

# **Indikatoren zur Wirtschafts- entwicklung**

**Zeitreihen mit Saisonbereinigung**

**9**  

---

**1983**

**Statistisches Bundesamt**  
Bibliothek - Dokumentation - Archiv

---



**HERAUSGEBER: STATISTISCHES BUNDESAMT WIESBADEN**

**VERLAG: W. KOHLHAMMER GMBH STUTTGART UND MAINZ**

Herausgeber:  
Statistisches Bundesamt  
Gustav-Stresemann-Ring 11  
6200 Wiesbaden

Auslieferung:  
Verlag W. Kohlhammer GmbH  
Abt. Veröffentlichungen des Statistischen  
Bundesamtes  
Philipp-Reis-Str. 3  
6500 Mainz 42

Erscheinungsfolge: monatlich

Erschienen im September 1983

Preis: DM 11,-

Bestellnummer: 1010600-83109

Nachdruck - auch auszugsweise - nur mit Quellenangabe  
unter Einsendung eines Belegexemplares gestattet.

Auf umweltfreundliches Papier gedruckt.

# Inhalt

	Tabelle	Grafik
	Seite	
Zeichenerklärung und Abkürzungen .....	7	
Einführung .....	9	
Erläuterungen		
Berechnungsmethoden .....	10	
Begriffserklärungen .....	10	
Legende für Grafiken .....	81	
 <b>1 BESCHÄFTIGUNG UND ARBEITSMARKT</b>		
<b>1.1 Gesamtzahlen (1 000)</b>		
Arbeitslose (insgesamt, männlich, weiblich) .....	14	82
Offene Stellen (insgesamt) .....	14	82
Kurzarbeiter (insgesamt, männlich) .....	14	82
 <b>1.2 Beschäftigte im Bergbau und Verarbeitenden Gewerbe und im Bauhauptgewerbe (1980 = 100)</b>		
Bergbau und Verarbeitendes Gewerbe .....	15	-
Verarbeitendes Gewerbe .....	15	-
Grundstoff- und Produktionsgütergewerbe .....	15	-
Investitionsgüter produzierendes Gewerbe .....	15	-
Verbrauchsgüter produzierendes Gewerbe .....	15	-
Nahrungs- und Genußmittelgewerbe .....	15	-
Bauhauptgewerbe .....	16	85
 <b>2 PRODUKTION IM PRODUZIERENDEN GEWERBE</b>		
<b>2.1 Index der Nettoproduktion (1976 = 100)</b>		
Produzierendes Gewerbe insgesamt .....	17	-
Produzierendes Gewerbe ohne Baugewerbe .....	17	83
Bergbau und Verarbeitendes Gewerbe .....	17	-
Bergbau .....	17	-
Elektrizitäts- und Gasversorgung .....	17	-
Verarbeitendes Gewerbe .....	17	83
Grundstoff- und Produktionsgütergewerbe .....	18	83
Investitionsgüter produzierendes Gewerbe .....	18	84
Verbrauchsgüter produzierendes Gewerbe .....	18	84
Nahrungs- und Genußmittelgewerbe .....	18	-
Ausgewählte Wirtschaftszweige		
Eisenschaffende Industrie .....	18	-
Chemische Industrie .....	19	-
Maschinenbau .....	19	84
Straßenfahrzeugbau, Reparatur von Kraftfahrzeugen usw. ....	19	-
Elektrotechnik, Reparatur von Haushaltsgeräten .....	19	-
Herstellung von Eisen-, Blech- und Metallwaren .....	19	-
Textilgewerbe .....	19	-
Bekleidungsgewerbe .....	20	-
Ernährungsgewerbe .....	20	-
 <b>2.2 Geleistete Arbeitsstunden im Bauhauptgewerbe (1980 = 100)</b>		
Bauhauptgewerbe insgesamt .....	21	85
Ausgewählte Bauarten		
Hochbau .....	21	85
Tiefbau .....	21	86
Wohnungsbau .....	21	86
Gewerblicher und industrieller Bau .....	21	86
Öffentlicher und Verkehrsbau .....	21	87
 <b>2.3 Produktionsindex für das Bauhauptgewerbe (1976 = 100)</b>		
Bauhauptgewerbe insgesamt .....	22	-
Hochbau .....	22	87
Tiefbau .....	22	87
 <b>3 PRODUKTIVITÄT UND LOHNKOSTEN IM BERGBAU UND VERARBEITENDEN GEWERBE</b>		
<b>3.1 Produktionsergebnis (1976 = 100)</b>		
Je Beschäftigten .....	23	-
Je Beschäftigtenstunde .....	23	-
Je Arbeiter .....	23	-
Je Arbeiterstunde .....	23	-
 <b>3.2 Löhne und Gehälter (1976 = 100)</b>		
Je Beschäftigten (Bergbau und Verarbeitendes Gewerbe) .....	24	-
Je Beschäftigtenstunde (Bergbau und Verarbeitendes Gewerbe) .....	24	88
Je Produkteinheit (Bergbau und Verarbeitendes Gewerbe) .....	24	88
Je Produkteinheit (Verarbeitendes Gewerbe) .....	24	-
Je Produkteinheit (Grundstoff- und Produktionsgütergewerbe) .....	24	89
Je Produkteinheit (Investitionsgüter produzierendes Gewerbe) .....	24	89
Je Produkteinheit (Verbrauchsgüter produzierendes Gewerbe) .....	25	89
Je Produkteinheit (Nahrungs- und Genußmittelgewerbe) .....	25	-
Je Umsatzeinheit (Bergbau und Verarbeitendes Gewerbe) .....	25	88

#### 4 AUFTRAGSEINGANG IM VERARBEITENDEN GEWERBE UND IM BAUHAUPTGEWERBE

##### 4.1 Wertindex (1980 = 100) - jeweils insgesamt, Inland, Ausland

Verarbeitendes Gewerbe (ohne Nahrungs- und Genußmittelgewerbe) .....	26	90
Grundstoff- und Produktionsgütergewerbe .....	26	91
Investitionsgüter produzierendes Gewerbe .....	27	91,92
Verbrauchsgüter produzierendes Gewerbe .....	27	91
Ausgewählte Wirtschaftszweige		
Hochofen-, Stahl- und Warmwalzwerke .....	28	-
Chemische Industrie .....	28	-
Maschinenbau .....	29	92
Straßenfahrzeugbau .....	29	-
Elektrotechnik .....	30	-
Herstellung von Eisen-, Blech- und Metallwaren .....	30	-
Textilgewerbe .....	31	-
Bekleidungsgewerbe .....	31	-

##### 4.2 Volumenindex (1980 = 100) - jeweils insgesamt, Inland, Ausland

Verarbeitendes Gewerbe (ohne Nahrungs- und Genußmittelgewerbe) .....	32	93
Grundstoff- und Produktionsgütergewerbe .....	32	94
Investitionsgüter produzierendes Gewerbe .....	33	94,95
Verbrauchsgüter produzierendes Gewerbe .....	33	94
Ausgewählte Wirtschaftszweige		
Hochofen-, Stahl- und Warmwalzwerke .....	34	-
Chemische Industrie .....	34	-
Maschinenbau .....	35	95
Straßenfahrzeugbau .....	35	-
Elektrotechnik .....	36	-
Herstellung von Eisen-, Blech- und Metallwaren .....	36	-
Textilgewerbe .....	37	-
Bekleidungsgewerbe .....	37	-

##### 4.3 Wertindex (1980 = 100)

Bauhauptgewerbe .....	38	96
Hochbau .....	38	96
Wohnungsbau .....	38	-
Tiefbau .....	38	96
Straßenbau .....	38	-

##### 4.4 Volumenindex (1980 = 100)

Bauhauptgewerbe .....	39	-
Hochbau .....	39	-
Wohnungsbau .....	39	-
Tiefbau .....	39	-
Straßenbau .....	39	-

#### 5 UMSÄTZE IM VERARBEITENDEN GEWERBE UND IM BAUHAUPTGEWERBE

##### 5.1 Wertindex (1980 = 100) - jeweils insgesamt, Inland, Ausland

Verarbeitendes Gewerbe (ohne Nahrungs- und Genußmittelgewerbe) .....	40	97
Grundstoff- und Produktionsgütergewerbe .....	40	98
Investitionsgüter produzierendes Gewerbe .....	41	98,99
Verbrauchsgüter produzierendes Gewerbe .....	41	98
Ausgewählte Wirtschaftszweige		
Hochofen-, Stahl- und Warmwalzwerke .....	42	-
Chemische Industrie .....	42	-
Maschinenbau .....	43	99
Straßenfahrzeugbau .....	43	-
Elektrotechnik .....	44	-
Herstellung von Eisen-, Blech- und Metallwaren .....	44	-
Textilgewerbe .....	45	-
Bekleidungsgewerbe .....	45	-
Bauhauptgewerbe .....	46	-
Wohnungsbau .....	46	-
Öffentlicher- und Verkehrsbau .....	46	-

##### 5.2 Volumenindex (1980 = 100) - jeweils insgesamt, Inland, Ausland

Verarbeitendes Gewerbe (ohne Nahrungs- und Genußmittelgewerbe) .....	47	100
Grundstoff- und Produktionsgütergewerbe .....	47	101
Investitionsgüter produzierendes Gewerbe .....	48	101,102
Verbrauchsgüter produzierendes Gewerbe .....	48	101
Ausgewählte Wirtschaftszweige		
Hochofen-, Stahl- und Warmwalzwerke .....	49	-
Chemische Industrie .....	49	-
Maschinenbau .....	50	102
Straßenfahrzeugbau .....	50	-
Elektrotechnik .....	51	-
Herstellung von Eisen-, Blech- und Metallwaren .....	51	-
Textilgewerbe .....	52	-
Bekleidungsgewerbe .....	52	-

## 6 BAUGENEHMIGUNGEN, BAUFERTIGSTELLUNGEN, BAUVORRAT

### 6.1 Veranschlagte reine Baukosten der genehmigten Hochbauvorhaben im Neubau (1980 = 100)

Wohn- und Nichtwohngebäude .....	53	103
Wohngebäude .....	53	-
Wohngebäude von privaten Haushalten .....	53	-
Nichtwohngebäude .....	53	-
Öffentliche Gebäude .....	53	-
Wirtschaftsgebäude .....	53	-

### 6.2 Rauminhalt der genehmigten Hochbauvorhaben im Neubau (1980 = 100)

Wohn- und Nichtwohngebäude .....	54	-
Wohngebäude .....	54	-
Wohngebäude von privaten Haushalten .....	54	-
Nichtwohngebäude .....	54	-
Öffentliche Gebäude .....	54	-
Wirtschaftsgebäude .....	54	-

### 6.3 Rauminhalt der fertiggestellten Gebäude im Neubau (1980 = 100)

Wohn- und Nichtwohngebäude .....	55	-
Wohngebäude .....	55	-
Nichtwohngebäude .....	55	-

### 6.4 Genehmigte und fertiggestellte Wohnungen (Anzahl), Bauvorrat (1 000)

Genehmigte Wohnungen insgesamt .....	56	103
Genehmigte Wohnungen in Wohngebäuden mit 1 und 2 Wohnungen .....	56	103
Genehmigte Wohnungen in Wohngebäuden mit 3 Wohnungen und mehr .....	56	104
Fertiggestellte Wohnungen insgesamt .....	56	104
Bauvorrat an Wohnungen insgesamt .....	56	104

### 6.5 Veranschlagte reine Baukosten der genehmigten Baumaßnahmen an bestehenden Gebäuden (1980 = 100)

Wohngebäude .....	57	-
Nichtwohngebäude .....	57	-

## 7 UMSÄTZE DES GROSSHANDELS

### 7.1 In jeweiligen Preisen (1970 = 100)

Großhandel insgesamt .....	58	105
Kohle und Mineralölzeugnisse .....	58	-
Erze, Metalle und Halbzeug .....	58	-
Holz und Baustoffe u.ä. ....	58	-
Nahrungs- und Genußmittel .....	58	-
Fahrzeuge und Maschinen (a.n.g.) .....	58	-

## 8 UMSÄTZE DES EINZELHANDELS

### 8.1 In jeweiligen Preisen (1970 = 100)

Einzelhandel insgesamt .....	59	105
Nahrungs- und Genußmittel .....	59	-
Textilwaren, Schuhe .....	59	-
Metallwaren, Hausrat, Wohnbedarf (a.n.g.) .....	59	-
Elektro- und optische Erzeugnisse, Uhren .....	59	-
Fahrzeuge, Maschinen und Büroeinrichtungen .....	59	-

## 9 AUSSENHANDEL (SPEZIALHANDEL)

### 9.1 Einfuhr - Tatsächliche Werte (Mill. DM)

Einfuhr insgesamt .....	60	106
Einfuhr nach Warengruppen		
Ernährungswirtschaft .....	60	106
Gewerbliche Wirtschaft (ohne Güter der Bundesreg.) .....	60	106
Rohstoffe und Halbwaren .....	60	-
Rohstoffe .....	60	107
Halbwaren .....	60	-
Fertigwaren (ohne Güter der Bundesreg.) .....	61	-
Vorzeugnisse .....	61	-
Enderzeugnisse (ohne Güter der Bundesreg.) .....	61	107
Halbwaren und Vorzeugnisse .....	61	107
Einfuhr nach dem Warenverzeichnis für die Industriestatistik		
Erzeugnisse des Nahrungs- und Genußmittelgewerbes .....	61	-
Erzeugnisse des Grundstoff- und Produktionsgütergewerbes .....	61	-
Erzeugnisse des Investitionsgüter produzierenden Gewerbes .....	62	-
Erzeugnisse des Verbrauchsgüter produzierenden Gewerbes .....	62	-
Einfuhr von Investitions- und Verbrauchsgütern		
Investitionsgüter .....	62	-
Verbrauchsgüter .....	62	-
Einfuhr nach Ländergruppen (Herst.- u. Verbr.Länder)		
EG-Länder (ohne/einschl. Griechenland) .....	62	108
Andere europäische industrialisierte Länder (ohne/einschl. Griechenland) .....	63	-
Vereinigte Staaten .....	63	-
Übrige industrialisierte westliche Länder .....	63	-
Entwicklungsländer .....	63	-
Staatshandelsländer .....	63	-

	Tabelle	Grafik
	Seite	
<b>9.2 Ausfuhr - Tatsächliche Werte (Mill. DM)</b>		
Ausfuhr insgesamt .....	64	108
Ausfuhr nach Warengruppen		
Gewerbliche Wirtschaft .....	64	-
Rohstoffe und Halbwaren .....	64	-
Rohstoffe .....	64	-
Halbwaren .....	64	-
Fertigwaren .....	64	-
Vorerzeugnisse .....	65	-
Enderzeugnisse .....	65	-
Ausfuhr nach dem Warenverzeichnis für die Industriestatistik		
Erzeugnisse des Grundstoff- und Produktionsgütergewerbes .....	65	-
Erzeugnisse des Investitionsgüter produzierenden Gewerbes .....	65	-
Erzeugnisse des Verbrauchsgüter produzierenden Gewerbes .....	65	-
Ausfuhr von Investitions- und Verbrauchsgütern		
Investitionsgüter .....	65	-
Verbrauchsgüter .....	66	-
Ausfuhr nach Ländergruppen (Herst.- u. Verbr.Länder)		
EG-Länder (ohne/einschl. Griechenland) .....	66	109
Andere europäische industrialisierte Länder (ohne/einschl. Griechenland) .....	66	109
Vereinigte Staaten .....	66	110
Übrige industrialisierte westliche Länder .....	67	110
Entwicklungsländer .....	67	110
Staatshandelsländer .....	67	111
Saldo insgesamt .....	67	-
<b>9.3 Einfuhr - Volumen (Mill. DM)</b>		
Einfuhr insgesamt .....	68	111
Einfuhr nach Warengruppen		
Ernährungswirtschaft .....	68	-
Gewerbliche Wirtschaft (ohne Güter der Bundesreg.) .....	68	-
Rohstoffe und Halbwaren .....	68	-
Rohstoffe .....	68	-
Halbwaren .....	68	-
Fertigwaren (ohne Güter der Bundesreg.) .....	69	-
Vorerzeugnisse .....	69	-
Enderzeugnisse (ohne Güter der Bundesreg.) .....	69	-
Halbwaren und Vorerzeugnisse .....	69	-
Einfuhr nach dem Warenverzeichnis für die Industriestatistik		
Erzeugnisse des Nahrungs- und Genußmittelgewerbes .....	69	-
Erzeugnisse des Grundstoff- und Produktionsgütergewerbes .....	69	-
Erzeugnisse des Investitionsgüter produzierenden Gewerbes .....	70	-
Erzeugnisse des Verbrauchsgüter produzierenden Gewerbes .....	70	-
Einfuhr von Investitions- und Verbrauchsgütern		
Investitionsgüter .....	70	-
Verbrauchsgüter .....	70	-
Einfuhr nach Ländergruppen (Herst.- u. Verbr.Länder)		
EG-Länder (ohne Griechenland) .....	70	-
Übrige Länder (einschl. Griechenland) .....	70	-
<b>9.4 Ausfuhr - Volumen (Mill. DM)</b>		
Ausfuhr insgesamt .....	71	111
Ausfuhr nach Warengruppen		
Gewerbliche Wirtschaft .....	71	-
Rohstoffe und Halbwaren .....	71	-
Rohstoffe .....	71	-
Halbwaren .....	71	-
Fertigwaren .....	71	-
Vorerzeugnisse .....	72	-
Enderzeugnisse .....	72	-
Ausfuhr nach dem Warenverzeichnis für die Industriestatistik		
Erzeugnisse des Grundstoff- und Produktionsgütergewerbes .....	72	-
Erzeugnisse des Investitionsgüter produzierenden Gewerbes .....	72	-
Erzeugnisse des Verbrauchsgüter produzierenden Gewerbes .....	72	-
Ausfuhr von Investitions- und Verbrauchsgütern		
Investitionsgüter .....	72	-
Verbrauchsgüter .....	73	-
Ausfuhr nach Ländergruppen (Herst.- u. Verbr.Länder)		
EG-Länder (ohne Griechenland) .....	73	-
Übrige Länder (einschl. Griechenland) .....	73	-
<b>9.5 Index der Durchschnittswerte (1976 = 100)</b>		
Einfuhr insgesamt .....	74	-
Ausfuhr insgesamt .....	74	-

## 10 VERKEHR

### 10.1 Beförderte Güter (1 000 t)

Eisenbahnverkehr .....	75	-
Fernverkehr mit Lastkraftfahrzeugen .....	75	-
Binnenschifffahrt .....	75	-
Luftverkehr .....	75	-
Rohrfernleitungen (rohes Erdöl) .....	75	-
Seeschifffahrt .....	75	-

### 10.2 Geleistete Tonnenkilometer (Mill. tkm)

Eisenbahnverkehr (Tarif-tkm) .....	76	-
Fernverkehr mit Lastkraftfahrzeugen (Tarif-tkm) .....	76	-
Binnenschifffahrt (Effektiv-tkm) .....	76	-
Luftverkehr (Effektiv-tkm) .....	76	-
Rohrfernleitungen - rohes Erdöl (Effektiv-tkm) .....	76	-

## 11 AKTIEN

### 11.1 Index der Aktienkurse (29.12.1972 = 100)

Gesamtindex .....	77	-
Energiewirtschaft, Montanindustrie .....	77	-
Industrie (ohne Montan- u. Bauindustrie) .....	77	-
Bauindustrie .....	77	-

## 12 PREISE

### 12.1 Preisindizes (1976 = 100)

Erzeugerpreise gewerblicher Produkte (1980 = 100) .....	78	-
Erzeugerpreise landwirtschaftlicher Produkte .....	78	-
Erzeugerpreise pflanzlicher Produkte .....	78	-
Erzeugerpreise tierischer Produkte .....	78	-
Preise für Einfuhrwaren .....	78	-
Preise für Ausfuhrwaren .....	78	-
Verbraucherpreise (Einzelhandelsverkaufspreise) .....	79	-
Lebenshaltung aller privaten Haushalte .....	79	-
Nahrungsmittel .....	79	-

Die Angaben beziehen sich auf das Bundesgebiet; sie schließen Berlin (West) ein.

"Seit 1.1.1975 ist die Zuordnung von Analysefiltern beibehalten worden; sie wurde lediglich für Arbeitslose, Offene Stellen und Kurzarbeiter (Seiten 14 und 82) seit 4/1979 und für den Auftragseingang (Abschnitt 4.1, 4.2) seit 3/1980 verändert".

#### Zeichenerklärung

- = nichts vorhanden
- ... = Angabe fällt später an
- . = Zahlenwert unbekannt oder geheimzuhalten
- x = Tabellenfach gesperrt (arbeitstägl. Bereinigung sachlich nicht sinnvoll)

#### Abkürzungen

BESCH.	= Beschäftigte
GES.	= Gesamt
GRUNDST.	= Grundstoff
IND.	= Industrie
INSG.	= Insgesamt
O.G.BREG.	= Ohne Güter der Bundesregierung
O.NUG.	= Ohne Nahrungs- und Genußmittelgewerbe
VERARB.	= Verarbeitende





Das Ziel konjunkturanalytischer Untersuchungen ist die Erkennung längerfristiger "Grundtendenzen" aus den Werten wirtschaftlicher Zeitreihen. Die Verwendung unbereinigter Originalwerte der Reihen als Konjunkturindikatoren ist hierfür im allgemeinen wenig geeignet, weil die Originaldaten neben zufälligen Störfaktoren vor allem auch saisonbedingte Einflüsse enthalten.

Für die Ausschaltung von Saisoneinflüssen gibt es eine Reihe von Verfahren, die sich in der Praxis bewährt haben. Das Statistische Bundesamt hat sich vor einigen Jahren entschlossen, in monatlichen Abständen saisonbereinigte Werte zu berechnen und zu veröffentlichen. Mit seiner Entscheidung für ein bestimmtes Verfahren zur Zeitreihenanalyse beabsichtigt das Statistische Bundesamt nicht, dieses Verfahren amtlich zum allein aussagefähigen zu erklären. Für die Wahl des verwendeten Verfahrens war ausschlaggebend, daß sein Grundkonzept theoretisch klar und einwandfrei, die mathematischen Ansätze genügend allgemein und ihre Arbeitshypothesen eindeutig und widerspruchsfrei spezifizierbar sein sollten. Außerdem sollte das Verfahren der Zeitreihenanalyse anhand objektiver Kriterien auf die Eigenart jeder Reihe abzustimmen sein und brauchbare saisonbereinigte Werte ergeben.

Das Statistische Bundesamt verwendet das "Berliner Verfahren", das aus der Zusammenarbeit der Technischen Universität, Berlin, mit dem Deutschen Institut für Wirtschaftsforschung, Berlin, hervorgegangen ist<sup>1)</sup>. Da das Verfahren in seiner ersten Fassung<sup>2)</sup> noch nicht allen Erwartungen genügen konnte, ist es zu einer verbesserten Fassung (BV3) weiterentwickelt worden<sup>3)</sup>. Hierbei sind vor allem die Möglichkeiten des Berliner Verfahrens weitgehend ausgeschöpft worden, die spezifischen Eigenarten einzelner Zeitreihen zu berücksichtigen, indem jeweils geeignete Analysefilter benützt werden:

Aus einer vorgegebenen Menge von 47 Filtern ist jeder Zeitreihe der "optimale" Filter zugeordnet worden. Die Zuordnung soll über mehrere Jahre bestehen bleiben<sup>4)</sup>. Die Verwendung reihenspezifischer Filter wirkt sich vor allem in einer verbesserten Stabilität und Sicherheit der Schätzergebnisse am aktuellen Rande der analysierten Reihen aus.

Das Ziel des Verfahrens ist die Ausschaltung von Saisoneinflüssen, nicht so sehr das Herausarbeiten der glatten (Trend-Konjunktur-)Komponente. Nicht alle Zeitreihen sind für das Verfahren zur Errechnung saisonbereinigter Werte in gleicher Weise geeignet. So wird man z.B. bei Reihen, die heterogen zusammengesetzt sind und deren Komponenten stark unterschiedlich "Saison- und Strukturentwicklungen" unterworfen sind, eine Saisonbewegung nur unbefriedigend feststellen und eliminieren können. Entsprechendes gilt, wenn saisonale Bewegungen durch starke und häufig auftretende Störfaktoren völlig zugedeckt werden. In solchen Fällen kann kein Verfahren der Zeitreihenanalyse eine sinnvolle Zerlegung der Reihe und damit eine befriedigende Saisonbereinigung liefern.

Alle derzeit gebräuchlichen Zeitreihenverfahren arbeiten mit gleitenden Durchschnitten. Das hat notwendigerweise die Konsequenz, daß am aktuellen Rande mehr oder weniger starke Instabilitäten auftreten können. Diese Eigenschaft ist allen derzeitigen Zeitreihenverfahren immanent; sie könnte nur behoben werden, wenn die letzten Schätzwerte künstlich stabilisiert würden; dies würde zu einer Verzerrung der entsprechenden Werte führen. Das Amt wird die durch Revision alter und Hinzufügen neuer Werte entstehenden rückwirkenden Korrekturen vollständig veröffentlichen, um dem Benutzer die volle Information zugänglich zu machen.

Verfahren zur Zerlegung von Zeitreihen sind keine Prognosemethoden. Die Ergebnisse einer Zeitreihenanalyse können nicht direkt zur Prognose verwendet werden, wohl aber als Ausgangsmaterial dafür dienen.

1) Nullau B., Heiler S., Wäsch P., Meissner B., Filip D.: Das "Berliner Verfahren". Ein Beitrag zur Zeitreihenanalyse. In DIW-Beiträge zur Strukturforchung, Heft 7, Berlin 1969.  
2) Nourney M.: "Methode der Zeitreihenanalyse" in Wirtschaft und Statistik /1973, S. 11 ff.  
3) Nourney M.: "Weiterentwicklung des Verfahrens der Zeitreihenanalyse" in Wirtschaft und Statistik 2/1975, S. 96 ff.

4) Etwaige Änderungen der Filterzuordnungen werden im Inhaltsverzeichnis mit Umstellungsdatum angegeben.

## E r l ä u t e r u n g e n

### Berechnungsmethoden

Die Tabellen enthalten außer den Originalindizes für die letzten 13 Monate mit ihren Veränderungen gegenüber dem Vorjahr und dem Vormonat

- a) die saisonbereinigten Werte mit ihren Veränderungen gegenüber dem Vormonat,
- b) die saison- und arbeitstäglich bereinigten Werte und ihre Veränderungen gegenüber dem Vormonat und
- c) die glatte Komponente (Trend-Konjunktur-Komponente).

Das "Berliner Verfahren" (BV 3) geht von einer additiven Verknüpfung der einzelnen Komponenten in der Originalreihe aus:

- (1)  $x_t = Y_t + S_t + R_t$ , wobei  
 $x_t$  die Originalwerte,  
 $Y_t$  die glatte (Trend-Konjunktur-) Komponente,  
 $S_t$  die Saisonkomponente (ggf. einschl. arbeitstägl. Einflüsse) und  
 $R_t$  die Restkomponente bedeuten.

Weil im Veröffentlichungsausdruck der Originalwert, der saisonbereinigte Wert ( $SB_t = x_t - S_t = Y_t + R_t$ ) und die glatte Komponente explizit enthalten sind, lassen sich die fehlenden Komponenten über Gleichung (1) wie folgt errechnen:

- (2)  $SB_t - Y_t = R_t$ ,  
(3)  $x_t - SB_t = S_t$ .

In Worten: Zieht man vom saisonbereinigten Wert die glatte Komponente ab, dann erhält man die Restkomponente. Der um den saisonbereinigten Wert verminderte Originalwert ergibt die Saisonkomponente.

Viele ökonomische Daten können von der unterschiedlichen Länge der Monate (gemessen z.B. in Arbeitstagen) beeinflusst werden. Die Veröffentlichung enthält in solchen Fällen in der Spalte "saison- und arbeitstäglich bereinigter Wert" eine Zeitreihe, aus der neben der Saisonkomponente auch der Einfluß der Arbeitstage schätzungsweise eliminiert ist. Sie besteht aus der glatten (Trend-Konjunktur-) Komponente und demjenigen Teil der Restkomponente, der nicht durch die Arbeitstage "erklärt" wird.

Am Ende der Zeitreihen können für die glatte (Trend-Konjunktur-) Komponente nur vorläufige

Werte berechnet werden, die sich durch die erst in der Zukunft anfallenden Informationen z.T. noch erheblich ändern können. Die letzten Werte der glatten Komponente werden deshalb in Klammern gesetzt bzw. gestrichelt gezeichnet.

Die Monate, in denen eine Zeitreihe Extremwerte aufweist, werden mit \* gekennzeichnet.

### Begriffserklärungen<sup>1)</sup>

Arbeitslose bzw. offene Stellen: Personen ohne Arbeitsverhältnis, die als Arbeitsuchende beim Arbeitsamt registriert sind bzw. zu besetzende Arbeitsplätze, die Arbeitgeber dem Arbeitsamt gemeldet haben.

Kurzarbeiter: Personen, die im Abrechnungszeitraum, in den der Stichtag fällt, Anspruch auf Kurzarbeitergeld hatten.

Beschäftigte im Bergbau und Verarbeitenden Gewerbe und im Bauhauptgewerbe: Tätige Inhaber und alle in einem arbeitsrechtlichen Verhältnis stehenden Betriebsangehörigen (Angestellte, Arbeiter, Auszubildende).

Der Index der Nettoproduktion für das Produzierende Gewerbe auf Basis 1976 wird auf repräsentativer Grundlage unter Ausschaltung der Preisveränderungen berechnet, d.h., bei den Wirtschaftszweigen erfolgt die Fortschreibung im allgemeinen mit einer Auswahl von Erzeugnissen, deren Entwicklung der jeweiligen Gesamtentwicklung entspricht. Der Gewichtung der einzelnen Wirtschaftszweige liegt die Bruttowertschöpfung zu Marktpreisen des Jahres 1976 zugrunde.

Bruttowertschöpfung zu Marktpreisen: Bruttoproduktionswert abzüglich Materialverbrauch, Kosten für vergebene Lohnarbeiten, Einsatz an Handelsware, Kosten für sonstige industrielle/handwerkliche Dienstleistungen, Mieten und Pachten sowie sonstige Kosten; einschl. Umsatzsteuer.

Geleistete Arbeitsstunden im Bauhauptgewerbe sind alle von Inhabern, Angestellten, Arbeitern

1) Hinweis: Die Indizes der Produktion, des Auftragseingangs und Umsatzes im Bergbau und im Verarbeitenden Gewerbe beziehen sich auf einen geänderten Berichtskreis (Betriebe mit 20 Beschäftigten und mehr) und eine neue Systematik (SYPRO), dagegen beziehen sich die Ergebnisse des Bauhauptgewerbes (Beschäftigte, geleistete Arbeitsstunden und Umsätze) auf alle Betriebe nach neuer Systematik.

geleisteten Arbeitsstunden; abgerechnete, aber nicht geleistete Stunden sind nicht enthalten.

Der Produktionsindex für das Bauhauptgewerbe wird durch den Baustoff-Produktionsindex repräsentiert (Fortschreibung mit 57 ausgewählten Baustoffen). Der Gewichtung der Teilbereiche Hoch- und Tiefbau liegt die entsprechende Bruttowertschöpfung zu Marktpreisen des Jahres 1976 zugrunde.

Die Indizes des Produktionsergebnisses je Beschäftigten, je Beschäftigtenstunde, je Arbeiter und je Arbeiterstunde (Arbeitsproduktivität) zeigen die Entwicklung der Produktion (gemessen am Index der Nettoproduktion) im Verhältnis zum personellen Aufwand.

Löhne und Gehälter (je Beschäftigten, je Beschäftigtenstunde, je Produkteinheit, je Umsatzeinheit): Entwicklung der Lohn- und Gehaltssumme (in Form von Maßzahlen, 1976 = 100) im Verhältnis zur Entwicklung der Beschäftigten, der Beschäftigtenstunden, des Umsatzes (jeweils in Form von Maßzahlen, 1976 = 100) bzw. der Nettoproduktion (kalendermonatlicher Index, 1976 = 100).

Index des Auftragseingangs im Verarbeitenden Gewerbe und im Bauhauptgewerbe: Wertindex in jeweiligen Preisen, Volumenindex in Preisen des Basisjahres (Verarbeitendes Gewerbe Basis 1980 = 100, Bauhauptgewerbe Basis 1980 = 100); der Gewichtung werden die Auftragseingangsanteile im Basisjahr zugrunde gelegt. Als Auftragseingang gilt der Wert der in einem Berichtsmonat von anderen Firmen und sonstigen Kunden akzeptierten Bestellungen (ohne Umsatz-(Mehrwert-)steuer).

Umsätze im Verarbeitenden Gewerbe und im Bauhauptgewerbe: Wertindizes in jeweiligen Preisen, Volumenindizes in Preisen von 1980 (jeweils Basis 1980 = 100); der Gewichtung werden die Umsatzanteile im Basisjahr zugrunde gelegt.

Umsatz im Verarbeitenden Gewerbe: Erlöse aus dem Verkauf eigener Erzeugnisse und Leistungen; sie resultieren aus den Rechnungsendwerten einschl. Verbrauchsteuern und Kosten für Fracht, Verpackung, Porto und Spesen (ohne Umsatz-(Mehrwert-)steuer).

Umsatz des Bauhauptgewerbes: Als steuerbarer baugewerblicher Umsatz gelten die dem Finanzamt für die Umsatzsteuer zu meldenden steuerbaren Beträge für Bauleistungen im Bundesgebiet einschl. Berlin (West).

Bautätigkeit: Erfassung der genehmigten Hochbauten anhand der erteilten Baugenehmigungen; Erfassung der fertiggestellten Hochbauten aufgrund der Feststellungen der Bauaufsichtsbehörden. Der B a u v o r r a t ist die behelfsmäßige Fortschreibung des Bauüberhangs am Jahresende mit Hilfe der genehmigten und fertiggestellten Bauvorhaben.

Umsätze des Großhandels (in jeweiligen Preisen): Wert aller Lieferungen und Leistungen des Unternehmens einschl. Provisionen, jedoch ohne den Gesamtwert der vermittelten Waren (ohne Umsatz-(Mehrwert-)steuer).

Rabatte, Boni, Skonti u.ä. sind abgesetzt.

Umsätze des Einzelhandels (in jeweiligen Preisen): Wert aller Lieferungen und Leistungen des Unternehmens einschl. Eigenverbrauch (einschl. Umsatz-(Mehrwert-)steuer).

Der Außenhandel (Spezialhandel) umfaßt

die unmittelbare E i n f u h r von Waren und die Einfuhr von ausländischen Waren aus Lager (Freihafenlager und Zollager - ab 1974 einschl. offene Zollager -) in den freien Verkehr, zur zollamtlich bewilligten aktiven Veredelung (Eigenveredelung und Lohnveredelung) und nach zollamtlich bewilligter passiver Veredelung;

die A u s f u h r von Waren aus dem freien Verkehr, nach zollamtlich bewilligter aktiver Veredelung (Eigenveredelung und Lohnveredelung) und zur zollamtlich bewilligten passiven Veredelung.

Die t a t s ä c h l i c h e n W e r t e stellen den Grenzübergangswert, d.h. den Wert frei Grenze des Erhebungsgebietes dar (in der Einfuhr ohne die deutschen Eingangsabgaben).

Das V o l u m e n ist ein nachträglich berechneter Wert, der sich ergeben hätte, wenn die Durchschnittswerte (Preise) des Jahres 1976 in den nachgewiesenen Berichtszeiten unverändert geblieben wären.

Den L ä n d e r g r u p p i e r u n g e n liegen Angaben nach Herstellungs- und Verbrauchsländern zugrunde. Die Zuordnung der Länder zu den einzelnen Gruppen ist aus der Fachserie 7 Außenhandel, Reihe 1 ersichtlich.

Der Güterverkehr enthält alle im gewerblichen Verkehr und Werkverkehr (Eisenbahnen: Dienstgutverkehr) beförderten Güter. Die tonnenkilo-

metrische Leistung (tkm) errechnet sich als Produkt aus Gewicht der Ladung und der im Bundesgebiet zurückgelegten Entfernung.

#### Index der Aktienkurse

Gesamtindex wird aus den Kursnotierungen von rd. 280 ausgewählten Gesellschaften mit dem Sitz im Bundesgebiet berechnet. In die Teilindizes waren am Basisstichtag einbezogen: Ener-giewirtschaft, Montanindustrie 42, Industrie 192 und Bauindustrie 11 Aktiengesellschaften. Die Gewichtung erfolgte mit dem börsenzugelassenen Stammkapital am Basisstichtag - 29.12. 1972 -.

#### Preisindizes

Erzeugerpreise (gewerbliche und landwirtschaftliche Produkte): Überwiegend Preise der ersten Vermarktungsstufe (Frachtlagen gemäß jeweiligem

Handelsbrauch) von Erzeugerfirmen, Marktverwaltungen, Preisnotierungskommissionen usw.

Gewichtung: Umsatzwerte des Produzierenden Gewerbes 1980 bzw. Verkaufserlöse der Landwirtschaft 1976.

Einfuhr-, Ausfuhrpreise: Preise frei Grenze im Zeitpunkt des Geschäftsabschlusses, nicht im Zeitpunkt des Grenzüberganges; erfragt bei Importeuren bzw. Exporteuren.

Gewichtung: Einfuhr- bzw. Ausfuhrwerte 1970.

Lebenshaltungspreise, Einzelhandelsverkaufspreise: Außer Einzelhandelspreisen auch Preise für Waren und Leistungen des Handwerks, Gastgewerbepreise, Wohnungsmieten, Tarife und Gebühren, Eintrittspreise für öffentliche Veranstaltungen, Preise für Pauschalreisen, Versicherungsprämien usw.

Gewichtung: Ausgaben für die Lebenshaltung 1976 bzw. Umsatzstruktur des Einzelhandels 1970.

# Tabellen

## 1 BESCHAEFTIGUNG UND ARBEITSMARKT

## 1.1 GESAMTZAHLEN (1 000)

JAHR	MONAT	ORIGINALWERT			SAISONBEREINIGTER WERT		SAISON- UND ARBEITSTÄGLICH BEREINIGTER WERT		GLATTE KOMPONENTE
		1 000	VERÄNDERUNG IN O/O GEGEN VORJAHR VORMONAT		1 000	VERÄNDERUNG IN O/O GEGEN VORMONAT	1 000	VERÄNDERUNG IN O/O GEGEN VORMONAT	1 000
ARBEITSLOSE INSGESAMT									
1982	AUG	1797,1	+39,4	+ 2,3	1891,8	+ 2,9	X	X	1945,3
	SEP	1820,0	+44,9	+ 1,3	1975,4	+ 4,4	X	X	1991,0
	OKT	1920,0	+40,6	+ 5,5	2024,7	+ 2,5	X	X	(2036,5)
	NOV	2038,2	+36,8	+ 6,2	2075,3	+ 2,5	X	X	(2075,3)
	DEZ	2223,4	+30,5	+ 9,1	2114,5	+ 1,9	X	X	(2115,3)
1983	JAN	2487,1	+27,6	+11,9	2180,4	+ 3,1	X	X	(2150,6)
	FEB	2535,8	+31,0	+ 2,0	2256,0	+ 3,5	X	X	(2182,8)
	MAR	2386,5	+31,7	- 5,9	2266,3	+ 0,5	X	X	(2217,4)
	APR	2253,8	+31,8	- 5,6	2275,3	+ 0,4	X	X	(2253,2)
	MAI	2148,7	+30,6	- 4,7	2282,4	+ 0,3	X	X	(2281,0)
	JUN	2127,1	+28,9	- 1,0	2302,6	+ 0,9	X	X	(2339,7)
	JUL	2202,2	+25,3	+ 3,5	2310,5	+ 0,3	X	X	(2332,5)
	AUG	2196,2	+22,2	- 0,3	2303,1	- 0,3	X	X	(2350,5)
ARBEITSLOSE, MAENNLICH									
1982	AUG	967,3	+54,2	+ 2,3	1059,1	+ 3,4	X	X	1095,1
	SEP	983,0	+59,5	+ 1,6	1108,5	+ 4,7	X	X	1125,7
	OKT	1039,8	+53,2	+ 5,8	1140,9	+ 2,9	X	X	(1153,3)
	NOV	1126,2	+45,6	+ 8,3	1172,6	+ 2,8	X	X	(1179,2)
	DEZ	1280,9	+34,1	+13,7	1195,6	+ 2,0	X	X	(1203,4)
1983	JAN	1490,7	+29,3	+16,4	1241,5	+ 3,8	X	X	(1223,1)
	FEB	1538,7	+34,5	+ 3,2	1298,0	+ 4,6	X	X	(1240,3)
	MAR	1408,1	+35,4	- 8,5	1295,2	- 0,2	X	X	(1259,1)
	APR	1279,3	+35,4	- 9,1	1290,4	- 0,4	X	X	(1275,9)
	MAI	1199,8	+33,7	- 6,2	1290,4	+ 0,0	X	X	(1290,7)
	JUN	1173,4	+31,3	- 2,2	1298,4	+ 0,6	X	X	(1303,3)
	JUL	1196,0	+26,5	+ 1,9	1296,7	- 0,1	X	X	(1310,5)
	AUG	1182,0	+22,2	- 1,2	1284,8	- 0,9	X	X	(1321,4)
ARBEITSLOSE, WEIBLICH									
1982	AUG	829,8	+25,4	+ 2,2	832,7	+ 2,2	X	X	843,8
	SEP	837,0	+30,7	+ 0,9	866,9	+ 4,1	X	X	865,2
	OKT	880,2	+28,1	+ 5,2	883,8	+ 1,9	X	X	(881,2)
	NOV	911,9	+27,3	+ 3,6	902,6	+ 2,1	X	X	(897,1)
	DEZ	942,4	+25,9	+ 3,3	918,8	+ 1,8	X	X	(912,7)
1983	JAN	996,4	+25,1	+ 5,7	938,9	+ 2,2	X	X	(927,5)
	FEB	997,1	+26,1	+ 0,1	958,0	+ 2,0	X	X	(942,5)
	MAR	978,4	+26,9	- 1,9	971,1	+ 1,4	X	X	(953,3)
	APR	974,4	+27,3	- 0,4	984,9	+ 1,4	X	X	(974,3)
	MAI	948,9	+26,8	- 2,6	992,0	+ 0,7	X	X	(993,3)
	JUN	953,7	+26,0	+ 0,5	1004,2	+ 1,2	X	X	(1006,4)
	JUL	1006,2	+23,9	+ 5,5	1013,8	+ 1,0	X	X	(1022,0)
	AUG	1014,2	+22,2	+ 0,8	1018,3	+ 0,4	X	X	(1039,1)
OFFENE STELLEN INSGESAMT									
1982	AUG	97,6	-52,7	- 8,3	84,2	- 5,5	X	X	91,8
	SEP	81,0	-54,0	-17,0	84,2	+ 0,0	X	X	85,7
	OKT	69,8	-54,9	-13,8	84,2	+ 0,0	X	X	( 82,0)
	NOV	61,5	-53,5	-11,9	87,6	+ 4,0	X	X	( 75,3)
	DEZ	57,8	-51,2	- 6,0	88,0	+ 0,5	X	X	( 74,6)
1983	JAN	61,8	-49,4	+ 6,9	80,5	- 8,5	X	X	( 71,2)
	FEB	68,8	-47,9	+11,3	71,0	-11,8	X	X	( 53,7)
	MAR	82,0	-38,9	+19,2	70,6	- 0,6	X	X	( 57,6)
	APR	82,4	-35,4	+ 0,5	69,5	- 1,6	X	X	( 57,4)
	MAI	85,8	-28,6	+ 4,1	69,2	- 0,4	X	X	( 58,1)
	JUN	85,6	-27,3	- 0,2	67,2	- 2,9	X	X	( 59,8)
	JUL	82,5	-22,5	- 3,6	68,8	+ 2,4	X	X	( 72,0)
	AUG	82,5	-15,5	+ 0,0	69,4	+ 0,9	X	X	( 75,3)
KURZARBEITER INSGESAMT									
1982	AUG	325,9	+95,3	- 3,2	553,5	+12,9	X	X	637,6
	SEP*	583,2	+117,6	+79,0	766,1	+38,4	X	X	657,2
	OKT*	828,4	+125,7	+42,0	907,8	+18,5	X	X	(687,7)
	NOV*	1033,1	+136,9	+24,7	996,2	+ 9,7	X	X	(705,6)
	DEZ	1114,3	+120,4	+ 7,9	937,5	- 5,9	X	X	(720,7)
1983	JAN	1191,8	+121,2	+ 7,0	969,2	+ 3,4	X	X	(729,4)
	FEB	1148,2	+95,5	- 3,7	942,2	- 2,8	X	X	(739,3)
	MAR	1022,9	+85,7	-10,9	871,0	- 7,6	X	X	(743,2)
	APR	764,4	+55,7	-25,3	747,9	-14,1	X	X	(744,2)
	MAI	638,8	+40,5	-16,4	696,7	- 6,8	X	X	(741,0)
	JUN	495,0	+15,5	-22,5	624,1	-10,4	X	X	(733,2)
	JUL	434,7	+29,1	-12,2	640,0	+ 2,5	X	X	(720,8)
	AUG	379,2	+16,4	-12,8	589,4	- 7,9	X	X	(702,7)
KURZARBEITER, MAENNLICH									
1982	JUN	316,9	+52,9	- 3,2	361,7	+ 8,4	X	X	419,5
	JUL	252,5	+73,9	-20,3	372,4	+ 3,0	X	X	461,9
	AUG	254,4	+121,8	+ 0,8	422,8	+13,5	X	X	(484,7)
	SEP*	433,5	+140,8	+70,4	568,8	+34,5	X	X	(507,0)
	OKT*	625,3	+154,0	+44,2	692,6	+21,8	X	X	(523,7)
	NOV*	791,0	+165,5	+26,5	776,6	+12,1	X	X	(553,6)
	DEZ	865,3	+135,3	+ 9,4	735,1	- 5,3	X	X	(573,9)
1983	JAN	951,6	+133,2	+10,0	772,9	+ 5,1	X	X	(589,4)
	FEB	925,6	+103,2	- 2,7	757,6	- 2,0	X	X	(605,3)
	MAR	824,1	+93,6	-11,0	700,0	- 7,6	X	X	(621,7)
	APR	608,6	+65,7	-26,1	597,7	-14,6	X	X	(635,1)
	MAI	499,7	+52,6	-17,9	542,1	- 9,3	X	X	(647,1)
	JUN	391,8	+23,6	-21,6	446,7	-17,6	X	X	(655,8)

## 1 BESCHAEFTIGUNG UND ARBEITSMARKT

## 1.2 BESCHAEFTIGTE IM BERGBAU UND VERARBEITENDEN GEWERBE UND IM BAUHAUPTGEWERBE (1980 = 100)

JAHR	MONAT	ORIGINALWERT			SAISONBEREINIGTER WERT		SAISON- UND ARBEITSTÄGLICH BEREINIGTER WERT		GLATTE KOMPONENTE
		1980=100	VERÄNDERUNG VORJAHR	IN O/O GEGEN VORMONAT	1980=100	VERÄNDERUNG IN O/O GEGEN VORMONAT	1980=100	VERÄNDERUNG IN O/O GEGEN VORMONAT	1980=100
BERGBAU UND VERARBEITENDES GEWERBE									
1982	JUN	94,4	- 3,3	- 0,1	94,7	- 0,3	X	X	94,6
	JUL	94,4	- 3,5	+ 0,0	94,3	- 0,4	X	X	94,3
	AUG	94,5	- 3,5	+ 0,1	94,0	- 0,3	X	X	93,9
	SEP	94,5	- 3,7	+ 0,0	93,6	- 0,4	X	X	93,5
	OKT	93,7	- 4,0	- 0,8	93,1	- 0,5	X	X	93,1
	NOV	93,1	- 4,1	- 0,6	92,6	- 0,5	X	X	92,7
	DEZ	92,3	- 4,2	- 0,9	92,3	- 0,3	X	X	( 92,3)
1983	JAN	91,2	- 4,5	- 1,2	91,8	- 0,5	X	X	( 91,9)
	FEB	90,9	- 4,5	- 0,3	91,4	- 0,4	X	X	( 91,5)
	MAR	90,8	- 4,6	- 0,1	91,1	- 0,3	X	X	( 91,1)
	APR	90,3	- 4,7	- 0,6	90,8	- 0,3	X	X	( 90,8)
	MAI	90,1	- 4,7	- 0,2	90,6	- 0,2	X	X	( 90,6)
	JUN	90,1	- 4,6	+ 0,0	90,4	- 0,2	X	X	( 90,3)
VERARBEITENDES GEWERBE									
1982	JUN	94,2	- 3,4	- 0,1	94,5	- 0,3	X	X	94,4
	JUL	94,2	- 3,6	+ 0,0	94,1	- 0,4	X	X	94,1
	AUG	94,3	- 3,6	+ 0,1	93,8	- 0,3	X	X	93,7
	SEP	94,2	- 3,8	- 0,1	93,3	- 0,5	X	X	93,3
	OKT	93,4	- 4,1	- 0,8	92,8	- 0,5	X	X	92,9
	NOV	92,9	- 4,2	- 0,5	92,4	- 0,4	X	X	92,4
	DEZ	92,1	- 4,3	- 0,9	92,1	- 0,3	X	X	( 92,0)
1983	JAN	91,0	- 4,5	- 1,2	91,6	- 0,5	X	X	( 91,6)
	FEB	90,6	- 4,6	- 0,4	91,2	- 0,4	X	X	( 91,3)
	MAR	90,5	- 4,7	- 0,1	90,9	- 0,3	X	X	( 90,9)
	APR	90,1	- 4,8	- 0,4	90,6	- 0,3	X	X	( 90,6)
	MAI	89,9	- 4,7	- 0,2	90,4	- 0,2	X	X	( 90,3)
	JUN	89,9	- 4,6	+ 0,0	90,2	- 0,2	X	X	( 90,1)
GRUNDSTOFF- UND PRODUKTIONS- UND VERARBEITENDES GEWERBE									
1982	JUN	94,0	- 3,5	- 0,1	94,1	- 0,3	X	X	93,9
	JUL	94,1	- 3,6	+ 0,1	93,7	- 0,4	X	X	93,6
	AUG	94,0	- 3,8	- 0,1	93,3	- 0,4	X	X	93,3
	SEP	94,2	- 3,6	+ 0,2	93,1	- 0,2	X	X	93,0
	OKT	93,3	- 3,9	- 1,0	92,6	- 0,5	X	X	92,6
	NOV	92,8	- 3,9	- 0,5	92,3	- 0,3	X	X	92,3
	DEZ	91,8	- 4,0	- 1,1	91,9	- 0,4	X	X	( 92,0)
1983	JAN	90,5	- 3,7	- 1,4	91,8	- 0,1	X	X	( 91,7)
	FEB	90,2	- 4,0	- 0,3	91,3	- 0,5	X	X	( 91,3)
	MAR	90,5	- 4,1	+ 0,3	91,0	- 0,3	X	X	( 91,0)
	APR	90,4	- 4,1	- 0,1	90,7	- 0,3	X	X	( 90,7)
	MAI	90,3	- 4,0	- 0,1	90,5	- 0,2	X	X	( 90,5)
	JUN	90,2	- 4,0	- 0,1	90,2	- 0,3	X	X	( 90,1)
INVESTITIONS- UND PRODUKTIONS- UND VERARBEITENDES GEWERBE									
1982	JUN	95,9	- 2,2	- 0,1	96,3	- 0,2	X	X	( 96,2)
	JUL	95,9	- 2,5	+ 0,0	95,9	- 0,4	X	X	( 95,9)
	AUG	96,1	- 2,4	+ 0,2	95,8	- 0,1	X	X	( 95,6)
	SEP	96,1	- 2,7	+ 0,0	95,4	- 0,4	X	X	( 95,3)
	OKT	95,3	- 3,2	- 0,8	94,8	- 0,6	X	X	( 94,9)
	NOV	94,8	- 3,4	- 0,5	94,4	- 0,4	X	X	( 94,6)
	DEZ	94,2	- 3,4	- 0,6	94,2	- 0,2	X	X	( 94,2)
1983	JAN*	93,2	- 3,9	- 1,1	93,3	- 1,0	X	X	( 93,8)
	FEB	92,8	- 4,1	- 0,4	93,1	- 0,2	X	X	( 93,4)
	MAR	92,6	- 4,2	- 0,2	92,8	- 0,3	X	X	( 93,0)
	APR	92,0	- 4,5	- 0,6	92,5	- 0,3	X	X	( 92,6)
	MAI	91,8	- 4,4	- 0,2	92,3	- 0,2	X	X	( 92,3)
	JUN	91,7	- 4,4	- 0,1	92,0	- 0,3	X	X	( 92,0)
VERBRAUCHSGÜTER PRODUZIERENDES GEWERBE									
1982	JUN	89,8	- 5,9	- 0,4	90,2	- 0,4	X	X	( 89,9)
	JUL	89,4	- 6,1	- 0,4	89,6	- 0,7	X	X	( 89,3)
	AUG	89,3	- 6,2	- 0,1	88,9	- 0,8	X	X	( 88,8)
	SEP	88,8	- 6,5	- 0,6	88,1	- 0,9	X	X	( 88,2)
	OKT	88,0	- 6,7	- 0,9	87,4	- 0,8	X	X	( 87,6)
	NOV	87,4	- 6,7	- 0,7	87,0	- 0,5	X	X	( 87,1)
	DEZ	86,5	- 6,8	- 1,0	86,5	- 0,6	X	X	( 86,6)
1983	JAN	85,5	- 7,1	- 1,2	86,0	- 0,6	X	X	( 86,0)
	FEB	85,2	- 6,9	- 0,4	85,6	- 0,5	X	X	( 85,6)
	MAR	85,1	- 6,8	- 0,1	85,3	- 0,4	X	X	( 85,2)
	APR	84,7	- 6,6	- 0,5	85,0	- 0,4	X	X	( 84,9)
	MAI	84,4	- 6,4	- 0,4	84,7	- 0,4	X	X	( 84,7)
	JUN	84,3	- 6,1	- 0,1	84,6	- 0,1	X	X	( 84,4)
NAHRUNGS- UND GENUSSMITTELGEWERBE									
1982	JUN	96,0	- 3,2	+ 0,8	96,5	- 0,2	X	X	96,4
	JUL	97,0	- 3,3	+ 1,0	96,2	- 0,3	X	X	96,1
	AUG	97,8	- 3,2	+ 0,8	96,1	- 0,1	X	X	( 95,7)
	SEP	97,5	- 3,7	- 0,3	95,5	- 0,6	X	X	( 95,4)
	OKT	96,6	- 4,0	- 0,9	94,9	- 0,6	X	X	( 95,0)
	NOV	95,9	- 3,7	- 0,7	94,8	- 0,1	X	X	( 94,7)
	DEZ	94,4	- 3,9	- 1,6	94,6	- 0,2	X	X	( 94,3)
1983	JAN	92,8	- 4,0	- 1,7	93,9	- 0,7	X	X	( 94,0)
	FEB	92,2	- 4,4	- 0,6	93,5	- 0,4	X	X	( 93,7)
	MAR	92,0	- 4,0	- 0,2	93,4	- 0,1	X	X	( 93,3)
	APR	91,2	- 4,4	- 0,9	92,9	- 0,5	X	X	( 93,0)
	MAI	91,4	- 4,0	+ 0,2	92,8	- 0,1	X	X	( 92,7)
	JUN	91,9	- 4,3	+ 0,5	92,4	- 0,4	X	X	( 92,4)

## 1 BESCHAEFTIGUNG UND ARBEITSMARKT

## 1.2 BESCHAEFTIGTE IM BERGBAU UND VERARBEITENDEN GEWERBE UND IM BAUHAUPTGEWERBE (1980 = 100)

JAHR	MONAT	ORIGINALWERT			SAISONBEREINIGTER WERT		SAISON- UND ARBEITSTÄGLICH BEREINIGTER WERT		GLATTE KOMPONENTE
		1980=100	VERÄNDERUNG IN O/O GEGEN VORJAHR	VORMONAT	1980=100	VERÄNDERUNG IN O/O GEGEN VORMONAT	1980=100	VERÄNDERUNG IN O/O GEGEN VORMONAT	1980=100
BAUHAUPTGEWERBE (EINSCHL. FERTIGTEILBAU)									
1982	JUN	93,6	- 5,6	+ 1,0	91,9	- 0,1	X	X	91,2
	JUL	93,6	- 5,4	+ 0,0	91,7	- 0,2	X	X	90,7
	AUG	94,5	- 4,9	+ 1,0	91,4	- 0,3	X	X	( 90,2)
	SEP	94,4	- 4,8	- 0,1	90,8	- 0,7	X	X	( 89,7)
	OKT	92,8	- 4,6	- 1,7	90,3	- 0,6	X	X	( 89,2)
	NOV	91,2	- 4,5	- 1,7	89,8	- 0,6	X	X	( 88,8)
	DEZ	88,7	- 4,4	- 2,7	89,4	- 0,4	X	X	( 88,5)
1983	JAN	81,8	- 5,5	- 7,8	87,9	- 1,7	X	X	( 88,2)
	FEB	80,2	- 5,4	- 2,0	87,7	- 0,2	X	X	( 88,0)
	MAR	83,1	- 7,7	+ 3,6	86,0	- 1,9	X	X	( 87,6)
	APR	86,9	- 5,6	+ 4,6	87,0	+ 1,2	X	X	( 87,2)
	MAI	88,3	- 4,7	+ 1,6	87,2	+ 0,2	X	X	( 86,9)
	JUN	89,5	- 4,4	+ 1,4	87,4	+ 0,2	X	X	( 86,3)



**2 PRODUKTION IM PRODUZIERENDEN GEWERBE**  
**2.1 INDEX DER NETTOPRODUKTION (1976 = 100)**

JAHR	MONAT	ORIGINALWERT			SAISONBEREINIGTER WERT		SAISON- UND ARBEITSTÄGLICH BEREINIGTER WERT		GLATTE KOMPONENTE
		1976=100	VERÄNDERUNG IN 0/0 GEGEN VORJAHR VORMONAT		1976=100	VERÄNDERUNG IN 0/0 GEGEN VORMONAT	1976=100	VERÄNDERUNG IN 0/0 GEGEN VORMONAT	
PRODUZIERENDES GEWERBE INSGESAMT									
1982	JUL	95,8	- 8,7	- 9,7	99,7	- 5,8	101,4	- 3,2	104,0
	AUG	92,7	- 0,7	- 3,2	105,2	+ 5,5	104,2	+ 2,8	103,8
	SEP	109,8	- 5,2	+18,4	101,8	- 3,2	100,9	- 3,2	103,3
	OKT	107,6	- 9,0	- 2,0	97,2	- 4,5	99,2	- 1,7	103,1
	NOV	107,6	- 4,7	+ 0,0	102,6	+ 5,6	101,7	+ 2,5	102,7
	DEZ	102,0	- 2,3	- 5,2	104,2	+ 1,6	101,4	- 0,3	102,5
1983	JAN	92,8	- 0,4	- 9,0	103,8	- 0,4	103,3	+ 1,9	102,8
	FEB	94,7	- 5,2	+ 2,0	100,6	- 3,1	100,6	- 2,6	102,7
	MAR	113,4	- 3,6	+19,7	103,5	+ 2,9	102,2	+ 1,6	(102,8)
	APR	101,9	- 5,9	-10,1	100,5	- 2,9	102,8	+ 0,6	(103,0)
	MAI	104,9	+ 0,7	+ 2,9	104,7	+ 4,2	104,2	+ 1,4	(103,3)
	JUN	109,2	+ 2,9	+ 4,1	106,8	+ 2,0	105,1	+ 0,9	(103,6)
	JUL	96,8	+ 1,0	-11,4	102,0	- 4,5	104,0	- 1,0	(105,2)
PRODUZIERENDES GEWERBE OHNE BAUGEWERBE									
1982	JUL	95,1	- 8,0	-10,1	100,6	- 5,8	102,4	- 3,0	104,9
	AUG	92,0	- 0,1	- 3,3	106,2	+ 5,6	105,1	+ 2,6	104,8
	SEP	108,9	- 4,6	+18,4	102,9	- 3,1	102,0	- 2,9	104,3
	OKT	107,1	- 8,6	- 1,7	98,4	- 4,4	100,4	- 1,6	104,1
	NOV	107,9	- 4,8	+ 0,7	103,3	+ 5,0	102,3	+ 1,9	103,6
	DEZ	104,8	- 3,2	- 2,9	104,4	+ 1,1	101,9	- 0,4	103,4
1983	JAN	96,5	- 1,7	- 7,9	103,9	- 0,5	103,4	+ 1,5	103,7
	FEB	98,9	- 4,7	+ 2,5	101,6	- 2,2	101,6	- 1,7	103,6
	MAR	115,5	- 3,6	+16,8	104,2	+ 2,6	102,8	+ 1,2	(103,6)
	APR	102,5	- 5,9	-11,3	101,5	- 2,6	103,6	+ 0,8	(103,8)
	MAI	104,5	+ 0,5	+ 2,0	105,5	+ 3,9	105,1	+ 1,4	(104,0)
	JUN	108,3	+ 2,4	+ 3,6	107,4	+ 1,8	105,8	+ 0,7	(104,2)
	JUL	95,8	+ 0,7	-11,5	102,6	- 4,5	104,6	- 1,1	(106,0)
BERGBAU UND VERARBEITENDES GEWERBE									
1982	JUL	95,2	- 8,3	-10,6	99,8	- 6,2	101,7	- 3,3	104,3
	AUG	91,8	- 0,2	- 3,6	105,5	+ 5,7	104,4	+ 2,7	104,2
	SEP	109,4	- 4,8	+19,2	102,1	- 3,2	101,3	- 3,0	103,7
	OKT	106,4	- 9,1	- 2,7	97,4	- 4,6	99,5	- 1,8	103,5
	NOV	106,8	- 5,0	+ 0,4	102,6	+ 5,3	101,6	+ 2,1	103,0
	DEZ	103,0	- 3,3	- 3,6	103,9	+ 1,3	101,1	- 0,5	102,8
1983	JAN	94,2	- 1,4	- 8,5	103,6	- 0,3	103,1	+ 2,0	103,1
	FEB	97,1	- 5,4	+ 3,1	100,7	- 2,8	100,7	- 2,3	102,9
	MAR	114,5	- 3,9	+17,9	103,5	+ 2,8	102,0	+ 1,3	(103,0)
	APR	102,0	- 6,2	-10,9	100,7	- 2,7	102,9	+ 0,9	(103,1)
	MAI	104,4	+ 0,5	+ 2,4	104,9	+ 4,2	104,3	+ 1,4	(103,3)
	JUN	109,0	+ 2,3	+ 4,4	106,9	+ 1,9	105,1	+ 0,8	(103,5)
	JUL	95,9	+ 0,7	-12,0	102,0	- 4,6	104,1	- 1,0	(105,3)
BERGBAU									
1982	JUL	94,5	- 2,9	+ 2,8	95,0	- 3,5	96,7	+ 1,2	95,1
	AUG	90,8	- 0,5	- 3,9	96,6	+ 1,7	95,5	- 1,2	96,3
	SEP	94,2	- 3,6	+ 3,7	94,8	- 1,9	94,4	- 1,2	( 95,9)
	OKT	95,7	- 7,7	+ 1,6	91,4	- 3,6	93,3	- 1,2	( 95,4)
	NOV	96,4	- 3,8	+ 0,7	96,1	+ 5,1	94,7	+ 1,5	( 94,9)
	DEZ	96,5	- 2,5	+ 0,1	96,0	- 0,1	94,1	- 0,6	( 94,3)
1983	JAN	96,5	- 3,1	+ 0,0	92,4	- 3,8	92,6	- 1,6	( 93,6)
	FEB	90,6	- 6,0	- 6,1	91,7	- 0,8	91,7	- 1,0	( 92,6)
	MAR	104,7	- 3,7	+15,6	94,2	+ 2,7	92,5	+ 0,9	( 91,9)
	APR	90,2	- 6,0	-13,8	92,0	- 2,3	93,9	+ 1,5	( 91,0)
	MAI	90,1	- 1,9	- 0,1	93,6	+ 1,7	92,7	- 1,3	( 90,0)
	JUN	86,0	- 6,4	- 4,6	91,5	- 2,2	90,9	- 1,9	( 88,9)
	JUL	79,3	-16,1	- 7,8	81,4	-11,0	83,2	- 8,5	( 87,7)
ELEKTRIZITÄTS- UND GASVERSORGUNG									
1982	JUL	94,3	- 3,4	- 1,2	111,6	- 1,2	112,3	+ 0,3	113,5
	AUG	94,7	+ 2,0	+ 0,4	115,7	+ 3,7	115,6	+ 2,9	(113,5)
	SEP	102,1	- 0,2	+ 7,8	113,9	- 1,6	113,3	- 2,0	(113,4)
	OKT	116,8	- 1,8	+14,4	112,0	- 1,7	113,0	- 0,3	(113,2)
	NOV	124,3	- 0,6	+ 6,4	112,8	+ 0,7	112,1	- 0,8	(113,1)
	DEZ	131,2	- 2,8	+ 5,6	112,1	- 0,6	112,1	+ 0,0	(113,2)
1983	JAN	129,7	- 5,2	- 1,1	109,1	- 2,7	109,3	- 2,5	(113,3)
	FEB	124,9	+ 3,1	- 3,7	114,5	+ 4,9	114,5	+ 4,8	(113,2)
	MAR	130,0	+ 0,6	+ 4,1	115,2	+ 0,6	114,1	- 0,3	(113,2)
	APR	109,8	- 2,1	-15,5	113,2	- 1,7	113,9	- 0,2	(113,4)
	MAI	105,3	+ 2,1	- 4,1	114,9	+ 1,5	114,9	+ 0,9	(113,5)
	JUN	97,3	+ 2,0	- 7,6	114,5	- 0,3	113,7	- 1,0	(113,8)
	JUL	93,7	- 0,6	- 3,7	111,4	- 2,7	112,3	- 1,2	(114,0)
VERARBEITENDES GEWERBE									
1982	JUL	95,2	- 8,5	-10,9	100,1	- 6,4	102,2	- 2,8	104,4
	AUG	91,8	- 0,2	- 3,6	106,0	+ 5,9	105,0	+ 2,7	(103,9)
	SEP	109,8	- 4,9	+19,6	102,4	- 3,4	101,6	- 3,2	(103,7)
	OKT	106,7	- 9,2	- 2,8	97,7	- 4,6	99,7	- 1,9	(103,5)
	NOV	107,1	- 5,1	+ 0,4	103,1	+ 5,5	102,2	+ 2,5	(103,4)
	DEZ	103,2	- 3,3	- 3,6	104,0	+ 0,9	101,2	- 1,0	(103,2)
1983	JAN	94,2	- 1,3	- 8,7	103,7	- 0,3	103,4	+ 2,2	(102,7)
	FEB	97,3	- 5,4	+ 3,3	100,7	- 2,9	100,7	- 2,6	(102,8)
	MAR	114,8	- 3,9	+18,0	103,3	+ 2,6	101,9	+ 1,2	(102,9)
	APR	102,3	- 6,2	-10,9	100,6	- 2,6	102,9	+ 1,0	(103,3)
	MAI	104,9	+ 0,4	+ 2,5	105,3	+ 4,7	104,8	+ 1,8	(103,8)
	JUN	109,7	+ 2,6	+ 4,6	107,6	+ 2,2	105,9	+ 1,0	(104,5)
	JUL	96,5	+ 1,4	-12,0	102,6	- 4,6	104,7	- 1,1	(105,4)

# 2 PRODUKTION IM PRODUZIERENDEN GEWERBE

## 2.1 INDEX DER NETTOPRODUKTION (1976 = 100)

JAHR	MONAT	ORIGINALWERT			SAISONBEREINIGTER WERT		SAISON- UND ARBEITSTÄGLICH BEREINIGTER WERT		GLATTE KOMPONENTE
		1976=100	VERÄNDERUNG IN O/O GEGEN VORJAHR	VERÄNDERUNG IN O/O GEGEN VORMONAT	1976=100	VERÄNDERUNG IN O/O GEGEN VORMONAT	1976=100	VERÄNDERUNG IN O/O GEGEN VORMONAT	
GRUNDSTOFF- UND PRODUKTIONSGÜTERGEWERBE									
1982	JUL	95,0	- 9,6	- 8,8	95,3	- 6,5	96,9	- 3,5	97,4
	AUG	90,7	- 7,5	- 4,5	97,0	+ 1,8	96,6	- 0,3	96,7
	SEP	100,5	- 7,8	+10,8	95,5	- 1,5	94,8	- 1,9	96,3
	OKT	98,4	-11,6	- 2,1	91,2	- 4,5	92,3	- 2,6	95,8
	NOV	96,6	- 8,6	- 1,8	95,1	+ 4,3	95,1	+ 3,0	95,5
	DEZ	86,5	- 5,7	-10,5	97,7	+ 2,7	95,1	+ 0,0	96,0
1983	JAN	91,1	- 1,1	+ 5,3	98,9	+ 1,2	98,2	+ 3,3	( 96,8)
	FEB	90,9	- 3,8	- 0,2	95,5	- 3,4	95,5	- 2,7	( 97,6)
	MAR	108,0	- 3,5	+18,8	99,0	+ 3,7	98,8	+ 3,5	( 99,2)
	APR	100,8	- 4,2	- 6,7	98,2	- 0,8	100,3	+ 1,5	(101,0)
	MAI	103,5	+ 0,9	+ 2,7	101,4	+ 3,3	101,7	+ 1,4	(101,7)
	JUN	106,6	+ 2,3	+ 3,0	103,4	+ 2,0	102,3	+ 0,6	(103,4)
	JUL	97,1	+ 2,2	- 8,9	97,3	- 5,9	98,5	- 3,7	( 96,4)
INVESTITIONSGÜTER PRODUZIERENDES GEWERBE									
1982	JUL	97,0	- 7,4	-14,9	105,0	- 7,1	107,2	- 3,9	111,0
	AUG	92,2	+ 3,8	- 4,9	113,0	+ 7,6	111,6	+ 4,1	110,9
	SEP	118,6	- 3,0	+28,6	109,0	- 3,5	108,1	- 3,1	110,3
	OKT	112,5	- 8,6	- 5,1	103,3	- 5,2	105,8	- 2,1	110,1
	NOV	114,0	- 4,7	+ 1,3	108,8	+ 5,3	107,5	+ 1,6	109,5
	DEZ	115,6	- 3,8	+ 1,4	109,5	+ 0,6	106,5	- 0,9	109,1
1983	JAN	95,9	- 1,7	-17,0	109,2	- 0,3	108,8	+ 2,2	109,2
	FEB	104,1	- 6,8	+ 8,6	105,8	- 3,1	105,8	- 2,8	108,7
	MAR	121,8	- 5,4	+17,0	108,9	+ 2,9	107,0	+ 1,1	(108,5)
	APR	107,0	- 7,4	-12,2	105,6	- 3,0	108,1	+ 1,0	(108,2)
	MAI	110,4	- 0,4	+ 3,2	110,5	+ 4,6	109,8	+ 1,6	(107,9)
	JUN	114,9	+ 0,8	+ 4,1	111,7	+ 1,1	109,8	+ 0,0	(107,7)
	JUL	94,6	- 2,5	-17,7	104,6	- 6,4	107,1	- 2,5	(109,2)
VERBRAUCHSGÜTER PRODUZIERENDES GEWERBE									
1982	JUL	85,8	-10,8	- 8,3	92,5	- 5,7	94,6	- 2,2	96,2
	AUG	84,7	+ 2,9	- 1,3	99,9	+ 8,0	98,8	+ 4,4	95,4
	SEP	104,7	- 5,1	+23,6	94,1	- 5,8	93,0	- 5,9	96,2
	OKT	102,2	- 8,8	- 2,4	89,8	- 4,6	91,8	- 1,3	96,3
	NOV	101,8	- 3,5	- 0,4	95,9	+ 6,8	95,0	+ 3,5	96,0
	DEZ	95,3	+ 1,1	- 6,4	98,8	+ 3,0	95,4	+ 0,4	96,0
1983	JAN	92,3	+ 1,7	- 3,1	98,0	- 0,8	97,3	+ 2,0	96,7
	FEB	92,4	- 1,9	+ 0,1	95,3	- 2,8	95,3	- 2,1	95,9
	MAR	109,8	- 1,3	+18,8	98,1	+ 2,9	96,8	+ 1,6	( 97,3)
	APR	95,6	- 4,6	-12,9	94,5	- 3,7	97,1	+ 0,3	( 97,7)
	MAI	94,3	+ 1,6	- 1,4	98,2	+ 3,9	97,9	+ 0,8	( 98,2)
	JUN	99,6	+ 6,4	+ 5,6	102,4	+ 4,3	100,7	+ 2,9	( 98,8)
	JUL	91,5	+ 6,6	- 8,1	99,1	- 3,2	101,4	+ 0,7	( 99,5)
NAHRUNGS- UND GENUSSMITTELGEWERBE									
1982	JUL	102,2	- 7,0	- 4,1	102,5	- 4,6	104,5	- 0,3	105,7
	AUG	102,1	- 0,9	- 0,1	107,1	+ 4,5	105,5	+ 1,0	(105,4)
	SEP	106,8	- 5,2	+ 4,6	104,2	- 2,7	103,6	- 1,8	(105,3)
	OKT	110,3	- 7,1	+ 3,3	100,8	- 3,3	102,7	- 0,9	(104,9)
	NOV	112,6	- 1,8	+ 2,1	106,6	+ 5,8	105,3	+ 2,5	(104,8)
	DEZ	107,0	- 2,2	- 5,0	105,6	- 0,9	103,3	- 1,9	(104,7)
1983	JAN	97,2	- 3,8	- 9,2	103,7	- 1,8	103,8	+ 0,5	(104,9)
	FEB	94,3	- 7,5	- 3,0	101,2	- 2,4	101,2	- 2,5	(104,7)
	MAR	111,9	- 2,8	+18,7	105,6	+ 4,3	104,0	+ 2,8	(105,2)
	APR	98,8	- 7,7	-11,7	101,4	- 4,0	103,5	- 0,5	(105,8)
	MAI	103,3	+ 0,7	+ 4,6	107,6	+ 6,1	106,8	+ 3,2	(106,6)
	JUN	112,4	+ 5,4	+ 8,8	111,9	+ 4,0	111,1	+ 4,0	(107,7)
	JUL	107,8	+ 5,5	- 4,1	108,5	- 3,0	110,4	- 0,6	(109,0)
EISENSCHAFFENDE INDUSTRIE									
1982	JUL	86,5	-18,2	-10,5	85,0	- 8,8	86,8	- 4,5	87,5
	AUG	76,3	-22,5	-11,8	79,5	- 6,5	80,1	- 7,7	84,5
	SEP	85,0	-21,7	+11,4	81,0	+ 1,9	79,9	- 0,2	81,7
	OKT	77,1	-29,7	- 9,3	74,4	- 8,1	75,5	- 5,5	80,2
	NOV	76,1	-30,1	- 1,3	76,8	+ 3,2	78,0	+ 3,3	80,0
	DEZ	69,2	-26,8	- 9,1	82,7	+ 7,7	80,1	+ 2,7	81,1
1983	JAN	79,3	-19,2	+14,6	85,4	+ 3,3	85,1	+ 6,2	( 82,9)
	FEB	88,4	-13,8	+11,5	88,1	+ 3,2	88,1	+ 3,5	( 85,3)
	MAR	101,4	-14,1	+14,7	89,3	+ 1,4	88,5	+ 0,5	( 88,1)
	APR	89,5	- 9,5	-11,7	91,1	+ 2,0	92,5	+ 4,5	( 90,4)
	MAI	92,7	- 6,2	+ 3,6	90,2	- 1,0	90,5	- 2,2	( 90,7)
	JUN	91,5	- 5,3	- 1,3	87,7	- 2,8	85,9	- 5,1	( 83,3)
	JUL	81,8	- 5,4	-10,6	80,6	- 8,1	81,7	- 4,9	( 79,1)

**2 PRODUKTION IM PRODUZIERENDEN GEWERBE**  
**2.1 INDEX DER NETTOPRODUKTION (1976 = 100)**

JAHR	MONAT	ORIGINALWERT			SAISONBEREINIGTER WERT		SAISON- UND ARBEITSTÄGLICH BEREINIGTER WERT		GLATTE KOMPONENTE
		1976=100	VERÄNDERUNG IN O/O GEGEN VORJAHR      VORMONAT		1976=100	VERÄNDERUNG IN O/O GEGEN VORMONAT	1976=100	VERÄNDERUNG IN O/O GEGEN VORMONAT	
CHEMISCHE INDUSTRIE									
1982	JUL	99,9	- 4,9	- 5,5	102,6	- 2,1	103,7	+ 0,6	101,2
	AUG	91,2	- 7,1	- 8,7	101,2	- 1,4	100,8	- 2,8	101,5
	SEP	97,5	- 7,7	+ 6,9	100,5	- 0,7	100,3	- 0,5	101,6
	OKT	101,2	- 8,7	+ 3,8	98,8	- 1,7	99,3	- 1,0	101,4
	NOV	100,9	- 4,4	- 0,3	101,6	+ 2,8	101,4	+ 2,1	101,5
	DEZ	94,9	- 2,8	- 5,9	102,4	+ 0,8	101,4	+ 0,0	102,3
1983	JAN	105,0	+ 2,6	+10,6	105,1	+ 2,6	104,5	+ 3,1	(103,0)
	FEB	103,8	- 0,4	- 1,1	101,2	- 3,7	101,2	- 3,2	(104,0)
	MAR	116,6	+ 0,9	+12,3	104,2	+ 3,0	104,3	+ 3,1	(105,9)
	APR	108,7	+ 0,8	- 6,8	104,2	+ 0,0	105,5	+ 1,2	(108,4)
	MAI	109,4	+ 6,4	+ 0,6	109,1	+ 4,7	109,4	+ 3,7	(112,6)
	JUN	112,9	+ 6,8	+ 3,2	111,0	+ 1,7	110,5	+ 1,0	(108,0)
JUL	103,7	+ 3,8	- 8,1	105,6	- 4,9	106,2	- 3,9	(103,4)	
MASCHINENBAU									
1982	JUL	99,5	- 6,7	-11,5	100,1	- 7,7	102,2	- 4,2	104,9
	AUG	88,9	+ 2,8	-10,7	107,7	+ 7,6	106,0	+ 3,7	104,3
	SEP	110,5	- 1,2	+24,3	103,3	- 4,1	102,6	- 3,2	(103,9)
	OKT	104,3	- 6,0	- 5,6	99,9	- 3,3	101,9	- 0,7	(103,4)
	NOV	105,5	- 4,2	+ 1,2	103,4	+ 3,5	102,1	+ 0,2	(102,8)
	DEZ	128,9	- 7,1	+22,2	106,6	+ 3,1	103,1	+ 1,0	(102,3)
1983	JAN	83,6	+ 4,9	-35,1	97,5	- 8,5	97,6	- 5,3	(101,5)
	FEB	89,2	-12,2	+ 6,7	97,3	- 0,2	97,3	- 0,3	(100,7)
	MAR	106,9	- 6,4	+19,8	100,3	+ 3,1	98,5	+ 1,2	( 99,8)
	APR	93,3	- 9,9	-12,7	95,4	- 4,9	97,8	- 0,7	( 98,8)
	MAI	96,4	- 6,3	+ 3,3	99,3	+ 4,1	98,4	+ 0,6	( 97,7)
	JUN	106,2	- 5,5	+10,2	99,6	+ 0,3	98,3	- 0,1	( 96,4)
JUL	92,4	- 7,1	-13,0	95,5	- 4,1	97,9	- 0,4	( 95,1)	
STRASSENFAHRZEUGBAU, REPARATUR VON KRAFTFAHRZEUGEN USW.									
1982	JUL	93,1	- 4,5	-20,3	107,1	- 7,3	109,3	- 4,5	113,7
	AUG	85,7	- 2,1	- 7,9	110,7	+ 3,4	109,7	+ 0,4	113,2
	SEP	117,0	- 4,3	+36,5	109,0	- 1,5	107,4	- 2,1	112,0
	OKT	109,5	-14,9	- 6,4	100,1	- 8,2	102,9	- 4,2	111,2
	NOV	109,8	-11,4	+ 0,3	105,9	+ 5,8	105,2	+ 2,2	110,1
	DEZ	98,8	- 7,3	-10,0	109,7	+ 3,6	107,1	+ 1,8	109,3
1983	JAN	103,1	-10,7	+ 4,4	106,1	- 3,3	106,0	- 1,0	109,1
	FEB	108,1	-10,4	+ 4,8	103,8	- 2,2	103,8	- 2,1	108,2
	MAR	128,3	- 8,2	+18,7	108,0	+ 4,0	106,0	+ 2,1	(108,0)
	APR	111,9	- 9,5	-12,8	106,2	- 1,7	108,2	+ 2,1	(107,8)
	MAI	114,8	- 1,0	+ 2,6	112,0	+ 5,5	111,9	+ 3,4	(107,8)
	JUN	117,2	+ 0,3	+ 2,1	114,4	+ 2,1	111,5	- 0,4	(107,8)
JUL	88,0	- 5,5	-24,9	106,9	- 6,6	109,9	- 1,4	(108,1)	
ELEKTROTECHNIK, REPARATUR VON HAUSHALTSGERÄTEN									
1982	JUL	92,1	- 9,3	-16,5	101,5	- 9,2	104,3	- 4,7	110,0
	AUG	90,1	+ 5,4	- 2,2	113,3	+11,6	112,0	+ 7,4	109,3
	SEP	122,3	+ 0,6	+35,7	111,2	- 1,9	110,1	- 1,7	108,6
	OKT	115,6	- 5,9	- 5,5	102,5	- 7,8	105,3	- 4,4	108,0
	NOV	114,9	- 4,1	- 0,6	107,0	+ 4,4	105,8	+ 0,5	107,4
	DEZ	108,8	- 4,2	- 5,3	107,9	+ 0,8	105,8	+ 0,0	107,0
1983	JAN	97,8	- 0,9	-10,1	109,9	+ 1,9	109,1	+ 3,1	(107,4)
	FEB	105,2	- 5,6	+ 7,6	106,3	- 3,3	106,3	- 2,6	(108,1)
	MAR	121,9	- 6,5	+15,9	108,3	+ 1,9	106,7	+ 0,4	(108,9)
	APR	109,2	- 6,8	-10,4	106,9	- 1,3	109,3	+ 2,4	(109,5)
	MAI	110,0	+ 0,8	+ 0,7	111,8	+ 4,6	111,2	+ 1,7	(109,8)
	JUN	113,3	+ 2,7	+ 3,0	112,9	+ 1,0	110,6	- 0,5	(109,9)
JUL	92,1	+ 0,0	-18,7	103,2	- 8,6	106,1	- 4,1	(110,2)	
HERSTELLUNG VON EISEN-, BLECH- UND METALLWAREN									
1982	JUL	95,3	-11,9	-11,3	104,2	- 4,6	105,8	- 1,9	107,8
	AUG	87,0	+ 1,8	- 8,7	108,6	+ 4,2	107,5	+ 1,6	107,6
	SEP	112,4	- 3,7	+29,2	106,5	- 1,9	105,2	- 2,1	105,7
	OKT	112,0	-13,0	- 0,4	98,6	- 7,4	100,6	- 4,4	106,2
	NOV	112,0	- 4,9	+ 0,0	106,6	+ 8,1	105,5	+ 4,9	105,4
	DEZ	102,3	- 5,3	- 8,7	106,1	- 0,5	102,7	- 2,7	105,4
1983	JAN	97,9	- 4,1	- 4,3	105,0	- 1,0	105,0	+ 2,2	105,3
	FEB	100,8	- 8,0	+ 3,0	101,3	- 3,5	101,3	- 3,5	104,8
	MAR	121,4	- 6,8	+20,4	105,0	+ 3,7	103,1	+ 1,8	(104,6)
	APR	104,2	- 9,5	-14,2	101,5	- 3,3	104,2	+ 1,1	(104,5)
	MAI	106,3	- 0,6	+ 2,0	107,0	+ 5,4	106,5	+ 2,2	(104,4)
	JUN	109,9	+ 2,3	+ 3,4	109,5	+ 2,3	108,4	+ 1,8	(104,4)
JUL	93,5	- 1,9	-14,9	102,7	- 6,2	105,3	- 2,9	(104,5)	
TEXTILGEWERBE									
1982	JUL	67,0	-16,5	-24,5	79,6	- 9,3	82,4	- 4,3	85,8
	AUG	61,3	+11,9	- 8,5	89,9	+12,9	88,9	+ 7,9	85,9
	SEP	94,4	+ 0,1	+54,0	84,6	- 5,9	83,5	- 6,1	85,9
	OKT	91,5	- 6,8	- 3,1	79,4	- 6,1	81,6	- 2,3	86,2
	NOV	89,6	- 3,9	- 2,1	84,1	+ 5,9	83,7	+ 2,6	86,1
	DEZ	80,2	+ 1,0	-10,5	88,1	+ 4,8	83,8	+ 0,1	86,3
1983	JAN	85,8	+ 1,1	+ 7,0	87,0	- 1,2	86,2	+ 2,9	86,8
	FEB	88,5	- 0,7	+ 3,1	85,8	- 1,4	85,8	- 0,5	87,2
	MAR	102,3	- 1,5	+15,6	88,2	+ 2,8	87,1	+ 1,5	( 87,5)
	APR	90,3	- 4,0	-11,7	84,7	- 4,0	87,4	+ 0,3	( 87,8)
	MAI	88,8	+ 1,7	- 1,7	88,7	+ 4,7	87,8	+ 0,5	( 88,2)
	JUN	91,2	+ 2,8	+ 2,7	89,8	+ 1,2	88,2	+ 0,5	( 88,6)
JUL	79,8	+19,1	-12,5	92,1	+ 2,6	94,6	+ 7,3	( 89,0)	

2 PRODUKTION IM PRODUZIERENDEN GEWERBE  
2.1 INDEX DER NETTOPRODUKTION (1976 = 100)

JAHR	MONAT	ORIGINALWERT			SAISONBEREINIGTER WERT		SAISON- UND ARBEITSTÄGGLICH BEREINIGTER WERT		GLATTE KOMPONENTE
		1976=100	VERÄNDERUNG VORJAHR	IN O/O GEGEN VORMONAT	1976=100	VERÄNDERUNG IN O/O GEGEN VORMONAT	1976=100	VERÄNDERUNG IN O/O GEGEN VORMONAT	1976=100
BEKLEIDUNGSGEWERBE									
1982	JUL	72,3	-13,4	+18,7	73,1	- 6,4	75,6	- 0,5	75,6
	AUG	73,6	+ 5,0	+ 1,8	81,8	+11,9	80,4	+ 6,3	75,3
	SEP	91,5	- 8,3	+24,3	72,5	-11,4	71,6	-10,9	74,8
	OKT	77,2	-15,5	-15,6	67,4	- 7,0	69,9	- 2,4	74,8
	NOV	69,8	- 8,9	- 9,6	73,5	+ 9,1	72,4	+ 3,6	74,4
	DEZ	60,9	- 5,0	-12,8	76,1	+ 3,5	73,9	+ 2,1	74,0
1983	JAN	75,9	- 2,1	+24,6	75,7	- 0,5	74,6	+ 0,9	74,6
	FEB	82,0	- 3,5	+ 8,0	74,9	- 1,1	74,9	+ 0,4	74,1
	MAR	95,3	- 4,7	+16,2	75,7	+ 1,1	74,6	- 0,4	( 73,8)
	APR	71,4	- 7,8	-25,1	71,7	- 5,3	74,2	- 0,5	( 73,6)
	MAI	60,6	- 8,3	-15,1	71,7	+ 0,0	71,4	- 3,8	( 73,3)
	JUN	65,4	+ 7,4	+ 7,9	79,0	+10,2	76,5	+ 7,1	( 73,0)
	JUL	66,9	- 7,5	+ 2,3	69,6	-11,9	72,2	- 5,6	( 72,8)
ERNAHRUNGSGEWERBE									
1982	JUL	106,3	- 0,6	- 4,2	107,6	- 3,3	109,2	+ 0,3	108,2
	AUG	105,2	+ 2,1	- 1,0	110,1	+ 2,3	108,8	- 0,4	108,0
	SEP	110,8	- 0,4	+ 5,3	108,9	- 1,1	108,6	- 0,2	(107,9)
	OKT	115,2	- 2,5	+ 4,0	105,0	- 3,6	106,4	- 2,0	(107,8)
	NOV	117,3	+ 1,3	+ 1,8	109,9	+ 4,7	108,5	+ 2,0	(107,8)
	DEZ	114,8	- 0,6	- 2,1	108,7	- 1,1	106,9	- 1,5	(107,8)
1983	JAN	97,5	- 3,3	-15,1	105,3	- 3,1	106,2	- 0,7	(107,9)
	FEB	94,8	- 6,2	- 2,8	103,6	- 1,6	103,6	- 2,4	(107,6)
	MAR	112,4	+ 0,0	+18,6	108,9	+ 5,1	107,0	+ 3,3	(107,7)
	APR	100,7	- 5,2	-10,4	104,1	- 4,4	105,5	- 1,4	(107,7)
	MAI	108,2	+ 4,2	+ 7,4	111,6	+ 7,2	110,4	+ 4,6	(107,8)
	JUN	110,6	- 0,4	+ 2,2	109,0	- 2,3	108,8	- 1,4	(107,9)
	JUL	106,1	- 0,2	- 4,1	107,6	- 1,3	109,1	+ 0,3	(107,8)

2 PRODUKTION IM PRODUZIERENDEN GEWERBE  
2.2 GELEISTETE ARBEITSSTUNDEN IM BAUHAUPTGEWERBE (1980 = 100)

JAHR	MONAT	ORIGINALWERT			SAISONBEREINIGTER WERT		SAISON- UND ARBEITSTÄGLICH BEREINIGTER WERT		GLATTE KOMPONENTE
		1980=100	VERÄNDERUNG VORJAHR	IN O/D GEGEN VORMONAT	1980=100	VERÄNDERUNG IN O/D GEGEN VORMONAT	1980=100	VERÄNDERUNG IN O/D GEGEN VORMONAT	
BAUHAUPTGEWERBE INSGESAMT									
1982	JUN	99,6	- 5,9	+ 4,1	87,8	+ 3,3	87,3	+ 3,2	86,5
	JUL	92,0	-11,3	- 7,6	83,6	- 4,8	85,8	- 1,7	( 87,4)
	AUG	92,5	- 1,7	+ 0,5	91,9	+ 9,9	90,6	+ 5,6	( 88,4)
	SEP	108,4	- 6,1	+17,2	86,5	- 5,9	86,1	- 5,0	( 89,4)
	OKT	101,9	- 9,0	- 6,0	80,8	- 6,6	82,2	- 4,5	( 90,2)
	NOV	96,9	+ 0,1	- 4,9	90,5	+12,0	89,2	+ 8,5	( 90,8)
	DEZ	70,9	+26,4	-26,8	99,4	+ 9,8	93,4	+ 4,7	( 91,1)
1983	JAN	57,0	+47,3	-19,6	101,9	+ 2,5	99,6	+ 6,6	( 90,9)
	FEB*	43,4	-26,1	-23,9	69,5	-31,8	69,6	-30,1	( 90,2)
	MAR	83,4	-10,9	+92,2	81,4	+17,1	82,5	+18,5	( 88,8)
	APR	86,9	-11,6	+ 4,2	74,3	- 8,7	79,9	- 3,2	( 86,9)
	MAI	93,4	- 2,4	+ 7,5	81,9	+10,2	82,1	+ 2,8	( 84,3)
	JUN	99,1	- 0,5	+ 6,1	86,0	+ 5,0	85,9	+ 4,6	( 81,0)
HOCHBAU									
1982	JUN	101,6	- 4,3	+ 4,5	90,7	+ 3,9	89,7	+ 3,1	88,5
	JUL	92,8	-10,2	- 8,7	85,8	- 5,4	88,0	- 1,9	( 89,6)
	AUG	93,3	- 0,1	+ 0,5	94,9	+10,6	93,6	+ 6,4	( 90,7)
	SEP	109,8	- 5,1	+17,7	89,2	- 6,0	88,9	- 5,0	( 91,9)
	OKT	103,8	- 7,4	- 5,5	83,8	- 6,1	85,2	- 4,2	( 93,0)
	NOV	99,0	+ 1,5	- 4,6	93,4	+11,5	92,1	+ 8,1	( 93,8)
	DEZ	73,7	+26,6	-25,6	101,3	+ 8,5	95,6	+ 3,8	( 94,3)
1983	JAN	63,2	+49,1	-14,2	104,7	+ 3,4	102,6	+ 7,3	( 94,4)
	FEB*	47,8	-24,0	-24,4	70,8	-32,4	70,8	-31,0	( 94,0)
	MAR	89,9	- 7,5	+88,1	85,8	+21,2	86,7	+22,5	( 93,0)
	APR	91,8	- 8,0	+ 2,1	79,3	- 7,6	84,7	- 2,3	( 91,3)
	MAI	97,9	+ 0,7	+ 6,6	87,1	+ 9,8	87,3	+ 3,1	( 89,0)
	JUN	103,4	+ 1,8	+ 5,6	91,2	+ 4,7	91,1	+ 4,4	( 85,0)
TIEFBAU									
1982	JUN	95,5	- 9,0	+ 3,1	81,8	+ 1,9	82,3	+ 3,7	82,3
	JUL	90,5	-13,5	- 5,2	78,9	- 3,5	81,2	- 1,3	( 82,9)
	AUG	91,0	- 4,6	+ 0,6	85,8	+ 8,7	84,5	+ 4,1	( 83,6)
	SEP	105,4	- 8,1	+15,8	80,8	- 5,8	80,4	- 4,9	( 84,2)
	OKT	98,2	-12,2	- 6,8	74,4	- 7,9	76,0	- 5,5	( 84,6)
	NOV	92,6	- 2,6	- 5,7	84,6	+13,7	83,5	+ 9,9	( 84,7)
	DEZ	64,9	+25,3	-29,9	95,4	+12,8	88,7	+ 6,2	( 84,3)
1983	JAN	44,1	+41,8	-32,0	96,1	+ 0,7	93,2	+ 5,1	( 83,5)
	FEB*	34,1	-31,7	-22,7	66,8	-30,5	66,9	-28,2	( 82,1)
	MAR	69,8	-18,7	+104,7	72,4	+ 8,4	73,6	+10,0	( 50,1)
	APR	76,7	-19,3	+ 9,9	63,9	-11,7	69,9	- 5,0	( 77,5)
	MAI	84,0	- 9,3	+ 9,5	71,1	+11,3	71,3	+ 2,0	( 74,4)
	JUN	90,1	- 5,7	+ 7,3	75,1	+ 5,6	75,1	+ 5,3	( 70,7)
WOHNUNGSBAU									
1982	JUN	101,3	- 6,3	+ 4,8	87,4	+ 4,2	86,6	+ 3,7	85,3
	JUL	89,8	-11,8	-11,4	83,3	- 4,7	85,4	- 1,4	( 86,5)
	AUG	89,9	- 1,7	+ 0,1	92,3	+10,8	90,9	+ 6,4	( 87,9)
	SEP	107,5	- 6,5	+19,6	86,0	- 6,8	85,8	- 5,6	( 89,3)
	OKT	102,6	- 6,9	- 4,6	81,8	- 4,9	83,0	- 3,3	( 90,6)
	NOV	96,6	+ 2,1	- 5,8	91,7	+12,1	90,3	+ 8,8	( 91,8)
	DEZ	71,0	+32,2	-26,5	100,3	+ 9,4	94,3	+ 4,4	( 92,6)
1983	JAN	59,1	+60,2	-16,8	104,5	+ 4,2	102,1	+ 8,3	( 92,9)
	FEB*	42,1	-26,0	-28,8	68,5	-34,4	68,5	-32,9	( 92,7)
	MAR	88,0	- 5,4	+109,0	83,6	+22,0	84,9	+23,9	( 91,8)
	APR	92,7	- 5,6	+ 5,3	77,6	- 7,2	83,3	- 1,9	( 90,1)
	MAI	99,2	+ 2,6	+ 7,0	85,4	+10,1	85,6	+ 2,8	( 87,6)
	JUN	104,8	+ 3,5	+ 5,6	89,6	+ 4,9	89,7	+ 4,8	( 84,3)
GEWERBLICHER UND INDUSTRIELLER BAU									
1982	JUN	100,5	- 2,4	+ 3,7	93,7	+ 2,5	92,4	+ 1,0	92,3
	JUL	96,7	- 7,8	- 3,8	89,4	- 4,6	91,4	- 1,1	( 92,8)
	AUG	96,6	+ 0,9	- 0,1	96,3	+ 7,7	95,2	+ 4,2	( 93,4)
	SEP	109,0	- 3,1	+12,8	92,6	- 3,8	92,1	- 3,3	( 93,9)
	OKT	101,8	- 9,3	- 6,6	85,4	- 7,8	86,9	- 5,6	( 94,4)
	NOV	98,3	+ 0,2	- 3,4	94,1	+10,2	92,8	+ 6,8	( 94,7)
	DEZ	76,9	+14,1	-21,8	100,1	+ 6,4	95,3	+ 2,7	( 94,7)
1983	JAN	70,1	+28,9	- 8,8	102,1	+ 2,0	100,8	+ 5,8	( 94,5)
	FEB*	58,9	-20,5	-16,0	74,8	-26,7	74,7	-25,9	( 93,9)
	MAR	91,6	-11,2	+55,5	87,9	+17,5	87,9	+17,7	( 92,9)
	APR	88,2	-12,8	- 3,7	80,1	- 8,9	84,9	- 3,4	( 91,4)
	MAI	94,6	- 2,4	+ 7,3	88,3	+10,2	88,3	+ 4,0	( 89,5)
	JUN	99,7	- 0,8	+ 5,4	91,8	+ 4,0	91,5	+ 3,6	( 87,0)
ÖFFENTLICHER UND VERKEHRSBAU									
1982	JUN	96,6	- 7,7	+ 3,2	84,3	+ 2,6	84,5	+ 3,9	83,9
	JUL	91,0	-13,6	- 5,8	79,8	- 5,3	82,3	- 2,6	( 84,7)
	AUG	92,1	- 4,0	+ 1,2	88,2	+10,5	87,0	+ 5,7	( 85,5)
	SEP	108,2	- 7,9	+17,5	82,8	- 6,1	82,2	- 5,5	( 86,3)
	OKT	101,0	-11,5	- 6,7	76,4	- 7,7	78,0	- 5,1	( 86,8)
	NOV	96,3	- 2,6	- 4,7	86,4	+13,1	85,5	+ 9,6	( 87,0)
	DEZ	66,8	+29,0	-30,6	97,7	+13,1	90,8	+ 6,2	( 86,7)
1983	JAN	46,4	+50,2	-30,5	98,7	+ 1,0	95,8	+ 5,5	( 85,9)
	FEB*	34,8	-31,9	-25,0	67,0	-32,1	67,2	-29,9	( 84,5)
	MAR	72,9	-17,6	+109,5	74,5	+11,2	75,9	+12,9	( 82,5)
	APR	79,1	-17,9	+ 8,5	66,2	-11,1	72,3	- 4,7	( 79,7)
	MAI	85,1	- 9,1	+ 7,6	73,1	+10,4	73,5	+ 1,7	( 76,3)
	JUN	90,8	- 6,0	+ 6,7	77,2	+ 5,6	76,8	+ 4,5	( 72,3)

2 PRODUKTION IM PRODUZIERENDEN GEWERBE  
2.3 PRODUKTIONSINDEX FUER DAS BAUHAUPTGEWERBE (1976 = 100)

JAHR	MONAT	ORIGINALWERT			SAISONBEREINIGTER WERT		SAISON- UND ARBEITSTÄGLICH BEREINIGTER WERT		GLATTE KOMPONENTE
		1976=100	VERÄNDERUNG IN O/O GEGEN VORJAHR	VERÄNDERUNG IN O/O GEGEN VORMONAT	1976=100	VERÄNDERUNG IN O/O GEGEN VORMONAT	1976=100	VERÄNDERUNG IN O/O GEGEN VORMONAT	
BAUHAUPTGEWERBE INSGESAMT									
1982	JUL	101,7	-14,4	- 7,2	90,8	- 5,9	92,5	- 4,4	94,7
	AUG	99,1	- 6,6	- 2,6	96,3	+ 6,1	95,4	+ 3,1	( 94,1)
	SEP	118,0	-10,1	+19,1	92,2	- 4,3	90,7	- 4,9	( 93,8)
	OKT	112,4	-12,7	- 4,7	87,0	- 5,6	88,8	- 2,1	( 93,7)
	NOV	104,3	- 4,5	- 7,2	96,5	+10,9	95,8	+ 7,9	( 93,7)
	DEZ	75,7	+10,7	-27,4	102,1	+ 5,8	96,9	+ 1,1	( 94,0)
1983	JAN	58,8	+25,1	-22,3	103,1	+ 1,0	101,7	+ 5,0	( 93,8)
	FEB	56,1	-11,5	- 4,6	91,6	-11,2	91,6	- 9,9	( 94,3)
	MAR	94,4	- 2,8	+68,3	97,3	+ 6,2	95,9	+ 4,7	( 95,1)
	APR	96,8	- 6,0	+ 2,5	91,2	- 6,3	94,8	- 1,1	( 96,0)
	MAI	108,1	+ 1,8	+11,7	96,1	+ 5,4	96,1	+ 1,4	( 97,1)
	JUN	117,9	+ 7,6	+ 9,1	101,2	+ 5,3	99,4	+ 3,4	( 98,5)
	JUL	106,3	+ 4,5	- 9,8	96,5	- 4,6	98,5	- 0,9	(100,1)
HOCHBAU									
1982	JUL	99,0	-16,0	- 7,6	91,5	- 5,7	93,2	- 3,6	95,3
	AUG	96,5	- 8,3	- 2,5	96,9	+ 5,9	96,1	+ 3,1	( 94,5)
	SEP	114,6	-12,6	+18,8	91,9	- 5,2	90,4	- 5,9	( 94,2)
	OKT	108,8	-14,7	- 5,1	86,9	- 5,4	88,9	- 1,7	( 94,0)
	NOV	102,3	- 6,8	- 6,0	96,2	+10,7	95,3	+ 7,2	( 94,0)
	DEZ	78,7	+ 4,2	-23,1	100,9	+ 4,9	96,3	+ 1,0	( 94,4)
1983	JAN	64,8	+17,4	-17,7	103,2	+ 2,3	102,2	+ 6,1	( 94,2)
	FEB	63,3	-10,3	- 2,3	92,9	-10,0	92,9	- 9,1	( 94,9)
	MAR	100,1	- 1,9	+58,1	99,3	+ 6,9	97,6	+ 5,1	( 95,9)
	APR	98,9	- 4,5	- 1,2	93,5	- 5,8	96,8	- 0,8	( 97,1)
	MAI	108,5	+ 3,4	+ 9,7	98,3	+ 5,1	98,1	+ 1,3	( 98,7)
	JUN	117,8	+ 9,9	+ 8,6	103,5	+ 5,3	101,6	+ 3,6	(100,5)
	JUL	103,4	+ 4,4	-12,2	97,6	- 5,7	99,7	- 1,9	(102,7)
TIEFBAU									
1982	JUL	106,4	-11,6	- 6,3	89,8	- 6,3	91,5	- 5,5	93,8
	AUG	103,5	- 3,7	- 2,7	95,3	+ 6,1	94,4	+ 3,2	( 93,4)
	SEP	123,8	- 5,9	+19,6	92,8	- 2,6	91,2	- 3,4	( 93,2)
	OKT	118,4	- 9,6	- 4,4	87,1	- 6,1	88,7	- 2,7	( 93,1)
	NOV	107,8	- 0,5	- 9,0	97,2	+11,6	96,8	+ 9,1	( 93,1)
	DEZ	70,7	+25,4	-34,4	104,1	+ 7,1	97,7	+ 0,9	( 93,3)
1983	JAN	48,6	+46,8	-31,3	102,9	- 1,2	100,9	+ 3,3	( 92,9)
	FEB	43,7	-14,5	-10,1	89,4	-13,1	89,4	-11,4	( 93,1)
	MAR	84,7	- 4,6	+93,8	93,8	+ 4,9	93,1	+ 4,1	( 93,7)
	APR	93,2	- 8,6	+10,0	87,1	- 7,1	91,5	- 1,7	( 94,0)
	MAI	107,5	- 0,8	+15,3	92,5	+ 6,2	92,9	+ 1,5	( 94,5)
	JUN	118,2	+ 4,0	+10,0	97,4	+ 5,3	95,7	+ 3,0	( 95,0)
	JUL	111,2	+ 4,5	- 5,9	94,7	- 2,8	96,5	+ 0,8	( 95,7)

## 3 INDEX DER ARBEITSPRODUKTIVITÄT UND LOHNCOSTEN IM BERGBAU UND VERARBEITENDEN GEWERBE

## 3.1 PRODUKTIONSERGEBNIS (1976 = 100)

JAHR	MONAT	ORIGINALWERT			SAISONBEREINIGTER WERT		SAISON- UND ARBEITSTÄGLICH BEREINIGTER WERT		GLATTE KOMPONENTE
		1976=100	VERÄNDERUNG VORJAHR	IN O/O GEGEN VORMONAT	1976=100	VERÄNDERUNG IN O/O GEGEN VORMONAT	1976=100	VERÄNDERUNG IN O/O GEGEN VORMONAT	
JE BESCHÄFTIGTEN									
1982	JUN	118,6	+ 0,7	- 2,6	112,3	- 2,1	113,3	- 1,0	113,2
	JUL	98,1	- 1,3	-17,3	110,8	- 1,3	110,0	- 2,9	113,0
	AUG	94,5	- 0,4	- 3,7	111,6	+ 0,7	112,3	+ 2,1	112,9
	SEP	113,1	- 1,0	+19,7	112,1	+ 0,4	112,1	- 0,2	112,7
	OKT	114,7	- 1,4	+ 1,4	111,9	- 0,2	111,4	- 0,6	112,8
	NOV	119,6	- 2,0	+ 4,3	110,7	- 1,1	111,7	+ 0,3	113,1
	DEZ	108,7	- 2,9	- 9,1	110,4	- 0,3	112,0	+ 0,3	113,1
1983	JAN	106,2	- 0,7	- 2,3	113,4	+ 2,7	113,7	+ 1,5	113,6
	FEB	114,3	- 0,9	+ 7,6	112,2	- 1,1	112,2	- 1,3	(114,2)
	MAR	118,1	+ 0,9	+ 3,3	114,8	+ 2,3	115,2	+ 2,7	(114,8)
	APR	125,1	+ 2,7	+ 5,9	117,2	+ 2,1	115,7	+ 0,4	(115,6)
	MAI	122,6	+ 0,7	- 2,0	115,8	- 1,2	116,1	+ 0,3	(115,4)
	JUN	127,2	+ 7,3	+ 3,8	120,7	+ 4,2	119,8	+ 3,2	(117,5)
JE BESCHÄFTIGTENSTUNDE									
1982	JUN	124,4	+ 3,6	+ 2,9	120,7	- 0,1	120,2	- 0,4	120,1
	JUL	118,4	+ 0,6	- 4,8	119,2	- 1,2	119,3	- 0,7	119,9
	AUG	114,0	- 0,3	- 3,7	118,1	- 0,9	118,2	- 0,9	119,7
	SEP	121,4	+ 0,7	+ 6,5	119,8	+ 1,4	119,7	+ 1,3	119,7
	OKT	120,0	+ 0,3	- 1,2	119,6	- 0,2	119,6	- 0,1	119,7
	NOV	121,2	+ 1,3	+ 1,0	120,5	+ 0,8	120,7	+ 0,9	119,7
	DEZ	125,9	+ 0,8	+ 3,9	120,7	+ 0,2	120,0	- 0,6	(119,9)
1983	JAN	114,3	+ 2,8	- 9,2	120,3	- 0,3	120,2	+ 0,2	(120,1)
	FEB	119,0	+ 1,0	+ 4,1	121,1	+ 0,7	121,1	+ 0,7	(120,4)
	MAR	124,6	+ 2,2	+ 4,7	122,7	+ 1,3	122,7	+ 1,3	(121,0)
	APR	121,3	+ 1,7	- 2,6	122,2	- 0,4	122,5	- 0,2	(122,1)
	MAI	123,3	+ 2,0	+ 1,6	123,7	+ 1,2	123,7	+ 1,0	(122,5)
	JUN	130,2	+ 4,7	+ 5,6	126,5	+ 2,3	126,5	+ 2,3	(125,9)
JE ARBEITER									
1982	JUN	121,4	+ 1,6	- 2,6	115,1	- 2,4	115,7	- 1,6	115,4
	JUL	100,2	- 0,4	-17,5	113,5	- 1,4	113,0	- 2,3	115,2
	AUG	96,7	+ 0,4	- 3,5	114,1	+ 0,5	114,7	+ 1,5	114,7
	SEP	115,8	- 0,2	+19,8	114,6	+ 0,4	114,8	+ 0,1	114,3
	OKT	117,7	- 0,4	+ 1,6	114,6	+ 0,0	114,0	- 0,7	114,6
	NOV	122,9	- 1,0	+ 4,4	113,6	- 0,9	114,5	+ 0,4	114,6
	DEZ	112,0	- 1,8	- 8,9	113,4	- 0,2	114,6	+ 0,1	(114,9)
1983	JAN	109,7	+ 0,4	- 2,1	116,7	+ 2,9	117,0	+ 2,1	(115,5)
	FEB	118,3	+ 0,3	+ 7,8	115,9	- 0,7	115,9	- 0,9	(116,4)
	MAR	122,0	+ 1,8	+ 3,1	118,5	+ 2,2	119,4	+ 3,0	(117,7)
	APR	129,3	+ 3,9	+ 6,0	122,1	+ 3,0	120,7	+ 1,1	(119,6)
	MAI	126,5	+ 1,5	- 2,2	120,0	- 1,7	120,1	- 0,5	(119,0)
	JUN	131,3	+ 8,2	+ 3,8	125,1	+ 4,3	124,8	+ 3,9	(123,0)
JE ARBEITERSTUNDE									
1982	JUN	127,4	+ 4,4	+ 2,9	123,7	+ 0,2	123,2	- 0,2	123,0
	JUL	121,3	+ 1,7	- 4,8	122,3	- 1,1	122,3	- 0,7	122,9
	AUG	116,8	+ 0,5	- 3,7	121,1	- 1,0	121,2	- 0,9	122,9
	SEP	124,3	+ 1,6	+ 6,4	123,0	+ 1,6	122,9	+ 1,4	123,0
	OKT	123,3	+ 1,4	- 0,8	123,0	+ 0,0	123,0	+ 0,1	123,1
	NOV	124,6	+ 2,2	+ 1,1	124,0	+ 0,8	124,1	+ 0,9	123,2
	DEZ	129,9	+ 1,9	+ 4,3	124,4	+ 0,3	123,7	- 0,3	(123,6)
1983	JAN	118,0	+ 3,9	- 9,2	123,4	- 0,8	123,7	+ 0,0	(124,0)
	FEB	123,2	+ 2,2	+ 4,4	125,1	+ 1,4	125,1	+ 1,1	(124,4)
	MAR	128,8	+ 3,3	+ 4,5	126,7	+ 1,3	126,7	+ 1,3	(125,1)
	APR	125,3	+ 2,6	- 2,7	126,3	- 0,3	126,5	- 0,2	(126,4)
	MAI	128,6	+ 3,9	+ 2,6	128,6	+ 1,8	128,6	+ 1,7	(129,0)
	JUN	134,4	+ 5,5	+ 4,5	130,7	+ 1,6	130,8	+ 1,7	(133,5)

### 3 INDEX DER ARBEITSPRODUKTIVITAET UND LOHNKOSTEN IM BERGBAU UND VERARBEITENDEN GEWERBE

#### 3.2 LOEHNE UND GHAELTER (1976 = 100)

JAHR	MONAT	ORIGINALWERT			SAISONBEREINIGTER WERT		SAISON- UND ARBEITSTÄGLICH BEREINIGTER WERT		GLATTE KOMPONENTE
		1976=100	VERÄNDERUNG VOR JAHR	IN O/D GEGEN VORMONAT	1976=100	VERÄNDERUNG IN O/D GEGEN VORMONAT	1976=100	VERÄNDERUNG IN O/D GEGEN VORMONAT	
JE BESCHAEFTIGTEN (BERGBAU UND VERARBEITENDES GEWERBE)									
1982	JUN	151,2	+ 4,6	+ 6,6	145,7	+ 3,0	144,6	+ 1,6	144,5
	JUL	148,9	+ 2,9	- 1,5	144,3	- 1,0	144,8	+ 0,1	144,7
	AUG	143,0	+ 5,6	- 4,0	146,4	+ 1,5	145,6	+ 0,6	145,0
	SEP	139,0	+ 4,0	- 2,8	145,6	- 0,5	145,6	+ 0,0	145,1
	OKT	141,9	+ 1,6	+ 2,1	143,4	- 1,5	143,8	- 1,2	145,3
	NOV	177,9	+ 4,0	+25,4	149,2	+ 4,0	148,0	+ 2,9	145,7
	DEZ	155,6	+ 2,6	-12,5	145,9	- 2,2	145,6	- 1,6	(146,0)
1983	JAN	134,9	+ 3,1	-13,3	144,8	- 0,8	144,9	- 0,5	(146,2)
	FEB	130,7	+ 3,2	- 3,1	144,7	- 0,1	144,7	- 0,1	(146,2)
	MAR	140,8	+ 0,8	+ 7,7	147,0	+ 1,6	146,3	+ 1,1	(148,2)
	APR	141,6	+ 3,0	+ 0,6	147,5	+ 0,3	148,7	+ 1,6	(147,6)
	MAI	148,7	+ 4,9	+ 5,0	148,1	+ 0,4	147,8	- 0,6	(147,3)
	JUN	156,7	+ 3,6	+ 5,4	151,2	+ 2,1	151,6	+ 2,6	(152,1)
JE BESCHAEFTIGTENSTUNDE (BERGBAU UND VERARBEITENDES GEWERBE)									
1982	JUN	164,9	+ 2,8	+ 6,9	154,8	+ 1,7	155,1	+ 1,4	155,5
	JUL	172,8	+ 8,7	+ 4,8	162,0	+ 4,7	160,4	+ 3,4	156,2
	AUG	166,3	+ 1,9	- 3,8	154,0	- 4,9	154,6	- 3,6	156,9
	SEP	143,7	+ 5,5	-13,6	157,4	+ 2,2	158,3	+ 2,4	157,1
	OKT	148,2	+ 7,5	+ 3,1	160,4	+ 1,9	158,6	+ 0,2	157,6
	NOV	185,8	+ 6,1	+25,4	160,9	+ 0,3	161,1	+ 1,6	158,1
	DEZ	173,9	+ 2,6	- 6,4	155,4	- 3,4	158,5	- 1,6	(158,6)
1983	JAN	147,5	+ 2,4	-15,2	156,7	+ 0,8	156,9	- 1,0	(159,0)
	FEB	143,8	+ 4,9	- 2,5	158,9	+ 1,4	158,9	+ 1,3	(159,2)
	MAR	137,4	+ 2,5	- 4,5	154,8	- 2,6	156,0	- 1,8	(159,7)
	APR	150,3	+ 6,0	+ 9,4	160,5	+ 3,7	158,8	+ 1,8	(159,4)
	MAI	158,0	+ 2,5	+ 5,1	156,3	- 2,6	156,9	- 1,2	(158,2)
	JUN	166,8	+ 1,2	+ 5,6	156,4	+ 0,1	157,2	+ 0,2	(157,1)
JE PRODUKTEINHEIT (BERGBAU UND VERARBEITENDES GEWERBE)									
1982	JUN	132,7	- 0,5	+ 4,2	128,4	+ 1,7	129,3	+ 1,6	130,4
	JUL	146,4	+ 8,3	+10,3	136,2	+ 6,1	134,4	+ 3,9	130,9
	AUG	146,0	+ 2,2	- 0,3	130,7	- 4,0	131,4	- 2,2	131,5
	SEP	119,0	+ 5,1	-18,5	132,2	+ 1,1	132,8	+ 1,1	131,5
	OKT	123,9	+ 7,4	+ 4,1	134,9	+ 2,0	133,1	+ 0,2	131,9
	NOV	153,6	+ 5,1	+24,0	133,8	- 0,8	133,8	+ 0,5	132,2
	DEZ	138,3	+ 1,7	-10,0	129,0	- 3,6	133,0	- 0,6	(132,4)
1983	JAN	129,5	- 0,2	- 6,4	129,4	+ 0,3	129,9	- 2,3	(132,3)
	FEB	121,1	+ 3,9	- 6,5	132,5	+ 2,4	132,5	+ 2,0	(132,0)
	MAR	110,7	+ 0,0	- 8,6	126,8	- 4,3	127,6	- 3,7	(131,1)
	APR	124,2	+ 4,5	+12,2	131,5	+ 3,7	129,5	+ 1,5	(129,0)
	MAI	127,1	- 0,2	+ 2,3	126,8	- 3,6	127,6	- 1,5	(131,9)
	JUN	128,2	- 3,4	+ 0,9	123,7	- 2,4	124,5	- 2,4	(126,3)
JE PRODUKTEINHEIT (VERARBEITENDES GEWERBE)									
1982	JUN	132,5	- 0,5	+ 4,3	128,2	+ 1,8	129,0	+ 1,7	130,1
	JUL	146,7	+ 8,4	+10,7	136,1	+ 6,2	134,3	+ 4,1	130,6
	AUG	146,0	+ 2,0	- 0,5	130,4	- 4,2	131,0	- 2,5	131,2
	SEP	118,6	+ 5,2	-18,8	132,0	+ 1,2	132,6	+ 1,2	131,1
	OKT	121,5	+ 7,1	+ 2,4	134,3	+ 1,7	132,6	+ 0,0	131,5
	NOV	153,6	+ 5,1	+26,4	133,6	- 0,5	133,5	+ 0,7	131,8
	DEZ	138,5	+ 1,6	- 9,8	128,7	- 3,7	132,7	- 0,6	(132,0)
1983	JAN	129,5	- 0,2	- 6,5	129,0	+ 0,2	129,5	- 2,4	(132,0)
	FEB	120,8	+ 4,0	- 6,7	132,2	+ 2,5	132,2	+ 2,1	(131,6)
	MAR	110,3	- 0,2	- 8,7	126,3	- 4,5	127,1	- 3,9	(130,7)
	APR	123,9	+ 4,6	+12,3	131,2	+ 3,9	129,2	+ 1,7	(128,7)
	MAI	126,5	- 0,4	+ 2,1	126,3	- 3,7	127,1	- 1,6	(131,5)
	JUN	127,8	- 3,5	+ 1,0	123,3	- 2,4	123,9	- 2,5	(125,7)
JE PRODUKTEINHEIT (GRUNDSTOFF- UND PRODUKTIONSGUETER GEWERBE)									
1982	JUN	130,2	+ 2,0	+ 4,2	129,7	+ 0,9	128,7	- 0,8	(131,3)
	JUL	133,9	+ 9,4	+ 2,8	135,2	+ 4,2	134,7	+ 4,7	(131,8)
	AUG	137,9	+ 9,2	+ 3,0	134,9	- 0,2	134,6	- 0,1	(131,9)
	SEP	125,7	+ 8,5	- 8,8	134,7	- 0,1	135,2	+ 0,4	(132,3)
	OKT	126,4	+10,4	+ 0,6	136,3	+ 1,2	135,5	+ 0,2	(132,5)
	NOV	169,1	+ 7,8	+33,8	137,8	+ 1,1	136,9	+ 1,0	(132,7)
	DEZ	159,4	+ 3,5	- 5,7	130,0	- 5,7	133,3	- 2,6	(132,6)
1983	JAN	127,9	- 0,4	-19,8	129,2	- 0,6	129,6	- 2,8	(132,1)
	FEB	124,2	+ 2,6	- 2,9	132,7	+ 2,7	132,7	+ 2,4	(131,5)
	MAR	110,8	+ 0,9	-10,8	130,0	- 2,0	130,4	- 1,7	(130,6)
	APR	119,7	+ 1,5	+ 8,0	130,4	+ 0,3	129,7	- 0,5	(129,5)
	MAI	122,8	- 1,7	+ 2,6	127,2	- 2,5	127,8	- 1,5	(128,2)
	JUN	125,8	- 3,4	+ 2,4	125,7	- 1,2	126,4	- 1,1	(126,6)
JE PRODUKTEINHEIT (INVESTITIONSGUETER PRODUZIERENDES GEWERBE)									
1982	JUN	130,1	- 2,4	+ 3,8	126,3	+ 2,8	127,0	+ 2,4	128,2
	JUL	155,2	+ 8,2	+19,3	137,1	+ 8,6	134,8	+ 6,1	128,8
	AUG	154,2	- 0,9	- 0,6	127,1	- 7,3	128,2	- 4,9	129,5
	SEP	114,4	+ 3,8	-25,8	130,0	+ 2,3	130,8	+ 2,0	129,6
	OKT	120,6	+ 7,0	+ 5,4	133,4	+ 2,6	131,1	+ 0,2	130,3
	NOV	145,8	+ 5,3	+20,9	132,1	- 1,0	132,6	+ 1,1	130,7
	DEZ	128,2	+ 2,6	-12,1	128,4	- 2,8	132,7	+ 0,1	(131,3)
1983	JAN	131,8	+ 0,4	+ 2,8	128,8	+ 0,3	129,5	- 2,4	(131,8)
	FEB	117,0	+ 5,6	-11,2	130,8	+ 1,6	130,8	+ 1,0	(131,6)
	MAR	109,3	+ 0,2	- 6,6	125,4	- 4,1	126,5	- 3,3	(130,7)
	APR	124,9	+ 6,8	+14,3	132,7	+ 5,8	129,9	+ 2,7	(129,3)
	MAI	126,0	+ 0,6	+ 0,9	124,2	- 6,4	125,2	- 3,6	(127,8)
	JUN	128,3	- 1,4	+ 1,8	124,3	+ 0,1	125,1	- 0,1	(125,9)



### 3 INDEX DER ARBEITSPRODUKTIVITAET UND LOHNKOSTEN IM BERGBAU UND VERARBEITENDEN GEWERBE

#### 3.2 LOEHNE UND GEMAEHTER (1976 = 100)

JAHRE	MONAT	ORIGINALWERT			SAISONBEREINIGTER WERT		SAISON- UND ARBEITSTÄGLICH BEREINIGTER WERT		GLATTE KOMPONENTE
		1976=100	VERÄNDERUNG IN O/O GEGEN VORJAHR	VERÄNDERUNG IN O/O GEGEN VORMONAT	1976=100	VERÄNDERUNG IN O/O GEGEN VORMONAT	1976=100	VERÄNDERUNG IN O/O GEGEN VORMONAT	1976=100
JE PRODUKTEINHEIT (VERBRAUCHSGÜTER HERSTELLendes GEWERBE)									
1982	JUN	142,3	- 1,2	+ 8,4	131,6	+ 0,9	131,9	+ 0,5	(132,0)
	JUL	149,6	+ 7,6	+ 5,1	136,7	+ 3,9	135,4	+ 2,7	(131,6)
	AUG	146,2	- 3,1	- 2,3	128,3	- 6,1	128,2	- 5,3	(131,1)
	SEP	114,7	+ 2,6	-21,5	132,2	+ 3,0	133,7	+ 4,3	(130,9)
	OKT	115,9	+ 3,4	+ 1,0	133,3	+ 0,8	131,9	- 1,3	(130,4)
	NOV	153,2	+ 2,3	+32,2	133,1	- 0,2	132,6	+ 0,5	(130,6)
	DEZ	140,9	- 4,0	- 8,0	126,2	- 5,2	130,1	- 1,9	(130,4)
1983	JAN	125,2	- 3,9	-11,1	127,4	+ 1,0	128,3	- 1,4	(129,4)
	FEB	119,4	- 1,1	- 4,6	130,5	+ 2,4	130,5	+ 1,7	(128,7)
	MAR	107,8	- 1,8	- 9,7	127,8	- 2,1	128,4	- 1,6	(127,9)
	APR	121,3	+ 0,7	+12,5	130,4	+ 2,0	128,3	- 0,1	(126,9)
	MAI	129,0	- 1,8	+ 6,3	128,0	- 1,8	127,4	- 0,7	(126,9)
	JUN	130,7	- 8,2	+ 1,3	120,2	- 6,1	122,0	- 4,2	(124,7)
JE PRODUKTEINHEIT (NAHRUNGS- UND GENUSSMITTELGEWERBE)									
1982	JUN	125,5	+ 3,5	- 1,2	125,2	+ 1,0	126,8	+ 2,2	125,9
	JUL	127,7	+ 8,0	+ 1,8	129,9	+ 3,8	128,3	+ 1,2	126,6
	AUG	128,3	+ 2,9	+ 0,5	126,8	- 2,4	127,9	- 0,3	127,5
	SEP	121,0	+ 6,8	- 5,7	128,6	+ 1,4	129,0	+ 0,9	127,8
	OKT	119,8	+ 8,1	- 1,0	131,3	+ 2,1	129,7	+ 0,5	128,6
	NOV	159,2	+ 3,2	+32,9	128,8	- 1,9	129,8	+ 0,1	129,4
	DEZ	135,0	+ 4,1	-15,2	128,4	- 0,3	130,9	+ 0,8	(130,0)
1983	JAN	128,1	+ 3,5	- 5,1	128,7	+ 0,2	128,2	- 2,1	(130,3)
	FEB	127,0	+ 6,6	- 0,9	131,0	+ 1,8	131,0	+ 2,2	(130,0)
	MAR	111,2	+ 2,3	-12,4	123,2	- 6,0	124,9	- 4,7	(129,1)
	APR	127,5	+ 7,4	+14,7	130,2	+ 5,7	128,4	+ 2,8	(126,9)
	MAI	127,9	+ 0,7	+ 0,3	125,2	- 3,8	126,3	- 1,6	(127,4)
	JUN	117,6	- 6,3	- 8,1	117,1	- 6,5	117,3	- 7,1	(118,3)
JE UMSATZEINHEIT (BERGBAU UND VERARBEITendes GEWERBE)									
1982	JUN	99,2	- 4,2	+ 1,0	96,4	+ 0,0	96,2	- 0,7	( 96,9)
	JUL	104,7	+ 1,0	+ 5,5	98,4	+ 2,1	97,4	+ 1,2	( 96,5)
	AUG	107,0	- 0,6	+ 2,2	95,9	- 2,5	96,6	- 0,8	( 96,2)
	SEP	87,7	+ 1,0	-18,0	97,7	+ 1,9	98,3	+ 1,8	( 96,3)
	OKT	93,2	+ 3,2	+ 6,3	99,6	+ 1,9	98,2	- 0,1	( 96,3)
	NOV	113,0	- 0,9	+21,2	95,9	- 3,7	96,4	- 1,8	( 96,6)
	DEZ	95,9	- 3,8	-15,1	93,6	- 2,4	96,5	+ 0,1	( 96,4)
1983	JAN	95,4	- 4,4	- 0,5	94,9	+ 1,4	95,7	- 0,8	( 95,8)
	FEB	90,6	+ 0,4	- 5,0	97,8	+ 3,1	97,8	+ 2,2	( 95,4)
	MAR	82,4	- 3,1	- 9,1	94,9	- 3,0	95,6	- 2,2	( 94,9)
	APR	92,9	+ 2,7	+12,7	97,7	+ 3,0	95,7	+ 0,1	( 94,4)
	MAI	95,0	- 3,3	+ 2,3	92,9	- 4,9	93,2	- 2,6	( 93,8)
	JUN	93,6	- 5,6	- 1,5	91,1	- 1,9	91,9	- 1,4	( 93,1)

## 4 AUFTRAGSEINGANG IM VERARBEITENDEN GEBERBE UND IM BAUHAUPTGEBERBE

## 4.1 WERTINDEX (1980 = 100)

JAHR	MONAT	ORIGINALWERT			SAISONBEREINIGTER WERT		SAISON- UND ARBEITSTÄGLICH BEREINIGTER WERT		GLATTE KOMPONENTE
		1980=100	VERÄNDERUNG VORJAHR	IN O/O GEGEN VORMONAT	1980=100	VERÄNDERUNG IN O/O GEGEN VORMONAT	1980=100	VERÄNDERUNG IN O/O GEGEN VORMONAT	1980=100
VERARBEITENDES GEBERBE (OHNE NAHRUNGS- UND GENUSSMITTELGEBERBE) INSGESAMT									
1982	JUL	95,8	- 6,7	- 6,9	100,3	- 3,7	102,6	- 1,8	104,2
	AUG	88,1	- 2,5	- 8,0	103,8	+ 3,5	102,6	+ 0,0	104,8
	SEP	102,2	- 5,7	+16,0	101,2	- 2,5	99,6	- 2,9	104,6
	OKT	101,3	- 9,1	- 0,9	97,3	- 3,9	100,2	+ 0,6	104,3
	NOV	105,7	- 1,2	+ 4,3	106,4	+ 9,4	105,3	+ 5,1	103,6
	DEZ	112,4	+ 4,8	+ 6,3	110,7	+ 4,0	105,2	- 0,1	103,6
1983	JAN	109,6	+ 9,5	- 2,5	110,7	+ 0,0	108,4	+ 3,0	103,9
	FEB	101,4	- 3,2	- 7,5	101,6	- 8,2	101,6	- 6,3	103,6
	MAR	120,9	- 2,4	+19,2	104,8	+ 3,1	103,6	+ 2,0	(103,8)
	APR	102,0	- 4,0	-15,6	99,1	- 5,4	103,0	- 0,6	(104,2)
	MAI	101,9	+ 4,7	- 0,1	106,5	+ 7,5	106,4	+ 3,3	(104,7)
	JUN	107,1	+ 4,1	+ 5,1	107,0	+ 0,5	104,4	- 1,9	(105,3)
	JUL	96,0	+ 0,2	-10,4	101,0	- 5,6	104,6	+ 0,2	(105,1)
VERARBEITENDES GEBERBE (OHNE NAHRUNGS- UND GENUSSMITTELGEBERBE) INLAND									
1982	JUL	92,0	- 4,4	- 3,8	96,0	- 1,7	98,6	+ 0,1	98,3
	AUG	85,5	+ 1,4	- 7,1	99,3	+ 3,4	98,2	- 0,4	99,4
	SEP	97,4	- 6,5	+13,9	95,3	- 4,0	93,9	- 4,4	99,6
	OKT	98,3	- 7,6	+ 0,9	92,1	- 3,4	95,1	+ 1,3	103,0
	NOV	101,6	+ 3,1	+ 3,4	102,5	+11,3	101,9	+ 7,2	99,7
	DEZ	110,7	+14,6	+ 9,0	110,6	+ 7,9	103,7	+ 1,8	100,1
1983	JAN	108,7	+17,3	- 1,8	109,8	- 0,7	107,0	+ 3,2	100,6
	FEB	95,8	+ 0,3	-11,9	98,1	-10,7	98,1	- 8,3	100,4
	MAR	116,5	+ 1,0	+21,6	102,1	+ 4,1	101,1	+ 3,1	(103,6)
	APR	99,4	- 2,2	-14,7	95,9	- 6,1	100,1	- 1,0	(103,8)
	MAI	98,2	+ 5,3	- 1,2	101,8	+ 6,2	101,2	+ 1,1	(101,0)
	JUN	102,8	+ 7,5	+ 4,7	103,1	+ 1,3	100,9	- 0,3	(101,3)
	JUL	90,8	- 1,3	-11,7	95,3	- 7,6	98,7	- 2,2	(101,5)
VERARBEITENDES GEBERBE (OHNE NAHRUNGS- UND GENUSSMITTELGEBERBE) AUSLAND									
1982	JUL	103,8	-11,1	-12,5	109,5	- 7,0	111,3	- 5,2	116,9
	AUG	93,7	- 9,5	- 9,7	113,6	+ 3,7	112,2	+ 0,8	116,5
	SEP	112,5	- 4,3	+20,1	114,0	+ 0,4	111,9	- 0,3	115,4
	OKT	107,8	-12,0	- 4,2	108,5	- 4,8	111,1	- 0,7	113,7
	NOV	114,6	- 8,5	+ 6,3	114,8	+ 5,8	112,8	+ 1,5	111,9
	DEZ	116,1	-10,9	+ 1,3	110,9	- 3,4	108,3	- 4,0	111,3
1983	JAN	111,5	- 3,9	- 4,0	112,8	+ 1,7	111,4	+ 2,9	111,1
	FEB	113,5	- 9,2	+ 1,8	109,1	- 3,3	109,1	- 2,1	110,5
	MAR	130,5	- 8,3	+15,0	110,8	+ 1,6	109,0	- 0,1	(110,9)
	APR	107,6	- 7,7	-17,5	105,9	- 4,4	109,1	+ 0,1	(111,6)
	MAI	110,0	+ 4,0	+ 2,2	116,6	+10,1	117,8	+ 8,0	(112,7)
	JUN	116,6	- 1,7	+ 6,0	115,8	- 0,7	112,3	- 4,7	(114,2)
	JUL	107,2	+ 3,3	- 8,1	113,5	- 2,0	117,5	+ 4,6	(115,1)
GRUNDSTOFF- UND PRODUKTIONSGUETERGEWERBE INSGESAMT									
1982	JUL	97,1	-10,2	- 8,6	98,0	- 3,2	98,8	- 3,9	102,9
	AUG	90,9	- 4,5	- 6,4	102,2	+ 4,3	101,0	+ 2,2	102,7
	SEP	101,4	- 4,2	+11,6	101,6	- 0,6	100,1	- 0,9	102,0
	OKT	100,6	- 9,2	- 0,8	96,5	- 5,0	98,5	- 1,6	101,6
	NOV	100,1	- 1,6	- 0,5	104,5	+ 8,3	102,9	+ 4,5	103,9
	DEZ	95,8	- 0,8	- 4,3	104,3	- 0,2	101,8	- 1,1	101,1
1983	JAN	100,0	+ 0,9	+ 4,4	102,8	- 1,4	101,3	- 0,5	101,5
	FEB	99,7	- 6,9	- 0,3	99,0	- 3,7	99,0	- 2,3	101,6
	MAR	116,1	- 3,1	+16,4	103,5	+ 4,5	101,9	+ 2,9	(102,3)
	APR	102,8	- 3,9	-11,5	99,9	- 3,5	102,9	+ 1,0	(103,2)
	MAI	106,8	+ 8,6	+ 3,9	107,0	+ 7,1	107,1	+ 4,1	(104,3)
	JUN	113,2	+ 6,6	+ 6,0	107,5	+ 0,5	106,0	- 1,0	(105,6)
	JUL	102,5	+ 5,6	- 9,5	103,6	- 3,6	106,2	+ 0,2	(107,2)
GRUNDSTOFF- UND PRODUKTIONSGUETERGEWERBE INLAND									
1982	JUL	94,9	- 8,1	- 8,2	94,6	- 3,2	95,8	- 2,3	97,9
	AUG	89,5	- 2,8	- 5,7	98,3	+ 3,9	97,3	+ 1,6	97,8
	SEP	98,5	- 6,1	+10,1	95,7	- 2,6	94,5	- 2,9	97,6
	OKT	97,5	-10,8	- 1,0	90,7	- 5,2	92,7	- 1,9	97,5
	NOV	95,8	- 3,3	- 1,7	98,8	+ 8,9	97,7	+ 5,4	97,0
	DEZ	89,5	+ 0,8	- 6,6	100,1	+ 1,3	96,9	- 0,8	97,3
1983	JAN	93,8	+ 3,4	+ 4,8	99,4	- 0,7	98,2	+ 1,3	97,8
	FEB	92,9	- 1,9	- 1,0	96,9	- 2,5	96,9	- 1,3	97,8
	MAR	110,7	- 1,5	+19,2	100,2	+ 3,4	98,9	+ 2,1	( 99,3)
	APR	99,6	- 4,0	-10,0	96,3	- 3,9	98,9	+ 0,0	( 98,9)
	MAI	103,2	+ 6,8	+ 3,6	102,3	+ 6,2	102,2	+ 3,3	( 99,7)
	JUN	110,2	+ 6,6	+ 6,8	103,3	+ 1,0	101,7	- 0,5	(100,7)
	JUL	96,8	+ 2,0	-12,2	97,6	- 5,5	100,1	- 1,6	(101,8)
GRUNDSTOFF- UND PRODUKTIONSGUETERGEWERBE AUSLAND									
1982	JUL	101,9	-14,0	- 9,3	105,3	- 3,4	105,8	- 5,4	113,6
	AUG	93,7	- 8,1	- 8,0	110,4	+ 4,8	108,9	+ 2,9	113,0
	SEP	107,5	- 0,5	+14,7	114,0	+ 3,3	112,1	+ 2,9	111,4
	OKT	107,2	- 6,0	- 0,3	108,6	- 4,7	110,6	- 1,3	110,4
	NOV	109,1	+ 1,9	+ 1,8	116,5	+ 7,3	114,3	+ 3,3	109,2
	DEZ	109,4	- 3,3	+ 0,3	113,3	- 2,7	111,0	- 2,9	109,2
1983	JAN	113,1	- 3,3	+ 3,4	109,7	- 3,2	108,2	- 2,5	109,4
	FEB	114,0	-14,6	+ 0,8	103,3	- 5,8	103,3	- 4,5	109,8
	MAR	127,5	- 5,8	+11,8	110,2	+ 6,7	108,2	+ 4,7	(110,8)
	APR	109,7	- 3,9	-14,0	107,6	- 2,4	111,3	+ 2,9	(112,1)
	MAI	114,5	+12,1	+ 4,4	117,1	+ 8,8	117,8	+ 5,8	(113,8)
	JUN	119,4	+ 6,3	+ 4,3	116,4	- 0,6	115,1	- 2,3	(115,9)
	JUL	114,6	+12,5	- 4,0	116,8	+ 0,3	119,3	+ 3,6	(118,5)

## 4 AUFTRAGSEINGANG IM VERARBEITENDEN GEWERBE UND IM BAUHAUPTGEWERBE

## 4.1 WERTINDEX (1980 = 100)

JAHR	MONAT	ORIGINALWERT			SAISONBEREINIGTER WERT		SAISON- UND ARBEITSTÄGLICH BEREINIGTER WERT		GLATTE KOMPONENTE
		1980=100	VERÄNDERUNG IN O/O GEGEN VORJAHR      VORMONAT		1980=100	VERÄNDERUNG IN O/O GEGEN VORMONAT	1980=100	VERÄNDERUNG IN O/O GEGEN VORMONAT	
INVESTITIONSGÜTER PRODUZIERENDES GEWERBE INSGESAMT									
1982	JUL	99,5	- 4,3	- 5,3	103,0	- 3,5	106,4	- 0,6	106,3
	AUG	87,3	- 3,1	-12,3	105,0	+ 1,9	103,9	- 2,3	107,5
	SEP	99,9	- 7,7	+14,4	102,1	- 2,8	100,1	- 3,7	107,6
	OKT	97,7	- 9,9	- 2,2	98,7	- 3,3	102,4	+ 2,3	107,2
	NOV	109,5	- 1,4	+12,1	109,2	+10,6	108,6	+ 5,1	106,3
	DEZ	129,6	+ 7,1	+18,4	116,6	+ 6,8	108,9	+ 0,3	105,1
1983	JAN	120,4	+16,0	- 7,1	118,5	+ 1,6	114,9	+ 5,5	105,2
	FEB	103,1	- 2,3	-14,4	103,7	-12,5	103,7	- 9,7	105,4
	MAR	121,9	- 2,3	+18,2	106,5	+ 2,7	105,6	+ 1,8	(105,4)
	APR	99,6	- 4,7	-18,3	98,6	- 7,4	103,3	- 2,2	(105,4)
	MAI	99,1	+ 2,1	- 0,5	106,6	+ 8,1	106,6	+ 3,2	(105,5)
	JUN	106,6	+ 1,4	+ 7,6	106,9	+ 0,3	103,0	- 3,4	(105,7)
	JUL	95,2	- 4,3	-10,7	99,0	- 7,4	103,6	+ 0,6	(105,9)
INVESTITIONSGÜTER PRODUZIERENDES GEWERBE INLAND									
1982	JUL	95,5	+ 0,2	+ 0,6	97,4	- 0,4	100,4	+ 0,6	97,3
	AUG	83,6	+ 4,0	-12,5	98,7	+ 1,3	97,3	- 3,1	99,4
	SEP	92,4	- 8,3	+10,5	94,4	- 4,4	93,0	- 4,4	99,9
	OKT	94,2	- 5,0	+ 1,9	92,5	- 2,0	96,4	+ 3,7	100,6
	NOV	106,1	+ 9,3	+12,6	106,1	+14,7	105,1	+ 9,0	100,5
	DEZ*	135,0	+25,3	+27,2	130,2	+22,7	123,7	+17,7	100,8
1983	JAN	126,0	+31,1	- 6,7	120,5	- 7,5	116,5	- 5,8	101,2
	FEB	97,7	+ 2,1	-22,5	98,7	-18,1	98,7	-15,3	100,8
	MAR	117,7	+ 3,4	+20,5	103,5	+ 4,9	102,7	+ 4,1	(100,8)
	APR	97,1	- 0,7	-17,5	94,8	- 8,4	98,8	- 3,8	(100,8)
	MAI	94,7	+ 3,4	- 2,5	100,8	+ 6,3	100,0	+ 1,2	(100,6)
	JUN	101,6	+ 7,1	+ 7,3	102,3	+ 1,5	98,6	- 1,4	(100,4)
	JUL	89,8	- 6,0	-11,6	92,2	- 9,9	96,4	- 2,2	(100,1)
INVESTITIONSGÜTER PRODUZIERENDES GEWERBE AUSLAND									
1982	JUL	106,1	-10,5	-13,2	110,9	- 8,8	113,3	- 5,7	117,9
	AUG	93,7	-11,9	-11,7	114,2	+ 3,0	112,9	- 0,4	117,4
	SEP	112,5	- 6,7	+20,1	113,2	- 0,9	110,8	- 1,9	116,5
	OKT	103,7	-16,2	- 7,8	107,5	- 5,0	110,5	- 0,3	114,2
	NOV	115,3	-14,2	+11,2	112,5	+ 4,7	110,5	+ 0,0	112,0
	DEZ	120,5	-15,9	+ 4,5	107,6	- 4,4	105,4	- 4,6	111,0
1983	JAN	111,0	- 4,9	- 7,9	113,5	+ 5,5	111,7	+ 6,0	110,6
	FEB	112,1	- 8,0	+ 1,0	110,3	- 2,8	110,3	- 1,3	109,5
	MAR	129,0	- 9,9	+15,1	109,9	- 0,4	108,4	- 1,7	(109,6)
	APR	103,8	-10,2	-19,5	103,6	- 5,7	106,3	- 1,9	(110,1)
	MAI	106,3	- 0,1	+ 2,4	115,3	+11,3	116,8	+ 9,9	(110,9)
	JUN	115,0	- 6,0	+ 8,2	114,4	- 0,8	109,2	- 6,5	(112,2)
	JUL	104,2	- 1,8	- 9,4	110,3	- 3,6	115,4	+ 5,7	(113,9)
VERBRAUCHSGÜTER PRODUZIERENDES GEWERBE INSGESAMT									
1982	JUL	83,5	- 7,9	- 8,7	95,8	- 4,6	97,0	- 2,3	100,6
	AUG	85,8	+ 2,9	+ 2,8	102,8	+ 7,3	101,6	+ 4,7	100,8
	SEP	109,5	- 2,9	+27,6	98,3	- 4,4	97,8	- 3,7	100,6
	OKT	112,2	- 7,2	+ 2,5	95,0	- 3,4	96,4	- 1,4	103,6
	NOV	104,1	+ 0,0	- 7,2	102,1	+ 7,5	100,9	+ 4,7	100,4
	DEZ	91,1	+ 5,3	-12,5	104,4	+ 2,3	101,9	+ 1,0	103,7
1983	JAN	95,0	+ 3,9	+ 4,3	102,1	- 2,2	101,3	- 0,6	101,4
	FEB	99,5	+ 0,0	+ 4,7	100,1	- 2,0	100,1	- 1,2	101,4
	MAR	125,6	- 1,8	+26,2	102,4	+ 2,3	101,4	+ 1,3	(101,9)
	APR	107,4	- 2,6	-14,5	99,2	- 3,1	101,6	+ 0,2	(102,5)
	MAI	102,0	+ 6,4	- 5,0	105,3	+ 6,1	104,9	+ 3,2	(103,1)
	JUN	99,1	+ 8,3	- 2,8	106,6	+ 1,2	105,7	+ 0,8	(103,9)
	JUL	87,9	+ 5,3	-11,3	102,1	- 4,2	103,8	- 1,8	(104,8)
VERBRAUCHSGÜTER PRODUZIERENDES GEWERBE INLAND									
1982	JUL	81,5	- 8,6	- 6,9	92,7	- 4,5	93,9	- 2,2	96,9
	AUG	84,4	+ 2,4	+ 3,6	99,7	+ 7,6	98,6	+ 5,0	97,1
	SEP	105,9	- 3,8	+25,5	94,6	- 5,1	94,0	- 4,7	95,9
	OKT	107,6	- 8,2	+ 1,6	91,1	- 3,7	92,7	- 1,4	97,0
	NOV	99,7	- 1,1	- 7,3	97,8	+ 7,4	96,7	+ 4,3	95,9
	DEZ	88,1	+ 4,8	-11,6	100,7	+ 3,0	98,3	+ 1,7	97,2
1983	JAN	92,4	+ 4,4	+ 4,9	99,1	- 1,6	98,2	- 0,1	98,1
	FEB	95,6	- 0,5	+ 3,5	96,5	- 2,6	96,5	- 1,7	98,1
	MAR	121,1	- 1,1	+26,7	99,5	+ 3,1	98,5	+ 2,1	( 98,6)
	APR	104,0	- 2,3	-14,1	96,1	- 3,4	98,4	- 0,1	( 99,2)
	MAI	98,8	+ 6,7	- 5,0	102,0	+ 6,1	101,6	+ 3,3	( 99,9)
	JUN	95,8	+ 9,5	- 3,0	103,8	+ 1,8	102,7	+ 1,1	(100,6)
	JUL	85,2	+ 4,5	-11,1	98,4	- 5,2	100,2	- 2,4	(101,5)
VERBRAUCHSGÜTER PRODUZIERENDES GEWERBE AUSLAND									
1982	JUL	94,6	- 4,3	-16,9	112,8	- 5,4	113,9	- 3,1	121,2
	AUG	93,9	+ 5,0	- 0,7	120,2	+ 6,6	118,6	+ 4,1	121,4
	SEP	129,0	+ 1,0	+37,4	118,9	- 1,1	118,7	+ 0,1	121,2
	OKT	137,5	- 3,0	+ 6,6	116,1	- 2,4	117,2	- 1,3	120,7
	NOV	128,0	+ 4,6	- 6,9	125,3	+ 7,9	123,4	+ 5,3	120,1
	DEZ	108,1	+ 8,1	-15,5	125,0	- 0,2	122,0	- 1,1	120,1
1983	JAN	109,6	+ 2,0	+ 1,4	119,1	- 4,7	118,6	- 2,8	120,1
	FEB	121,2	+ 2,2	+10,6	119,8	+ 0,6	119,8	+ 1,0	120,1
	MAR	150,8	- 4,9	+24,4	118,4	- 1,2	117,4	- 2,0	(120,4)
	APR	126,2	- 4,0	-16,3	116,0	- 2,0	119,2	+ 1,5	(120,9)
	MAI	120,0	+ 5,0	- 4,9	123,9	+ 6,8	123,3	+ 3,4	(121,5)
	JUN	117,9	+ 3,5	- 1,8	122,4	- 1,2	122,7	- 0,5	(122,2)
	JUL	102,8	+ 8,7	-12,8	122,4	+ 0,0	123,8	+ 0,9	(123,1)

## 4 AUFTRAGSEINGANG IM VERARBEITENDEN GEWERBE UND IM BAUHAUPTGEWERBE

## 4.1 WERTINDEX (1980 = 100)

JAHR	MONAT	ORIGINALWERT			SAISONBEREINIGTER WERT		SAISON- UND ARBEITSTÄGLICH BEREINIGTER WERT		GLATTE KOMPONENTE
		1980=100	VERÄNDERUNG VORJAHR	IN O/O GEGEN VORMONAT	1980=100	VERÄNDERUNG IN O/O GEGEN VORMONAT	1980=100	VERÄNDERUNG IN O/O GEGEN VORMONAT	1980=100
HOCHOFEN-,STAHL-UND WARMWALZWERKE (OHNE HERSTELLUNG VON PRAEZISIONSSTAHLROHREN) INSGESAMT									
1982	JUL	83,2	-22,1	- 8,3	80,4	-10,0	81,3	- 9,7	87,3
	AUG	72,4	-12,2	-13,0	87,2	+ 8,5	87,7	+ 7,9	86,3
	SEP	75,3	-13,3	+ 4,0	82,2	- 5,7	80,3	- 8,4	85,4
	OKT	81,0	-24,7	+ 7,6	73,7	-10,3	75,2	- 6,4	84,5
	NOV	80,0	-10,1	- 1,2	81,8	+11,0	82,4	+ 9,6	84,0
	DEZ	79,7	- 5,6	- 0,4	90,4	+10,5	86,9	+ 5,5	83,9
1983	JAN	83,8	-14,8	+ 5,1	82,2	- 9,1	82,1	- 5,5	84,3
	FEB	86,6	- 7,9	+ 3,3	83,7	+ 1,8	83,7	+ 1,9	83,4
	MAR	98,7	-16,6	+14,0	81,2	- 3,0	79,5	- 5,0	( 83,4)
	APR	85,9	- 6,8	-13,0	84,5	+ 4,1	87,2	+ 9,7	( 83,5)
	MAI	85,6	+ 2,0	- 0,3	85,9	+ 1,7	86,5	- 0,8	( 83,8)
	JUN	93,0	+ 2,5	+ 8,6	89,4	+ 4,1	87,6	+ 1,3	( 84,3)
	JUL	82,0	- 1,4	-11,8	80,5	-10,0	81,9	- 6,5	( 84,9)
HOCHOFEN-,STAHL-UND WARMWALZWERKE (OHNE HERSTELLUNG VON PRAEZISIONSSTAHLROHREN) INLAND									
1982	JUL	78,2	-20,4	-14,9	78,5	-13,1	79,8	-11,4	85,0
	AUG	69,8	-13,7	-10,7	82,4	+ 5,0	82,4	+ 3,3	84,5
	SEP	70,3	-23,2	+ 0,7	74,3	- 9,8	73,2	-11,2	84,3
	OKT	77,9	-28,5	+10,8	67,1	- 9,7	68,8	- 6,0	84,0
	NOV	77,9	-12,6	+ 0,0	85,7	+27,7	85,2	+23,8	83,5
	DEZ	77,5	- 6,6	- 0,5	87,8	+ 2,5	82,5	- 3,2	83,3
1983	JAN	87,4	+ 0,0	+12,8	86,3	- 1,7	84,7	+ 2,7	83,5
	FEB	89,0	+ 0,3	+ 1,8	86,6	+ 0,3	86,6	+ 2,2	82,6
	MAR	100,2	-12,0	+12,6	84,1	- 2,9	83,1	- 4,0	( 82,7)
	APR	84,7	- 8,9	-15,5	81,9	- 2,6	85,4	+ 2,8	( 83,1)
	MAI	87,3	- 0,2	+ 3,1	85,0	+ 3,8	85,5	+ 0,1	( 83,7)
	JUN	90,5	- 1,5	+ 3,7	87,2	+ 2,6	85,1	- 0,5	( 84,4)
	JUL	78,3	+ 0,1	-13,5	79,9	- 8,4	81,7	- 4,0	( 85,4)
HOCHOFEN-,STAHL-UND WARMWALZWERKE (OHNE HERSTELLUNG VON PRAEZISIONSSTAHLROHREN) AUSLAND									
1982	JUL	92,5	-24,8	+ 4,5	81,4	- 4,1	81,0	-11,1	93,9
	AUG	77,3	- 9,8	-16,4	93,6	+15,0	91,5	+13,0	91,9
	SEP	84,7	+ 8,2	+ 9,6	94,4	+ 0,9	91,5	+ 0,0	89,4
	OKT	86,9	-17,0	+ 2,6	83,8	-11,2	87,1	- 4,8	87,1
	NOV	83,8	- 5,8	- 3,6	97,8	+16,7	94,6	+ 8,6	85,8
	DEZ	83,9	- 3,5	+ 0,1	93,5	- 4,4	92,5	- 2,2	85,0
1983	JAN	77,1	-35,0	- 8,1	72,6	-22,4	71,8	-22,4	85,1
	FEB	82,0	-21,2	+ 6,4	76,4	+ 5,2	76,4	+ 6,4	83,1
	MAR	96,1	-24,2	+17,2	74,7	- 2,2	70,8	- 7,3	( 83,1)
	APR	88,1	- 2,8	- 8,3	87,5	+17,1	92,1	+30,1	( 83,4)
	MAI	82,3	+ 6,9	- 6,6	85,7	- 2,1	87,0	- 5,5	( 84,0)
	JUN	97,7	+10,4	+18,7	92,7	+ 8,2	91,5	+ 5,2	( 85,0)
	JUL	88,9	- 3,9	- 9,0	79,6	-14,1	82,2	-10,2	( 86,4)
CHEMISCHE INDUSTRIE INSGESAMT									
1982	JUL	104,1	- 4,5	- 9,6	107,2	- 1,5	107,6	- 1,0	111,0
	AUG	99,8	+ 0,2	- 4,1	111,2	+ 3,7	109,8	+ 2,0	111,0
	SEP	110,0	- 1,4	+10,2	110,5	- 0,6	110,2	+ 0,4	110,6
	OKT	109,9	- 2,9	- 0,1	108,3	- 2,0	109,5	- 0,6	110,4
	NOV	108,1	+ 2,9	- 1,6	114,3	+ 5,5	112,7	+ 2,9	110,1
	DEZ	106,4	+ 0,9	- 1,6	112,1	- 1,9	110,7	- 1,8	110,7
1983	JAN	111,9	+ 3,4	+ 5,2	111,2	- 0,8	110,7	+ 0,0	111,2
	FEB	112,1	+ 0,5	+ 0,2	110,0	- 1,1	110,0	- 0,6	111,5
	MAR	127,4	+ 0,9	+13,6	113,9	+ 3,5	112,7	+ 2,5	(112,3)
	APR	111,7	- 1,8	-12,3	110,3	- 3,2	112,2	- 0,4	(113,2)
	MAI	117,0	+11,7	+ 4,7	118,4	+ 7,3	117,8	+ 5,0	(114,3)
	JUN	123,4	+ 7,1	+ 5,5	116,3	- 1,8	116,2	- 1,4	(115,6)
	JUL	108,7	+ 4,4	-11,9	112,6	- 3,2	114,4	- 1,5	(117,1)
CHEMISCHE INDUSTRIE INLAND									
1982	JUL	102,6	- 1,4	- 8,7	104,1	+ 1,7	104,4	+ 1,7	105,3
	AUG	97,1	+ 0,9	- 5,4	106,5	+ 2,3	103,3	+ 0,9	105,3
	SEP	105,5	- 3,1	+ 8,7	103,7	- 2,6	103,3	- 1,9	105,1
	OKT	105,7	- 4,3	+ 0,2	102,0	- 1,6	103,3	+ 0,0	105,1
	NOV	102,9	+ 2,3	- 2,6	108,2	+ 6,1	106,8	+ 3,4	104,8
	DEZ	97,7	+ 3,0	- 5,1	107,1	- 1,0	105,6	- 1,1	105,2
1983	JAN	105,8	+ 2,9	+ 8,3	106,2	- 0,8	105,2	- 0,4	105,8
	FEB	102,9	- 1,2	- 2,7	103,4	- 2,6	103,4	- 1,7	105,8
	MAR	119,7	+ 2,1	+16,3	109,0	+ 5,4	108,2	+ 4,6	(105,2)
	APR	105,8	- 1,4	-11,6	104,8	- 3,9	106,6	- 1,5	(105,8)
	MAI	108,9	+ 9,0	+ 2,9	110,9	+ 5,8	110,6	+ 3,8	(107,4)
	JUN	120,0	+ 6,8	+10,2	109,8	- 1,0	109,4	- 1,1	(108,2)
	JUL	101,6	- 1,0	-15,3	104,1	- 5,2	106,1	- 3,0	(109,1)
CHEMISCHE INDUSTRIE AUSLAND									
1982	JUL	106,4	- 9,0	-11,2	112,3	- 5,9	112,7	- 5,0	120,2
	AUG	104,2	- 1,0	- 2,1	118,8	+ 5,8	117,0	+ 3,8	120,0
	SEP	117,1	+ 0,9	+12,4	121,2	+ 2,0	121,1	+ 3,5	119,5
	OKT	116,6	- 0,7	- 0,4	118,6	- 2,1	119,6	- 1,2	119,0
	NOV	116,5	+ 3,9	- 0,1	124,1	+ 4,6	122,1	+ 2,1	118,7
	DEZ	120,5	- 1,8	+ 3,4	120,2	- 3,1	118,9	- 2,6	119,4
1983	JAN	121,6	+ 3,9	+ 0,9	119,1	- 0,9	119,5	+ 0,5	120,0
	FEB	127,0	+ 2,8	+ 4,4	120,7	+ 1,3	120,7	+ 1,0	120,7
	MAR	140,0	- 0,7	+10,2	121,9	+ 1,0	120,0	- 0,6	(122,0)
	APR	121,1	- 2,7	-13,5	119,1	- 2,3	121,3	+ 1,1	(123,5)
	MAI	130,0	+15,9	+ 7,3	130,5	+ 9,6	129,4	+ 6,7	(125,4)
	JUN	128,9	+ 7,6	- 0,8	126,7	- 2,9	127,2	- 1,7	(127,6)
	JUL	120,2	+13,0	- 6,7	126,5	- 0,2	128,1	+ 0,7	(130,1)

## 4 AUFTRAGSEINGANG IM VERARBEITENDEN GEWERBE UND IM BAUHAUPTGEWERBE

## 4.1 WERTINDEX (1980 = 100)

JAHR	MONAT	ORIGINALWERT			SAISONBEREINIGTER WERT		SAISON- UND ARBEITSTÄGLICH BEREINIGTER WERT		GLATTE KOMPONENTE
		1980=100	VERÄNDERUNG VORJAHR	IN O/O GEGEN VORMONAT	1980=100	VERÄNDERUNG IN O/O GEGEN VORMONAT	1980=100	VERÄNDERUNG IN O/O GEGEN VORMONAT	
MASCHINENBAU INSGESAMT									
1982	JUL	103,5	- 4,0	- 0,4	103,2	+ 0,3	106,5	+ 2,0	102,3
	AUG	82,6	-15,0	-20,2	97,0	- 6,0	95,5	-10,3	103,4
	SEP	91,2	-11,3	+10,4	98,1	+ 1,1	96,2	+ 0,7	103,3
	OKT	88,8	-17,2	- 2,6	93,3	- 4,9	97,1	+ 0,9	101,7
	NOV	108,8	- 2,7	+22,5	108,3	+16,1	107,2	+10,4	103,0
	DEZ	131,7	+14,6	+21,0	118,0	+ 9,0	108,1	+ 0,8	99,9
1983	JAN	114,5	+17,1	-13,1	115,0	- 2,5	110,1	+ 1,9	99,4
	FEB	93,3	- 5,2	-18,5	97,6	-15,1	97,6	-11,4	98,3
	MAR	108,6	- 7,7	+16,4	96,0	- 1,6	95,5	- 2,2	( 98,2)
	APR	91,7	- 7,9	-15,6	87,5	- 8,9	93,9	- 1,7	( 95,3)
	MAI	92,6	+ 1,5	+ 1,0	101,3	+15,8	101,6	+ 8,2	( 98,5)
	JUN	100,1	- 3,7	+ 8,1	97,5	- 3,8	93,9	- 7,6	( 98,9)
	JUL	93,4	- 9,8	- 6,7	90,4	- 7,3	95,2	+ 1,4	( 99,5)
MASCHINENBAU INLAND									
1982	JUL	112,9	+11,0	+23,0	105,6	+ 9,8	107,0	+ 6,4	97,9
	AUG	83,4	+ 0,1	-26,1	94,8	-10,2	92,1	-13,9	100,5
	SEP	90,7	- 7,1	+ 8,8	95,5	+ 0,7	94,8	+ 2,9	100,7
	OKT	89,6	- 8,5	- 1,2	92,9	- 2,7	96,3	+ 1,6	100,5
	NOV	117,3	+25,2	+30,9	116,0	+24,9	113,7	+18,1	99,7
	DEZ*	148,6	+48,7	+26,7	144,2	+24,3	140,8	+23,8	100,0
1983	JAN	128,4	+39,9	-13,6	124,6	-13,6	119,9	-14,8	99,8
	FEB	86,4	- 8,5	-32,7	92,5	-25,8	92,5	-22,9	98,6
	MAR	102,4	- 4,0	+18,5	95,2	+ 2,9	95,0	+ 2,7	( 97,9)
	APR	93,1	- 3,6	- 9,1	87,0	- 8,6	90,4	- 4,8	( 97,0)
	MAI	91,5	- 0,2	- 1,7	96,5	+10,9	95,7	+ 5,9	( 96,0)
	JUN	98,7	+ 7,5	+ 7,9	98,6	+ 2,2	94,9	- 0,8	( 94,8)
	JUL	92,1	-18,4	- 6,7	82,2	-16,6	86,2	- 9,2	( 93,4)
MASCHINENBAU AUSLAND									
1982	JUL	92,0	-20,3	-22,4	98,7	-11,1	102,1	- 7,0	104,6
	AUG	81,7	-28,5	-11,2	98,3	- 0,4	97,1	- 4,9	103,6
	SEP	91,8	-15,9	+12,4	99,7	+ 1,4	97,4	+ 0,3	102,9
	OKT	87,7	-25,9	- 4,5	92,2	- 7,5	95,7	- 1,7	99,5
	NOV	98,6	-26,4	+12,4	97,3	+ 5,5	95,2	- 0,5	96,7
	DEZ	111,2	-16,6	+12,8	98,9	+ 1,6	92,9	- 2,4	96,1
1983	JAN	97,6	- 7,1	-12,2	101,8	+ 2,9	98,4	+ 5,9	95,4
	FEB	101,8	- 1,5	+ 4,3	102,5	+ 0,7	102,5	+ 4,2	94,6
	MAR	116,1	-11,5	+14,0	95,5	- 6,8	94,3	- 8,0	( 95,4)
	APR	90,1	-12,8	-22,4	87,2	- 8,7	92,5	- 1,9	( 95,8)
	MAI	93,9	+ 3,8	+ 4,2	106,4	+22,0	108,3	+17,1	( 98,9)
	JUN	101,8	-14,2	+ 8,4	96,1	- 9,7	91,3	-15,7	(101,8)
	JUL	95,0	+ 3,3	- 6,7	100,2	+ 4,3	105,9	+16,0	(105,4)
STRASSENFAHRZEUGBAU INSGESAMT									
1982	JUL	111,7	- 0,5	- 0,5	116,0	- 4,2	120,9	- 4,8	122,8
	AUG	92,9	+ 8,5	-16,8	123,9	+ 6,8	123,1	+ 1,8	125,3
	SEP	104,7	- 9,4	+12,7	114,1	- 7,9	109,5	-11,0	125,8
	OKT	110,7	- 8,4	+ 5,7	108,8	- 4,6	116,2	+ 6,1	127,9
	NOV	119,5	+ 2,4	+ 7,9	123,2	+13,2	123,2	+ 6,0	128,2
	DEZ	152,1	+ 8,0	+27,3	142,2	+15,4	132,3	+ 7,4	128,0
1983	JAN	176,7	+24,2	+16,2	153,0	+ 7,6	149,0	+12,6	128,8
	FEB	135,9	+ 4,8	-23,1	126,2	-17,5	126,2	-15,3	128,0
	MAR	164,6	+14,2	+21,1	142,4	+12,8	138,4	+ 9,7	(128,4)
	APR	123,5	+ 5,9	-25,0	125,7	-11,7	130,6	- 5,6	(128,7)
	MAI	114,2	+ 2,4	- 7,5	123,0	- 2,1	121,3	- 7,1	(129,0)
	JUN	124,0	+10,4	+ 8,6	130,3	+ 5,9	123,4	+ 1,7	(129,3)
	JUL	110,2	- 1,3	-11,1	115,5	-11,4	123,3	- 0,1	(129,6)
STRASSENFAHRZEUGBAU INLAND									
1982	JUL	89,0	- 9,2	+ 2,2	97,5	- 1,6	103,9	+ 2,0	102,1
	AUG	73,0	+13,2	-18,0	107,8	+10,6	111,1	+ 6,9	103,8
	SEP	84,7	- 9,0	+16,0	100,1	- 7,1	93,7	-15,7	105,6
	OKT	94,6	- 3,1	+11,7	87,3	-12,8	94,7	+ 1,1	110,8
	NOV	101,6	+14,7	+ 7,4	108,4	+24,2	112,2	+18,5	113,2
	DEZ	169,4	+19,9	+66,7	163,7	+51,0	140,1	+24,9	115,0
1983	JAN*	214,4	+63,8	+26,6	190,7	+16,5	187,3	+33,7	117,1
	FEB	141,5	+36,7	-34,0	124,8	-34,6	124,8	-33,4	117,8
	MAR	171,5	+30,2	+21,2	138,7	+11,1	133,3	+ 6,8	(118,4)
	APR	121,7	+20,4	-29,0	120,8	-12,9	128,1	- 3,9	(118,6)
	MAI	99,3	+18,6	-18,4	111,7	- 7,5	109,5	-14,5	(118,5)
	JUN	103,9	+19,3	+ 4,6	113,0	+ 1,2	108,1	- 1,3	(118,0)
	JUL	89,5	+ 0,6	-13,9	95,7	-15,3	103,3	- 4,4	(117,1)
STRASSENFAHRZEUGBAU AUSLAND									
1982	JUL	134,5	+ 6,2	- 2,3	132,7	- 6,7	135,1	- 5,9	141,2
	AUG	113,0	+ 5,9	-16,0	136,3	+ 2,7	134,2	- 0,7	140,3
	SEP	124,9	- 9,6	+10,5	124,1	- 9,0	120,3	-10,4	138,3
	OKT	127,0	-11,8	+ 1,7	126,3	+ 1,8	131,2	+ 9,1	138,5
	NOV	137,6	- 5,1	+ 8,3	134,0	+ 6,1	131,4	+ 0,2	136,9
	DEZ	134,6	- 4,1	- 2,2	135,5	+ 1,1	137,8	+ 4,9	135,0
1983	JAN	138,7	- 9,9	+ 3,0	132,9	- 1,9	133,2	- 3,3	134,9
	FEB	130,2	-16,6	- 6,1	124,2	- 6,5	124,2	- 6,8	133,3
	MAR	157,6	+ 0,6	+21,0	142,7	+14,9	138,1	+11,2	(133,3)
	APR	125,3	- 5,1	-20,5	127,4	-10,7	128,3	- 7,1	(133,5)
	MAI	129,3	- 7,2	+ 3,2	131,1	+ 2,9	130,9	+ 2,0	(134,0)
	JUN	144,2	+ 4,8	+11,5	145,0	+10,6	138,1	+ 5,5	(134,8)
	JUL	131,0	- 2,6	- 9,2	134,1	- 7,5	139,5	+ 1,0	(135,9)

## 4 AUFTRAGSEINGANG IM VERARBEITENDEN GEWERBE UND IM BAUHAUPTGEWERBE

## 4.1 WERTINDEX (1980 = 100)

JAHR	MONAT	ORIGINALWERT			SAISONBEREINIGTER WERT		SAISON- UND ARBEITSTÄGLICH BEREINIGTER WERT		GLATTE KOMPONENTE
		1980=100	VERÄNDERUNG IN O/O GEGEN VORJAHR VORMONAT		1980=100	VERÄNDERUNG IN O/O GEGEN VORMONAT	1980=100	VERÄNDERUNG IN O/O GEGEN VORMONAT	
ELEKTROTECHNIK INSGESAMT									
1982	JUL	93,7	- 2,3	- 5,7	99,9	- 2,2	101,6	+ 0,3	101,6
	AUG	83,9	- 3,1	-10,5	100,5	+ 0,6	99,1	- 2,5	102,2
	SEP	99,4	- 6,8	+18,5	98,4	- 2,1	97,8	- 1,3	102,1
	OKT	95,1	- 8,6	- 4,3	96,4	- 2,0	98,4	+ 0,6	101,8
	NOV	113,5	+ 8,4	+19,3	109,3	+13,4	107,9	+ 9,7	101,5
	DEZ	122,7	+ 1,8	+ 8,1	106,1	- 2,9	103,2	- 4,4	101,7
1983	JAN	103,6	+10,6	-15,6	107,0	+ 0,8	106,1	+ 2,8	101,8
	FEB	99,0	- 6,1	- 4,4	98,5	- 7,9	98,5	- 7,2	101,4
	MAR	119,4	+ 0,8	+20,6	104,3	+ 5,9	102,8	+ 4,4	(101,4)
	APR	96,5	+ 1,0	-19,2	97,8	- 6,2	99,9	- 2,8	(101,5)
	MAI	95,7	+ 3,3	- 0,8	103,9	+ 6,2	103,2	+ 3,3	(101,7)
	JUN	101,5	+ 2,1	+ 6,1	102,5	- 1,3	100,7	- 2,4	(101,8)
JUL	88,9	- 5,1	-12,4	96,1	- 6,2	99,6	- 1,1	(102,0)	
ELEKTROTECHNIK INLAND									
1982	JUL	90,2	+ 2,9	- 3,4	96,3	+ 0,6	99,0	+ 3,4	95,9
	AUG	81,4	+ 3,0	- 9,8	96,2	- 0,1	94,3	- 4,7	97,1
	SEP	94,9	- 9,2	+16,6	92,2	- 4,2	91,6	- 2,9	97,7
	OKT	93,2	- 5,0	- 1,8	92,4	+ 0,2	95,2	+ 3,9	98,6
	NOV	108,9	+11,9	+16,8	106,5	+15,3	105,0	+10,3	98,6
	DEZ	120,2	+13,6	+10,4	107,9	+ 1,3	102,7	- 2,2	98,9
1983	JAN	107,3	+20,4	-10,7	109,3	+ 1,3	107,0	+ 4,2	99,1
	FEB	95,5	- 0,7	-11,0	97,8	-10,5	97,8	- 8,6	99,0
	MAR	117,1	+ 9,5	+22,6	103,9	+ 6,2	102,7	+ 5,0	( 99,1)
	APR	93,1	+ 0,3	-20,5	91,9	-11,5	95,5	- 7,0	( 99,1)
	MAI	92,2	+ 2,2	- 1,0	98,7	+ 7,4	97,2	+ 1,8	( 99,1)
	JUN	99,1	+ 6,1	+ 7,5	98,9	+ 0,2	97,2	+ 0,0	( 99,0)
JUL	85,8	- 4,9	-13,4	92,4	- 6,6	96,1	- 1,1	( 98,9)	
ELEKTROTECHNIK AUSLAND									
1982	JUL	101,7	-11,0	-10,0	108,3	- 7,2	107,7	- 5,6	114,5
	AUG	89,6	-13,8	-11,9	110,3	+ 1,8	110,1	+ 2,2	113,7
	SEP	109,8	- 1,8	+22,5	112,5	+ 2,0	111,8	+ 1,5	112,1
	OKT	99,5	-15,2	- 9,4	105,8	- 6,0	105,8	- 5,4	109,2
	NOV	124,1	+ 2,1	+24,7	115,9	+ 9,5	114,5	+ 8,2	103,2
	DEZ	128,4	-16,7	+ 3,5	101,9	-12,1	104,3	- 8,9	138,1
1983	JAN	95,1	- 8,6	-25,9	101,5	- 0,4	103,8	- 0,5	103,0
	FEB	107,0	-15,2	+12,5	100,3	- 1,2	100,3	- 3,4	106,9
	MAR	124,4	-14,0	+16,3	105,2	+ 4,9	103,0	+ 2,7	(106,8)
	APR	104,3	+ 2,7	-16,2	111,2	+ 5,7	110,0	+ 6,8	(107,0)
	MAI	103,6	+ 5,7	- 0,7	115,6	+ 4,0	117,0	+ 6,4	(107,5)
	JUN	106,7	- 5,6	+ 3,0	110,6	- 4,3	108,5	- 7,3	(108,2)
JUL	95,8	- 5,8	-10,2	104,4	- 5,6	107,4	- 1,0	(109,2)	
HERSTELLUNG VON EISEN-,BLECH-UND METALLWAREN INSGESAMT									
1982	JUL	90,8	- 7,4	-13,3	94,9	- 9,1	96,5	- 3,8	99,8
	AUG	85,5	+ 1,5	- 5,8	100,1	+ 5,5	99,9	+ 3,5	99,8
	SEP	97,9	- 6,3	+14,5	95,9	- 4,2	95,3	- 4,6	99,3
	OKT	104,2	- 2,6	+ 6,4	96,2	+ 0,3	97,2	+ 2,0	99,5
	NOV	102,5	- 0,6	- 1,6	99,9	+ 3,8	99,5	+ 2,4	99,8
	DEZ	98,7	+ 5,0	- 3,7	104,5	+ 4,6	101,6	+ 2,1	100,3
1983	JAN	97,9	+ 3,1	- 0,8	99,5	- 4,8	100,6	- 1,0	103,8
	FEB	98,1	- 2,7	+ 0,2	97,5	- 2,0	97,5	- 3,1	101,1
	MAR	116,3	+ 2,2	+18,6	104,2	+ 6,9	102,5	+ 5,1	(101,7)
	APR	101,7	+ 0,0	-12,6	100,8	- 3,3	102,5	+ 0,0	(102,3)
	MAI	104,2	+10,5	+ 2,5	106,1	+ 5,3	105,4	+ 2,8	(103,1)
	JUN	107,6	+ 2,8	+ 3,3	105,1	- 0,9	104,6	- 0,8	(104,0)
JUL	97,6	+ 7,5	- 9,3	103,0	- 2,0	104,1	- 0,5	(104,9)	
HERSTELLUNG VON EISEN-,BLECH-UND METALLWAREN INLAND									
1982	JUL	89,2	- 6,8	- 6,2	92,2	- 4,9	92,9	- 3,3	95,9
	AUG	85,2	+ 1,1	- 4,5	97,2	+ 5,4	96,6	+ 4,0	95,1
	SEP	97,2	- 5,1	+14,1	93,9	- 3,4	92,8	- 3,9	95,7
	OKT	98,3	- 6,5	+ 1,1	90,9	- 3,2	92,1	- 0,8	96,0
	NOV	99,9	- 0,4	+ 1,6	96,7	+ 6,4	95,8	+ 4,0	96,1
	DEZ	94,8	+ 5,6	- 5,1	101,2	+ 4,7	97,9	+ 2,2	96,7
1983	JAN	95,0	+ 5,2	+ 0,2	97,1	- 4,1	97,8	- 0,1	97,5
	FEB	94,6	- 2,6	- 0,4	94,0	- 3,2	94,0	- 3,9	97,9
	MAR	111,5	+ 2,2	+17,9	100,6	+ 7,0	98,5	+ 4,8	( 98,6)
	APR	98,0	+ 0,2	-12,1	97,5	- 3,1	99,7	+ 1,2	( 99,5)
	MAI	101,4	+10,9	+ 3,5	103,4	+ 6,1	102,9	+ 3,2	(103,5)
	JUN	104,0	+ 9,4	+ 2,6	104,0	+ 0,6	104,1	+ 1,2	(101,6)
JUL	95,3	+ 6,8	- 8,4	100,1	- 3,8	101,4	- 2,6	(102,8)	
HERSTELLUNG VON EISEN-,BLECH-UND METALLWAREN AUSLAND									
1982	JUL	96,2	- 9,6	-30,7	104,1	-25,3	106,3	-20,8	111,4
	AUG	86,6	+ 3,3	-10,0	110,0	+ 5,7	109,7	+ 3,2	111,0
	SEP	100,1	-10,7	+15,6	102,4	- 6,9	102,0	- 7,0	110,3
	OKT	125,2	+ 9,9	+25,1	114,5	+11,8	115,3	+13,0	110,6
	NOV	111,9	- 1,2	-10,6	110,7	- 3,3	110,8	- 3,9	110,6
	DEZ	112,8	+ 3,2	+ 0,8	115,4	+ 4,2	111,4	+ 0,5	111,0
1983	JAN	108,2	- 3,1	- 4,1	106,7	- 7,5	108,5	- 2,6	111,6
	FEB	110,8	- 2,9	+ 2,4	108,9	+ 2,1	108,9	+ 0,4	111,6
	MAR	133,5	+ 2,2	+20,5	116,2	+ 6,7	114,6	+ 5,2	(112,4)
	APR	115,0	- 0,4	-13,9	112,0	- 3,6	114,5	- 0,1	(113,3)
	MAI	114,0	+ 8,7	- 0,9	115,5	+ 3,1	114,4	- 0,1	(114,4)
	JUN	120,4	-13,3	+ 5,6	118,6	+ 2,7	118,8	+ 3,8	(115,7)
JUL	105,7	+ 9,9	-12,2	113,9	- 4,0	114,8	- 3,4	(117,2)	

## 4 AUFTRAGSEINGANG IM VERARBEITENDEN GEWERBE UND IM BAUHAUPTGEWERBE

## 4.1 WERTINDEX (1980 = 100)

JAHR	MONAT	ORIGINALWERT			SAISONBEREINIGTER WERT		SAISON- UND ARBEITSTÄEGLICH BEREINIGTER WERT		GLATTE KOMPONENTE
		1980=100	VERÄNDERUNG IN O/O GEGEN VORJAHR	0/0 GEGEN VORMONAT	1980=100	VERÄNDERUNG IN O/O GEGEN VORMONAT	1980=100	VERÄNDERUNG IN O/O GEGEN VORMONAT	
TEXTILGEWERBE INSGESAMT									
1982	JUL	73,1	-15,9	-16,6	92,2	- 5,6	93,9	- 2,8	98,9
	AUG	74,8	+ 3,2	+ 2,3	102,2	+10,8	101,0	+ 7,6	98,6
	SEP	110,9	- 5,5	+48,3	94,9	- 7,1	94,6	- 6,3	98,1
	OKT	108,3	-12,7	- 2,3	89,6	- 5,6	91,2	- 3,6	98,0
	NOV	103,7	- 5,2	- 4,2	98,0	+ 9,4	96,7	+ 6,0	97,8
	DEZ	86,1	- 1,3	-17,0	100,2	+ 2,2	98,3	+ 1,7	98,1
1983	JAN	91,6	+ 1,1	+ 6,4	99,6	- 0,6	98,6	+ 0,3	98,8
	FEB	100,5	- 0,6	+ 9,7	99,3	- 0,3	99,3	+ 0,7	98,9
	MAR	129,5	- 4,3	+28,9	99,9	+ 0,6	99,2	- 0,1	( 99,7)
	APR	108,1	+ 0,2	-16,5	99,6	- 0,3	101,9	+ 2,7	(100,7)
	MAI	102,8	+ 6,4	- 4,9	103,9	+ 4,3	103,3	+ 1,4	(101,9)
	JUN	95,3	+ 8,7	- 7,3	104,8	+ 0,9	103,6	+ 0,3	(103,3)
	JUL	82,2	+12,4	-13,7	102,5	- 2,2	104,4	+ 0,8	(105,1)
TEXTILGEWERBE INLAND									
1982	JUL	69,7	-15,9	-13,5	88,1	- 5,5	90,2	- 2,5	92,8
	AUG	72,9	+ 3,7	+ 4,6	97,4	+10,6	96,1	+ 6,5	92,7
	SEP	106,0	- 5,9	+45,4	88,7	- 8,9	87,6	- 8,8	92,4
	OKT	102,2	-13,6	- 3,6	83,9	- 5,4	86,3	- 1,5	92,6
	NOV	96,0	- 5,0	- 6,1	91,2	+ 8,7	89,8	+ 4,1	92,6
	DEZ	80,6	- 1,2	-16,0	94,3	+ 3,4	92,4	+ 2,9	93,1
1983	JAN	88,1	+ 3,5	+ 9,3	95,4	+ 1,2	94,2	+ 1,9	94,1
	FEB	96,0	+ 0,5	+ 9,0	95,0	- 0,4	95,0	+ 0,8	94,2
	MAR	125,5	- 2,5	+30,7	96,5	+ 1,6	95,0	+ 0,0	( 95,1)
	APR	102,8	+ 0,8	-18,1	94,8	- 1,8	97,3	+ 2,4	( 96,1)
	MAI	97,1	+ 8,4	- 5,5	99,6	+ 5,1	99,1	+ 1,8	( 97,3)
	JUN	89,8	+11,4	- 7,5	101,3	+ 1,7	99,4	+ 0,3	( 99,7)
	JUL	78,1	+12,1	-13,0	97,3	- 3,9	100,1	+ 0,7	(100,3)
TEXTILGEWERBE AUSLAND									
1982	JUL	86,6	-15,6	-25,2	111,2	- 6,2	113,2	- 5,0	122,9
	AUG	82,5	+ 1,7	- 4,7	121,1	+ 8,9	118,7	+ 4,9	122,0
	SEP	130,2	- 4,2	+57,8	118,7	- 2,0	118,6	- 0,1	120,7
	OKT	132,3	-10,2	+ 1,6	110,9	- 6,6	113,3	- 4,5	119,2
	NOV	134,4	- 5,9	+ 1,6	123,7	+11,5	121,2	+ 7,0	118,6
	DEZ	107,8	- 1,7	-19,8	122,6	- 0,9	117,5	- 3,1	118,0
1983	JAN	105,4	- 6,4	- 2,2	116,3	- 5,1	115,1	- 2,0	117,3
	FEB	118,3	- 4,0	+12,2	116,2	- 0,1	116,2	+ 1,0	117,2
	MAR	145,5	-10,1	+23,0	114,3	- 1,6	112,5	- 3,2	(117,8)
	APR	129,1	- 1,5	-11,3	119,9	+ 4,9	123,8	+10,0	(118,7)
	MAI	125,0	+ 0,9	- 3,2	122,2	+ 1,9	120,0	- 3,1	(120,1)
	JUN	117,2	+ 1,2	- 6,2	119,4	- 2,3	120,0	+ 0,0	(121,8)
	JUL	98,2	+13,4	-16,2	123,3	+ 3,3	125,7	+ 4,8	(124,0)
BEKLEIDUNGSGEWERBE INSGESAMT									
1982	JUL	59,0	+ 1,0	+ 4,8	100,5	+ 0,7	101,3	- 0,3	100,1
	AUG	85,2	+ 4,4	+44,4	105,9	+ 5,4	102,7	+ 1,4	99,8
	SEP	148,2	- 5,8	+73,9	94,2	-11,0	93,4	- 9,1	100,1
	OKT	144,8	-10,1	- 2,3	91,2	- 3,2	93,1	- 0,3	100,9
	NOV	83,6	- 5,7	-42,3	98,3	+ 7,8	94,4	+ 1,4	99,4
	DEZ	51,9	+ 4,8	-37,9	101,4	+ 3,2	100,6	+ 6,6	99,2
1983	JAN	71,9	- 1,2	+38,5	100,8	- 0,6	99,2	- 1,4	99,8
	FEB	105,2	+ 5,0	+46,3	106,2	+ 5,4	106,2	+ 7,1	99,7
	MAR	187,4	+ 4,3	+78,1	108,7	+ 2,4	106,7	+ 0,5	( 99,8)
	APR	121,2	-13,1	-35,3	86,2	-20,7	89,7	-15,9	(100,0)
	MAI	76,8	- 2,3	-36,6	99,6	+15,5	98,8	+10,1	(100,2)
	JUN	60,0	+ 6,6	-21,9	102,2	+ 2,6	102,4	+ 3,6	(100,5)
	JUL	59,7	+ 1,2	- 0,5	101,3	- 0,9	103,7	+ 1,3	(100,8)
BEKLEIDUNGSGEWERBE INLAND									
1982	JUL	58,8	- 0,7	+ 2,8	97,0	+ 0,1	98,7	+ 2,5	95,6
	AUG	82,4	+ 4,0	+40,1	101,9	+ 5,1	98,2	- 0,5	96,3
	SEP	140,7	- 7,1	+70,8	88,8	-12,9	88,2	-10,2	96,4
	OKT	135,1	-12,6	- 4,0	85,5	- 3,7	87,9	- 0,3	97,0
	NOV	82,0	- 5,5	-39,3	94,9	+11,0	90,7	+ 3,2	95,8
	DEZ	52,5	+ 2,7	-36,0	98,2	+ 3,5	96,2	+ 6,1	95,7
1983	JAN	70,1	- 3,4	+33,5	97,1	- 1,1	95,9	- 0,3	96,5
	FEB	99,6	+ 2,6	+42,1	101,7	+ 4,7	101,7	+ 6,0	96,3
	MAR	177,2	+ 4,1	+77,9	104,6	+ 2,9	102,6	+ 0,9	( 96,4)
	APR	117,6	-12,3	-33,6	84,9	-18,8	89,3	-13,0	( 96,6)
	MAI	75,7	- 2,2	-35,6	96,2	+13,3	95,4	+ 6,8	( 96,9)
	JUN	61,2	+ 7,0	-19,2	99,8	+ 3,7	100,5	+ 5,3	( 97,2)
	JUL	59,1	+ 0,5	- 3,4	97,7	- 2,1	100,5	+ 0,0	( 97,6)
BEKLEIDUNGSGEWERBE AUSLAND									
1982	JUL	59,9	+12,6	+19,6	116,0	+ 4,1	114,4	- 1,6	121,4
	AUG	103,3	+ 7,0	+72,5	126,2	+ 8,8	123,2	+ 7,7	122,5
	SEP	196,3	+ 0,8	+90,0	124,4	- 1,4	122,9	- 0,2	124,1
	OKT	207,2	+ 2,3	+ 5,6	128,5	+ 3,3	129,3	+ 5,2	125,6
	NOV	93,5	- 7,7	-54,9	122,0	- 5,1	115,9	-10,4	125,8
	DEZ	48,8	+24,5	-47,8	126,1	+ 3,4	126,8	+ 9,4	125,0
1983	JAN	83,7	+12,7	+71,5	128,6	+ 2,0	128,1	+ 1,0	124,9
	FEB	141,6	+18,7	+69,2	138,3	+ 7,5	138,3	+ 8,0	125,3
	MAR	253,2	+ 5,5	+78,8	137,4	- 0,7	133,9	- 3,2	(125,9)
	APR*	144,3	-17,0	-43,0	81,8	-40,5	85,2	-36,4	(126,6)
	MAI	83,4	- 3,1	-42,2	122,3	+49,5	122,3	+43,5	(127,4)
	JUN	52,5	+ 4,8	-37,1	118,5	- 3,1	120,8	- 1,2	(128,3)
	JUL	63,0	+ 5,2	+20,0	122,9	+ 3,7	124,0	+ 2,6	(129,3)

## 4 AUFTRAGSEINGANG IM VERARBEITENDEN GEWERBE UND IM BAUHAUPTGEWERBE

## 4.2 VOLUMENINDEX (1980 = 100)

JAHR	MONAT	ORIGINALWERT			SAISONBEREINIGTER WERT		SAISON- UND ARBEITSTÄGLICH BEREINIGTER WERT		GLATTE KOMPONENTE
		1980=100	VERÄNDERUNG IN O/O GEGEN VORJAHR VORMONAT		1980=100	VERÄNDERUNG IN O/O GEGEN VORMONAT	1980=100	VERÄNDERUNG IN O/O GEGEN VORMONAT	
VERARBEITENDES GEWERBE (OHNE NUTZUNGS- UND GENUSSMITTELGEWERBE) INSGESAMT									
1982	JUL	86,7	-10,8	-7,1	91,2	-3,8	93,5	-1,6	94,4
	AUG	79,7	-6,5	-8,1	94,7	+3,8	93,4	-0,1	94,7
	SEP	92,3	-9,5	+15,8	91,2	-3,7	89,8	-3,9	94,4
	OKT	91,6	-12,4	-0,8	87,3	-4,3	90,1	+0,3	93,9
	NOV	95,6	-4,6	+4,4	95,7	+9,6	94,6	+5,0	93,1
	DEZ	101,7	+1,7	+6,4	99,6	+4,1	94,5	-0,1	93,1
1983	JAN	98,9	+7,3	-2,8	99,9	+0,3	97,6	+3,3	93,3
	FEB	91,4	-4,9	-7,6	91,5	-8,4	91,5	-6,3	93,0
	MAR	108,7	-3,8	+18,9	94,1	+2,8	93,0	+1,6	(93,2)
	APR	91,6	-5,1	-15,7	89,2	-5,2	92,8	-0,2	(93,6)
	MAI	91,2	+3,4	-0,4	95,8	+7,4	95,6	+3,0	(94,1)
	JUN	95,8	+2,7	+5,0	96,1	+0,3	93,7	-2,0	(94,8)
	JUL	85,8	-1,0	-10,4	90,7	-5,6	94,1	+0,4	(95,6)
VERARBEITENDES GEWERBE (OHNE NUTZUNGS- UND GENUSSMITTELGEWERBE) INLAND									
1982	JUL	83,2	-8,7	-3,9	87,3	-1,9	89,8	+0,2	89,0
	AUG	77,3	-2,9	-7,1	90,4	+3,6	89,3	-0,6	89,8
	SEP	88,0	-10,3	+13,8	85,8	-5,1	84,6	-5,3	89,8
	OKT	88,9	-11,0	+1,0	82,5	-3,8	85,4	+0,9	92,0
	NOV	91,9	-0,3	+3,4	92,3	+11,9	91,7	+7,4	89,6
	DEZ	100,1	+11,2	+8,9	99,7	+8,0	93,2	+1,6	89,9
1983	JAN	98,1	+14,9	-2,0	99,1	-0,6	96,4	+3,4	90,3
	FEB	86,3	-1,4	-12,0	88,4	-10,8	88,4	-8,3	90,1
	MAR	104,8	-0,6	+21,4	91,6	+3,6	90,8	+2,7	(90,3)
	APR	89,1	-3,4	-15,0	86,1	-6,0	90,0	-0,9	(92,5)
	MAI	87,8	+3,8	-1,5	91,5	+6,3	90,8	+0,9	(92,8)
	JUN	91,9	+6,1	+4,7	92,5	+1,1	90,4	-0,4	(91,3)
	JUL	81,1	-2,5	-11,8	85,5	-7,6	88,7	-1,9	(91,4)
VERARBEITENDES GEWERBE (OHNE NUTZUNGS- UND GENUSSMITTELGEWERBE) AUSLAND									
1982	JUL	94,0	-14,5	-12,6	99,7	-6,9	101,4	-5,1	106,0
	AUG	84,7	-12,9	-9,9	103,7	+4,0	102,3	+0,9	105,3
	SEP	101,5	-7,9	+19,8	102,9	-0,8	101,0	-1,3	104,2
	OKT	97,5	-15,1	-3,9	97,6	-5,2	100,1	-0,9	102,4
	NOV	103,7	-11,4	+6,4	103,4	+5,9	101,3	+1,2	100,6
	DEZ	105,3	-13,5	+1,5	99,6	-3,7	97,2	+4,0	100,1
1983	JAN	100,7	-5,7	-4,4	101,7	+2,1	100,3	+3,2	99,9
	FEB	102,3	-10,6	+1,6	98,4	-3,2	98,4	-1,9	99,3
	MAR	117,6	-9,3	+15,0	99,6	+1,2	98,0	-0,4	(99,7)
	APR	96,8	-8,6	-17,7	95,4	-4,2	98,4	+0,4	(100,4)
	MAI	98,7	+2,8	+2,0	105,2	+10,3	106,1	+7,8	(101,5)
	JUN	104,6	-2,8	+6,0	104,2	-1,0	101,0	-4,8	(103,1)
	JUL	96,1	+2,2	-8,1	102,2	-1,9	106,1	+5,0	(105,0)
GRUNDSTOFF- UND PRODUKTIONSGÜTERGEWERBE INSGESAMT									
1982	JUL	86,9	-13,8	-8,7	88,1	-2,9	89,0	-3,3	91,9
	AUG	81,5	-7,5	-6,2	92,4	+4,9	91,1	+2,4	91,7
	SEP	90,9	-7,2	+11,5	91,0	-1,5	89,8	-1,4	91,1
	OKT	90,5	-11,5	-0,4	86,1	-5,4	88,1	-1,9	90,8
	NOV	90,3	-3,5	-0,2	94,0	+9,2	92,2	+4,7	90,3
	DEZ	86,6	-1,7	-4,1	94,2	+0,2	91,5	-0,8	90,6
1983	JAN	90,7	+1,5	+4,7	93,0	-1,3	91,5	+0,0	91,2
	FEB	90,2	-6,2	-0,6	89,6	-3,7	89,6	-2,1	91,4
	MAR	105,1	-2,1	+16,5	93,7	+4,6	92,2	+2,9	(92,2)
	APR	92,9	-2,8	-11,6	90,5	-3,4	93,5	+1,4	(93,2)
	MAI	96,5	+9,8	+3,9	96,8	+7,0	96,7	+3,4	(94,4)
	JUN	102,2	+7,4	+5,9	97,0	+0,2	95,8	-0,9	(95,9)
	JUL	92,3	+6,2	-9,7	93,5	-3,6	96,0	+0,2	(97,7)
GRUNDSTOFF- UND PRODUKTIONSGÜTERGEWERBE INLAND									
1982	JUL	84,7	-12,3	-8,3	84,8	-2,9	86,0	-1,7	87,3
	AUG	80,1	-6,5	-5,4	88,6	+4,5	87,5	+1,7	87,2
	SEP	88,3	-9,2	+10,2	85,6	-3,4	84,5	-3,4	86,9
	OKT	87,7	-13,3	-0,7	80,7	-5,7	82,7	-2,1	85,9
	NOV	86,2	-5,6	-1,7	88,6	+9,8	87,2	+5,4	86,5
	DEZ	80,6	-0,4	-6,5	90,2	+1,8	86,9	-0,3	85,9
1983	JAN	84,7	+3,5	+5,1	89,7	-0,6	88,4	+1,7	87,5
	FEB	83,8	-1,5	-1,1	87,4	-2,6	87,4	-1,1	87,6
	MAR	99,6	-0,9	+18,9	90,3	+3,3	89,0	+1,8	(88,2)
	APR	89,4	-3,4	-10,2	86,8	-3,9	89,5	+0,6	(89,0)
	MAI	92,7	+7,5	+3,7	92,1	+6,1	91,9	+2,7	(92,0)
	JUN	99,0	+7,1	+6,8	92,8	+0,8	91,5	-0,4	(91,1)
	JUL	86,9	+2,6	-12,2	87,8	-5,4	90,3	-1,3	(92,4)
GRUNDSTOFF- UND PRODUKTIONSGÜTERGEWERBE AUSLAND									
1982	JUL	91,6	-16,6	-9,5	95,4	-3,0	96,2	-3,8	101,7
	AUG	84,2	-10,1	-8,1	100,4	+5,2	99,0	+2,9	101,3
	SEP	96,4	-2,9	+14,5	102,8	+2,4	101,2	+2,2	99,9
	OKT	96,8	-7,5	+0,4	97,5	-5,2	99,4	-1,8	99,2
	NOV	98,8	+0,5	+2,1	105,3	+8,0	103,1	+3,7	98,2
	DEZ	99,8	-3,4	+1,0	102,8	-2,4	99,6	-3,4	98,5
1983	JAN	103,3	-2,0	+3,5	99,8	-2,9	98,7	-0,9	99,0
	FEB	103,8	-13,4	+0,5	94,0	-5,8	94,0	-4,8	99,5
	MAR	116,8	-4,1	+12,5	100,6	+7,0	98,7	+5,0	(100,6)
	APR	100,5	-1,8	-14,0	98,3	-2,3	102,1	+3,4	(102,1)
	MAI	104,7	+14,1	+4,2	106,9	+8,7	107,6	+5,4	(103,9)
	JUN	108,8	+7,5	+3,9	106,2	-0,7	105,4	-2,0	(106,2)
	JUL	103,9	+13,4	-4,5	106,7	+0,5	109,1	+3,5	(108,9)



## 4 AUFTRAGSEINGANG IM VERARBEITENDEN GEWERBE UND IM BAUHAUPTGEWERBE

## 4.2 VOLUMENINDEX (1980 = 100)

JAHR	MONAT	ORIGINALWERT			SAISONBEREINIGTER WERT		SAISON- UND ARBEITSTÄGLICH BEREINIGTER WERT		GLATTE KOMPONENTE
		1980=100	VERÄNDERUNG VORJAHR	IN O/O GEGEN VORMONAT	1980=100	VERÄNDERUNG IN O/O GEGEN VORMONAT	1980=100	VERÄNDERUNG IN O/O GEGEN VORMONAT	
INVESTITIONSGÜTER PRODUZIERENDES GEWERBE INSGESAMT									
1982	JUL	90,2	- 9,0	- 5,5	93,8	- 3,8	96,9	- 1,0	96,6
	AUG	79,0	- 7,8	-12,4	95,8	+ 2,1	94,6	- 2,4	97,4
	SEP	90,2	-12,3	+14,2	92,0	- 4,0	90,2	- 4,7	97,1
	OKT	88,2	-14,1	- 2,2	88,5	- 3,8	92,0	+ 2,0	96,4
	NOV	98,7	- 6,0	+11,9	97,9	+10,6	97,2	+ 5,7	95,3
	DEZ	116,9	+ 2,4	+18,4	104,1	+ 6,3	97,1	- 0,1	95,0
1983	JAN	108,0	+11,8	- 7,6	106,3	+ 2,1	102,9	+ 6,0	94,9
	FEB	92,3	- 5,2	-14,5	92,8	-12,7	92,8	- 9,8	94,1
	MAR	108,8	- 5,1	+17,9	94,9	+ 2,3	94,0	+ 1,3	( 94,0)
	APR	88,6	- 7,0	-18,6	88,0	- 7,3	92,1	- 2,0	( 94,0)
	MAI	87,9	- 0,6	- 0,8	95,3	+ 8,3	95,1	+ 3,3	( 94,1)
	JUN	94,4	- 1,2	+ 7,4	95,1	- 0,2	91,5	- 3,8	( 94,3)
	JUL	84,2	- 6,7	-10,8	88,0	- 7,5	92,4	+ 1,0	( 94,6)
INVESTITIONSGÜTER PRODUZIERENDES GEWERBE INLAND									
1982	JUL	86,6	- 4,8	+ 0,5	89,4	- 0,1	93,2	+ 2,5	93,3
	AUG	75,7	- 1,2	-12,6	90,9	+ 1,7	89,9	- 3,5	91,9
	SEP	83,5	-12,9	+10,3	86,0	- 5,4	84,4	- 6,1	92,2
	OKT	84,9	- 9,8	+ 1,7	83,6	- 2,8	87,5	+ 3,7	92,6
	NOV	95,7	+ 4,1	+12,7	96,2	+15,1	96,3	+10,1	92,3
	DEZ	121,7	+19,8	+27,2	109,1	+13,4	99,1	+ 2,9	92,4
1983	JAN	113,0	+26,4	- 7,1	109,0	- 0,1	104,6	+ 5,5	92,6
	FEB	87,4	- 1,1	-22,7	89,2	-18,2	89,2	-14,7	92,0
	MAR	105,2	+ 0,5	+20,4	93,1	+ 4,4	92,6	+ 3,8	( 91,8)
	APR	86,3	- 3,3	-18,0	85,2	- 8,5	90,5	- 2,3	( 91,5)
	MAI	84,0	+ 0,8	- 2,7	90,6	+ 6,3	89,5	- 1,1	( 91,2)
	JUN	89,9	+ 4,3	+ 7,0	91,1	+ 0,6	88,1	- 1,6	( 93,7)
	JUL	79,4	- 8,3	-11,7	81,9	-10,1	86,1	- 2,3	( 93,2)
INVESTITIONSGÜTER PRODUZIERENDES GEWERBE AUSLAND									
1982	JUL	96,2	-14,6	-13,6	101,0	- 9,1	103,1	- 6,1	107,4
	AUG	84,8	-16,0	-11,9	104,4	+ 3,4	102,9	- 0,2	105,6
	SEP	101,7	-10,9	+19,9	102,2	- 2,1	100,0	- 2,8	105,4
	OKT	93,7	-20,0	- 7,9	96,7	- 5,4	99,6	- 0,4	102,9
	NOV	104,2	-18,0	+11,2	101,0	+ 4,4	98,9	- 0,7	103,6
	DEZ	108,9	-19,5	+ 4,5	95,7	- 5,2	93,9	- 5,1	99,5
1983	JAN	99,6	- 8,3	- 8,5	101,6	+ 6,2	99,9	+ 6,4	99,0
	FEB	100,4	-10,7	+ 0,8	98,9	- 2,7	98,9	+ 1,0	97,7
	MAR	115,1	-12,2	+14,6	98,1	- 0,8	96,6	- 2,3	( 97,8)
	APR	92,4	-12,4	-19,7	92,6	- 5,6	95,0	- 1,7	( 93,2)
	MAI	94,4	- 2,6	+ 2,2	103,2	+11,4	104,5	+10,0	( 99,0)
	JUN	102,1	- 8,3	+ 8,2	102,1	- 1,1	97,3	- 6,9	(103,3)
	JUL	92,5	- 3,8	- 9,4	98,5	- 3,5	103,4	+ 6,3	(102,1)
VERBRAUCHSGÜTER PRODUZIERENDES GEWERBE INSGESAMT									
1982	JUL	76,5	-11,0	- 8,8	88,4	- 4,6	89,8	- 1,9	92,3
	AUG	78,5	- 0,4	+ 2,6	95,0	+ 7,5	93,7	+ 4,3	92,2
	SEP	100,1	- 5,8	+27,5	89,5	- 5,8	89,1	- 4,9	91,8
	OKT	102,6	- 9,5	+ 2,5	86,0	- 3,9	87,5	- 1,8	91,7
	NOV	95,2	- 2,4	- 7,2	93,0	+ 8,1	91,8	+ 4,9	91,4
	DEZ	83,3	+ 3,0	-12,5	95,4	+ 2,6	92,8	+ 1,1	91,6
1983	JAN	86,6	+ 2,0	+ 4,0	93,1	- 2,4	92,1	- 0,8	92,3
	FEB	90,5	- 1,7	+ 4,5	91,0	- 2,3	91,0	- 1,2	92,2
	MAR	114,2	- 3,3	+26,2	92,6	+ 1,8	91,9	+ 1,0	( 92,6)
	APR	97,5	- 3,9	-14,6	89,9	- 2,9	92,2	+ 0,3	( 93,1)
	MAI	92,5	+ 5,0	- 5,1	95,8	+ 6,6	95,2	+ 3,3	( 93,7)
	JUN	89,7	+ 6,9	- 3,0	97,0	+ 1,3	96,1	+ 0,9	( 94,4)
	JUL	79,7	+ 4,2	-11,1	93,1	- 4,0	94,8	- 1,4	( 95,3)
VERBRAUCHSGÜTER PRODUZIERENDES GEWERBE INLAND									
1982	JUL	74,6	-11,7	- 7,1	85,9	- 4,7	87,7	- 2,1	88,8
	AUG	77,2	- 0,8	+ 3,5	92,0	+ 7,1	90,5	+ 3,2	88,8
	SEP	96,8	- 6,8	+25,4	85,9	- 6,6	85,0	- 6,1	88,4
	OKT	98,4	-10,5	+ 1,7	82,4	- 4,1	84,5	- 0,6	88,4
	NOV	91,1	- 3,4	- 7,4	88,9	+ 7,9	87,5	+ 3,6	88,1
	DEZ	80,5	+ 2,4	-11,6	91,9	+ 3,4	88,9	+ 1,6	83,4
1983	JAN	84,2	+ 2,4	+ 4,6	90,3	- 1,7	89,2	+ 0,3	89,2
	FEB	87,0	- 2,1	+ 3,3	87,9	- 2,7	87,9	- 1,5	89,2
	MAR	110,1	- 2,7	+26,6	90,1	+ 2,5	88,8	+ 1,0	( 89,6)
	APR	94,4	- 3,7	-14,3	87,3	- 3,1	89,9	+ 1,2	( 90,1)
	MAI	89,6	+ 5,3	- 5,1	92,9	+ 6,4	92,2	+ 2,6	( 90,7)
	JUN	86,8	+ 8,1	- 3,1	94,6	+ 1,8	93,3	+ 1,2	( 91,4)
	JUL	77,0	+ 3,2	-11,3	89,7	- 5,2	92,0	- 1,4	( 92,2)
VERBRAUCHSGÜTER PRODUZIERENDES GEWERBE AUSLAND									
1982	JUL	86,8	- 7,6	-17,0	104,3	- 4,9	105,6	- 2,3	111,2
	AUG	85,9	+ 1,4	-1,0	111,2	+ 6,6	109,3	+ 3,5	111,1
	SEP	117,9	- 1,9	+37,3	108,4	- 2,5	108,4	- 0,8	110,7
	OKT	125,6	- 5,7	+ 6,5	105,0	- 3,1	106,1	- 2,1	109,9
	NOV	116,8	+ 1,7	- 7,0	113,9	+ 8,5	112,1	+ 5,7	109,2
	DEZ	98,7	+ 5,4	-15,5	114,2	+ 0,3	111,2	- 0,8	109,1
1983	JAN	99,7	- 0,2	+ 1,0	108,5	- 5,0	107,8	- 3,1	109,1
	FEB	110,2	+ 0,2	+10,5	108,8	+ 0,3	108,8	+ 0,9	109,2
	MAR	137,1	- 6,4	+24,4	107,1	- 1,6	106,3	- 2,3	(109,5)
	APR	114,6	- 5,2	-16,4	105,3	- 1,7	108,4	+ 2,0	(110,0)
	MAI	108,8	+ 3,8	- 5,1	112,8	+ 7,1	112,0	+ 3,3	(110,7)
	JUN	106,6	+ 1,9	- 2,0	111,1	- 1,5	111,5	- 0,4	(111,6)
	JUL	95,2	+ 9,7	-10,7	113,2	+ 1,9	114,5	+ 2,7	(112,6)

## 4 AUFTRAGSEINGANG IM VERARBEITENDEN GEBERBE UND IM BAUHAUPTGEBERBE

## 4.2 VOLUMENINDEX (1980 = 100)

JAHR	MONAT	ORIGINALWERT			SAISONBEREINIGTER WERT		SAISON- UND ARBEITSTÄGLICH BEREINIGTER WERT		GLATTE KOMPONENTE
		1980=100	VERÄNDERUNG IN O/O GEGEN VORJAHR	VERÄNDERUNG IN O/O GEGEN VORMONAT	1980=100	VERÄNDERUNG IN O/O GEGEN VORMONAT	1980=100	VERÄNDERUNG IN O/O GEGEN VORMONAT	
HOCHOFEN-,STAHL-UND WARMWALZWERKE (OHNE HERSTELLUNG VON PRAEZISIONSSTAHLROHREN) INSGESAMT									
1982	JUL	71,5	-30,1	- 8,3	68,9	-10,5	69,8	-10,9	75,3
	AUG	62,6	-20,4	-12,4	76,6	+11,2	76,9	+10,2	74,4
	SEP	65,2	-21,5	+ 4,2	71,1	- 7,2	69,3	- 9,9	73,7
	OKT	71,2	-30,6	+ 9,2	62,9	-11,5	64,6	- 6,8	73,2
	NOV	70,6	-15,6	- 0,8	71,0	+12,9	71,1	+10,1	73,0
	DEZ	71,0	- 6,1	+ 0,6	81,8	+15,2	77,2	+ 8,6	73,1
1983	JAN	76,3	-11,2	+ 7,5	75,2	- 8,1	74,7	- 3,2	74,0
	FEB	79,1	- 3,5	+ 3,7	76,6	+ 1,9	76,6	+ 2,5	73,5
	MAR	89,6	-12,1	+13,3	74,5	- 2,7	72,6	- 5,2	( 74,3)
	APR	77,6	- 1,9	-13,4	77,0	+ 3,4	80,3	+10,6	( 75,3)
	MAI	77,2	+ 6,6	- 0,5	77,7	+ 0,9	77,9	- 3,0	( 76,6)
	JUN	83,6	+ 7,2	+ 8,3	80,7	+ 3,9	79,7	+ 2,3	( 78,3)
JUL	74,1	+ 3,6	-11,4	72,5	-10,2	74,1	- 7,0	( 80,4)	
HOCHOFEN-,STAHL-UND WARMWALZWERKE (OHNE HERSTELLUNG VON PRAEZISIONSSTAHLROHREN) INLAND									
1982	JUL	67,3	-30,1	-15,0	67,3	-13,7	68,4	-12,9	73,9
	AUG	60,5	-23,6	-10,1	72,0	+ 7,0	71,7	+ 4,8	73,3
	SEP	61,1	-31,5	+ 1,0	64,0	-11,1	63,0	-12,1	73,1
	OKT	68,7	-35,2	+12,4	56,7	-11,4	58,5	- 7,1	72,9
	NOV	68,9	-18,8	+ 0,3	75,7	+33,5	74,6	+27,5	72,6
	DEZ	68,5	- 6,9	- 0,6	79,7	+ 5,3	73,8	- 1,1	72,7
1983	JAN	79,5	+ 3,1	+16,1	78,8	- 1,1	76,8	+ 4,1	73,2
	FEB	81,5	+ 4,1	+ 2,5	79,3	+ 0,6	79,3	+ 3,3	72,7
	MAR	90,6	- 8,1	+11,2	77,2	- 2,6	75,9	- 4,3	( 73,7)
	APR	76,5	- 4,9	-15,6	74,8	- 3,1	79,0	+ 4,1	( 75,1)
	MAI	78,9	+ 4,1	+ 3,1	77,2	+ 3,2	77,5	- 1,9	( 76,8)
	JUN	81,6	+ 3,0	+ 3,4	79,1	+ 2,5	77,7	+ 0,3	( 79,0)
JUL	71,6	+ 6,4	-12,3	72,4	- 8,5	74,2	- 4,5	( 81,6)	
HOCHOFEN-,STAHL-UND WARMWALZWERKE (OHNE HERSTELLUNG VON PRAEZISIONSSTAHLROHREN) AUSLAND									
1982	JUL	79,3	-29,5	+ 4,6	69,1	- 4,3	68,7	-15,1	80,1
	AUG	66,3	-14,6	-16,4	82,1	+18,8	79,2	+15,3	78,6
	SEP	72,6	+ 0,7	+ 9,5	81,2	- 1,1	78,4	- 1,0	75,7
	OKT	75,8	-21,1	+ 4,4	72,3	-11,0	76,2	- 2,8	75,2
	NOV	73,7	- 9,5	- 2,8	86,8	+20,1	82,6	+ 8,4	74,5
	DEZ	75,7	- 4,4	+ 2,7	83,9	- 3,3	82,4	- 0,2	74,0
1983	JAN	70,2	-31,0	- 7,3	66,9	-20,3	64,7	-21,5	74,6
	FEB	74,4	-15,9	+ 6,0	69,9	+ 4,5	69,9	+ 8,0	73,2
	MAR	87,8	-18,6	+18,0	68,1	- 2,6	64,0	- 8,4	( 73,8)
	APR	79,7	+ 4,5	- 9,2	79,0	+16,0	84,5	+32,0	( 74,8)
	MAI	73,9	+12,3	- 7,3	76,6	- 3,0	76,8	- 9,1	( 75,2)
	JUN	87,3	+15,2	+18,1	82,7	+ 8,0	82,0	+ 6,8	( 78,1)
JUL	78,5	- 1,0	-10,1	70,1	-15,2	73,3	-10,6	( 80,5)	
CHEMISCHE INDUSTRIE INSGESAMT									
1982	JUL	93,0	- 7,1	- 9,6	96,3	- 1,2	96,9	+ 0,1	98,5
	AUG	89,1	- 1,9	- 4,2	99,9	+ 3,7	98,4	+ 1,5	93,3
	SEP	98,0	- 3,3	+10,0	98,2	- 1,7	98,1	- 0,3	98,0
	OKT	98,0	- 4,4	+ 0,0	96,0	- 2,2	97,1	- 1,0	97,9
	NOV	96,3	+ 1,2	- 1,7	101,5	+ 5,7	99,8	+ 2,8	97,7
	DEZ	94,8	- 0,5	- 1,6	99,4	- 2,1	98,0	- 1,8	98,4
1983	JAN	99,7	+ 2,8	+ 5,2	98,7	- 0,7	98,3	+ 0,3	99,1
	FEB	99,8	+ 0,0	+ 0,1	98,0	- 0,7	98,0	- 0,3	99,5
	MAR	113,4	+ 0,3	+13,6	101,2	+ 3,3	100,2	+ 2,2	(100,3)
	APR	99,7	- 2,0	-12,1	98,6	- 2,6	100,6	+ 0,4	(101,2)
	MAI	105,0	+12,3	+ 5,3	106,3	+ 7,8	105,7	+ 5,1	(102,2)
	JUN	110,9	+ 7,8	+ 5,6	104,5	- 1,7	104,6	- 1,0	(103,4)
JUL	97,3	+ 4,6	-12,3	101,3	- 3,1	103,0	- 1,5	(104,9)	
CHEMISCHE INDUSTRIE INLAND									
1982	JUL	90,6	- 4,8	- 8,7	92,6	+ 2,1	93,5	+ 2,5	92,2
	AUG	85,8	- 1,8	- 5,3	94,5	+ 2,1	93,0	- 0,5	92,1
	SEP	93,0	- 5,3	+ 8,4	91,0	- 3,7	90,4	- 2,8	91,9
	OKT	93,1	- 6,4	+ 0,1	88,9	- 2,3	90,7	+ 0,3	92,0
	NOV	90,5	+ 0,0	- 2,8	94,7	+ 6,5	93,0	+ 2,5	91,7
	DEZ	85,7	+ 0,6	- 5,3	93,5	- 1,3	91,7	- 1,4	92,3
1983	JAN	93,0	+ 1,8	+ 8,5	93,1	- 0,4	92,0	+ 0,3	93,0
	FEB	90,3	- 2,3	- 2,9	90,8	- 2,5	90,8	- 1,3	93,1
	MAR	104,8	+ 1,0	+16,1	95,5	+ 5,2	94,3	+ 3,9	( 93,6)
	APR	92,9	- 1,9	-11,4	92,4	- 3,2	94,7	+ 0,4	( 94,1)
	MAI	96,3	+ 9,6	+ 3,7	98,4	+ 6,5	98,0	+ 3,5	( 94,8)
	JUN	106,5	+ 7,4	+10,6	97,4	- 1,0	97,1	- 0,9	( 95,5)
JUL	89,8	- 0,9	-15,7	92,5	- 5,0	94,9	- 2,3	( 96,4)	
CHEMISCHE INDUSTRIE AUSLAND									
1982	JUL	96,9	-10,2	-11,3	103,3	- 5,9	104,2	- 4,3	108,9
	AUG	94,7	- 1,9	- 2,3	108,7	+ 5,2	106,8	+ 2,5	108,7
	SEP	106,2	+ 0,0	+12,1	110,0	+ 1,2	109,7	+ 2,7	108,2
	OKT	106,0	- 1,4	- 0,2	107,3	- 2,5	108,9	- 0,7	107,9
	NOV	106,1	+ 3,3	+ 0,1	112,6	+ 4,9	110,0	+ 1,0	107,8
	DEZ	110,1	- 1,7	+ 3,8	109,1	- 3,1	106,9	- 2,8	108,7
1983	JAN	110,9	+ 4,1	+ 0,7	108,1	- 0,9	108,6	+ 1,6	109,4
	FEB	115,8	+ 3,2	+ 4,4	110,1	+ 1,9	110,1	+ 1,4	110,3
	MAR	128,1	- 0,2	+10,6	111,3	+ 1,1	109,1	- 0,9	(111,5)
	APR	111,1	- 2,1	-13,3	109,2	- 1,9	111,9	+ 2,6	(113,0)
	MAI	119,5	+16,7	+ 7,6	120,0	+ 9,9	118,6	+ 6,0	(114,7)
	JUN	118,3	+ 8,2	- 1,0	116,4	- 3,0	117,0	- 1,3	(115,7)
JUL	109,7	+13,2	- 7,3	116,2	- 0,2	118,1	+ 0,9	(119,1)	

## 4 AUFTRAGSEINGANG IM VERARBEITENDEN GEBIET UND IM BAUHAUPTGEBIET

## 4.2 VOLUMENINDEX (1980 = 100)

JAHR	MONAT	ORIGINALWERT			SAISONBEREINIGTER WERT		SAISON- UND ARBEITSTÄGLICH BEREINIGTER WERT		GLATTE KOMPONENTE
		1980=100	VERÄNDERUNG VORJAHR	IN O/O GEGEN VORMONAT	1980=100	VERÄNDERUNG IN O/O GEGEN VORMONAT	1980=100	VERÄNDERUNG IN O/O GEGEN VORMONAT	
MASCHINENBAU INSGESAMT									
1982	JUL	92,6	- 9,2	- 0,5	92,6	- 0,1	95,6	+ 1,4	91,9
	AUG	73,8	-19,7	-20,3	87,2	- 5,8	85,6	-10,5	92,5
	SEP	81,4	-16,2	+10,3	87,5	+ 0,3	85,8	+ 0,2	92,0
	OKT	79,1	-21,5	- 2,8	82,6	- 5,6	86,2	+ 0,5	90,3
	NOV	96,8	- 7,8	+22,4	95,9	+16,1	94,7	+ 9,9	89,4
	DEZ	117,2	+ 8,8	+21,1	103,9	+ 8,3	94,9	+ 0,2	89,1
1983	JAN	101,1	+12,1	-13,7	101,7	- 2,1	97,2	+ 2,4	87,4
	FEB	82,1	- 8,9	-18,8	86,1	-15,3	86,1	-11,4	85,3
	MAR	95,2	-10,9	+16,0	84,0	- 2,4	83,5	- 3,0	( 85,1)
	APR	80,1	-10,7	-15,9	76,5	- 8,9	82,2	- 1,6	( 85,1)
	MAI	80,7	- 1,5	+ 0,7	89,3	+16,7	89,4	+ 8,8	( 86,3)
	JUN	87,1	- 6,4	+ 7,9	85,3	- 4,5	81,8	- 8,5	( 85,8)
	JUL	81,1	-12,4	- 6,9	78,7	- 7,7	83,3	+ 1,8	( 87,4)
MASCHINENBAU INLAND									
1982	JUL	100,7	+ 4,9	+22,7	95,2	+ 9,7	98,2	+ 8,9	89,9
	AUG	74,3	- 5,6	-26,2	85,8	- 9,9	84,0	-14,5	92,0
	SEP	80,8	-12,3	+ 8,7	86,0	+ 0,2	84,6	+ 0,7	92,1
	OKT	79,6	-13,5	- 1,5	83,1	- 3,4	86,9	+ 2,7	91,7
	NOV	104,1	+18,6	+30,8	103,8	+24,9	103,5	+19,1	90,7
	DEZ	132,0	+41,2	+26,8	117,9	+13,6	106,0	+ 2,4	90,8
1983	JAN	113,0	+33,7	-14,4	111,2	- 5,7	105,5	- 0,5	90,3
	FEB	75,8	-12,1	-32,9	82,5	-25,8	82,5	-21,8	88,9
	MAR	89,7	- 7,2	+18,3	84,3	+ 2,2	84,3	+ 2,2	( 85,0)
	APR	81,2	- 6,6	- 9,5	76,6	- 9,1	82,9	- 1,7	( 87,0)
	MAI	79,5	- 3,3	- 2,1	85,3	+11,4	84,1	+ 1,4	( 85,8)
	JUN	85,7	+ 4,4	+ 7,8	86,1	+ 0,9	83,5	- 0,7	( 84,4)
	JUL	79,8	-20,8	- 6,9	71,3	-17,2	75,2	- 9,9	( 82,8)
MASCHINENBAU AUSLAND									
1982	JUL	82,6	-24,5	-22,5	89,2	-10,9	92,3	- 7,0	94,3
	AUG	73,1	-32,4	-11,5	88,9	- 0,3	87,6	- 5,1	93,1
	SEP	82,1	-20,4	+12,3	89,3	+ 0,4	87,2	- 0,5	92,0
	OKT	78,4	-29,7	- 4,5	81,9	- 8,3	85,3	- 2,2	88,5
	NOV	88,0	-30,2	+12,2	86,1	+ 5,1	83,9	- 1,6	85,6
	DEZ	99,2	-20,8	+12,7	86,7	+ 0,7	81,4	- 3,0	84,8
1983	JAN	86,4	-11,1	-12,9	90,1	+ 3,9	86,9	+ 6,8	84,0
	FEB	89,8	- 5,4	+ 3,9	90,5	+ 0,4	90,5	+ 4,1	83,1
	MAR	101,9	-14,5	+13,5	83,6	- 7,6	82,5	- 8,8	( 83,7)
	APR	78,8	-15,4	-22,7	76,5	- 8,5	81,5	- 1,2	( 85,0)
	MAI	81,9	+ 0,5	+ 3,9	94,1	+23,0	95,8	+17,5	( 87,0)
	JUN	88,9	-16,6	+ 8,5	84,3	-10,4	79,8	-16,7	( 89,7)
	JUL	82,9	+ 0,4	- 6,7	87,9	+ 4,3	93,4	+17,0	( 93,2)
STRASSENFAHRZEUGBAU INSGESAMT									
1982	JUL	101,0	- 5,6	- 0,9	105,4	- 5,0	109,9	- 5,9	111,4
	AUG	83,5	+ 2,7	-17,3	113,0	+ 7,2	112,1	+ 2,0	113,1
	SEP	94,0	-14,2	+12,6	102,5	- 9,3	98,2	-12,4	113,1
	OKT	99,4	-13,0	+ 5,7	96,5	- 5,9	103,6	+ 5,5	114,7
	NOV	107,3	- 2,7	+ 7,9	109,8	+13,8	109,6	+ 5,8	114,7
	DEZ	136,3	+ 2,7	+27,0	126,6	+15,3	117,5	+ 7,2	114,2
1983	JAN	158,1	+20,2	+16,0	136,4	+ 7,7	132,8	+13,0	114,8
	FEB	121,6	+ 2,0	-23,1	112,6	-17,4	112,6	-15,2	114,0
	MAR	147,1	+11,2	+21,0	126,9	+12,7	122,9	+ 9,1	(114,2)
	APR	110,0	+ 3,7	-25,2	112,2	-11,6	116,6	- 5,1	(114,5)
	MAI	101,2	- 0,1	- 8,0	109,7	- 2,2	107,7	- 7,6	(114,8)
	JUN	109,8	+ 7,8	+ 8,5	116,1	+ 5,8	109,7	+ 1,9	(115,2)
	JUL	97,5	- 3,5	-11,2	102,8	-11,5	110,3	+ 0,5	(115,6)
STRASSENFAHRZEUGBAU INLAND									
1982	JUL	80,9	-14,0	+ 2,0	91,2	- 1,8	95,7	- 6,1	95,2
	AUG	65,9	+ 6,8	-18,5	101,0	+10,7	102,8	+ 7,4	95,6
	SEP	76,2	-14,2	+15,6	92,2	- 8,7	86,3	-16,1	97,3
	OKT	85,1	- 8,6	+11,7	78,2	-15,2	86,4	+ 0,1	100,3
	NOV	91,4	+ 8,3	+ 7,4	98,0	+25,3	100,4	+16,2	101,8
	DEZ	152,3	+13,6	+66,6	130,2	+32,9	111,3	+10,9	102,9
1983	JAN*	192,6	+58,5	+26,5	172,0	+32,1	169,5	+52,3	104,4
	FEB	126,9	+32,2	-34,1	111,5	-35,2	111,5	-34,2	106,6
	MAR	153,8	+26,2	+21,2	124,2	+11,4	117,7	+ 5,6	(105,2)
	APR	108,5	+17,7	-29,5	109,0	-12,2	113,2	- 3,8	(105,7)
	MAI	87,9	+15,2	-19,0	101,6	- 6,8	97,3	-14,0	(106,2)
	JUN	91,9	+15,9	+ 4,6	103,2	+ 1,6	99,9	+ 2,7	(106,5)
	JUL	79,2	- 2,1	-13,8	88,5	-14,2	96,9	- 3,0	(106,6)
STRASSENFAHRZEUGBAU AUSLAND									
1982	JUL	120,8	+ 1,1	- 3,0	119,2	- 7,6	121,4	- 7,0	127,5
	AUG	101,2	+ 0,7	-16,2	123,3	+ 3,4	120,9	- 0,4	128,2
	SEP	111,8	-13,9	+10,5	110,8	-10,1	107,3	-11,2	124,1
	OKT	113,7	-15,8	+ 1,7	112,6	+ 1,6	117,5	+ 9,5	124,0
	NOV	123,1	- 9,5	+ 8,3	119,1	+ 5,8	116,0	- 1,3	122,3
	DEZ	120,3	- 8,4	- 2,3	120,4	+ 1,1	122,7	+ 5,8	120,3
1983	JAN	123,4	-12,9	+ 2,6	118,1	- 1,9	118,5	- 3,4	120,1
	FEB	116,3	-18,2	- 5,8	111,2	- 5,8	111,2	- 6,2	118,4
	MAR	140,3	- 1,5	+20,6	127,2	+14,4	122,4	+10,1	(118,4)
	APR	111,5	- 7,2	-20,5	113,5	-10,8	114,2	- 6,7	(118,6)
	MAI	114,8	- 9,1	+ 3,0	116,7	+ 2,8	115,9	+ 1,5	(119,2)
	JUN	128,0	+ 2,8	+11,5	128,9	+10,5	122,5	+ 5,7	(120,1)
	JUL	116,1	- 3,9	- 9,3	119,4	- 7,4	124,7	+ 1,8	(121,4)

## 4 AUFTRAGSEINGANG IM VERARBEITENDEN GEWERBE UND IM BAUHAUPTGEWERBE

## 4.2 VOLUMENINDEX (1980 = 100)

JAHR	MONAT	ORIGINALWERT			SAISONBEREINIGTER WERT		SAISON- UND ARBEITSTÄGLICH BEREINIGTER WERT		GLATTE KOMPONENTE
		1980=100	VERÄNDERUNG VORJAHR	IN O/O GEGEN VORMONAT	1980=100	VERÄNDERUNG IN O/O GEGEN VORMONAT	1980=100	VERÄNDERUNG IN O/O GEGEN VORMONAT	
ELEKTROTECHNIK INSGESAMT									
1982	JUL	86,8	- 5,5	- 6,1	93,1	- 2,4	94,7	+ 0,2	94,4
	AUG	77,8	- 6,2	-10,4	93,8	+ 0,8	92,4	- 2,4	94,7
	SEP	91,9	-10,1	+18,1	90,8	- 3,2	90,3	- 2,3	94,3
	OKT	87,8	-11,8	- 4,5	88,7	- 2,3	90,5	+ 0,2	93,8
	NOV	104,8	+ 4,5	+19,4	100,4	+13,2	99,0	+ 9,4	93,3
	DEZ	113,3	- 1,6	+ 8,1	96,7	- 3,7	94,2	- 4,8	93,2
1983	JAN	94,9	+ 6,9	-16,2	97,9	+ 1,2	97,0	+ 3,0	93,2
	FEB	90,4	- 8,9	- 4,7	89,9	- 8,2	89,9	- 7,3	92,6
	MAR	108,6	- 2,2	+20,1	94,8	+ 5,5	93,5	+ 4,0	( 92,5)
	APR	87,3	- 1,8	-19,6	88,9	- 6,2	90,7	- 3,0	( 92,4)
	MAI	86,4	+ 0,2	- 1,0	94,5	+ 6,3	93,9	+ 3,5	( 92,3)
	JUN	91,6	- 0,9	+ 6,0	93,1	- 1,5	91,2	- 2,9	( 92,4)
	JUL	80,2	- 7,6	-12,4	87,3	- 6,2	90,6	- 0,7	( 92,5)
ELEKTROTECHNIK INLAND									
1982	JUL	83,8	- 0,5	- 3,7	90,0	+ 0,6	92,6	+ 3,6	89,4
	AUG	75,7	+ 0,0	- 9,7	89,9	- 0,1	88,0	- 5,0	92,2
	SEP	88,0	-12,4	+16,2	85,2	- 5,2	84,7	- 3,8	92,5
	OKT	86,3	- 8,3	- 1,9	85,1	- 0,1	87,8	+ 3,7	91,2
	NOV	100,8	+ 7,9	+16,8	98,1	+15,3	96,7	+10,1	90,9
	DEZ	111,3	+10,0	+10,4	99,0	+ 0,9	94,3	- 2,5	91,0
1983	JAN	98,6	+16,5	-11,4	100,5	+ 1,5	98,3	+ 4,2	91,0
	FEB	87,6	- 3,6	-11,2	89,7	-10,7	89,7	- 8,7	90,7
	MAR	107,0	+ 6,4	+22,1	94,8	+ 5,7	93,8	+ 4,6	( 90,6)
	APR	84,5	- 2,6	-21,0	83,6	-11,8	86,9	- 7,4	( 90,5)
	MAI	83,6	- 0,8	- 1,1	90,1	+ 7,8	88,5	+ 1,8	( 90,3)
	JUN	89,7	+ 3,1	+ 7,3	90,0	- 0,1	88,3	- 0,2	( 90,1)
	JUL	77,6	- 7,4	-13,5	84,2	- 6,4	87,7	- 0,7	( 89,8)
ELEKTROTECHNIK AUSLAND									
1982	JUL	93,6	-14,2	-10,3	100,2	- 7,5	99,5	- 6,0	105,8
	AUG	82,5	-16,8	-11,9	102,5	+ 2,3	102,2	+ 2,7	104,7
	SEP	100,9	- 5,2	+22,3	103,4	+ 0,9	102,9	+ 0,7	102,9
	OKT	91,4	-18,2	- 9,4	96,9	- 6,3	96,7	- 6,0	99,8
	NOV	114,0	- 1,6	+24,7	105,5	+ 8,9	104,2	+ 7,8	98,7
	DEZ	117,8	-19,8	+ 3,3	91,5	-13,3	94,1	- 9,7	98,3
1983	JAN	86,5	-11,7	-26,6	92,0	+ 0,5	94,2	+ 0,1	98,1
	FEB	96,8	-17,9	+11,9	90,6	- 1,5	90,6	- 3,8	96,9
	MAR	112,1	-16,3	+15,8	95,0	+ 4,9	93,0	+ 2,6	( 95,7)
	APR	93,7	- 0,2	-16,4	100,8	+ 6,1	99,4	+ 6,9	( 96,7)
	MAI	92,9	+ 2,7	- 0,9	104,7	+ 3,9	106,0	+ 6,6	( 97,0)
	JUN	95,9	- 8,1	+ 3,2	100,1	- 4,4	98,1	- 7,5	( 97,6)
	JUL	85,9	- 8,2	-10,4	94,3	- 5,8	97,2	- 0,9	( 98,6)
HERSTELLUNG VON EISEN-,BLECH-UND METALLWAREN INSGESAMT									
1982	JUL	81,6	-12,5	-13,3	86,0	- 9,3	87,8	- 4,6	90,0
	AUG	76,8	- 3,9	- 5,9	90,6	+ 5,3	89,8	+ 2,3	89,6
	SEP	87,8	-11,1	+14,3	85,6	- 5,5	84,8	- 5,6	88,9
	OKT	93,4	- 7,3	+ 6,4	85,2	- 0,5	86,7	+ 2,2	88,8
	NOV	91,8	- 5,2	- 1,7	88,7	+ 4,1	87,8	+ 1,3	88,8
	DEZ	88,4	+ 0,3	- 3,7	93,1	+ 5,0	90,1	+ 2,6	89,1
1983	JAN	87,3	- 0,6	- 1,2	88,4	- 5,0	89,3	- 0,9	89,5
	FEB	87,3	- 5,5	+ 0,0	86,8	- 1,8	86,8	- 2,8	89,6
	MAR	103,2	- 0,3	+18,2	92,5	+ 6,6	90,4	+ 4,1	( 90,1)
	APR	90,0	- 1,9	-12,8	89,9	- 2,8	91,9	+ 1,7	( 90,7)
	MAI	91,9	+ 8,4	+ 2,1	94,4	+ 5,0	93,3	+ 1,5	( 91,4)
	JUN	94,7	+ 0,6	+ 3,0	93,1	- 1,4	92,6	- 0,8	( 92,2)
	JUL	85,8	+ 5,1	- 9,4	91,0	- 2,3	92,7	+ 0,1	( 93,2)
HERSTELLUNG VON EISEN-,BLECH-UND METALLWAREN INLAND									
1982	JUL	80,1	-12,0	- 6,2	83,4	- 5,3	84,9	- 2,3	85,4
	AUG	76,4	- 4,6	- 4,6	87,6	+ 5,0	86,3	+ 1,6	86,1
	SEP	87,2	- 9,9	+14,1	83,6	- 4,6	82,7	- 4,2	85,5
	OKT	88,0	-11,1	+ 0,9	80,4	- 3,8	82,4	- 0,4	85,5
	NOV	89,4	- 5,0	+ 1,6	85,7	+ 6,6	84,4	+ 2,4	85,5
	DEZ	84,8	+ 1,0	- 5,1	90,2	+ 5,3	87,3	+ 3,4	85,8
1983	JAN	84,7	+ 1,6	- 0,1	86,4	- 4,2	86,8	- 0,6	86,5
	FEB	84,1	- 5,4	- 0,7	83,7	- 3,1	83,7	- 3,6	86,7
	MAR	98,9	- 0,4	+17,6	89,3	+ 6,7	87,0	+ 3,9	( 87,3)
	APR	86,7	- 1,6	-12,3	87,1	- 2,5	89,2	+ 2,5	( 88,1)
	MAI	89,4	+ 9,0	+ 3,1	92,0	+ 5,6	90,6	+ 1,6	( 89,0)
	JUN	91,4	+ 7,0	+ 2,2	91,9	- 0,1	91,4	+ 0,9	( 90,1)
	JUL	83,7	+ 4,5	- 8,4	88,2	- 4,0	90,4	- 1,1	( 91,3)
HERSTELLUNG VON EISEN-,BLECH-UND METALLWAREN AUSLAND									
1982	JUL	86,7	-14,3	-30,9	95,1	-20,3	98,1	-10,6	102,8
	AUG	77,9	- 1,9	-10,1	100,7	+ 5,9	101,7	+ 3,7	102,0
	SEP	89,9	-15,2	+15,4	92,4	- 8,2	91,9	- 9,6	100,8
	OKT	112,4	+ 4,5	+25,0	102,3	+10,7	102,3	+11,3	100,6
	NOV	100,4	- 5,9	-10,7	99,2	- 3,0	99,8	- 2,4	100,8
	DEZ	101,2	- 1,6	+ 0,8	103,5	+ 4,3	100,1	+ 0,3	100,9
1983	JAN	96,7	- 6,8	- 4,4	95,6	- 7,6	98,6	- 1,5	100,3
	FEB	98,8	- 6,1	+ 2,2	97,8	+ 2,3	97,8	- 0,8	100,0
	MAR	118,5	- 0,3	+19,9	104,0	+ 6,3	102,4	+ 4,7	( 99,9)
	APR	101,9	- 2,6	-14,0	100,2	- 3,7	101,5	- 0,9	( 99,8)
	MAI	100,7	+ 6,2	- 1,2	102,9	+ 2,7	102,5	+ 1,0	( 99,8)
	JUN	106,4	-15,2	+ 5,7	97,4	- 5,3	96,7	- 5,7	( 99,9)
	JUL	93,2	+ 7,5	-12,4	100,9	+ 3,6	100,9	+ 4,3	(100,0)

## 4 AUFTRAGSEINGANG IN VERARBEITENDEN GEBERBE UND IN BAUHAUPTGEBERBE

## 4.2 VOLUMENINDEX (1980 = 100)

JAHR	MONAT	ORIGINALWERT			SAISONBEREINIGTER WERT		SAISON- UND ARBEITSTÄGEGLEICH BEREINIGTER WERT		GLATTE KOMPONENTE
		1980=100	VERÄNDERUNG VORJAHR	IN O/O GEGEN VORMONAT	1980=100	VERÄNDERUNG IN O/O GEGEN VORMONAT	1980=100	VERÄNDERUNG IN O/O GEGEN VORMONAT	
TEXTILGEWERBE INSGESAMT									
1982	JUL	66,8	-19,1	-16,9	85,7	- 5,3	87,9	- 2,4	90,4
	AUG	68,1	- 0,7	+ 1,9	94,4	+10,2	92,8	+ 5,6	89,9
	SEP	100,8	- 8,8	+48,0	85,6	- 9,3	84,9	- 8,5	89,2
	OKT	98,5	-15,3	- 2,3	80,4	- 6,1	82,8	- 2,5	88,9
	NOV	94,3	- 7,7	- 4,3	88,5	+10,1	86,9	+ 5,0	88,6
	DEZ	78,3	- 3,9	-17,0	91,0	+ 2,8	88,3	+ 1,6	88,8
1983	JAN	83,0	- 1,2	+ 6,0	90,5	- 0,5	89,1	+ 0,9	89,4
	FEB	91,0	- 2,6	+ 9,6	90,0	- 0,6	90,0	+ 1,0	89,5
	MAR	117,2	- 6,0	+28,8	89,9	- 0,1	88,7	- 1,4	( 90,2)
	APR	97,7	- 1,5	-16,6	90,0	+ 0,1	92,8	+ 4,6	( 91,1)
	MAI	92,9	+ 4,6	- 4,9	94,2	+ 4,7	93,2	+ 0,4	( 92,3)
	JUN	85,9	+ 6,8	- 7,5	95,0	+ 0,8	93,7	+ 0,5	( 93,7)
	JUL	75,1	+12,4	-12,6	94,0	- 1,1	96,5	+ 3,0	( 95,3)
TEXTILGEWERBE INLAND									
1982	JUL	63,4	-19,4	-13,9	81,1	- 5,3	83,4	- 1,9	84,6
	AUG	66,1	- 0,3	+ 4,3	89,7	+10,6	88,3	+ 5,9	84,2
	SEP	96,0	- 9,3	+45,2	79,7	-11,1	78,8	-10,8	83,8
	OKT	92,6	-16,3	- 3,5	75,2	- 5,6	77,6	- 1,5	83,7
	NOV	87,0	- 7,4	- 6,0	82,3	+ 9,4	81,0	+ 4,4	83,5
	DEZ	73,1	- 3,8	-16,0	85,7	+ 4,1	83,5	+ 3,1	84,0
1983	JAN	79,7	+ 1,3	+ 9,0	86,5	+ 0,9	85,1	+ 1,9	84,9
	FEB	86,7	- 1,4	+ 8,8	85,9	- 0,7	85,9	+ 0,9	84,9
	MAR	113,3	- 4,2	+30,7	86,5	+ 0,7	85,2	- 0,8	( 85,6)
	APR	92,6	- 1,1	-18,3	85,1	- 1,6	87,6	+ 2,8	( 86,5)
	MAI	87,5	+ 6,6	- 5,5	89,7	+ 5,4	88,9	+ 1,5	( 87,5)
	JUN	80,6	+ 9,5	- 7,9	91,3	+ 1,8	89,4	+ 0,6	( 88,7)
	JUL	69,7	+ 9,9	-13,5	87,7	- 3,9	90,3	+ 1,0	( 90,2)
TEXTILGEWERBE AUSLAND									
1982	JUL	80,5	-18,0	-25,3	104,2	- 5,6	106,3	- 4,1	114,0
	AUG	76,5	- 1,3	- 5,0	113,6	+ 9,0	111,2	+ 4,6	112,8
	SEP	120,4	- 6,5	+57,4	109,6	- 3,5	109,7	- 1,3	111,3
	OKT	122,0	-12,7	+ 1,3	101,2	- 7,7	103,2	- 5,9	109,6
	NOV	123,8	- 8,4	+ 1,5	113,3	+12,0	110,9	+ 7,5	109,0
	DEZ	99,3	- 4,2	-19,8	112,7	- 0,5	107,8	- 2,8	108,3
1983	JAN	96,7	- 8,5	- 2,6	106,7	- 5,3	105,4	- 2,2	107,5
	FEB	108,3	- 5,8	+12,0	106,4	- 0,3	106,4	+ 0,9	108,0
	MAR	133,3	-11,6	+23,1	104,3	- 2,0	102,9	- 3,3	( 103,9)
	APR	118,4	- 2,8	-11,2	110,1	+ 5,6	114,0	+10,8	( 110,2)
	MAI	114,5	- 0,7	- 3,3	112,5	+ 2,2	110,3	- 3,2	( 111,9)
	JUN	106,8	- 0,8	- 6,7	109,9	- 2,3	111,1	+ 0,7	( 114,1)
	JUL	99,2	+23,2	- 7,1	121,5	+10,6	123,4	+11,1	( 116,9)
BEKLEIDUNGSGEWERBE INSGESAMT									
1982	JUL	54,0	- 2,7	+ 4,2	94,0	+ 0,8	95,5	+ 1,0	91,9
	AUG	77,7	+ 0,5	+43,9	97,9	+ 4,1	94,5	- 1,0	91,3
	SEP	134,8	- 9,4	+73,5	83,7	-14,5	83,4	-11,7	91,2
	OKT	131,6	-13,0	- 2,4	80,8	- 3,5	82,9	- 0,6	91,5
	NOV	76,0	- 8,7	-42,2	89,3	+10,5	85,9	+ 3,6	89,9
	DEZ	47,1	+ 1,5	-38,0	93,2	+ 4,4	91,9	+ 7,0	89,7
1983	JAN	65,1	- 3,8	+38,2	92,1	- 1,2	89,6	- 2,5	90,2
	FEB	94,8	+ 2,2	+45,6	96,1	+ 4,3	96,1	+ 7,3	90,0
	MAR	168,7	+ 1,6	+78,0	95,8	- 0,3	94,7	- 1,5	( 89,9)
	APR	108,8	-15,7	-35,5	76,0	-20,7	79,4	-16,2	( 90,0)
	MAI	68,8	- 5,1	-36,8	89,9	+18,3	88,6	+11,6	( 90,2)
	JUN	53,7	+ 3,7	-21,9	92,9	+ 3,3	92,5	+ 4,4	( 90,4)
	JUL	53,1	- 1,7	- 1,1	92,2	- 0,8	94,6	+ 2,3	( 90,7)
BEKLEIDUNGSGEWERBE INLAND									
1982	JUL	53,8	- 4,4	+ 2,3	91,5	- 0,1	93,2	+ 1,1	88,9
	AUG	75,1	+ 0,0	+39,6	94,9	+ 3,7	91,8	- 1,5	89,1
	SEP	128,0	-10,8	+70,4	79,4	-16,3	79,3	-13,6	87,8
	OKT	122,7	-15,6	- 4,1	75,6	- 4,8	77,7	- 2,0	88,0
	NOV	74,5	- 8,6	-39,3	86,0	+13,8	83,1	+ 6,9	86,6
	DEZ	47,6	- 0,6	-36,1	89,7	+ 4,3	88,7	+ 6,7	86,5
1983	JAN	63,4	- 5,9	+33,2	88,3	- 1,6	85,9	- 3,2	87,2
	FEB	89,7	- 0,2	+41,5	91,9	+ 4,1	91,9	+ 7,0	86,8
	MAR	159,5	+ 1,2	+77,8	92,2	+ 0,3	91,3	- 0,7	( 86,8)
	APR	105,4	-14,9	-33,9	74,9	-18,8	77,8	-14,8	( 86,9)
	MAI	67,7	- 5,2	-35,8	86,8	+15,9	85,5	+ 9,9	( 87,1)
	JUN	54,7	+ 4,0	-19,2	90,8	+ 4,6	90,0	+ 5,3	( 87,3)
	JUL	52,5	- 2,4	- 4,0	89,1	- 1,9	91,4	+ 1,6	( 87,7)
BEKLEIDUNGSGEWERBE AUSLAND									
1982	JUL	55,2	+ 8,9	+19,7	109,8	+ 5,0	110,0	+ 0,7	111,5
	AUG	94,3	+ 2,8	+70,8	116,9	+ 6,5	111,8	+ 1,6	112,1
	SEP	178,9	- 1,8	+89,7	111,3	- 4,8	110,2	- 1,4	113,1
	OKT	188,9	- 0,3	+ 5,6	114,3	+ 2,7	116,4	+ 5,6	114,1
	NOV	85,2	- 9,9	-54,9	110,5	- 3,3	103,8	-10,8	111,1
	DEZ	44,6	+21,9	-47,7	115,4	+ 4,4	112,2	+ 8,1	110,2
1983	JAN	75,8	+ 9,5	+70,0	116,4	+ 0,9	113,1	+ 0,8	110,1
	FEB	128,1	+15,6	+69,0	123,7	+ 6,3	123,7	+ 9,4	110,1
	MAR	228,9	+ 3,2	+78,7	119,5	- 3,4	117,0	- 5,4	( 110,0)
	APR	130,7	-18,7	-42,9	83,1	-30,5	90,1	-23,0	( 110,0)
	MAI	75,6	- 5,0	-42,2	109,5	+31,8	109,2	+21,2	( 110,0)
	JUN	47,3	+ 2,6	-37,4	106,8	- 2,5	108,2	- 0,9	( 110,1)
	JUL	56,3	+ 2,0	+19,0	111,5	+ 4,4	114,0	+ 5,4	( 110,3)

## 4 AUFTRAGSEINGANG IM VERARBEITENDEN GEWERBE UND IM BAUHAUPTGEWERBE

## 4.3 WERTINDEX (1980 = 100)

JAHR	MONAT	ORIGINALWERT			SAISONBEREINIGTER WERT		SAISON- UND ARBEITSTÄGLICH BEREINIGTER WERT		GLATTE KOMPONENTE
		1980=100	VERÄNDERUNG VORJAHR	IN O/D GEGEN VORMONAT	1980=100	VERÄNDERUNG IN O/D GEGEN VORMONAT	1980=100	VERÄNDERUNG IN O/D GEGEN VORMONAT	
BAUHAUPTGEWERBE									
1982	JUN	102,7	+ 2,2	+15,8	85,0	+ 2,4	84,6	+ 2,9	84,4
	JUL	87,5	- 3,8	-14,8	84,7	- 0,4	85,8	+ 1,4	( 85,1)
	AUG	89,6	+10,8	+ 2,4	89,7	+ 5,9	89,9	+ 4,8	( 85,9)
	SEP	104,2	+ 4,9	+16,3	87,0	- 3,0	86,4	- 3,9	( 86,7)
	OKT	89,6	+11,4	-14,0	87,7	+ 0,8	88,0	+ 1,9	( 87,6)
	NOV	72,9	+ 6,9	-18,6	89,0	+ 1,5	89,2	+ 1,4	( 89,2)
	DEZ	88,5	+30,1	+21,4	96,2	+ 8,1	91,7	+ 2,8	( 90,6)
1983	JAN	64,9	+25,8	-26,7	93,1	- 3,2	92,0	+ 0,3	( 91,9)
	FEB	71,1	+ 9,4	+ 9,6	91,1	- 2,1	91,1	- 1,0	( 92,7)
	MAR	112,7	+13,3	+58,5	93,8	+ 3,0	94,0	+ 3,2	( 93,6)
	APR	104,4	+15,2	- 7,4	96,6	+ 3,0	98,6	+ 4,9	( 94,5)
	MAI	102,0	+15,0	- 2,3	95,5	- 1,1	95,9	- 2,7	( 95,2)
	JUN	108,9	+ 6,0	+ 6,8	91,7	- 4,0	92,0	- 4,1	( 95,5)
HOCHBAU									
1982	JUN	107,4	+ 1,0	+22,5	89,0	+ 5,7	88,1	+ 4,8	87,8
	JUL	89,7	- 4,1	-16,5	89,8	+ 0,9	90,6	+ 2,8	89,4
	AUG	90,1	+10,4	+ 0,4	93,9	+ 4,6	94,2	+ 4,0	( 93,3)
	SEP	107,5	+ 3,9	+19,3	91,7	- 2,3	90,8	- 3,6	( 91,4)
	OKT	92,4	+ 5,5	-14,0	91,5	- 0,2	91,2	+ 0,4	( 92,7)
	NOV	78,2	+11,9	-15,4	96,1	+ 5,0	95,6	+ 4,8	( 94,8)
	DEZ	101,7	+39,5	+30,1	105,6	+ 9,9	101,0	+ 5,6	( 96,8)
1983	JAN	77,1	+39,2	-24,2	102,3	- 3,1	101,6	+ 0,6	( 98,7)
	FEB	81,2	+11,2	+ 5,3	99,0	- 3,2	99,0	- 2,6	(100,5)
	MAR	129,6	+21,6	+59,6	107,1	+ 8,2	106,8	+ 7,9	(102,2)
	APR	112,7	+20,5	-13,0	105,2	- 1,8	107,7	+ 0,8	(103,9)
	MAI	108,7	+23,9	- 3,5	104,6	- 0,6	105,5	- 2,0	(105,5)
	JUN	116,6	+ 8,6	+ 7,3	99,4	- 5,0	100,5	- 4,7	(107,2)
WOHNUNGSBAU									
1982	JUN	106,9	- 3,2	+20,0	87,6	+ 2,3	88,1	+ 2,1	85,4
	JUL	82,9	+ 2,7	-22,5	91,0	+ 3,9	90,8	+ 3,1	( 87,4)
	AUG	85,6	+ 8,8	+ 3,3	93,0	+ 2,2	91,1	+ 0,3	( 88,8)
	SEP	104,3	+ 6,1	+21,8	90,6	- 2,6	91,3	+ 0,2	( 90,7)
	OKT	86,2	+ 5,5	-17,4	89,2	- 1,5	89,1	- 2,4	( 92,6)
	NOV	80,2	+23,6	- 7,0	97,9	+ 9,8	95,1	+ 6,7	( 95,5)
	DEZ*	110,2	+70,3	+37,4	123,8	+26,5	124,7	+31,1	( 98,8)
1983	JAN	84,9	+46,4	-23,0	107,3	-13,3	107,4	-13,9	(101,9)
	FEB	96,1	+35,2	+13,2	107,5	+ 0,2	107,5	+ 0,1	(104,7)
	MAR	147,6	+30,2	+53,6	113,6	+ 5,7	112,6	+ 4,7	(107,5)
	APR	117,8	+21,2	-20,2	107,2	- 5,6	108,2	- 3,9	(110,5)
	MAI	122,0	+36,9	+ 3,6	117,0	+ 9,1	116,4	+ 7,6	(113,5)
	JUN	128,2	+19,9	+ 5,1	110,4	- 5,6	112,3	- 3,5	(116,2)
TIEFBAU									
1982	JUN	95,2	+ 4,2	+ 5,3	78,1	- 3,7	78,3	- 1,4	77,7
	JUL	84,0	- 3,4	-11,8	77,2	- 1,2	78,8	+ 0,6	( 78,2)
	AUG	89,0	+11,7	+ 6,0	83,2	+ 7,8	83,3	+ 5,7	( 78,7)
	SEP	98,9	+ 6,7	+11,1	79,7	- 4,2	79,4	- 4,7	( 79,1)
	OKT	85,2	+23,5	-13,9	81,6	+ 2,4	82,8	+ 4,3	( 79,5)
	NOV	64,6	- 1,2	-24,2	78,1	- 4,3	79,2	- 4,3	( 83,3)
	DEZ	67,6	+11,9	+ 4,6	81,5	+ 4,4	77,5	- 2,1	( 80,9)
1983	JAN	45,5	- 0,2	-32,7	78,3	- 3,9	76,0	- 1,9	( 81,0)
	FEB	55,2	+ 5,5	+21,3	78,6	+ 0,4	78,6	+ 3,4	( 80,5)
	MAR	86,1	- 2,4	+56,0	72,8	- 7,4	73,7	- 6,2	( 80,2)
	APR	91,3	+ 6,4	+ 6,0	83,2	+14,3	84,7	+14,9	( 79,7)
	MAI	91,4	+ 1,1	+ 0,1	81,0	- 2,6	80,8	- 4,6	( 79,0)
	JUN	96,8	+ 1,7	+ 5,9	78,9	- 2,6	78,2	- 3,2	( 77,9)
STRASSENBAU									
1982	JUN	112,2	+ 4,4	+ 7,6	85,6	- 3,4	84,3	- 3,4	80,5
	JUL	97,5	+ 8,2	-13,1	81,8	- 4,4	83,5	- 0,9	( 80,9)
	AUG	93,2	+ 2,1	- 4,4	81,5	- 0,4	79,8	- 4,4	( 81,3)
	SEP	112,5	+10,3	+20,7	84,5	+ 3,7	85,6	+ 7,3	( 82,7)
	OKT	79,7	+ 3,6	-29,2	77,4	- 8,4	78,8	- 7,9	( 83,0)
	NOV	60,5	- 4,7	-24,1	78,7	+ 1,7	78,1	- 0,9	( 83,1)
	DEZ	55,8	+ 6,1	- 7,8	81,8	+ 3,9	79,9	+ 2,3	( 83,5)
1983	JAN	36,2	+22,7	-35,1	81,5	- 0,4	81,4	+ 1,9	( 83,3)
	FEB	44,6	- 3,9	+23,2	78,6	- 3,6	78,6	- 3,4	( 82,3)
	MAR	91,1	+ 0,7	+104,3	78,7	+ 0,1	78,1	- 0,6	( 81,6)
	APR	93,9	- 0,2	+ 3,1	82,9	+ 5,3	83,8	+ 7,3	( 80,6)
	MAI	99,2	- 4,9	+ 5,6	82,7	- 0,2	80,6	- 3,8	( 79,3)
	JUN	110,4	- 1,6	+11,3	82,8	+ 0,1	82,6	+ 2,5	( 77,7)

## 4 AUFTRAGSEINGANG IM VERARBEITENDEN GEWERBE UND IM BAUHAUPTGEWERBE

## 4.4 VOLUMENINDEX (1980 = 100)

JAHR	MONAT	ORIGINALWERT			SAISONBEREINIGTER WERT		SAISON- UND ARBEITSTÄEGLICH BEREINIGTER WERT		GLATTE KOMPONENTE
		1980=100	VERÄNDERUNG VOR JAHR	IN O/O GEGEN VORMONAT	1980=100	VERÄNDERUNG IN O/O GEGEN VORMONAT	1980=100	VERÄNDERUNG IN O/O GEGEN VORMONAT	1980=100
BAUHAUPTGEWERBE									
1982	JUN	97,4	+ 2,2	+15,7	81,2	+ 2,0	80,9	+ 2,5	80,2
	JUL	83,2	- 3,6	-14,6	81,1	- 0,1	82,0	+ 1,4	( 80,9)
	AUG	85,4	+11,5	+ 2,6	85,8	+ 5,8	86,0	+ 4,9	( 81,6)
	SEP	99,4	+ 5,6	+16,4	83,0	- 3,3	82,4	- 4,2	( 82,4)
	OKT	85,5	+12,1	-14,0	83,4	+ 0,5	83,8	+ 1,7	( 83,3)
	NOV	69,6	+ 7,2	-18,6	84,7	+ 1,6	84,9	+ 1,3	( 84,9)
	DEZ	84,2	+30,1	+21,0	91,2	+ 7,7	87,0	+ 2,5	( 86,3)
1983	JAN	61,6	+25,2	-26,8	88,2	- 3,3	87,0	+ 0,0	( 87,5)
	FEB	67,7	+ 9,5	+ 9,9	86,5	- 1,9	86,5	- 0,6	( 85,2)
	MAR	107,0	+13,2	+58,1	89,0	+ 2,9	89,2	+ 3,1	( 89,0)
	APR	99,1	+15,4	- 7,4	91,9	+ 3,3	93,6	+ 4,9	( 89,7)
	MAI	96,6	+14,7	- 2,5	91,1	- 0,9	91,5	- 2,2	( 90,3)
	JUN	103,1	+ 5,9	+ 6,7	87,2	- 4,3	87,4	- 4,5	( 90,3)
HOCHBAU									
1982	JUN	99,6	- 0,4	+22,5	82,9	+ 4,9	82,3	+ 4,3	81,7
	JUL	83,3	- 5,2	-16,4	84,0	+ 1,3	84,7	+ 2,9	83,1
	AUG	83,6	+ 9,3	+ 0,4	87,7	+ 4,4	87,9	+ 3,8	( 83,9)
	SEP	100,0	+ 2,9	+19,6	85,0	- 3,1	84,3	- 4,1	( 84,9)
	OKT	86,0	+ 4,6	-14,0	84,9	- 0,1	84,6	+ 0,4	( 86,0)
	NOV	72,8	+11,0	-15,3	89,4	+ 5,3	88,9	+ 5,1	( 87,9)
	DEZ	94,7	+38,5	+30,1	97,8	+ 9,4	93,7	+ 5,4	( 89,7)
1983	JAN	71,7	+37,9	-24,3	94,9	- 3,0	94,1	+ 0,4	( 91,5)
	FEB	75,5	+10,4	+ 5,3	91,7	- 3,4	91,7	- 2,6	( 93,1)
	MAR	120,0	+20,7	+58,9	98,7	+ 7,6	98,6	+ 7,5	( 94,5)
	APR	103,9	+19,6	-13,4	97,2	- 1,5	99,4	+ 0,8	( 95,9)
	MAI	99,8	+22,8	- 3,9	96,7	- 0,5	97,7	- 1,7	( 97,3)
	JUN	107,0	+ 7,4	+ 7,2	91,4	- 5,5	92,4	- 5,4	( 98,6)
WOHNUNGSBAU									
1982	JUN	98,8	- 4,6	+20,0	81,4	+ 1,2	81,7	+ 2,5	80,1
	JUL	76,6	+ 1,2	-22,5	85,8	+ 5,4	86,4	+ 5,8	82,5
	AUG	79,1	+ 7,3	+ 3,3	87,3	+ 1,7	85,8	- 0,7	( 83,8)
	SEP	96,5	+ 4,8	+22,0	84,1	- 3,7	84,5	- 1,5	( 85,3)
	OKT	79,8	+ 4,2	-17,3	82,8	- 1,5	82,8	- 2,0	( 87,1)
	NOV	74,3	+22,2	- 6,9	91,4	+10,4	89,9	+ 8,6	( 90,0)
	DEZ	102,2	+68,4	+37,6	108,0	+18,2	103,1	+14,7	( 93,1)
1983	JAN	79,0	+45,8	-22,7	100,1	- 7,3	99,3	- 3,7	( 95,8)
	FEB	89,2	+34,5	+12,9	99,9	- 0,2	99,9	+ 0,6	( 98,3)
	MAR	136,4	+29,4	+52,9	105,2	+ 5,3	104,6	+ 4,7	(103,8)
	APR	108,5	+20,6	-20,5	99,5	- 5,4	102,7	- 1,8	(103,3)
	MAI	111,8	+35,8	+ 3,0	108,3	+ 8,8	107,6	+ 4,8	(105,9)
	JUN	117,5	+18,9	+ 5,1	101,3	- 6,5	103,8	- 3,5	(108,5)
TIEFBAU									
1982	JUN	93,8	+ 6,7	+ 5,5	77,8	- 3,4	78,2	- 1,1	76,6
	JUL	83,1	- 0,7	-11,4	77,0	- 1,0	78,4	+ 0,3	( 77,2)
	AUG	88,1	+14,9	+ 6,0	82,9	+ 7,7	83,0	+ 5,9	( 77,9)
	SEP	98,2	+ 9,7	+11,5	79,6	- 4,0	79,2	- 4,6	( 78,5)
	OKT	84,7	+26,6	-13,7	81,0	+ 1,8	82,2	+ 3,8	( 79,0)
	NOV	64,5	+ 1,3	-23,8	77,4	- 4,4	78,4	- 4,6	( 79,9)
	DEZ	67,6	+14,6	+ 4,8	80,7	+ 4,3	77,1	- 1,7	( 80,7)
1983	JAN	45,6	+ 2,2	-32,5	77,4	- 4,1	75,2	- 2,5	( 81,0)
	FEB	55,3	+ 7,8	+21,3	78,0	+ 0,8	78,0	+ 3,7	( 80,5)
	MAR	86,3	- 0,3	+56,1	73,1	- 6,3	74,0	- 5,1	( 80,3)
	APR	91,4	+ 8,4	+ 5,9	83,4	+14,1	84,6	+14,3	( 79,9)
	MAI	91,5	+ 2,9	+ 0,1	81,8	- 1,9	81,8	- 3,3	( 79,2)
	JUN	96,8	+ 3,2	+ 5,8	79,9	- 2,3	79,1	- 3,3	( 78,0)
STRASSENBAU									
1982	JUN	111,5	+ 7,5	+ 7,8	86,2	- 2,8	85,1	- 2,9	79,8
	JUL	97,0	+11,6	-13,0	82,3	- 4,5	83,8	- 1,5	( 80,5)
	AUG	93,0	+ 5,7	- 4,1	82,1	- 0,2	80,4	- 4,1	( 81,1)
	SEP	112,5	+13,8	+21,0	85,2	+ 3,8	86,1	+ 7,1	( 82,6)
	OKT	80,0	+ 6,8	-28,9	77,6	- 8,9	79,0	- 8,2	( 83,1)
	NOV	60,8	- 2,1	-24,0	78,3	+ 0,9	77,8	- 1,5	( 83,4)
	DEZ	56,3	+ 8,9	- 7,4	81,4	+ 4,0	79,8	+ 2,6	( 83,9)
1983	JAN	36,6	+25,8	-35,0	80,7	- 0,9	80,7	+ 1,1	( 83,9)
	FEB	45,1	- 1,5	+23,2	78,2	- 3,1	78,2	- 3,1	( 83,1)
	MAR	92,1	+ 3,1	+104,2	79,6	+ 1,8	79,0	+ 1,0	( 82,4)
	APR	94,8	+ 1,8	+ 2,9	83,9	+ 5,4	84,4	+ 6,8	( 81,4)
	MAI	100,1	- 3,2	+ 5,6	84,3	+ 0,5	82,5	- 2,3	( 80,1)
	JUN	111,4	- 0,1	+11,3	84,7	+ 0,5	84,3	+ 2,2	( 78,4)

## 5 UMSATZE IM VERARBEITENDEN GEWERBE UND IM BAUHAUPTGEWERBE

## 5.1 WERTINDEX (1980 = 100)

JAHR	MONAT	ORIGINALWERT			SAISONBEREINIGTER WERT		SAISON- UND ARBEITSTÄGLICH BEREINIGTER WERT		GLATTE KOMPONENTE
		1980=100	VERÄNDERUNG VORJAHR	IN O/O GEGEN VORMONAT	1980=100	VERÄNDERUNG IN O/O GEGEN VORMONAT	1980=100	VERÄNDERUNG IN O/O GEGEN VORMONAT	
VERARBEITENDES GEWERBE (OHNE NAHRUNGS- UND GENUSSMITTELGEWERBE) INSGESAMT									
1982	JUL	101,0	+ 0,0	- 6,8	103,8	- 3,6	105,3	+ 0,1	105,0
	AUG	92,4	+ 3,0	- 8,5	105,8	+ 1,9	105,4	+ 0,1	104,8
	SEP	113,9	- 2,3	+23,3	107,2	+ 1,3	105,7	+ 0,3	104,9
	OKT	104,9	- 7,3	- 7,9	98,0	- 8,6	99,7	- 5,7	104,3
	NOV	107,8	- 0,6	+ 2,8	105,2	+ 7,3	104,3	+ 4,6	103,8
	DEZ	110,6	- 0,2	+ 2,6	105,9	+ 0,7	103,2	- 1,1	104,4
1983	JAN	94,8	+ 2,4	-14,3	105,5	- 0,4	105,9	+ 2,6	(105,1)
	FEB	99,0	- 1,5	+ 4,4	103,3	- 2,1	103,3	- 2,5	(106,0)
	MAR	117,8	- 1,8	+19,0	106,5	+ 3,1	104,7	+ 1,4	(105,7)
	APR	103,1	- 4,4	-12,5	103,1	- 3,2	105,2	+ 0,5	(107,2)
	MAI	105,9	+ 3,4	+ 2,7	108,2	+ 4,9	108,5	+ 3,1	(108,6)
	JUN	114,7	+ 5,8	+ 8,3	112,6	+ 4,1	111,1	+ 2,4	(109,1)
	JUL	96,7	- 4,3	-15,7	99,7	-11,5	101,3	- 8,8	(100,7)
VERARBEITENDES GEWERBE (OHNE NAHRUNGS- UND GENUSSMITTELGEWERBE) INLAND									
1982	JUL	95,8	- 1,3	- 4,1	98,0	- 2,5	99,4	- 0,3	98,6
	AUG	87,8	+ 2,2	- 8,4	100,1	+ 2,1	99,0	- 0,4	98,3
	SEP	108,8	- 1,7	+23,9	98,1	- 2,0	96,9	- 2,1	98,3
	OKT	100,1	- 7,8	- 8,0	92,0	- 6,2	93,8	- 3,2	98,0
	NOV	101,8	- 0,6	+ 1,7	99,2	+ 7,8	98,1	+ 4,6	97,7
	DEZ	102,3	+ 0,9	+ 0,5	100,5	+ 1,3	97,9	- 0,2	98,6
1983	JAN	88,7	+ 1,7	-13,3	98,9	- 1,6	98,5	+ 0,6	( 99,6)
	FEB	92,6	- 0,8	+ 4,4	97,7	- 1,2	97,7	- 0,8	(100,6)
	MAR	111,9	- 0,1	+20,8	102,7	+ 5,1	101,3	+ 3,7	(102,8)
	APR	99,1	- 1,8	-11,4	99,7	- 2,9	102,1	+ 0,8	(105,2)
	MAI	100,0	+ 4,8	+ 0,9	103,7	+ 4,0	103,6	+ 1,5	(104,3)
	JUN	109,5	+ 9,6	+ 9,5	108,0	+ 4,1	107,0	+ 3,3	(101,6)
	JUL	92,4	- 3,5	-15,6	95,0	-12,0	96,9	- 9,4	( 95,1)
VERARBEITENDES GEWERBE (OHNE NAHRUNGS- UND GENUSSMITTELGEWERBE) AUSLAND									
1982	JUL	112,6	+ 2,6	-11,8	117,2	- 6,5	118,4	- 3,6	(119,7)
	AUG	102,6	+ 4,3	- 8,9	118,1	+ 0,8	117,9	- 0,4	(119,2)
	SEP	125,3	- 3,5	+22,1	121,6	+ 3,0	119,8	+ 1,6	(118,6)
	OKT	115,7	- 6,2	- 7,7	111,3	- 8,5	113,0	- 5,7	(118,2)
	NOV	121,2	- 0,9	+ 4,8	118,6	+ 6,6	117,9	+ 4,3	(117,9)
	DEZ	129,3	- 1,9	+ 6,7	120,1	+ 1,3	117,1	- 0,7	(117,7)
1983	JAN	108,2	+ 3,5	-16,3	118,9	- 1,0	119,8	+ 2,3	(117,5)
	FEB	113,2	- 3,0	+ 4,6	116,5	- 2,0	116,5	- 2,8	(117,3)
	MAR	131,3	- 4,6	+16,0	119,8	+ 2,8	117,4	+ 0,8	(117,2)
	APR	112,1	- 9,0	-14,6	112,6	- 6,0	114,9	- 2,1	(118,2)
	MAI	119,0	+ 0,7	+ 6,2	118,6	+ 5,3	118,7	+ 3,3	(117,8)
	JUN	126,4	- 1,0	+ 6,2	121,8	+ 2,7	120,2	+ 1,3	(115,4)
	JUL	106,4	- 5,5	-15,8	111,8	- 8,2	113,4	- 5,7	(112,4)
GRUNDSTOFF- UND PRODUKTIONSGÜTERGEWERBE INSGESAMT									
1982	JUL	98,5	+ 6,3	-10,5	99,8	- 5,8	101,5	- 2,4	101,6
	AUG	94,2	- 2,7	- 4,4	102,4	+ 2,6	101,0	- 0,5	100,5
	SEP	107,4	- 5,5	+14,0	100,9	- 1,5	100,2	- 0,8	100,8
	OKT	102,0	-10,5	- 5,0	95,4	- 5,5	97,0	- 3,2	100,4
	NOV	100,9	- 4,9	- 1,1	101,5	+ 6,4	100,3	+ 3,4	100,6
	DEZ	92,5	- 3,6	- 8,3	102,2	+ 0,7	99,5	- 0,8	101,2
1983	JAN	95,4	- 0,7	+ 3,1	101,9	- 0,3	101,7	+ 2,2	(102,0)
	FEB	96,1	- 4,9	+ 0,7	98,8	- 3,0	98,8	- 2,9	(102,9)
	MAR	114,7	- 4,9	+19,4	107,3	+ 8,6	106,0	+ 7,3	(105,0)
	APR	103,5	- 5,9	- 9,8	101,1	- 5,8	103,5	- 2,4	(106,8)
	MAI	107,2	+ 2,9	+ 3,6	106,2	+ 5,0	105,8	+ 2,2	(105,8)
	JUN	112,5	+ 2,2	+ 4,9	107,1	+ 0,8	106,4	+ 0,6	(102,7)
	JUL	98,4	- 0,1	-12,5	99,4	- 7,2	101,1	- 5,0	( 97,7)
GRUNDSTOFF- UND PRODUKTIONSGÜTERGEWERBE INLAND									
1982	JUL	94,8	- 6,2	- 8,8	95,2	- 5,0	96,8	- 1,9	97,0
	AUG	91,0	- 1,2	- 4,0	98,2	+ 3,2	97,2	+ 0,4	96,4
	SEP	103,2	- 5,9	+13,4	95,4	- 2,9	94,5	- 2,8	95,2
	OKT	98,5	-10,5	- 4,6	90,4	- 5,2	91,9	- 2,8	95,5
	NOV	96,7	- 5,1	- 1,8	96,5	+ 6,7	95,5	+ 3,9	95,3
	DEZ	85,0	- 3,5	-12,1	97,8	+ 1,3	95,0	- 0,5	95,8
1983	JAN	89,0	- 0,1	+ 4,7	97,0	- 0,8	96,6	+ 1,7	( 95,4)
	FEB	89,2	- 4,9	+ 0,2	93,4	- 3,7	93,4	- 3,3	( 97,0)
	MAR	108,0	- 3,7	+21,1	99,2	+ 6,2	98,0	+ 4,9	( 98,9)
	APR	99,0	- 5,0	- 8,3	96,5	- 2,7	99,0	+ 1,0	(100,7)
	MAI	102,0	+ 3,6	+ 3,0	101,4	+ 5,1	101,2	+ 2,2	(101,2)
	JUN	107,7	+ 3,7	+ 5,6	102,6	+ 1,2	101,8	+ 0,6	( 98,5)
	JUL	94,8	+ 0,0	-12,0	95,4	- 7,0	97,0	- 4,7	( 95,0)
GRUNDSTOFF- UND PRODUKTIONSGÜTERGEWERBE AUSLAND									
1982	JUL	106,6	- 6,2	-13,7	109,8	- 8,0	111,0	- 5,5	(112,7)
	AUG	101,3	- 5,4	- 5,0	109,6	- 0,2	109,1	- 1,7	(112,2)
	SEP	116,6	- 4,4	+15,1	114,7	+ 4,7	113,1	+ 3,7	(111,9)
	OKT	109,5	-10,5	- 6,1	106,9	- 6,8	108,6	- 4,0	(111,9)
	NOV	110,1	- 4,5	+ 0,5	113,5	+ 6,2	112,6	+ 3,7	(112,1)
	DEZ	108,8	- 3,8	- 1,2	114,0	+ 0,4	110,7	- 1,7	(112,6)
1983	JAN	109,2	- 2,0	+ 0,4	112,5	- 1,3	113,1	+ 2,2	(113,2)
	FEB	111,1	- 5,1	+ 1,7	111,2	- 1,2	111,2	- 1,7	(114,2)
	MAR	129,2	- 6,9	+16,3	118,6	+ 6,7	116,4	+ 4,7	(114,5)
	APR	113,1	- 7,7	-12,5	110,4	- 6,9	112,5	- 3,4	(116,0)
	MAI	118,4	+ 1,6	+ 4,7	117,5	+ 6,4	117,0	+ 4,0	(116,7)
	JUN	122,9	- 0,5	+ 3,8	116,9	- 0,5	115,7	- 1,1	(112,3)
	JUL	106,4	- 0,2	-13,4	109,9	- 6,0	111,6	- 3,5	(108,0)



## 5 UMSATZE IM VERARBEITENDEN GEWERBE UND IM BAUHAUPTGEWERBE

## 5.1 WERTINDEX (1980 = 100)

JAHR	MONAT	ORIGINALWERT			SAISONBEREINIGTER WERT		SAISON- UND ARBEITSTÄGLICH BEREINIGTER WERT		GLATTE KOMPONENTE
		1980=100	VERÄNDERUNG IN O/O GEGEN VORJAHR	VORMONAT	1980=100	VERÄNDERUNG IN O/O GEGEN VORMONAT	1980=100	VERÄNDERUNG IN O/O GEGEN VORMONAT	
INVESTITIONSGÜTER PRODUZIERENDES GEWERBE INSGESAMT									
1982	JUL	105,9	+ 6,9	- 6,2	109,9	- 1,4	111,2	+ 0,7	109,9
	AUG	91,5	+ 5,5	-13,6	109,6	- 0,3	108,4	- 2,5	109,5
	SEP	118,6	- 0,3	+29,6	107,0	- 2,4	105,8	- 2,4	109,7
	OKT	106,5	- 5,2	-10,2	101,9	- 4,8	103,7	- 2,0	109,2
	NOV	114,2	+ 1,9	+ 7,2	110,0	+ 7,9	109,2	+ 5,3	107,5
	DEZ	128,3	+ 0,8	+12,3	110,1	+ 0,1	108,2	- 0,9	109,9
1983	JAN	93,4	+ 4,2	-27,2	109,8	- 0,3	109,8	+ 1,5	(109,0)
	FEB	100,9	+ 0,4	+ 8,0	108,1	- 1,5	108,1	- 1,5	(109,1)
	MAR	120,5	+ 0,1	+19,4	111,3	+ 3,0	109,8	+ 1,6	(109,2)
	APR	104,9	- 3,7	-12,9	106,9	- 4,0	109,0	- 0,7	(109,7)
	MAI	108,9	+ 3,3	+ 3,8	111,1	+ 3,9	110,7	+ 1,6	(109,9)
	JUN	121,3	+ 7,4	+11,4	117,7	+ 5,9	116,7	+ 5,4	(109,6)
	JUL	97,4	- 8,0	-19,7	102,4	-13,0	104,3	-10,6	(102,0)
INVESTITIONSGÜTER PRODUZIERENDES GEWERBE INLAND									
1982	JUL	100,4	+ 6,1	- 1,9	103,1	+ 0,9	103,5	+ 1,0	101,6
	AUG	85,2	+ 3,5	-15,1	102,0	- 1,1	100,7	- 2,8	101,1
	SEP	112,7	+ 2,3	+32,3	102,4	+ 0,4	101,0	+ 0,3	101,2
	OKT	100,1	- 5,6	-11,2	94,9	- 7,3	96,8	- 4,2	101,3
	NOV	106,4	+ 2,8	+ 6,3	103,1	+ 8,6	102,2	+ 5,6	103,4
	DEZ	120,0	+ 2,9	+12,8	104,1	+ 1,0	102,2	+ 0,0	102,3
1983	JAN	86,0	+ 2,6	-28,3	97,2	- 6,6	97,5	- 4,6	(102,5)
	FEB	93,8	+ 2,5	+ 9,1	101,5	+ 4,4	101,5	+ 4,1	(102,8)
	MAR	114,4	+ 3,1	+22,0	105,5	+ 3,9	103,2	+ 1,7	(103,1)
	APR	101,3	+ 1,2	-11,5	103,4	- 2,0	104,7	+ 1,5	(103,6)
	MAI	102,3	+ 5,7	+ 1,0	106,4	+ 2,9	106,4	+ 1,6	(104,2)
	JUN	116,7	+14,1	+14,1	114,2	+ 7,3	113,0	+ 6,2	(103,3)
	JUL	92,9	- 7,5	-20,4	96,8	-15,2	98,7	-12,7	( 95,6)
INVESTITIONSGÜTER PRODUZIERENDES GEWERBE AUSLAND									
1982	JUL	115,5	+ 8,0	-12,1	121,7	- 4,8	123,8	+ 0,5	122,4
	AUG	102,5	+ 8,6	-11,3	123,0	+ 1,1	122,7	- 0,9	121,8
	SEP	128,8	- 3,8	+25,7	122,3	- 0,6	120,8	- 1,5	122,0
	OKT	117,6	- 4,5	- 8,7	114,2	- 6,6	115,7	- 4,2	120,6
	NOV	127,6	+ 0,5	+ 8,5	121,9	+ 6,7	121,4	+ 4,9	119,7
	DEZ	142,8	- 2,2	+11,9	120,6	- 1,1	117,9	- 2,9	123,2
1983	JAN	106,3	+ 6,5	-25,6	123,9	+ 2,7	124,9	+ 5,9	(119,8)
	FEB	113,1	- 2,4	+ 6,4	118,8	- 4,1	118,8	- 4,9	(119,4)
	MAR	131,2	- 4,1	+16,0	121,2	+ 2,0	119,3	+ 0,4	(119,2)
	APR	111,3	-10,3	-15,2	113,3	- 6,5	116,0	- 2,8	(118,5)
	MAI	120,4	+ 0,0	+ 8,2	119,0	+ 5,0	119,5	+ 3,0	(119,4)
	JUN	129,2	- 1,7	+ 7,3	124,0	+ 4,2	122,4	+ 2,4	(117,7)
	JUL	105,1	- 9,0	-18,7	111,8	- 9,8	113,3	- 7,4	(112,9)
VERBRAUCHSGÜTER PRODUZIERENDES GEWERBE INSGESAMT									
1982	JUL	92,1	- 7,7	- 2,2	95,1	- 5,9	96,8	- 2,1	103,0
	AUG	91,7	+ 5,6	- 0,4	102,4	+ 7,7	101,9	+ 5,3	103,2
	SEP	111,6	- 3,0	+21,7	101,8	- 0,6	100,2	- 1,7	99,9
	OKT	105,3	- 7,6	- 5,6	93,0	- 8,6	95,2	- 5,0	99,8
	NOV	102,0	- 1,1	- 3,1	99,8	+ 7,3	98,9	+ 3,9	99,4
	DEZ	92,5	+ 2,2	- 9,3	101,9	+ 2,1	98,6	- 0,3	99,4
1983	JAN	97,2	+ 2,6	+ 5,1	100,6	- 1,3	100,8	+ 2,2	99,9
	FEB	98,5	- 1,3	+ 1,3	98,4	- 2,2	98,4	- 2,4	100,3
	MAR	115,8	- 1,5	+17,6	101,2	+ 2,8	99,1	+ 0,7	(100,4)
	APR	98,0	- 3,4	-15,4	98,3	- 2,9	100,6	+ 1,5	(100,7)
	MAI	96,0	+ 4,3	- 2,0	103,0	+ 4,8	103,0	+ 2,4	(100,9)
	JUN	101,1	+ 7,3	+ 5,3	105,8	+ 2,7	103,7	+ 0,7	(101,2)
	JUL	92,6	+ 0,5	- 8,4	98,2	- 7,2	100,8	- 2,8	(101,6)
VERBRAUCHSGÜTER PRODUZIERENDES GEWERBE INLAND									
1982	JUL	88,4	- 9,0	- 1,9	92,2	- 5,9	94,1	- 2,6	95,2
	AUG	88,9	+ 4,5	+ 0,6	99,7	+ 8,1	98,5	+ 4,7	95,4
	SEP	108,1	- 4,1	+21,6	94,3	- 5,4	93,2	- 5,4	95,2
	OKT	102,2	- 8,4	- 5,5	89,7	- 4,9	91,9	- 1,4	95,3
	NOV	99,4	- 1,6	- 2,7	96,9	+ 8,0	95,9	+ 4,4	95,0
	DEZ	89,4	+ 1,1	-10,1	98,6	+ 1,8	95,4	- 0,5	96,2
1983	JAN	93,7	+ 2,2	+ 4,8	97,5	- 1,1	97,1	+ 1,8	97,0
	FEB	94,6	- 1,7	+ 1,0	95,3	- 2,3	95,3	- 1,9	95,9
	MAR	111,8	- 1,6	+18,2	98,1	+ 2,9	96,4	+ 1,2	( 97,1)
	APR	95,1	- 3,2	-14,9	95,1	- 3,1	97,6	+ 1,2	( 97,4)
	MAI	93,1	+ 4,7	- 2,1	99,8	+ 4,9	99,4	+ 1,8	( 97,8)
	JUN	97,7	+ 8,4	+ 4,9	103,0	+ 3,2	101,4	+ 2,0	( 98,1)
	JUL	88,7	+ 0,3	- 9,2	94,8	- 8,0	97,4	- 3,9	( 98,6)
VERBRAUCHSGÜTER PRODUZIERENDES GEWERBE AUSLAND									
1982	JUL	113,3	- 1,5	- 3,6	113,6	- 5,3	114,5	- 3,1	(118,9)
	AUG	107,6	+11,7	- 5,0	117,7	+ 3,6	117,7	+ 2,8	(119,1)
	SEP	131,8	+ 2,6	+22,5	128,2	+ 8,9	125,9	+ 7,0	(119,1)
	OKT	123,1	- 2,8	- 6,6	111,9	-12,7	113,2	-10,1	(119,1)
	NOV	116,5	+ 1,6	- 5,4	117,2	+ 4,7	116,7	+ 3,1	(119,1)
	DEZ	110,0	+ 7,0	- 5,6	122,9	+ 4,9	118,5	+ 1,5	(119,0)
1983	JAN	117,3	+ 5,2	+ 6,6	121,8	- 0,9	122,6	+ 3,5	(118,9)
	FEB	120,8	+ 0,5	+ 3,0	115,6	- 5,1	115,6	- 5,7	(118,8)
	MAR	138,4	- 1,1	+14,6	120,4	+ 4,2	117,7	+ 1,8	(118,7)
	APR	114,0	- 4,8	-17,6	113,5	- 5,7	116,2	- 1,3	(118,2)
	MAI	112,0	+ 2,2	- 1,8	119,1	+ 4,9	119,8	+ 3,1	(119,2)
	JUN	120,0	+ 2,1	+ 7,1	121,8	+ 2,3	121,1	+ 1,1	(122,3)
	JUL	114,1	+ 0,7	- 4,9	113,6	- 6,7	115,1	- 5,0	(118,1)

## 5 UMSATZE IM VERARBEITENDEN GEMERBE UND IN BAUHAUPTGEMERBE

## 5.1 WERTINDEX (1980 = 100)

JAHR	MONAT	ORIGINALWERT			SAISONBEREINIGTER WERT		SAISON- UND ARBEITSTÄGEGLEICH BEREINIGTER WERT		GLATTE KOMPONENTE
		1980=100	VERÄNDERUNG IN O/O GEGEN VORJAHR VORMONAT		1980=100	VERÄNDERUNG IN O/O GEGEN VORMONAT	1980=100	VERÄNDERUNG IN O/O GEGEN VORMONAT	
HOCHOFEN-,STAHL-UND WARMWALZWERKE (OHNE HERSTELLUNG VON PRAEZISIONSSTAHLROHREN) INSGESAMT									
1982	JUL	77,2	- 9,6	-26,2	84,0	-13,6	85,3	-11,1	( 87,2)
	AUG	77,2	-11,9	+ 0,0	81,4	- 3,1	80,8	- 5,3	( 84,7)
	SEP	93,8	-14,1	+21,5	84,7	+ 4,1	83,9	+ 3,8	( 82,6)
	OKT	74,1	-26,3	-21,0	72,0	-15,0	73,7	-12,2	( 81,0)
	NOV	72,8	-26,4	- 1,8	76,8	+ 6,7	76,2	+ 3,4	( 79,9)
	DEZ	77,8	-21,3	+ 6,9	83,5	+ 8,7	78,7	+ 3,3	( 79,5)
1983	JAN	73,9	-12,0	- 5,0	82,7	- 1,0	83,1	+ 5,6	( 79,7)
	FEB	80,1	-14,1	+ 8,4	82,3	- 0,5	82,3	- 1,0	( 81,0)
	MAR	93,7	-20,1	+17,0	80,2	- 2,6	78,3	- 4,9	( 80,8)
	APR	82,5	-12,9	-12,0	83,7	+ 4,4	85,7	+ 9,5	( 82,2)
	MAI	86,5	- 7,8	+ 4,8	86,0	+ 2,7	83,9	- 2,1	( 83,1)
	JUN	89,9	-14,1	+ 3,9	79,2	- 7,9	79,6	- 5,1	( 77,3)
JUL	73,7	- 4,5	-18,0	81,4	+ 2,8	82,7	+ 3,9	( 79,9)	
HOCHOFEN-,STAHL-UND WARMWALZWERKE (OHNE HERSTELLUNG VON PRAEZISIONSSTAHLROHREN) INLAND									
1982	JUL	76,3	- 3,8	-24,2	84,7	- 7,6	85,8	- 4,1	83,3
	AUG	71,1	-11,6	- 6,8	79,0	- 6,7	78,4	- 8,6	( 81,1)
	SEP	87,5	-15,6	+23,1	80,2	+ 1,5	80,4	+ 2,6	( 79,4)
	OKT	70,5	-27,7	-19,4	69,4	-13,5	70,2	-12,7	( 78,2)
	NOV	71,4	-26,5	+ 1,3	75,0	+ 8,1	74,7	+ 6,4	( 77,6)
	DEZ	70,8	-22,6	- 0,8	80,0	+ 6,7	76,7	+ 2,7	( 77,6)
1983	JAN	73,7	-13,8	+ 4,1	77,6	- 3,0	78,2	+ 2,0	( 78,0)
	FEB	80,9	-11,3	+ 9,8	80,1	+ 3,2	80,1	+ 2,4	( 78,9)
	MAR	94,9	-15,0	+17,3	80,5	+ 0,5	78,8	- 1,6	( 79,8)
	APR	84,6	- 8,7	-10,9	83,5	+ 3,7	84,7	+ 7,5	( 80,6)
	MAI	84,4	- 5,8	- 0,2	84,5	+ 1,2	82,5	- 2,6	( 80,9)
	JUN	86,6	-13,9	+ 2,6	78,4	- 7,2	79,5	- 3,6	( 80,2)
JUL	72,6	- 4,8	-16,2	80,7	+ 2,9	81,2	+ 2,1	( 78,0)	
HOCHOFEN-,STAHL-UND WARMWALZWERKE (OHNE HERSTELLUNG VON PRAEZISIONSSTAHLROHREN) AUSLAND									
1982	JUL	79,0	-19,1	-29,9	85,3	-16,5	87,1	-12,8	( 95,1)
	AUG	89,5	-12,5	+13,3	89,9	+ 5,4	90,3	+ 3,7	( 93,6)
	SEP	106,6	-11,5	+19,1	91,6	+ 1,9	90,7	+ 0,4	( 91,2)
	OKT	81,4	-23,9	-23,6	78,1	-14,7	80,2	-11,6	( 88,8)
	NOV	75,7	-26,3	- 7,0	81,4	+ 4,2	82,4	+ 2,7	( 85,6)
	DEZ	92,2	-19,1	+21,8	89,0	+ 9,3	81,6	- 1,0	( 84,7)
1983	JAN	74,1	- 8,3	-19,6	91,6	+ 2,9	90,9	+11,4	( 83,3)
	FEB	78,4	-19,7	+ 5,8	85,8	- 6,3	85,8	- 5,6	( 83,4)
	MAR	91,4	-29,1	+16,6	79,7	- 7,1	78,6	- 8,4	( 83,3)
	APR	78,1	-20,9	-14,6	83,8	+ 5,1	86,3	+ 9,8	( 83,3)
	MAI	90,8	-11,2	+16,3	89,3	+ 6,6	87,5	+ 1,4	( 84,1)
	JUN	96,6	-14,3	+ 6,4	83,6	- 6,4	81,7	- 6,6	( 84,4)
JUL	75,8	- 4,1	-21,5	83,1	- 0,6	86,0	+ 5,3	( 89,5)	
CHEMISCHE INDUSTRIE INSGESAMT									
1982	JUL	104,1	- 4,9	- 7,2	105,5	- 4,5	106,6	- 0,9	(108,7)
	AUG	99,6	- 0,7	- 4,3	107,5	+ 1,9	107,4	+ 0,8	(108,7)
	SEP	110,9	- 2,5	+11,3	110,7	+ 3,0	109,2	+ 1,7	(108,9)
	OKT	109,4	- 4,6	- 1,4	105,8	- 4,4	107,1	- 1,9	(109,1)
	NOV	108,9	+ 1,6	- 0,5	111,8	+ 5,7	111,2	+ 3,8	(109,5)
	DEZ	102,7	+ 2,0	- 5,7	112,6	+ 0,7	109,5	- 1,5	(110,1)
1983	JAN	109,9	+ 1,6	+ 7,0	112,1	- 0,4	112,7	+ 2,9	(110,7)
	FEB	110,2	+ 0,5	+ 0,3	107,8	- 3,8	107,8	- 4,3	(111,5)
	MAR	127,2	+ 0,9	+15,4	113,7	+ 5,5	111,7	+ 3,6	(112,1)
	APR	112,4	- 2,4	-11,6	108,6	- 4,5	110,7	- 0,9	(113,9)
	MAI	115,2	+ 8,4	+ 2,5	115,8	+ 6,6	116,0	+ 4,8	(115,6)
	JUN	120,9	+ 7,8	+ 4,9	117,7	+ 1,6	116,7	+ 0,6	(112,9)
JUL	108,8	+ 4,5	-10,0	111,2	- 5,5	112,5	- 3,6	(113,4)	
CHEMISCHE INDUSTRIE INLAND									
1982	JUL	101,4	- 4,1	- 5,8	102,0	- 3,6	103,0	- 0,5	(103,9)
	AUG	97,9	+ 1,1	- 3,5	104,2	+ 2,2	104,1	+ 1,1	(103,9)
	SEP	107,4	- 3,3	+ 9,7	105,2	+ 1,0	103,6	- 0,5	(103,9)
	OKT	106,4	- 5,7	- 0,9	100,0	- 4,9	101,4	- 2,1	(104,1)
	NOV	104,6	+ 0,9	- 1,7	106,4	+ 6,4	105,7	+ 4,2	(104,6)
	DEZ	95,5	+ 1,6	- 8,7	107,6	+ 1,1	104,2	- 1,4	(104,9)
1983	JAN	103,9	+ 0,3	+ 8,8	105,8	- 1,7	106,3	+ 2,0	(105,4)
	FEB	103,3	- 0,6	- 0,6	101,9	- 3,7	101,9	- 4,1	(106,3)
	MAR	119,0	+ 1,1	+15,2	108,4	+ 6,4	106,3	+ 4,3	(107,0)
	APR	106,4	- 2,1	-10,6	104,4	- 3,7	106,5	+ 0,2	(108,7)
	MAI	108,8	+ 7,5	+ 2,3	111,0	+ 6,3	111,4	+ 4,6	(111,5)
	JUN	115,6	+ 7,3	+ 6,3	112,7	+ 1,5	111,7	+ 0,3	(107,8)
JUL	103,2	+ 1,8	-10,7	104,1	- 7,6	105,6	- 5,5	(105,3)	
CHEMISCHE INDUSTRIE AUSLAND									
1982	JUL	108,4	- 6,3	- 9,1	110,9	- 5,6	112,1	- 2,0	(114,6)
	AUG	102,5	- 3,3	- 5,4	112,7	+ 1,6	112,4	+ 0,3	(115,2)
	SEP	116,4	- 1,3	+13,6	119,0	+ 5,6	118,0	+ 5,0	(115,0)
	OKT	114,2	- 2,8	- 1,9	114,9	- 3,4	115,9	- 1,8	(115,9)
	NOV	115,7	+ 2,4	+ 1,3	120,2	+ 4,6	119,5	+ 3,1	(117,8)
	DEZ	114,2	+ 2,5	- 1,3	120,4	+ 0,2	117,6	- 1,6	(118,8)
1983	JAN	119,6	+ 3,3	+ 4,7	121,1	+ 0,6	122,1	+ 3,8	(119,8)
	FEB	121,3	+ 2,0	+ 1,4	117,1	- 3,3	117,1	- 4,1	(121,0)
	MAR	140,2	+ 0,5	+15,6	126,1	+ 7,7	124,1	+ 6,0	(121,3)
	APR	122,1	- 2,8	-12,9	115,3	- 8,6	117,2	- 5,6	(123,1)
	MAI	125,3	+ 9,3	+ 2,6	123,5	+ 7,1	123,2	+ 5,1	(124,2)
	JUN	129,6	+ 8,7	+ 3,4	126,2	+ 2,2	125,8	+ 2,1	(122,6)
JUL	117,9	+ 8,8	- 9,0	121,4	- 3,8	122,5	- 2,6	(122,1)	

## 5 UMSÄTZE IM VERARBEITENDEN GEWERBE UND IM BAUHAUPTGEWERBE

## 5.1 WERTINDEX (1980 = 100)

JAHR	MONAT	ORIGINALWERT			SAISONBEREINIGTER WERT		SAISON- UND ARBEITSTÄGLICH BEREINIGTER WERT		GLATTE KOMPONENTE
		1980=100	VERÄNDERUNG VORJAHR	IN O/O GEGEN VORMONAT	1980=100	VERÄNDERUNG IN O/O GEGEN VORMONAT	1980=100	VERÄNDERUNG IN O/O GEGEN VORMONAT	
MASCHINENBAU INSGESAMT									
1982	JUL	116,0	+13,6	+ 3,5	113,1	+ 4,1	113,4	+ 4,0	105,7
	AUG	91,0	+ 6,8	-21,6	108,3	- 4,2	106,9	- 5,7	105,7
	SEP	111,8	+ 2,7	+22,9	105,2	- 2,9	104,4	- 2,3	107,2
	OKT	103,0	- 2,5	- 7,9	100,1	- 4,8	101,1	- 3,2	105,5
	NOV	108,5	+ 1,1	+ 5,3	105,9	+ 5,8	105,3	+ 4,2	105,2
	DEZ	132,0	- 2,1	+21,7	103,4	- 2,4	102,2	- 2,9	105,0
1983	JAN	90,6	+14,1	-31,4	109,6	+ 6,0	109,4	+ 7,0	(105,4)
	FEB	92,2	+ 0,1	+ 1,8	104,2	- 4,9	104,2	- 4,8	(104,6)
	MAR	109,9	- 1,8	+19,2	105,1	+ 0,9	104,3	+ 0,1	(103,7)
	APR	97,1	- 9,0	-11,6	99,5	- 5,3	100,3	- 3,8	(103,2)
	MAI	99,5	- 1,5	+ 2,5	104,1	+ 4,6	104,5	+ 4,2	(102,1)
	JUN	115,3	+ 2,9	+15,9	109,8	+ 5,5	109,7	+ 5,0	(103,3)
	JUL	97,3	-16,1	-15,6	94,9	-13,6	96,1	-12,4	( 91,7)
MASCHINENBAU INLAND									
1982	JUL*	122,2	+22,2	+18,3	119,1	+18,2	119,9	+20,0	98,4
	AUG	88,2	+ 7,4	-27,8	102,3	-14,1	101,2	-15,6	97,2
	SEP	108,1	+ 8,6	+22,6	102,5	+ 0,2	101,5	+ 0,3	( 97,4)
	OKT	99,7	- 0,8	- 7,8	95,6	- 6,7	97,1	- 4,3	( 97,7)
	NOV	99,5	- 0,1	- 0,2	98,3	+ 2,8	97,4	+ 0,3	( 97,9)
	DEZ	123,8	+ 2,1	+24,4	99,8	+ 1,5	96,8	- 0,6	(103,5)
1983	JAN	83,5	+11,2	-32,6	101,0	+ 1,2	100,6	+ 3,9	(100,9)
	FEB	87,9	+ 3,4	+ 5,3	99,5	- 1,5	99,5	- 1,1	(101,0)
	MAR	107,3	+ 2,7	+22,1	101,4	+ 1,9	100,1	+ 0,6	(100,9)
	APR	95,2	- 5,6	-11,3	96,8	- 4,5	98,6	- 1,5	(100,8)
	MAI	99,3	+ 3,4	+ 4,3	102,0	+ 5,4	101,9	+ 3,3	(100,5)
	JUN	113,4	+ 9,8	+14,2	107,2	+ 5,1	105,2	+ 3,2	(100,1)
	JUL	97,7	-20,0	-13,8	96,0	-10,4	97,6	- 7,2	( 97,2)
MASCHINENBAU AUSLAND									
1982	JUL	108,0	+ 3,1	-12,6	112,0	- 4,4	113,7	- 1,3	112,0
	AUG	94,6	+ 6,1	-12,4	115,1	+ 2,8	114,3	+ 0,5	112,3
	SEP	116,6	- 3,6	+23,3	108,1	- 6,1	107,1	- 6,3	113,1
	OKT	107,3	- 4,5	- 8,0	105,4	- 2,5	106,6	- 0,5	112,3
	NOV	120,1	+ 2,4	+11,9	115,9	+10,0	115,2	+ 8,1	113,9
	DEZ	142,6	- 6,4	+18,7	108,6	- 6,3	105,0	- 8,9	113,7
1983	JAN	99,8	+17,7	-30,0	120,9	+11,3	120,5	+14,8	(110,0)
	FEB	97,9	- 3,3	- 1,9	110,3	- 8,8	110,3	- 8,5	(109,3)
	MAR	113,3	- 6,7	+15,7	109,1	- 1,1	108,3	- 1,8	(108,4)
	APR	99,6	-12,8	-12,1	102,3	- 6,2	105,6	- 2,5	(103,0)
	MAI	99,7	- 7,3	+ 0,1	98,9	- 3,3	99,0	- 6,3	(103,6)
	JUN	117,7	- 4,8	+18,1	109,5	+10,7	109,0	+10,1	(104,7)
	JUL	96,8	-10,4	-17,8	100,9	- 7,9	102,1	- 6,3	(103,1)
STRASSENFAHRZEUGBAU INSGESAMT									
1982	JUL	105,2	+12,2	-16,1	117,3	- 3,4	119,6	- 0,1	120,2
	AUG	81,2	+ 1,0	-22,8	112,6	- 4,0	111,1	- 7,1	120,3
	SEP	118,2	+ 2,2	+45,6	114,4	+ 1,6	112,8	+ 1,5	119,7
	OKT	116,0	- 6,6	- 1,9	110,3	- 3,6	113,7	+ 0,8	120,0
	NOV	120,7	+ 0,6	+ 4,1	118,9	+ 7,8	117,5	+ 3,3	119,7
	DEZ	119,1	- 3,7	- 1,3	116,5	- 2,0	116,6	- 0,8	119,9
1983	JAN	104,1	- 3,8	-12,6	116,7	+ 0,2	116,6	+ 0,0	120,2
	FEB	115,2	- 3,4	+10,7	114,4	- 2,0	114,4	- 1,9	119,4
	MAR	147,0	- 0,2	+27,6	122,3	+ 6,9	120,0	+ 4,9	(117,6)
	APR	127,4	- 2,0	-13,3	118,4	- 3,2	119,5	- 0,4	(119,8)
	MAI	132,8	+ 5,6	+ 4,2	125,6	+ 6,1	124,9	+ 4,5	(120,1)
	JUN	134,4	+ 7,2	+ 1,2	127,9	+ 1,8	124,4	- 0,4	(120,4)
	JUL	99,9	- 5,0	-25,7	116,7	- 8,8	120,8	- 2,9	(120,9)
STRASSENFAHRZEUGBAU INLAND									
1982	JUL	79,5	- 7,3	-20,5	89,5	- 5,8	91,4	- 3,7	95,4
	AUG	65,9	- 7,7	-17,1	92,5	+ 3,4	91,0	- 0,4	95,6
	SEP	97,9	- 4,5	+48,6	94,6	+ 2,3	92,8	+ 2,0	95,3
	OKT	92,6	-13,3	- 5,4	89,1	- 5,8	92,9	+ 0,1	97,4
	NOV	97,5	+ 1,6	+ 5,3	100,9	+13,2	98,9	+ 6,5	93,2
	DEZ	94,1	- 4,3	- 3,5	98,4	- 2,5	98,2	- 0,7	97,2
1983	JAN	81,7	- 5,7	-13,2	98,0	- 0,4	97,7	- 0,5	101,0
	FEB	98,4	+ 0,3	+20,4	96,6	- 1,4	96,6	- 1,1	101,6
	MAR	137,2	+10,6	+39,4	109,5	+13,4	106,3	+10,0	(103,6)
	APR	122,7	+10,9	-10,6	107,9	- 1,5	109,4	+ 2,9	(105,9)
	MAI	121,9	+17,2	- 0,7	113,0	+ 4,7	111,9	+ 2,3	(108,7)
	JUN	125,4	+25,4	+ 2,9	118,0	+ 4,4	115,2	+ 2,9	(111,8)
	JUL	87,6	+10,2	-30,1	104,8	-11,2	109,2	- 5,2	(115,3)
STRASSENFAHRZEUGBAU AUSLAND									
1982	JUL	134,1	+30,4	-13,0	147,2	- 2,4	149,6	+ 2,1	145,8
	AUG	98,3	+ 8,5	-26,7	134,3	- 8,8	134,3	-10,2	145,5
	SEP	141,2	+ 8,2	+43,6	144,9	+ 7,9	142,0	+ 5,7	(145,6)
	OKT	142,4	- 1,0	+ 0,8	133,5	- 7,9	136,2	- 4,1	(145,3)
	NOV	146,9	- 0,1	+ 3,2	139,3	+ 4,3	139,0	+ 2,1	(144,7)
	DEZ	147,2	- 3,4	+ 0,2	136,5	- 2,0	136,6	- 1,7	(142,4)
1983	JAN	129,3	- 2,4	-12,2	137,4	+ 0,7	138,5	+ 1,4	(141,0)
	FEB	134,3	- 6,1	+ 3,9	132,6	- 3,5	132,6	- 4,3	(139,5)
	MAR	158,1	- 8,9	+17,7	137,7	+ 3,8	134,1	+ 1,1	(137,6)
	APR	132,8	-12,6	-16,0	127,5	- 7,4	129,5	- 3,4	(135,4)
	MAI	145,0	- 3,5	+ 9,2	139,0	+ 9,0	139,8	+ 8,0	(132,9)
	JUN	144,4	- 6,3	- 0,4	139,3	+ 0,2	135,4	- 3,1	(132,0)
	JUL	113,7	-15,2	-21,3	129,2	- 7,3	131,9	- 2,6	(130,8)

## 5 UMSATZE IM VERARBEITENDEN GEWERBE UND IM BAUHAUPTGEWERBE

## 5.1 WERTINDEX (1980 = 100)

JAHR	MONAT	ORIGINALWERT			SAISONBEREINIGTER WERT		SAISON- UND ARBEITSTÄGLICH BEREINIGTER WERT		GLATTE KOMPONENTE
		1980=100	VERÄNDERUNG VORJAHR	IN O/O GEGEN VORMONAT	1980=100	VERÄNDERUNG IN O/O GEGEN VORMONAT	1980=100	VERÄNDERUNG IN O/O GEGEN VORMONAT	
ELEKTROTECHNIK INSGESAMT									
1982	JUL	103,1	+ 2,8	- 5,5	106,9	- 3,4	108,1	- 0,4	107,0
	AUG	95,3	+ 5,0	- 7,6	108,6	+ 1,6	108,2	+ 0,1	105,6
	SEP	126,4	+ 2,5	+32,6	108,9	+ 0,3	107,5	- 0,6	107,2
	OKT	102,6	- 6,2	-18,8	100,1	- 8,1	101,4	- 5,7	107,3
	NOV	115,0	+ 3,5	+12,1	109,0	+ 8,9	108,6	+ 7,1	107,1
	DEZ	125,6	+ 1,1	+ 9,2	108,9	- 0,1	107,6	- 0,9	103,5
1983	JAN	91,5	+ 3,7	-27,1	108,0	- 0,8	109,1	+ 1,4	(103,7)
	FEB	102,5	+ 2,2	+12,0	108,1	+ 0,1	108,1	- 0,9	(103,8)
	MAR	121,7	+ 4,1	+18,7	112,4	+ 4,0	110,6	+ 2,3	(107,0)
	APR	99,9	- 0,9	-17,9	107,6	- 4,3	108,7	- 1,7	(109,4)
	MAI	102,4	+ 3,0	+ 2,5	107,0	- 0,6	107,1	- 1,5	(103,2)
	JUN	113,5	+ 4,0	+10,8	113,4	+ 6,0	112,1	+ 4,7	(105,9)
	JUL	95,3	- 7,6	-16,0	99,6	-12,2	101,0	- 9,9	( 93,4)
ELEKTROTECHNIK INLAND									
1982	JUL	99,8	+ 6,4	- 2,7	104,3	- 0,3	105,4	+ 1,1	102,7
	AUG	90,1	+ 4,6	- 9,7	103,4	- 0,9	102,6	- 2,7	102,4
	SEP	121,0	+ 0,1	+34,3	102,7	- 0,7	101,5	- 1,1	102,8
	OKT	101,6	- 6,4	-16,0	95,3	- 7,2	96,9	- 4,5	103,2
	NOV	110,7	+ 4,9	+ 9,0	104,9	+10,1	104,4	+ 7,7	103,1
	DEZ	122,1	+ 1,7	+10,3	105,4	+ 0,5	104,0	- 0,4	104,5
1983	JAN	91,0	+ 4,4	-25,5	104,6	- 0,8	105,0	+ 1,0	(104,8)
	FEB	96,7	+ 3,4	+ 6,3	104,0	- 0,6	104,0	- 1,0	(105,0)
	MAR	117,3	+ 4,6	+21,3	108,5	+ 4,3	106,8	+ 2,7	(103,3)
	APR	97,4	+ 1,6	-17,0	105,3	- 2,9	106,3	- 0,5	(105,8)
	MAI	97,1	+ 3,5	- 0,3	105,5	+ 0,2	105,1	- 1,1	(104,7)
	JUN	109,5	+ 6,7	+12,8	110,0	+ 4,3	108,9	+ 3,6	(102,6)
	JUL	91,1	- 8,7	-16,8	96,3	-12,5	98,0	-10,0	( 94,8)
ELEKTROTECHNIK AUSLAND									
1982	JUL	110,6	- 3,7	-10,6	112,5	- 9,6	114,3	- 3,1	115,4
	AUG	107,0	+ 5,7	- 3,3	120,3	+ 6,9	120,5	+ 5,4	115,0
	SEP	138,5	+ 7,6	+29,4	122,8	+ 2,1	120,9	+ 0,3	117,0
	OKT	104,8	- 6,0	-24,3	110,9	- 9,7	111,4	- 7,9	115,5
	NOV	124,6	+ 1,1	+18,9	118,2	+ 6,6	117,9	+ 5,8	115,1
	DEZ	133,3	- 0,1	+ 7,0	116,6	- 1,4	115,8	- 1,8	117,1
1983	JAN	92,6	+ 2,4	-30,5	115,6	- 0,9	118,2	+ 2,1	(117,1)
	FEB	115,4	- 0,1	+24,6	117,3	+ 1,5	117,3	- 0,8	(115,9)
	MAR	131,5	+ 3,0	+14,0	122,4	+ 4,3	120,3	+ 2,6	(116,6)
	APR	105,1	- 5,7	-20,1	110,9	- 9,4	113,2	- 5,9	(115,0)
	MAI	114,0	+ 2,2	+ 8,5	110,4	- 0,5	111,6	- 1,4	(115,7)
	JUN	122,5	- 1,0	+ 7,5	121,0	+ 9,6	119,3	+ 6,9	(112,9)
	JUL	104,5	- 5,5	-14,7	106,7	-11,8	107,5	- 9,9	(105,0)
HERSTELLUNG VON EISEN-,BLECH-UND METALLWAREN INSGESAMT									
1982	JUL	94,0	- 6,0	- 6,7	97,6	- 4,7	99,2	- 1,2	99,6
	AUG	86,7	+ 3,6	- 7,8	101,0	+ 3,5	100,1	+ 0,9	99,1
	SEP	106,1	- 2,3	+22,4	98,8	- 2,2	97,7	- 2,4	98,7
	OKT	104,5	- 7,2	- 1,5	93,1	- 5,8	94,8	- 3,0	98,0
	NOV	103,4	- 3,2	- 1,1	98,3	+ 5,6	97,5	+ 2,8	97,5
	DEZ	92,9	- 3,1	-10,2	99,0	+ 0,7	96,4	- 1,1	98,4
1983	JAN	93,0	+ 1,9	+ 0,1	100,5	+ 1,5	100,4	+ 4,1	( 99,3)
	FEB	94,3	- 3,3	+ 1,4	97,2	- 3,3	97,2	- 3,2	(100,4)
	MAR	113,1	- 2,7	+19,9	102,5	+ 5,5	101,2	+ 4,1	(102,6)
	APR	101,2	- 4,1	-10,5	99,2	- 3,2	101,4	+ 0,2	(105,0)
	MAI	104,9	+ 7,5	+ 3,7	106,9	+ 7,8	106,8	+ 5,3	(105,6)
	JUN	109,1	+ 8,3	+ 4,0	109,1	+ 2,1	107,9	+ 1,0	(103,7)
	JUL	96,5	+ 2,7	-11,5	100,4	- 8,0	102,2	- 5,3	(101,1)
HERSTELLUNG VON EISEN-,BLECH-UND METALLWAREN INLAND									
1982	JUL	91,0	- 7,3	- 5,4	94,3	- 4,6	95,9	- 1,1	96,4
	AUG	86,0	+ 3,4	- 5,5	98,7	+ 4,7	97,7	+ 1,9	96,0
	SEP	103,6	- 2,9	+20,5	95,8	- 2,9	94,7	- 3,1	95,8
	OKT	102,1	- 7,8	- 1,4	90,1	- 5,9	91,8	- 3,1	94,9
	NOV	101,4	- 2,9	- 0,7	95,7	+ 6,2	94,7	+ 3,2	94,5
	DEZ	89,3	- 3,5	-11,9	95,6	- 0,1	93,3	- 1,5	95,3
1983	JAN	90,3	+ 2,5	+ 1,1	97,7	+ 2,2	97,5	+ 4,5	( 95,2)
	FEB	89,7	- 4,0	- 0,7	93,5	- 4,3	93,5	- 4,1	( 97,2)
	MAR	108,1	- 3,5	+20,5	98,3	+ 5,1	97,0	+ 3,7	( 97,5)
	APR	97,7	- 3,3	- 9,6	96,2	- 2,1	98,5	+ 1,5	(101,9)
	MAI	101,2	+ 7,8	+ 3,6	103,6	+ 7,7	103,5	+ 5,1	(102,9)
	JUN	105,0	+ 9,1	+ 3,8	105,8	+ 2,1	104,7	+ 1,2	(100,3)
	JUL	93,3	+ 2,5	-11,1	96,9	- 8,4	98,6	- 5,8	( 97,9)
HERSTELLUNG VON EISEN-,BLECH-UND METALLWAREN AUSLAND									
1982	JUL	105,1	- 1,2	-10,5	109,9	- 5,0	111,5	- 1,5	111,6
	AUG	89,5	+ 4,7	-14,8	109,4	- 0,5	109,0	- 2,2	110,5
	SEP	115,4	+ 0,1	+28,9	110,2	+ 0,7	108,9	- 0,1	110,3
	OKT	113,5	- 5,3	- 1,6	104,4	- 5,3	105,9	- 2,8	109,5
	NOV	111,0	- 4,0	- 2,2	108,2	+ 3,6	108,3	+ 2,3	109,1
	DEZ	106,2	- 1,8	- 4,3	111,8	+ 3,3	108,5	+ 0,2	110,1
1983	JAN	103,3	+ 0,2	- 2,7	111,4	- 0,4	111,6	+ 2,9	(110,9)
	FEB	111,2	- 1,4	+ 7,6	111,0	- 0,4	111,0	- 0,5	(112,0)
	MAR	131,4	- 0,3	+18,2	116,3	+ 4,8	115,0	+ 3,6	(113,3)
	APR	114,3	- 6,5	-13,0	109,7	- 5,7	111,7	- 2,9	(114,5)
	MAI	118,5	+ 6,3	+ 3,7	119,4	+ 8,8	119,4	+ 6,9	(115,0)
	JUN	124,3	+ 5,9	+ 4,9	121,6	+ 1,8	120,2	+ 0,7	(115,4)
	JUL	108,2	+ 2,9	-13,0	113,4	- 6,7	115,0	- 4,3	(113,0)

## 5 UNSATZTE IM VERARBEITENDEN GEWERBE UND IM BAUHAUPTGEWERBE

## 5.1 WERTINDEX (1980 = 100)

JAHR	MONAT	ORIGINALWERT			SAISONBEREINIGTER WERT		SAISON- UND ARBEITSTÄGLICH BEREINIGTER WERT		GLATTE KOMPONENTE
		1980=100	VERÄNDERUNG VORJAHR	IN O/O GEGEN VORMONAT	1980=100	VERÄNDERUNG IN O/O GEGEN VORMONAT	1980=100	VERÄNDERUNG IN O/O GEGEN VORMONAT	
TEXTILGEWERBE INSGESAMT									
1982	JUL	85,9	-11,5	- 8,4	91,0	- 8,7	93,4	- 3,6	97,4
	AUG	80,6	+ 7,9	- 6,2	101,5	+11,5	100,2	+ 7,3	97,3
	SEP	108,2	- 5,1	+34,2	95,0	- 6,4	94,0	- 6,2	( 97,2)
	OKT	103,7	- 9,2	- 4,2	90,1	- 5,2	92,4	- 1,7	( 97,2)
	NOV	101,0	- 3,7	- 2,6	97,6	+ 8,3	96,3	+ 4,2	( 97,2)
	DEZ	87,4	- 0,1	-13,5	99,2	+ 1,6	95,6	- 0,7	( 97,2)
1983	JAN	97,2	- 0,1	+11,2	97,1	- 2,1	97,0	+ 1,5	( 97,2)
	FEB	98,4	- 3,0	+ 1,2	95,6	- 1,5	95,6	- 1,4	( 97,3)
	MAR	113,3	- 4,1	+15,1	97,7	+ 2,2	95,7	+ 0,1	( 97,5)
	APR	95,1	- 5,3	-16,1	94,7	- 3,1	97,6	+ 2,0	( 97,7)
	MAI	95,1	+ 3,6	+ 0,0	100,5	+ 6,1	99,7	+ 2,2	( 93,1)
	JUN	98,5	+ 5,0	+ 3,6	102,0	+ 1,5	100,6	+ 0,9	( 93,5)
	JUL	89,5	+ 4,2	- 9,1	96,1	- 5,8	98,5	- 2,1	(103,0)
TEXTILGEWERBE INLAND									
1982	JUL	80,1	-12,9	- 8,2	86,1	- 9,3	88,7	- 3,7	92,4
	AUG	77,9	+ 6,3	- 2,7	97,3	+13,0	95,8	+ 8,0	92,2
	SEP	104,0	- 5,8	+33,5	89,9	- 7,6	89,0	- 7,1	( 92,2)
	OKT	99,2	-10,1	- 4,6	85,0	- 5,5	87,4	- 1,8	( 92,2)
	NOV	97,2	- 4,4	- 2,0	92,7	+ 9,1	91,2	+ 4,3	( 92,2)
	DEZ	81,7	- 0,7	-15,9	94,4	+ 1,8	90,9	- 0,3	( 92,4)
1983	JAN	93,3	+ 0,0	+14,2	92,3	- 2,2	92,0	+ 1,2	( 92,5)
	FEB	94,0	- 2,5	+ 0,8	91,3	- 1,1	91,3	- 0,8	( 92,7)
	MAR	108,2	- 4,1	+15,1	93,1	+ 2,0	91,1	- 0,2	( 93,0)
	APR	90,7	- 4,4	-16,2	90,6	- 2,7	93,6	+ 2,7	( 93,4)
	MAI	90,1	+ 4,3	- 0,7	96,1	+ 6,1	95,2	+ 1,7	( 93,9)
	JUN	92,7	+ 6,2	+ 2,9	97,9	+ 1,9	96,3	+ 1,2	( 94,4)
	JUL	84,6	+ 5,6	- 8,7	92,1	- 5,9	94,6	- 1,8	( 95,0)
TEXTILGEWERBE AUSLAND									
1982	JUL	109,1	- 7,3	- 9,2	111,8	- 5,7	113,2	- 3,0	(115,1)
	AUG	91,2	+13,7	-16,4	110,8	- 0,9	110,5	- 2,4	(115,5)
	SEP	124,7	- 2,8	+36,7	121,8	+ 9,9	119,4	+ 8,1	(115,1)
	OKT	121,4	- 6,1	- 2,6	109,9	- 9,8	111,8	- 6,4	(114,8)
	NOV	116,0	- 1,6	- 4,4	115,5	+ 5,1	115,0	+ 2,9	(114,8)
	DEZ	109,9	+ 1,6	- 5,3	119,8	+ 3,7	113,8	- 1,0	(114,9)
1983	JAN	113,0	- 0,4	+ 2,8	114,9	- 4,1	115,9	+ 1,8	(115,3)
	FEB	116,0	- 4,5	+ 2,7	112,9	- 1,7	112,9	- 2,6	(115,1)
	MAR	133,9	- 4,4	+15,4	117,7	+ 4,3	114,3	+ 1,2	(116,6)
	APR	112,6	- 8,2	-15,9	110,4	- 6,2	113,6	- 0,6	(115,5)
	MAI	115,0	+ 1,7	+ 2,1	118,5	+ 7,3	118,1	+ 4,0	(115,4)
	JUN	121,7	+ 1,2	+ 5,8	120,2	+ 1,4	119,4	+ 1,1	(115,5)
	JUL	108,9	- 0,2	-10,5	111,1	- 7,6	113,8	- 4,7	(115,5)
BEKLEIDUNGSGEWERBE INSGESAMT									
1982	JUL	103,4	- 9,3	+64,6	92,7	- 6,1	94,8	+ 0,2	97,7
	AUG	115,8	+10,9	+12,0	106,0	+14,3	105,2	+11,0	97,7
	SEP	138,3	- 2,3	+19,4	102,6	- 3,2	100,9	- 4,1	97,3
	OKT	100,5	-12,6	-27,3	86,7	-15,5	89,5	-11,3	95,9
	NOV	76,7	- 0,9	-23,7	96,6	+11,4	94,8	+ 5,9	95,2
	DEZ	65,0	+ 1,4	-15,3	98,1	+ 1,6	95,0	+ 0,2	95,7
1983	JAN	106,0	+ 2,4	+63,1	97,6	- 0,5	98,5	+ 3,7	95,1
	FEB	115,9	- 1,4	+ 9,3	97,0	- 0,6	97,0	- 1,5	95,0
	MAR	128,9	- 4,7	+11,2	96,3	- 0,7	93,3	- 3,8	( 95,4)
	APR	83,9	- 7,7	-34,9	92,4	- 4,0	95,1	+ 1,9	( 94,6)
	MAI	59,7	- 2,5	-28,8	95,5	+ 3,4	95,3	+ 0,2	( 93,8)
	JUN	66,7	+ 6,2	+11,7	98,6	+ 3,2	96,4	+ 1,2	( 92,8)
	JUL	93,7	- 9,4	+40,5	86,4	-12,4	89,6	- 7,1	( 91,6)
BEKLEIDUNGSGEWERBE INLAND									
1982	JUL	97,3	-12,1	+55,4	89,2	- 7,2	91,7	+ 0,4	94,5
	AUG	107,7	+ 8,2	+10,7	101,7	+14,0	101,0	+10,1	94,3
	SEP	130,3	- 4,8	+21,0	97,4	- 4,2	95,9	- 5,0	93,7
	OKT	98,4	-13,4	-24,5	83,5	-14,3	86,3	-10,0	93,2
	NOV	77,9	- 1,9	-20,8	93,5	+12,0	92,1	+ 6,7	92,5
	DEZ	64,9	- 0,5	-16,7	94,8	+ 1,4	91,4	- 0,8	92,2
1983	JAN	99,6	- 0,5	+53,5	93,3	- 1,6	94,0	+ 2,8	92,7
	FEB	107,6	- 3,9	+ 8,0	92,7	- 0,6	92,7	- 1,4	92,6
	MAR	122,9	- 5,6	+14,2	92,6	- 0,1	89,9	- 3,0	( 92,0)
	APR	83,8	- 6,8	-31,8	89,9	- 2,9	92,4	+ 2,8	( 91,5)
	MAI	62,5	- 1,1	-25,4	93,5	+ 4,0	93,2	+ 0,9	( 90,8)
	JUN	67,1	+ 7,2	+ 7,4	96,4	+ 3,1	93,8	+ 0,6	( 90,1)
	JUL	88,1	- 9,5	+31,3	83,5	-13,4	86,8	- 7,5	( 89,3)
BEKLEIDUNGSGEWERBE AUSLAND									
1982	JUL	141,6	+ 5,2	+123,0	113,1	- 0,5	112,9	- 4,2	117,4
	AUG	166,0	+23,0	+17,2	131,8	+16,5	130,1	+15,2	118,9
	SEP	188,3	+ 9,4	+13,4	145,0	+10,0	141,6	+ 8,8	119,8
	OKT	113,5	- 8,2	-39,7	105,8	-27,0	108,5	-23,4	119,9
	NOV	69,0	+ 6,2	-39,2	114,9	+ 8,6	111,5	+ 2,8	119,0
	DEZ	65,3	+14,2	- 5,4	117,9	+ 2,6	116,2	+ 4,2	117,7
1983	JAN	146,4	+17,3	+124,2	124,3	+ 5,4	124,7	+ 7,3	117,6
	FEB	167,6	+10,0	+14,5	123,2	- 0,9	123,2	- 1,2	117,6
	MAR	166,1	- 0,2	- 0,9	118,0	- 4,2	113,7	- 7,7	(115,8)
	APR	84,4	-13,2	-49,2	106,6	- 9,7	110,8	- 2,6	(113,5)
	MAI	41,4	-16,2	-50,9	105,6	- 0,9	107,1	- 3,3	(113,7)
	JUN	64,4	+ 1,4	+55,6	111,1	+ 5,2	110,2	+ 2,9	(107,2)
	JUL	129,2	- 8,8	+100,6	103,3	- 7,0	105,9	- 3,9	(103,2)

5 UMSATZE IM VERARBEITENDEN GEWERBE UND IM BAUHAUPTGEWERBE

5.1 WERTINDEX (1980 = 100)

JAHR	MONAT	ORIGINALWERT			SAISONBEREINIGTER WERT		SAISON- UND ARBEITSTÄGLICH BEREINIGTER WERT		GLATTE KOMPONENTE
		1980=100	VERÄNDERUNG VORJAHR	IN O/O GEGEN VORMONAT	1980=100	VERÄNDERUNG IN O/O GEGEN VORMONAT	1980=100	VERÄNDERUNG IN O/O GEGEN VORMONAT	1980=100
BAUHAUPTGEWERBE									
1982	JUN	100,3	- 5,4	+13,5	94,2	+ 2,3	90,9	- 2,8	91,2
	JUL	100,8	- 7,8	+ 0,5	91,6	- 2,8	93,1	+ 2,4	( 91,0)
	AUG	95,0	- 4,5	- 5,8	94,9	+ 3,6	94,8	+ 1,8	( 93,9)
	SEP	108,7	- 3,6	+14,4	91,8	- 3,3	90,1	- 5,0	( 91,4)
	OKT	110,0	- 7,8	+ 1,2	87,5	- 4,7	88,7	- 1,6	( 91,3)
	NOV	115,5	- 3,3	+ 5,0	92,3	+ 5,5	91,9	+ 3,6	( 92,4)
	DEZ	133,3	+ 2,5	+15,4	92,9	+ 0,7	94,7	+ 3,0	( 93,7)
1983	JAN	61,4	+12,5	-53,9	99,6	+ 7,2	98,5	+ 4,0	( 94,9)
	FEB	53,3	+ 5,5	-13,2	96,3	- 3,3	96,3	- 2,7	( 95,1)
	MAR	70,3	- 8,3	+31,9	92,9	- 3,5	93,0	- 3,4	( 97,3)
	APR	78,7	- 4,6	+11,9	93,4	+ 0,5	95,5	+ 2,7	(100,0)
	MAI	90,5	+ 2,4	+15,0	96,4	+ 3,2	98,2	+ 2,8	(102,4)
	JUN	130,1	+29,7	+43,8	119,5	+24,0	116,4	+18,5	(105,1)
WOHNUNGSBAU									
1982	JUN	101,4	- 3,9	+13,8	93,6	+ 6,7	89,8	+ 0,2	93,2
	JUL	97,7	- 7,9	- 3,6	90,3	- 3,5	92,0	+ 2,4	( 89,9)
	AUG	88,2	-10,1	- 9,7	90,4	+ 0,1	90,0	- 2,2	( 89,7)
	SEP	102,3	- 9,9	+16,0	86,9	- 3,9	86,1	- 4,3	( 89,8)
	OKT	106,8	- 9,4	+ 4,4	86,0	- 1,0	86,6	+ 0,6	( 89,9)
	NOV	110,7	- 1,1	+ 3,7	93,7	+ 9,0	92,2	+ 6,5	( 90,2)
	DEZ	128,7	+ 4,4	+16,3	91,9	- 1,9	93,3	+ 1,2	( 91,0)
1983	JAN	61,6	+17,3	-52,1	99,9	+ 8,7	99,2	+ 6,3	( 91,7)
	FEB	53,2	+ 9,2	-13,6	95,0	- 4,9	95,0	- 4,2	( 92,4)
	MAR	71,8	- 7,7	+35,0	91,0	- 4,2	90,9	- 4,3	( 93,5)
	APR	82,5	- 2,4	+14,9	91,3	+ 0,3	94,1	+ 3,5	( 94,8)
	MAI	99,7	+11,9	+20,8	97,4	+ 6,7	98,2	+ 4,4	( 95,4)
	JUN*	147,8	+45,8	+48,2	139,2	+42,9	138,2	+40,7	( 97,6)
ÖFFENTLICHER- UND VERKEHRSBAU									
1982	JUN	96,4	-10,2	+10,4	91,1	- 3,2	88,3	- 7,1	93,9
	JUL	102,2	- 7,4	+ 6,0	91,1	+ 0,0	92,6	+ 4,9	( 93,4)
	AUG	95,8	- 5,1	- 6,3	94,0	+ 3,2	93,8	+ 1,3	( 93,1)
	SEP	109,3	- 2,6	+14,1	91,5	- 2,7	90,6	- 3,4	( 93,4)
	OKT	113,1	- 7,7	+ 3,5	85,7	- 6,3	87,0	- 4,0	( 93,4)
	NOV	121,9	- 2,0	+ 7,8	90,6	+ 5,7	90,2	+ 3,7	( 90,7)
	DEZ	137,6	- 0,2	+12,9	90,0	- 0,7	92,1	+ 2,1	( 91,5)
1983	JAN	52,7	+ 1,0	-61,7	95,6	+ 6,2	94,6	+ 2,7	( 92,1)
	FEB	46,5	+ 3,6	-11,8	94,2	- 1,5	94,2	- 0,4	( 92,4)
	MAR	61,9	-10,5	+33,1	89,9	- 4,6	90,1	- 4,4	( 92,9)
	APR	71,4	- 8,0	+15,3	90,2	+ 0,3	91,7	+ 1,8	( 93,6)
	MAI	79,6	- 8,8	+11,5	88,7	- 1,7	89,4	- 2,5	( 94,5)
	JUN	115,2	+19,5	+44,7	106,3	+19,8	103,9	+16,2	( 95,6)

## 5 UMSATZE IM VERARBEITENDEN GEBERBE UND IM BAUHAUPTGEBERBE

## 5.2 VOLUMENINDEX (1980 = 100)

JAHR	MONAT	ORIGINALWERT			SAISONBEREINIGTER WERT		SAISON- UND ARBEITSJAEGLICH BEREINIGTER WERT		GLATTE KOMPONENTE
		1980=100	VERAENDERUNG IN O/O GEGEN VORJAHR VORMONAT		1980=100	VERAENDERUNG IN O/O GEGEN VORMONAT	1980=100	VERAENDERUNG IN O/O GEGEN VORMONAT	
VERARBEITENDES GEBERBE (OHNE NAHRUNGS- UND GENUSSMITTELGEBERBE) INSGESAMT									
1982	JUL	91,4	- 4,4	- 7,0	94,3	- 4,0	95,8	- 1,0	95,4
	AUG	83,5	- 1,2	- 8,6	97,0	+ 2,9	95,9	+ 0,1	95,5
	SEP	102,9	- 6,2	+23,2	93,0	- 4,1	92,2	- 3,9	( 95,3)
	OKT	94,8	-10,7	- 7,9	88,4	- 4,9	90,3	- 2,1	( 95,1)
	NOV	97,5	- 4,0	+ 2,8	95,7	+ 8,3	94,6	+ 4,8	( 95,0)
	DEZ	100,1	- 3,1	+ 2,7	95,7	+ 0,0	93,4	- 1,3	( 94,9)
1983	JAN	85,6	+ 0,4	-14,5	95,8	+ 0,1	95,8	+ 2,6	( 94,8)
	FEB	89,2	- 3,1	+ 4,2	93,7	- 2,2	93,7	- 2,2	( 94,8)
	MAR	105,9	- 3,2	+18,7	95,6	+ 2,0	94,0	+ 0,3	( 94,3)
	APR	92,5	- 5,4	-12,7	92,8	- 2,9	94,7	+ 0,7	( 94,8)
	MAI	94,8	+ 2,2	+ 2,5	97,3	+ 4,8	96,8	+ 2,2	( 94,9)
	JUN	102,6	+ 4,4	+ 8,2	99,5	+ 2,3	97,8	+ 1,0	( 95,1)
JUL	86,4	- 5,5	-15,8	91,1	- 8,4	93,0	- 4,9	( 95,1)	
VERARBEITENDES GEBERBE (OHNE NAHRUNGS- UND GENUSSMITTELGEBERBE) INLAND									
1982	JUL	86,6	- 5,9	- 4,3	88,5	- 3,1	89,9	- 0,7	89,1
	AUG	79,4	- 2,1	- 8,3	91,4	+ 3,3	90,2	+ 0,3	89,4
	SEP	98,3	- 5,7	+23,8	88,3	- 3,4	87,3	- 3,2	( 89,3)
	OKT	90,5	-11,3	- 7,9	82,7	- 6,3	84,7	- 3,0	( 89,2)
	NOV	92,0	- 4,1	+ 1,7	90,1	+ 8,9	89,0	+ 5,1	( 89,2)
	DEZ	92,5	- 2,1	+ 0,5	90,8	+ 0,8	88,3	- 0,8	( 89,3)
1983	JAN	80,1	- 0,4	-13,4	89,7	- 1,2	89,5	+ 1,4	( 89,5)
	FEB	83,4	- 2,5	+ 4,1	88,3	- 1,6	88,3	- 1,3	( 89,6)
	MAR	100,6	- 1,7	+20,6	90,8	+ 2,8	89,0	+ 0,8	( 89,8)
	APR	88,8	- 3,1	-11,7	88,6	- 2,4	90,5	+ 1,7	( 90,1)
	MAI	89,4	+ 3,4	+ 0,7	92,3	+ 4,2	91,7	+ 1,3	( 90,4)
	JUN	97,9	+ 8,2	+ 9,5	95,6	+ 3,6	93,9	+ 2,4	( 90,8)
JUL	82,5	- 4,7	-15,7	86,3	- 9,7	88,3	- 6,0	( 91,6)	
VERARBEITENDES GEBERBE (OHNE NAHRUNGS- UND GENUSSMITTELGEBERBE) AUSLAND									
1982	JUL	102,0	- 1,4	-12,0	106,9	- 5,6	108,8	- 0,5	109,3
	AUG	92,8	+ 0,4	- 9,0	108,8	+ 1,8	108,4	- 0,4	107,6
	SEP	113,1	- 7,1	+21,9	107,8	- 0,9	106,7	- 1,6	107,5
	OKT	104,6	- 9,5	- 7,5	100,7	- 6,6	102,1	- 4,3	105,3
	NOV	109,7	- 4,1	+ 4,9	107,3	+ 6,6	106,6	+ 4,4	105,6
	DEZ	117,2	- 4,8	+ 6,8	106,2	- 1,0	104,0	- 2,4	109,3
1983	JAN	97,7	+ 1,6	-16,6	109,0	+ 2,6	109,7	+ 5,5	(105,8)
	FEB	102,1	- 4,4	+ 4,5	105,2	- 3,5	105,2	- 4,1	(105,6)
	MAR	118,3	- 5,7	+15,9	106,8	+ 1,5	105,4	+ 0,2	(105,6)
	APR	100,8	- 9,9	-14,8	101,7	- 4,8	104,1	- 1,2	(105,6)
	MAI	106,8	- 0,5	+ 6,0	106,8	+ 5,0	106,9	+ 2,7	(105,1)
	JUN	113,4	- 2,2	+ 6,2	109,5	+ 2,5	108,2	+ 1,2	(104,9)
JUL	95,4	- 6,5	-15,9	100,8	- 7,9	102,1	- 5,6	(101,9)	
GRUNDSTOFF- UND PRODUKTIONSGUETERGEWERBE INSGESAMT									
1982	JUL	88,1	-10,1	-10,7	89,8	- 6,0	91,6	- 1,4	91,7
	AUG	84,4	- 5,8	- 4,2	92,4	+ 2,9	91,5	- 0,1	91,2
	SEP	96,2	- 8,4	+14,0	90,2	- 2,4	89,4	- 2,3	91,3
	OKT	91,8	-12,8	- 4,6	85,3	- 5,4	86,8	- 2,9	90,4
	NOV	91,0	- 6,8	- 0,9	91,4	+ 7,2	90,6	+ 4,4	90,4
	DEZ	83,6	- 4,5	- 8,1	92,5	+ 1,2	90,0	- 0,7	91,0
1983	JAN	86,5	- 0,2	+ 3,5	92,6	+ 0,1	92,4	+ 2,7	( 91,7)
	FEB	87,0	- 4,2	+ 0,6	89,8	- 3,0	89,8	- 2,8	( 92,4)
	MAR	103,8	- 4,0	+19,3	94,3	+ 5,0	92,8	+ 3,3	( 94,1)
	APR	93,5	- 4,9	- 9,9	91,8	- 2,7	94,2	+ 1,5	( 95,3)
	MAI	96,8	+ 3,9	+ 3,5	96,6	+ 5,2	96,3	+ 2,2	( 95,7)
	JUN	101,5	+ 2,8	+ 4,9	97,1	+ 0,5	96,4	+ 0,1	( 95,2)
JUL	88,6	+ 0,6	-12,7	90,5	- 6,8	92,0	- 4,6	( 90,6)	
GRUNDSTOFF- UND PRODUKTIONSGUETERGEWERBE INLAND									
1982	JUL	84,6	-10,6	- 8,9	85,0	- 5,2	86,5	- 1,8	87,1
	AUG	81,4	- 5,0	- 3,8	88,5	+ 4,1	87,4	+ 1,0	87,0
	SEP	92,5	- 9,0	+13,6	85,3	- 3,6	84,5	- 3,3	( 86,7)
	OKT	88,6	-13,1	- 4,2	80,8	- 5,3	82,5	- 2,4	( 85,5)
	NOV	87,0	- 7,3	- 1,8	87,3	+ 8,0	86,1	+ 4,4	( 85,4)
	DEZ	76,5	- 4,6	-12,1	88,6	+ 1,5	85,6	- 0,6	( 85,4)
1983	JAN	80,4	+ 0,1	+ 5,1	87,7	- 1,0	87,5	+ 2,2	( 85,5)
	FEB	80,5	- 4,5	+ 0,1	85,5	- 2,5	85,5	- 2,3	( 85,4)
	MAR	97,2	- 3,2	+20,7	88,2	+ 3,2	86,6	+ 1,3	( 85,9)
	APR	88,9	- 4,4	- 8,5	85,9	- 2,6	88,0	+ 1,6	( 87,6)
	MAI	91,6	+ 4,2	+ 3,0	90,6	+ 5,5	89,6	+ 1,8	( 85,4)
	JUN	96,8	+ 4,2	+ 5,7	91,3	+ 0,8	90,5	+ 1,0	( 89,5)
JUL	85,1	+ 0,6	-12,1	86,7	- 5,0	88,5	- 2,2	( 90,5)	
GRUNDSTOFF- UND PRODUKTIONSGUETERGEWERBE AUSLAND									
1982	JUL	95,9	- 9,0	-13,8	99,1	- 7,7	100,5	- 4,6	(101,5)
	AUG	91,0	- 7,4	- 5,1	99,0	- 0,1	98,3	- 2,2	(101,2)
	SEP	104,6	- 6,7	+14,9	102,8	+ 3,8	101,4	+ 3,2	(101,1)
	OKT	98,8	-12,0	- 5,5	95,8	- 6,8	97,7	- 3,6	(101,2)
	NOV	99,7	- 5,8	+ 0,9	102,3	+ 6,8	101,2	+ 3,6	(101,7)
	DEZ	99,3	- 3,9	- 0,4	103,6	+ 1,3	100,2	- 1,0	(102,2)
1983	JAN	99,7	- 0,7	+ 0,4	102,8	- 0,8	103,1	+ 2,9	(103,0)
	FEB	101,2	- 3,8	+ 1,5	101,6	- 1,2	101,6	- 1,5	(104,1)
	MAR	118,3	- 5,2	+16,9	108,0	+ 6,1	105,9	+ 4,2	(104,5)
	APR	103,6	- 5,7	-12,4	101,4	- 6,1	103,6	- 2,2	(105,8)
	MAI	108,2	+ 3,2	+ 4,4	107,7	+ 6,2	107,1	+ 3,4	(105,8)
	JUN	112,0	+ 0,6	+ 3,5	106,8	- 0,8	105,8	- 1,2	(102,6)
JUL	96,5	+ 0,6	-13,8	100,0	- 6,4	101,8	- 3,8	( 97,7)	

## 5 UMSATZE IM VERARBEITENDEN GEWERBE UND IM BAUHAUPTGEWERBE

## 5.2 VOLUMENINDEX (1980 = 100)

JAHR	MONAT	ORIGINALWERT			SAISONBEREINIGTER WERT		SAISON- UND ARBEITSTÄGGLICH BEREINIGTER WERT		GLATTE KOMPONENTE
		1980=100	VERÄNDERUNG IN O/D GEGEN VORJAHR VORMONAT		1980=100	VERÄNDERUNG IN O/D GEGEN VORMONAT	1980=100	VERÄNDERUNG IN O/D GEGEN VORMONAT	
INVESTITIONSGÜTER PRODUZIERENDES GEWERBE INSGESAMT									
1982	JUL	96,0	+ 1,6	- 6,3	99,6	- 1,9	100,8	+ 0,4	98,9
	AUG	82,8	+ 0,4	-13,8	100,2	+ 0,6	99,1	- 1,7	99,1
	SEP	107,1	- 5,1	+29,3	95,9	- 4,3	95,0	- 4,1	( 99,0)
	OKT	96,1	- 9,7	-10,3	91,3	- 4,8	93,2	- 1,9	( 98,8)
	NOV	103,0	- 2,9	+ 7,2	99,2	+ 8,7	98,0	+ 5,2	( 98,7)
	DEZ	115,7	- 3,7	+12,3	97,9	- 1,3	96,2	- 1,8	( 98,5)
1983	JAN	83,8	+ 0,6	-27,6	99,1	+ 1,2	99,1	+ 3,0	( 98,3)
	FEB	90,3	- 2,7	+ 7,8	97,0	- 2,1	97,0	- 2,1	( 98,0)
	MAR	107,6	- 2,7	+19,2	98,9	+ 2,0	97,1	+ 0,1	( 97,8)
	APR	93,3	- 6,0	-13,3	95,6	- 3,3	97,2	+ 0,1	( 97,6)
	MAI	96,5	+ 0,6	+ 3,4	99,6	+ 4,2	99,3	+ 2,2	( 97,3)
	JUN	107,4	+ 4,8	+11,3	103,0	+ 3,4	101,1	+ 1,8	( 97,0)
	JUL	86,2	-10,2	-19,7	92,0	-10,7	94,0	- 7,0	( 97,7)
INVESTITIONSGÜTER PRODUZIERENDES GEWERBE INLAND									
1982	JUL	91,0	+ 0,7	- 2,0	92,9	+ 0,3	93,9	+ 1,6	91,2
	AUG	77,1	- 1,8	-15,3	92,9	+ 0,0	91,8	- 2,2	91,7
	SEP	101,8	- 3,0	+32,0	91,6	- 1,4	90,4	- 1,5	( 91,7)
	OKT	90,3	-10,2	-11,3	84,7	- 7,5	86,9	- 3,9	( 91,6)
	NOV	95,9	- 2,0	+ 6,2	92,7	+ 9,4	91,5	+ 5,3	( 91,7)
	DEZ	108,2	- 1,6	+12,8	92,4	- 0,3	90,8	- 0,8	( 91,8)
1983	JAN	77,1	- 1,2	-28,7	91,5	- 1,0	91,4	+ 0,7	( 92,1)
	FEB	83,9	- 0,8	+ 8,8	91,0	- 0,5	91,0	- 0,4	( 92,2)
	MAR	102,2	+ 0,1	+21,8	93,6	+ 2,9	91,6	+ 0,7	( 92,3)
	APR	90,0	- 1,3	-11,9	91,8	- 1,9	93,3	+ 1,9	( 92,4)
	MAI	90,7	+ 3,0	+ 0,8	94,1	+ 2,5	93,8	+ 0,5	( 92,5)
	JUN	103,3	+11,2	+13,9	99,4	+ 5,6	97,2	+ 3,6	( 92,8)
	JUL	82,1	- 9,8	-20,5	86,3	-13,2	88,5	- 9,0	( 93,4)
INVESTITIONSGÜTER PRODUZIERENDES GEWERBE AUSLAND									
1982	JUL	104,7	+ 3,1	-12,5	111,4	- 4,7	113,1	- 1,7	112,9
	AUG	92,8	+ 3,6	-11,4	113,0	+ 1,4	111,5	- 1,4	113,2
	SEP	116,5	- 8,1	+25,5	103,6	- 8,3	103,2	- 7,4	112,7
	OKT	106,2	- 8,9	- 8,8	102,9	- 0,7	104,8	+ 1,6	111,6
	NOV	115,3	- 3,9	+ 8,6	110,2	+ 7,1	109,0	+ 4,0	113,5
	DEZ	129,0	- 6,5	+11,9	107,3	- 2,6	105,3	- 3,4	109,9
1983	JAN	95,4	+ 2,8	-26,0	112,2	+ 4,6	112,1	+ 6,5	107,7
	FEB	101,3	- 5,2	+ 6,2	107,6	- 4,1	107,6	- 4,0	108,3
	MAR	117,0	- 6,6	+15,5	108,5	+ 0,8	107,2	- 0,4	(107,5)
	APR	99,1	-12,5	-15,3	102,6	- 5,4	104,3	- 2,7	(105,6)
	MAI	106,9	- 2,6	+ 7,9	109,2	+ 6,4	108,7	+ 4,2	(105,7)
	JUN	114,7	- 4,1	+ 7,3	109,5	+ 0,3	107,7	- 0,9	(104,7)
	JUL	93,3	-10,9	-18,7	102,2	- 6,7	104,1	- 3,3	(106,4)
VERBRAUCHSGÜTER PRODUZIERENDES GEWERBE INSGESAMT									
1982	JUL	84,3	-10,9	- 2,4	87,7	- 6,3	89,7	- 2,4	91,3
	AUG	83,9	+ 2,3	- 0,5	94,6	+ 7,9	93,5	+ 4,2	91,3
	SEP	102,0	- 6,0	+21,6	88,9	- 6,0	88,0	- 5,9	91,0
	OKT	96,3	- 9,8	- 5,6	84,7	- 4,7	86,8	- 1,4	93,9
	NOV	93,2	- 3,4	- 3,2	91,3	+ 7,8	90,3	+ 4,0	90,6
	DEZ	86,6	- 0,1	- 9,2	93,4	+ 2,3	90,1	- 0,2	93,8
1983	JAN	88,6	+ 0,8	+ 4,7	92,0	- 1,5	91,5	+ 1,6	91,4
	FEB	89,6	- 3,0	+ 1,1	89,8	- 2,4	89,8	- 1,9	91,2
	MAR	105,3	- 3,0	+17,5	92,0	+ 2,4	90,5	+ 0,8	( 91,3)
	APR	89,0	- 4,6	-15,5	89,3	- 2,9	91,7	+ 1,3	( 91,5)
	MAI	87,0	+ 3,0	- 2,2	93,7	+ 4,9	93,0	+ 1,4	( 91,7)
	JUN	91,5	+ 5,9	+ 5,2	96,2	+ 2,7	94,6	+ 1,7	( 92,0)
	JUL	84,0	- 0,4	- 8,2	89,2	- 7,3	91,7	- 3,1	( 92,3)
VERBRAUCHSGÜTER PRODUZIERENDES GEWERBE INLAND									
1982	JUL	81,0	-12,0	- 2,1	84,8	- 6,3	86,8	- 2,3	88,1
	AUG	81,3	+ 1,1	+ 0,4	91,7	+ 8,1	90,5	+ 4,3	88,1
	SEP	98,8	- 7,1	+21,5	85,5	- 6,8	84,7	- 6,4	87,8
	OKT	93,4	-10,8	- 5,5	81,3	- 4,9	83,5	- 1,4	87,7
	NOV	90,9	- 3,8	- 2,7	88,3	+ 8,6	87,3	+ 4,6	87,4
	DEZ	81,7	- 1,1	-10,1	90,1	+ 2,0	86,8	- 0,6	87,6
1983	JAN	85,4	+ 0,4	+ 4,5	88,9	- 1,3	88,4	+ 1,8	88,3
	FEB	86,1	- 3,3	+ 0,8	86,8	- 2,4	86,8	- 1,8	88,1
	MAR	101,6	- 3,1	+18,0	88,9	+ 2,4	87,4	+ 0,7	( 88,3)
	APR	86,3	- 4,4	-15,1	86,4	- 2,8	88,8	+ 1,6	( 88,5)
	MAI	84,4	+ 3,3	- 2,2	90,8	+ 5,1	90,2	+ 1,6	( 88,8)
	JUN	88,5	+ 7,0	+ 4,9	93,6	+ 3,1	92,0	+ 2,0	( 89,1)
	JUL	80,1	- 1,1	- 9,5	85,9	- 8,2	88,5	- 3,8	( 89,5)
VERBRAUCHSGÜTER PRODUZIERENDES GEWERBE AUSLAND									
1982	JUL	103,9	- 4,9	- 3,7	104,5	- 5,9	106,4	- 0,6	108,5
	AUG	98,4	+ 7,8	- 5,3	110,5	+ 5,7	110,6	+ 3,9	108,4
	SEP	120,5	- 0,4	+22,5	112,2	+ 1,5	110,6	+ 0,0	108,7
	OKT	112,4	- 5,5	- 6,7	102,8	- 8,4	104,3	- 5,7	108,2
	NOV	106,3	- 1,3	- 5,4	107,5	+ 4,6	107,0	+ 2,6	107,9
	DEZ	100,5	+ 4,4	- 5,5	111,4	+ 3,6	107,6	+ 0,6	108,0
1983	JAN	106,7	+ 2,9	+ 6,2	109,0	- 2,2	109,5	+ 1,8	(108,0)
	FEB	109,8	- 1,5	+ 2,9	105,8	- 2,9	105,8	- 3,4	(108,1)
	MAR	125,8	- 2,7	+14,6	108,8	+ 2,8	107,1	+ 1,2	(108,2)
	APR	103,5	- 6,0	-17,7	104,5	- 4,0	106,8	- 0,3	(108,3)
	MAI	101,5	+ 1,0	- 1,9	109,7	+ 5,0	110,1	+ 3,1	(107,9)
	JUN	108,5	+ 0,6	+ 6,9	110,9	+ 1,1	109,3	- 0,7	(108,2)
	JUL	105,6	+ 1,6	- 2,7	106,1	- 4,3	107,5	- 1,6	(107,4)



## 5 UMSATZE IM VERARBEITENDEN GEWERBE UND IM BAUHAUPTGEWERBE

## 5.2 VOLUMENINDEX (1980 = 100)

JAHR	MONAT	ORIGINALWERT			SAISONBEREINIGTER WERT		SAISON- UND ARBEITSTÄGLICH BEREINIGTER WERT		GLATTE KOMPONENTE
		1980=100	VERÄNDERUNG IN O/O GEGEN VORJAHR VORMONAT		1980=100	VERÄNDERUNG IN O/O GEGEN VORMONAT	1980=100	VERÄNDERUNG IN O/O GEGEN VORMONAT	
HOCHOFEN-,STAHL-UND WARMWALZWERKE (OHNE HERSTELLUNG VON PRAEZISIONSSTAHLROHREN) INSGESAMT									
1982	JUL	66,3	-18,9	-26,3	72,5	-9,1	74,3	-5,5	74,5
	AUG	66,7	-20,1	+0,6	71,8	-1,0	70,6	-5,0	(72,8)
	SEP	81,2	-22,2	+21,7	71,3	-0,7	71,4	+1,1	(71,6)
	OKT	65,1	-32,2	-19,8	62,3	-12,6	64,0	-10,4	(71,0)
	NOV	64,3	-30,8	-1,2	68,5	+10,0	67,9	+6,1	(73,8)
	DEZ	69,3	-21,7	+7,8	74,9	+9,3	70,4	+3,7	(71,2)
1983	JAN	67,2	-8,4	-3,0	76,8	+2,5	76,5	+8,7	(72,0)
	FEB	73,2	-10,0	+8,9	76,5	-0,4	76,5	+0,0	(73,0)
	MAR	85,0	-15,8	+16,1	73,9	-3,4	72,2	-5,6	(74,0)
	APR	74,5	-8,3	-12,4	76,5	+3,5	78,7	+9,0	(74,8)
	MAI	78,0	-3,6	+4,7	78,0	+2,0	76,0	-3,4	(75,1)
	JUN	80,8	-10,1	+3,6	71,8	-7,9	72,8	-4,2	(74,4)
JUL	66,6	+0,5	-17,6	72,8	+1,4	74,2	+1,9	(72,3)	
HOCHOFEN-,STAHL-UND WARMWALZWERKE (OHNE HERSTELLUNG VON PRAEZISIONSSTAHLROHREN) INLAND									
1982	JUL	65,7	-15,4	-24,1	67,4	-14,7	69,0	-8,0	73,1
	AUG	61,7	-21,6	-6,1	68,8	+2,1	68,7	-0,4	(58,6)
	SEP	76,1	-24,7	+23,3	68,5	-0,4	68,9	+0,3	(57,9)
	OKT	62,2	-34,4	-18,3	59,7	-12,8	60,0	-12,9	(68,0)
	NOV	63,1	-31,7	+1,4	65,8	+10,2	66,4	+10,7	(65,8)
	DEZ	62,6	-22,9	-0,8	73,4	+11,6	67,7	+2,0	(73,3)
1983	JAN	67,0	-11,1	+7,0	72,3	-1,5	72,2	+6,6	(72,1)
	FEB	74,1	-8,0	+10,6	74,3	+2,8	74,3	+2,9	(73,9)
	MAR	85,8	-11,2	+15,8	73,9	-0,5	73,1	-1,6	(75,2)
	APR	76,4	-4,7	-11,0	76,5	+3,5	78,6	+7,5	(75,4)
	MAI	76,2	-1,8	-0,3	76,9	+0,5	75,3	-4,2	(74,0)
	JUN	78,1	-9,8	+2,5	70,9	-7,8	71,8	-4,6	(73,1)
JUL	66,4	+1,1	-15,0	67,7	-4,5	67,7	-5,7	(53,1)	
HOCHOFEN-,STAHL-UND WARMWALZWERKE (OHNE HERSTELLUNG VON PRAEZISIONSSTAHLROHREN) AUSLAND									
1982	JUL	67,7	-24,3	-29,8	70,7	-14,5	74,3	-9,8	83,8
	AUG	76,8	-17,1	+13,4	78,6	+11,2	76,9	+3,5	(79,1)
	SEP	91,4	-17,7	+19,0	77,3	-1,7	76,4	-0,7	(77,7)
	OKT	71,0	-27,7	-22,3	68,0	-12,0	71,6	-6,3	(75,6)
	NOV	66,6	-29,1	-6,2	74,2	+9,1	73,8	+3,1	(75,9)
	DEZ	83,2	-19,8	+24,9	79,6	+7,3	73,2	-0,8	(75,4)
1983	JAN	67,5	-2,6	-18,9	87,7	+10,2	86,8	+18,6	(75,3)
	FEB	71,1	-14,4	+5,3	82,0	-6,5	82,0	-5,5	(75,4)
	MAR	83,5	-24,0	+17,4	74,8	-8,8	73,3	-10,6	(75,7)
	APR	70,6	-15,1	-15,4	77,3	+3,3	80,2	+9,4	(75,0)
	MAI	81,6	-6,6	+15,6	81,2	+5,0	79,1	-1,4	(75,3)
	JUN	86,3	-10,6	+5,8	74,3	-8,5	73,6	-7,0	(75,3)
JUL	67,0	-1,0	-22,4	70,9	-4,6	74,5	+1,2	(75,9)	
CHEMISCHE INDUSTRIE INSGESAMT									
1982	JUL	93,0	-7,6	-7,3	95,1	-4,3	96,3	+0,0	97,3
	AUG	88,9	-2,7	-4,4	98,4	+3,5	97,6	+1,3	97,3
	SEP	98,8	-4,3	+11,1	97,0	-1,4	96,6	-1,0	97,6
	OKT	97,5	-6,2	-1,3	94,5	-2,6	95,5	-1,1	97,1
	NOV	97,1	+0,0	-0,4	99,6	+5,4	98,6	+3,2	97,1
	DEZ	91,5	+0,5	-5,8	98,6	-1,0	97,1	-1,5	97,8
1983	JAN	98,0	+1,0	+7,1	97,5	-1,1	97,6	+0,5	(93,6)
	FEB	98,1	-0,1	+0,1	95,9	-1,6	95,9	-1,7	(99,7)
	MAR	113,3	+0,4	+15,5	101,7	+6,0	100,5	+4,8	(101,8)
	APR	100,4	-2,4	-11,4	97,9	-3,7	99,9	-0,6	(103,1)
	MAI	103,4	+9,0	+3,0	104,0	+6,2	104,0	+4,1	(102,4)
	JUN	108,6	+8,3	+5,0	106,1	+2,0	105,4	+1,3	(101,6)
JUL	97,4	+4,7	-10,3	99,8	-5,9	100,8	-4,4	(101,5)	
CHEMISCHE INDUSTRIE INLAND									
1982	JUL	89,6	-7,2	-5,8	90,8	-4,4	92,2	-1,0	92,3
	AUG	86,5	-1,6	-3,5	94,4	+4,0	93,3	+1,2	91,9
	SEP	94,6	-5,6	+9,4	90,6	-4,0	89,6	-4,0	92,0
	OKT	93,7	-7,7	-1,0	87,8	-3,1	89,4	-0,2	91,3
	NOV	92,0	-1,4	-1,8	92,9	+5,8	91,6	+2,5	91,1
	DEZ	83,8	-0,7	-8,9	92,5	-0,4	90,8	-0,9	91,8
1983	JAN	91,3	-0,9	+8,9	90,8	-1,8	90,6	-0,2	(92,6)
	FEB	90,6	-1,7	-0,8	90,4	-0,4	90,4	-0,2	(93,6)
	MAR	104,2	-0,1	+15,0	95,5	+5,6	94,0	+4,0	(96,1)
	APR	93,4	-2,6	-10,4	93,1	-2,5	95,3	+1,4	(93,1)
	MAI	96,2	+8,0	+3,0	98,9	+6,2	98,8	+3,7	(93,9)
	JUN	102,6	+7,9	+6,7	100,8	+1,9	99,9	+1,1	(95,9)
JUL	91,2	+1,8	-11,1	92,5	-8,2	94,1	-5,8	(93,1)	
CHEMISCHE INDUSTRIE AUSLAND									
1982	JUL	98,7	-7,6	-9,3	102,7	-4,1	103,9	+0,4	104,7
	AUG	93,2	-4,1	-5,6	105,5	+2,7	104,4	+0,5	104,8
	SEP	105,5	-2,2	+13,2	107,4	+1,8	107,1	+2,6	105,2
	OKT	103,8	-3,5	-1,6	104,9	-2,3	105,7	-1,3	105,5
	NOV	105,4	+1,8	+1,5	109,6	+4,5	108,4	+2,6	107,2
	DEZ	104,4	+2,8	-0,9	107,8	-1,6	106,4	-1,8	105,3
1983	JAN	109,1	+3,5	+4,5	107,5	-0,3	107,9	+1,4	(109,2)
	FEB	110,6	+2,4	+1,4	106,7	-0,7	106,7	-1,1	(110,5)
	MAR	128,3	+1,0	+16,0	115,8	+8,5	114,3	+7,1	(112,7)
	APR	112,0	-2,3	-12,7	106,2	-8,3	108,4	-5,2	(113,5)
	MAI	115,2	+10,1	+2,9	113,4	+6,8	113,2	+4,4	(113,2)
	JUN	118,9	+9,3	+3,2	115,9	+2,2	115,9	+2,4	(112,4)
JUL	107,6	+9,0	-9,5	111,1	-4,1	111,9	-3,5	(111,4)	

## 5 UMSATZE IM VERARBEITENDEN GEWERBE UND IM BAUHAUPTGEWERBE

## 5.2 VOLUMENINDEX (1980 = 100)

JAHR	MONAT	ORIGINALWERT			SAISONBEREINIGTER WERT		SAISON- UND ARBEITSZEITGLEICH BEREINIGTER WERT		GLATTE KOMPONENTE
		1980=100	VERÄNDERUNG VORJAHR	IN O/D GEGEN VORMONAT	1980=100	VERÄNDERUNG IN O/D GEGEN VORMONAT	1980=100	VERÄNDERUNG IN O/D GEGEN VORMONAT	
MASCHINENBAU INSGESAMT									
1982	JUL	103,8	+ 7,5	+ 3,4	100,9	+ 3,5	101,1	+ 3,6	95,0
	AUG	81,3	+ 1,0	+21,7	97,5	- 3,4	96,4	- 4,6	95,4
	SEP	99,7	- 3,0	+22,6	93,0	- 4,6	92,4	- 4,1	( 95,1)
	OKT	91,7	- 7,7	- 8,0	88,0	- 5,4	89,1	- 3,6	( 94,8)
	NOV	96,5	- 4,3	+ 5,2	94,0	+ 6,8	93,1	+ 4,5	( 94,3)
	DEZ	117,4	- 7,6	+21,7	90,3	- 3,9	89,0	- 4,4	( 94,1)
1983	JAN	80,0	+ 9,3	-31,9	98,1	+ 8,6	98,1	+10,2	( 93,5)
	FEB	81,1	- 3,8	+ 1,4	92,5	- 5,7	92,5	- 5,7	( 92,7)
	MAR	96,3	- 5,1	+18,7	92,1	- 0,4	91,0	- 1,6	( 91,7)
	APR	84,8	-11,8	-11,9	87,0	- 5,5	87,9	- 3,4	( 92,5)
	MAI	86,7	- 4,4	+ 2,2	90,9	+ 4,5	91,3	+ 3,9	( 89,1)
	JUN	100,3	- 0,1	+15,7	94,4	+ 3,9	92,7	+ 1,5	( 87,5)
	JUL	84,5	-18,6	-15,8	82,0	-13,1	84,3	- 9,1	( 85,8)
MASCHINENBAU INLAND									
1982	JUL*	109,0	+15,5	+18,0	106,0	+17,8	107,1	+19,0	83,1
	AUG	78,6	+ 1,4	-27,9	91,8	-13,4	90,7	-15,3	83,5
	SEP	96,3	+ 2,6	+22,5	90,7	- 1,2	89,7	- 1,1	( 83,4)
	OKT	88,5	- 6,3	- 8,1	84,2	- 7,2	85,8	- 4,3	( 83,3)
	NOV	88,3	- 5,4	- 0,2	86,7	+ 3,0	86,0	+ 0,2	( 83,2)
	DEZ	109,9	- 3,2	+24,5	86,8	+ 0,1	85,5	- 0,6	( 83,6)
1983	JAN	73,5	+ 6,2	-33,1	89,7	+ 3,3	89,1	+ 4,2	( 83,8)
	FEB	77,1	- 0,6	+ 4,9	87,8	- 2,1	87,8	- 1,5	( 83,5)
	MAR	94,0	- 0,7	+21,9	88,7	+ 1,0	87,7	- 0,1	( 83,4)
	APR	83,0	- 8,6	-11,7	84,7	- 4,5	86,3	- 1,6	( 83,1)
	MAI	86,3	+ 0,2	+ 4,0	89,3	+ 5,4	89,2	+ 3,4	( 87,7)
	JUN	98,4	+ 6,5	+14,0	93,4	+ 4,6	91,9	+ 3,0	( 87,5)
	JUL	84,7	-22,3	-13,9	84,2	- 9,9	85,9	- 6,5	( 85,7)
MASCHINENBAU AUSLAND									
1982	JUL	96,9	- 2,4	-12,8	100,3	- 4,7	102,3	- 3,6	102,3
	AUG	84,7	+ 0,4	-12,6	103,5	+ 3,2	101,8	- 0,5	101,9
	SEP	104,3	- 8,8	+23,1	94,9	- 8,3	93,6	- 8,1	(101,3)
	OKT	95,9	- 9,4	- 8,1	91,8	- 3,3	94,3	+ 0,7	(103,7)
	NOV	107,1	- 2,9	+11,7	102,5	+11,7	101,4	+ 7,5	( 99,9)
	DEZ	127,2	-11,1	+18,8	94,0	- 8,3	91,5	- 9,8	( 99,3)
1983	JAN	88,4	+12,8	-30,5	108,2	+15,1	106,0	+15,8	( 98,1)
	FEB	86,3	- 7,1	- 2,4	97,7	- 9,7	97,7	- 7,8	( 97,0)
	MAR	99,5	- 9,9	+15,3	95,7	- 2,0	95,1	- 2,7	( 95,8)
	APR	87,1	-15,4	-12,5	89,1	- 6,9	92,8	- 2,4	( 94,4)
	MAI	87,0	-10,1	- 0,1	92,5	+ 3,8	93,5	+ 0,8	( 92,9)
	JUN	102,8	- 7,5	+18,2	95,7	+ 3,5	93,1	- 0,4	( 91,1)
	JUL	84,5	-12,8	-17,8	88,7	- 7,3	91,4	- 1,8	( 89,5)
STRASSENFAHRZEUGBAU INSGESAMT									
1982	JUL	95,1	+ 6,5	-16,4	106,8	- 3,3	109,0	- 0,2	109,0
	AUG	73,0	- 4,5	-23,2	102,9	- 3,7	101,2	- 7,2	103,8
	SEP	106,1	- 3,2	+45,3	102,6	- 0,3	101,1	- 0,1	107,9
	OKT	104,1	-11,4	- 1,9	98,3	- 4,2	101,6	+ 0,5	107,7
	NOV	108,3	- 4,5	+ 4,0	106,1	+ 7,9	104,3	+ 2,7	107,2
	DEZ	106,7	- 8,5	- 1,5	103,4	- 2,5	103,6	- 0,7	107,0
1983	JAN	93,1	- 6,9	-12,7	104,7	+ 1,3	104,4	+ 0,8	107,2
	FEB	103,0	- 6,1	+10,6	102,2	- 2,4	102,2	- 2,1	105,2
	MAR	131,4	- 2,9	+27,6	108,7	+ 6,4	106,5	+ 4,2	(105,3)
	APR	113,4	- 4,1	-13,7	105,4	- 3,0	106,6	+ 0,1	(105,5)
	MAI	117,7	+ 3,1	+ 3,8	111,6	+ 5,9	110,7	+ 3,8	(105,8)
	JUN	119,0	+ 4,6	+ 1,1	113,6	+ 1,8	110,3	- 0,4	(107,2)
	JUL	88,4	- 7,0	-25,7	104,2	- 8,3	108,1	- 2,0	(107,7)
STRASSENFAHRZEUGBAU INLAND									
1982	JUL	72,3	-12,3	-20,5	82,3	- 5,4	84,4	- 2,2	87,7
	AUG	59,5	-12,9	-17,7	85,4	+ 3,8	83,8	- 0,7	87,6
	SEP	88,1	- 9,9	+48,1	85,3	- 0,1	83,7	- 0,1	87,0
	OKT	83,3	-18,3	- 5,4	79,4	- 6,9	83,1	- 0,7	87,7
	NOV	87,8	- 3,9	+ 5,4	90,5	+14,0	88,4	+ 6,4	89,0
	DEZ	84,6	- 9,3	- 3,6	87,8	- 3,0	86,6	- 2,0	89,6
1983	JAN	73,4	- 8,7	-13,2	88,3	+ 0,6	88,2	+ 1,8	90,0
	FEB	88,3	- 3,0	+20,3	86,0	- 2,6	86,0	- 2,5	90,4
	MAR	123,0	+ 7,0	+39,3	96,9	+12,7	93,9	+ 9,2	( 92,1)
	APR	109,4	+ 8,5	-11,1	96,0	- 0,9	97,6	+ 3,9	( 94,2)
	MAI	107,9	+13,8	- 1,4	100,4	+ 4,6	99,4	+ 1,8	( 95,7)
	JUN	111,0	+22,0	+ 2,9	105,0	+ 4,6	102,5	+ 3,1	( 99,6)
	JUL	77,5	+ 7,2	-30,2	94,0	-10,5	98,2	- 4,2	(102,9)
STRASSENFAHRZEUGBAU AUSLAND									
1982	JUL	120,5	+24,2	-13,6	133,8	- 2,4	136,2	+ 1,8	131,6
	AUG	88,0	+ 3,2	-27,0	122,4	- 8,5	120,6	-11,5	131,2
	SEP	126,4	+ 3,2	+43,6	122,3	- 0,1	121,0	+ 0,3	(131,0)
	OKT	127,5	- 5,5	+ 0,9	119,7	- 2,1	122,4	+ 1,2	(133,5)
	NOV	131,4	- 4,7	+ 3,1	124,6	+ 4,1	122,9	+ 0,4	(129,8)
	DEZ	131,5	- 7,8	+ 0,1	121,5	- 2,5	122,3	- 0,5	(129,0)
1983	JAN	115,0	- 5,7	-12,5	122,9	+ 1,2	122,9	+ 0,5	(125,6)
	FEB	119,9	- 7,9	+ 4,3	119,0	- 3,2	119,0	- 3,2	(124,0)
	MAR	140,8	-10,8	+17,4	122,7	+ 3,1	119,7	+ 0,6	(122,3)
	APR	118,1	-14,5	-16,1	113,9	- 7,2	116,6	- 2,6	(120,4)
	MAI	128,8	- 5,4	+ 9,1	124,2	+ 9,0	123,4	+ 5,8	(119,2)
	JUN	128,1	- 8,2	- 0,5	124,3	+ 0,1	122,0	- 1,1	(117,6)
	JUL	100,8	-16,3	-21,3	116,5	- 6,3	119,4	- 2,1	(115,9)

## 5 UMSATZE IM VERARBEITENDEN GEBIETE UND IM BAUHAUPTGEBIETE

## 5.2 VOLUMENINDEX (1980 = 100)

JAHR	MONAT	ORIGINALWERT			SAISONBEREINIGTER WERT		SAISON- UND ARBEITSTÄGLICH BEREINIGTER WERT		GLATTE KOMponente
		1980=100	VERÄNDERUNG VORJAHR	IN O/O GEGEN VORMONAT	1980=100	VERÄNDERUNG IN O/O GEGEN VORMONAT	1980=100	VERÄNDERUNG IN O/O GEGEN VORMONAT	
ELEKTROTECHNIK INSGESAMT									
1982	JUL	95,6	- 0,6	- 5,7	99,1	- 4,0	100,3	- 1,1	99,6
	AUG	88,3	+ 1,6	- 7,6	101,6	+ 2,5	101,2	+ 0,9	103,3
	SEP	116,8	- 1,1	+32,3	100,0	- 1,6	98,9	- 2,3	( 99,9)
	OKT	94,7	- 9,6	-18,9	91,8	- 8,2	93,3	- 5,7	( 99,7)
	NOV	106,2	- 0,2	+12,1	100,6	+ 9,6	99,7	+ 6,9	( 99,5)
	DEZ	116,0	- 2,2	+ 9,2	99,5	- 1,1	98,0	- 1,7	( 99,4)
1983	JAN	83,8	+ 0,2	-27,8	99,5	+ 0,0	100,4	+ 2,4	( 99,3)
	FEB	93,6	- 0,8	+11,7	99,1	- 0,4	99,1	- 1,3	( 98,6)
	MAR	110,7	+ 1,1	+18,3	101,8	+ 2,7	99,7	+ 0,6	( 98,2)
	APR	90,4	- 3,7	-18,3	97,4	- 4,3	98,6	- 1,1	( 98,0)
	MAI	92,5	- 0,1	+ 2,3	98,5	+ 1,1	98,6	+ 0,0	( 97,7)
	JUN	102,4	+ 1,0	+10,7	101,2	+ 2,7	99,3	+ 0,7	( 97,4)
	JUL	86,0	-10,0	-16,0	91,3	- 9,8	92,9	- 6,4	( 97,0)
ELEKTROTECHNIK INLAND									
1982	JUL	92,8	+ 3,0	- 2,9	97,0	- 0,8	98,1	+ 0,7	95,7
	AUG	83,7	+ 1,5	- 9,8	97,1	+ 0,1	96,4	- 1,7	95,2
	SEP	112,1	- 3,4	+33,9	94,7	- 2,5	93,8	- 2,7	( 95,2)
	OKT	94,1	- 9,6	-16,1	87,9	- 7,2	89,8	- 4,3	( 95,1)
	NOV	102,5	+ 1,3	+ 8,9	97,3	+10,7	96,4	+ 7,3	( 95,1)
	DEZ	113,1	- 1,6	+10,3	96,7	- 0,6	94,9	- 1,6	( 95,1)
1983	JAN	83,6	+ 1,0	-26,1	96,4	- 0,3	96,6	+ 1,8	( 95,2)
	FEB	88,7	+ 0,3	+ 6,1	95,3	- 1,1	95,3	- 1,3	( 95,5)
	MAR	107,2	+ 1,6	+20,9	98,3	+ 3,1	96,5	+ 1,3	( 95,3)
	APR	88,4	- 1,4	-17,5	95,4	- 3,0	96,5	+ 0,0	( 95,1)
	MAI	88,0	+ 0,3	- 0,5	95,7	+ 0,3	95,1	- 1,5	( 94,9)
	JUN	99,1	+ 3,7	+12,6	98,6	+ 3,0	96,8	+ 1,8	( 94,7)
	JUL	82,4	-11,2	-16,9	88,5	-10,2	90,3	- 6,7	( 94,4)
ELEKTROTECHNIK AUSLAND									
1982	JUL	101,8	- 7,0	-10,9	103,4	- 9,2	105,7	- 4,2	107,9
	AUG	98,5	+ 2,1	- 3,2	111,0	+ 7,4	110,2	+ 4,3	107,5
	SEP	127,3	+ 3,9	+29,2	111,4	+ 0,4	109,3	- 0,8	105,8
	OKT	96,2	- 9,5	-24,4	100,3	-10,0	102,5	- 6,2	107,2
	NOV	114,4	- 2,6	+18,9	107,4	+ 7,1	106,0	+ 3,4	(105,7)
	DEZ	122,3	- 3,7	+ 6,9	104,8	- 2,4	104,3	- 1,6	(105,3)
1983	JAN	84,2	- 1,2	-31,2	106,0	+ 1,1	106,4	+ 2,0	(105,4)
	FEB	104,4	- 3,2	+24,0	107,4	+ 1,3	107,4	+ 0,9	(105,3)
	MAR	118,5	+ 0,3	+13,5	109,8	+ 2,2	107,8	+ 0,4	(104,7)
	APR	94,4	- 8,3	-20,3	99,9	- 9,0	103,4	- 4,1	(104,4)
	MAI	102,2	- 0,8	+ 8,3	103,6	+ 3,7	104,6	+ 1,2	(103,9)
	JUN	110,1	- 3,6	+ 7,7	108,2	+ 4,4	105,5	+ 0,9	(103,3)
	JUL	93,7	- 8,0	-14,9	96,6	-10,7	98,9	- 6,3	(100,9)
HERSTELLUNG VON EISEN-,BLECH-UND METALLWAREN INSGESAMT									
1982	JUL	84,5	-11,1	- 6,6	87,8	- 5,1	89,3	- 1,8	89,4
	AUG	77,8	- 2,0	- 7,9	91,5	+ 4,2	90,6	+ 1,5	89,5
	SEP	95,2	- 7,2	+22,4	88,3	- 3,5	87,4	- 3,5	( 89,2)
	OKT	93,6	-11,8	- 1,7	82,7	- 6,3	84,5	- 3,3	( 89,1)
	NOV	92,7	- 7,6	- 1,0	88,4	+ 6,9	87,7	+ 3,8	( 89,0)
	DEZ	83,2	- 7,5	-10,2	88,7	+ 0,3	86,3	- 1,6	( 89,9)
1983	JAN	83,0	- 1,7	- 0,2	90,0	+ 1,5	90,2	+ 4,5	( 89,0)
	FEB	83,9	- 6,2	+ 1,1	86,7	- 3,7	86,7	- 3,9	( 89,2)
	MAR	100,4	- 5,0	+19,7	89,5	+ 3,2	87,8	+ 1,3	( 89,5)
	APR	89,6	- 5,8	-10,8	87,7	- 2,0	89,4	+ 1,8	( 89,9)
	MAI	92,5	+ 5,4	+ 3,2	93,9	+ 7,1	93,3	+ 4,4	( 90,5)
	JUN	96,0	+ 6,1	+ 3,8	95,3	+ 1,5	93,9	+ 0,6	( 91,2)
	JUL	84,8	+ 0,4	-11,7	89,6	- 6,0	91,5	- 2,6	( 92,9)
HERSTELLUNG VON EISEN-,BLECH-UND METALLWAREN INLAND									
1982	JUL	81,8	-12,3	- 5,3	84,8	- 5,0	86,3	- 1,7	85,3
	AUG	77,1	- 2,4	- 5,7	89,3	+ 5,3	88,3	+ 2,3	85,3
	SEP	92,9	- 7,9	+20,5	85,3	- 4,5	84,4	- 4,4	( 85,1)
	OKT	91,4	-12,3	- 1,6	79,8	- 6,4	81,6	- 3,3	( 85,9)
	NOV	90,8	- 7,3	- 0,7	85,8	+ 7,5	84,9	+ 4,0	( 85,8)
	DEZ	79,9	- 7,6	-12,0	85,6	- 0,2	83,5	- 1,6	( 85,9)
1983	JAN	80,6	- 0,9	+ 0,9	87,6	+ 2,3	87,8	+ 5,1	( 86,0)
	FEB	79,7	- 6,8	- 1,1	83,5	- 4,7	83,5	- 4,9	( 85,2)
	MAR	95,9	- 5,9	+20,3	86,0	+ 3,0	84,3	+ 1,0	( 85,6)
	APR	86,5	- 4,9	- 9,8	85,3	- 0,8	87,1	+ 3,3	( 87,0)
	MAI	89,2	+ 5,8	+ 3,1	91,2	+ 6,9	90,5	+ 3,9	( 87,6)
	JUN	92,3	+ 6,8	+ 3,5	92,5	+ 1,4	91,1	+ 0,7	( 88,3)
	JUL	81,9	+ 0,1	-11,3	86,4	- 6,6	88,3	- 3,1	( 89,9)
HERSTELLUNG VON EISEN-,BLECH-UND METALLWAREN AUSLAND									
1982	JUL	94,7	- 6,4	-10,7	99,5	- 5,2	101,1	- 1,6	100,7
	AUG	80,5	- 0,6	-15,0	99,3	- 0,2	98,8	- 2,3	99,4
	SEP	103,6	- 5,0	+28,7	98,5	- 0,8	97,4	- 1,4	99,0
	OKT	101,9	-10,0	- 1,6	92,7	- 5,9	94,2	- 3,3	97,7
	NOV	99,6	- 8,5	- 2,3	96,3	+ 3,9	96,3	+ 2,2	97,4
	DEZ	95,2	- 6,5	- 4,4	99,6	+ 3,4	96,4	+ 0,1	99,2
1983	JAN	92,3	- 3,7	- 3,0	99,4	- 0,2	99,5	+ 3,2	( 98,8)
	FEB	99,2	- 4,6	+ 7,5	98,8	- 0,6	98,8	- 0,7	( 99,8)
	MAR	116,6	- 2,8	+17,5	103,3	+ 4,6	102,2	+ 3,4	(100,8)
	APR	101,2	- 8,7	-13,2	97,6	- 5,5	99,4	- 2,7	(101,8)
	MAI	104,7	+ 3,9	+ 3,5	106,2	+ 8,8	106,0	+ 6,6	(102,9)
	JUN	109,8	+ 3,5	+ 4,9	107,8	+ 1,5	106,6	+ 0,6	(101,9)
	JUL	95,4	+ 0,7	-13,1	100,5	- 6,8	102,1	- 4,2	( 99,3)

## 5 UMSATZE IM VERARBEITENDEN GEWERBE UND IM BAUHAUPTGEWERBE

## 5.2 VOLUMENINDEX (1980 = 100)

JAHR	MONAT	ORIGINALWERT			SAISONBEREINIGTER WERT		SAISON- UND ARBEITSTÄGLICH BEREINIGTER WERT		GLATTE KOMPONENTE
		1980=100	VERÄNDERUNG VORJAHR	IN O/D GEGEN VORMONAT	1980=100	VERÄNDERUNG IN O/D GEGEN VORMONAT	1980=100	VERÄNDERUNG IN O/D GEGEN VORMONAT	
TEXTILGEWERBE INSGESAMT									
1982	JUL	78,4	-15,1	- 8,8	83,2	- 9,2	85,8	- 3,5	59,3
	AUG	73,4	+ 3,8	- 6,4	93,4	+12,3	92,0	+ 7,2	88,6
	SEP	98,4	- 8,3	+34,1	85,9	- 8,0	85,1	- 7,5	( 83,4)
	OKT	94,3	-11,9	- 4,2	81,4	- 5,2	83,7	- 1,6	( 88,2)
	NOV	91,8	- 6,3	- 2,7	88,7	+ 9,0	87,4	+ 4,4	( 88,1)
	DEZ	79,5	- 2,8	-13,4	90,4	+ 1,9	86,7	- 0,8	( 83,1)
1983	JAN	88,1	- 2,3	+10,8	88,0	- 2,7	87,7	+ 1,2	( 83,0)
	FEB	89,1	- 4,9	+ 1,1	86,5	- 1,7	86,5	- 1,4	( 88,1)
	MAR	102,5	- 5,9	+15,0	88,1	+ 1,8	86,2	- 0,3	( 83,2)
	APR	86,0	- 6,8	-16,1	85,6	- 2,8	88,5	+ 2,7	( 88,5)
	MAI	86,0	+ 1,9	+ 0,0	91,0	+ 6,3	89,9	+ 1,6	( 83,8)
	JUN	88,7	+ 3,1	+ 3,1	92,1	+ 1,2	90,8	+ 1,0	( 89,2)
	JUL	81,8	+ 4,3	- 7,8	87,8	- 4,7	90,2	- 0,7	( 90,7)
TEXTILGEWERBE INLAND									
1982	JUL	72,8	-16,6	- 8,7	78,4	- 9,8	81,2	- 3,6	54,1
	AUG	70,6	+ 2,0	- 3,0	89,2	+13,8	87,6	+ 7,9	83,8
	SEP	94,2	- 9,2	+33,4	80,9	- 9,3	80,2	- 8,4	( 83,6)
	OKT	89,9	-12,9	- 4,6	76,5	- 5,4	79,0	- 1,5	( 83,4)
	NOV	88,1	- 7,0	- 2,0	84,0	+ 9,8	82,5	+ 4,4	( 83,3)
	DEZ	74,1	- 3,4	-15,9	85,9	+ 2,3	82,3	- 0,2	( 83,5)
1983	JAN	84,4	- 2,1	+13,9	83,5	- 2,8	83,0	+ 0,9	( 83,4)
	FEB	84,9	- 4,4	+ 0,6	82,3	- 1,4	82,3	- 0,8	( 83,5)
	MAR	97,7	- 5,8	+15,1	83,7	+ 1,7	81,8	- 0,6	( 83,3)
	APR	81,7	- 6,2	-16,4	81,5	- 2,6	84,5	+ 3,3	( 84,1)
	MAI	81,2	+ 2,7	- 0,6	86,7	+ 6,4	85,5	+ 1,2	( 84,4)
	JUN	83,2	+ 4,4	+ 2,5	88,0	+ 1,5	86,5	+ 1,2	( 84,9)
	JUL	75,5	+ 3,7	- 9,3	82,6	- 6,1	85,2	- 1,5	( 85,3)
TEXTILGEWERBE AUSLAND									
1982	JUL	101,4	- 9,9	- 9,3	104,4	- 5,2	105,8	- 1,9	(108,2)
	AUG	84,5	+10,3	-16,7	108,1	+ 3,5	107,5	+ 1,6	(107,3)
	SEP	115,4	- 5,1	+36,6	108,3	+ 0,2	106,6	- 0,8	(106,4)
	OKT	112,0	- 8,7	- 2,9	100,7	- 7,0	102,3	- 4,0	(105,7)
	NOV	106,8	- 4,2	- 4,6	106,1	+ 5,4	105,6	+ 3,2	(105,1)
	DEZ	101,2	- 1,0	- 5,2	110,4	+ 4,1	104,2	- 1,3	(104,8)
1983	JAN	103,7	- 2,6	+ 2,5	105,2	- 4,7	106,5	+ 2,2	(104,8)
	FEB	106,2	- 6,3	+ 2,4	103,0	- 2,1	103,0	- 3,3	(105,2)
	MAR	122,7	- 6,0	+15,5	107,2	+ 4,1	104,1	+ 1,1	(105,9)
	APR	103,3	- 9,4	-15,8	101,1	- 5,7	103,9	- 0,2	(105,6)
	MAI	105,3	+ 0,1	+ 1,9	109,2	+ 8,0	108,0	+ 3,9	(105,3)
	JUN	110,9	- 0,8	+ 5,3	110,2	+ 0,9	110,4	+ 2,2	(109,3)
	JUL	110,0	+ 8,5	- 0,8	111,7	+ 1,4	113,8	+ 3,1	(111,9)
BEKLEIDUNGSGEWERBE INSGESAMT									
1982	JUL	94,6	-12,7	+63,7	85,2	- 8,1	88,0	- 1,6	39,1
	AUG	105,6	+ 6,7	+11,6	97,2	+14,1	95,0	+ 8,0	83,8
	SEP	125,8	- 6,0	+19,1	85,5	-12,0	85,2	-10,3	88,3
	OKT	91,4	-15,4	-27,3	78,7	- 8,0	81,5	- 4,3	57,9
	NOV	69,7	- 4,0	-23,7	88,8	+12,8	86,9	+ 6,6	87,4
	DEZ	59,0	- 1,8	-15,4	90,5	+ 1,9	87,0	+ 0,1	97,1
1983	JAN	95,9	- 0,3	+62,5	88,8	- 1,9	88,3	+ 1,5	87,7
	FEB	104,4	- 4,1	+ 8,9	87,6	- 1,4	87,6	- 0,8	86,6
	MAR	116,0	- 7,3	+11,1	86,3	- 1,5	84,4	- 3,7	( 85,9)
	APR	75,3	-10,5	-35,1	82,9	- 3,9	86,1	+ 2,0	( 85,1)
	MAI	53,5	- 5,3	-29,0	86,6	+ 4,5	85,0	- 1,3	( 84,2)
	JUN	59,7	+ 3,3	+11,6	89,3	+ 3,1	87,9	+ 3,4	( 83,2)
	JUL	83,3	-11,9	+39,5	76,6	-14,2	79,8	- 9,2	( 82,2)
BEKLEIDUNGSGEWERBE INLAND									
1982	JUL	89,0	-15,4	+54,5	82,0	- 9,1	85,1	- 1,2	85,1
	AUG	98,2	+ 4,1	+10,3	93,3	+13,8	91,3	+ 7,3	85,7
	SEP	118,6	- 8,4	+20,8	81,3	-12,9	81,1	-11,2	85,0
	OKT	89,4	-16,4	-24,6	75,7	- 6,9	78,5	- 3,2	84,5
	NOV	70,8	- 5,1	-20,8	85,9	+13,5	84,2	+ 7,3	84,0
	DEZ	58,9	- 3,6	-16,8	87,3	+ 1,6	83,7	- 0,6	83,9
1983	JAN	90,1	- 3,0	+53,0	84,8	- 2,9	84,3	+ 0,7	84,5
	FEB	96,9	- 6,6	+ 7,5	83,7	- 1,3	83,7	- 0,7	83,4
	MAR	110,6	- 8,3	+14,1	82,9	- 1,0	81,2	- 3,0	( 82,8)
	APR	75,1	- 9,6	-32,1	80,6	- 2,8	83,6	+ 3,0	( 82,2)
	MAI	55,9	- 4,1	-25,6	84,6	+ 5,0	83,0	- 0,7	( 81,5)
	JUN	60,0	+ 4,2	+ 7,3	87,2	+ 3,1	85,4	+ 2,9	( 80,3)
	JUL	78,2	-12,1	+30,3	74,0	-15,1	77,3	- 9,5	( 80,0)
BEKLEIDUNGSGEWERBE AUSLAND									
1982	JUL	130,4	+ 1,6	+122,9	104,2	- 3,1	104,9	- 2,3	108,2
	AUG	151,5	+18,1	+16,2	120,1	+15,3	118,1	+12,6	109,0
	SEP	171,6	+ 6,6	+13,3	120,8	+ 0,6	118,9	+ 0,7	109,2
	OKT	103,5	-10,5	-39,7	96,7	-20,0	99,6	-16,2	109,0
	NOV	62,9	+ 3,6	-39,2	106,9	+10,5	103,5	+ 3,9	108,1
	DEZ	59,7	+11,6	- 5,1	109,9	+ 2,8	107,2	+ 3,6	105,7
1983	JAN	132,6	+14,0	+122,1	112,9	+ 2,7	113,8	+ 6,2	106,5
	FEB	151,7	+ 7,3	+14,4	111,4	- 1,3	111,4	- 2,1	105,5
	MAR	150,2	- 2,4	- 1,0	106,6	- 4,3	102,4	- 8,1	(105,0)
	APR	76,4	-15,0	-49,1	98,0	- 8,1	101,7	- 0,7	(103,3)
	MAI	37,5	-17,9	-50,9	98,2	+ 0,2	97,6	- 4,0	(101,1)
	JUN	58,0	- 0,9	+54,7	102,5	+ 4,4	102,3	+ 4,8	( 98,6)
	JUL	115,5	-11,4	+99,1	93,0	- 9,3	95,6	- 6,5	( 95,7)

## 6 BAUGENEHMIGUNGEN, DAUFERTIGSTELLUNGEN, BAUVORRAT

## 6.1 VERANSCHLAGTE REINE BAUKOSTEN DER GENEHMIGTEN HOCHBAUVORHABEN IM NEUBAU (1980 = 100)

JAHR	MONAT	ORIGINALWERT			SAISONBEREINIGTER WERT		SAISON- UND ARBEITSTÄGEGLEICH BEREINIGTER WERT		GLATTE KOMPONENTE
		1980=100	VERÄNDERUNG VORJAHR	IN O/O GEGEN VORRAT	1980=100	VERÄNDERUNG IN O/O GEGEN VORRAT	1980=100	VERÄNDERUNG IN O/O GEGEN VORRAT	
WOHN- UND NICHTWOHNGBAUBE									
1982	JUN	102,6	- 3,4	+15,0	92,4	+12,0	93,1	+12,6	89,8
	JUL	99,7	- 7,8	- 2,8	88,8	- 3,9	88,8	- 4,6	90,2
	AUG	93,3	-10,6	- 6,4	89,3	+ 0,6	88,8	+ 0,0	( 90,8)
	SEP	92,1	- 5,4	- 1,3	88,0	- 1,5	88,2	- 0,7	( 91,8)
	OKT	102,7	+ 3,9	+11,5	93,5	+ 6,3	93,6	+ 6,1	( 93,0)
	NOV	89,7	+10,7	-12,7	99,0	+ 5,9	98,2	+ 4,9	( 94,5)
	DEZ	87,5	+ 0,9	- 2,5	96,7	- 2,3	97,0	- 1,2	( 96,7)
1983	JAN	86,5	+12,0	- 1,1	103,6	+ 7,1	103,4	+ 6,6	( 98,6)
	FEB	84,8	+ 3,9	- 2,0	100,4	- 3,1	100,4	- 2,9	(101,1)
	MAR	110,6	+18,4	+30,4	104,7	+ 4,3	104,6	+ 4,2	(104,7)
	APR*	127,2	+45,7	+15,0	129,5	+23,7	130,2	+24,5	(108,9)
	MAI	124,2	+39,2	- 2,4	116,3	-10,2	116,7	-10,4	(113,7)
	JUN	128,8	+25,5	+ 3,7	118,8	+ 2,1	119,6	+ 2,5	(119,5)
WOHNGBAUBE									
1982	JUN	99,7	- 9,8	+ 5,5	88,4	+ 7,7	88,7	+ 7,4	86,9
	JUL	101,8	- 9,7	+ 2,1	85,8	- 2,9	85,4	- 3,7	87,4
	AUG	95,0	- 7,4	- 6,7	90,0	+ 4,9	89,4	+ 4,7	( 88,2)
	SEP	92,1	- 2,0	- 3,1	89,5	- 0,6	89,9	+ 0,6	( 89,5)
	OKT	93,6	+ 0,3	+ 1,6	88,7	- 0,9	88,9	- 1,1	( 91,1)
	NOV	80,7	+ 8,8	-13,8	96,8	+ 9,1	96,0	+ 8,0	( 93,1)
	DEZ	76,3	+ 0,4	- 5,5	93,3	- 3,6	94,8	- 1,3	( 96,1)
1983	JAN	79,4	+10,9	+ 4,1	100,2	+ 7,4	100,8	+ 6,3	( 99,3)
	FEB	82,2	+ 9,7	+ 3,5	101,2	+ 1,0	101,2	+ 0,4	(102,7)
	MAR	113,5	+17,5	+38,1	104,7	+ 3,5	104,2	+ 3,0	(107,3)
	APR	128,4	+34,5	+13,1	118,1	+12,8	117,6	+12,9	(112,7)
	MAI	130,0	+37,6	+ 1,2	118,1	+ 0,0	117,7	+ 0,1	(118,8)
	JUN	137,7	+38,1	+ 5,9	126,9	+ 7,5	127,3	+ 8,2	(125,8)
WOHNGBAUBE VON PRIVATEN HAUSHALTEN									
1982	JUN	106,5	- 9,9	+ 4,5	90,0	+ 5,6	90,9	+ 6,9	87,2
	JUL	107,5	- 7,0	+ 0,9	85,9	- 4,6	86,1	- 5,3	87,8
	AUG	98,8	- 7,1	- 8,1	90,4	+ 5,2	89,3	+ 3,7	( 88,7)
	SEP	96,2	- 2,0	- 2,6	90,7	+ 0,3	91,9	+ 2,9	( 89,9)
	OKT	91,1	+ 1,0	- 5,3	88,9	- 2,0	89,7	- 2,4	( 91,6)
	NOV	73,1	+ 7,0	-19,8	95,5	+ 7,4	94,8	+ 5,7	( 93,4)
	DEZ	67,6	+ 1,2	- 7,5	95,5	+ 0,0	96,4	+ 1,7	( 96,4)
1983	JAN	73,5	+15,6	+ 8,7	101,2	+ 6,0	102,5	+ 6,3	( 99,8)
	FEB	82,2	+17,1	+11,8	103,1	+ 7,9	103,1	+ 0,6	(103,2)
	MAR*	128,0	+27,5	+55,7	120,5	+16,9	119,3	+15,7	(107,9)
	APR	136,7	+33,6	+ 6,8	121,0	+ 0,4	120,2	+ 0,8	(113,3)
	MAI	142,8	+40,1	+ 4,5	125,0	+ 3,3	123,2	+ 2,5	(119,5)
	JUN	145,1	+36,2	+ 1,6	129,2	+ 3,4	129,8	+ 5,4	(126,6)
NICHTWOHNGBAUBE									
1982	JUN	108,2	+10,3	+37,1	99,7	+20,6	100,4	+22,0	94,5
	JUL	95,7	- 3,4	-11,6	93,9	- 5,8	94,4	- 6,0	95,6
	AUG	90,1	-16,5	- 5,9	87,7	- 6,6	88,5	- 6,3	( 96,3)
	SEP	92,0	-11,5	+ 2,1	85,4	- 2,6	85,4	- 3,5	( 97,1)
	OKT	120,0	+ 9,8	+30,4	103,2	+20,8	102,4	+19,9	( 98,1)
	NOV	106,7	+13,5	-11,1	103,7	+ 0,5	103,5	+ 1,1	( 99,1)
	DEZ	108,9	+ 1,7	+ 2,1	104,2	+ 0,5	103,6	+ 0,1	(100,4)
1983	JAN	100,0	+13,6	- 8,2	111,6	+ 7,1	110,5	+ 6,7	(100,9)
	FEB	89,7	- 5,0	-10,3	100,5	- 9,9	100,5	- 9,0	(102,6)
	MAR	105,2	+20,6	+17,3	106,6	+ 6,1	107,6	+ 7,1	(105,2)
	APR*	124,9	+74,2	+18,7	139,0	+30,4	140,1	+30,2	(108,4)
	MAI	113,1	+43,3	- 9,4	117,2	-15,7	118,9	-15,1	(112,0)
	JUN	111,8	+ 3,3	- 1,1	105,4	-10,1	107,0	-10,0	(117,2)
ÖFFENTLICHE GEBÄUDE									
1982	JUN	122,6	+35,2	+97,7	105,2	+52,0	96,4	+36,2	80,1
	JUL	88,2	- 3,2	-28,1	86,5	-17,8	88,9	- 7,8	80,9
	AUG	76,0	-36,8	-13,8	72,5	-16,2	79,2	-10,9	82,4
	SEP	85,8	-18,4	+12,9	72,8	+ 0,4	70,0	-11,6	78,6
	OKT	83,9	-21,1	- 2,2	75,4	+ 3,6	73,2	+ 4,6	81,5
	NOV	88,8	- 6,1	+ 5,8	80,1	+ 6,2	86,5	+18,2	82,5
	DEZ	92,5	+ 0,0	+ 4,2	87,2	+ 8,9	92,4	+ 6,8	( 82,5)
1983	JAN	88,1	+ 4,4	- 4,8	100,2	+14,9	99,4	+ 7,6	( 82,3)
	FEB	70,6	-32,5	-19,9	79,1	-21,1	79,1	-20,4	( 82,2)
	MAR	46,3	-27,2	-34,4	68,8	-13,0	74,0	- 6,4	( 83,0)
	APR*	96,7	+56,5	+108,9	105,8	+53,8	105,5	+42,6	( 79,1)
	MAI	48,8	-21,3	-49,5	61,0	-42,3	66,2	-37,3	( 70,7)
	JUN	79,5	-35,2	+62,9	60,1	- 1,5	54,2	-18,1	( 53,1)
WIRTSCHAFTSGBAUBE									
1982	JUN	100,1	- 2,2	+13,2	94,0	+ 6,0	95,4	+ 8,9	94,2
	JUL	99,9	- 3,7	- 0,2	94,7	+ 0,7	94,6	- 0,8	97,2
	AUG	98,0	- 3,0	- 1,9	94,3	- 0,4	94,4	- 0,2	( 99,2)
	SEP	95,6	- 7,5	- 2,4	90,5	- 4,0	92,6	- 1,9	(101,5)
	OKT*	140,3	+26,5	+46,8	132,3	+46,2	130,4	+40,8	(104,3)
	NOV	116,8	+24,7	-16,7	116,8	-11,7	115,4	-11,5	(107,6)
	DEZ	118,2	+20,2	+ 1,2	119,4	+ 2,2	117,5	+ 1,8	(111,2)
1983	JAN	106,6	+18,3	- 9,8	118,5	- 0,8	119,0	+ 1,3	(114,7)
	FEB	100,4	+13,3	- 5,8	114,0	- 3,8	114,0	- 4,2	(118,8)
	MAR	138,5	+37,7	+37,9	130,1	+14,1	130,1	+14,1	(125,3)
	APR	140,8	+82,1	+ 1,7	142,9	+ 9,8	144,1	+10,8	(132,8)
	MAI	149,3	+68,9	+ 6,0	147,1	+ 2,9	145,0	+ 0,6	(141,3)
	JUN	129,8	+29,7	-13,1	129,8	-11,8	134,6	- 7,2	(151,6)

**6 BAUGENEHMIGUNGEN, DAUFERTIGSTELLUNGEN, BAUVORRAT**  
**6.2 RAUMINHALT DER GENEHMIGTEN HOCHBAUVORHABEN IM NEUBAU (1980 = 100)**

JAHR	MONAT	ORIGINALWERT			SAISONBEREINIGTER WERT		SAISON- UND ARBEITSTÄGLICH BEREINIGTER WERT		GLATTE KOMPONENTE
		1980=100	VERÄNDERUNG VORJAHR	IN O/O GEGEN VORMONAT	1980=100	VERÄNDERUNG IN O/O GEGEN VORMONAT	1980=100	VERÄNDERUNG IN O/O GEGEN VORMONAT	
WOHN- UND NICHTWOHNGBAUEDE									
1982	JUN	85,3	-13,9	+10,2	76,9	+ 8,0	77,8	+ 9,3	77,1
	JUL	85,5	-15,8	+ 0,2	74,0	- 3,8	73,8	- 5,1	( 77,4)
	AUG	82,5	-13,2	- 3,5	77,5	+ 4,7	77,4	+ 4,9	( 78,1)
	SEP	79,9	- 6,1	- 3,2	77,2	- 0,4	77,6	+ 0,3	( 78,9)
	OKT	87,7	- 2,6	+ 9,8	78,8	+ 2,1	78,5	+ 1,2	( 80,3)
	NOV	74,3	+ 1,6	-15,3	83,1	+ 5,5	82,6	+ 5,2	( 81,9)
	DEZ	74,4	- 0,4	+ 0,1	84,6	+ 1,8	84,7	+ 2,5	( 84,4)
1983	JAN	72,1	+ 7,5	- 3,1	89,1	+ 5,3	89,3	+ 5,4	( 86,7)
	FEB	73,8	+12,0	+ 2,4	90,1	+ 1,1	90,1	+ 0,9	( 89,5)
	MAR	99,0	+18,7	+34,1	93,5	+ 3,8	93,3	+ 3,6	( 93,4)
	APR	109,4	+40,4	+10,5	103,4	+10,6	103,1	+10,5	( 98,1)
	MAI	110,1	+42,2	+ 0,6	103,6	+ 0,2	103,0	- 0,1	(103,4)
	JUN	109,2	+28,0	- 0,8	102,9	- 0,7	104,1	+ 1,1	(109,9)
WOHNGBAUEDE									
1982	JUN	86,1	-14,8	+ 4,1	75,9	+ 7,7	76,1	+ 7,6	75,0
	JUL	87,3	-15,7	+ 1,4	72,5	- 4,5	72,5	- 4,7	( 75,1)
	AUG	80,9	-12,4	- 7,3	76,8	+ 5,9	76,2	+ 5,1	( 75,5)
	SEP	78,9	- 5,5	- 2,5	76,8	+ 0,0	77,1	+ 1,2	( 76,3)
	OKT	79,3	- 4,7	+ 0,5	75,3	- 2,0	75,6	- 1,9	( 77,5)
	NOV	68,0	+ 3,2	-14,2	82,8	+10,0	81,9	+ 8,3	( 78,9)
	DEZ	63,2	- 5,0	- 7,1	79,5	- 4,0	80,1	- 2,2	( 81,2)
1983	JAN	67,0	+ 6,3	+ 6,0	85,1	+ 7,0	85,3	+ 6,5	( 83,5)
	FEB	69,1	+ 7,0	+ 3,1	86,2	+ 1,3	86,2	+ 1,1	( 86,1)
	MAR	95,9	+14,2	+38,8	87,6	+ 1,6	87,2	+ 1,2	( 89,8)
	APR	107,7	+29,3	+12,3	98,3	+12,2	98,3	+12,7	( 94,2)
	MAI	109,4	+32,3	+ 1,6	97,7	- 0,6	97,2	- 1,1	( 99,2)
	JUN	114,6	+33,1	+ 4,8	104,7	+ 7,2	105,3	+ 8,3	(104,9)
WOHNGBAUEDE VON PRIVATEN HAUSHALTEN									
1982	JUN	92,4	-14,6	+ 3,5	77,0	+ 5,5	77,4	+ 6,5	75,9
	JUL	92,4	-12,5	+ 0,0	73,0	- 5,2	73,5	- 5,0	( 76,3)
	AUG	84,1	-12,6	- 9,0	77,6	+ 6,3	76,6	+ 4,2	( 76,9)
	SEP	82,4	- 6,9	- 2,0	78,2	+ 0,8	78,5	+ 2,5	( 77,9)
	OKT	77,8	- 3,5	- 5,6	76,8	- 1,8	77,8	- 0,9	( 78,8)
	NOV	61,7	+ 1,1	-20,7	82,9	+ 7,9	81,7	+ 5,0	( 80,8)
	DEZ	56,6	- 3,7	- 8,3	82,6	- 0,4	82,4	+ 0,9	( 83,1)
1983	JAN	62,3	+10,5	+10,1	87,1	+ 5,4	87,7	+ 6,4	( 85,8)
	FEB	68,9	+12,2	+10,6	88,4	+ 1,5	88,4	+ 0,8	( 88,6)
	MAR	107,6	+23,0	+56,2	94,0	+ 6,3	92,8	+ 5,0	( 92,7)
	APR	114,8	+28,4	+ 6,7	101,4	+ 7,9	101,8	+ 9,7	( 97,4)
	MAI	119,6	+33,9	+ 4,2	101,3	- 0,1	99,7	- 2,1	(102,8)
	JUN	121,3	+31,3	+ 1,4	107,0	+ 5,6	107,6	+ 7,9	(109,0)
NICHTWOHNGBAUEDE									
1982	JUN	84,3	-12,9	+19,1	77,6	+ 8,1	79,5	+11,3	78,3
	JUL	83,2	-16,3	- 1,3	75,4	- 2,8	75,1	- 5,5	80,1
	AUG	84,5	-14,0	+ 1,6	78,4	+ 4,0	78,9	+ 5,1	( 80,9)
	SEP	81,2	- 6,8	- 3,9	77,5	- 1,1	78,1	- 1,0	( 82,2)
	OKT	98,1	- 0,3	+20,8	83,3	+ 7,5	82,3	+ 5,4	( 83,8)
	NOV	82,0	+ 0,1	-16,4	83,6	+ 0,4	83,6	+ 1,6	( 85,6)
	DEZ	88,3	+ 4,0	+ 7,7	91,4	+ 9,3	90,5	+ 8,3	( 88,3)
1983	JAN	78,4	+ 8,4	-11,2	94,7	+ 3,6	95,0	+ 5,0	( 90,6)
	FEB	79,6	+17,8	+ 1,5	95,0	+ 0,3	95,0	+ 0,0	( 93,7)
	MAR	103,0	+24,7	+29,4	101,0	+ 6,3	101,2	+ 6,5	( 97,9)
	APR	111,7	+57,1	+ 8,4	109,9	+ 8,8	109,1	+ 7,8	(102,9)
	MAI	111,0	+56,8	- 0,6	111,7	+ 1,6	110,9	+ 1,6	(108,5)
	JUN	101,9	+20,9	- 8,2	99,6	-10,8	101,9	- 8,1	(116,0)
ÖFFENTLICHE GEBÄUDE									
1982	JUN	63,7	-27,7	+14,4	59,9	- 3,2	71,3	+19,0	74,0
	JUL	72,9	- 9,3	+14,4	73,3	+22,4	72,1	+ 1,1	71,0
	AUG	68,0	-36,0	- 6,7	59,6	-18,7	61,2	-15,1	( 69,9)
	SEP	73,4	-20,8	+ 7,9	68,3	+14,6	65,9	+ 7,7	( 68,8)
	OKT	75,7	-22,8	+ 3,1	62,9	- 7,9	64,2	- 2,6	( 67,8)
	NOV	74,6	-14,6	- 1,5	67,8	+ 7,8	69,4	+ 8,1	( 66,1)
	DEZ	76,1	-38,1	+ 2,0	57,2	-15,6	60,3	-13,1	( 64,8)
1983	JAN	69,4	-20,2	- 8,8	75,4	+31,8	71,2	+18,1	( 63,9)
	FEB	55,0	-21,8	-20,7	67,8	-10,1	67,8	- 4,8	( 63,1)
	MAR	44,9	-25,3	-18,4	56,2	-17,1	58,0	-14,5	( 64,3)
	APR	67,9	+11,5	+51,2	75,8	+34,9	73,6	+26,9	( 66,1)
	MAI	43,2	-22,4	-36,4	56,7	-25,2	59,8	-18,8	( 68,7)
	JUN	70,1	+10,0	+62,3	67,2	+18,5	65,5	+ 9,5	( 74,0)
WIRTSCHAFTSGBAUEDE									
1982	JUN	89,1	- 9,9	+19,9	81,7	+10,3	81,3	+ 9,7	79,3
	JUL	85,6	-17,5	- 3,9	75,8	- 7,2	75,6	- 7,0	82,2
	AUG	88,3	- 8,4	+ 3,2	82,7	+ 9,1	82,8	+ 9,5	( 83,5)
	SEP	83,0	- 3,3	- 6,0	79,5	- 3,9	81,2	- 1,9	( 85,3)
	OKT	103,3	+ 5,0	+24,5	88,0	+10,7	86,3	+ 6,3	( 87,5)
	NOV	83,8	+ 3,8	-18,9	87,4	- 0,7	86,9	+ 0,7	( 90,2)
	DEZ	91,1	+19,7	+ 8,7	99,4	+13,7	98,0	+12,8	( 93,8)
1983	JAN	80,4	+16,7	-11,7	99,3	- 0,1	100,7	+ 2,8	( 96,7)
	FEB	85,3	+27,3	+ 6,1	101,3	+ 2,0	101,3	+ 0,6	(100,7)
	MAR	116,4	+32,6	+36,5	111,4	+10,0	111,2	+ 9,8	(105,7)
	APR	121,8	+65,5	+ 4,6	119,3	+ 7,1	119,7	+ 7,6	(111,3)
	MAI	126,7	+70,5	+ 4,0	123,9	+ 3,9	122,7	+ 2,5	(117,7)
	JUN	109,2	+22,6	-13,8	107,0	-13,6	110,4	-10,0	(125,6)

**6 BAUGENEHMIGUNGEN, DAUFERTIGSTELLUNGEN, BAUVORRAT**  
**6.3 RAUMINHALT DER FERTIGGESTELLTEN GEBÄUDE IM NEUBAU (1980 = 100)**

JAHR	MONAT	ORIGINALWERT			SAISONBEREINIGTER WERT		SAISON- UND ARBEITSTÄGLICH BEREINIGTER WERT		GLATTE KOMPONENTE
		1980=100	VERÄNDERUNG VORJAHR	IN 0/0 GEGEN VORMONAT	1980=100	VERÄNDERUNG IN 0/0 GEGEN VORMONAT	1980=100	VERÄNDERUNG IN 0/0 GEGEN VORMONAT	1980=100
WOHN- UND NICHTWOHNGBAUEDE									
1982	JUN	37,9	- 3,3	+12,5	90,9	+ 1,6	94,5	+ 3,6	91,7
	JUL	46,0	+ 1,1	+21,4	92,9	+ 2,2	93,5	- 1,1	90,7
	AUG	47,5	+ 0,6	+ 3,3	93,0	+ 0,1	90,2	- 3,5	( 90,2)
	SEP	63,8	+ 9,8	+34,3	94,2	+ 1,3	94,1	+ 4,3	( 89,8)
	OKT	74,6	-15,4	+16,9	84,3	-10,5	86,8	- 7,8	( 89,3)
	NOV	87,9	- 1,3	+17,8	96,2	+14,1	93,1	+ 7,3	( 88,6)
	DEZ	559,5	- 8,6	+536,5	60,2	-37,4	70,1	-24,7	( 88,0)
1983	JAN	24,6	- 9,2	-95,6	88,7	+47,3	88,7	+26,5	( 87,3)
	FEB	30,8	+ 1,7	+25,2	91,2	+ 2,8	91,2	+ 2,8	( 86,8)
	MAR	27,2	-14,2	-11,7	88,0	- 3,5	85,7	- 6,0	( 87,0)
	APR	28,8	+ 4,3	+ 5,9	91,5	+ 4,0	91,5	+ 6,8	( 87,4)
	MAI	29,2	-13,4	+ 1,4	86,6	- 5,4	86,6	- 5,4	( 88,0)
	JUN	36,2	- 4,5	+24,0	91,5	+ 5,7	89,0	+ 2,8	( 88,9)
WOHNGBAUEDE									
1982	JUN	35,6	-20,0	+21,9	82,4	- 1,1	85,7	- 0,2	83,5
	JUL	45,6	- 3,8	+28,1	86,7	+ 5,2	86,3	+ 0,7	82,7
	AUG	45,0	-11,1	- 1,3	85,2	- 1,7	82,1	- 4,9	( 82,1)
	SEP	58,2	- 2,2	+29,3	84,9	- 0,4	85,6	+ 4,3	( 81,6)
	OKT	65,8	-22,0	+13,1	75,4	-11,2	76,8	-10,3	( 81,2)
	NOV	79,3	+ 4,2	+20,5	90,9	+20,6	87,2	+13,5	( 80,7)
	DEZ	516,0	- 8,5	+550,7	50,6	-44,3	62,4	-28,4	( 80,6)
1983	JAN	22,5	-11,1	-95,6	83,4	+64,8	83,9	+34,5	( 80,4)
	FEB	26,5	- 0,4	+17,8	85,0	+ 1,9	85,0	+ 1,3	( 80,3)
	MAR	24,3	-18,7	- 8,3	82,0	- 3,5	80,0	- 5,9	( 80,6)
	APR	26,2	- 3,3	+ 7,8	84,1	+ 2,6	82,9	+ 3,6	( 81,1)
	MAI	30,1	+ 3,1	+14,9	83,8	- 0,4	83,0	+ 0,1	( 81,8)
	JUN	33,5	- 5,9	+11,3	82,9	- 1,1	81,9	- 1,3	( 82,7)
NICHTWOHNGBAUEDE									
1982	JUN	41,2	+29,6	+ 3,3	105,2	+ 4,1	104,2	- 2,4	101,7
	JUL	46,5	+ 8,9	+12,9	103,7	- 1,4	102,5	- 1,6	100,3
	AUG	50,8	+19,5	+ 9,2	106,4	+ 2,6	104,2	+ 1,7	(103,0)
	SEP	71,5	+27,0	+40,7	108,2	+ 1,7	108,4	+ 4,0	( 99,6)
	OKT	86,7	- 7,2	+21,3	97,4	-10,0	97,1	-10,4	( 99,1)
	NOV	100,0	- 6,6	+15,3	104,6	+ 7,4	100,4	+ 3,4	( 98,5)
	DEZ	619,7	- 8,7	+519,7	53,5	-48,9	72,4	-27,9	( 98,0)
1983	JAN	27,5	- 7,1	-95,6	99,5	+86,0	100,9	+39,4	( 97,4)
	FEB	36,8	+ 4,0	+33,8	102,7	+ 3,2	102,7	+ 1,8	( 97,0)
	MAR	31,2	- 9,3	-15,2	98,3	- 4,3	98,1	- 4,5	( 96,7)
	APR	32,5	+15,2	+ 4,2	103,3	+ 5,1	101,7	+ 3,7	( 96,4)
	MAI	28,0	-29,8	-13,8	91,3	-11,6	96,0	- 5,6	( 96,2)
	JUN	39,9	- 3,2	+42,5	105,2	+15,2	100,7	+ 4,9	( 96,0)

**6 BAUGENEHMIGUNGEN, BAUFERTIGSTELLUNGEN, BAUVORRAT**  
**6.4 GENEHMIGTE UND FERTIGGESTELLTE WOHNUNGEN (ANZAHL), BAUVORRAT (1 000)**

JAHR	MONAT	ORIGINALWERT			SAISONBEREINIGTER WERT		SAISON- UND ARBEITSTÄGLICH BEREINIGTER WERT		GLATTE KOMPONENTE			
		ANZAHL	VERÄNDERUNG VORJAHR	IN 0/0 GEGEN VORMONAT	ANZAHL	VERÄNDERUNG IN 0/0 GEGEN VORMONAT	ANZAHL	VERÄNDERUNG IN 0/0 GEGEN VORMONAT	ANZAHL			
1982	JUN	GENEHMIGTE WOHNUNGEN INSGESAMT 30258			- 9,0	+ 4,7	27623	+ 9,4	27668	+ 8,6	27221	
	JUL	30498	-12,0	+ 0,8	26413	- 4,4	26314	- 4,9			27350	
	AUG	28991	- 7,9	- 4,9	27870	+ 5,5	27876	+ 5,9			( 27605)	
	SEP	28753	+ 0,9	- 0,8	28281	+ 1,5	28183	+ 1,1			( 27975)	
	OKT	29535	- 0,9	+ 2,7	27410	- 3,1	27421	- 2,7			( 28468)	
	NOV	26446	+10,9	-10,5	30424	+11,0	30230	+10,2			( 29049)	
	DEZ	25296	+ 2,8	- 4,3	29351	- 3,5	29519	- 2,4			( 29899)	
1983	JAN	26181	+ 7,8	+ 3,5	31125	+ 6,0	31273	+ 5,9			( 30775)	
	FEB	26330	+14,1	+ 0,6	31915	+ 2,5	31915	+ 2,1			( 31713)	
	MAR	33766	+13,8	+28,2	31862	- 0,2	31671	- 0,8			( 33045)	
	APR	38064	+30,7	+12,7	35833	+12,5	35755	+12,9			( 34589)	
	MAI	39090	+35,3	+ 2,7	35655	- 0,5	35674	- 0,2			( 36356)	
	JUN	41390	+36,8	+ 5,9	38207	+ 7,2	38020	+ 6,6			( 38358)	
1982	JUN	GENEHMIGTE WOHNUNGEN IN WOHNGBAUEUDEN MIT 1 UND 2 WOHNUNGEN (NEUBAU)			-25,2	+ 4,2	12039	+ 3,5	12338	+ 6,0	11968	
	JUL	15189	-23,2	+ 3,6	11615	- 3,5	11567	- 6,2			( 11972)	
	AUG	13520	-19,2	-11,0	12446	+ 7,2	12159	+ 5,1			( 12079)	
	SEP	13142	-16,3	- 2,8	12299	- 1,2	12437	+ 2,3			( 12289)	
	OKT	12415	-15,4	- 5,5	11924	- 3,0	12001	- 3,5			( 12596)	
	NOV	10184	- 6,8	-18,0	13406	+12,4	13163	+ 9,7			( 12992)	
	DEZ	9580	- 8,3	- 5,9	13119	- 2,1	12933	- 1,7			( 13468)	
1983	JAN	9742	+ 2,8	+ 1,7	14594	+11,2	14535	+12,4			( 14011)	
	FEB	11120	+ 7,4	+14,1	14124	- 3,2	14124	- 2,8			( 14506)	
	MAR	17036	+20,8	+53,2	15390	+ 9,0	15273	+ 8,1			( 15236)	
	APR	18233	+28,4	+ 7,0	16543	+ 7,5	16609	+ 8,7			( 15884)	
	MAI	19341	+37,4	+ 6,1	16920	+ 2,3	16649	+ 0,2			( 16531)	
	JUN	19660	+34,1	+ 1,6	17165	+ 1,4	17434	+ 4,7			( 17160)	
1982	JUN	GENEHMIGTE WOHNUNGEN IN WOHNGBAUEUDEN MIT 3 WOHNUNGEN UND MEHR (NEUBAU)			11965	+10,7	- 2,1	12136	+ 5,9	12362	+ 5,7	12167
	JUL	12391	+ 1,0	+ 3,6	11962	- 1,4	11821	- 4,4			( 12271)	
	AUG	12574	+ 4,3	+ 1,5	12436	+ 4,0	12320	+ 4,2			( 12387)	
	SEP	12209	+21,2	- 2,9	12436	+ 0,0	12477	+ 1,3			( 12525)	
	OKT	14014	+16,5	+14,8	12555	+ 1,0	12448	- 0,2			( 12694)	
	NOV	13461	+28,4	- 3,9	13818	+10,1	13747	+10,4			( 12907)	
	DEZ	13033	+ 9,0	- 3,2	12318	-10,9	12471	- 9,3			( 13180)	
1983	JAN	13490	+10,2	+ 3,5	14046	+14,0	14102	+13,1			( 13528)	
	FEB	12212	+19,0	- 9,5	13847	- 1,4	13847	- 1,8			( 13972)	
	MAR	13438	+10,5	+10,0	13748	- 0,7	13735	- 0,8			( 14533)	
	APR	16406	+36,6	+22,1	16561	+20,5	16454	+19,8			( 15233)	
	MAI	15677	+28,3	- 4,4	15106	- 8,8	15237	- 7,4			( 16096)	
	JUN	17595	+47,1	+12,2	17685	+17,1	17673	+16,0			( 17148)	
1982	JUN	FERTIGGESTELLTE WOHNUNGEN INSGESAMT			13718	-12,6	+28,7	29441	- 0,1	27609	-13,0	28736
	JUL	16941	+ 4,9	+23,5	30991	+ 5,3	30729	+11,3			28648	
	AUG	16633	- 4,0	- 1,8	29998	- 3,2	29200	- 5,0			( 28538)	
	SEP	21098	+ 2,1	+26,8	30211	+ 0,7	30978	+ 6,1			( 28465)	
	OKT	24151	-17,9	+14,5	27280	- 9,7	26647	-14,0			( 28435)	
	NOV	29782	+ 9,5	+23,3	32781	+20,2	31137	+16,8			( 28514)	
	DEZ	174641	- 4,6	+486,4	17035	-48,0	23625	-24,1			( 28690)	
1983	JAN	8331	- 6,8	-95,2	29841	+75,2	30449	+28,9			( 28916)	
	FEB	10408	+ 7,3	+24,9	30877	+ 3,5	30877	+ 1,4			( 29185)	
	MAR	9635	- 9,2	- 7,4	29614	- 4,1	30009	- 2,8			( 29218)	
	APR	10631	+ 3,9	+10,3	30128	+ 1,7	29372	- 2,1			( 29244)	
	MAI	12148	+14,0	+14,3	30208	+ 0,3	31218	+ 6,3			( 29259)	
	JUN	13786	+ 0,5	+13,5	29911	- 1,0	28965	- 7,2			( 29261)	

JAHR	MONAT	ORIGINALWERT			SAISONBEREINIGTER WERT		SAISON- UND ARBEITSTÄGLICH BEREINIGTER WERT		GLATTE KOMPONENTE
		1 000	VERÄNDERUNG VORJAHR	IN 0/0 GEGEN VORMONAT	1 000	VERÄNDERUNG IN 0/0 GEGEN VORMONAT	1 000	VERÄNDERUNG IN 0/0 GEGEN VORMONAT	1 000
BAUVORRAT AN WOHNUNGEN INSGESAMT									
1982	JUN	652	- 4,7	+ 2,7	635	- 0,3	X	X	633
	JUL	666	- 5,3	+ 2,1	629	- 0,9	X	X	629
	AUG	678	- 5,4	+ 1,8	626	- 0,5	X	X	625
	SEP	686	- 5,4	+ 1,2	622	- 0,6	X	X	623
	OKT	691	- 4,7	+ 0,7	621	- 0,2	X	X	621
	NOV	688	- 4,7	- 0,4	617	- 0,6	X	X	620
	DEZ	524	- 6,9	-23,8	606	- 1,8	X	X	( 619)
1983	JAN	542	- 4,2	+ 3,4	627	+ 3,5	X	X	( 620)
	FEB	557	- 3,8	+ 2,8	627	+ 0,0	X	X	( 621)
	MAR	582	- 2,7	+ 4,5	630	+ 0,5	X	X	( 625)
	APR	609	- 1,3	+ 4,6	635	+ 0,8	X	X	( 632)
	MAI	636	+ 0,2	+ 4,4	639	+ 0,6	X	X	( 636)
	JUN	664	+ 1,8	+ 4,4	647	+ 1,3	X	X	( 644)



## 6 BAUGENEHMIGUNGEN, BAUFERTIGSTELLUNGEN, BAUVORRAT

## 6.5 VERANSCHLAGTE REINE BALKOSTEN DER GENEHMIGTEN BAUMASSNAHMEN AN BESTEHENDEN GEBÄUDEN (1980 = 100)

JAHR	MONAT	ORIGINALWERT			SAISONBEREINIGTER WERT		SAISON- UND ARBEITSTÄGLICH BEREINIGTER WERT		GLATTE KOMPONENTE
		1980=100	VERÄNDERUNG IN O/O GEGEN VORJAHR VORMONAT		1980=100	VERÄNDERUNG IN O/O GEGEN VORMONAT	1980=100	VERÄNDERUNG IN O/O GEGEN VORMONAT	
WOHNGBÄUDE									
1982	JUN	133,7	+10,3	+13,9	119,0	+12,5	111,6	+ 2,5	105,8
	JUL	132,0	- 0,5	- 1,3	108,3	- 9,0	108,2	- 3,0	(105,0)
	AUG	119,1	- 4,3	- 9,8	106,0	- 2,1	106,6	- 1,5	(104,7)
	SEP	108,2	-13,4	- 9,2	101,9	- 3,9	103,5	- 2,9	(105,0)
	OKT	105,2	- 4,2	- 2,8	100,4	- 1,5	98,4	- 4,9	(106,1)
	NOV	91,5	+ 0,2	-13,0	110,8	+10,4	110,0	+11,8	(108,1)
	DEZ	82,5	- 7,0	- 9,8	102,1	- 7,9	107,0	- 2,7	(111,0)
1983	JAN	91,5	+ 3,5	+10,9	116,6	+14,2	118,7	+10,9	(114,7)
	FEB	92,6	+ 7,5	+ 1,2	113,1	- 3,0	113,1	- 4,7	(119,3)
	MAR	124,4	+ 8,7	+34,3	117,6	+ 4,0	117,7	+ 4,1	(124,4)
	APR	138,5	+19,7	+11,3	130,7	+11,1	129,5	+10,0	(130,1)
	MAI	164,7	+40,3	+18,9	150,3	+15,0	149,2	+15,2	(136,0)
	JUN	154,6	+15,6	- 6,1	141,6	- 5,8	142,7	- 4,4	(141,8)
NICHTWOHNGBÄUDE									
1982	JUN	105,7	+13,5	+27,7	104,6	+26,0	85,7	- 5,1	89,1
	JUL	103,7	+ 5,2	- 1,9	97,3	- 7,0	96,5	+12,6	( 89,5)
	AUG	101,1	+ 8,9	- 2,5	94,9	- 2,5	98,5	+ 2,1	( 91,0)
	SEP	105,2	-13,3	+ 4,1	84,3	-11,2	84,9	-13,8	( 93,6)
	OKT	109,0	+ 7,5	+ 3,6	96,9	+14,9	91,1	+ 7,3	( 97,3)
	NOV	94,6	- 1,8	-13,2	87,9	- 9,3	89,1	- 2,2	(101,9)
	DEZ	95,3	+20,6	+ 0,7	94,0	+ 6,9	103,0	+15,6	(106,8)
1983	JAN	91,1	+28,5	- 4,4	102,7	+ 9,3	109,1	+ 5,9	(111,5)
	FEB	101,5	+29,5	+11,4	121,3	+18,1	121,3	+11,2	(115,1)
	MAR	118,2	+ 9,7	+16,5	121,8	+ 0,4	119,5	- 1,5	(116,6)
	APR*	142,1	+85,3	+20,2	152,4	+25,1	149,3	+24,9	(114,8)
	MAI	110,4	+33,3	-22,3	110,0	-27,8	111,5	-25,3	(108,4)
	JUN	106,5	+ 0,8	- 3,5	104,1	- 5,4	103,3	- 7,4	( 95,9)

**7 UMSATZE DES GROSSHANDELS\*)**  
**7.1 IN JEWEILIGEN PREISEN (1970 = 100)**

JAHR	MONAT	ORIGINALWERT			SAISONBEREINIGTER WERT		SAISON- UND ARBEITSTÄGLICH BEREINIGTER WERT		GLATTE KOMPONENTE
		1970=100	VERÄNDERUNG VORJAHR	IN O/D GEGEN VORMONAT	1970=100	VERÄNDERUNG IN O/D GEGEN VORMONAT	1970=100	VERÄNDERUNG IN O/D GEGEN VORMONAT	1970=100
GROSSHANDEL INSGESAMT									
1979	DEZ	188,9	+ 4,6	- 9,1	186,1	- 6,5	193,6	- 2,2	200,9
1980	JAN	190,7	+20,2	+ 1,0	206,7	+11,1	206,1	+ 6,5	201,9
	FEB	191,0	+18,9	+ 0,2	207,1	+ 0,2	206,0	+ 0,0	200,2
	MAR	208,8	+ 8,4	+ 9,3	201,3	- 2,8	204,1	- 0,9	203,4
	APR	207,1	+13,6	- 0,8	206,8	+ 2,7	204,8	+ 0,3	201,4
	MAI	197,9	- 1,5	- 4,4	195,6	- 5,4	197,0	- 3,8	199,7
	JUN	195,0	- 3,2	- 1,5	191,3	- 2,2	198,9	+ 1,0	(198,8)
	JUL	203,2	+ 7,2	+ 4,2	205,7	+ 7,5	201,0	+ 1,1	(198,1)
	AUG	183,8	- 3,5	- 9,5	190,1	- 7,6	191,6	- 4,7	(198,1)
	SEP	211,6	+ 8,8	+15,1	205,6	+ 8,2	203,1	+ 6,0	(200,0)
	OKT	219,0	+ 0,8	+ 3,5	205,2	- 0,2	203,1	+ 0,0	(201,0)
	NOV	200,8	- 3,4	- 8,3	194,7	- 5,1	196,1	- 3,4	(208,4)
	DEZ	205,7	+ 8,9	+ 2,4	203,0	+ 4,3	204,8	+ 4,4	(209,4)
KOHLE UND MINERALÖLERZEUGNISSE									
1979	DEZ	318,1	+ 9,1	-11,5	306,6	-10,3	319,9	- 7,2	336,6
1980	JAN	339,5	+22,5	+ 6,7	341,1	+11,3	339,3	+ 6,1	332,8
	FEB	308,3	+11,5	- 9,2	316,6	- 7,2	313,9	- 7,5	326,2
	MAR	312,3	+14,8	+ 1,3	319,6	+ 0,9	327,0	+ 4,2	322,9
	APR*	364,2	+30,5	+16,6	371,4	+16,2	367,1	+12,3	323,2
	MAI	317,0	- 2,8	-13,0	330,5	-11,0	329,2	-10,3	319,6
	JUN	309,9	-12,6	- 2,2	316,5	- 4,2	319,8	- 2,9	(316,6)
	JUL*	359,7	+ 0,9	+16,1	350,0	+10,6	348,1	+ 8,8	(314,9)
	AUG	322,4	- 4,2	-10,4	320,6	- 8,4	319,6	- 8,2	(315,3)
	SEP	342,9	+ 5,0	+ 6,4	343,4	+ 7,1	345,5	+ 8,1	(321,9)
	OKT	349,2	- 0,2	+ 1,8	340,6	- 0,8	336,4	- 2,6	(326,5)
	NOV	337,4	- 6,1	- 3,4	322,7	- 5,3	325,7	- 3,2	(332,0)
	DEZ	352,9	+10,9	+ 4,6	345,3	+ 7,0	344,6	+ 5,8	(352,9)
ERZE, METALLE UND HALBZEUG									
1979	DEZ	131,8	+ 9,0	-15,9	148,0	- 4,9	151,5	- 1,8	159,3
1980	JAN*	164,1	+31,5	+24,5	178,2	+20,4	176,0	+16,2	161,5
	FEB	165,8	+28,2	+ 1,0	171,2	- 3,9	171,0	- 2,8	161,8
	MAR	179,2	+ 9,7	+ 8,1	174,1	+ 1,7	175,5	+ 2,6	162,2
	APR	165,9	+14,3	- 7,4	165,3	- 5,1	165,3	- 5,8	162,9
	MAI	168,6	+ 4,3	+ 1,6	164,0	- 0,8	165,8	+ 0,3	161,4
	JUN	166,0	+ 3,9	- 1,5	157,8	- 3,8	163,1	- 1,6	(158,3)
	JUL	161,5	+ 6,7	- 2,7	163,5	+ 3,6	160,1	- 1,8	(154,8)
	AUG	145,4	- 3,6	-10,0	149,2	- 8,7	150,3	- 6,1	(151,5)
	SEP	166,2	+ 2,3	+14,3	153,8	+ 3,1	152,1	+ 1,2	(152,4)
	OKT	168,9	+ 0,1	+ 1,6	158,8	+ 3,3	157,5	+ 3,6	(154,5)
	NOV	155,0	- 1,1	- 8,2	153,8	- 3,1	154,1	- 2,2	(158,4)
	DEZ	147,6	+12,0	- 4,8	165,5	+ 7,6	169,4	+ 9,9	(178,5)
HOLZ UND BAUSTOFFE									
1979	DEZ	176,6	+19,3	-17,0	191,0	- 3,1	196,3	+ 0,9	202,0
1980	JAN	143,0	+47,0	-19,0	200,2	+ 4,8	200,5	+ 2,1	204,3
	FEB	170,2	+56,4	+19,0	219,3	+ 9,5	217,9	+ 8,7	(205,9)
	MAR	209,9	+24,1	+23,3	224,5	+ 2,4	224,7	+ 3,1	(206,8)
	APR	211,6	+20,5	+ 0,8	208,6	- 7,1	209,6	- 6,7	(207,2)
	MAI	209,4	+ 4,2	- 1,0	198,5	- 4,8	200,1	- 4,5	(206,3)
	JUN	215,9	- 1,7	+ 3,1	190,7	- 3,9	199,1	- 0,5	(205,7)
	JUL	216,1	+12,4	+ 0,1	206,5	+ 8,3	202,2	+ 1,6	(203,6)
	AUG	197,0	- 2,3	- 8,8	187,6	- 9,2	187,8	- 7,1	(200,5)
	SEP	232,5	+ 9,6	+18,0	203,9	+ 8,7	200,2	+ 6,6	(196,3)
	OKT	242,5	+ 1,0	+ 4,3	198,1	- 2,8	196,0	- 2,1	(190,9)
	NOV	197,5	- 7,1	-18,6	180,3	- 9,0	179,6	- 8,4	(184,2)
	DEZ	158,7	-10,1	-19,6	173,0	- 4,0	176,0	- 2,0	(175,5)
NAHRUNGS- UND GENUSSMITTEL									
1979	DEZ	176,5	- 0,4	- 3,9	166,7	- 4,4	172,2	- 1,0	173,8
1980	JAN	168,7	+ 9,1	- 4,4	181,9	+ 9,1	179,4	+ 4,2	175,2
	FEB	162,4	+ 7,6	- 3,7	179,7	- 1,2	179,9	+ 0,3	174,2
	MAR	175,5	+ 2,8	+ 8,1	172,7	- 3,9	175,3	- 2,6	175,2
	APR	178,6	+ 8,0	+ 1,8	180,5	+ 4,5	177,6	+ 1,3	176,5
	MAI	177,9	- 3,8	- 0,4	168,8	- 6,5	172,2	- 3,0	175,1
	JUN	177,9	+ 0,1	+ 0,0	171,1	+ 1,4	174,8	+ 1,5	(175,3)
	JUL	182,8	+11,2	+ 2,8	184,6	+ 7,9	180,4	+ 3,2	(175,6)
	AUG	162,3	- 3,4	-11,2	168,5	- 8,7	171,4	- 5,0	(176,2)
	SEP	176,7	+11,8	+ 8,9	181,6	+ 7,8	180,3	+ 5,2	(177,3)
	OKT	190,2	+ 1,5	+ 7,6	182,1	+ 0,3	180,0	- 0,2	(178,5)
	NOV	177,2	- 3,5	- 6,8	170,9	- 6,2	173,1	- 3,8	(182,6)
	DEZ	197,5	+11,9	+11,5	186,5	+ 9,1	185,7	+ 7,3	(184,4)
FAHRZEUGE UND MASCHINEN									
1979	DEZ	172,3	- 3,3	- 5,5	165,7	- 7,2	172,2	- 1,9	181,5
1980	JAN	165,2	+10,9	- 4,1	186,6	+12,6	187,5	+ 8,9	179,6
	FEB	180,5	+16,2	+ 9,3	192,2	+ 3,0	190,8	+ 1,8	180,3
	MAR	205,1	- 2,7	+13,6	191,0	- 0,6	192,3	+ 0,8	180,8
	APR	191,7	+ 2,6	- 6,5	183,2	- 4,1	182,0	- 5,4	181,4
	MAI	179,8	- 8,0	- 6,2	175,5	- 4,2	176,3	- 3,1	180,5
	JUN	182,8	-12,1	+ 1,7	165,4	- 5,8	175,4	- 0,5	179,7
	JUL	189,1	+12,2	+ 3,4	189,1	+14,3	184,2	+ 5,0	179,5
	AUG	149,9	- 0,1	-20,7	176,5	- 6,7	176,7	- 4,1	(179,1)
	SEP	178,7	+ 6,2	+19,2	181,4	+ 2,8	178,8	+ 1,2	(178,6)
	OKT	192,9	+ 0,9	+ 7,9	179,8	- 0,9	177,6	- 0,7	(178,0)
	NOV	172,5	- 5,4	-10,6	169,9	- 5,5	168,8	- 5,0	(177,3)
	DEZ	176,9	+ 2,7	+ 2,6	178,1	+ 4,8	178,6	+ 5,8	(176,5)

\*) VORLÄUFIGES ERGEBNIS.

**8 UMSÄTZE DES EINZELHANDELS\*)**  
**8.1 IN JEWEILIGEN PREISEN (1970 = 100)**

JAHR	MONAT	ORIGINALWERT			SAISONBEREINIGTER WERT		SAISON- UND ARBEITSTÄGEGLEICH BEREINIGTER WERT		GLATTE KOMPONENTE
		1970=100	VERÄNDERUNG VORJAHR	IN O/O GEGEN VORMONAT	1970=100	VERÄNDERUNG IN O/O GEGEN VORMONAT	1970=100	VERÄNDERUNG IN O/O GEGEN VORMONAT	
EINZELHANDEL INSGESAMT									
1982	JUN	194,2	+ 0,9	- 2,5	209,0	+ 2,1	211,0	+ 1,8	211,2
	JUL	200,1	- 1,8	+ 3,0	213,0	+ 1,9	212,4	+ 0,7	211,2
	AUG	188,6	+ 0,3	- 5,7	209,7	- 1,5	208,2	- 2,0	210,1
	SEP	196,0	- 0,7	+ 3,9	206,9	- 1,3	203,8	- 2,1	209,6
	OKT	219,0	- 3,7	+11,7	204,5	- 1,2	206,8	+ 1,5	210,2
	NOV	232,3	+ 3,4	+ 6,1	214,3	+ 4,8	211,7	+ 2,4	209,6
	DEZ	279,2	+ 0,4	+20,2	211,8	- 1,2	209,9	- 0,9	210,7
1983	JAN	183,1	+ 1,0	-34,4	200,1	- 5,5	202,8	- 3,4	211,8
	FEB	183,2	+ 0,1	+ 0,1	208,3	+ 4,1	208,3	+ 2,7	(212,8)
	MAR	231,8	+ 5,9	+26,5	222,5	+ 6,8	217,2	+ 4,3	(214,0)
	APR	206,8	- 2,0	-10,8	209,1	- 6,0	211,1	- 2,8	(215,4)
	MAI	210,0	+ 5,4	+ 1,5	218,5	+ 4,5	218,3	+ 3,4	(217,1)
	JUN	210,3	+ 8,3	+ 0,1	225,6	+ 3,2	226,0	+ 3,5	(219,0)
NAHRUNGS- UND GENUSSMITTEL									
1982	JUN	217,5	+ 6,6	- 1,0	222,8	+ 1,5	221,4	+ 0,4	218,8
	JUL	226,9	+ 6,9	+ 4,3	222,5	- 0,1	222,1	+ 0,3	218,8
	AUG	207,4	+ 1,6	- 8,6	215,5	- 3,1	215,8	- 2,8	218,8
	SEP	211,3	+ 3,0	+ 1,9	219,3	+ 1,8	218,1	+ 1,1	219,4
	OKT	221,8	- 0,5	+ 5,0	215,2	- 1,9	215,6	- 1,1	220,3
	NOV	219,1	+ 3,6	- 1,2	219,5	+ 2,0	219,2	+ 1,7	221,0
	DEZ	266,7	+ 2,5	+21,7	220,1	+ 0,3	219,4	+ 0,1	221,1
1983	JAN	196,4	- 0,2	-26,4	216,6	- 1,6	220,3	+ 0,4	221,0
	FEB	193,0	+ 2,1	- 1,7	218,8	+ 1,0	218,8	- 0,7	(220,8)
	MAR	232,6	+ 7,0	+20,5	229,3	+ 4,8	225,9	+ 3,2	(220,5)
	APR*	207,5	- 9,6	-10,8	197,0	-14,1	195,1	-13,6	(220,1)
	MAI	214,8	- 2,2	+ 3,5	218,4	+10,9	217,0	+11,2	(219,5)
	JUN	215,3	- 1,0	+ 0,2	220,9	+ 1,1	221,5	+ 2,1	(220,0)
TEXTILWAREN, SCHUHE									
1982	JUN	165,4	+ 4,1	- 3,7	193,4	+ 6,7	193,7	+ 6,1	187,4
	JUL	175,6	- 5,3	+ 6,2	184,2	- 4,8	184,9	- 4,5	187,7
	AUG	136,4	- 7,8	-22,3	182,9	- 0,7	183,0	- 1,0	186,6
	SEP	168,4	- 6,0	+23,5	182,7	- 0,1	178,4	- 2,5	186,9
	OKT	231,5	- 3,4	+37,5	185,0	+ 1,3	187,6	+ 5,2	187,4
	NOV	241,6	+ 5,4	+ 4,4	195,7	+ 5,8	194,8	+ 3,8	187,3
	DEZ	286,8	- 0,4	+18,7	193,6	- 1,1	187,2	- 3,9	187,3
1983	JAN	163,4	- 6,1	-43,0	178,6	- 7,7	180,4	- 3,6	188,4
	FEB	134,6	+ 0,7	-17,6	187,6	+ 5,0	187,6	+ 4,0	(189,5)
	MAR	193,5	+ 5,3	+43,8	197,3	+ 5,2	192,5	+ 2,6	(190,9)
	APR	179,8	- 0,2	- 7,1	185,4	- 6,0	187,5	- 2,6	(192,6)
	MAI	175,2	+ 2,0	- 2,6	190,6	+ 2,8	190,9	+ 1,8	(194,6)
	JUN	178,5	+ 7,9	+ 1,9	202,6	+ 6,3	201,3	+ 5,4	(196,9)
METALLWAREN, HAUSRAT, WOHNBEDARF (A-N-G.)									
1982	JUN	182,5	- 4,8	- 3,8	204,0	+ 0,0	207,2	+ 0,0	206,6
	JUL	189,3	- 5,0	+ 3,7	213,0	+ 4,4	212,3	+ 2,5	(206,8)
	AUG	186,0	+ 0,3	- 1,7	211,0	- 0,9	209,4	- 1,4	(207,3)
	SEP	209,7	+ 2,4	+12,7	210,1	- 0,4	205,4	- 1,9	(207,3)
	OKT	220,9	- 3,6	+ 5,3	201,0	- 4,3	203,4	- 1,0	(208,4)
	NOV	252,4	+ 4,4	+14,3	217,9	+ 8,4	214,0	+ 5,2	(210,9)
	DEZ	297,0	+ 1,4	+17,7	210,9	- 3,2	208,5	- 2,6	(213,0)
1983	JAN	179,3	+ 9,3	-39,6	218,9	+ 3,8	219,6	+ 5,3	(215,1)
	FEB	187,0	+ 3,0	+ 4,3	214,7	- 1,9	214,7	- 2,2	(217,1)
	MAR	239,5	+ 8,4	+28,1	227,2	+ 5,8	222,3	+ 3,5	(220,2)
	APR	211,4	+ 3,8	-11,7	216,4	- 4,8	221,3	- 0,4	(223,7)
	MAI	202,7	+ 6,8	- 4,1	218,8	+ 1,1	221,1	- 0,1	(227,7)
	JUN	219,0	+20,0	+ 8,0	238,4	+ 9,0	237,8	+ 7,6	(231,6)
ELEKTRO- UND OPTISCHE ERZEUGNISSE, UHREN									
1982	JUN	175,2	+ 0,6	- 7,4	216,7	- 1,8	221,6	+ 1,1	220,1
	JUL	177,2	- 7,2	+ 1,1	205,1	- 5,4	207,1	- 6,5	(220,4)
	AUG	195,6	+ 0,2	+10,4	220,7	+ 7,6	217,0	+ 4,8	(220,6)
	SEP	187,6	+ 2,6	- 4,1	217,3	- 1,5	217,2	+ 0,1	(220,6)
	OKT	206,1	- 1,6	+ 9,9	216,0	- 0,6	219,7	+ 1,2	(220,6)
	NOV	263,3	- 2,8	+27,8	219,5	+ 1,6	215,7	- 1,8	(219,7)
	DEZ	451,2	- 1,1	+71,4	221,3	+ 0,8	215,3	- 0,2	(219,9)
1983	JAN	196,2	+ 0,3	-56,5	218,5	- 1,3	216,7	+ 0,7	(219,0)
	FEB	170,7	+ 1,0	-13,0	217,0	- 0,7	217,0	+ 0,1	(218,6)
	MAR	217,8	+ 3,0	+27,6	226,0	+ 4,1	223,1	+ 2,8	(219,3)
	APR	195,3	+ 0,5	-10,3	220,7	- 2,3	225,4	+ 1,0	(220,2)
	MAI	204,1	+ 7,9	+ 4,5	231,3	+ 4,8	228,1	+ 1,2	(221,4)
	JUN	161,7	- 7,7	-20,8	207,9	-10,1	210,1	- 7,9	(222,8)
FAHRZEUGE, MASCHINEN UND BÜROEINRICHTUNGEN									
1982	JUN	201,2	+ 1,9	- 2,2	192,4	+ 2,5	192,9	+ 0,7	187,6
	JUL	172,3	- 5,0	-14,4	193,6	+ 0,6	193,6	+ 0,4	185,7
	AUG	154,2	+ 2,6	-10,5	188,6	- 2,6	185,9	- 4,0	(186,6)
	SEP	174,3	- 2,1	+13,0	183,4	- 2,8	179,1	- 3,7	(187,9)
	OKT	179,0	- 6,2	+ 2,7	177,5	- 3,2	181,1	+ 1,1	(189,7)
	NOV	186,8	+ 0,2	+ 4,4	193,0	+ 8,7	188,4	+ 4,0	(193,0)
	DEZ	184,2	- 1,6	- 1,4	191,3	- 0,9	188,5	+ 0,1	(195,6)
1983	JAN	162,0	+12,6	-12,1	198,3	+ 3,7	201,0	+ 6,6	(198,6)
	FEB	192,6	+ 0,4	+18,9	192,7	- 2,8	192,7	- 4,1	(202,1)
	MAR*	290,5	+14,5	+50,8	240,1	+24,6	233,4	+21,1	(207,8)
	APR	244,3	+ 9,5	-15,9	213,7	-11,0	216,7	- 7,2	(214,5)
	MAI	247,0	+20,0	+ 1,1	229,1	+ 7,2	229,1	+ 5,7	(222,3)
	JUN	262,4	+30,4	+ 6,2	249,6	+ 8,9	248,6	+ 8,5	(231,4)

\*) VORLÄUFIGES ERGEBNIS.

9 AUSSENHANDEL (SPEZIALHANDEL)  
9.1 EINFUHR - TATSÄCHLICHE WERTE (MILL. DM)

JAHR	MONAT	ORIGINALWERT			SAISONBEREINIGTER WERT		SAISON- UND ARBEITSSTÄGLICH BEREINIGTER WERT		GLATTE KOMPONENTE
		MILL. DM	VERÄNDERUNG VORJAHR	IN O/O GEGEN VORMONAT	MILL. DM	VERÄNDERUNG IN O/O GEGEN VORMONAT	MILL. DM	VERÄNDERUNG IN O/O GEGEN VORMONAT	MILL. DM
EINFUHR INSGESAMT									
1982	JUN	31420	+ 2,6	+ 2,8	31263	+ 1,9	30761	- 0,6	30957
	JUL	30738	- 5,7	- 2,2	30039	- 3,9	30233	- 1,7	30973
	AUG	27990	- 0,7	- 8,9	31334	+ 4,3	31035	+ 2,7	30853
	SEP	30959	+ 0,1	+10,6	31279	- 0,2	31073	+ 0,1	30861
	OKT	31878	- 1,8	+ 3,0	30572	- 2,3	30813	- 0,8	30642
	NOV	31779	- 1,4	- 0,3	31172	+ 2,0	30723	- 0,3	30541
	DEZ	31621	+ 2,6	- 0,5	31318	+ 0,5	30633	- 0,3	( 30438)
1983	JAN	29649	- 2,1	- 6,2	30499	- 2,6	30403	- 0,8	( 30394)
	FEB	29425	- 4,5	- 0,8	29821	- 2,2	29821	- 1,9	( 30451)
	MAR*	34635	- 2,0	+17,7	34087	+14,3	33643	+12,8	( 30657)
	APR	31132	- 5,8	-10,1	30229	-11,3	31093	- 7,6	( 31152)
	MAI	31869	+ 4,2	+ 2,4	31655	+ 4,7	31622	+ 1,7	( 30882)
	JUN	32923	+ 4,8	+ 3,3	32648	+ 3,1	32886	+ 4,0	( 32876)
ERNAHRUNGSWIRTSCHAFT									
1982	JUN	4449	+12,7	+11,9	4381	+11,5	4314	+ 9,5	4173
	JUL	4025	+ 4,5	- 9,5	4123	- 5,9	4172	- 3,3	4150
	AUG	3804	+ 8,0	- 5,5	4201	+ 1,9	4158	- 0,3	4148
	SEP	3941	+ 4,2	+ 3,6	4153	- 1,1	4133	- 0,6	4156
	OKT	3994	- 5,7	+ 1,3	3919	- 5,6	3972	- 3,9	4117
	NOV	4342	+ 0,2	+ 8,7	4187	+ 6,8	4141	+ 4,3	4126
	DEZ	4506	+ 2,1	+ 3,8	4202	+ 0,4	4100	- 1,0	( 4112)
1983	JAN	3640	- 3,9	-19,2	3976	- 5,4	4007	- 2,3	( 4097)
	FEB	4024	+ 2,0	+10,5	4117	+ 3,5	4117	+ 2,7	( 4083)
	MAR	4445	+ 0,4	+10,5	4179	+ 1,5	4105	- 0,3	( 4069)
	APR	4256	- 4,6	- 4,3	4060	- 2,8	4149	+ 1,1	( 4064)
	MAI	4154	+ 4,5	- 2,4	4130	+ 1,7	4088	- 1,5	( 4156)
	JUN	4102	- 7,8	- 1,3	4014	- 2,8	4024	- 1,6	( 3942)
GEWERBLICHE WIRTSCHAFT (OHNE GÜTER DER BUNDESREG.)									
1982	JUN	26071	- 0,2	+ 0,8	26027	+ 0,1	26024	- 1,0	26257
	JUL	26027	- 7,4	- 0,2	26210	+ 0,7	26270	+ 0,9	26252
	AUG	23551	- 2,4	- 9,5	26396	+ 0,7	26131	- 0,5	26137
	SEP	26439	- 0,5	+12,3	26457	+ 0,2	26300	+ 0,6	26101
	OKT	27107	- 1,8	+ 2,5	25909	- 2,1	26145	- 0,6	25894
	NOV	26674	- 2,1	- 1,6	26297	+ 1,5	25845	- 1,1	25801
	DEZ	26402	+ 2,4	- 1,0	26396	+ 0,4	25795	- 0,2	( 25614)
1983	JAN	25392	- 2,5	- 3,8	25747	- 2,5	25747	- 0,2	( 25476)
	FEB	24894	- 5,2	- 2,0	24994	- 2,9	24994	- 2,9	( 25445)
	MAR*	29492	- 2,3	+18,5	28700	+14,8	28227	+12,9	( 25597)
	APR	26219	- 5,9	-11,1	25406	-11,5	26075	- 7,6	( 26229)
	MAI	27048	+ 4,6	+ 3,2	26952	+ 6,1	26830	+ 2,9	( 26476)
	JUN	27850	+ 6,8	+ 3,0	27690	+ 2,7	27960	+ 4,2	( 28033)
ROHSTOFFE UND HALBWAREN									
1982	JUN	10828	+ 3,4	+ 3,4	10919	+ 3,7	10489	- 0,9	( 10779)
	JUL	10060	- 9,5	- 7,1	9993	- 8,5	10157	- 3,2	( 10712)
	AUG	10151	-10,8	+ 0,9	10488	+ 5,0	10432	+ 2,7	( 10643)
	SEP	10548	- 4,6	+ 3,9	10769	+ 2,7	10781	+ 3,3	( 10572)
	OKT	11101	+ 0,9	+ 5,2	11021	+ 2,3	11077	+ 2,7	( 10502)
	NOV	10583	- 7,8	- 4,7	10540	- 4,4	10474	- 5,4	( 10433)
	DEZ	10952	- 2,2	+ 3,5	10800	+ 2,5	10531	+ 0,5	( 10370)
1983	JAN	10608	- 6,2	- 3,1	10636	- 1,5	10616	+ 0,8	( 10252)
	FEB	9982	- 7,5	- 5,9	9939	- 6,6	9939	- 6,4	( 10189)
	MAR	10367	- 8,2	+ 3,9	9845	- 0,9	9804	- 1,4	( 10116)
	APR	9943	- 9,9	- 4,1	9955	+ 1,1	10167	+ 3,7	( 10220)
	MAI	10254	- 2,0	+ 3,1	10348	+ 3,9	10313	+ 1,4	( 10091)
	JUN	10219	- 5,6	- 0,3	10342	- 0,1	10337	+ 0,2	( 10196)
ROHSTOFFE									
1982	JUN	5350	+ 2,3	+ 9,7	5325	+ 9,5	5067	+ 4,3	( 4943)
	JUL*	4566	-14,6	-14,7	4489	-15,7	4585	- 9,5	( 4919)
	AUG	4844	-15,9	+ 6,1	4762	+ 6,1	4784	+ 4,3	( 4898)
	SEP	5149	- 4,4	+ 6,3	5215	+ 9,5	5220	+ 9,1	( 4878)
	OKT	5068	+ 0,7	- 1,6	5122	- 1,8	5108	- 2,1	( 4853)
	NOV	4919	- 7,2	- 2,9	4949	- 3,4	4985	- 2,4	( 4821)
	DEZ	5013	- 3,5	+ 1,9	4937	- 0,2	4882	- 2,1	( 4777)
1983	JAN	4529	-13,3	- 9,7	4525	- 8,3	4545	- 6,9	( 4686)
	FEB	4036	-14,3	-10,9	4221	- 6,7	4221	- 7,1	( 4596)
	MAR	4185	- 9,6	+ 3,7	4197	- 0,6	4213	- 0,2	( 4482)
	APR	4045	-18,3	- 3,3	4076	- 2,9	4120	- 2,2	( 4341)
	MAI	4423	- 9,3	+ 9,3	4377	+ 7,4	4422	+ 7,3	( 4341)
	JUN	4300	-19,6	- 2,8	4229	- 3,4	4210	- 4,8	( 4220)
HALBWAREN									
1982	JUN	5478	+ 4,4	- 2,1	5573	- 1,7	5413	- 5,4	( 5748)
	JUL	5494	- 4,8	+ 0,3	5315	- 4,6	5375	- 0,7	( 5667)
	AUG	5307	- 5,6	- 3,4	5548	+ 4,4	5467	+ 1,7	( 5601)
	SEP	5399	- 4,7	+ 1,7	5530	- 0,3	5558	+ 1,7	( 5557)
	OKT*	6033	+ 1,1	+11,7	6069	+ 9,7	6111	+ 9,9	( 5542)
	NOV	5664	- 8,4	- 6,1	5609	- 7,6	5498	-10,0	( 5559)
	DEZ	5940	- 1,1	+ 4,9	5901	+ 5,2	5735	+ 4,3	( 5610)
1983	JAN	6080	- 0,1	+ 2,4	6037	+ 2,3	6025	+ 5,1	( 5686)
	FEB	5946	- 2,2	- 2,2	5785	- 4,2	5785	- 4,0	( 5788)
	MAR	6183	- 7,1	+ 4,0	5952	+ 2,9	5886	+ 1,7	( 5976)
	APR	5898	- 3,1	- 4,6	5896	- 0,9	6054	+ 2,9	( 5978)
	MAI	5831	+ 4,2	- 1,1	5881	- 0,3	5780	- 4,5	( 5492)
	JUN	5919	+ 8,1	+ 1,5	6112	+ 3,9	6168	+ 6,7	( 6074)

9 AUSSENHANDEL (SPEZIALHANDEL)  
9.1 EINFUHR - TATSÄCHLICHE WERTE (MILL. DM)

JAHR	MONAT	ORIGINALWERT			SAISONBEREINIGTER WERT		SAISON- UND ARBEITSTÄGLICH BEREINIGTER WERT		GLATTE KOMPONENTE
		MILL.DM	VERÄNDERUNG VORJAHR	IN O/O GEGEN VORMONAT	MILL.DM	VERÄNDERUNG IN O/O GEGEN VORMONAT	MILL.DM	VERÄNDERUNG IN O/O GEGEN VORMONAT	MILL.DM
FERTIGWAREN (OHNE GÜTER DER BUNDESREG.)									
1982	JUN	15243	- 2,6	- 0,9	15093	- 2,6	15403	- 1,1	15551
	JUL	15967	- 6,1	+ 4,7	15721	+ 4,2	15692	+ 1,9	15582
	AUG	13400	+ 5,1	-16,1	15846	+ 0,8	15610	- 0,5	15517
	SEP	15891	+ 2,4	+18,6	15821	- 0,2	15788	+ 1,1	15504
	OKT	16006	- 3,7	+ 0,7	14889	- 5,9	15073	- 4,5	15431
	NOV	16091	+ 2,1	+ 0,5	15831	+ 6,3	15528	+ 3,0	15375
	DEZ	15450	+ 5,8	- 4,0	15893	+ 0,4	15422	- 0,7	( 15291)
1983	JAN	14784	+ 0,3	- 4,3	15306	- 3,7	15337	- 0,6	( 15274)
	FEB	14911	- 3,7	+ 0,9	14691	- 4,0	14691	- 4,2	( 15199)
	MAR*	19125	+ 1,2	+28,3	18408	+25,3	18087	+23,1	( 15520)
	APR	16277	- 3,2	-14,9	15511	-15,7	15922	-12,0	( 15736)
	MAI	16795	+ 9,2	+ 3,2	16746	+ 8,0	16572	+ 4,1	( 16308)
	JUN	17907	+17,5	+ 6,6	17764	+ 6,1	18034	+ 8,8	( 17990)
VORERZEUGNISSE									
1982	JUN	4142	+ 3,4	+ 2,9	3997	+ 0,3	3904	- 2,0	4000
	JUL	3936	- 6,3	- 5,0	3788	- 5,2	3839	- 1,7	3951
	AUG	3316	+11,8	-15,8	3907	+ 3,1	3863	+ 0,6	3887
	SEP	4014	+ 5,0	+21,0	4065	+ 4,0	4070	+ 5,4	3864
	OKT	3930	- 7,9	- 2,1	3676	- 9,6	3698	- 9,1	3828
	NOV	3752	- 9,9	- 4,5	3781	+ 2,9	3736	+ 1,0	3825
	DEZ	3606	- 1,5	- 3,9	3902	+ 3,2	3743	+ 0,2	( 3838)
1983	JAN	3789	- 1,9	+ 5,1	3881	- 0,5	3877	+ 3,6	( 3873)
	FEB	3699	- 6,4	- 2,4	3676	- 5,3	3676	- 5,2	( 3910)
	MAR	4507	- 0,9	+21,8	4247	+15,5	4194	+14,1	( 4046)
	APR	4163	- 4,8	- 7,6	3967	- 6,6	4084	- 2,6	( 4057)
	MAI	4275	+ 6,2	+ 2,7	4186	+ 5,5	4128	+ 1,1	( 4035)
	JUN	4512	+ 8,9	+ 5,5	4397	+ 5,0	4461	+ 8,1	( 4461)
ENDERZEUGNISSE (OHNE GÜTER DER BUNDESREG.)									
1982	JUN	11102	- 4,6	- 2,2	11145	- 3,9	11314	- 2,5	11580
	JUL	12032	- 6,0	+ 8,4	11783	+ 5,7	11810	+ 4,4	11639
	AUG	10084	+ 3,1	-16,2	11715	- 0,6	11494	- 2,7	11615
	SEP	11878	+ 1,6	+17,8	11743	+ 0,2	11756	+ 2,3	11635
	OKT	12076	- 2,2	+ 1,7	11225	- 4,4	11393	- 3,1	11613
	NOV	12339	+ 6,4	+ 2,2	12009	+ 7,0	11766	+ 3,3	11593
	DEZ	11844	+ 8,3	- 4,0	12042	+ 0,3	11839	+ 0,6	( 11556)
1983	JAN	10994	+ 1,1	- 7,2	11543	- 4,1	11544	- 2,5	( 11553)
	FEB	11212	- 2,7	+ 2,0	11149	- 3,4	11149	- 3,4	( 11481)
	MAR*	14618	+ 1,9	+30,4	14050	+26,0	13827	+24,0	( 11610)
	APR	12114	- 2,6	-17,1	11660	-17,0	11870	-14,2	( 11723)
	MAI	12520	+10,2	+ 3,4	12609	+ 8,1	12429	+ 4,7	( 12106)
	JUN	13118	+18,2	+ 4,8	13229	+ 4,9	13386	+ 7,7	( 13439)
HALBWAREN UND VORERZEUGNISSE									
1982	JUN	9620	+ 4,0	+ 0,0	9574	+ 0,1	9474	- 2,3	( 9832)
	JUL	9430	- 5,4	- 2,0	9334	- 2,5	9356	- 1,2	( 9727)
	AUG	8623	+ 0,4	- 8,6	9556	+ 2,4	9409	+ 0,6	( 9627)
	SEP	9413	- 0,8	+ 9,2	9669	+ 1,2	9619	+ 2,2	( 9543)
	OKT	9963	- 2,6	+ 5,8	9833	+ 1,7	9907	+ 3,0	( 9486)
	NOV	9416	- 9,0	- 5,5	9332	- 5,1	9135	- 7,8	( 9466)
	DEZ	9546	- 1,2	+ 1,4	9785	+ 4,9	9434	+ 3,3	( 9489)
1983	JAN	9869	- 0,8	+ 3,4	9685	- 1,0	9753	+ 3,4	( 9551)
	FEB	9645	- 3,9	- 2,3	9424	- 2,7	9424	- 3,4	( 9666)
	MAR	10689	- 4,6	+10,8	10140	+ 7,6	9903	+ 5,1	( 9828)
	APR	10060	- 3,8	- 5,9	9828	- 3,1	10100	+ 2,0	( 10114)
	MAI	10106	+ 5,0	+ 0,5	10024	+ 2,0	9908	- 1,9	( 9589)
	JUN	10431	+ 8,4	+ 3,2	10463	+ 4,4	10640	+ 7,4	( 10648)
ERZEUGNISSE DES NAHRUNGS- UND GENUSSMITTELGEWERBES									
1982	JUN	2216	+14,0	+18,6	2169	+11,7	2149	+10,8	2046
	JUL	2099	+ 6,4	- 5,3	2100	- 3,2	2121	- 1,3	2040
	AUG	1891	+ 8,6	- 9,9	2076	- 1,1	2057	- 3,0	2039
	SEP	2051	+ 9,9	+ 8,5	2084	+ 0,4	2069	+ 0,6	2053
	OKT	2012	-10,1	- 1,9	1890	- 9,3	1917	- 7,3	2056
	NOV	2163	- 2,4	+ 7,5	2048	+ 8,4	2039	+ 6,4	2074
	DEZ	2264	+ 4,8	+ 4,7	2108	+ 2,9	2060	+ 1,0	( 2079)
1983	JAN	1927	+ 3,1	-14,9	2049	- 2,8	2050	- 0,5	( 2083)
	FEB	2006	+ 7,7	+ 4,1	2125	+ 3,7	2125	+ 3,7	( 2086)
	MAR	2240	+ 8,4	+11,7	2166	+ 1,9	2141	+ 0,8	( 2093)
	APR	2103	+ 0,9	- 6,1	2099	- 3,1	2139	- 0,1	( 2088)
	MAI	2004	+ 7,2	- 4,7	2090	- 0,4	2076	- 2,9	( 2067)
	JUN	2080	- 6,1	+ 3,8	2017	- 3,5	2010	- 3,2	( 1895)
ERZEUGNISSE DES GRUNDSTOFF- UND PRODUKTIONSGÜTERGEWERBES									
1982	JUN	8670	+ 4,5	+ 2,1	8420	+ 0,0	8198	- 3,9	( 8539)
	JUL	8604	- 4,0	- 0,8	8012	- 4,8	8093	- 1,3	( 8468)
	AUG	7873	+ 0,9	- 8,5	8442	+ 5,4	8326	+ 2,9	( 8401)
	SEP	8398	+ 0,7	+ 6,7	8559	+ 1,4	8520	+ 2,3	( 8346)
	OKT	8819	- 1,2	+ 5,0	8388	- 2,0	8460	- 0,7	( 8310)
	NOV	8110	- 6,6	- 8,0	8250	- 1,6	8085	- 4,4	( 8303)
	DEZ	7940	+ 1,0	- 2,1	8477	+ 2,8	8194	+ 1,3	( 8329)
1983	JAN	8326	+ 4,1	+ 4,9	8522	+ 0,5	8561	+ 4,5	( 8380)
	FEB	8053	- 4,6	- 3,3	8173	- 4,1	8173	- 4,5	( 8534)
	MAR	9231	- 3,2	+14,6	8995	+10,1	8823	+ 8,0	( 8760)
	APR	8802	- 4,0	- 4,6	8611	- 4,3	8857	+ 0,4	( 8876)
	MAI	8907	+ 4,9	+ 1,2	8814	+ 2,4	8710	- 1,7	( 8384)
	JUN	9564	+10,3	+ 7,4	9389	+ 6,5	9514	+ 9,2	( 9436)

## 9 AUSSENHANDEL (SPEZIALHANDEL)

## 9.1 EINFUHR - TATSÄCHLICHE WERTE (MILL. DM)

JAHR	MONAT	ORIGINALWERT			SAISONBEREINIGTER WERT		SAISON- UND ARBEITSTÄGLICH BEREINIGTER WERT		GLATTE KOMPONENTE
		MILL. DM	VERÄNDERUNG IN O/O GEGEN VORJAHR	VERÄNDERUNG IN O/O GEGEN VORMONAT	MILL. DM	VERÄNDERUNG IN O/O GEGEN VORMONAT	MILL. DM	VERÄNDERUNG IN O/O GEGEN VORMONAT	MILL. DM
ERZEUGNISSE DES INVESTITIONSGUETER PRODUZIERENDEN GEWERBES									
1982	JUN	7197	- 5,7	- 5,2	7066	- 4,2	7149	- 3,2	7403
	JUL	7421	- 7,5	+ 3,1	7142	+ 1,1	7188	+ 0,5	7463
	AUG	6089	+ 4,0	-17,9	7511	+ 5,2	7354	+ 2,3	7345
	SEP	7470	+ 3,1	+22,7	7607	+ 1,3	7579	+ 3,1	7484
	OKT	7834	+ 0,1	+ 4,9	7410	- 2,6	7543	- 0,5	7519
	NOV	8257	+ 8,9	+ 5,4	7887	+ 6,4	7662	+ 1,6	7556
	DEZ	8015	+ 9,1	- 2,9	7881	- 0,1	7686	+ 0,3	( 7635)
1983	JAN	6798	- 2,5	-15,2	7492	- 4,9	7498	- 2,4	( 7734)
	FEB	6863	- 2,6	+ 1,0	7385	- 1,4	7385	- 1,5	( 7853)
	MAR	9506	+ 1,2	+38,5	8838	+19,7	8632	+16,9	( 8000)
	APR	7924	- 4,3	-16,6	7547	-14,6	7759	-10,1	( 8156)
	MAI	8594	+13,2	+ 8,5	8308	+10,1	8207	+ 5,8	( 8325)
	JUN	8758	+21,7	+ 1,9	8682	+ 4,5	8796	+ 7,2	( 9065)
ERZEUGNISSE DES VERBRAUCHSGUETER PRODUZIERENDEN GEWERBES									
1982	JUN	3973	- 3,9	+ 2,1	4219	- 4,6	4185	- 4,7	4224
	JUL	4592	- 6,1	+15,6	4182	- 0,9	4251	+ 1,6	4212
	AUG	3893	+ 0,4	-15,2	4307	+ 3,0	4232	- 0,4	4221
	SEP	4506	- 1,5	+15,7	4253	- 1,3	4247	+ 0,4	4225
	OKT	4324	- 7,1	- 4,0	3917	- 7,9	3983	- 6,2	4225
	NOV	4160	- 1,1	- 3,8	4284	+ 9,4	4223	+ 6,0	4233
	DEZ	3892	+ 5,0	- 6,4	4328	+ 1,0	4131	- 2,2	( 4265)
1983	JAN	4318	+ 6,5	+10,9	4392	+ 1,5	4378	+ 6,0	( 4309)
	FEB	4402	- 1,2	+ 1,9	4208	- 4,2	4208	- 3,9	( 4362)
	MAR	5147	+ 2,4	+16,9	4583	+ 8,9	4548	+ 8,1	( 4420)
	APR	4192	+ 1,7	-18,6	4377	- 4,5	4536	- 0,3	( 4488)
	MAI	4077	+ 4,8	- 2,7	4569	+ 4,4	4521	- 0,3	( 4416)
	JUN	4413	+11,1	+ 8,2	4654	+ 1,9	4687	+ 3,7	( 4539)
INVESTITIONSGUETER									
1982	JUN	2604	- 8,0	- 5,7	2559	- 3,9	2631	- 1,5	2758
	JUL	2732	- 4,5	+ 4,9	2715	+ 6,1	2692	+ 2,3	2796
	AUG	2303	+ 5,2	-15,7	2784	+ 2,5	2727	+ 1,3	2774
	SEP	2720	+ 0,8	+18,1	2818	+ 1,2	2825	+ 3,6	2806
	OKT	2905	+ 0,0	+ 6,8	2722	- 3,4	2748	- 2,7	2773
	NOV	3278	+19,7	+12,8	3069	+12,7	2944	+ 7,1	2759
	DEZ	3018	+10,1	- 7,9	2888	- 5,9	2841	- 3,5	( 2768)
1983	JAN	2594	- 7,3	-14,0	2768	- 4,2	2742	- 3,5	( 2783)
	FEB	2311	- 7,4	-10,9	2591	- 6,4	2591	- 5,5	( 2807)
	MAR*	3759	+ 0,0	+62,7	3617	+39,6	3543	+36,7	( 2845)
	APR	2684	-16,5	-28,6	2591	-28,4	2672	-24,6	( 2886)
	MAI	3212	+16,3	+19,7	3033	+17,1	2980	+11,5	( 2974)
	JUN	3136	+20,4	- 2,4	3126	+ 3,1	3227	+ 8,3	( 3491)
VERBRAUCHSGUETER									
1982	JUN	4327	- 3,2	- 2,8	4797	- 4,5	4688	- 8,2	4779
	JUL	4921	- 7,8	+13,7	4640	- 3,3	4700	+ 0,3	4785
	AUG	4701	- 5,7	- 4,5	4847	+ 4,5	4733	+ 0,7	4826
	SEP	5219	+ 0,9	+11,0	4997	+ 3,1	4961	+ 4,8	4903
	OKT	5192	- 4,4	- 0,5	4803	- 3,9	4857	- 2,1	4924
	NOV	4967	+ 3,7	- 4,3	5089	+ 6,0	4928	+ 1,5	4945
	DEZ	4827	+12,2	- 2,8	5161	+ 1,4	4966	+ 0,8	( 4968)
1983	JAN	4923	+ 6,1	+ 2,0	5047	- 2,2	5043	+ 1,6	( 5000)
	FEB	5148	+ 5,7	+ 4,6	4943	- 2,1	4943	- 2,0	( 5030)
	MAR	5850	+ 2,0	+13,6	5398	+ 9,2	5319	+ 7,6	( 5104)
	APR	5105	+ 9,3	-12,7	5033	- 6,8	5253	- 1,2	( 5234)
	MAI	4852	+ 9,0	- 5,0	5352	+ 6,3	5348	+ 1,8	( 5188)
	JUN	5333	+23,2	+ 9,9	5853	+ 9,4	5922	+10,7	( 5925)
EG-LÄNDER (OHNE GRIECHENLAND)									
1982	JUN	14628	+ 3,1	- 0,6	14523	- 0,8	14464	- 1,7	14732
	JUL	14863	- 0,9	+ 1,6	14424	- 0,7	14471	+ 0,0	14684
	AUG	12904	+ 3,7	-13,2	14931	+ 3,5	14711	+ 1,7	14599
	SEP	14615	+ 0,9	+13,3	14887	- 0,3	14827	+ 0,8	14580
	OKT	14855	- 3,7	+ 1,6	14245	- 4,3	14400	- 2,9	14465
	NOV	15045	- 1,5	+ 1,3	14715	+ 3,3	14438	+ 0,3	14409
	DEZ	15061	+ 1,2	+ 0,1	14910	+ 1,3	14496	+ 0,4	( 14375)
1983	JAN	13589	- 2,1	- 9,8	14225	- 4,6	14178	- 2,2	( 14399)
	FEB	14233	- 2,4	+ 4,7	14357	+ 0,9	14357	+ 1,3	( 14513)
	MAR*	17791	+ 2,8	+25,0	17276	+20,3	17002	+18,4	( 14752)
	APR	15239	- 4,5	-14,3	14596	-15,5	15017	-11,7	( 15205)
	MAI	15985	+ 8,7	+ 4,9	15686	+ 7,5	15556	+ 3,6	( 15045)
	JUN	16486	+12,7	+ 3,1	16359	+ 4,3	16573	+ 6,5	( 16461)
EG-LÄNDER (EINSCHL. GRIECHENLAND)									
1982	JUN	14857	+ 2,6	- 0,7	14906	- 1,4	14659	- 3,3	15028
	JUL	15136	- 1,1	+ 1,9	14721	- 1,2	14908	+ 1,7	( 15005)
	AUG	13094	+ 3,4	-13,5	15234	+ 3,5	15004	+ 0,6	( 15019)
	SEP	14846	+ 0,7	+13,4	15108	- 0,8	15093	+ 0,6	( 15037)
	OKT	15094	- 4,0	+ 1,7	14476	- 4,2	14710	- 2,5	( 15001)
	NOV	15265	- 1,7	+ 1,1	14971	+ 3,4	14805	+ 0,6	( 14997)
	DEZ	15277	+ 1,1	+ 0,1	15147	+ 1,2	14769	- 0,2	( 15028)
1983	JAN	13763	- 2,1	- 9,9	14581	- 3,7	14635	- 0,9	( 15093)
	FEB	14442	- 2,6	+ 4,9	14770	+ 1,3	14770	+ 0,9	( 15134)
	MAR*	18032	+ 2,6	+24,9	16288	+10,3	16083	+ 8,9	( 15263)
	APR	15447	- 4,4	-14,3	15124	- 7,1	15436	- 4,0	( 15426)
	MAI	16171	+ 8,1	+ 4,7	16298	+ 7,8	16165	+ 4,7	( 15626)
	JUN	16736	+12,6	+ 3,5	16632	+ 2,0	16651	+ 3,0	( 15866)

**9 AUSSENHANDEL (SPEZIALHANDEL)**  
**9.1 EINFUHR - TATSÄCHLICHE WERTE (MILL. DM)**

JAHR	MONAT	ORIGINALWERT			SAISONBEREINIGTER WERT		SAISON- UND ARBEITSTÄGGLICH BEREINIGTER WERT		GLATTE KOMPONENTE
		MILL.DM	VERÄNDERUNG VORJAHR	IN O/O GEGEN VORMONAT	MILL.DM	VERÄNDERUNG IN O/O GEGEN VORMONAT	MILL.DM	VERÄNDERUNG IN O/O GEGEN VORMONAT	
ANDERE EUROPÄISCHE INDUSTRIALISIERT LÄNDER (EINSCHL. GRIECHENLAND)									
1982	JUN	4822	+ 0,9	- 1,8	4822	- 4,3	4776	- 5,4	4875
	JUL	4776	- 4,8	- 1,0	4736	- 1,8	4828	+ 1,1	4823
	AUG	4026	+ 8,9	-15,7	4628	- 2,3	4554	- 5,7	4782
	SEP	4767	- 2,1	+18,4	4787	+ 3,4	4788	+ 5,1	4761
	OKT	4842	-10,0	+ 1,6	4506	- 5,9	4591	- 4,1	4733
	NOV	5020	- 3,0	+ 3,7	4868	+ 8,0	4793	+ 4,4	4719
	DEZ	4887	+ 1,6	- 2,6	4878	+ 0,2	4796	+ 0,1	( 4758)
1983	JAN	4842	+ 0,9	- 0,9	5072	+ 4,0	5004	+ 4,3	( 4828)
	FEB	4858	- 2,9	+ 0,3	4924	- 2,9	4924	- 1,6	( 4928)
	MAR*	5811	+ 0,8	+19,6	5521	+12,1	5481	+11,3	( 5051)
	APR	5179	- 0,8	-10,9	5081	- 8,0	5221	- 4,7	( 5183)
	MAI	5179	+ 5,5	+ 0,0	5174	+ 1,8	5136	- 1,6	( 4664)
	JUN	5613	+16,4	+ 8,4	5651	+ 9,2	5654	+10,1	( 5658)
ANDERE EUROPÄISCHE INDUSTRIALISIERT LÄNDER (OHNE GRIECHENLAND)									
1982	JUN	4593	+ 2,2	- 1,5	4589	- 4,0	4577	- 4,3	4683
	JUL	4502	- 4,6	- 2,0	4497	- 2,0	4576	+ 0,0	( 4683)
	AUG	3835	+10,4	-14,8	4459	- 0,8	4427	- 3,3	( 4697)
	SEP	4536	- 1,6	+18,3	4582	+ 2,8	4508	+ 1,8	( 4714)
	OKT	4603	- 9,7	+ 1,5	4320	- 5,7	4413	- 2,1	( 4721)
	NOV	4800	- 2,5	+ 4,3	4663	+ 7,9	4623	+ 4,8	( 4732)
	DEZ	4671	+ 2,0	- 2,7	4659	- 0,1	4590	- 0,7	( 4743)
1983	JAN	4667	+ 1,2	- 0,1	4850	+ 4,1	4796	+ 4,5	( 4785)
	FEB	4649	- 2,2	- 0,4	4686	- 3,4	4686	- 2,3	( 4811)
	MAR	5570	+ 1,3	+19,8	5078	+ 8,4	5024	+ 7,2	( 4887)
	APR	4971	- 1,1	-10,8	4798	- 5,5	4921	- 2,1	( 4982)
	MAI	4994	+ 7,1	+ 0,5	5138	+ 7,1	5163	+ 4,9	( 5095)
	JUN	5363	+16,8	+ 7,4	5375	+ 4,6	5306	+ 2,8	( 5229)
VEREINIGTE STAATEN									
1982	JUN	2532	+ 3,9	+ 8,8	2461	+ 8,4	2414	+ 5,4	2339
	JUL	2357	- 1,8	- 6,9	2338	- 5,0	2389	- 1,0	2336
	AUG	2114	- 4,3	-10,3	2390	+ 2,2	2348	- 1,7	2363
	SEP	2095	- 1,1	- 0,9	2365	- 1,0	2342	- 0,3	2358
	OKT	2230	-14,6	+ 6,4	2183	- 7,7	2244	- 4,2	2350
	NOV	2393	+ 6,4	+ 7,3	2440	+11,8	2409	+ 7,4	2333
	DEZ	2359	- 3,3	- 1,4	2313	- 5,2	2287	- 5,1	( 2303)
1983	JAN	2262	+ 8,4	- 4,1	2403	+ 3,9	2397	+ 4,8	( 2267)
	FEB	2151	- 3,3	- 4,9	2205	- 8,2	2205	- 8,0	( 2227)
	MAR	2416	-13,7	+12,3	2142	- 2,9	2075	- 5,9	( 2189)
	APR	2376	-11,8	- 1,7	2235	+ 4,3	2296	+10,7	( 2175)
	MAI	2166	- 6,9	- 8,8	2134	- 4,5	2113	- 8,0	( 2134)
	JUN	2287	- 9,7	+ 5,6	2192	+ 2,7	2160	+ 2,2	( 2043)
ÜBRIGE INDUSTRIALISIERT WESTLICHE LÄNDER									
1982	JUN	1687	-10,5	- 0,4	1708	- 3,5	1756	-0,1	1730
	JUL	1766	-13,8	+ 4,7	1615	- 5,4	1587	- 9,6	1717
	AUG	1592	- 6,2	- 9,9	1661	+ 2,8	1637	+ 3,2	1711
	SEP	1631	+ 6,8	+ 2,4	1685	+ 1,4	1714	+ 4,7	1695
	OKT	1715	- 5,0	+ 5,2	1637	- 2,8	1619	- 5,5	1670
	NOV	1789	- 1,6	+ 4,3	1652	+ 0,9	1636	+ 1,1	1669
	DEZ	1827	+10,4	+ 2,1	1818	+10,0	1776	+ 8,6	( 1676)
1983	JAN	1486	- 9,1	-18,7	1603	-11,8	1590	-10,5	( 1673)
	FEB	1550	- 8,6	+ 4,3	1685	+ 5,1	1685	+ 6,0	( 1670)
	MAR*	1988	+ 2,1	+28,3	2025	+20,2	2039	+21,0	( 1641)
	APR	1900	+ 0,4	- 4,4	1807	-10,8	1814	-11,0	( 1637)
	MAI	1781	+ 5,2	- 6,3	1809	+ 0,1	1779	- 1,9	( 1599)
	JUN	1849	+ 9,6	+ 3,8	1917	+ 6,0	1984	+11,5	( 1954)
ENTWICKLUNGSLÄNDER									
1982	JUN	6003	+ 3,4	+13,6	6023	+14,4	5591	+ 5,3	5470
	JUL	5206	-17,6	-13,3	5257	-12,7	5416	- 3,1	5637
	AUG	5654	-11,5	+ 8,6	5747	+ 9,3	5759	+ 6,3	5761
	SEP	6104	+ 0,7	+ 8,0	5948	+ 3,5	5959	+ 3,5	5814
	OKT	6231	+13,1	+ 2,1	6170	+ 3,7	6177	+ 3,7	5780
	NOV	5855	+ 2,2	- 6,0	5956	- 3,5	5954	- 3,6	5754
	DEZ	5607	+ 9,5	- 4,2	5727	- 3,8	5575	- 6,4	( 5629)
1983	JAN	5684	- 7,7	+ 1,4	5820	+ 1,6	5747	+ 3,1	( 5459)
	FEB	4953	-11,6	-12,9	4782	-17,8	4782	-16,8	( 5224)
	MAR	4925	- 9,1	- 0,6	4729	- 1,1	4788	+ 0,1	( 5103)
	APR	4779	-10,7	- 3,0	4876	+ 3,1	5034	+ 5,1	( 4976)
	MAI	5003	- 5,3	+ 4,7	4956	+ 1,6	5021	- 0,3	( 4975)
	JUN	4888	-18,6	- 2,3	4819	- 2,8	4756	- 5,3	( 4816)
STAATSHANDELSLÄNDER									
1982	JUN	1732	+16,2	+ 7,4	1751	+ 0,4	1665	- 4,7	1768
	JUL	1737	- 2,3	+ 0,3	1650	- 5,8	1663	- 0,1	1735
	AUG	1662	- 3,9	- 4,3	1688	+ 2,3	1686	+ 1,4	1729
	SEP	1715	- 6,4	+ 3,2	1692	+ 0,2	1709	+ 1,4	1732
	OKT	1984	+17,7	+15,7	1857	+ 9,8	1849	+ 8,2	1707
	NOV	1650	-16,1	-16,8	1571	-15,4	1574	-14,9	1698
	DEZ	1848	- 0,8	+12,0	1710	+ 8,8	1649	+ 4,8	( 1700)
1983	JAN	1766	+ 2,7	- 4,4	1734	+ 1,4	1735	+ 5,2	( 1709)
	FEB	1670	- 1,3	- 5,4	1822	+ 5,1	1822	+ 5,0	( 1752)
	MAR	1686	-19,6	+ 1,0	1775	- 2,6	1788	- 1,9	( 1771)
	APR	1636	-14,3	- 3,0	1708	- 3,8	1735	- 3,0	( 1798)
	MAI	1738	+ 7,8	+ 6,2	1834	+ 7,4	1830	+ 5,5	( 1672)
	JUN	1774	+ 2,4	+ 2,1	1797	- 2,0	1811	- 1,0	( 1754)

**9 AUSSENHANDEL (SPEZIALHANDEL)**  
**9.2 AUSFUHR - TATSÄCHLICHE WERTE (MILL. DM)**

JAHR	MONAT	ORIGINALWERT			SAISONBEREINIGTER WERT		SAISON- UND ARBEITSTÄGLICH BEREINIGTER WERT		GLATTE KOMPONENTE
		MILL. DM	VERÄNDERUNG VORJAHR	IN O/O GEGEN VORMONAT	MILL. DM	VERÄNDERUNG IN O/O GEGEN VORMONAT	MILL. DM	VERÄNDERUNG IN O/O GEGEN VORMONAT	
AUSFUHR INSGESAMT									
1982	JUN	36197	+11,9	+ 1,8	35954	+ 1,1	35953	+ 1,4	35174
	JUL	34497	- 4,8	- 4,7	35353	- 1,7	35972	+ 0,1	35303
	AUG	30697	+ 9,1	-11,0	35627	+ 0,8	35093	- 2,4	35065
	SEP	36150	+ 5,1	+17,8	35616	+ 0,0	35140	+ 0,1	35382
	OKT	35873	- 4,9	- 0,8	35622	- 5,6	34447	- 2,0	35306
	NOV	36627	+ 1,4	+ 2,1	35811	+ 6,5	35272	+ 2,4	35285
	DEZ	38009	+ 5,7	+ 3,8	36520	+ 2,0	35034	- 0,7	( 35127)
1983	JAN	32353	+ 2,9	-14,9	35340	- 3,2	35234	+ 0,6	( 34966)
	FEB	33158	- 3,7	+ 2,5	33961	- 3,9	33961	- 3,6	( 34847)
	MAR	40090	- 4,0	+20,9	37274	+ 9,8	36542	+ 7,6	( 34832)
	APR	33807	- 7,4	-15,7	32928	-11,7	34147	- 6,6	( 34998)
	MAI	35497	- 0,2	+ 5,0	35618	+ 8,2	35376	+ 3,6	( 35834)
	JUN	36840	+ 1,8	+ 3,8	36312	+ 1,9	36294	+ 2,6	( 35464)
GEWERBLICHE WIRTSCHAFT									
1982	JUN	34057	+13,3	+ 2,1	33829	+ 1,5	33791	+ 1,6	33005
	JUL	32465	- 4,2	- 4,7	33279	- 1,6	33859	+ 0,2	33103
	AUG	28656	+ 8,7	-11,7	33326	+ 0,1	32859	- 3,0	32851
	SEP	33938	+ 5,2	+18,4	33385	+ 0,2	32886	+ 0,1	33150
	OKT	33652	- 5,4	- 0,8	31456	- 5,8	32223	- 2,0	33095
	NOV	34317	+ 1,0	+ 2,0	33468	+ 6,4	32978	+ 2,3	33069
	DEZ	35626	+ 5,6	+ 3,8	34175	+ 2,1	32843	- 0,4	( 32940)
1983	JAN	30275	+ 3,4	-15,0	33209	- 2,8	33115	+ 0,8	( 32815)
	FEB	31210	- 3,5	+ 3,1	31960	- 3,8	31960	- 3,5	( 32735)
	MAR	37740	- 3,4	+20,9	35140	+ 9,9	34448	+ 7,8	( 32753)
	APR	31692	- 7,4	-16,0	30944	-11,9	32094	- 6,8	( 32954)
	MAI	33311	- 0,2	+ 5,1	33410	+ 8,0	33260	+ 3,6	( 33671)
	JUN	34736	+ 2,0	+ 4,3	34216	+ 2,4	34138	+ 2,6	( 33276)
ROHSTOFFE UND HALBWAREN									
1982	JUN	3409	- 5,5	- 1,1	3380	+ 0,1	3237	- 5,2	( 3331)
	JUL	3321	-13,1	- 2,6	3296	- 2,5	3335	+ 3,0	( 3343)
	AUG	2887	- 4,3	-13,1	3087	- 6,3	3050	- 8,5	( 3363)
	SEP	3401	- 9,0	+17,8	3387	+ 9,7	3392	+11,2	( 3389)
	OKT	3624	- 1,5	+ 6,6	3481	+ 2,8	3504	+ 3,3	( 3418)
	NOV	3761	+ 9,6	+ 3,8	3746	+ 7,6	3698	+ 5,5	( 3444)
	DEZ	3479	+10,7	- 7,5	3642	- 2,8	3514	- 5,0	( 3464)
1983	JAN	3282	+ 2,1	- 5,7	3550	- 2,5	3549	+ 1,0	( 3470)
	FEB	3210	- 4,8	- 2,2	3214	- 9,5	3214	- 9,4	( 3460)
	MAR	3743	- 5,3	+16,6	3520	+ 9,5	3485	+ 8,4	( 3440)
	APR	3091	-14,1	-17,4	3032	-13,9	3124	-10,4	( 3262)
	MAI	3213	- 6,8	+ 3,9	3107	+ 2,5	3073	- 1,6	( 3278)
	JUN	3350	- 1,7	+ 4,3	3295	+ 6,1	3323	+ 8,1	( 3071)
ROHSTOFFE									
1982	JUN	619	- 8,2	+ 5,5	596	+ 4,9	571	- 0,7	( 577)
	JUL	584	-18,1	- 5,7	580	- 2,7	589	+ 3,2	( 578)
	AUG	487	-17,6	-16,6	544	- 6,2	540	- 8,3	( 581)
	SEP	576	-13,3	+18,3	585	+ 7,5	578	+ 7,0	( 585)
	OKT	624	- 4,9	+ 8,3	577	- 1,4	584	+ 1,0	( 589)
	NOV	644	+ 4,7	+ 3,2	638	+10,6	635	+ 8,7	( 593)
	DEZ	643	+14,2	- 0,2	662	+ 3,8	618	- 2,7	( 597)
1983	JAN	557	+ 1,1	-13,4	594	-10,3	599	- 3,1	( 598)
	FEB	517	- 9,3	- 7,2	536	- 9,8	536	-10,5	( 600)
	MAR	633	-11,3	+22,4	606	+13,1	592	+10,4	( 582)
	APR	547	-12,1	-13,6	538	-11,2	559	- 5,6	( 574)
	MAI	590	+ 0,5	+ 7,9	575	+ 6,9	570	+ 2,0	( 538)
	JUN	622	+ 0,5	+ 5,4	599	+ 4,2	604	+ 6,0	( 571)
HALBWAREN									
1982	JUN	2790	- 4,8	- 2,4	2783	- 1,0	2671	- 6,0	( 2757)
	JUL	2737	-12,0	- 1,9	2717	- 2,4	2745	+ 2,8	( 2767)
	AUG	2400	- 1,0	-12,3	2563	- 5,7	2530	- 7,8	( 2785)
	SEP	2825	- 8,1	+17,7	2802	+ 9,3	2811	+11,1	( 2806)
	OKT	3001	- 0,8	+ 6,2	2904	+ 3,6	2920	+ 3,9	( 2830)
	NOV	3118	+10,6	+ 3,9	3107	+ 7,0	3063	+ 4,9	( 2851)
	DEZ	2835	+ 9,9	- 9,1	2978	- 4,2	2899	- 5,4	( 2866)
1983	JAN	2724	+ 2,3	- 3,9	2940	- 1,3	2934	+ 1,2	( 2870)
	FEB	2692	- 3,9	- 1,2	2676	- 9,0	2676	- 8,8	( 2859)
	MAR	3109	- 4,0	+15,5	2908	+ 8,7	2884	+ 7,8	( 2840)
	APR	2544	-14,5	-18,2	2490	-14,4	2563	-11,1	( 2685)
	MAI	2623	- 8,3	+ 3,1	2544	+ 2,2	2519	- 1,7	( 2259)
	JUN	2728	- 2,2	+ 4,0	2690	+ 5,7	2715	+ 7,8	( 2507)
FERTIGWAREN									
1982	JUN	30648	+15,8	+ 2,4	30482	+ 1,8	30535	+ 2,3	29670
	JUL	29144	- 3,1	- 4,9	29793	- 2,3	30332	- 0,7	29727
	AUG	25769	+10,4	-11,6	29997	+ 0,7	29601	- 2,4	29470
	SEP	30537	+ 7,0	+18,5	30064	+ 0,2	29551	- 0,2	29712
	OKT	30027	- 5,9	- 1,7	29797	- 6,9	28707	- 2,9	29643
	NOV	30556	+ 0,0	+ 1,8	29781	+ 6,4	29366	+ 2,3	29614
	DEZ	32147	+ 5,1	+ 5,2	30630	+ 2,9	29349	- 0,1	( 29492)
1983	JAN	26993	+ 3,6	-16,0	29750	- 2,9	29651	+ 1,0	( 29390)
	FEB	28000	- 3,3	+ 3,7	28687	- 3,6	28687	- 3,3	( 29347)
	MAR	33998	- 3,2	+21,4	31674	+10,4	31039	+ 8,2	( 29415)
	APR	28600	- 6,7	-15,9	27956	-11,7	29030	- 6,5	( 29727)
	MAI	30098	+ 0,6	+ 5,2	30272	+ 8,3	30179	+ 4,0	( 30611)
	JUN	31386	+ 2,4	+ 4,3	30979	+ 2,3	30856	+ 2,2	( 30166)



**9 AUSSENHANDEL (SPEZIALHANDEL)**  
**9.2 AUSFUHR - TATSÄCHLICHE WERTE (MILL. DM)**

JAHR	MONAT	ORIGINALWERT			SAISONBEREINIGTER WERT		SAISON- UND ARBEITSTÄGLICH BEREINIGTER WERT		GLATTE KOMPONENTE
		MILL. DM	VERÄNDERUNG VORJAHR	IN O/O GEGEN VORMONAT	MILL. DM	VERÄNDERUNG IN O/O GEGEN VORMONAT	MILL. DM	VERÄNDERUNG IN O/O GEGEN VORMONAT	
VORERZEUGNISSE									
1982	JUN	6044	+ 6,1	+ 1,2	5962	+ 2,7	5841	+ 0,1	( 5824)
	JUL	5706	- 9,8	- 5,6	5786	- 3,0	5862	+ 0,4	( 5798)
	AUG	5082	- 1,6	-10,9	5581	- 3,5	5533	- 5,6	( 5770)
	SEP	5975	- 1,2	+17,6	5909	+ 5,9	5801	+ 4,8	( 5744)
	OKT	5874	- 7,3	- 1,7	5510	- 6,8	5644	- 2,7	( 5720)
	NOV	5776	- 4,6	- 1,7	5792	+ 5,1	5714	+ 1,2	( 5701)
	DEZ	5661	- 0,7	- 2,0	5967	+ 3,0	5654	- 1,1	( 5691)
1983	JAN	5368	- 3,2	- 5,2	5570	- 6,7	5570	- 1,5	( 5677)
	FEB	5436	- 4,8	+ 1,3	5521	- 0,9	5521	- 0,9	( 5689)
	MAR	6547	- 7,8	+20,4	6044	+ 9,5	5889	+ 6,7	( 5683)
	APR	5730	- 7,6	-12,5	5588	- 7,5	5814	- 1,3	( 5971)
	MAI	5907	- 1,1	+ 3,1	5871	+ 5,1	5832	+ 0,3	( 5872)
	JUN	6253	+ 3,5	+ 5,9	6043	+ 2,9	6040	+ 3,6	( 5791)
ENDERZEUGNISSE									
1982	JUN	24605	+18,5	+ 2,7	24666	+ 2,2	24633	+ 2,5	23852
	JUL	23438	- 1,3	- 4,7	23900	- 3,1	24258	- 1,5	23883
	AUG	20688	+13,8	-11,7	23340	- 2,3	23125	- 4,7	23664
	SEP	24561	+ 9,3	+18,7	24329	+ 4,2	23874	+ 3,2	23878
	OKT	24153	- 5,5	- 1,7	22505	- 7,5	23091	- 3,3	23851
	NOV	24780	+ 1,2	+ 2,6	24067	+ 6,9	23760	+ 2,9	23889
	DEZ	26486	+ 6,4	+ 6,9	24874	+ 3,4	23637	- 0,5	( 23837)
1983	JAN	21625	+ 5,4	-18,4	24288	- 2,4	24248	+ 2,6	( 23796)
	FEB	22564	- 2,9	+ 4,3	23301	- 4,1	23301	- 3,9	( 23787)
	MAR	27451	- 2,0	+21,7	25726	+10,4	25187	+ 8,1	( 23837)
	APR	22870	- 6,4	-16,7	22437	-12,8	23164	- 8,0	( 23703)
	MAI	24190	+ 1,0	+ 5,8	24469	+ 9,1	24303	+ 4,9	( 24564)
	JUN	25133	+ 2,1	+ 3,9	25076	+ 2,5	24943	+ 2,6	( 24387)
ERZEUGNISSE DES GRUNDSTOFF- UND PRODUKTIONSSEKTORS									
1982	JUN	9077	+ 3,9	- 0,7	9118	+ 0,1	8817	- 3,3	8890
	JUL	8961	- 7,5	- 1,3	8757	- 4,0	8956	+ 1,6	8935
	AUG	8004	- 2,4	-10,7	8898	+ 1,6	8773	- 2,0	8885
	SEP	9300	- 0,7	+16,2	9062	+ 1,8	8988	+ 2,5	8973
	OKT	9096	- 4,8	- 2,2	8794	- 3,0	8933	- 0,6	8971
	NOV	9217	- 0,8	+ 1,3	9201	+ 4,6	9049	+ 1,3	8939
	DEZ	8940	+ 3,9	- 3,0	9180	- 0,2	8841	- 2,3	( 8975)
1983	JAN	8594	+ 1,0	- 3,9	9046	- 1,5	8969	+ 1,4	( 9020)
	FEB	8552	- 4,4	- 0,5	8659	- 4,3	8659	- 3,5	( 9072)
	MAR	10137	- 6,3	+18,5	9433	+ 8,9	9307	+ 7,5	( 9127)
	APR	8791	- 7,1	-13,3	8577	- 9,1	8930	- 4,1	( 9140)
	MAI	8949	- 2,1	+ 1,8	8964	+ 4,5	8935	+ 0,1	( 9268)
	JUN	9621	+ 6,0	+ 7,5	9550	+ 6,5	9564	+ 7,0	( 9505)
ERZEUGNISSE DES INVESTITIONSGÜTER PRODUZIERENDEN SEKTORS									
1982	JUN	20029	+22,0	+ 3,8	19887	+ 3,5	19495	+ 2,1	18908
	JUL	18395	+ 0,8	- 8,2	18190	- 8,5	18645	- 4,4	18993
	AUG	16054	+14,6	-12,7	19298	+ 6,1	19104	+ 2,5	18779
	SEP	18986	+ 9,1	+18,3	19140	- 0,8	18846	- 1,4	18955
	OKT	19062	- 4,7	+ 0,4	17833	- 6,8	18269	- 3,1	18867
	NOV	19637	- 0,2	+ 3,0	18780	+ 5,3	18576	+ 1,7	18751
	DEZ	21432	+ 5,2	+ 9,1	19504	+ 3,9	18529	- 0,3	( 18709)
1983	JAN	16804	+ 3,5	-21,6	18926	- 3,0	18780	+ 1,4	( 18686)
	FEB	17192	- 6,1	+ 2,3	18050	- 4,6	18050	- 3,9	( 18690)
	MAR	21315	- 3,7	+24,0	20028	+11,0	19744	+ 9,4	( 18741)
	APR	17912	- 7,9	-16,0	17580	-12,2	18318	- 7,2	( 18823)
	MAI	18797	- 2,5	+ 4,9	18789	+ 6,9	18783	+ 2,5	( 18968)
	JUN	19794	- 1,2	+ 5,3	19509	+ 3,8	19329	+ 2,9	( 18927)
ERZEUGNISSE DES VERBRAUCHSGÜTER PRODUZIERENDEN SEKTORS									
1982	JUN	3623	+ 4,0	+ 0,3	3747	- 2,7	3795	- 1,8	3841
	JUL	3911	- 5,1	+ 7,9	3947	+ 5,3	3976	+ 4,8	3867
	AUG	3419	+10,5	-12,6	3873	- 1,9	3824	- 3,8	3850
	SEP	4215	+ 4,7	+23,3	3888	+ 0,4	3826	+ 0,1	3889
	OKT	4116	- 3,3	- 2,3	3678	- 5,4	3758	- 1,8	3868
	NOV	3869	+ 3,5	- 6,0	3912	+ 6,4	3828	+ 1,9	3854
	DEZ	3742	+ 6,0	- 3,3	3958	+ 1,2	3835	+ 0,2	( 3855)
1983	JAN	3602	+ 9,4	- 3,7	4000	+ 1,1	3973	+ 3,6	( 3860)
	FEB	3788	- 0,7	+ 5,2	3761	- 6,0	3761	- 5,3	( 3872)
	MAR	4659	+ 1,9	+23,0	4072	+ 8,3	3982	+ 5,9	( 3889)
	APR	3706	- 6,5	-20,5	3669	- 9,9	3789	- 4,8	( 3915)
	MAI	3772	+ 4,4	+ 1,8	3991	+ 8,8	3969	+ 4,8	( 3965)
	JUN	3950	+ 9,0	+ 4,7	4069	+ 2,0	4078	+ 2,7	( 4108)
INVESTITIONSGÜTER									
1982	JUN	9710	+26,6	+ 4,9	9664	+ 4,9	9469	+ 3,2	9287
	JUL	8609	- 1,7	-11,3	8460	-12,5	8715	- 8,0	9252
	AUG	8031	+18,9	- 6,7	9448	+11,7	9428	+ 8,2	( 9274)
	SEP	8845	+11,3	+10,1	9173	- 2,9	8943	- 5,1	( 9280)
	OKT	9024	- 4,7	+ 2,0	8562	- 6,7	8804	- 1,6	( 9269)
	NOV	9469	+ 0,4	+ 4,9	9042	+ 5,6	9033	+ 2,6	( 9205)
	DEZ	10976	+ 6,2	+15,9	9484	+ 4,9	9011	- 0,2	( 9144)
1983	JAN	8080	+ 5,2	-26,4	9221	- 2,8	9129	+ 1,3	( 9047)
	FEB	7966	- 6,8	- 1,4	8565	- 7,1	8565	- 6,2	( 8945)
	MAR	10054	- 3,2	+26,2	9143	+ 6,7	8994	+ 5,0	( 8887)
	APR	8156	- 9,7	-18,9	8112	-11,3	8481	- 5,7	( 8825)
	MAI	8574	- 7,4	+ 5,1	8607	+ 6,1	8701	+ 2,6	( 8759)
	JUN	9479	- 2,4	+10,6	9323	+ 8,3	9081	+ 4,4	( 8723)

9 AUSSENHANDEL (SPEZIALHANDEL)  
9.2 AUSFUHR - TATSÄCHLICHE WERTE (MILL. DM)

JAHR	MONAT	ORIGINALWERT			SAISONBEREINIGTER WERT		SAISON- UND ARBEITSTÄGLICH BEREINIGTER WERT		GLATTE KOMPONENTE
		MILL.-DM	VERÄNDERUNG VORJAHR	IN O/O GEGEN VORMONAT	MILL.-DM	VERÄNDERUNG IN O/O GEGEN VORMONAT	MILL.-DM	VERÄNDERUNG IN O/O GEGEN VORMONAT	MILL.-DM
VERBRAUCHSGÜTER									
1982	JUN	4455	+11,2	+ 1,1	4549	- 2,6	4521	- 3,7	4598
	JUL	4322	+ 6,3	- 3,0	4491	- 1,3	4558	+ 0,8	4606
	AUG	3571	+10,0	-17,4	4465	- 0,6	4419	- 3,0	4618
	SEP	5138	+10,0	+43,9	4650	+ 4,1	4583	+ 3,7	4597
	OKT	4797	- 5,7	- 6,6	4226	- 9,1	4323	- 5,7	4605
	NOV	4849	+ 3,9	+ 1,1	4574	+ 8,2	4539	+ 5,0	4578
	DEZ	4351	+ 3,7	-10,3	4557	- 0,4	4452	- 1,9	4584
1983	JAN	3966	+ 2,0	- 8,8	4492	- 1,4	4487	+ 0,8	4572
	FEB	4350	- 3,1	+ 9,7	4375	- 2,6	4375	- 2,5	( 4563)
	MAR	5410	- 1,1	+24,4	4663	+ 6,6	4580	+ 4,7	( 4550)
	APR	4366	- 6,8	-19,3	4345	- 6,8	4450	- 2,8	( 4534)
	MAI	4501	+ 2,1	+ 3,1	4720	+ 8,6	4697	+ 5,6	( 4514)
	JUN	4609	+ 3,5	+ 2,4	4692	- 0,6	4637	- 1,3	( 4490)
EG-LÄNDER (OHNE GRIECHENLAND)									
1982	JUN	17510	+17,1	+ 5,7	17089	+ 2,6	16923	+ 1,7	16563
	JUL	15953	+ 0,1	- 8,9	16794	- 1,7	17156	+ 1,4	16696
	AUG	13722	+12,7	-14,0	16760	- 0,2	16515	- 3,7	16643
	SEP	17166	+ 6,3	+25,1	16640	- 0,7	16417	- 0,6	16843
	OKT	17100	+ 0,3	- 0,4	16085	- 3,3	16479	+ 0,4	16826
	NOV	17354	+ 7,3	+ 1,5	17096	+ 6,3	16857	+ 2,3	16793
	DEZ	17242	+12,0	- 0,6	17472	+ 2,2	16805	- 0,3	( 16704)
1983	JAN	15702	+ 6,6	- 8,9	16871	- 3,4	16804	+ 0,0	( 16604)
	FEB	16204	- 2,7	+ 3,2	16067	- 4,8	16067	- 4,4	( 16516)
	MAR	19764	- 0,6	+22,0	17766	+10,6	17443	+ 8,6	( 16476)
	APR	16097	- 7,1	-18,6	15395	-13,3	16021	- 8,2	( 16527)
	MAI	16534	- 0,2	+ 2,7	16633	+ 8,0	16572	+ 3,4	( 16428)
	JUN	17881	+ 2,1	+ 8,1	17364	+ 4,4	17267	+ 4,2	( 16946)
EG-LÄNDER (EINSCHL. GRIECHENLAND)									
1982	JUN	17898	+16,5	+ 5,4	17544	+ 1,7	17084	- 0,9	17155
	JUL	16353	- 0,3	- 8,6	16440	- 6,3	16872	- 1,2	( 17233)
	AUG	14056	+12,4	-14,0	17311	+ 5,3	17201	+ 1,9	( 17295)
	SEP	17572	+ 6,2	+25,0	17104	- 1,2	16836	- 2,1	( 17340)
	OKT	17483	+ 0,0	- 0,5	16553	- 3,2	16890	+ 0,3	( 17356)
	NOV	17718	+ 7,1	+ 1,3	17608	+ 6,4	17543	+ 3,9	( 17331)
	DEZ	17641	+11,6	- 0,4	17928	+ 1,8	17129	- 2,4	( 17289)
1983	JAN	16013	+ 6,3	- 9,2	17416	- 2,9	17273	+ 0,8	( 17268)
	FEB	16526	- 3,0	+ 3,2	16597	- 4,7	16597	- 3,9	( 17179)
	MAR	20177	- 0,9	+22,1	17337	+ 4,5	17154	+ 3,4	( 17151)
	APR	16468	- 7,1	-18,4	16048	- 7,4	16680	- 2,8	( 17116)
	MAI	16893	- 0,6	+ 2,6	17247	+ 7,5	17359	+ 4,1	( 17075)
	JUN	18292	+ 2,2	+ 8,3	17806	+ 3,2	17538	+ 1,0	( 17029)
ANDERE EUROPÄISCHE INDUSTRIALISIERTE LÄNDER (EINSCHL. GRIECHENLAND)									
1982	JUN	7443	+16,7	+ 4,1	7401	+ 2,4	7338	+ 2,4	7085
	JUL	6921	- 2,3	- 7,0	6907	- 6,7	7072	- 3,6	7121
	AUG	6347	+ 7,1	- 8,3	7166	+ 3,7	7138	+ 0,9	7071
	SEP	7502	+ 7,5	+18,2	7328	+ 2,3	7188	+ 0,7	7142
	OKT	7251	- 3,8	- 3,3	6766	- 7,7	6928	- 3,6	7164
	NOV	7342	- 0,6	+ 1,3	7140	+ 5,5	7124	+ 2,8	7152
	DEZ	7749	+ 6,0	+ 5,5	7354	+ 3,0	6975	- 2,1	( 7153)
1983	JAN	6333	+ 8,0	-18,3	7270	- 1,1	7182	+ 3,0	( 7156)
	FEB	6701	- 1,6	+ 5,8	6922	- 4,8	6922	- 3,6	( 7161)
	MAR	8115	- 1,2	+21,1	7620	+10,1	7546	+ 9,0	( 7173)
	APR	6960	- 7,1	-14,2	6868	- 9,9	7128	- 5,5	( 7170)
	MAI	7123	- 0,4	+ 2,3	7221	+ 5,1	7255	+ 1,8	( 7194)
	JUN	7446	+ 0,0	+ 4,5	7352	+ 1,8	7233	- 0,3	( 7026)
ANDERE EUROPÄISCHE INDUSTRIALISIERTE LÄNDER (OHNE GRIECHENLAND)									
1982	JUN	7054	+18,2	+ 4,9	7026	+ 3,1	6921	+ 2,2	6721
	JUL	6521	- 1,6	- 7,6	6492	- 7,6	6654	- 3,9	( 6742)
	AUG	6013	+ 7,6	- 7,8	6770	+ 4,3	6757	+ 1,5	( 6763)
	SEP	7096	+ 7,8	+18,0	6901	+ 1,9	6757	+ 0,0	( 6782)
	OKT	6867	- 3,2	- 3,2	6396	- 7,3	6541	- 3,2	( 6796)
	NOV	6978	- 0,6	+ 1,6	6759	+ 5,7	6729	+ 2,9	( 6799)
	DEZ	7350	+ 6,6	+ 5,3	6958	+ 2,9	6600	- 1,9	( 6813)
1983	JAN	6021	+ 8,7	-18,1	6918	- 0,6	6861	+ 4,0	( 6823)
	FEB	6378	- 0,8	+ 5,9	6622	- 4,3	6622	- 3,5	( 6811)
	MAR	7702	- 0,5	+20,8	7266	+ 9,7	7161	+ 8,1	( 6825)
	APR	6589	- 7,0	-14,5	6484	-10,8	6737	- 5,9	( 6841)
	MAI	6765	+ 0,6	+ 2,7	6817	+ 5,1	6876	+ 2,1	( 6859)
	JUN	7035	- 0,3	+ 4,0	7001	+ 2,7	6896	+ 0,3	( 6879)
VEREINIGTE STAATEN									
1982	JUN	2310	+ 6,7	- 7,6	2327	- 6,2	2323	- 6,1	( 2364)
	JUL	2364	- 2,3	+ 2,3	2247	- 3,4	2258	- 2,8	( 2337)
	AUG	1925	+ 7,7	-18,6	2195	- 2,3	2171	- 3,9	( 2311)
	SEP	2417	+ 6,1	+25,6	2515	+14,6	2498	+15,1	( 2291)
	OKT	2508	- 8,2	+ 3,8	2308	- 8,2	2340	- 6,3	( 2279)
	NOV	2418	- 2,6	- 3,6	2356	+ 2,1	2341	+ 0,0	( 2272)
	DEZ	2502	- 4,4	+ 3,5	2356	+ 0,0	2245	- 4,1	( 2264)
1983	JAN	1948	- 4,3	-22,1	2150	- 8,7	2175	- 3,1	( 2267)
	FEB	2053	- 5,0	+ 5,4	2212	+ 2,9	2212	+ 1,7	( 2306)
	MAR	2513	- 3,6	+22,4	2380	+ 7,6	2317	+ 4,7	( 2346)
	APR	2384	+ 0,5	- 5,1	2340	- 1,7	2387	+ 3,0	( 2412)
	MAI	2543	+ 1,8	+ 6,7	2506	+ 7,1	2474	+ 3,6	( 2513)
	JUN	2577	+11,6	+ 1,3	2615	+ 4,3	2648	+ 7,0	( 2561)

9 AUSSENHANDEL (SPEZIALHANDEL)  
9.2 AUSFUHR - TATSÄCHLICHE WERTE (MILL. DM)

JAHR	MONAT	ORIGINALWERT			SAISONBEREINIGTER WERT		SAISON- UND ARBEITSTÄGLICH BEREINIGTER WERT		GLATTE KOMPONENTE
		MILL. DM	VERÄNDERUNG IN 0/0 GEGEN VORJAHR	IN 0/0 GEGEN VORMONAT	MILL. DM	VERÄNDERUNG IN 0/0 GEGEN VORMONAT	MILL. DM	VERÄNDERUNG IN 0/0 GEGEN VORMONAT	MILL. DM
UEBRIGE INDUSTRIALISIERTE WESTLICHE LÄNDER									
1982	JUN	1418	+ 2,5	- 5,4	1421	- 4,3	1403	- 6,1	( 1493)
	JUL	1512	- 7,1	+ 6,6	1472	+ 3,6	1484	+ 5,8	( 1460)
	AUG	1320	+ 4,0	-12,7	1430	- 2,9	1421	- 4,2	( 1423)
	SEP	1476	- 1,4	+11,8	1482	+ 3,6	1454	+ 2,3	( 1382)
	OKT	1345	-18,5	- 8,9	1261	-14,9	1280	-12,0	( 1341)
	NOV	1304	-13,0	- 3,0	1329	+ 5,4	1311	+ 2,4	( 1303)
	DEZ	1467	- 8,2	+12,5	1428	+ 7,4	1360	+ 3,7	( 1271)
1983	JAN	1082	-26,9	-26,2	1189	-16,7	1222	-10,1	( 1249)
	FEB	1151	-22,4	+ 6,4	1203	+ 1,2	1203	- 1,6	( 1242)
	MAR	1441	-17,4	+25,2	1303	+ 8,3	1236	+ 2,7	( 1232)
	APR	1202	-16,4	-16,6	1205	- 7,5	1244	+ 0,6	( 1279)
	MAI	1391	- 7,2	+15,7	1364	+13,2	1353	+ 8,8	( 1410)
	JUN	1456	+ 2,7	+ 4,7	1484	+ 8,8	1505	+11,2	( 1582)
ENTWICKLUNGSLÄNDER									
1982	JUN	5689	- 0,8	- 5,1	5932	- 3,1	5907	- 3,3	( 6142)
	JUL	5916	-16,3	+ 4,0	5811	- 2,0	5890	- 0,3	( 6080)
	AUG	5606	+ 3,6	- 5,2	5880	+ 1,2	5777	- 1,9	( 6011)
	SEP	5883	- 1,3	+ 4,9	6033	+ 2,6	5986	+ 3,6	( 5940)
	OKT	5807	-19,7	- 1,3	5547	- 8,1	5650	- 5,6	( 5871)
	NOV	6255	- 7,5	+ 7,7	5943	+ 7,1	5854	+ 3,6	( 5806)
	DEZ	6630	- 3,4	+ 6,0	6247	+ 5,1	5786	- 1,2	( 5751)
1983	JAN	5560	- 3,9	-16,1	5826	- 6,7	5848	+ 1,1	( 5714)
	FEB	5478	- 6,2	- 1,5	5689	- 2,4	5689	- 2,7	( 5693)
	MAR	5929	-17,1	+ 8,2	5607	- 1,4	5433	- 4,5	( 5715)
	APR	5319	-13,1	-10,3	5364	- 4,3	5564	+ 2,4	( 5709)
	MAI	5925	- 1,2	+11,4	5930	+10,6	5765	+ 3,6	( 5694)
	JUN	5393	- 5,2	- 9,0	5715	- 3,6	5841	+ 1,3	( 5935)
STAATSHANDELSLÄNDER									
1982	JUN	1704	+ 8,4	- 1,2	1732	+ 1,3	1695	+ 0,3	1680
	JUL	1677	-14,6	- 1,6	1582	- 8,7	1632	- 3,7	1706
	AUG	1624	+20,9	- 3,2	1631	+ 3,1	1636	+ 0,2	1712
	SEP	1582	+15,5	- 2,6	1732	+ 6,2	1691	+ 3,4	1750
	OKT	1719	+25,1	+ 8,7	1853	+ 7,0	1883	+11,4	1773
	NOV	1823	+ 9,4	+ 6,1	1817	- 1,9	1812	- 3,8	1778
	DEZ	2292	+12,7	+25,7	1862	+ 2,5	1728	- 4,6	( 1797)
1983	JAN	1606	+15,9	-29,9	1781	- 4,4	1746	+ 1,0	( 1792)
	FEB	1454	+ 6,8	- 9,5	1656	- 7,0	1656	- 5,2	( 1777)
	MAR	2229	+11,6	+53,3	1987	+20,0	1964	+18,6	( 1784)
	APR	1734	+ 6,3	-22,2	1777	-10,6	1887	- 3,9	( 1810)
	MAI	1877	+ 8,8	+ 8,2	1853	+ 4,3	1867	- 1,1	( 1839)
	JUN	1979	+16,1	+ 5,4	2021	+ 9,1	2019	+ 8,1	( 2098)
SALDO INSGESAMT									
1982	JUN	4777	+175,2	- 4,4	4772	- 2,2	4834	+ 0,7	( 4399)
	JUL	3759	+ 2,5	-21,3	4446	- 6,8	4532	- 6,2	( 4419)
	AUG	2707	+4535,1	-28,0	3994	-10,2	4038	-10,9	( 4406)
	SEP	5191	+49,1	+91,8	4337	+ 8,6	4090	+ 1,3	( 4363)
	OKT	3995	-24,3	-23,0	3014	-30,5	3307	-19,1	( 4321)
	NOV	4848	+24,9	+21,4	4419	+46,6	4508	+36,3	( 4295)
	DEZ	6388	+24,3	+31,8	5332	+20,7	4644	+ 3,0	( 4247)
1983	JAN	2704	+137,0	-57,7	4216	-20,9	4241	- 8,7	( 4113)
	FEB	3733	+ 3,0	+38,1	3931	- 6,8	3931	- 7,3	( 4079)
	MAR	5454	-14,7	+46,1	5050	+28,5	4739	+20,6	( 3867)
	APR	2674	-22,5	-51,0	3112	-38,4	3357	-29,2	( 3846)
	MAI	3628	-27,4	+35,7	3557	+14,3	3522	+ 4,9	( 3773)
	JUN	3916	-18,0	+ 7,9	3730	+ 4,9	3556	+ 1,0	( 3100)

## 9 AUSSENHANDEL (SPEZIALHANDEL)

## 9.3 EINFUHR - VOLUMEN (MILL. DM)

JAHR	MONAT	ORIGINALWERT			SAISONBEREINIGTER WERT		SAISON- UND ARBEITSTÄGLICH BEREINIGTER WERT		GLATTE KOMPONENTE
		MILL.DM	VERÄNDERUNG VORJAHR	IN O/O GEGEN VORMONAT	MILL.DM	VERÄNDERUNG IN O/O GEGEN VORMONAT	MILL.DM	VERÄNDERUNG IN O/O GEGEN VORMONAT	MILL.DM
1982	EINFUHR	INSGESAMT							
	JUN	22693	+ 2,3	+ 2,8	22525	+ 1,5	22006	- 0,5	22276
	JUL	22120	- 4,4	- 2,5	21529	- 4,4	21948	- 0,3	22274
	AUG	19519	+ 2,9	-11,8	22463	+ 4,3	22148	+ 0,9	22221
	SEP	21954	+ 0,2	+12,5	22109	- 1,6	22104	- 0,2	22202
	OKT	22460	- 3,7	+ 2,3	21298	- 3,7	21575	- 2,4	22093
	NOV	22759	- 2,2	+ 1,3	22258	+ 4,5	21984	+ 1,9	22074
	DEZ	22689	+ 4,0	- 0,3	22742	+ 2,2	21866	- 0,5	( 22089)
1983	JAN	21160	+ 0,8	- 6,7	22386	- 1,6	22367	+ 2,3	( 22161)
	FEB	21006	- 2,6	- 0,7	22051	- 1,5	22051	- 1,4	( 22308)
	MAR	25399	+ 0,6	+20,9	23197	+ 5,2	22884	+ 3,8	( 22536)
	APR	23125	- 2,1	- 9,0	22693	- 2,2	23402	+ 2,3	( 22925)
	MAI	23505	+ 6,5	+ 1,6	23592	+ 4,0	23319	- 0,4	( 23417)
	JUN	24333	+ 7,2	+ 3,5	24219	+ 2,7	24400	+ 4,6	( 24382)
1982	ERNAHRUNGSWIRTSCHAFT								
	JUN	3763	+ 9,3	+11,3	3703	+ 9,8	3680	+ 9,2	3571
	JUL	3461	+ 4,7	- 8,0	3562	- 3,8	3614	- 1,8	3576
	AUG	3309	+ 9,2	- 4,4	3661	+ 2,8	3607	- 0,2	3587
	SEP	3406	+ 5,7	+ 2,9	3619	- 1,1	3611	+ 0,1	3611
	OKT	3508	- 5,5	+ 3,0	3384	- 6,5	3445	- 4,6	3611
	NOV	3787	- 0,8	+ 8,0	3622	+ 7,0	3571	+ 3,7	3623
	DEZ	3994	+ 2,6	+ 5,5	3686	+ 1,8	3579	+ 0,2	3636
1983	JAN	3283	- 0,8	-17,8	3549	- 3,7	3558	- 0,6	3633
	FEB	3569	+ 5,2	+ 8,7	3677	+ 3,6	3677	+ 3,3	( 3634)
	MAR	3937	+ 3,6	+10,3	3658	- 0,5	3597	- 2,2	( 3632)
	APR	3809	- 0,3	- 3,3	3609	- 1,3	3668	+ 2,0	( 3628)
	MAI	3687	+ 9,1	- 3,2	3732	+ 3,4	3678	+ 0,3	( 3621)
	JUN	3616	- 3,9	- 1,9	3550	- 4,9	3562	- 3,2	( 3612)
1982	GEWERBLICHE WIRTSCHAFT (OHNE GÜTER DER BUNDESREG.)								
	JUN	18199	- 0,5	+ 0,7	18205	- 0,5	17785	- 2,4	18117
	JUL	18112	- 6,2	- 0,5	17449	- 4,2	17777	+ 0,0	18116
	AUG	15709	+ 1,3	-13,3	18250	+ 4,6	17976	+ 1,1	18064
	SEP	18085	- 0,7	+15,1	18008	- 1,3	18038	+ 0,3	18039
	OKT	18329	- 4,1	+ 1,3	17339	- 3,7	17545	- 2,7	17942
	NOV	18353	- 2,9	+ 0,1	18090	+ 4,3	17844	+ 1,7	17921
	DEZ	18118	+ 4,0	- 1,3	18472	+ 2,1	17732	- 0,6	( 17941)
1983	JAN	17372	+ 0,3	- 4,1	18241	- 1,3	18226	+ 2,8	( 18016)
	FEB	17033	- 3,7	- 2,0	17874	- 2,0	17874	- 1,9	( 18162)
	MAR	20908	+ 0,2	+22,7	18894	+ 5,7	18654	+ 4,4	( 18380)
	APR	18784	- 2,2	-10,2	18474	- 2,2	19054	+ 2,1	( 18743)
	MAI	19278	+ 6,6	+ 2,6	19417	+ 5,1	19169	+ 0,6	( 19208)
	JUN	19940	+ 9,6	+ 3,4	20005	+ 3,0	20213	+ 5,4	( 20222)
1982	ROHSTOFFE UND HALBWAREN								
	JUN	5830	+ 7,2	+ 5,2	5860	+ 5,4	5647	+ 0,9	5509
	JUL	5390	- 3,2	- 7,5	5330	- 9,0	5405	- 4,3	5489
	AUG	5121	- 4,8	- 5,0	5394	+ 1,2	5393	- 0,2	5468
	SEP	5328	- 3,3	+ 4,0	5450	+ 1,0	5419	+ 0,5	5445
	OKT	5481	- 2,1	+ 2,9	5342	- 2,0	5374	- 0,8	5419
	NOV	5288	- 8,8	- 3,5	5223	- 2,2	5218	- 2,9	5399
	DEZ	5583	+ 2,9	+ 5,6	5536	+ 6,0	5316	+ 1,9	( 5376)
1983	JAN	5412	+ 0,1	- 3,1	5417	- 2,1	5478	+ 3,0	( 5389)
	FEB	5179	- 3,4	- 4,3	5326	- 1,7	5326	- 2,8	( 5414)
	MAR	5787	- 2,5	+11,7	5495	+ 3,2	5414	+ 1,7	( 5479)
	APR	5585	- 2,9	- 3,5	5564	+ 1,3	5662	+ 4,6	( 5529)
	MAI	5652	+ 2,0	+ 1,2	5709	+ 2,6	5663	+ 0,0	( 5630)
	JUN	5788	- 0,7	+ 2,4	5799	+ 1,6	5804	+ 2,5	( 5765)
1982	ROHSTOFFE								
	JUN	2686	+ 7,0	+ 8,7	2682	+ 8,4	2548	+ 2,5	2472
	JUL	2358	- 6,1	-12,2	2399	-10,6	2444	- 4,1	2446
	AUG	2263	-10,9	- 4,0	2396	- 0,1	2410	- 1,4	2410
	SEP	2445	- 5,0	+ 8,0	2398	+ 0,1	2383	- 1,1	2395
	OKT	2381	- 4,4	- 2,6	2317	- 3,4	2327	- 2,3	2343
	NOV	2319	-12,6	- 2,6	2233	- 3,6	2252	- 3,2	2329
	DEZ	2432	- 2,7	+ 4,9	2288	+ 2,5	2265	+ 0,6	( 2302)
1983	JAN	2246	-11,5	- 7,6	2230	- 2,5	2242	- 1,0	( 2299)
	FEB	2058	-10,2	- 8,4	2212	- 0,8	2212	- 1,3	( 2300)
	MAR	2312	- 2,5	+12,3	2296	+ 3,8	2290	+ 3,5	( 2349)
	APR	2246	-10,9	- 2,9	2279	- 0,7	2300	+ 0,4	( 2336)
	MAI	2424	- 1,9	+ 7,9	2422	+ 6,3	2433	+ 5,8	( 2398)
	JUN	2318	-13,7	- 4,4	2281	- 5,8	2244	- 7,8	( 2156)
1982	HALBWAREN								
	JUN	3145	+ 7,4	+ 2,4	3182	+ 2,6	3089	- 1,2	( 3114)
	JUL	3032	- 0,8	- 3,6	2957	- 7,1	2986	- 3,3	( 3106)
	AUG	2858	+ 0,6	- 5,7	3037	+ 2,7	3022	+ 1,2	( 3096)
	SEP	2884	- 1,7	+ 0,9	2965	- 2,4	2949	- 2,4	( 3084)
	OKT	3100	- 0,2	+ 7,5	3005	+ 1,3	3029	+ 2,7	( 3072)
	NOV	2970	- 5,6	- 4,2	2976	- 1,0	2952	- 2,5	( 3065)
	DEZ	3152	+ 7,7	+ 6,1	3191	+ 7,2	3056	+ 3,5	( 3066)
1983	JAN	3166	+10,3	+ 0,4	3178	- 0,4	3191	+ 4,4	( 3080)
	FEB	3121	+ 1,7	- 1,4	3108	- 2,2	3108	- 2,6	( 3111)
	MAR	3474	- 2,5	+11,3	3212	+ 3,3	3162	+ 1,7	( 3173)
	APR	3339	+ 3,3	- 3,9	3320	+ 3,4	3400	+ 7,5	( 3253)
	MAI	3229	+ 5,1	- 3,3	3341	+ 0,6	3301	- 2,9	( 3328)
	JUN	3470	+10,3	+ 7,5	3490	+ 4,5	3505	+ 6,2	( 3368)

9 AUSSENHANDEL (SPEZIALHANDEL)  
9.3 EINFUHR - VOLUMEN (MILL. DM)

JAHR	MONAT	ORIGINALWERT			SAISONBEREINIGTER WERT		SAISON- UND ARBEITSTÄGLICH BEREINIGTER WERT		GLATTE KOMPONENTE
		MILL. DM	VERÄNDERUNG IN VORJAHR	O/O GEGEN VORMONAT	MILL. DM	VERÄNDERUNG IN O/O GEGEN VORMONAT	MILL. DM	VERÄNDERUNG IN O/O GEGEN VORMONAT	MILL. DM
FERTIGWAREN (OHNE GUETER DER BUNDESREG.)									
1982	JUN	12368	- 3,7	- 1,4	12360	- 2,5	12214	- 3,0	12583
	JUL	12722	- 7,5	+ 2,9	12090	- 2,2	12308	+ 0,8	12611
	AUG	10588	+ 4,6	-16,8	12825	+ 6,1	12584	+ 2,2	12579
	SEP	12757	+ 0,4	+20,5	12702	- 1,0	12723	+ 1,1	12584
	OKT	12848	- 4,9	+ 0,7	11983	- 5,7	12151	- 4,5	12535
	NOV	13065	- 0,2	+ 1,7	12865	+ 7,4	12629	+ 3,9	12520
	DEZ	12534	+ 4,4	- 4,1	13014	+ 1,2	12390	- 1,9	( 12562)
1983	JAN	11961	+ 0,4	- 4,6	12757	- 2,0	12728	+ 2,7	( 12643)
	FEB	11854	- 3,8	- 0,9	12440	- 2,5	12440	- 2,3	( 12774)
	MAR	15121	+ 1,3	+27,6	13391	+ 7,6	13189	+ 6,0	( 12961)
	APR	13199	- 1,9	-12,7	12878	- 3,8	13372	+ 1,4	( 13228)
	MAI	13626	+ 8,7	+ 3,2	13678	+ 6,2	13475	+ 0,8	( 13600)
	JUN	14152	+14,4	+ 3,9	14212	+ 3,9	14432	+ 7,1	( 14637)
VORERZEUGNISSE									
1982	JUN	3354	+ 0,4	+ 2,4	3243	+ 0,0	3196	- 0,6	3239
	JUL	3164	- 8,8	- 5,7	3047	- 6,0	3108	- 2,8	3210
	AUG	2699	+10,0	-14,7	3365	+10,4	3310	+ 6,5	3196
	SEP	3337	+ 5,5	+23,6	3346	- 0,6	3346	+ 1,1	3186
	OKT	3180	-10,0	- 4,7	2958	-11,6	3009	-10,1	3169
	NOV	3050	-10,6	- 4,1	3098	+ 4,7	3059	+ 1,7	3173
	DEZ	3068	+ 2,1	+ 0,6	3290	+ 6,2	3117	+ 1,9	( 3183)
1983	JAN	3200	+ 1,8	+ 4,3	3254	- 1,1	3242	+ 4,0	( 3208)
	FEB	3091	- 2,9	- 3,4	3171	- 2,6	3171	- 2,2	( 3253)
	MAR	3821	+ 3,5	+23,6	3465	+ 9,3	3422	+ 7,9	( 3322)
	APR	3529	- 0,5	- 7,6	3382	- 2,4	3509	+ 2,5	( 3441)
	MAI	3636	+11,0	+ 3,0	3599	+ 6,4	3552	+ 1,2	( 3555)
	JUN	3819	+13,9	+ 5,0	3704	+ 2,9	3740	+ 5,3	( 3669)
ENDERZEUGNISSE (OHNE GUETER DER BUNDESREG.)									
1982	JUN	9015	- 5,2	- 2,7	9118	- 3,3	9022	- 3,8	9352
	JUL	9557	- 7,0	+ 6,0	9039	- 0,9	9195	+ 1,9	9389
	AUG	7889	+ 2,9	-17,5	9466	+ 4,7	9279	+ 0,9	9382
	SEP	9420	- 1,2	+19,4	9358	- 1,1	9378	+ 1,1	9396
	OKT	9668	- 3,1	+ 2,6	9024	- 3,6	9145	- 2,5	9365
	NOV	10015	+ 3,5	+ 3,6	9764	+ 8,2	9567	+ 4,6	9346
	DEZ	9467	+ 5,2	- 5,5	9724	- 0,4	9274	- 3,1	( 9377)
1983	JAN	8761	- 0,2	- 7,5	9497	- 2,3	9478	+ 2,2	( 9433)
	FEB	8763	- 4,2	+ 0,0	9268	- 2,4	9268	- 2,2	( 9519)
	MAR	11301	+ 0,6	+29,0	9929	+ 7,1	9769	+ 5,4	( 9642)
	APR	9669	- 2,5	-14,4	9502	- 4,3	9870	+ 1,0	( 9808)
	MAI	9990	+ 7,8	+ 3,3	10085	+ 6,1	9930	+ 0,6	( 10050)
	JUN	10333	+14,6	+ 3,4	10501	+ 4,1	10681	+ 7,6	( 10929)
HALBWAREN UND VORERZEUGNISSE									
1982	JUN	6498	+ 3,7	+ 2,4	6407	+ 0,2	6211	- 2,3	6306
	JUL	6197	- 5,0	- 4,6	6011	- 6,2	6139	- 1,2	6292
	AUG	5556	+ 4,9	-10,3	6386	+ 6,2	6292	+ 2,5	6277
	SEP	6220	+ 2,0	+12,0	6254	- 2,1	6274	- 0,3	6255
	OKT	6279	- 5,4	+ 0,9	5994	- 4,2	6066	- 3,3	6234
	NOV	6019	- 8,3	- 4,1	6088	+ 1,6	6019	- 0,8	6243
	DEZ	6219	+ 4,8	+ 3,3	6452	+ 6,0	6176	+ 2,6	( 6258)
1983	JAN	6365	+ 5,8	+ 2,3	6502	+ 0,8	6489	+ 5,1	( 6301)
	FEB	6212	- 0,6	- 2,4	6350	- 2,3	6350	- 2,1	( 6377)
	MAR	7295	+ 0,6	+17,4	6684	+ 5,3	6615	+ 4,2	( 6493)
	APR	6868	+ 1,4	- 5,9	6698	+ 0,2	6898	+ 4,3	( 6675)
	MAI	6865	+ 8,2	+ 0,0	6926	+ 3,4	6832	- 1,0	( 6879)
	JUN	7289	+12,2	+ 6,2	7204	+ 4,0	7267	+ 6,4	( 7155)
ERZEUGNISSE DES NAHRUNGS- UND GENUSSMITTELGEWERBES									
1982	JUN	1910	+15,5	+19,6	1856	+11,9	1829	+10,6	1739
	JUL	1786	+ 5,7	- 6,5	1774	- 4,4	1807	- 1,2	1734
	AUG	1617	+ 8,9	- 9,5	1758	- 0,9	1743	- 3,5	1735
	SEP	1739	+11,5	+ 7,5	1772	+ 0,8	1756	+ 0,7	1753
	OKT	1717	- 9,5	- 1,3	1602	- 9,6	1634	- 6,9	1763
	NOV	1839	- 2,9	+ 7,1	1742	+ 8,7	1744	+ 6,7	1789
	DEZ	1942	+ 5,8	+ 5,6	1818	+ 4,4	1771	+ 1,5	( 1800)
1983	JAN	1695	+ 7,1	-12,7	1801	- 0,9	1794	+ 1,3	( 1811)
	FEB	1768	+12,4	+ 4,3	1873	+ 4,0	1873	+ 4,4	( 1822)
	MAR	1984	+14,2	+12,2	1933	+ 3,2	1911	+ 2,0	( 1840)
	APR	1877	+ 7,1	- 5,4	1887	- 2,4	1931	+ 1,0	( 1846)
	MAI	1789	+12,0	- 4,7	1869	- 1,0	1858	- 3,8	( 1834)
	JUN	1846	- 3,4	+ 3,2	1780	- 4,8	1758	- 5,4	( 1651)
ERZEUGNISSE DES GRUNDSTOFF- UND PRODUKTIONSGUETERGEWERBES									
1982	JUN	6274	+ 4,0	+ 4,3	6068	+ 0,3	5919	- 1,7	6018
	JUL	6096	- 2,7	- 2,8	5752	- 5,2	5852	- 1,1	5963
	AUG	5426	+ 6,6	-11,0	6084	+ 5,8	5964	+ 1,9	5964
	SEP	5928	+ 1,4	+ 9,3	5890	- 3,2	5916	- 0,8	5950
	OKT	6033	- 3,8	+ 1,8	5725	- 2,8	5806	- 1,9	5928
	NOV	5704	- 5,9	- 5,5	5835	+ 1,9	5752	- 0,9	5943
	DEZ	5821	+ 6,4	+ 2,1	6145	+ 5,3	5906	+ 2,7	( 5973)
1983	JAN	5865	+ 6,2	+ 0,8	6177	+ 0,5	6173	+ 4,5	( 6027)
	FEB	5748	- 2,3	- 2,0	6044	- 2,2	6044	- 2,1	( 6108)
	MAR	6923	+ 1,9	+20,4	6401	+ 5,9	6324	+ 4,6	( 6219)
	APR	6533	+ 0,6	- 5,6	6382	- 0,3	6558	+ 3,7	( 6385)
	MAI	6525	+ 8,5	- 0,1	6547	+ 2,6	6442	- 1,8	( 6379)
	JUN	7016	+11,8	+ 7,5	6802	+ 3,9	6866	+ 6,6	( 6573)

## 9 AUSSENHANDEL (SPEZIALHANDEL)

## 9.3 EINFUHR - VOLUMEN (MILL. DM)

JAHR	MONAT	ORIGINALWERT			SAISONBEREINIGTER WERT		SAISON- UND ARBEITSTÄGLICH BEREINIGTER WERT		GLATTE KOMPONENTE
		MILL. DM	VERÄNDERUNG VOR JAHR	IN O/O GEGEN VORMONAT	MILL. DM	VERÄNDERUNG IN O/O GEGEN VORMONAT	MILL. DM	VERÄNDERUNG IN O/O GEGEN VORMONAT	MILL. DM
ERZEUGNISSE DES INVESTITIONSGÜTER PRODUZIERENDEN GEWERBES									
1982	JUN	6004	- 6,1	- 5,7	5993	- 3,3	5945	- 4,1	6262
	JUL	6136	- 9,1	+ 2,2	5899	- 1,6	5985	+ 0,7	6251
	AUG	4961	+ 2,8	-19,1	6301	+ 6,8	6177	+ 3,2	6278
	SEP	6138	- 0,4	+23,7	6221	- 1,3	6205	+ 0,5	6258
	OKT	6434	- 1,7	+ 4,8	6072	- 2,4	6190	- 0,2	6262
	NOV	6855	+ 5,5	+ 6,5	6493	+ 6,9	6404	+ 3,5	6246
	DEZ	6461	+ 4,4	- 5,7	6424	- 1,1	6209	- 3,0	6266
1983	JAN	5610	- 3,5	-13,2	6213	- 3,3	6186	- 0,4	6316
	FEB	5547	- 4,7	- 1,1	6129	- 1,4	6129	- 0,9	( 6359)
	MAR	7509	- 1,4	+35,4	6309	+ 2,9	6233	+ 1,7	( 6410)
	APR	6440	- 5,3	-14,2	6276	- 0,5	6468	+ 3,8	( 6470)
	MAI	6867	+ 7,9	+ 6,6	6632	+ 5,7	6572	+ 1,6	( 6540)
	JUN	6952	+15,8	+ 1,2	6919	+ 4,3	6951	+ 5,8	( 6621)
ERZEUGNISSE DES VERBRAUCHSGÜTER PRODUZIERENDEN GEWERBES									
1982	JUN	3084	- 4,3	+ 1,1	3188	- 5,2	3146	- 5,2	3215
	JUL	3433	- 6,3	+11,3	3137	- 1,6	3214	+ 2,2	3199
	AUG	2892	+ 0,6	-15,8	3264	+ 4,0	3193	- 0,7	3206
	SEP	3395	- 2,8	+17,4	3193	- 2,2	3198	+ 0,2	3209
	OKT	3285	- 8,3	- 3,2	2951	- 7,6	3014	- 5,8	3213
	NOV	3241	- 3,0	- 1,3	3291	+11,5	3242	+ 7,6	3231
	DEZ	3063	+ 5,1	- 5,5	3363	+ 2,2	3185	- 1,8	( 3264)
1983	JAN	3347	+ 7,4	+ 9,3	3402	+ 1,2	3350	+ 5,2	( 3302)
	FEB	3327	- 0,3	- 0,6	3181	- 6,5	3181	- 5,0	( 3298)
	MAR	3864	+ 3,0	+16,1	3526	+10,8	3495	+ 9,9	( 3433)
	APR	3279	+ 4,3	-15,1	3416	- 3,1	3564	+ 2,0	( 3507)
	MAI	3273	+ 7,3	- 0,2	3580	+ 4,8	3526	- 1,1	( 3516)
	JUN	3475	+12,7	+ 6,2	3573	- 0,2	3603	+ 2,2	( 3506)
INVESTITIONSGÜTER									
1982	JUN	2106	-12,4	- 6,7	2050	- 5,2	2148	- 1,4	2250
	JUL	2139	-10,6	+ 1,6	2095	+ 2,2	2084	- 3,0	2241
	AUG	1778	+ 1,2	-16,9	2211	+ 5,5	2141	+ 2,7	2235
	SEP	2138	- 5,5	+20,2	2192	- 0,9	2172	+ 1,4	2220
	OKT	2288	- 2,2	+ 7,0	2141	- 2,3	2209	+ 1,7	2262
	NOV	2628	+15,8	+14,9	2442	+14,1	2350	+ 6,4	2242
	DEZ	2300	+ 4,5	-12,5	2247	- 8,0	2229	- 5,1	2250
1983	JAN	2088	- 8,0	- 9,2	2232	- 0,7	2229	+ 0,0	2256
	FEB	1803	-10,6	-13,6	2098	- 6,0	2098	- 5,9	( 2271)
	MAR	2919	- 2,4	+61,9	2636	+25,6	2564	+22,2	( 2289)
	APR	2112	-17,7	-27,6	2102	-20,3	2154	-16,0	( 2311)
	MAI	2505	+10,9	+18,6	2355	+12,0	2316	+ 7,5	( 2337)
	JUN	2435	+15,6	- 2,8	2390	+ 1,5	2446	+ 5,6	( 2367)
VERBRAUCHSGÜTER									
1982	JUN	3131	- 4,9	- 1,6	3394	- 3,6	3300	- 5,5	3389
	JUL	3430	- 9,6	+ 9,5	3236	- 4,7	3321	+ 0,6	3406
	AUG	3173	- 2,9	- 7,5	3429	+ 6,0	3361	+ 1,2	3439
	SEP	3644	+ 0,1	+14,8	3447	+ 0,5	3461	+ 3,0	3432
	OKT	3596	- 7,1	- 1,3	3257	- 5,5	3307	- 4,4	3436
	NOV	3573	- 0,7	- 0,6	3550	+ 9,0	3497	+ 5,7	3457
	DEZ	3462	+10,1	- 3,1	3666	+ 3,3	3480	- 0,5	( 3491)
1983	JAN	3483	+ 6,3	+ 0,6	3591	- 2,0	3562	+ 2,4	( 3536)
	FEB	3563	+ 3,7	+ 2,3	3553	- 1,1	3553	- 0,3	( 3595)
	MAR	4065	+ 0,5	+14,1	3649	+ 2,7	3610	+ 1,6	( 3661)
	APR	3675	+10,7	- 9,6	3766	+ 3,2	3910	+ 8,3	( 3759)
	MAI	3549	+11,5	- 3,4	3888	+ 3,2	3824	- 2,2	( 3882)
	JUN	3758	+20,0	+ 5,9	4023	+ 3,5	4071	+ 6,5	( 4054)
EG-LÄNDER (OHNE GRIECHENLAND)									
1982	JUN	10895	+ 0,3	- 0,7	10748	- 1,5	10582	- 3,1	10959
	JUL	10953	- 3,8	+ 0,5	10576	- 1,6	10749	+ 1,6	10933
	AUG	9282	+ 5,7	-15,3	11124	+ 5,2	10905	+ 1,5	10979
	SEP	10833	+ 0,9	+16,7	10934	- 1,7	10915	+ 0,1	10961
	OKT	11008	- 4,0	+ 1,6	10411	- 4,8	10615	- 2,7	10995
	NOV	11253	- 0,5	+ 2,2	11000	+ 5,7	10837	+ 2,1	10986
	DEZ	10996	+ 3,0	- 2,3	11118	+ 1,1	10744	- 0,9	11058
1983	JAN	9989	+ 1,4	- 9,2	10883	- 2,1	10866	+ 1,1	11165
	FEB	10263	- 1,7	+ 2,7	10835	- 0,4	10835	- 0,3	( 11263)
	MAR	13202	+ 3,9	+28,6	11467	+ 5,8	11321	+ 4,5	( 11376)
	APR	11436	- 3,0	-13,4	11137	- 2,9	11446	+ 1,1	( 11506)
	MAI	12112	+10,3	+ 5,9	12001	+ 7,8	11905	+ 4,0	( 11653)
	JUN	12420	+14,0	+ 2,5	12311	+ 2,6	12300	+ 3,3	( 11818)
UEBRIGE LÄNDER (EINSCHL. GRIECHENLAND)									
1982	JUN	11798	+ 4,2	+ 6,4	11742	+ 4,0	11427	+ 1,7	11363
	JUL	11167	- 4,9	- 5,3	10907	- 7,1	11134	- 2,6	11363
	AUG	10237	+ 0,5	- 8,3	11365	+ 4,2	11260	+ 1,1	11373
	SEP	11121	- 0,4	+ 8,6	11148	- 1,9	11148	- 1,0	11325
	OKT	11452	- 3,3	+ 3,0	10879	- 2,4	10998	- 1,3	11281
	NOV	11505	- 3,8	+ 0,5	11242	+ 3,3	11187	+ 1,7	11265
	DEZ	11693	+ 4,9	+ 1,6	11625	+ 3,4	11226	+ 0,3	( 11251)
1983	JAN	11170	+ 0,2	- 4,5	11511	- 1,0	11486	+ 2,3	( 11253)
	FEB	10743	- 3,5	- 3,8	11264	- 2,1	11264	- 1,9	( 11279)
	MAR	12197	- 2,7	+13,5	11412	+ 1,3	11311	+ 0,4	( 11332)
	APR	11689	- 1,1	- 4,2	11668	+ 2,2	11978	+ 5,9	( 11447)
	MAI	11392	+ 2,7	- 2,5	11627	- 0,4	11523	- 3,8	( 11571)
	JUN	11912	+ 1,0	+ 4,6	11878	+ 2,2	11909	+ 3,3	( 11824)

9 AUSSENHANDEL (SPEZIALHANDEL)  
9.4 AUSFUHR - VOLUMEN (MILL. DM)

JAHR	MONAT	ORIGINALWERT			SAISONBEREINIGTER WERT		SAISON- UND ARBEITSTÄGLICH BEREINIGTER WERT		GLATTE KOMPONENTE
		MILL.DM	VERÄNDERUNG VORJAHR	IN D/O GEGEN VORMONAT	MILL.DM	VERÄNDERUNG IN D/O GEGEN VORMONAT	MILL.DM	VERÄNDERUNG IN D/O GEGEN VORMONAT	MILL.DM
AUSFUHR INSGESAMT									
1982	JUN	28639	+ 4,9	+ 1,7	28706	+ 2,4	28375	+ 1,2	28060
	JUL	26914	-11,0	- 6,0	26372	- 8,1	26795	- 5,6	27924
	AUG	23917	+ 4,0	-11,1	27702	+ 5,0	27516	+ 2,7	( 27905)
	SEP	28615	+ 1,2	+19,6	28728	+ 3,7	28157	+ 2,3	( 27887)
	OKT	27826	-10,3	- 2,8	25860	-10,0	26519	- 5,8	( 27870)
	NOV	28893	- 3,3	+ 3,8	28062	+ 8,5	27890	+ 5,2	( 27791)
	DEZ	29525	+ 2,1	+ 2,2	29309	+ 4,4	27242	- 2,3	( 27710)
1983	JAN	25521	+ 0,8	-13,6	27478	- 6,2	27472	+ 0,8	( 27734)
	FEB	25882	- 6,7	+ 1,4	26371	- 4,0	26371	- 4,0	( 27780)
	MAR	31382	- 7,5	+21,3	29048	+10,2	28262	+ 7,2	( 27852)
	APR	26509	- 8,1	-15,5	26029	-10,4	27201	- 3,8	( 27952)
	MAI	27968	- 0,7	+ 5,5	28227	+ 8,4	28033	+ 3,1	( 28237)
	JUN	29276	+ 2,2	+ 4,7	29121	+ 3,2	29060	+ 3,7	( 28534)
GEWERBLICHE WIRTSCHAFT									
1982	JUN	26752	+ 5,5	+ 2,0	26586	+ 0,9	26392	+ 0,7	26283
	JUL	25170	-10,8	- 5,9	24544	- 7,7	25129	- 4,8	26273
	AUG	22157	+ 3,2	-12,0	26336	+ 7,3	25951	+ 3,3	26229
	SEP	26731	+ 1,1	+20,6	26123	- 0,8	25639	- 1,2	26072
	OKT	25907	-11,1	- 3,1	24031	- 8,0	24779	- 3,4	26089
	NOV	26873	- 4,0	+ 3,7	25928	+ 7,9	25633	+ 3,4	25869
	DEZ	27414	+ 1,7	+ 2,0	26465	+ 2,1	25118	- 2,0	25823
1983	JAN	23715	+ 1,1	-13,5	26211	- 1,0	25891	+ 3,1	25966
	FEB	24166	- 6,7	+ 1,9	25070	- 4,4	25070	- 3,2	( 26094)
	MAR	29287	- 7,3	+21,2	27302	+ 8,9	26856	+ 7,1	( 26263)
	APR	24585	- 8,6	-16,1	24643	- 9,7	25694	- 4,3	( 26474)
	MAI	25983	- 0,9	+ 5,7	26560	+ 7,8	26623	+ 3,6	( 26733)
	JUN	29276	+ 9,4	+12,7	28888	+ 8,8	28576	+ 7,3	( 27432)
ROHSTOFFE UND HALBWAREN									
1982	JUN	2375	- 7,8	+ 0,4	2350	+ 1,6	2284	- 2,4	2334
	JUL	2272	-15,3	- 4,3	2267	- 3,5	2288	+ 0,2	2324
	AUG	1941	- 7,4	-14,6	2118	- 6,6	2112	- 7,7	2318
	SEP	2313	-11,1	+19,2	2327	+ 9,9	2292	+ 8,5	2316
	OKT	2434	- 6,0	+ 5,2	2325	- 0,1	2347	+ 2,4	2322
	NOV	2461	+ 1,5	+ 1,1	2475	+ 6,5	2464	+ 5,0	2334
	DEZ	2405	+ 8,5	- 2,3	2511	+ 1,5	2402	- 2,5	( 2345)
1983	JAN	2234	+ 1,8	- 7,1	2367	- 5,7	2367	- 1,5	( 2366)
	FEB	2211	- 3,4	- 1,0	2272	- 4,0	2272	- 4,0	( 2381)
	MAR	2690	- 1,7	+21,7	2399	+ 5,6	2369	+ 4,3	( 2370)
	APR	2270	- 7,4	-15,6	2230	- 7,0	2304	- 2,7	( 2387)
	MAI	2378	+ 0,5	+ 4,8	2369	+ 6,2	2382	+ 3,4	( 2377)
	JUN	2440	+ 2,7	+ 2,6	2380	+ 0,5	2369	- 0,5	( 2277)
ROHSTOFFE									
1982	JUN	479	-14,2	+ 9,4	459	+ 7,2	442	+ 1,6	451
	JUL	450	-18,3	- 6,1	450	- 2,0	453	+ 2,5	452
	AUG	371	-18,8	-17,6	422	- 6,2	419	- 7,5	453
	SEP	450	-13,8	+21,3	457	+ 8,3	450	+ 7,4	455
	OKT	486	- 6,2	+ 8,0	444	- 2,8	447	- 0,7	459
	NOV	509	+ 5,4	+ 4,7	500	+12,6	497	+11,2	465
	DEZ	518	+19,4	+ 1,8	525	+ 5,0	490	- 1,4	( 468)
1983	JAN	432	+ 4,6	-16,6	464	-11,6	471	- 3,9	( 471)
	FEB	401	- 5,9	- 7,2	419	- 9,7	419	-11,0	( 473)
	MAR	511	- 3,2	+27,4	471	+12,4	460	+ 9,8	( 472)
	APR	438	- 6,0	-14,3	439	- 6,8	454	- 1,3	( 472)
	MAI	477	+ 8,9	+ 8,9	477	+ 8,7	474	+ 4,4	( 469)
	JUN	507	+ 5,8	+ 6,3	486	+ 1,9	492	+ 3,8	( 448)
HALBWAREN									
1982	JUN	1896	- 6,1	- 1,7	1874	- 1,5	1779	- 6,9	1840
	JUL	1822	-14,5	- 3,9	1846	- 1,5	1879	+ 5,6	1849
	AUG	1570	- 4,3	-13,8	1737	- 5,9	1747	- 7,0	1849
	SEP	1863	-10,5	+18,7	1848	+ 6,4	1833	+ 4,9	1872
	OKT	1948	- 5,8	+ 4,6	1899	+ 2,8	1897	+ 3,5	1872
	NOV	1952	+ 0,5	+ 0,2	1959	+ 3,2	1955	+ 3,1	1875
	DEZ	1887	+ 6,0	- 3,3	1954	- 0,3	1890	- 3,3	( 1887)
1983	JAN	1802	+ 1,2	- 4,5	1937	- 0,9	1930	+ 2,1	( 1899)
	FEB	1809	- 3,0	+ 0,4	1847	- 4,6	1847	- 4,3	( 1908)
	MAR	2179	- 1,4	+20,5	1924	+ 4,2	1917	+ 3,8	( 1914)
	APR	1831	- 7,8	-16,0	1778	- 7,6	1836	- 4,2	( 1917)
	MAI	1901	- 1,4	+ 3,8	1867	+ 5,0	1878	+ 2,3	( 1893)
	JUN	1932	+ 1,9	+ 1,6	1900	+ 1,8	1904	+ 1,4	( 1969)
FERTIGWAREN									
1982	JUN	24377	+ 7,0	+ 2,2	24457	+ 3,0	24203	+ 1,9	23840
	JUL	22897	-10,3	- 6,1	22379	- 8,5	22730	- 6,1	23708
	AUG	20216	+ 4,4	-11,7	23536	+ 5,2	23423	+ 3,0	( 23696)
	SEP	24418	+ 2,5	+20,8	24444	+ 3,9	23908	+ 2,1	( 23682)
	OKT	23473	-11,6	- 3,9	21709	-11,2	22285	- 6,8	( 23667)
	NOV	24412	- 4,5	+ 4,0	23595	+ 8,7	23493	+ 5,4	( 23581)
	DEZ	25010	+ 1,1	+ 2,4	24724	+ 4,8	22984	- 2,2	( 23507)
1983	JAN	21482	+ 1,1	-14,1	23317	- 5,7	23319	+ 1,5	( 23519)
	FEB	21955	- 7,0	+ 2,2	22379	- 4,0	22379	- 4,0	( 23547)
	MAR	26597	- 7,8	+21,1	24668	+10,2	23980	+ 7,2	( 23595)
	APR	22315	- 8,7	-16,1	21983	-10,9	22973	- 4,2	( 23664)
	MAI	23605	- 1,1	+ 5,8	23846	+ 8,5	23741	+ 3,3	( 23911)
	JUN	24895	+ 2,1	+ 5,5	24800	+ 4,0	24683	+ 4,0	( 24199)

## 9 AUSSENHANDEL (SPEZIALHANDEL)

## 9.4 AUSFUHR - VOLUMEN (MILL. DM)

JAHR	MONAT	ORIGINALWERT			SAISONBEREINIGTER WERT		SAISON- UND ARBEITSTÄGLICH BEREINIGTER WERT		GLATTE KOMPONENTE
		MILL.DM	VERÄNDERUNG VORJAHR	IN O/O GEGEN VORMONAT	MILL.DM	VERÄNDERUNG IN O/O GEGEN VORMONAT	MILL.DM	VERÄNDERUNG IN O/O GEGEN VORMONAT	MILL.DM
VORERZEUGNISSE									
1982	JUN	4916	- 0,8	+ 1,5	4834	+ 0,6	4569	- 5,3	4792
	JUL	4637	-14,3	- 5,7	4592	- 5,0	4696	+ 2,8	4771
	AUG	4137	- 3,3	-10,8	4786	+ 4,2	4789	+ 2,0	4750
	SEP	4917	- 3,3	+18,9	4830	+ 0,9	4802	+ 0,3	4742
	OKT	4817	-10,0	- 2,0	4576	- 5,3	4596	- 4,3	4701
	NOV	4749	- 6,4	- 1,4	4800	+ 4,9	4779	+ 4,0	4685
	DEZ	4691	- 1,0	- 1,2	4823	+ 0,5	4583	- 4,1	( 4688)
1983	JAN	4463	- 1,9	- 4,9	4773	- 1,0	4755	+ 3,8	( 4708)
	FEB	4488	- 3,5	+ 0,6	4583	- 4,0	4583	- 3,6	( 4747)
	MAR	5504	- 5,7	+22,6	4843	+ 5,7	4788	+ 4,5	( 4807)
	APR	4828	- 4,2	-12,3	4673	- 3,5	4872	+ 1,8	( 4881)
	MAI	4996	+ 3,1	+ 3,5	4952	+ 6,0	4952	+ 1,6	( 4991)
	JUN	5198	+ 5,7	+ 4,0	5101	+ 3,0	5130	+ 3,6	( 5241)
ENDERZEUGNISSE									
1982	JUN	19462	+ 9,2	+ 2,4	19472	+ 1,3	19326	+ 1,0	19077
	JUL	18260	- 9,2	- 6,2	17581	- 9,7	18013	- 6,8	18975
	AUG	16080	+ 6,5	-11,9	19286	+ 9,7	18986	+ 5,4	( 18971)
	SEP	19500	+ 4,0	+21,3	19090	- 1,0	18768	- 1,1	( 18960)
	OKT	18656	-12,0	- 4,3	17213	- 9,8	17754	- 5,4	( 18941)
	NOV	19663	- 4,1	+ 5,4	18865	+ 9,6	18592	+ 4,7	( 18845)
	DEZ	20319	+ 1,6	+ 3,3	19280	+ 2,2	18231	- 1,9	( 18770)
1983	JAN	17018	+ 1,9	-16,2	19084	- 1,0	18898	+ 3,7	( 18753)
	FEB	17467	- 7,9	+ 2,6	18057	- 5,4	18057	- 4,5	( 18743)
	MAR	21093	- 8,4	+20,8	19637	+ 8,8	19248	+ 6,6	( 18741)
	APR	17487	- 9,9	-17,1	17513	-10,8	18286	- 5,0	( 18747)
	MAI	18609	- 2,1	+ 6,4	18993	+ 8,5	18960	+ 3,7	( 18715)
	JUN	19697	+ 1,2	+ 5,8	19419	+ 2,2	19106	+ 0,8	( 18795)
ERZEUGNISSE DES GRUNDSTOFF- UND PRODUKTIONSGÜTERGEWERBES									
1982	JUN	7279	+ 0,6	- 0,2	7353	+ 1,0	7008	- 4,0	7217
	JUL	7092	-11,5	- 2,6	6976	- 5,1	7185	+ 2,5	7201
	AUG	6279	- 3,3	-11,5	7141	+ 2,4	7112	- 1,0	7179
	SEP	7450	- 1,6	+18,6	7269	+ 1,8	7177	+ 0,9	7180
	OKT	7153	- 7,8	- 4,0	6938	- 4,6	7030	- 2,0	7142
	NOV	7252	- 5,2	+ 1,4	7256	+ 4,6	7192	+ 2,3	7113
	DEZ	7142	+ 1,4	- 1,5	7320	+ 0,9	6960	- 3,2	( 7127)
1983	JAN	6891	+ 1,2	- 3,5	7338	+ 0,2	7314	+ 5,1	( 7166)
	FEB	6910	- 3,0	+ 0,3	7060	- 3,8	7060	- 3,5	( 7234)
	MAR	8418	- 4,1	+21,8	7435	+ 5,3	7319	+ 3,7	( 7336)
	APR	7353	- 2,9	-12,7	7159	- 3,7	7471	+ 2,1	( 7457)
	MAI	7479	+ 2,6	+ 1,7	7481	+ 4,5	7472	+ 0,0	( 7638)
	JUN	7954	+ 9,3	+ 6,4	7993	+ 6,8	7982	+ 6,8	( 8123)
ERZEUGNISSE DES INVESTITIONSGÜTER PRODUZIERENDEN GEWERBES									
1982	JUN	15667	+10,5	+ 3,4	15628	+ 2,1	15328	+ 0,4	15286
	JUL	14181	- 8,8	- 9,5	13953	-10,7	14321	- 6,6	15183
	AUG	12440	+ 6,4	-12,3	14517	+ 4,0	14432	+ 0,8	( 15159)
	SEP	15022	+ 3,2	+20,8	15153	+ 4,4	14827	+ 2,7	( 15114)
	OKT	14556	-12,6	- 3,1	13652	- 9,9	14049	- 5,2	( 15048)
	NOV	15417	- 5,8	+ 5,9	14794	+ 8,4	14796	+ 5,3	( 14936)
	DEZ	16242	+ 0,2	+ 5,4	15115	+ 2,2	14197	- 4,0	( 14683)
1983	JAN	13097	- 0,7	-19,4	14827	- 1,9	14761	+ 4,0	( 14570)
	FEB	13134	-12,2	+ 0,3	13768	- 7,1	13768	- 6,7	( 14447)
	MAR	16100	-11,6	+22,6	14211	+ 3,2	13903	+ 1,0	( 14313)
	APR	13403	-12,9	-16,8	13380	- 5,8	13825	- 0,6	( 14169)
	MAI	14151	- 6,6	+ 5,6	14404	+ 7,7	14373	+ 4,0	( 13877)
	JUN	15199	- 3,0	+ 7,4	14801	+ 2,8	14301	- 0,5	( 13851)
ERZEUGNISSE DES VERBRAUCHSGÜTER PRODUZIERENDEN GEWERBES									
1982	JUN	2917	+ 0,3	+ 0,4	2987	- 2,4	3004	- 2,1	3037
	JUL	3104	- 6,1	+ 6,4	3123	+ 4,6	3158	+ 5,1	3056
	AUG	2674	+ 6,3	-13,9	3066	- 1,8	3023	- 4,3	3043
	SEP	3313	+ 0,5	+23,9	3038	- 0,9	2997	- 0,9	3067
	OKT	3275	- 5,2	- 1,1	2896	- 4,7	2963	- 1,1	3051
	NOV	3114	+ 0,6	- 4,9	3090	+ 6,7	3025	+ 2,1	3045
	DEZ	2981	+ 4,3	- 4,3	3141	+ 1,7	3045	+ 0,7	( 3050)
1983	JAN	2864	+ 7,5	- 3,9	3179	+ 1,2	3155	+ 3,6	( 3060)
	FEB	2947	- 1,9	+ 2,9	2979	- 6,3	2979	- 5,6	( 3076)
	MAR	3631	+ 1,2	+23,2	3221	+ 8,1	3151	+ 5,8	( 3099)
	APR	2943	- 4,2	-18,9	2954	- 8,3	3052	- 3,1	( 3130)
	MAI	3074	+ 5,9	+ 4,5	3214	+ 8,8	3189	+ 4,5	( 3179)
	JUN	3197	+ 9,6	+ 4,0	3262	+ 1,5	3266	+ 2,4	( 3276)
INVESTITIONSGÜTER									
1982	JUN	7436	+13,8	+ 3,8	7429	+ 4,4	7324	+ 3,9	7159
	JUL	6537	-12,3	-12,1	6351	-14,5	6561	-10,4	7101
	AUG	6040	+ 7,7	- 7,6	6844	+ 7,8	6810	+ 3,8	( 7083)
	SEP	6778	+ 5,3	+12,2	7091	+ 3,6	6896	+ 1,3	( 7054)
	OKT	6666	-12,8	- 1,7	6364	-10,3	6585	- 4,5	( 7011)
	NOV	7229	- 6,0	+ 8,4	6915	+ 8,7	6935	+ 5,3	( 6942)
	DEZ	8117	+ 0,8	+12,3	7130	+ 3,1	6620	- 4,5	( 6811)
1983	JAN	6130	+ 0,7	-24,5	7027	- 1,4	6951	+ 5,0	( 6739)
	FEB	5817	-14,5	- 5,1	6303	-10,3	6303	- 9,3	( 6658)
	MAR	7430	-10,4	+27,7	6648	+ 5,5	6504	+ 3,2	( 6568)
	APR	5938	-14,7	-20,1	5989	- 9,9	6253	- 3,9	( 6471)
	MAI	6203	-13,4	+ 4,5	6325	+ 5,6	6365	+ 1,8	( 6304)
	JUN	7032	- 5,4	+13,4	6943	+ 9,8	6767	+ 6,3	( 6392)



## 9 AUSSENHANDEL (SPEZIALHANDEL)

## 9.4 AUSFUHR - VOLUMEN (MILL. DM)

JAHR	MONAT	ORIGINALWERT			SAISONBEREINIGTER WERT		SAISON- UND ARBEITSTÄGLICH BEREINIGTER WERT		GLATTE KOMPONENTE
		MILL.DM	VERÄNDERUNG VORJAHR	IN O/O GEGEN VORMONAT	MILL.DM	VERÄNDERUNG IN O/O GEGEN VORMONAT	MILL.DM	VERÄNDERUNG IN O/O GEGEN VORMONAT	MILL.DM
VERBRAUCHSGÜTER									
1982	JUN	3331	+ 7,6	+ 1,4	3431	- 1,9	3399	- 3,2	3445
	JUL	3195	+ 3,3	- 4,1	3384	- 1,4	3449	+ 1,5	3442
	AUG	2690	+ 6,9	-15,8	3378	- 0,2	3334	- 3,3	3448
	SEP	3842	+ 4,6	+42,8	3434	+ 1,7	3386	+ 1,6	3433
	OKT	3660	- 7,8	- 4,7	3169	- 7,7	3248	- 4,1	3434
	NOV	3677	- 0,4	+ 0,5	3386	+ 6,8	3352	+ 3,2	3408
	DEZ	3271	+ 1,1	-11,0	3412	+ 0,8	3331	- 0,6	3409
1983	JAN	2965	+ 0,6	- 9,4	3387	- 0,7	3368	+ 1,1	3399
	FEB	3284	- 2,7	+10,8	3313	- 2,2	3313	- 1,6	( 3393)
	MAR	3976	- 1,7	+21,1	3465	+ 4,6	3409	+ 2,9	( 3385)
	APR	3222	- 6,3	-19,0	3211	- 7,3	3296	- 3,3	( 3377)
	MAI	3324	+ 1,2	+ 3,2	3503	+ 9,1	3483	+ 5,7	( 3367)
	JUN	3377	+ 1,4	+ 1,6	3462	- 1,2	3406	- 2,2	( 3356)
EG-LÄNDER (OHNE GRIECHENLAND)									
1982	JUN	13878	+10,7	+ 4,6	13618	+ 1,2	13243	- 1,4	13348
	JUL	12423	- 6,0	-10,5	12600	- 7,5	12979	- 2,0	13403
	AUG	10750	+ 9,0	-13,5	13477	+ 7,0	13352	+ 2,9	13471
	SEP	13637	+ 2,5	+26,9	13139	- 2,5	12919	- 3,2	13432
	OKT	13303	- 5,3	- 2,4	12450	- 5,2	12770	- 1,2	13419
	NOV	13851	+ 3,3	+ 4,1	13522	+ 8,6	13458	+ 5,4	13321
	DEZ	13461	+ 8,7	- 2,8	13765	+ 1,8	13118	- 2,5	13301
1983	JAN	12367	+ 3,6	- 8,1	13412	- 2,6	13257	+ 1,1	13342
	FEB	12815	- 4,4	+ 3,6	12852	- 4,2	12852	- 3,1	( 13322)
	MAR	15503	- 4,0	+21,0	13354	+ 3,9	13214	+ 2,8	( 13295)
	APR	12661	- 7,7	-18,3	12455	- 6,7	12972	- 1,8	( 13260)
	MAI	13104	- 1,2	+ 3,5	13407	+ 7,6	13476	+ 3,9	( 13216)
	JUN	14527	+ 4,7	+10,9	14021	+ 4,6	13659	+ 1,4	( 13163)
UEBRIGE LÄNDER (EINSCHL. GRIECHENLAND)									
1982	JUN	14762	+ 0,0	- 0,8	14938	+ 0,1	14743	- 1,4	15065
	JUL	14491	-14,8	- 1,8	13851	- 7,3	14043	- 4,7	14932
	AUG	13166	+ 0,1	- 9,1	14569	+ 5,2	14538	+ 3,5	( 14872)
	SEP	14978	- 0,1	+13,8	15383	+ 5,6	15065	+ 3,6	( 14811)
	OKT	14523	-14,4	- 3,0	13659	-11,2	13925	- 7,6	( 14750)
	NOV	15042	- 8,7	+ 3,6	14613	+ 7,0	14617	+ 5,0	( 14641)
	DEZ	16063	- 2,9	+ 6,8	15357	+ 5,1	14184	- 3,0	( 14522)
1983	JAN	13153	- 1,7	-18,1	14414	- 6,1	14462	+ 2,0	( 14490)
	FEB	13067	- 8,8	- 0,7	13755	- 4,6	13755	- 4,9	( 14476)
	MAR	15879	-10,6	+21,5	14453	+ 5,1	14064	+ 2,2	( 14481)
	APR	13848	- 8,5	-12,8	13812	- 4,4	14392	+ 2,3	( 14508)
	MAI	14864	- 0,2	+ 7,3	14922	+ 8,0	14870	+ 3,3	( 14671)
	JUN	14749	- 0,1	- 0,8	15044	+ 0,8	15029	+ 1,1	( 14897)

## 9 AUSSENHANDEL (SPEZIALHANDEL)

## 9.5 INDEX DER DURCHSCHNITTSWERTE (1976 = 100)

JAHR	MONAT	ORIGINALWERT			SAISONBEREINIGTER WERT		SAISON- UND ARBEITSTÄGLICH BEREINIGTER WERT		GLATTE KOMPONENTE
		1976=100	VERÄNDERUNG VORJAHR	IN O/O GEGEN VORMONAT	1976=100	VERÄNDERUNG IN O/O GEGEN VORMONAT	1976=100	VERÄNDERUNG IN O/O GEGEN VORMONAT	1976=100
1982	JUN	EINFUHR INSGESAMT 138,5	+ 0,4	+ 0,0	139,2	+ 0,0	X	X	(140,2)
	JUL	139,0	- 1,3	+ 0,4	139,0	- 0,1	X	X	(140,1)
	AUG	143,4	- 3,5	+ 3,2	142,8	+ 2,7	X	X	(140,0)
	SEP	141,0	- 0,1	- 1,7	141,3	- 1,1	X	X	(140,0)
	OKT	141,9	+ 1,9	+ 0,6	143,6	+ 1,6	X	X	(140,0)
	NOV	139,6	+ 0,7	- 1,6	141,4	- 1,5	X	X	(139,9)
	DEZ	139,4	- 1,3	- 0,1	139,6	- 1,3	X	X	(139,8)
1983	JAN	140,1	- 2,8	+ 0,5	138,2	- 1,0	X	X	(139,5)
	FEB	140,1	- 2,0	+ 0,0	137,4	- 0,6	X	X	(138,9)
	MAR	136,4	- 2,6	- 2,6	135,9	- 1,1	X	X	(138,1)
	APR	134,6	- 3,8	- 1,3	134,7	- 0,9	X	X	(137,3)
	MAI	135,6	- 2,1	+ 0,7	136,2	+ 1,1	X	X	(137,2)
	JUN	135,6	- 2,1	+ 0,0	136,6	+ 0,3	X	X	(138,9)
1982	JUN	AUSFUHR INSGESAMT 126,4	+ 6,7	+ 0,1	126,5	+ 0,3	X	X	(125,8)
	JUL	128,2	+ 6,9	+ 1,4	127,8	+ 1,0	X	X	(126,4)
	AUG	128,4	+ 5,0	+ 0,2	127,5	- 0,2	X	X	(126,9)
	SEP	126,3	+ 3,9	- 1,6	126,6	- 0,7	X	X	(127,4)
	OKT	128,9	+ 5,9	+ 2,1	128,8	+ 1,7	X	X	(127,9)
	NOV	126,8	+ 4,9	- 1,6	127,8	- 0,8	X	X	(128,2)
	DEZ	128,7	+ 3,5	+ 1,5	129,3	+ 1,2	X	X	(128,4)
1983	JAN	126,8	+ 2,2	- 1,5	126,9	- 1,9	X	X	(128,4)
	FEB	128,1	+ 3,1	+ 1,0	127,6	+ 0,6	X	X	(128,2)
	MAR	127,7	+ 3,7	- 0,3	127,8	+ 0,2	X	X	(127,8)
	APR	127,5	+ 0,8	- 0,2	127,5	- 0,2	X	X	(127,4)
	MAI	126,9	+ 0,5	- 0,5	126,6	- 0,7	X	X	(126,8)
	JUN	125,8	- 0,5	- 0,9	125,8	- 0,6	X	X	(125,6)

10 VERKEHR  
10.1 BEFÖRDERTE GÜTER (1 000 T)

JAHR	MONAT	ORIGINALWERT			SAISONBEREINIGTER WERT		SAISON- UND ARBEITSTÄGLICH BEREINIGTER WERT		GLATTE KOMPONENTE	
		1 000 T	VERÄNDERUNG VORJAHR	IN O/O GEGEN VORMONAT	1 000 T	VERÄNDERUNG IN O/O GEGEN VORMONAT	1 000 T	VERÄNDERUNG IN O/O GEGEN VORMONAT	1 000 T	
EISENBAHNVERKEHR										
1982	APR	27744	- 0,5	- 9,3	27822	- 2,8	27804	- 1,0	27449	
	MAI	25615	- 7,0	- 7,7	26594	- 4,4	26653	- 4,1	27129	
	JUN	26912	- 4,8	+ 5,1	27154	+ 2,1	26686	+ 0,1	( 26910)	
	JUL	25005	-12,2	- 7,1	25458	- 6,2	25874	- 3,0	( 26673)	
	AUG	23544	-11,7	- 5,8	25687	+ 0,9	25366	- 2,0	( 26415)	
	SEP	25908	-11,4	+10,0	25406	- 1,1	25239	- 0,5	( 26081)	
	OKT	26632	-17,4	+ 2,8	23778	- 6,4	24201	- 4,1	( 25786)	
	NOV	27173	-13,5	+ 2,0	25197	+ 6,0	24930	+ 3,0	( 25397)	
	DEZ	24812	-11,7	- 8,7	25419	+ 0,9	24914	- 0,1	( 25016)	
	1983	JAN	22477	-14,7	- 9,4	24044	- 5,4	24127	- 3,2	( 24709)
		FEB	22350	-18,5	- 0,6	23507	- 2,2	23507	- 2,6	( 24399)
		MAR	28134	- 8,0	+25,9	25320	+ 7,7	24837	+ 5,7	( 24087)
APR		24584	-11,4	-12,6	24767	- 2,2	25230	+ 1,6	( 23900)	
FERNVERKEHR MIT LASTKRAFTFAHRZEUGEN										
1982	APR	25630	- 1,3	- 6,2	24458	- 4,8	24773	- 1,3	24696	
	MAI	24821	- 0,3	- 3,2	24766	+ 1,3	24979	+ 0,8	24726	
	JUN	26608	+ 3,0	+ 7,2	25315	+ 2,2	24952	- 0,1	( 24726)	
	JUL	24697	- 1,7	- 7,2	24406	- 3,6	24736	- 0,9	( 24726)	
	AUG	23557	- 0,4	- 4,6	24825	+ 1,7	24683	- 0,2	( 24728)	
	SEP	26567	- 2,9	+12,8	24407	- 1,7	24009	- 2,7	( 24719)	
	OKT	25940	- 6,5	- 2,4	23350	- 4,3	23714	- 1,2	( 24741)	
	NOV	25174	- 1,4	- 3,0	24966	+ 6,9	24716	+ 4,2	( 24719)	
	DEZ	22161	+ 3,3	-12,0	25273	+ 1,2	24594	- 0,5	( 24736)	
	1983	JAN	22340	+ 8,1	+ 0,8	25451	+ 0,7	25435	+ 3,4	( 24754)
		FEB	21932	- 2,3	- 1,8	24204	- 4,9	24204	- 4,8	( 24777)
		MAR	27475	+ 0,5	+25,3	25505	+ 5,4	25101	+ 3,7	( 24805)
APR		25250	- 1,5	- 8,1	24209	- 5,1	24865	- 0,9	( 24830)	
BINNENSCHIFFFAHRT										
1982	APR	20631	+ 6,0	- 2,5	19568	+ 0,4	19875	+ 3,4	18844	
	MAI	17958	-12,1	-13,0	17613	-10,0	17618	-11,4	18904	
	JUN	20408	+ 1,0	+13,6	18740	+ 6,4	19261	+ 9,3	( 18857)	
	JUL	19063	- 5,1	- 6,6	18466	- 1,5	18493	- 4,0	( 18796)	
	AUG	19037	- 1,6	- 0,1	18794	+ 1,8	18551	+ 0,3	( 18721)	
	SEP	18817	- 6,6	- 1,2	18032	- 4,1	17809	- 4,0	( 18630)	
	OKT	19128	-13,8	+ 1,7	17375	- 3,6	17560	- 1,4	( 18469)	
	NOV	18139	-11,4	- 5,2	18032	+ 3,8	17721	+ 0,9	( 18323)	
	DEZ	16693	+ 1,9	- 8,0	18935	+ 5,0	18430	+ 4,0	( 18165)	
	1983	JAN	15988	+23,7	- 4,2	19629	+ 3,7	19182	+ 4,1	( 18026)
		FEB	15352	-14,4	- 4,0	17225	-12,2	17225	-10,2	( 17875)
		MAR	20047	- 5,2	+30,6	18273	+ 6,1	18303	+ 6,3	( 17711)
APR		17408	-15,6	-13,2	16693	- 8,6	17519	- 4,3	( 17534)	
LUFTVERKEHR										
1982	APR	51,23	- 4,3	-13,5	47,90	- 3,6	47,90	- 3,4	49,75	
	MAI	51,54	+ 0,7	+ 0,6	50,02	+ 4,4	50,26	+ 4,9	49,42	
	JUN	43,84	+ 0,1	-14,9	49,33	- 1,4	49,19	- 2,1	49,23	
	JUL	45,10	+ 0,2	+ 2,9	49,39	+ 0,1	49,27	+ 0,2	48,85	
	AUG	41,78	- 1,1	- 7,4	48,79	- 1,2	49,29	+ 0,0	48,41	
	SEP	46,53	- 1,5	+11,4	49,62	+ 1,7	49,14	- 0,3	47,86	
	OKT	50,06	- 4,1	+ 7,6	48,17	- 2,9	48,12	- 2,1	(47,34)	
	NOV	46,30	-10,1	- 7,5	44,39	- 7,8	44,44	- 7,6	(46,77)	
	DEZ	50,84	- 2,1	+ 9,8	47,86	+ 7,8	47,70	+ 7,3	(46,37)	
	1983	JAN	43,90	- 8,2	-13,7	46,58	- 2,7	46,92	- 1,6	(47,17)
		FEB	47,80	- 6,7	+ 8,9	46,36	- 0,5	46,36	- 1,2	(47,73)
		MAR	58,51	- 1,2	+22,4	48,48	+ 4,6	48,23	+ 4,0	(47,40)
APR		53,90	+ 5,2	- 7,9	50,68	+ 4,5	50,62	+ 5,0	(52,19)	
ROHRFERNLEITUNGEN (ROMES ERDÖL)										
1982	APR	4921	- 6,7	+26,9	5042	+18,6	5080	+20,5	( 4838)	
	MAI	5041	- 0,2	+ 2,4	4919	- 2,4	4926	- 3,0	( 4799)	
	JUN	5010	+12,7	- 0,6	5157	+ 4,8	4984	+ 1,2	( 4759)	
	JUL	4306	- 8,6	-14,1	4515	-12,4	4603	- 7,6	( 4717)	
	AUG	4701	-14,2	+ 9,2	4767	+ 5,6	4832	+ 5,0	( 4674)	
	SEP	5095	- 3,4	+ 8,4	4953	+ 3,9	4903	+ 1,5	( 4631)	
	OKT	4775	- 7,2	- 6,3	4682	- 5,5	4721	- 3,7	( 4589)	
	NOV	4470	-12,9	- 6,4	4450	- 5,0	4517	- 4,3	( 4533)	
	DEZ	4888	-10,2	+ 9,4	4391	- 1,3	4470	- 1,0	( 4488)	
	1983	JAN	4269	-24,0	-12,7	3947	-10,1	3971	-11,2	( 4455)
		FEB	4147	- 3,5	- 2,9	4421	+12,0	4421	+11,3	( 4374)
		MAR	4547	+17,2	+ 9,6	4763	+ 7,7	4720	+ 6,8	( 4501)
APR		4245	-13,7	- 6,6	4376	- 8,1	4380	- 7,2	( 4687)	
SEESCHIFFFAHRT										
1982	MAI	12532	+ 3,3	+10,1	11722	- 2,3	11506	- 1,6	11553	
	JUN	11902	- 5,7	- 5,0	11268	- 3,9	11403	- 0,9	11393	
	JUL	9939	-14,8	-16,5	10364	- 8,0	10375	- 9,0	11100	
	AUG	10886	- 4,8	+ 9,5	10662	+ 2,9	10648	+ 2,6	10872	
	SEP	10185	- 5,6	- 6,4	10819	+ 1,5	10833	+ 1,7	10786	
	OKT	9985	-15,8	- 2,0	10000	- 7,6	10084	- 6,9	10745	
	NOV	10957	- 5,6	+ 9,7	10923	+ 9,2	10966	+ 8,7	( 10796)	
	DEZ*	13115	+ 0,8	+19,7	12944	+18,5	12642	+15,3	( 10847)	
	1983	JAN	10319	-16,2	-21,3	10358	-20,0	10374	-17,9	( 10904)
		FEB	10355	-10,4	+ 0,3	10928	+ 5,5	10928	+ 5,3	( 10678)
		MAR	11569	- 6,1	+11,7	11391	+ 4,2	11300	+ 3,4	( 10553)
		APR	10269	- 9,8	-11,2	10802	- 5,2	10795	- 4,5	( 10372)
MAI		9784	-21,9	- 4,7	9145	-15,3	8873	-17,8	( 9298)	

## 10 VERKEHR

## 10.2 GELEISTETE TONNENKILOMETER (MILL.TKM)

JAHR	MONAT	ORIGINALWERT			SAISONBEREINIGTER WERT		SAISON- UND ARBEITSTÄGLICH BEREINIGTER WERT		GLATTE KOMPONENTE	
		MILL.TKM	VERÄNDERUNG VORJAHR	IN O/O GEGEN VORMONAT	MILL.TKM	VERÄNDERUNG IN O/O GEGEN VORMONAT	MILL.TKM	VERÄNDERUNG IN O/O GEGEN VORMONAT	MILL.TKM	
EISENBAHNVERKEHR (TARIF-TKM)										
1982	APR	5150	- 2,7	- 9,1	5090	- 2,9	5051	- 2,3	5092	
	MAI	4850	- 6,3	- 5,8	4937	- 3,0	4915	- 2,7	5038	
	JUN	5271	- 0,6	+ 8,7	5110	+ 3,5	5077	+ 3,3	( 4999)	
	JUL	4701	-10,1	-10,8	4726	- 7,5	4800	- 5,5	( 4955)	
	AUG	4312	-11,6	- 8,3	4765	+ 0,8	4712	- 1,8	( 4906)	
	SEP	4761	-10,9	+10,4	4693	- 1,5	4664	- 1,0	( 4842)	
	OKT	4791	-18,2	+ 0,6	4417	- 5,9	4507	- 3,4	( 4779)	
	NOV	4869	-13,8	+ 1,6	4666	+ 5,6	4632	+ 2,8	( 4693)	
	DEZ	4493	-13,1	- 7,7	4692	+ 0,6	4570	- 1,3	( 4613)	
1983	JAN	4100	-16,1	- 8,7	4414	- 5,9	4442	- 2,8	( 4547)	
	FEB	4151	-17,5	+ 1,2	4344	- 1,6	4344	- 2,2	( 4479)	
	MAR	5181	- 8,5	+24,8	4708	+ 8,4	4602	+ 5,9	( 4409)	
	APR	4552	-11,6	-12,1	4519	- 4,0	4585	- 0,4	( 4369)	
FERNVERKEHR MIT LASTKRAFTFAHRZEUGEN (TARIF-TKM)										
1982	APR	6927	+ 0,8	- 8,2	6715	- 4,5	6815	- 0,6	6739	
	MAI	6749	+ 1,8	- 2,6	6779	+ 1,0	6798	- 0,2	6699	
	JUN	7142	+ 3,4	+ 5,8	6852	+ 1,1	6678	- 1,8	6672	
	JUL	6565	- 0,9	- 8,1	6624	- 3,3	6765	+ 1,3	6691	
	AUG	6210	+ 0,3	- 5,4	6723	+ 1,5	6668	- 1,4	6664	
	SEP	7086	- 3,6	+14,1	6585	- 2,1	6538	- 1,9	6695	
	OKT	6986	- 6,3	- 1,4	6331	- 3,9	6433	- 1,6	( 6692)	
	NOV	6906	- 0,4	- 1,1	6787	+ 7,2	6726	+ 4,6	( 6693)	
	DEZ	6096	+ 3,6	-11,7	6841	+ 0,8	6751	+ 0,4	( 6703)	
	1983	JAN	6245	+ 6,2	+ 2,4	6879	+ 0,6	6875	+ 1,8	( 6729)
		FEB	6209	- 1,5	- 0,6	6580	- 4,3	6580	- 4,3	( 6739)
		MAR	7610	+ 0,8	+22,6	7045	+ 7,1	6951	+ 5,6	( 6734)
APR		6811	- 1,7	-10,5	6598	- 6,3	6727	- 3,2	( 6454)	
BINNENSCHIFFFAHRT (EFFEKTIV-TKM)										
1982	APR	4484	+ 7,3	- 2,4	4191	- 1,5	4269	+ 1,9	4183	
	MAI	4092	- 5,4	- 8,7	4022	- 4,0	3999	- 6,3	4213	
	JUN	4537	+ 2,5	+10,9	4073	+ 1,3	4202	+ 5,1	( 4216)	
	JUL	4256	- 1,3	- 6,2	4146	+ 1,8	4174	- 0,7	( 4214)	
	AUG	4253	- 1,1	- 0,1	4141	- 0,1	4067	- 2,6	( 4207)	
	SEP	4210	- 4,2	- 1,0	4065	- 1,8	4018	- 1,2	( 4203)	
	OKT	4395	- 7,2	+ 4,4	4051	- 0,3	4105	+ 2,2	( 4165)	
	NOV	4160	-10,7	- 5,3	4075	+ 0,6	3995	- 2,7	( 4135)	
	DEZ	3748	+ 5,8	- 9,9	4270	+ 4,8	4116	+ 3,0	( 4097)	
	1983	JAN	3677	+35,9	- 1,9	4517	+ 5,8	4361	+ 6,0	( 4070)
		FEB	3573	-10,0	- 2,8	3973	-12,0	3973	- 8,9	( 4038)
		MAR	4423	- 3,7	+23,8	4071	+ 2,5	4100	+ 3,2	( 4002)
APR		3773	-15,9	-14,7	3596	-11,7	3841	- 6,3	( 3962)	
LUFTVERKEHR (EFFEKTIV-TKM)										
1982	APR	19,71	- 4,4	-14,4	18,01	- 4,2	17,98	- 4,1	18,60	
	MAI	19,39	+ 1,5	- 1,6	18,80	+ 4,4	18,84	+ 4,8	18,47	
	JUN	16,06	- 1,1	-17,2	18,38	- 2,2	18,44	- 2,1	18,45	
	JUL	16,31	- 1,7	+ 1,6	18,27	- 0,6	18,24	- 1,1	18,34	
	AUG	15,27	- 1,2	- 6,4	18,31	+ 0,2	18,42	+ 1,0	18,26	
	SEP	16,95	- 1,5	+11,0	18,57	+ 1,4	18,43	+ 0,1	18,07	
	OKT	18,40	- 4,4	+ 8,6	18,25	- 1,7	18,28	- 0,8	(17,93)	
	NOV	18,08	- 6,7	- 1,7	17,28	- 5,3	17,27	- 5,5	(17,72)	
	DEZ	19,85	+ 0,8	+ 9,8	18,47	+ 6,9	18,26	+ 5,7	(17,52)	
	1983	JAN	16,84	- 7,9	-15,2	17,53	- 5,1	17,62	- 3,5	(17,67)
		FEB	18,45	- 5,2	+ 9,6	17,67	+ 0,8	17,67	+ 0,3	(17,92)
		MAR	22,55	- 2,1	+22,2	18,28	+ 3,5	18,17	+ 2,8	(17,92)
APR		21,29	+ 8,0	- 5,6	19,59	+ 7,2	19,63	+ 8,0	(19,74)	
ROHRFERNLEITUNGEN (ROHES ERDOEL, EFFEKTIV-TKM)										
1982	APR	778	-16,5	+22,9	782	+15,5	813	+23,6	761	
	MAI	812	-15,7	+ 4,4	803	+ 2,7	822	+ 1,1	762	
	JUN	743	- 4,4	- 8,5	826	+ 2,9	784	- 4,6	770	
	JUL	615	-30,4	-17,2	694	-16,0	709	- 9,6	755	
	AUG	726	-30,9	+18,0	729	+ 5,0	751	+ 5,9	733	
	SEP	814	-10,0	+12,1	836	+14,7	808	+ 7,6	714	
	OKT	739	-16,0	- 9,2	742	-11,2	752	- 6,9	( 689)	
	NOV	773	-16,3	+ 4,6	746	+ 0,5	770	+ 2,4	( 648)	
	DEZ	773	-18,6	+ 0,0	666	-10,7	669	-13,1	( 631)	
	1983	JAN	614	-37,8	-20,6	528	-20,7	536	-19,9	( 642)
		FEB	643	-13,2	+ 4,7	670	+26,9	670	+25,0	( 673)
		MAR	677	+ 7,0	+ 5,3	721	+ 7,6	718	+ 7,2	( 740)
APR		783	+ 0,6	+15,7	787	+ 9,2	791	+10,2	( 872)	

11 AKTIEN  
11.1 INDEX DER AKTIENKURSE (29.12.1972 = 100)

JAHR	MONAT	ORIGINALWERT			SAISONBEREINIGTER WERT		SAISON- UND ARBEITSTÄGLICH BEREINIGTER WERT		GLATTE KOMPONENTE
		29.12.1972 = 100	VERÄNDERUNG VORJAHR	IN O/O GEGEN VORMONAT	29.12.1972 = 100	VERÄNDERUNG IN O/O GEGEN VORMONAT	29.12.1972 = 100	VERÄNDERUNG IN O/O GEGEN VORMONAT	29.12.1972 = 100
GESAMTINDEX									
1982	AUG	97,2	- 9,2	- 1,1	95,5	- 1,2	X	X	100,0
	SEP	100,0	- 2,3	+ 2,9	99,5	+ 4,2	X	X	100,8
	OKT	102,5	+ 2,6	+ 2,5	102,0	+ 2,5	X	X	101,5
	NOV	102,7	+ 3,0	+ 0,2	104,0	+ 2,0	X	X	103,6
	DEZ	107,1	+ 7,3	+ 4,3	108,2	+ 4,0	X	X	105,1
1983	JAN	108,0	+ 8,9	+ 0,8	110,5	+ 2,1	X	X	109,5
	FEB	111,4	+ 9,9	+ 3,1	113,5	+ 2,7	X	X	(112,8)
	MAR*	121,3	+17,7	+ 8,9	123,5	+ 8,8	X	X	(115,3)
	APR*	130,6	+25,5	+ 7,7	129,0	+ 4,5	X	X	(120,1)
	MAI	131,0	+28,4	+ 0,3	127,8	- 0,9	X	X	(124,0)
	JUN	130,1	+30,2	- 0,7	128,8	+ 0,8	X	X	(127,4)
	JUL	133,8	+36,1	+ 2,8	131,8	+ 2,3	X	X	(133,4)
	AUG	131,2	+35,0	- 1,9	130,7	- 0,8	X	X	(134,6)
ENERGIEWIRTSCHAFT, MONTANINDUSTRIE									
1982	AUG	131,3	- 7,3	- 1,5	129,6	- 1,5	X	X	135,4
	SEP	136,0	+ 1,1	+ 3,6	135,7	+ 4,7	X	X	135,2
	OKT	138,9	+ 4,8	+ 2,1	138,4	+ 2,0	X	X	137,4
	NOV	138,5	+ 3,8	- 0,3	139,9	+ 1,1	X	X	140,0
	DEZ	142,6	+ 6,7	+ 3,0	144,2	+ 3,1	X	X	142,9
1983	JAN	144,3	+ 6,9	+ 1,2	146,3	+ 1,5	X	X	146,1
	FEB	145,1	+ 5,6	+ 0,6	147,3	+ 0,7	X	X	(148,8)
	MAR*	155,7	+12,5	+ 7,3	158,6	+ 7,7	X	X	(151,4)
	APR*	164,7	+17,3	+ 5,8	160,1	+ 0,9	X	X	(153,6)
	MAI	163,6	+18,2	- 0,7	160,5	+ 0,2	X	X	(155,8)
	JUN	159,2	+16,0	- 2,7	158,0	- 1,6	X	X	(155,4)
	JUL	155,8	+16,9	- 2,1	154,6	- 2,2	X	X	(155,0)
	AUG	152,0	+15,8	- 2,4	151,4	- 2,1	X	X	(154,4)
INDUSTRIE (OHNE MONTAN- U. BAUINDUSTRIE)									
1982	AUG	85,4	-12,2	- 1,0	83,8	- 1,2	X	X	87,2
	SEP	87,9	- 5,7	+ 2,9	87,2	+ 4,1	X	X	89,1
	OKT	89,9	- 0,6	+ 2,3	89,5	+ 2,6	X	X	89,0
	NOV	90,4	+ 0,8	+ 0,6	91,7	+ 2,5	X	X	91,2
	DEZ	94,6	+ 5,6	+ 4,6	95,7	+ 4,4	X	X	95,8
1983	JAN	95,9	+ 8,9	+ 1,4	98,6	+ 3,0	X	X	97,6
	FEB	100,4	+11,4	+ 4,7	102,6	+ 4,1	X	X	(101,5)
	MAR*	109,5	+19,8	+ 9,1	111,7	+ 8,9	X	X	(105,7)
	APR*	119,5	+30,3	+ 9,1	118,1	+ 5,7	X	X	(110,3)
	MAI	120,7	+34,9	+ 1,0	118,1	+ 0,0	X	X	(115,2)
	JUN	121,4	+39,7	+ 0,6	120,2	+ 1,8	X	X	(117,8)
	JUL	128,6	+49,0	+ 5,9	126,3	+ 5,1	X	X	(124,3)
	AUG	127,0	+48,7	- 1,2	126,4	+ 0,1	X	X	(132,1)
BAUINDUSTRIE									
1982	AUG	132,2	-11,5	- 3,2	129,0	- 4,2	X	X	(141,8)
	SEP	138,6	- 2,3	+ 4,8	138,1	+ 7,1	X	X	(145,4)
	OKT*	160,0	+18,4	+15,4	162,2	+17,5	X	X	(151,8)
	NOV*	166,5	+25,0	+ 4,1	169,8	+ 4,7	X	X	(157,9)
	DEZ	176,3	+33,6	+ 5,9	175,9	+ 3,6	X	X	(164,2)
1983	JAN	173,1	+31,4	- 1,8	175,8	- 0,1	X	X	(172,5)
	FEB	176,0	+24,7	+ 1,7	175,2	- 0,3	X	X	(175,4)
	MAR	188,6	+31,9	+ 7,2	186,5	+ 6,4	X	X	(182,2)
	APR	189,9	+39,8	+ 0,7	189,9	+ 1,8	X	X	(185,7)
	MAI	185,8	+36,3	- 2,2	185,5	- 2,3	X	X	(187,0)
	JUN	176,1	+28,4	- 5,2	174,7	- 5,8	X	X	(182,9)
	JUL	174,0	+27,4	- 1,2	170,5	- 2,4	X	X	(174,1)
	AUG	163,2	+23,4	- 6,2	161,1	- 5,5	X	X	(171,4)

12 PREISE  
12.1 PREISINDIZES (1976 = 100)

JAHR	MONAT	ORIGINALWERT			SAISONBEREINIGTER WERT		SAISON- UND ARBEITSTÄGLICH BEREINIGTER WERT		GLATTE KOMPONENTE
		1976=100	VERÄNDERUNG IN O/O GEGEN VORJAHR	VERÄNDERUNG IN O/O GEGEN VORMONAT	1976=100	VERÄNDERUNG IN O/O GEGEN VORMONAT	1976=100	VERÄNDERUNG IN O/O GEGEN VORMONAT	1976=100
ERZEUGERPREISE GEWERBLICHE PRODUKTE ( 1980 = 100 )									
1982	JUL	114,7	+ 5,6	+ 0,4	114,4	+ 0,3	X	X	(114,4)
	AUG	114,8	+ 5,0	+ 0,1	114,8	+ 0,3	X	X	(114,6)
	SEP	114,9	+ 4,8	+ 0,1	115,2	+ 0,3	X	X	(114,8)
	OKT	115,3	+ 4,3	+ 0,3	115,4	+ 0,2	X	X	(115,0)
	NOV	115,3	+ 4,0	+ 0,0	115,5	+ 0,1	X	X	(115,1)
	DEZ	115,1	+ 3,6	- 0,2	115,6	+ 0,1	X	X	(115,2)
1983	JAN	115,1	+ 2,2	+ 0,0	115,0	- 0,5	X	X	(115,2)
	FEB	115,0	+ 2,0	- 0,1	115,0	+ 0,0	X	X	(115,3)
	MAR	114,7	+ 1,7	- 0,3	114,8	- 0,2	X	X	(115,2)
	APR	115,1	+ 1,5	+ 0,3	114,8	+ 0,0	X	X	(115,2)
	MAI	115,2	+ 1,3	+ 0,1	115,0	+ 0,2	X	X	(115,2)
	JUN	115,5	+ 1,1	+ 0,3	115,3	+ 0,3	X	X	(115,4)
	JUL	115,6	+ 0,8	+ 0,1	115,3	+ 0,0	X	X	(115,5)
ERZEUGERPREISE LANDWIRTSCH. PRODUKTE									
1982	JUL	108,0	+ 5,1	- 0,6	109,8	- 0,5	X	X	(109,5)
	AUG	108,7	+ 5,2	+ 0,6	110,7	+ 0,8	X	X	(109,2)
	SEP	109,0	+ 1,9	+ 0,3	109,3	- 1,3	X	X	(108,8)
	OKT	108,1	- 0,3	- 0,8	108,1	- 1,1	X	X	(108,3)
	NOV	109,0	- 1,2	+ 0,8	107,5	- 0,6	X	X	(107,8)
	DEZ	109,9	- 1,3	+ 0,8	107,3	- 0,2	X	X	(107,3)
1983	JAN	107,5	- 3,2	- 2,2	106,1	- 1,1	X	X	(105,8)
	FEB	106,9	- 2,4	- 0,6	106,1	+ 0,0	X	X	(105,3)
	MAR	106,6	- 2,6	- 0,3	105,8	- 0,3	X	X	(105,9)
	APR	104,9	- 3,6	- 1,6	105,3	- 0,5	X	X	(105,5)
	MAI	104,3	- 4,3	- 0,6	105,3	+ 0,0	X	X	(105,5)
	JUN	105,4	- 2,9	+ 1,1	106,9	+ 1,5	X	X	(105,7)
	JUL	103,4	- 4,3	- 1,9	105,3	- 1,5	X	X	(104,5)
ERZEUGERPREISE PFLANZLICHER PRODUKTE									
1982	JUL	110,2	+ 5,0	- 3,6	109,9	- 2,5	X	X	109,5
	AUG	105,1	+ 5,0	- 4,6	109,3	- 0,5	X	X	108,1
	SEP	100,5	- 2,0	- 4,4	105,6	- 3,4	X	X	105,5
	OKT	97,4	- 8,0	- 3,1	100,9	- 4,5	X	X	105,2
	NOV	98,9	- 7,7	+ 1,5	100,6	- 0,3	X	X	103,4
	DEZ	101,5	- 6,9	+ 2,6	101,2	+ 0,6	X	X	102,2
1983	JAN	102,2	- 8,1	+ 0,7	100,8	- 0,4	X	X	(100,6)
	FEB	102,7	- 8,5	+ 0,5	100,6	- 0,2	X	X	( 99,3)
	MAR	102,9	- 8,8	+ 0,2	100,4	- 0,2	X	X	( 99,4)
	APR	103,4	- 10,9	+ 0,5	99,9	- 0,5	X	X	( 98,4)
	MAI	103,7	- 12,5	+ 0,3	99,7	- 0,2	X	X	( 99,9)
	JUN	104,9	- 8,2	+ 1,2	103,0	+ 3,3	X	X	( 99,5)
	JUL	100,3	- 9,0	- 4,4	100,4	- 2,5	X	X	( 99,0)
ERZEUGERPREISE TIERISCHER PRODUKTE									
1982	JUL	107,2	+ 5,2	+ 0,8	110,3	+ 0,6	X	X	109,8
	AUG	110,1	+ 5,4	+ 2,7	111,6	+ 1,2	X	X	109,9
	SEP	112,2	+ 3,1	+ 1,9	110,9	- 0,6	X	X	109,7
	OKT	112,2	+ 2,6	+ 0,0	110,6	- 0,3	X	X	109,6
	NOV	112,9	+ 1,2	+ 0,6	109,7	- 0,8	X	X	109,3
	DEZ	113,1	+ 0,7	+ 0,2	109,3	- 0,4	X	X	109,2
1983	JAN	109,6	- 1,3	- 3,1	107,9	- 1,3	X	X	(109,3)
	FEB	108,5	+ 0,1	- 1,0	108,0	+ 0,1	X	X	(108,8)
	MAR	108,1	+ 0,0	- 0,4	107,8	- 0,2	X	X	(108,5)
	APR	105,4	- 0,6	- 2,5	107,1	- 0,6	X	X	(108,3)
	MAI	104,6	- 0,8	- 0,8	107,3	+ 0,2	X	X	(108,1)
	JUN	105,5	- 0,8	+ 0,9	108,3	+ 0,9	X	X	(108,2)
	JUL	104,6	- 2,4	- 0,9	107,5	- 0,7	X	X	(107,8)
PREISE FUER EINFUHRWAREN									
1982	JUL	144,6	- 1,5	+ 0,5	143,8	+ 0,3	X	X	(143,8)
	AUG	144,8	- 2,9	+ 0,1	144,2	+ 0,3	X	X	(143,8)
	SEP	146,0	- 0,6	+ 0,8	146,3	+ 1,5	X	X	(143,9)
	OKT	146,9	+ 1,7	+ 0,6	147,7	+ 1,0	X	X	(144,0)
	NOV	147,1	+ 2,7	+ 0,1	148,0	+ 0,2	X	X	(144,2)
	DEZ	144,4	+ 0,8	- 1,8	146,1	- 1,3	X	X	(144,4)
1983	JAN	143,1	- 0,9	- 0,9	143,3	- 1,9	X	X	(144,5)
	FEB	142,4	- 2,1	- 0,5	141,7	- 1,1	X	X	(144,2)
	MAR	140,2	- 3,1	- 1,5	140,2	- 1,1	X	X	(143,7)
	APR	140,3	- 3,0	+ 0,1	140,0	- 0,1	X	X	(142,9)
	MAI	140,7	- 1,7	+ 0,3	140,6	+ 0,4	X	X	(142,2)
	JUN	142,1	- 1,3	+ 1,0	141,3	+ 0,5	X	X	(142,2)
	JUL	143,4	- 0,8	+ 0,9	142,8	+ 1,1	X	X	(145,6)
PREISE FUER AUSFUHRWAREN									
1982	JUL	126,8	+ 3,7	+ 0,3	126,6	+ 0,3	X	X	(125,8)
	AUG	126,9	+ 3,3	+ 0,1	126,8	+ 0,2	X	X	(127,0)
	SEP	127,2	+ 3,5	+ 0,2	127,3	+ 0,4	X	X	(127,1)
	OKT	127,0	+ 3,5	- 0,2	127,5	+ 0,2	X	X	(127,3)
	NOV	127,0	+ 3,4	+ 0,0	127,7	+ 0,2	X	X	(127,3)
	DEZ	126,8	+ 3,0	- 0,2	127,8	+ 0,1	X	X	(127,4)
1983	JAN	127,4	+ 2,1	+ 0,5	127,3	- 0,4	X	X	(127,4)
	FEB	127,6	+ 1,7	+ 0,2	127,2	- 0,1	X	X	(127,4)
	MAR	127,4	+ 1,1	- 0,2	127,0	- 0,2	X	X	(127,4)
	APR	127,7	+ 0,9	+ 0,2	127,2	+ 0,2	X	X	(127,5)
	MAI	128,0	+ 1,2	+ 0,2	127,5	+ 0,2	X	X	(127,3)
	JUN	128,2	+ 1,4	+ 0,2	127,9	+ 0,3	X	X	(127,7)
	JUL	128,6	+ 1,4	+ 0,3	128,5	+ 0,5	X	X	(129,0)

## 12 PREISE

## 12.1 PREISINDIZES (1976 = 100)

JAHR	MONAT	ORIGINALWERT			SAISONBEREINIGTER WERT		SAISON- UND ARBEITSTÄGLICH BEREINIGTER WERT		GLATTE KOMPOSITE
		1976=100	VERÄNDERUNG IN O/D GEGEN VORJAHR VORMONAT		1976=100	VERÄNDERUNG IN O/D GEGEN VORMONAT	1976=100	VERÄNDERUNG IN O/D GEGEN VORMONAT	
VERBRAUCHERPREISE (EINZELN-VERKAUFSPR.)									
1982	JUL	130,0	+ 5,9	- 0,1	129,4	+ 0,1	X	X	(127,3)
	AUG	129,2	+ 5,5	- 0,6	129,4	+ 0,0	X	X	(129,4)
	SEP	129,4	+ 5,1	+ 0,2	129,9	+ 0,4	X	X	(127,8)
	OKT	129,8	+ 5,1	+ 0,3	130,5	+ 0,5	X	X	(133,2)
	NOV	130,3	+ 4,8	+ 0,4	130,8	+ 0,2	X	X	(133,5)
	DEZ	130,4	+ 4,6	+ 0,1	131,0	+ 0,2	X	X	(133,7)
1983	JAN	130,6	+ 3,9	+ 0,2	130,8	- 0,2	X	X	(133,9)
	FEB	130,7	+ 3,6	+ 0,1	130,8	+ 0,0	X	X	(131,0)
	MAR	130,6	+ 3,3	- 0,1	130,6	- 0,2	X	X	(131,0)
	APR	130,9	+ 2,8	+ 0,2	130,6	+ 0,0	X	X	(131,0)
	MAI	131,5	+ 2,4	+ 0,5	130,8	+ 0,2	X	X	(133,9)
	JUN	131,8	+ 1,3	+ 0,2	130,8	+ 0,0	X	X	(131,1)
	JUL	132,0	+ 1,5	+ 0,2	131,3	+ 0,4	X	X	(131,0)
LEBENSHALTUNG ALLER PRIVATEN HAUSHALTE									
1982	JUL	131,4	+ 5,6	+ 0,2	131,0	+ 0,3	X	X	(133,8)
	AUG	131,2	+ 5,1	- 0,2	131,2	+ 0,2	X	X	(131,2)
	SEP	131,6	+ 4,9	+ 0,3	131,8	+ 0,5	X	X	(131,6)
	OKT	132,0	+ 4,9	+ 0,3	132,4	+ 0,5	X	X	(132,0)
	NOV	132,3	+ 4,7	+ 0,2	132,7	+ 0,2	X	X	(132,4)
	DEZ	132,6	+ 4,6	+ 0,2	133,0	+ 0,2	X	X	(132,7)
1983	JAN	132,9	+ 3,9	+ 0,2	133,0	+ 0,0	X	X	(133,3)
	FEB	133,0	+ 3,7	+ 0,1	133,0	+ 0,0	X	X	(133,2)
	MAR	132,9	+ 3,5	- 0,1	132,9	- 0,1	X	X	(133,3)
	APR	133,2	+ 3,3	+ 0,2	133,1	+ 0,2	X	X	(133,4)
	MAI	133,7	+ 3,0	+ 0,4	133,4	+ 0,2	X	X	(133,5)
	JUN	134,2	+ 2,4	+ 0,4	133,7	+ 0,2	X	X	(134,3)
	JUL	134,7	+ 2,5	+ 0,4	134,2	+ 0,4	X	X	(134,1)
NAHRUNGSMITTEL									
1982	JUL	123,2	+ 6,2	- 1,0	122,4	- 0,2	X	X	122,0
	AUG	120,9	+ 5,5	- 1,9	121,7	- 0,6	X	X	122,1
	SEP	120,2	+ 4,4	- 0,6	121,8	+ 0,1	X	X	122,1
	OKT	119,6	+ 3,0	- 0,5	121,6	- 0,2	X	X	122,1
	NOV	120,1	+ 2,5	+ 0,4	121,5	- 0,1	X	X	122,0
	DEZ	120,5	+ 2,3	+ 0,3	121,7	+ 0,2	X	X	121,9
1983	JAN	121,6	+ 2,0	+ 0,9	121,6	- 0,1	X	X	(121,9)
	FEB	122,5	+ 1,8	+ 0,7	122,0	+ 0,3	X	X	(121,8)
	MAR	122,8	+ 1,4	+ 0,2	122,1	+ 0,1	X	X	(122,0)
	APR	123,8	+ 1,1	+ 0,8	122,4	+ 0,2	X	X	(122,4)
	MAI	124,1	+ 0,2	+ 0,2	122,4	+ 0,0	X	X	(122,6)
	JUN	124,9	+ 0,3	+ 0,6	123,2	+ 0,7	X	X	(123,0)
	JUL	124,2	+ 0,8	- 0,6	123,3	+ 0,1	X	X	(122,1)



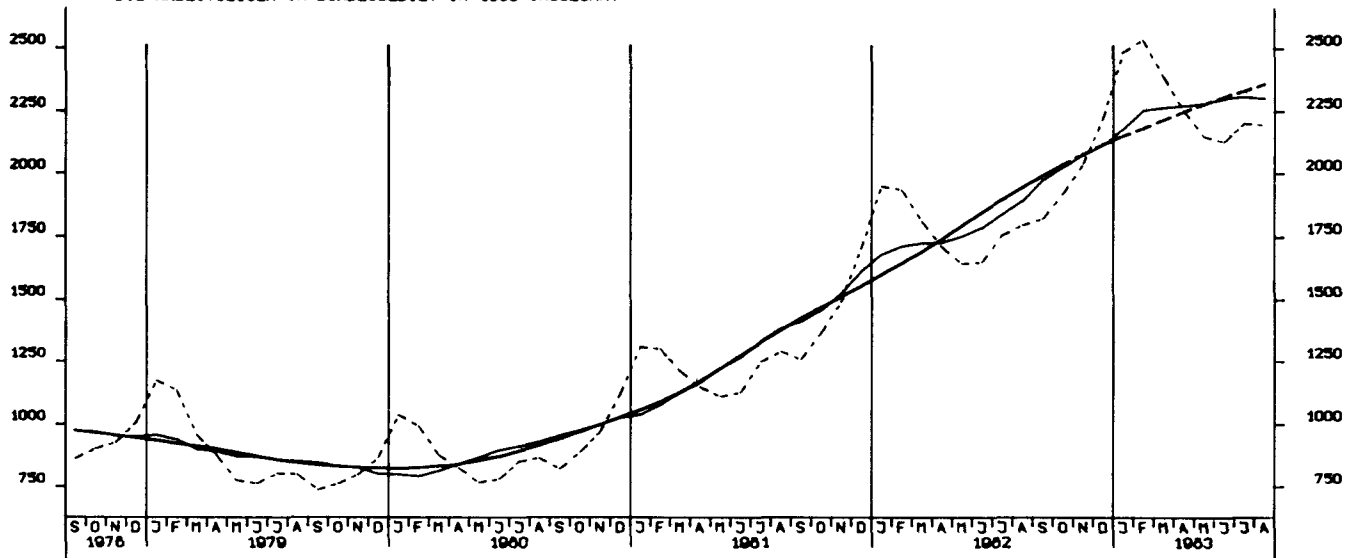


# Grafiken

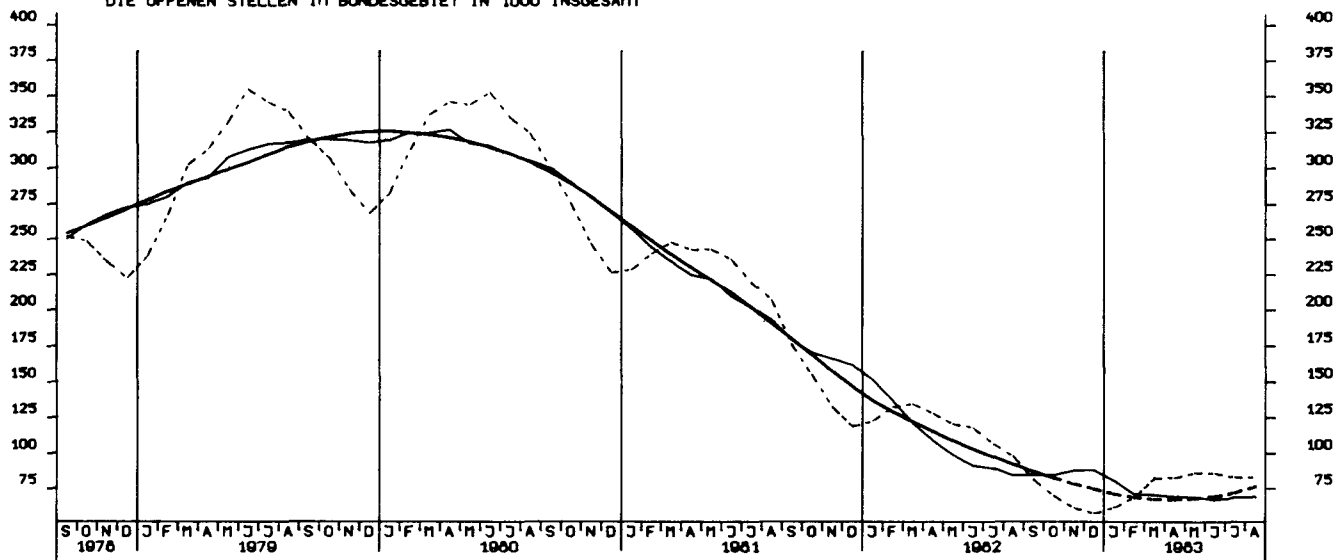
## Legende für Grafiken

- = Originalwert
- = Saisonbereinigter Wert bzw. saison- und arbeitstäglich bereinigter Wert
- = Glatte Komponente

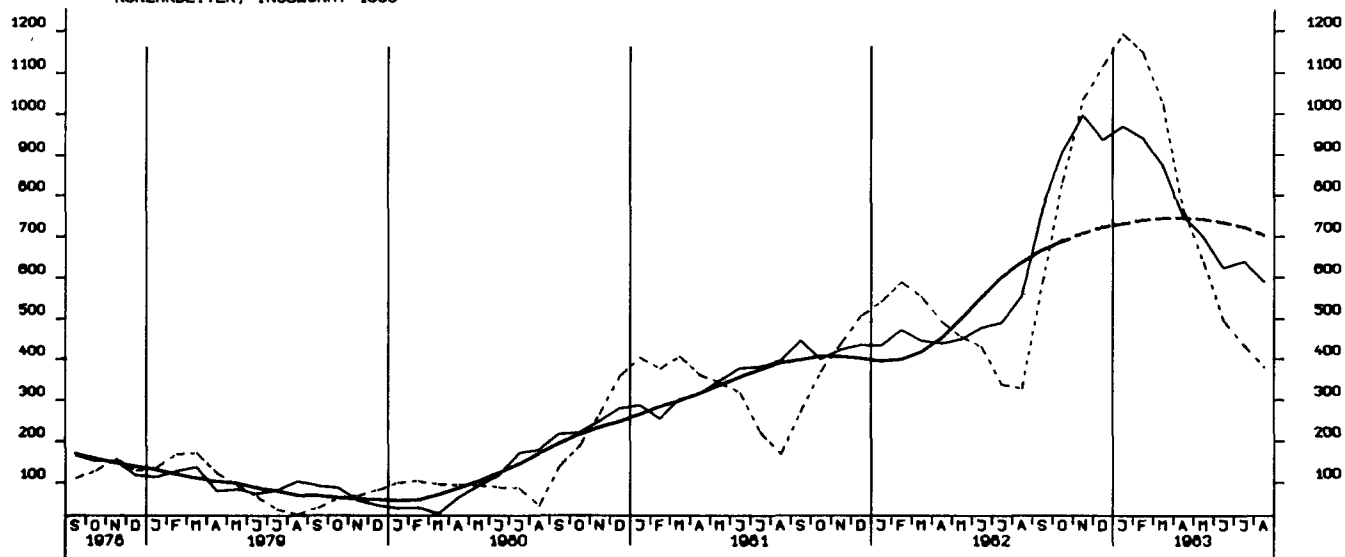
DIE ARBEITSLOSEN IM BUNDESGBEIT IN 1000 INSGESAMT



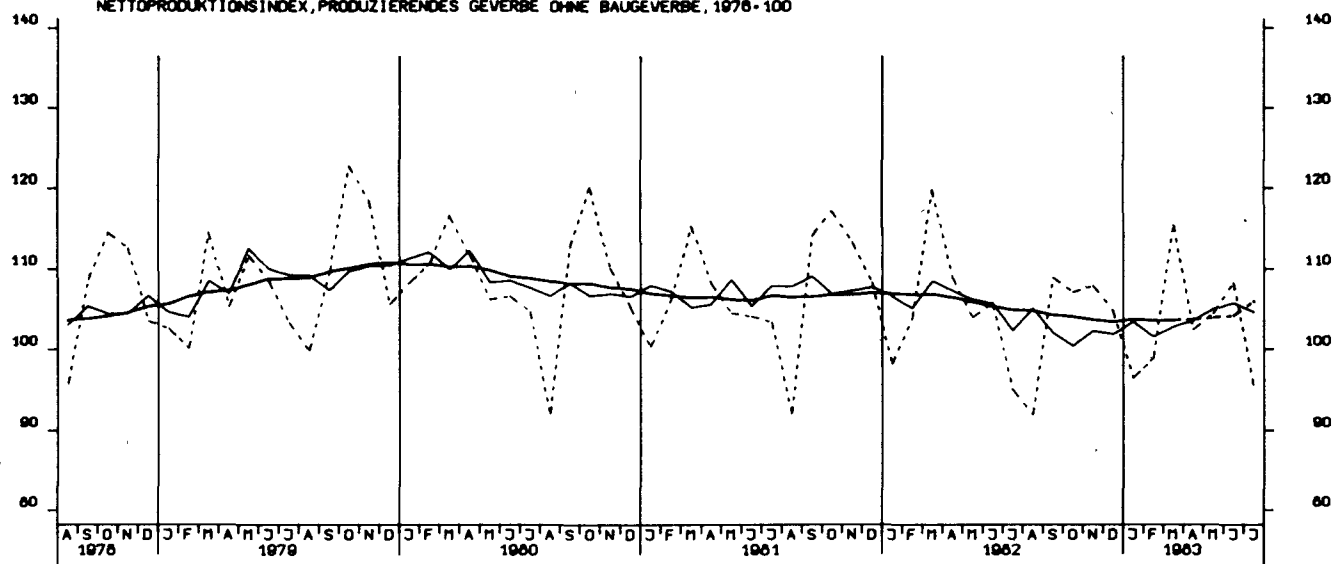
DIE OFFENEN STELLEN IM BUNDESGBEIT IN 1000 INSGESAMT



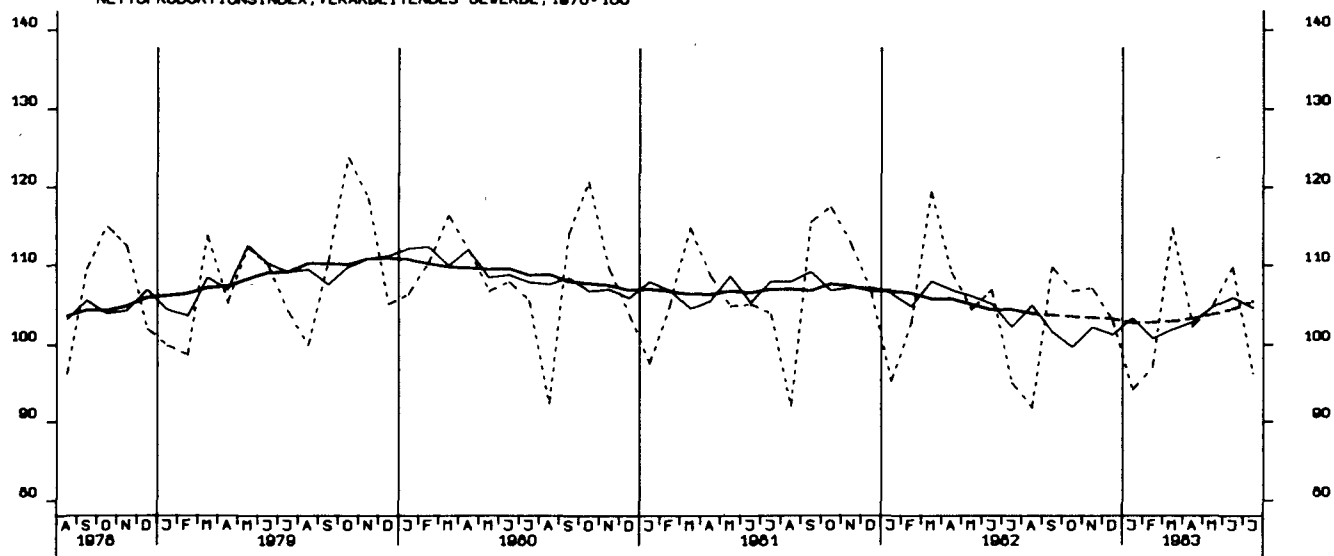
KURZARBEITER, INSGESAMT 1000



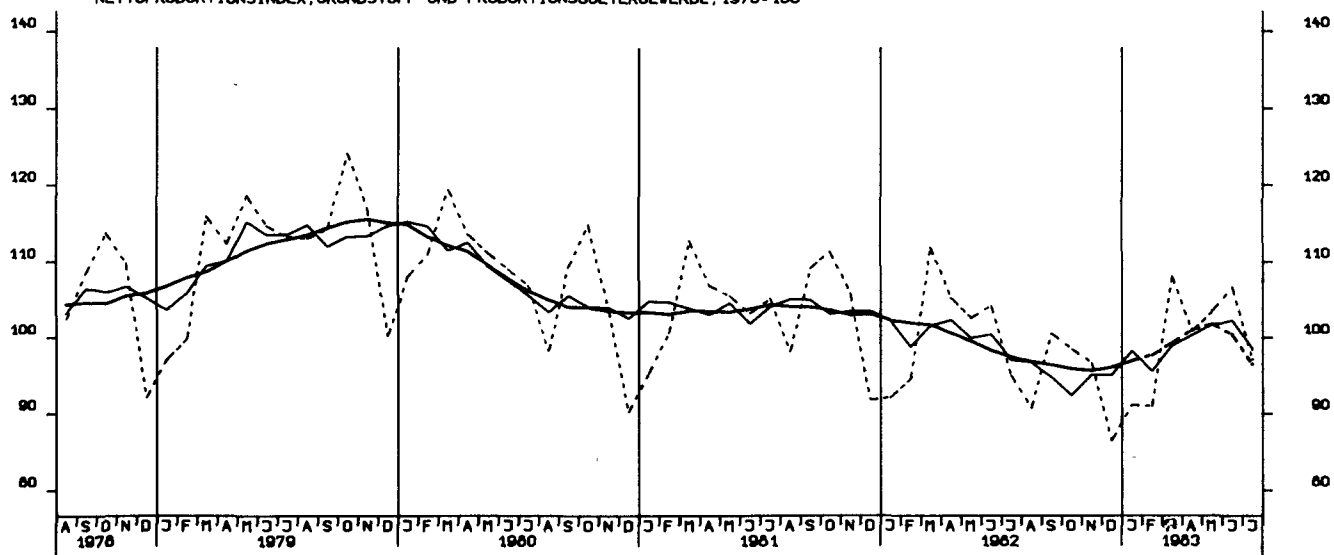
NETTOPRODUKTIONSINDEX,PRODUZIERENDES GEWERBE OHNE BAUGEWERBE, 1976-100



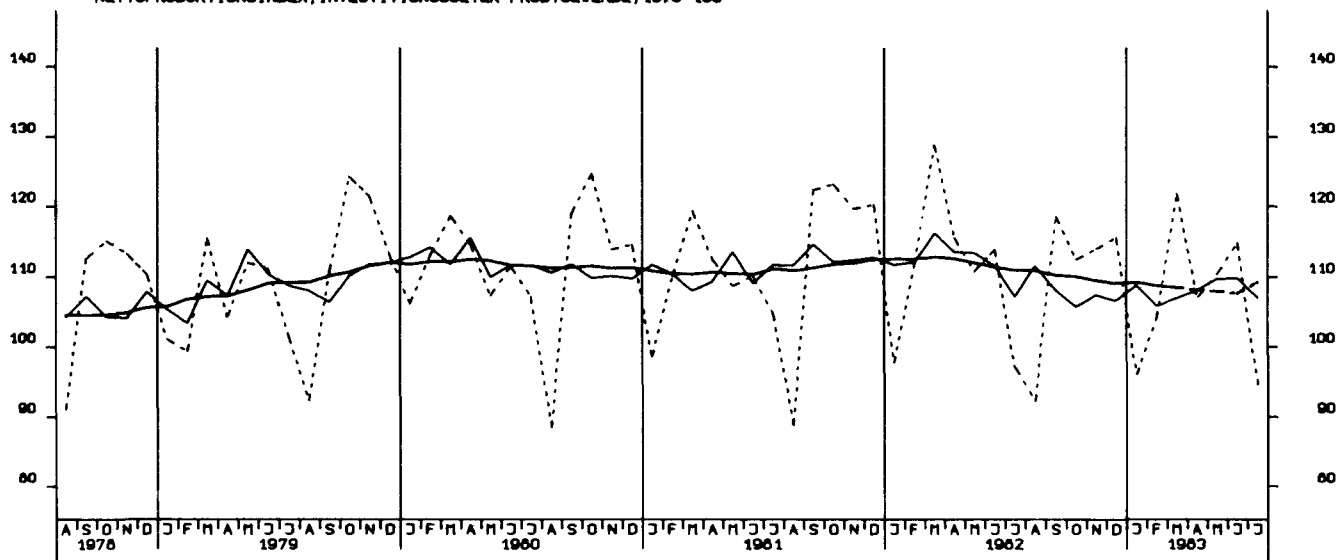
NETTOPRODUKTIONSINDEX, VERARBEITENDES GEWERBE, 1976-100



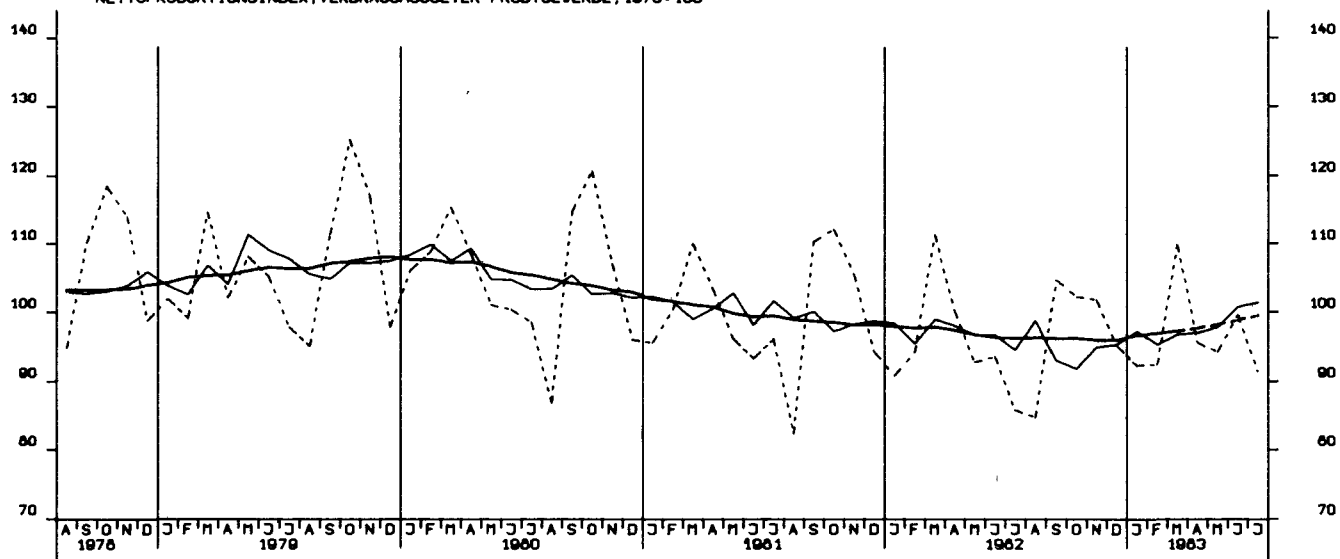
NETTOPRODUKTIONSINDEX, GRUNDSTOFF-UND PRODUKTIONSQUETERGEWERBE, 1976-100



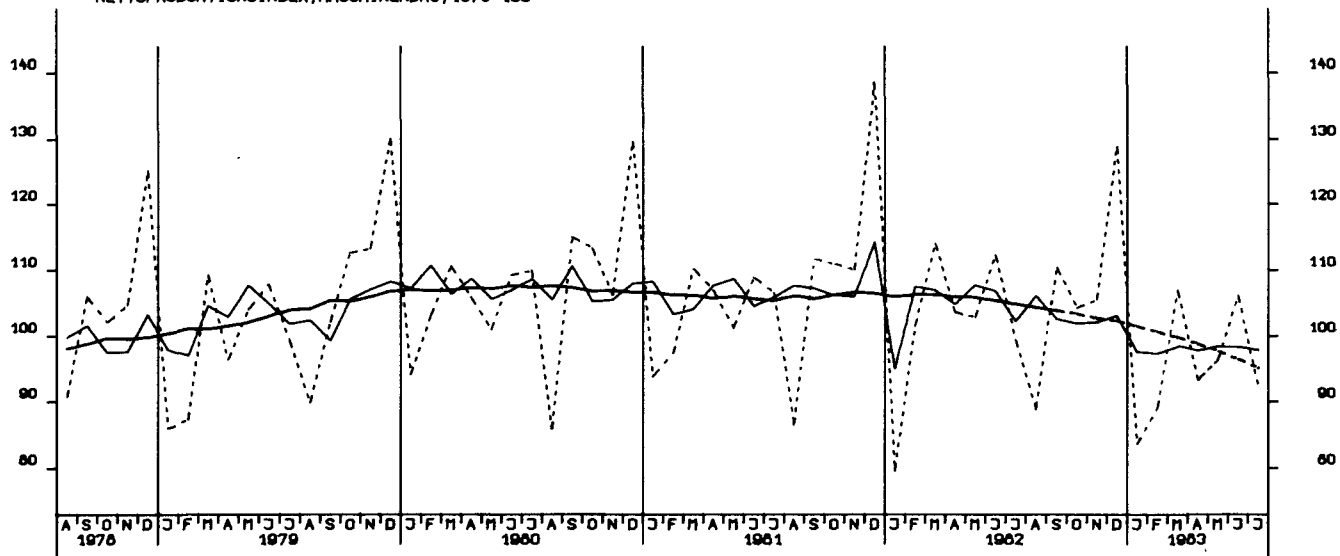
NETTOPRODUKTIONSINDEX, INVESTITIONSGÜTER PROD. GEVERBE, 1976-100



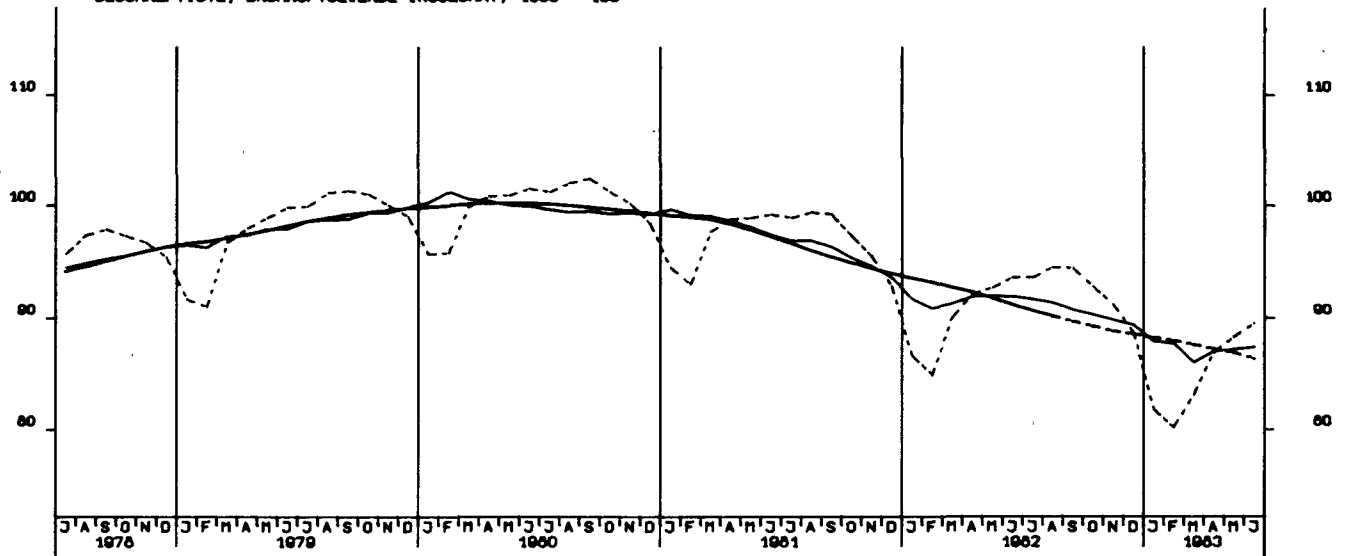
NETTOPRODUKTIONSINDEX, VERBRAUCHSGÜTER PROD. GEVERBE, 1976-100



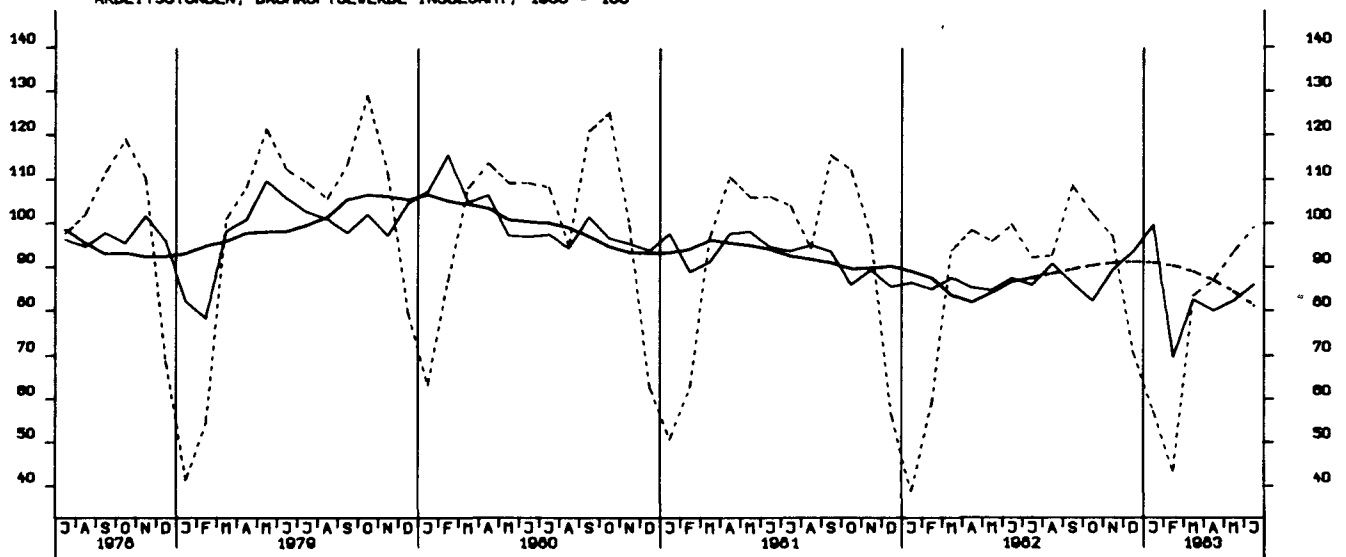
NETTOPRODUKTIONSINDEX, MASCHINENBAU, 1976-100



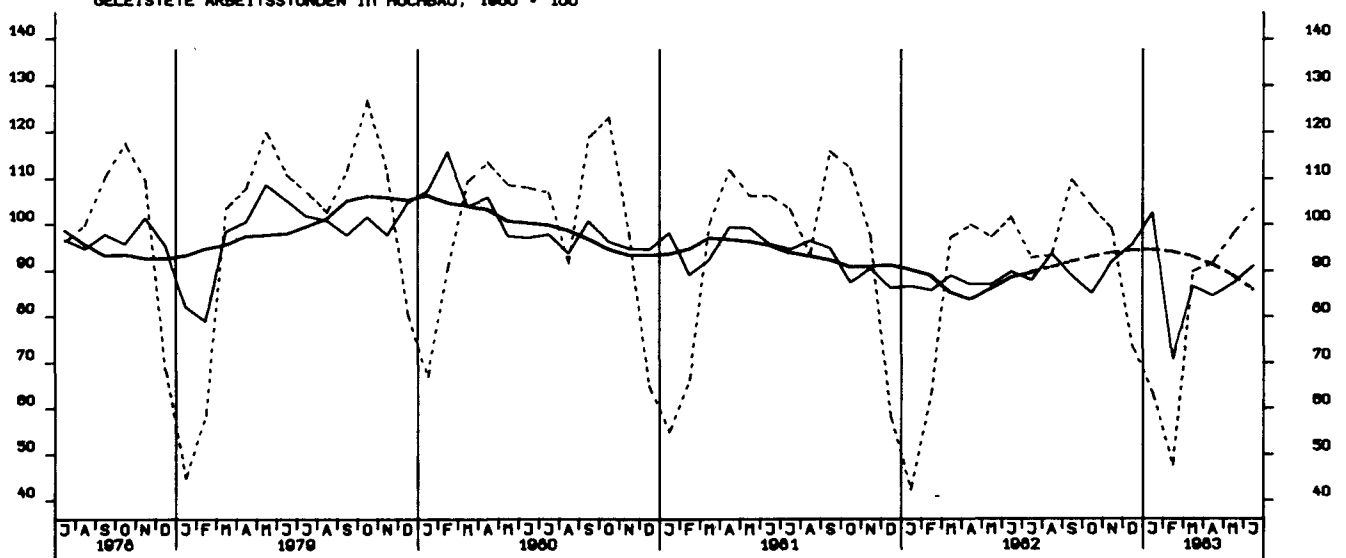
BESCHAEFTIGTE, BAUHAUPTGEBERBE INSGESAMT, 1980 = 100



ARBEITSSTUNDEN, BAUHAUPTGEBERBE INSGESAMT, 1980 = 100



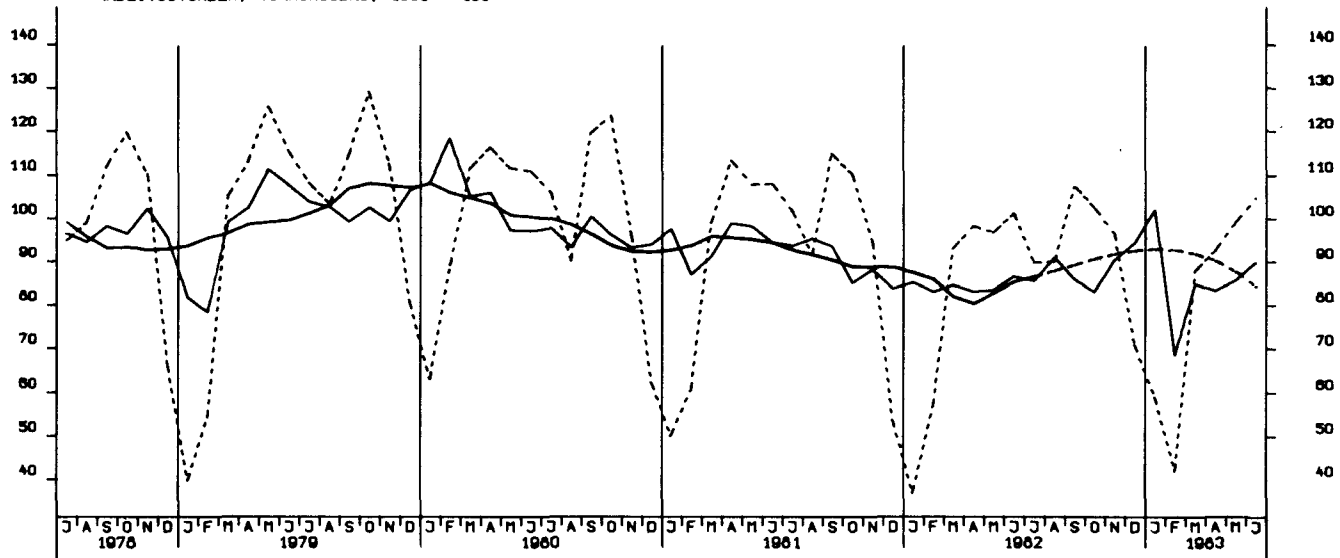
GELEISTETE ARBEITSSTUNDEN IM HOCHBAU, 1980 = 100



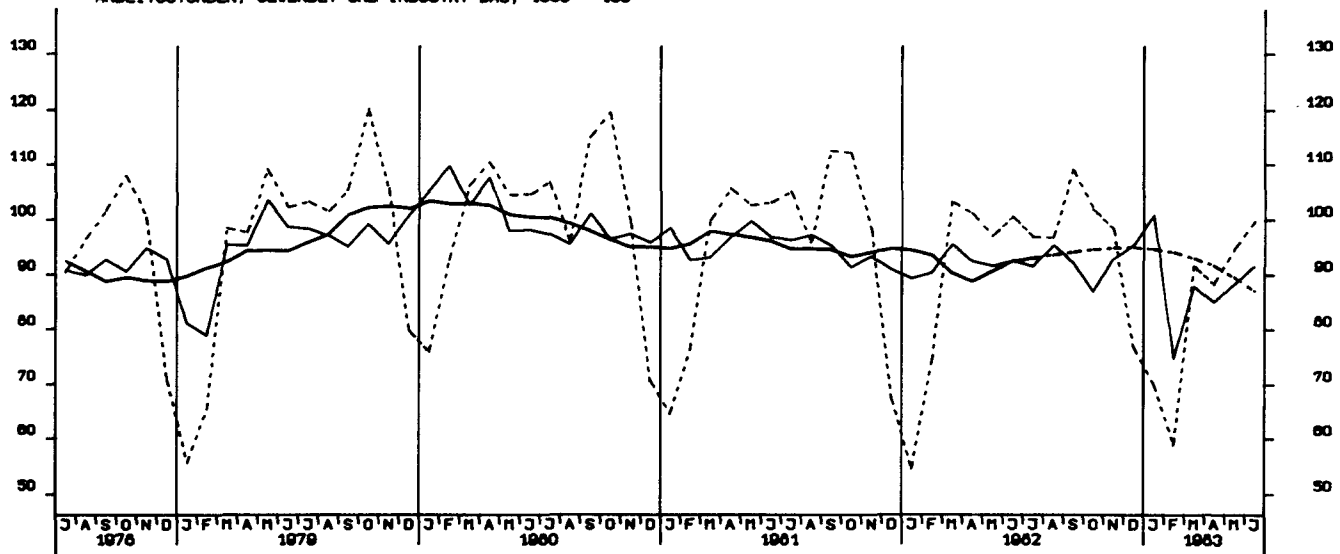
GELEISTETE ARBEITSSTUNDEN IM TIEFBAU, 1960 = 100



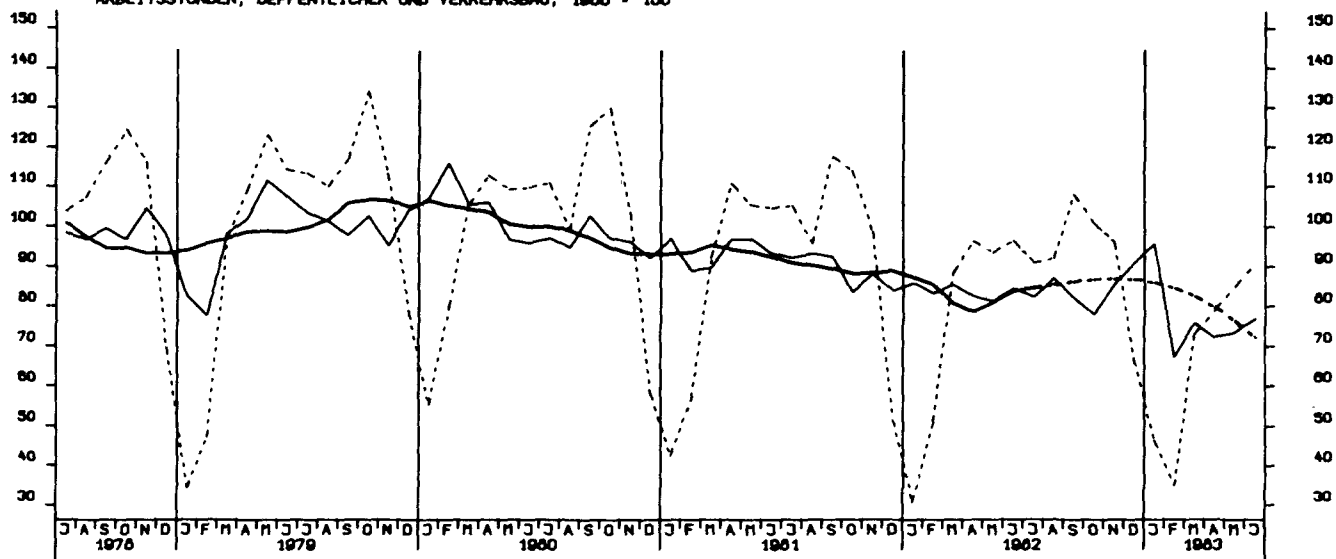
ARBEITSSTUNDEN, WOHNUNGSBAU, 1960 = 100



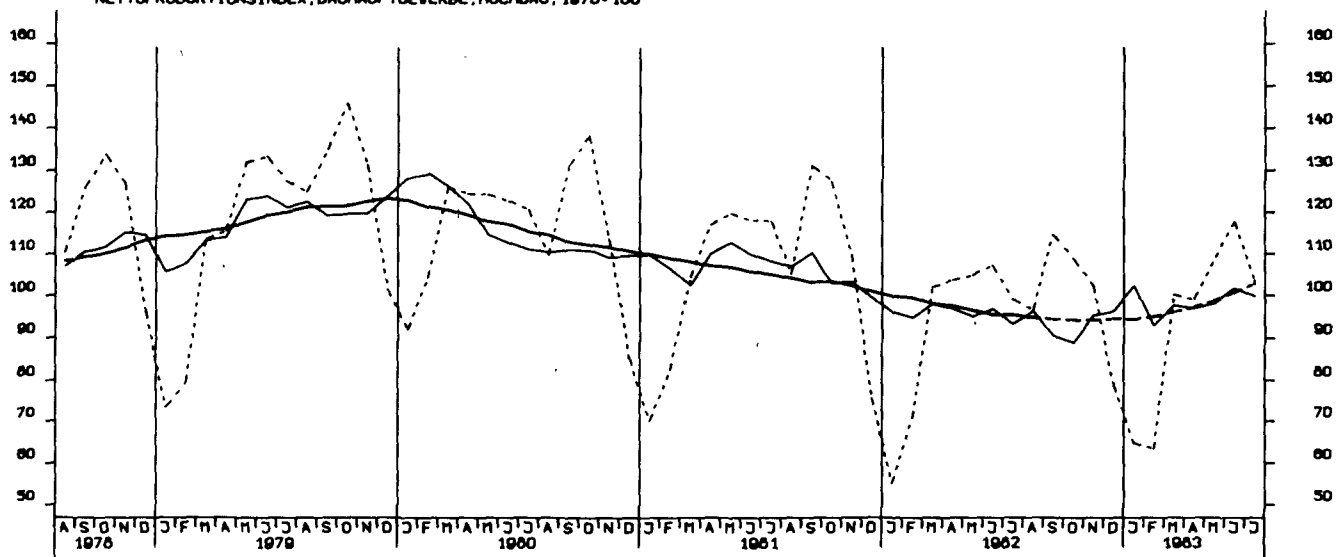
ARBEITSSTUNDEN, GEWERBL. UND INDUSTR. BAU, 1960 = 100



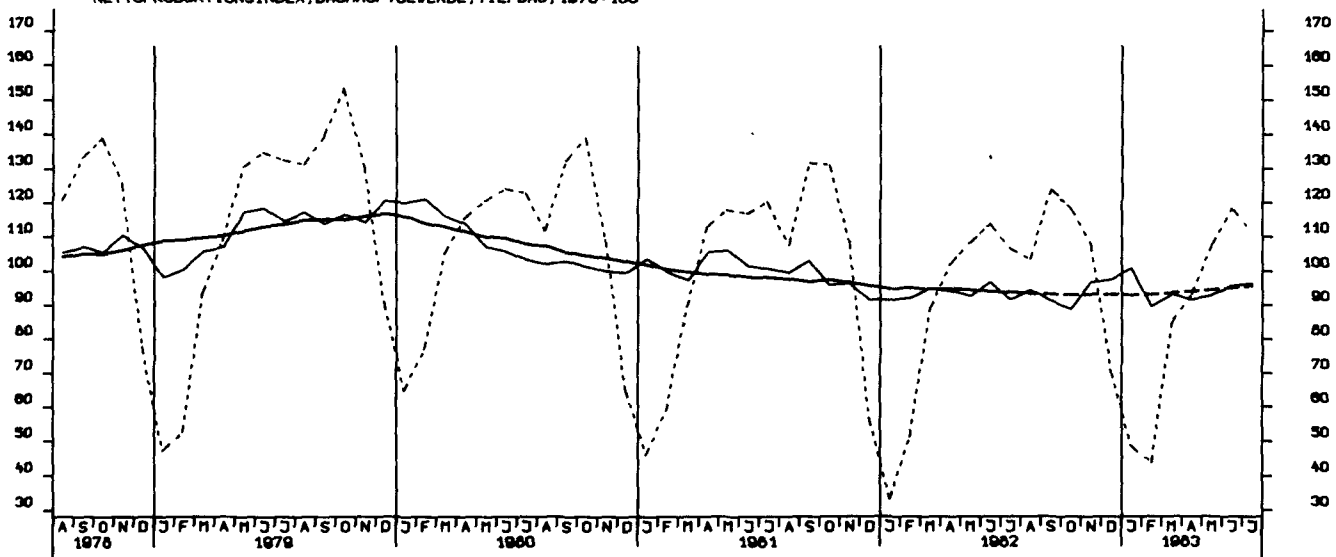
ARBEITSSTUNDEN, DEFFENTLICHER UND VERKEHRSBAU, 1980 = 100



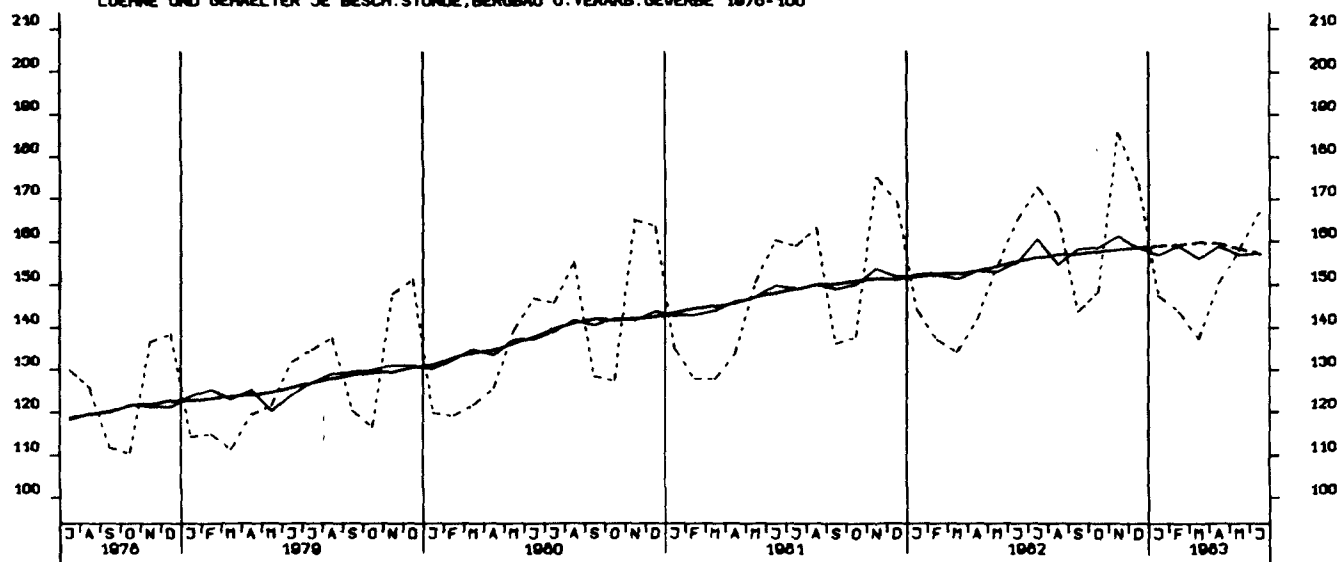
NETTOPRODUKTIONSINDEX, BAUHAUPTGEWERBE, HOCHBAU, 1976 = 100



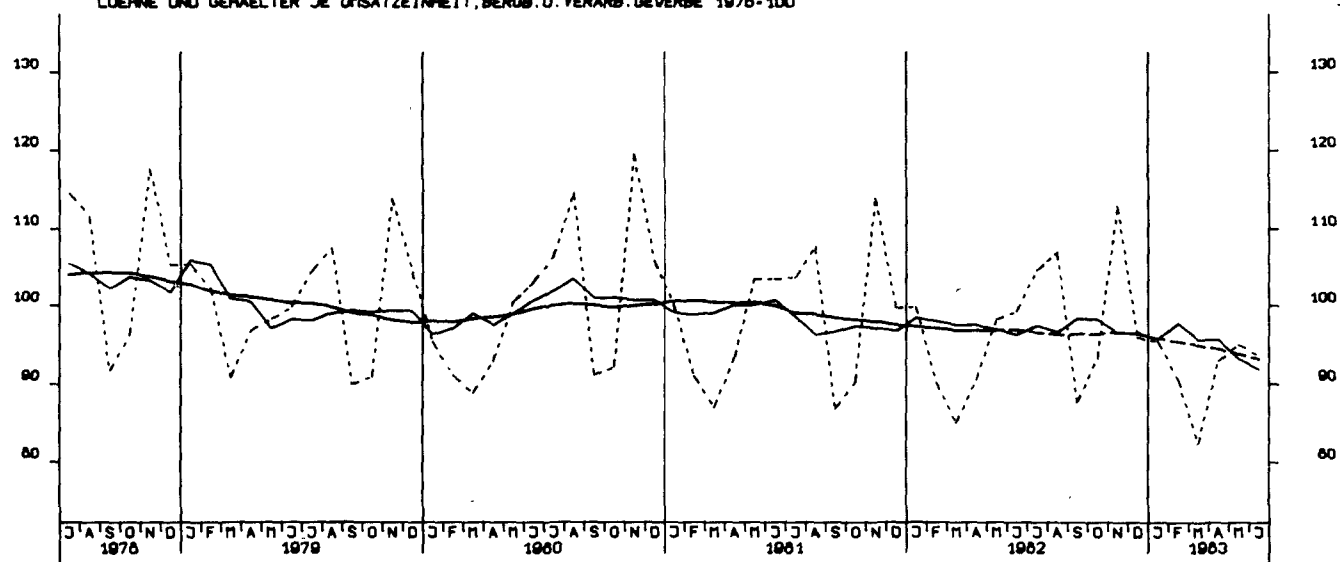
NETTOPRODUKTIONSINDEX, BAUHAUPTGEWERBE, TIEFBAU, 1976 = 100



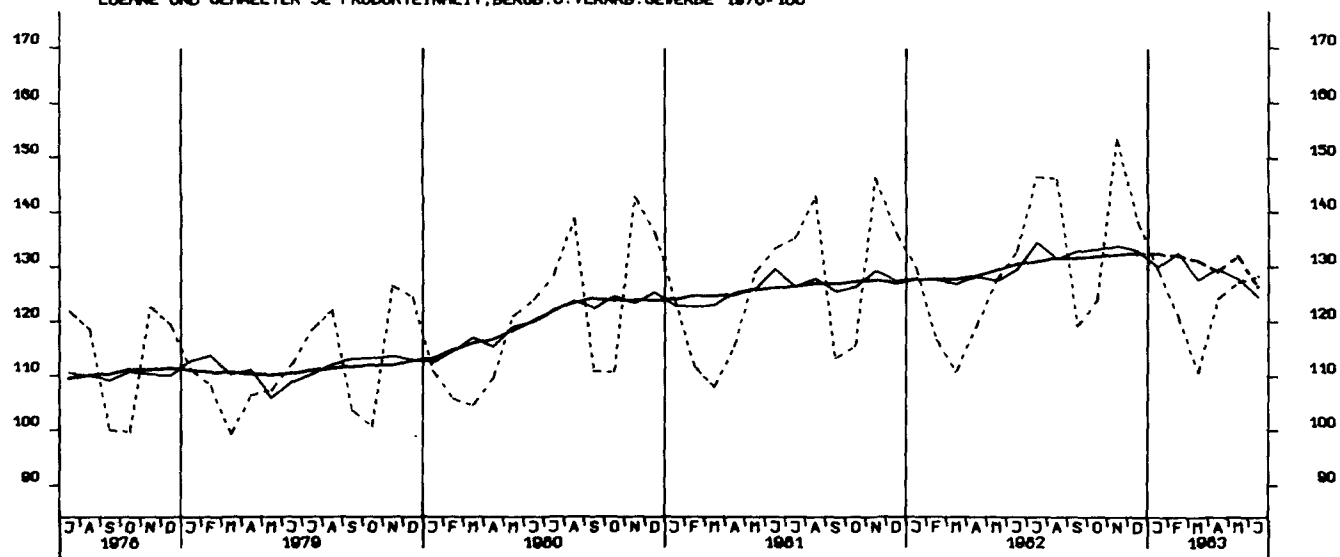
LOEHNE UND GHAELTER JE BESCH. STUNDE, BERGBAU U. VERARB. GEWERBE 1976-100



LOEHNE UND GHAELTER JE UMSATZEINHEIT, BERGB. U. VERARB. GEWERBE 1976-100

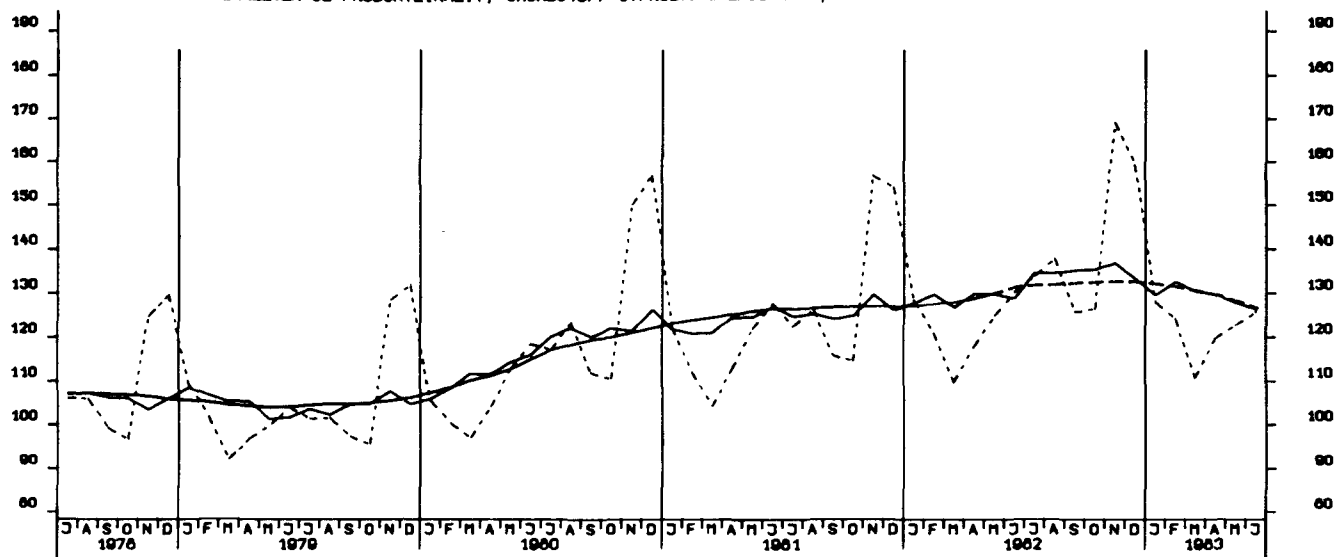


LOEHNE UND GHAELTER JE PRODUKTEINHEIT, BERGB. U. VERARB. GEWERBE 1976-100

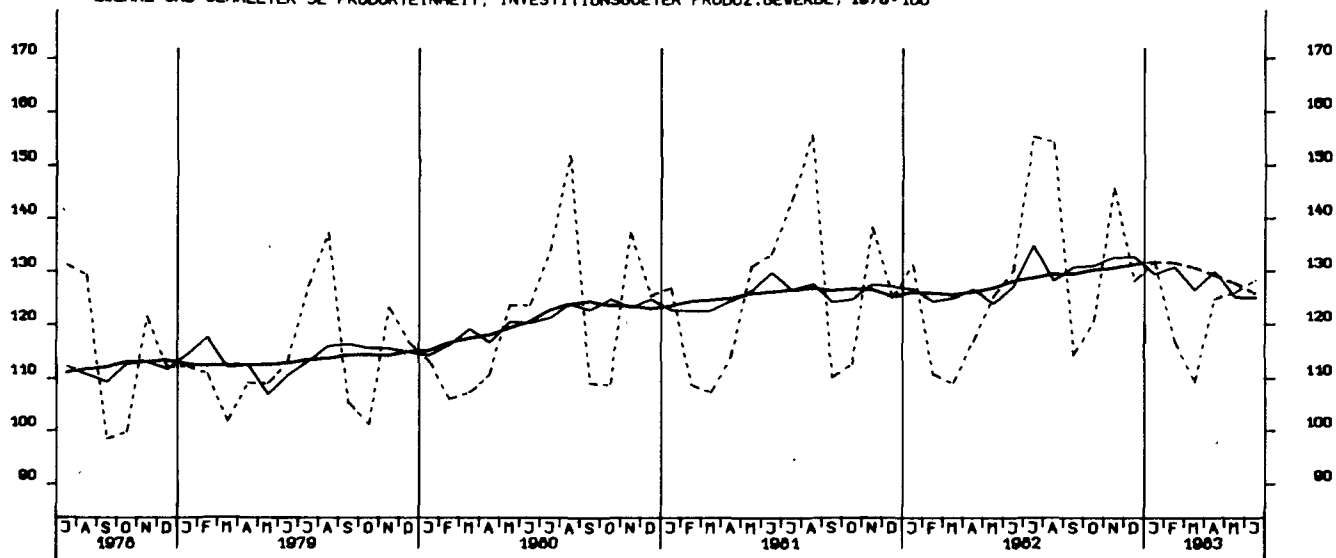




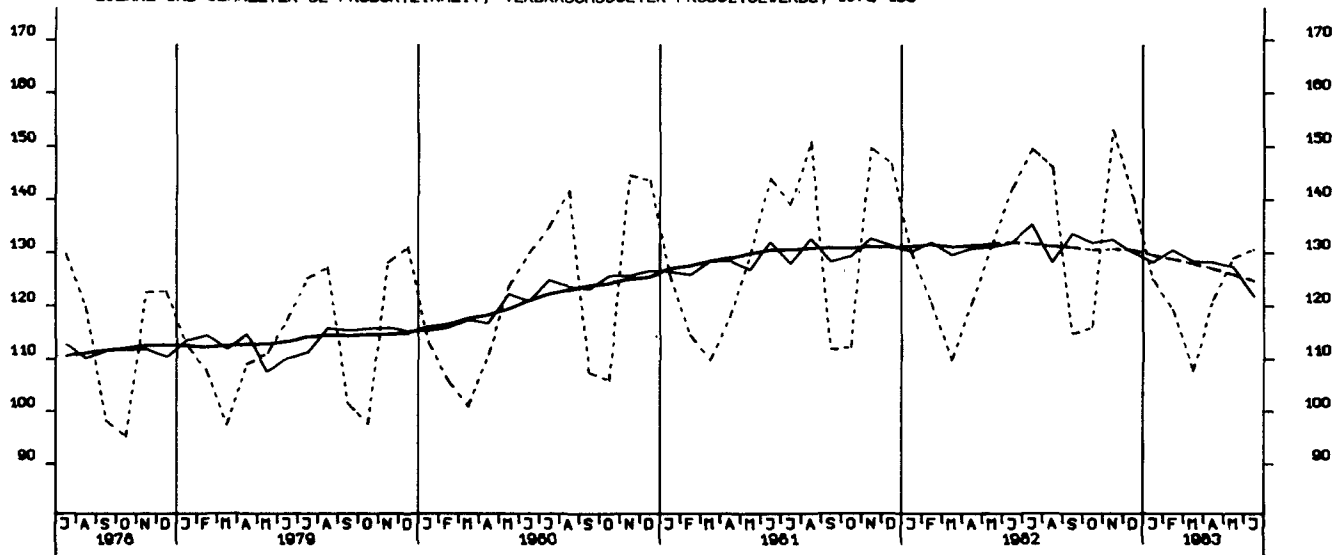
LOEHNE UND GHAELTER JE PRODUKTEINHEIT, GRUNDSTOFF U. PROD.GUETERGEVERBE, 1976-100



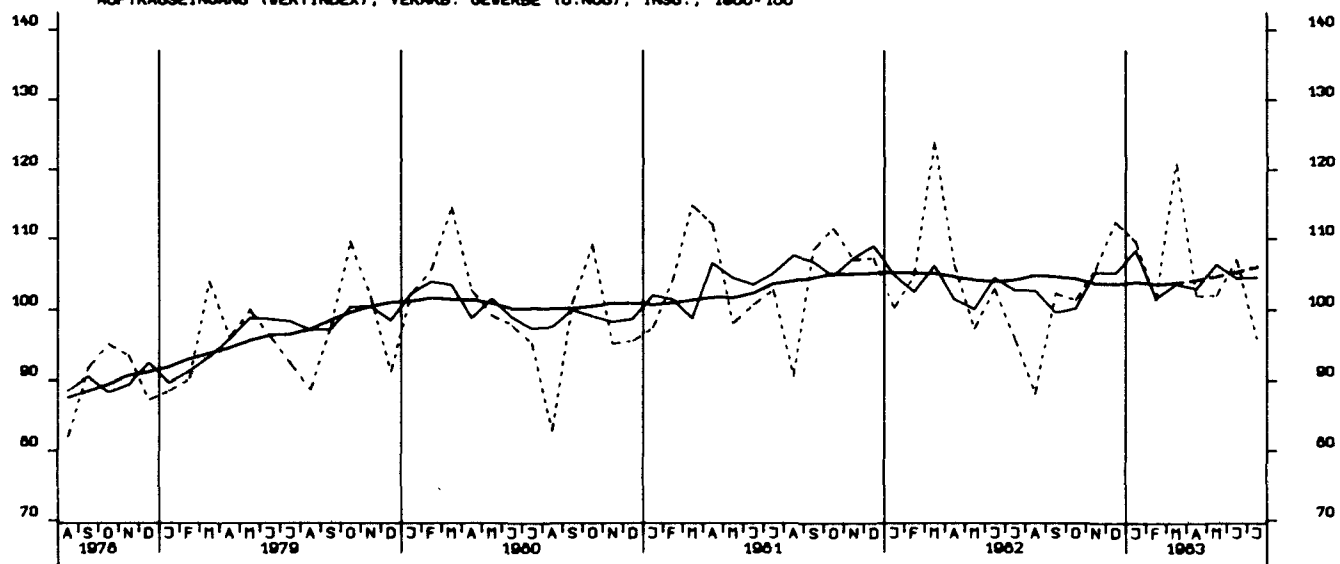
LOEHNE UND GHAELTER JE PRODUKTEINHEIT, INVESTITIONSGUETER PROD.Z.GEVERBE, 1976-100



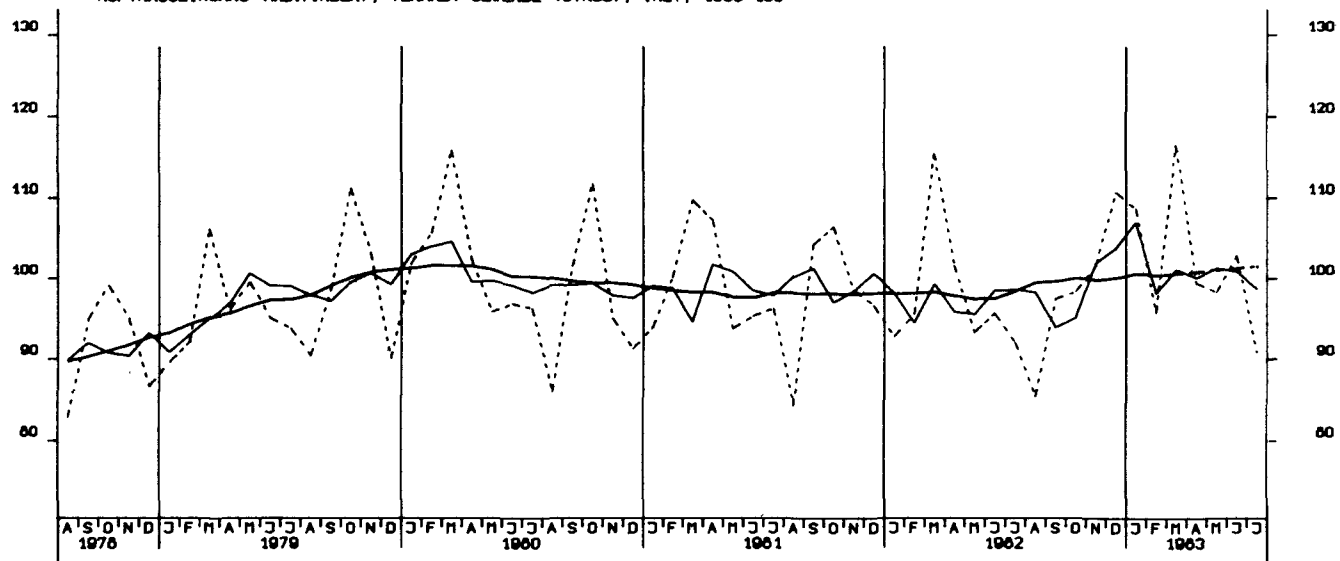
LOEHNE UND GHAELTER JE PRODUKTEINHEIT, VERBRAUCHSGUETER PROD.Z.GEVERBE, 1976-100



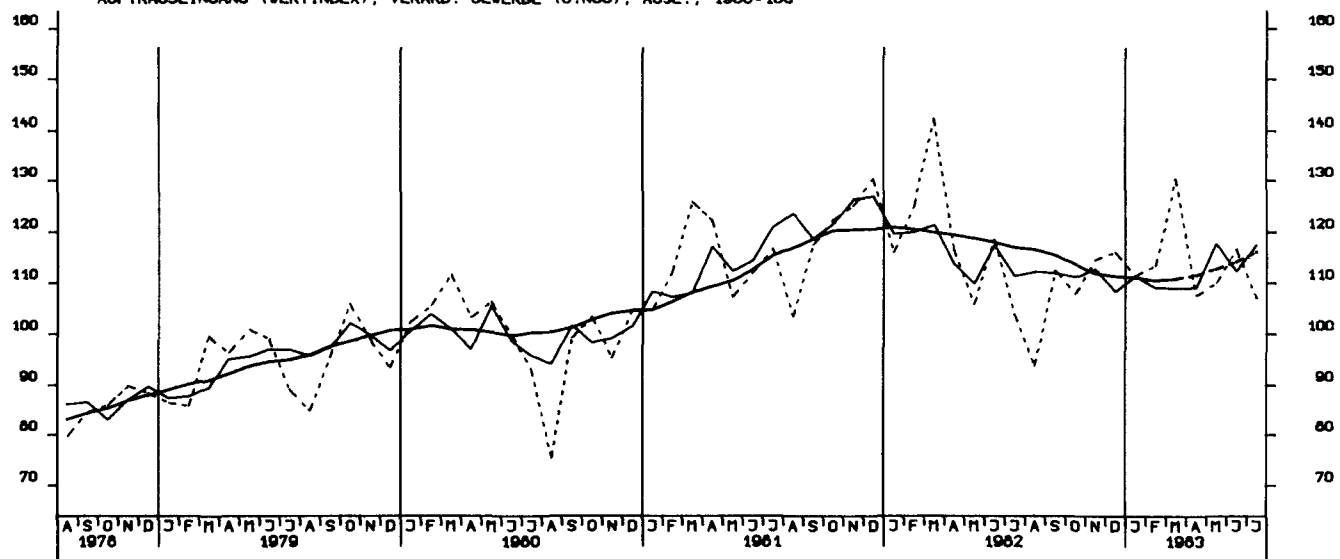
AUFTRAGSEINGANG (VERTINDEX), VERARB. GEVERBE (O.NUG), INSG., 1980-100



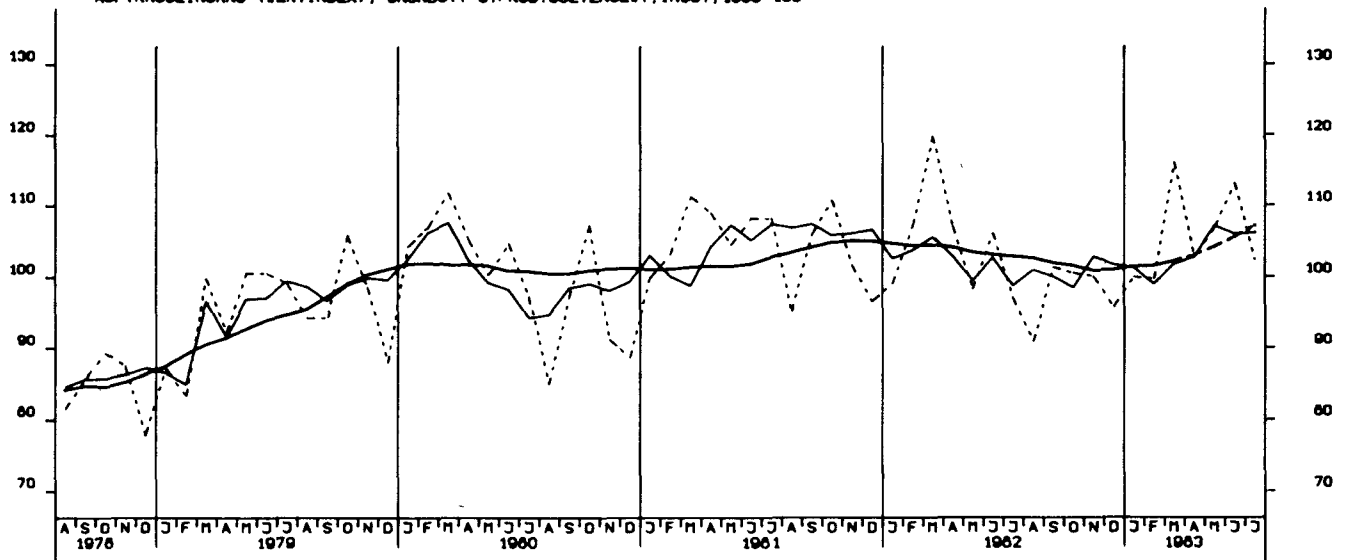
AUFTRAGSEINGANG (VERTINDEX), VERARB. GEVERBE (O.NUG), INL., 1980-100



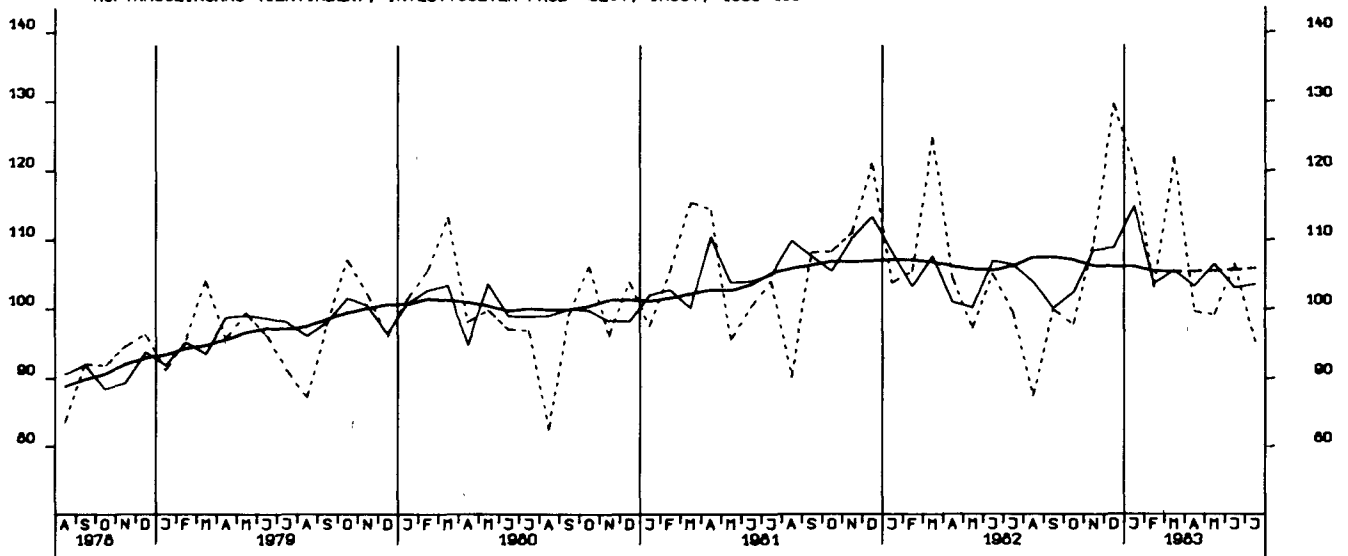
AUFTRAGSEINGANG (VERTINDEX), VERARB. GEVERBE (O.NUG), AUSL., 1980-100



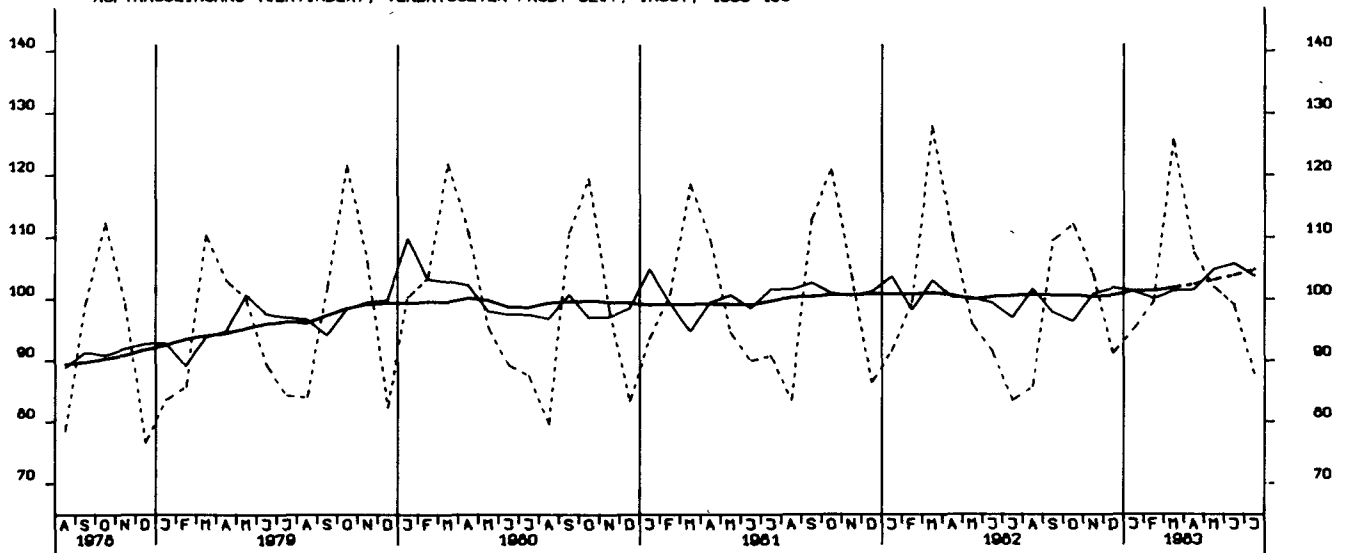
AUFTRAGSEINGANG (VERTINDEX), GRUNDST.-U.PROD.GUETERGEV., INSG., 1960-100



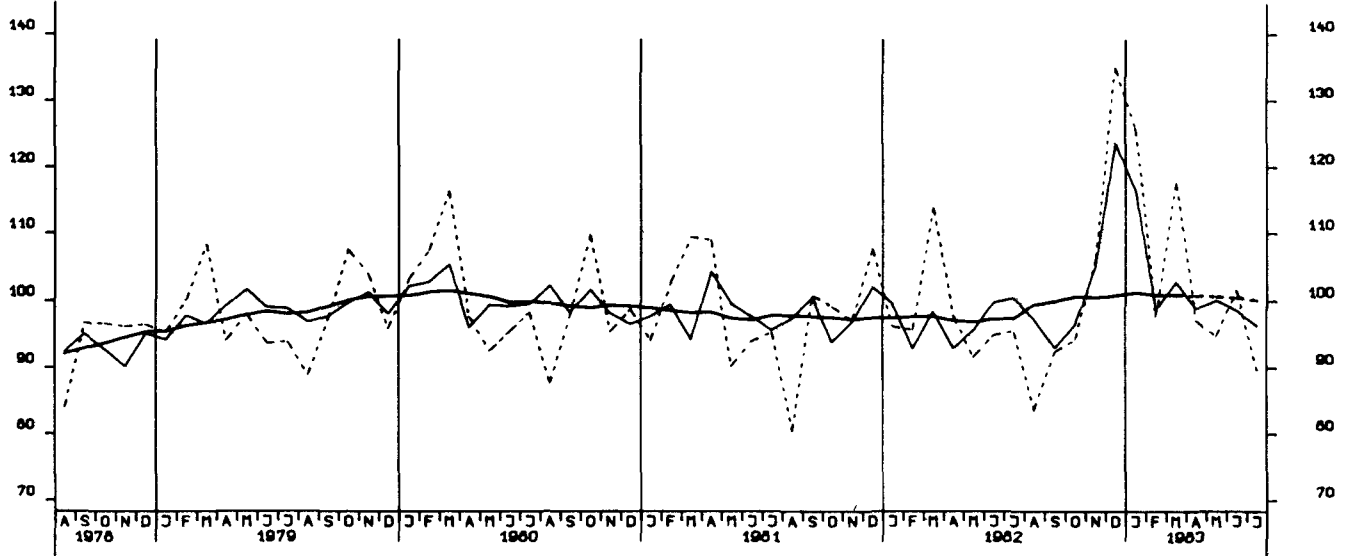
AUFTRAGSEINGANG (VERTINDEX), INVEST.GUETER PROD. GEV., INSG., 1960-100



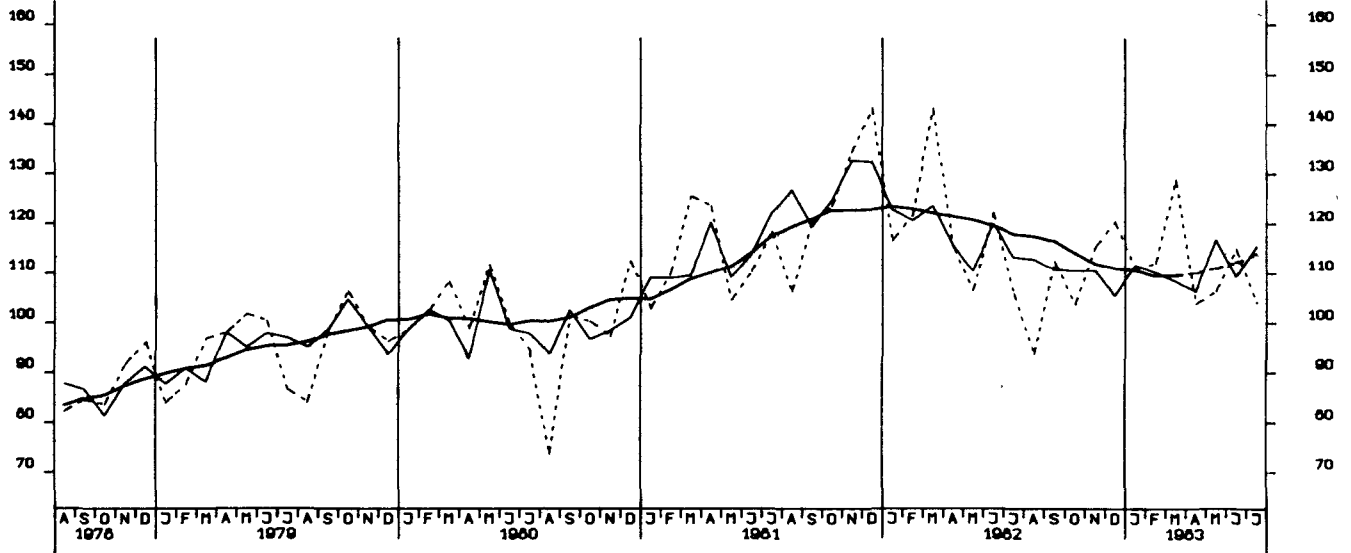
AUFTRAGSEINGANG (VERTINDEX), VERBR.GUETER PROD. GEV., INSG., 1960-100



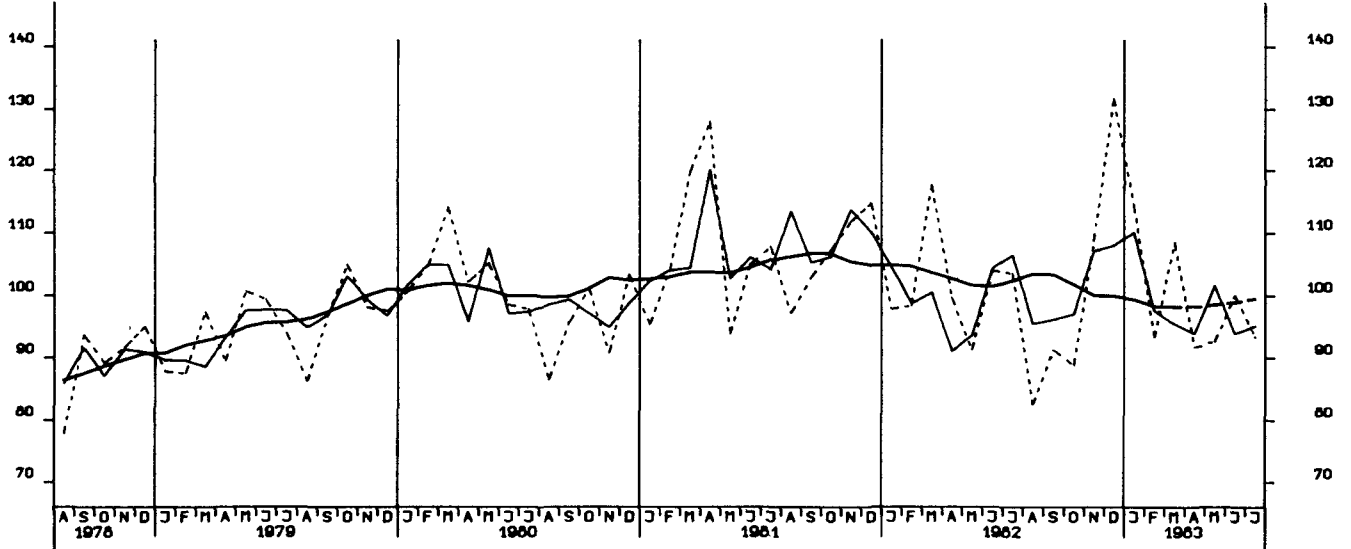
AUFTRAGSEINGANG (VERTINDEX), INVEST.GUETER PROD. GEV., INL., 1960-100



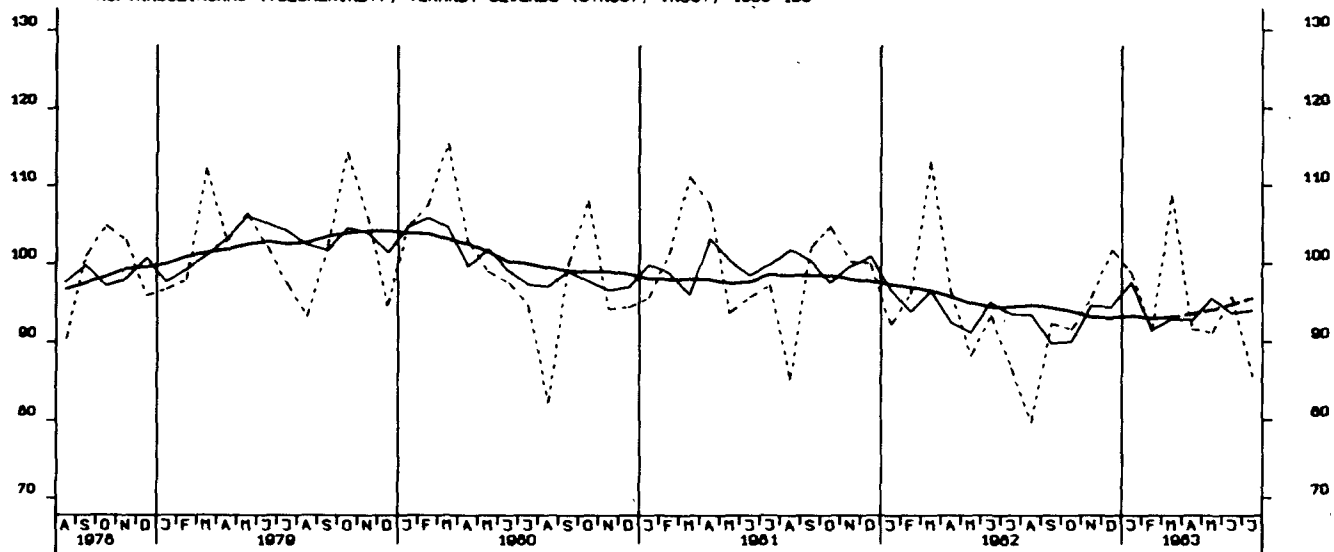
AUFTRAGSEINGANG (VERTINDEX), INVEST.GUETER PROD. GEV., AUSL., 1960-100



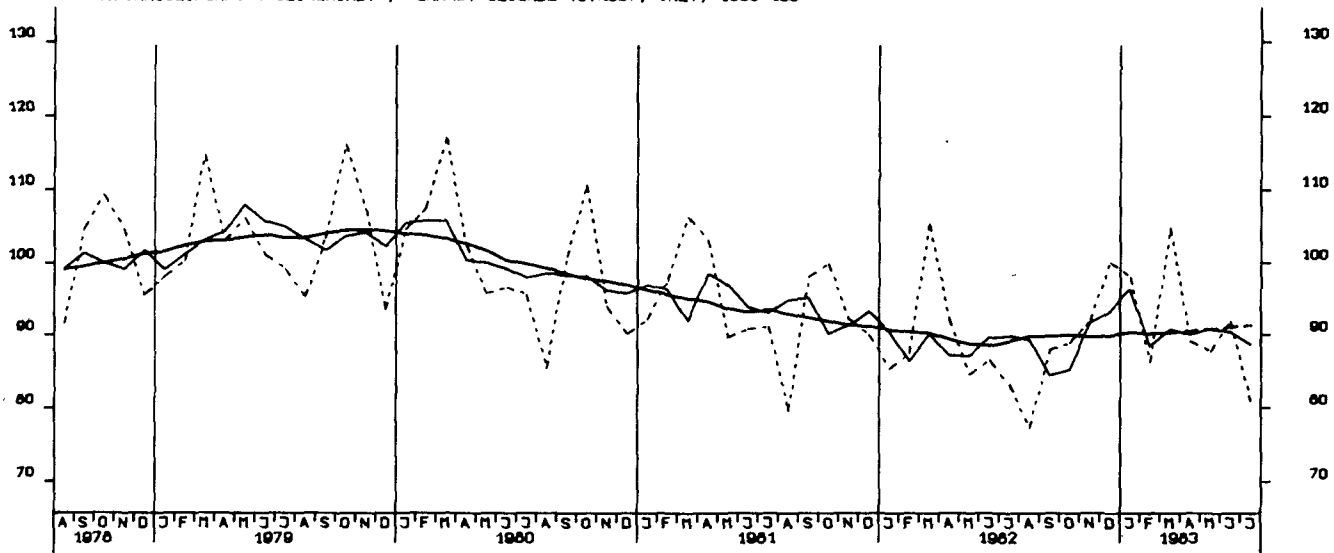
AUFTRAGSEINGANG (VERTINDEX), MASCHINENBAU, INSGESAMT, 1960-100



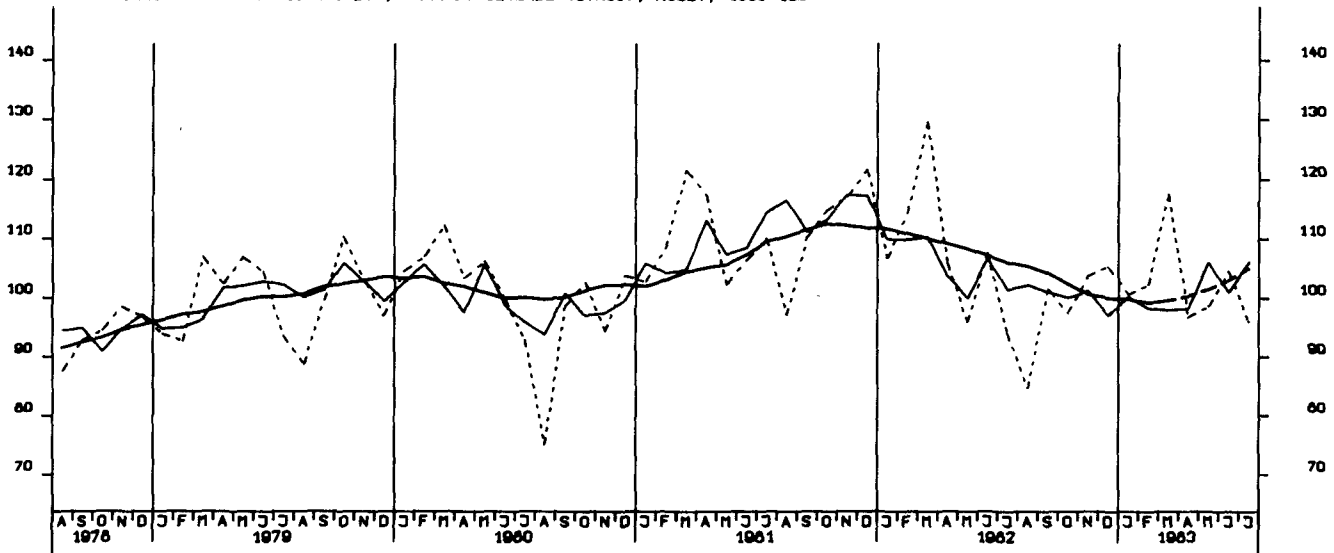
AUFTRAGSEINGANG (VOLUMENIND.), VERARB. GEVERBE (O.NUG), INSG., 1960-100



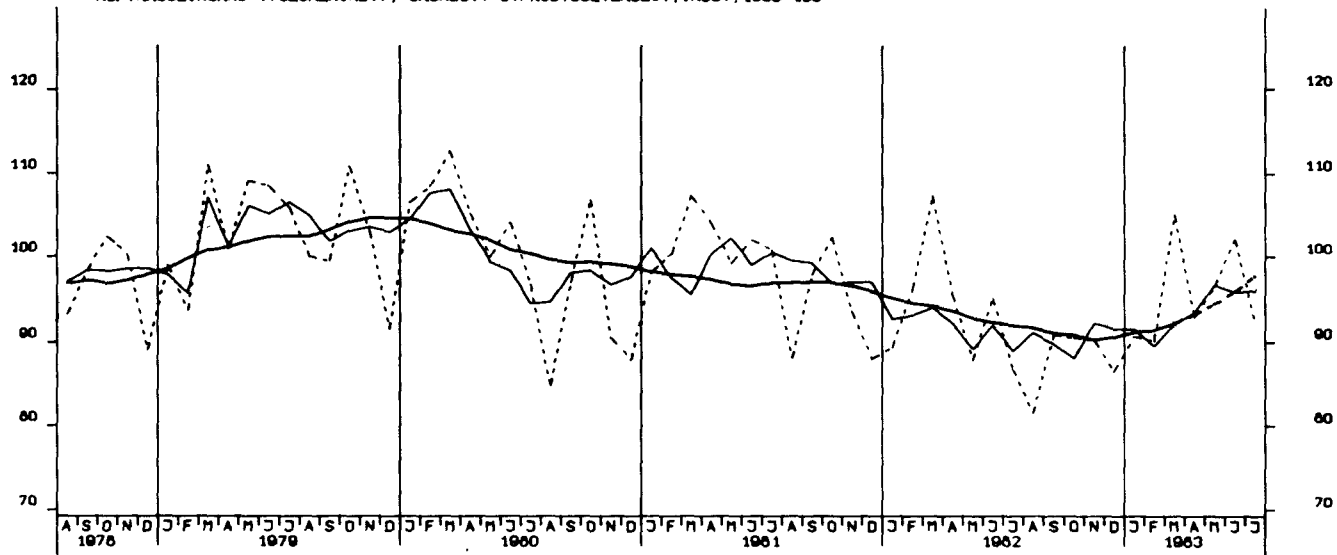
AUFTRAGSEINGANG (VOLUMENIND.), VERARB. GEVERBE (O.NUG), INL., 1960-100



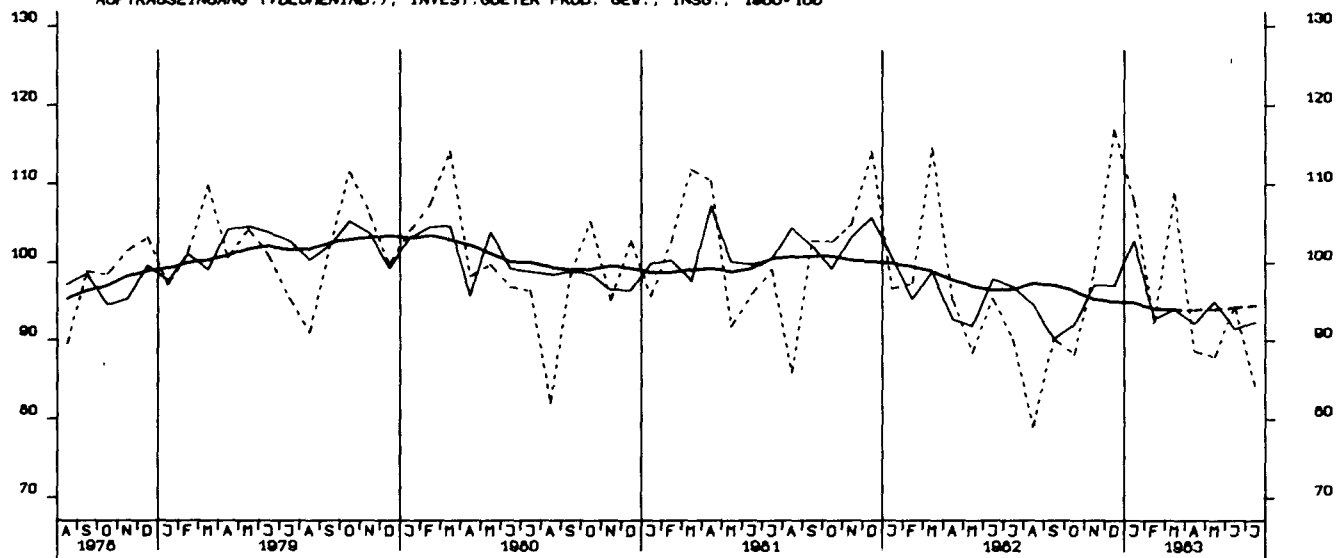
AUFTRAGSEINGANG (VOLUMENIND.), VERARB. GEVERBE (O.NUG), AUSL., 1960-100



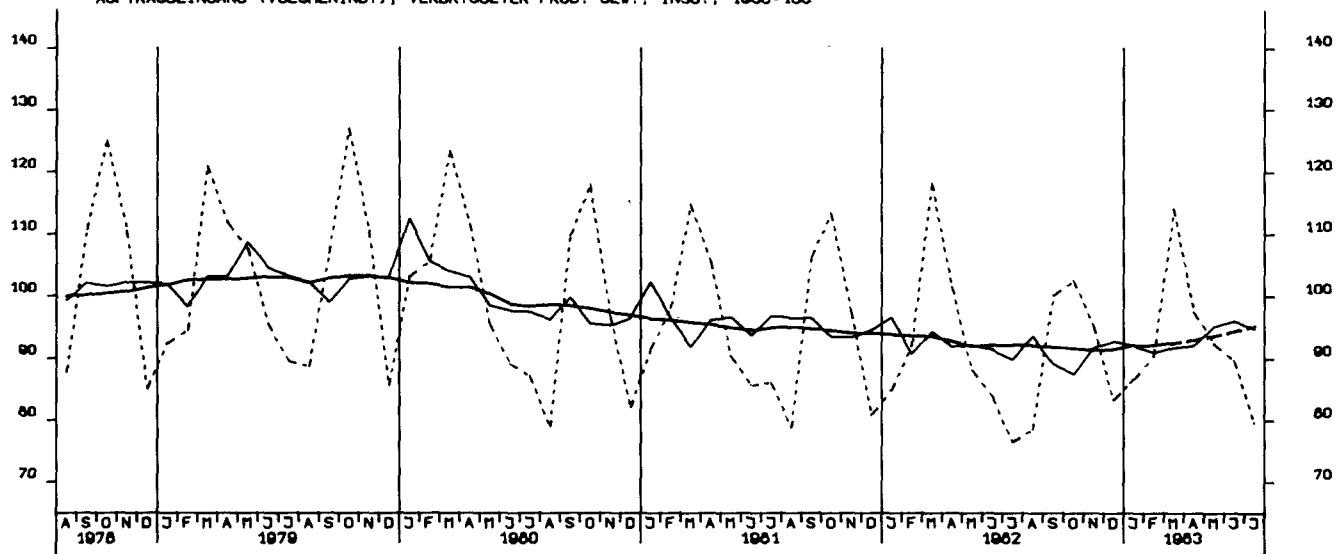
AUFTRAGSEINGANG (VOLUMENIND.), GRUNDST.-U. PROD. GUETERGEV., INSG., 1960=100



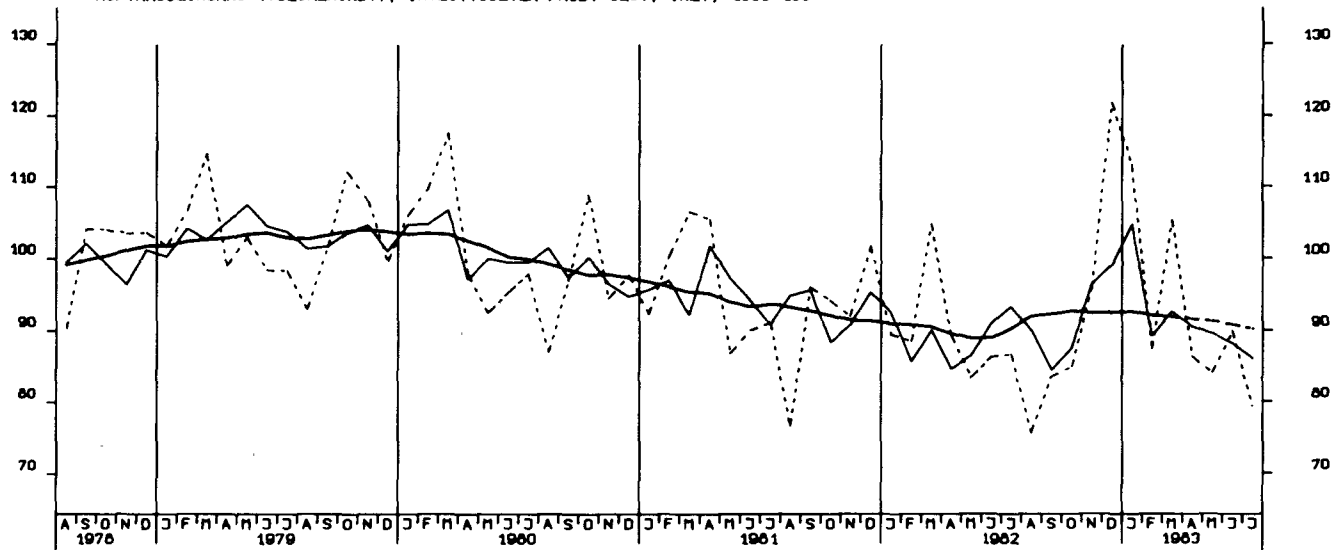
AUFTRAGSEINGANG (VOLUMENIND.), INVEST. GUETER PROD. GEV., INSG., 1960=100



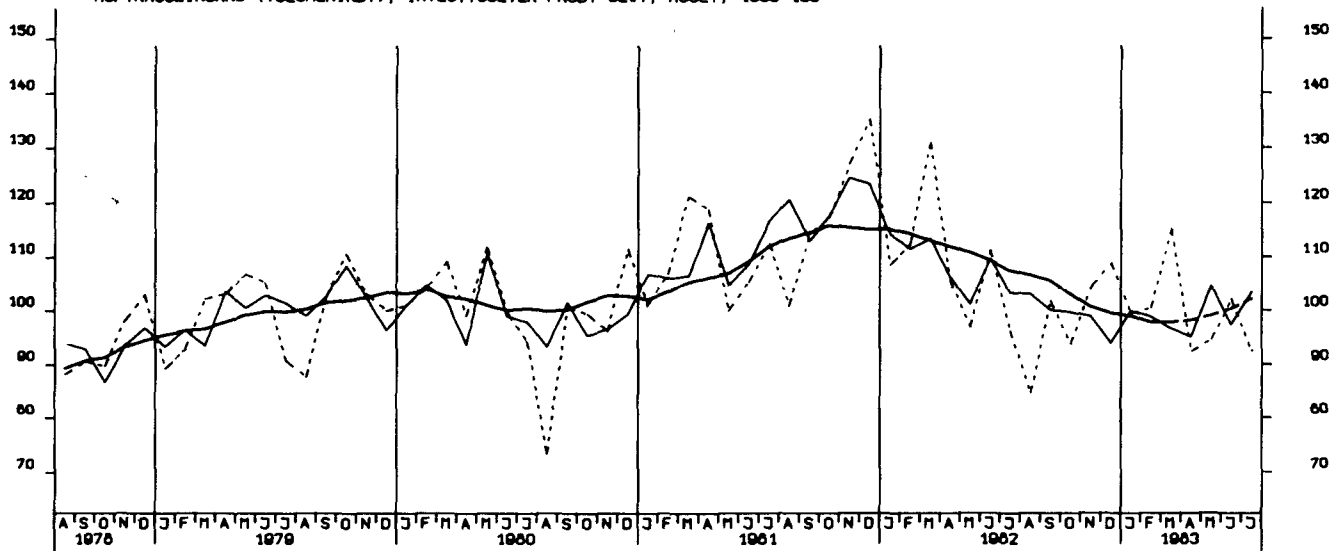
AUFTRAGSEINGANG (VOLUMENIND.), VERBR. GUETER PROD. GEV., INSG., 1960=100



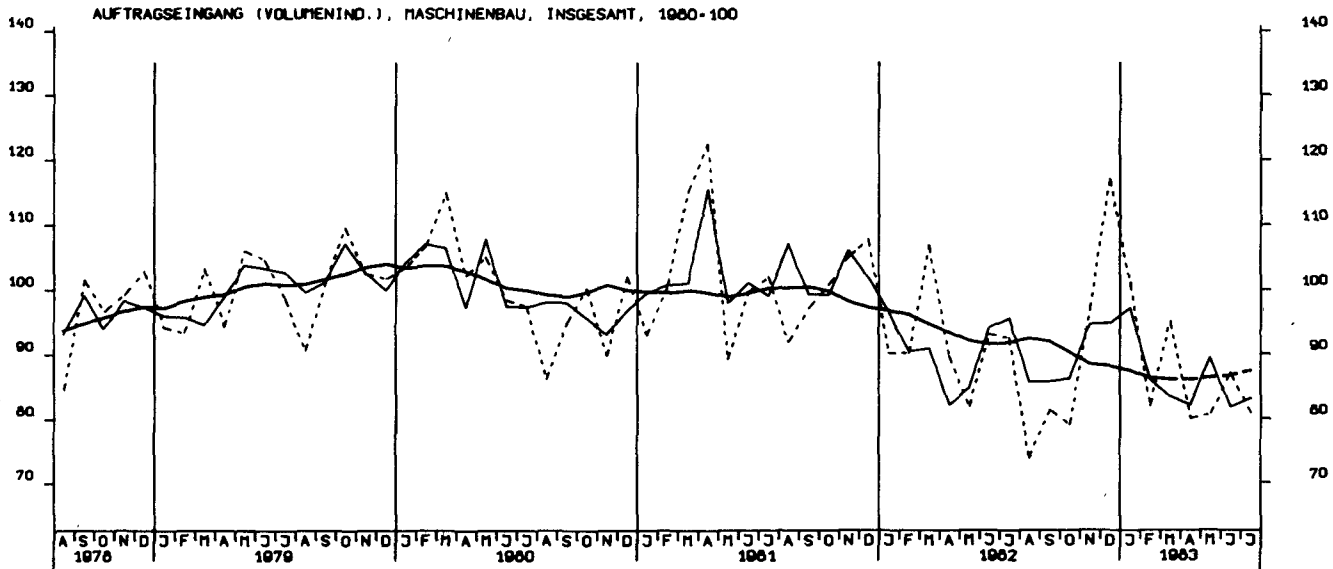
AUFTRAGSEINGANG (VOLUMENIND.), INVEST.GÜTER PROD. GEV., INL., 1980-100

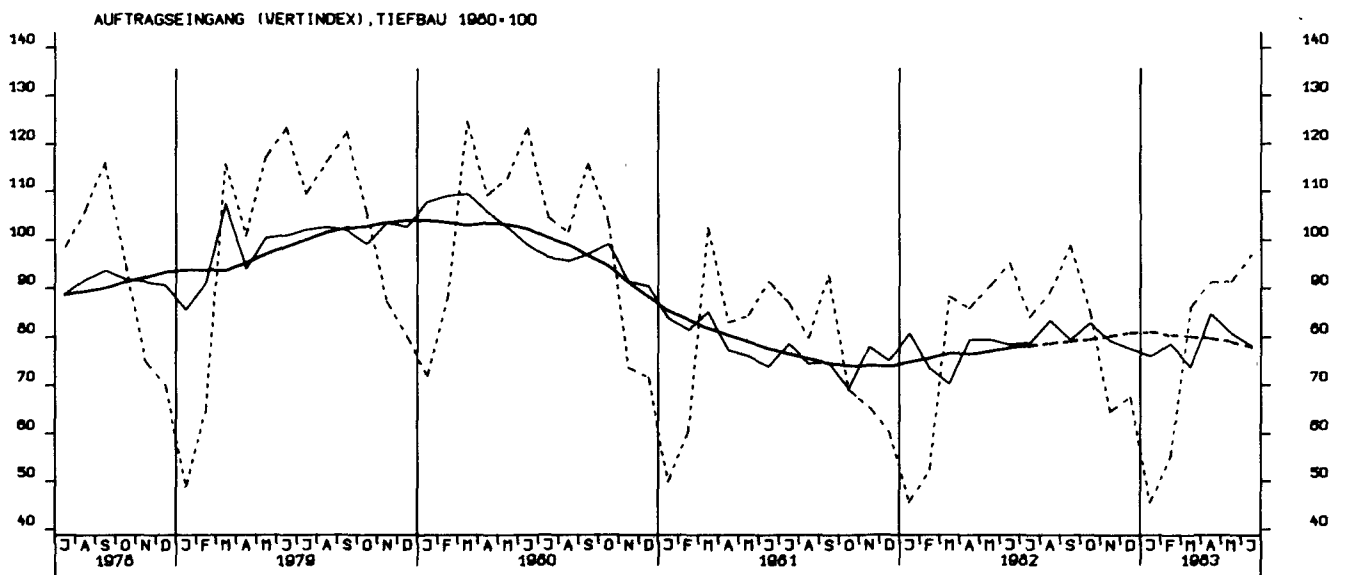
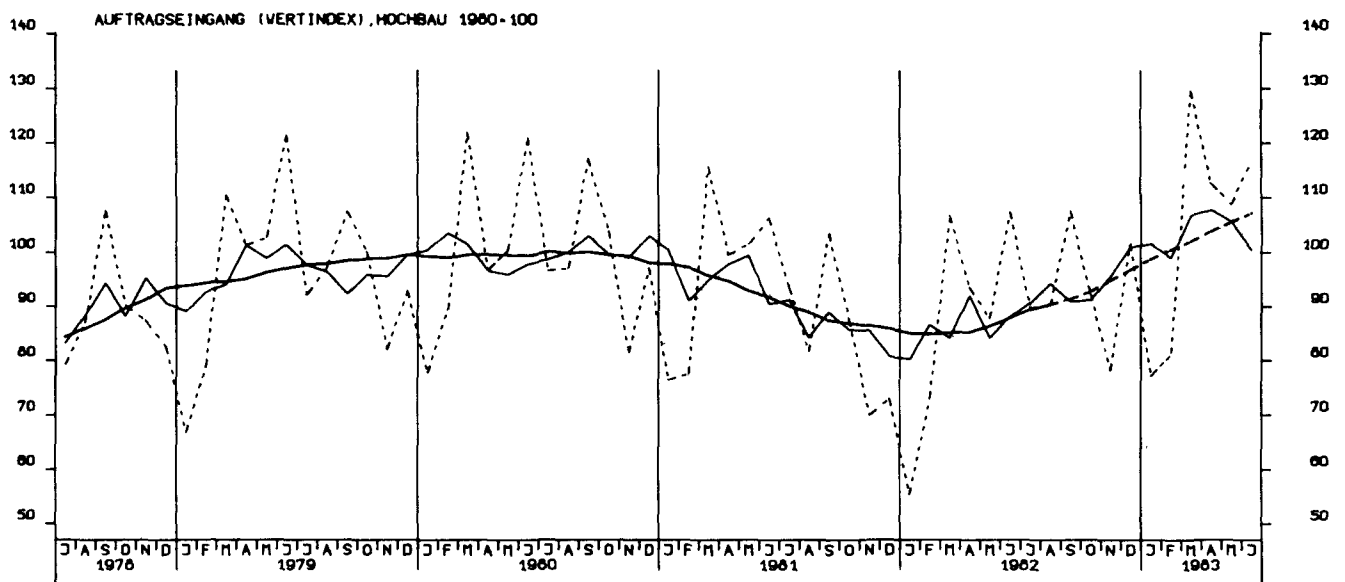
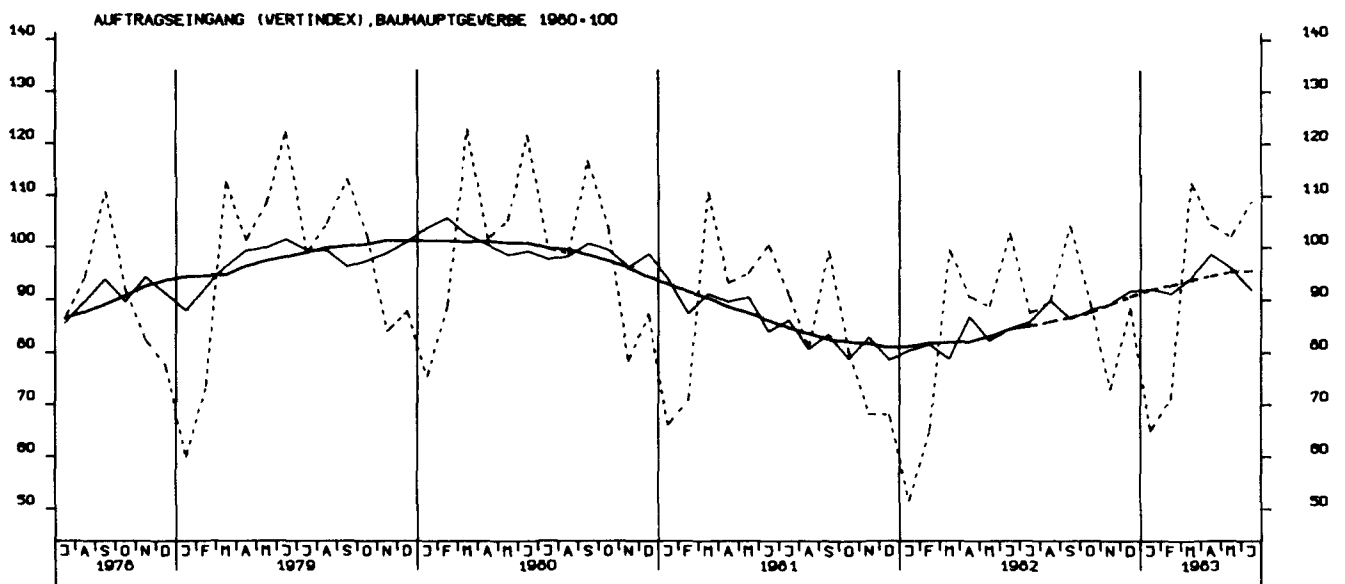


AUFTRAGSEINGANG (VOLUMENIND.), INVEST.GÜTER PROD. GEV., AUSL., 1980-100



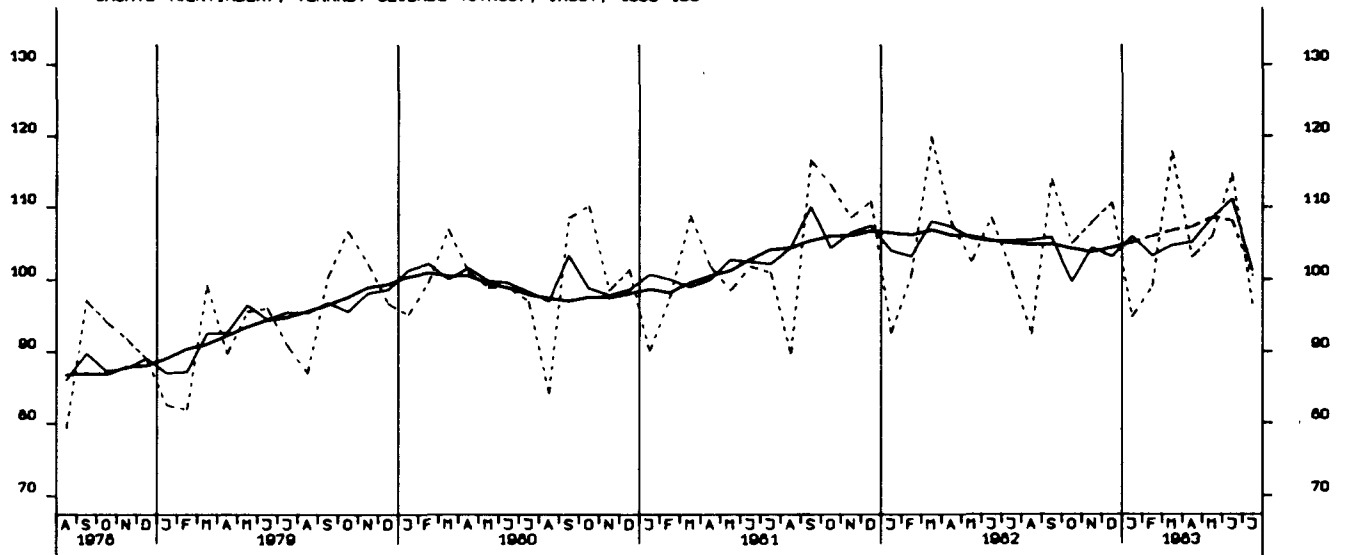
AUFTRAGSEINGANG (VOLUMENIND.), MASCHINENBAU, INSGESAMT, 1980-100



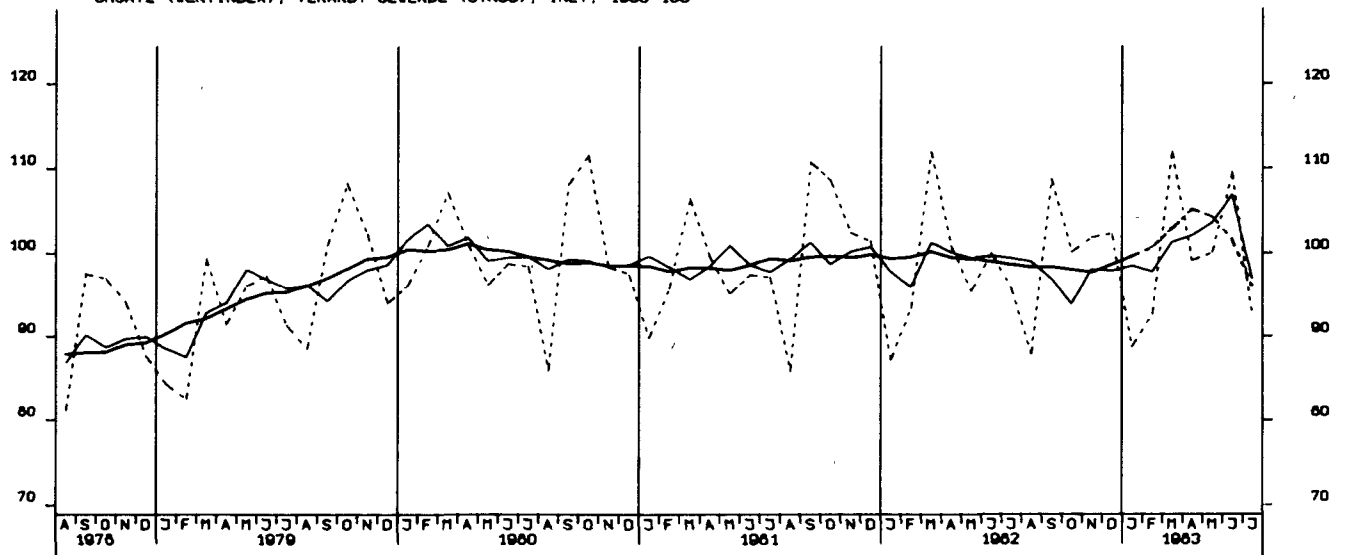




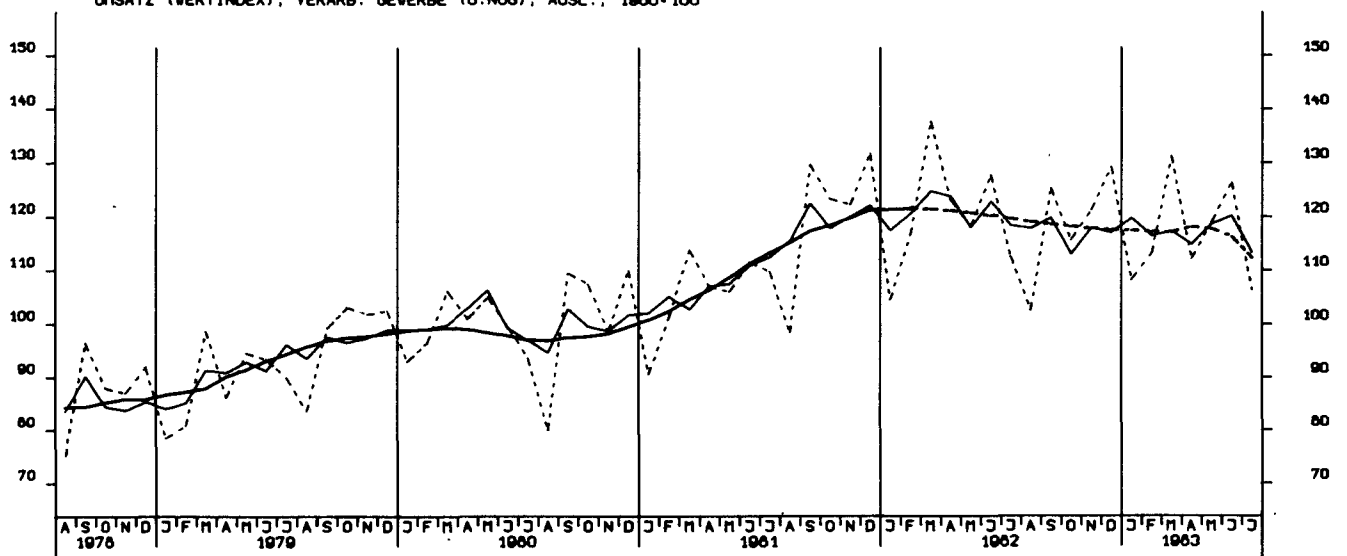
UMSATZ (VERTINDEX), VERARB. GEVERBE (O.NUG), INSG., 1960-100

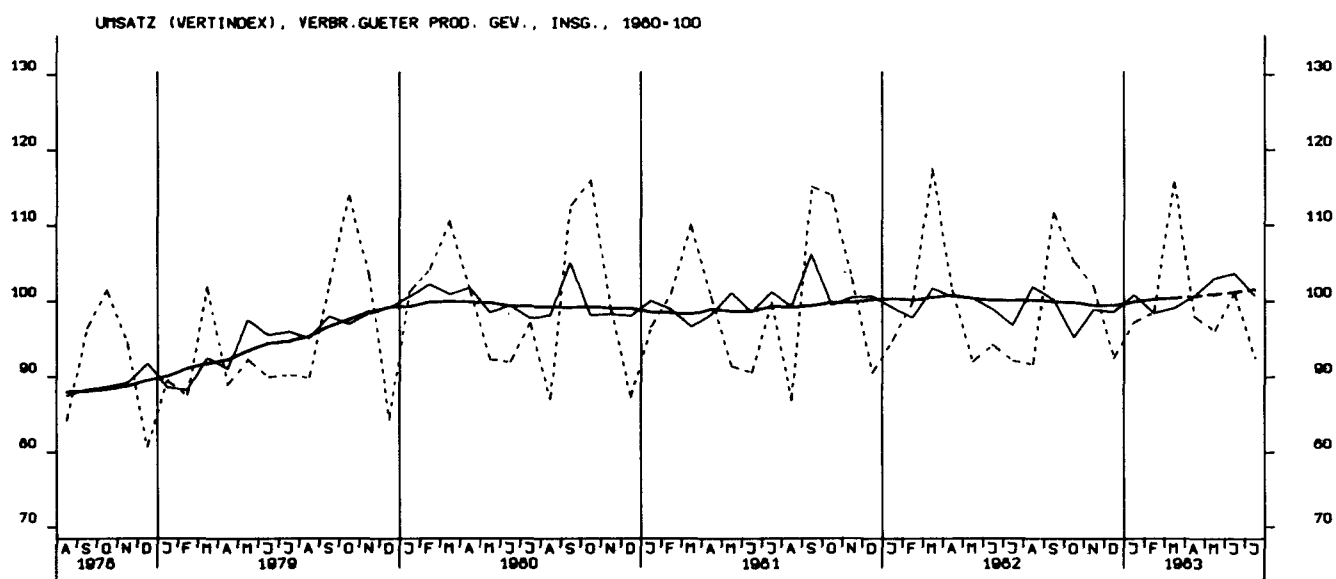
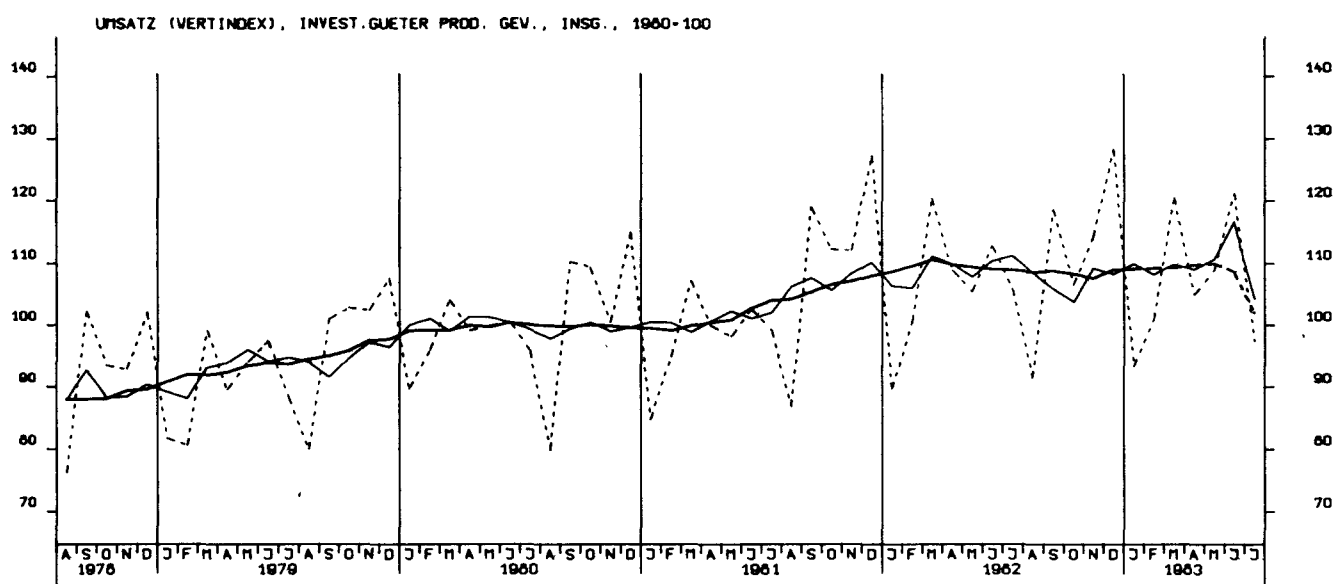
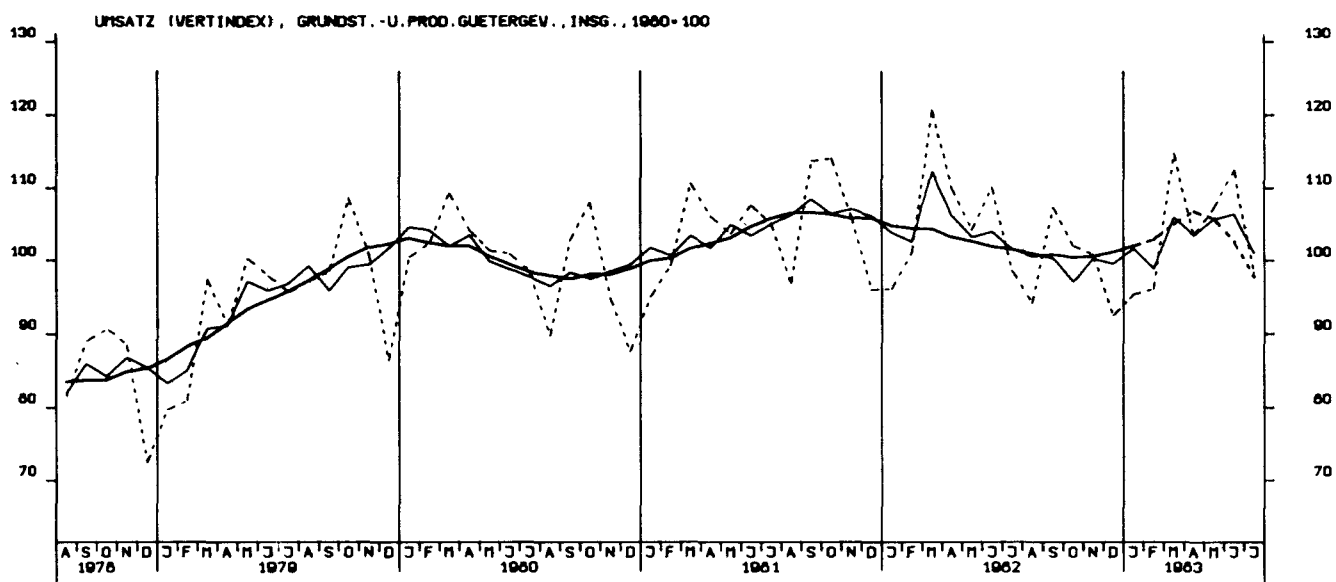


UMSATZ (VERTINDEX), VERARB. GEVERBE (O.NUG), INL., 1960-100

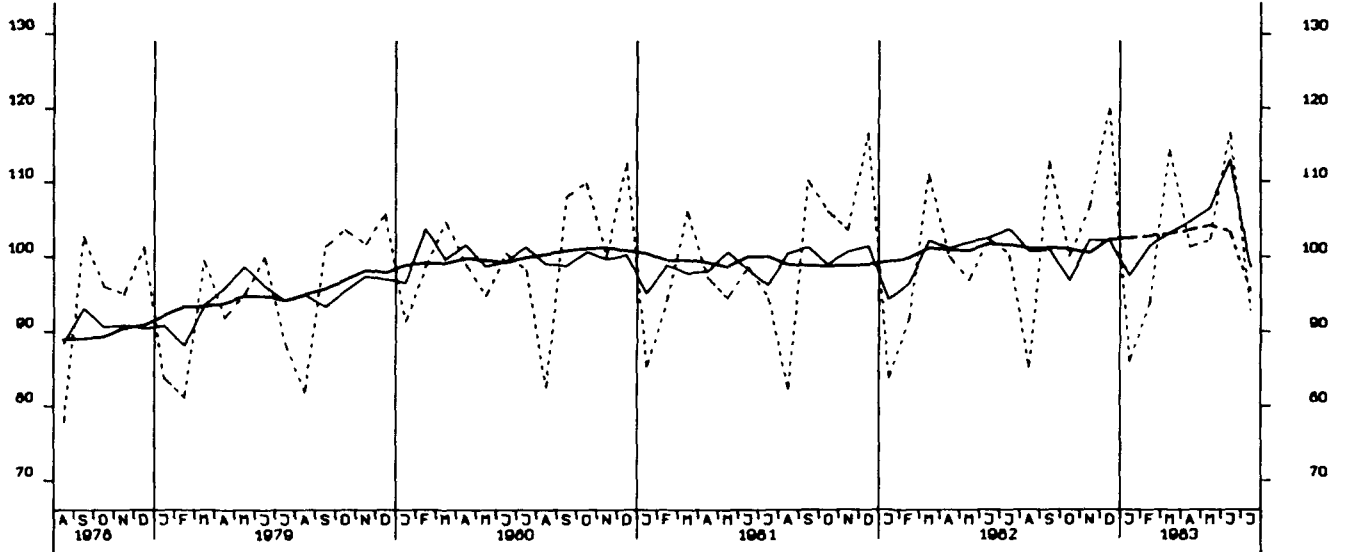


UMSATZ (VERTINDEX), VERARB. GEVERBE (O.NUG), AUSL., 1960-100

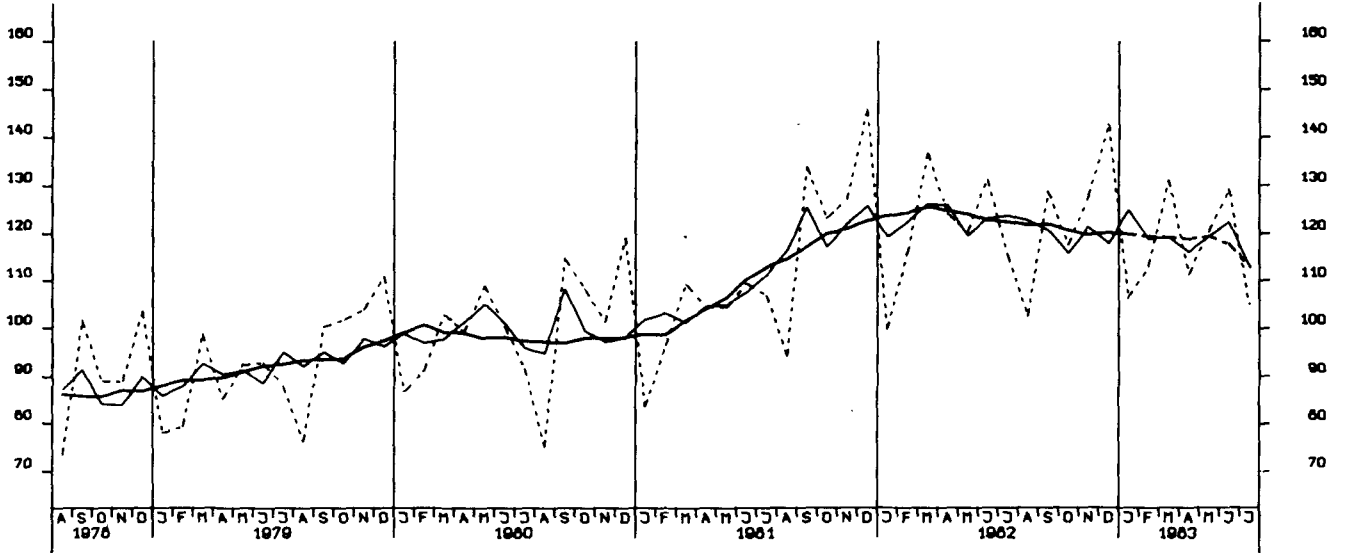




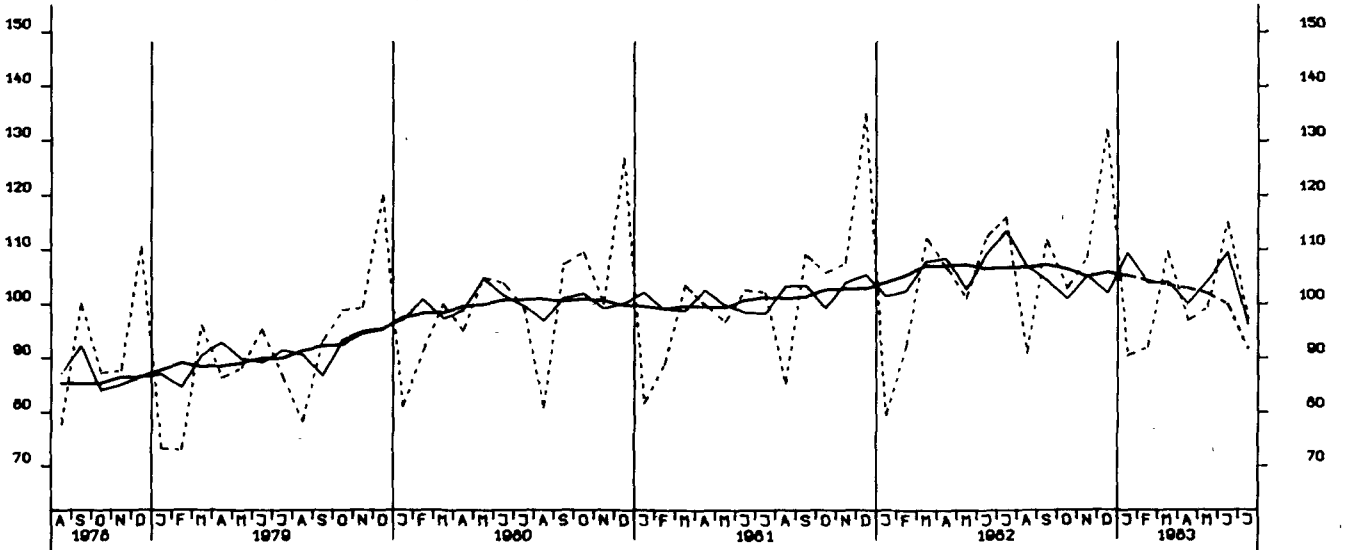
UMSATZ (VERTINDEX), INVEST.GUETER PROD. GEV., INL., 1960-100



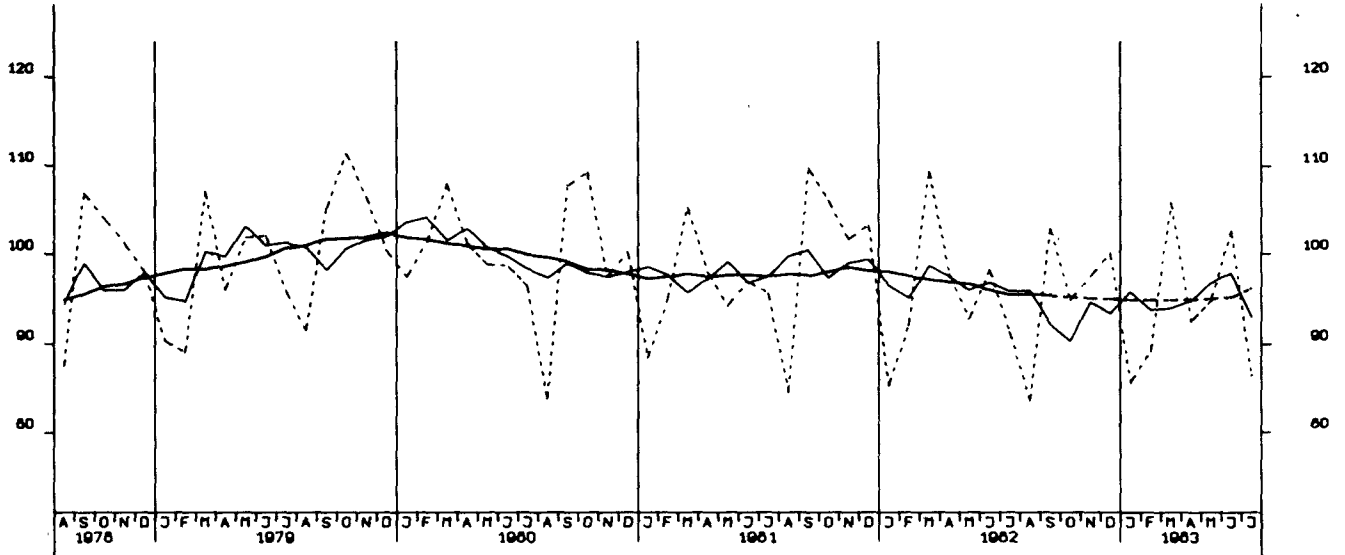
UMSATZ (VERTINDEX), INVEST.GUETER PROD. GEV., AUSL., 1960-100



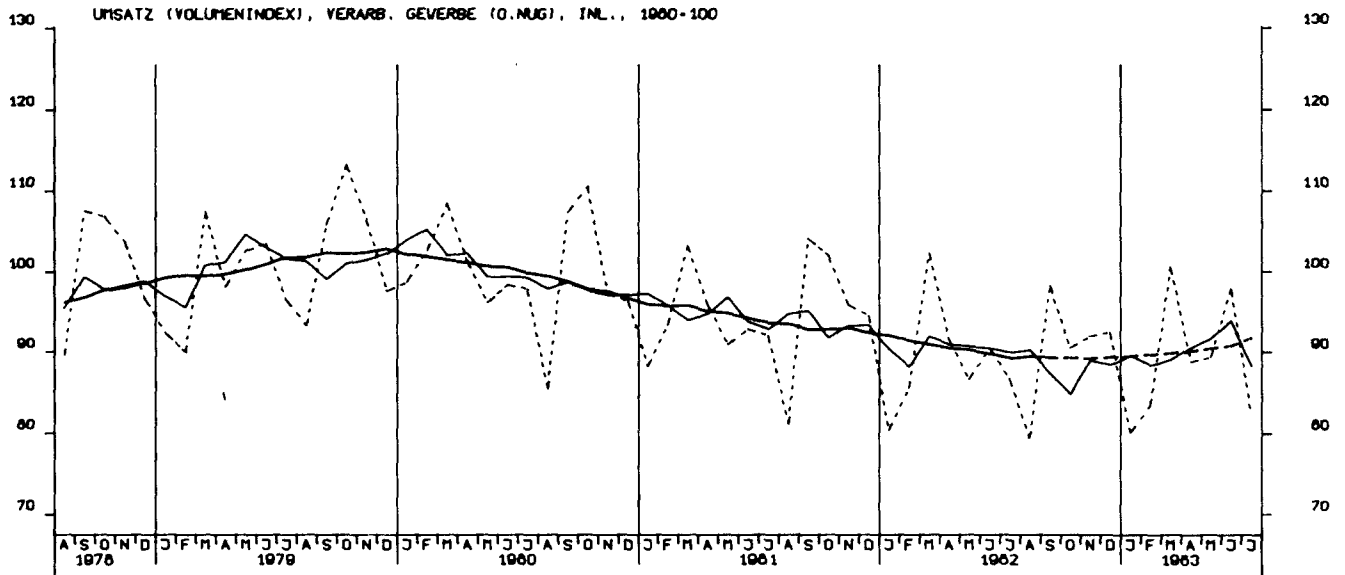
UMSATZ (VERTINDEX), MASCHINENBAU, INSGESAMT, 1960-100



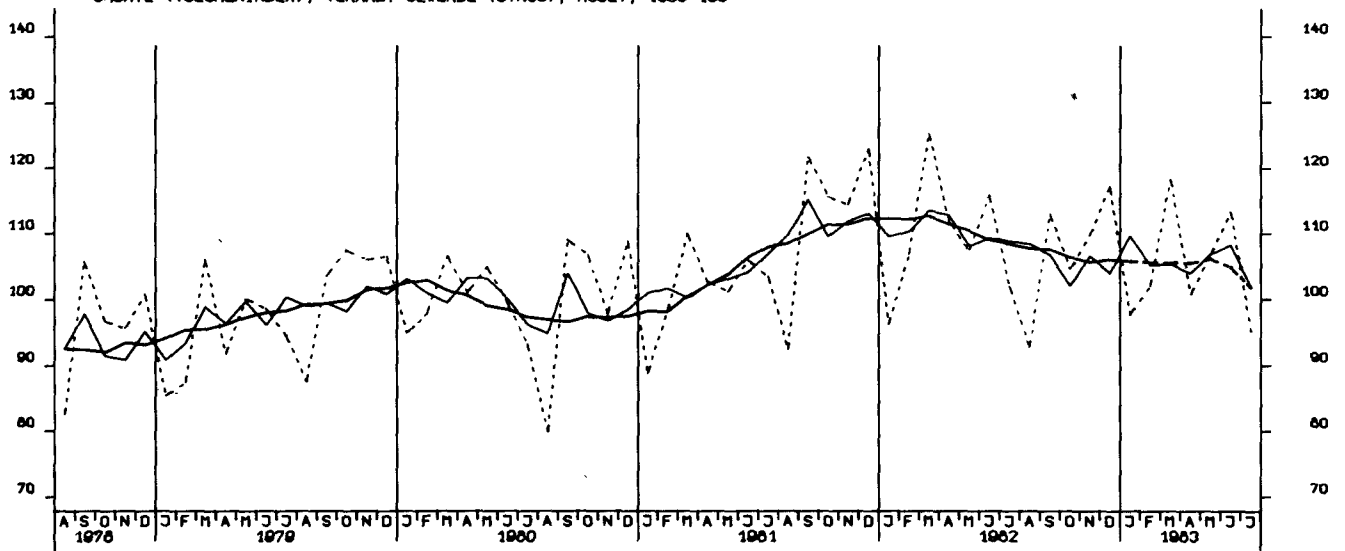
UMSATZ (VOLUMENINDEX), VERARB. GEVERBE (O.NUG), INSG., 1960-100

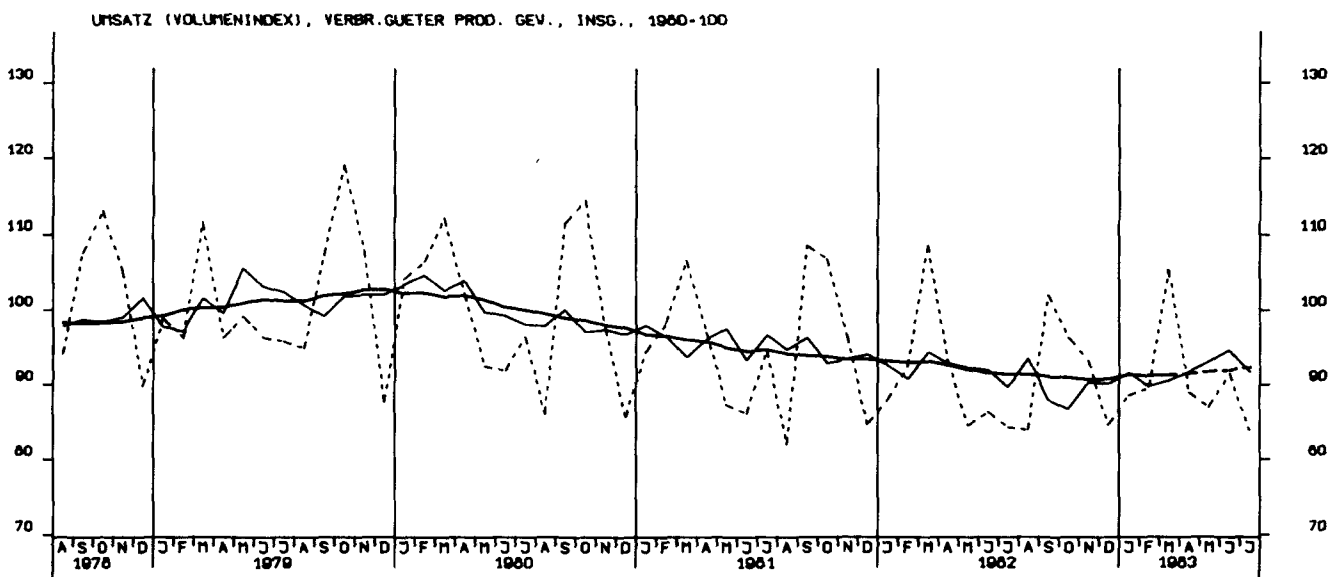
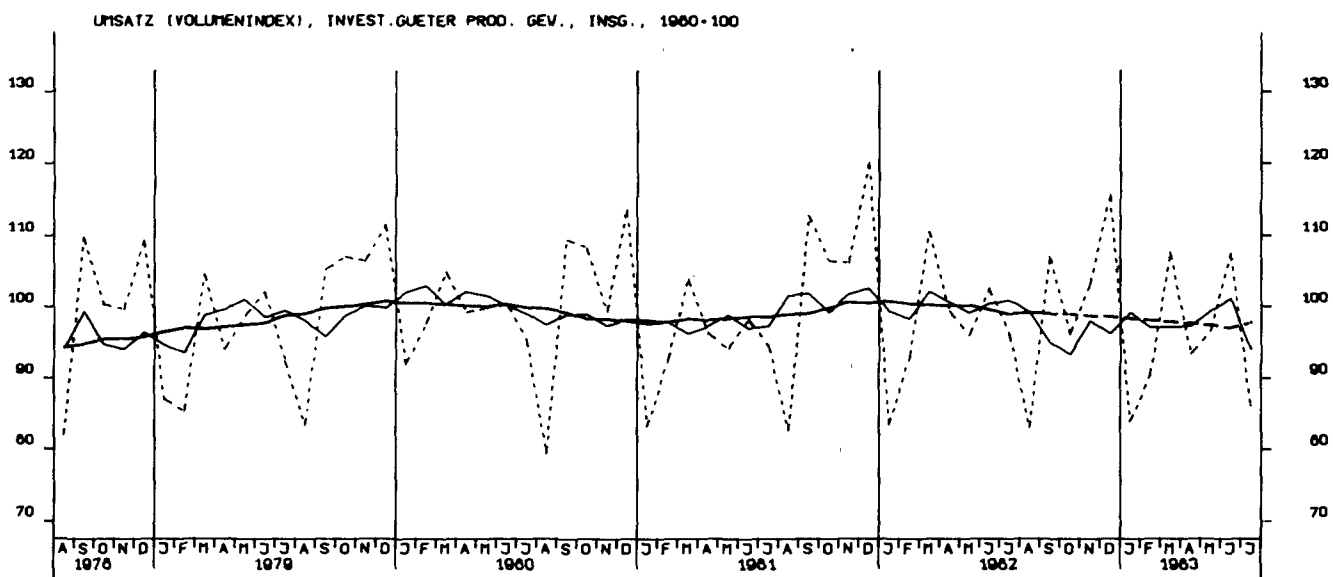
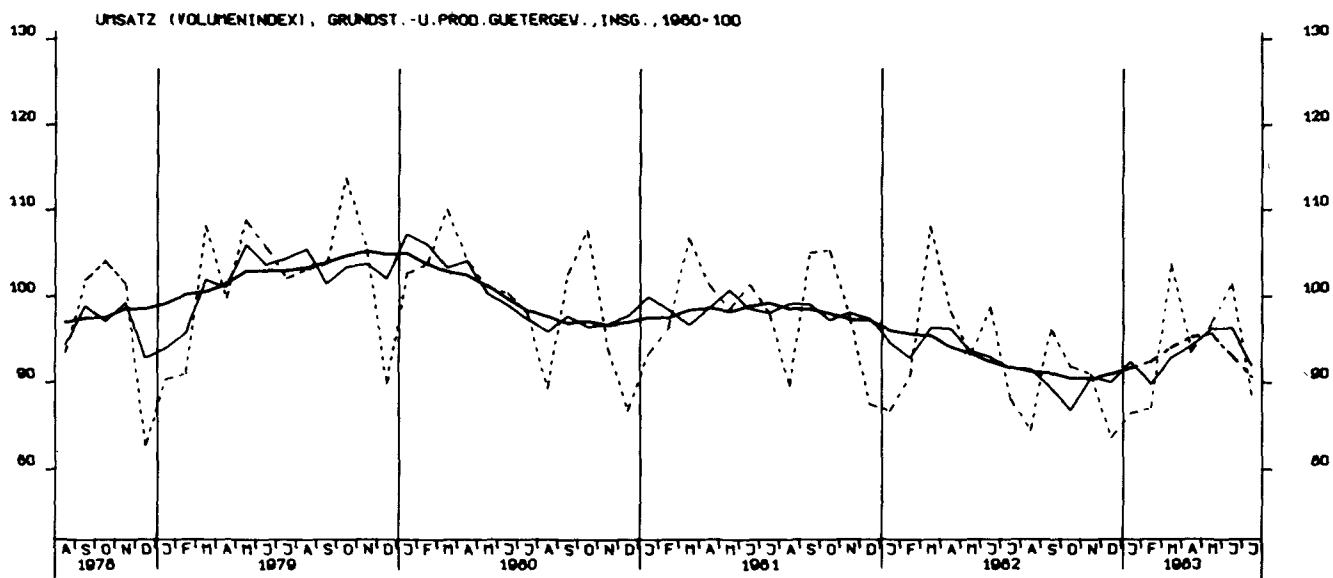


UMSATZ (VOLUMENINDEX), VERARB. GEVERBE (O.NUG), INL., 1960-100

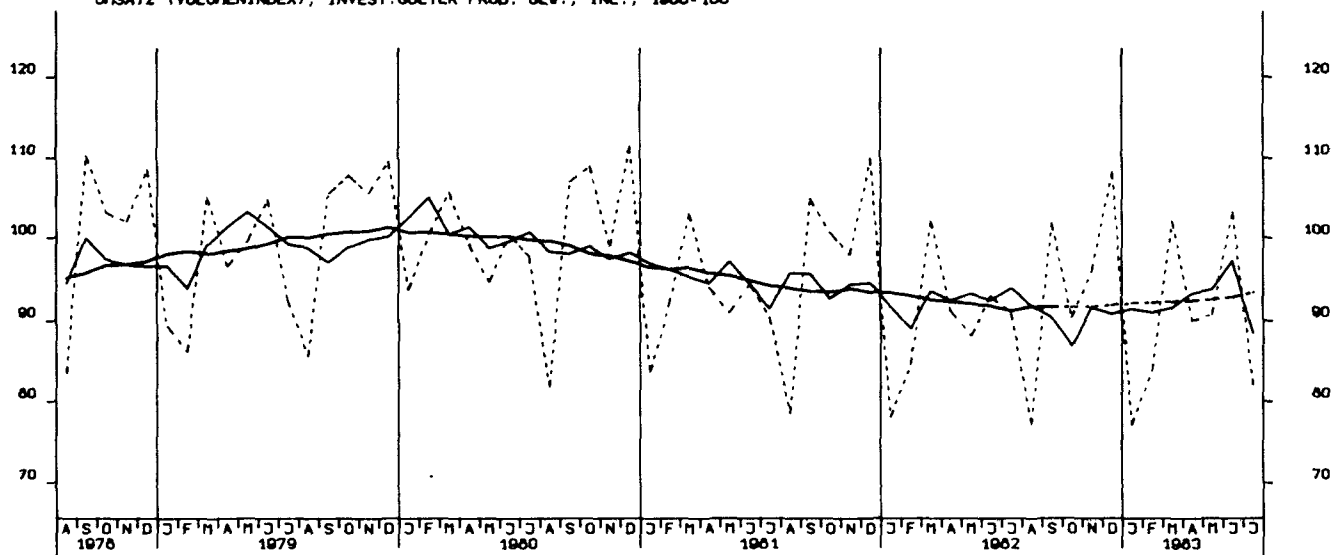


UMSATZ (VOLUMENINDEX), VERARB. GEVERBE (O.NUG), AUSL., 1960-100

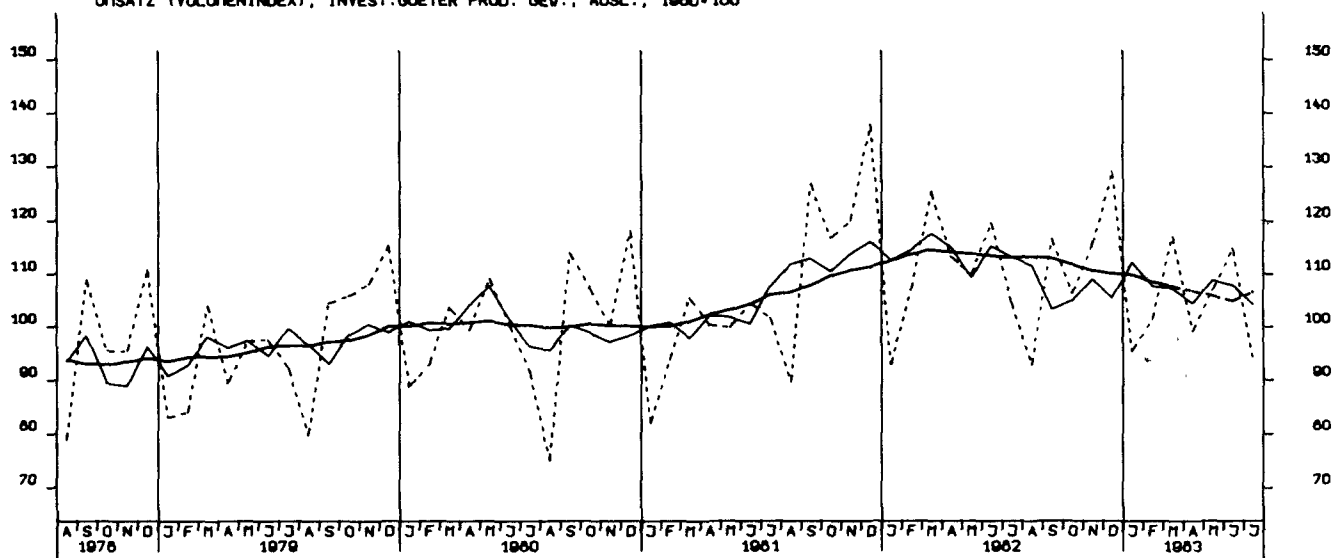




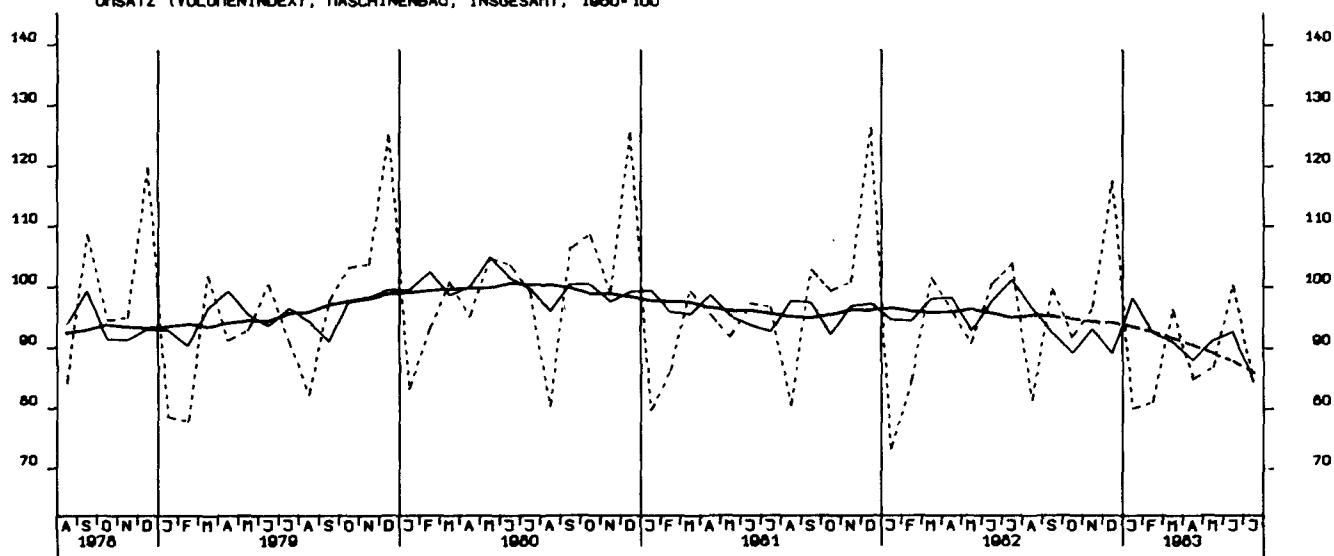
UMSATZ (VOLUMENINDEX), INVEST.GÜTER PROD. GEV., INL., 1980=100

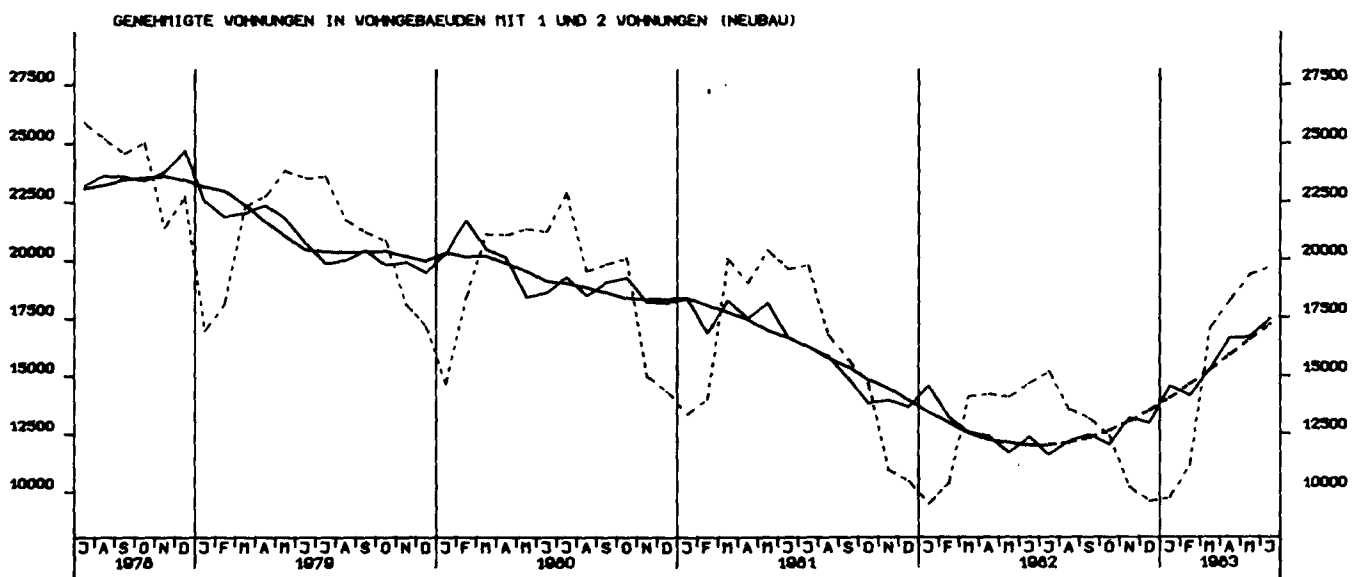
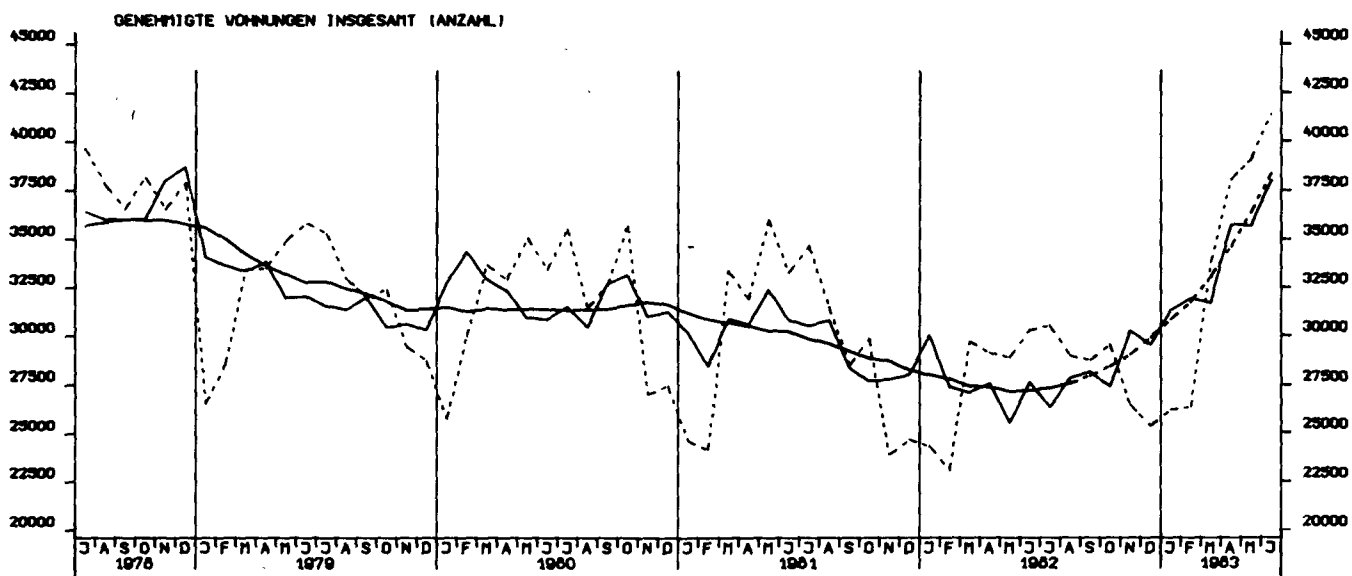
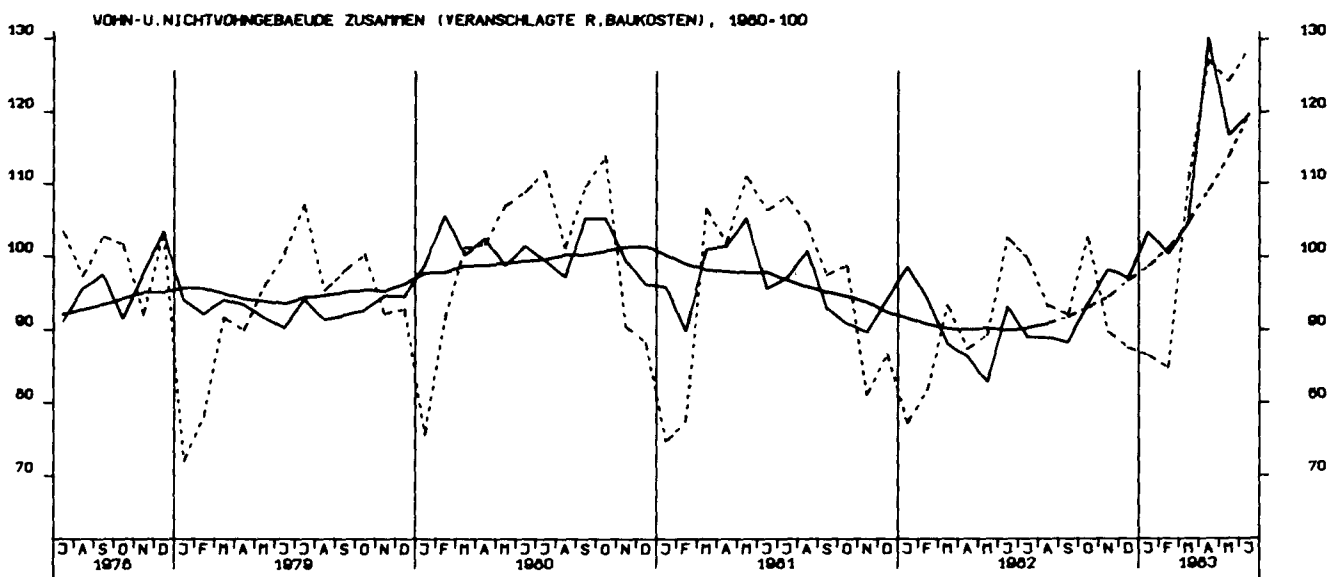


UMSATZ (VOLUMENINDEX), INVEST.GÜTER PROD. GEV., AUSL., 1980=100

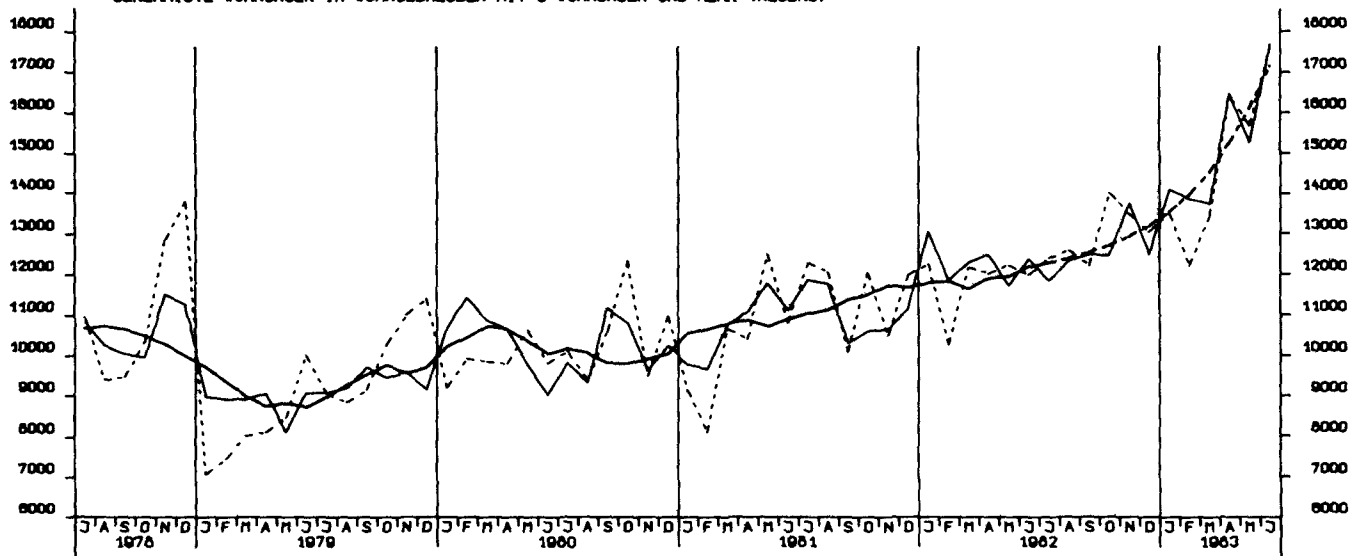


UMSATZ (VOLUMENINDEX), MASCHINENBAU, INSGESAMT, 1980=100

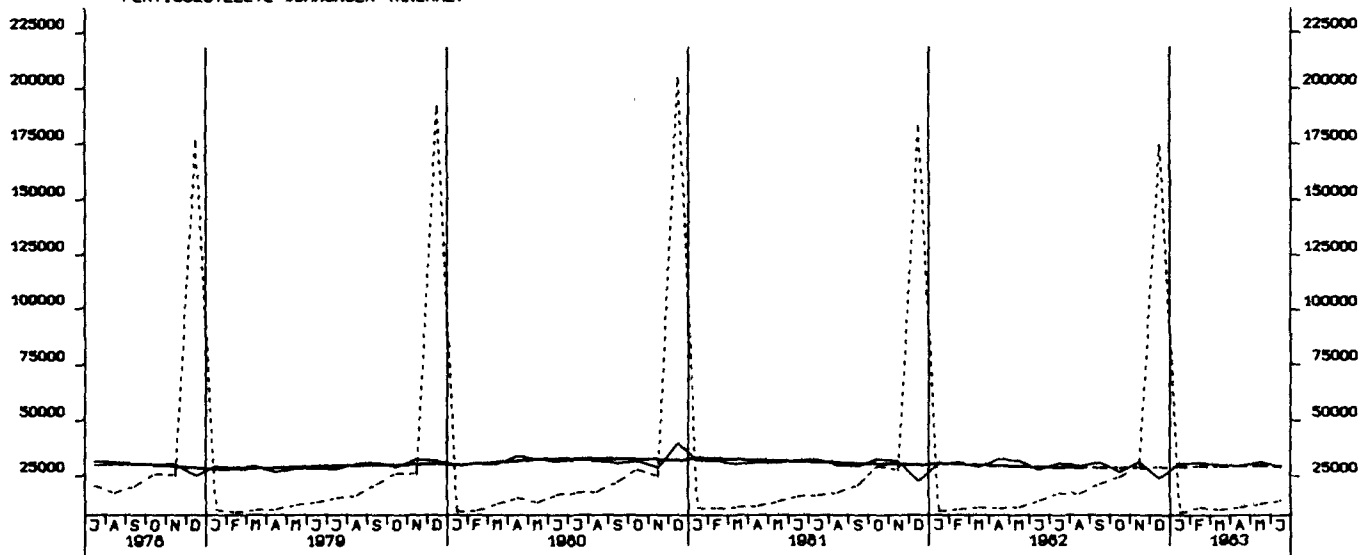




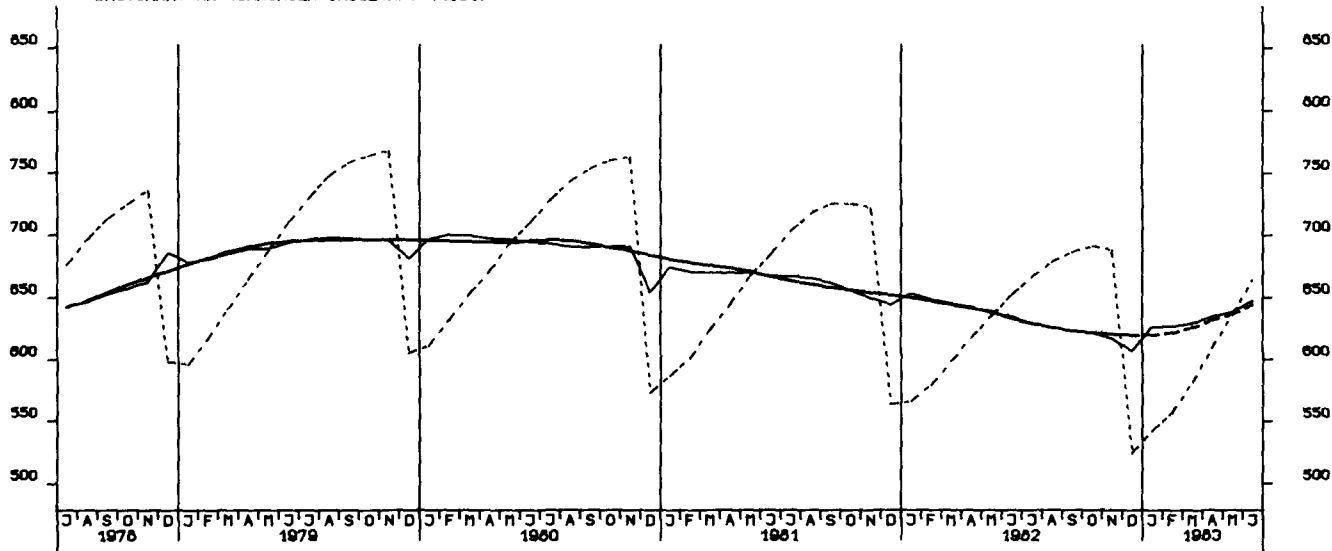
GENEHMIGTE WOHNUNGEN IN WOHNUNGSBAUEIDEN MIT 3 WOHNUNGEN UND MEHR (NEUBAU)



FERTIGGESTELLTE WOHNUNGEN (ANZAHL)

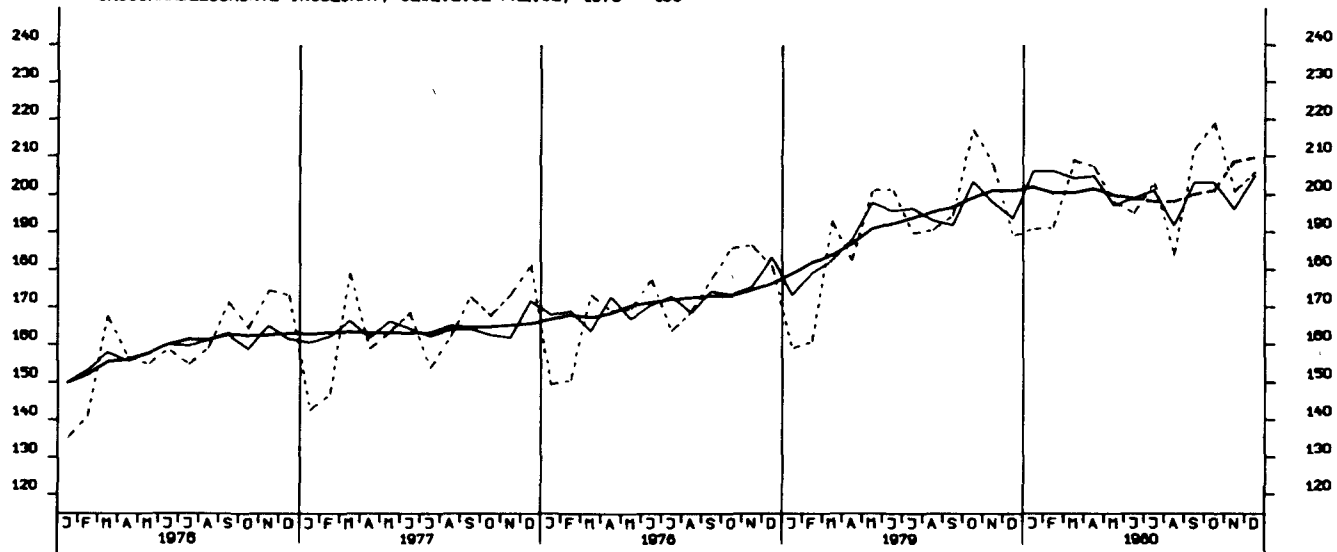


BAUVORRAT AN WOHNUNGEN INSGESAMT (1000)

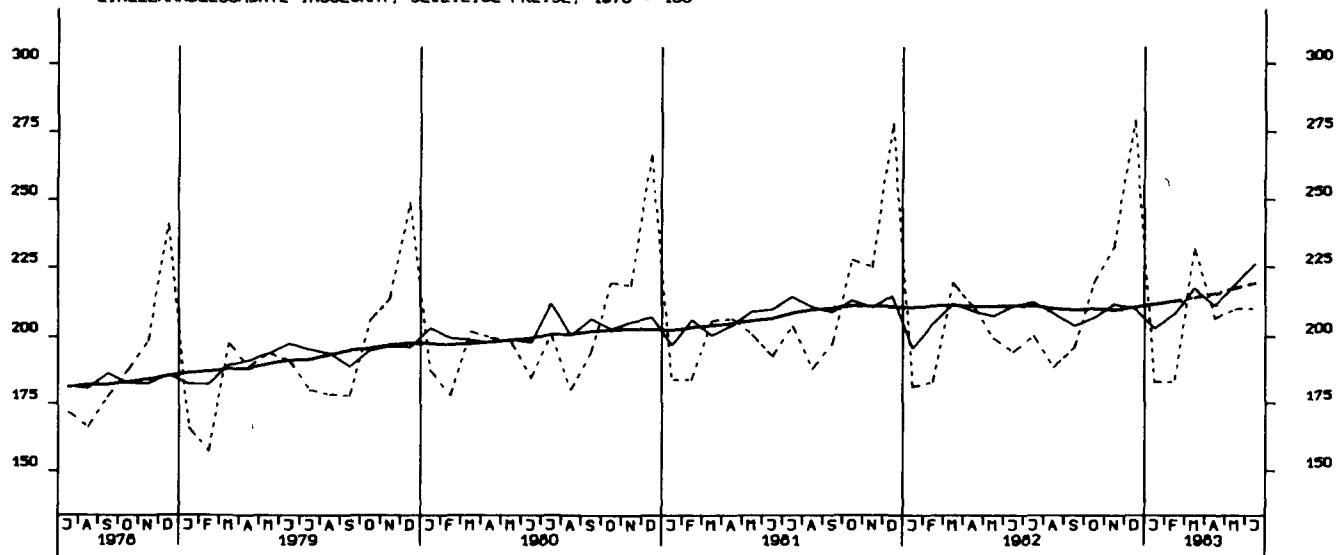


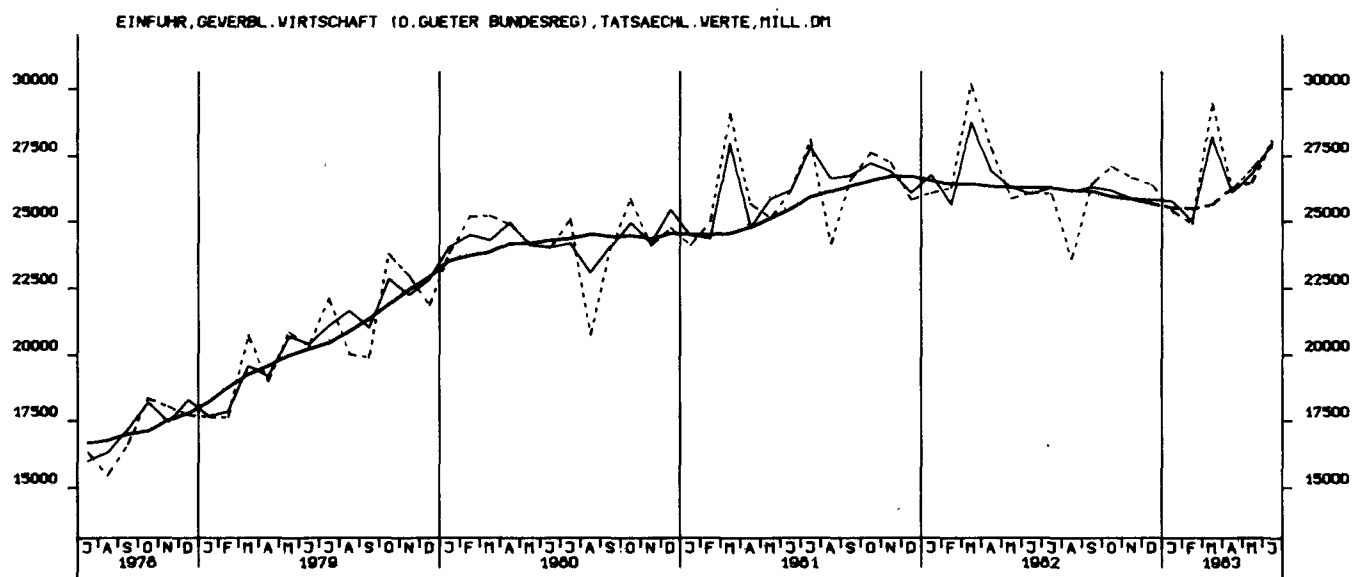
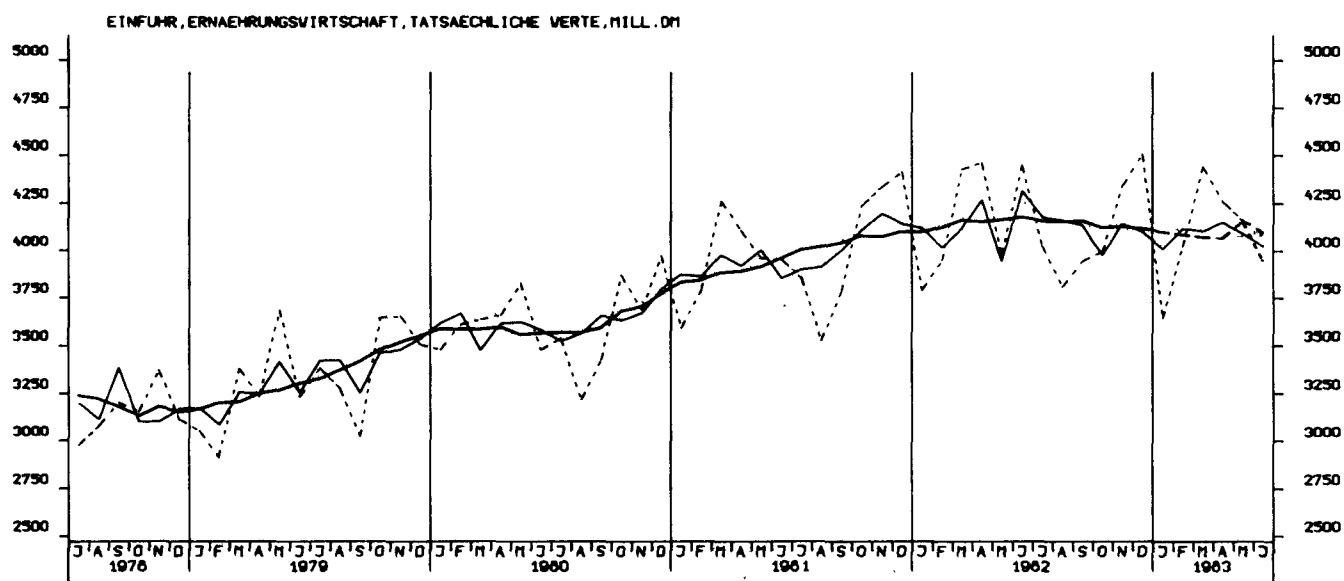
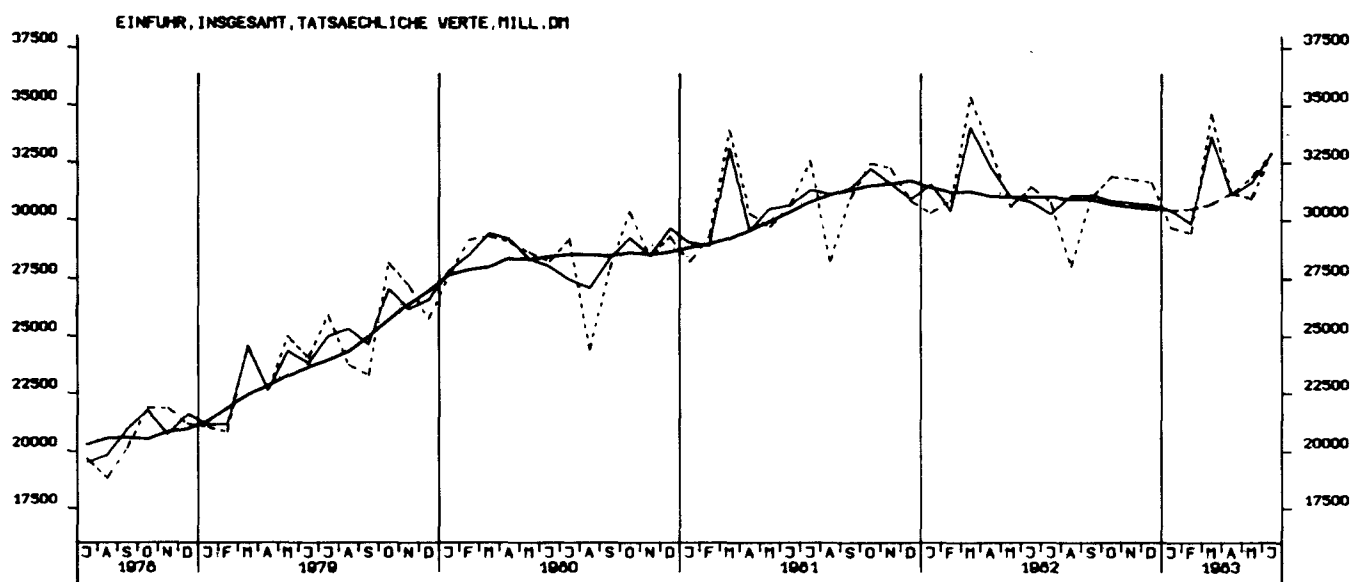


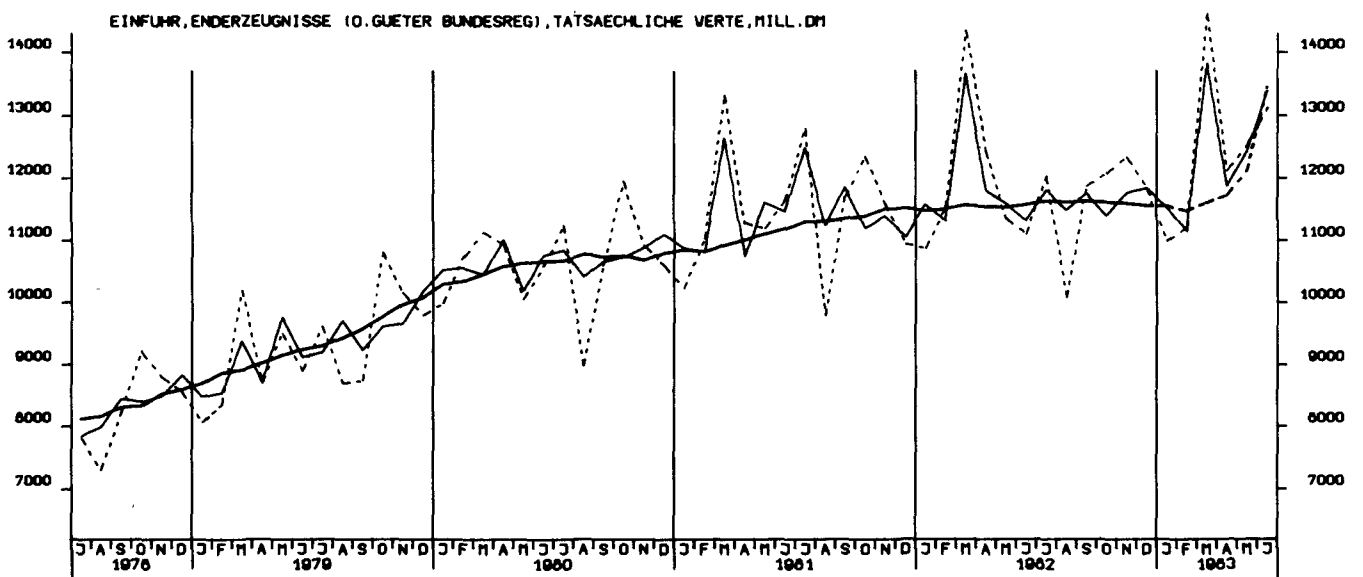
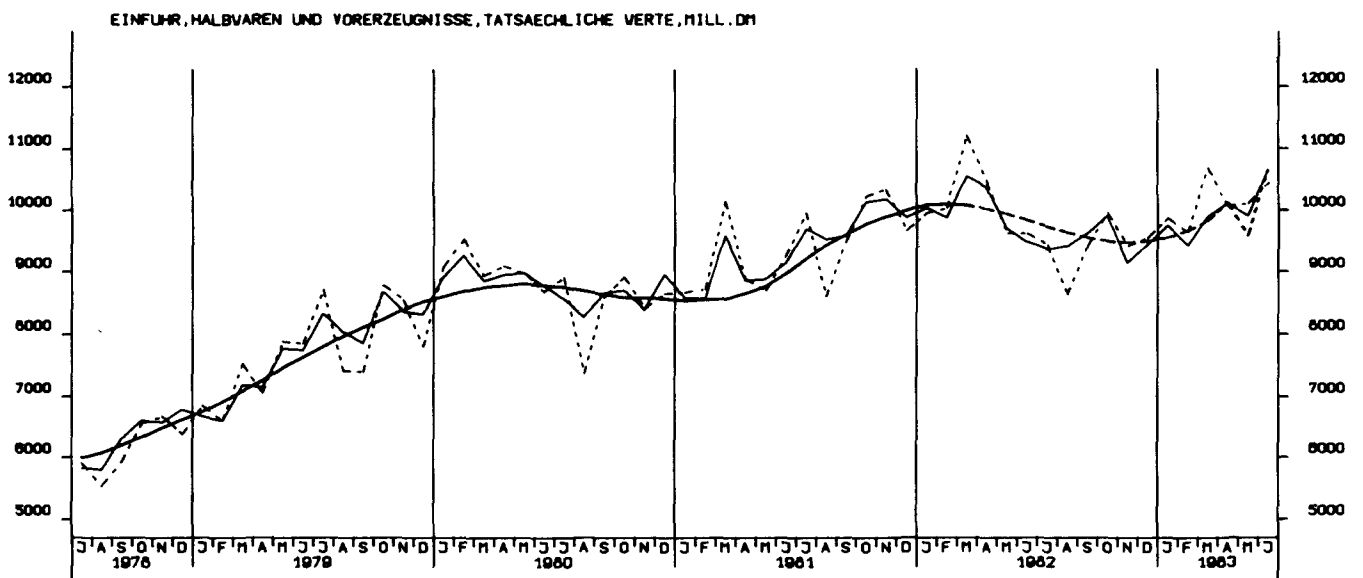
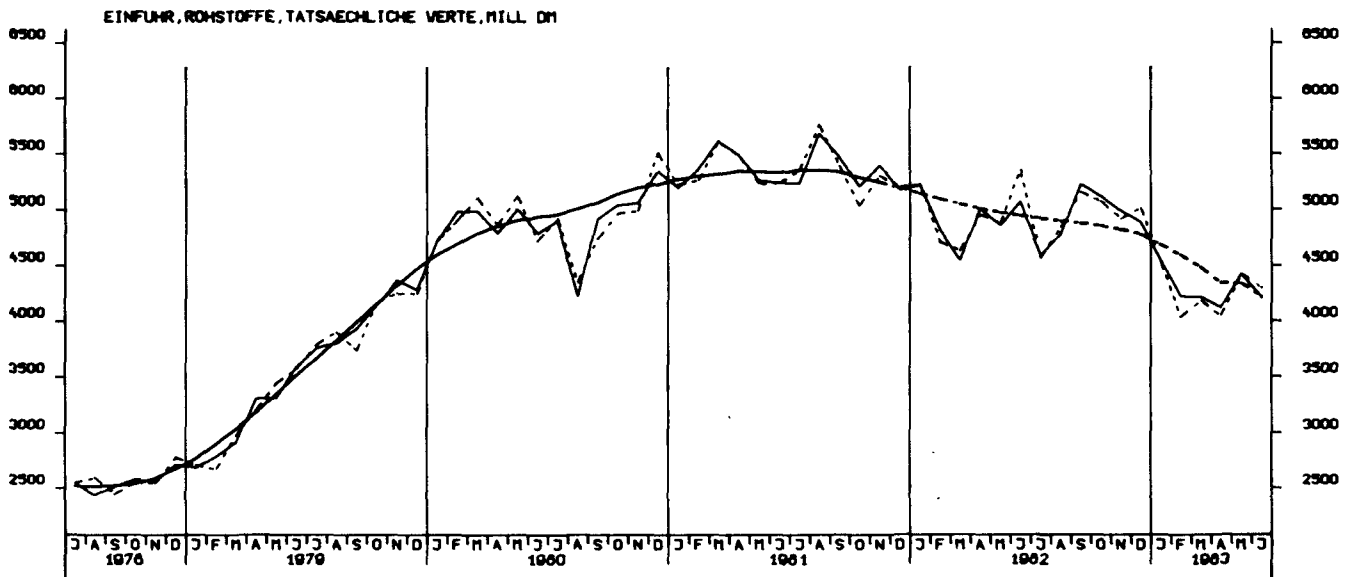
GROSSHANDELSUMSATZ INSGESAMT, JEWETLIGE PREISE, 1970 = 100

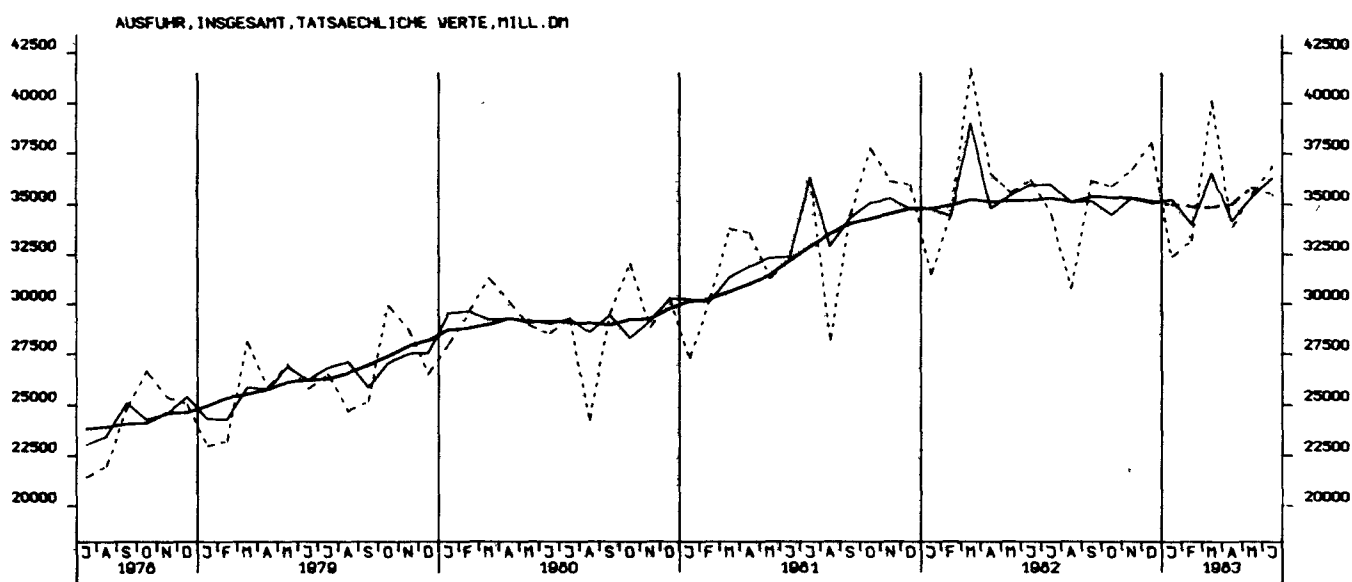
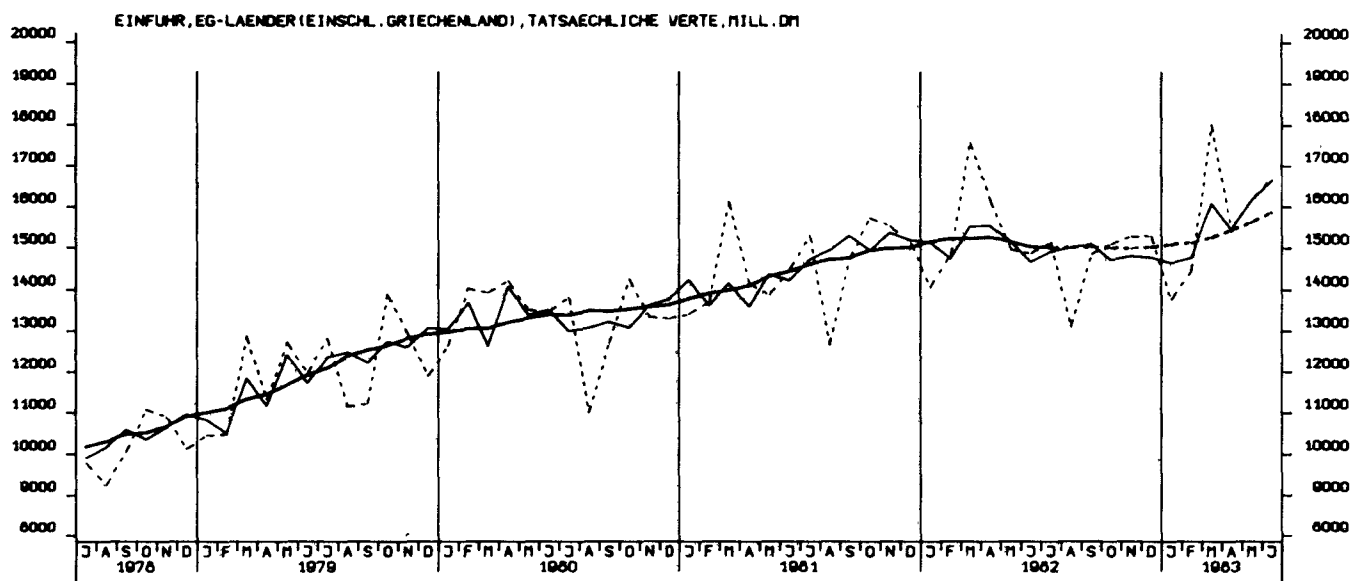


EINZELHANDELSUMSATZ INSGESAMT, JEWETLIGE PREISE, 1970 = 100

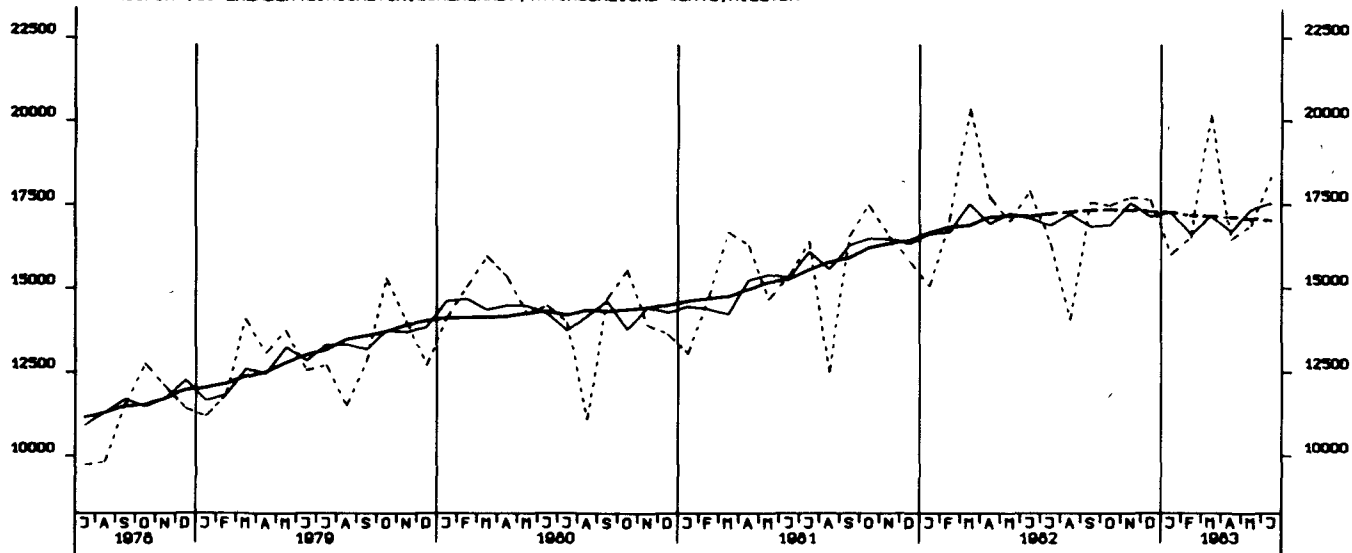




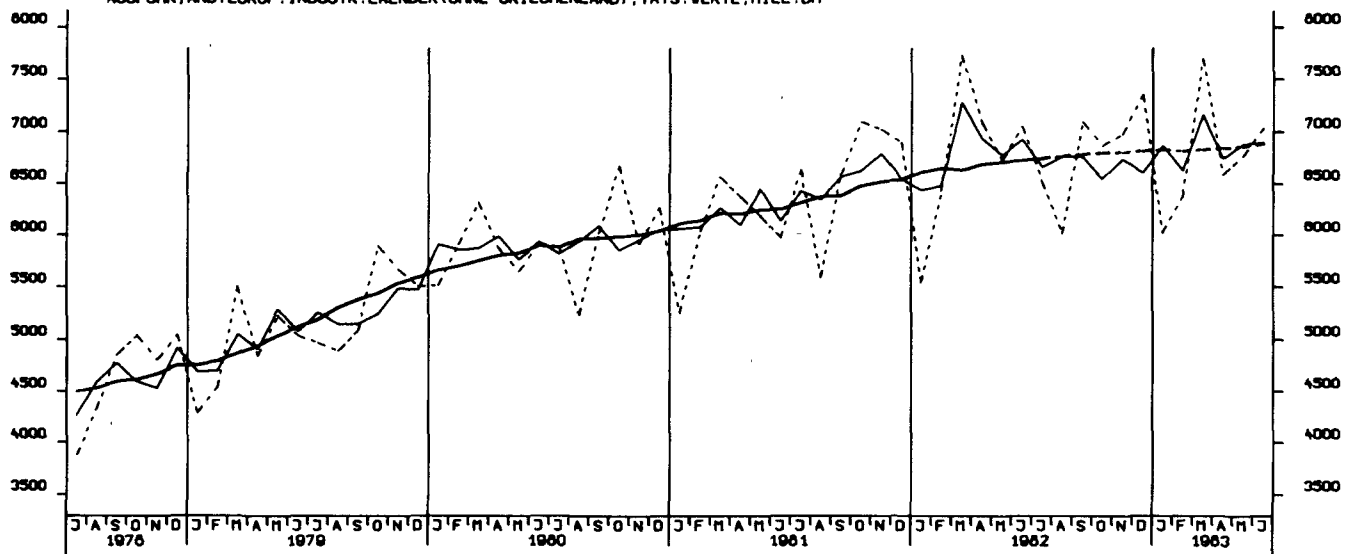




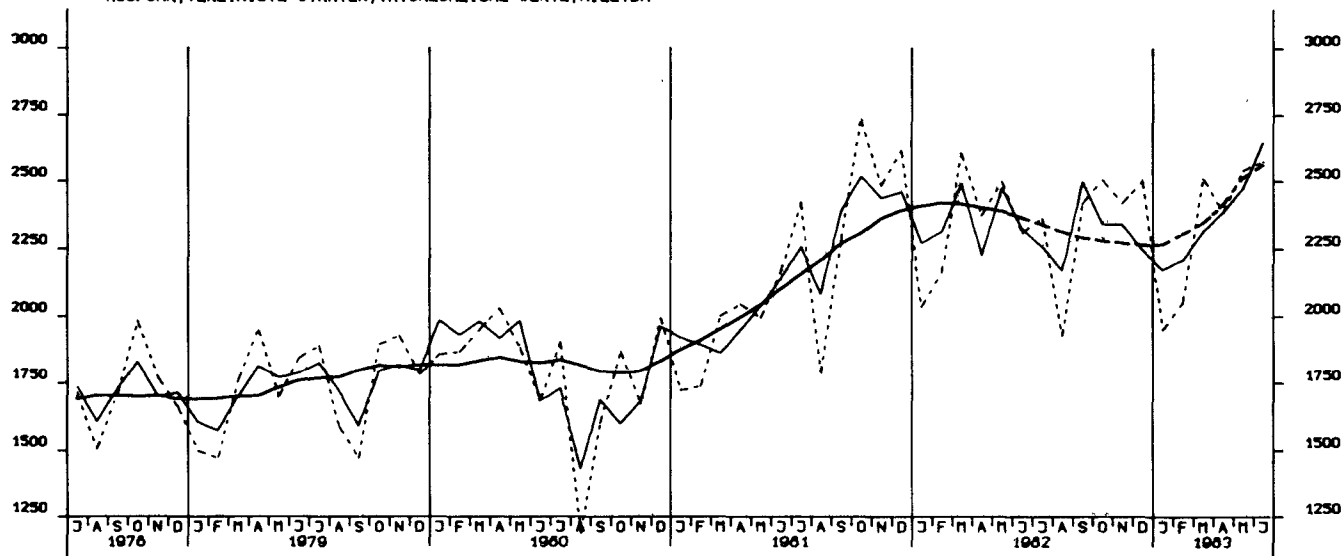
AUSFUHR, EG-LÄNDER (EINSCHL. GRIECHENLAND), TATSÄCHLICHE VERTE, MILL. DM



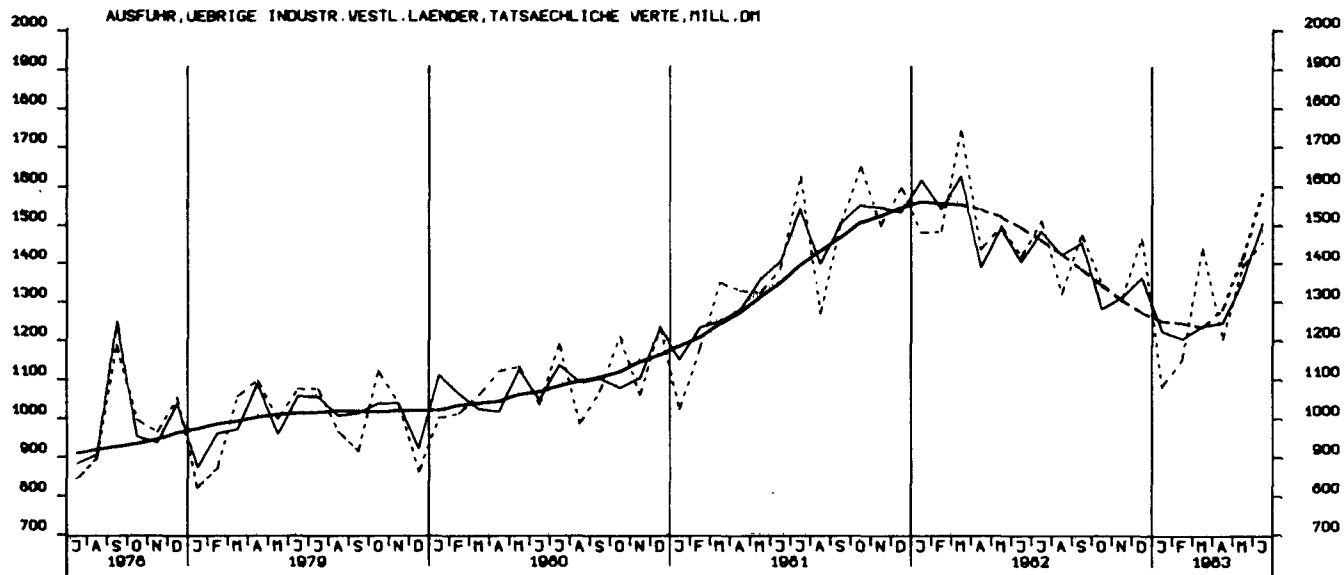
AUSFUHR, AND. EUROP. INDUSTRI. LÄNDER (OHNE GRIECHENLAND), TATS. VERTE, MILL. DM



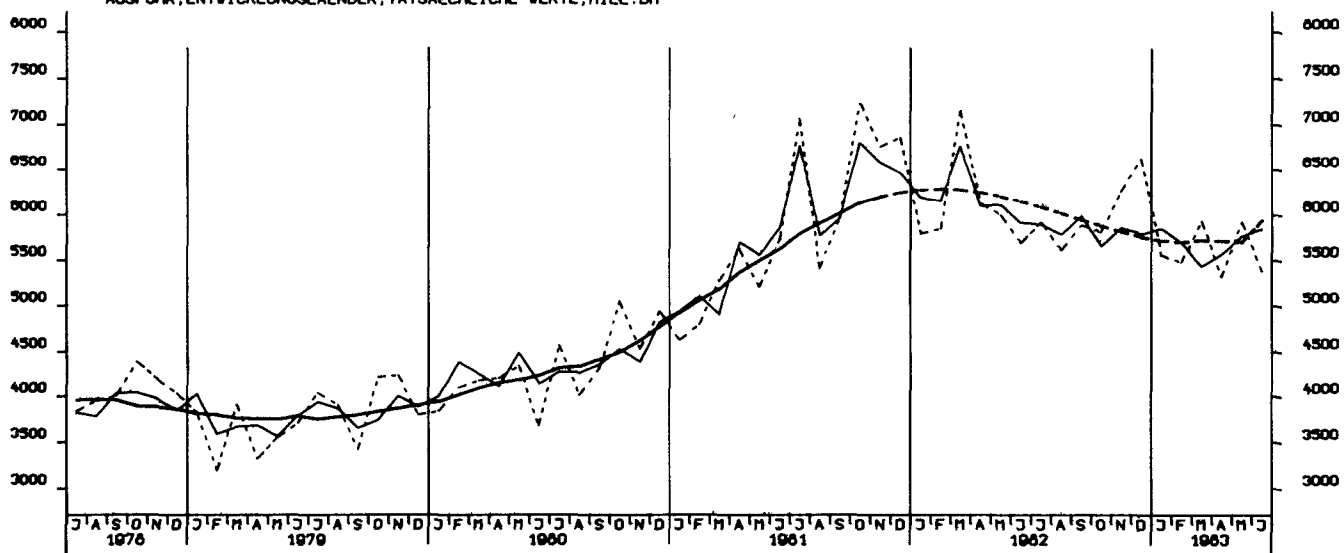
AUSFUHR, VEREINIGTE STAATEN, TATSÄCHLICHE WERTE, MILL. DM



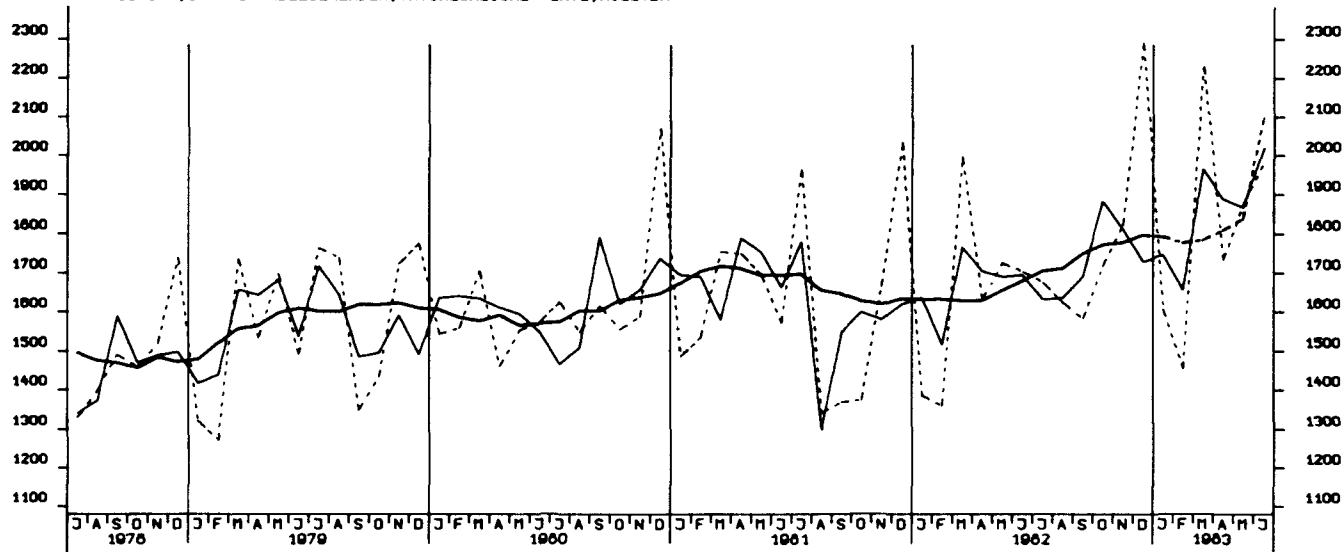
AUSFUHR, ÜBRIGE INDUSTRIEL. LÄNDER, TATSÄCHLICHE WERTE, MILL. DM



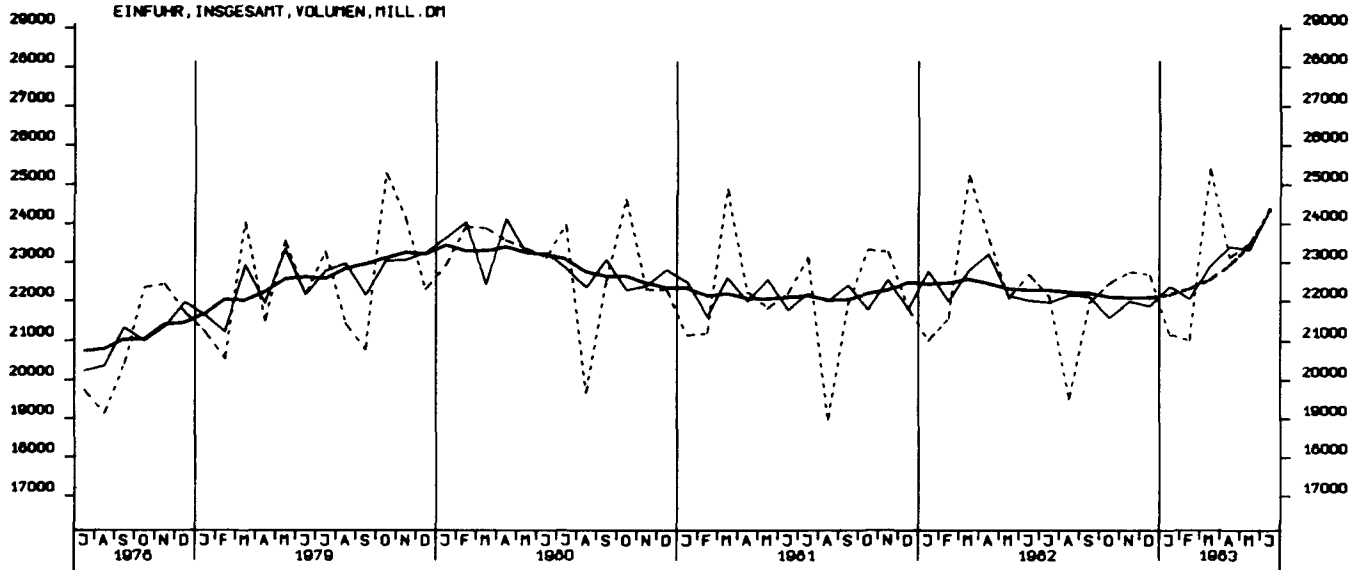
AUSFUHR, ENTWICKLUNGSLÄNDER, TATSÄCHLICHE WERTE, MILL. DM



AUSFUHR, STAATSHANDELSLAENDER, TATSAECHLICHE VERTE, MILL. DM



EINFUHR, INSGESAMT, VOLUMEN, MILL. DM



AUSFUHR, INSGESAMT, VOLUMEN, MILL. DM

