

Indikatoren zur Wirtschafts- entwicklung

Zeitreihen mit Saisonbereinigung

8

1983

*Statistisches Bundesamt
Bibliothek - Dokumentation - Archiv*



HERAUSGEBER: STATISTISCHES BUNDESAMT WIESBADEN

VERLAG: W. KOHLHAMMER GMBH STUTTGART UND MAINZ

Herausgeber:
Statistisches Bundesamt
Gustav-Stresemann-Ring 11
6200 Wiesbaden

Auslieferung:
Verlag W. Kohlhammer GmbH
Abt. Veröffentlichungen des Statistischen
Bundesamtes
Philipp-Reis-Str. 3
6500 Mainz 42

Erscheinungsfolge: monatlich

Erschienen im August 1983

Preis: DM 11,-

Bestellnummer: 1010600-83108

Nachdruck - auch auszugsweise - nur mit Quellenangabe
unter Einsendung eines Belegexemplares gestattet.

Auf umweltfreundliches Papier gedruckt.

Inhalt

Tabelle Grafik

Seite

Zeichenerklärung und Abkürzungen	7	
Einführung	9	
Erläuterungen		
Berechnungsmethoden	10	
Begriffserklärungen	10	
Legende für Grafiken	81	
1 <u>BESCHÄFTIGUNG UND ARBEITSMARKT</u>		
1.1 Gesamtzahlen (1 000)		
Arbeitslose (insgesamt, männlich, weiblich)	14	82
Offene Stellen (insgesamt)	14	82
Kurzarbeiter (insgesamt, männlich)	14	82
1.2 Beschäftigte im Bergbau und Verarbeitenden Gewerbe und im Bauhauptgewerbe (1976 = 100)		
Bergbau und Verarbeitendes Gewerbe	15	-
Verarbeitendes Gewerbe	15	-
Grundstoff- und Produktionsgütergewerbe	15	-
Investitionsgüter produzierendes Gewerbe	15	-
Verbrauchsgüter produzierendes Gewerbe	15	-
Nahrungs- und Genußmittelgewerbe	15	-
Bauhauptgewerbe	16	85
2 <u>PRODUKTION IM PRODUZIERENDEN GEWERBE</u>		
2.1 Index der Nettoproduktion (1976 = 100)		
Produzierendes Gewerbe insgesamt	17	-
Produzierendes Gewerbe ohne Baugewerbe	17	83
Bergbau und Verarbeitendes Gewerbe	17	-
Bergbau	17	-
Elektrizitäts- und Gasversorgung	17	-
Verarbeitendes Gewerbe	17	83
Grundstoff- und Produktionsgütergewerbe	18	83
Investitionsgüter produzierendes Gewerbe	18	84
Verbrauchsgüter produzierendes Gewerbe	18	84
Nahrungs- und Genußmittelgewerbe	18	-
Ausgewählte Wirtschaftszweige		
Eisenschaffende Industrie	18	-
Chemische Industrie	19	-
Maschinenbau	19	84
Straßenfahrzeugbau, Reparatur von Kraftfahrzeugen usw.	19	-
Elektrotechnik, Reparatur von Haushaltsgeräten	19	-
Herstellung von Eisen-, Blech- und Metallwaren	19	-
Textilgewerbe	19	-
Bekleidungsgewerbe	20	-
Ernährungsgewerbe	20	-
2.2 Geleistete Arbeitsstunden im Bauhauptgewerbe (1976 = 100)		
Bauhauptgewerbe insgesamt	21	85
Ausgewählte Bauarten		
Hochbau	21	85
Tiefbau	21	86
Wohnungsbau	21	86
Gewerblicher und industrieller Bau	21	86
Öffentlicher und Verkehrsbau	21	87
2.3 Produktionsindex für das Bauhauptgewerbe (1976 = 100)		
Bauhauptgewerbe insgesamt	22	-
Hochbau	22	87
Tiefbau	22	87
3 <u>PRODUKTIVITÄT UND LOHNKOSTEN IM BERGBAU UND VERARBEITENDEN GEWERBE</u>		
3.1 Produktionsergebnis (1976 = 100)		
Je Beschäftigten	23	-
Je Beschäftigtenstunde	23	-
Je Arbeiter	23	-
Je Arbeiterstunde	23	-
3.2 Löhne und Gehälter (1976 = 100)		
Je Beschäftigten (Bergbau und Verarbeitendes Gewerbe)	24	-
Je Beschäftigtenstunde (Bergbau und Verarbeitendes Gewerbe)	24	88
Je Produkteinheit (Bergbau und Verarbeitendes Gewerbe)	24	88
Je Produkteinheit (Verarbeitendes Gewerbe)	24	-
Je Produkteinheit (Grundstoff- und Produktionsgütergewerbe)	24	89
Je Produkteinheit (Investitionsgüter produzierendes Gewerbe)	24	89
Je Produkteinheit (Verbrauchsgüter produzierendes Gewerbe)	25	89
Je Produkteinheit (Nahrungs- und Genußmittelgewerbe)	25	-
Je Umsatzeinheit (Bergbau und Verarbeitendes Gewerbe)	25	88

4 AUFTRAGSEINGANG IM VERARBEITENDEN GEWERBE UND IM BAUHAUPTGEWERBE

4.1 Wertindex (1976 = 100) - jeweils insgesamt, Inland, Ausland

Verarbeitendes Gewerbe (ohne Nahrungs- und Genußmittelgewerbe)	26	90
Grundstoff- und Produktionsgütergewerbe	26	91
Investitionsgüter produzierendes Gewerbe	27	91,92
Verbrauchsgüter produzierendes Gewerbe	27	91
Ausgewählte Wirtschaftszweige		
Hochofen-, Stahl- und Warmwalzwerke	28	-
Chemische Industrie	28	-
Maschinenbau	29	92
Straßenfahrzeugbau	29	-
Elektrotechnik	30	-
Herstellung von Eisen-, Blech- und Metallwaren	30	-
Textilgewerbe	31	-
Bekleidungsindustrie	31	-

4.2 Volumenindex (1976 = 100) - jeweils insgesamt, Inland, Ausland

Verarbeitendes Gewerbe (ohne Nahrungs- und Genußmittelgewerbe)	32	93
Grundstoff- und Produktionsgütergewerbe	32	94
Investitionsgüter produzierendes Gewerbe	33	94,95
Verbrauchsgüter produzierendes Gewerbe	33	94
Ausgewählte Wirtschaftszweige		
Hochofen-, Stahl- und Warmwalzwerke	34	-
Chemische Industrie	34	-
Maschinenbau	35	95
Straßenfahrzeugbau	35	-
Elektrotechnik	36	-
Herstellung von Eisen-, Blech- und Metallwaren	36	-
Textilgewerbe	37	-
Bekleidungsindustrie	37	-

4.3 Wertindex (1976 = 100)

Bauhauptgewerbe	38	96
Hochbau	38	96
Wohnungsbau	38	-
Tiefbau	38	96
Straßenbau	38	-

4.4 Volumenindex (1976 = 100)

Bauhauptgewerbe	39	-
Hochbau	39	-
Wohnungsbau	39	-
Tiefbau	39	-
Straßenbau	39	-

5 UMSÄTZE IM VERARBEITENDEN GEWERBE UND IM BAUHAUPTGEWERBE

5.1 Wertindex (1976 = 100) - jeweils insgesamt, Inland, Ausland

Verarbeitendes Gewerbe (ohne Nahrungs- und Genußmittelgewerbe)	40	97
Grundstoff- und Produktionsgütergewerbe	40	98
Investitionsgüter produzierendes Gewerbe	41	98,99
Verbrauchsgüter produzierendes Gewerbe	41	98
Ausgewählte Wirtschaftszweige		
Hochofen-, Stahl- und Warmwalzwerke	42	-
Chemische Industrie	42	-
Maschinenbau	43	99
Straßenfahrzeugbau	43	-
Elektrotechnik	44	-
Herstellung von Eisen-, Blech- und Metallwaren	44	-
Textilgewerbe	45	-
Bekleidungsindustrie	45	-
Bauhauptgewerbe	46	-
Wohnungsbau	46	-
Öffentlicher- und Verkehrsbau	46	-

5.2 Volumenindex (1976 = 100) - jeweils insgesamt, Inland, Ausland

Verarbeitendes Gewerbe (ohne Nahrungs- und Genußmittelgewerbe)	47	100
Grundstoff- und Produktionsgütergewerbe	47	101
Investitionsgüter produzierendes Gewerbe	48	101,102
Verbrauchsgüter produzierendes Gewerbe	48	101
Ausgewählte Wirtschaftszweige		
Hochofen-, Stahl- und Warmwalzwerke	49	-
Chemische Industrie	49	-
Maschinenbau	50	102
Straßenfahrzeugbau	50	-
Elektrotechnik	51	-
Herstellung von Eisen-, Blech- und Metallwaren	51	-
Textilgewerbe	52	-
Bekleidungsindustrie	52	-

6 BAUGENEHMIGUNGEN, BAUFERTIGSTELLUNGEN, BAUVORRAT

6.1 Veranschlagte reine Baukosten der genehmigten Hochbauvorhaben im Neubau (1976 = 100)

Wohn- und Nichtwohngebäude	53	103
Wohngebäude	53	-
Wohngebäude von privaten Haushalten	53	-
Nichtwohngebäude	53	-
Öffentliche Gebäude	53	-
Wirtschaftsgebäude	53	-

6.2 Rauminhalt der genehmigten Hochbauvorhaben im Neubau (1976 = 100)

Wohn- und Nichtwohngebäude	54	-
Wohngebäude	54	-
Wohngebäude von privaten Haushalten	54	-
Nichtwohngebäude	54	-
Öffentliche Gebäude	54	-
Wirtschaftsgebäude	54	-

6.3 Rauminhalt der fertiggestellten Gebäude im Neubau (1976 = 100)

Wohn- und Nichtwohngebäude	55	-
Wohngebäude	55	-
Nichtwohngebäude	55	-

6.4 Genehmigte und fertiggestellte Wohnungen (Anzahl), Bauvorrat (1 000)

Genehmigte Wohnungen insgesamt	56	103
Genehmigte Wohnungen in Wohngebäuden mit 1 und 2 Wohnungen	56	103
Genehmigte Wohnungen in Wohngebäuden mit 3 Wohnungen und mehr	56	104
Fertiggestellte Wohnungen insgesamt	56	104
Bauvorrat an Wohnungen insgesamt	56	104

6.5 Veranschlagte reine Baukosten der genehmigten Baumaßnahmen an bestehenden Gebäuden (1976 = 100)

Wohngebäude	57	-
Nichtwohngebäude	57	-

7 UMSÄTZE DES GROSSEHANDELS

7.1 In jeweiligen Preisen (1970 = 100)

Großhandel insgesamt	58	105
Kohle und Mineralölzeugnisse	58	-
Erze, Metalle und Halbzeug	58	-
Holz und Baustoffe u.ä.	58	-
Nahrungs- und Genußmittel	58	-
Fahrzeuge und Maschinen (a.n.g.)	58	-

8 UMSÄTZE DES EINZELHANDELS

8.1 In jeweiligen Preisen (1970 = 100)

Einzelhandel insgesamt	59	105
Nahrungs- und Genußmittel	59	-
Textilwaren, Schuhe	59	-
Metallwaren, Hausrat, Wohnbedarf (a.n.g.)	59	-
Elektro- und optische Erzeugnisse, Uhren	59	-
Fahrzeuge, Maschinen und Büroeinrichtungen	59	-

9 AUSSENHANDEL (SPEZIALHANDEL)

9.1 Einfuhr - Tatsächliche Werte (Mill. DM)

Einfuhr insgesamt	60	106
Einfuhr nach Warengruppen		
Ernährungswirtschaft	60	106
Gewerbliche Wirtschaft (ohne Güter der Bundesreg.)	60	106
Rohstoffe und Halbwaren	60	-
Rohstoffe	60	107
Halbwaren	60	-
Fertigwaren (ohne Güter der Bundesreg.)	61	-
Vorerzeugnisse	61	-
Enderzeugnisse (ohne Güter der Bundesreg.)	61	107
Halbwaren und Vorerzeugnisse	61	107
Einfuhr nach dem Warenverzeichnis für die Industriestatistik		
Erzeugnisse des Nahrungs- und Genußmittelgewerbes	61	-
Erzeugnisse des Grundstoff- und Produktionsgütergewerbes	61	-
Erzeugnisse des Investitionsgüter produzierenden Gewerbes	62	-
Erzeugnisse des Verbrauchsgüter produzierenden Gewerbes	62	-
Einfuhr von Investitions- und Verbrauchsgütern		
Investitionsgüter	62	-
Verbrauchsgüter	62	-
Einfuhr nach Ländergruppen (Herst.- u. Verbr.Länder)		
EG-Länder (ohne/einschl. Griechenland)	62	108
Andere europäische industrialisierte Länder (ohne/einschl. Griechenland)	63	-
Vereinigte Staaten	63	-
Übrige industrialisierte westliche Länder	63	-
Entwicklungsländer	63	-
Staatshandelsländer	63	-

9.2 Ausfuhr - Tatsächliche Werte (Mill. DM)

Ausfuhr insgesamt	64	108
Ausfuhr nach Warengruppen		
Gewerbliche Wirtschaft	64	-
Rohstoffe und Halbwaren	64	-
Rohstoffe	64	-
Halbwaren	64	-
Fertigwaren	64	-
Vorerzeugnisse	65	-
Enderzeugnisse	65	-
Ausfuhr nach dem Warenverzeichnis für die Industriestatistik		
Erzeugnisse des Grundstoff- und Produktionsgütergewerbes	65	-
Erzeugnisse des Investitionsgüter produzierenden Gewerbes	65	-
Erzeugnisse des Verbrauchsgüter produzierenden Gewerbes	65	-
Ausfuhr von Investitions- und Verbrauchsgütern		
Investitionsgüter	65	-
Verbrauchsgüter	66	-
Ausfuhr nach Ländergruppen (Herst.- u. Verbr.Länder)		
EG-Länder (ohne/einschl. Griechenland)	66	109
Andere europäische industrialisierte Länder (ohne/einschl. Griechenland)	66	109
Vereinigte Staaten	66	110
Übrige industrialisierte westliche Länder	67	110
Entwicklungsländer	67	110
Staatshandelsländer	67	111
Saldo insgesamt	67	-

9.3 Einfuhr - Volumen (Mill. DM)

Einfuhr insgesamt	68	111
Einfuhr nach Warengruppen		
Ernährungswirtschaft	68	-
Gewerbliche Wirtschaft (ohne Güter der Bundesreg.)	68	-
Rohstoffe und Halbwaren	68	-
Rohstoffe	68	-
Halbwaren	68	-
Fertigwaren (ohne Güter der Bundesreg.)	69	-
Vorerzeugnisse	69	-
Enderzeugnisse (ohne Güter der Bundesreg.)	69	-
Halbwaren und Vorerzeugnisse	69	-
Einfuhr nach dem Warenverzeichnis für die Industriestatistik		
Erzeugnisse des Nahrungs- und Genußmittelgewerbes	69	-
Erzeugnisse des Grundstoff- und Produktionsgütergewerbes	69	-
Erzeugnisse des Investitionsgüter produzierenden Gewerbes	70	-
Erzeugnisse des Verbrauchsgüter produzierenden Gewerbes	70	-
Einfuhr von Investitions- und Verbrauchsgütern		
Investitionsgüter	70	-
Verbrauchsgüter	70	-
Einfuhr nach Ländergruppen (Herst.- u. Verbr.Länder)		
EG-Länder (ohne Griechenland)	70	-
Übrige Länder (einschl. Griechenland)	70	-

9.4 Ausfuhr - Volumen (Mill. DM)

Ausfuhr insgesamt	71	111
Ausfuhr nach Warengruppen		
Gewerbliche Wirtschaft	71	-
Rohstoffe und Halbwaren	71	-
Rohstoffe	71	-
Halbwaren	71	-
Fertigwaren	71	-
Vorerzeugnisse	72	-
Enderzeugnisse	72	-
Ausfuhr nach dem Warenverzeichnis für die Industriestatistik		
Erzeugnisse des Grundstoff- und Produktionsgütergewerbes	72	-
Erzeugnisse des Investitionsgüter produzierenden Gewerbes	72	-
Erzeugnisse des Verbrauchsgüter produzierenden Gewerbes	72	-
Ausfuhr von Investitions- und Verbrauchsgütern		
Investitionsgüter	72	-
Verbrauchsgüter	73	-
Ausfuhr nach Ländergruppen (Herst.- u. Verbr.Länder)		
EG-Länder (ohne Griechenland)	73	-
Übrige Länder (einschl. Griechenland)	73	-

9.5 Index der Durchschnittswerte (1976 = 100)

Einfuhr insgesamt	74	-
Ausfuhr insgesamt	74	-

10 VERKEHR

10.1 Beförderte Güter (1 000 t)

Eisenbahnverkehr	75	-
Fernverkehr mit Lastkraftfahrzeugen	75	-
Binnenschifffahrt	75	-
Luftverkehr	75	-
Rohrfernleitungen (rohes Erdöl)	75	-
Seeschifffahrt	75	-

10.2 Geleistete Tonnenkilometer (Mill. tkm)

Eisenbahnverkehr (Tarif-tkm)	76	-
Fernverkehr mit Lastkraftfahrzeugen (Tarif-tkm)	76	-
Binnenschifffahrt (Effektiv-tkm)	76	-
Luftverkehr (Effektiv-tkm)	76	-
Rohrfernleitungen - rohes Erdöl (Effektiv-tkm)	76	-

11 AKTIEN

11.1 Index der Aktienkurse (29.12.1972 = 100)

Gesamtindex	77	-
Energiewirtschaft, Montanindustrie	77	-
Industrie (ohne Montan- u. Bauindustrie)	77	-
Bauindustrie	77	-

12 PREISE

12.1 Preisindizes (1976 = 100)

Erzeugerpreise gewerblicher Produkte (1980 = 100)	78	-
Erzeugerpreise landwirtschaftlicher Produkte	78	-
Erzeugerpreise pflanzlicher Produkte	78	-
Erzeugerpreise tierischer Produkte	78	-
Preise für Einfuhrwaren	78	-
Preise für Ausfuhrwaren	78	-
Verbraucherpreise (Einzelhandelsverkaufspreise)	79	-
Lebenshaltung aller privaten Haushalte	79	-
Nahrungsmittel	79	-

Die Angaben beziehen sich auf das Bundesgebiet; sie schließen Berlin (West) ein.

"Seit 1.1.1975 ist die Zuordnung von Analysefiltern beibehalten worden; sie wurde lediglich für Arbeitslose, Offene Stellen und Kurzarbeiter (Seiten 14 und 82) seit 4/1979 und für den Auftragseingang (Abschnitt 4.1, 4.2) seit 3/1980 verändert".

Zeichenerklärung

- = nichts vorhanden
- ... = Angabe fällt später an
- . = Zahlenwert unbekannt oder geheimzuhalten
- X = Tabellenfach gesperrt (arbeitstägl. Bereinigung sachlich nicht sinnvoll)

Abkürzungen

BESCH.	= Beschäftigte
GES.	= Gesamt
GRUNDST.	= Grundstoff
IND.	= Industrie
INSG.	= Insgesamt
O.G.BREG.	= Ohne Güter der Bundesregierung
O.NUG.	= Ohne Nahrungs- und Genußmittel-gewerbe
VERARB.	= Verarbeitende

E i n f ü h r u n g

Das Ziel konjunkturanalytischer Untersuchungen ist die Erkennung längerfristiger "Grundtendenzen" aus den Werten wirtschaftlicher Zeitreihen. Die Verwendung unbereinigter Originalwerte der Reihen als Konjunkturindikatoren ist hierfür im allgemeinen wenig geeignet, weil die Originaldaten neben zufälligen Störfaktoren vor allem auch saisonbedingte Einflüsse enthalten.

Für die Ausschaltung von Saisoneinflüssen gibt es eine Reihe von Verfahren, die sich in der Praxis bewährt haben. Das Statistische Bundesamt hat sich vor einigen Jahren entschlossen, in monatlichen Abständen saisonbereinigte Werte zu berechnen und zu veröffentlichen. Mit seiner Entscheidung für ein bestimmtes Verfahren zur Zeitreihenanalyse beabsichtigt das Statistische Bundesamt nicht, dieses Verfahren amtlich zum allein aussagefähigen zu erklären. Für die Wahl des verwendeten Verfahrens war ausschlaggebend, daß sein Grundkonzept theoretisch klar und einwandfrei, die mathematischen Ansätze genügend allgemein und ihre Arbeitshypothesen eindeutig und widerspruchsfrei spezifizierbar sein sollten. Außerdem sollte das Verfahren der Zeitreihenanalyse anhand objektiver Kriterien auf die Eigenart jeder Reihe abzustimmen sein und brauchbare saisonbereinigte Werte ergeben.

Das Statistische Bundesamt verwendet das "Berliner Verfahren", das aus der Zusammenarbeit der Technischen Universität, Berlin, mit dem Deutschen Institut für Wirtschaftsforschung, Berlin, hervorgegangen ist¹⁾. Da das Verfahren in seiner ersten Fassung²⁾ noch nicht allen Erwartungen genügen konnte, ist es zu einer verbesserten Fassung (BV3) weiterentwickelt worden³⁾. Hierbei sind vor allem die Möglichkeiten des Berliner Verfahrens weitgehend ausgeschöpft worden, die spezifischen Eigenarten einzelner Zeitreihen zu berücksichtigen, indem jeweils geeignete Analysefilter benützt werden:

Aus einer vorgegebenen Menge von 47 Filtern ist jeder Zeitreihe der "optimale" Filter zugeordnet worden. Die Zuordnung soll über mehrere Jahre bestehen bleiben⁴⁾. Die Verwendung reihenspezifischer Filter wirkt sich vor allem in einer verbesserten Stabilität und Sicherheit der Schätzergebnisse am aktuellen Rande der analysierten Reihen aus.

Das Ziel des Verfahrens ist die Ausschaltung von Saisoneinflüssen, nicht so sehr das Herausarbeiten der glatten (Trend-Konjunktur-)Komponente. Nicht alle Zeitreihen sind für das Verfahren zur Errechnung saisonbereinigter Werte in gleicher Weise geeignet. So wird man z.B. bei Reihen, die heterogen zusammengesetzt sind und deren Komponenten stark unterschiedlich "Saison- und Strukturentwicklungen" unterworfen sind, eine Saisonbewegung nur unbefriedigend feststellen und eliminieren können. Entsprechendes gilt, wenn saisonale Bewegungen durch starke und häufig auftretende Störfaktoren völlig zugedeckt werden. In solchen Fällen kann kein Verfahren der Zeitreihenanalyse eine sinnvolle Zerlegung der Reihe und damit eine befriedigende Saisonbereinigung liefern.

Alle derzeit gebräuchlichen Zeitreihenverfahren arbeiten mit gleitenden Durchschnitten. Das hat notwendigerweise die Konsequenz, daß am aktuellen Rande mehr oder weniger starke Instabilitäten auftreten können. Diese Eigenschaft ist allen derzeitigen Zeitreihenverfahren immanent; sie könnte nur behoben werden, wenn die letzten Schätzwerte künstlich stabilisiert würden; dies würde zu einer Verzerrung der entsprechenden Werte führen. Das Amt wird die durch Revision alter und Hinzufügen neuer Werte entstehenden rückwirkenden Korrekturen vollständig veröffentlichen, um dem Benutzer die volle Information zugänglich zu machen.

Verfahren zur Zerlegung von Zeitreihen sind keine Prognosemethoden. Die Ergebnisse einer Zeitreihenanalyse können nicht direkt zur Prognose verwendet werden, wohl aber als Ausgangsmaterial dafür dienen.

- 1) Nullau B., Heiler S., Wäsch P., Meissner B., Filip D.: Das "Berliner Verfahren". Ein Beitrag zur Zeitreihenanalyse. In DIW-Beiträge zur Strukturforchung, Heft 7, Berlin 1969.
- 2) Nourney M.: "Methode der Zeitreihenanalyse" in Wirtschaft und Statistik /1973, S. 11 ff.
- 3) Nourney M.: "Weiterentwicklung des Verfahrens der Zeitreihenanalyse" in Wirtschaft und Statistik 2/1975, S. 96 ff.

- 4) Etwaige Änderungen der Filterzuordnungen werden im Inhaltsverzeichnis mit Umstellungsdatum angegeben.

E r l ä u t e r u n g e n

Berechnungsmethoden

Die Tabellen enthalten außer den Originalindizes für die letzten 13 Monate mit ihren Veränderungen gegenüber dem Vorjahr und dem Vormonat

- a) die saisonbereinigten Werte mit ihren Veränderungen gegenüber dem Vormonat,
- b) die saison- und arbeitstäglich bereinigten Werte und ihre Veränderungen gegenüber dem Vormonat und
- c) die glatte Komponente (Trend-Konjunktur-Komponente).

Das "Berliner Verfahren" (BV 3) geht von einer additiven Verknüpfung der einzelnen Komponenten in der Originalreihe aus:

- (1) $x_t = Y_t + S_t + R_t$, wobei
 x_t die Originalwerte,
 Y_t die glatte (Trend-Konjunktur-) Komponente,
 S_t die Saisonkomponente (ggf. einschl. arbeitstägl. Einflüsse) und
 R_t die Restkomponente bedeuten.

Weil im Veröffentlichungsausdruck der Originalwert, der saisonbereinigte Wert ($SB_t = x_t - S_t = Y_t + R_t$) und die glatte Komponente explizit enthalten sind, lassen sich die fehlenden Komponenten über Gleichung (1) wie folgt errechnen:

- (2) $SB_t - Y_t = R_t$,
(3) $x_t - SB_t = S_t$.

In Worten: Zieht man vom saisonbereinigten Wert die glatte Komponente ab, dann erhält man die Restkomponente. Der um den saisonbereinigten Wert verminderte Originalwert ergibt die Saisonkomponente.

Viele ökonomische Daten können von der unterschiedlichen Länge der Monate (gemessen z.B. in Arbeitstagen) beeinflusst werden. Die Veröffentlichung enthält in solchen Fällen in der Spalte "saison- und arbeitstäglich bereinigter Wert" eine Zeitreihe, aus der neben der Saisonkomponente auch der Einfluß der Arbeitstage schätzungsweise eliminiert ist. Sie besteht aus der glatten (Trend-Konjunktur-) Komponente und demjenigen Teil der Restkomponente, der nicht durch die Arbeitstage "erklärt" wird.

Am Ende der Zeitreihen können für die glatte (Trend-Konjunktur-) Komponente nur vorläufige Werte berechnet werden, die sich durch die erst in der Zukunft anfallenden Informationen

z.T. noch erheblich ändern können. Die letzten Werte der glatten Komponente werden deshalb in Klammern gesetzt bzw. gestrichelt gezeichnet.

Die Monate, in denen eine Zeitreihe Extremwerte aufweist, werden mit * gekennzeichnet.

Begriffserklärungen¹⁾

Arbeitslose bzw. offene Stellen: Personen ohne Arbeitsverhältnis, die als Arbeitsuchende beim Arbeitsamt registriert sind bzw. zu besetzende Arbeitsplätze, die Arbeitgeber dem Arbeitsamt gemeldet haben.

Kurzarbeiter: Personen, die im Abrechnungszeitraum, in den der Stichtag fällt, Anspruch auf Kurzarbeitergeld hatten.

Beschäftigte im Bergbau und Verarbeitenden Gewerbe und im Bauhauptgewerbe: Tätige Inhaber und alle in einem arbeitsrechtlichen Verhältnis stehenden Betriebsangehörigen (Angestellte, Arbeiter, Auszubildende).

Der Index der Nettoproduktion für das Produzierende Gewerbe auf Basis 1976 wird auf repräsentativer Grundlage unter Ausschaltung der Preisveränderungen berechnet, d.h., bei den Wirtschaftszweigen erfolgt die Fortschreibung im allgemeinen mit einer Auswahl von Erzeugnissen, deren Entwicklung der jeweiligen Gesamtentwicklung entspricht. Der Gewichtung der einzelnen Wirtschaftszweige liegt die Bruttowertschöpfung zu Marktpreisen des Jahres 1976 zugrunde.

Bruttowertschöpfung zu Marktpreisen: Bruttoproduktionswert abzüglich Materialverbrauch, Kosten für vergebene Lohnarbeiten, Einsatz an Handelsware, Kosten für sonstige industrielle/handwerkliche Dienstleistungen, Mieten und Pachten sowie sonstige Kosten; einschl. Umsatzsteuer.

Geleistete Arbeitsstunden im Bauhauptgewerbe sind alle von Inhabern, Angestellten, Arbeitern

1) Hinweis: Die Indizes der Produktion, des Auftragsübergangs und Umsatzes im Bergbau und im Verarbeitenden Gewerbe beziehen sich auf einen geänderten Berichtskreis (Betriebe mit 20 Beschäftigten und mehr) und eine neue Systematik (SYPRO), dagegen beziehen sich die Ergebnisse des Bauhauptgewerbes (Beschäftigte, geleistete Arbeitsstunden und Umsätze) auf alle Betriebe nach neuer Systematik.

geleisteten Arbeitsstunden; abgerechnete, aber nicht geleistete Stunden sind nicht enthalten.

Der Produktionsindex für das Bauhauptgewerbe wird durch den Baustoff-Produktionsindex repräsentiert (Fortschreibung mit 57 ausgewählten Baustoffen). Der Gewichtung der Teilbereiche Hoch- und Tiefbau liegt die entsprechende Bruttowertschöpfung zu Marktpreisen des Jahres 1976 zugrunde.

Die Indizes des Produktionsergebnisses je Beschäftigten, je Beschäftigtenstunde, je Arbeiter und je Arbeiterstunde (Arbeitsproduktivität) zeigen die Entwicklung der Produktion (gemessen am Index der Nettoproduktion) im Verhältnis zum personellen Aufwand.

Löhne und Gehälter (je Beschäftigten, je Beschäftigtenstunde, je Produkteinheit, je Umsatzeinheit): Entwicklung der Lohn- und Gehaltssumme (in Form von Meßzahlen, 1976 = 100) im Verhältnis zur Entwicklung der Beschäftigten, der Beschäftigtenstunden, des Umsatzes (jeweils in Form von Meßzahlen, 1976 = 100) bzw. der Nettoproduktion (kalendermonatlicher Index, 1976 = 100).

Index des Auftragseingangs im Verarbeitenden Gewerbe und im Bauhauptgewerbe: Wertindex in jeweiligen Preisen, Volumenindex in Preisen des Basisjahres (Verarbeitendes Gewerbe Basis 1976 = 100, Bauhauptgewerbe Basis 1976 = 100); der Gewichtung werden die Auftragseingangsanteile im Basisjahr zugrunde gelegt. Als Auftragseingang gilt der Wert der in einem Berichtsmonat von anderen Firmen und sonstigen Kunden akzeptierten Bestellungen (ohne Umsatz-(Mehrwert-)steuer).

Umsätze im Verarbeitenden Gewerbe und im Bauhauptgewerbe: Wertindizes in jeweiligen Preisen, Volumenindizes in Preisen von 1976 (jeweils Basis 1976 = 100); der Gewichtung werden die Umsatzanteile im Basisjahr zugrunde gelegt.

Umsatz im Verarbeitenden Gewerbe: Erlöse aus dem Verkauf eigener Erzeugnisse und Leistungen; sie resultieren aus den Rechnungsendwerten einschl. Verbrauchsteuern und Kosten für Fracht, Verpackung, Porto und Spesen (ohne Umsatz-(Mehrwert-)steuer).

Umsatz des Bauhauptgewerbes: Als steuerbarer baugewerblicher Umsatz gelten die dem Finanzamt für die Umsatzsteuer zu meldenden steuerbaren Beträge für Bauleistungen im Bundesgebiet einschl. Berlin (West).

Bautätigkeit: Erfassung der genehmigten Hochbauten anhand der erteilten Baugenehmigungen; Erfassung der fertiggestellten Hochbauten aufgrund der Feststellungen der Bauaufsichtsbehörden. Der Bauvorrat ist die behelfsmäßige Fortschreibung des Bauüberhangs am Jahresende mit Hilfe der genehmigten und fertiggestellten Bauvorhaben.

Umsätze des Großhandels (in jeweiligen Preisen): Wert aller Lieferungen und Leistungen des Unternehmens einschl. Provisionen, jedoch ohne den Gesamtwert der vermittelten Waren (ohne Umsatz-(Mehrwert-)steuer).

Rabatte, Boni, Skonti u.ä. sind abgesetzt.

Umsätze des Einzelhandels (in jeweiligen Preisen): Wert aller Lieferungen und Leistungen des Unternehmens einschl. Eigenverbrauch (einschl. Umsatz-(Mehrwert-)steuer).

Der Außenhandel (Spezialhandel) umfaßt

die unmittelbare Einfuhr von Waren und die Einfuhr von ausländischen Waren aus Lager (Freihafenlager und Zollager - ab 1974 einschl. offene Zollager -) in den freien Verkehr, zur zollamtlich bewilligten aktiven Veredelung (Eigenveredelung und Lohnveredelung) und nach zollamtlich bewilligter passiver Veredelung;

die Ausfuhr von Waren aus dem freien Verkehr, nach zollamtlich bewilligter aktiver Veredelung (Eigenveredelung und Lohnveredelung) und zur zollamtlich bewilligten passiven Veredelung.

Die tatsächlichen Werte stellen den Grenzübergangswert, d.h. den Wert frei Grenze des Erhebungsgebietes dar (in der Einfuhr ohne die deutschen Eingangsabgaben).

Das Volumen ist ein nachträglich berechneter Wert, der sich ergeben hätte, wenn die Durchschnittswerte (Preise) des Jahres 1976 in den nachgewiesenen Berichtszeiten unverändert geblieben wären.

Den Ländergruppierungen liegen Angaben nach Herstellungs- und Verbrauchsländern zugrunde. Die Zuordnung der Länder zu den einzelnen Gruppen ist aus der Fachserie 7 Außenhandel, Reihe 1 ersichtlich.

Der Güterverkehr enthält alle im gewerblichen Verkehr und Werkverkehr (Eisenbahnen: Dienstgutverkehr) beförderten Güter. Die tonnenkilo-

metrische Leistung (tkm) errechnet sich als Produkt aus Gewicht der Ladung und der im Bundesgebiet zurückgelegten Entfernung.

Index der Aktienkurse

Gesamtindex wird aus den Kursnotierungen von rd. 280 ausgewählten Gesellschaften mit dem Sitz im Bundesgebiet berechnet. In die Teilindizes waren am Basisstichtag einbezogen: Energiwirtschaft, Montanindustrie 42, Industrie 192 und Bauindustrie 11 Aktiengesellschaften. Die Gewichtung erfolgte mit dem börsenzugelassenen Stammkapital am Basisstichtag - 29.12. 1972 -.

Preisindizes

Erzeugerpreise (gewerbliche und landwirtschaftliche Produkte): Überwiegend Preise der ersten Vermarktungsstufe (Frachtlagen gemäß jeweiligem

Handelsbrauch) von Erzeugerfirmen, Marktverwaltungen, Preisnotierungskommissionen usw.

Gewichtung: Umsatzwerte des Produzierenden Gewerbes 1980 bzw. Verkaufserlöse der Landwirtschaft 1976.

Einfuhr-, Ausfuhrpreise: Preise frei Grenze im Zeitpunkt des Geschäftsabschlusses, nicht im Zeitpunkt des Grenzüberganges; erfragt bei Importeuren bzw. Exporteuren.

Gewichtung: Einfuhr- bzw. Ausfuhrwerte 1976.

Lebenshaltungspreise, Einzelhandelsverkaufspreise: Außer Einzelhandelspreisen auch Preise für Waren und Leistungen des Handwerks, Gastgewerbepreise, Wohnungsmieten, Tarife und Gebühren, Eintrittspreise für öffentliche Veranstaltungen, Preise für Pauschalreisen, Versicherungsprämien usw.

Gewichtung: Ausgaben für die Lebenshaltung 1976 bzw. Umsatzstruktur des Einzelhandels 1970.

Tabellen

1 BESCHAEFTIGUNG UND ARBEITSMARKT

1.1 GESAMTZAHLEN (1 000)

JAHR	MONAT	ORIGINALWERT			SAISONBEREINIGTER WERT		SAISON- UND ARBEITSTÄGLICH BEREINIGTER WERT		GLATTE KOMPONENTE
		1 000	VERÄNDERUNG VORJAHR	IN O/O GEGEN VORMONAT	1 000	VERÄNDERUNG IN O/O GEGEN VORMONAT	1 000	VERÄNDERUNG IN O/O GEGEN VORMONAT	1 000
ARBEITSLOSE INSGESAMT									
1982	JUL	1757,4	+41,0	+ 6,5	1839,1	+ 2,9	X	X	1896,7
	AUG	1797,1	+39,4	+ 2,3	1891,9	+ 2,9	X	X	1945,0
	SEP	1820,0	+44,9	+ 1,3	1975,2	+ 4,4	X	X	(1990,8)
	OKT	1920,0	+40,6	+ 5,5	2024,7	+ 2,5	X	X	(2035,2)
	NOV	2038,2	+36,8	+ 6,2	2074,7	+ 2,5	X	X	(2078,1)
	DEZ	2223,4	+30,5	+ 9,1	2112,5	+ 1,8	X	X	(2115,8)
1983	JAN	2487,1	+27,6	+11,9	2178,4	+ 3,1	X	X	(2151,4)
	FEB	2535,8	+31,0	+ 2,0	2255,9	+ 3,6	X	X	(2189,6)
	MAR	2386,5	+31,7	- 5,9	2266,7	+ 0,5	X	X	(2226,2)
	APR	2253,8	+31,8	- 5,6	2276,1	+ 0,4	X	X	(2261,0)
	MAI	2148,7	+30,6	- 4,7	2283,0	+ 0,3	X	X	(2294,0)
	JUN	2127,1	+28,9	- 1,0	2300,5	+ 0,8	X	X	(2321,2)
JUL	2202,2	+25,3	+ 3,5	2302,7	+ 0,1	X	X	(2353,8)	
ARBEITSLOSE, MAENNLICH									
1982	JUL	945,2	+56,3	+ 5,8	1024,2	+ 3,4	X	X	1064,3
	AUG	967,3	+54,2	+ 2,3	1059,1	+ 3,4	X	X	1096,1
	SEP	983,0	+59,5	+ 1,6	1108,3	+ 4,6	X	X	(1125,6)
	OKT	1039,8	+53,2	+ 5,8	1140,8	+ 2,9	X	X	(1153,6)
	NOV	1126,2	+45,6	+ 8,3	1172,0	+ 2,7	X	X	(1180,2)
	DEZ	1280,9	+34,1	+13,7	1194,0	+ 1,9	X	X	(1203,1)
1983	JAN	1490,7	+29,3	+16,4	1239,8	+ 3,8	X	X	(1223,6)
	FEB	1538,7	+34,5	+ 3,2	1297,9	+ 4,7	X	X	(1245,2)
	MAR	1408,1	+35,4	- 8,5	1295,4	- 0,2	X	X	(1265,1)
	APR	1279,3	+35,4	- 9,1	1291,0	- 0,3	X	X	(1283,0)
	MAI	1199,8	+33,7	- 6,2	1291,0	+ 0,0	X	X	(1298,7)
	JUN	1173,4	+31,3	- 2,2	1297,3	+ 0,5	X	X	(1309,7)
JUL	1196,0	+26,5	+ 1,9	1291,2	- 0,5	X	X	(1323,5)	
ARBEITSLOSE, WEIBLICH									
1982	JUL	812,3	+26,7	+ 7,3	815,0	+ 2,2	X	X	832,4
	AUG	829,8	+25,4	+ 2,2	832,7	+ 2,2	X	X	848,8
	SEP	837,0	+30,7	+ 0,9	866,8	+ 4,1	X	X	(865,2)
	OKT	880,2	+28,1	+ 5,2	883,9	+ 2,0	X	X	(881,6)
	NOV	911,9	+27,3	+ 3,6	902,6	+ 2,1	X	X	(897,8)
	DEZ	942,4	+25,9	+ 3,3	918,4	+ 1,8	X	X	(912,7)
1983	JAN	996,4	+25,1	+ 5,7	938,5	+ 2,2	X	X	(927,8)
	FEB	997,1	+26,1	+ 0,1	958,0	+ 2,1	X	X	(944,4)
	MAR	978,4	+26,9	- 1,9	971,3	+ 1,4	X	X	(961,1)
	APR	974,4	+27,3	- 0,4	985,1	+ 1,4	X	X	(978,0)
	MAI	948,9	+26,8	- 2,6	992,0	+ 0,7	X	X	(995,2)
	JUN	953,7	+26,0	+ 0,5	1003,3	+ 1,1	X	X	(1011,4)
JUL	1006,2	+23,9	+ 5,5	1011,6	+ 0,8	X	X	(1030,2)	
OFFENE STELLEN INSGESAMT									
1982	JUL	106,4	-51,3	- 9,6	89,1	- 2,1	X	X	97,3
	AUG	97,6	-52,7	- 8,3	84,2	- 5,5	X	X	91,8
	SEP	81,0	-54,0	-17,0	84,2	+ 0,0	X	X	(86,7)
	OKT	69,8	-54,9	-13,8	84,3	+ 0,1	X	X	(82,2)
	NOV	61,5	-53,5	-11,9	87,5	+ 3,8	X	X	(78,2)
	DEZ	57,8	-51,2	- 6,0	87,8	+ 0,3	X	X	(74,5)
1983	JAN	61,8	-49,4	+ 6,9	80,4	- 8,4	X	X	(71,3)
	FEB	68,8	-47,9	+11,3	71,2	-11,4	X	X	(69,6)
	MAR	82,0	-38,9	+19,2	70,8	- 0,6	X	X	(68,7)
	APR	82,4	-35,4	+ 0,5	69,6	- 1,7	X	X	(68,6)
	MAI	85,8	-28,6	+ 4,1	69,0	- 0,9	X	X	(69,5)
	JUN	85,6	-27,3	- 0,2	66,2	- 4,1	X	X	(70,8)
JUL	82,5	-22,5	- 3,6	66,6	+ 0,6	X	X	(74,3)	
KURZARBEITER INSGESAMT									
1982	JUL	336,7	+52,1	-21,5	491,2	+ 2,6	X	X	601,5
	AUG	325,9	+95,3	- 3,2	554,6	+12,9	X	X	638,0
	SEP*	583,2	+117,6	+79,0	764,3	+37,8	X	X	(661,3)
	OKT*	828,4	+125,7	+42,0	905,4	+18,5	X	X	(682,8)
	NOV*	1033,1	+136,9	+24,7	999,2	+10,4	X	X	(702,3)
	DEZ	1114,3	+120,4	+ 7,9	941,4	- 5,8	X	X	(720,2)
1983	JAN	1191,8	+121,2	+ 7,0	973,6	+ 3,4	X	X	(731,4)
	FEB	1148,2	+95,5	- 3,7	946,7	- 2,8	X	X	(743,8)
	MAR	1022,9	+85,7	-10,9	874,4	- 7,6	X	X	(753,5)
	APR	764,4	+55,7	-25,3	748,1	-14,4	X	X	(760,0)
	MAI	638,8	+40,5	-16,4	690,4	- 7,7	X	X	(763,3)
	JUN	495,0	+15,5	-22,5	603,1	-12,6	X	X	(759,7)
JUL	434,7	+29,1	-12,2	585,9	- 2,9	X	X	(759,2)	
KURZARBEITER, MAENNLICH									
1982	MAI	327,5	+46,1	-10,9	334,9	+ 0,5	X	X	374,8
	JUN	316,9	+52,9	- 3,2	363,0	+ 8,4	X	X	417,0
	JUL	252,5	+73,9	-20,3	367,4	+ 1,2	X	X	(441,0)
	AUG	254,4	+121,8	+ 0,8	418,2	+13,8	X	X	(466,2)
	SEP*	433,5	+140,8	+70,4	566,9	+35,6	X	X	(492,5)
	OKT*	625,3	+154,0	+44,2	692,8	+22,2	X	X	(523,5)
1982	NOV*	791,0	+165,5	+26,5	777,3	+12,2	X	X	(551,5)
	DEZ	865,3	+135,3	+ 9,4	732,9	- 5,7	X	X	(580,6)
1983	JAN	951,6	+133,2	+10,0	772,5	+ 5,4	X	X	(610,6)
	FEB	925,6	+103,2	- 2,7	759,6	- 1,7	X	X	(641,3)
	MAR	824,1	+93,6	-11,0	704,6	- 7,2	X	X	(672,8)
	APR	608,6	+65,7	-26,1	602,9	-14,4	X	X	(704,9)
	MAI	499,7	+52,6	-17,9	536,4	-11,0	X	X	(738,1)

1 BESCHAEFTIGUNG UND ARBEITSMARKT

1.2 BESCHAEFTIGTE IM BERGBAU UND VERARBEITENDEN GEWERBE UND IM BAUHAUPTGEWERBE (1976 = 100)

JAHR	MONAT	ORIGINALWERT			SAISONBEREINIGTER WERT		SAISON- UND ARBEITSTÄGLICH BEREINIGTER WERT		GLATTE KOMPONENTE
		1976=100	VERÄNDERUNG VORJAHR	IN O/O GEGEN VORMONAT	1976=100	VERÄNDERUNG IN O/O GEGEN VORMONAT	1976=100	VERÄNDERUNG IN O/O GEGEN VORMONAT	
BERGBAU UND VERARBEITENDES GEWERBE									
1982	MAI	94,0	- 3,3	- 0,3	94,5	- 0,3	X	X	94,4
	JUN	93,9	- 3,3	- 0,1	94,2	- 0,3	X	X	94,1
	JUL	93,9	- 3,5	+ 0,0	93,8	- 0,4	X	X	93,8
	AUG	94,0	- 3,5	+ 0,1	93,5	- 0,3	X	X	93,4
	SEP	94,0	- 3,7	+ 0,0	93,1	- 0,4	X	X	93,0
	OKT	93,2	- 4,0	- 0,9	92,6	- 0,5	X	X	92,6
	NOV	92,7	- 4,0	- 0,5	92,2	- 0,4	X	X	(92,2)
DEZ	91,8	- 4,2	- 1,0	91,8	- 0,4	X	X	(91,8)	
1983	JAN	90,8	- 4,4	- 1,1	91,3	- 0,5	X	X	(91,4)
	FEB	90,4	- 4,6	- 0,4	90,9	- 0,4	X	X	(91,0)
	MAR	90,3	- 4,6	- 0,1	90,6	- 0,3	X	X	(90,7)
	APR	89,9	- 4,7	- 0,4	90,4	- 0,2	X	X	(90,4)
	MAI	89,7	- 4,6	- 0,2	90,2	- 0,2	X	X	(90,1)
VERARBEITENDES GEWERBE									
1982	MAI	94,0	- 3,3	- 0,3	94,5	- 0,3	X	X	94,4
	JUN	93,9	- 3,4	- 0,1	94,2	- 0,3	X	X	94,1
	JUL	93,9	- 3,6	+ 0,0	93,8	- 0,4	X	X	93,8
	AUG	94,0	- 3,6	+ 0,1	93,5	- 0,3	X	X	93,4
	SEP	93,9	- 3,8	- 0,1	93,0	- 0,5	X	X	93,0
	OKT	93,1	- 4,1	- 0,9	92,5	- 0,5	X	X	92,6
	NOV	92,6	- 4,2	- 0,5	92,1	- 0,4	X	X	(92,2)
DEZ	91,8	- 4,3	- 0,9	91,8	- 0,3	X	X	(91,8)	
1983	JAN	90,7	- 4,5	- 1,2	91,3	- 0,5	X	X	(91,4)
	FEB	90,3	- 4,6	- 0,4	90,9	- 0,4	X	X	(91,0)
	MAR	90,3	- 4,6	+ 0,0	90,6	- 0,3	X	X	(90,6)
	APR	89,8	- 4,8	- 0,6	90,3	- 0,3	X	X	(90,3)
	MAI	89,6	- 4,7	- 0,2	90,1	- 0,2	X	X	(90,0)
GRUNDSTOFF- UND PRODUKTIONSGÜTERGEWERBE									
1982	MAI	90,4	- 3,4	- 0,2	90,7	- 0,2	X	X	90,6
	JUN	90,3	- 3,5	- 0,1	90,4	- 0,3	X	X	90,3
	JUL	90,4	- 3,6	+ 0,1	90,0	- 0,4	X	X	90,0
	AUG	90,4	- 3,7	+ 0,0	89,7	- 0,3	X	X	89,7
	SEP	90,5	- 3,6	+ 0,1	89,5	- 0,2	X	X	89,4
	OKT	89,7	- 3,9	- 0,9	89,0	- 0,6	X	X	89,0
	NOV	89,2	- 4,0	- 0,6	88,6	- 0,4	X	X	(88,7)
DEZ	88,2	- 4,0	- 1,1	88,3	- 0,3	X	X	(88,4)	
1983	JAN	87,0	- 3,7	- 1,4	88,2	- 0,1	X	X	(88,1)
	FEB	86,7	- 4,0	- 0,3	87,8	- 0,5	X	X	(87,8)
	MAR	86,9	- 4,3	+ 0,2	87,4	- 0,5	X	X	(87,5)
	APR	86,8	- 4,2	- 0,1	87,1	- 0,3	X	X	(87,2)
	MAI	86,8	- 4,0	+ 0,0	87,0	- 0,1	X	X	(86,9)
INVESTITIONSGÜTER PRODUZIERENDES GEWERBE									
1982	MAI	98,2	- 2,2	- 0,2	98,7	- 0,1	X	X	(98,7)
	JUN	98,1	- 2,3	- 0,1	98,5	- 0,2	X	X	(98,4)
	JUL	98,1	- 2,5	+ 0,0	98,1	- 0,4	X	X	(98,1)
	AUG	98,3	- 2,5	+ 0,2	98,0	- 0,1	X	X	(97,7)
	SEP	98,3	- 2,8	+ 0,0	97,5	- 0,5	X	X	(97,4)
	OKT	97,5	- 3,1	- 0,8	97,0	- 0,5	X	X	(97,0)
	NOV	97,0	- 3,4	- 0,5	96,6	- 0,4	X	X	(96,6)
DEZ	96,3	- 3,4	- 0,7	96,3	- 0,3	X	X	(96,2)	
1983	JAN	95,4	- 3,8	- 0,9	95,7	- 0,6	X	X	(95,8)
	FEB	94,9	- 4,1	- 0,5	95,2	- 0,5	X	X	(95,4)
	MAR	94,7	- 4,2	- 0,2	94,9	- 0,3	X	X	(95,0)
	APR	94,1	- 4,4	- 0,6	94,5	- 0,4	X	X	(94,7)
	MAI	93,9	- 4,4	- 0,2	94,4	- 0,1	X	X	(94,4)
VERBRAUCHSGÜTER PRODUZIERENDES GEWERBE									
1982	MAI	88,8	- 5,9	- 0,6	89,2	- 0,4	X	X	(89,0)
	JUN	88,5	- 5,9	- 0,3	88,8	- 0,4	X	X	(88,5)
	JUL	88,0	- 6,2	- 0,6	88,2	- 0,7	X	X	(87,9)
	AUG	87,9	- 6,2	- 0,1	87,6	- 0,7	X	X	(87,4)
	SEP	87,5	- 6,5	- 0,5	86,8	- 0,9	X	X	(86,8)
	OKT	86,6	- 6,8	- 1,0	86,1	- 0,8	X	X	(86,3)
	NOV	86,0	- 6,8	- 0,7	85,6	- 0,6	X	X	(85,8)
DEZ	85,2	- 6,8	- 0,9	85,2	- 0,5	X	X	(85,2)	
1983	JAN	84,2	- 7,1	- 1,2	84,6	- 0,7	X	X	(84,7)
	FEB	83,9	- 6,9	- 0,4	84,3	- 0,4	X	X	(84,5)
	MAR	83,8	- 6,8	- 0,1	84,0	- 0,4	X	X	(83,9)
	APR	83,4	- 6,6	- 0,5	83,7	- 0,4	X	X	(83,6)
	MAI	83,1	- 6,4	- 0,4	83,4	- 0,4	X	X	(83,3)
NAHRUNGS- UND GENUSSMITTELGEWERBE									
1982	MAI	91,3	- 3,2	- 0,2	92,7	- 0,2	X	X	92,8
	JUN	92,1	- 3,2	+ 0,9	92,5	- 0,2	X	X	92,5
	JUL	93,0	- 3,3	+ 1,0	92,2	- 0,3	X	X	(92,1)
	AUG	93,8	- 3,2	+ 0,9	92,1	- 0,1	X	X	(91,8)
	SEP	93,5	- 3,7	- 0,3	91,6	- 0,5	X	X	(91,5)
	OKT	92,6	- 3,9	- 1,0	91,1	- 0,5	X	X	(91,1)
	NOV	91,9	- 3,8	- 0,8	90,9	- 0,2	X	X	(90,8)
DEZ	90,5	- 3,9	- 1,5	90,7	- 0,2	X	X	(90,5)	
1983	JAN	89,0	- 4,0	- 1,7	90,1	- 0,7	X	X	(90,2)
	FEB	88,4	- 4,3	- 0,7	89,7	- 0,4	X	X	(89,9)
	MAR	88,3	- 3,9	- 0,1	89,6	- 0,1	X	X	(89,6)
	APR	87,5	- 4,4	- 0,9	89,1	- 0,6	X	X	(89,3)
	MAI	87,7	- 3,9	+ 0,2	89,0	- 0,1	X	X	(89,0)

1 BESCHAEFTIGUNG UND ARBEITSMARKT

1.2 BESCHAEFTIGTE IN BERGBAU UND VERARBEITENDEN GEWERBE UND IN BAUHAUPTGEWERBE (1976 = 100)

JAHR	MONAT	ORIGINALWERT			SAISONBEREINIGTER WERT		SAISON- UND ARBEITSTÄGLICH BEREINIGTER WERT		GLATTE KOMPONENTE
		1976=100	VERÄNDERUNG IN O/O GEGEN VORJAHR VORMONAT		1976=100	VERÄNDERUNG IN O/O GEGEN VORMONAT	1976=100	VERÄNDERUNG IN O/O GEGEN VORMONAT	1976=100
BAUHAUPTGEWERBE (EINSCHL. FERTIGTEILBAU)									
1982	MAI	95,8	- 6,2	+ 0,7	95,0	+ 0,1	X	X	94,8
	JUN	96,8	- 5,6	+ 1,0	95,1	+ 0,1	X	X	94,2
	JUL	96,7	- 5,3	- 0,1	94,7	- 0,4	X	X	(93,7)
	AUG	97,7	- 4,9	+ 1,0	94,4	- 0,3	X	X	(93,2)
	SEP	97,5	- 4,8	- 0,2	93,8	- 0,6	X	X	(92,7)
	OKT	95,9	- 4,6	- 1,6	93,4	- 0,4	X	X	(92,2)
	NOV	94,2	- 4,5	- 1,8	92,9	- 0,5	X	X	(91,8)
	DEZ	91,6	- 4,5	- 2,8	92,3	- 0,6	X	X	(91,4)
1983	JAN	84,5	- 5,6	- 7,8	90,8	- 1,6	X	X	(91,1)
	FEB	82,8	- 5,5	- 2,0	90,5	- 0,3	X	X	(90,7)
	MAR	85,9	- 7,6	+ 3,7	88,7	- 2,0	X	X	(90,3)
	APR	89,8	- 5,6	+ 4,5	89,7	+ 1,1	X	X	(89,9)
	MAI	91,2	- 4,8	+ 1,6	89,9	+ 0,2	X	X	(89,4)

2 PRODUKTION IN PRODUZIERENDEN GEBERBE
2.1 INDEX DER NETTOPRODUKTION (1976 = 100)

JAHR	MONAT	ORIGINALWERT			SAISONBEREINIGTER WERT		SAISON- UND ARBEITSTÄGLICH BEREINIGTER WERT		GLATTE KOMPONENTE
		1976=100	VERÄNDERUNG IN O/O GEGEN VORJAHR	VERÄNDERUNG IN O/O GEGEN VORMONAT	1976=100	VERÄNDERUNG IN O/O GEGEN VORMONAT	1976=100	VERÄNDERUNG IN O/O GEGEN VORMONAT	
PRODUZIERENDES GEBERBE INSGESAMT									
1982	JUN	106,1	+ 0,7	+ 1,8	105,8	+ 0,6	104,7	- 0,3	104,3
	JUL	95,8	- 8,7	- 9,7	99,7	- 5,8	101,5	- 3,1	104,0
	AUG	92,7	- 0,7	- 3,2	105,2	+ 5,5	104,2	+ 2,7	103,8
	SEP	109,8	- 5,2	+18,4	101,9	- 3,1	101,1	- 3,0	103,3
	OKT	107,6	- 9,0	- 2,0	97,1	- 4,7	99,0	- 2,1	103,1
	NOV	107,6	- 4,7	+ 0,0	102,4	+ 5,5	101,6	+ 2,6	102,7
	DEZ	102,0	- 2,3	- 5,2	104,0	+ 1,6	101,1	- 0,5	102,5
1983	JAN	92,8	- 0,4	- 9,0	103,6	- 0,4	103,2	+ 2,1	102,7
	FEB	94,7	- 5,2	+ 2,0	100,4	- 3,1	100,4	- 2,7	(102,8)
	MAR	113,4	- 3,6	+19,7	103,5	+ 3,1	102,2	+ 1,8	(103,0)
	APR	101,9	- 5,9	-10,1	100,7	- 2,7	103,1	+ 0,9	(103,3)
	MAI	104,9	+ 0,7	+ 2,9	105,0	+ 4,3	104,5	+ 1,4	(103,6)
	JUN	107,8	+ 1,6	+ 2,8	107,6	+ 2,5	106,8	+ 2,2	(105,5)
PRODUZIERENDES GEBERBE OHNE BAUGEBERBE									
1982	JUN	105,8	+ 1,6	+ 1,7	106,8	+ 0,5	105,5	- 0,7	105,3
	JUL	95,1	- 8,0	-10,1	100,6	- 5,8	102,4	- 2,9	104,9
	AUG	92,0	- 0,1	- 3,3	106,2	+ 5,6	105,1	+ 2,6	104,8
	SEP	108,9	- 4,6	+18,4	102,9	- 3,1	102,2	- 2,8	104,3
	OKT	107,1	- 8,6	- 1,7	98,2	- 4,6	100,1	- 2,1	104,1
	NOV	107,9	- 4,8	+ 0,7	103,1	+ 5,0	102,2	+ 2,1	103,6
	DEZ	104,8	- 3,2	- 2,9	104,3	+ 1,2	101,6	- 0,6	103,4
1983	JAN	96,5	- 1,7	- 7,9	103,7	- 0,6	103,4	+ 1,8	103,6
	FEB	98,9	- 4,7	+ 2,5	101,4	- 2,2	101,4	- 1,9	(103,7)
	MAR	115,5	- 3,6	+16,8	104,2	+ 2,8	102,9	+ 1,5	(103,8)
	APR	102,5	- 5,9	-11,3	101,7	- 2,4	103,9	+ 1,0	(104,0)
	MAI	104,5	+ 0,5	+ 2,0	106,0	+ 4,2	105,4	+ 1,4	(104,2)
	JUN	106,9	+ 1,0	+ 2,3	108,1	+ 2,0	107,3	+ 1,8	(106,1)
BERGBAU UND VERARBEITENDES GEBERBE									
1982	JUN	106,5	+ 1,7	+ 2,3	106,5	+ 0,6	105,1	- 0,7	104,7
	JUL	95,2	- 8,3	-10,6	99,8	- 6,3	101,7	- 3,2	104,3
	AUG	91,8	- 0,2	- 3,6	105,5	+ 5,7	104,4	+ 2,7	104,2
	SEP	109,4	- 4,8	+19,2	102,2	- 3,1	101,4	- 2,9	103,7
	OKT	106,4	- 9,1	- 2,7	97,3	- 4,8	99,2	- 2,2	103,5
	NOV	106,8	- 5,0	+ 0,4	102,4	+ 5,2	101,5	+ 2,3	103,0
	DEZ	103,0	- 3,3	- 3,6	103,7	+ 1,3	100,9	- 0,6	102,8
1983	JAN	94,2	- 1,4	- 8,5	103,3	- 0,4	103,0	+ 2,1	103,0
	FEB	97,1	- 5,4	+ 3,1	100,5	- 2,7	100,5	- 2,4	(103,0)
	MAR	114,5	- 3,9	+17,9	103,4	+ 2,9	102,1	+ 1,6	(103,1)
	APR	102,0	- 6,2	-10,9	100,9	- 2,4	103,2	+ 1,1	(103,3)
	MAI	104,4	+ 0,3	+ 2,4	105,3	+ 4,4	104,7	+ 1,5	(103,5)
	JUN	107,6	+ 1,0	+ 3,1	107,7	+ 2,3	106,9	+ 2,1	(105,4)
BERGBAU									
1982	JUN	91,9	+ 1,9	+ 0,1	98,4	+ 2,0	95,4	- 1,6	96,3
	JUL	94,5	- 2,9	+ 2,8	95,0	- 3,5	96,8	+ 1,5	96,1
	AUG	90,8	- 0,5	- 3,9	96,5	+ 1,6	95,5	- 1,3	(95,8)
	SEP	94,2	- 3,6	+ 3,7	94,7	- 1,9	94,4	- 1,2	(95,5)
	OKT	95,7	- 7,7	+ 1,6	91,1	- 3,8	92,5	- 2,0	(95,2)
	NOV	96,4	- 3,8	+ 0,7	95,7	+ 5,0	94,5	+ 2,2	(94,8)
	DEZ	96,5	- 2,5	+ 0,1	95,7	+ 0,0	93,5	- 1,1	(94,4)
1983	JAN	96,5	- 3,1	+ 0,0	92,1	- 3,8	92,6	- 1,0	(94,0)
	FEB	90,6	- 6,0	- 6,1	91,6	- 0,5	91,6	- 1,1	(93,5)
	MAR	104,7	- 3,7	+15,6	94,3	+ 2,9	92,8	+ 1,3	(93,2)
	APR	90,2	- 6,0	-13,8	92,5	- 1,9	94,6	+ 1,9	(93,0)
	MAI	90,1	- 1,9	- 0,1	94,3	+ 1,9	93,4	- 1,3	(92,9)
	JUN	86,7	- 5,7	- 3,8	93,4	- 1,0	93,2	- 0,2	(92,8)
ELEKTRIZITÄTS- UND GASVERSORGUNG									
1982	JUN	95,4	+ 0,2	- 7,5	113,0	+ 0,2	111,9	- 1,2	113,4
	JUL	94,3	- 3,4	- 1,2	111,6	- 1,2	112,3	+ 0,4	(113,4)
	AUG	94,7	+ 2,0	+ 0,4	115,7	+ 3,7	115,6	+ 2,9	(113,4)
	SEP	102,1	- 0,2	+ 7,8	113,9	- 1,6	113,3	- 2,0	(113,2)
	OKT	116,8	- 1,8	+14,4	111,9	- 1,8	112,8	- 0,4	(113,2)
	NOV	124,3	- 0,6	+ 6,4	112,6	+ 0,6	112,1	- 0,6	(113,1)
	DEZ	131,2	- 2,8	+ 5,6	112,0	- 0,5	111,8	- 0,3	(113,3)
1983	JAN	129,7	- 5,2	- 1,1	109,0	- 2,7	109,3	- 2,2	(113,4)
	FEB	124,9	+ 3,1	- 3,7	114,4	+ 5,0	114,4	+ 4,7	(113,5)
	MAR	130,0	+ 0,6	+ 4,1	115,3	+ 0,8	114,2	- 0,2	(113,8)
	APR	109,8	- 2,1	-15,5	113,5	- 1,6	114,1	- 0,1	(114,1)
	MAI	105,3	+ 2,1	- 4,1	114,9	+ 1,2	114,6	+ 0,4	(114,5)
	JUN	97,6	+ 2,3	- 7,3	115,1	+ 0,2	114,5	- 0,1	(115,2)
VERARBEITENDES GEBERBE									
1982	JUN	106,9	+ 1,7	+ 2,3	106,9	+ 0,7	105,1	- 0,9	104,5
	JUL	95,2	- 8,5	-10,9	100,1	- 6,4	102,1	- 2,9	(104,3)
	AUG	91,8	- 0,2	- 3,6	106,1	+ 6,0	105,0	+ 2,8	(104,1)
	SEP	109,8	- 4,9	+19,6	102,4	- 3,5	101,7	- 3,1	(103,9)
	OKT	106,7	- 9,2	- 2,8	97,5	- 4,8	99,4	- 2,3	(103,5)
	NOV	107,1	- 5,1	+ 0,4	102,8	+ 5,4	102,0	+ 2,6	(103,3)
	DEZ	103,2	- 3,3	- 3,6	103,7	+ 0,9	101,1	- 0,9	(103,2)
1983	JAN	94,2	- 1,3	- 8,7	103,6	- 0,1	103,4	+ 2,3	(103,2)
	FEB	97,3	- 5,4	+ 3,3	100,6	- 2,9	100,6	- 2,7	(102,9)
	MAR	114,8	- 3,9	+18,0	103,3	+ 2,7	102,0	+ 1,4	(103,2)
	APR	102,3	- 6,2	-10,9	100,8	- 2,4	103,2	+ 1,2	(103,6)
	MAI	104,9	+ 0,4	+ 2,5	105,9	+ 5,1	105,4	+ 2,1	(104,2)
	JUN	108,2	+ 1,2	+ 3,1	108,1	+ 2,1	107,1	+ 1,6	(105,0)

2 PRODUKTION IM PRODUZIERENDEN GEBERBE
2.1 INDEX DER NETTOPRODUKTION (1976 = 100)

JAHR	MONAT	ORIGINALWERT			SAISONDEREINIGTER WERT		SAISON- UND ARBEITSTÄGLICH BEREINIGTER WERT		GLATTE KOMPONENTE
		1976=100	VERÄNDERUNG IN O/O GEGEN VORJAHR	VERÄNDERUNG IN O/O GEGEN VORMONAT	1976=100	VERÄNDERUNG IN O/O GEGEN VORMONAT	1976=100	VERÄNDERUNG IN O/O GEGEN VORMONAT	
GRUNDSTOFF- UND PRODUKTIONSGÜTERGEWERBE									
1982	JUN	104,2	+ 1,0	+ 1,6	101,9	+ 1,7	100,3	+ 0,6	98,2
	JUL	95,0	- 9,6	- 8,8	95,3	- 6,5	97,0	- 3,3	97,4
	AUG	90,7	- 7,5	- 4,5	97,0	+ 1,8	96,7	- 0,3	96,7
	SEP	100,5	- 7,8	+10,8	95,6	- 1,4	94,8	- 2,0	96,3
	OKT	98,4	-11,6	- 2,1	91,3	- 4,5	92,6	- 2,3	95,8
	NOV	96,6	- 8,6	- 1,8	95,2	+ 4,3	95,3	+ 2,9	95,6
	DEZ	86,5	- 5,7	-10,5	97,7	+ 2,6	94,9	- 0,4	(95,8)
1983	JAN	91,1	- 1,1	+ 5,3	98,7	+ 1,0	98,0	+ 3,3	(96,2)
	FEB	90,9	- 3,8	- 0,2	95,4	- 3,3	95,4	- 2,7	(96,3)
	MAR	108,0	- 3,5	+18,8	98,9	+ 3,7	98,6	+ 3,4	(98,1)
	APR	100,8	- 4,2	- 6,7	98,0	- 0,9	100,1	+ 1,5	(99,4)
	MAI	103,5	+ 0,9	+ 2,7	101,5	+ 3,6	101,7	+ 1,6	(101,3)
	JUN	105,6	+ 1,3	+ 2,0	102,6	+ 1,1	101,4	- 0,3	(99,1)
INVESTITIONSGÜTER PRODUZIERENDES GEBERBE									
1982	JUN	114,0	+ 3,5	+ 2,9	113,0	- 0,4	111,6	- 1,6	111,4
	JUL	97,0	- 7,4	-14,9	105,0	- 7,1	107,2	- 3,9	111,0
	AUG	92,2	+ 3,8	- 4,9	113,0	+ 7,6	111,6	+ 4,1	110,9
	SEP	118,6	- 3,0	+28,6	109,1	- 3,5	108,2	- 3,0	110,3
	OKT	112,5	- 8,6	- 5,1	103,0	- 5,6	105,3	- 2,7	110,1
	NOV	114,0	- 4,7	+ 1,3	108,5	+ 5,3	107,3	+ 1,9	109,5
	DEZ	115,6	- 3,8	+ 1,4	109,1	+ 0,6	106,3	- 0,9	109,1
1983	JAN	95,9	- 1,7	-17,0	108,9	- 0,2	108,7	+ 2,3	109,1
	FEB	104,1	- 6,8	+ 8,6	105,6	- 3,0	105,6	- 2,9	(108,9)
	MAR	121,8	- 5,4	+17,0	108,9	+ 3,1	107,2	+ 1,5	(108,7)
	APR	107,0	- 7,4	-12,2	106,0	- 2,7	108,6	+ 1,3	(108,6)
	MAI	110,4	- 0,4	+ 3,2	111,3	+ 5,0	110,5	+ 1,7	(108,4)
	JUN	113,9	- 0,1	+ 3,2	113,2	+ 1,7	112,2	+ 1,5	(110,3)
VERBRAUCHSGÜTER PRODUZIERENDES GEBERBE									
1982	JUN	93,6	+ 0,3	+ 0,9	98,1	+ 1,1	96,7	+ 0,0	96,3
	JUL	85,8	-10,8	- 8,3	92,5	- 5,7	94,6	- 2,2	96,2
	AUG	84,7	+ 2,9	- 1,3	99,9	+ 8,0	98,8	+ 4,4	96,4
	SEP	104,7	- 5,1	+23,6	94,1	- 5,8	93,2	- 5,7	96,2
	OKT	102,2	- 8,8	- 2,4	89,8	- 4,6	91,8	- 1,5	96,3
	NOV	101,8	- 3,5	- 0,4	95,8	+ 6,7	94,9	+ 3,4	96,0
	DEZ	95,3	+ 1,1	- 6,4	98,8	+ 3,1	95,4	+ 0,5	96,0
1983	JAN	92,3	+ 1,7	- 3,1	97,9	- 0,9	97,3	+ 2,0	96,4
	FEB	92,4	- 1,9	+ 0,1	95,2	- 2,8	95,2	- 2,2	(96,6)
	MAR	109,8	- 1,3	+18,8	98,0	+ 2,9	96,7	+ 1,6	(96,8)
	APR	95,6	- 4,6	-12,9	94,4	- 3,7	97,2	+ 0,5	(97,1)
	MAI	94,3	+ 1,6	- 1,4	98,1	+ 3,9	97,6	+ 0,4	(97,4)
	JUN	95,6	+ 2,1	+ 1,4	99,7	+ 1,6	98,4	+ 0,8	(97,8)
NAHRUNGS- UND GENUSSMITTELGEWERBE									
1982	JUN	106,6	- 1,5	+ 3,9	107,4	+ 0,4	104,7	- 2,3	105,9
	JUL	102,2	- 7,0	- 4,1	102,5	- 4,6	104,5	- 0,2	(105,6)
	AUG	102,1	- 0,9	- 0,1	107,0	+ 4,4	105,5	+ 1,0	(105,4)
	SEP	106,8	- 5,2	+ 4,6	104,3	- 2,5	103,7	- 1,7	(105,3)
	OKT	110,3	- 7,1	+ 3,3	100,8	- 3,4	102,8	- 0,9	(105,2)
	NOV	112,6	- 1,8	+ 2,1	106,5	+ 5,7	105,2	+ 2,3	(104,8)
	DEZ	107,0	- 2,2	- 5,0	105,5	- 0,9	103,2	- 1,9	(104,7)
1983	JAN	97,2	- 3,8	- 9,2	103,6	- 1,8	103,8	+ 0,6	(104,7)
	FEB	94,3	- 7,5	- 3,0	101,1	- 2,4	101,1	- 2,6	(104,5)
	MAR	111,9	- 2,8	+18,7	105,6	+ 4,5	104,0	+ 2,9	(104,9)
	APR	98,8	- 7,7	-11,7	101,5	- 3,9	103,7	- 0,3	(105,5)
	MAI	103,3	+ 0,7	+ 4,6	107,5	+ 5,9	106,5	+ 2,7	(106,2)
	JUN	111,1	+ 4,2	+ 7,6	111,2	+ 3,4	110,4	+ 3,7	(107,1)
EISENSCHAFFENDE INDUSTRIE									
1982	JUN	96,6	- 7,1	- 2,2	93,2	- 2,1	90,4	- 4,4	91,6
	JUL	86,5	-18,2	-10,5	85,0	- 8,8	86,9	- 3,9	87,5
	AUG	76,3	-22,5	-11,8	79,5	- 6,5	80,0	- 7,9	84,5
	SEP	85,0	-21,7	+11,4	81,0	+ 1,9	80,0	+ 0,0	81,7
	OKT	77,1	-29,7	- 9,3	74,3	- 8,3	75,4	- 5,8	80,2
	NOV	76,1	-30,1	- 1,3	76,6	+ 3,1	77,9	+ 3,3	80,0
	DEZ	69,2	-26,8	- 9,1	82,6	+ 7,8	79,3	+ 1,8	(81,2)
1983	JAN	79,3	-19,2	+14,6	85,4	+ 3,4	85,3	+ 7,6	(83,3)
	FEB	88,4	-13,8	+11,5	88,8	+ 4,0	88,8	+ 4,1	(85,5)
	MAR	101,4	-14,1	+14,7	89,6	+ 0,9	88,7	- 0,1	(89,0)
	APR	89,5	- 9,5	-11,7	91,3	+ 1,9	93,0	+ 4,8	(90,7)
	MAI	92,7	- 6,2	+ 3,6	90,0	- 1,4	89,9	- 3,3	(88,4)
	JUN	91,5	- 5,3	- 1,3	87,9	- 2,3	86,3	- 4,0	(82,7)

2 PRODUKTION IN PRODUZIERENDEN GEWERBE
2.1 INDEX DER NETTOPRODUKTION (1976 = 100)

JAHR	MONAT	ORIGINALWERT			SAISONBEREINIGTER WERT		SAISON- UND ARBEITSTÄGEGLEICH BEREINIGTER WERT		GLATTE KOMPONENTE
		1976=100	VERÄNDERUNG VORJAHR	IN O/O GEGEN VORMONAT	1976=100	VERÄNDERUNG IN O/O GEGEN VORMONAT	1976=100	VERÄNDERUNG IN O/O GEGEN VORMONAT	1976=100
CHEMISCHE INDUSTRIE									
1982	JUN	105,7	- 1,2	+ 2,8	104,7	+ 2,6	103,0	+ 1,3	101,2
	JUL	99,9	- 4,9	- 5,5	102,6	- 2,0	103,8	+ 0,8	101,2
	AUG	91,2	- 7,1	- 8,7	101,3	- 1,3	100,8	- 2,9	101,5
	SEP	97,5	- 7,7	+ 6,9	100,6	- 0,7	100,5	- 0,3	101,6
	OKT	101,2	- 8,7	+ 3,8	99,0	- 1,6	99,6	- 0,9	101,4
	NOV	100,9	- 4,4	- 0,3	101,8	+ 2,8	101,6	+ 2,0	101,6
	DEZ	94,9	- 2,8	- 5,9	102,4	+ 0,6	100,9	- 0,7	(101,8)
1983	JAN	105,0	+ 2,6	+10,6	105,7	+ 3,2	105,1	+ 4,2	(102,2)
	FEB	103,8	- 0,4	- 1,1	101,0	- 4,4	101,0	- 3,9	(102,7)
	MAR	116,6	+ 0,9	+12,3	104,0	+ 3,0	103,9	+ 2,9	(104,3)
	APR	108,7	+ 0,8	- 6,8	104,0	+ 0,0	105,5	+ 1,5	(107,3)
	MAI	109,4	+ 6,4	+ 0,6	109,0	+ 4,8	108,9	+ 3,2	(109,8)
	JUN	111,3	+ 5,3	+ 1,7	109,3	+ 0,3	108,8	- 0,1	(106,6)
MASCHINENBAU									
1982	JUN	112,4	+ 3,2	+ 9,2	108,5	+ 0,7	106,7	- 0,9	105,4
	JUL	99,5	- 6,7	-11,5	100,1	- 7,7	102,2	- 4,2	105,0
	AUG	88,9	+ 2,8	-10,7	107,8	+ 7,7	106,1	+ 3,8	(104,6)
	SEP	110,5	- 1,2	+24,3	103,4	- 4,1	102,7	- 3,2	(104,1)
	OKT	104,3	- 6,0	- 5,6	99,9	- 3,4	102,2	- 0,5	(103,6)
	NOV	105,5	- 4,2	+ 1,2	103,3	+ 3,4	102,0	- 0,2	(102,8)
	DEZ	128,9	- 7,1	+22,2	106,3	+ 2,9	102,8	+ 0,8	(102,3)
1983	JAN	83,6	+ 4,9	-35,1	97,4	- 8,4	97,5	- 5,2	(101,4)
	FEB	89,2	-12,2	+ 6,7	97,2	- 0,2	97,2	- 0,3	(100,5)
	MAR	106,9	- 6,4	+19,8	100,3	+ 3,2	98,3	+ 1,1	(99,5)
	APR	93,3	- 9,9	-12,7	95,4	- 4,9	97,9	- 0,4	(98,3)
	MAI	96,4	- 6,3	+ 3,3	99,7	+ 4,5	98,7	+ 0,8	(97,3)
	JUN	104,0	- 7,5	+ 7,9	98,6	- 1,1	97,2	- 1,5	(95,7)
STRASSENFAHRZEUGBAU, REPARATUR VON KRAFTFAHRZEUGEN USW.									
1982	JUN	116,8	+ 9,3	+ 0,7	115,5	+ 0,2	114,3	- 1,0	114,3
	JUL	93,1	- 4,5	-20,3	107,1	- 7,3	109,3	- 4,4	113,7
	AUG	85,7	- 2,1	- 7,9	110,7	+ 3,4	109,7	+ 0,4	113,2
	SEP	117,0	- 4,3	+36,5	109,0	- 1,5	107,4	- 2,1	112,0
	OKT	109,5	-14,9	- 6,4	99,7	- 8,5	102,7	- 4,4	111,2
	NOV	109,8	-11,4	+ 0,3	105,4	+ 5,7	104,9	+ 2,1	110,1
	DEZ	98,8	- 7,3	-10,0	109,2	+ 3,6	106,8	+ 1,8	109,3
1983	JAN	103,1	-10,7	+ 4,4	105,6	- 3,3	105,6	- 1,1	109,1
	FEB	108,1	-10,4	+ 4,8	103,6	- 1,9	103,6	- 1,9	(108,7)
	MAR	128,3	- 8,2	+18,7	108,1	+ 4,3	106,2	+ 2,5	(108,5)
	APR	111,9	- 9,5	-12,8	106,8	- 1,2	109,0	+ 2,6	(108,3)
	MAI	114,8	- 1,0	+ 2,6	113,4	+ 6,2	113,2	+ 3,9	(108,1)
	JUN	116,4	- 0,3	+ 1,4	115,9	+ 2,2	113,0	- 0,2	(108,1)
ELEKTROTECHNIK, REPARATUR VON HAUSHALTSGERÄTEN									
1982	JUN	110,3	+ 2,3	+ 1,1	111,7	- 0,2	109,8	- 1,8	110,8
	JUL	92,1	- 9,3	-16,5	101,6	- 9,0	104,3	- 5,0	110,0
	AUG	90,1	+ 5,4	- 2,2	113,3	+11,5	111,9	+ 7,3	109,3
	SEP	122,3	+ 0,6	+35,7	111,5	- 1,6	110,7	- 1,1	108,6
	OKT	115,6	- 5,9	- 5,5	102,5	- 8,1	105,0	- 5,1	108,0
	NOV	114,9	- 4,1	- 0,6	107,1	+ 4,5	105,7	+ 0,7	107,4
	DEZ	108,8	- 4,2	- 5,3	107,9	+ 0,7	105,6	- 0,1	(106,5)
1983	JAN	97,8	- 0,9	-10,1	109,6	+ 1,6	109,1	+ 3,3	(105,9)
	FEB	105,2	- 5,6	+ 7,6	105,6	- 3,6	105,6	- 3,2	(105,7)
	MAR	121,9	- 6,5	+15,9	109,3	+ 3,5	107,7	+ 2,0	(106,2)
	APR	109,2	- 6,8	-10,4	107,1	- 2,0	109,6	+ 1,8	(109,2)
	MAI	110,0	+ 0,8	+ 0,7	111,7	+ 4,3	110,8	+ 1,1	(107,6)
	JUN	113,3	+ 2,7	+ 3,0	115,5	+ 3,4	114,3	+ 3,2	(116,9)
HERSTELLUNG VON EISEN-,BLECH-UND METALLWAREN									
1982	JUN	107,4	- 1,6	+ 0,5	109,2	+ 0,6	107,5	- 1,1	108,4
	JUL	95,3	-11,9	-11,3	104,2	- 4,6	105,9	- 1,5	107,8
	AUG	87,0	+ 1,8	- 8,7	108,6	+ 4,2	107,5	+ 1,5	107,6
	SEP	112,4	- 3,7	+29,2	106,5	- 1,9	105,3	- 2,0	106,7
	OKT	112,0	-13,0	- 0,4	98,3	- 7,7	100,4	- 4,7	106,2
	NOV	112,0	- 4,9	+ 0,0	106,3	+ 8,1	105,4	+ 5,0	105,4
	DEZ	102,3	- 5,3	- 8,7	105,9	- 0,4	102,0	- 3,2	105,4
1983	JAN	97,9	- 4,1	- 4,3	104,7	- 1,1	104,9	+ 2,8	105,3
	FEB	100,8	- 8,0	+ 3,0	101,2	- 3,3	101,2	- 3,5	(105,1)
	MAR	121,4	- 6,8	+20,4	105,1	+ 3,9	103,1	+ 1,9	(105,1)
	APR	104,2	- 9,5	-14,2	101,8	- 3,1	104,7	+ 1,6	(105,1)
	MAI	106,3	- 0,6	+ 2,0	107,8	+ 5,9	107,1	+ 2,3	(105,1)
	JUN	109,2	+ 1,7	+ 2,7	110,3	+ 2,3	109,7	+ 2,4	(105,3)
TEXTILGEWERBE									
1982	JUN	88,7	+ 2,7	+ 1,6	87,7	- 0,3	86,1	- 1,3	85,7
	JUL	67,0	-16,5	-24,5	79,6	- 9,2	82,4	- 4,3	85,8
	AUG	61,3	+11,9	- 8,5	89,9	+12,9	88,8	+ 7,8	85,9
	SEP	94,4	+ 0,1	+54,0	84,6	- 5,9	83,5	- 6,0	85,9
	OKT	91,5	- 6,8	- 3,1	79,4	- 6,1	82,1	- 1,7	86,2
	NOV	89,6	- 3,9	- 2,1	84,1	+ 5,9	83,6	+ 1,8	86,1
	DEZ	80,2	+ 1,0	-10,5	88,1	+ 4,8	84,0	+ 0,5	86,3
1983	JAN	85,8	+ 1,1	+ 7,0	87,1	- 1,1	86,2	+ 2,6	86,8
	FEB	88,5	- 0,7	+ 3,1	85,8	- 1,5	85,8	- 0,5	(86,9)
	MAR	102,3	- 1,5	+15,6	88,2	+ 2,8	86,9	+ 1,3	(86,9)
	APR	90,3	- 4,0	-11,7	84,7	- 4,0	87,5	+ 0,7	(86,9)
	MAI	88,8	+ 1,7	- 1,7	88,7	+ 4,7	87,8	+ 0,3	(86,9)
	JUN	91,3	+ 2,9	+ 2,8	89,8	+ 1,2	87,8	+ 0,0	(86,8)

2 PRODUKTION IN PRODUZIERENDEN GEBERDE
2.1 INDEX DER NETTOPRODUKTION (1976 = 100)

JAHR	MONAT	ORIGINALWERT			SAISONBEREINIGTER WERT		SAISON- UND ARBEITSTÄGLICH BEREINIGTER WERT		GLATTE KOMPONENTE
		1976=100	VERÄNDERUNG VORJAHR	IN O/O GEGEN VORMONAT	1976=100	VERÄNDERUNG IN O/O GEGEN VORMONAT	1976=100	VERÄNDERUNG IN O/O GEGEN VORMONAT	
BEKLEIDUNGSGEWERBE									
1982	JUN	60,9	- 5,0	- 7,9	78,1	- 0,5	76,2	- 3,1	76,1
	JUL	72,3	-13,4	+18,7	73,2	- 6,3	75,6	- 0,8	75,6
	AUG	73,6	+ 5,0	+ 1,8	82,0	+12,0	80,7	+ 6,7	75,3
	SEP	91,5	- 8,3	+24,3	72,7	-11,3	71,7	-11,2	74,8
	OKT	77,2	-15,5	-15,6	67,2	- 7,6	69,5	- 3,1	74,8
	NOV	69,8	- 8,9	- 9,6	73,2	+ 8,9	72,2	+ 3,9	74,4
	DEZ	60,9	- 5,0	-12,8	75,7	+ 3,4	73,7	+ 2,1	74,0
1983	JAN	75,9	- 2,1	+24,6	75,4	- 0,4	74,3	+ 0,8	74,7
	FEB	82,0	- 3,5	+ 8,0	74,7	- 0,9	74,7	+ 0,5	(74,7)
	MAR	95,3	- 4,7	+16,2	75,8	+ 1,5	74,8	+ 0,1	(74,8)
	APR	71,4	- 7,8	-25,1	72,2	- 4,7	74,9	+ 0,1	(74,9)
	MAI	60,6	- 8,3	-15,1	72,7	+ 0,7	72,7	- 2,9	(75,1)
	JUN	65,9	+ 8,2	+ 8,7	81,2	+11,7	78,7	+ 8,3	(75,4)
ERNAHRUNGSGEWERBE									
1982	JUN	111,0	+ 2,2	+ 6,9	111,3	+ 3,4	108,8	+ 0,5	108,3
	JUL	106,3	- 0,6	- 4,2	107,6	- 3,3	109,2	+ 0,4	108,2
	AUG	105,2	+ 2,1	- 1,0	110,2	+ 2,4	108,8	- 0,4	(108,2)
	SEP	110,8	- 0,4	+ 5,3	108,9	- 1,2	108,5	- 0,3	(108,1)
	OKT	115,2	- 2,5	+ 4,0	105,0	- 3,6	106,6	- 1,8	(108,0)
	NOV	117,3	+ 1,3	+ 1,8	109,8	+ 4,6	108,5	+ 1,8	(107,8)
	DEZ	114,8	- 0,6	- 2,1	108,6	- 1,1	106,9	- 1,5	(107,8)
1983	JAN	97,5	- 3,3	-15,1	105,3	- 3,0	106,2	- 0,7	(107,9)
	FEB	94,8	- 6,2	- 2,8	103,6	- 1,6	103,6	- 2,4	(107,6)
	MAR	112,4	+ 0,0	+18,6	108,9	+ 5,1	107,0	+ 3,3	(107,6)
	APR	100,7	- 5,2	-10,4	104,2	- 4,3	105,6	- 1,3	(107,7)
	MAI	108,2	+ 4,2	+ 7,4	112,0	+ 7,5	110,8	+ 4,9	(107,9)
	JUN	110,5	- 0,5	+ 2,1	110,4	- 1,4	110,1	- 0,6	(107,9)

2 PRODUKTION IN PRODUZIERENDEN GEWERBE

2.2 GELEISTETE ARBEITSSTUNDEN IN BAUHAUPTGEWERBE (1976 = 100)

JAHR	MONAT	ORIGINALWERT			SAISONBEREINIGTER WERT		SAISON- UND ARBEITSTÄGLICH BEREINIGTER WERT		GLATTE KOMPONENTE
		1976=100	VERÄNDERUNG VORJAHR	IN O/O GEGEN VORMONAT	1976=100	VERÄNDERUNG IN O/O GEGEN VORMONAT	1976=100	VERÄNDERUNG IN O/O GEGEN VORMONAT	1976=100
BAUHAUPTGEWERBE INSGESAMT									
1982	MAI	90,6	- 9,4	- 2,6	80,7	+ 1,0	80,6	- 0,2	79,4
	JUN	94,3	- 5,8	+ 4,1	82,7	+ 2,5	81,1	+ 0,6	(80,1)
	JUL	87,1	-11,3	- 7,6	78,6	- 5,0	80,5	- 0,7	(81,2)
	AUG	87,6	- 1,6	+ 0,6	86,7	+10,3	85,8	+ 6,6	(82,8)
	SEP	102,6	- 6,0	+17,1	81,6	- 5,9	81,3	- 5,2	(84,7)
	OKT	96,5	- 9,0	- 5,9	76,3	- 6,5	77,5	- 4,7	(86,6)
	NOV	91,7	+ 0,1	- 5,0	85,1	+11,5	84,7	+ 9,3	(88,3)
	DEZ	67,1	+26,4	-26,8	94,2	+10,7	89,4	+ 5,5	(89,4)
1983	JAN	54,0	+47,5	-19,5	96,5	+ 2,4	95,0	+ 6,3	(89,4)
	FEB*	41,0	-26,1	-24,1	65,4	-32,2	65,4	-31,2	(87,9)
	MAR	78,9	-10,9	+92,4	76,6	+17,1	77,4	+18,3	(84,4)
	APR	82,3	-11,5	+ 4,3	69,6	- 9,1	73,9	- 4,5	(78,2)
	MAI	88,4	- 2,4	+ 7,4	76,4	+ 9,8	75,6	+ 2,3	(68,7)
HOCHBAU									
1982	MAI	90,3	- 8,5	- 2,7	81,3	+ 1,4	81,3	+ 0,1	80,0
	JUN	94,4	- 4,4	+ 4,5	83,9	+ 3,2	82,0	+ 0,9	(80,7)
	JUL	86,2	-10,3	- 8,7	79,3	- 5,5	81,2	- 1,0	(82,0)
	AUG	86,7	- 0,1	+ 0,6	87,9	+10,8	87,0	+ 7,1	(83,6)
	SEP	102,1	- 5,0	+17,8	82,7	- 5,9	82,4	- 5,3	(85,5)
	OKT	96,5	- 7,4	- 5,5	77,8	- 5,9	79,0	- 4,1	(87,5)
	NOV	92,0	+ 1,4	- 4,7	86,3	+10,9	85,8	+ 8,6	(89,3)
	DEZ	68,5	+26,6	-25,5	94,3	+ 9,3	89,7	+ 4,5	(90,5)
1983	JAN	58,8	+49,2	-14,2	97,3	+ 3,2	96,0	+ 7,0	(90,7)
	FEB*	44,4	-24,1	-24,5	65,4	-32,7	65,4	-31,9	(89,6)
	MAR	83,6	- 7,5	+88,3	79,4	+21,2	80,0	+22,3	(86,6)
	APR	85,4	- 8,0	+ 2,2	73,1	- 7,9	77,2	- 3,5	(81,2)
	MAI	91,0	+ 0,8	+ 6,6	80,0	+ 9,4	79,3	+ 2,7	(72,9)
TIEFBAU									
1982	MAI	91,0	-11,6	- 2,6	79,2	- 0,1	78,6	- 1,6	78,1
	JUN	93,9	- 9,0	+ 3,2	79,9	+ 0,9	79,1	+ 0,6	(78,5)
	JUL	89,0	-13,4	- 5,2	77,0	- 3,6	79,0	- 0,1	(79,5)
	AUG	89,5	- 4,6	+ 0,6	83,9	+ 9,0	83,0	+ 5,1	(80,9)
	SEP	103,7	- 8,1	+15,9	79,1	- 5,7	78,8	- 5,1	(82,7)
	OKT	96,5	-12,2	- 6,9	73,0	- 7,7	74,4	- 5,6	(84,6)
	NOV	91,0	- 2,7	- 5,7	82,5	+13,0	82,3	+10,6	(86,1)
	DEZ	63,8	+25,3	-29,9	94,0	+13,9	88,6	+ 7,7	(86,9)
1983	JAN	43,4	+42,3	-32,0	94,6	+ 0,6	92,6	+ 4,5	(86,5)
	FEB*	33,5	-31,8	-22,8	65,2	-31,1	65,3	-29,5	(84,3)
	MAR	68,6	-18,8	+104,8	70,6	+ 8,3	71,6	+ 9,6	(79,5)
	APR	75,4	-19,3	+ 9,9	61,9	-12,3	66,5	- 7,1	(71,5)
	MAI	82,6	- 9,2	+ 9,5	68,5	+10,7	67,5	+ 1,5	(59,5)
WOHNUNGSBAU									
1982	MAI	91,3	-10,5	- 1,6	79,3	+ 2,2	79,3	+ 0,8	78,1
	JUN	95,7	- 6,4	+ 4,8	82,1	+ 3,5	80,3	+ 1,3	(78,9)
	JUL	84,9	-11,7	-11,3	78,3	- 4,6	80,2	- 0,1	(80,3)
	AUG	84,9	- 1,7	+ 0,0	86,8	+10,9	85,9	+ 7,1	(82,3)
	SEP	101,6	- 6,5	+19,7	81,0	- 6,7	80,9	- 5,8	(84,5)
	OKT	96,9	- 7,0	- 4,6	77,1	- 4,8	78,1	- 3,5	(86,8)
	NOV	91,2	+ 2,0	- 5,9	86,0	+11,5	85,5	+ 9,5	(89,0)
	DEZ	67,1	+32,3	-26,4	94,9	+10,3	90,1	+ 5,4	(90,5)
1983	JAN	55,8	+60,3	-16,8	98,8	+ 4,1	97,2	+ 7,9	(91,0)
	FEB*	39,8	-25,9	-28,7	64,4	-34,8	64,4	-33,7	(90,0)
	MAR	83,2	- 5,3	+109,0	78,7	+22,2	79,6	+23,6	(87,0)
	APR	87,6	- 5,6	+ 5,3	72,6	- 7,8	77,0	- 3,3	(81,3)
	MAI	93,7	+ 2,6	+ 7,0	79,6	+ 9,6	78,9	+ 2,5	(72,4)
GEWERBLICHER UND INDUSTRIELLER BAU									
1982	MAI	94,9	- 5,4	- 4,0	89,7	- 0,1	90,0	- 0,7	88,6
	JUN	98,4	- 2,4	+ 3,7	91,4	+ 1,9	89,2	- 0,9	(89,0)
	JUL	94,7	- 7,8	- 3,8	87,2	- 4,6	89,0	- 0,2	(89,8)
	AUG	94,6	+ 1,0	- 0,1	94,1	+ 7,9	93,2	+ 4,7	(90,8)
	SEP	106,7	- 3,1	+12,8	90,5	- 3,8	89,9	- 3,5	(92,1)
	OKT	99,7	- 9,2	- 6,6	83,6	- 7,6	84,9	- 5,6	(93,4)
	NOV	96,3	+ 0,2	- 3,4	91,5	+ 9,4	91,0	+ 7,2	(94,5)
	DEZ	75,3	+14,1	-21,8	98,1	+ 7,2	94,1	+ 3,4	(95,2)
1983	JAN	68,7	+28,9	- 8,8	99,9	+ 1,8	99,3	+ 5,5	(95,1)
	FEB*	57,7	-20,5	-16,0	73,0	-26,9	72,9	-26,6	(93,8)
	MAR	89,6	-11,2	+55,3	85,7	+17,4	85,4	+17,1	(90,9)
	APR	86,3	-12,7	- 3,7	77,8	- 9,2	81,6	- 4,4	(85,9)
	MAI	92,6	- 2,4	+ 7,3	85,6	+10,0	84,7	+ 3,8	(78,5)
ÖFFENTLICHER UND VERKEHRSBAU									
1982	MAI	87,6	-11,1	- 2,9	77,1	+ 0,4	76,7	- 1,2	75,7
	JUN	90,4	- 7,8	+ 3,2	78,4	+ 1,7	77,3	+ 0,8	(76,2)
	JUL	85,2	-13,5	- 5,8	74,2	- 5,4	76,2	- 1,4	(77,3)
	AUG	86,2	- 3,9	+ 1,2	82,0	+10,5	81,3	+ 6,7	(78,8)
	SEP	101,2	- 7,9	+17,4	77,1	- 6,0	76,6	- 5,8	(80,7)
	OKT	94,5	-11,5	- 6,6	71,3	- 7,5	72,6	- 5,2	(82,6)
	NOV	90,2	- 2,5	- 4,6	80,5	+12,9	80,4	+10,7	(84,2)
	DEZ	62,5	+28,9	-30,7	91,6	+13,8	86,3	+ 7,3	(85,1)
1983	JAN	43,4	+50,2	-30,6	92,4	+ 0,9	90,5	+ 4,9	(84,7)
	FEB*	32,6	-31,8	-24,9	62,3	-32,6	62,5	-30,9	(82,5)
	MAR	68,2	-17,7	+109,2	69,1	+10,9	70,2	+12,3	(77,8)
	APR	74,1	-17,8	+ 8,7	61,2	-11,4	65,6	- 6,6	(70,0)
	MAI	79,6	- 9,1	+ 7,4	67,0	+ 9,5	66,2	+ 0,9	(58,2)

2 PRODUKTION IN PRODUZIERENDEN GEBERDE
2.3 PRODUKTIONSINDEX FUER DAS BAUHAUPTGEWERBE (1976 = 100)

JAHR	MONAT	ORIGINALWERT			SAISONBEREINIGTER WERT		SAISON- UND ARBEITSTÄGLICH BEREINIGTER WERT		GLATTE KOMPONENTE
		1976=100	VERÄNDERUNG VORJAHR	IN O/O GEGEN VORMONAT	1976=100	VERÄNDERUNG IN O/O GEGEN VORMONAT	1976=100	VERÄNDERUNG IN O/O GEGEN VORMONAT	1976=100
BAUHAUPTGEWERBE INSGESAMT									
1982	JUN	109,6	- 6,8	+ 3,2	96,6	+ 2,0	96,8	+ 2,9	94,9
	JUL	101,7	-14,4	- 7,2	90,7	- 6,1	92,4	- 4,5	(94,3)
	AUG	99,1	- 6,6	- 2,6	96,3	+ 6,2	95,5	+ 3,4	(94,0)
	SEP	118,0	-10,1	+19,1	92,2	- 4,3	90,7	- 5,0	(93,8)
	OKT	112,4	-12,7	- 4,7	86,8	- 5,9	88,5	- 2,4	(93,5)
	NOV	104,3	- 4,5	- 7,2	96,4	+11,1	95,7	+ 8,1	(93,6)
	DEZ	75,7	+10,7	-27,4	102,0	+ 5,8	96,7	+ 1,0	(94,0)
1983	JAN	58,8	+25,1	-22,3	103,2	+ 1,2	102,0	+ 5,5	(94,4)
	FEB	56,1	-11,5	- 4,6	91,6	-11,2	91,6	-10,2	(94,6)
	MAR	94,4	- 2,8	+68,3	97,2	+ 6,1	95,9	+ 4,7	(95,6)
	APR	96,8	- 6,0	+ 2,5	91,1	- 6,3	95,1	- 0,8	(96,8)
	MAI	108,1	+ 1,8	+11,7	96,1	+ 5,5	96,3	+ 1,3	(98,4)
	JUN	115,8	+ 5,7	+ 7,1	102,4	+ 6,6	101,9	+ 5,8	(100,3)
HOCHBAU									
1982	JUN	107,2	- 9,2	+ 2,2	97,1	+ 1,8	96,8	+ 1,8	95,4
	JUL	99,0	-16,0	- 7,6	91,4	- 5,9	93,0	- 3,9	(94,7)
	AUG	96,5	- 8,3	- 2,5	96,9	+ 6,0	96,1	+ 3,3	(94,3)
	SEP	114,6	-12,6	+18,8	91,9	- 5,2	90,4	- 5,9	(94,1)
	OKT	108,8	-14,7	- 5,1	86,6	- 5,8	88,4	- 2,2	(93,8)
	NOV	102,3	- 6,8	- 6,0	96,0	+10,9	95,1	+ 7,6	(93,9)
	DEZ	78,7	+ 4,2	-23,1	100,7	+ 4,9	96,1	+ 1,1	(94,4)
1983	JAN	64,8	+17,4	-17,7	103,2	+ 2,5	102,4	+ 6,6	(95,0)
	FEB	63,3	-10,3	- 2,3	92,8	-10,1	92,8	- 9,4	(95,5)
	MAR	100,1	- 1,9	+58,1	99,3	+ 7,0	97,7	+ 5,3	(96,8)
	APR	98,9	- 4,5	- 1,2	93,7	- 5,6	97,2	- 0,5	(98,5)
	MAI	108,5	+ 3,4	+ 9,7	98,7	+ 5,3	98,6	+ 1,4	(100,6)
	JUN	115,5	+ 7,7	+ 6,5	105,2	+ 6,6	104,6	+ 6,1	(103,1)
TIEFBAU									
1982	JUN	113,6	- 2,7	+ 4,8	95,8	+ 2,4	96,7	+ 4,4	94,0
	JUL	106,4	-11,6	- 6,3	89,7	- 6,4	91,5	- 5,4	(93,7)
	AUG	103,5	- 3,7	- 2,7	95,3	+ 6,2	94,5	+ 3,3	(93,5)
	SEP	123,8	- 5,9	+19,6	92,8	- 2,6	91,2	- 3,5	(93,3)
	OKT	118,4	- 9,6	- 4,4	87,1	- 6,1	88,8	- 2,6	(93,0)
	NOV	107,8	- 0,5	- 9,0	97,2	+11,6	96,9	+ 9,1	(93,0)
	DEZ	70,7	+25,4	-34,4	104,2	+ 7,2	97,5	+ 0,6	(93,2)
1983	JAN	48,6	+46,8	-31,3	103,2	- 1,0	101,2	+ 3,8	(93,3)
	FEB	43,7	-14,5	-10,1	89,5	-13,3	89,5	-11,6	(93,2)
	MAR	84,7	- 4,6	+93,8	93,6	+ 4,6	92,9	+ 3,8	(93,5)
	APR	93,2	- 8,6	+10,0	86,8	- 7,3	91,6	- 1,4	(94,0)
	MAI	107,5	- 0,8	+15,3	92,0	+ 6,0	92,5	+ 1,0	(94,7)
	JUN	116,4	+ 2,5	+ 8,3	97,8	+ 6,3	97,4	+ 5,3	(95,5)

3 INDEX DER ARBEITSPRODUKTIVITAET UND LONNKOSTEN IM BERGBAU UND VERARBEITENDEN GEBIETE

3.1 PRODUKTIONSERGEBNIS (1976 = 100)

JAHR	MONAT	ORIGINALWERT			SAISONBEREINIGTER WERT		SAISON- UND ARBEITSTÄGLICH BEREINIGTER WERT		GLATTE KOMPONENTE
		1976=100	VERÄNDERUNG IN O/O GEGEN VORJAHR VORMONAT		1976=100	VERÄNDERUNG IN O/O GEGEN VORMONAT	1976=100	VERÄNDERUNG IN O/O GEGEN VORMONAT	
JE BESCHAEFTIGTEN									
1982	MAI	121,8	+ 3,3	+ 0,0	114,8	- 0,2	114,2	- 0,4	113,4
	JUN	118,6	+ 0,7	- 2,6	112,2	- 2,3	113,2	- 0,9	113,2
	JUL	98,1	- 1,3	-17,3	110,8	- 1,2	110,2	- 2,7	113,0
	AUG	94,5	- 0,4	- 3,7	111,6	+ 0,7	112,3	+ 1,9	112,9
	SEP	113,1	- 1,0	+19,7	112,0	+ 0,4	112,4	+ 0,1	112,7
	OKT	114,7	- 1,4	+ 1,4	111,8	- 0,2	111,3	- 1,0	112,8
	NOV	119,6	- 2,0	+ 4,3	110,7	- 1,0	111,8	+ 0,4	113,1
	DEZ	108,7	- 2,9	- 9,1	110,4	- 0,3	111,8	+ 0,0	113,1
1983	JAN	106,2	- 0,7	- 2,3	113,5	+ 2,8	113,4	+ 1,4	(113,3)
	FEB	114,3	- 0,9	+ 7,6	112,3	- 1,1	112,3	- 1,0	(113,5)
	MAR	118,1	+ 0,9	+ 3,3	114,8	+ 2,2	115,7	+ 3,0	(113,7)
	APR	125,1	+ 2,7	+ 5,9	117,2	+ 2,1	115,5	- 0,2	(114,0)
	MAI	122,6	+ 0,7	- 2,0	115,6	- 1,4	115,5	+ 0,0	(114,4)
JE BESCHAEFTIGTENSTUNDE									
1982	MAI	120,9	+ 3,5	+ 1,3	120,7	+ 0,7	120,5	+ 0,3	119,7
	JUN	124,4	+ 3,6	+ 2,9	120,7	+ 0,0	120,0	- 0,4	119,5
	JUL	118,4	+ 0,6	- 4,8	119,1	- 1,3	119,3	- 0,6	119,6
	AUG	114,0	- 0,3	- 3,7	117,9	- 1,0	117,9	- 1,2	119,6
	SEP	121,4	+ 0,7	+ 6,5	119,6	+ 1,4	119,8	+ 1,6	119,7
	OKT	120,0	+ 0,3	- 1,2	119,3	- 0,3	119,2	- 0,5	119,9
	NOV	121,2	+ 1,3	+ 1,0	120,3	+ 0,8	120,5	+ 1,1	(120,2)
	DEZ	125,9	+ 0,8	+ 3,9	120,3	+ 0,0	119,5	- 0,8	(120,5)
1983	JAN	114,3	+ 2,8	- 9,2	121,7	+ 1,2	121,6	+ 1,8	(121,1)
	FEB	119,0	+ 1,0	+ 4,1	121,1	- 0,5	121,1	- 0,4	(121,6)
	MAR	124,6	+ 2,2	+ 4,7	122,8	+ 1,4	123,1	+ 1,7	(122,4)
	APR	121,3	+ 1,7	- 2,6	122,3	- 0,4	122,5	- 0,5	(122,8)
	MAI	123,3	+ 2,0	+ 1,6	122,8	+ 0,4	122,7	+ 0,2	(121,1)
JE ARBEITER									
1982	MAI	124,6	+ 4,2	+ 0,2	118,2	+ 0,3	117,6	- 0,3	116,0
	JUN	121,4	+ 1,6	- 2,6	115,3	- 2,5	115,7	- 1,6	115,4
	JUL	100,2	- 0,4	-17,5	113,7	- 1,4	113,4	- 2,0	115,2
	AUG	96,7	+ 0,4	- 3,5	114,1	+ 0,4	114,6	+ 1,1	114,7
	SEP	115,8	- 0,2	+19,8	114,5	+ 0,4	115,2	+ 0,5	114,3
	OKT	117,7	- 0,4	+ 1,6	114,5	+ 0,0	113,9	- 1,1	114,6
	NOV	122,9	- 1,0	+ 4,4	113,4	- 1,0	114,3	+ 0,4	(114,8)
	DEZ	112,0	- 1,8	- 8,9	113,3	- 0,1	114,3	+ 0,0	(115,2)
1983	JAN	109,7	+ 0,4	- 2,1	116,6	+ 2,9	116,4	+ 1,8	(115,8)
	FEB	118,3	+ 0,3	+ 7,8	116,9	+ 0,3	116,9	+ 0,4	(116,7)
	MAR	122,0	+ 1,8	+ 3,1	118,6	+ 1,5	119,7	+ 2,4	(117,8)
	APR	129,3	+ 3,9	+ 6,0	122,7	+ 3,5	121,6	+ 1,6	(120,9)
	MAI	126,5	+ 1,5	- 2,2	120,2	- 2,0	120,2	- 1,2	(117,7)
JE ARBEITERSTUNDE									
1982	MAI	123,8	+ 4,0	+ 1,4	123,4	+ 0,6	123,2	+ 0,2	122,5
	JUN	127,4	+ 4,4	+ 2,9	123,6	+ 0,2	123,0	- 0,2	122,4
	JUL	121,3	+ 1,7	- 4,8	122,2	- 1,1	122,4	- 0,5	122,6
	AUG	116,8	+ 0,5	- 3,7	120,9	- 1,1	120,9	- 1,2	122,8
	SEP	124,3	+ 1,6	+ 6,4	122,8	+ 1,6	123,0	+ 1,7	123,0
	OKT	123,3	+ 1,4	- 0,8	122,8	+ 0,0	122,7	- 0,2	123,3
	NOV	124,6	+ 2,2	+ 1,1	123,8	+ 0,8	124,0	+ 1,1	(123,7)
	DEZ	129,9	+ 1,9	+ 4,3	124,2	+ 0,3	123,4	- 0,5	(124,1)
1983	JAN	118,0	+ 3,9	- 9,2	125,4	+ 1,0	125,2	+ 1,5	(124,7)
	FEB	123,2	+ 2,2	+ 4,4	125,1	- 0,2	125,1	- 0,1	(125,3)
	MAR	128,8	+ 3,3	+ 4,5	126,9	+ 1,4	127,1	+ 1,6	(126,2)
	APR	125,3	+ 2,6	- 2,7	126,4	- 0,4	126,6	- 0,4	(127,0)
	MAI	128,6	+ 3,9	+ 2,6	127,9	+ 1,2	127,7	+ 0,9	(126,1)

3 INDEX DER ARBEITSPRODUKTIVITAET UND LOHNKOSTEN IN BERGBAU UND VERARBEITENDEN GEWERBE

3.2 LOEHNE UND GEMAELTER (1976 = 100)

JAHR	MONAT	ORIGINALWERT			SAISONBEREINIGTER WERT		SAISON- UND ARBEITSTÄGLICH BEREINIGTER WERT		GLATTE KOMPONENTE
		1980=100	VERÄNDERUNG VORJAHR	IN O/O GEGEN VORMONAT	1980=100	VERÄNDERUNG IN O/O GEGEN VORMONAT	1980=100	VERÄNDERUNG IN O/O GEGEN VORMONAT	
JE BESCHÄFTIGTEN (BERGBAU UND VERARBEITENDES GEWERBE)									
1982	MAI	141,8	+ 1,9	+ 3,1	141,5	- 1,4	142,1	- 1,6	144,0
	JUN	151,2	+ 4,6	+ 6,6	145,7	+ 3,0	144,6	+ 1,8	144,5
	JUL	148,9	+ 2,9	- 1,5	144,3	- 1,0	144,9	+ 0,2	144,7
	AUG	143,0	+ 5,6	- 4,0	146,5	+ 1,5	145,7	+ 0,6	145,0
	SEP	139,0	+ 4,0	- 2,8	145,6	- 0,6	145,5	- 0,1	145,1
	OKT	141,9	+ 1,6	+ 2,1	143,3	- 1,6	143,8	- 1,2	145,3
	NOV	177,9	+ 4,0	+25,4	149,2	+ 4,1	148,2	+ 3,1	(145,7)
	DEZ	155,6	+ 2,6	-12,5	146,9	- 1,5	145,8	- 1,6	(146,0)
1983	JAN	134,9	+ 3,1	-13,3	144,7	- 1,5	144,8	- 0,7	(146,0)
	FEB	130,7	+ 3,2	- 3,1	144,5	- 0,1	144,5	- 0,2	(145,6)
	MAR	140,8	+ 0,8	+ 7,7	147,1	+ 1,8	146,4	+ 1,3	(148,6)
	APR	141,6	+ 3,0	+ 0,6	147,5	+ 0,3	148,7	+ 1,6	(147,5)
	MAI	148,7	+ 4,9	+ 5,0	148,2	+ 0,5	148,0	- 0,5	(147,8)
JE BESCHÄFTIGTENSTUNDE (BERGBAU UND VERARBEITENDES GEWERBE)									
1982	MAI	154,2	+ 2,5	+ 8,7	152,2	- 0,3	152,8	- 0,2	154,2
	JUN	164,9	+ 2,8	+ 6,9	154,8	+ 1,7	155,2	+ 1,6	155,5
	JUL	172,8	+ 8,7	+ 4,8	162,0	+ 4,7	160,5	+ 3,4	156,2
	AUG	166,3	+ 1,9	- 3,8	154,1	- 4,9	154,9	- 3,5	156,9
	SEP	143,7	+ 5,5	-13,6	157,5	+ 2,2	158,1	+ 2,1	157,1
	OKT	148,2	+ 7,5	+ 3,1	160,5	+ 1,9	158,7	+ 0,4	157,6
	NOV	185,8	+ 6,1	+25,4	161,0	+ 0,3	161,6	+ 1,8	(158,1)
	DEZ	173,9	+ 2,6	- 6,4	155,5	- 3,4	158,1	- 2,2	(158,4)
1983	JAN	147,5	+ 2,4	-15,2	157,0	+ 1,0	157,2	- 0,6	(158,0)
	FEB	143,8	+ 4,9	- 2,5	158,8	+ 1,1	158,8	+ 1,0	(158,9)
	MAR	137,4	+ 2,5	- 4,5	154,5	- 2,7	155,7	- 2,0	(159,1)
	APR	150,3	+ 6,0	+ 9,4	159,9	+ 3,5	158,4	+ 1,7	(157,6)
	MAI	158,0	+ 2,5	+ 5,1	156,6	- 2,1	157,5	- 0,6	(160,4)
JE PRODUKTEINHEIT (BERGBAU UND VERARBEITENDES GEWERBE)									
1982	MAI	127,4	- 1,1	+ 7,1	126,3	- 1,1	127,2	- 0,7	129,3
	JUN	132,7	- 0,5	+ 4,2	128,5	+ 1,7	129,3	+ 1,7	130,4
	JUL	146,4	+ 8,3	+10,3	136,3	+ 6,1	134,5	+ 4,0	130,9
	AUG	146,0	+ 2,2	- 0,3	130,8	- 4,0	131,5	- 2,2	131,5
	SEP	119,0	+ 5,1	-18,5	132,3	+ 1,1	132,5	+ 0,8	131,5
	OKT	123,9	+ 7,4	+ 4,1	135,0	+ 2,0	133,3	+ 0,6	131,9
	NOV	153,6	+ 5,1	+24,0	133,9	- 0,8	134,0	+ 0,5	(132,0)
	DEZ	138,3	+ 1,7	-10,0	129,0	- 3,7	132,3	- 1,3	(131,9)
1983	JAN	129,5	- 0,2	- 6,4	129,3	+ 0,2	129,6	- 2,0	(131,7)
	FEB	121,1	+ 3,9	- 6,5	131,6	+ 1,8	131,6	+ 1,5	(131,3)
	MAR	110,7	+ 0,0	- 8,6	126,7	- 3,7	127,4	- 3,2	(131,0)
	APR	124,2	+ 4,5	+12,2	131,8	+ 4,0	130,1	+ 2,1	(130,6)
	MAI	127,1	- 0,2	+ 2,3	126,6	- 3,9	127,7	- 1,8	(131,8)
JE PRODUKTEINHEIT (VERARBEITENDES GEWERBE)									
1982	MAI	127,0	- 1,2	+ 7,2	125,9	- 1,2	126,9	- 0,6	129,0
	JUN	132,5	- 0,5	+ 4,3	128,2	+ 1,8	129,1	+ 1,7	130,1
	JUL	146,7	+ 8,4	+10,7	136,2	+ 6,2	134,5	+ 4,2	130,6
	AUG	146,0	+ 2,0	- 0,5	130,5	- 4,2	131,1	- 2,5	131,2
	SEP	118,6	+ 5,2	-18,8	132,0	+ 1,1	132,3	+ 0,9	131,1
	OKT	121,5	+ 7,1	+ 2,4	134,4	+ 1,8	132,8	+ 0,4	131,5
	NOV	153,6	+ 5,1	+26,4	133,6	- 0,6	133,7	+ 0,7	(131,6)
	DEZ	138,5	+ 1,6	- 9,8	128,6	- 3,7	132,0	- 1,3	(131,6)
1983	JAN	129,5	- 0,2	- 6,5	128,9	+ 0,2	129,2	- 2,1	(131,4)
	FEB	120,8	+ 4,0	- 6,7	131,3	+ 1,9	131,3	+ 1,6	(130,9)
	MAR	110,3	- 0,2	- 8,7	126,2	- 3,9	126,9	- 3,4	(130,6)
	APR	123,9	+ 4,6	+12,3	131,5	+ 4,2	129,8	+ 2,3	(130,3)
	MAI	126,5	- 0,4	+ 2,1	126,1	- 4,1	127,2	- 2,0	(131,3)
JE PRODUKTEINHEIT (GRUNDSTOFF- UND PRODUKTIONSGÜTER GEWERBE)									
1982	MAI	124,9	+ 2,5	+ 5,9	128,6	+ 0,0	129,8	- 0,2	(130,0)
	JUN	130,2	+ 2,0	+ 4,2	129,7	+ 0,9	128,7	- 0,8	(131,3)
	JUL	133,9	+ 9,4	+ 2,8	135,2	+ 4,2	134,7	+ 4,7	(131,8)
	AUG	137,9	+ 9,2	+ 3,0	134,9	- 0,2	134,7	+ 0,0	(131,9)
	SEP	125,7	+ 8,5	- 8,8	134,7	- 0,1	135,1	+ 0,3	(132,3)
	OKT	126,4	+10,4	+ 0,6	136,3	+ 1,2	135,4	+ 0,2	(132,5)
	NOV	169,1	+ 7,8	+33,8	137,8	+ 1,1	137,0	+ 1,2	(132,7)
	DEZ	159,4	+ 3,5	- 5,7	130,0	- 5,7	133,2	- 2,8	(132,6)
1983	JAN	127,9	- 0,4	-19,8	129,2	- 0,6	129,5	- 2,8	(132,3)
	FEB	124,2	+ 2,6	- 2,9	132,6	+ 2,6	132,6	+ 2,4	(131,8)
	MAR	110,8	+ 0,9	-10,8	130,0	- 2,0	130,4	- 1,7	(131,2)
	APR	119,7	+ 1,5	+ 8,0	130,3	+ 0,2	130,1	- 0,2	(130,3)
	MAI	122,8	- 1,7	+ 2,6	127,2	- 2,4	128,2	- 1,5	(129,3)
JE PRODUKTEINHEIT (INVESTITIONSGÜTER HERSTELLendes GEWERBE)									
1982	MAI	125,3	- 4,3	+ 7,2	122,9	- 2,7	123,9	- 2,1	126,9
	JUN	130,1	- 2,4	+ 3,8	126,3	+ 2,8	127,1	+ 2,6	128,2
	JUL	155,2	+ 8,2	+19,3	137,1	+ 8,6	134,9	+ 6,1	128,8
	AUG	154,2	- 0,9	- 0,6	127,1	- 7,3	128,5	- 4,7	129,5
	SEP	114,4	+ 3,8	-25,8	130,1	+ 2,4	130,5	+ 1,6	129,6
	OKT	120,6	+ 7,0	+ 5,4	133,4	+ 2,5	131,1	+ 0,5	130,3
	NOV	145,8	+ 5,3	+20,9	132,2	- 0,9	133,2	+ 1,6	(130,8)
	DEZ	128,2	+ 2,6	-12,1	128,4	- 2,9	132,1	- 0,8	(131,2)
1983	JAN	131,8	+ 0,4	+ 2,8	129,7	+ 1,0	130,6	- 1,1	(131,1)
	FEB	117,0	+ 5,6	-11,2	130,7	+ 0,8	130,7	+ 0,1	(131,7)
	MAR	109,3	+ 0,2	- 6,6	125,4	- 4,1	126,5	- 3,2	(131,2)
	APR	124,9	+ 6,8	+14,3	132,3	+ 5,5	129,8	+ 2,6	(128,2)
	MAI	126,0	+ 0,6	+ 0,9	124,5	- 5,9	125,9	- 3,0	(129,6)

3 INDEX DER ARBEITSPRODUKTIVITAET UND LOHNKOSTEN IM BERGBAU UND VERARBEITENDEN GEWERBE

3.2 LOEHNE UND GHAELTER (1976 = 100)

JAHR	MONAT	ORIGINALWERT			SAISONDEREINIGTER WERT		SAISON- UND ARBEITSTÄGLICH DEREINIGTER WERT		GLATTE KOMPONENTE
		1980=100	VERÄNDERUNG IN O/D GEGEN VORJAHR	VERÄNDERUNG IN O/D GEGEN VORMONAT	1980=100	VERÄNDERUNG IN O/D GEGEN VORMONAT	1980=100	VERÄNDERUNG IN O/D GEGEN VORMONAT	1980=100
JE PRODUKTEINHEIT (VERBRAUCHSGÜTER HERSTELLendes GEWERBE)									
1982	MAI	131,3	+ 1,5	+ 9,1	130,4	- 0,2	131,3	+ 0,4	(131,6)
	JUN	142,3	- 1,2	+ 8,4	131,6	+ 0,9	131,8	+ 0,4	(132,0)
	JUL	149,6	+ 7,6	+ 5,1	136,7	+ 3,9	135,4	+ 2,7	(131,6)
	AUG	146,2	- 3,1	- 2,3	128,4	- 6,1	128,4	- 5,2	(131,1)
	SEP	114,7	+ 2,6	-21,5	132,0	+ 2,8	133,1	+ 3,7	(130,9)
	OKT	115,9	+ 3,4	+ 1,0	133,1	+ 0,8	131,8	- 1,0	(130,4)
	NOV	153,2	+ 2,3	+32,2	132,8	- 0,2	132,7	+ 0,7	(130,6)
	DEZ	140,9	- 4,0	- 8,0	125,9	- 5,2	129,6	- 2,3	(130,4)
1983	JAN	125,2	- 3,9	-11,1	127,3	+ 1,1	128,1	- 1,2	(130,2)
	FEB	119,4	- 1,1	- 4,6	130,6	+ 2,6	130,6	+ 2,0	(129,9)
	MAR	107,8	- 1,8	- 9,7	128,1	- 1,9	128,8	- 1,4	(129,6)
	APR	121,3	+ 0,7	+12,5	131,1	+ 2,3	129,1	+ 0,2	(129,3)
	MAI	129,0	- 1,8	+ 6,3	129,6	- 1,1	129,6	+ 0,4	(128,9)
JE PRODUKTEINHEIT (NÄHRUNGS- UND GENUSSMITTELGEWERBE)									
1982	MAI	127,0	+ 1,8	+ 7,0	124,0	+ 1,0	124,0	+ 0,9	124,8
	JUN	125,5	+ 3,5	- 1,2	125,2	+ 1,0	126,9	+ 2,3	125,9
	JUL	127,7	+ 8,0	+ 1,8	130,0	+ 3,8	128,5	+ 1,3	126,6
	AUG	128,3	+ 2,9	+ 0,5	127,0	- 2,3	128,1	- 0,3	127,5
	SEP	121,0	+ 6,8	- 5,7	128,7	+ 1,3	128,8	+ 0,5	127,8
	OKT	119,8	+ 8,1	- 1,0	131,5	+ 2,2	129,9	+ 0,9	128,6
	NOV	159,2	+ 3,2	+32,9	128,8	- 2,1	129,8	- 0,1	(129,0)
	DEZ	135,0	+ 4,1	-15,2	128,3	- 0,4	130,3	+ 0,4	(129,2)
1983	JAN	128,1	+ 3,5	- 5,1	128,4	+ 0,1	127,7	- 2,0	(129,2)
	FEB	127,0	+ 6,6	- 0,9	130,7	+ 1,8	130,7	+ 2,3	(129,0)
	MAR	111,2	+ 2,3	-12,4	123,1	- 5,8	124,7	- 4,6	(128,8)
	APR	127,5	+ 7,4	+14,7	130,4	+ 5,9	129,1	+ 3,5	(128,7)
	MAI	127,9	+ 0,7	+ 0,3	125,4	- 3,8	126,9	- 1,7	(130,0)
JE UMSATZEINHEIT (BERGBAU UND VERARBEITendes GEWERBE)									
1982	MAI	98,2	- 5,1	+ 8,5	96,4	- 0,7	97,0	- 0,5	(96,8)
	JUN	99,2	- 4,2	+ 1,0	96,4	+ 0,0	96,2	- 0,8	(96,9)
	JUL	104,7	+ 1,0	+ 5,5	98,4	+ 2,1	97,4	+ 1,2	(96,5)
	AUG	107,0	- 0,6	+ 2,2	95,9	- 2,5	96,7	- 0,7	(96,2)
	SEP	87,7	+ 1,0	-18,0	97,6	+ 1,8	98,1	+ 1,4	(96,3)
	OKT	93,2	+ 3,2	+ 6,3	99,5	+ 1,9	98,2	+ 0,1	(96,3)
	NOV	113,0	- 0,9	+21,2	95,8	- 3,7	96,5	- 1,7	(96,6)
	DEZ	95,9	- 3,8	-15,1	93,5	- 2,4	96,3	- 0,2	(96,4)
1983	JAN	95,4	- 4,4	- 0,5	94,9	+ 1,5	95,7	- 0,6	(96,2)
	FEB	90,6	+ 0,4	- 5,0	97,8	+ 3,1	97,8	+ 2,2	(95,9)
	MAR	82,4	- 3,1	- 9,1	95,1	- 2,8	95,8	- 2,0	(95,7)
	APR	92,9	+ 2,7	+12,7	98,0	+ 3,0	96,1	+ 0,3	(95,4)
	MAI	95,0	- 3,3	+ 2,3	93,5	- 4,6	94,1	- 2,1	(95,0)

4 AUFTRAGSEINGANG IN VERARBEITENDEN GEWERBE UND IN BAUHAUPTGEWERBE

4.1 WERTINDEX (1976 = 100)

JAHR	MONAT	ORIGINALWERT			SAISONBEREINIGTER WERT		SAISON- UND ARBEITSTÄGLICH BEREINIGTER WERT		GLATTE KOMPONENTE
		1976=100	VERÄNDERUNG VORJAHR	IN O/O GEGEN VORMONAT	1976=100	VERÄNDERUNG IN O/O GEGEN VORMONAT	1976=100	VERÄNDERUNG IN O/O GEGEN VORMONAT	1976=100
VERARBEITENDES GEWERBE (OHNE NAHRUNGS- UND GENUSSMITTELGEWERBE) INSGESAMT									
1982	JUN	125,6	+ 2,3	+ 5,7	127,2	+ 3,2	127,5	+ 4,3	127,1
	JUL	117,1	- 6,8	- 6,8	122,7	- 3,5	125,7	- 1,4	127,4
	AUG	107,8	- 2,4	- 7,9	126,9	+ 3,4	125,6	- 0,1	128,2
	SEP	124,8	- 5,7	+15,8	123,8	- 2,4	121,8	- 3,0	127,9
	OKT	123,9	- 9,0	- 0,7	118,9	- 4,0	122,0	+ 0,2	127,6
	NOV	129,1	- 1,1	+ 4,2	129,8	+ 9,2	128,7	+ 5,5	126,7
	DEZ	137,4	+ 4,6	+ 6,4	135,0	+ 4,0	127,9	- 0,6	126,7
1983	JAN	134,5	+ 9,9	- 2,1	135,4	+ 0,3	132,7	+ 3,8	127,0
	FEB	124,3	- 3,1	- 7,6	124,3	- 8,2	124,3	- 6,3	(127,5)
	MAR	147,8	- 2,6	+18,9	128,2	+ 3,1	126,9	+ 2,1	(128,1)
	APR	124,7	- 4,0	-15,6	121,4	- 5,3	126,6	- 0,2	(128,9)
	MAI	124,5	+ 4,8	- 0,2	130,6	+ 7,6	130,5	+ 3,1	(129,9)
	JUN	130,4	+ 3,8	+ 4,7	130,9	+ 0,2	128,5	- 1,5	(131,0)
VERARBEITENDES GEWERBE (OHNE NAHRUNGS- UND GENUSSMITTELGEWERBE) INLAND									
1982	JUN	116,3	+ 0,3	+ 2,5	119,1	+ 0,6	119,7	+ 3,1	118,7
	JUL	112,0	- 4,4	- 3,7	117,0	- 1,8	120,3	+ 0,5	119,8
	AUG	104,0	+ 1,4	- 7,1	121,0	+ 3,4	119,7	- 0,5	121,2
	SEP	118,5	- 6,5	+13,9	116,2	- 4,0	114,4	- 4,4	121,4
	OKT	120,0	- 7,4	+ 1,3	112,2	- 3,4	115,4	+ 0,9	121,9
	NOV	123,9	+ 3,3	+ 3,3	124,8	+11,2	124,2	+ 7,6	121,6
	DEZ	135,1	+14,7	+ 9,0	134,6	+ 7,9	125,8	+ 1,3	122,1
1983	JAN	133,1	+17,8	- 1,5	133,9	- 0,5	130,7	+ 3,9	122,7
	FEB	117,3	+ 0,7	-11,9	119,8	-10,5	119,8	- 8,3	(123,4)
	MAR	142,2	+ 0,9	+21,2	124,6	+ 4,0	123,7	+ 3,3	(124,1)
	APR	121,4	- 1,7	-14,6	117,6	- 5,6	123,1	- 0,5	(125,0)
	MAI	119,8	+ 5,6	- 1,3	124,8	+ 6,1	124,2	+ 0,9	(126,0)
	JUN	125,0	+ 7,5	+ 4,3	125,9	+ 0,9	124,3	+ 0,1	(127,0)
VERARBEITENDES GEWERBE (OHNE NAHRUNGS- UND GENUSSMITTELGEWERBE) AUSLAND									
1982	JUN	145,6	+ 5,9	+11,8	144,8	+ 8,5	144,2	+ 6,7	145,2
	JUL	128,0	-10,9	-12,1	135,0	- 6,8	137,2	- 4,9	143,9
	AUG	114,0	- 9,1	- 9,4	139,9	+ 3,6	138,2	+ 0,7	143,3
	SEP	138,4	- 4,0	+19,3	140,3	+ 0,3	137,8	- 0,3	142,0
	OKT	132,2	-11,9	- 4,5	133,2	- 5,1	136,2	- 1,2	139,7
	NOV	140,5	- 8,6	+ 6,3	140,7	+ 5,6	138,5	+ 1,7	137,5
	DEZ	142,5	-11,2	+ 1,4	135,9	- 3,4	132,4	- 4,4	136,8
1983	JAN	137,4	- 3,8	- 3,6	138,6	+ 2,0	136,9	+ 3,4	136,5
	FEB	139,4	- 9,5	+ 1,5	133,9	- 3,4	133,9	- 2,2	(136,5)
	MAR	159,9	- 8,6	+14,7	135,9	+ 1,5	133,9	+ 0,0	(136,8)
	APR	131,8	- 8,2	-17,6	129,9	- 4,4	134,2	+ 0,2	(137,4)
	MAI	134,8	+ 3,5	+ 2,3	143,1	+10,2	144,4	+ 7,6	(138,4)
	JUN	142,2	- 2,3	+ 5,5	141,7	- 1,0	137,8	- 4,6	(139,8)
GRUNDSTOFF- UND PRODUKTIONSGÜTERGEWERBE INSGESAMT									
1982	JUN	128,5	- 1,8	+ 8,0	122,5	+ 2,3	124,0	+ 3,1	124,9
	JUL	117,5	-10,2	- 8,6	118,6	- 3,2	119,7	- 3,5	124,5
	AUG	109,9	- 4,6	- 6,5	123,6	+ 4,2	122,2	+ 2,1	124,3
	SEP	122,5	- 4,4	+11,5	122,8	- 0,6	121,0	- 1,0	123,4
	OKT	121,7	- 9,2	- 0,7	116,6	- 5,0	118,7	- 1,9	123,0
	NOV	121,0	- 1,5	- 0,6	126,3	+ 8,3	124,5	+ 4,9	122,1
	DEZ	116,0	- 0,8	- 4,1	126,2	- 0,1	122,5	- 1,6	122,3
1983	JAN	121,2	+ 0,9	+ 4,5	124,2	- 1,6	122,6	+ 0,1	122,8
	FEB	120,7	- 6,9	- 0,4	119,8	- 3,5	119,8	- 2,3	(123,5)
	MAR	140,5	- 3,0	+16,4	125,3	+ 4,6	123,5	+ 3,1	(124,6)
	APR	124,3	- 3,9	-11,5	121,0	- 3,4	125,1	+ 1,3	(125,9)
	MAI	129,2	+ 8,6	+ 3,9	129,7	+ 7,2	129,7	+ 3,7	(127,5)
	JUN	136,3	+ 6,1	+ 5,5	130,2	+ 0,4	129,1	- 0,5	(129,4)
GRUNDSTOFF- UND PRODUKTIONSGÜTERGEWERBE INLAND									
1982	JUN	119,0	- 0,9	+ 7,0	111,9	+ 1,4	113,5	+ 3,1	111,9
	JUL	109,2	- 8,2	- 8,2	108,5	- 3,0	109,8	- 3,3	111,7
	AUG	103,0	- 2,8	- 5,7	112,8	+ 4,0	111,0	+ 1,1	111,4
	SEP	113,3	- 6,2	+10,0	109,8	- 2,7	108,4	- 2,3	111,1
	OKT	112,2	-10,9	- 1,0	103,8	- 5,5	106,2	- 2,0	111,6
	NOV	110,3	- 3,2	- 1,7	113,2	+ 9,1	111,1	+ 4,6	111,2
	DEZ	103,0	+ 0,8	- 6,6	114,7	+ 1,3	111,0	- 0,1	111,5
1983	JAN	108,4	+ 3,6	+ 5,2	114,1	- 0,5	112,5	+ 1,4	112,3
	FEB	107,1	- 1,9	- 1,2	111,3	- 2,5	111,3	- 1,1	(113,3)
	MAR	127,6	- 1,5	+19,1	120,5	+ 8,3	118,6	+ 6,6	(114,6)
	APR	114,6	- 3,9	-10,2	111,0	- 7,9	114,9	- 3,1	(116,1)
	MAI	118,8	+ 6,8	+ 3,7	118,0	+ 6,3	117,4	+ 2,2	(117,9)
	JUN	126,6	+ 6,4	+ 6,6	119,2	+ 1,0	118,9	+ 1,3	(120,1)
GRUNDSTOFF- UND PRODUKTIONSGÜTERGEWERBE AUSLAND									
1982	JUN	152,2	- 3,5	+10,2	147,7	+ 4,1	152,1	+ 6,5	154,4
	JUL	137,9	-14,0	- 9,4	142,7	- 3,4	143,1	- 5,9	153,5
	AUG	126,9	- 8,1	- 8,0	149,4	+ 4,7	146,5	+ 2,4	152,7
	SEP	145,5	- 0,4	+14,7	154,2	+ 3,2	152,2	+ 3,9	151,6
	OKT	145,1	- 6,0	- 0,3	146,8	- 4,8	149,7	- 1,6	150,4
	NOV	147,7	+ 1,9	+ 1,8	157,8	+ 7,5	154,2	+ 3,0	148,1
	DEZ	148,0	- 3,3	+ 0,2	153,5	- 2,7	148,7	- 3,6	148,1
1983	JAN	152,8	- 3,5	+ 3,2	148,6	- 3,2	146,3	- 1,6	148,3
	FEB	154,3	-14,6	+ 1,0	147,2	- 0,9	147,2	+ 0,6	(148,8)
	MAR	172,5	- 5,8	+11,8	149,1	+ 1,3	146,4	- 0,5	(149,7)
	APR	148,4	- 3,8	-14,0	138,1	- 7,4	145,0	- 1,0	(151,0)
	MAI	154,9	+12,2	+ 4,4	157,5	+14,0	157,4	+ 8,6	(152,6)
	JUN	160,2	+ 5,3	+ 3,4	155,2	- 1,5	155,8	- 1,0	(154,7)

4 AUFTRAGSEINGANG IN VERARBEITENDEN GEBERBE UND IM BAUHAUPTGEBERBE

4.1 WERTINDEX (1976 = 100)

JAHR	MONAT	ORIGINALWERT			SAISONBEREINIGTER WERT		SAISON- UND ARBEITSTÄGLICH BEREINIGTER WERT		GLATTE KOMPONENTE
		1976=100	VERÄNDERUNG IN O/O GEGEN VORJAHR	VERÄNDERUNG IN O/O GEGEN VORMONAT	1976=100	VERÄNDERUNG IN O/O GEGEN VORMONAT	1976=100	VERÄNDERUNG IN O/O GEGEN VORMONAT	
INVESTITIONSGÜTER PRODUZIERENDES GEBERBE INSGESAMT									
1982	JUN	129,1	+ 4,9	+ 8,0	131,5	+ 4,7	131,6	+ 6,8	130,1
	JUL	122,6	- 4,4	- 5,0	127,1	- 3,3	131,4	- 0,2	130,9
	AUG	107,8	- 3,0	-12,1	129,5	+ 1,9	128,3	- 2,4	132,5
	SEP	123,0	- 7,5	+14,1	125,9	- 2,8	123,4	- 3,8	132,6
	OKT	120,5	- 9,5	- 2,0	121,6	- 3,4	125,5	+ 1,7	132,1
	NOV	134,7	- 1,4	+11,8	134,1	+10,3	133,5	+ 6,4	131,0
	DEZ	159,5	+ 6,9	+18,4	143,4	+ 6,9	133,3	- 0,1	130,8
1983	JAN	149,0	+16,5	- 6,6	146,1	+ 1,9	142,0	+ 6,5	130,8
	FEB	127,6	- 2,1	-14,4	127,9	-12,5	127,9	- 9,9	(131,1)
	MAR	150,2	- 2,5	+17,7	131,2	+ 2,6	130,3	+ 1,9	(131,4)
	APR	122,7	- 4,6	-18,3	121,8	- 7,2	128,1	- 1,7	(131,9)
	MAI	122,0	+ 2,1	- 0,6	131,6	+ 8,0	131,6	+ 2,7	(132,4)
	JUN	130,7	+ 1,2	+ 7,1	131,2	- 0,3	127,6	- 3,0	(133,1)
INVESTITIONSGÜTER PRODUZIERENDES GEBERBE INLAND									
1982	JUN	120,4	+ 0,9	+ 3,5	124,6	+ 0,1	126,8	+ 4,6	123,8
	JUL	121,3	+ 0,0	+ 0,7	124,1	- 0,4	128,0	+ 0,9	123,9
	AUG	106,0	+ 3,7	-12,6	125,5	+ 1,1	123,8	- 3,3	126,6
	SEP	117,4	- 8,4	+10,8	120,2	- 4,2	118,3	- 4,4	127,3
	OKT	120,5	- 4,5	+ 2,6	118,0	- 1,8	122,4	+ 3,5	128,2
	NOV	135,2	+ 9,5	+12,2	134,9	+14,3	133,7	+ 9,2	128,1
	DEZ	172,0	+25,5	+27,2	165,5	+22,7	156,4	+17,0	128,6
1983	JAN	161,3	+32,0	- 6,2	153,7	- 7,1	148,9	- 4,8	129,1
	FEB	125,4	+ 2,9	-22,3	126,2	-17,9	126,2	-15,2	(129,8)
	MAR	150,6	+ 3,6	+20,1	132,3	+ 4,8	131,5	+ 4,2	(130,5)
	APR	124,2	+ 0,0	-17,5	121,8	- 7,9	127,6	- 3,0	(131,3)
	MAI	121,2	+ 4,2	- 2,4	129,7	+ 6,5	128,9	+ 1,0	(132,1)
	JUN	129,0	+ 7,1	+ 6,4	130,7	+ 0,8	127,7	- 0,9	(132,9)
INVESTITIONSGÜTER PRODUZIERENDES GEBERBE AUSLAND									
1982	JUN	142,4	+10,6	+14,5	142,0	+11,6	140,1	+ 8,6	139,8
	JUL	124,5	-10,2	-12,6	130,0	- 8,5	132,9	- 5,1	137,9
	AUG	110,6	-11,3	-11,2	133,6	+ 2,8	132,2	- 0,5	137,3
	SEP	131,4	- 6,4	+18,8	132,4	- 0,9	129,6	- 2,0	136,2
	OKT	120,6	-16,1	- 8,2	125,1	- 5,5	128,4	- 0,9	133,3
	NOV	134,0	-14,3	+11,1	130,8	+ 4,6	128,8	+ 0,3	130,7
	DEZ	140,4	-16,2	+ 4,8	125,2	- 4,3	122,4	- 5,0	129,6
1983	JAN	130,2	- 4,7	- 7,3	132,4	+ 5,8	130,4	+ 6,5	129,0
	FEB	130,8	- 8,5	+ 0,5	128,5	- 2,9	128,5	- 1,5	(128,6)
	MAR	149,7	-10,5	+14,4	127,8	- 0,5	126,2	- 1,8	(128,5)
	APR	120,5	-10,9	-19,5	120,6	- 5,6	124,3	- 1,5	(128,8)
	MAI	123,4	- 0,8	+ 2,4	134,3	+11,4	136,0	+ 9,4	(129,4)
	JUN	133,1	- 6,5	+ 7,9	133,4	- 0,7	127,6	- 6,2	(130,3)
VERBRAUCHSGÜTER PRODUZIERENDES GEBERBE INSGESAMT									
1982	JUN	111,2	+ 1,7	- 4,6	122,1	+ 0,4	120,7	- 0,9	122,1
	JUL	101,5	- 8,0	- 8,7	116,4	- 4,7	117,9	- 2,3	122,3
	AUG	104,3	+ 2,9	+ 2,8	125,0	+ 7,4	123,5	+ 4,7	122,5
	SEP	133,2	- 2,8	+27,7	119,6	- 4,3	119,0	- 3,6	122,3
	OKT	136,4	- 7,2	+ 2,4	115,2	- 3,7	116,8	- 1,8	122,3
	NOV	126,5	+ 0,0	- 7,3	123,8	+ 7,5	122,3	+ 4,7	122,1
	DEZ	110,7	+ 5,2	-12,5	126,5	+ 2,2	123,4	+ 0,9	122,4
1983	JAN	115,5	+ 4,0	+ 4,3	123,8	- 2,1	123,0	- 0,3	123,3
	FEB	120,9	- 0,1	+ 4,7	121,6	- 1,8	121,6	- 1,1	(124,0)
	MAR	152,7	- 1,8	+26,3	124,6	+ 2,5	123,5	+ 1,6	(124,8)
	APR	130,5	- 2,7	-14,5	120,9	- 3,0	124,1	+ 0,5	(125,7)
	MAI	124,0	+ 6,3	- 5,0	128,8	+ 6,5	128,4	+ 3,5	(126,8)
	JUN	120,7	+ 8,5	- 2,7	131,0	+ 1,7	130,3	+ 1,5	(128,1)
VERBRAUCHSGÜTER PRODUZIERENDES GEBERBE INLAND									
1982	JUN	105,0	+ 0,8	- 5,6	116,5	+ 0,3	115,3	- 0,9	116,2
	JUL	97,8	- 8,7	- 6,9	111,3	- 4,5	112,8	- 2,2	116,4
	AUG	101,3	+ 2,4	+ 3,6	119,8	+ 7,6	118,4	+ 5,0	116,6
	SEP	127,3	- 3,7	+25,7	113,7	- 5,1	112,9	- 4,6	116,4
	OKT	129,2	- 8,2	+ 1,5	109,2	- 4,0	110,8	- 1,9	116,5
	NOV	119,8	- 1,0	- 7,3	117,2	+ 7,3	115,9	+ 4,6	116,3
	DEZ	105,7	+ 4,8	-11,8	120,4	+ 2,7	117,7	+ 1,6	116,7
1983	JAN	111,0	+ 4,5	+ 5,0	118,7	- 1,4	117,7	+ 0,0	117,7
	FEB	114,8	- 0,5	+ 3,4	115,8	- 2,4	115,8	- 1,6	(118,5)
	MAR	143,4	- 1,1	+26,7	119,6	+ 3,3	118,6	+ 2,4	(119,4)
	APR	124,8	- 2,4	-14,2	115,8	- 3,2	118,8	+ 0,2	(120,4)
	MAI	118,6	+ 6,7	- 5,0	123,3	+ 6,5	123,0	+ 3,5	(121,6)
	JUN	115,3	+ 9,8	- 2,8	126,4	+ 2,5	125,4	+ 2,0	(123,0)
VERBRAUCHSGÜTER PRODUZIERENDES GEBERBE AUSLAND									
1982	JUN	148,9	+ 6,3	- 0,3	154,9	+ 1,2	155,6	+ 1,4	156,0
	JUL	123,6	- 4,3	-17,0	146,6	- 5,4	147,7	- 5,1	156,7
	AUG	122,8	+ 5,1	- 0,6	156,5	+ 6,8	153,2	+ 3,7	156,6
	SEP	168,7	+ 1,0	+37,4	154,8	- 1,1	154,8	+ 1,0	156,4
	OKT	179,7	- 3,0	+ 6,5	151,1	- 2,4	153,3	- 1,0	156,6
	NOV	167,3	+ 4,6	- 6,9	163,1	+ 7,9	159,2	+ 3,8	156,1
	DEZ	141,4	+ 8,1	-15,5	162,8	- 0,2	158,7	- 0,3	156,2
1983	JAN	143,3	+ 2,1	+ 1,3	155,2	- 4,7	154,0	- 3,0	156,4
	FEB	158,2	+ 2,0	+10,4	156,2	+ 0,6	156,2	+ 1,4	(157,1)
	MAR	197,2	- 4,8	+24,7	163,2	+ 4,5	161,1	+ 3,1	(157,9)
	APR	164,9	- 4,1	-16,4	151,3	- 7,3	156,4	- 2,9	(158,9)
	MAI	156,8	+ 5,0	- 4,9	161,2	+ 6,5	159,2	+ 1,8	(160,2)
	JUN	153,9	+ 3,4	- 1,8	157,9	- 2,0	160,4	+ 0,8	(161,6)

4 AUFTRAGSEINGANG IN VERARBEITENDEN GEWERBE UND IN BAUHAUPTGEWERBE

4.1 WERTINDEX (1976 = 100)

JAHR	MONAT	ORIGINALWERT			SAISONBEREINIGTER WERT		SAISON- UND ARBEITSTÄGLICH BEREINIGTER WERT		GLATTE KOMPONENTE
		1976=100	VERÄNDERUNG IN O/O GEGEN VORJAHR VORMONAT		1976=100	VERÄNDERUNG IN O/O GEGEN VORMONAT	1976=100	VERÄNDERUNG IN O/O GEGEN VORMONAT	
HOCHOFEN-, STAHL- UND WARMWALZWERKE (OHNE HERSTELLUNG VON PRAEZISIONSSTAHLRÖHREN) INSGESAMT									
1982	JUN	101,7	- 4,7	+ 8,4	100,1	+ 4,8	100,6	+ 5,3	97,9
	JUL	93,0	-22,1	- 8,6	89,9	-10,2	91,0	- 9,5	97,6
	AUG	80,9	-12,4	-13,0	97,4	+ 8,3	98,1	+ 7,8	96,5
	SEP	84,2	-13,4	+ 4,1	91,9	- 5,6	89,8	- 8,5	95,5
	OKT	90,6	-24,6	+ 7,6	82,0	-10,8	83,7	- 6,8	94,5
	NOV	89,4	-10,2	- 1,3	90,8	+10,7	91,6	+ 9,4	93,9
	DEZ	89,1	- 5,5	- 0,3	100,7	+10,9	96,6	+ 5,5	93,8
1983	JAN	93,7	-14,7	+ 5,2	91,4	- 9,2	91,5	- 5,3	94,2
	FEB	96,8	- 7,9	+ 3,3	93,5	+ 2,3	93,5	+ 2,2	(94,2)
	MAR	110,4	-16,6	+14,0	91,0	- 2,7	89,1	- 4,7	(94,4)
	APR	96,0	- 6,9	-13,0	95,1	+ 4,5	97,7	+ 9,7	(94,7)
	MAI	95,7	+ 2,0	- 0,3	97,3	+ 2,3	97,9	+ 0,2	(95,2)
	JUN	102,8	+ 1,1	+ 7,4	101,1	+ 3,9	99,1	+ 1,2	(96,0)
HOCHOFEN-, STAHL- UND WARMWALZWERKE (OHNE HERSTELLUNG VON PRAEZISIONSSTAHLRÖHREN) INLAND									
1982	JUN	90,8	+ 1,6	+ 4,7	89,4	+ 4,4	89,0	+ 5,1	84,6
	JUL	77,5	-20,3	-14,6	77,8	-13,0	79,1	-11,1	84,2
	AUG	69,1	-13,7	-10,8	81,7	+ 5,0	81,7	+ 3,3	83,7
	SEP	69,7	-23,2	+ 0,9	73,7	- 9,8	72,6	-11,1	83,5
	OKT	77,2	-28,5	+10,8	66,1	-10,3	67,5	- 7,0	83,2
	NOV	77,2	-12,5	+ 0,0	84,5	+27,8	84,4	+25,0	82,7
	DEZ	76,7	- 6,7	- 0,6	86,5	+ 2,4	81,2	- 3,8	82,6
1983	JAN	86,6	+ 0,0	+12,9	85,1	- 1,6	83,7	+ 3,1	82,7
	FEB	88,2	+ 0,3	+ 1,8	85,8	+ 0,8	85,8	+ 2,5	(82,8)
	MAR	99,2	-12,1	+12,5	83,5	- 2,7	82,7	- 3,6	(83,1)
	APR	84,0	- 8,9	-15,3	81,7	- 2,2	85,4	+ 3,3	(83,6)
	MAI	86,5	- 0,2	+ 3,0	85,2	+ 4,3	85,6	+ 0,2	(84,2)
	JUN	89,3	- 1,7	+ 3,2	87,3	+ 2,5	85,9	+ 0,4	(85,0)
HOCHOFEN-, STAHL- UND WARMWALZWERKE (OHNE HERSTELLUNG VON PRAEZISIONSSTAHLRÖHREN) AUSLAND									
1982	JUN	132,1	-14,7	+16,5	126,0	+ 5,8	136,5	+12,1	138,4
	JUL	136,2	-24,8	+ 3,1	119,5	- 5,2	118,4	-13,3	138,4
	AUG	113,8	- 9,8	-16,4	137,7	+15,2	134,4	+13,5	135,5
	SEP	124,7	+ 8,2	+ 9,6	138,8	+ 0,8	134,5	+ 0,1	131,7
	OKT	127,9	-17,1	+ 2,6	123,2	-11,2	127,9	- 4,9	128,3
	NOV	123,3	- 5,9	- 3,6	143,6	+16,6	138,8	+ 8,5	126,5
	DEZ	123,5	- 3,5	+ 0,2	137,3	- 4,4	137,7	- 0,8	125,2
1983	JAN	113,5	-35,0	- 8,1	106,4	-22,5	104,5	-24,1	125,1
	FEB	120,7	-21,1	+ 6,3	113,1	+ 6,3	113,1	+ 8,2	(124,7)
	MAR	141,5	-24,2	+17,2	110,6	- 2,2	105,5	- 6,7	(124,7)
	APR	129,7	- 2,8	- 8,3	129,7	+17,3	136,5	+29,4	(124,9)
	MAI	121,2	+ 6,9	- 6,6	127,2	- 1,9	128,7	- 5,7	(125,6)
	JUN	140,4	+ 6,3	+15,8	135,1	+ 6,2	133,5	+ 3,7	(126,7)
CHEMISCHE INDUSTRIE INSGESAMT									
1982	JUN	144,1	+ 0,2	+10,2	135,6	+ 2,1	136,3	+ 2,2	137,8
	JUL	130,1	- 4,5	- 9,7	133,7	- 1,4	134,3	- 1,5	137,6
	AUG	124,8	+ 0,2	- 4,1	138,6	+ 3,7	136,3	+ 1,5	137,3
	SEP	137,4	- 1,6	+10,1	137,6	- 0,7	137,4	+ 0,8	136,9
	OKT	137,4	- 2,9	+ 0,0	134,8	- 2,0	136,3	- 0,8	137,3
	NOV	135,1	+ 2,9	- 1,7	142,2	+ 5,5	139,2	+ 2,1	137,0
	DEZ	133,0	+ 0,8	- 1,6	139,4	- 2,0	136,8	- 1,7	137,8
1983	JAN	140,2	+ 3,6	+ 5,4	138,5	- 0,6	138,2	+ 1,0	138,7
	FEB	140,2	+ 0,6	+ 0,0	137,3	- 0,9	137,3	- 0,7	(140,1)
	MAR	159,3	+ 0,9	+13,6	148,1	+ 7,9	146,2	+ 6,5	(141,9)
	APR	139,6	- 1,9	-12,4	137,8	- 7,0	141,2	- 3,4	(144,0)
	MAI	146,2	+11,8	+ 4,7	148,0	+ 7,4	146,9	+ 4,0	(146,4)
	JUN	154,3	+ 7,1	+ 5,5	145,7	- 1,6	147,5	+ 0,4	(149,3)
CHEMISCHE INDUSTRIE INLAND									
1982	JUN	134,1	- 1,1	+12,4	121,7	- 0,2	123,0	+ 0,7	124,6
	JUL	122,4	- 1,4	- 8,7	123,9	+ 1,8	124,5	+ 1,2	124,5
	AUG	115,8	+ 1,0	- 5,4	126,7	+ 2,3	124,7	+ 0,2	124,3
	SEP	125,7	- 3,3	+ 8,5	123,3	- 2,7	122,9	- 1,4	124,1
	OKT	126,2	- 4,2	+ 0,4	121,1	- 1,8	122,6	- 0,2	124,8
	NOV	122,7	+ 2,3	- 2,8	128,4	+ 6,0	125,9	+ 2,7	124,5
	DEZ	116,5	+ 2,9	- 5,1	127,0	- 1,1	124,5	- 1,1	125,1
1983	JAN	127,0	+ 3,5	+ 9,0	126,5	- 0,4	125,5	+ 0,8	126,0
	FEB	122,8	- 1,0	- 3,3	123,1	- 2,7	123,1	- 1,9	(127,1)
	MAR	142,8	+ 2,1	+16,3	135,3	+ 9,9	134,0	+ 8,9	(128,5)
	APR	126,3	- 1,3	-11,6	125,2	- 7,5	128,2	- 4,3	(130,1)
	MAI	129,9	+ 8,9	+ 2,9	132,5	+ 5,8	131,9	+ 2,9	(132,0)
	JUN	143,4	+ 6,9	+10,4	132,0	- 0,4	133,2	+ 1,0	(134,2)
CHEMISCHE INDUSTRIE AUSLAND									
1982	JUN	162,3	+ 2,3	+ 6,7	161,7	+ 5,2	160,3	+ 3,3	163,4
	JUL	144,2	- 9,0	-11,2	152,3	- 5,8	152,9	- 4,6	162,9
	AUG	141,2	- 1,0	- 2,1	160,9	+ 5,6	158,5	+ 3,7	162,6
	SEP	158,7	+ 0,9	+12,4	164,2	+ 2,1	164,2	+ 3,6	161,9
	OKT	157,9	- 0,8	- 0,5	160,6	- 2,2	161,8	- 1,5	161,3
	NOV	157,9	+ 3,9	+ 0,0	168,0	+ 4,6	165,3	+ 2,2	160,8
	DEZ	163,3	- 1,8	+ 3,4	162,8	- 3,1	160,2	- 3,1	161,7
1983	JAN	164,3	+ 3,6	+ 0,6	160,9	- 1,2	161,8	+ 1,0	162,5
	FEB	172,1	+ 2,9	+ 4,7	163,6	+ 1,7	163,6	+ 1,1	(164,1)
	MAR	189,7	- 0,7	+10,2	165,1	+ 0,9	162,7	- 0,6	(166,1)
	APR	164,1	- 2,6	-13,5	161,4	- 2,2	165,0	+ 1,4	(168,5)
	MAI	176,1	+15,8	+ 7,3	176,9	+ 9,6	175,2	+ 6,2	(171,5)
	JUN	174,3	+ 7,4	- 1,0	171,6	- 3,0	173,5	- 1,0	(175,0)

4 AUFTRAGSEINGANG IN VERARBEITENDEN GEBERDE UND IN BAUHAUPTGEWERBE

4.1 WERTINDEX (1976 = 100)

JAHR	MONAT	ORIGINALWERT			SAISONBEREINIGTER WERT		SAISON- UND ARBEITSTÄGLICH BEREINIGTER WERT		GLATTE KOMPONENTE
		1976=100	VERÄNDERUNG VOR JAHR	IN O/D GEGEN VORMONAT	1976=100	VERÄNDERUNG IN O/D GEGEN VORMONAT	1976=100	VERÄNDERUNG IN O/D GEGEN VORMONAT	
MASCHINENBAU INSGESAMT									
1982	JUN	122,6	- 0,8	+14,2	121,4	+ 7,8	122,7	+11,5	119,4
	JUL	122,2	- 3,8	- 0,3	121,7	+ 0,2	125,8	+ 2,5	120,5
	AUG	97,3	-15,0	-20,4	114,4	- 6,0	112,6	-10,5	121,9
	SEP	107,4	-11,3	+10,4	115,6	+ 1,0	113,4	+ 0,7	121,7
	OKT	104,5	-17,1	- 2,7	109,9	- 4,9	113,4	+ 0,0	119,9
	NOV	128,2	- 2,7	+22,7	127,5	+16,0	126,3	+11,4	117,9
	DEZ	155,1	+14,6	+21,0	139,0	+ 9,0	126,6	+ 0,2	117,7
1983	JAN	135,0	+17,3	-13,0	135,5	- 2,5	130,1	+ 2,8	117,1
	FEB	109,9	- 5,2	-18,6	115,2	-15,0	115,2	-11,5	(117,2)
	MAR	127,9	- 7,8	+16,4	113,1	- 1,8	112,9	- 2,0	(117,4)
	APR	108,0	- 7,9	-15,6	103,0	- 8,9	111,3	- 1,4	(117,8)
	MAI	109,1	+ 1,6	+ 1,0	119,0	+15,5	119,3	+ 7,2	(118,5)
	JUN	117,5	- 4,2	+ 7,7	112,8	- 5,2	110,2	- 7,6	(119,4)
MASCHINENBAU INLAND									
1982	JUN	123,5	- 4,0	+ 0,5	129,4	- 0,1	134,7	+ 5,8	130,2
	JUL	152,1	+11,6	+23,2	142,3	+10,0	144,4	+ 7,2	131,6
	AUG	111,8	+ 0,2	-26,5	127,3	-10,5	123,7	-14,3	135,1
	SEP	121,6	- 7,0	+ 8,8	128,2	+ 0,7	127,3	+ 2,9	135,3
	OKT	120,1	- 8,5	- 1,2	124,5	- 2,9	128,2	+ 0,7	135,1
	NOV	157,2	+25,2	+30,9	155,4	+24,8	152,4	+18,9	133,9
	DEZ*	199,1	+48,7	+26,7	192,2	+23,7	186,2	+22,2	134,4
1983	JAN	172,3	+40,1	-13,5	166,9	-13,2	161,1	-13,5	134,0
	FEB	115,8	- 8,5	-32,8	124,1	-25,6	124,1	-23,0	(133,9)
	MAR	137,2	- 4,1	+18,5	127,8	+ 3,0	127,8	+ 3,0	(133,8)
	APR	124,8	- 3,6	- 9,0	116,9	- 8,5	122,2	- 4,4	(133,6)
	MAI	122,7	- 0,2	- 1,7	129,8	+11,0	128,9	+ 5,5	(133,3)
	JUN	131,2	+ 6,2	+ 6,9	130,8	+ 0,8	128,4	- 0,4	(132,9)
MASCHINENBAU AUSLAND									
1982	JUN	121,7	+ 2,4	+31,0	113,9	+17,5	112,6	+15,6	109,4
	JUL	94,4	-20,3	-22,4	101,3	-11,1	104,9	- 6,8	107,3
	AUG	83,8	-28,5	-11,2	100,8	- 0,5	99,6	- 5,1	106,3
	SEP	94,2	-15,9	+12,4	102,2	+ 1,4	99,9	+ 0,3	105,5
	OKT	90,0	-25,9	- 4,5	94,6	- 7,4	97,7	- 2,2	102,1
	NOV	101,1	-26,4	+12,3	99,7	+ 5,4	97,7	+ 0,0	99,2
	DEZ	114,1	-16,5	+12,9	101,5	+ 1,8	95,2	- 2,6	98,6
1983	JAN	100,1	- 7,1	-12,3	104,4	+ 2,9	101,1	+ 6,2	97,9
	FEB	104,4	- 1,5	+ 4,3	105,4	+ 1,0	105,4	+ 4,3	(98,1)
	MAR	119,1	-11,5	+14,1	98,1	- 6,9	97,1	- 7,9	(98,8)
	APR	92,4	-12,8	-22,4	89,1	- 9,2	95,3	- 1,9	(100,1)
	MAI	96,4	+ 3,8	+ 4,3	108,6	+21,9	110,6	+16,1	(102,0)
	JUN	104,8	-13,9	+ 8,7	97,4	-10,3	93,0	-15,9	(104,5)
STRASSENFAHRZEUGBAU INSGESAMT									
1982	JUN	140,0	+11,1	+ 0,0	152,8	+ 2,1	159,7	+ 9,5	153,2
	JUL	140,7	- 1,3	+ 0,5	146,9	- 3,9	151,2	- 5,3	155,0
	AUG	119,2	+ 8,5	-15,3	155,0	+ 5,5	154,7	+ 2,3	155,1
	SEP	132,4	- 8,6	+11,1	143,1	- 7,7	136,8	-11,6	155,4
	OKT	140,6	- 6,9	+ 6,2	136,4	- 4,7	144,3	+ 5,5	158,0
	NOV	150,4	+ 2,3	+ 7,0	153,0	+12,2	153,2	+ 6,2	158,4
	DEZ	191,1	+ 7,2	+27,1	176,4	+15,3	164,6	+ 7,4	158,3
1983	JAN*	223,6	+25,3	+17,0	206,1	+16,8	204,8	+24,4	159,6
	FEB	173,1	+ 5,0	-22,6	158,2	-23,2	158,2	-22,8	(161,0)
	MAR	210,2	+14,4	+21,4	179,4	+13,4	172,7	+ 9,2	(162,5)
	APR	157,8	+ 7,5	-24,9	160,0	-10,8	164,0	- 5,0	(164,2)
	MAI	145,9	+ 4,2	- 7,5	157,8	- 1,4	155,3	- 5,3	(166,2)
	JUN	158,0	+12,9	+ 8,3	168,2	+ 6,6	163,1	+ 5,0	(168,3)
STRASSENFAHRZEUGBAU INLAND									
1982	JUN	97,6	- 0,3	+ 3,4	112,7	+ 4,4	116,0	+ 9,6	109,9
	JUL	99,5	-10,8	+ 1,9	108,9	- 3,4	112,2	- 3,3	112,0
	AUG	82,3	+11,2	-17,3	120,0	+10,2	122,9	+ 9,5	113,6
	SEP	96,3	- 8,8	+17,0	111,8	- 6,8	105,9	-13,8	116,9
	OKT	111,6	- 0,1	+15,9	99,9	-10,6	103,6	- 2,2	121,8
	NOV	117,7	+15,8	+ 5,5	122,1	+22,2	123,1	+18,8	124,9
	DEZ*	192,7	+20,6	+63,7	203,6	+66,7	194,7	+58,2	127,2
1983	JAN*	244,2	+66,1	+26,7	215,8	+ 6,0	216,7	+11,3	130,2
	FEB	164,9	+39,3	-32,5	142,3	-34,1	142,3	-34,3	(133,5)
	MAR	200,7	+31,6	+21,7	159,4	+12,0	154,0	+ 8,2	(137,0)
	APR	142,4	+25,6	-29,0	140,3	-12,0	142,3	- 7,6	(140,8)
	MAI	116,2	+23,1	-18,4	130,8	- 6,8	130,8	- 8,1	(144,8)
	JUN	121,6	+24,6	+ 4,6	134,9	+ 3,1	131,9	+ 0,8	(149,2)
STRASSENFAHRZEUGBAU AUSLAND									
1982	JUN	192,8	+19,8	- 1,9	200,7	+ 0,5	202,8	+ 1,0	200,4
	JUL	191,9	+ 5,9	- 0,5	189,4	- 5,6	192,8	- 4,9	199,9
	AUG	165,1	+ 6,7	-14,0	193,8	+ 2,3	190,8	- 1,0	198,6
	SEP	177,3	- 8,3	+ 7,4	177,2	- 8,6	172,1	- 9,8	195,6
	OKT	176,7	-11,6	- 0,3	177,0	- 0,1	184,3	+ 7,1	195,6
	NOV	191,2	- 6,0	+ 8,2	187,0	+ 5,6	184,3	+ 0,0	193,1
	DEZ	189,1	- 6,1	- 1,1	189,2	+ 1,2	191,4	+ 3,9	190,6
1983	JAN	198,0	- 8,9	+ 4,7	188,2	- 0,5	188,6	- 1,5	190,4
	FEB	183,4	-17,7	- 7,4	174,4	- 7,3	174,4	- 7,5	(189,6)
	MAR	221,7	- 0,4	+20,9	200,6	+15,0	194,3	+11,4	(188,8)
	APR	176,3	- 6,4	-20,5	180,5	-10,0	182,1	- 6,3	(188,1)
	MAI	181,9	- 7,5	+ 3,2	187,0	+ 3,6	185,9	+ 2,1	(187,5)
	JUN	202,1	+ 4,8	+11,1	206,7	+10,5	196,7	+ 5,8	(187,0)

4 AUFTRAGSEINGANG IN VERARBEITENDEN GEBERDE UND IM BAUHAUPTGEWERBE

4.1 WERTINDEX (1976 = 100)

JAHR	MONAT	ORIGINALWERT			SAISONBEREINIGTER WERT		SAISON- UND ARBEITSTAGESGLEICH BEREINIGTER WERT		GLATTE KOMPONENTE
		1976=100	VERÄNDERUNG VORJAHR	IN O/O GEGEN VORMONAT	1976=100	VERÄNDERUNG IN O/O GEGEN VORMONAT	1976=100	VERÄNDERUNG IN O/O GEGEN VORMONAT	
ELEKTROTECHNIK INSGESAMT									
1982	JUN	120,2	+ 1,3	+ 7,3	123,5	+ 4,3	122,1	+ 3,4	122,6
	JUL	113,4	- 2,2	- 5,7	121,0	- 2,0	123,2	+ 0,9	122,8
	AUG	101,4	- 3,2	-10,6	121,5	+ 0,4	119,9	- 2,7	123,6
	SEP	120,2	- 6,9	+18,5	119,0	- 2,1	118,4	- 1,3	123,4
	OKT	115,0	- 8,5	- 4,3	116,5	- 2,1	118,2	- 0,2	123,2
	NOV	137,3	+ 8,4	+19,4	132,0	+13,3	130,4	+10,3	122,8
	DEZ	148,4	+ 1,8	+ 8,1	128,1	- 3,0	123,8	- 5,1	123,0
1983	JAN	125,2	+10,5	-15,6	129,0	+ 0,7	128,3	+ 3,6	123,0
	FEB	119,7	- 6,1	- 4,4	119,1	- 7,7	119,1	- 7,2	(123,3)
	MAR	144,4	+ 0,8	+20,6	126,2	+ 6,0	124,5	+ 4,5	(123,7)
	APR	116,7	+ 1,1	-19,2	118,4	- 6,2	121,5	- 2,4	(124,2)
	MAI	115,7	+ 3,3	- 0,9	126,0	+ 6,4	125,0	+ 2,9	(124,8)
	JUN	120,6	+ 0,3	+ 4,2	122,6	- 2,7	121,8	- 2,6	(125,5)
ELEKTROTECHNIK INLAND									
1982	JUN	118,8	- 2,6	+ 3,6	121,7	- 0,7	121,2	+ 0,9	120,8
	JUL	114,9	+ 3,0	- 3,3	122,7	+ 0,8	126,3	+ 4,2	121,9
	AUG	103,5	+ 3,1	- 9,9	122,4	- 0,2	120,1	- 4,9	123,5
	SEP	120,6	- 9,3	+16,5	117,3	- 4,2	116,8	- 2,7	124,2
	OKT	118,5	- 5,0	- 1,7	117,4	+ 0,1	120,3	+ 3,0	125,4
	NOV	138,4	+11,9	+16,8	135,2	+15,2	133,4	+10,9	125,4
	DEZ	152,9	+13,7	+10,5	137,1	+ 1,4	129,5	- 2,9	125,8
1983	JAN	136,4	+20,3	-10,8	138,8	+ 1,2	136,4	+ 5,3	125,9
	FEB	121,5	- 0,7	-10,9	124,3	-10,4	124,3	- 8,9	(126,4)
	MAR	149,0	+ 9,6	+22,6	132,2	+ 6,4	130,7	+ 5,1	(126,9)
	APR	118,4	+ 0,4	-20,5	117,0	-11,5	122,2	- 6,5	(127,4)
	MAI	117,3	+ 2,3	- 0,9	125,6	+ 7,4	123,4	+ 1,0	(127,9)
	JUN	123,8	+ 4,2	+ 5,5	123,1	- 2,0	122,8	- 0,5	(128,4)
ELEKTROTECHNIK AUSLAND									
1982	JUN	123,0	+ 9,8	+15,3	127,1	+15,2	123,9	+ 8,6	126,0
	JUL	110,7	-11,0	-10,0	117,9	- 7,2	117,3	- 5,3	124,7
	AUG	97,5	-13,9	-11,9	120,1	+ 1,9	119,9	+ 2,2	123,8
	SEP	119,5	- 1,8	+22,6	122,4	+ 1,9	121,7	+ 1,5	122,0
	OKT	108,3	-15,2	- 9,4	114,8	- 6,2	114,3	- 6,1	118,8
	NOV	135,1	+ 2,0	+24,7	125,7	+ 9,5	124,6	+ 9,0	117,8
	DEZ	139,7	-16,7	+ 3,4	110,4	-12,2	112,6	- 9,6	117,6
1983	JAN	103,4	- 8,7	-26,0	109,9	- 0,5	112,6	+ 0,0	117,4
	FEB	116,4	-15,3	+12,6	109,1	- 0,7	109,1	- 3,1	(117,4)
	MAR	135,4	-14,0	+16,3	114,6	+ 5,0	112,5	+ 3,1	(117,6)
	APR	113,4	+ 2,5	-16,2	121,2	+ 5,8	120,2	+ 6,8	(118,1)
	MAI	112,7	+ 5,6	- 0,6	126,7	+ 4,5	128,2	+ 6,7	(118,9)
	JUN	114,4	- 7,0	+ 1,5	121,7	- 3,9	119,9	- 6,5	(120,0)
HERSTELLUNG VON EISEN-,BLECH-UND METALLWAREN INSGESAMT									
1982	JUN	128,9	+ 9,1	+10,9	129,1	+12,6	125,1	+ 7,8	122,3
	JUL	111,8	- 7,5	-13,3	117,4	- 9,1	118,5	- 5,3	123,0
	AUG	105,3	+ 1,5	- 5,8	124,0	+ 5,6	123,7	+ 4,4	123,3
	SEP	120,6	- 6,3	+14,5	118,8	- 4,2	117,7	- 4,9	122,9
	OKT	128,3	- 2,7	+ 6,4	118,7	- 0,1	119,4	+ 1,4	122,6
	NOV	126,3	- 0,6	- 1,6	123,1	+ 3,7	122,5	+ 2,6	122,9
	DEZ	121,6	+ 5,0	- 3,7	128,3	+ 4,2	123,7	+ 1,0	123,5
1983	JAN	120,6	+ 3,1	- 0,8	122,0	- 4,9	124,4	+ 0,6	124,2
	FEB	121,0	- 2,5	+ 0,3	119,8	- 1,8	119,8	- 3,7	(125,0)
	MAR	143,3	+ 2,3	+18,4	128,2	+ 7,0	125,4	+ 4,7	(126,0)
	APR	125,2	+ 0,0	-12,6	124,3	- 3,0	126,9	+ 1,2	(127,0)
	MAI	128,3	+10,4	+ 2,5	131,5	+ 5,8	130,9	+ 3,2	(128,3)
	JUN	133,0	+ 3,2	+ 3,7	131,0	- 0,4	131,8	+ 0,7	(129,7)
HERSTELLUNG VON EISEN-,BLECH-UND METALLWAREN INLAND									
1982	JUN	114,8	+ 1,5	+ 4,0	117,5	+ 7,5	116,2	+ 5,3	115,3
	JUL	107,8	- 6,8	- 6,1	111,8	- 4,9	112,5	- 3,2	116,0
	AUG	102,9	+ 1,1	- 4,5	117,9	+ 5,5	116,9	+ 3,9	116,4
	SEP	117,5	- 4,9	+14,2	113,9	- 3,4	112,6	- 3,7	116,1
	OKT	118,7	- 6,5	+ 1,0	109,9	- 3,5	111,3	- 1,2	115,9
	NOV	120,7	- 0,4	+ 1,7	116,7	+ 6,2	115,5	+ 3,8	116,1
	DEZ	114,5	+ 5,5	- 5,1	121,8	+ 4,4	117,6	+ 1,8	116,8
1983	JAN	114,8	+ 5,2	+ 0,3	116,9	- 4,0	118,3	+ 0,6	117,8
	FEB	114,3	- 2,6	- 0,4	113,3	- 3,1	113,3	- 4,2	(118,9)
	MAR	134,7	+ 2,3	+17,8	121,5	+ 7,2	118,6	+ 4,7	(120,2)
	APR	118,4	+ 0,2	-12,1	118,1	- 2,8	121,1	+ 2,1	(121,6)
	MAI	122,5	+11,0	+ 3,5	125,9	+ 6,6	125,2	+ 3,4	(123,3)
	JUN	126,4	+10,1	+ 3,2	127,6	+ 1,4	128,4	+ 2,6	(125,2)
HERSTELLUNG VON EISEN-,BLECH-UND METALLWAREN AUSLAND									
1982	JUN*	184,1	+33,4	+32,4	183,8	+30,7	177,6	+26,3	144,4
	JUL	127,5	- 9,6	-30,7	136,7	-25,6	139,7	-21,3	144,8
	AUG	114,8	+ 3,3	-10,0	144,5	+ 5,7	144,2	+ 3,2	144,3
	SEP	132,7	-10,6	+15,6	134,5	- 6,9	133,4	- 7,5	143,3
	OKT*	165,9	+ 9,9	+25,0	161,2	+19,9	162,7	+22,0	143,7
	NOV	148,4	- 1,1	-10,5	145,2	- 9,9	145,3	-10,7	143,8
	DEZ	149,5	+ 3,2	+ 0,7	151,5	+ 4,3	145,3	+ 0,0	144,5
1983	JAN	143,5	- 3,0	- 4,0	140,1	- 7,5	142,3	- 2,1	145,4
	FEB	147,1	- 2,7	+ 2,5	143,6	+ 2,5	143,6	+ 0,9	(146,5)
	MAR	176,9	+ 2,2	+20,3	153,4	+ 6,8	150,9	+ 5,1	(147,9)
	APR	152,3	- 0,5	-13,9	148,2	- 3,4	151,8	+ 0,6	(149,6)
	MAI	151,1	+ 8,7	- 0,8	152,8	+ 3,1	151,3	- 0,3	(151,5)
	JUN	158,8	-13,7	+ 5,1	157,3	+ 2,9	157,2	+ 3,9	(153,8)

4 AUFTRAGSEINGANG IN VERARBEITENDEN GEBERDE UND IN BAUHAUPTGEWERBE

4.1 WERTINDEX (1976 = 100)

JAHR	MONAT	ORIGINALWERT			SAISONBEREINIGTER WERT		SAISON- UND ARBEITSTÄGLICH BEREINIGTER WERT		GLATTE KOMPONENTE
		1976=100	VERÄNDERUNG VORJAHR	IN O/O GEGEN VORMONAT	1976=100	VERÄNDERUNG IN O/O GEGEN VORMONAT	1976=100	VERÄNDERUNG IN O/O GEGEN VORMONAT	
TEXTILGEWERBE INSGESAMT									
1982	JUN	88,5	- 3,0	- 9,1	98,6	- 1,5	97,5	- 2,5	100,1
	JUL	73,7	-15,9	-16,7	93,0	- 5,7	94,7	- 2,9	99,7
	AUG	75,5	+ 3,3	+ 2,4	103,1	+10,9	101,9	+ 7,6	99,4
	SEP	111,8	- 5,5	+48,1	95,7	- 7,2	95,3	- 6,5	99,0
	OKT	109,2	-12,8	- 2,3	90,1	- 5,9	91,6	- 3,9	98,8
	NOV	104,6	- 5,3	- 4,2	98,5	+ 9,3	97,3	+ 6,2	98,7
	DEZ	86,8	- 1,4	-17,0	100,8	+ 2,3	99,0	+ 1,7	98,9
1983	JAN	92,4	+ 1,1	+ 6,5	100,3	- 0,5	99,3	+ 0,3	99,6
	FEB	101,4	- 0,5	+ 9,7	100,2	- 0,1	100,2	+ 0,9	(100,3)
	MAR	130,6	- 4,3	+28,8	100,9	+ 0,7	100,3	+ 0,1	(101,2)
	APR	109,0	+ 0,2	-16,5	100,8	- 0,1	103,3	+ 3,0	(102,3)
	MAI	103,6	+ 6,4	- 5,0	105,3	+ 4,5	104,8	+ 1,5	(103,6)
	JUN	96,4	+ 8,9	- 6,9	106,6	+ 1,2	105,6	+ 0,8	(105,1)
TEXTILGEWERBE INLAND									
1982	JUN	79,9	- 2,4	-10,1	91,8	- 1,2	90,6	- 2,6	92,4
	JUL	69,1	-15,9	-13,5	86,9	- 5,3	88,5	- 2,3	92,0
	AUG	72,3	+ 3,7	+ 4,6	96,6	+11,2	95,6	+ 8,0	91,9
	SEP	105,1	- 5,8	+45,4	88,1	- 8,8	87,5	- 8,5	91,7
	OKT	101,3	-13,6	- 3,6	83,1	- 5,7	84,6	- 3,3	91,9
	NOV	95,2	- 5,0	- 6,0	90,4	+ 8,8	89,4	+ 5,7	91,8
	DEZ	80,0	- 1,1	-16,0	93,4	+ 3,3	92,4	+ 3,4	92,3
1983	JAN	87,4	+ 3,7	+ 9,3	94,4	+ 1,1	93,4	+ 1,1	93,4
	FEB	95,2	+ 0,5	+ 8,9	94,2	- 0,2	94,2	+ 0,9	(94,2)
	MAR	124,5	- 2,4	+30,8	95,7	+ 1,6	95,2	+ 1,1	(95,2)
	APR	102,0	+ 0,9	-18,1	94,3	- 1,5	96,5	+ 1,4	(96,3)
	MAI	96,3	+ 8,3	- 5,6	99,2	+ 5,2	99,2	+ 2,8	(97,7)
	JUN	89,4	+11,9	- 7,2	101,9	+ 2,7	100,3	+ 1,1	(99,3)
TEXTILGEWERBE AUSLAND									
1982	JUN	125,4	- 4,6	- 6,5	127,5	- 2,6	128,0	- 1,8	133,6
	JUL	93,7	-15,7	-25,3	119,4	- 6,4	120,7	- 5,7	133,0
	AUG	89,3	+ 1,8	- 4,7	131,0	+ 9,7	128,7	+ 6,6	132,0
	SEP	140,9	- 4,1	+57,8	128,5	- 1,9	129,1	+ 0,3	130,6
	OKT	143,2	-10,2	+ 1,6	120,4	- 6,3	122,0	- 5,5	129,0
	NOV	145,4	- 5,9	+ 1,5	134,2	+11,5	131,9	+ 8,1	128,4
	DEZ	116,7	- 1,7	-19,7	133,0	- 0,9	129,2	- 2,0	127,7
1983	JAN	114,0	- 6,5	- 2,3	126,0	- 3,3	124,5	- 3,6	126,9
	FEB	128,0	- 3,9	+12,3	126,0	+ 0,0	126,0	+ 1,2	(127,0)
	MAR	157,3	-10,1	+22,9	123,6	- 1,9	122,6	- 2,7	(127,4)
	APR	139,7	- 1,6	-11,2	129,5	+ 4,8	133,3	+ 8,7	(128,1)
	MAI	135,3	+ 0,9	- 3,1	131,6	+ 1,6	129,0	- 3,2	(129,1)
	JUN	126,5	+ 0,9	- 6,5	127,0	- 3,5	128,6	- 0,3	(130,5)
BEKLEIDUNGSGEWERBE INSGESAMT									
1982	JUN	60,7	- 3,5	-28,4	106,5	- 2,4	106,7	- 3,2	107,3
	JUL	63,7	+ 1,1	+ 4,9	107,6	+ 1,0	108,9	+ 2,1	106,8
	AUG	92,0	+ 4,5	+44,4	113,5	+ 5,5	109,2	+ 0,3	107,7
	SEP	160,0	- 5,8	+73,9	100,9	-11,1	100,0	- 8,4	108,1
	OKT	156,3	-10,1	- 2,3	98,6	- 2,3	101,2	+ 1,2	108,9
	NOV	90,2	- 5,8	-42,3	106,3	+ 7,8	100,8	- 0,4	107,3
	DEZ	56,1	+ 4,9	-37,8	109,9	+ 3,4	108,3	+ 7,4	107,1
1983	JAN	77,7	- 1,1	+38,5	109,2	- 0,6	107,7	- 0,6	107,8
	FEB	113,6	+ 5,1	+46,2	114,8	+ 5,1	114,8	+ 6,6	(107,8)
	MAR	202,3	+ 4,4	+78,1	117,5	+ 2,4	115,0	+ 0,2	(107,7)
	APR	130,8	-13,1	-35,3	93,1	-20,8	98,8	-14,1	(107,7)
	MAI	82,9	- 2,2	-36,6	107,5	+15,5	107,2	+ 8,5	(107,6)
	JUN	65,7	+ 8,2	-20,7	110,6	+ 2,9	111,5	+ 4,0	(107,6)
BEKLEIDUNGSGEWERBE INLAND									
1982	JUN	59,6	- 2,1	-26,2	101,0	- 0,9	100,7	- 1,9	100,2
	JUL	61,4	- 0,6	+ 3,0	101,2	+ 0,2	102,8	+ 2,1	99,7
	AUG	85,9	+ 4,0	+39,9	106,2	+ 4,9	102,2	- 0,6	100,4
	SEP	146,8	- 7,1	+70,9	92,6	-12,8	91,9	-10,1	100,5
	OKT	140,9	-12,6	- 4,0	89,2	- 3,7	91,8	- 0,1	101,2
	NOV	85,5	- 5,5	-39,3	99,0	+11,0	94,3	+ 2,7	99,9
	DEZ	54,7	+ 2,6	-36,0	102,4	+ 3,4	101,1	+ 7,2	99,8
1983	JAN	73,1	- 3,4	+33,6	101,2	- 1,2	99,8	- 1,3	100,7
	FEB	103,9	+ 2,6	+42,1	106,1	+ 4,8	106,1	+ 6,3	(100,7)
	MAR	184,8	+ 4,1	+77,9	109,2	+ 2,9	107,1	+ 0,9	(100,6)
	APR	122,6	-12,3	-33,7	88,7	-18,8	93,7	-12,5	(100,6)
	MAI	79,0	- 2,2	-35,6	100,6	+13,4	100,2	+ 6,9	(100,6)
	JUN	64,7	+ 8,6	-18,1	105,0	+ 4,4	105,4	+ 5,2	(100,7)
BEKLEIDUNGSGEWERBE AUSLAND									
1982	JUN	69,8	-13,2	-41,8	155,1	- 9,9	162,2	- 8,1	169,2
	JUL	83,5	+12,7	+19,6	161,5	+ 4,1	159,2	- 1,8	169,1
	AUG	143,8	+ 7,0	+72,2	175,6	+ 8,7	171,7	+ 7,9	170,6
	SEP	273,2	+ 0,8	+90,0	173,2	- 1,4	171,0	- 0,4	172,7
	OKT	288,4	+ 2,3	+ 5,6	179,1	+ 3,4	179,4	+ 4,9	174,9
	NOV	130,2	- 7,7	-54,9	170,1	- 5,0	161,4	-10,0	175,3
	DEZ	68,0	+24,5	-47,8	175,8	+ 3,4	177,6	+10,0	174,3
1983	JAN	116,5	+12,6	+71,3	179,2	+ 1,9	178,6	+ 0,6	174,2
	FEB	197,1	+18,7	+69,2	192,6	+ 7,5	192,6	+ 7,8	(175,3)
	MAR	352,3	+ 5,5	+78,7	191,3	- 0,7	186,6	- 3,1	(176,5)
	APR*	200,8	-17,0	-43,0	112,9	-41,0	117,5	-37,0	(177,9)
	MAI	116,1	- 3,2	-42,2	169,3	+50,0	170,0	+44,7	(179,5)
	JUN	74,5	+ 6,7	-35,8	162,8	- 3,8	166,7	- 1,9	(181,4)

4 AUFTRAGSEINGANG IM VERARBEITENDEN GEWERBE UND IN BAUHAUPTGEWERBE

4.2 VOLUMENINDEX (1976 = 100)

JAHR	MONAT	ORIGINALWERT			SAISONBEREINIGTER WERT		SAISON- UND ARBEITSTÄGELICH BEREINIGTER WERT		GLATTE KOMPONENTE
		1976=100	VERÄNDERUNG IN O/O GEGEN VORJAHR VORMONAT		1976=100	VERÄNDERUNG IN O/O GEGEN VORMONAT	1976=100	VERÄNDERUNG IN O/O GEGEN VORMONAT	
VERARBEITENDES GEWERBE (OHNE NAHRUNGS- UND GENUSSMITTELGEWERBE) INSGESAMT									
1982	JUN	99,1	- 3,0	+ 5,7	100,9	+ 2,9	101,1	+ 4,0	100,7
	JUL	92,3	-11,3	- 6,9	97,1	- 3,8	99,6	- 1,5	100,6
	AUG	84,8	- 7,0	- 8,1	100,7	+ 3,7	99,5	- 0,1	100,6
	SEP	98,1	-10,1	+15,7	97,0	- 3,7	95,5	- 4,0	100,4
	OKT	97,5	-12,8	- 0,6	92,7	- 4,4	95,3	- 0,2	99,9
	NOV	101,6	- 5,0	+ 4,2	101,6	+ 9,6	100,5	+ 5,5	99,1
	DEZ	108,2	+ 1,0	+ 6,5	105,7	+ 4,0	99,9	- 0,6	99,0
1983	JAN	105,6	+ 7,0	- 2,4	106,2	+ 0,5	103,9	+ 4,0	99,2
	FEB	97,3	- 5,4	- 7,9	97,4	- 8,3	97,4	- 6,3	(99,6)
	MAR	115,6	- 4,1	+18,8	100,1	+ 2,8	99,1	+ 1,7	(100,1)
	APR	97,3	- 5,3	-15,8	95,0	- 5,1	99,2	+ 0,1	(100,9)
	MAI	96,9	+ 3,3	- 0,4	102,3	+ 7,7	102,1	+ 2,9	(101,8)
	JUN	101,4	+ 2,3	+ 4,6	102,2	- 0,1	100,3	- 1,8	(102,9)
VERARBEITENDES GEWERBE (OHNE NAHRUNGS- UND GENUSSMITTELGEWERBE) INLAND									
1982	JUN	91,4	- 4,9	+ 2,5	94,1	+ 0,2	94,5	+ 2,7	93,6
	JUL	87,9	- 9,2	- 3,8	92,3	- 1,9	95,0	+ 0,5	94,2
	AUG	81,6	- 3,4	- 7,2	95,6	+ 3,6	94,5	- 0,5	95,0
	SEP	92,9	-10,9	+13,8	90,6	- 5,2	89,3	- 5,5	94,9
	OKT	94,0	-11,4	+ 1,2	87,0	- 4,0	89,6	+ 0,3	95,1
	NOV	97,2	- 0,8	+ 3,4	97,3	+11,8	96,7	+ 7,9	94,8
	DEZ	106,0	+10,9	+ 9,1	105,2	+ 8,1	98,1	+ 1,4	95,0
1983	JAN	104,1	+14,6	- 1,8	104,7	- 0,5	101,9	+ 3,9	95,5
	FEB	91,4	- 1,8	-12,2	93,4	-10,8	93,4	- 8,3	(96,0)
	MAR	110,7	- 0,8	+21,1	96,9	+ 3,7	96,2	+ 3,0	(96,7)
	APR	94,3	- 3,0	-14,8	91,6	- 5,5	96,1	- 0,1	(97,4)
	MAI	92,9	+ 4,1	- 1,5	97,4	+ 6,3	96,8	+ 0,7	(98,3)
	JUN	96,8	+ 5,9	+ 4,2	98,0	+ 0,6	96,6	- 0,2	(99,3)
VERARBEITENDES GEWERBE (OHNE NAHRUNGS- UND GENUSSMITTELGEWERBE) AUSLAND									
1982	JUN	116,0	+ 0,5	+11,9	115,8	+ 8,3	115,4	+ 6,7	116,1
	JUL	101,7	-15,3	-12,3	107,7	- 7,0	109,6	- 5,0	114,6
	AUG	92,1	-13,2	- 9,4	112,2	+ 4,2	110,6	+ 0,9	113,9
	SEP	109,8	- 8,2	+19,2	111,2	- 0,9	109,2	- 1,3	112,5
	OKT	104,9	-15,6	- 4,5	105,1	- 5,5	107,7	- 1,4	110,4
	NOV	111,5	-12,2	+ 6,3	111,1	+ 5,7	109,0	+ 1,2	108,5
	DEZ	113,3	-14,4	+ 1,6	106,9	- 3,8	104,1	- 4,5	107,8
1983	JAN	108,8	- 6,4	- 4,0	109,5	+ 2,4	108,0	+ 3,7	107,5
	FEB	110,1	-11,5	+ 1,2	105,8	- 3,4	105,8	- 2,0	(107,5)
	MAR	126,2	- 9,8	+14,6	107,2	+ 1,3	105,6	- 0,2	(107,8)
	APR	103,9	- 9,2	-17,7	102,7	- 4,2	106,3	+ 0,7	(108,5)
	MAI	106,0	+ 2,2	+ 2,0	113,2	+10,2	114,1	+ 7,3	(109,6)
	JUN	111,6	- 3,8	+ 5,3	111,7	- 1,3	108,6	- 4,8	(111,0)
GRUNDSTOFF- UND PRODUKTIONSGÜTERGEWERBE INSGESAMT									
1982	JUN	101,5	- 7,2	+ 8,2	96,9	+ 2,0	98,1	+ 3,0	98,6
	JUL	92,7	-14,3	- 8,7	94,0	- 3,0	95,0	- 3,2	98,2
	AUG	86,8	- 8,5	- 6,4	98,4	+ 4,7	97,1	+ 2,2	97,8
	SEP	96,8	- 8,0	+11,5	96,9	- 1,5	95,6	- 1,5	97,1
	OKT	96,6	-12,1	- 0,2	91,6	- 5,5	93,5	- 2,2	96,8
	NOV	96,2	- 4,3	- 0,4	100,0	+ 9,2	98,2	+ 5,0	96,2
	DEZ	92,5	- 2,3	- 3,8	100,3	+ 0,3	97,1	- 1,1	96,5
1983	JAN	96,7	+ 0,5	+ 4,5	98,8	- 1,5	97,4	+ 0,3	97,1
	FEB	96,2	- 6,9	- 0,5	95,5	- 3,3	95,5	- 2,0	(97,9)
	MAR	111,9	- 2,3	+16,3	99,9	+ 4,6	98,4	+ 3,0	(99,0)
	APR	98,9	- 2,9	-11,6	96,6	- 3,3	100,2	+ 1,8	(100,4)
	MAI	102,8	+ 9,6	+ 3,9	103,4	+ 7,0	103,3	+ 3,1	(102,2)
	JUN	108,3	+ 6,7	+ 5,4	103,5	+ 0,1	103,0	- 0,3	(104,2)
GRUNDSTOFF- UND PRODUKTIONSGÜTERGEWERBE INLAND									
1982	JUN	93,6	- 5,8	+ 7,2	88,6	+ 1,3	88,5	+ 1,1	88,9
	JUL	85,8	-12,0	- 8,3	86,0	- 2,9	87,3	- 1,4	88,5
	AUG	81,2	- 6,3	- 5,4	89,8	+ 4,4	88,8	+ 1,7	88,4
	SEP	89,4	- 9,2	+10,1	86,6	- 3,6	85,6	- 3,6	88,1
	OKT	88,8	-13,4	- 0,7	81,5	- 5,9	83,2	- 2,8	88,1
	NOV	87,4	- 5,6	- 1,6	89,5	+ 9,8	88,3	+ 6,1	87,7
	DEZ	81,7	- 0,4	- 6,5	91,2	+ 1,9	87,6	- 0,8	88,0
1983	JAN	86,0	+ 3,2	+ 5,3	90,5	- 0,8	89,4	+ 2,1	88,7
	FEB	84,9	- 2,0	- 1,3	88,4	- 2,3	88,4	- 1,1	(89,4)
	MAR	100,9	- 1,2	+18,8	91,5	+ 3,5	90,4	+ 2,3	(90,4)
	APR	90,4	- 3,5	-10,4	88,1	- 3,7	91,1	+ 0,8	(91,6)
	MAI	93,9	+ 7,6	+ 3,9	93,9	+ 6,6	93,7	+ 2,9	(93,0)
	JUN	100,0	+ 6,8	+ 6,5	94,9	+ 1,1	94,1	+ 0,4	(94,6)
GRUNDSTOFF- UND PRODUKTIONSGÜTERGEWERBE AUSLAND									
1982	JUN	121,4	-10,2	+10,4	117,9	+ 3,7	121,1	+ 5,8	123,0
	JUL	109,8	-19,0	- 9,6	114,1	- 3,2	114,9	- 5,1	122,3
	AUG	101,0	-12,7	- 8,0	120,4	+ 5,5	118,5	+ 3,1	121,5
	SEP	115,6	- 5,2	+14,5	123,1	+ 2,2	121,3	+ 2,4	119,6
	OKT	116,0	- 9,8	+ 0,3	116,8	- 5,1	119,1	- 1,8	118,6
	NOV	118,4	- 1,7	+ 2,1	126,4	+ 8,2	123,5	+ 3,7	117,4
	DEZ	119,5	- 5,6	+ 0,9	123,1	- 2,6	119,5	- 3,2	117,6
1983	JAN	123,5	- 4,0	+ 3,3	119,4	- 3,0	117,9	- 1,3	118,1
	FEB	124,4	-14,6	+ 0,7	112,8	- 5,5	112,8	- 4,3	(119,2)
	MAR	139,8	- 4,2	+12,4	120,8	+ 7,1	118,5	+ 5,1	(120,7)
	APR	120,4	- 1,7	-13,9	118,0	- 2,3	123,1	+ 3,9	(122,8)
	MAI	125,3	+13,9	+ 4,1	127,7	+ 8,2	128,0	+ 4,0	(125,4)
	JUN	129,4	+ 6,6	+ 3,3	125,7	- 1,6	125,7	- 1,8	(128,6)

4 AUFTRAGSEINGANG IN VERARBEITENDEN GEWERBE UND IN BAUHAUPTGEWERBE

4.2 VOLUMENINDEX (1976 = 100)

JAHR	MONAT	ORIGINALWERT			SAISONBEREINIGTER WERT		SAISON- UND ARBEITSTÄGLICH BEREINIGTER WERT		GLATTE KOMPONENTE
		1976=100	VERÄNDERUNG IN O/O GEGEN VORJAHR	VERÄNDERUNG VORMONAT	1976=100	VERÄNDERUNG IN O/O GEGEN VORMONAT	1976=100	VERÄNDERUNG IN O/O GEGEN VORMONAT	
INVESTITIONSGÜTER PRODUZIERENDES GEWERBE INSGESAMT									
1982	JUN	101,8	- 0,9	+ 7,8	104,4	+ 4,3	104,7	+ 6,5	103,5
	JUL	96,5	- 9,8	- 5,2	100,4	- 3,8	103,9	- 0,8	103,6
	AUG	84,7	- 8,3	-12,2	102,6	+ 2,2	101,5	- 2,3	104,3
	SEP	96,5	-12,7	+13,9	98,5	- 4,0	96,5	- 4,9	104,0
	OKT	94,4	-14,5	- 2,2	94,6	- 4,0	97,8	+ 1,3	103,2
	NOV	105,5	- 6,6	+11,8	104,3	+10,3	103,7	+ 6,0	102,0
	DEZ	124,8	+ 1,4	+18,3	110,8	+ 6,2	103,1	- 0,6	101,7
1983	JAN	116,0	+11,4	- 7,1	113,6	+ 2,5	110,1	+ 6,8	101,5
	FEB	99,1	- 5,7	-14,6	99,3	-12,6	99,3	- 9,8	(101,6)
	MAR	116,4	- 5,4	+17,5	101,6	+ 2,3	100,9	+ 1,6	(101,8)
	APR	94,7	- 6,9	-18,6	94,5	- 7,0	99,4	- 1,5	(102,2)
	MAI	93,9	- 0,5	- 0,8	102,4	+ 8,4	102,3	+ 2,9	(102,8)
	JUN	100,5	- 1,3	+ 7,0	101,7	- 0,7	98,7	- 3,5	(103,5)
INVESTITIONSGÜTER PRODUZIERENDES GEWERBE INLAND									
1982	JUN	94,8	- 4,9	+ 3,4	98,8	- 0,6	100,9	+ 4,3	98,3
	JUL	95,4	- 6,0	+ 0,6	97,9	- 0,9	101,1	+ 0,2	97,7
	AUG	83,1	- 2,6	-12,9	99,1	+ 1,2	97,6	- 3,5	99,3
	SEP	91,9	-14,0	+10,6	93,6	- 5,5	92,1	- 5,6	99,5
	OKT	94,1	-10,2	+ 2,4	91,1	- 2,7	94,9	+ 3,0	99,8
	NOV	105,7	+ 3,4	+12,3	104,7	+14,9	103,8	+ 9,4	99,4
	DEZ	134,4	+18,8	+27,2	128,7	+22,9	121,4	+17,0	99,6
1983	JAN	125,4	+26,2	- 6,7	119,3	- 7,3	115,4	- 4,9	99,9
	FEB	97,2	- 1,2	-22,5	97,7	-18,1	97,7	-15,3	(100,3)
	MAR	116,7	+ 0,6	+20,1	102,3	+ 4,7	101,7	+ 4,1	(100,9)
	APR	95,8	- 2,4	-17,9	94,4	- 7,7	98,9	- 2,8	(101,5)
	MAI	93,2	+ 1,6	- 2,7	100,8	+ 6,8	100,0	+ 1,1	(102,3)
	JUN	99,2	+ 4,6	+ 6,4	101,4	+ 0,6	98,8	- 1,2	(103,2)
INVESTITIONSGÜTER PRODUZIERENDES GEWERBE AUSLAND									
1982	JUN	112,7	+ 5,1	+14,4	112,8	+11,5	111,6	+ 8,6	111,4
	JUL	98,2	-14,8	-12,9	103,0	- 8,7	105,2	- 5,7	109,3
	AUG	87,1	-15,6	-11,3	106,2	+ 3,1	104,8	- 0,4	108,5
	SEP	103,3	-10,9	+18,6	104,0	- 2,1	101,8	- 2,9	107,2
	OKT	94,8	-20,1	- 8,2	97,9	- 5,9	100,6	- 1,2	104,5
	NOV	105,3	-18,3	+11,1	102,0	+ 4,2	100,2	- 0,4	102,1
	DEZ	110,2	-20,2	+ 4,7	96,7	- 5,2	94,7	- 5,5	101,0
1983	JAN	101,6	- 8,6	- 7,8	103,1	+ 6,6	101,3	+ 7,0	100,3
	FEB	101,8	-11,6	+ 0,2	100,1	- 2,9	100,1	- 1,2	(99,9)
	MAR	116,1	-13,1	+14,0	99,1	- 1,0	97,7	- 2,4	(99,8)
	APR	93,2	-13,1	-19,7	93,8	- 5,3	96,6	- 1,1	(100,0)
	MAI	95,2	- 3,4	+ 2,1	104,7	+11,6	105,9	+ 9,6	(100,5)
	JUN	102,5	- 9,1	+ 7,7	103,4	- 1,2	98,7	- 6,8	(101,4)
VERBRAUCHSGÜTER PRODUZIERENDES GEWERBE INSGESAMT									
1982	JUN	87,6	- 2,3	- 4,6	96,7	+ 0,5	95,4	- 0,8	96,2
	JUL	79,8	-11,4	- 8,9	92,1	- 4,8	93,6	- 1,9	96,1
	AUG	81,9	- 0,8	+ 2,6	98,9	+ 7,4	97,6	+ 4,3	96,1
	SEP	104,5	- 6,1	+27,6	93,3	- 5,7	92,9	- 4,8	95,7
	OKT	107,0	- 9,8	+ 2,4	89,5	- 4,1	90,8	- 2,3	95,5
	NOV	99,1	- 2,7	- 7,4	96,6	+ 7,9	95,4	+ 5,1	95,2
	DEZ	86,8	+ 2,7	-12,4	99,2	+ 2,7	96,6	+ 1,3	95,4
1983	JAN	90,2	+ 1,8	+ 3,9	96,8	- 2,4	95,9	- 0,7	96,1
	FEB	94,2	- 1,9	+ 4,4	94,9	- 2,0	94,9	- 1,0	(96,6)
	MAR	118,9	- 3,2	+26,2	96,7	+ 1,9	96,0	+ 1,2	(97,2)
	APR	101,6	- 3,9	-14,6	94,0	- 2,8	96,7	+ 0,7	(97,9)
	MAI	96,3	+ 4,9	- 5,2	100,3	+ 6,7	99,9	+ 3,3	(98,8)
	JUN	93,7	+ 7,0	- 2,7	102,0	+ 1,7	101,4	+ 1,5	(99,8)
VERBRAUCHSGÜTER PRODUZIERENDES GEWERBE INLAND									
1982	JUN	82,1	- 3,6	- 5,7	91,7	+ 0,2	90,6	- 0,9	90,9
	JUL	76,3	-12,4	- 7,1	87,5	- 4,6	89,0	- 1,8	90,9
	AUG	79,0	- 1,5	+ 3,5	94,2	+ 7,7	92,9	+ 4,4	90,8
	SEP	99,1	- 7,4	+25,4	87,9	- 6,7	87,4	- 5,9	90,4
	OKT	100,6	-11,1	+ 1,5	84,1	- 4,3	85,5	- 2,2	90,4
	NOV	93,3	- 3,8	- 7,3	90,9	+ 8,1	89,8	+ 5,0	90,1
	DEZ	82,3	+ 2,0	-11,8	93,8	+ 3,2	91,4	+ 1,8	90,3
1983	JAN	86,2	+ 2,3	+ 4,7	92,2	- 1,7	91,2	- 0,2	91,2
	FEB	88,9	- 2,5	+ 3,1	89,8	- 2,6	89,8	- 1,5	(91,7)
	MAR	112,5	- 2,7	+26,5	92,1	+ 2,6	91,5	+ 1,9	(92,4)
	APR	96,4	- 3,9	-14,3	89,4	- 2,9	91,9	+ 0,4	(93,2)
	MAI	91,5	+ 5,1	- 5,1	95,4	+ 6,7	95,1	+ 3,5	(94,1)
	JUN	88,9	+ 8,3	- 2,8	97,9	+ 2,6	97,0	+ 2,0	(95,3)
VERBRAUCHSGÜTER PRODUZIERENDES GEWERBE AUSLAND									
1982	JUN	122,6	+ 4,4	+ 0,9	128,2	+ 2,0	126,5	+ 0,2	129,1
	JUL	101,6	- 5,9	-17,1	121,4	- 5,3	122,6	- 3,1	129,5
	AUG	100,8	+ 3,5	- 0,8	129,5	+ 6,7	127,5	+ 4,0	129,6
	SEP	138,4	- 0,1	+37,3	127,0	- 1,9	126,9	- 0,5	129,2
	OKT	147,2	- 4,0	+ 6,4	123,5	- 2,8	124,7	- 1,7	128,5
	NOV	136,8	+ 3,5	- 7,1	133,6	+ 8,2	131,3	+ 5,3	127,9
	DEZ	115,7	+ 7,2	-15,4	133,7	+ 0,1	130,6	- 0,5	127,9
1983	JAN	116,8	+ 1,2	+ 1,0	127,1	- 4,9	126,2	- 3,4	127,9
	FEB	128,8	+ 1,7	+10,3	127,8	+ 0,6	127,8	+ 1,3	(128,1)
	MAR	160,5	- 4,6	+24,6	126,5	- 1,0	125,3	- 2,0	(128,3)
	APR	134,2	- 4,0	-16,4	123,7	- 2,2	127,5	+ 1,8	(128,7)
	MAI	127,4	+ 4,9	- 5,1	131,9	+ 6,6	130,8	+ 2,6	(129,1)
	JUN	124,8	+ 1,8	- 2,0	128,8	- 2,4	129,7	- 0,8	(129,6)

4 AUFTRAGSEINGANG IN VERARBEITENDEN GEBERDE UND IN BAUHAUPTGEWERBE

4.2 VOLUMENINDEX (1976 = 100)

JAHR	MONAT	ORIGINALWERT			SAISONBEREINIGTER WERT		SAISON- UND ARBEITSTÄGLICH BEREINIGTER WERT		GLATTE KOMPONENTE
		1976=100	VERÄNDERUNG IN O/O GEGEN VORJAHR VORMONAT		1976=100	VERÄNDERUNG IN O/O GEGEN VORMONAT	1976=100	VERÄNDERUNG IN O/O GEGEN VORMONAT	
HOCHOFEN-, STAHL- UND WARMWALZWERKE (OHNE HERSTELLUNG VON PRAEZISIONSSTAHLROHREN) INSGESAMT									
1982	JUN	85,0	-13,5	+ 8,0	83,0	+ 4,4	85,4	+ 8,0	83,1
	JUL	77,8	-28,4	- 8,5	74,2	-10,6	75,1	-12,1	82,6
	AUG	67,9	-19,0	-12,7	81,9	+10,4	80,9	+ 7,7	81,5
	SEP	70,8	-19,8	+ 4,3	76,2	- 7,0	74,5	- 7,9	80,6
	OKT	76,9	-29,5	+ 8,6	66,9	-12,2	69,1	- 7,2	79,8
	NOV	76,1	-15,6	- 1,0	85,0	+27,1	83,1	+20,3	79,2
	DEZ	76,3	- 6,2	+ 0,3	86,5	+ 1,8	81,5	- 1,9	79,0
1983	JAN	81,2	-12,5	+ 6,4	79,0	- 8,7	77,3	- 5,2	79,3
	FEB	84,2	- 5,1	+ 3,7	81,0	+ 2,5	81,0	+ 4,8	(79,9)
	MAR	95,3	-14,1	+13,2	78,7	- 2,8	76,8	- 5,2	(80,8)
	APR	82,6	- 4,1	-13,3	81,6	+ 3,7	86,7	+12,9	(82,0)
	MAI	82,2	+ 4,4	- 0,5	82,7	+ 1,3	83,4	- 3,8	(83,6)
	JUN	88,0	+ 3,5	+ 7,1	85,7	+ 3,6	85,2	+ 2,2	(85,6)
HOCHOFEN-, STAHL- UND WARMWALZWERKE (OHNE HERSTELLUNG VON PRAEZISIONSSTAHLROHREN) INLAND									
1982	JUN	76,4	- 7,5	+ 4,1	75,5	+ 3,9	75,4	+ 5,0	71,8
	JUL	65,2	-27,0	-14,7	65,5	-13,2	66,7	-11,5	71,2
	AUG	58,4	-20,5	-10,4	69,5	+ 6,1	69,3	+ 3,9	70,7
	SEP	59,0	-29,1	+ 1,0	61,9	-10,9	60,9	-12,1	70,5
	OKT	65,9	-33,5	+11,7	54,4	-12,1	55,6	- 8,7	70,2
	NOV	66,0	-18,4	+ 0,2	71,6	+31,6	71,0	+27,7	69,8
	DEZ	65,6	- 7,1	- 0,6	75,2	+ 5,0	69,8	- 1,7	69,8
1983	JAN	74,8	+ 1,1	+14,0	73,8	- 1,9	72,2	+ 3,4	70,0
	FEB	76,8	+ 2,3	+ 2,7	74,8	+ 1,4	74,8	+ 3,6	(70,6)
	MAR	85,2	-10,8	+10,9	72,4	- 3,2	71,6	- 4,3	(71,4)
	APR	72,1	- 7,4	-15,4	70,7	- 2,3	74,7	+ 4,3	(72,5)
	MAI	74,2	+ 1,1	+ 2,9	73,3	+ 3,7	73,7	- 1,3	(73,9)
	JUN	76,5	+ 0,1	+ 3,1	75,1	+ 2,5	74,4	+ 0,9	(75,6)
HOCHOFEN-, STAHL- UND WARMWALZWERKE (OHNE HERSTELLUNG VON PRAEZISIONSSTAHLROHREN) AUSLAND									
1982	JUN	108,4	-23,4	+16,8	103,0	+ 5,4	114,9	+16,2	113,1
	JUL	111,8	-30,9	+ 3,1	97,1	- 5,7	96,6	-15,9	113,0
	AUG	93,5	-16,1	-16,4	115,8	+19,3	111,8	+15,7	110,7
	SEP	102,5	+ 0,8	+ 9,6	115,0	- 0,7	111,2	- 0,5	107,9
	OKT	106,9	-21,2	+ 4,3	101,5	-11,7	106,6	- 4,1	105,7
	NOV	103,9	- 9,5	- 2,8	122,5	+20,7	116,7	+ 9,5	104,8
	DEZ	106,7	- 4,6	+ 2,7	118,0	- 3,7	115,3	- 1,2	104,1
1983	JAN	99,0	-31,0	- 7,2	93,8	-20,5	90,8	-21,2	104,7
	FEB	104,9	-15,9	+ 6,0	98,9	+ 5,4	98,9	+ 8,9	(105,5)
	MAR	123,8	-18,7	+18,0	96,3	- 2,6	91,4	- 7,6	(106,8)
	APR	112,3	+ 4,3	- 9,3	112,0	+16,3	120,3	+31,6	(108,6)
	MAI	104,3	+12,4	- 7,1	108,6	- 3,0	109,0	- 9,4	(111,0)
	JUN	119,9	+10,6	+15,0	114,5	+ 5,4	114,8	+ 5,3	(114,0)
CHEMISCHE INDUSTRIE INSGESAMT									
1982	JUN	112,4	- 3,6	+10,5	106,6	+ 1,8	105,9	+ 0,5	107,9
	JUL	101,4	- 7,2	- 9,8	105,0	- 1,5	105,7	- 0,2	107,5
	AUG	97,3	- 2,5	- 4,0	108,9	+ 3,7	107,3	+ 1,5	107,3
	SEP	106,9	- 3,8	+ 9,9	107,0	- 1,7	106,9	- 0,4	106,9
	OKT	107,1	- 4,7	+ 0,2	104,6	- 2,2	105,6	- 1,2	106,8
	NOV	105,2	+ 0,9	- 1,8	110,7	+ 5,8	108,7	+ 2,9	106,6
	DEZ	103,6	- 1,0	- 1,5	108,3	- 2,2	106,8	- 1,7	107,4
1983	JAN	108,9	+ 2,3	+ 5,1	107,6	- 0,6	107,1	+ 0,3	108,2
	FEB	108,9	- 0,3	+ 0,0	106,9	- 0,7	106,9	- 0,2	(109,2)
	MAR	123,9	+ 0,5	+13,8	110,8	+ 3,6	109,7	+ 2,6	(110,4)
	APR	108,8	- 1,9	-12,2	108,0	- 2,5	110,5	+ 0,7	(111,9)
	MAI	114,6	+12,7	+ 5,3	116,7	+ 8,1	115,8	+ 4,8	(113,6)
	JUN	121,1	+ 7,7	+ 5,7	115,2	- 1,3	116,0	+ 0,2	(115,6)
CHEMISCHE INDUSTRIE INLAND									
1982	JUN	104,3	- 3,9	+12,9	95,7	- 0,5	95,7	- 0,8	97,1
	JUL	95,2	- 3,1	- 8,7	97,5	+ 1,9	98,5	+ 2,9	96,8
	AUG	90,3	- 0,9	- 5,1	99,2	+ 1,7	97,8	- 0,7	96,9
	SEP	97,7	- 4,6	+ 8,2	95,5	- 3,7	94,8	- 3,1	96,7
	OKT	98,2	- 5,2	+ 0,5	93,4	- 2,2	95,0	+ 0,2	96,9
	NOV	95,3	+ 1,1	- 3,0	99,4	+ 6,4	97,7	+ 2,8	96,7
	DEZ	90,3	+ 1,7	- 5,2	98,1	- 1,3	96,0	- 1,7	97,3
1983	JAN	98,2	+ 2,7	+ 8,7	97,9	- 0,2	97,0	+ 1,0	98,1
	FEB	94,9	- 1,8	- 3,4	95,5	- 2,5	95,5	- 1,5	(98,8)
	MAR	110,4	+ 1,2	+16,3	100,6	+ 5,3	99,6	+ 4,3	(99,7)
	APR	97,8	- 1,7	-11,4	97,7	- 2,9	100,1	+ 0,5	(100,6)
	MAI	101,3	+ 9,6	+ 3,6	104,2	+ 6,7	103,8	+ 3,7	(101,7)
	JUN	112,2	+ 7,6	+10,8	104,3	+ 0,1	104,2	+ 0,4	(103,0)
CHEMISCHE INDUSTRIE AUSLAND									
1982	JUN	127,2	- 3,6	+ 6,7	127,6	+ 5,2	125,9	+ 2,9	128,0
	JUL	112,8	-13,5	-11,3	119,9	- 6,0	120,7	- 4,1	127,2
	AUG	110,3	- 5,0	- 2,2	127,0	+ 5,9	124,8	+ 3,4	126,6
	SEP	123,8	- 2,8	+12,2	128,4	+ 1,1	128,6	+ 3,0	125,9
	OKT	123,5	- 4,1	- 0,2	124,9	- 2,7	125,8	- 2,2	125,3
	NOV	123,6	+ 0,4	+ 0,1	131,3	+ 5,1	128,8	+ 2,4	125,1
	DEZ	128,3	- 4,3	+ 3,8	126,7	- 3,5	124,7	- 3,2	126,1
1983	JAN	128,9	+ 1,6	+ 0,5	125,3	- 1,1	126,2	+ 1,2	126,9
	FEB	134,9	+ 1,6	+ 4,7	128,0	+ 2,2	128,0	+ 1,4	(128,5)
	MAR	149,3	- 0,1	+10,7	130,0	+ 1,6	128,0	+ 0,0	(130,4)
	APR	129,4	- 2,0	-13,3	127,5	- 1,9	130,6	+ 2,0	(132,9)
	MAI	139,2	+16,8	+ 7,6	140,1	+ 9,9	138,5	+ 6,0	(135,8)
	JUN	137,7	+ 8,3	- 1,1	136,0	- 2,9	138,0	- 0,4	(139,2)

4 AUFTRAGSEINGANG IN VERARBEITENDEN GEWERBE UND IN BAUHAUPTGEWERBE

4.2 VOLUMENINDEX (1976 = 100)

JAHR	MONAT	ORIGINALWERT			SAISONBEREINIGTER WERT		SAISON- UND ARBEITSTÄGLICH BEREINIGTER WERT		GLATTE KOMPONENTE
		1976=100	VERÄNDERUNG VORJAHR	VERÄNDERUNG VORMONAT	1976=100	VERÄNDERUNG IN O/O GEGEN VORMONAT	1976=100	VERÄNDERUNG IN O/O GEGEN VORMONAT	1976=100
MASCHINENBAU INSGESAMT									
1982	JUN	92,9	- 6,2	+14,0	92,4	+ 7,2	93,6	+11,0	91,1
	JUL	92,3	- 9,2	- 0,6	92,1	- 0,3	95,3	+ 1,8	91,5
	AUG	73,4	-19,8	-20,5	86,8	- 5,8	85,3	-10,5	92,1
	SEP	80,9	-16,3	+10,2	86,9	+ 0,1	85,3	+ 0,0	91,6
	OKT	78,5	-21,8	- 3,0	82,0	- 5,6	84,8	- 0,6	89,8
	NOV	96,2	- 7,9	+22,5	95,2	+16,1	94,1	+11,0	87,9
	DEZ	116,4	+ 8,6	+21,0	103,2	+ 8,4	93,8	- 0,3	87,6
1983	JAN	100,5	+12,0	-13,7	101,1	- 2,0	96,8	+ 3,2	86,9
	FEB	81,5	- 9,0	-18,9	85,7	-15,2	85,7	-11,5	(86,8)
	MAR	94,6	-11,0	+16,1	83,6	- 2,5	83,3	- 2,8	(87,0)
	APR	79,6	-10,8	-15,9	76,0	- 9,1	82,3	- 1,2	(87,3)
	MAI	80,2	- 1,6	+ 0,8	88,5	+16,4	88,7	+ 7,8	(87,8)
	JUN	86,3	- 7,1	+ 7,6	83,3	- 5,9	81,1	- 8,6	(88,7)
MASCHINENBAU INLAND									
1982	JUN	92,9	- 9,7	+ 0,3	98,0	- 0,6	101,2	+ 7,4	98,4
	JUL	114,0	+ 5,1	+22,7	107,6	+ 9,8	111,2	+ 9,9	101,3
	AUG	83,7	- 5,7	-26,6	96,7	-10,1	94,8	-14,7	103,7
	SEP	90,9	-12,6	+ 8,6	96,8	+ 0,1	95,3	+ 0,5	103,7
	OKT	89,6	-13,8	- 1,4	93,5	- 3,4	96,6	+ 1,4	103,3
	NOV	117,1	+18,2	+30,7	116,8	+24,9	116,5	+20,6	102,1
	DEZ	148,3	+40,6	+26,6	132,4	+13,4	118,2	+ 1,5	102,2
1983	JAN	127,3	+33,7	-14,2	125,1	- 5,5	119,2	+ 0,8	101,6
	FEB	85,2	-12,3	-33,1	92,8	-25,8	92,8	-22,1	(101,3)
	MAR	100,7	- 7,5	+18,2	94,9	+ 2,3	95,3	+ 2,7	(101,0)
	APR	91,4	- 6,6	- 9,2	86,3	- 9,1	94,0	- 1,4	(100,7)
	MAI	89,6	- 3,2	- 2,0	96,0	+11,2	94,7	+ 0,7	(100,2)
	JUN	95,8	+ 3,1	+ 6,9	94,9	- 1,1	94,1	- 0,6	(99,7)
MASCHINENBAU AUSLAND									
1982	JUN	93,0	- 2,7	+30,8	87,3	+17,2	86,6	+15,3	84,4
	JUL	72,0	-24,5	-22,6	77,7	-11,0	80,5	- 7,0	82,3
	AUG	63,8	-32,3	-11,4	77,5	- 0,3	76,3	- 5,2	81,2
	SEP	71,6	-20,4	+12,2	77,7	+ 0,3	75,9	- 0,5	80,3
	OKT	68,3	-29,9	- 4,6	71,3	- 8,2	73,9	- 2,6	77,3
	NOV	76,7	-30,2	+12,3	75,0	+ 5,2	73,3	- 0,8	74,7
	DEZ	86,5	-20,8	+12,8	75,7	+ 0,9	70,9	- 3,3	74,0
1983	JAN	75,3	-11,2	-12,9	78,6	+ 3,8	75,8	+ 6,9	73,3
	FEB	78,3	- 5,3	+ 4,0	79,2	+ 0,8	79,2	+ 4,5	(73,4)
	MAR	88,9	-14,4	+13,5	73,1	- 7,7	72,3	- 8,7	(73,9)
	APR	68,8	-15,4	-22,6	66,6	- 8,9	71,5	- 1,1	(74,9)
	MAI	71,5	+ 0,6	+ 3,9	81,7	+22,7	83,3	+16,5	(76,4)
	JUN	77,7	-16,5	+ 8,7	72,6	-11,1	69,1	-17,0	(78,5)
STRASSENFAHRZEUGBAU INSGESAMT									
1982	JUN	108,7	+ 4,1	- 0,1	119,9	+ 2,0	126,3	+12,0	119,9
	JUL	108,8	- 7,5	+ 0,1	114,3	- 4,7	119,2	- 5,6	120,6
	AUG	91,7	+ 1,6	-15,7	122,3	+ 7,0	121,5	+ 1,9	122,2
	SEP	101,8	-14,1	+11,0	111,3	- 9,0	106,7	-12,2	122,2
	OKT	108,1	-12,4	+ 6,2	104,8	- 5,8	111,6	+ 4,6	123,9
	NOV	115,5	- 3,8	+ 6,8	117,9	+12,5	117,8	+ 5,6	124,0
	DEZ	146,5	+ 0,9	+26,8	135,6	+15,0	125,4	+ 6,5	123,7
1983	JAN	171,1	+20,2	+16,8	147,3	+ 8,6	143,6	+14,5	124,6
	FEB	132,6	+ 1,5	-22,5	122,1	-17,1	122,1	-15,0	(125,7)
	MAR	160,8	+11,4	+21,3	138,3	+13,3	134,5	+10,2	(126,9)
	APR	120,4	+ 5,3	-25,1	123,6	-10,6	128,9	- 4,2	(128,4)
	MAI	110,9	+ 1,9	- 7,9	121,4	- 1,8	119,5	- 7,3	(130,0)
	JUN	120,0	+10,4	+ 8,2	128,2	+ 5,6	122,8	+ 2,8	(131,9)
STRASSENFAHRZEUGBAU INLAND									
1982	JUN	76,1	- 6,5	+ 3,1	89,9	+ 4,3	92,7	+16,0	86,8
	JUL	77,6	-16,3	+ 2,0	87,3	- 2,9	93,1	+ 0,4	91,0
	AUG	63,7	+ 3,7	-17,9	96,6	+10,7	100,0	+ 7,4	91,8
	SEP	74,4	-14,8	+16,8	88,5	- 8,4	82,5	-17,5	94,0
	OKT	86,2	- 6,6	+15,9	77,0	-13,0	81,6	- 1,1	97,6
	NOV	91,0	+ 8,6	+ 5,6	95,3	+23,8	98,9	+21,2	99,7
	DEZ	148,7	+13,1	+63,4	143,8	+50,9	122,7	+24,1	101,3
1983	JAN	188,4	+58,9	+26,7	167,2	+16,3	164,5	+34,1	103,5
	FEB	126,9	+33,4	-32,6	110,0	-34,2	110,0	-33,1	(105,9)
	MAR	154,6	+27,5	+21,8	123,4	+12,2	119,7	+ 8,8	(108,5)
	APR	109,2	+23,3	-29,4	109,2	-11,5	116,3	- 2,8	(111,2)
	MAI	88,5	+19,9	-19,0	101,1	- 7,4	100,3	-13,8	(114,2)
	JUN	92,6	+21,7	+ 4,6	103,0	+ 1,9	100,8	+ 0,5	(117,3)
STRASSENFAHRZEUGBAU AUSLAND									
1982	JUN	148,9	+12,3	- 2,0	155,7	+ 0,3	157,7	+ 0,9	155,4
	JUL	147,2	- 0,7	- 1,1	145,3	- 6,7	148,0	- 6,2	154,2
	AUG	126,0	+ 0,2	-14,4	149,6	+ 3,0	146,7	- 0,9	152,4
	SEP	135,4	-13,5	+ 7,5	135,1	- 9,7	130,9	-10,8	149,6
	OKT	135,0	-16,3	- 0,3	134,5	- 0,4	140,8	+ 7,6	149,2
	NOV	146,0	-11,0	+ 8,1	141,6	+ 5,3	138,7	- 1,5	147,0
	DEZ	144,1	-11,1	- 1,3	143,0	+ 1,0	145,1	+ 4,6	144,7
1983	JAN	150,2	-12,4	+ 4,2	142,6	- 0,3	143,0	- 1,4	144,4
	FEB	139,8	-19,6	- 6,9	133,3	- 6,5	133,3	- 6,8	(143,7)
	MAR	168,3	- 2,5	+20,4	152,7	+14,6	147,1	+10,4	(143,2)
	APR	133,8	- 8,5	-20,5	137,3	-10,1	138,6	- 5,8	(142,8)
	MAI	137,8	- 9,3	+ 3,0	142,2	+ 3,6	140,7	+ 1,5	(142,6)
	JUN	152,9	+ 2,7	+11,0	156,8	+10,3	148,9	+ 5,8	(142,7)

4 AUFTRAGSEINGANG IN VERARBEITENDEN GEMERBE UND IN BAUHAUPTGEMERBE

4.2 VOLUMENINDEX (1976 = 100)

JAHR	MONAT	ORIGINALWERT			SAISONBEREINIGTER WERT		SAISON- UND ARBEITSTÄGLICH BEREINIGTER WERT		GLATTE KOMPONENTE
		1976=100	VERÄNDERUNG IN O/O GEGEN VORJAHR VORMONAT		1976=100	VERÄNDERUNG IN O/O GEGEN VORMONAT	1976=100	VERÄNDERUNG IN O/O GEGEN VORMONAT	
ELEKTROTECHNIK INSGESAMT									
1982	JUN	104,0	- 0,2	+ 7,3	107,4	+ 4,3	106,0	+ 3,1	106,4
	JUL	97,8	- 4,9	- 6,0	104,6	- 2,6	106,5	+ 0,5	106,3
	AUG	87,5	- 5,7	-10,5	105,2	+ 0,6	103,9	- 2,4	106,7
	SEP	103,4	- 9,8	+18,2	102,0	- 3,0	101,5	- 2,3	106,3
	OKT	98,7	-11,5	- 4,5	99,5	- 2,5	101,0	- 0,5	105,7
	NOV	117,9	+ 5,0	+19,5	112,7	+13,3	111,4	+10,3	105,1
	DEZ	127,4	- 1,3	+ 8,1	108,7	- 3,5	105,3	- 5,5	105,1
1983	JAN	106,7	+ 6,9	-16,2	109,7	+ 0,9	109,2	+ 3,7	104,9
	FEB	101,8	- 8,8	- 4,6	101,2	- 7,7	101,2	- 7,3	(104,9)
	MAR	122,3	- 1,8	+20,1	107,0	+ 5,7	105,6	+ 4,3	(105,1)
	APR	98,4	- 1,5	-19,5	100,5	- 6,1	102,9	- 2,6	(105,3)
	MAI	97,4	+ 0,5	- 1,0	107,0	+ 6,5	106,2	+ 3,2	(105,6)
	JUN	101,3	- 2,6	+ 4,0	103,9	- 2,9	102,9	- 3,1	(106,0)
ELEKTROTECHNIK INLAND									
1982	JUN	102,9	- 4,1	+ 3,5	106,0	- 0,8	105,3	+ 0,4	105,0
	JUL	99,3	- 0,2	- 3,5	106,2	+ 0,2	109,4	+ 3,9	105,7
	AUG	89,4	+ 0,2	-10,0	106,0	- 0,2	104,1	- 4,8	106,7
	SEP	103,9	-12,2	+16,2	100,6	- 5,1	100,2	- 3,7	107,1
	OKT	101,7	- 8,4	- 2,1	100,2	- 0,4	102,7	+ 2,5	107,8
	NOV	118,9	+ 8,1	+16,9	115,6	+15,4	114,1	+11,1	107,5
	DEZ	131,4	+10,2	+10,5	116,9	+ 1,1	110,5	- 3,2	107,6
1983	JAN	116,4	+16,4	-11,4	118,3	+ 1,2	116,2	+ 5,2	107,5
	FEB	103,5	- 3,6	-11,1	105,8	-10,6	105,8	- 9,0	(107,7)
	MAR	126,4	+ 6,7	+22,1	112,2	+ 6,0	111,0	+ 4,9	(107,9)
	APR	99,9	- 2,3	-21,0	99,2	-11,6	103,6	- 6,7	(108,1)
	MAI	98,8	- 0,6	- 1,1	106,8	+ 7,7	104,9	+ 1,3	(108,3)
	JUN	104,1	+ 1,2	+ 5,4	104,4	- 2,2	103,9	- 1,0	(108,5)
ELEKTROTECHNIK AUSLAND									
1982	JUN	106,0	+ 8,1	+15,2	110,1	+15,4	107,4	+ 8,7	109,1
	JUL	95,2	-12,7	-10,2	101,8	- 7,5	101,2	- 5,8	107,6
	AUG	83,8	-15,6	-12,0	103,8	+ 2,0	103,6	+ 2,4	106,6
	SEP	102,6	- 3,9	+22,4	105,1	+ 1,3	104,5	+ 0,9	104,8
	OKT	92,9	-17,4	- 9,5	98,1	- 6,7	97,6	- 6,6	101,8
	NOV	115,9	- 0,7	+24,8	107,0	+ 9,1	106,1	+ 8,7	100,6
	DEZ	119,8	-19,3	+ 3,4	92,9	-13,2	95,2	-10,3	100,3
1983	JAN	87,9	-11,7	-26,6	93,0	+ 0,1	95,4	+ 0,2	99,9
	FEB	98,5	-17,8	+12,1	92,1	- 1,0	92,1	- 3,5	(99,7)
	MAR	114,1	-16,2	+15,8	96,8	+ 5,1	95,0	+ 3,1	(99,6)
	APR	95,4	+ 0,0	-16,4	102,8	+ 6,2	101,5	+ 6,8	(99,8)
	MAI	94,6	+ 2,8	- 0,8	107,5	+ 4,6	108,7	+ 7,1	(100,2)
	JUN	96,0	- 9,4	+ 1,5	103,1	- 4,1	101,3	- 6,8	(100,9)
HERSTELLUNG VON EISEN-,BLECH-UND METALLWAREN INSGESAMT									
1982	JUN	96,7	- 0,2	+10,9	97,8	+12,7	94,8	+ 8,2	92,8
	JUL	83,6	-15,4	-13,5	88,5	- 9,5	90,3	- 4,7	92,8
	AUG	78,8	- 6,7	- 5,7	93,6	+ 5,8	92,5	+ 2,4	92,5
	SEP	90,2	-13,5	+14,5	88,2	- 5,8	87,4	- 5,5	91,9
	OKT	95,9	- 9,1	+ 6,3	87,7	- 0,6	89,2	+ 2,1	91,2
	NOV	94,5	- 6,7	- 1,5	91,4	+ 4,2	90,2	+ 1,1	91,2
	DEZ	91,0	- 1,2	- 3,7	95,7	+ 4,7	92,3	+ 2,3	91,5
1983	JAN	90,1	- 2,0	- 1,0	90,7	- 5,2	92,2	- 0,1	91,9
	FEB	90,1	- 6,1	+ 0,0	89,4	- 1,4	89,4	- 3,0	(92,5)
	MAR	106,5	- 0,7	+18,0	95,3	+ 6,6	92,7	+ 3,7	(93,4)
	APR	92,7	- 1,9	-12,8	93,0	- 2,4	95,5	+ 3,0	(94,4)
	MAI	94,8	+ 8,7	+ 2,3	98,1	+ 5,5	96,9	+ 1,5	(95,7)
	JUN	97,9	+ 1,2	+ 3,3	96,9	- 1,2	97,1	+ 0,2	(97,3)
HERSTELLUNG VON EISEN-,BLECH-UND METALLWAREN INLAND									
1982	JUN	86,1	- 6,7	+ 4,0	88,7	+ 2,5	87,4	+ 0,7	87,3
	JUL	80,6	-14,3	- 6,4	83,9	- 5,4	85,5	- 2,2	87,3
	AUG	77,0	- 6,8	- 4,5	88,4	+ 5,4	87,1	+ 1,9	87,0
	SEP	87,9	-11,8	+14,2	84,1	- 4,9	83,3	- 4,4	86,3
	OKT	88,7	-12,3	+ 0,9	80,9	- 3,8	82,8	- 0,6	86,3
	NOV	90,4	- 6,0	+ 1,9	86,4	+ 6,8	85,0	+ 2,7	86,2
	DEZ	85,8	+ 0,0	- 5,1	91,1	+ 5,4	88,0	+ 3,5	86,6
1983	JAN	85,9	+ 0,6	+ 0,1	87,2	- 4,3	87,6	- 0,5	87,3
	FEB	85,2	- 5,8	- 0,8	84,8	- 2,8	84,8	- 3,2	(88,1)
	MAR	100,1	- 0,4	+17,5	90,6	+ 6,8	88,4	+ 4,2	(89,2)
	APR	87,8	- 1,7	-12,3	88,6	- 2,2	91,1	+ 3,1	(90,6)
	MAI	90,6	+ 9,4	+ 3,2	94,0	+ 6,1	92,7	+ 1,8	(92,2)
	JUN	93,2	+ 8,2	+ 2,9	94,5	+ 0,5	94,4	+ 1,8	(94,0)
HERSTELLUNG VON EISEN-,BLECH-UND METALLWAREN AUSLAND									
1982	JUN	138,3	+19,3	+32,2	131,5	+21,1	120,9	+10,2	114,5
	JUL	95,5	-19,2	-30,9	104,9	-20,2	108,3	-10,4	114,1
	AUG	85,9	- 6,8	-10,1	111,9	+ 6,7	113,1	+ 4,4	112,8
	SEP	99,1	-19,1	+15,4	101,8	- 9,0	101,4	-10,3	111,1
	OKT	123,9	+ 0,2	+25,0	112,4	+10,4	112,5	+10,9	110,5
	NOV	110,7	- 9,3	-10,7	109,2	- 2,8	109,8	- 2,4	110,6
	DEZ	111,5	- 4,9	+ 0,7	114,1	+ 4,5	109,8	+ 0,0	110,5
1983	JAN	106,7	- 9,7	- 4,3	105,1	- 7,9	108,4	- 1,3	109,8
	FEB	109,0	- 8,4	+ 2,2	107,7	+ 2,5	107,7	- 0,6	(109,6)
	MAR	130,5	- 2,0	+19,7	114,3	+ 6,1	112,3	+ 4,3	(109,5)
	APR	112,2	- 2,6	-14,0	111,0	- 2,9	112,8	+ 0,4	(109,5)
	MAI	110,9	+ 6,0	- 1,2	113,8	+ 2,5	112,9	+ 0,1	(109,6)
	JUN	116,2	-16,0	+ 4,8	106,2	- 6,7	106,0	- 6,1	(109,9)

4 AUFTRAGSEINGANG IN VERARBEITENDEN GEWERBE UND IM BAUHAUPTGEWERBE

4.2 VOLUMENINDEX (1976 = 100)

JAHR	MONAT	ORIGINALWERT			SAISONBEREINIGTER WERT		SAISON- UND ARBEITSTÄGLICH BEREINIGTER WERT		GLATTE KOMPONENTE
		1976=100	VERÄNDERUNG VOR JAHR	IN O/O GEGEN VORMONAT	1976=100	VERÄNDERUNG IN O/O GEGEN VORMONAT	1976=100	VERÄNDERUNG IN O/O GEGEN VORMONAT	
TEXTILGEWERBE INSGESAMT									
1982	JUN	73,9	- 7,6	- 9,2	83,2	- 1,4	83,0	- 1,2	83,6
	JUL	61,3	-19,7	-17,1	78,7	- 5,4	80,7	- 2,8	83,1
	AUG	62,7	- 0,9	+ 2,3	86,9	+10,4	85,5	+ 5,9	82,6
	SEP	92,7	- 9,0	+47,8	78,6	- 9,6	77,9	- 8,9	82,0
	OKT	90,5	-15,7	- 2,4	73,6	- 6,4	76,0	- 2,4	81,7
	NOV	86,7	- 8,2	- 4,2	81,1	+10,2	79,6	+ 4,7	81,4
	DEZ	72,0	- 4,1	-17,0	83,7	+ 3,2	81,5	+ 2,4	81,6
1983	JAN	76,5	- 1,4	+ 6,3	83,1	- 0,7	81,8	+ 0,4	82,2
	FEB	83,9	- 2,4	+ 9,7	82,9	- 0,2	82,9	+ 1,3	(82,8)
	MAR	107,9	- 5,8	+28,6	83,0	+ 0,1	82,0	- 1,1	(83,5)
	APR	90,0	- 1,1	-16,6	83,2	+ 0,2	86,0	+ 4,9	(84,4)
	MAI	85,5	+ 5,0	- 5,0	87,1	+ 4,7	86,4	+ 0,5	(85,5)
	JUN	79,3	+ 7,3	- 7,3	88,1	+ 1,1	86,7	+ 0,3	(86,8)
TEXTILGEWERBE INLAND									
1982	JUN	66,3	- 7,5	-10,3	77,2	- 1,0	76,8	- 1,3	76,7
	JUL	57,1	-20,0	-13,9	73,2	- 5,2	75,2	- 2,1	76,2
	AUG	59,7	- 0,7	+ 4,6	81,0	+10,7	79,8	+ 6,1	75,8
	SEP	86,6	- 9,8	+45,1	71,7	-11,5	70,8	-11,3	75,5
	OKT	83,4	-16,8	- 3,7	67,4	- 6,0	69,7	- 1,6	75,4
	NOV	78,5	- 8,0	- 5,9	73,9	+ 9,6	72,7	+ 4,3	75,3
	DEZ	66,0	- 4,2	-15,9	77,1	+ 4,3	75,5	+ 3,9	75,7
1983	JAN	71,9	+ 0,8	+ 8,9	77,7	+ 0,8	76,4	+ 1,2	76,6
	FEB	78,3	- 1,5	+ 8,9	77,6	- 0,1	77,6	+ 1,6	(77,3)
	MAR	102,3	- 3,9	+30,7	78,2	+ 0,8	77,3	- 0,4	(78,1)
	APR	83,7	- 0,5	-18,2	77,4	- 1,0	79,8	+ 3,2	(79,1)
	MAI	79,1	+ 7,0	- 5,5	81,7	+ 5,6	81,3	+ 1,9	(80,2)
	JUN	73,2	+10,4	- 7,5	83,9	+ 2,7	82,1	+ 1,0	(81,6)
TEXTILGEWERBE AUSLAND									
1982	JUN	107,6	- 7,6	- 6,5	109,3	- 2,8	109,9	- 1,5	114,5
	JUL	80,4	-18,0	-25,3	102,9	- 5,9	104,1	- 5,3	113,9
	AUG	76,5	- 0,6	- 4,9	113,2	+10,0	111,0	+ 6,6	112,7
	SEP	120,4	- 5,7	+57,4	109,6	- 3,2	110,3	- 0,6	111,3
	OKT	122,1	-11,9	+ 1,4	102,0	- 6,9	103,5	- 6,2	109,7
	NOV	123,7	- 7,7	+ 1,3	114,0	+11,8	111,8	+ 8,0	109,1
	DEZ	99,3	- 3,5	-19,7	113,3	- 0,6	110,2	- 1,4	108,5
1983	JAN	96,8	- 8,2	- 2,5	107,2	- 5,4	105,6	- 4,2	107,7
	FEB	108,5	- 5,5	+12,1	106,8	- 0,4	106,8	+ 1,1	(107,7)
	MAR	133,3	-11,4	+22,9	104,4	- 2,2	103,6	- 3,0	(108,0)
	APR	118,6	- 2,5	-11,0	109,7	+ 5,1	113,1	+ 9,2	(108,4)
	MAI	114,7	- 0,3	- 3,3	111,4	+ 1,5	109,0	- 3,6	(109,2)
	JUN	107,0	- 0,6	- 6,7	107,2	- 3,8	108,4	- 0,6	(110,3)
BEKLEIDUNGSGEWERBE INSGESAMT									
1982	JUN	48,4	- 6,9	-28,6	86,3	- 1,7	85,9	- 2,4	85,4
	JUL	50,6	- 2,5	+ 4,5	87,0	+ 0,8	88,8	+ 3,4	85,0
	AUG	72,8	+ 0,8	+43,9	90,7	+ 4,3	86,8	- 2,3	85,5
	SEP	126,4	- 9,3	+73,6	77,6	-14,4	77,4	-10,8	85,5
	OKT	123,3	-12,9	- 2,5	75,8	- 2,3	78,3	+ 1,2	85,7
	NOV	71,2	- 8,6	-42,3	83,9	+10,7	79,5	+ 1,5	84,3
	DEZ	44,3	+ 1,8	-37,8	87,6	+ 4,4	85,8	+ 7,9	84,1
1983	JAN	61,1	- 3,6	+37,9	86,7	- 1,0	84,6	- 1,4	84,7
	FEB	89,0	+ 2,7	+45,7	90,4	+ 4,3	90,4	+ 6,9	(84,5)
	MAR	158,0	+ 1,7	+77,5	90,1	- 0,3	88,7	- 1,9	(84,2)
	APR	101,9	-15,5	-35,5	71,3	-20,9	76,4	-13,9	(84,0)
	MAI	64,6	- 4,7	-36,6	84,3	+18,2	83,7	+ 9,6	(83,8)
	JUN	51,1	+ 5,6	-20,9	87,3	+ 3,6	87,5	+ 4,5	(83,6)
BEKLEIDUNGSGEWERBE INLAND									
1982	JUN	47,5	- 5,8	-26,4	82,7	+ 0,1	83,7	+ 1,6	80,2
	JUL	48,7	- 4,3	+ 2,5	82,6	- 0,1	84,0	+ 0,4	80,2
	AUG	67,9	+ 0,1	+39,4	85,6	+ 3,6	82,8	- 1,4	79,5
	SEP	115,7	-10,7	+70,4	71,6	-16,4	71,4	-13,8	79,3
	OKT	110,9	-15,5	- 4,1	68,2	- 4,7	70,3	- 1,5	79,5
	NOV	67,3	- 8,6	-39,3	77,6	+13,8	74,9	+ 6,5	78,3
	DEZ	43,0	- 0,7	-36,1	81,0	+ 4,4	80,9	+ 8,0	78,2
1983	JAN	57,4	- 5,9	+33,5	79,9	- 1,4	77,5	- 4,2	78,9
	FEB	81,2	+ 0,2	+41,5	83,3	+ 4,3	83,3	+ 7,5	(78,7)
	MAR	144,0	+ 1,4	+77,3	83,5	+ 0,2	82,8	- 0,6	(78,5)
	APR	95,3	-14,8	-33,8	67,9	-18,7	70,9	-14,4	(78,3)
	MAI	61,3	- 5,0	-35,7	78,8	+16,1	77,9	+ 9,9	(78,2)
	JUN	50,2	+ 5,7	-18,1	82,8	+ 5,1	81,7	+ 4,9	(78,0)
BEKLEIDUNGSGEWERBE AUSLAND									
1982	JUN	56,7	-14,5	-42,1	127,3	- 9,8	132,5	- 7,9	137,6
	JUL	67,9	+11,9	+19,8	132,8	+ 4,3	131,6	- 0,7	137,4
	AUG	116,1	+ 5,4	+71,0	142,9	+ 7,6	139,3	+ 5,9	138,3
	SEP	220,1	- 0,9	+89,6	138,0	- 3,4	136,8	- 1,8	139,6
	OKT	232,4	+ 0,6	+ 5,6	142,2	+ 3,0	142,8	+ 4,4	140,9
	NOV	104,9	- 9,3	-54,9	137,1	- 3,6	130,4	- 8,7	140,9
	DEZ	55,0	+22,5	-47,6	142,7	+ 4,1	143,7	+10,2	140,0
1983	JAN	93,1	+ 9,4	+69,3	144,2	+ 1,1	142,8	- 0,6	139,9
	FEB	157,2	+15,2	+68,9	153,8	+ 6,7	153,8	+ 7,7	(140,4)
	MAR	280,7	+ 2,9	+78,6	150,1	- 2,4	147,3	- 4,2	(141,1)
	APR*	160,1	-18,9	-43,0	88,0	-41,4	91,7	-37,7	(141,8)
	MAI	92,7	- 5,4	-42,1	135,7	+54,2	135,7	+48,0	(142,7)
	JUN	59,4	+ 4,8	-35,9	131,3	- 3,2	133,3	- 1,8	(143,8)

4 AUFTRAGSEINGANG IN VERARBEITENDEN GEBERDE UND IN BAUHAUPTGEBERDE

4.3 WERTINDEX (1976 = 100)

JAHR	MONAT	ORIGINALWERT			SAISONDEREINIGTER WERT		SAISON- UND ARBEITSTÄGLICH DEREINIGTER WERT		GLATTE KOMPONENTE
		1976=100	VERÄNDERUNG VORJAHR	IN O/O GEGEN VORMONAT	1976=100	VERÄNDERUNG IN O/O GEGEN VORMONAT	1976=100	VERÄNDERUNG IN O/O GEGEN VORMONAT	
BAUHAUPTGEBWERBE									
1982	MAI	146,6	- 6,4	- 2,0	137,3	- 3,4	136,1	- 5,2	137,2
	JUN	169,6	+ 2,2	+15,7	140,1	+ 2,0	139,0	+ 2,1	(138,1)
	JUL	144,5	- 3,9	-14,8	139,6	- 0,4	141,4	+ 1,7	(139,2)
	AUG	148,1	+10,9	+ 2,5	148,2	+ 6,2	148,8	+ 5,2	(141,2)
	SEP	172,1	+ 4,9	+16,2	143,5	- 3,2	142,0	- 4,6	(142,8)
	OKT	148,0	+11,4	-14,0	144,7	+ 0,8	145,3	+ 2,3	(144,6)
	NOV	120,5	+ 7,0	-18,6	147,1	+ 1,7	148,2	+ 2,0	(147,4)
DEZ	146,2	+30,1	+21,3	158,9	+ 8,0	152,1	+ 2,6	(150,1)	
1983	JAN	107,2	+25,7	-26,7	153,8	- 3,2	151,9	- 0,1	(152,5)
	FEB	117,4	+ 9,4	+ 9,5	150,8	- 2,0	150,8	- 0,7	(151,5)
	MAR	186,2	+13,3	+58,6	155,5	+ 3,1	155,9	+ 3,4	(156,5)
	APR	172,5	+15,3	- 7,4	163,0	+ 4,8	166,2	+ 6,6	(158,4)
	MAI	168,4	+14,9	- 2,4	158,5	- 2,8	159,8	- 3,9	(160,6)
HOCHBAU									
1982	MAI	144,1	-13,6	- 6,2	138,4	- 6,3	138,5	- 8,4	141,8
	JUN	176,5	+ 1,1	+22,5	146,4	+ 5,8	144,8	+ 4,5	144,3
	JUL	147,3	- 4,2	-16,5	147,2	+ 0,5	148,4	+ 2,5	(145,7)
	AUG	148,0	+10,4	+ 0,5	154,1	+ 4,7	155,0	+ 4,4	(147,4)
	SEP	176,7	+ 3,9	+19,4	150,3	- 2,5	147,8	- 4,6	(149,6)
	OKT	151,8	+ 5,4	-14,1	150,0	- 0,2	149,7	+ 1,3	(152,2)
	NOV	128,5	+11,8	-15,3	157,6	+ 5,1	158,1	+ 5,6	(156,1)
DEZ	167,1	+39,6	+30,0	173,5	+10,1	166,8	+ 5,5	(159,8)	
1983	JAN	126,7	+39,1	-24,2	168,1	- 3,1	166,7	- 0,1	(163,8)
	FEB	133,4	+11,3	+ 5,3	162,8	- 3,2	162,8	- 2,3	(167,4)
	MAR	212,9	+21,5	+59,6	176,5	+ 8,4	176,3	+ 8,3	(171,4)
	APR	185,1	+20,4	-13,1	177,9	+ 0,8	181,8	+ 3,1	(175,6)
	MAI	178,5	+23,9	- 3,6	173,2	- 2,6	176,1	- 3,1	(180,1)
WOHNUNGSBAU									
1982	MAI	151,3	-11,0	- 8,3	145,6	- 2,3	146,8	- 3,1	143,0
	JUN	181,6	- 3,1	+20,0	148,3	+ 1,9	148,4	+ 1,1	(146,2)
	JUL	140,7	+ 2,6	-22,5	154,1	+ 3,9	153,8	+ 3,6	(146,1)
	AUG	145,4	+ 8,8	+ 3,3	157,8	+ 2,4	155,2	+ 0,9	(149,4)
	SEP	177,1	+ 6,1	+21,8	153,5	- 2,7	153,9	- 0,8	(152,6)
	OKT	146,4	+ 5,5	-17,3	151,4	- 1,4	151,5	- 1,6	(157,0)
	NOV	136,1	+23,5	- 7,0	166,3	+ 9,8	162,7	+ 7,4	(162,5)
DEZ	187,1	+70,2	+37,5	210,2	+26,4	211,3	+29,9	(168,8)	
1983	JAN	144,1	+46,3	-23,0	182,4	-13,2	182,5	-13,6	(174,8)
	FEB	163,1	+35,1	+13,2	182,8	+ 0,2	182,8	+ 0,2	(180,5)
	MAR	250,6	+30,1	+53,6	193,5	+ 5,9	192,2	+ 5,1	(186,7)
	APR	200,1	+21,3	-20,2	186,7	- 3,5	188,3	- 2,0	(193,4)
	MAI	207,1	+36,9	+ 3,5	200,3	+ 7,3	200,4	+ 6,4	(200,3)
TIEFBAU									
1982	MAI	150,6	+ 7,2	+ 5,4	135,1	+ 1,4	132,2	- 0,2	128,3
	JUN	158,6	+ 4,2	+ 5,3	130,1	- 3,7	130,3	- 1,4	(129,0)
	JUL	140,0	- 3,4	-11,7	128,4	- 1,3	131,0	+ 0,5	(129,7)
	AUG	148,3	+11,7	+ 5,9	138,7	+ 8,0	138,8	+ 6,0	(131,3)
	SEP	164,8	+ 6,7	+11,1	132,8	- 4,3	132,8	- 4,3	(132,0)
	OKT	141,9	+23,5	-13,9	135,9	+ 2,3	137,7	+ 3,7	(132,5)
	NOV	107,7	- 1,1	-24,1	130,1	- 4,3	132,1	- 4,1	(133,7)
DEZ	112,7	+11,9	+ 4,6	135,7	+ 4,3	129,8	- 1,7	(134,5)	
1983	JAN	75,9	- 0,1	-32,7	130,4	- 3,9	126,7	- 2,4	(134,5)
	FEB	91,9	+ 5,5	+21,1	131,1	+ 0,5	131,1	+ 3,5	(133,7)
	MAR	143,4	- 2,4	+56,0	121,4	- 7,4	122,9	- 6,3	(132,5)
	APR	152,1	+ 6,4	+ 6,1	139,2	+14,7	141,5	+15,1	(130,8)
	MAI	152,3	+ 1,1	+ 0,1	134,5	- 3,4	133,9	- 5,4	(129,7)
STRASSENBAU									
1982	MAI	149,1	+21,0	+10,9	126,7	+ 6,6	124,7	+ 5,9	114,6
	JUN	160,4	+ 4,4	+ 7,6	122,5	- 3,3	120,8	- 3,1	(115,2)
	JUL	139,3	+ 8,2	-13,2	116,9	- 4,6	119,4	- 1,2	(115,8)
	AUG	133,2	+ 2,1	- 4,4	116,5	- 0,3	113,9	- 4,6	(116,6)
	SEP	160,8	+10,3	+20,7	120,5	+ 3,4	122,8	+ 7,8	(117,1)
	OKT	113,9	+ 3,6	-29,2	110,6	- 8,2	112,4	- 8,5	(118,6)
	NOV	86,4	- 4,8	-24,1	112,4	+ 1,6	111,0	- 1,2	(118,8)
DEZ	79,8	+ 6,1	- 7,6	117,0	+ 4,1	114,4	+ 3,1	(119,0)	
1983	JAN	51,8	+22,7	-35,1	116,5	- 0,4	116,5	+ 1,8	(118,6)
	FEB	63,7	- 3,9	+23,0	112,4	- 3,5	112,4	- 3,5	(117,4)
	MAR	130,2	+ 0,7	+104,4	112,6	+ 0,2	111,7	- 0,6	(115,8)
	APR	134,2	- 0,2	+ 3,1	116,9	+ 3,8	118,0	+ 5,6	(113,5)
	MAI	141,8	- 4,9	+ 5,7	117,5	+ 0,5	113,9	- 3,5	(111,8)

4 AUFTRAGSEINGANG IN VERARBEITENDEN GEWERBE UND IN BAUHAUPTGEWERBE

4.4 VOLUMENINDEX (1976 = 100)

JAHR	MONAT	ORIGINALWERT			SAISONBEREINIGTER WERT		SAISON- UND ARBEITSTÄGLICH BEREINIGTER WERT		GLATTE KOMPONENTE
		1976=100	VERÄNDERUNG VORJAHR	IN 0/0 GEGEN VORMONAT	1976=100	VERÄNDERUNG IN 0/0 GEGEN VORMONAT	1976=100	VERÄNDERUNG IN 0/0 GEGEN VORMONAT	
BAUHAUPTGEWERBE									
1982	MAI	103,7	- 7,0	- 2,2	98,2	- 2,3	97,4	- 4,2	97,4
	JUN	120,1	+ 1,8	+15,8	99,9	+ 1,7	99,4	+ 2,1	(98,1)
	JUL	102,4	- 4,1	-14,7	99,6	- 0,3	100,8	+ 1,4	(98,9)
	AUG	105,0	+10,8	+ 2,5	105,7	+ 6,1	106,1	+ 5,3	(100,4)
	SEP	123,0	+ 5,6	+17,1	102,5	- 3,0	101,4	- 4,4	(101,6)
	OKT	105,9	+12,1	-13,9	103,1	+ 0,6	103,5	+ 2,1	(102,9)
	NOV	86,2	+ 7,3	-18,6	104,7	+ 1,6	105,5	+ 1,9	(104,9)
	DEZ	104,3	+30,2	+21,0	112,8	+ 7,7	107,9	+ 2,3	(106,9)
1983	JAN	76,3	+25,5	-26,8	109,1	- 3,3	107,8	- 0,1	(108,6)
	FEB	83,8	+ 9,7	+ 9,8	107,1	- 1,8	107,1	- 0,6	(110,0)
	MAR	132,4	+13,5	+58,0	110,4	+ 3,1	110,8	+ 3,5	(111,3)
	APR	122,7	+15,8	- 7,3	115,9	+ 5,0	118,2	+ 6,7	(112,6)
	MAI	119,4	+15,1	- 2,7	113,1	- 2,4	114,2	- 3,4	(114,1)
HOCHBAU									
1982	MAI	99,7	-15,3	- 6,6	97,0	- 5,3	97,0	- 7,5	98,5
	JUN	122,1	- 0,7	+22,5	101,7	+ 4,8	101,0	+ 4,1	100,3
	JUL	102,0	- 5,6	-16,5	102,8	+ 1,1	103,5	+ 2,5	(101,2)
	AUG	102,5	+ 8,9	+ 0,5	107,4	+ 4,5	108,0	+ 4,3	(102,3)
	SEP	123,0	+ 2,9	+20,0	104,3	- 2,9	102,6	- 5,0	(103,8)
	OKT	105,8	+ 4,6	-14,0	104,2	- 0,1	103,9	+ 1,3	(105,5)
	NOV	89,6	+11,0	-15,3	109,7	+ 5,3	110,0	+ 5,9	(108,2)
	DEZ	116,5	+38,5	+30,0	120,2	+ 9,6	115,5	+ 5,0	(110,9)
1983	JAN	88,3	+38,4	-24,2	116,8	- 2,8	115,6	+ 0,1	(113,5)
	FEB	92,9	+10,9	+ 5,2	113,0	- 3,3	113,0	- 2,2	(116,1)
	MAR	147,7	+21,0	+59,0	121,9	+ 7,9	122,0	+ 8,0	(118,7)
	APR	128,0	+20,0	-13,3	122,8	+ 0,7	125,7	+ 3,0	(121,6)
	MAI	122,6	+23,0	- 4,2	119,9	- 2,4	122,1	- 2,9	(124,6)
WOHNUNGSBAU									
1982	MAI	103,6	-12,6	- 8,6	101,4	- 0,8	100,7	- 2,3	98,8
	JUN	124,4	- 4,6	+20,1	102,7	+ 1,3	103,0	+ 2,3	100,9
	JUL	96,4	+ 1,2	-22,5	107,7	+ 4,9	108,3	+ 5,1	(102,3)
	AUG	99,6	+ 7,3	+ 3,3	109,6	+ 1,8	108,1	- 0,2	(104,2)
	SEP	121,5	+ 4,8	+22,0	105,7	- 3,6	105,4	- 2,5	(106,4)
	OKT	100,5	+ 4,1	-17,3	104,2	- 1,4	104,4	- 0,9	(109,5)
	NOV	93,5	+22,1	- 7,0	115,0	+10,4	113,9	+ 9,1	(113,5)
	DEZ	128,7	+68,5	+37,6	136,0	+18,3	129,9	+14,0	(117,8)
1983	JAN	99,2	+45,2	-22,9	125,8	- 7,5	124,8	- 3,9	(121,9)
	FEB	112,3	+34,5	+13,2	125,9	+ 0,1	125,9	+ 0,9	(125,7)
	MAR	171,6	+29,3	+52,8	132,6	+ 5,3	132,2	+ 5,0	(129,8)
	APR	136,3	+20,3	-20,6	127,5	- 3,8	130,7	- 1,1	(134,2)
	MAI	140,3	+35,4	+ 2,9	136,9	+ 7,4	137,1	+ 4,9	(138,8)
TIEFBAU									
1982	MAI	111,3	+ 9,4	+ 5,5	100,8	+ 2,6	98,9	+ 1,1	94,8
	JUN	117,5	+ 6,7	+ 5,6	97,4	- 3,4	97,9	- 1,0	(95,6)
	JUL	103,9	- 0,9	-11,6	96,2	- 1,2	98,0	+ 0,1	(96,3)
	AUG	110,3	+14,9	+ 6,2	103,8	+ 7,9	103,9	+ 6,0	(97,6)
	SEP	122,9	+ 9,6	+11,4	99,6	- 4,0	99,6	- 4,1	(98,3)
	OKT	106,1	+26,8	-13,7	101,5	+ 1,9	102,8	+ 3,2	(98,9)
	NOV	80,8	+ 1,4	-23,8	96,9	- 4,5	98,3	- 4,4	(99,9)
	DEZ	84,6	+14,5	+ 4,7	101,0	+ 4,2	96,8	- 1,5	(100,7)
1983	JAN	57,1	+ 2,1	-32,5	96,8	- 4,2	94,2	- 2,7	(100,8)
	FEB	69,2	+ 7,8	+21,2	97,6	+ 0,8	97,6	+ 3,6	(100,3)
	MAR	107,8	- 0,5	+55,8	91,4	- 6,4	92,4	- 5,3	(99,4)
	APR	114,2	+ 8,2	+ 5,9	104,4	+14,2	106,2	+14,9	(98,1)
	MAI	114,2	+ 2,6	+ 0,0	101,7	- 2,6	101,3	- 4,6	(97,1)
STRASSENBAU									
1982	MAI	110,6	+24,3	+11,0	94,9	+ 8,1	93,6	+ 7,3	85,0
	JUN	119,3	+ 7,5	+ 7,9	92,2	- 2,8	91,3	- 2,5	(85,6)
	JUL	103,8	+11,6	-13,0	88,1	- 4,4	89,7	- 1,8	(86,3)
	AUG	99,5	+ 5,6	- 4,1	87,9	- 0,2	85,8	- 4,3	(87,1)
	SEP	120,4	+13,8	+21,0	91,0	+ 3,5	92,7	+ 8,0	(87,6)
	OKT	85,6	+ 6,9	-28,9	83,1	- 8,7	84,3	- 9,1	(88,9)
	NOV	65,1	- 2,1	-23,9	83,9	+ 1,0	82,7	- 1,9	(89,2)
	DEZ	60,2	+ 8,9	- 7,5	87,1	+ 3,8	85,4	+ 3,3	(89,5)
1983	JAN	39,1	+25,7	-35,0	86,4	- 0,8	86,5	+ 1,3	(89,3)
	FEB	48,2	- 1,6	+23,3	83,7	- 3,1	83,7	- 3,2	(88,4)
	MAR	98,4	+ 2,9	+104,1	85,0	+ 1,6	84,4	+ 0,8	(87,2)
	APR	101,3	+ 1,7	+ 2,9	88,1	+ 3,6	89,1	+ 5,6	(85,4)
	MAI	106,9	- 3,3	+ 5,5	89,3	+ 1,4	86,8	- 2,6	(85,9)

5 UMSATZE IN VERARBEITENDEN GEWERBE UND IM BAUHAUPTGEWERBE

5.1 WERTINDEX (1976 = 100)

JAHR	MONAT	ORIGINALWERT			SAISONBEREINIGTER WERT		SAISON- UND ARBEITSTÄBLICH BEREINIGTER WERT		GLATTE KOMPONENTE
		1976=100	VERÄNDERUNG VORJAHR	IN O/O GEGEN VORMONAT	1976=100	VERÄNDERUNG IN O/O GEGEN VORMONAT	1976=100	VERÄNDERUNG IN O/O GEGEN VORMONAT	
VERARBEITENDES GEWERBE (OHNE NAHRUNGS- UND GENUSSMITTELGEWERBE) INSGESAMT									
1982	JUN	136,9	+ 6,5	+ 5,9	135,9	+ 2,8	133,0	+ 0,0	133,0
	JUL	127,6	+ 0,1	- 6,8	131,1	- 3,5	133,1	+ 0,1	132,6
	AUG	116,6	+ 2,9	- 8,6	133,6	+ 1,9	132,9	- 0,2	132,3
	SEP	143,8	- 2,2	+23,3	135,6	+ 1,5	134,1	+ 0,9	132,4
	OKT	132,4	- 7,3	- 7,9	123,9	- 8,6	126,2	- 5,9	131,6
	NOV	136,1	- 0,7	+ 2,8	133,1	+ 7,4	131,5	+ 4,2	131,2
	DEZ	139,6	- 0,2	+ 2,6	133,7	+ 0,5	129,6	- 1,4	(130,7)
1983	JAN	119,9	+ 2,6	-14,1	133,1	- 0,4	133,8	+ 3,2	(130,6)
	FEB	125,1	- 1,5	+ 4,3	130,0	- 2,3	130,0	- 2,8	(130,9)
	MAR	148,8	- 1,8	+18,9	135,8	+ 4,5	133,3	+ 2,5	(132,0)
	APR	130,2	- 4,3	-12,5	130,4	- 4,0	133,2	- 0,1	(134,6)
	MAI	133,7	+ 3,4	+ 2,7	135,5	+ 3,9	135,0	+ 1,4	(130,6)
	JUN	143,3	+ 4,7	+ 7,2	142,4	+ 5,1	141,5	+ 4,8	(140,3)
VERARBEITENDES GEWERBE (OHNE NAHRUNGS- UND GENUSSMITTELGEWERBE) INLAND									
1982	JUN	123,8	+ 2,6	+ 4,6	124,6	+ 1,4	123,7	+ 0,7	122,7
	JUL	118,9	- 1,2	- 4,0	121,6	- 2,4	123,4	- 0,2	122,3
	AUG	108,8	+ 2,2	- 8,5	124,1	+ 2,1	122,7	- 0,6	121,9
	SEP	134,9	- 1,7	+24,0	122,1	- 1,6	121,0	- 1,4	121,9
	OKT	124,1	- 7,8	- 8,0	114,4	- 6,3	116,7	- 3,6	121,5
	NOV	126,3	- 0,6	+ 1,8	123,5	+ 8,0	121,9	+ 4,5	121,2
	DEZ	126,7	+ 0,8	+ 0,3	124,7	+ 1,0	120,8	- 0,9	(121,2)
1983	JAN	110,3	+ 1,8	-12,9	122,6	- 1,7	122,5	+ 1,4	(121,4)
	FEB	115,0	- 0,7	+ 4,3	118,9	- 3,0	118,9	- 2,9	(120,9)
	MAR	138,8	- 0,1	+20,7	126,8	+ 6,6	124,9	+ 5,0	(123,7)
	APR	123,0	- 1,7	-11,4	123,0	- 3,0	126,0	+ 0,9	(126,5)
	MAI	124,0	+ 4,8	+ 0,8	128,2	+ 4,2	127,3	+ 1,0	(126,6)
	JUN	134,5	+ 8,6	+ 8,5	135,1	+ 5,4	134,9	+ 6,0	(133,7)
VERARBEITENDES GEWERBE (OHNE NAHRUNGS- UND GENUSSMITTELGEWERBE) AUSLAND									
1982	JUN	168,0	+14,4	+ 8,0	165,0	+ 7,1	161,7	+ 4,1	(158,6)
	JUL	148,2	+ 2,6	-11,8	154,3	- 6,5	155,9	- 3,6	(157,7)
	AUG	135,0	+ 4,2	- 8,9	155,5	+ 0,8	154,8	- 0,7	(156,7)
	SEP	165,0	- 3,4	+22,2	159,8	+ 2,8	157,8	+ 1,9	(155,7)
	OKT	152,2	- 6,2	- 7,8	146,4	- 8,4	148,4	- 6,0	(154,9)
	NOV	159,5	- 0,9	+ 4,8	156,0	+ 6,6	154,7	+ 4,2	(154,3)
	DEZ	170,2	- 1,9	+ 6,7	157,9	+ 1,2	153,3	- 0,9	(153,9)
1983	JAN	162,8	+ 3,9	-16,1	156,7	- 0,8	157,9	+ 3,0	(154,0)
	FEB	149,1	- 2,9	+ 4,4	153,4	- 2,1	153,4	- 2,8	(154,0)
	MAR	172,8	- 4,7	+15,9	157,7	+ 2,8	154,4	+ 0,7	(153,8)
	APR	147,5	- 9,1	-14,6	148,2	- 6,0	151,6	- 1,8	(155,6)
	MAI	156,7	+ 0,7	+ 6,2	156,5	+ 5,6	156,3	+ 3,1	(156,8)
	JUN	164,1	- 2,3	+ 4,7	159,6	+ 2,0	158,7	+ 1,5	(158,8)
GRUNDSTOFF- UND PRODUKTIONSGÜTERGEWERBE INSGESAMT									
1982	JUN	135,6	+ 2,3	+ 5,6	130,5	+ 2,3	127,8	- 0,2	125,5
	JUL	121,3	- 6,3	-10,5	122,9	- 5,8	125,1	- 2,1	125,1
	AUG	116,0	- 2,8	- 4,4	125,9	+ 2,4	124,0	- 0,9	123,9
	SEP	132,3	- 5,4	+14,1	124,2	- 1,4	123,3	- 0,6	124,2
	OKT	125,6	-10,5	- 5,1	117,4	- 5,5	119,8	- 2,8	123,7
	NOV	124,3	- 4,9	- 1,0	125,0	+ 6,5	123,3	+ 2,9	124,0
	DEZ	113,9	- 3,6	- 8,4	125,7	+ 0,6	122,7	- 0,5	(124,3)
1983	JAN	117,8	- 0,7	+ 3,4	124,5	- 1,0	124,5	+ 1,5	(125,1)
	FEB	118,6	- 4,9	+ 0,7	121,7	- 2,2	121,7	- 2,2	(125,5)
	MAR	141,4	- 4,9	+19,2	132,6	+ 9,0	130,5	+ 7,2	(128,9)
	APR	127,5	- 6,0	- 9,8	124,9	- 5,8	128,2	- 1,8	(131,3)
	MAI	132,1	+ 2,9	+ 3,6	131,2	+ 5,0	130,5	+ 1,8	(129,6)
	JUN	137,3	+ 1,3	+ 3,9	131,0	- 0,2	130,3	- 0,2	(125,5)
GRUNDSTOFF- UND PRODUKTIONSGÜTERGEWERBE INLAND									
1982	JUN	122,6	+ 0,8	+ 5,4	118,5	+ 2,2	115,9	- 0,7	115,3
	JUL	111,8	- 6,2	- 8,8	112,4	- 5,1	114,2	- 1,5	114,5
	AUG	107,3	- 1,2	- 4,0	115,7	+ 2,9	114,6	+ 0,4	113,7
	SEP	121,7	- 6,0	+13,4	112,7	- 2,6	111,7	- 2,5	113,5
	OKT	116,2	-10,6	- 4,5	106,6	- 5,4	108,2	- 3,1	112,7
	NOV	114,0	- 5,2	- 1,9	113,9	+ 6,8	112,5	+ 4,0	112,6
	DEZ	100,2	- 3,6	-12,1	115,5	+ 1,4	112,2	- 0,3	(112,5)
1983	JAN	105,6	+ 0,2	+ 5,4	113,3	- 1,9	113,4	+ 1,1	(112,8)
	FEB	105,5	- 4,9	- 0,1	110,0	- 2,9	110,0	- 3,0	(112,5)
	MAR	127,6	- 3,8	+20,9	117,0	+ 6,4	115,1	+ 4,6	(115,1)
	APR	116,9	- 5,0	- 8,4	113,8	- 2,7	116,8	+ 1,5	(116,8)
	MAI	120,4	+ 3,5	+ 3,0	119,9	+ 5,4	119,4	+ 2,2	(118,9)
	JUN	125,8	+ 2,6	+ 4,5	121,3	+ 1,2	121,2	+ 1,5	(120,1)
GRUNDSTOFF- UND PRODUKTIONSGÜTERGEWERBE AUSLAND									
1982	JUN	168,0	+ 5,0	+ 6,0	162,0	+ 5,1	158,7	+ 2,3	(154,8)
	JUL	145,1	- 6,2	-13,6	149,1	- 8,0	151,3	- 4,7	(153,8)
	AUG	137,8	- 5,5	- 5,0	148,7	- 0,3	147,8	- 2,3	(153,0)
	SEP	158,7	- 4,5	+15,2	155,8	+ 4,8	153,7	+ 4,0	(152,5)
	OKT	149,0	-10,5	- 6,1	145,2	- 6,8	148,5	- 3,4	(152,2)
	NOV	149,8	- 4,5	+ 0,5	154,2	+ 6,2	152,8	+ 2,9	(152,1)
	DEZ	148,1	- 3,7	- 1,1	155,1	+ 0,6	150,0	- 1,8	(152,4)
1983	JAN	148,4	- 2,0	+ 0,2	153,0	- 1,4	153,2	+ 2,1	(153,0)
	FEB	151,2	- 5,1	+ 1,9	151,3	- 1,1	151,3	- 1,2	(154,6)
	MAR	175,9	- 6,9	+16,3	161,9	+ 7,0	158,9	+ 5,0	(155,7)
	APR	153,9	- 7,7	-12,5	151,0	- 6,7	154,7	- 2,6	(159,6)
	MAI	161,1	+ 1,6	+ 4,7	160,0	+ 6,0	159,1	+ 2,8	(157,3)
	JUN	166,1	- 1,1	+ 3,1	157,9	- 1,3	156,3	- 1,8	(149,8)

5 UMSATZE IN VERARBEITENDEN GEWERBE UND IN BAUHAUPTGEWERBE

5.1 WERTINDEX (1976 = 100)

JAHR	MONAT	ORIGINALWERT			SAISONBEREINIGTER WERT		SAISON- UND ARBEITSTÄGLICH BEREINIGTER WERT		GLATTE KOMPONENTE
		1976=100	VERÄNDERUNG IN O/O GEGEN VORJAHR VORMONAT		1976=100	VERÄNDERUNG IN O/O GEGEN VORMONAT	1976=100	VERÄNDERUNG IN O/O GEGEN VORMONAT	1976=100
INVESTITIONSGÜTER PRODUZIERENDES GEWERBE INSGESAMT									
1982	JUN	145,2	+10,1	+ 7,2	143,4	+ 3,8	142,0	+ 2,7	140,0
	JUL	136,3	+ 7,0	- 6,1	141,5	- 1,3	143,4	+ 1,0	140,0
	AUG	117,6	+ 5,5	-13,7	141,1	- 0,3	139,6	- 2,6	139,5
	SEP	152,4	- 0,3	+29,6	137,8	- 2,3	136,5	- 2,2	139,8
	OKT	136,9	- 5,1	-10,2	131,2	- 4,8	133,4	- 2,3	139,1
	NOV	146,7	+ 1,8	+ 7,2	141,5	+ 7,9	139,7	+ 4,7	138,4
	DEZ	164,8	+ 0,7	+12,3	140,9	- 0,4	137,2	- 1,8	(138,1)
1983	JAN	120,5	+ 4,6	-26,9	140,9	+ 0,0	140,9	+ 2,7	(138,3)
	FEB	129,7	+ 0,5	+ 7,6	138,4	- 1,8	138,4	- 1,8	(138,9)
	MAR	154,9	+ 0,1	+19,4	144,1	+ 4,1	142,0	+ 2,6	(140,2)
	APR	134,9	- 3,6	-12,9	137,4	- 4,6	140,8	- 0,8	(142,5)
	MAI	140,0	+ 3,3	+ 3,8	143,3	+ 4,3	142,6	+ 1,3	(145,4)
	JUN	153,9	+ 6,0	+ 9,9	151,5	+ 5,7	151,2	+ 6,0	(149,3)
INVESTITIONSGÜTER PRODUZIERENDES GEWERBE INLAND									
1982	JUN	131,2	+ 3,6	+ 5,7	131,1	+ 1,0	131,5	+ 0,8	130,4
	JUL	129,0	+ 6,3	- 1,7	132,5	+ 1,1	133,4	+ 1,4	130,2
	AUG	109,3	+ 3,5	-15,3	131,0	- 1,1	129,5	- 2,9	129,7
	SEP	144,6	+ 2,3	+32,3	131,8	+ 0,6	130,1	+ 0,5	129,8
	OKT	128,4	- 5,6	-11,2	121,9	- 7,5	124,1	- 4,6	129,6
	NOV	136,5	+ 2,8	+ 6,3	132,4	+ 8,6	130,5	+ 5,2	129,0
	DEZ	153,7	+ 2,7	+12,6	132,7	+ 0,2	128,8	- 1,3	(129,1)
1983	JAN	110,5	+ 2,8	-28,1	124,5	- 6,2	124,8	- 3,1	(129,6)
	FEB	120,4	+ 2,6	+ 9,0	129,6	+ 4,1	129,6	+ 3,8	(130,6)
	MAR	146,8	+ 3,1	+21,9	134,8	+ 4,0	131,7	+ 1,6	(132,1)
	APR	130,0	+ 1,2	-11,4	132,8	- 1,5	136,0	+ 3,3	(135,0)
	MAI	131,3	+ 5,8	+ 1,0	137,3	+ 3,4	136,5	+ 0,4	(139,5)
	JUN	148,3	+13,0	+12,9	147,5	+ 7,4	147,5	+ 8,1	(145,5)
INVESTITIONSGÜTER PRODUZIERENDES GEWERBE AUSLAND									
1982	JUN	169,6	+20,1	+ 9,1	164,8	+ 7,9	159,0	+ 3,3	158,2
	JUL	148,9	+ 8,1	-12,1	157,0	- 4,7	159,8	+ 0,5	157,8
	AUG	132,1	+ 8,5	-11,3	158,7	+ 1,1	158,3	- 0,9	157,0
	SEP	166,0	- 3,8	+25,7	157,4	- 0,8	155,5	- 1,8	157,3
	OKT	151,6	- 4,6	- 8,7	147,3	- 6,4	149,2	- 4,1	155,6
	NOV	164,5	+ 0,4	+ 8,5	157,4	+ 6,9	156,1	+ 4,6	154,6
	DEZ	184,1	- 2,2	+11,9	155,2	- 1,4	150,9	- 3,3	(153,8)
1983	JAN	137,8	+ 7,2	-25,1	159,9	+ 3,0	161,2	+ 6,8	(153,3)
	FEB	145,9	- 2,3	+ 5,9	153,0	- 4,3	153,0	- 5,1	(153,2)
	MAR	169,1	- 4,1	+15,9	158,0	+ 3,3	155,6	+ 1,7	(153,4)
	APR	143,4	-10,4	-15,2	146,2	- 7,5	150,2	- 3,5	(154,5)
	MAI	155,3	+ 0,1	+ 8,3	153,9	+ 5,3	154,2	+ 2,7	(156,0)
	JUN	163,6	- 3,4	+ 5,3	158,2	+ 2,8	157,1	+ 1,9	(156,0)
VERBRAUCHSGÜTER PRODUZIERENDES GEWERBE INSGESAMT									
1982	JUN	118,0	+ 4,0	+ 2,3	126,7	+ 1,5	124,0	- 0,8	125,0
	JUL	115,5	- 7,7	- 2,1	119,4	- 5,8	121,3	- 2,2	125,0
	AUG	114,9	+ 5,7	- 0,5	129,0	+ 8,0	128,0	+ 5,5	125,2
	SEP	140,0	- 2,9	+21,8	122,9	- 4,7	121,8	- 4,8	125,0
	OKT	132,0	- 7,5	- 5,7	116,8	- 5,0	118,7	- 2,5	125,1
	NOV	127,8	- 1,1	- 3,2	125,3	+ 7,3	124,5	+ 4,9	124,8
	DEZ	115,9	+ 2,1	- 9,3	127,7	+ 1,9	123,9	- 0,5	125,0
1983	JAN	121,8	+ 2,7	+ 5,1	126,1	- 1,3	125,9	+ 1,6	125,8
	FEB	123,5	- 1,2	+ 1,4	123,5	- 2,1	123,5	- 1,9	(126,3)
	MAR	145,1	- 1,5	+17,5	127,2	+ 3,0	125,8	+ 1,9	(126,9)
	APR	122,8	- 3,4	-15,4	123,5	- 2,9	126,6	+ 0,6	(127,6)
	MAI	120,2	+ 4,2	- 2,1	129,8	+ 5,1	129,5	+ 2,3	(128,4)
	JUN	125,6	+ 6,4	+ 4,5	133,6	+ 2,9	132,4	+ 2,2	(129,3)
VERBRAUCHSGÜTER PRODUZIERENDES GEWERBE INLAND									
1982	JUN	111,4	+ 2,4	+ 1,3	121,2	+ 1,3	119,3	- 0,3	119,1
	JUL	109,3	- 9,0	- 1,9	114,1	- 5,9	116,4	- 2,4	119,0
	AUG	109,9	+ 4,4	+ 0,5	123,3	+ 8,1	121,9	+ 4,7	119,2
	SEP	133,8	- 4,1	+21,7	116,7	- 5,4	115,4	- 5,3	119,0
	OKT	126,4	- 8,5	- 5,5	110,6	- 5,2	113,1	- 2,0	119,0
	NOV	123,0	+ 1,6	- 2,7	119,4	+ 8,0	118,2	+ 4,5	118,8
	DEZ	110,5	+ 1,1	-10,2	121,5	+ 1,8	117,5	- 0,6	119,0
1983	JAN	115,9	+ 2,2	+ 4,9	120,2	- 1,1	119,7	+ 1,9	119,9
	FEB	117,0	- 1,6	+ 0,9	117,8	- 2,0	117,8	- 1,6	(120,5)
	MAR	138,2	- 1,6	+18,1	121,4	+ 3,1	119,5	+ 1,4	(121,2)
	APR	117,7	- 3,1	-14,8	118,2	- 2,6	121,6	+ 1,8	(122,1)
	MAI	115,2	+ 4,7	- 2,1	124,6	+ 5,4	124,2	+ 2,1	(123,1)
	JUN	119,9	+ 7,6	+ 4,1	128,9	+ 3,5	127,3	+ 2,5	(124,2)
VERBRAUCHSGÜTER PRODUZIERENDES GEWERBE AUSLAND									
1982	JUN	159,0	+11,7	+ 7,2	163,1	+ 4,2	161,0	+ 2,0	(161,3)
	JUL	153,4	- 1,4	- 3,5	154,5	- 5,3	155,8	- 3,2	(161,3)
	AUG	145,6	+11,7	- 5,1	159,9	+ 3,5	158,6	+ 1,8	(161,2)
	SEP	178,4	+ 2,6	+22,5	167,3	+ 4,6	165,5	+ 4,4	(161,0)
	OKT	166,6	- 2,8	- 6,6	151,8	- 9,3	153,7	- 7,1	(160,6)
	NOV	157,7	+ 1,6	- 5,3	159,1	+ 4,8	157,3	+ 2,3	(160,3)
	DEZ	148,9	+ 7,0	- 5,6	166,7	+ 4,8	159,9	+ 1,7	(159,9)
1983	JAN	158,7	+ 5,2	+ 6,6	165,5	- 0,7	166,4	+ 4,1	(160,0)
	FEB	163,5	+ 0,5	+ 3,0	157,0	- 5,1	157,0	- 5,6	(160,0)
	MAR	187,4	- 1,1	+14,6	163,9	+ 4,4	160,3	+ 2,1	(160,6)
	APR	154,2	- 4,9	-17,7	154,3	- 5,9	158,5	- 1,1	(159,1)
	MAI	151,6	+ 2,2	- 1,7	160,5	+ 4,0	159,5	+ 0,6	(153,3)
	JUN	161,1	+ 1,3	+ 6,3	165,8	+ 3,3	166,8	+ 4,6	(167,4)

5 UMSÄTZE IM VERARBEITENDEN GEWERBE UND IM BAUHAUPTGEWERBE

5.1 WERTINDEX (1976 = 100)

JAHR	MONAT	ORIGINALWERT			SAISONBEREINIGTER WERT		SAISON- UND ARBEITSTÄGLICH BEREINIGTER WERT		GLATTE KOMPONENTE
		1976=100	VERÄNDERUNG IN O/O GEGEN VORJAHR	VERÄNDERUNG VORMONAT	1976=100	VERÄNDERUNG IN O/O GEGEN VORMONAT	1976=100	VERÄNDERUNG IN O/O GEGEN VORMONAT	
HOCHOFEN-,STAHL-UND WARMWALZWERKE (OHNE HERSTELLUNG VON PRAEZISIONSSTAHLROHREN) INSGESAMT									
1982	JUN	116,1	- 6,1	+11,2	107,5	+ 5,5	104,8	+ 4,1	(99,9)
	JUL	86,0	- 9,6	-25,9	93,2	-13,3	95,8	- 8,6	(97,2)
	AUG	85,9	-11,9	- 0,1	90,2	- 3,2	88,9	- 7,2	(94,7)
	SEP	104,4	-14,1	+21,5	94,0	+ 4,2	93,2	+ 4,8	(92,5)
	OKT	82,5	-26,3	-21,0	79,9	-15,0	82,2	-11,8	(90,7)
	NOV	81,0	-26,4	- 1,8	85,3	+ 6,8	84,4	+ 2,7	(89,5)
	DEZ	86,6	-21,3	+ 6,9	92,9	+ 8,9	87,5	+ 3,7	(88,9)
1983	JAN	82,2	-12,1	- 5,1	92,3	- 0,6	92,3	+ 5,5	(89,7)
	FEB	89,1	-14,2	+ 8,4	92,1	- 0,2	92,1	- 0,2	(92,0)
	MAR	104,4	-20,1	+17,2	89,7	- 2,6	87,5	- 5,0	(91,8)
	APR	91,8	-12,9	-12,1	94,0	+ 4,8	97,1	+11,0	(93,9)
	MAI	96,3	- 7,8	+ 4,9	95,7	+ 1,8	93,3	- 3,9	(89,9)
	JUN	97,5	-16,0	+ 1,2	85,4	-10,8	85,7	- 8,1	(80,2)
HOCHOFEN-,STAHL-UND WARMWALZWERKE (OHNE HERSTELLUNG VON PRAEZISIONSSTAHLROHREN) INLAND									
1982	JUN	100,0	- 5,9	+11,7	91,4	+ 2,1	87,1	- 1,9	84,6
	JUL	76,2	- 3,8	-23,8	78,5	-14,1	80,5	- 7,6	(82,5)
	AUG	71,0	-11,5	- 6,8	79,2	+ 0,9	79,2	- 1,6	(80,9)
	SEP	87,3	-15,7	+23,0	80,5	+ 1,6	80,5	+ 1,6	(79,6)
	OKT	70,4	-27,6	-19,4	69,6	-13,5	70,4	-12,5	(78,9)
	NOV	71,2	-26,5	+ 1,1	75,3	+ 8,2	75,9	+ 7,8	(78,7)
	DEZ	70,6	-22,8	- 0,8	81,1	+ 7,7	75,7	- 0,3	(78,8)
1983	JAN	73,6	-13,8	+ 4,2	78,6	- 3,1	78,2	+ 3,3	(79,2)
	FEB	80,7	-11,4	+ 9,6	81,1	+ 3,2	81,1	+ 3,7	(79,7)
	MAR	94,8	-14,9	+17,5	81,2	+ 0,1	80,2	- 1,1	(79,9)
	APR	84,5	- 8,6	-10,9	83,9	+ 3,3	85,4	+ 6,5	(79,5)
	MAI	84,2	- 5,9	- 0,4	84,5	+ 0,7	82,9	- 2,9	(78,2)
	JUN	84,2	-15,8	+ 0,0	76,5	- 9,5	76,5	- 7,7	(75,4)
HOCHOFEN-,STAHL-UND WARMWALZWERKE (OHNE HERSTELLUNG VON PRAEZISIONSSTAHLROHREN) AUSLAND									
1982	JUN	163,5	- 6,8	+10,0	148,2	+ 0,3	144,9	- 1,4	(143,3)
	JUL	114,8	-19,2	-29,8	123,9	-16,4	126,6	-12,6	(139,6)
	AUG	130,1	-12,5	+13,3	130,6	+ 5,4	131,2	+ 3,6	(135,7)
	SEP	155,0	-11,5	+19,1	132,9	+ 1,8	131,6	+ 0,3	(131,9)
	OKT	118,3	-23,9	-23,7	113,1	-14,9	116,3	-11,6	(128,1)
	NOV	110,0	-26,3	- 7,0	118,1	+ 4,4	119,5	+ 2,8	(124,8)
	DEZ	134,0	-19,0	+21,8	129,1	+ 9,3	118,4	- 0,9	(122,0)
1983	JAN	107,7	- 8,3	-19,6	133,3	+ 3,3	132,4	+11,8	(120,6)
	FEB	114,0	-19,6	+ 5,8	124,9	- 6,3	124,9	- 5,7	(119,7)
	MAR	132,8	-29,2	+16,5	116,4	- 6,8	115,1	- 7,8	(120,7)
	APR	113,5	-20,9	-14,5	122,9	+ 5,6	126,8	+10,2	(121,1)
	MAI	132,0	-11,2	+16,3	130,5	+ 6,2	127,6	+ 0,6	(118,2)
	JUN	136,8	-16,3	+ 3,6	119,6	- 8,4	117,2	- 8,2	(116,9)
CHEMISCHE INDUSTRIE INSGESAMT									
1982	JUN	142,8	+ 3,2	+ 5,5	140,0	+ 4,9	136,8	+ 1,7	(137,2)
	JUL	132,5	- 4,9	- 7,2	133,8	- 4,4	135,4	- 1,0	(137,3)
	AUG	126,8	- 0,8	- 4,3	136,4	+ 1,9	135,5	+ 0,1	(137,5)
	SEP	141,1	- 2,6	+11,3	140,3	+ 2,9	138,8	+ 2,4	(137,9)
	OKT	139,3	- 4,6	- 1,3	134,3	- 4,3	135,9	- 2,1	(138,3)
	NOV	138,6	+ 1,5	- 0,5	141,9	+ 5,7	140,7	+ 3,5	(138,9)
	DEZ	130,7	+ 2,0	- 5,7	142,9	+ 0,7	139,0	- 1,2	(139,7)
1983	JAN	140,3	+ 1,8	+ 7,3	142,4	- 0,3	143,0	+ 2,9	(140,2)
	FEB	140,4	+ 0,6	+ 0,1	136,9	- 3,9	136,9	- 4,3	(141,3)
	MAR	161,9	+ 0,9	+15,3	148,7	+ 8,6	145,9	+ 6,6	(142,8)
	APR	143,1	- 2,5	-11,6	138,6	- 6,8	141,9	- 2,7	(147,2)
	MAI	146,6	+ 8,3	+ 2,4	147,1	+ 6,1	146,8	+ 3,5	(146,7)
	JUN	153,3	+ 7,4	+ 4,6	149,8	+ 1,8	149,6	+ 1,9	(146,8)
CHEMISCHE INDUSTRIE INLAND									
1982	JUN	131,9	+ 4,3	+ 6,5	129,7	+ 4,1	127,0	+ 0,9	(128,2)
	JUL	124,1	- 4,0	- 5,9	125,0	- 3,6	126,4	- 0,5	(127,9)
	AUG	119,8	+ 1,1	- 3,5	127,7	+ 2,2	127,1	+ 0,6	(127,7)
	SEP	131,5	- 3,3	+ 9,8	128,9	+ 0,9	127,3	+ 0,2	(127,4)
	OKT	130,2	- 5,7	- 1,0	122,4	- 5,0	123,9	- 2,7	(127,2)
	NOV	128,1	+ 0,9	- 1,6	130,2	+ 6,4	128,9	+ 4,0	(127,2)
	DEZ	116,9	+ 1,7	- 8,7	131,6	+ 1,1	126,8	- 1,6	(127,3)
1983	JAN	128,0	+ 0,9	+ 9,5	129,6	- 1,5	130,2	+ 2,7	(127,5)
	FEB	126,6	- 0,5	- 1,1	124,5	- 3,9	124,5	- 4,4	(128,2)
	MAR	145,7	+ 1,1	+15,1	132,6	+ 6,5	130,0	+ 4,4	(129,9)
	APR	130,2	- 2,1	-10,6	128,0	- 3,5	131,1	+ 0,8	(133,4)
	MAI	133,2	+ 7,5	+ 2,3	135,0	+ 5,5	134,8	+ 2,8	(132,6)
	JUN	140,7	+ 6,7	+ 5,6	139,0	+ 3,0	139,1	+ 3,2	(139,1)
CHEMISCHE INDUSTRIE AUSLAND									
1982	JUN	162,2	+ 1,7	+ 4,0	159,6	+ 5,7	155,3	+ 2,6	(156,6)
	JUL	147,6	- 6,3	- 9,0	150,7	- 5,6	152,7	- 1,7	(156,8)
	AUG	139,5	- 3,3	- 5,5	153,1	+ 1,6	152,3	- 0,3	(157,1)
	SEP	158,4	- 1,3	+13,5	161,5	+ 5,5	160,5	+ 5,4	(157,5)
	OKT	155,4	- 2,9	- 1,9	155,8	- 3,5	157,4	- 1,9	(157,8)
	NOV	157,4	+ 2,4	+ 1,3	162,9	+ 4,6	161,9	+ 2,9	(158,2)
	DEZ	155,5	+ 2,6	- 1,2	163,3	+ 0,2	159,2	- 1,7	(158,7)
1983	JAN	162,3	+ 3,0	+ 4,4	163,9	+ 0,4	164,5	+ 3,3	(158,7)
	FEB	165,1	+ 2,0	+ 1,7	158,4	- 3,4	158,4	- 3,7	(159,2)
	MAR*	190,9	+ 0,5	+15,6	175,9	+11,0	173,4	+ 9,5	(159,2)
	APR	166,1	- 2,9	-13,0	156,3	-11,1	159,4	- 8,1	(163,4)
	MAI	170,6	+ 9,4	+ 2,7	167,7	+ 7,3	166,7	+ 4,6	(164,9)
	JUN	175,7	+ 8,3	+ 3,0	171,7	+ 2,4	171,7	+ 3,0	(168,2)

5 UMSÄTZE IN VERARBEITENDEN GEWERBE UND IN BAUNAUPTGEWERBE

5.1 WERTINDEX (1976 = 100)

JAHR	MONAT	ORIGINALWERT			SAISONBEREINIGTER WERT		SAISON- UND ARBEITSTÄGEGLEICH BEREINIGTER WERT		GLATTE KOMPONENTE
		1976=100	VERÄNDERUNG IN O/O GEGEN VORJAHR	VERÄNDERUNG VORMONAT	1976=100	VERÄNDERUNG IN O/O GEGEN VORMONAT	1976=100	VERÄNDERUNG IN O/O GEGEN VORMONAT	
MASCHINENBAU INSGESAMT									
1982	JUN	142,5	+ 9,4	+11,0	138,0	+ 6,0	138,5	+ 6,4	135,2
	JUL	147,7	+13,9	+ 3,6	144,0	+ 4,3	144,6	+ 4,4	135,5
	AUG	115,6	+ 6,7	-21,7	137,8	- 4,3	136,3	- 5,7	135,6
	SEP	142,0	+ 2,7	+22,8	134,1	- 2,7	133,0	- 2,4	136,4
	OKT	130,9	- 2,5	- 7,8	127,5	- 4,9	128,6	- 3,3	135,4
	NOV	137,8	+ 1,1	+ 5,3	134,8	+ 5,7	133,3	+ 3,7	134,0
	DEZ	167,5	- 2,2	+21,6	130,9	- 2,9	128,1	- 3,9	(133,1)
1983	JAN	116,4	+15,5	-30,5	139,7	+ 6,7	139,2	+ 8,7	(132,2)
	FEB	117,3	+ 0,3	+ 0,8	132,0	- 5,5	132,0	- 5,2	(131,6)
	MAR	139,6	- 1,8	+19,0	133,2	+ 0,9	131,9	- 0,1	(131,6)
	APR	123,4	- 9,0	-11,6	126,2	- 5,3	128,6	- 2,5	(132,3)
	MAI	126,4	- 1,6	+ 2,4	129,4	+ 2,5	129,2	+ 0,5	(133,6)
	JUN	143,9	+ 1,0	+13,8	138,6	+ 7,1	139,2	+ 7,7	(135,6)
MASCHINENBAU INLAND									
1982	JUN	131,5	+ 5,6	+ 7,6	128,3	+ 0,5	127,0	- 0,8	125,2
	JUL*	155,9	+22,6	+18,6	153,0	+19,3	154,1	+21,3	125,1
	AUG	112,3	+ 7,5	-28,0	130,1	-15,0	128,7	-16,5	(125,5)
	SEP	137,5	+ 8,6	+22,4	130,3	+ 0,2	129,1	+ 0,3	(125,9)
	OKT	126,9	- 0,8	- 7,7	121,3	- 6,9	122,8	- 4,9	(126,3)
	NOV	126,6	- 0,1	- 0,2	124,7	+ 2,8	123,6	+ 0,7	(126,8)
	DEZ	157,2	+ 1,9	+24,2	126,4	+ 1,4	122,5	- 0,9	(127,6)
1983	JAN	106,7	+11,6	-32,1	128,4	+ 1,6	128,0	+ 4,5	(128,1)
	FEB	111,9	+ 3,4	+ 4,9	126,4	- 1,6	126,4	- 1,3	(128,5)
	MAR	136,5	+ 2,6	+22,0	128,9	+ 2,0	127,5	+ 0,9	(128,9)
	APR	121,2	- 5,6	-11,2	123,5	- 4,2	126,0	- 1,2	(129,2)
	MAI	126,4	+ 3,4	+ 4,3	130,9	+ 6,0	130,9	+ 3,9	(129,5)
	JUN	141,6	+ 7,7	+12,0	136,9	+ 4,6	136,6	+ 4,4	(129,3)
MASCHINENBAU AUSLAND									
1982	JUN	156,7	+14,0	+15,0	147,6	+ 4,8	147,5	+ 5,4	141,7
	JUL	137,0	+ 3,1	-12,6	141,3	- 4,3	144,3	- 2,2	142,1
	AUG	120,0	+ 6,1	-12,4	145,1	+ 2,7	143,0	- 0,9	142,5
	SEP	147,9	- 3,5	+23,3	136,4	- 6,0	134,9	- 5,7	143,4
	OKT	136,0	- 4,5	- 8,0	132,2	- 3,1	135,3	+ 0,3	142,6
	NOV	152,2	+ 2,4	+11,9	146,3	+10,7	144,3	+ 6,7	141,1
	DEZ	180,8	- 6,4	+18,8	137,3	- 6,2	132,6	- 8,1	(140,2)
1983	JAN	128,7	+19,7	-28,8	154,8	+12,7	151,9	+14,6	(139,2)
	FEB	124,4	- 3,1	- 3,3	140,3	- 9,4	140,3	- 7,6	(138,3)
	MAR	143,6	- 6,8	+15,4	139,3	- 0,7	138,7	- 1,1	(137,6)
	APR	126,2	-12,8	-12,1	129,0	- 7,4	134,9	- 2,7	(136,9)
	MAI	126,4	- 7,3	+ 0,2	132,3	+ 2,6	132,5	- 1,8	(135,2)
	JUN	146,8	- 6,3	+16,1	137,3	+ 3,8	136,1	+ 2,7	(136,3)
STRASSENFAHRZEUGBAU INSGESAMT									
1982	JUN	171,5	+17,9	- 0,2	166,1	+ 0,2	163,3	- 2,1	164,5
	JUL	143,8	+12,1	-16,2	160,3	- 3,5	163,5	+ 0,1	164,3
	AUG	111,0	+ 0,9	-22,8	154,0	- 3,9	151,9	- 7,1	164,5
	SEP	161,7	+ 2,2	+45,7	156,5	+ 1,6	154,3	+ 1,6	163,7
	OKT	158,6	- 6,7	- 1,9	150,0	- 4,2	154,5	+ 0,1	164,1
	NOV	165,1	+ 0,6	+ 4,1	161,6	+ 7,7	160,1	+ 3,6	163,8
	DEZ	162,8	- 3,7	- 1,4	158,3	- 2,0	158,2	- 1,2	163,9
1983	JAN	142,4	- 3,7	-12,5	158,7	+ 0,3	158,9	+ 0,4	164,4
	FEB	157,5	- 3,4	+10,6	156,2	- 1,6	156,2	- 1,7	(164,8)
	MAR	201,1	- 0,1	+27,7	167,8	+ 7,4	164,7	+ 5,4	(165,3)
	APR	174,2	- 2,0	-13,4	163,2	- 2,7	164,8	+ 0,1	(165,8)
	MAI	181,6	+ 5,6	+ 4,2	174,4	+ 6,9	173,3	+ 5,2	(166,4)
	JUN	183,6	+ 7,1	+ 1,1	178,7	+ 2,5	173,9	+ 0,3	(166,9)
STRASSENFAHRZEUGBAU INLAND									
1982	JUN	138,9	+ 0,8	- 3,8	132,7	- 2,6	132,2	- 3,5	134,1
	JUL	110,4	- 7,4	-20,5	124,7	- 6,0	127,5	- 3,6	133,8
	AUG	91,6	- 7,6	-17,0	128,7	+ 3,2	126,4	- 0,9	134,1
	SEP	136,0	- 4,5	+48,5	131,3	+ 2,0	129,2	+ 2,2	133,7
	OKT	128,6	-13,3	- 5,4	121,9	- 7,2	126,6	- 2,0	133,2
	NOV	135,4	+ 1,6	+ 5,3	137,9	+13,1	136,0	+ 7,4	134,2
	DEZ	130,7	- 4,2	- 3,5	134,3	- 2,6	134,2	- 1,3	135,3
1983	JAN	113,5	- 5,7	-13,2	133,6	- 0,5	133,4	- 0,6	137,7
	FEB	136,5	+ 0,1	+20,3	132,5	- 0,8	132,5	- 0,7	(140,5)
	MAR*	190,5	+10,6	+39,6	160,9	+21,4	157,6	+18,9	(143,8)
	APR	170,4	+10,9	-10,6	150,2	- 6,7	152,0	- 3,6	(147,8)
	MAI	169,3	+17,2	- 0,6	159,0	+ 5,9	157,6	+ 3,7	(152,4)
	JUN	173,7	+25,1	+ 2,6	167,7	+ 5,5	164,0	+ 4,1	(157,8)
STRASSENFAHRZEUGBAU AUSLAND									
1982	JUN	207,0	+34,5	+ 2,5	204,7	+ 2,7	200,4	- 0,7	199,2
	JUL	180,2	+30,4	-12,9	199,8	- 2,4	202,8	+ 1,2	198,7
	AUG*	132,2	+ 8,5	-24,6	170,6	-14,6	166,6	-17,9	(199,5)
	SEP	189,8	+ 8,3	+43,6	184,9	+ 8,4	183,5	+10,1	(199,7)
	OKT	191,3	- 1,0	+ 0,8	181,1	- 2,1	185,9	+ 1,3	(199,4)
	NOV	197,4	- 0,1	+ 3,2	188,5	+ 4,1	185,7	- 0,1	(197,9)
	DEZ	197,8	- 3,4	+ 0,2	185,2	- 1,8	187,1	+ 0,8	(196,1)
1983	JAN	173,9	- 2,3	-12,1	182,8	- 1,3	183,8	- 1,8	(193,8)
	FEB	180,4	- 6,1	+ 3,7	180,2	- 1,4	180,2	- 2,0	(190,8)
	MAR	212,6	- 8,8	+17,8	187,3	+ 3,9	182,5	+ 1,3	(187,0)
	APR	178,4	-12,6	-16,1	173,6	- 7,3	177,2	- 2,9	(182,5)
	MAI	194,9	- 3,5	+ 9,2	190,1	+ 9,5	188,1	+ 6,2	(179,7)
	JUN	194,3	- 6,1	- 0,3	191,5	+ 0,7	188,1	+ 0,0	(176,2)

5 UMSATZE IN VERARBEITENDEN GEWERBE UND IN BAUHAUPTGEWERBE

5.1 WERTINDEX (1976 = 100)

JAHR	MONAT	ORIGINALWERT			SAISONBEREINIGTER WERT		SAISON- UND ARBEITSTÄGEGLEICH BEREINIGTER WERT		GLATTE KOMPONENTE
		1976=100	VERÄNDERUNG VORJAHR	IN O/O GEGEN VORMONAT	1976=100	VERÄNDERUNG IN O/O GEGEN VORMONAT	1976=100	VERÄNDERUNG IN O/O GEGEN VORMONAT	
ELEKTROTECHNIK INSGESAMT									
1982	JUN	139,4	+ 9,8	+ 9,9	141,5	+ 7,4	138,7	+ 4,6	136,8
	JUL	132,0	+ 3,0	- 5,3	136,7	- 3,4	138,5	- 0,1	136,7
	AUG	121,8	+ 5,0	- 7,7	139,0	+ 1,7	138,4	- 0,1	136,2
	SEP	161,5	+ 2,5	+32,6	139,4	+ 0,3	137,7	- 0,5	137,0
	OKT	131,1	- 6,2	-18,8	128,1	- 8,1	129,7	- 5,8	137,1
	NOV	147,0	+ 3,6	+12,1	139,5	+ 8,9	138,3	+ 6,6	137,0
	DEZ	160,3	+ 1,0	+ 9,0	138,6	- 0,6	136,1	- 1,6	(137,1)
1983	JAN	116,9	+ 3,7	-27,1	137,6	- 0,7	138,8	+ 2,0	(137,4)
	FEB	131,0	+ 2,3	+12,1	137,8	+ 0,1	137,8	- 0,7	(137,8)
	MAR	155,5	+ 4,1	+18,7	143,3	+ 4,0	140,8	+ 2,2	(138,9)
	APR	127,5	- 0,9	-18,0	136,1	- 5,0	138,8	- 1,4	(140,0)
	MAI	130,8	+ 3,1	+ 2,6	137,0	+ 0,7	137,0	- 1,3	(141,3)
	JUN	144,2	+ 3,4	+10,2	145,5	+ 6,2	144,6	+ 5,5	(142,4)
ELEKTROTECHNIK INLAND									
1982	JUN	128,7	+ 5,9	+ 9,3	130,8	+ 2,7	131,9	+ 3,1	129,2
	JUL	125,4	+ 6,5	- 2,6	130,5	- 0,2	131,5	- 0,3	129,4
	AUG	113,1	+ 4,6	- 9,8	129,4	- 0,8	128,2	- 2,5	129,2
	SEP	151,8	+ 0,1	+34,2	134,1	+ 3,6	132,3	+ 3,2	129,7
	OKT	127,5	- 6,3	-16,0	119,2	-11,1	121,7	- 8,0	129,9
	NOV	138,9	+ 4,9	+ 8,9	131,3	+10,2	129,4	+ 6,3	129,8
	DEZ	153,0	+ 1,5	+10,2	131,2	- 0,1	128,7	- 0,5	(129,8)
1983	JAN	114,2	+ 4,4	-25,4	130,3	- 0,7	130,4	+ 1,3	(129,9)
	FEB	121,3	+ 3,5	+ 6,2	129,7	- 0,5	129,7	- 0,5	(130,4)
	MAR	147,1	+ 4,6	+21,3	135,3	+ 4,3	132,6	+ 2,2	(131,5)
	APR	122,3	+ 1,6	-16,9	130,7	- 3,4	132,9	+ 0,2	(132,0)
	MAI	121,8	+ 3,5	- 0,4	132,2	+ 1,1	131,7	- 0,9	(133,9)
	JUN	136,5	+ 6,1	+12,1	138,3	+ 4,6	137,6	+ 4,5	(135,9)
ELEKTROTECHNIK AUSLAND									
1982	JUN	164,7	+17,8	+10,8	163,2	+10,1	159,7	+ 4,5	156,8
	JUL	147,3	- 3,7	-10,6	156,8	- 3,9	159,1	- 0,4	156,3
	AUG	142,5	+ 5,7	- 3,3	157,7	+ 0,6	157,1	- 1,3	155,6
	SEP	184,4	+ 7,6	+29,4	170,0	+ 7,8	165,5	+ 5,3	156,3
	OKT	139,5	- 6,1	-24,3	144,6	-14,9	147,7	-10,8	155,8
	NOV	165,9	+ 1,0	+18,9	155,1	+ 7,3	152,0	+ 2,9	154,9
	DEZ	177,5	- 0,1	+ 7,0	153,4	- 1,1	153,8	+ 1,2	(154,7)
1983	JAN	123,3	+ 2,5	-30,5	152,2	- 0,8	154,6	+ 0,5	(154,6)
	FEB	153,7	- 0,1	+24,7	157,2	+ 3,3	157,2	+ 1,7	(154,6)
	MAR	175,1	+ 2,9	+13,9	161,0	+ 2,4	156,4	- 0,5	(154,7)
	APR	140,0	- 5,7	-20,0	145,7	- 9,5	150,0	- 4,1	(154,5)
	MAI	151,9	+ 2,2	+ 8,5	152,5	+ 4,7	155,0	+ 3,3	(155,7)
	JUN	162,5	- 1,3	+ 7,0	159,4	+ 4,5	155,7	+ 0,5	(155,1)
HERSTELLUNG VON EISEN-,BLECH-UND METALLWAREN INSGESAMT									
1982	JUN	128,9	+ 3,9	+ 3,2	131,0	+ 2,3	128,6	+ 0,2	128,1
	JUL	120,3	- 5,9	- 6,7	124,9	- 4,7	127,1	- 1,2	127,5
	AUG	111,0	+ 3,5	- 7,7	129,3	+ 3,5	128,2	+ 0,9	126,9
	SEP	135,9	- 2,2	+22,4	127,0	- 1,8	126,0	- 1,7	126,6
	OKT	133,8	- 7,2	- 1,5	119,6	- 5,8	121,5	- 3,6	125,5
	NOV	132,4	- 3,1	- 1,0	126,3	+ 5,6	125,0	+ 2,9	124,9
	DEZ	118,9	- 3,1	-10,2	126,9	+ 0,5	122,8	- 1,8	(124,8)
1983	JAN	119,1	+ 1,9	+ 0,2	128,6	+ 1,3	128,9	+ 5,0	(125,2)
	FEB	120,8	- 3,2	+ 1,4	122,8	- 4,5	122,8	- 4,7	(124,6)
	MAR	144,8	- 2,7	+19,9	130,5	+ 6,3	128,6	+ 4,7	(127,4)
	APR	129,6	- 4,1	-10,5	126,2	- 3,3	129,2	+ 0,5	(130,5)
	MAI	134,2	+ 7,4	+ 3,5	136,3	+ 8,0	135,6	+ 5,0	(133,0)
	JUN	140,4	+ 8,9	+ 4,6	142,8	+ 4,8	142,5	+ 5,1	(142,7)
HERSTELLUNG VON EISEN-,BLECH-UND METALLWAREN INLAND									
1982	JUN	120,8	+ 1,9	+ 2,5	124,1	+ 2,1	122,0	+ 0,3	121,5
	JUL	114,3	- 7,3	- 5,4	118,5	- 4,5	120,7	- 1,1	121,1
	AUG	108,0	+ 3,3	- 5,5	124,2	+ 4,8	123,0	+ 1,9	120,6
	SEP	130,2	- 2,9	+20,6	120,8	- 2,7	119,9	- 2,5	120,3
	OKT	128,2	- 7,8	- 1,5	113,4	- 6,1	115,3	- 3,8	119,2
	NOV	127,4	- 2,9	- 0,6	120,6	+ 6,3	119,2	+ 3,4	118,6
	DEZ	112,2	- 3,4	-11,9	120,3	- 0,2	116,6	- 2,2	(118,4)
1983	JAN	113,4	+ 2,4	+ 1,1	122,5	+ 1,8	122,7	+ 5,2	(118,7)
	FEB	112,8	- 3,8	- 0,5	115,9	- 5,4	115,9	- 5,5	(118,1)
	MAR	135,8	- 3,5	+20,4	122,8	+ 6,0	121,2	+ 4,6	(121,0)
	APR	122,8	- 3,2	- 9,6	120,1	- 2,2	122,6	+ 1,2	(123,9)
	MAI	127,1	+ 7,8	+ 3,5	129,6	+ 7,9	128,8	+ 5,1	(127,1)
	JUN	132,4	+ 9,6	+ 4,2	135,9	+ 4,9	135,6	+ 5,3	(136,2)
HERSTELLUNG VON EISEN-,BLECH-UND METALLWAREN AUSLAND									
1982	JUN	161,5	+10,0	+ 5,3	159,8	+ 2,6	156,2	- 0,1	154,2
	JUL	144,6	- 1,3	-10,5	151,9	- 4,9	154,2	- 1,3	152,7
	AUG	123,2	+ 4,7	-14,8	144,9	- 4,6	144,9	- 6,0	151,4
	SEP	158,9	+ 0,1	+29,0	152,6	+ 5,3	150,4	+ 3,8	151,3
	OKT	156,2	- 5,3	- 1,7	144,4	- 5,4	146,5	- 2,6	150,3
	NOV	152,8	- 4,0	- 2,2	149,5	+ 3,5	149,2	+ 1,8	149,8
	DEZ	146,2	- 1,8	- 4,3	154,0	+ 3,0	148,6	- 0,4	(150,5)
1983	JAN	142,2	+ 0,2	- 2,7	153,4	- 0,4	153,6	+ 3,4	(151,9)
	FEB	153,2	- 1,3	+ 7,7	153,0	- 0,3	153,0	- 0,4	(153,9)
	MAR	180,9	- 0,3	+18,1	162,2	+ 6,0	160,1	+ 4,6	(156,6)
	APR	157,4	- 6,5	-13,0	151,7	- 6,5	155,0	- 3,2	(159,6)
	MAI	163,0	+ 6,3	+ 3,6	164,9	+ 8,7	165,3	+ 6,6	(161,8)
	JUN	172,6	+ 6,9	+ 5,9	170,7	+ 3,5	169,0	+ 2,2	(167,3)

5 UMSÄTZE IM VERARBEITENDEN GEBERBE UND IM BAUHAUPTGEBERBE

5.1 WERTINDEX (1976 = 100)

JAHR	MONAT	ORIGINALWERT			SAISONBEREINIGTER WERT		SAISON- UND ARBEITSTÄGEGLEICH BEREINIGTER WERT		GLATTE KOMPONENTE
		1976=100	VERÄNDERUNG IN O/O GEGEN VORJAHR VORMONAT		1976=100	VERÄNDERUNG IN O/O GEGEN VORMONAT	1976=100	VERÄNDERUNG IN O/O GEGEN VORMONAT	
TEXTILGEWERBE INSGESAMT									
1982	JUN	99,2	+ 2,8	+ 2,3	105,5	+ 1,3	102,4	- 1,8	103,5
	JUL	90,8	-11,6	- 8,5	96,2	- 8,8	98,8	- 3,5	103,0
	AUG	85,2	+ 8,0	- 6,2	107,4	+11,6	106,0	+ 7,3	(103,0)
	SEP	114,3	- 5,1	+34,2	100,4	- 6,5	99,4	- 6,2	(103,0)
	OKT	109,6	- 9,2	- 4,1	95,1	- 5,3	97,4	- 2,0	(103,0)
	NOV	106,8	- 3,7	- 2,6	102,9	+ 8,2	101,6	+ 4,3	(102,7)
	DEZ	92,3	- 0,1	-13,6	104,5	+ 1,6	100,9	- 0,7	(102,7)
1983	JAN	102,8	- 0,1	+11,4	102,4	- 2,0	102,4	+ 1,5	(102,9)
	FEB	104,0	- 3,0	+ 1,2	100,9	- 1,5	100,9	- 1,5	(103,2)
	MAR	119,8	- 4,2	+15,2	103,3	+ 2,4	101,3	+ 0,4	(103,5)
	APR	100,5	- 5,3	-16,1	100,4	- 2,8	103,5	+ 2,2	(103,9)
	MAI	100,5	+ 3,6	+ 0,0	107,0	+ 6,6	106,2	+ 2,6	(104,4)
	JUN	103,5	+ 4,3	+ 3,0	109,6	+ 2,4	108,7	+ 2,4	(106,3)
TEXTILGEWERBE INLAND									
1982	JUN	90,3	+ 1,0	+ 1,0	98,1	+ 1,1	95,3	- 2,0	96,0
	JUL	82,9	-12,9	- 8,2	89,0	- 9,3	91,7	- 3,8	95,6
	AUG	80,6	+ 6,3	- 2,8	100,7	+13,1	99,1	+ 8,1	(95,6)
	SEP	107,6	- 5,8	+33,5	93,2	- 7,4	92,2	- 7,0	(95,6)
	OKT	102,7	-10,1	- 4,6	87,8	- 5,8	90,2	- 2,2	(95,6)
	NOV	100,6	- 4,4	- 2,0	95,6	+ 8,9	94,1	+ 4,3	(95,4)
	DEZ	84,5	- 0,7	-16,0	97,4	+ 1,9	94,1	+ 0,0	(95,6)
1983	JAN	96,5	+ 0,0	+14,2	95,2	- 2,3	95,0	+ 1,0	(95,9)
	FEB	97,3	- 2,4	+ 0,8	94,3	- 0,9	94,3	- 0,7	(96,2)
	MAR	112,0	- 4,0	+15,1	96,4	+ 2,2	94,5	+ 0,2	(96,7)
	APR	93,8	- 4,4	-16,3	94,1	- 2,4	97,3	+ 3,0	(97,2)
	MAI	93,3	+ 4,4	- 0,5	100,2	+ 6,5	99,5	+ 2,3	(97,9)
	JUN	95,3	+ 5,5	+ 2,1	102,9	+ 2,7	101,9	+ 2,4	(99,7)
TEXTILGEWERBE AUSLAND									
1982	JUN	139,0	+ 8,4	+ 6,3	137,2	+ 2,2	135,1	- 0,2	(135,6)
	JUL	126,2	- 7,3	- 9,2	129,5	- 5,6	131,4	- 2,7	(134,8)
	AUG	105,4	+13,6	-16,5	127,9	- 1,2	127,2	- 3,2	(134,0)
	SEP	144,3	- 2,8	+36,9	140,5	+ 9,9	138,3	+ 8,7	(133,3)
	OKT	140,4	- 6,1	- 2,7	127,2	- 9,5	129,1	- 6,7	(132,7)
	NOV	134,1	- 1,6	- 4,5	133,6	+ 5,0	133,1	+ 3,1	(132,3)
	DEZ	127,2	+ 1,7	- 5,1	138,6	+ 3,7	131,7	- 1,1	(132,1)
1983	JAN	130,7	- 0,4	+ 2,8	132,9	- 4,1	134,4	+ 2,1	(132,4)
	FEB	134,2	- 4,5	+ 2,7	130,6	- 1,7	130,6	- 2,8	(133,0)
	MAR	154,8	- 4,4	+15,4	136,3	+ 4,4	132,4	+ 1,4	(134,1)
	APR	130,2	- 8,2	-15,9	127,5	- 6,5	131,2	- 0,9	(131,9)
	MAI	133,0	+ 1,7	+ 2,2	135,6	+ 6,4	134,5	+ 2,5	(124,8)
	JUN	140,0	+ 0,7	+ 5,3	140,7	+ 3,8	141,0	+ 4,8	(141,2)
BEKLEIDUNGSGEWERBE INSGESAMT									
1982	JUN	70,9	- 1,9	+ 2,5	111,5	+ 1,5	107,0	- 4,3	110,6
	JUL	116,7	- 9,3	+64,6	104,6	- 6,2	107,1	+ 0,1	110,3
	AUG	130,7	+11,0	+12,0	119,8	+14,5	118,8	+10,9	110,3
	SEP	156,1	- 2,4	+19,4	115,5	- 3,6	113,7	- 4,3	109,8
	OKT	113,4	-12,7	-27,4	97,7	-15,4	100,2	-11,9	109,3
	NOV	86,5	- 1,0	-23,7	108,7	+11,3	106,4	+ 6,2	108,6
	DEZ	73,4	+ 1,4	-15,1	110,4	+ 1,6	107,1	+ 0,7	108,1
1983	JAN	119,7	+ 2,5	+63,1	109,8	- 0,5	110,9	+ 3,5	108,4
	FEB	130,9	- 1,4	+ 9,4	109,2	- 0,5	109,2	- 1,5	(108,5)
	MAR	145,5	- 4,7	+11,2	108,7	- 0,5	105,4	- 3,5	(108,7)
	APR	94,7	- 7,7	-34,9	104,7	- 3,7	108,4	+ 2,8	(109,0)
	MAI	67,3	- 2,7	-28,9	108,8	+ 3,9	109,0	+ 0,6	(109,5)
	JUN	73,6	+ 3,8	+ 9,4	112,5	+ 3,4	111,2	+ 2,0	(110,0)
BEKLEIDUNGSGEWERBE INLAND									
1982	JUN	68,3	- 3,5	- 0,7	104,8	+ 1,2	99,7	- 5,2	103,4
	JUL	106,0	-12,1	+55,2	97,3	- 7,2	100,0	+ 0,3	102,9
	AUG	117,4	+ 8,3	+10,8	111,0	+14,1	110,1	+10,1	102,7
	SEP	142,0	- 4,7	+21,0	106,0	- 4,5	104,4	- 5,2	102,1
	OKT	107,2	-13,4	-24,5	90,8	-14,3	93,3	-10,6	101,5
	NOV	84,9	- 1,8	-20,8	101,6	+11,9	99,9	+ 7,1	100,9
	DEZ	70,8	- 0,4	-16,6	103,0	+ 1,4	99,4	- 0,5	100,6
1983	JAN	108,5	- 0,5	+53,2	101,2	- 1,7	102,1	+ 2,7	101,0
	FEB	117,3	- 3,9	+ 8,1	100,6	- 0,6	100,6	- 1,5	(101,2)
	MAR	134,0	- 5,5	+14,2	101,0	+ 0,4	98,2	- 2,4	(101,5)
	APR	91,4	- 6,7	-31,8	98,5	- 2,5	101,8	+ 3,7	(102,1)
	MAI	68,2	- 0,9	-25,4	103,2	+ 4,8	103,2	+ 1,4	(102,7)
	JUN	71,5	+ 4,7	+ 4,8	106,5	+ 3,2	104,9	+ 1,6	(103,6)
BEKLEIDUNGSGEWERBE AUSLAND									
1982	JUN	92,6	+ 9,3	+28,8	165,2	+ 3,7	171,2	+ 4,6	170,4
	JUL	206,3	+ 5,2	+122,8	176,1	+ 6,6	174,4	+ 1,9	171,4
	AUG	242,0	+23,0	+17,3	191,8	+ 8,9	190,3	+ 9,1	173,3
	SEP	274,3	+ 9,4	+13,3	204,1	+ 6,4	198,9	+ 4,5	174,1
	OKT	165,3	- 8,3	-39,7	153,9	-24,6	156,4	-21,4	174,0
	NOV	100,5	+ 6,0	-39,2	167,2	+ 8,6	162,2	+ 3,7	172,2
	DEZ	95,2	+14,1	- 5,3	171,6	+ 2,6	169,6	+ 4,6	171,6
1983	JAN	213,4	+17,3	+124,2	181,0	+ 5,5	181,9	+ 7,3	171,5
	FEB	244,2	+10,0	+14,4	179,9	- 0,6	179,9	- 1,1	(170,1)
	MAR	242,0	- 0,2	- 0,9	172,4	- 4,2	166,4	- 7,5	(168,2)
	APR	122,9	-13,3	-49,2	155,3	- 9,9	162,3	- 2,5	(165,9)
	MAI	60,4	-16,0	-50,9	154,0	- 0,8	157,9	- 2,7	(163,0)
	JUN	91,3	- 1,4	+51,2	162,1	+ 5,3	162,6	+ 3,0	(159,7)

5 UMSATZE IM VERARBEITENDEN GEWERBE UND IM BAUHAUPTGEWERBE

5.1 WERTINDEX (1976 = 100)

JAHR	MONAT	ORIGINALWERT			SAISONEREINIGTER WERT		SAISON- UND ARBEITSTÄGLICH BEREINIGTER WERT		BLATTE KOMPONENTE
		1976=100	VERÄNDERUNG VORJAHR	IN O/O GEGEN VORMONAT	1976=100	VERÄNDERUNG IN O/O GEGEN VORMONAT	1976=100	VERÄNDERUNG IN O/O GEGEN VORMONAT	
BAUHAUPTGEWERBE									
1982	MAI	126,9	-11,6	+ 6,9	131,9	- 0,7	133,4	- 2,0	133,6
	JUN	144,0	- 5,3	+13,5	135,6	+ 2,8	131,6	- 1,3	(132,9)
	JUL	144,6	- 7,8	+ 0,4	131,8	- 2,8	134,0	+ 1,8	(132,4)
	AUG	136,3	- 4,5	- 3,7	136,4	+ 3,5	135,7	+ 1,3	(132,2)
	SEP	156,0	- 3,6	+14,5	132,6	- 2,8	131,8	- 2,9	(131,9)
	OKT	157,8	- 7,8	+ 1,2	126,5	- 4,6	127,5	- 3,3	(132,1)
	NOV	165,7	- 3,4	+ 5,0	133,4	+ 5,5	131,5	+ 3,1	(132,2)
	DEZ	191,3	+ 2,5	+15,4	134,1	+ 0,5	135,7	+ 3,2	(133,0)
1983	JAN	88,2	+12,5	-53,9	143,3	+ 6,9	141,7	+ 4,4	(133,4)
	FEB	76,4	+ 5,5	-13,4	137,7	- 3,9	137,7	- 2,8	(133,6)
	MAR	100,9	- 8,3	+32,1	131,6	- 4,4	131,6	- 4,4	(133,9)
	APR	112,9	- 4,9	+11,9	128,5	- 2,4	131,3	- 0,2	(134,3)
	MAI	129,9	+ 2,4	+15,1	133,8	+ 4,1	134,5	+ 2,4	(135,0)
WOHNUNGSBAU									
1982	MAI	134,0	-14,9	+ 5,4	132,0	- 3,2	134,5	- 4,9	136,2
	JUN	152,6	- 3,9	+13,9	140,7	+ 6,6	134,8	+ 0,2	(135,6)
	JUL	147,0	- 7,9	- 3,7	135,9	- 3,4	138,7	+ 2,9	(135,1)
	AUG	132,6	-10,2	- 9,8	135,9	+ 0,0	135,0	- 2,7	(134,8)
	SEP	153,9	- 9,9	+16,1	130,6	- 3,9	129,5	- 4,1	(134,8)
	OKT	160,7	- 9,4	+ 4,4	129,4	- 0,9	130,4	+ 0,7	(135,2)
	NOV	166,5	- 1,1	+ 3,6	140,9	+ 8,9	138,3	+ 6,1	(135,7)
	DEZ	193,6	+ 4,4	+16,3	138,4	- 1,8	140,7	+ 1,7	(137,0)
1983	JAN	92,6	+17,4	-52,2	150,3	+ 8,6	148,7	+ 5,7	(138,1)
	FEB	80,0	+ 9,1	-13,6	143,0	- 4,9	143,0	- 3,8	(139,4)
	MAR	108,0	- 7,8	+35,0	136,8	- 4,3	136,9	- 4,3	(141,1)
	APR	124,1	- 2,4	+14,9	135,2	- 1,2	139,2	+ 1,7	(143,2)
	MAI	150,0	+11,9	+20,9	146,0	+ 8,0	147,1	+ 5,7	(145,8)
ÖFFENTLICHER- UND VERKEHRSBAU									
1982	MAI	117,0	- 8,8	+12,6	125,9	+ 1,2	126,6	+ 0,6	123,7
	JUN	129,2	-10,2	+10,4	122,2	- 2,9	119,1	- 5,9	(122,9)
	JUL	137,0	- 7,4	+ 6,0	122,3	+ 0,1	124,5	+ 4,5	(122,2)
	AUG	128,4	- 5,1	- 6,3	126,3	+ 3,3	125,5	+ 0,8	(121,9)
	SEP	146,5	- 2,6	+14,1	123,2	- 2,5	123,2	- 1,8	(121,4)
	OKT	151,6	- 7,8	+ 3,5	115,6	- 6,2	117,0	- 5,0	(121,4)
	NOV	163,3	- 2,0	+ 7,7	122,2	+ 5,7	120,6	+ 3,1	(121,2)
	DEZ	184,5	- 0,2	+13,0	121,4	- 0,7	123,8	+ 2,7	(121,7)
1983	JAN	70,7	+ 1,0	-61,7	128,4	+ 5,8	126,9	+ 2,5	(121,5)
	FEB	62,4	+ 3,7	-11,7	126,1	- 1,8	126,1	- 0,6	(120,8)
	MAR	83,0	-10,5	+33,0	119,2	- 5,5	119,5	- 5,2	(120,0)
	APR	95,7	- 7,9	+15,3	116,9	- 1,9	118,5	- 0,8	(119,7)
	MAI	106,7	- 8,8	+11,5	115,7	- 1,0	115,1	- 2,9	(118,3)

5 UMSATZE IM VERARBEITENDEN GEWERBE UND IM BAUHAUPTGEWERBE

5.2 VOLUMENINDEX (1976 = 100)

JAHR	MONAT	ORIGINALWERT			SAISONBEREINIGTER WERT		SAISON- UND ARBEITSTÄGLICH BEREINIGTER WERT		GLATTE KOMPONENTE
		1976=100	VERÄNDERUNG IN O/D GEGEN VORJAHR VORMONAT		1976=100	VERÄNDERUNG IN O/D GEGEN VORMONAT	1976=100	VERÄNDERUNG IN O/D GEGEN VORMONAT	
VERARBEITENDES GEWERBE (OHNE NAHRUNGS- UND GENUSSMITTELGEWERBE) INSGESAMT									
1982	JUN	108,1	+ 1,1	+ 5,9	108,1	+ 2,6	106,4	+ 0,7	105,6
	JUL	100,6	- 4,7	- 6,9	103,9	- 3,9	105,5	- 0,8	105,0
	AUG	91,7	- 2,0	- 8,8	106,4	+ 2,4	105,3	- 0,2	(104,8)
	SEP	113,1	- 6,8	+23,3	102,1	- 4,0	101,2	- 3,9	(104,7)
	OKT	104,2	-11,2	- 7,9	96,7	- 5,3	98,5	- 2,7	(104,6)
	NOV	107,1	- 4,6	+ 2,8	104,7	+ 8,3	103,6	+ 5,2	(104,3)
	DEZ	109,9	- 3,7	+ 2,6	104,7	+ 0,0	102,1	- 1,4	(104,3)
1983	JAN	94,1	- 0,2	-14,4	105,0	+ 0,3	105,1	+ 2,9	(104,5)
	FEB	97,9	- 3,8	+ 4,0	102,7	- 2,2	102,7	- 2,3	(104,7)
	MAR	116,3	- 3,3	+18,8	105,2	+ 2,4	103,5	+ 0,8	(105,0)
	APR	101,6	- 5,6	-12,6	102,4	- 2,7	104,7	+ 1,2	(105,4)
	MAI	104,0	+ 1,9	+ 2,4	107,9	+ 5,4	107,4	+ 2,6	(106,0)
	JUN	111,4	+ 3,1	+ 7,1	111,2	+ 3,1	110,6	+ 3,0	(107,8)
VERARBEITENDES GEWERBE (OHNE NAHRUNGS- UND GENUSSMITTELGEWERBE) INLAND									
1982	JUN	97,3	- 2,7	+ 4,6	98,3	+ 0,8	97,3	- 0,4	96,6
	JUL	93,3	- 6,1	- 4,1	95,4	- 3,0	96,9	- 0,4	96,0
	AUG	85,3	- 2,7	- 8,6	98,1	+ 2,8	97,0	+ 0,1	(95,9)
	SEP	105,7	- 6,3	+23,9	94,8	- 3,4	93,8	- 3,3	(95,8)
	OKT	97,3	-11,7	- 7,9	88,5	- 6,6	90,4	- 3,6	(95,8)
	NOV	99,1	- 4,4	+ 1,8	96,5	+ 9,0	95,4	+ 5,5	(95,8)
	DEZ	99,4	- 2,5	+ 0,3	97,2	+ 0,7	94,6	- 0,8	(96,1)
1983	JAN	86,2	- 0,9	-13,3	96,1	- 1,1	96,1	+ 1,6	(96,5)
	FEB	89,6	- 3,1	+ 3,9	94,7	- 1,5	94,7	- 1,5	(97,0)
	MAR	108,1	- 1,8	+20,6	97,8	+ 3,3	96,1	+ 1,5	(97,6)
	APR	95,5	- 3,0	-11,7	95,9	- 1,9	98,1	+ 2,1	(98,4)
	MAI	96,1	+ 3,3	+ 0,6	100,4	+ 4,7	99,9	+ 1,8	(99,4)
	JUN	104,2	+ 7,1	+ 8,4	104,8	+ 4,4	104,1	+ 4,2	(101,2)
VERARBEITENDES GEWERBE (OHNE NAHRUNGS- UND GENUSSMITTELGEWERBE) AUSLAND									
1982	JUN	133,9	+ 8,6	+ 8,0	130,9	+ 5,7	126,3	+ 1,2	125,9
	JUL	117,8	- 2,4	-12,0	123,5	- 5,7	125,7	- 0,5	125,1
	AUG	107,1	- 0,6	- 9,1	125,7	+ 1,8	125,3	- 0,3	124,2
	SEP	130,8	- 7,6	+22,1	124,9	- 0,6	123,6	- 1,4	124,1
	OKT	120,8	-10,1	- 7,6	116,2	- 7,0	117,8	- 4,7	122,7
	NOV	126,6	- 4,8	+ 4,8	123,8	+ 6,5	122,7	+ 4,2	122,0
	DEZ	135,3	- 5,5	+ 6,9	122,1	- 1,4	119,0	- 3,0	(121,5)
1983	JAN	113,1	+ 1,1	-16,4	125,7	+ 2,9	126,7	+ 6,5	(121,3)
	FEB	117,8	- 5,0	+ 4,2	121,2	- 3,6	121,2	- 4,3	(121,4)
	MAR	136,4	- 5,9	+15,8	125,0	+ 3,1	123,0	+ 1,5	(121,7)
	APR	116,2	-10,1	-14,8	117,6	- 5,9	120,6	- 2,0	(122,6)
	MAI	123,2	- 0,6	+ 6,0	123,5	+ 5,0	123,5	+ 2,4	(123,7)
	JUN	128,8	- 3,8	+ 4,5	123,3	+ 1,5	124,4	+ 0,7	(123,5)
GRUNDSTOFF- UND PRODUKTIONSGÜTERGEWERBE INSGESAMT									
1982	JUN	107,1	- 3,4	+ 5,8	103,7	+ 2,2	101,0	- 1,0	100,4
	JUL	95,7	-10,6	-10,6	97,5	- 6,0	99,3	- 1,7	99,6
	AUG	91,6	- 6,8	- 4,3	100,1	+ 2,7	99,0	- 0,3	99,0
	SEP	104,6	- 9,0	+14,2	97,9	- 2,2	97,1	- 1,9	98,8
	OKT	99,7	-13,4	- 4,7	92,5	- 5,5	94,1	- 3,1	98,1
	NOV	98,8	- 7,6	- 0,9	99,2	+ 7,2	98,0	+ 4,1	98,2
	DEZ	90,8	- 5,1	- 8,1	100,5	+ 1,3	97,8	- 0,2	(98,3)
1983	JAN	93,9	- 1,2	+ 3,4	99,6	- 0,9	99,6	+ 1,8	(98,8)
	FEB	94,5	- 4,9	+ 0,6	97,4	- 2,2	97,4	- 2,2	(98,7)
	MAR	112,6	- 4,2	+19,2	102,4	+ 5,1	100,7	+ 3,4	(101,1)
	APR	101,4	- 5,1	- 9,9	99,6	- 2,7	102,4	+ 1,7	(102,4)
	MAI	105,1	+ 3,9	+ 3,6	105,1	+ 5,5	104,6	+ 2,1	(103,5)
	JUN	109,1	+ 1,9	+ 3,8	105,2	+ 0,1	104,9	+ 0,3	(103,5)
GRUNDSTOFF- UND PRODUKTIONSGÜTERGEWERBE INLAND									
1982	JUN	96,5	- 4,2	+ 5,7	93,4	+ 2,2	92,3	+ 1,0	91,2
	JUL	87,9	-10,0	- 8,9	88,5	- 5,2	90,1	- 2,4	90,7
	AUG	84,6	- 4,8	- 3,8	92,0	+ 4,0	90,8	+ 0,8	(90,4)
	SEP	96,1	- 8,9	+13,6	88,7	- 3,6	88,0	- 3,1	(90,2)
	OKT	92,0	-13,1	- 4,3	83,6	- 5,7	85,4	- 3,0	(90,1)
	NOV	90,3	- 7,5	- 1,8	90,3	+ 8,0	89,1	+ 4,3	(89,9)
	DEZ	79,5	- 4,7	-12,0	91,7	+ 1,6	88,5	- 0,7	(89,9)
1983	JAN	83,7	- 0,2	+ 5,3	90,8	- 1,0	90,7	+ 2,5	(90,1)
	FEB	83,7	- 4,8	+ 0,0	88,6	- 2,4	88,6	- 2,3	(90,2)
	MAR	100,9	- 3,5	+20,5	91,5	+ 3,3	89,9	+ 1,5	(90,9)
	APR	92,3	- 4,6	- 8,5	89,5	- 2,2	91,8	+ 2,1	(91,9)
	MAI	95,2	+ 4,3	+ 3,1	94,8	+ 5,9	93,8	+ 2,2	(93,1)
	JUN	99,4	+ 3,0	+ 4,4	96,3	+ 1,6	96,0	+ 2,3	(94,7)
GRUNDSTOFF- UND PRODUKTIONSGÜTERGEWERBE AUSLAND									
1982	JUN	134,0	- 2,3	+ 6,2	129,9	+ 5,4	126,8	+ 1,9	(125,3)
	JUL	115,5	-11,8	-13,8	119,7	- 7,9	121,7	- 4,0	(124,1)
	AUG	109,6	-10,2	- 5,1	119,7	+ 0,0	118,6	- 2,5	(123,1)
	SEP	126,1	- 9,0	+15,1	124,2	+ 3,8	122,3	+ 3,1	(122,4)
	OKT	119,1	-14,1	- 5,6	115,4	- 7,1	118,1	- 3,4	(121,9)
	NOV	120,1	- 7,8	+ 0,8	123,5	+ 7,0	121,8	+ 3,1	(121,7)
	DEZ	119,6	- 6,0	- 0,4	124,8	+ 1,1	120,0	- 1,5	(121,8)
1983	JAN	120,0	- 2,5	+ 0,3	123,8	- 0,8	123,9	+ 3,3	(122,4)
	FEB	121,9	- 5,1	+ 1,6	122,5	- 1,1	122,5	- 1,1	(123,8)
	MAR	142,5	- 5,3	+16,9	126,5	+ 3,3	123,9	+ 1,1	(124,9)
	APR	124,8	- 5,7	-12,4	122,9	- 2,8	126,6	+ 2,2	(127,1)
	MAI	130,3	+ 3,2	+ 4,4	129,4	+ 5,3	128,5	+ 1,5	(124,4)
	JUN	134,2	+ 0,1	+ 3,0	129,4	+ 0,0	128,6	+ 0,1	(126,4)

5 UMSATZE IN VERARBEITENDEN GEWERBE UND IN BAUHAUPTGEWERBE

5.2 VOLUMENINDEX (1976 = 100)

JAHR	MONAT	ORIGINALWERT			SAISONBEREINIGTER WERT		SAISON- UND ARBEITSTAGSGLEICH BEREINIGTER WERT		GLATTE KOMPONENTE
		1976=100	VERÄNDERUNG IN O/O GEGEN VORJAHR	IN O/O GEGEN VORMONAT	1976=100	VERÄNDERUNG IN O/O GEGEN VORMONAT	1976=100	VERÄNDERUNG IN O/O GEGEN VORMONAT	1976=100
INVESTITIONSGÜTER PRODUZIERENDES GEWERBE INSGESAMT									
1982	JUN	114,5	+ 4,1	+ 7,0	113,5	+ 2,9	112,1	+ 1,2	111,2
	JUL	107,2	+ 0,8	- 6,4	111,2	- 2,0	112,6	+ 0,4	110,5
	AUG	92,4	- 0,4	-13,8	111,8	+ 0,5	110,6	- 1,8	(110,4)
	SEP	119,5	- 5,9	+29,3	106,8	- 4,5	105,9	- 4,2	(110,3)
	OKT	107,2	-10,4	-10,3	101,4	- 5,1	103,2	- 2,5	(110,3)
	NOV	114,9	- 3,5	+ 7,2	110,1	+ 8,6	108,8	+ 5,4	(110,0)
	DEZ	129,0	- 4,5	+12,3	108,6	- 1,4	106,8	- 1,8	(110,0)
1983	JAN	93,8	+ 0,1	-27,3	110,3	+ 1,6	110,6	+ 3,6	(110,1)
	FEB	100,7	- 3,3	+ 7,4	108,1	- 2,0	108,1	- 2,3	(110,2)
	MAR	120,1	- 2,8	+19,3	110,7	+ 2,4	108,9	+ 0,7	(110,3)
	APR	104,2	- 5,9	-13,2	107,5	- 2,9	109,4	+ 0,5	(110,6)
	MAI	107,8	+ 0,7	+ 3,5	112,7	+ 4,8	112,5	+ 2,8	(110,8)
	JUN	118,4	+ 3,4	+ 9,8	117,0	+ 3,8	116,4	+ 3,5	(112,5)
INVESTITIONSGÜTER PRODUZIERENDES GEWERBE INLAND									
1982	JUN	103,3	- 2,4	+ 5,5	103,1	- 0,3	102,9	- 1,0	102,2
	JUL	101,4	- 0,2	- 1,8	103,5	+ 0,4	104,5	+ 1,6	101,5
	AUG	85,7	- 2,7	-15,5	103,2	- 0,3	102,1	- 2,3	(101,5)
	SEP	113,2	- 4,0	+32,1	101,6	- 1,6	100,4	- 1,7	(101,6)
	OKT	100,3	-11,2	-11,4	93,5	- 8,0	95,5	- 4,9	(101,7)
	NOV	106,7	- 2,8	+ 6,4	102,6	+ 9,7	101,3	+ 6,1	(101,8)
	DEZ	120,1	- 2,7	+12,6	102,0	- 0,6	100,3	- 1,0	(102,2)
1983	JAN	85,9	- 1,8	-28,5	101,4	- 0,6	101,5	+ 1,2	(102,7)
	FEB	93,3	- 1,6	+ 8,6	101,0	- 0,4	101,0	- 0,5	(103,4)
	MAR	113,7	+ 0,1	+21,9	104,4	+ 3,4	102,5	+ 1,5	(104,2)
	APR	100,3	- 1,2	-11,8	103,1	- 1,2	104,8	+ 2,2	(105,1)
	MAI	101,0	+ 3,2	+ 0,7	106,6	+ 3,4	106,4	+ 1,5	(106,3)
	JUN	114,0	+10,4	+12,9	113,2	+ 6,2	112,3	+ 5,5	(108,2)
INVESTITIONSGÜTER PRODUZIERENDES GEWERBE AUSLAND									
1982	JUN	134,0	+14,1	+ 9,0	131,1	+ 7,1	129,0	+ 5,4	127,2
	JUL	117,4	+ 2,5	-12,4	124,9	- 4,7	126,8	- 1,7	126,7
	AUG	104,0	+ 3,3	-11,4	126,7	+ 1,4	125,1	- 1,3	127,0
	SEP	130,5	- 8,5	+25,5	116,2	- 8,3	116,0	- 7,3	126,5
	OKT	119,2	- 9,1	- 8,7	115,2	- 0,9	116,9	+ 0,8	125,2
	NOV	129,2	- 4,3	+ 8,4	123,0	+ 6,8	121,8	+ 4,2	123,9
	DEZ	144,5	- 6,9	+11,8	119,8	- 2,6	117,6	- 3,4	123,3
1983	JAN	107,5	+ 2,8	-25,6	125,6	+ 4,8	125,7	+ 6,9	122,8
	FEB	113,5	- 5,7	+ 5,6	120,3	- 4,2	120,3	- 4,3	(122,0)
	MAR	131,2	- 6,8	+15,6	121,7	+ 1,2	120,4	+ 0,1	(121,0)
	APR	110,9	-12,6	-15,5	115,2	- 5,3	117,4	- 2,5	(119,9)
	MAI	119,8	- 2,5	+ 8,0	123,1	+ 6,9	122,4	+ 4,3	(118,7)
	JUN	126,0	- 6,0	+ 5,2	123,8	+ 0,6	123,8	+ 1,1	(121,5)
VERBRAUCHSGÜTER PRODUZIERENDES GEWERBE INSGESAMT									
1982	JUN	92,9	- 0,2	+ 2,3	100,5	+ 1,2	98,6	- 0,5	98,4
	JUL	90,8	-11,2	- 2,3	94,3	- 6,2	96,5	- 2,1	98,2
	AUG	90,2	+ 1,9	- 0,7	101,7	+ 7,8	100,5	+ 4,1	98,1
	SEP	109,8	- 6,2	+21,7	95,5	- 6,1	94,6	- 5,9	97,8
	OKT	103,5	-10,2	- 5,7	90,6	- 5,1	92,7	- 2,0	97,7
	NOV	100,2	- 3,6	- 3,2	97,8	+ 7,9	96,8	+ 4,4	97,4
	DEZ	90,9	- 0,3	- 9,3	100,1	+ 2,4	96,5	- 0,3	97,5
1983	JAN	95,2	+ 0,6	+ 4,7	98,6	- 1,5	98,1	+ 1,7	98,1
	FEB	96,3	- 2,9	+ 1,2	96,5	- 2,1	96,5	- 1,6	(98,5)
	MAR	113,0	- 2,9	+17,3	99,0	+ 2,6	97,6	+ 1,1	(98,9)
	APR	95,6	- 4,6	-15,4	96,4	- 2,6	99,3	+ 1,7	(99,5)
	MAI	93,4	+ 2,9	- 2,3	101,5	+ 5,3	100,9	+ 1,6	(100,1)
	JUN	97,5	+ 5,0	+ 4,4	104,2	+ 2,7	103,0	+ 2,1	(100,9)
VERBRAUCHSGÜTER PRODUZIERENDES GEWERBE INLAND									
1982	JUN	87,1	- 2,1	+ 1,2	95,3	+ 1,1	93,5	- 0,7	93,1
	JUL	85,3	-12,7	- 2,1	89,3	- 6,3	91,5	- 2,1	92,9
	AUG	85,7	+ 0,4	+ 0,5	96,7	+ 8,3	95,4	+ 4,3	92,8
	SEP	104,2	- 7,7	+21,6	90,1	- 6,8	89,2	- 6,5	92,4
	OKT	98,4	-11,4	- 5,6	85,3	- 5,3	87,5	- 1,9	92,3
	NOV	95,8	- 4,4	- 2,6	92,7	+ 8,7	91,6	+ 4,7	92,0
	DEZ	86,1	- 1,5	-10,1	94,7	+ 2,2	91,2	- 0,4	92,2
1983	JAN	90,0	+ 0,0	+ 4,5	93,4	- 1,4	92,8	+ 1,8	92,9
	FEB	90,6	- 3,5	+ 0,7	91,3	- 2,2	91,3	- 1,6	(93,3)
	MAR	106,9	- 3,3	+18,0	93,8	+ 2,7	92,4	+ 1,2	(93,9)
	APR	91,0	- 4,5	-14,9	91,5	- 2,5	94,4	+ 2,2	(94,5)
	MAI	88,9	+ 3,3	- 2,3	96,6	+ 5,6	96,1	+ 1,8	(95,3)
	JUN	92,4	+ 6,1	+ 3,9	99,8	+ 3,3	98,4	+ 2,4	(96,3)
VERBRAUCHSGÜTER PRODUZIERENDES GEWERBE AUSLAND									
1982	JUN	130,9	+ 9,6	+ 8,5	134,2	+ 2,8	129,7	- 0,9	131,0
	JUL	126,2	- 3,0	- 3,6	126,5	- 5,7	128,3	- 1,1	131,0
	AUG	119,5	+ 9,9	- 5,3	133,8	+ 5,8	133,2	+ 3,8	131,0
	SEP	146,3	+ 1,4	+22,4	131,1	- 2,0	130,8	- 1,8	131,3
	OKT	136,4	- 3,9	- 6,8	125,4	- 4,3	126,5	- 3,3	130,8
	NOV	128,9	+ 0,5	- 5,5	131,1	+ 4,5	130,3	+ 3,0	130,8
	DEZ	121,8	+ 6,1	- 5,5	135,6	+ 3,4	130,8	+ 0,4	(130,9)
1983	JAN	129,3	+ 4,3	+ 6,2	132,8	- 2,1	133,1	+ 1,8	(131,1)
	FEB	133,1	+ 0,2	+ 2,9	129,9	- 2,2	129,9	- 2,4	(131,4)
	MAR	152,5	- 0,8	+14,6	134,3	+ 3,4	132,9	+ 2,3	(131,7)
	APR	125,5	- 4,9	-17,7	127,4	- 5,1	130,3	- 2,0	(131,9)
	MAI	123,2	+ 2,2	- 1,8	131,5	+ 3,2	130,7	+ 0,3	(124,4)
	JUN	130,7	- 0,2	+ 6,1	134,4	+ 2,2	134,5	+ 2,9	(133,0)

5 UMSATZE IM VERARBEITENDEN GEWERBE UND IN BAUHAUPTGEWERBE

5.2 VOLUMENINDEX (1976 = 100)

JAHR	MONAT	ORIGINALWERT			SAISONBEREINIGTER WERT		SAISON- UND ARBEITSTÄGLICH BEREINIGTER WERT		GLATTE KOMPONENTE
		1976=100	VERÄNDERUNG IN VORJAHR	IN O/O GEGEN VORMONAT	1976=100	VERÄNDERUNG IN O/O GEGEN VORMONAT	1976=100	VERÄNDERUNG IN O/O GEGEN VORMONAT	
HOCHOFEN-, STAHL- UND WARMWALZWERKE (OHNE HERSTELLUNG VON PRAEZISIONSSTAHLROHREN) INSGESAMT									
1982	JUN	97,1	-14,8	+10,8	86,5	- 0,7	84,3	- 2,2	82,7
	JUL	71,9	-17,0	-26,0	78,5	- 9,2	80,9	- 4,0	(80,7)
	AUG	72,1	-18,6	+ 0,3	77,6	- 1,1	76,3	- 5,7	(79,1)
	SEP	87,7	-20,6	+21,6	77,3	- 0,4	77,4	+ 1,4	(77,9)
	OKT	70,0	-31,1	-20,2	67,2	-13,1	69,2	-10,6	(77,3)
	NOV	69,0	-30,9	- 1,4	73,3	+ 9,1	73,2	+ 5,8	(77,0)
	DEZ	74,2	-21,8	+ 7,5	81,0	+10,5	75,3	+ 2,9	(77,2)
1983	JAN	71,2	- 9,9	- 4,0	81,3	+ 0,4	80,9	+ 7,4	(77,5)
	FEB	77,5	-11,6	+ 8,8	80,7	- 0,7	80,7	- 0,2	(77,8)
	MAR	90,1	-17,8	+16,3	77,8	- 3,6	76,0	- 5,8	(77,9)
	APR	79,0	-10,3	-12,3	80,6	+ 3,6	82,9	+ 9,1	(77,3)
	MAI	82,7	- 5,6	+ 4,7	82,4	+ 2,2	79,8	- 3,7	(75,8)
	JUN	83,5	-14,0	+ 1,0	74,0	-10,2	74,2	- 7,0	(72,8)
HOCHOFEN-, STAHL- UND WARMWALZWERKE (OHNE HERSTELLUNG VON PRAEZISIONSSTAHLROHREN) INLAND									
1982	JUN	84,2	-14,3	+11,2	76,5	+ 1,2	74,1	- 1,1	71,7
	JUL	64,1	-11,8	-23,9	71,6	- 6,4	73,0	- 1,5	(69,9)
	AUG	60,0	-18,5	- 6,4	66,7	- 6,8	65,9	- 9,7	(68,5)
	SEP	73,9	-22,2	+23,2	66,7	+ 0,0	67,2	+ 2,0	(67,5)
	OKT	60,1	-32,7	-18,7	57,8	-13,3	58,8	-12,5	(67,0)
	NOV	60,9	-31,5	+ 1,3	63,0	+ 9,0	63,0	+ 7,1	(66,9)
	DEZ	60,3	-23,2	- 1,0	70,3	+11,6	66,1	+ 4,9	(67,2)
1983	JAN	63,6	-12,8	+ 5,5	67,5	- 4,0	67,8	+ 2,6	(67,6)
	FEB	70,2	- 9,8	+10,4	69,5	+ 3,0	69,5	+ 2,5	(68,1)
	MAR	81,4	-13,6	+16,0	69,2	- 0,4	67,7	- 2,6	(68,3)
	APR	72,5	- 7,3	-10,9	71,8	+ 3,8	72,9	+ 7,7	(68,0)
	MAI	72,3	- 4,5	- 0,3	72,4	+ 0,8	70,0	- 4,0	(66,8)
	JUN	72,2	-14,3	- 0,1	65,3	- 9,8	66,1	- 5,6	(64,3)
HOCHOFEN-, STAHL- UND WARMWALZWERKE (OHNE HERSTELLUNG VON PRAEZISIONSSTAHLROHREN) AUSLAND									
1982	JUN	134,1	-16,3	+10,2	115,0	- 4,3	113,3	- 4,1	114,2
	JUL	94,3	-25,7	-29,7	97,9	-14,9	103,6	- 8,6	(111,7)
	AUG	106,9	-18,6	+13,4	108,9	+11,2	106,5	+ 2,8	(109,6)
	SEP	127,4	-17,5	+19,2	107,7	- 1,1	106,8	+ 0,3	(108,1)
	OKT	98,8	-27,8	-22,4	94,5	-12,3	99,9	- 6,5	(107,2)
	NOV	92,7	-29,2	- 6,2	103,9	+ 9,9	103,5	+ 3,6	(106,7)
	DEZ	115,8	-19,9	+24,9	111,8	+ 7,6	103,1	- 0,4	(106,5)
1983	JAN	94,0	- 2,6	-18,8	121,6	+ 8,8	120,5	+16,9	(106,6)
	FEB	99,0	-14,4	+ 5,3	113,6	- 6,6	113,6	- 5,7	(106,5)
	MAR	116,2	-24,0	+17,4	103,9	- 8,5	101,9	-10,3	(106,1)
	APR	98,3	-15,1	-15,4	107,2	+ 3,2	111,0	+ 8,9	(104,9)
	MAI	113,6	- 6,7	+15,6	112,6	+ 5,0	109,1	- 1,7	(102,5)
	JUN	116,8	-12,9	+ 2,8	100,0	-11,2	98,0	-10,2	(98,5)
CHEMISCHE INDUSTRIE INSGESAMT									
1982	JUN	111,4	- 0,7	+ 5,8	110,5	+ 3,4	107,1	- 0,6	108,3
	JUL	103,3	- 7,7	- 7,3	105,6	- 4,4	106,9	- 0,2	108,2
	AUG	98,9	- 3,4	- 4,3	109,1	+ 3,3	108,3	+ 1,3	108,1
	SEP	109,8	- 4,7	+11,0	107,8	- 1,2	107,6	- 0,6	108,4
	OKT	108,6	- 6,4	- 1,1	105,0	- 2,6	106,0	- 1,5	107,9
	NOV	107,9	- 0,5	- 0,6	110,7	+ 5,4	109,3	+ 3,1	107,9
	DEZ	101,8	+ 0,2	- 5,7	109,4	- 1,2	107,4	- 1,7	(107,9)
1983	JAN	109,0	+ 0,6	+ 7,1	110,1	+ 0,6	110,3	+ 2,7	(108,3)
	FEB	109,0	- 0,4	+ 0,0	106,5	- 3,3	106,5	- 3,4	(108,7)
	MAR	125,9	+ 0,5	+15,5	113,0	+ 6,1	111,7	+ 4,9	(111,4)
	APR	111,5	- 2,4	-11,4	108,6	- 3,9	110,9	- 0,7	(112,2)
	MAI	114,9	+ 9,1	+ 3,0	115,5	+ 6,4	115,1	+ 3,8	(112,3)
	JUN	120,3	+ 8,0	+ 4,7	119,3	+ 3,3	119,4	+ 3,7	(119,3)
CHEMISCHE INDUSTRIE INLAND									
1982	JUN	102,6	+ 1,4	+ 6,9	102,6	+ 3,2	100,5	+ 0,6	99,9
	JUL	96,5	- 5,7	- 5,9	98,0	- 4,5	99,6	- 0,9	99,7
	AUG	93,4	- 0,7	- 3,2	101,7	+ 3,8	100,5	+ 0,9	99,3
	SEP	102,3	- 4,6	+ 9,5	98,0	- 3,6	97,4	- 3,1	99,4
	OKT	101,3	- 6,7	- 1,0	95,0	- 3,1	96,6	- 0,8	98,7
	NOV	99,5	- 0,3	- 1,8	100,6	+ 5,9	99,0	+ 2,5	98,5
	DEZ	90,6	+ 0,4	- 8,9	100,0	- 0,6	97,6	- 1,4	(98,3)
1983	JAN	99,0	+ 0,2	+ 9,3	98,2	- 1,8	98,3	+ 0,7	(98,5)
	FEB	97,8	- 1,2	- 1,2	96,3	- 1,9	96,3	- 2,0	(99,0)
	MAR	112,6	+ 0,2	+15,1	103,0	+ 7,0	101,4	+ 5,3	(101,8)
	APR	100,9	- 2,3	-10,4	100,4	- 2,5	102,8	+ 1,4	(104,0)
	MAI	103,9	+ 8,2	+ 3,0	106,2	+ 5,8	105,7	+ 2,8	(103,7)
	JUN	110,1	+ 7,3	+ 6,0	109,8	+ 3,4	109,6	+ 3,7	(108,9)
CHEMISCHE INDUSTRIE AUSLAND									
1982	JUN	127,1	- 4,1	+ 4,0	125,8	+ 4,0	120,7	- 1,3	123,5
	JUL	115,5	-10,9	- 9,1	120,3	- 4,4	121,7	+ 0,8	123,5
	AUG	109,0	- 7,2	- 5,6	123,5	+ 2,7	122,9	+ 1,0	124,0
	SEP	123,6	- 4,9	+13,4	126,0	+ 2,0	125,9	+ 2,4	124,8
	OKT	121,5	- 6,3	- 1,7	123,1	- 2,3	123,7	- 1,7	124,5
	NOV	123,3	- 1,0	+ 1,5	128,9	+ 4,7	127,4	+ 3,0	125,0
	DEZ	122,2	- 0,1	- 0,9	126,5	- 1,9	124,4	- 2,4	(125,3)
1983	JAN	127,3	+ 1,0	+ 4,2	128,8	+ 1,8	129,4	+ 4,0	(125,9)
	FEB	129,4	+ 0,8	+ 1,6	125,1	- 2,9	125,1	- 3,3	(126,3)
	MAR	150,2	+ 1,1	+16,1	131,6	+ 5,2	130,0	+ 3,9	(128,8)
	APR	131,0	- 2,2	-12,8	124,2	- 5,6	126,6	- 2,6	(128,2)
	MAI	134,9	+10,4	+ 3,0	132,6	+ 6,8	132,1	+ 4,3	(128,3)
	JUN	138,8	+ 9,2	+ 2,9	137,4	+ 3,6	137,9	+ 4,4	(138,5)

5 UMSATZE IN VERARBEITENDEN GEWERBE UND IN DAUHAUPTGEWERBE

5.2 VOLUMENINDEX (1976 = 100)

JAH	MONAT	ORIGINALWERT			SAISONBEREINIGTER WERT		SAISON- UND ARBEITSTÄGLICH BEREINIGTER WERT		GLATTE KOMPONENTE
		1976=100	VERÄNDERUNG VORJAHR	IN O/O GEGEN VORMONAT	1976=100	VERÄNDERUNG IN O/O GEGEN VORMONAT	1976=100	VERÄNDERUNG IN O/O GEGEN VORMONAT	
MASCHINENBAU INSGESAMT									
1982	JUN	108,0	+ 3,5	+10,9	104,9	+ 5,6	104,9	+ 5,2	102,8
	JUL	111,6	+ 7,5	+ 3,3	108,5	+ 3,4	108,7	+ 3,6	102,1
	AUG	87,2	+ 0,7	-21,9	104,5	- 3,7	103,3	- 5,0	(101,8)
	SEP	107,0	- 3,2	+22,7	99,7	- 4,6	99,0	- 4,2	(101,6)
	OKT	98,3	- 8,0	- 8,1	94,1	- 5,6	94,9	- 4,1	(101,3)
	NOV	103,5	- 4,3	+ 5,3	100,7	+ 7,0	99,7	+ 5,1	(101,2)
	DEZ	125,7	- 7,4	+21,4	96,6	- 4,1	95,2	- 4,5	(101,1)
1983	JAN	86,7	+10,3	-31,0	105,7	+ 9,4	105,7	+11,0	(100,6)
	FEB	87,0	- 3,9	+ 0,3	99,2	- 6,1	99,2	- 6,1	(99,9)
	MAR	103,3	- 5,2	+18,7	98,9	- 0,3	98,0	- 1,2	(99,2)
	APR	91,0	-11,7	-11,9	93,7	- 5,3	95,0	- 3,1	(98,3)
	MAI	92,9	- 4,6	+ 2,1	98,5	+ 5,1	99,1	+ 4,3	(97,7)
	JUN	105,7	- 2,1	+13,8	102,1	+ 3,7	100,7	+ 1,6	(96,2)
MASCHINENBAU INLAND									
1982	JUN	98,9	- 0,6	+ 7,4	96,7	- 0,4	95,9	- 1,6	94,5
	JUL*	116,9	+15,4	+18,2	114,7	+18,6	115,4	+20,3	94,1
	AUG	84,1	+ 1,2	-28,1	98,2	-14,4	97,0	-15,9	(94,0)
	SEP	102,8	+ 2,2	+22,2	96,9	- 1,3	96,1	- 0,9	(93,9)
	OKT	94,6	- 6,6	- 8,0	89,6	- 7,5	90,6	- 5,7	(93,9)
	NOV	94,3	- 5,7	- 0,3	92,2	+ 2,9	91,1	+ 0,6	(94,0)
	DEZ	117,1	- 3,7	+24,2	92,0	- 0,2	89,5	- 1,8	(94,5)
1983	JAN	78,8	+ 6,5	-32,7	95,7	+ 4,0	95,3	+ 6,5	(94,6)
	FEB	82,3	- 1,0	+ 4,4	93,7	- 2,1	93,7	- 1,7	(94,7)
	MAR	100,2	- 1,1	+21,7	94,8	+ 1,2	93,7	+ 0,0	(94,9)
	APR	88,7	- 8,7	-11,5	91,0	- 4,0	92,8	- 1,0	(95,0)
	MAI	92,3	+ 0,2	+ 4,1	96,4	+ 5,9	96,4	+ 3,9	(95,5)
	JUN	103,4	+ 4,6	+12,0	100,4	+ 4,1	98,9	+ 2,6	(95,4)
MASCHINENBAU AUSLAND									
1982	JUN	119,8	+ 8,3	+14,8	113,4	+ 4,3	114,5	+ 5,9	111,3
	JUL	104,5	- 2,4	-12,8	108,1	- 4,7	110,2	- 3,8	110,5
	AUG	91,4	+ 0,6	-12,5	111,6	+ 3,2	109,8	- 0,4	(110,1)
	SEP	112,5	- 8,6	+23,1	102,5	- 8,2	101,1	- 7,9	(109,5)
	OKT	103,3	- 9,5	- 8,2	98,9	- 3,5	101,7	+ 0,6	(108,8)
	NOV	115,5	- 2,9	+11,8	110,4	+11,6	109,0	+ 7,2	(107,9)
	DEZ	137,1	-11,1	+18,7	101,3	- 8,2	98,6	- 9,5	(107,2)
1983	JAN	96,8	+14,4	-29,4	117,5	+16,0	115,1	+16,7	(106,1)
	FEB	93,3	- 6,9	- 3,6	105,5	-10,2	105,5	- 8,3	(104,8)
	MAR	107,2	- 9,9	+14,9	103,2	- 2,2	102,6	- 2,7	(103,4)
	APR	93,9	-15,4	-12,4	96,3	- 6,7	100,5	- 2,0	(101,8)
	MAI	93,8	-10,2	- 0,1	100,2	+ 4,0	101,2	+ 0,7	(100,2)
	JUN	108,8	- 9,2	+16,0	102,3	+ 2,1	99,8	- 1,4	(98,0)
STRASSENFAHRZEUGBAU INSGESAMT									
1982	JUN	133,2	+10,5	- 0,3	129,4	- 0,1	127,8	- 2,1	128,7
	JUL	111,2	+ 5,1	-16,5	125,0	- 3,4	127,6	- 0,2	127,8
	AUG	85,4	- 5,5	-23,2	120,7	- 3,4	118,6	- 7,1	127,4
	SEP	124,3	- 4,0	+45,6	120,0	- 0,6	118,3	- 0,3	126,3
	OKT	121,9	-12,2	- 1,9	114,2	- 4,8	118,2	- 0,1	126,1
	NOV	126,8	- 5,4	+ 4,0	123,2	+ 7,9	121,4	+ 2,7	125,4
	DEZ	124,8	- 9,4	- 1,6	120,0	- 2,6	120,5	- 0,7	125,2
1983	JAN	109,0	- 7,6	-12,7	121,8	+ 1,5	121,6	+ 0,9	125,4
	FEB	120,7	- 6,5	+10,7	119,6	- 1,8	119,6	- 1,6	(125,6)
	MAR	153,9	- 2,8	+27,5	127,8	+ 6,9	125,3	+ 4,8	(125,9)
	APR	132,9	- 4,0	-13,6	124,7	- 2,4	126,1	+ 0,6	(126,3)
	MAI	138,0	+ 3,3	+ 3,8	133,0	+ 6,7	132,0	+ 4,7	(126,9)
	JUN	139,4	+ 4,7	+ 1,0	136,1	+ 2,3	132,1	+ 0,1	(127,6)
STRASSENFAHRZEUGBAU INLAND									
1982	JUN	108,3	- 5,5	- 4,0	103,6	- 3,3	102,9	- 4,5	105,7
	JUL	86,0	-13,2	-20,6	98,1	- 5,3	100,5	- 2,3	104,8
	AUG	71,0	-13,6	-17,4	101,9	+ 3,9	100,1	- 0,4	104,6
	SEP	105,1	-10,8	+48,0	101,6	- 0,3	99,7	- 0,4	103,8
	OKT	99,4	-18,9	- 5,4	93,9	- 7,6	97,9	- 1,8	104,5
	NOV	104,6	- 4,9	+ 5,2	106,8	+13,7	104,5	+ 6,7	105,0
	DEZ	100,8	-10,2	- 3,6	103,5	- 3,1	102,8	- 1,6	105,6
1983	JAN	87,6	- 9,8	-13,1	104,2	+ 0,7	104,2	+ 1,4	107,3
	FEB	105,1	- 4,0	+20,0	102,2	- 1,9	102,2	- 1,9	(109,6)
	MAR	146,8	+ 7,1	+39,7	116,1	+13,6	113,2	+10,8	(112,6)
	APR	130,7	+ 8,9	-11,0	116,1	+ 0,0	118,0	+ 4,2	(116,1)
	MAI	128,9	+14,3	- 1,4	122,4	+ 5,4	121,9	+ 3,3	(120,2)
	JUN	132,3	+22,2	+ 2,6	128,9	+ 5,3	126,2	+ 3,5	(125,0)
STRASSENFAHRZEUGBAU AUSLAND									
1982	JUN	159,8	+25,9	+ 2,4	157,2	+ 2,4	152,9	- 1,6	151,7
	JUL	138,2	+22,3	-13,5	153,4	- 2,4	156,1	+ 2,1	150,9
	AUG	100,9	+ 1,9	-27,0	140,8	- 8,2	139,0	-11,0	(150,9)
	SEP	145,0	+ 2,3	+43,7	140,3	- 0,4	138,6	- 0,3	(150,6)
	OKT	146,1	- 6,3	+ 0,8	136,6	- 2,6	139,8	+ 0,9	(150,0)
	NOV	150,7	- 5,5	+ 3,1	142,0	+ 4,0	140,3	+ 0,4	(148,7)
	DEZ	150,8	- 8,6	+ 0,1	138,4	- 2,5	139,3	- 0,7	(146,6)
1983	JAN	131,9	- 6,1	-12,5	137,8	- 0,4	138,8	- 0,4	(144,8)
	FEB	137,5	- 8,3	+ 4,2	136,5	- 0,9	136,5	- 1,7	(142,7)
	MAR	161,4	-10,8	+17,4	140,8	+ 3,2	136,9	+ 0,3	(140,2)
	APR	135,4	-14,5	-16,1	131,0	- 7,0	134,1	- 2,0	(137,3)
	MAI	147,7	- 5,4	+ 9,1	143,9	+ 9,8	142,7	+ 6,4	(136,4)
	JUN	147,0	- 8,0	- 0,5	144,7	+ 0,6	142,1	- 0,4	(135,2)

5 UMSATZE IN VERARBEITENDEN GEMERBE UND IM BAUHAUPTGEMERBE

5.2 VOLUMENINDEX (1976 = 100)

JAHR	MONAT	ORIGINALWERT			SAISONDEREINIGTER WERT		SAISON- UND ARBEITSTÄGLICH DEREINIGTER WERT		GLATTE KOMPONENTE
		1976=100	VERÄNDERUNG VORJAHR	VERÄNDERUNG VORMONAT	1976=100	VERÄNDERUNG IN 0/0 GEGEN VORMONAT	1976=100	VERÄNDERUNG IN 0/0 GEGEN VORMONAT	
ELEKTROTECHNIK INSGESAMT									
1982	JUN	120,6	+ 8,1	+ 9,8	123,0	+ 7,0	120,6	+ 4,1	118,8
	JUL	113,9	+ 0,1	- 5,6	117,8	- 4,2	119,1	- 1,2	118,5
	AUG	105,1	+ 2,3	- 7,7	120,5	+ 2,3	120,2	+ 0,9	(118,5)
	SEP	139,0	- 0,6	+32,3	119,0	- 1,2	117,6	- 2,2	(118,5)
	OKT	112,5	- 9,3	-19,1	108,6	- 8,7	110,0	- 6,5	(118,6)
	NOV	126,2	+ 0,3	+12,2	119,1	+ 9,7	118,4	+ 7,6	(118,4)
	DEZ	137,6	- 2,1	+ 9,0	117,8	- 1,1	116,0	- 2,0	(118,5)
1983	JAN	99,7	+ 0,4	-27,5	117,8	+ 0,0	119,2	+ 2,8	(118,7)
	FEB	111,4	- 0,7	+11,7	117,7	- 0,1	117,7	- 1,3	(118,2)
	MAR	131,7	+ 1,4	+18,2	121,4	+ 3,1	119,1	+ 1,2	(118,4)
	APR	107,5	- 3,5	-18,4	116,7	- 3,9	118,2	- 0,8	(118,7)
	MAI	110,1	+ 0,3	+ 2,4	118,8	+ 1,8	119,2	+ 0,8	(119,2)
	JUN	121,2	+ 0,5	+10,1	123,2	+ 3,7	122,3	+ 2,6	(119,9)
ELEKTROTECHNIK INLAND									
1982	JUN	111,5	+ 4,3	+ 9,3	114,3	+ 2,1	113,5	+ 1,2	111,7
	JUL	108,4	+ 3,3	- 2,8	113,0	- 1,1	114,3	+ 0,7	111,5
	AUG	97,7	+ 1,7	- 9,9	112,8	- 0,2	112,3	- 1,7	(111,6)
	SEP	130,7	- 3,3	+33,8	110,3	- 2,2	109,0	- 2,9	(111,7)
	OKT	109,4	- 9,7	-16,3	101,8	- 7,7	103,6	- 5,0	(111,8)
	NOV	119,3	+ 1,4	+ 9,0	112,8	+10,8	112,0	+ 8,1	(111,9)
	DEZ	131,4	- 1,6	+10,1	112,1	- 0,6	109,9	- 1,9	(112,1)
1983	JAN	97,4	+ 0,9	-25,9	111,9	- 0,2	112,4	+ 2,3	(112,5)
	FEB	103,3	+ 0,5	+ 6,1	110,9	- 0,9	110,9	- 1,3	(112,2)
	MAR	124,8	+ 1,8	+20,8	114,9	+ 3,6	112,9	+ 1,8	(112,6)
	APR	103,2	- 1,1	-17,3	112,1	- 2,4	113,6	+ 0,6	(113,0)
	MAI	102,6	+ 0,6	- 0,6	113,1	+ 0,9	112,8	- 0,7	(113,6)
	JUN	114,8	+ 3,0	+11,9	117,5	+ 3,9	116,6	+ 3,4	(114,5)
ELEKTROTECHNIK AUSLAND									
1982	JUN	142,0	+16,0	+10,9	141,0	+ 9,0	139,3	+ 5,4	135,0
	JUL	126,7	- 5,5	-10,8	136,3	- 3,3	138,3	- 0,7	135,1
	AUG	122,5	+ 3,6	- 3,3	137,1	+ 0,6	135,4	- 2,1	134,5
	SEP	158,3	+ 5,3	+29,2	138,1	+ 0,7	135,5	+ 0,1	133,4
	OKT	119,6	- 8,6	-24,4	123,7	-10,4	126,4	- 6,7	(132,6)
	NOV	142,3	- 1,7	+19,0	132,6	+ 7,2	129,5	+ 2,5	(131,8)
	DEZ	152,2	- 3,2	+ 7,0	129,5	- 2,3	130,6	+ 0,8	(131,3)
1983	JAN	104,8	- 0,9	-31,1	130,4	+ 0,7	131,6	+ 0,8	(130,6)
	FEB	130,0	- 3,1	+24,0	134,3	+ 3,0	134,3	+ 2,1	(130,8)
	MAR	147,5	+ 0,3	+13,5	136,3	+ 1,5	132,9	- 1,0	(130,3)
	APR	117,7	- 8,0	-20,2	124,3	- 8,8	128,1	- 3,6	(130,6)
	MAI	127,5	- 0,5	+ 8,3	129,4	+ 4,1	130,2	+ 1,6	(131,2)
	JUN	136,3	- 4,0	+ 6,9	134,7	+ 4,1	132,6	+ 1,8	(132,6)
HERSTELLUNG VON EISEN-,BLECH-UND METALLWAREN INSGESAMT									
1982	JUN	96,7	- 5,0	+ 3,1	98,9	+ 2,0	97,0	- 0,3	96,7
	JUL	90,0	-14,0	- 6,9	93,6	- 5,4	95,3	- 1,8	95,7
	AUG	83,0	- 5,0	- 7,8	97,8	+ 4,5	96,9	+ 1,7	(95,3)
	SEP	101,6	- 9,8	+22,4	93,9	- 4,0	93,0	- 4,0	(95,0)
	OKT	100,0	-13,4	- 1,6	88,0	- 6,3	89,8	- 3,4	(94,9)
	NOV	99,1	- 9,1	- 0,9	94,2	+ 7,0	93,5	+ 4,1	(94,8)
	DEZ	89,0	- 8,7	-10,2	94,7	+ 0,5	92,0	- 1,6	(94,8)
1983	JAN	88,9	- 3,2	- 0,1	96,1	+ 1,5	96,4	+ 4,8	(95,2)
	FEB	89,9	- 6,8	+ 1,1	92,8	- 3,4	92,8	- 3,7	(95,8)
	MAR	107,4	- 5,6	+19,5	95,8	+ 3,2	94,1	+ 1,4	(96,6)
	APR	96,0	- 5,9	-10,6	94,5	- 1,4	96,7	+ 2,8	(97,7)
	MAI	99,1	+ 5,7	+ 3,2	101,8	+ 7,7	101,2	+ 4,7	(99,0)
	JUN	103,4	+ 6,9	+ 4,3	105,4	+ 3,5	104,5	+ 3,3	(101,8)
HERSTELLUNG VON EISEN-,BLECH-UND METALLWAREN INLAND									
1982	JUN	90,6	- 6,3	+ 2,5	93,5	+ 1,7	91,6	- 0,5	91,6
	JUL	85,4	-14,8	- 5,7	88,6	- 5,2	90,3	- 1,4	90,6
	AUG	80,8	- 4,8	- 5,4	93,6	+ 5,6	92,6	+ 2,5	(90,3)
	SEP	97,5	- 9,8	+20,7	89,3	- 4,6	88,4	- 4,5	(90,0)
	OKT	95,8	-13,5	- 1,7	83,3	- 6,7	85,1	- 3,7	(89,9)
	NOV	95,4	- 8,4	- 0,4	89,9	+ 7,9	89,0	+ 4,6	(89,9)
	DEZ	84,0	- 8,6	-11,9	89,8	- 0,1	87,4	- 1,8	(90,1)
1983	JAN	84,8	- 2,1	+ 1,0	91,8	+ 2,2	92,1	+ 5,4	(90,5)
	FEB	84,1	- 7,0	- 0,8	88,0	- 4,1	88,0	- 4,5	(91,1)
	MAR	100,9	- 6,1	+20,0	90,6	+ 3,0	89,0	+ 1,1	(92,0)
	APR	91,1	- 4,9	- 9,7	90,3	- 0,3	92,6	+ 4,0	(93,1)
	MAI	94,0	+ 6,3	+ 3,2	97,2	+ 7,6	96,7	+ 4,4	(94,4)
	JUN	97,6	+ 7,7	+ 3,8	100,3	+ 3,2	99,4	+ 2,8	(96,9)
HERSTELLUNG VON EISEN-,BLECH-UND METALLWAREN AUSLAND									
1982	JUN	121,3	- 1,6	+ 5,1	120,0	+ 1,9	117,2	- 0,4	116,8
	JUL	108,3	-11,8	-10,7	113,8	- 5,2	115,9	- 1,1	115,1
	AUG	92,1	- 5,7	-15,0	114,5	+ 0,6	113,9	- 1,7	113,6
	SEP	118,7	- 9,3	+28,9	113,0	- 1,3	112,0	- 1,7	112,9
	OKT	116,7	-13,7	- 1,7	105,9	- 6,3	107,7	- 3,8	111,7
	NOV	114,0	-12,0	- 2,3	110,3	+ 4,2	109,7	+ 1,9	111,1
	DEZ	109,0	- 9,6	- 4,4	114,0	+ 3,4	109,2	- 0,5	(111,3)
1983	JAN	105,7	- 6,7	- 3,0	113,6	- 0,4	113,8	+ 4,2	(112,1)
	FEB	113,6	- 7,0	+ 7,5	112,8	- 0,7	112,8	- 0,9	(113,4)
	MAR	133,4	- 4,4	+17,4	118,9	+ 5,4	117,0	+ 3,7	(115,2)
	APR	115,9	- 8,5	-13,1	111,6	- 6,1	114,4	- 2,2	(116,5)
	MAI	119,6	+ 3,6	+ 3,2	121,0	+ 8,4	120,3	+ 5,2	(117,5)
	JUN	126,3	+ 4,1	+ 5,6	125,4	+ 3,6	125,0	+ 3,9	(125,0)

5 UMSATZE IM VERARBEITENDEN GEWERBE UND IN BAUHAUPTGEWERBE

5.2 VOLUMENINDEX (1976 = 100)

JAHR	MONAT	ORIGINALWERT			SAISONDEREINIGTER WERT		SAISON- UND ARBEITSTÄGEGLEICH BEREINIGTER WERT		GLATTE KOMPONENTE
		1976=100	VERÄNDERUNG IN 0/0 GEGEN VORJAHR VORMONAT		1976=100	VERÄNDERUNG IN 0/0 GEGEN VORMONAT	1976=100	VERÄNDERUNG IN 0/0 GEGEN VORMONAT	
TEXTILGEWERBE INSGESAMT									
1982	JUN	82,8	- 2,1	+ 2,1	88,3	+ 1,0	85,7	- 1,8	86,3
	JUL	75,5	-15,6	- 8,8	80,1	- 9,3	82,5	- 3,7	85,7
	AUG	70,8	+ 3,7	- 6,2	90,2	+12,6	88,8	+ 7,6	(85,5)
	SEP	94,8	- 8,7	+33,9	82,8	- 8,2	82,0	- 7,7	(85,3)
	OKT	90,9	-12,1	- 4,1	78,3	- 5,4	80,5	- 1,8	(85,2)
	NOV	88,6	- 6,5	- 2,5	85,2	+ 8,8	84,0	+ 4,3	(84,8)
	DEZ	76,5	- 3,0	-13,7	86,9	+ 2,0	83,6	- 0,5	(84,9)
1983	JAN	85,1	- 2,6	+11,2	84,6	- 2,6	84,4	+ 1,0	(85,0)
	FEB	86,0	- 5,0	+ 1,1	83,4	- 1,4	83,4	- 1,2	(85,2)
	MAR	99,0	- 5,6	+15,1	85,1	+ 2,0	83,4	+ 0,0	(85,4)
	APR	83,0	- 6,5	-16,2	82,9	- 2,6	85,8	+ 2,9	(85,8)
	MAI	83,0	+ 2,3	+ 0,0	88,5	+ 6,8	87,6	+ 2,1	(86,3)
	JUN	85,2	+ 2,9	+ 2,7	90,6	+ 2,4	89,8	+ 2,5	(87,9)
TEXTILGEWERBE INLAND									
1982	JUN	74,9	- 4,2	+ 0,8	81,7	+ 0,9	79,3	- 2,0	79,6
	JUL	68,5	-17,2	- 8,5	73,7	- 9,8	76,3	- 3,8	79,1
	AUG	66,5	+ 1,7	- 2,9	84,1	+14,1	82,5	+ 8,1	(78,8)
	SEP	88,6	- 9,8	+33,2	76,1	- 9,5	75,4	- 8,6	(78,7)
	OKT	84,6	-13,3	- 4,5	71,7	- 5,8	74,1	- 1,7	(78,6)
	NOV	82,9	- 7,5	- 2,0	78,6	+ 9,6	77,3	+ 4,3	(78,3)
	DEZ	69,7	- 3,7	-15,9	80,6	+ 2,5	77,6	+ 0,4	(78,5)
1983	JAN	79,4	- 2,7	+13,9	78,2	- 3,0	77,7	+ 0,1	(78,7)
	FEB	80,0	- 4,4	+ 0,8	77,4	- 1,0	77,4	- 0,4	(79,0)
	MAR	92,0	- 5,4	+15,0	78,9	+ 1,9	77,4	+ 0,0	(79,3)
	APR	77,0	- 5,6	-16,3	77,3	- 2,0	80,1	+ 3,5	(79,8)
	MAI	76,6	+ 3,1	- 0,5	82,5	+ 6,7	81,6	+ 1,9	(80,4)
	JUN	78,0	+ 4,1	+ 1,8	84,7	+ 2,7	83,8	+ 2,7	(82,2)
TEXTILGEWERBE AUSLAND									
1982	JUN	119,3	+ 5,0	+ 6,2	117,9	+ 1,9	115,3	- 1,5	(115,9)
	JUL	108,3	- 9,8	- 9,2	111,6	- 5,3	113,1	- 1,9	(114,9)
	AUG	90,2	+10,7	-16,7	110,8	- 0,7	110,4	- 2,4	(114,0)
	SEP	123,3	- 4,3	+36,7	116,1	+ 4,8	114,3	+ 3,5	(113,3)
	OKT	119,7	- 7,9	- 2,9	108,2	- 6,8	110,1	- 3,7	(112,7)
	NOV	114,1	- 3,5	- 4,7	113,9	+ 5,3	113,2	+ 2,8	(112,4)
	DEZ	108,3	- 0,2	- 5,1	118,6	+ 4,1	112,5	- 0,6	(112,3)
1983	JAN	111,0	- 2,3	+ 2,5	113,1	- 4,6	114,4	+ 1,7	(112,7)
	FEB	113,7	- 6,1	+ 2,4	110,9	- 1,9	110,9	- 3,1	(113,3)
	MAR	131,2	- 5,8	+15,4	115,7	+ 4,3	112,3	+ 1,3	(114,4)
	APR	110,5	- 9,2	-15,8	108,9	- 5,9	111,7	- 0,5	(113,1)
	MAI	112,7	+ 0,4	+ 2,0	115,4	+ 6,0	114,2	+ 2,2	(104,3)
	JUN	118,4	- 0,8	+ 5,1	119,1	+ 3,2	119,1	+ 4,3	(117,0)
BEKLEIDUNGSGEWERBE INSGESAMT									
1982	JUN	56,6	- 5,4	+ 2,2	90,8	+ 1,2	87,5	- 2,5	87,6
	JUL	92,8	-12,4	+64,0	83,5	- 8,0	86,2	- 1,5	87,2
	AUG	103,5	+ 7,0	+11,5	95,2	+14,0	93,1	+ 8,0	87,0
	SEP	123,3	- 5,9	+19,1	83,7	-12,1	83,5	-10,3	86,5
	OKT	89,4	-15,6	-27,5	76,7	- 8,4	79,1	- 5,3	86,1
	NOV	68,3	- 3,9	-23,6	86,7	+13,0	84,8	+ 7,2	85,7
	DEZ	57,9	- 1,7	-15,2	88,2	+ 1,7	85,0	+ 0,2	85,4
1983	JAN	94,1	- 0,2	+62,5	86,6	- 1,8	86,2	+ 1,4	85,9
	FEB	102,5	- 3,8	+ 8,9	85,9	- 0,8	85,9	- 0,3	(85,7)
	MAR	113,7	- 7,1	+10,9	84,8	- 1,3	83,1	- 3,3	(85,5)
	APR	73,8	-10,2	-35,1	82,0	- 3,3	85,3	+ 2,6	(85,3)
	MAI	52,4	- 5,4	-29,0	86,1	+ 5,0	84,8	- 0,6	(85,1)
	JUN	57,3	+ 1,2	+ 9,4	88,9	+ 3,3	88,0	+ 3,8	(84,9)
BEKLEIDUNGSGEWERBE INLAND									
1982	JUN	54,4	- 7,2	- 0,9	85,1	+ 0,8	81,2	- 3,7	81,6
	JUL	84,0	-15,4	+54,4	77,3	- 9,2	80,3	- 1,1	81,2
	AUG	92,7	+ 4,2	+10,4	88,0	+13,8	86,1	+ 7,2	80,8
	SEP	111,9	- 8,4	+20,7	76,7	-12,8	76,5	-11,1	80,2
	OKT	84,3	-16,4	-24,7	71,0	- 7,4	73,4	- 4,1	79,7
	NOV	66,9	- 4,8	-20,6	80,7	+13,7	79,1	+ 7,8	79,3
	DEZ	55,7	- 3,5	-16,7	82,0	+ 1,6	78,7	- 0,5	79,2
1983	JAN	85,2	- 3,0	+53,0	79,7	- 2,8	79,3	+ 0,8	79,8
	FEB	91,6	- 6,2	+ 7,5	79,0	- 0,9	79,0	- 0,4	(79,7)
	MAR	104,4	- 7,9	+14,0	78,6	- 0,5	77,2	- 2,3	(79,6)
	APR	71,0	- 9,3	-32,0	76,8	- 2,3	79,9	+ 3,5	(79,6)
	MAI	53,0	- 3,5	-25,4	81,4	+ 6,0	80,1	+ 0,3	(79,7)
	JUN	55,5	+ 2,0	+ 4,7	83,9	+ 3,1	82,8	+ 3,4	(79,8)
BEKLEIDUNGSGEWERBE AUSLAND									
1982	JUN	75,3	+ 7,9	+28,3	137,4	+ 3,2	137,9	+ 1,3	138,9
	JUL	167,9	+ 4,5	+123,0	135,4	- 1,5	136,0	- 1,4	139,6
	AUG	195,3	+21,2	+16,3	156,1	+15,3	153,4	+12,8	140,7
	SEP	221,0	+ 7,5	+13,2	154,5	- 1,0	152,1	- 0,8	141,1
	OKT	133,2	- 9,8	-39,7	124,8	-19,2	127,8	-16,0	140,8
	NOV	81,0	+ 4,2	-39,2	136,8	+ 9,6	131,7	+ 3,1	139,6
	DEZ	77,0	+12,2	- 4,9	140,5	+ 2,7	138,8	+ 5,4	137,7
1983	JAN	170,4	+13,9	+121,3	145,0	+ 3,2	146,3	+ 5,4	137,3
	FEB	194,7	+ 6,8	+14,3	143,0	- 1,4	143,0	- 2,3	(136,3)
	MAR	192,8	- 2,6	- 1,0	137,3	- 4,0	132,2	- 7,6	(135,1)
	APR	98,0	-15,4	-49,2	125,7	- 8,4	131,0	- 0,9	(133,8)
	MAI	48,2	-17,9	-50,8	126,1	+ 0,3	126,3	- 3,6	(132,2)
	JUN	72,7	- 3,5	+50,8	131,0	+ 3,9	131,9	+ 4,4	(130,4)

6 BAUGENEHMIGUNGEN, BAUFERTIGSTELLUNGEN, BAUVORRAT

6.1 VERANSCHLAGTE REINE BBAUKOSTEN DER GENEHMIGTEN HOCHBAUVORHABEN IN NEUBAU (1976 = 100)

JAHR	MONAT	ORIGINALWERT			SAISONBEREINIGTER WERT		SAISON- UND ARBEITSTÄGLICH BEREINIGTER WERT		GLATTE KOMPONENTE
		1976=100	VERÄNDERUNG VORJAHR	IN O/O GEGEN VORMONAT	1976=100	VERÄNDERUNG IN O/O GEGEN VORMONAT	1976=100	VERÄNDERUNG IN O/O GEGEN VORMONAT	
1982	WOHN- UND NICHTWOHNGBAUEUDE								
	MAI	118,7	-19,6	+ 2,1	109,8	- 3,9	110,1	- 4,1	119,8
	JUN	136,6	- 3,4	+15,1	123,0	+12,0	123,8	+12,4	119,4
	JUL	132,7	- 7,7	- 2,9	118,2	- 3,9	118,1	- 4,6	(120,0)
	AUG	124,2	-10,6	- 6,4	118,8	+ 0,5	118,2	+ 0,1	(121,0)
	SEP	122,6	- 5,5	- 1,3	117,1	- 1,4	117,3	- 0,8	(122,3)
	OKT	136,7	+ 3,9	+11,5	124,5	+ 6,3	124,8	+ 6,4	(124,0)
	NOV	119,4	+10,8	-12,7	131,8	+ 5,9	130,8	+ 4,8	(126,1)
DEZ	116,5	+ 1,0	- 2,4	128,7	- 2,4	129,6	- 0,9	(129,1)	
1983	JAN	115,1	+12,0	- 1,2	138,0	+ 7,2	137,7	+ 6,3	(132,0)
	FEB	112,8	+ 3,8	- 2,0	133,9	- 3,0	133,9	- 2,8	(136,1)
	MAR	147,3	+18,5	+30,6	139,7	+ 4,3	139,7	+ 4,3	(140,8)
	APR*	169,3	+45,6	+14,9	170,7	+22,2	171,2	+22,5	(146,4)
	MAI	165,3	+39,3	- 2,4	155,8	- 8,7	155,6	- 9,1	(153,7)
1982	WOHNGBAUEUDE								
	MAI	126,3	-19,9	- 1,0	109,9	- 6,9	111,7	- 6,2	115,8
	JUN	133,2	- 9,8	+ 5,5	118,5	+ 7,8	117,8	+ 5,5	115,7
	JUL	136,0	- 9,7	+ 2,1	114,5	- 3,4	113,9	- 3,3	(116,2)
	AUG	126,9	- 7,4	- 6,7	119,8	+ 4,6	120,8	+ 6,1	(117,2)
	SEP	123,0	- 2,0	- 3,1	118,8	- 0,8	118,8	- 1,7	(118,6)
	OKT	125,1	+ 0,3	+ 1,7	117,5	- 1,1	117,5	- 1,1	(120,8)
	NOV	107,8	+ 8,8	-13,8	119,2	+ 1,4	119,3	+ 1,5	(123,4)
DEZ	101,9	+ 0,4	- 5,5	123,9	+ 3,9	128,6	+ 7,8	(127,2)	
1983	JAN	106,0	+10,9	+ 4,0	132,9	+ 7,3	135,4	+ 5,3	(131,0)
	FEB	109,8	+ 9,7	+ 3,6	134,3	+ 1,1	134,3	- 0,8	(135,2)
	MAR*	151,6	+17,4	+38,1	157,1	+17,0	155,6	+15,9	(140,1)
	APR	171,5	+34,4	+13,1	158,3	+ 0,8	156,0	+ 0,3	(145,6)
	MAI	173,7	+37,5	+ 1,3	157,1	- 0,8	157,4	+ 0,9	(151,7)
1982	WOHNGBAUEUDE VON PRIVATEN HAUSHALTEN								
	MAI	120,7	-18,1	- 0,3	100,3	- 5,6	101,2	- 4,1	103,4
	JUN	126,1	- 9,9	+ 4,5	105,8	+ 5,5	106,8	+ 5,5	103,4
	JUL	127,3	- 6,9	+ 1,0	100,9	- 4,6	100,4	- 6,0	(104,1)
	AUG	117,0	- 7,1	- 8,1	106,1	+ 5,2	104,8	+ 4,4	(105,1)
	SEP	113,9	- 2,1	- 2,6	106,3	+ 0,2	106,9	+ 2,0	(106,6)
	OKT	107,9	+ 1,0	- 5,3	104,3	- 1,9	105,1	- 1,7	(109,0)
	NOV	86,6	+ 7,0	-19,7	112,1	+ 7,5	110,5	+ 5,1	(111,7)
DEZ	80,1	+ 1,3	- 7,5	112,1	+ 0,0	114,6	+ 3,7	(114,6)	
1983	JAN	87,1	+15,7	+ 8,7	118,9	+ 6,1	120,6	+ 5,2	(118,4)
	FEB	97,3	+17,1	+11,7	121,6	+ 2,3	121,6	+ 0,8	(122,8)
	MAR*	151,5	+27,4	+55,7	152,0	+25,0	149,8	+23,2	(128,0)
	APR	161,9	+33,7	+ 6,9	144,3	- 5,1	143,4	- 4,3	(133,8)
	MAI	169,1	+40,1	+ 4,4	148,3	+ 2,8	147,1	+ 2,6	(140,5)
1982	NICHTWOHNGBAUEUDE								
	MAI	104,3	-19,1	+10,0	109,4	+ 1,1	109,0	- 0,7	125,2
	JUN	143,1	+10,3	+37,2	132,0	+20,7	132,5	+21,6	124,9
	JUL	126,5	- 3,5	-11,6	124,0	- 6,1	124,4	- 6,1	(125,7)
	AUG	119,1	-16,5	- 5,8	115,9	- 6,5	117,0	- 5,9	(126,8)
	SEP	121,7	-11,6	+ 2,2	112,4	- 3,0	111,5	- 4,7	(128,2)
	OKT	158,6	+ 9,8	+30,3	135,8	+20,8	135,5	+21,5	(129,7)
	NOV	141,1	+13,5	-11,0	136,5	+ 0,5	137,7	+ 1,6	(131,4)
DEZ	144,0	+ 1,7	+ 2,1	137,3	+ 0,6	138,8	+ 0,8	(133,7)	
1983	JAN	132,2	+13,6	- 8,2	147,3	+ 7,3	145,4	+ 4,8	(135,3)
	FEB	118,6	- 5,0	-10,3	133,3	- 9,5	133,3	- 8,3	(139,1)
	MAR	139,2	+20,6	+17,4	142,1	+ 6,6	144,1	+ 8,1	(143,6)
	APR*	165,1	+74,2	+18,6	184,6	+29,9	183,9	+27,6	(148,8)
	MAI	149,5	+43,3	- 9,4	154,5	-16,3	155,7	-15,3	(155,9)
1982	ÖFFENTLICHE GEBÄUDE								
	MAI	77,3	-35,9	+ 0,3	86,6	-12,0	87,7	-15,4	109,0
	JUN	153,0	+35,2	+97,9	131,9	+52,3	126,2	+43,9	102,1
	JUL	110,0	- 3,2	-28,1	108,9	-17,4	111,6	-11,6	101,7
	AUG	94,8	-36,8	-13,8	91,9	-15,6	98,8	-11,5	102,7
	SEP	107,0	-18,4	+12,9	92,5	+ 0,7	88,2	-10,7	97,1
	OKT	104,7	-21,2	- 2,1	95,8	+ 3,6	94,5	+ 7,1	100,2
	NOV	110,8	- 6,1	+ 5,8	101,1	+ 5,5	107,2	+13,4	(99,4)
DEZ	115,4	-24,6	+ 4,2	97,1	- 4,0	105,3	- 1,8	(99,0)	
1983	JAN	109,9	+ 4,4	- 4,8	125,9	+29,7	123,6	+17,4	(99,8)
	FEB	88,1	-32,5	-19,8	99,5	-21,0	99,5	-19,5	(100,9)
	MAR	55,7	-29,8	-36,8	79,2	-20,4	80,5	-19,1	(102,5)
	APR	120,6	+56,4	+116,5	131,0	+65,4	130,1	+61,6	(96,3)
	MAI	60,9	-21,2	-49,5	77,1	-41,1	82,2	-36,8	(99,5)
1982	WIRTSCHAFTSGEBÄUDE								
	MAI	121,0	- 9,8	+14,5	121,9	+ 7,3	120,6	+ 6,2	128,9
	JUN	136,9	- 2,2	+13,1	129,8	+ 6,5	131,2	+ 8,8	128,7
	JUL	136,7	- 3,7	- 0,1	129,4	- 0,3	129,2	- 1,5	(130,7)
	AUG	134,2	- 2,9	- 1,8	128,5	- 0,7	127,9	- 1,0	(133,2)
	SEP	130,8	- 7,6	- 2,5	121,7	- 5,3	123,9	- 3,1	(136,5)
	OKT*	192,0	+26,5	+46,8	178,9	+47,0	177,6	+43,3	(140,2)
	NOV	159,9	+24,7	-16,7	157,0	-12,2	157,5	-11,3	(144,8)
DEZ	161,7	+20,1	+ 1,1	160,3	+ 2,1	160,1	+ 1,7	(150,0)	
1983	JAN	146,0	+18,4	- 9,7	159,7	- 0,4	159,5	- 0,4	(155,3)
	FEB	137,5	+13,4	- 5,8	154,9	- 3,0	154,9	- 2,9	(163,7)
	MAR*	189,6	+37,8	+37,9	194,3	+25,4	195,4	+26,1	(173,7)
	APR	192,6	+82,2	+ 1,6	197,3	+ 1,5	198,3	+ 1,5	(183,9)
	MAI	204,3	+68,8	+ 6,1	204,9	+ 3,9	203,4	+ 2,6	(199,1)

6 BAUGENENRISUNGEN, BAUFERTIGSTELLUNGEN, BAUVORRAT
6.2 RAUMINHALT DER GENENNIGTEN HOCHBAUVORHABEN IM NEUBAU (1976 = 100)

JAHR	MONAT	ORIGINALWERT			SAISONBEREINIGTER WERT		SAISON- UND ARBEITSTÄGLICH BEREINIGTER WERT		GLATTE KOMPONENTE
		1976=100	VERÄNDERUNG VORJAHR	IN 0/0 GEGEN VORMONAT	1976=100	VERÄNDERUNG IN 0/0 GEGEN VORMONAT	1976=100	VERÄNDERUNG IN 0/0 GEGEN VORMONAT	
WOHN- UND NICHTWOHNGBAUEDE									
1982	MAI	80,9	-23,5	- 0,6	74,5	- 4,7	74,6	- 4,2	80,1
	JUN	89,2	-14,0	+10,3	80,4	+ 7,9	81,1	+ 8,7	(80,2)
	JUL	89,4	-15,9	+ 0,2	77,3	- 3,9	77,1	- 4,9	(80,6)
	AUG	86,3	-13,2	- 3,5	80,9	+ 4,7	80,9	+ 4,9	(81,1)
	SEP	83,6	- 6,1	- 3,1	80,4	- 0,6	80,3	- 0,7	(82,3)
	OKT	91,7	- 2,6	+ 9,7	82,0	+ 2,0	82,0	+ 2,1	(83,9)
	NOV	77,6	+ 1,6	-15,4	86,5	+ 5,5	86,4	+ 5,4	(85,8)
1983	DEZ	77,8	- 0,5	+ 0,3	88,1	+ 1,8	89,1	+ 3,1	(88,7)
	JAN	75,4	+ 7,4	- 3,1	93,1	+ 5,7	93,1	+ 4,5	(91,6)
	FEB	77,2	+12,0	+ 2,4	94,6	+ 1,6	94,6	+ 1,6	(95,6)
1983	MAR	103,6	+18,8	+34,2	98,5	+ 4,1	98,4	+ 4,0	(100,2)
	APR	114,4	+40,5	+10,4	109,9	+11,6	110,0	+11,8	(105,6)
	MAI	115,1	+42,3	+ 0,6	109,9	+ 0,0	109,8	- 0,2	(112,7)
WOHNGBAUEDE									
1982	MAI	84,9	-24,3	- 0,7	72,4	- 6,6	72,7	- 5,8	77,2
	JUN	88,4	-14,8	+ 4,1	77,9	+ 7,6	78,1	+ 7,4	(77,0)
	JUL	89,6	-15,7	+ 1,4	74,5	- 4,4	74,4	- 4,7	(77,1)
	AUG	83,0	-12,5	- 7,4	78,8	+ 5,8	78,2	+ 5,1	(77,4)
	SEP	81,0	- 5,5	- 2,4	78,8	+ 0,0	79,1	+ 1,2	(78,2)
	OKT	81,4	- 4,7	+ 0,5	77,3	- 1,9	77,4	- 2,1	(79,5)
	NOV	69,8	+ 3,1	-14,3	84,9	+ 9,8	84,1	+ 8,7	(81,0)
1983	DEZ	64,9	- 5,0	- 7,0	81,6	- 3,9	82,4	- 2,0	(83,4)
	JAN	68,8	+ 6,3	+ 6,0	87,3	+ 7,0	87,5	+ 6,2	(85,8)
	FEB	70,9	+ 6,9	+ 3,1	88,5	+ 1,4	88,5	+ 1,1	(89,0)
1983	MAR	98,4	+14,0	+38,8	89,9	+ 1,6	89,5	+ 1,1	(92,7)
	APR	110,5	+29,2	+12,3	101,2	+12,6	101,6	+13,5	(96,9)
	MAI	112,3	+32,3	+ 1,6	100,6	- 0,6	100,1	- 1,5	(102,7)
WOHNGBAUEDE VON PRIVATEN HAUSHALTEN									
1982	MAI	81,3	-22,4	- 0,2	66,6	- 5,1	66,4	- 3,8	68,9
	JUN	84,2	-14,6	+ 3,6	70,1	+ 5,3	70,4	+ 6,0	(68,9)
	JUL	84,2	-12,5	+ 0,0	66,4	- 5,3	66,8	- 5,1	(69,1)
	AUG	76,6	-12,6	- 9,0	70,6	+ 6,3	69,6	+ 4,2	(69,7)
	SEP	75,0	- 6,9	- 2,1	71,0	+ 0,6	71,4	+ 2,6	(70,8)
	OKT	70,9	- 3,5	- 5,5	69,8	- 1,7	70,6	- 1,1	(71,7)
	NOV	56,2	+ 1,3	-20,7	75,4	+ 8,0	74,4	+ 5,4	(73,7)
1983	DEZ	51,5	- 3,9	- 8,4	75,1	- 0,4	75,1	+ 0,9	(75,9)
	JAN	56,7	+10,3	+10,1	79,3	+ 5,6	79,8	+ 6,3	(78,6)
	FEB	62,7	+12,2	+10,6	80,7	+ 1,8	80,7	+ 1,1	(81,8)
1983	MAR	98,1	+23,1	+56,5	86,0	+ 6,6	84,9	+ 5,2	(85,7)
	APR	104,6	+28,3	+ 6,6	92,8	+ 7,9	93,1	+ 9,7	(90,1)
	MAI	109,0	+34,1	+ 4,2	94,8	+ 2,2	93,6	+ 0,5	(95,1)
NICHTWOHNGBAUEDE									
1982	MAI	75,8	-22,1	- 0,4	77,0	- 2,7	76,9	- 2,5	83,8
	JUN	90,3	-12,8	+19,1	83,4	+ 8,3	85,0	+10,5	83,8
	JUL	89,1	-16,2	- 1,3	80,5	- 3,5	80,1	- 5,8	(84,5)
	AUG	90,4	-14,1	+ 1,5	83,8	+ 4,1	84,3	+ 5,2	(85,7)
	SEP	86,9	- 6,8	- 3,9	82,1	- 2,0	81,5	- 3,3	(87,4)
	OKT	104,9	- 0,4	+20,7	88,2	+ 7,4	87,9	+ 7,9	(89,4)
	NOV	87,8	+ 0,1	-16,3	88,7	+ 0,6	89,4	+ 1,7	(92,0)
1983	DEZ	94,5	+ 4,0	+ 7,6	97,0	+ 9,4	97,9	+ 9,5	(95,6)
	JAN	83,9	+ 8,4	-11,2	101,0	+ 4,1	100,6	+ 2,8	(99,0)
	FEB	85,2	+17,8	+ 1,5	102,2	+ 1,2	102,2	+ 1,6	(104,1)
1983	MAR	110,2	+24,7	+29,3	109,4	+ 7,0	109,8	+ 7,4	(110,0)
	APR	119,5	+57,0	+ 8,4	119,9	+ 9,6	118,2	+ 7,7	(116,9)
	MAI	118,8	+56,7	- 0,6	121,8	+ 1,6	122,4	+ 3,6	(125,6)
ÖFFENTLICHE GEBÄUDE									
1982	MAI	51,3	-37,3	- 8,4	56,9	-17,7	54,9	-15,9	68,6
	JUN	58,6	-27,7	+14,2	55,0	- 3,3	65,2	+18,8	68,1
	JUL	67,1	- 9,3	+14,5	67,8	+23,3	66,9	+ 2,6	(67,1)
	AUG	62,7	-36,0	- 6,6	55,4	-18,3	56,8	-15,1	(66,0)
	SEP	67,6	-20,8	+ 7,8	63,1	+13,9	60,3	+ 6,2	(64,9)
	OKT	69,7	-22,8	+ 3,1	57,5	- 8,9	59,2	- 1,8	(62,5)
	NOV	68,7	-14,7	- 1,4	62,0	+ 7,8	64,0	+ 8,1	(60,7)
1983	DEZ	70,1	-38,1	+ 2,0	52,3	-15,6	56,3	-12,0	(59,4)
	JAN	63,9	-20,2	- 8,8	69,1	+32,1	64,9	+15,3	(58,3)
	FEB	50,7	-21,8	-20,7	62,5	- 9,6	62,5	- 3,7	(58,2)
1983	MAR	41,3	-25,3	-18,5	51,8	-17,1	53,4	-14,6	(58,4)
	APR	62,5	+11,6	+51,3	69,5	+34,2	66,3	+24,2	(59,0)
	MAI	39,8	-22,4	-36,3	49,8	-28,3	50,5	-23,8	(61,7)
WIRTSCHAFTSGBAUEDE									
1982	MAI	82,6	-18,7	+ 1,0	82,6	+ 0,9	83,0	+ 0,2	88,1
	JUN	99,1	- 9,9	+20,0	91,1	+10,3	90,4	+ 8,9	88,2
	JUL	95,2	-17,5	- 3,9	83,9	- 7,9	83,5	- 7,6	(89,4)
	AUG	98,2	- 8,4	+ 3,2	91,7	+ 9,3	91,8	+ 9,9	(91,2)
	SEP	92,3	- 3,1	- 6,0	87,4	- 4,7	87,7	- 4,5	(93,7)
	OKT	114,8	+ 4,9	+24,4	96,8	+10,8	95,8	+ 9,2	(97,0)
	NOV	93,1	+ 3,8	-18,9	96,2	- 0,6	96,3	+ 0,5	(100,7)
1983	DEZ	101,3	+19,7	+ 8,8	109,6	+13,9	110,0	+14,2	(105,7)
	JAN	89,4	+16,7	-11,7	110,1	+ 0,5	111,0	+ 0,9	(110,4)
	FEB	94,8	+27,4	+ 6,0	113,2	+ 2,8	113,2	+ 2,0	(116,9)
1983	MAR	129,4	+32,4	+36,5	128,1	+13,2	128,0	+13,1	(124,4)
	APR	135,4	+65,5	+ 4,6	135,1	+ 5,5	135,5	+ 5,9	(133,0)
	MAI	140,8	+70,5	+ 4,0	141,8	+ 5,0	142,2	+ 4,9	(143,4)

6 BAUGENENNÜTZUNGEN, DAUFERTIGSTELLUNGEN, BAUVORRAT

6.3 RAUMINHALT DER FERTIGGESTELLTEN GEBÄUDE IM NEUBAU (1976 = 100)

JAHR	MONAT	ORIGINALWERT			SAISONDEREINIGTER WERT		SAISON- UND ARBEITSTÄEGLICH DEREINIGTER WERT		GLATTE KOMPONENTE
		1976=100	VERÄNDERUNG IN O/O GEGEN VORJAHR VORMONAT		1976=100	VERÄNDERUNG IN O/O GEGEN VORMONAT	1976=100	VERÄNDERUNG IN O/O GEGEN VORMONAT	
1982	WOHN- UND NICHTWOHNGBAUDE								
	MAI	34,8	-17,9	+22,5	94,9	+ 3,4	101,0	- 1,6	93,6
	JUN	39,2	- 3,0	+12,6	96,3	+ 1,5	90,2	-10,7	93,0
	JUL	47,5	+ 1,3	+21,2	98,4	+ 2,2	101,1	+12,1	(92,3)
	AUG	49,0	+ 0,6	+ 3,2	98,2	- 0,2	94,7	- 6,3	(91,7)
	SEP	65,8	+ 9,7	+34,3	99,2	+ 1,0	100,0	+ 5,6	(91,2)
	OKT	77,0	-15,5	+17,0	88,6	-10,7	90,2	- 9,8	(90,6)
	NOV	90,8	- 0,9	+17,9	100,7	+13,7	95,3	+ 5,7	(90,3)
DEZ	577,5	- 8,6	+536,0	38,2	-62,1	62,3	-34,6	(90,4)	
1983	JAN	25,4	- 9,3	-95,6	95,1	+149,0	96,2	+54,4	(90,4)
	FEB	31,8	+ 1,9	+25,2	97,1	+ 2,1	97,1	+ 0,9	(90,0)
	MAR	28,1	-14,3	-11,6	93,1	- 4,1	92,7	- 4,5	(89,7)
	APR	29,8	+ 4,9	+ 6,0	96,7	+ 3,9	93,4	+ 0,8	(89,4)
	MAI	30,2	-13,2	+ 1,3	92,5	- 4,3	95,7	+ 2,5	(89,1)
	WOHNGBAUDE								
1982	MAI	32,5	-24,6	+ 8,0	92,8	+ 1,6	96,2	+ 3,0	93,8
	JUN	39,5	-20,2	+21,5	91,7	- 1,2	95,2	+ 1,0	92,7
	JUL	50,7	- 3,8	+28,4	96,6	+ 5,3	95,7	+ 0,5	(92,1)
	AUG	50,1	-10,9	- 1,2	95,0	- 1,7	91,6	- 4,3	(91,5)
	SEP	65,1	- 1,5	+29,9	94,6	- 0,4	95,8	+ 4,6	(90,9)
	OKT	73,2	-22,0	+12,4	83,6	-11,6	85,3	-11,0	(90,1)
	NOV	88,1	+ 4,1	+20,4	100,8	+20,6	96,9	+13,6	(89,7)
	DEZ	573,5	- 8,5	+551,0	54,6	-45,8	68,3	-29,5	(89,7)
1983	JAN	25,0	-11,3	-95,6	92,7	+69,8	93,6	+37,0	(89,6)
	FEB	29,5	+ 0,0	+18,0	94,8	+ 2,3	94,8	+ 1,3	(89,8)
	MAR	27,0	-18,7	- 8,5	91,6	- 3,4	90,0	- 5,1	(90,1)
	APR	29,1	- 3,3	+ 7,8	94,4	+ 3,1	92,5	+ 2,8	(90,6)
	MAI	33,5	+ 3,1	+15,1	95,1	+ 0,7	94,2	+ 1,8	(91,4)
	NICHTWOHNGBAUDE								
1982	MAI	37,5	- 9,6	+41,5	94,8	+ 5,2	100,0	+ 3,5	95,4
	JUN	38,7	+29,4	+ 3,2	98,7	+ 4,1	97,6	- 2,4	95,5
	JUL	43,7	+ 9,0	+12,9	97,6	- 1,1	96,6	- 1,0	(95,2)
	AUG	47,8	+19,8	+ 9,4	100,2	+ 2,7	98,2	+ 1,7	(94,7)
	SEP	67,2	+27,0	+40,6	101,9	+ 1,7	102,6	+ 4,5	(94,2)
	OKT	81,4	- 7,3	+21,1	91,6	-10,1	91,2	-11,1	(93,2)
	NOV	93,9	- 6,7	+15,4	98,3	+ 7,3	94,0	+ 3,1	(92,4)
	DEZ	582,2	- 8,7	+520,0	50,3	-48,8	67,7	-28,0	(91,6)
1983	JAN	25,9	- 6,8	-95,6	93,5	+85,9	94,9	+40,2	(90,6)
	FEB	34,6	+ 3,9	+33,6	96,4	+ 3,1	96,4	+ 1,6	(89,7)
	MAR	29,3	- 9,3	-15,3	92,1	- 4,5	91,6	- 5,0	(88,7)
	APR	30,5	+15,1	+ 4,1	96,8	+ 5,1	94,8	+ 3,5	(87,6)
	MAI	26,3	-29,9	-13,8	85,5	-11,7	88,9	- 6,2	(86,5)

6 BAUGENEHMIGUNGEN, BAUFERTIGSTELLUNGEN, BAUVORRAT
6.4 GENEHMIGTE UND FERTIGGESTELLTE WOHNUNGEN (ANZAHL), BAUVORRAT (1 000)

JAHR	MONAT	ORIGINALWERT			SAISONBEREINIGTER WERT		SAISON- UND ARBEITSTÄGLICH BEREINIGTER WERT		GLATTE KOMPONENTE
		ANZAHL	VERÄNDERUNG VORJAHR	IN O/D GEGEN VORMONAT	ANZAHL	VERÄNDERUNG IN O/D GEGEN VORMONAT	ANZAHL	VERÄNDERUNG IN O/D GEGEN VORMONAT	ANZAHL
1982	GENEHMIGTE WOHNUNGEN INSGESAMT								
	MAI	28900	-19,7	- 0,8	25241	- 8,6	25477	- 7,7	27172
	JUN	30258	- 9,0	+ 4,7	27623	+ 9,4	27665	+ 8,6	27221
	JUL	30498	-12,0	+ 0,8	26416	- 4,4	26320	- 4,9	(27368)
	AUG	28991	- 7,9	- 4,9	27867	+ 5,5	27868	+ 5,9	(27619)
	SEP	28753	+ 0,9	- 0,8	28275	+ 1,5	28202	+ 1,2	(27983)
	OKT	29535	- 0,9	+ 2,7	27414	- 3,0	27390	- 2,9	(28471)
	NOV	26444	+10,9	-10,5	30427	+11,0	30262	+10,5	(29045)
1983	DEZ	25296	+ 2,8	- 4,3	29350	- 3,5	29549	- 2,4	(29881)
	JAN	26181	+ 7,8	+ 3,5	31126	+ 6,1	31278	+ 5,9	(30748)
	FEB	26330	+14,1	+ 0,6	31955	+ 2,7	31955	+ 2,2	(31820)
	MAR	33766	+13,8	+28,2	31867	- 0,3	31671	- 0,9	(33063)
	APR	38064	+30,7	+12,7	35781	+12,3	35699	+12,7	(34486)
	MAI	39090	+35,3	+ 2,7	35566	- 0,6	35584	- 0,3	(36098)
	GENEHMIGTE WOHNUNGEN IN WOHNGEBÄUDEN MIT 1 UND 2 WOHNUNGEN (NEUBAU)								
	MAI	14076	-31,1	- 0,9	11636	- 7,7	11629	- 5,8	12084
1982	JUN	14664	-25,2	+ 4,2	12045	+ 3,5	12330	+ 6,0	(11972)
	JUL	15189	-23,2	+ 3,6	11618	- 3,5	11572	- 6,1	(11960)
	AUG	13520	-19,2	-11,0	12446	+ 7,1	12199	+ 5,4	(12052)
	SEP	13142	-16,3	- 2,8	12297	- 1,2	12421	+ 1,8	(12248)
	OKT	12415	-15,4	- 5,5	11920	- 3,1	11988	- 3,5	(12547)
	NOV	10184	- 6,8	-18,0	12985	+ 8,9	13012	+ 8,5	(12944)
	DEZ	9580	- 8,3	- 5,9	13123	+ 1,1	12909	- 0,8	(13429)
	1983	JAN	9742	+ 2,8	+ 1,7	14600	+11,3	14540	+12,6
FEB		11120	+ 7,4	+14,1	14132	- 3,2	14132	- 2,8	(14625)
MAR		17036	+20,8	+53,2	15401	+ 9,0	15301	+ 8,3	(15308)
APR		18233	+28,4	+ 7,0	16555	+ 7,5	16623	+ 8,6	(16026)
MAI		19341	+37,4	+ 6,1	16934	+ 2,3	16700	+ 0,5	(16763)
GENEHMIGTE WOHNUNGEN IN WOHNGEBÄUDEN MIT 3 WOHNUNGEN UND MEHR (NEUBAU)									
1982	MAI	12221	- 2,2	+ 1,8	11473	- 7,5	11704	- 6,0	11932
	JUN	11965	+10,7	- 2,1	12100	+ 5,5	12247	+ 4,6	(12035)
	JUL	12391	+ 1,0	+ 3,6	11928	- 1,4	11772	- 3,9	(12171)
	AUG	12574	+ 4,3	+ 1,5	12407	+ 4,0	12362	+ 5,0	(12345)
	SEP	12209	+21,2	- 2,9	12416	+ 0,1	12447	+ 0,7	(12560)
	OKT	14014	+16,5	+14,8	12548	+ 1,1	12417	- 0,2	(12814)
	NOV	13461	+28,4	- 3,9	13381	+ 6,6	13514	+ 8,8	(13107)
	DEZ	13033	+ 9,0	- 3,2	12326	- 7,9	12520	- 7,4	(13430)
1983	JAN	13490	+10,2	+ 3,5	14041	+13,9	14140	+12,9	(13775)
	FEB	12212	+19,0	- 9,5	13825	- 1,5	13825	- 2,2	(14131)
	MAR	13438	+10,5	+10,0	13704	- 0,9	13682	- 1,0	(14482)
	APR	16406	+36,6	+22,1	16493	+20,4	16272	+18,9	(14810)
	MAI	15677	+28,3	+ 4,4	15013	- 9,0	15065	- 7,4	(15095)
	FERTIGGESTELLTE WOHNUNGEN INSGESAMT								
1982	MAI	10660	-20,0	+ 4,2	29473	+ 0,4	31757	- 2,6	28940
	JUN	13718	-12,6	+28,7	29442	- 0,1	27613	-13,0	28736
	JUL	16941	+ 4,9	+23,5	30981	+ 5,2	30706	+11,2	(28604)
	AUG	16633	- 4,0	- 1,8	29998	- 3,2	29231	- 4,8	(28509)
	SEP	21098	+ 2,1	+26,8	30190	+ 0,6	30936	+ 5,8	(28457)
	OKT	24151	-17,9	+14,5	27257	- 9,7	26637	-13,9	(28425)
	NOV	29782	+ 9,5	+23,3	32775	+20,2	31163	+17,0	(28529)
	DEZ	174641	- 4,6	+486,4	17027	-48,0	23449	-24,8	(28727)
1983	JAN	8331	- 6,8	-95,2	29839	+75,2	30449	+29,9	(28962)
	FEB	10408	+ 7,3	+24,9	30834	+ 3,3	30834	+ 1,3	(29083)
	MAR	9635	- 9,2	- 7,4	29628	- 3,9	29973	- 2,8	(29233)
	APR	10631	+ 3,9	+10,3	30312	+ 2,3	29441	- 1,8	(29414)
	MAI	12148	+14,0	+14,3	30858	+ 1,8	31870	+ 8,3	(29627)

JAHR	MONAT	ORIGINALWERT			SAISONBEREINIGTER WERT		SAISON- UND ARBEITSTÄGLICH BEREINIGTER WERT		GLATTE KOMPONENTE
		1 000	VERÄNDERUNG VORJAHR	IN O/D GEGEN VORMONAT	1 000	VERÄNDERUNG IN O/D GEGEN VORMONAT	1 000	VERÄNDERUNG IN O/D GEGEN VORMONAT	1 000
BAUVORRAT AN WOHNUNGEN INSGESAMT									
1982	MAI	635	- 4,8	+ 2,9	640	- 0,6	x	x	639
	JUN	652	- 4,7	+ 2,7	636	- 0,6	x	x	633
	JUL	666	- 5,3	+ 2,1	630	- 0,9	x	x	629
	AUG	678	- 5,4	+ 1,8	626	- 0,6	x	x	625
	SEP	686	- 5,4	+ 1,2	622	- 0,6	x	x	623
	OKT	691	- 4,7	+ 0,7	620	- 0,3	x	x	621
	NOV	688	- 4,7	- 0,4	616	- 0,6	x	x	(619)
	DEZ	524	- 6,9	-23,8	605	- 1,8	x	x	(618)
1983	JAN	542	- 4,2	+ 3,4	626	+ 3,5	x	x	(619)
	FEB	557	- 3,8	+ 2,8	627	+ 0,2	x	x	(621)
	MAR	582	- 2,7	+ 4,5	630	+ 0,5	x	x	(626)
	APR	609	- 1,3	+ 4,6	635	+ 0,8	x	x	(632)
	MAI	636	+ 0,2	+ 4,4	641	+ 0,9	x	x	(636)

6 BAUGENEHMIGUNGEN, BAUFERTIGSTELLUNGEN, BAUVORRAT

6.5 VERANSCHLAGTE REINE BALKOSTEN DER GENEHMIGTEN BAUMASSNAHMEN AN BESTEHENDEN GEBÄUDEN (1976 = 100)

JAHR	MONAT	ORIGINALWERT			SAISONBEREINIGTER WERT		SAISON- UND ARBEITSTÄGLICH BEREINIGTER WERT		GLATTE KOMPONENTE
		1976=100	VERÄNDERUNG VORJAHR	IN O/O GEGEN VORMONAT	1976=100	VERÄNDERUNG IN O/O GEGEN VORMONAT	1976=100	VERÄNDERUNG IN O/O GEGEN VORMONAT	
1982	WOHNGEBAUDE								
	MAI	153,4	- 9,1	+ 1,6	136,0	- 4,2	139,7	- 4,2	140,9
	JUN	174,6	+10,4	+13,8	154,2	+13,4	143,4	+ 2,6	(139,8)
	JUL	172,4	- 0,5	- 1,3	140,4	- 8,9	141,1	- 1,6	(139,1)
	AUG	155,6	- 4,3	- 9,7	137,6	- 2,0	138,1	- 2,1	(138,6)
	SEP	141,3	-13,4	- 9,2	133,1	- 3,3	134,7	- 2,5	(138,7)
	OKT	137,4	- 4,1	- 2,8	132,0	- 0,8	129,9	- 3,6	(139,4)
	NOV	119,5	+ 0,3	-13,0	140,4	+ 6,4	140,6	+ 8,2	(140,9)
DEZ	107,8	- 6,9	- 9,8	132,3	- 5,8	137,7	- 2,1	(143,2)	
1983	JAN	119,5	+ 3,6	+10,9	150,9	+14,1	154,1	+11,9	(146,6)
	FEB	120,9	+ 7,6	+ 1,2	146,3	- 3,0	146,3	- 5,1	(151,1)
	MAR	162,5	+ 8,8	+34,4	162,0	+10,7	161,1	+10,1	(156,8)
	APR	180,8	+19,7	+11,3	171,0	+ 5,6	168,7	+ 4,7	(163,8)
	MAI*	215,1	+40,2	+19,0	199,5	+16,7	199,5	+18,3	(172,1)
1982	NICHTWOHNGEBAUDE								
	MAI	108,8	- 6,7	+ 8,0	109,0	- 5,7	118,1	- 6,6	119,7
	JUN	138,9	+13,5	+27,7	137,9	+26,5	112,1	- 5,1	(119,5)
	JUL	136,3	+ 5,3	- 1,9	128,6	- 6,7	128,3	+14,5	(120,1)
	AUG	132,9	+ 9,0	- 2,5	125,5	- 2,4	130,6	+ 1,8	(121,6)
	SEP	138,3	-13,3	+ 4,1	111,3	-11,3	111,6	-14,5	(124,2)
	OKT	143,2	+ 7,5	+ 3,5	126,4	+13,6	119,0	+ 6,6	(127,8)
	NOV	124,3	- 1,8	-13,2	112,3	-11,2	114,8	- 3,5	(132,2)
DEZ	125,2	+20,6	+ 0,7	123,3	+ 9,8	133,7	+16,5	(137,3)	
1983	JAN	119,7	+28,4	- 4,4	134,9	+ 9,4	143,9	+ 7,6	(142,6)
	FEB	133,4	+29,4	+11,4	159,8	+18,5	159,8	+11,0	(147,5)
	MAR	155,4	+ 9,7	+16,5	161,1	+ 0,8	158,4	- 0,9	(151,3)
	APR*	186,8	+85,5	+20,2	201,5	+25,1	196,5	+24,1	(153,3)
	MAI	145,1	+33,4	-22,3	146,4	-27,3	149,1	-24,1	(152,4)

7 UMSATZE DES GROSSHANDELS
7.1 IN JEWEILIGEN PREISEN (1970 = 100)

JAHR	MONAT	ORIGINALWERT			SAISONBEREINIGTER WERT		SAISON- UND ARBEITSTÄGELICH BEREINIGTER WERT		GLATTE KOMPONENTE
		1980=100	VERÄNDERUNG VORJAHR	IN O/O GEGEN VORMONAT	1980=100	VERÄNDERUNG IN O/O GEGEN VORMONAT	1980=100	VERÄNDERUNG IN O/O GEGEN VORMONAT	1980=100
GROSSHANDEL INSGESAMT									
1979	DEZ	188,9	+ 4,6	- 9,1	186,1	- 6,5	193,6	- 2,2	200,9
1980	JAN	190,7	+20,2	+ 1,0	206,7	+11,1	206,1	+ 6,5	201,9
	FEB	191,0	+18,9	+ 0,2	207,1	+ 0,2	206,0	+ 0,0	200,2
	MAR	208,8	+ 8,4	+ 9,3	201,3	- 2,8	204,1	- 0,9	200,4
	APR	207,1	+13,6	- 0,8	206,8	+ 2,7	204,8	+ 0,3	201,4
	MAI	197,9	- 1,5	- 4,4	195,6	- 5,4	197,0	- 3,8	199,7
	JUN	195,0	- 3,2	- 1,5	191,3	- 2,2	198,9	+ 1,0	(198,8)
	JUL	203,2	+ 7,2	+ 4,2	205,7	+ 7,5	201,0	+ 1,1	(198,1)
	AUG	183,8	- 3,5	- 9,5	190,1	- 7,6	191,6	- 4,7	(198,1)
	SEP	211,6	+ 8,8	+15,1	205,6	+ 8,2	203,1	+ 6,0	(200,0)
	OKT	219,0	+ 0,8	+ 3,5	205,2	- 0,2	203,1	+ 0,0	(201,0)
	NOV	200,8	- 3,4	- 8,3	194,7	- 5,1	196,1	- 3,4	(208,4)
	DEZ	205,7	+ 8,9	+ 2,4	203,0	+ 4,3	204,8	+ 4,4	(209,4)
KOHLE UND MINERALDELERZEUGNISSE									
1979	DEZ	318,1	+ 9,1	-11,5	306,6	-10,3	319,9	- 7,2	336,6
1980	JAN	339,5	+22,5	+ 6,7	341,1	+11,3	339,3	+ 6,1	332,8
	FEB	308,3	+11,5	- 9,2	316,6	- 7,2	313,9	- 7,5	326,2
	MAR	312,3	+14,8	+ 1,3	319,6	+ 0,9	327,0	+ 4,2	322,9
	APR*	364,2	+30,5	+16,6	371,4	+16,2	367,1	+12,3	323,2
	MAI	317,0	- 2,8	-13,0	330,5	-11,0	329,2	-10,3	319,6
	JUN	309,9	-12,6	- 2,2	316,5	- 4,2	319,8	- 2,9	(316,6)
	JUL*	359,7	+ 0,9	+16,1	350,0	+10,6	348,1	+ 8,8	(314,9)
	AUG	322,4	- 4,2	-10,4	320,6	- 8,4	319,6	- 8,2	(315,3)
	SEP	342,9	+ 5,0	+ 6,4	343,4	+ 7,1	345,5	+ 8,1	(321,9)
	OKT	349,2	- 0,2	+ 1,8	340,6	- 0,8	336,4	- 2,6	(326,5)
	NOV	337,4	- 6,1	- 3,4	322,7	- 5,3	325,7	- 3,2	(332,0)
	DEZ	352,9	+10,9	+ 4,6	345,3	+ 7,0	344,6	+ 5,8	(352,9)
ERZE, METALLE UND HALBZEUG									
1979	DEZ	131,8	+ 9,0	-15,9	148,0	- 4,9	151,5	- 1,8	159,3
1980	JAN*	164,1	+31,5	+24,5	178,2	+20,4	176,0	+16,2	161,5
	FEB	165,8	+28,2	+ 1,0	171,2	- 3,9	171,0	- 2,8	161,8
	MAR	179,2	+ 9,7	+ 8,1	174,1	+ 1,7	175,5	+ 2,6	162,2
	APR	165,9	+14,3	- 7,4	165,3	- 5,1	165,3	- 5,8	162,9
	MAI	168,6	+ 4,3	+ 1,6	164,0	- 0,8	165,8	+ 0,3	161,4
	JUN	166,0	+ 3,9	- 1,5	157,8	- 3,8	163,1	- 1,6	(158,3)
	JUL	161,5	+ 6,7	- 2,7	163,5	+ 3,6	160,1	- 1,8	(154,8)
	AUG	145,4	- 3,6	-10,0	149,2	- 8,7	150,3	- 6,1	(151,5)
	SEP	166,2	+ 2,3	+14,3	153,8	+ 3,1	152,1	+ 1,2	(152,4)
	OKT	168,9	+ 0,1	+ 1,6	158,8	+ 3,3	157,5	+ 3,6	(154,5)
	NOV	155,0	- 1,1	- 8,2	153,8	- 3,1	154,1	- 2,2	(158,4)
	DEZ	147,6	+12,0	- 4,8	165,5	+ 7,6	169,4	+ 9,9	(178,5)
HOLZ UND BAUSTOFFE									
1979	DEZ	176,6	+19,3	-17,0	191,0	- 3,1	196,3	+ 0,9	202,0
1980	JAN	143,0	+47,0	-19,0	200,2	+ 4,8	200,5	+ 2,1	204,3
	FEB	170,2	+56,4	+19,0	219,3	+ 9,5	217,9	+ 8,7	(205,9)
	MAR	209,9	+24,1	+23,3	224,5	+ 2,4	224,7	+ 3,1	(206,8)
	APR	211,6	+20,5	+ 0,8	208,6	- 7,1	209,6	- 6,7	(207,2)
	MAI	209,4	+ 4,2	- 1,0	198,5	- 4,8	200,1	- 4,5	(206,3)
	JUN	215,9	- 1,7	+ 3,1	190,7	- 3,9	199,1	- 0,5	(205,7)
	JUL	216,1	+12,4	+ 0,1	206,5	+ 8,3	202,2	+ 1,6	(203,6)
	AUG	197,0	- 2,3	- 8,8	187,6	- 9,2	187,8	- 7,1	(200,5)
	SEP	232,5	+ 9,6	+18,0	203,9	+ 8,7	200,2	+ 6,6	(196,3)
	OKT	242,5	+ 1,0	+ 4,3	198,1	- 2,8	196,0	- 2,1	(190,9)
	NOV	197,5	- 7,1	-18,6	180,3	- 9,0	179,6	- 8,4	(184,2)
	DEZ	158,7	-10,1	-19,6	173,0	- 4,0	176,0	- 2,0	(175,5)
NAHRUNGS- UND GENUSSMITTEL									
1979	DEZ	176,5	- 0,4	- 3,9	166,7	- 4,4	172,2	- 1,0	173,8
1980	JAN	168,7	+ 9,1	- 4,4	181,9	+ 9,1	179,4	+ 4,2	175,2
	FEB	162,4	+ 7,6	- 3,7	179,7	- 1,2	179,9	+ 0,3	174,2
	MAR	175,5	+ 2,8	+ 8,1	172,7	- 3,9	175,3	- 2,6	175,2
	APR	178,6	+ 8,0	+ 1,8	180,5	+ 4,5	177,6	+ 1,3	176,5
	MAI	177,9	- 3,8	- 0,4	168,8	- 6,5	172,2	- 3,0	175,1
	JUN	177,9	+ 0,1	+ 0,0	171,1	+ 1,4	174,8	+ 1,5	(175,3)
	JUL	182,8	+11,2	+ 2,8	184,6	+ 7,9	180,4	+ 3,2	(175,6)
	AUG	162,3	- 3,4	-11,2	168,5	- 8,7	171,4	- 5,0	(176,2)
	SEP	176,7	+11,8	+ 8,9	181,6	+ 7,8	180,3	+ 5,2	(177,3)
	OKT	190,2	+ 1,5	+ 7,6	182,1	+ 0,3	180,0	- 0,2	(178,5)
	NOV	177,2	- 3,5	- 6,8	170,9	- 6,2	173,1	- 3,8	(182,6)
	DEZ	197,5	+11,9	+11,5	186,5	+ 9,1	185,7	+ 7,3	(184,4)
FAHRZEUGE UND MASCHINEN									
1979	DEZ	172,3	- 3,3	- 5,5	165,7	- 7,2	172,2	- 1,9	181,5
1980	JAN	165,2	+10,9	- 4,1	186,6	+12,6	187,5	+ 8,9	179,6
	FEB	180,5	+16,2	+ 9,3	192,2	+ 3,0	190,8	+ 1,8	180,3
	MAR	205,1	- 2,7	+13,6	191,0	- 0,6	192,3	+ 0,8	180,8
	APR	191,7	+ 2,6	- 6,5	183,2	- 4,1	182,0	- 5,4	181,4
	MAI	179,8	- 8,0	- 6,2	175,5	- 4,2	176,3	- 3,1	180,5
	JUN	182,8	-12,1	+ 1,7	165,4	- 5,8	175,4	- 0,5	179,7
	JUL	189,1	+12,2	+ 3,4	189,1	+14,3	184,2	+ 5,0	179,5
	AUG	149,9	- 0,1	-20,7	176,5	- 6,7	176,7	- 4,1	(179,1)
	SEP	178,7	+ 6,2	+19,2	181,4	+ 2,8	178,8	+ 1,2	(178,6)
	OKT	192,9	+ 0,9	+ 7,9	179,8	- 0,9	177,6	- 0,7	(178,0)
	NOV	172,5	- 5,4	-10,6	169,9	- 5,5	168,8	- 5,0	(177,3)
	DEZ	176,9	+ 2,7	+ 2,6	178,1	+ 4,8	178,6	+ 5,8	(176,5)

B UMSATZE DES EINZELHANDELS*)
8.1 IN JEWEILIGEN PREISEN (1970 = 100)

JAHR	MONAT	ORIGINALWERT			SAISONBEREINIGTER WERT		SAISON- UND ARBEITSTÄGLICH BEREINIGTER WERT		GLATTE KOMPONENTE
		1980=100	VERÄNDERUNG IN O/O GEGEN VORJAHR	VORMONAT	1980=100	VERÄNDERUNG IN O/O GEGEN VORMONAT	1980=100	VERÄNDERUNG IN O/O GEGEN VORMONAT	
EINZELHANDEL INSGESAMT									
1982	MAI	199,2	- 0,7	- 5,6	205,3	- 2,4	208,4	- 0,7	210,4
	JUN	194,2	+ 0,9	- 2,5	209,8	+ 2,2	210,8	+ 1,2	211,2
	JUL	200,1	- 1,8	+ 3,0	213,3	+ 1,7	211,8	+ 0,5	211,2
	AUG	188,6	+ 0,3	- 5,7	210,5	- 1,3	209,1	- 1,3	209,3
	SEP	196,0	- 0,7	+ 3,9	207,9	- 1,2	205,9	- 1,5	208,9
	OKT	219,0	- 3,7	+11,7	205,5	- 1,2	206,7	+ 0,4	209,5
	NOV	232,3	+ 3,4	+ 6,1	215,4	+ 4,8	212,2	+ 2,7	209,1
DEZ	279,2	+ 0,4	+20,2	213,0	- 1,1	210,8	- 0,7	210,3	
1983	JAN	183,1	+ 1,0	-34,4	192,9	- 9,4	196,8	- 6,6	(210,8)
	FEB	183,2	+ 0,1	+ 0,1	208,8	+ 8,2	208,8	+ 6,1	(211,4)
	MAR	231,8	+ 5,9	+26,5	222,7	+ 6,7	216,9	+ 3,9	(212,2)
	APR	206,8	- 2,0	-10,8	208,8	- 6,2	210,4	- 3,0	(213,2)
	MAI	210,0	+ 5,4	+ 1,5	218,4	+ 4,6	217,3	+ 3,3	(214,3)
NAHRUNGS- UND GENUSSMITTEL									
1982	MAI	219,6	+ 8,3	- 4,3	218,7	- 1,5	217,7	- 0,1	218,4
	JUN	217,5	+ 6,6	- 1,0	222,1	+ 1,6	223,8	+ 2,8	218,8
	JUL	226,9	+ 6,9	+ 4,3	221,7	- 0,2	221,3	- 1,1	219,5
	AUG	207,4	+ 1,6	- 8,6	214,8	- 3,1	215,3	- 2,7	219,5
	SEP	211,3	+ 3,0	+ 1,9	218,5	+ 1,7	216,7	+ 0,7	220,1
	OKT	221,8	- 0,5	+ 5,0	214,3	- 1,9	215,2	- 0,7	220,9
	NOV	219,1	+ 3,6	- 1,2	218,8	+ 2,1	219,4	+ 2,0	221,6
DEZ	266,7	+ 2,5	+21,7	227,0	+ 3,7	222,2	+ 1,3	221,6	
1983	JAN	196,4	- 0,2	-26,4	216,1	- 4,8	219,4	- 1,3	(221,5)
	FEB	193,0	+ 2,1	- 1,7	218,4	+ 1,1	218,4	- 0,5	(221,3)
	MAR	232,6	+ 7,0	+20,5	229,1	+ 4,9	225,2	+ 3,1	(220,9)
	APR*	207,5	- 9,6	-10,8	195,9	-14,5	195,0	-13,4	(220,3)
	MAI	214,8	- 2,2	+ 3,5	215,4	+10,0	214,0	+ 9,7	(221,1)
TEXTILWAREN, SCHUHE									
1982	MAI	171,8	- 4,5	- 4,7	181,2	- 1,5	182,5	- 0,3	187,0
	JUN	165,4	+ 4,1	- 3,7	193,4	+ 6,7	193,8	+ 6,2	187,4
	JUL	175,6	- 5,3	+ 6,2	184,1	- 4,8	184,8	- 4,6	187,7
	AUG	136,4	- 7,8	-22,3	182,9	- 0,7	183,0	- 1,0	186,6
	SEP	168,4	- 6,0	+23,5	182,9	+ 0,0	178,9	- 2,2	186,9
	OKT	231,5	- 3,4	+37,5	185,3	+ 1,3	187,6	+ 4,9	187,4
	NOV	241,6	+ 5,4	+ 4,4	196,1	+ 5,8	195,0	+ 3,9	187,3
DEZ	286,8	- 0,4	+18,7	194,1	- 1,0	187,1	- 4,1	187,3	
1983	JAN	163,4	- 6,1	-43,0	178,8	- 7,9	180,9	- 3,3	(187,6)
	FEB	134,6	+ 0,7	-17,6	187,5	+ 4,9	187,5	+ 3,6	(188,1)
	MAR	193,5	+ 5,3	+43,8	196,6	+ 4,9	191,5	+ 2,1	(188,7)
	APR	179,8	- 0,2	- 7,1	183,8	- 6,5	186,4	- 2,7	(189,4)
	MAI	175,2	+ 2,0	- 2,6	188,0	+ 2,3	188,0	+ 0,9	(190,3)
METALLWAREN, HAUSRAT, WOHNBEDARF (A.N.-6-3)									
1982	MAI	189,8	- 5,6	- 6,8	203,1	- 0,9	206,9	- 0,4	208,1
	JUN	182,5	- 4,8	- 3,8	203,5	+ 0,2	206,5	- 0,2	(208,2)
	JUL	189,3	- 5,0	+ 3,7	212,0	+ 4,2	211,7	+ 2,5	(208,4)
	AUG	186,0	+ 0,3	- 1,7	210,3	- 0,8	209,9	- 0,9	(207,9)
	SEP	209,7	+ 2,4	+12,7	219,6	+ 4,4	214,1	+ 2,0	(208,5)
	OKT	220,9	- 3,6	+ 5,3	200,5	- 8,7	202,5	- 5,4	(208,3)
	NOV	252,4	+ 4,4	+14,3	217,3	+ 8,4	214,3	+ 5,8	(210,0)
DEZ	297,0	+ 1,4	+17,7	210,4	- 3,2	207,0	- 3,4	(211,3)	
1983	JAN	179,3	+ 9,3	-39,6	218,7	+ 3,9	220,7	+ 6,6	(214,0)
	FEB	187,0	+ 3,0	+ 4,3	214,4	- 2,0	214,4	- 2,9	(215,8)
	MAR	239,5	+ 8,4	+28,1	226,1	+ 5,5	220,3	+ 2,8	(217,9)
	APR	211,4	+ 3,8	-11,7	213,9	- 5,4	217,7	- 1,2	(220,2)
	MAI	202,7	+ 6,8	- 4,1	216,4	+ 1,2	219,4	+ 0,8	(223,5)
ELEKTRO- UND OPTISCHE ERZEUGNISSE, UHREN									
1982	MAI	189,2	+ 4,6	- 2,6	220,8	- 0,5	219,6	- 0,3	218,2
	JUN	175,2	+ 0,6	- 7,4	216,4	- 2,0	220,7	+ 0,5	(218,5)
	JUL	177,2	- 7,2	+ 1,1	204,8	- 5,4	206,8	- 6,3	(218,9)
	AUG	195,6	+ 0,2	+10,4	220,6	+ 7,7	217,0	+ 4,9	(219,6)
	SEP	187,6	+ 2,6	- 4,1	216,5	- 1,9	215,7	- 0,6	(220,1)
	OKT	206,1	- 1,6	+ 9,9	215,1	- 0,6	219,4	+ 1,7	(220,5)
	NOV	263,3	- 2,8	+27,8	218,6	+ 1,6	215,6	- 1,7	(220,0)
DEZ	451,2	- 1,1	+71,4	220,6	+ 0,9	216,5	+ 0,4	(220,8)	
1983	JAN	196,2	+ 0,3	-56,5	218,2	- 1,1	216,0	- 0,2	(220,8)
	FEB	170,7	+ 1,0	-13,0	217,5	- 0,3	217,5	+ 0,7	(222,3)
	MAR	217,8	+ 3,0	+27,6	227,5	+ 4,6	225,1	+ 3,5	(224,0)
	APR	195,3	+ 0,5	-10,3	224,0	- 1,5	227,1	+ 0,9	(226,1)
	MAI	204,1	+ 7,9	+ 4,5	234,6	+ 4,7	232,5	+ 2,4	(229,9)
FAHRZEUGE, MASCHINEN UND BUEROEINRICHTUNGEN									
1982	MAI	205,8	- 1,0	- 7,8	187,8	- 2,0	190,6	- 0,7	189,4
	JUN	201,2	+ 1,9	- 2,2	192,3	+ 2,4	191,0	+ 0,2	187,7
	JUL	172,3	- 5,0	-14,4	192,1	- 0,1	192,7	+ 0,9	(188,0)
	AUG	154,2	+ 2,6	-10,5	189,1	- 1,6	187,0	- 3,0	(188,6)
	SEP	174,3	- 2,1	+13,0	184,1	- 2,6	181,8	- 2,8	(189,5)
	OKT	179,0	- 6,2	+ 2,7	177,9	- 3,4	180,4	- 0,8	(190,2)
	NOV	186,8	+ 0,2	+ 4,4	193,2	+ 8,6	188,9	+ 4,7	(192,6)
DEZ	184,2	- 1,6	- 1,4	191,5	- 0,9	185,5	- 1,8	(194,2)	
1983	JAN	162,0	+12,6	-12,1	198,3	+ 3,6	202,2	+ 9,0	(196,2)
	FEB	192,6	+ 0,4	+18,9	192,8	- 2,8	192,8	- 4,6	(199,0)
	MAR*	290,5	+14,5	+50,8	239,7	+24,3	233,6	+21,2	(202,4)
	APR	244,3	+ 9,5	-15,9	212,1	-11,5	215,6	- 7,7	(206,3)
	MAI	247,0	+20,0	+ 1,1	224,5	+ 5,8	222,0	+ 3,0	(212,3)

*) VORLAEUFIGES ERGEBNIS.

9 AUSSENHANDEL (SPEZIALHANDEL)
9.1 EINFUHR - TATSÄCHLICHE WERTE (MILL. DM)

JAHR	MONAT	ORIGINALWERT			SAISONBEREINIGTER WERT		SAISON- UND ARBEITSTÄGLICH BEREINIGTER WERT		GLATTE KOMPONENTE
		1980=100	VERÄNDERUNG IN O/O GEGEN VORJAHR VORMONAT		1980=100	VERÄNDERUNG IN O/O GEGEN VORMONAT	1980=100	VERÄNDERUNG IN O/O GEGEN VORMONAT	
EINFUHR INSGESAMT									
1982	MAI	30571	+ 3,0	- 7,5	30818	- 3,6	31171	- 4,1	31385
	JUN	31420	+ 2,6	+ 2,8	31337	+ 1,7	30857	- 1,0	31309
	JUL	30738	- 5,7	- 2,2	30107	- 3,9	30300	- 1,8	31209
	AUG	27990	- 0,7	- 8,9	31339	+ 4,1	31001	+ 2,3	31004
	SEP	30959	+ 0,1	+10,6	31333	+ 0,0	31239	+ 0,8	31042
	OKT	31878	- 1,8	+ 3,0	30691	- 2,0	30961	- 0,9	30856
	NOV	31779	- 1,4	- 0,3	31358	+ 2,2	30883	- 0,3	(30811)
	DEZ	31621	+ 2,6	- 0,5	31596	+ 0,8	30978	+ 0,3	(30823)
1983	JAN	29649	- 2,1	- 6,2	30856	- 2,3	30963	+ 0,0	(30899)
	FEB	29425	- 4,5	- 0,8	29677	- 3,8	29677	- 4,2	(31048)
	MAR	34635	- 2,0	+17,7	32450	+ 9,3	31974	+ 7,7	(31277)
	APR	31132	- 5,8	-10,1	30293	- 6,6	31109	- 2,7	(30541)
	MAI	31869	+ 4,2	+ 2,4	31780	+ 4,9	31623	+ 1,7	(30203)
ERNAHRUNGSWIRTSCHAFT									
1982	MAI	3977	+ 0,5	-10,9	3931	- 7,8	3939	- 7,7	4160
	JUN	4449	+12,7	+11,9	4382	+11,5	4311	+ 9,4	4173
	JUL	4025	+ 4,5	- 9,5	4128	- 5,8	4185	- 2,9	4150
	AUG	3804	+ 8,0	- 5,5	4205	+ 1,9	4150	- 0,8	4148
	SEP	3941	+ 4,2	+ 3,6	4159	- 1,1	4138	- 0,3	4156
	OKT	3994	- 5,7	+ 1,3	3925	- 5,6	3979	- 3,8	4117
	NOV	4342	+ 0,2	+ 8,7	4183	+ 6,6	4112	+ 3,3	(4102)
	DEZ	4506	+ 2,1	+ 3,8	4197	+ 0,3	4076	- 0,9	(4088)
1983	JAN	3640	- 3,9	-19,2	3970	- 5,4	3988	- 2,2	(4080)
	FEB	4024	+ 2,0	+10,5	4083	+ 2,8	4083	+ 2,4	(4081)
	MAR	4445	+ 0,4	+10,5	4161	+ 1,9	4086	+ 0,1	(4057)
	APR	4256	- 4,6	- 4,3	4084	- 1,9	4201	+ 2,8	(4270)
	MAI	4154	+ 4,5	- 2,4	4108	+ 0,6	4069	- 3,1	(4205)
GEWERBLICHE WIRTSCHAFT (OHNE GÜTER DER BUNDESREG.)									
1982	MAI	25852	+ 3,0	- 7,2	26316	- 2,8	26579	- 2,6	26538
	JUN	26071	- 0,2	+ 0,8	26287	- 0,1	25751	- 3,1	26418
	JUL	26027	- 7,4	- 0,2	25397	- 3,4	25471	- 1,1	26298
	AUG	23551	- 2,4	- 9,5	25493	+ 0,4	25406	- 0,3	26098
	SEP	26439	- 0,5	+12,3	26608	+ 4,4	26525	+ 4,4	26117
	OKT	27107	- 1,8	+ 2,5	26111	- 1,9	26166	- 1,4	25983
	NOV	26674	- 2,1	- 1,6	26552	+ 1,7	26392	+ 0,9	(26031)
	DEZ	26402	+ 2,4	- 1,0	26752	+ 0,8	26150	- 1,0	(26143)
1983	JAN	25392	- 2,5	- 3,8	26356	- 1,5	26596	+ 1,8	(26309)
	FEB	24894	- 5,2	- 2,0	25110	- 4,7	25110	- 5,6	(26505)
	MAR	29492	- 2,3	+18,5	27600	+ 9,9	27216	+ 8,4	(26626)
	APR	26219	- 5,9	-11,1	25620	- 7,2	25978	- 4,5	(25633)
	MAI	27048	+ 4,6	+ 3,2	27196	+ 6,2	27030	+ 4,0	(25606)
ROHSTOFFE UND HALBWAREN									
1982	MAI	10468	+ 3,2	- 5,1	10500	- 4,5	10582	- 5,7	(10825)
	JUN	10828	+ 3,4	+ 3,4	10879	+ 3,6	10393	- 1,8	(10742)
	JUL	10060	- 9,5	- 7,1	9955	- 8,5	10110	- 2,7	(10662)
	AUG	10151	-10,8	+ 0,9	10454	+ 5,0	10436	+ 3,2	(10590)
	SEP	10548	- 4,6	+ 3,9	10739	+ 2,7	10725	+ 2,8	(10529)
	OKT	11101	+ 0,9	+ 5,2	10998	+ 2,4	11042	+ 3,0	(10479)
	NOV	10583	- 7,8	- 4,7	10523	- 4,3	10476	- 5,1	(10441)
	DEZ	10952	- 2,2	+ 3,5	10782	+ 2,5	10618	+ 1,4	(10381)
1983	JAN	10608	- 6,2	- 3,1	10664	- 1,1	10698	+ 0,8	(10346)
	FEB	9982	- 7,5	- 5,9	9939	- 6,8	9939	- 7,1	(10242)
	MAR	10367	- 8,2	+ 3,9	10159	+ 2,2	10098	+ 1,6	(10244)
	APR	9943	- 9,9	- 4,1	9810	- 3,4	9970	- 1,3	(9729)
	MAI	10254	- 2,0	+ 3,1	10307	+ 5,1	10306	+ 3,4	(10076)
ROHSTOFFE									
1982	MAI	4875	- 6,7	- 1,5	4845	- 1,3	4850	- 2,9	(4944)
	JUN	5350	+ 2,3	+ 9,7	5310	+ 9,6	5054	+ 4,2	(4928)
	JUL*	4566	-14,6	-14,7	4487	-15,5	4591	- 9,2	(4920)
	AUG	4844	-15,9	+ 6,1	4905	+ 9,3	4930	+ 7,4	(4917)
	SEP	5149	- 4,4	+ 6,3	5217	+ 6,4	5176	+ 5,0	(4913)
	OKT	5068	+ 0,7	- 1,6	5123	- 1,8	5143	- 0,6	(4901)
	NOV	4919	- 7,2	- 2,9	4947	- 3,4	4973	- 3,3	(4876)
	DEZ	5013	- 3,5	+ 1,9	4928	- 0,4	4859	- 2,3	(4819)
1983	JAN	4529	-13,3	- 9,7	4510	- 8,5	4512	- 7,1	(4736)
	FEB	4036	-14,3	-10,9	4185	- 7,2	4185	- 7,2	(4598)
	MAR	4185	- 9,6	+ 3,7	4129	- 1,3	4116	- 1,6	(4431)
	APR	4045	-18,3	- 3,3	4024	- 2,5	4105	- 0,3	(4424)
	MAI	4423	- 9,3	+ 9,3	4347	+ 8,0	4416	+ 7,6	(4608)
HALBWAREN									
1982	MAI	5594	+13,9	- 8,1	5666	- 7,3	5716	- 8,2	(5818)
	JUN	5478	+ 4,4	- 2,1	5563	- 1,8	5400	- 5,5	(5730)
	JUL	5494	- 4,8	+ 0,3	5308	- 4,6	5362	- 0,7	(5650)
	AUG	5307	- 5,6	- 3,4	5539	+ 4,4	5476	+ 2,1	(5587)
	SEP	5399	- 4,7	+ 1,7	5523	- 0,3	5559	+ 1,5	(5550)
	OKT*	6033	+ 1,1	+11,7	6080	+10,1	6114	+10,0	(5543)
	NOV	5664	- 8,4	- 6,1	5609	- 7,7	5506	- 9,9	(5570)
	DEZ	5940	- 1,1	+ 4,9	5905	+ 5,3	5779	+ 5,0	(5623)
1983	JAN	6080	- 0,1	+ 2,4	6067	+ 2,7	6080	+ 5,2	(5705)
	FEB	5946	- 2,2	- 2,2	5813	- 4,2	5813	- 4,4	(5851)
	MAR	6183	- 7,1	+ 4,0	5973	+ 2,8	5905	+ 1,6	(5988)
	APR	5898	- 3,1	- 4,6	5807	- 2,8	5909	+ 0,1	(5532)
	MAI	5831	+ 4,2	- 1,1	5942	+ 2,3	5836	- 1,2	(5613)

9 AUSSENHANDEL (SPEZIALHANDEL)

9.1 EINFUHR - TATSÄCHLICHE WERTE (MILL. DM)

JAHR	MONAT	ORIGINALWERT			SAISONBEREINIGTER WERT		SAISON- UND ARBEITSTÄGLICH BEREINIGTER WERT		GLATTE KOMPONENTE
		1980=100	VERÄNDERUNG VORJAHR	IN O/O GEGEN VORMONAT	1980=100	VERÄNDERUNG IN O/O GEGEN VORMONAT	1980=100	VERÄNDERUNG IN O/O GEGEN VORMONAT	
FERTIGWAREN (OHNE GÜTER DER BUNDESREG.)									
1982	MAI	15384	+ 2,8	- 8,5	15781	- 2,8	15950	- 3,0	15695
	JUN	15243	- 2,6	- 0,9	15391	- 2,5	15311	- 4,0	15613
	JUL	15967	- 6,1	+ 4,7	15253	- 0,9	15263	- 0,3	15543
	AUG	13400	+ 5,1	-16,1	14556	- 4,6	14491	- 5,1	15552
	SEP	15891	+ 2,4	+18,6	16043	+10,2	15993	+10,4	15491
	OKT	16006	- 3,7	+ 0,7	15127	- 5,7	15122	- 5,4	15395
	NOV	16091	+ 2,1	+ 0,5	16095	+ 6,4	15989	+ 5,7	(15410)
	DEZ	15450	+ 5,8	- 4,0	16095	+ 0,0	15641	- 2,2	(15414)
1983	JAN	14784	+ 0,3	- 4,3	15580	- 3,2	15682	+ 0,3	(15475)
	FEB	14911	- 3,7	+ 0,9	14968	- 3,9	14968	- 4,6	(15191)
	MAR*	19125	+ 1,2	+28,3	17791	+18,9	17557	+17,3	(15270)
	APR	16277	- 3,2	-14,9	15707	-11,7	15997	- 8,9	(14956)
	MAI	16795	+ 9,2	+ 3,2	17033	+ 8,4	16919	+ 5,8	(15420)
VORERZEUGNISSE									
1982	MAI	4027	+ 6,7	- 8,0	4015	- 3,6	4012	- 4,0	4007
	JUN	4142	+ 3,4	+ 2,9	4039	+ 0,6	3974	- 0,9	3967
	JUL	3936	- 6,3	- 5,0	3832	- 5,1	3848	- 3,2	3917
	AUG	3316	+11,8	-15,8	3710	- 3,2	3703	- 3,8	3888
	SEP	4014	+ 5,0	+21,0	4116	+10,9	4112	+11,0	3865
	OKT	3930	- 7,9	- 2,1	3725	- 9,5	3723	- 9,5	3830
	NOV	3752	- 9,9	- 4,5	3827	+ 2,7	3822	+ 2,7	(3827)
	DEZ	3606	- 1,5	- 3,9	3930	+ 2,7	3746	- 2,0	(3823)
1983	JAN	3789	- 1,9	+ 5,1	3891	- 1,0	3884	+ 3,7	(3869)
	FEB	3699	- 6,4	- 2,4	3681	- 5,4	3681	- 5,2	(3864)
	MAR	4507	- 0,9	+21,8	4117	+11,8	4081	+10,9	(4039)
	APR	4163	- 4,8	- 7,6	3988	- 3,1	4086	+ 0,1	(4065)
	MAI	4275	+ 6,2	+ 2,7	4221	+ 5,8	4187	+ 2,5	(4038)
ENDERZEUGNISSE (OHNE GÜTER DER BUNDESREG.)									
1982	MAI	11357	+ 1,5	- 8,7	11700	- 2,5	11748	- 2,3	11478
	JUN	11102	- 4,6	- 2,2	11278	- 3,6	11347	- 3,4	11491
	JUL	12032	- 6,0	+ 8,4	11368	+ 0,8	11387	+ 0,4	11535
	AUG	10084	+ 3,1	-16,2	11290	- 0,7	11193	- 1,7	11547
	SEP	11878	+ 1,6	+17,8	11886	+ 5,3	11887	+ 6,2	11592
	OKT	12076	- 2,2	+ 1,7	11356	- 4,5	11434	- 3,8	11593
	NOV	12339	+ 6,4	+ 2,2	12142	+ 6,9	12049	+ 5,4	(11628)
	DEZ	11844	+ 8,3	- 4,0	12136	+ 0,0	11729	- 2,7	(11735)
1983	JAN	10994	+ 1,1	- 7,2	11641	- 4,1	11681	- 0,4	(11791)
	FEB	11212	- 2,7	+ 2,0	11249	- 3,4	11249	- 3,7	(11619)
	MAR*	14618	+ 1,9	+30,4	13793	+22,6	13611	+21,0	(11638)
	APR	12114	- 2,6	-17,1	11724	-15,0	11953	-12,2	(11501)
	MAI	12520	+10,2	+ 3,4	12717	+ 8,5	12598	+ 5,4	(11710)
HALBWAREN UND VORERZEUGNISSE									
1982	MAI	9621	+10,8	- 8,0	9594	- 6,8	9683	- 7,0	(9878)
	JUN	9620	+ 4,0	+ 0,0	9591	+ 0,0	9401	- 2,9	(9769)
	JUL	9430	- 5,4	- 2,0	9062	- 5,5	9120	- 3,0	(9664)
	AUG	8623	+ 0,4	- 8,6	9570	+ 5,6	9455	+ 3,7	(9576)
	SEP	9413	- 0,8	+ 9,2	9687	+ 1,2	9673	+ 2,3	(9514)
	OKT	9963	- 2,6	+ 5,8	9855	+ 1,7	9923	+ 2,6	(9487)
	NOV	9416	- 9,0	- 5,5	9365	- 5,0	9248	- 6,8	(9500)
	DEZ	9546	- 1,2	+ 1,4	9824	+ 4,9	9488	+ 2,6	(9531)
1983	JAN	9869	- 0,8	+ 3,4	9738	- 0,9	9822	+ 3,5	(9616)
	FEB	9645	- 3,9	- 2,3	9500	- 2,4	9500	- 3,3	(9775)
	MAR	10689	- 4,6	+10,8	10211	+ 7,5	10033	+ 5,6	(9992)
	APR	10060	- 3,8	- 5,9	9711	- 4,9	9934	- 1,0	(9340)
	MAI	10106	+ 5,0	+ 0,5	10155	+ 4,6	10030	+ 1,0	(9675)
ERZEUGNISSE DES NÄHRUNGS- UND GENUSSMITTELGEWERBES									
1982	MAI	1869	+ 2,3	-10,3	1918	- 6,5	1906	- 5,8	1991
	JUN*	2216	+14,0	+18,6	2260	+17,8	2310	+21,2	2006
	JUL	2099	+ 6,4	- 5,3	2079	- 8,0	2084	- 9,8	2008
	AUG	1891	+ 8,6	- 9,9	2056	- 1,1	2028	- 2,7	2014
	SEP	2051	+ 9,9	+ 8,5	2068	+ 0,6	2057	+ 1,4	2035
	OKT	2012	-10,1	- 1,9	1990	- 3,8	2012	- 2,2	2041
	NOV	2163	- 2,4	+ 7,5	2042	+ 2,6	2013	+ 0,0	(2053)
	DEZ	2264	+ 4,8	+ 4,7	2096	+ 2,6	2024	+ 0,5	(2064)
1983	JAN	1927	+ 3,1	-14,9	2031	- 3,1	2018	- 0,3	(2074)
	FEB	2006	+ 7,7	+ 4,1	2071	+ 2,0	2071	+ 2,6	(2078)
	MAR	2240	+ 8,4	+11,7	2144	+ 3,5	2117	+ 2,2	(2089)
	APR	2103	+ 0,9	- 6,1	2068	- 3,5	2119	+ 0,1	(2094)
	MAI	2004	+ 7,2	- 4,7	2061	- 0,3	2037	- 3,9	(2126)
ERZEUGNISSE DES GRUNDSTOFF- UND PRODUKTIONS-GÜTERGEWERBES									
1982	MAI	8489	+12,6	- 7,4	8418	- 6,6	8523	- 6,9	(8581)
	JUN	8670	+ 4,5	+ 2,1	8412	- 0,1	8186	- 4,0	(8511)
	JUL	8604	- 4,0	- 0,8	8006	- 4,8	8087	- 1,2	(8442)
	AUG	7873	+ 0,9	- 8,5	8434	+ 5,3	8336	+ 3,1	(8382)
	SEP	8398	+ 0,7	+ 6,7	8555	+ 1,4	8528	+ 2,3	(8340)
	OKT	8819	- 1,2	+ 5,0	8390	- 1,9	8462	- 0,8	(8323)
	NOV	8110	- 6,6	- 8,0	8259	- 1,6	8110	- 4,2	(8334)
	DEZ	7940	+ 1,0	- 2,1	8489	+ 2,8	8235	+ 1,5	(8354)
1983	JAN	8326	+ 4,1	+ 4,9	8539	+ 0,6	8600	+ 4,4	(8398)
	FEB	8053	- 4,6	- 3,3	8204	- 3,9	8204	- 4,6	(8568)
	MAR	9231	- 3,2	+14,6	9026	+10,0	8856	+ 7,9	(8839)
	APR	8802	- 4,0	- 4,6	8538	- 5,4	8722	- 1,5	(8420)
	MAI	8907	+ 4,9	+ 1,2	8858	+ 3,7	8738	+ 0,2	(8288)

9 AUSSENHANDEL (SPEZIALHANDEL)

9.1 EINFUHR - TATSÄCHLICHE WERTE (MILL. DM)

JAHR	MONAT	ORIGINALWERT			SAISONBEREINIGTER WERT		SAISON- UND ARBEITSTÄGLICH BEREINIGTER WERT		GLATTE KOMPONENTE
		1980=100	VERÄNDERUNG IN O/O GEGEN VORJAHR	VERÄNDERUNG IN O/O GEGEN VORMONAT	1980=100	VERÄNDERUNG IN O/O GEGEN VORMONAT	1980=100	VERÄNDERUNG IN O/O GEGEN VORMONAT	
ERZEUGNISSE DES INVESTITIONSGÜTER PRODUZIERENDEN GEBERBES									
1982	MAI	7595	+ 0,1	- 8,3	7498	- 4,8	7530	- 4,6	7428
	JUN	7197	- 5,7	- 5,2	7202	- 3,9	7082	- 5,9	7478
	JUL	7421	- 7,5	+ 3,1	7259	+ 0,8	7337	+ 3,6	7527
	AUG	6089	+ 4,0	-17,9	7145	- 1,6	7058	- 3,8	7522
	SEP	7470	+ 3,1	+22,7	7706	+ 7,9	7653	+ 8,4	7566
	OKT	7834	+ 0,1	+ 4,9	7518	- 2,4	7621	- 0,4	7537
	NOV	8257	+ 8,9	+ 5,4	8018	+ 6,7	7904	+ 3,7	(7586)
DEZ	8015	+ 9,1	- 2,9	8016	+ 0,0	7725	- 2,3	(7651)	
1983	JAN	6798	- 2,5	-15,2	7604	- 5,1	7616	- 1,4	(7729)
	FEB	6863	- 2,6	+ 1,0	7349	- 3,4	7349	- 3,5	(7804)
	MAR	9506	+ 1,2	+38,5	8195	+11,5	8044	+ 9,5	(7901)
	APR	7924	- 4,3	-16,6	7610	- 7,1	7851	- 2,4	(8019)
	MAI	8594	+13,2	+ 8,5	8464	+11,2	8428	+ 7,3	(8518)
ERZEUGNISSE DES VERBRAUCHSGÜTER PRODUZIERENDEN GEBERBES									
1982	MAI	3890	+ 5,6	- 5,6	4421	+ 3,7	4389	+ 2,4	4247
	JUN	3973	- 3,9	+ 2,1	4219	- 4,6	4184	- 4,7	4224
	JUL	4592	- 6,1	+15,6	4180	- 0,9	4248	+ 1,5	4212
	AUG	3893	+ 0,4	-15,2	4304	+ 3,0	4226	- 0,5	4221
	SEP	4506	- 1,5	+15,7	4251	- 1,2	4272	+ 1,1	4225
	OKT	4324	- 7,1	- 4,0	3915	- 7,9	3975	- 7,0	4225
	NOV	4160	- 1,1	- 3,8	4287	+ 9,5	4226	+ 6,3	(4243)
DEZ	3892	+ 5,0	- 6,4	4331	+ 1,0	4137	- 2,1	(4270)	
1983	JAN	4318	+ 6,5	+10,9	4394	+ 1,5	4389	+ 6,1	(4306)
	FEB	4402	- 1,2	+ 1,9	4107	- 6,5	4107	- 6,4	(4349)
	MAR	5147	+ 2,4	+16,9	4591	+11,8	4563	+11,1	(4425)
	APR	4192	+ 1,7	-18,6	4364	- 4,9	4513	- 1,1	(4410)
	MAI	4077	+ 4,8	- 2,7	4557	+ 4,4	4487	- 0,6	(4291)
INVESTITIONSGÜTER									
1982	MAI	2762	- 4,6	-14,0	2670	-13,3	2680	-10,8	2746
	JUN	2604	- 8,0	- 5,7	2538	- 4,9	2619	- 2,3	2738
	JUL	2732	- 4,5	+ 4,9	2690	+ 6,0	2656	+ 1,4	2749
	AUG	2303	+ 5,2	-15,7	2739	+ 1,8	2710	+ 2,0	2665
	SEP	2720	+ 0,8	+18,1	2782	+ 1,6	2753	+ 1,6	2730
	OKT	2905	+ 0,0	+ 6,8	2701	- 2,9	2768	+ 0,5	2726
	NOV	3278	+19,7	+12,8	3289	+21,8	3208	+15,9	(2735)
DEZ	3018	+10,1	- 7,9	2889	-12,2	2830	-11,8	(2752)	
1983	JAN	2594	- 7,3	-14,0	2779	- 3,8	2789	- 1,4	(2781)
	FEB	2311	- 7,4	-10,9	2547	- 8,3	2547	- 8,7	(2817)
	MAR	3759	+ 0,0	+62,7	3417	+34,2	3324	+30,5	(2877)
	APR	2684	-16,5	-28,6	2646	-22,6	2686	-19,2	(2911)
	MAI	3212	+16,3	+19,7	3107	+17,4	3075	+14,5	(3028)
VERBRAUCHSGÜTER									
1982	MAI	4452	+10,7	- 4,7	5024	+11,4	5123	+ 9,7	4780
	JUN	4327	- 3,2	- 2,8	4798	- 4,5	4684	- 8,6	4777
	JUL	4921	- 7,8	+13,7	4637	- 3,4	4683	+ 0,0	4784
	AUG	4701	- 5,7	- 4,5	4842	+ 4,4	4743	+ 1,3	4824
	SEP	5219	+ 0,9	+11,0	4989	+ 3,0	4962	+ 4,6	4907
	OKT	5192	- 4,4	- 0,5	4796	- 3,9	4845	- 2,4	4928
	NOV	4967	+ 3,7	- 4,3	5088	+ 6,1	4949	+ 2,1	(4965)
DEZ	4827	+12,2	- 2,8	5169	+ 1,6	4988	+ 0,8	(5005)	
1983	JAN	4923	+ 6,1	+ 2,0	4938	- 4,5	4943	- 0,9	(5057)
	FEB	5148	+ 5,7	+ 4,6	4962	+ 0,5	4962	+ 0,4	(5070)
	MAR	5850	+ 2,0	+13,6	5422	+ 9,3	5339	+ 7,6	(5123)
	APR	5105	+ 9,3	-12,7	4987	- 8,0	5172	- 3,1	(5053)
	MAI	4852	+ 9,0	- 5,0	5380	+ 7,9	5376	+ 3,9	(5110)
EG-LÄNDER (OHNE GRIECHENLAND)									
1982	MAI	14712	+ 7,6	- 7,8	14807	- 3,0	14744	- 2,6	14925
	JUN	14628	+ 3,1	- 0,6	14708	- 0,7	14670	- 0,5	14902
	JUL	14863	- 0,9	+ 1,6	14564	- 1,0	14658	- 0,1	14774
	AUG	12904	+ 3,7	-13,2	14483	- 0,6	14373	- 1,9	14841
	SEP	14615	+ 0,9	+13,3	15062	+ 4,0	15062	+ 4,8	14728
	OKT	14855	- 3,7	+ 1,6	14429	- 4,2	14505	- 3,7	14540
	NOV	15045	- 1,5	+ 1,3	14897	+ 3,2	14801	+ 2,0	(14405)
DEZ	15061	+ 1,2	+ 0,1	15086	+ 1,3	14316	- 3,3	(14307)	
1983	JAN	13589	- 2,1	- 9,8	14454	- 4,2	14571	+ 1,8	(14282)
	FEB	14233	- 2,4	+ 4,7	14236	- 1,5	14236	- 2,3	(14371)
	MAR	17791	+ 2,8	+25,0	16277	+14,3	16043	+12,7	(14514)
	APR	15239	- 4,5	-14,3	14465	-11,1	14780	- 7,9	(14044)
	MAI	15985	+ 8,7	+ 4,9	16014	+10,7	15742	+ 6,5	(15646)
EG-LÄNDER (EINSCHL. GRIECHENLAND)									
1982	MAI	14959	+ 7,8	- 7,4	15102	- 2,3	15167	- 2,0	15137
	JUN	14857	+ 2,6	- 0,7	14885	- 1,4	14821	- 2,3	(15137)
	JUL	15136	- 1,1	+ 1,9	14748	- 0,9	14829	+ 0,1	(15163)
	AUG	13094	+ 3,4	-13,5	15287	+ 3,7	15094	+ 1,8	(15186)
	SEP	14846	+ 0,7	+13,4	15159	- 0,8	15118	+ 0,2	(15157)
	OKT	15094	- 4,0	+ 1,7	14488	- 4,4	14636	- 3,2	(15123)
	NOV	15265	- 1,7	+ 1,1	15017	+ 3,7	14798	+ 1,1	(15120)
DEZ	15277	+ 1,1	+ 0,1	15216	+ 1,3	14740	- 0,4	(15156)	
1983	JAN	13763	- 2,1	- 9,9	14657	- 3,7	14771	+ 0,2	(15197)
	FEB	14442	- 2,6	+ 4,9	14864	+ 1,4	14864	+ 0,6	(15260)
	MAR	18032	+ 2,6	+24,9	15610	+ 5,0	15349	+ 3,3	(15339)
	APR	15447	- 4,4	-14,3	15189	- 2,7	15537	+ 1,2	(15435)
	MAI	16171	+ 8,1	+ 4,7	16154	+ 6,4	15969	+ 2,8	(15551)

9 AUSSENHANDEL (SPEZIALHANDEL)
9.1 EINFUHR - TATSÄCHLICHE WERTE (MILL. DM)

JAHR	MONAT	ORIGINALWERT			SAISONBEREINIGTER WERT		SAISON- UND ARBEITSTÄGLICH BEREINIGTER WERT		GLATTE KOMPONENTE
		1980=100	VERÄNDERUNG IN O/O GEGEN VORJAHR VORMONAT		1980=100	VERÄNDERUNG IN O/O GEGEN VORMONAT	1980=100	VERÄNDERUNG IN O/O GEGEN VORMONAT	
ANDERE EUROPÄISCHE INDUSTRIALISIerte LÄNDER (EINSCHL. GRIECHENLAND)									
1982	MAI	4910	+11,4	- 5,9	5051	- 0,2	5064	- 1,3	4956
	JUN	4822	+ 0,9	- 1,8	4819	- 4,6	4755	- 6,1	4867
	JUL	4776	- 4,8	- 1,0	4727	- 1,9	4794	+ 0,8	4815
	AUG	4026	+ 8,9	-15,7	4561	- 3,5	4526	- 5,6	4745
	SEP	4767	- 2,1	+18,4	4776	+ 4,7	4774	+ 5,5	4756
	OKT	4842	-10,0	+ 1,6	4504	- 5,7	4571	- 4,3	4756
	NOV	5020	- 3,0	+ 3,7	4890	+ 8,6	4872	+ 6,6	(4812)
	DEZ	4887	+ 1,6	- 2,6	4920	+ 0,6	4889	+ 0,3	(4896)
1983	JAN	4842	+ 0,9	- 0,9	5132	+ 4,3	5109	+ 4,5	(4997)
	FEB	4858	- 2,9	+ 0,3	4916	- 4,2	4916	- 3,8	(5099)
	MAR	5811	+ 0,8	+19,6	5402	+ 9,9	5360	+ 9,0	(5228)
	APR	5179	- 0,8	-10,9	5029	- 6,9	5108	- 4,7	(4801)
	MAI	5179	+ 5,5	+ 0,0	5277	+ 4,9	5241	+ 2,6	(4776)
ANDERE EUROPÄISCHE INDUSTRIALISIerte LÄNDER (OHNE GRIECHENLAND)									
1982	MAI	4663	+10,9	- 7,2	4803	- 0,8	4789	- 0,7	4704
	JUN	4593	+ 2,2	- 1,5	4625	- 3,7	4619	- 3,5	(4703)
	JUL	4502	- 4,6	- 2,0	4535	- 1,9	4592	- 0,6	(4709)
	AUG	3835	+10,4	-14,8	4442	- 2,1	4421	- 3,7	(4716)
	SEP	4536	- 1,6	+18,3	4607	+ 3,7	4568	+ 3,3	(4705)
	OKT	4603	- 9,7	+ 1,5	4344	- 5,7	4433	- 3,0	(4700)
	NOV	4800	- 2,5	+ 4,3	4688	+ 7,9	4668	+ 5,3	(4704)
	DEZ	4671	+ 2,0	- 2,7	4691	+ 0,1	4560	- 2,3	(4724)
1983	JAN	4667	+ 1,2	- 0,1	4876	+ 3,9	4824	+ 5,8	(4738)
	FEB	4649	- 2,2	- 0,4	4717	- 3,3	4717	- 2,2	(4777)
	MAR	5570	+ 1,3	+19,8	4847	+ 2,8	4820	+ 2,2	(4826)
	APR	4971	- 1,1	-10,8	4827	- 0,4	4897	+ 1,6	(4887)
	MAI	4994	+ 7,1	+ 0,5	5131	+ 6,3	5106	+ 4,3	(4960)
VEREINIGTE STAATEN									
1982	MAI	2327	- 7,9	-13,6	2272	-11,2	2294	-10,8	2365
	JUN	2532	+ 3,9	+ 8,8	2460	+ 8,3	2413	+ 5,2	2339
	JUL	2357	- 1,8	- 6,9	2336	- 5,0	2385	- 1,2	2336
	AUG	2114	- 4,3	-10,3	2384	+ 2,1	2336	- 2,1	2363
	SEP	2095	- 1,1	- 0,9	2363	- 0,9	2362	+ 1,1	2358
	OKT	2230	-14,6	+ 6,4	2181	- 7,7	2235	- 5,4	2350
	NOV	2393	+ 6,4	+ 7,3	2440	+11,9	2402	+ 7,5	(2339)
	DEZ	2359	- 3,3	- 1,4	2319	- 5,0	2290	- 4,7	(2322)
1983	JAN	2262	+ 8,4	- 4,1	2413	+ 4,1	2415	+ 5,5	(2295)
	FEB	2151	- 3,3	- 4,9	2171	-10,0	2171	-10,1	(2259)
	MAR	2416	-13,7	+12,3	2146	- 1,2	2078	- 4,3	(2192)
	APR	2376	-11,8	- 1,7	2237	+ 4,2	2296	+10,5	(2162)
	MAI	2166	- 6,9	- 8,8	2093	- 6,4	2050	-10,7	(1927)
UEBRIGE INDUSTRIALISIerte WESTLICHE LÄNDER									
1982	MAI	1693	+ 3,4	-10,5	1777	- 3,8	1770	- 4,1	1723
	JUN	1687	-10,5	- 0,4	1717	- 3,4	1755	- 0,8	1719
	JUL	1766	-13,8	+ 4,7	1625	- 5,4	1601	- 8,8	1705
	AUG	1592	- 6,2	- 9,9	1576	- 3,0	1563	- 2,4	1700
	SEP	1631	+ 6,8	+ 2,4	1692	+ 7,4	1724	+10,3	1687
	OKT	1715	- 5,0	+ 5,2	1645	- 2,8	1619	- 6,1	1665
	NOV	1789	- 1,6	+ 4,3	1660	+ 0,9	1656	+ 2,3	(1667)
	DEZ	1827	+10,4	+ 2,1	1747	+ 5,2	1713	+ 3,4	(1683)
1983	JAN	1486	- 9,1	-18,7	1607	- 8,0	1600	- 6,6	(1663)
	FEB	1550	- 8,6	+ 4,3	1690	+ 5,2	1690	+ 5,6	(1651)
	MAR*	1988	+ 2,1	+28,3	2019	+19,5	2034	+20,4	(1587)
	APR	1900	+ 0,4	- 4,4	1814	-10,2	1814	-10,8	(1592)
	MAI	1781	+ 5,2	- 6,3	1873	+ 3,3	1846	+ 1,8	(1709)
ENTWICKLUNGSLÄNDER									
1982	MAI	5285	-13,3	- 1,3	5262	- 2,7	5293	- 6,1	5394
	JUN	6003	+ 3,4	+13,6	6020	+14,4	5613	+ 6,0	5483
	JUL	5206	-17,6	-13,3	5256	-12,7	5415	- 3,5	5644
	AUG	5654	-11,5	+ 8,6	5757	+ 9,5	5760	+ 6,4	5764
	SEP	6104	+ 0,7	+ 8,0	5973	+ 3,8	5989	+ 4,0	5812
	OKT	6231	+13,1	+ 2,1	6202	+ 3,8	6206	+ 3,6	5776
	NOV	5855	+ 2,2	- 6,0	5980	- 3,6	5979	- 3,7	(5710)
	DEZ	5607	+ 9,5	- 4,2	5761	- 3,7	5671	- 5,2	(5600)
1983	JAN	5684	- 7,7	+ 1,4	5872	+ 1,9	5812	+ 2,5	(5326)
	FEB	4953	-11,6	-12,9	4757	-19,0	4757	-18,2	(5018)
	MAR	4925	- 9,1	- 0,6	4691	- 1,4	4744	- 0,3	(4855)
	APR	4779	-10,7	- 3,0	4808	+ 2,5	4960	+ 4,6	(4633)
	MAI	5003	- 5,3	+ 4,7	4970	+ 3,4	5022	+ 1,3	(5023)
STAATSHANDELSLÄNDER									
1982	MAI	1612	+21,0	-15,5	1742	-10,0	1740	-11,0	1800
	JUN	1732	+16,2	+ 7,4	1744	+ 0,1	1722	- 1,0	1780
	JUL	1737	- 2,3	+ 0,3	1743	- 0,1	1743	+ 1,2	1743
	AUG	1662	- 3,9	- 4,3	1688	- 3,2	1659	- 4,8	1732
	SEP	1715	- 6,4	+ 3,2	1593	- 5,6	1623	- 2,2	1731
	OKT	1984	+17,7	+15,7	1857	+16,6	1843	+13,6	1704
	NOV	1650	-16,1	-16,8	1571	-15,4	1547	-16,1	(1690)
	DEZ	1848	- 0,8	+12,0	1708	+ 8,7	1680	+ 8,6	(1684)
1983	JAN	1766	+ 2,7	- 4,4	1776	+ 4,0	1760	+ 4,8	(1703)
	FEB	1670	- 1,3	- 5,4	1823	+ 2,6	1823	+ 3,6	(1745)
	MAR	1686	-19,6	+ 1,0	1785	- 2,1	1795	- 1,5	(1778)
	APR	1636	-14,3	- 3,0	1690	- 5,3	1734	- 3,4	(1736)
	MAI	1738	+ 7,8	+ 6,2	1858	+ 9,9	1841	+ 6,2	(1801)

9 AUSSENHANDEL (SPEZIALHANDEL)
9.2 AUSFUHR - TATSÄCHLICHE WERTE (MILL. DM)

JAHR	MONAT	ORIGINALWERT			SAISONBEREINIGTER WERT		SAISON- UND ARBEITSTÄGLICH BEREINIGTER WERT		GLATTE KOMPONENTE
		1980=100	VERÄNDERUNG IN O/O GEGEN VORJAHR VORMONAT		1980=100	VERÄNDERUNG IN O/O GEGEN VORMONAT	1980=100	VERÄNDERUNG IN O/O GEGEN VORMONAT	
AUSFUHR INSGESAMT									
1982	MAI	35570	+13,9	- 2,6	35769	+ 2,1	35778	+ 1,9	35123
	JUN	36197	+11,9	+ 1,8	36172	+ 1,1	35836	+ 0,2	35064
	JUL	34497	- 4,8	- 4,7	35392	- 2,2	35947	+ 0,3	35145
	AUG	30697	+ 9,1	-11,0	34074	- 3,7	33658	- 6,4	34960
	SEP	36150	+ 5,1	+17,8	35797	+ 5,1	35309	+ 4,9	35279
	OKT	35873	- 4,9	- 0,8	33790	- 5,6	34559	- 2,1	35217
	NOV	36627	+ 1,4	+ 2,1	35981	+ 6,5	35396	+ 2,4	(35302)
DEZ	38009	+ 5,7	+ 3,8	36740	+ 2,1	35155	- 0,7	(35394)	
1983	JAN	32353	+ 2,9	-14,9	35596	- 3,1	35478	+ 0,9	(35468)
	FEB	33158	- 3,7	+ 2,5	33795	- 5,1	33795	- 4,7	(35492)
	MAR	40090	- 4,0	+20,9	37172	+10,0	36438	+ 7,8	(35206)
	APR	33807	- 7,4	-15,7	33232	-10,6	34428	- 5,5	(35852)
	MAI	35497	- 0,2	+ 5,0	35193	+ 5,9	34966	+ 1,6	(33753)
GEWERBLICHE WIRTSCHAFT									
1982	MAI	33372	+14,0	- 2,5	33507	+ 1,9	33568	+ 1,6	32999
	JUN	34057	+13,3	+ 2,1	34028	+ 1,6	33688	+ 0,4	32915
	JUL	32465	- 4,2	- 4,7	33298	- 2,1	33806	+ 0,4	32968
	AUG	28656	+ 8,7	-11,7	31938	- 4,1	31571	- 6,6	32766
	SEP	33938	+ 5,2	+18,4	33547	+ 5,0	33053	+ 4,7	33063
	OKT	33652	- 5,4	- 0,8	31606	- 5,8	32322	- 2,2	33016
	NOV	34317	+ 1,0	+ 2,0	33628	+ 6,4	33072	+ 2,3	(33108)
DEZ	35626	+ 5,6	+ 3,8	34384	+ 2,2	32967	- 0,3	(33212)	
1983	JAN	30275	+ 3,4	-15,0	33452	- 2,7	33347	+ 1,2	(33301)
	FEB	31210	- 3,5	+ 3,1	31804	- 4,9	31804	- 4,6	(33340)
	MAR	37740	- 3,4	+20,9	35024	+10,1	34323	+ 7,9	(33100)
	APR	31692	- 7,4	-16,0	31228	-10,8	32346	- 5,8	(33774)
	MAI	33311	- 0,2	+ 5,1	32970	+ 5,6	32813	+ 1,4	(31592)
ROHSTOFFE UND HALBWAREN									
1982	MAI	3446	+ 1,8	- 4,2	3377	- 2,7	3418	- 3,7	(3312)
	JUN	3409	- 5,5	- 1,1	3375	- 0,1	3227	- 5,6	(3311)
	JUL	3321	-13,1	- 2,6	3294	- 2,4	3326	+ 3,1	(3324)
	AUG	2887	- 4,3	-13,1	3054	- 7,3	3033	- 8,8	(3352)
	SEP	3401	- 9,0	+17,8	3392	+11,1	3408	+12,4	(3391)
	OKT	3624	- 1,5	+ 6,6	3491	+ 2,9	3500	+ 2,7	(3437)
	NOV	3761	+ 9,6	+ 3,8	3761	+ 7,7	3720	+ 6,3	(3480)
DEZ	3479	+10,7	- 7,5	3660	- 2,7	3550	- 4,6	(3507)	
1983	JAN	3282	+ 2,1	- 5,7	3583	- 2,1	3606	+ 1,6	(3516)
	FEB	3210	- 4,8	- 2,2	3238	- 9,6	3238	-10,2	(3514)
	MAR	3743	- 5,3	+16,6	3501	+ 8,1	3465	+ 7,0	(3419)
	APR	3091	-14,1	-17,4	2944	-15,9	2989	-13,7	(2871)
	MAI	3213	- 6,8	+ 3,9	3132	+ 6,4	3089	+ 3,3	(2760)
ROHSTOFFE									
1982	MAI	587	- 8,6	- 5,6	570	- 6,3	576	- 6,9	(584)
	JUN	619	- 8,2	+ 5,5	598	+ 4,9	574	- 0,3	(585)
	JUL	584	-18,1	- 5,7	582	- 2,7	593	+ 3,3	(588)
	AUG*	487	-17,6	-16,6	524	-10,0	516	-13,0	(593)
	SEP	576	-13,3	+18,3	588	+12,2	586	+13,6	(598)
	OKT	624	- 4,9	+ 8,3	581	- 1,2	587	+ 0,2	(603)
	NOV	644	+ 4,7	+ 3,2	642	+10,5	637	+ 8,5	(608)
DEZ	643	+14,2	- 0,2	666	+ 3,7	623	- 2,2	(608)	
1983	JAN	557	+ 1,1	-13,4	597	-10,4	603	- 3,2	(606)
	FEB	517	- 9,3	- 7,2	538	- 9,9	538	-10,8	(602)
	MAR	633	-11,3	+22,4	601	+11,7	587	+ 9,1	(566)
	APR	547	-12,1	-13,6	536	-10,8	558	- 4,9	(558)
	MAI	590	+ 0,5	+ 7,9	576	+ 7,5	567	+ 1,6	(528)
HALBWAREN									
1982	MAI	2860	+ 4,2	- 3,9	2820	- 1,9	2842	- 3,6	(2785)
	JUN	2790	- 4,8	- 2,4	2786	- 1,2	2675	- 5,9	(2780)
	JUL	2737	-12,0	- 1,9	2722	- 2,3	2752	+ 2,9	(2785)
	AUG	2400	- 1,0	-12,3	2541	- 6,6	2518	- 8,5	(2800)
	SEP	2825	- 8,1	+17,7	2812	+10,7	2848	+13,1	(2824)
	OKT	3001	- 0,8	+ 6,2	2919	+ 3,8	2912	+ 2,2	(2853)
	NOV	3118	+10,6	+ 3,9	3129	+ 7,2	3115	+ 7,0	(2880)
DEZ	2835	+ 9,9	- 9,1	3002	- 4,1	2961	- 4,9	(2890)	
1983	JAN	2724	+ 2,3	- 3,9	2974	- 0,9	2999	+ 1,3	(2888)
	FEB	2692	- 3,9	- 1,2	2709	- 8,9	2709	- 9,7	(2880)
	MAR	3109	- 4,0	+15,5	2810	+ 3,7	2802	+ 3,4	(2798)
	APR	2544	-14,5	-18,2	2400	-14,6	2430	-13,3	(2190)
	MAI	2623	- 8,3	+ 3,1	2578	+ 7,4	2541	+ 4,6	(2219)
FERTIGWAREN									
1982	MAI	29926	+15,6	- 2,3	29987	+ 2,0	29950	+ 1,8	29810
	JUN	30648	+15,8	+ 2,4	30529	+ 1,8	30469	+ 1,7	29750
	JUL	29144	- 3,1	- 4,9	29686	- 2,8	30222	- 0,8	29777
	AUG	25769	+10,4	-11,6	29983	+ 1,0	29553	- 2,2	29549
	SEP	30537	+ 7,0	+18,5	30085	+ 0,3	29700	+ 0,5	29756
	OKT	30027	- 5,9	- 1,7	27994	- 7,0	28688	- 3,4	29655
	NOV	30556	+ 0,0	+ 1,8	29807	+ 6,5	29344	+ 2,3	(29660)
DEZ	32147	+ 5,1	+ 5,2	30709	+ 3,0	29318	- 0,1	(29679)	
1983	JAN	26993	+ 3,6	-16,0	29863	- 2,8	29738	+ 1,4	(29702)
	FEB	28000	- 3,3	+ 3,7	28482	- 4,6	28482	- 4,2	(29713)
	MAR	33998	- 3,2	+21,4	31399	+10,2	30821	+ 8,2	(29438)
	APR	28600	- 6,7	-15,9	28151	-10,3	29278	- 5,0	(30735)
	MAI	30098	+ 0,6	+ 5,2	29856	+ 6,1	29685	+ 1,4	(29365)

9 AUSSENHANDEL (SPEZIALHANDEL)
9.2 AUSFUHR - TATSÄCHLICHE WERTE (MILL. DM)

JAHR	MONAT	ORIGINALWERT			SAISONBEREINIGTER WERT		SAISON- UND ARBEITSTÄGLICH BEREINIGTER WERT		GLATTE KOMPONENTE
		1980=100	VERÄNDERUNG VORJAHR	IN 0/0 GEGEN VORMONAT	1980=100	VERÄNDERUNG IN 0/0 GEGEN VORMONAT	1980=100	VERÄNDERUNG IN 0/0 GEGEN VORMONAT	
VORERZEUGNISSE									
1982	MAI	5971	+ 9,4	- 3,8	5833	- 2,7	5864	- 2,4	(5818)
	JUN	6044	+ 6,1	+ 1,2	5987	+ 2,6	5869	+ 0,1	(5780)
	JUL	5706	- 9,8	- 5,6	5759	- 3,8	5846	- 0,4	(5748)
	AUG	5082	- 1,6	-10,9	5397	- 6,3	5340	- 8,7	(5726)
	SEP	5975	- 1,2	+17,6	5934	+ 9,9	5838	+ 9,3	(5715)
	OKT	5874	- 7,3	- 1,7	5539	- 6,7	5664	- 3,0	(5716)
	NOV	5776	- 4,6	- 1,7	5825	+ 5,2	5755	+ 1,6	(5727)
	DEZ	5661	- 0,7	- 2,0	6001	+ 3,0	5675	- 1,4	(5729)
1983	JAN	5368	- 3,2	- 5,2	5609	- 6,5	5608	- 1,2	(5746)
	FEB	5436	- 4,8	+ 1,3	5553	- 1,0	5553	- 1,0	(5735)
	MAR	6547	- 7,8	+20,4	6054	+ 9,0	5901	+ 6,3	(5796)
	APR	5730	- 7,6	-12,5	5589	- 7,7	5809	- 1,6	(5943)
	MAI	5907	- 1,1	+ 3,1	5800	+ 3,8	5750	- 1,0	(5569)
ENDERZEUGNISSE									
1982	MAI	23955	+17,3	- 2,0	24227	+ 2,5	24199	+ 2,2	24299
	JUN	24605	+18,5	+ 2,7	24731	+ 2,1	24471	+ 1,1	24242
	JUL	23438	- 1,3	- 4,7	23812	- 3,7	24225	- 1,0	24213
	AUG	20688	+13,8	-11,7	23213	- 2,5	23133	- 4,5	24126
	SEP	24561	+ 9,3	+18,7	24246	+ 4,5	23825	+ 3,0	24200
	OKT	24153	- 5,5	- 1,7	23487	- 3,1	23982	+ 0,7	24034
	NOV	24780	+ 1,2	+ 2,6	24030	+ 2,3	23868	- 0,5	(24041)
	DEZ	26486	+ 6,4	+ 6,9	24918	+ 3,7	23623	- 1,0	(24059)
1983	JAN	21625	+ 5,4	-18,4	24398	- 2,1	24446	+ 3,5	(24068)
	FEB	22564	- 2,9	+ 4,3	23130	- 5,2	23130	- 5,4	(24029)
	MAR	27451	- 2,0	+21,7	24835	+ 7,4	24371	+ 5,4	(23610)
	APR	22870	- 6,4	-16,7	22456	- 9,6	23104	- 5,2	(23344)
	MAI	24190	+ 1,0	+ 5,8	24290	+ 8,2	24159	+ 4,6	(23376)
ERZEUGNISSE DES GRUNDSTOFF- UND PRODUKTIONSGÜTERGEWEBES									
1982	MAI	9138	+ 9,6	- 3,5	9059	+ 0,3	9068	- 0,8	8893
	JUN	9077	+ 3,9	- 0,7	9042	- 0,2	8719	- 3,8	8905
	JUL	8961	- 7,5	- 1,3	8720	- 3,6	8879	+ 1,8	8947
	AUG	8004	- 2,4	-10,7	8897	+ 2,0	8791	- 1,0	8902
	SEP	9300	- 0,7	+16,2	9087	+ 2,1	9108	+ 3,6	8982
	OKT	9096	- 4,8	- 2,2	8827	- 2,9	8899	- 2,3	8974
	NOV	9217	- 0,8	+ 1,3	9259	+ 4,9	9156	+ 2,9	(9001)
	DEZ	8940	+ 3,9	- 3,0	9233	- 0,3	8903	- 2,8	(9028)
1983	JAN	8594	+ 1,0	- 3,9	9255	+ 0,2	9221	+ 3,6	(9048)
	FEB	8552	- 4,4	- 0,5	8616	- 6,9	8616	- 6,6	(9056)
	MAR	10137	- 6,3	+18,5	9345	+ 8,5	9267	+ 7,6	(9045)
	APR	8791	- 7,1	-13,3	8516	- 8,9	8826	- 4,8	(8991)
	MAI	8949	- 2,1	+ 1,8	8799	+ 3,3	8733	- 1,1	(8682)
ERZEUGNISSE DES INVESTITIONSGÜTER PRODUZIERENDEN GEWEBES									
1982	MAI	19288	+19,1	- 0,8	19288	+ 2,8	19251	+ 1,3	19208
	JUN	20029	+22,0	+ 3,8	19974	+ 3,6	19493	+ 1,3	19166
	JUL	18395	+ 0,8	- 8,2	18252	- 8,6	18719	- 4,0	19209
	AUG	16054	+14,6	-12,7	19312	+ 5,8	19200	+ 2,6	19047
	SEP	18986	+ 9,1	+18,3	19205	- 0,6	18931	- 1,4	19111
	OKT	19062	- 4,7	+ 0,4	17918	- 6,7	18285	- 3,4	18922
	NOV	19637	- 0,2	+ 3,0	18894	+ 5,4	18772	+ 2,7	(18779)
	DEZ	21432	+ 5,2	+ 9,1	19618	+ 3,8	18653	- 0,6	(18644)
1983	JAN	16804	+ 3,5	-21,6	19016	- 3,1	18900	+ 1,3	(18532)
	FEB	17192	- 6,1	+ 2,3	17821	- 6,3	17821	- 5,7	(18510)
	MAR	21315	- 3,7	+24,0	19364	+ 8,7	19131	+ 7,4	(18479)
	APR	17912	- 7,9	-16,0	17552	- 9,4	18259	- 4,6	(18443)
	MAI	18797	- 2,5	+ 4,9	18733	+ 6,7	18757	+ 2,7	(18569)
ERZEUGNISSE DES VERBRAUCHSGÜTER PRODUZIERENDEN GEWEBES									
1982	MAI	3612	+11,3	- 8,8	3851	+ 0,1	3865	+ 1,0	3848
	JUN	3623	+ 4,0	+ 0,3	3748	- 2,7	3790	- 1,9	3839
	JUL	3911	- 5,1	+ 7,9	3931	+ 4,9	3961	+ 4,5	3865
	AUG	3419	+10,5	-12,6	3873	- 1,5	3826	- 3,4	3849
	SEP	4215	+ 4,7	+23,3	3889	+ 0,4	3830	+ 0,1	3888
	OKT	4116	- 3,3	- 2,3	3678	- 5,4	3766	- 1,7	3868
	NOV	3869	+ 3,5	- 6,0	3917	+ 6,5	3843	+ 2,0	(3866)
	DEZ	3742	+ 6,0	- 3,3	3964	+ 1,2	3842	+ 0,0	(3865)
1983	JAN	3602	+ 9,4	- 3,7	4004	+ 1,0	3978	+ 3,5	(3865)
	FEB	3788	- 0,7	+ 5,2	3711	- 7,3	3711	- 6,7	(3875)
	MAR	4659	+ 1,9	+23,0	4071	+ 9,7	3984	+ 7,4	(3877)
	APR	3706	- 6,5	-20,5	3660	-10,1	3766	- 5,5	(3879)
	MAI	3772	+ 4,4	+ 1,8	3987	+ 8,9	3964	+ 5,3	(3934)
INVESTITIONSGÜTER									
1982	MAI	9260	+20,2	+ 2,5	9207	+ 5,3	9158	+ 3,7	9276
	JUN	9710	+26,6	+ 4,9	9656	+ 4,9	9475	+ 3,5	9287
	JUL	8609	- 1,7	-11,3	8473	-12,3	8733	- 7,8	(9315)
	AUG	8031	+18,9	- 6,7	9458	+11,6	9421	+ 7,9	(9324)
	SEP	8845	+11,3	+10,1	9196	- 2,8	9013	- 4,3	(9311)
	OKT	9024	- 4,7	+ 2,0	8582	- 6,7	8814	- 2,2	(9279)
	NOV	9469	+ 0,4	+ 4,9	9058	+ 5,5	9019	+ 2,3	(9189)
	DEZ	10976	+ 6,2	+15,9	9497	+ 4,8	9027	+ 0,1	(9095)
1983	JAN	8080	+ 5,2	-26,4	9224	- 2,9	9147	+ 1,3	(8961)
	FEB	7966	- 6,8	- 1,4	8563	- 7,2	8563	- 6,4	(8841)
	MAR	10054	- 3,2	+26,2	9206	+ 7,5	9088	+ 6,1	(8700)
	APR	8156	- 9,7	-18,9	8039	-12,7	8379	- 7,8	(8537)
	MAI	8574	- 7,4	+ 5,1	8514	+ 5,9	8543	+ 2,0	(8414)

9 AUSSENHANDEL (SPEZIALHANDEL)
9.2 AUSFUHR - TATSÄCHLICHE WERTE (MILL. DM)

JAHR	MONAT	ORIGINALWERT			SAISONBEREINIGTER WERT		SAISON- UND ARBEITSTÄGLICH BEREINIGTER WERT		GLATTE KOMPONENTE
		1980=100	VERÄNDERUNG VOR JAHR	IN O/O GEGEN VORMONAT	1980=100	VERÄNDERUNG IN O/O GEGEN VORMONAT	1980=100	VERÄNDERUNG IN O/O GEGEN VORMONAT	
VERBRAUCHSGÜTER									
1982	MAI	4407	+21,9	- 5,9	4671	+ 3,9	4692	+ 4,2	4583
	JUN	4455	+11,2	+ 1,1	4548	- 2,6	4524	- 3,6	4598
	JUL	4322	+ 6,3	- 3,0	4489	- 1,3	4555	+ 0,7	4606
	AUG	3571	+10,0	-17,4	4463	- 0,6	4414	- 3,1	4618
	SEP	5138	+10,0	+43,9	4646	+ 4,1	4604	+ 4,3	4597
	OKT	4797	- 5,7	- 6,6	4222	- 9,1	4316	- 6,3	4605
	NOV	4849	+ 3,9	+ 1,1	4571	+ 8,3	4534	+ 5,1	4578
	DEZ	4351	+ 3,7	-10,3	4559	- 0,3	4452	- 1,8	4584
1983	JAN	3966	+ 2,0	- 8,8	4495	- 1,4	4500	+ 1,1	(4562)
	FEB	4350	- 3,1	+ 9,7	4377	- 2,6	4377	- 2,7	(4532)
	MAR	5410	- 1,1	+24,4	4664	+ 6,6	4580	+ 4,6	(4493)
	APR	4366	- 6,8	-19,3	4349	- 6,8	4432	- 3,2	(4445)
	MAI	4501	+ 2,1	+ 3,1	4727	+ 8,7	4671	+ 5,4	(4387)
EG-LÄNDER (OHNE GRIECHENLAND)									
1982	MAI	16563	+15,9	- 4,4	16851	+ 3,3	16966	+ 1,6	16613
	JUN	17510	+17,1	+ 5,7	17326	+ 2,8	16856	- 0,6	16595
	JUL	15953	+ 0,1	- 8,9	16204	- 6,5	16501	- 2,1	16659
	AUG	13722	+12,7	-14,0	16141	- 0,4	16136	- 2,2	16692
	SEP	17166	+ 6,3	+25,1	16841	+ 4,3	16634	+ 3,1	16844
	OKT	17100	+ 0,3	- 0,4	16269	- 3,4	16477	- 0,9	16789
	NOV	17354	+ 7,3	+ 1,5	17304	+ 6,4	17294	+ 5,0	(16846)
	DEZ	17242	+12,0	- 0,6	17715	+ 2,4	16975	- 1,8	(16897)
1983	JAN	15702	+ 6,6	- 8,9	17167	- 3,1	17178	+ 1,2	(16923)
	FEB	16204	- 2,7	+ 3,2	16141	- 6,0	16141	- 6,0	(16899)
	MAR	19764	- 0,6	+22,0	17425	+ 8,0	17210	+ 6,6	(16827)
	APR	16097	- 7,1	-18,6	15201	-12,8	15709	- 8,7	(14963)
	MAI	16534	- 0,2	+ 2,7	16643	+ 9,5	16678	+ 6,2	(15253)
EG-LÄNDER (EINSCHL. GRIECHENLAND)									
1982	MAI	16989	+15,8	- 4,1	17230	+ 3,4	17210	+ 1,8	17174
	JUN	17898	+16,5	+ 5,4	17563	+ 1,9	17138	- 0,4	(17255)
	JUL	16353	- 0,3	- 8,6	16454	- 6,3	16883	- 1,5	(17325)
	AUG	14056	+12,4	-14,0	17321	+ 5,3	17191	+ 1,8	(17372)
	SEP	17572	+ 6,2	+25,0	17129	- 1,1	16934	- 1,5	(17385)
	OKT	17483	+ 0,0	- 0,5	16575	- 3,2	16901	- 0,2	(17376)
	NOV	17718	+ 7,1	+ 1,3	17626	+ 6,3	17530	+ 3,7	(17319)
	DEZ	17641	+11,6	- 0,4	17952	+ 1,8	17138	- 2,2	(17260)
1983	JAN	16013	+ 6,3	- 9,2	17415	- 3,0	17285	+ 0,9	(17153)
	FEB	16526	- 3,0	+ 3,2	16590	- 4,7	16590	- 4,0	(17043)
	MAR	20177	- 0,9	+22,1	17285	+ 4,2	17099	+ 3,1	(16904)
	APR	16468	- 7,1	-18,4	15939	- 7,8	16522	- 3,4	(16734)
	MAI	16893	- 0,6	+ 2,6	17046	+ 6,9	17043	+ 3,2	(16534)
ANDERE EUROPÄISCHE INDUSTRIALISIERTE LÄNDER (EINSCHL. GRIECHENLAND)									
1982	MAI	7150	+ 9,0	- 4,5	7236	- 0,7	7182	- 2,3	7118
	JUN	7443	+16,7	+ 4,1	7406	+ 2,3	7341	+ 2,2	7106
	JUL	6921	- 2,3	- 7,0	6913	- 6,7	7072	- 3,7	7135
	AUG	6347	+ 7,1	- 8,3	7156	+ 3,5	7113	+ 0,6	7090
	SEP	7502	+ 7,5	+18,2	7325	+ 2,4	7206	+ 1,3	7153
	OKT	7251	- 3,8	- 3,3	6763	- 7,7	6922	- 3,9	7168
	NOV	7342	- 0,6	+ 1,3	7150	+ 5,7	7097	+ 2,5	(7186)
	DEZ	7749	+ 6,0	+ 5,5	7372	+ 3,1	6978	- 1,7	(7200)
1983	JAN	6333	+ 8,0	-18,3	7289	- 1,1	7203	+ 3,2	(7205)
	FEB	6701	- 1,6	+ 5,8	6851	- 6,0	6851	- 4,9	(7196)
	MAR	8115	- 1,2	+21,1	7571	+10,5	7485	+ 9,3	(7179)
	APR	6960	- 7,1	-14,2	6917	- 8,6	7176	- 4,1	(7372)
	MAI	7123	- 0,4	+ 2,3	7108	+ 2,8	7108	- 0,9	(6738)
ANDERE EUROPÄISCHE INDUSTRIALISIERTE LÄNDER (OHNE GRIECHENLAND)									
1982	MAI	6724	+ 8,8	- 5,1	6836	- 0,9	6817	- 2,3	6795
	JUN	7054	+18,2	+ 4,9	7069	+ 3,4	6920	+ 1,5	(6831)
	JUL	6521	- 1,6	- 7,6	6533	- 7,6	6699	- 3,2	(6851)
	AUG	6013	+ 7,6	- 7,8	6808	+ 4,2	6816	+ 1,7	(6864)
	SEP	7096	+ 7,8	+18,0	6939	+ 1,9	6815	+ 0,0	(6868)
	OKT	6867	- 3,2	- 3,2	6432	- 7,3	6561	- 3,7	(6866)
	NOV	6978	- 0,6	+ 1,6	6791	+ 5,6	6809	+ 3,8	(6847)
	DEZ	7350	+ 6,6	+ 5,3	6983	+ 2,8	6632	- 2,6	(6830)
1983	JAN	6021	+ 8,7	-18,1	6933	- 0,7	6879	+ 3,7	(6806)
	FEB	6378	- 0,8	+ 5,9	6630	- 4,4	6630	- 3,6	(6771)
	MAR	7702	- 0,5	+20,8	6901	+ 4,1	6827	+ 3,0	(6727)
	APR	6589	- 7,0	-14,5	6472	- 6,2	6682	- 2,1	(6672)
	MAI	6765	+ 0,6	+ 2,7	6837	+ 5,6	6868	+ 2,8	(6608)
VEREINIGTE STAATEN									
1982	MAI	2499	+25,4	+ 5,3	2479	+ 9,4	2473	+11,1	(2382)
	JUN	2310	+ 6,7	- 7,6	2326	- 6,2	2322	- 6,1	(2359)
	JUL	2364	- 2,3	+ 2,3	2248	- 3,4	2259	- 2,7	(2336)
	AUG	1925	+ 7,7	-18,6	2186	- 2,8	2161	- 4,3	(2309)
	SEP	2417	+ 6,1	+25,6	2518	+15,2	2507	+16,0	(2295)
	OKT	2508	- 8,2	+ 3,8	2311	- 8,2	2341	- 6,6	(2283)
	NOV	2418	- 2,6	- 3,6	2359	+ 2,1	2340	+ 0,0	(2274)
	DEZ	2502	- 4,4	+ 3,5	2357	- 0,1	2242	- 4,2	(2262)
1983	JAN	1948	- 4,3	-22,1	2150	- 8,8	2176	- 2,9	(2265)
	FEB	2053	- 5,0	+ 5,4	2210	+ 2,8	2210	+ 1,6	(2304)
	MAR	2513	- 3,6	+22,4	2379	+ 7,6	2316	+ 4,8	(2352)
	APR	2384	+ 0,5	- 5,1	2340	- 1,6	2391	+ 3,2	(2423)
	MAI	2543	+ 1,8	+ 6,7	2497	+ 6,7	2460	+ 2,9	(2513)

9 AUSSENHANDEL (SPEZIALHANDEL)
9.2 AUSFUHR - TATSÄCHLICHE WERTE (MILL. DM)

JAHR	MONAT	ORIGINALWERT			SAISONBEREINIGTER WERT		SAISON- UND ARBEITSTÄGELICH BEREINIGTER WERT		GLATTE KOMPONENTE
		1980=100	VERÄNDERUNG IN O/D GEGEN VORJAHR	VERÄNDERUNG VORMONAT	1980=100	VERÄNDERUNG IN O/D GEGEN VORMONAT	1980=100	VERÄNDERUNG IN O/D GEGEN VORMONAT	
UEBRIGE INDUSTRIALISIERTE WESTLICHE LAENDER									
1982	MAI	1499	+13,4	+ 4,3	1484	+ 5,5	1493	+ 7,5	(1510)
	JUN	1418	+ 2,5	- 5,4	1420	- 4,3	1399	- 6,3	(1481)
	JUL	1512	- 7,1	+ 6,6	1465	+ 3,2	1478	+ 5,6	(1447)
	AUG	1320	+ 4,0	-12,7	1428	- 2,5	1426	- 3,5	(1411)
	SEP	1476	- 1,4	+11,8	1481	+ 3,7	1450	+ 1,7	(1375)
	OKT	1345	-18,5	- 8,9	1262	-14,8	1289	-11,1	(1342)
	NOV	1304	-13,0	- 3,0	1332	+ 5,5	1323	+ 2,6	(1313)
	DEZ	1467	- 8,2	+12,5	1430	+ 7,4	1362	+ 2,9	(1275)
1983	JAN	1082	-26,9	-26,2	1192	-16,6	1225	-10,1	(1255)
	FEB	1151	-22,4	+ 6,4	1206	+ 1,2	1206	- 1,6	(1241)
	MAR	1441	-17,4	+25,2	1299	+ 7,7	1233	+ 2,2	(1203)
	APR	1202	-16,4	-16,6	1212	- 6,7	1248	+ 1,2	(1296)
	MAI	1391	- 7,2	+15,7	1366	+12,7	1360	+ 9,0	(1420)
ENTWICKLUNGSLAENDER									
1982	MAI	5995	+15,1	- 2,1	6122	- 0,9	6112	+ 0,4	(6219)
	JUN	5689	- 0,8	- 5,1	5931	- 3,1	5916	- 3,2	(6167)
	JUL	5916	-16,3	+ 4,0	5824	- 1,8	5886	- 0,5	(6102)
	AUG	5606	+ 3,6	- 5,2	5874	+ 0,9	5795	- 1,5	(6028)
	SEP	5883	- 1,3	+ 4,9	6024	+ 2,6	5961	+ 2,9	(5948)
	OKT	5807	-19,7	- 1,3	5589	- 7,2	5702	- 4,3	(5867)
	NOV	6255	- 7,5	+ 7,7	5923	+ 6,0	5846	+ 2,5	(5792)
	DEZ	6630	- 3,4	+ 6,0	6232	+ 5,2	5778	- 1,2	(5745)
1983	JAN	5560	- 3,9	-16,1	5814	- 6,7	5837	+ 1,0	(5709)
	FEB	5478	- 6,2	- 1,5	5679	- 2,3	5679	- 2,7	(5689)
	MAR	5929	-17,1	+ 8,2	5605	- 1,3	5435	- 4,3	(5722)
	APR	5319	-13,1	-10,3	5367	- 4,2	5565	+ 2,4	(5744)
	MAI	5925	- 1,2	+11,4	5989	+11,6	5861	+ 5,3	(6015)
STAATSHANDELSLAENDER									
1982	MAI	1725	+ 1,7	+ 5,7	1712	+ 3,0	1685	- 0,8	1655
	JUN	1704	+ 8,4	- 1,2	1735	+ 1,3	1694	+ 0,5	1678
	JUL	1677	-14,6	- 1,6	1585	- 8,6	1637	- 3,4	1705
	AUG	1624	+20,9	- 3,2	1616	+ 2,0	1617	- 1,2	1711
	SEP	1582	+15,5	- 2,6	1724	+ 6,7	1690	+ 4,5	1749
	OKT	1719	+25,1	+ 8,7	1840	+ 6,7	1879	+11,2	1772
	NOV	1823	+ 9,4	+ 6,1	1814	- 1,4	1816	- 3,4	(1799)
	DEZ	2292	+12,7	+25,7	1928	+ 6,3	1760	- 3,1	(1830)
1983	JAN	1606	+15,9	-29,9	1784	- 7,5	1757	- 0,2	(1815)
	FEB	1454	+ 6,8	- 9,5	1666	- 6,6	1666	- 5,2	(1806)
	MAR	2229	+11,6	+53,3	2000	+20,0	1982	+19,0	(1798)
	APR	1734	+ 6,3	-22,2	1797	-10,2	1882	- 5,0	(1816)
	MAI	1877	+ 8,8	+ 8,2	1836	+ 2,2	1832	- 2,7	(1641)
SALDO INSGESAMT									
1982	MAI	4999	+224,2	+44,8	4872	+44,4	4788	+54,7	(4298)
	JUN	4777	+175,2	- 4,4	4767	- 2,2	4817	+ 0,6	(4366)
	JUL	3759	+ 2,5	-21,3	4450	- 6,6	4543	- 5,7	(4402)
	AUG	2707	+4535,1	-28,0	4000	-10,1	4027	-11,4	(4379)
	SEP	5191	+49,1	+91,8	4347	+ 8,7	4157	+ 3,2	(4347)
	OKT	3995	-24,3	-23,0	3026	-30,4	3302	-20,6	(4312)
	NOV	4848	+24,9	+21,4	4433	+46,5	4491	+36,0	(4299)
	DEZ	6388	+24,3	+31,8	5344	+20,6	4631	+ 3,1	(4250)
1983	JAN	2704	+137,0	-57,7	4220	-21,0	4242	- 8,4	(4104)
	FEB	3733	+ 3,0	+38,1	3901	- 7,6	3901	- 8,0	(3975)
	MAR	5454	-14,7	+46,1	5021	+28,7	4729	+21,2	(3945)
	APR	2674	-22,5	-51,0	3089	-38,5	3327	-29,6	(3781)
	MAI	3628	-27,4	+35,7	3455	+11,8	3371	+ 1,3	(3563)

9 AUSSENHANDEL (SPEZIALHANDEL)
9.3 EINFUHR - VOLUMEN (MILL. DM)

JAHR	MONAT	ORIGINALWERT			SAISONBEREINIGTER WERT		SAISON- UND ARBEITSTAGSGLEICH BEREINIGTER WERT		GLATTE KOMPONENTE
		1980=100	VERÄNDERUNG IN O/O GEGEN VORJAHR VORMONAT		1980=100	VERÄNDERUNG IN O/O GEGEN VORMONAT	1980=100	VERÄNDERUNG IN O/O GEGEN VORMONAT	1980=100
EINFUHR INSGESAMT									
1982	MAI	22066	+ 1,1	- 6,6	22197	- 3,9	22114	- 4,7	22311
	JUN	22693	+ 2,3	+ 2,8	22526	+ 1,5	22007	- 0,5	22276
	JUL	22120	- 4,4	- 2,5	21530	- 4,4	21954	- 0,2	22274
	AUG	19519	+ 2,9	-11,8	22465	+ 4,3	22133	+ 0,8	22221
	SEP	21954	+ 0,2	+12,5	22108	- 1,6	22137	+ 0,0	22202
	OKT	22460	- 3,7	+ 2,3	21294	- 3,7	21586	- 2,5	22093
	NOV	22759	- 2,2	+ 1,3	22247	+ 4,5	21975	+ 1,8	(22057)
	DEZ	22689	+ 4,0	- 0,3	22732	+ 2,2	21909	- 0,3	(22063)
1983	JAN	21160	+ 0,8	- 6,7	22375	- 1,6	22349	+ 2,0	(22130)
	FEB	21006	- 2,6	- 0,7	21638	- 3,3	21638	- 3,2	(22308)
	MAR	25399	+ 0,6	+20,9	23208	+ 7,3	22911	+ 5,9	(22546)
	APR	23125	- 2,1	- 9,0	22688	- 2,2	23387	+ 2,1	(22923)
	MAI	23505	+ 6,5	+ 1,6	23630	+ 4,2	23343	- 0,2	(23458)
ERNAHRUNGSWIRTSCHAFT									
1982	MAI	3381	- 1,7	-11,5	3373	- 8,2	3371	- 7,9	3570
	JUN	3763	+ 9,3	+11,3	3703	+ 9,8	3678	+ 9,1	3571
	JUL	3461	+ 4,7	- 8,0	3562	- 3,8	3615	- 1,7	3576
	AUG	3309	+ 9,2	- 4,4	3662	+ 2,8	3604	- 0,3	3587
	SEP	3406	+ 5,7	+ 2,9	3616	- 1,3	3608	+ 0,1	3611
	OKT	3508	- 5,5	+ 3,0	3379	- 6,6	3444	- 4,5	3611
	NOV	3787	- 0,8	+ 8,0	3616	+ 7,0	3565	+ 3,5	3623
	DEZ	3994	+ 2,6	+ 5,5	3681	+ 1,8	3587	+ 0,6	3636
1983	JAN	3283	- 0,8	-17,8	3547	- 3,6	3554	- 0,9	(3643)
	FEB	3569	+ 5,2	+ 8,7	3678	+ 3,7	3678	+ 3,5	(3648)
	MAR	3937	+ 3,6	+10,3	3666	- 0,3	3606	- 2,0	(3652)
	APR	3809	- 0,3	- 3,3	3620	- 1,3	3672	+ 1,8	(3655)
	MAI	3687	+ 9,1	- 3,2	3770	+ 4,1	3717	+ 1,2	(3656)
GEWERBLICHE WIRTSCHAFT (OHNE GUETER DER BUNDESREG.)									
1982	MAI	18081	+ 1,3	- 5,9	18299	- 2,7	18218	- 3,5	18163
	JUN	18199	- 0,5	+ 0,7	18206	- 0,5	17785	- 2,4	18117
	JUL	18112	- 6,2	- 0,5	17449	- 4,2	17780	+ 0,0	18116
	AUG	15709	+ 1,3	-13,3	18252	+ 4,6	17966	+ 1,0	18064
	SEP	18085	- 0,7	+15,1	18004	- 1,4	18065	+ 0,6	18039
	OKT	18329	- 4,1	+ 1,3	17334	- 3,7	17555	- 2,8	17942
	NOV	18353	- 2,9	+ 0,1	18082	+ 4,3	17846	+ 1,7	(17915)
	DEZ	18118	+ 4,0	- 1,3	18465	+ 2,1	17777	- 0,4	(17928)
1983	JAN	17372	+ 0,3	- 4,1	18233	- 1,3	18217	+ 2,5	(17997)
	FEB	17033	- 3,7	- 2,0	17480	- 4,1	17480	- 4,0	(18162)
	MAR	20908	+ 0,2	+22,7	18905	+ 8,2	18682	+ 6,9	(18382)
	APR	18784	- 2,2	-10,2	18471	- 2,3	19035	+ 1,9	(18718)
	MAI	19278	+ 6,6	+ 2,6	19464	+ 5,4	19207	+ 0,9	(19268)
ROHSTOFFE UND HALBWAREN									
1982	MAI	5543	+ 5,4	- 3,6	5556	- 4,7	5590	- 5,1	5611
	JUN	5830	+ 7,2	+ 5,2	5859	+ 5,5	5643	+ 0,9	5499
	JUL	5390	- 3,2	- 7,5	5332	- 9,0	5407	- 4,2	5489
	AUG	5121	- 4,8	- 5,0	5397	+ 1,2	5393	- 0,3	5468
	SEP	5328	- 3,3	+ 4,0	5451	+ 1,0	5420	+ 0,5	5439
	OKT	5481	- 2,1	+ 2,9	5342	- 2,0	5370	- 0,9	5412
	NOV	5288	- 8,8	- 3,5	5222	- 2,2	5215	- 2,9	(5391)
	DEZ	5583	+ 2,9	+ 5,6	5533	+ 6,0	5306	+ 1,7	(5366)
1983	JAN	5412	+ 0,1	- 3,1	5415	- 2,1	5471	+ 3,1	(5386)
	FEB	5179	- 3,4	- 4,3	5330	- 1,6	5330	- 2,6	(5445)
	MAR	5787	- 2,5	+11,7	5489	+ 3,0	5410	+ 1,5	(5478)
	APR	5585	- 2,9	- 3,5	5566	+ 1,4	5675	+ 4,9	(5589)
	MAI	5652	+ 2,0	+ 1,2	5714	+ 2,7	5674	+ 0,0	(5714)
ROHSTOFFE									
1982	MAI	2471	- 2,7	- 1,9	2474	- 2,4	2478	- 3,7	2478
	JUN	2686	+ 7,0	+ 8,7	2682	+ 8,4	2553	+ 3,0	2472
	JUL	2358	- 6,1	-12,2	2400	-10,5	2450	- 4,0	2446
	AUG	2263	-10,9	- 4,0	2400	+ 0,0	2413	- 1,5	2410
	SEP	2445	- 5,0	+ 8,0	2406	+ 0,3	2394	- 0,8	2395
	OKT	2381	- 4,4	- 2,6	2326	- 3,3	2335	- 2,5	2343
	NOV	2319	-12,6	- 2,6	2235	- 3,9	2247	- 3,8	(2305)
	DEZ	2432	- 2,7	+ 4,9	2336	+ 4,5	2262	+ 0,7	(2277)
1983	JAN	2246	-11,5	- 7,6	2225	- 4,8	2233	- 1,3	(2262)
	FEB	2058	-10,2	- 8,4	2200	- 1,1	2200	- 1,5	(2244)
	MAR	2312	- 2,5	+12,3	2285	+ 3,9	2279	+ 3,6	(2309)
	APR	2246	-10,9	- 2,9	2265	- 0,9	2295	+ 0,7	(2310)
	MAI	2424	- 1,9	+ 7,9	2414	+ 6,6	2420	+ 5,4	(2429)
HALBWAREN									
1982	MAI	3072	+13,1	- 4,9	3104	- 5,4	3132	- 5,9	(3130)
	JUN	3145	+ 7,4	+ 2,4	3184	+ 2,6	3094	- 1,2	(3127)
	JUL	3032	- 0,8	- 3,6	2958	- 7,1	2988	- 3,4	(3117)
	AUG	2858	+ 0,6	- 5,7	3038	+ 2,7	3010	+ 0,7	(3103)
	SEP	2884	- 1,7	+ 0,9	2965	- 2,4	2962	- 1,6	(3087)
	OKT	3100	- 0,2	+ 7,5	3000	+ 1,2	3018	+ 1,9	(3070)
	NOV	2970	- 5,6	- 4,2	2971	- 1,0	2937	- 2,7	(3058)
	DEZ	3152	+ 7,7	+ 6,1	3189	+ 7,3	3051	+ 3,9	(3064)
1983	JAN	3166	+10,3	+ 0,4	3178	- 0,3	3193	+ 4,7	(3080)
	FEB	3121	+ 1,7	- 1,4	3110	- 2,1	3110	- 2,6	(3111)
	MAR	3474	- 2,5	+11,3	3220	+ 3,5	3170	+ 1,9	(3190)
	APR	3339	+ 3,3	- 3,9	3322	+ 3,2	3406	+ 7,4	(3247)
	MAI	3229	+ 5,1	- 3,3	3327	+ 0,2	3271	- 4,0	(3230)

9 AUSSENHANDEL (SPEZIALHANDEL)

9.3 EINFUHR - VOLUMEN (MILL. DM)

JAHR	MONAT	ORIGINALWERT			SAISONBEREINIGTER WERT		SAISON- UND ARBEITSTÄGLICH BEREINIGTER WERT		GLATTE KOMPONENTE
		1980=100	VERÄNDERUNG IN O/D GEGEN VORJAHR VORMONAT		1980=100	VERÄNDERUNG IN O/D GEGEN VORMONAT	1980=100	VERÄNDERUNG IN O/D GEGEN VORMONAT	
FERTIGWAREN (OHNE GÜTER DER BUNDESREG.)									
1982	MAI	12538	- 0,4	- 6,8	12670	- 2,9	12589	- 3,5	12587
	JUN	12368	- 3,7	- 1,4	12358	- 2,5	12212	- 3,0	12583
	JUL	12722	- 7,5	+ 2,9	12087	- 2,2	12303	+ 0,7	12611
	AUG	10588	+ 4,6	-16,8	12825	+ 6,1	12584	+ 2,3	12579
	SEP	12757	+ 0,4	+20,5	12695	- 1,0	12722	+ 1,1	12584
	OKT	12848	- 4,9	+ 0,7	11975	- 5,7	12166	- 4,4	12535
	NOV	13065	- 0,2	+ 1,7	12866	+ 7,4	12662	+ 4,1	(12547)
	DEZ	12534	+ 4,4	- 4,1	13016	+ 1,2	12449	- 1,7	(12585)
1983	JAN	11961	+ 0,4	- 4,6	12758	- 2,0	12732	+ 2,3	(12657)
	FEB	11854	- 3,8	- 0,9	12150	- 4,8	12150	- 4,6	(12777)
	MAR	15121	+ 1,3	+27,6	13394	+10,2	13204	+ 8,7	(12934)
	APR	13199	- 1,9	-12,7	12867	- 3,9	13332	+ 1,0	(13151)
	MAI	13626	+ 8,7	+ 3,2	13741	+ 6,8	13550	+ 1,6	(13706)
VORERZEUGNISSE									
1982	MAI	3275	+ 2,3	- 7,6	3244	- 3,8	3213	- 4,7	3257
	JUN	3354	+ 0,4	+ 2,4	3243	+ 0,0	3197	- 0,5	3239
	JUL	3164	- 8,8	- 5,7	3049	- 6,0	3111	- 2,7	3210
	AUG	2699	+10,0	-14,7	3365	+10,4	3300	+ 6,1	3196
	SEP	3337	+ 5,5	+23,6	3347	- 0,5	3361	+ 1,8	3186
	OKT	3180	-10,0	- 4,7	2959	-11,6	3010	-10,4	3169
	NOV	3050	-10,6	- 4,1	3096	+ 4,6	3047	+ 1,2	(3165)
	DEZ	3068	+ 2,1	+ 0,6	3288	+ 6,2	3119	+ 2,4	(3175)
1983	JAN	3200	+ 1,8	+ 4,3	3253	- 1,1	3238	+ 3,8	(3203)
	FEB	3091	- 2,9	- 3,4	3075	- 5,5	3075	- 5,0	(3253)
	MAR	3821	+ 3,5	+23,6	3463	+12,6	3423	+11,3	(3318)
	APR	3529	- 0,5	- 7,6	3391	- 2,1	3523	+ 2,9	(3494)
	MAI	3636	+11,0	+ 3,0	3586	+ 5,8	3529	+ 0,2	(3505)
ENDERZEUGNISSE (OHNE GÜTER DER BUNDESREG.)									
1982	MAI	9263	- 1,4	- 6,6	9430	- 2,6	9380	- 3,0	9334
	JUN	9015	- 5,2	- 2,7	9116	- 3,3	9020	- 3,8	9352
	JUL	9557	- 7,0	+ 6,0	9035	- 0,9	9188	+ 1,9	9389
	AUG	7889	+ 2,9	-17,5	9466	+ 4,8	9283	+ 1,0	9382
	SEP	9420	- 1,2	+19,4	9351	- 1,2	9366	+ 0,9	9396
	OKT	9668	- 3,1	+ 2,6	9015	- 3,6	9159	- 2,2	9365
	NOV	10015	+ 3,5	+ 3,6	9767	+ 8,3	9608	+ 4,9	(9380)
	DEZ	9467	+ 5,2	- 5,5	9729	- 0,4	9326	- 2,9	(9409)
1983	JAN	8761	- 0,2	- 7,5	9500	- 2,4	9488	+ 1,7	(9454)
	FEB	8763	- 4,2	+ 0,0	9075	- 4,5	9075	- 4,4	(9522)
	MAR	11301	+ 0,6	+29,0	9931	+ 9,4	9779	+ 7,8	(9607)
	APR	9669	- 2,5	-14,4	9489	- 4,5	9826	+ 0,5	(9708)
	MAI	9990	+ 7,8	+ 3,3	10147	+ 6,9	10009	+ 1,9	(10146)
HALBWAREN UND VORERZEUGNISSE									
1982	MAI	6347	+ 7,2	- 6,3	6395	- 3,0	6352	- 4,3	6357
	JUN	6498	+ 3,7	+ 2,4	6408	+ 0,2	6213	- 2,2	6306
	JUL	6197	- 5,0	- 4,6	6012	- 6,2	6144	- 1,1	6292
	AUG	5556	+ 4,9	-10,3	6386	+ 6,2	6275	+ 2,1	6277
	SEP	6220	+ 2,0	+12,0	6254	- 2,1	6305	+ 0,5	6255
	OKT	6279	- 5,4	+ 0,9	5994	- 4,2	6063	- 3,8	6234
	NOV	6019	- 8,3	- 4,1	6081	+ 1,5	5998	- 1,1	(6222)
	DEZ	6219	+ 4,8	+ 3,3	6444	+ 6,0	6185	+ 3,1	(6233)
1983	JAN	6365	+ 5,8	+ 2,3	6497	+ 0,8	6482	+ 4,8	(6276)
	FEB	6212	- 0,6	- 2,4	6199	- 4,6	6199	- 4,4	(6376)
	MAR	7295	+ 0,6	+17,4	6694	+ 8,0	6632	+ 7,0	(6506)
	APR	6868	+ 1,4	- 5,9	6707	+ 0,2	6910	+ 4,2	(6690)
	MAI	6865	+ 8,2	+ 0,0	6912	+ 3,1	6793	- 1,7	(6762)
ERZEUGNISSE DES NÄHRUNGS- UND GENUSSMITTELGEWERBES									
1982	MAI	1597	+ 1,5	- 8,8	1660	- 5,6	1651	- 6,9	1738
	JUN	1910	+15,5	+19,6	1857	+11,9	1830	+10,8	1739
	JUL	1786	+ 5,7	- 6,5	1776	- 4,4	1811	- 1,0	1734
	AUG	1617	+ 8,9	- 9,5	1759	- 1,0	1740	- 3,9	1735
	SEP	1739	+11,5	+ 7,5	1775	+ 0,9	1766	+ 1,5	1753
	OKT	1717	- 9,5	- 1,3	1605	- 9,6	1631	- 7,6	1763
	NOV	1839	- 2,9	+ 7,1	1738	+ 8,3	1728	+ 5,9	(1771)
	DEZ	1942	+ 5,8	+ 5,6	1814	+ 4,4	1755	+ 1,6	(1782)
1983	JAN	1695	+ 7,1	-12,7	1798	- 0,9	1787	+ 1,8	(1797)
	FEB	1768	+12,4	+ 4,3	1844	+ 2,6	1844	+ 3,2	(1821)
	MAR	1984	+14,2	+12,2	1932	+ 4,8	1912	+ 3,7	(1852)
	APR	1877	+ 7,1	- 5,4	1888	- 2,3	1943	+ 1,6	(1882)
	MAI	1789	+12,0	- 4,7	1857	- 1,6	1839	- 5,4	(1827)
ERZEUGNISSE DES GRUNDSTOFF- UND PRODUKTIONS-GÜTERGEWERBES									
1982	MAI	6016	+ 6,7	- 7,3	6048	- 4,2	6024	- 4,9	6065
	JUN	6274	+ 4,0	+ 4,3	6068	+ 0,3	5918	- 1,8	6018
	JUL	6096	- 2,7	- 2,8	5749	- 5,3	5847	- 1,2	5963
	AUG	5426	+ 6,6	-11,0	6081	+ 5,8	5959	+ 1,9	5964
	SEP	5928	+ 1,4	+ 9,3	5888	- 3,2	5947	- 0,2	5950
	OKT	6033	- 3,8	+ 1,8	5724	- 2,8	5784	- 2,7	5928
	NOV	5704	- 5,9	- 5,5	5835	+ 1,9	5735	- 0,8	(5947)
	DEZ	5821	+ 6,4	+ 2,1	6150	+ 5,4	5926	+ 3,3	(5987)
1983	JAN	5865	+ 6,2	+ 0,8	6185	+ 0,6	6196	+ 4,6	(6051)
	FEB	5748	- 2,3	- 2,0	5899	- 4,6	5899	- 4,8	(6137)
	MAR	6923	+ 1,9	+20,4	6402	+ 8,5	6327	+ 7,3	(6221)
	APR	6533	+ 0,6	- 5,6	6354	- 0,7	6531	+ 3,2	(6293)
	MAI	6525	+ 8,5	- 0,1	6543	+ 3,0	6416	- 1,8	(6344)

9 AUSSENHANDEL (SPEZIALHANDEL)

9.3 EINFUHR - VOLUMEN (MILL. DM)

JAHR	MONAT	ORIGINALWERT			SAISONBEREINIGTER WERT		SAISON- UND ARBEITSTÄGLICH BEREINIGTER WERT		GLATTE KOMPONENTE
		1980=100	VERÄNDERUNG VORJAHR	IN O/O GEGEN VORMONAT	1980=100	VERÄNDERUNG IN O/O GEGEN VORMONAT	1980=100	VERÄNDERUNG IN O/O GEGEN VORMONAT	
ERZEUGNISSE DES INVESTITIONSGÜTER PRODUZIERENDEN GEBERBES									
1982	MAI	6367	- 2,8	- 6,4	6198	- 4,7	6192	- 4,4	6248
	JUN	6004	- 6,1	- 5,7	5991	- 3,3	5951	- 3,9	6262
	JUL	6136	- 9,1	+ 2,2	5897	- 1,6	5982	+ 0,5	6251
	AUG	4961	+ 2,8	-19,1	6299	+ 6,8	6172	+ 3,2	6278
	SEP	6138	- 0,4	+23,7	6226	- 1,2	6246	+ 1,2	6258
	OKT	6434	- 1,7	+ 4,8	6079	- 2,4	6183	- 1,0	6262
	NOV	6855	+ 5,5	+ 6,5	6503	+ 7,0	6398	+ 3,5	6246
	DEZ	6461	+ 4,4	- 5,7	6437	- 1,0	6214	- 2,9	6266
1983	JAN	5610	- 3,5	-13,2	6216	- 3,4	6208	- 0,1	(6278)
	FEB	5547	- 4,7	- 1,1	6126	- 1,4	6126	- 1,3	(6293)
	MAR	7509	- 1,4	+35,4	6296	+ 2,8	6222	+ 1,6	(6311)
	APR	6440	- 5,3	-14,2	6253	- 0,7	6437	+ 3,5	(6333)
	MAI	6867	+ 7,9	+ 6,6	6570	+ 5,1	6467	+ 0,5	(6358)
ERZEUGNISSE DES VERBRAUCHSGÜTER PRODUZIERENDEN GEBERBES									
1982	MAI	3049	+ 4,8	- 3,0	3361	+ 3,7	3317	+ 2,0	3237
	JUN	3084	- 4,3	+ 1,1	3185	- 5,2	3150	- 5,0	3215
	JUL	3433	- 6,3	+11,3	3136	- 1,5	3212	+ 2,0	3199
	AUG	2892	+ 0,6	-15,8	3262	+ 4,0	3181	- 1,0	3206
	SEP	3395	- 2,8	+17,4	3194	- 2,1	3217	+ 1,1	3209
	OKT	3285	- 8,3	- 3,2	2952	- 7,6	3018	- 6,2	3213
	NOV	3241	- 3,0	- 1,3	3295	+11,6	3239	+ 7,3	(3236)
	DEZ	3063	+ 5,1	- 5,5	3375	+ 2,4	3178	- 1,9	(3276)
1983	JAN	3347	+ 7,4	+ 9,3	3409	+ 1,0	3363	+ 5,8	(3309)
	FEB	3327	- 0,3	- 0,6	3179	- 6,7	3179	- 5,5	(3260)
	MAR	3864	+ 3,0	+16,1	3500	+10,1	3467	+ 9,1	(3293)
	APR	3279	+ 4,3	-15,1	3428	- 2,1	3571	+ 3,0	(3504)
	MAI	3273	+ 7,3	- 0,2	3568	+ 4,1	3494	- 2,2	(3386)
INVESTITIONSGÜTER									
1982	MAI	2258	- 7,9	-12,0	2176	-12,6	2214	-11,3	2272
	JUN	2106	-12,4	- 6,7	2050	- 5,8	2073	- 6,4	2252
	JUL	2139	-10,6	+ 1,6	2088	+ 1,9	2092	+ 0,9	2235
	AUG	1778	+ 1,2	-16,9	2203	+ 5,5	2129	+ 1,8	2237
	SEP	2138	- 5,5	+20,2	2180	- 1,0	2170	+ 1,9	2219
	OKT	2288	- 2,2	+ 7,0	2135	- 2,1	2186	+ 0,7	2238
	NOV*	2628	+15,8	+14,9	2616	+22,5	2516	+15,1	2215
	DEZ	2300	+ 4,5	-12,5	2242	-14,3	2247	-10,7	2220
1983	JAN	2088	- 8,0	- 9,2	2226	- 0,7	2239	- 0,4	(2216)
	FEB	1803	-10,6	-13,6	2091	- 6,1	2091	- 6,6	(2212)
	MAR	2919	- 2,4	+61,9	2443	+16,8	2371	+13,4	(2208)
	APR	2112	-17,7	-27,6	2108	-13,7	2171	- 8,4	(2205)
	MAI	2505	+10,9	+18,6	2371	+12,5	2331	+ 7,4	(2203)
VERBRAUCHSGÜTER									
1982	MAI	3182	+ 4,2	- 4,1	3522	+ 3,3	3491	+ 1,9	3386
	JUN	3131	- 4,9	- 1,6	3394	- 3,6	3299	- 5,5	3389
	JUL	3430	- 9,6	+ 9,5	3236	- 4,7	3322	+ 0,7	3406
	AUG	3173	- 2,9	- 7,5	3428	+ 5,9	3353	+ 0,9	3439
	SEP	3644	+ 0,1	+14,8	3447	+ 0,6	3473	+ 3,6	3432
	OKT	3596	- 7,1	- 1,3	3256	- 5,5	3310	- 4,7	3436
	NOV	3573	- 0,7	- 0,6	3549	+ 9,0	3493	+ 5,5	(3459)
	DEZ	3462	+10,1	- 3,1	3666	+ 3,3	3498	+ 0,1	(3492)
1983	JAN	3483	+ 6,3	+ 0,6	3590	- 2,1	3561	+ 1,8	(3535)
	FEB	3563	+ 3,7	+ 2,3	3511	- 2,2	3511	- 1,4	(3595)
	MAR	4065	+ 0,5	+14,1	3652	+ 4,0	3615	+ 3,0	(3660)
	APR	3675	+10,7	- 9,6	3768	+ 3,2	3907	+ 8,1	(3762)
	MAI	3549	+11,5	- 3,4	3886	+ 3,1	3812	- 2,4	(3848)
EG-LÄNDER (OHNE GRIECHENLAND)									
1982	MAI	10976	+ 3,3	- 6,9	10911	- 3,1	10910	- 3,2	10948
	JUN	10895	+ 0,3	- 0,7	10745	- 1,5	10590	- 2,9	10959
	JUL	10953	- 3,8	+ 0,5	10573	- 1,6	10745	+ 1,5	10933
	AUG	9282	+ 5,7	-15,3	11121	+ 5,2	10891	+ 1,4	10979
	SEP	10833	+ 0,9	+16,7	10937	- 1,7	10980	+ 0,8	10961
	OKT	11008	- 4,0	+ 1,6	10415	- 4,8	10595	- 3,5	10995
	NOV	11253	- 0,5	+ 2,2	11006	+ 5,7	10811	+ 2,0	10986
	DEZ	10996	+ 3,0	- 2,3	11131	+ 1,1	10757	- 0,5	11058
1983	JAN	9989	+ 1,4	- 9,2	10884	- 2,2	10895	+ 1,3	(11110)
	FEB	10263	- 1,7	+ 2,7	10831	- 0,5	10831	- 0,6	(11169)
	MAR	13202	+ 3,9	+28,6	11457	+ 5,8	11315	+ 4,5	(11236)
	APR	11436	- 3,0	-13,4	11121	- 2,9	11405	+ 0,8	(11311)
	MAI	12112	+10,3	+ 5,9	11977	+ 7,7	11806	+ 3,5	(11395)
UEBRIGE LÄNDER (EINSCHL. GRIECHENLAND)									
1982	MAI	11090	- 0,9	- 6,2	11295	- 4,6	11227	- 5,7	11403
	JUN	11798	+ 4,2	+ 6,4	11743	+ 4,0	11430	+ 1,8	11363
	JUL	11167	- 4,9	- 5,3	10909	- 7,1	11140	- 2,5	11363
	AUG	10237	+ 0,5	- 8,3	11367	+ 4,2	11249	+ 1,0	11373
	SEP	11121	- 0,4	+ 8,6	11149	- 1,9	11176	- 0,6	11325
	OKT	11452	- 3,3	+ 3,0	10880	- 2,4	11004	- 1,5	11281
	NOV	11505	- 3,8	+ 0,5	11234	+ 3,3	11172	+ 1,5	(11240)
	DEZ	11693	+ 4,9	+ 1,6	11615	+ 3,4	11235	+ 0,6	(11214)
1983	JAN	11170	+ 0,2	- 4,5	11500	- 1,0	11469	+ 2,1	(11212)
	FEB	10743	- 3,5	- 3,8	11127	- 3,2	11127	- 3,0	(11279)
	MAR	12197	- 2,7	+13,5	11422	+ 2,7	11328	+ 1,8	(11340)
	APR	11689	- 1,1	- 4,2	11669	+ 2,2	11973	+ 5,7	(11435)
	MAI	11392	+ 2,7	- 2,5	11642	- 0,2	11520	- 3,8	(11550)

9 AUSSENHANDEL (SPEZIALHANDEL)

9.4 AUSFUHR - VOLUMEN (MILL. DM)

JAHR	MONAT	ORIGINALWERT			SAISONBEREINIGTER WERT		SAISON- UND ARBEITSTÄGLICH BEREINIGTER WERT		GLATTE KOMPONENTE
		1980=100	VERÄNDERUNG IN O/O GEGEN VORJAHR	VERÄNDERUNG VORMONAT	1980=100	VERÄNDERUNG IN O/O GEGEN VORMONAT	1980=100	VERÄNDERUNG IN O/O GEGEN VORMONAT	1980=100
AUSFUHR INSGESAMT									
1982	MAI	28157	+ 7,6	- 2,4	28113	+ 0,2	28156	+ 0,1	28673
	JUN	28639	+ 4,9	+ 1,7	28789	+ 2,4	28257	+ 0,4	28453
	JUL	26914	-11,0	- 6,0	26496	- 8,0	27014	- 4,4	(28423)
	AUG	23917	+ 4,0	-11,1	27851	+ 5,1	27716	+ 2,6	(28371)
	SEP	28615	+ 1,2	+19,6	28877	+ 3,7	28318	+ 2,2	(28298)
	OKT	27826	-10,3	- 2,8	25993	-10,0	26593	- 6,1	(28161)
	NOV	28893	- 3,3	+ 3,8	28181	+ 8,4	28072	+ 5,6	(27989)
DEZ	29525	+ 2,1	+ 2,2	29424	+ 4,4	27343	- 2,6	(27860)	
1983	JAN	25521	+ 0,8	-13,6	27557	- 6,3	27589	+ 0,9	(27714)
	FEB	25882	- 6,7	+ 1,4	26403	- 4,2	26403	- 4,3	(27553)
	MAR	21382	- 7,5	+21,3	27909	+ 5,7	27170	+ 2,9	(27375)
	APR	26509	- 8,1	-15,5	25965	- 7,0	27105	- 0,2	(27390)
	MAI	27968	- 0,7	+ 5,5	28171	+ 8,5	28025	+ 3,4	(27437)
GEWERBLICHE WIRTSCHAFT									
1982	MAI	26223	+ 7,1	- 2,5	26444	+ 1,5	26410	+ 0,4	26714
	JUN	26752	+ 5,5	+ 2,0	26701	+ 1,0	26243	- 0,6	26604
	JUL	25170	-10,8	- 5,9	24621	- 7,8	25246	- 3,8	26561
	AUG	22157	+ 3,2	-12,0	26432	+ 7,4	26198	+ 3,8	26593
	SEP	26731	+ 1,1	+20,6	26261	- 0,6	25888	- 1,2	26426
	OKT	25907	-11,1	- 3,1	24226	- 7,7	24816	- 4,1	26277
	NOV	26873	- 4,0	+ 3,7	26133	+ 7,9	25908	+ 4,4	26027
DEZ	27414	+ 1,7	+ 2,0	26687	+ 2,1	25397	- 2,0	25950	
1983	JAN	23715	+ 1,1	-13,5	26343	- 1,3	26114	+ 2,8	(25808)
	FEB	24166	- 6,7	+ 1,9	25100	- 4,7	25100	- 3,9	(25651)
	MAR	29287	- 7,3	+21,2	25778	+ 2,7	25393	+ 1,2	(25477)
	APR	24585	- 8,6	-16,1	24413	- 5,3	25288	- 0,4	(25288)
	MAI	25983	- 0,9	+ 5,7	26204	+ 7,3	26116	+ 3,3	(25601)
ROHSTOFFE UND HALBWAREN									
1982	MAI	2366	- 2,6	- 3,5	2313	- 3,0	2342	- 3,5	2351
	JUN	2375	- 7,8	+ 0,4	2350	+ 1,6	2284	- 2,5	2335
	JUL	2272	-15,3	- 4,3	2266	- 3,6	2287	+ 0,1	2321
	AUG	1941	- 7,4	-14,6	2115	- 6,7	2104	- 8,0	2314
	SEP	2313	-11,1	+19,2	2329	+10,1	2299	+ 9,3	2314
	OKT	2434	- 6,0	+ 5,2	2328	+ 0,0	2344	+ 2,0	2321
	NOV	2461	+ 1,5	+ 1,1	2478	+ 6,4	2461	+ 5,0	(2336)
DEZ	2405	+ 8,5	- 2,3	2513	+ 1,4	2394	- 2,7	(2347)	
1983	JAN	2234	+ 1,8	- 7,1	2368	- 5,8	2370	- 1,0	(2367)
	FEB	2211	- 3,4	- 1,0	2266	- 4,3	2266	- 4,4	(2359)
	MAR	2690	- 1,7	+21,7	2398	+ 5,8	2367	+ 4,5	(2378)
	APR	2270	- 7,4	-15,6	2222	- 7,3	2299	- 2,9	(2379)
	MAI	2378	+ 0,5	+ 4,8	2346	+ 5,6	2353	+ 2,3	(2318)
ROHSTOFFE									
1982	MAI	438	-14,8	- 6,0	428	- 7,8	435	- 7,4	452
	JUN	479	-14,2	+ 9,4	458	+ 7,0	442	+ 1,6	451
	JUL	450	-18,3	- 6,1	450	- 1,7	453	+ 2,5	452
	AUG	371	-18,8	-17,6	422	- 6,2	418	- 7,7	453
	SEP	450	-13,8	+21,3	457	+ 8,3	454	+ 8,6	456
	OKT	486	- 6,2	+ 8,0	445	- 2,6	446	- 1,8	460
	NOV	509	+ 5,4	+ 4,7	501	+12,6	497	+11,4	(467)
DEZ	518	+19,4	+ 1,8	525	+ 4,8	487	- 2,0	(469)	
1983	JAN	432	+ 4,6	-16,6	464	-11,6	472	- 3,1	(471)
	FEB	401	- 5,9	- 7,2	418	- 9,9	418	-11,4	(469)
	MAR	511	- 3,2	+27,4	470	+12,4	459	+ 9,8	(471)
	APR	438	- 6,0	-14,3	435	- 7,4	451	- 1,7	(466)
	MAI	477	+ 8,9	+ 8,9	471	+ 8,3	466	+ 3,3	(460)
HALBWAREN									
1982	MAI	1928	+ 0,7	- 2,9	1902	+ 0,4	1912	- 1,5	1848
	JUN	1896	- 6,1	- 1,7	1875	- 1,4	1777	- 7,1	1839
	JUL	1822	-14,5	- 3,9	1846	- 1,5	1876	+ 5,6	1848
	AUG	1570	- 4,3	-13,8	1729	- 6,3	1737	- 7,4	1849
	SEP	1863	-10,5	+18,7	1847	+ 6,8	1837	+ 5,8	1871
	OKT	1948	- 5,8	+ 4,6	1898	+ 2,8	1899	+ 3,4	1871
	NOV	1952	+ 0,5	+ 0,2	1961	+ 3,3	1965	+ 3,5	(1883)
DEZ	1887	+ 6,0	- 3,3	1957	- 0,2	1910	- 2,8	(1895)	
1983	JAN	1802	+ 1,2	- 4,5	1909	- 2,5	1906	- 0,2	(1906)
	FEB	1809	- 3,0	+ 0,4	1850	- 3,1	1850	- 2,9	(1911)
	MAR	2179	- 1,4	+20,5	1928	+ 4,2	1920	+ 3,8	(1914)
	APR	1831	- 7,8	-16,0	1773	- 8,0	1820	- 5,2	(1878)
	MAI	1901	- 1,4	+ 3,8	1856	+ 4,7	1861	+ 2,3	(1821)
FERTIGWAREN									
1982	MAI	23858	+ 8,2	- 2,4	23822	+ 0,0	23863	- 0,1	24365
	JUN	24377	+ 7,0	+ 2,2	24527	+ 3,0	24090	+ 1,0	24181
	JUL	22897	-10,3	- 6,1	22489	- 8,3	22930	- 4,8	(24160)
	AUG	20216	+ 4,4	-11,7	23669	+ 5,2	23594	+ 2,9	(24117)
	SEP	24418	+ 2,5	+20,8	24577	+ 3,8	24054	+ 1,9	(24051)
	OKT	23473	-11,6	- 3,9	21826	-11,2	22351	- 7,1	(23921)
	NOV	24412	- 4,5	+ 4,0	23700	+ 8,6	23646	+ 5,8	(23749)
DEZ	25010	+ 1,1	+ 2,4	24823	+ 4,7	23069	- 2,4	(23621)	
1983	JAN	21482	+ 1,1	-14,1	23383	- 5,8	23418	+ 1,5	(23475)
	FEB	21955	- 7,0	+ 2,2	22402	- 4,2	22402	- 4,3	(23311)
	MAR	26597	- 7,8	+21,1	23676	+ 5,7	23024	+ 2,8	(23127)
	APR	22315	- 8,7	-16,1	21923	- 7,4	22885	- 0,6	(23112)
	MAI	23605	- 1,1	+ 5,8	23799	+ 8,6	23726	+ 3,7	(23151)

9 AUSSENHANDEL (SPEZIALHANDEL)

9.4 AUSFUHR - VOLUMEN (MILL. DM)

JAHR	MONAT	ORIGINALWERT			SAISONDEREINIGTER WERT		SAISON- UND ARBEITSTAGGLEICH BEREINIGTER WERT		GLATTE KOMPONENTE
		1980=100	VERÄNDERUNG VORJAHR	IN O/O GEGEN VORMONAT	1980=100	VERÄNDERUNG IN O/O GEGEN VORMONAT	1980=100	VERÄNDERUNG IN O/O GEGEN VORMONAT	
VORERZEUGNISSE									
1982	MAI	4845	+ 1,7	- 3,9	4804	- 0,3	4815	- 1,8	4817
	JUN	4916	- 0,8	+ 1,5	4833	+ 0,6	4571	- 5,1	4792
	JUL	4637	-14,3	- 5,7	4590	- 5,0	4699	+ 2,8	4771
	AUG	4137	- 3,3	-10,8	4785	+ 4,2	4778	+ 1,7	4750
	SEP	4917	- 3,3	+18,9	4831	+ 1,0	4807	+ 0,6	4742
	OKT	4817	-10,0	- 2,0	4576	- 5,3	4611	- 4,1	4701
	NOV	4749	- 6,4	- 1,4	4802	+ 4,9	4791	+ 3,9	(4694)
DEZ	4691	- 1,0	- 1,2	4826	+ 0,5	4610	- 3,8	(4699)	
1983	JAN	4463	- 1,9	- 4,9	4860	+ 0,7	4830	+ 4,8	(4719)
	FEB	4488	- 3,5	+ 0,6	4583	- 5,7	4583	- 5,1	(4754)
	MAR	5504	- 5,7	+22,6	4842	+ 5,7	4792	+ 4,6	(4810)
	APR	4828	- 4,2	-12,3	4665	- 3,7	4855	+ 1,3	(4875)
	MAI	4996	+ 3,1	+ 3,5	4941	+ 5,9	4945	+ 1,9	(4985)
ENDERZEUGNISSE									
1982	MAI	19012	+10,0	- 2,0	19290	+ 2,6	19293	+ 1,6	19478
	JUN	19462	+ 9,2	+ 2,4	19557	+ 1,4	19211	- 0,4	19348
	JUL	18260	- 9,2	- 6,2	17697	- 9,5	18163	- 5,5	(19340)
	AUG	16080	+ 6,5	-11,9	19400	+ 9,6	19187	+ 5,6	(19308)
	SEP	19500	+ 4,0	+21,3	19218	- 0,9	18955	- 1,2	(19251)
	OKT	18656	-12,0	- 4,3	17326	- 9,8	17795	- 6,1	(19145)
	NOV	19663	- 4,1	+ 5,4	18964	+ 9,5	18772	+ 5,5	(18976)
DEZ	20319	+ 1,6	+ 3,3	19379	+ 2,2	18376	- 2,1	(18850)	
1983	JAN	17018	+ 1,9	-16,2	19144	- 1,2	19011	+ 3,5	(18700)
	FEB	17467	- 7,9	+ 2,6	18068	- 5,6	18068	- 5,0	(18528)
	MAR	21093	- 8,4	+20,8	18589	+ 2,9	18251	+ 1,0	(18331)
	APR	17487	- 9,9	-17,1	17408	- 6,4	18068	- 1,0	(18052)
	MAI	18609	- 2,1	+ 6,4	18888	+ 8,5	18824	+ 4,2	(17864)
ERZEUGNISSE DES GRUNDSTOFF- UND PRODUKTIONSGÜTERGEWERBES									
1982	MAI	7292	+ 3,7	- 3,7	7241	- 0,1	7268	- 1,5	7261
	JUN	7279	+ 0,6	- 0,2	7281	+ 0,6	6890	- 5,2	7217
	JUL	7092	-11,5	- 2,6	6933	- 4,8	7095	+ 3,0	7201
	AUG	6279	- 3,3	-11,5	7120	+ 2,7	7096	+ 0,0	7179
	SEP	7450	- 1,6	+18,6	7273	+ 2,1	7239	+ 2,0	7180
	OKT	7153	- 7,8	- 4,0	6956	- 4,4	7016	- 3,1	7142
	NOV	7252	- 5,2	+ 1,4	7288	+ 4,8	7251	+ 3,3	(7137)
DEZ	7142	+ 1,4	- 1,5	7350	+ 0,9	7054	- 2,7	(7148)	
1983	JAN	6891	+ 1,2	- 3,5	7479	+ 1,8	7453	+ 5,7	(7179)
	FEB	6910	- 3,0	+ 0,3	7039	- 5,9	7039	- 5,6	(7231)
	MAR	8418	- 4,1	+21,8	7415	+ 5,3	7341	+ 4,3	(7324)
	APR	7353	- 2,9	-12,7	7116	- 4,0	7369	+ 0,4	(7371)
	MAI	7479	+ 2,6	+ 1,7	7417	+ 4,2	7408	+ 0,5	(7461)
ERZEUGNISSE DES INVESTITIONSGÜTER PRODUZIERENDEN GEWERBES									
1982	MAI	15155	+10,7	- 1,5	15222	+ 2,5	15222	+ 1,6	15408
	JUN	15667	+10,5	+ 3,4	15547	+ 2,1	15233	+ 0,1	15285
	JUL	14181	- 8,8	- 9,5	13905	-10,6	14280	- 6,3	(15256)
	AUG	12440	+ 6,4	-12,3	15321	+10,2	15164	+ 6,2	(15203)
	SEP	15022	+ 3,2	+20,8	15063	- 1,7	14869	- 1,9	(15122)
	OKT	14556	-12,6	- 3,1	13572	- 9,9	13939	- 6,3	(15002)
	NOV	15417	- 5,8	+ 5,9	14713	+ 8,4	14574	+ 4,6	(14803)
DEZ	16242	+ 0,2	+ 5,4	15100	+ 2,6	14342	- 1,6	(14642)	
1983	JAN	13097	- 0,7	-19,4	14815	- 1,9	14725	+ 2,7	(14453)
	FEB	13134	-12,2	+ 0,3	13747	- 7,2	13747	- 6,6	(14237)
	MAR	16100	-11,6	+22,6	14162	+ 3,0	13895	+ 1,1	(13991)
	APR	13403	-12,9	-16,8	13256	- 6,4	13744	- 1,1	(13657)
	MAI	14151	- 6,6	+ 5,6	14263	+ 7,6	14204	+ 3,3	(13408)
ERZEUGNISSE DES VERBRAUCHSGÜTER PRODUZIERENDEN GEWERBES									
1982	MAI	2904	+ 6,6	- 5,5	3060	+ 1,2	3067	+ 1,9	3050
	JUN	2917	+ 0,3	+ 0,4	2988	- 2,4	3002	- 2,1	3036
	JUL	3104	- 6,1	+ 6,4	3115	+ 4,3	3151	+ 5,0	3056
	AUG	2674	+ 6,3	-13,9	3066	- 1,6	3025	- 4,0	3042
	SEP	3313	+ 0,5	+23,9	3040	- 0,8	3000	- 0,8	3067
	OKT	3275	- 5,2	- 1,1	2897	- 4,7	2970	- 1,0	3050
	NOV	3114	+ 0,6	- 4,9	3093	+ 6,8	3034	+ 2,2	(3050)
DEZ	2981	+ 4,3	- 4,3	3144	+ 1,6	3046	+ 0,4	(3053)	
1983	JAN	2864	+ 7,5	- 3,9	3180	+ 1,1	3157	+ 3,6	(3059)
	FEB	2947	- 1,9	+ 2,9	2939	- 7,6	2939	- 6,9	(3078)
	MAR	3631	+ 1,2	+23,2	3219	+ 9,5	3152	+ 7,2	(3092)
	APR	2943	- 4,2	-18,9	2945	- 8,5	3035	- 3,7	(3110)
	MAI	3074	+ 5,9	+ 4,5	3213	+ 9,1	3188	+ 5,0	(3181)
INVESTITIONSGÜTER									
1982	MAI	7166	+11,3	+ 2,9	7109	+ 4,8	7038	+ 3,5	7191
	JUN	7436	+13,8	+ 3,8	7422	+ 4,4	7325	+ 4,1	7159
	JUL	6537	-12,3	-12,1	6356	-14,4	6567	-10,3	(7142)
	AUG	6040	+ 7,7	- 7,6	6851	+ 7,8	6817	+ 3,8	(7111)
	SEP	6778	+ 5,3	+12,2	7105	+ 3,7	6942	+ 1,8	(7064)
	OKT	6666	-12,8	- 1,7	6382	-10,2	6579	- 5,2	(7020)
	NOV	7229	- 6,0	+ 8,4	6928	+ 8,6	6923	+ 5,2	(6928)
DEZ	8117	+ 0,8	+12,3	7159	+ 3,3	6669	- 3,7	(6824)	
1983	JAN	6130	+ 0,7	-24,5	7040	- 1,7	6983	+ 4,7	(6699)
	FEB	5817	-14,5	- 5,1	6293	-10,6	6293	- 9,9	(6551)
	MAR	7430	-10,4	+27,7	6607	+ 5,0	6459	+ 2,6	(6378)
	APR	5938	-14,7	-20,1	5896	-10,8	6131	- 5,1	(6173)
	MAI	6203	-13,4	+ 4,5	6163	+ 4,5	6130	+ 0,0	(6099)

9 AUSSENHANDEL (SPEZIALHANDEL)

9.4 AUSFUHR - VOLUMEN (MILL. DM)

JAHR	MONAT	ORIGINALWERT			SAISONBEREINIGTER WERT		SAISON- UND ARBEITSTÄGLICH BEREINIGTER WERT		GLATTE KOMPONENTE
		1980=100	VERÄNDERUNG IN O/O GEGEN VORJAHR VORMONAT		1980=100	VERÄNDERUNG IN O/O GEGEN VORMONAT	1980=100	VERÄNDERUNG IN O/O GEGEN VORMONAT	1980=100
VERBRAUCHSGÜTER									
1982	MAI	3285	+14,7	- 4,4	3495	+ 6,1	3509	+ 6,1	3444
	JUN	3331	+ 7,6	+ 1,4	3430	- 1,9	3401	- 3,1	3445
	JUL	3195	+ 3,3	- 4,1	3383	- 1,4	3447	+ 1,4	3442
	AUG	2690	+ 6,9	-15,8	3376	- 0,2	3333	- 3,3	3448
	SEP	3842	+ 4,6	+42,8	3432	+ 1,7	3396	+ 1,9	3433
	OKT	3660	- 7,8	- 4,7	3166	- 7,8	3246	- 4,4	3434
	NOV	3677	- 0,4	+ 0,5	3385	+ 6,9	3351	+ 3,2	3408
	DEZ	3271	+ 1,1	-11,0	3413	+ 0,8	3328	- 0,7	3409
1983	JAN	2965	+ 0,6	- 9,4	3389	- 0,7	3376	+ 1,4	(3394)
	FEB	3284	- 2,7	+10,8	3314	- 2,2	3314	- 1,8	(3375)
	MAR	3976	- 1,7	+21,1	3465	+ 4,6	3408	+ 2,8	(3352)
	APR	3222	- 6,3	-19,0	3213	- 7,3	3281	- 3,7	(3324)
	MAI	3324	+ 1,2	+ 3,2	3503	+ 9,0	3467	+ 5,7	(3291)
EG-LÄNDER (OHNE GRIECHENLAND)									
1982	MAI	13269	+11,5	- 3,3	13445	+ 3,2	13421	+ 1,5	13330
	JUN	13878	+10,7	+ 4,6	13612	+ 1,2	13260	- 1,2	13348
	JUL	12423	- 6,0	-10,5	12594	- 7,5	12973	- 2,2	13403
	AUG	10750	+ 9,0	-13,5	13472	+ 7,0	13327	+ 2,7	13471
	SEP	13637	+ 2,5	+26,9	13161	- 2,3	13021	- 2,3	13432
	OKT	13303	- 5,3	- 2,4	12478	- 5,2	12782	- 1,8	13419
	NOV	13851	+ 3,3	+ 4,1	13557	+ 8,6	13449	+ 5,2	13321
	DEZ	13461	+ 8,7	- 2,8	13812	+ 1,9	13164	- 2,1	13301
1983	JAN	12367	+ 3,6	- 8,1	13424	- 2,8	13293	+ 1,0	(13226)
	FEB	12815	- 4,4	+ 3,6	12838	- 4,4	12838	- 3,4	(13130)
	MAR	15503	- 4,0	+21,0	13303	+ 3,6	13155	+ 2,5	(13011)
	APR	12661	- 7,7	-18,3	12355	- 7,1	12822	- 2,5	(12869)
	MAI	13104	- 1,2	+ 3,5	13233	+ 7,1	13194	+ 2,9	(12701)
ÜBRIGE LÄNDER (EINSCHL. GRIECHENLAND)									
1982	MAI	14887	+ 4,3	- 1,7	14917	- 0,4	14945	+ 0,0	15254
	JUN	14762	+ 0,0	- 0,8	14932	+ 0,1	14733	- 1,4	15065
	JUL	14491	-14,8	- 1,8	13864	- 7,2	14061	- 4,6	(15009)
	AUG	13166	+ 0,1	- 9,1	14583	+ 5,2	14565	+ 3,6	(14945)
	SEP	14978	- 0,1	+13,8	15393	+ 5,6	15092	+ 3,6	(14874)
	OKT	14523	-14,4	- 3,0	13655	-11,3	13937	- 7,7	(14757)
	NOV	15042	- 8,7	+ 3,6	14606	+ 7,0	14617	+ 4,9	(14632)
	DEZ	16063	- 2,9	+ 6,8	15363	+ 5,2	14165	- 3,1	(14558)
1983	JAN	13153	- 1,7	-18,1	14414	- 6,2	14470	+ 2,2	(14488)
	FEB	13067	- 8,8	- 0,7	13747	- 4,6	13747	- 5,0	(14423)
	MAR	15879	-10,6	+21,5	14434	+ 5,0	14048	+ 2,2	(14364)
	APR	13848	- 8,5	-12,8	13813	- 4,3	14350	+ 2,1	(14456)
	MAI	14864	- 0,2	+ 7,3	14926	+ 8,1	14859	+ 3,5	(14578)

9 AUSSENHANDEL (SPEZIALHANDEL)
9.5 INDEX DER DURCHSCHNITTSWERTE (1976 = 100)

JAHR	MONAT	ORIGINALWERT			SAISONBEREINIGTER WERT		SAISON- UND ARBEITSTÄGLICH BEREINIGTER WERT		GLATTE KOMPONENTE
		1980=100	VERÄNDERUNG VORJAHR	IN 0/0 GEGEN VORMONAT	1980=100	VERÄNDERUNG IN 0/0 GEGEN VORMONAT	1980=100	VERÄNDERUNG IN 0/0 GEGEN VORMONAT	1980=100
EINFUHR INSGESAMT									
1982	MAI	138,5	+ 1,8	- 1,0	139,2	- 0,1	X	X	(140,4)
	JUN	138,5	+ 0,4	+ 0,0	139,2	+ 0,0	X	X	(140,3)
	JUL	139,0	- 1,3	+ 0,4	139,1	- 0,1	X	X	(140,3)
	AUG	143,4	- 3,5	+ 3,2	142,7	+ 2,6	X	X	(140,3)
	SEP	141,0	- 0,1	- 1,7	141,4	- 0,9	X	X	(140,4)
	OKT	141,9	+ 1,9	+ 0,6	143,6	+ 1,6	X	X	(140,4)
	NOV	139,6	+ 0,7	- 1,6	141,5	- 1,5	X	X	(140,3)
	DEZ	139,4	- 1,3	- 0,1	139,6	- 1,3	X	X	(140,1)
1983	JAN	140,1	- 2,8	+ 0,5	138,1	- 1,1	X	X	(139,7)
	FEB	140,1	- 2,0	+ 0,0	137,3	- 0,6	X	X	(138,9)
	MAR	136,4	- 2,6	- 2,6	135,7	- 1,2	X	X	(137,7)
	APR	134,6	- 3,8	- 1,3	134,5	- 0,9	X	X	(137,2)
	MAI	135,6	- 2,1	+ 0,7	136,4	+ 1,4	X	X	(138,6)
AUSFUHR INSGESAMT									
1982	MAI	126,3	+ 5,9	- 0,2	126,1	- 0,4	X	X	(125,2)
	JUN	126,4	+ 6,7	+ 0,1	126,5	+ 0,3	X	X	(125,8)
	JUL	128,2	+ 6,9	+ 1,4	127,8	+ 1,0	X	X	(126,4)
	AUG	128,4	+ 5,0	+ 0,2	127,5	- 0,2	X	X	(126,9)
	SEP	126,3	+ 3,9	- 1,6	126,7	- 0,6	X	X	(127,5)
	OKT	128,9	+ 5,9	+ 2,1	128,8	+ 1,7	X	X	(127,9)
	NOV	126,8	+ 4,9	- 1,6	127,8	- 0,8	X	X	(128,3)
	DEZ	128,7	+ 3,5	+ 1,5	129,4	+ 1,3	X	X	(128,4)
1983	JAN	126,8	+ 2,2	- 1,5	126,8	- 2,0	X	X	(128,4)
	FEB	128,1	+ 3,1	+ 1,0	127,6	+ 0,6	X	X	(128,3)
	MAR	127,7	+ 3,7	- 0,3	127,7	+ 0,1	X	X	(127,9)
	APR	127,5	+ 0,8	- 0,2	127,5	- 0,2	X	X	(127,5)
	MAI	126,9	+ 0,5	- 0,5	126,6	- 0,7	X	X	(126,9)

10 VERKEHR
10.1 BEFÖRDERTE GÜTER (1 000 T)

JAHR	MONAT	ORIGINALWERT			SAISONBEREINIGTER WERT		SAISON- UND ARBEITSTÄGLICH BEREINIGTER WERT		GLATTE KOMPONENTE
		1980=100	VERÄNDERUNG IN O/O GEGEN VORJAHR	VERÄNDERUNG IN O/O GEGEN VORMONAT	1980=100	VERÄNDERUNG IN O/O GEGEN VORMONAT	1980=100	VERÄNDERUNG IN O/O GEGEN VORMONAT	1980=100
EISENBAHNVERKEHR									
1982	MAR	30589	- 0,3	+11,6	28640	+ 1,3	28079	- 0,7	27774
	APR	27744	- 0,5	- 9,3	27842	- 2,8	27730	- 1,2	27449
	MAI	25615	- 7,0	- 7,7	26631	- 4,3	26613	- 4,0	(27235)
	JUN	26912	- 4,8	+ 5,1	27172	+ 2,0	26686	+ 0,3	(26996)
	JUL	25005	-12,2	- 7,1	25442	- 6,4	25961	- 2,7	(26728)
	AUG	23544	-11,7	- 5,8	25644	+ 0,8	25258	- 2,7	(26431)
	SEP	25908	-11,4	+10,0	25355	- 1,1	25150	- 0,4	(26055)
	OKT	26632	-17,4	+ 2,8	23718	- 6,5	24336	- 3,2	(25706)
	NOV	27173	-13,5	+ 2,0	25144	+ 6,0	24753	+ 1,7	(25255)
	DEZ	24812	-11,7	- 8,7	25413	+ 1,1	24378	- 1,5	(24844)
1983	JAN	22477	-14,7	- 9,4	24083	- 5,2	24190	- 0,8	(24402)
	FEB	22350	-18,5	- 0,6	23646	- 1,8	23646	- 2,2	(23929)
	MAR	28134	- 8,0	+25,9	25946	+ 9,7	25199	+ 6,6	(23520)
FERNVERKEHR MIT LASTKRAFTFAHRZEUGEN									
1982	MAR	27338	+ 7,9	+21,8	25576	+ 6,8	25045	+ 4,6	24765
	APR	25630	- 1,3	- 6,2	24344	- 4,8	24722	- 1,3	24696
	MAI	24821	- 0,3	- 3,2	24681	+ 1,4	24910	+ 0,8	(24704)
	JUN	26608	+ 3,0	+ 7,2	25262	+ 2,4	24833	- 0,3	(24715)
	JUL	24697	- 1,7	- 7,2	24352	- 3,6	24602	- 0,9	(24730)
	AUG	23557	- 0,4	- 4,6	24777	+ 1,7	24679	+ 0,3	(24721)
	SEP	26567	- 2,9	+12,8	24381	- 1,6	24141	- 2,2	(24731)
	OKT	25940	- 6,5	- 2,4	23342	- 4,3	23544	- 2,5	(24777)
	NOV	25174	- 1,4	- 3,0	24966	+ 7,0	24760	+ 5,2	(24793)
	DEZ	22161	+ 3,3	-12,0	25270	+ 1,2	24747	- 0,1	(24853)
1983	JAN	22340	+ 8,1	+ 0,8	25479	+ 0,8	25539	+ 3,2	(24928)
	FEB	21932	- 2,3	- 1,8	24300	- 4,6	24300	- 4,9	(25017)
	MAR	27475	+ 0,5	+25,3	25634	+ 5,5	25365	+ 4,4	(25122)
BINNENSCHIFFFAHRT									
1982	FEB	17945	+ 6,0	+38,9	20091	+17,4	20091	+14,8	18814
	MAR	21156	+ 6,7	+17,9	19492	- 3,0	19189	- 4,5	18919
	APR	20631	+ 6,0	- 2,5	19590	+ 0,5	19905	+ 3,7	(18888)
	MAI	17958	-12,1	-13,0	17602	-10,1	17621	-11,5	(18850)
	JUN	20408	+ 1,0	+13,6	18724	+ 6,4	19190	+ 8,9	(18803)
	JUL	19063	- 5,1	- 6,6	18394	- 1,8	18473	- 3,7	(18739)
	AUG	19037	- 1,6	- 0,1	18714	+ 1,7	18485	+ 0,1	(18700)
	SEP	18817	- 6,6	- 1,2	17956	- 4,1	17755	- 3,9	(18616)
	OKT	19128	-13,8	+ 1,7	17319	- 3,5	17548	- 1,2	(18476)
	NOV	18139	-11,4	- 5,2	18015	+ 4,0	17724	+ 1,0	(18378)
DEZ	16693	+ 1,9	- 8,0	18985	+ 5,4	18366	+ 3,6	(18268)	
1983	JAN	15988	+23,7	- 4,2	19806	+ 4,3	19269	+ 4,9	(18146)
	FEB	15352	-14,4	- 4,0	17861	- 9,8	17861	- 7,3	(18010)
LUFTVERKEHR									
1982	MAR	59,22	+ 0,6	+15,6	49,66	+ 0,5	49,56	+ 0,3	49,53
	APR	51,23	- 4,3	-13,5	47,90	- 3,5	47,91	- 3,3	49,75
	MAI	51,54	+ 0,7	+ 0,6	50,03	+ 4,4	50,27	+ 4,9	49,42
	JUN	43,84	+ 0,1	-14,9	49,37	- 1,3	49,14	- 2,2	49,23
	JUL	45,10	+ 0,2	+ 2,9	49,40	+ 0,1	49,22	+ 0,2	48,85
	AUG	41,78	- 1,1	- 7,4	48,80	- 1,2	49,37	+ 0,3	48,41
	SEP	46,53	- 1,5	+11,4	49,63	+ 1,7	49,23	- 0,3	(47,87)
	OKT	50,06	- 4,1	+ 7,6	48,53	- 2,2	48,46	- 1,6	(47,24)
	NOV	46,30	-10,1	- 7,5	44,32	- 8,7	44,48	- 8,2	(46,52)
	DEZ	50,84	- 2,1	+ 9,8	47,75	+ 7,7	47,69	+ 7,2	(46,01)
1983	JAN	43,90	- 8,2	-13,7	46,57	- 2,5	46,95	- 1,6	(47,21)
	FEB	47,80	- 6,7	+ 8,9	46,30	- 0,6	46,30	- 1,4	(47,69)
	MAR	58,51	- 1,2	+22,4	48,79	+ 5,4	48,63	+ 5,0	(48,90)
ROHRFERNLEITUNGEN (ROHES ERDOEL)									
1982	APR	4921	- 6,7	+26,9	5042	+18,6	5080	+20,5	(4838)
	MAI	5041	- 0,2	+ 2,4	4919	- 2,4	4926	- 3,0	(4799)
	JUN	5010	+12,7	- 0,6	5157	+ 4,8	4984	+ 1,2	(4759)
	JUL	4306	- 8,6	-14,1	4515	-12,4	4603	- 7,6	(4717)
	AUG	4701	-14,2	+ 9,2	4767	+ 5,6	4832	+ 5,0	(4674)
	SEP	5095	- 3,4	+ 8,4	4953	+ 3,9	4903	+ 1,5	(4631)
	OKT	4775	- 7,2	- 6,3	4682	- 5,5	4721	- 3,7	(4589)
	NOV	4470	-12,9	- 6,4	4450	- 5,0	4517	- 4,3	(4533)
	DEZ	4888	-10,2	+ 9,4	4391	- 1,3	4470	- 1,0	(4488)
	1983	JAN	4269	-24,0	-12,7	3947	-10,1	3971	-11,2
FEB		4147	- 3,5	- 2,9	4421	+12,0	4421	+11,3	(4374)
MAR		4547	+17,2	+ 9,6	4763	+ 7,7	4720	+ 6,8	(4501)
APR		4245	-13,7	- 6,6	4376	- 8,1	4380	- 7,2	(4687)
SEESCHIFFFAHRT									
1982	APR	11387	- 3,9	- 7,6	11993	- 3,2	11685	- 7,0	11723
	MAI	12532	+ 3,3	+10,1	11720	- 2,3	11484	- 1,7	11557
	JUN	11902	- 5,7	- 5,0	11269	- 3,8	11413	- 0,6	11393
	JUL	9939	-14,8	-16,5	10371	- 8,0	10384	- 9,0	11098
	AUG	10886	- 4,8	+ 9,5	10649	+ 2,7	10624	+ 2,3	10867
	SEP	10185	- 5,6	- 6,4	10806	+ 1,5	10843	+ 2,1	10779
	OKT	9985	-15,8	- 2,0	9977	- 7,7	10061	- 7,2	(10698)
	NOV	10957	- 5,6	+ 9,7	10733	+ 7,6	10703	+ 6,4	(10708)
	DEZ	13115	+ 0,8	+19,7	12952	+20,7	12654	+18,2	(10695)
	1983	JAN	10319	-16,2	-21,3	10367	-20,0	10384	-17,9
FEB		10355	-10,4	+ 0,3	10936	+ 5,5	10936	+ 5,3	(10386)
MAR		11569	- 6,1	+11,7	11470	+ 4,9	11370	+ 4,0	(10425)
APR		10269	- 9,8	-11,2	10947	- 4,6	10888	- 4,2	(10292)

10 VERKEHR

10.2 GELEISTETE TONNEKILOMETER (MILL.TKM)

JAHR	MONAT	ORIGINALWERT			SAISONBEREINIGTER WERT		SAISON- UND ARBEITSTÄGLICH BEREINIGTER WERT		GLATTE KOMPONENTE	
		1980=100	VERÄNDERUNG IN O/D GEGEN VORJAHR VORMONAT		1980=100	VERÄNDERUNG IN O/D GEGEN VORMONAT	1980=100	VERÄNDERUNG IN O/D GEGEN VORMONAT		
EISENBAHNVERKEHR (TARIF-TKM)										
1982	MAR	5664	- 1,1	+12,6	5238	+ 1,2	5164	- 0,3	5148	
	APR	5150	- 2,7	- 9,1	5088	- 2,9	5051	- 2,2	5092	
	MAI	4850	- 6,3	- 5,8	4940	- 2,9	4919	- 2,6	(5056)	
	JUN	5271	- 0,6	+ 8,7	5113	+ 3,5	5090	+ 3,5	(5013)	
	JUL	4701	-10,1	-10,8	4724	- 7,6	4806	- 5,6	(4964)	
	AUG	4312	-11,6	- 8,3	4759	+ 0,7	4690	- 2,4	(4909)	
	SEP	4761	-10,9	+10,4	4687	- 1,5	4648	- 0,9	(4838)	
	OKT	4791	-18,2	+ 0,6	4410	- 5,9	4524	- 2,7	(4766)	
	NOV	4869	-13,8	+ 1,6	4661	+ 5,7	4599	+ 1,7	(4670)	
	DEZ	4493	-13,1	- 7,7	4695	+ 0,7	4522	- 1,7	(4588)	
	1983	JAN	4100	-16,1	- 8,7	4397	- 6,3	4419	- 2,3	(4499)
		FEB	4151	-17,5	+ 1,2	4345	- 1,2	4345	- 1,7	(4403)
MAR		5181	- 8,5	+24,8	4726	+ 8,8	4612	+ 6,1	(4320)	
FERNVERKEHR MIT LASTKRAFTFAHRZEUGEN (TARIF-TKM)										
1982	MAR	7546	+ 8,5	+19,8	7006	+ 6,7	6851	+ 4,4	6801	
	APR	6927	+ 0,8	- 8,2	6689	- 4,5	6778	- 1,1	6739	
	MAI	6749	+ 1,8	- 2,6	6759	+ 1,0	6780	+ 0,0	6695	
	JUN	7142	+ 3,4	+ 5,8	6816	+ 0,8	6603	- 2,6	6672	
	JUL	6565	- 0,9	- 8,1	6606	- 3,1	6735	+ 2,0	6691	
	AUG	6210	+ 0,3	- 5,4	6719	+ 1,7	6668	- 1,0	6664	
	SEP	7086	- 3,6	+14,1	6582	- 2,0	6563	- 1,6	(6656)	
	OKT	6986	- 6,3	- 1,4	6333	- 3,8	6417	- 2,2	(6656)	
	NOV	6906	- 0,4	- 1,1	6790	+ 7,2	6725	+ 4,8	(6663)	
	DEZ	6096	+ 3,6	-11,7	6842	+ 0,8	6713	- 0,2	(6695)	
	1983	JAN	6245	+ 6,2	+ 2,4	6980	+ 2,0	6957	+ 3,6	(6760)
		FEB	6209	- 1,5	- 0,6	6576	- 5,8	6576	- 5,5	(6851)
MAR		7610	+ 0,8	+22,6	7058	+ 7,3	7001	+ 6,5	(6950)	
BINNENSCHIFFFAHRT (EFFEKTIV-TKM)										
1982	FEB	3969	+13,6	+46,7	4475	+21,5	4475	+18,2	4129	
	MAR	4593	+ 7,5	+15,7	4257	- 4,9	4186	- 6,5	4169	
	APR	4484	+ 7,3	- 2,4	4193	- 1,5	4272	+ 2,1	(4178)	
	MAI	4092	- 5,4	- 8,7	4016	- 4,2	3999	- 6,4	(4186)	
	JUN	4537	+ 2,5	+10,9	4063	+ 1,2	4173	+ 4,4	(4193)	
	JUL	4256	- 1,3	- 6,2	4120	+ 1,4	4155	- 0,4	(4205)	
	AUG	4253	- 1,1	- 0,1	4109	- 0,3	4051	- 2,5	(4203)	
	SEP	4210	- 4,2	- 1,0	4034	- 1,8	3999	- 1,3	(4208)	
	OKT	4395	- 7,2	+ 4,4	4029	- 0,1	4086	+ 2,2	(4186)	
	NOV	4160	-10,7	- 5,3	4071	+ 1,0	4011	- 1,8	(4184)	
	DEZ	3748	+ 5,8	- 9,9	4296	+ 5,5	4155	+ 3,6	(4179)	
1983	JAN	3677	+35,9	- 1,9	4571	+ 6,4	4414	+ 6,2	(4173)	
	FEB	3573	-10,0	- 2,8	4164	- 8,9	4164	- 5,7	(4164)	
LUFTVERKEHR (EFFEKTIV-TKM)										
1982	MAR	23,03	+ 0,6	+18,3	19,55	+ 6,0	19,40	+ 5,1	18,65	
	APR	19,71	- 4,4	-14,4	17,93	- 8,3	18,06	- 6,9	18,67	
	MAI	19,39	+ 1,5	- 1,6	18,73	+ 4,5	18,90	+ 4,7	18,52	
	JUN	16,06	- 1,1	-17,2	18,32	- 2,2	18,27	- 3,3	18,48	
	JUL	16,31	- 1,7	+ 1,6	18,22	- 0,5	18,18	- 0,5	18,36	
	AUG	15,27	- 1,2	- 6,4	18,23	+ 0,1	18,38	+ 1,1	18,14	
	SEP	16,95	- 1,5	+11,0	18,48	+ 1,4	18,25	- 0,7	(17,96)	
	OKT	18,40	- 4,4	+ 8,6	18,32	- 0,9	18,33	+ 0,4	(17,77)	
	NOV	18,08	- 6,7	- 1,7	17,18	- 6,2	17,16	- 6,4	(17,55)	
	DEZ	19,85	+ 0,8	+ 9,8	18,38	+ 7,0	18,38	+ 7,1	(17,47)	
1983	JAN	16,84	- 7,9	-15,2	17,52	- 4,7	17,64	- 4,0	(17,96)	
	FEB	18,45	- 5,2	+ 9,6	17,68	+ 0,9	17,68	+ 0,2	(18,45)	
	MAR	22,55	- 2,1	+22,2	18,96	+ 7,2	18,84	+ 6,6	(18,65)	
ROHRFERNLEITUNGEN (ROMES ERDOEL, EFFEKTIV-TKM)										
1982	APR	778	-16,5	+22,9	782	+15,5	813	+23,6	761	
	MAI	812	-15,7	+ 4,4	803	+ 2,7	822	+ 1,1	762	
	JUN	743	- 4,4	- 8,5	826	+ 2,9	784	- 4,6	770	
	JUL	615	-30,4	-17,2	694	-16,0	709	- 9,6	755	
	AUG	726	-30,9	+18,0	729	+ 5,0	751	+ 5,9	733	
	SEP	814	-10,0	+12,1	836	+14,7	808	+ 7,6	714	
	OKT	739	-16,0	- 9,2	742	-11,2	752	- 6,9	(689)	
	NOV	773	-16,3	+ 4,6	746	+ 0,5	770	+ 2,4	(648)	
	DEZ	773	-18,6	+ 0,0	666	-10,7	669	-13,1	(631)	
1983	JAN	614	-37,8	-20,6	528	-20,7	536	-19,9	(642)	
	FEB	643	-13,2	+ 4,7	670	+26,9	670	+25,0	(673)	
	MAR	677	+ 7,0	+ 5,3	721	+ 7,6	718	+ 7,2	(740)	
	APR	783	+ 0,6	+15,7	787	+ 9,2	791	+10,2	(872)	

11 AKTIEN

11.1 INDEX DER AKTIENKURSE (29.12.1972 = 100)

JAHR	MONAT	ORIGINALWERT			SAISONBEREINIGTER WERT		SAISON- UND ARBEITSTÄGLICH BEREINIGTER WERT		GLATTE KOMPONENTE
		29.12.1972 = 100	VERÄNDERUNG VORJAHR	IN 0/0 GEGEN VORMONAT	29.12.1972 = 100	VERÄNDERUNG IN 0/0 GEGEN VORMONAT	29.12.1972 = 100	VERÄNDERUNG IN 0/0 GEGEN VORMONAT	29.12.1972 = 100
GESAMTINDEX									
1982	JUL	98,3	- 7,7	- 1,6	96,7	- 2,3	X	X	99,1
	AUG	97,2	- 9,2	- 1,1	95,5	- 1,2	X	X	100,0
	SEP	100,0	- 2,3	+ 2,9	99,6	+ 4,3	X	X	100,9
	OKT	102,5	+ 2,6	+ 2,5	102,1	+ 2,5	X	X	101,5
	NOV	102,7	+ 3,0	+ 0,2	104,0	+ 1,9	X	X	103,5
	DEZ	107,1	+ 7,3	+ 4,3	108,2	+ 4,0	X	X	106,0
1983	JAN	108,0	+ 8,9	+ 0,8	110,3	+ 1,9	X	X	(108,8)
	FEB	111,4	+ 9,9	+ 3,1	113,2	+ 2,6	X	X	(112,1)
	MAR*	121,3	+17,7	+ 8,9	123,2	+ 8,8	X	X	(115,8)
	APR*	130,6	+25,5	+ 7,7	129,1	+ 4,8	X	X	(120,2)
	MAI	131,0	+28,4	+ 0,3	129,3	+ 0,2	X	X	(124,3)
	JUN	130,1	+30,2	- 0,7	129,1	- 0,2	X	X	(128,8)
	JUL	133,8	+36,1	+ 2,8	133,1	+ 3,1	X	X	(136,3)
ENERGIEWIRTSCHAFT, MONTANINDUSTRIE									
1982	JUL	133,3	- 4,2	- 2,9	131,6	- 3,6	X	X	135,5
	AUG	131,3	- 7,3	- 1,5	129,6	- 1,5	X	X	136,4
	SEP	136,0	+ 1,1	+ 3,6	135,8	+ 4,8	X	X	136,2
	OKT	138,9	+ 4,8	+ 2,1	138,5	+ 2,0	X	X	137,4
	NOV	138,5	+ 3,8	- 0,3	139,9	+ 1,0	X	X	140,0
	DEZ	142,6	+ 6,7	+ 3,0	144,2	+ 3,1	X	X	143,0
1983	JAN	144,3	+ 6,9	+ 1,2	146,1	+ 1,3	X	X	(145,5)
	FEB	145,1	+ 5,6	+ 0,6	147,1	+ 0,7	X	X	(148,2)
	MAR*	155,7	+12,5	+ 7,3	158,2	+ 7,5	X	X	(150,9)
	APR*	164,7	+17,3	+ 5,8	160,2	+ 1,3	X	X	(154,1)
	MAI	163,6	+18,2	- 0,7	162,8	+ 1,6	X	X	(156,1)
	JUN	159,2	+16,0	- 2,7	158,3	- 2,8	X	X	(156,6)
	JUL	155,8	+16,9	- 2,1	155,6	- 1,7	X	X	(158,1)
INDUSTRIE (OHNE MONTAN- U. BAUINDUSTRIE)									
1982	JUL	86,3	-11,0	- 0,7	84,8	- 1,2	X	X	86,5
	AUG	85,4	-12,2	- 1,0	83,7	- 1,3	X	X	87,2
	SEP	87,9	- 5,7	+ 2,9	87,2	+ 4,2	X	X	88,2
	OKT	89,9	- 0,6	+ 2,3	89,6	+ 2,8	X	X	89,0
	NOV	90,4	+ 0,8	+ 0,6	91,7	+ 2,3	X	X	91,1
	DEZ	94,6	+ 5,6	+ 4,6	95,9	+ 4,6	X	X	94,4
1983	JAN	95,9	+ 8,9	+ 1,4	98,6	+ 2,8	X	X	(97,5)
	FEB	100,4	+11,4	+ 4,7	102,5	+ 4,0	X	X	(101,1)
	MAR*	109,5	+19,8	+ 9,1	111,6	+ 8,9	X	X	(105,1)
	APR*	119,5	+30,3	+ 9,1	118,1	+ 5,8	X	X	(109,4)
	MAI	120,7	+34,9	+ 1,0	118,8	+ 0,6	X	X	(113,6)
	JUN	121,4	+39,7	+ 0,6	119,7	+ 0,8	X	X	(117,1)
	JUL*	128,6	+49,0	+ 5,9	128,2	+ 7,1	X	X	(121,5)
BAUINDUSTRIE									
1982	JUL	136,6	- 3,3	- 0,4	134,4	- 1,3	X	X	(138,1)
	AUG	132,2	-11,5	- 3,2	128,7	- 4,2	X	X	(141,2)
	SEP	138,6	- 2,3	+ 4,8	137,7	+ 7,0	X	X	(145,0)
	OKT*	160,0	+18,4	+15,4	162,2	+17,8	X	X	(149,5)
	NOV*	166,5	+25,0	+ 4,1	169,7	+ 4,6	X	X	(154,6)
	DEZ*	176,3	+33,6	+ 5,9	178,1	+ 4,9	X	X	(160,0)
1983	JAN	173,1	+31,4	- 1,8	174,3	- 2,1	X	X	(165,5)
	FEB	176,0	+24,7	+ 1,7	174,0	- 0,2	X	X	(171,9)
	MAR*	188,6	+31,9	+ 7,2	189,0	+ 8,6	X	X	(177,1)
	APR*	189,9	+39,8	+ 0,7	189,2	+ 0,1	X	X	(181,6)
	MAI	185,8	+36,3	- 2,2	185,4	- 2,0	X	X	(183,4)
	JUN	176,1	+28,4	- 5,2	174,5	- 5,9	X	X	(177,8)
	JUL	174,0	+27,4	- 1,2	171,9	- 1,5	X	X	(174,5)

12 PREISE

12.1 PREISINDIZES (1976 = 100)

JAHR	MONAT	ORIGINALWERT			SAISONBEREINIGTER WERT		SAISON- UND ARBEITSTÄGLICH BEREINIGTER WERT		GLATTE KOMPONENTE
		1976=100	VERÄNDERUNG IN O/O GEGEN VORJAHR VORMONAT		1976=100	VERÄNDERUNG IN O/O GEGEN VORMONAT	1976=100	VERÄNDERUNG IN O/O GEGEN VORMONAT	
ERZEUGERPREISE GEBERBLICHE PRODUKTE (1980 = 100)									
1982	JUN	114,2	+ 6,3	+ 0,4	114,1	+ 0,6	X	X	(114,1)
	JUL	114,7	+ 5,6	+ 0,4	114,4	+ 0,3	X	X	(114,4)
	AUG	114,8	+ 5,0	+ 0,1	114,8	+ 0,3	X	X	(114,6)
	SEP	114,9	+ 4,8	+ 0,1	115,2	+ 0,3	X	X	(114,8)
	OKT	115,3	+ 4,3	+ 0,3	115,4	+ 0,2	X	X	(115,0)
	NOV	115,3	+ 4,0	+ 0,0	115,5	+ 0,1	X	X	(115,1)
	DEZ	115,1	+ 3,6	- 0,2	115,6	+ 0,1	X	X	(115,2)
1983	JAN	115,1	+ 2,2	+ 0,0	115,1	- 0,4	X	X	(115,3)
	FEB	115,0	+ 2,0	- 0,1	115,0	- 0,1	X	X	(115,2)
	MAR	114,7	+ 1,7	- 0,3	114,8	- 0,2	X	X	(115,2)
	APR	115,1	+ 1,5	+ 0,3	114,8	+ 0,0	X	X	(115,2)
	MAI	115,2	+ 1,3	+ 0,1	114,9	+ 0,1	X	X	(115,4)
	JUN	115,5	+ 1,1	+ 0,3	115,4	+ 0,4	X	X	(115,8)
ERZEUGERPREISE LANDWIRTSCH. PRODUKTE									
1982	JUN	108,6	+ 6,6	- 0,4	110,3	+ 0,4	X	X	(109,7)
	JUL	108,0	+ 5,1	- 0,6	109,8	- 0,5	X	X	(109,5)
	AUG	108,7	+ 5,2	+ 0,6	110,7	+ 0,8	X	X	(109,1)
	SEP	109,0	+ 1,9	+ 0,3	109,3	- 1,3	X	X	(108,7)
	OKT	108,1	- 0,3	- 0,8	108,1	- 1,1	X	X	(108,2)
	NOV	109,0	- 1,2	+ 0,8	107,5	- 0,6	X	X	(107,7)
	DEZ	109,9	- 1,3	+ 0,8	107,3	- 0,2	X	X	(107,2)
1983	JAN	107,5	- 3,2	- 2,2	106,1	- 1,1	X	X	(106,7)
	FEB	106,9	- 2,4	- 0,6	106,1	+ 0,0	X	X	(106,2)
	MAR	106,6	- 2,6	- 0,3	105,8	- 0,3	X	X	(105,9)
	APR	104,9	- 3,6	- 1,6	105,3	- 0,5	X	X	(105,8)
	MAI	104,6	- 4,0	- 0,3	105,6	+ 0,3	X	X	(106,3)
	JUN	105,4	- 2,9	+ 0,8	106,9	+ 1,2	X	X	(106,6)
ERZEUGERPREISE PFLANZLICHER PRODUKTE									
1982	JUN	114,3	+ 8,9	- 3,5	112,7	- 1,8	X	X	110,8
	JUL	110,2	+ 5,0	- 3,6	109,9	- 2,5	X	X	109,5
	AUG	105,1	+ 5,0	- 4,6	109,4	- 0,5	X	X	108,1
	SEP	100,5	- 2,0	- 4,4	105,6	- 3,5	X	X	106,6
	OKT	97,4	- 8,0	- 3,1	100,9	- 4,5	X	X	105,2
	NOV	98,9	- 7,7	+ 1,5	100,6	- 0,3	X	X	103,4
	DEZ	101,5	- 6,9	+ 2,6	100,9	+ 0,3	X	X	(101,7)
1983	JAN	102,2	- 8,1	+ 0,7	100,6	- 0,3	X	X	(100,0)
	FEB	102,7	- 8,5	+ 0,5	100,4	- 0,2	X	X	(98,8)
	MAR	102,9	- 8,8	+ 0,2	100,4	+ 0,0	X	X	(98,3)
	APR	103,4	-10,9	+ 0,5	100,1	- 0,3	X	X	(98,8)
	MAI	103,7	-12,5	+ 0,3	100,5	+ 0,4	X	X	(99,8)
	JUN	104,9	- 8,2	+ 1,2	103,2	+ 2,7	X	X	(99,9)
ERZEUGERPREISE TIERISCHER PRODUKTE									
1982	JUN	106,4	+ 5,7	+ 0,9	109,6	+ 1,4	X	X	109,7
	JUL	107,2	+ 5,2	+ 0,8	110,3	+ 0,6	X	X	109,8
	AUG	110,1	+ 5,4	+ 2,7	111,6	+ 1,2	X	X	109,8
	SEP	112,2	+ 3,1	+ 1,9	110,9	- 0,6	X	X	109,7
	OKT	112,2	+ 2,6	+ 0,0	110,7	- 0,2	X	X	109,6
	NOV	112,9	+ 1,2	+ 0,6	109,8	- 0,8	X	X	109,3
	DEZ	113,1	+ 0,7	+ 0,2	109,3	- 0,5	X	X	(109,2)
1983	JAN	109,6	- 1,3	- 3,1	108,0	- 1,2	X	X	(109,0)
	FEB	108,5	+ 0,1	- 1,0	108,0	+ 0,0	X	X	(108,8)
	MAR	108,1	+ 0,0	- 0,4	107,7	- 0,3	X	X	(108,6)
	APR	105,4	- 0,6	- 2,5	107,1	- 0,6	X	X	(108,4)
	MAI	104,9	- 0,5	- 0,5	107,5	+ 0,4	X	X	(108,7)
	JUN	105,5	- 0,8	+ 0,6	108,4	+ 0,8	X	X	(109,7)
PREISE FUER EINFUHRWAREN									
1982	JUN	143,9	- 0,4	+ 0,6	143,4	+ 0,4	X	X	(143,8)
	JUL	144,6	- 1,5	+ 0,5	143,8	+ 0,3	X	X	(143,9)
	AUG	144,8	- 2,9	+ 0,1	144,3	+ 0,3	X	X	(144,0)
	SEP	146,0	- 0,6	+ 0,8	146,4	+ 1,5	X	X	(144,2)
	OKT	146,9	+ 1,7	+ 0,6	147,8	+ 1,0	X	X	(144,5)
	NOV	147,1	+ 2,7	+ 0,1	148,1	+ 0,2	X	X	(144,8)
	DEZ	144,4	+ 0,8	- 1,8	146,2	- 1,3	X	X	(144,9)
1983	JAN	143,1	- 0,9	- 0,9	143,3	- 2,0	X	X	(144,9)
	FEB	142,4	- 2,1	- 0,5	141,6	- 1,2	X	X	(144,4)
	MAR	140,2	- 3,1	- 1,5	140,0	- 1,1	X	X	(143,6)
	APR	140,3	- 3,0	+ 0,1	139,7	- 0,2	X	X	(142,5)
	MAI	140,7	- 1,7	+ 0,3	140,3	+ 0,4	X	X	(142,0)
	JUN	142,1	- 1,3	+ 1,0	141,6	+ 0,9	X	X	(144,3)
PREISE FUER AUSFUHRWAREN									
1982	JUN	126,4	+ 4,0	- 0,1	126,2	+ 0,1	X	X	(126,5)
	JUL	126,8	+ 3,7	+ 0,3	126,6	+ 0,3	X	X	(126,7)
	AUG	126,9	+ 3,3	+ 0,1	126,8	+ 0,2	X	X	(126,9)
	SEP	127,2	+ 3,5	+ 0,2	127,3	+ 0,4	X	X	(127,1)
	OKT	127,0	+ 3,5	- 0,2	127,5	+ 0,2	X	X	(127,2)
	NOV	127,0	+ 3,4	+ 0,0	127,7	+ 0,2	X	X	(127,3)
	DEZ	126,8	+ 3,0	- 0,2	127,8	+ 0,1	X	X	(127,4)
1983	JAN	127,4	+ 2,1	+ 0,5	127,3	- 0,4	X	X	(127,4)
	FEB	127,6	+ 1,7	+ 0,2	127,2	- 0,1	X	X	(127,4)
	MAR	127,4	+ 1,1	- 0,2	127,0	- 0,2	X	X	(127,4)
	APR	127,7	+ 0,9	+ 0,2	127,1	+ 0,1	X	X	(127,0)
	MAI	128,0	+ 1,2	+ 0,2	127,5	+ 0,3	X	X	(127,1)
	JUN	128,2	+ 1,4	+ 0,2	128,1	+ 0,5	X	X	(128,2)

12 PREISE

12.1 PREISINDIZES (1976 = 100)

JAHR	MONAT	ORIGINALWERT			SAISONBEREINIGTER WERT		SAISON- UND ARBEITSTÄGLICH BEREINIGTER WERT		GLATTE KOMPONENTE
		1976=100	VERÄNDERUNG VORJAHR	IN O/D GEGEN VORMONAT	1976=100	VERÄNDERUNG IN O/D GEGEN VORMONAT	1976=100	VERÄNDERUNG IN O/D GEGEN VORMONAT	
VERBRAUCHERPREISE (EINZEL-VERKAUFSPR.)									
1982	JUN	130,1	+ 6,1	+ 1,3	129,3	+ 1,2	X	X	(128,5)
	JUL	130,0	+ 5,9	- 0,1	129,4	+ 0,1	X	X	(129,0)
	AUG	129,2	+ 5,5	- 0,6	129,4	+ 0,0	X	X	(129,4)
	SEP	129,4	+ 5,1	+ 0,2	129,9	+ 0,4	X	X	(129,9)
	OKT	129,8	+ 5,1	+ 0,3	130,5	+ 0,5	X	X	(130,2)
	NOV	130,3	+ 4,8	+ 0,4	130,8	+ 0,2	X	X	(130,6)
	DEZ	130,4	+ 4,6	+ 0,1	131,0	+ 0,2	X	X	(130,8)
1983	JAN	130,6	+ 3,9	+ 0,2	130,8	- 0,2	X	X	(130,9)
	FEB	130,7	+ 3,6	+ 0,1	130,8	+ 0,0	X	X	(131,0)
	MAR	130,6	+ 3,3	- 0,1	130,6	- 0,2	X	X	(131,0)
	APR	130,9	+ 2,8	+ 0,2	130,6	+ 0,0	X	X	(130,8)
	MAI	131,5	+ 2,4	+ 0,5	130,8	+ 0,2	X	X	(130,8)
	JUN	131,8	+ 1,3	+ 0,2	130,7	- 0,1	X	X	(130,6)
LEBENSHALTUNG ALLER PRIVATEN HAUSHALTE									
1982	JUN	131,1	+ 5,8	+ 1,0	130,6	+ 0,8	X	X	(130,3)
	JUL	131,4	+ 5,6	+ 0,2	131,0	+ 0,3	X	X	(130,8)
	AUG	131,2	+ 5,1	- 0,2	131,2	+ 0,2	X	X	(131,2)
	SEP	131,6	+ 4,9	+ 0,3	131,8	+ 0,5	X	X	(131,7)
	OKT	132,0	+ 4,9	+ 0,3	132,4	+ 0,5	X	X	(132,1)
	NOV	132,3	+ 4,7	+ 0,2	132,7	+ 0,2	X	X	(132,4)
	DEZ	132,6	+ 4,6	+ 0,2	133,0	+ 0,2	X	X	(132,8)
1983	JAN	132,9	+ 3,9	+ 0,2	133,0	+ 0,0	X	X	(133,0)
	FEB	133,0	+ 3,7	+ 0,1	133,0	+ 0,0	X	X	(133,2)
	MAR	132,9	+ 3,5	- 0,1	132,9	- 0,1	X	X	(133,3)
	APR	133,2	+ 3,3	+ 0,2	133,0	+ 0,1	X	X	(133,4)
	MAI	133,7	+ 3,0	+ 0,4	133,4	+ 0,3	X	X	(133,6)
	JUN	134,2	+ 2,4	+ 0,4	133,6	+ 0,1	X	X	(133,8)
NAHRUNGSMITTEL									
1982	JUN	124,5	+ 6,8	+ 0,6	122,7	+ 0,7	X	X	121,9
	JUL	123,2	+ 6,2	- 1,0	122,4	- 0,2	X	X	122,0
	AUG	120,9	+ 5,5	- 1,9	121,7	- 0,6	X	X	122,1
	SEP	120,2	+ 4,4	- 0,6	121,7	+ 0,0	X	X	122,1
	OKT	119,6	+ 3,0	- 0,5	121,6	- 0,1	X	X	122,1
	NOV	120,1	+ 2,5	+ 0,4	121,5	- 0,1	X	X	122,0
	DEZ	120,5	+ 2,3	+ 0,3	121,7	+ 0,2	X	X	(121,9)
1983	JAN	121,6	+ 2,0	+ 0,9	121,5	- 0,2	X	X	(121,7)
	FEB	122,5	+ 1,8	+ 0,7	122,0	+ 0,4	X	X	(121,8)
	MAR	122,8	+ 1,4	+ 0,2	122,2	+ 0,2	X	X	(122,2)
	APR	123,8	+ 1,1	+ 0,8	122,4	+ 0,2	X	X	(122,7)
	MAI	124,1	+ 0,2	+ 0,2	122,4	+ 0,0	X	X	(122,8)
	JUN	124,9	+ 0,3	+ 0,6	123,0	+ 0,5	X	X	(122,1)

Grafiken

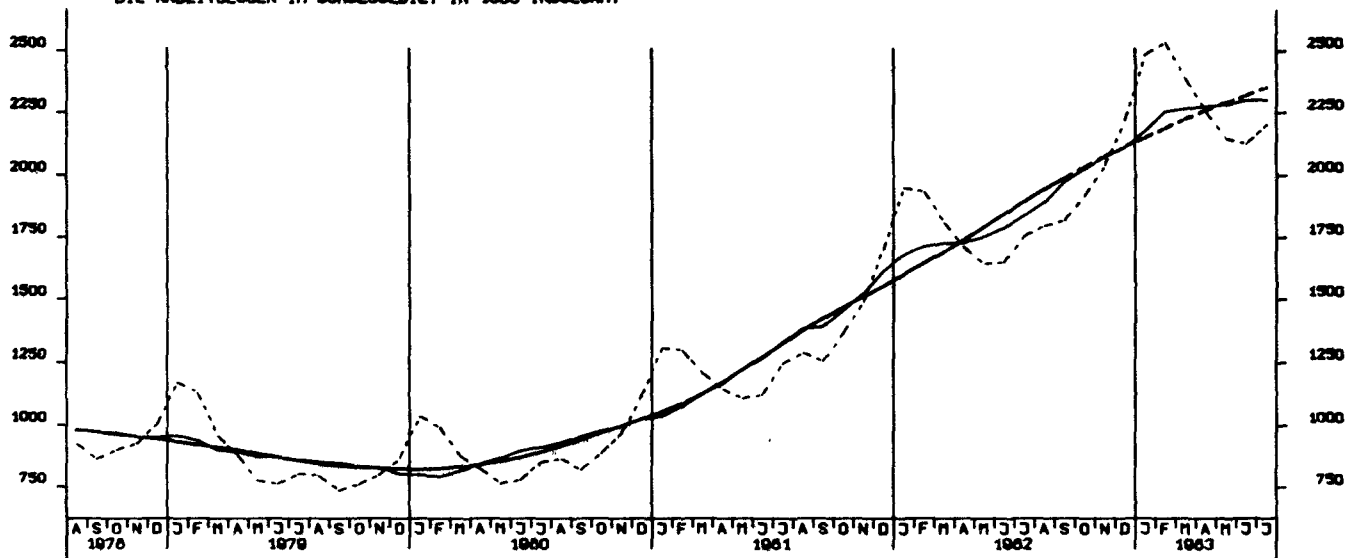
Legende für Grafiken

----- = Originalwert

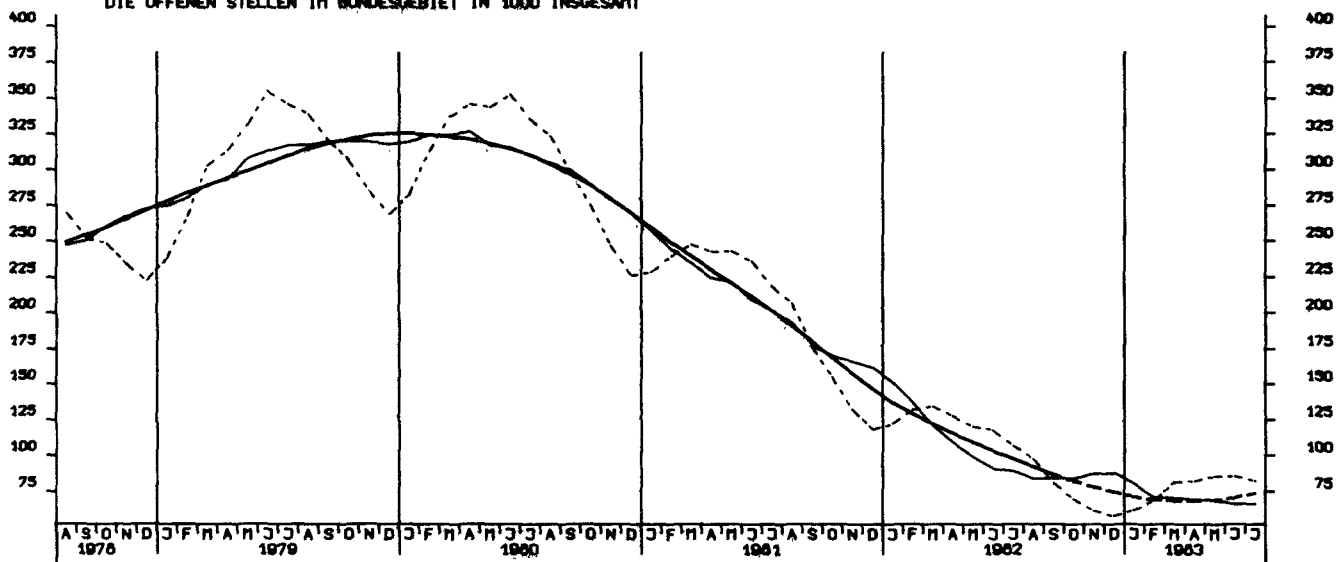
———— = Saisonbereinigter Wert bzw. saison- und arbeitstäglich bereinigter Wert

———— = Glatte Komponente

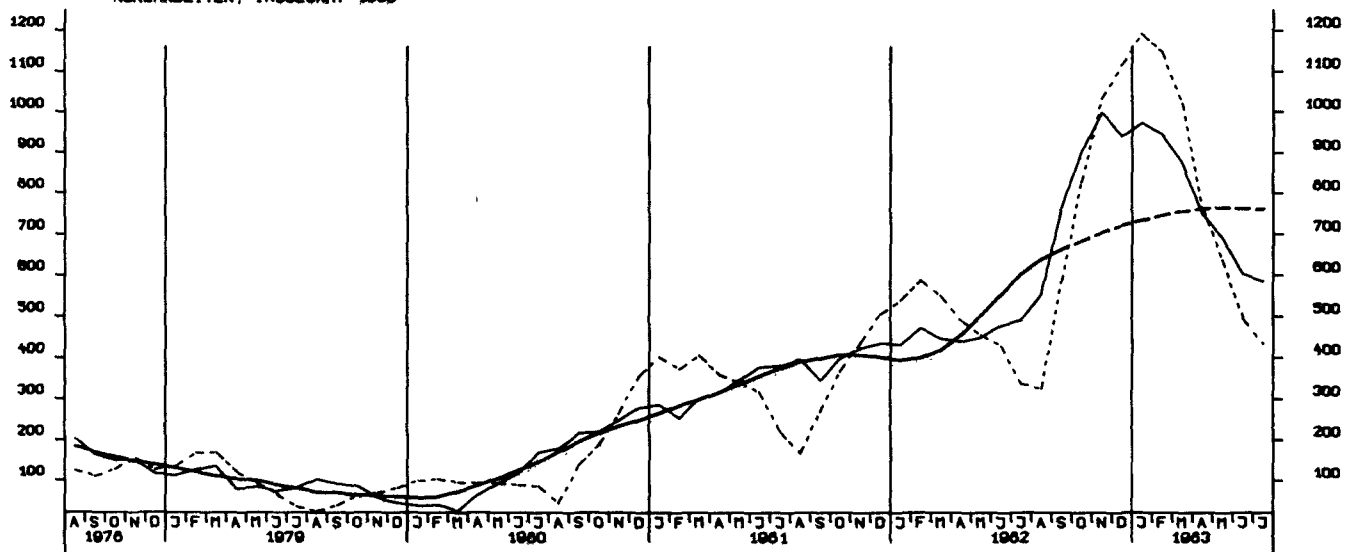
DIE ARBEITSLOSEN IM BUNDESGEBIET IN 1000 INSGESAMT



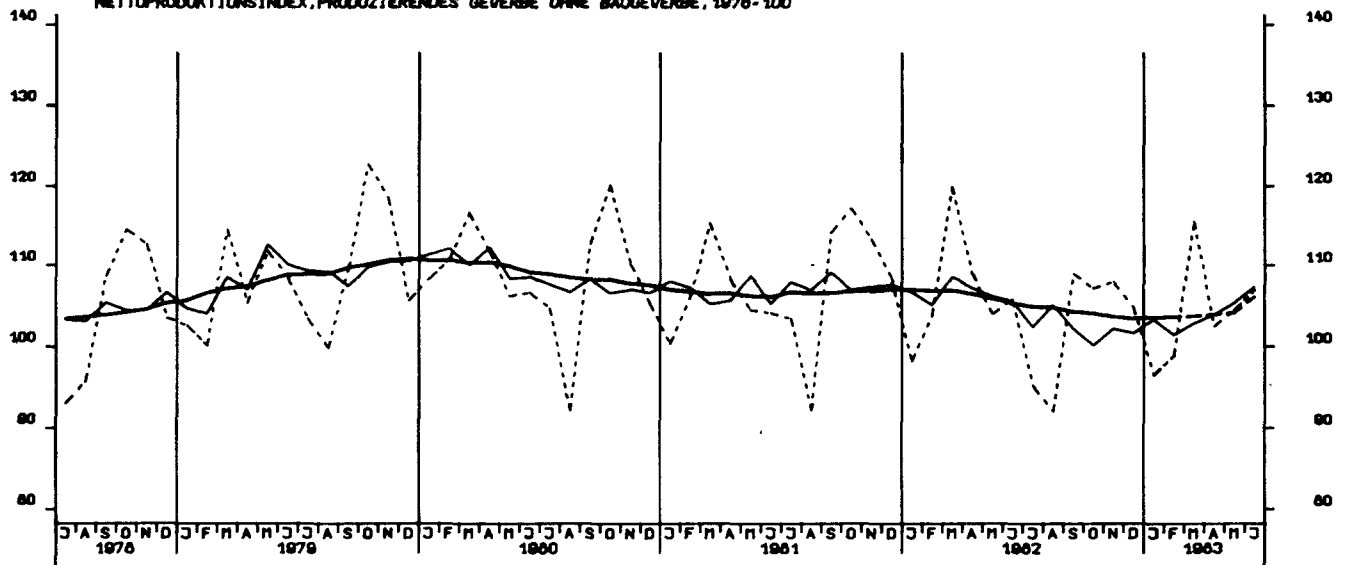
DIE OFFENEN STELLEN IM BUNDESGEBIET IN 1000 INSGESAMT



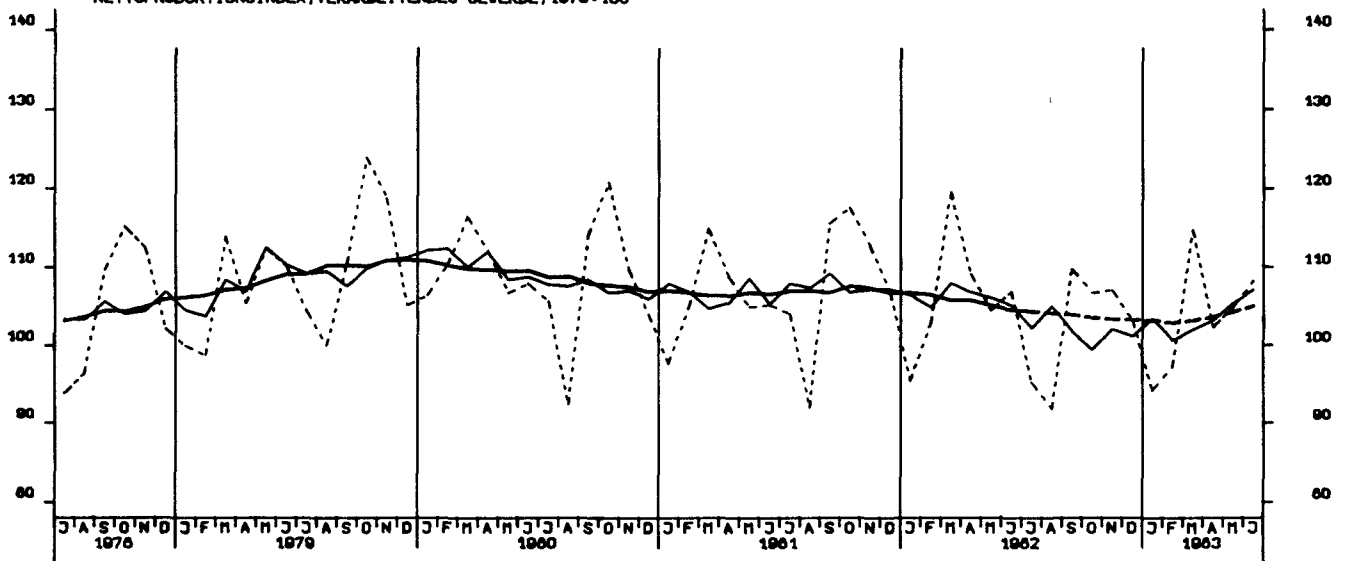
KURZARBEITER, INSGESAMT 1000



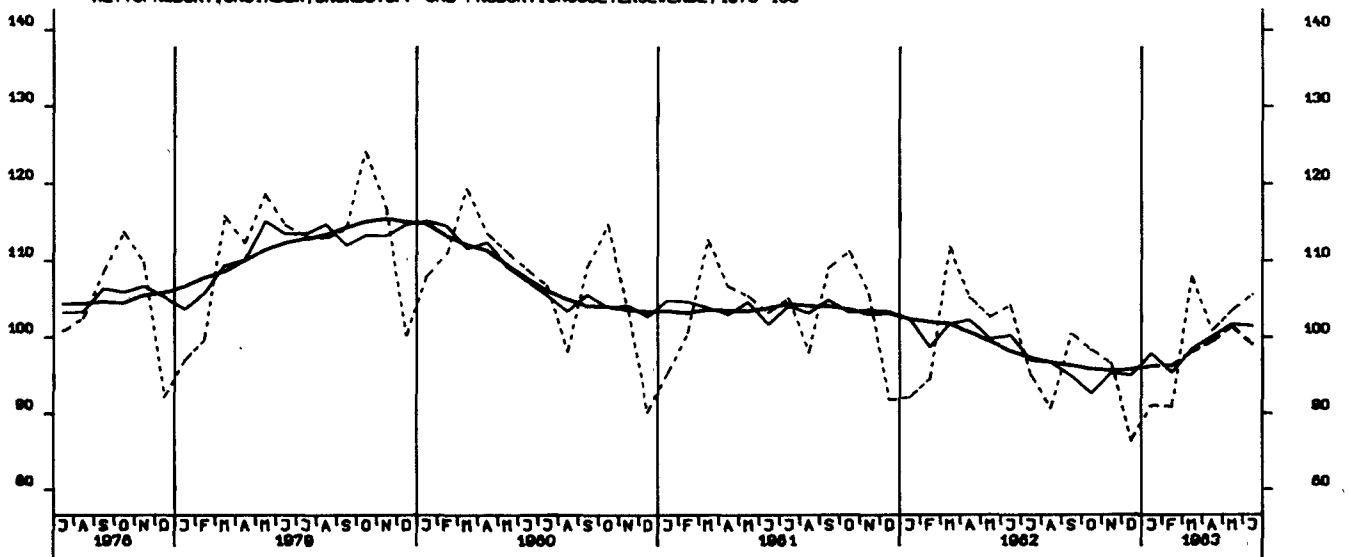
NETTOPRODUKTIONSINDEX,PRODUZIERENDES GEVERBE OHNE BAUGEVERBE, 1976-100



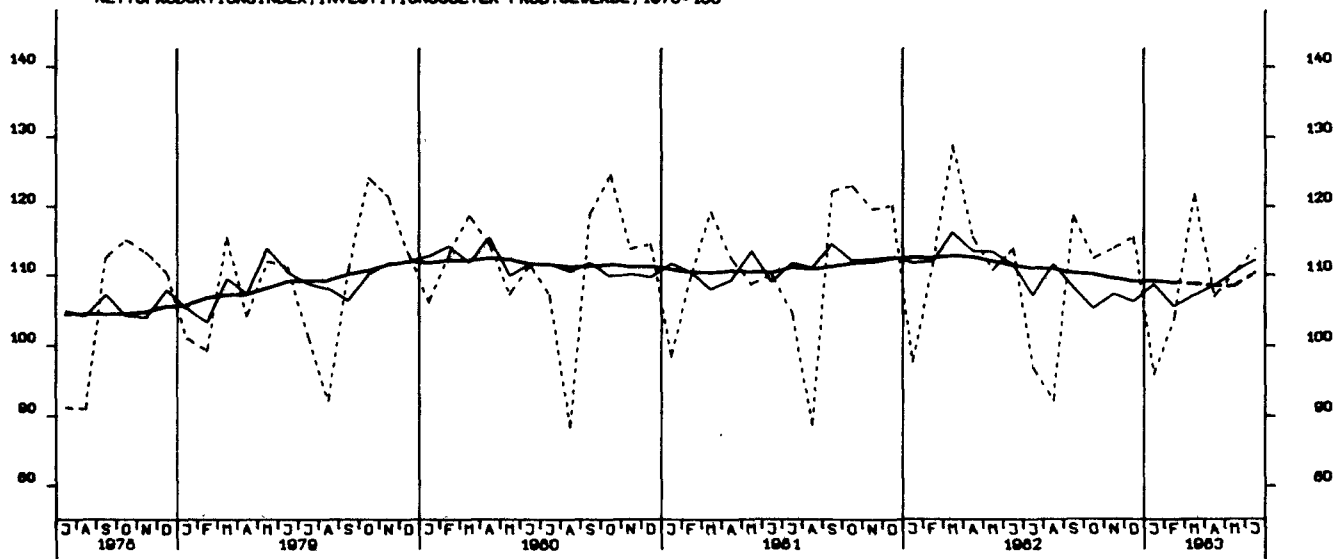
NETTOPRODUKTIONSINDEX, VERARBEITENDES GEVERBE, 1976-100



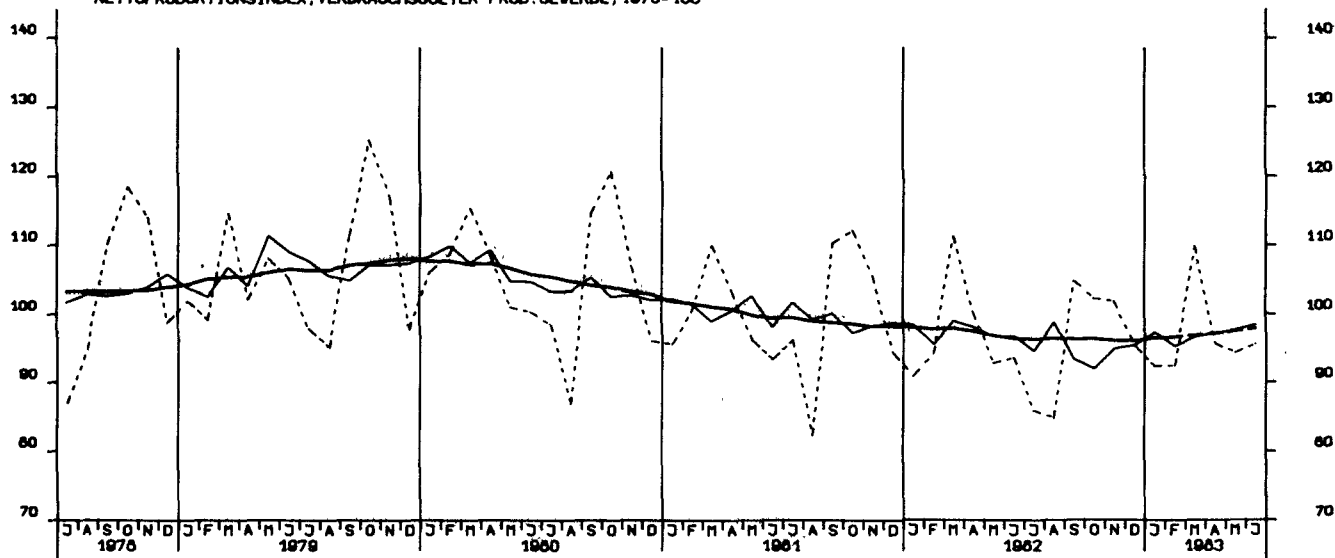
NETTOPRODUKTIONSINDEX, GRUNDSTOFF-UND PRODUKTIONSGUETERGEVERBE, 1976-100



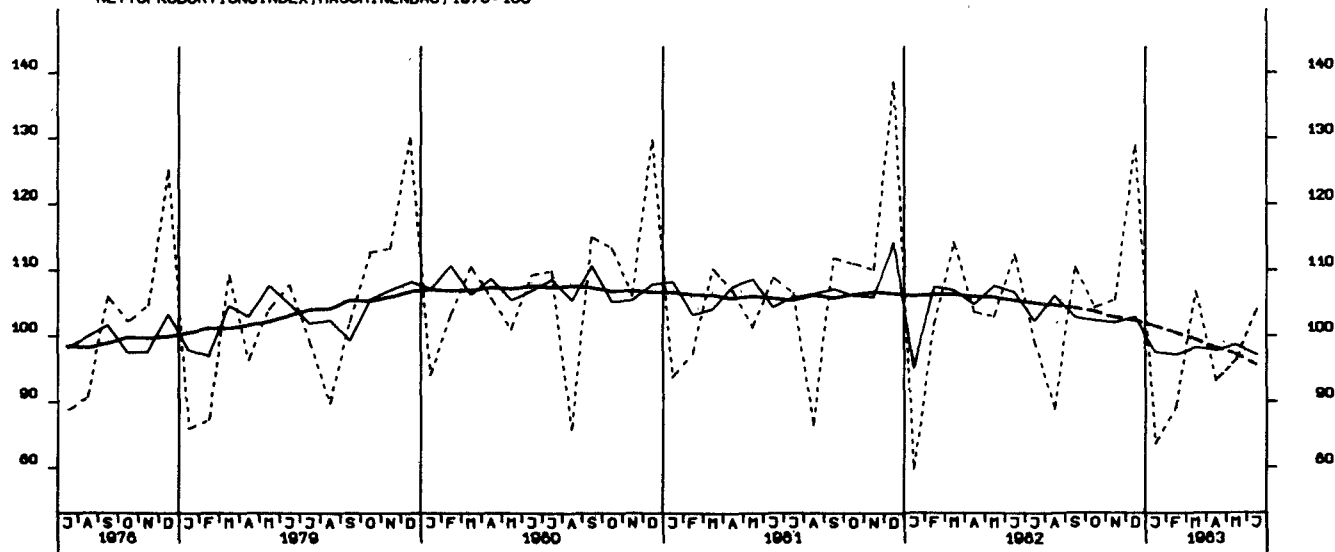
NETTOPRODUKTIONSINDEX, INVESTITIONSGÜTER PROD. GEVERBE, 1976-100



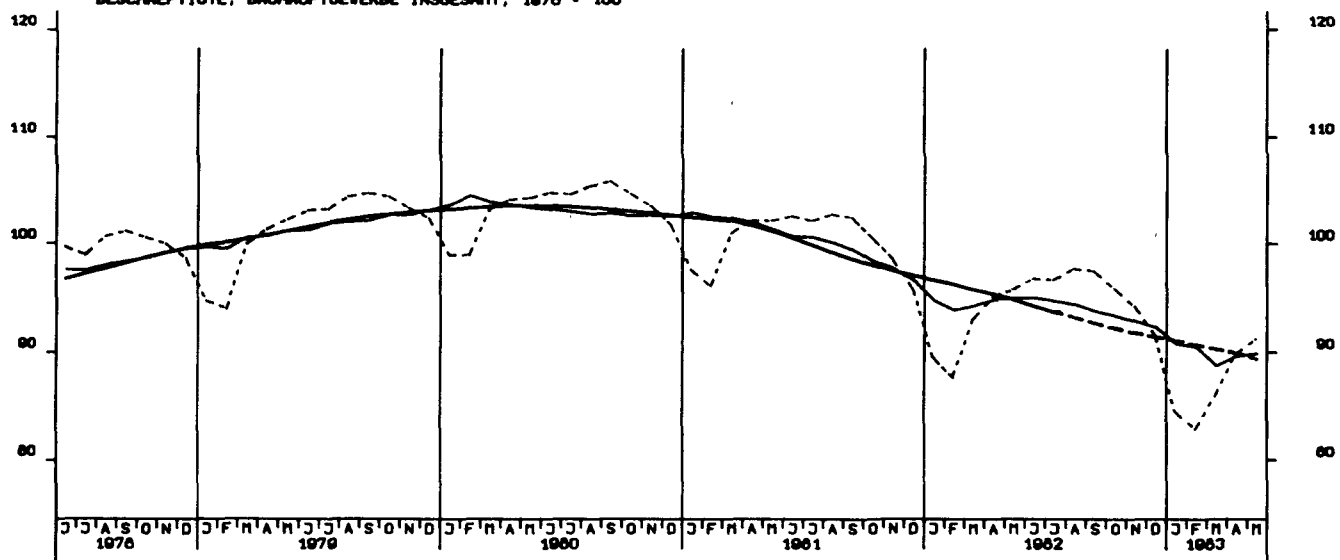
NETTOPRODUKTIONSINDEX, VERBRAUCHSGÜTER PROD. GEVERBE, 1976-100



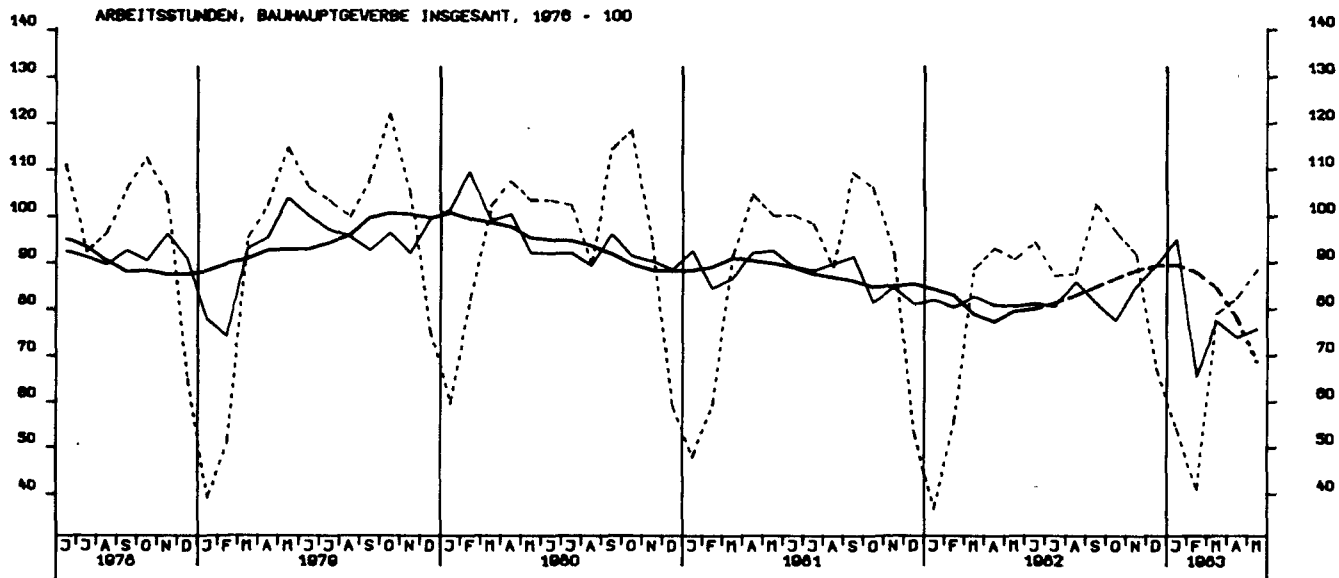
NETTOPRODUKTIONSINDEX, MASCHINENBAU, 1976-100



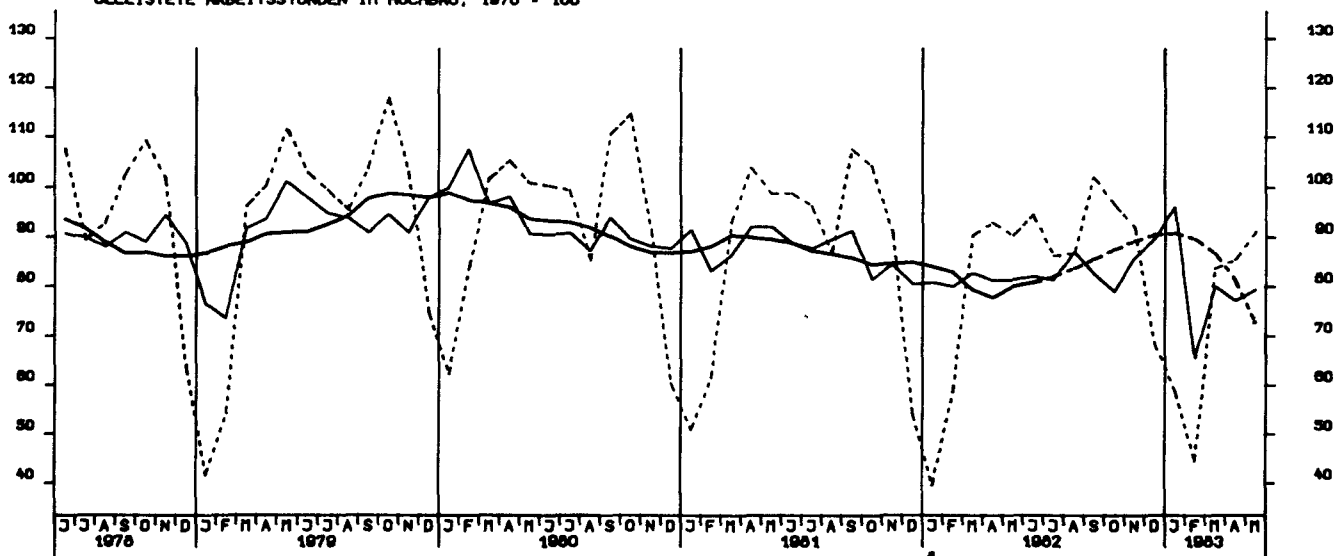
BESCHAEFTIGTE, BAUHAUPTGEBERBE INSGESAMT, 1976 - 100

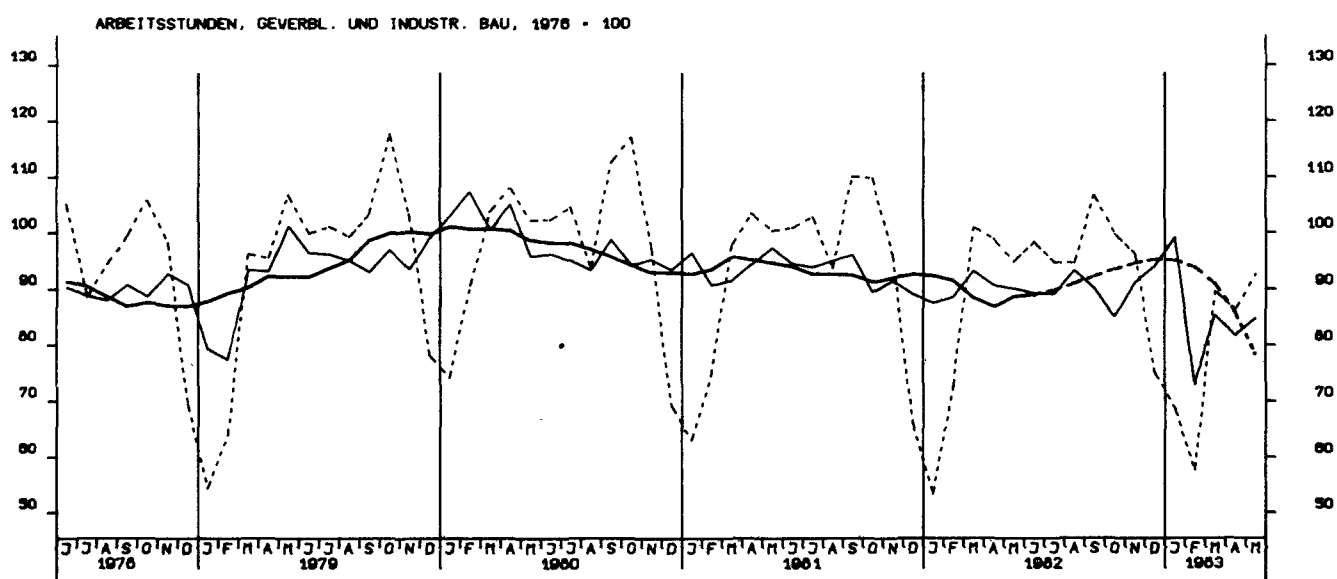
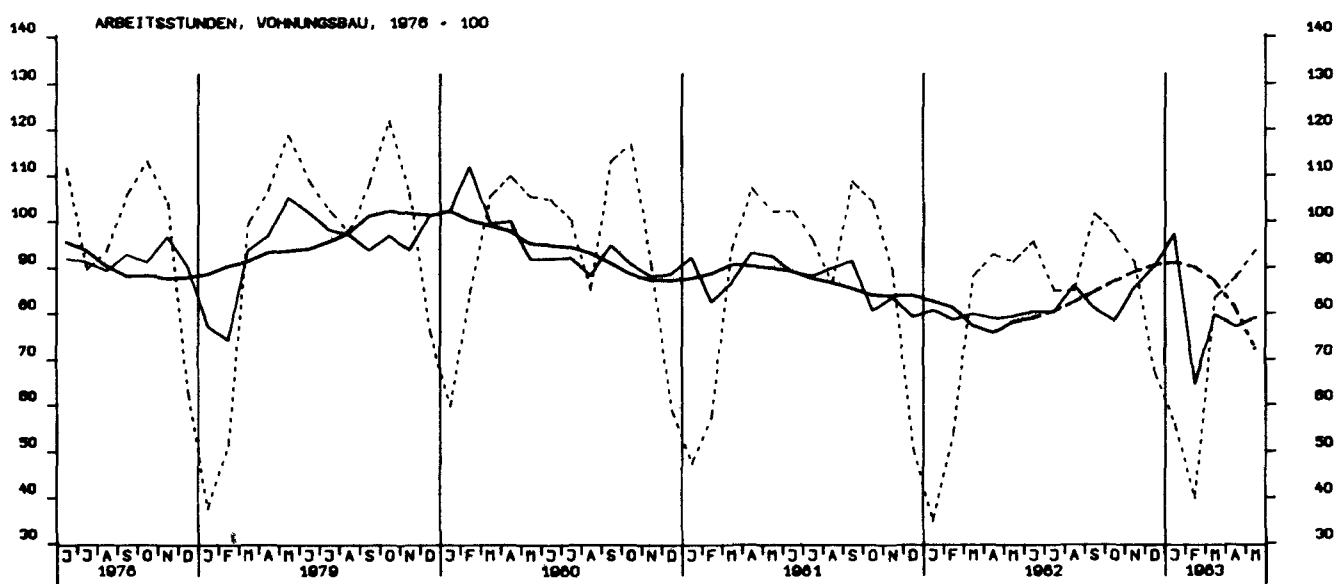
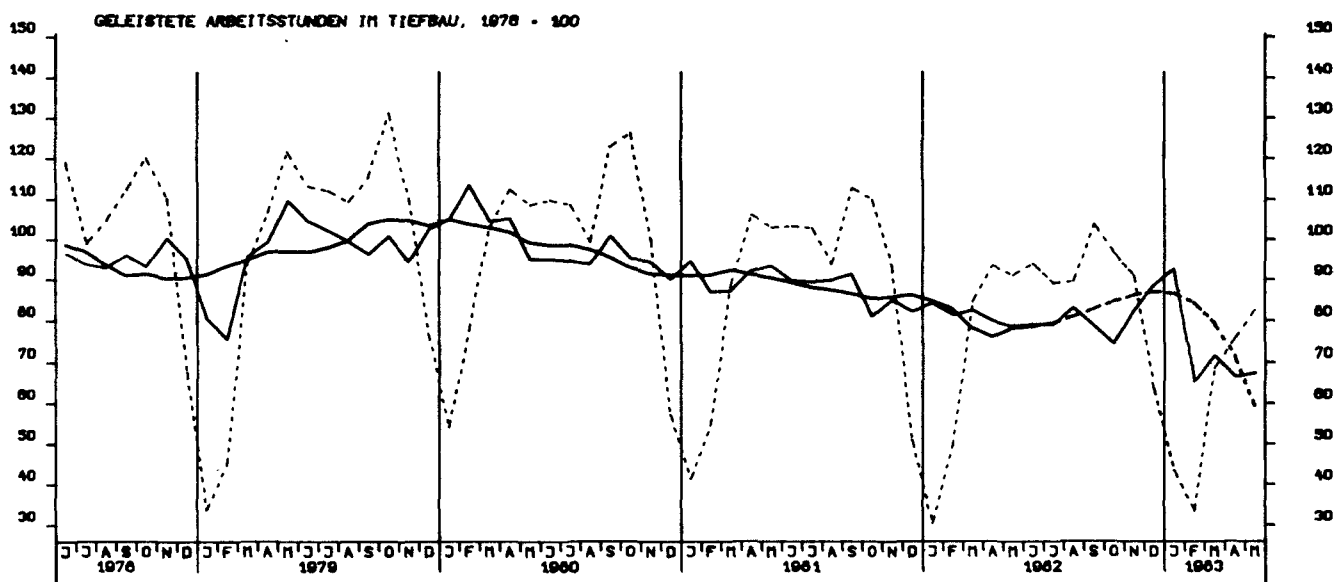


ARBEITSSTUNDEN, BAUHAUPTGEBERBE INSGESAMT, 1976 - 100

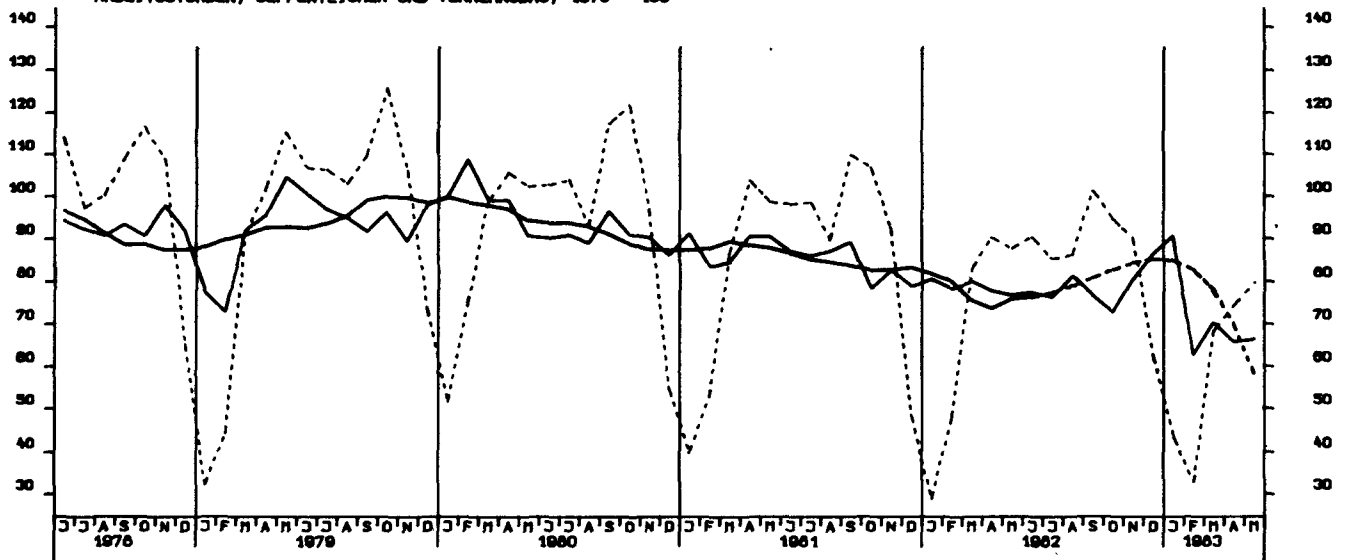


GELEISTETE ARBEITSSTUNDEN IM HOCHBAU, 1976 - 100

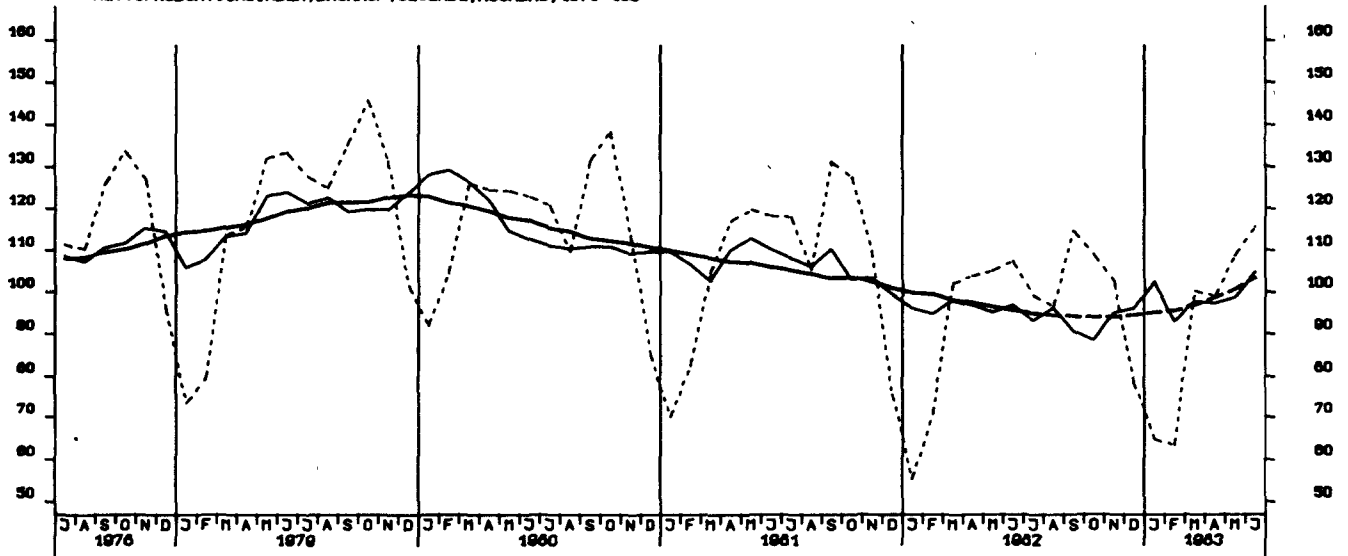




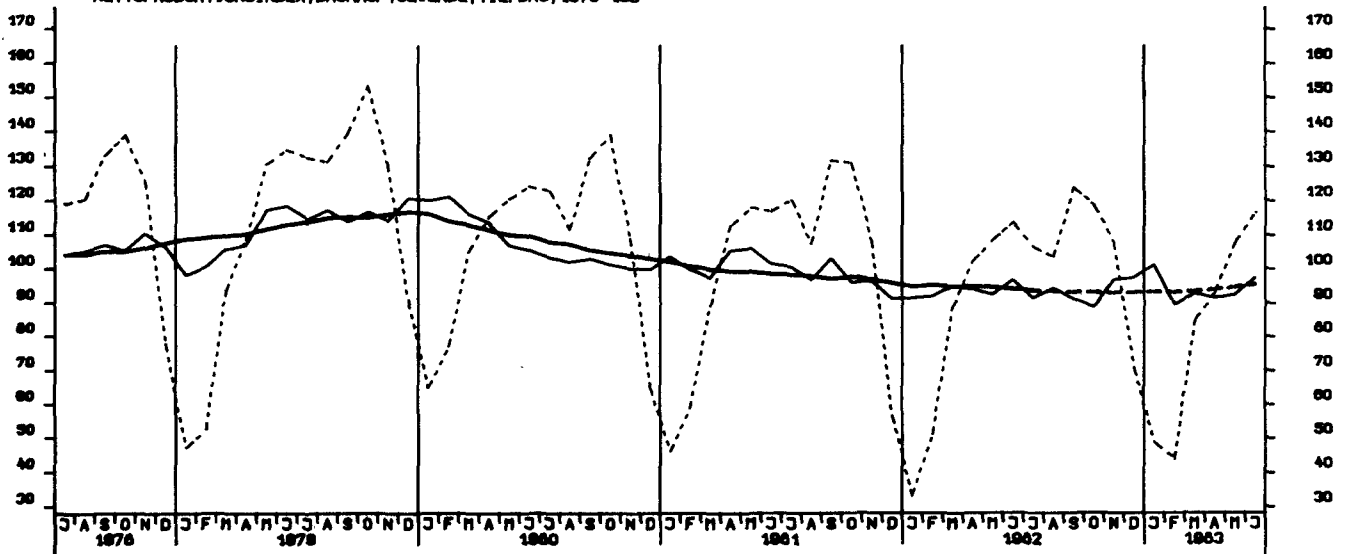
ARBEITSSTUNDEN, OEFFENTLICHER UND VERKEHRSBAU, 1976 - 100



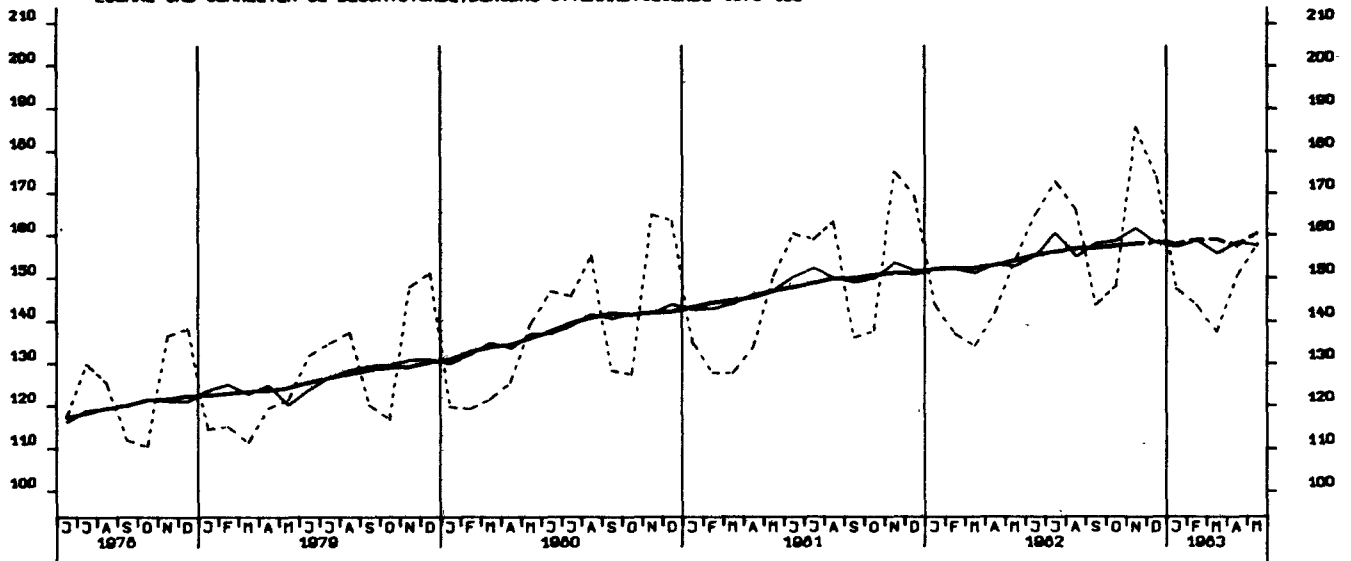
NETTOPRODUKTIONSINDEX, BAUHAUPTGEBERBE, HOCHBAU, 1976-100



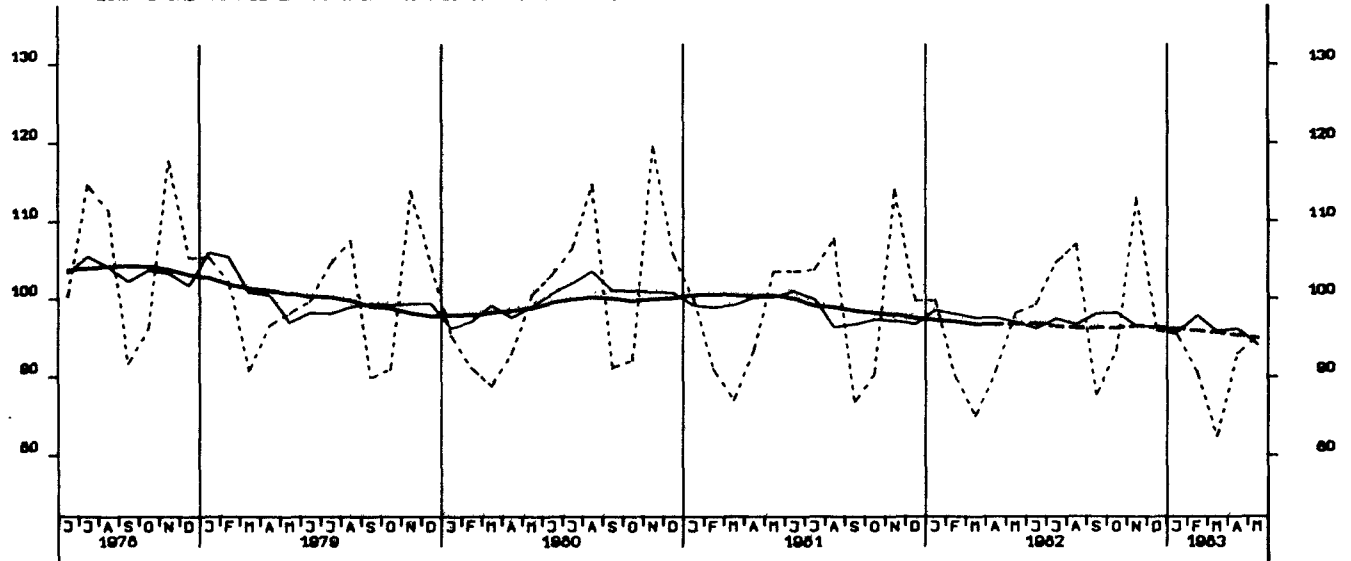
NETTOPRODUKTIONSINDEX, BAUHAUPTGEBERBE, TIEFBAU, 1976-100



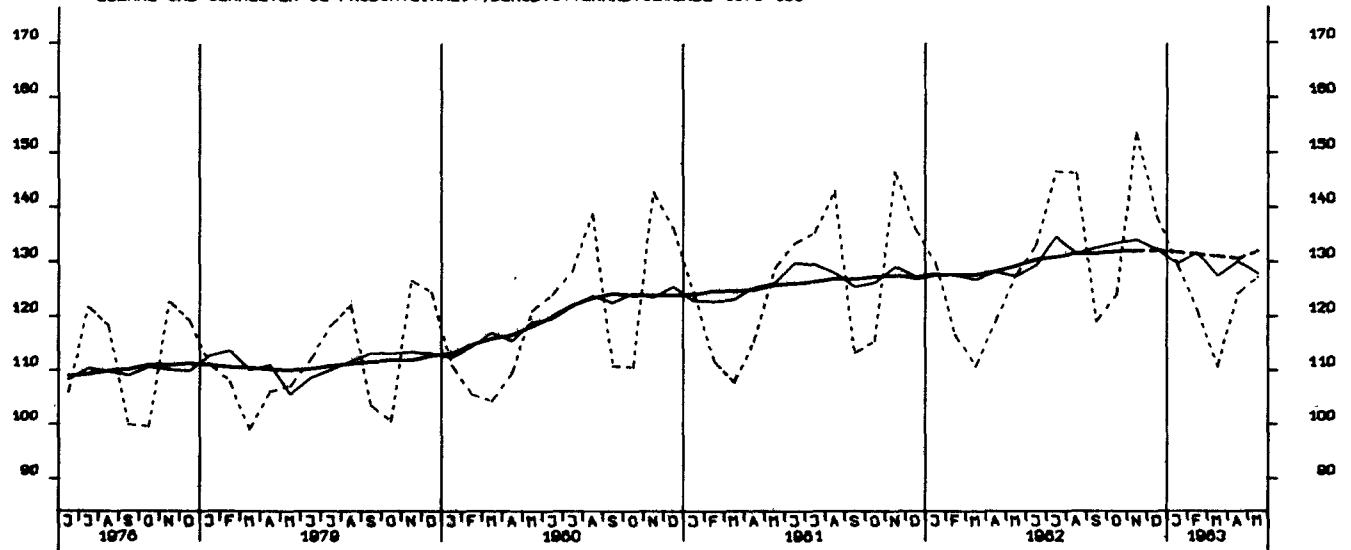
LOEHNE UND GHAELTER JE BESCH.STUNDE, BERGBAU U. VERARB. GEWERBE 1976-100



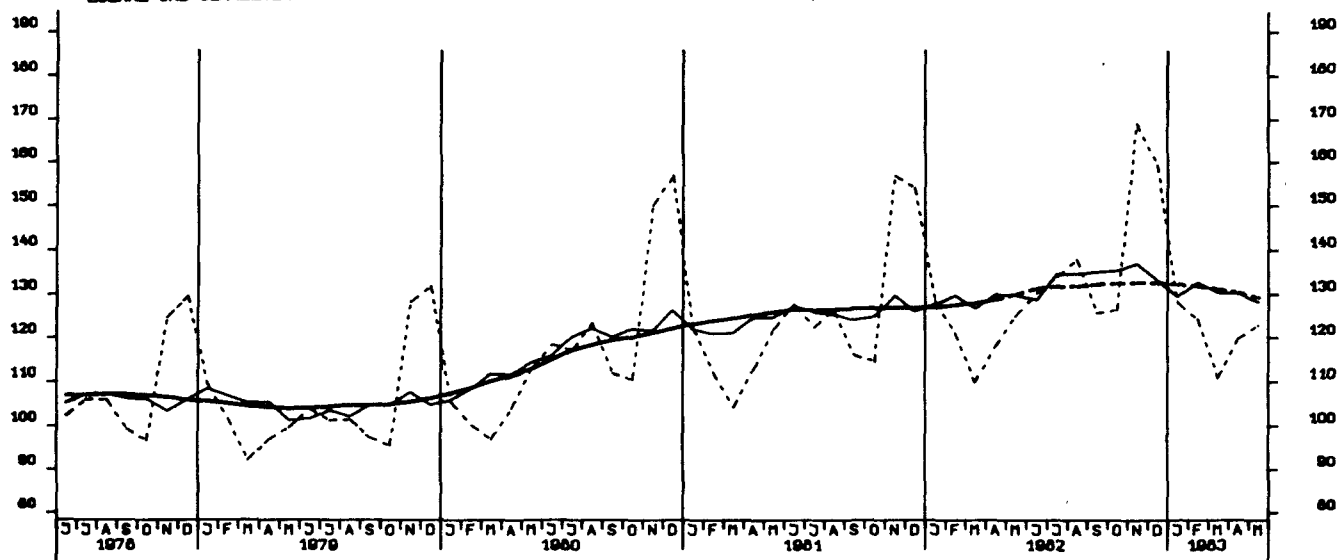
LOEHNE UND GHAELTER JE UMSATZEINHEIT, BERGB. U. VERARB. GEWERBE 1976-100



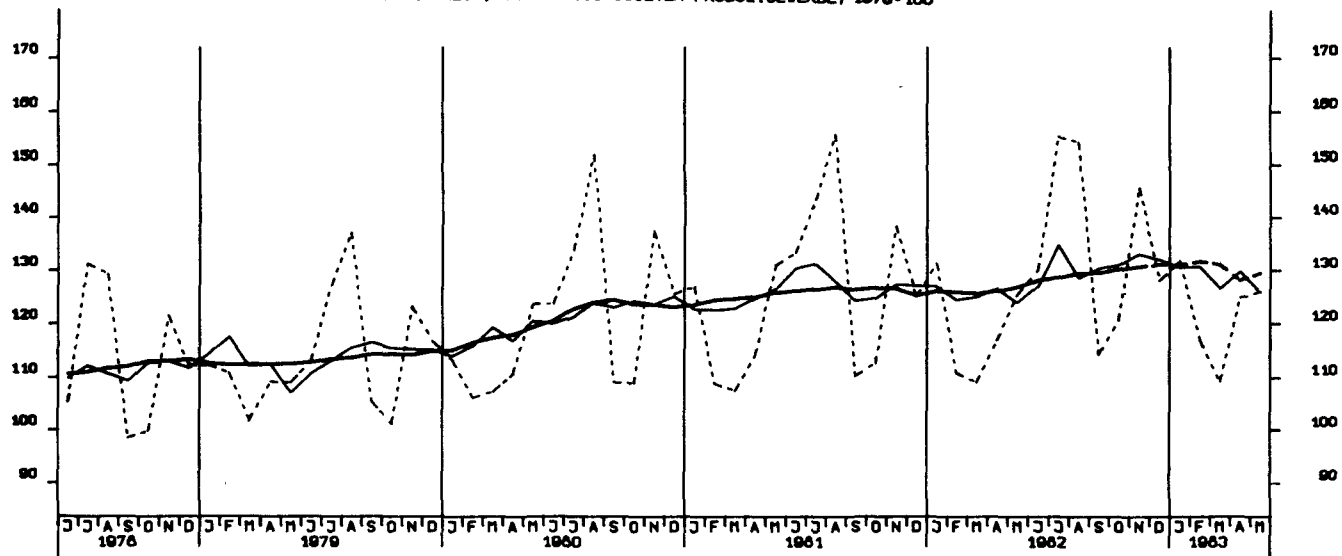
LOEHNE UND GHAELTER JE PRODUKTEINHEIT, BERGB. U. VERARB. GEWERBE 1976-100



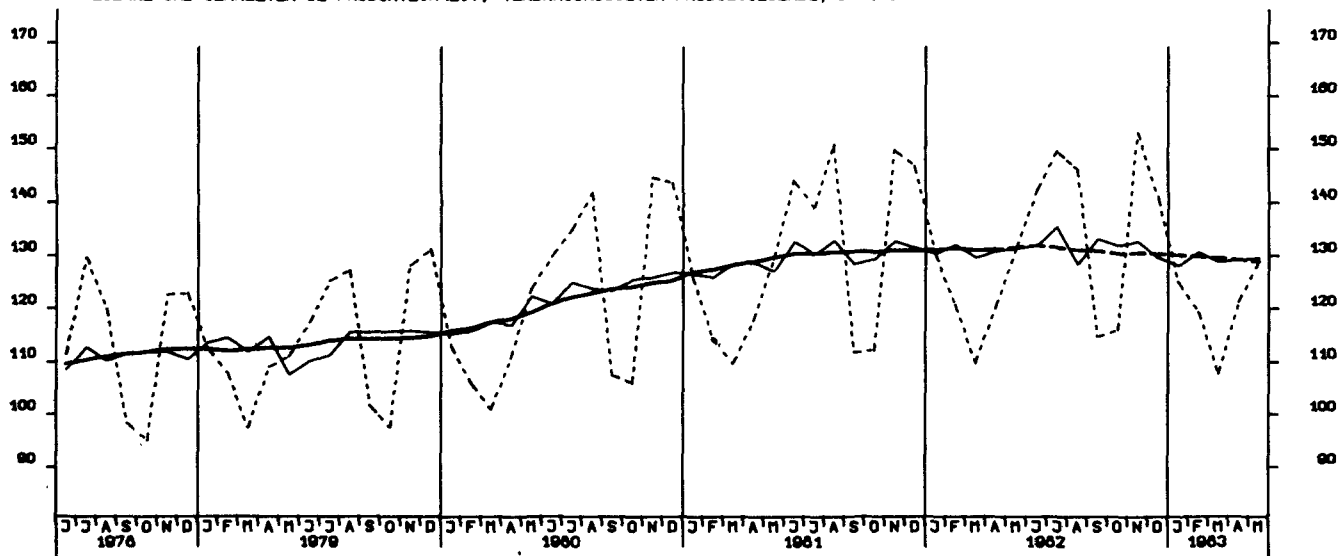
LOEHNE UND GHAELTER JE PRODUKTEINHEIT, GRUNDSTOFF U. PROD. GUETERGEVERBE, 1976-100



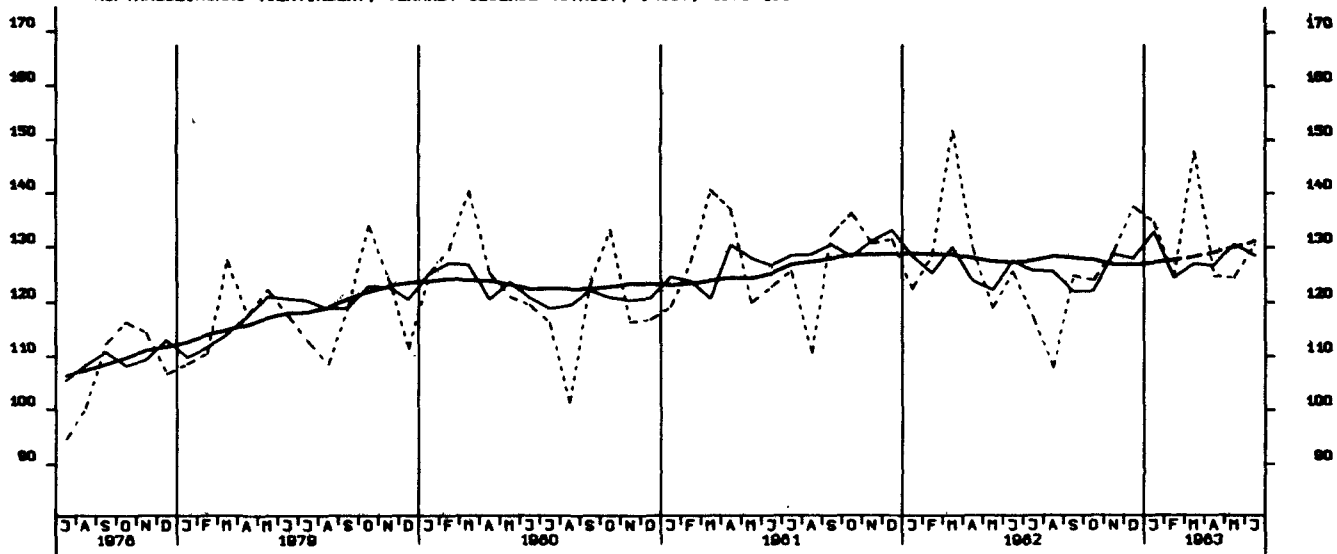
LOEHNE UND GHAELTER JE PRODUKTEINHEIT, INVESTITIONSGUETER PROD. GEWERBE, 1976-100



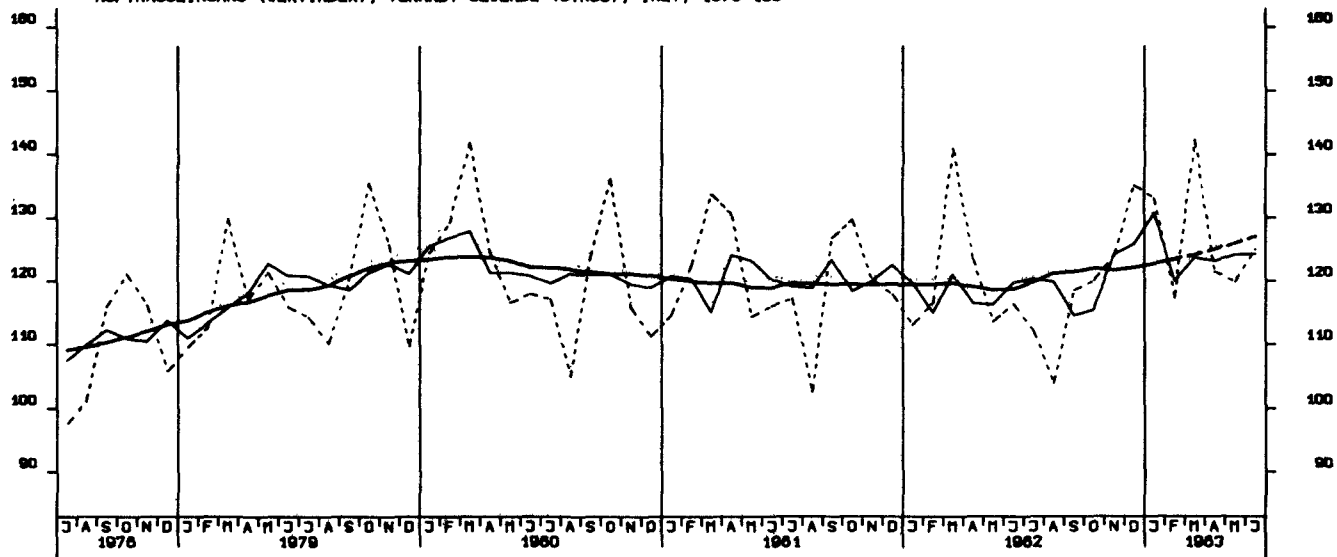
LOEHNE UND GHAELTER JE PRODUKTEINHEIT, VERBRAUCHSGUETER PROD. GEWERBE, 1976-100



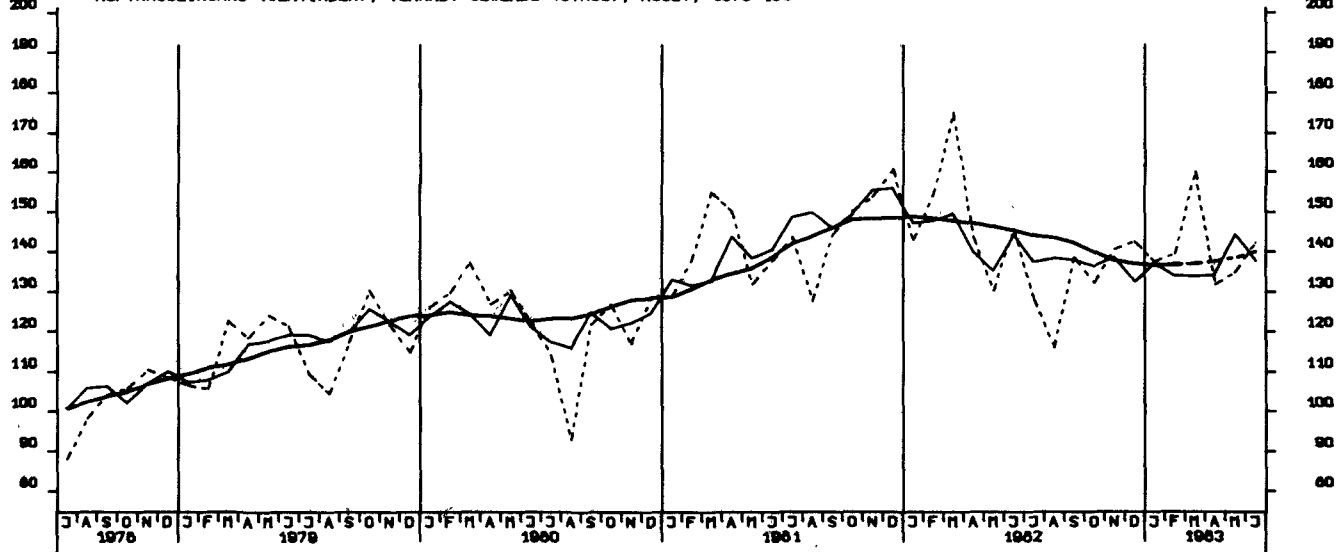
AUFTRAGSEINGANG (VERTINDEX), VERARB. GEWERBE (D.NUG), INSG., 1976-100



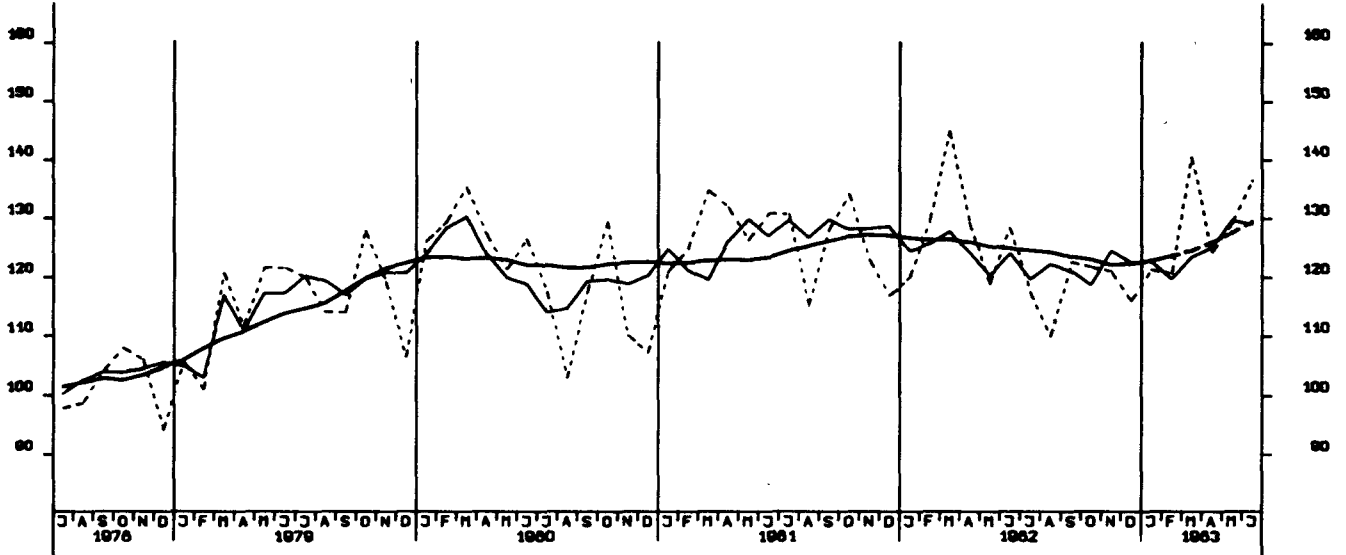
AUFTRAGSEINGANG (VERTINDEX), VERARB. GEWERBE (D.NUG), INL., 1976-100



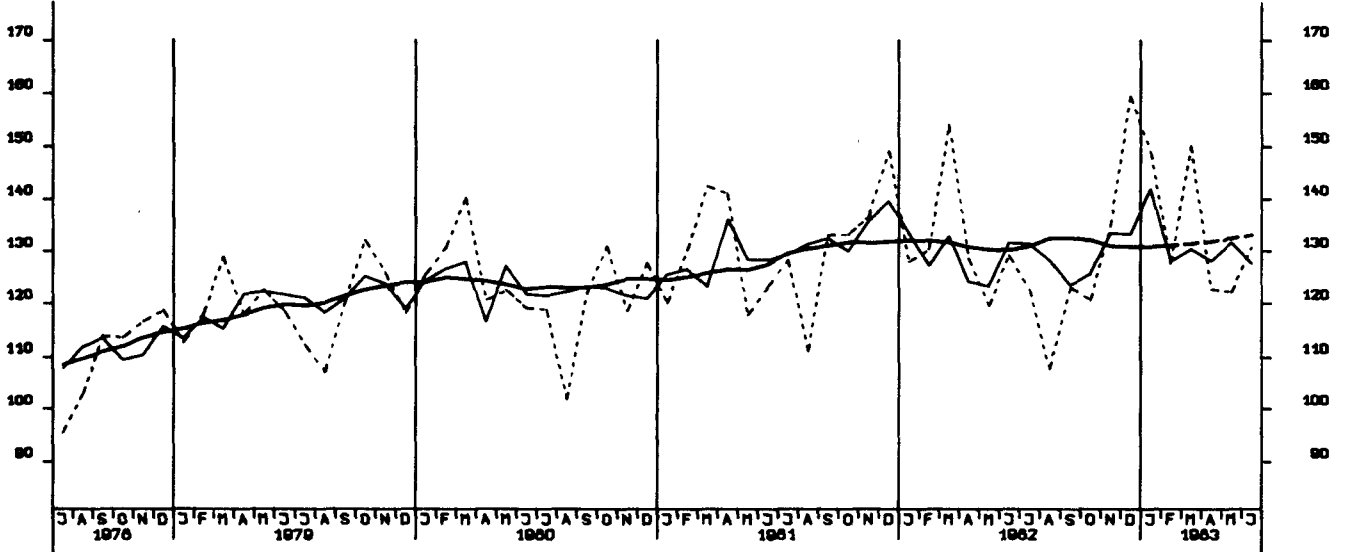
AUFTRAGSEINGANG (VERTINDEX), VERARB. GEWERBE (D.NUG), AUSL., 1976-100



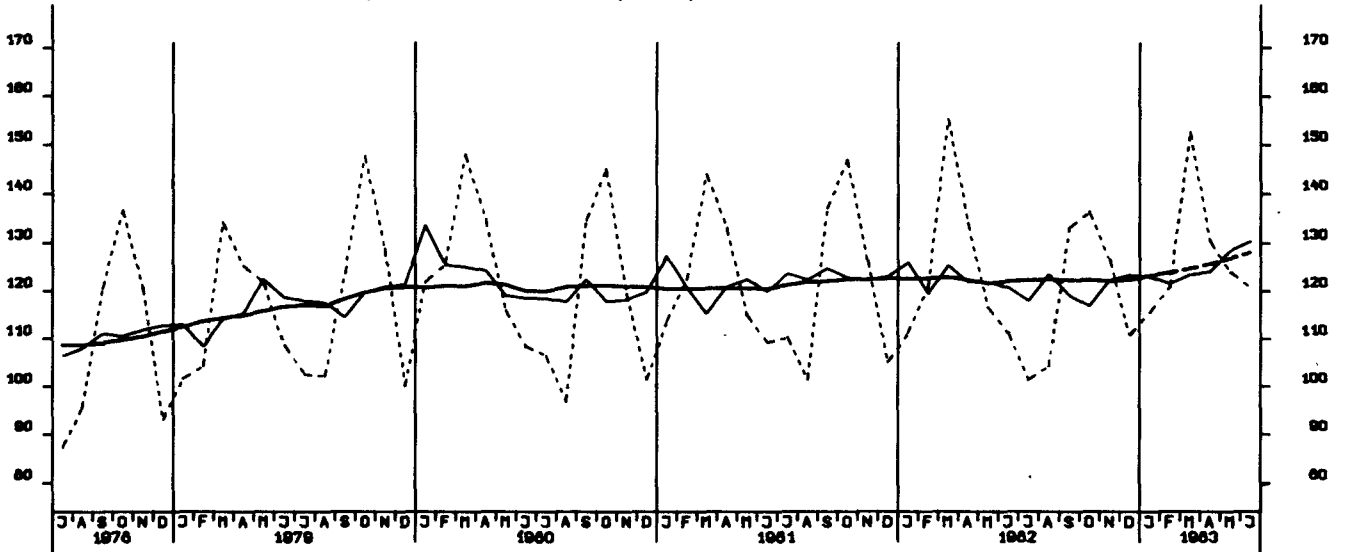
AUFTRAGSEINGANG (VERTINDEX), GRÜNDET.-U.PROD.GUETERGEV., INSG., 1976-100



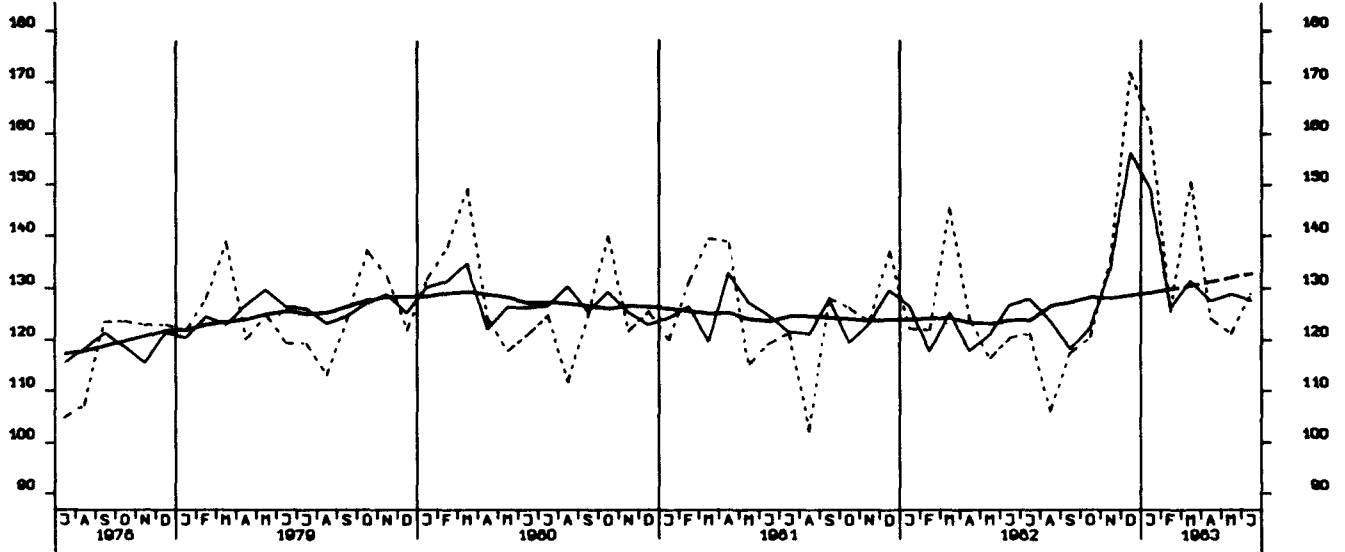
AUFTRAGSEINGANG (VERTINDEX), INVEST.GUETER PROD. GEV., INSG., 1976-100



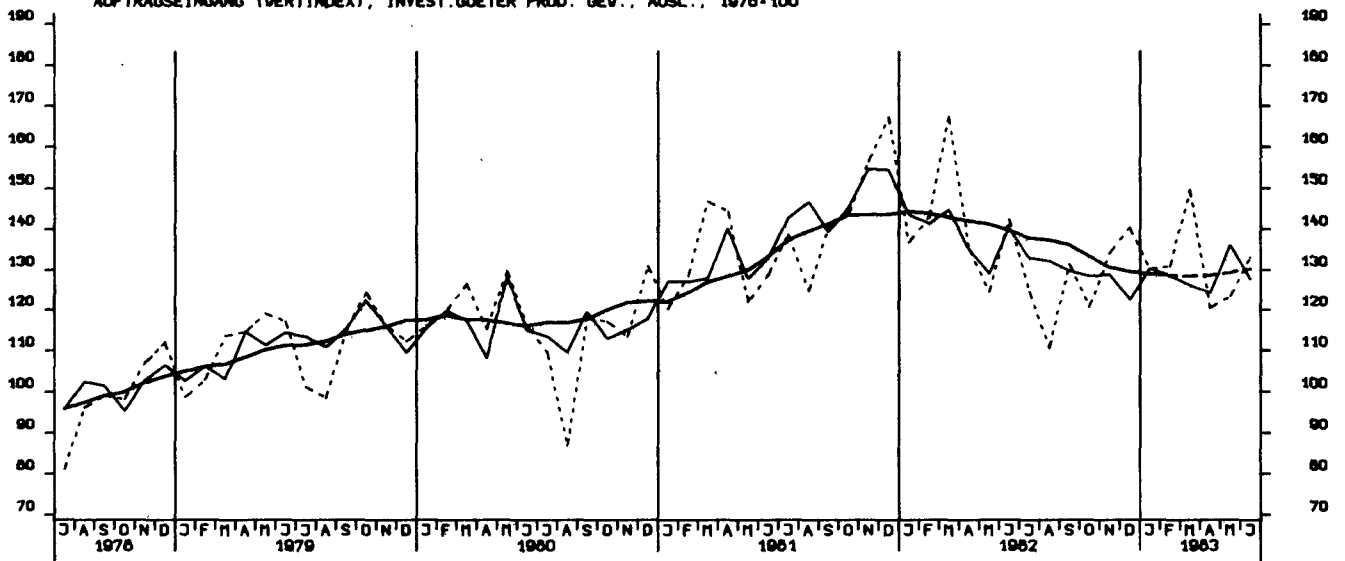
AUFTRAGSEINGANG (VERTINDEX), VERBR.GUETER PROD. GEV., INSG., 1976-100



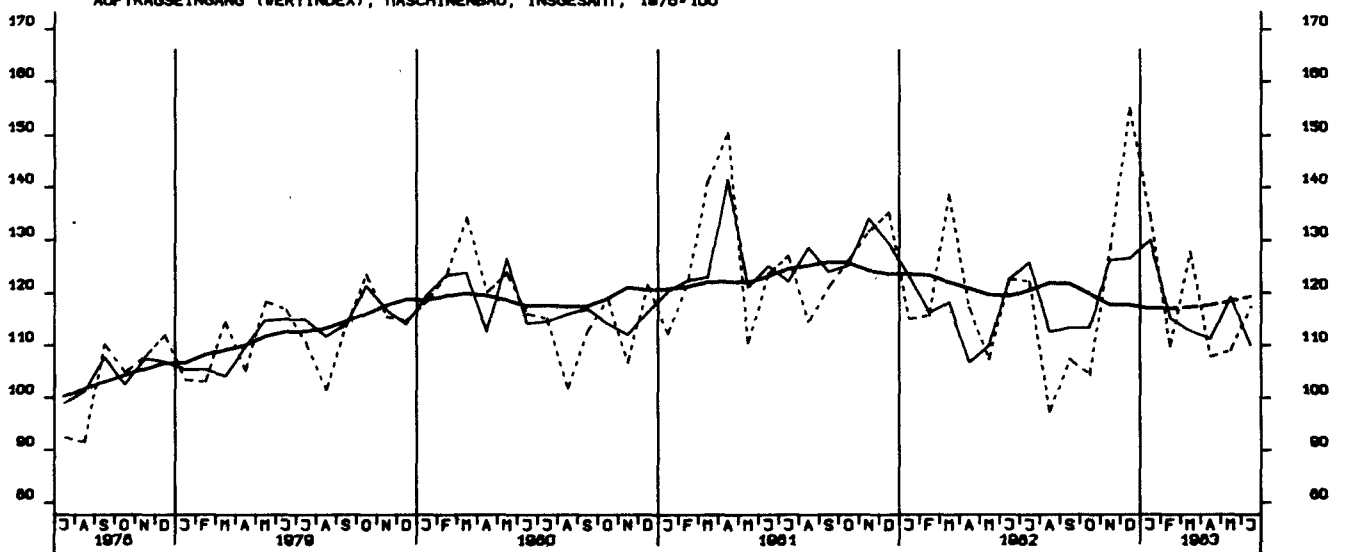
AUFTRAGSEINGANG (VERTINDEX), INVEST.GUETER PROD. GEV., INL., 1976-100



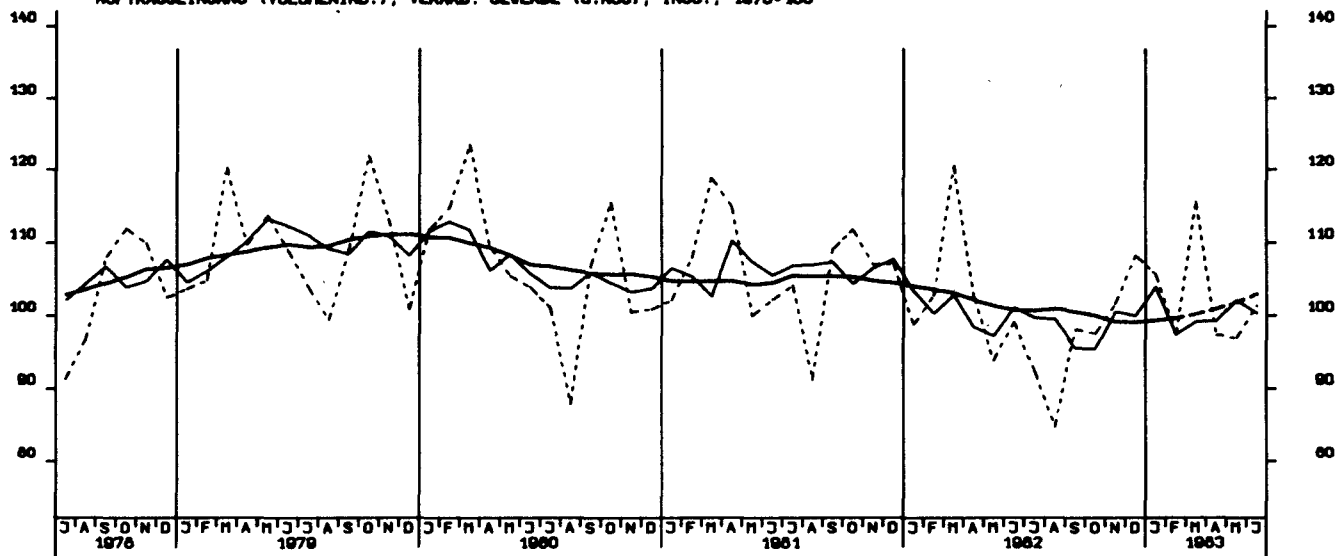
AUFTRAGSEINGANG (VERTINDEX), INVEST.GUETER PROD. GEV., AUSL., 1976-100



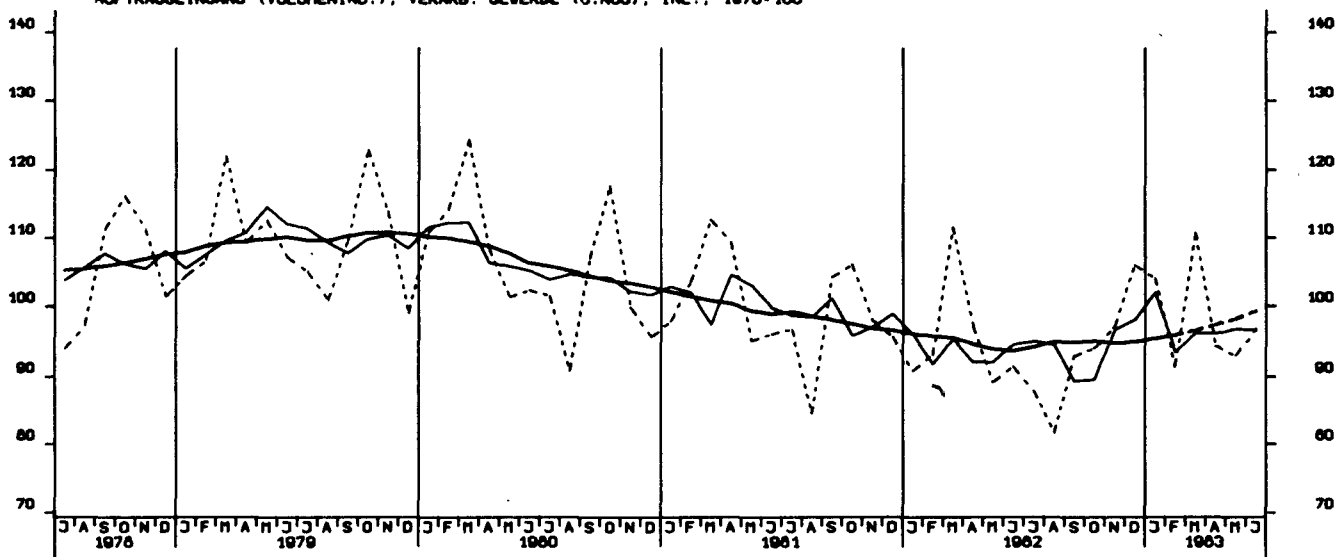
AUFTRAGSEINGANG (VERTINDEX), MASCHINENBAU, INSGESAMT, 1976-100



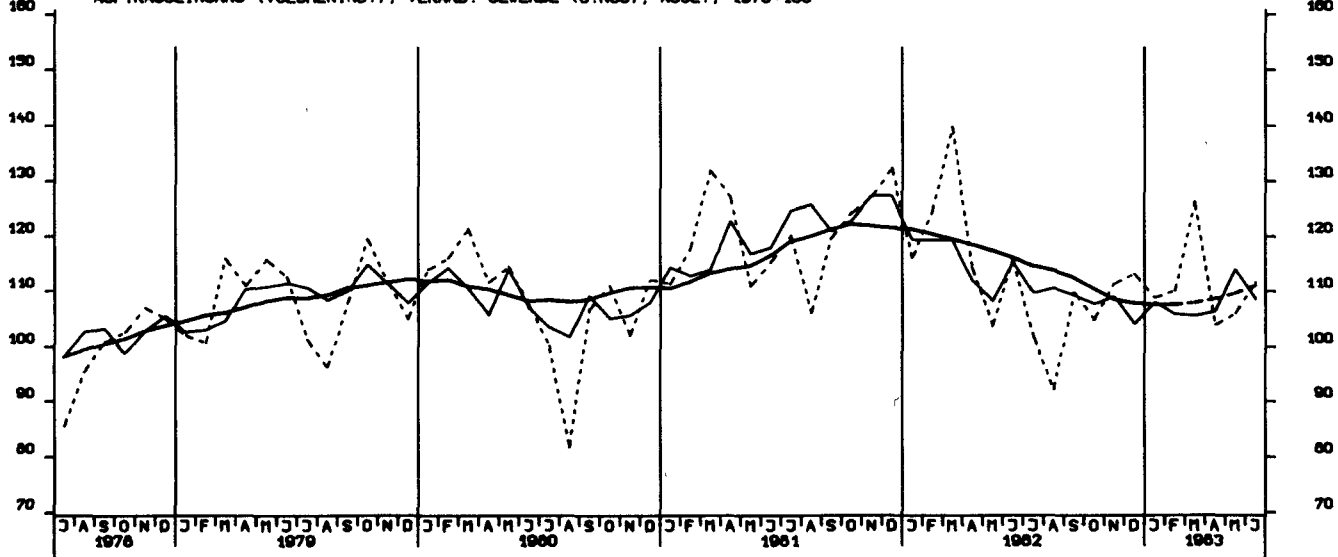
AUFTRAGSEINGANG (VOLUMENIND.), VERARB. GEVERBE (O.NUG), INSG., 1976-100



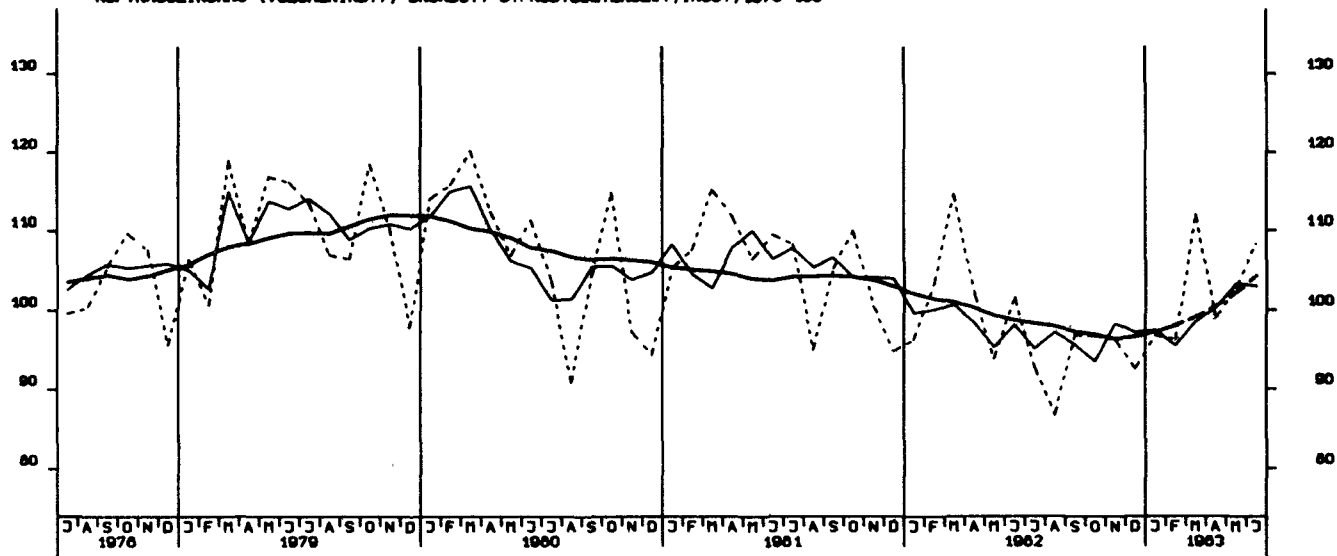
AUFTRAGSEINGANG (VOLUMENIND.), VERARB. GEVERBE (O.NUG), INL., 1976-100



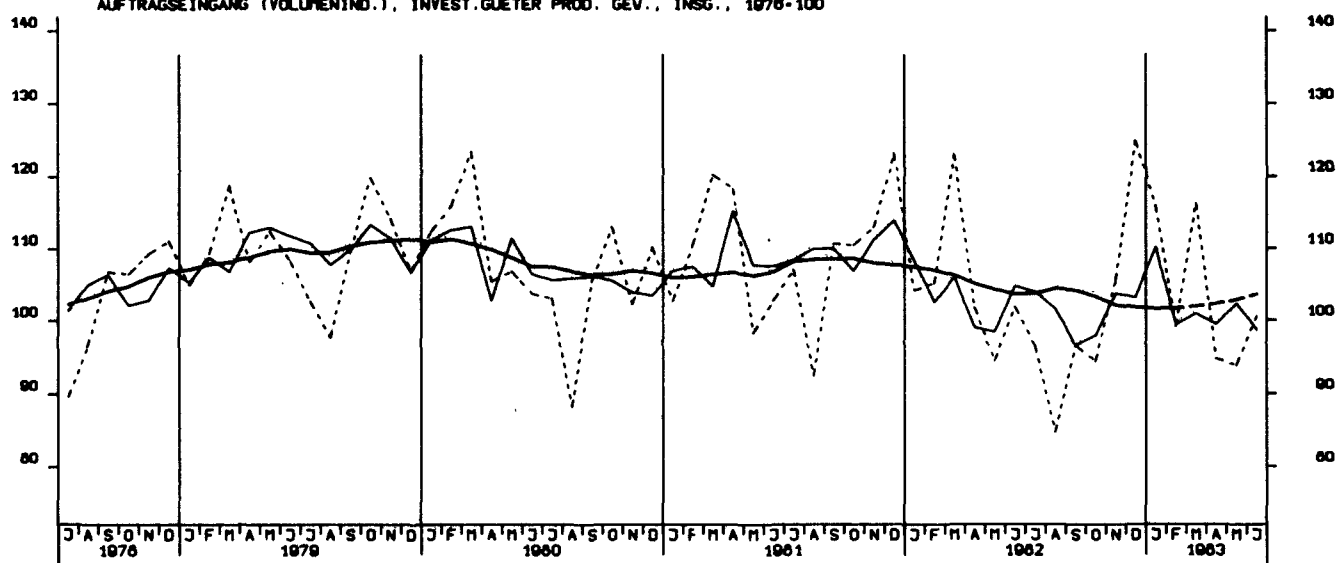
AUFTRAGSEINGANG (VOLUMENIND.), VERARB. GEVERBE (O.NUG), AUSL., 1976-100



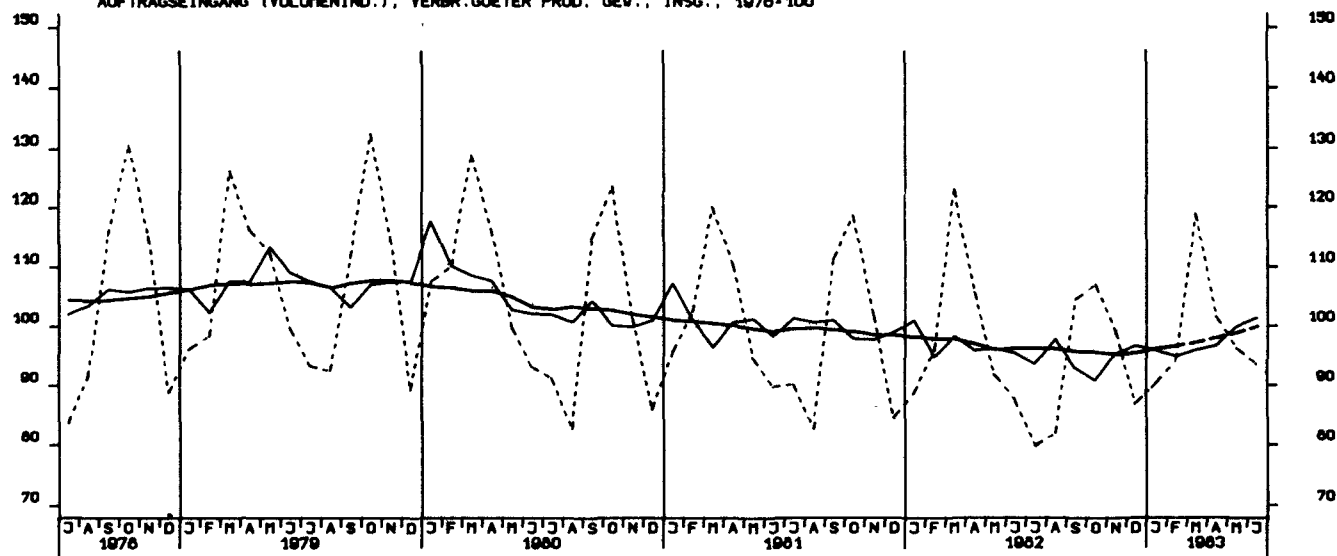
AUFTRAGSEINGANG (VOLUMENIND.), GRUNDST.-U.PROD.GUETERGEV., INSG., 1976-100

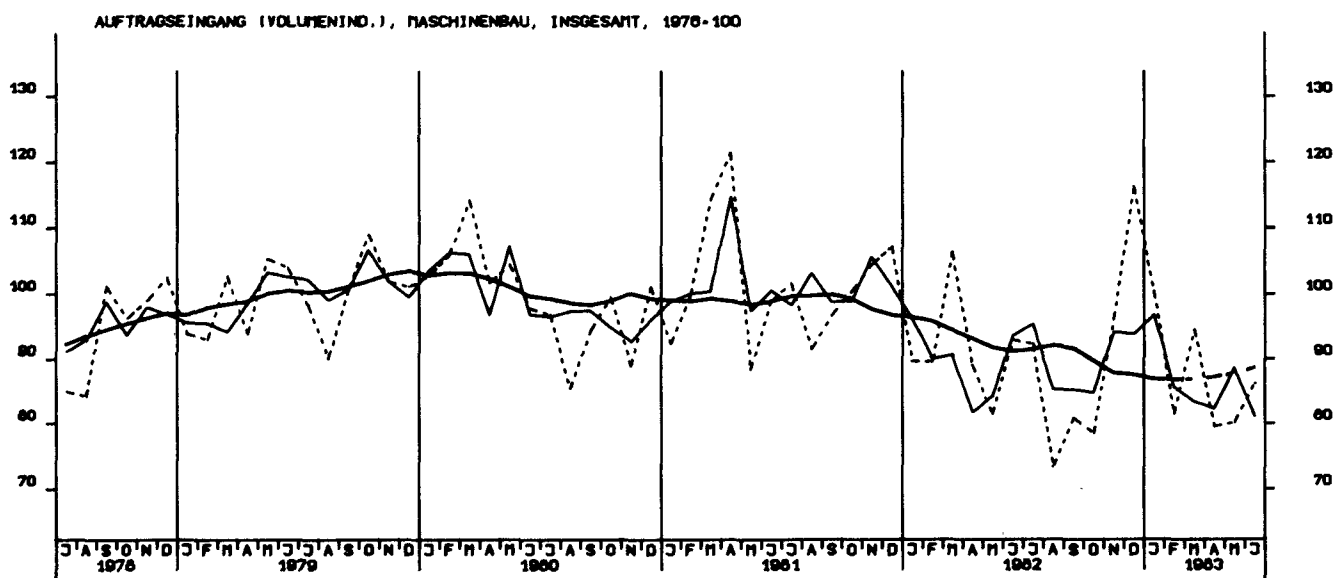
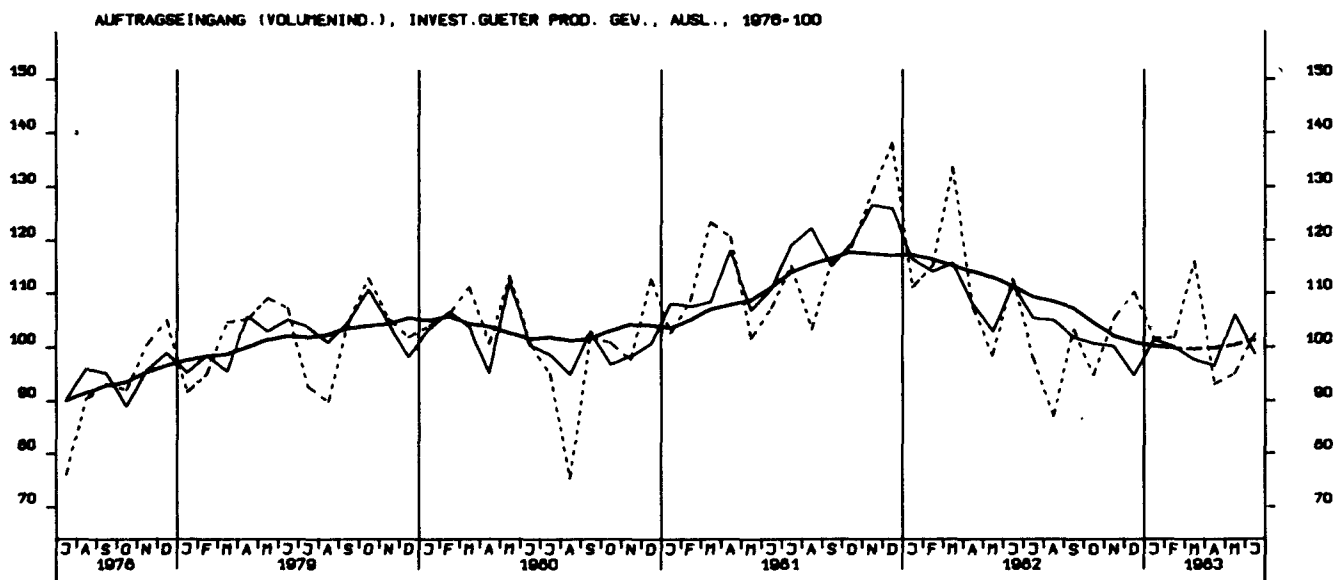
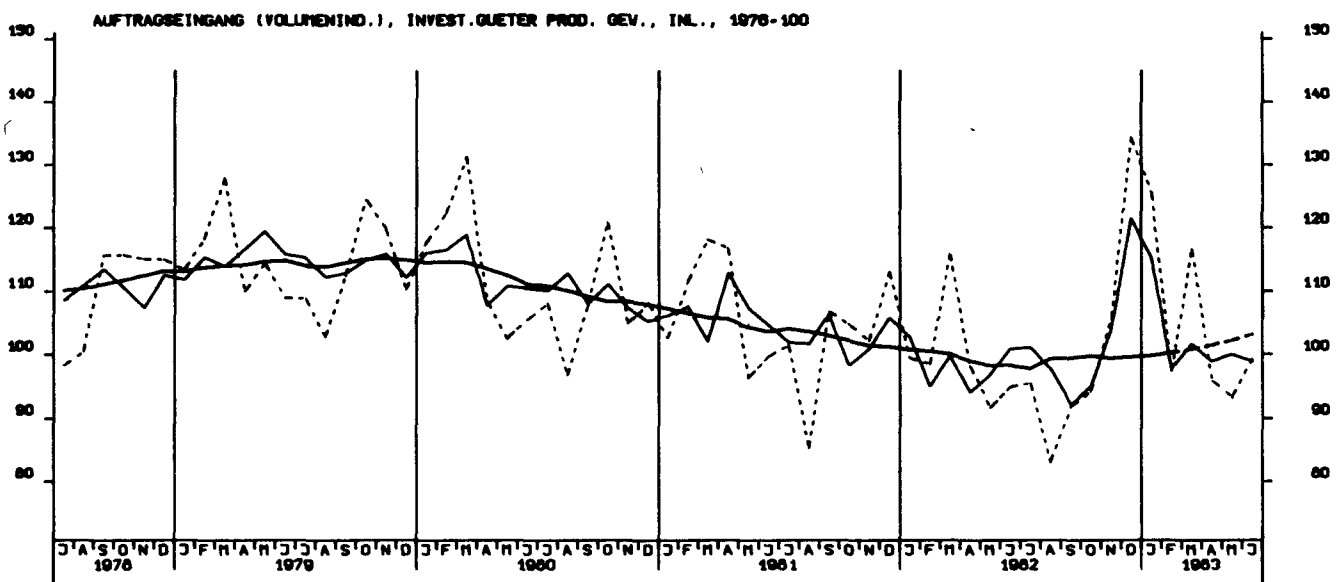


AUFTRAGSEINGANG (VOLUMENIND.), INVEST.GUETER PROD. GEV., INSG., 1976-100

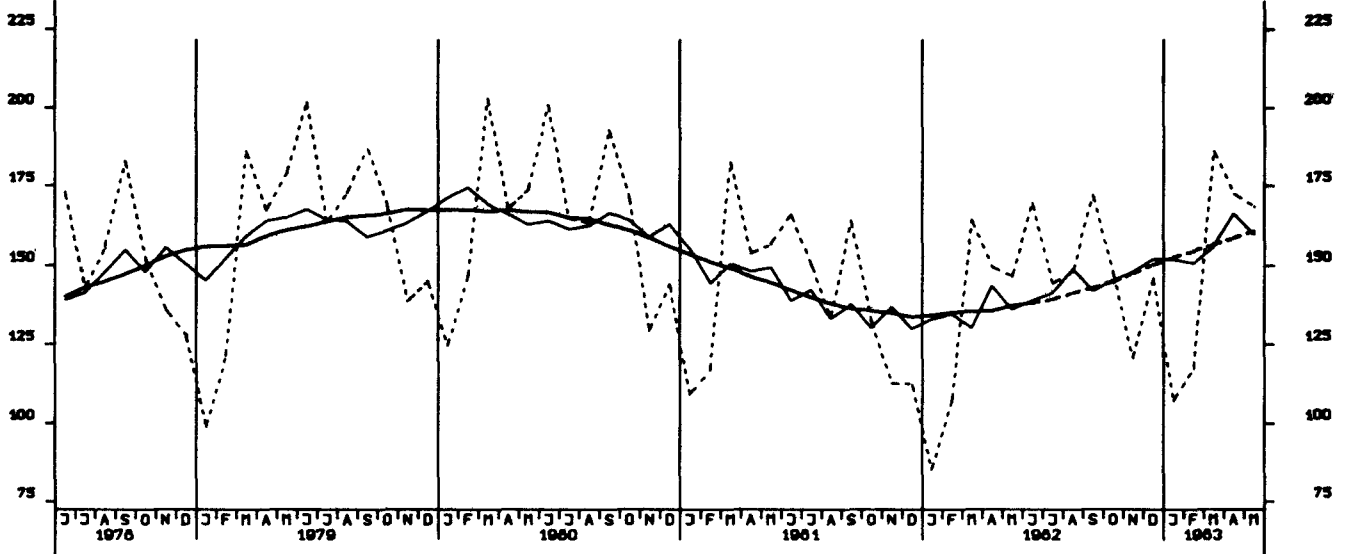


AUFTRAGSEINGANG (VOLUMENIND.), VERBR.GUETER PROD. GEV., INSG., 1976-100

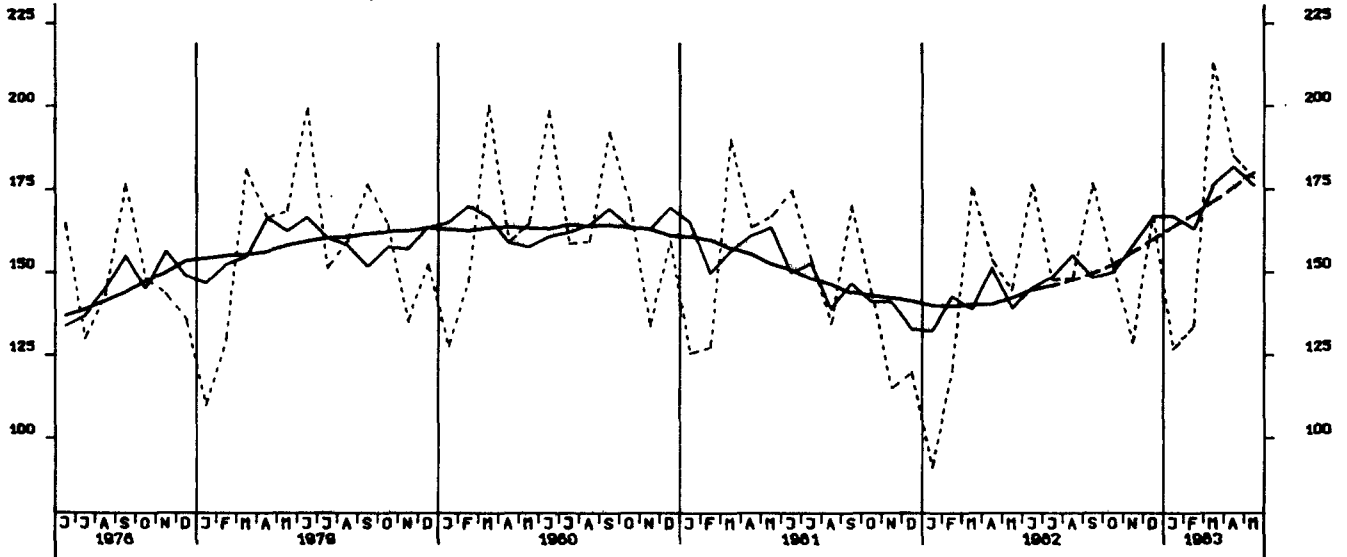




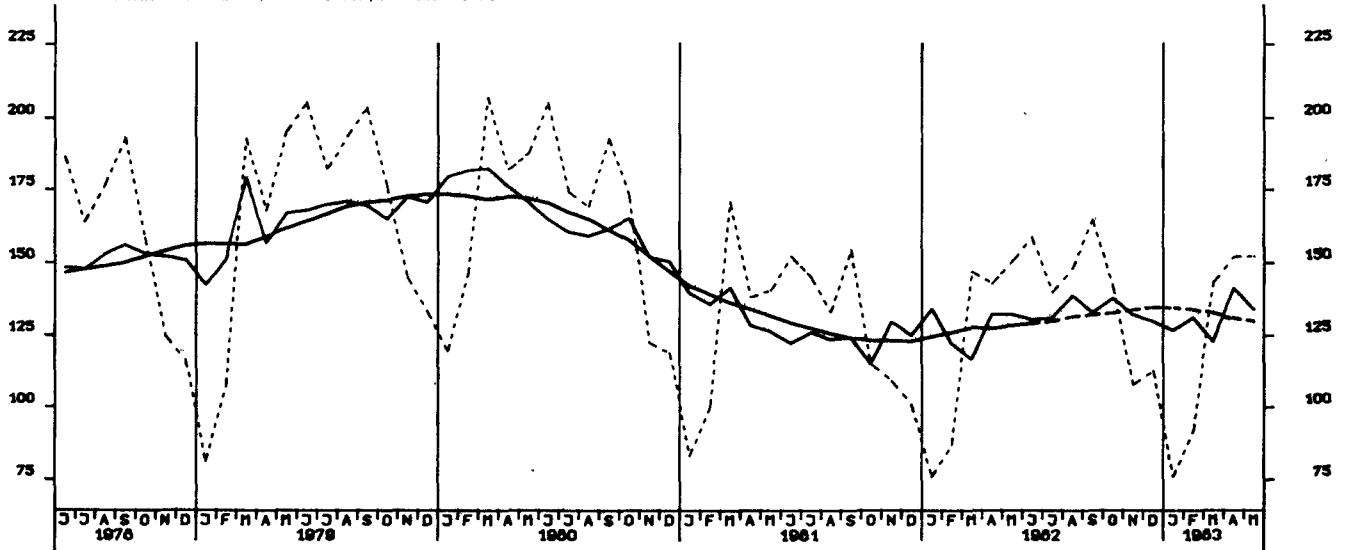
AUFTRAGSEINGANG (VERTINDEX), BAUHAUPTBEREICH 1976-100



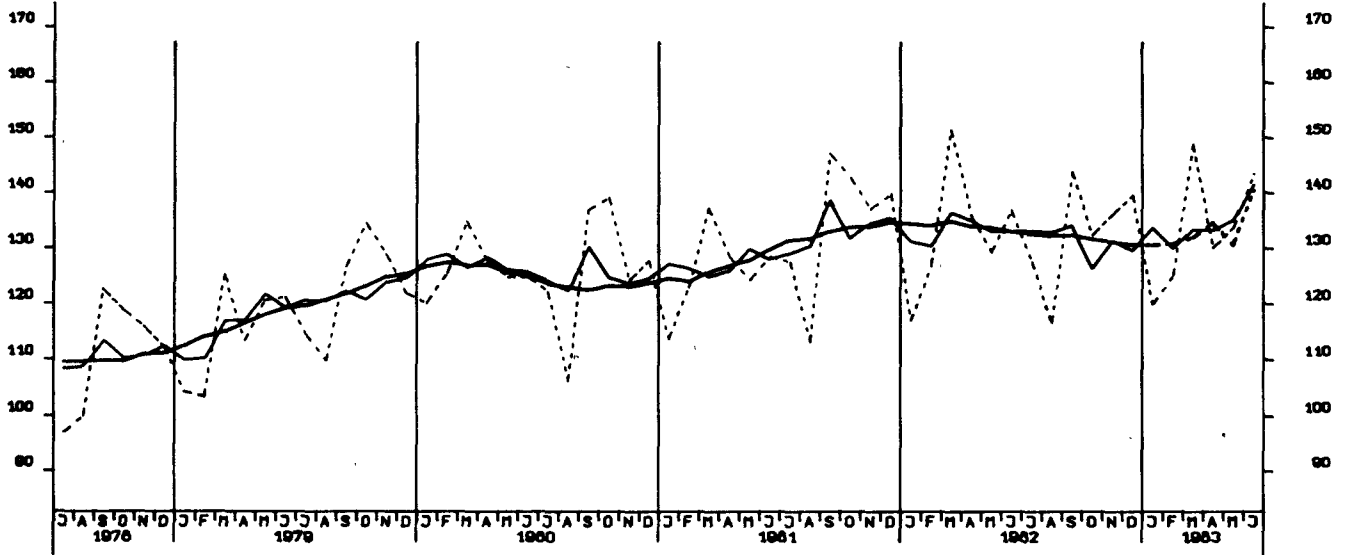
AUFTRAGSEINGANG (VERTINDEX), HOCHBAU 1976-100



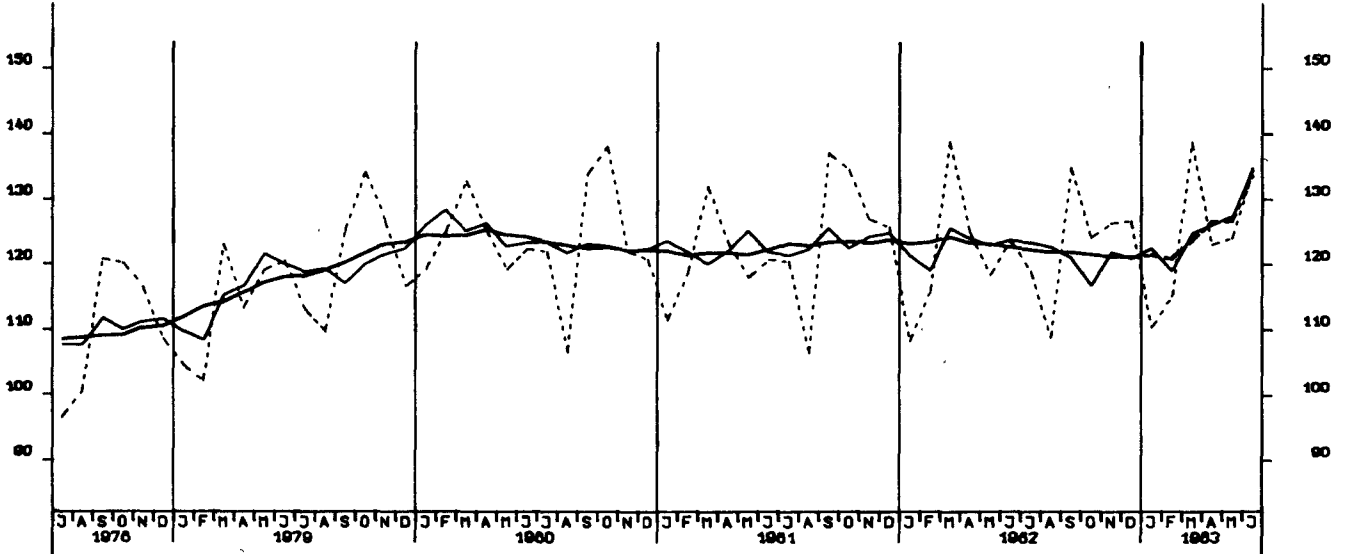
AUFTRAGSEINGANG (VERTINDEX), TIEFBAU 1976-100



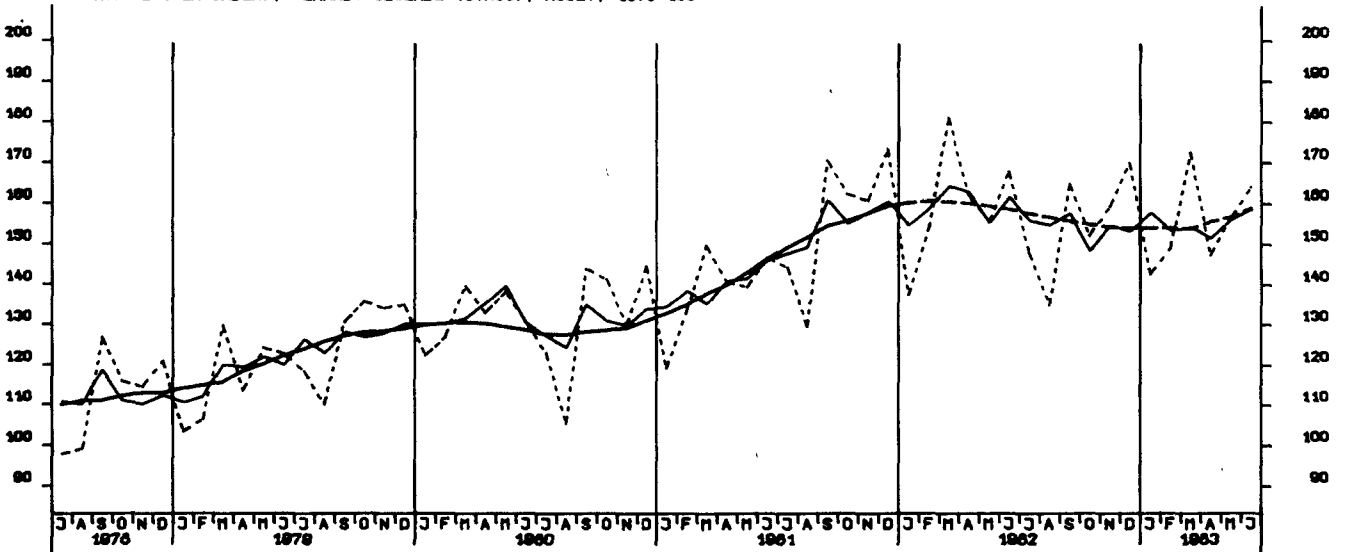
UMSATZ (VERTINDEX), VERARB. GEVERBE (O.NUG), INSG., 1976-100



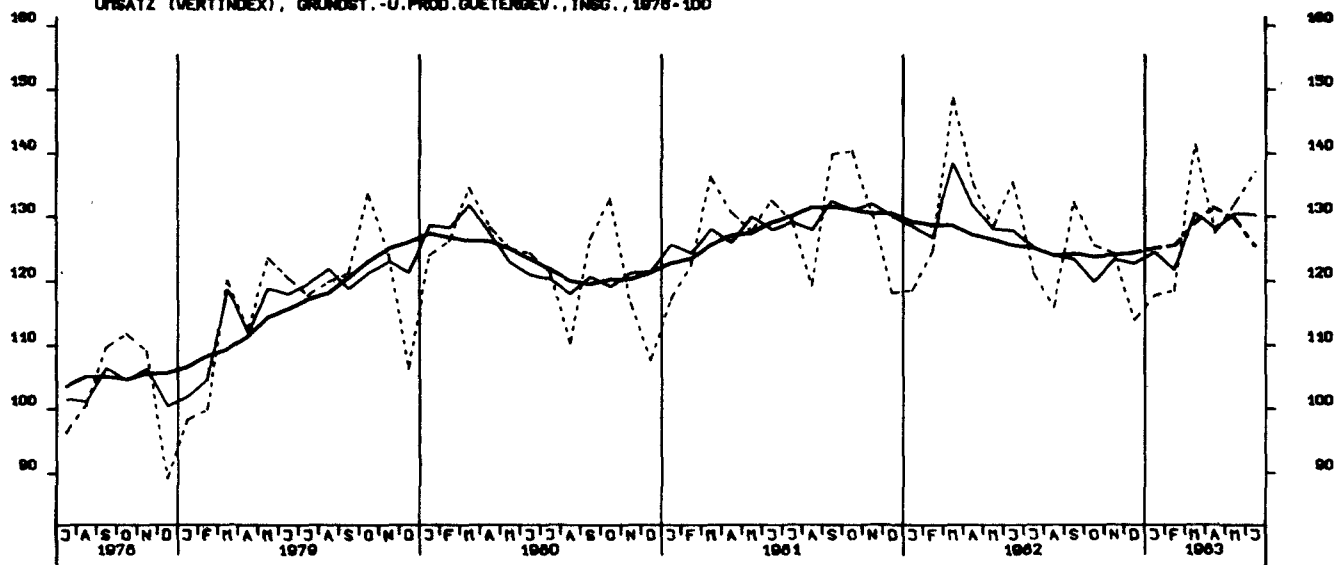
UMSATZ (VERTINDEX), VERARB. GEVERBE (O.NUG), INL., 1976-100



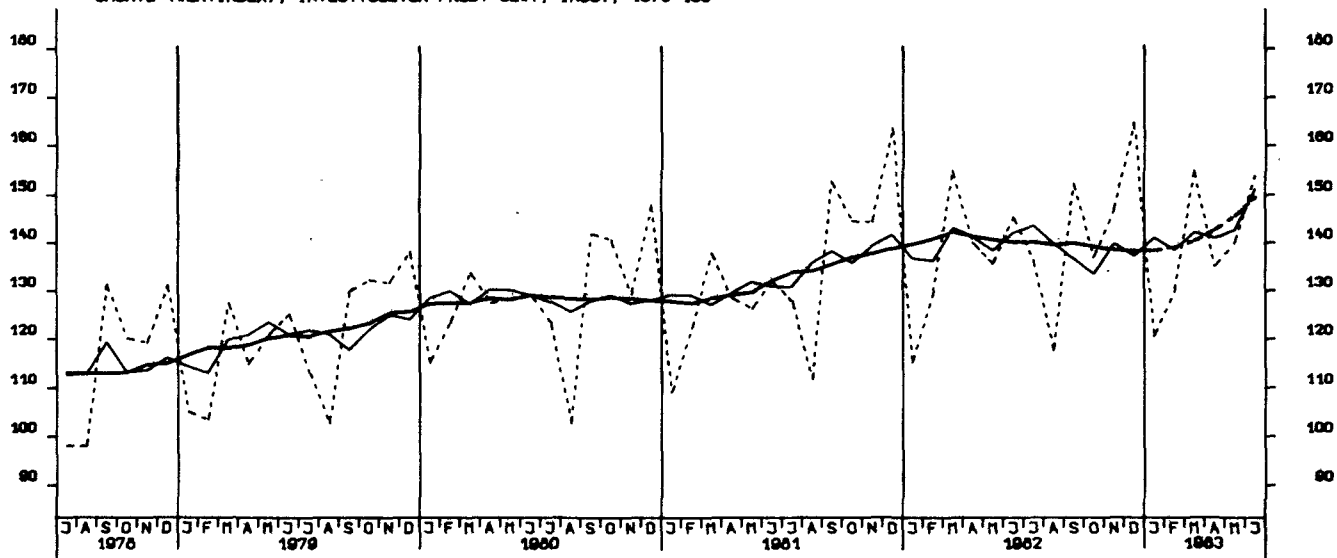
UMSATZ (VERTINDEX), VERARB. GEVERBE (O.NUG), AUSL., 1976-100



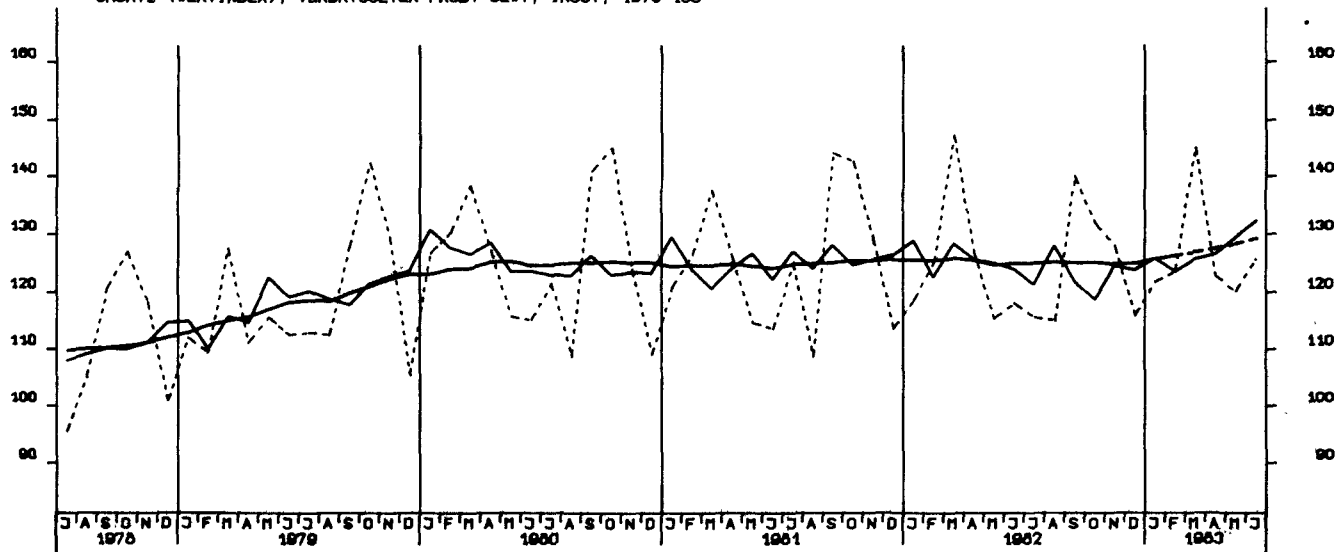
UMSATZ (VERTINDEX), GRUNDST.-U.PROD.GUETERGEV., INSG., 1976-100



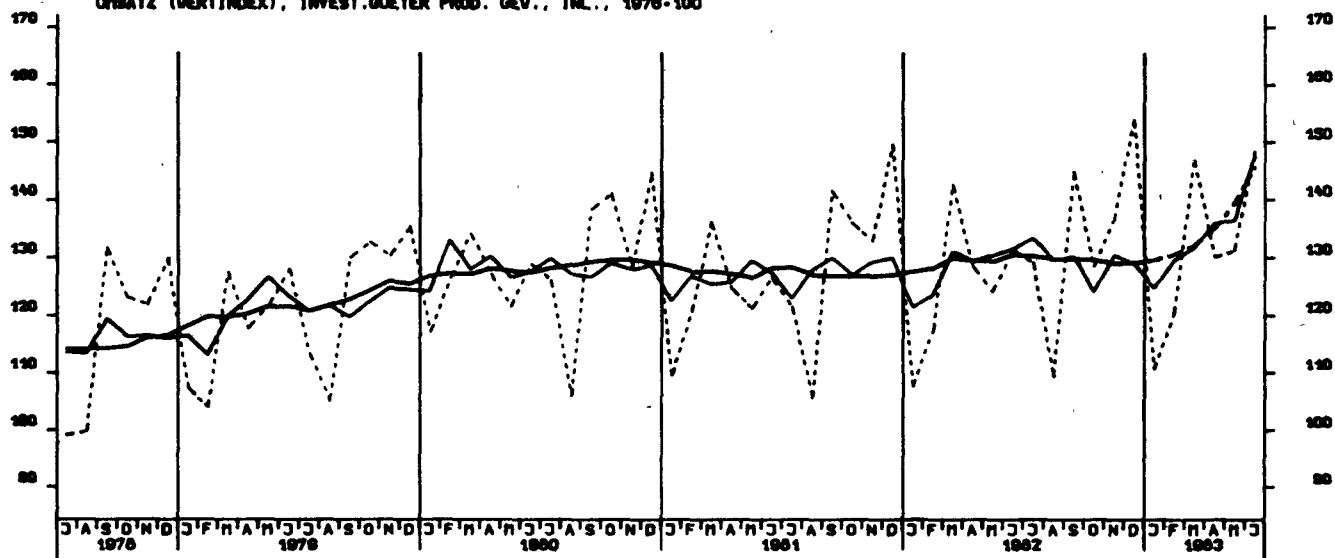
UMSATZ (VERTINDEX), INVEST.GUETER PROD. GEV., INSG., 1976-100



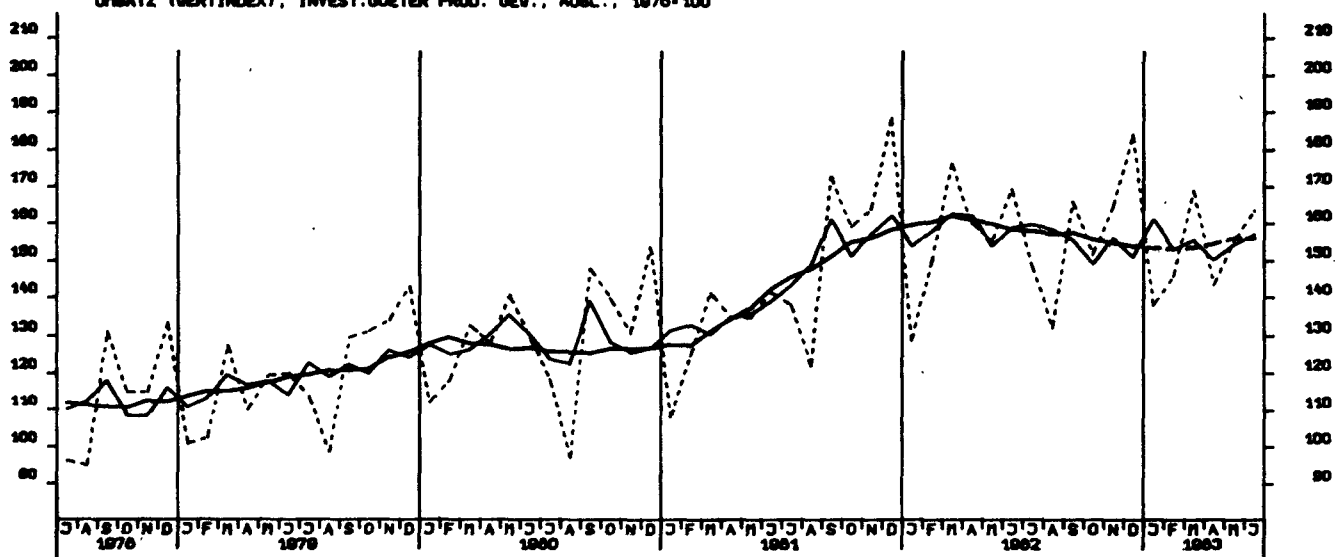
UMSATZ (VERTINDEX), VERBR.GUETER PROD. GEV., INSG., 1976-100



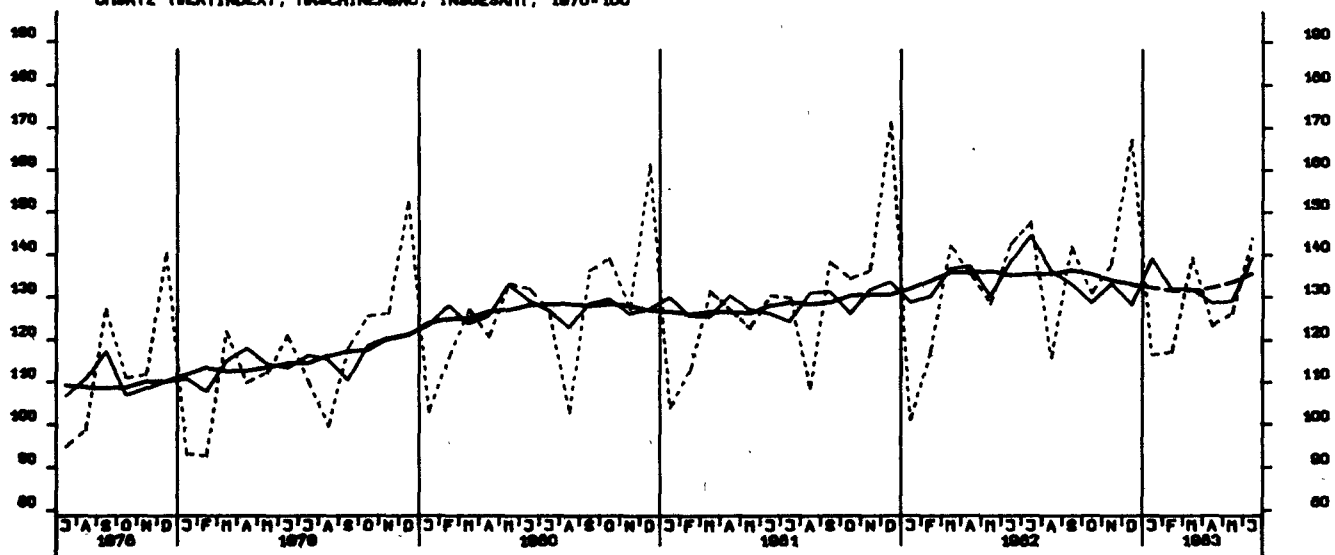
UMSATZ (VERTINDEX), INVEST.GÜTER PROD. GEV., INL., 1976-100

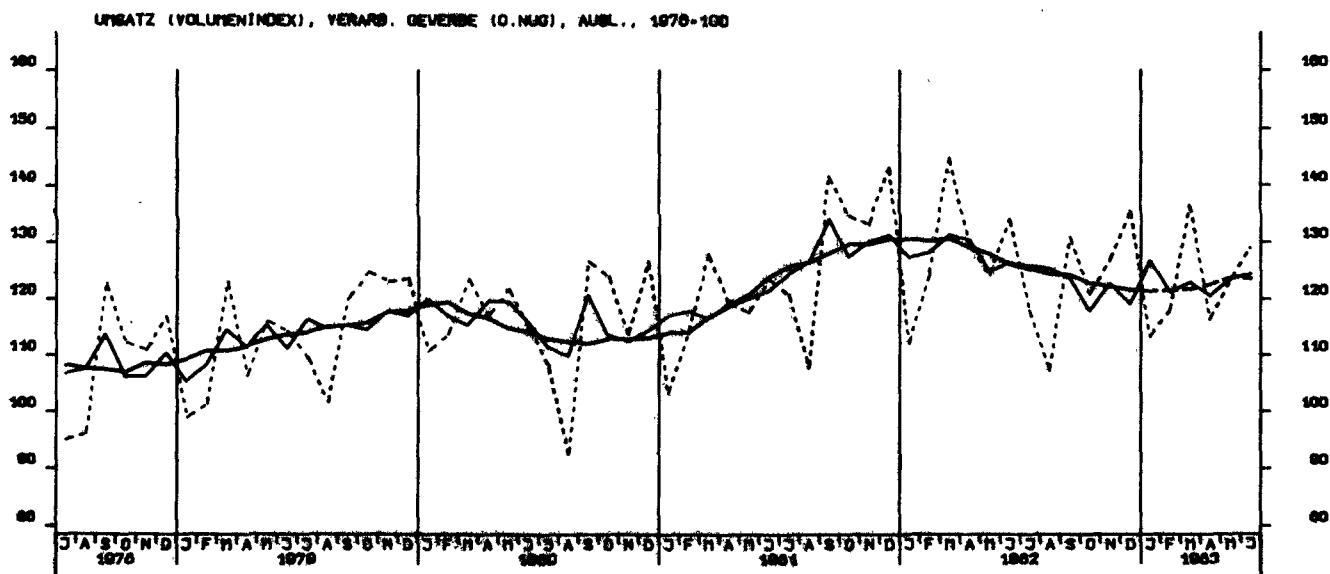
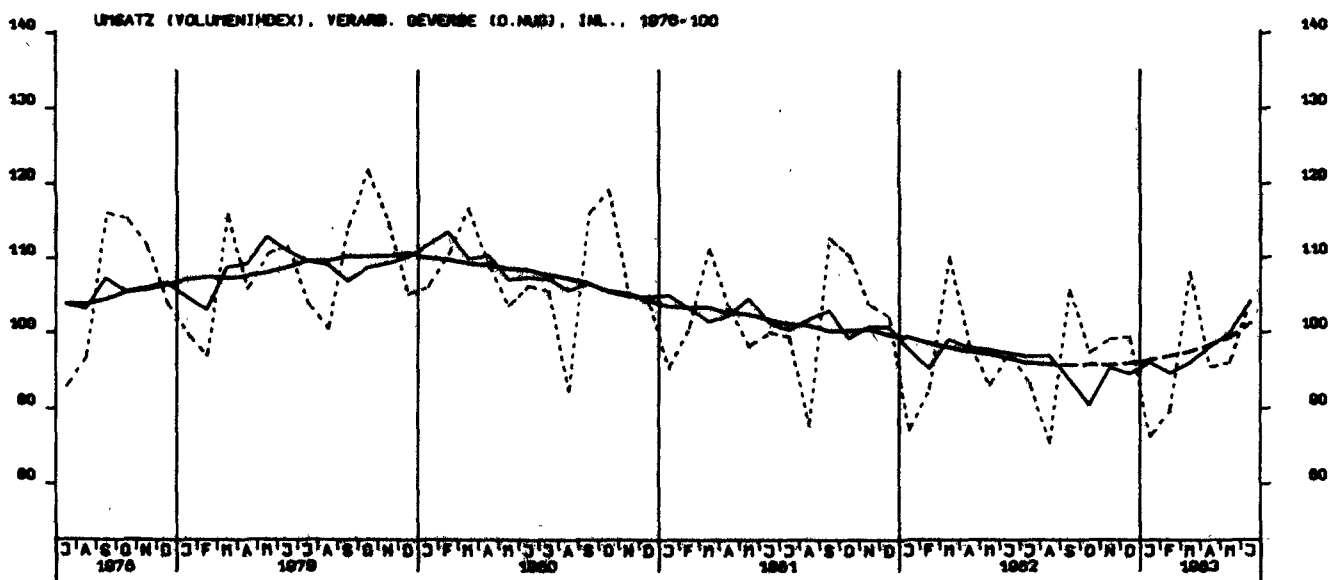
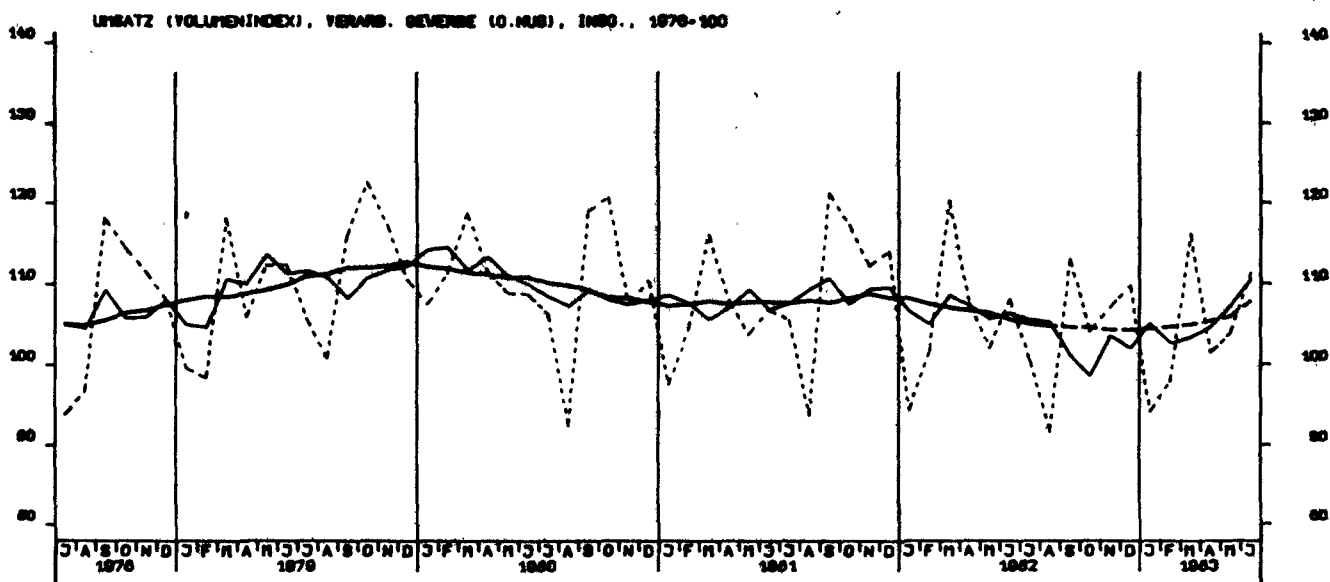


UMSATZ (VERTINDEX), INVEST.GÜTER PROD. GEV., AUSL., 1976-100

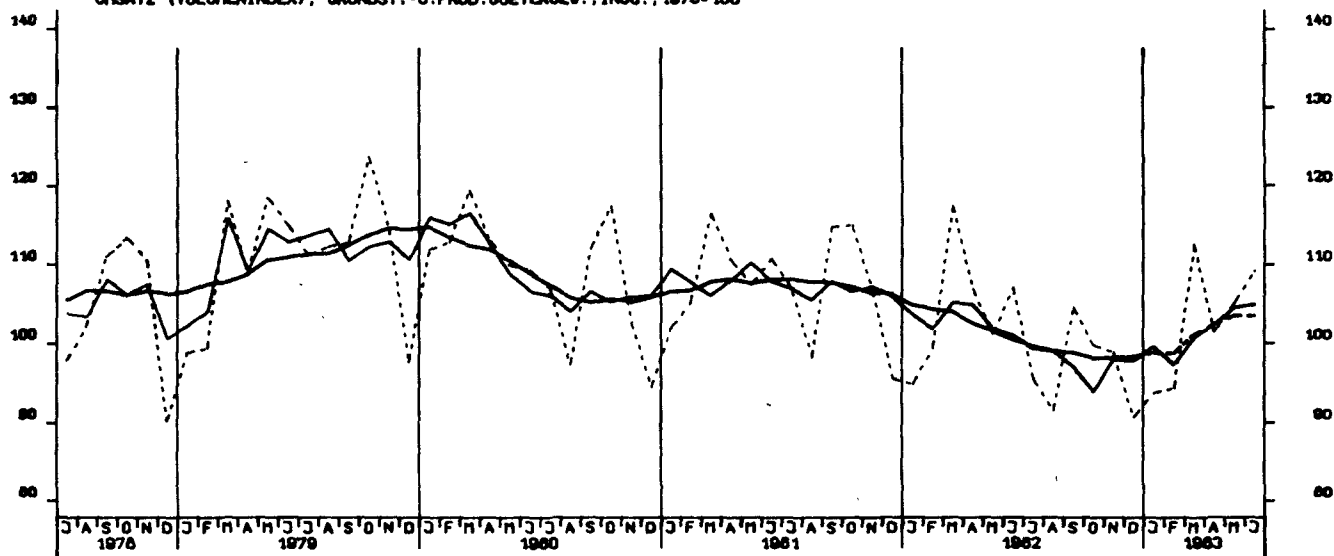


UMSATZ (VERTINDEX), MASCHINENBAU, INSGESANT, 1976-100

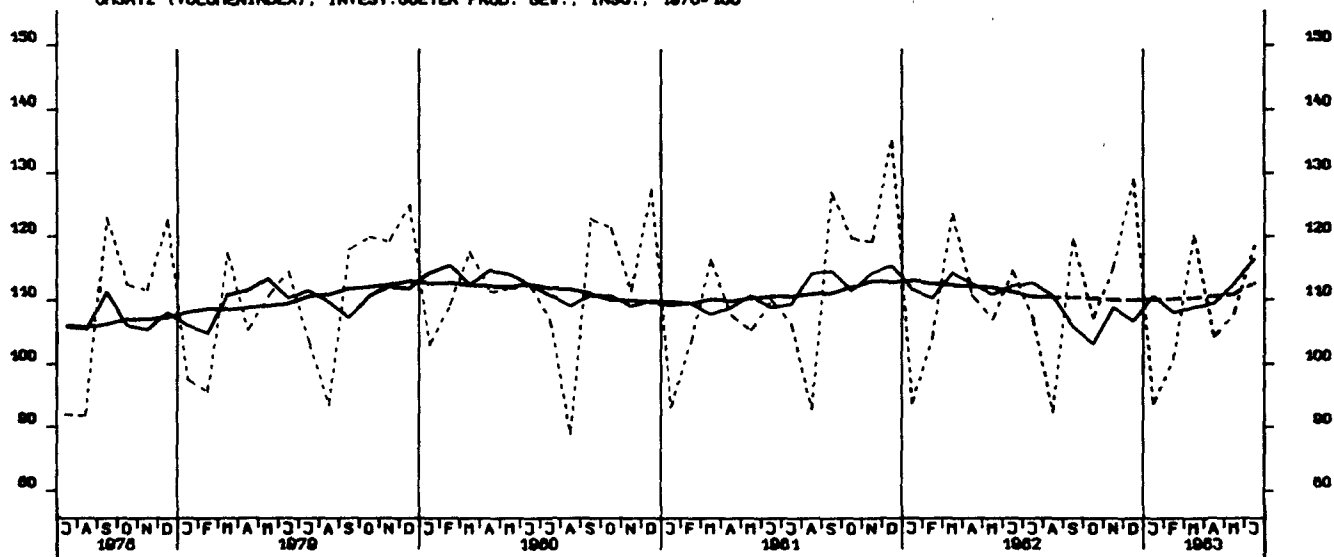




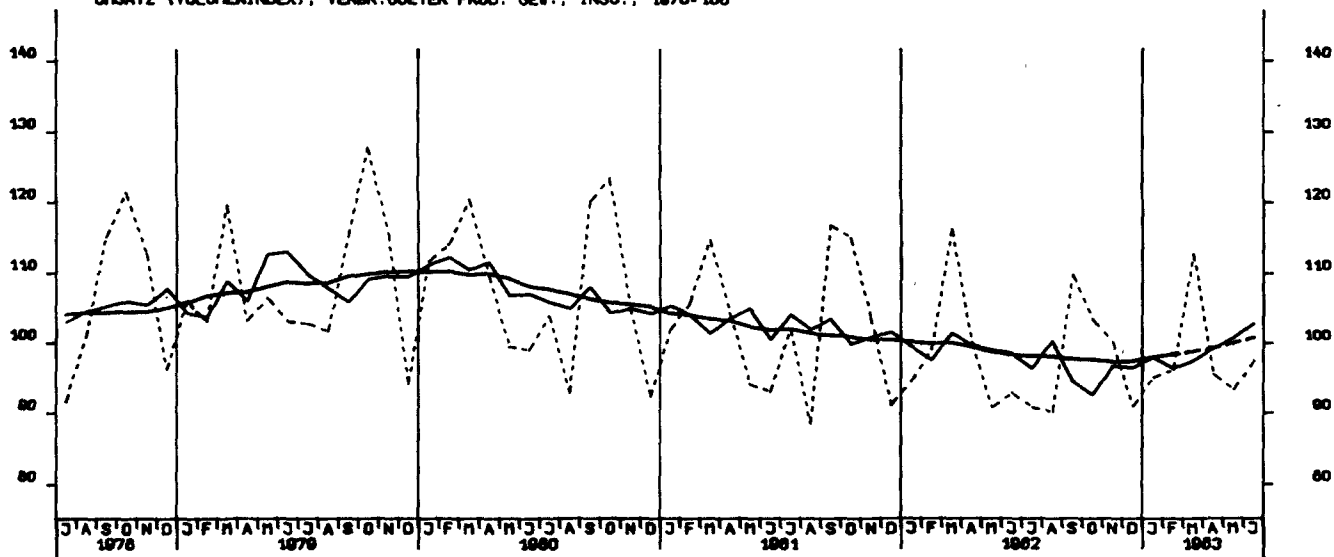
UMSATZ (VOLUMENINDEX), GRUNDST.-U. PROD. GUETERGEV., INSG., 1976-100



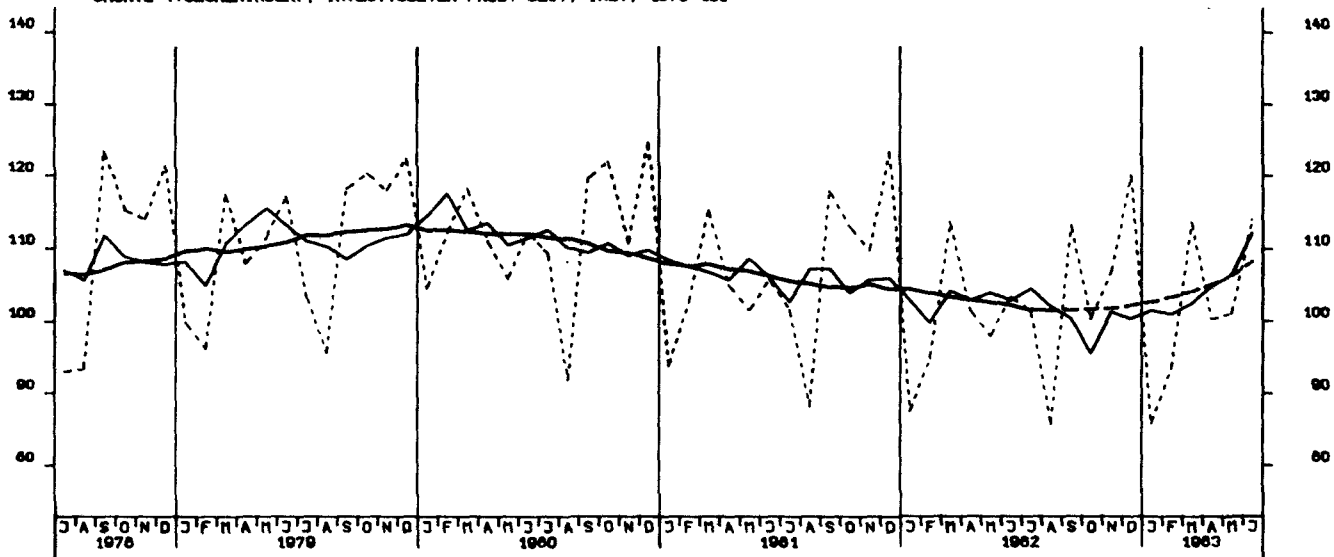
UMSATZ (VOLUMENINDEX), INVEST. GUETER PROD. GEV., INSG., 1976-100



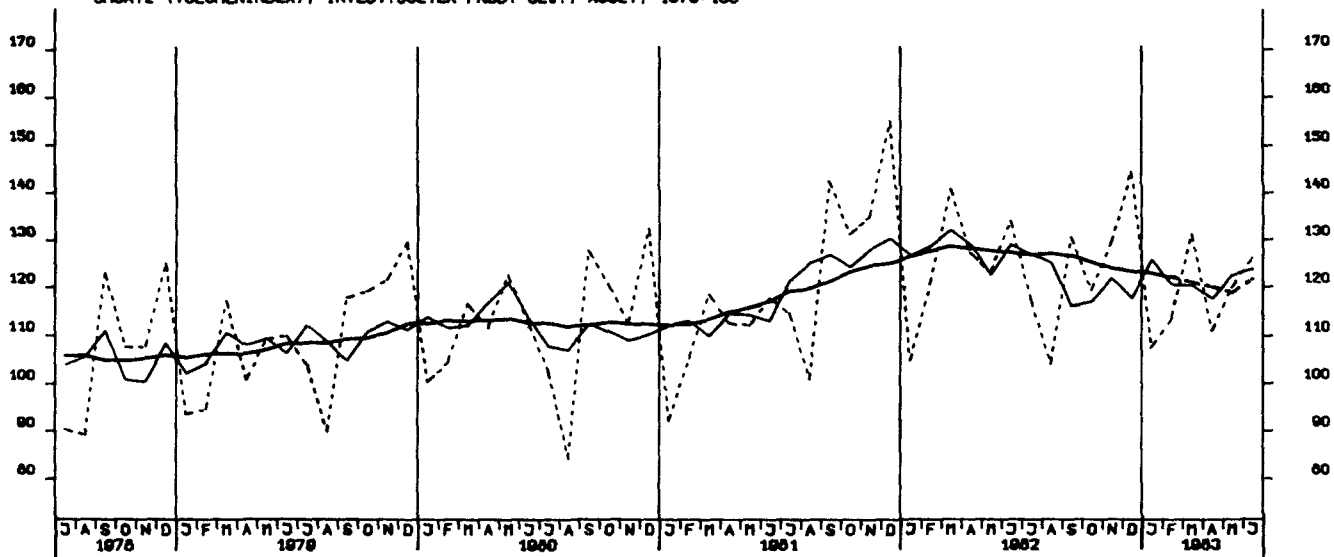
UMSATZ (VOLUMENINDEX), VERBR. GUETER PROD. GEV., INSG., 1976-100



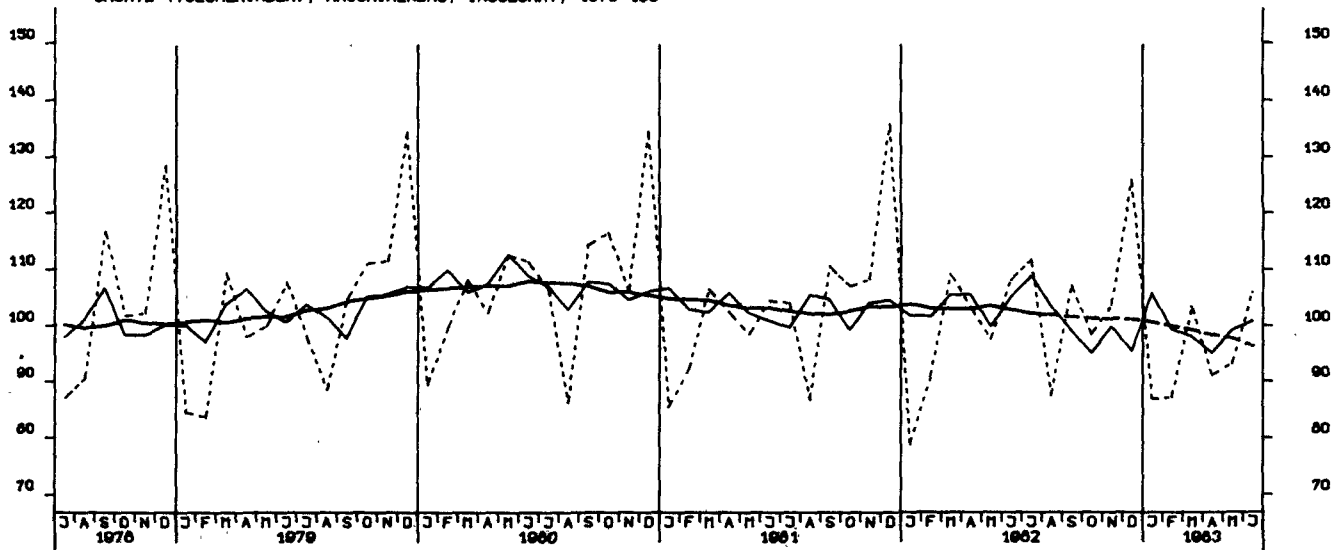
UNSATZ (VOLUMENINDEX), INVEST.GUETER PROD. GEV., INL., 1976-100



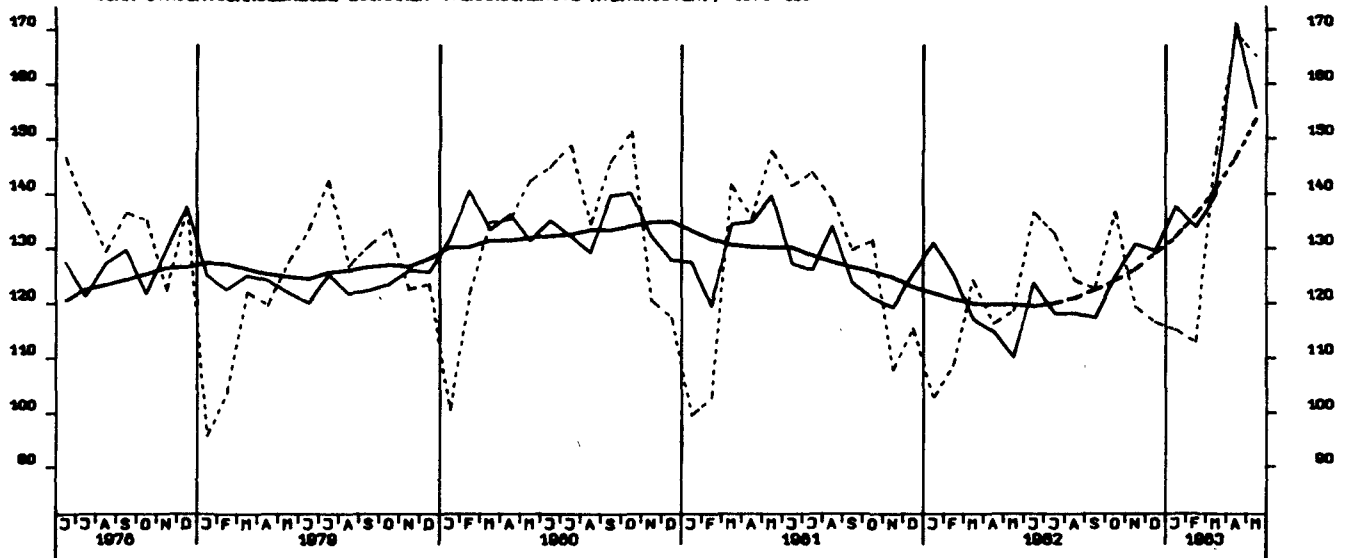
UNSATZ (VOLUMENINDEX), INVEST.GUETER PROD. GEV., AUSL., 1976-100



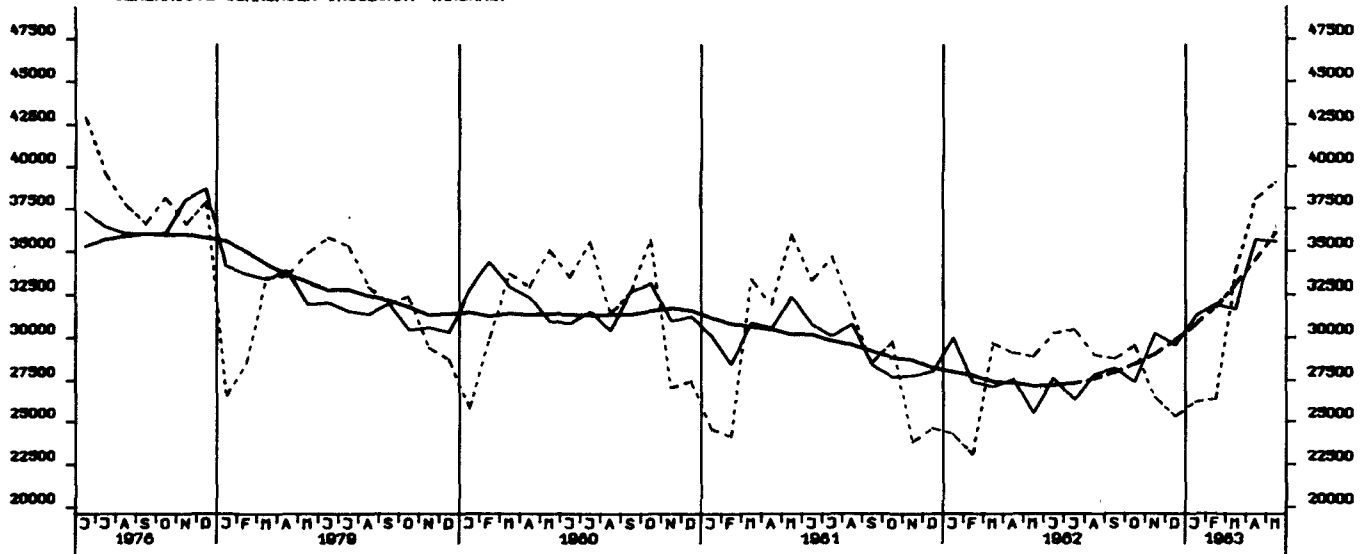
UNSATZ (VOLUMENINDEX), MASCHINENBAU, INSGESAMT, 1976-100



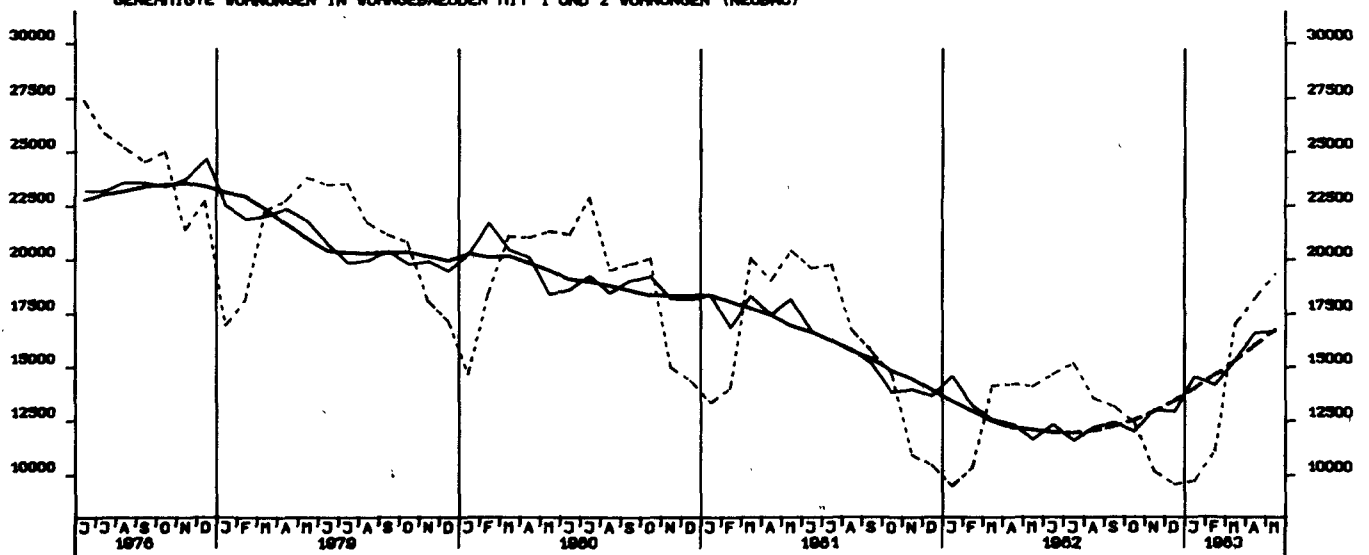
VOHN- U. NICHTVOHN- GEBÄUDE ZUSAMMEN (VERANSCHLAGTE R. BAUKOSTEN), 1976-100



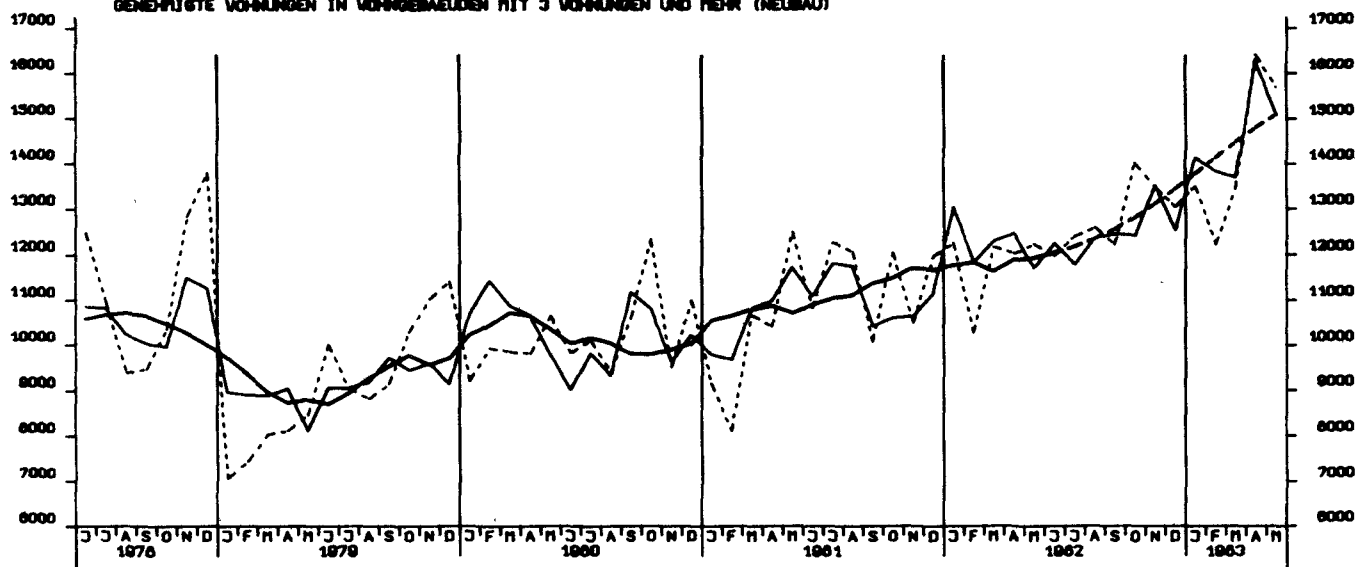
GENEHMIGTE WOHNUNGEN INSGESAMT (ANZAHL)



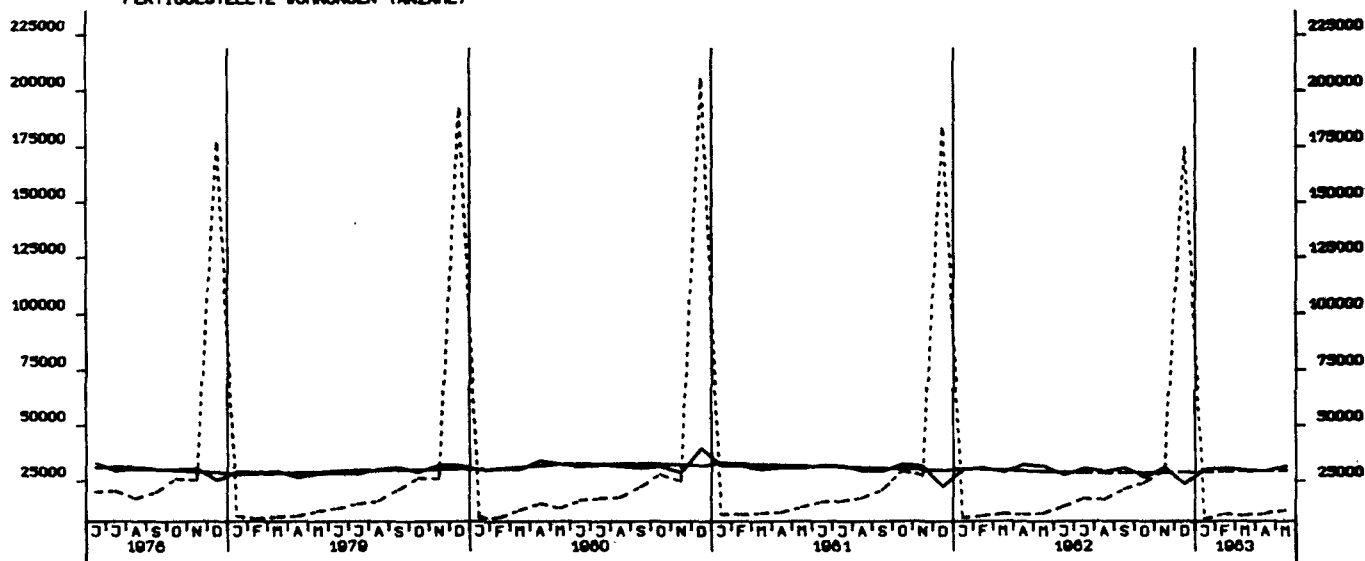
GENEHMIGTE WOHNUNGEN IN WOHN- GEBÄUDEN MIT 1 UND 2 WOHNUNGEN (NEUBAU)



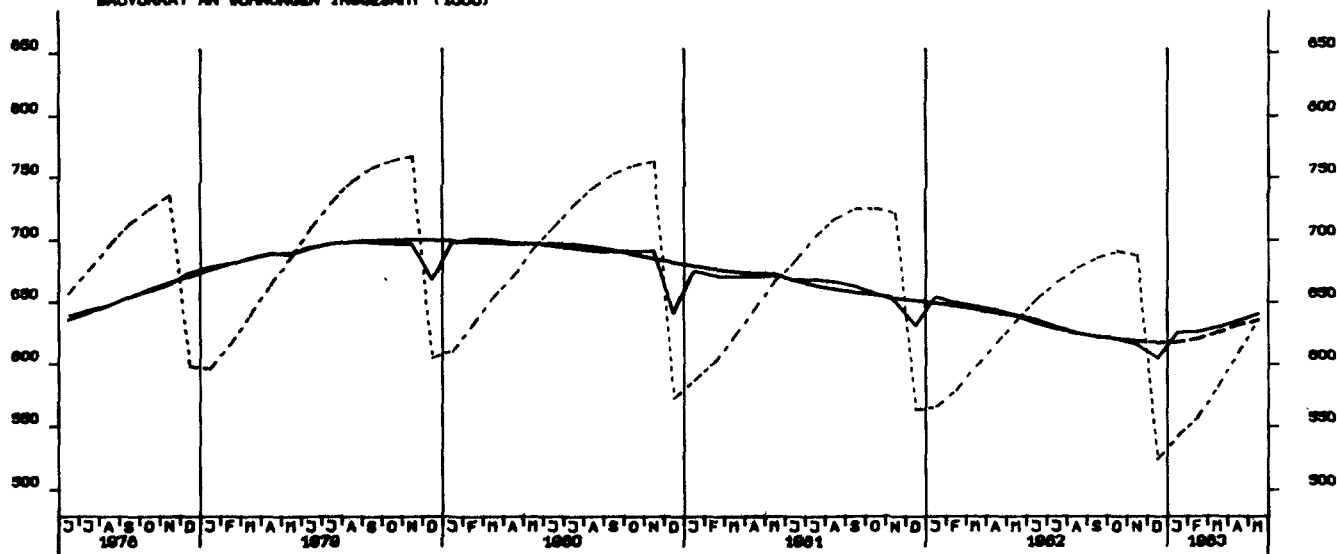
GERECHTIGTE WOHNUNGEN IN WOHNBAUELEN MIT 3 WOHNUNGEN UND MEHR (NEUBAU)



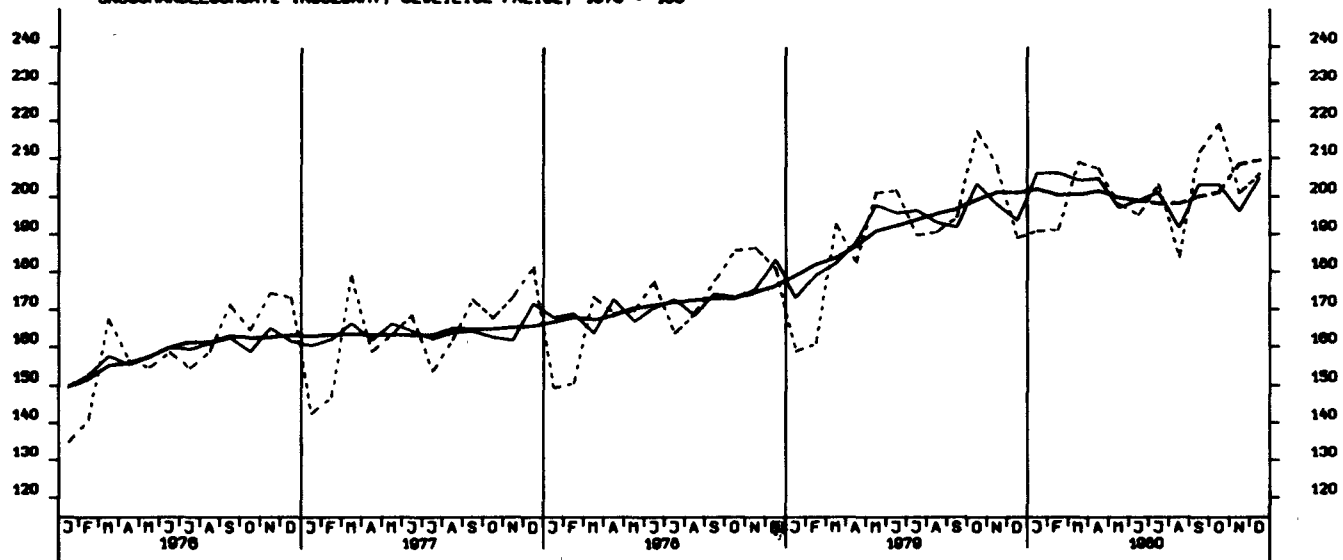
FERTIGGESTELLTE WOHNUNGEN (ANZAHL)



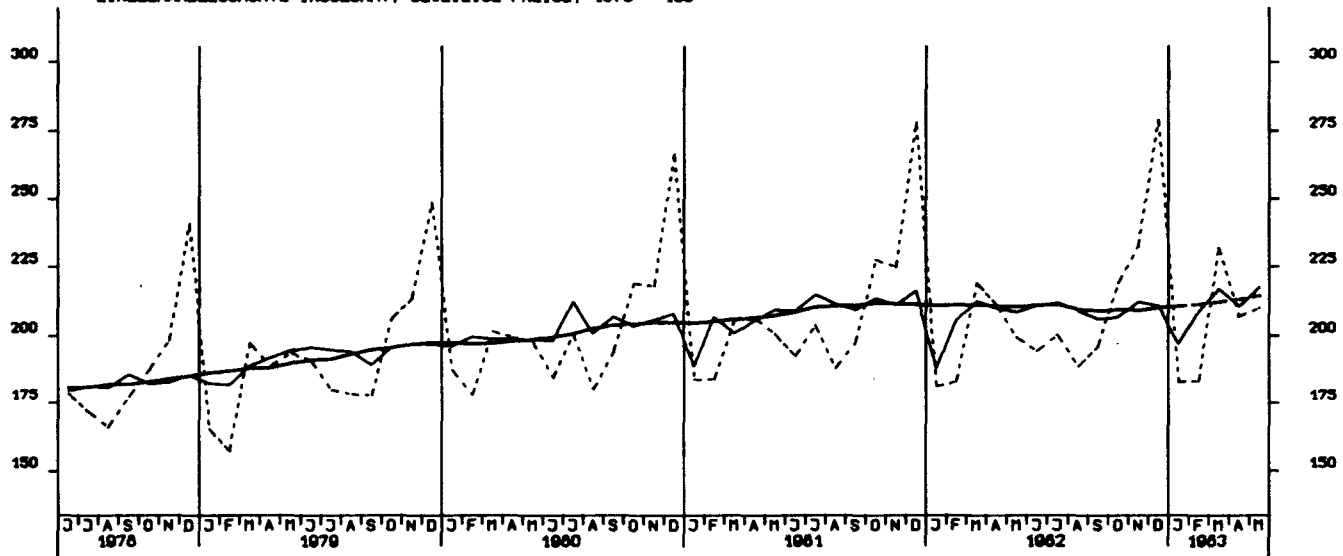
BAUVORRAT AN WOHNUNGEN INSGESAMT (1000)



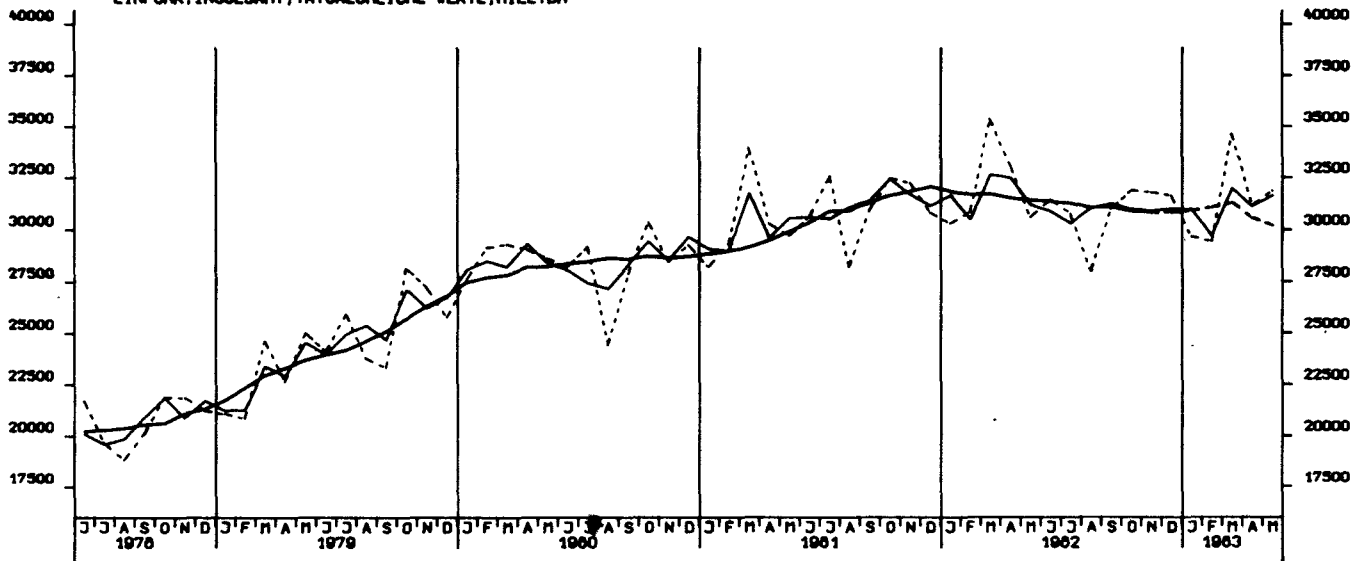
GROSSHANDELSUMSATZ INSGESAMT, JEWELIGE PREISE, 1970 = 100



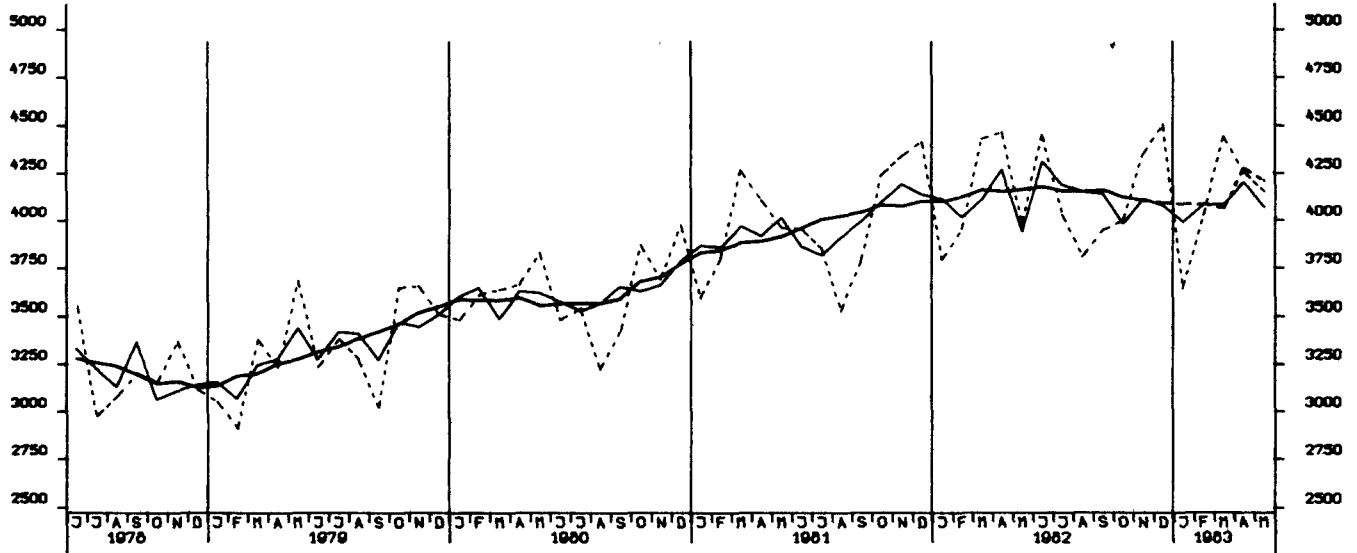
EINZELHANDELSUMSATZ INSGESAMT, JEWELIGE PREISE, 1970 = 100



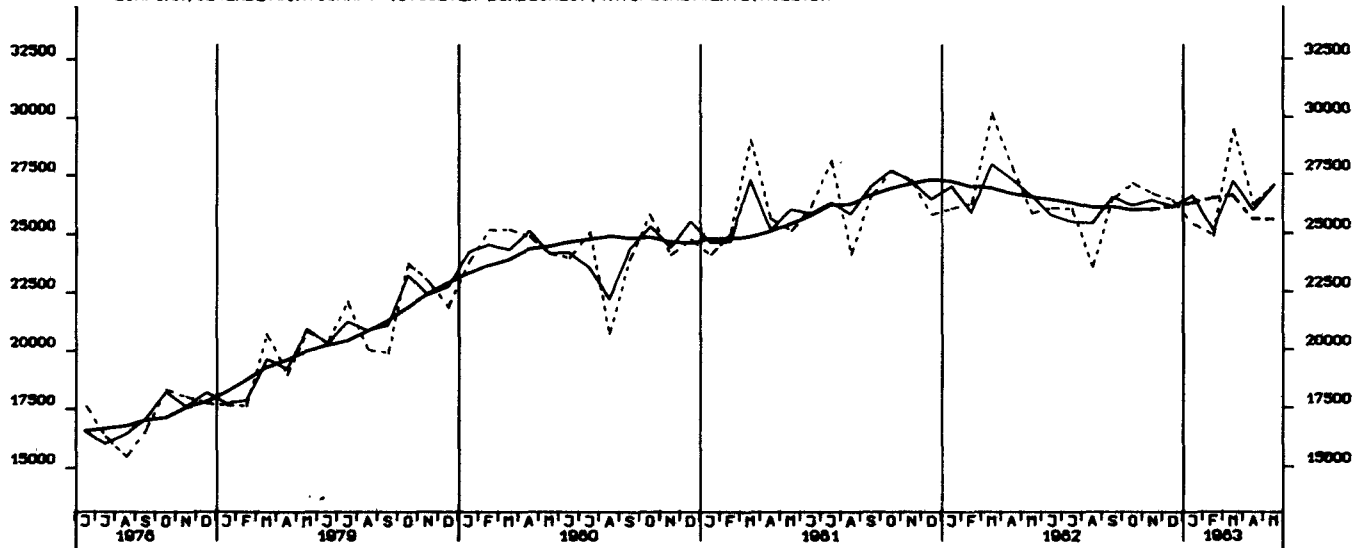
EINFUHR, INSGESAMT, TATSÄCHLICHE WERTE, MILL. DM



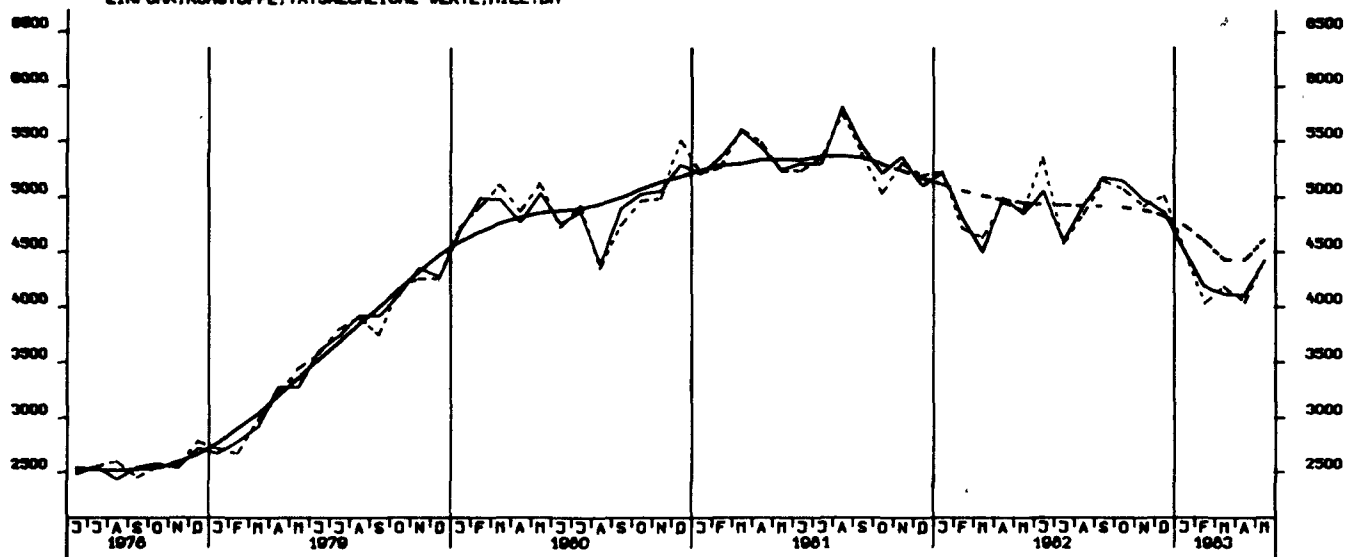
EINFUHR, ERNÄHRUNGSWIRTSCHAFT, TATSÄCHLICHE WERTE, MILL. DM



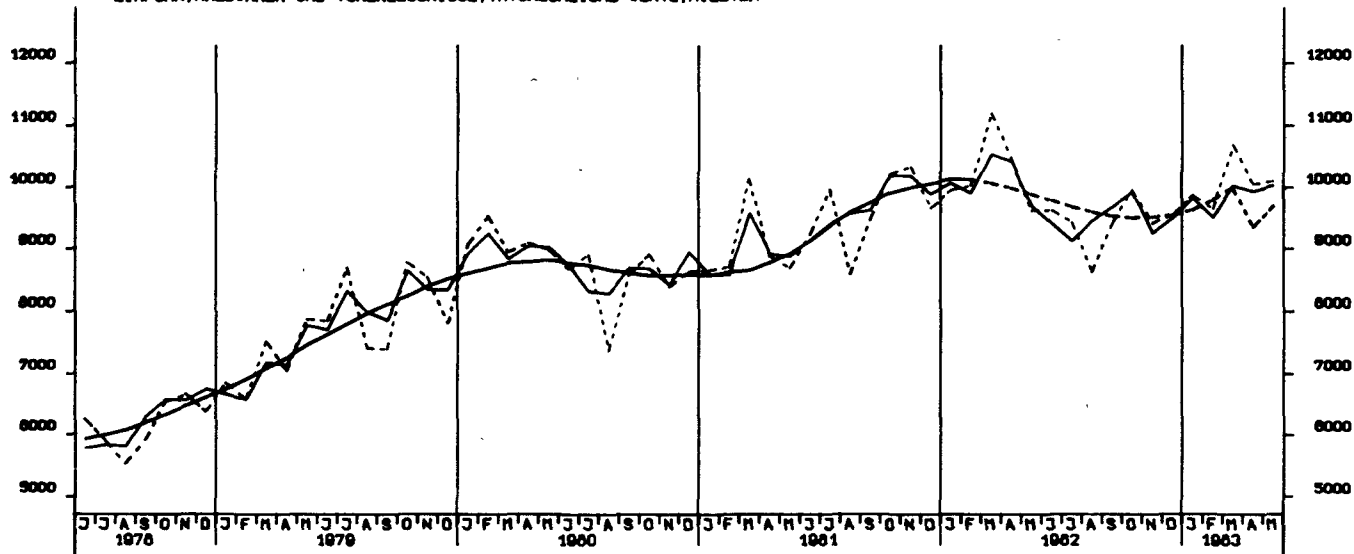
EINFUHR, GEWERBL. WIRTSCHAFT (O. GUETER BUNDESREG), TATSÄCHL. WERTE, MILL. DM



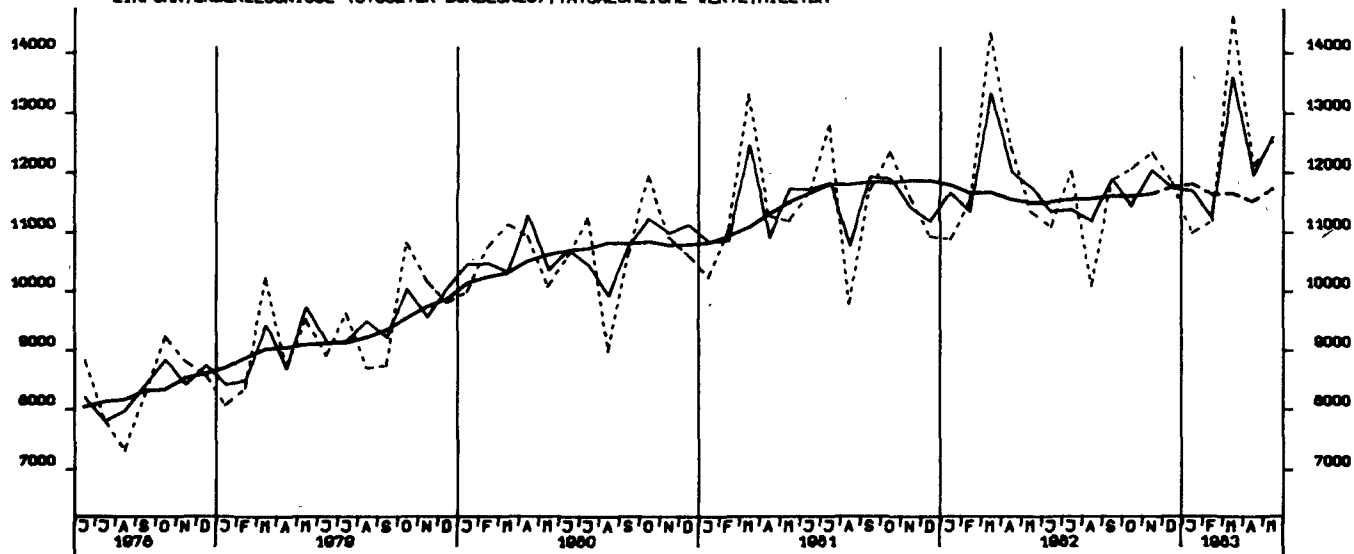
EINFUHR, ROHSTOFFE, TATSÄCHLICHE WERTE, MILL. DM

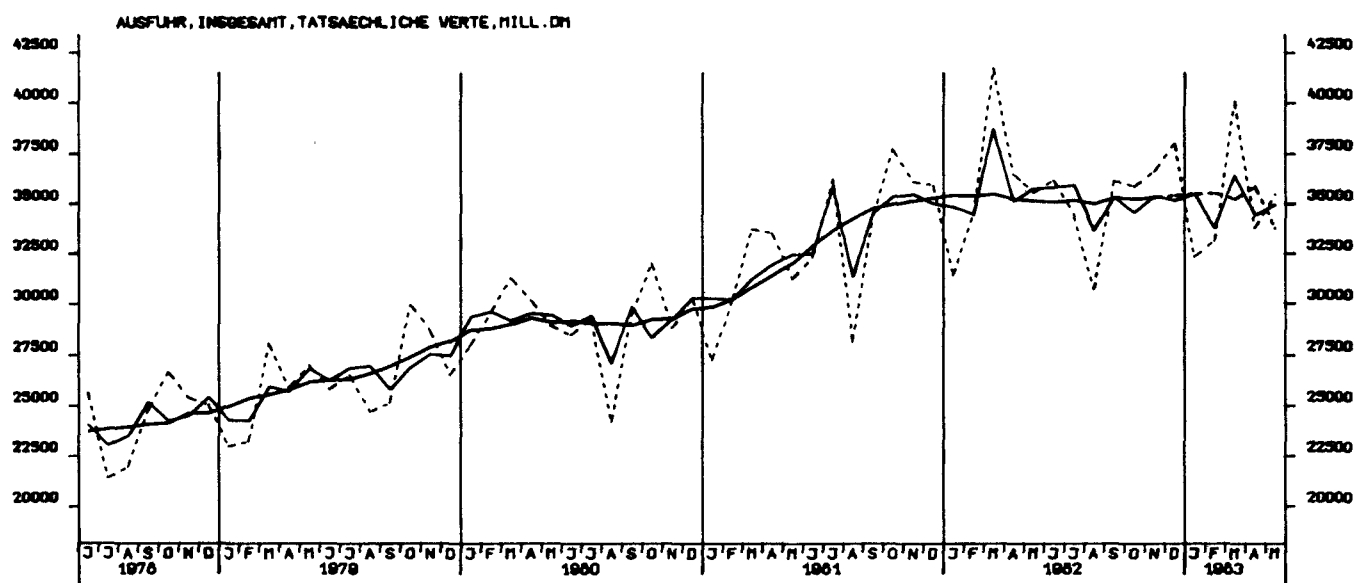
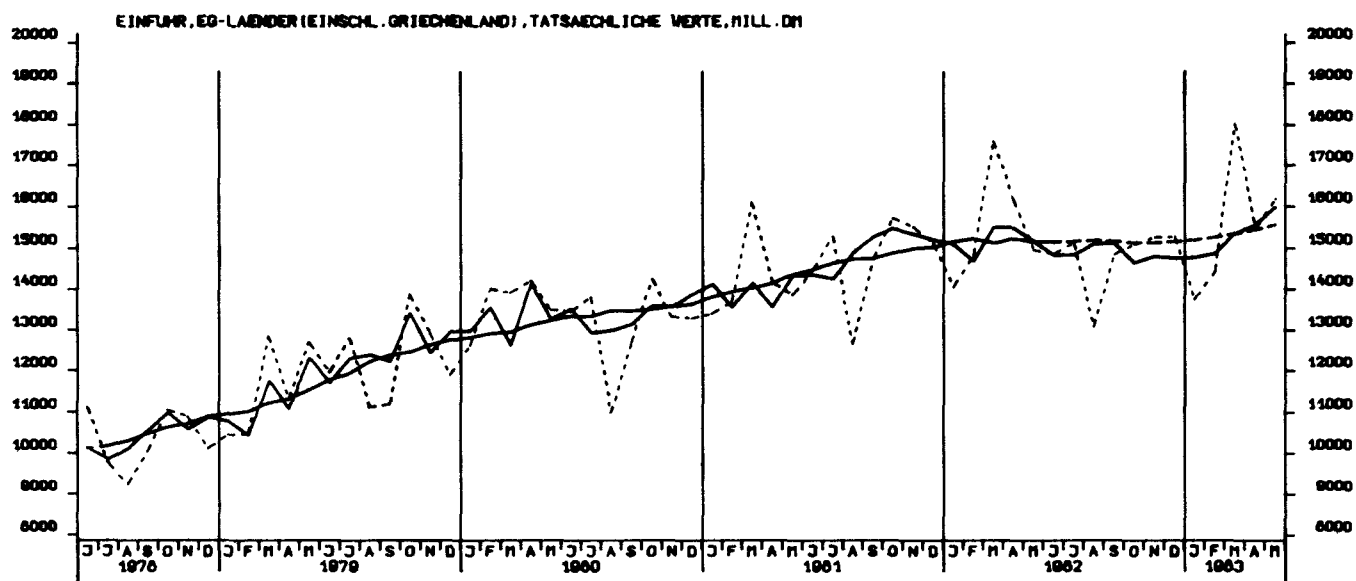


EINFUHR, HALBVAREN UND VORERZEUGNISSE, TATSÄCHLICHE WERTE, MILL. DM

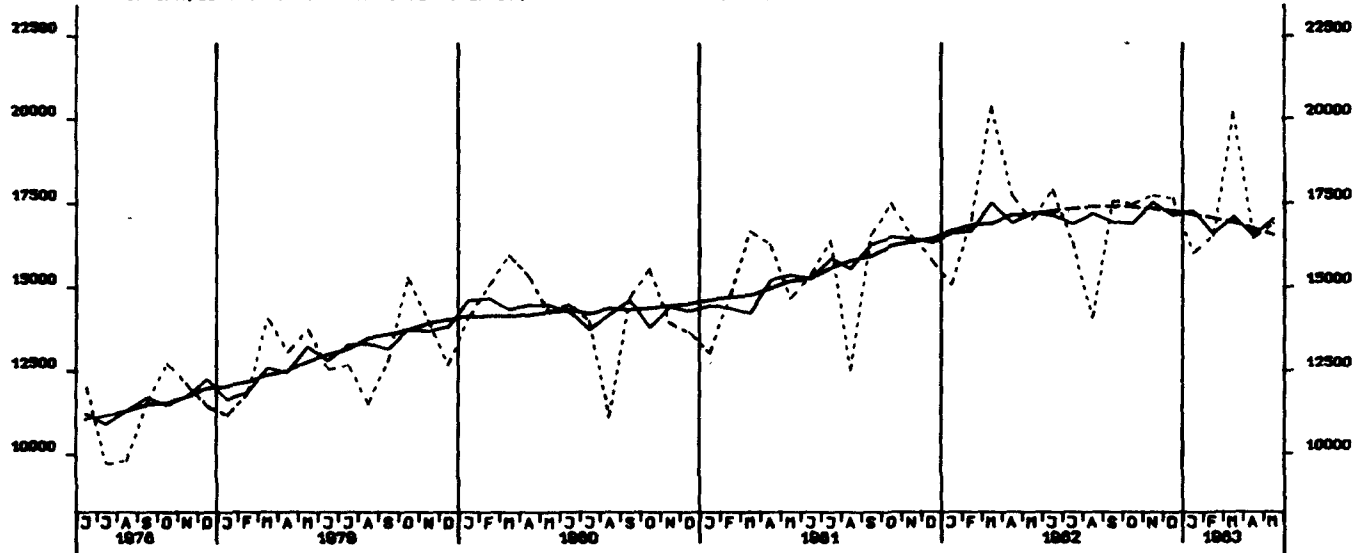


EINFUHR, ENDERZEUGNISSE (O. GUETER BUNDESREG), TATSÄCHLICHE WERTE, MILL. DM

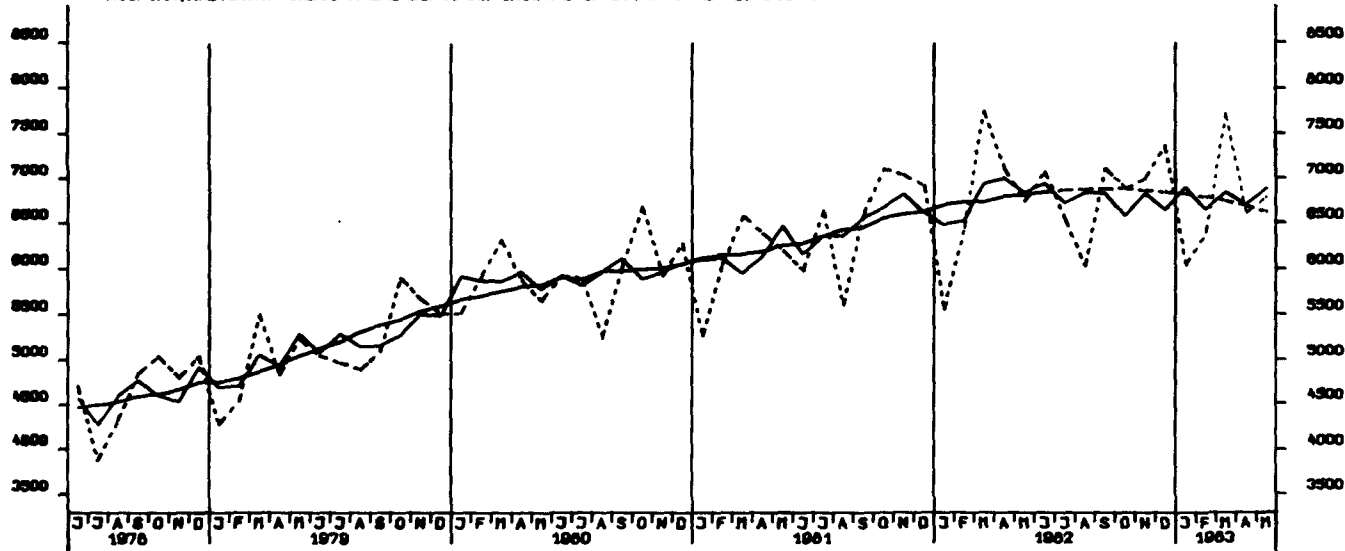




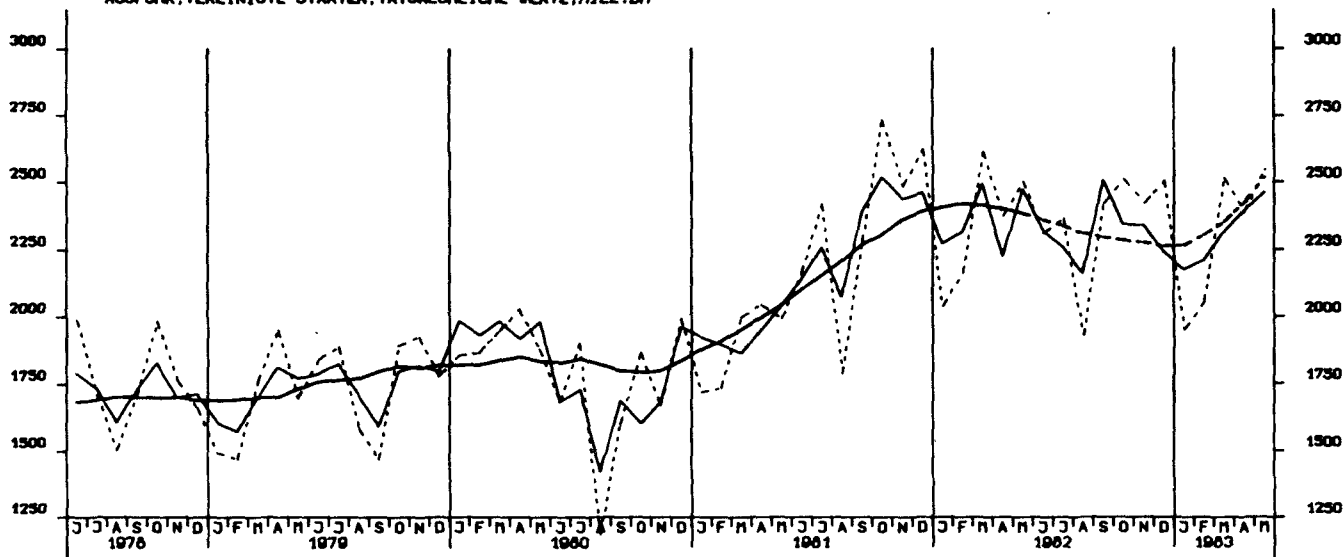
AUSFUHR, ES-LÄNDER (EINSCHL. GRIECHENLAND), TATSÄCHLICHE WERTE, MILL. DM



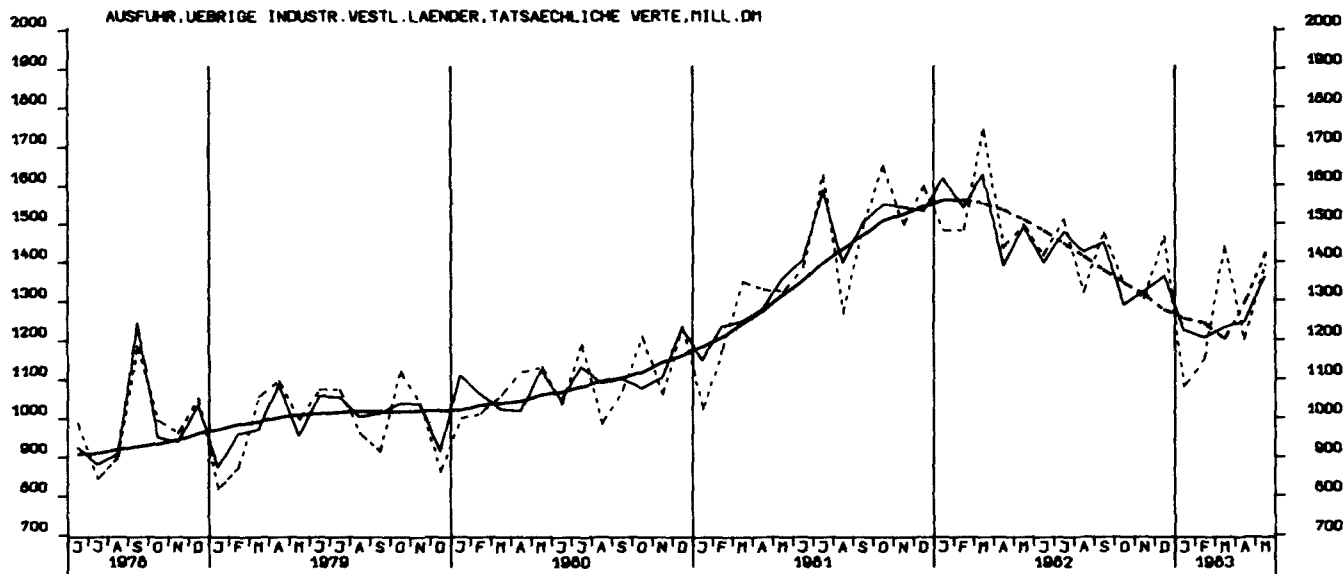
AUSFUHR, AND. EUROP. INDUSTRI. LÄNDER (OHNE GRIECHENLAND), TATS. WERTE, MILL. DM



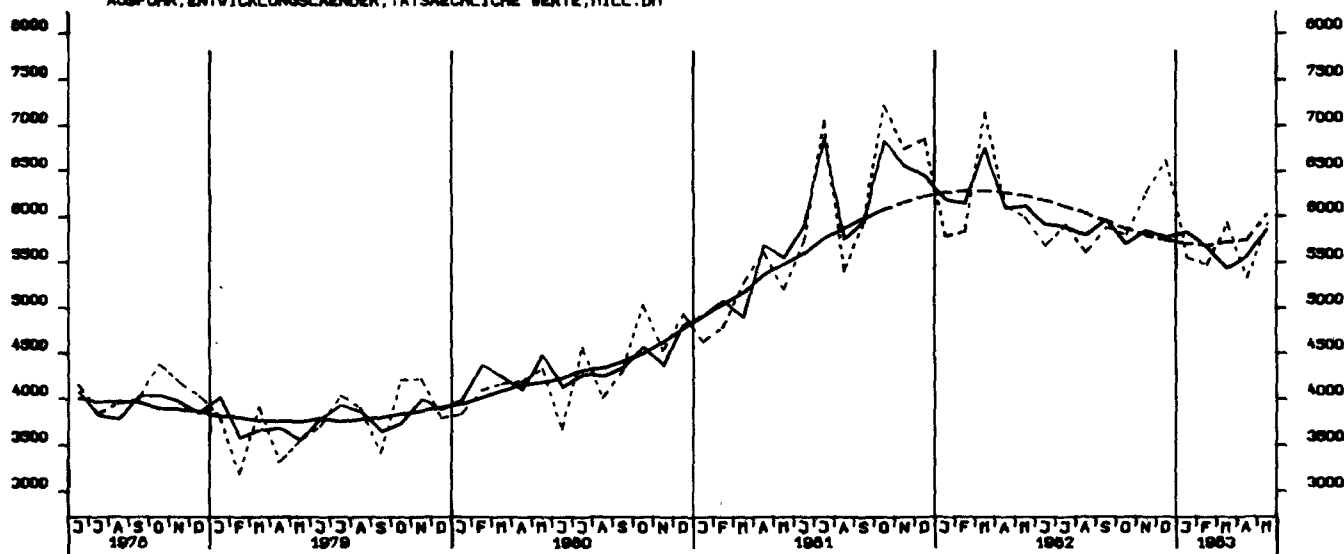
AUSFUHR, VEREINIGTE STAATEN, TATSÄCHLICHE WERTE, MILL. DM



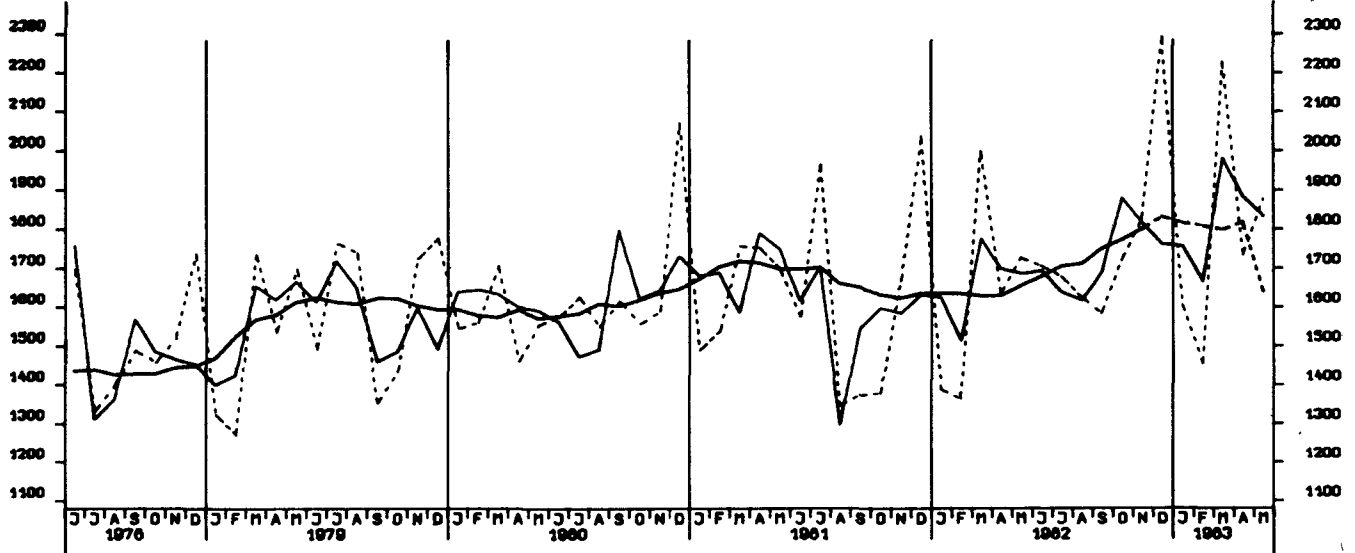
AUSFUHR, ÜBRIGE INDUSTRIEL. LÄNDER, TATSÄCHLICHE WERTE, MILL. DM



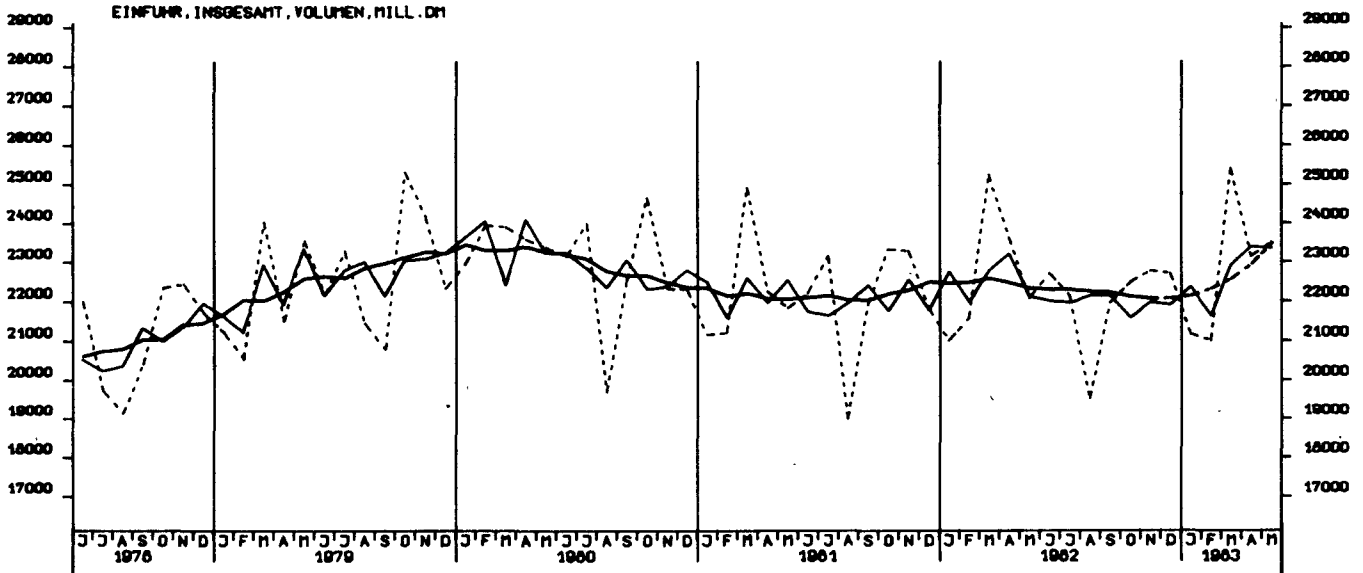
AUSFUHR, ENTWICKLUNGSLÄNDER, TATSÄCHLICHE WERTE, MILL. DM



AUSFUHR, STAATSWANDELSLAENDER, TATSÄCHLICHE WERTE, MILL. DM



EINFUHR, INSGESAMT, VOLUMEN, MILL. DM



AUSFUHR, INSGESAMT, VOLUMEN, MILL. DM

