

# **Indikatoren zur Wirtschafts- entwicklung**

**Zeitreihen mit Saisonbereinigung**

**7**  

---

**1983**

**Statistisches Bundesamt**  
Bibliothek · Dokumentation · Archiv



**HERAUSGEBER: STATISTISCHES BUNDESAMT WIESBADEN**

**VERLAG: W. KOHLHAMMER GMBH STUTTGART UND MAINZ**

Herausgeber:  
Statistisches Bundesamt  
Gustav-Stresemann-Ring 11  
6200 Wiesbaden

Auslieferung:  
Verlag W. Kohlhammer GmbH  
Abt. Veröffentlichungen des Statistischen  
Bundesamtes  
Philipp-Reis-Str. 3  
6500 Mainz 42

Erscheinungsfolge: monatlich

Erschienen im Juli 1983

Preis: DM 11,-

Bestellnummer: 1010600-83107

Nachdruck - auch auszugsweise - nur mit Quellenangabe  
unter Einsendung eines Belegexemplares gestattet.

Auf umweltfreundliches Papier gedruckt.

# Inhalt

	Tabelle	Grafik
	Seite	
Zeichenerklärung und Abkürzungen .....	7	
Einführung .....	9	
Erläuterungen		
Berechnungsmethoden .....	10	
Begriffserklärungen .....	10	
Legende für Grafiken .....	81	
<b>.1 BESCHÄFTIGUNG UND ARBEITSMARKT</b>		
1.1 Gesamtzahlen (1 000)		
Arbeitslose (insgesamt, männlich, weiblich) .....	14	82
Offene Stellen (insgesamt) .....	14	82
Kurzarbeiter (insgesamt, männlich) .....	14	82
1.2 Beschäftigte im Bergbau und Verarbeitenden Gewerbe und im Bauhauptgewerbe (1976 = 100)		
Bergbau und Verarbeitendes Gewerbe .....	15	-
Verarbeitendes Gewerbe .....	15	-
Grundstoff- und Produktionsgütergewerbe .....	15	-
Investitionsgüter produzierendes Gewerbe .....	15	-
Verbrauchsgüter produzierendes Gewerbe .....	15	-
Nahrungs- und Genußmittelgewerbe .....	15	-
Bauhauptgewerbe .....	16	85
<b>2 PRODUKTION IM PRODUZIERENDEN GEWERBE</b>		
2.1 Index der Nettoproduktion (1976 = 100)		
Produzierendes Gewerbe insgesamt .....	17	-
Produzierendes Gewerbe ohne Baugewerbe .....	17	83
Bergbau und Verarbeitendes Gewerbe .....	17	-
Bergbau .....	17	-
Elektrizitäts- und Gasversorgung .....	17	-
Verarbeitendes Gewerbe .....	17	83
Grundstoff- und Produktionsgütergewerbe .....	18	83
Investitionsgüter produzierendes Gewerbe .....	18	84
Verbrauchsgüter produzierendes Gewerbe .....	18	84
Nahrungs- und Genußmittelgewerbe .....	18	-
Ausgewählte Wirtschaftszweige		
Eisenschaffende Industrie .....	18	-
Chemische Industrie .....	19	-
Maschinenbau .....	19	84
Straßenfahrzeugbau, Reparatur von Kraftfahrzeugen usw. ....	19	-
Elektrotechnik, Reparatur von Haushaltsgeräten .....	19	-
Herstellung von Eisen-, Blech- und Metallwaren .....	19	-
Textilgewerbe .....	19	-
Bekleidungsgewerbe .....	20	-
Ernährungsgewerbe .....	20	-
2.2 Geleistete Arbeitsstunden im Bauhauptgewerbe (1976 = 100)		
Bauhauptgewerbe insgesamt .....	21	85
Ausgewählte Bauarten		
Hochbau .....	21	85
Tiefbau .....	21	86
Wohnungsbau .....	21	86
Gewerblicher und industrieller Bau .....	21	86
Öffentlicher und Verkehrsbau .....	21	87
2.3 Produktionsindex für das Bauhauptgewerbe (1976 = 100)		
Bauhauptgewerbe insgesamt .....	22	-
Hochbau .....	22	87
Tiefbau .....	22	87
<b>3 PRODUKTIVITÄT UND LOHNKOSTEN IM BERGBAU UND VERARBEITENDEN GEWERBE</b>		
3.1 Produktionsergebnis (1976 = 100)		
Je Beschäftigten .....	23	-
Je Beschäftigtenstunde .....	23	-
Je Arbeiter .....	23	-
Je Arbeiterstunde .....	23	-
3.2 Löhne und Gehälter (1976 = 100)		
Je Beschäftigten (Bergbau und Verarbeitendes Gewerbe) .....	24	-
Je Beschäftigtenstunde (Bergbau und Verarbeitendes Gewerbe) .....	24	88
Je Produkteinheit (Bergbau und Verarbeitendes Gewerbe) .....	24	88
Je Produkteinheit (Verarbeitendes Gewerbe) .....	24	-
Je Produkteinheit (Grundstoff- und Produktionsgütergewerbe) .....	24	89
Je Produkteinheit (Investitionsgüter produzierendes Gewerbe) .....	24	89
Je Produkteinheit (Verbrauchsgüter produzierendes Gewerbe) .....	25	89
Je Produkteinheit (Nahrungs- und Genußmittelgewerbe) .....	25	-
Je Umsatzeinheit (Bergbau und Verarbeitendes Gewerbe) .....	25	88

#### 4 AUFTRAGSEINGANG IM VERARBEITENDEN GWERBE UND IM BAUHAUPTGWERBE

##### 4.1 Wertindex (1976 = 100) - jeweils insgesamt, Inland, Ausland

Verarbeitendes Gewerbe (ohne Nahrungs- und Genußmittelgewerbe) .....	26	90
Grundstoff- und Produktionsgütergewerbe .....	26	91
Investitionsgüter produzierendes Gewerbe .....	27	91,92
Verbrauchsgüter produzierendes Gewerbe .....	27	91
Ausgewählte Wirtschaftszweige		
Hochofen-, Stahl- und Warmwalzwerke .....	28	-
Chemische Industrie .....	28	-
Maschinenbau .....	29	92
Straßenfahrzeugbau .....	29	-
Elektrotechnik .....	30	-
Herstellung von Eisen-, Blech- und Metallwaren .....	30	-
Textilgewerbe .....	31	-
Bekleidungsgewerbe .....	31	-

##### 4.2 Volumenindex (1976 = 100) - jeweils insgesamt, Inland, Ausland

Verarbeitendes Gewerbe (ohne Nahrungs- und Genußmittelgewerbe) .....	32	93
Grundstoff- und Produktionsgütergewerbe .....	32	94
Investitionsgüter produzierendes Gewerbe .....	33	94,95
Verbrauchsgüter produzierendes Gewerbe .....	33	94
Ausgewählte Wirtschaftszweige		
Hochofen-, Stahl- und Warmwalzwerke .....	34	-
Chemische Industrie .....	34	-
Maschinenbau .....	35	95
Straßenfahrzeugbau .....	35	-
Elektrotechnik .....	36	-
Herstellung von Eisen-, Blech- und Metallwaren .....	36	-
Textilgewerbe .....	37	-
Bekleidungsgewerbe .....	37	-

##### 4.3 Wertindex (1976 = 100)

Bauhauptgewerbe .....	38	96
Hochbau .....	38	96
Wohnungsbau .....	38	-
Tiefbau .....	38	96
Straßenbau .....	38	-

##### 4.4 Volumenindex (1976 = 100)

Bauhauptgewerbe .....	39	-
Hochbau .....	39	-
Wohnungsbau .....	39	-
Tiefbau .....	39	-
Straßenbau .....	39	-

#### 5 UMSÄTZE IM VERARBEITENDEN GWERBE UND IM BAUHAUPTGWERBE

##### 5.1 Wertindex (1976 = 100) - jeweils insgesamt, Inland, Ausland

Verarbeitendes Gewerbe (ohne Nahrungs- und Genußmittelgewerbe) .....	40	97
Grundstoff- und Produktionsgütergewerbe .....	40	98
Investitionsgüter produzierendes Gewerbe .....	41	98,99
Verbrauchsgüter produzierendes Gewerbe .....	41	98
Ausgewählte Wirtschaftszweige		
Hochofen-, Stahl- und Warmwalzwerke .....	42	-
Chemische Industrie .....	42	-
Maschinenbau .....	43	99
Straßenfahrzeugbau .....	43	-
Elektrotechnik .....	44	-
Herstellung von Eisen-, Blech- und Metallwaren .....	44	-
Textilgewerbe .....	45	-
Bekleidungsgewerbe .....	45	-
Bauhauptgewerbe .....	46	-
Wohnungsbau .....	46	-
Öffentlicher- und Verkehrsbau .....	46	-

##### 5.2 Volumenindex (1976 = 100) - jeweils insgesamt, Inland, Ausland

Verarbeitendes Gewerbe (ohne Nahrungs- und Genußmittelgewerbe) .....	47	100
Grundstoff- und Produktionsgütergewerbe .....	47	101
Investitionsgüter produzierendes Gewerbe .....	48	101,102
Verbrauchsgüter produzierendes Gewerbe .....	48	101
Ausgewählte Wirtschaftszweige		
Hochofen-, Stahl- und Warmwalzwerke .....	49	-
Chemische Industrie .....	49	-
Maschinenbau .....	50	102
Straßenfahrzeugbau .....	50	-
Elektrotechnik .....	51	-
Herstellung von Eisen-, Blech- und Metallwaren .....	51	-
Textilgewerbe .....	52	-
Bekleidungsgewerbe .....	52	-

## 6 BAUGENEHMIGUNGEN, BAUFERTIGSTELLUNGEN, BAUVORRAT

### 6.1 Veranschlagte reine Baukosten der genehmigten Hochbauvorhaben im Neubau (1976 = 100)

Wohn- und Nichtwohngebäude .....	53	103
Wohngebäude .....	53	-
Wohngebäude von privaten Haushalten .....	53	-
Nichtwohngebäude .....	53	-
Öffentliche Gebäude .....	53	-
Wirtschaftsgebäude .....	53	-

### 6.2 Rauminhalt der genehmigten Hochbauvorhaben im Neubau (1976 = 100)

Wohn- und Nichtwohngebäude .....	54	-
Wohngebäude .....	54	-
Wohngebäude von privaten Haushalten .....	54	-
Nichtwohngebäude .....	54	-
Öffentliche Gebäude .....	54	-
Wirtschaftsgebäude .....	54	-

### 6.3 Rauminhalt der fertiggestellten Gebäude im Neubau (1976 = 100)

Wohn- und Nichtwohngebäude .....	55	-
Wohngebäude .....	55	-
Nichtwohngebäude .....	55	-

### 6.4 Genehmigte und fertiggestellte Wohnungen (Anzahl), Bauvorrat (1 000)

Genehmigte Wohnungen insgesamt .....	56	103
Genehmigte Wohnungen in Wohngebäuden mit 1 und 2 Wohnungen .....	56	103
Genehmigte Wohnungen in Wohngebäuden mit 3 Wohnungen und mehr .....	56	104
Fertiggestellte Wohnungen insgesamt .....	56	104
Bauvorrat an Wohnungen insgesamt .....	56	104

### 6.5 Veranschlagte reine Baukosten der genehmigten Baumaßnahmen an bestehenden Gebäuden (1976 = 100)

Wohngebäude .....	57	-
Nichtwohngebäude .....	57	-

## 7 UMSÄTZE DES GROSSHANDELS

### 7.1 In jeweiligen Preisen (1970 = 100)

Großhandel insgesamt .....	58	105
Kohle und Mineralölerzeugnisse .....	58	-
Erze, Metalle und Halbzeug .....	58	-
Holz und Baustoffe u.ä. ....	58	-
Nahrungs- und Genußmittel .....	58	-
Fahrzeuge und Maschinen (a.n.g.) .....	58	-

## 8 UMSÄTZE DES EINZELHANDELS

### 8.1 In jeweiligen Preisen (1970 = 100)

Einzelhandel insgesamt .....	59	105
Nahrungs- und Genußmittel .....	59	-
Textilwaren, Schuhe .....	59	-
Metallwaren, Hausrat, Wohnbedarf (a.n.g.) .....	59	-
Elektro- und optische Erzeugnisse, Uhren .....	59	-
Fahrzeuge, Maschinen und Büroeinrichtungen .....	59	-

## 9 AUSSENHANDEL (SPEZIALHANDEL)

### 9.1 Einfuhr - Tatsächliche Werte (Mill. DM)

Einfuhr insgesamt .....	60	106
Einfuhr nach Warengruppen		
Ernährungswirtschaft .....	60	106
Gewerbliche Wirtschaft (ohne Güter der Bundesreg.) .....	60	106
Rohstoffe und Halbwaren .....	60	-
Rohstoffe .....	60	107
Halbwaren .....	60	-
Fertigwaren (ohne Güter der Bundesreg.) .....	61	-
Vorerzeugnisse .....	61	-
Enderzeugnisse (ohne Güter der Bundesreg.) .....	61	107
Halbwaren und Vorerzeugnisse .....	61	107
Einfuhr nach dem Warenverzeichnis für die Industriestatistik		
Erzeugnisse des Nahrungs- und Genußmittelgewerbes .....	61	-
Erzeugnisse des Grundstoff- und Produktionsgütergewerbes .....	61	-
Erzeugnisse des Investitionsgüter produzierenden Gewerbes .....	62	-
Erzeugnisse des Verbrauchsgüter produzierenden Gewerbes .....	62	-
Einfuhr von Investitions- und Verbrauchsgütern		
Investitionsgüter .....	62	-
Verbrauchsgüter .....	62	-
Einfuhr nach Ländergruppen (Herst.- u. Verbr.Länder)		
EG-Länder (ohne/einschl. Griechenland) .....	62	108
Andere europäische industrialisierte Länder (ohne/einschl. Griechenland) .....	63	-
Vereinigte Staaten .....	63	-
Übrige industrialisierte westliche Länder .....	63	-
Entwicklungsländer .....	63	-
Staatshandelsländer .....	63	-

## 9.2 Ausfuhr - Tatsächliche Werte (Mill. DM)

Ausfuhr insgesamt .....	64	108
Ausfuhr nach Warengruppen		
Gewerbliche Wirtschaft .....	64	-
Rohstoffe und Halbwaren .....	64	-
Rohstoffe .....	64	-
Halbwaren .....	64	-
Fertigwaren .....	64	-
Vorerzeugnisse .....	65	-
Enderzeugnisse .....	65	-
Ausfuhr nach dem Warenverzeichnis für die Industriestatistik		
Erzeugnisse des Grundstoff- und Produktionsgütergewerbes .....	65	-
Erzeugnisse des Investitionsgüter produzierenden Gewerbes .....	65	-
Erzeugnisse des Verbrauchsgüter produzierenden Gewerbes .....	65	-
Ausfuhr von Investitions- und Verbrauchsgütern		
Investitionsgüter .....	65	-
Verbrauchsgüter .....	66	-
Ausfuhr nach Ländergruppen (Herst.- u. Verbr.Länder)		
EG-Länder (ohne/einschl. Griechenland) .....	66	109
Andere europäische industrialisierte Länder (ohne/einschl. Griechenland) .....	66	109
Vereinigte Staaten .....	66	110
Übrige industrialisierte westliche Länder .....	67	110
Entwicklungsländer .....	67	110
Staatshandelsländer .....	67	111
Saldo insgesamt .....	67	-

## 9.3 Einfuhr - Volumen (Mill. DM)

Einfuhr insgesamt .....	68	111
Einfuhr nach Warengruppen		
Ernährungswirtschaft .....	68	-
Gewerbliche Wirtschaft (ohne Güter der Bundesreg.) .....	68	-
Rohstoffe und Halbwaren .....	68	-
Rohstoffe .....	68	-
Halbwaren .....	68	-
Fertigwaren (ohne Güter der Bundesreg.) .....	69	-
Vorerzeugnisse .....	69	-
Enderzeugnisse (ohne Güter der Bundesreg.) .....	69	-
Halbwaren und Vorerzeugnisse .....	69	-
Einfuhr nach dem Warenverzeichnis für die Industriestatistik		
Erzeugnisse des Nahrungs- und Genußmittelgewerbes .....	69	-
Erzeugnisse des Grundstoff- und Produktionsgütergewerbes .....	69	-
Erzeugnisse des Investitionsgüter produzierenden Gewerbes .....	70	-
Erzeugnisse des Verbrauchsgüter produzierenden Gewerbes .....	70	-
Einfuhr von Investitions- und Verbrauchsgütern		
Investitionsgüter .....	70	-
Verbrauchsgüter .....	70	-
Einfuhr nach Ländergruppen (Herst.- u. Verbr.Länder)		
EG-Länder (ohne Griechenland) .....	70	-
Übrige Länder (einschl. Griechenland) .....	70	-

## 9.4 Ausfuhr - Volumen (Mill. DM)

Ausfuhr insgesamt .....	71	111
Ausfuhr nach Warengruppen		
Gewerbliche Wirtschaft .....	71	-
Rohstoffe und Halbwaren .....	71	-
Rohstoffe .....	71	-
Halbwaren .....	71	-
Fertigwaren .....	71	-
Vorerzeugnisse .....	72	-
Enderzeugnisse .....	72	-
Ausfuhr nach dem Warenverzeichnis für die Industriestatistik		
Erzeugnisse des Grundstoff- und Produktionsgütergewerbes .....	72	-
Erzeugnisse des Investitionsgüter produzierenden Gewerbes .....	72	-
Erzeugnisse des Verbrauchsgüter produzierenden Gewerbes .....	72	-
Ausfuhr von Investitions- und Verbrauchsgütern		
Investitionsgüter .....	72	-
Verbrauchsgüter .....	73	-
Ausfuhr nach Ländergruppen (Herst.- u. Verbr.Länder)		
EG-Länder (ohne Griechenland) .....	73	-
Übrige Länder (einschl. Griechenland) .....	73	-

## 9.5 Index der Durchschnittswerte (1976 = 100)

Einfuhr insgesamt .....	74	-
Ausfuhr insgesamt .....	74	-

## 10 VERKEHR

### 10.1 Beförderte Güter (1 000 t)

Eisenbahnverkehr .....	75	-
Fernverkehr mit Lastkraftfahrzeugen .....	75	-
Binnenschifffahrt .....	75	-
Luftverkehr .....	75	-
Rohrfernleitungen (rohes Erdöl) .....	75	-
Seeschifffahrt .....	75	-

### 10.2 Geleistete Tonnenkilometer (Mill. tkm)

Eisenbahnverkehr (Tarif-tkm) .....	76	-
Fernverkehr mit Lastkraftfahrzeugen (Tarif-tkm) .....	76	-
Binnenschifffahrt (Effektiv-tkm) .....	76	-
Luftverkehr (Effektiv-tkm) .....	76	-
Rohrfernleitungen - rohes Erdöl (Effektiv-tkm) .....	76	-

## 11 AKTIEN

### 11.1 Index der Aktienkurse (29.12.1972 = 100)

Gesamtindex .....	77	-
Energiewirtschaft, Montanindustrie .....	77	-
Industrie (ohne Montan- u. Bauindustrie) .....	77	-
Bauindustrie .....	77	-

## 12 PREISE

### 12.1 Preisindizes (1976 = 100)

Erzeugerpreise gewerblicher Produkte .....	78	-
Erzeugerpreise landwirtschaftlicher Produkte .....	78	-
Erzeugerpreise pflanzlicher Produkte .....	78	-
Erzeugerpreise tierischer Produkte .....	78	-
Preise für Einfuhrwaren .....	78	-
Preise für Ausfuhrwaren .....	78	-
Verbraucherpreise (Einzelhandelsverkaufspreise) .....	79	-
Lebenshaltung aller privaten Haushalte .....	79	-
Nahrungsmittel .....	79	-

Die Angaben beziehen sich auf das Bundesgebiet; sie schließen Berlin (West) ein.

"Seit 1.1.1975 ist die Zuordnung von Analysefiltern beibehalten worden; sie wurde lediglich für Arbeitslose, Offene Stellen und Kurzarbeiter (Seiten 14 und 82) seit 4/1979 und für den Auftragseingang (Abschnitt 4.1, 4.2) seit 3/1980 verändert".

### Zeichenerklärung

- = nichts vorhanden
- ... = Angabe fällt später an
- . = Zahlenwert unbekannt  
oder geheimzuhalten
- X = Tabellenfach gesperrt (arbeitstägl.  
Bereinigung sachlich nicht sinnvoll)

### Abkürzungen

BESCH.	= Beschäftigte
GES.	= Gesamt
GRUNDST.	= Grundstoff
IND.	= Industrie
INSG.	= Insgesamt
O.G.BREG.	= Ohne Güter der Bundesregierung
O.NUG.	= Ohne Nahrungs- und Genußmittel- gewerbe
VERARB.	= Verarbeitende





## E i n f ü h r u n g

Das Ziel konjunkturanalytischer Untersuchungen ist die Erkennung längerfristiger "Grundtendenzen" aus den Werten wirtschaftlicher Zeitreihen. Die Verwendung unbereinigter Originalwerte der Reihen als Konjunkturindikatoren ist hierfür im allgemeinen wenig geeignet, weil die Originaldaten neben zufälligen Störfaktoren vor allem auch saisonbedingte Einflüsse enthalten.

Für die Ausschaltung von Saisoneinflüssen gibt es eine Reihe von Verfahren, die sich in der Praxis bewährt haben. Das Statistische Bundesamt hat sich vor einigen Jahren entschlossen, in monatlichen Abständen saisonbereinigte Werte zu berechnen und zu veröffentlichen. Mit seiner Entscheidung für ein bestimmtes Verfahren zur Zeitreihenanalyse beabsichtigt das Statistische Bundesamt nicht, dieses Verfahren amtlich zum allein aussagefähigen zu erklären. Für die Wahl des verwendeten Verfahrens war ausschlaggebend, daß sein Grundkonzept theoretisch klar und einwandfrei, die mathematischen Ansätze genügend allgemein und ihre Arbeitshypothesen eindeutig und widerspruchsfrei spezifizierbar sein sollten. Außerdem sollte das Verfahren der Zeitreihenanalyse anhand objektiver Kriterien auf die Eigenart jeder Reihe abzustimmen sein und brauchbare saisonbereinigte Werte ergeben.

Das Statistische Bundesamt verwendet das "Berliner Verfahren", das aus der Zusammenarbeit der Technischen Universität, Berlin, mit dem Deutschen Institut für Wirtschaftsforschung, Berlin, hervorgegangen ist<sup>1)</sup>. Da das Verfahren in seiner ersten Fassung<sup>2)</sup> noch nicht allen Erwartungen genügen konnte, ist es zu einer verbesserten Fassung (BV3) weiterentwickelt worden<sup>3)</sup>. Hierbei sind vor allem die Möglichkeiten des Berliner Verfahrens weitgehend ausgeschöpft worden, die spezifischen Eigenarten einzelner Zeitreihen zu berücksichtigen, indem jeweils geeignete Analysefilter benutzt werden:

Aus einer vorgegebenen Menge von 47 Filtern ist jeder Zeitreihe der "optimale" Filter zugeordnet worden. Die Zuordnung soll über mehrere Jahre bestehen bleiben<sup>4)</sup>. Die Verwendung reihenspezifischer Filter wirkt sich vor allem in einer verbesserten Stabilität und Sicherheit der Schätzergebnisse am aktuellen Rande der analysierten Reihen aus.

Das Ziel des Verfahrens ist die Ausschaltung von Saisoneinflüssen, nicht so sehr das Herausarbeiten der glatten (Trend-Konjunktur-)Komponente. Nicht alle Zeitreihen sind für das Verfahren zur Errechnung saisonbereinigter Werte in gleicher Weise geeignet. So wird man z.B. bei Reihen, die heterogen zusammengesetzt sind und deren Komponenten stark unterschiedlich "Saison- und Strukturentwicklungen" unterworfen sind, eine Saisonbewegung nur unbefriedigend feststellen und eliminieren können. Entsprechendes gilt, wenn saisonale Bewegungen durch starke und häufig auftretende Störfaktoren völlig zugedeckt werden. In solchen Fällen kann kein Verfahren der Zeitreihenanalyse eine sinnvolle Zerlegung der Reihe und damit eine befriedigende Saisonbereinigung liefern.

Alle derzeit gebräuchlichen Zeitreihenverfahren arbeiten mit gleitenden Durchschnitten. Das hat notwendigerweise die Konsequenz, daß am aktuellen Rande mehr oder weniger starke Instabilitäten auftreten können. Diese Eigenschaft ist allen derzeitigen Zeitreihenverfahren immanent; sie könnte nur behoben werden, wenn die letzten Schätzwerte künstlich stabilisiert würden; dies würde zu einer Verzerrung der entsprechenden Werte führen. Das Amt wird die durch Revision alter und Hinzufügen neuer Werte entstehenden rückwirkenden Korrekturen vollständig veröffentlichen, um dem Benutzer die volle Information zugänglich zu machen.

Verfahren zur Zerlegung von Zeitreihen sind keine Prognosemethoden. Die Ergebnisse einer Zeitreihenanalyse können nicht direkt zur Prognose verwendet werden, wohl aber als Ausgangsmaterial dafür dienen.

- 1) Nullau B., Heiler S., Wäsch P., Meissner B., Filip D.: Das "Berliner Verfahren". Ein Beitrag zur Zeitreihenanalyse. In DIW-Beiträge zur Strukturforchung, Heft 7, Berlin 1969.
- 2) Nourney M.: "Methode der Zeitreihenanalyse" in Wirtschaft und Statistik /1973, S. 11 ff.
- 3) Nourney M.: "Weiterentwicklung des Verfahrens der Zeitreihenanalyse" in Wirtschaft und Statistik 2/1975, S. 96 ff.

- 4) Etwaige Änderungen der Filterzuordnungen werden im Inhaltsverzeichnis mit Umstellungsdatum angegeben.

## E r l ä u t e r u n g e n

### Berechnungsmethoden

Die Tabellen enthalten außer den Originalindizes für die letzten 13 Monate mit ihren Veränderungen gegenüber dem Vorjahr und dem Vormonat

- a) die saisonbereinigten Werte mit ihren Veränderungen gegenüber dem Vormonat,
- b) die saison- und arbeitstäglich bereinigten Werte und ihre Veränderungen gegenüber dem Vormonat und
- c) die glatte Komponente (Trend-Konjunktur-Komponente).

Das "Berliner Verfahren" (BV 3) geht von einer additiven Verknüpfung der einzelnen Komponenten in der Originalreihe aus:

- (1)  $x_t = Y_t + S_t + R_t$ , wobei  
 $x_t$  die Originalwerte,  
 $Y_t$  die glatte (Trend-Konjunktur-) Komponente,  
 $S_t$  die Saisonkomponente (ggf. einschl. arbeitstägl. Einflüsse) und  
 $R_t$  die Restkomponente bedeuten.

Weil im Veröffentlichungsausdruck der Originalwert, der saisonbereinigte Wert ( $SB_t = x_t - S_t = Y_t + R_t$ ) und die glatte Komponente explizit enthalten sind, lassen sich die fehlenden Komponenten über Gleichung (1) wie folgt errechnen:

- (2)  $SB_t - Y_t = R_t$ ,  
(3)  $x_t - SB_t = S_t$ .

In Worten: Zieht man vom saisonbereinigten Wert die glatte Komponente ab, dann erhält man die Restkomponente. Der um den saisonbereinigten Wert verminderte Originalwert ergibt die Saisonkomponente.

Viele ökonomische Daten können von der unterschiedlichen Länge der Monate (gemessen z.B. in Arbeitstagen) beeinflusst werden. Die Veröffentlichung enthält in solchen Fällen in der Spalte "saison- und arbeitstäglich bereinigter Wert" eine Zeitreihe, aus der neben der Saisonkomponente auch der Einfluß der Arbeitstage schätzungsweise eliminiert ist. Sie besteht aus der glatten (Trend-Konjunktur-) Komponente und demjenigen Teil der Restkomponente, der nicht durch die Arbeitstage "erklärt" wird.

Am Ende der Zeitreihen können für die glatte (Trend-Konjunktur-) Komponente nur vorläufige Werte berechnet werden, die sich durch die erst in der Zukunft anfallenden Informationen

z.T. noch erheblich ändern können. Die letzten Werte der glatten Komponente werden deshalb in Klammern gesetzt bzw. gestrichelt gezeichnet.

Die Monate, in denen eine Zeitreihe Extremwerte aufweist, werden mit \* gekennzeichnet.

### Begriffserklärungen<sup>1)</sup>

Arbeitslose bzw. offene Stellen: Personen ohne Arbeitsverhältnis, die als Arbeitsuchende beim Arbeitsamt registriert sind bzw. zu besetzende Arbeitsplätze, die Arbeitgeber dem Arbeitsamt gemeldet haben.

Kurzarbeiter: Personen, die im Abrechnungszeitraum, in den der Stichtag fällt, Anspruch auf Kurzarbeitergeld hatten.

Beschäftigte im Bergbau und Verarbeitenden Gewerbe und im Bauhauptgewerbe: Tätige Inhaber und alle in einem arbeitsrechtlichen Verhältnis stehenden Betriebsangehörigen (Angestellte, Arbeiter, Auszubildende).

Der Index der Nettoproduktion für das Produzierende Gewerbe auf Basis 1976 wird auf repräsentativer Grundlage unter Ausschaltung der Preisveränderungen berechnet, d.h., bei den Wirtschaftszweigen erfolgt die Fortschreibung im allgemeinen mit einer Auswahl von Erzeugnissen, deren Entwicklung der jeweiligen Gesamtentwicklung entspricht. Der Gewichtung der einzelnen Wirtschaftszweige liegt die Bruttowertschöpfung zu Marktpreisen des Jahres 1976 zugrunde.

Bruttowertschöpfung zu Marktpreisen: Bruttoproduktionswert abzüglich Materialverbrauch, Kosten für vergebene Lohnarbeiten, Einsatz an Handelsware, Kosten für sonstige industrielle/handwerkliche Dienstleistungen, Mieten und Pachten sowie sonstige Kosten; einschl. Umsatzsteuer.

Geleistete Arbeitsstunden im Bauhauptgewerbe sind alle von Inhabern, Angestellten, Arbeitern

1) Hinweis: Die Indizes der Produktion, des Auftragseingangs und Umsatzes im Bergbau und im Verarbeitenden Gewerbe beziehen sich auf einen geänderten Berichtskreis (Betriebe mit 20 Beschäftigten und mehr) und eine neue Systematik (SYPRO), dagegen beziehen sich die Ergebnisse des Bauhauptgewerbes (Beschäftigte, geleistete Arbeitsstunden und Umsätze) auf alle Betriebe nach neuer Systematik.

geleisteten Arbeitsstunden; abgerechnete, aber nicht geleistete Stunden sind nicht enthalten.

Der Produktionsindex für das Bauhauptgewerbe wird durch den Baustoff-Produktionsindex repräsentiert (Fortschreibung mit 57 ausgewählten Baustoffen). Der Gewichtung der Teilbereiche Hoch- und Tiefbau liegt die entsprechende Bruttowertschöpfung zu Marktpreisen des Jahres 1976 zugrunde.

Die Indizes des Produktionsergebnisses je Beschäftigten, je Beschäftigtenstunde, je Arbeiter und je Arbeiterstunde (Arbeitsproduktivität) zeigen die Entwicklung der Produktion (gemessen am Index der Nettoproduktion) im Verhältnis zum personellen Aufwand.

Löhne und Gehälter (je Beschäftigten, je Beschäftigtenstunde, je Produkteinheit, je Umsatzeinheit): Entwicklung der Lohn- und Gehaltssumme (in Form von Meßzahlen, 1976 = 100) im Verhältnis zur Entwicklung der Beschäftigten, der Beschäftigtenstunden, des Umsatzes (jeweils in Form von Meßzahlen, 1976 = 100) bzw. der Nettoproduktion (kalendermonatlicher Index, 1976 = 100).

Index des Auftragseingangs im Verarbeitenden Gewerbe und im Bauhauptgewerbe: Wertindex in jeweiligen Preisen, Volumenindex in Preisen des Basisjahres (Verarbeitendes Gewerbe Basis 1976 = 100, Bauhauptgewerbe Basis 1976 = 100); der Gewichtung werden die Auftragseingangsanteile im Basisjahr zugrunde gelegt. Als Auftragseingang gilt der Wert der in einem Berichtsmonat von anderen Firmen und sonstigen Kunden akzeptierten Bestellungen (ohne Umsatz-(Mehrwert-)steuer).

Umsätze im Verarbeitenden Gewerbe und im Bauhauptgewerbe: Wertindizes in jeweiligen Preisen, Volumenindizes in Preisen von 1976 (jeweils Basis 1976 = 100); der Gewichtung werden die Umsatzanteile im Basisjahr zugrunde gelegt.

Umsatz im Verarbeitenden Gewerbe: Erlöse aus dem Verkauf eigener Erzeugnisse und Leistungen; sie resultieren aus den Rechnungsendwerten einschl. Verbrauchsteuern und Kosten für Fracht, Verpackung, Porto und Spesen (ohne Umsatz-(Mehrwert-)steuer).

Umsatz des Bauhauptgewerbes: Als steuerbarer baugewerblicher Umsatz gelten die dem Finanzamt für die Umsatzsteuer zu meldenden steuerbaren Beträge für Bauleistungen im Bundesgebiet einschl. Berlin (West).

Bautätigkeit: Erfassung der genehmigten Hochbauten anhand der erteilten Baugenehmigungen; Erfassung der fertiggestellten Hochbauten aufgrund der Feststellungen der Bauaufsichtsbehörden. Der Bauvorrat ist die behelfsmäßige Fortschreibung des Bauüberhangs am Jahresende mit Hilfe der genehmigten und fertiggestellten Bauvorhaben.

Umsätze des Großhandels (in jeweiligen Preisen): Wert aller Lieferungen und Leistungen des Unternehmens einschl. Provisionen, jedoch ohne den Gesamtwert der vermittelten Waren (ohne Umsatz-(Mehrwert-)steuer).

Rabatte, Boni, Skonti u.ä. sind abgesetzt.

Umsätze des Einzelhandels (in jeweiligen Preisen): Wert aller Lieferungen und Leistungen des Unternehmens einschl. Eigenverbrauch (einschl. Umsatz-(Mehrwert-)steuer).

Der Außenhandel (Spezialhandel) umfaßt

die unmittelbare Einfuhr von Waren und die Einfuhr von ausländischen Waren aus Lager (Freihafenlager und Zollager - ab 1974 einschl. offene Zollager -) in den freien Verkehr, zur zollamtlich bewilligten aktiven Veredelung (Eigenveredelung und Lohnveredelung) und nach zollamtlich bewilligter passiver Veredelung;

die Ausfuhr von Waren aus dem freien Verkehr, nach zollamtlich bewilligter aktiver Veredelung (Eigenveredelung und Lohnveredelung) und zur zollamtlich bewilligten passiven Veredelung.

Die tatsächlichen Werte stellen den Grenzübergangswert, d.h. den Wert frei Grenze des Erhebungsgebietes dar (in der Einfuhr ohne die deutschen Eingangsabgaben).

Das Volumen ist ein nachträglich berechneter Wert, der sich ergeben hätte, wenn die Durchschnittswerte (Preise) des Jahres 1976 in den nachgewiesenen Berichtszeiten unverändert geblieben wären.

Den Ländergruppierungen liegen Angaben nach Herstellungs- und Verbrauchsländern zugrunde. Die Zuordnung der Länder zu den einzelnen Gruppen ist aus der Fachserie 7 Außenhandel, Reihe 1 ersichtlich.

Der Güterverkehr enthält alle im gewerblichen Verkehr und Werkverkehr (Eisenbahnen: Dienstgutverkehr) beförderten Güter. Die tonnenkilo-

metrische Leistung (tkm) errechnet sich als Produkt aus Gewicht der Ladung und der im Bundesgebiet zurückgelegten Entfernung.

#### Index der Aktienkurse

Gesamtindex wird aus den Kursnotierungen von rd. 280 ausgewählten Gesellschaften mit dem Sitz im Bundesgebiet berechnet. In die Teilindizes waren am Basisstichtag einbezogen: Energiewirtschaft, Montanindustrie 42, Industrie 192 und Bauindustrie 11 Aktiengesellschaften. Die Gewichtung erfolgte mit dem börsenzugelassenen Stammkapital am Basisstichtag - 29.12. 1972 -.

#### Preisindizes

Erzeugerpreise (gewerbliche und landwirtschaftliche Produkte): Überwiegend Preise der ersten Vermarktungsstufe (Frachtlagen gemäß jeweiligem

Handelsbrauch) von Erzeugerfirmen, Marktverwaltungen, Preisnotierungskommissionen usw.

Gewichtung: Umsatzwerte des Produzierenden Gewerbes 1976 bzw. Verkaufserlöse der Landwirtschaft 1976.

Einfuhr-, Ausfuhrpreise: Preise frei Grenze im Zeitpunkt des Geschäftsabschlusses, nicht im Zeitpunkt des Grenzüberganges; erfragt bei Importeuren bzw. Exporteuren.

Gewichtung: Einfuhr- bzw. Ausfuhrwerte 1976.

Lebenshaltungspreise, Einzelhandelsverkaufspreise: Außer Einzelhandelspreisen auch Preise für Waren und Leistungen des Handwerks, Gastgewerbepreise, Wohnungsmieten, Tarife und Gebühren, Eintrittspreise für öffentliche Veranstaltungen, Preise für Pauschalreisen, Versicherungsprämien usw.

Gewichtung: Ausgaben für die Lebenshaltung 1976 bzw. Umsatzstruktur des Einzelhandels 1970.

## **Tabellen**

## 1 BESCHAFTIGUNG UND ARBEITSMARKT

## 1.1 GESAMTZAHLEN (1 000)

JAHR	MONAT	ORIGINALWERT			SAISONDEREINIGTER WERT		SAISON- UND ARBEITSTÄGLICH BEREINIGTER WERT		GLATTE KOMPONENTE
		1980=100	VERÄNDERUNG VORJAHR	IN O/O GEGEN VORMONAT	1980=100	VERÄNDERUNG IN O/O GEGEN VORMONAT	1980=100	VERÄNDERUNG IN O/O GEGEN VORMONAT	1980=100
ARBEITSLOSE INSGESAMT									
1982	JUN	1650,3	+46,6	+ 0,3	1788,2	+ 1,9	X	X	1846,9
	JUL	1757,4	+41,0	+ 6,5	1839,2	+ 2,9	X	X	1896,7
	AUG	1797,1	+39,4	+ 2,3	1891,6	+ 2,8	X	X	(1944,4)
	SEP	1820,0	+44,9	+ 1,3	1975,1	+ 4,4	X	X	(1991,0)
	OKT	1920,0	+40,6	+ 5,5	2023,9	+ 2,5	X	X	(2036,3)
	NOV	2038,2	+36,8	+ 6,2	2072,5	+ 2,4	X	X	(2077,7)
	DEZ	2223,4	+30,5	+ 9,1	2110,2	+ 1,8	X	X	(2116,6)
1983	JAN	2487,1	+27,6	+11,9	2177,7	+ 3,2	X	X	(2157,9)
	FEB	2535,8	+31,0	+ 2,0	2255,9	+ 3,6	X	X	(2197,7)
	MAR	2386,5	+31,7	- 5,9	2267,7	+ 0,5	X	X	(2236,0)
	APR	2253,8	+31,8	- 5,6	2277,9	+ 0,4	X	X	(2272,5)
	MAI	2148,7	+30,6	- 4,7	2283,0	+ 0,2	X	X	(2303,8)
	JUN	2126,7	+28,9	- 1,0	2296,6	+ 0,6	X	X	(2339,8)
ARBEITSLOSE, MAENNLICH									
1982	JUN	893,5	+63,7	- 0,5	990,8	+ 2,2	X	X	1031,0
	JUL	945,2	+56,3	+ 5,8	1024,3	+ 3,4	X	X	1064,3
	AUG	967,3	+54,2	+ 2,3	1058,8	+ 3,4	X	X	(1095,3)
	SEP	983,0	+59,5	+ 1,6	1108,1	+ 4,7	X	X	(1125,1)
	OKT	1039,8	+53,2	+ 5,8	1140,1	+ 2,9	X	X	(1153,8)
	NOV	1126,2	+45,6	+ 8,3	1170,4	+ 2,7	X	X	(1179,9)
	DEZ	1280,9	+34,1	+13,7	1192,2	+ 1,9	X	X	(1203,6)
1983	JAN	1490,7	+29,3	+16,4	1239,2	+ 3,9	X	X	(1228,0)
	FEB	1538,7	+34,5	+ 3,2	1297,8	+ 4,7	X	X	(1250,6)
	MAR	1408,1	+35,4	- 8,5	1296,2	- 0,1	X	X	(1271,5)
	APR	1279,3	+35,4	- 9,1	1292,6	- 0,3	X	X	(1290,4)
	MAI	1199,8	+33,7	- 6,2	1292,0	+ 0,0	X	X	(1305,3)
	JUN	1173,4	+31,3	- 2,2	1295,6	+ 0,3	X	X	(1321,9)
ARBEITSLOSE, WEIBLICH									
1982	JUN	756,7	+30,5	+ 1,1	797,3	+ 1,6	X	X	815,9
	JUL	812,3	+26,7	+ 7,3	815,0	+ 2,2	X	X	832,4
	AUG	829,8	+25,4	+ 2,2	832,7	+ 2,2	X	X	(849,1)
	SEP	837,0	+30,7	+ 0,9	866,9	+ 4,1	X	X	(865,8)
	OKT	880,2	+28,1	+ 5,2	883,8	+ 1,9	X	X	(882,5)
	NOV	911,9	+27,3	+ 3,6	902,0	+ 2,1	X	X	(897,7)
	DEZ	942,4	+25,9	+ 3,3	917,8	+ 1,8	X	X	(912,9)
1983	JAN	996,4	+25,1	+ 5,7	938,5	+ 2,3	X	X	(929,9)
	FEB	997,1	+26,1	+ 0,1	958,1	+ 2,1	X	X	(947,0)
	MAR	978,4	+26,9	- 1,9	971,5	+ 1,4	X	X	(964,4)
	APR	974,4	+27,3	- 0,4	985,2	+ 1,4	X	X	(982,0)
	MAI	948,9	+26,8	- 2,6	991,0	+ 0,6	X	X	(998,4)
	JUN	953,2	+26,0	+ 0,5	1001,0	+ 1,0	X	X	(1017,9)
OFFENE STELLEN INSGESAMT									
1982	JUN	117,7	-50,0	- 2,1	91,0	- 8,1	X	X	102,9
	JUL	106,4	-51,3	- 9,6	89,1	- 2,1	X	X	97,3
	AUG	97,6	-52,7	- 8,3	84,1	- 5,6	X	X	( 91,7)
	SEP	81,0	-54,0	-17,0	84,2	+ 0,1	X	X	( 86,6)
	OKT	69,8	-54,9	-13,8	84,2	+ 0,0	X	X	( 82,2)
	NOV	61,5	-53,5	-11,9	87,3	+ 3,7	X	X	( 78,2)
	DEZ	57,8	-51,2	- 6,0	87,6	+ 0,3	X	X	( 74,6)
1983	JAN	61,8	-49,4	+ 6,9	80,5	- 8,1	X	X	( 72,3)
	FEB	68,8	-47,9	+11,3	71,3	-11,4	X	X	( 70,8)
	MAR	82,0	-38,9	+19,2	70,9	- 0,6	X	X	( 70,1)
	APR	82,4	-35,4	+ 0,5	69,5	- 2,0	X	X	( 70,3)
	MAI	85,8	-28,6	+ 4,1	68,2	- 1,9	X	X	( 71,0)
	JUN	85,6	-27,3	- 0,2	64,2	- 5,9	X	X	( 73,5)
KURZARBEITER INSGESAMT									
1982	JUN	428,7	+35,3	- 5,7	480,3	+ 6,4	X	X	552,0
	JUL	336,7	+52,1	-21,5	493,0	+ 2,6	X	X	602,4
	AUG	325,9	+95,3	- 3,2	552,6	+12,1	X	X	(628,0)
	SEP*	583,2	+117,6	+79,0	760,1	+37,5	X	X	(653,1)
	OKT*	828,4	+125,7	+42,0	905,5	+19,1	X	X	(677,3)
	NOV*	1033,1	+136,9	+24,7	1000,6	+10,5	X	X	(701,7)
	DEZ	1114,3	+120,4	+ 7,9	943,5	- 5,7	X	X	(723,5)
1983	JAN	1191,8	+121,2	+ 7,0	977,4	+ 3,6	X	X	(744,3)
	FEB	1148,2	+95,5	- 3,7	950,2	- 2,8	X	X	(763,5)
	MAR	1022,9	+85,7	-10,9	876,2	- 7,8	X	X	(781,0)
	APR	764,4	+55,7	-25,3	745,6	-14,9	X	X	(796,6)
	MAI	638,8	+40,5	-16,4	677,3	- 9,2	X	X	(809,8)
	JUN	495,0	+15,5	-22,5	554,1	-18,2	X	X	(821,2)
KURZARBEITER, MAENNLICH									
1982	APR	367,4	+54,5	-13,7	335,7	- 1,9	X	X	335,9
	MAI	327,5	+46,1	-10,9	337,9	+ 0,7	X	X	376,5
	JUN	316,9	+52,9	- 3,2	360,1	+ 6,6	X	X	(401,0)
	JUL	252,5	+73,9	-20,3	365,1	+ 1,4	X	X	(427,9)
	AUG	254,4	+121,8	+ 0,8	413,1	+13,1	X	X	(457,6)
	SEP*	433,5	+140,8	+70,4	561,9	+36,0	X	X	(492,3)
	OKT*	625,3	+154,0	+44,2	685,0	+21,9	X	X	(529,7)
	NOV*	791,0	+165,5	+26,5	770,6	+12,5	X	X	(567,5)
	DEZ	865,3	+135,3	+ 9,4	733,1	- 4,9	X	X	(608,3)
1983	JAN	951,6	+133,2	+10,0	777,1	+ 6,0	X	X	(652,0)
	FEB	925,6	+103,2	- 2,7	770,0	- 0,9	X	X	(698,9)
	MAR	824,1	+93,6	-11,0	721,2	- 6,3	X	X	(751,0)
	APR	608,6	+65,7	-26,1	621,0	-13,9	X	X	(802,4)

## 1 BESCHAFTIGUNG UND ARBEITSMARKT

## 1.2' BESCHAFTIGTE IN BERGBAU UND VERARBEITENDEN GEWERBE UND IM BAUHAUPTGEWERBE (1976 = 100)

JAHR	MONAT	ORIGINALWERT			SAISONBEREINIGTER WERT		SAISON- UND ARBEITSTÄGELICH BEREINIGTER WERT		GLATTE KOMPONENTE
		1976=100	VERÄNDERUNG VORJAHR	IN O/O GEGEN VORMONAT	1976=100	VERÄNDERUNG IN O/O GEGEN VORMONAT	1976=100	VERÄNDERUNG IN O/O GEGEN VORMONAT	1976=100
BERGBAU UND VERARBEITENDES GEWERBE									
1982	APR	94,3	- 3,2	- 0,4	94,8	- 0,2	X	X	94,8
	MAI	94,0	- 3,3	- 0,3	94,5	- 0,3	X	X	94,4
	JUN	93,9	- 3,3	- 0,1	94,2	- 0,3	X	X	94,1
	JUL	93,9	- 3,5	+ 0,0	93,8	- 0,4	X	X	93,8
	AUG	94,0	- 3,5	+ 0,1	93,5	- 0,3	X	X	93,4
	SEP	94,0	- 3,7	+ 0,0	93,1	- 0,4	X	X	93,0
	OKT	93,2	- 4,0	- 0,9	92,6	- 0,5	X	X	( 92,6)
	NOV	92,7	- 4,0	- 0,5	92,2	- 0,4	X	X	( 92,2)
	DEZ	91,8	- 4,2	- 1,0	91,9	- 0,3	X	X	( 91,8)
1983	JAN	90,8	- 4,4	- 1,1	91,3	- 0,7	X	X	( 91,4)
	FEB	90,4	- 4,6	- 0,4	90,8	- 0,5	X	X	( 91,0)
	MAR	90,3	- 4,6	- 0,1	90,6	- 0,2	X	X	( 90,7)
	APR	89,9	- 4,7	- 0,4	90,3	- 0,3	X	X	( 90,4)
VERARBEITENDES GEWERBE									
1982	APR	94,3	- 3,3	- 0,4	94,8	- 0,2	X	X	94,8
	MAI	94,0	- 3,3	- 0,3	94,5	- 0,3	X	X	94,4
	JUN	93,9	- 3,4	- 0,1	94,2	- 0,3	X	X	94,1
	JUL	93,9	- 3,6	+ 0,0	93,8	- 0,4	X	X	93,8
	AUG	94,0	- 3,6	+ 0,1	93,5	- 0,3	X	X	93,4
	SEP	93,9	- 3,8	- 0,1	93,0	- 0,5	X	X	93,0
	OKT	93,1	- 4,1	- 0,9	92,5	- 0,5	X	X	( 92,6)
	NOV	92,6	- 4,2	- 0,5	92,1	- 0,4	X	X	( 92,2)
	DEZ	91,8	- 4,3	- 0,9	91,8	- 0,3	X	X	( 91,8)
1983	JAN	90,7	- 4,5	- 1,2	91,3	- 0,5	X	X	( 91,4)
	FEB	90,3	- 4,6	- 0,4	90,8	- 0,5	X	X	( 91,0)
	MAR	90,3	- 4,6	+ 0,0	90,6	- 0,2	X	X	( 90,6)
	APR	89,8	- 4,8	- 0,6	90,3	- 0,3	X	X	( 90,3)
GRUNDSTOFF- UND PRODUKTIONSGÜTERGEWERBE									
1982	APR	90,6	- 3,4	- 0,2	90,9	- 0,2	X	X	90,9
	MAI	90,4	- 3,4	- 0,2	90,7	- 0,2	X	X	90,6
	JUN	90,3	- 3,5	- 0,1	90,4	- 0,3	X	X	90,3
	JUL	90,4	- 3,6	+ 0,1	90,0	- 0,4	X	X	90,0
	AUG	90,4	- 3,7	+ 0,0	89,7	- 0,3	X	X	89,7
	SEP	90,5	- 3,6	+ 0,1	89,5	- 0,2	X	X	89,4
	OKT	89,7	- 3,9	- 0,9	89,0	- 0,6	X	X	( 89,1)
	NOV	89,2	- 4,0	- 0,6	88,7	- 0,3	X	X	( 88,7)
	DEZ	88,2	- 4,0	- 1,1	88,3	- 0,5	X	X	( 88,4)
1983	JAN	87,0	- 3,7	- 1,4	88,2	- 0,1	X	X	( 88,1)
	FEB	86,7	- 4,0	- 0,3	87,8	- 0,5	X	X	( 87,8)
	MAR	86,9	- 4,3	+ 0,2	87,3	- 0,6	X	X	( 87,4)
	APR	86,8	- 4,2	- 0,1	87,1	- 0,2	X	X	( 87,1)
INVESTITIONSGÜTER PRODUZIERENDES GEWERBE									
1982	APR	98,4	- 2,3	- 0,5	98,8	- 0,3	X	X	( 98,9)
	MAI	98,2	- 2,2	- 0,2	98,7	- 0,1	X	X	( 98,7)
	JUN	98,1	- 2,3	- 0,1	98,5	- 0,2	X	X	( 98,4)
	JUL	98,1	- 2,5	+ 0,0	98,1	- 0,4	X	X	( 98,1)
	AUG	98,3	- 2,5	+ 0,2	98,0	- 0,1	X	X	( 97,8)
	SEP	98,3	- 2,8	+ 0,0	97,6	- 0,4	X	X	( 97,4)
	OKT	97,5	- 3,1	- 0,8	97,0	- 0,6	X	X	( 97,1)
	NOV	97,0	- 3,4	- 0,5	96,6	- 0,4	X	X	( 96,7)
	DEZ	96,3	- 3,4	- 0,7	96,3	- 0,3	X	X	( 96,2)
1983	JAN	95,4	- 3,8	- 0,9	95,7	- 0,6	X	X	( 95,8)
	FEB	94,9	- 4,1	- 0,5	95,2	- 0,5	X	X	( 95,3)
	MAR	94,7	- 4,2	- 0,2	94,9	- 0,3	X	X	( 94,9)
	APR	94,1	- 4,4	- 0,6	94,5	- 0,4	X	X	( 94,6)
VERBRAUCHSGÜTER PRODUZIERENDES GEWERBE									
1982	APR	89,3	- 6,0	- 0,7	89,6	- 0,4	X	X	( 89,5)
	MAI	88,8	- 5,9	- 0,6	89,2	- 0,4	X	X	( 89,0)
	JUN	88,5	- 5,9	- 0,3	88,8	- 0,4	X	X	( 88,5)
	JUL	88,0	- 6,2	- 0,6	88,2	- 0,7	X	X	( 87,9)
	AUG	87,9	- 6,2	- 0,1	87,6	- 0,7	X	X	( 87,4)
	SEP	87,5	- 6,5	- 0,5	86,8	- 0,9	X	X	( 86,9)
	OKT	86,6	- 6,8	- 1,0	86,1	- 0,8	X	X	( 86,3)
	NOV	86,0	- 6,8	- 0,7	85,6	- 0,6	X	X	( 85,8)
	DEZ	85,2	- 6,8	- 0,9	85,2	- 0,5	X	X	( 85,2)
1983	JAN	84,2	- 7,1	- 1,2	84,6	- 0,7	X	X	( 84,7)
	FEB	83,9	- 6,9	- 0,4	84,3	- 0,4	X	X	( 84,3)
	MAR	83,8	- 6,8	- 0,1	84,0	- 0,4	X	X	( 84,0)
	APR	83,4	- 6,6	- 0,5	83,6	- 0,5	X	X	( 83,7)
NAHRUNGS- UND GENUSSMITTELGEWERBE									
1982	APR	91,5	- 3,0	- 0,4	92,9	- 0,2	X	X	93,2
	MAI	91,3	- 3,2	- 0,2	92,7	- 0,2	X	X	92,8
	JUN	92,1	- 3,2	+ 0,9	92,6	- 0,1	X	X	( 92,5)
	JUL	93,0	- 3,3	+ 1,0	92,2	- 0,4	X	X	( 92,2)
	AUG	93,8	- 3,2	+ 0,9	92,1	- 0,1	X	X	( 91,9)
	SEP	93,5	- 3,7	- 0,3	91,6	- 0,5	X	X	( 91,5)
	OKT	92,6	- 3,9	- 1,0	91,1	- 0,5	X	X	( 91,1)
	NOV	91,9	- 3,8	- 0,8	90,9	- 0,2	X	X	( 90,8)
	DEZ	90,5	- 3,9	- 1,5	90,7	- 0,2	X	X	( 90,5)
1983	JAN	89,0	- 4,0	- 1,7	90,1	- 0,7	X	X	( 90,1)
	FEB	88,4	- 4,3	- 0,7	89,6	- 0,6	X	X	( 89,8)
	MAR	88,3	- 3,9	- 0,1	89,5	- 0,1	X	X	( 89,5)
	APR	87,5	- 4,4	- 0,9	89,0	- 0,6	X	X	( 89,2)

## 1 BESCHAEFTIGUNG UND ARBEITSMARKT

## 1.2 BESCHAEFTIGTE IN BERGBAU UND VERARBEITENDEN GEWERBE UND IN BAUHAUPTGEWERBE (1976 = 100)

JAHR	MONAT	ORIGINALWERT			SAISONBEREINIGTER WERT		SAISON- UND ARBEITSTÄGLICH BEREINIGTER WERT		GLATTE KOMPONENTE	
		1976=100	VERÄNDERUNG IN O/O GEGEN VORJAHR      VORMONAT		1976=100	VERÄNDERUNG IN O/O GEGEN VORMONAT	1976=100	VERÄNDERUNG IN O/O GEGEN VORMONAT		1976=100
BAUHAUPTGEWERBE (EINSCHL.FERTIGTEILBAU)										
1982	APR	95,1	- 6,9	+ 2,3	94,9	+ 0,5	X	X	95,4	
	MAI	95,8	- 6,2	+ 0,7	95,0	+ 0,1	X	X	94,8	
	JUN	96,8	- 5,6	+ 1,0	95,1	+ 0,1	X	X	( 94,3)	
	JUL	96,7	- 5,3	- 0,1	94,7	- 0,4	X	X	( 93,8)	
	AUG	97,7	- 4,9	+ 1,0	94,5	- 0,2	X	X	( 93,2)	
	SEP	97,5	- 4,8	- 0,2	93,9	- 0,6	X	X	( 92,7)	
	OKT	95,9	- 4,6	- 1,6	93,5	- 0,4	X	X	( 92,2)	
	NOV	94,2	- 4,5	- 1,8	93,0	- 0,5	X	X	( 91,8)	
	DEZ	91,6	- 4,5	- 2,8	92,4	- 0,6	X	X	( 91,4)	
	1983	JAN	84,5	- 5,6	- 7,8	90,8	- 1,7	X	X	( 91,0)
		FEB	82,8	- 5,5	- 2,0	90,3	- 0,6	X	X	( 90,6)
		MAR	85,9	- 7,6	+ 3,7	88,4	- 2,1	X	X	( 90,2)
APR		89,8	- 5,6	+ 4,5	89,2	+ 0,9	X	X	( 89,7)	



**2 PRODUKTION IN PRODUZIERENDEN GEWERBE**  
**2.1 INDEX DER NETTOPRODUKTION (1976 = 100)**

JAHRE	MONAT	ORIGINALWERT			SAISONBEREINIGTER WERT		SAISON- UND ARBEITSTÄGLICH BEREINIGTER WERT		GLATTE KOMPONENTE
		1980=100	VERÄNDERUNG IN O/O GEGEN VORJAHR      VORMONAT		1980=100	VERÄNDERUNG IN O/O GEGEN VORMONAT	1980=100	VERÄNDERUNG IN O/O GEGEN VORMONAT	
1982	PRODUZIERENDES GEWERBE INSGESAMT								
	MAI	104,2	- 1,6	- 3,8	105,2	- 0,6	105,0	- 0,9	104,9
	JUN	106,1	+ 0,7	+ 1,8	105,8	+ 0,6	104,8	- 0,2	104,3
	JUL	95,8	- 8,7	- 9,7	99,7	- 5,8	101,4	- 3,2	104,0
	AUG	92,7	- 0,7	- 3,2	105,3	+ 5,6	104,2	+ 2,8	103,8
	SEP	109,8	- 5,2	+18,4	101,9	- 3,2	101,3	- 2,8	103,3
	OKT	107,6	- 9,0	- 2,0	97,1	- 4,7	99,0	- 2,3	103,1
	NOV	107,6	- 4,7	+ 0,0	102,5	+ 5,6	101,5	+ 2,5	102,7
	DEZ	102,0	- 2,3	- 5,2	104,1	+ 1,6	101,4	- 0,1	102,4
	1983	JAN	92,8	- 0,4	- 9,0	103,6	- 0,5	103,2	+ 1,8
FEB		94,7	- 5,2	+ 2,0	100,4	- 3,1	100,4	- 2,7	(102,0)
MAR		113,4	- 3,6	+19,7	103,4	+ 3,0	102,0	+ 1,6	(101,9)
APR		101,9	- 5,9	-10,1	100,5	- 2,8	102,5	+ 0,5	(101,8)
MAI		104,0	- 0,2	+ 2,1	104,9	+ 4,4	104,1	+ 1,6	(102,5)
1982	PRODUZIERENDES GEWERBE OHNE BAUGEWERBE								
	MAI	104,0	- 0,5	- 4,5	106,2	- 0,7	106,1	- 0,9	105,9
	JUN	105,8	+ 1,6	+ 1,7	106,8	+ 0,6	105,6	- 0,5	105,3
	JUL	95,1	- 8,0	-10,1	100,6	- 5,8	102,4	- 3,0	104,9
	AUG	92,0	- 0,1	- 3,3	106,2	+ 5,6	105,1	+ 2,6	104,8
	SEP	108,9	- 4,6	+18,4	103,0	- 3,0	102,4	- 2,6	104,3
	OKT	107,1	- 8,6	- 1,7	98,3	- 4,6	100,1	- 2,2	104,1
	NOV	107,9	- 4,8	+ 0,7	103,1	+ 4,9	102,2	+ 2,1	103,6
	DEZ	104,8	- 3,2	- 2,9	104,3	+ 1,2	101,9	- 0,3	103,4
	1983	JAN	96,5	- 1,7	- 7,9	103,6	- 0,7	103,4	+ 1,5
FEB		98,9	- 4,7	+ 2,5	101,4	- 2,1	101,4	- 1,9	(102,9)
MAR		115,5	- 3,6	+16,8	104,1	+ 2,7	102,7	+ 1,3	(102,7)
APR		102,5	- 5,9	-11,3	101,5	- 2,5	103,4	+ 0,7	(102,5)
MAI		103,8	- 0,2	+ 1,3	105,9	+ 4,3	105,0	+ 1,5	(103,2)
1982	BERGBAU UND VERARBEITENDES GEWERBE								
	MAI	104,1	- 0,4	- 4,2	105,9	- 0,5	105,7	- 0,8	105,3
	JUN	106,5	+ 1,7	+ 2,3	106,4	+ 0,5	105,2	- 0,5	104,7
	JUL	95,2	- 8,3	-10,6	99,8	- 6,2	101,7	- 3,3	104,3
	AUG	91,8	- 0,2	- 3,6	105,6	+ 5,8	104,4	+ 2,7	104,2
	SEP	109,4	- 4,8	+19,2	102,2	- 3,2	101,7	- 2,6	103,7
	OKT	106,4	- 9,1	- 2,7	97,3	- 4,8	99,2	- 2,5	103,5
	NOV	106,8	- 5,0	+ 0,4	102,5	+ 5,3	101,5	+ 2,3	103,0
	DEZ	103,0	- 3,3	- 3,6	103,8	+ 1,3	101,2	- 0,3	102,7
	1983	JAN	94,2	- 1,4	- 8,5	103,3	- 0,5	103,0	+ 1,8
FEB		97,1	- 5,4	+ 3,1	100,5	- 2,7	100,5	- 2,4	(102,2)
MAR		114,5	- 3,9	+17,9	103,3	+ 2,8	101,9	+ 1,4	(101,9)
APR		102,0	- 6,2	-10,9	100,7	- 2,5	102,7	+ 0,8	(101,7)
MAI		103,6	- 0,5	+ 1,6	105,3	+ 4,6	104,3	+ 1,6	(102,4)
1982	BERGBAU								
	MAI	91,8	+ 0,0	- 4,4	96,5	- 0,4	97,0	- 0,3	96,9
	JUN	91,9	+ 1,9	+ 0,1	98,4	+ 2,0	95,4	- 1,6	96,3
	JUL	94,5	- 2,9	+ 2,8	95,0	- 3,5	96,8	+ 1,5	( 96,0)
	AUG	90,8	- 0,5	- 3,9	96,5	+ 1,6	95,4	- 1,4	( 95,8)
	SEP	94,2	- 3,6	+ 3,7	94,6	- 2,0	94,3	- 1,2	( 95,5)
	OKT	95,7	- 7,7	+ 1,6	91,0	- 3,8	92,5	- 1,9	( 95,2)
	NOV	96,4	- 3,8	+ 0,7	95,6	+ 5,1	94,3	+ 1,9	( 94,8)
	DEZ	96,5	- 2,5	+ 0,1	95,6	+ 0,0	93,0	- 1,4	( 94,5)
	1983	JAN	96,5	- 3,1	+ 0,0	92,1	- 3,7	92,5	- 0,5
FEB		90,6	- 6,0	- 6,1	91,7	- 0,4	91,7	- 0,9	( 93,9)
MAR		104,7	- 3,7	+15,6	94,5	+ 3,1	93,0	+ 1,4	( 93,6)
APR		90,2	- 6,0	-13,8	91,5	- 3,2	93,6	+ 0,6	( 93,4)
MAI		91,7	- 0,1	+ 1,7	95,8	+ 4,7	94,8	+ 1,3	( 93,2)
1982	ELEKTRIZITÄTS- UND GASVERSORGUNG								
	MAI	103,1	- 0,3	- 8,0	112,7	- 1,6	113,3	- 1,0	113,6
	JUN	95,4	+ 0,2	- 7,5	113,1	+ 0,4	111,9	- 1,2	(113,6)
	JUL	94,3	- 3,4	- 1,2	111,6	- 1,3	112,3	+ 0,4	(113,5)
	AUG	94,7	+ 2,0	+ 0,4	115,7	+ 3,7	115,5	+ 2,8	(113,4)
	SEP	102,1	- 0,2	+ 7,8	113,9	- 1,6	113,3	- 1,9	(113,4)
	OKT	116,8	- 1,8	+14,4	111,8	- 1,8	112,8	- 0,4	(113,2)
	NOV	124,3	- 0,6	+ 6,4	112,5	+ 0,6	111,8	- 0,9	(113,1)
	DEZ	131,2	- 2,8	+ 5,6	111,9	- 0,5	111,8	+ 0,0	(113,3)
	1983	JAN	129,7	- 5,2	- 1,1	108,9	- 2,7	109,1	- 2,4
FEB		124,9	+ 3,1	- 3,7	114,4	+ 5,1	114,4	+ 4,9	(113,5)
MAR		130,0	+ 0,6	+ 4,1	115,3	+ 0,8	114,2	- 0,2	(113,7)
APR		109,8	- 2,1	-15,5	112,4	- 2,5	113,1	- 1,0	(113,9)
MAI		103,7	+ 2,5	- 3,7	115,1	+ 2,4	114,8	+ 1,5	(114,3)
1982	VERARBEITENDES GEWERBE								
	MAI	104,5	- 0,4	- 4,2	106,1	- 0,1	106,0	- 0,7	105,1
	JUN	106,9	+ 1,7	+ 2,3	107,0	+ 0,8	105,3	- 0,7	(104,9)
	JUL	95,2	- 8,5	-10,9	100,1	- 6,4	102,2	- 2,9	(104,6)
	AUG	91,8	- 0,2	- 3,6	106,1	+ 6,0	105,0	+ 2,7	(104,4)
	SEP	109,8	- 4,9	+19,6	102,5	- 3,4	102,1	- 2,8	(104,1)
	OKT	106,7	- 9,2	- 2,8	97,5	- 4,9	99,4	- 2,6	(103,5)
	NOV	107,1	- 5,1	+ 0,4	102,8	+ 5,4	101,9	+ 2,5	(103,2)
	DEZ	103,2	- 3,3	- 3,6	103,7	+ 0,9	101,2	- 0,7	(103,0)
	1983	JAN	94,2	- 1,3	- 8,7	103,6	- 0,1	103,4	+ 2,2
FEB		97,3	- 5,4	+ 3,3	100,6	- 2,9	100,6	- 2,7	(102,4)
MAR		114,8	- 3,9	+18,0	103,2	+ 2,6	101,9	+ 1,3	(102,2)
APR		102,3	- 6,2	-10,9	100,6	- 2,5	102,6	+ 0,7	(101,9)
MAI		104,0	- 0,5	+ 1,7	105,2	+ 4,6	104,2	+ 1,6	(101,7)

**2 PRODUKTION IM PRODUZIERENDEN GEWERBE**  
**2.1 INDEX DER NETTOPRODUKTION (1976 = 100)**

JAHR	MONAT	ORIGINALWERT			SAISONBEREINIGTER WERT		SAISON- UND ARBEITSTÄGELICH BEREINIGTER WERT		GLATTE KOMPONENTE
		1980=100	VERÄNDERUNG IN O/D GEGEN VORJAHR	VORMONAT	1980=100	VERÄNDERUNG IN O/D GEGEN VORMONAT	1980=100	VERÄNDERUNG IN O/D GEGEN VORMONAT	
GRUNDSTOFF- UND PRODUKTIONSGÜTERGEWERBE									
1982	MAI	102,6	- 2,7	- 2,5	100,2	- 1,4	99,7	- 2,4	99,4
	JUN	104,2	+ 1,0	+ 1,6	101,8	+ 1,6	100,3	+ 0,6	98,2
	JUL	95,0	- 9,6	- 8,8	95,2	- 6,5	96,9	- 3,4	97,4
	AUG	90,7	- 7,5	- 4,5	96,8	+ 1,7	96,3	- 0,6	96,7
	SEP	100,5	- 7,8	+10,8	95,6	- 1,2	95,3	- 1,0	96,3
	OKT	98,4	-11,6	- 2,1	91,2	- 4,6	92,5	- 2,9	95,8
	NOV	96,6	- 8,6	- 1,8	95,2	+ 4,4	95,1	+ 2,8	( 95,8)
	DEZ	86,5	- 5,7	-10,5	98,8	+ 3,8	95,4	+ 0,3	( 96,3)
1983	JAN	91,1	- 1,1	+ 5,3	98,9	+ 0,1	98,2	+ 2,9	( 96,9)
	FEB	90,9	- 3,8	- 0,2	95,5	- 3,4	95,5	- 2,7	( 96,5)
	MAR	108,0	- 3,5	+18,8	98,8	+ 3,5	98,4	+ 3,0	( 97,1)
	APR	100,8	- 4,2	- 6,7	98,2	- 0,6	100,2	+ 1,8	( 99,5)
	MAI	103,3	+ 0,7	+ 2,5	100,2	+ 2,0	99,6	- 0,6	( 95,3)
INVESTITIONSGÜTER PRODUZIERENDES GEWERBE									
1982	MAI	110,8	+ 1,9	- 4,2	113,4	+ 0,2	113,3	- 0,2	112,0
	JUN	114,0	+ 3,5	+ 2,9	113,0	- 0,4	111,6	- 1,5	111,4
	JUL	97,0	- 7,4	-14,9	105,0	- 7,1	107,1	- 4,0	111,0
	AUG	92,2	+ 3,8	- 4,9	113,0	+ 7,6	111,5	+ 4,1	110,9
	SEP	118,6	- 3,0	+28,6	109,1	- 3,5	108,6	- 2,6	110,3
	OKT	112,5	- 8,6	- 5,1	103,1	- 5,5	105,3	+ 3,0	110,1
	NOV	114,0	- 4,7	+ 1,3	108,5	+ 5,2	107,2	+ 1,8	109,5
	DEZ	115,6	- 3,8	+ 1,4	109,2	+ 0,6	106,7	- 0,5	109,0
1983	JAN	95,9	- 1,7	-17,0	108,8	- 0,4	108,7	+ 1,9	(108,4)
	FEB	104,1	- 6,8	+ 8,6	105,5	- 3,0	105,5	- 2,9	(107,8)
	MAR	121,8	- 5,4	+17,0	108,7	+ 3,0	107,0	+ 1,4	(107,1)
	APR	107,0	- 7,4	-12,2	105,8	- 2,7	108,0	+ 0,9	(106,4)
	MAI	108,9	- 1,7	+ 1,8	111,1	+ 5,0	109,8	+ 1,7	(106,8)
VERBRAUCHSGÜTER PRODUZIERENDES GEWERBE									
1982	MAI	92,8	- 3,5	- 7,4	97,0	- 0,7	96,7	- 1,3	96,8
	JUN	93,6	+ 0,3	+ 0,9	98,1	+ 1,1	96,8	+ 0,1	96,3
	JUL	85,8	-10,8	- 8,3	92,5	- 5,7	94,6	- 2,3	96,2
	AUG	84,7	+ 2,9	- 1,3	99,9	+ 8,0	98,7	+ 4,3	96,4
	SEP	104,7	- 5,1	+23,6	94,2	- 5,7	93,4	- 5,4	96,2
	OKT	102,2	- 8,8	- 2,4	89,8	- 4,7	91,9	- 1,6	96,3
	NOV	101,8	- 3,5	- 0,4	95,9	+ 6,8	94,8	+ 3,2	96,0
	DEZ	95,3	+ 1,1	- 6,4	98,9	+ 3,1	95,5	+ 0,7	96,0
1983	JAN	92,3	+ 1,7	- 3,1	97,9	- 1,0	97,3	+ 1,9	( 96,1)
	FEB	92,4	- 1,9	+ 0,1	95,2	- 2,8	95,2	- 2,2	( 96,2)
	MAR	109,8	- 1,3	+18,8	97,9	+ 2,8	96,6	+ 1,5	( 96,3)
	APR	95,6	- 4,6	-12,9	94,3	- 3,7	97,0	+ 0,4	( 96,5)
	MAI	94,9	+ 2,3	- 0,7	98,4	+ 4,3	97,6	+ 0,6	( 96,7)
NAHRUNGS- UND GENUSSMITTELGEWERBE									
1982	MAI	102,6	- 0,3	- 4,2	106,9	- 0,6	107,1	- 0,6	106,9
	JUN	106,6	- 1,5	+ 3,9	107,5	+ 0,6	105,1	- 1,9	(106,6)
	JUL	102,2	- 7,0	- 4,1	102,6	- 4,6	104,7	- 0,4	(106,3)
	AUG	102,1	- 0,9	- 0,1	107,1	+ 4,4	105,5	+ 0,8	(105,8)
	SEP	106,8	- 5,2	+ 4,6	104,4	- 2,5	104,2	- 1,2	(105,5)
	OKT	110,3	- 7,1	+ 3,3	100,9	- 3,4	102,9	- 1,2	(105,2)
	NOV	112,6	- 1,8	+ 2,1	106,6	+ 5,6	105,0	+ 2,0	(104,6)
	DEZ	107,0	- 2,2	- 5,0	105,5	- 1,0	103,1	- 1,8	(104,2)
1983	JAN	97,2	- 3,8	- 9,2	103,5	- 1,9	103,8	+ 0,7	(104,0)
	FEB	94,3	- 7,5	- 3,0	101,0	- 2,4	101,0	- 2,7	(103,6)
	MAR	111,9	- 2,8	+18,7	105,2	+ 4,2	103,5	+ 2,5	(103,3)
	APR	98,8	- 7,7	-11,7	100,1	- 4,8	102,4	- 1,1	(103,1)
	MAI	101,0	- 1,6	+ 2,2	105,0	+ 4,9	103,6	+ 1,2	(103,3)
EISENSCHAFFENDE INDUSTRIE									
1982	MAI	98,8	- 4,8	- 0,1	95,2	- 5,0	94,7	- 5,3	96,0
	JUN	96,6	- 7,1	- 2,2	93,2	- 2,1	90,4	- 4,5	91,6
	JUL	86,5	-18,2	-10,5	85,0	- 8,8	86,8	- 4,0	87,5
	AUG	76,3	-22,5	-11,8	79,4	- 6,6	79,7	- 8,2	84,5
	SEP	85,0	-21,7	+11,4	80,9	+ 1,9	80,4	+ 0,9	81,7
	OKT	77,1	-29,7	- 9,3	74,1	- 8,4	75,3	- 6,3	80,2
	NOV	76,1	-30,1	- 1,3	76,6	+ 3,4	77,4	+ 2,8	( 80,3)
	DEZ	69,2	-26,8	- 9,1	82,5	+ 7,7	78,8	+ 1,8	( 81,5)
1983	JAN	79,3	-19,2	+14,6	85,8	+ 4,0	85,9	+ 9,0	( 84,3)
	FEB	88,4	-13,8	+11,5	88,9	+ 3,6	88,9	+ 3,5	( 86,3)
	MAR	101,4	-14,1	+14,7	89,4	+ 0,6	88,4	- 0,6	( 88,4)
	APR	89,5	- 9,5	-11,7	91,8	+ 2,7	93,3	+ 5,5	( 92,8)
	MAI	92,7	- 6,2	+ 3,6	89,1	- 2,9	88,5	- 5,1	( 84,3)

**2 PRODUKTION IN PRODUZIERENDEN GEBERDE**  
**2.1 INDEX DER NETTOPRODUKTION (1976 = 100)**

JAHR	MONAT	ORIGINALWERT			SAISONBEREINIGTER WERT		SAISON- UND ARBEITSTÄGLICH BEREINIGTER WERT		GLATTE KOMPONENTE
		1980=100	VERÄNDERUNG VORJAHR	IN O/O GEGEN VORMONAT	1980=100	VERÄNDERUNG IN O/O GEGEN VORMONAT	1980=100	VERÄNDERUNG IN O/O GEGEN VORMONAT	
CHEMISCHE INDUSTRIE									
1982	MAI	102,8	- 4,3	- 4,6	102,0	+ 0,2	101,6	- 0,7	101,8
	JUN	105,7	- 1,2	+ 2,8	104,7	+ 2,6	103,1	+ 1,5	101,2
	JUL	99,9	- 4,9	- 5,5	102,6	- 2,0	103,9	+ 0,8	101,2
	AUG	91,2	- 7,1	- 8,7	101,2	- 1,4	100,6	- 3,2	101,5
	SEP	97,5	- 7,7	+ 6,9	100,7	- 0,5	100,9	+ 0,3	101,6
	OKT	101,2	- 8,7	+ 3,8	99,2	- 1,5	99,8	- 1,1	101,4
	NOV	100,9	- 4,4	- 0,3	102,0	+ 2,8	101,6	+ 1,8	(101,5)
DEZ	94,9	- 2,8	- 5,9	103,5	+ 1,5	101,1	- 0,5	(101,6)	
1983	JAN	105,0	+ 2,6	+10,6	105,7	+ 2,1	105,0	+ 3,9	(101,8)
	FEB	103,8	- 0,4	- 1,1	100,9	- 4,5	100,9	- 3,9	(102,1)
	MAR	116,6	+ 0,9	+12,3	104,0	+ 3,1	103,9	+ 3,0	(104,4)
	APR	108,7	+ 0,8	- 6,8	103,9	- 0,1	105,5	+ 1,5	(107,4)
	MAI	109,4	+ 6,4	+ 0,6	107,9	+ 3,8	107,5	+ 1,9	(106,6)
MASCHINENBAU									
1982	MAI	102,9	+ 1,6	- 0,7	107,7	+ 3,0	107,6	+ 2,8	105,9
	JUN	112,4	+ 3,2	+ 9,2	108,5	+ 0,7	106,8	- 0,7	105,4
	JUL	99,5	- 6,7	-11,5	100,1	- 7,7	102,3	- 4,2	(105,0)
	AUG	88,9	+ 2,8	-10,7	107,8	+ 7,7	106,1	+ 3,7	(104,6)
	SEP	110,5	- 1,2	+24,3	103,5	- 4,0	103,0	- 2,9	(104,0)
	OKT	104,3	- 6,0	- 5,6	100,1	- 3,3	102,2	- 0,8	(103,6)
	NOV	105,5	- 4,2	+ 1,2	103,4	+ 3,3	102,0	- 0,2	(102,6)
DEZ	128,9	- 7,1	+22,2	106,3	+ 2,8	102,8	+ 0,8	(101,8)	
1983	JAN	83,6	+ 4,9	-35,1	97,4	- 8,4	97,6	- 5,1	(100,8)
	FEB	89,2	-12,2	+ 6,7	97,1	- 0,3	97,1	- 0,5	( 99,7)
	MAR	106,9	- 6,4	+19,8	100,1	+ 3,1	98,1	+ 1,0	( 98,4)
	APR	93,3	- 9,9	-12,7	95,1	- 5,0	97,6	- 0,5	( 96,8)
	MAI	95,1	- 7,6	+ 1,9	98,4	+ 3,5	97,1	- 0,5	( 95,4)
STRASSENFAHRZEUGBAU, REPARATUR VON KRAFTFAHRZEUGEN USW.									
1982	MAI	116,0	+ 6,0	- 6,1	115,2	- 1,4	115,3	- 0,9	115,5
	JUN	116,8	+ 9,3	+ 0,7	115,5	+ 0,3	114,5	- 0,7	114,3
	JUL	93,1	- 4,5	-20,3	107,1	- 7,3	109,2	- 4,6	113,7
	AUG	85,7	- 2,1	- 7,9	110,7	+ 3,4	109,6	+ 0,4	113,2
	SEP	117,0	- 4,3	+36,5	108,9	- 1,6	108,0	- 1,5	112,0
	OKT	109,5	-14,9	- 6,4	99,6	- 8,5	102,4	- 5,2	111,2
	NOV	109,8	-11,4	+ 0,3	105,4	+ 5,8	104,6	+ 2,1	110,1
DEZ	98,8	- 7,3	-10,0	109,3	+ 3,7	106,8	+ 2,1	109,3	
1983	JAN	103,1	-10,7	+ 4,4	105,6	- 3,4	105,9	- 0,8	(108,3)
	FEB	108,1	-10,4	+ 4,8	103,6	- 1,9	103,6	- 2,2	(107,2)
	MAR	128,3	- 8,2	+18,7	108,2	+ 4,4	106,1	+ 2,4	(106,0)
	APR	111,9	- 9,5	-12,8	107,0	- 1,1	108,5	+ 2,3	(104,7)
	MAI	114,3	- 1,5	+ 2,1	113,1	+ 5,7	111,8	+ 3,0	(103,4)
ELEKTROTECHNIK, REPARATUR VON HAUSHALTSGERÄTEN									
1982	MAI	109,1	- 1,3	- 6,9	111,9	- 1,9	111,9	- 2,8	112,0
	JUN	110,3	+ 2,3	+ 1,1	111,7	- 0,2	109,8	- 1,9	110,8
	JUL	92,1	- 9,3	-16,5	101,4	- 9,2	104,1	- 5,2	110,0
	AUG	90,1	+ 5,4	- 2,2	113,2	+11,6	111,7	+ 7,3	109,3
	SEP	122,3	+ 0,6	+35,7	111,3	- 1,7	110,8	- 0,8	108,6
	OKT	115,6	- 5,9	- 5,5	102,3	- 8,1	104,9	- 5,3	108,0
	NOV	114,9	- 4,1	- 0,6	106,9	+ 4,5	105,8	+ 0,9	(107,5)
DEZ	108,8	- 4,2	- 5,3	107,9	+ 0,9	107,1	+ 1,2	(107,1)	
1983	JAN	97,8	- 0,9	-10,1	109,8	+ 1,8	109,5	+ 2,2	(106,8)
	FEB	105,2	- 5,6	+ 7,6	105,6	- 3,8	105,6	- 3,6	(106,8)
	MAR	121,9	- 6,5	+15,9	109,6	+ 3,8	108,1	+ 2,4	(106,1)
	APR	109,2	- 6,8	-10,4	106,6	- 2,7	108,3	+ 0,2	(105,3)
	MAI	109,1	+ 0,0	- 0,1	111,5	+ 4,6	110,2	+ 1,8	(106,0)
HERSTELLUNG VON EISEN-, BLECH- UND METALLWAREN									
1982	MAI	106,9	- 2,6	- 7,2	108,5	- 1,6	108,6	- 1,5	109,0
	JUN	107,4	- 1,6	+ 0,5	109,2	+ 0,6	107,6	- 0,9	108,4
	JUL	95,3	-11,9	-11,3	104,1	- 4,7	105,8	- 1,7	107,8
	AUG	87,0	+ 1,8	- 8,7	108,6	+ 4,3	107,4	+ 1,5	107,6
	SEP	112,4	- 3,7	+29,2	106,5	- 1,9	105,9	- 1,4	106,7
	OKT	112,0	-13,0	- 0,4	98,4	- 7,6	100,4	- 5,2	106,2
	NOV	112,0	- 4,9	+ 0,0	106,4	+ 8,1	105,2	+ 4,8	105,4
DEZ	102,3	- 5,3	- 8,7	106,0	- 0,4	102,3	- 2,8	105,3	
1983	JAN	97,9	- 4,1	- 4,3	104,8	- 1,1	105,2	+ 2,8	(104,7)
	FEB	100,8	- 8,0	+ 3,0	101,2	- 3,4	101,2	- 3,8	(104,0)
	MAR	121,4	- 6,8	+20,4	104,8	+ 3,6	102,8	+ 1,6	(103,3)
	APR	104,2	- 9,5	-14,2	101,4	- 3,2	104,0	+ 1,2	(102,5)
	MAI	105,2	- 1,6	+ 1,0	106,5	+ 5,0	105,1	+ 1,1	(101,7)
TEXTILGEWERBE									
1982	MAI	87,3	+ 1,7	- 7,2	88,0	+ 0,3	87,1	- 0,7	86,2
	JUN	88,7	+ 2,7	+ 1,6	87,7	- 0,3	86,2	- 1,0	85,7
	JUL	67,0	-16,5	-24,5	79,6	- 9,2	82,4	- 4,4	85,8
	AUG	61,3	+11,9	- 8,5	89,9	+12,9	88,7	+ 7,6	85,9
	SEP	94,4	+ 0,1	+54,0	84,6	- 5,9	83,8	- 5,5	85,9
	OKT	91,5	- 6,8	- 3,1	79,4	- 6,1	82,0	- 2,1	86,2
	NOV	89,6	- 3,9	- 2,1	84,1	+ 5,9	83,4	+ 1,7	86,1
DEZ	80,2	+ 1,0	-10,5	88,2	+ 4,9	84,3	+ 1,1	86,4	
1983	JAN	85,8	+ 1,1	+ 7,0	87,0	- 1,4	86,2	+ 2,3	( 86,3)
	FEB	88,5	- 0,7	+ 3,1	85,7	- 1,5	85,7	- 0,6	( 86,3)
	MAR	102,3	- 1,5	+15,6	88,2	+ 2,9	86,8	+ 1,3	( 86,2)
	APR	90,3	- 4,0	-11,7	84,8	- 3,9	87,3	+ 0,6	( 86,0)
	MAI	89,3	+ 2,3	- 1,1	89,3	+ 5,3	87,9	+ 0,7	( 85,8)

2 PRODUKTION IN PRODUZIERENDEN GEWERBE  
2.1 INDEX DER NETTOPRODUKTION (1976 = 100)

JAHR	MONAT	ORIGINALWERT			SAISONBEREINIGTER WERT		SAISON- UND ARBEITSTÄGLICH BEREINIGTER WERT		GLATTE KOMPONENTE	
		1980=100	VERÄNDERUNG VORJAHR	IN O/D GEGEN VORMONAT	1980=100	VERÄNDERUNG IN O/D GEGEN VORMONAT	1980=100	VERÄNDERUNG IN O/D GEGEN VORMONAT		1980=100
BEKLEIDUNGSGEWERBE										
1982	MAI	66,1	- 9,7	-14,6	78,5	+ 3,3	78,5	+ 1,4	76,9	
	JUN	60,9	- 5,0	- 7,9	78,1	- 0,5	76,3	- 2,8	76,1	
	JUL	72,3	-13,4	+18,7	73,2	- 6,3	75,5	- 1,0	75,6	
	AUG	73,6	+ 5,0	+ 1,8	81,9	+11,9	80,6	+ 6,8	75,3	
	SEP	91,5	- 8,3	+24,3	72,9	-11,0	72,2	-10,4	74,8	
	OKT	77,2	-15,5	-15,6	67,4	- 7,5	69,5	- 3,7	74,8	
	NOV	69,8	- 8,9	- 9,6	73,5	+ 9,1	72,2	+ 3,9	74,4	
	DEZ	60,9	- 5,0	-12,8	76,1	+ 3,5	73,6	+ 1,9	74,1	
1983	JAN	75,9	- 2,1	+24,6	75,4	- 0,9	74,5	+ 1,2	( 73,9)	
	FEB	82,0	- 3,5	+ 8,0	74,7	- 0,9	74,7	+ 0,3	( 73,7)	
	MAR	95,3	- 4,7	+16,2	75,6	+ 1,2	74,5	- 0,3	( 73,5)	
	APR	71,4	- 7,8	-25,1	71,8	- 5,0	74,5	+ 0,0	( 73,4)	
	MAI	63,1	- 4,5	-11,6	73,5	+ 2,4	73,0	- 2,0	( 73,3)	
ERNAHRUNGSGEWERBE										
1982	MAI	103,8	+ 0,4	- 2,3	107,6	+ 0,0	108,3	+ 0,3	109,1	
	JUN	111,0	+ 2,2	+ 6,9	111,4	+ 3,5	109,0	+ 0,6	108,5	
	JUL	106,3	- 0,6	- 4,2	107,6	- 3,4	109,2	+ 0,2	(108,3)	
	AUG	105,2	+ 2,1	- 1,0	110,2	+ 2,4	109,0	- 0,2	(108,1)	
	SEP	110,8	- 0,4	+ 5,3	109,0	- 1,1	108,6	- 0,4	(108,0)	
	OKT	115,2	- 2,5	+ 4,0	105,1	- 3,6	106,6	- 1,8	(108,0)	
	NOV	117,3	+ 1,3	+ 1,8	109,9	+ 4,6	108,5	+ 1,8	(107,6)	
	DEZ	114,8	- 0,6	- 2,1	108,7	- 1,1	106,9	- 1,5	(107,5)	
	1983	JAN	97,5	- 3,3	-15,1	105,3	- 3,1	106,2	- 0,7	(107,4)
		FEB	94,8	- 6,2	- 2,8	103,5	- 1,7	103,5	- 2,5	(107,0)
		MAR	112,4	+ 0,0	+18,6	108,6	+ 4,9	106,7	+ 3,1	(106,7)
		APR	100,7	- 5,2	-10,4	103,6	- 4,6	105,1	- 1,5	(106,3)
MAI		105,2	+ 1,3	+ 4,5	108,1	+ 4,3	107,1	+ 1,9	(106,1)	

**2 PRODUKTION IN PRODUZIERENDEN GEMEINDE**  
**2.2 GELEISTETE ARBEITSSTUNDEN IN BAUHAUPTGEMEINDE (1976 = 100)**

JAHR	MONAT	ORIGINALWERT			SAISONBEREINIGTER WERT		SAISON- UND ARBEITSTÄGEGLEICH BEREINIGTER WERT		GLATTE KOMPONENTE	
		1976=100	VERÄNDERUNG VORJAHR	IN O/O GEGEN VORMONAT	1976=100	VERÄNDERUNG IN O/O GEGEN VORMONAT	1976=100	VERÄNDERUNG IN O/O GEGEN VORMONAT	1976=100	
1982	BAUHAUPTGEMEINDE INSGESAMT									
	APR	93,0	-11,1	+ 5,0	80,2	- 5,2	80,8	- 2,4	77,2	
	MAI	90,6	- 9,4	- 2,6	80,1	- 0,1	80,0	- 1,0	( 77,3)	
	JUN	94,3	- 5,8	+ 4,1	82,1	+ 2,5	79,7	- 0,4	( 78,3)	
	JUL	87,1	-11,3	- 7,6	78,1	- 4,9	80,1	+ 0,5	( 80,2)	
	AUG	87,6	- 1,6	+ 0,6	86,3	+10,5	85,6	+ 6,9	( 83,0)	
	SEP	102,6	- 6,0	+17,1	81,4	- 5,7	81,2	- 5,1	( 86,2)	
	OKT	96,5	- 9,0	- 5,9	74,4	- 8,6	75,7	- 6,8	( 89,5)	
	NOV	91,7	+ 0,1	- 5,0	85,2	+14,5	85,3	+12,7	( 92,1)	
	DEZ	67,1	+26,4	-26,8	94,2	+10,6	90,1	+ 5,6	( 93,3)	
	1983	JAN	54,0	+47,5	-19,5	96,2	+ 2,1	95,1	+ 5,5	( 92,2)
		FEB*	41,0	-26,1	-24,1	64,8	-32,6	65,0	-31,7	( 87,7)
MAR		78,9	-10,9	+92,4	75,6	+16,7	75,8	+16,6	( 78,6)	
APR		82,3	-11,5	+ 4,3	68,2	- 9,8	70,2	- 7,4	( 63,6)	
1982	HOCHBAU									
	APR	92,8	-10,8	+ 2,7	80,4	- 5,1	81,2	- 1,9	77,8	
	MAI	90,3	- 8,5	- 2,7	80,8	+ 0,5	80,8	- 0,5	( 77,9)	
	JUN	94,4	- 4,4	+ 4,5	83,4	+ 3,2	80,7	- 0,1	( 79,0)	
	JUL	86,2	-10,3	- 8,7	78,8	- 5,5	80,7	+ 0,0	( 81,0)	
	AUG	86,7	- 0,1	+ 0,6	87,5	+11,0	86,9	+ 7,7	( 83,8)	
	SEP	102,1	- 5,0	+17,8	82,6	- 5,6	82,4	- 5,2	( 87,0)	
	OKT	96,5	- 7,4	- 5,5	76,4	- 7,5	77,6	- 5,8	( 90,2)	
	NOV	92,0	+ 1,4	- 4,7	86,4	+13,1	86,3	+11,2	( 92,8)	
	DEZ	68,5	+26,6	-25,5	94,2	+ 9,0	90,5	+ 4,9	( 94,2)	
	1983	JAN	58,8	+49,2	-14,2	97,1	+ 3,1	96,1	+ 6,2	( 93,4)
		FEB*	44,4	-24,1	-24,5	64,9	-33,2	65,0	-32,4	( 89,5)
MAR		83,6	- 7,5	+88,3	78,4	+20,8	78,6	+20,9	( 81,3)	
APR		85,4	- 8,0	+ 2,2	71,7	- 8,5	73,7	- 6,2	( 67,6)	
1982	TIEFBAU									
	APR	93,4	-11,9	+10,5	79,6	- 5,6	79,8	- 3,5	76,0	
	MAI	91,0	-11,6	- 2,6	78,5	- 1,4	77,9	- 2,4	( 75,7)	
	JUN	93,9	- 9,0	+ 3,2	79,3	+ 1,0	77,5	- 0,5	( 76,5)	
	JUL	89,0	-13,4	- 5,2	76,5	- 3,5	78,5	+ 1,3	( 78,4)	
	AUG	89,5	- 4,6	+ 0,6	83,5	+ 9,2	82,8	+ 5,5	( 81,2)	
	SEP	103,7	- 8,1	+15,9	78,9	- 5,5	78,7	- 5,0	( 84,5)	
	OKT	96,5	-12,2	- 6,9	70,1	-11,2	71,6	- 9,0	( 87,8)	
	NOV	91,0	- 2,7	- 5,7	82,7	+18,0	82,9	+15,8	( 90,4)	
	DEZ	63,8	+25,3	-29,9	94,0	+13,7	89,2	+ 7,6	( 91,3)	
	1983	JAN	43,4	+42,3	-32,0	94,2	+ 0,2	92,7	+ 3,9	( 89,6)
		FEB*	33,5	-31,8	-22,8	64,5	-31,5	64,8	-30,1	( 83,8)
MAR		68,6	-18,8	+104,8	69,4	+ 7,6	69,8	+ 7,7	( 72,7)	
APR		75,4	-19,3	+ 9,9	60,3	-13,1	62,3	-10,7	( 54,7)	
1982	WOHNUNGSBAU									
	APR	92,8	-13,4	+ 5,6	77,9	- 4,7	78,8	- 1,4	75,7	
	MAI	91,3	-10,5	- 1,6	78,8	+ 1,2	78,7	- 0,1	( 75,9)	
	JUN	95,7	- 6,4	+ 4,8	81,6	+ 3,6	79,0	+ 0,4	( 77,1)	
	JUL	84,9	-11,7	-11,3	77,8	- 4,7	79,6	+ 0,8	( 79,3)	
	AUG	84,9	- 1,7	+ 0,0	86,5	+11,2	85,8	+ 7,8	( 82,4)	
	SEP	101,6	- 6,5	+19,7	80,8	- 6,6	80,9	- 5,7	( 86,0)	
	OKT	96,9	- 7,0	- 4,6	75,8	- 6,2	77,0	- 4,8	( 89,7)	
	NOV	91,2	+ 2,0	- 5,9	86,2	+13,7	86,0	+11,7	( 92,8)	
	DEZ	67,1	+32,3	-26,4	94,9	+10,1	91,0	+ 5,8	( 94,5)	
	1983	JAN	55,8	+60,3	-16,8	98,5	+ 3,8	97,3	+ 6,9	( 93,9)
		FEB*	39,8	-25,9	-28,7	63,8	-35,2	63,9	-34,3	( 90,0)
MAR		83,2	- 5,3	+109,0	77,6	+21,6	78,1	+22,2	( 81,4)	
APR		87,6	- 5,6	+ 5,3	71,2	- 8,2	73,3	- 6,1	( 66,9)	
1982	GEWERBLICHER UND INDUSTRIELLER BAU									
	APR	98,9	- 4,3	- 2,0	90,0	- 5,9	90,6	- 2,9	86,8	
	MAI	94,9	- 5,4	- 4,0	89,3	- 0,8	89,5	- 1,2	( 86,9)	
	JUN	98,4	- 2,4	+ 3,7	91,0	+ 1,9	88,1	+ 1,6	( 87,6)	
	JUL	94,7	- 7,8	- 3,8	86,8	- 4,6	88,7	+ 0,7	( 89,1)	
	AUG	94,6	+ 1,0	- 0,1	93,8	+ 8,1	93,1	+ 5,0	( 91,1)	
	SEP	106,7	- 3,1	+12,8	90,4	- 3,6	89,9	- 3,4	( 93,5)	
	OKT	99,7	- 9,2	- 6,6	81,8	- 9,5	83,0	- 7,7	( 95,8)	
	NOV	96,3	+ 0,2	- 3,4	91,6	+12,0	91,5	+10,2	( 97,6)	
	DEZ	75,3	+14,1	-21,8	98,1	+ 7,1	94,5	+ 3,3	( 98,3)	
	1983	JAN	68,7	+28,9	- 8,8	99,7	+ 1,6	99,3	+ 5,1	( 97,2)
		FEB*	57,7	-20,5	-16,0	72,6	-27,2	72,5	-27,0	( 93,3)
MAR		89,6	-11,2	+55,3	84,8	+16,8	84,1	+16,0	( 85,8)	
APR		86,3	-12,7	- 3,7	76,6	- 9,7	78,6	- 6,5	( 73,7)	
1982	ÖFFENTLICHER UND VERKEHRSBAU									
	APR	90,2	-13,0	+ 8,8	77,1	- 5,6	77,6	- 3,1	73,5	
	MAI	87,6	-11,1	- 2,9	76,5	- 0,8	76,0	- 2,1	( 73,3)	
	JUN	90,4	- 7,8	+ 3,2	77,8	+ 1,7	75,7	- 0,4	( 74,2)	
	JUL	85,2	-13,5	- 5,8	73,6	- 5,4	75,8	+ 0,1	( 76,2)	
	AUG	86,2	- 3,9	+ 1,2	81,6	+10,9	81,1	+ 7,0	( 79,1)	
	SEP	101,2	- 7,9	+17,4	76,9	- 5,8	76,6	- 5,5	( 82,4)	
	OKT	94,5	-11,5	- 6,6	68,6	-10,8	70,0	- 8,6	( 85,7)	
	NOV	90,2	- 2,5	- 4,6	80,7	+17,6	81,1	+15,9	( 88,4)	
	DEZ	62,5	+28,9	-30,7	91,6	+13,5	87,0	+ 7,3	( 89,4)	
	1983	JAN	43,4	+50,2	-30,6	92,1	+ 0,5	90,6	+ 4,1	( 87,7)
		FEB*	32,6	-31,8	-24,9	61,7	-33,0	62,0	-31,6	( 82,2)
MAR		68,2	-17,7	+109,2	68,0	+10,2	68,4	+10,3	( 71,3)	
APR		74,1	-17,8	+ 8,7	59,6	-12,4	61,5	-10,1	( 53,7)	

2 PRODUKTION IN PRODUZIERENDEN GEBERBE  
2.3 PRODUKTIONSINDEX FUER DAS BAUHAUPTGEWERBE (1976 = 100)

JAHR	MONAT	ORIGINALWERT			SAISONBEREINIGTER WERT		SAISON- UND ARBEITSTÄGLICH BEREINIGTER WERT		GLATTE KOMPONENTE
		1980=100	VERÄNDERUNG VORJAHR	IN O/O GEGEN VORMONAT	1980=100	VERÄNDERUNG IN O/O GEGEN VORMONAT	1980=100	VERÄNDERUNG IN O/O GEGEN VORMONAT	1980=100
1982	BAUHAUPTGEWERBE INSGESAMT								
	MAI	106,2	-10,8	+ 3,1	94,7	- 0,2	94,1	- 1,7	95,8
	JUN	109,6	- 6,8	+ 3,2	96,7	+ 2,1	96,9	+ 3,0	( 95,1)
	JUL	101,7	-14,4	- 7,2	90,8	- 6,1	92,5	- 4,5	( 94,7)
	AUG	99,1	- 6,6	- 2,6	96,4	+ 6,2	95,5	+ 3,2	( 94,3)
	SEP	118,0	-10,1	+19,1	92,4	- 4,1	91,1	- 4,6	( 93,9)
	OKT	112,4	-12,7	- 4,7	87,0	- 5,8	88,7	- 2,6	( 93,5)
	NOV	104,3	- 4,5	- 7,2	96,6	+11,0	95,9	+ 8,1	( 93,5)
	DEZ	75,7	+10,7	-27,4	102,1	+ 5,7	96,7	+ 0,8	( 93,6)
	1983	JAN	58,8	+25,1	-22,3	103,3	+ 1,2	102,0	+ 5,5
FEB		56,1	-11,5	- 4,6	91,5	-11,4	91,5	-10,3	( 94,2)
MAR		94,4	- 2,8	+68,3	96,7	+ 5,7	95,5	+ 4,4	( 94,7)
APR		96,8	- 6,0	+ 2,5	90,1	- 6,8	93,9	- 1,7	( 95,6)
MAI		105,9	- 0,3	+ 9,4	94,8	+ 5,2	95,2	+ 1,4	( 96,2)
1982	HOCHBAU								
	MAI	104,9	-12,4	+ 1,3	95,4	- 0,5	95,0	- 1,8	96,5
	JUN	107,2	- 9,2	+ 2,2	97,1	+ 1,8	96,9	+ 2,0	( 95,6)
	JUL	99,0	-16,0	- 7,6	91,5	- 5,8	93,1	- 3,9	( 95,1)
	AUG	96,5	- 8,3	- 2,5	97,0	+ 6,0	96,1	+ 3,2	( 94,6)
	SEP	114,6	-12,6	+18,8	92,1	- 5,1	90,7	- 5,6	( 94,2)
	OKT	108,8	-14,7	- 5,1	86,8	- 5,8	88,5	- 2,4	( 93,8)
	NOV	102,3	- 6,8	- 6,0	96,1	+10,7	95,2	+ 7,6	( 93,8)
	DEZ	78,7	+ 4,2	-23,1	100,8	+ 4,9	96,1	+ 0,9	( 94,1)
	1983	JAN	64,8	+17,4	-17,7	103,2	+ 2,4	102,4	+ 6,6
FEB		63,3	-10,3	- 2,3	92,8	-10,1	92,8	- 9,4	( 95,3)
MAR		100,1	- 1,9	+58,1	98,9	+ 6,6	97,4	+ 5,0	( 96,1)
APR		98,9	- 4,5	- 1,2	92,8	- 6,2	96,2	- 1,2	( 97,5)
MAI		106,6	+ 1,6	+ 7,8	97,4	+ 5,0	97,7	+ 1,6	( 98,7)
1982	TIEFBAU								
	MAI	108,4	- 8,1	+ 6,3	93,6	+ 0,6	92,5	- 1,5	94,7
	JUN	113,6	- 2,7	+ 4,8	95,9	+ 2,5	96,9	+ 4,8	( 94,4)
	JUL	106,4	-11,6	- 6,3	89,8	- 6,4	91,6	- 5,5	( 94,1)
	AUG	103,5	- 3,7	- 2,7	95,4	+ 6,2	94,4	+ 3,1	( 93,8)
	SEP	123,8	- 5,9	+19,6	93,1	- 2,4	91,9	- 2,6	( 93,4)
	OKT	118,4	- 9,6	- 4,4	87,4	- 6,1	89,1	- 3,0	( 93,1)
	NOV	107,8	- 0,5	- 9,0	97,6	+11,7	97,0	+ 8,9	( 92,9)
	DEZ	70,7	+25,4	-34,4	104,4	+ 7,0	97,6	+ 0,6	( 92,7)
	1983	JAN	48,6	+46,8	-31,3	103,2	- 1,1	101,3	+ 3,8
FEB		43,7	-14,5	-10,1	89,3	-13,5	89,3	-11,8	( 92,5)
MAR		84,7	- 4,6	+93,8	93,0	+ 4,1	92,2	+ 3,2	( 92,3)
APR		93,2	- 8,6	+10,0	85,4	- 8,2	90,0	- 2,4	( 92,1)
MAI		104,6	- 3,5	+12,2	90,1	+ 5,5	90,9	+ 1,0	( 91,9)

### 3 INDEX DER ARBEITSPRODUKTIVITAET UND LONNKOSTEN IM BERGBAU UND VERARBEITENDEN GEWERBE

#### 3.1 PRODUKTIONSERGEBNIS (1976 = 100)

JAHR	MONAT	ORIGINALWERT			SAISONDEREINIGTER WERT		SAISON- UND ARBEITSTÄGLICH BEREINIGTER WERT		GLATTE KOMPONENTE	
		1980=100	VERÄNDERUNG IN O/O GEGEN VORJAHR	VERÄNDERUNG IN O/O GEGEN VORMONAT	1980=100	VERÄNDERUNG IN O/O GEGEN VORMONAT	1980=100	VERÄNDERUNG IN O/O GEGEN VORMONAT	1980=100	
JE BESCHÄFTIGTEN										
1982	APR	121,8	+ 4,0	+ 4,0	114,8	+ 0,9	114,4	- 0,4	113,7	
	MAI	121,8	+ 3,3	+ 0,0	114,7	- 0,1	114,5	+ 0,1	113,4	
	JUN	118,6	+ 0,7	- 2,6	112,2	- 2,2	113,4	- 1,0	113,2	
	JUL	98,1	- 1,3	-17,3	110,8	- 1,2	109,9	- 3,1	113,0	
	AUG	94,5	- 0,4	- 3,7	111,5	+ 0,6	112,3	+ 2,2	112,9	
	SEP	113,1	- 1,0	+19,7	112,0	+ 0,4	112,0	- 0,3	112,7	
	OKT	114,7	- 1,4	+ 1,4	111,9	- 0,1	111,2	- 0,7	112,8	
	NOV	119,6	- 2,0	+ 4,3	110,7	- 1,1	111,6	+ 0,4	113,1	
	DEZ	108,7	- 2,9	- 9,1	110,5	- 0,2	112,3	+ 0,6	(113,1)	
	1983	JAN	106,2	- 0,7	- 2,3	113,5	+ 2,7	114,1	+ 1,6	(113,2)
		FEB	114,3	- 0,9	+ 7,6	112,4	- 1,0	112,4	- 1,5	(113,3)
		MAR	118,1	+ 0,9	+ 3,3	115,1	+ 2,4	115,3	+ 2,6	(113,4)
APR		125,1	+ 2,7	+ 5,9	117,8	+ 2,3	115,9	+ 0,5	(113,5)	
JE BESCHÄFTIGTENSTUNDE										
1982	APR	119,3	+ 2,8	- 2,1	120,1	- 0,2	120,2	- 0,2	120,3	
	MAI	120,9	+ 3,5	+ 1,3	120,8	+ 0,6	120,7	+ 0,4	120,0	
	JUN	124,4	+ 3,6	+ 2,9	120,7	- 0,1	120,2	- 0,4	120,0	
	JUL	118,4	+ 0,6	- 4,8	119,2	- 1,2	119,3	- 0,7	119,9	
	AUG	114,0	- 0,3	- 3,7	118,1	- 0,9	118,1	- 1,0	119,7	
	SEP	121,4	+ 0,7	+ 6,5	119,8	+ 1,4	119,8	+ 1,4	119,7	
	OKT	120,0	+ 0,3	- 1,2	119,6	- 0,2	119,5	- 0,3	(119,8)	
	NOV	121,2	+ 1,3	+ 1,0	120,3	+ 0,6	120,3	+ 0,7	(120,0)	
	DEZ	125,9	+ 0,8	+ 3,9	120,4	+ 0,1	119,8	- 0,4	(120,1)	
	1983	JAN	114,3	+ 2,8	- 9,2	120,5	+ 0,1	120,5	+ 0,6	(120,7)
		FEB	119,0	+ 1,0	+ 4,1	121,1	+ 0,5	121,1	+ 0,5	(120,9)
		MAR	124,6	+ 2,2	+ 4,7	122,7	+ 1,3	122,8	+ 1,4	(121,4)
APR		121,3	+ 1,7	- 2,6	122,4	- 0,2	122,7	- 0,1	(123,0)	
JE ARBEITER										
1982	APR	124,4	+ 4,8	+ 3,8	117,7	+ 1,0	117,6	+ 0,2	116,4	
	MAI	124,6	+ 4,2	+ 0,2	117,9	+ 0,2	117,6	+ 0,0	116,0	
	JUN	121,4	+ 1,6	- 2,6	115,2	- 2,3	115,8	- 1,5	115,4	
	JUL	100,2	- 0,4	-17,5	113,6	- 1,4	113,1	- 2,3	115,2	
	AUG	96,7	+ 0,4	- 3,5	114,2	+ 0,5	114,7	+ 1,4	114,7	
	SEP	115,8	- 0,2	+19,8	114,6	+ 0,4	114,7	+ 0,0	114,3	
	OKT	117,7	- 0,4	+ 1,6	114,5	- 0,1	113,9	- 0,7	(114,1)	
	NOV	122,9	- 1,0	+ 4,4	113,5	- 0,9	114,2	+ 0,3	(114,2)	
	DEZ	112,0	- 1,8	- 8,9	113,3	- 0,2	114,3	+ 0,1	(114,5)	
	1983	JAN	109,7	+ 0,4	- 2,1	117,4	+ 3,6	117,4	+ 2,7	(115,4)
		FEB	118,3	+ 0,3	+ 7,8	116,9	- 0,4	116,9	- 0,4	(116,4)
		MAR	122,0	+ 1,8	+ 3,1	118,6	+ 1,5	119,5	+ 2,2	(118,1)
APR		129,3	+ 3,9	+ 6,0	122,7	+ 3,5	121,6	+ 1,8	(121,8)	
JE ARBEITERSTUNDE										
1982	APR	122,1	+ 3,7	- 2,1	122,7	- 0,1	122,8	- 0,1	122,5	
	MAI	123,8	+ 4,0	+ 1,4	123,4	+ 0,6	123,2	+ 0,3	122,5	
	JUN	127,4	+ 4,4	+ 2,9	123,6	+ 0,2	122,9	- 0,2	122,4	
	JUL	121,3	+ 1,7	- 4,8	122,2	- 1,1	122,3	- 0,5	122,6	
	AUG	116,8	+ 0,5	- 3,7	120,9	- 1,1	121,0	- 1,1	122,8	
	SEP	124,3	+ 1,6	+ 6,4	122,7	+ 1,5	123,0	+ 1,7	123,0	
	OKT	123,3	+ 1,4	- 0,8	122,8	+ 0,1	122,5	- 0,4	(123,4)	
	NOV	124,6	+ 2,2	+ 1,1	123,8	+ 0,8	124,1	+ 1,3	(123,9)	
	DEZ	129,9	+ 1,9	+ 4,3	124,0	+ 0,2	123,5	- 0,5	(124,3)	
	1983	JAN	118,0	+ 3,9	- 9,2	125,5	+ 1,2	125,4	+ 1,5	(125,2)
		FEB	123,2	+ 2,2	+ 4,4	125,2	- 0,2	125,2	- 0,2	(126,0)
		MAR	128,8	+ 3,3	+ 4,5	126,9	+ 1,4	127,1	+ 1,5	(126,6)
APR		125,3	+ 2,6	- 2,7	125,9	- 0,8	126,0	- 0,9	(125,3)	

## 3 INDEX DER ARBEITSPRODUKTIVITAET UND LÖHNEKOSTEN IN BERGBAU UND VERARBEITENDEN GEWERBE

## 3.2 LÖHNE UND GELÄTER (1976 = 100)

JAHR	MONAT	ORIGINALWERT			SAISONBEREINIGTER WERT		SAISON- UND ARBEITSTÄGLICH BEREINIGTER WERT		GLATTE KOMPONENTE
		1976=100	VERÄNDERUNG VORJAHR	IN O/O GEGEN VORMONAT	1976=100	VERÄNDERUNG IN O/O GEGEN VORMONAT	1976=100	VERÄNDERUNG IN O/O GEGEN VORMONAT	1976=100
JE BESCHÄFTIGTEN (BERGBAU UND VERARBEITENDES GEWERBE)									
1982	APR	137,5	+ 6,9	- 1,6	143,5	- 1,4	144,3	+ 0,1	143,3
	MAI	141,8	+ 1,9	+ 3,1	141,5	- 1,4	142,0	- 1,6	144,0
	JUN	151,2	+ 4,6	+ 6,6	145,7	+ 3,0	144,5	+ 1,8	144,5
	JUL	148,9	+ 2,9	- 1,5	144,3	- 1,0	144,9	+ 0,3	144,7
	AUG	143,0	+ 5,6	- 4,0	146,5	+ 1,5	145,5	+ 0,4	145,0
	SEP	139,0	+ 4,0	- 2,8	145,6	- 0,6	145,8	+ 0,2	145,1
	OKT	141,9	+ 1,6	+ 2,1	143,4	- 1,5	143,9	- 1,3	(145,4)
	NOV	177,9	+ 4,0	+25,4	150,2	+ 4,7	149,2	+ 3,7	(145,7)
	DEZ	155,6	+ 2,6	-12,5	147,0	- 2,1	145,9	- 2,2	(145,9)
	JAN	134,9	+ 3,1	-13,3	144,6	- 1,6	144,7	- 0,8	(145,6)
	FEB	130,7	+ 3,2	- 3,1	144,3	- 0,2	144,3	- 0,3	(144,8)
	MAR	140,8	+ 0,8	+ 7,7	147,2	+ 2,0	146,5	+ 1,5	(148,7)
APR	141,6	+ 3,0	+ 0,6	147,2	+ 0,0	148,4	+ 1,3	(146,4)	
JE BESCHÄFTIGTENSTUNDE (BERGBAU UND VERARBEITENDES GEWERBE)									
1982	APR	141,8	+ 6,1	+ 5,7	152,7	+ 1,7	153,0	+ 1,2	153,1
	MAI	154,2	+ 2,5	+ 8,7	152,2	- 0,3	152,5	- 0,3	154,2
	JUN	164,9	+ 2,8	+ 6,9	154,9	+ 1,8	155,3	+ 1,8	155,5
	JUL	172,8	+ 8,7	+ 4,8	162,2	+ 4,7	160,9	+ 3,6	156,2
	AUG	166,3	+ 1,9	- 3,8	154,3	- 4,9	154,5	- 4,0	156,9
	SEP	143,7	+ 5,5	-13,6	157,7	+ 2,2	158,8	+ 2,8	157,1
	OKT	148,2	+ 7,5	+ 3,1	160,6	+ 1,8	159,0	+ 0,1	(157,2)
	NOV	185,8	+ 6,1	+25,4	161,1	+ 0,3	161,3	+ 1,4	(157,3)
	DEZ	173,9	+ 2,6	- 6,4	154,5	- 4,1	156,6	- 2,9	(156,4)
	JAN	147,5	+ 2,4	-15,2	156,5	+ 1,3	156,4	- 0,1	(155,7)
	FEB	143,8	+ 4,9	- 2,5	158,2	+ 1,1	158,2	+ 1,2	(156,2)
	MAR	137,4	+ 2,5	- 4,5	154,4	- 2,4	155,8	- 1,5	(158,5)
APR	150,3	+ 6,0	+ 9,4	161,1	+ 4,3	160,0	+ 2,7	(161,6)	
JE PRODUKTEINHEIT (BERGBAU UND VERARBEITENDES GEWERBE)									
1982	APR	118,9	+ 3,0	+ 7,4	127,7	+ 1,5	128,1	+ 1,1	128,3
	MAI	127,4	- 1,1	+ 7,1	126,3	- 1,1	127,1	- 0,8	129,3
	JUN	132,7	- 0,5	+ 4,2	128,4	+ 1,7	129,7	+ 2,0	130,4
	JUL	146,4	+ 8,3	+10,3	136,4	+ 6,2	134,8	+ 3,9	130,9
	AUG	146,0	+ 2,2	- 0,3	130,9	- 4,0	131,1	- 2,7	131,5
	SEP	119,0	+ 5,1	-18,5	132,4	+ 1,1	133,0	+ 1,4	131,5
	OKT	123,9	+ 7,4	+ 4,1	134,9	+ 1,9	133,7	+ 0,5	(131,3)
	NOV	153,6	+ 5,1	+24,0	133,8	- 0,8	133,6	- 0,1	(131,1)
	DEZ	138,3	+ 1,7	-10,0	128,8	- 3,7	131,6	- 1,5	(130,8)
	JAN	129,5	- 0,2	- 6,4	129,7	+ 0,7	130,1	- 1,1	(130,7)
	FEB	121,1	+ 3,9	- 6,5	131,8	+ 1,6	131,8	+ 1,3	(131,0)
	MAR	110,7	+ 0,0	- 8,6	125,7	- 4,6	126,3	- 4,2	(126,0)
APR	124,2	+ 4,5	+12,2	133,1	+ 5,9	131,7	+ 4,3	(133,7)	
JE PRODUKTEINHEIT (VERARBEITENDES GEWERBE)									
1982	APR	118,5	+ 3,0	+ 7,2	127,4	+ 1,5	127,7	+ 1,1	127,9
	MAI	127,0	- 1,2	+ 7,2	125,9	- 1,2	126,7	- 0,8	129,0
	JUN	132,5	- 0,5	+ 4,3	128,2	+ 1,8	129,4	+ 2,1	130,1
	JUL	146,7	+ 8,4	+10,7	136,3	+ 6,3	134,7	+ 4,1	130,6
	AUG	146,0	+ 2,0	- 0,5	130,5	- 4,3	130,7	- 3,0	131,2
	SEP	118,6	+ 5,2	-18,8	132,1	+ 1,2	132,8	+ 1,6	131,1
	OKT	121,5	+ 7,1	+ 2,4	134,3	+ 1,7	133,1	+ 0,2	(131,0)
	NOV	153,6	+ 5,1	+26,4	133,5	- 0,6	133,3	+ 0,2	(130,7)
	DEZ	138,5	+ 1,6	- 9,8	128,5	- 3,7	131,3	- 1,5	(130,4)
	JAN	129,5	- 0,2	- 6,5	129,3	+ 0,6	129,7	- 1,2	(130,3)
	FEB	120,8	+ 4,0	- 6,7	131,4	+ 1,6	131,4	+ 1,3	(130,6)
	MAR	110,3	- 0,2	- 8,7	125,2	- 4,7	125,9	- 4,2	(125,9)
APR	123,9	+ 4,6	+12,3	132,8	+ 6,1	131,5	+ 4,4	(133,5)	
JE PRODUKTEINHEIT (GRUNDSTOFF- UND PRODUKTIONSGÜTER GEWERBE)									
1982	APR	117,9	+ 4,5	+ 7,4	128,6	+ 1,0	130,1	+ 2,7	(128,9)
	MAI	124,9	+ 2,5	+ 5,9	128,6	+ 0,0	130,0	- 0,1	(130,0)
	JUN	130,2	+ 2,0	+ 4,2	129,7	+ 0,9	128,7	- 1,0	(131,3)
	JUL	133,9	+ 9,4	+ 2,8	135,2	+ 4,2	134,7	+ 4,7	(131,8)
	AUG	137,9	+ 9,2	+ 3,0	135,0	- 0,1	134,9	+ 0,1	(131,9)
	SEP	125,7	+ 8,5	- 8,8	134,8	- 0,1	135,1	+ 0,1	(132,3)
	OKT	126,4	+10,4	+ 0,6	136,3	+ 1,1	135,6	+ 0,4	(132,5)
	NOV	169,1	+ 7,8	+33,8	137,7	+ 1,0	136,9	+ 1,0	(132,7)
	DEZ	159,4	+ 3,5	- 5,7	130,0	- 5,6	133,0	- 2,8	(132,7)
	JAN	127,9	- 0,4	-19,8	129,2	- 0,6	129,5	- 2,6	(132,7)
	FEB	124,2	+ 2,6	- 2,9	132,6	+ 2,6	132,6	+ 2,4	(132,5)
	MAR	110,8	+ 0,9	-10,8	130,0	- 2,0	130,4	- 1,7	(132,3)
APR	119,7	+ 1,5	+ 8,0	130,4	+ 0,3	130,1	- 0,2	(131,9)	
JE PRODUKTEINHEIT (INVESTITIONSGÜTER PRODUZIERENDES GEWERBE)									
1982	APR	116,9	+ 2,5	+ 7,1	126,3	+ 2,0	126,5	+ 1,2	126,1
	MAI	125,3	- 4,3	+ 7,2	122,9	- 2,7	123,6	- 2,3	126,9
	JUN	130,1	- 2,4	+ 3,8	126,4	+ 2,8	127,4	+ 3,1	128,2
	JUL	155,2	+ 8,2	+19,3	137,3	+ 8,6	135,4	+ 6,3	128,8
	AUG	154,2	- 0,9	- 0,6	127,4	- 7,2	128,1	- 5,4	129,5
	SEP	114,4	+ 3,8	-25,8	130,3	+ 2,3	131,2	+ 2,4	129,6
	OKT	120,6	+ 7,0	+ 5,4	133,5	+ 2,5	131,6	+ 0,3	(129,6)
	NOV	145,8	+ 5,3	+20,9	132,1	- 1,0	132,6	+ 0,8	(129,5)
	DEZ	128,2	+ 2,6	-12,1	127,5	- 3,5	130,6	- 1,5	(128,9)
	JAN	131,8	+ 0,4	+ 2,8	129,2	+ 1,3	129,6	- 0,8	(128,0)
	FEB	117,0	+ 5,6	-11,2	130,1	+ 0,7	130,1	+ 0,4	(128,4)
	MAR	109,3	+ 0,2	- 6,6	124,9	- 4,0	126,2	- 3,0	(128,8)
APR	124,9	+ 6,8	+14,3	134,2	+ 7,4	132,4	+ 4,9	(134,2)	



### 3 INDEX DER ARBEITSPRODUKTIVITÄT UND LOHNKOSTEN IM BERGBAU UND VERARBEITENDEN GEBERBE

#### 3.2 LÖHNE UND GEMÄLTER (1976 = 100)

JAHR	MONAT	ORIGINALWERT			SAISONBEREINIGTER WERT		SAISON- UND ARBEITSTÄGLICH BEREINIGTER WERT		GLATTE KOMPONENTE
		1976=100	VERÄNDERUNG IN O/O GEGEN VORJAHR	VERÄNDERUNG IN O/O GEGEN VORMONAT	1976=100	VERÄNDERUNG IN O/O GEGEN VORMONAT	1976=100	VERÄNDERUNG IN O/O GEGEN VORMONAT	
JE PRODUKTEINHEIT (VERBRAUCHSGÜTER HERSTELLERES GEBERBE)									
1982	APR	120,4	+ 2,2	+ 9,7	130,6	+ 1,4	130,6	+ 0,7	(131,3)
	MAI	131,3	+ 1,5	+ 9,1	130,4	- 0,2	131,0	+ 0,3	(131,6)
	JUN	142,3	- 1,2	+ 8,4	131,6	+ 0,9	131,7	+ 0,5	(132,0)
	JUL	149,6	+ 7,6	+ 5,1	136,7	+ 3,9	135,5	+ 2,9	(131,6)
	AUG	146,2	- 3,1	- 2,3	128,4	- 6,1	128,2	- 5,4	(131,1)
	SEP	114,7	+ 2,6	-21,5	132,0	+ 2,8	133,4	+ 4,1	(130,9)
	OKT	115,9	+ 3,4	+ 1,0	133,1	+ 0,8	131,8	- 1,2	(130,4)
	NOV	153,2	+ 2,3	+32,2	132,8	- 0,2	132,5	+ 0,5	(130,6)
	DEZ	140,9	- 4,0	- 8,0	125,9	- 5,2	129,6	- 2,2	(130,4)
	JAN	125,2	- 3,9	-11,1	127,3	+ 1,1	128,0	- 1,2	(130,2)
	FEB	119,4	- 1,1	- 4,6	130,6	+ 2,6	130,6	+ 2,0	(129,9)
	MAR	107,8	- 1,8	- 9,7	128,2	- 1,8	129,0	- 1,2	(129,7)
APR	121,3	+ 0,7	+12,5	131,3	+ 2,4	129,2	+ 0,2	(129,4)	
JE PRODUKTEINHEIT (NAHRUNGS- UND GENUSSMITTELGEWERBE)									
1982	APR	118,7	+ 1,7	+ 9,2	122,8	+ 3,2	122,9	+ 2,0	124,2
	MAI	127,0	+ 1,8	+ 7,0	124,0	+ 1,0	124,0	+ 0,9	124,8
	JUN	125,5	+ 3,5	- 1,2	125,3	+ 1,0	127,1	+ 2,5	125,9
	JUL	127,7	+ 8,0	+ 1,8	130,1	+ 3,8	128,8	+ 1,3	126,6
	AUG	128,3	+ 2,9	+ 0,5	127,0	- 2,4	127,8	- 0,8	127,5
	SEP	121,0	+ 6,8	- 5,7	128,8	+ 1,4	129,1	+ 1,0	127,8
	OKT	119,8	+ 8,1	- 1,0	131,3	+ 1,9	130,1	+ 0,8	(128,2)
	NOV	159,2	+ 3,2	+32,9	128,7	- 2,0	129,4	- 0,5	(128,4)
	DEZ	135,0	+ 4,1	-15,2	128,2	- 0,4	129,5	+ 0,1	(128,6)
	JAN	128,1	+ 3,5	- 5,1	129,2	+ 0,8	128,4	- 0,8	(128,8)
	FEB	127,0	+ 6,6	- 0,9	130,5	+ 1,0	130,5	+ 1,6	(128,7)
	MAR	111,2	+ 2,3	-12,4	122,7	- 6,0	124,4	- 4,7	(127,9)
APR	127,5	+ 7,4	+14,7	131,5	+ 7,2	130,6	+ 5,0	(133,1)	
JE UMSATZEINHEIT (BERGBAU UND VERARBEITENDES GEBERBE)									
1982	APR	90,5	- 3,0	+ 6,5	97,1	+ 0,3	97,5	- 0,1	( 96,7)
	MAI	98,2	- 5,1	+ 8,5	96,5	- 0,6	97,0	- 0,5	( 96,8)
	JUN	99,2	- 4,2	+ 1,0	96,4	- 0,1	96,1	- 0,9	( 96,9)
	JUL	104,7	+ 1,0	+ 5,5	98,5	+ 2,2	97,5	+ 1,5	( 96,5)
	AUG	107,0	- 0,6	+ 2,2	95,8	- 2,7	96,6	- 0,9	( 96,2)
	SEP	87,7	+ 1,0	-18,0	97,5	+ 1,8	98,2	+ 1,7	( 96,3)
	OKT	93,2	+ 3,2	+ 6,3	99,4	+ 1,9	98,1	- 0,1	( 96,3)
	NOV	113,0	- 0,9	+21,2	95,6	- 3,8	96,3	- 1,8	( 96,6)
	DEZ	95,9	- 3,8	-15,1	93,4	- 2,3	96,3	+ 0,0	( 96,6)
	JAN	95,4	- 4,4	- 0,5	95,0	+ 1,7	95,7	- 0,6	( 96,7)
	FEB	90,6	+ 0,4	- 5,0	98,0	+ 3,2	98,0	+ 2,4	( 96,7)
	MAR	82,4	- 3,1	- 9,1	95,5	- 2,6	96,3	- 1,7	( 96,8)
APR	92,9	+ 2,7	+12,7	98,9	+ 3,6	96,9	+ 0,6	( 97,0)	

## 4 AUFTRAGSEINGANG IN VERARBEITENDEN GEBERBE UND IM BAUHAUPTGEBERBE

## 4.1 WERTINDEX (1976 = 100)

JAHR	MONAT	ORIGINALWERT			SAISONDEREINIGTER WERT		SAISON- UND ARBEITSTÄGLICH BEREINIGTER WERT		GLATTE KOMPONENTE
		1980=100	VERÄNDERUNG VORJAHR	VERÄNDERUNG VORMONAT	1980=100	VERÄNDERUNG IN O/D GEGEN VORMONAT	1980=100	VERÄNDERUNG IN O/D GEGEN VORMONAT	
VERARBEITENDES GEBERBE (OHNE NAHRUNGS- UND GENUSSMITTELGEBERBE) INSGESAMT									
1982	MAI	118,8	- 0,8	- 8,5	123,2	- 0,2	122,1	- 1,4	127,3
	JUN	125,6	+ 2,3	+ 5,7	127,2	+ 3,2	127,5	+ 4,4	127,1
	JUL	117,1	- 6,8	- 6,8	122,7	- 3,5	125,6	- 1,5	127,4
	AUG	107,8	- 2,4	- 7,9	126,9	+ 3,4	125,6	+ 0,0	128,2
	SEP	124,8	- 5,7	+15,8	123,9	- 2,4	121,9	- 2,9	127,9
	OKT	123,9	- 9,0	- 0,7	119,0	- 4,0	122,3	+ 0,3	127,6
	NOV	129,1	- 1,1	+ 4,2	129,9	+ 9,2	128,8	+ 5,3	126,7
	DEZ	137,4	+ 4,6	+ 6,4	135,2	+ 4,1	128,2	- 0,5	126,7
1983	JAN	134,5	+ 9,9	- 2,1	135,5	+ 0,2	132,7	+ 3,5	(126,9)
	FEB	124,3	- 3,1	- 7,6	124,3	- 8,3	124,3	- 6,3	(127,1)
	MAR	147,8	- 2,6	+18,9	127,9	+ 2,9	126,6	+ 1,9	(127,4)
	APR	124,7	- 4,0	-15,6	120,8	- 5,6	125,5	- 0,9	(127,9)
	MAI	124,2	+ 4,5	- 0,4	128,9	+ 6,7	128,9	+ 2,7	(128,4)
VERARBEITENDES GEBERBE (OHNE NAHRUNGS- UND GENUSSMITTELGEBERBE) INLAND									
1982	MAI	113,5	- 0,7	- 8,1	118,4	+ 1,1	116,1	- 0,2	118,6
	JUN	116,3	+ 0,3	+ 2,5	119,1	+ 0,6	119,7	+ 3,1	118,7
	JUL	112,0	- 4,4	- 3,7	117,0	- 1,8	120,3	+ 0,5	119,8
	AUG	104,0	+ 1,4	- 7,1	121,0	+ 3,4	119,8	- 0,4	121,2
	SEP	118,5	- 6,5	+13,9	116,3	- 3,9	114,5	- 4,4	121,4
	OKT	120,0	- 7,4	+ 1,3	112,4	- 3,4	115,7	+ 1,0	121,9
	NOV	123,9	+ 3,3	+ 3,3	124,9	+11,1	124,4	+ 7,5	121,6
	DEZ	135,1	+16,7	+ 9,0	134,8	+ 7,9	126,1	+ 1,4	122,0
1983	JAN	133,1	+17,8	- 1,5	134,0	- 0,6	130,7	+ 3,6	(122,5)
	FEB	117,3	+ 0,7	-11,9	119,8	-10,6	119,8	- 8,3	(123,0)
	MAR	142,2	+ 0,9	+21,2	124,4	+ 3,8	123,4	+ 3,0	(123,6)
	APR	121,4	- 1,7	-14,6	116,9	- 6,0	122,1	- 1,1	(124,3)
	MAI	119,4	+ 5,2	- 1,6	122,8	+ 5,0	122,4	+ 0,2	(124,9)
VERARBEITENDES GEBERBE (OHNE NAHRUNGS- UND GENUSSMITTELGEBERBE) AUSLAND									
1982	MAI	130,2	- 1,2	- 9,3	133,5	- 2,8	135,0	- 3,4	146,2
	JUN	145,6	+ 5,9	+11,8	144,8	+ 8,5	144,2	+ 6,8	145,2
	JUL	128,0	-10,9	-12,1	134,9	- 6,8	137,2	- 4,9	143,9
	AUG	116,0	- 9,1	- 9,4	139,8	+ 3,6	138,1	+ 0,7	143,3
	SEP	138,4	- 4,0	+19,3	140,4	+ 0,4	137,9	- 0,1	142,0
	OKT	132,2	-11,9	- 4,5	133,2	- 5,1	136,5	- 1,0	139,7
	NOV	140,5	- 8,6	+ 6,3	140,7	+ 5,6	138,4	+ 1,4	137,5
	DEZ	142,5	-11,2	+ 1,4	136,0	- 3,3	132,7	- 4,1	136,8
1983	JAN	137,4	- 3,8	- 3,6	138,7	+ 2,0	137,0	+ 3,2	(136,2)
	FEB	139,4	- 9,5	+ 1,5	133,9	- 3,5	133,9	- 2,3	(135,8)
	MAR	159,9	- 8,6	+14,7	135,7	+ 1,3	133,5	- 0,3	(135,6)
	APR	131,8	- 8,2	-17,6	129,2	- 4,8	132,8	- 0,5	(135,6)
	MAI	134,6	+ 3,4	+ 2,1	142,0	+ 9,9	143,0	+ 7,7	(135,9)
GRUNDSTOFF- UND PRODUKTIONSGUTERGEBERBE INSGESAMT									
1982	MAI	119,0	- 5,9	- 8,0	119,8	- 2,6	120,2	- 3,1	125,2
	JUN	128,5	- 1,8	+ 8,0	122,5	+ 2,3	124,0	+ 3,2	124,9
	JUL	117,5	-10,2	- 8,6	118,6	- 3,2	119,7	- 3,5	124,5
	AUG	109,9	- 4,6	- 6,5	123,6	+ 4,2	122,1	+ 2,0	124,3
	SEP	122,5	- 4,4	+11,5	122,8	- 0,6	121,2	- 0,7	123,4
	OKT	121,7	- 9,2	- 0,7	116,6	- 5,0	118,9	- 1,9	123,0
	NOV	121,0	- 1,5	- 0,6	126,3	+ 8,3	124,4	+ 4,6	122,1
	DEZ	116,0	- 0,8	- 4,1	126,2	- 0,1	123,0	- 1,1	122,2
1983	JAN	121,2	+ 0,9	+ 4,5	124,2	- 1,6	122,6	- 0,3	(122,6)
	FEB	120,7	- 6,9	- 0,4	119,7	- 3,6	119,7	- 2,4	(123,1)
	MAR	140,5	- 3,0	+16,4	125,1	+ 4,5	123,3	+ 3,0	(123,8)
	APR	124,3	- 3,9	-11,5	120,7	- 3,5	124,1	+ 0,6	(124,8)
	MAI	128,7	+ 8,2	+ 3,5	128,5	+ 6,5	128,3	+ 3,4	(125,9)
GRUNDSTOFF- UND PRODUKTIONSGUTERGEBERBE INLAND									
1982	MAI	111,2	- 3,6	- 6,7	110,8	- 3,0	110,8	- 3,7	113,4
	JUN	119,0	- 0,9	+ 7,0	112,3	+ 1,4	113,2	+ 2,2	113,0
	JUL	109,2	- 8,2	- 8,2	108,8	- 3,1	110,1	- 2,7	112,7
	AUG	103,0	- 2,8	- 5,7	113,2	+ 4,0	111,9	+ 1,6	112,7
	SEP	113,3	- 6,2	+10,0	110,1	- 2,7	108,9	- 2,7	112,4
	OKT	112,2	-10,9	- 1,0	104,3	- 5,3	106,3	- 2,4	112,3
	NOV	110,3	- 3,2	- 1,7	113,7	+ 9,0	112,2	+ 5,6	111,7
	DEZ	103,0	+ 0,8	- 6,4	115,2	+ 1,3	111,9	- 0,3	111,9
1983	JAN	108,4	+ 3,6	+ 5,2	114,4	- 0,7	112,9	+ 0,9	(112,3)
	FEB	107,1	- 1,9	- 1,2	111,5	- 2,5	111,5	- 1,2	(112,8)
	MAR	127,6	- 1,5	+19,1	115,5	+ 3,6	114,0	+ 2,2	(113,5)
	APR	114,6	- 3,9	-10,2	111,0	- 3,9	113,9	- 0,1	(114,4)
	MAI	118,2	+ 6,3	+ 3,1	117,3	+ 5,7	116,8	+ 2,5	(115,4)
GRUNDSTOFF- UND PRODUKTIONSGUTERGEBERBE AUSLAND									
1982	MAI	138,1	-10,3	-10,5	141,3	+ 3,1	142,0	+ 3,2	154,0
	JUN	152,2	- 3,5	+10,2	147,1	+ 4,1	150,7	+ 6,1	154,4
	JUL	137,9	-14,0	- 9,4	142,1	- 3,4	142,3	- 5,6	153,5
	AUG	126,9	- 8,1	- 8,0	149,4	+ 5,1	146,6	+ 3,0	152,7
	SEP	145,5	- 0,4	+14,7	154,4	+ 3,3	153,4	+ 4,6	151,7
	OKT	145,1	- 6,0	- 0,3	147,2	- 4,7	149,3	- 2,7	150,4
	NOV	147,7	+ 1,9	+ 1,8	158,2	+ 7,5	155,1	+ 3,9	148,1
	DEZ	148,0	- 3,3	+ 0,2	153,8	- 2,8	150,6	- 2,9	148,1
1983	JAN	152,8	- 3,5	+ 3,2	148,7	- 3,3	146,6	- 2,7	(148,0)
	FEB	154,3	-14,6	+ 1,0	147,2	- 1,0	147,2	+ 0,4	(148,2)
	MAR	172,5	- 5,8	+11,8	148,7	+ 1,0	146,7	- 0,3	(148,7)
	APR	148,4	- 3,8	-14,0	136,9	- 7,9	142,4	- 2,9	(149,4)
	MAI	154,7	+12,0	+ 4,2	155,2	+13,4	154,8	+ 8,7	(150,4)

## 4 AUFTRAGSEINGANG IN VERARBEITENDEN GEWERBE UND IN BAUHAUPTGEWERBE

## 4.1 WERTINDEX (1976 = 100)

JAHR	MONAT	ORIGINALWERT			SAISONBEREINIGTER WERT		SAISON- UND ARBEITSTÄGLICH BEREINIGTER WERT		GLATTE KOMPONENTE
		1980=100	VERÄNDERUNG IN VORJAHR	IN O/D GEGEN VORMONAT	1980=100	VERÄNDERUNG IN O/D GEGEN VORMONAT	1980=100	VERÄNDERUNG IN O/D GEGEN VORMONAT	
INVESTITIONSGÜTER PRODUZIERENDES GEWERBE INSGESAMT									
1982	MAI	119,5	+ 1,5	- 7,1	125,6	+ 1,0	123,2	- 0,6	130,3
	JUN	129,1	+ 4,9	+ 8,0	131,5	+ 4,7	131,6	+ 6,8	130,1
	JUL	122,6	- 4,4	- 5,0	127,1	- 3,3	131,4	- 0,2	130,9
	AUG	107,8	- 3,0	-12,1	129,5	+ 1,9	128,3	- 2,4	132,5
	SEP	123,0	- 7,5	+14,1	126,1	- 2,6	123,3	- 3,9	132,6
	OKT	120,5	- 9,5	- 2,0	121,8	- 3,4	126,1	+ 2,3	132,1
	NOV	134,7	- 1,4	+11,8	134,2	+10,2	134,0	+ 6,3	131,0
	DEZ	159,5	+ 6,9	+18,4	143,5	+ 6,9	133,4	- 0,4	130,8
1983	JAN	149,0	+16,5	- 6,6	146,3	+ 2,0	141,9	+ 6,4	(130,8)
	FEB	127,6	- 2,1	-14,4	127,9	-12,6	127,9	- 9,9	(130,8)
	MAR	150,2	- 2,5	+17,7	130,9	+ 2,3	130,0	+ 1,6	(130,8)
	APR	122,7	- 4,6	-18,3	120,7	- 7,8	126,6	- 2,6	(130,8)
	MAI	121,5	+ 1,7	- 1,0	129,1	+ 7,0	129,6	+ 2,4	(131,0)
INVESTITIONSGÜTER PRODUZIERENDES GEWERBE INLAND									
1982	MAI	116,3	+ 1,1	- 6,4	124,5	+ 4,0	121,2	+ 2,8	123,1
	JUN	120,4	+ 0,9	+ 3,5	124,5	+ 0,0	126,9	+ 4,7	123,8
	JUL	121,3	+ 0,0	+ 0,7	124,0	- 0,4	128,0	+ 0,9	123,8
	AUG	106,0	+ 3,7	-12,6	125,5	+ 1,2	123,9	- 3,2	126,6
	SEP	117,4	- 8,4	+10,8	120,3	- 4,1	118,0	- 4,8	127,3
	OKT	120,5	- 4,5	+ 2,6	118,1	- 1,8	122,7	+ 4,0	128,2
	NOV	135,2	+ 9,5	+12,2	135,0	+14,3	134,2	+ 9,4	128,0
	DEZ*	172,0	+25,5	+27,2	165,8	+22,8	156,6	+16,7	128,5
1983	JAN	161,3	+32,0	- 6,2	153,8	- 7,2	148,8	- 5,0	(129,0)
	FEB	125,4	+ 2,9	-22,3	126,1	-18,0	126,1	-15,3	(129,5)
	MAR	150,6	+ 3,6	+20,1	132,0	+ 4,7	131,3	+ 4,1	(130,0)
	APR	124,2	+ 0,0	-17,5	121,0	- 8,3	126,5	- 3,7	(130,5)
	MAI	120,4	+ 3,5	- 3,1	127,1	+ 5,0	126,7	+ 0,2	(131,0)
INVESTITIONSGÜTER PRODUZIERENDES GEWERBE AUSLAND									
1982	MAI	124,4	+ 2,0	- 8,1	127,2	- 3,6	129,0	- 4,4	141,2
	JUN	142,4	+10,6	+14,5	142,0	+11,6	140,2	+ 8,7	139,8
	JUL	124,5	-10,2	-12,6	130,0	- 8,5	132,8	- 5,3	137,9
	AUG	110,6	-11,3	-11,2	133,6	+ 2,8	132,1	- 0,5	137,3
	SEP	131,4	- 6,4	+18,8	132,5	- 0,8	129,8	- 1,7	136,2
	OKT	120,6	-16,1	- 8,2	125,1	- 5,6	128,7	- 0,8	133,3
	NOV	134,0	-14,3	+11,1	130,8	+ 4,6	128,8	+ 0,1	130,7
	DEZ	140,4	-16,2	+ 4,8	125,4	- 4,1	122,3	- 5,0	129,5
1983	JAN	130,2	- 4,7	- 7,3	132,5	+ 5,7	130,5	+ 6,7	(128,6)
	FEB	130,8	- 8,5	+ 0,5	128,5	- 3,0	128,5	- 1,5	(127,7)
	MAR	149,7	-10,5	+14,4	127,6	- 0,7	125,8	- 2,1	(127,1)
	APR	120,5	-10,9	-19,5	119,7	- 6,2	122,7	- 2,5	(126,6)
	MAI	123,1	- 1,0	+ 2,2	133,3	+11,4	134,8	+ 9,9	(126,3)
VERBRAUCHSGÜTER PRODUZIERENDES GEWERBE INSGESAMT									
1982	MAI	116,6	+ 1,4	-13,0	121,5	+ 0,3	121,7	- 0,1	121,6
	JUN	111,2	+ 1,7	- 4,6	122,1	+ 0,5	120,7	- 0,8	122,1
	JUL	101,5	- 8,0	- 8,7	116,4	- 4,7	117,9	- 2,3	122,3
	AUG	104,3	+ 2,9	+ 2,8	125,0	+ 7,4	123,5	+ 4,7	122,5
	SEP	133,2	- 2,8	+27,7	119,7	- 4,2	119,5	- 3,2	122,3
	OKT	136,4	- 7,2	+ 2,4	115,3	- 3,7	116,9	- 2,2	122,3
	NOV	126,5	+ 0,0	- 7,3	123,9	+ 7,5	122,3	+ 4,6	122,1
	DEZ	110,7	+ 5,2	-12,5	126,6	+ 2,2	123,8	+ 1,2	122,4
1983	JAN	115,5	+ 4,0	+ 4,3	123,8	- 2,2	123,1	- 0,6	(122,8)
	FEB	120,9	- 0,1	+ 4,7	121,5	- 1,9	121,5	- 1,3	(123,2)
	MAR	152,7	- 1,8	+26,3	124,4	+ 2,4	123,4	+ 1,6	(123,8)
	APR	130,5	- 2,7	-14,5	120,7	- 3,0	123,5	+ 0,1	(124,4)
	MAI	124,4	+ 6,7	- 4,7	128,4	+ 6,4	127,6	+ 3,3	(125,1)
VERBRAUCHSGÜTER PRODUZIERENDES GEWERBE INLAND									
1982	MAI	111,2	- 0,3	-13,1	116,2	+ 0,3	116,3	- 0,2	115,8
	JUN	105,0	+ 0,8	- 5,6	116,5	+ 0,3	115,3	- 0,9	116,2
	JUL	97,8	- 8,7	- 6,9	111,3	- 4,5	112,8	- 2,2	116,4
	AUG	101,3	+ 2,4	+ 3,6	119,7	+ 7,5	118,3	+ 4,9	116,6
	SEP	127,3	- 3,7	+25,7	113,8	- 4,9	113,5	- 4,1	116,4
	OKT	129,2	- 8,2	+ 1,5	109,3	- 4,0	110,8	- 2,4	116,5
	NOV	119,8	- 1,0	- 7,3	117,3	+ 7,3	115,9	+ 4,6	116,3
	DEZ	105,7	+ 4,8	-11,8	120,6	+ 2,8	117,9	+ 1,7	116,7
1983	JAN	111,0	+ 4,5	+ 5,0	118,7	- 1,6	117,8	- 0,1	(117,2)
	FEB	114,8	- 0,5	+ 3,4	115,7	- 2,5	115,7	- 1,8	(117,7)
	MAR	145,4	- 1,1	+26,7	119,4	+ 3,2	118,5	+ 2,4	(118,3)
	APR	124,8	- 2,4	-14,2	115,6	- 3,2	118,3	- 0,2	(119,1)
	MAI	119,0	+ 7,0	- 4,6	123,0	+ 6,4	122,2	+ 3,3	(119,9)
VERBRAUCHSGÜTER PRODUZIERENDES GEWERBE AUSLAND									
1982	MAI	149,4	+ 9,5	-13,1	153,2	+ 0,6	153,1	+ 0,3	154,5
	JUN	148,9	+ 6,3	- 0,3	155,0	+ 1,2	154,6	+ 1,0	156,2
	JUL	123,6	- 4,3	-17,0	146,8	- 5,3	148,2	- 4,1	156,9
	AUG	122,8	+ 5,1	- 0,6	156,6	+ 6,7	153,4	+ 3,5	156,7
	SEP	168,7	+ 1,0	+37,4	155,0	- 1,0	155,2	+ 1,2	156,5
	OKT	179,7	- 3,0	+ 6,5	151,0	- 2,6	153,0	- 1,4	156,7
	NOV	167,3	+ 4,6	- 6,9	163,0	+ 7,9	159,6	+ 4,3	156,1
	DEZ	141,4	+ 8,1	-15,5	162,7	- 0,2	158,7	- 0,6	156,3
1983	JAN	143,3	+ 2,1	+ 1,3	155,2	- 4,6	154,5	- 2,6	(156,8)
	FEB	158,2	+ 2,0	+10,4	156,2	+ 0,6	156,2	+ 1,1	(157,5)
	MAR	197,2	- 4,8	+24,7	162,5	+ 4,0	160,6	+ 2,8	(158,3)
	APR	164,9	- 4,1	-16,4	151,0	- 7,1	156,0	- 2,9	(159,2)
	MAI	157,5	+ 5,4	- 4,5	161,0	+ 6,6	159,3	+ 2,1	(160,3)

## 4 AUFTRAGSEINGANG IN VERARBEITENDEN GEWERBE UND IN BAUHAUPTGEWERBE

## 4.1 WERTINDEX (1976 = 100)

JAHR	MONAT	ORIGINALWERT			SAISONBEREINIGTER WERT		SAISON- UND ARBEITSTÄGEGLEICH BEREINIGTER WERT		GLATTE KOMPONENTE
		1980=100	VERÄNDERUNG VORJAHR	IN O/O GEGEN VORMONAT	1980=100	VERÄNDERUNG IN O/O GEGEN VORMONAT	1980=100	VERÄNDERUNG IN O/O GEGEN VORMONAT	
HOCHOFEN-, STAHL- UND WARMWALZWERKE (OHNE HERSTELLUNG VON PRÄZISIONSSTAHLROHREN) INSGESAMT									
1982	MAI	93,8	-14,9	- 9,0	95,5	- 4,5	95,3	- 5,0	99,1
	JUN	101,7	- 4,7	+ 8,4	100,0	+ 4,7	100,7	+ 5,7	97,9
	JUL	93,0	-22,1	- 8,6	89,9	-10,1	91,0	- 9,6	97,6
	AUG	80,9	-12,4	-13,0	97,4	+ 8,3	97,9	+ 7,6	96,5
	SEP	84,2	-13,4	+ 4,1	91,9	- 5,6	90,5	- 7,6	95,5
	OKT	90,6	-24,6	+ 7,6	82,0	-10,8	83,5	- 7,7	94,5
	NOV	89,4	-10,2	- 1,3	90,8	+10,7	91,2	+ 9,2	93,9
DEZ	89,1	- 5,5	- 0,3	100,8	+11,0	97,2	+ 6,6	93,8	
1983	JAN	93,7	-14,7	+ 5,2	91,3	- 9,4	91,6	- 5,8	( 93,4)
	FEB	96,8	- 7,9	+ 3,3	93,5	+ 2,4	93,5	+ 2,1	( 93,1)
	MAR	110,4	-16,6	+14,0	91,0	- 2,7	89,1	- 4,7	( 92,9)
	APR	96,0	- 6,9	-13,0	95,2	+ 4,6	97,7	+ 9,7	( 92,9)
	MAI	95,9	+ 2,2	- 0,1	97,7	+ 2,6	97,3	- 0,4	( 92,9)
HOCHOFEN-, STAHL- UND WARMWALZWERKE (OHNE HERSTELLUNG VON PRÄZISIONSSTAHLROHREN) INLAND									
1982	MAI	86,7	- 8,2	- 6,0	85,6	- 3,7	84,6	- 5,4	85,2
	JUN	90,8	+ 1,6	+ 4,7	89,3	+ 4,3	89,0	+ 5,2	84,6
	JUL	77,5	-20,3	-14,6	77,8	-12,9	79,1	-11,1	84,2
	AUG	69,1	-13,7	-10,8	81,6	+ 4,9	81,4	+ 2,9	83,7
	SEP	69,7	-23,2	+ 0,9	73,6	- 9,8	72,8	-10,6	83,5
	OKT	77,2	-28,5	+10,8	66,0	-10,3	67,5	- 7,3	83,2
	NOV	77,2	-12,5	+ 0,0	84,5	+28,0	84,0	+24,4	82,7
DEZ	76,7	- 6,7	- 0,6	86,5	+ 2,4	81,6	- 2,9	82,6	
1983	JAN	86,6	+ 0,0	+12,9	85,1	- 1,6	83,7	+ 2,6	( 82,4)
	FEB	88,2	+ 0,3	+ 1,8	85,8	+ 0,8	85,8	+ 2,5	( 82,3)
	MAR	99,2	-12,1	+12,5	83,6	- 2,6	82,7	- 3,6	( 82,3)
	APR	84,0	- 8,9	-15,3	82,0	- 1,9	85,0	+ 2,8	( 82,4)
	MAI	86,7	+ 0,0	+ 3,2	85,5	+ 4,3	85,3	+ 0,4	( 82,6)
HOCHOFEN-, STAHL- UND WARMWALZWERKE (OHNE HERSTELLUNG VON PRÄZISIONSSTAHLROHREN) AUSLAND									
1982	MAI	113,4	-26,4	-15,0	119,0	- 6,4	121,7	- 4,8	137,9
	JUN	132,1	-14,7	+16,5	126,0	+ 5,9	136,7	+12,3	138,4
	JUL	136,2	-24,8	+ 3,7	119,4	- 5,2	118,3	-13,5	138,4
	AUG	113,8	- 9,8	-16,4	137,6	+15,2	134,1	+13,4	135,5
	SEP	124,7	+ 8,2	+ 9,6	138,8	+ 0,9	135,3	+ 0,9	131,7
	OKT	127,9	-17,1	+ 2,6	123,3	-11,2	127,4	- 5,8	128,3
	NOV	123,3	- 5,9	- 3,6	143,8	+16,6	138,3	+ 8,6	126,5
DEZ	123,5	- 3,5	+ 0,2	137,6	- 4,3	138,7	+ 0,3	125,2	
1983	JAN	113,5	-35,0	- 8,1	106,5	-22,6	105,0	-24,3	(123,9)
	FEB	120,7	-21,1	+ 6,3	112,9	+ 6,0	112,9	+ 7,5	(122,6)
	MAR	141,5	-24,2	+17,2	110,2	- 2,4	104,7	- 7,3	(121,5)
	APR	129,7	- 2,8	- 8,3	129,0	+17,1	135,6	+29,5	(120,6)
	MAI	121,6	+ 7,2	- 6,2	125,1	- 3,0	125,2	- 7,7	(119,9)
CHEMISCHE INDUSTRIE INSGESAMT									
1982	MAI	130,8	- 0,8	- 8,1	132,8	- 2,9	133,3	- 2,7	136,9
	JUN	144,1	+ 0,2	+10,2	135,6	+ 2,1	136,1	+ 2,1	137,7
	JUL	130,1	- 4,5	- 9,7	133,7	- 1,4	134,3	- 1,3	137,6
	AUG	124,8	+ 0,2	- 4,1	138,7	+ 3,7	136,3	+ 1,5	137,2
	SEP	137,4	- 1,6	+10,1	137,7	- 0,7	137,4	+ 0,8	136,8
	OKT	137,4	- 2,9	+ 0,0	134,9	- 2,0	136,4	- 0,7	137,3
	NOV	135,1	+ 2,9	- 1,7	142,2	+ 5,4	139,3	+ 2,1	137,0
DEZ	133,0	+ 0,8	- 1,6	139,4	- 2,0	137,3	- 1,4	137,8	
1983	JAN	140,2	+ 3,6	+ 5,4	138,6	- 0,6	138,1	+ 0,6	(139,0)
	FEB	140,2	+ 0,6	+ 0,0	137,3	- 0,9	137,3	- 0,6	(140,5)
	MAR	159,3	+ 0,9	+13,6	148,0	+ 7,8	146,3	+ 6,6	(142,4)
	APR	139,6	- 1,9	-12,4	137,4	- 7,2	141,0	- 3,6	(144,7)
	MAI	145,2	+11,0	+ 4,0	146,8	+ 6,8	146,0	+ 3,5	(147,3)
CHEMISCHE INDUSTRIE INLAND									
1982	MAI	119,3	- 0,4	- 6,8	121,8	- 2,6	122,0	- 2,6	123,9
	JUN	134,1	- 1,1	+12,4	121,7	- 0,1	122,8	+ 0,7	124,6
	JUL	122,4	- 1,4	- 8,7	123,8	+ 1,7	124,4	+ 1,3	124,5
	AUG	115,8	+ 1,0	- 5,4	126,8	+ 2,4	124,9	+ 0,4	124,4
	SEP	125,7	- 3,3	+ 8,5	123,4	- 2,7	122,8	- 1,7	124,1
	OKT	126,2	- 4,2	+ 0,4	121,2	- 1,8	122,7	- 0,1	124,8
	NOV	122,7	+ 2,3	- 2,8	128,4	+ 5,9	126,2	+ 2,9	124,5
DEZ	116,5	+ 2,9	- 5,1	127,0	- 1,1	124,7	- 1,2	125,1	
1983	JAN	127,0	+ 3,5	+ 9,0	126,5	- 0,4	125,4	+ 0,6	(126,0)
	FEB	122,8	- 1,0	- 3,3	123,1	- 2,7	123,1	- 1,8	(127,2)
	MAR	142,8	+ 2,1	+16,3	135,1	+ 9,7	133,9	+ 8,8	(128,7)
	APR	126,3	- 1,3	-11,6	124,9	- 7,5	128,0	- 4,4	(130,4)
	MAI	128,7	+ 7,9	+ 1,9	131,1	+ 5,0	130,9	+ 2,3	(132,4)
CHEMISCHE INDUSTRIE AUSLAND									
1982	MAI	152,1	- 1,0	- 9,7	153,2	- 3,2	154,3	- 2,6	161,0
	JUN	162,3	+ 2,3	+ 6,7	161,1	+ 5,2	160,6	+ 4,1	161,8
	JUL	144,2	- 9,0	-11,2	151,8	- 5,8	152,6	- 5,0	161,5
	AUG	141,2	- 1,0	- 2,1	160,4	+ 5,7	157,1	+ 2,9	160,8
	SEP	158,7	+ 0,9	+12,4	163,8	+ 2,1	163,9	+ 4,3	160,1
	OKT	157,9	- 0,8	- 0,5	159,9	- 2,4	161,8	- 1,3	160,3
	NOV	157,9	+ 3,9	+ 0,0	167,4	+ 4,7	163,4	+ 1,0	160,0
DEZ	163,3	- 1,8	+ 3,4	162,2	- 3,1	160,4	- 1,8	161,1	
1983	JAN	164,3	+ 3,6	+ 0,6	160,5	- 1,0	161,2	+ 0,5	(162,8)
	FEB	172,1	+ 2,9	+ 4,7	163,3	+ 1,7	163,3	+ 1,3	(165,0)
	MAR	189,7	- 0,7	+10,2	171,9	+ 5,3	169,0	+ 3,5	(167,6)
	APR	164,1	- 2,6	-13,5	160,6	- 6,6	165,1	- 2,3	(170,8)
	MAI	175,6	+15,5	+ 7,0	175,5	+ 9,3	173,6	+ 5,1	(174,6)

## 4 AUFTRAGSEINGANG IN VERARBEITENDEN GEWERBE UND IN BAUHAUPTGEWERBE

## 4.1 WERTINDEX (1976 = 100)

JAHR	MONAT	ORIGINALWERT			SAISONBEREINIGTER WERT		SAISON- UND ARBEITSTAGEGLICH BEREINIGTER WERT		GLATTE KOMPONENTE
		1980=100	VERÄNDERUNG VORJAHR	IN 0/0 GEGEN VORMONAT	1980=100	VERÄNDERUNG IN 0/0 GEGEN VORMONAT	1980=100	VERÄNDERUNG IN 0/0 GEGEN VORMONAT	
MASCHINENBAU INSGESAMT									
1982	MAI	107,4	- 2,8	- 8,4	112,6	+ 5,3	110,1	+ 3,0	119,6
	JUN	122,6	- 0,8	+14,2	121,4	+ 7,8	122,6	+11,4	119,4
	JUL	122,2	- 3,8	- 0,3	121,7	+ 0,2	125,8	+ 2,6	120,5
	AUG	97,3	-15,0	-20,4	114,4	- 6,0	112,8	-10,3	121,9
	SEP	107,4	-11,3	+10,4	115,8	+ 1,2	112,9	+ 0,1	121,7
	OKT	104,5	-17,1	- 2,7	110,1	- 4,9	114,2	+ 1,2	119,9
	NOV	128,2	- 2,7	+22,7	127,7	+16,0	127,1	+11,3	117,9
	DEZ	155,1	+14,6	+21,0	139,2	+ 9,0	126,4	- 0,6	117,7
1983	JAN	135,0	+17,3	-13,0	135,8	- 2,4	130,0	+ 2,8	(117,6)
	FEB	109,9	- 5,2	-18,6	115,2	-15,2	115,2	-11,4	(117,6)
	MAR	127,9	- 7,8	+16,4	112,7	- 2,2	112,4	- 2,4	(117,8)
	APR	108,0	- 7,9	-15,6	101,4	-10,0	109,5	- 2,6	(118,1)
	MAI	108,7	+ 1,2	+ 0,6	115,8	+14,2	117,2	+ 7,0	(118,7)
MASCHINENBAU INLAND									
1982	MAI	122,9	+ 0,7	- 5,1	129,5	+10,2	127,1	+ 9,9	128,0
	JUN	123,5	- 4,0	+ 0,5	129,3	- 0,2	134,8	+ 6,1	130,2
	JUL	152,1	+11,6	+23,2	142,2	+10,0	144,4	+ 7,1	131,5
	AUG	111,8	+ 0,2	-26,5	127,2	-10,5	124,2	-14,0	135,0
	SEP	121,6	- 7,0	+ 8,8	128,7	+ 1,2	126,8	+ 2,1	135,2
	OKT	120,1	- 8,5	- 1,2	125,0	- 2,9	128,6	+ 1,4	135,0
	NOV	157,2	+25,2	+30,9	155,9	+24,7	153,5	+19,4	133,8
	DEZ	199,1	+48,7	+26,7	193,0	+23,8	185,1	+20,6	134,3
1983	JAN	172,3	+40,1	-13,5	167,3	-13,3	161,4	-12,8	(133,9)
	FEB	115,8	- 8,5	-32,8	123,9	-25,9	123,9	-23,2	(133,3)
	MAR	137,2	- 4,1	+18,5	126,9	+ 2,4	126,8	+ 2,3	(132,4)
	APR	124,8	- 3,6	- 9,0	114,7	- 9,6	120,8	- 4,7	(131,4)
	MAI	121,8	- 0,9	- 2,4	124,4	+ 8,5	124,3	+ 2,9	(130,1)
MASCHINENBAU AUSLAND									
1982	MAI	92,9	- 6,9	-12,4	96,9	- 0,7	97,5	- 3,1	111,8
	JUN	121,7	+ 2,4	+31,0	113,9	+17,5	112,5	+15,4	109,4
	JUL	94,4	-20,3	-22,4	101,4	-11,0	105,0	- 6,7	107,3
	AUG	83,8	-28,5	-11,2	100,8	- 0,6	99,5	- 5,2	106,3
	SEP	94,2	-15,9	+12,4	102,1	+ 1,3	99,1	- 0,4	105,5
	OKT	90,0	-25,9	- 4,5	94,4	- 7,5	98,3	- 0,8	102,1
	NOV	101,1	-26,4	+12,3	99,5	+ 5,4	97,7	- 0,6	99,2
	DEZ	114,1	-16,5	+12,9	101,4	+ 1,9	95,5	- 2,3	98,6
1983	JAN	100,1	- 7,1	-12,3	104,5	+ 3,1	100,6	+ 5,3	( 98,6)
	FEB	104,4	- 1,5	+ 4,3	105,5	+ 1,0	105,5	+ 4,9	( 99,2)
	MAR	119,1	-11,5	+14,1	98,1	- 7,0	97,1	- 8,0	(100,3)
	APR	92,4	-12,8	-22,4	88,5	- 9,8	94,0	- 3,2	(102,0)
	MAI	96,4	+ 3,8	+ 4,3	108,7	+22,8	111,6	+18,7	(104,4)
STRASSENFAHRZEUGBAU INSGESAMT									
1982	MAI	140,0	+ 3,2	- 4,6	149,7	+ 1,1	145,7	+ 2,4	153,9
	JUN	140,0	+11,1	+ 0,0	152,8	+ 2,1	159,8	+ 9,7	153,2
	JUL	140,7	- 1,3	+ 0,5	146,8	- 3,9	151,2	- 5,4	155,0
	AUG	119,2	+ 8,5	-15,3	155,0	+ 5,6	154,9	+ 2,4	155,1
	SEP	132,4	- 8,6	+11,1	143,2	- 7,6	136,2	-12,1	155,4
	OKT	140,6	- 6,9	+ 6,2	136,5	- 4,7	144,4	+ 6,0	158,0
	NOV	150,4	+ 2,3	+ 7,0	153,0	+12,1	153,7	+ 6,4	158,4
	DEZ	191,1	+ 7,2	+27,1	176,6	+15,4	164,3	+ 6,9	158,3
1983	JAN*	223,6	+25,3	+17,0	206,1	+16,7	204,7	+24,6	(159,3)
	FEB	173,1	+ 5,0	-22,6	158,2	-23,2	158,2	-22,7	(160,2)
	MAR	210,2	+14,4	+21,4	179,3	+13,3	172,4	+ 9,0	(161,3)
	APR	157,8	+ 7,5	-24,9	159,6	-11,0	163,4	- 5,2	(162,4)
	MAI	145,9	+ 4,2	- 7,5	156,2	- 2,1	153,9	- 5,8	(163,6)
STRASSENFAHRZEUGBAU INLAND									
1982	MAI	94,4	-13,4	-16,8	108,0	- 7,1	105,7	- 7,7	109,9
	JUN	97,6	- 0,3	+ 3,4	112,8	+ 4,4	115,8	+ 9,6	109,8
	JUL	99,5	-10,8	+ 1,9	109,0	- 3,4	112,5	- 2,8	112,0
	AUG	82,3	+11,2	-17,3	120,0	+10,1	123,2	+ 9,5	113,6
	SEP	96,3	- 8,8	+17,0	111,7	- 6,9	103,8	-15,7	116,9
	OKT	111,6	- 0,1	+15,9	99,8	-10,7	104,6	+ 0,8	121,8
	NOV	117,7	+15,8	+ 5,5	121,9	+22,1	124,8	+19,3	124,9
	DEZ*	192,7	+20,6	+63,7	203,6	+67,0	193,4	+55,0	127,2
1983	JAN*	244,2	+66,1	+26,7	215,7	+ 5,9	215,1	+11,2	(131,2)
	FEB	164,9	+39,3	-32,5	142,3	-34,0	142,3	-33,8	(135,6)
	MAR	200,7	+31,6	+21,7	159,6	+12,2	154,9	+ 8,9	(140,6)
	APR	142,4	+25,6	-29,0	140,6	-11,9	143,4	- 7,4	(146,1)
	MAI	116,1	+23,0	-18,5	131,0	- 6,8	133,1	- 7,2	(152,1)
STRASSENFAHRZEUGBAU AUSLAND									
1982	MAI	196,6	+16,4	+ 4,4	199,4	+ 7,1	200,5	+ 7,9	201,6
	JUN	192,8	+19,8	- 1,9	200,6	+ 0,5	203,2	+ 1,3	200,4
	JUL	191,9	+ 5,9	- 0,5	189,2	- 5,7	192,5	- 5,3	199,9
	AUG	165,1	+ 6,7	-14,0	193,7	+ 2,4	190,8	- 0,9	198,6
	SEP	177,3	- 8,3	+ 7,4	177,4	- 8,4	173,6	- 9,0	195,6
	OKT	176,7	-11,6	- 0,3	177,3	- 0,1	184,2	+ 6,1	195,6
	NOV	191,2	- 6,0	+ 8,2	187,4	+ 5,7	184,5	+ 0,2	193,1
	DEZ	189,1	- 6,1	- 1,1	189,9	+ 1,3	190,6	+ 3,3	190,6
1983	JAN	198,0	- 8,9	+ 4,7	188,4	- 0,8	189,8	- 0,4	(188,1)
	FEB	183,4	-17,7	- 7,4	174,3	- 7,5	174,3	- 8,2	(185,2)
	MAR	221,7	- 0,4	+20,9	200,0	+14,7	193,3	+10,9	(182,0)
	APR	176,3	- 6,4	-20,5	179,4	-10,3	180,0	- 6,9	(178,4)
	MAI	181,9	- 7,5	+ 3,2	183,9	+ 2,5	180,5	+ 0,3	(174,4)

## 4 AUFTRAGSEINGANG IM VERARBEITENDEN GEWERBE UND IM BAUHAUPTGEWERBE

## 4.1 WERTINDEX (1974 = 100)

JAHR	MONAT	ORIGINALWERT			SAISONBEREINIGTER WERT		SAISON- UND ARBEITSTÄGLICH BEREINIGTER WERT		GLATTE KOMPONENTE	
		1980=100	VERÄNDERUNG VORJAHR	IN O/O GEGEN VORMONAT	1980=100	VERÄNDERUNG IN O/O GEGEN VORMONAT	1980=100	VERÄNDERUNG IN O/O GEGEN VORMONAT		
ELEKTROTECHNIK INSGESAMT										
1982	MAI	112,0	+ 2,9	- 2,9	118,4	+ 3,1	118,1	+ 2,5	121,6	
	JUN	120,2	+ 1,3	+ 7,3	123,5	+ 4,3	122,1	+ 3,4	122,6	
	JUL	113,4	- 2,2	- 5,7	121,0	- 2,0	123,2	+ 0,9	122,8	
	AUG	101,4	- 3,2	-10,6	121,5	+ 0,4	120,0	- 2,6	123,6	
	SEP	120,2	- 6,9	+18,5	119,1	- 2,0	118,3	- 1,4	123,4	
	OKT	115,0	- 8,5	- 4,3	116,5	- 2,2	118,6	+ 0,3	123,2	
	NOV	137,3	+ 8,4	+19,4	132,0	+13,3	130,6	+10,1	122,8	
	DEZ	148,4	+ 1,8	+ 8,1	128,1	- 3,0	123,9	- 5,1	122,9	
1983	JAN	125,2	+10,5	-15,6	129,1	+ 0,8	128,2	+ 3,5	(123,2)	
	FEB	119,7	- 6,1	- 4,4	119,1	- 7,7	119,1	- 7,1	(123,5)	
	MAR	144,4	+ 0,8	+20,6	126,1	+ 5,9	124,4	+ 4,5	(123,9)	
	APR	116,7	+ 1,1	-19,2	117,8	- 6,6	120,5	- 3,1	(124,3)	
	MAI	114,8	+ 2,5	- 1,6	124,6	+ 5,8	124,1	+ 3,0	(124,9)	
ELEKTROTECHNIK INLAND										
1982	MAI	114,7	+ 2,6	- 2,7	122,6	+ 8,4	120,1	+ 7,2	119,6	
	JUN	118,8	- 2,6	+ 3,6	121,7	- 0,7	121,1	+ 0,8	120,8	
	JUL	114,9	+ 3,0	- 3,3	122,7	+ 0,8	126,3	+ 4,3	121,9	
	AUG	103,5	+ 3,1	- 9,9	122,4	- 0,2	120,2	- 4,8	123,5	
	SEP	120,6	- 9,3	+16,5	117,5	- 4,0	116,6	- 3,0	124,2	
	OKT	118,5	- 5,0	- 1,7	117,5	+ 0,0	120,9	+ 3,7	125,4	
	NOV	138,4	+11,9	+16,8	135,3	+15,1	133,9	+10,8	125,4	
	DEZ	152,9	+13,7	+10,5	137,2	+ 1,4	129,8	- 3,1	125,7	
	1983	JAN	136,4	+20,3	-10,8	138,9	+ 1,2	136,2	+ 4,9	(126,2)
		FEB	121,5	- 0,7	-10,9	124,3	-10,5	124,3	- 8,7	(126,7)
		MAR	149,0	+ 9,6	+22,6	131,9	+ 6,1	130,6	+ 5,1	(127,2)
APR		118,4	+ 0,4	-20,5	116,2	-11,9	121,0	- 7,4	(127,7)	
MAI		116,2	+ 1,3	- 1,9	123,0	+ 5,9	121,5	+ 0,4	(128,2)	
ELEKTROTECHNIK AUSLAND										
1982	MAI	106,7	+ 3,6	- 3,5	110,3	- 6,5	114,1	- 6,2	125,5	
	JUN	123,0	+ 9,8	+15,3	127,1	+15,2	123,9	+ 8,6	126,0	
	JUL	110,7	-11,0	-10,0	117,9	- 7,2	117,3	- 5,3	124,7	
	AUG	97,5	-13,9	-11,9	120,1	+ 1,9	119,7	+ 2,0	123,8	
	SEP	119,5	- 1,8	+22,6	122,4	+ 1,9	121,8	+ 1,8	122,0	
	OKT	108,3	-15,2	- 9,4	114,6	- 6,4	114,2	- 6,2	118,8	
	NOV	135,1	+ 2,0	+24,7	125,5	+ 9,5	124,1	+ 8,7	117,8	
	DEZ	139,7	-16,7	+ 3,4	110,3	-12,1	112,5	- 9,3	117,6	
	1983	JAN	103,4	- 8,7	-26,0	109,9	- 0,4	112,6	+ 0,1	(117,3)
		FEB	116,4	-15,3	+12,6	109,1	- 0,7	109,1	- 3,1	(117,3)
		MAR	135,4	-14,0	+16,3	114,7	+ 5,1	112,5	+ 3,1	(117,4)
APR		113,4	+ 2,5	-16,2	120,9	+ 5,4	119,5	+ 6,2	(117,8)	
MAI		112,1	+ 5,1	- 1,1	127,9	+ 5,8	129,2	+ 8,1	(118,5)	
HERSTELLUNG VON EISEN-,BLECH-UND METALLWAREN INSGESAMT										
1982	MAI	116,2	- 1,8	- 7,2	119,4	- 0,6	120,2	- 0,8	121,9	
	JUN	128,9	+ 9,1	+10,9	128,6	+ 7,7	124,8	+ 3,8	122,4	
	JUL	111,8	- 7,5	-13,3	117,0	- 9,0	118,3	- 5,2	122,9	
	AUG	105,3	+ 1,5	- 5,8	123,4	+ 5,5	123,3	+ 4,2	122,9	
	SEP	120,6	- 6,3	+14,5	118,3	- 4,1	117,6	- 4,6	122,3	
	OKT	128,3	- 2,7	+ 6,4	118,2	- 0,1	119,0	+ 1,2	122,6	
	NOV	126,3	- 0,6	- 1,6	122,7	+ 3,8	122,5	+ 2,9	122,9	
	DEZ	121,6	+ 5,0	- 3,7	128,4	+ 4,6	124,1	+ 1,3	123,5	
	1983	JAN	120,6	+ 3,1	- 0,8	122,2	- 4,8	124,1	+ 0,0	(124,1)
		FEB	121,0	- 2,5	+ 0,3	120,0	- 1,8	120,0	- 3,3	(124,8)
		MAR	143,3	+ 2,3	+18,4	128,4	+ 7,0	126,1	+ 5,1	(125,6)
APR		125,2	+ 0,0	-12,6	124,5	- 3,0	126,7	+ 0,5	(126,5)	
MAI		128,5	+10,6	+ 2,6	132,0	+ 6,0	131,1	+ 3,5	(127,5)	
HERSTELLUNG VON EISEN-,BLECH-UND METALLWAREN INLAND										
1982	MAI	110,4	- 1,8	- 6,6	113,6	- 0,4	114,1	+ 0,1	114,9	
	JUN	114,8	+ 1,5	+ 4,0	117,1	+ 3,1	115,8	+ 1,5	115,3	
	JUL	107,8	- 6,8	- 6,1	111,4	- 4,9	112,3	- 3,0	115,9	
	AUG	102,9	+ 1,1	- 4,5	117,4	+ 5,4	116,7	+ 3,9	116,1	
	SEP	117,5	- 4,9	+14,2	113,5	- 3,3	112,7	- 3,4	115,6	
	OKT	118,7	- 6,5	+ 1,0	109,5	- 3,5	110,8	- 1,7	115,9	
	NOV	120,7	- 0,4	+ 1,7	116,4	+ 6,3	115,5	+ 4,2	116,1	
	DEZ	114,5	+ 5,5	- 5,1	121,9	+ 4,7	117,9	+ 2,1	116,8	
	1983	JAN	114,8	+ 5,2	+ 0,3	117,0	- 4,0	118,1	+ 0,2	(117,5)
		FEB	114,3	- 2,6	- 0,4	113,4	- 3,1	113,4	- 4,0	(118,4)
		MAR	134,7	+ 2,3	+17,8	121,6	+ 7,2	119,2	+ 5,1	(119,4)
APR		118,4	+ 0,2	-12,1	118,1	- 2,9	120,7	+ 1,3	(120,5)	
MAI		122,5	+11,0	+ 3,5	125,8	+ 6,5	124,6	+ 3,2	(121,9)	
HERSTELLUNG VON EISEN-,BLECH-UND METALLWAREN AUSLAND										
1982	MAI	139,0	- 1,8	- 9,2	140,7	- 2,4	140,6	- 2,9	144,7	
	JUN*	184,1	+33,4	+32,4	184,1	+30,8	177,9	+26,5	144,6	
	JUL	127,5	- 9,6	-30,7	136,8	-25,7	139,8	-21,4	145,0	
	AUG	114,8	+ 3,3	-10,0	144,5	+ 5,6	144,2	+ 3,1	144,5	
	SEP	132,7	-10,6	+15,6	134,6	- 6,9	134,1	- 7,0	143,6	
	OKT*	165,9	+ 9,9	+25,0	160,1	+18,9	161,6	+20,5	144,0	
	NOV	148,4	- 1,1	-10,5	145,3	- 9,2	145,2	-10,1	144,1	
	DEZ	149,5	+ 3,2	+ 0,7	151,7	+ 4,4	145,6	+ 0,3	144,7	
	1983	JAN	143,5	- 3,0	- 4,0	140,3	- 7,5	142,7	- 2,0	(145,3)
		FEB	147,1	- 2,7	+ 2,5	143,6	+ 2,4	143,6	+ 0,6	(146,0)
		MAR	176,9	+ 2,2	+20,3	153,4	+ 6,8	151,0	+ 5,2	(146,9)
APR		152,3	- 0,5	-13,9	148,4	- 3,3	151,2	+ 0,1	(148,0)	
MAI		151,8	+ 9,2	- 0,3	153,6	+ 3,5	151,2	+ 0,0	(149,3)	

## 4 AUFTRAGSEINGANG IM VERARBEITENDEN GEWERBE UND IM BAUHAUPTGEWERBE

## 4.1 WERTINDEX (1976 = 100)

JAHR	MONAT	ORIGINALWERT			SAISONDEREINIGTER WERT		SAISON- UND ARBEITSTÄGLICH BEREINIGTER WERT		GLATTE KOMPONENTE
		1980=100	VERÄNDERUNG IN O/D GEGEN VORJAHR VORMONAT		1980=100	VERÄNDERUNG IN O/D GEGEN VORMONAT	1980=100	VERÄNDERUNG IN O/D GEGEN VORMONAT	
TEXTILGEWERBE INSGESAMT									
1982	MAI	97,4	- 1,3	-10,5	100,1	+ 1,8	99,9	+ 0,9	100,0
	JUN	88,5	- 3,0	- 9,1	98,6	- 1,3	97,6	- 2,3	100,1
	JUL	73,7	-15,9	-16,7	93,0	- 5,7	94,7	- 3,0	99,7
	AUG	75,5	+ 3,3	+ 2,4	103,1	+10,9	101,7	+ 7,4	99,4
	SEP	111,8	- 5,5	+48,1	95,7	- 7,2	95,6	- 6,0	99,0
	OKT	109,2	-12,8	- 2,3	90,1	- 5,9	91,6	- 4,2	98,8
	NOV	104,6	- 5,3	- 4,2	98,5	+ 9,3	97,2	+ 6,1	98,7
	DEZ	86,8	- 1,4	-17,0	100,8	+ 2,3	99,5	+ 2,4	99,0
1983	JAN	92,4	+ 1,1	+ 6,5	100,2	- 0,6	99,2	- 0,3	( 99,4)
	FEB	101,4	- 0,5	+ 9,7	100,1	- 0,1	100,1	+ 0,9	( 99,9)
	MAR	130,6	- 4,3	+28,8	100,9	+ 0,8	100,3	+ 0,2	(100,7)
	APR	109,0	+ 0,2	-16,5	101,0	+ 0,1	103,0	+ 2,7	(101,6)
	MAI	103,7	+ 6,5	- 4,9	103,4	+ 4,4	104,6	+ 1,6	(102,7)
TEXTILGEWERBE INLAND									
1982	MAI	88,9	- 3,5	-12,1	93,5	+ 2,1	93,5	+ 1,1	93,1
	JUN	79,9	- 2,4	-10,1	92,4	- 1,2	91,9	- 1,7	92,4
	JUL	69,1	-15,9	-13,5	87,4	- 5,4	89,4	- 2,7	92,0
	AUG	72,3	+ 3,7	+ 4,6	96,6	+10,5	95,2	+ 6,5	91,9
	SEP	105,1	- 5,8	+45,4	88,0	- 8,9	87,0	- 8,6	91,7
	OKT	101,3	-13,6	- 3,4	82,9	- 5,8	85,2	- 2,1	91,9
	NOV	95,2	- 5,0	- 6,0	90,1	+ 8,7	88,6	+ 4,0	91,8
	DEZ	80,0	- 1,1	-16,0	93,4	+ 3,7	92,0	+ 3,8	92,3
1983	JAN	87,4	+ 3,7	+ 9,3	94,3	+ 1,0	93,1	+ 1,2	( 92,9)
	FEB	95,2	+ 0,5	+ 8,9	94,2	- 0,1	94,2	+ 1,2	( 93,6)
	MAR	124,5	- 2,4	+30,8	95,8	+ 1,7	94,5	+ 0,3	( 94,5)
	APR	102,0	+ 0,9	-18,1	94,6	- 1,3	97,0	+ 2,6	( 95,5)
	MAI	96,4	+ 8,4	- 5,5	99,6	+ 5,3	99,0	+ 2,1	( 96,8)
TEXTILGEWERBE AUSLAND									
1982	MAI	134,1	+ 5,3	- 5,5	130,9	+ 0,8	130,1	+ 0,7	133,1
	JUN	125,4	- 4,6	- 6,5	127,5	- 2,6	128,1	- 1,5	133,6
	JUL	93,7	-15,7	-25,3	119,3	- 6,4	120,7	- 5,8	133,0
	AUG	89,3	+ 1,8	- 4,7	130,9	+ 9,7	128,2	+ 6,2	132,0
	SEP	140,9	- 4,1	+57,8	128,4	- 1,9	129,4	+ 0,9	130,6
	OKT	143,2	-10,2	+ 1,6	120,3	- 6,3	122,1	- 5,6	129,0
	NOV	145,4	- 5,9	+ 1,5	134,0	+11,4	131,8	+ 7,9	128,4
	DEZ	116,7	- 1,7	-19,7	132,8	- 0,9	130,3	- 1,1	127,7
1983	JAN	114,0	- 6,5	- 2,3	126,1	- 5,0	124,5	- 4,5	(127,5)
	FEB	128,0	- 3,9	+12,3	126,1	+ 0,0	126,1	+ 1,3	(127,5)
	MAR	157,3	-10,1	+22,9	123,8	- 1,8	122,9	- 2,5	(127,7)
	APR	139,7	- 1,6	-11,2	129,6	+ 4,7	132,7	+ 8,0	(128,0)
	MAI	135,1	+ 0,7	- 3,3	131,3	+ 1,3	128,5	- 3,2	(128,7)
BEKLEIDUNGSGEWERBE INSGESAMT									
1982	MAI	84,8	+ 0,6	-43,7	109,1	+ 4,4	110,2	+ 3,0	108,3
	JUN	60,7	- 3,5	-28,4	106,5	- 2,4	106,7	- 3,2	107,3
	JUL	63,7	+ 1,1	+ 4,9	107,6	+ 1,0	108,8	+ 2,0	106,9
	AUG	92,0	+ 4,5	+44,4	113,4	+ 5,4	109,2	+ 0,4	107,7
	SEP	160,0	- 5,8	+73,9	101,1	-10,8	100,7	- 7,8	108,1
	OKT	156,3	-10,1	- 2,3	98,8	- 2,3	101,5	+ 0,8	108,9
	NOV	90,2	- 5,8	-42,3	106,5	+ 7,8	101,0	- 0,5	107,3
	DEZ	56,1	+ 4,9	-37,8	110,2	+ 3,5	108,0	+ 6,9	107,4
1983	JAN	77,7	- 1,1	+38,5	109,2	- 0,9	107,9	- 0,1	(107,3)
	FEB	113,6	+ 5,1	+46,2	114,8	+ 5,1	114,8	+ 6,4	(107,2)
	MAR	202,3	+ 4,4	+78,1	117,3	+ 2,2	115,0	+ 0,2	(107,2)
	APR	130,8	-13,1	-35,3	92,9	-20,8	98,6	-14,3	(107,2)
	MAI	86,7	+ 2,2	-33,7	109,4	+17,8	108,7	+10,2	(107,3)
BEKLEIDUNGSGEWERBE INLAND									
1982	MAI	80,8	- 1,2	-42,2	101,9	+ 3,2	102,7	+ 1,8	101,2
	JUN	59,6	- 2,1	-26,2	101,0	- 0,9	100,7	- 1,9	100,2
	JUL	61,4	- 0,6	+ 3,0	101,2	+ 0,2	102,7	+ 2,0	99,7
	AUG	85,9	+ 4,0	+39,9	106,2	+ 4,9	102,3	- 0,4	100,4
	SEP	146,8	- 7,1	+70,9	92,8	-12,6	92,6	- 9,5	100,5
	OKT	140,9	-12,6	- 4,0	89,4	- 3,7	92,0	- 0,6	101,2
	NOV	85,5	- 5,5	-39,3	99,3	+11,1	94,4	+ 2,6	99,9
	DEZ	54,7	+ 2,6	-36,0	102,7	+ 3,4	100,6	+ 6,6	100,1
1983	JAN	73,1	- 3,4	+33,6	101,2	- 1,5	100,0	- 0,6	( 99,9)
	FEB	103,9	+ 2,6	+42,1	106,0	+ 4,7	106,0	+ 6,0	( 99,8)
	MAR	184,8	+ 4,1	+77,9	109,0	+ 2,8	107,0	+ 0,9	( 99,8)
	APR	122,6	-12,3	-33,7	88,5	-18,8	93,5	-12,6	( 99,7)
	MAI	82,2	+ 1,7	-33,0	102,4	+15,7	101,4	+ 8,4	( 99,8)
BEKLEIDUNGSGEWERBE AUSLAND									
1982	MAI	119,9	+13,0	-50,4	172,3	+11,6	176,8	+10,8	170,0
	JUN	69,8	-13,2	-41,8	155,2	- 9,9	161,9	- 8,4	169,2
	JUL	83,5	+12,7	+19,6	161,6	+ 4,1	159,1	- 1,7	169,1
	AUG	143,8	+ 7,0	+72,2	175,5	+ 8,6	171,5	+ 7,8	170,6
	SEP	273,2	+ 0,8	+90,0	172,6	- 1,7	170,1	- 0,8	172,7
	OKT	288,4	+ 2,3	+ 5,6	178,5	+ 3,4	179,4	+ 5,5	174,9
	NOV	130,2	- 7,7	-54,9	169,4	- 5,1	162,2	- 9,6	175,3
	DEZ	68,0	+24,5	-47,8	175,1	+ 3,4	179,2	+10,5	174,9
1983	JAN	116,5	+12,6	+71,3	179,2	+ 2,3	178,4	- 0,4	(177,0)
	FEB	197,1	+18,7	+69,2	193,2	+ 7,8	193,2	+ 8,3	(179,6)
	MAR	352,3	+ 5,5	+78,7	192,6	- 0,3	188,8	- 2,3	(182,5)
	APR*	200,8	-17,0	-43,0	114,8	-40,4	117,7	-37,7	(185,9)
	MAI	125,2	+ 4,4	-37,6	176,7	+53,9	178,5	+51,7	(189,9)

## 4 AUFTRAGSEINGANG IN VERARBEITENDEN GEBERBE UND IN BAUHAUPTGEBERBE

## 4.2 VOLUMENINDEX (1976 = 100)

JAHR	MONAT	ORIGINALWERT			SAISONBEREINIGTER WERT		SAISON- UND ARBEITSTÄGLICH BEREINIGTER WERT		GLATTE KOMPONENTE
		1980=100	VERÄNDERUNG IN O/O GEGEN VORJAHR VORMONAT		1980=100	VERÄNDERUNG IN O/O GEGEN VORMONAT	1980=100	VERÄNDERUNG IN O/O GEGEN VORMONAT	
VERARBEITENDES GEBERBE (OHNE NAHRUNGS- UND GENUSSMITTELGEWERBE) INSGESAMT									
1982	MAI	93,8	- 6,2	- 8,7	98,1	+ 0,0	97,1	- 1,2	101,2
	JUN	99,1	- 3,0	+ 5,7	100,9	+ 2,9	101,1	+ 4,1	100,7
	JUL	92,3	-11,3	- 6,9	97,1	- 3,8	99,6	- 1,5	100,6
	AUG	84,8	- 7,0	- 8,1	100,7	+ 3,7	99,5	- 0,1	100,9
	SEP	98,1	-10,1	+15,7	97,1	- 3,6	95,5	- 4,0	100,4
	OKT	97,5	-12,8	- 0,6	92,8	- 4,4	95,6	+ 0,1	99,9
	NOV	101,6	- 5,0	+ 4,2	101,7	+ 9,6	100,7	+ 5,3	99,1
DEZ	108,2	+ 1,0	+ 6,5	105,8	+ 4,0	100,1	- 0,6	99,0	
1983	JAN	105,6	+ 7,0	- 2,4	106,3	+ 0,5	103,8	+ 3,7	( 99,1)
	FEB	97,3	- 5,4	- 7,9	97,3	- 8,5	97,3	- 6,3	( 99,4)
	MAR	115,6	- 4,1	+18,8	100,0	+ 2,8	98,9	+ 1,6	( 99,8)
	APR	97,3	- 5,3	-15,8	94,5	- 5,5	98,4	- 0,5	(100,3)
	MAI	96,7	+ 3,1	- 0,6	101,0	+ 6,9	101,0	+ 2,6	(101,0)
VERARBEITENDES GEBERBE (OHNE NAHRUNGS- UND GENUSSMITTELGEWERBE) INLAND									
1982	MAI	89,2	- 6,2	- 8,2	93,9	+ 1,4	92,0	+ 0,0	93,9
	JUN	91,4	- 4,9	+ 2,5	94,1	+ 0,2	94,6	+ 2,8	93,6
	JUL	87,9	- 9,2	- 3,8	92,2	- 2,0	95,1	+ 0,5	94,2
	AUG	81,6	- 3,4	- 7,2	95,6	+ 3,7	94,5	- 0,6	95,0
	SEP	92,9	-10,9	+13,8	90,7	- 5,1	89,2	- 5,6	94,9
	OKT	94,0	-11,4	+ 1,2	87,1	- 4,0	89,9	+ 0,8	95,1
	NOV	97,2	- 0,8	+ 3,4	97,4	+11,8	97,0	+ 7,9	94,8
DEZ	106,0	+10,9	+ 9,1	105,3	+ 8,1	98,3	+ 1,3	95,0	
1983	JAN	104,1	+14,6	- 1,8	104,7	- 0,6	101,9	+ 3,7	( 95,4)
	FEB	91,4	- 1,8	-12,2	93,4	-10,8	93,4	- 8,3	( 95,8)
	MAR	110,7	- 0,8	+21,1	96,7	+ 3,5	96,0	+ 2,8	( 96,4)
	APR	94,3	- 3,0	-14,8	91,1	- 5,8	95,4	- 0,6	( 97,1)
	MAI	92,6	+ 3,8	- 1,8	95,9	+ 5,3	95,5	+ 0,1	( 97,9)
VERARBEITENDES GEBERBE (OHNE NAHRUNGS- UND GENUSSMITTELGEWERBE) AUSLAND									
1982	MAI	103,7	- 6,6	- 9,4	106,9	- 2,8	108,1	- 3,5	117,4
	JUN	116,0	+ 0,5	+11,9	115,8	+ 8,3	115,5	+ 6,8	116,1
	JUL	101,7	-15,3	-12,3	107,7	- 7,0	109,6	- 5,1	114,6
	AUG	92,1	-13,2	- 9,4	112,1	+ 4,1	110,5	+ 0,8	113,9
	SEP	109,8	- 8,2	+19,2	111,3	- 0,7	109,2	- 1,2	112,5
	OKT	104,9	-15,6	- 4,5	105,1	- 5,6	107,9	- 1,2	110,4
	NOV	111,5	-12,2	+ 6,3	111,2	+ 5,8	109,0	+ 1,0	108,5
DEZ	113,3	-14,4	+ 1,6	107,0	- 3,8	104,2	- 4,4	107,8	
1983	JAN	108,8	- 6,4	- 4,0	109,6	+ 2,4	108,0	+ 3,6	(107,3)
	FEB	110,1	-11,5	+ 1,2	105,8	- 3,5	105,8	- 2,0	(107,1)
	MAR	126,2	- 9,8	+14,6	107,1	+ 1,2	105,3	- 0,5	(107,2)
	APR	103,9	- 9,2	-17,7	102,1	- 4,7	105,2	- 0,1	(107,5)
	MAI	105,8	+ 2,0	+ 1,8	112,4	+10,1	113,3	+ 7,7	(108,1)
GRUNDSTOFF- UND PRODUKTIONSGUETERGEWERBE INSGESAMT									
1982	MAI	93,8	-11,8	- 7,9	95,0	- 2,4	95,2	- 3,1	99,2
	JUN	101,5	- 7,2	+ 8,2	96,9	+ 2,0	98,1	+ 3,0	98,6
	JUL	92,7	-14,3	- 8,7	94,0	- 3,0	95,1	- 3,1	98,2
	AUG	86,8	- 8,5	- 6,4	98,4	+ 4,7	97,0	+ 2,0	97,8
	SEP	96,8	- 8,0	+11,5	96,9	- 1,5	95,6	- 1,4	97,1
	OKT	96,6	-12,1	- 0,2	91,6	- 5,5	93,6	- 2,1	96,8
	NOV	96,2	- 4,3	- 0,4	100,0	+ 9,2	98,1	+ 4,8	96,2
DEZ	92,5	- 2,3	- 3,8	100,4	+ 0,4	97,5	- 0,6	96,5	
1983	JAN	96,7	+ 0,5	+ 4,5	98,8	- 1,6	97,3	- 0,2	( 97,0)
	FEB	96,2	- 6,9	- 0,5	95,4	- 3,4	95,4	- 2,0	( 97,8)
	MAR	111,9	- 2,3	+16,3	99,8	+ 4,6	98,3	+ 3,0	( 98,8)
	APR	98,9	- 2,9	-11,6	96,3	- 3,5	99,6	+ 1,3	(100,1)
	MAI	102,4	+ 9,2	+ 3,5	102,5	+ 6,4	102,4	+ 2,8	(101,8)
GRUNDSTOFF- UND PRODUKTIONSGUETERGEWERBE INLAND									
1982	MAI	87,3	- 9,1	- 6,8	87,5	- 3,0	87,4	- 3,6	89,4
	JUN	93,6	- 5,8	+ 7,2	88,5	+ 1,1	88,5	+ 1,3	88,9
	JUL	85,8	-12,0	- 8,3	86,0	- 2,8	87,3	- 1,4	88,5
	AUG	81,2	- 6,3	- 5,4	89,8	+ 4,4	88,7	+ 1,6	88,4
	SEP	89,4	- 9,2	+10,1	86,7	- 3,5	85,7	- 3,4	88,1
	OKT	88,8	-13,4	- 0,7	81,5	- 6,0	83,3	- 2,8	88,1
	NOV	87,4	- 5,6	- 1,6	89,5	+ 9,8	88,2	+ 5,9	87,7
DEZ	81,7	- 0,4	- 6,5	91,2	+ 1,9	87,9	- 0,3	88,0	
1983	JAN	86,0	+ 3,2	+ 5,3	90,5	- 0,8	89,4	+ 1,7	( 88,5)
	FEB	84,9	- 2,0	- 1,3	88,3	- 2,4	88,3	- 1,2	( 89,2)
	MAR	100,9	- 1,2	+18,8	91,4	+ 3,5	90,2	+ 2,2	( 90,0)
	APR	90,4	- 3,5	-10,4	87,9	- 3,8	90,6	+ 0,4	( 91,1)
	MAI	93,4	+ 7,0	+ 3,3	93,0	+ 5,8	92,9	+ 2,5	( 92,4)
GRUNDSTOFF- UND PRODUKTIONSGUETERGEWERBE AUSLAND									
1982	MAI	110,0	-17,4	-10,2	113,7	- 1,4	114,5	- 1,8	123,8
	JUN	121,4	-10,2	+10,4	117,9	+ 3,7	121,0	+ 5,7	123,0
	JUL	109,8	-19,0	- 9,6	114,1	- 3,2	114,9	- 5,0	122,3
	AUG	101,0	-12,7	- 8,0	120,4	+ 5,5	118,3	+ 3,0	121,5
	SEP	115,6	- 5,2	+14,5	123,1	+ 2,2	121,2	+ 2,5	119,6
	OKT	116,0	- 9,8	+ 0,3	116,8	- 5,1	119,4	- 1,5	118,6
	NOV	118,4	- 1,7	+ 2,1	126,4	+ 8,2	123,4	+ 3,4	117,4
DEZ	119,5	- 5,6	+ 0,9	123,1	- 2,6	120,2	- 2,6	117,6	
1983	JAN	123,5	- 4,0	+ 3,3	119,5	- 2,9	117,7	- 2,1	(118,3)
	FEB	124,4	-14,6	+ 0,7	112,8	- 5,6	112,8	- 4,2	(119,4)
	MAR	139,8	- 4,2	+12,4	120,7	+ 7,0	118,3	+ 4,9	(120,9)
	APR	120,4	- 1,7	-13,9	117,6	- 2,6	122,2	+ 3,3	(122,9)
	MAI	125,2	+13,8	+ 4,0	126,5	+ 7,6	127,1	+ 4,0	(125,5)



## 4 AUFTRAGSEINGANG IN VERARBEITENDEN GEWERBE UND IN BAUHAUPTGEWERBE

4.2 VOLUMENINDEX (1976 = 100)

JAHR	MONAT	ORIGINALWERT			SAISONBEREINIGTER WERT		SAISON- UND ARBEITSTÄGLICH BEREINIGTER WERT		GLATTE KOMPONENTE
		1980=100	VERÄNDERUNG IN O/O GEGEN VORJAHR VORMONAT		1980=100	VERÄNDERUNG IN O/O GEGEN VORMONAT	1980=100	VERÄNDERUNG IN O/O GEGEN VORMONAT	
INVESTITIONSGÜTER PRODUZIERENDES GEWERBE INSGESAMT									
1982	MAI	94,4	- 4,0	- 7,2	100,1	+ 1,0	98,3	- 0,6	104,1
	JUN	101,8	- 0,9	+ 7,8	104,4	+ 4,3	104,7	+ 6,5	103,5
	JUL	96,5	- 9,8	- 5,2	100,4	- 3,8	103,9	- 0,8	103,6
	AUG	84,7	- 8,3	-12,2	102,6	+ 2,2	101,5	- 2,3	104,3
	SEP	96,5	-12,7	+13,9	98,6	- 3,9	96,4	- 5,0	104,0
	OKT	94,4	-14,5	- 2,2	94,7	- 4,0	98,3	+ 2,0	103,2
	NOV	105,5	- 6,6	+11,8	104,4	+10,2	104,0	+ 5,8	102,0
1983	DEZ	124,8	+ 1,4	+18,3	111,0	+ 6,3	103,1	- 0,9	101,6
	JAN	116,0	+11,4	- 7,1	113,7	+ 2,4	110,1	+ 6,8	(101,5)
	FEB	99,1	- 5,7	-14,6	99,3	-12,7	99,3	- 9,8	(101,4)
	MAR	116,4	- 5,4	+17,5	101,3	+ 2,0	100,6	+ 1,3	(101,4)
	APR	94,7	- 6,9	-18,6	93,7	- 7,5	98,3	- 2,3	(101,6)
	MAI	93,5	- 1,0	- 1,3	100,6	+ 7,4	100,8	+ 2,5	(101,8)
	INVESTITIONSGÜTER PRODUZIERENDES GEWERBE INLAND								
1982	MAI	91,7	- 4,8	- 6,6	99,4	+ 4,1	96,7	+ 3,0	98,3
	JUN	94,8	- 4,9	+ 3,4	98,8	- 0,6	100,9	+ 4,3	98,3
	JUL	95,4	- 6,0	+ 0,6	97,8	- 1,0	101,1	+ 0,2	97,7
	AUG	83,1	- 2,6	-12,9	99,1	+ 1,3	97,7	- 3,4	99,3
	SEP	91,9	-14,0	+10,6	93,8	- 5,3	91,8	- 6,0	99,5
	OKT	94,1	-10,2	+ 2,4	91,2	- 2,8	95,1	+ 3,6	99,8
	NOV	105,7	+ 3,4	+12,3	104,8	+14,9	104,2	+ 9,6	99,4
1983	DEZ*	134,4	+18,8	+27,2	128,8	+22,9	121,3	+16,4	99,6
	JAN	125,4	+26,2	- 6,7	119,4	- 7,3	115,3	- 4,9	( 99,9)
	FEB	97,2	- 1,2	-22,5	97,7	-18,2	97,7	-15,3	(100,2)
	MAR	116,7	+ 0,6	+20,1	102,1	+ 4,5	101,5	+ 3,9	(100,6)
	APR	95,8	- 2,4	-17,9	93,8	- 8,1	98,2	- 3,3	(101,1)
	MAI	92,6	+ 1,0	- 3,3	98,9	+ 5,4	98,5	+ 0,3	(101,6)
	INVESTITIONSGÜTER PRODUZIERENDES GEWERBE AUSLAND								
1982	MAI	98,5	- 3,1	- 8,2	101,2	- 4,0	102,8	- 4,7	113,0
	JUN	112,7	+ 5,1	+14,4	112,8	+11,5	111,6	+ 8,6	111,4
	JUL	98,2	-14,8	-12,9	103,0	- 8,7	105,2	- 5,7	109,3
	AUG	87,1	-15,6	-11,3	106,2	+ 3,1	104,8	- 0,4	108,5
	SEP	103,3	-10,9	+18,6	104,1	- 2,0	101,8	- 2,9	107,2
	OKT	94,8	-20,1	- 8,2	97,9	- 6,0	100,9	- 0,9	104,5
	NOV	105,3	-18,3	+11,1	102,0	+ 4,2	100,1	- 0,8	102,1
1983	DEZ	110,2	-20,2	+ 4,7	96,8	- 5,1	94,5	- 5,6	100,9
	JAN	101,6	- 8,6	- 7,8	103,1	+ 6,5	101,4	+ 7,3	(100,0)
	FEB	101,8	-11,6	+ 0,2	100,1	- 2,9	100,1	- 1,3	( 99,3)
	MAR	116,1	-13,1	+14,0	98,9	- 1,2	97,4	- 2,7	( 98,8)
	APR	93,2	-13,1	-19,7	93,1	- 5,9	95,4	- 2,1	( 98,4)
	MAI	95,0	- 3,6	+ 1,9	104,0	+11,7	105,2	+10,3	( 98,4)
	VERBRAUCHSGÜTER PRODUZIERENDES GEWERBE INSGESAMT								
1982	MAI	91,8	- 3,1	-13,2	96,2	+ 0,9	96,1	+ 0,3	95,9
	JUN	87,6	- 2,3	- 4,6	96,7	+ 0,5	95,4	- 0,7	96,2
	JUL	79,8	-11,4	- 8,9	92,1	- 4,8	93,6	- 1,9	96,1
	AUG	81,9	- 0,8	+ 2,6	98,9	+ 7,4	97,6	+ 4,3	96,1
	SEP	104,5	- 6,1	+27,6	93,4	- 5,6	93,3	- 4,4	95,7
	OKT	107,0	- 9,8	+ 2,4	89,6	- 4,1	90,9	- 2,6	95,5
	NOV	99,1	- 2,7	- 7,4	96,7	+ 7,9	95,4	+ 5,0	95,2
1983	DEZ	86,8	+ 2,7	-12,4	99,3	+ 2,7	96,7	+ 1,4	95,4
	JAN	90,2	+ 1,8	+ 3,9	96,8	- 2,5	95,9	- 0,8	( 95,7)
	FEB	94,2	- 1,9	+ 4,4	94,8	- 2,1	94,8	- 1,1	( 96,0)
	MAR	118,9	- 3,2	+26,2	96,5	+ 1,8	95,8	+ 1,1	( 96,5)
	APR	101,6	- 3,9	-14,6	93,8	- 2,8	96,3	+ 0,5	( 97,1)
	MAI	96,7	+ 5,3	- 4,8	100,1	+ 6,7	99,4	+ 3,2	( 97,8)
	VERBRAUCHSGÜTER PRODUZIERENDES GEWERBE INLAND								
1982	MAI	87,1	- 4,8	-13,2	91,5	+ 0,9	91,4	+ 0,2	90,9
	JUN	82,1	- 3,6	- 5,7	91,7	+ 0,2	90,6	- 0,9	90,9
	JUL	76,3	-12,4	- 7,1	87,5	- 4,6	89,0	- 1,8	90,9
	AUG	79,0	- 1,5	+ 3,5	94,2	+ 7,7	92,9	+ 4,4	90,8
	SEP	99,1	- 7,4	+25,4	88,0	- 6,6	87,8	- 5,5	90,4
	OKT	100,6	-11,1	+ 1,5	84,2	- 4,3	85,6	- 2,5	90,4
	NOV	93,3	- 3,8	- 7,3	91,0	+ 8,1	89,8	+ 4,9	90,1
1983	DEZ	82,3	+ 2,0	-11,8	94,0	+ 3,3	91,5	+ 1,9	90,4
	JAN	86,2	+ 2,3	+ 4,7	92,2	- 1,9	91,2	- 0,3	( 90,6)
	FEB	88,9	- 2,5	+ 3,1	89,7	- 2,7	89,7	- 1,6	( 91,0)
	MAR	112,5	- 2,7	+26,5	92,0	+ 2,6	91,5	+ 1,8	( 91,5)
	APR	96,4	- 3,9	-14,3	89,1	- 3,2	91,5	+ 0,2	( 92,2)
	MAI	91,8	+ 5,4	- 4,8	95,2	+ 6,8	94,5	+ 3,3	( 93,0)
	VERBRAUCHSGÜTER PRODUZIERENDES GEWERBE AUSLAND								
1982	MAI	121,5	+ 6,2	-13,1	125,7	+ 1,0	126,1	+ 0,6	128,0
	JUN	122,6	+ 4,4	+ 0,9	128,3	+ 2,1	126,0	- 0,1	129,1
	JUL	101,6	- 5,9	-17,1	121,5	- 5,3	123,0	- 2,4	129,5
	AUG	100,8	+ 3,5	- 0,8	129,6	+ 6,7	127,5	+ 3,7	129,6
	SEP	138,4	- 0,1	+37,3	127,1	- 1,9	127,5	+ 0,0	129,2
	OKT	147,2	- 4,0	+ 6,4	123,4	- 2,9	124,7	- 2,2	128,5
	NOV	136,8	+ 3,5	- 7,1	133,5	+ 8,2	131,5	+ 5,5	127,9
1983	DEZ	115,7	+ 7,2	-15,4	133,6	+ 0,1	130,3	- 0,9	127,9
	JAN	116,8	+ 1,2	+ 1,0	127,1	- 4,9	126,6	- 2,8	(128,0)
	FEB	128,8	+ 1,7	+10,3	127,7	+ 0,5	127,7	+ 0,9	(128,1)
	MAR	160,5	- 4,6	+24,6	126,3	- 1,1	125,3	- 1,9	(128,2)
	APR	134,2	- 4,0	-16,4	123,4	- 2,3	126,7	+ 1,1	(128,4)
	MAI	127,9	+ 5,3	- 4,7	131,8	+ 6,8	130,7	+ 3,2	(128,6)

## 4 AUFTRAGSEINGANG IN VERARBEITENDEN GEMEINDE UND IM BAUHAUPTBEREICH

## 4.2 VOLUMENINDEX (1976 = 100)

JAHR	MONAT	ORIGINALWERT			SAISONBEREINIGTER WERT		SAISON- UND ARBEITSTÄGLICH BEREINIGTER WERT		GLATTE KOMPONENTE
		1980=100	VERÄNDERUNG IN O/O GEGEN VORJAHR	VERÄNDERUNG IN O/O GEGEN VORMONAT	1980=100	VERÄNDERUNG IN O/O GEGEN VORMONAT	1980=100	VERÄNDERUNG IN O/O GEGEN VORMONAT	
HOCHOFEN-, STAHL- UND WARMWALZWERKE (OHNE HERSTELLUNG VON PRAEZISIONSSTAHLROHREN) INSGESAMT									
1982	MAI	78,7	-23,3	- 8,6	79,5	- 4,1	79,1	- 4,7	83,7
	JUN	85,0	-13,5	+ 8,0	83,0	+ 4,4	83,4	+ 8,0	83,1
	JUL	77,8	-28,4	- 8,5	74,2	-10,6	75,1	-12,1	82,6
	AUG	67,9	-19,0	-12,7	81,9	+10,4	80,7	+ 7,5	81,5
	SEP	70,8	-19,8	+ 4,3	76,2	- 7,0	74,5	- 7,7	80,6
	OKT	76,9	-29,5	+ 8,6	66,9	-12,2	69,1	- 7,2	79,8
	NOV	76,1	-15,6	- 1,0	84,9	+26,9	82,9	+20,0	79,2
DEZ	76,3	- 6,2	+ 0,3	86,5	+ 1,9	81,9	- 1,2	79,0	
1983	JAN	81,2	-12,5	+ 6,4	79,0	- 8,7	77,3	- 5,6	( 79,2)
	FEB	84,2	- 5,1	+ 3,7	81,0	+ 2,5	81,0	+ 4,8	( 79,6)
	MAR	95,3	-14,1	+13,2	78,7	- 2,8	76,7	- 5,3	( 80,4)
	APR	82,6	- 4,1	-13,3	81,6	+ 3,7	86,3	+12,5	( 81,4)
	MAI	82,4	+ 4,7	- 0,2	82,2	+ 0,7	82,7	- 4,2	( 82,8)
HOCHOFEN-, STAHL- UND WARMWALZWERKE (OHNE HERSTELLUNG VON PRAEZISIONSSTAHLROHREN) INLAND									
1982	MAI	73,4	-16,3	- 5,8	72,7	- 3,7	71,7	- 5,5	72,7
	JUN	76,4	- 7,5	+ 4,1	75,5	+ 3,9	75,4	+ 5,2	71,8
	JUL	65,2	-27,0	-14,7	65,5	-13,2	66,7	-11,5	71,2
	AUG	58,4	-20,5	-10,4	69,5	+ 6,1	69,2	+ 3,7	70,7
	SEP	59,0	-29,1	+ 1,0	61,8	-11,1	60,9	-12,0	70,5
	OKT	65,9	-33,5	+11,7	54,4	-12,0	55,8	- 8,4	70,2
	NOV	66,0	-18,4	+ 0,2	71,6	+31,6	70,7	+26,7	69,8
DEZ	65,6	- 7,1	- 0,6	75,2	+ 5,0	70,1	- 0,8	69,8	
1983	JAN	74,8	+ 1,1	+14,0	73,8	- 1,9	72,2	+ 3,0	( 70,1)
	FEB	76,8	+ 2,3	+ 2,7	74,8	+ 1,4	74,8	+ 3,6	( 70,6)
	MAR	85,2	-10,8	+10,9	72,5	- 3,1	71,7	- 4,1	( 71,3)
	APR	72,1	- 7,4	-15,4	70,9	- 2,2	74,4	+ 3,8	( 72,3)
	MAI	74,4	+ 1,4	+ 3,2	73,4	+ 3,5	73,7	- 0,9	( 73,6)
HOCHOFEN-, STAHL- UND WARMWALZWERKE (OHNE HERSTELLUNG VON PRAEZISIONSSTAHLROHREN) AUSLAND									
1982	MAI	92,8	-35,6	-13,8	97,7	- 4,6	98,8	- 3,3	113,2
	JUN	108,4	-23,4	+16,8	103,0	+ 5,4	115,0	+16,4	113,1
	JUL	111,8	-30,9	+ 3,1	97,1	- 5,7	96,6	-16,0	113,0
	AUG	93,5	-16,1	-16,4	115,8	+19,3	111,7	+15,6	110,7
	SEP	102,5	+ 0,8	+ 9,6	115,1	- 0,6	111,3	- 0,4	107,9
	OKT	106,9	-21,2	+ 4,3	101,6	-11,7	106,4	- 4,4	105,7
	NOV	103,9	- 9,5	- 2,8	122,6	+20,7	116,5	+ 9,5	104,8
DEZ	106,7	- 4,6	+ 2,7	118,1	- 3,7	116,2	- 0,3	104,1	
1983	JAN	99,0	-31,0	- 7,2	93,9	-20,5	90,9	-21,8	(104,2)
	FEB	104,9	-15,9	+ 6,0	98,9	+ 5,3	98,9	+ 8,8	(104,7)
	MAR	123,8	-18,7	+18,0	96,0	- 2,9	90,8	- 8,2	(105,7)
	APR	112,3	+ 4,3	- 9,3	111,4	+16,0	119,7	+31,8	(107,2)
	MAI	104,6	+12,7	- 6,9	106,2	- 4,7	106,5	-11,0	(109,3)
CHEMISCHE INDUSTRIE INSGESAMT									
1982	MAI	101,7	- 5,6	- 8,3	104,6	- 3,0	105,3	- 3,0	107,7
	JUN	112,4	- 3,6	+10,5	106,6	+ 1,9	105,9	+ 0,6	107,9
	JUL	101,4	- 7,2	- 9,8	105,0	- 1,5	105,7	- 0,2	107,5
	AUG	97,3	- 2,5	- 4,0	108,9	+ 3,7	107,2	+ 1,4	107,3
	SEP	106,9	+ 3,8	+ 9,9	107,1	- 1,7	107,1	- 0,1	106,9
	OKT	107,1	- 4,7	+ 0,2	104,7	- 2,2	105,7	- 1,3	106,8
	NOV	105,2	+ 0,9	- 1,8	110,8	+ 5,8	108,8	+ 2,9	106,6
DEZ	103,6	- 1,0	- 1,5	108,3	- 2,3	107,2	- 1,5	107,3	
1983	JAN	108,9	+ 2,3	+ 5,1	107,6	- 0,6	107,1	- 0,1	(108,1)
	FEB	108,9	- 0,3	+ 0,0	106,9	- 0,7	106,9	- 0,2	(109,1)
	MAR	123,9	+ 0,5	+13,8	110,7	+ 3,6	109,7	+ 2,6	(110,3)
	APR	108,8	- 1,9	-12,2	107,8	- 2,6	110,0	+ 0,3	(111,8)
	MAI	113,8	+11,9	+ 4,6	115,9	+ 7,5	115,1	+ 4,6	(113,5)
CHEMISCHE INDUSTRIE INLAND									
1982	MAI	92,4	- 4,2	- 7,1	96,2	- 2,8	96,5	- 3,1	97,3
	JUN	104,3	- 3,9	+12,9	95,7	- 0,5	95,7	- 0,8	97,1
	JUL	95,2	- 3,1	- 8,7	97,5	+ 1,9	98,6	+ 3,0	96,8
	AUG	90,3	- 0,9	- 5,1	99,3	+ 1,8	97,8	- 0,8	96,9
	SEP	97,7	- 4,6	+ 8,2	95,5	- 3,8	94,9	- 3,0	96,7
	OKT	98,2	- 5,2	+ 0,5	93,5	- 2,1	95,1	+ 0,2	96,9
	NOV	95,3	+ 1,1	- 3,0	99,4	+ 6,3	97,7	+ 2,7	96,7
DEZ	90,3	+ 1,7	- 5,2	98,2	- 1,2	96,1	- 1,6	97,3	
1983	JAN	98,2	+ 2,7	+ 8,7	97,8	- 0,4	97,0	+ 0,9	( 97,8)
	FEB	94,9	- 1,8	- 3,4	95,4	- 2,5	95,4	- 1,6	( 98,4)
	MAR	110,4	+ 1,2	+16,3	100,5	+ 5,3	99,5	+ 4,3	( 99,2)
	APR	97,8	- 1,7	-11,4	97,5	- 3,0	99,9	+ 0,4	(100,1)
	MAI	100,4	+ 8,7	+ 2,7	103,4	+ 6,1	103,0	+ 3,1	(101,2)
CHEMISCHE INDUSTRIE AUSLAND									
1982	MAI	119,2	- 7,5	- 9,8	121,3	- 3,0	122,3	- 2,8	127,9
	JUN	127,2	- 3,6	+ 6,7	127,6	+ 5,2	126,0	+ 3,0	128,0
	JUL	112,8	-13,5	-11,3	119,9	- 6,0	120,8	- 4,1	127,2
	AUG	110,3	- 5,0	- 2,2	127,0	+ 5,9	124,5	+ 3,1	126,6
	SEP	123,8	- 2,8	+12,2	128,4	+ 1,1	129,0	+ 3,6	125,9
	OKT	123,5	- 4,1	- 0,2	124,9	- 2,7	125,9	- 2,4	125,3
	NOV	123,6	+ 0,4	+ 0,1	131,3	+ 5,1	128,9	+ 2,4	125,1
DEZ	128,3	- 4,3	+ 3,8	126,8	- 3,4	125,6	- 2,6	126,0	
1983	JAN	128,9	+ 1,6	+ 0,5	125,4	- 1,1	126,1	+ 0,4	(127,3)
	FEB	134,9	+ 1,6	+ 4,7	128,0	+ 2,1	128,0	+ 1,5	(128,9)
	MAR	149,3	- 0,1	+10,7	129,8	+ 1,4	127,9	- 0,1	(131,0)
	APR	129,4	- 2,0	-13,3	127,1	- 2,1	129,9	+ 1,6	(133,3)
	MAI	138,8	+16,4	+ 7,3	139,5	+ 9,8	138,1	+ 6,3	(136,6)

## 4 AUFTRAGSEINGANG IN VERARBEITENDEN GEMEINDE UND IN BAUHAUPTBEREICH

## 4.2 VOLUMENINDEX (1976 = 100)

JAHR	MONAT	ORIGINALWERT			SAISONBEREINIGTER WERT		SAISON- UND ARBEITSTÄGLICH BEREINIGTER WERT		GLATTE KOMPONENTE
		1980=100	VERÄNDERUNG IN O/O GEGEN VORJAHR	VERÄNDERUNG IN O/O GEGEN VORMONAT	1980=100	VERÄNDERUNG IN O/O GEGEN VORMONAT	1980=100	VERÄNDERUNG IN O/O GEGEN VORMONAT	1980=100
MASCHINENBAU INSGESAMT									
1982	MAI	81,5	- 7,9	- 8,6	86,2	+ 5,5	84,3	+ 3,1	91,7
	JUN	92,9	- 6,2	+14,0	92,5	+ 7,3	93,6	+11,0	91,1
	JUL	92,3	- 9,2	- 0,6	92,1	- 0,4	95,3	+ 1,8	91,5
	AUG	73,4	-19,8	-20,5	86,8	- 5,8	85,4	-10,4	92,1
	SEP	80,9	-16,3	+10,2	87,1	+ 0,3	84,8	- 0,7	91,6
	OKT	78,5	-21,8	- 3,0	82,1	- 5,7	85,4	+ 0,7	89,8
	NOV	96,2	- 7,9	+22,5	95,3	+16,1	94,8	+11,0	87,9
1983	DEZ	116,4	+ 8,6	+21,0	103,3	+ 8,4	93,7	- 1,2	87,6
	JAN	100,5	+12,0	-13,7	101,3	- 1,9	96,7	+ 3,2	( 87,3)
	FEB	81,5	- 9,0	-18,9	85,7	-15,4	85,7	-11,4	( 87,3)
	MAR	94,6	-11,0	+16,1	83,2	- 2,9	83,0	- 3,2	( 87,4)
	APR	79,6	-10,8	-15,9	74,9	-10,0	81,0	- 2,4	( 87,7)
1983	MAI	79,9	- 2,0	+ 0,4	86,2	+15,1	87,3	+ 7,8	( 88,2)
MASCHINENBAU INLAND									
1982	MAI	92,6	- 5,0	- 5,4	98,6	+11,0	94,2	+ 9,2	97,3
	JUN	92,9	- 9,7	+ 0,3	98,0	- 0,6	101,3	+ 7,5	98,4
	JUL	114,0	+ 5,1	+22,7	107,6	+ 9,8	111,2	+ 9,8	101,3
	AUG	83,7	- 5,7	-26,6	96,7	-10,1	95,2	-14,4	103,7
	SEP	90,9	-12,6	+ 8,6	97,2	+ 0,5	95,1	- 0,1	103,7
	OKT	89,6	-13,8	- 1,4	94,0	- 3,3	97,4	+ 2,4	103,3
	NOV	117,1	+18,2	+30,7	117,3	+24,8	117,7	+20,8	102,1
1983	DEZ	148,3	+40,6	+26,6	132,9	+13,3	117,7	+ 0,0	102,2
	JAN	127,3	+33,7	-14,2	125,5	- 5,6	119,5	+ 1,5	(101,8)
	FEB	85,2	-12,3	-33,1	92,8	-26,1	92,8	-22,3	(101,2)
	MAR	100,7	- 7,5	+18,2	94,2	+ 1,5	94,6	+ 1,9	(100,5)
	APR	91,4	- 6,6	- 9,2	84,3	-10,5	92,3	- 2,4	( 99,7)
1983	MAI	89,0	- 3,9	- 2,6	91,0	+ 7,9	90,7	- 1,7	( 98,6)
MASCHINENBAU AUSLAND									
1982	MAI	71,1	-11,5	-12,5	74,6	- 0,9	75,1	- 3,3	86,7
	JUN	93,0	- 2,7	+30,8	87,3	+17,0	86,5	+15,2	84,4
	JUL	72,0	-24,5	-22,6	77,7	-11,0	80,5	- 6,9	82,3
	AUG	63,8	-32,3	-11,4	77,5	- 0,3	76,3	- 5,2	81,2
	SEP	71,6	-20,4	+12,2	77,6	+ 0,1	75,2	- 1,4	80,3
	OKT	68,3	-29,9	- 4,6	71,2	- 8,2	74,3	- 1,2	77,3
	NOV	76,7	-30,2	+12,3	74,8	+ 5,1	73,5	- 1,3	74,7
1983	DEZ	86,5	-20,8	+12,8	75,5	+ 0,9	71,2	- 2,9	74,0
	JAN	75,3	-11,2	-12,9	78,6	+ 4,1	75,4	+ 5,9	( 73,9)
	FEB	78,3	- 5,3	+ 4,0	79,3	+ 0,9	79,3	+ 5,2	( 74,3)
	MAR	88,9	-14,4	+13,5	73,2	- 7,7	72,3	- 8,8	( 75,2)
	APR	68,8	-15,4	-22,6	66,2	- 9,6	70,5	- 2,5	( 76,6)
1983	MAI	71,5	+ 0,6	+ 3,9	81,9	+23,7	84,2	+19,4	( 78,6)
STRASSENFAHRZEUGBAU INSGESAMT									
1982	MAI	108,8	- 3,4	- 4,8	117,6	+ 1,6	112,8	+ 1,6	121,2
	JUN	108,7	+ 4,1	- 0,1	119,9	+ 2,0	126,3	+12,0	119,9
	JUL	108,8	- 7,5	+ 0,1	114,3	- 4,7	119,2	- 5,6	120,6
	AUG	91,7	+ 1,6	-15,7	122,3	+ 7,0	121,8	+ 2,2	122,2
	SEP	101,8	-14,1	+11,0	111,4	- 8,9	105,9	-13,1	122,2
	OKT	108,1	-12,4	+ 6,2	104,8	- 5,9	112,1	+ 5,9	123,9
	NOV	115,5	- 3,8	+ 6,8	117,9	+12,5	118,7	+ 5,9	124,0
1983	DEZ	146,5	+ 0,9	+26,8	135,7	+15,1	125,0	+ 5,3	123,7
	JAN	171,1	+20,2	+16,8	147,4	+ 8,6	143,4	+14,7	(124,6)
	FEB	132,6	+ 1,5	-22,5	122,1	-17,2	122,1	-14,9	(125,5)
	MAR	160,8	+11,4	+21,3	138,2	+13,2	134,2	+ 9,9	(126,6)
	APR	120,4	+ 5,3	-25,1	123,1	-10,9	127,9	- 4,7	(127,9)
1983	MAI	110,9	+ 1,9	- 7,9	119,6	- 2,8	118,5	- 7,3	(129,4)
STRASSENFAHRZEUGBAU INLAND									
1982	MAI	73,8	-19,0	-16,7	86,2	- 6,3	80,0	- 8,9	87,5
	JUN	76,1	- 6,5	+ 3,1	89,9	+ 4,3	92,5	+15,6	86,8
	JUL	77,6	-16,3	+ 2,0	87,4	- 2,8	93,3	+ 0,9	90,9
	AUG	63,7	+ 3,7	-17,9	96,6	+10,5	100,5	+ 7,7	91,7
	SEP	74,4	-14,8	+16,8	88,5	- 8,4	80,7	-19,7	94,0
	OKT	86,2	- 6,6	+15,9	77,0	-13,0	82,8	+ 2,6	97,6
	NOV	91,0	+ 8,6	+ 5,6	95,3	+23,8	100,2	+21,0	99,7
1983	DEZ	148,7	+13,1	+63,4	143,7	+50,8	122,1	+21,9	101,3
	JAN	188,4	+58,9	+26,7	167,2	+16,4	163,3	+33,7	(104,3)
	FEB	126,9	+33,4	-32,6	110,0	-34,2	110,0	-32,6	(107,8)
	MAR	154,6	+27,5	+21,8	123,3	+12,1	119,7	+ 8,8	(111,6)
	APR	109,2	+23,3	-29,4	109,0	-11,6	116,3	- 2,8	(115,9)
1983	MAI	88,4	+19,8	-19,0	100,1	- 8,2	101,5	-12,7	(120,6)
STRASSENFAHRZEUGBAU AUSLAND									
1982	MAI	151,9	+ 9,1	+ 3,9	155,3	+ 7,0	156,1	+ 8,1	157,1
	JUN	148,9	+12,3	- 2,0	155,6	+ 0,2	158,3	+ 1,4	155,4
	JUL	147,2	- 0,7	- 1,1	145,2	- 6,7	147,8	- 6,6	154,2
	AUG	126,0	+ 0,2	-14,4	149,5	+ 3,0	146,7	- 0,7	152,4
	SEP	135,4	-13,5	+ 7,5	135,2	- 9,6	131,9	-10,1	149,6
	OKT	135,0	-16,3	- 0,3	134,7	- 0,4	140,6	+ 6,6	149,2
	NOV	146,0	-11,0	+ 8,1	141,9	+ 5,3	139,0	- 1,1	147,0
1983	DEZ	144,1	-11,1	- 1,3	143,6	+ 1,2	144,4	+ 3,9	144,7
	JAN	150,2	-12,4	+ 4,2	142,7	- 0,6	143,9	- 0,3	(142,7)
	FEB	139,8	-19,6	- 6,9	133,2	- 6,7	133,2	- 7,4	(140,5)
	MAR	168,3	- 2,5	+20,4	152,3	+14,3	146,3	+ 9,8	(138,2)
	APR	133,8	- 8,5	-20,5	136,4	-10,4	137,0	- 6,4	(135,7)
1983	MAI	137,8	- 9,3	+ 3,0	140,0	+ 2,6	136,9	- 0,1	(133,1)

## 4 AUFTRAGSEINGANG IN VERARBEITENDEN GEBERDE UND IN BAUHAUPTGEBERDE

## 4.2 VOLUMENINDEX (1976 = 100)

JAHR	MONAT	ORIGINALWERT			SAISONDEREINIGTER WERT		SAISON- UND ARBEITSTÄGLICH BEREINIGTER WERT		GLATTE KOMPONENTE
		1980=100	VERÄNDERUNG VORJAHR	IN 0/0 GEGEN VORMONAT	1980=100	VERÄNDERUNG IN 0/0 GEGEN VORMONAT	1980=100	VERÄNDERUNG IN 0/0 GEGEN VORMONAT	
ELEKTROTECHNIK INSGESAMT									
1982	MAI	96,9	+ 1,1	- 3,0	103,0	+ 2,8	102,8	+ 2,2	105,8
	JUN	104,0	- 0,2	+ 7,3	107,4	+ 4,3	106,0	+ 3,1	106,4
	JUL	97,8	- 4,9	- 6,0	104,6	- 2,6	106,6	+ 0,6	106,3
	AUG	87,5	- 5,7	-10,5	105,2	+ 0,6	103,9	- 2,5	106,7
	SEP	103,4	- 9,8	+18,2	102,1	- 2,9	101,5	- 2,3	106,3
	OKT	98,7	-11,5	- 4,5	99,5	- 2,5	101,3	- 0,2	105,7
	NOV	117,9	+ 5,0	+19,5	112,7	+13,3	111,5	+10,1	105,1
1983	DEZ	127,4	- 1,3	+ 8,1	108,7	- 3,5	105,4	- 5,5	105,0
	JAN	106,7	+ 6,9	-16,2	109,8	+ 1,0	109,1	+ 3,5	(105,0)
	FEB	101,8	- 8,8	- 4,6	101,2	- 7,8	101,2	- 7,2	(105,0)
	MAR	122,3	- 1,8	+20,1	106,9	+ 5,6	105,5	+ 4,2	(105,1)
	APR	98,4	- 1,5	-19,5	100,0	- 6,5	102,1	- 3,2	(105,3)
	MAI	96,6	- 0,3	- 1,8	106,0	+ 6,0	105,5	+ 3,3	(105,5)
	ELEKTROTECHNIK INLAND								
1982	MAI	99,4	+ 0,7	- 2,8	107,0	+ 8,3	104,9	+ 7,2	104,3
	JUN	102,9	- 4,1	+ 3,5	106,0	- 0,9	105,3	+ 0,4	105,0
	JUL	99,3	- 0,2	- 3,5	106,2	+ 0,2	109,4	+ 3,9	105,7
	AUG	89,4	+ 0,2	-10,0	106,0	- 0,2	104,2	- 4,8	106,7
	SEP	103,9	-12,2	+16,2	100,8	- 4,9	100,0	- 4,0	107,1
	OKT	101,7	- 8,4	- 2,1	100,3	- 0,5	103,2	+ 3,2	107,8
	NOV	118,9	+ 8,1	+16,9	115,6	+15,3	114,5	+10,9	107,5
1983	DEZ	131,4	+10,2	+10,5	116,9	+ 1,1	110,7	- 3,3	107,5
	JAN	116,4	+16,4	-11,4	118,5	+ 1,4	116,1	+ 4,9	(107,7)
	FEB	103,5	- 3,6	-11,1	105,8	-10,7	105,8	- 8,9	(107,9)
	MAR	126,4	+ 6,7	+22,1	112,0	+ 5,9	110,9	+ 4,8	(108,1)
	APR	99,9	- 2,3	-21,0	98,6	-12,0	102,6	- 7,5	(108,2)
	MAI	97,9	- 1,5	- 2,0	104,6	+ 6,1	103,3	+ 0,7	(108,4)
	ELEKTROTECHNIK AUSLAND								
1982	MAI	92,0	+ 2,0	- 3,6	95,4	- 7,3	98,8	- 6,7	108,9
	JUN	106,0	+ 8,1	+15,2	110,1	+15,4	107,4	+ 8,7	109,1
	JUL	95,2	-12,7	-10,2	101,8	- 7,5	101,2	- 5,8	107,6
	AUG	83,8	-15,6	-12,0	103,8	+ 2,0	103,5	+ 2,3	106,6
	SEP	102,6	- 3,9	+22,4	105,0	+ 1,2	104,6	+ 1,1	104,8
	OKT	92,9	-17,4	- 9,5	98,0	- 6,7	97,5	- 6,8	101,8
	NOV	115,9	- 0,7	+24,8	106,9	+ 9,1	105,6	+ 8,3	100,6
1983	DEZ	119,8	-19,3	+ 3,4	92,8	-13,2	95,0	-10,0	100,2
	JAN	87,9	-11,7	-26,6	92,9	+ 0,1	95,4	+ 0,4	( 99,8)
	FEB	98,5	-17,8	+12,1	92,1	- 0,9	92,1	- 3,5	( 99,4)
	MAR	114,1	-16,2	+15,8	96,8	+ 5,1	95,0	+ 3,1	( 99,3)
	APR	95,4	+ 0,0	-16,4	102,6	+ 6,0	101,0	+ 6,3	( 99,4)
	MAI	94,1	+ 2,3	- 1,4	108,6	+ 5,8	109,7	+ 8,6	( 99,7)
	HERSTELLUNG VON EISEN-,BLECH-UND METALLWAREN INSGESAMT								
1982	MAI	87,2	-10,3	- 7,7	86,8	- 6,3	87,6	- 6,5	93,3
	JUN	96,7	- 0,2	+10,9	97,8	+12,7	94,8	+ 8,2	92,8
	JUL	83,6	-15,4	-13,5	88,5	- 9,5	90,3	- 4,7	92,8
	AUG	78,8	- 6,7	- 5,7	93,6	+ 5,8	92,4	+ 2,3	92,5
	SEP	90,2	-13,5	+14,5	88,2	- 5,8	87,4	- 5,4	91,9
	OKT	95,9	- 9,1	+ 6,3	87,7	- 0,6	89,1	+ 1,9	91,2
	NOV	94,5	- 6,7	- 1,5	91,4	+ 4,2	90,2	+ 1,2	91,2
1983	DEZ	91,0	- 1,2	- 3,7	95,8	+ 4,8	92,4	+ 2,4	91,5
	JAN	90,1	- 2,0	- 1,0	90,7	- 5,3	92,2	- 0,2	( 91,9)
	FEB	90,1	- 6,1	+ 0,0	89,4	- 1,4	89,4	- 3,0	( 92,6)
	MAR	106,3	- 0,7	+18,0	95,2	+ 6,5	92,7	+ 3,7	( 93,4)
	APR	92,7	- 1,9	-12,8	92,7	- 2,6	95,4	+ 2,9	( 94,5)
	MAI	94,9	+ 8,8	+ 2,4	98,5	+ 6,3	97,2	+ 1,9	( 95,8)
	HERSTELLUNG VON EISEN-,BLECH-UND METALLWAREN INLAND								
1982	MAI	82,8	- 9,8	- 7,3	86,5	- 1,3	86,8	- 0,9	88,0
	JUN	86,1	- 6,7	+ 4,0	88,7	+ 2,5	87,5	+ 0,8	87,3
	JUL	80,6	-14,3	- 6,4	83,9	- 5,4	85,5	- 2,3	87,3
	AUG	77,0	- 6,8	- 4,5	88,4	+ 5,4	87,1	+ 1,9	87,0
	SEP	87,9	-11,8	+14,2	84,2	- 4,8	83,3	- 4,4	86,3
	OKT	88,7	-12,3	+ 0,9	80,9	- 3,9	82,8	- 0,6	86,3
	NOV	90,4	- 6,0	+ 1,9	86,4	+ 6,8	85,0	+ 2,7	86,2
1983	DEZ	85,8	+ 0,0	- 5,1	91,2	+ 5,6	88,0	+ 3,5	86,6
	JAN	85,9	+ 0,6	+ 0,1	87,2	- 4,4	87,6	- 0,5	( 87,2)
	FEB	85,2	- 5,8	- 0,8	84,8	- 2,8	84,8	- 3,2	( 88,0)
	MAR	100,1	- 0,4	+17,5	90,6	+ 6,8	88,3	+ 4,1	( 89,0)
	APR	87,8	- 1,7	-12,3	88,5	- 2,3	90,9	+ 2,9	( 90,2)
	MAI	90,6	+ 9,4	+ 3,2	94,0	+ 6,2	92,5	+ 1,8	( 91,7)
	HERSTELLUNG VON EISEN-,BLECH-UND METALLWAREN AUSLAND								
1982	MAI	104,6	-12,2	- 9,2	108,6	- 1,5	109,8	- 3,3	115,3
	JUN	138,3	+19,3	+32,2	131,5	+21,1	120,8	+10,0	114,5
	JUL	95,5	-19,2	-30,9	104,9	-20,2	108,4	-10,3	114,1
	AUG	85,9	- 6,8	-10,1	111,9	+ 6,7	113,0	+ 4,2	112,8
	SEP	99,1	-19,1	+15,4	101,7	- 9,1	101,0	-10,6	111,1
	OKT	123,9	+ 0,2	+25,0	112,2	+10,3	112,6	+11,5	110,5
	NOV	110,7	- 9,3	-10,7	109,0	- 2,9	109,7	- 2,6	110,6
1983	DEZ	111,5	- 4,9	+ 0,7	113,9	+ 4,5	110,0	+ 0,3	110,6
	JAN	106,7	- 9,7	- 4,3	105,1	- 7,7	108,2	- 1,6	(110,5)
	FEB	109,0	- 8,4	+ 2,2	107,8	+ 2,6	107,8	- 0,4	(110,6)
	MAR	130,5	- 2,0	+19,7	114,6	+ 6,3	112,5	+ 4,4	(110,8)
	APR	112,2	- 2,6	-14,0	111,6	- 2,6	113,0	+ 0,4	(111,2)
	MAI	111,4	+ 6,5	- 0,7	115,9	+ 3,9	115,3	+ 2,0	(111,7)

## 4 AUFTRAGSEINGANG IM VERARBEITENDEN GEWERBE UND IM BAUHAUPTGEWERBE

## 4.2 VOLUMENINDEX (1976 = 100)

JAHR	MONAT	ORIGINALWERT			SAISONDEREINIGTER WERT		SAISON- UND ARBEITSTÄGGLICH BEREINIGTER WERT		GLATTE KOMPONENTE
		1980=100	VERÄNDERUNG VORJAHR	IN O/D GEGEN VORMONAT	1980=100	VERÄNDERUNG IN O/D GEGEN VORMONAT	1980=100	VERÄNDERUNG IN O/D GEGEN VORMONAT	
TEXTILGEWERBE INSGESAMT									
1982	MAI	81,4	- 6,3	-10,5	84,4	+ 2,3	84,0	+ 1,4	84,4
	JUN	73,9	- 7,6	- 9,2	83,2	- 1,4	83,0	- 1,2	83,6
	JUL	61,3	-19,7	-17,1	78,7	- 5,4	80,7	- 2,8	83,1
	AUG	62,7	- 0,9	+ 2,3	86,9	+10,4	85,4	+ 5,8	82,6
	SEP	92,7	- 9,0	+47,8	78,6	- 9,6	78,0	- 8,7	82,0
	OKT	90,5	-15,7	- 2,4	73,6	- 6,4	75,9	- 2,7	81,7
	NOV	86,7	- 8,2	- 4,2	81,1	+10,2	79,5	+ 4,7	81,4
DEZ	72,0	- 4,1	-17,0	83,7	+ 3,2	81,7	+ 2,8	81,6	
1983	JAN	76,5	- 1,4	+ 6,3	83,1	- 0,7	81,7	+ 0,0	( 81,9)
	FEB	83,9	- 2,4	+ 9,7	82,9	- 0,2	82,9	+ 1,5	( 82,4)
	MAR	107,9	- 5,8	+28,6	83,0	+ 0,1	81,9	- 1,2	( 83,1)
	APR	90,0	- 1,1	-16,6	83,3	+ 0,4	85,9	+ 4,9	( 84,0)
	MAI	85,6	+ 5,2	- 4,9	87,3	+ 4,8	86,4	+ 0,6	( 85,1)
TEXTILGEWERBE INLAND									
1982	MAI	73,9	- 8,8	-12,1	78,0	+ 2,8	77,7	+ 1,6	77,5
	JUN	66,3	- 7,5	-10,3	77,2	- 1,0	76,8	- 1,2	76,7
	JUL	57,1	-20,0	-13,9	73,2	- 5,2	75,2	- 2,1	76,2
	AUG	59,7	- 0,7	+ 4,6	81,0	+10,7	79,7	+ 6,0	75,8
	SEP	86,6	- 9,8	+45,1	71,7	-11,5	70,9	-11,0	75,5
	OKT	83,4	-16,8	- 3,7	67,4	- 6,0	69,6	- 1,8	75,4
	NOV	78,5	- 8,0	- 5,9	73,9	+ 9,6	72,6	+ 4,3	75,3
DEZ	66,0	- 4,2	-15,9	77,2	+ 4,5	75,7	+ 4,3	75,7	
1983	JAN	71,9	+ 0,8	+ 8,9	77,7	+ 0,6	76,3	+ 0,8	( 76,1)
	FEB	78,3	- 1,5	+ 8,9	77,5	- 0,3	77,5	+ 1,6	( 76,7)
	MAR	102,3	- 3,9	+30,7	78,2	+ 0,9	77,2	- 0,4	( 77,5)
	APR	83,7	- 0,5	-18,2	77,4	- 1,0	79,7	+ 3,2	( 78,5)
	MAI	79,1	+ 7,0	- 5,5	81,8	+ 5,7	81,2	+ 1,9	( 79,7)
TEXTILGEWERBE AUSLAND									
1982	MAI	115,1	+ 2,0	- 5,4	112,4	+ 1,1	111,6	+ 0,9	114,3
	JUN	107,6	- 7,6	- 6,5	109,3	- 2,8	110,0	- 1,4	114,5
	JUL	80,4	-18,0	-25,3	102,9	- 5,9	104,2	- 5,3	113,9
	AUG	76,5	- 0,6	- 4,9	113,2	+10,0	110,7	+ 6,2	112,7
	SEP	120,4	- 5,7	+57,4	109,6	- 3,2	110,5	- 0,2	111,3
	OKT	122,1	-11,9	+ 1,4	101,9	- 7,0	103,6	- 6,2	109,7
	NOV	123,7	- 7,7	+ 1,3	113,9	+11,8	111,8	+ 7,9	109,1
DEZ	99,3	- 3,5	-19,7	113,2	- 0,6	111,0	- 0,7	108,4	
1983	JAN	96,8	- 8,2	- 2,5	107,3	- 5,2	105,6	- 4,9	(108,2)
	FEB	108,5	- 5,5	+12,1	106,9	- 0,4	106,9	+ 1,2	(108,1)
	MAR	133,3	-11,4	+22,9	104,5	- 2,2	103,8	- 2,9	(108,3)
	APR	118,6	- 2,5	-11,0	109,8	+ 5,1	112,6	+ 8,5	(108,6)
	MAI	114,5	- 0,5	- 3,5	111,2	+ 1,3	108,7	- 3,5	(109,2)
BEKLEIDUNGSGEWERBE INSGESAMT									
1982	MAI	67,8	- 3,0	-43,8	88,6	+ 7,1	88,6	+ 5,0	86,6
	JUN	48,4	- 6,9	-28,6	87,3	- 1,5	88,9	+ 0,3	86,0
	JUL	50,6	- 2,5	+ 4,5	87,9	+ 0,7	89,1	+ 0,2	86,0
	AUG	72,8	+ 0,8	+43,9	91,5	+ 4,1	88,3	- 0,9	85,5
	SEP	126,4	- 9,3	+73,6	78,5	-14,2	78,5	-11,1	85,5
	OKT	123,3	-12,9	- 2,5	75,9	- 3,3	77,9	- 0,8	85,7
	NOV	71,2	- 8,6	-42,3	83,9	+10,5	80,5	+ 3,3	84,3
DEZ	44,3	+ 1,8	-37,8	87,6	+ 4,4	86,4	+ 7,3	84,3	
1983	JAN	61,1	- 3,6	+37,9	86,4	- 1,4	84,0	- 2,8	( 84,0)
	FEB	89,0	+ 2,7	+45,7	90,2	+ 4,4	90,2	+ 7,4	( 83,7)
	MAR	158,0	+ 1,7	+77,5	89,8	- 0,4	88,7	- 1,7	( 83,4)
	APR	101,9	-15,5	-35,5	71,1	-20,8	74,7	-15,8	( 83,2)
	MAI	67,5	- 0,4	-33,8	85,7	+20,5	84,5	+13,1	( 83,0)
BEKLEIDUNGSGEWERBE INLAND									
1982	MAI	64,5	- 5,0	-42,3	82,6	+ 5,9	82,3	+ 3,5	80,7
	JUN	47,5	- 5,8	-26,4	82,7	+ 0,1	83,8	+ 1,8	80,2
	JUL	48,7	- 4,3	+ 2,5	82,6	- 0,1	84,0	+ 0,2	80,2
	AUG	67,9	+ 0,1	+39,4	85,6	+ 3,6	82,8	- 1,4	79,5
	SEP	115,7	-10,7	+70,4	71,8	-16,1	72,0	-13,0	79,3
	OKT	110,9	-15,5	- 4,1	68,5	- 4,6	70,4	- 2,2	79,5
	NOV	67,3	- 8,6	-39,3	77,9	+13,7	75,0	+ 6,5	78,3
DEZ	43,0	- 0,7	-36,1	81,4	+ 4,5	80,4	+ 7,2	78,4	
1983	JAN	57,4	- 5,9	+33,5	79,9	- 1,8	77,7	- 3,4	( 78,0)
	FEB	81,2	+ 0,2	+41,5	83,2	+ 4,1	83,2	+ 7,1	( 77,7)
	MAR	144,0	+ 1,4	+77,3	83,2	+ 0,0	82,4	- 1,0	( 77,5)
	APR	95,3	-14,8	-33,8	67,6	-18,8	70,7	-14,2	( 77,2)
	MAI	63,8	- 1,1	-33,1	79,9	+18,2	78,6	+11,2	( 77,0)
BEKLEIDUNGSGEWERBE AUSLAND									
1982	MAI	98,0	+12,0	-50,4	141,3	+13,5	144,1	+12,0	138,2
	JUN	56,7	-14,5	-42,1	127,4	- 9,8	132,2	- 8,3	137,6
	JUL	67,9	+11,9	+19,8	132,8	+ 4,2	131,5	- 0,5	137,4
	AUG	116,1	+ 5,4	+71,0	142,8	+ 7,5	139,3	+ 5,9	138,3
	SEP	220,1	- 0,9	+89,6	137,6	- 3,6	136,2	- 2,2	139,6
	OKT	232,4	+ 0,6	+ 5,6	141,8	+ 3,1	142,8	+ 4,8	140,9
	NOV	104,9	- 9,3	-54,9	136,6	- 3,7	131,0	- 8,3	140,9
DEZ	55,0	+22,5	-47,6	142,3	+ 4,2	144,7	+10,5	140,5	
1983	JAN	93,1	+ 9,4	+69,3	144,2	+ 1,3	142,7	- 1,4	(141,8)
	FEB	157,2	+15,2	+68,9	154,2	+ 6,9	154,2	+ 8,7	(143,3)
	MAR	280,7	+ 2,9	+78,6	151,0	- 2,1	148,8	- 3,5	(145,2)
	APR*	160,1	-18,9	-43,0	89,4	-40,8	92,0	-38,2	(147,4)
	MAI	100,0	+ 2,0	-37,5	141,4	+58,2	142,2	+54,6	(149,9)

## 4 AUFTRAGSEINGANG IN VERARBEITENDEN GEBERDE UND IN BAUHAUPTGEBERDE

4.3 WERTINDEX (1976 = 100)

JAHR	MONAT	ORIGINALWERT			SAISONBEREINIGTER WERT		SAISON- UND ARBEITSTÄGLICH BEREINIGTER WERT		GLATTE KOMPONENTE
		1980=100	VERÄNDERUNG VORJAHR	IN O/O GEGEN VORMONAT	1980=100	VERÄNDERUNG IN O/O GEGEN VORMONAT	1980=100	VERÄNDERUNG IN O/O GEGEN VORMONAT	
BAUHAUPTGEBWERDE									
1982	APR	149,6	- 2,7	- 8,9	142,2	+ 8,5	144,1	+10,9	133,5
	MAI	146,6	- 6,4	- 2,0	137,1	- 3,6	136,2	- 5,5	(136,1)
	JUN	169,6	+ 2,2	+13,7	139,9	+ 2,0	138,4	+ 1,6	(136,9)
	JUL	144,5	- 3,9	-14,8	139,6	- 0,2	141,5	+ 2,2	(138,9)
	AUG	148,1	+10,9	+ 2,5	148,0	+ 6,0	149,1	+ 5,4	(140,4)
	SEP	172,1	+ 4,9	+16,2	143,6	- 3,0	141,7	- 5,0	(142,7)
	OKT	148,0	+11,4	-14,0	144,8	+ 0,8	145,7	+ 2,8	(144,7)
	NOV	120,5	+ 7,0	-18,6	147,2	+ 1,7	148,4	+ 1,9	(147,7)
	DEZ	146,2	+30,1	+21,3	159,1	+ 8,1	152,0	+ 2,4	(150,6)
1983	JAN	107,2	+25,7	-26,7	153,9	- 3,3	151,9	- 0,1	(153,0)
	FEB	117,4	+ 9,4	+ 9,5	150,8	- 2,0	150,8	- 0,7	(155,4)
	MAR	186,2	+13,3	+58,6	154,3	+ 2,3	155,5	+ 3,1	(158,0)
	APR	172,5	+15,3	- 7,4	162,9	+ 5,6	166,1	+ 6,8	(160,2)
HOCHBAU									
1982	APR	153,7	- 6,0	-12,3	147,9	+ 5,8	151,8	+ 9,9	139,9
	MAI	144,1	-13,6	- 6,2	138,6	- 6,3	139,2	- 8,3	141,8
	JUN	176,5	+ 1,1	+22,5	146,1	+ 5,4	144,1	+ 3,5	(142,8)
	JUL	147,3	- 4,2	-16,5	146,9	+ 0,5	148,0	+ 2,7	(144,4)
	AUG	148,0	+10,4	+ 0,5	153,7	+ 4,6	154,9	+ 4,7	(146,4)
	SEP	176,7	+ 3,9	+19,4	150,2	- 2,3	147,6	- 4,7	(149,4)
	OKT	151,8	+ 5,4	-14,1	150,0	- 0,1	150,1	+ 1,7	(152,4)
	NOV	128,5	+11,8	-15,3	157,7	+ 5,1	158,0	+ 5,3	(156,7)
	DEZ	167,1	+39,6	+30,0	173,6	+10,1	166,7	+ 5,5	(161,0)
1983	JAN	126,7	+39,1	-24,2	168,2	- 3,1	166,8	+ 0,1	(165,3)
	FEB	133,4	+11,3	+ 5,3	163,1	- 3,0	163,1	- 2,2	(170,1)
	MAR	212,9	+21,5	+59,6	176,7	+ 8,3	178,0	+ 9,1	(175,4)
	APR	185,1	+20,4	-13,1	178,6	+ 1,1	182,7	+ 2,6	(181,1)
WOHNUNGSBAU									
1982	APR	165,0	- 6,6	-14,3	149,2	+ 6,3	151,0	+ 8,4	142,8
	MAI	151,3	-11,0	- 8,3	145,9	- 2,2	145,6	- 3,6	(143,7)
	JUN	181,6	- 3,1	+20,0	148,9	+ 2,1	149,4	+ 2,6	(145,3)
	JUL	140,7	+ 2,6	-22,5	154,9	+ 4,0	156,0	+ 4,4	(147,6)
	AUG	145,4	+ 8,8	+ 3,3	158,9	+ 2,6	157,3	+ 0,8	(150,6)
	SEP	177,1	+ 6,1	+21,8	153,3	- 2,3	153,6	- 2,4	(155,1)
	OKT	146,4	+ 5,5	-17,3	153,4	- 1,2	154,4	+ 0,5	(160,2)
	NOV	136,1	+23,5	- 7,0	168,4	+ 9,8	166,7	+ 8,0	(166,3)
	DEZ	187,1	+70,2	+37,5	198,8	+18,1	189,8	+13,9	(173,0)
1983	JAN	144,1	+46,3	-23,0	183,6	- 7,6	182,3	- 4,0	(179,1)
	FEB	163,1	+35,1	+13,2	183,8	+ 0,1	183,8	+ 0,8	(185,8)
	MAR	250,6	+30,1	+53,6	197,3	+ 7,3	197,8	+ 7,6	(193,2)
	APR	200,1	+21,3	-20,2	186,8	- 5,3	191,8	- 3,0	(200,3)
TIEFBAU									
1982	APR	142,9	+ 3,5	- 2,7	133,2	+13,8	132,9	+14,1	127,3
	MAI	150,6	+ 7,2	+ 5,4	134,9	+ 1,3	132,4	- 0,4	(127,8)
	JUN	158,6	+ 4,2	+ 5,3	129,9	- 3,7	130,3	- 1,6	(128,4)
	JUL	140,0	- 3,4	-11,7	128,5	- 1,1	131,2	+ 0,7	(130,1)
	AUG	148,3	+11,7	+ 5,9	138,8	+ 8,0	139,9	+ 6,6	(130,8)
	SEP	164,8	+ 6,7	+11,1	133,1	- 4,1	131,9	- 5,7	(132,0)
	OKT	141,9	+23,5	-13,9	136,2	+ 2,3	138,1	+ 4,7	(132,5)
	NOV	107,7	- 1,1	-24,1	130,3	- 4,3	132,7	- 3,9	(133,3)
	DEZ	112,7	+11,9	+ 4,6	135,9	+ 4,3	129,7	- 2,3	(133,8)
1983	JAN	75,9	- 0,1	-32,7	130,3	- 4,1	126,6	- 2,4	(133,1)
	FEB	91,9	+ 5,5	+21,1	130,8	+ 0,4	130,8	+ 3,3	(131,9)
	MAR	143,4	- 2,4	+56,0	118,0	- 9,8	119,3	- 8,8	(130,2)
	APR	152,1	+ 6,4	+ 6,1	137,8	+16,8	140,1	+17,4	(127,5)
STRASSENBAU									
1982	APR	134,5	+ 9,9	+ 4,0	118,8	+ 5,5	117,7	+ 5,1	114,2
	MAI	149,1	+21,0	+10,9	126,7	+ 6,6	124,6	+ 5,9	(114,8)
	JUN	160,4	+ 4,4	+ 7,6	122,5	- 3,3	121,2	- 2,7	(115,3)
	JUL	139,3	+ 8,2	-13,2	117,0	- 4,5	119,4	- 1,5	(116,2)
	AUG	133,2	+ 2,1	- 4,4	116,7	- 0,3	114,2	- 4,4	(116,6)
	SEP	160,8	+10,3	+20,7	120,7	+ 3,4	122,5	+ 7,3	(117,1)
	OKT	113,9	+ 3,6	-29,2	110,8	- 8,2	112,6	- 8,1	(118,5)
	NOV	86,4	- 4,8	-24,1	112,6	+ 1,6	111,0	- 1,4	(118,3)
	DEZ	79,8	+ 6,1	- 7,6	117,1	+ 4,0	114,4	+ 3,1	(118,2)
1983	JAN	51,8	+22,7	-35,1	116,3	- 0,7	116,5	+ 1,8	(116,9)
	FEB	63,7	- 3,9	+23,0	112,2	- 3,5	112,2	- 3,7	(115,2)
	MAR	130,2	+ 0,7	+104,4	113,8	+ 1,4	113,3	+ 1,0	(112,9)
	APR	134,2	- 0,2	+ 3,1	115,8	+ 1,8	116,7	+ 3,0	(109,5)

## 4 AUFTRAGSEINGANG IN VERARBEITENDEN GEBIET UND IM BAUHAUPTBEREICH

## 4.4 VOLUMENINDEX (1976 = 100)

JAHR	MONAT	ORIGINALWERT		SAISONBEREINIGTER WERT		SAISON- UND ARBEITSTÄGLICH BEREINIGTER WERT		GLATTE KOMPONENTE	
		1980=100	VERÄNDERUNG VOR JAHR	IN O/O GEGEN VORMONAT	1980=100	VERÄNDERUNG IN O/O GEGEN VORMONAT	1980=100		VERÄNDERUNG IN O/O GEGEN VORMONAT
BAUHAUPTBEREICH									
1982	APR	106,0	- 4,0	- 9,2	100,6	+ 9,7	102,1	+12,3	96,2
	MAI	103,7	- 7,0	- 2,2	98,1	- 2,5	97,6	- 4,4	( 96,7)
	JUN	120,1	+ 1,8	+15,8	99,7	+ 1,6	99,0	+ 1,4	( 97,3)
	JUL	102,4	- 4,1	-14,7	99,6	- 0,1	100,8	+ 1,8	( 98,6)
	AUG	105,0	+10,8	+ 2,5	105,6	+ 6,0	106,5	+ 5,7	( 99,8)
	SEP	123,0	+ 5,6	+17,1	102,6	- 2,8	101,0	- 5,2	(101,5)
	OKT	105,9	+12,1	-13,9	103,2	+ 0,6	103,7	+ 2,7	(103,0)
	NOV	86,2	+ 7,3	-18,6	104,8	+ 1,6	105,8	+ 2,0	(105,2)
	DEZ	104,3	+30,2	+21,0	112,9	+ 7,7	107,9	+ 2,0	(107,3)
	JAN	76,3	+25,5	-26,8	109,2	- 3,3	107,8	- 0,1	(109,1)
	FEB	83,8	+ 9,7	+ 9,8	107,2	- 1,8	107,2	- 0,6	(110,9)
	MAR	132,9	+13,9	+58,6	109,0	+ 1,7	110,0	+ 2,6	(112,7)
APR	123,6	+16,6	- 7,0	116,4	+ 6,8	118,7	+ 7,9	(114,3)	
HOCHBAU									
1982	APR	106,7	- 8,4	-12,6	102,5	+ 7,3	105,5	+11,8	97,3
	MAI	99,7	-15,3	- 6,6	97,1	- 5,3	97,7	- 7,4	98,5
	JUN	122,1	- 0,7	+22,5	101,5	+ 4,5	100,4	+ 2,8	( 99,1)
	JUL	102,0	- 5,6	-16,5	102,5	+ 1,0	103,2	+ 2,8	(100,2)
	AUG	102,5	+ 8,9	+ 0,5	107,2	+ 4,6	108,1	+ 4,7	(101,5)
	SEP	123,0	+ 2,9	+20,0	104,3	- 2,7	102,3	- 5,4	(103,7)
	OKT	105,8	+ 4,6	-14,0	104,2	- 0,1	104,1	+ 1,8	(105,8)
	NOV	89,6	+11,0	-15,3	109,8	+ 5,4	110,1	+ 5,8	(108,9)
	DEZ	116,5	+38,5	+30,0	120,3	+ 9,6	115,6	+ 5,0	(111,9)
	JAN	88,3	+38,4	-24,2	116,9	- 2,8	115,8	+ 0,2	(115,0)
	FEB	92,9	+10,9	+ 5,2	113,3	- 3,1	113,3	- 2,2	(118,4)
	MAR	148,4	+21,5	+59,7	121,5	+ 7,2	122,7	+ 8,3	(122,1)
APR	129,2	+21,1	-12,9	124,2	+ 2,2	127,2	+ 3,7	(126,2)	
WOHNUNGSBAU									
1982	APR	113,3	- 8,9	-14,6	102,3	+ 7,7	104,1	+10,4	96,6
	MAI	103,6	-12,6	- 8,6	101,5	- 0,8	101,7	- 2,3	98,7
	JUN	124,4	- 4,6	+20,1	102,4	+ 0,9	102,8	+ 1,1	( 99,7)
	JUL	96,4	+ 1,2	-22,5	107,4	+ 4,9	107,8	+ 4,9	(101,2)
	AUG	99,6	+ 7,3	+ 3,3	109,6	+ 2,0	108,7	+ 0,8	(103,2)
	SEP	121,5	+ 4,8	+22,0	106,0	- 3,3	104,6	- 3,8	(106,4)
	OKT	100,5	+ 4,1	-17,3	104,6	- 1,3	104,9	+ 0,3	(109,8)
	NOV	93,5	+22,1	- 7,0	115,5	+10,4	114,4	+ 9,1	(114,1)
	DEZ	128,7	+68,5	+37,6	136,3	+18,0	130,1	+13,7	(118,7)
	JAN	99,2	+45,2	-22,9	125,9	- 7,6	125,0	- 3,9	(123,0)
	FEB	112,3	+34,5	+13,2	125,7	- 0,2	125,7	+ 0,6	(127,6)
	MAR	172,6	+30,1	+53,7	134,2	+ 6,8	134,8	+ 7,2	(132,7)
APR	137,8	+21,6	-20,2	128,2	- 4,5	131,8	- 2,2	(138,2)	
TIEFBAU									
1982	APR	105,5	+ 5,0	- 2,6	98,1	+15,0	98,2	+15,7	94,0
	MAI	111,3	+ 9,4	+ 5,5	100,8	+ 2,8	99,1	+ 0,9	( 94,6)
	JUN	117,5	+ 6,7	+ 5,6	97,3	- 3,5	97,9	- 1,2	( 95,3)
	JUL	103,9	- 0,9	-11,6	96,3	- 1,0	98,0	+ 0,1	( 96,6)
	AUG	110,3	+14,9	+ 6,2	103,9	+ 7,9	104,8	+ 6,9	( 97,3)
	SEP	122,9	+ 9,6	+11,4	99,9	- 3,8	98,8	- 5,7	( 98,4)
	OKT	106,1	+26,8	-13,7	101,7	+ 1,8	103,0	+ 4,3	( 98,9)
	NOV	80,8	+ 1,4	-23,8	97,1	- 4,5	98,8	- 4,1	( 99,7)
	DEZ	84,6	+14,5	+ 4,7	101,1	+ 4,1	96,8	- 2,0	(100,2)
	JAN	57,1	+ 2,1	-32,5	96,7	- 4,4	94,1	- 2,8	( 99,7)
	FEB	69,2	+ 7,8	+21,2	97,4	+ 0,7	97,4	+ 3,5	( 98,9)
	MAR	108,0	- 0,3	+56,1	88,3	- 9,3	89,3	- 8,3	( 97,6)
APR	114,5	+ 8,5	+ 6,0	103,5	+17,2	105,3	+17,9	( 95,5)	
STRASSENBAU									
1982	APR	99,6	+11,9	+ 4,2	87,7	+ 6,2	87,3	+ 6,5	84,6
	MAI	110,6	+24,3	+11,0	94,9	+ 8,2	93,7	+ 7,3	( 85,2)
	JUN	119,3	+ 7,5	+ 7,9	92,2	- 2,8	91,7	- 2,1	( 85,8)
	JUL	103,8	+11,6	-13,0	88,1	- 4,4	89,8	- 2,1	( 86,6)
	AUG	99,5	+ 5,6	- 4,1	88,1	+ 0,0	86,3	- 3,9	( 87,1)
	SEP	120,4	+13,8	+21,0	91,2	+ 3,5	92,3	+ 7,0	( 87,6)
	OKT	85,6	+ 6,9	-28,9	83,2	- 8,8	84,5	- 8,5	( 88,8)
	NOV	65,1	- 2,1	-23,9	84,0	+ 1,0	82,9	- 1,9	( 88,8)
	DEZ	60,2	+ 8,9	- 7,5	87,1	+ 3,7	85,5	+ 3,1	( 88,8)
	JAN	39,1	+25,7	-35,0	86,2	- 1,0	86,5	+ 1,2	( 87,9)
	FEB	48,2	- 1,6	+23,3	83,5	- 3,1	83,5	- 3,5	( 86,6)
	MAR	98,5	+ 3,0	+104,4	85,6	+ 2,5	85,3	+ 2,2	( 84,8)
APR	101,5	+ 1,9	+ 3,0	87,2	+ 1,9	88,1	+ 3,3	( 82,1)	

5 UMSATZE IM VERARBEITENDEN GEWERBE UND IM BAUHAUPTGEWERBE

5.1 WERTINDEX (1976 = 100)

JAHR	MONAT	ORIGINALWERT			SAISONBEREINIGTER WERT		SAISON- UND ARBEITSTÄGLICH BEREINIGTER WERT		GLATTE KOMPONENTE
		1980=100	VERÄNDERUNG IN O/D GEGEN VORJAHR		1980=100	VERÄNDERUNG IN O/D GEGEN VORMONAT	1980=100	VERÄNDERUNG IN O/D GEGEN VORMONAT	
VERARBEITENDES GEWERBE (OHNE NÄHRUNGS- UND GENUSSMITTELGEWERBE) INSGESAMT									
1982	MAI	129,3	+ 4,0	- 5,0	131,8	- 1,8	132,4	- 1,8	133,9
	JUN	136,9	+ 6,5	+ 5,9	135,5	+ 2,8	134,3	+ 1,4	133,4
	JUL	127,6	+ 0,1	- 6,8	130,5	- 3,7	132,3	- 1,5	133,2
	AUG	116,6	+ 2,9	- 8,6	133,0	+ 1,9	132,5	+ 0,2	132,9
	SEP	143,8	- 2,2	+23,3	140,3	+ 5,5	138,6	+ 4,6	133,0
	OKT	132,4	- 7,3	- 7,9	123,4	-12,0	125,7	- 9,3	132,1
	NOV	136,1	- 0,7	+ 2,8	132,6	+ 7,5	131,7	+ 4,8	(131,6)
DEZ	139,6	- 0,2	+ 2,6	133,3	+ 0,5	129,6	- 1,6	(131,2)	
1983	JAN	119,9	+ 2,6	-14,1	132,9	- 0,3	133,3	+ 2,9	(131,0)
	FEB	125,1	- 1,5	+ 4,3	129,1	- 2,9	129,1	- 3,2	(131,1)
	MAR	148,8	- 1,8	+18,9	135,4	+ 4,9	133,3	+ 3,3	(131,3)
	APR	130,2	- 4,3	-12,5	129,2	- 4,6	131,7	- 1,2	(130,9)
	MAI	133,0	+ 2,9	+ 2,2	135,1	+ 4,6	134,9	+ 2,4	(132,0)
VERARBEITENDES GEWERBE (OHNE NÄHRUNGS- UND GENUSSMITTELGEWERBE) INLAND									
1982	MAI	118,3	+ 0,3	- 5,4	122,6	- 0,7	123,6	- 0,1	122,9
	JUN	123,8	+ 2,6	+ 4,6	124,2	+ 1,3	122,2	- 1,1	122,6
	JUL	118,9	- 1,2	- 4,0	121,2	- 2,4	122,7	+ 0,4	122,3
	AUG	108,8	+ 2,2	- 8,5	123,6	+ 2,0	123,0	+ 0,2	122,1
	SEP	134,9	- 1,7	+24,0	126,1	+ 2,0	124,5	+ 1,2	122,2
	OKT	124,1	- 7,8	- 8,0	113,9	- 9,7	116,2	- 6,7	121,9
	NOV	126,3	- 0,6	+ 1,8	123,0	+ 8,0	121,4	+ 4,5	(121,6)
DEZ	126,7	+ 0,8	+ 0,3	124,3	+ 1,1	120,3	- 0,9	(121,5)	
1983	JAN	110,3	+ 1,8	-12,9	121,1	- 2,6	121,6	+ 1,1	(123,3)
	FEB	115,0	- 0,7	+ 4,3	118,6	- 2,1	118,6	- 2,5	(121,1)
	MAR	138,8	- 0,1	+20,7	126,8	+ 6,9	124,4	+ 4,9	(125,2)
	APR	123,0	- 1,7	-11,4	122,8	- 3,2	125,1	+ 0,6	(127,3)
	MAI	123,5	+ 4,4	+ 0,4	126,5	+ 3,0	126,0	+ 0,7	(122,7)
VERARBEITENDES GEWERBE (OHNE NÄHRUNGS- UND GENUSSMITTELGEWERBE) AUSLAND									
1982	MAI	155,6	+11,5	- 4,1	153,9	- 4,9	154,4	- 4,8	(160,0)
	JUN	168,0	+14,4	+ 8,0	164,7	+ 7,0	153,1	+ 5,6	(159,6)
	JUL	148,2	+ 2,6	-11,8	154,1	- 6,4	155,6	- 4,6	(158,9)
	AUG	135,0	+ 4,2	- 8,9	153,3	+ 0,8	154,7	- 0,6	(158,0)
	SEP	165,0	- 3,4	+22,2	164,4	+ 5,9	162,4	+ 5,0	(157,0)
	OKT	152,2	- 6,2	- 7,8	146,1	-11,1	148,3	- 8,7	(156,0)
	NOV	159,5	- 0,9	+ 4,8	155,6	+ 6,5	154,8	+ 4,4	(154,9)
DEZ	170,2	- 1,9	+ 6,7	157,3	+ 1,1	152,7	- 1,4	(154,5)	
1983	JAN	142,8	+ 3,9	-16,1	156,0	- 0,8	156,9	+ 2,8	(153,6)
	FEB	149,1	- 2,9	+ 4,4	152,7	- 2,1	152,7	- 2,7	(153,2)
	MAR	172,8	- 4,7	+15,9	157,2	+ 2,9	154,1	+ 0,9	(154,0)
	APR	147,5	- 9,1	-14,6	147,4	- 6,2	150,4	- 2,4	(154,0)
	MAI	155,7	+ 0,1	+ 5,6	154,6	+ 4,9	154,3	+ 2,6	(152,9)
GRUNDSTOFF- UND PRODUKTIONSGÜTERGEWERBE INSGESAMT									
1982	MAI	128,4	+ 0,5	- 5,3	127,7	- 2,2	127,9	- 2,8	126,5
	JUN	135,6	+ 2,3	+ 5,6	130,6	+ 2,3	127,8	- 0,1	125,6
	JUL	121,3	- 6,3	-10,5	123,0	- 5,8	125,3	- 2,0	125,2
	AUG	116,0	- 2,8	- 4,4	125,8	+ 2,3	123,8	- 1,2	124,0
	SEP	132,3	- 5,4	+14,1	124,3	- 1,2	123,8	+ 0,0	124,3
	OKT	125,6	-10,5	- 5,1	117,6	- 5,4	119,6	- 3,4	123,9
	NOV	124,3	- 4,9	- 1,0	125,2	+ 6,5	123,0	+ 2,8	(124,2)
DEZ	113,9	- 3,6	- 8,4	127,9	+ 2,2	123,0	+ 0,0	(124,6)	
1983	JAN	117,8	- 0,7	+ 3,4	124,6	- 2,6	124,5	+ 1,2	(125,6)
	FEB	118,6	- 4,9	+ 0,7	121,6	- 2,4	121,6	- 2,3	(125,4)
	MAR	141,4	- 4,9	+19,2	132,4	+ 8,9	130,3	+ 7,2	(130,0)
	APR	127,5	- 6,0	- 9,8	124,5	- 6,0	128,1	- 1,7	(131,3)
	MAI	129,9	+ 1,2	+ 1,9	127,7	+ 2,6	126,5	- 1,2	(123,9)
GRUNDSTOFF- UND PRODUKTIONSGÜTERGEWERBE INLAND									
1982	MAI	116,3	- 1,6	- 5,5	115,9	- 2,4	116,2	- 2,6	116,3
	JUN	122,6	+ 0,8	+ 5,4	118,4	+ 2,2	115,8	- 0,3	115,3
	JUL	111,8	- 6,2	- 8,8	112,4	- 5,1	114,4	- 1,2	114,5
	AUG	107,3	- 1,2	- 4,0	115,8	+ 3,0	114,6	+ 0,2	113,7
	SEP	121,7	- 6,0	+13,4	112,8	- 2,6	112,3	- 2,0	113,5
	OKT	116,2	-10,6	- 4,5	106,7	- 5,4	108,6	- 3,3	112,8
	NOV	114,0	- 5,2	- 1,9	114,1	+ 6,9	112,9	+ 4,0	(112,8)
DEZ	100,2	- 3,6	-12,1	117,4	+ 2,9	112,6	- 0,3	(112,9)	
1983	JAN	105,6	+ 0,2	+ 5,4	113,3	- 3,5	113,7	+ 1,0	(113,2)
	FEB	105,5	- 4,9	- 0,1	109,8	- 3,1	109,8	- 3,4	(112,1)
	MAR	127,6	- 3,8	+20,9	116,4	+ 6,0	114,4	+ 4,2	(112,5)
	APR	116,9	- 5,0	- 8,4	113,8	- 2,2	116,7	+ 2,0	(116,3)
	MAI	118,4	+ 1,8	+ 1,3	117,0	+ 2,8	115,8	- 0,8	(111,6)
GRUNDSTOFF- UND PRODUKTIONSGÜTERGEWERBE AUSLAND									
1982	MAI	158,5	+ 4,6	- 4,9	154,1	- 4,8	155,0	- 4,7	(155,5)
	JUN	168,0	+ 5,0	+ 6,0	162,0	+ 5,1	158,6	+ 2,3	(154,4)
	JUL	145,1	- 6,2	-13,6	149,0	- 8,0	151,3	- 4,6	(153,5)
	AUG	137,8	- 5,5	- 5,0	148,8	- 0,1	147,4	- 2,6	(152,8)
	SEP	158,7	- 4,5	+15,2	155,9	+ 4,8	154,2	+ 4,6	(152,4)
	OKT	149,0	-10,5	- 6,1	145,4	- 6,7	148,2	- 3,9	(152,3)
	NOV	149,8	- 4,5	+ 0,5	154,4	+ 6,2	152,6	+ 3,0	(152,5)
DEZ	148,1	- 3,7	- 1,1	155,2	+ 0,5	150,0	- 1,7	(152,6)	
1983	JAN	148,4	- 2,0	+ 0,2	153,1	- 1,4	153,4	+ 2,3	(153,2)
	FEB	151,2	- 5,1	+ 1,9	151,2	- 1,2	151,2	- 1,4	(153,9)
	MAR	175,9	- 6,9	+16,3	161,7	+ 6,9	158,6	+ 4,9	(155,8)
	APR	153,9	- 7,7	-12,5	150,4	- 7,0	154,1	- 2,8	(158,8)
	MAI	158,4	- 0,1	+ 2,9	155,8	+ 3,6	154,3	+ 0,1	(150,7)



5 UMSATZE IM VERARBEITENDEN GEWERBE UND IM BAUHAUPTGEWERBE

5.1 WERTINDEX (1976 = 100)

JAHR	MONAT	ORIGINALWERT			SAISONBEREINIGTER WERT		SAISON- UND ARBEITSTÄGEGLEICH BEREINIGTER WERT		GLATTE KOMPONENTE
		1980=100	VERÄNDERUNG VORJAHR	IN 0/0 GEGEN VORMONAT	1980=100	VERÄNDERUNG IN 0/0 GEGEN VORMONAT	1980=100	VERÄNDERUNG IN 0/0 GEGEN VORMONAT	1980=100
INVESTITIONSGÜTER PRODUZIERENDES GEWERBE INSGESAMT									
1982	MAI	135,5	+ 7,5	- 3,1	137,7	- 1,9	138,8	- 1,5	140,5
	JUN	145,2	+10,1	+ 7,2	142,9	+ 3,8	140,5	+ 1,2	140,1
	JUL	136,3	+ 7,0	- 6,1	141,0	- 1,3	142,7	+ 1,6	140,0
	AUG	117,6	+ 5,5	-13,7	140,5	- 0,4	139,8	- 2,0	139,6
	SEP	152,4	- 0,3	+29,6	143,1	+ 1,9	141,3	+ 1,1	139,9
	OKT	136,9	- 5,1	-10,2	130,8	- 8,6	133,0	- 5,9	139,2
	NOV	146,7	+ 1,8	+ 7,2	141,2	+ 8,0	139,4	+ 4,8	(138,9)
1983	DEZ	164,8	+ 0,7	+12,3	140,7	- 0,4	137,0	- 1,7	(138,8)
	JAN	120,5	+ 4,6	-26,9	140,7	+ 0,0	141,6	+ 3,4	(138,9)
	FEB	129,7	+ 0,5	+ 7,6	137,0	- 2,6	137,0	- 3,2	(139,2)
	MAR	154,9	+ 0,1	+19,4	143,7	+ 4,9	141,0	+ 2,9	(139,8)
	APR	134,9	- 3,6	-12,9	136,8	- 4,8	139,4	- 1,1	(141,2)
MAI	140,0	+ 3,3	+ 3,8	141,7	+ 3,6	141,4	+ 1,4	(140,4)	
INVESTITIONSGÜTER PRODUZIERENDES GEWERBE INLAND									
1982	MAI	124,1	+ 2,4	- 3,3	129,4	+ 0,0	129,6	+ 0,5	129,3
	JUN	131,2	+ 3,6	+ 5,7	130,6	+ 0,9	130,9	+ 1,0	129,6
	JUL	129,0	+ 6,3	- 1,7	132,0	+ 1,1	133,3	+ 1,8	129,8
	AUG	109,3	+ 3,5	-15,3	130,4	- 1,2	129,1	- 3,2	129,5
	SEP	144,6	+ 2,3	+32,3	131,3	+ 0,7	130,0	+ 0,7	129,8
	OKT	128,4	- 5,6	-11,2	121,4	- 7,5	123,6	- 4,9	129,6
	NOV	136,5	+ 2,8	+ 6,3	132,1	+ 8,8	130,5	+ 5,6	(129,7)
1983	DEZ	153,7	+ 2,7	+12,6	132,6	+ 0,4	129,1	- 1,1	(129,9)
	JAN	110,5	+ 2,8	-28,1	129,7	- 2,2	129,9	+ 0,6	(130,3)
	FEB	120,4	+ 2,6	+ 9,0	129,4	- 0,2	129,4	- 0,4	(131,0)
	MAR	146,8	+ 3,1	+21,9	134,5	+ 3,9	132,1	+ 2,1	(132,0)
	APR	130,0	+ 1,2	-11,4	131,6	- 2,2	134,1	+ 1,5	(133,8)
MAI	131,4	+ 5,9	+ 1,1	136,0	+ 3,3	135,0	+ 0,7	(134,3)	
INVESTITIONSGÜTER PRODUZIERENDES GEWERBE AUSLAND									
1982	MAI	155,2	+15,4	- 3,0	152,7	- 4,4	153,9	- 5,1	159,9
	JUN	169,4	+20,1	+ 9,1	164,9	+ 8,0	159,1	+ 3,4	158,2
	JUL	148,9	+ 8,1	-12,1	157,0	- 4,8	159,8	+ 0,4	157,8
	AUG	132,1	+ 8,5	-11,3	158,7	+ 1,1	158,0	- 1,1	157,0
	SEP	166,0	- 3,8	+25,7	157,2	- 0,9	155,6	- 1,5	157,3
	OKT	151,6	- 4,6	- 8,7	147,5	- 6,2	149,4	- 4,0	155,6
	NOV	164,5	+ 0,4	+ 8,5	157,5	+ 6,8	156,1	+ 4,5	(154,6)
1983	DEZ	184,1	- 2,2	+11,9	155,3	- 1,4	151,1	- 3,2	(153,7)
	JAN	137,8	+ 7,2	-25,1	160,1	+ 3,1	161,2	+ 6,7	(153,2)
	FEB	145,9	- 2,3	+ 5,9	154,2	- 3,7	154,2	- 4,3	(153,2)
	MAR	169,1	- 4,1	+15,9	158,1	+ 2,5	155,6	+ 0,9	(153,4)
	APR	143,4	-10,4	-15,2	146,2	- 7,5	150,1	- 3,5	(154,1)
MAI	154,9	- 0,2	+ 8,0	152,2	+ 4,1	152,1	+ 1,3	(151,1)	
VERBRAUCHSGÜTER PRODUZIERENDES GEWERBE INSGESAMT									
1982	MAI	115,3	+ 0,7	- 9,3	124,3	- 0,4	124,9	- 0,8	125,1
	JUN	118,0	+ 4,0	+ 2,3	126,2	+ 1,5	123,4	- 1,2	125,4
	JUL	115,5	- 7,7	- 2,1	118,9	- 5,8	120,9	- 2,0	125,3
	AUG	114,9	+ 5,7	- 0,5	128,4	+ 8,0	127,9	+ 5,8	125,5
	SEP	140,0	- 2,9	+21,8	127,3	- 0,9	126,2	- 1,3	125,2
	OKT	132,0	- 7,5	- 5,7	116,4	- 8,6	118,1	- 6,4	125,1
	NOV	127,8	- 1,1	- 3,2	125,1	+ 7,5	124,5	+ 5,4	124,6
1983	DEZ	115,9	+ 2,1	- 9,3	127,6	+ 2,0	123,9	- 0,5	124,7
	JAN	121,8	+ 2,7	+ 5,1	125,9	- 1,3	126,4	+ 2,0	(124,8)
	FEB	123,5	- 1,2	+ 1,4	123,1	- 2,2	123,1	- 2,6	(125,1)
	MAR	145,1	- 1,5	+17,5	126,6	+ 2,8	124,5	+ 1,1	(125,4)
	APR	122,8	- 3,4	-15,4	123,1	- 2,8	125,3	+ 0,6	(125,8)
MAI	120,2	+ 4,2	- 2,1	128,9	+ 4,7	128,6	+ 2,6	(126,4)	
VERBRAUCHSGÜTER PRODUZIERENDES GEWERBE INLAND									
1982	MAI	110,0	- 1,3	- 9,5	119,2	- 0,3	119,9	- 0,2	119,8
	JUN	111,4	+ 2,4	+ 1,3	120,8	+ 1,3	118,3	- 1,3	119,5
	JUL	109,3	- 9,0	- 1,9	113,6	- 6,0	115,8	- 2,1	119,3
	AUG	109,9	+ 4,4	+ 0,5	122,8	+ 8,1	122,0	+ 5,4	119,5
	SEP	133,8	- 4,1	+21,7	120,9	- 1,5	119,4	- 2,1	119,1
	OKT	126,4	- 8,5	- 5,5	110,3	- 8,8	112,7	- 5,6	119,1
	NOV	123,0	- 1,6	- 2,7	119,3	+ 8,2	117,9	+ 4,6	118,6
1983	DEZ	110,5	+ 1,1	-10,2	121,4	+ 1,8	117,4	- 0,4	118,7
	JAN	115,9	+ 2,2	+ 4,9	120,0	- 1,2	120,2	+ 2,4	(118,9)
	FEB	117,0	- 1,6	+ 0,9	117,4	- 2,2	117,4	- 2,3	(119,3)
	MAR	138,2	- 1,6	+18,1	120,9	+ 3,0	118,4	+ 0,9	(119,7)
	APR	117,7	- 3,1	-14,8	117,7	- 2,6	120,6	+ 1,9	(120,3)
MAI	115,1	+ 4,6	- 2,2	123,6	+ 5,0	123,2	+ 2,2	(121,0)	
VERBRAUCHSGÜTER PRODUZIERENDES GEWERBE AUSLAND									
1982	MAI	148,3	+10,8	- 8,6	156,7	- 3,6	158,2	- 3,5	(160,6)
	JUN	159,0	+11,7	+ 7,2	162,9	+ 4,0	159,8	+ 1,0	(160,8)
	JUL	153,4	- 1,4	- 3,5	154,4	- 5,2	156,0	- 2,4	(160,9)
	AUG	145,6	+11,7	- 5,1	159,7	+ 3,4	159,0	+ 1,9	(160,9)
	SEP	178,4	+ 2,6	+22,5	167,6	+ 4,9	166,2	+ 4,5	(160,9)
	OKT	166,6	- 2,8	- 6,6	151,8	- 9,4	153,4	- 7,7	(160,9)
	NOV	157,7	+ 1,6	- 5,3	159,1	+ 4,8	158,3	+ 3,2	(160,9)
1983	DEZ	148,9	+ 7,0	- 5,6	166,8	+ 4,8	160,0	+ 1,1	(160,4)
	JAN	158,7	+ 5,2	+ 6,6	165,8	- 0,6	166,7	+ 4,2	(160,2)
	FEB	163,5	+ 0,5	+ 3,0	157,5	- 5,0	157,5	- 5,5	(161,3)
	MAR	187,4	- 1,1	+14,6	163,5	+ 3,8	160,7	+ 2,0	(157,3)
	APR	154,2	- 4,9	-17,7	153,3	- 6,2	156,9	- 2,4	(152,9)
MAI	151,8	+ 2,4	- 1,6	162,1	+ 5,7	161,3	+ 2,8	(155,7)	

## 5 UMSATZE IM VERARBEITENDEN GEWERBE UND IM BAUHAUPTGEWERBE

## 5.1 WERTINDEX (1976 = 100)

JAHR	MONAT	ORIGINALWERT			SAISONBEREINIGTER WERT		SAISON- UND ARBEITSTÄGEGLEICH BEREINIGTER WERT		GLATTE KOMPONENTE
		1980=100	VERÄNDERUNG IN O/O GEGEN VORJAHR	VERÄNDERUNG IN O/O GEGEN VORMONAT	1980=100	VERÄNDERUNG IN O/O GEGEN VORMONAT	1980=100	VERÄNDERUNG IN O/O GEGEN VORMONAT	
HOCHOFEN-, STAHL- UND WARMWALZWERKE (OHNE HERSTELLUNG VON PRAEZISIONSSTAHLROHREN) INSGESAMT									
1982	MAI	104,4	- 2,1	- 0,9	102,4	- 4,2	101,7	- 3,8	(102,9)
	JUN	116,1	- 6,1	+11,2	108,0	+ 5,5	106,6	+ 4,8	(100,3)
	JUL	86,0	- 9,6	-25,9	93,7	-13,2	95,2	-10,7	( 97,6)
	AUG	85,9	-11,9	- 0,1	90,7	- 3,2	89,8	- 5,7	( 95,0)
	SEP	104,4	-14,1	+21,5	94,4	+ 4,1	93,6	+ 4,2	( 92,7)
	OKT	82,5	-26,3	-21,0	80,2	-15,0	82,2	-12,2	( 90,8)
	NOV	81,0	-26,4	- 1,8	85,4	+ 6,5	84,5	+ 2,8	( 89,3)
DEZ	86,6	-21,3	+ 6,9	92,8	+ 8,7	87,0	+ 3,0	( 88,7)	
1983	JAN	82,2	-12,1	- 5,1	92,1	- 0,8	92,6	+ 6,4	( 89,8)
	FEB	89,1	-14,2	+ 8,4	91,4	- 0,8	91,4	- 1,3	( 89,9)
	MAR	104,4	-20,1	+17,2	88,8	- 2,8	86,5	- 5,4	( 88,8)
	APR	91,8	-12,9	-12,1	93,9	+ 5,7	96,4	+11,4	( 94,6)
	MAI	88,0	-15,7	- 4,1	87,7	- 6,6	84,9	-11,9	( 82,6)
HOCHOFEN-, STAHL- UND WARMWALZWERKE (OHNE HERSTELLUNG VON PRAEZISIONSSTAHLROHREN) INLAND									
1982	MAI	89,5	- 3,7	- 3,2	89,5	- 3,3	88,4	- 3,9	87,6
	JUN	100,0	- 5,9	+11,7	91,9	+ 2,7	87,1	- 1,5	( 85,4)
	JUL	76,2	- 3,8	-23,8	78,8	-14,3	81,0	- 7,0	( 83,3)
	AUG	71,0	-11,5	- 6,8	79,5	+ 0,9	79,8	- 1,5	( 81,4)
	SEP	87,3	-15,7	+23,0	80,4	+ 1,1	80,4	+ 0,8	( 79,9)
	OKT	70,4	-27,6	-19,4	69,8	-13,2	70,4	-12,4	( 78,7)
	NOV	71,2	-26,5	+ 1,1	72,7	+ 4,2	73,1	+ 3,8	( 78,0)
DEZ	70,6	-22,8	- 0,8	80,8	+11,1	74,6	+ 2,1	( 77,7)	
1983	JAN	73,6	-13,8	+ 4,2	78,1	- 3,3	77,9	+ 4,4	( 77,8)
	FEB	80,7	-11,4	+ 9,6	80,3	+ 2,8	80,3	+ 3,1	( 78,2)
	MAR	94,8	-14,9	+17,5	80,9	+ 0,7	79,9	- 0,5	( 78,8)
	APR	84,5	- 8,6	-10,9	84,0	+ 3,8	85,6	+ 7,1	( 79,4)
	MAI	76,9	-14,1	- 9,0	78,5	- 6,5	77,4	- 9,6	( 80,0)
HOCHOFEN-, STAHL- UND WARMWALZWERKE (OHNE HERSTELLUNG VON PRAEZISIONSSTAHLROHREN) AUSLAND									
1982	MAI	148,7	+ 1,0	+ 3,6	148,0	- 3,3	147,1	- 3,9	(147,3)
	JUN	163,5	- 6,8	+10,0	148,2	+ 0,1	145,1	- 1,4	(143,8)
	JUL	114,8	-19,2	-29,8	124,0	-16,3	126,5	-12,8	(139,8)
	AUG	130,1	-12,5	+13,3	130,6	+ 5,3	131,1	+ 3,6	(135,6)
	SEP	155,0	-11,5	+19,1	132,7	+ 1,6	131,8	+ 0,5	(131,4)
	OKT	118,3	-23,9	-23,7	112,9	-14,9	115,8	-12,1	(127,3)
	NOV	110,0	-26,3	- 7,0	117,8	+ 4,3	119,4	+ 3,1	(123,7)
DEZ	134,0	-19,0	+21,8	129,0	+ 9,5	118,6	- 0,7	(121,2)	
1983	JAN	107,7	- 8,3	-19,6	133,2	+ 3,3	132,4	+11,6	(119,4)
	FEB	114,0	-19,6	+ 5,8	125,1	- 6,1	125,1	- 5,5	(118,9)
	MAR	132,8	-29,2	+16,5	116,7	- 6,7	115,5	- 7,7	(120,0)
	APR	113,5	-20,9	-14,5	122,6	+ 5,1	125,8	+ 8,9	(117,6)
	MAI	120,8	-18,8	+ 6,4	121,6	- 0,8	118,8	- 5,6	(111,7)
CHEMISCHE INDUSTRIE INSGESAMT									
1982	MAI	135,4	+ 0,3	- 7,7	133,8	- 5,3	134,8	- 5,1	(136,9)
	JUN	142,8	+ 3,2	+ 5,5	140,3	+ 4,9	137,0	+ 1,6	(136,8)
	JUL	132,5	- 4,9	- 7,2	134,0	- 4,5	135,5	- 1,1	(136,9)
	AUG	126,8	- 0,8	- 4,3	136,6	+ 1,9	135,7	+ 0,1	(137,2)
	SEP	141,1	- 2,6	+11,3	140,5	+ 2,9	139,3	+ 2,7	(137,8)
	OKT	139,3	- 4,6	- 1,3	134,5	- 4,3	136,0	- 2,4	(138,5)
	NOV	138,6	+ 1,5	- 0,5	142,1	+ 5,7	140,7	+ 3,5	(139,4)
DEZ	130,7	+ 2,0	- 5,7	143,0	+ 0,6	138,5	- 1,6	(140,0)	
1983	JAN	140,3	+ 1,8	+ 7,3	142,8	- 0,1	143,6	+ 3,7	(140,3)
	FEB	140,4	+ 0,6	+ 0,1	136,7	- 4,3	136,7	- 4,8	(140,9)
	MAR	161,9	+ 0,9	+15,3	148,3	+ 8,5	145,7	+ 6,6	(142,8)
	APR	143,1	- 2,5	-11,6	138,3	- 6,7	141,4	- 3,0	(147,2)
	MAI	146,0	+ 7,8	+ 2,0	145,1	+ 4,9	144,4	+ 2,1	(142,8)
CHEMISCHE INDUSTRIE INLAND									
1982	MAI	123,9	+ 0,6	- 6,8	124,6	- 4,5	125,8	- 4,5	(128,2)
	JUN	131,9	+ 4,3	+ 6,5	129,6	+ 4,0	126,8	+ 0,8	(127,8)
	JUL	124,1	- 4,0	- 5,9	124,9	- 3,6	126,3	- 0,4	(127,6)
	AUG	119,8	+ 1,1	- 3,5	127,6	+ 2,2	127,2	+ 0,7	(127,4)
	SEP	131,5	- 3,3	+ 9,8	128,9	+ 1,0	127,4	+ 0,2	(127,3)
	OKT	130,2	- 5,7	- 1,0	122,4	- 5,0	124,2	- 2,5	(127,3)
	NOV	128,1	+ 0,9	- 1,6	130,3	+ 6,5	129,0	+ 3,9	(127,5)
DEZ	116,9	+ 1,7	- 8,7	131,6	+ 1,0	126,7	- 1,8	(127,5)	
1983	JAN	128,0	+ 0,9	+ 9,5	130,1	- 1,1	130,7	+ 3,2	(127,4)
	FEB	126,6	- 0,5	- 1,1	124,6	- 4,2	124,6	- 4,7	(127,9)
	MAR	145,7	+ 1,1	+15,1	132,5	+ 6,3	129,9	+ 4,3	(128,9)
	APR	130,2	- 2,1	-10,6	127,9	- 3,5	130,6	+ 0,5	(132,8)
	MAI	132,8	+ 7,2	+ 2,0	134,2	+ 4,9	133,8	+ 2,5	(129,9)
CHEMISCHE INDUSTRIE AUSLAND									
1982	MAI	155,9	- 0,2	- 8,8	150,6	- 6,2	151,5	- 6,4	(155,0)
	JUN	162,2	+ 1,7	+ 4,0	159,2	+ 5,7	154,7	+ 2,1	(155,0)
	JUL	147,6	- 6,3	- 9,0	150,3	- 5,6	152,2	- 1,6	(155,4)
	AUG	139,5	- 3,3	- 5,5	152,9	+ 1,7	152,1	- 0,1	(156,2)
	SEP	158,4	- 1,3	+13,5	161,6	+ 5,7	160,7	+ 5,7	(157,4)
	OKT	155,4	- 2,9	- 1,9	156,2	- 3,3	157,7	- 1,9	(158,9)
	NOV	157,4	+ 2,4	+ 1,3	163,6	+ 4,7	162,1	+ 2,8	(160,6)
DEZ	155,5	+ 2,6	- 1,2	164,1	+ 0,3	160,5	- 1,0	(161,6)	
1983	JAN	162,3	+ 3,0	+ 4,4	165,1	+ 0,6	166,1	+ 3,5	(162,3)
	FEB	165,1	+ 2,0	+ 1,7	159,3	- 3,5	159,3	- 4,1	(162,8)
	MAR	190,9	+ 0,5	+15,6	172,1	+ 8,0	169,4	+ 6,3	(164,9)
	APR	166,1	- 2,9	-13,0	156,6	- 9,0	159,7	- 5,7	(167,1)
	MAI	169,7	+ 8,9	+ 2,2	165,6	+ 5,7	164,4	+ 2,9	(163,3)

5 UMSATZE IN VERARBEITENDEN GEWERBE UND IM BAUHAUPTGEWERBE

5.1 WERTINDEX (1976 = 100)

JAHR	MONAT	ORIGINALWERT			SAISONBEREINIGTER WERT		SAISON- UND ARBEITSTÄGGLICH BEREINIGTER WERT		GLATTE KOMPONENTE
		1980=100	VERÄNDERUNG VORJAHR	IN O/O GEGEN VORMONAT	1980=100	VERÄNDERUNG IN O/O GEGEN VORMONAT	1980=100	VERÄNDERUNG IN O/O GEGEN VORMONAT	1980=100
MASCHINENBAU INSGESAMT									
1982	MAI	128,4	+ 4,6	- 5,3	130,2	- 5,2	130,3	- 5,3	136,2
	JUN	142,5	+ 9,4	+11,0	138,0	+ 6,0	138,5	+ 6,3	135,2
	JUL	147,7	+13,9	+ 3,6	143,9	+ 4,3	144,3	+ 4,2	135,5
	AUG	115,6	+ 6,7	-21,7	137,6	- 4,4	136,3	- 5,5	135,6
	SEP	142,0	+ 2,7	+22,8	134,1	- 2,5	133,5	- 2,1	136,4
	OKT	130,9	- 2,5	- 7,8	127,5	- 4,9	128,4	- 3,8	135,4
	NOV	137,8	+ 1,1	+ 5,3	135,1	+ 6,0	133,8	+ 4,2	(134,8)
DEZ	167,5	- 2,2	+21,6	131,3	- 2,8	127,9	- 4,4	(133,9)	
1983	JAN	116,4	+15,5	-30,5	140,0	+ 6,6	140,1	+ 9,5	(133,0)
	FEB	117,3	+ 0,3	+ 0,8	132,2	- 5,6	132,2	- 5,6	(131,6)
	MAR	139,6	- 1,8	+19,0	133,2	+ 0,8	131,9	- 0,2	(131,0)
	APR	123,4	- 9,0	-11,6	126,6	- 5,0	129,6	- 1,7	(130,1)
	MAI	126,1	- 1,8	+ 2,2	127,7	+ 0,9	127,0	- 2,0	(126,4)
MASCHINENBAU INLAND									
1982	MAI	122,2	+ 3,1	- 4,8	127,5	- 1,7	127,8	- 1,6	125,0
	JUN	131,5	+ 5,6	+ 7,6	128,2	+ 0,5	127,1	- 0,5	125,2
	JUL*	155,9	+22,6	+18,6	153,1	+19,4	154,2	+21,3	(125,5)
	AUG	112,3	+ 7,5	-28,0	130,1	-15,0	128,9	-16,4	(125,7)
	SEP	137,5	+ 8,6	+22,4	130,5	+ 0,3	129,8	+ 0,7	(126,0)
	OKT	126,9	- 0,8	- 7,7	121,7	- 6,7	122,9	- 5,3	(126,4)
	NOV	126,6	- 0,1	- 0,2	125,0	+ 2,7	123,3	+ 0,3	(126,7)
DEZ	157,2	+ 1,9	+24,2	126,6	+ 1,3	121,9	- 1,1	(126,8)	
1983	JAN	106,7	+11,6	-32,1	128,4	+ 1,4	128,3	+ 5,3	(126,9)
	FEB	111,9	+ 3,4	+ 4,9	126,2	- 1,7	126,2	- 1,6	(127,0)
	MAR	136,5	+ 2,6	+22,0	128,6	+ 1,9	126,8	+ 0,5	(126,9)
	APR	121,2	- 5,6	-11,2	123,0	- 4,4	125,5	- 1,0	(126,8)
	MAI	126,4	+ 3,4	+ 4,3	130,1	+ 5,8	129,3	+ 3,0	(125,5)
MASCHINENBAU AUSLAND									
1982	MAI	136,3	+ 6,4	- 5,9	140,9	- 2,5	139,9	- 4,1	144,5
	JUN	156,7	+14,0	+15,0	147,6	+ 4,8	147,5	+ 5,4	141,7
	JUL	137,0	+ 3,1	-12,6	141,2	- 4,3	144,1	- 2,3	142,1
	AUG	120,0	+ 6,1	-12,4	144,8	+ 2,5	142,9	- 0,8	142,5
	SEP	147,9	- 3,5	+23,3	136,3	- 5,9	135,5	- 5,2	143,4
	OKT	136,0	- 4,5	- 8,0	132,1	- 3,1	135,3	- 0,1	142,7
	NOV	152,2	+ 2,4	+11,9	146,5	+10,9	144,8	+ 7,0	(141,8)
DEZ	180,8	- 6,4	+18,8	137,6	- 6,1	133,1	- 8,1	(140,8)	
1983	JAN	128,7	+19,7	-28,8	155,1	+12,7	152,6	+14,7	(139,5)
	FEB	124,4	- 3,1	- 3,3	140,4	- 9,5	140,4	- 8,0	(138,3)
	MAR	143,6	- 6,8	+15,4	139,5	- 0,6	138,8	- 1,1	(136,5)
	APR	126,2	-12,8	-12,1	128,5	- 7,9	133,5	- 3,8	(132,5)
	MAI	125,7	- 7,8	- 0,4	130,3	+ 1,4	129,6	- 2,9	(125,1)
STRASSENFAHRZEUGBAU INSGESAMT									
1982	MAI	171,9	+17,2	- 3,3	166,8	+ 1,2	168,1	+ 2,1	166,9
	JUN	171,5	+17,9	- 0,2	167,2	+ 0,2	165,9	- 1,3	167,0
	JUL	143,8	+12,1	-16,2	161,3	- 3,5	164,3	- 1,0	166,9
	AUG*	111,0	+ 0,9	-22,8	145,1	-10,0	141,4	-13,9	167,1
	SEP	161,7	+ 2,2	+45,7	157,3	+ 8,4	157,0	+11,0	166,2
	OKT	158,6	- 6,7	- 1,9	150,7	- 4,2	155,5	- 1,0	166,4
	NOV	165,1	+ 0,6	+ 4,1	162,3	+ 7,7	158,5	+ 1,9	165,9
DEZ	162,8	- 3,7	- 1,4	159,1	- 2,0	160,5	+ 1,3	165,9	
1983	JAN	142,4	- 3,7	-12,5	159,4	+ 0,2	159,7	- 0,5	(165,3)
	FEB	157,5	- 3,4	+10,6	156,8	- 1,6	156,8	- 1,8	(164,4)
	MAR	201,1	- 0,1	+27,7	169,0	+ 7,8	165,5	+ 5,5	(163,2)
	APR	174,2	- 2,0	-13,4	164,6	- 2,6	165,5	+ 0,0	(161,8)
	MAI	181,4	+ 5,5	+ 4,1	175,7	+ 6,7	172,1	+ 4,0	(160,1)
STRASSENFAHRZEUGBAU INLAND									
1982	MAI	144,4	+ 1,6	- 6,0	136,3	+ 1,7	136,7	+ 2,8	134,4
	JUN	138,9	+ 0,8	- 3,8	132,8	- 2,6	131,1	- 4,1	134,1
	JUL	110,4	- 7,4	-20,5	125,0	- 5,9	128,0	- 2,4	133,8
	AUG	91,6	- 7,6	-17,0	128,7	+ 3,0	126,6	- 1,1	134,1
	SEP	136,0	- 4,5	+48,5	131,3	+ 2,0	130,3	+ 2,9	133,7
	OKT	128,6	-13,3	- 5,4	121,7	- 7,3	125,9	- 3,4	133,3
	NOV	135,4	+ 1,6	+ 5,3	137,7	+13,1	135,5	+ 7,6	134,2
DEZ	130,7	- 4,2	- 3,5	134,2	- 2,5	133,7	- 1,3	135,3	
1983	JAN	113,5	- 5,7	-13,2	133,4	- 0,6	134,1	+ 0,3	(136,7)
	FEB	136,5	+ 0,1	+20,3	132,3	- 0,8	132,3	- 1,3	(138,5)
	MAR*	190,5	+10,6	+39,6	160,7	+21,5	157,3	+18,9	(140,5)
	APR	170,4	+10,9	-10,6	150,3	- 6,5	150,9	- 4,1	(143,0)
	MAI	169,0	+17,0	- 0,8	158,2	+ 5,3	155,8	+ 3,2	(145,8)
STRASSENFAHRZEUGBAU AUSLAND									
1982	MAI	202,0	+33,2	- 1,0	199,2	+ 1,1	200,8	+ 1,2	200,0
	JUN	207,0	+34,5	+ 2,5	204,7	+ 2,8	200,5	- 0,1	199,6
	JUL	180,2	+30,4	-12,9	200,3	- 2,1	204,0	+ 1,7	(200,7)
	AUG*	132,2	+ 8,5	-26,6	169,3	-15,5	165,3	-19,0	(201,2)
	SEP	189,8	+ 8,3	+43,6	185,2	+ 9,4	184,9	+11,9	(201,0)
	OKT	191,3	- 1,0	+ 0,8	181,2	- 2,2	185,6	+ 0,4	(200,0)
	NOV	197,4	- 0,1	+ 3,2	188,5	+ 4,0	185,0	- 0,3	(197,9)
DEZ	197,8	- 3,4	+ 0,2	192,7	+ 2,2	188,3	+ 1,8	(195,3)	
1983	JAN	173,9	- 2,3	-12,1	182,7	- 5,2	183,7	- 2,4	(191,8)
	FEB	180,4	- 6,1	+ 3,7	179,9	- 1,5	179,9	- 2,1	(187,4)
	MAR	212,6	- 8,8	+17,8	186,8	+ 3,8	181,8	+ 1,1	(182,0)
	APR	178,4	-12,6	-16,1	173,1	- 7,3	177,3	- 2,5	(176,9)
	MAI	194,8	- 3,6	+ 9,2	189,5	+ 9,5	185,7	+ 4,7	(171,2)

## 5 UMSÄTZE IN VERARBEITENDEN GEWERBE UND IN BAUHAUPTGEWERBE

## 5.1 WERTINDEX (1976 = 100)

JAHR	MONAT	ORIGINALWERT			SAISONBEREINIGTER WERT		SAISON- UND ARBEITSTÄGEGLEICH BEREINIGTER WERT		GLATTE KOMPONENTE
		1980=100	VERÄNDERUNG VORJAHR	IN O/D GEGEN VORMONAT	1980=100	VERÄNDERUNG IN O/D GEGEN VORMONAT	1980=100	VERÄNDERUNG IN O/D GEGEN VORMONAT	
ELEKTROTECHNIK INSGESAMT									
1982	MAI	126,9	+ 2,3	- 1,4	131,2	- 3,2	133,3	- 2,8	136,9
	JUN	139,4	+ 9,8	+ 9,9	141,0	+ 7,5	137,3	+ 3,0	136,8
	JUL	132,0	+ 3,0	- 5,3	136,2	- 3,4	137,6	+ 0,2	136,8
	AUG	121,8	+ 5,0	- 7,7	138,3	+ 1,5	138,3	+ 0,5	136,3
	SEP	161,5	+ 2,5	+32,6	144,9	+ 4,8	142,7	+ 3,2	137,1
	OKT	131,1	- 6,2	-18,8	127,6	-11,9	129,5	- 9,3	137,2
	NOV	147,0	+ 3,6	+12,1	139,2	+ 9,1	137,6	+ 6,3	(137,4)
DEZ	160,3	+ 1,0	+ 9,0	138,4	- 0,6	136,0	- 1,2	(137,6)	
1983	JAN	116,9	+ 3,7	-27,1	137,4	- 0,7	139,5	+ 2,6	(137,9)
	FEB	131,0	+ 2,3	+12,1	136,9	- 0,4	136,9	- 1,9	(137,9)
	MAR	155,5	+ 4,1	+18,7	144,9	+ 5,8	141,9	+ 3,7	(139,4)
	APR	127,5	- 0,9	-18,0	135,5	- 6,5	137,4	- 3,2	(139,1)
	MAI	131,5	+ 3,6	+ 3,1	135,8	+ 0,2	136,2	- 0,9	(136,8)
ELEKTROTECHNIK INLAND									
1982	MAI	117,7	+ 2,1	- 2,2	127,4	- 0,9	127,8	- 0,5	129,0
	JUN	128,7	+ 5,9	+ 9,3	130,4	+ 2,4	131,8	+ 3,1	128,4
	JUL	125,4	+ 6,5	- 2,6	130,0	- 0,3	131,1	- 0,5	128,0
	AUG	113,1	+ 4,6	- 9,8	128,6	- 1,1	127,1	- 3,1	127,3
	SEP	151,8	+ 0,1	+34,2	133,5	+ 3,8	131,8	+ 3,7	127,6
	OKT	127,5	- 6,3	-16,0	118,4	-11,3	121,0	- 8,2	127,8
	NOV*	138,9	+ 4,9	+ 8,9	136,0	+14,9	133,9	+10,7	(127,4)
DEZ	153,0	+ 1,5	+10,2	130,4	- 4,1	127,4	- 4,9	(127,3)	
1983	JAN	114,2	+ 4,4	-25,4	129,6	- 0,6	129,9	+ 2,0	(127,5)
	FEB	121,3	+ 3,5	+ 6,2	129,2	- 0,3	129,2	- 0,5	(128,3)
	MAR	147,1	+ 4,6	+21,3	137,2	+ 6,2	134,7	+ 4,3	(130,3)
	APR	122,3	+ 1,6	-16,9	131,1	- 4,4	133,6	- 0,8	(131,2)
	MAI	122,9	+ 4,4	+ 0,5	132,7	+ 1,2	131,9	- 1,3	(130,1)
ELEKTROTECHNIK AUSLAND									
1982	MAI	148,6	+ 2,8	+ 0,1	149,6	- 1,6	152,5	- 2,1	157,2
	JUN	164,7	+17,8	+10,8	164,0	+ 9,6	161,7	+ 6,0	156,8
	JUL	147,3	- 3,7	-10,6	157,7	- 3,8	159,9	- 1,1	156,2
	AUG	142,5	+ 5,7	- 3,3	158,3	+ 0,4	156,6	- 2,1	155,3
	SEP	184,4	+ 7,6	+29,4	162,0	+ 2,3	159,0	+ 1,5	156,0
	OKT	139,5	- 6,1	-24,3	145,2	-10,4	148,1	- 6,9	155,5
	NOV	165,9	+ 1,0	+18,9	156,0	+ 7,4	152,7	+ 3,1	(155,0)
DEZ	177,5	- 0,1	+ 7,0	154,3	- 1,1	154,8	+ 1,4	(154,5)	
1983	JAN	123,3	+ 2,5	-30,5	150,5	- 2,5	151,5	- 2,1	(154,1)
	FEB	153,7	- 0,1	+24,7	157,5	+ 4,7	157,5	+ 4,0	(153,7)
	MAR	175,1	+ 2,9	+13,9	161,5	+ 2,5	157,9	+ 0,3	(154,0)
	APR	140,0	- 5,7	-20,0	146,1	- 9,5	149,4	- 5,4	(153,1)
	MAI	151,6	+ 2,0	+ 8,3	152,2	+ 4,2	152,8	+ 2,3	(151,0)
HERSTELLUNG VON EISEN-,BLECH-UND METALLWAREN INSGESAMT									
1982	MAI	124,9	+ 0,3	- 7,5	128,2	- 1,5	128,3	- 1,8	129,2
	JUN	128,9	+ 3,9	+ 3,2	131,1	+ 2,3	128,6	+ 0,2	128,1
	JUL	120,3	- 5,9	- 6,7	125,0	- 4,7	127,1	- 1,2	127,5
	AUG	111,0	+ 3,5	- 7,7	129,4	+ 3,5	128,3	+ 0,9	126,9
	SEP	135,9	- 2,2	+22,4	126,9	- 1,9	126,1	- 1,7	126,6
	OKT	133,8	- 7,2	- 1,5	119,3	- 6,0	121,3	- 3,8	125,5
	NOV	132,4	- 3,1	- 1,0	126,3	+ 5,9	125,2	+ 3,2	(125,1)
DEZ	118,9	- 3,1	-10,2	126,9	+ 0,5	122,8	- 1,9	(125,1)	
1983	JAN	119,1	+ 1,9	+ 0,2	127,5	+ 0,5	128,1	+ 4,3	(125,5)
	FEB	120,8	- 3,2	+ 1,4	122,7	- 3,8	122,7	- 4,2	(123,9)
	MAR	144,8	- 2,7	+19,9	130,7	+ 6,5	129,1	+ 5,2	(127,5)
	APR	129,6	- 4,1	-10,5	126,4	- 3,3	128,7	- 0,3	(130,4)
	MAI	133,6	+ 7,0	+ 3,1	135,6	+ 7,3	134,6	+ 4,6	(130,0)
HERSTELLUNG VON EISEN-,BLECH-UND METALLWAREN INLAND									
1982	MAI	117,9	- 1,1	- 7,1	121,5	- 1,1	121,7	- 1,5	122,5
	JUN	120,8	+ 1,9	+ 2,5	124,1	+ 2,1	122,0	+ 0,2	121,5
	JUL	114,3	- 7,3	- 5,4	118,5	- 4,5	120,6	- 1,1	121,1
	AUG	108,0	+ 3,3	- 5,5	124,2	+ 4,8	122,9	+ 1,9	120,6
	SEP	130,2	- 2,9	+20,6	120,7	- 2,8	120,0	- 2,4	120,3
	OKT	128,2	- 7,8	- 1,5	113,3	- 6,1	115,3	- 3,9	119,3
	NOV	127,4	- 2,9	- 0,6	120,7	+ 6,5	119,4	+ 3,6	(118,8)
DEZ	112,2	- 3,4	-11,9	120,3	- 0,3	116,7	- 2,3	(118,6)	
1983	JAN	113,4	+ 2,4	+ 1,1	121,3	+ 0,8	121,9	+ 4,5	(118,8)
	FEB	112,8	- 3,8	- 0,5	115,7	- 4,6	115,7	- 5,1	(117,1)
	MAR	135,8	- 3,5	+20,4	123,0	+ 6,3	121,5	+ 5,0	(120,7)
	APR	122,8	- 3,2	- 9,6	120,3	- 2,2	122,5	+ 0,8	(123,7)
	MAI	126,7	+ 7,5	+ 3,2	129,1	+ 7,3	128,1	+ 4,6	(124,4)
HERSTELLUNG VON EISEN-,BLECH-UND METALLWAREN AUSLAND									
1982	MAI	153,4	+ 5,2	- 8,9	155,9	- 2,4	156,5	- 3,0	155,6
	JUN	161,5	+10,0	+ 5,3	159,8	+ 2,5	156,1	- 0,3	154,1
	JUL	144,6	- 1,3	-10,5	151,9	- 4,9	154,0	- 1,3	152,7
	AUG	123,2	+ 4,7	-14,8	144,3	- 5,0	144,2	- 6,4	151,3
	SEP	158,9	+ 0,1	+29,0	152,4	+ 5,6	150,9	+ 4,6	151,3
	OKT	156,2	- 5,3	- 1,7	144,2	- 5,4	146,3	- 3,0	150,3
	NOV	152,8	- 4,0	- 2,2	149,6	+ 3,7	149,1	+ 1,9	(150,7)
DEZ	146,2	- 1,8	- 4,3	154,2	+ 3,1	148,7	- 0,3	(151,6)	
1983	JAN	142,2	+ 0,2	- 2,7	153,7	- 0,3	154,4	+ 3,8	(153,0)
	FEB	153,2	- 1,3	+ 7,7	152,0	- 1,1	152,0	- 1,6	(154,6)
	MAR	180,9	- 0,3	+18,1	162,8	+ 7,1	160,4	+ 5,5	(156,9)
	APR	157,4	- 6,5	-13,0	151,8	- 6,8	154,4	- 3,7	(157,4)
	MAI	161,8	+ 5,5	+ 2,8	162,2	+ 6,9	161,7	+ 4,7	(149,8)

5 UMSATZE IM VERARBEITENDEN GEWERBE UND IM BAUHAUPTGEWERBE

5.1 WERTINDEX (1976 = 100)

JAHR	MONAT	ORIGINALWERT			SAISONBEREINIGTER WERT		SAISON- UND ARBEITSTÄGLICH BEREINIGTER WERT		GLATTE KOMPONENTE
		1980=100	VERÄNDERUNG VORJAHR	VERÄNDERUNG VORMONAT	1980=100	VERÄNDERUNG IN O/O GEGEN VORMONAT	1980=100	VERÄNDERUNG IN O/O GEGEN VORMONAT	
TEXTILGEWERBE INSGESAMT									
1982	MAI	97,0	+ 0,7	- 8,6	104,1	+ 0,2	104,2	- 0,4	104,0
	JUN	99,2	+ 2,8	+ 2,3	105,4	+ 1,2	102,4	- 1,7	103,5
	JUL	90,8	-11,6	- 8,5	96,2	- 8,7	98,8	- 3,5	(103,4)
	AUG	85,2	+ 8,0	- 6,2	107,4	+11,6	105,9	+ 7,2	(103,3)
	SEP	114,3	- 5,1	+34,2	100,5	- 6,4	99,8	- 5,8	(103,1)
	OKT	109,6	- 9,2	- 4,1	95,1	- 5,4	97,4	- 2,4	(103,0)
	NOV	106,8	- 3,7	- 2,6	102,9	+ 8,2	101,4	+ 4,1	(102,6)
DEZ	92,3	- 0,1	-13,6	104,6	+ 1,7	101,1	- 0,3	(102,5)	
1983	JAN	102,8	- 0,1	+11,4	102,4	- 2,1	102,5	+ 1,4	(102,4)
	FEB	104,0	- 3,0	+ 1,2	100,9	- 1,5	100,9	- 1,6	(102,4)
	MAR	119,8	- 4,2	+15,2	103,1	+ 2,2	101,1	+ 0,2	(102,3)
	APR	100,5	- 5,3	-16,1	100,1	- 2,9	103,0	+ 1,9	(102,3)
	MAI	100,5	+ 3,6	+ 0,0	106,9	+ 6,8	105,5	+ 2,4	(103,4)
TEXTILGEWERBE INLAND									
1982	MAI	89,4	- 1,7	- 8,9	96,9	+ 0,3	97,1	- 0,3	96,6
	JUN	90,3	+ 1,0	+ 1,0	98,1	+ 1,2	95,3	- 1,9	96,0
	JUL	82,9	-12,9	- 8,2	89,1	- 9,2	91,8	- 3,7	( 95,9)
	AUG	80,6	+ 6,3	- 2,8	100,7	+13,0	99,1	+ 8,0	( 95,8)
	SEP	107,6	- 5,8	+33,5	93,2	- 7,4	92,6	- 6,6	( 95,7)
	OKT	102,7	-10,1	- 4,6	87,8	- 5,8	90,2	- 2,6	( 95,7)
	NOV	100,6	- 4,4	- 2,0	95,6	+ 8,9	93,9	+ 4,1	( 95,3)
DEZ	84,5	- 0,7	-16,0	97,4	+ 1,9	94,3	+ 0,4	( 95,3)	
1983	JAN	96,5	+ 0,0	+14,2	95,2	- 2,3	95,0	+ 0,7	( 95,4)
	FEB	97,3	- 2,4	+ 0,8	94,2	- 1,1	94,2	- 0,8	( 95,5)
	MAR	112,0	- 4,0	+15,1	96,3	+ 2,2	94,4	+ 0,2	( 95,6)
	APR	93,8	- 4,4	-16,3	94,0	- 2,4	96,9	+ 2,6	( 95,9)
	MAI	93,4	+ 4,5	- 0,4	100,3	+ 6,7	98,8	+ 2,0	( 96,9)
TEXTILGEWERBE AUSLAND									
1982	MAI	130,8	+ 8,9	- 7,8	134,2	- 4,0	135,4	- 3,6	(135,9)
	JUN	139,0	+ 8,4	+ 6,3	137,0	+ 2,1	135,0	- 0,3	(135,1)
	JUL	126,2	- 7,3	- 9,2	129,5	- 5,5	131,2	- 2,8	(134,4)
	AUG	105,4	+13,6	-16,5	127,3	- 1,7	127,2	- 3,0	(133,7)
	SEP	144,3	- 2,8	+36,9	140,3	+10,2	138,2	+ 8,6	(133,2)
	OKT	140,4	- 6,1	- 2,7	127,3	- 9,3	129,3	- 6,4	(132,9)
	NOV	134,1	- 1,6	- 4,5	133,9	+ 5,2	134,0	+ 3,6	(132,8)
DEZ	127,2	+ 1,7	- 5,1	138,9	+ 3,7	132,8	- 0,9	(132,6)	
1983	JAN	130,7	- 0,4	+ 2,8	133,3	- 4,0	135,4	+ 2,0	(132,7)
	FEB	134,2	- 4,5	+ 2,7	131,4	- 1,4	131,4	- 3,0	(134,2)
	MAR	154,8	- 4,4	+15,4	135,9	+ 3,4	132,0	+ 0,5	(129,8)
	APR	130,2	- 8,2	-15,9	125,9	- 7,4	128,4	- 2,7	(122,0)
	MAI	132,3	+ 1,1	+ 1,6	137,3	+ 9,1	136,2	+ 6,1	(127,8)
BEKLEIDUNGSGEWERBE INSGESAMT									
1982	MAI	69,2	- 4,0	-32,6	109,8	+ 0,9	111,7	+ 1,3	111,2
	JUN	70,9	- 1,9	+ 2,5	111,5	+ 1,5	107,0	- 4,2	110,6
	JUL	116,7	- 9,3	+64,6	104,7	- 6,1	107,1	+ 0,1	110,3
	AUG	130,7	+11,0	+12,0	119,9	+14,5	118,9	+11,0	110,3
	SEP	156,1	- 2,4	+19,4	115,4	- 3,8	113,7	- 4,4	109,8
	OKT	113,4	-12,7	-27,4	97,9	-15,2	100,6	-11,5	109,3
	NOV	86,5	- 1,0	-23,7	109,0	+11,3	106,7	+ 6,1	108,6
DEZ	73,4	+ 1,4	-15,1	110,7	+ 1,6	107,0	+ 0,3	108,1	
1983	JAN	119,7	+ 2,5	+63,1	109,9	- 0,7	110,9	+ 3,6	(107,9)
	FEB	130,9	- 1,4	+ 9,4	109,1	- 0,7	109,1	- 1,6	(107,8)
	MAR	145,5	- 4,7	+11,2	108,3	- 0,7	105,1	- 3,7	(107,8)
	APR	94,7	- 7,7	-34,9	104,0	- 4,0	107,6	+ 2,4	(107,8)
	MAI	67,3	- 2,7	-28,9	107,8	+ 3,7	107,8	+ 0,2	(108,0)
BEKLEIDUNGSGEWERBE INLAND									
1982	MAI	68,8	- 5,2	-29,8	103,6	+ 1,7	105,2	+ 1,8	104,1
	JUN	68,3	- 3,5	- 0,7	104,8	+ 1,2	99,8	- 5,1	103,3
	JUL	106,0	-12,1	+55,2	97,3	- 7,2	100,0	+ 0,2	102,9
	AUG	117,4	+ 8,3	+10,8	111,0	+14,1	110,2	+10,2	102,7
	SEP	142,0	- 4,7	+21,0	105,8	- 4,7	104,3	- 5,4	102,1
	OKT	107,2	-13,4	-24,5	91,0	-14,0	93,5	-10,4	101,5
	NOV	84,9	- 1,8	-20,8	101,9	+12,0	100,1	+ 7,1	100,9
DEZ	70,8	- 0,4	-16,6	103,2	+ 1,3	99,3	- 0,8	100,5	
1983	JAN	108,5	- 0,5	+53,2	101,3	- 1,8	102,1	+ 2,8	(100,4)
	FEB	117,3	- 3,9	+ 8,1	100,6	- 0,7	100,6	- 1,5	(100,4)
	MAR	134,0	- 5,5	+14,2	100,7	+ 0,1	97,9	- 2,7	(100,5)
	APR	91,4	- 6,7	-31,8	97,8	- 2,9	101,0	+ 3,2	(100,7)
	MAI	67,7	- 1,6	-25,9	102,1	+ 4,4	101,9	+ 0,9	(101,0)
BEKLEIDUNGSGEWERBE AUSLAND									
1982	MAI	71,9	+ 5,9	-49,3	159,3	- 3,5	163,7	- 1,8	170,3
	JUN	92,6	+ 9,3	+28,8	165,3	+ 3,8	171,2	+ 4,6	170,4
	JUL	206,3	+ 5,2	+122,8	175,9	+ 6,4	174,3	+ 1,8	171,4
	AUG	242,0	+23,0	+17,3	191,8	+ 9,0	190,4	+ 9,2	173,3
	SEP	274,3	+ 9,4	+13,3	204,4	+ 6,6	199,1	+ 4,6	174,1
	OKT	165,3	- 8,3	-39,7	154,6	-24,4	157,1	-21,1	174,0
	NOV	100,5	+ 6,0	-39,2	167,9	+ 8,6	162,7	+ 3,6	172,3
DEZ	95,2	+14,1	- 5,3	172,4	+ 2,7	169,2	+ 4,0	171,9	
1983	JAN	213,4	+17,3	+124,2	181,2	+ 5,1	182,0	+ 7,6	(170,9)
	FEB	244,2	+10,0	+14,4	179,7	- 0,8	179,7	- 1,3	(169,6)
	MAR	242,0	- 0,2	- 0,9	171,5	- 4,6	165,4	- 8,0	(167,9)
	APR	122,9	-13,3	-49,2	153,5	-10,5	161,3	- 2,5	(165,9)
	MAI	64,1	-10,8	-47,8	154,1	+ 0,4	158,3	- 1,9	(163,4)

5 UMSATZE IM VERARBEITENDEN GEWERBE UND IM BAUHAUPTGEWERBE

5.1 WERTINDEX (1976 = 100)

JAHR	MONAT	ORIGINALWERT			SAISONBEREINIGTER WERT		SAISON- UND ARBEITSTÄGLICH BEREINIGTER WERT		GLATTE KOMPONENTE
		1980=100	VERÄNDERUNG VOR JAHR	VERÄNDERUNG VORMONAT	1980=100	VERÄNDERUNG IN O/D GEGEN VORMONAT	1980=100	VERÄNDERUNG IN O/D GEGEN VORMONAT	
BAUHAUPTGEWERBE									
1982	APR	118,7	- 7,9	+ 7,9	132,8	- 3,1	136,0	+ 2,0	134,4
	MAI	126,9	-11,6	+ 6,9	132,0	- 0,6	133,5	- 1,8	(133,8)
	JUN	144,0	- 5,3	+13,5	135,7	+ 2,8	131,6	- 1,4	(133,2)
	JUL	144,6	- 7,8	+ 0,4	131,7	- 2,9	134,0	+ 1,8	(132,2)
	AUG	136,3	- 4,5	- 5,7	136,4	+ 3,6	135,5	+ 1,1	(131,9)
	SEP	156,0	- 3,6	+14,5	132,6	- 2,8	132,0	- 2,6	(131,9)
	OKT	157,8	- 7,8	+ 1,2	126,5	- 4,6	127,6	- 3,3	(132,1)
	NOV	165,7	- 3,4	+ 5,0	133,5	+ 5,5	131,5	+ 3,1	(132,4)
	DEZ	191,3	+ 2,5	+15,4	134,2	+ 0,5	135,7	+ 3,2	(133,2)
1983	JAN	88,2	+12,5	-53,9	143,2	+ 6,7	141,4	+ 4,2	(133,5)
	FEB	76,4	+ 5,5	-13,4	137,5	- 4,0	137,5	- 2,8	(134,0)
	MAR	100,9	- 8,3	+32,1	129,0	- 6,2	128,5	- 6,5	(134,6)
	APR	112,9	- 4,9	+11,9	127,6	- 1,1	130,8	+ 1,8	(135,0)
WOHNUNGSBAU									
1982	APR	127,1	-10,3	+ 8,5	136,3	- 2,9	141,5	+ 4,7	137,4
	MAI	134,0	-14,9	+ 5,4	132,1	- 3,1	134,7	- 4,8	(136,6)
	JUN	152,6	- 3,9	+13,9	140,8	+ 6,6	134,9	+ 0,1	(135,9)
	JUL	147,0	- 7,9	- 3,7	135,9	- 3,5	138,6	+ 2,7	(135,1)
	AUG	132,6	-10,2	- 9,8	136,0	+ 0,1	135,2	- 2,5	(134,9)
	SEP	153,9	- 9,9	+16,1	130,7	- 3,9	129,5	- 4,2	(134,8)
	OKT	160,7	- 9,4	+ 4,4	129,6	- 0,8	130,6	+ 0,8	(135,2)
	NOV	166,5	- 1,1	+ 3,6	141,1	+ 8,9	138,4	+ 6,0	(135,7)
	DEZ	193,6	+ 4,4	+16,3	138,5	- 1,8	140,7	+ 1,7	(136,8)
1983	JAN	92,6	+17,4	-52,2	150,2	+ 8,4	148,4	+ 5,5	(137,7)
	FEB	80,0	+ 9,1	-13,6	142,6	- 5,1	142,6	- 3,9	(139,0)
	MAR	108,0	- 7,8	+35,0	133,1	- 6,7	132,5	- 7,1	(140,5)
	APR	124,1	- 2,4	+14,9	133,7	+ 0,5	137,9	+ 4,1	(142,4)
ÖFFENTLICHER- UND VERKEHRSBAU									
1982	APR	103,9	- 5,7	+12,1	124,4	- 3,2	125,7	- 0,1	124,4
	MAI	117,0	- 8,8	+12,6	125,9	+ 1,2	126,6	+ 0,7	(123,6)
	JUN	129,2	-10,2	+10,4	122,3	- 2,9	119,0	- 6,0	(122,9)
	JUL	137,0	- 7,4	+ 6,0	122,2	- 0,1	124,4	+ 4,5	(121,7)
	AUG	128,4	- 5,1	- 6,3	126,1	+ 3,2	124,5	+ 0,1	(121,2)
	SEP	146,5	- 2,6	+14,1	123,2	- 2,3	123,7	- 0,6	(121,3)
	OKT	151,6	- 7,8	+ 3,5	115,6	- 6,2	117,0	- 5,4	(121,5)
	NOV	163,3	- 2,0	+ 7,7	122,3	+ 5,8	120,3	+ 2,8	(121,7)
	DEZ	184,5	- 0,2	+13,0	121,4	- 0,7	123,8	+ 2,9	(122,3)
1983	JAN	70,7	+ 1,0	-61,7	128,4	+ 5,8	126,7	+ 2,3	(122,2)
	FEB	62,4	+ 3,7	-11,7	126,1	- 1,8	126,1	- 0,5	(122,1)
	MAR	83,0	-10,5	+33,0	119,3	- 5,4	118,4	- 6,1	(122,1)
	APR	95,7	- 7,9	+15,3	116,8	- 2,1	118,7	+ 0,3	(121,6)

5 UMSATZE IM VERARBEITENDEN GEWERBE UND IM BAUHAUPTGEWERBE

5.2 VOLUMENINDEX (1976 = 100)

JAHR	MONAT	ORIGINALWERT			SAISONBEREINIGTER WERT		SAISON- UND ARBEITSTÄGLICH BEREINIGTER WERT		GLATTE KOMPONENTE
		1980=100	VERÄNDERUNG IN O/O GEGEN VORJAHR VORMONAT		1980=100	VERÄNDERUNG IN O/O GEGEN VORMONAT	1980=100	VERÄNDERUNG IN O/O GEGEN VORMONAT	
VERARBEITENDES GEWERBE (OHNE NAHRUNGS- UND GENUSSMITTELGEWERBE) INSGESAMT									
1982	MAI	102,1	- 1,6	- 5,1	105,4	- 1,3	105,6	- 1,5	106,4
	JUN	108,1	+ 1,1	+ 5,9	108,1	+ 2,6	106,4	+ 0,8	105,7
	JUL	100,6	- 4,7	- 6,9	103,9	- 3,9	105,6	- 0,8	(105,4)
	AUG	91,7	- 2,0	- 8,8	106,5	+ 2,5	105,4	- 0,2	(105,1)
	SEP	113,1	- 6,8	+23,3	102,2	- 4,0	101,5	- 3,7	(104,9)
	OKT	104,2	-11,2	- 7,9	96,8	- 5,3	98,5	- 3,0	(104,6)
	NOV	107,1	- 4,6	+ 2,8	104,8	+ 8,3	103,5	+ 5,1	(104,2)
1982	DEZ	109,9	- 3,7	+ 2,6	104,7	- 0,1	101,9	- 1,5	(104,1)
	JAN	94,1	- 0,2	-14,4	105,0	+ 0,3	105,2	+ 3,2	(103,9)
	FEB	97,9	- 3,8	+ 4,0	102,6	- 2,3	102,6	- 2,5	(103,8)
	MAR	116,3	- 3,3	+18,8	104,9	+ 2,2	103,2	+ 0,6	(103,8)
	APR	101,6	- 5,6	-12,6	102,0	- 2,8	104,2	+ 1,0	(103,8)
	MAI	103,5	+ 1,4	+ 1,9	106,6	+ 4,5	105,7	+ 1,4	(104,8)
	VERARBEITENDES GEWERBE (OHNE NAHRUNGS- UND GENUSSMITTELGEWERBE) INLAND								
1982	MAI	93,0	- 5,2	- 5,6	97,4	- 0,4	97,6	- 0,4	97,2
	JUN	97,3	- 2,7	+ 4,6	98,3	+ 0,9	97,3	- 0,3	96,6
	JUL	93,3	- 6,1	- 4,1	95,5	- 2,8	97,0	- 0,3	( 96,4)
	AUG	85,3	- 2,7	- 8,6	98,2	+ 2,8	97,1	+ 0,1	( 96,2)
	SEP	105,7	- 6,3	+23,9	94,9	- 3,4	94,1	- 3,1	( 96,0)
	OKT	97,3	-11,7	- 7,9	88,6	- 6,6	90,4	- 3,9	( 95,9)
	NOV	99,1	- 4,4	+ 1,8	96,6	+ 9,0	95,4	+ 5,5	( 95,7)
1982	DEZ	99,4	- 2,5	+ 0,3	97,3	+ 0,7	94,4	- 1,0	( 95,7)
	JAN	86,2	- 0,9	-13,3	96,1	- 1,2	96,2	+ 1,9	( 95,9)
	FEB	89,6	- 3,1	+ 3,9	94,6	- 1,6	94,6	- 1,7	( 96,1)
	MAR	108,1	- 1,8	+20,6	97,5	+ 3,1	95,8	+ 1,3	( 96,4)
	APR	95,5	- 3,0	-11,7	95,6	- 1,9	97,7	+ 2,0	( 96,8)
	MAI	95,7	+ 2,9	+ 0,2	99,7	+ 4,3	98,9	+ 1,2	( 97,8)
	VERARBEITENDES GEWERBE (OHNE NAHRUNGS- UND GENUSSMITTELGEWERBE) AUSLAND								
1982	MAI	124,0	+ 5,5	- 4,1	123,8	- 3,8	124,7	- 4,4	127,7
	JUN	133,9	+ 8,6	+ 8,0	130,9	+ 5,7	126,4	+ 1,4	125,9
	JUL	117,8	- 2,4	-12,0	123,5	- 5,7	125,8	- 0,5	125,1
	AUG	107,1	- 0,6	- 9,1	125,7	+ 1,8	125,1	- 0,6	124,2
	SEP	130,8	- 7,6	+22,1	124,7	- 0,8	123,7	- 1,1	124,1
	OKT	120,8	-10,1	- 7,6	116,4	- 6,7	118,0	- 4,6	122,7
	NOV	126,6	- 4,8	+ 4,8	123,8	+ 6,4	122,7	+ 4,0	(121,9)
1982	DEZ	135,3	- 5,5	+ 6,9	122,2	- 1,3	119,1	- 2,9	(121,4)
	JAN	113,1	+ 1,1	-16,4	125,8	+ 2,9	126,6	+ 6,3	(121,1)
	FEB	117,8	- 5,0	+ 4,2	121,8	- 3,2	121,8	- 3,8	(121,3)
	MAR	136,4	- 5,9	+15,8	125,0	+ 2,6	123,0	+ 1,0	(121,7)
	APR	116,2	-10,1	-14,8	117,5	- 6,0	120,5	- 2,0	(122,5)
	MAI	122,4	- 1,3	+ 5,3	122,0	+ 3,8	121,8	+ 1,1	(120,6)
	GRUNDSTOFF- UND PRODUKTIONSGÜTERGEWERBE INSGESAMT								
1982	MAI	101,2	- 5,9	- 5,3	101,4	- 2,5	101,8	- 3,0	101,6
	JUN	107,1	- 3,4	+ 5,8	103,6	+ 2,2	101,1	- 0,7	100,4
	JUL	95,7	-10,6	-10,6	97,5	- 5,9	99,4	- 1,7	99,6
	AUG	91,6	- 6,8	- 4,3	100,0	+ 2,6	98,7	- 0,7	99,0
	SEP	104,6	- 9,0	+14,2	97,9	- 2,1	97,5	- 1,2	98,8
	OKT	99,7	-13,4	- 4,7	92,6	- 5,4	94,3	- 3,3	98,2
	NOV	98,8	- 7,6	- 0,9	99,3	+ 7,2	98,0	+ 3,9	( 98,3)
1982	DEZ	90,8	- 5,1	- 8,1	102,5	+ 3,2	98,1	+ 0,1	( 98,6)
	JAN	93,9	- 1,2	+ 3,4	99,7	- 2,7	99,8	+ 1,7	( 99,1)
	FEB	94,5	- 4,9	+ 0,6	97,4	- 2,3	97,4	- 2,4	( 98,3)
	MAR	112,6	- 4,2	+19,2	102,0	+ 4,7	100,4	+ 3,1	( 98,7)
	APR	101,4	- 5,1	- 9,9	99,7	- 2,3	102,4	+ 2,0	(102,0)
	MAI	103,3	+ 2,1	+ 1,9	102,7	+ 3,0	101,7	- 0,7	( 97,8)
	GRUNDSTOFF- UND PRODUKTIONSGÜTERGEWERBE INLAND								
1982	MAI	91,3	- 7,2	- 5,7	91,4	- 2,0	91,3	- 2,4	92,0
	JUN	96,5	- 4,2	+ 5,7	93,4	+ 2,2	92,3	+ 1,1	91,2
	JUL	87,9	-10,0	- 8,9	88,6	- 5,1	90,2	- 2,3	( 90,9)
	AUG	84,6	- 4,8	- 3,8	92,1	+ 4,0	90,9	+ 0,8	( 90,5)
	SEP	96,1	- 8,9	+13,6	88,7	- 3,7	88,1	- 3,1	( 90,3)
	OKT	92,0	-13,1	- 4,3	83,7	- 5,6	85,4	- 3,1	( 90,1)
	NOV	90,3	- 7,5	- 1,8	90,3	+ 7,9	89,1	+ 4,3	( 89,8)
1982	DEZ	79,5	- 4,7	-12,0	91,7	+ 1,6	88,6	- 0,6	( 89,7)
	JAN	83,7	- 0,2	+ 5,3	90,8	- 1,0	90,7	+ 2,4	( 89,8)
	FEB	83,7	- 4,8	+ 0,0	88,6	- 2,4	88,6	- 2,3	( 90,0)
	MAR	100,9	- 3,5	+20,5	91,3	+ 3,0	89,7	+ 1,2	( 90,4)
	APR	92,3	- 4,6	- 8,5	89,2	- 2,3	91,3	+ 1,8	( 90,9)
	MAI	93,6	+ 2,5	+ 1,4	93,5	+ 4,8	92,7	+ 1,5	( 92,1)
	GRUNDSTOFF- UND PRODUKTIONSGÜTERGEWERBE AUSLAND								
1982	MAI	126,2	- 3,8	- 4,6	123,2	- 5,0	124,4	- 5,2	(126,2)
	JUN	134,0	- 2,3	+ 6,2	129,8	+ 5,4	126,7	+ 1,8	(124,8)
	JUL	115,5	-11,8	-13,8	119,6	- 7,9	121,6	- 4,0	(123,7)
	AUG	109,6	-10,2	- 5,1	119,7	+ 0,1	118,6	- 2,5	(122,8)
	SEP	126,1	- 9,0	+15,1	124,2	+ 3,8	122,6	+ 3,4	(122,2)
	OKT	119,1	-14,1	- 5,6	115,5	- 7,0	118,2	- 3,6	(122,0)
	NOV	120,1	- 7,8	+ 0,8	123,6	+ 7,0	122,0	+ 3,2	(122,1)
1982	DEZ	119,6	- 6,0	- 0,4	124,9	+ 1,1	120,1	- 1,6	(121,9)
	JAN	120,0	- 2,5	+ 0,3	124,0	- 0,7	124,3	+ 3,5	(122,5)
	FEB	121,9	- 5,1	+ 1,6	122,6	- 1,1	122,6	- 1,4	(123,2)
	MAR	142,5	- 5,3	+16,9	126,3	+ 3,0	123,7	+ 0,9	(123,3)
	APR	124,8	- 5,7	-12,4	122,3	- 3,2	125,6	+ 1,5	(124,5)
	MAI	128,2	+ 1,6	+ 2,7	127,3	+ 4,1	126,1	+ 0,4	(121,4)

## 5 UMSATZE IM VERARBEITENDEN GEWERBE UND IM BAUHAUPTGEWERBE

## 5.2 VOLUMENINDEX (1976 = 100)

JAHR	MONAT	ORIGINALWERT			SAISONDEREINIGTER WERT		SAISON- UND ARBEITSTÄGLICH BEREINIGTER WERT		GLATTE KOMPONENTE
		1980=100	VERÄNDERUNG VORJAHR	IN O/D GEGEN VORMONAT	1980=100	VERÄNDERUNG IN O/D GEGEN VORMONAT	1980=100	VERÄNDERUNG IN O/D GEGEN VORMONAT	1980=100
INVESTITIONSGÜTER PRODUZIERENDES GEWERBE INSGESAMT									
1982	MAI	107,0	+ 1,6	- 3,3	110,3	- 1,6	110,7	- 1,4	111,9
	JUN	114,5	+ 4,1	+ 7,0	113,4	+ 2,8	112,1	+ 1,3	111,2
	JUL	107,2	+ 0,8	- 6,4	111,4	- 1,8	112,7	+ 0,5	(111,1)
	AUG	92,4	- 0,4	-13,8	111,9	+ 0,4	110,8	- 1,7	(110,9)
	SEP	119,5	- 5,9	+29,3	106,9	- 4,5	106,2	- 4,2	(110,7)
	OKT	107,2	-10,4	-10,3	101,4	- 5,1	103,0	- 3,0	(110,3)
	NOV	114,9	- 3,5	+ 7,2	110,1	+ 8,6	108,8	+ 5,6	(109,9)
DEZ	129,0	- 4,5	+12,3	108,6	- 1,4	106,4	- 2,2	(109,6)	
1983	JAN	93,8	+ 0,1	-27,3	110,3	+ 1,6	110,8	+ 4,1	(109,4)
	FEB	100,7	- 3,3	+ 7,4	108,0	- 2,1	108,0	- 2,5	(109,1)
	MAR	120,1	- 2,8	+19,3	110,5	+ 2,3	108,6	+ 0,6	(108,8)
	APR	104,2	- 5,9	-13,2	107,1	- 3,1	108,9	+ 0,3	(108,3)
MAI	107,8	+ 0,7	+ 3,5	110,8	+ 3,5	109,8	+ 0,8	(108,2)	
INVESTITIONSGÜTER PRODUZIERENDES GEWERBE INLAND									
1982	MAI	97,9	- 3,5	- 3,5	103,4	+ 0,4	103,8	+ 0,9	102,6
	JUN	103,3	- 2,4	+ 5,5	103,0	- 0,4	102,9	- 0,9	102,2
	JUL	101,4	- 0,2	- 1,8	103,6	+ 0,6	104,6	+ 1,7	(102,1)
	AUG	85,7	- 2,7	-15,5	103,2	- 0,4	102,2	- 2,3	(101,9)
	SEP	113,2	- 4,0	+32,1	101,8	- 1,4	100,8	- 1,4	(101,9)
	OKT	100,3	-11,2	-11,4	93,6	- 8,1	95,3	- 5,5	(101,8)
	NOV	106,7	- 2,8	+ 6,4	102,7	+ 9,7	101,4	+ 6,4	(101,7)
DEZ	120,1	- 2,7	+12,6	102,1	- 0,6	99,7	- 1,7	(101,8)	
1983	JAN	85,9	- 1,8	-28,5	101,4	- 0,7	101,8	+ 2,1	(102,0)
	FEB	93,3	- 1,6	+ 8,6	100,9	- 0,5	100,9	- 0,9	(102,3)
	MAR	113,7	+ 0,1	+21,9	104,2	+ 3,3	102,2	+ 1,3	(102,6)
	APR	100,3	- 1,2	-11,8	102,8	- 1,3	104,6	+ 2,3	(103,0)
MAI	101,1	+ 3,3	+ 0,8	106,0	+ 3,1	105,1	+ 0,5	(103,3)	
INVESTITIONSGÜTER PRODUZIERENDES GEWERBE AUSLAND									
1982	MAI	122,9	+ 9,7	- 3,2	122,4	- 4,7	122,4	- 5,0	127,6
	JUN	134,0	+14,1	+ 9,0	131,1	+ 7,1	129,0	+ 5,4	127,2
	JUL	117,4	+ 2,5	-12,4	124,9	- 4,7	126,7	- 1,8	126,7
	AUG	104,0	+ 3,3	-11,4	126,8	+ 1,5	125,4	- 1,0	127,0
	SEP	130,5	- 8,5	+25,5	116,2	- 8,4	115,9	- 7,6	126,5
	OKT	119,2	- 9,1	- 8,7	115,2	- 0,9	116,9	+ 0,9	125,2
	NOV	129,2	- 4,3	+ 8,4	123,0	+ 6,8	121,6	+ 4,0	123,9
DEZ	144,5	- 6,9	+11,8	119,8	- 2,6	117,8	- 3,1	123,2	
1983	JAN	107,5	+ 2,8	-25,6	125,6	+ 4,8	125,8	+ 6,8	(122,1)
	FEB	113,5	- 5,7	+ 5,6	120,2	- 4,3	120,2	- 4,5	(120,9)
	MAR	131,2	- 6,8	+15,6	121,5	+ 1,1	120,0	- 0,2	(119,4)
	APR	110,9	-12,6	-15,5	114,8	- 5,5	116,6	- 2,8	(117,7)
	MAI	119,5	- 2,8	+ 7,8	120,0	+ 4,5	118,6	+ 1,7	(119,1)
VERBRAUCHSGÜTER PRODUZIERENDES GEWERBE INSGESAMT									
1982	MAI	90,8	- 3,6	- 9,4	99,3	- 0,1	99,0	- 0,8	98,8
	JUN	92,9	- 0,2	+ 2,3	100,5	+ 1,2	98,6	- 0,4	98,4
	JUL	90,8	-11,2	- 2,3	94,3	- 6,2	96,5	- 2,1	98,2
	AUG	90,2	+ 1,9	- 0,7	101,7	+ 7,8	100,4	+ 4,0	98,1
	SEP	109,8	- 6,2	+21,7	95,6	- 6,0	95,0	- 5,4	97,8
	OKT	103,5	-10,2	- 5,7	90,7	- 5,1	92,7	- 2,4	97,7
	NOV	100,2	- 3,6	- 3,2	98,0	+ 8,0	96,8	+ 4,4	97,4
DEZ	90,9	- 0,3	- 9,3	100,3	+ 2,3	96,6	- 0,2	97,5	
1983	JAN	95,2	+ 0,6	+ 4,7	98,6	- 1,7	98,2	+ 1,7	( 97,6)
	FEB	96,3	- 2,9	+ 1,2	96,4	- 2,2	96,4	- 1,8	( 97,7)
	MAR	113,0	- 2,9	+17,3	98,9	+ 2,6	97,4	+ 1,0	( 97,9)
	APR	95,6	- 4,6	-15,4	96,2	- 2,7	98,9	+ 1,5	( 98,1)
	MAI	93,4	+ 2,9	- 2,3	101,1	+ 5,1	100,1	+ 1,2	( 98,5)
VERBRAUCHSGÜTER PRODUZIERENDES GEWERBE INLAND									
1982	MAI	86,1	- 5,8	- 9,7	94,3	+ 0,0	94,1	- 0,6	93,7
	JUN	87,1	- 2,1	+ 1,2	95,3	+ 1,1	93,6	- 0,5	93,1
	JUL	85,3	-12,7	- 2,1	89,3	- 6,3	91,5	- 2,2	92,9
	AUG	85,7	+ 0,4	+ 0,5	96,7	+ 8,3	95,4	+ 4,3	92,8
	SEP	104,2	- 7,7	+21,6	90,2	- 6,7	89,6	- 6,1	92,4
	OKT	98,4	-11,4	- 5,6	85,4	- 5,3	87,5	- 2,3	92,3
	NOV	95,8	- 4,4	- 2,6	92,8	+ 8,7	91,6	+ 4,7	92,0
DEZ	86,1	- 1,5	-10,1	94,8	+ 2,2	91,4	- 0,2	92,2	
1983	JAN	90,0	+ 0,0	+ 4,5	93,3	- 1,6	92,9	+ 1,6	( 92,3)
	FEB	90,6	- 3,5	+ 0,7	91,3	- 2,1	91,3	- 1,7	( 92,5)
	MAR	106,9	- 3,3	+18,0	93,6	+ 2,5	92,1	+ 0,9	( 92,8)
	APR	91,0	- 4,5	-14,9	91,2	- 2,6	93,9	+ 2,0	( 93,2)
	MAI	88,8	+ 3,1	- 2,4	96,1	+ 5,4	95,2	+ 1,4	( 93,6)
VERBRAUCHSGÜTER PRODUZIERENDES GEWERBE AUSLAND									
1982	MAI	120,6	+ 7,4	- 8,6	130,7	- 0,8	130,8	- 1,1	130,8
	JUN	130,9	+ 9,6	+ 8,5	134,2	+ 2,7	129,7	- 0,8	131,0
	JUL	126,2	- 3,0	- 3,6	126,5	- 5,7	128,2	- 1,2	131,0
	AUG	119,5	+ 9,9	- 5,3	133,8	+ 5,8	133,6	+ 4,2	131,0
	SEP	146,3	+ 1,4	+22,4	131,0	- 2,1	131,0	- 1,9	131,3
	OKT	136,4	- 3,9	- 6,8	125,1	- 4,5	126,1	- 3,7	130,8
	NOV	128,9	+ 0,5	- 5,5	131,1	+ 4,8	130,6	+ 3,6	(131,0)
DEZ	121,8	+ 6,1	- 5,5	135,7	+ 3,5	131,3	+ 0,5	(131,4)	
1983	JAN	129,3	+ 4,3	+ 6,2	133,0	- 2,0	133,6	+ 1,8	(131,7)
	FEB	133,1	+ 0,2	+ 2,9	128,2	- 3,6	128,2	- 4,0	(131,9)
	MAR	152,5	- 0,8	+14,6	134,5	+ 4,9	133,3	+ 4,0	(131,8)
	APR	125,5	- 4,9	-17,7	126,4	- 6,0	127,9	- 4,1	(126,9)
	MAI	123,3	+ 2,2	- 1,8	132,5	+ 4,8	131,5	+ 2,8	(125,8)



## 5 UNSATZTE IN VERARBEITENDEN GEWERBE UND IN BAUHAUPTGEWERBE

## 5.2 VOLUMENINDEX (1976 = 100)

JAHR	MONAT	ORIGINALWERT			SAISONBEREINIGTER WERT		SAISON- UND ARBEITSTÄTIGKEIT BEREINIGTER WERT		GLATTE KOMPONENTE
		1980=100	VERÄNDERUNG VORJAHR	VERÄNDERUNG VORMONAT	1980=100	VERÄNDERUNG IN O/O GEGEN VORMONAT	1980=100	VERÄNDERUNG IN O/O GEGEN VORMONAT	
HOCHOFEN-, STAHL- UND WARMWALZWERKE (OHNE HERSTELLUNG VON PRAEZISIONSSTAHLROHREN) INSGESAMT									
1982	MAI	87,6	-11,8	- 0,6	86,9	- 3,7	85,8	- 2,8	85,6
	JUN	97,1	-14,8	+10,8	86,6	- 0,3	84,3	- 1,7	( 83,3)
	JUL	71,9	-17,0	-26,0	78,6	- 9,2	81,1	- 3,8	( 81,2)
	AUG	72,1	-18,6	+ 0,3	77,7	- 1,1	76,8	- 5,3	( 79,5)
	SEP	87,7	-20,6	+21,6	77,4	- 0,4	77,3	+ 0,7	( 78,1)
	OKT	70,0	-31,1	-20,2	67,5	-12,8	69,3	-10,3	( 77,2)
	NOV	69,0	-30,9	- 1,4	69,6	+ 3,1	69,2	- 0,1	( 76,6)
DEZ	74,2	-21,8	+ 7,5	80,9	+16,2	74,9	+ 8,2	( 76,3)	
1983	JAN	71,2	- 9,9	- 4,0	81,3	+ 0,5	80,8	+ 7,9	( 76,4)
	FEB	77,5	-11,6	+ 8,8	80,7	- 0,7	80,7	- 0,1	( 76,6)
	MAR	90,1	-17,8	+16,3	77,8	- 3,6	76,2	- 5,6	( 76,8)
	APR	79,0	-10,3	-12,3	80,8	+ 3,9	82,9	+ 8,8	( 76,8)
	MAI	75,6	-13,7	- 4,3	76,3	- 5,6	74,5	-10,1	( 76,5)
HOCHOFEN-, STAHL- UND WARMWALZWERKE (OHNE HERSTELLUNG VON PRAEZISIONSSTAHLROHREN) INLAND									
1982	MAI	75,7	-12,3	- 3,2	75,3	- 3,7	74,6	- 2,7	74,6
	JUN	84,2	-14,3	+11,2	76,7	+ 1,9	74,3	- 0,4	( 72,6)
	JUL	64,1	-11,8	-23,9	71,8	- 6,4	73,4	- 1,2	( 70,7)
	AUG	60,0	-18,5	- 6,4	66,9	- 6,8	66,2	- 9,8	( 69,1)
	SEP	73,9	-22,2	+23,2	66,8	- 0,1	67,2	+ 1,5	( 67,8)
	OKT	60,1	-32,7	-18,7	58,1	-13,0	58,9	-12,4	( 66,8)
	NOV	60,9	-31,5	+ 1,3	60,5	+ 4,1	59,9	+ 1,7	( 66,1)
DEZ	60,3	-23,2	- 1,0	70,2	+16,0	65,6	+ 9,5	( 65,9)	
1983	JAN	63,6	-12,8	+ 5,5	67,5	- 3,8	67,6	+ 3,0	( 66,0)
	FEB	70,2	- 9,8	+10,4	69,6	+ 3,1	69,6	+ 3,0	( 66,5)
	MAR	81,4	-13,6	+16,0	69,3	- 0,4	67,9	- 2,4	( 67,3)
	APR	72,5	- 7,3	-10,9	72,0	+ 3,9	73,3	+ 8,0	( 68,2)
	MAI	66,0	-12,8	- 9,0	67,2	- 6,7	65,6	-10,5	( 69,2)
HOCHOFEN-, STAHL- UND WARMWALZWERKE (OHNE HERSTELLUNG VON PRAEZISIONSSTAHLROHREN) AUSLAND									
1982	MAI	121,7	-11,6	+ 5,1	120,1	- 3,4	117,6	- 2,5	117,0
	JUN	134,1	-16,3	+10,2	115,0	- 4,2	112,9	- 4,0	(114,0)
	JUL	94,3	-25,7	-29,7	97,9	-14,9	103,5	- 8,3	(111,5)
	AUG	106,9	-18,6	+13,4	108,8	+11,1	107,3	+ 3,7	(109,5)
	SEP	127,4	-17,5	+19,2	107,7	- 1,0	106,5	- 0,7	(108,2)
	OKT	98,8	-27,8	-22,4	94,7	-12,1	99,8	- 6,3	(107,4)
	NOV	92,7	-29,2	- 6,2	96,0	+ 1,4	97,1	- 2,7	(107,1)
DEZ	115,8	-19,9	+24,9	111,8	+16,5	102,7	+ 5,8	(107,0)	
1983	JAN	94,0	- 2,6	-18,8	121,6	+ 8,8	120,4	+17,2	(106,9)
	FEB	99,0	-14,4	+ 5,3	113,5	- 6,7	113,5	- 5,7	(106,4)
	MAR	116,2	-24,0	+17,4	103,8	- 8,5	102,0	-10,1	(105,1)
	APR	98,3	-15,1	-15,4	107,1	+ 3,2	110,0	+ 7,8	(102,5)
	MAI	104,0	-14,5	+ 5,8	103,7	- 3,2	100,9	- 8,3	( 98,1)
CHEMISCHE INDUSTRIE INSGESAMT									
1982	MAI	105,3	- 4,5	- 7,9	106,7	- 2,8	107,2	- 3,0	108,0
	JUN	111,4	- 0,7	+ 5,8	110,5	+ 3,6	106,9	- 0,3	108,3
	JUL	103,3	- 7,7	- 7,3	105,7	- 4,3	107,2	+ 0,3	108,2
	AUG	98,9	- 3,4	- 4,3	109,3	+ 3,4	108,5	+ 1,2	108,1
	SEP	109,8	- 4,7	+11,0	108,0	- 1,2	107,9	- 0,6	108,4
	OKT	108,6	- 6,4	- 1,1	105,2	- 2,6	106,2	- 1,6	107,9
	NOV	107,9	- 0,5	- 0,6	110,8	+ 5,3	109,6	+ 3,2	(107,8)
DEZ	101,8	+ 0,2	- 5,7	111,4	+ 0,5	107,7	- 1,7	(107,9)	
1983	JAN	109,0	+ 0,6	+ 7,1	110,2	- 1,1	110,3	+ 2,4	(108,2)
	FEB	109,0	- 0,4	+ 0,0	106,2	- 3,6	106,2	- 3,7	(108,2)
	MAR	125,9	+ 0,5	+15,5	113,0	+ 6,4	111,7	+ 5,2	(111,6)
	APR	111,5	- 2,4	-11,4	108,4	- 4,1	110,6	- 1,0	(112,0)
	MAI	114,4	+ 8,6	+ 2,6	114,7	+ 5,8	114,1	+ 3,2	(111,1)
CHEMISCHE INDUSTRIE INLAND									
1982	MAI	96,0	- 3,1	- 7,1	99,3	- 2,3	100,0	- 2,4	100,0
	JUN	102,6	+ 1,4	+ 6,9	102,6	+ 3,3	100,6	+ 0,6	99,9
	JUL	96,5	- 5,7	- 5,9	98,0	- 4,5	99,5	- 1,1	99,7
	AUG	93,4	- 0,7	- 3,2	101,7	+ 3,8	100,4	+ 0,9	99,3
	SEP	102,3	- 4,6	+ 9,5	98,1	- 3,5	97,5	- 2,9	99,4
	OKT	101,3	- 6,7	- 1,0	95,0	- 3,2	96,6	- 0,9	98,7
	NOV	99,5	- 0,3	- 1,8	100,6	+ 5,9	99,0	+ 2,5	( 98,4)
DEZ	90,6	+ 0,4	- 8,9	100,0	- 0,6	97,8	- 1,2	( 98,2)	
1983	JAN	99,0	+ 0,2	+ 9,3	96,9	- 3,1	97,2	- 0,6	( 98,5)
	FEB	97,8	- 1,2	- 1,2	96,3	- 0,6	96,3	- 0,9	( 98,5)
	MAR	112,6	+ 0,2	+15,1	102,7	+ 6,6	100,9	+ 4,8	( 99,7)
	APR	100,9	- 2,3	-10,4	100,4	- 2,2	102,7	+ 1,8	(103,5)
	MAI	103,6	+ 7,9	+ 2,7	105,8	+ 5,4	105,0	+ 2,2	(101,9)
CHEMISCHE INDUSTRIE AUSLAND									
1982	MAI	122,2	- 6,7	- 8,8	121,0	- 3,4	122,0	- 3,8	123,1
	JUN	127,1	- 4,1	+ 4,0	125,7	+ 3,9	120,7	- 1,1	123,5
	JUL	115,5	-10,9	- 9,1	120,2	- 4,4	121,8	+ 0,9	123,5
	AUG	109,0	- 7,2	- 5,6	123,5	+ 2,7	122,8	+ 0,8	124,0
	SEP	123,6	- 4,9	+13,4	126,0	+ 2,0	126,1	+ 2,7	124,8
	OKT	121,5	- 6,3	- 1,7	123,1	- 2,3	124,0	- 1,7	124,6
	NOV	123,3	- 1,0	+ 1,5	128,9	+ 4,7	127,6	+ 2,9	(125,0)
DEZ	122,2	- 0,1	- 0,9	128,7	- 0,2	125,7	- 1,5	(125,2)	
1983	JAN	127,3	+ 1,0	+ 4,2	129,0	+ 0,2	129,4	+ 2,9	(125,9)
	FEB	129,4	+ 0,8	+ 1,6	125,1	- 3,0	125,1	- 3,3	(125,9)
	MAR	150,2	+ 1,1	+16,1	131,8	+ 5,4	130,2	+ 4,1	(129,0)
	APR	131,0	- 2,2	-12,8	124,0	- 5,9	126,2	- 3,1	(127,5)
	MAI	134,2	+ 9,8	+ 2,4	132,1	+ 6,5	131,6	+ 4,3	(128,4)

## 5 UMSATZE IN VERARBEITENDEN GEWERBE UND IN DAUHAUPTGEWERBE

## 5.2 VOLUMENINDEX (1976 = 100)

JAHR	MONAT	ORIGINALWERT			SAISONDEWEINIGTER WERT		SAISON- UND ARBEITSTÄGLICH BEREINIGTER WERT		GLATTE KOMPONENTE
		1980=100	VERÄNDERUNG IN O/O GEGEN VORJAHR	VERÄNDERUNG IN O/O GEGEN VORMONAT	1980=100	VERÄNDERUNG IN O/O GEGEN VORMONAT	1980=100	VERÄNDERUNG IN O/O GEGEN VORMONAT	
MASCHINENBAU INSGESAMT									
1982	MAI	97,4	- 0,9	- 5,5	99,3	- 5,6	99,6	- 5,5	103,5
	JUN	108,0	+ 3,5	+10,9	104,8	+ 5,5	105,0	+ 5,4	102,8
	JUL	111,6	+ 7,5	+ 3,3	108,6	+ 3,6	108,8	+ 3,6	(102,5)
	AUG	87,2	+ 0,7	-21,9	104,6	- 3,7	103,5	- 4,9	(102,2)
	SEP	107,0	- 3,2	+22,7	99,9	- 4,5	99,6	- 3,8	(101,8)
	OKT	98,3	- 8,0	- 8,1	94,3	- 5,6	94,8	- 4,8	(101,3)
	NOV	103,5	- 4,3	+ 5,3	100,9	+ 7,0	99,9	+ 5,4	(101,1)
DEZ	125,7	- 7,4	+21,4	96,6	- 4,3	94,0	- 5,9	(100,4)	
1983	JAN	86,7	+10,3	-31,0	105,7	+ 9,4	105,9	+12,7	( 99,6)
	FEB	87,0	- 3,9	+ 0,3	99,0	- 6,3	99,0	- 6,5	( 98,7)
	MAR	103,3	- 5,2	+18,7	98,5	- 0,5	97,5	- 1,5	( 97,6)
	APR	91,0	-11,7	-11,9	93,0	- 5,6	94,7	- 2,9	( 96,7)
	MAI	92,7	- 4,8	+ 1,9	97,7	+ 5,1	97,9	+ 3,4	( 95,1)
MASCHINENBAU INLAND									
1982	MAI	92,1	- 2,7	- 5,1	97,1	- 1,9	97,4	- 1,9	94,8
	JUN	98,9	- 0,6	+ 7,4	96,7	- 0,4	96,0	- 1,4	94,5
	JUL*	116,9	+15,4	+18,2	114,7	+18,6	115,5	+20,3	( 94,3)
	AUG	84,1	+ 1,2	-28,1	98,3	-14,3	97,2	-15,8	( 94,2)
	SEP	102,8	+ 2,2	+22,2	97,0	- 1,3	96,5	- 0,7	( 94,0)
	OKT	94,6	- 6,6	- 8,0	89,8	- 7,4	90,7	- 6,0	( 94,0)
	NOV	94,3	- 5,7	- 0,3	92,4	+ 2,9	91,0	+ 0,3	( 93,9)
DEZ	117,1	- 3,7	+24,2	92,1	- 0,3	88,9	- 2,3	( 93,8)	
1983	JAN	78,8	+ 6,5	-32,7	95,7	+ 3,9	95,5	+ 7,4	( 93,7)
	FEB	82,3	- 1,0	+ 4,4	93,6	- 2,2	93,6	- 2,0	( 93,6)
	MAR	100,2	- 1,1	+21,7	94,5	+ 1,0	93,3	- 0,3	( 93,5)
	APR	88,7	- 8,7	-11,5	90,6	- 4,1	92,5	- 0,9	( 93,4)
	MAI	92,3	+ 0,2	+ 4,1	95,7	+ 5,6	95,4	+ 3,1	( 93,3)
MASCHINENBAU AUSLAND									
1982	MAI	104,4	+ 1,3	- 5,9	108,6	- 2,8	108,0	- 4,1	111,8
	JUN	119,8	+ 8,3	+14,8	113,4	+ 4,4	114,4	+ 5,9	111,4
	JUL	104,5	- 2,4	-12,8	108,2	- 4,6	110,3	- 3,6	(111,0)
	AUG	91,4	+ 0,6	-12,5	111,7	+ 3,2	109,9	- 0,4	(110,5)
	SEP	112,5	- 8,6	+23,1	102,7	- 8,1	101,7	- 7,5	(109,8)
	OKT	103,3	- 9,5	- 8,2	99,1	- 3,5	101,7	+ 0,0	(108,9)
	NOV	115,5	- 2,9	+11,8	110,5	+11,5	109,2	+ 7,4	(107,8)
DEZ	137,1	-11,1	+18,7	101,4	- 8,2	98,4	- 9,9	(106,6)	
1983	JAN	96,8	+14,4	-29,4	117,5	+15,9	115,1	+17,0	(105,3)
	FEB	93,3	- 6,9	- 3,6	105,3	-10,4	105,3	- 8,5	(103,7)
	MAR	107,2	- 9,9	+14,9	103,0	- 2,2	102,4	- 2,8	(101,9)
	APR	93,9	-15,4	-12,4	95,8	- 7,0	99,8	- 2,5	( 99,9)
	MAI	93,2	-10,7	- 0,7	98,8	+ 3,1	99,4	- 0,4	( 97,7)
STRASSENFAHRZEUGBAU INSGESAMT									
1982	MAI	133,6	+ 9,8	- 3,5	129,5	+ 1,3	130,4	+ 2,3	129,3
	JUN	133,2	+10,5	- 0,3	129,3	- 0,2	127,9	- 1,9	128,7
	JUL	111,2	+ 5,1	-16,5	125,0	- 3,3	127,5	- 0,3	127,8
	AUG	85,4	- 5,5	-23,2	120,6	- 3,5	118,4	- 7,1	127,4
	SEP	124,3	- 4,0	+45,6	119,9	- 0,6	119,0	+ 0,5	126,3
	OKT	121,9	-12,2	- 1,9	114,1	- 4,8	117,8	- 1,0	126,1
	NOV	126,8	- 5,4	+ 4,0	123,1	+ 7,9	120,9	+ 2,6	125,4
DEZ	124,8	- 9,4	- 1,6	120,1	- 2,4	120,7	- 0,2	125,2	
1983	JAN	109,0	- 7,6	-12,7	121,8	+ 1,4	122,0	+ 1,1	(124,7)
	FEB	120,7	- 6,5	+10,7	119,6	- 1,8	119,6	- 2,0	(124,1)
	MAR	153,9	- 2,8	+27,5	128,0	+ 7,0	125,3	+ 4,8	(123,4)
	APR	132,9	- 4,0	-13,6	125,0	- 2,3	125,8	+ 0,4	(122,6)
	MAI	137,8	+ 3,1	+ 3,7	133,3	+ 6,6	131,1	+ 4,2	(121,8)
STRASSENFAHRZEUGBAU INLAND									
1982	MAI	112,8	- 5,0	- 6,0	107,1	+ 2,3	107,7	+ 3,7	106,5
	JUN	108,3	- 5,5	- 4,0	103,6	- 3,3	103,0	- 4,4	105,7
	JUL	86,0	-13,2	-20,6	98,1	- 5,3	100,4	- 2,5	104,8
	AUG	71,0	-13,6	-17,4	101,9	+ 3,9	99,9	- 0,5	104,6
	SEP	105,1	-10,8	+48,0	101,5	- 0,4	99,9	+ 0,0	103,8
	OKT	99,4	-18,9	- 5,4	93,8	- 7,6	97,6	- 2,3	104,5
	NOV	104,6	- 4,9	+ 5,2	106,6	+13,6	104,2	+ 6,8	105,0
DEZ	100,8	-10,2	- 3,6	103,5	- 2,9	103,2	- 1,0	105,6	
1983	JAN	87,6	- 9,8	-13,1	104,2	+ 0,7	104,4	+ 1,2	(107,0)
	FEB	105,1	- 4,0	+20,0	102,2	- 1,9	102,2	- 2,1	(108,8)
	MAR	146,8	+ 7,1	+39,7	116,3	+13,8	113,2	+10,8	(111,1)
	APR	130,7	+ 8,9	-11,0	116,4	+ 0,1	117,8	+ 4,1	(113,8)
	MAI	128,7	+14,1	- 1,5	122,1	+ 4,9	120,9	+ 2,6	(117,0)
STRASSENFAHRZEUGBAU AUSLAND									
1982	MAI	156,1	+24,8	- 1,4	153,4	+ 0,9	154,6	+ 1,2	152,7
	JUN	159,8	+25,9	+ 2,4	157,0	+ 2,3	152,9	- 1,1	151,7
	JUL	138,2	+22,3	-13,5	153,7	- 2,1	156,7	+ 2,5	(152,0)
	AUG	100,9	+ 1,9	-27,0	141,0	- 8,3	139,2	-11,2	(151,9)
	SEP	145,0	+ 2,3	+43,7	140,4	- 0,4	139,2	+ 0,0	(151,3)
	OKT	146,1	- 6,3	+ 0,8	136,5	- 2,8	139,7	+ 0,4	(150,1)
	NOV	150,7	- 5,5	+ 3,1	141,7	+ 3,8	140,0	+ 0,2	(148,4)
DEZ	150,8	- 8,6	+ 0,1	144,9	+ 2,3	140,1	+ 0,1	(146,3)	
1983	JAN	131,9	- 6,1	-12,5	137,7	- 5,0	138,6	- 1,1	(143,7)
	FEB	137,5	- 8,3	+ 4,2	136,3	- 1,0	136,3	- 1,7	(140,4)
	MAR	161,4	-10,8	+17,4	140,4	+ 3,0	136,4	+ 0,1	(136,6)
	APR	135,4	-14,5	-16,1	130,8	- 6,8	134,0	- 1,8	(134,1)
	MAI	147,6	- 5,4	+ 9,0	143,8	+ 9,9	141,6	+ 5,7	(131,2)

## 5 UMSATZE IM VERARBEITENDEN GEWERBE UND IM BAUHAUPTGEWERBE

## 5.2 VOLUMENINDEX (1976 = 100)

JAHR	MONAT	ORIGINALWERT			SAISONBEREINIGTER WERT		SAISON- UND ARBEITSTÄGLICH BEREINIGTER WERT		GLATTE KOMPONENTE
		1980=100	VERÄNDERUNG IN VORJAHR	VERÄNDERUNG VORMONAT	1980=100	VERÄNDERUNG IN O/O GEGEN VORMONAT	1980=100	VERÄNDERUNG IN O/O GEGEN VORMONAT	1980=100
ELEKTROTECHNIK INSGESAMT									
1982	MAI	109,8	+ 0,5	- 1,4	114,8	- 3,0	115,7	- 3,1	119,2
	JUN	120,6	+ 8,1	+ 9,8	122,9	+ 7,1	120,5	+ 4,1	118,8
	JUL	113,9	+ 0,1	- 5,6	117,8	- 4,1	119,2	- 1,1	(118,8)
	AUG	105,1	+ 2,3	- 7,7	120,6	+ 2,4	120,4	+ 1,0	(118,8)
	SEP	139,0	- 0,6	+32,3	119,1	- 1,2	117,7	- 2,2	(118,8)
	OKT	112,5	- 9,3	-19,1	108,7	- 8,7	109,9	- 6,6	(118,6)
	NOV	126,2	+ 0,3	+12,2	119,2	+ 9,7	118,4	+ 7,7	(118,4)
DEZ	137,6	- 2,1	+ 9,0	117,9	- 1,1	115,7	- 2,3	(118,3)	
1983	JAN	99,7	+ 0,4	-27,5	117,8	- 0,1	119,3	+ 3,1	(118,3)
	FEB	111,4	- 0,7	+11,7	117,7	- 0,1	117,7	- 1,3	(118,1)
	MAR	131,7	+ 1,4	+18,2	121,2	+ 3,0	118,8	+ 0,9	(117,8)
	APR	107,5	- 3,5	-18,4	116,1	- 4,2	117,6	- 1,0	(117,4)
	MAI	110,7	+ 0,8	+ 3,0	116,3	+ 0,2	116,2	- 1,2	(117,9)
ELEKTROTECHNIK INLAND									
1982	MAI	102,0	+ 0,2	- 2,3	112,0	- 0,2	112,1	- 0,1	111,7
	JUN	111,5	+ 4,3	+ 9,3	114,3	+ 2,1	113,4	+ 1,2	111,7
	JUL	108,4	+ 3,3	- 2,8	113,0	- 1,1	114,4	+ 0,9	(111,7)
	AUG	97,7	+ 1,7	- 9,9	112,9	- 0,1	112,4	- 1,7	(111,8)
	SEP	130,7	- 3,3	+33,8	110,3	- 2,3	109,2	- 2,8	(111,8)
	OKT	109,4	- 9,7	-16,3	101,8	- 7,7	103,5	- 5,2	(111,9)
	NOV	119,3	+ 1,4	+ 9,0	112,8	+10,8	112,1	+ 8,3	(111,9)
DEZ	131,4	- 1,6	+10,1	112,2	- 0,5	109,5	- 2,3	(112,0)	
1983	JAN	97,4	+ 0,9	-25,9	111,9	- 0,3	112,6	+ 2,8	(112,2)
	FEB	103,3	+ 0,5	+ 6,1	111,0	- 0,8	111,0	- 1,4	(112,1)
	MAR	124,8	+ 1,8	+20,8	114,9	+ 3,5	112,9	+ 1,7	(112,0)
	APR	103,2	- 1,1	-17,3	112,0	- 2,5	113,4	+ 0,4	(111,9)
	MAI	103,5	+ 1,5	+ 0,3	113,5	+ 1,3	113,0	- 0,4	(112,5)
ELEKTROTECHNIK AUSLAND									
1982	MAI	128,1	+ 1,3	+ 0,1	129,7	- 2,0	132,4	- 2,4	135,9
	JUN	142,0	+16,0	+10,9	140,9	+ 8,6	139,0	+ 5,0	135,0
	JUL	126,7	- 5,5	-10,8	136,4	- 3,2	138,3	- 0,5	135,1
	AUG	122,5	+ 3,6	- 3,3	137,1	+ 0,5	135,4	- 2,1	134,5
	SEP	158,3	+ 5,3	+29,2	138,2	+ 0,8	135,7	+ 0,2	(133,8)
	OKT	119,6	- 8,6	-24,4	123,9	-10,3	126,4	- 6,9	(133,0)
	NOV	142,3	- 1,7	+19,0	132,7	+ 7,1	129,6	+ 2,5	(131,9)
DEZ	152,2	- 3,2	+ 7,0	129,6	- 2,3	130,9	+ 1,0	(131,4)	
1983	JAN	104,8	- 0,9	-31,1	128,2	- 1,1	129,1	- 1,4	(130,4)
	FEB	130,0	- 3,1	+24,0	134,1	+ 4,6	134,1	+ 3,9	(129,9)
	MAR	147,5	+ 0,3	+13,5	136,2	+ 1,6	133,0	- 0,8	(129,8)
	APR	117,7	- 8,0	-20,2	124,2	- 8,8	127,0	- 4,5	(130,1)
	MAI	127,3	- 0,6	+ 8,2	128,8	+ 3,7	129,2	+ 1,7	(128,6)
HERSTELLUNG VON EISEN-,BLECH-UND METALLWAREN INSGESAMT									
1982	MAI	93,8	- 8,3	- 8,0	96,9	- 1,4	97,0	- 1,6	97,9
	JUN	96,7	- 5,0	+ 3,1	98,7	+ 1,9	96,6	- 0,4	96,7
	JUL	90,0	-14,0	- 6,9	93,7	- 5,1	95,5	- 1,1	( 96,2)
	AUG	83,0	- 5,0	- 7,8	97,9	+ 4,5	97,1	+ 1,7	( 95,7)
	SEP	101,6	- 9,8	+22,4	94,1	- 3,9	93,3	- 3,9	( 95,3)
	OKT	100,0	-13,4	- 1,6	88,1	- 6,4	89,7	- 3,9	( 94,9)
	NOV	99,1	- 9,1	- 0,9	94,2	+ 6,9	93,5	+ 4,2	( 94,7)
DEZ	89,0	- 8,7	-10,2	94,8	+ 0,6	91,7	- 1,9	( 94,6)	
1983	JAN	88,9	- 3,2	- 0,1	96,1	+ 1,4	96,6	+ 5,3	( 94,7)
	FEB	89,9	- 6,8	+ 1,1	92,7	- 3,5	92,7	- 4,0	( 95,0)
	MAR	107,4	- 5,6	+19,5	95,6	+ 3,1	93,8	+ 1,2	( 95,4)
	APR	96,0	- 5,9	-10,6	94,1	- 1,6	96,2	+ 2,6	( 95,9)
	MAI	98,7	+ 5,2	+ 2,8	101,1	+ 7,4	100,3	+ 4,3	( 97,6)
HERSTELLUNG VON EISEN-,BLECH-UND METALLWAREN INLAND									
1982	MAI	88,4	- 9,1	- 7,7	91,9	- 1,3	92,0	- 1,6	92,8
	JUN	90,6	- 6,3	+ 2,5	93,5	+ 1,7	91,6	- 0,4	91,6
	JUL	85,4	-14,8	- 5,7	88,7	- 5,1	90,4	- 1,3	( 91,1)
	AUG	80,8	- 4,8	- 5,4	93,7	+ 5,6	92,8	+ 2,7	( 90,6)
	SEP	97,5	- 9,8	+20,7	89,4	- 4,6	88,7	- 4,4	( 90,3)
	OKT	95,8	-13,5	- 1,7	83,4	- 6,7	85,1	- 4,1	( 89,9)
	NOV	95,4	- 8,4	- 0,4	89,9	+ 7,8	89,0	+ 4,6	( 89,8)
DEZ	84,0	- 8,6	-11,9	89,8	- 0,1	87,1	- 2,1	( 89,8)	
1983	JAN	84,8	- 2,1	+ 1,0	91,8	+ 2,2	92,2	+ 5,9	( 90,0)
	FEB	84,1	- 7,0	- 0,8	87,9	- 4,2	87,9	- 4,7	( 90,3)
	MAR	100,9	- 6,1	+20,0	90,4	+ 2,8	88,7	+ 0,9	( 90,9)
	APR	91,1	- 4,9	- 9,7	90,0	- 0,4	92,1	+ 3,8	( 91,6)
	MAI	93,7	+ 6,0	+ 2,9	96,3	+ 7,0	95,5	+ 3,7	( 93,1)
HERSTELLUNG VON EISEN-,BLECH-UND METALLWAREN AUSLAND									
1982	MAI	115,4	- 6,0	- 8,9	117,8	- 2,3	117,8	- 2,4	118,7
	JUN	121,3	- 1,6	+ 5,1	120,0	+ 1,9	117,1	- 0,6	116,8
	JUL	108,3	-11,8	-10,7	113,8	- 5,2	115,8	- 1,1	115,1
	AUG	92,1	- 5,7	-15,0	114,4	+ 0,5	113,9	- 1,6	113,6
	SEP	118,7	- 9,5	+28,9	112,9	- 1,3	112,0	- 1,7	112,9
	OKT	116,7	-13,7	- 1,7	105,8	- 6,3	107,6	- 3,9	111,7
	NOV	114,0	-12,0	- 2,3	110,3	+ 4,3	109,9	+ 2,1	(111,6)
DEZ	109,0	- 9,6	- 4,4	114,0	+ 3,4	108,9	- 0,9	(112,0)	
1983	JAN	105,7	- 6,7	- 3,0	113,7	- 0,3	114,0	+ 4,7	(112,8)
	FEB	113,6	- 7,0	+ 7,5	111,7	- 1,8	111,7	- 2,0	(113,9)
	MAR	133,4	- 4,4	+17,4	119,0	+ 6,5	117,2	+ 4,9	(115,4)
	APR	115,9	- 8,5	-13,1	111,8	- 6,1	114,4	- 2,4	(117,2)
	MAI	118,7	+ 2,9	+ 2,4	120,0	+ 7,3	119,3	+ 4,3	(115,0)

5. UMSATZE IM VERARBEITENDEN GEWERBE UND IM BAUHAUPTGEWERBE

5.2 VOLUMENINDEX (1976 = 100)

JAHR	MONAT	ORIGINALWERT			SAISONBEREINIGTER WERT		SAISON- UND ARBEITSTÄGLICH BEREINIGTER WERT		GLATTE KOMPONENTE
		1980=100	VERÄNDERUNG IN O/D GEGEN VORJAHR VORMONAT		1980=100	VERÄNDERUNG IN O/D GEGEN VORMONAT	1980=100	VERÄNDERUNG IN O/D GEGEN VORMONAT	
TEXTILGEWERBE INSGESAMT									
1982	MAI	81,1	- 4,4	- 8,7	87,4	+ 0,3	87,2	- 0,3	87,0
	JUN	82,8	- 2,1	+ 2,1	88,2	+ 0,9	85,7	- 1,7	86,3
	JUL	75,5	-15,6	- 8,8	80,1	- 9,2	82,6	- 3,6	( 86,0)
	AUG	70,8	+ 3,7	- 6,2	90,2	+12,6	88,8	+ 7,5	( 85,7)
	SEP	94,8	- 8,7	+33,9	82,9	- 8,1	82,4	- 7,2	( 85,4)
	OKT	90,9	-12,1	- 4,1	78,3	- 5,5	80,5	- 2,3	( 85,2)
	NOV	88,6	- 6,5	- 2,5	85,3	+ 8,9	83,9	+ 4,2	( 84,8)
DEZ	76,5	- 3,0	-13,7	86,9	+ 1,9	83,7	- 0,2	( 84,6)	
1983	JAN	85,1	- 2,6	+11,2	84,6	- 2,6	84,4	+ 0,8	( 84,6)
	FEB	86,0	- 5,0	+ 1,1	83,3	- 1,5	83,3	- 1,3	( 84,5)
	MAR	99,0	- 5,6	+15,1	85,0	+ 2,0	83,3	+ 0,0	( 84,6)
	APR	83,0	- 6,5	-16,2	82,7	- 2,7	85,4	+ 2,5	( 84,7)
	MAI	83,0	+ 2,3	+ 0,0	88,7	+ 7,3	87,2	+ 2,1	( 85,6)
TEXTILGEWERBE INLAND									
1982	MAI	74,3	- 7,0	- 8,9	81,0	+ 0,6	80,8	- 0,2	80,3
	JUN	74,9	- 4,2	+ 0,8	81,7	+ 0,9	79,3	- 1,9	79,6
	JUL	68,5	-17,2	- 8,5	73,8	- 9,7	76,4	- 3,7	( 79,3)
	AUG	66,5	+ 1,7	- 2,9	84,1	+14,0	82,5	+ 8,0	( 79,0)
	SEP	88,6	- 9,8	+33,2	76,1	- 9,5	75,7	- 8,2	( 78,7)
	OKT	84,6	-13,3	- 4,5	71,8	- 5,7	74,0	- 2,2	( 78,6)
	NOV	82,9	- 7,5	- 2,0	78,6	+ 9,5	77,2	+ 4,3	( 78,2)
DEZ	69,7	- 3,7	-15,9	80,6	+ 2,5	77,7	+ 0,6	( 78,2)	
1983	JAN	79,4	- 2,7	+13,9	78,2	- 3,0	77,7	+ 0,0	( 78,2)
	FEB	80,0	- 4,4	+ 0,8	77,4	- 1,0	77,4	- 0,4	( 78,3)
	MAR	92,0	- 5,4	+15,0	78,8	+ 1,8	77,3	- 0,1	( 78,6)
	APR	77,0	- 5,6	-16,3	77,2	- 2,0	79,9	+ 3,4	( 78,9)
	MAI	76,7	+ 3,2	- 0,4	82,8	+ 7,3	81,3	+ 1,8	( 79,8)
TEXTILGEWERBE AUSLAND									
1982	MAI	112,3	+ 5,5	- 7,7	115,6	- 4,0	117,1	- 3,2	(116,6)
	JUN	119,3	+ 5,0	+ 6,2	117,7	+ 1,8	115,2	- 1,6	(115,5)
	JUL	108,3	- 9,8	- 9,2	111,6	- 5,2	112,9	- 2,0	(114,6)
	AUG	90,2	+10,7	-16,7	110,5	- 1,0	110,5	- 2,1	(113,8)
	SEP	123,3	- 4,3	+36,7	116,1	+ 5,1	114,2	+ 3,3	(113,2)
	OKT	119,7	- 7,9	- 2,9	108,3	- 6,7	110,0	- 3,7	(112,9)
	NOV	114,1	- 3,5	- 4,7	114,1	+ 5,4	113,7	+ 3,4	(112,8)
DEZ	108,3	- 0,2	- 5,1	118,9	+ 4,2	113,1	- 0,5	(112,7)	
1983	JAN	111,0	- 2,3	+ 2,5	113,4	- 4,6	115,2	+ 1,9	(112,9)
	FEB	113,7	- 6,1	+ 2,4	111,5	- 1,7	111,5	- 3,2	(114,1)
	MAR	131,2	- 5,8	+15,4	115,5	+ 3,6	111,9	+ 0,4	(111,5)
	APR	110,5	- 9,2	-15,8	107,3	- 7,1	109,3	- 2,3	(104,4)
	MAI	112,1	- 0,2	+ 1,4	116,6	+ 8,7	115,5	+ 5,7	(106,9)
BEKLEIDUNGSGEWERBE INSGESAMT									
1982	MAI	55,4	- 7,4	-32,6	89,7	+ 2,2	89,6	+ 1,1	88,2
	JUN	56,6	- 5,4	+ 2,2	90,8	+ 1,2	87,6	- 2,2	87,6
	JUL	92,8	-12,4	+64,0	83,5	- 8,0	86,2	- 1,6	87,2
	AUG	103,5	+ 5,0	+11,5	95,2	+14,0	93,2	+ 8,1	87,0
	SEP	123,3	- 5,9	+19,1	83,9	-11,9	83,9	-10,0	86,5
	OKT	89,4	-15,6	-27,5	76,9	- 8,3	79,2	- 5,6	86,1
	NOV	68,3	- 3,9	-23,6	86,9	+13,0	84,9	+ 7,2	85,7
DEZ	57,9	- 1,7	-15,2	88,5	+ 1,8	84,9	+ 0,0	85,4	
1983	JAN	94,1	- 0,2	+62,5	86,5	- 2,3	86,3	+ 1,6	( 85,1)
	FEB	102,5	- 3,8	+ 8,9	85,7	- 0,9	85,7	- 0,7	( 84,7)
	MAR	113,7	- 7,1	+10,9	84,4	- 1,5	82,8	- 3,4	( 84,4)
	APR	73,8	-10,2	-35,1	81,5	- 3,4	84,9	+ 2,5	( 84,1)
	MAI	52,4	- 5,4	-29,0	85,6	+ 5,0	83,9	- 1,2	( 83,8)
BEKLEIDUNGSGEWERBE INLAND									
1982	MAI	54,9	- 8,8	-29,9	84,4	+ 3,1	84,2	+ 1,8	82,4
	JUN	54,4	- 7,2	- 0,9	85,1	+ 0,8	81,3	- 3,4	81,6
	JUL	84,0	-15,4	+54,4	77,3	- 9,2	80,3	- 1,2	81,2
	AUG	92,7	+ 4,2	+10,4	88,0	+13,8	86,1	+ 7,2	80,8
	SEP	111,9	- 8,4	+20,7	76,9	-12,6	77,0	-10,6	80,2
	OKT	84,3	-16,4	-24,7	71,2	- 7,4	73,4	- 4,7	79,7
	NOV	66,9	- 4,8	-20,6	80,9	+13,6	79,2	+ 7,9	79,3
DEZ	55,7	- 3,5	-16,7	82,3	+ 1,7	78,6	- 0,8	79,2	
1983	JAN	85,2	- 3,0	+53,0	79,6	- 3,3	79,4	+ 1,0	( 78,9)
	FEB	91,6	- 6,2	+ 7,5	78,9	- 0,9	78,9	- 0,6	( 78,7)
	MAR	104,4	- 7,9	+14,0	78,3	- 0,8	76,9	- 2,5	( 78,5)
	APR	71,0	- 9,3	-32,0	76,4	- 2,4	79,6	+ 3,5	( 78,3)
	MAI	52,6	- 4,2	-25,9	80,8	+ 5,8	79,2	- 0,5	( 78,2)
BEKLEIDUNGSGEWERBE AUSLAND									
1982	MAI	58,7	+ 4,8	-49,3	133,1	- 2,8	136,1	- 1,1	138,9
	JUN	75,3	+ 7,9	+28,3	137,4	+ 3,2	137,9	+ 1,3	138,9
	JUL	167,9	+ 4,5	+123,0	135,4	- 1,5	136,0	- 1,4	139,5
	AUG	195,3	+21,2	+16,3	156,0	+15,2	153,5	+12,9	140,7
	SEP	221,0	+ 7,5	+13,2	154,8	- 0,8	152,3	- 0,8	141,1
	OKT	133,2	- 9,8	-39,7	125,1	-19,2	128,3	-15,8	140,8
	NOV	81,0	+ 4,2	-39,2	137,2	+ 9,7	132,2	+ 3,0	139,6
DEZ	77,0	+12,2	- 4,9	140,9	+ 2,7	138,4	+ 4,7	137,9	
1983	JAN	170,4	+13,9	+121,3	145,2	+ 3,1	146,5	+ 5,9	(137,1)
	FEB	194,7	+ 6,8	+14,3	143,0	- 1,5	143,0	- 2,4	(136,1)
	MAR	192,8	- 2,6	- 1,0	136,8	- 4,3	131,7	- 7,9	(134,9)
	APR	98,0	-15,4	-49,2	124,5	- 9,0	130,0	- 1,3	(133,4)
	MAI	51,2	-12,8	-47,8	125,9	+ 1,1	126,2	- 2,9	(131,8)

## 6 BAUGENEHMIGUNGEN, DAUFERTIGSTELLUNGEN, BAUVORRAT

## 6.1 VERANSCHLAGTE REINE BAUKOSTEN DER GENEHMIGTEN HOCHBAUVORHABEN IM NEUBAU (1976 = 100)

JAHR	MONAT	ORIGINALWERT			SAISONBEREINIGTER WERT		SAISON- UND ARBEITSTÄGLICH BEREINIGTER WERT		GLATTE KOMPONENTE
		1976=100	VERÄNDERUNG VORJAHR	IN O/O GEGEN VORMONAT	1976=100	VERÄNDERUNG IN O/O GEGEN VORMONAT	1976=100	VERÄNDERUNG IN O/O GEGEN VORMONAT	
WOHN- UND NICHTWOHNGBAUEUDE									
1982	APR	116,3	-14,2	- 6,4	114,2	- 3,4	114,3	- 3,0	119,7
	MAI	118,7	-19,6	+ 2,1	109,6	- 4,0	109,3	- 4,4	119,8
	JUN	136,6	- 3,4	+15,1	122,8	+12,0	123,3	+12,8	(120,1)
	JUL	132,7	- 7,7	- 2,9	118,3	- 3,7	118,5	- 3,9	(120,6)
	AUG	124,2	-10,6	- 6,4	119,1	+ 0,7	118,2	- 0,3	(121,4)
	SEP	122,6	- 5,5	- 1,3	117,3	- 1,5	117,8	- 0,3	(122,4)
	OKT	136,7	+ 3,9	+11,5	124,7	+ 6,3	124,8	+ 5,9	(123,9)
	NOV	119,4	+10,8	-12,7	131,9	+ 5,8	130,9	+ 4,9	(125,8)
	DEZ	116,5	+ 1,0	- 2,4	128,7	- 2,4	129,5	- 1,1	(128,5)
1983	JAN	115,1	+12,0	- 1,2	138,0	+ 7,2	137,4	+ 6,1	(131,4)
	FEB	112,8	+ 3,8	- 2,0	133,6	- 3,2	133,6	- 2,8	(134,8)
	MAR	147,3	+18,5	+30,6	138,8	+ 3,9	139,0	+ 4,0	(138,8)
	APR*	169,3	+45,6	+14,9	169,3	+22,0	169,9	+22,2	(144,1)
WOHNGBAUEUDE									
1982	APR	127,6	- 9,7	- 1,2	117,9	+ 0,1	117,8	+ 0,8	118,5
	MAI	126,3	-19,9	- 1,0	109,8	- 6,9	110,3	- 6,4	116,4
	JUN	133,2	- 9,8	+ 5,5	118,7	+ 8,1	119,2	+ 8,1	(116,4)
	JUL	136,0	- 9,7	+ 2,1	114,7	- 3,4	114,6	- 3,9	(116,8)
	AUG	126,9	- 7,4	- 6,7	120,1	+ 4,7	119,4	+ 4,2	(117,5)
	SEP	123,0	- 2,0	- 3,1	119,2	- 0,7	120,4	+ 0,8	(118,6)
	OKT	125,1	+ 0,3	+ 1,7	118,2	- 0,8	118,0	- 2,0	(120,4)
	NOV	107,8	+ 8,8	-13,8	128,8	+ 9,0	128,1	+ 8,6	(122,5)
	DEZ	101,9	+ 0,4	- 5,5	123,7	- 4,0	125,8	- 1,8	(125,8)
1983	JAN	106,0	+10,9	+ 4,0	132,7	+ 7,3	134,1	+ 6,6	(129,2)
	FEB	109,8	+ 9,7	+ 3,6	133,9	+ 0,9	133,9	- 0,1	(133,3)
	MAR*	151,6	+17,4	+38,1	146,7	+ 9,6	145,7	+ 8,8	(138,1)
	APR	171,5	+34,4	+13,1	157,8	+ 7,6	157,2	+ 7,9	(143,6)
WOHNGBAUEUDE VON PRIVATEN HAUSHALTEN									
1982	APR	121,1	- 6,8	+ 1,9	106,2	- 6,2	105,1	- 6,6	105,1
	MAI	120,7	-18,1	- 0,3	100,3	- 5,6	100,7	- 4,2	103,4
	JUN	126,1	- 9,9	+ 4,5	105,8	+ 5,5	106,8	+ 6,1	(103,6)
	JUL	127,3	- 6,9	+ 1,0	100,9	- 4,6	100,6	- 5,8	(104,1)
	AUG	117,0	- 7,1	- 8,1	106,2	+ 5,3	105,2	+ 4,6	(105,1)
	SEP	113,9	- 2,1	- 2,6	106,5	+ 0,3	107,1	+ 1,8	(106,6)
	OKT	107,9	+ 1,0	- 5,3	104,5	- 1,9	105,4	- 1,6	(108,9)
	NOV	86,6	+ 7,0	-19,7	112,2	+ 7,4	110,6	+ 4,9	(110,8)
	DEZ	80,1	+ 1,3	- 7,5	112,2	+ 0,0	114,5	+ 3,5	(114,1)
1983	JAN	87,1	+15,7	+ 8,7	118,8	+ 5,9	120,5	+ 5,2	(117,5)
	FEB	97,3	+17,1	+11,7	121,3	+ 2,1	121,3	+ 0,7	(121,6)
	MAR*	151,5	+27,4	+55,7	149,6	+23,3	147,9	+21,9	(126,3)
	APR	161,9	+33,7	+ 6,9	144,0	- 3,7	142,6	- 3,6	(131,7)
NICHTWOHNGBAUEUDE									
1982	APR	94,8	-23,9	-17,9	108,1	- 9,0	109,2	- 7,4	124,3
	MAI	104,3	-19,1	+10,0	109,3	+ 1,1	108,3	- 0,8	125,1
	JUN	143,1	+10,3	+37,2	132,2	+21,0	132,7	+22,5	(125,8)
	JUL	126,5	- 3,5	-11,6	124,1	- 6,1	124,7	- 6,0	(126,6)
	AUG	119,1	-16,5	- 5,8	116,0	- 6,5	116,5	- 6,6	(127,6)
	SEP	121,7	-11,6	+ 2,2	112,3	- 3,2	112,1	- 3,8	(128,3)
	OKT	158,6	+ 9,8	+30,3	135,6	+20,7	135,3	+20,7	(129,6)
	NOV	141,1	+13,5	-11,0	136,3	+ 0,5	137,4	+ 1,6	(131,1)
	DEZ	144,0	+ 1,7	+ 2,1	137,1	+ 0,6	138,8	+ 1,0	(133,1)
1983	JAN	132,2	+13,6	- 8,2	147,6	+ 7,7	145,7	+ 5,0	(135,5)
	FEB	118,6	- 5,0	-10,3	133,4	- 9,6	133,4	- 8,4	(138,3)
	MAR	139,2	+20,6	+17,4	141,3	+ 6,1	143,7	+ 7,7	(141,5)
	APR*	165,1	+74,2	+18,6	181,6	+28,3	183,9	+28,0	(147,2)
ÖFFENTLICHE GEBÄUDE									
1982	APR	77,1	-26,4	- 2,9	98,4	+ 3,9	102,2	+12,6	112,5
	MAI	77,3	-35,9	+ 0,3	86,9	-11,7	86,2	-15,7	109,0
	JUN	153,0	+35,2	+97,9	132,4	+52,4	125,3	+45,4	102,1
	JUL	110,0	- 3,2	-28,1	110,2	-16,8	114,4	- 8,7	101,7
	AUG	94,8	-36,8	-13,8	92,2	-16,3	94,2	-17,7	102,7
	SEP	107,0	-18,4	+12,9	92,8	+ 0,7	92,7	- 1,6	97,1
	OKT	104,7	-21,2	- 2,1	94,2	+ 1,5	94,5	+ 1,9	( 95,4)
	NOV	110,8	- 6,1	+ 5,8	99,4	+ 5,5	101,9	+ 7,8	( 94,8)
	DEZ	115,4	-24,6	+ 4,2	95,3	- 4,1	98,5	- 3,3	( 95,4)
1983	JAN	109,9	+ 4,4	- 4,8	124,5	+30,6	119,0	+20,8	( 98,8)
	FEB	88,1	-32,5	-19,8	97,7	-21,5	97,7	-17,9	(104,6)
	MAR	55,7	-29,8	-36,8	79,8	-18,3	82,4	-15,7	(111,4)
	APR	120,6	+56,4	+116,5	140,9	+76,6	144,1	+74,9	(145,2)
WIRTSCHAFTSGBAUEUDE									
1982	APR	105,7	-22,8	-23,2	113,0	-15,5	112,6	-15,8	128,2
	MAI	121,0	- 9,8	+14,5	121,6	+ 7,6	120,3	+ 6,8	128,0
	JUN	136,9	- 2,2	+13,1	129,1	+ 6,2	130,9	+ 8,8	(129,8)
	JUL	136,7	- 3,7	- 0,1	129,5	+ 0,3	129,0	- 1,5	(132,1)
	AUG	134,2	- 2,9	- 1,8	128,7	- 0,6	128,0	- 0,8	(135,1)
	SEP	130,8	- 7,6	- 2,5	121,9	- 5,3	123,5	- 3,5	(138,2)
	OKT*	192,0	+26,5	+46,8	178,7	+46,6	177,5	+43,7	(142,6)
	NOV	159,9	+24,7	-16,7	157,7	-11,8	157,6	-11,2	(147,6)
	DEZ	161,7	+20,1	+ 1,1	161,5	+ 2,4	161,5	+ 2,5	(153,4)
1983	JAN	146,0	+18,4	- 9,7	161,9	+ 0,2	162,0	+ 0,3	(160,8)
	FEB	137,5	+13,4	- 5,8	156,1	- 3,6	156,1	- 3,6	(169,2)
	MAR	189,6	+37,8	+37,9	185,1	+18,6	185,6	+18,9	(178,8)
	APR	192,6	+82,2	+ 1,6	200,3	+ 8,2	201,4	+ 8,5	(191,7)

**6 BAUGENEHMIGUNGEN, BAUFERTIGSTELLUNGEN, BAUVORRAT**  
**6.2 RAUMINHALT DER GENEHMIGTEN HOCHBAUVORHABEN IM NEUBAU (1976 = 100)**

JAHR	MONAT	ORIGINALWERT			SAISONBEREINIGTER WERT		SAISON- UND ARBEITSTÄGLICH BEREINIGTER WERT		GLATTE KOMPONENTE
		1976=100	VERÄNDERUNG VORJAHR	IN O/O GEGEN VORMONAT	1976=100	VERÄNDERUNG IN O/O GEGEN VORMONAT	1976=100	VERÄNDERUNG IN O/O GEGEN VORMONAT	
WOHN- UND NICHTWOHNGBAUEUDE									
1982	APR	81,4	-19,6	- 6,7	78,2	- 5,4	77,9	- 5,1	80,2
	MAI	80,9	-23,5	- 0,6	74,5	- 4,7	74,7	- 4,1	( 80,0)
	JUN	89,2	-14,0	+10,3	80,3	+ 7,8	81,0	+ 8,4	( 80,1)
	JUL	89,4	-15,9	+ 0,2	77,2	- 3,9	77,0	- 4,9	( 80,4)
	AUG	86,3	-13,2	- 3,5	80,8	+ 4,7	80,7	+ 4,8	( 81,3)
	SEP	83,6	- 6,1	- 3,1	80,2	- 0,7	80,3	- 0,5	( 82,2)
	OKT	91,7	- 2,6	+ 9,7	81,8	+ 2,0	81,9	+ 2,0	( 83,9)
	NOV	77,6	+ 1,6	-15,4	86,3	+ 5,5	86,2	+ 5,3	( 85,9)
	DEZ	77,8	- 0,5	+ 0,3	88,0	+ 2,0	89,0	+ 3,2	( 88,9)
1983	JAN	75,4	+ 7,4	- 3,1	93,2	+ 5,9	93,4	+ 4,9	( 92,2)
	FEB	77,2	+12,0	+ 2,4	94,9	+ 1,8	94,9	+ 1,6	( 96,2)
	MAR	103,6	+18,8	+34,2	99,8	+ 5,2	99,2	+ 4,5	(100,8)
	APR	114,4	+40,5	+10,4	110,8	+11,0	110,7	+11,6	(106,7)
WOHNGBAUEUDE									
1982	APR	85,5	-15,3	- 0,9	77,6	+ 0,3	77,2	+ 0,7	77,6
	MAI	84,9	-24,3	- 0,7	72,4	- 6,7	72,8	- 5,7	( 77,2)
	JUN	88,4	-14,8	+ 4,1	78,0	+ 7,7	78,1	+ 7,3	( 77,0)
	JUL	89,6	-15,7	+ 1,4	74,4	- 4,6	74,4	- 4,7	( 76,9)
	AUG	83,0	-12,5	- 7,4	78,6	+ 5,6	77,9	+ 4,7	( 77,4)
	SEP	81,0	- 5,5	- 2,4	78,6	+ 0,0	79,1	+ 1,5	( 78,2)
	OKT	81,4	- 4,7	+ 0,5	77,2	- 1,8	77,5	- 2,0	( 79,6)
	NOV	69,8	+ 3,1	-14,3	84,8	+ 9,8	83,8	+ 8,1	( 81,2)
	DEZ	64,9	- 5,0	- 7,0	81,5	- 3,9	82,2	- 1,9	( 83,7)
1983	JAN	68,8	+ 6,3	+ 6,0	87,4	+ 7,2	87,6	+ 6,6	( 86,4)
	FEB	70,9	+ 6,9	+ 3,1	88,8	+ 1,6	88,8	+ 1,4	( 89,7)
	MAR	98,4	+14,0	+38,8	90,6	+ 2,0	89,7	+ 1,0	( 93,6)
	APR	110,5	+29,2	+12,3	101,8	+12,4	102,1	+13,8	( 98,3)
WOHNGBAUEUDE VON PRIVATEN HAUSHALTEN									
1982	APR	81,5	-12,5	+ 2,3	70,2	+ 1,9	68,9	+ 0,6	69,4
	MAI	81,3	-22,4	- 0,2	66,5	- 5,3	66,3	- 3,8	( 68,7)
	JUN	84,2	-14,6	+ 3,6	70,1	+ 5,4	70,2	+ 5,9	( 68,6)
	JUL	84,2	-12,5	+ 0,0	66,4	- 5,3	66,9	- 4,7	( 68,9)
	AUG	76,6	-12,6	- 9,0	70,5	+ 6,2	69,2	+ 3,4	( 69,5)
	SEP	75,0	- 6,9	- 2,1	71,0	+ 0,7	71,6	+ 3,5	( 70,8)
	OKT	70,9	- 3,5	- 5,5	69,7	- 1,8	70,7	- 1,3	( 71,7)
	NOV	56,2	+ 1,3	-20,7	75,3	+ 8,0	74,0	+ 4,7	( 73,6)
	DEZ	51,5	- 3,9	- 8,4	75,1	- 0,3	75,0	+ 1,4	( 76,2)
1983	JAN	56,7	+10,3	+10,1	79,4	+ 5,7	79,8	+ 6,4	( 79,1)
	FEB	62,7	+12,2	+10,6	80,9	+ 1,9	80,9	+ 1,4	( 82,6)
	MAR	98,1	+23,1	+56,5	86,3	+ 6,7	85,2	+ 5,3	( 86,7)
	APR	104,6	+28,3	+ 6,6	93,0	+ 7,8	93,3	+ 9,5	( 91,3)
NICHTWOHNGBAUEUDE									
1982	APR	76,1	-25,2	-13,9	79,0	-11,8	78,9	-11,6	84,3
	MAI	75,8	-22,1	- 0,4	77,0	- 2,5	77,0	- 2,4	83,8
	JUN	90,3	-12,8	+19,1	83,5	+ 8,4	85,2	+10,6	( 84,2)
	JUL	89,1	-16,2	- 1,3	80,6	- 3,5	80,1	- 6,0	( 85,0)
	AUG	90,4	-14,1	+ 1,5	83,6	+ 3,7	84,4	+ 5,4	( 86,2)
	SEP	86,9	- 6,8	- 3,9	81,7	- 2,3	81,3	- 3,7	( 87,4)
	OKT	104,9	- 0,4	+20,7	87,8	+ 7,5	87,6	+ 7,7	( 89,4)
	NOV	87,8	+ 0,1	-16,3	88,3	+ 0,6	89,4	+ 2,1	( 92,0)
	DEZ	94,5	+ 4,0	+ 7,6	96,8	+ 9,6	97,9	+ 9,5	( 95,6)
1983	JAN	83,9	+ 8,4	-11,2	101,2	+ 4,5	101,1	+ 3,3	( 99,7)
	FEB	85,2	+17,8	+ 1,5	102,7	+ 1,5	102,7	+ 1,6	(104,5)
	MAR	110,2	+24,7	+29,3	110,3	+ 7,4	110,8	+ 7,9	(110,0)
	APR	119,5	+57,0	+ 8,4	122,6	+11,2	122,3	+10,4	(117,5)
ÖFFENTLICHE GEBÄUDE									
1982	APR	56,0	-21,1	+ 1,3	69,2	+11,8	65,7	+ 4,8	70,6
	MAI	51,3	-37,3	- 8,4	56,9	-17,8	55,6	-15,4	68,6
	JUN	58,6	-27,7	+14,2	54,9	- 3,5	65,0	+16,9	( 67,7)
	JUL	67,1	- 9,3	+14,5	67,8	+23,5	66,5	+ 2,3	( 66,7)
	AUG	62,7	-36,0	- 6,6	54,6	-19,5	56,1	-15,6	( 65,8)
	SEP	67,6	-20,8	+ 7,8	62,1	+13,7	59,6	+ 6,2	( 64,8)
	OKT	69,7	-22,8	+ 3,1	56,5	- 9,0	58,3	- 2,2	( 62,7)
	NOV	68,7	-14,7	- 1,4	61,1	+ 8,1	63,5	+ 8,9	( 61,3)
	DEZ	70,1	-38,1	+ 2,0	51,8	-15,2	56,2	-11,5	( 60,4)
1983	JAN	63,9	-20,2	- 8,8	69,5	+34,2	65,7	+16,9	( 60,6)
	FEB	50,7	-21,8	-20,7	63,9	- 8,1	63,9	- 2,7	( 61,0)
	MAR	41,3	-23,3	-18,5	54,6	-14,6	56,2	-12,1	( 61,9)
	APR	62,5	+11,6	+51,3	74,9	+37,2	73,2	+30,2	( 64,2)
WIRTSCHAFTSGBAUEUDE									
1982	APR	81,8	-25,8	-16,3	81,8	-16,1	82,7	-14,7	88,1
	MAI	82,6	-18,7	+ 1,0	82,5	+ 0,9	82,8	+ 0,1	88,1
	JUN	99,1	- 9,9	+20,0	91,3	+10,7	90,7	+ 9,5	( 88,8)
	JUL	95,2	-17,5	- 3,9	84,1	- 7,9	83,6	- 7,8	( 90,1)
	AUG	98,2	- 8,4	+ 3,2	91,7	+ 9,0	92,0	+10,0	( 91,9)
	SEP	92,3	- 3,1	- 6,0	87,2	- 4,9	87,6	- 4,8	( 93,7)
	OKT	114,8	+ 4,9	+24,4	96,6	+10,8	95,8	+ 9,4	( 96,9)
	NOV	93,1	+ 3,8	-18,9	95,9	- 0,7	96,2	+ 0,4	(100,6)
	DEZ	101,3	+19,7	+ 8,8	109,4	+14,1	109,8	+14,1	(105,4)
1983	JAN	89,4	+16,7	-11,7	110,2	+ 0,7	111,3	+ 1,4	(110,6)
	FEB	94,8	+27,4	+ 6,0	111,6	+ 1,3	111,6	+ 0,3	(116,6)
	MAR	129,4	+32,4	+36,5	128,5	+15,1	128,4	+15,1	(123,4)
	APR	135,4	+65,5	+ 4,6	135,9	+ 5,8	135,9	+ 5,8	(132,3)

**6 BAUGENEHMIGUNGEN, BAUFERTIGSTELLUNGEN, BAUVORRAT**  
**6.3 RAUMINHALT DER FERTIGGESTELLTEN GEBÄUDE IM NEUBAU (1976 = 100)**

JAHR	MONAT	ORIGINALWERT			SAISONDEREINIGTER WERT		SAISON- UND ARBEITSTÄGLICH BEREINIGTER WERT		GLATTE KOMPONENTE	
		1976=100	VERÄNDERUNG IN O/O GEGEN VORJAHR	VERÄNDERUNG IN O/O GEGEN VORMONAT	1976=100	VERÄNDERUNG IN O/O GEGEN VORMONAT	1976=100	VERÄNDERUNG IN O/O GEGEN VORMONAT		
WOHN- UND NICHTWOHNGBAUEDE										
1982	APR	28,4	- 7,8	-13,4	91,8	- 5,8	102,7	+14,9	95,5	
	MAI	34,8	-17,9	+22,5	94,9	+ 3,4	101,1	- 1,6	93,6	
	JUN	39,2	- 3,0	+12,6	96,2	+ 1,4	90,2	-10,8	( 92,9)	
	JUL	47,5	+ 1,3	+21,2	98,3	+ 2,2	101,0	+12,0	( 92,2)	
	AUG	49,0	+ 0,6	+ 3,2	98,2	- 0,1	95,4	- 5,5	( 91,6)	
	SEP	65,8	+ 9,7	+34,3	99,1	+ 0,9	99,8	+ 4,6	( 91,2)	
	OKT	77,0	-15,5	+17,0	88,5	-10,7	90,2	- 9,6	( 90,6)	
	NOV	90,8	- 0,9	+17,9	100,6	+13,7	95,9	+ 6,3	( 90,4)	
	DEZ	577,5	- 8,6	+536,0	38,2	-62,0	62,6	-34,7	( 90,4)	
	1983	JAN	25,4	- 9,3	-95,6	95,0	+148,7	96,4	+54,0	( 90,1)
		FEB	31,8	+ 1,9	+25,2	97,2	+ 2,3	97,2	+ 0,8	( 89,9)
		MAR	28,1	-14,3	-11,6	93,5	- 3,8	93,2	- 4,1	( 89,8)
APR		29,8	+ 4,9	+ 6,0	99,3	+ 6,2	95,8	+ 2,8	( 89,8)	
WOHNGBAUEDE										
1982	APR	30,1	-14,7	- 9,3	91,2	- 6,0	93,2	- 1,0	95,6	
	MAI	32,5	-24,6	+ 8,0	92,8	+ 1,8	96,1	+ 3,1	93,8	
	JUN	39,5	-20,2	+21,5	91,8	- 1,1	95,4	- 0,7	( 93,1)	
	JUL	50,7	- 3,8	+28,4	96,7	+ 5,3	95,7	+ 0,3	( 92,4)	
	AUG	50,1	-10,9	- 1,2	95,0	- 1,8	91,4	- 4,5	( 91,7)	
	SEP	65,1	- 1,5	+29,9	94,6	- 0,4	95,5	+ 4,5	( 91,0)	
	OKT	73,2	-22,0	+12,4	83,6	-11,6	84,6	-11,4	( 90,1)	
	NOV	88,1	+ 4,1	+20,4	100,7	+20,5	96,8	+14,4	( 89,6)	
	DEZ	573,5	- 8,5	+551,0	54,5	-45,9	68,4	-29,3	( 89,4)	
	1983	JAN	25,0	-11,3	-95,6	92,7	+70,1	93,7	+37,0	( 89,2)
		FEB	29,5	+ 0,0	+18,0	94,8	+ 2,3	94,8	+ 1,2	( 89,1)
		MAR	27,0	-18,7	- 8,5	91,6	- 3,4	89,4	- 5,7	( 89,2)
APR		29,1	- 3,3	+ 7,8	95,6	+ 4,4	93,6	+ 4,7	( 89,3)	
NICHTWOHNGBAUEDE										
1982	APR	26,5	+ 3,5	-18,0	90,2	- 5,9	96,8	+ 5,9	97,1	
	MAI	37,5	- 9,6	+41,5	94,8	+ 5,1	100,3	+ 3,6	95,4	
	JUN	38,7	+29,4	+ 3,2	98,6	+ 4,0	97,4	- 2,9	( 95,2)	
	JUL	43,7	+ 9,0	+12,9	97,5	- 1,1	96,4	- 1,0	( 94,8)	
	AUG	47,8	+19,8	+ 9,4	99,8	+ 2,4	98,3	+ 2,0	( 94,4)	
	SEP	67,2	+27,0	+40,6	101,6	+ 1,8	102,0	+ 3,8	( 94,1)	
	OKT	81,4	- 7,3	+21,1	91,3	-10,1	90,7	-11,1	( 93,3)	
	NOV	93,9	- 6,7	+15,4	98,0	+ 7,3	94,1	+ 3,7	( 92,6)	
	DEZ	582,2	- 8,7	+520,0	50,1	-48,9	68,0	-27,7	( 92,0)	
	1983	JAN	25,9	- 6,8	-95,6	93,6	+86,8	95,4	+40,3	( 91,4)
		FEB	34,6	+ 3,9	+33,6	96,9	+ 3,5	96,9	+ 1,6	( 90,8)
		MAR	29,3	- 9,3	-15,3	93,0	- 4,0	92,6	- 4,4	( 90,1)
APR		30,5	+15,1	+ 4,1	100,0	+ 7,5	98,0	+ 5,8	( 89,4)	

## 6 BAUGENEHMIGUNGEN, DAUFERTIGSTELLUNGEN, BAUVORRAT

## 6-4 GENEHMIGTE UND FERTIGGESTELLTE WOHNUNGEN (ANZAHL), BAUVORRAT (1 000)

JAHR	MONAT	ORIGINALWERT			SAISONBEREINIGTER WERT		SAISON- UND ARBEITSTÄGLICH BEREINIGTER WERT		GLATTE KOMPONENTE	
		ANZAHL	VERÄNDERUNG VORJAHR	IN O/D GEGEN VORMONAT	ANZAHL	VERÄNDERUNG IN O/D GEGEN VORMONAT	ANZAHL	VERÄNDERUNG IN O/D GEGEN VORMONAT	ANZAHL	
GENEHMIGTE WOHNUNGEN INSGESAMT										
1982	APR	29121	- 8,7	- 1,9	27600	+ 0,9	27613	+ 1,9	27384	
	MAI	28900	-19,7	- 0,8	25241	- 8,5	25512	- 7,6	27172	
	JUN	30258	- 9,0	+ 4,7	27628	+ 9,5	27667	+ 8,4	( 27242)	
	JUL	30498	-12,0	+ 0,8	26425	- 4,4	26310	- 4,9	( 27406)	
	AUG	28991	- 7,9	- 4,9	27835	+ 5,3	27860	+ 5,9	( 27673)	
	SEP	28753	+ 0,9	- 0,8	28216	+ 1,4	28148	+ 1,0	( 27977)	
	OKT	29535	- 0,9	+ 2,7	27366	- 3,0	27393	- 2,7	( 28482)	
	NOV	26446	+10,9	-10,5	30387	+11,0	30228	+10,3	( 29084)	
	DEZ	25296	+ 2,8	- 4,3	29325	- 3,5	29529	- 2,3	( 29943)	
	1983	JAN	26181	+ 7,8	+ 3,5	31141	+ 6,2	31317	+ 6,1	( 30884)
		FEB	26330	+14,1	+ 0,6	32014	+ 2,8	32014	+ 2,2	( 31987)
		MAR	33766	+13,8	+28,2	32002	+ 0,0	31806	- 0,6	( 33262)
APR		38064	+30,7	+12,7	36027	+12,6	35894	+12,9	( 34719)	
GENEHMIGTE WOHNUNGEN IN WOHNGBAUEUDEN MIT 1 UND 2 WOHNUNGEN (NEUBAU)										
1982	APR	14203	-25,3	+ 0,7	12630	+ 0,9	12359	- 1,6	12202	
	MAI	14076	-31,1	- 0,9	11616	- 8,0	11607	- 6,1	( 11958)	
	JUN	14664	-25,2	+ 4,2	12018	+ 3,5	12258	+ 5,6	( 11830)	
	JUL	15189	-23,2	+ 3,6	11589	- 3,6	11543	- 5,8	( 11831)	
	AUG	13520	-19,2	-11,0	12419	+ 7,2	12184	+ 5,6	( 11963)	
	SEP	13142	-16,3	- 2,8	12276	- 1,2	12409	+ 1,8	( 12224)	
	OKT	12415	-15,4	- 5,5	11772	- 4,1	11837	- 4,6	( 12604)	
	NOV	10184	- 6,8	-18,0	13005	+10,5	13047	+10,2	( 13083)	
	DEZ	9580	- 8,3	- 5,9	13136	+ 1,0	12963	- 0,6	( 13634)	
	1983	JAN	9742	+ 2,8	+ 1,7	14603	+11,2	14570	+12,4	( 14219)
		FEB	11120	+ 7,4	+14,1	14119	- 3,3	14119	- 3,1	( 14795)
		MAR	17036	+20,8	+53,2	15368	+ 8,8	15255	+ 8,0	( 15310)
APR		18233	+28,4	+ 7,0	16500	+ 7,4	16503	+ 8,2	( 15704)	
GENEHMIGTE WOHNUNGEN IN WOHNGBAUEUDEN MIT 3 WOHNUNGEN UND MEHR (NEUBAU)										
1982	APR	12006	+15,5	- 1,2	12411	+ 0,6	12483	+ 1,6	11879	
	MAI	12221	- 2,2	+ 1,8	11480	- 7,5	11725	- 6,1	( 11928)	
	JUN	11965	+10,7	- 2,1	12102	+ 5,4	12265	+ 4,6	( 12003)	
	JUL	12391	+ 1,0	+ 3,6	11926	- 1,5	11756	- 4,2	( 12114)	
	AUG	12574	+ 4,3	+ 1,5	12401	+ 4,0	12358	+ 5,1	( 12271)	
	SEP	12209	+21,2	- 2,9	12408	+ 0,1	12440	+ 0,7	( 12478)	
	OKT	14014	+16,5	+14,8	12666	+ 2,1	12586	+ 1,2	( 12739)	
	NOV	13461	+28,4	- 3,9	13388	+ 5,7	13513	+ 7,4	( 13054)	
	DEZ	13033	+ 9,0	- 3,2	12338	- 7,8	12563	- 7,0	( 13419)	
	1983	JAN	13490	+10,2	+ 3,5	14056	+13,9	14159	+12,7	( 13827)
		FEB	12212	+19,0	- 9,5	13841	- 1,5	13841	- 2,2	( 14265)
		MAR	13438	+10,5	+10,0	13722	- 0,9	13718	- 0,9	( 14719)
APR		16406	+36,6	+22,1	16511	+20,3	16327	+19,0	( 15168)	
FERTIGGESTELLTE WOHNUNGEN INSGESAMT										
1982	APR	10230	- 8,4	- 3,6	29339	- 4,7	32535	+12,6	29335	
	MAI	10660	-20,0	+ 4,2	29466	+ 0,4	31683	- 2,6	28940	
	JUN	13718	-12,6	+28,7	29449	- 0,1	27621	-12,8	( 28772)	
	JUL	16941	+ 4,9	+23,5	30991	+ 5,2	30735	+11,3	( 28635)	
	AUG	16633	- 4,0	- 1,8	30035	- 3,1	29337	- 4,5	( 28532)	
	SEP	21098	+ 2,1	+26,8	30225	+ 0,6	30890	+ 5,3	( 28461)	
	OKT	24151	-17,9	+14,5	27297	- 9,7	26618	-13,8	( 28418)	
	NOV	29782	+ 9,5	+23,3	32819	+20,2	31275	+17,5	( 28502)	
	DEZ	174641	- 4,6	+486,4	17047	-48,1	23559	-24,7	( 28658)	
	1983	JAN	8331	- 6,8	-95,2	29793	+74,8	30413	+29,1	( 28739)
		FEB	10408	+ 7,3	+24,9	30758	+ 3,2	30758	+ 1,1	( 28858)
		MAR	9635	- 9,2	- 7,4	29521	- 4,0	29912	- 2,8	( 29019)
APR		10631	+ 3,9	+10,3	30573	+ 3,6	29824	- 0,3	( 29224)	

JAHR	MONAT	ORIGINALWERT			SAISONBEREINIGTER WERT		SAISON- UND ARBEITSTÄGLICH BEREINIGTER WERT		GLATTE KOMPONENTE	
		1 000	VERÄNDERUNG VORJAHR	IN O/D GEGEN VORMONAT	1 000	VERÄNDERUNG IN O/D GEGEN VORMONAT	1 000	VERÄNDERUNG IN O/D GEGEN VORMONAT	1 000	
BAUVORRAT AN WOHNUNGEN INSGESAMT										
1982	APR	617	- 4,2	+ 3,2	642	- 0,5	X	X	641	
	MAI	635	- 4,8	+ 2,9	637	- 0,8	X	X	639	
	JUN	652	- 4,7	+ 2,7	635	- 0,3	X	X	633	
	JUL	666	- 5,3	+ 2,1	629	- 0,9	X	X	629	
	AUG	678	- 5,4	+ 1,8	625	- 0,6	X	X	625	
	SEP	686	- 5,4	+ 1,2	622	- 0,5	X	X	623	
	OKT	691	- 4,7	+ 0,7	620	- 0,3	X	X	( 620)	
	NOV	688	- 4,7	- 0,4	616	- 0,6	X	X	( 618)	
	DEZ	524	- 6,9	-23,8	606	- 1,6	X	X	( 618)	
	1983	JAN	542	- 4,2	+ 3,4	627	+ 3,5	X	X	( 618)
		FEB	557	- 3,8	+ 2,8	628	+ 0,2	X	X	( 622)
		MAR	582	- 2,7	+ 4,5	629	+ 0,2	X	X	( 629)
APR		609	- 1,3	+ 4,6	633	+ 0,6	X	X	( 625)	



## 6 BAUGENEHMIGUNGEN, DAUFERTIGSTELLUNGEN, BAUVORRAT

## 6.5 VERANSCHLAGTE REINE BALKOSTEN DER GENEHMIGTEN BAUMASSNAHMEN AN BESTEHENDEN GEBÄUDEN (1976 = 100)

JAHR	MONAT	ORIGINALWERT			SAISONBEREINIGTER WERT		SAISON- UND ARBEITSTÄGLICH BEREINIGTER WERT		GLATTE KOMPONENTE	
		1976=100	VERÄNDERUNG VOR JAHR	IN O/D GEGEN VORMONAT	1976=100	VERÄNDERUNG IN O/D GEGEN VORMONAT	1976=100	VERÄNDERUNG IN O/D GEGEN VORMONAT	1976=100	
1982	WOHNGBAUEUDE									
	APR	151,0	+10,8	+ 1,1	142,9	+ 1,4	147,2	+ 6,4	142,9	
	MAI	153,4	- 9,1	+ 1,6	137,6	- 3,7	141,6	- 3,8	(141,4)	
	JUN	174,6	+10,4	+13,8	155,8	+13,2	146,6	+ 3,5	(139,8)	
	JUL	172,4	- 0,5	- 1,3	141,8	- 9,0	142,0	- 3,1	(138,4)	
	AUG	155,6	- 4,3	- 9,7	138,8	- 2,1	139,7	- 1,6	(137,4)	
	SEP	141,3	-13,4	- 9,2	133,4	- 3,9	135,3	- 3,1	(137,0)	
	OKT	137,4	- 4,1	- 2,8	132,5	- 0,7	130,7	- 3,4	(137,5)	
	NOV	119,5	+ 0,3	-13,0	141,7	+ 6,9	142,4	+ 9,0	(139,0)	
	DEZ	107,8	- 6,9	- 9,8	133,2	- 6,0	139,0	- 2,4	(142,0)	
	1983	JAN	119,5	+ 3,6	+10,9	152,2	+14,3	154,6	+11,2	(146,7)
		FEB	120,9	+ 7,6	+ 1,2	147,9	- 2,8	147,9	- 4,3	(153,3)
MAR		162,5	+ 8,8	+34,4	154,2	+ 4,3	154,5	+ 4,5	(162,0)	
APR		180,8	+19,7	+11,3	171,5	+11,2	170,6	+10,4	(173,3)	
1982	NICHTWOHNGBAUEUDE									
	APR	100,7	- 7,5	-28,9	114,9	-22,7	126,1	-10,2	123,4	
	MAI	108,8	- 6,7	+ 8,0	109,6	- 4,6	118,7	- 5,9	(123,5)	
	JUN	138,9	+13,5	+27,7	138,7	+26,6	114,7	- 3,4	(123,5)	
	JUL	136,3	+ 5,3	- 1,9	129,4	- 6,7	129,4	+12,8	(123,5)	
	AUG	132,9	+ 9,0	- 2,5	126,2	- 2,5	130,7	+ 1,0	(123,6)	
	SEP	138,3	-13,3	+ 4,1	111,9	-11,3	112,0	-14,3	(124,1)	
	OKT	143,2	+ 7,5	+ 3,5	124,8	+11,5	119,3	+ 6,5	(125,2)	
	NOV	124,3	- 1,8	-13,2	112,2	-10,1	114,0	- 4,4	(127,3)	
	DEZ	125,2	+20,6	+ 0,7	123,0	+ 9,6	131,8	+15,6	(130,8)	
	1983	JAN	119,7	+28,4	- 4,4	135,0	+ 9,8	142,9	+ 8,4	(136,0)
		FEB	133,4	+29,4	+11,4	160,3	+18,7	160,3	+12,2	(143,4)
MAR		155,4	+ 9,7	+16,5	162,3	+ 1,2	159,9	- 0,2	(153,5)	
APR*		186,8	+85,5	+20,2	203,5	+25,4	200,1	+25,1	(166,7)	

**7 UMSATZE DES GROSSHANDELS**  
**7.1 IN JEWEILIGEN PREISEN (1970 = 100)**

JAHR	MONAT	ORIGINALWERT			SAISONBEREINIGTER WERT		SAISON- UND ARBEITSTÄGLICH BEREINIGTER WERT		GLATTE KOMPONENTE
		1970=100	VERÄNDERUNG VORJAHR	IN O/O GEGEN VORMONAT	1970=100	VERÄNDERUNG IN O/O GEGEN VORMONAT	1970=100	VERÄNDERUNG IN O/O GEGEN VORMONAT	
GROSSHANDEL INSGESAMT									
1979	DEZ	188,9	+ 4,6	- 9,1	186,1	- 6,5	193,6	- 2,2	200,9
1980	JAN	190,7	+20,2	+ 1,0	206,7	+11,1	206,1	+ 6,5	201,9
	FEB	191,0	+18,9	+ 0,2	207,1	+ 0,2	206,0	+ 0,0	200,2
	MAR	208,8	+ 8,4	+ 9,3	201,3	- 2,8	204,1	- 0,9	200,4
	APR	207,1	+13,6	- 0,8	206,8	+ 2,7	204,8	+ 0,3	201,4
	MAI	197,9	- 1,5	- 4,4	195,6	- 5,4	197,0	- 3,8	199,7
	JUN	195,0	- 3,2	- 1,5	191,3	- 2,2	198,9	+ 1,0	(198,8)
	JUL	203,2	+ 7,2	+ 4,2	205,7	+ 7,5	201,0	+ 1,1	(198,1)
	AUG	183,8	- 3,5	- 9,5	190,1	- 7,6	191,6	- 4,7	(198,1)
	SEP	211,6	+ 8,8	+15,1	205,6	+ 8,2	203,1	+ 6,0	(200,0)
	OKT	219,0	+ 0,8	+ 3,5	205,2	- 0,2	203,1	+ 0,0	(201,0)
	NOV	200,8	- 3,4	- 8,3	194,7	- 5,1	196,1	- 3,4	(208,4)
	DEZ	205,7	+ 8,9	+ 2,4	203,0	+ 4,3	204,8	+ 4,4	(209,4)
KOHLE UND MINERALÖLERZEUGNISSE									
1979	DEZ	318,1	+ 9,1	-11,5	306,6	-10,3	319,9	- 7,2	336,6
1980	JAN	339,5	+22,5	+ 6,7	341,1	+11,3	339,3	+ 6,1	332,8
	FEB	308,3	+11,5	- 9,2	316,6	- 7,2	313,9	- 7,5	326,2
	MAR	312,3	+14,8	+ 1,3	319,6	+ 0,9	327,0	+ 4,2	322,9
	APR*	364,2	+30,5	+16,6	371,4	+16,2	367,1	+12,3	323,2
	MAI	317,0	- 2,8	-13,0	330,5	-11,0	329,2	-10,3	319,6
	JUN	309,9	-12,6	- 2,2	316,5	- 4,2	319,8	- 2,9	(316,6)
	JUL*	359,7	+ 0,9	+16,1	350,0	+10,6	348,1	+ 8,8	(314,9)
	AUG	322,4	- 4,2	-10,4	320,6	- 8,4	319,6	- 8,2	(315,3)
	SEP	342,9	+ 5,0	+ 6,4	343,4	+ 7,1	345,5	+ 8,1	(321,9)
	OKT	349,2	- 0,2	+ 1,8	340,6	- 0,8	336,4	- 2,6	(326,5)
	NOV	337,4	- 6,1	- 3,4	322,7	- 5,3	325,7	- 3,2	(332,0)
	DEZ	352,9	+10,9	+ 4,6	345,3	+ 7,0	344,6	+ 5,8	(352,9)
ERZE, METALLE UND HALBZEUG									
1979	DEZ	131,8	+ 9,0	-15,9	148,0	- 4,9	151,5	- 1,8	159,3
1980	JAN*	164,1	+31,5	+24,5	178,2	+20,4	176,0	+16,2	161,5
	FEB	165,8	+28,2	+ 1,0	171,2	- 3,9	171,0	- 2,8	161,8
	MAR	179,2	+ 9,7	+ 8,1	174,1	+ 1,7	175,5	+ 2,6	162,2
	APR	165,9	+14,3	- 7,4	165,3	- 5,1	165,3	- 5,8	162,9
	MAI	168,6	+ 4,3	+ 1,6	164,0	- 0,8	165,8	+ 0,3	161,4
	JUN	166,0	+ 3,9	- 1,5	157,8	- 3,8	163,1	- 1,6	(158,3)
	JUL	161,5	+ 6,7	- 2,7	163,5	+ 3,6	160,1	- 1,8	(154,8)
	AUG	145,4	- 3,6	-10,0	149,2	- 8,7	150,3	- 6,1	(151,5)
	SEP	166,2	+ 2,3	+14,3	153,8	+ 3,1	152,1	+ 1,2	(152,4)
	OKT	168,9	+ 0,1	+ 1,6	158,8	+ 3,3	157,5	+ 3,6	(154,5)
	NOV	155,0	- 1,1	- 8,2	153,8	- 3,1	154,1	- 2,2	(158,4)
	DEZ	147,6	+12,0	- 4,8	165,5	+ 7,6	169,4	+ 9,9	(178,5)
HOLZ UND HAUSTOFFE									
1979	DEZ	176,6	+19,3	-17,0	191,0	- 3,1	196,3	+ 0,9	202,0
1980	JAN	143,0	+47,0	-19,0	200,2	+ 4,8	200,5	+ 2,1	204,3
	FEB	170,2	+56,4	+19,0	219,3	+ 9,5	217,9	+ 8,7	(205,9)
	MAR	209,9	+24,1	+23,3	224,5	+ 2,4	224,7	+ 3,1	(206,8)
	APR	211,6	+20,5	+ 0,8	208,6	- 7,1	209,6	- 6,7	(207,2)
	MAI	209,4	+ 4,2	- 1,0	198,5	- 4,8	200,1	- 4,5	(206,3)
	JUN	215,9	- 1,7	+ 3,1	190,7	- 3,9	199,1	- 0,5	(205,7)
	JUL	216,1	+12,4	+ 0,1	206,5	+ 8,3	202,2	+ 1,6	(203,6)
	AUG	197,0	- 2,3	- 8,8	187,6	- 9,2	187,8	- 7,1	(200,5)
	SEP	232,5	+ 9,6	+18,0	203,9	+ 8,7	200,2	+ 6,6	(196,3)
	OKT	242,5	+ 1,0	+ 4,3	198,1	- 2,8	196,0	- 2,1	(190,9)
	NOV	197,5	- 7,1	-18,6	180,3	- 9,0	179,6	- 8,4	(184,2)
	DEZ	158,7	-10,1	-19,6	173,0	- 4,0	176,0	- 2,0	(175,5)
NAHRUNGS- UND GENUSSMITTEL									
1979	DEZ	176,5	- 0,4	- 3,9	166,7	- 4,4	172,2	- 1,0	173,8
1980	JAN	168,7	+ 9,1	- 4,4	181,9	+ 9,1	179,4	+ 4,2	175,2
	FEB	162,4	+ 7,6	- 3,7	179,7	- 1,2	179,9	+ 0,3	174,2
	MAR	175,5	+ 2,8	+ 8,1	172,7	- 3,9	175,3	- 2,6	175,2
	APR	178,6	+ 8,0	+ 1,8	180,5	+ 4,5	177,6	+ 1,3	176,5
	MAI	177,9	- 3,8	- 0,4	168,8	- 6,5	172,2	- 3,0	175,1
	JUN	177,9	+ 0,1	+ 0,0	171,1	+ 1,4	174,8	+ 1,5	(175,3)
	JUL	182,8	+11,2	+ 2,8	184,6	+ 7,9	180,4	+ 3,2	(175,6)
	AUG	162,3	- 3,4	-11,2	168,5	- 8,7	171,4	- 5,0	(176,2)
	SEP	176,7	+11,8	+ 8,9	181,6	+ 7,8	180,3	+ 5,2	(177,3)
	OKT	190,2	+ 1,5	+ 7,6	182,1	+ 0,3	180,0	- 0,2	(178,5)
	NOV	177,2	- 3,5	- 6,8	170,9	- 6,2	173,1	- 3,8	(182,6)
	DEZ	197,5	+11,9	+11,5	186,5	+ 9,1	185,7	+ 7,3	(184,4)
FAHRZEUGE UND MASCHINEN									
1979	DEZ	172,3	- 3,3	- 5,5	165,7	- 7,2	172,2	- 1,9	181,5
1980	JAN	165,2	+10,9	- 4,1	186,6	+12,6	187,5	+ 8,9	179,6
	FEB	180,5	+16,2	+ 9,3	192,2	+ 3,0	190,8	+ 1,8	180,3
	MAR	205,1	- 2,7	+13,6	191,0	- 0,6	192,3	+ 0,8	180,8
	APR	191,7	+ 2,6	- 6,5	183,2	- 4,1	182,0	- 5,4	181,4
	MAI	179,8	- 8,0	- 6,2	175,5	- 4,2	176,3	- 3,1	180,5
	JUN	182,8	-12,1	+ 1,7	165,4	- 5,8	175,4	- 0,5	179,7
	JUL	189,1	+12,2	+ 3,4	189,1	+14,3	184,2	+ 5,0	179,5
	AUG	149,9	- 0,1	-20,7	176,5	- 6,7	176,7	- 4,1	(179,1)
	SEP	178,7	+ 6,2	+19,2	181,4	+ 2,8	178,8	+ 1,2	(178,6)
	OKT	192,9	+ 0,9	+ 7,9	179,8	- 0,9	177,6	- 0,7	(178,0)
	NOV	172,5	- 5,4	-10,6	169,9	- 5,5	168,8	- 5,0	(177,3)
	DEZ	176,9	+ 2,7	+ 2,6	178,1	+ 4,8	178,6	+ 5,8	(176,5)

**8 UMSATZE DES EINZELHANDELS\*)**  
**8.1 IN JEWELIGEN PREISEN (1970 = 100)**

JAHR	MONAT	ORIGINALWERT			SAISONBEREINIGTER WERT		SAISON- UND ARBEITSTÄGELICH BEREINIGTER WERT		GLATTE KOMPONENTE	
		1970=100	VERÄNDERUNG VORJAHR	IN O/O GEGEN VORMONAT	1970=100	VERÄNDERUNG IN O/O GEGEN VORMONAT	1970=100	VERÄNDERUNG IN O/O GEGEN VORMONAT	1970=100	
EINZELHANDEL INSGESAMT										
1982	APR	211,0	+ 2,2	- 3,6	210,2	- 1,9	210,4	- 0,7	210,7	
	MAI	199,2	- 0,7	- 5,6	205,3	- 2,3	208,9	- 0,7	210,5	
	JUN	194,2	+ 0,9	- 2,5	209,7	+ 2,1	211,5	+ 1,2	211,3	
	JUL	200,1	- 1,8	+ 3,0	214,1	+ 2,1	212,4	+ 0,4	211,3	
	AUG	188,6	+ 0,3	- 5,7	210,6	- 1,6	209,9	- 1,2	209,4	
	SEP	196,0	- 0,7	+ 3,9	208,0	- 1,2	204,5	- 2,6	208,9	
	OKT	219,0	- 3,7	+11,7	205,6	- 1,2	206,7	+ 1,1	209,5	
	NOV	232,3	+ 3,4	+ 6,1	215,5	+ 4,8	212,7	+ 2,9	209,0	
	DEZ	279,2	+ 0,4	+20,2	212,8	- 1,3	210,4	- 1,1	(209,2)	
	1983	JAN	183,1	+ 1,0	-34,4	192,5	- 9,5	196,6	- 6,6	(209,6)
		FEB	183,2	+ 0,1	+ 0,1	208,6	+ 8,4	208,6	+ 6,1	(210,2)
		MAR	231,8	+ 5,9	+26,5	222,3	+ 6,6	216,0	+ 3,5	(210,9)
APR		206,8	- 2,0	-10,8	208,1	- 6,4	210,3	- 2,6	(211,8)	
NAHRUNGS- UND GENUSSMITTEL										
1982	APR	229,5	+ 6,6	+ 5,6	222,1	+ 1,9	218,1	- 0,5	217,9	
	MAI	219,6	+ 8,3	- 4,3	218,7	- 1,5	217,9	- 0,1	218,4	
	JUN	217,5	+ 6,6	- 1,0	222,1	+ 1,6	224,0	+ 2,8	218,8	
	JUL	226,9	+ 6,9	+ 4,3	221,7	- 0,2	221,1	- 1,3	219,6	
	AUG	207,4	+ 1,6	- 8,6	214,3	- 3,3	214,7	- 2,9	219,5	
	SEP	211,3	+ 3,0	+ 1,9	217,9	+ 1,7	216,1	+ 0,7	220,1	
	OKT	221,8	- 0,5	+ 5,0	213,8	- 1,9	214,8	- 0,6	220,9	
	NOV	219,1	+ 3,6	- 1,2	218,3	+ 2,1	218,7	+ 1,8	221,8	
	DEZ	266,7	+ 2,5	+21,7	227,3	+ 4,1	222,5	+ 1,7	(222,1)	
	1983	JAN	196,4	- 0,2	-26,4	216,2	- 4,9	219,7	- 1,3	(222,3)
		FEB	193,0	+ 2,1	- 1,7	219,1	+ 1,3	219,1	- 0,3	(222,4)
		MAR	232,6	+ 7,0	+20,5	230,7	+ 5,3	226,4	+ 3,3	(222,5)
APR*		207,5	- 9,6	-10,8	199,4	-13,6	198,4	-12,4	(223,5)	
TEXTILWAREN, SCHUHE										
1982	APR	180,2	- 6,2	- 2,0	183,9	- 2,8	183,1	- 2,3	186,6	
	MAI	171,8	- 4,5	- 4,7	181,2	- 1,5	182,5	- 0,3	187,0	
	JUN	165,4	+ 4,1	- 3,7	193,4	+ 6,7	193,7	+ 6,1	187,4	
	JUL	175,6	- 5,3	+ 6,2	184,1	- 4,8	184,8	- 4,6	187,7	
	AUG	136,4	- 7,8	-22,3	182,7	- 0,8	182,7	- 1,1	186,6	
	SEP	168,4	- 6,0	+23,5	182,7	+ 0,0	178,9	- 2,1	186,9	
	OKT	231,5	- 3,4	+37,5	185,1	+ 1,3	187,5	+ 4,8	187,4	
	NOV	241,6	+ 5,4	+ 4,4	195,8	+ 5,8	194,7	+ 3,8	187,3	
	DEZ	286,8	- 0,4	+18,7	194,1	- 0,9	187,1	- 3,9	(187,6)	
	1983	JAN	163,4	- 6,1	-43,0	178,9	- 7,8	181,0	- 3,3	(188,0)
		FEB	134,6	+ 0,7	-17,6	187,8	+ 5,0	187,8	+ 3,8	(188,5)
		MAR	193,5	+ 5,3	+43,8	197,1	+ 5,0	192,1	+ 2,3	(189,1)
APR		179,8	- 0,2	- 7,1	183,7	- 6,8	185,9	- 3,2	(189,8)	
METALLWAREN, HAUSRAT, WOHNEBEDARF (A.N.G.)										
1982	APR	203,7	- 4,1	- 7,8	204,9	- 2,9	208,8	+ 1,2	207,9	
	MAI	189,8	- 5,6	- 6,8	202,9	- 1,0	207,9	- 0,4	(208,0)	
	JUN	182,5	- 4,8	- 3,8	203,3	+ 0,2	206,7	- 0,6	(208,1)	
	JUL	189,3	- 5,0	+ 3,7	212,2	+ 4,4	211,5	+ 2,3	(207,9)	
	AUG	186,0	+ 0,3	- 1,7	210,2	- 0,9	210,8	- 0,3	(208,3)	
	SEP	209,7	+ 2,4	+12,7	220,3	+ 4,8	213,2	+ 1,1	(208,4)	
	OKT	220,9	- 3,6	+ 5,3	200,2	- 9,1	202,4	- 5,1	(208,3)	
	NOV	252,4	+ 4,4	+14,3	217,2	+ 8,5	214,5	+ 6,0	(210,4)	
	DEZ	297,0	+ 1,4	+17,7	210,4	- 3,1	206,7	- 3,6	(212,0)	
	1983	JAN	179,3	+ 9,3	-39,6	218,4	+ 3,8	220,9	+ 6,9	(214,4)
		FEB	187,0	+ 3,0	+ 4,3	214,4	- 1,8	214,4	- 2,9	(217,4)
		MAR	239,5	+ 8,4	+28,1	227,4	+ 6,1	223,3	+ 4,2	(220,9)
APR		211,4	+ 3,8	-11,7	214,2	- 5,8	218,4	- 2,2	(223,2)	
ELEKTRO- UND OPTISCHE ERZEUGNISSE, UHREN										
1982	APR	194,3	+ 4,2	- 8,1	221,8	- 2,3	221,0	- 1,9	218,5	
	MAI	189,2	+ 4,6	- 2,6	220,9	- 0,4	220,4	- 0,3	(218,7)	
	JUN	175,2	+ 0,6	- 7,4	216,4	- 2,0	221,6	+ 0,5	(218,9)	
	JUL	177,2	- 7,2	+ 1,1	205,0	- 5,3	206,6	- 6,8	(219,6)	
	AUG	195,6	+ 0,2	+10,4	220,7	+ 7,7	218,0	+ 5,5	(219,8)	
	SEP	187,6	+ 2,6	- 4,1	216,6	- 1,9	214,0	- 1,8	(220,2)	
	OKT	206,1	- 1,6	+ 9,9	215,1	- 0,7	219,5	+ 2,6	(220,3)	
	NOV	263,3	- 2,8	+27,8	218,5	+ 1,6	215,8	- 1,7	(219,4)	
	DEZ	451,2	- 1,1	+71,4	220,5	+ 0,9	216,4	+ 0,3	(219,8)	
	1983	JAN	196,2	+ 0,3	-56,5	218,3	- 1,0	216,7	+ 0,1	(220,0)
		FEB	170,7	+ 1,0	-13,0	217,6	- 0,3	217,6	+ 0,4	(220,3)
		MAR	217,8	+ 3,0	+27,6	230,9	+ 6,1	228,2	+ 4,9	(220,7)
APR		195,3	+ 0,5	-10,3	223,4	- 3,2	226,4	- 0,8	(222,5)	
FAHRZEUGE, MASCHINEN UND BÜROEINRICHTUNGEN										
1982	APR	223,1	+ 2,3	-12,1	191,2	- 3,3	193,8	+ 0,3	190,8	
	MAI	205,8	- 1,0	- 7,8	187,4	- 2,0	192,1	- 0,9	189,4	
	JUN	201,2	+ 1,9	- 2,2	192,6	+ 2,8	194,4	+ 1,2	(189,4)	
	JUL	172,3	- 5,0	-14,4	192,7	+ 0,1	192,3	- 1,1	(189,6)	
	AUG	154,2	+ 2,6	-10,5	189,9	- 1,5	189,8	- 1,3	(189,8)	
	SEP	174,3	- 2,1	+13,0	184,8	- 2,7	178,8	- 5,8	(189,7)	
	OKT	179,0	- 6,2	+ 2,7	178,6	- 3,4	181,2	+ 1,3	(189,9)	
	NOV	186,8	+ 0,2	+ 4,4	193,7	+ 8,5	190,0	+ 4,9	(191,5)	
	DEZ	184,2	- 1,6	- 1,4	191,7	- 1,0	187,4	- 1,4	(192,2)	
	1983	JAN	162,0	+12,6	-12,1	198,0	+ 3,3	201,5	+ 7,5	(193,1)
		FEB	192,6	+ 0,4	+18,9	191,7	- 3,2	191,7	- 4,9	(194,2)
		MAR*	290,5	+14,5	+50,8	237,6	+23,9	230,5	+20,2	(195,5)
APR		244,3	+ 9,5	-15,9	208,0	-12,5	209,7	- 9,0	(197,5)	

\*) VORLAEUFIGES ERGEBNIS.

**9 AUSSENHANDEL (SPEZIALHANDEL)**  
**9.1 EINFUHR - TATSÄCHLICHE WERTE (MILL. DM)**

JAHR	MONAT	ORIGINALWERT			SAISONBEREINIGTER WERT		SAISON- UND ARBEITSTÄGLICH BEREINIGTER WERT		GLATTE KOMPONENTE
		MILL.DM	VERÄNDERUNG VORJAHR	IN O/O GEGEN VORMONAT	MILL.DM	VERÄNDERUNG IN O/O GEGEN VORMONAT	MILL.DM	VERÄNDERUNG IN O/O GEGEN VORMONAT	
EINFUHR INSGESAMT									
1982	APR	33050	+ 9,2	- 6,5	32051	- 4,4	32338	- 1,9	31556
	MAI	30571	+ 3,0	- 7,5	30910	- 3,6	31233	- 3,4	31420
	JUN	31420	+ 2,6	+ 2,8	31425	+ 1,7	30786	- 1,4	31301
	JUL	30738	- 5,7	- 2,2	30150	- 4,1	30218	- 1,8	31164
	AUG	27990	- 0,7	- 8,9	30130	- 0,1	30191	- 0,1	30919
	SEP	30959	+ 0,1	+10,6	31370	+ 4,1	31123	+ 3,1	30949
	OKT	31878	+ 1,8	+ 3,0	30805	- 1,8	30790	- 1,1	( 30997)
	NOV	31779	- 1,4	- 0,3	31502	+ 2,3	31445	+ 2,1	( 31088)
	DEZ	31621	+ 2,6	- 0,5	31745	+ 0,8	31169	- 0,9	( 31192)
	1983	JAN	29649	- 2,1	- 6,2	30678	- 3,4	30977	- 0,6
FEB		29425	- 4,5	- 0,8	29855	- 2,7	29855	- 3,6	( 31451)
MAR		34635	- 2,0	+17,7	32715	+ 9,6	32275	+ 8,1	( 31681)
APR		31132	- 5,8	-10,1	29907	- 8,6	30286	- 6,2	( 28780)
ERNAHRUNGSWIRTSCHAFT									
1982	APR	4463	+ 8,7	+ 0,8	4261	+ 1,8	4251	+ 3,1	4149
	MAI	3977	+ 0,5	-10,9	3930	- 7,8	3925	- 7,7	4160
	JUN	4449	+12,7	+11,9	4385	+11,6	4302	+ 9,6	4173
	JUL	4025	+ 4,5	- 9,5	4126	- 5,9	4183	- 2,8	4150
	AUG	3804	+ 8,0	- 5,5	4202	+ 1,8	4135	- 1,1	4148
	SEP	3941	+ 4,2	+ 3,6	4157	- 1,1	4176	+ 1,0	4156
	OKT	3994	- 5,7	+ 1,3	3927	- 5,5	3975	- 4,8	( 4134)
	NOV	4342	+ 0,2	+ 8,7	4182	+ 6,5	4116	+ 3,5	( 4108)
	DEZ	4506	+ 2,1	+ 3,8	4192	+ 0,2	4082	- 0,8	( 4080)
	1983	JAN	3640	- 3,9	-19,2	3911	- 6,7	3906	- 4,3
FEB		4024	+ 2,0	+10,5	4092	+ 4,6	4092	+ 4,8	( 4089)
MAR		4445	+ 0,4	+10,5	4213	+ 3,0	4149	+ 1,4	( 4217)
APR		4256	- 4,6	- 4,3	4049	- 3,9	4140	- 0,2	( 4108)
GEWERBLICHE WIRTSCHAFT (OHNE GÜTER DER BUNDESREG.)									
1982	APR	27849	+ 8,6	- 7,7	26982	- 4,9	27429	- 1,4	26592
	MAI	25852	+ 3,0	- 7,2	26228	- 2,8	26690	- 2,7	26482
	JUN	26071	- 0,2	+ 0,8	26197	- 0,1	25629	- 4,0	26394
	JUL	26027	- 7,4	- 0,2	25276	- 3,5	25280	- 1,4	26305
	AUG	23551	- 2,4	- 9,5	25333	+ 0,2	25488	+ 0,8	26129
	SEP	26439	- 0,5	+12,3	27551	+ 8,8	27234	+ 6,9	26171
	OKT	27107	- 1,8	+ 2,5	26084	- 5,3	26042	- 4,4	( 26198)
	NOV	26674	- 2,1	- 1,6	26535	+ 1,7	26472	+ 1,7	( 26254)
	DEZ	26402	+ 2,4	- 1,0	26735	+ 0,8	26323	- 0,6	( 26319)
	1983	JAN	25392	- 2,5	- 3,8	25983	- 2,8	26444	+ 0,5
FEB		24894	- 5,2	- 2,0	25034	- 3,7	25034	- 5,3	( 26385)
MAR		29492	- 2,3	+18,5	27606	+10,3	27105	+ 8,3	( 26689)
APR		26219	- 5,9	-11,1	25168	- 8,8	25488	- 6,0	( 26211)
ROHSTOFFE UND HALBWAREN									
1982	APR	11036	+ 4,7	- 2,2	10998	+ 2,2	11206	+ 6,2	( 10826)
	MAI	10468	+ 3,2	- 5,1	10497	- 4,6	10548	- 5,9	( 10566)
	JUN	10828	+ 3,4	+ 3,4	10875	+ 3,6	10383	- 1,6	( 10699)
	JUL	10060	- 9,5	- 7,1	9949	- 8,5	10122	- 2,5	( 10657)
	AUG	10151	-10,8	+ 0,9	10462	+ 5,2	10462	+ 3,4	( 10630)
	SEP	10548	- 4,6	+ 3,9	11034	+ 5,5	11012	+ 5,3	( 10614)
	OKT	11101	+ 0,9	+ 5,2	11025	- 0,1	11079	+ 0,6	( 10602)
	NOV	10583	- 7,8	- 4,7	10564	- 4,2	10537	- 4,9	( 10612)
	DEZ	10952	- 2,2	+ 3,5	10834	+ 2,6	10692	+ 1,5	( 10582)
	1983	JAN	10608	- 6,2	- 3,1	10594	- 2,2	10644	- 0,4
FEB		9982	- 7,5	- 5,9	9960	- 6,0	9960	- 6,4	( 10339)
MAR		10367	- 8,2	+ 3,9	9748	- 2,1	9672	- 2,9	( 9836)
APR		9943	- 9,9	- 4,1	9764	+ 0,2	9885	+ 2,2	( 9773)
ROHSTOFFE									
1982	APR	4950	- 9,8	+ 6,9	4907	+ 7,1	4979	+10,2	( 4937)
	MAI	4875	- 6,7	- 1,5	4846	- 1,2	4828	- 3,0	( 4927)
	JUN	5350	+ 2,3	+ 9,7	5318	+ 9,7	5039	+ 4,4	( 4927)
	JUL	4566	-14,6	-14,7	4644	-12,7	4749	- 5,8	( 4933)
	AUG	4844	-15,9	+ 6,1	4773	+ 2,8	4800	+ 1,1	( 4941)
	SEP	5149	- 4,4	+ 6,3	5222	+ 9,4	5231	+ 9,0	( 4943)
	OKT	5068	+ 0,7	- 1,6	5128	- 1,8	5127	- 2,0	( 4933)
	NOV	4919	- 7,2	- 2,9	4951	- 3,5	4995	- 2,6	( 4915)
	DEZ	5013	- 3,5	+ 1,9	4935	- 0,3	4906	- 1,8	( 4856)
	1983	JAN	4529	-13,3	- 9,7	4524	- 8,3	4555	- 7,2
FEB*		4036	-14,3	-10,9	4049	-10,5	4057	-10,9	( 4561)
MAR		4185	- 9,6	+ 3,7	4144	+ 2,3	4151	+ 2,3	( 4342)
APR		4045	-18,3	- 3,3	3991	- 3,7	4005	- 3,5	( 4084)
HALBWAREN									
1982	APR	6086	+20,4	- 8,6	6116	- 4,5	6233	- 0,7	( 5919)
	MAI	5594	+13,9	- 8,1	5670	- 7,3	5734	- 8,0	( 5842)
	JUN	5478	+ 4,4	- 2,1	5567	- 1,8	5418	- 5,5	( 5760)
	JUL	5494	- 4,8	+ 0,3	5311	- 4,6	5359	- 1,1	( 5679)
	AUG	5307	- 5,6	- 3,4	5339	+ 4,3	5493	+ 2,5	( 5609)
	SEP	5399	- 4,7	+ 1,7	5319	- 0,4	5527	+ 0,6	( 5557)
	OKT*	6033	+ 1,1	+11,7	6082	+10,2	6109	+10,5	( 5530)
	NOV	5664	- 8,4	- 6,1	5610	- 7,8	5532	- 9,4	( 5585)
	DEZ	5940	- 1,1	+ 4,9	5909	+ 5,3	5809	+ 5,0	( 5644)
	1983	JAN	6080	- 0,1	+ 2,4	6056	+ 2,5	6083	+ 4,7
FEB		5946	- 2,2	- 2,2	5855	- 3,3	5855	- 3,7	( 5992)
MAR		6183	- 7,1	+ 4,0	5938	+ 1,4	5862	+ 0,1	( 5800)
APR		5898	- 3,1	- 4,6	5790	- 2,5	5891	+ 0,5	( 5426)

**9 AUSSENHANDEL (SPEZIALHANDEL)**  
**9.1 EINFUHR - TATSÄCHLICHE WERTE (MILL. DM)**

JAHR	MONAT	ORIGINALWERT			SAISONBEREINIGTER WERT		SAISON- UND ARBEITSTÄGLICH BEREINIGTER WERT		GLATTE KOMPONENTE
		MILL. DM	VERÄNDERUNG IN O/D GEGEN VORJAHR	VERÄNDERUNG IN O/D GEGEN VORMONAT	MILL. DM	VERÄNDERUNG IN O/D GEGEN VORMONAT	MILL. DM	VERÄNDERUNG IN O/D GEGEN VORMONAT	MILL. DM
FERTIGWAREN (OHNE GÜTER DER BUNDESREG.)									
1982	APR	16814	+11,3	-11,0	16141	-10,8	16123	-10,3	15550
	MAI	15384	+ 2,8	- 8,5	15700	- 2,7	15759	- 2,3	15436
	JUN	15243	- 2,6	- 0,9	15307	- 2,5	15257	- 3,2	15402
	JUL	15967	- 6,1	+ 4,7	15174	- 0,9	15096	- 1,1	15401
	AUG	13400	+ 5,1	-16,1	14506	- 4,4	14659	- 2,9	15345
	SEP	15891	+ 2,4	+18,6	15974	+10,1	15880	+ 8,3	15369
	OKT	16006	- 3,7	+ 0,7	15087	- 5,6	14988	- 5,6	( 15476)
	NOV	16091	+ 2,1	+ 0,5	15936	+ 5,6	15924	+ 6,2	( 15654)
	DEZ	15450	+ 5,8	- 4,0	16066	+ 0,8	15667	- 1,6	( 15761)
	1983	JAN	14784	+ 0,3	- 4,3	15588	- 3,0	15701	+ 0,2
FEB		14911	- 3,7	+ 0,9	14947	- 4,1	14947	- 4,8	( 15776)
MAR*		19125	+ 1,2	+28,3	18396	+23,1	18242	+22,0	( 15912)
APR		16277	- 3,2	-14,9	15386	-16,4	15492	-15,1	( 14577)
VORERZEUGNISSE									
1982	APR	4375	+14,4	- 3,8	4182	- 0,5	4187	+ 0,7	4053
	MAI	4027	+ 6,7	- 8,0	4023	- 3,8	3997	- 4,5	4009
	JUN	4142	+ 3,4	+ 2,9	4037	+ 0,3	3927	- 1,8	3969
	JUL	3936	- 6,3	- 5,0	3818	- 5,4	3867	- 1,5	3919
	AUG	3316	+11,8	-15,8	3703	- 3,0	3689	- 4,6	3889
	SEP	4014	+ 5,0	+21,0	4099	+10,7	4115	+11,5	3866
	OKT	3930	- 7,9	- 2,1	3718	- 9,3	3722	- 9,6	( 3853)
	NOV	3752	- 9,9	- 4,5	3783	+ 1,7	3753	+ 0,8	( 3859)
	DEZ	3606	- 1,5	- 3,9	3942	+ 4,2	3792	+ 1,0	( 3846)
	1983	JAN	3789	- 1,9	+ 5,1	3916	- 0,7	3910	+ 3,1
FEB		3699	- 6,4	- 2,4	3700	- 5,5	3700	- 5,4	( 3910)
MAR		4507	- 0,9	+21,8	4147	+12,1	4121	+11,4	( 4085)
APR		4163	- 4,8	- 7,6	3949	- 4,8	4027	- 2,3	( 3874)
ENDERZEUGNISSE (OHNE GÜTER DER BUNDESREG.)									
1982	APR	12438	+10,3	-13,3	11982	-12,0	12005	-10,8	11512
	MAI	11357	+ 1,5	- 8,7	11685	- 2,5	11767	- 2,0	11457
	JUN	11102	- 4,6	- 2,2	11258	- 3,7	11332	- 3,7	11473
	JUL	12032	- 6,0	+ 8,4	11328	+ 0,6	11304	- 0,2	11524
	AUG	10084	+ 3,1	-16,2	11264	- 0,6	11291	- 0,1	11524
	SEP	11878	+ 1,6	+17,8	11847	+ 5,2	11773	+ 4,3	11574
	OKT	12076	- 2,2	+ 1,7	11340	- 4,3	11372	- 3,4	( 11659)
	NOV	12339	+ 6,4	+ 2,2	12101	+ 6,7	12093	+ 6,3	( 11788)
	DEZ	11844	+ 8,3	- 4,0	12174	+ 0,6	11916	- 1,5	( 12054)
	1983	JAN	10994	+ 1,1	- 7,2	11693	- 4,0	11794	- 1,0
FEB		11212	- 2,7	+ 2,0	11275	- 3,6	11275	- 4,4	( 11924)
MAR*		14618	+ 1,9	+30,4	13916	+23,4	13754	+22,0	( 11817)
APR		12114	- 2,6	-17,1	11476	-17,5	11603	-15,6	( 10798)
HALBWAREN UND VORERZEUGNISSE									
1982	APR	10461	+17,8	- 6,6	10272	- 4,0	10432	- 0,2	( 9975)
	MAI	9621	+10,8	- 8,0	9571	- 6,8	9738	- 6,7	( 9890)
	JUN	9620	+ 4,0	+ 0,0	9565	- 0,1	9351	- 4,0	( 9795)
	JUL	9430	- 5,4	- 2,0	9027	- 5,6	9080	- 2,9	( 9700)
	AUG	8623	+ 0,4	- 8,6	9542	+ 5,7	9510	+ 4,7	( 9614)
	SEP	9413	- 0,8	+ 9,2	9987	+ 4,7	9864	+ 3,7	( 9547)
	OKT	9963	- 2,6	+ 5,8	9836	- 1,5	9886	+ 0,2	( 9506)
	NOV	9416	- 9,0	- 5,5	9346	- 5,0	9291	- 6,0	( 9568)
	DEZ	9546	- 1,2	+ 1,4	9812	+ 5,0	9557	+ 2,9	( 9624)
	1983	JAN	9869	- 0,8	+ 3,4	9685	- 1,3	9825	+ 2,8
FEB		9645	- 3,9	- 2,3	9561	- 1,3	9561	- 2,7	( 10151)
MAR		10689	- 4,6	+10,8	10099	+ 5,6	9877	+ 3,3	( 9694)
APR		10060	- 3,8	- 5,9	9646	- 4,5	9803	- 0,7	( 9258)
ERZEUGNISSE DES NAHRUNGS- UND GENUSSMITTELGEWERBES									
1982	APR	2084	+ 6,5	+ 0,8	2072	+ 3,2	2071	+ 4,4	2051
	MAI	1869	+ 2,3	-10,3	1941	- 6,3	1933	- 6,7	2042
	JUN	2216	+14,0	+18,6	2170	+11,8	2144	+10,9	2046
	JUL	2099	+ 6,4	- 5,3	2101	- 3,2	2124	- 0,9	2040
	AUG	1891	+ 8,6	- 9,9	2075	- 1,2	2048	- 3,6	2039
	SEP	2051	+ 9,9	+ 8,5	2086	+ 0,5	2091	+ 2,1	2053
	OKT	2012	-10,1	- 1,9	1893	- 9,3	1913	- 8,5	( 2060)
	NOV	2163	- 2,4	+ 7,5	2048	+ 8,2	2024	+ 5,8	( 2067)
	DEZ	2264	+ 4,8	+ 4,7	2109	+ 3,0	2054	+ 1,5	( 2075)
	1983	JAN	1927	+ 3,1	-14,9	2026	- 3,9	2022	- 1,6
FEB		2006	+ 7,7	+ 4,1	2093	+ 3,3	2093	+ 3,5	( 2086)
MAR		2240	+ 8,4	+11,7	2169	+ 3,6	2145	+ 2,5	( 2102)
APR		2103	+ 0,9	- 6,1	2092	- 3,6	2133	- 0,6	( 2084)
ERZEUGNISSE DES GRUNDSTOFF- UND PRODUKTIONS-GÜTERGEWERBES									
1982	APR	9168	+18,8	- 3,8	9020	- 2,7	9160	+ 1,0	( 8659)
	MAI	8489	+12,6	- 7,4	8427	- 6,6	8538	- 6,8	( 8612)
	JUN	8670	+ 4,5	+ 2,1	8416	- 0,1	8193	- 4,0	( 8552)
	JUL	8604	- 4,0	- 0,8	8013	- 4,8	8082	- 1,4	( 8485)
	AUG	7873	+ 0,9	- 8,5	8438	+ 5,3	8388	+ 3,8	( 8419)
	SEP	8398	+ 0,7	+ 6,7	8554	+ 1,4	8499	+ 1,3	( 8361)
	OKT	8819	- 1,2	+ 5,0	8382	- 2,0	8426	- 0,9	( 8320)
	NOV	8110	- 6,6	- 8,0	8261	- 1,4	8175	- 3,0	( 8371)
	DEZ	7940	+ 1,0	- 2,1	8488	+ 2,7	8274	+ 1,2	( 8376)
	1983	JAN	8326	+ 4,1	+ 4,9	8548	+ 0,7	8632	+ 4,3
FEB		8053	- 4,6	- 3,3	8243	- 3,6	8243	- 4,5	( 8755)
MAR		9231	- 3,2	+14,6	9031	+ 9,6	8878	+ 7,7	( 8958)
APR		8802	- 4,0	- 4,6	8398	- 7,0	8554	- 3,6	( 7910)

9 AUSSENHANDEL (SPEZIALHANDEL)  
9.1 EINFUHR - TATSÄCHLICHE WERTE (MILL. DM)

JAHR	MONAT	ORIGINALWERT			SAISONBEREINIGTER WERT		SAISON- UND ARBEITSTAGGLEICH BEREINIGTER WERT		GLATTE KOMPONENTE
		MILL. DM	VERÄNDERUNG VORJAHR	IN O/O GEGEN VORMONAT	MILL. DM	VERÄNDERUNG IN O/O GEGEN VORMONAT	MILL. DM	VERÄNDERUNG IN O/O GEGEN VORMONAT	
ERZEUGNISSE DES INVESTITIONSGUETER PRODUZIERENDEN GEWERBES									
1982	APR	8283	+13,5	-11,8	7789	- 8,9	7702	- 9,1	7319
	MAI	7595	+ 0,1	- 8,3	7414	- 4,8	7358	- 4,5	7319
	JUN	7197	- 5,7	- 5,2	7108	- 4,1	7098	- 3,5	7402
	JUL	7421	- 7,5	+ 3,1	7168	+ 0,8	7240	+ 2,0	7475
	AUG	6089	+ 4,0	-17,9	7541	+ 5,2	7389	+ 2,1	7434
	SEP	7470	+ 3,1	+22,7	7638	+ 1,3	7656	+ 3,6	7533
	OKT	7834	+ 0,1	+ 4,9	7461	- 2,3	7574	- 1,1	( 7592)
	NOV	8257	+ 8,9	+ 5,4	7956	+ 6,6	7817	+ 3,2	( 7653)
	DEZ	8015	+ 9,1	- 2,9	7953	+ 0,0	7708	- 1,4	( 7710)
	1983	JAN	6798	- 2,5	-15,2	7489	- 5,8	7515	- 2,5
FEB		6863	- 2,6	+ 1,0	7311	- 2,4	7311	- 2,7	( 7793)
MAR		9506	+ 1,2	+38,5	8473	+15,9	8289	+13,4	( 7758)
APR		7924	- 4,3	-16,6	7488	-11,6	7661	- 7,6	( 7591)
ERZEUGNISSE DES VERBRAUCHSGUETER PRODUZIERENDEN GEWERBES									
1982	APR	4121	+ 0,3	-18,0	4262	- 5,6	4286	- 3,5	4264
	MAI	3890	+ 5,6	- 5,6	4420	+ 3,7	4392	+ 2,5	4247
	JUN	3973	- 3,9	+ 2,1	4220	- 4,5	4177	- 4,9	4224
	JUL	4592	- 6,1	+15,6	4177	- 1,0	4240	+ 1,5	4212
	AUG	3893	+ 0,4	-15,2	4305	+ 3,1	4243	+ 0,1	4221
	SEP	4506	- 1,5	+15,7	4253	- 1,2	4255	+ 0,3	4225
	OKT	4324	- 7,1	- 4,0	3922	- 7,8	3969	- 6,7	( 4237)
	NOV	4160	- 1,1	- 3,8	4294	+ 9,5	4237	+ 6,8	( 4256)
	DEZ	3892	+ 5,0	- 6,4	4335	+ 1,0	4159	- 1,8	( 4280)
	1983	JAN	4318	+ 6,5	+10,9	4338	+ 0,1	4301	+ 3,4
FEB		4402	- 1,2	+ 1,9	4107	- 5,3	4107	- 4,5	( 4355)
MAR		5147	+ 2,4	+16,9	4609	+12,2	4575	+11,4	( 4513)
APR		4192	+ 1,7	-18,6	4305	- 6,6	4442	- 2,9	( 4245)
INVESTITIONSGUETER									
1982	APR	3213	+29,0	-14,5	3081	-14,0	3003	-15,8	2782
	MAI	2762	- 4,6	-14,0	2671	-13,3	2678	-10,8	2741
	JUN	2604	- 8,0	- 5,7	2538	- 5,0	2624	- 2,0	2735
	JUL	2732	- 4,5	+ 4,9	2684	+ 5,8	2648	+ 0,9	2748
	AUG	2303	+ 5,2	-15,7	2735	+ 1,9	2709	+ 2,3	2667
	SEP	2720	+ 0,8	+18,1	2779	+ 1,6	2744	+ 1,3	2732
	OKT	2905	+ 0,0	+ 6,8	2701	- 2,8	2740	- 0,1	( 2733)
	NOV*	3278	+19,7	+12,8	3286	+21,7	3226	+17,7	( 2740)
	DEZ	3018	+10,1	- 7,9	2895	-11,9	2867	-11,1	( 2754)
	1983	JAN	2594	- 7,3	-14,0	2788	- 3,7	2823	- 1,5
FEB		2311	- 7,4	-10,9	2567	- 7,9	2567	- 9,1	( 2814)
MAR		3759	+ 0,0	+62,7	3427	+33,5	3325	+29,5	( 2816)
APR		2684	-16,5	-28,6	2598	-24,2	2619	-21,2	( 2544)
VERBRAUCHSGUETER									
1982	APR	4671	+ 1,9	-18,6	4521	-15,8	4695	- 9,5	4788
	MAI	4452	+10,7	- 4,7	5026	+11,2	5148	+ 9,6	4780
	JUN	4327	- 3,2	- 2,8	4796	- 4,6	4698	- 8,7	4777
	JUL	4921	- 7,8	+13,7	4621	- 3,6	4645	- 1,1	4784
	AUG	4701	- 5,7	- 4,5	4827	+ 4,5	4795	+ 3,2	4826
	SEP	5219	+ 0,9	+11,0	4972	+ 3,0	4885	+ 1,9	4907
	OKT	5192	- 4,4	- 0,5	4790	- 3,7	4814	- 1,5	( 4969)
	NOV	4967	+ 3,7	- 4,3	5089	+ 6,2	5001	+ 3,9	( 5031)
	DEZ	4827	+12,2	- 2,8	5185	+ 1,9	5081	+ 1,6	( 5147)
	1983	JAN	4923	+ 6,1	+ 2,0	4971	- 4,1	5013	- 1,3
FEB		5148	+ 5,7	+ 4,6	4995	+ 0,5	4995	- 0,4	( 5245)
MAR		5850	+ 2,0	+13,6	5443	+ 9,0	5358	+ 7,3	( 5260)
APR		5105	+ 9,3	-12,7	4895	-10,1	5033	- 6,1	( 4721)
EG-LÄNDER (OHNE GRIECHENLAND)									
1982	APR	15959	+14,5	- 7,8	15198	- 5,9	15246	- 4,2	15055
	MAI	14712	+ 7,6	- 7,8	14745	- 3,0	14859	- 2,5	14967
	JUN	14628	+ 3,1	- 0,6	14633	- 0,8	14514	- 2,3	14927
	JUL	14863	- 0,9	+ 1,6	14496	- 0,9	14495	- 0,1	14794
	AUG	12904	+ 3,7	-13,2	14339	- 1,1	14365	- 0,9	14738
	SEP	14615	+ 0,9	+13,3	14960	+ 4,3	14849	+ 3,4	14645
	OKT	14855	- 3,7	+ 1,6	14368	- 4,0	14371	- 3,2	( 14602)
	NOV	15045	- 1,5	+ 1,3	14865	+ 3,5	14845	+ 3,3	( 14581)
	DEZ	15061	+ 1,2	+ 0,1	15086	+ 1,5	14677	- 1,1	( 14577)
	1983	JAN	13589	- 2,1	- 9,8	14334	- 5,0	14499	- 1,2
FEB		14233	- 2,4	+ 4,7	14258	- 0,5	14258	- 1,7	( 14608)
MAR*		17791	+ 2,8	+25,0	16795	+17,8	16535	+16,0	( 14605)
APR		15239	- 4,5	-14,3	14309	-14,8	14480	-12,4	( 13492)
EG-LÄNDER (EINSCHL. GRIECHENLAND)									
1982	APR	16154	+14,1	- 8,1	15448	- 1,7	15473	+ 0,0	15215
	MAI	14959	+ 7,8	- 7,4	15117	- 2,1	15188	- 1,8	( 15234)
	JUN	14857	+ 2,6	- 0,7	14909	- 1,4	14903	- 1,9	( 15260)
	JUL	15136	- 1,1	+ 1,9	14769	- 0,9	14837	- 0,4	( 15274)
	AUG	13094	+ 3,4	-13,5	15299	+ 3,6	15140	+ 2,0	( 15232)
	SEP	14846	+ 0,7	+13,4	15167	- 0,9	15053	- 0,6	( 15177)
	OKT	15094	- 4,0	+ 1,7	14493	- 4,4	14661	- 2,6	( 15111)
	NOV	15265	- 1,7	+ 1,1	15023	+ 3,7	14810	+ 1,0	( 15089)
	DEZ	15277	+ 1,1	+ 0,1	15208	+ 1,2	14703	- 0,7	( 15047)
	1983	JAN	13763	- 2,1	- 9,9	14637	- 3,8	14745	+ 0,3
FEB		14442	- 2,6	+ 4,9	14832	+ 1,3	14832	+ 0,6	( 15002)
MAR		18032	+ 2,6	+24,9	15527	+ 4,7	15227	+ 2,7	( 14981)
APR		15447	- 4,4	-14,3	14800	- 4,7	15167	- 0,4	( 14961)

**9 AUSSENHANDEL (SPEZIALHANDEL)**  
**9.1 EINFUHR - TATSÄCHLICHE WERTE (MILL. DM)**

JAHR	MONAT	ORIGINALWERT			SAISONBEREINIGTER WERT		SAISON- UND ARBEITSTÄGLICH BEREINIGTER WERT		GLATTE KOMPONENTE
		MILL. DM	VERÄNDERUNG IN O/O GEGEN VORJAHR		MILL. DM	VERÄNDERUNG IN O/O GEGEN VORMONAT	MILL. DM	VERÄNDERUNG IN O/O GEGEN VORMONAT	MILL. DM
ANDERE EUROPÄISCHE INDUSTRIALISIERTE LÄNDER (EINSCHL. GRIECHENLAND)									
1982	APR	5220	+ 9,2	- 9,5	5050	- 5,7	5104	- 2,4	5000
	MAI	4910	+11,4	- 5,9	5034	- 0,3	5083	- 0,4	4963
	JUN	4822	+ 0,9	- 1,8	4792	- 4,8	4795	- 5,7	4887
	JUL	4776	- 4,8	- 1,0	4699	- 1,9	4736	- 1,2	4843
	AUG	4026	+ 8,9	-15,7	4546	- 3,3	4521	- 4,5	4773
	SEP	4767	- 2,1	+18,4	4974	+ 9,4	4890	+ 8,2	4781
	OKT	4842	-10,0	+ 1,6	4489	- 9,8	4573	- 6,5	( 4807)
	NOV	5020	- 3,0	+ 3,7	4878	+ 8,7	4805	+ 5,1	( 4855)
	DEZ	4887	+ 1,6	- 2,6	4911	+ 0,7	4919	+ 2,4	( 4921)
	1983	JAN	4842	+ 0,9	- 0,9	5052	+ 2,9	5079	+ 3,3
FEB		4858	- 2,9	+ 0,3	4921	- 2,6	4921	- 3,1	( 5100)
MAR		5811	+ 0,8	+19,6	5330	+ 8,3	5219	+ 6,1	( 4880)
APR		5179	- 0,8	-10,9	5008	- 6,0	5082	- 2,6	( 4701)
ANDERE EUROPÄISCHE INDUSTRIALISIERTE LÄNDER (OHNE GRIECHENLAND)									
1982	APR	5025	+10,3	- 8,6	4840	+ 0,0	4822	+ 0,9	4721
	MAI	4663	+10,9	- 7,2	4807	- 0,7	4793	- 0,6	( 4730)
	JUN	4593	+ 2,2	- 1,5	4631	- 3,7	4639	- 3,2	( 4734)
	JUL	4502	- 4,6	- 2,0	4539	- 2,0	4592	- 1,0	( 4737)
	AUG	3835	+10,4	-14,8	4448	- 2,0	4438	- 3,4	( 4728)
	SEP	4536	- 1,6	+18,3	4603	+ 3,5	4540	+ 2,3	( 4710)
	OKT	4603	- 9,7	+ 1,5	4340	- 5,7	4421	- 2,6	( 4698)
	NOV	4800	- 2,5	+ 4,3	4685	+ 7,9	4669	+ 5,6	( 4699)
	DEZ	4671	+ 2,0	- 2,7	4685	+ 0,0	4567	- 2,2	( 4696)
	1983	JAN	4667	+ 1,2	- 0,1	4874	+ 4,0	4829	+ 5,7
FEB		4649	- 2,2	- 0,4	4716	- 3,2	4716	- 2,3	( 4717)
MAR		5570	+ 1,3	+19,8	4844	+ 2,7	4801	+ 1,8	( 4734)
APR		4971	- 1,1	-10,8	4816	- 0,6	4906	+ 2,2	( 4755)
VEREINIGTE STAATEN									
1982	APR	2694	+15,0	- 3,8	2541	+ 2,1	2546	+ 4,8	2350
	MAI	2327	- 7,9	-13,6	2256	-11,2	2268	-10,9	2351
	JUN	2532	+ 3,9	+ 8,8	2435	+ 7,9	2359	+ 4,0	2339
	JUL	2357	- 1,8	- 6,9	2318	- 4,8	2350	- 0,4	2336
	AUG	2114	- 4,3	-10,3	2377	+ 2,5	2324	- 1,1	2363
	SEP	2095	- 1,1	- 0,9	2364	- 0,5	2401	+ 3,3	2358
	OKT	2230	-14,6	+ 6,4	2191	- 7,3	2208	- 8,0	( 2357)
	NOV	2393	+ 6,4	+ 7,3	2454	+12,0	2412	+ 9,2	( 2350)
	DEZ	2359	- 3,3	- 1,4	2332	- 5,0	2336	- 3,2	( 2335)
	1983	JAN	2262	+ 8,4	- 4,1	2433	+ 4,3	2444	+ 4,6
FEB		2151	- 3,3	- 4,9	2162	-11,1	2162	-11,5	( 2263)
MAR		2416	-13,7	+12,3	2140	- 1,0	2096	- 3,1	( 2203)
APR		2376	-11,8	- 1,7	2205	+ 3,0	2244	+ 7,1	( 2071)
ÜBRIGE INDUSTRIALISIERTE WESTLICHE LÄNDER									
1982	APR	1892	+ 2,3	- 2,9	1848	- 6,8	1848	- 7,6	1765
	MAI	1693	+ 3,4	-10,5	1776	- 3,9	1776	- 3,9	1724
	JUN	1687	-10,5	- 0,4	1713	- 3,5	1749	- 1,5	1720
	JUL	1766	-13,8	+ 4,7	1618	- 5,5	1588	- 9,2	1706
	AUG	1592	- 6,2	- 9,9	1570	- 3,0	1582	- 0,4	1696
	SEP	1631	+ 6,8	+ 2,4	1679	+ 6,9	1701	+ 7,5	1686
	OKT	1715	- 5,0	+ 5,2	1637	- 2,5	1601	- 5,9	( 1680)
	NOV	1789	- 1,6	+ 4,3	1660	+ 1,4	1667	+ 4,1	( 1702)
	DEZ	1827	+10,4	+ 2,1	1760	+ 6,0	1756	+ 5,3	( 1746)
	1983	JAN	1486	- 9,1	-18,7	1621	- 7,9	1624	- 7,5
FEB		1550	- 8,6	+ 4,3	1711	+ 5,6	1711	+ 5,4	( 1714)
MAR		1988	+ 2,1	+28,3	2025	+18,4	2044	+19,5	( 1624)
APR		1900	+ 0,4	- 4,4	1800	-11,1	1779	-13,0	( 1459)
ENTWICKLUNGSLÄNDER									
1982	APR	5352	-10,3	- 1,2	5408	+ 6,4	5614	+14,1	5314
	MAI	5285	-13,3	- 1,3	5262	- 2,7	5271	- 6,1	5388
	JUN	6003	+ 3,4	+13,6	6018	+14,4	5580	+ 5,9	5474
	JUL	5206	-17,6	-13,3	5252	-12,7	5425	- 2,8	5639
	AUG	5654	-11,5	+ 8,6	5751	+ 9,5	5740	+ 5,8	5762
	SEP	6104	+ 0,7	+ 8,0	5965	+ 3,7	6026	+ 5,0	5813
	OKT	6231	+13,1	+ 2,1	6206	+ 4,0	6222	+ 3,3	( 5828)
	NOV	5855	+ 2,2	- 6,0	5989	- 3,5	5977	- 3,9	( 5794)
	DEZ	5607	+ 9,5	- 4,2	5807	- 3,0	5636	- 5,7	( 5682)
	1983	JAN	5684	- 7,7	+ 1,4	5888	+ 1,4	5815	+ 3,2
FEB		4953	-11,6	-12,9	4769	-19,0	4769	-18,0	( 5172)
MAR		4925	- 9,1	- 0,6	4683	- 1,8	4752	- 0,4	( 4961)
APR		4779	-10,7	- 3,0	4799	+ 2,5	4935	+ 3,9	( 4793)
STAATSHANDELSLÄNDER									
1982	APR	1908	+38,8	- 9,1	1938	-11,6	1973	- 9,1	1802
	MAI	1612	+21,0	-15,5	1744	-10,0	1754	-11,1	1781
	JUN	1732	+16,2	+ 7,4	1745	+ 0,1	1655	- 5,6	1765
	JUL	1737	- 2,3	+ 0,3	1638	- 6,1	1643	- 0,7	1733
	AUG	1662	- 3,9	- 4,3	1679	+ 2,5	1713	+ 4,3	1727
	SEP	1715	- 6,4	+ 3,2	1688	+ 0,5	1696	- 1,0	1731
	OKT	1984	+17,7	+15,7	1847	+ 9,4	1821	+ 7,4	( 1720)
	NOV	1650	-16,1	-16,8	1560	-15,5	1588	-12,8	( 1712)
	DEZ	1848	- 0,8	+12,0	1715	+ 9,9	1688	+ 6,3	( 1765)
	1983	JAN	1766	+ 2,7	- 4,4	1808	+ 5,4	1818	+ 7,7
FEB		1670	- 1,3	- 5,4	1848	+ 2,2	1848	+ 1,7	( 1865)
MAR		1686	-19,6	+ 1,0	1803	- 2,4	1814	- 1,8	( 1837)
APR		1636	-14,3	- 3,0	1632	- 9,5	1622	-10,6	( 1492)

**9 AUSSENHANDEL (SPEZIALHANDEL)**  
**9.2 AUSFUHR - TATSÄCHLICHE WERTE (MILL. DM)**

JAHR	MONAT	ORIGINALWERT			SAISONBEREINIGTER WERT		SAISON- UND ARBEITSTÄETGLICH BEREINIGTER WERT		GLATTE KOMPONENTE
		MILL. DM	VERÄNDERUNG IN O/O GEGEN VORJAHR VORMONAT		MILL. DM	VERÄNDERUNG IN O/O GEGEN VORMONAT	MILL. DM	VERÄNDERUNG IN O/O GEGEN VORMONAT	MILL. DM
AUSFUHR INSGESAMT									
1982	APR	36502	+ 8,8	-12,6	35138	-11,3	35466	- 9,0	34960
	MAI	35570	+13,9	- 2,6	35897	+ 2,2	35857	+ 1,1	34851
	JUN	36197	+11,9	+ 1,8	36326	+ 1,2	34958	- 2,5	34790
	JUL	34497	- 4,8	- 4,7	33890	- 6,7	34678	- 0,8	34906
	AUG	30697	+ 9,1	-11,0	32636	- 3,7	32913	- 5,1	34760
	SEP	36150	+ 5,1	+17,8	37501	+14,9	36971	+12,3	35158
	OKT	35873	- 4,9	- 0,8	33977	- 9,4	34298	- 7,2	( 35497)
	NOV	36627	+ 1,4	+ 2,1	36185	+ 6,5	36497	+ 6,4	( 35843)
	DEZ	38009	+ 5,7	+ 3,8	36933	+ 2,1	35447	- 2,9	( 36109)
1983	JAN	32353	+ 2,9	-14,9	35163	- 4,8	35272	- 0,5	( 36170)
	FEB	33158	- 3,7	+ 2,5	33913	- 3,6	33913	- 3,9	( 35988)
	MAR	40090	- 4,0	+20,9	37664	+11,1	37262	+ 9,9	( 36748)
	APR	33807	- 7,4	-15,7	32439	-13,9	33164	-11,0	( 32782)
GEWERBLICHE WIRTSCHAFT									
1982	APR	34235	+ 9,8	-12,4	33008	-11,2	33383	- 8,6	32841
	MAI	33372	+14,0	- 2,5	33636	+ 1,9	33641	+ 0,8	32733
	JUN	34057	+13,3	+ 2,1	34187	+ 1,6	32846	- 2,4	32646
	JUL	32465	- 4,2	- 4,7	31862	- 6,8	32601	- 0,7	32731
	AUG	28656	+ 8,7	-11,7	30548	- 4,1	30832	- 5,4	32565
	SEP	33938	+ 5,2	+18,4	35127	+15,0	34609	+12,3	32939
	OKT	33652	- 5,4	- 0,8	31789	- 9,5	32066	- 7,3	( 33256)
	NOV	34317	+ 1,0	+ 2,0	33823	+ 6,4	34124	+ 6,4	( 33591)
	DEZ	35626	+ 5,6	+ 3,8	34564	+ 2,2	33223	- 2,6	( 33860)
1983	JAN	30275	+ 3,4	-15,0	33018	- 4,5	33122	- 0,3	( 33949)
	FEB	31210	- 3,5	+ 3,1	31917	- 3,3	31917	- 3,6	( 33823)
	MAR	37740	- 3,4	+20,9	35543	+11,4	35178	+10,2	( 34751)
	APR	31692	- 7,4	-16,0	30468	-14,3	31159	-11,4	( 30858)
ROHSTOFFE UND HALBWAREN									
1982	APR	3597	+ 5,0	- 9,0	3479	- 3,0	3569	+ 1,6	( 3371)
	MAI	3446	+ 1,8	- 4,2	3383	- 2,8	3422	+ 4,1	( 3355)
	JUN	3409	- 5,5	- 1,1	3379	- 0,1	3238	- 5,4	( 3354)
	JUL	3321	-13,1	- 2,6	3302	- 2,3	3321	+ 2,6	( 3369)
	AUG	2887	- 4,3	-13,1	3066	- 7,1	3067	- 7,6	( 3399)
	SEP	3401	- 9,0	+17,8	3405	+11,1	3398	+10,8	( 3439)
	OKT	3624	- 1,5	+ 6,6	3506	+ 3,0	3496	+ 2,9	( 3483)
	NOV	3761	+ 9,6	+ 3,8	3784	+ 7,9	3775	+ 8,0	( 3538)
	DEZ	3479	+10,7	- 7,5	3687	- 2,6	3638	- 3,6	( 3562)
1983	JAN	3282	+ 2,1	- 5,7	3607	- 2,2	3661	+ 0,6	( 3551)
	FEB	3210	- 4,8	- 2,2	3277	- 9,1	3277	-10,5	( 3589)
	MAR	3743	- 5,3	+16,6	3320	+ 1,3	3278	+ 0,0	( 3101)
	APR	3091	-14,1	-17,4	2888	-13,0	2921	-10,9	( 2556)
ROHSTOFFE									
1982	APR	622	- 1,4	-12,9	605	-11,3	614	- 7,8	( 573)
	MAI	587	- 8,6	- 5,6	567	- 6,3	574	- 6,5	( 571)
	JUN	619	- 8,2	+ 5,5	594	+ 4,8	567	- 1,2	( 571)
	JUL	584	-18,1	- 5,7	579	- 2,5	587	+ 3,5	( 575)
	AUG	487	-17,6	-16,6	544	- 6,0	544	- 7,3	( 582)
	SEP	576	-13,3	+18,3	586	+ 7,7	581	+ 6,8	( 591)
	OKT	624	- 4,9	+ 8,3	580	- 1,0	582	+ 0,2	( 600)
	NOV	644	+ 4,7	+ 3,2	642	+10,7	643	+10,5	( 609)
	DEZ	643	+14,2	- 0,2	667	+ 3,9	628	- 2,3	( 615)
1983	JAN	557	+ 1,1	-13,4	600	-10,0	610	- 2,9	( 623)
	FEB	517	- 9,3	- 7,2	536	-10,7	536	-12,1	( 605)
	MAR	633	-11,3	+22,4	603	+12,5	591	+10,3	( 592)
	APR	547	-12,1	-13,6	514	-14,8	528	-10,7	( 493)
HALBWAREN									
1982	APR	2975	+ 6,5	- 8,1	2871	- 2,1	2943	+ 2,4	( 2785)
	MAI	2860	+ 4,2	- 3,9	2815	- 2,0	2844	- 3,4	( 2773)
	JUN	2790	- 4,8	- 2,4	2782	- 1,2	2675	- 5,9	( 2774)
	JUL	2737	-12,0	- 1,9	2721	- 2,2	2734	+ 2,2	( 2787)
	AUG	2400	- 1,0	-12,3	2546	- 6,4	2542	- 7,0	( 2812)
	SEP	2825	- 8,1	+17,7	2816	+10,6	2817	+10,8	( 2846)
	OKT	3001	- 0,8	+ 6,2	2924	+ 3,8	2913	+ 3,4	( 2882)
	NOV	3118	+10,6	+ 3,9	3138	+ 7,3	3126	+ 7,3	( 2926)
	DEZ	2835	+ 9,9	- 9,1	3014	- 4,0	2998	- 4,1	( 2945)
1983	JAN	2724	+ 2,3	- 3,9	2983	- 1,0	3022	+ 0,8	( 2937)
	FEB	2692	- 3,9	- 1,2	2729	- 8,5	2729	- 9,7	( 2976)
	MAR	3109	- 4,0	+15,5	2749	+ 0,7	2720	- 0,3	( 2566)
	APR	2544	-14,5	-18,2	2374	-13,6	2398	-11,8	( 2119)
FERTIGWAREN									
1982	APR	30638	+10,3	-12,8	29608	-11,7	29521	-10,9	29723
	MAI	29926	+15,6	- 2,3	30222	+ 2,1	30008	+ 1,6	29639
	JUN	30648	+15,8	+ 2,4	30786	+ 1,9	30119	+ 0,4	29529
	JUL	29144	- 3,1	- 4,9	28505	- 7,4	29092	- 3,4	29539
	AUG	25769	+10,4	-11,6	28681	+ 0,6	28539	- 1,9	29302
	SEP	30537	+ 7,0	+18,5	30267	+ 5,5	29962	+ 5,0	29552
	OKT	30027	- 5,9	- 1,7	28247	- 6,7	28693	- 4,2	( 29823)
	NOV	30556	+ 0,0	+ 1,8	30084	+ 6,5	29995	+ 4,5	( 30123)
	DEZ	32147	+ 5,1	+ 5,2	30981	+ 3,0	29447	- 1,8	( 30375)
1983	JAN	26993	+ 3,6	-16,0	29592	- 4,5	29529	+ 0,3	( 30469)
	FEB	28000	- 3,3	+ 3,7	28747	- 2,9	28747	- 2,6	( 30489)
	MAR	33998	- 3,2	+21,4	31972	+11,2	31516	+ 9,6	( 30937)
	APR	28600	- 6,7	-15,9	27701	-13,4	28476	- 9,6	( 28586)



**9 AUSSENWANDEL (SPEZIALWANDEL)**  
**9.2 AUSFUHR - TATSÄCHLICHE WERTE (MILL. DM)**

JAHR	MONAT	ORIGINALWERT			SAISONBEREINIGTER WERT		SAISON- UND ARBEITSTÄGLICH BEREINIGTER WERT		GLATTE KOMPONENTE	
		MILL.DM	VERÄNDERUNG VORJAHR	IN O/O GEGEN VORMONAT	MILL.DM	VERÄNDERUNG IN O/O GEGEN VORMONAT	MILL.DM	VERÄNDERUNG IN O/O GEGEN VORMONAT	MILL.DM	
1982	VORERZEUGNISSE									
	APR	6204	+ 8,1	-12,7	5994	-12,5	6013	-10,5	( 5827)	
	MAI	5971	+ 9,4	- 3,8	5839	- 2,6	5846	- 2,8	( 5792)	
	JUN	6044	+ 6,1	+ 1,2	5981	+ 2,4	5811	- 0,6	( 5763)	
	JUL	5706	- 9,8	- 5,6	5548	- 7,2	5655	- 2,7	( 5744)	
	AUG	5082	- 1,6	-10,9	5606	+ 1,0	5581	- 1,3	( 5736)	
	SEP	5975	- 1,2	+17,6	5938	+ 5,9	5853	+ 4,9	( 5739)	
	OKT	5874	- 7,3	- 1,7	5542	- 6,7	5662	- 3,3	( 5751)	
	NOV	5776	- 4,6	- 1,7	5828	+ 5,2	5795	+ 2,3	( 5775)	
	DEZ	5661	- 0,7	- 2,0	6003	+ 3,0	5638	- 2,7	( 5795)	
	1983	JAN	5368	- 3,2	- 5,2	5592	- 6,8	5561	- 1,4	( 5758)
		FEB	5436	- 4,8	+ 1,3	5548	- 0,8	5548	- 0,2	( 5813)
MAR		6547	- 7,8	+20,4	6143	+10,7	6047	+ 9,0	( 6225)	
APR		5730	- 7,6	-12,5	5463	-11,1	5679	- 6,1	( 5676)	
1982	ENDERZEUGNISSE									
	APR	24434	+10,9	-12,8	23641	-11,8	23567	-11,0	23904	
	MAI	23955	+17,3	- 2,0	24279	+ 2,7	24118	+ 2,3	23848	
	JUN	24605	+18,5	+ 2,7	24816	+ 2,2	24348	+ 1,0	23764	
	JUL	23438	- 1,3	- 4,7	22874	- 7,8	23333	- 4,2	23783	
	AUG	20688	+13,8	-11,7	23155	+ 1,2	23042	- 1,2	23600	
	SEP	24561	+ 9,3	+18,7	24396	+ 5,4	24106	+ 4,6	23822	
	OKT	24153	- 5,5	- 1,7	22633	- 7,2	23015	- 4,5	( 24074)	
	NOV	24780	+ 1,2	+ 2,6	24230	+ 7,1	24149	+ 4,9	( 24349)	
	DEZ	26486	+ 6,4	+ 6,9	25096	+ 3,6	23871	- 1,2	( 24576)	
	1983	JAN	21625	+ 5,4	-18,4	23972	- 4,5	23932	+ 0,3	( 24657)
		FEB	22564	- 2,9	+ 4,3	23193	- 3,2	23193	- 3,1	( 24652)
MAR		27451	- 2,0	+21,7	25833	+11,4	25449	+ 9,7	( 24860)	
APR		22870	- 6,4	-16,7	22200	-14,1	22808	-10,4	( 22904)	
1982	ERZEUGNISSE DES GRUNDSTOFF- UND PRODUKTIONSGÜTERGEWERBES									
	APR	9467	+ 8,4	-12,5	9080	-10,7	9163	- 8,0	8936	
	MAI	9138	+ 9,6	- 3,5	9101	+ 0,2	9070	- 1,0	8906	
	JUN	9077	+ 3,9	- 0,7	9114	+ 0,1	8766	- 3,4	8902	
	JUL	8961	- 7,5	- 1,3	8748	- 4,0	8951	+ 2,1	8944	
	AUG	8004	- 2,4	-10,7	8908	+ 1,8	8820	- 1,5	8898	
	SEP	9300	- 0,7	+16,2	9079	+ 1,9	9055	+ 2,7	8980	
	OKT	9096	- 4,8	- 2,2	8816	- 2,9	8928	- 1,4	( 9011)	
	NOV	9217	- 0,8	+ 1,3	9245	+ 4,9	9158	+ 2,6	( 9040)	
	DEZ	8940	+ 3,9	- 3,0	9452	+ 2,2	9032	- 1,4	( 9059)	
	1983	JAN	8594	+ 1,0	- 3,9	8938	- 5,4	8946	- 1,0	( 9058)
		FEB	8552	- 4,4	- 0,5	8660	- 3,1	8660	- 3,2	( 9037)
MAR		10137	- 6,3	+18,5	9391	+ 8,4	9248	+ 6,8	( 8939)	
APR		8791	- 7,1	-13,3	8419	-10,4	8682	- 6,1	( 8373)	
1982	ERZEUGNISSE DES INVESTITIONSGÜTER PRODUZIERENDEN GEWERBES									
	APR	19448	+12,6	-12,1	18843	- 8,1	18916	- 6,2	19373	
	MAI	19288	+19,1	- 0,8	19363	+ 2,8	19258	+ 1,8	19200	
	JUN	20029	+22,0	+ 3,8	20047	+ 3,5	19547	+ 1,5	19150	
	JUL	18395	+ 0,8	- 8,2	18303	- 8,7	18704	- 4,3	19191	
	AUG	16054	+14,6	-12,7	18393	+ 0,5	18421	- 1,5	19050	
	SEP	18986	+ 9,1	+18,3	19259	+ 4,7	18977	+ 3,0	19098	
	OKT	19062	- 4,7	+ 0,4	17988	- 6,6	18281	- 3,7	( 18934)	
	NOV	19637	- 0,2	+ 3,0	18970	+ 5,5	18993	+ 3,9	( 18761)	
	DEZ	21432	+ 5,2	+ 9,1	19714	+ 3,9	18678	- 1,7	( 18596)	
	1983	JAN	16804	+ 3,5	-21,6	18763	- 4,8	18752	+ 0,4	( 18489)
		FEB	17192	- 6,1	+ 2,3	17973	- 4,2	17973	- 4,2	( 18443)
MAR		21315	- 3,7	+24,0	19497	+ 8,5	19194	+ 6,8	( 18134)	
APR		17912	- 7,9	-16,0	17421	-10,6	17864	- 6,9	( 16824)	
1982	ERZEUGNISSE DES VERBRAUCHSGÜTER PRODUZIERENDEN GEWERBES									
	APR	3962	+10,1	-13,3	3867	- 4,8	3897	- 2,2	3840	
	MAI	3612	+11,3	- 8,8	3872	+ 0,1	3869	- 0,7	3824	
	JUN	3623	+ 4,0	+ 0,3	3768	- 2,7	3732	- 3,5	3812	
	JUL	3911	- 5,1	+ 7,9	3714	- 1,4	3774	+ 1,1	3840	
	AUG	3419	+10,5	-12,6	3885	+ 4,6	3877	+ 2,7	3828	
	SEP	4215	+ 4,7	+23,3	3903	+ 0,5	3847	- 0,8	3873	
	OKT	4116	- 3,3	- 2,3	3700	- 5,2	3758	- 2,3	( 3879)	
	NOV	3869	+ 3,5	- 6,0	3941	+ 6,5	3930	+ 4,6	( 3883)	
	DEZ	3742	+ 6,0	- 3,3	3985	+ 1,1	3855	- 1,9	( 3884)	
	1983	JAN	3602	+ 9,4	- 3,7	3949	- 0,9	3947	+ 2,4	( 3890)
		FEB	3788	- 0,7	+ 5,2	3747	- 5,1	3747	- 5,1	( 3878)
MAR		4659	+ 1,9	+23,0	4107	+ 9,6	4042	+ 7,9	( 3821)	
APR		3706	- 6,5	-20,5	3616	-12,0	3708	- 8,3	( 3471)	
1982	INVESTITIONSGÜTER									
	APR	9037	+ 9,6	-13,0	8741	- 9,9	8811	- 7,4	9180	
	MAI	9260	+20,2	+ 2,5	9203	+ 5,3	9130	+ 3,6	9276	
	JUN	9710	+26,6	+ 4,9	9664	+ 5,0	9487	+ 3,9	( 9322)	
	JUL	8609	- 1,7	-11,3	8480	-12,3	8744	- 7,8	( 9347)	
	AUG	8031	+18,9	- 6,7	9461	+11,6	9409	+ 7,6	( 9348)	
	SEP	8845	+11,3	+10,1	9194	- 2,8	9023	- 4,1	( 9315)	
	OKT	9024	- 4,7	+ 2,0	8578	- 6,7	8808	- 2,4	( 9272)	
	NOV	9469	+ 0,4	+ 4,9	9052	+ 5,5	9009	+ 2,3	( 9170)	
	DEZ	10976	+ 6,2	+15,9	9493	+ 4,9	9032	+ 0,3	( 9060)	
	1983	JAN	8080	+ 5,2	-26,4	9227	- 2,8	9153	+ 1,3	( 8931)
		FEB	7966	- 6,8	- 1,4	8434	- 8,6	8434	- 7,9	( 8773)
MAR		10054	- 3,2	+26,2	9193	+ 9,0	9072	+ 7,6	( 8583)	
APR		8156	- 9,7	-18,9	8027	-12,7	8366	- 7,8	( 8409)	

## 9 AUSSENHANDEL (SPEZIALHANDEL)

## 9.2 AUSFUHR - TATSÄCHLICHE WERTE (MILL. DM)

JAHR	MONAT	ORIGINALWERT			SAISONDEREINIGTER WERT		SAISON- UND ARBEITSTÄGLICH BEREINIGTER WERT		GLATTE KOMPONENTE
		MILL. DM	VERÄNDERUNG VORJAHR	IN O/D GEGEN VORMONAT	MILL. DM	VERÄNDERUNG IN O/D GEGEN VORMONAT	MILL. DM	VERÄNDERUNG IN O/D GEGEN VORMONAT	MILL. DM
VERBRAUCHSGÜTER									
1982	APR	4683	+15,3	-14,4	4494	- 7,2	4496	- 5,4	4563
	MAI	4407	+21,9	- 5,9	4669	+ 3,9	4678	+ 4,0	4583
	JUN	4455	+11,2	+ 1,1	4546	- 2,6	4529	- 3,2	4598
	JUL	4322	+ 6,3	- 3,0	4488	- 1,3	4556	+ 0,6	4606
	AUG	3571	+10,0	-17,4	4466	- 0,5	4430	- 2,8	4618
	SEP	5138	+10,0	+43,9	4652	+ 4,2	4586	+ 3,5	4597
	OKT	4797	- 5,7	- 6,6	4231	- 9,0	4316	- 5,9	4605
	NOV	4849	+ 3,9	+ 1,1	4583	+ 8,3	4549	+ 5,4	4578
	DEZ	4351	+ 3,7	-10,3	4561	- 0,5	4459	- 2,0	( 4542)
1983	JAN	3966	+ 2,0	- 8,8	4490	- 1,6	4499	+ 0,9	( 4494)
	FEB	4350	- 3,1	+ 9,7	4365	- 2,8	4365	- 3,0	( 4433)
	MAR	5410	- 1,1	+24,4	4637	+ 6,2	4545	+ 4,1	( 4358)
	APR	4366	- 6,8	-19,3	4313	- 7,0	4398	- 3,2	( 4268)
EG-LÄNDER (OHNE GRIECHENLAND)									
1982	APR	17321	+ 8,8	-12,9	16374	- 7,3	16717	- 2,9	16604
	MAI	16563	+15,9	- 4,4	16861	+ 3,0	17006	+ 1,7	16583
	JUN	17510	+17,1	+ 5,7	17292	+ 2,6	16456	- 3,2	16573
	JUL	15953	+ 0,1	- 8,9	16130	- 6,7	16469	+ 0,1	16645
	AUG	13722	+12,7	-14,0	15366	- 4,7	15686	- 4,8	16688
	SEP	17166	+ 6,3	+25,1	17663	+14,9	17303	+10,3	16852
	OKT	17100	+ 0,3	- 0,4	16259	- 7,9	16354	- 5,5	( 17008)
	NOV	17354	+ 7,3	+ 1,5	17316	+ 6,5	17532	+ 7,2	( 17145)
	DEZ	17242	+12,0	- 0,6	17736	+ 2,4	17218	- 1,8	( 17215)
1983	JAN	15702	+ 6,6	- 8,9	16887	- 4,8	17010	- 1,2	( 17155)
	FEB	16204	- 2,7	+ 3,2	16180	- 4,2	16180	- 4,9	( 16933)
	MAR	19764	- 0,6	+22,0	17447	+ 7,8	17214	+ 6,4	( 16659)
	APR	16097	- 7,1	-18,6	15078	-13,6	15287	-11,2	( 14357)
EG-LÄNDER (EINSCHL. GRIECHENLAND)									
1982	APR	17724	+ 8,8	-12,9	16652	- 7,1	16854	- 3,8	17138
	MAI	16989	+15,8	- 4,1	17242	+ 3,5	17175	+ 1,9	( 17242)
	JUN	17898	+16,5	+ 5,4	17575	+ 1,9	17164	- 0,1	( 17329)
	JUL	16353	- 0,3	- 8,6	16465	- 6,3	16906	- 1,5	( 17389)
	AUG	14056	+12,4	-14,0	17336	+ 5,3	17180	+ 1,6	( 17403)
	SEP	17572	+ 6,2	+25,0	17148	- 1,1	16953	- 1,3	( 17399)
	OKT	17483	+ 0,0	- 0,5	16589	- 3,3	16905	- 0,3	( 17367)
	NOV	17718	+ 7,1	+ 1,3	17642	+ 6,3	17516	+ 3,6	( 17298)
	DEZ	17641	+11,6	- 0,4	17953	+ 1,8	17138	- 2,2	( 17177)
1983	JAN	16013	+ 6,3	- 9,2	17403	- 3,1	17261	+ 0,7	( 17036)
	FEB	16526	- 3,0	+ 3,2	16553	- 4,9	16553	- 4,1	( 16853)
	MAR	20177	- 0,9	+22,1	17183	+ 3,8	16992	+ 2,7	( 16631)
	APR	16468	- 7,1	-18,4	15649	- 8,9	16307	- 4,0	( 16362)
ANDERE EUROPÄISCHE INDUSTRIALISIERTE LÄNDER (EINSCHL. GRIECHENLAND)									
1982	APR	7489	+10,9	- 8,8	7257	- 6,4	7308	- 4,1	7099
	MAI	7150	+ 9,0	- 4,5	7221	- 0,5	7224	- 1,1	7116
	JUN	7443	+16,7	+ 4,1	7409	+ 2,6	7357	+ 1,8	7104
	JUL	6921	- 2,3	- 7,0	6911	- 6,7	7016	- 4,6	7134
	AUG	6347	+ 7,1	- 8,3	7174	+ 3,8	7183	+ 2,4	7089
	SEP	7502	+ 7,5	+18,2	7345	+ 2,4	7207	+ 0,3	7152
	OKT	7251	- 3,8	- 3,3	6788	- 7,6	6889	- 4,4	( 7197)
	NOV	7342	- 0,6	+ 1,3	7180	+ 5,8	7188	+ 4,3	( 7240)
	DEZ	7749	+ 6,0	+ 5,5	7399	+ 3,1	7018	- 2,4	( 7270)
1983	JAN	6333	+ 8,0	-18,3	7096	- 4,1	7048	+ 0,4	( 7272)
	FEB	6701	- 1,6	+ 5,8	6813	- 4,0	6813	- 3,3	( 7212)
	MAR	8115	- 1,2	+21,1	7602	+11,6	7526	+10,5	( 7544)
	APR	6960	- 7,1	-14,2	6728	-11,5	6963	- 7,5	( 6957)
ANDERE EUROPÄISCHE INDUSTRIALISIERTE LÄNDER (OHNE GRIECHENLAND)									
1982	APR	7085	+11,2	- 8,4	6895	- 2,5	6967	+ 0,6	6782
	MAI	6724	+ 8,8	- 5,1	6841	- 0,8	6809	- 2,3	( 6818)
	JUN	7054	+18,2	+ 4,9	7069	+ 3,3	6922	+ 1,7	( 6840)
	JUL	6521	- 1,6	- 7,6	6532	- 7,6	6701	- 3,2	( 6855)
	AUG	6013	+ 7,6	- 7,8	6813	+ 4,3	6824	+ 1,8	( 6874)
	SEP	7096	+ 7,8	+18,0	6945	+ 1,9	6809	- 0,2	( 6872)
	OKT	6867	- 3,2	- 3,2	6436	- 7,3	6561	- 3,6	( 6864)
	NOV	6978	- 0,6	+ 1,6	6797	+ 5,6	6813	+ 3,8	( 6843)
	DEZ	7350	+ 6,6	+ 5,3	6984	+ 2,8	6642	- 2,5	( 6805)
1983	JAN	6021	+ 8,7	-18,1	6928	- 0,8	6877	+ 3,5	( 6763)
	FEB	6378	- 0,8	+ 5,9	6621	- 4,4	6621	- 3,7	( 6710)
	MAR	7702	- 0,5	+20,8	6883	+ 4,0	6807	+ 2,8	( 6645)
	APR	6589	- 7,0	-14,5	6445	- 6,4	6669	- 2,0	( 6566)
VEREINIGTE STAATEN									
1982	APR	2373	+16,0	- 9,0	2265	- 9,7	2232	-10,3	( 2401)
	MAI	2499	+25,4	+ 5,3	2479	+ 9,4	2482	+11,2	( 2384)
	JUN	2310	+ 6,7	- 7,6	2327	- 6,1	2327	- 6,2	( 2362)
	JUL	2364	- 2,3	+ 2,3	2249	- 3,4	2256	- 3,1	( 2337)
	AUG	1925	+ 7,7	-18,6	2188	- 2,7	2164	- 4,1	( 2309)
	SEP	2417	+ 6,1	+25,6	2521	+15,2	2496	+15,3	( 2303)
	OKT	2508	- 8,2	+ 3,8	2313	- 8,3	2344	- 6,1	( 2291)
	NOV	2418	- 2,6	- 3,6	2359	+ 2,0	2338	- 0,3	( 2279)
	DEZ	2502	- 4,4	+ 3,5	2355	- 0,2	2238	- 4,3	( 2263)
1983	JAN	1948	- 4,3	-22,1	2150	- 8,7	2177	- 2,7	( 2276)
	FEB	2053	- 5,0	+ 5,4	2204	+ 2,5	2204	+ 1,2	( 2301)
	MAR	2513	- 3,6	+22,4	2361	+ 7,1	2290	+ 3,9	( 2324)
	APR	2384	+ 0,5	- 5,1	2339	- 0,9	2394	+ 4,5	( 2458)

9 AUSSENHANDEL (SPEZIALHANDEL)

9.2 AUSFUHR - TATSÄCHLICHE WERTE (MILL. DM)

JAHR	MONAT	ORIGINALWERT			SAISONBEREINIGTER WERT		SAISON- UND ARBEITSTÄGLICH BEREINIGTER WERT		GLATTE KOMPONENTE	
		MILL.DM	VERÄNDERUNG VORJAHR	IN O/O GEGEN VORMONAT	MILL.DM	VERÄNDERUNG IN O/O GEGEN VORMONAT	MILL.DM	VERÄNDERUNG IN O/O GEGEN VORMONAT	MILL.DM	
1982	UEBRIGE INDUSTRIALISIERTE WESTLICHE LÄNDER									
	APR	1437	+ 8,2	-17,6	1405	-14,7	1391	-14,5	( 1528)	
	MAI	1499	+13,4	+ 4,3	1484	+ 5,6	1496	+ 7,5	( 1506)	
	JUN	1418	+ 2,5	- 5,4	1420	- 4,3	1398	- 6,6	( 1480)	
	JUL	1512	- 7,1	+ 6,6	1457	+ 2,6	1468	+ 5,0	( 1450)	
	AUG	1320	+ 4,0	-12,7	1428	- 2,0	1426	- 2,9	( 1418)	
	SEP	1476	- 1,4	+11,8	1483	+ 3,9	1450	+ 1,7	( 1385)	
	OKT	1345	-18,5	- 8,9	1263	-14,8	1287	-11,2	( 1354)	
	NOV	1304	-13,0	- 3,0	1336	+ 5,8	1327	+ 3,1	( 1335)	
	DEZ	1467	- 8,2	+12,5	1438	+ 7,6	1379	+ 3,9	( 1313)	
	1983	JAN	1082	-26,9	-26,2	1192	-17,1	1227	-11,0	( 1266)
		FEB	1151	-22,4	+ 6,4	1202	+ 0,8	1202	- 2,0	( 1236)
MAR		1441	-17,4	+25,2	1300	+ 8,2	1233	+ 2,6	( 1223)	
APR		1202	-16,4	-16,6	1206	- 7,2	1238	+ 0,4	( 1275)	
1982	ENTWICKLUNGSLÄNDER									
	APR	6121	+ 8,9	-14,5	6158	-12,6	6018	-14,0	( 6143)	
	MAI	5995	+15,1	- 2,1	6101	- 0,9	6100	+ 1,4	( 6111)	
	JUN	5689	+ 0,8	- 5,1	5909	- 3,1	5959	- 2,3	( 6070)	
	JUL	5916	-16,3	+ 4,0	5746	- 2,8	5782	- 3,0	( 6023)	
	AUG	5606	+ 3,6	- 5,2	5863	+ 2,0	5795	+ 0,2	( 5972)	
	SEP	5883	- 1,3	+ 4,9	6021	+ 2,7	5965	+ 2,9	( 5919)	
	OKT	5807	-19,7	- 1,3	5538	- 8,0	5654	- 5,2	( 5866)	
	NOV	6255	- 7,5	+ 7,7	5932	+ 7,1	5873	+ 3,9	( 5829)	
	DEZ	6630	- 3,4	+ 6,0	6243	+ 5,2	5838	- 0,6	( 5790)	
	1983	JAN	5560	- 3,9	-16,1	5832	- 6,6	5888	+ 0,9	( 5766)
		FEB	5478	- 6,2	- 1,5	5706	- 2,2	5706	- 3,1	( 5737)
MAR		5929	-17,1	+ 8,2	5820	+ 2,0	5627	- 1,4	( 5560)	
APR		5319	-13,1	-10,3	5277	- 9,3	5379	- 4,4	( 5203)	
1982	STAATSHANDELSLÄNDER									
	APR	1632	- 6,7	-18,3	1662	- 8,5	1692	- 5,1	1629	
	MAI	1725	+ 1,7	+ 5,7	1712	+ 3,0	1681	- 0,7	1655	
	JUN	1704	+ 8,4	- 1,2	1733	+ 1,2	1685	+ 0,2	1679	
	JUL	1677	-14,6	- 1,6	1578	- 8,9	1630	- 3,3	1705	
	AUG	1624	+20,9	- 3,2	1616	+ 2,4	1634	+ 0,2	1712	
	SEP	1582	+15,5	- 2,6	1719	+ 6,4	1683	+ 3,0	1750	
	OKT	1719	+25,1	+ 8,7	1839	+ 7,0	1866	+10,9	( 1785)	
	NOV	1823	+ 9,4	+ 6,1	1795	- 2,4	1811	- 2,9	( 1830)	
	DEZ	2292	+12,7	+25,7	1937	+ 7,9	1795	- 0,9	( 1874)	
	1983	JAN	1606	+15,9	-29,9	1790	- 7,6	1771	- 1,3	( 1840)
		FEB	1454	+ 6,8	- 9,5	1671	- 6,6	1671	- 5,6	( 1824)
MAR		2229	+11,6	+53,3	2003	+19,9	1992	+19,2	( 1801)	
APR		1734	+ 6,3	-22,2	1754	-12,4	1821	- 8,6	( 1626)	
1982	SALDO INSGESAMT									
	APR	3452	+ 5,1	-46,0	3373	-45,3	3090	-50,0	( 4110)	
	MAI	4999	+224,2	+44,8	4868	+44,3	4771	+54,4	( 4213)	
	JUN	4777	+175,2	- 4,4	4770	- 2,0	4797	+ 0,5	( 4289)	
	JUL	3759	+ 2,5	-21,3	4427	- 7,2	4522	- 5,7	( 4304)	
	AUG	2707	+455,1	-28,0	3996	- 9,7	3955	-12,5	( 4269)	
	SEP	5191	+49,1	+91,8	4344	+ 8,7	4160	+ 5,2	( 4253)	
	OKT	3995	-24,3	-23,0	3022	-30,4	3281	-21,1	( 4235)	
	NOV	4848	+24,9	+21,4	4430	+46,6	4420	+34,7	( 4254)	
	DEZ	6388	+24,3	+31,8	5336	+20,5	4552	+ 3,0	( 4234)	
	1983	JAN	2704	+137,0	-57,7	4219	-20,9	4200	- 7,7	( 4191)
		FEB	3733	+ 3,0	+38,1	3908	- 7,4	3908	- 7,0	( 4201)
MAR		5454	-14,7	+46,1	5001	+28,0	4705	+20,4	( 4182)	
APR		2674	-22,5	-51,0	3169	-36,6	3497	-25,7	( 4486)	

9 AUSSENHANDEL (SPEZIALHANDEL)

9.3 EINFUHR - VOLUMEN (MILL. DM)

JAHR	MONAT	ORIGINALWERT			SAISONBEREINIGTER WERT		SAISON- UND ARBEITSTÄGLICH BEREINIGTER WERT		GLATTE KOMPONENTE
		MILL. DM	VERÄNDERUNG VORJAHR	IN O/O GEGEN VORMONAT	MILL. DM	VERÄNDERUNG IN O/O GEGEN VORMONAT	MILL. DM	VERÄNDERUNG IN O/O GEGEN VORMONAT	MILL. DM
1982	EINFUHR INSGESAMT								
	APR	23618	+ 6,3	- 6,4	23090	- 0,6	23164	+ 1,6	22445
	MAI	22066	+ 1,1	- 6,6	22193	- 3,9	22085	- 4,7	22311
	JUN	22693	+ 2,3	+ 2,8	22518	+ 1,5	21985	- 0,5	22276
	JUL	22120	- 4,4	- 2,5	21507	- 4,5	21916	- 0,3	22274
	AUG	19519	+ 2,9	-11,8	22437	+ 4,3	22103	+ 0,9	22221
	SEP	21954	+ 0,2	+12,5	22088	- 1,6	22176	+ 0,3	22202
	OKT	22460	- 3,7	+ 2,3	21296	- 3,6	21562	- 2,8	( 22153)
	NOV	22759	- 2,2	+ 1,3	22257	+ 4,5	21999	+ 2,0	( 22119)
	DEZ	22689	+ 4,0	- 0,3	22755	+ 2,2	22039	+ 0,2	( 22112)
1983	JAN	21160	+ 0,8	- 6,7	22237	- 2,3	22229	+ 0,9	( 22134)
	FEB	21006	- 2,6	- 0,7	21693	- 2,4	21693	- 2,4	( 22246)
	MAR	25399	+ 0,6	+20,9	23274	+ 7,3	22944	+ 5,8	( 22336)
	APR	23125	- 2,1	- 9,0	22586	- 3,0	23148	+ 0,9	( 21984)
1982	ERNAHRUNGSWIRTSCHAFT								
	APR	3819	+ 6,2	+ 0,5	3672	+ 1,3	3653	+ 2,6	3568
	MAI	3381	- 1,7	-11,5	3372	- 8,2	3358	- 8,1	3570
	JUN	3763	+ 9,3	+11,3	3703	+ 9,8	3676	+ 9,5	3571
	JUL	3461	+ 4,7	- 8,0	3561	- 3,8	3618	- 1,6	3576
	AUG	3309	+ 9,2	- 4,4	3660	+ 2,8	3598	- 0,6	3587
	SEP	3406	+ 5,7	+ 2,9	3615	- 1,2	3616	+ 0,5	3611
	OKT	3508	- 5,5	+ 3,0	3378	- 6,6	3443	- 4,8	3611
	NOV	3787	- 0,8	+ 8,0	3617	+ 7,1	3563	+ 3,5	3623
	DEZ	3994	+ 2,6	+ 5,5	3680	+ 1,7	3588	+ 0,7	( 3623)
1983	JAN	3283	- 0,8	-17,8	3546	- 3,6	3553	- 1,0	( 3620)
	FEB	3569	+ 5,2	+ 8,7	3681	+ 3,8	3681	+ 3,6	( 3613)
	MAR	3937	+ 3,6	+10,3	3671	- 0,3	3613	- 1,8	( 3604)
	APR	3809	- 0,3	- 3,3	3611	- 1,6	3653	+ 1,1	( 3591)
1982	GEWERBLICHE WIRTSCHAFT (OHNE GÜTER DER BUNDESREG.)								
	APR	19210	+ 5,6	- 7,9	18807	- 1,1	18859	+ 1,0	18287
	MAI	18081	+ 1,3	- 5,9	18296	- 2,7	18202	- 3,5	18163
	JUN	18199	- 0,5	+ 0,7	18199	- 0,5	17773	- 2,4	18117
	JUL	18112	- 6,2	- 0,5	17428	- 4,2	17743	- 0,2	18116
	AUG	15709	+ 1,3	-13,3	18229	+ 4,6	17953	+ 1,2	18064
	SEP	18085	- 0,7	+15,1	17990	- 1,3	18080	+ 0,7	18039
	OKT	18329	- 4,1	+ 1,3	17340	- 3,6	17538	- 3,0	( 17994)
	NOV	18353	- 2,9	+ 0,1	18095	+ 4,4	17875	+ 1,9	( 17966)
	DEZ	18118	+ 4,0	- 1,3	18487	+ 2,2	17890	+ 0,1	( 17964)
1983	JAN	17372	+ 0,3	- 4,1	18124	- 2,0	18128	+ 1,3	( 18001)
	FEB	17033	- 3,7	- 2,0	17523	- 3,3	17523	- 3,3	( 18103)
	MAR	20908	+ 0,2	+22,7	18950	+ 8,1	18693	+ 6,7	( 18182)
	APR	18784	- 2,2	-10,2	18363	- 3,1	18814	+ 0,6	( 17866)
1982	ROHSTOFFE UND HALBWAREN								
	APR	5750	+ 2,8	- 3,1	5831	+ 4,8	5884	+ 7,5	5541
	MAI	5543	+ 5,4	- 3,6	5558	- 4,7	5587	- 5,0	5534
	JUN	5830	+ 7,2	+ 5,2	5861	+ 5,5	5646	+ 1,1	5524
	JUL	5390	- 3,2	- 7,5	5333	- 9,0	5405	- 4,3	5510
	AUG	5121	- 4,8	- 5,0	5397	+ 1,2	5387	- 0,3	5491
	SEP	5328	- 3,3	+ 4,0	5450	+ 1,0	5433	+ 0,9	5455
	OKT	5481	- 2,1	+ 2,9	5341	- 2,0	5371	- 1,1	( 5425)
	NOV	5288	- 8,8	- 3,5	5222	- 2,2	5207	- 3,1	( 5400)
	DEZ	5583	+ 2,9	+ 5,6	5533	+ 6,0	5314	+ 2,1	( 5367)
1983	JAN	5412	+ 0,1	- 3,1	5423	- 2,0	5485	+ 3,2	( 5412)
	FEB	5179	- 3,4	- 4,3	5321	- 1,9	5321	- 3,0	( 5394)
	MAR	5787	- 2,5	+11,7	5491	+ 3,2	5408	+ 1,6	( 5429)
	APR	5585	- 2,9	- 3,5	5560	+ 1,3	5652	+ 4,5	( 5504)
1982	ROHSTOFFE								
	APR	2520	- 7,5	+ 6,3	2538	+ 8,3	2566	+10,9	2478
	MAI	2471	- 2,7	- 1,9	2475	- 2,5	2477	- 3,5	2478
	JUN	2686	+ 7,0	+ 8,7	2681	+ 8,3	2542	+ 2,6	2472
	JUL	2358	- 6,1	-12,2	2398	-10,6	2447	- 3,7	2446
	AUG	2263	-10,9	- 4,0	2397	+ 0,0	2400	- 1,9	2410
	SEP	2445	- 5,0	+ 8,0	2403	+ 0,3	2406	+ 0,3	2395
	OKT	2381	- 4,4	- 2,6	2325	- 3,2	2329	- 3,2	( 2354)
	NOV	2319	-12,6	- 2,6	2232	- 4,0	2253	- 3,3	( 2317)
	DEZ	2432	- 2,7	+ 4,9	2341	+ 4,9	2277	+ 1,1	( 2319)
1983	JAN	2246	-11,5	- 7,6	2233	- 4,6	2242	- 1,5	( 2321)
	FEB	2058	-10,2	- 8,4	2206	- 1,2	2206	- 1,6	( 2301)
	MAR	2312	- 2,5	+12,3	2285	+ 3,6	2281	+ 3,4	( 2351)
	APR	2246	-10,9	- 2,9	2247	- 1,7	2270	- 0,5	( 2302)
1982	HALBWAREN								
	APR	3231	+12,7	- 9,3	3278	- 0,8	3326	+ 2,7	( 3106)
	MAI	3072	+13,1	- 4,9	3100	- 5,4	3123	- 6,1	( 3104)
	JUN	3145	+ 7,4	+ 2,4	3178	+ 2,5	3083	- 1,3	( 3097)
	JUL	3032	- 0,8	- 3,6	2951	- 7,1	2979	- 3,4	( 3087)
	AUG	2858	+ 0,6	- 5,7	3032	+ 2,7	3009	+ 1,0	( 3074)
	SEP	2884	- 1,7	+ 0,9	2968	- 2,1	2966	- 1,4	( 3063)
	OKT	3100	- 0,2	+ 7,5	3006	+ 1,3	3022	+ 1,9	( 3054)
	NOV	2970	- 5,6	- 4,2	2978	- 0,9	2946	- 2,5	( 3048)
	DEZ	3152	+ 7,7	+ 6,1	3196	+ 7,3	3059	+ 3,8	( 3054)
1983	JAN	3166	+10,3	+ 0,4	3188	- 0,3	3205	+ 4,8	( 3079)
	FEB	3121	+ 1,7	- 1,4	3125	- 2,0	3125	- 2,5	( 3128)
	MAR	3474	- 2,5	+11,3	3232	+ 3,4	3183	+ 1,9	( 3187)
	APR	3339	+ 3,3	- 3,9	3304	+ 2,2	3379	+ 6,2	( 3152)

9 AUSSENHANDEL (SPEZIALHANDEL)  
9.3 EINFUHR - VOLUMEN (MILL. DM)

JAHR	MONAT	ORIGINALWERT			SAISONDEREINIGTER WERT		SAISON- UND ARBEITSTÄGLICH DEREINIGTER WERT		GLATTE KOMPONENTE
		MILL.DM	VERÄNDERUNG IN O/D GEGEN VORJAHR      VORMONAT		MILL.DM	VERÄNDERUNG IN O/D GEGEN VORMONAT	MILL.DM	VERÄNDERUNG IN O/D GEGEN VORMONAT	MILL.DM
FERTIGWAREN (OHNE GÜTER DER BUNDESREG.)									
1982	APR	13460	+ 6,8	- 9,8	13049	- 2,2	13036	- 0,6	12668
	MAI	12538	- 0,4	- 6,8	12668	- 2,9	12584	- 3,5	12587
	JUN	12368	- 3,7	- 1,4	12353	- 2,5	12211	- 3,0	12583
	JUL	12722	- 7,5	+ 2,9	12073	- 2,3	12276	+ 0,5	12611
	AUG	10588	+ 4,6	-16,8	12810	+ 6,1	12572	+ 2,4	12579
	SEP	12757	+ 0,4	+20,5	12686	- 1,0	12729	+ 1,2	12584
	OKT	12848	- 4,9	+ 0,7	11982	- 5,5	12160	- 4,5	( 12574)
	NOV	13065	- 0,2	+ 1,7	12876	+ 7,5	12681	+ 4,3	( 12577)
	DEZ	12534	+ 4,4	- 4,1	13029	+ 1,2	12518	- 1,3	( 12597)
1983	JAN	11961	+ 0,4	- 4,6	12697	- 2,5	12666	+ 1,2	( 12661)
	FEB	11854	- 3,8	- 0,9	12180	- 4,1	12180	- 3,8	( 12726)
	MAR	15121	+ 1,3	+27,6	13420	+10,2	13200	+ 8,4	( 12754)
	APR	13199	- 1,9	-12,7	12804	- 4,6	13196	+ 0,0	( 12580)
VORERZEUGNISSE									
1982	APR	3545	+ 9,3	- 4,0	3371	- 0,2	3366	+ 1,2	3285
	MAI	3275	+ 2,3	- 7,6	3243	- 3,8	3205	- 4,8	3257
	JUN	3354	+ 0,4	+ 2,4	3244	+ 0,0	3188	- 0,5	3239
	JUL	3164	- 8,8	- 5,7	3046	- 6,1	3111	- 2,4	3210
	AUG	2699	+10,0	-14,7	3364	+10,4	3297	+ 6,0	3196
	SEP	3337	+ 5,5	+23,6	3347	- 0,5	3374	+ 2,3	3186
	OKT	3180	-10,0	- 4,7	2961	-11,5	3005	-10,9	( 3177)
	NOV	3050	-10,6	- 4,1	3098	+ 4,6	3049	+ 1,5	( 3175)
	DEZ	3068	+ 2,1	+ 0,6	3289	+ 6,2	3131	+ 2,7	( 3185)
1983	JAN	3200	+ 1,8	+ 4,3	3254	- 1,1	3219	+ 2,8	( 3208)
	FEB	3091	- 2,9	- 3,4	3074	- 5,5	3074	- 4,5	( 3258)
	MAR	3821	+ 3,5	+23,6	3486	+13,4	3450	+12,2	( 3420)
	APR	3529	- 0,5	- 7,6	3356	- 3,7	3474	+ 0,7	( 3380)
ENDERZEUGNISSE (OHNE GÜTER DER BUNDESREG.)									
1982	APR	9915	+ 6,0	-11,7	9679	- 2,9	9670	- 1,2	9377
	MAI	9263	- 1,4	- 6,6	9428	- 2,6	9385	- 2,9	9334
	JUN	9015	- 5,2	- 2,7	9111	- 3,4	9023	- 3,9	9352
	JUL	9557	- 7,0	+ 6,0	9024	- 1,0	9162	+ 1,5	9389
	AUG	7889	+ 2,9	-17,5	9454	+ 4,8	9280	+ 1,3	9382
	SEP	9420	- 1,2	+19,4	9344	- 1,2	9361	+ 0,9	9396
	OKT	9668	- 3,1	+ 2,6	9021	- 3,5	9154	- 2,2	( 9397)
	NOV	10015	+ 3,5	+ 3,6	9775	+ 8,4	9627	+ 5,2	( 9403)
	DEZ	9467	+ 5,2	- 5,5	9738	- 0,4	9381	- 2,6	( 9415)
1983	JAN	8761	- 0,2	- 7,5	9435	- 3,1	9434	+ 0,6	( 9458)
	FEB	8763	- 4,2	+ 0,0	9100	- 3,6	9100	- 3,5	( 9478)
	MAR	11301	+ 0,6	+29,0	9950	+ 9,3	9770	+ 7,4	( 9443)
	APR	9669	- 2,5	-14,4	9443	- 5,1	9725	- 0,5	( 9255)
HALBWAREN UND VORERZEUGNISSE									
1982	APR	6776	+10,9	- 6,6	6592	- 1,5	6620	+ 0,8	6424
	MAI	6347	+ 7,2	- 6,3	6395	- 3,0	6341	- 4,2	6357
	JUN	6498	+ 3,7	+ 2,4	6408	+ 0,2	6204	- 2,2	6306
	JUL	6197	- 5,0	- 4,6	6007	- 6,3	6136	- 1,1	6292
	AUG	5556	+ 4,9	-10,3	6378	+ 6,2	6271	+ 2,2	6277
	SEP	6220	+ 2,0	+12,0	6248	- 2,0	6318	+ 0,7	6255
	OKT	6279	- 5,4	+ 0,9	5989	- 4,1	6050	- 4,2	( 6233)
	NOV	6019	- 8,3	- 4,1	6079	+ 1,5	5999	- 0,8	( 6225)
	DEZ	6219	+ 4,8	+ 3,3	6448	+ 6,1	6218	+ 3,7	( 6239)
1983	JAN	6365	+ 5,8	+ 2,3	6459	+ 0,2	6447	+ 3,7	( 6275)
	FEB	6212	- 0,6	- 2,4	6218	- 3,7	6218	- 3,6	( 6375)
	MAR	7295	+ 0,6	+17,4	6724	+ 8,1	6655	+ 7,0	( 6498)
	APR	6868	+ 1,4	- 5,9	6670	- 0,8	6829	+ 2,6	( 6403)
ERZEUGNISSE DES NAHRUNGS- UND GENUSSMITTELGEWERBES									
1982	APR	1752	+ 2,0	+ 0,8	1750	+ 3,6	1748	+ 4,6	1746
	MAI	1597	+ 1,5	- 8,8	1657	- 5,3	1643	- 6,0	1738
	JUN	1910	+15,5	+19,6	1858	+12,1	1851	+12,7	1739
	JUL	1786	+ 5,7	- 6,5	1780	- 4,2	1800	- 2,8	1734
	AUG	1617	+ 8,9	- 9,5	1764	- 0,9	1746	- 3,0	1735
	SEP	1739	+11,5	+ 7,5	1780	+ 0,9	1777	+ 1,8	1753
	OKT	1717	- 9,5	- 1,3	1606	- 9,8	1626	- 8,5	( 1762)
	NOV	1839	- 2,9	+ 7,1	1740	+ 8,3	1728	+ 6,3	( 1773)
	DEZ	1942	+ 5,8	+ 5,6	1817	+ 4,4	1749	+ 1,2	( 1787)
1983	JAN	1695	+ 7,1	-12,7	1773	- 2,4	1763	+ 0,8	( 1797)
	FEB	1768	+12,4	+ 4,3	1841	+ 3,8	1841	+ 4,4	( 1826)
	MAR	1984	+14,2	+12,2	1926	+ 4,6	1907	+ 3,6	( 1861)
	APR	1877	+ 7,1	- 5,4	1877	- 2,5	1925	+ 0,9	( 1869)
ERZEUGNISSE DES GRUNDSTOFF- UND PRODUKTIONS- UND GÜTERGEWERBES									
1982	APR	6493	+13,2	- 4,4	6310	+ 0,0	6326	+ 2,0	6099
	MAI	6016	+ 6,7	- 7,3	6047	- 4,2	6018	- 4,9	6065
	JUN	6274	+ 4,0	+ 4,3	6070	+ 0,4	5905	- 1,9	6018
	JUL	6096	- 2,7	- 2,8	5745	- 5,4	5841	- 1,1	5963
	AUG	5426	+ 6,6	-11,0	6075	+ 5,7	5962	+ 2,1	5964
	SEP	5928	+ 1,4	+ 9,3	5884	- 3,1	5951	- 0,2	5950
	OKT	6033	- 3,8	+ 1,8	5726	- 2,7	5776	- 2,9	( 5949)
	NOV	5704	- 5,9	- 5,5	5836	+ 1,9	5740	- 0,6	( 5963)
	DEZ	5821	+ 6,4	+ 2,1	6149	+ 5,4	5943	+ 3,5	( 5994)
1983	JAN	5865	+ 6,2	+ 0,8	6123	- 0,4	6125	+ 3,1	( 6042)
	FEB	5748	- 2,3	- 2,0	5907	- 3,5	5907	- 3,6	( 6148)
	MAR	6923	+ 1,9	+20,4	6449	+ 9,2	6375	+ 7,9	( 6357)
	APR	6533	+ 0,6	- 5,6	6310	- 2,2	6453	+ 1,2	( 6088)

## 9 AUSSENHANDEL (SPEZIALHANDEL)

## 9.3 EINFUHR - VOLUMEN (MILL. DM)

JAHR	MONAT	ORIGINALWERT			SAISONBEREINIGTER WERT		SAISON- UND ARBEITSTÄGLICH BEREINIGTER WERT		GLATTE KOMPONENTE	
		MILL.-DM	VERÄNDERUNG VORJAHR	IN O/D GEGEN VORMONAT	MILL.-DM	VERÄNDERUNG IN O/D GEGEN VORMONAT	MILL.-DM	VERÄNDERUNG IN O/D GEGEN VORMONAT		
ERZEUGNISSE DES INVESTITIONSGÜTER PRODUZIERENDEN GEWERBES										
1982	APR	6801	+ 8,8	-10,7	6503	- 2,0	6480	- 0,4	6263	
	MAI	6367	- 2,8	- 6,4	6196	- 4,7	6189	- 4,5	6248	
	JUN	6004	- 6,1	- 5,7	5989	- 3,3	5960	- 3,7	6262	
	JUL	6136	- 9,1	+ 2,2	5895	- 1,6	5980	+ 0,3	6251	
	AUG	4961	+ 2,8	-19,1	6303	+ 6,9	6182	+ 3,4	6278	
	SEP	6138	- 0,4	+23,7	6236	- 1,1	6233	+ 0,8	6258	
	OKT	6434	- 1,7	+ 4,8	6090	- 2,3	6189	- 0,7	6262	
	NOV	6855	+ 5,5	+ 6,5	6516	+ 7,0	6411	+ 3,6	6246	
	DEZ	6461	+ 4,4	- 5,7	6442	- 1,1	6213	- 3,1	( 6237)	
	1983	JAN	5610	- 3,5	-13,2	6212	- 3,6	6205	- 0,1	( 6227)
		FEB	5547	- 4,7	- 1,1	6114	- 1,6	6114	- 1,5	( 6215)
		MAR	7509	- 1,4	+35,4	6260	+ 2,4	6170	+ 0,9	( 6202)
APR		6440	- 5,3	-14,2	6190	- 1,1	6383	+ 3,5	( 6188)	
ERZEUGNISSE DES VERBRAUCHSGÜTER PRODUZIERENDEN GEWERBES										
1982	APR	3144	+ 2,1	-16,2	3242	- 5,8	3246	- 4,0	3265	
	MAI	3049	+ 4,8	- 3,0	3363	+ 3,7	3319	+ 2,2	3237	
	JUN	3084	- 4,3	+ 1,1	3184	- 5,3	3141	- 5,4	3215	
	JUL	3433	- 6,3	+11,3	3128	- 1,8	3199	+ 1,8	3199	
	AUG	2892	+ 0,6	-15,8	3255	+ 4,1	3183	- 0,5	3206	
	SEP	3395	- 2,8	+17,4	3186	- 2,1	3205	+ 0,7	3209	
	OKT	3285	- 8,3	- 3,2	2948	- 7,5	3002	- 6,3	( 3228)	
	NOV	3241	- 3,0	- 1,3	3278	+11,2	3220	+ 7,3	( 3267)	
	DEZ	3063	+ 5,1	- 5,5	3383	+ 3,2	3214	- 0,2	( 3330)	
	1983	JAN	3347	+ 7,4	+ 9,3	3420	+ 1,1	3388	+ 5,4	( 3371)
		FEB	3327	- 0,3	- 0,6	3212	- 6,1	3212	- 5,2	( 3400)
		MAR	3864	+ 3,0	+16,1	3503	+ 9,1	3462	+ 7,8	( 3296)
APR		3279	+ 4,3	-15,1	3381	- 3,5	3500	+ 1,1	( 3320)	
INVESTITIONSGÜTER										
1982	APR	2565	+21,3	-14,2	2490	- 7,4	2497	- 4,7	2288	
	MAI	2258	- 7,9	-12,0	2176	-12,6	2211	-11,5	2272	
	JUN	2106	-12,4	- 6,7	2050	- 5,8	2079	- 6,0	2253	
	JUL	2139	-10,6	+ 1,6	2088	+ 1,9	2091	+ 0,6	2236	
	AUG	1778	+ 1,2	-16,9	2205	+ 5,6	2158	+ 3,2	2238	
	SEP	2138	- 5,5	+20,2	2184	- 1,0	2161	+ 0,1	2220	
	OKT	2288	- 2,2	+ 7,0	2140	- 2,0	2200	+ 1,8	2239	
	NOV	2628	+15,8	+14,9	2619	+22,4	2535	+15,2	2216	
	DEZ	2300	+ 4,5	-12,5	2244	-14,3	2243	-11,5	( 2201)	
	1983	JAN	2088	- 8,0	- 9,2	2225	- 0,8	2241	- 0,1	( 2185)
		FEB	1803	-10,6	-13,6	2088	- 6,2	2088	- 6,8	( 2166)
		MAR	2919	- 2,4	+61,9	2429	+16,3	2360	+13,0	( 2145)
APR		2112	-17,7	-27,6	2099	-13,6	2134	- 9,6	( 2122)	
VERBRAUCHSGÜTER										
1982	APR	3319	- 3,6	-18,0	3409	- 5,9	3424	- 3,3	3414	
	MAI	3182	+ 4,2	- 4,1	3521	+ 3,3	3489	+ 1,9	3386	
	JUN	3131	- 4,9	- 1,6	3393	- 3,6	3297	- 5,5	3389	
	JUL	3430	- 9,6	+ 9,5	3233	- 4,7	3316	+ 0,6	3406	
	AUG	3173	- 2,9	- 7,5	3425	+ 5,9	3348	+ 1,0	3439	
	SEP	3644	+ 0,1	+14,8	3445	+ 0,6	3477	+ 3,9	3432	
	OKT	3596	- 7,1	- 1,3	3259	- 5,4	3308	- 4,9	( 3449)	
	NOV	3573	- 0,7	- 0,6	3552	+ 9,0	3497	+ 5,7	( 3471)	
	DEZ	3462	+10,1	- 3,1	3670	+ 3,3	3515	+ 0,5	( 3500)	
	1983	JAN	3483	+ 6,3	+ 0,6	3565	- 2,9	3540	+ 0,7	( 3536)
		FEB	3563	+ 3,7	+ 2,3	3517	- 1,3	3517	- 0,6	( 3581)
		MAR	4065	+ 0,5	+14,1	3658	+ 4,0	3615	+ 2,8	( 3629)
APR		3675	+10,7	- 9,6	3753	+ 2,6	3874	+ 7,2	( 3639)	
EG-LÄNDER (OHNE GRIECHENLAND)										
1982	APR	11794	+ 9,4	- 7,2	11256	- 1,7	11266	+ 0,5	10954	
	MAI	10976	+ 3,3	- 6,9	10907	- 3,1	10889	- 3,3	10948	
	JUN	10895	+ 0,3	- 0,7	10741	- 1,5	10604	- 2,6	10959	
	JUL	10953	- 3,8	+ 0,5	10569	- 1,6	10744	+ 1,3	10933	
	AUG	9282	+ 5,7	-15,3	11128	+ 5,3	10920	+ 1,6	10979	
	SEP	10833	+ 0,9	+16,7	10952	- 1,6	10956	+ 0,3	10961	
	OKT	11008	- 4,0	+ 1,6	10433	- 4,7	10605	- 3,2	10995	
	NOV	11253	- 0,5	+ 2,2	11030	+ 5,7	10841	+ 2,2	10986	
	DEZ	10996	+ 3,0	- 2,3	11138	+ 1,0	10763	- 0,7	( 10987)	
	1983	JAN	9989	+ 1,4	- 9,2	10877	- 2,3	10891	+ 1,2	( 10986)
		FEB	10263	- 1,7	+ 2,7	10811	- 0,6	10811	- 0,7	( 10981)
		MAR	13202	+ 3,9	+28,6	11399	+ 5,4	11232	+ 3,9	( 10973)
APR		11436	- 3,0	-13,4	11016	- 3,4	11302	+ 0,6	( 10961)	
ÜBRIGE LÄNDER (EINSCHL. GRIECHENLAND)										
1982	APR	11824	+ 3,3	- 5,7	11841	+ 0,7	11878	+ 2,7	11490	
	MAI	11090	- 0,9	- 6,2	11295	- 4,6	11201	- 5,7	11403	
	JUN	11798	+ 4,2	+ 6,4	11742	+ 4,0	11411	+ 1,9	11363	
	JUL	11167	- 4,9	- 5,3	10905	- 7,1	11138	- 2,4	11363	
	AUG	10237	+ 0,5	- 8,3	11354	+ 4,1	11205	+ 0,6	11373	
	SEP	11121	- 0,4	+ 8,6	11140	- 1,9	11216	+ 0,1	11325	
	OKT	11452	- 3,3	+ 3,0	10872	- 2,4	10985	- 2,1	( 11283)	
	NOV	11505	- 3,8	+ 0,5	11230	+ 3,3	11151	+ 1,5	( 11247)	
	DEZ	11693	+ 4,9	+ 1,6	11618	+ 3,5	11267	+ 1,0	( 11224)	
	1983	JAN	11170	+ 0,2	- 4,5	11414	- 1,8	11374	+ 0,9	( 11211)
		FEB	10743	- 3,5	- 3,8	11152	- 2,3	11152	- 2,0	( 11268)
		MAR	12197	- 2,7	+13,5	11453	+ 2,7	11351	+ 1,8	( 11286)
APR		11689	- 1,1	- 4,2	11678	+ 2,0	11941	+ 5,2	( 11250)	

## 9 AUSSENHANDEL (SPEZIALHANDEL)

## 9.4 AUSFUHR - VOLUMEN (MILL. DM)

JAHR	MONAT	ORIGINALWERT			SAISONBEREINIGTER WERT		SAISON- UND ARBEITSTÄGLICH BEREINIGTER WERT		GLATTE KOMPONENTE
		MILL.DM	VERÄNDERUNG VORJAHR	IN O/D GEGEN VORMONAT	MILL.DM	VERÄNDERUNG IN O/D GEGEN VORMONAT	MILL.DM	VERÄNDERUNG IN O/D GEGEN VORMONAT	MILL.DM
1982	AUSFUHR INSGESAMT								
	APR	28860	+ 2,1	-14,9	28041	- 8,9	28155	- 6,5	28640
	MAI	28157	+ 7,6	- 2,4	28096	+ 0,2	28166	+ 0,0	28673
	JUN	28639	+ 4,9	+ 1,7	28825	+ 2,6	28373	+ 0,7	( 28661)
	JUL	26914	-11,0	- 6,0	26543	- 7,9	26995	- 4,9	( 28613)
	AUG	23917	+ 4,0	-11,1	27891	+ 5,1	27801	+ 3,0	( 28527)
	SEP	28615	+ 1,2	+19,6	28888	+ 3,6	28196	+ 1,4	( 28318)
	OKT	27826	-10,3	- 2,8	25995	-10,0	26557	- 5,8	( 28128)
	NOV	28893	- 3,3	+ 3,8	28184	+ 8,4	28115	+ 5,9	( 27930)
	DEZ	29525	+ 2,1	+ 2,2	29409	+ 4,3	27352	- 2,7	( 27693)
1983	JAN	25521	+ 0,8	-13,6	27523	- 6,4	27585	+ 0,9	( 27414)
	FEB	25882	- 6,7	+ 1,4	26341	- 4,3	26341	- 4,5	( 27094)
	MAR	31382	- 7,5	+21,3	27838	+ 5,7	27039	+ 2,6	( 26850)
	APR	26509	- 8,1	-15,5	25849	- 7,1	27060	+ 0,1	( 26752)
1982	GEWERBLICHE WIRTSCHAFT								
	APR	26892	+ 2,6	-14,9	26060	- 8,8	26268	- 5,9	26789
	MAI	26223	+ 7,1	- 2,5	26435	+ 1,4	26350	+ 0,3	26714
	JUN	26752	+ 5,5	+ 2,0	26691	+ 1,0	26262	- 0,3	26604
	JUL	25170	-10,8	- 5,9	24621	- 7,8	25267	- 3,8	26561
	AUG	22157	+ 3,2	-12,0	26436	+ 7,4	26162	+ 3,5	26593
	SEP	26731	+ 1,1	+20,6	26279	- 0,6	25866	- 1,1	26426
	OKT	25907	-11,1	- 3,1	24252	- 7,7	24824	- 4,0	26277
	NOV	26873	- 4,0	+ 3,7	26170	+ 7,9	25932	+ 4,5	26027
	DEZ	27414	+ 1,7	+ 2,0	26694	+ 2,0	25377	- 2,1	( 25803)
1983	JAN	23715	+ 1,1	-13,5	26321	- 1,4	26083	+ 2,8	( 25541)
	FEB	24166	- 6,7	+ 1,9	25046	- 4,8	25046	- 4,0	( 25238)
	MAR	29287	- 7,3	+21,2	25640	+ 2,4	25235	+ 0,8	( 24893)
	APR	24585	- 8,6	-16,1	24190	- 5,7	25261	+ 0,1	( 24952)
1982	ROHSTOFFE UND HALBWAREN								
	APR	2452	- 3,7	-10,4	2387	- 3,2	2431	+ 1,0	2377
	MAI	2366	- 2,6	- 3,5	2314	- 3,1	2344	- 3,6	2354
	JUN	2375	- 7,8	+ 0,4	2348	+ 1,5	2284	- 2,6	2332
	JUL	2272	-15,3	- 4,3	2266	- 3,5	2286	+ 0,1	2320
	AUG	1941	- 7,4	-14,6	2113	- 6,8	2107	- 7,8	2314
	SEP	2313	-11,1	+19,2	2329	+10,2	2297	+ 9,0	2315
	OKT	2434	- 6,0	+ 5,2	2329	+ 0,0	2345	+ 2,1	( 2324)
	NOV	2461	+ 1,5	+ 1,1	2480	+ 6,5	2467	+ 5,2	( 2340)
	DEZ	2405	+ 8,5	- 2,3	2516	+ 1,5	2403	- 2,6	( 2348)
1983	JAN	2234	+ 1,8	- 7,1	2364	- 6,0	2369	- 1,4	( 2338)
	FEB	2211	- 3,4	- 1,0	2270	- 4,0	2270	- 4,2	( 2360)
	MAR	2690	- 1,7	+21,7	2397	+ 5,6	2366	+ 4,2	( 2354)
	APR	2270	- 7,4	-15,6	2204	- 8,1	2276	- 3,8	( 2295)
1982	ROHSTOFFE								
	APR	466	-10,0	-11,7	464	- 4,9	471	- 0,8	458
	MAI	438	-14,8	- 6,0	428	- 7,8	436	- 7,4	455
	JUN	479	-14,2	+ 9,4	458	+ 7,0	442	+ 1,4	453
	JUL	450	-18,3	- 6,1	450	- 1,7	452	+ 2,3	453
	AUG	371	-18,8	-17,6	422	- 6,2	418	- 7,5	455
	SEP	450	-13,8	+21,3	458	+ 8,5	453	+ 8,4	458
	OKT	486	- 6,2	+ 8,0	445	- 2,8	445	- 1,8	( 462)
	NOV	509	+ 5,4	+ 4,7	502	+12,8	498	+11,9	( 470)
	DEZ	518	+19,4	+ 1,8	526	+ 4,8	490	- 1,6	( 470)
1983	JAN	432	+ 4,6	-16,6	463	-12,0	473	- 3,5	( 465)
	FEB	401	- 5,9	- 7,2	418	- 9,7	418	-11,6	( 466)
	MAR	511	- 3,2	+27,4	467	+11,7	455	+ 8,9	( 454)
	APR	438	- 6,0	-14,3	430	- 7,9	444	- 2,4	( 440)
1982	HALBWAREN								
	APR	1986	- 2,0	-10,1	1894	- 3,3	1936	+ 1,0	1868
	MAI	1928	+ 0,7	- 2,9	1902	+ 0,4	1904	- 1,7	1848
	JUN	1896	- 6,1	- 1,7	1873	- 1,5	1775	- 6,8	1839
	JUL	1822	-14,5	- 3,9	1840	- 1,8	1871	+ 5,4	1848
	AUG	1570	- 4,3	-13,8	1723	- 6,4	1746	- 6,7	1848
	SEP	1863	-10,5	+18,7	1844	+ 7,0	1836	+ 5,2	1871
	OKT	1948	- 5,8	+ 4,6	1900	+ 3,0	1893	+ 3,1	( 1882)
	NOV	1952	+ 0,5	+ 0,2	1965	+ 3,4	1987	+ 5,0	( 1894)
	DEZ	1887	+ 6,0	- 3,3	1998	+ 1,7	1957	- 1,5	( 1903)
1983	JAN	1802	+ 1,2	- 4,5	1917	- 4,1	1926	- 1,6	( 1906)
	FEB	1809	- 3,0	+ 0,4	1863	- 2,8	1863	- 3,3	( 1908)
	MAR	2179	- 1,4	+20,5	1936	+ 3,9	1929	+ 3,5	( 1861)
	APR	1831	- 7,8	-16,0	1728	-10,7	1750	- 9,3	( 1597)
1982	FERTIGWAREN								
	APR	24440	+ 3,3	-15,3	23798	- 9,4	23904	- 7,0	24331
	MAI	23858	+ 8,2	- 2,4	23807	+ 0,0	23873	- 0,1	24365
	JUN	24377	+ 7,0	+ 2,2	24558	+ 3,2	24192	+ 1,3	( 24362)
	JUL	22897	-10,3	- 6,1	22529	- 8,3	22912	- 5,3	( 24325)
	AUG	20216	+ 4,4	-11,7	23703	+ 5,2	23673	+ 3,3	( 24250)
	SEP	24418	+ 2,5	+20,8	24586	+ 3,7	23943	+ 1,1	( 24069)
	OKT	23473	-11,6	- 3,9	21827	-11,2	22319	- 6,8	( 23891)
	NOV	24412	- 4,5	+ 4,0	23704	+ 8,6	23691	+ 6,1	( 23705)
	DEZ	25010	+ 1,1	+ 2,4	24812	+ 4,7	23083	- 2,6	( 23479)
1983	JAN	21482	+ 1,1	-14,1	23355	- 5,9	23419	+ 1,5	( 23211)
	FEB	21955	- 7,0	+ 2,2	22350	- 4,3	22350	- 4,6	( 22900)
	MAR	26597	- 7,8	+21,1	23620	+ 5,7	22915	+ 2,5	( 22658)
	APR	22315	- 8,7	-16,1	21842	- 7,5	22868	- 0,2	( 22560)

## 9 AUSSENHANDEL (SPEZIALHANDEL)

## 9.4 AUSFUHR - VOLUMEN (MILL. DM)

JAHR	MONAT	ORIGINALWERT			SAISONBEREINIGTER WERT		SAISON- UND ARBEITSTÄGLICH BEREINIGTER WERT		GLATTE KOMPONENTE	
		MILL. DM	VERÄNDERUNG IN O/D GEGEN VORJAHR	VERÄNDERUNG IN O/D GEGEN VORMONAT	MILL. DM	VERÄNDERUNG IN O/D GEGEN VORMONAT	MILL. DM	VERÄNDERUNG IN O/D GEGEN VORMONAT		
VORERZEUGNISSE										
1982	APR	5040	+ 0,2	-13,6	4817	- 7,1	4883	- 3,4	4867	
	MAI	4845	+ 1,7	- 3,9	4803	- 0,3	4791	- 1,9	4817	
	JUN	4916	- 0,8	+ 1,5	4830	+ 0,6	4559	- 4,8	4792	
	JUL	4637	-14,3	- 5,7	4580	- 5,2	4691	+ 2,9	4771	
	AUG	4137	- 3,3	-10,8	4777	+ 4,3	4776	+ 1,8	4750	
	SEP	4917	- 3,3	+18,9	4824	+ 1,0	4820	+ 0,9	4742	
	OKT	4817	-10,0	- 2,0	4580	- 5,1	4605	- 4,5	( 4732)	
	NOV	4749	- 6,4	- 1,4	4808	+ 5,0	4813	+ 4,5	( 4726)	
	DEZ	4691	- 1,0	- 1,2	4965	+ 3,3	4712	- 2,1	( 4726)	
1983	JAN	4463	- 1,9	- 4,9	4872	- 1,9	4856	+ 3,1	( 4727)	
	FEB	4488	- 3,5	+ 0,6	4601	- 5,6	4601	- 5,3	( 4734)	
	MAR	5504	- 5,7	+22,6	4860	+ 5,6	4812	+ 4,6	( 4729)	
	APR	4828	- 4,2	-12,3	4609	- 5,2	4766	- 1,0	( 4469)	
ENDERZEUGNISSE										
1982	APR	19400	+ 4,2	-15,7	18791	-10,2	18950	- 7,3	19422	
	MAI	19012	+10,0	- 2,0	19272	+ 2,6	19242	+ 1,5	19478	
	JUN	19462	+ 9,2	+ 2,4	19583	+ 1,6	19296	+ 0,3	( 19487)	
	JUL	18260	- 9,2	- 6,2	17721	- 9,5	18185	- 5,8	( 19463)	
	AUG	16080	+ 6,5	-11,9	19430	+ 9,6	19245	+ 5,8	( 19405)	
	SEP	19500	+ 4,0	+21,3	19233	- 1,0	18872	- 1,9	( 19266)	
	OKT	18656	-12,0	- 4,3	17335	- 9,9	17777	- 5,8	( 19120)	
	NOV	19663	- 4,1	+ 5,4	18981	+ 9,3	18807	+ 5,8	( 18950)	
	DEZ	20319	+ 1,6	+ 3,3	19384	+ 2,1	18398	- 2,2	( 18738)	
1983	JAN	17018	+ 1,9	-16,2	19126	- 1,3	19000	+ 3,3	( 18483)	
	FEB	17467	- 7,9	+ 2,6	18024	- 5,8	18024	- 5,1	( 18183)	
	MAR	21093	- 8,4	+20,8	18479	+ 2,5	18108	+ 0,5	( 17822)	
	APR	17487	- 9,9	-17,1	17197	- 6,9	17885	- 1,2	( 17436)	
ERZEUGNISSE DES GRUNDSTOFF- UND PRODUKTIONSGÜTERGEWERBES										
1982	APR	7574	+ 2,3	-13,7	7251	- 6,9	7360	- 2,9	7332	
	MAI	7292	+ 3,7	- 3,7	7241	- 0,1	7244	- 1,6	7262	
	JUN	7279	+ 0,6	- 0,2	7279	+ 0,5	6881	- 5,0	7217	
	JUL	7092	-11,5	- 2,6	6920	- 4,9	7083	+ 2,9	7201	
	AUG	6279	- 3,3	-11,5	7108	+ 2,7	7098	+ 0,2	7179	
	SEP	7450	- 1,6	+18,6	7263	+ 2,2	7240	+ 2,0	7180	
	OKT	7153	- 7,8	- 4,0	6954	- 4,3	7000	- 3,3	( 7169)	
	NOV	7252	- 5,2	+ 1,4	7291	+ 4,8	7279	+ 4,0	( 7168)	
	DEZ	7142	+ 1,4	- 1,5	7551	+ 3,6	7199	- 1,1	( 7175)	
1983	JAN	6891	+ 1,2	- 3,5	7495	- 0,7	7491	+ 4,1	( 7192)	
	FEB	6910	- 3,0	+ 0,3	7074	- 5,6	7074	- 5,6	( 7233)	
	MAR	8418	- 4,1	+21,8	7443	+ 5,2	7365	+ 4,1	( 7215)	
	APR	7353	- 2,9	-12,7	7041	- 5,4	7257	- 1,5	( 6807)	
ERZEUGNISSE DES INVESTITIONSGÜTER PRODUZIERENDEN GEWERBES										
1982	APR	15385	+ 4,9	-15,5	14920	-10,4	14938	- 8,6	15338	
	MAI	15155	+10,7	- 1,5	15283	+ 2,4	15211	+ 1,8	15383	
	JUN	15667	+10,5	+ 3,4	15638	+ 2,3	15378	+ 1,1	( 15378)	
	JUL	14181	- 8,8	- 9,5	13982	-10,6	14345	- 6,7	( 15342)	
	AUG	12440	+ 6,4	-12,3	14492	+ 3,6	14455	+ 0,8	( 15272)	
	SEP	15022	+ 3,2	+20,8	15186	+ 4,8	14884	+ 3,0	( 15157)	
	OKT	14556	-12,6	- 3,1	13680	- 9,9	14021	- 5,8	( 15046)	
	NOV	15417	- 5,8	+ 5,9	14807	+ 8,2	14792	+ 5,5	( 14850)	
	DEZ	16242	+ 0,2	+ 5,4	15159	+ 2,4	14273	- 3,5	( 14605)	
1983	JAN	13097	- 0,7	-19,4	14835	- 2,1	14832	+ 3,9	( 14308)	
	FEB	13134	-12,2	+ 0,3	13736	- 7,4	13736	- 7,4	( 13954)	
	MAR	16100	-11,6	+22,6	14122	+ 2,8	13776	+ 0,3	( 13577)	
	APR	13403	-12,9	-16,8	13161	- 6,8	13517	- 1,9	( 13067)	
ERZEUGNISSE DES VERBRAUCHSGÜTER PRODUZIERENDEN GEWERBES										
1982	APR	3072	+ 3,6	-14,4	3037	- 5,9	3059	- 3,3	3055	
	MAI	2904	+ 6,6	- 5,5	3074	+ 1,2	3065	+ 0,2	3033	
	JUN	2917	+ 0,3	+ 0,4	3002	- 2,3	2961	- 3,4	3017	
	JUL	3104	- 6,1	+ 6,4	2962	- 1,3	3022	+ 2,1	3038	
	AUG	2674	+ 6,3	-13,9	3075	+ 3,8	3055	+ 1,1	3027	
	SEP	3313	+ 0,5	+23,9	3050	- 0,8	3017	- 1,2	3056	
	OKT	3275	- 5,2	- 1,1	2913	- 4,5	2965	- 1,7	( 3060)	
	NOV	3114	+ 0,6	- 4,9	3111	+ 6,8	3095	+ 4,4	( 3064)	
	DEZ	2981	+ 4,3	- 4,3	3160	+ 1,6	3057	- 1,2	( 3069)	
1983	JAN	2864	+ 7,5	- 3,9	3147	- 0,4	3140	+ 2,7	( 3077)	
	FEB	2947	- 1,9	+ 2,9	2964	- 5,8	2964	- 5,6	( 3078)	
	MAR	3631	+ 1,2	+23,2	3243	+ 9,4	3192	+ 7,7	( 3044)	
	APR	2943	- 4,2	-18,9	2914	-10,1	2994	- 6,2	( 2819)	
INVESTITIONSGÜTER										
1982	APR	6964	- 0,2	-16,0	6780	-11,5	6788	- 9,9	7150	
	MAI	7166	+11,3	+ 2,9	7106	+ 4,8	7020	+ 3,4	7190	
	JUN	7436	+13,8	+ 3,8	7429	+ 4,5	7336	+ 4,5	( 7187)	
	JUL	6537	-12,3	-12,1	6364	-14,3	6578	-10,3	( 7168)	
	AUG	6040	+ 7,7	- 7,6	6843	+ 7,5	6810	+ 3,5	( 7132)	
	SEP	6778	+ 5,3	+12,2	7104	+ 3,8	6943	+ 2,0	( 7068)	
	OKT	6666	-12,8	- 1,7	6379	-10,2	6579	- 5,2	( 7015)	
	NOV	7229	- 6,0	+ 8,4	6925	+ 8,6	6912	+ 5,1	( 6917)	
	DEZ	8117	+ 0,8	+12,3	7155	+ 3,3	6658	- 3,7	( 6795)	
1983	JAN	6130	+ 0,7	-24,5	7035	- 1,7	6976	+ 4,8	( 6647)	
	FEB	5817	-14,5	- 5,1	6289	-10,6	6289	- 9,8	( 6473)	
	MAR	7430	-10,4	+27,7	6603	+ 5,0	6443	+ 2,4	( 6290)	
	APR	5938	-14,7	-20,1	5887	-10,8	6157	- 4,4	( 6130)	



## 9 AUSSENHANDEL (SPEZIALHANDEL)

## 9.4 AUSFUHR - VOLUMEN (MILL. DM)

JAHR	MONAT	ORIGINALWERT			SAISONBEREINIGTER WERT		SAISON- UND ARBEITSTÄGLICH BEREINIGTER WERT		GLATTE KOMPONENTE	
		MILL.DM	VERÄNDERUNG VORJAHR	IN O/D GEGEN VORMONAT	MILL.DM	VERÄNDERUNG IN O/D GEGEN VORMONAT	MILL.DM	VERÄNDERUNG IN O/D GEGEN VORMONAT	MILL.DM	
VERBRAUCHSGÜTER										
1982	APR	3437	+ 3,4	-15,0	3293	- 9,0	3301	- 6,8	3437	
	MAI	3285	+14,7	- 4,4	3494	+ 6,1	3498	+ 6,0	3444	
	JUN	3331	+ 7,6	+ 1,4	3429	- 1,9	3403	- 2,7	3445	
	JUL	3195	+ 3,3	- 4,1	3382	- 1,4	3449	+ 1,4	3442	
	AUG	2690	+ 6,9	-15,8	3379	- 0,1	3339	- 3,2	3448	
	SEP	3842	+ 4,6	+42,8	3437	+ 1,7	3390	+ 1,5	3433	
	OKT	3660	- 7,8	- 4,7	3173	- 7,7	3246	- 4,2	3434	
	NOV	3677	- 0,4	+ 0,5	3393	+ 6,9	3360	+ 3,5	3408	
	DEZ	3271	+ 1,1	-11,0	3415	+ 0,6	3332	- 0,8	( 3383)	
	1983	JAN	2965	+ 0,6	- 9,4	3386	- 0,8	3374	+ 1,3	( 3350)
		FEB	3284	- 2,7	+10,8	3305	- 2,4	3305	- 2,0	( 3310)
		MAR	3976	- 1,7	+21,1	3443	+ 4,2	3383	+ 2,4	( 3261)
APR		3222	- 6,3	-19,0	3179	- 7,7	3251	- 3,9	( 3205)	
EG-LÄNDER (OHNE GRIECHENLAND)										
1982	APR	13723	+ 3,8	-15,0	13021	- 8,9	13179	- 5,5	13326	
	MAI	13269	+11,5	- 3,3	13442	+ 3,2	13362	+ 1,4	13330	
	JUN	13878	+10,7	+ 4,6	13608	+ 1,2	13252	- 0,8	13348	
	JUL	12423	- 6,0	-10,5	12591	- 7,5	12989	- 2,0	13403	
	AUG	10750	+ 9,0	-13,5	13478	+ 7,0	13310	+ 2,5	13471	
	SEP	13637	+ 2,5	+26,9	13177	- 2,2	13048	- 2,0	13432	
	OKT	13303	- 5,3	- 2,4	12497	- 5,2	12783	- 2,0	13419	
	NOV	13851	+ 3,3	+ 4,1	13582	+ 8,7	13461	+ 5,3	13321	
	DEZ	13461	+ 8,7	- 2,8	13818	+ 1,7	13177	- 2,1	( 13225)	
	1983	JAN	12367	+ 3,6	- 8,1	13415	- 2,9	13279	+ 0,8	( 13101)
		FEB	12815	- 4,4	+ 3,6	12814	- 4,5	12814	- 3,5	( 12946)
		MAR	15503	- 4,0	+21,0	13236	+ 3,3	13091	+ 2,2	( 12759)
APR		12661	- 7,7	-18,3	12226	- 7,6	12703	- 3,0	( 12539)	
ÜBRIGE LÄNDER (EINSCHL. GRIECHENLAND)										
1982	APR	15137	+ 0,6	-14,8	14964	- 8,9	14954	- 7,4	15310	
	MAI	14887	+ 4,3	- 1,7	14905	- 0,4	14955	+ 0,0	15254	
	JUN	14762	+ 0,0	- 0,8	14957	+ 0,3	14809	- 1,0	( 15206)	
	JUL	14491	-14,8	- 1,8	13895	- 7,1	14054	- 5,1	( 15141)	
	AUG	13166	+ 0,1	- 9,1	14611	+ 5,2	14621	+ 4,0	( 15057)	
	SEP	14978	- 0,1	+13,8	15397	+ 5,4	15017	+ 2,7	( 14887)	
	OKT	14523	-14,4	- 3,0	13654	-11,3	13913	- 7,4	( 14737)	
	NOV	15042	- 8,7	+ 3,6	14608	+ 7,0	14647	+ 5,3	( 14608)	
	DEZ	16063	- 2,9	+ 6,8	15354	+ 5,1	14169	- 3,3	( 14467)	
	1983	JAN	13153	- 1,7	-18,1	14392	- 6,3	14466	+ 2,1	( 14313)
		FEB	13067	- 8,8	- 0,7	13707	- 4,8	13707	- 5,2	( 14147)
		MAR	15879	-10,6	+21,5	14394	+ 5,0	13974	+ 1,9	( 14070)
APR		13848	- 8,5	-12,8	13747	- 4,5	14325	+ 2,5	( 14091)	

## 9 AUSSENHANDEL (SPEZIALHANDEL)

## 9.5 INDEX DER DURCHSCHNITTSWERTE (1976 = 100)

JAHR	MONAT	ORIGINALWERT			SAISONBEREINIGTER WERT		SAISON- UND ARBEITSTÄGLICH BEREINIGTER WERT		GLATTE KOMPONENTE	
		1976=100	VERÄNDERUNG VORJAHR	IN O/D GEGEN VORMONAT	1976=100	VERÄNDERUNG IN O/D GEGEN VORMONAT	1976=100	VERÄNDERUNG IN O/D GEGEN VORMONAT	1976=100	
1982	EINFUHR INSGESAMT									
	APR	139,9	+ 2,7	- 0,1	139,4	+ 0,0	X	X	(140,7)	
	MAI	138,5	+ 1,8	- 1,0	139,3	- 0,1	X	X	(140,7)	
	JUN	138,5	+ 0,4	+ 0,0	139,3	+ 0,0	X	X	(140,7)	
	JUL	139,0	- 1,3	+ 0,4	139,1	- 0,1	X	X	(140,8)	
	AUG	143,4	- 3,5	+ 3,2	142,8	+ 2,7	X	X	(140,8)	
	SEP	141,0	- 0,1	- 1,7	141,4	- 1,0	X	X	(140,8)	
	OKT	141,9	+ 1,9	+ 0,6	143,7	+ 1,6	X	X	(140,6)	
	NOV	139,6	+ 0,7	- 1,6	141,4	- 1,6	X	X	(140,6)	
	DEZ	139,4	- 1,3	- 0,1	139,6	- 1,3	X	X	(140,3)	
	1983	JAN	140,1	- 2,8	+ 0,5	138,1	- 1,1	X	X	(139,6)
		FEB	140,1	- 2,0	+ 0,0	137,2	- 0,7	X	X	(138,1)
MAR		136,4	- 2,6	- 2,6	135,5	- 1,2	X	X	(136,8)	
APR		134,6	- 3,8	- 1,3	134,4	- 0,8	X	X	(136,5)	
1982	AUSFUHR INSGESAMT									
	APR*	126,5	+ 6,6	+ 2,8	126,6	+ 2,8	X	X	(124,7)	
	MAI	126,3	+ 5,9	- 0,2	126,1	- 0,4	X	X	(125,3)	
	JUN	126,4	+ 6,7	+ 0,1	126,6	+ 0,4	X	X	(125,9)	
	JUL	128,2	+ 6,9	+ 1,4	127,9	+ 1,0	X	X	(126,5)	
	AUG	128,4	+ 5,0	+ 0,2	127,5	- 0,3	X	X	(127,0)	
	SEP	126,3	+ 3,9	- 1,6	126,7	- 0,6	X	X	(127,5)	
	OKT	128,9	+ 5,9	+ 2,1	128,8	+ 1,7	X	X	(128,0)	
	NOV	126,8	+ 4,9	- 1,6	127,8	- 0,8	X	X	(128,3)	
	DEZ	128,7	+ 3,5	+ 1,5	129,4	+ 1,3	X	X	(128,5)	
	1983	JAN	126,8	+ 2,2	- 1,5	126,8	- 2,0	X	X	(128,4)
		FEB	128,1	+ 3,1	+ 1,0	127,5	+ 0,6	X	X	(128,3)
MAR		127,7	+ 3,7	- 0,3	127,7	+ 0,2	X	X	(128,4)	
APR		127,5	+ 0,8	- 0,2	127,6	- 0,1	X	X	(128,8)	

10 VERKEHR  
10.1 BEFÖRDERTE GÜTER (1 000 T)

JAHR	MONAT	ORIGINALWERT			SAISONDEREINIGTER WERT		SAISON- UND ARBEITSTÄGLICH BEREINIGTER WERT		GLATTE KOMPONENTE	
		1 000 T	VERÄNDERUNG IN O/O GEGEN VORJAHR	VERÄNDERUNG IN O/O GEGEN VORMONAT	1 000 T	VERÄNDERUNG IN O/O GEGEN VORMONAT	1 000 T	VERÄNDERUNG IN O/O GEGEN VORMONAT	1 000 T	
EISENBahnVERKEHR										
1982	JAN	26358	- 5,0	- 6,2	27860	- 7,6	28650	- 1,3	28200	
	FEB	27421	- 1,4	+ 4,0	28294	+ 1,6	28294	- 1,2	27985	
	MAR	30589	- 0,3	+11,6	28605	+ 1,1	27989	- 1,1	( 27784)	
	APR	27744	- 0,5	- 9,3	27826	- 2,7	27806	- 0,7	( 27552)	
	MAI	25615	- 7,0	- 7,7	26593	- 4,4	26446	- 4,9	( 27285)	
	JUN	26912	- 4,8	+ 5,1	27194	+ 2,3	26919	+ 1,8	( 26998)	
	JUL	25005	-12,2	- 7,1	25511	- 6,2	26168	- 2,8	( 26747)	
	AUG	23544	-11,7	- 5,8	25703	+ 0,8	25107	- 4,1	( 26355)	
	SEP	25908	-11,4	+10,0	25419	- 1,1	25324	+ 0,9	( 25860)	
	OKT	26632	-17,4	+ 2,8	23763	- 6,5	24475	- 3,4	( 25325)	
	NOV	27173	-13,5	+ 2,0	25205	+ 6,1	24696	+ 0,9	( 24722)	
	DEZ	24812	-11,7	- 8,7	25440	+ 0,9	24324	- 1,5	( 24046)	
1983	JAN	22477	-14,7	- 9,4	24119	- 5,2	23972	- 1,4	( 23253)	
FERNVERKEHR MIT LASTKRAFTFAHRZEUGEN										
1982	FEB	22442	- 2,1	+ 8,6	24172	+ 2,5	24172	+ 0,4	24754	
	MAR	27338	+ 7,9	+21,8	25739	+ 6,5	25050	+ 3,6	24765	
	APR	25630	- 1,3	- 6,2	24505	- 4,8	24863	- 0,7	( 24767)	
	MAI	24821	- 0,3	- 3,2	24785	+ 1,1	24909	+ 0,2	( 24765)	
	JUN	26608	+ 3,0	+ 7,2	25340	+ 2,2	24779	- 0,5	( 24760)	
	JUL	24697	- 1,7	- 7,2	24385	- 3,8	24956	+ 0,7	( 24739)	
	AUG	23557	- 0,4	- 4,6	24781	+ 1,6	24537	- 1,7	( 24707)	
	SEP	26567	- 2,9	+12,8	24391	- 1,6	24075	- 1,9	( 24688)	
	OKT	25940	- 6,5	- 2,4	23344	- 4,3	23819	- 1,1	( 24694)	
	NOV	25174	- 1,4	- 3,0	24973	+ 7,0	24706	+ 3,7	( 24681)	
	DEZ	22161	+ 3,3	-12,0	25246	+ 1,1	24649	- 0,2	( 24667)	
	1983	JAN	22340	+ 8,1	+ 0,8	25391	+ 0,6	25281	+ 2,6	( 24652)
FEB	21932	- 2,3	- 1,8	23952	- 5,7	23952	- 5,3	( 24675)		
BINNENSCHIFFFAHRT										
1982	JAN	12923	-20,3	-21,1	17122	-10,6	17537	- 7,4	19047	
	FEB	17945	+ 6,0	+38,9	20108	+17,4	20108	+14,7	18814	
	MAR	21156	+ 6,7	+17,9	19463	- 3,2	19160	- 4,7	( 18785)	
	APR	20631	+ 6,0	- 2,5	19560	+ 0,5	19855	+ 3,6	( 18759)	
	MAI	17958	-12,1	-13,0	17521	-10,4	17532	-11,7	( 18736)	
	JUN	20408	+ 1,0	+13,6	18674	+ 6,6	19161	+ 9,3	( 18792)	
	JUL	19063	- 5,1	- 6,6	18340	- 1,8	18431	- 3,8	( 18756)	
	AUG	19037	- 1,6	- 0,1	18666	+ 1,8	18383	- 0,3	( 18752)	
	SEP	18817	- 6,6	- 1,2	17936	- 3,9	17755	- 3,4	( 18715)	
	OKT	19128	-13,8	+ 1,7	17360	- 3,2	17630	- 0,7	( 18679)	
	NOV	18139	-11,4	- 5,2	18129	+ 4,4	17762	+ 0,7	( 18637)	
	DEZ	16693	+ 1,9	- 8,0	19340	+ 6,7	18451	+ 3,9	( 18589)	
1983	JAN	15988	+23,7	- 4,2	20082	+ 3,8	19524	+ 5,8	( 18534)	
LUFTVERKEHR										
1982	FEB	51,24	+ 2,9	+ 7,1	49,47	- 1,6	49,47	- 1,4	49,50	
	MAR	59,22	+ 0,6	+15,6	49,71	+ 0,5	49,59	+ 0,2	49,53	
	APR	51,23	- 4,3	-13,5	47,95	- 3,5	47,94	- 3,3	49,75	
	MAI	51,54	+ 0,7	+ 0,6	50,02	+ 4,3	50,23	+ 4,8	49,42	
	JUN	43,84	+ 0,1	-14,9	49,35	- 1,3	49,07	- 2,3	49,23	
	JUL	45,10	+ 0,2	+ 2,9	49,31	- 0,1	49,15	+ 0,2	48,85	
	AUG	41,78	- 1,1	- 7,4	48,81	- 1,0	49,43	+ 0,6	(48,49)	
	SEP	46,53	- 1,5	+11,4	49,73	+ 1,9	49,29	- 0,3	(48,03)	
	OKT	50,06	- 4,1	+ 7,6	48,52	- 2,4	48,41	- 1,8	(47,29)	
	NOV	46,30	-10,1	- 7,5	44,32	- 8,7	44,34	- 8,4	(46,45)	
	DEZ	50,84	- 2,1	+ 9,8	47,76	+ 7,8	47,68	+ 7,5	(45,86)	
	1983	JAN	43,90	- 8,2	-13,7	46,75	- 2,1	47,19	- 1,0	(47,35)
FEB	47,80	- 6,7	+ 8,9	45,92	- 1,8	45,92	- 2,7	(45,52)		
ROHRFERNLEITUNGEN (ROHES ERDOEL)										
1982	JAN	5614	- 6,7	+ 3,1	5179	+ 7,5	5140	+ 8,6	( 4937)	
	FEB	4299	-20,8	-23,4	4702	- 9,2	4702	- 8,5	( 4935)	
	MAR	3879	-27,2	- 9,8	4255	- 9,5	4236	- 9,9	( 4933)	
	APR	4921	- 6,7	+26,9	5059	+18,9	5088	+20,1	( 4930)	
	MAI	5041	- 0,2	+ 2,4	4948	- 2,2	4913	- 3,4	( 4919)	
	JUN	5010	+12,7	- 0,6	5181	+ 4,7	5043	+ 2,6	( 4898)	
	JUL	4306	- 8,6	-14,1	4525	-12,7	4628	- 8,2	( 4860)	
	AUG	4701	-14,2	+ 9,2	4776	+ 5,5	4873	+ 5,3	( 4816)	
	SEP	5095	- 3,4	+ 8,4	4955	+ 3,7	4892	+ 0,4	( 4736)	
	OKT	4775	- 7,2	- 6,3	4675	- 5,7	4720	- 3,5	( 4634)	
	NOV	4470	-12,9	- 6,4	4420	- 5,5	4548	- 3,6	( 4453)	
	DEZ	4888	-10,2	+ 9,4	4313	- 2,4	4329	- 4,8	( 4127)	
1983	JAN	4269	-24,0	-12,7	3851	-10,7	3841	-11,3	( 3920)	
SEESCHIFFFAHRT										
1982	MAR	12326	+ 2,4	+ 6,7	12380	+ 1,3	12559	+ 2,8	11977	
	APR	11387	- 3,9	- 7,6	11988	- 3,2	11647	- 7,3	11723	
	MAI	12532	+ 3,3	+10,1	11712	- 2,3	11441	- 1,8	11536	
	JUN	11902	- 5,7	- 5,0	11286	- 3,6	11394	- 0,4	11390	
	JUL	9939	-14,8	-16,5	10384	- 8,0	10456	- 8,2	11111	
	AUG	10886	- 4,8	+ 9,5	10674	+ 2,8	10617	+ 1,5	10893	
	SEP	10185	- 5,6	- 6,4	10819	+ 1,4	10858	+ 2,3	( 10767)	
	OKT	9985	-15,8	- 2,0	9887	- 8,6	10036	- 7,6	( 10725)	
	NOV	10957	- 5,6	+ 9,7	10742	+ 8,6	10709	+ 6,7	( 10708)	
	DEZ	11444	-12,0	+ 4,4	11181	+ 4,1	10734	+ 0,2	( 10619)	
	1983	JAN	10319	-16,2	- 9,8	10361	- 7,3	10291	- 4,1	( 10626)
	FEB	10355	-10,4	+ 0,3	10922	+ 5,4	10922	+ 6,1	( 10232)	
MAR	11569	- 6,1	+11,7	11652	+ 6,7	11602	+ 6,2	( 11086)		

## 10 VERKEHR

## 10.2 GELEISTETE TONNENKILOMETER (MILL.TKM)

JAHR	MONAT	ORIGINALWERT			SAISONBEREINIGTER WERT		SAISON- UND ARBEITSTÄGLICH BEREINIGTER WERT		GLATTE KOMPONENTE
		MILL.TKM	VERÄNDERUNG IN O/O GEGEN VORJAHR VORMONAT		MILL.TKM	VERÄNDERUNG IN O/O GEGEN VORMONAT	MILL.TKM	VERÄNDERUNG IN O/O GEGEN VORMONAT	MILL.TKM
EISENBAHNVERKEHR (TARIF-TKM)									
1982	JAN	4889	- 2,4	- 5,5	5160	- 8,0	5269	- 3,3	5223
	FEB	5032	+ 0,0	+ 2,9	5174	+ 0,3	5174	- 1,8	5192
	MAR	5664	- 1,1	+12,6	5238	+ 1,2	5170	- 0,1	( 5161)
	APR	5150	- 2,7	- 9,1	5093	- 2,8	5040	- 2,5	( 5122)
	MAI	4850	- 6,3	- 5,8	4939	- 3,0	4882	- 3,1	( 5076)
	JUN	5271	- 0,6	+ 8,7	5114	+ 3,5	5094	+ 4,3	( 5016)
	JUL	4701	-10,1	-10,8	4730	- 7,5	4840	- 5,0	( 4966)
	AUG	4312	-11,6	- 8,3	4762	+ 0,7	4702	- 2,9	( 4891)
	SEP	4761	-10,9	+10,4	4690	- 1,5	4648	- 1,1	( 4796)
	OKT	4791	-18,2	+ 0,6	4411	- 5,9	4532	- 2,5	( 4689)
	NOV	4869	-13,8	+ 1,6	4622	+ 4,8	4585	+ 1,2	( 4567)
	DEZ	4493	-13,1	- 7,7	4815	+ 4,2	4543	- 0,9	( 4629)
1983	JAN	4100	-16,1	- 8,7	4392	- 8,8	4370	- 3,8	( 4269)
FERNVERKEHR MIT LASTKRAFTFAHRZEUGEN (TARIF-TKM)									
1982	FEB	6301	- 0,4	+ 7,2	6547	+ 2,2	6547	+ 0,2	6661
	MAR*	7546	+ 8,5	+19,8	7275	+11,1	7123	+ 8,8	6692
	APR	6927	+ 0,8	- 8,2	6683	- 8,1	6731	- 5,5	6638
	MAI	6749	+ 1,8	- 2,6	6753	+ 1,0	6745	+ 0,2	6608
	JUN	7142	+ 3,4	+ 5,8	6841	+ 1,3	6668	- 1,1	6592
	JUL	6565	- 0,9	- 8,1	6617	- 3,3	6781	+ 1,7	6624
	AUG	6210	+ 0,3	- 5,4	6746	+ 1,9	6665	- 1,7	( 6632)
	SEP	7086	- 3,6	+14,1	6583	- 2,4	6547	- 1,8	( 6643)
	OKT	6986	- 6,3	- 1,4	6308	- 4,2	6437	- 1,7	( 6644)
	NOV	6906	- 0,4	- 1,1	6748	+ 7,0	6668	+ 3,6	( 6655)
	DEZ	6096	+ 3,6	-11,7	6901	+ 2,3	6705	+ 0,6	( 6676)
1983	JAN	6245	+ 6,2	+ 2,4	6740	- 2,3	6721	+ 0,2	( 6698)
	FEB	6209	- 1,5	- 0,6	6515	- 3,3	6515	- 3,1	( 6791)
BINNENSCHIFFFAHRT (EFFEKTIV-TKM)									
1982	JAN	2705	-19,7	-23,7	3687	-11,8	3794	- 7,4	4171
	FEB	3969	+13,6	+46,7	4479	+21,5	4479	+18,1	4129
	MAR	4593	+ 7,5	+15,7	4250	- 5,1	4180	- 6,7	( 4137)
	APR	4484	+ 7,3	- 2,4	4185	- 1,5	4260	+ 1,9	( 4147)
	MAI	4092	- 5,4	- 8,7	3997	- 4,5	3974	- 6,7	( 4157)
	JUN	4537	+ 2,5	+10,9	4052	+ 1,4	4166	+ 4,8	( 4191)
	JUL	4256	- 1,3	- 6,2	4107	+ 1,4	4147	- 0,5	( 4208)
	AUG	4253	- 1,1	- 0,1	4097	- 0,2	4028	- 2,9	( 4213)
	SEP	4210	- 4,2	- 1,0	4028	- 1,7	3999	- 0,7	( 4225)
	OKT	4395	- 7,2	+ 4,4	4041	+ 0,3	4108	+ 2,7	( 4231)
	NOV	4160	-10,7	- 5,3	4100	+ 1,5	4024	- 2,0	( 4234)
	DEZ	3748	+ 5,8	- 9,9	4371	+ 6,6	4147	+ 3,1	( 4235)
1983	JAN	3677	+35,9	- 1,9	4632	+ 6,0	4468	+ 7,7	( 4233)
LUFTVERKEHR (EFFEKTIV-TKM)									
1982	FEB	19,46	+ 2,7	+ 6,5	18,45	- 1,7	18,45	- 1,4	18,70
	MAR	23,03	+ 0,6	+18,3	19,73	+ 6,9	19,55	+ 6,0	18,67
	APR	19,71	- 4,4	-14,4	17,93	- 9,1	18,10	- 7,4	18,68
	MAI	19,39	+ 1,5	- 1,6	18,69	+ 4,2	18,89	+ 4,4	18,53
	JUN	16,06	- 1,1	-17,2	18,28	- 2,2	18,23	- 3,5	18,49
	JUL	16,31	- 1,7	+ 1,6	18,15	- 0,7	18,11	- 0,7	18,37
	AUG	15,27	- 1,2	- 6,4	18,22	+ 0,4	18,39	+ 1,5	( 18,22)
	SEP	16,95	- 1,5	+11,0	18,58	+ 2,0	18,34	- 0,3	( 18,12)
	OKT	18,40	- 4,4	+ 8,6	18,32	- 1,4	18,30	- 0,2	( 17,98)
	NOV	18,08	- 6,7	- 1,7	17,21	- 6,1	17,20	- 6,0	( 17,80)
	DEZ	19,85	+ 0,8	+ 9,8	18,44	+ 7,1	18,56	+ 7,9	( 17,78)
1983	JAN	16,84	- 7,9	-15,2	17,60	- 4,6	17,77	- 4,3	( 18,24)
	FEB	18,45	- 5,2	+ 9,6	17,36	- 1,4	17,36	- 2,3	( 17,13)
ROHRFERNLEITUNGEN (ROHES ERDOEL, EFFEKTIV-TKM)									
1982	JAN	987	- 8,5	+ 3,9	858	+ 0,9	844	- 2,2	839
	FEB	741	-21,6	-24,9	764	-11,0	764	- 9,5	797
	MAR	633	-33,8	-14,6	673	-11,9	660	-13,6	777
	APR	778	-16,5	+22,9	775	+15,2	800	+21,2	761
	MAI	812	-15,7	+ 4,4	796	+ 2,7	793	- 0,9	762
	JUN	743	- 4,4	- 8,5	819	+ 2,9	775	- 2,3	770
	JUL	615	-30,4	-17,2	696	-15,0	723	- 6,7	( 780)
	AUG	726	-30,9	+18,0	731	+ 5,0	758	+ 4,8	( 788)
	SEP	814	-10,0	+12,1	829	+13,4	812	+ 7,1	( 790)
	OKT	739	-16,0	- 9,2	766	- 7,6	772	- 4,9	( 733)
	NOV	773	-16,3	+ 4,6	755	- 1,4	792	+ 2,6	( 677)
	DEZ	773	-18,6	+ 0,0	658	-12,8	647	-18,3	( 565)
1983	JAN	614	-37,8	-20,6	514	-21,9	514	-20,6	( 505)

11 AKTIEN  
11.1 INDEX DER AKTIENKURSE (29.12.1972 = 100)

JAHR	MONAT	ORIGINALWERT			SAISONBEREINIGTER WERT		SAISON- UND ARBEITSTÄGLICH BEREINIGTER WERT		GLATTE KOMPONENTE
		29.12.1972 = 100	VERÄNDERUNG IN 0/0 GEGEN VORJAHR	IN 0/0 GEGEN VORMONAT	29.12.1972 = 100	VERÄNDERUNG IN 0/0 GEGEN VORMONAT	29.12.1972 = 100	VERÄNDERUNG IN 0/0 GEGEN VORMONAT	29.12.1972 = 100
1982	GESAMTINDEX								
	JUN	99,9	- 5,2	- 2,1	99,0	- 2,8	X	X	99,1
	JUL	98,3	- 7,7	- 1,6	96,8	- 2,2	X	X	99,1
	AUG	97,2	- 9,2	- 1,1	95,5	- 1,3	X	X	100,0
	SEP	100,0	- 2,3	+ 2,9	99,7	+ 4,4	X	X	100,9
	OKT	102,5	+ 2,6	+ 2,5	102,1	+ 2,4	X	X	101,5
	NOV	102,7	+ 3,0	+ 0,2	104,0	+ 1,9	X	X	103,5
	DEZ	107,1	+ 7,3	+ 4,3	108,0	+ 3,8	X	X	(105,7)
1983	JAN	108,0	+ 8,9	+ 0,8	110,1	+ 1,9	X	X	(108,5)
	FEB	111,4	+ 9,9	+ 3,1	113,0	+ 2,6	X	X	(111,8)
	MAR*	121,3	+ 17,7	+ 8,9	123,3	+ 9,1	X	X	(115,9)
	APR*	130,6	+ 25,5	+ 7,7	130,6	+ 5,9	X	X	(120,1)
	MAI	131,0	+ 28,4	+ 0,3	129,6	- 0,8	X	X	(124,5)
	JUN	130,1	+ 30,2	- 0,7	130,1	+ 0,4	X	X	(132,0)
	ENERGIEWIRTSCHAFT, MONTANINDUSTRIE								
1982	JUN	137,3	- 0,1	- 0,8	136,5	- 2,0	X	X	135,1
	JUL	133,3	- 4,2	- 2,9	131,6	- 3,6	X	X	135,5
	AUG	131,3	- 7,3	- 1,5	129,7	- 1,4	X	X	136,4
	SEP	136,0	+ 1,1	+ 3,6	135,9	+ 4,8	X	X	136,2
	OKT	138,9	+ 4,8	+ 2,1	138,4	+ 1,8	X	X	137,4
	NOV	138,5	+ 3,8	- 0,3	139,8	+ 1,0	X	X	140,0
	DEZ	142,6	+ 6,7	+ 3,0	143,8	+ 2,9	X	X	(142,1)
	1983	JAN	144,3	+ 6,9	+ 1,2	145,7	+ 1,3	X	X
FEB		145,1	+ 5,6	+ 0,6	146,8	+ 0,8	X	X	(147,6)
MAR*		155,7	+ 12,5	+ 7,3	158,5	+ 8,0	X	X	(151,1)
APR*		164,7	+ 17,3	+ 5,8	163,1	+ 2,9	X	X	(154,5)
MAI		163,6	+ 18,2	- 0,7	163,5	+ 0,2	X	X	(157,1)
JUN		159,2	+ 16,0	- 2,7	159,5	- 2,4	X	X	(158,7)
INDUSTRIE (OHNE MONTAN- U. BAUINDUSTRIE)									
1982	JUN	86,9	- 9,5	- 2,9	85,8	- 3,6	X	X	86,7
	JUL	86,3	- 11,0	- 0,7	84,8	- 1,2	X	X	86,5
	AUG	85,4	- 12,2	- 1,0	83,8	- 1,2	X	X	87,3
	SEP	87,9	- 5,7	+ 2,9	87,4	+ 4,3	X	X	88,2
	OKT	89,9	- 0,6	+ 2,3	89,6	+ 2,5	X	X	89,0
	NOV	90,4	+ 0,8	+ 0,6	91,7	+ 2,3	X	X	91,1
	DEZ	94,6	+ 5,6	+ 4,6	95,6	+ 4,3	X	X	( 93,6)
	1983	JAN	95,9	+ 8,9	+ 1,4	98,3	+ 2,8	X	X
FEB		100,4	+ 11,4	+ 4,7	102,2	+ 4,0	X	X	(100,5)
MAR*		109,5	+ 19,8	+ 9,1	111,6	+ 9,2	X	X	(105,1)
APR*		119,5	+ 30,3	+ 9,1	119,2	+ 6,8	X	X	(110,1)
MAI		120,7	+ 34,9	+ 1,0	119,1	- 0,1	X	X	(115,1)
JUN		121,4	+ 39,7	+ 0,6	121,2	+ 1,8	X	X	(123,5)
BAUINDUSTRIE									
1982	JUN	137,1	- 3,2	+ 0,6	136,5	- 0,9	X	X	(137,4)
	JUL	136,6	- 3,3	- 0,4	134,7	- 1,3	X	X	(139,7)
	AUG	132,2	- 11,5	- 3,2	128,9	- 4,3	X	X	(142,7)
	SEP	138,6	- 2,3	+ 4,8	137,8	+ 6,9	X	X	(146,3)
	OKT*	160,0	+ 18,4	+ 15,4	162,2	+ 17,7	X	X	(150,6)
	NOV*	166,5	+ 25,0	+ 4,1	169,2	+ 4,3	X	X	(155,4)
	DEZ	176,3	+ 33,6	+ 5,9	174,5	+ 3,1	X	X	(160,6)
	1983	JAN	173,1	+ 31,4	- 1,8	174,8	+ 0,2	X	X
FEB		176,0	+ 24,7	+ 1,7	174,6	- 0,1	X	X	(173,0)
MAR*		188,6	+ 31,9	+ 7,2	190,3	+ 9,0	X	X	(179,1)
APR		189,9	+ 39,8	+ 0,7	190,9	+ 0,3	X	X	(184,0)
MAI		185,8	+ 36,3	- 2,2	186,1	- 2,5	X	X	(180,0)
JUN		176,1	+ 28,4	- 5,2	175,3	- 5,8	X	X	(172,7)

12 PREISE  
12.1 PREISINDIZES (1976 = 100)

JAHR	MONAT	ORIGINALWERT			SAISONBEREINIGTER WERT		SAISON- UND ARBEITSTÄGLICH BEREINIGTER WERT		GLATTE KOMPONENTE
		1980=100	VERÄNDERUNG IN O/O GEGEN VORJAHR	VERÄNDERUNG VORMONAT	1980=100	VERÄNDERUNG IN O/O GEGEN VORMONAT	1980=100	VERÄNDERUNG IN O/O GEGEN VORMONAT	1980=100
ERZEUGERPREISE GEWERBLICHE PRODUKTE									
1982	MAI	113,7	+ 6,4	+ 0,3	113,4	+ 0,4	X	X	(113,8)
	JUN	114,2	+ 6,3	+ 0,4	114,1	+ 0,6	X	X	(114,1)
	JUL	114,7	+ 5,6	+ 0,4	114,4	+ 0,3	X	X	(114,4)
	AUG	114,8	+ 5,0	+ 0,1	114,8	+ 0,3	X	X	(114,7)
	SEP	114,9	+ 4,8	+ 0,1	115,2	+ 0,3	X	X	(114,9)
	OKT	115,3	+ 4,3	+ 0,3	115,4	+ 0,2	X	X	(115,0)
	NOV	115,3	+ 4,0	+ 0,0	115,6	+ 0,2	X	X	(115,2)
DEZ	115,1	+ 3,6	- 0,2	115,6	+ 0,0	X	X	(115,3)	
1983	JAN	115,1	+ 2,2	+ 0,0	115,0	- 0,5	X	X	(115,3)
	FEB	115,0	+ 2,0	- 0,1	115,0	+ 0,0	X	X	(115,2)
	MAR	114,7	+ 1,7	- 0,3	114,7	- 0,3	X	X	(115,1)
	APR	115,1	+ 1,5	+ 0,3	114,7	+ 0,0	X	X	(115,1)
	MAI	115,2	+ 1,3	+ 0,1	114,9	+ 0,2	X	X	(115,5)
ERZEUGERPREISE LANDWIRTSCH. PRODUKTE									
1982	MAI	109,0	+ 6,4	+ 0,2	109,9	+ 0,8	X	X	(109,8)
	JUN	108,6	+ 6,6	- 0,4	110,3	+ 0,4	X	X	(109,7)
	JUL	108,0	+ 5,1	- 0,6	109,8	- 0,5	X	X	(109,5)
	AUG	108,7	+ 5,2	+ 0,6	110,7	+ 0,8	X	X	(109,2)
	SEP	109,0	+ 1,9	+ 0,3	109,3	- 1,3	X	X	(108,8)
	OKT	108,1	- 0,3	- 0,8	108,1	- 1,1	X	X	(108,4)
	NOV	109,0	- 1,2	+ 0,8	107,5	- 0,6	X	X	(107,9)
DEZ	109,9	- 1,3	+ 0,8	107,3	- 0,2	X	X	(107,3)	
1983	JAN	107,5	- 3,2	- 2,2	106,1	- 1,1	X	X	(106,8)
	FEB	106,9	- 2,4	- 0,6	106,1	+ 0,0	X	X	(106,3)
	MAR	106,6	- 2,6	- 0,3	105,7	- 0,4	X	X	(105,7)
	APR	105,0	- 3,5	- 1,5	105,3	- 0,4	X	X	(105,7)
	MAI	104,6	- 4,0	- 0,4	105,4	+ 0,1	X	X	(105,9)
ERZEUGERPREISE PFLANZLICHER PRODUKTE									
1982	MAI	118,5	+11,0	+ 2,1	114,8	+ 1,3	X	X	111,8
	JUN	114,3	+ 8,9	- 3,5	112,7	- 1,8	X	X	110,8
	JUL	110,2	+ 5,0	- 3,6	109,9	- 2,5	X	X	109,5
	AUG	105,1	+ 5,0	- 4,6	109,3	- 0,5	X	X	108,1
	SEP	100,5	- 2,0	- 4,4	105,6	- 3,4	X	X	106,6
	OKT	97,4	- 8,0	- 3,1	100,9	- 4,5	X	X	105,2
	NOV	98,9	- 7,7	+ 1,5	100,6	- 0,3	X	X	(103,4)
DEZ	101,5	- 6,9	+ 2,6	100,9	+ 0,3	X	X	(101,6)	
1983	JAN	102,2	- 8,1	+ 0,7	100,6	- 0,3	X	X	(100,0)
	FEB	102,7	- 8,5	+ 0,5	100,5	- 0,1	X	X	( 98,8)
	MAR	102,9	- 8,8	+ 0,2	100,6	+ 0,1	X	X	( 98,4)
	APR	103,4	-10,9	+ 0,5	100,5	- 0,1	X	X	( 98,7)
	MAI	103,7	-12,5	+ 0,3	100,1	- 0,4	X	X	( 97,7)
ERZEUGERPREISE TIERISCHER PRODUKTE									
1982	MAI	105,4	+ 4,7	- 0,6	108,1	+ 0,6	X	X	109,4
	JUN	106,4	+ 5,7	+ 0,9	109,6	+ 1,4	X	X	109,7
	JUL	107,2	+ 5,2	+ 0,8	110,2	+ 0,5	X	X	109,8
	AUG	110,1	+ 5,4	+ 2,7	111,6	+ 1,3	X	X	109,8
	SEP	112,2	+ 3,1	+ 1,9	110,9	- 0,6	X	X	109,7
	OKT	112,2	+ 2,6	+ 0,0	110,7	- 0,2	X	X	109,6
	NOV	112,9	+ 1,2	+ 0,6	109,9	- 0,7	X	X	(109,5)
DEZ	113,1	+ 0,7	+ 0,2	109,7	- 0,2	X	X	(109,4)	
1983	JAN	109,6	- 1,3	- 3,1	108,0	- 1,5	X	X	(109,3)
	FEB	108,5	+ 0,1	- 1,0	107,9	- 0,1	X	X	(108,9)
	MAR	108,1	+ 0,0	- 0,4	107,6	- 0,3	X	X	(108,5)
	APR	105,6	- 0,4	- 2,3	107,1	- 0,5	X	X	(108,4)
	MAI	104,9	- 0,5	- 0,7	107,4	+ 0,3	X	X	(109,4)
PREISE FUER EINFUHRWAREN									
1982	MAI	143,1	+ 0,5	- 1,0	142,8	- 0,6	X	X	(144,1)
	JUN	143,9	- 0,4	+ 0,6	143,4	+ 0,4	X	X	(144,1)
	JUL	144,6	- 1,5	+ 0,5	143,9	+ 0,3	X	X	(144,2)
	AUG	144,8	- 2,9	+ 0,1	144,3	+ 0,3	X	X	(144,5)
	SEP	146,0	- 0,6	+ 0,8	146,5	+ 1,5	X	X	(144,8)
	OKT	146,9	+ 1,7	+ 0,6	147,9	+ 1,0	X	X	(145,0)
	NOV	147,1	+ 2,7	+ 0,1	148,2	+ 0,2	X	X	(145,2)
DEZ	144,4	+ 0,8	- 1,8	146,2	- 1,3	X	X	(145,3)	
1983	JAN	143,1	- 0,9	- 0,9	143,2	- 2,1	X	X	(145,1)
	FEB	142,4	- 2,1	- 0,5	141,5	- 1,2	X	X	(144,3)
	MAR	140,2	- 3,1	- 1,5	139,7	- 1,3	X	X	(142,9)
	APR	140,3	- 3,0	+ 0,1	139,5	- 0,1	X	X	(141,7)
	MAI	140,7	- 1,7	+ 0,3	140,2	+ 0,5	X	X	(141,9)
PREISE FUER AUSFUHRWAREN									
1982	MAI	126,5	+ 4,6	+ 0,0	126,1	+ 0,2	X	X	(126,2)
	JUN	126,4	+ 4,0	- 0,1	126,2	+ 0,1	X	X	(126,5)
	JUL	126,8	+ 3,7	+ 0,3	126,6	+ 0,3	X	X	(126,7)
	AUG	126,9	+ 3,3	+ 0,1	126,8	+ 0,2	X	X	(126,9)
	SEP	127,2	+ 3,5	+ 0,2	127,3	+ 0,4	X	X	(127,1)
	OKT	127,0	+ 3,5	- 0,2	127,5	+ 0,2	X	X	(127,3)
	NOV	127,0	+ 3,4	+ 0,0	127,7	+ 0,2	X	X	(127,4)
DEZ	126,8	+ 3,0	- 0,2	127,9	+ 0,2	X	X	(127,4)	
1983	JAN	127,4	+ 2,1	+ 0,5	127,4	- 0,4	X	X	(127,5)
	FEB	127,6	+ 1,7	+ 0,2	127,2	- 0,2	X	X	(127,4)
	MAR	127,4	+ 1,1	- 0,2	127,0	- 0,2	X	X	(127,2)
	APR	127,7	+ 0,9	+ 0,2	127,0	+ 0,0	X	X	(126,7)
	MAI	128,0	+ 1,2	+ 0,2	127,6	+ 0,5	X	X	(127,2)

**12 PREISE**  
**12.1 PREISINDIZES (1976 = 100)**

JAHR	MONAT	ORIGINALWERT			SAISONBEREINIGTER WERT		SAISON- UND ARBEITSTÄGLICH BEREINIGTER WERT		GLATTE KOMPONENTE
		1980=100	VERÄNDERUNG IN O/O GEGEN VORJAHR      VORMONAT		1980=100	VERÄNDERUNG IN O/O GEGEN VORMONAT	1980=100	VERÄNDERUNG IN O/O GEGEN VORMONAT	1980=100
VERBRAUCHERPREISE (EINZEL-VERKAUFSPR.)									
1982	MAI	128,4	+ 5,0	+ 0,9	127,8	+ 0,7	X	X	(128,0)
	JUN	130,1	+ 6,1	+ 1,3	129,3	+ 1,2	X	X	(128,5)
	JUL	130,0	+ 5,9	- 0,1	129,4	+ 0,1	X	X	(129,0)
	AUG	129,2	+ 5,5	- 0,6	129,4	+ 0,0	X	X	(129,5)
	SEP	129,4	+ 5,1	+ 0,2	129,9	+ 0,4	X	X	(129,9)
	OKT	129,8	+ 5,1	+ 0,3	130,5	+ 0,5	X	X	(130,3)
	NOV	130,3	+ 4,8	+ 0,4	130,8	+ 0,2	X	X	(130,6)
	DEZ	130,4	+ 4,6	+ 0,1	131,0	+ 0,2	X	X	(130,8)
1983	JAN	130,6	+ 3,9	+ 0,2	130,7	- 0,2	X	X	(131,0)
	FEB	130,7	+ 3,6	+ 0,1	130,7	+ 0,0	X	X	(131,0)
	MAR	130,6	+ 3,3	- 0,1	130,5	- 0,2	X	X	(130,9)
	APR	130,9	+ 2,8	+ 0,2	130,5	+ 0,0	X	X	(130,9)
	MAI	131,5	+ 2,4	+ 0,5	130,8	+ 0,2	X	X	(131,2)
LEBENSHALTUNG ALLER PRIVATEN HAUSHALTE									
1982	MAI	129,8	+ 5,3	+ 0,6	129,5	+ 0,6	X	X	(129,8)
	JUN	131,1	+ 5,8	+ 1,0	130,6	+ 0,8	X	X	(130,3)
	JUL	131,4	+ 5,6	+ 0,2	131,0	+ 0,3	X	X	(130,8)
	AUG	131,2	+ 5,1	- 0,2	131,2	+ 0,2	X	X	(131,3)
	SEP	131,6	+ 4,9	+ 0,3	131,8	+ 0,5	X	X	(131,7)
	OKT	132,0	+ 4,9	+ 0,3	132,4	+ 0,5	X	X	(132,1)
	NOV	132,3	+ 4,7	+ 0,2	132,7	+ 0,2	X	X	(132,5)
	DEZ	132,6	+ 4,6	+ 0,2	133,0	+ 0,2	X	X	(132,8)
1983	JAN	132,9	+ 3,9	+ 0,2	133,0	+ 0,0	X	X	(133,1)
	FEB	133,0	+ 3,7	+ 0,1	132,9	- 0,1	X	X	(133,2)
	MAR	132,9	+ 3,5	- 0,1	132,9	+ 0,0	X	X	(133,2)
	APR	133,2	+ 3,3	+ 0,2	133,0	+ 0,1	X	X	(133,4)
	MAI	133,7	+ 3,0	+ 0,4	133,4	+ 0,3	X	X	(133,8)
NAHRUNGSMITTEL									
1982	MAI	123,8	+ 5,7	+ 1,1	121,9	+ 0,7	X	X	121,6
	JUN	124,5	+ 6,8	+ 0,6	122,7	+ 0,7	X	X	121,9
	JUL	123,2	+ 6,2	- 1,0	122,5	- 0,2	X	X	122,0
	AUG	120,9	+ 5,5	- 1,9	121,7	- 0,7	X	X	122,1
	SEP	120,2	+ 4,4	- 0,6	121,8	+ 0,1	X	X	122,1
	OKT	119,6	+ 3,0	- 0,5	121,6	- 0,2	X	X	122,1
	NOV	120,1	+ 2,5	+ 0,4	121,6	+ 0,0	X	X	(122,0)
	DEZ	120,5	+ 2,3	+ 0,3	121,7	+ 0,1	X	X	(121,9)
1983	JAN	121,6	+ 2,0	+ 0,9	121,5	- 0,2	X	X	(121,8)
	FEB	122,5	+ 1,8	+ 0,7	122,0	+ 0,4	X	X	(122,0)
	MAR	122,8	+ 1,4	+ 0,2	122,2	+ 0,2	X	X	(122,6)
	APR	123,8	+ 1,1	+ 0,8	122,4	+ 0,2	X	X	(123,0)
	MAI	124,1	+ 0,2	+ 0,2	122,2	- 0,2	X	X	(122,3)





# Grafiken

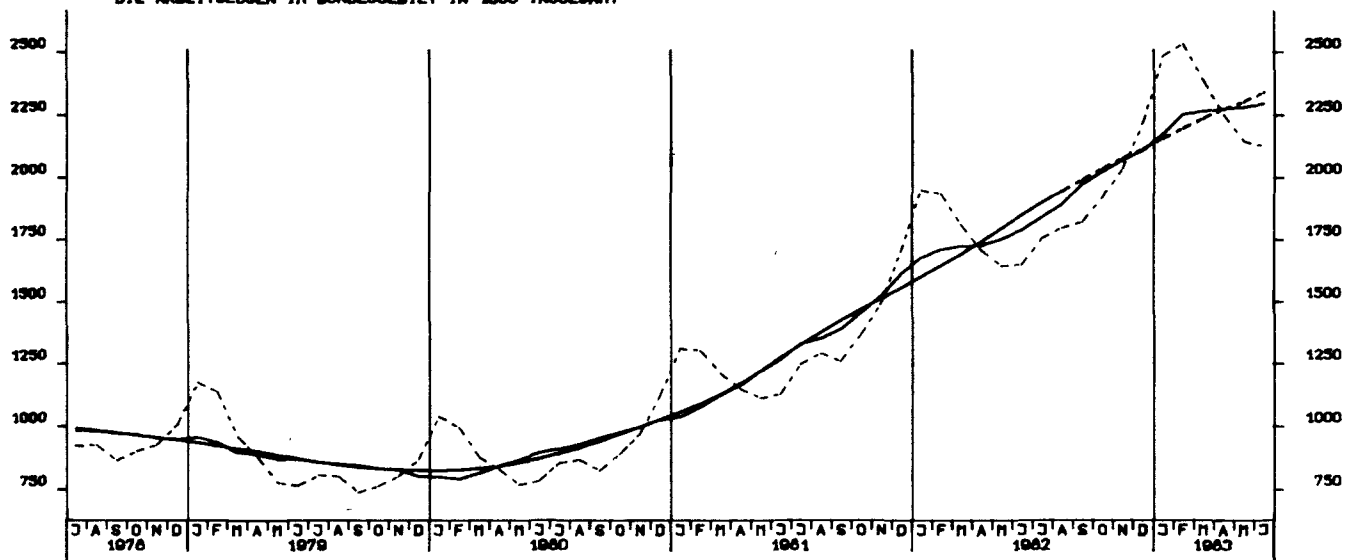
## Legende für Grafiken

----- = Originalwert

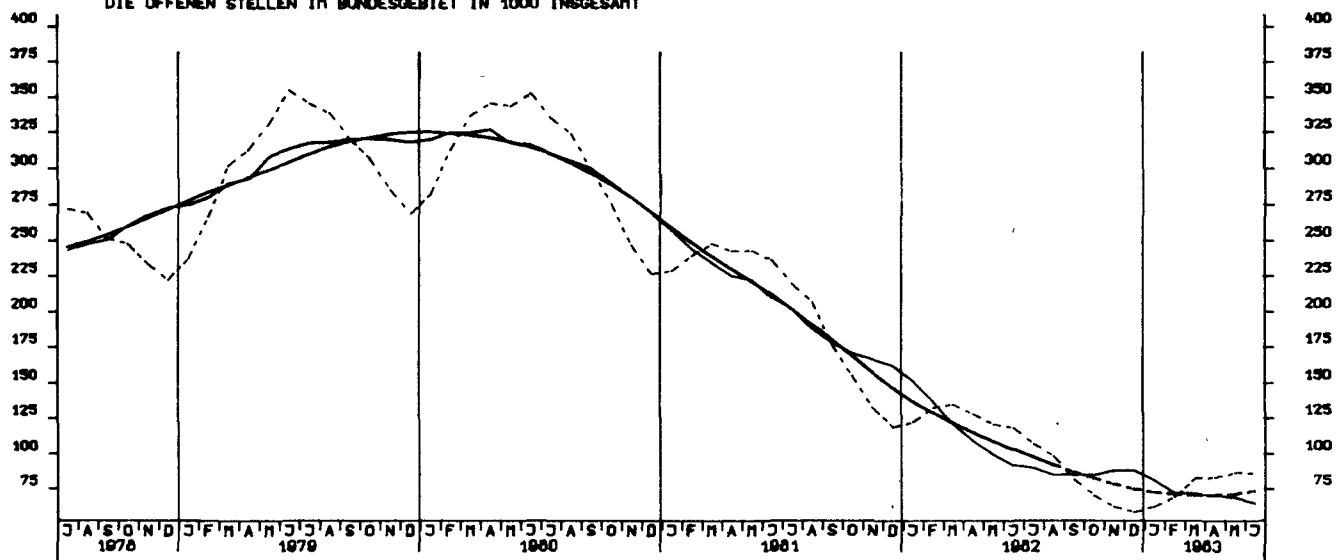
———— = Saisonbereinigter Wert bzw. saison- und arbeitstäglich bereinigter Wert

———— = Glatte Komponente

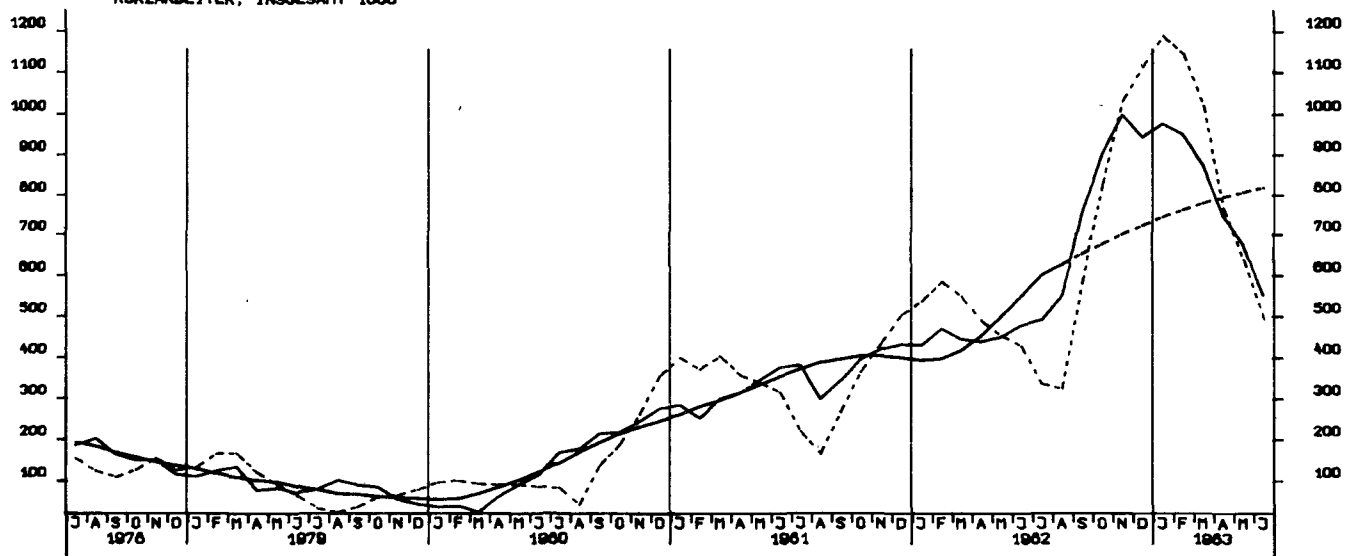
DIE ARBEITSLOSEN IM BUNDESGBEIT IN 1000 INSGESANT



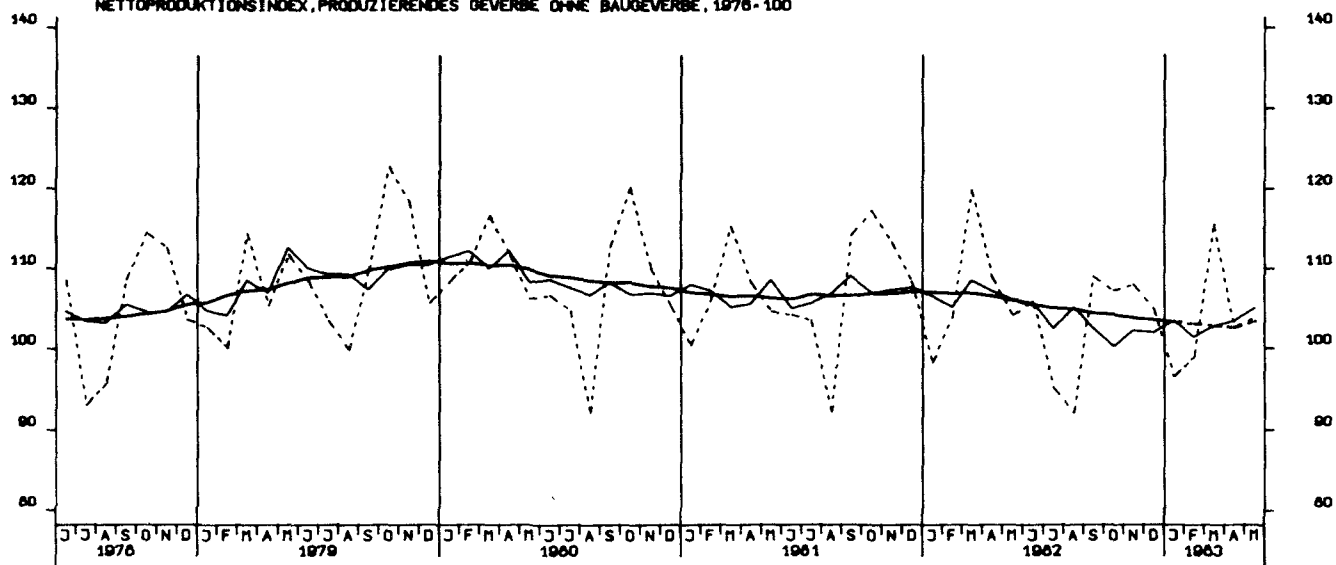
DIE OFFENEN STELLEN IM BUNDESGBEIT IN 1000 INSGESANT



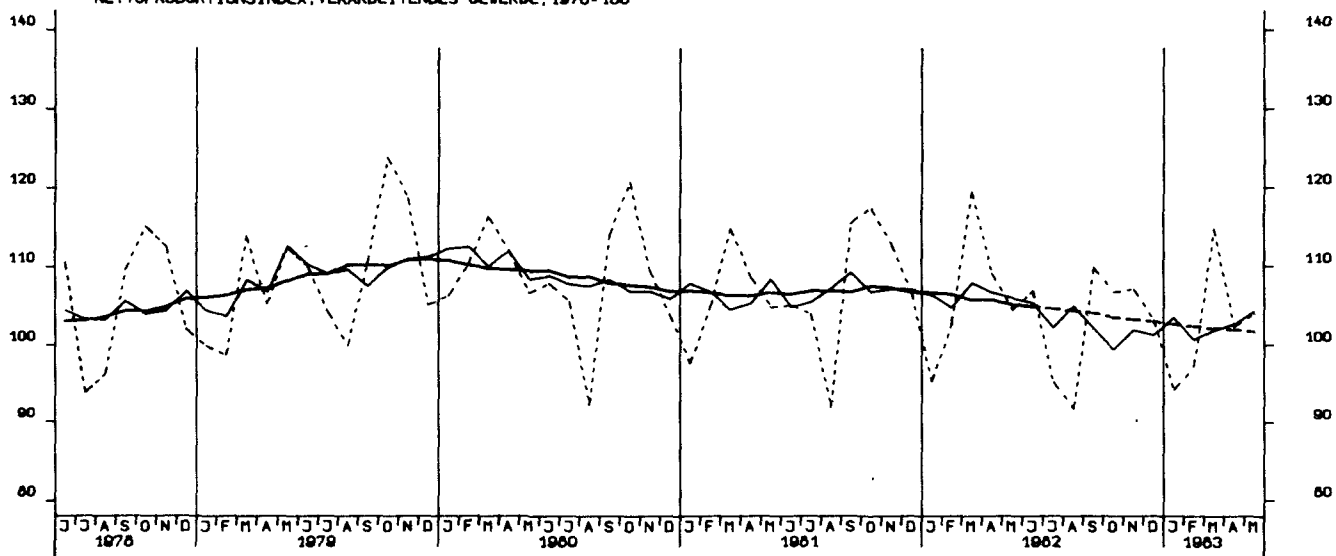
KURZARBEITER, INSGESANT 1000



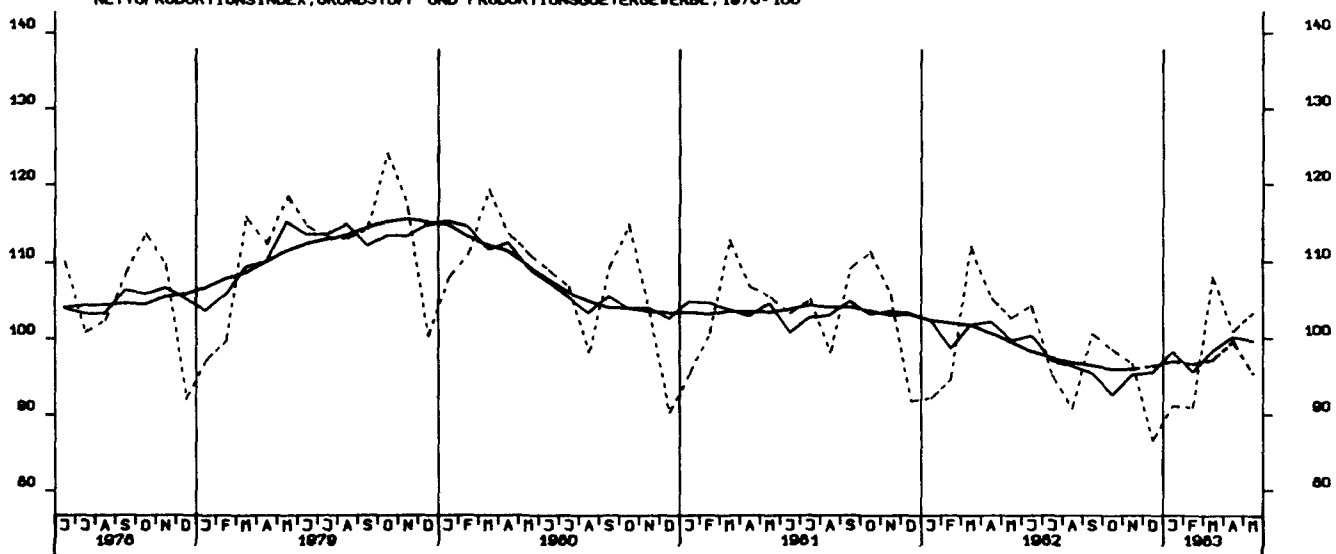
NETTOPRODUKTIONSINDEX,PRODUZIERENDES GEVERBE OHNE BAUGEVERBE, 1976-100



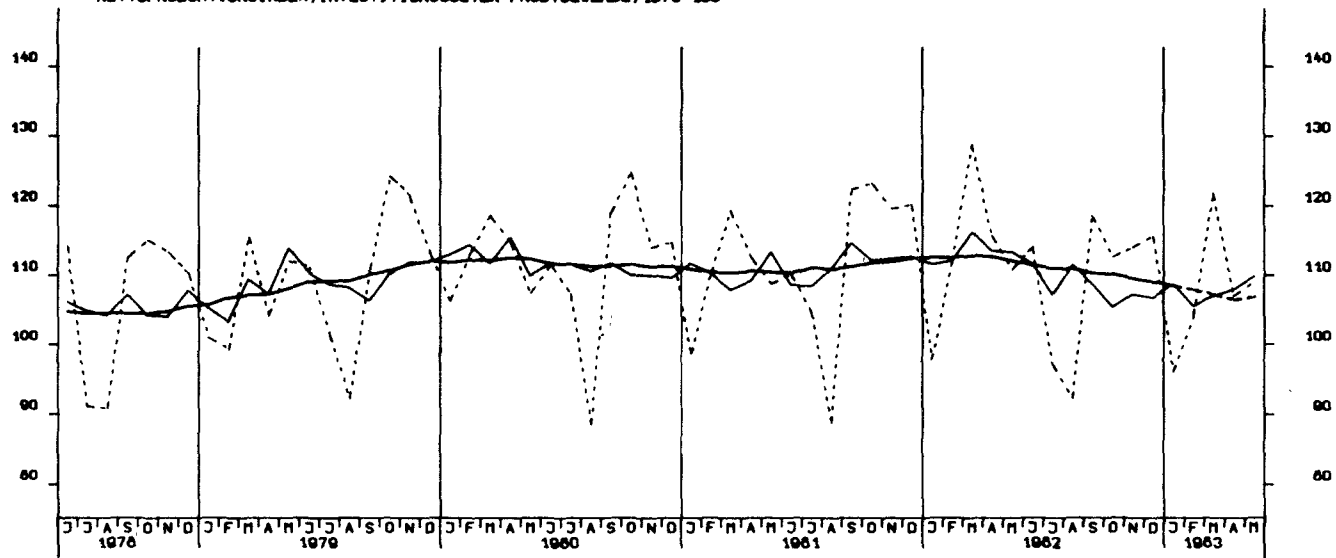
NETTOPRODUKTIONSINDEX, VERARBEITENDES GEVERBE, 1976-100



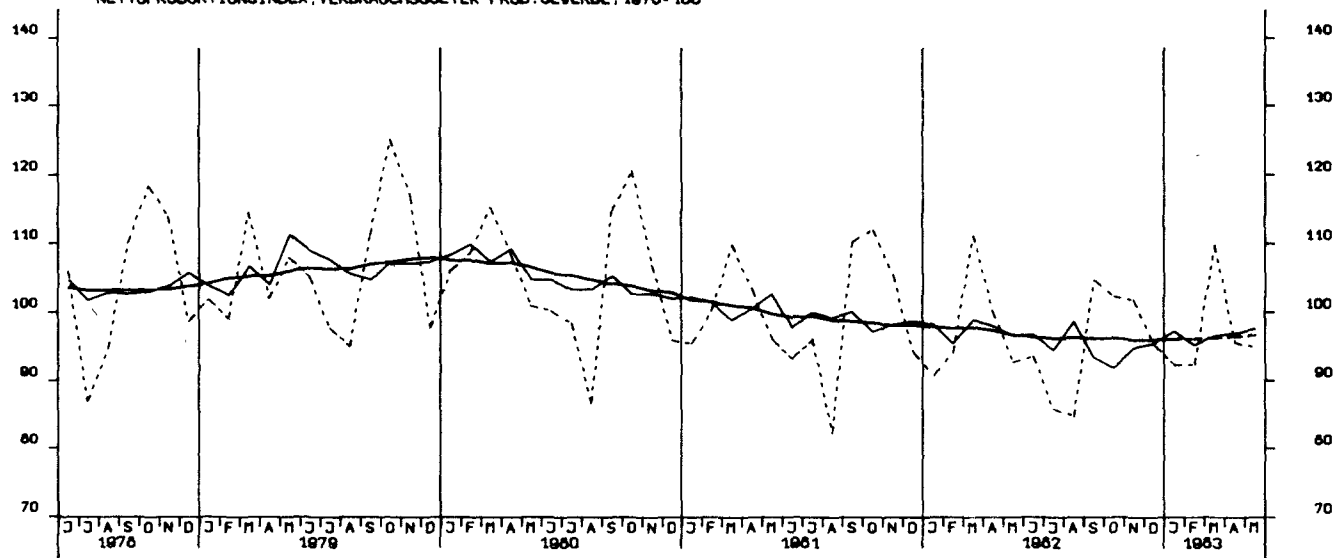
NETTOPRODUKTIONSINDEX, GRUNDSTOFF-UND PRODUKTIONSGUETERGEVERBE, 1976-100



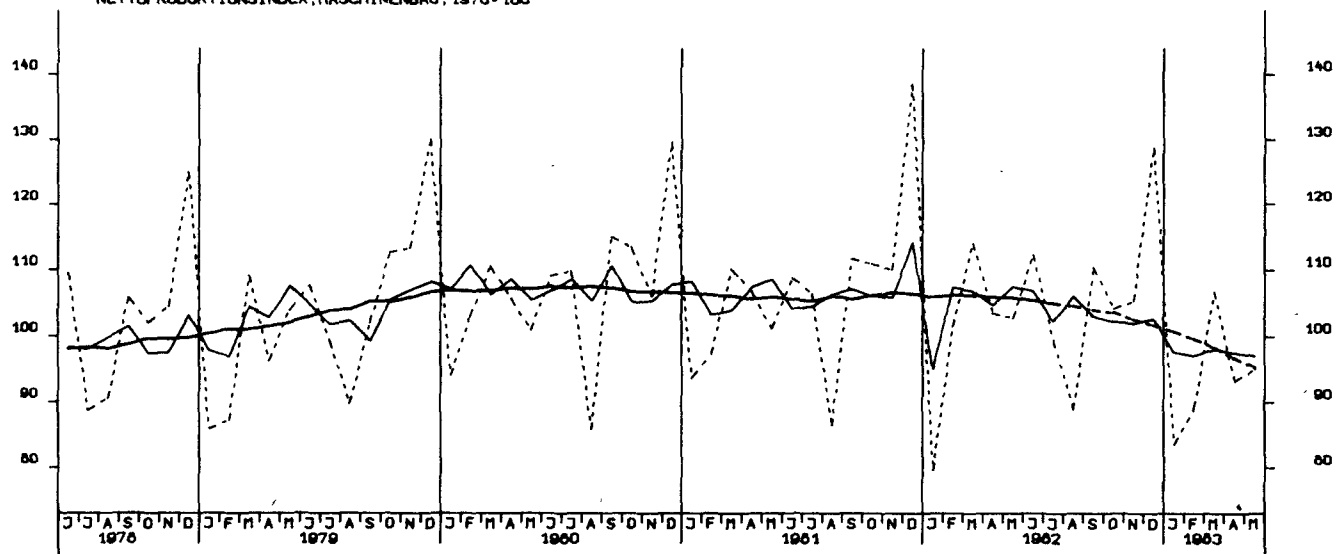
NETTOPRODUKTIONSINDEX, INVESTITIONSGUETER PROD. GEVERBE, 1976-100



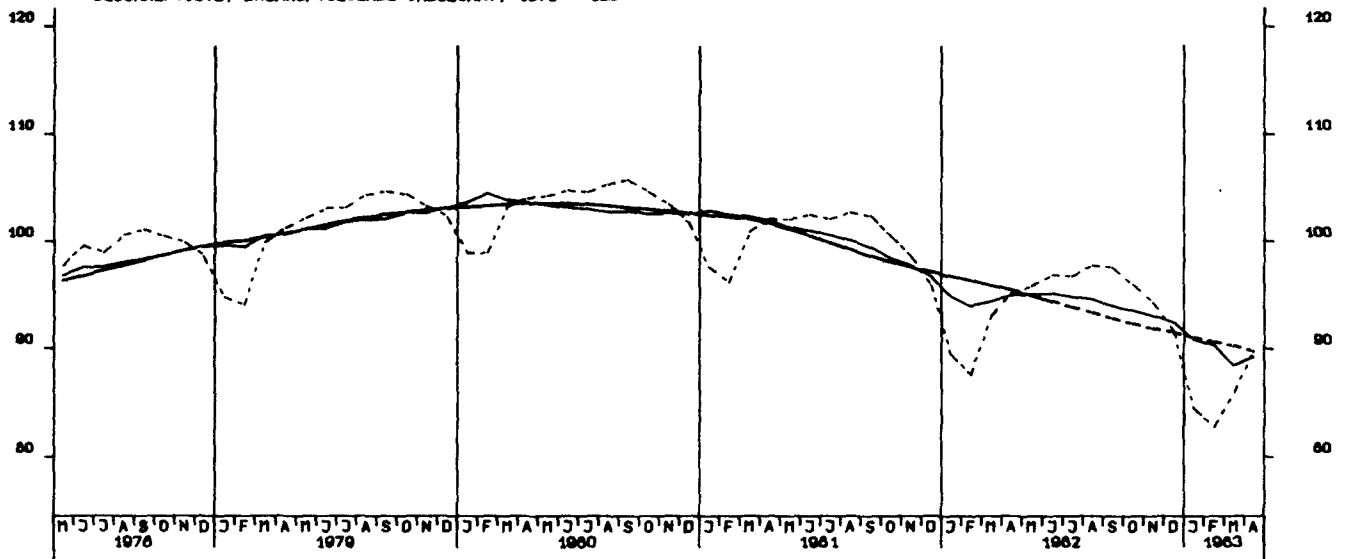
NETTOPRODUKTIONSINDEX, VERBRAUCHSGUETER PROD. GEVERBE, 1976-100



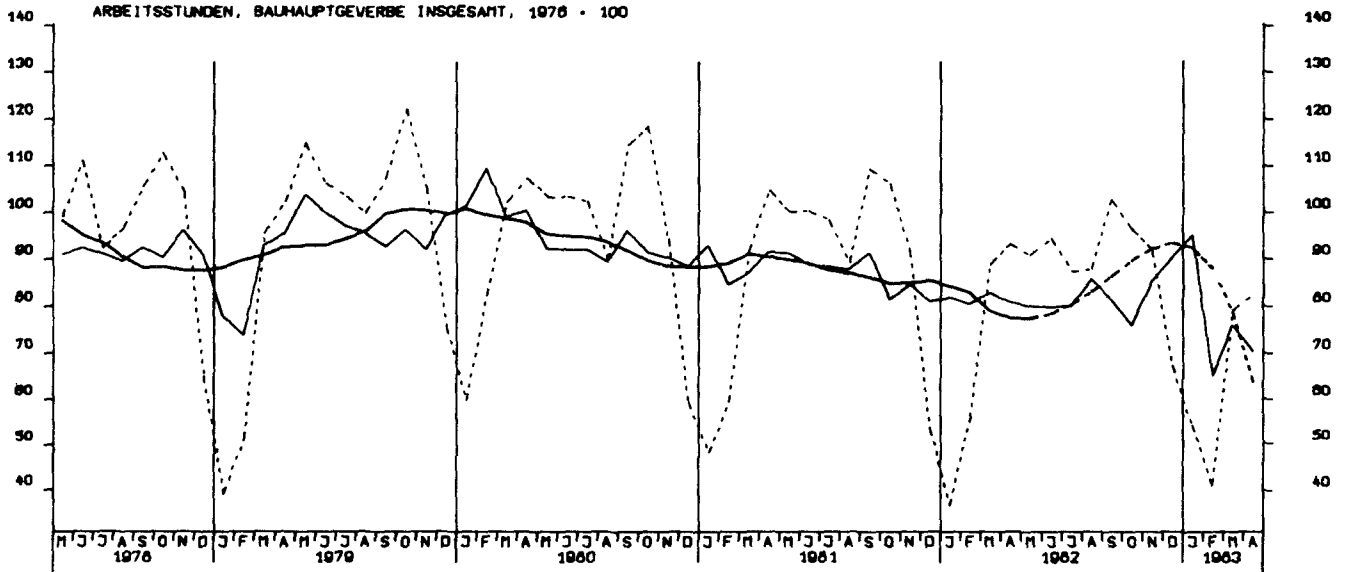
NETTOPRODUKTIONSINDEX, MASCHINENBAU, 1976-100



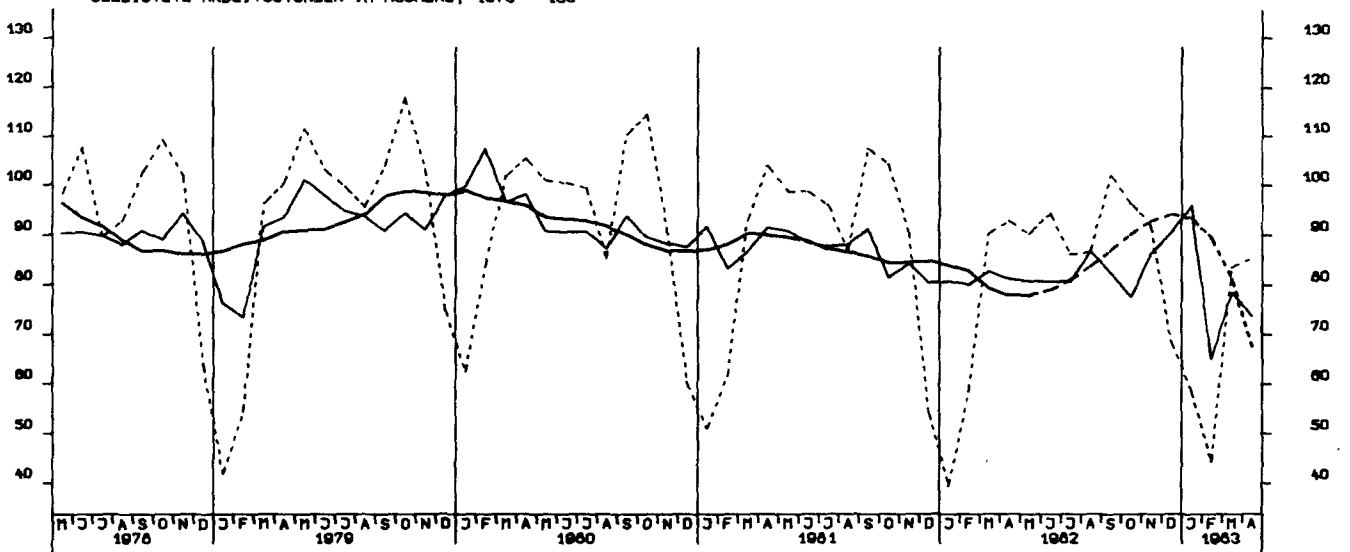
BESCHAEFTIGTE, BAUHAUPTGEBERBE INSGESAMT, 1976 = 100

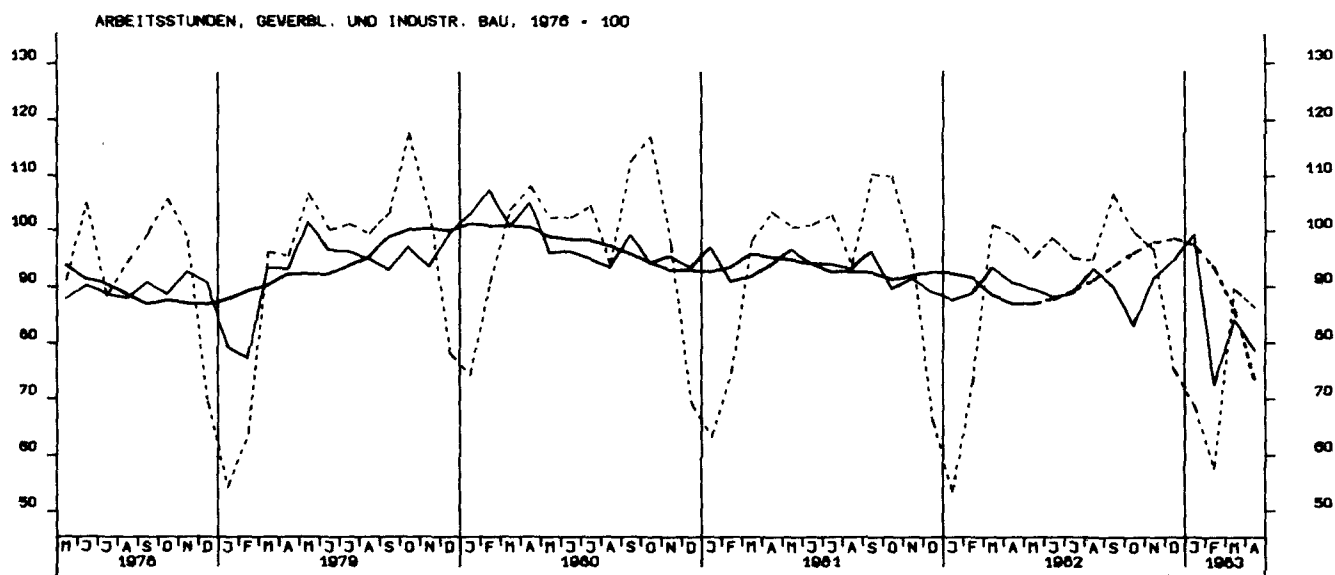
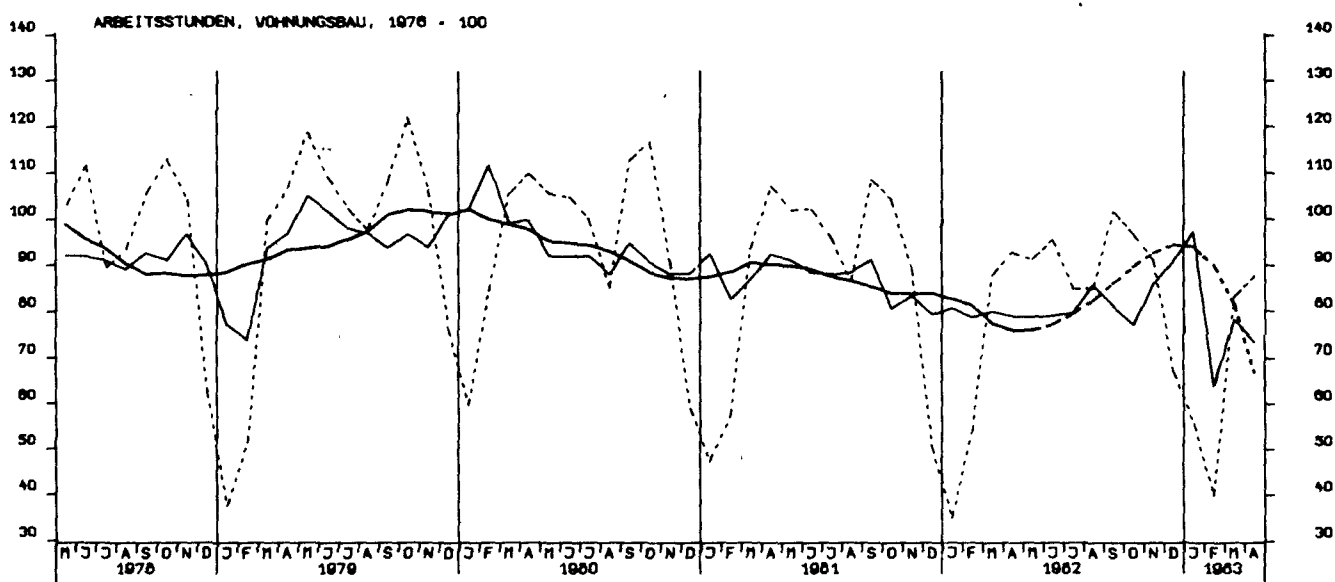
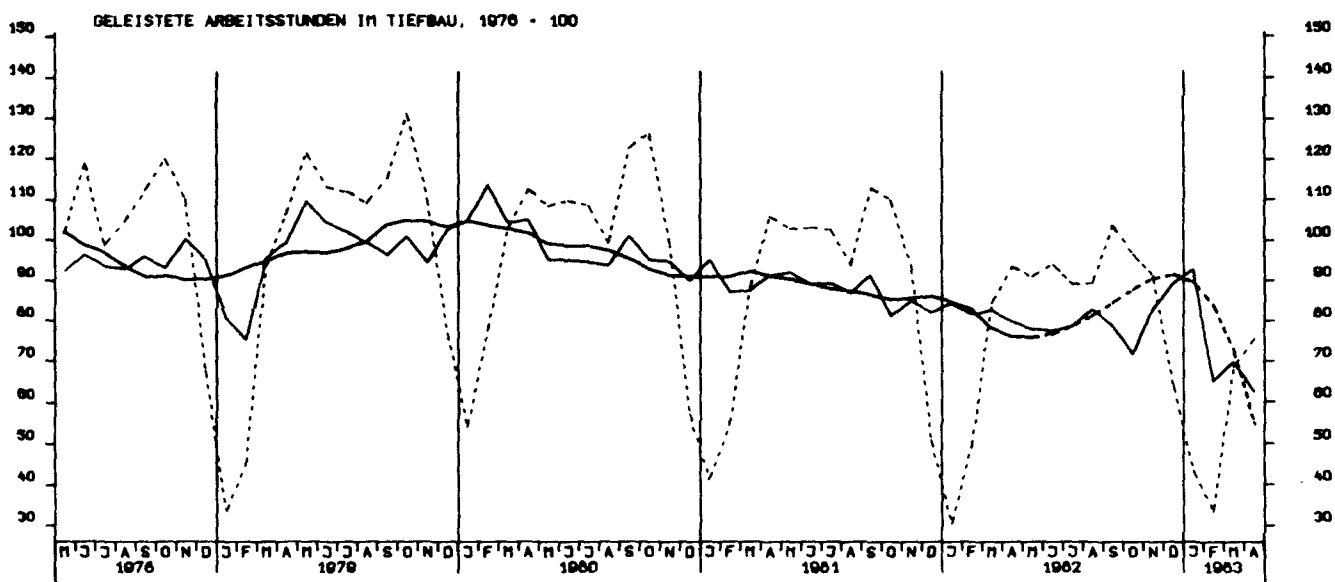


ARBEITSSTUNDEN, BAUHAUPTGEBERBE INSGESAMT, 1976 = 100

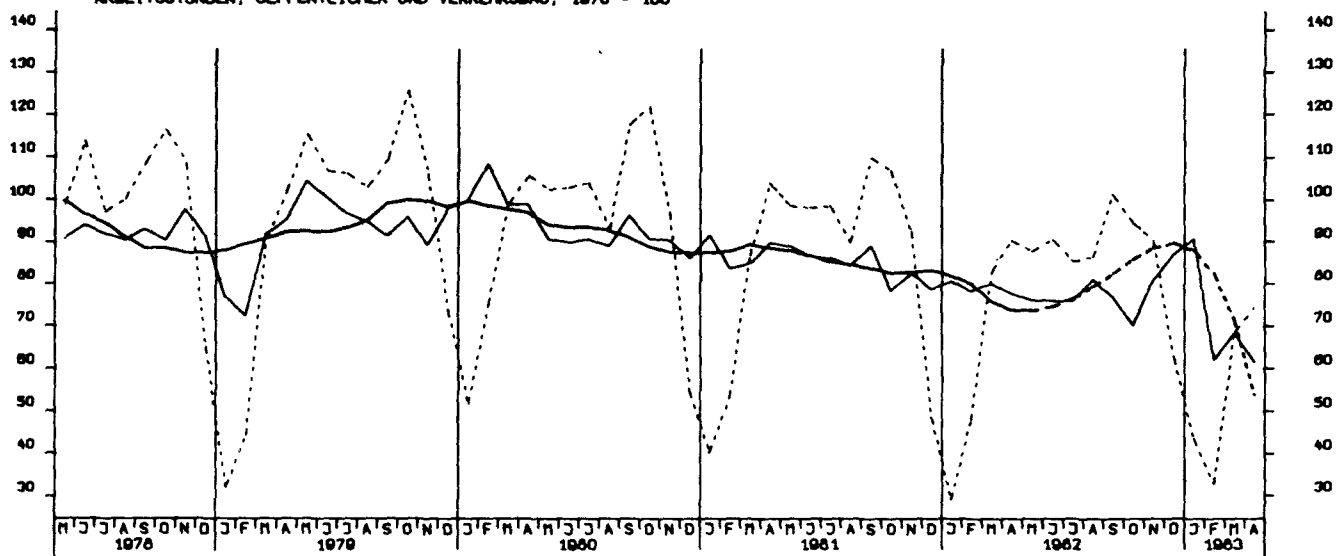


GELEISTETE ARBEITSSTUNDEN IM HOCHBAU, 1976 = 100

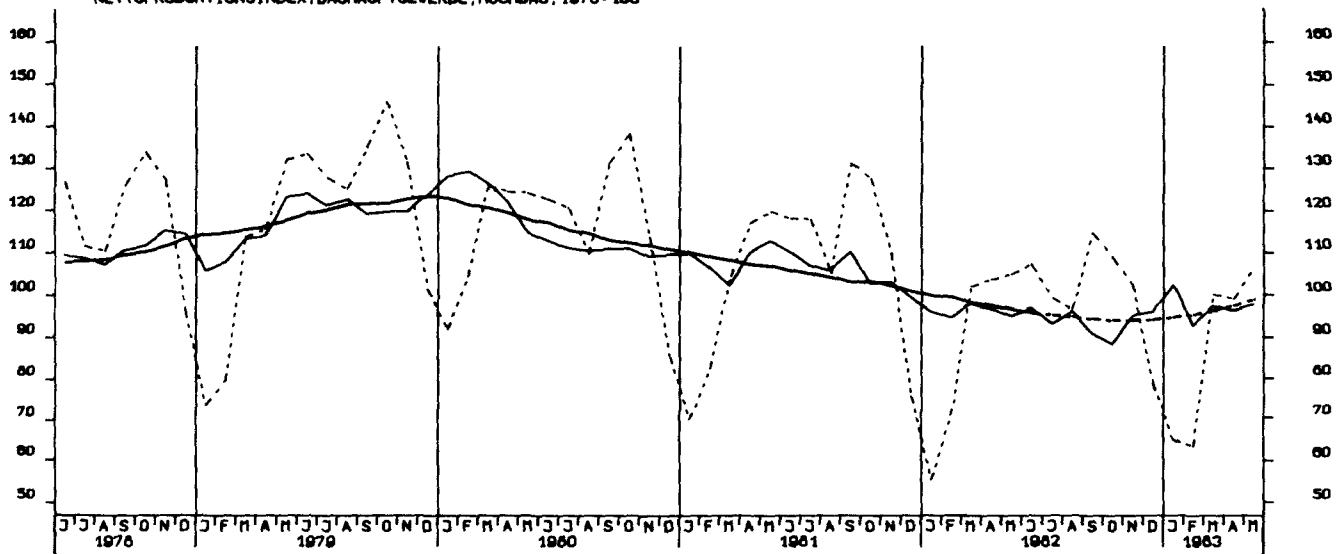




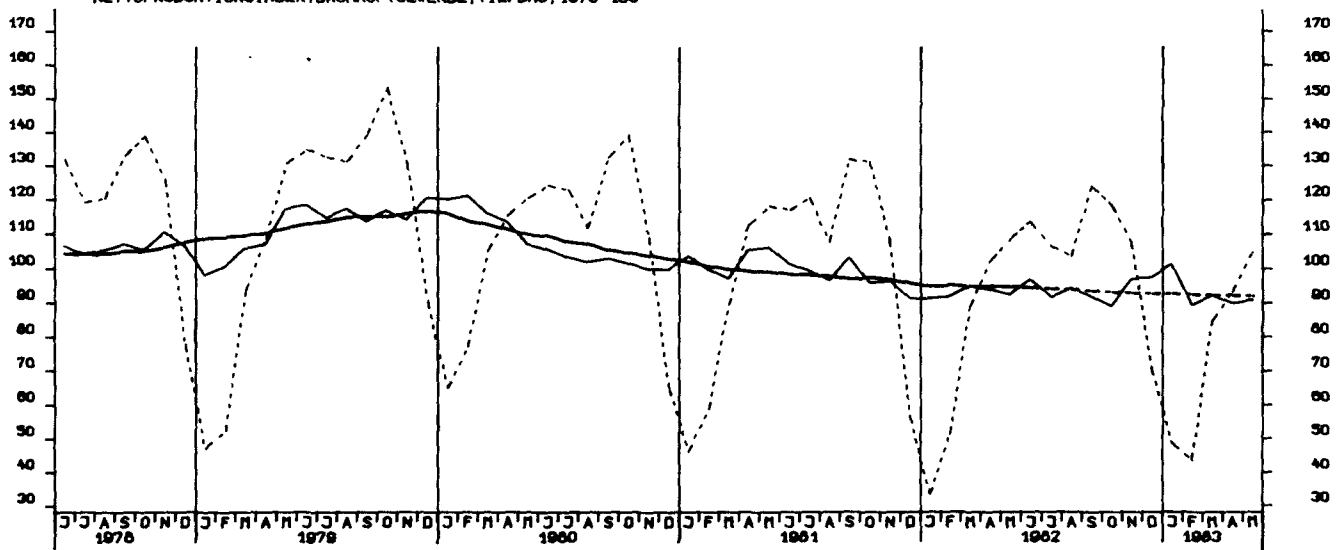
ARBEITSSTUNDEN, OEFFENTLICHER UND VERKEHRSBAU, 1976 - 100



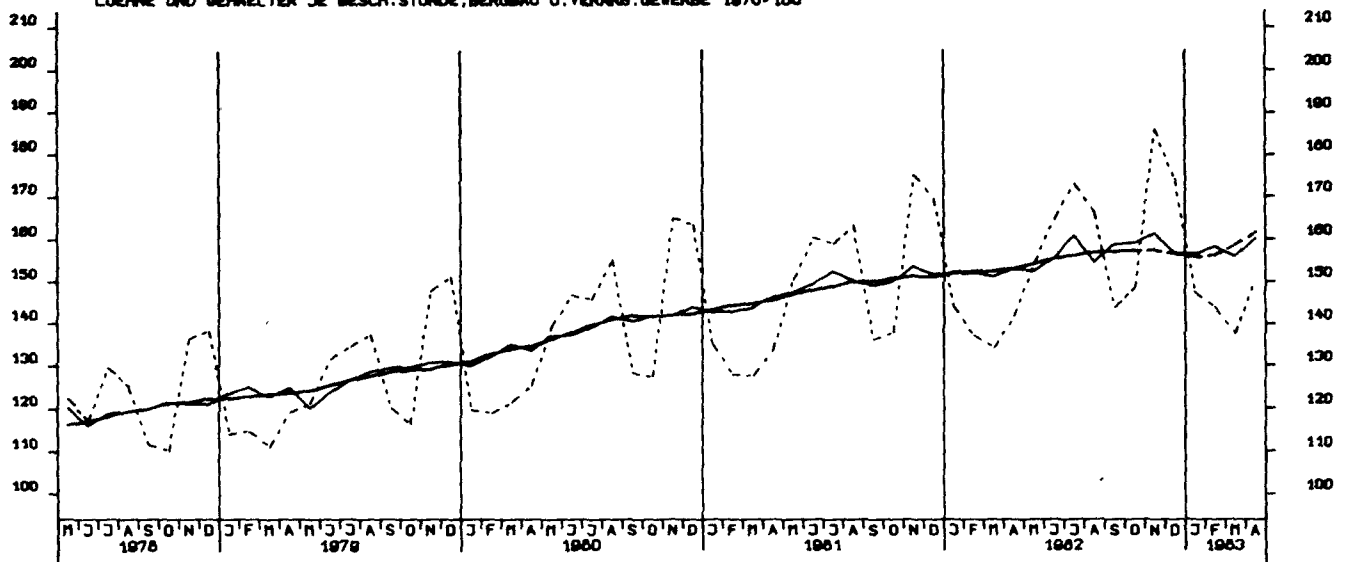
NETTOPRODUKTIONSINDEX, BAUHAUPTGEWERBE, HOCHBAU, 1976 - 100



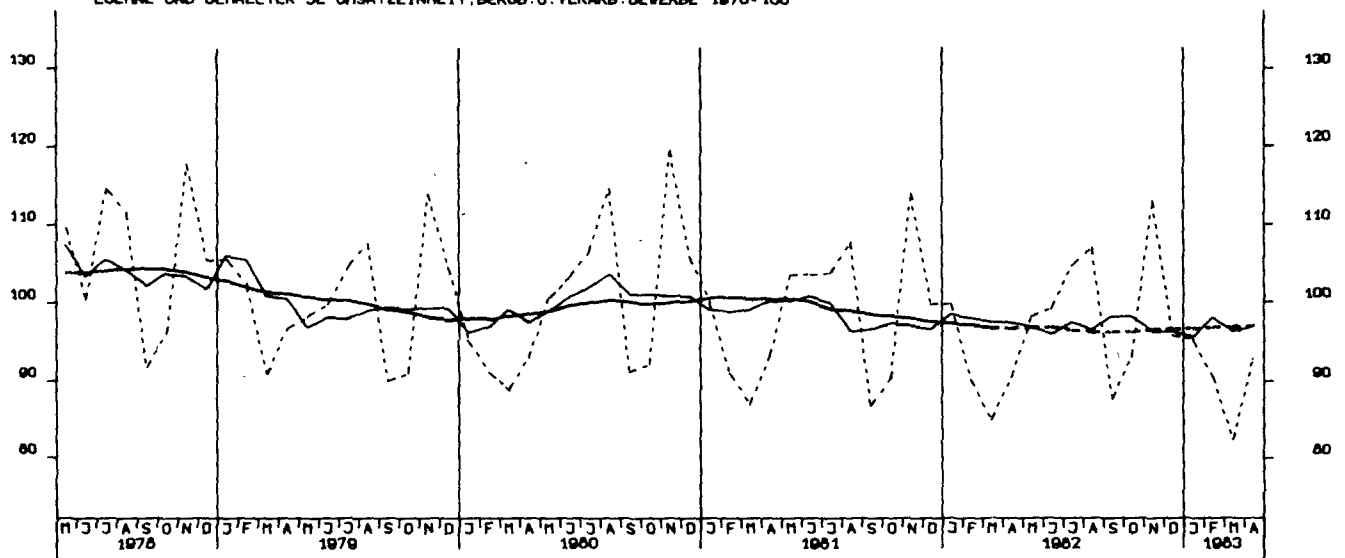
NETTOPRODUKTIONSINDEX, BAUHAUPTGEWERBE, TIEFBAU, 1976 - 100



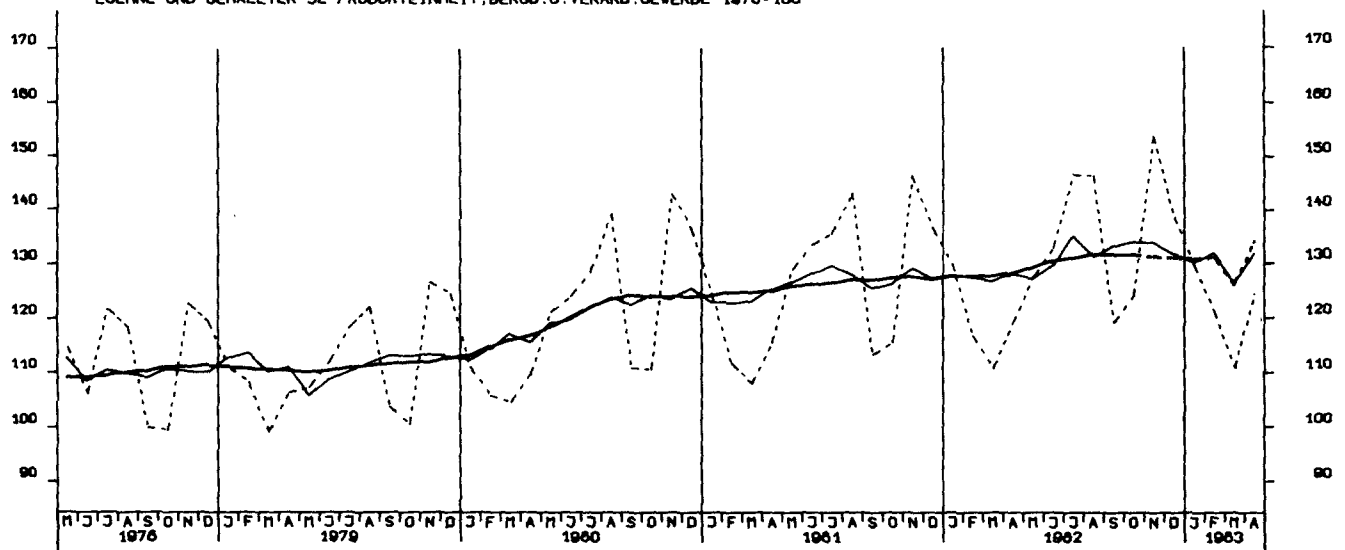
LOEHNE UND GEHALTER JE BESCH. STUNDE, BERGBAU U. VERARB. GEWERBE 1976-100



LOEHNE UND GEHALTER JE UMSATZEINHEIT, BERGB. U. VERARB. GEWERBE 1976-100

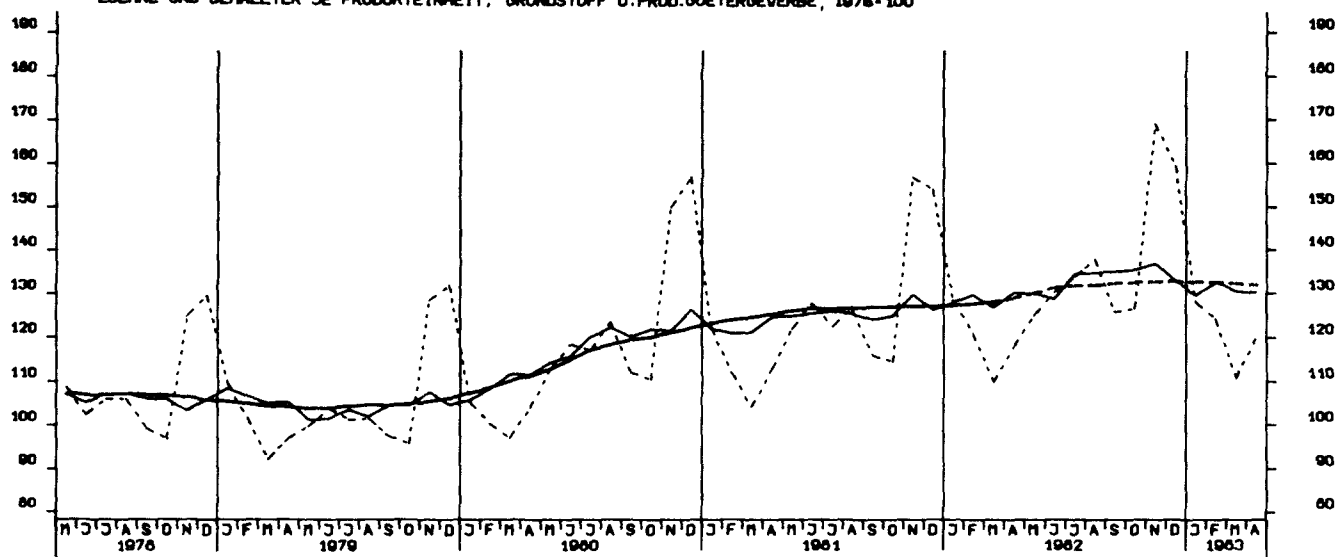


LOEHNE UND GEHALTER JE PRODUKTEINHEIT, BERGB. U. VERARB. GEWERBE 1976-100

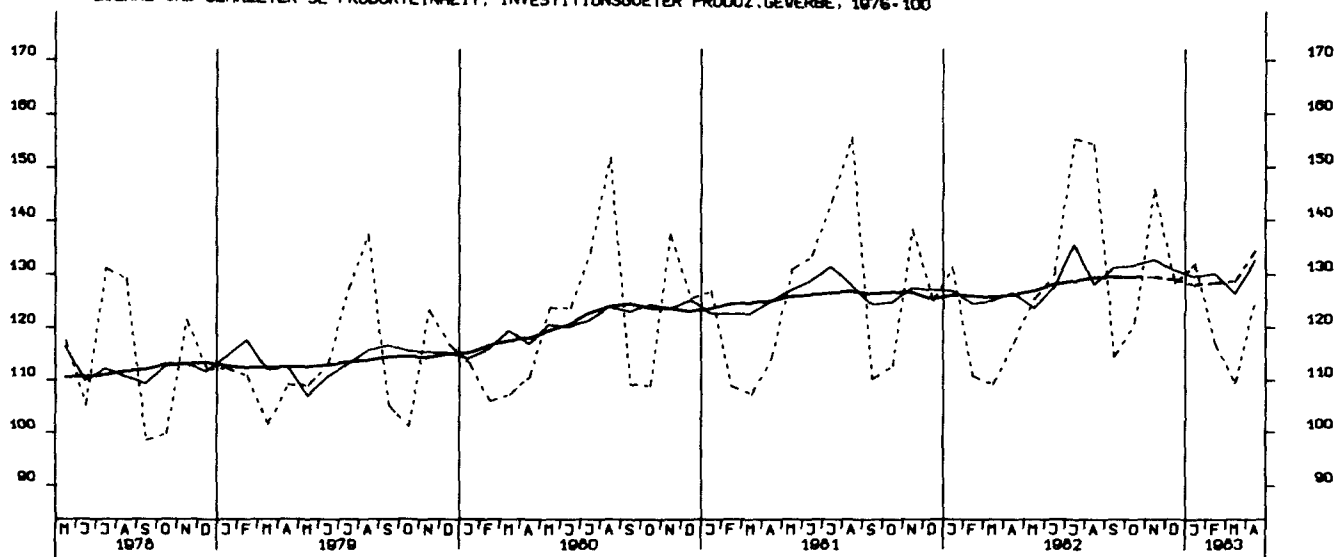




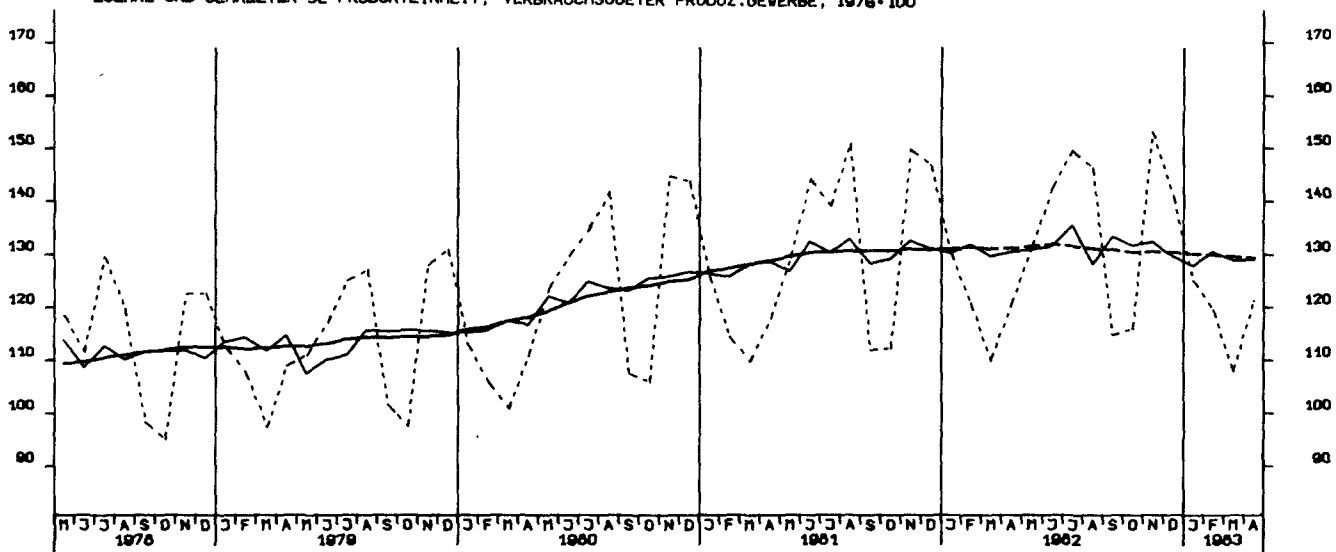
LOEHNE UND GHAELTER JE PRODUKTEINHEIT, GRUNDSTOFF U. PROD. GUETERGEWERBE, 1976-100



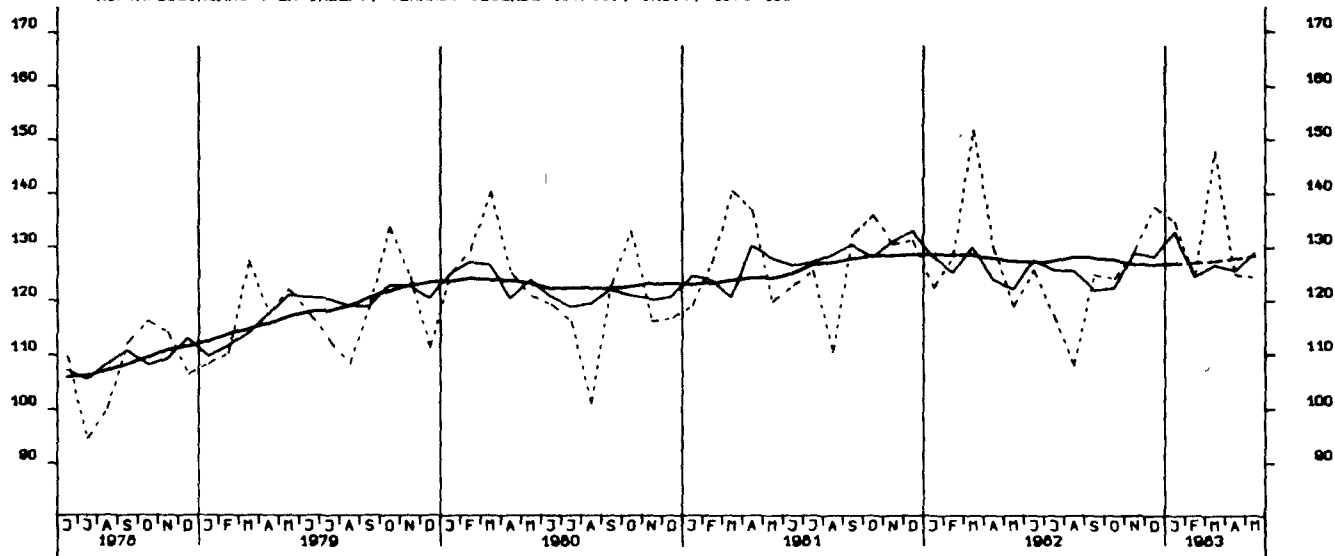
LOEHNE UND GHAELTER JE PRODUKTEINHEIT, INVESTITIONSGUETER PRODUZ. GEWERBE, 1976-100



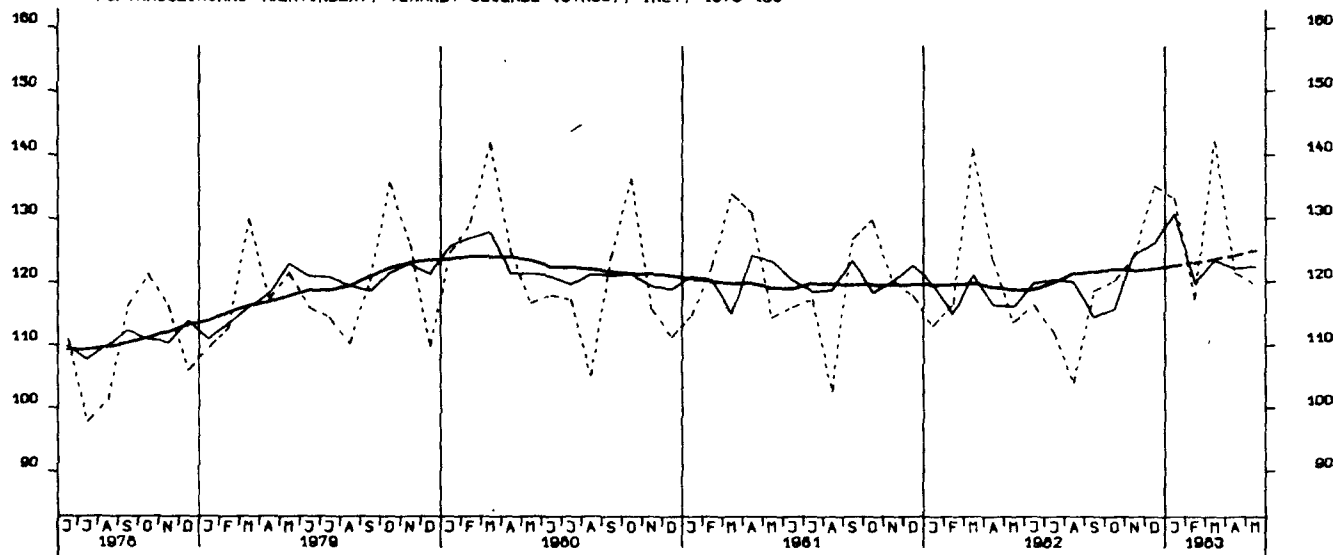
LOEHNE UND GHAELTER JE PRODUKTEINHEIT, VERBRAUCHSGUETER PRODUZ. GEWERBE, 1976-100



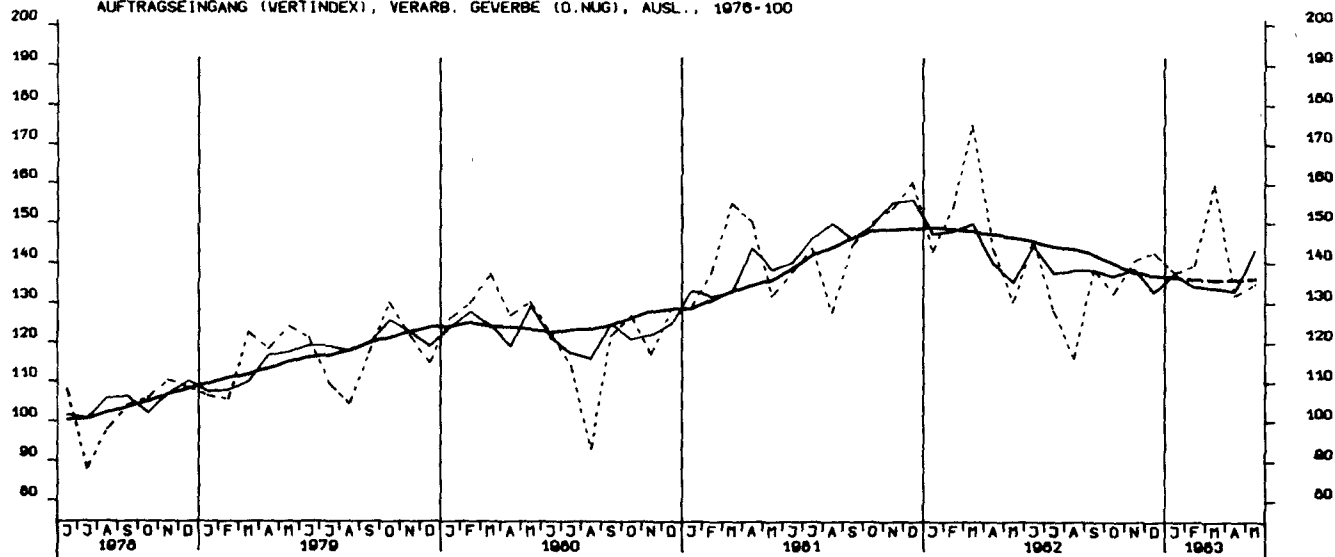
AUFTRAGSEINGANG (VERTINDEX), VERARB. GEVERBE (O.NUG), INSG., 1978-100



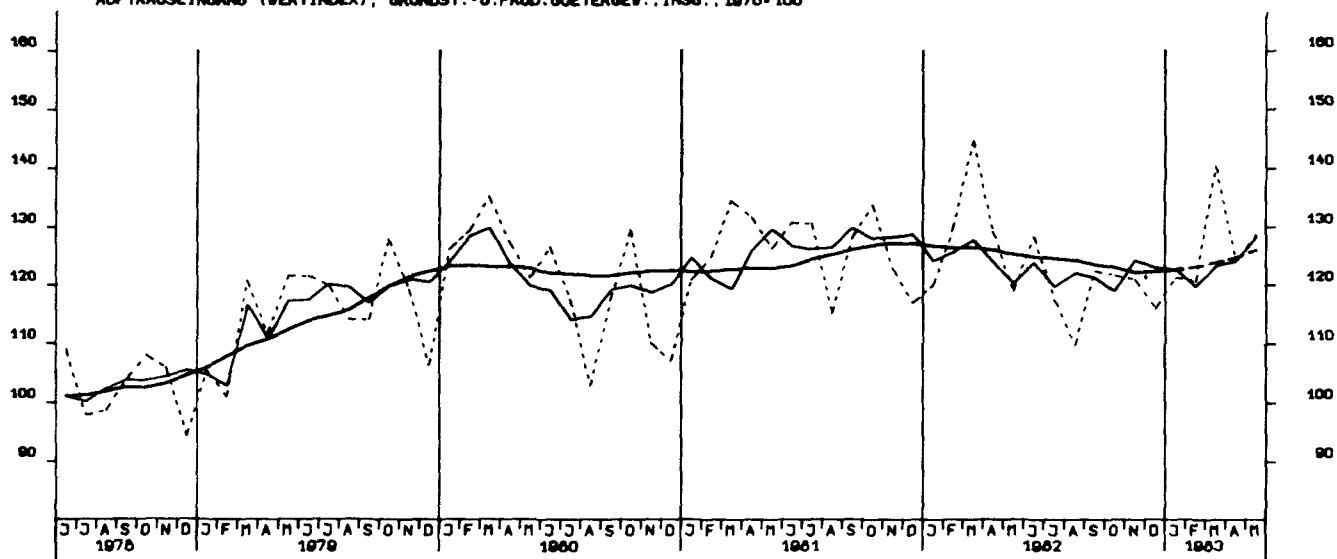
AUFTRAGSEINGANG (VERTINDEX), VERARB. GEVERBE (O.NUG), INL., 1978-100



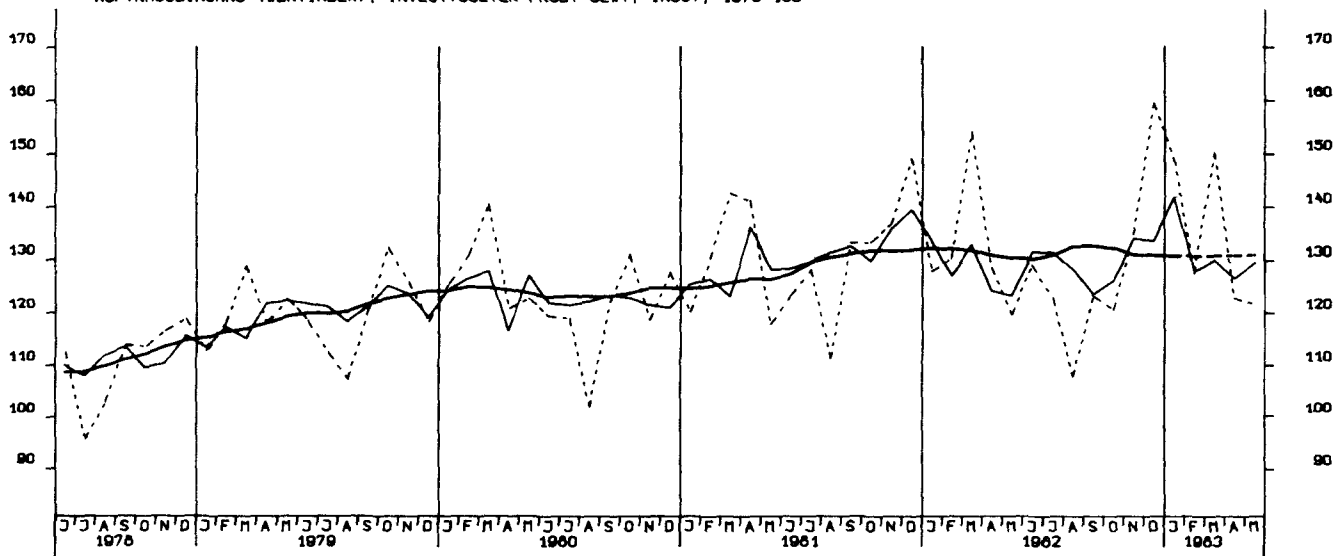
AUFTRAGSEINGANG (VERTINDEX), VERARB. GEVERBE (O.NUG), AUSL., 1978-100



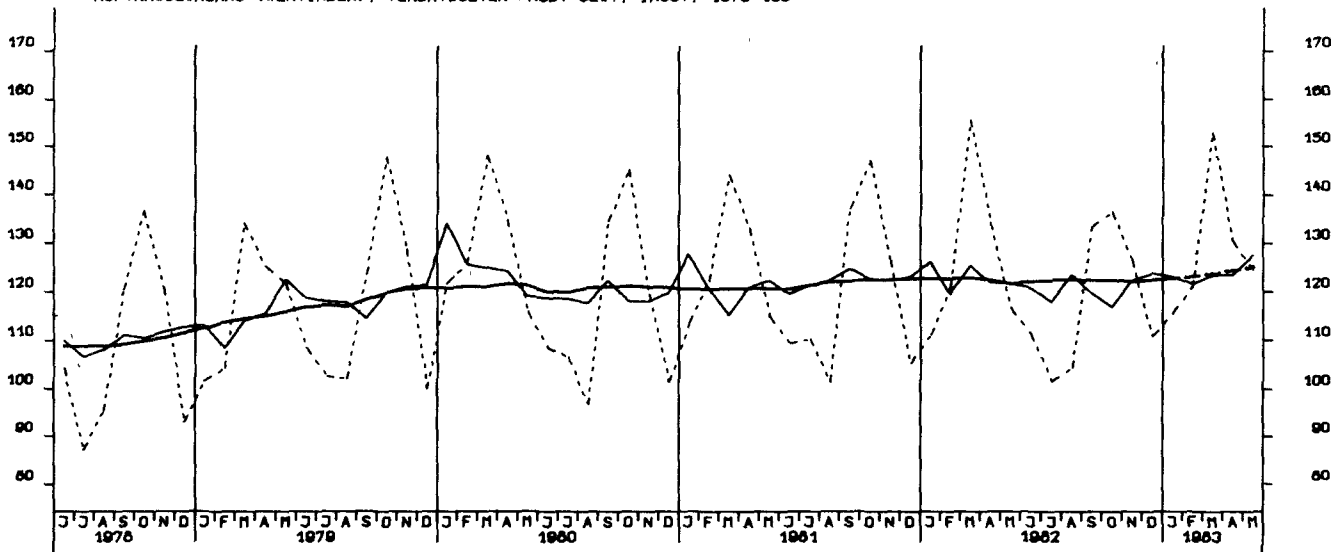
AUFTRAGSEINGANG (VERTINDEX), GRUNDST.-U. PROD. GUETERGEV., INSG., 1976-100



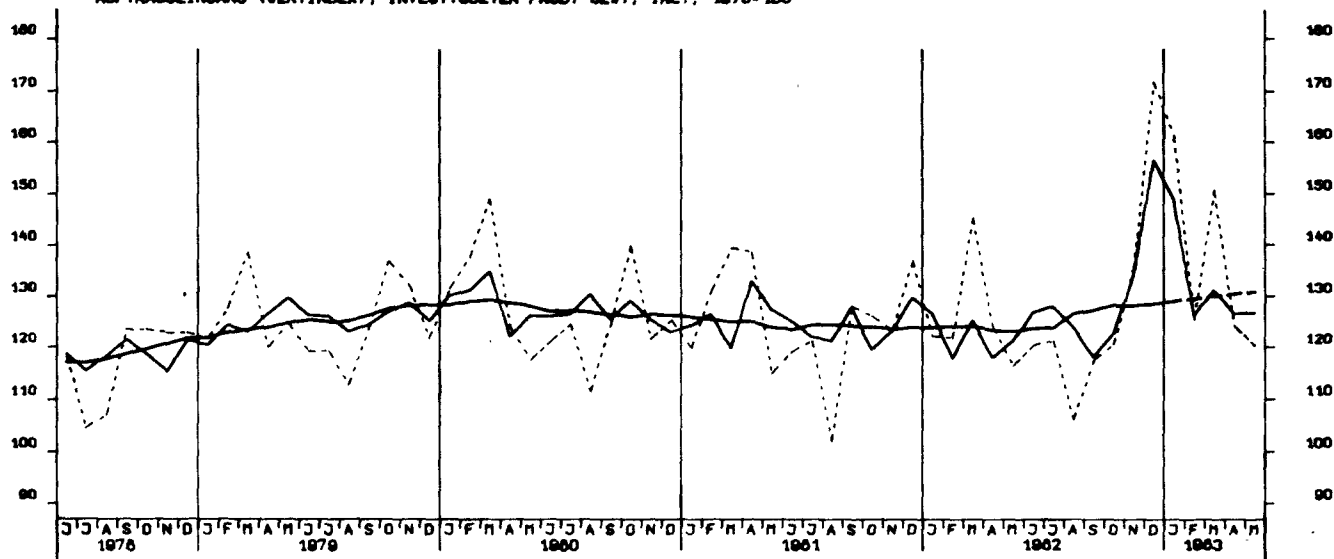
AUFTRAGSEINGANG (VERTINDEX), INVEST. GUETER PROD. GEV., INSG., 1976-100



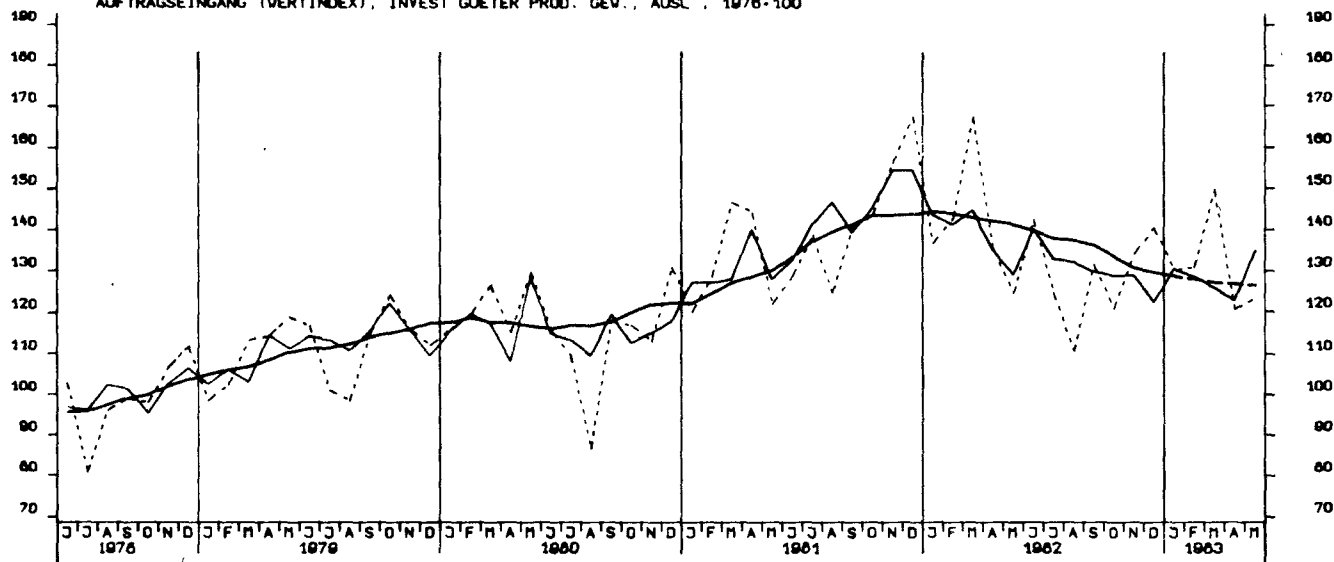
AUFTRAGSEINGANG (VERTINDEX), VERBR. GUETER PROD. GEV., INSG., 1976-100



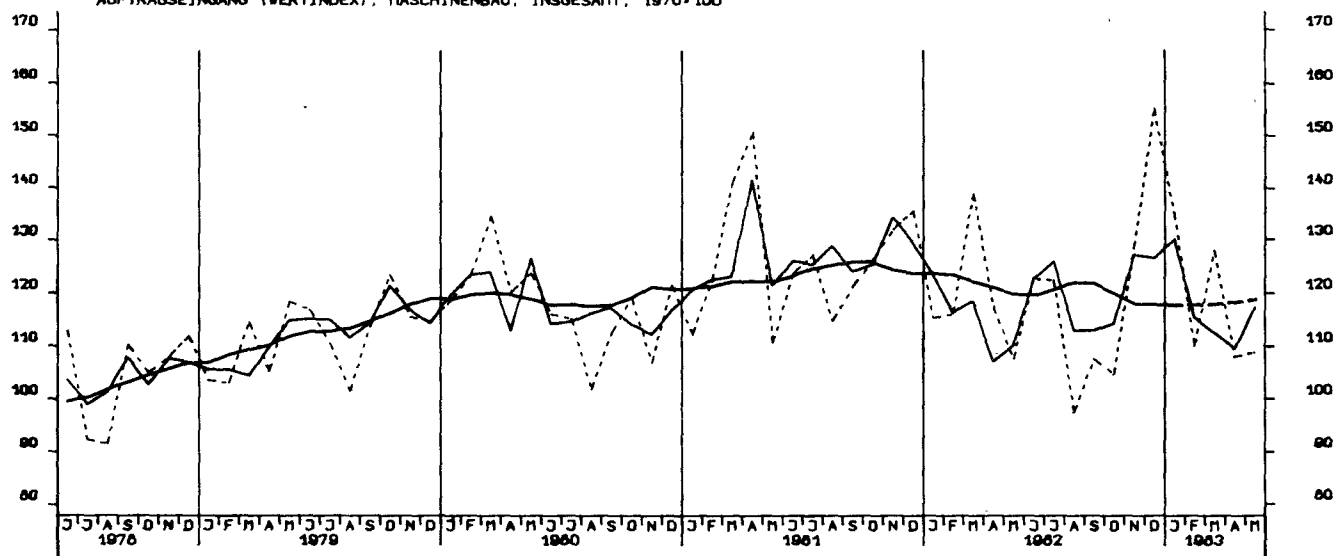
AUFTRAGSEINGANG (VERTINDEX), INVEST.GUETER PROD. GEV., INL., 1976-100



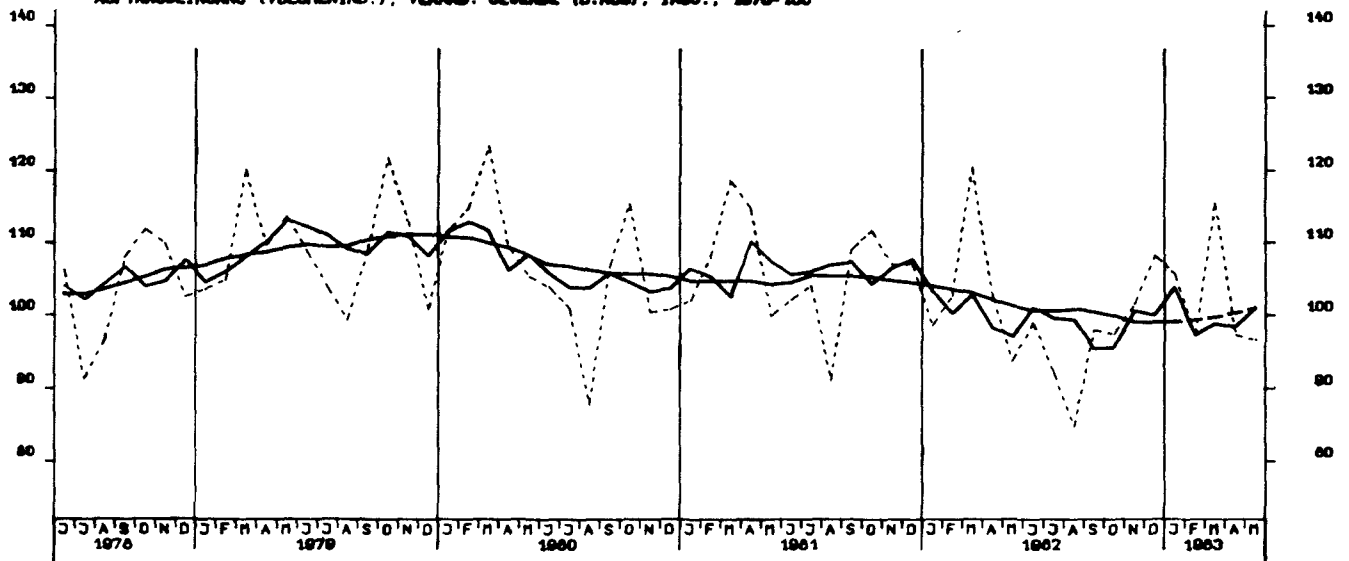
AUFTRAGSEINGANG (VERTINDEX), INVEST GUETER PROD. GEV., AUSL., 1976-100



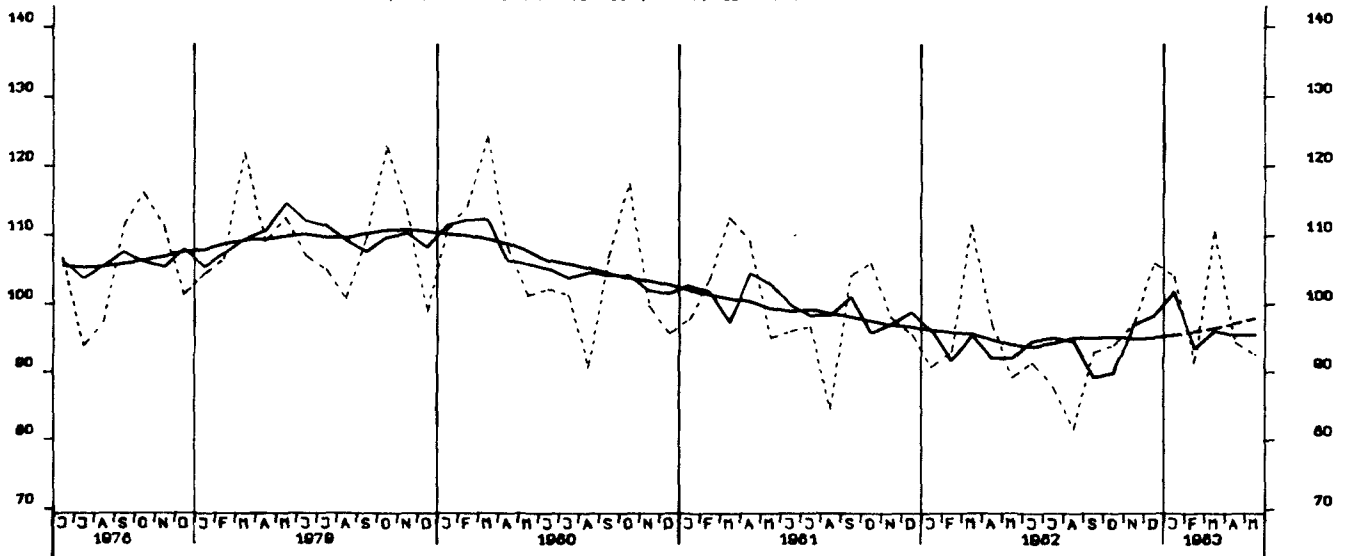
AUFTRAGSEINGANG (VERTINDEX), MASCHINENBAU, INSGESAMT, 1976-100



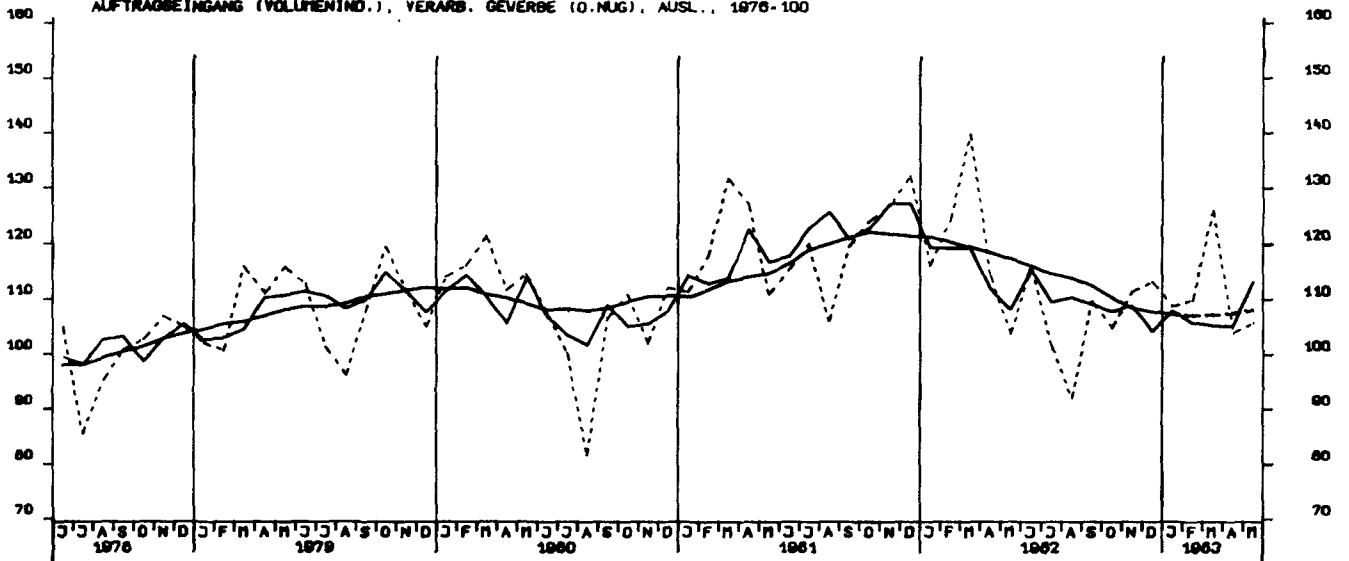
AUFTRAGSEINGANG (VOLUMENIND.), VERARB. GEVERBE (O.NUG), INSG., 1978-100



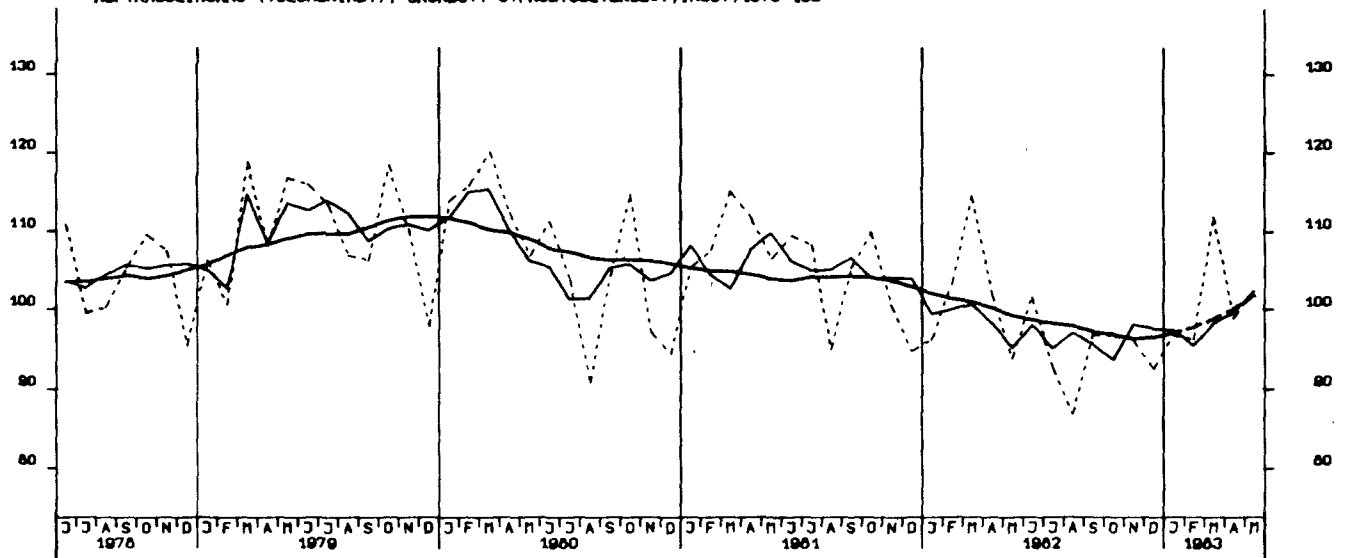
AUFTRAGSEINGANG (VOLUMENIND.), VERARB. GEVERBE (O.NUG), INL., 1978-100



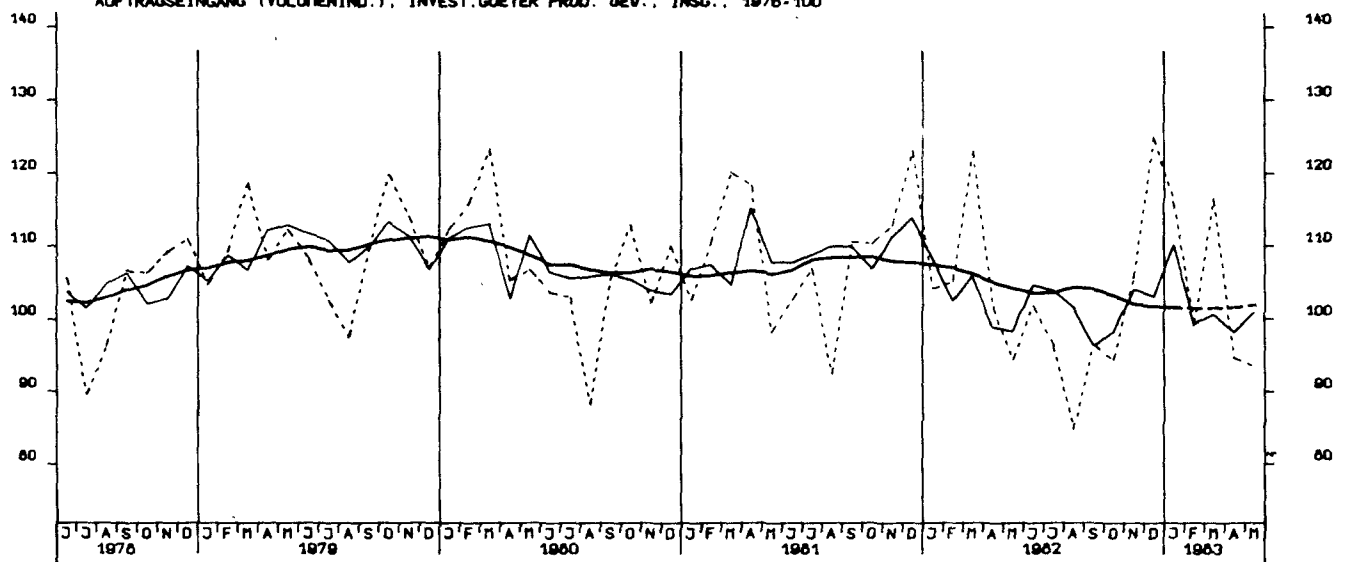
AUFTRAGSEINGANG (VOLUMENIND.), VERARB. GEVERBE (O.NUG), AUSL., 1978-100



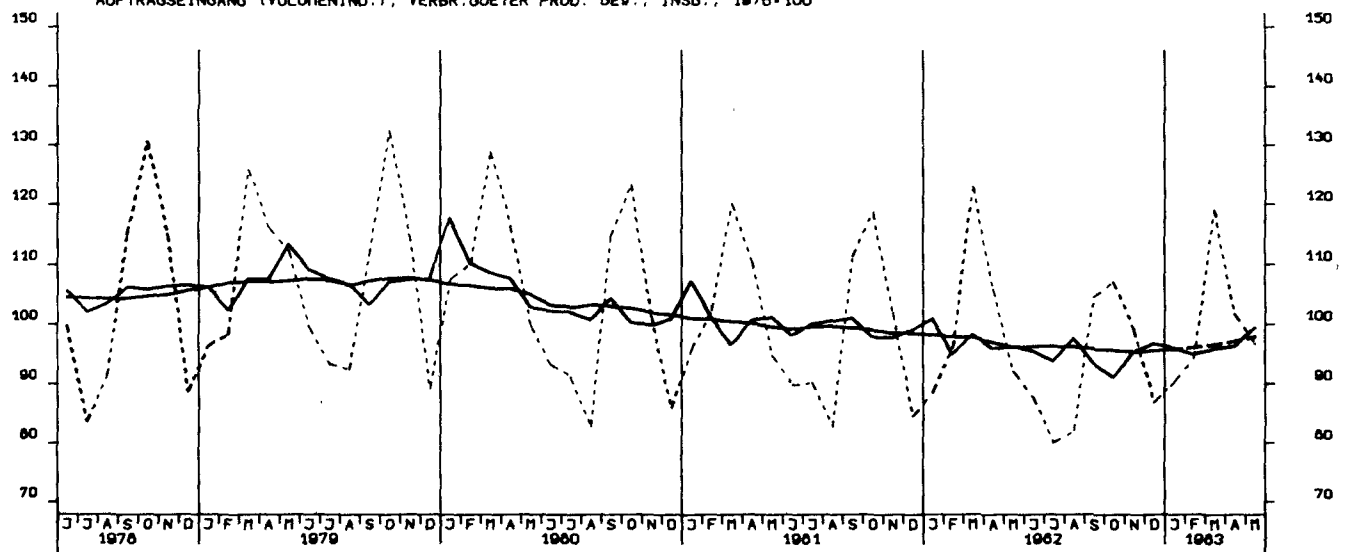
AUFTRAGSEINGANG (VOLUMENIND.), GRUNDST.-U. PROD. GUETERGEV., INSG., 1976-100



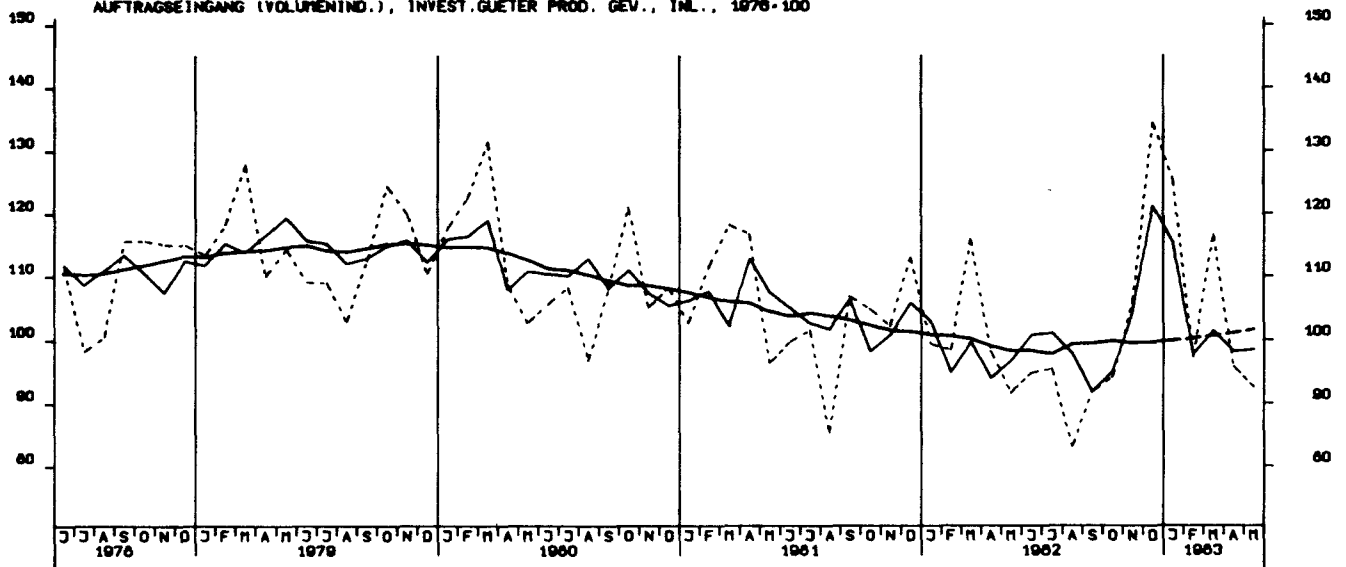
AUFTRAGSEINGANG (VOLUMENIND.), INVEST. GUETER PROD. GEV., INSG., 1976-100



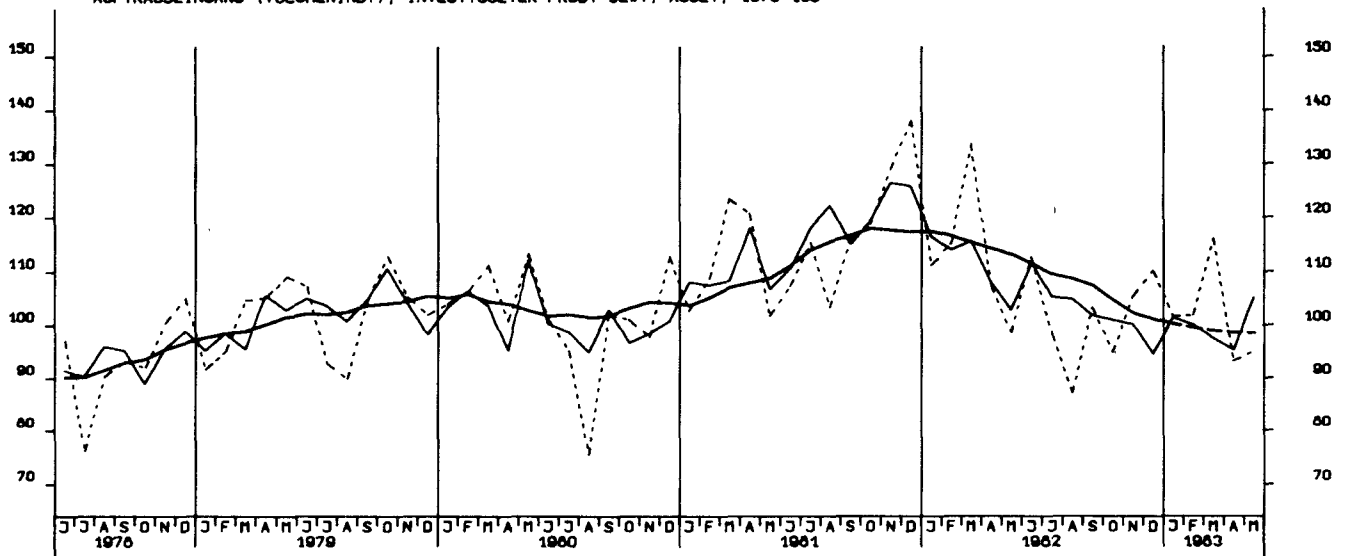
AUFTRAGSEINGANG (VOLUMENIND.), VERBR. GUETER PROD. GEV., INSG., 1976-100



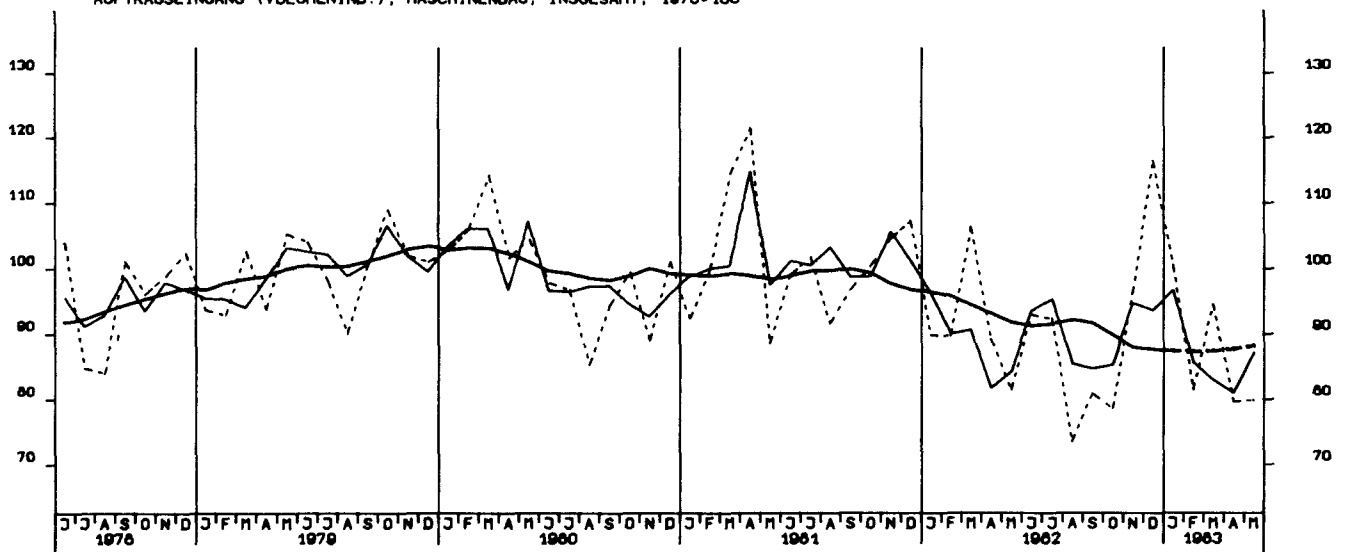
AUFTRAGSEINGANG (VOLUMENIND.), INVEST.GUETER PROD. GEV., INL., 1976-100



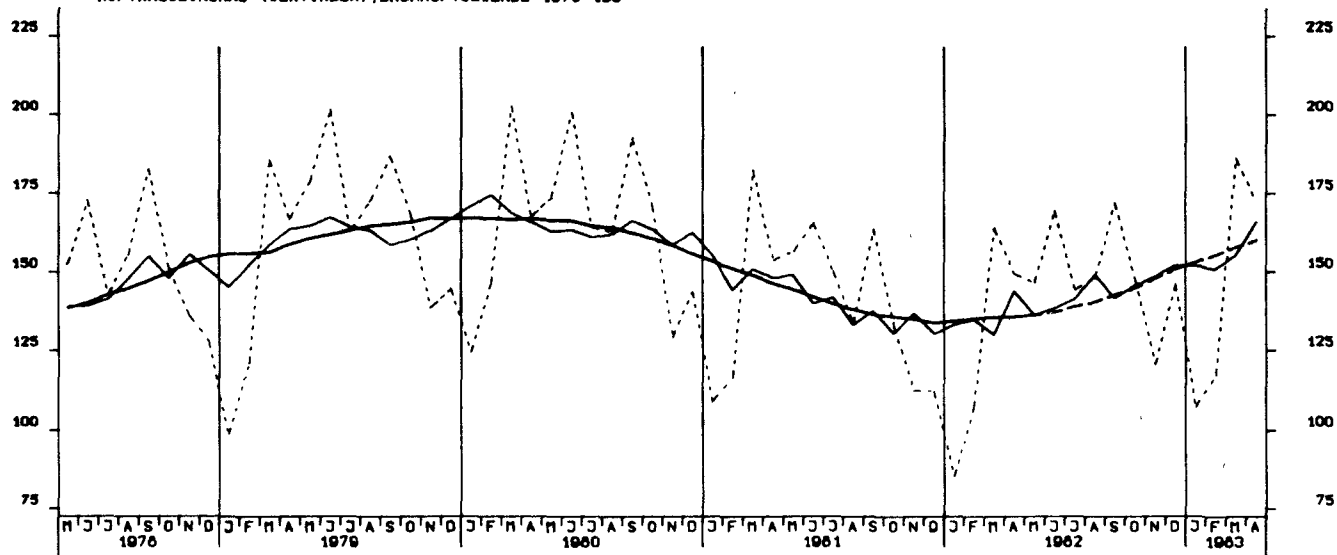
AUFTRAGSEINGANG (VOLUMENIND.), INVEST.GUETER PROD. GEV., AUSL., 1976-100



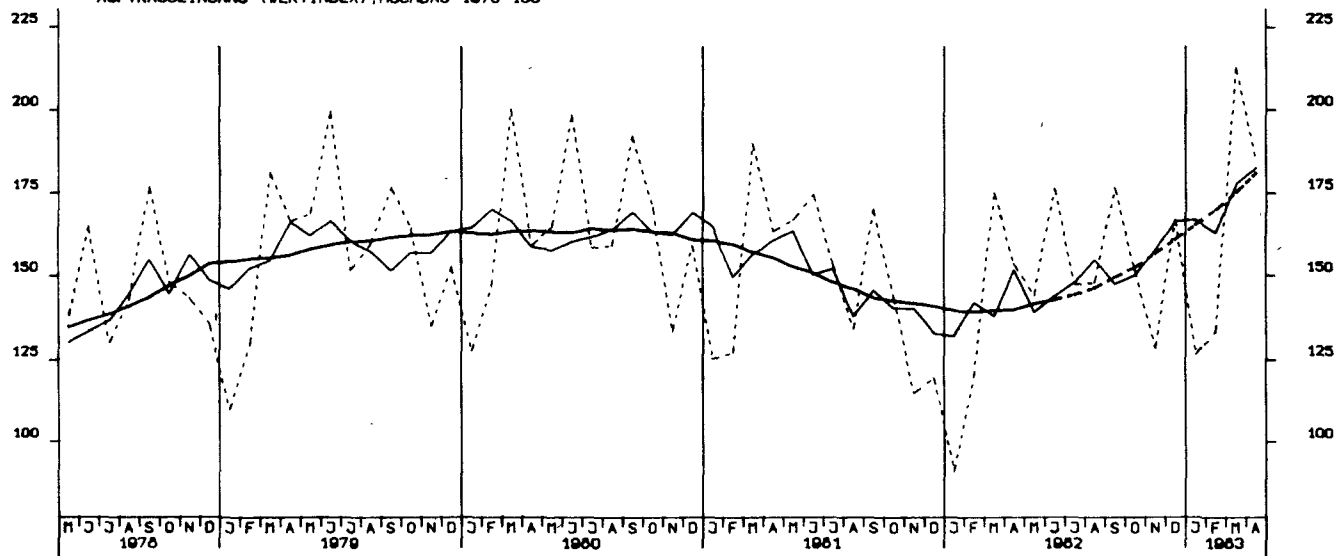
AUFTRAGSEINGANG (VOLUMENIND.), MASCHINENBAU, INSGESAMT, 1976-100



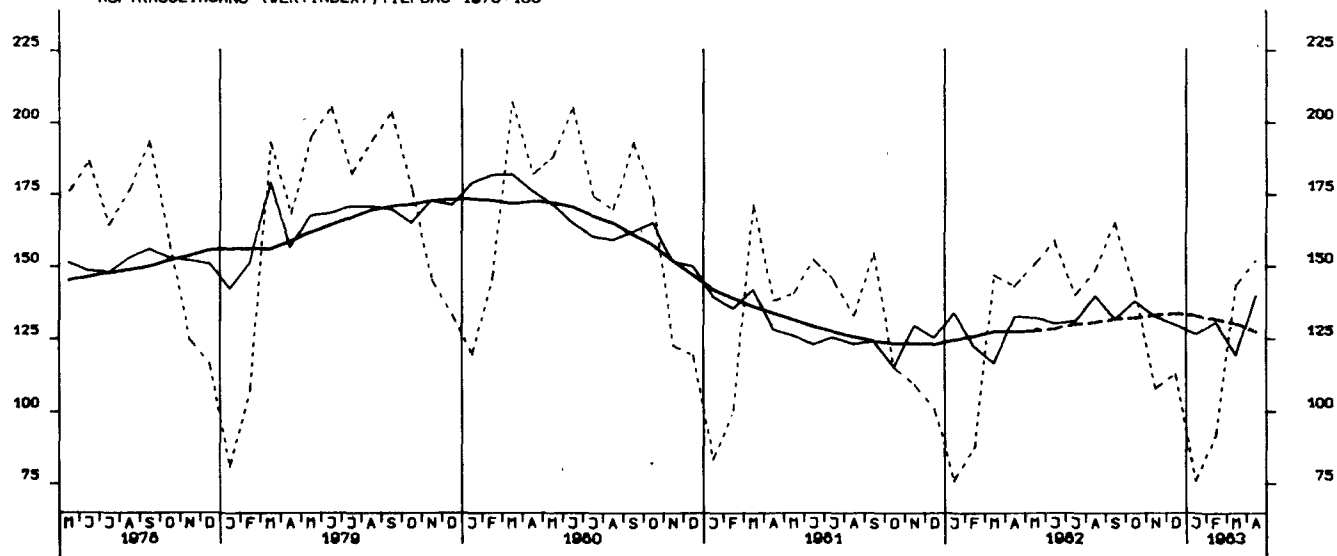
AUFTRAGSEINGANG (VERTINDEX), BAUHAUPTGEWERBE 1976-100



AUFTRAGSEINGANG (VERTINDEX), HOCHBAU 1976-100

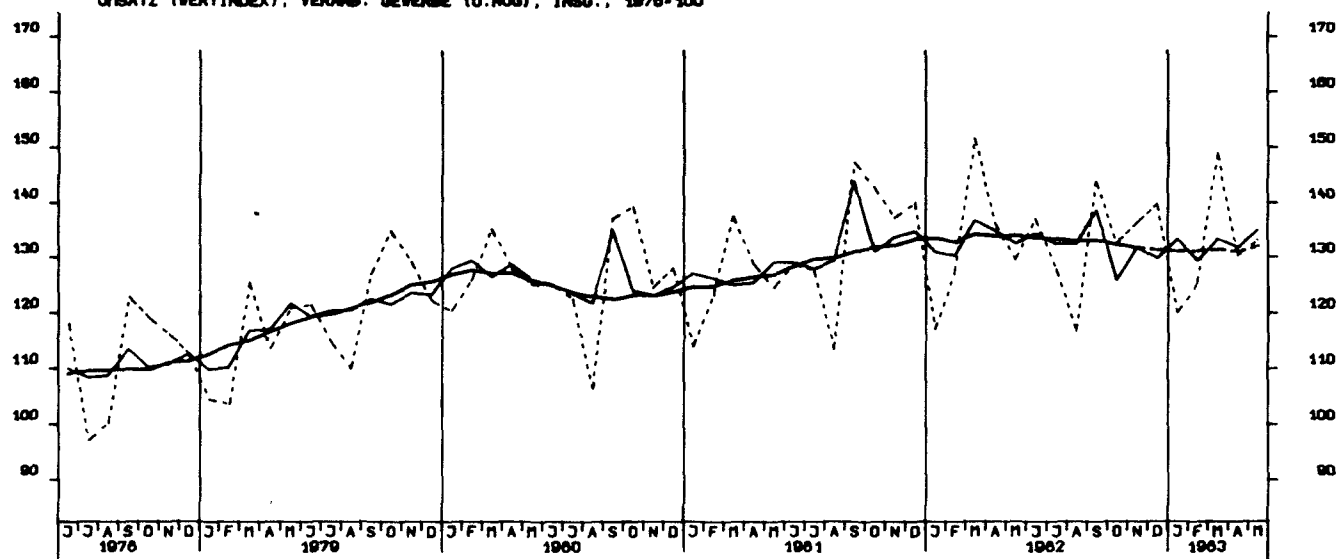


AUFTRAGSEINGANG (VERTINDEX), TIEFBAU 1976-100

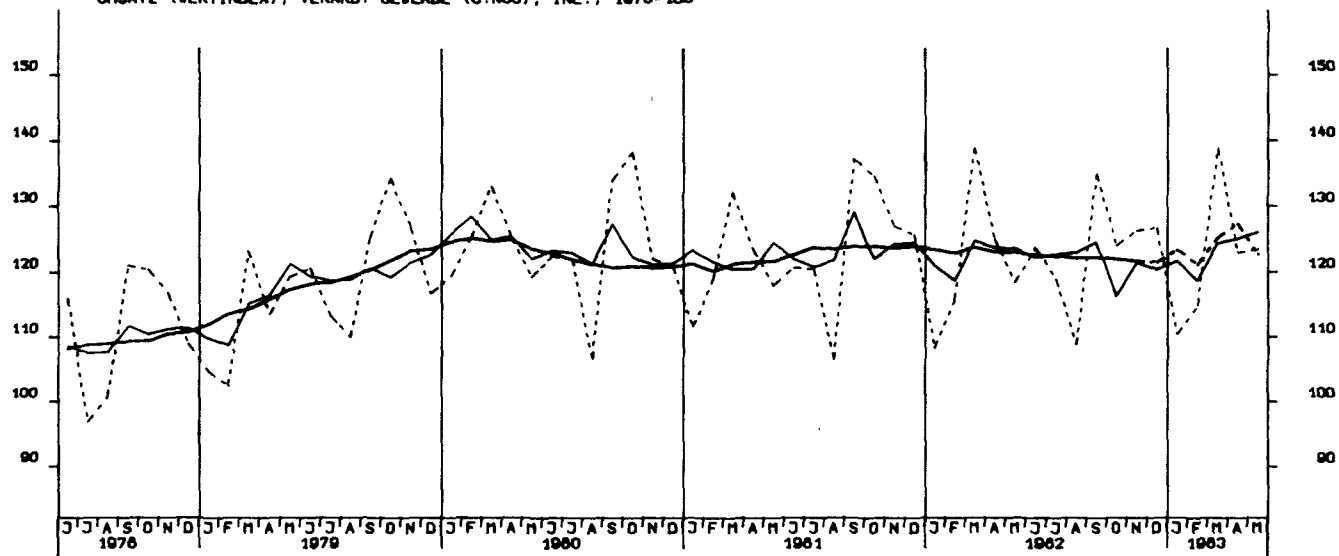




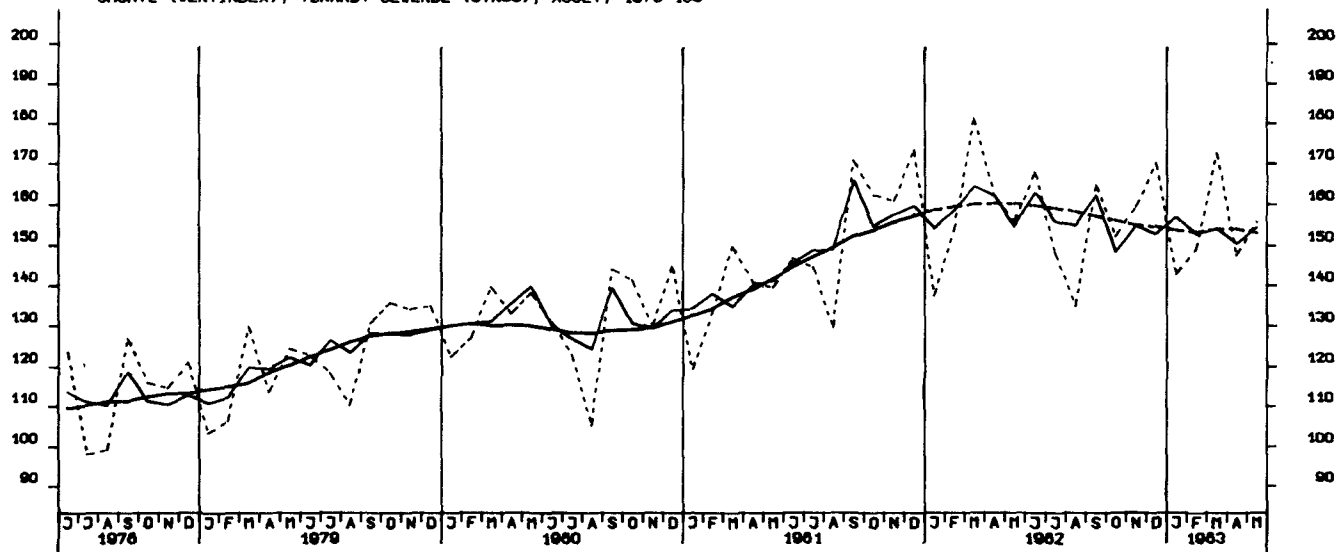
UMSATZ (VERTINDEX), VERARB. GEVERBE (O.NUG), INSG., 1976-100



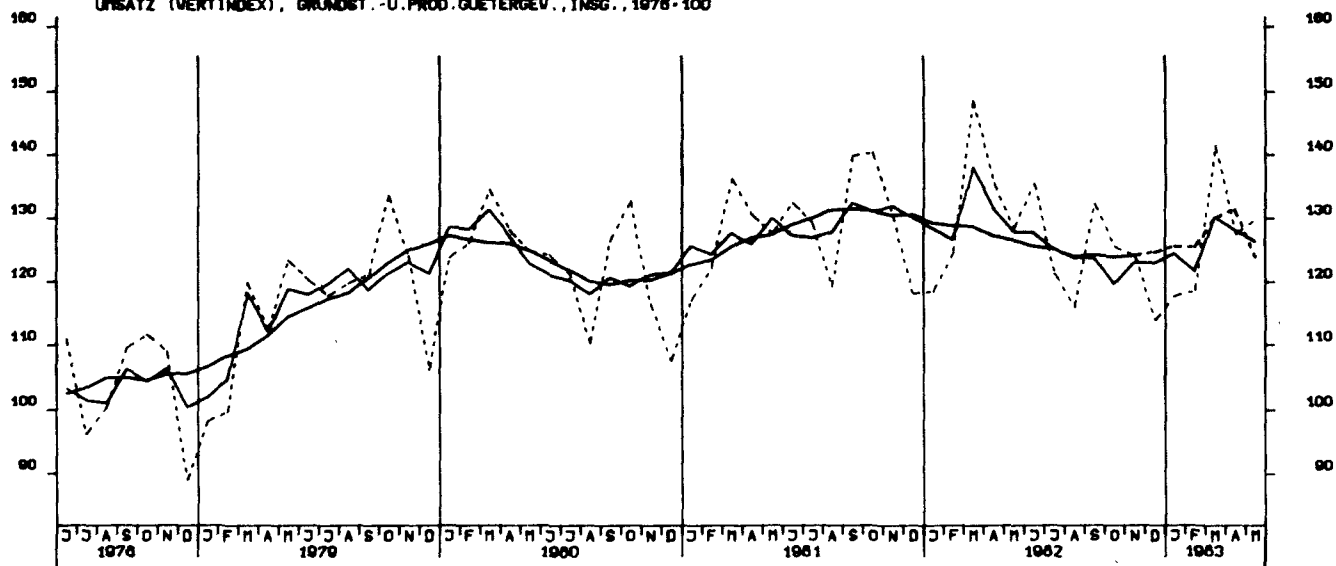
UMSATZ (VERTINDEX), VERARB. GEVERBE (O.NUG), INL., 1976-100



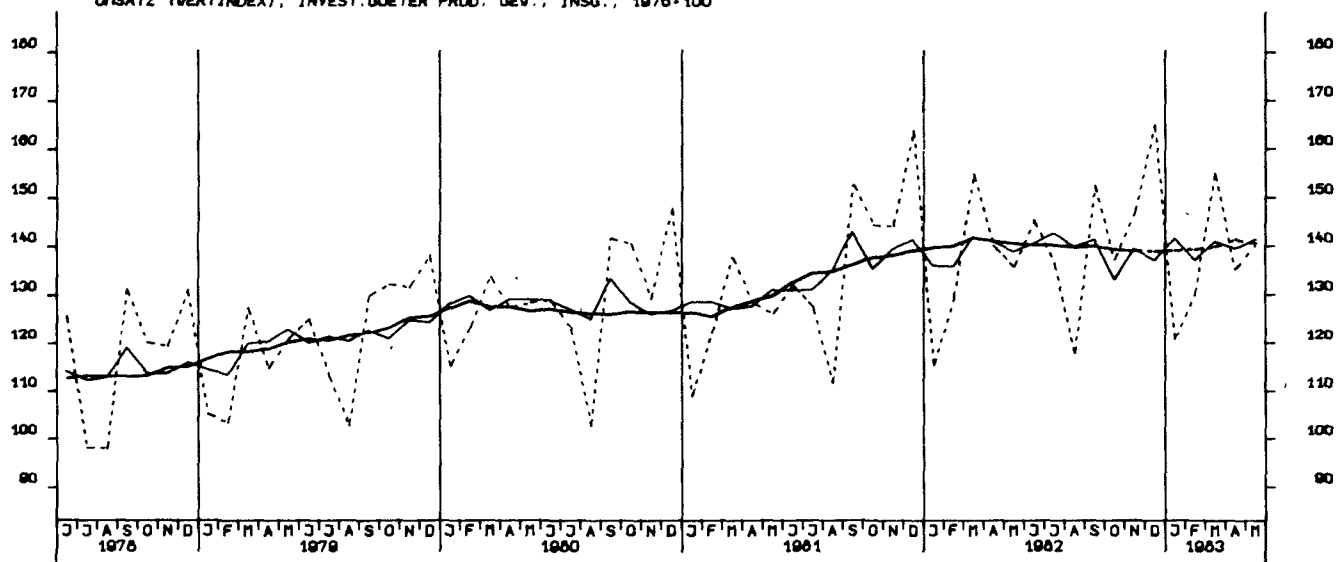
UMSATZ (VERTINDEX), VERARB. GEVERBE (O.NUG), AUSL., 1976-100



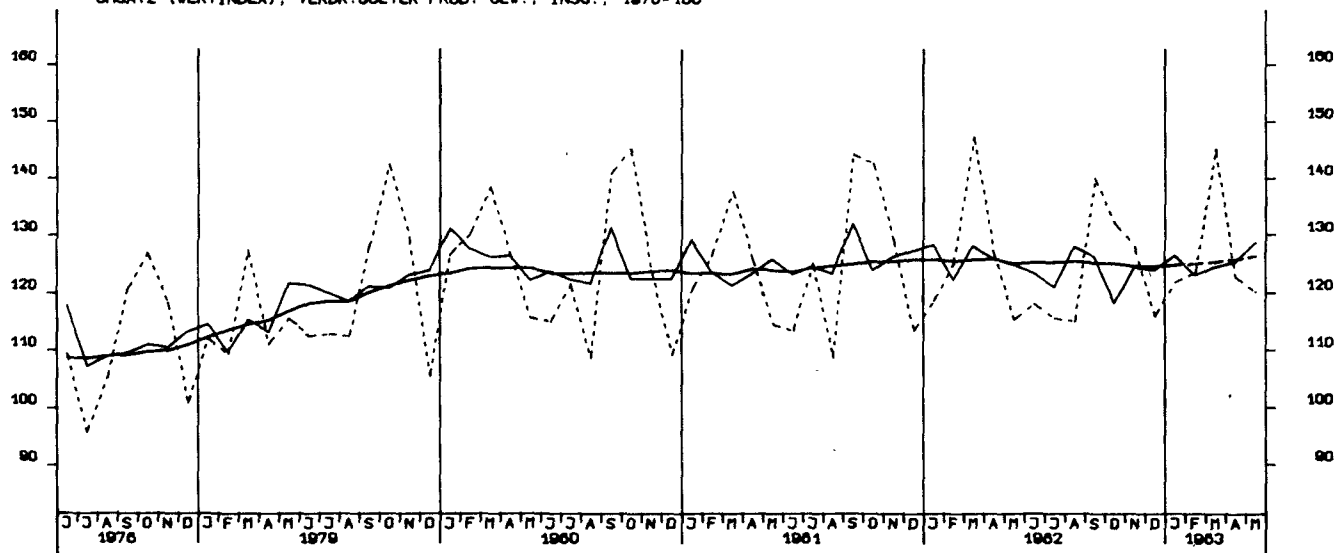
UMSATZ (VERTINDEX), GRUNDST.-U.PROD.GUETERGEV., INSG., 1976-100



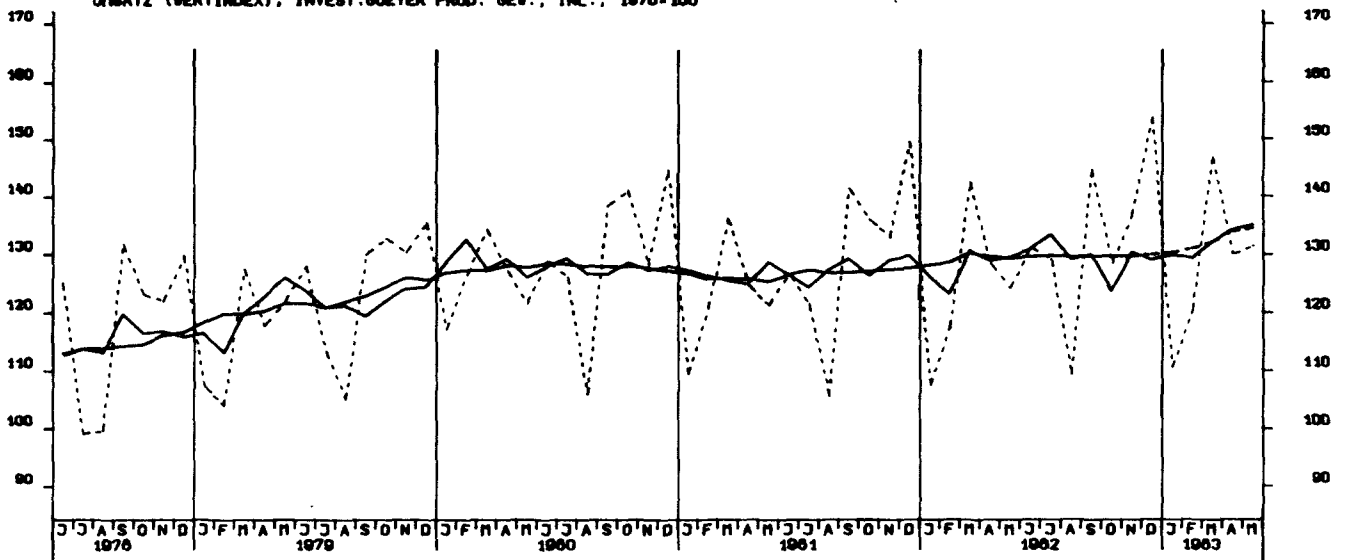
UMSATZ (VERTINDEX), INVEST.GUETER PROD. GEV., INSG., 1976-100



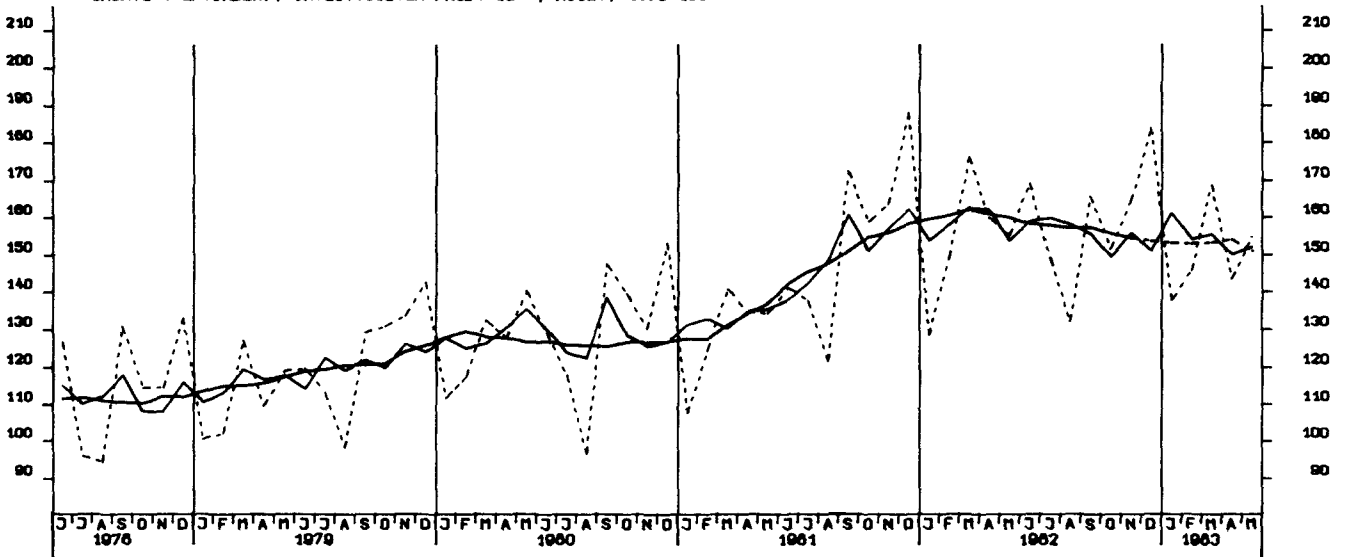
UMSATZ (VERTINDEX), VERBR.GUETER PROD. GEV., INSG., 1976-100



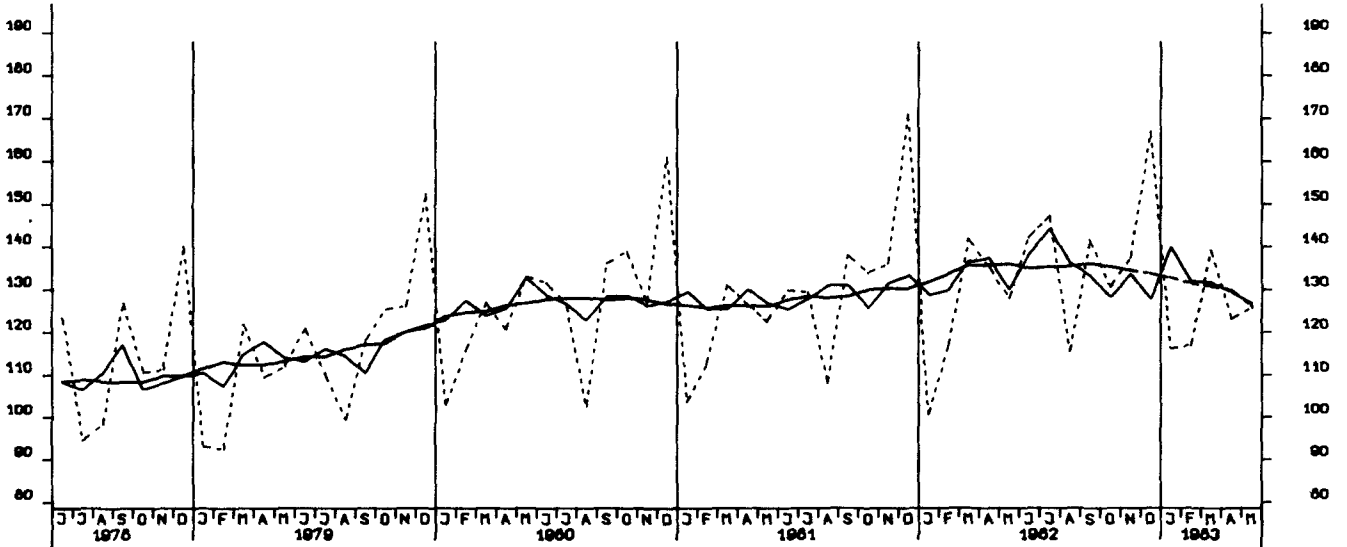
UMSATZ (VERTINDEX), INVEST.GUETER PROD. GEV., INL., 1976-100

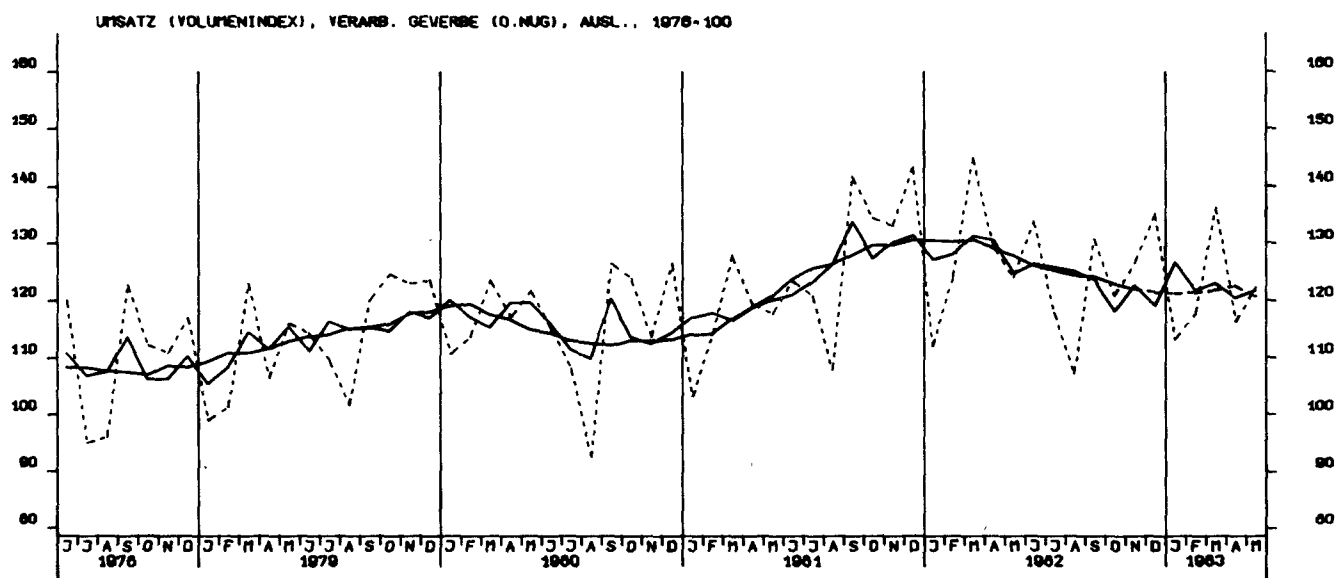
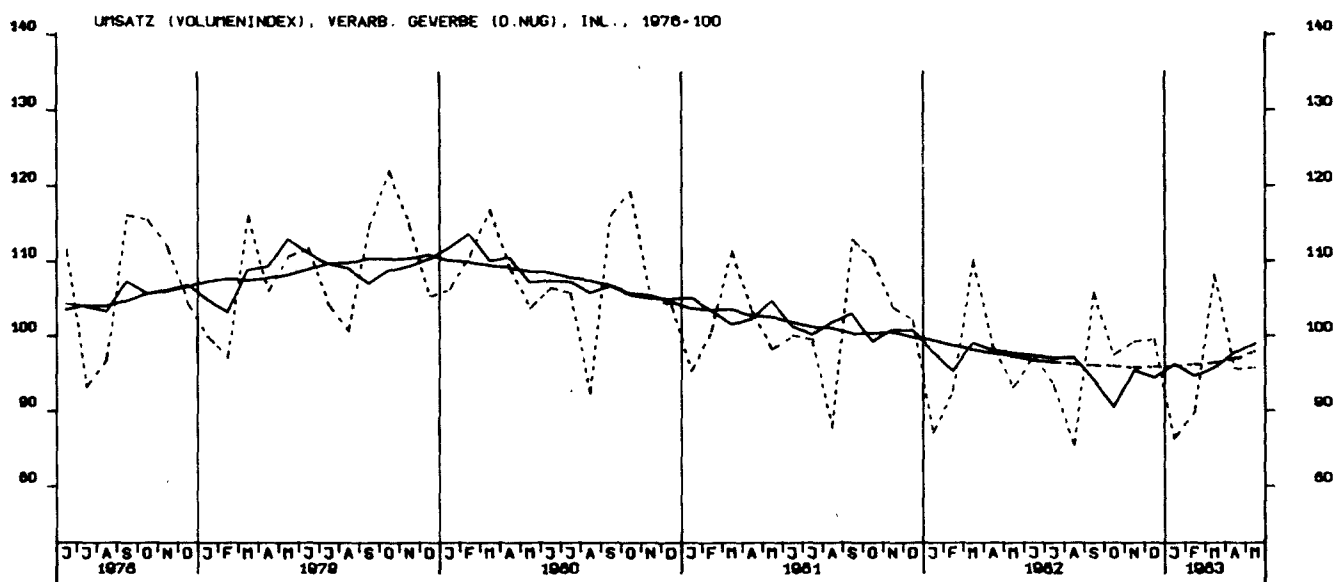
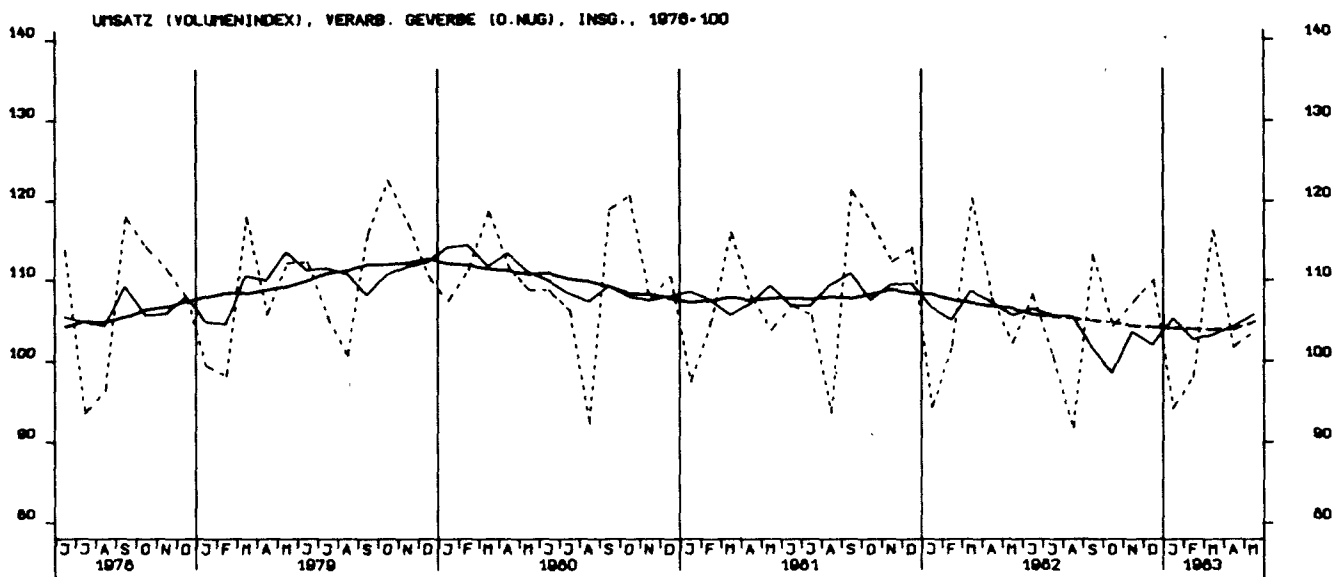


UMSATZ (VERTINDEX), INVEST.GUETER PROD. GEV., AUSL., 1976-100

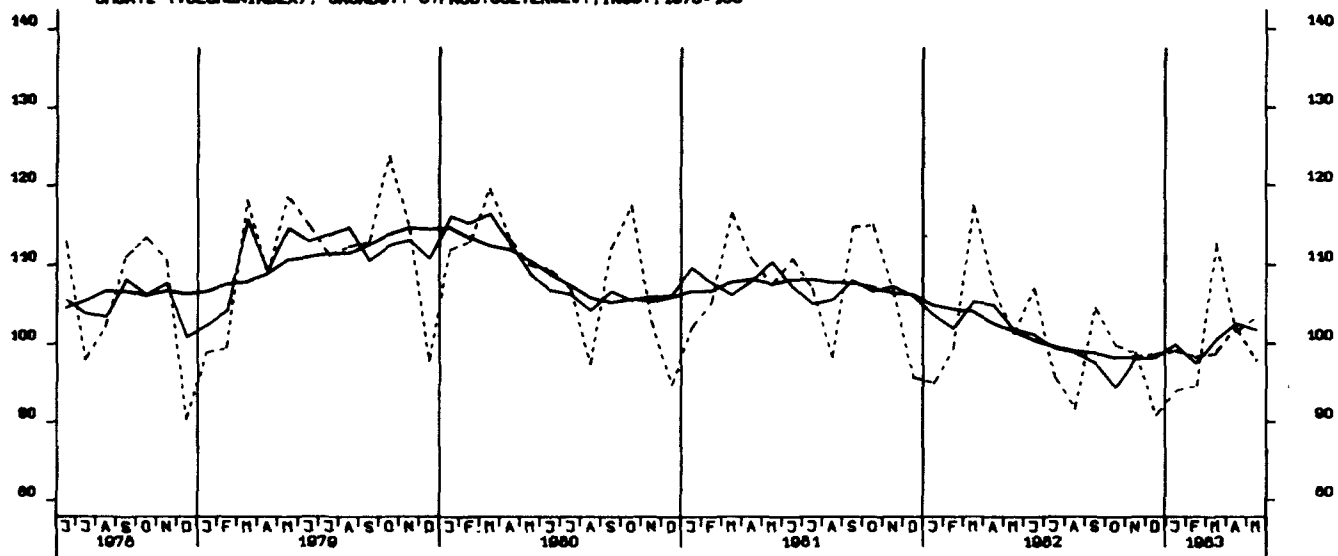


UMSATZ (VERTINDEX), MASCHINENBAU, INSGESAMT, 1976-100

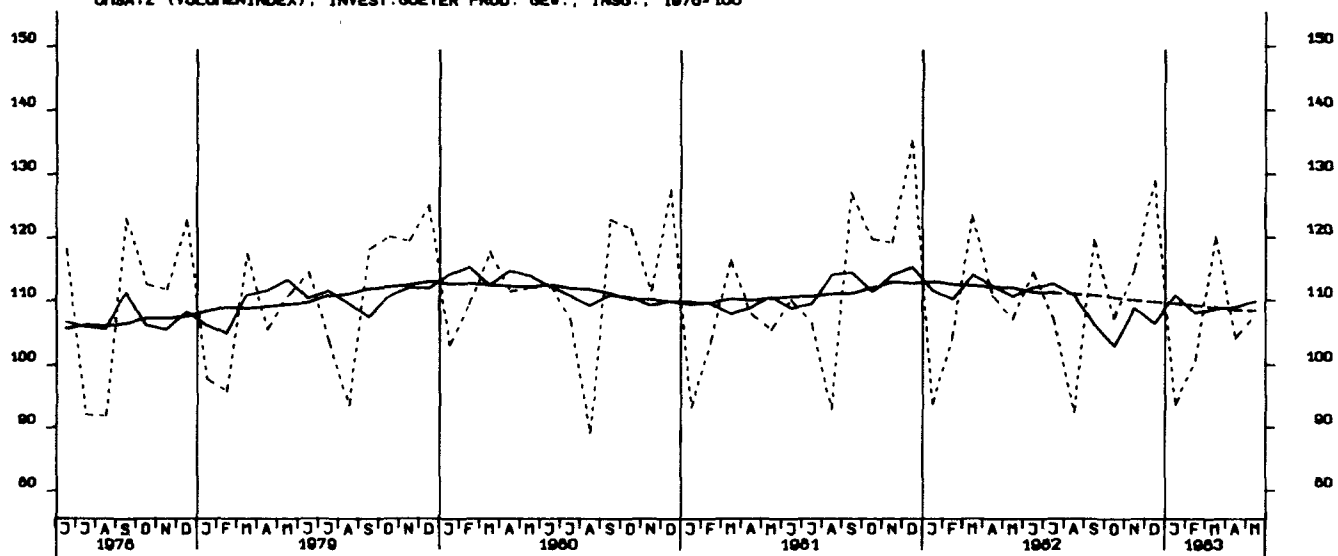




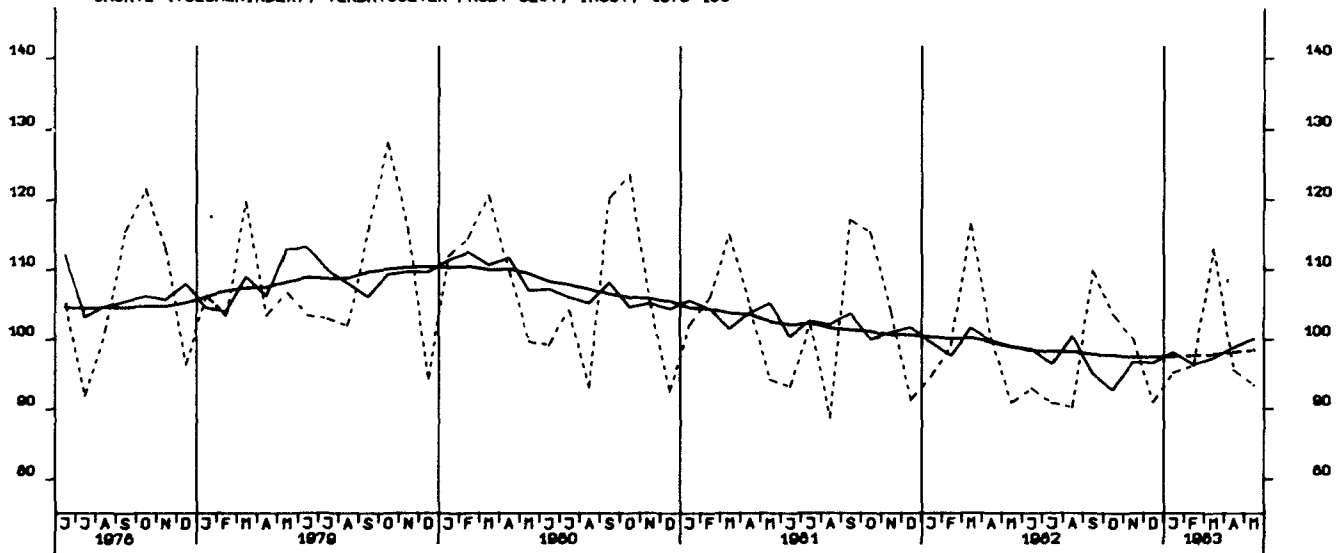
UMSATZ (VOLUMENINDEX), GRUNDST.-U. PROD. GUETERGEV., INSG., 1976-100



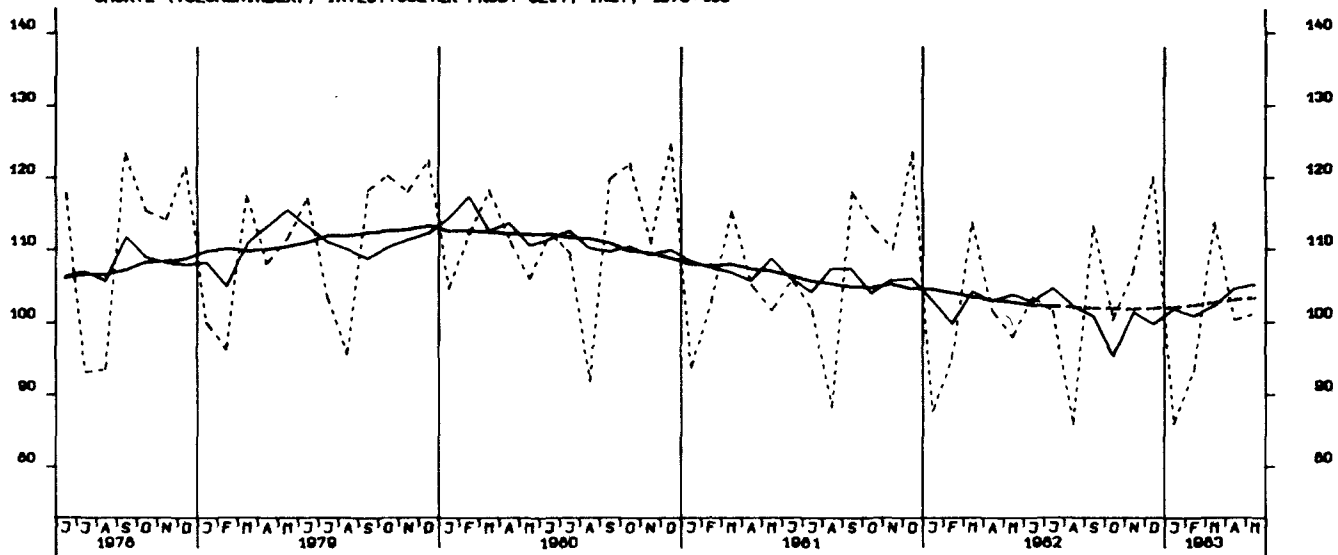
UMSATZ (VOLUMENINDEX), INVEST. GUETER PROD. GEV., INSG., 1976-100



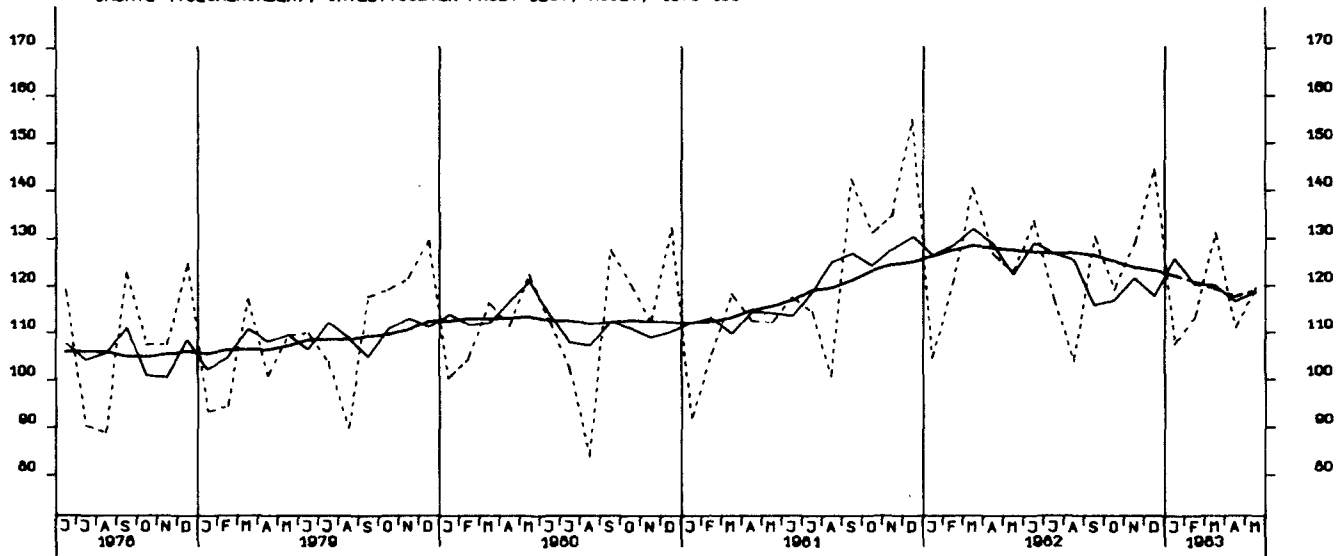
UMSATZ (VOLUMENINDEX), VERBR. GUETER PROD. GEV., INSG., 1976-100



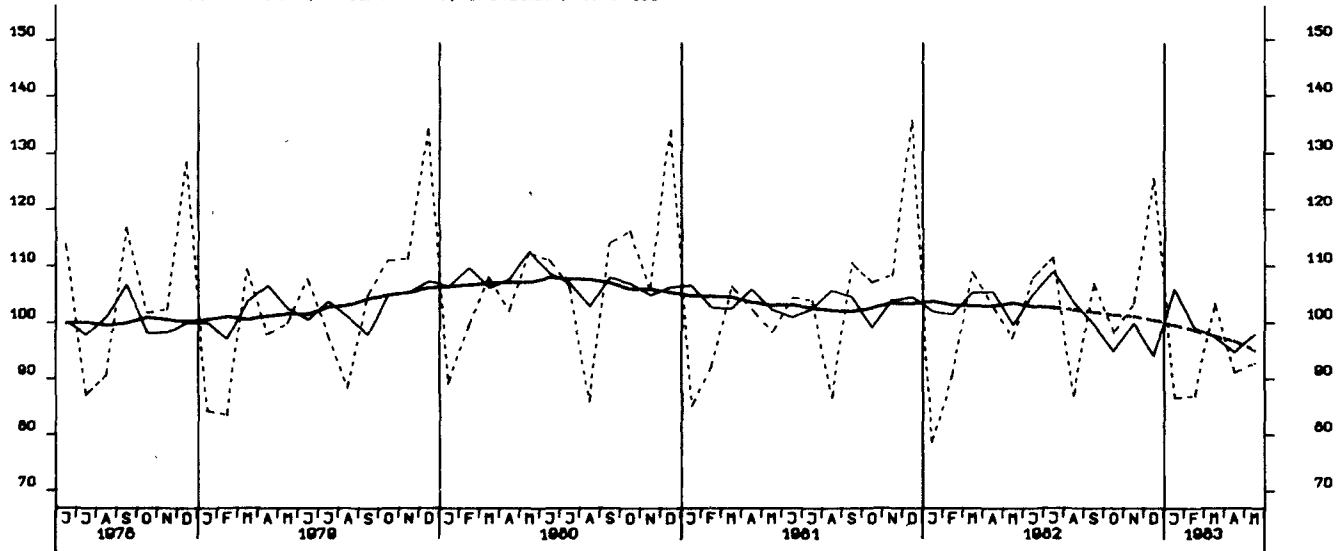
UMSATZ (VOLUMENINDEX), INVEST.GÜTER PROD. GEV., INL., 1976-100



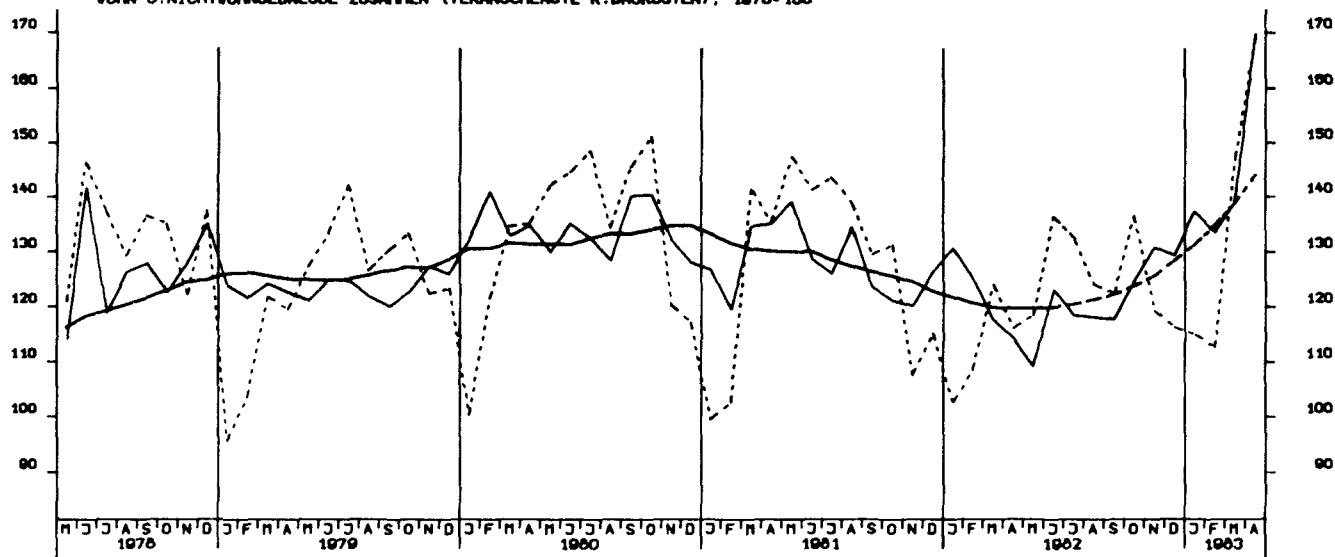
UMSATZ (VOLUMENINDEX), INVEST.GÜTER PROD. GEV., AUSL., 1976-100



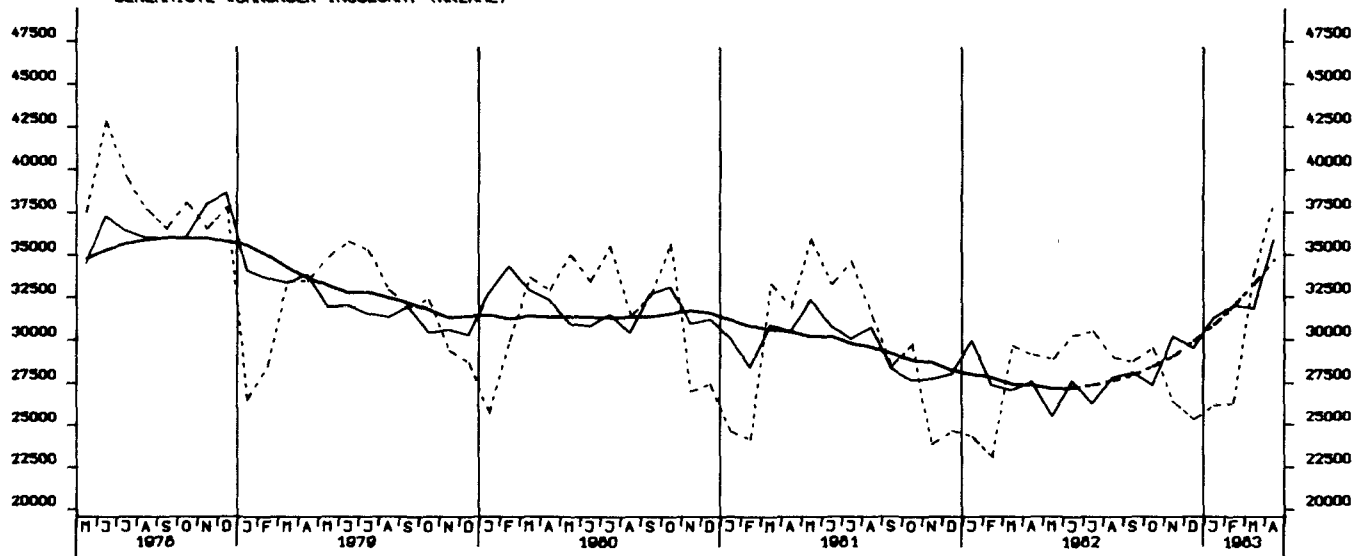
UMSATZ (VOLUMENINDEX), MASCHINENBAU, INSGESAMT, 1976-100



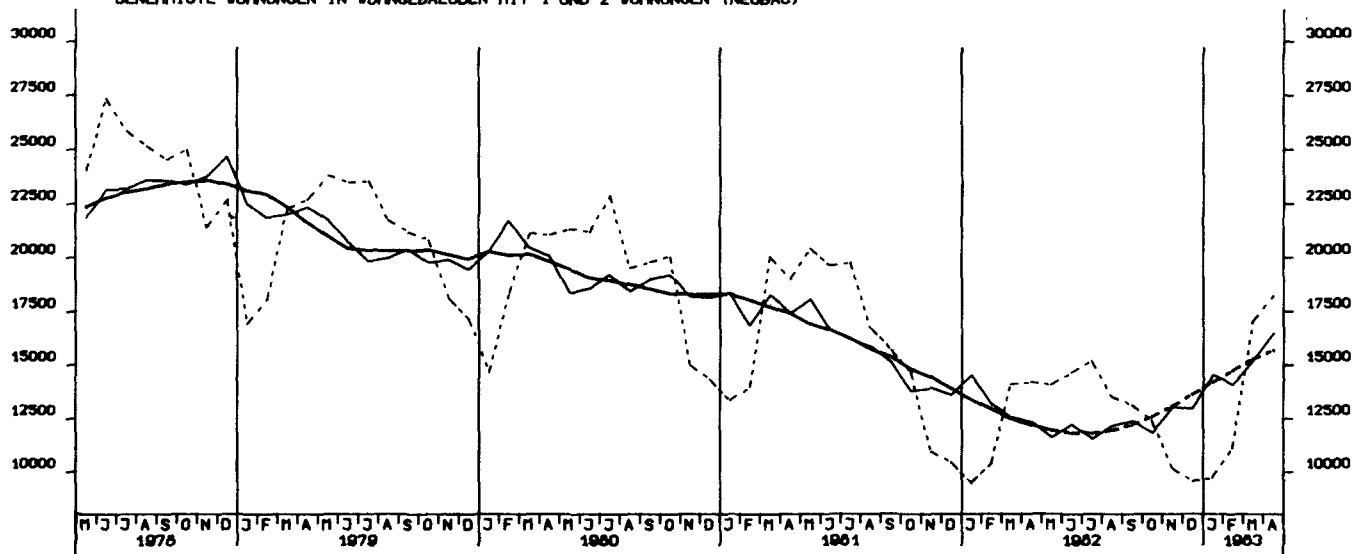
VOHN- U. NICHTVOHN- GEBÄUDE ZUSAMMEN (VERANSCHLAGTE R. BAUKOSTEN), 1976-100

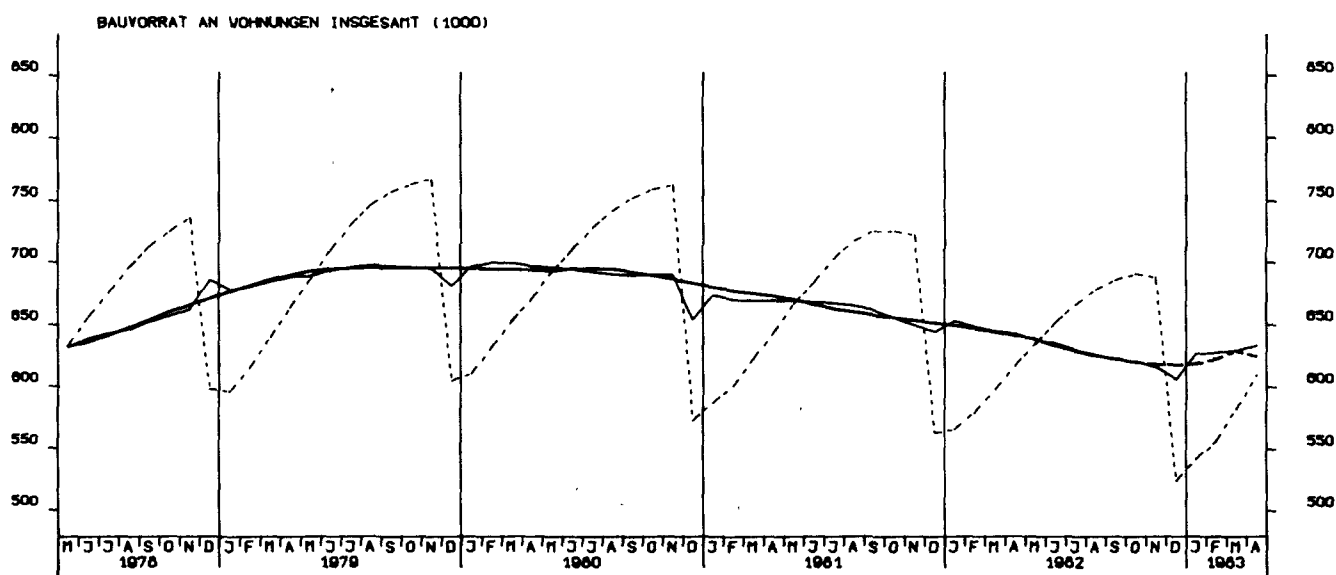
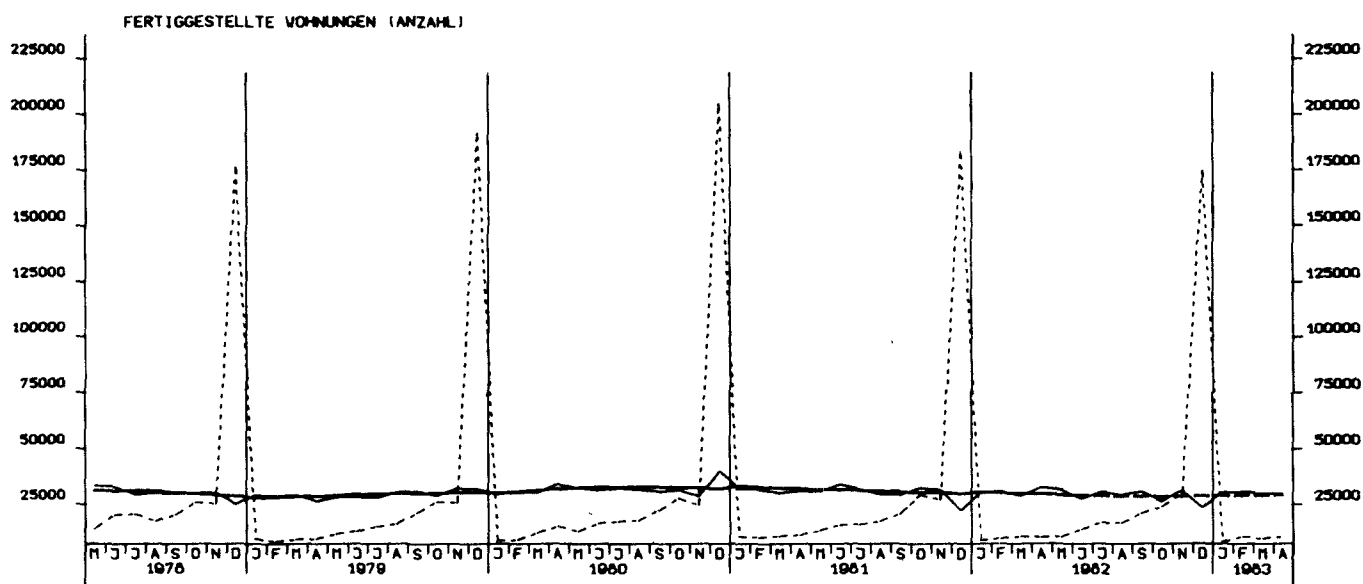
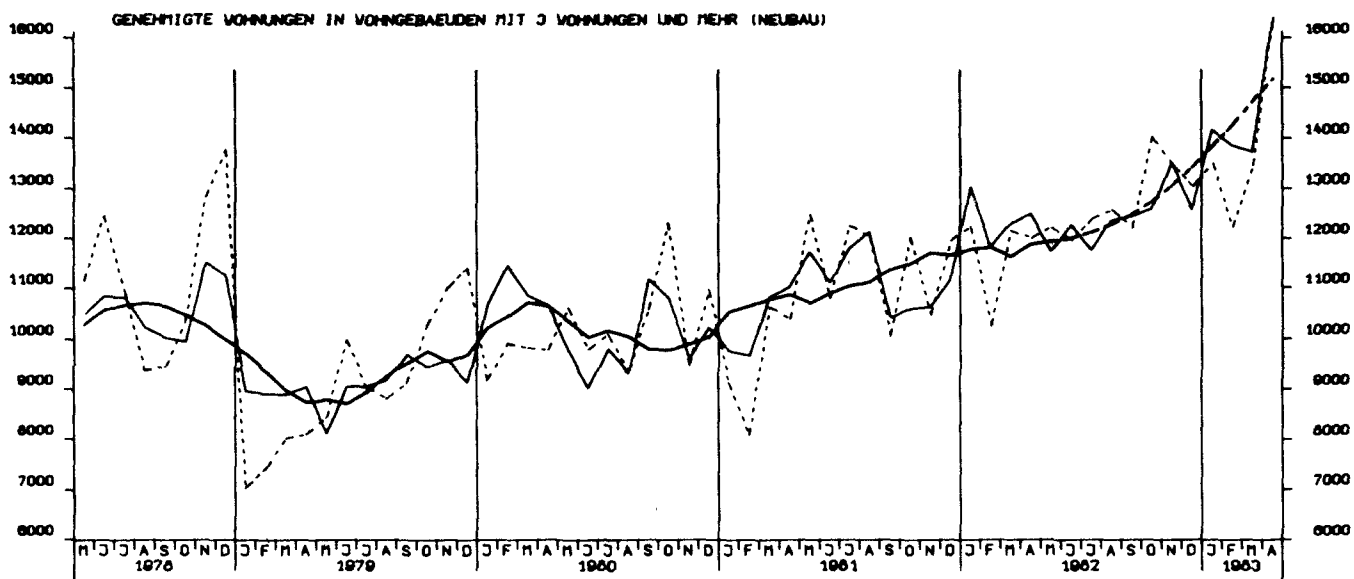


GENEHMIGTE WOHNUNGEN INSGESAMT (ANZAHL)



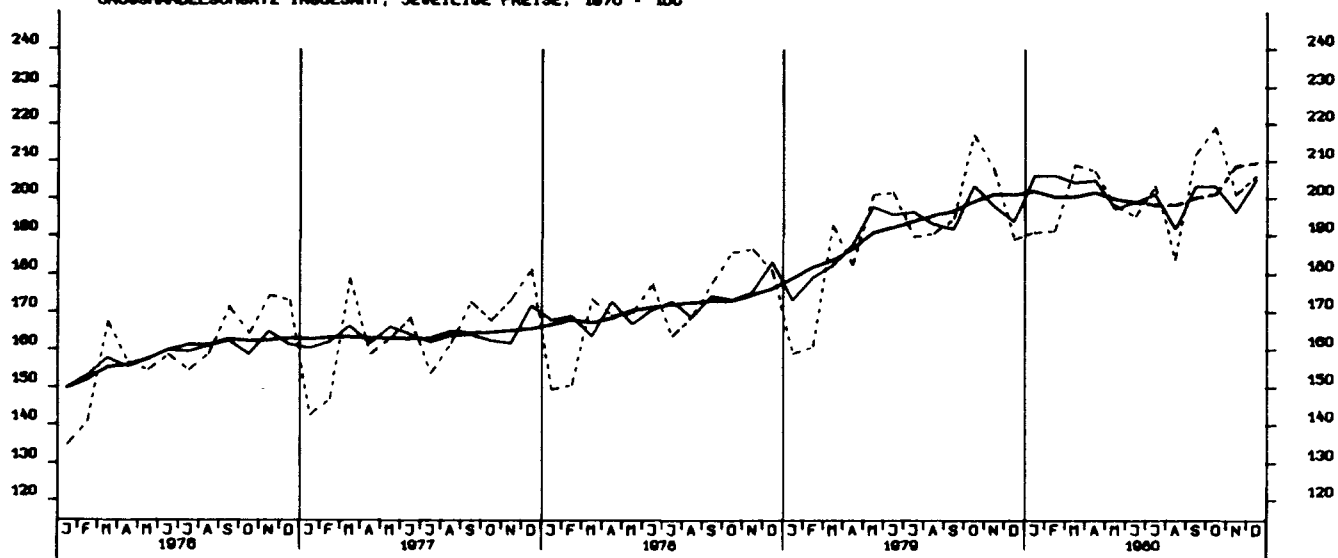
GENEHMIGTE WOHNUNGEN IN WOHN- GEBÄUDEN MIT 1 UND 2 WOHNUNGEN (NEUBAU)



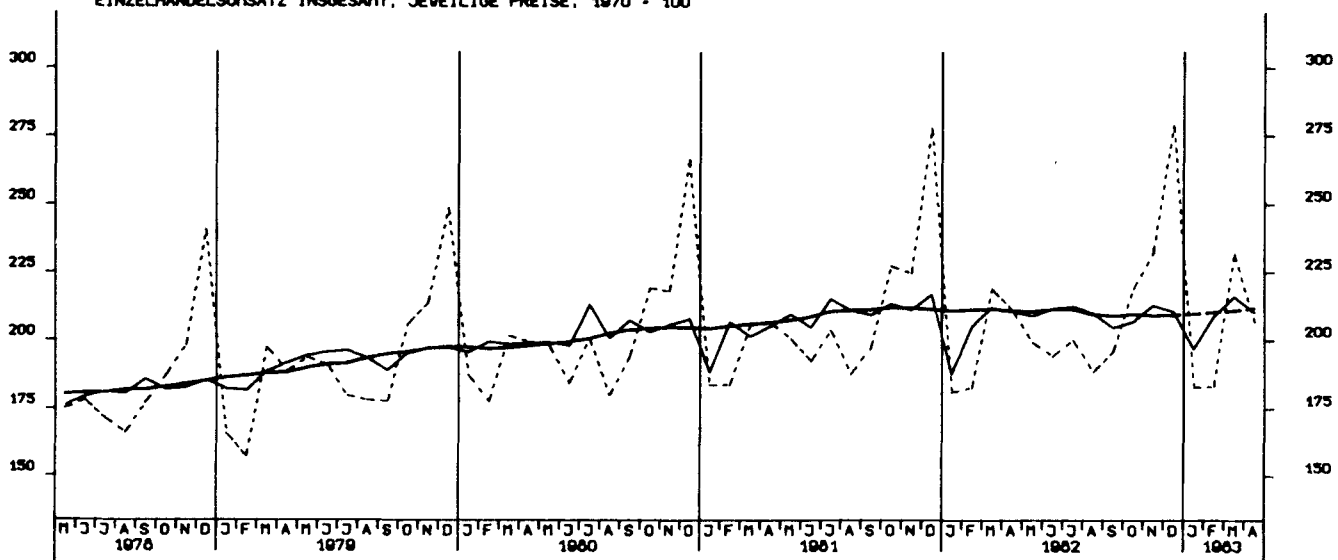


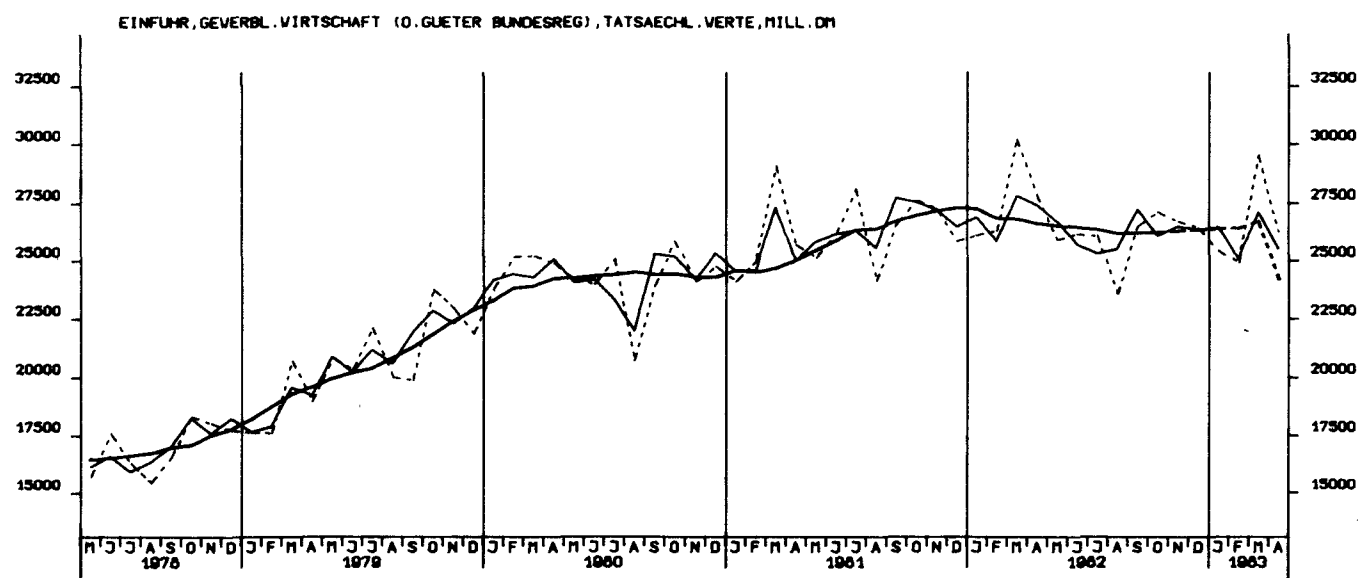
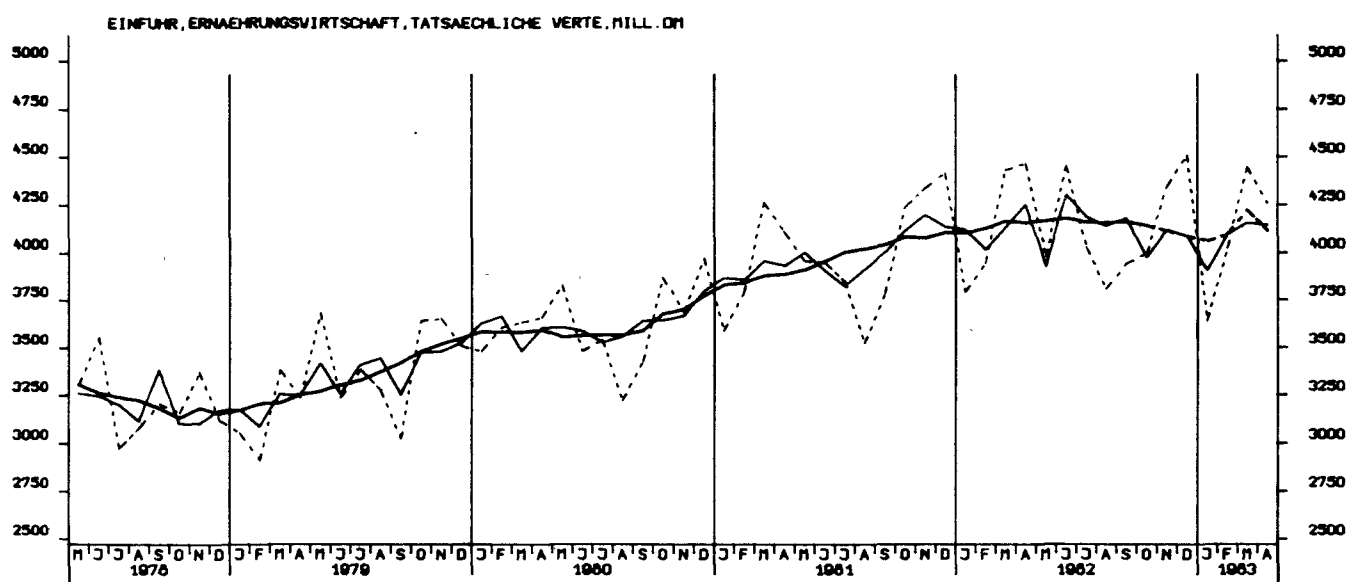
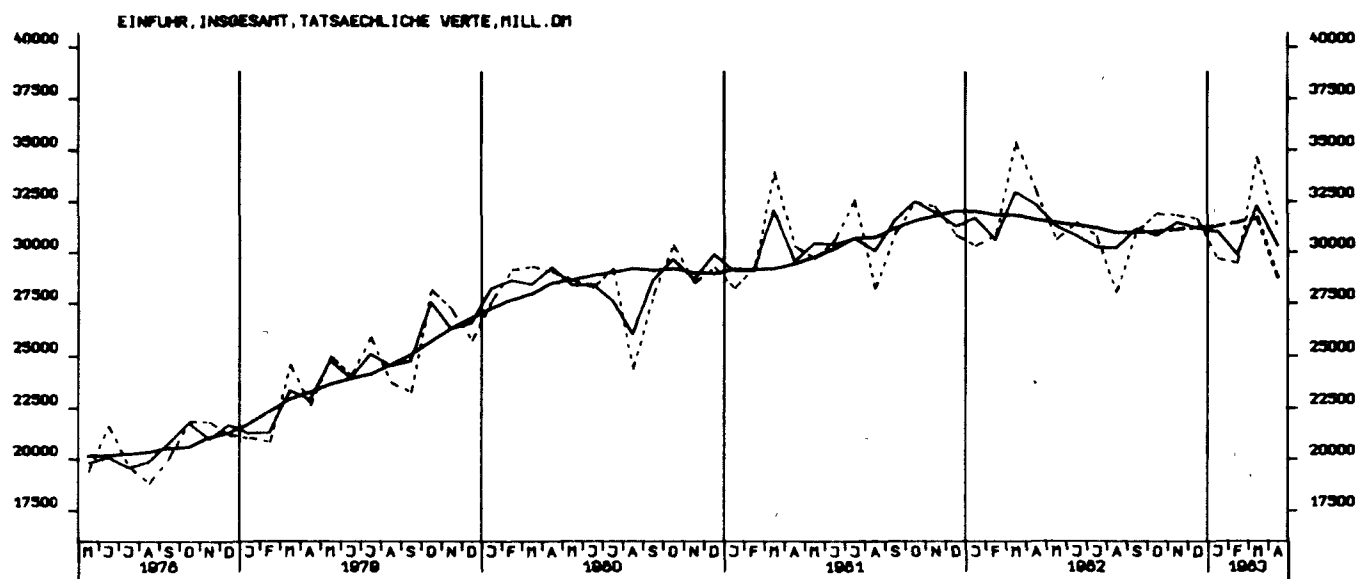


GROSSHANDELSUMSATZ INSGESAMT, JEWEILIGE PREISE, 1970 = 100

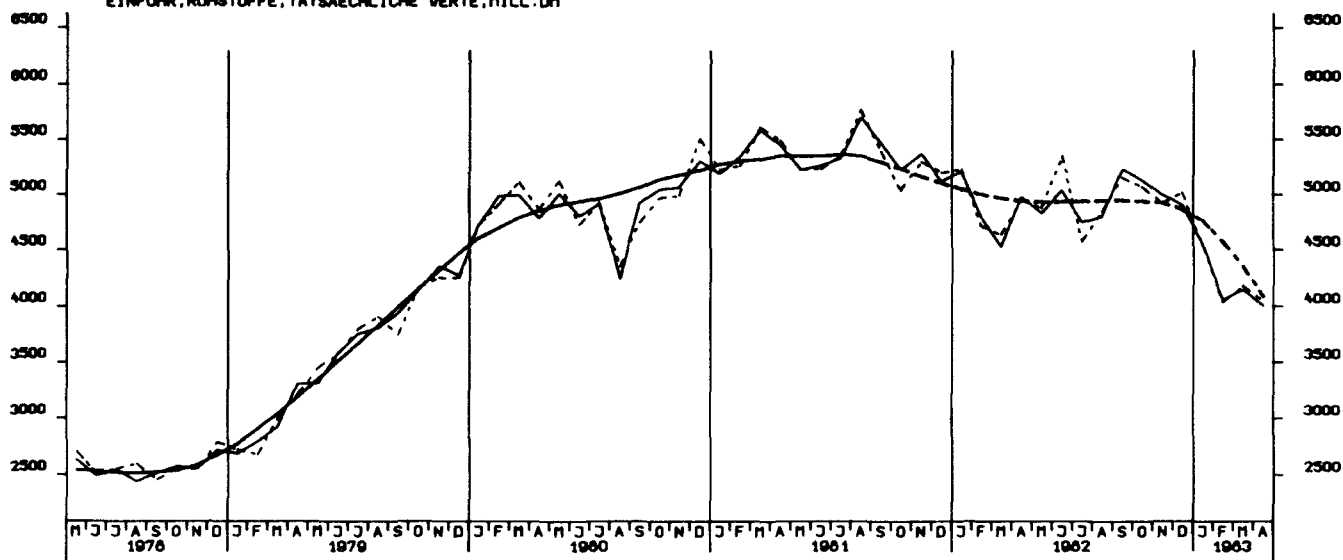


EINZELHANDELSUMSATZ INSGESAMT, JEWEILIGE PREISE, 1970 = 100

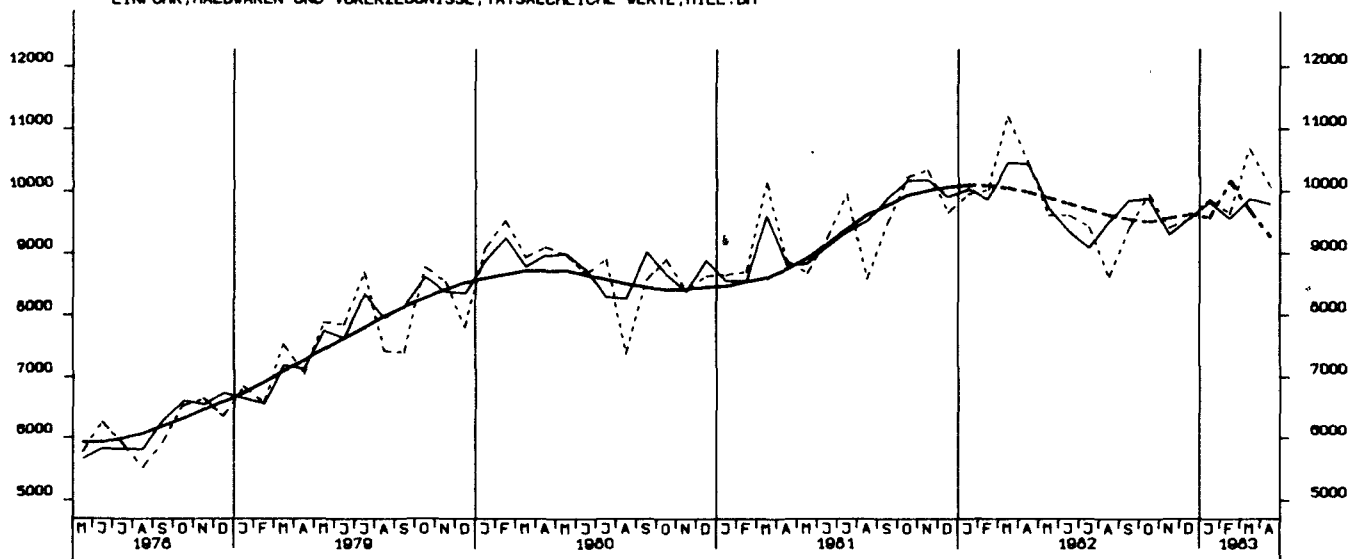




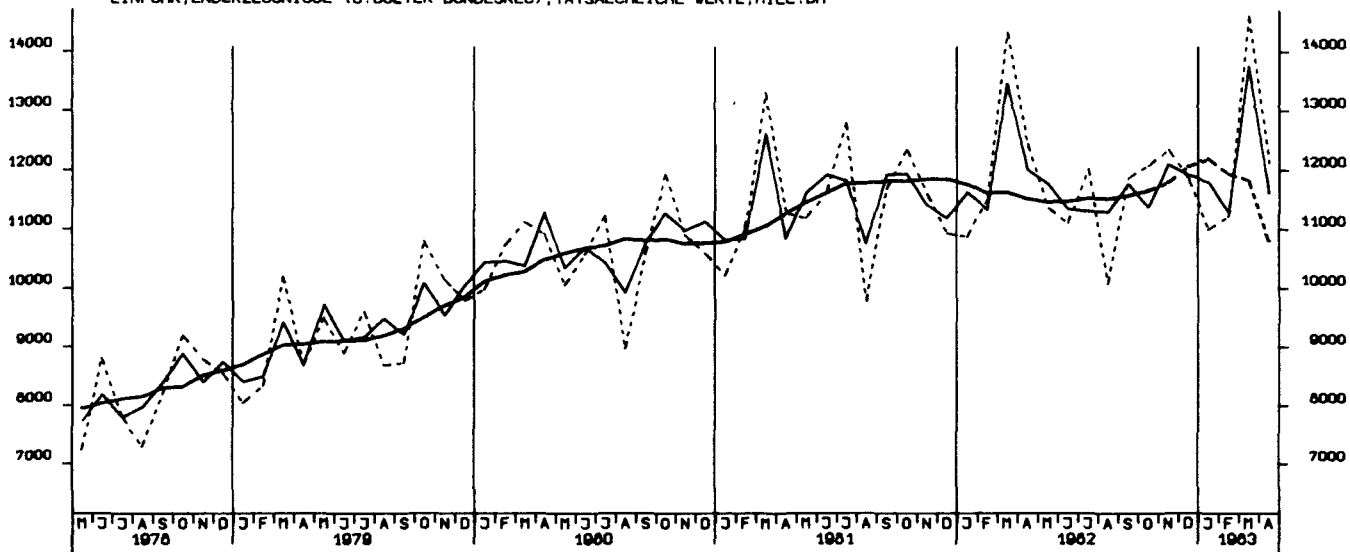
EINFUHR, ROHSTOFFE, TATSÄCHLICHE WERTE, MILL. DM

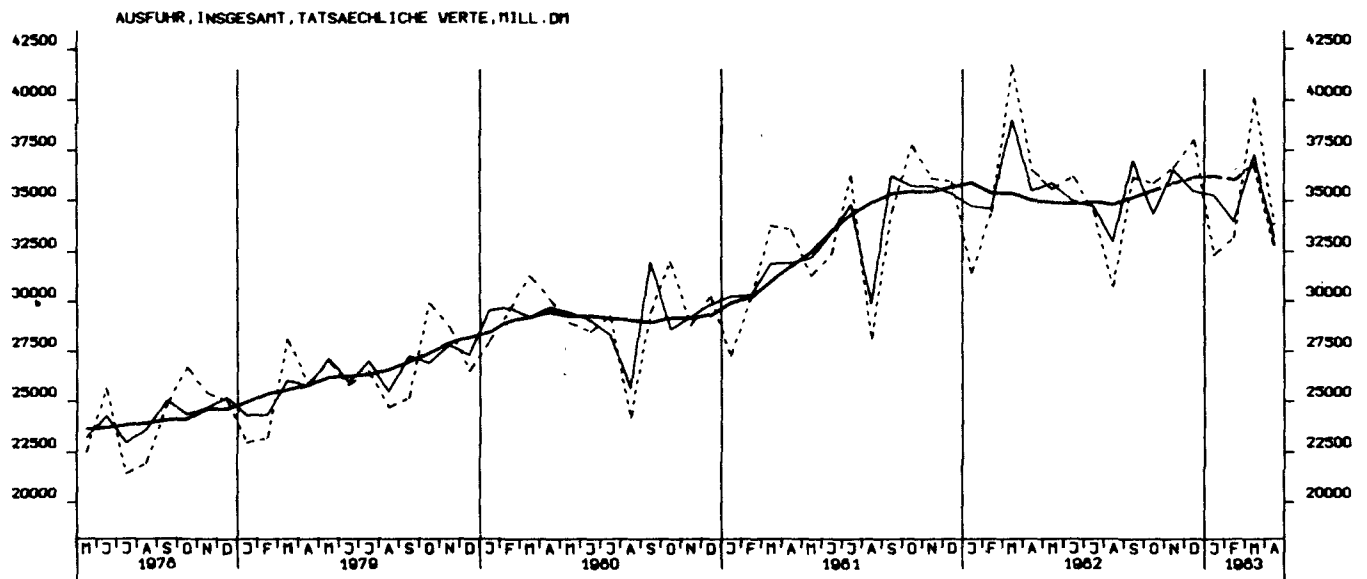
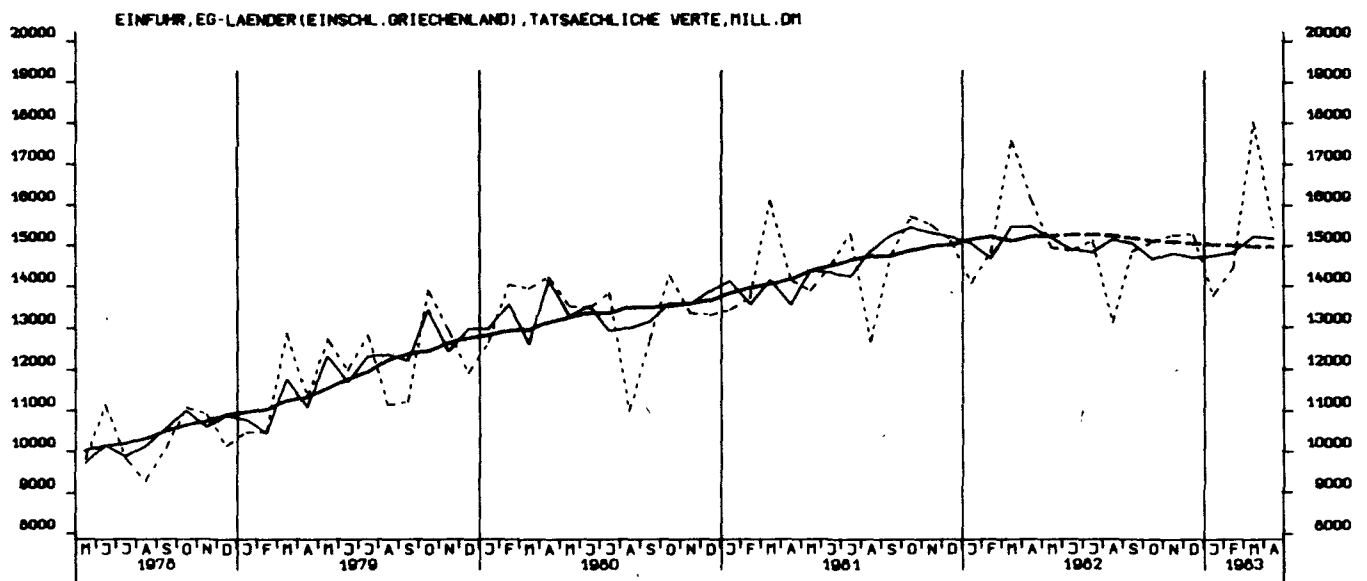


EINFUHR, HALBVAREN UND VORERZEUGNISSE, TATSÄCHLICHE WERTE, MILL. DM

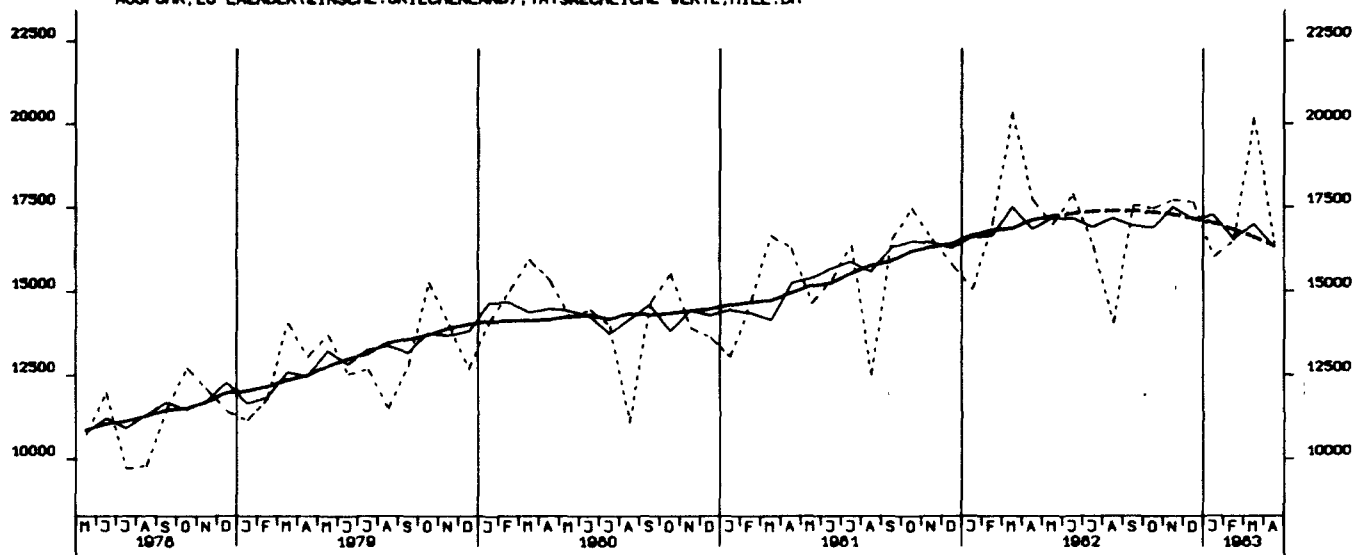


EINFUHR, ENDERZEUGNISSE (D. GUETER BUNDESREG), TATSÄCHLICHE WERTE, MILL. DM

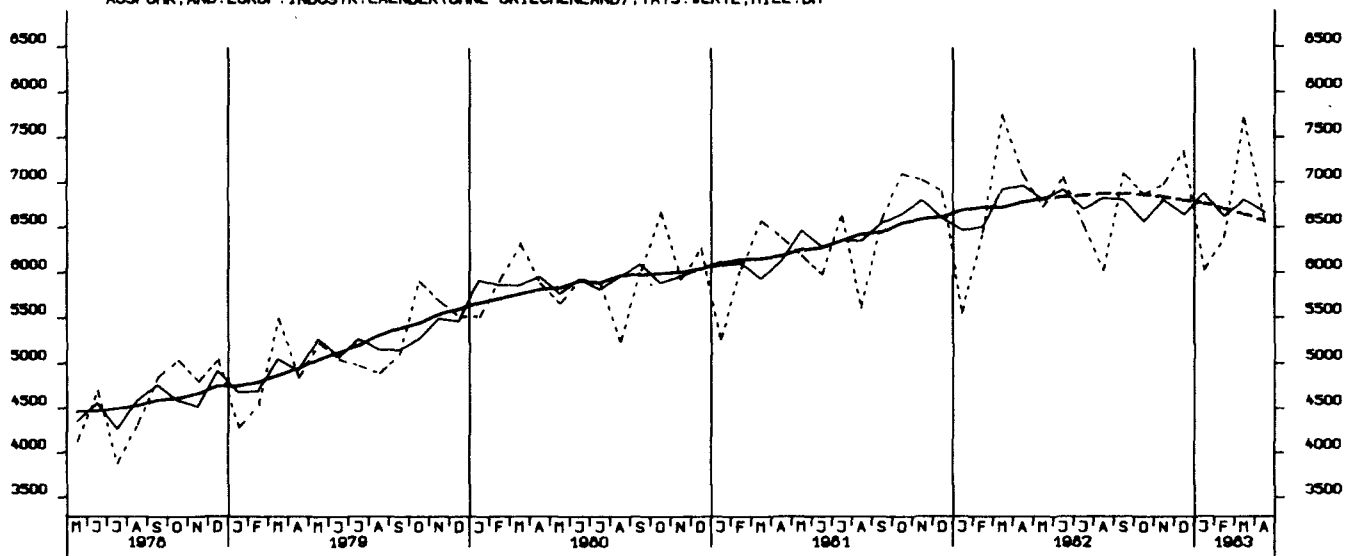




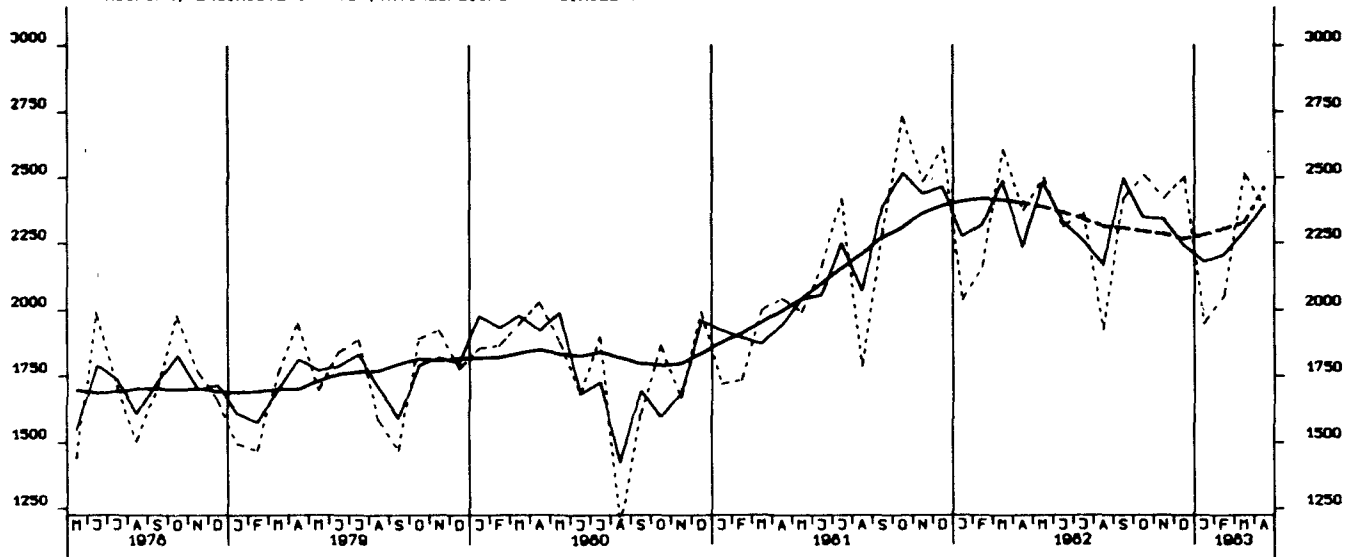
AUSFUHR, EG-LÄNDER (EINSCHL. GRIECHENLAND), TATSÄCHLICHE WERTE, MILL. DM



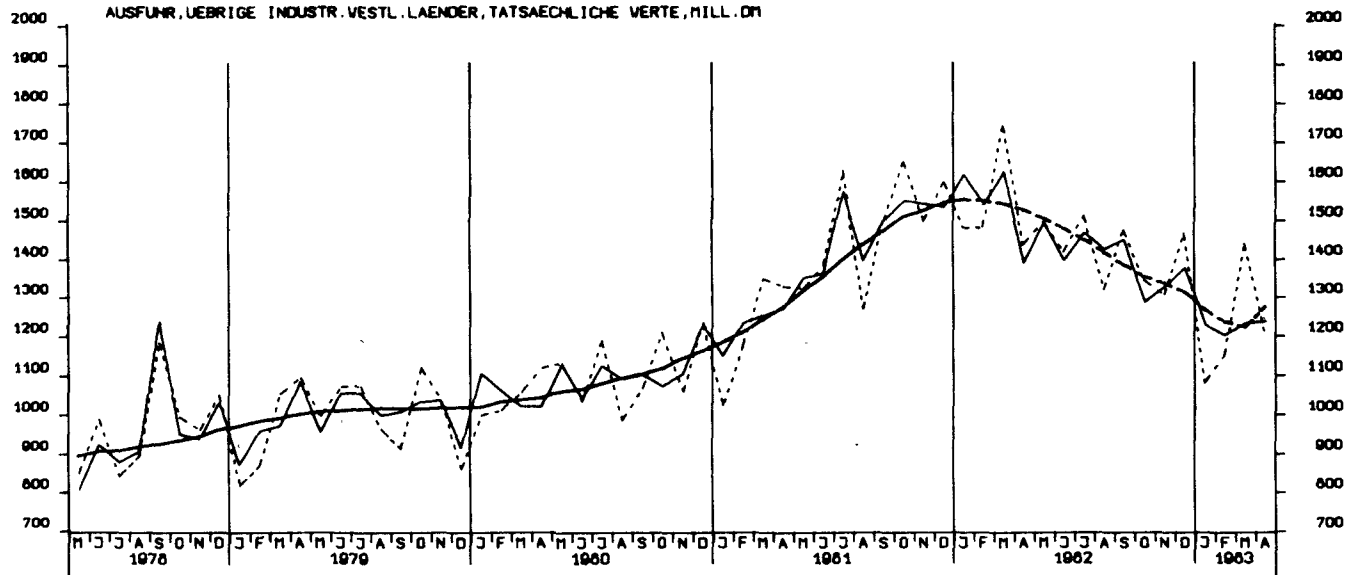
AUSFUHR, AND. EUROP. INDUSTRIELÄNDER (OHNE GRIECHENLAND), TATS. WERTE, MILL. DM



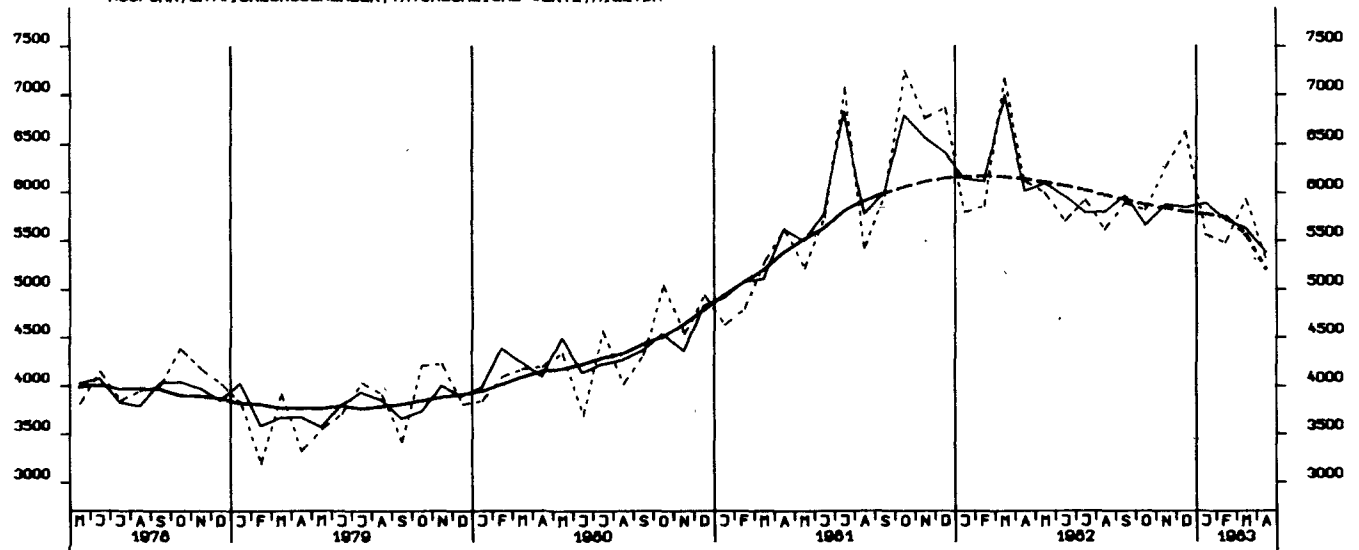
AUSFUHR, VEREINIGTE STAATEN, TATSÄCHLICHE WERTE, MILL. DM



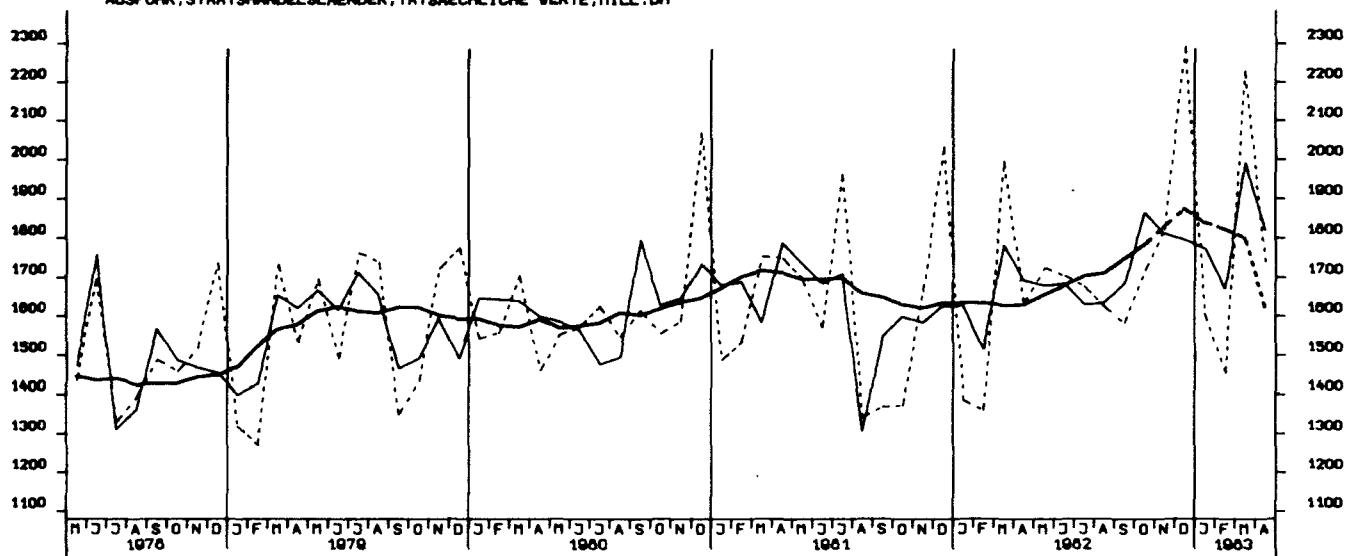
AUSFUHR, ÜBRIGE INDUSTRIEL. LÄNDER, TATSÄCHLICHE WERTE, MILL. DM



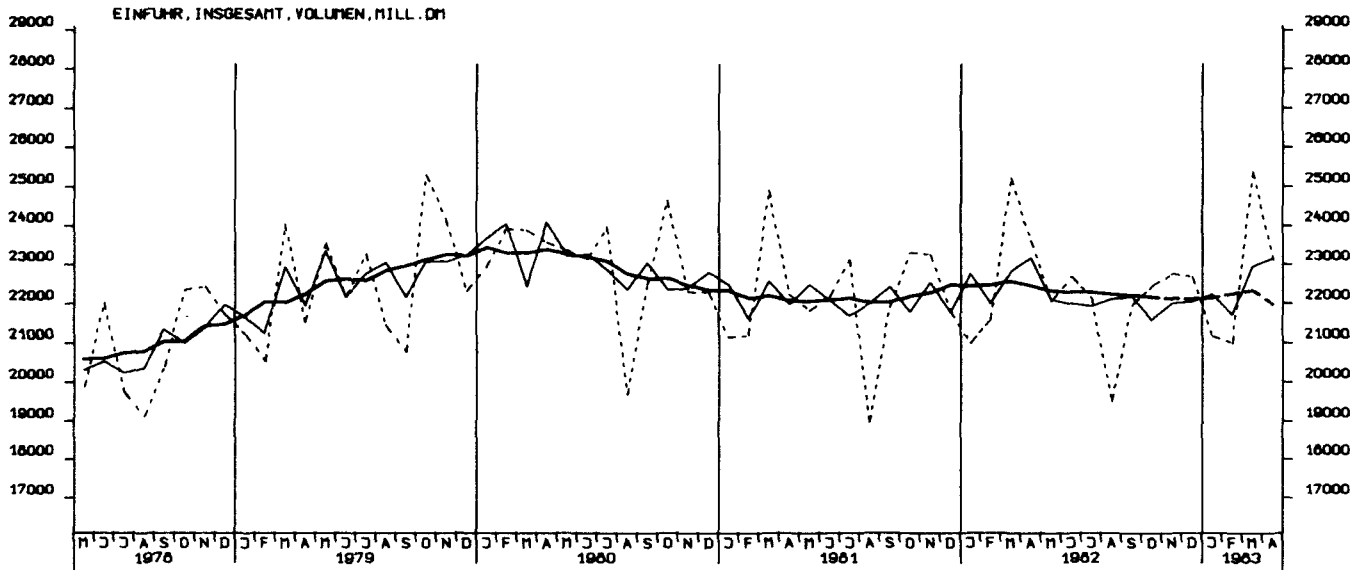
AUSFUHR, ENTWICKLUNGSLÄNDER, TATSÄCHLICHE WERTE, MILL. DM



AUSFUHR, STAATSHANDELSLAENDER, TATSÄEHLICHE VERTE, MILL. DM



EINFUHR, INSGESAMT, VOLUMEN, MILL. DM



AUSFUHR, INSGESAMT, VOLUMEN, MILL. DM

