

Indikatoren zur Wirtschafts- entwicklung

Zeitreihen mit Saisonbereinigung

5

1983

Statistisches Bundesamt
Bibliothek - Dokumentation - Archiv



HERAUSGEBER: STATISTISCHES BUNDESAMT WIESBADEN

VERLAG: W. KOHLHAMMER GMBH STUTTGART UND MAINZ

Herausgeber:
Statistisches Bundesamt
Gustav-Stresemann-Ring 11
6200 Wiesbaden

Auslieferung:
Verlag W. Kohlhammer GmbH
Abt. Veröffentlichungen des Statistischen
Bundesamtes
Philipp-Reis-Str. 3
6500 Mainz 42

Erscheinungsfolge: monatlich

Erschienen im Mai 1983

Preis: DM 11,-

Bestellnummer: 1010600-83105

Nachdruck - auch auszugsweise - nur mit Quellenangabe
unter Einsendung eines Belegexemplares gestattet.

Auf umweltfreundliches Papier gedruckt.

Inhalt

	Tabelle	Grafik
	Seite	
Zeichenerklärung und Abkürzungen	7	
Einführung	9	
Erläuterungen		
Berechnungsmethoden	10	
Begriffserklärungen	10	
Legende für Grafiken	81	
1 <u>BESCHÄFTIGUNG UND ARBEITSMARKT</u>		
1.1 Gesamtzahlen (1 000)		
Arbeitslose (insgesamt, männlich, weiblich)	14	82
Offene Stellen (insgesamt)	14	82
Kurzarbeiter (insgesamt, männlich)	14	82
1.2 Beschäftigte im Bergbau und Verarbeitenden Gewerbe und im Bauhauptgewerbe (1976 = 100)		
Bergbau und Verarbeitendes Gewerbe	15	-
Verarbeitendes Gewerbe	15	-
Grundstoff- und Produktionsgütergewerbe	15	-
Investitionsgüter produzierendes Gewerbe	15	-
Verbrauchsgüter produzierendes Gewerbe	15	-
Nahrungs- und Genussmittelgewerbe	15	-
Bauhauptgewerbe	16	85
2 <u>PRODUKTION IM PRODUZIERENDEN GEWERBE</u>		
2.1 Index der Nettoproduktion (1976 = 100)		
Produzierendes Gewerbe insgesamt	17	-
Produzierendes Gewerbe ohne Baugewerbe	17	83
Bergbau und Verarbeitendes Gewerbe	17	-
Bergbau	17	-
Elektrizitäts- und Gasversorgung	17	-
Verarbeitendes Gewerbe	17	83
Grundstoff- und Produktionsgütergewerbe	18	83
Investitionsgüter produzierendes Gewerbe	18	84
Verbrauchsgüter produzierendes Gewerbe	18	84
Nahrungs- und Genussmittelgewerbe	18	-
Ausgewählte Wirtschaftszweige		
Eisenschaffende Industrie	18	-
Chemische Industrie	19	-
Maschinenbau	19	84
Straßenfahrzeugbau, Reparatur von Kraftfahrzeugen usw.	19	-
Elektrotechnik, Reparatur von Haushaltsgeräten	19	-
Herstellung von Eisen-, Blech- und Metallwaren	19	-
Textilgewerbe	19	-
Bekleidungsgewerbe	20	-
Ernährungsgewerbe	20	-
2.2 Geleistete Arbeitsstunden im Bauhauptgewerbe (1976 = 100)		
Bauhauptgewerbe insgesamt	21	85
Ausgewählte Bauarten		
Hochbau	21	85
Tiefbau	21	86
Wohnungsbau	21	86
Gewerblicher und industrieller Bau	21	86
Öffentlicher und Verkehrsbau	21	87
2.3 Produktionsindex für das Bauhauptgewerbe (1976 = 100)		
Bauhauptgewerbe insgesamt	22	-
Hochbau	22	87
Tiefbau	22	87
3 <u>PRODUKTIVITÄT UND LOHNKOSTEN IM BERGBAU UND VERARBEITENDEN GEWERBE</u>		
3.1 Produktionsergebnis (1976 = 100)		
Je Beschäftigten	23	-
Je Beschäftigtenstunde	23	-
Je Arbeiter	23	-
Je Arbeiterstunde	23	-
3.2 Löhne und Gehälter (1976 = 100)		
Je Beschäftigten (Bergbau und Verarbeitendes Gewerbe)	24	-
Je Beschäftigtenstunde (Bergbau und Verarbeitendes Gewerbe)	24	88
Je Produkteinheit (Bergbau und Verarbeitendes Gewerbe)	24	88
Je Produkteinheit (Verarbeitendes Gewerbe)	24	-
Je Produkteinheit (Grundstoff- und Produktionsgütergewerbe)	24	89
Je Produkteinheit (Investitionsgüter produzierendes Gewerbe)	24	89
Je Produkteinheit (Verbrauchsgüter produzierendes Gewerbe)	25	89
Je Produkteinheit (Nahrungs- und Genussmittelgewerbe)	25	-
Je Umsatzeinheit (Bergbau und Verarbeitendes Gewerbe)	25	88

4 AUFTRAGSEINGANG IM VERARBEITENDEN GEWERBE UND IM BAUHAUPTGEWERBE

4.1 Wertindex (1976 = 100) - jeweils insgesamt, Inland, Ausland

Verarbeitendes Gewerbe (ohne Nahrungs- und Genußmittelgewerbe)	26	90
Grundstoff- und Produktionsgütergewerbe	26	91
Investitionsgüter produzierendes Gewerbe	27	91,92
Verbrauchsgüter produzierendes Gewerbe	27	91
Ausgewählte Wirtschaftszweige		
Hochofen-, Stahl- und Warmwalzwerke	28	-
Chemische Industrie	28	-
Maschinenbau	29	92
Straßenfahrzeugbau	29	-
Elektrotechnik	30	-
Herstellung von Eisen-, Blech- und Metallwaren	30	-
Textilgewerbe	31	-
Bekleidungsgewerbe	31	-

4.2 Volumenindex (1976 = 100) - jeweils insgesamt, Inland, Ausland

Verarbeitendes Gewerbe (ohne Nahrungs- und Genußmittelgewerbe)	32	93
Grundstoff- und Produktionsgütergewerbe	32	94
Investitionsgüter produzierendes Gewerbe	33	94,95
Verbrauchsgüter produzierendes Gewerbe	33	94
Ausgewählte Wirtschaftszweige		
Hochofen-, Stahl- und Warmwalzwerke	34	-
Chemische Industrie	34	-
Maschinenbau	35	95
Straßenfahrzeugbau	35	-
Elektrotechnik	36	-
Herstellung von Eisen-, Blech- und Metallwaren	36	-
Textilgewerbe	37	-
Bekleidungsgewerbe	37	-

4.3 Wertindex (1976 = 100)

Bauhauptgewerbe	38	96
Hochbau	38	96
Wohnungsbau	38	-
Tiefbau	38	96
Straßenbau	38	-

4.4 Volumenindex (1976 = 100)

Bauhauptgewerbe	39	-
Hochbau	39	-
Wohnungsbau	39	-
Tiefbau	39	-
Straßenbau	39	-

5 UMSÄTZE IM VERARBEITENDEN GEWERBE UND IM BAUHAUPTGEWERBE

5.1 Wertindex (1976 = 100) - jeweils insgesamt, Inland, Ausland

Verarbeitendes Gewerbe (ohne Nahrungs- und Genußmittelgewerbe)	40	97
Grundstoff- und Produktionsgütergewerbe	40	98
Investitionsgüter produzierendes Gewerbe	41	98,99
Verbrauchsgüter produzierendes Gewerbe	41	98
Ausgewählte Wirtschaftszweige		
Hochofen-, Stahl- und Warmwalzwerke	42	-
Chemische Industrie	42	-
Maschinenbau	43	99
Straßenfahrzeugbau	43	-
Elektrotechnik	44	-
Herstellung von Eisen-, Blech- und Metallwaren	44	-
Textilgewerbe	45	-
Bekleidungsgewerbe	45	-
Bauhauptgewerbe	46	-
Wohnungsbau	46	-
Öffentlicher- und Verkehrsbau	46	-

5.2 Volumenindex (1976 = 100) - jeweils insgesamt, Inland, Ausland

Verarbeitendes Gewerbe (ohne Nahrungs- und Genußmittelgewerbe)	47	100
Grundstoff- und Produktionsgütergewerbe	47	101
Investitionsgüter produzierendes Gewerbe	48	101,102
Verbrauchsgüter produzierendes Gewerbe	48	101
Ausgewählte Wirtschaftszweige		
Hochofen-, Stahl- und Warmwalzwerke	49	-
Chemische Industrie	49	-
Maschinenbau	50	102
Straßenfahrzeugbau	50	-
Elektrotechnik	51	-
Herstellung von Eisen-, Blech- und Metallwaren	51	-
Textilgewerbe	52	-
Bekleidungsgewerbe	52	-

6 BAUGENEHMIGUNGEN, BAUFERTIGSTELLUNGEN, BAUVORRAT

6.1 Veranschlagte reine Baukosten der genehmigten Hochbauvorhaben im Neubau (1976 = 100)

Wohn- und Nichtwohngebäude	53	103
Wohngebäude	53	-
Wohngebäude von privaten Haushalten	53	-
Nichtwohngebäude	53	-
Öffentliche Gebäude	53	-
Wirtschaftsgebäude	53	-

6.2 Rauminhalt der genehmigten Hochbauvorhaben im Neubau (1976 = 100)

Wohn- und Nichtwohngebäude	54	-
Wohngebäude	54	-
Wohngebäude von privaten Haushalten	54	-
Nichtwohngebäude	54	-
Öffentliche Gebäude	54	-
Wirtschaftsgebäude	54	-

6.3 Rauminhalt der fertiggestellten Gebäude im Neubau (1976 = 100)

Wohn- und Nichtwohngebäude	55	-
Wohngebäude	55	-
Nichtwohngebäude	55	-

6.4 Genehmigte und fertiggestellte Wohnungen (Anzahl), Bauvorrat (1 000)

Genehmigte Wohnungen insgesamt	56	103
Genehmigte Wohnungen in Wohngebäuden mit 1 und 2 Wohnungen	56	103
Genehmigte Wohnungen in Wohngebäuden mit 3 Wohnungen und mehr	56	104
Fertiggestellte Wohnungen insgesamt	56	104
Bauvorrat an Wohnungen insgesamt	56	104

6.5 Veranschlagte reine Baukosten der genehmigten Baumaßnahmen an bestehenden Gebäuden (1976 = 100)

Wohngebäude	57	-
Nichtwohngebäude	57	-

7 UMSÄTZE DES GROSSHANDELS

7.1 In jeweiligen Preisen (1970 = 100)

Großhandel insgesamt	58	105
Kohle und Mineralölerzeugnisse	58	-
Erze, Metalle und Halbzeug	58	-
Holz und Baustoffe u.ä.	58	-
Nahrungs- und Genußmittel	58	-
Fahrzeuge und Maschinen (a.n.g.)	58	-

8 UMSÄTZE DES EINZELHANDELS

8.1 In jeweiligen Preisen (1970 = 100)

Einzelhandel insgesamt	59	105
Nahrungs- und Genußmittel	59	-
Textilwaren, Schuhe	59	-
Metallwaren, Hausrat, Wohnbedarf (a.n.g.)	59	-
Elektro- und optische Erzeugnisse, Uhren	59	-
Fahrzeuge, Maschinen und Büroeinrichtungen	59	-

9 AUSSENHANDEL (SPEZIALHANDEL)

9.1 Einfuhr - Tatsächliche Werte (Mill. DM)

Einfuhr insgesamt	60	106
Einfuhr nach Warengruppen		
Ernährungswirtschaft	60	106
Gewerbliche Wirtschaft (ohne Güter der Bundesreg.)	60	106
Rohstoffe und Halbwaren	60	-
Rohstoffe	60	107
Halbwaren	60	-
Fertigwaren (ohne Güter der Bundesreg.)	61	-
Vorerzeugnisse	61	-
Enderzeugnisse (ohne Güter der Bundesreg.)	61	107
Halbwaren und Vorerzeugnisse	61	107
Einfuhr nach dem Warenverzeichnis für die Industriestatistik		
Erzeugnisse des Nahrungs- und Genußmittelgewerbes	61	-
Erzeugnisse des Grundstoff- und Produktionsgütergewerbes	61	-
Erzeugnisse des Investitionsgüter produzierenden Gewerbes	62	-
Erzeugnisse des Verbrauchsgüter produzierenden Gewerbes	62	-
Einfuhr von Investitions- und Verbrauchsgütern		
Investitionsgüter	62	-
Verbrauchsgüter	62	-
Einfuhr nach Ländergruppen (Herst.- u. Verbr.Länder)		
EG-Länder (ohne/einschl. Griechenland)	62	108
Andere europäische industrialisierte Länder (ohne/einschl. Griechenland)	63	-
Vereinigte Staaten	63	-
Übrige industrialisierte westliche Länder	63	-
Entwicklungsländer	63	-
Staatshandelsländer	63	-

9.2 Ausfuhr - Tatsächliche Werte (Mill. DM)

Ausfuhr insgesamt	64	108
Ausfuhr nach Warengruppen		
Gewerbliche Wirtschaft	64	-
Rohstoffe und Halbwaren	64	-
Rohstoffe	64	-
Halbwaren	64	-
Fertigwaren	64	-
Vorerzeugnisse	65	-
Enderzeugnisse	65	-
Ausfuhr nach dem Warenverzeichnis für die Industriestatistik		
Erzeugnisse des Grundstoff- und Produktionsgütergewerbes	65	-
Erzeugnisse des Investitionsgüter produzierenden Gewerbes	65	-
Erzeugnisse des Verbrauchsgüter produzierenden Gewerbes	65	-
Ausfuhr von Investitions- und Verbrauchsgütern		
Investitionsgüter	65	-
Verbrauchsgüter	66	-
Ausfuhr nach Ländergruppen (Herst.- u. Verbr.Länder)		
EG-Länder (ohne/einschl. Griechenland)	66	109
Andere europäische industrialisierte Länder (ohne/einschl. Griechenland)	66	109
Vereinigte Staaten	66	110
Übrige industrialisierte westliche Länder	67	110
Entwicklungsländer	67	110
Staatshandelsländer	67	111
Saldo insgesamt	67	-

9.3 Einfuhr - Volumen (Mill. DM)

Einfuhr insgesamt	68	111
Einfuhr nach Warengruppen		
Ernährungswirtschaft	68	-
Gewerbliche Wirtschaft (ohne Güter der Bundesreg.)	68	-
Rohstoffe und Halbwaren	68	-
Rohstoffe	68	-
Halbwaren	68	-
Fertigwaren (ohne Güter der Bundesreg.)	69	-
Vorerzeugnisse	69	-
Enderzeugnisse (ohne Güter der Bundesreg.)	69	-
Halbwaren und Vorerzeugnisse	69	-
Einfuhr nach dem Warenverzeichnis für die Industriestatistik		
Erzeugnisse des Nahrungs- und Genußmittelgewerbes	69	-
Erzeugnisse des Grundstoff- und Produktionsgütergewerbes	69	-
Erzeugnisse des Investitionsgüter produzierenden Gewerbes	70	-
Erzeugnisse des Verbrauchsgüter produzierenden Gewerbes	70	-
Einfuhr von Investitions- und Verbrauchsgütern		
Investitionsgüter	70	-
Verbrauchsgüter	70	-
Einfuhr nach Ländergruppen (Herst.- u. Verbr.Länder)		
EG-Länder (ohne Griechenland)	70	-
Übrige Länder (einschl. Griechenland)	70	-

9.4 Ausfuhr - Volumen (Mill. DM)

Ausfuhr insgesamt	71	111
Ausfuhr nach Warengruppen		
Gewerbliche Wirtschaft	71	-
Rohstoffe und Halbwaren	71	-
Rohstoffe	71	-
Halbwaren	71	-
Fertigwaren	71	-
Vorerzeugnisse	72	-
Enderzeugnisse	72	-
Ausfuhr nach dem Warenverzeichnis für die Industriestatistik		
Erzeugnisse des Grundstoff- und Produktionsgütergewerbes	72	-
Erzeugnisse des Investitionsgüter produzierenden Gewerbes	72	-
Erzeugnisse des Verbrauchsgüter produzierenden Gewerbes	72	-
Ausfuhr von Investitions- und Verbrauchsgütern		
Investitionsgüter	72	-
Verbrauchsgüter	73	-
Ausfuhr nach Ländergruppen (Herst.- u. Verbr.Länder)		
EG-Länder (ohne Griechenland)	73	-
Übrige Länder (einschl. Griechenland)	73	-

9.5 Index der Durchschnittswerte (1976 = 100)

Einfuhr insgesamt	74	-
Ausfuhr insgesamt	74	-

10 VERKEHR

10.1 Beförderte Güter (1 000 t)

Eisenbahnverkehr	75	-
Fernverkehr mit Lastkraftfahrzeugen	75	-
Binnenschifffahrt	75	-
Luftverkehr	75	-
Rohrfernleitungen (rohes Erdöl)	75	-
Seeschifffahrt	75	-

10.2 Geleistete Tonnenkilometer (Mill. tkm)

Eisenbahnverkehr (Tarif-tkm)	76	-
Fernverkehr mit Lastkraftfahrzeugen (Tarif-tkm)	76	-
Binnenschifffahrt (Effektiv-tkm)	76	-
Luftverkehr (Effektiv-tkm)	76	-
Rohrfernleitungen - rohes Erdöl (Effektiv-tkm)	76	-

11 AKTIEN

11.1 Index der Aktienkurse (29.12.1972 = 100)

Gesamtindex	77	-
Energiewirtschaft, Montanindustrie	77	-
Industrie (ohne Montan- u. Bauindustrie)	77	-
Bauindustrie	77	-

12 PREISE

12.1 Preisindizes (1976 = 100)

Erzeugerpreise gewerblicher Produkte	78	-
Erzeugerpreise landwirtschaftlicher Produkte	78	-
Erzeugerpreise pflanzlicher Produkte	78	-
Erzeugerpreise tierischer Produkte	78	-
Preise für Einfuhrwaren	78	-
Preise für Ausfuhrwaren	78	-
Verbraucherpreise (Einzelhandelsverkaufspreise)	79	-
Lebenshaltung aller privaten Haushalte	79	-
Nahrungsmittel	79	-

Die Angaben beziehen sich auf das Bundesgebiet; sie schließen Berlin (West) ein.

"Seit 1.1.1975 ist die Zuordnung von Analysefiltern beibehalten worden; sie wurde lediglich für Arbeitslose, Offene Stellen und Kurzarbeiter (Seiten 14 und 82) seit 4/1979 und für den Auftragseingang (Abschnitt 4.1, 4.2) seit 3/1980 verändert".

Zeichenerklärung

- = nichts vorhanden
- ... = Angabe fällt später an
- . = Zahlenwert unbekannt oder geheimzuhalten
- X = Tabellenfach gesperrt (arbeitstägl. Bereinigung sachlich nicht sinnvoll)

Abkürzungen

BESCH.	= Beschäftigte
GES.	= Gesamt
GRUNDST.	= Grundstoff
IND.	= Industrie
INSG.	= Insgesamt
O.G.BREG.	= Ohne Güter der Bundesregierung
O.NUG.	= Ohne Nahrungs- und Genußmittel-gewerbe
VERARB.	= Verarbeitende

Das Ziel konjunkturanalytischer Untersuchungen ist die Erkennung längerfristiger "Grundtendenzen" aus den Werten wirtschaftlicher Zeitreihen. Die Verwendung unbereinigter Originalwerte der Reihen als Konjunkturindikatoren ist hierfür im allgemeinen wenig geeignet, weil die Originaldaten neben zufälligen Störfaktoren vor allem auch saisonbedingte Einflüsse enthalten.

Für die Ausschaltung von Saisoneinflüssen gibt es eine Reihe von Verfahren, die sich in der Praxis bewährt haben. Das Statistische Bundesamt hat sich vor einigen Jahren entschlossen, in monatlichen Abständen saisonbereinigte Werte zu berechnen und zu veröffentlichen. Mit seiner Entscheidung für ein bestimmtes Verfahren zur Zeitreihenanalyse beabsichtigt das Statistische Bundesamt nicht, dieses Verfahren amtlich zum allein aussagefähigen zu erklären. Für die Wahl des verwendeten Verfahrens war ausschlaggebend, daß sein Grundkonzept theoretisch klar und einwandfrei, die mathematischen Ansätze genügend allgemein und ihre Arbeitshypothesen eindeutig und widerspruchsfrei spezifizierbar sein sollten. Außerdem sollte das Verfahren der Zeitreihenanalyse anhand objektiver Kriterien auf die Eigenart jeder Reihe abzustimmen sein und brauchbare saisonbereinigte Werte ergeben.

Das Statistische Bundesamt verwendet das "Berliner Verfahren", das aus der Zusammenarbeit der Technischen Universität, Berlin, mit dem Deutschen Institut für Wirtschaftsforschung, Berlin, hervorgegangen ist¹⁾. Da das Verfahren in seiner ersten Fassung²⁾ noch nicht allen Erwartungen genügen konnte, ist es zu einer verbesserten Fassung (BV3) weiterentwickelt worden³⁾. Hierbei sind vor allem die Möglichkeiten des Berliner Verfahrens weitgehend ausgeschöpft worden, die spezifischen Eigenarten einzelner Zeitreihen zu berücksichtigen, indem jeweils geeignete Analysefilter benützt werden:

Aus einer vorgegebenen Menge von 47 Filtern ist jeder Zeitreihe der "optimale" Filter zugeordnet worden. Die Zuordnung soll über mehrere Jahre bestehen bleiben⁴⁾. Die Verwendung reihenspezifischer Filter wirkt sich vor allem in einer verbesserten Stabilität und Sicherheit der Schätzergebnisse am aktuellen Rande der analysierten Reihen aus.

Das Ziel des Verfahrens ist die Ausschaltung von Saisoneinflüssen, nicht so sehr das Herausarbeiten der glatten (Trend-Konjunktur-)Komponente. Nicht alle Zeitreihen sind für das Verfahren zur Errechnung saisonbereinigter Werte in gleicher Weise geeignet. So wird man z.B. bei Reihen, die heterogen zusammengesetzt sind und deren Komponenten stark unterschiedlich "Saison- und Strukturentwicklungen" unterworfen sind, eine Saisonbewegung nur unbefriedigend feststellen und eliminieren können. Entsprechendes gilt, wenn saisonale Bewegungen durch starke und häufig auftretende Störfaktoren völlig zugedeckt werden. In solchen Fällen kann kein Verfahren der Zeitreihenanalyse eine sinnvolle Zerlegung der Reihe und damit eine befriedigende Saisonbereinigung liefern.

Alle derzeit gebräuchlichen Zeitreihenverfahren arbeiten mit gleitenden Durchschnitten. Das hat notwendigerweise die Konsequenz, daß am aktuellen Rande mehr oder weniger starke Instabilitäten auftreten können. Diese Eigenschaft ist allen derzeitigen Zeitreihenverfahren immanent; sie könnte nur behoben werden, wenn die letzten Schätzwerte künstlich stabilisiert würden; dies würde zu einer Verzerrung der entsprechenden Werte führen. Das Amt wird die durch Revision alter und Hinzufügen neuer Werte entstehenden rückwirkenden Korrekturen vollständig veröffentlichen, um dem Benutzer die volle Information zugänglich zu machen.

Verfahren zur Zerlegung von Zeitreihen sind keine Prognosemethoden. Die Ergebnisse einer Zeitreihenanalyse können nicht direkt zur Prognose verwendet werden, wohl aber als Ausgangsmaterial dafür dienen.

1) Nullau B., Heiler S., Wäsch P., Meissner B., Filip D.: Das "Berliner Verfahren". Ein Beitrag zur Zeitreihenanalyse. In DIW-Beiträge zur Strukturforchung, Heft 7, Berlin 1969.

2) Nourney M.: "Methode der Zeitreihenanalyse" in Wirtschaft und Statistik /1973, S. 11 ff.

3) Nourney M.: "Weiterentwicklung des Verfahrens der Zeitreihenanalyse" in Wirtschaft und Statistik 2/1975, S. 96 ff.

4) Etwaige Änderungen der Filterzuordnungen werden im Inhaltsverzeichnis mit Umstellungsdatum angegeben.

E r l ä u t e r u n g e n

Berechnungsmethoden

Die Tabellen enthalten außer den Originalindizes für die letzten 13 Monate mit ihren Veränderungen gegenüber dem Vorjahr und dem Vormonat

- a) die saisonbereinigten Werte mit ihren Veränderungen gegenüber dem Vormonat,
- b) die saison- und arbeitstäglich bereinigten Werte und ihre Veränderungen gegenüber dem Vormonat und
- c) die glatte Komponente (Trend-Konjunktur-Komponente).

Das "Berliner Verfahren" (BV 3) geht von einer additiven Verknüpfung der einzelnen Komponenten in der Originalreihe aus:

- (1) $x_t = y_t + S_t + R_t$, wobei
 x_t die Originalwerte,
 y_t die glatte (Trend-Konjunktur-) Komponente,
 S_t die Saisonkomponente (ggf. einschl. arbeitstägl. Einflüsse) und
 R_t die Restkomponente bedeuten.

Weil im Veröffentlichungsausdruck der Originalwert, der saisonbereinigte Wert ($SB_t = x_t - S_t = y_t + R_t$) und die glatte Komponente explizit enthalten sind, lassen sich die fehlenden Komponenten über Gleichung (1) wie folgt errechnen:

- (2) $SB_t - y_t = R_t$,
(3) $x_t - SB_t = S_t$.

In Worten: Zieht man vom saisonbereinigten Wert die glatte Komponente ab, dann erhält man die Restkomponente. Der um den saisonbereinigten Wert verminderte Originalwert ergibt die Saisonkomponente.

Viele ökonomische Daten können von der unterschiedlichen Länge der Monate (gemessen z.B. in Arbeitstagen) beeinflusst werden. Die Veröffentlichung enthält in solchen Fällen in der Spalte "saison- und arbeitstäglich bereinigter Wert" eine Zeitreihe, aus der neben der Saisonkomponente auch der Einfluß der Arbeitstage schätzungsweise eliminiert ist. Sie besteht aus der glatten (Trend-Konjunktur-) Komponente und demjenigen Teil der Restkomponente, der nicht durch die Arbeitstage "erklärt" wird.

Am Ende der Zeitreihen können für die glatte (Trend-Konjunktur-) Komponente nur vorläufige Werte berechnet werden, die sich durch die erst in der Zukunft anfallenden Informationen

z.T. noch erheblich ändern können. Die letzten Werte der glatten Komponente werden deshalb in Klammern gesetzt bzw. gestrichelt gezeichnet.

Die Monate, in denen eine Zeitreihe Extremwerte aufweist, werden mit * gekennzeichnet.

Begriffserklärungen¹⁾

Arbeitslose bzw. offene Stellen: Personen ohne Arbeitsverhältnis, die als Arbeitsuchende beim Arbeitsamt registriert sind bzw. zu besetzende Arbeitsplätze, die Arbeitgeber dem Arbeitsamt gemeldet haben.

Kurzarbeiter: Personen, die im Abrechnungszeitraum, in den der Stichtag fällt, Anspruch auf Kurzarbeitergeld hatten.

Beschäftigte im Bergbau und Verarbeitenden Gewerbe und im Bauhauptgewerbe: Tätige Inhaber und alle in einem arbeitsrechtlichen Verhältnis stehenden Betriebsangehörigen (Angestellte, Arbeiter, Auszubildende).

Der Index der Nettoproduktion für das Produzierende Gewerbe auf Basis 1976 wird auf repräsentativer Grundlage unter Ausschaltung der Preisveränderungen berechnet, d.h., bei den Wirtschaftszweigen erfolgt die Fortschreibung im allgemeinen mit einer Auswahl von Erzeugnissen, deren Entwicklung der jeweiligen Gesamtentwicklung entspricht. Der Gewichtung der einzelnen Wirtschaftszweige liegt die Bruttowertschöpfung zu Marktpreisen des Jahres 1976 zugrunde.

Bruttowertschöpfung zu Marktpreisen: Bruttoproduktionswert abzüglich Materialverbrauch, Kosten für vergebene Lohnarbeiten, Einsatz an Handelsware, Kosten für sonstige industrielle/handwerkliche Dienstleistungen, Mieten und Pachten sowie sonstige Kosten; einschl. Umsatzsteuer.

Geleistete Arbeitsstunden im Bauhauptgewerbe sind alle von Inhabern, Angestellten, Arbeitern

1) Hinweis: Die Indizes der Produktion, des Auftragsrückgangs und Umsatzes im Bergbau und im Verarbeitenden Gewerbe beziehen sich auf einen geänderten Berichtskreis (Betriebe mit 20 Beschäftigten und mehr) und eine neue Systematik (SYPRO), dagegen beziehen sich die Ergebnisse des Bauhauptgewerbes (Beschäftigte, geleistete Arbeitsstunden und Umsätze) auf alle Betriebe nach neuer Systematik.

geleisteten Arbeitsstunden; abgerechnete, aber nicht geleistete Stunden sind nicht enthalten.

Der Produktionsindex für das Bauhauptgewerbe wird durch den Baustoff-Produktionsindex repräsentiert (Fortschreibung mit 57 ausgewählten Baustoffen). Der Gewichtung der Teilbereiche Hoch- und Tiefbau liegt die entsprechende Bruttowertschöpfung zu Marktpreisen des Jahres 1976 zugrunde.

Die Indizes des Produktionsergebnisses je Beschäftigten, je Beschäftigtenstunde, je Arbeiter und je Arbeiterstunde (Arbeitsproduktivität) zeigen die Entwicklung der Produktion (gemessen am Index der Nettoproduktion) im Verhältnis zum personellen Aufwand.

Löhne und Gehälter (je Beschäftigten, je Beschäftigtenstunde, je Produkteinheit, je Umsatzeinheit): Entwicklung der Lohn- und Gehaltssumme (in Form von Meßzahlen, 1976 = 100) im Verhältnis zur Entwicklung der Beschäftigten, der Beschäftigtenstunden, des Umsatzes (jeweils in Form von Meßzahlen, 1976 = 100) bzw. der Nettoproduktion (kalendermonatlicher Index, 1976 = 100).

Index des Auftragseingangs im Verarbeitenden Gewerbe und im Bauhauptgewerbe: Wertindex in jeweiligen Preisen, Volumenindex in Preisen des Basisjahres (Verarbeitendes Gewerbe Basis 1976 = 100, Bauhauptgewerbe Basis 1976 = 100); der Gewichtung werden die Auftragseingangsanteile im Basisjahr zugrunde gelegt. Als Auftragseingang gilt der Wert der in einem Berichtsmonat von anderen Firmen und sonstigen Kunden akzeptierten Bestellungen (ohne Umsatz-(Mehrwert-)steuer).

Umsätze im Verarbeitenden Gewerbe und im Bauhauptgewerbe: Wertindizes in jeweiligen Preisen, Volumenindizes in Preisen von 1976 (jeweils Basis 1976 = 100); der Gewichtung werden die Umsatzanteile im Basisjahr zugrunde gelegt.

Umsatz im Verarbeitenden Gewerbe: Erlöse aus dem Verkauf eigener Erzeugnisse und Leistungen; sie resultieren aus den Rechnungsendwerten einschl. Verbrauchsteuern und Kosten für Fracht, Verpackung, Porto und Spesen (ohne Umsatz-(Mehrwert-)steuer).

Umsatz des Bauhauptgewerbes: Als steuerbarer baugewerblicher Umsatz gelten die dem Finanzamt für die Umsatzsteuer zu meldenden steuerbaren Beträge für Bauleistungen im Bundesgebiet einschl. Berlin (West).

Bautätigkeit: Erfassung der genehmigten Hochbauten anhand der erteilten Baugenehmigungen; Erfassung der fertiggestellten Hochbauten aufgrund der Feststellungen der Bauaufsichtsbehörden. Der Bauvorrat ist die behelfsmäßige Fortschreibung des Bauüberhangs am Jahresende mit Hilfe der genehmigten und fertiggestellten Bauvorhaben.

Umsätze des Großhandels (in jeweiligen Preisen): Wert aller Lieferungen und Leistungen des Unternehmens einschl. Provisionen, jedoch ohne den Gesamtwert der vermittelten Waren (ohne Umsatz-(Mehrwert-)steuer).

Rabatte, Boni, Skonti u.ä. sind abgesetzt.

Umsätze des Einzelhandels (in jeweiligen Preisen): Wert aller Lieferungen und Leistungen des Unternehmens einschl. Eigenverbrauch (einschl. Umsatz-(Mehrwert-)steuer).

Der Außenhandel (Spezialhandel) umfaßt

die unmittelbare Einfuhr von Waren und die Einfuhr von ausländischen Waren aus Lager (Freihafenlager und Zollager - ab 1974 einschl. offene Zollager -) in den freien Verkehr, zur zollamtlich bewilligten aktiven Veredelung (Eigenveredelung und Lohnveredelung) und nach zollamtlich bewilligter passiver Veredelung;

die Ausfuhr von Waren aus dem freien Verkehr, nach zollamtlich bewilligter aktiver Veredelung (Eigenveredelung und Lohnveredelung) und zur zollamtlich bewilligten passiven Veredelung.

Die tatsächlichen Werte stellen den Grenzübergangswert, d.h. den Wert frei Grenze des Erhebungsgebietes dar (in der Einfuhr ohne die deutschen Eingangsabgaben).

Das Volumen ist ein nachträglich berechneter Wert, der sich ergeben hätte, wenn die Durchschnittswerte (Preise) des Jahres 1976 in den nachgewiesenen Berichtszeiten unverändert geblieben wären.

Den Ländergruppierungen liegen Angaben nach Herstellungs- und Verbrauchsländern zugrunde. Die Zuordnung der Länder zu den einzelnen Gruppen ist aus der Fachserie 7 Außenhandel, Reihe 1 ersichtlich.

Der Güterverkehr enthält alle im gewerblichen Verkehr und Werkverkehr (Eisenbahnen: Dienstgutverkehr) beförderten Güter. Die tonnenkilo-

metrische Leistung (tkm) errechnet sich als Produkt aus Gewicht der Ladung und der im Bundesgebiet zurückgelegten Entfernung.

Index der Aktienkurse

Gesamtindex wird aus den Kursnotierungen von rd. 280 ausgewählten Gesellschaften mit dem Sitz im Bundesgebiet berechnet. In die Teilindizes waren am Basisstichtag einbezogen: Energiwirtschaft, Montanindustrie 42, Industrie 192 und Bauindustrie 11 Aktiengesellschaften. Die Gewichtung erfolgte mit dem börsenzugelassenen Stammkapital am Basisstichtag - 29.12. 1972 -.

Preisindizes

Erzeugerpreise (gewerbliche und landwirtschaftliche Produkte): Überwiegend Preise der ersten Vermarktungsstufe (Frachtlagen gemäß jeweiligem

Handelsbrauch) von Erzeugerfirmen, Marktverwaltungen, Preisnotierungskommissionen usw.

Gewichtung: Umsatzwerte des Produzierenden Gewerbes 1976 bzw. Verkaufserlöse der Landwirtschaft 1976.

Einfuhr-, Ausfuhrpreise: Preise frei Grenze im Zeitpunkt des Geschäftsabschlusses, nicht im Zeitpunkt des Grenzüberganges; erfragt bei Importeuren bzw. Exporteuren.

Gewichtung: Einfuhr- bzw. Ausfuhrwerte 1976.

Lebenshaltungspreise, Einzelhandelsverkaufspreise: Außer Einzelhandelspreisen auch Preise für Waren und Leistungen des Handwerks, Gastgewerbepreise, Wohnungsmieten, Tarife und Gebühren, Eintrittspreise für öffentliche Veranstaltungen, Preise für Pauschalreisen, Versicherungsprämien usw.

Gewichtung: Ausgaben für die Lebenshaltung 1976 bzw. Umsatzstruktur des Einzelhandels 1970.

Tabellen

1 BESCHAFTIGUNG UND ARBEITSMARKT

1.1 GESAMTZAHLEN (1 000)

JAHR	MONAT	ORIGINALWERT			SAISONBEREINIGTER WERT		SAISON- UND ARBEITSTÄGLICH BEREINIGTER WERT		GLATTE KOMPONENTE
		1 000	VERÄNDERUNG VORJAHR	IN O/O GEGEN VORMONAT	1 000	VERÄNDERUNG IN O/O GEGEN VORMONAT	1 000	VERÄNDERUNG IN O/O GEGEN VORMONAT	1 000
ARBEITSLOSE INSGESAMT									
1982	APR	1710,1	+49,2	- 5,6	1730,0	+ 0,1	X	X	1742,4
	MAI	1645,8	+48,3	- 3,8	1754,9	+ 1,4	X	X	1794,3
	JUN	1650,3	+46,6	+ 0,3	1787,6	+ 1,9	X	X	(1844,3)
	JUL	1757,4	+41,0	+ 6,5	1838,4	+ 2,8	X	X	(1894,0)
	AUG	1797,1	+39,4	+ 2,3	1888,6	+ 2,7	X	X	(1943,0)
	SEP	1820,0	+44,9	+ 1,3	1970,2	+ 4,3	X	X	(1991,5)
	OKT	1920,0	+40,6	+ 5,5	2017,5	+ 2,4	X	X	(2036,6)
	NOV	2038,2	+36,8	+ 6,2	2066,8	+ 2,4	X	X	(2083,2)
	DEZ	2223,4	+30,5	+ 9,1	2107,3	+ 2,0	X	X	(2128,9)
	JAN	2487,1	+27,6	+11,9	2178,6	+ 3,4	X	X	(2173,4)
	FEB	2535,8	+31,0	+ 2,0	2262,9	+ 3,9	X	X	(2216,6)
	MAR	2386,5	+31,7	- 5,9	2281,0	+ 0,8	X	X	(2256,0)
APR	2253,8	+31,8	- 5,6	2297,6	+ 0,7	X	X	(2298,4)	
ARBEITSLOSE, MÄNNLICH									
1982	APR	944,8	+65,0	- 9,2	955,9	- 0,6	X	X	960,4
	MAI	897,7	+65,7	- 5,0	969,9	+ 1,5	X	X	995,6
	JUN	893,5	+63,7	- 0,5	990,3	+ 2,1	X	X	(1028,4)
	JUL	945,2	+56,3	+ 5,8	1023,4	+ 3,3	X	X	(1060,7)
	AUG	967,3	+54,2	+ 2,3	1056,3	+ 3,2	X	X	(1092,5)
	SEP	983,0	+59,5	+ 1,6	1104,6	+ 4,6	X	X	(1124,6)
	OKT	1039,8	+53,2	+ 5,8	1135,7	+ 2,8	X	X	(1154,0)
	NOV	1126,2	+45,6	+ 8,3	1166,2	+ 2,7	X	X	(1183,1)
	DEZ	1280,9	+34,1	+13,7	1189,9	+ 2,0	X	X	(1211,1)
	JAN	1490,7	+29,3	+16,4	1239,7	+ 4,2	X	X	(1237,8)
	FEB	1538,7	+34,5	+ 3,2	1303,2	+ 5,1	X	X	(1263,1)
	MAR	1408,1	+35,4	- 8,5	1307,1	+ 0,3	X	X	(1286,0)
APR	1279,3	+35,4	- 9,1	1309,1	+ 0,2	X	X	(1308,6)	
ARBEITSLOSE, WEIBLICH									
1982	APR	765,3	+33,4	- 0,8	774,1	+ 1,0	X	X	782,1
	MAI	748,1	+31,7	- 2,2	785,0	+ 1,4	X	X	798,6
	JUN	756,7	+30,5	+ 1,1	797,2	+ 1,6	X	X	(815,9)
	JUL	812,3	+26,7	+ 7,3	815,1	+ 2,2	X	X	(833,2)
	AUG	829,8	+25,4	+ 2,2	832,2	+ 2,1	X	X	(850,5)
	SEP	837,0	+30,7	+ 0,9	865,5	+ 4,0	X	X	(866,9)
	OKT	880,2	+28,1	+ 5,2	881,7	+ 1,9	X	X	(882,6)
	NOV	911,9	+27,3	+ 3,6	900,5	+ 2,1	X	X	(900,1)
	DEZ	942,4	+25,9	+ 3,3	917,3	+ 1,9	X	X	(917,7)
	JAN	996,4	+25,1	+ 5,7	938,8	+ 2,3	X	X	(935,5)
	FEB	997,1	+26,1	+ 0,1	959,6	+ 2,2	X	X	(953,5)
	MAR	978,4	+26,9	- 1,9	973,8	+ 1,5	X	X	(970,0)
APR	974,4	+27,3	- 0,4	988,5	+ 1,5	X	X	(989,8)	
OFFENE STELLEN INSGESAMT									
1982	APR	127,5	-47,4	- 5,1	109,0	- 9,8	X	X	115,1
	MAI	120,2	-50,4	- 5,7	99,2	- 9,0	X	X	108,7
	JUN	117,7	-50,0	- 2,1	90,9	- 8,4	X	X	(102,2)
	JUL	106,4	-51,3	- 9,6	88,9	- 2,2	X	X	(96,2)
	AUG	97,6	-52,7	- 8,3	83,8	- 5,7	X	X	(90,9)
	SEP	81,0	-54,0	-17,0	83,8	+ 0,0	X	X	(86,6)
	OKT	69,8	-54,9	-13,8	83,5	- 0,4	X	X	(82,2)
	NOV	61,5	-53,5	-11,9	86,7	+ 3,8	X	X	(79,1)
	DEZ	57,8	-51,2	- 6,0	87,4	+ 0,8	X	X	(76,7)
	JAN	61,8	-49,4	+ 6,9	80,7	- 7,7	X	X	(75,1)
	FEB	68,8	-47,9	+11,3	72,0	-10,8	X	X	(74,5)
	MAR	82,0	-38,9	+19,2	71,7	- 0,4	X	X	(74,4)
APR	82,4	-35,4	+ 0,5	69,7	- 2,8	X	X	(76,0)	
KURZARBEITER INSGESAMT									
1982	APR	491,0	+36,5	-10,9	443,9	- 1,2	X	X	452,1
	MAI	454,8	+33,6	- 7,4	456,2	+ 2,8	X	X	500,0
	JUN	428,7	+35,3	- 5,7	477,8	+ 4,7	X	X	(527,8)
	JUL	336,7	+52,1	-21,5	483,2	+ 1,1	X	X	(558,7)
	AUG	325,9	+95,3	- 3,2	540,0	+11,8	X	X	(592,9)
	SEP*	583,2	+117,6	+79,0	751,5	+39,2	X	X	(633,0)
	OKT*	828,4	+125,7	+42,0	898,0	+19,5	X	X	(676,9)
	NOV*	1033,1	+136,9	+24,7	996,5	+11,0	X	X	(721,5)
	DEZ	1114,3	+120,4	+ 7,9	941,0	- 5,6	X	X	(770,0)
	JAN	1190,4	+121,0	+ 6,8	981,3	+ 4,3	X	X	(822,3)
	FEB	1148,2	+95,5	- 3,5	944,5	- 1,7	X	X	(878,8)
	MAR	1022,9	+85,7	-10,9	900,4	- 6,6	X	X	(942,1)
APR	764,4	+55,7	-25,3	771,0	-14,4	X	X	(1005,0)	
KURZARBEITER, MÄNNLICH									
1982	FEB	455,6	+70,9	+11,6	365,8	+13,2	X	X	290,4
	MAR	425,6	+49,1	- 6,6	348,2	- 4,8	X	X	302,6
	APR	367,4	+54,5	-13,7	335,6	- 3,6	X	X	(321,8)
	MAI	327,5	+46,1	-10,9	330,0	- 1,7	X	X	(344,8)
	JUN	316,9	+52,9	- 3,2	346,9	+ 5,1	X	X	(371,8)
	JUL	252,5	+73,9	-20,3	345,5	- 0,4	X	X	(404,3)
	AUG	254,4	+121,8	+ 0,8	392,7	+13,7	X	X	(440,8)
	SEP*	433,5	+140,8	+70,4	543,0	+38,3	X	X	(482,2)
	OKT*	625,3	+154,0	+44,2	674,9	+24,3	X	X	(529,1)
	NOV*	791,0	+165,5	+26,5	780,1	+15,6	X	X	(581,8)
	DEZ*	865,3	+135,3	+ 9,4	788,3	+ 1,1	X	X	(640,7)
	JAN	951,6	+133,2	+10,0	804,2	+ 2,0	X	X	(706,3)
FEB	925,6	+103,2	- 2,7	833,9	+ 3,7	X	X	(778,5)	

1 BESCHAEFTIGUNG UND ARBEITSMARKT

1.2 BESCHAEFTIGTE IN BERGBAU UND VERARBEITENDEN GEWERBE UND IN BAUHAUPTGEWERBE (1976 = 100)

JAHR	MONAT	ORIGINALWERT			SAISONBEREINIGTER WERT		SAISON- UND ARBEITSTÄGLICH BEREINIGTER WERT		GLATTE KOMPONENTE
		1976=100	VERÄNDERUNG VORJAHR	IN 0/0 GEGEN VORMONAT	1976=100	VERÄNDERUNG IN 0/0 GEGEN VORMONAT	1976=100	VERÄNDERUNG IN 0/0 GEGEN VORMONAT	1976=100
BERGBAU UND VERARBEITENDES GEWERBE									
1982	FEB	94,8	- 3,2	- 0,2	95,2	- 0,3	X	X	95,3
	MAR	94,7	- 3,2	- 0,1	95,0	- 0,2	X	X	95,1
	APR	94,3	- 3,2	- 0,4	94,7	- 0,3	X	X	94,8
	MAI	94,0	- 3,3	- 0,3	94,4	- 0,3	X	X	94,4
	JUN	93,9	- 3,3	- 0,1	94,2	- 0,2	X	X	94,1
	JUL	93,9	- 3,5	+ 0,0	93,8	- 0,4	X	X	93,8
	AUG	94,0	- 3,5	+ 0,1	93,6	- 0,2	X	X	(93,5)
	SEP	94,0	- 3,7	+ 0,0	93,1	- 0,5	X	X	(93,2)
	OKT	93,2	- 4,0	- 0,9	92,6	- 0,5	X	X	(92,8)
	NOV	92,7	- 4,0	- 0,5	92,3	- 0,3	X	X	(92,4)
	DEZ*	90,4	- 5,6	- 2,5	90,3	- 2,2	X	X	(92,0)
	1983	JAN	90,8	- 4,4	+ 0,4	91,4	+ 1,2	X	X
FEB		90,4	- 4,6	- 0,4	90,8	- 0,7	X	X	(90,8)
VERARBEITENDES GEWERBE									
1982	FEB	94,8	- 3,3	- 0,2	95,2	- 0,3	X	X	95,4
	MAR	94,7	- 3,3	- 0,1	95,0	- 0,2	X	X	95,1
	APR	94,3	- 3,3	- 0,4	94,8	- 0,2	X	X	94,8
	MAI	94,0	- 3,3	- 0,3	94,5	- 0,3	X	X	94,4
	JUN	93,9	- 3,4	- 0,1	94,2	- 0,3	X	X	94,1
	JUL	93,9	- 3,6	+ 0,0	93,8	- 0,4	X	X	93,8
	AUG	94,0	- 3,6	+ 0,1	93,5	- 0,3	X	X	(93,5)
	SEP	93,9	- 3,8	- 0,1	93,1	- 0,4	X	X	(93,1)
	OKT	93,2	- 4,0	- 0,7	92,6	- 0,5	X	X	(92,7)
	NOV	92,6	- 4,2	- 0,6	92,2	- 0,4	X	X	(92,3)
	DEZ*	90,2	- 5,9	- 2,6	90,0	- 2,4	X	X	(91,9)
	1983	JAN	90,7	- 4,5	+ 0,6	91,3	+ 1,4	X	X
FEB		90,4	- 4,6	- 0,3	90,8	- 0,5	X	X	(90,9)
GRUNDSTOFF- UND PRODUKTIONSGUETERGEWERBE									
1982	FEB	90,3	- 3,5	- 0,1	91,2	- 0,3	X	X	91,5
	MAR	90,7	- 3,4	+ 0,4	91,1	- 0,1	X	X	91,2
	APR	90,6	- 3,4	- 0,1	90,9	- 0,2	X	X	90,9
	MAI	90,4	- 3,4	- 0,2	90,6	- 0,3	X	X	90,5
	JUN	90,4	- 3,4	+ 0,0	90,4	- 0,2	X	X	90,3
	JUL	90,4	- 3,6	+ 0,0	90,1	- 0,3	X	X	90,0
	AUG	90,4	- 3,7	+ 0,0	89,7	- 0,4	X	X	(89,8)
	SEP	90,6	- 3,5	+ 0,2	89,6	- 0,1	X	X	(89,5)
	OKT	89,7	- 3,9	- 1,0	89,1	- 0,6	X	X	(89,2)
	NOV	89,2	- 4,0	- 0,6	88,7	- 0,4	X	X	(88,9)
	DEZ*	86,0	- 6,4	- 3,6	85,9	- 3,2	X	X	(88,6)
	1983	JAN	87,0	- 3,8	+ 1,2	88,1	+ 2,6	X	X
FEB		86,8	- 3,9	- 0,2	87,7	- 0,5	X	X	(87,9)
INVESTITIONSGUETER PRODUZIERENDES GEWERBE									
1982	FEB	99,0	- 2,2	- 0,3	99,2	- 0,3	X	X	(99,4)
	MAR	98,9	- 2,2	- 0,1	99,1	- 0,1	X	X	(99,2)
	APR	98,5	- 2,2	- 0,4	98,9	- 0,2	X	X	(99,0)
	MAI	98,2	- 2,2	- 0,3	98,7	- 0,2	X	X	(98,7)
	JUN	98,1	- 2,3	- 0,1	98,5	- 0,2	X	X	(98,4)
	JUL	98,1	- 2,5	+ 0,0	98,1	- 0,4	X	X	(98,1)
	AUG	98,3	- 2,5	+ 0,2	98,0	- 0,1	X	X	(97,8)
	SEP	98,2	- 2,9	- 0,1	97,5	- 0,5	X	X	(97,5)
	OKT	97,5	- 3,1	- 0,7	97,0	- 0,5	X	X	(97,1)
	NOV	97,0	- 3,4	- 0,5	96,6	- 0,4	X	X	(96,7)
	DEZ*	94,7	- 5,0	- 2,4	94,6	- 2,1	X	X	(96,3)
	1983	JAN	95,4	- 3,9	+ 0,7	95,7	+ 1,2	X	X
FEB		94,9	- 4,1	- 0,5	95,2	- 0,5	X	X	(95,2)
VERBRAUCHSGUETER PRODUZIERENDES GEWERBE									
1982	FEB	90,1	- 5,9	- 0,6	90,4	- 0,6	X	X	(90,5)
	MAR	89,9	- 5,9	- 0,2	90,0	- 0,4	X	X	(90,0)
	APR	89,3	- 6,0	- 0,7	89,6	- 0,4	X	X	(89,5)
	MAI	88,8	- 5,9	- 0,6	89,2	- 0,4	X	X	(89,0)
	JUN	88,5	- 5,9	- 0,3	88,8	- 0,4	X	X	(88,5)
	JUL	88,0	- 6,2	- 0,6	88,2	- 0,7	X	X	(88,0)
	AUG	87,9	- 6,2	- 0,1	87,6	- 0,7	X	X	(87,5)
	SEP	87,5	- 6,5	- 0,5	86,8	- 0,9	X	X	(86,9)
	OKT	86,7	- 6,7	- 0,9	86,1	- 0,8	X	X	(86,4)
	NOV	86,0	- 6,8	- 0,8	85,6	- 0,6	X	X	(85,7)
	DEZ	85,1	- 6,9	- 1,0	85,1	- 0,6	X	X	(85,2)
	1983	JAN	84,2	- 7,1	- 1,1	84,6	- 0,6	X	X
FEB		83,9	- 6,9	- 0,4	84,2	- 0,5	X	X	(84,4)
NAHRUNGS- UND GENUSSMITTELGEWERBE									
1982	FEB	92,4	- 2,6	- 0,4	93,5	- 0,3	X	X	93,7
	MAR	91,9	- 3,1	- 0,5	93,0	- 0,5	X	X	93,5
	APR	91,5	- 3,0	- 0,4	92,9	- 0,1	X	X	(93,2)
	MAI	91,3	- 3,2	- 0,2	92,7	- 0,2	X	X	(92,9)
	JUN	92,0	- 3,3	+ 0,8	92,5	- 0,2	X	X	(92,6)
	JUL	93,0	- 3,3	+ 1,1	92,2	- 0,3	X	X	(92,3)
	AUG	93,7	- 3,3	+ 0,8	92,1	- 0,1	X	X	(91,9)
	SEP	93,4	- 3,8	- 0,3	91,5	- 0,7	X	X	(91,6)
	OKT	92,6	- 3,9	- 0,9	91,1	- 0,4	X	X	(91,2)
	NOV	91,9	- 3,8	- 0,8	90,9	- 0,2	X	X	(90,9)
	DEZ*	87,0	- 7,6	- 5,3	86,9	- 4,4	X	X	(90,6)
	1983	JAN	89,0	- 4,1	+ 2,3	90,1	+ 3,7	X	X
FEB		88,4	- 4,3	- 0,7	89,6	- 0,6	X	X	(90,1)

1 BESCHAEFTIGUNG UND ARBEITSMARKT

1.2 BESCHAEFTIGTE IM BERGBAU UND VERARBEITENDEN GEWERBE UND IM BAUHAUPTGEWERBE (1976 = 100)

JAHR	MONAT	ORIGINALWERT			SAISONBEREINIGTER WERT		SAISON- UND ARBEITSTÄGLICH BEREINIGTER WERT		GLATTE KOMPONENTE
		1976=100	VERÄNDERUNG IN O/O GEGEN VORJAHR VORMONAT		1976=100	VERÄNDERUNG IN O/O GEGEN VORMONAT	1976=100	VERÄNDERUNG IN O/O GEGEN VORMONAT	1976=100
BAUHAUPTGEWERBE (EINSCHL.FERTIGTEILBAU)									
1982	FEB	87,6	- 8,8	- 2,1	93,9	+ 0,3	X	X	96,5
	MAR	93,0	- 7,8	+ 6,2	94,4	+ 0,5	X	X	96,1
	APR	95,1	- 6,9	+ 2,3	95,0	+ 0,6	X	X	(95,6)
	MAI	95,8	- 6,2	+ 0,7	95,1	+ 0,1	X	X	(95,2)
	JUN	96,8	- 5,6	+ 1,0	95,2	+ 0,1	X	X	(94,7)
	JUL	96,7	- 5,3	- 0,1	94,9	- 0,3	X	X	(94,2)
	AUG	97,7	- 4,9	+ 1,0	94,7	- 0,2	X	X	(93,7)
	SEP	97,5	- 4,8	- 0,2	94,1	- 0,6	X	X	(93,3)
	OKT	95,9	- 4,6	- 1,6	93,7	- 0,4	X	X	(93,0)
	NOV	94,2	- 4,5	- 1,8	93,2	- 0,5	X	X	(92,7)
	DEZ	91,6	- 4,5	- 2,8	92,6	- 0,6	X	X	(92,5)
	1983	JAN*	84,5	- 5,6	- 7,8	88,4	- 4,5	X	X
FEB		82,8	- 5,5	- 2,0	89,6	+ 1,4	X	X	(92,4)

2 PRODUKTION IN PRODUZIERENDEN GEWERBE

2.1 INDEX DER NETTOPRODUKTION (1976 = 100)

JAHR	MONAT	ORIGINALWERT			SAISONBEREINIGTER WERT		SAISON- UND ARBEITSTÄGLICH BEREINIGTER WERT		GLATTE KOMPONENTE	
		1976=100	VERÄNDERUNG IN O/O GEGEN VORJAHR VORMONAT		1976=100	VERÄNDERUNG IN O/O GEGEN VORMONAT	1976=100	VERÄNDERUNG IN O/O GEGEN VORMONAT		1976=100
PRODUZIERENDES GEWERBE INSGESAMT										
1982	MAR	117,6	+ 3,4	+17,7	109,2	+ 5,0	107,4	+ 3,3	106,0	
	APR	108,3	- 0,6	- 7,9	105,8	- 3,1	106,0	- 1,3	105,5	
	MAI	104,2	- 1,6	- 3,8	105,1	- 0,7	104,8	- 1,1	104,9	
	JUN	106,1	+ 0,7	+ 1,8	105,9	+ 0,8	104,8	+ 0,0	104,3	
	JUL	95,8	- 8,7	- 9,7	99,6	- 5,9	101,6	- 3,1	104,0	
	AUG	92,7	- 0,7	- 3,2	105,2	+ 5,6	104,0	+ 2,4	103,8	
	SEP	109,8	- 5,2	+18,4	102,0	- 3,0	101,3	- 2,6	103,3	
	OKT	107,6	- 9,0	- 2,0	97,1	- 4,8	99,1	- 2,2	102,9	
	NOV	107,6	- 4,7	+ 0,0	102,5	+ 5,6	101,4	+ 2,3	(102,4)	
	DEZ	102,0	- 2,3	- 5,2	104,1	+ 1,6	100,8	- 0,6	(101,9)	
	1983	JAN	92,8	- 0,4	- 9,0	103,5	- 0,6	103,0	+ 2,2	(101,3)
		FEB	94,7	- 5,2	+ 2,0	100,3	- 3,1	100,3	- 2,6	(100,6)
MAR		110,3	- 6,2	+16,5	102,2	+ 1,9	101,0	+ 0,7	(100,6)	
PRODUZIERENDES GEWERBE OHNE BAUGEWERBE										
1982	MAR	119,8	+ 3,9	+15,4	110,3	+ 4,9	108,5	+ 3,2	106,8	
	APR	108,9	+ 0,6	- 9,1	106,9	- 3,1	107,1	- 1,3	106,4	
	MAI	104,0	- 0,5	- 4,5	106,2	- 0,7	105,9	- 1,1	105,9	
	JUN	105,8	+ 1,6	+ 1,7	106,9	+ 0,7	105,7	- 0,2	105,3	
	JUL	95,1	- 8,0	-10,1	100,5	- 6,0	102,6	- 2,9	104,9	
	AUG	92,0	- 0,1	- 3,3	106,1	+ 5,6	104,9	+ 2,2	104,8	
	SEP	108,9	- 4,6	+18,4	103,0	- 2,9	102,3	- 2,5	104,3	
	OKT	107,1	- 8,6	- 1,7	98,2	- 4,7	100,3	- 2,0	103,9	
	NOV	107,9	- 4,8	+ 0,7	103,1	+ 5,0	102,0	+ 1,7	(103,3)	
	DEZ	104,8	- 3,2	- 2,9	104,3	+ 1,2	101,2	- 0,8	(102,7)	
	1983	JAN	96,5	- 1,7	- 7,9	103,6	- 0,7	103,1	+ 1,9	(101,9)
		FEB	98,9	- 4,7	+ 2,5	101,4	- 2,1	101,4	- 1,6	(101,2)
MAR		112,8	- 5,8	+14,1	103,4	+ 2,0	102,0	+ 0,6	(101,0)	
BERGBAU UND VERARBEITENDES GEWERBE										
1982	MAR	119,2	+ 4,0	+16,2	110,0	+ 5,1	108,1	+ 3,2	106,4	
	APR	108,7	+ 0,5	- 8,8	106,4	- 3,3	106,6	- 1,4	105,9	
	MAI	104,1	- 0,4	- 4,2	105,9	- 0,5	105,5	- 1,0	105,3	
	JUN	106,5	+ 1,7	+ 2,3	106,5	+ 0,6	105,3	- 0,2	104,7	
	JUL	95,2	- 8,3	-10,6	99,8	- 6,3	101,9	- 3,2	104,3	
	AUG	91,8	- 0,2	- 3,6	105,5	+ 5,7	104,2	+ 2,3	104,2	
	SEP	109,4	- 4,8	+19,2	102,2	- 3,1	101,6	- 2,5	103,7	
	OKT	106,4	- 9,1	- 2,7	97,3	- 4,8	99,4	- 2,2	103,3	
	NOV	106,8	- 5,0	+ 0,4	102,5	+ 5,3	101,3	+ 1,9	(102,6)	
	DEZ	103,0	- 3,3	- 3,6	103,7	+ 1,2	100,5	- 0,8	(102,0)	
	1983	JAN	94,2	- 1,4	- 8,5	103,2	- 0,5	102,8	+ 2,3	(101,2)
		FEB	97,1	- 5,4	+ 3,1	100,5	- 2,6	100,5	- 2,2	(100,4)
MAR		111,7	- 6,3	+15,0	102,6	+ 2,1	101,2	+ 0,7	(100,2)	
BERGBAU										
1982	MAR	108,7	+ 3,1	+12,8	99,7	+ 4,8	97,4	+ 2,4	97,6	
	APR	96,0	+ 1,9	-11,7	96,9	- 2,8	97,2	- 0,2	97,6	
	MAI	91,8	+ 0,0	- 4,4	96,6	- 0,3	96,8	- 0,4	(97,3)	
	JUN	91,9	+ 1,9	+ 0,1	98,7	+ 2,2	95,7	- 1,1	(97,0)	
	JUL	94,5	- 2,9	+ 2,8	95,3	- 3,4	97,3	+ 1,7	(96,6)	
	AUG	90,8	- 0,5	- 3,9	96,7	+ 1,5	95,3	- 2,1	(96,0)	
	SEP	94,2	- 3,6	+ 3,7	94,7	- 2,1	94,6	- 0,7	(95,3)	
	OKT	95,7	- 7,7	+ 1,6	91,0	- 3,9	92,6	- 2,1	(94,7)	
	NOV	96,4	- 3,8	+ 0,7	95,5	+ 4,9	93,9	+ 1,4	(93,9)	
	DEZ	96,5	- 2,5	+ 0,1	95,4	- 0,1	92,1	- 1,9	(93,1)	
	1983	JAN	96,5	- 3,1	+ 0,0	91,7	- 3,9	91,8	- 0,3	(92,1)
		FEB	90,6	- 6,0	- 6,1	89,7	- 2,2	89,7	- 2,3	(91,0)
MAR		99,1	- 8,8	+ 9,4	90,1	+ 0,4	88,3	- 1,6	(89,8)	
ELEKTRIZITÄTS- UND GASVERSORGUNG										
1982	MAR	129,2	+ 3,3	+ 6,7	115,2	+ 3,0	114,1	+ 2,1	113,8	
	APR	112,1	+ 3,7	-13,2	114,4	- 0,7	114,3	+ 0,2	(113,8)	
	MAI	103,1	- 0,3	- 8,0	112,8	- 1,4	113,2	- 1,0	(113,8)	
	JUN	95,4	+ 0,2	- 7,5	113,1	+ 0,3	112,1	- 1,0	(113,9)	
	JUL	94,3	- 3,4	- 1,2	111,7	- 1,2	112,4	+ 0,3	(113,8)	
	AUG	94,7	+ 2,0	+ 0,4	115,7	+ 3,6	115,4	+ 2,7	(113,6)	
	SEP	102,1	- 0,2	+ 7,8	113,8	- 1,6	113,2	- 1,9	(113,4)	
	OKT	116,8	- 1,8	+14,4	111,7	- 1,8	112,8	- 0,4	(113,2)	
	NOV	124,3	- 0,6	+ 6,4	112,4	+ 0,6	111,7	- 1,0	(113,0)	
	DEZ	131,2	- 2,8	+ 5,6	111,9	- 0,4	111,6	- 0,1	(112,9)	
	1983	JAN	129,7	- 5,2	- 1,1	109,0	- 2,6	109,2	- 2,2	(112,9)
		FEB	124,9	+ 3,1	- 3,7	115,1	+ 5,6	115,1	+ 5,4	(112,9)
MAR		129,7	+ 0,4	+ 3,8	115,3	+ 0,2	113,7	- 1,2	(112,8)	
VERARBEITENDES GEWERBE										
1982	MAR	119,5	+ 4,0	+16,2	109,8	+ 4,9	107,9	+ 3,1	105,9	
	APR	109,1	+ 0,4	- 8,7	106,2	- 3,3	106,6	- 1,2	(105,8)	
	MAI	104,5	- 0,4	- 4,2	106,2	+ 0,0	106,0	- 0,6	(105,6)	
	JUN	106,9	+ 1,7	+ 2,3	107,1	+ 0,8	105,6	- 0,4	(105,3)	
	JUL	95,2	- 8,5	-10,9	100,1	- 6,5	102,3	- 3,1	(104,9)	
	AUG	91,8	- 0,2	- 3,6	106,1	+ 6,0	104,9	+ 2,5	(104,5)	
	SEP	109,8	- 4,9	+19,6	102,5	- 3,4	101,9	- 2,9	(104,1)	
	OKT	106,7	- 9,2	- 2,8	97,6	- 4,8	99,6	- 2,3	(103,5)	
	NOV	107,1	- 5,1	+ 0,4	102,7	+ 5,2	101,6	+ 2,0	(102,8)	
	DEZ	103,2	- 3,3	- 3,6	103,6	+ 0,9	100,6	- 1,0	(102,2)	
	1983	JAN	94,2	- 1,3	- 8,7	103,5	- 0,1	103,2	+ 2,6	(101,5)
		FEB	97,3	- 5,4	+ 3,3	100,6	- 2,8	100,6	- 2,5	(100,8)
MAR		112,0	- 6,3	+15,1	102,3	+ 1,7	101,0	+ 0,4	(100,0)	

2 PRODUKTION IN PRODUZIERENDEN GEWERBE
2.1 INDEX DER NETTOPRODUKTION (1976 = 100)

JAHR	MONAT	ORIGINALWERT			SAISONBEREINIGTER WERT		SAISON- UND ARBEITSTÄGLICH BEREINIGTER WERT		GLATTE KOMPONENTE
		1976=100	VERÄNDERUNG IN O/O GEGEN VORJAHR	VERÄNDERUNG IN O/O GEGEN VORMONAT	1976=100	VERÄNDERUNG IN O/O GEGEN VORMONAT	1976=100	VERÄNDERUNG IN O/O GEGEN VORMONAT	1976=100
GRUNDSTOFF- UND PRODUKTIONSGÜTERGEWERBE									
1982	MAR	111,9	- 0,8	+18,4	103,0	+ 4,4	101,8	+ 3,1	101,7
	APR	105,2	- 1,4	- 6,0	101,6	- 1,4	102,1	+ 0,3	100,6
	MAI	102,6	- 2,7	- 2,5	100,2	- 1,4	99,8	- 2,3	99,4
	JUN	104,2	+ 1,0	+ 1,6	101,8	+ 1,6	99,8	+ 0,0	98,2
	JUL	95,0	- 9,6	- 8,8	95,1	- 6,6	96,8	- 3,0	97,4
	AUG	90,7	- 7,5	- 4,5	96,8	+ 1,8	96,5	- 0,3	96,9
	SEP	100,5	- 7,8	+10,8	95,5	- 1,3	95,2	- 1,3	(96,4)
	OKT	98,4	-11,6	- 2,1	90,8	- 4,9	91,9	- 3,5	(96,4)
	NOV	96,6	- 8,6	- 1,8	95,3	+ 5,0	95,1	+ 3,5	(96,9)
	DEZ	86,5	- 5,7	-10,5	99,1	+ 4,0	96,1	+ 1,1	(98,5)
	JAN	91,1	- 1,1	+ 5,3	99,0	- 0,1	98,3	+ 2,3	(98,8)
	FEB	90,9	- 3,8	- 0,2	95,4	- 3,6	95,4	- 3,0	(98,2)
MAR	105,2	- 6,0	+15,7	96,3	+ 0,9	96,0	+ 0,6	(98,5)	
INVESTITIONSGÜTER PRODUZIERENDES GEWERBE									
1982	MAR	128,8	+ 8,0	+15,3	118,4	+ 5,6	116,1	+ 3,6	112,8
	APR	115,6	+ 2,8	-10,2	113,2	- 4,4	113,4	- 2,3	112,6
	MAI	110,8	+ 1,9	- 4,2	113,4	+ 0,2	113,1	- 0,3	112,0
	JUN	114,0	+ 3,5	+ 2,9	113,0	- 0,4	111,8	- 1,1	111,4
	JUL	97,0	- 7,4	-14,9	104,9	- 7,2	107,3	- 4,0	111,0
	AUG	92,2	+ 3,8	- 4,9	113,0	+ 7,7	111,4	+ 3,8	110,9
	SEP	118,6	- 3,0	+28,6	109,1	- 3,5	108,3	- 2,8	110,3
	OKT	112,5	- 8,6	- 5,1	103,1	- 5,5	105,6	- 2,5	109,9
	NOV	114,0	- 4,7	+ 1,3	108,5	+ 5,2	107,0	+ 1,3	(109,1)
	DEZ	115,6	- 3,8	+ 1,4	109,2	+ 0,6	106,0	- 0,9	(108,1)
	JAN	95,9	- 1,7	-17,0	108,8	- 0,4	108,5	+ 2,4	(106,9)
	FEB	104,1	- 6,8	+ 8,6	105,7	- 2,8	105,7	- 2,6	(105,6)
MAR	119,9	- 6,9	+15,2	109,0	+ 3,1	107,2	+ 1,4	(104,9)	
VERBRAUCHSGÜTER PRODUZIERENDES GEWERBE									
1982	MAR	111,3	+ 1,2	+18,2	100,9	+ 5,7	98,9	+ 3,6	97,8
	APR	100,2	- 3,0	-10,0	97,7	- 3,2	98,1	- 0,8	97,3
	MAI	92,8	- 3,5	- 7,4	97,0	- 0,7	96,7	- 1,4	96,8
	JUN	93,6	+ 0,3	+ 0,9	98,1	+ 1,1	96,7	+ 0,0	96,3
	JUL	85,8	-10,8	- 8,3	92,4	- 5,8	94,6	- 2,2	96,2
	AUG	84,7	+ 2,9	- 1,3	99,8	+ 8,0	98,7	+ 4,3	96,4
	SEP	104,7	- 5,1	+23,6	94,2	- 5,6	93,3	- 5,5	96,2
	OKT	102,2	- 8,6	- 2,4	89,7	- 4,8	91,9	- 1,5	96,0
	NOV	101,8	- 3,5	- 0,4	95,9	+ 6,9	94,8	+ 3,2	(95,9)
	DEZ	95,3	+ 1,1	- 6,4	98,9	+ 3,1	95,2	+ 0,4	(95,8)
	JAN	92,3	+ 1,7	- 3,1	97,9	- 1,0	97,2	+ 2,1	(95,7)
	FEB	92,4	- 1,9	+ 0,1	95,3	- 2,7	95,3	- 2,0	(95,7)
MAR	106,9	- 4,0	+15,7	96,2	+ 0,9	94,9	- 0,4	(95,6)	
NAHRUNGS- UND GENUSSMITTELGEWERBE									
1982	MAR	115,1	+ 3,6	+12,8	111,7	+ 4,3	109,5	+ 2,2	107,6
	APR	107,1	+ 0,2	- 7,0	107,4	- 3,8	107,7	- 1,6	(107,3)
	MAI	102,6	- 0,3	- 4,2	106,9	- 0,5	106,9	- 0,7	(107,0)
	JUN	106,6	- 1,5	+ 3,9	107,7	+ 0,7	105,4	- 1,4	(106,9)
	JUL	102,2	- 7,0	- 4,1	102,6	- 4,7	104,8	- 0,6	(106,5)
	AUG	102,1	- 0,9	- 0,1	107,2	+ 4,5	105,5	+ 0,7	(106,0)
	SEP	106,8	- 5,2	+ 4,6	104,5	- 2,5	104,3	- 1,1	(105,4)
	OKT	110,3	- 7,1	+ 3,3	100,9	- 3,4	103,0	- 1,2	(104,9)
	NOV	112,6	- 1,8	+ 2,1	106,5	+ 5,6	104,8	+ 1,7	(104,1)
	DEZ	107,0	- 2,2	- 5,0	105,4	- 1,0	102,5	- 2,2	(103,4)
	JAN	97,2	- 3,8	- 9,2	103,3	- 2,0	103,5	+ 1,0	(102,7)
	FEB	94,3	- 7,5	- 3,0	100,3	- 2,9	100,3	- 3,1	(102,0)
MAR	106,8	- 7,2	+13,3	103,4	+ 3,1	101,5	+ 1,2	(101,2)	
EISENSCHAFFENDE INDUSTRIE									
1982	MAR	118,0	+ 4,8	+15,1	106,1	+ 1,9	105,1	+ 1,0	103,2
	APR	98,9	+ 3,2	-16,2	100,2	- 5,6	99,7	- 5,1	100,1
	MAI	98,8	- 4,8	- 0,1	95,2	- 5,0	94,3	- 5,4	96,0
	JUN	96,6	- 7,1	- 2,2	93,3	- 2,0	90,1	- 4,5	91,6
	JUL	86,5	-18,2	-10,5	85,0	- 8,9	87,2	- 3,2	87,5
	AUG	76,3	-22,5	-11,8	79,3	- 6,7	79,5	- 8,8	84,5
	SEP	85,0	-21,7	+11,4	80,7	+ 1,8	80,4	+ 1,1	(81,5)
	OKT	77,1	-29,7	- 9,3	73,7	- 8,7	74,9	- 6,8	(79,3)
	NOV	76,1	-30,1	- 1,3	77,6	+ 5,3	78,2	+ 4,4	(81,1)
	DEZ	69,2	-26,8	- 9,1	84,5	+ 8,9	79,7	+ 1,9	(81,8)
	JAN	79,3	-19,2	+14,6	85,6	+ 1,3	85,4	+ 7,2	(83,7)
	FEB	88,4	-13,8	+11,5	89,1	+ 4,1	89,1	+ 4,3	(87,1)
MAR	101,4	-14,1	+14,7	90,2	+ 1,2	89,5	+ 0,4	(91,2)	

2 PRODUKTION IM PRODUZIERENDEN GEBERBE
2.1 INDEX DER NETTOPRODUKTION (1976 = 100)

JAHR	MONAT	ORIGINALWERT			SAISONBEREINIGTER WERT		SAISON- UND ARBEITSTÄGLICH BEREINIGTER WERT		GLATTE KOMPONENTE
		1976=100	VERÄNDERUNG IN O/O GEGEN VORJAHR VORMONAT		1976=100	VERÄNDERUNG IN O/O GEGEN VORMONAT	1976=100	VERÄNDERUNG IN O/O GEGEN VORMONAT	
CHEMISCHE INDUSTRIE									
1982	MAR	115,6	- 6,1	+10,9	102,8	+ 1,9	102,1	+ 1,2	103,0
	APR	107,8	- 5,4	- 6,7	101,9	- 0,9	102,2	+ 0,1	102,2
	MAI	102,8	- 4,3	- 4,6	102,0	+ 0,1	101,7	- 0,5	101,8
	JUN	105,7	- 1,2	+ 2,8	104,7	+ 2,6	102,7	+ 1,0	101,2
	JUL	99,9	- 4,9	- 5,5	102,5	- 2,1	103,8	+ 1,1	101,2
	AUG	91,2	- 7,1	- 8,7	101,2	- 1,3	100,8	- 2,9	101,6
	SEP	97,5	- 7,7	+ 6,9	100,7	- 0,5	101,1	+ 0,3	(101,8)
	OKT	101,2	- 8,7	+ 3,8	98,6	- 2,1	99,2	- 1,9	(102,1)
	NOV	100,9	- 4,4	- 0,3	102,2	+ 3,7	102,1	+ 2,9	(102,6)
DEZ	94,9	- 2,8	- 5,9	103,7	+ 1,5	101,8	- 0,3	(103,1)	
1983	JAN	105,0	+ 2,6	+10,6	106,0	+ 2,2	105,5	+ 3,6	(103,6)
	FEB	103,8	- 0,4	- 1,1	101,0	- 4,7	101,0	- 4,3	(103,3)
	MAR	114,5	- 1,0	+10,3	102,0	+ 1,0	102,0	+ 1,0	(104,5)
MASCHINENBAU									
1982	MAR	114,2	+ 3,5	+12,4	108,9	+ 1,3	106,8	- 0,7	106,3
	APR	103,6	- 3,1	- 9,3	104,6	- 3,9	104,7	- 2,0	106,1
	MAI	102,9	+ 1,6	- 0,7	107,7	+ 3,0	107,4	+ 2,6	(105,8)
	JUN	112,4	+ 3,2	+ 9,2	108,5	+ 0,7	106,8	- 0,6	(105,4)
	JUL	99,5	- 6,7	-11,5	100,1	- 7,7	102,5	- 4,0	(105,0)
	AUG	88,9	+ 2,8	-10,7	107,9	+ 7,8	106,1	+ 3,5	(104,5)
	SEP	110,5	- 1,2	+24,3	103,7	- 3,9	103,2	- 2,7	(104,0)
	OKT	104,3	- 6,0	- 5,6	100,2	- 3,4	102,4	- 0,8	(103,2)
	NOV	105,5	- 4,2	+ 1,2	103,5	+ 3,3	101,9	- 0,5	(102,3)
DEZ	128,9	- 7,1	+22,2	106,2	+ 2,6	102,2	+ 0,3	(101,2)	
1983	JAN	83,6	+ 4,9	-35,1	97,3	- 8,4	97,3	- 4,8	(100,0)
	FEB	89,2	-12,2	+ 6,7	96,9	- 0,7	96,9	- 0,4	(98,7)
	MAR	104,3	- 8,7	+16,9	97,9	+ 1,0	95,9	- 1,0	(97,0)
STRASSENFAHRZEUGBAU, REPARATUR VON KRAFTFAHRZEUGEN USW.									
1982	MAR	139,7	+14,1	+15,7	123,6	+ 6,7	121,5	+ 4,9	116,8
	APR	123,6	+ 9,8	-11,5	116,7	- 5,6	116,4	- 4,2	116,5
	MAI	116,0	+ 6,0	- 6,1	115,1	- 1,4	114,8	- 1,4	115,5
	JUN	116,8	+ 9,3	+ 0,7	115,3	+ 0,2	115,0	+ 0,2	114,3
	JUL	93,1	- 4,5	-20,3	106,8	- 7,4	109,4	- 4,9	113,7
	AUG	85,7	- 2,1	- 7,9	110,4	+ 3,4	109,1	- 0,3	113,2
	SEP	117,0	- 4,3	+36,5	108,8	- 1,4	106,8	- 2,1	112,0
	OKT	109,5	-14,9	- 6,4	99,7	- 8,4	103,1	- 3,5	111,2
	NOV	109,8	-11,4	+ 0,3	105,4	+ 5,7	104,1	+ 1,0	(109,5)
DEZ	98,8	- 7,3	-10,0	109,4	+ 3,8	105,3	+ 1,2	(107,4)	
1983	JAN	103,1	-10,7	+ 4,4	105,9	- 3,2	105,9	+ 0,6	(104,9)
	FEB	108,1	-10,4	+ 4,8	104,4	- 1,4	104,4	- 1,4	(102,0)
	MAR	128,8	- 7,8	+19,1	109,5	+ 4,9	106,6	+ 2,1	(98,7)
ELEKTROTECHNIK, REPARATUR VON HAUSHALTSGERÄTEN									
1982	MAR	130,4	+ 8,4	+17,1	118,6	+ 6,8	116,0	+ 4,4	112,9
	APR	117,2	+ 4,4	-10,1	114,1	- 3,8	115,0	- 0,9	112,3
	MAI	109,1	- 1,3	- 6,9	111,9	- 1,9	111,9	- 2,7	112,0
	JUN	110,3	+ 2,3	+ 1,1	111,7	- 0,2	109,7	- 2,0	110,8
	JUL	92,1	- 9,3	-16,5	101,3	- 9,3	104,1	- 5,1	110,0
	AUG	90,1	+ 5,4	- 2,2	113,2	+11,7	111,8	+ 7,4	109,4
	SEP	122,3	+ 0,6	+35,7	111,3	- 1,7	110,2	- 1,4	(108,9)
	OKT	115,6	- 5,9	- 5,5	102,4	- 8,0	105,2	- 4,5	(108,4)
	NOV	114,9	- 4,1	- 0,6	107,0	+ 4,5	105,6	+ 0,4	(108,0)
DEZ	108,8	- 4,2	- 5,3	109,6	+ 2,4	107,1	+ 1,4	(107,6)	
1983	JAN	97,8	- 0,9	-10,1	109,2	- 0,4	109,2	+ 2,0	(107,8)
	FEB	105,2	- 5,6	+7,6	105,5	- 3,4	105,5	- 3,4	(105,4)
	MAR	120,1	- 7,9	+14,2	108,0	+ 2,4	106,2	+ 0,7	(103,6)
HERSTELLUNG VON EISEN-, BLECH- UND METALLWAREN									
1982	MAR	130,3	+ 5,4	+18,9	116,1	+ 8,0	113,7	+ 5,8	110,1
	APR	115,2	+ 0,5	-11,6	110,2	- 5,1	110,3	- 3,0	109,8
	MAI	106,9	- 2,6	- 7,2	108,4	- 1,6	108,5	- 1,6	109,0
	JUN	107,4	- 1,6	+ 0,5	109,2	+ 0,7	107,7	- 0,7	108,4
	JUL	95,3	-11,9	-11,3	104,1	- 4,7	106,2	- 1,4	107,8
	AUG	87,0	+ 1,8	- 8,7	108,7	+ 4,4	107,5	+ 1,2	107,6
	SEP	112,4	- 3,7	+29,2	106,7	- 1,8	105,7	- 1,7	106,7
	OKT	112,0	-13,0	- 0,4	98,5	- 7,7	100,6	- 4,8	105,8
	NOV	112,0	- 4,9	+ 0,0	106,5	+ 8,1	105,1	+ 4,5	(104,8)
DEZ	102,3	- 5,3	- 8,7	105,9	- 0,6	101,1	- 3,8	(103,7)	
1983	JAN	97,9	- 4,1	- 4,3	104,5	- 1,3	104,5	+ 3,4	(102,4)
	FEB	100,8	- 8,0	+ 3,0	100,9	- 3,4	100,9	- 3,4	(101,0)
	MAR	115,7	-11,2	+14,8	100,3	- 0,6	98,4	- 2,5	(99,5)
TEXTILGEWERBE									
1982	MAR	103,9	+ 6,1	+16,6	91,2	+ 6,8	89,0	+ 4,2	86,5
	APR	94,1	+ 0,0	- 9,4	87,7	- 3,8	87,7	- 1,5	86,4
	MAI	87,3	+ 1,7	- 7,2	88,0	+ 0,3	87,0	- 0,8	86,2
	JUN	88,7	+ 2,7	+ 1,6	87,8	- 0,2	86,2	- 0,9	85,7
	JUL	67,0	-16,5	-24,5	79,6	- 9,3	82,7	- 4,1	85,8
	AUG	61,3	+11,9	- 8,5	89,9	+12,9	88,6	+ 7,1	85,9
	SEP	94,4	+ 0,1	+54,0	84,7	- 5,8	83,9	- 5,3	85,9
	OKT	91,5	- 6,8	- 3,1	79,4	- 6,3	82,2	- 2,0	85,8
	NOV	89,6	- 3,9	- 2,1	84,1	+ 5,9	83,3	+ 1,3	(85,6)
DEZ	80,2	+ 1,0	-10,5	88,0	+ 4,6	83,5	+ 0,2	(85,2)	
1983	JAN	85,8	+ 1,1	+ 7,0	86,8	- 1,4	85,6	+ 2,5	(84,9)
	FEB	88,5	- 0,7	+ 3,1	85,6	- 1,4	85,6	+ 0,0	(84,4)
	MAR	97,0	- 6,6	+ 9,6	84,8	- 0,9	83,5	- 2,5	(83,8)

2 PRODUKTION IM PRODUZIERENDEN GEWERBE
2.1 INDEX DER NETTOPRODUKTION (1976 = 100)

JAHR	MONAT	ORIGINALWERT			SAISONBEREINIGTER WERT		SAISON- UND ARBEITSTÄGLICH BEREINIGTER WERT		GLATTE KOMPONENTE	
		1976=100	VERÄNDERUNG VORJAHR	IN O/O GEGEN VORMONAT	1976=100	VERÄNDERUNG IN O/O GEGEN VORMONAT	1976=100	VERÄNDERUNG IN O/O GEGEN VORMONAT	1976=100	
BEKLEIDUNGSGEWERBE										
1982	MAR	100,0	- 1,1	+17,6	81,6	+ 6,5	79,1	+ 3,3	78,6	
	APR	77,4	-10,0	-22,6	76,0	- 6,9	77,2	- 2,4	77,9	
	MAI	66,1	- 9,7	-14,6	78,5	+ 3,3	78,4	+ 1,6	76,9	
	JUN	60,9	- 5,0	- 7,9	78,1	- 0,5	76,1	- 2,9	76,1	
	JUL	72,3	-13,4	+18,7	73,1	- 6,4	75,7	- 0,5	75,6	
	AUG	73,6	+ 5,0	+ 1,8	81,9	+12,0	80,3	+ 6,1	75,5	
	SEP	91,5	- 8,3	+24,3	72,9	-11,0	72,6	- 9,6	74,8	
	OKT	77,2	-15,5	-15,6	67,3	- 7,7	69,5	- 4,3	74,6	
	NOV	69,8	- 8,9	- 9,6	73,4	+ 9,1	72,0	+ 3,6	(74,3)	
	DEZ	60,9	- 5,0	-12,8	76,1	+ 3,7	73,3	+ 1,8	(74,1)	
	1983	JAN	75,9	- 2,1	+24,6	75,4	- 0,9	74,3	+ 1,4	(73,9)
		FEB	82,0	- 3,5	+ 8,0	74,7	- 0,9	74,7	+ 0,5	(73,8)
MAR		92,1	- 7,9	+12,3	73,7	- 1,3	72,8	- 2,5	(73,7)	
ERNAHRUNGSGEWERBE										
1982	MAR	112,4	+ 1,9	+11,2	111,4	+ 3,5	109,3	+ 1,6	109,1	
	APR	106,2	- 1,4	- 5,5	107,6	- 3,4	108,0	- 1,2	109,3	
	MAI	103,8	+ 0,4	- 2,3	107,6	+ 0,0	108,1	+ 0,1	(109,1)	
	JUN	111,0	+ 2,2	+ 6,9	111,6	+ 3,7	109,2	+ 1,0	(109,0)	
	JUL	106,3	- 0,6	- 4,2	107,8	- 3,4	109,4	+ 0,2	(108,7)	
	AUG	105,2	+ 2,1	- 1,0	110,4	+ 2,4	109,1	- 0,3	(108,5)	
	SEP	110,8	- 0,4	+ 5,3	109,2	- 1,1	108,8	- 0,3	(107,9)	
	OKT	115,2	- 2,5	+ 4,0	105,2	- 3,7	106,8	- 1,8	(107,7)	
	NOV	117,3	+ 1,3	+ 1,8	109,9	+ 4,5	108,4	+ 1,5	(107,1)	
	DEZ	114,8	- 0,6	- 2,1	108,6	- 1,2	106,2	- 2,0	(106,5)	
	1983	JAN	97,5	- 3,3	-15,1	104,9	- 3,4	105,7	- 0,5	(105,9)
		FEB	94,8	- 6,2	- 2,8	103,0	- 1,8	103,0	- 2,6	(105,2)
MAR		107,1	- 4,7	+13,0	105,7	+ 2,6	103,8	+ 0,8	(104,2)	

2 PRODUKTION IM PRODUZIERENDEN GEWERBE
2.2 GELEISTETE ARBEITSSTUNDEN IM BAUHAUPTGEWERBE (1976 = 100)

JAHR	MONAT	ORIGINALWERT			SAISONDEREINIGTER WERT		SAISON- UND ARBEITSTÄGLICH DEREINIGTER WERT		GLATTE KOMPONENTE
		1976=100	VERÄNDERUNG VORJAHR	IN O/O GEGEN VORMONAT	1976=100	VERÄNDERUNG IN O/O GEGEN VORMONAT	1976=100	VERÄNDERUNG IN O/O GEGEN VORMONAT	
BAUHAUPTGEWERBE INSGESAMT									
1982	FEB	55,5	- 6,4	+51,6	79,9	+ 0,9	79,9	- 1,7	82,6
	MAR	88,6	- 3,2	+59,6	85,1	+ 6,5	83,1	+ 4,0	(81,8)
	APR	93,0	-11,1	+ 5,0	81,0	- 4,8	82,3	- 1,0	(81,1)
	MAI	90,6	- 9,4	- 2,6	81,1	+ 0,1	81,4	- 1,1	(80,4)
	JUN	94,3	- 5,8	+ 4,1	82,9	+ 2,2	81,9	+ 0,6	(80,0)
	JUL	87,1	-11,3	- 7,6	78,7	- 5,1	80,1	- 2,2	(79,8)
	AUG	87,6	- 1,6	+ 0,6	85,8	+ 9,0	85,6	+ 6,9	(80,2)
	SEP	102,6	- 6,0	+17,1	84,5	- 1,5	83,0	- 3,0	(81,2)
	OKT	96,5	- 9,0	- 5,9	74,2	-12,2	75,4	- 9,2	(83,0)
	NOV	91,7	+ 0,1	- 5,0	85,4	+15,1	84,8	+12,5	(85,9)
	DEZ	67,1	+26,4	-26,8	94,9	+11,1	90,6	+ 6,8	(90,1)
	1983	JAN	54,0	+47,5	-19,5	97,5	+ 2,7	96,6	+ 6,6
FEB*		41,0	-26,1	-24,1	67,0	-31,3	66,8	-30,8	(103,3)
HOCHBAU									
1982	FEB	58,5	- 4,9	+48,5	79,5	+ 1,8	79,5	- 0,9	82,7
	MAR	90,4	- 2,7	+54,5	85,1	+ 7,0	83,1	+ 4,5	(82,0)
	APR	92,8	-10,8	+ 2,7	81,2	- 4,6	82,6	- 0,6	(81,4)
	MAI	90,3	- 8,5	- 2,7	81,6	+ 0,5	82,1	- 0,6	(80,9)
	JUN	94,4	- 4,4	+ 4,5	84,1	+ 3,1	82,7	+ 0,7	(80,6)
	JUL	86,2	-10,3	- 8,7	79,4	- 5,6	80,7	- 2,4	(80,6)
	AUG	86,7	- 0,1	+ 0,6	87,3	+ 9,9	87,0	+ 7,8	(81,1)
	SEP	102,1	- 5,0	+17,8	85,9	- 1,6	84,5	- 2,9	(82,2)
	OKT	96,5	- 7,4	- 5,5	76,2	-11,3	77,3	- 8,5	(84,1)
	NOV	92,0	+ 1,4	- 4,7	86,6	+13,6	85,9	+11,1	(87,0)
	DEZ	68,5	+26,6	-25,5	94,9	+ 9,6	91,0	+ 5,9	(91,2)
	1983	JAN	58,8	+49,2	-14,2	98,3	+ 3,6	97,6	+ 7,3
FEB*		44,4	-24,1	-24,5	67,0	-31,8	66,7	-31,7	(104,4)
TIEFBAU									
1982	FEB	49,1	- 9,9	+61,0	80,5	- 1,7	80,5	- 3,8	80,9
	MAR	84,5	- 4,5	+72,1	84,4	+ 4,8	82,7	+ 2,7	(80,1)
	APR	93,4	-11,9	+10,5	80,2	- 5,0	81,1	- 1,9	(79,6)
	MAI	91,0	-11,6	- 2,6	79,3	- 1,1	78,8	- 2,8	(79,5)
	JUN	93,9	- 9,0	+ 3,2	80,1	+ 1,0	80,1	+ 1,6	(79,8)
	JUL	89,0	-13,4	- 5,2	77,8	- 2,9	80,1	+ 0,0	(80,3)
	AUG	89,5	- 4,6	+ 0,6	82,6	+ 6,2	82,7	+ 3,2	(81,1)
	SEP	103,7	- 8,1	+15,9	81,6	- 1,2	79,9	- 3,4	(82,0)
	OKT	96,5	-12,2	- 6,9	69,6	-14,7	70,9	-11,3	(82,7)
	NOV	91,0	- 2,7	- 5,7	82,3	+18,2	81,9	+15,5	(83,2)
	DEZ	63,8	+25,3	-29,9	93,9	+14,1	87,7	+ 7,1	(83,0)
	1983	JAN	43,4	+42,3	-32,0	94,6	+ 0,7	92,0	+ 4,9
FEB*		33,5	-31,8	-22,8	68,5	-27,6	68,5	-25,5	(79,6)
WOHNUNGSBAU									
1982	FEB	53,7	- 6,4	+54,3	78,1	+ 0,3	78,1	- 2,4	81,0
	MAR	87,9	- 6,1	+63,7	82,2	+ 5,2	80,3	+ 2,8	(80,2)
	APR	92,8	-13,4	+ 5,6	78,7	- 4,3	80,2	- 0,1	(79,5)
	MAI	91,3	-10,5	- 1,6	79,7	+ 1,3	80,1	- 0,1	(79,0)
	JUN	95,7	- 6,4	+ 4,8	82,3	+ 3,3	81,1	+ 1,2	(78,7)
	JUL	84,9	-11,7	-11,3	78,4	- 4,7	79,6	- 1,8	(78,9)
	AUG	84,9	- 1,7	+ 0,0	86,4	+10,2	86,0	+ 8,0	(79,6)
	SEP	101,6	- 6,5	+19,7	84,1	- 2,7	82,8	- 3,7	(81,0)
	OKT	96,9	- 7,0	- 4,6	75,5	-10,2	76,7	- 7,4	(83,3)
	NOV	91,2	+ 2,0	- 5,9	86,3	+14,3	85,6	+11,6	(86,7)
	DEZ	67,1	+32,3	-26,4	95,5	+10,7	91,5	+ 6,9	(91,4)
	1983	JAN	55,8	+60,3	-16,8	99,7	+ 4,4	98,8	+ 8,0
FEB*		39,8	-25,9	-28,7	65,9	-33,9	65,6	-33,6	(105,4)
GEWERBLICHER UND INDUSTRIELLER BAU									
1982	FEB	72,6	- 2,6	+36,2	88,2	+ 4,0	88,2	+ 1,4	91,3
	MAR	100,9	+ 3,3	+39,0	96,0	+ 8,8	93,6	+ 6,1	(90,8)
	APR	98,9	- 4,3	- 2,0	90,8	- 5,4	91,8	- 1,9	(90,2)
	MAI	94,9	- 5,4	- 4,0	90,1	- 0,8	90,7	- 1,2	(89,6)
	JUN	98,4	- 2,4	+ 3,7	91,7	+ 1,8	89,9	- 0,9	(89,0)
	JUL	94,7	- 7,8	- 3,8	87,3	- 4,8	88,7	- 1,3	(88,6)
	AUG	94,6	+ 1,0	- 0,1	93,2	+ 6,8	92,9	+ 4,7	(88,4)
	SEP	106,7	- 3,1	+12,8	93,4	+ 0,2	92,0	- 1,0	(88,8)
	OKT	99,7	- 9,2	- 6,6	81,6	-12,6	82,7	-10,1	(90,0)
	NOV	96,3	+ 0,2	- 3,4	91,8	+12,5	91,1	+10,2	(92,2)
	DEZ	75,3	+14,1	-21,8	98,7	+ 7,5	95,0	+ 4,3	(95,6)
	1983	JAN	68,7	+28,9	- 8,8	100,9	+ 2,2	100,7	+ 6,0
FEB*		57,7	-20,5	-16,0	74,5	-26,2	74,1	-26,4	(107,7)
ÖFFENTLICHER UND VERKEHRSBAU									
1982	FEB	47,8	- 9,8	+65,4	77,2	- 1,3	77,2	- 3,5	78,1
	MAR	82,9	- 4,2	+73,4	81,8	+ 6,0	80,1	+ 3,8	(77,4)
	APR	90,2	-13,0	+ 8,8	77,7	- 5,0	78,7	- 1,7	(77,0)
	MAI	87,6	-11,1	- 2,9	77,3	- 0,5	76,9	- 2,3	(77,1)
	JUN	90,4	- 7,8	+ 3,2	78,5	+ 1,6	78,3	+ 1,8	(77,4)
	JUL	85,2	-13,5	- 5,8	75,0	- 4,5	77,4	- 1,1	(78,1)
	AUG	86,2	- 3,9	+ 1,2	80,9	+ 7,9	81,2	+ 4,9	(79,0)
	SEP	101,2	- 7,9	+17,4	79,7	- 1,5	78,0	- 3,9	(80,0)
	OKT	94,5	-11,5	- 6,6	68,1	-14,6	69,4	-11,0	(80,8)
	NOV	90,2	- 2,5	- 4,6	80,3	+17,9	80,0	+15,3	(81,3)
	DEZ	62,5	+28,9	-30,7	91,5	+13,9	85,5	+ 6,9	(81,1)
	1983	JAN	43,4	+50,2	-30,6	92,4	+ 1,0	89,9	+ 5,1
FEB		32,6	-31,8	-24,9	65,6	-29,0	65,6	-27,0	(77,3)

2 PRODUKTION IN PRODUZIERENDEN GEBERBE
2.3 PRODUKTIONSINDEX FÜR DAS BAUHAUPTGEWERBE (1976 = 100)

JAHR	MONAT	ORIGINALWERT			SAISONBEREINIGTER WERT		SAISON- UND ARBEITSTÄGLICH BEREINIGTER WERT		GLATTE KOMPONENTE	
		1976=100	VERÄNDERUNG VORJAHR	IN O/O GEGEN VORMONAT	1976=100	VERÄNDERUNG IN O/O GEGEN VORMONAT	1976=100	VERÄNDERUNG IN O/O GEGEN VORMONAT	1976=100	
BAUHAUPTGEWERBE INSGESAMT										
1982	MAR	97,1	- 1,8	+53,2	98,7	+ 5,3	96,9	+ 3,4	97,2	
	APR	103,0	-10,7	+ 6,1	94,8	- 4,0	95,6	- 1,3	(96,1)	
	MAI	106,2	-10,8	+ 3,1	94,7	- 0,1	94,2	- 1,5	(95,5)	
	JUN	109,6	- 6,8	+ 3,2	96,9	+ 2,3	96,5	+ 2,4	(95,1)	
	JUL	101,7	-14,4	- 7,2	90,7	- 6,4	92,5	- 4,1	(94,5)	
	AUG	99,1	- 6,6	- 2,6	96,2	+ 6,1	95,6	+ 3,4	(94,0)	
	SEP	118,0	-10,1	+19,1	92,3	- 4,1	91,5	- 4,3	(93,7)	
	OKT	112,4	-12,7	- 4,7	87,0	- 5,7	88,5	- 3,3	(93,7)	
	NOV	104,3	- 4,5	- 7,2	96,6	+11,0	96,2	+ 8,7	(93,7)	
	DEZ	75,7	+10,7	-27,4	102,0	+ 5,6	96,9	+ 0,7	(94,1)	
	1983	JAN	58,8	+25,1	-22,3	103,0	+ 1,0	101,6	+ 4,9	(94,8)
		FEB	56,1	-11,5	- 4,6	91,0	-11,7	91,0	-10,4	(95,6)
MAR		86,5	-10,9	+54,2	90,3	- 0,8	90,5	- 0,5	(96,8)	
HOCHBAU										
1982	MAR	102,0	- 2,3	+44,5	99,9	+ 5,5	98,0	+ 3,5	98,4	
	APR	103,6	-11,5	+ 1,6	95,9	- 4,0	96,6	- 1,4	(97,1)	
	MAI	104,9	-12,4	+ 1,3	95,4	- 0,5	95,2	- 1,4	(96,4)	
	JUN	107,2	- 9,2	+ 2,2	97,3	+ 2,0	96,7	+ 1,6	(95,8)	
	JUL	99,0	-16,0	- 7,6	91,4	- 6,1	93,1	- 3,7	(95,0)	
	AUG	96,5	- 8,3	- 2,5	96,7	+ 5,8	96,1	+ 3,2	(94,4)	
	SEP	114,6	-12,6	+18,8	91,8	- 5,1	90,9	- 5,4	(94,0)	
	OKT	108,8	-14,7	- 5,1	86,7	- 5,6	88,2	- 3,0	(94,0)	
	NOV	102,3	- 6,8	- 6,0	96,0	+10,7	95,4	+ 8,2	(94,0)	
	DEZ	78,7	+ 4,2	-23,1	100,7	+ 4,9	96,2	+ 0,8	(94,6)	
	1983	JAN	64,8	+17,4	-17,7	103,0	+ 2,3	102,0	+ 6,0	(95,4)
		FEB	63,3	-10,3	- 2,3	92,4	-10,3	92,4	- 9,4	(96,5)
MAR		93,4	- 8,4	+47,6	93,0	+ 0,6	92,7	+ 0,3	(97,9)	
TIEFBAU										
1982	MAR	88,8	- 0,7	+73,8	96,6	+ 4,9	95,1	+ 3,3	95,3	
	APR	102,0	- 9,5	+14,9	92,9	- 3,8	93,9	- 1,3	(94,4)	
	MAI	108,4	- 8,1	+ 6,3	93,5	+ 0,6	92,5	- 1,5	(94,1)	
	JUN	113,6	- 2,7	+ 4,8	96,0	+ 2,7	96,3	+ 4,1	(93,8)	
	JUL	106,4	-11,6	- 6,3	89,7	- 6,6	91,6	- 4,9	(93,6)	
	AUG	103,5	- 3,7	- 2,7	95,3	+ 6,2	94,7	+ 3,4	(93,4)	
	SEP	123,8	- 5,9	+19,6	93,1	- 2,3	92,5	- 2,3	(93,2)	
	OKT	118,4	- 9,6	- 4,4	87,5	- 6,0	88,9	- 3,9	(93,2)	
	NOV	107,8	- 0,5	- 9,0	97,6	+11,5	97,7	+ 9,9	(93,1)	
	DEZ	70,7	+25,4	-34,4	104,3	+ 6,9	98,0	+ 0,3	(93,4)	
	1983	JAN	48,6	+46,8	-31,3	102,8	- 1,4	100,8	+ 2,9	(93,7)
		FEB	43,7	-14,5	-10,1	88,5	-13,9	88,5	-12,2	(94,2)
MAR		74,8	-15,8	+71,2	85,7	- 3,2	86,8	- 1,9	(94,8)	

3 INDEX DER ARBEITSPRODUKTIVITÄT UND LOHNKOSTEN IM BERGBAU UND VERARBEITENDEN GEWERBE

3.1 PRODUKTIONSERGEBNIS (1976 = 100)

JAHR	MONAT	ORIGINALWERT			SAISONBEREINIGTER WERT		SAISON- UND ARBEITSTÄGLICH BEREINIGTER WERT		GLATTE KOMPONENTE
		1976=100	VERÄNDERUNG IN O/O GEGEN VORJAHR	VORMONAT	1976=100	VERÄNDERUNG IN O/O GEGEN VORMONAT	1976=100	VERÄNDERUNG IN O/O GEGEN VORMONAT	
JE BESCHAEFTIGTEN									
1982	FEB	115,3	+ 1,2	+ 7,8	113,9	- 1,4	113,9	- 0,3	113,4
	MAR	117,1	+ 3,4	+ 1,6	113,7	- 0,2	115,0	+ 1,0	113,6
	APR	121,8	+ 4,0	+ 4,0	114,8	+ 1,0	114,3	- 0,6	113,7
	MAI	121,8	+ 3,3	+ 0,0	114,7	- 0,1	114,2	- 0,1	113,4
	JUN	118,6	+ 0,7	- 2,6	112,2	- 2,2	113,7	- 0,4	113,2
	JUL	98,1	- 1,3	-17,3	110,8	- 1,2	110,2	- 3,1	113,0
	AUG	94,5	- 0,4	- 3,7	111,6	+ 0,7	112,2	+ 1,8	112,9
	SEP	113,1	- 1,0	+19,7	112,2	+ 0,5	112,3	+ 0,1	112,7
	OKT	114,7	- 1,4	+ 1,4	112,0	- 0,2	111,4	- 0,8	(112,4)
	NOV	119,6	- 2,0	+ 4,3	110,7	- 1,2	111,6	+ 0,2	(111,9)
	DEZ	108,7	- 2,9	- 9,1	110,4	- 0,3	111,4	- 0,2	(111,4)
	1983	JAN	106,2	- 0,7	- 2,3	113,4	+ 2,7	113,2	+ 1,6
FEB		114,3	- 0,9	+ 7,6	112,0	- 1,2	112,0	- 1,1	(110,1)
JE BESCHAEFTIGTENSTUNDE									
1982	FEB	117,8	+ 2,8	+ 5,9	120,0	+ 2,2	120,0	+ 2,0	120,5
	MAR	121,9	+ 2,8	+ 3,5	120,4	+ 0,3	120,4	+ 0,3	120,5
	APR	119,3	+ 2,8	- 2,1	120,1	- 0,2	120,2	- 0,2	120,3
	MAI	120,9	+ 3,5	+ 1,3	120,8	+ 0,6	120,6	+ 0,3	120,0
	JUN	124,4	+ 3,6	+ 2,9	120,7	- 0,1	120,1	- 0,4	120,0
	JUL	118,4	+ 0,6	- 4,8	119,1	- 1,3	119,3	- 0,7	119,9
	AUG	114,0	- 0,3	- 3,7	118,0	- 0,9	118,1	- 1,0	(119,8)
	SEP	121,4	+ 0,7	+ 6,5	119,9	+ 1,6	120,0	+ 1,6	(119,9)
	OKT	120,0	+ 0,3	- 1,2	119,4	- 0,4	119,4	- 0,5	(120,1)
	NOV	121,2	+ 1,3	+ 1,0	120,4	+ 0,8	120,5	+ 0,9	(120,5)
	DEZ	125,9	+ 0,8	+ 3,9	120,4	+ 0,0	119,7	- 0,7	(120,0)
	1983	JAN	114,3	+ 2,8	- 9,2	120,6	+ 0,2	120,5	+ 0,7
FEB		119,0	+ 1,0	+ 4,1	121,1	+ 0,4	121,1	+ 0,5	(120,0)
JE ARBEITER									
1982	FEB	117,9	+ 2,3	+ 7,9	116,5	- 1,0	116,5	+ 0,0	116,1
	MAR	119,8	+ 4,4	+ 1,6	116,5	+ 0,0	117,5	+ 0,9	116,2
	APR	124,4	+ 4,8	+ 3,8	117,8	+ 1,1	117,7	+ 0,2	116,4
	MAI	124,6	+ 4,2	+ 0,2	118,0	+ 0,2	117,9	+ 0,2	116,0
	JUN	121,4	+ 1,6	- 2,6	115,2	- 2,4	115,9	- 1,7	115,4
	JUL	100,2	- 0,4	-17,5	113,6	- 1,4	112,9	- 2,6	115,2
	AUG	96,7	+ 0,4	- 3,5	114,2	+ 0,5	114,8	+ 1,7	(114,8)
	SEP	115,8	- 0,2	+19,8	114,6	+ 0,4	114,8	+ 0,0	(114,4)
	OKT	117,7	- 0,4	+ 1,6	114,4	- 0,2	113,6	- 1,0	(114,1)
	NOV	122,9	- 1,0	+ 4,4	113,5	- 0,8	114,1	+ 0,4	(114,0)
	DEZ	112,0	- 1,8	- 8,9	111,2	- 2,0	113,4	- 0,6	(114,6)
	1983	JAN	109,7	+ 0,4	- 2,1	118,0	+ 6,1	118,3	+ 4,3
FEB		118,3	+ 0,3	+ 7,8	116,8	- 1,0	116,8	- 1,3	(116,6)
JE ARBEITERSTUNDE									
1982	FEB	120,6	+ 3,9	+ 6,2	122,7	+ 2,6	122,7	+ 2,4	123,1
	MAR	124,7	+ 3,7	+ 3,4	123,0	+ 0,2	123,0	+ 0,2	123,2
	APR	122,1	+ 3,7	- 2,1	122,9	- 0,1	122,9	- 0,1	123,0
	MAI	123,8	+ 4,0	+ 1,4	123,4	+ 0,4	123,3	+ 0,3	122,9
	JUN	127,4	+ 4,4	+ 2,9	123,6	+ 0,2	123,1	- 0,2	123,0
	JUL	121,3	+ 1,7	- 4,8	122,2	- 1,1	122,3	- 0,6	122,9
	AUG	116,8	+ 0,5	- 3,7	121,0	- 1,0	121,1	- 1,0	(123,0)
	SEP	124,3	+ 1,6	+ 6,4	122,9	+ 1,6	123,1	+ 1,7	(123,1)
	OKT	123,3	+ 1,4	- 0,8	122,9	+ 0,0	122,8	- 0,2	(123,5)
	NOV	124,6	+ 2,2	+ 1,1	123,9	+ 0,8	124,0	+ 1,0	(124,0)
	DEZ	129,9	+ 1,9	+ 4,3	124,2	+ 0,2	123,5	- 0,4	(123,6)
	1983	JAN	118,0	+ 3,9	- 9,2	124,2	+ 0,0	124,1	+ 0,5
FEB		123,2	+ 2,2	+ 4,4	125,1	+ 0,7	125,1	+ 0,8	(123,8)

3 INDEX DER ARBEITSPRODUKTIVITÄT UND LOHNKOSTEN IM BERGBAU UND VERARBEITENDEN GEWERBE

3.2 LOEHNE UND GEMAEHTER (1976 = 100)

JAHR	MONAT	ORIGINALWERT			SAISONBEREINIGTER WERT		SAISON- UND ARBEITSTÄGLICH BEREINIGTER WERT		GLATTE KOMPONENTE
		1976=100	VERÄNDERUNG VORJAHR	IN O/O GEGEN VORMONAT	1976=100	VERÄNDERUNG IN O/O GEGEN VORMONAT	1976=100	VERÄNDERUNG IN O/O GEGEN VORMONAT	
JE BESCHAEFTIGTEN (BERGBAU UND VERARBEITENDES GEWERBE)									
1982	JAN	130,9	+ 5,1	-13,7	140,3	- 2,0	140,3	- 2,0	142,6
	FEB	126,7	+ 5,7	- 3,2	140,1	- 0,1	140,1	- 0,1	143,0
	MAR	139,7	+10,2	+10,3	145,5	+ 3,9	145,5	+ 3,9	143,4
	APR	137,5	+ 6,9	- 1,6	143,4	- 1,4	143,4	- 1,4	143,3
	MAI	141,8	+ 1,9	+ 3,1	141,4	- 1,4	141,4	- 1,4	144,0
	JUN	151,2	+ 4,6	+ 6,6	145,5	+ 2,9	145,5	+ 2,9	144,5
	JUL	148,9	+ 2,9	- 1,5	144,1	- 1,0	144,1	- 1,0	(144,7)
	AUG	143,0	+ 5,6	- 4,0	145,6	+ 1,0	145,6	+ 1,0	(145,0)
	SEP	139,0	+ 4,0	- 2,8	146,3	+ 0,5	146,3	+ 0,5	(145,6)
	OKT	141,9	+ 1,6	+ 2,1	143,5	- 1,9	143,5	- 1,9	(147,1)
	NOV	177,9	+ 4,0	+25,4	150,6	+ 4,9	150,6	+ 4,9	(147,7)
	DEZ	155,6	+ 2,6	-12,5	147,3	- 2,2	147,3	- 2,2	(147,5)
1983	JAN	134,9	+ 3,1	-13,3	144,2	- 2,1	144,2	- 2,1	(143,9)
JE BESCHAEFTIGTENSTUNDE (BERGBAU UND VERARBEITENDES GEWERBE)									
1982	JAN	144,1	+ 6,7	-15,0	153,2	+ 2,7	151,9	+ 1,8	152,2
	FEB	137,1	+ 7,3	- 4,9	152,1	- 0,7	152,1	+ 0,1	152,5
	MAR	134,1	+ 5,0	- 2,2	150,1	- 1,3	151,2	- 0,6	152,5
	APR	141,8	+ 6,1	+ 5,7	152,6	+ 1,7	153,1	+ 1,3	153,1
	MAI	154,2	+ 2,5	+ 8,7	152,0	- 0,4	152,2	- 0,6	154,2
	JUN	164,9	+ 2,8	+ 6,9	154,5	+ 1,6	154,8	+ 1,7	155,5
	JUL	172,8	+ 8,7	+ 4,8	162,0	+ 4,9	160,6	+ 3,7	(156,6)
	AUG	166,3	+ 1,9	- 3,8	154,1	- 4,9	154,3	- 3,9	(157,6)
	SEP	143,7	+ 5,5	-13,6	156,4	+ 1,5	157,7	+ 2,2	(158,3)
	OKT	148,2	+ 7,5	+ 3,1	161,2	+ 3,1	161,2	+ 2,2	(159,9)
	NOV	185,8	+ 6,1	+25,4	163,1	+ 1,2	163,1	+ 1,2	(159,8)
	DEZ	173,9	+ 2,6	- 6,4	154,6	- 5,2	154,6	- 5,2	(156,9)
1983	JAN	147,5	+ 2,4	-15,2	156,1	+ 1,0	156,1	+ 1,0	(154,7)
JE PRODUKTEINHEIT (BERGBAU UND VERARBEITENDES GEWERBE)									
1982	JAN	129,7	+ 4,3	- 4,6	129,4	+ 3,7	127,8	+ 2,4	127,5
	FEB	116,6	+ 4,4	-10,1	127,4	- 1,5	127,4	- 0,3	127,6
	MAR	110,7	+ 2,7	- 5,1	125,8	- 1,3	126,5	- 0,7	127,6
	APR	118,9	+ 3,0	+ 7,4	127,6	+ 1,4	128,1	+ 1,3	128,3
	MAI	127,4	- 1,1	+ 7,1	126,1	- 1,2	126,7	- 1,1	129,3
	JUN	132,7	- 0,5	+ 4,2	128,2	+ 1,7	129,2	+ 2,0	130,4
	JUL	146,4	+ 8,3	+10,3	136,3	+ 6,3	134,6	+ 4,3	(131,4)
	AUG	146,0	+ 2,2	- 0,3	130,9	- 4,0	131,0	- 2,8	(132,4)
	SEP	119,0	+ 5,1	-18,5	132,6	+ 1,3	132,6	+ 1,2	(133,0)
	OKT	123,9	+ 7,4	+ 4,1	135,5	+ 2,2	135,5	+ 2,2	(133,0)
	NOV	153,6	+ 5,1	+24,0	135,4	- 0,1	135,4	- 0,1	(131,9)
	DEZ	138,3	+ 1,7	-10,0	128,2	- 5,3	128,2	- 5,3	(130,2)
1983	JAN	129,5	- 0,2	- 6,4	128,7	+ 0,4	128,7	+ 0,4	(126,7)
JE PRODUKTEINHEIT (VERARBEITENDES GEWERBE)									
1982	JAN	129,8	+ 4,0	- 4,8	129,1	+ 3,5	127,5	+ 2,2	127,3
	FEB	116,2	+ 4,1	-10,5	127,0	- 1,6	127,0	- 0,4	127,3
	MAR	110,5	+ 2,6	- 4,9	125,4	- 1,3	126,1	- 0,7	127,3
	APR	118,5	+ 3,0	+ 7,2	127,2	+ 1,4	127,8	+ 1,3	127,9
	MAI	127,0	- 1,2	+ 7,2	125,7	- 1,2	125,7	- 1,6	129,0
	JUN	132,5	- 0,5	+ 4,3	128,0	+ 1,8	128,0	+ 1,8	130,1
	JUL	146,7	+ 8,4	+10,7	136,2	+ 6,4	136,2	+ 6,4	(131,1)
	AUG	146,0	+ 2,0	- 0,5	130,6	- 4,1	130,6	- 4,1	(132,1)
	SEP	118,6	+ 5,2	-18,8	132,4	+ 1,4	132,4	+ 1,4	(132,7)
	OKT	121,5	+ 7,1	+ 2,4	134,8	+ 1,8	134,8	+ 1,8	(132,7)
	NOV	153,6	+ 5,1	+26,4	135,2	+ 0,3	135,2	+ 0,3	(131,5)
	DEZ	138,5	+ 1,6	- 9,8	128,0	- 5,3	128,0	- 5,3	(129,8)
1983	JAN	129,5	- 0,2	- 6,5	128,3	+ 0,2	128,3	+ 0,2	(126,2)
JE PRODUKTEINHEIT (GRUNDSTOFF- UND PRODUKTIONSQUETER GEWERBE)									
1982	JAN	128,4	+ 5,1	-16,6	128,7	+ 3,4	128,7	+ 3,4	(127,1)
	FEB	121,0	+ 8,0	- 5,8	129,8	+ 0,9	129,8	+ 0,9	(127,6)
	MAR	109,8	+ 5,5	- 9,3	127,3	- 1,9	127,3	- 1,9	(128,0)
	APR	117,9	+ 4,5	+ 7,4	128,7	+ 1,1	128,7	+ 1,1	(128,9)
	MAI	124,9	+ 2,5	+ 5,9	128,7	+ 0,0	128,7	+ 0,0	(130,0)
	JUN	130,2	+ 2,0	+ 4,2	129,9	+ 0,9	129,9	+ 0,9	(131,3)
	JUL	133,9	+ 9,4	+ 2,8	135,5	+ 4,3	135,5	+ 4,3	(131,8)
	AUG	137,9	+ 9,2	+ 3,0	135,3	- 0,1	135,3	- 0,1	(131,9)
	SEP	125,7	+ 8,5	- 8,8	134,9	- 0,3	134,9	- 0,3	(132,4)
	OKT	126,4	+10,4	+ 0,6	136,3	+ 1,0	136,3	+ 1,0	(132,9)
	NOV	169,1	+ 7,8	+33,8	137,6	+ 1,0	137,6	+ 1,0	(133,4)
	DEZ	159,4	+ 3,5	- 5,7	129,5	- 5,9	129,5	- 5,9	(134,0)
1983	JAN	127,9	- 0,4	-19,8	127,9	- 1,2	127,9	- 1,2	(134,5)
JE PRODUKTEINHEIT (INVESTITIONSGUETER PRODUZIERENDES GEWERBE)									
1982	JAN	131,3	+ 3,5	+ 5,0	128,8	+ 4,2	128,8	+ 4,2	126,1
	FEB	110,8	+ 1,8	-15,6	124,4	- 3,4	124,4	- 3,4	125,9
	MAR	109,1	+ 1,6	- 1,5	123,8	- 0,5	125,0	+ 0,5	125,7
	APR	116,9	+ 2,5	+ 7,1	126,2	+ 1,9	126,6	+ 1,3	126,1
	MAI	125,3	- 4,3	+ 7,2	122,7	- 2,8	123,4	- 2,5	126,9
	JUN	130,1	- 2,4	+ 3,8	126,0	+ 2,7	126,8	+ 2,8	128,2
	JUL	155,2	+ 8,2	+19,3	137,1	+ 8,8	135,1	+ 6,5	(129,2)
	AUG	154,2	- 0,9	- 0,6	127,2	- 7,2	127,2	- 5,8	(130,1)
	SEP	114,4	+ 3,8	-25,8	128,6	+ 1,1	128,6	+ 1,1	(130,4)
	OKT	120,6	+ 7,0	+ 5,4	134,1	+ 4,3	134,1	+ 4,3	(131,9)
	NOV	145,8	+ 5,3	+20,9	133,8	- 0,2	133,8	- 0,2	(131,8)
	DEZ	128,2	+ 2,6	-12,1	128,0	- 4,3	128,0	- 4,3	(130,4)
1983	JAN	131,8	+ 0,4	+ 2,8	128,5	+ 0,4	128,5	+ 0,4	(126,8)

3 INDEX DER ARBEITSPRODUKTIVITAET UND LOMNKOSTEN IM BERGBAU UND VERARBEITENDEN GEWERBE

3.2 LOEHNE UND GEAELTER (1976 = 100)

JAHR	MONAT	ORIGINALWERT			SAISONBEREINIGTER WERT		SAISON- UND ARBEITSTÄGLICH BEREINIGTER WERT		GLATTE KOMPONENTE
		1976=100	VERÄNDERUNG IN O/O GEGEN VORJAHR VORMONAT		1976=100	VERÄNDERUNG IN O/O GEGEN VORMONAT	1976=100	VERÄNDERUNG IN O/O GEGEN VORMONAT	1976=100
JE PRODUKTEINHEIT (VERBRAUCHSGÜTER HERSTELLendes GEWERBE)									
1982	JAN	130,3	+ 3,4	-11,2	131,7	+ 1,5	131,7	+ 1,5	(131,1)
	FEB	120,7	+ 5,5	- 7,6	132,0	+ 0,2	132,0	+ 0,2	(131,4)
	MAR	109,8	+ 0,1	- 9,0	128,8	- 2,4	128,8	- 2,4	(131,0)
	APR	120,4	+ 2,2	+ 9,7	130,5	+ 1,3	130,5	+ 1,3	(131,3)
	MAI	131,3	+ 1,5	+ 9,1	130,5	+ 0,0	130,5	+ 0,0	(131,6)
	JUN	142,3	- 1,2	+ 8,6	131,8	+ 1,0	131,8	+ 1,0	(132,0)
	JUL	149,6	+ 7,6	+ 5,1	137,0	+ 3,9	137,0	+ 3,9	(131,6)
	AUG	146,2	- 3,1	- 2,3	128,7	- 6,1	128,7	- 6,1	(131,1)
	SEP	114,7	+ 2,6	-21,5	132,2	+ 2,7	132,2	+ 2,7	(130,7)
	OKT	115,9	+ 3,4	+ 1,0	133,3	+ 0,8	133,3	+ 0,8	(130,3)
	NOV	153,2	+ 2,3	+32,2	132,6	- 0,5	132,6	- 0,5	(129,8)
	DEZ	140,9	- 4,0	- 8,0	125,3	- 5,5	125,3	- 5,5	(129,2)
1983	JAN	125,2	- 3,9	-11,1	125,9	+ 0,5	125,9	+ 0,5	(128,5)
JE PRODUKTEINHEIT (NAHRUNGS- UND GENUSSMITTELGEWERBE)									
1982	JAN	123,8	+ 4,0	- 4,5	125,0	+ 3,7	123,2	+ 0,1	123,1
	FEB	119,1	+ 3,7	- 3,8	123,4	- 1,3	123,4	+ 0,2	123,1
	MAR	108,7	+ 0,0	- 8,7	119,0	- 3,6	120,3	- 2,5	123,1
	APR	118,7	+ 1,7	+ 9,2	122,7	+ 3,1	123,1	+ 2,3	124,2
	MAI	127,0	+ 1,8	+ 7,0	123,9	+ 1,0	123,8	+ 0,6	124,8
	JUN	125,5	+ 3,5	- 1,2	125,0	+ 0,9	127,0	+ 2,6	125,9
	JUL	127,7	+ 8,0	+ 1,8	130,0	+ 4,0	128,6	+ 1,3	(127,0)
	AUG	128,3	+ 2,9	+ 0,5	127,0	- 2,3	127,6	- 0,8	(128,0)
	SEP	121,0	+ 6,8	- 5,7	128,9	+ 1,5	129,5	+ 1,5	(128,9)
	OKT	119,8	+ 8,1	- 1,0	132,5	+ 2,8	131,4	+ 1,5	(129,4)
	NOV	159,2	+ 3,2	+32,9	131,1	- 1,1	131,5	+ 0,1	(128,7)
	DEZ	135,0	+ 4,1	-15,2	126,6	- 3,4	128,8	- 2,1	(127,5)
1983	JAN	128,1	+ 3,5	- 5,1	128,9	+ 1,8	128,3	- 0,4	(126,4)
JE UMSATZEINHEIT (BERGBAU UND VERARBEITendes GEWERBE)									
1982	JAN	99,8	- 0,3	+ 0,1	99,8	+ 5,4	99,8	+ 5,4	(97,3)
	FEB	90,2	- 0,9	- 9,6	98,0	- 1,8	98,0	- 1,8	(97,1)
	MAR	85,0	- 2,3	- 5,8	96,8	- 1,2	97,5	- 0,5	(96,7)
	APR	90,5	- 3,0	+ 6,5	97,1	+ 0,3	97,6	+ 0,1	(96,7)
	MAI	98,2	- 5,1	+ 8,5	96,6	- 0,5	97,2	- 0,4	(96,8)
	JUN	99,2	- 4,2	+ 1,0	96,5	- 0,1	96,1	- 1,1	(96,9)
	JUL	104,7	+ 1,0	+ 5,5	98,7	+ 2,3	97,6	+ 1,6	(96,5)
	AUG	107,0	- 0,6	+ 2,2	96,1	- 2,6	96,8	- 0,8	(96,2)
	SEP	87,7	+ 1,0	-18,0	97,7	+ 1,7	98,4	+ 1,7	(96,2)
	OKT	93,2	+ 3,2	+ 6,3	99,5	+ 1,8	98,0	- 0,4	(96,1)
	NOV	113,0	- 0,9	+21,2	95,5	- 4,0	96,1	- 1,9	(96,1)
	DEZ	96,4	- 3,3	-14,7	93,4	- 2,2	96,2	+ 0,1	(96,1)
1983	JAN	95,4	- 4,4	- 1,0	93,9	+ 0,5	93,9	- 2,4	(96,1)

4 AUFTRAGSEINGANG IM VERARBEITENDEN GEBERBE UND IM BAUHAUPTGEBERBE

4.1 WERTINDEX (1976 = 100)

JAHR	MONAT	ORIGINALWERT			SAISONBEREINIGTER WERT		SAISON- UND ARBEITSTÄGEGLEICH BEREINIGTER WERT		GLATTE KOMPONENTE	
		1976=100	VERÄNDERUNG IN O/O GEGEN VORJAHR VORMONAT		1976=100	VERÄNDERUNG IN O/O GEGEN VORMONAT	1976=100	VERÄNDERUNG IN O/O GEGEN VORMONAT		
VERARBEITENDES GEBERBE (OHNE NAHRUNGS- UND GENUSSMITTELGEBERBE) INSGESAMT										
1982	MAR	150,9	+ 7,4	+17,6	131,6	+ 5,0	129,4	+ 3,3	128,5	
	APR	130,1	- 4,9	-13,8	123,7	- 6,0	123,9	- 4,3	127,9	
	MAI	119,0	- 0,7	- 8,5	123,4	- 0,2	122,4	- 1,2	127,3	
	JUN	125,8	+ 2,4	+ 5,7	127,4	+ 3,2	127,4	+ 4,1	127,1	
	JUL	117,1	- 6,8	- 6,9	122,4	- 3,9	125,4	- 1,6	127,4	
	AUG	108,0	- 2,3	- 7,8	126,7	+ 3,5	125,5	+ 0,1	128,1	
	SEP	124,5	- 5,9	+15,3	123,4	- 2,6	121,5	- 3,2	127,9	
	OKT	123,9	- 9,0	- 0,5	118,6	- 3,9	122,0	+ 0,4	127,5	
	NOV	129,2	- 1,1	+ 4,3	129,9	+ 9,5	129,0	+ 5,7	(127,7)	
	DEZ	137,2	+ 4,5	+ 6,2	135,3	+ 4,2	128,5	- 0,4	(127,9)	
	1983	JAN	134,5	+ 9,7	- 2,0	136,0	+ 0,5	133,5	+ 3,9	(128,2)
		FEB	124,3	- 3,1	- 7,6	125,2	- 7,9	125,2	- 6,2	(128,5)
MAR		147,5	- 2,3	+18,7	129,2	+ 3,2	127,9	+ 2,2	(128,9)	
VERARBEITENDES GEBERBE (OHNE NAHRUNGS- UND GENUSSMITTELGEBERBE) INLAND										
1982	MAR	140,2	+ 4,8	+20,3	122,0	+ 6,2	120,6	+ 5,0	119,7	
	APR	123,7	- 5,3	-11,8	117,3	- 3,9	116,5	- 3,4	119,1	
	MAI	113,9	- 0,3	- 7,9	118,8	+ 1,3	116,6	+ 0,1	118,6	
	JUN	116,7	+ 0,6	+ 2,5	119,4	+ 0,5	119,6	+ 2,6	118,8	
	JUL	112,1	- 4,4	- 3,9	116,8	- 2,2	120,2	+ 0,5	119,9	
	AUG	104,2	+ 1,6	- 7,0	120,8	+ 3,4	119,7	- 0,4	121,2	
	SEP	118,2	- 6,8	+13,4	115,8	- 4,1	114,6	- 4,3	121,4	
	OKT	120,1	- 7,3	+ 1,6	112,1	- 3,2	115,3	+ 0,6	121,9	
	NOV	124,0	+ 3,3	+ 3,2	124,9	+11,4	124,7	+ 8,2	(122,7)	
	DEZ	134,7	+14,3	+ 8,6	134,7	+ 7,8	126,8	+ 1,7	(123,7)	
	1983	JAN	133,1	+17,5	- 1,2	134,3	- 0,3	131,4	+ 3,6	(124,9)
		FEB	117,3	+ 0,7	-11,9	120,5	-10,3	120,5	- 8,3	(126,1)
MAR		141,1	+ 0,6	+20,3	125,3	+ 4,0	124,7	+ 3,5	(127,6)	
VERARBEITENDES GEBERBE (OHNE NAHRUNGS- UND GENUSSMITTELGEBERBE) AUSLAND										
1982	MAR	173,9	+12,3	+13,1	152,5	+ 3,3	148,5	+ 0,6	147,5	
	APR	143,9	- 4,2	-17,3	137,5	- 9,8	140,0	- 5,7	146,8	
	MAI	130,0	- 1,4	- 9,7	133,3	- 3,1	134,8	- 3,7	146,1	
	JUN	145,5	+ 5,8	+11,9	144,5	+ 8,4	144,4	+ 7,1	145,1	
	JUL	128,0	-10,9	-12,0	134,4	- 7,0	136,7	- 5,3	143,7	
	AUG	116,2	- 8,9	- 9,2	139,4	+ 3,7	138,0	+ 1,0	143,2	
	SEP	138,0	- 4,3	+18,8	139,6	+ 0,1	136,2	- 1,3	141,9	
	OKT	132,2	-11,9	- 4,2	132,8	- 4,9	136,5	+ 0,2	139,8	
	NOV	140,4	- 8,7	+ 6,2	140,8	+ 6,0	138,3	+ 1,3	(138,4)	
	DEZ	142,6	-11,2	+ 1,6	136,5	- 3,1	132,4	- 4,3	(136,9)	
	1983	JAN	137,4	- 3,7	- 3,6	139,5	+ 2,2	138,1	+ 4,3	(135,3)
		FEB	139,4	- 9,4	+ 1,5	135,3	- 3,0	135,3	- 2,0	(133,6)
MAR		161,3	- 7,2	+15,7	137,6	+ 1,7	134,8	- 0,4	(131,8)	
GRUNDSTOFF- UND PRODUKTIONSGUETERGEBERBE INSGESAMT										
1982	MAR	144,7	+ 7,4	+11,4	129,9	+ 3,4	127,5	+ 1,5	126,4	
	APR	129,4	- 1,9	-10,6	123,1	- 5,2	124,0	- 2,7	126,0	
	MAI	119,1	- 5,8	- 8,0	119,9	- 2,6	120,2	- 3,1	125,3	
	JUN	128,6	- 1,8	+ 8,0	122,6	+ 2,3	123,5	+ 2,7	124,9	
	JUL	117,5	-10,2	- 8,6	118,5	- 3,3	119,9	- 2,9	124,6	
	AUG	110,0	- 4,5	- 6,4	123,6	+ 4,3	122,3	+ 2,0	124,3	
	SEP	122,5	- 4,4	+11,4	122,7	- 0,7	120,9	- 1,1	123,4	
	OKT	121,7	- 9,2	- 0,7	116,4	- 5,1	118,9	- 1,7	122,9	
	NOV	121,0	- 1,5	- 0,6	126,4	+ 8,6	124,6	+ 4,8	(122,5)	
	DEZ	116,0	- 0,8	- 4,1	126,3	- 0,1	122,0	- 2,1	(122,2)	
	1983	JAN	121,2	+ 0,8	+ 4,5	124,2	- 1,7	123,1	+ 0,9	(122,0)
		FEB	120,7	- 7,1	- 0,4	119,7	- 3,6	119,7	- 2,8	(121,7)
MAR		138,6	- 4,2	+14,8	123,5	+ 3,2	121,5	+ 1,5	(121,5)	
GRUNDSTOFF- UND PRODUKTIONSGUETERGEBERBE INLAND										
1982	MAR	129,1	+ 6,3	+18,2	117,7	+ 6,3	115,9	+ 4,7	114,5	
	APR	119,4	- 0,4	- 7,5	114,3	- 2,9	114,9	- 0,9	114,2	
	MAI	111,4	- 3,4	- 6,7	111,0	- 2,9	110,8	- 3,6	113,4	
	JUN	119,1	- 0,8	+ 6,9	112,5	+ 1,4	112,7	+ 1,7	113,1	
	JUL	109,3	- 8,1	- 8,2	108,9	- 3,2	110,4	- 2,0	112,8	
	AUG	103,1	- 2,7	- 5,7	113,1	+ 3,9	112,0	+ 1,4	112,7	
	SEP	113,2	- 6,3	+ 9,8	110,0	- 2,7	108,7	- 2,9	112,4	
	OKT	112,3	-10,8	- 0,8	104,1	- 5,4	106,2	- 2,3	112,1	
	NOV	110,2	- 3,3	- 1,9	113,6	+ 9,1	112,2	+ 5,6	(112,1)	
	DEZ	103,0	+ 0,8	- 6,5	115,2	+ 1,4	111,1	- 1,0	(112,0)	
	1983	JAN	108,4	+ 3,5	+ 5,2	114,4	- 0,7	113,3	+ 2,0	(112,0)
		FEB	107,1	- 1,9	- 1,2	111,7	- 2,4	111,7	- 1,4	(112,1)
MAR		125,3	- 2,9	+17,0	114,4	+ 2,4	113,0	+ 1,2	(112,2)	
GRUNDSTOFF- UND PRODUKTIONSGUETERGEBERBE AUSLAND										
1982	MAR	183,2	+ 9,4	+ 1,2	159,3	- 1,7	156,1	- 3,7	155,7	
	APR	154,2	- 4,5	-15,8	144,1	- 9,5	146,4	- 6,2	154,9	
	MAI	138,2	-10,2	-10,4	141,3	- 1,9	142,8	- 2,5	153,8	
	JUN	152,3	- 3,4	+10,2	147,1	+ 4,1	150,4	+ 5,3	154,1	
	JUL	137,7	-14,1	- 9,6	141,6	- 3,7	142,3	- 5,4	153,8	
	AUG	127,0	- 8,0	- 7,8	149,4	+ 5,5	148,1	+ 4,1	153,0	
	SEP	145,5	- 0,4	+14,6	154,5	+ 3,4	151,8	+ 2,5	150,8	
	OKT	145,0	- 6,1	- 0,3	147,3	- 4,7	149,6	- 1,4	149,4	
	NOV	147,6	+ 1,8	+ 1,8	158,4	+ 7,5	156,6	+ 4,7	(148,4)	
	DEZ	148,0	- 3,3	+ 0,3	153,9	- 2,8	151,1	- 3,5	(147,4)	
	1983	JAN	152,8	- 3,8	+ 3,2	148,5	- 3,5	147,1	- 2,6	(146,4)
		FEB	154,3	-14,8	+ 1,0	139,5	- 6,1	139,5	- 5,2	(145,4)
MAR		171,2	- 6,6	+11,0	145,5	+ 4,3	143,0	+ 2,5	(144,4)	

4 AUFTRAGSEINGANG IM VERARBEITENDEN GEWERBE UND IM BAUHAUPTGEWERBE

4.1 WERTINDEX (1976 = 100)

JAHR	MONAT	ORIGINALWERT			SAISONBEREINIGTER WERT		SAISON- UND ARBEITSTÄGLICH BEREINIGTER WERT		GLATTE KOMPONENTE	
		1976=100	VERÄNDERUNG IN O/O GEGEN VORJAHR VORMONAT		1976=100	VERÄNDERUNG IN O/O GEGEN VORMONAT	1976=100	VERÄNDERUNG IN O/O GEGEN VORMONAT		1976=100
INVESTITIONSGÜTER PRODUZIERENDES GEWERBE INSGESAMT										
1982	MAR	153,2	+ 7,6	+17,6	134,4	+ 5,7	132,3	+ 4,1	131,7	
	APR	129,1	- 8,4	-15,7	124,7	- 7,2	124,4	- 6,0	130,9	
	MAI	119,8	+ 1,8	- 7,2	125,8	+ 0,9	123,7	- 0,6	130,4	
	JUN	129,4	+ 5,1	+ 8,0	131,7	+ 4,7	131,5	+ 6,3	130,2	
	JUL	122,7	- 4,3	- 5,2	126,7	- 3,8	131,1	- 0,3	131,0	
	AUG	108,2	- 2,6	-11,8	129,2	+ 2,0	128,3	- 2,1	132,5	
	SEP	122,8	- 7,7	+13,5	125,4	- 2,9	123,2	- 4,0	132,6	
	OKT	120,5	- 9,5	- 1,9	121,1	- 3,4	125,4	+ 1,8	132,2	
	NOV	134,8	- 1,3	+11,9	134,2	+10,8	134,2	+ 7,0	(132,7)	
	DEZ	158,8	+ 6,4	+17,8	143,4	+ 6,9	134,3	+ 0,1	(133,2)	
	1983	JAN	149,0	+16,3	- 6,2	147,1	+ 2,6	143,4	+ 6,8	(133,8)
		FEB	127,6	- 2,1	-14,4	129,5	-12,0	129,5	- 9,7	(134,6)
MAR		151,4	- 1,2	+18,7	134,5	+ 3,9	133,7	+ 3,2	(135,4)	
INVESTITIONSGÜTER PRODUZIERENDES GEWERBE INLAND										
1982	MAR	144,8	+ 3,7	+18,5	126,2	+ 6,9	125,2	+ 6,1	124,4	
	APR	124,7	-10,2	-13,9	120,2	- 4,8	118,2	- 5,6	123,6	
	MAI	116,8	+ 1,6	- 6,3	125,0	+ 4,0	121,7	+ 3,0	123,3	
	JUN	121,1	+ 1,5	+ 3,7	125,2	+ 0,2	126,8	+ 4,2	124,0	
	JUL	121,4	+ 0,1	+ 0,2	123,9	- 1,0	128,0	+ 0,9	124,1	
	AUG	106,5	+ 4,2	-12,3	125,6	+ 1,4	124,1	- 3,0	126,8	
	SEP	117,4	- 8,4	+10,2	119,9	- 4,5	118,6	- 4,4	127,5	
	OKT	120,4	- 4,6	+ 2,6	117,6	- 1,9	122,0	+ 2,9	128,4	
	NOV	135,3	+ 9,0	+12,4	135,0	+14,8	134,9	+10,6	(129,8)	
	DEZ*	171,0	+24,7	+26,4	165,0	+22,2	156,2	+15,8	(131,4)	
	1983	JAN	161,3	+31,4	- 5,7	154,3	- 6,5	149,9	- 4,0	(133,2)
		FEB	125,4	+ 2,6	-22,3	127,5	-17,4	127,5	-14,9	(135,2)
MAR		150,5	+ 3,9	+20,0	135,3	+ 6,1	135,1	+ 6,0	(137,5)	
INVESTITIONSGÜTER PRODUZIERENDES GEWERBE AUSLAND										
1982	MAR	166,0	+13,1	+16,5	147,9	+ 4,9	143,6	+ 1,8	142,8	
	APR	135,9	- 5,8	-18,1	132,3	-10,5	135,2	- 5,8	141,9	
	MAI	124,2	+ 1,8	- 8,6	126,9	- 4,1	128,6	- 4,9	141,1	
	JUN	142,1	+10,3	+14,4	141,5	+11,5	140,3	+ 9,1	139,6	
	JUL	124,6	-10,2	-12,3	129,4	- 8,6	132,3	- 5,7	137,7	
	AUG	110,8	-11,1	-11,1	132,9	+ 2,7	131,7	- 0,5	137,1	
	SEP	131,0	- 6,7	+18,2	131,4	- 1,1	127,7	- 3,0	136,0	
	OKT	120,6	-16,1	- 7,9	124,4	- 5,3	128,5	+ 0,6	133,5	
	NOV	133,9	-14,4	+11,0	130,7	+ 5,1	128,5	+ 0,0	(131,8)	
	DEZ	140,3	-16,2	+ 4,8	125,7	- 3,8	122,0	- 5,1	(130,0)	
	1983	JAN	130,2	- 4,5	- 7,2	133,6	+ 6,3	132,1	+ 8,3	(128,0)
		FEB	130,8	- 8,2	+ 0,5	130,7	- 2,2	130,7	- 1,1	(125,8)
MAR		152,8	- 8,0	+16,8	132,2	+ 1,1	129,5	- 0,9	(123,6)	
VERBRAUCHSGÜTER PRODUZIERENDES GEWERBE INSGESAMT										
1982	MAR	154,1	+ 7,0	+28,2	126,4	+ 6,4	124,3	+ 4,6	122,7	
	APR	133,9	+ 0,6	-13,1	120,9	- 4,4	121,7	- 2,1	122,1	
	MAI	116,8	+ 1,6	-12,8	121,6	+ 0,6	121,7	+ 0,0	121,4	
	JUN	111,6	+ 2,1	- 4,5	122,3	+ 0,6	120,9	- 0,7	121,9	
	JUL	101,4	- 8,1	- 9,1	116,1	- 5,1	117,8	- 2,6	122,2	
	AUG	104,3	+ 2,9	+ 2,9	124,8	+ 7,5	123,4	+ 4,8	122,3	
	SEP	132,2	- 3,6	+26,7	119,0	- 4,6	118,6	- 3,9	122,2	
	OKT	136,6	- 7,1	+ 3,5	115,4	- 3,0	116,9	- 1,4	122,1	
	NOV	126,6	+ 0,1	- 7,3	124,0	+ 7,5	122,5	+ 4,8	(122,2)	
	DEZ	111,1	+ 5,6	-12,2	126,9	+ 2,3	123,8	+ 1,1	(122,3)	
	1983	JAN	115,5	+ 3,8	+ 4,0	123,9	- 2,4	123,2	- 0,5	(122,4)
		FEB	120,9	+ 0,6	+ 4,7	122,0	- 1,5	122,0	- 1,0	(122,5)
MAR		150,9	- 2,1	+24,8	123,9	+ 1,6	122,7	+ 0,6	(122,7)	
VERBRAUCHSGÜTER PRODUZIERENDES GEWERBE INLAND										
1982	MAR	145,8	+ 5,1	+27,1	120,3	+ 5,8	118,3	+ 4,0	117,1	
	APR	127,6	- 0,9	-12,5	115,5	- 4,0	116,4	- 1,6	116,4	
	MAI	111,5	+ 0,0	-12,6	116,3	+ 0,7	116,4	+ 0,0	115,6	
	JUN	105,3	+ 1,1	- 5,6	116,6	+ 0,3	115,5	- 0,8	116,0	
	JUL	97,8	- 8,7	- 7,1	111,1	- 4,7	112,8	- 2,3	116,2	
	AUG	101,1	+ 2,2	+ 3,4	119,5	+ 7,6	118,2	+ 4,8	116,4	
	SEP	126,4	- 4,4	+25,0	113,2	- 5,3	112,6	- 4,7	116,2	
	OKT	129,4	- 8,0	+ 2,4	109,3	- 3,4	110,9	- 1,5	116,3	
	NOV	119,9	- 0,9	- 7,3	117,4	+ 7,4	116,1	+ 4,7	(116,4)	
	DEZ	105,9	+ 5,0	-11,7	120,8	+ 2,9	117,8	+ 1,5	(116,6)	
	1983	JAN	111,0	+ 4,3	+ 4,8	118,7	- 1,7	117,9	+ 0,1	(116,8)
		FEB	114,6	+ 0,1	+ 3,4	116,2	- 2,1	116,2	- 1,4	(117,1)
MAR		143,7	- 1,4	+25,2	119,0	+ 2,4	117,9	+ 1,5	(117,4)	
VERBRAUCHSGÜTER PRODUZIERENDES GEWERBE AUSLAND										
1982	MAR	204,9	+16,2	+33,2	163,4	+ 9,2	161,0	+ 7,6	156,8	
	APR	171,9	+ 7,9	-16,1	152,4	- 6,7	153,7	- 4,5	156,6	
	MAI	148,6	+ 8,9	-13,6	153,2	+ 0,5	154,1	+ 0,3	156,2	
	JUN	149,7	+ 6,9	+ 0,7	156,4	+ 2,1	155,9	+ 1,2	157,7	
	JUL	123,6	- 4,3	-17,4	147,2	- 5,9	147,9	- 5,1	158,2	
	AUG	123,2	+ 5,5	- 0,3	157,4	+ 6,9	155,6	+ 5,2	158,5	
	SEP	167,3	+ 0,2	+35,8	154,5	- 1,8	154,2	- 0,9	158,2	
	OKT	180,3	- 2,6	+ 7,8	152,0	- 1,6	152,9	- 0,8	157,4	
	NOV	167,2	+ 4,5	- 7,3	163,6	+ 7,6	161,5	+ 5,6	(157,1)	
	DEZ	142,2	+ 8,7	-15,0	163,9	+ 0,2	158,9	- 1,6	(156,6)	
	1983	JAN	143,3	+ 1,8	+ 0,8	155,6	- 5,1	155,8	- 2,0	(156,0)
		FEB	158,2	+ 2,9	+10,4	157,0	+ 0,9	157,0	+ 0,8	(155,2)
MAR		194,3	- 5,2	+22,8	152,7	- 2,7	150,7	- 4,0	(154,3)	

4 AUFTRAGSEINGANG IM VERARBEITENDEN GEWERBE UND IM BAUHAUPTGEWERBE

4.1 WERTINDEX (1976 = 100)

JAHR	MONAT	ORIGINALWERT			SAISONBEREINIGTER WERT		SAISON- UND ARBEITSTÄGLICH BEREINIGTER WERT		GLATTE KOMPONENTE
		1976=100	VERÄNDERUNG VORJAHR	IN O/O GEGEN VORMONAT	1976=100	VERÄNDERUNG IN O/O GEGEN VORMONAT	1976=100	VERÄNDERUNG IN O/O GEGEN VORMONAT	
HOCHOFEN-, STAHL- UND WARMWALZWERKE (OHNE HERSTELLUNG VON PRAEZISIONSSTAHLROHREN) INSGESAMT									
1982	MAR	131,5	+ 9,7	+25,1	110,4	+ 8,2	109,2	+ 7,1	102,3
	APR	103,1	- 4,5	-21,6	99,9	- 9,5	100,7	- 7,8	101,4
	MAI	93,8	-14,9	- 9,0	95,4	- 4,5	95,4	- 5,3	99,1
	JUN	101,8	- 4,6	+ 8,5	100,1	+ 4,9	101,3	+ 6,2	97,8
	JUL	93,0	-22,1	- 8,6	89,9	-10,2	91,3	- 9,9	97,5
	AUG	80,9	-12,4	-13,0	97,5	+ 8,5	98,2	+ 7,6	96,4
	SEP	84,2	-13,4	+ 4,1	91,9	- 5,7	89,2	- 9,2	95,4
	OKT	90,6	-24,6	+ 7,6	82,1	-10,7	84,0	- 5,8	94,3
	NOV	89,3	-10,3	- 1,4	90,8	+10,6	90,9	+ 8,2	(93,1)
	DEZ	89,1	- 5,5	- 0,2	100,6	+10,8	95,2	+ 4,7	(91,9)
1983	JAN	93,7	-14,7	+ 5,2	91,1	- 9,4	91,0	- 4,4	(90,6)
	FEB	96,8	- 7,9	+ 3,3	93,2	+ 2,3	93,2	+ 2,4	(89,2)
	MAR	107,5	-18,3	+11,1	89,3	- 4,2	86,8	- 6,9	(87,9)
HOCHOFEN-, STAHL- UND WARMWALZWERKE (OHNE HERSTELLUNG VON PRAEZISIONSSTAHLROHREN) INLAND									
1982	MAR	111,7	+10,9	+27,1	95,9	+10,5	95,3	+ 9,8	89,4
	APR	92,2	- 3,0	-17,5	88,9	- 7,3	89,0	- 6,6	87,7
	MAI	86,7	- 8,2	- 6,0	85,5	- 3,8	84,1	- 5,5	85,1
	JUN	90,7	+ 1,5	+ 4,6	89,3	+ 4,4	89,0	+ 5,8	84,5
	JUL	77,5	-20,3	-14,6	77,6	-13,1	79,2	-11,0	84,1
	AUG	69,1	-13,7	-10,8	81,3	+ 4,8	80,9	+ 2,1	83,6
	SEP	69,7	-23,2	+ 0,9	73,2	-10,0	72,5	-10,4	83,4
	OKT	77,2	-28,5	+10,8	65,7	-10,2	67,5	- 6,9	82,9
	NOV	77,1	-12,6	- 0,1	84,2	+28,2	83,4	+23,6	(82,3)
	DEZ	76,7	- 6,7	- 0,5	86,4	+ 2,6	80,8	- 3,1	(81,8)
1983	JAN	86,6	+ 0,1	+12,9	85,3	- 1,3	83,7	+ 3,6	(81,2)
	FEB	88,2	+ 0,3	+ 1,8	86,5	+ 1,4	86,5	+ 3,3	(80,7)
	MAR	96,1	-14,0	+ 9,0	84,1	- 2,8	83,2	- 3,8	(80,2)
HOCHOFEN-, STAHL- UND WARMWALZWERKE (OHNE HERSTELLUNG VON PRAEZISIONSSTAHLROHREN) AUSLAND									
1982	MAR	186,6	+ 7,6	+22,0	149,4	+ 4,4	145,2	+ 1,5	139,6
	APR	133,4	- 7,2	-28,5	128,4	-14,1	131,7	- 9,3	139,8
	MAI	113,4	-26,4	-15,0	120,3	- 6,3	124,9	- 5,2	138,0
	JUN	132,6	-14,3	+16,9	127,7	+ 6,2	138,3	+10,7	137,0
	JUL	136,2	-24,8	+ 2,7	121,3	- 5,0	120,9	-12,6	137,0
	AUG	113,8	- 9,8	-16,4	139,8	+15,3	140,1	+15,9	134,2
	SEP	124,7	+ 8,2	+ 9,6	141,2	+ 1,0	132,2	- 5,6	130,6
	OKT	127,9	-17,1	+ 2,6	125,7	-11,0	129,9	- 1,7	127,3
	NOV	123,4	- 5,8	- 3,5	130,1	+ 3,5	127,4	- 1,9	(124,0)
	DEZ	123,5	- 3,5	+ 0,1	138,8	+ 6,7	135,4	+ 6,3	(120,4)
1983	JAN	113,5	-35,0	- 8,1	106,6	-23,2	106,5	-21,3	(116,4)
	FEB	120,7	-21,1	+ 6,3	111,4	+ 4,5	111,4	+ 4,6	(112,1)
	MAR	139,3	-25,3	+15,4	102,9	- 7,6	95,7	-14,1	(107,4)
CHEMISCHE INDUSTRIE INSGESAMT									
1982	MAR*	157,8	+ 8,9	+13,1	147,4	+11,2	145,5	+ 9,8	137,6
	APR	142,3	+ 4,2	- 9,8	136,7	- 7,3	137,0	- 5,8	137,3
	MAI	131,0	- 0,6	- 7,9	133,0	- 2,7	133,3	- 2,7	137,0
	JUN	144,2	+ 0,3	+10,1	135,7	+ 2,0	135,8	+ 1,9	137,8
	JUL	130,0	- 4,6	- 9,8	133,3	- 1,8	134,1	- 1,3	137,6
	AUG	124,9	+ 0,2	- 3,9	138,4	+ 3,8	136,0	+ 1,4	137,3
	SEP	137,3	- 1,6	+ 9,9	137,4	- 0,7	137,8	+ 1,3	136,9
	OKT	137,4	- 2,9	+ 0,1	134,6	- 2,0	136,0	- 1,3	137,3
	NOV	135,1	+ 2,9	- 1,7	142,3	+ 5,7	139,8	+ 2,8	(138,1)
	DEZ	133,0	+ 0,8	- 1,6	139,7	- 1,8	138,1	- 1,2	(139,1)
1983	JAN	140,2	+ 3,5	+ 5,4	138,9	- 0,6	138,8	+ 0,5	(140,4)
	FEB	140,2	+ 0,5	+ 0,0	137,7	- 0,9	137,7	- 0,8	(141,9)
	MAR	158,3	+ 0,3	+12,9	147,5	+ 7,1	146,1	+ 6,1	(143,6)
CHEMISCHE INDUSTRIE INLAND									
1982	MAR	139,7	+ 6,9	+12,5	128,5	+ 6,6	127,0	+ 5,3	126,0
	APR	128,1	+ 2,2	- 8,3	125,6	- 2,3	126,1	- 0,7	125,6
	MAI	119,5	- 0,3	- 6,7	122,4	- 2,5	122,5	- 2,9	125,2
	JUN	134,3	- 1,0	+12,4	122,3	- 0,1	122,3	- 0,2	125,8
	JUL	122,4	- 1,4	- 8,9	124,1	+ 1,5	124,9	+ 2,1	125,6
	AUG	115,8	+ 1,0	- 5,4	127,0	+ 2,3	125,4	+ 0,4	125,7
	SEP	125,7	- 3,3	+ 8,5	123,6	- 2,7	123,5	- 1,5	125,4
	OKT	126,2	- 4,2	+ 0,4	121,6	- 1,6	122,7	- 0,6	125,4
	NOV	122,7	+ 2,3	- 2,8	129,0	+ 6,1	127,5	+ 3,9	(125,5)
	DEZ	116,5	+ 2,9	- 5,1	127,6	- 1,1	125,4	- 1,6	(125,7)
1983	JAN	127,0	+ 3,5	+ 9,0	127,0	- 0,5	126,0	+ 0,5	(125,9)
	FEB	122,8	- 1,1	- 3,3	123,4	- 2,8	123,4	- 2,1	(126,2)
	MAR	140,9	+ 0,9	+14,7	128,5	+ 4,1	127,9	+ 3,6	(126,6)
CHEMISCHE INDUSTRIE AUSLAND									
1982	MAR*	191,0	+11,7	+14,0	173,4	+11,5	170,8	+ 9,8	161,5
	APR	168,5	+ 7,2	-11,8	158,3	- 8,7	158,6	- 7,1	161,2
	MAI	152,2	- 1,0	- 9,7	153,3	- 3,2	154,3	- 2,7	161,0
	JUN	162,4	+ 2,3	+ 6,7	161,1	+ 5,1	160,2	+ 3,8	161,9
	JUL	144,0	- 9,1	-11,3	151,2	- 6,1	152,0	- 5,1	161,5
	AUG	141,4	- 0,8	- 1,8	160,2	+ 6,0	157,1	+ 3,4	160,9
	SEP	158,7	+ 0,9	+12,2	163,6	+ 2,1	164,4	+ 4,6	160,2
	OKT	157,9	- 0,8	- 0,5	159,8	- 2,3	161,3	- 1,9	160,3
	NOV	157,9	+ 3,9	+ 0,0	167,7	+ 4,9	164,2	+ 1,8	(161,3)
	DEZ	163,3	- 1,8	+ 3,4	162,7	- 3,0	161,6	- 1,6	(162,7)
1983	JAN	164,3	+ 3,5	+ 0,6	161,0	- 1,0	162,2	+ 0,4	(164,3)
	FEB	172,1	+ 2,7	+ 4,7	163,6	+ 1,6	163,6	+ 0,9	(166,3)
	MAR	189,4	- 0,8	+10,1	170,9	+ 4,5	168,4	+ 2,9	(168,6)

4 AUFTRAGSEINGANG IM VERARBEITENDEN GEWERBE UND IM BAUHAUPTGEWERBE

4.1 WERTINDEX (1976 = 100)

JAHR	MONAT	ORIGINALWERT			SAISONBEREINIGTER WERT		SAISON- UND ARBEITSTÄGLICH BEREINIGTER WERT		GLATTE KOMPONENTE
		1976=100	VERÄNDERUNG IN O/O GEGEN VORJAHR VORMONAT		1976=100	VERÄNDERUNG IN O/O GEGEN VORMONAT	1976=100	VERÄNDERUNG IN O/O GEGEN VORMONAT	
MASCHINENBAU INSGESAMT									
1982	MAR	138,5	- 1,8	+19,5	120,5	+ 3,6	118,2	+ 1,6	122,0
	APR	117,9	-21,8	-14,9	107,4	-10,9	107,5	- 9,1	120,9
	MAI	107,4	- 2,8	- 8,9	112,7	+ 4,9	110,7	+ 3,0	119,7
	JUN	122,2	- 1,1	+13,8	121,2	+ 7,5	121,9	+10,1	119,5
	JUL	122,3	- 3,7	+ 0,1	121,3	+ 0,1	125,1	+ 2,6	120,5
	AUG	97,6	-14,8	-20,2	114,2	- 5,9	113,3	- 9,4	121,8
	SEP	107,1	-11,6	+ 9,7	115,1	+ 0,8	113,0	- 0,3	121,6
	OKT	104,6	-17,0	- 2,3	109,6	- 4,8	113,2	+ 0,2	119,7
	NOV	129,2	- 2,7	+22,6	127,8	+16,6	128,0	+13,1	(120,0)
	DEZ	153,6	+13,5	+19,8	138,6	+ 8,5	127,8	- 0,2	(120,6)
1983	JAN	135,0	+16,8	-12,1	136,2	- 1,7	131,4	+ 2,8	(121,4)
	FEB	109,9	- 5,2	-18,6	116,1	-14,8	116,1	-11,6	(122,4)
	MAR	126,6	- 8,6	+15,2	112,3	- 3,3	112,5	- 3,1	(123,6)
MASCHINENBAU INLAND									
1982	MAR	142,6	- 1,9	+12,3	127,1	+ 1,0	126,3	+ 0,4	129,6
	APR	130,0	-20,5	- 8,8	117,9	- 7,2	116,4	- 7,8	128,8
	MAI	123,3	+ 1,1	- 5,2	130,0	+10,3	128,2	+10,1	128,1
	JUN	122,8	- 4,6	- 0,4	129,0	- 0,8	134,0	+ 4,5	130,3
	JUL	152,1	+11,6	+23,9	142,0	+10,1	144,0	+ 7,5	131,6
	AUG	112,0	+ 0,4	-26,4	127,5	-10,2	125,4	-12,9	135,0
	SEP	121,5	- 7,1	+ 8,5	128,7	+ 0,9	127,7	+ 1,8	135,2
	OKT	120,4	- 8,2	- 0,9	125,0	- 2,9	127,8	+ 0,1	134,9
	NOV	157,1	+25,1	+30,5	156,2	+25,0	155,5	+21,7	(136,1)
	DEZ*	196,4	+46,7	+25,0	190,7	+22,1	184,4	+18,6	(137,5)
1983	JAN	172,3	+39,1	-12,3	167,2	-12,3	162,2	-12,0	(139,1)
	FEB	115,8	- 8,8	-32,8	123,7	-26,0	123,7	-23,7	(140,9)
	MAR	135,3	- 5,1	+16,8	125,9	+ 1,8	126,7	+ 2,4	(142,8)
MASCHINENBAU AUSLAND									
1982	MAR	134,7	- 1,5	+27,7	115,3	+ 7,4	110,8	+ 3,2	115,0
	APR	106,5	-23,2	-20,9	97,9	-15,1	100,7	- 9,1	113,5
	MAI	92,6	- 7,2	-13,1	96,7	- 1,2	97,1	- 3,6	111,8
	JUN	121,5	+ 2,3	+31,2	113,7	+17,6	112,0	+15,3	109,4
	JUL	94,5	-20,2	-22,2	100,7	-11,4	104,2	- 7,0	107,2
	AUG	84,1	-28,2	-11,0	100,2	- 0,5	99,3	- 4,7	106,3
	SEP	93,6	-16,4	+11,3	100,9	+ 0,7	97,8	- 1,5	105,5
	OKT	89,9	-26,0	- 4,0	93,4	- 7,4	97,3	- 0,5	102,0
	NOV	101,3	-26,3	+12,7	99,6	+ 6,6	98,2	+ 0,9	(101,0)
	DEZ	113,7	-16,8	+12,2	101,6	+ 2,0	96,4	- 1,8	(100,1)
1983	JAN	100,1	- 7,1	-12,0	105,5	+ 3,5	102,4	+ 6,2	(99,5)
	FEB	104,4	- 1,0	+4,3	107,5	+ 1,9	107,5	+ 5,0	(99,1)
	MAR	118,4	-12,1	+13,4	98,8	- 8,1	97,6	- 9,2	(99,0)
STRASSENFAHRZEUGBAU INSGESAMT									
1982	MAR	182,4	+21,4	+10,9	154,9	+ 5,9	154,7	+ 5,7	154,9
	APR	147,4	+ 2,0	-19,2	148,5	- 4,1	143,3	- 7,4	154,1
	MAI	140,0	+ 3,2	- 5,0	149,8	+ 0,9	146,5	+ 2,2	153,7
	JUN	140,0	+11,1	+ 0,0	152,7	+ 1,9	160,1	+ 9,3	152,9
	JUL	140,7	- 1,3	+ 0,5	146,2	- 4,3	150,2	- 6,2	154,7
	AUG	119,3	+ 8,6	-15,2	153,6	+ 5,1	153,6	+ 2,3	154,6
	SEP	132,4	- 8,6	+11,0	141,5	- 7,9	134,2	-12,6	155,0
	OKT	140,7	- 6,9	+ 6,3	134,8	- 4,7	143,3	+ 6,8	157,7
	NOV	150,1	+ 2,1	+ 6,7	151,6	+12,5	152,1	+ 6,1	(159,2)
	DEZ	190,9	+ 7,1	+27,2	176,4	+16,4	164,2	+ 8,0	(160,9)
1983	JAN*	223,6	+26,7	+17,1	209,0	+18,5	208,1	+26,7	(162,8)
	FEB	173,1	+ 5,3	-22,6	161,5	-22,7	161,5	-22,4	(164,8)
	MAR	211,1	+15,7	+22,0	188,0	+16,4	180,5	+11,8	(167,0)
STRASSENFAHRZEUGBAU INLAND									
1982	MAR	151,0	+ 9,1	+28,2	113,1	+23,2	112,9	+23,0	111,5
	APR	113,3	- 4,8	-25,0	116,4	+ 2,9	114,1	+ 1,1	111,2
	MAI	94,5	-13,3	-16,6	108,3	- 7,0	105,3	- 7,7	109,7
	JUN	97,5	- 0,4	+ 3,2	112,9	+ 4,2	115,3	+ 9,5	109,6
	JUL	99,6	-10,7	+ 2,2	108,5	- 3,9	112,5	- 2,4	111,7
	AUG	82,4	+11,4	-17,3	118,5	+ 9,2	121,1	+ 7,6	112,9
	SEP	96,3	- 8,8	+16,9	109,7	- 7,4	104,2	-14,0	116,2
	OKT	111,5	- 0,2	+15,8	97,5	-11,1	103,0	- 1,2	121,3
	NOV	117,2	+15,4	+ 5,1	119,9	+23,0	123,1	+19,5	(126,7)
	DEZ*	192,3	+20,3	+64,1	202,8	+69,1	191,2	+55,3	(133,1)
1983	JAN*	244,2	+67,4	+27,0	218,9	+ 7,9	217,6	+13,8	(140,6)
	FEB	164,9	+40,0	-32,5	145,5	-33,5	145,5	-33,1	(149,1)
	MAR	202,1	+33,8	+22,6	169,9	+16,8	166,3	+14,3	(158,8)
STRASSENFAHRZEUGBAU AUSLAND									
1982	MAR	221,4	+34,3	- 0,4	205,9	- 2,9	202,5	- 4,5	202,8
	APR	189,9	+ 7,8	-14,2	187,3	- 9,0	187,7	- 7,3	202,0
	MAI	196,6	+16,4	+ 3,5	199,5	+ 6,5	201,1	+ 7,1	201,4
	JUN	192,7	+19,8	- 2,0	200,3	+ 0,4	204,6	+ 1,7	200,1
	JUL	191,7	+ 5,8	- 0,5	188,3	- 6,0	191,9	- 6,2	199,6
	AUG	165,1	+ 6,7	-13,9	192,5	+ 2,2	190,7	- 0,6	198,4
	SEP	177,2	- 8,4	+ 7,3	176,3	- 8,4	169,1	-11,3	195,5
	OKT	177,0	-11,5	- 0,1	176,6	+ 0,2	184,5	+ 9,1	195,6
	NOV	190,9	- 6,2	+ 7,9	186,7	+ 5,7	183,9	- 0,3	(192,9)
	DEZ	189,1	- 6,1	- 0,9	190,2	+ 1,9	188,8	+ 2,7	(189,5)
1983	JAN	198,0	- 7,7	+ 4,7	190,6	+ 0,2	192,1	+ 1,7	(185,5)
	FEB	183,4	-17,5	- 7,4	177,3	- 7,0	177,3	- 7,7	(180,7)
	MAR	222,3	+ 0,4	+21,2	206,7	+16,6	198,2	+11,8	(175,1)

4 AUFTRAGSEINGANG IM VERARBEITENDEN GEWERBE UND IM BAUHAUPTGEWERBE

4.1 WERTINDEX (1976 = 100)

JAHR	MONAT	ORIGINALWERT			SAISONBEREINIGTER WERT		SAISON- UND ARBEITSTÄGEGLEICH BEREINIGTER WERT		GLATTE KOMPONENTE
		1976=100	VERÄNDERUNG VORJAHR	IN 0/0 GEGEN VORMONAT	1976=100	VERÄNDERUNG IN 0/0 GEGEN VORMONAT	1976=100	VERÄNDERUNG IN 0/0 GEGEN VORMONAT	
ELEKTROTECHNIK INSGESAMT									
1982	MAR	142,4	+ 5,5	+11,5	125,8	+ 2,3	123,6	+ 0,5	122,6
	APR	115,4	-11,7	-19,0	114,8	- 8,7	115,2	- 6,8	121,9
	MAI	112,1	+ 3,0	- 2,9	118,5	+ 3,2	118,3	+ 2,7	121,6
	JUN	120,3	+ 1,4	+ 7,3	123,6	+ 4,3	122,0	+ 3,1	122,6
	JUL	113,5	- 2,1	- 5,7	120,9	- 2,2	123,1	+ 0,9	122,8
	AUG	102,0	- 2,7	-10,1	121,6	+ 0,6	120,2	- 2,4	123,5
	SEP	120,0	- 7,0	+17,6	118,7	- 2,4	118,3	- 1,6	123,4
	OKT	114,7	- 8,8	- 4,4	115,9	- 2,4	117,9	- 0,3	123,0
	NOV	137,1	+ 8,2	+19,5	131,7	+13,6	130,5	+10,7	(123,3)
DEZ	148,1	+ 1,6	+ 8,0	127,9	- 2,9	124,2	- 4,8	(123,7)	
1983	JAN	125,2	+ 9,9	-15,5	129,2	+ 1,0	128,6	+ 3,5	(124,1)
	FEB	119,7	- 6,3	- 4,4	119,8	- 7,3	119,8	- 6,8	(124,7)
	MAR	142,3	- 0,1	+18,9	125,8	+ 5,0	124,4	+ 3,8	(125,3)
ELEKTROTECHNIK INLAND									
1982	MAR	135,9	- 2,1	+10,4	119,7	- 0,8	118,2	- 2,1	120,8
	APR	118,0	-15,5	-13,2	113,4	- 5,3	112,2	- 5,1	120,0
	MAI	115,0	+ 2,9	- 2,5	123,0	+ 8,5	120,9	+ 7,8	119,8
	JUN	119,0	- 2,5	+ 3,5	122,0	- 0,8	120,6	- 0,2	120,9
	JUL	114,9	+ 3,0	- 3,4	122,4	+ 0,3	125,9	+ 4,4	122,0
	AUG	104,2	+ 3,8	- 9,3	122,5	+ 0,1	120,5	- 4,3	123,6
	SEP	120,6	- 9,3	+15,7	117,1	- 4,4	117,5	- 2,5	124,2
	OKT	118,0	- 5,4	- 2,2	116,5	- 0,5	119,4	+ 1,6	125,2
	NOV	138,3	+11,8	+17,2	135,0	+15,9	134,2	+12,4	(126,7)
DEZ	152,1	+13,1	+10,0	136,8	+ 1,3	131,4	- 2,1	(128,4)	
1983	JAN	136,4	+20,0	-10,3	139,4	+ 1,9	137,3	+ 4,5	(130,4)
	FEB	121,5	- 1,3	-10,9	125,3	-10,1	125,3	- 8,7	(132,7)
	MAR	146,1	+ 7,5	+20,2	132,6	+ 5,8	132,0	+ 5,3	(135,2)
ELEKTROTECHNIK AUSLAND									
1982	MAR	155,0	+21,4	+13,4	137,4	+ 7,7	133,9	+ 4,9	126,2
	APR	110,4	- 2,3	-28,8	117,6	-14,4	121,1	- 9,6	125,6
	MAI	106,5	+ 3,4	- 3,5	109,9	- 6,5	113,2	- 6,5	125,3
	JUN	122,6	+ 9,5	+15,1	126,5	+15,1	124,4	+ 9,9	125,8
	JUL	110,6	-11,1	- 9,8	117,7	- 7,0	117,5	- 5,5	124,5
	AUG	97,6	-13,8	-11,8	119,9	+ 1,9	119,5	+ 1,7	123,4
	SEP	118,9	- 2,3	+21,8	121,9	+ 1,7	119,9	+ 0,3	121,7
	OKT	108,3	-15,2	- 8,9	114,6	- 6,0	114,9	- 4,2	118,6
	NOV	134,7	+ 1,7	+24,4	125,2	+ 9,2	123,2	+ 7,2	(116,6)
DEZ	140,3	-16,3	+ 4,2	110,5	-11,7	110,4	-10,4	(114,4)	
1983	JAN	103,4	- 9,7	-26,3	109,3	- 1,1	111,5	+ 1,0	(111,9)
	FEB	116,4	-14,9	+12,6	109,3	+ 0,0	109,3	- 2,0	(109,1)
	MAR	135,1	-12,8	+16,1	112,8	+ 3,2	109,7	+ 0,4	(106,1)
HERSTELLUNG VON EISEN-, BLECH-UND METALLWAREN INSGESAMT									
1982	MAR	139,8	+ 7,6	+12,6	125,3	+ 4,9	123,1	+ 3,1	122,8
	APR	127,2	+ 4,1	- 9,0	121,5	- 3,0	122,3	- 0,6	122,1
	MAI	116,6	- 1,4	- 8,3	119,6	- 1,6	120,2	- 1,7	121,9
	JUN	128,1	+ 8,5	+ 9,9	128,1	+ 7,1	124,7	+ 3,7	122,6
	JUL	111,0	- 8,1	-13,3	116,4	- 9,1	117,9	- 5,5	123,1
	AUG	105,3	+ 1,5	- 5,1	123,4	+ 6,0	123,1	+ 4,4	123,1
	SEP	120,4	- 6,4	+14,3	118,3	- 4,1	117,5	- 4,5	122,5
	OKT	128,0	- 2,9	+ 6,3	118,1	- 0,2	119,0	+ 1,3	122,7
	NOV	128,7	+ 1,3	+ 0,5	124,5	+ 5,4	123,9	+ 4,1	(122,8)
DEZ	121,3	+ 4,7	- 5,7	128,3	+ 3,1	123,5	- 0,3	(122,9)	
1983	JAN	120,6	+ 2,8	- 0,6	122,2	- 4,8	123,9	+ 0,3	(123,0)
	FEB	121,0	- 2,6	+ 0,3	120,2	- 1,6	120,2	- 3,0	(123,1)
	MAR	140,9	+ 0,8	+16,4	126,8	+ 5,5	124,3	+ 3,4	(123,3)
HERSTELLUNG VON EISEN-, BLECH-UND METALLWAREN INLAND									
1982	MAR	131,6	+ 6,1	+12,1	118,6	+ 5,1	116,6	+ 3,4	115,9
	APR	120,4	+ 2,6	- 8,5	115,5	- 2,6	115,6	- 0,9	115,5
	MAI	110,8	- 1,4	- 8,0	113,9	- 1,4	114,5	- 1,0	115,1
	JUN	114,2	+ 1,0	+ 3,1	116,8	+ 2,5	116,1	+ 1,4	115,7
	JUL	107,2	- 7,3	- 6,1	111,0	- 5,0	112,0	- 3,5	116,2
	AUG	103,0	+ 1,2	- 3,9	117,6	+ 5,9	116,8	+ 4,3	116,3
	SEP	117,4	- 5,0	+14,0	113,6	- 3,4	112,3	- 3,9	115,9
	OKT	118,5	- 6,7	+ 0,9	109,5	- 3,6	110,9	- 1,2	116,1
	NOV	123,6	+ 2,0	+ 4,3	118,6	+ 8,3	117,5	+ 6,0	(116,3)
DEZ	114,3	+ 5,3	- 7,5	122,0	+ 2,9	117,5	+ 0,0	(116,5)	
1983	JAN	114,8	+ 5,1	+ 0,4	117,2	- 3,9	118,2	+ 0,6	(116,8)
	FEB	114,3	- 2,6	- 0,4	113,6	- 3,1	113,6	- 3,9	(117,1)
	MAR	132,5	+ 0,7	+15,9	120,0	+ 5,6	117,3	+ 3,3	(117,4)
HERSTELLUNG VON EISEN-, BLECH-UND METALLWAREN AUSLAND									
1982	MAR	172,1	+12,6	+14,0	152,9	+ 4,2	150,4	+ 2,5	149,4
	APR	154,2	+ 8,7	-10,4	146,1	- 4,4	146,4	- 2,7	148,1
	MAI	139,1	- 1,7	- 9,8	141,8	- 2,9	141,7	- 3,2	147,1
	JUN*	182,8	+32,5	+31,4	183,6	+29,5	178,5	+26,0	147,2
	JUL*	125,9	-10,7	-31,1	126,4	-31,2	128,6	-28,0	147,5
	AUG	114,5	+ 3,1	- 9,1	144,8	+14,6	144,1	+12,1	146,8
	SEP	132,5	-10,8	+15,7	135,0	- 6,8	134,4	- 6,7	145,8
	OKT*	165,6	+ 9,7	+25,0	160,7	+19,0	162,2	+20,7	145,9
	NOV	148,7	- 0,9	-10,2	146,0	- 9,1	145,3	-10,4	(145,6)
DEZ	148,9	+ 2,8	+ 0,1	151,9	+ 4,0	145,9	+ 0,4	(145,2)	
1983	JAN	143,5	- 3,8	- 3,6	140,6	- 7,4	143,0	- 2,0	(144,8)
	FEB	147,1	- 2,5	+ 2,5	145,5	+ 3,5	145,5	+ 1,7	(144,3)
	MAR	173,9	+ 1,0	+18,2	153,7	+ 5,6	150,9	+ 3,7	(143,9)

4 AUFTRAGSEINGANG IM VERARBEITENDEN GEWERBE UND IM BAUHAUPTGEWERBE

4.1 WERTINDEX (1976 = 100)

JAHR	MONAT	ORIGINALWERT			SAISONBEREINIGTER WERT		SAISON- UND ARBEITSTÄGLICH BEREINIGTER WERT		GLATTE KOMPONENTE	
		1976=100	VERÄNDERUNG VORJAHR	IN O/O GEGEN VORMONAT	1976=100	VERÄNDERUNG IN O/O GEGEN VORMONAT	1976=100	VERÄNDERUNG IN O/O GEGEN VORMONAT	1976=100	
TEXTILGEWERBE INSGESAMT										
1982	MAR	135,5	+ 8,5	+33,4	105,1	+ 6,6	103,1	+ 4,6	101,9	
	APR	108,9	- 1,6	-19,6	98,3	- 6,5	99,1	- 3,9	101,1	
	MAI	97,4	- 1,3	-10,6	100,0	+ 1,7	99,8	+ 0,7	100,0	
	JUN	89,7	- 1,6	- 7,9	99,4	- 0,6	98,2	- 1,6	100,1	
	JUL	73,6	-16,0	-17,9	92,9	- 6,5	94,8	- 3,5	99,8	
	AUG	75,5	+ 3,3	+ 2,6	103,0	+10,9	101,6	+ 7,2	99,4	
	SEP	111,3	- 5,9	+47,4	95,3	- 7,5	95,1	- 6,4	99,0	
	OKT	109,9	-12,2	- 1,3	90,5	- 5,0	92,2	- 3,0	98,8	
	NOV	104,8	- 5,1	- 4,6	98,7	+ 9,1	97,3	+ 5,5	(98,7)	
	DEZ	86,9	- 1,3	-17,1	100,9	+ 2,2	99,0	+ 1,7	(98,5)	
	1983	JAN	92,4	+ 1,0	+ 6,3	100,3	- 0,6	99,3	+ 0,3	(98,5)
		FEB	101,4	- 0,2	+ 9,7	100,4	+ 0,1	100,4	+ 1,1	(98,5)
MAR		129,3	- 4,6	+27,5	100,8	+ 0,4	100,0	- 0,4	(98,5)	
TEXTILGEWERBE INLAND										
1982	MAR	126,6	+ 6,7	+34,1	97,5	+ 0,2	95,4	+ 3,9	94,2	
	APR	101,4	- 3,5	-19,9	91,1	- 6,6	92,3	- 3,2	93,3	
	MAI	89,0	- 3,4	-12,2	92,9	+ 2,0	92,9	+ 0,7	92,4	
	JUN	81,3	- 0,7	- 8,7	92,8	- 0,1	91,3	- 1,7	92,4	
	JUL	69,0	-16,1	-15,1	86,7	- 6,6	88,6	- 3,0	92,1	
	AUG	72,3	+ 3,7	+ 4,8	96,5	+11,3	95,5	+ 7,8	91,9	
	SEP	104,5	- 6,4	+44,5	87,7	- 9,1	87,2	- 8,7	91,7	
	OKT	102,0	-13,0	- 2,4	83,5	- 4,8	85,1	- 2,4	91,9	
	NOV	95,4	- 4,8	- 6,5	90,5	+ 8,4	89,4	+ 5,1	(92,0)	
	DEZ	79,9	- 1,2	-16,2	93,5	+ 3,3	92,3	+ 3,2	(92,1)	
	1983	JAN	87,4	+ 3,6	+ 9,4	94,4	+ 1,0	93,5	+ 1,3	(92,4)
		FEB	95,2	+ 0,8	+ 8,9	94,5	+ 0,1	94,5	+ 1,1	(92,7)
MAR		123,2	- 2,7	+29,4	96,0	+ 1,6	95,3	+ 0,8	(93,1)	
TEXTILGEWERBE AUSLAND										
1982	MAR	173,9	+14,0	+30,7	137,9	+ 7,7	136,2	+ 6,4	135,6	
	APR	141,5	+ 5,0	-18,6	129,6	- 6,0	128,7	- 5,5	134,6	
	MAI	133,7	+ 4,9	- 5,5	130,7	+ 0,8	129,4	+ 0,5	133,1	
	JUN	126,1	- 4,0	- 5,7	128,1	- 2,0	127,8	- 1,2	133,5	
	JUL	93,6	-15,8	-25,8	119,5	- 6,7	121,7	- 4,8	133,0	
	AUG	89,5	+ 2,1	- 4,4	131,2	+ 9,8	128,2	+ 5,3	132,0	
	SEP	140,5	- 4,4	+57,0	128,4	- 2,1	129,3	+ 0,9	130,5	
	OKT	144,0	- 9,7	+ 2,5	120,8	- 5,9	123,2	- 4,7	128,8	
	NOV	145,4	- 5,9	+ 1,0	133,9	+10,8	131,4	+ 6,7	(127,6)	
	DEZ	117,2	- 1,3	-19,4	133,0	- 0,7	127,7	- 2,8	(126,3)	
	1983	JAN	114,0	- 6,6	- 2,7	125,7	- 5,5	124,2	- 2,7	(124,8)
		FEB	128,0	- 3,8	+12,3	125,4	- 0,2	125,4	+ 1,0	(123,2)
MAR		155,3	-10,7	+21,3	121,1	- 3,4	119,9	- 4,4	(121,5)	
BEKLEIDUNGSGEWERBE INSGESAMT										
1982	MAR	191,2	+ 1,4	+82,8	120,9	+ 8,8	117,7	+ 5,9	111,5	
	APR	150,8	- 5,6	-21,1	104,5	-13,6	107,2	- 8,9	109,8	
	MAI	86,5	+ 2,6	-42,6	110,1	+ 5,4	111,1	+ 3,6	107,8	
	JUN	61,3	- 2,5	-29,1	106,8	- 3,0	106,7	- 4,0	106,8	
	JUL	63,7	+ 1,1	+ 3,9	106,5	- 0,3	108,1	+ 1,3	106,4	
	AUG	90,1	+ 2,4	+41,4	111,0	+ 4,2	107,6	- 0,5	107,3	
	SEP	158,5	- 6,7	+75,9	99,0	-10,8	99,0	- 8,0	107,7	
	OKT	156,2	-10,1	- 1,5	97,6	- 1,4	99,7	+ 0,7	108,4	
	NOV	90,9	- 5,1	-41,8	106,7	+ 9,3	102,5	+ 2,8	(109,2)	
	DEZ	57,4	+ 7,3	-36,9	111,3	+ 4,3	110,3	+ 7,6	(110,1)	
	1983	JAN	77,7	- 0,9	+35,4	110,7	- 0,5	110,1	- 0,2	(111,2)
		FEB	113,6	+ 8,6	+46,2	119,2	+ 7,7	119,2	+ 8,3	(112,5)
MAR		198,3	+ 3,7	+74,6	119,8	+ 0,5	117,9	- 1,1	(114,1)	
BEKLEIDUNGSGEWERBE INLAND										
1982	MAR	175,0	+ 0,0	+78,4	112,0	+ 6,8	109,2	+ 4,1	104,5	
	APR	140,3	- 5,0	-19,8	98,9	-11,7	100,9	- 7,6	102,7	
	MAI	82,2	+ 0,5	-41,4	102,7	+ 3,8	103,2	+ 2,3	100,5	
	JUN	59,1	- 3,0	-28,1	100,5	- 2,1	100,1	- 3,0	99,6	
	JUL	61,4	- 0,6	+ 3,9	100,2	- 0,3	102,1	+ 2,0	99,2	
	AUG	83,9	+ 1,6	+36,6	103,8	+ 3,6	100,5	- 1,6	99,9	
	SEP	145,6	- 7,9	+73,5	91,1	-12,2	91,3	- 9,2	100,1	
	OKT	140,7	-12,7	- 3,4	88,3	- 3,1	90,4	- 1,0	100,7	
	NOV	86,2	- 4,8	-38,7	99,4	+12,6	95,5	+ 5,6	(101,2)	
	DEZ	55,8	+ 4,7	-35,3	103,6	+ 4,2	102,1	+ 6,9	(101,9)	
	1983	JAN	73,1	- 3,2	+31,0	102,4	- 1,2	101,6	- 0,5	(102,8)
		FEB	103,9	+ 5,9	+42,1	109,8	+ 7,2	109,8	+ 8,1	(103,9)
MAR		181,0	+ 3,4	+74,2	111,0	+ 1,1	109,5	- 0,3	(105,2)	
BEKLEIDUNGSGEWERBE AUSLAND										
1982	MAR	330,1	+ 8,4	+106,3	184,2	+12,3	179,4	+ 9,4	171,4	
	APR	240,4	- 8,7	-27,2	153,7	-16,6	160,7	-10,4	170,6	
	MAI	123,1	+16,0	-48,8	174,7	+13,7	180,5	+12,3	170,0	
	JUN	79,6	- 1,0	-35,3	162,1	- 7,2	165,6	- 8,3	169,3	
	JUL	83,9	+13,2	+ 5,4	161,3	- 0,5	159,0	- 4,0	169,3	
	AUG	143,6	+ 6,8	+71,2	173,9	+ 7,8	171,6	+ 7,9	170,7	
	SEP	269,7	- 0,4	+87,8	168,9	- 2,9	165,6	- 3,5	173,0	
	OKT	288,9	+ 2,5	+ 7,1	177,4	+ 5,0	178,1	+ 7,5	175,0	
	NOV	130,8	- 7,2	-54,7	168,9	- 4,8	162,8	- 8,6	(177,4)	
	DEZ	71,4	+30,8	-45,4	177,9	+ 5,3	181,5	+11,5	(180,1)	
	1983	JAN	116,5	+12,9	+63,2	181,0	+ 1,7	181,4	- 0,1	(183,2)
		FEB	197,1	+23,2	+69,2	198,6	+ 9,7	198,6	+ 9,5	(186,7)
MAR		346,8	+ 5,1	+76,0	194,7	- 2,0	190,7	- 4,0	(190,7)	

4 AUFTRAGSEINGANG IN VERARBEITENDEN GEWERBE UND IM BAUHAUPTGEWERBE

4.2 VOLUMENINDEX (1976 = 100)

JAHR	MONAT	ORIGINALWERT			SAISONBEREINIGTER WERT		SAISON- UND ARBEITSTÄGLICH BEREINIGTER WERT		GLATTE KOMPONENTE
		1976=100	VERÄNDERUNG IN O/O GEGEN VORJAHR	VORMONAT	1976=100	VERÄNDERUNG IN O/O GEGEN VORMONAT	1976=100	VERÄNDERUNG IN O/O GEGEN VORMONAT	
VERARBEITENDES GEWERBE (OHNE NAHRUNGS- UND GENUSSMITTELGEWERBE) INSGESAMT									
1982	MAR	119,9	+ 0,9	+16,6	104,4	+ 4,1	102,4	+ 2,1	103,0
	APR	102,8	-10,5	-14,3	98,2	- 5,9	98,4	- 3,9	102,1
	MAI	93,9	- 6,1	- 8,7	98,1	- 0,1	97,3	- 1,1	101,2
	JUN	99,3	- 2,8	+ 5,8	101,0	+ 3,0	101,0	+ 3,8	100,7
	JUL	92,3	-11,3	- 7,0	96,9	- 4,1	99,5	- 1,5	100,6
	AUG	85,0	- 6,8	- 7,9	100,6	+ 3,8	99,4	- 0,1	100,8
	SEP	97,9	-10,3	+15,2	96,7	- 3,9	95,2	- 4,2	100,4
	OKT	97,5	-12,8	- 0,4	92,5	- 4,3	95,4	+ 0,2	99,9
	NOV	101,7	- 5,0	+ 4,3	101,8	+10,1	100,8	+ 5,7	(99,9)
	DEZ	108,0	+ 0,8	+ 6,2	105,9	+ 4,0	100,4	- 0,4	(100,0)
1983	JAN	105,6	+ 6,8	- 2,2	106,6	+ 0,7	104,4	+ 4,0	(100,3)
	FEB	97,3	- 5,4	- 7,9	98,0	- 8,1	98,0	- 6,1	(100,6)
	MAR	115,3	- 3,8	+18,5	100,8	+ 2,9	99,7	+ 1,7	(101,1)
VERARBEITENDES GEWERBE (OHNE NAHRUNGS- UND GENUSSMITTELGEWERBE) INLAND									
1982	MAR	111,1	- 1,4	+19,3	96,3	+ 5,0	95,1	+ 3,7	95,6
	APR	97,4	-10,9	-12,3	92,8	- 3,6	92,2	- 3,0	94,7
	MAI	89,5	- 5,9	- 8,1	94,2	+ 1,5	92,4	+ 0,2	93,9
	JUN	91,7	- 4,6	+ 2,5	94,4	+ 0,2	94,4	+ 2,2	93,7
	JUL	88,0	- 9,1	- 4,0	92,1	- 2,4	95,0	+ 0,6	94,2
	AUG	81,7	- 3,3	- 7,2	95,5	+ 3,7	94,4	- 0,6	95,0
	SEP	92,6	-11,2	+13,3	90,4	- 5,3	89,4	- 5,3	94,9
	OKT	94,1	-11,3	+ 1,6	86,9	- 3,9	89,6	+ 0,2	95,1
	NOV	97,3	- 0,7	+ 3,4	97,5	+12,2	97,2	+ 8,5	(95,7)
	DEZ	105,6	+10,5	+ 8,5	105,2	+ 7,9	98,8	+ 1,6	(96,4)
1983	JAN	104,1	+14,4	- 1,4	104,9	- 0,3	102,4	+ 3,6	(97,3)
	FEB	91,4	- 1,8	-12,2	93,8	-10,6	93,8	- 8,4	(98,4)
	MAR	109,9	- 1,1	+20,2	97,4	+ 3,8	97,0	+ 3,4	(99,7)
VERARBEITENDES GEWERBE (OHNE NAHRUNGS- UND GENUSSMITTELGEWERBE) AUSLAND									
1982	MAR	139,0	+ 5,4	+12,0	122,0	+ 2,4	118,5	- 0,5	119,3
	APR	114,8	- 9,7	-17,4	110,2	- 9,7	112,2	- 5,3	118,3
	MAI	103,6	- 6,7	- 9,8	106,7	- 3,2	108,0	- 3,7	117,3
	JUN	115,9	+ 0,4	+11,9	115,6	+ 8,3	115,5	+ 6,9	116,0
	JUL	101,7	-15,3	-12,3	107,3	- 7,2	109,2	- 5,5	114,5
	AUG	92,2	-13,1	- 9,3	111,7	+ 4,1	110,3	+ 1,0	113,7
	SEP	109,4	- 8,5	+18,7	110,6	- 1,0	107,9	- 2,2	112,4
	OKT	104,9	-15,6	- 4,1	104,8	- 5,2	107,9	+ 0,0	110,4
	NOV	111,4	-12,3	+ 6,2	111,2	+ 6,1	108,9	+ 0,9	(109,2)
	DEZ	113,4	-14,4	+ 1,8	107,4	- 3,4	104,0	- 4,5	(108,0)
1983	JAN	108,8	- 6,3	- 4,1	110,2	+ 2,6	108,9	+ 4,7	(106,8)
	FEB	110,1	-11,3	+ 1,2	106,9	- 3,0	106,9	- 1,8	(105,6)
	MAR	127,3	- 8,4	+15,6	108,4	+ 1,4	106,2	- 0,7	(104,3)
GRUNDSTOFF- UND PRODUKTIONSGÜTERGEWERBE INSGESAMT									
1982	MAR	114,4	- 0,6	+10,5	102,5	+ 2,3	100,4	+ 0,2	101,0
	APR	102,0	- 8,7	-10,8	97,4	- 5,0	98,4	- 2,0	100,2
	MAI	93,9	-11,7	- 7,9	95,0	- 2,5	95,4	- 3,0	99,2
	JUN	101,6	- 7,1	+ 8,2	97,0	+ 2,1	98,1	+ 2,8	98,6
	JUL	92,7	-14,3	- 8,8	93,8	- 3,3	95,0	- 3,2	98,2
	AUG	86,9	- 8,4	- 6,3	98,4	+ 4,9	97,1	+ 2,2	97,8
	SEP	96,8	- 8,0	+11,4	96,8	- 1,6	95,3	- 1,9	97,1
	OKT	96,6	-12,1	- 0,2	91,6	- 5,4	93,7	- 1,7	96,7
	NOV	96,2	- 4,3	- 0,4	100,2	+ 9,4	98,3	+ 4,9	(96,7)
	DEZ	92,5	- 2,3	- 3,8	100,6	+ 0,4	97,4	- 0,9	(96,8)
1983	JAN	96,7	+ 0,5	+ 4,5	99,0	- 1,6	97,6	+ 0,2	(97,0)
	FEB	96,2	- 7,1	- 0,5	95,4	- 3,6	95,4	- 2,3	(97,5)
	MAR	110,4	- 3,5	+14,8	98,5	+ 3,2	96,9	+ 1,6	(98,0)
GRUNDSTOFF- UND PRODUKTIONSGÜTERGEWERBE INLAND									
1982	MAR	101,8	- 0,9	+17,6	92,7	+ 5,5	91,0	+ 3,5	91,0
	APR	93,9	- 6,4	- 7,8	90,3	- 2,6	90,8	- 0,2	90,3
	MAI	87,4	- 9,0	- 6,9	87,6	- 3,0	87,5	- 3,6	89,4
	JUN	93,7	- 5,7	+ 7,2	88,6	+ 1,1	88,5	+ 1,1	88,9
	JUL	85,9	-11,9	- 8,3	85,9	- 3,0	87,4	- 1,2	88,6
	AUG	81,2	- 6,3	- 5,5	89,7	+ 4,4	88,6	+ 1,4	88,4
	SEP	89,3	- 9,3	+10,0	86,5	- 3,6	85,6	- 3,4	88,2
	OKT	88,9	-13,3	- 0,4	81,4	- 5,9	83,3	- 2,7	88,0
	NOV	87,3	- 5,7	- 1,8	89,5	+10,0	88,2	+ 5,9	(88,1)
	DEZ	81,7	- 0,4	- 6,4	91,3	+ 2,0	87,9	- 0,3	(88,3)
1983	JAN	86,0	+ 3,1	+ 5,3	90,6	- 0,8	89,5	+ 1,8	(88,7)
	FEB	84,9	- 2,0	- 1,3	88,5	- 2,3	88,5	- 1,1	(89,2)
	MAR	99,1	- 2,7	+16,7	90,6	+ 2,4	89,5	+ 1,1	(89,8)
GRUNDSTOFF- UND PRODUKTIONSGÜTERGEWERBE AUSLAND									
1982	MAR	145,9	- 1,0	- 0,1	126,8	- 2,9	123,6	- 5,4	126,2
	APR	122,4	-13,1	-16,1	115,2	- 9,1	116,9	- 5,4	125,1
	MAI	110,0	-17,4	-10,1	113,6	- 1,4	114,9	- 1,7	123,9
	JUN	121,5	-10,1	+10,5	117,9	+ 3,8	121,0	+ 5,3	123,0
	JUL	109,6	-19,2	- 9,8	113,8	- 3,5	114,5	- 5,4	122,4
	AUG	101,0	-12,7	- 7,8	120,3	+ 5,7	118,5	+ 3,5	121,5
	SEP	115,6	- 5,2	+14,5	123,1	+ 2,3	120,6	+ 1,8	119,6
	OKT	115,9	- 9,9	+ 0,3	116,8	- 5,1	119,7	- 0,7	118,5
	NOV	118,4	- 1,7	+ 2,2	126,8	+ 8,6	123,8	+ 3,4	(118,1)
	DEZ	119,5	- 5,6	+ 0,9	123,5	- 2,6	119,9	- 3,2	(117,9)
1983	JAN	123,5	- 4,3	+ 3,3	119,5	- 3,2	117,9	- 1,7	(117,9)
	FEB	124,4	-14,8	+ 0,7	112,4	- 5,9	112,4	- 4,7	(118,2)
	MAR	138,7	- 4,9	+11,5	117,8	+ 4,8	115,1	+ 2,4	(118,6)

4 AUFTRAGSEINGANG IN VERARBEITENDEN GEWERBE UND IM BAUHAUPTGEWERBE

4.2 VOLUMENINDEX (1976 = 100)

JAHR	MONAT	ORIGINALWERT			SAISONBEREINIGTER WERT		SAISON- UND ARBEITSTÄGLICH BEREINIGTER WERT		GLATTE KOMPONENTE
		1976=100	VERÄNDERUNG VORJAHR	IN O/O GEGEN VORMONAT	1976=100	VERÄNDERUNG IN O/O GEGEN VORMONAT	1976=100	VERÄNDERUNG IN O/O GEGEN VORMONAT	1976=100
INVESTITIONSGÜTER PRODUZIERENDES GEWERBE INSGESAMT									
1982	MAR	122,3	+ 1,7	+16,4	107,2	+ 4,6	105,4	+ 2,8	106,2
	APR	102,1	-13,8	-16,5	99,5	- 7,2	99,2	- 5,9	105,0
	MAI	94,6	- 3,8	- 7,3	100,3	+ 0,8	98,7	- 0,5	104,2
	JUN	102,1	- 0,6	+ 7,9	104,6	+ 4,3	104,6	+ 6,0	103,6
	JUL	96,5	- 9,8	- 5,5	100,1	- 4,3	103,6	- 1,0	103,6
	AUG	85,0	- 8,0	-11,9	102,4	+ 2,3	101,4	- 2,1	104,3
	SEP	96,3	-12,9	+13,3	98,0	- 4,3	96,2	- 5,1	104,0
	OKT	94,4	-14,5	- 2,0	94,2	- 3,9	97,8	+ 1,7	103,3
	NOV	105,6	- 6,5	+11,9	104,4	+10,8	104,2	+ 6,5	(103,3)
	DEZ	124,3	+ 1,0	+17,7	110,9	+ 6,2	103,7	- 0,5	(103,5)
1983	JAN	116,0	+11,3	- 6,7	114,3	+ 3,1	111,2	+ 7,2	(103,8)
	FEB	99,1	- 5,7	-14,6	100,5	-12,1	100,5	- 9,6	(104,2)
	MAR	117,4	- 4,0	+18,5	104,1	+ 3,6	103,4	+ 2,9	(104,7)
INVESTITIONSGÜTER PRODUZIERENDES GEWERBE INLAND									
1982	MAR	115,6	- 2,2	+17,2	100,6	+ 5,9	99,7	+ 4,9	100,3
	APR	98,6	-15,6	-14,7	95,9	- 4,7	94,2	- 5,5	99,1
	MAI	92,1	- 4,4	- 6,6	99,8	+ 4,1	97,0	+ 3,0	98,4
	JUN	95,4	- 4,3	+ 3,6	99,3	- 0,5	100,8	+ 3,9	98,4
	JUL	95,4	- 6,0	+ 0,0	97,7	- 1,6	101,1	+ 0,3	97,9
	AUG	83,5	- 2,1	-12,5	99,2	+ 1,5	97,9	- 3,2	99,5
	SEP	91,9	-14,0	+10,1	93,5	- 5,7	92,3	- 5,7	99,6
	OKT	94,1	-10,2	+ 2,4	90,9	- 2,8	94,7	+ 2,6	100,0
	NOV	105,8	+ 3,5	+12,4	104,9	+15,4	104,7	+10,6	(100,8)
	DEZ*	133,6	+18,1	+26,3	128,3	+22,3	121,1	+15,7	(101,7)
1983	JAN	125,4	+25,5	- 6,1	119,8	- 6,6	116,1	- 4,1	(102,9)
	FEB	97,2	- 1,4	-22,5	98,6	-17,7	98,6	-15,1	(104,3)
	MAR	116,6	+ 0,9	+20,0	104,6	+ 6,1	104,4	+ 5,9	(105,9)
INVESTITIONSGÜTER PRODUZIERENDES GEWERBE AUSLAND									
1982	MAR	132,6	+ 7,5	+15,5	118,4	+ 4,1	114,8	+ 1,0	115,1
	APR	107,8	-10,6	-18,7	105,7	-10,7	108,2	- 5,7	114,0
	MAI	98,3	- 3,2	- 8,8	100,9	- 4,5	102,5	- 5,3	112,9
	JUN	112,4	+ 4,9	+14,3	112,4	+11,4	111,7	+ 9,0	111,3
	JUL	98,3	-14,7	-12,5	102,5	- 8,8	104,8	- 6,2	109,2
	AUG	87,2	-15,5	-11,3	105,6	+ 3,0	104,5	- 0,3	108,3
	SEP	103,0	-11,2	+18,1	103,2	- 2,3	100,1	- 4,2	107,1
	OKT	94,8	-20,1	- 8,0	97,4	- 5,6	100,8	+ 0,7	104,6
	NOV	105,2	-18,4	+11,0	101,9	+ 4,6	99,9	- 0,9	(102,9)
	DEZ	110,1	-20,3	+ 4,7	97,0	- 4,8	94,2	- 5,7	(101,2)
1983	JAN	101,6	- 8,3	- 7,7	104,0	+ 7,2	102,7	+ 9,0	(99,4)
	FEB	101,8	-11,3	+ 0,2	101,8	- 2,1	101,8	- 0,9	(97,4)
	MAR	118,5	-10,6	+16,4	102,3	+ 0,5	100,1	- 1,7	(95,4)
VERBRAUCHSGÜTER PRODUZIERENDES GEWERBE INSGESAMT									
1982	MAR	121,7	+ 1,3	+27,6	99,0	+ 5,0	97,4	+ 3,3	97,5
	APR	105,5	- 4,4	-13,3	95,1	- 3,9	95,7	- 1,7	96,6
	MAI	92,0	- 2,9	-12,8	96,3	+ 1,3	96,1	+ 0,4	95,8
	JUN	87,9	- 2,0	- 4,5	96,8	+ 0,5	95,6	- 0,5	96,0
	JUL	79,7	-11,5	- 9,3	91,9	- 5,1	93,6	- 2,1	96,0
	AUG	81,9	- 0,8	+ 2,8	98,9	+ 7,6	97,5	+ 4,2	95,9
	SEP	103,7	- 6,8	+26,6	92,9	- 6,1	92,7	- 4,9	95,6
	OKT	107,1	- 9,7	+ 3,3	89,6	- 3,6	91,0	- 1,8	95,3
	NOV	99,2	- 2,6	- 7,4	96,8	+ 8,0	95,6	+ 5,1	(95,3)
	DEZ	87,1	+ 3,1	-12,2	99,6	+ 2,9	96,7	+ 1,2	(95,4)
1983	JAN	90,2	+ 1,6	+ 3,6	96,8	- 2,8	95,9	- 0,8	(95,5)
	FEB	94,2	- 1,3	+ 4,4	95,0	- 1,9	95,0	- 0,9	(95,7)
	MAR	117,5	- 3,5	+24,7	95,9	+ 0,9	95,2	+ 0,2	(95,9)
VERBRAUCHSGÜTER PRODUZIERENDES GEWERBE INLAND									
1982	MAR	114,6	- 0,7	+26,5	93,7	+ 4,3	92,1	+ 2,6	92,6
	APR	100,1	- 6,0	-12,7	90,5	- 3,4	91,0	- 1,2	91,6
	MAI	87,3	- 4,6	-12,8	91,6	+ 1,2	91,4	+ 0,4	90,7
	JUN	82,3	- 3,4	- 5,7	91,8	+ 0,2	90,7	- 0,8	90,8
	JUL	76,3	-12,4	- 7,3	87,4	- 4,8	89,0	- 1,9	90,8
	AUG	78,8	- 1,7	+ 3,3	94,0	+ 7,6	92,8	+ 4,3	90,6
	SEP	98,4	- 8,0	+24,9	87,5	- 6,9	87,3	- 5,9	90,3
	OKT	100,8	-10,9	+ 2,4	84,3	- 3,7	85,7	- 1,8	90,2
	NOV	93,4	- 3,7	- 7,3	91,1	+ 8,1	90,0	+ 5,0	(90,2)
	DEZ	82,5	+ 2,2	-11,7	94,2	+ 3,4	91,5	+ 1,7	(90,3)
1983	JAN	86,2	+ 2,1	+ 4,5	92,2	- 2,1	91,3	- 0,2	(90,5)
	FEB	88,9	- 1,9	+ 3,1	89,9	- 2,5	89,9	- 1,5	(90,8)
	MAR	111,1	- 3,1	+25,0	91,4	+ 1,7	90,8	+ 1,0	(91,2)
VERBRAUCHSGÜTER PRODUZIERENDES GEWERBE AUSLAND									
1982	MAR	166,3	+11,5	+32,3	132,5	+ 8,0	130,2	+ 6,1	128,6
	APR	139,8	+ 4,1	-15,9	124,4	- 6,1	125,3	- 3,8	128,2
	MAI	120,8	+ 5,6	-13,6	125,2	+ 0,6	125,3	+ 0,0	127,8
	JUN	123,2	+ 4,9	+ 2,0	128,6	+ 2,7	126,3	+ 0,8	128,9
	JUL	101,6	- 5,9	-17,5	121,3	- 5,7	123,1	- 2,5	129,3
	AUG	101,1	+ 3,8	- 0,5	129,6	+ 6,8	127,4	+ 3,5	129,3
	SEP	137,2	- 1,0	+35,7	126,3	- 2,5	126,8	- 0,5	129,0
	OKT	147,7	- 3,7	+ 7,7	123,6	- 2,1	124,9	- 1,5	128,2
	NOV	136,7	+ 3,4	- 7,4	133,5	+ 8,0	131,5	+ 5,3	(128,0)
	DEZ	116,4	+ 7,9	-14,9	134,1	+ 0,4	130,5	- 0,8	(127,8)
1983	JAN	116,8	+ 1,0	+ 0,3	127,1	- 5,2	126,6	- 3,0	(127,4)
	FEB	128,8	+ 2,5	+10,3	128,1	+ 0,8	128,1	+ 1,2	(127,0)
	MAR	158,1	- 4,9	+22,7	124,4	- 2,9	123,4	- 3,7	(126,6)

4 AUFTRAGSEINGANG IM VERARBEITENDEN GEWERBE UND IM BAUHAUPTGEWERBE

4.2 VOLUMENINDEX (1976 = 100)

JAHR	MONAT	ORIGINALWERT			SAISONBEREINIGTER WERT		SAISON- UND ARBEITSTÄGEGLEICH BEREINIGTER WERT		GLATTE KOMPONENTE
		1976=100	VERÄNDERUNG IN O/O GEGEN VORJAHR	VORMONAT	1976=100	VERÄNDERUNG IN O/O GEGEN VORMONAT	1976=100	VERÄNDERUNG IN O/O GEGEN VORMONAT	
HOCHOFEN-,STAHL-UND WARMWALZWERKE (OHNE HERSTELLUNG VON PRAEZISIONSSTAHLROHREN) INSGESAMT									
1982	MAR	110,2	- 2,2	+24,2	91,5	+ 7,0	89,9	+ 5,1	88,3
	APR	86,1	-14,9	-21,9	82,9	- 9,4	83,4	- 7,2	86,4
	MAI	78,7	-23,3	- 8,6	79,4	- 4,2	79,4	- 4,8	83,7
	JUN	85,1	-13,4	+ 8,1	83,1	+ 4,7	85,8	+ 8,1	83,0
	JUL	77,8	-28,4	- 8,6	74,1	-10,8	75,0	-12,6	82,5
	AUG	67,9	-19,0	-12,7	81,8	+10,4	80,7	+ 7,6	81,5
	SEP	70,8	-19,8	+ 4,3	76,0	- 7,1	75,5	- 8,9	80,6
	OKT	76,9	-29,5	+ 8,6	66,7	-12,2	69,5	- 5,4	79,6
	NOV	76,1	-15,6	- 1,0	84,8	+27,1	82,6	+18,8	(79,0)
	DEZ	76,3	- 6,2	+ 0,3	86,5	+ 2,0	80,6	- 2,4	(78,5)
	JAN	81,2	-12,5	+ 6,4	79,0	- 8,7	77,2	- 4,2	(78,1)
	FEB	84,2	- 5,1	+ 3,7	81,1	+ 2,7	81,1	+ 5,1	(77,9)
	MAR	92,8	-15,8	+10,2	77,4	- 4,6	75,1	- 7,4	(77,9)
HOCHOFEN-,STAHL-UND WARMWALZWERKE (OHNE HERSTELLUNG VON PRAEZISIONSSTAHLROHREN) INLAND									
1982	MAR	94,5	+ 0,7	+25,8	81,1	+ 9,0	80,5	+ 8,2	77,5
	APR	77,9	-12,0	-17,6	75,4	- 7,0	75,6	- 6,1	75,4
	MAI	73,4	-16,3	- 5,8	72,6	- 3,7	71,5	- 5,4	72,6
	JUN	76,3	- 7,6	+ 4,0	75,5	+ 4,0	75,3	+ 5,3	71,7
	JUL	65,2	-27,0	-14,5	65,3	-13,5	66,6	-11,6	71,1
	AUG	58,4	-20,5	-10,4	69,2	+ 6,0	68,6	+ 3,0	70,6
	SEP	59,0	-29,1	+ 1,0	61,4	-11,3	60,7	-11,5	70,4
	OKT	65,9	-33,5	+11,7	53,9	-12,2	55,6	- 8,4	70,0
	NOV	65,9	-18,5	+ 0,0	71,2	+32,1	70,2	+26,3	(69,8)
	DEZ	65,6	- 7,1	- 0,5	75,1	+ 5,5	69,7	- 0,7	(69,8)
	JAN	74,8	+ 1,2	+14,0	74,1	- 1,3	72,4	+ 3,9	(70,0)
	FEB	76,8	+ 2,3	+ 2,7	75,5	+ 1,9	75,5	+ 4,3	(70,5)
	MAR	82,6	-12,6	+ 7,6	73,2	- 3,0	72,5	- 4,0	(71,1)
HOCHOFEN-,STAHL-UND WARMWALZWERKE (OHNE HERSTELLUNG VON PRAEZISIONSSTAHLROHREN) AUSLAND									
1982	MAR	152,1	- 9,2	+22,0	118,3	+ 2,7	114,1	- 1,0	117,1
	APR	107,7	-22,0	-29,2	102,4	-13,4	104,6	- 8,3	115,6
	MAI	92,8	-35,6	-13,8	97,6	- 4,7	101,0	- 3,4	113,2
	JUN	108,8	-23,1	+17,2	103,2	+ 5,7	116,6	+15,4	113,2
	JUL	111,8	-30,9	+ 2,8	97,3	- 5,7	96,6	-17,2	113,0
	AUG	93,5	-16,1	-16,4	116,1	+19,3	113,1	+17,1	110,7
	SEP	102,5	+ 0,8	+ 9,6	115,4	- 0,6	107,8	- 4,7	108,0
	OKT	106,9	-21,2	+ 4,3	102,1	-11,5	108,4	+ 0,6	105,6
	NOV	104,0	- 9,4	- 2,7	123,0	+20,5	116,5	+ 7,5	(103,9)
	DEZ	106,7	- 4,6	+ 2,6	118,2	- 3,9	112,3	- 3,6	(102,3)
	JAN	99,0	-31,0	- 7,2	93,3	-21,1	90,0	-19,9	(100,7)
	FEB	104,9	-15,9	+ 6,0	97,2	+ 4,2	97,2	+ 8,0	(99,2)
	MAR	121,9	-19,9	+16,2	89,5	- 7,9	82,5	-15,1	(97,8)
CHEMISCHE INDUSTRIE INSGESAMT									
1982	MAR	123,2	+ 2,0	+12,7	110,8	+ 6,4	108,9	+ 4,6	108,9
	APR	110,9	- 1,2	-10,0	107,8	- 2,7	108,6	- 0,3	108,2
	MAI	101,9	- 5,4	- 8,1	104,8	- 2,8	105,3	- 3,0	107,7
	JUN	112,5	- 3,5	+10,4	106,7	+ 1,8	105,6	+ 0,3	107,9
	JUL	101,3	- 7,3	-10,0	105,0	- 1,6	106,0	+ 0,4	107,5
	AUG	97,4	- 2,4	- 3,8	109,1	+ 3,9	107,4	+ 1,3	107,3
	SEP	106,8	- 3,9	+ 9,7	107,2	- 1,7	107,4	+ 0,0	106,9
	OKT	107,1	- 4,7	+ 0,3	104,7	- 2,3	105,6	- 1,7	106,8
	NOV	105,2	+ 0,9	- 1,8	110,9	+ 5,9	109,2	+ 3,4	(107,0)
	DEZ	103,6	- 1,0	- 1,5	108,4	- 2,3	106,8	- 2,2	(107,4)
	JAN	108,9	+ 2,3	+ 5,1	107,4	- 0,9	107,3	+ 0,5	(107,9)
	FEB	108,9	- 0,4	+ 0,0	106,6	- 0,7	106,6	- 0,7	(108,5)
	MAR	123,1	- 0,1	+13,0	109,2	+ 2,4	108,2	+ 1,5	(109,4)
CHEMISCHE INDUSTRIE INLAND									
1982	MAR	109,0	+ 1,3	+12,7	100,5	+ 6,7	98,7	+ 4,8	97,9
	APR	99,5	- 1,9	- 8,7	99,0	- 1,5	99,5	+ 0,8	97,6
	MAI	92,6	- 4,0	- 6,9	96,3	- 2,7	96,5	- 3,0	97,4
	JUN	104,4	- 3,8	+12,7	95,8	- 0,5	95,6	- 0,9	97,1
	JUL	95,2	- 3,1	- 8,8	97,5	+ 1,8	98,7	+ 3,2	96,9
	AUG	90,3	- 0,9	- 5,1	99,3	+ 1,8	97,8	- 0,9	96,9
	SEP	97,7	- 4,6	+ 8,2	95,6	- 3,7	95,1	- 2,8	96,7
	OKT	98,2	- 5,2	+ 0,5	93,6	- 2,1	95,2	+ 0,1	96,8
	NOV	95,3	+ 1,1	- 3,0	99,6	+ 6,4	97,8	+ 2,7	(96,9)
	DEZ	90,3	+ 1,7	- 5,2	98,3	- 1,3	95,8	- 2,0	(97,1)
	JAN	98,2	+ 2,7	+ 8,7	97,8	- 0,5	96,9	+ 1,1	(97,4)
	FEB	94,9	- 1,9	- 3,4	95,2	- 2,7	95,2	- 1,8	(97,8)
	MAR	108,9	- 0,1	+14,8	99,1	+ 4,1	98,1	+ 3,0	(98,3)
CHEMISCHE INDUSTRIE AUSLAND									
1982	MAR	149,5	+ 2,6	+12,5	130,4	+ 5,7	128,0	+ 3,7	129,5
	APR	132,1	- 0,5	-11,6	125,1	- 4,1	125,9	- 1,6	128,6
	MAI	119,3	- 7,4	- 9,7	121,3	- 3,0	122,2	- 2,9	128,0
	JUN	127,3	- 3,5	+ 6,7	127,7	+ 5,3	126,0	+ 3,1	128,1
	JUL	112,7	-13,6	-11,5	119,6	- 6,3	120,7	- 4,2	127,3
	AUG	110,5	- 4,8	- 2,0	127,2	+ 6,4	124,7	+ 3,3	126,7
	SEP	123,8	- 2,8	+12,0	128,6	+ 1,1	129,4	+ 3,8	125,9
	OKT	123,5	- 4,1	- 0,2	125,2	- 2,6	125,9	- 2,7	125,3
	NOV	123,6	+ 0,4	+ 0,1	131,8	+ 5,3	129,5	+ 2,9	(125,7)
	DEZ	128,3	- 4,3	+ 3,8	127,1	- 3,6	126,1	- 2,6	(126,5)
	JAN	128,9	+ 1,5	+ 0,5	125,5	- 1,3	126,4	+ 0,2	(127,2)
	FEB	134,9	+ 1,5	+ 4,7	127,7	+ 1,8	127,7	+ 1,0	(128,4)
	MAR	149,0	- 0,3	+10,5	127,7	+ 0,0	125,9	- 1,4	(129,9)

4 AUFTRAGSEINGANG IN VERARBEITENDEN GEBERBE UND IN BAUHAUPTGEWERBE

4.2 VOLUMENINDEX (1976 = 100)

JAHR	MONAT	ORIGINALWERT			SAISONBEREINIGTER WERT		SAISON- UND ARBEITSTÄGLICH BEREINIGTER WERT		GLATTE KOMPONENTE
		1976=100	VERÄNDERUNG IN O/O GEGEN VORJAHR	VERÄNDERUNG IN O/O GEGEN VORMONAT	1976=100	VERÄNDERUNG IN O/O GEGEN VORMONAT	1976=100	VERÄNDERUNG IN O/O GEGEN VORMONAT	
MASCHINENBAU INSGESAMT									
1982	MAR	106,1	- 7,2	+18,4	92,4	+ 2,6	90,4	+ 0,3	94,4
	APR	89,7	-26,1	-15,5	82,2	-11,0	82,2	- 9,1	93,1
	MAI	81,5	- 7,9	- 9,1	86,2	+ 4,9	84,8	+ 3,2	91,8
	JUN	92,6	- 6,5	+13,6	92,3	+ 7,1	93,0	+ 9,7	91,2
	JUL	92,4	- 9,1	- 0,2	91,8	- 0,5	94,8	+ 1,9	91,4
	AUG	73,6	-19,6	-20,3	86,6	- 5,7	85,8	- 9,5	92,0
	SEP	80,7	-16,5	+ 9,6	86,6	+ 0,0	84,8	- 1,2	91,5
	OKT	78,6	-21,7	- 2,6	81,7	- 5,7	84,7	- 0,1	89,7
	NOV	96,2	- 7,9	+22,4	95,5	+16,9	95,4	+12,6	(89,6)
	DEZ	115,2	+ 7,5	+19,8	102,8	+ 7,6	94,6	- 0,8	(89,8)
1983	JAN	100,5	+11,5	-12,8	101,6	- 1,2	97,8	+ 3,4	(90,1)
	FEB	81,5	- 9,0	-18,9	86,3	-13,1	86,3	-11,8	(90,7)
	MAR	93,6	-11,8	+14,8	82,8	- 4,1	83,0	- 3,8	(91,5)
MASCHINENBAU INLAND									
1982	MAR	108,6	- 7,7	+11,4	96,1	- 0,6	96,0	- 0,7	99,5
	APR	98,3	-25,3	- 9,5	89,2	- 7,2	86,9	- 9,5	98,4
	MAI	92,9	- 4,7	- 5,5	99,0	+11,0	95,5	+ 9,9	97,4
	JUN	92,3	-10,3	- 0,6	97,8	- 1,2	100,4	+ 5,1	98,5
	JUL	114,0	+ 5,1	+23,5	107,4	+ 9,8	110,6	+10,2	101,3
	AUG	83,8	- 5,6	-26,5	96,8	- 9,9	96,0	-13,2	103,6
	SEP	90,9	-12,6	+ 8,5	97,2	+ 0,4	96,3	+ 0,3	103,6
	OKT	89,8	-13,6	- 1,2	93,9	- 3,4	96,6	+ 0,3	103,1
	NOV	117,0	+18,1	+30,3	117,4	+25,0	118,8	+23,0	(104,1)
	DEZ	146,2	+38,6	+25,0	131,7	+12,2	119,0	+ 0,2	(105,4)
1983	JAN	127,3	+32,7	-12,9	125,3	- 4,9	120,2	+ 1,0	(106,9)
	FEB	85,2	-12,6	-33,1	92,4	-26,3	92,4	-23,1	(108,6)
	MAR	99,3	- 8,6	+16,5	93,0	+ 0,6	94,3	+ 2,1	(110,5)
MASCHINENBAU AUSLAND									
1982	MAR	104,0	- 6,3	+26,2	89,2	+ 6,2	85,5	+ 1,8	89,8
	APR	81,7	-27,0	-21,4	75,6	-13,2	77,9	- 8,9	88,4
	MAI	70,9	-11,7	-13,2	74,4	- 1,6	74,9	- 3,9	86,7
	JUN	92,9	- 2,8	+31,0	87,2	+17,2	86,2	+15,1	84,5
	JUL	72,1	-24,4	-22,4	77,2	-11,5	79,9	- 7,3	82,3
	AUG	64,1	-32,0	-11,1	77,0	- 0,3	76,2	- 4,6	81,2
	SEP	71,2	-20,9	+11,1	76,7	- 0,4	74,1	- 2,8	80,5
	OKT	68,3	-29,9	- 4,1	70,5	- 8,1	73,7	- 0,5	77,2
	NOV	76,9	-30,0	+12,6	75,0	+ 6,4	73,6	- 0,1	(76,1)
	DEZ	86,2	-21,1	+12,1	75,7	+ 0,9	71,8	- 2,4	(75,2)
1983	JAN	75,3	-11,2	-12,6	79,4	+ 4,9	76,8	+ 7,0	(74,5)
	FEB	78,3	- 5,0	+ 4,0	80,8	+ 1,8	80,8	+ 5,2	(74,0)
	MAR	88,4	-15,0	+12,9	73,5	- 9,0	72,6	-10,1	(73,7)
STRASSENFAHRZEUGBAU INSGESAMT									
1982	MAR	143,4	+13,9	+10,1	121,0	+ 5,3	120,9	+ 5,2	123,1
	APR	114,8	- 4,9	-19,9	116,9	- 3,4	112,4	- 7,0	121,9
	MAI	108,8	- 3,4	- 5,2	118,0	+ 0,9	115,4	+ 2,7	121,0
	JUN	108,7	+ 4,1	- 0,1	119,9	+ 1,6	126,5	+ 9,6	119,8
	JUL	108	- 7,5	+ 0,1	113,7	- 5,2	117,1	- 7,4	120,4
	AUG	91,8	+ 1,7	-15,6	120,2	+ 5,7	119,9	+ 2,4	119,5
	SEP	101,8	-14,1	+10,9	108,9	- 9,4	102,9	-14,2	119,2
	OKT	108,1	-12,4	+ 6,2	102,1	- 6,2	109,4	+ 6,3	120,9
	NOV	115,3	- 3,9	+ 6,7	115,4	+13,0	115,5	+ 5,6	(121,7)
	DEZ	146,4	+ 0,8	+27,0	134,2	+16,3	124,4	+ 7,7	(122,7)
1983	JAN*	171,1	+21,4	+16,9	159,4	+18,8	158,5	+27,4	(123,8)
	FEB	132,6	+ 1,8	-22,5	122,9	-22,9	122,9	-22,5	(120,8)
	MAR	161,5	+12,6	+21,8	143,4	+16,7	137,1	+11,6	(126,8)
STRASSENFAHRZEUGBAU INLAND									
1982	MAR	120,1	+ 2,6	+27,0	87,7	+22,0	88,9	+23,6	89,6
	APR	88,5	-11,8	-26,3	92,1	+ 5,0	87,7	- 1,3	88,9
	MAI	73,8	-19,0	-16,6	86,4	- 6,2	80,2	- 8,6	87,3
	JUN	76,1	- 6,5	+ 3,1	90,0	+ 4,2	91,5	+14,1	86,6
	JUL	77,6	-16,3	+ 2,0	87,0	- 3,3	93,3	+ 2,0	90,7
	AUG	63,8	+ 3,9	-17,8	95,6	+ 9,9	98,4	+ 5,5	91,3
	SEP	74,4	-14,8	+16,6	87,1	- 8,9	82,3	-16,4	93,6
	OKT	86,2	- 6,6	+15,9	75,4	-13,4	81,4	- 1,1	97,3
	NOV	90,6	+ 8,1	+ 5,1	93,9	+24,5	98,9	+21,5	(101,8)
	DEZ	148,4	+12,9	+63,8	143,4	+52,7	123,3	+24,7	(107,2)
1983	JAN*	188,4	+59,9	+27,0	169,0	+17,9	164,8	+33,7	(113,5)
	FEB	126,9	+34,1	-32,6	112,1	-33,7	112,1	-32,0	(120,8)
	MAR	155,7	+29,6	+22,7	130,5	+16,4	128,4	+14,5	(129,1)
STRASSENFAHRZEUGBAU AUSLAND									
1982	MAR	171,9	+25,6	- 0,9	159,9	- 3,5	156,9	- 5,3	159,3
	APR	147,3	+ 1,0	-14,3	145,7	- 8,9	146,0	- 6,9	158,0
	MAI	151,9	+ 9,1	+ 3,1	155,1	+ 6,5	156,8	+ 7,4	156,9
	JUN	148,8	+12,2	- 2,0	155,3	+ 0,1	159,2	+ 1,5	155,1
	JUL	147,0	- 0,8	- 1,2	144,4	- 7,0	147,2	- 7,5	154,0
	AUG	126,0	+ 0,2	-14,3	148,5	+ 2,8	146,8	- 0,3	152,3
	SEP	135,4	-13,5	+ 7,5	134,3	- 9,6	128,1	-12,7	149,5
	OKT	135,2	-16,1	- 0,1	134,1	- 0,1	140,9	+10,0	149,2
	NOV	145,7	-11,2	+ 7,8	141,4	+ 5,4	138,4	- 1,8	(146,9)
	DEZ	144,1	-11,1	- 1,1	143,8	+ 1,7	142,9	+ 3,3	(144,1)
1983	JAN	150,2	-11,2	+ 4,2	144,4	+ 0,4	145,8	+ 2,0	(140,8)
	FEB	139,8	-19,4	- 6,9	135,5	- 6,2	135,5	- 7,1	(137,1)
	MAR	168,8	- 1,8	+20,7	157,5	+16,2	150,0	+10,7	(132,9)

4 AUFTRAGSEINGANG IN VERARBEITENDEN GEWERBE UND IM BAUHAUPTGEWERBE

4.2 VOLUMENINDEX (1976 = 100)

JAHR	MONAT	ORIGINALWERT			SAISONBEREINIGTER WERT		SAISON- UND ARBEITSTÄGLICH BEREINIGTER WERT		GLATTE KOMPONENTE
		1976=100	VERÄNDERUNG IN O/O GEGEN VORJAHR	VERÄNDERUNG IN O/O GEGEN VORMONAT	1976=100	VERÄNDERUNG IN O/O GEGEN VORMONAT	1976=100	VERÄNDERUNG IN O/O GEGEN VORMONAT	
ELEKTROTECHNIK INSGESAMT									
1982	MAR	123,8	+ 3,3	+10,7	109,6	+ 1,8	107,7	+ 0,0	107,2
	APR	99,9	-13,4	-19,3	100,2	- 8,6	100,6	- 6,6	106,3
	MAI	97,0	+ 1,3	- 2,9	103,1	+ 2,9	102,9	+ 2,3	105,9
	JUN	104,1	- 0,1	+ 7,3	107,5	+ 4,3	106,0	+ 3,0	106,4
	JUL	97,9	- 4,8	- 6,0	104,5	- 2,8	106,5	+ 0,5	106,3
	AUG	88,0	- 5,2	-10,1	105,3	+ 0,8	104,1	- 2,3	106,6
	SEP	103,3	- 9,9	+17,4	101,8	- 3,3	101,4	- 2,6	106,2
	OKT	98,5	-11,7	- 4,6	99,0	- 2,8	100,7	- 0,7	105,6
	NOV	117,7	+ 4,8	+19,5	112,4	+13,5	111,4	+10,6	(105,5)
	DEZ	127,1	- 1,5	+ 8,0	108,5	- 3,5	105,5	- 5,3	(105,4)
1983	JAN	106,7	+ 6,3	-16,1	109,8	+ 1,2	109,3	+ 3,6	(105,5)
	FEB	101,8	- 8,9	- 4,6	101,7	- 7,4	101,7	- 7,0	(112,5)
	MAR	120,5	- 2,7	+18,4	106,6	+ 4,8	105,4	+ 3,6	(105,6)
ELEKTROTECHNIK INLAND									
1982	MAR	118,5	- 4,0	+ 9,7	104,5	- 1,3	103,1	- 2,6	105,8
	APR	102,3	-17,2	-13,7	99,0	- 5,3	98,1	- 4,8	104,9
	MAI	99,7	+ 1,0	- 2,5	107,3	+ 8,4	105,5	+ 7,5	104,4
	JUN	103,1	- 3,9	+ 3,4	106,3	- 0,9	104,9	- 0,6	105,2
	JUL	99,3	- 0,2	- 3,7	106,0	- 0,3	109,2	+ 4,1	105,8
	AUG	90,0	+ 0,9	- 9,4	106,1	+ 0,1	104,5	- 4,3	106,8
	SEP	103,9	-12,2	+15,4	100,4	- 5,4	100,7	- 3,6	107,1
	OKT	101,3	- 8,7	- 2,5	99,5	- 0,9	102,0	+ 1,3	107,6
	NOV	118,8	+ 8,0	+17,3	113,3	+15,9	114,8	+12,5	(108,6)
	DEZ	130,7	+ 9,6	+10,0	116,6	+ 1,1	112,0	- 2,4	(109,7)
1983	JAN	116,4	+16,1	-10,9	118,8	+ 1,9	117,0	+ 4,5	(111,0)
	FEB	103,5	- 4,2	-11,1	106,6	-10,3	106,6	- 8,9	(112,5)
	MAR	123,9	+ 4,6	+19,7	112,5	+ 5,5	112,0	+ 5,1	(114,3)
ELEKTROTECHNIK AUSLAND									
1982	MAR	134,1	+19,1	+12,4	119,6	+ 7,4	116,7	+ 4,8	109,8
	APR	95,3	- 3,8	-28,9	102,6	-14,2	105,6	- 9,5	109,1
	MAI	91,8	+ 1,8	- 3,7	95,0	- 7,4	97,9	- 7,3	108,6
	JUN	105,7	+ 7,7	+15,1	109,6	+15,4	108,0	+10,3	108,9
	JUL	95,1	-12,8	-10,0	101,6	- 7,3	101,3	- 6,2	107,4
	AUG	83,9	-15,5	-11,8	103,7	+ 2,1	103,4	+ 2,1	106,3
	SEP	102,1	- 4,4	+21,7	104,6	+ 0,9	102,9	- 0,5	104,6
	OKT	92,9	-17,4	- 9,0	98,0	- 6,3	98,2	- 4,6	101,6
	NOV	115,5	- 1,0	+24,3	106,6	+ 8,8	104,8	+ 6,7	(99,5)
	DEZ	120,3	-18,9	+ 4,2	92,9	-12,9	93,0	-11,3	(97,2)
1983	JAN	87,9	-12,7	-26,9	92,4	- 0,5	94,4	+ 1,5	(94,6)
	FEB	98,5	-17,4	+12,1	92,1	- 0,3	92,1	- 2,4	(91,7)
	MAR	113,8	-15,1	+15,5	95,0	+ 3,1	92,3	+ 0,2	(88,6)
HERSTELLUNG VON EISEN-,BLECH-UND METALLWAREN INSGESAMT									
1982	MAR	106,9	- 1,0	+11,2	96,7	+ 3,5	94,1	+ 0,7	94,8
	APR	96,0	- 4,6	-10,2	93,6	- 3,2	94,6	+ 0,5	93,8
	MAI	87,5	-10,0	- 8,9	87,0	- 7,1	87,5	- 7,5	93,4
	JUN	96,1	- 0,8	+ 9,8	97,4	+12,0	94,8	+ 8,3	92,9
	JUL	83,0	-16,0	-13,6	88,0	- 9,7	90,0	- 5,1	93,0
	AUG	78,8	- 6,7	- 5,1	93,4	+ 6,1	91,8	+ 2,0	92,7
	SEP	90,1	-13,6	+14,3	88,1	- 5,7	87,3	- 4,9	92,0
	OKT	95,7	- 9,3	+ 6,2	87,5	- 0,7	89,1	+ 2,1	91,2
	NOV	96,3	- 4,9	+ 0,6	92,5	+ 5,7	91,0	+ 2,1	(91,1)
	DEZ	90,8	- 1,4	- 5,7	95,7	+ 3,5	91,9	+ 1,0	(91,1)
1983	JAN	90,1	- 2,2	- 0,8	90,9	- 5,0	92,0	+ 0,1	(91,3)
	FEB	90,1	- 6,2	+ 0,0	89,7	- 1,3	89,7	- 2,5	(91,5)
	MAR	104,5	- 2,2	+16,0	93,9	+ 4,7	91,4	+ 1,9	(91,8)
HERSTELLUNG VON EISEN-,BLECH-UND METALLWAREN INLAND									
1982	MAR	100,5	- 2,0	+11,2	91,1	+ 4,1	88,8	+ 1,5	89,6
	APR	90,9	- 5,2	- 9,6	88,7	- 2,6	88,8	+ 0,0	88,8
	MAI	83,1	- 9,5	- 8,6	86,7	- 2,3	87,0	- 2,0	88,1
	JUN	85,6	- 7,3	+ 3,0	88,4	+ 2,0	87,5	+ 0,6	87,6
	JUL	80,1	-14,8	- 6,4	83,5	- 5,5	85,2	- 2,6	87,5
	AUG	77,0	- 6,8	- 3,9	88,4	+ 5,9	86,9	+ 2,0	87,2
	SEP	87,9	-11,8	+14,2	84,2	- 4,8	83,2	- 4,3	86,6
	OKT	88,6	-12,4	+ 0,8	80,8	- 4,0	83,0	- 0,2	86,4
	NOV	92,6	- 3,7	+ 4,5	88,0	+ 8,9	86,3	+ 4,0	(86,4)
	DEZ	85,6	- 0,2	- 7,6	91,2	+ 3,6	87,5	+ 1,4	(86,5)
1983	JAN	85,9	+ 0,6	+ 0,4	87,3	- 4,3	87,6	+ 0,1	(86,8)
	FEB	85,2	- 5,8	- 0,8	84,8	- 2,9	84,8	- 3,2	(87,1)
	MAR	98,4	- 2,1	+15,5	89,2	+ 5,2	86,8	+ 2,4	(87,6)
HERSTELLUNG VON EISEN-,BLECH-UND METALLWAREN AUSLAND									
1982	MAR	132,4	+ 1,9	+11,5	117,6	+ 2,3	114,2	- 0,7	117,3
	APR	116,1	- 3,3	-12,3	110,8	- 5,8	112,9	- 1,1	115,2
	MAI	104,7	-12,2	- 9,8	108,6	- 2,0	108,5	- 3,9	115,1
	JUN	137,3	+18,5	+31,1	130,8	+20,4	119,9	+10,5	114,4
	JUL	94,3	-20,2	-31,3	103,9	-20,6	107,9	-10,0	113,9
	AUG	85,6	- 7,2	- 9,2	111,5	+ 7,3	111,3	+ 3,2	112,6
	SEP	99,0	-19,2	+15,7	101,5	- 9,0	102,2	- 8,2	110,9
	OKT	123,7	+ 0,0	+24,9	112,0	+10,3	112,7	+10,3	110,2
	NOV	111,0	- 9,1	-10,3	109,0	- 2,7	108,8	- 3,5	(109,6)
	DEZ	111,0	- 5,3	+ 0,0	113,4	+ 4,0	108,6	- 0,2	(109,1)
1983	JAN	106,7	-10,5	- 3,9	104,7	- 7,7	107,2	- 1,3	(108,7)
	FEB	109,0	- 8,2	+ 2,2	107,9	+ 3,1	107,9	+ 0,7	(108,4)
	MAR	128,2	- 3,2	+17,6	113,0	+ 4,7	111,2	+ 3,1	(108,1)

4 AUFTRAGSEINGANG IM VERARBEITENDEN GEBERBE UND IM BAUHAUPTGEBERBE

4.2 VOLUMENINDEX (1976 = 100)

JAHR	MONAT	ORIGINALWERT			SAISONBEREINIGTER WERT		SAISON- UND ARBEITSTÄGGLICH BEREINIGTER WERT		GLATTE KOMPONENTE
		1976=100	VERÄNDERUNG IN O/O GEGEN VORJAHR	VERÄNDERUNG VORMONAT	1976=100	VERÄNDERUNG IN O/O GEGEN VORMONAT	1976=100	VERÄNDERUNG IN O/O GEGEN VORMONAT	
TEXTILGEWERBE INSGESAMT									
1982	MAR	113,7	+ 2,3	+32,7	87,7	+ 4,9	85,6	+ 2,4	86,2
	APR	91,1	- 7,1	-19,9	82,6	- 5,8	82,9	- 3,2	85,5
	MAI	81,4	- 6,3	-10,6	84,4	+ 2,2	83,9	+ 1,2	84,4
	JUN	74,9	- 6,4	- 8,0	83,9	- 0,6	83,5	- 0,5	83,6
	JUL	61,2	-19,8	-18,3	78,6	- 6,3	80,8	- 3,2	83,1
	AUG	62,7	- 0,9	+ 2,5	86,8	+10,4	85,2	+ 5,4	82,6
	SEP	92,3	- 9,4	+47,2	78,4	- 9,7	77,7	- 8,8	82,0
	OKT	91,1	-15,1	- 1,3	74,0	- 5,6	76,5	- 1,5	81,7
	NOV	86,9	- 7,9	- 4,6	81,3	+ 9,9	79,5	+ 3,9	(81,5)
	DEZ	72,1	- 4,0	-17,0	83,8	+ 3,1	81,2	+ 2,1	(81,4)
1983	JAN	76,5	- 1,5	+ 6,1	83,1	- 0,8	81,7	+ 0,6	(81,4)
	FEB	83,9	- 2,1	+ 9,7	83,0	- 0,1	83,0	+ 1,6	(81,5)
	MAR	106,9	- 6,0	+27,4	82,7	- 0,4	81,5	- 1,8	(81,7)
TEXTILGEWERBE INLAND									
1982	MAR	105,6	+ 0,1	+33,2	80,7	+ 4,0	78,5	+ 1,2	79,2
	APR	84,4	- 9,2	-20,1	76,1	- 5,7	76,8	- 2,2	78,3
	MAI	74,0	- 8,6	-12,3	78,1	+ 2,6	77,7	+ 1,2	77,5
	JUN	67,4	- 6,0	- 8,9	77,9	- 0,3	77,3	- 0,5	76,7
	JUL	57,0	-20,2	-15,4	73,0	- 6,3	75,2	- 2,7	76,2
	AUG	59,7	- 0,7	+ 4,7	81,0	+11,0	79,6	+ 5,9	75,9
	SEP	86,1	-10,3	+44,2	71,4	-11,9	70,5	-11,4	75,5
	OKT	64,0	-16,2	- 2,4	67,8	- 5,0	70,1	- 0,6	75,4
	NOV	78,6	- 7,9	- 6,4	74,1	+ 9,3	72,6	+ 3,6	(75,4)
	DEZ	65,9	- 4,4	-16,2	77,2	+ 4,2	75,3	+ 3,7	(75,6)
1983	JAN	71,9	+ 0,8	+ 9,1	77,8	+ 0,6	76,4	+ 1,5	(75,8)
	FEB	78,3	- 1,3	+ 8,9	77,7	- 0,1	77,7	+ 1,7	(76,2)
	MAR	101,2	- 4,2	+29,2	78,2	+ 0,6	77,2	- 0,6	(76,7)
TEXTILGEWERBE AUSLAND									
1982	MAR	149,5	+10,0	+30,3	117,8	+ 7,0	116,4	+ 5,7	116,9
	APR	121,4	+ 1,3	-18,8	111,0	- 5,8	110,2	- 5,3	115,8
	MAI	114,8	+ 1,8	- 5,4	112,2	+ 1,1	110,9	+ 0,6	114,3
	JUN	108,2	- 7,0	- 5,7	109,8	- 2,1	109,6	- 1,2	114,5
	JUL	80,3	-18,1	-25,8	103,0	- 6,2	105,1	- 4,1	113,9
	AUG	76,6	- 0,5	- 4,6	113,4	+10,1	110,6	+ 5,2	112,7
	SEP	120,1	- 6,0	+56,8	109,7	- 3,3	110,6	+ 0,0	111,3
	OKT	122,8	-11,4	+ 2,2	102,4	- 6,7	104,6	- 5,4	109,6
	NOV	123,7	- 7,7	+ 0,7	113,8	+11,1	111,5	+ 6,6	(108,5)
	DEZ	99,7	- 3,1	-19,4	113,3	- 0,4	108,6	- 2,6	(107,2)
1983	JAN	96,8	- 8,4	- 2,9	106,8	- 5,7	105,3	- 3,0	(106,0)
	FEB	108,5	- 5,4	+12,1	106,1	- 0,7	106,1	+ 0,8	(104,6)
	MAR	131,6	-12,0	+21,3	101,9	- 4,0	101,1	- 4,7	(103,2)
BEKLEIDUNGSGEWERBE INSGESAMT									
1982	MAR	153,3	- 2,5	+82,7	86,4	- 4,6	85,1	- 6,1	89,4
	APR	120,8	- 9,2	-21,2	82,7	- 4,3	84,2	- 1,1	87,8
	MAI	69,2	- 1,0	-42,7	89,4	+ 8,1	89,3	+ 6,1	86,2
	JUN	48,9	- 6,0	-29,3	87,6	- 2,0	88,4	- 1,0	85,7
	JUL	50,6	- 2,5	+ 3,5	87,1	- 0,6	88,2	- 0,2	85,7
	AUG	71,3	- 1,2	+40,9	89,8	+ 3,1	87,4	- 0,9	85,1
	SEP	125,2	-10,1	+75,6	77,1	-14,1	77,4	-11,4	85,2
	OKT	123,2	-13,0	- 1,6	75,2	- 2,5	76,6	- 1,0	85,4
	NOV	71,7	- 8,0	-41,8	84,1	+11,8	81,7	+ 6,7	(85,8)
	DEZ	45,3	+ 4,1	-36,8	88,5	+ 5,2	88,4	+ 8,2	(86,3)
1983	JAN	61,1	- 3,5	+34,9	87,2	- 1,5	85,5	- 3,3	(87,1)
	FEB	89,0	+ 6,1	+45,7	92,6	+ 6,2	92,6	+ 8,3	(88,0)
	MAR	154,9	+ 1,0	+74,0	91,5	- 1,2	90,9	- 1,8	(89,2)
BEKLEIDUNGSGEWERBE INLAND									
1982	MAR	140,0	- 4,2	+78,3	79,4	- 7,1	78,4	- 8,3	83,6
	APR	112,2	- 8,9	-19,9	78,1	- 1,6	79,1	+ 0,9	81,9
	MAI	65,6	- 3,4	-41,5	83,2	+ 6,5	82,7	+ 4,6	80,2
	JUN	47,1	- 6,5	-28,2	82,3	- 1,1	83,0	+ 0,4	79,7
	JUL	48,7	- 4,3	+ 3,4	81,9	- 0,5	83,3	+ 0,4	79,8
	AUG	66,3	- 2,2	+36,1	84,0	+ 2,6	81,6	- 2,0	79,1
	SEP	114,7	-11,5	+73,0	70,7	-15,8	71,2	-12,7	79,0
	OKT	110,7	-15,7	- 3,5	67,7	- 4,2	69,3	- 2,7	79,1
	NOV	67,9	- 7,7	-38,7	78,2	+15,5	76,0	+ 9,7	(79,3)
	DEZ	43,9	+ 1,4	-35,3	82,1	+ 5,0	81,7	+ 7,5	(79,7)
1983	JAN	57,4	- 5,6	+30,8	80,6	- 1,8	78,7	- 3,7	(80,3)
	FEB	81,2	+ 3,4	+41,5	85,1	+ 5,6	85,1	+ 8,1	(81,1)
	MAR	141,1	+ 0,8	+73,8	84,7	- 0,5	84,3	- 0,9	(82,1)
BEKLEIDUNGSGEWERBE AUSLAND									
1982	MAR	269,5	+ 6,9	+105,1	148,4	+ 9,7	144,8	+ 7,0	140,0
	APR	196,4	- 9,9	-27,1	123,9	-16,5	129,3	-10,7	139,0
	MAI	100,6	+15,0	-48,8	143,1	+15,5	146,8	+15,5	138,2
	JUN	64,7	- 2,4	-35,7	132,9	- 7,1	135,2	- 7,9	137,7
	JUL	68,3	+12,5	+ 5,6	132,6	- 0,2	131,6	- 2,7	137,6
	AUG	115,9	+ 5,2	+69,7	141,7	+ 6,9	139,4	+ 5,9	138,5
	SEP	217,3	- 2,1	+87,5	134,8	- 4,9	133,0	- 4,6	139,9
	OKT	232,8	+ 0,8	+ 7,1	141,1	+ 4,7	142,0	+ 6,8	141,0
	NOV	105,4	- 8,8	-54,7	136,4	- 3,3	131,6	- 7,3	(142,4)
	DEZ	57,7	+28,5	-45,3	144,5	+ 5,9	146,6	+11,4	(144,2)
1983	JAN	93,1	+ 9,7	+61,4	145,5	+ 0,7	144,8	- 1,2	(146,1)
	FEB	157,2	+19,6	+68,9	158,2	+ 8,7	158,2	+ 9,3	(148,4)
	MAR	276,3	+ 2,5	+75,8	152,1	- 3,9	149,8	- 5,3	(151,0)

4 AUFTRAGSEINGANG IM VERARBEITENDEN GEMERBE UND IM BAUHAUPTGEMERBE

4.3 WERTINDEX (1976 = 100)

JAHR	MONAT	ORIGINALWERT			SAISONBEREINIGTER WERT		SAISON- UND ARBEITSTÄGLICH BEREINIGTER WERT		GLATTE KOMPONENTE
		1976=100	VERÄNDERUNG VORJAHR	IN O/D GEGEN VORMONAT	1976=100	VERÄNDERUNG IN O/D GEGEN VORMONAT	1976=100	VERÄNDERUNG IN O/D GEGEN VORMONAT	
1982	BAUHAUPTGEMERBE								
	FEB	107,3	- 8,2	+25,8	134,9	+ 3,3	134,9	+ 1,3	135,1
	MAR	164,3	-10,1	+53,1	131,1	- 2,8	129,9	- 3,7	(135,2)
	APR	149,6	- 2,7	- 8,9	142,3	+ 8,5	144,0	+10,9	(135,6)
	MAI	146,6	- 6,4	- 2,0	137,0	- 3,7	136,5	- 5,2	(135,7)
	JUN	169,6	+ 2,2	+15,7	140,0	+ 2,2	138,6	+ 1,5	(136,7)
	JUL	144,5	- 3,9	-14,8	139,8	- 0,1	141,8	+ 2,3	(138,0)
	AUG	148,1	+10,9	+ 2,5	148,5	+ 6,2	149,5	+ 5,4	(140,5)
	SEP	172,1	+ 4,9	+16,2	144,1	- 3,0	141,9	- 5,1	(143,1)
	OKT	148,0	+11,4	-14,0	145,3	+ 0,8	146,7	+ 3,4	(145,4)
	NOV	120,5	+ 7,0	-18,6	147,3	+ 1,4	147,9	+ 0,8	(148,2)
	DEZ	146,2	+30,1	+21,3	158,7	+ 7,7	151,3	+ 2,3	(151,4)
	1983	JAN	107,2	+25,7	-26,7	152,8	- 3,7	151,3	+ 0,0
FEB		117,4	+ 9,4	+ 9,5	146,9	- 3,9	146,9	- 2,9	(157,8)
1982	HOCHBAU								
	FEB	119,9	- 5,8	+31,6	142,4	+ 9,0	142,4	+ 7,7	139,2
	MAR	175,2	- 7,8	+46,1	139,9	- 1,8	138,1	- 3,0	139,8
	APR	153,7	- 6,0	-12,3	148,1	+ 5,9	152,0	+10,1	(140,1)
	MAI	144,1	-13,6	- 6,2	138,4	- 6,5	139,6	- 8,2	(140,8)
	JUN	176,5	+ 1,1	+22,5	146,2	+ 5,6	143,6	+ 2,9	(142,1)
	JUL	147,3	- 4,2	-16,5	147,1	+ 0,6	148,2	+ 3,2	(143,3)
	AUG	148,0	+10,4	+ 0,5	154,2	+ 4,8	155,7	+ 5,1	(146,3)
	SEP	176,7	+ 3,9	+19,4	150,7	- 2,3	148,1	- 4,9	(149,7)
	OKT	151,8	+ 5,4	-14,1	150,4	- 0,2	150,6	+ 1,7	(153,2)
	NOV	128,5	+11,8	-15,3	157,6	+ 4,8	158,0	+ 4,9	(157,4)
	DEZ	167,1	+39,6	+30,0	172,9	+ 9,7	166,7	+ 5,5	(162,4)
	1983	JAN	126,7	+39,1	-24,2	165,9	- 4,0	164,5	- 1,3
FEB		133,4	+11,3	+ 5,3	158,7	- 4,3	158,7	- 3,5	(174,7)
1982	WOHNUNGSBAU								
	FEB	120,7	-17,6	+22,5	138,2	- 0,3	138,2	- 0,5	140,9
	MAR	192,6	-11,4	+59,6	141,5	+ 2,4	140,2	+ 1,4	(140,7)
	APR	165,0	- 6,6	-14,3	149,2	+ 5,4	151,4	+ 8,0	(141,1)
	MAI	151,3	-11,0	- 8,3	145,2	- 2,7	146,7	- 3,1	(140,7)
	JUN	181,6	- 3,1	+20,0	148,2	+ 2,1	148,3	+ 1,1	(142,3)
	JUL	140,7	+ 2,6	-22,5	153,8	+ 3,8	153,7	+ 3,6	(144,3)
	AUG	145,4	+ 8,8	+ 3,3	157,8	+ 2,6	156,9	+ 2,1	(147,8)
	SEP	177,1	+ 6,1	+21,8	154,1	- 2,3	153,6	- 2,1	(152,7)
	OKT	146,4	+ 5,5	-17,3	152,0	- 1,4	151,8	- 1,2	(158,2)
	NOV	136,1	+23,5	- 7,0	166,5	+ 9,5	165,3	+ 8,9	(164,4)
	DEZ *	187,1	+70,2	+37,5	210,9	+26,7	213,4	+29,1	(171,6)
	1983	JAN	144,1	+46,3	-23,0	182,6	-13,4	183,2	-14,2
FEB		163,1	+35,1	+13,2	181,8	- 0,4	181,8	- 0,8	(188,4)
1982	TIEFBAU								
	FEB	87,1	-13,1	+14,6	122,5	- 6,1	122,5	- 9,0	125,9
	MAR	146,9	-14,0	+68,7	116,5	- 4,9	115,8	- 5,5	(126,2)
	APR	142,9	+ 3,5	- 2,7	133,0	+14,2	132,8	+14,7	(126,6)
	MAI	150,6	+ 7,2	+ 5,4	134,9	+ 1,4	132,5	- 0,2	(127,5)
	JUN	158,6	+ 4,2	+ 5,3	129,8	- 3,8	131,1	- 1,1	(128,2)
	JUL	140,0	- 3,4	-11,7	129,0	- 0,6	132,0	+ 0,7	(129,5)
	AUG	148,3	+11,7	+ 5,9	139,5	+ 8,1	139,5	+ 5,7	(131,1)
	SEP	164,8	+ 6,7	+11,1	133,9	- 4,0	131,8	- 5,5	(132,5)
	OKT	141,9	+23,5	-13,9	136,9	+ 2,2	140,1	+ 6,3	(133,0)
	NOV	107,7	- 1,1	-24,1	130,8	- 4,5	131,4	- 6,2	(133,4)
	DEZ	112,7	+11,9	+ 4,6	135,9	+ 3,9	127,8	- 2,7	(133,6)
	1983	JAN	75,9	- 0,1	-32,7	131,3	- 3,4	129,0	+ 0,9
FEB		91,9	+ 5,5	+21,1	128,7	- 2,0	128,7	- 0,2	(132,4)
1982	STRASSENBAU								
	FEB	66,3	- 6,0	+57,1	109,5	+ 0,7	109,5	- 2,1	113,3
	MAR	129,3	- 6,0	+95,0	112,6	+ 2,8	111,7	+ 2,0	(113,7)
	APR	134,5	+ 9,9	+ 4,0	118,8	+ 5,5	117,7	+ 5,4	(114,1)
	MAI	149,1	+21,0	+10,9	126,5	+ 6,5	124,2	+ 5,5	(114,4)
	JUN	160,4	+ 4,4	+ 7,6	122,6	- 3,1	121,6	- 2,1	(114,8)
	JUL	139,3	+ 8,2	-13,2	117,7	- 4,0	120,8	- 0,7	(116,1)
	AUG	133,2	+ 2,1	- 4,4	117,5	- 0,2	114,2	- 5,5	(116,7)
	SEP	160,8	+10,3	+20,7	121,5	+ 3,4	123,0	+ 7,7	(117,0)
	OKT	113,9	+ 3,6	-29,2	111,3	- 8,4	113,9	- 7,4	(117,7)
	NOV	86,4	- 4,8	-24,1	112,7	+ 1,3	110,2	- 3,2	(116,9)
	DEZ	79,8	+ 6,1	- 7,6	116,4	+ 3,3	111,2	+ 0,9	(115,5)
	1983	JAN	51,8	+22,7	-35,1	117,4	+ 0,9	116,0	+ 4,3
FEB		63,7	- 3,9	+23,0	108,3	- 7,8	108,3	- 6,6	(110,9)

4 AUFTRAGSEINGANG IM VERARBEITENDEN GEBERBE UND IM BAUHAUPTGEBERBE

4.4 VOLUMENINDEX (1976 = 100)

JAHR	MONAT	ORIGINALWERT			SAISONBEREINIGTER WERT		SAISON- UND ARBEITSTÄGLICH BEREINIGTER WERT		GLATTE KOMPONENTE
		1976=100	VERÄNDERUNG VORJAHR	IN O/O GEGEN VORMONAT	1976=100	VERÄNDERUNG IN O/O GEGEN VORMONAT	1976=100	VERÄNDERUNG IN O/O GEGEN VORMONAT	
BAUHAUPTGEWERBE									
1982	FEB	76,4	-10,5	+25,7	95,5	+ 2,6	95,5	+ 0,5	95,9
	MAR	116,7	-11,8	+52,7	91,7	- 4,0	90,7	- 5,0	(96,0)
	APR	106,0	- 4,0	- 9,2	100,7	+ 9,8	102,3	+12,8	(96,3)
	MAI	103,7	- 7,0	- 2,2	98,1	- 2,6	97,9	- 4,3	(96,6)
	JUN	120,1	+ 1,8	+15,8	99,8	+ 1,7	99,2	+ 1,3	(97,3)
	JUL	102,4	- 4,1	-14,7	99,9	+ 0,1	101,1	+ 1,9	(98,1)
	AUG	105,0	+10,8	+ 2,5	106,0	+ 6,1	106,6	+ 5,4	(99,8)
	SEP	123,0	+ 5,6	+17,1	103,0	- 2,8	101,3	- 5,0	(101,7)
	OKT	105,9	+12,1	-13,9	103,6	+ 0,6	104,5	+ 3,2	(103,3)
	NOV	86,2	+ 7,3	-18,6	104,9	+ 1,3	105,1	+ 0,6	(105,3)
	DEZ	104,2	+30,1	+20,9	112,5	+ 7,2	107,0	+ 1,8	(107,5)
	1983	JAN	75,8	+24,7	-27,3	108,5	- 3,6	107,4	+ 0,4
FEB		83,3	+ 9,0	+ 9,9	103,7	- 4,4	103,7	- 3,4	(112,0)
HOCHBAU									
1982	FEB	83,8	- 9,5	+31,3	99,2	+ 8,2	99,2	+ 7,0	97,1
	MAR	122,1	-10,8	+45,7	95,5	- 3,7	94,3	- 4,9	97,4
	APR	106,7	- 8,4	-12,6	102,6	+ 7,4	105,8	+12,2	(97,6)
	MAI	99,7	-15,3	- 6,6	97,0	- 5,5	98,1	- 7,3	(98,0)
	JUN	122,1	- 0,7	+22,5	101,6	+ 4,7	100,2	+ 2,1	(98,8)
	JUL	102,0	- 5,6	-16,5	102,7	+ 1,1	103,2	+ 3,0	(99,5)
	AUG	102,5	+ 8,9	+ 0,5	107,5	+ 4,7	108,4	+ 5,0	(101,4)
	SEP	123,0	+ 2,9	+20,0	104,6	- 2,7	102,7	- 5,3	(103,9)
	OKT	105,8	+ 4,6	-14,0	104,5	- 0,1	104,6	+ 1,7	(106,2)
	NOV	89,6	+11,0	-15,3	109,7	+ 5,0	109,7	+ 5,1	(109,2)
	DEZ	115,9	+37,8	+29,4	119,4	+ 8,8	115,1	+ 4,9	(112,7)
	1983	JAN	87,9	+37,8	-24,2	115,6	- 3,2	114,4	- 0,6
FEB		92,5	+10,4	+ 5,2	109,8	- 5,0	109,8	- 4,0	(121,3)
WOHNUNGSBAU									
1982	FEB	83,5	-20,8	+22,3	95,0	- 1,5	95,0	- 1,7	96,0
	MAR	132,7	-14,3	+58,9	95,2	+ 0,2	94,6	- 0,4	96,2
	APR	113,3	- 8,9	-14,6	102,5	+ 7,7	103,9	+ 9,8	(96,5)
	MAI	103,6	-12,6	- 8,6	101,3	- 1,2	101,9	- 1,9	(97,4)
	JUN	124,4	- 4,6	+20,1	102,3	+ 1,0	102,3	+ 0,4	(98,8)
	JUL	96,4	+ 1,2	-22,5	107,2	+ 4,8	107,3	+ 4,9	(100,3)
	AUG	99,6	+ 7,3	+ 3,3	109,5	+ 2,1	109,6	+ 2,1	(103,1)
	SEP	121,5	+ 4,8	+22,0	106,2	- 3,0	104,8	- 4,4	(107,0)
	OKT	100,3	+ 4,1	-17,3	104,7	- 1,4	104,7	- 0,1	(111,3)
	NOV	93,5	+22,1	-17,0	115,3	+10,1	115,3	+10,1	(116,3)
	DEZ	128,2	+67,8	+37,1	135,6	+17,6	131,8	+14,3	(122,1)
	1983	JAN	98,8	+44,7	-22,9	127,0	- 6,3	126,9	- 3,7
FEB		111,8	+33,9	+13,2	125,4	- 1,3	125,4	- 1,2	(136,4)
TIEFBAU									
1982	FEB	64,2	-13,0	+14,8	89,5	- 6,3	89,5	- 9,5	92,7
	MAR	108,3	-13,5	+68,7	85,0	- 5,0	84,3	- 5,8	(93,1)
	APR	105,5	+ 5,0	- 2,6	98,1	+15,4	98,4	+16,7	(93,7)
	MAI	111,3	+ 9,4	+ 5,5	100,8	+ 2,8	99,3	+ 0,9	(94,6)
	JUN	117,5	+ 6,7	+ 5,6	97,3	- 3,5	98,5	- 0,8	(95,2)
	JUL	103,9	- 0,9	-11,6	96,7	- 0,6	98,7	+ 0,2	(96,2)
	AUG	110,3	+14,9	+ 6,2	104,6	+ 8,2	104,4	+ 5,8	(97,4)
	SEP	122,9	+ 9,6	+11,4	100,5	- 3,9	98,9	- 5,3	(98,5)
	OKT	106,1	+26,8	-13,7	102,3	+ 1,8	104,5	+ 5,7	(99,0)
	NOV	80,8	+ 1,4	-23,8	97,3	- 4,9	97,4	- 6,8	(99,3)
	DEZ	84,0	+13,7	+ 4,0	100,5	+ 3,3	94,4	- 3,1	(99,4)
	1983	JAN	56,5	+ 1,1	-32,7	97,3	- 3,2	95,3	+ 1,0
FEB		68,5	+ 6,7	+21,2	94,9	- 2,5	94,9	- 0,4	(98,1)
STRASSENBAU									
1982	FEB	49,0	- 5,4	+57,6	80,0	+ 0,4	80,0	- 2,8	83,7
	MAR	95,6	- 4,9	+95,1	82,6	+ 3,3	81,6	+ 2,0	(84,2)
	APR	99,6	+11,9	+ 4,2	87,7	+ 6,2	87,6	+ 7,4	(84,7)
	MAI	110,6	+24,3	+11,0	94,8	+ 8,1	93,5	+ 6,7	(85,1)
	JUN	119,3	+ 7,5	+ 7,9	92,4	- 2,5	92,0	- 1,6	(85,6)
	JUL	103,8	+11,6	-13,0	88,8	- 3,9	91,0	- 1,1	(86,6)
	AUG	99,5	+ 5,6	- 4,1	88,9	+ 0,1	86,2	- 5,3	(87,1)
	SEP	120,4	+13,8	+21,0	91,9	+ 3,4	92,9	+ 7,8	(87,4)
	OKT	85,6	+ 6,9	-28,9	83,7	- 8,9	85,5	- 8,0	(88,0)
	NOV	65,1	- 2,1	-23,9	84,1	+ 0,5	81,8	- 4,3	(87,3)
	DEZ	59,8	+ 8,1	- 8,1	86,2	+ 2,5	82,2	+ 0,5	(86,2)
	1983	JAN	38,8	+24,8	-35,1	87,2	+ 1,2	85,7	+ 4,3
FEB		47,7	- 2,7	+22,9	79,8	- 8,5	79,8	- 6,9	(82,3)

5 UMSATZE IM VERARBEITENDEN GEWERBE UND IM BAUHAUPTGEWERBE

5.1 WERTINDEX (1976 = 100)

JAHR	MONAT	ORIGINALWERT			SAISONBEREINIGTER WERT		SAISON- UND ARBEITSTÄGLICH BEREINIGTER WERT		GLATTE KOMPONENTE
		1976=100	VERÄNDERUNG VORJAHR	IN O/O GEGEN VORMONAT	1976=100	VERÄNDERUNG IN O/O GEGEN VORMONAT	1976=100	VERÄNDERUNG IN O/O GEGEN VORMONAT	
VERARBEITENDES GEWERBE (OHNE NAHRUNGS- UND GENUSSMITTELGEWERBE) INSGESAMT									
1982	MAR	151,0	+ 9,9	+19,0	138,8	+ 6,6	136,5	+ 4,8	134,3
	APR	136,3	+ 6,0	- 9,7	134,4	- 3,2	134,8	- 1,2	133,8
	MAI	129,6	+ 4,3	- 4,9	132,2	- 1,6	132,5	- 1,7	134,0
	JUN	136,9	+ 6,5	+ 5,6	135,7	+ 2,6	134,1	+ 1,2	133,5
	JUL	127,6	+ 0,1	- 6,8	130,7	- 3,7	132,8	- 1,0	133,2
	AUG	116,8	+ 3,1	- 8,5	133,4	+ 2,1	133,1	+ 0,2	132,9
	SEP	143,5	- 2,4	+22,9	139,3	+ 4,4	137,6	+ 3,4	(132,5)
	OKT	132,5	- 7,2	- 7,7	123,5	-11,3	125,7	- 8,6	(132,1)
	NOV	136,1	- 0,7	+ 2,7	132,6	+ 7,4	131,9	+ 4,9	(131,7)
	DEZ	139,3	- 0,4	+ 2,4	135,5	+ 2,2	131,1	- 0,6	(131,4)
1983	JAN	119,9	+ 1,9	-13,9	130,9	- 3,4	131,0	- 0,1	(130,9)
	FEB	125,1	- 1,4	+ 4,3	129,7	- 0,9	129,7	- 1,0	(134,6)
	MAR	147,0	- 2,6	+17,5	134,7	+ 3,9	132,9	+ 2,5	(135,2)
VERARBEITENDES GEWERBE (OHNE NAHRUNGS- UND GENUSSMITTELGEWERBE) INLAND									
1982	MAR	138,5	+ 4,8	+19,7	127,4	+ 7,1	125,4	+ 5,4	124,4
	APR	125,4	+ 1,5	- 9,5	124,1	- 2,6	124,2	- 1,0	123,5
	MAI	118,7	+ 0,7	- 5,3	123,2	- 0,7	123,5	- 0,6	123,3
	JUN	123,8	+ 2,6	+ 4,3	124,6	+ 1,1	123,4	- 0,1	122,8
	JUL	118,9	- 1,2	- 4,0	121,5	- 2,5	123,2	- 0,2	122,3
	AUG	109,0	+ 2,3	- 8,3	124,2	+ 2,2	123,2	+ 0,0	122,0
	SEP	134,6	- 1,9	+23,5	121,8	- 1,9	120,7	- 2,0	(121,7)
	OKT	124,2	- 7,7	- 7,7	114,3	- 6,2	116,3	- 3,6	(121,5)
	NOV	126,2	- 0,6	+ 1,6	123,3	+ 7,9	122,5	+ 5,3	(121,7)
	DEZ	126,3	+ 0,5	+ 0,1	126,9	+ 2,9	122,5	+ 0,0	(122,9)
1983	JAN	110,3	+ 1,1	-12,7	121,1	- 4,6	121,1	- 1,1	(123,8)
	FEB	115,0	- 0,6	+ 4,3	118,7	- 2,0	118,7	- 2,0	(120,7)
	MAR	136,6	- 1,4	+18,8	125,6	+ 5,8	123,8	+ 4,3	(127,2)
VERARBEITENDES GEWERBE (OHNE NAHRUNGS- UND GENUSSMITTELGEWERBE) AUSLAND									
1982	MAR	180,6	+20,5	+17,7	166,3	+ 5,1	164,0	+ 3,6	(159,8)
	APR	162,3	+15,3	-10,1	161,8	- 2,7	162,2	- 1,1	(159,7)
	MAI	155,5	+11,5	- 4,2	153,8	- 4,9	154,4	- 4,8	(159,4)
	JUN	167,9	+14,4	+ 8,0	164,4	+ 6,9	162,5	+ 5,2	(158,7)
	JUL	148,2	+ 2,6	-11,7	153,9	- 6,4	155,4	- 4,4	(157,9)
	AUG	135,3	+ 4,4	- 8,7	155,3	+ 0,9	155,2	- 0,1	(157,0)
	SEP	164,6	- 3,6	+21,7	163,9	+ 5,5	161,8	+ 4,3	(156,1)
	OKT	152,3	- 6,2	- 7,5	146,2	-10,8	148,3	- 8,3	(155,2)
	NOV	159,6	- 0,8	+ 4,8	155,9	+ 6,6	155,6	+ 4,9	(155,1)
	DEZ	170,2	- 1,9	+ 6,6	157,6	+ 1,1	153,5	- 1,3	(154,4)
1983	JAN	142,8	+ 3,4	-16,1	156,3	- 0,8	157,6	+ 2,7	(154,1)
	FEB	149,1	- 2,8	+ 4,4	153,5	- 1,8	153,5	- 2,6	(154,5)
	MAR	171,5	- 5,0	+15,0	157,2	+ 2,4	154,3	+ 0,5	(154,6)
GRUNDSTOFF- UND PRODUKTIONSGÜTERGEWERBE INSGESAMT									
1982	MAR	148,3	+ 8,7	+18,8	140,1	+10,5	137,7	+ 8,6	128,8
	APR	135,6	+ 3,7	- 8,6	130,7	- 6,7	131,4	- 4,6	127,4
	MAI	128,6	+ 0,7	- 5,2	127,8	- 2,2	127,8	- 2,7	126,7
	JUN	135,8	+ 2,4	+ 5,6	130,9	+ 2,4	127,7	- 0,1	125,7
	JUL	121,3	- 6,3	-10,7	123,1	- 6,0	125,7	- 1,6	125,3
	AUG	116,2	- 2,6	- 4,2	126,4	+ 2,7	124,5	- 1,0	124,3
	SEP	132,2	- 5,5	+13,8	124,5	- 1,5	124,5	+ 0,0	(123,7)
	OKT	125,6	-10,5	- 5,0	116,9	- 6,1	118,6	- 4,7	(123,4)
	NOV	124,3	- 4,9	- 1,0	125,0	+ 6,9	123,9	+ 4,5	(122,9)
	DEZ	114,0	- 3,6	- 8,3	127,8	+ 2,2	122,6	- 1,0	(123,5)
1983	JAN	117,8	- 0,9	+ 3,3	124,4	- 2,7	124,1	+ 1,2	(124,9)
	FEB	118,6	- 5,0	+ 0,7	121,5	- 2,3	121,5	- 2,1	(124,6)
	MAR	138,4	- 6,7	+16,7	130,8	+ 7,7	129,3	+ 6,4	(134,4)
GRUNDSTOFF- UND PRODUKTIONSGÜTERGEWERBE INLAND									
1982	MAR	132,1	+ 5,8	+19,0	121,9	+ 6,6	119,6	+ 4,5	118,5
	APR	123,2	+ 1,1	- 6,7	118,8	- 2,5	119,2	- 0,3	117,2
	MAI	116,6	- 1,4	- 5,4	116,1	- 2,3	116,4	- 2,3	116,4
	JUN	122,9	+ 1,1	+ 5,4	118,7	+ 2,2	115,5	- 0,8	115,4
	JUL	111,9	- 6,1	- 9,0	112,5	- 5,2	114,5	- 0,9	114,6
	AUG	107,4	- 1,1	- 4,0	116,0	+ 3,1	114,9	+ 0,3	114,0
	SEP	121,6	- 6,0	+13,2	112,7	- 2,8	112,2	- 2,3	(113,6)
	OKT	116,2	-10,6	- 4,4	106,1	- 5,9	107,5	- 4,2	(113,6)
	NOV	114,0	- 5,2	- 1,9	114,0	+ 7,4	113,1	+ 5,2	(113,6)
	DEZ	100,2	- 3,6	-12,1	117,5	+ 3,1	112,9	- 0,2	(114,6)
1983	JAN	105,6	- 0,2	+ 5,4	113,2	- 3,7	113,5	+ 0,5	(114,7)
	FEB	105,5	- 5,0	- 0,1	109,8	- 3,0	109,8	- 3,3	(114,4)
	MAR	124,1	- 6,1	+17,6	113,9	+ 3,7	112,1	+ 2,1	(115,7)
GRUNDSTOFF- UND PRODUKTIONSGÜTERGEWERBE AUSLAND									
1982	MAR	188,8	+14,1	+18,4	180,3	+13,0	177,2	+11,1	(158,5)
	APR	166,7	+ 9,0	-11,7	161,9	-10,2	162,8	- 8,1	(157,2)
	MAI	158,5	+ 4,6	- 4,9	154,4	- 4,6	155,0	- 4,8	(155,9)
	JUN	168,0	+ 5,0	+ 6,0	162,0	+ 4,9	158,4	+ 2,2	(154,5)
	JUL	145,0	- 6,3	-13,7	149,0	- 8,0	151,2	- 4,5	(153,3)
	AUG	138,0	- 5,3	- 4,8	148,9	- 0,1	148,0	- 2,1	(152,3)
	SEP	158,6	- 4,5	+14,9	155,7	+ 4,6	154,2	+ 4,2	(151,6)
	OKT	149,0	-10,5	- 6,1	145,1	- 6,8	147,7	- 4,2	(151,3)
	NOV	149,8	- 4,5	+ 0,5	154,1	+ 6,2	152,8	+ 3,5	(151,3)
	DEZ	148,2	- 3,6	- 1,1	155,0	+ 0,6	149,8	- 2,0	(151,1)
1983	JAN	148,4	- 2,1	+ 0,1	152,9	- 1,4	153,0	+ 2,1	(152,4)
	FEB	151,2	- 5,1	+ 1,9	151,8	- 0,7	151,8	- 0,8	(155,7)
	MAR	173,7	- 8,0	+14,9	161,9	+ 6,7	159,6	+ 5,1	(164,5)

5 UMSÄTZE IM VERARBEITENDEN GEWERBE UND IM BAUHAUPTGEWERBE

5.1 WERTINDEX (1976 = 100)

JAHR	MONAT	ORIGINALWERT			SAISONBEREINIGTER WERT		SAISON- UND ARBEITSTÄGLICH BEREINIGTER WERT		GLATTE KOMPONENTE
		1976=100	VERÄNDERUNG IN O/O GEGEN VORJAHR	VORMONAT	1976=100	VERÄNDERUNG IN O/O GEGEN VORMONAT	1976=100	VERÄNDERUNG IN O/O GEGEN VORMONAT	
INVESTITIONSGÜTER PRODUZIERENDES GEWERBE INSGESAMT									
1982	MAR	154,3	+12,0	+19,7	144,9	+ 6,5	142,8	+ 4,9	142,2
	APR	140,2	+ 9,3	- 9,1	141,0	- 2,7	141,1	- 1,2	141,2
	MAI	135,7	+ 7,6	- 3,2	138,4	- 1,8	138,5	- 1,8	140,6
	JUN	145,0	+ 9,9	+ 6,9	143,4	+ 3,6	141,9	+ 2,5	140,1
	JUL	136,4	+ 7,1	- 5,9	141,4	- 1,4	143,4	+ 1,1	140,0
	AUG	117,8	+ 5,7	-13,6	141,0	- 0,3	139,7	- 2,6	139,5
	SEP	152,2	- 0,4	+29,2	137,4	- 2,6	136,5	- 2,3	(138,9)
	OKT	136,9	- 5,1	-10,1	130,9	- 4,7	133,0	- 2,6	(138,4)
	NOV	146,7	+ 1,8	+ 7,2	141,4	+ 8,0	139,8	+ 5,1	(138,2)
	DEZ	164,1	+ 0,2	+11,9	143,4	+ 1,4	138,6	- 0,9	(138,4)
	JAN	120,5	+ 3,7	-26,6	138,9	- 3,1	138,8	+ 0,1	(138,9)
	FEB	129,7	+ 0,6	+ 7,6	137,9	- 0,7	137,9	- 0,6	(140,2)
	MAR	153,6	- 0,5	+18,4	144,0	+ 4,4	142,0	+ 3,0	(141,8)
INVESTITIONSGÜTER PRODUZIERENDES GEWERBE INLAND									
1982	MAR	142,2	+ 4,5	+21,2	132,8	+ 7,4	130,8	+ 5,8	130,1
	APR	128,7	+ 3,2	- 9,5	130,2	- 2,0	129,9	- 0,7	129,6
	MAI	124,5	+ 2,7	- 3,3	130,1	- 0,1	131,1	+ 0,9	129,5
	JUN	131,0	+ 3,5	+ 5,2	131,0	+ 0,7	131,6	+ 0,4	130,6
	JUL	129,1	+ 6,3	- 1,5	132,5	+ 1,1	133,4	+ 1,4	130,3
	AUG	109,4	+ 3,6	-15,3	131,0	- 1,1	129,7	- 2,8	129,7
	SEP	144,4	+ 2,1	+32,0	131,6	+ 0,5	130,0	+ 0,2	(129,8)
	OKT	128,5	- 5,5	-11,0	122,0	- 7,3	124,1	- 4,5	(129,8)
	NOV	136,4	+ 2,7	+ 6,1	132,4	+ 8,5	130,6	+ 5,2	(129,8)
	DEZ	152,8	+ 2,1	+12,0	132,2	- 0,2	128,0	- 2,0	(129,6)
	JAN	110,5	+ 1,7	-27,7	124,2	- 6,1	124,7	- 2,6	(129,8)
	FEB	120,4	+ 2,6	+ 9,0	127,5	+ 2,7	127,5	+ 2,2	(131,0)
	MAR	145,1	+ 2,0	+20,5	134,9	+ 5,8	132,5	+ 3,9	(134,4)
INVESTITIONSGÜTER PRODUZIERENDES GEWERBE AUSLAND									
1982	MAR	175,3	+24,4	+17,5	165,8	+ 5,1	162,3	+ 2,9	161,9
	APR	160,1	+18,9	- 8,7	159,8	- 3,6	161,8	- 0,3	160,7
	MAI	155,2	+15,4	- 3,1	152,8	- 4,4	153,5	- 5,1	159,9
	JUN	169,2	+19,9	+ 9,0	164,8	+ 7,9	158,6	+ 3,3	158,2
	JUL	149,1	+ 8,2	-11,9	156,8	- 4,9	159,7	+ 0,7	157,7
	AUG	132,4	+ 8,8	-11,2	158,6	+ 1,1	158,2	- 0,9	157,0
	SEP	165,7	- 4,0	+25,2	157,1	- 0,9	156,1	- 1,3	(155,8)
	OKT	151,6	- 4,6	- 8,5	147,0	- 6,4	148,7	- 4,7	(154,8)
	NOV	166,6	+ 0,5	+ 8,6	157,2	+ 6,9	156,2	+ 5,0	(154,1)
	DEZ	184,0	- 2,2	+11,8	158,3	+ 0,7	154,7	- 1,0	(154,6)
	JAN	137,8	+ 6,4	-25,1	158,7	+ 0,3	159,5	+ 3,1	(154,4)
	FEB	145,9	- 2,2	+ 5,9	155,4	- 2,1	155,4	- 2,6	(156,0)
	MAR	168,3	- 4,0	+15,4	159,0	+ 2,3	156,6	+ 0,8	(154,7)
VERBRAUCHSGÜTER PRODUZIERENDES GEWERBE INSGESAMT									
1982	MAR	146,6	+ 6,4	+17,6	129,9	+ 6,5	127,5	+ 4,5	125,9
	APR	127,7	+ 1,3	-12,9	125,1	- 3,7	126,2	- 1,0	125,9
	MAI	115,5	+ 0,9	- 9,6	124,4	- 0,6	124,9	- 1,0	125,1
	JUN	118,0	+ 4,0	+ 2,2	126,2	+ 1,4	123,4	- 1,2	125,4
	JUL	115,2	- 7,9	- 2,4	118,5	- 6,1	120,8	- 2,1	125,3
	AUG	115,1	+ 5,9	- 0,1	128,4	+ 8,4	127,9	+ 5,9	125,4
	SEP	138,9	- 3,7	+20,7	126,7	- 1,3	125,5	- 1,9	125,1
	OKT	132,0	- 7,5	- 5,0	116,3	- 8,2	118,2	- 5,8	125,0
	NOV	127,8	- 1,1	- 3,2	125,2	+ 7,7	124,5	+ 5,3	(124,8)
	DEZ	116,0	+ 2,2	- 9,2	127,8	+ 2,1	123,8	- 0,6	(124,6)
	JAN	121,8	+ 2,0	+ 5,0	125,8	- 1,6	126,3	+ 2,0	(124,4)
	FEB	123,5	- 1,0	+ 1,4	123,5	- 1,8	123,5	- 2,2	(124,2)
	MAR	143,7	- 2,0	+16,4	126,0	+ 2,0	123,9	+ 0,3	(123,9)
VERBRAUCHSGÜTER PRODUZIERENDES GEWERBE INLAND									
1982	MAR	139,8	+ 4,1	+17,8	124,5	+ 6,2	121,7	+ 3,8	120,5
	APR	122,1	- 1,0	-12,7	119,9	- 3,7	120,6	- 0,9	120,5
	MAI	110,3	- 1,0	- 9,7	119,4	- 0,4	120,0	- 0,5	119,8
	JUN	111,5	+ 2,5	+ 1,1	120,8	+ 1,2	118,4	- 1,3	119,5
	JUL	109,1	- 9,2	- 2,2	113,3	- 6,2	115,7	- 2,3	119,4
	AUG	110,1	+ 4,6	+ 0,9	122,8	+ 8,4	122,1	+ 5,5	119,4
	SEP	132,9	- 4,7	+20,7	120,4	- 2,0	118,7	- 2,8	119,1
	OKT	126,4	- 8,5	- 4,9	110,2	- 8,5	112,8	- 5,0	119,0
	NOV	123,0	- 1,6	- 2,7	119,3	+ 8,3	118,0	+ 4,6	(118,9)
	DEZ	110,7	+ 1,3	-10,0	121,7	+ 2,0	117,2	- 0,7	(118,7)
	JAN	115,9	+ 1,5	+ 4,7	119,9	- 1,5	120,1	+ 2,5	(118,6)
	FEB	117,0	- 1,4	+ 0,9	117,7	- 1,8	117,7	- 2,0	(118,5)
	MAR	136,9	- 2,1	+17,0	120,3	+ 2,2	117,8	+ 0,1	(118,4)
VERBRAUCHSGÜTER PRODUZIERENDES GEWERBE AUSLAND									
1982	MAR	188,9	+18,3	+16,5	167,5	+ 7,0	164,4	+ 5,0	(158,9)
	APR	162,7	+13,9	-13,9	162,2	- 3,2	163,4	- 0,6	(159,3)
	MAI	148,3	+10,8	- 8,9	155,9	- 3,9	157,6	- 3,5	(159,7)
	JUN	158,6	+11,4	+ 6,9	162,0	+ 3,9	159,4	+ 1,1	(160,1)
	JUL	152,8	- 1,8	- 3,7	153,2	- 5,4	154,5	- 3,1	(160,5)
	AUG	146,3	+12,3	- 4,3	159,8	+ 4,3	160,2	+ 3,7	(160,9)
	SEP	176,5	+ 1,5	+20,6	171,5	+ 7,3	168,5	+ 5,2	(161,3)
	OKT	167,3	- 2,4	- 5,2	151,9	-11,4	153,6	- 8,8	(160,8)
	NOV	157,4	+ 1,4	- 5,9	158,5	+ 4,3	158,3	+ 3,1	(160,7)
	DEZ	149,0	+ 7,1	- 5,3	166,7	+ 5,2	160,6	+ 1,5	(161,0)
	JAN	158,7	+ 4,7	+ 6,5	165,0	- 1,0	166,4	+ 3,6	(160,3)
	FEB	163,5	+ 0,8	+ 3,0	157,3	- 4,7	157,3	- 5,5	(161,4)
	MAR	185,4	- 1,9	+13,4	162,2	+ 3,1	158,9	+ 1,0	(160,3)

5 UNSATZ IN VERARBEITENDEN GEWERBE UND IM BAUHAUPTGEWERBE

5.1 WERTINDEX (1976 = 100)

JAHR	MONAT	ORIGIN*WERT			SAISONBEREINIGTER WERT		SAISON- UND ARBEITSTÄGLICH BEREINIGTER WERT		GLATTE KOMPONENTE
		1976=100	VERÄNDERUNG VORJAHR	IN O/O GEGEN VORMONAT	1976=100	VERÄNDERUNG IN O/O GEGEN VORMONAT	1976=100	VERÄNDERUNG IN O/O GEGEN VORMONAT	
HOCHOFEN-, STAHL- UND WARMWALZWERKE (OHNE HERSTELLUNG VON PRAEZISIONSSTAHLROHREN) INSGESAMT									
1982	MAR	130,5	+ 9,6	+25,6	120,2	+11,9	118,4	+10,2	(108,1)
	APR	105,4	+ 3,1	-19,2	106,5	-11,4	106,5	-10,1	(106,4)
	MAI	104,4	- 2,1	- 0,9	102,1	- 4,1	101,2	- 5,0	(104,2)
	JUN	116,2	- 6,1	+11,3	107,7	+ 5,5	104,7	+ 3,5	(101,6)
	JUL	86,0	- 9,6	-26,0	93,4	-13,3	95,7	- 8,6	(98,7)
	AUG	85,9	-11,9	- 0,1	90,3	- 3,3	89,0	- 7,0	(95,6)
	SEP	104,4	-14,1	+21,5	93,9	+ 4,0	93,2	+ 4,7	(92,5)
	OKT	82,5	-26,3	-21,0	79,7	-15,1	81,9	-12,1	(90,3)
	NOV	81,2	-26,2	- 1,6	85,2	+ 6,9	83,8	+ 2,3	(89,1)
	DEZ	86,6	-21,3	+ 6,7	93,1	+ 9,3	87,7	+ 4,7	(90,2)
1983	JAN	82,2	-12,1	- 5,1	92,7	- 0,4	92,4	+ 5,4	(91,4)
	FEB	89,1	-14,2	+ 8,4	91,2	- 1,6	91,2	- 1,3	(87,2)
	MAR	95,8	-26,6	+ 7,5	81,5	-10,6	79,3	-13,0	(85,6)
HOCHOFEN-, STAHL- UND WARMWALZWERKE (OHNE HERSTELLUNG VON PRAEZISIONSSTAHLROHREN) INLAND									
1982	MAR	111,2	+ 4,1	+22,1	98,1	+ 7,3	96,4	+ 5,5	92,5
	APR	92,5	+ 1,3	-16,8	92,6	- 5,6	92,2	- 4,4	(90,5)
	MAI	89,5	- 3,7	- 3,2	89,4	- 3,5	88,4	- 4,1	(88,4)
	JUN	100,0	- 5,9	+11,7	91,7	+ 2,6	87,5	- 1,0	(86,2)
	JUL	76,2	- 3,8	-23,8	78,9	-14,0	81,3	- 7,1	(84,0)
	AUG	71,0	-11,5	- 6,8	79,7	+ 1,0	79,7	- 2,0	(81,9)
	SEP	87,3	-15,7	+23,0	81,5	+ 2,3	80,3	+ 0,8	(80,0)
	OKT	70,4	-27,6	-19,4	66,9	-17,9	68,7	-14,4	(78,3)
	NOV	71,5	-26,2	+ 1,6	72,7	+ 8,7	72,9	+ 6,1	(76,9)
	DEZ	70,6	-22,8	- 1,3	80,8	+11,1	74,2	+ 1,8	(75,9)
1983	JAN	73,6	-13,8	+ 4,2	78,5	- 2,8	77,7	+ 4,7	(75,3)
	FEB	80,7	-11,4	+ 9,6	81,1	+ 3,3	81,1	+ 4,4	(75,0)
	MAR	86,0	-22,7	+ 6,6	73,5	- 9,4	72,8	-10,2	(75,2)
HOCHOFEN-, STAHL- UND WARMWALZWERKE (OHNE HERSTELLUNG VON PRAEZISIONSSTAHLROHREN) AUSLAND									
1982	MAR	187,5	+20,6	+32,2	170,9	+ 9,6	169,8	+ 8,9	(152,3)
	APR	143,5	+ 6,9	-23,5	152,9	-10,5	152,3	-10,3	(149,6)
	MAI	148,7	+ 1,0	+ 3,6	147,7	- 3,4	146,4	- 3,9	(146,4)
	JUN	164,0	- 6,5	+10,3	148,3	+ 0,4	145,0	- 1,0	(142,7)
	JUL	114,8	-19,2	-30,0	123,6	-16,7	126,2	-13,0	(138,7)
	AUG	130,1	-12,5	+13,3	130,6	+ 5,7	130,7	+ 3,6	(134,6)
	SEP	155,0	-11,5	+19,1	132,9	+ 1,8	131,6	+ 0,7	(130,5)
	OKT	118,3	-23,9	-23,7	113,1	-14,9	116,7	-11,3	(126,1)
	NOV	110,0	-26,3	- 7,0	118,3	+ 4,6	118,7	+ 1,7	(122,7)
	DEZ	134,0	-19,0	+21,8	129,8	+ 9,7	118,3	- 0,3	(120,3)
1983	JAN	107,7	- 8,3	-19,6	134,7	+ 3,8	133,8	+13,1	(120,0)
	FEB	114,0	-19,6	+ 5,8	126,0	- 6,5	126,0	- 5,8	(114,7)
	MAR	124,9	-33,4	+ 9,6	107,6	-14,6	105,7	-16,1	(95,7)
CHEMISCHE INDUSTRIE INSGESAMT									
1982	MAR*	160,1	+ 7,8	+14,6	149,0	+ 8,7	146,6	+ 6,9	(137,3)
	APR	146,7	+ 4,0	- 8,4	141,3	- 5,2	142,1	- 3,1	(136,6)
	MAI	135,5	+ 0,4	- 7,6	134,0	- 5,2	134,5	- 5,3	(136,1)
	JUN	142,9	+ 3,3	+ 5,5	140,2	+ 4,6	136,8	+ 1,7	(136,0)
	JUL	132,5	- 4,9	- 7,3	134,0	- 4,4	135,6	- 0,9	(136,2)
	AUG	126,9	- 0,7	- 4,2	136,7	+ 2,0	136,3	+ 0,5	(136,8)
	SEP	141,2	- 2,5	+11,3	140,8	+ 3,0	139,9	+ 2,6	(137,8)
	OKT	139,2	- 4,7	- 1,4	134,4	- 4,5	135,7	- 3,0	(137,9)
	NOV	138,6	+ 1,5	- 0,4	142,0	+ 5,7	141,3	+ 4,1	(138,8)
	DEZ	130,8	+ 2,0	- 5,6	142,9	+ 0,6	138,3	- 2,1	(138,3)
1983	JAN	140,3	+ 1,7	+ 7,3	142,1	- 0,6	142,8	+ 3,3	(138,7)
	FEB	140,4	+ 0,5	+ 0,1	136,7	- 3,8	136,7	- 4,3	(141,3)
	MAR	160,7	+ 0,4	+14,5	150,0	+ 9,7	148,2	+ 8,4	(153,3)
CHEMISCHE INDUSTRIE INLAND									
1982	MAR	143,4	+ 5,8	+12,7	132,4	+ 5,2	129,7	+ 3,0	(128,4)
	APR	133,0	+ 2,5	- 7,3	130,5	- 1,4	131,7	+ 1,5	(128,0)
	MAI	124,0	+ 0,7	- 6,8	124,6	- 4,5	125,7	- 4,6	(127,7)
	JUN	132,1	+ 4,4	+ 6,5	129,7	+ 4,1	126,6	+ 0,7	(127,4)
	JUL	124,1	- 4,0	- 6,1	124,9	- 3,7	126,3	- 0,2	(127,3)
	AUG	119,8	+ 1,1	- 3,5	127,7	+ 2,2	127,5	+ 1,0	(127,4)
	SEP	131,5	- 3,3	+ 9,8	129,0	+ 1,0	127,5	+ 0,0	(127,6)
	OKT	130,2	- 5,7	- 1,0	122,4	- 5,1	123,9	- 2,8	(127,2)
	NOV	128,1	+ 0,9	- 1,6	130,3	+ 6,5	129,7	+ 4,7	(128,0)
	DEZ	116,9	+ 1,7	- 8,7	131,6	+ 1,0	126,9	- 2,2	(127,1)
1983	JAN	128,0	+ 0,9	+ 9,5	130,0	- 1,2	130,7	+ 3,0	(128,5)
	FEB	126,6	- 0,5	- 1,1	124,6	- 4,2	124,6	- 4,7	(128,8)
	MAR	143,9	+ 0,3	+13,7	131,9	+ 5,9	129,8	+ 4,2	(133,2)
CHEMISCHE INDUSTRIE AUSLAND									
1982	MAR*	189,8	+10,7	+17,1	178,1	+13,4	175,9	+12,0	(154,7)
	APR	171,1	+ 5,9	- 9,9	160,4	- 9,9	161,5	- 8,2	(153,8)
	MAI	156,0	- 0,1	- 8,8	150,6	- 6,1	150,7	- 6,7	(153,6)
	JUN	162,1	+ 1,6	+ 3,9	159,0	+ 5,6	154,3	+ 2,4	(154,0)
	JUL	147,5	- 6,3	- 9,0	150,3	- 5,5	152,5	- 1,2	(155,2)
	AUG	139,6	- 3,3	- 5,4	153,2	+ 1,9	152,7	+ 0,1	(156,9)
	SEP	158,4	- 1,3	+13,5	162,1	+ 5,8	161,7	+ 5,9	(159,1)
	OKT	155,3	- 2,9	- 2,0	156,5	- 3,5	157,7	- 2,5	(160,3)
	NOV	157,4	+ 2,4	+ 1,4	163,8	+ 4,7	163,3	+ 3,6	(161,4)
	DEZ	155,5	+ 2,6	- 1,2	164,0	+ 0,1	160,6	- 1,7	(160,6)
1983	JAN	162,3	+ 3,0	+ 4,4	164,4	+ 0,2	165,4	+ 3,0	(159,9)
	FEB	165,1	+ 1,9	+ 1,7	158,8	- 3,4	158,8	- 4,0	(160,1)
	MAR*	190,0	+ 0,1	+15,1	174,9	+10,1	172,6	+ 8,7	(158,8)

5 UMSATZE IM VERARBEITENDEN GEWERBE UND IM BAUHAUPTGEWERBE

5.1 WERTINDEX (1976 = 100)

JAHR	MONAT	ORIGINALWERT			SAISONBEREINIGTER WERT		SAISON- UND ARBEITSTÄGLICH BEREINIGTER WERT		GLATTE KOMPONENTE
		1976=100	VERÄNDERUNG VORJAHR	IN O/O GEGEN VORMONAT	1976=100	VERÄNDERUNG IN O/O GEGEN VORMONAT	1976=100	VERÄNDERUNG IN O/O GEGEN VORMONAT	1976=100
MASCHINENBAU INSGESAMT									
1982	MAR	142,1	+ 8,2	+21,6	138,1	+ 6,1	136,8	+ 5,1	136,1
	APR	135,7	+ 6,9	- 4,5	137,6	- 0,4	137,7	+ 0,7	136,1
	MAI	128,5	+ 4,7	- 5,3	130,4	- 5,2	130,7	- 5,1	136,5
	JUN	142,5	+ 9,4	+10,9	138,1	+ 5,9	138,5	+ 6,0	135,4
	JUL	147,8	+14,0	+ 3,7	143,9	+ 4,2	144,4	+ 4,3	135,7
	AUG	115,9	+ 7,0	-21,6	137,7	- 4,3	136,5	- 5,5	135,8
	SEP	141,8	+ 2,5	+22,3	133,6	- 3,0	133,2	- 2,4	(135,5)
	OKT	131,0	- 2,4	- 7,6	127,4	- 4,6	128,2	- 3,8	(135,1)
	NOV	138,1	+ 1,3	+ 5,4	135,2	+ 6,1	133,9	+ 4,4	(134,6)
	DEZ	166,8	- 2,6	+20,8	130,9	- 3,2	128,0	- 4,4	(134,5)
1983	JAN	116,4	+13,2	-30,2	139,4	+ 6,5	139,6	+ 9,1	(133,4)
	FEB	117,3	+ 0,3	+ 0,8	130,9	- 6,1	130,9	- 6,2	(133,4)
	MAR	137,7	- 3,1	+17,4	133,5	+ 2,0	132,4	+ 1,1	(133,5)
MASCHINENBAU INLAND									
1982	MAR	132,7	+ 0,9	+23,1	126,7	+ 7,9	125,1	+ 6,6	124,1
	APR	128,4	+ 5,2	- 3,2	129,9	+ 2,5	130,3	+ 4,2	124,4
	MAI	122,2	+ 3,1	- 4,8	127,5	- 1,8	127,9	- 1,8	(124,6)
	JUN	131,2	+ 5,4	+ 7,4	126,0	+ 0,4	126,9	- 0,8	(124,7)
	JUL*	156,1	+22,7	+19,0	152,8	+19,4	154,1	+21,4	(125,0)
	AUG	112,4	+ 7,6	-28,0	130,4	-14,7	129,4	-16,0	(125,6)
	SEP	137,3	+ 8,5	+22,2	130,7	+ 0,2	129,6	+ 0,2	(126,1)
	OKT	127,1	- 0,6	- 7,4	122,1	- 6,6	123,3	- 4,9	(126,3)
	NOV	126,8	+ 0,1	- 0,2	125,3	+ 2,6	124,1	+ 0,6	(126,5)
	DEZ	156,4	+ 1,4	+23,3	126,2	+ 0,7	121,8	- 1,9	(126,7)
1983	JAN	106,7	+ 9,1	-31,8	127,6	+ 1,1	127,7	+ 4,8	(126,8)
	FEB	111,9	+ 3,8	+ 4,9	126,3	- 1,0	126,3	- 1,1	(127,0)
	MAR	133,8	+ 0,8	+19,6	126,5	+ 0,2	125,4	- 0,7	(126,0)
MASCHINENBAU AUSLAND									
1982	MAR	154,2	+17,6	+20,0	150,7	+ 3,9	148,2	+ 2,1	147,2
	APR	145,1	+ 9,0	- 5,9	144,9	- 3,8	146,0	- 1,5	145,1
	MAI	136,5	+ 6,6	- 5,9	141,1	- 2,6	139,8	- 4,2	144,8
	JUN	157,0	+14,2	+15,0	148,0	+ 4,9	147,6	+ 5,6	142,0
	JUL	137,1	+ 3,2	-12,7	141,1	- 4,7	144,3	- 2,2	142,3
	AUG	120,3	+ 6,4	-12,3	145,0	+ 2,8	142,6	- 1,2	142,6
	SEP	147,5	- 3,8	+22,6	135,4	- 6,6	135,0	- 5,3	(141,6)
	OKT	136,0	- 4,5	- 7,8	131,5	- 2,9	134,8	- 0,1	(140,7)
	NOV	152,5	+ 2,6	+12,1	146,3	+11,3	144,2	+ 7,0	(140,1)
	DEZ	180,2	- 6,7	+18,2	137,5	- 6,0	132,9	- 7,8	(140,3)
1983	JAN	128,7	+17,7	-28,6	154,6	+12,4	152,0	+14,4	(140,8)
	FEB	124,4	- 3,2	- 3,3	141,5	- 8,5	141,5	- 6,9	(140,7)
	MAR	142,8	- 7,4	+14,8	139,8	- 1,2	139,0	- 1,8	(134,9)
STRASSENFAHRZEUGBAU INSGESAMT									
1982	MAR	201,0	+25,2	+23,8	174,4	+10,0	170,3	+ 7,4	165,5
	APR	177,3	+17,5	-11,8	164,5	- 5,7	164,2	- 3,6	166,1
	MAI	172,2	+17,4	- 2,9	166,9	+ 1,5	167,9	+ 2,3	167,0
	JUN	171,3	+17,7	- 0,5	167,0	+ 0,1	166,5	- 0,8	167,2
	JUL	143,7	+12,0	-16,1	161,1	- 3,5	164,5	- 1,2	167,0
	AUG*	111,0	+ 0,9	-22,8	144,0	-10,6	140,2	-14,8	167,2
	SEP	161,7	+ 2,2	+45,7	157,3	+ 9,2	155,3	+10,8	166,3
	OKT	158,7	- 6,6	- 1,9	151,0	- 4,0	156,6	+ 0,8	166,6
	NOV	164,8	+ 0,4	+ 3,8	162,3	+ 7,5	157,8	+ 0,8	(165,0)
	DEZ	162,7	- 3,8	- 1,3	159,2	- 1,9	158,2	+ 0,3	(162,9)
1983	JAN	142,4	- 3,6	-12,5	159,6	+ 0,3	159,4	+ 0,8	(160,2)
	FEB	157,5	- 3,0	+10,6	157,8	- 1,1	157,8	- 1,0	(156,8)
	MAR	200,6	- 0,2	+27,4	169,8	+ 7,6	165,3	+ 4,8	(152,7)
STRASSENFAHRZEUGBAU INLAND									
1982	MAR	172,1	+ 3,7	+26,9	141,5	+ 9,8	138,2	+ 7,2	135,4
	APR	153,3	- 0,2	-10,9	133,7	- 5,5	133,0	- 3,8	134,8
	MAI	145,2	+ 2,2	- 5,3	136,7	+ 2,2	137,3	+ 3,2	134,3
	JUN	138,6	+ 0,6	- 4,5	131,9	- 3,5	131,2	- 4,4	134,0
	JUL	110,3	- 7,5	-20,4	124,4	- 5,7	127,6	- 2,7	133,7
	AUG	91,5	- 7,7	-17,0	128,3	+ 3,1	126,3	- 1,0	134,0
	SEP	136,0	- 4,5	+48,6	131,1	+ 2,2	127,8	+ 1,2	133,6
	OKT	128,7	-13,2	- 5,4	122,3	- 6,7	127,5	- 0,2	135,2
	NOV	134,9	+ 1,2	+ 4,8	138,1	+12,9	135,1	+ 6,0	(135,5)
	DEZ	130,7	- 4,2	- 3,1	135,3	- 2,0	132,8	- 1,7	(135,9)
1983	JAN	113,5	- 5,5	-13,2	134,9	- 0,3	135,4	+ 2,0	(136,3)
	FEB	136,5	+ 0,7	+20,3	135,0	+ 0,1	135,0	- 0,3	(136,7)
	MAR	189,9	+10,3	+39,1	153,7	+13,9	149,0	+10,4	(137,1)
STRASSENFAHRZEUGBAU AUSLAND									
1982	MAR	232,5	+50,2	+21,3	208,0	+ 9,7	202,7	+ 6,9	197,5
	APR	203,4	+37,4	-12,5	195,2	- 6,2	196,7	- 3,0	199,4
	MAI	201,7	+33,0	- 0,8	198,1	+ 1,5	199,7	+ 1,5	(201,6)
	JUN	207,1	+34,6	+ 2,7	204,5	+ 3,2	199,9	+ 0,1	(203,0)
	JUL	180,0	+30,2	-13,1	199,7	- 2,3	203,8	+ 2,0	(203,6)
	AUG*	132,2	+ 8,5	-26,6	167,8	-16,0	166,1	-18,5	(202,9)
	SEP	189,7	+ 8,2	+43,5	195,3	+16,4	192,4	+15,8	(201,3)
	OKT	191,3	- 1,0	+ 0,8	180,1	- 7,8	183,4	- 4,7	(198,9)
	NOV	197,4	- 0,1	+ 3,2	186,5	+ 3,6	186,4	+ 1,6	(195,3)
	DEZ	197,4	- 3,6	+ 0,0	191,3	+ 2,6	187,0	+ 0,3	(190,5)
1983	JAN	173,9	- 2,2	-11,9	181,4	- 5,2	183,2	- 2,0	(184,5)
	FEB	180,4	- 5,9	+ 3,7	178,7	- 1,5	178,7	- 2,5	(177,7)
	MAR	212,2	- 8,7	+17,6	185,3	+ 3,7	179,7	+ 0,6	(169,6)

5 UMSATZE IM VERARBEITENDEN GEWERBE UND IM BAUHAUPTGEWERBE

5.1 WERTINDEX (1976 = 100)

JAHR	MONAT	ORIGINALWERT			SAISONBEREINIGTER WERT		SAISON- UND ARBEITSTÄGLICH BEREINIGTER WERT		GLATTE KOMPONENTE
		1976=100	VERÄNDERUNG IN O/O GEGEN VORJAHR	VERÄNDERUNG VORMONAT	1976=100	VERÄNDERUNG IN O/O GEGEN VORMONAT	1976=100	VERÄNDERUNG IN O/O GEGEN VORMONAT	
ELEKTROTECHNIK INSGESAMT									
1982	MAR	148,5	+ 8,4	+15,8	140,6	+ 4,8	138,1	+ 3,0	138,3
	APR	129,7	+ 7,3	-12,7	136,8	- 2,7	137,8	- 0,2	137,4
	MAI	127,6	+ 2,9	- 1,6	132,4	- 3,2	133,3	- 3,3	137,2
	JUN	139,6	+ 9,9	+ 9,4	141,9	+ 7,2	138,9	+ 4,2	137,0
	JUL	132,0	+ 3,0	- 5,4	136,7	- 3,7	138,4	- 0,4	136,8
	AUG	122,4	+ 5,5	- 7,3	139,2	+ 1,8	138,5	+ 0,1	136,4
	SEP	161,1	+ 2,2	+31,6	138,9	- 0,2	138,0	- 0,4	(136,2)
	OKT	131,0	- 6,3	-18,7	127,6	- 8,1	129,0	- 6,5	(136,2)
	NOV	147,1	+ 3,7	+12,3	139,3	+ 9,2	138,1	+ 7,1	(136,6)
	DEZ	158,8	+ 0,1	+ 8,0	137,4	- 1,4	135,0	- 2,2	(136,5)
	JAN	116,9	+ 3,3	-26,4	135,8	- 1,2	136,4	+ 1,0	(137,6)
	FEB	131,0	+ 2,2	+12,1	137,8	+ 1,5	137,8	+ 1,0	(140,1)
	MAR	153,6	+ 3,4	+17,3	145,3	+ 5,4	143,2	+ 3,9	(143,8)
ELEKTROTECHNIK INLAND									
1982	MAR	140,8	+ 6,0	+19,7	133,1	+ 7,9	131,0	+ 6,2	129,6
	APR	121,4	+ 5,2	-13,8	129,5	- 2,7	129,4	- 1,2	130,5
	MAI	118,6	+ 2,9	- 2,3	128,3	- 0,9	128,9	- 0,4	129,6
	JUN	129,0	+ 6,2	+ 8,8	131,0	+ 2,1	131,9	+ 2,3	128,8
	JUL	125,6	+ 6,7	- 2,6	130,4	- 0,5	131,5	- 0,3	128,3
	AUG	113,8	+ 5,3	- 9,4	129,3	- 0,8	128,0	- 2,7	127,5
	SEP	151,5	- 0,1	+33,1	132,9	+ 2,8	131,4	+ 2,7	(127,1)
	OKT	127,4	- 6,4	-15,9	118,0	-11,2	120,3	- 8,4	(126,7)
	NOV*	139,1	+ 5,1	+ 9,2	135,7	+15,0	133,6	+11,1	(126,1)
	DEZ	150,5	- 0,1	+ 8,2	128,2	- 5,5	125,1	- 6,4	(126,2)
	JAN	114,2	+ 3,8	-24,1	127,9	- 0,2	127,7	+ 2,1	(127,3)
	FEB	121,3	+ 3,1	+ 6,2	127,5	- 0,3	127,5	- 0,2	(130,4)
	MAR	145,3	+ 3,2	+19,8	137,2	+ 7,6	135,2	+ 6,0	(138,0)
ELEKTROTECHNIK AUSLAND									
1982	MAR	166,4	+13,2	+ 8,6	157,1	- 1,2	152,1	- 4,3	156,5
	APR	149,3	+11,5	-10,3	153,4	- 2,4	157,7	+ 3,7	155,9
	MAI	148,7	+ 2,9	- 0,4	150,7	- 1,8	152,6	- 3,2	155,8
	JUN	164,7	+17,8	+10,8	165,1	+ 9,6	158,8	+ 4,1	155,4
	JUL	147,2	- 3,7	-10,6	148,8	- 9,9	152,6	- 3,9	154,9
	AUG	142,8	+ 5,9	- 3,0	159,3	+ 7,1	158,5	+ 3,9	154,3
	SEP	183,6	+ 7,1	+28,6	161,9	+ 1,6	160,2	+ 1,1	(154,3)
	OKT	139,5	- 6,1	-24,0	145,5	-10,1	147,4	- 8,0	(154,5)
	NOV	165,9	+ 1,0	+18,9	156,4	+ 7,5	155,2	+ 5,3	(155,0)
	DEZ	178,4	+ 0,5	+ 7,5	156,1	- 0,2	154,5	- 0,5	(155,8)
	JAN	123,3	+ 2,1	-30,9	150,9	- 3,3	151,2	- 2,1	(156,1)
	FEB	153,7	+ 0,3	+24,7	159,2	+ 5,5	159,2	+ 5,3	(159,4)
	MAR	172,9	+ 3,9	+12,5	163,2	+ 2,5	161,7	+ 1,6	(162,8)
HERSTELLUNG VON EISEN-,BLECH-UND METALLWAREN INSGESAMT									
1982	MAR	148,4	+ 7,5	+19,0	134,8	+ 7,2	132,9	+ 5,7	130,9
	APR	135,1	+ 2,7	- 9,0	129,7	- 3,8	129,9	- 2,3	129,7
	MAI	125,2	+ 0,6	- 7,3	127,9	- 1,4	128,2	- 1,3	128,9
	JUN	128,7	+ 3,7	+ 2,8	130,3	+ 1,9	127,4	- 0,6	128,2
	JUL	120,7	- 5,6	- 6,2	124,6	- 4,4	126,3	- 0,9	127,6
	AUG	111,3	+ 3,8	- 7,8	129,2	+ 3,7	129,2	+ 2,3	127,1
	SEP	135,4	- 2,6	+21,7	126,4	- 2,2	125,4	- 2,9	(126,4)
	OKT	133,7	- 7,3	- 1,3	119,3	- 5,6	120,6	- 3,8	(125,8)
	NOV	132,4	- 3,1	- 1,0	125,6	+ 5,3	125,7	+ 4,2	(126,6)
	DEZ	118,7	- 3,3	-10,3	128,4	+ 2,2	124,3	- 1,1	(127,4)
	JAN	119,1	+ 1,3	+ 0,3	131,2	+ 2,2	131,7	+ 6,0	(128,7)
	FEB	120,8	- 3,1	+ 1,4	122,5	- 6,6	122,5	- 7,0	(124,8)
	MAR	141,2	- 4,9	+16,9	127,7	+ 4,2	126,6	+ 3,3	(127,9)
HERSTELLUNG VON EISEN-,BLECH-UND METALLWAREN INLAND									
1982	MAR	140,5	+ 5,3	+19,9	127,7	+ 7,1	125,7	+ 5,5	124,1
	APR	126,9	+ 0,3	- 9,7	122,5	- 4,1	122,8	- 2,3	123,0
	MAI	118,1	- 0,9	- 6,9	121,2	- 1,1	121,7	- 0,9	122,2
	JUN	120,7	+ 1,8	+ 2,2	123,3	+ 1,7	120,8	- 0,7	121,5
	JUL	114,6	- 7,1	- 5,1	118,1	- 4,2	119,7	- 0,9	121,1
	AUG	108,3	+ 3,5	- 5,5	124,0	+ 5,0	123,7	+ 3,3	120,9
	SEP	129,8	- 3,2	+19,9	120,3	- 3,0	119,4	- 3,5	(120,3)
	OKT	128,2	- 7,8	- 1,2	113,4	- 5,7	114,8	- 3,9	(119,9)
	NOV	127,3	- 3,0	- 0,7	120,2	+ 6,0	120,0	+ 4,5	(120,5)
	DEZ	112,0	- 3,6	-12,0	121,7	+ 1,2	118,2	- 1,5	(121,6)
	JAN	113,4	+ 2,0	+ 1,3	125,0	+ 2,7	125,6	+ 6,3	(122,3)
	FEB	112,8	- 3,8	- 0,5	115,5	- 7,6	115,5	- 8,0	(117,9)
	MAR	132,1	- 6,0	+17,1	119,4	+ 3,4	118,3	+ 2,4	(119,6)
HERSTELLUNG VON EISEN-,BLECH-UND METALLWAREN AUSLAND									
1982	MAR	180,6	+14,7	+16,5	164,1	+ 7,3	161,5	+ 5,6	158,5
	APR	168,6	+11,0	- 6,6	160,1	- 2,4	160,9	- 0,4	157,0
	MAI	154,0	+ 5,6	- 8,7	156,4	- 2,3	156,6	- 2,7	155,7
	JUN	161,3	+ 9,9	+ 4,7	159,9	+ 2,2	155,8	- 0,5	154,3
	JUL	145,1	- 1,0	-10,0	152,2	- 4,8	154,7	- 0,7	152,7
	AUG	123,4	+ 4,8	-15,0	144,9	- 4,8	145,3	- 6,1	151,5
	SEP	158,0	- 0,4	+28,0	151,9	+ 4,8	150,1	+ 3,3	(150,3)
	OKT	156,1	- 5,4	- 1,2	144,2	- 5,1	145,9	- 2,8	(149,5)
	NOV	153,0	- 3,9	- 2,0	149,5	+ 3,7	149,9	+ 2,7	(149,3)
	DEZ	145,8	- 2,1	- 4,7	155,8	+ 4,2	149,9	+ 0,0	(150,1)
	JAN	142,2	- 0,8	- 2,5	152,1	- 2,4	152,5	+ 1,7	(152,5)
	FEB	153,2	- 1,2	+ 7,7	152,7	+ 0,4	152,7	+ 0,1	(158,6)
	MAR	177,7	- 1,6	+16,0	160,9	+ 5,4	159,2	+ 4,3	(160,3)

5 UMSATZE IM VERARBEITENDEN GEWERBE UND IM BAUHAUPTGEWERBE

5.1 WERTINDEX (1976 = 100)

JAHR	MONAT	ORIGINALWERT			SAISONBEREINIGTER WERT		SAISON- UND ARBEITSTÄGLICH BEREINIGTER WERT		GLATTE KOMPONENTE
		1976=100	VERÄNDERUNG VORJAHR	IN O/O GEGEN VORMONAT	1976=100	VERÄNDERUNG IN O/O GEGEN VORMONAT	1976=100	VERÄNDERUNG IN O/O GEGEN VORMONAT	1976=100
TEXTILGEWERBE INSGESAMT									
1982	MAR	124,8	+ 8,4	+16,5	109,6	+ 6,8	106,7	+ 4,0	104,2
	APR	106,4	+ 1,4	-14,7	104,0	- 5,1	104,7	- 1,9	104,0
	MAI	97,2	+ 0,9	- 8,6	104,1	+ 0,1	104,1	- 0,6	(103,9)
	JUN	99,0	+ 2,6	+ 1,9	105,4	+ 1,2	102,6	- 1,4	(103,8)
	JUL	90,3	-12,1	- 8,8	95,8	- 9,1	98,6	- 3,9	(103,6)
	AUG	85,7	+ 8,6	- 5,1	107,6	+12,3	106,1	+ 7,6	(103,4)
	SEP	113,1	- 6,1	+32,0	99,6	- 7,4	98,7	- 7,0	(103,1)
	OKT	109,7	- 9,1	- 3,0	95,1	- 4,5	97,6	- 1,1	(102,8)
	NOV	106,7	- 3,8	- 2,7	102,8	+ 8,1	101,1	+ 3,6	(102,4)
	DEZ	92,6	+ 0,2	-13,2	104,8	+ 1,9	100,6	- 0,5	(102,0)
1983	JAN	102,8	+ 0,1	+11,0	102,5	- 2,2	102,5	+ 1,9	(101,5)
	FEB	104,0	- 2,9	+ 1,2	101,2	- 1,3	101,2	- 1,3	(101,0)
	MAR	119,1	- 4,6	+14,5	103,8	+ 2,6	101,7	+ 0,5	(100,7)
TEXTILGEWERBE INLAND									
1982	MAR	116,6	+ 5,7	+17,0	102,2	+ 7,2	99,2	+ 4,1	96,9
	APR	98,3	- 1,4	-15,7	96,7	- 5,4	97,5	- 1,7	96,7
	MAI	89,7	- 1,3	- 8,7	97,1	+ 0,4	97,1	- 0,4	(96,5)
	JUN	90,2	+ 0,9	+ 0,6	98,1	+ 1,0	95,5	- 1,6	(96,3)
	JUL	82,5	-13,3	- 8,5	88,8	- 9,5	91,7	- 4,0	(96,1)
	AUG	81,2	+ 7,1	- 1,6	101,1	+13,9	99,3	+ 8,3	(95,9)
	SEP	106,6	- 6,7	+31,3	92,6	- 8,4	91,7	- 7,7	(95,7)
	OKT	102,8	-10,1	- 3,6	87,9	- 5,1	90,5	- 1,3	(95,5)
	NOV	100,7	- 4,3	- 2,0	95,7	+ 8,9	93,8	+ 3,6	(95,2)
	DEZ	84,8	- 0,4	-15,8	97,6	+ 2,0	93,9	+ 0,1	(94,9)
1983	JAN	96,5	+ 0,1	+13,8	95,3	- 2,4	95,0	+ 1,2	(94,6)
	FEB	97,3	- 2,4	+ 0,8	94,5	- 0,8	94,5	- 0,5	(94,2)
	MAR	111,2	- 4,6	+14,3	96,6	+ 2,2	94,6	+ 0,1	(93,9)
TEXTILGEWERBE AUSLAND									
1982	MAR	161,3	+18,4	+15,0	144,5	+ 5,1	141,5	+ 2,9	(137,0)
	APR	142,5	+11,4	-11,7	140,2	- 3,0	140,8	- 0,5	(136,6)
	MAI	130,7	+ 8,8	- 8,3	134,0	- 4,4	135,7	- 3,6	(135,9)
	JUN	138,1	+ 7,7	+ 5,7	136,3	+ 1,7	134,4	- 1,0	(135,1)
	JUL	125,0	- 8,2	- 9,5	128,4	- 5,8	129,6	- 3,6	(134,2)
	AUG	106,0	+14,2	-15,2	127,8	- 0,5	128,0	- 1,2	(133,3)
	SEP	142,4	- 4,0	+34,3	138,9	+ 8,7	135,9	+ 6,2	(132,5)
	OKT	140,9	- 5,8	- 1,1	127,3	- 8,4	129,2	- 4,9	(132,3)
	NOV	133,6	- 2,0	- 5,2	133,0	+ 4,5	132,8	+ 2,8	(132,2)
	DEZ	127,0	+ 1,5	- 4,9	138,6	+ 4,2	132,5	- 0,2	(133,5)
1983	JAN	130,7	- 0,2	+ 2,9	134,3	- 3,1	136,5	+ 3,0	(138,7)
	FEB	134,2	- 4,3	+ 2,7	131,6	- 2,0	131,6	- 3,6	(136,8)
	MAR	154,4	- 4,3	+15,1	135,2	+ 2,7	130,9	- 0,5	(130,1)
BEKLEIDUNGSGEWERBE INSGESAMT									
1982	MAR	151,2	+ 3,9	+14,8	116,8	+ 5,6	112,6	+ 1,8	112,1
	APR	104,2	- 2,9	-31,1	109,8	- 6,0	111,2	- 1,2	112,2
	MAI	70,9	- 1,7	-32,0	110,9	+ 1,0	112,5	+ 1,2	111,0
	JUN	71,1	- 1,7	+ 0,3	111,5	+ 0,5	106,8	- 5,1	110,4
	JUL	115,4	-10,3	+62,3	103,5	- 7,2	106,2	- 0,6	110,1
	AUG	130,0	+10,4	+12,7	119,1	+15,1	118,0	+11,1	110,1
	SEP	154,0	- 3,7	+18,5	113,8	- 4,5	112,6	- 4,6	109,7
	OKT	114,3	-12,0	-25,8	98,3	-13,6	100,8	-10,5	109,3
	NOV	87,1	- 0,3	-23,8	109,4	+11,3	107,3	+ 6,4	(109,3)
	DEZ	73,9	+ 2,1	-15,2	111,3	+ 1,7	107,4	+ 0,1	(109,3)
1983	JAN	119,7	+ 3,0	+62,0	110,5	- 0,7	111,5	+ 3,8	(109,4)
	FEB	130,9	- 0,6	+ 9,4	110,1	- 0,4	110,1	- 1,3	(109,6)
	MAR	144,8	- 4,2	+10,6	108,4	- 1,5	105,6	- 4,1	(109,8)
BEKLEIDUNGSGEWERBE INLAND									
1982	MAR	140,5	+ 2,1	+16,1	109,5	+ 5,2	105,6	+ 1,4	105,4
	APR	99,6	- 5,2	-29,1	102,9	- 6,0	104,1	- 1,4	105,1
	MAI	70,4	- 3,0	-29,3	104,6	+ 1,7	105,7	+ 1,5	103,9
	JUN	68,6	- 3,1	- 2,6	104,9	+ 0,3	99,6	- 5,8	103,2
	JUL	104,7	-13,2	+52,6	96,2	- 8,3	99,3	- 0,3	102,8
	AUG	116,6	+ 7,6	+11,4	110,3	+14,7	109,3	+10,1	102,5
	SEP	140,7	- 5,6	+20,7	104,9	- 4,9	103,9	- 4,9	102,0
	OKT	107,7	-13,0	-23,5	91,2	-13,1	93,8	- 9,7	101,5
	NOV	85,4	- 1,3	-20,7	102,3	+12,2	100,5	+ 7,1	(101,3)
	DEZ	71,2	+ 0,1	-16,6	103,7	+ 1,4	99,4	- 1,1	(101,2)
1983	JAN	108,5	+ 0,0	+52,4	101,7	- 1,9	102,4	+ 3,0	(101,2)
	FEB	117,3	- 3,1	+ 8,1	101,2	- 0,5	101,2	- 1,2	(101,2)
	MAR	133,3	- 5,1	+13,6	100,5	- 0,7	98,1	- 3,1	(101,4)
BEKLEIDUNGSGEWERBE AUSLAND									
1982	MAR	240,5	+13,8	+ 8,9	175,1	+ 7,9	170,2	+ 4,9	166,4
	APR	143,2	+14,0	-40,5	165,5	- 5,5	167,9	- 1,4	170,5
	MAI	74,8	+10,2	-47,8	160,8	- 2,8	166,0	- 1,1	169,7
	JUN	92,6	+ 9,3	+23,8	164,9	+ 2,5	170,4	+ 2,7	169,9
	JUL	204,8	+ 4,4	+121,2	174,5	+ 5,8	172,7	+ 1,3	170,9
	AUG	242,0	+23,0	+18,2	190,4	+ 9,1	190,0	+10,0	172,8
	SEP	265,1	+ 5,7	+ 9,5	199,7	+ 4,9	195,5	+ 2,9	173,8
	OKT	169,3	- 6,0	-36,1	155,9	-21,9	157,5	-19,4	173,7
	NOV	101,5	+ 7,1	-40,0	168,1	+ 7,8	164,8	+ 4,6	(175,1)
	DEZ	96,5	+15,7	- 4,9	173,3	+ 3,1	171,0	+ 3,8	(176,5)
1983	JAN	213,4	+18,4	+121,1	182,6	+ 5,4	184,0	+ 7,6	(178,0)
	FEB	244,2	+10,6	+14,4	181,6	- 0,5	181,6	- 1,3	(179,6)
	MAR	240,9	+ 0,2	- 1,4	172,2	- 5,2	167,7	- 7,7	(181,2)

5 UMSATZE IM VERARBEITENDEN GEWERBE UND IM BAUHAUPTGEWERBE

5.1 WERTINDEX (1976 = 100)

JAHR	MONAT	ORIGINALWERT			SAISONBEREINIGTER WERT		SAISON- UND ARBEITSTÄGLICH BEREINIGTER WERT		GLATTE KOMPONENTE
		1976=100	VERÄNDERUNG VORJAHR	IN O/O GEGEN VORMONAT	1976=100	VERÄNDERUNG IN O/O GEGEN VORMONAT	1976=100	VERÄNDERUNG IN O/O GEGEN VORMONAT	1976=100
BAUHAUPTGEWERBE									
1982	FEB	72,4	-14,0	- 7,7	132,3	- 0,2	132,3	- 0,7	133,7
	MAR	107,7	- 3,8	+48,8	134,9	+ 2,0	131,5	- 0,6	(132,9)
	APR	116,5	- 9,6	+ 8,2	130,7	- 3,1	133,5	+ 1,5	(132,3)
	MAI	124,2	-13,4	+ 6,6	129,5	- 0,9	131,1	- 1,8	(131,4)
	JUN	140,4	- 7,7	+13,0	132,5	+ 2,3	129,0	- 1,6	(131,1)
	JUL	141,5	- 9,8	+ 0,8	128,6	- 2,9	130,3	+ 1,0	(130,5)
	AUG	133,4	- 6,5	- 5,7	133,2	+ 3,6	133,0	+ 2,1	(130,3)
	SEP	152,8	- 5,6	+14,5	129,3	- 2,9	128,2	- 3,6	(130,9)
	OKT	157,8	- 7,8	+ 3,3	125,5	- 2,9	126,6	- 1,2	(131,9)
	NOV	165,7	- 3,4	+ 5,0	132,8	+ 5,8	131,3	+ 3,7	(133,4)
	DEZ	191,3	+ 2,5	+15,4	134,0	+ 0,9	137,4	+ 4,6	(135,2)
	1983	JAN	88,2	+12,5	-53,9	140,8	+ 5,1	140,9	+ 2,5
FEB		76,4	+ 5,5	-13,4	137,2	- 2,6	137,2	- 2,6	(140,7)
WOHNUNGSBAU									
1982	FEB	73,3	-19,3	- 7,1	132,2	- 2,0	132,2	- 2,7	137,8
	MAR	115,7	- 4,1	+57,8	139,2	+ 5,3	134,2	+ 1,5	(136,9)
	APR	125,7	-11,3	+ 8,6	135,1	- 2,9	140,1	+ 4,4	(136,1)
	MAI	132,2	-16,1	+ 5,2	130,4	- 3,5	133,4	- 4,8	(134,8)
	JUN	150,7	- 5,1	+14,0	138,9	+ 6,5	133,3	- 0,1	(134,5)
	JUL	144,8	- 9,3	- 3,9	133,4	- 4,0	135,5	+ 1,7	(133,8)
	AUG	131,0	-11,2	- 9,5	133,7	+ 0,2	133,8	- 1,3	(133,9)
	SEP	151,9	-11,1	+16,0	128,3	- 4,0	126,3	- 5,6	(134,6)
	OKT	160,7	- 9,4	+ 5,8	128,7	+ 0,3	129,7	+ 2,7	(136,0)
	NOV	166,5	- 1,1	+ 3,6	140,7	+ 9,3	138,6	+ 6,9	(137,9)
	DEZ	193,6	+ 4,4	+16,3	138,7	- 1,4	143,4	+ 3,5	(140,3)
	1983	JAN	92,6	+17,4	-52,2	146,7	+ 5,8	147,2	+ 2,6
FEB		80,0	+ 9,1	-13,6	140,5	- 4,2	140,5	- 4,6	(147,5)
ÖFFENTLICHER- UND VERKEHRSBAU									
1982	FEB	60,2	-15,3	-14,0	125,2	- 1,2	125,2	- 1,5	123,5
	MAR	89,8	- 7,2	+49,2	125,8	+ 0,5	123,5	- 1,4	(122,5)
	APR	100,9	- 8,4	+12,4	121,5	- 3,4	122,3	- 1,0	(121,7)
	MAI	113,6	-11,5	+12,6	122,8	+ 1,1	123,3	+ 0,8	(120,8)
	JUN	125,1	-13,0	+10,1	118,6	- 3,4	115,9	- 6,0	(120,3)
	JUL	133,1	-10,0	+ 6,4	118,7	+ 0,1	120,6	+ 4,1	(119,8)
	AUG	124,5	- 8,0	- 6,5	122,3	+ 3,0	121,4	+ 0,7	(119,1)
	SEP	142,1	- 5,5	+14,1	119,1	- 2,6	119,4	- 1,6	(119,7)
	OKT	151,6	- 7,8	+ 6,7	114,5	- 3,9	115,8	- 3,0	(120,5)
	NOV	163,3	- 2,0	+ 7,7	121,3	+ 5,9	119,9	+ 3,5	(121,4)
	DEZ	184,5	- 0,2	+13,0	120,7	- 0,5	124,7	+ 4,0	(122,8)
	1983	JAN	70,7	+ 1,0	-61,7	126,4	+ 4,7	126,5	+ 1,4
FEB		62,4	+ 3,7	-11,7	127,4	+ 0,8	127,4	+ 0,7	(126,7)

5 UMSATZE IM VERARBEITENDEN GEWERBE UND IM BAUHAUPTGEWERBE

5.2 VOLUMENINDEX (1976 = 100)

JAHR	MONAT	ORIGINALWERT			SAISONBEREINIGTER WERT		SAISON- UND ARBEITSTÄGLICH BEREINIGTER WERT		GLATTE KOMPONENTE
		1976=100	VERÄNDERUNG VORJAHR	IN O/O GEGEN VORMONAT	1976=100	VERÄNDERUNG IN O/O GEGEN VORMONAT	1976=100	VERÄNDERUNG IN O/O GEGEN VORMONAT	
VERARBEITENDES GEWERBE (OHNE NAHRUNGS- UND GENUSSMITTELGEWERBE) INSGESAMT									
1982	MAR	119,9	+ 3,3	+17,9	110,3	+ 5,1	108,3	+ 3,2	107,1
	APR	107,7	- 0,3	-10,2	106,9	- 3,1	107,2	- 1,0	106,8
	MAI	102,3	- 1,4	- 5,0	105,5	- 1,3	105,6	- 1,5	(106,5)
	JUN	108,1	+ 1,1	+ 5,7	108,2	+ 2,6	106,8	+ 1,1	(106,2)
	JUL	100,6	- 4,7	- 6,9	104,0	- 3,9	105,7	- 1,0	(105,9)
	AUG	91,9	- 1,8	- 8,6	106,6	+ 2,5	105,4	- 0,3	(105,5)
	SEP	112,8	- 7,0	+22,7	101,9	- 4,4	101,1	- 4,1	(104,9)
	OKT	104,2	-11,2	- 7,6	96,7	- 5,1	98,6	- 2,5	(104,5)
	NOV	107,1	- 4,6	+ 2,8	104,7	+ 8,3	103,3	+ 4,8	(104,0)
	DEZ	109,7	- 3,9	+ 2,4	104,6	- 0,1	101,3	- 1,9	(103,6)
	JAN	94,1	- 0,8	-14,2	104,8	+ 0,2	105,0	+ 3,7	(103,1)
	FEB	97,9	- 3,7	+ 4,0	102,9	- 1,8	102,9	- 2,0	(102,5)
	MAR	114,9	- 4,2	+17,4	105,1	+ 2,1	103,4	+ 0,5	(102,2)
VERARBEITENDES GEWERBE (OHNE NAHRUNGS- UND GENUSSMITTELGEWERBE) INLAND									
1982	MAR	109,7	- 1,4	+18,7	100,6	+ 5,7	98,7	+ 3,7	98,1
	APR	98,7	- 4,5	-10,0	97,9	- 2,7	98,2	- 0,5	97,6
	MAI	93,3	- 4,9	- 5,5	97,6	- 0,3	97,8	- 0,4	(97,3)
	JUN	97,3	- 2,7	+ 4,3	98,4	+ 0,8	97,5	- 0,3	(96,9)
	JUL	93,3	- 6,1	- 4,1	95,5	- 2,9	97,1	- 0,4	(96,6)
	AUG	85,5	- 2,5	- 8,4	98,3	+ 2,9	97,2	+ 0,1	(96,3)
	SEP	105,5	- 6,5	+23,4	94,8	- 3,6	93,7	- 3,6	(96,0)
	OKT	97,3	-11,7	- 7,8	88,6	- 6,5	90,5	- 3,4	(95,7)
	NOV	99,0	- 4,5	+ 1,7	96,5	+ 8,9	95,2	+ 5,2	(95,5)
	DEZ	99,1	- 2,8	+ 0,1	97,1	+ 0,6	93,7	- 1,6	(95,3)
	JAN	86,2	- 1,6	-13,0	95,9	- 1,2	95,9	+ 2,3	(95,2)
	FEB	89,6	- 3,0	+ 3,9	94,7	- 1,3	94,7	- 1,3	(95,1)
	MAR	106,4	- 3,0	+18,8	96,9	+ 2,3	95,3	+ 0,6	(95,0)
VERARBEITENDES GEWERBE (OHNE NAHRUNGS- UND GENUSSMITTELGEWERBE) AUSLAND									
1982	MAR	144,4	+13,1	+16,6	134,0	+ 4,8	131,2	+ 2,6	130,5
	APR	129,4	+ 8,6	-10,4	128,8	- 3,9	130,2	- 0,8	128,9
	MAI	123,9	+ 5,4	- 4,3	123,8	- 3,9	124,4	- 4,5	127,7
	JUN	133,8	+ 8,5	+ 8,0	130,9	+ 5,7	126,1	+ 1,4	125,9
	JUL	117,8	- 2,4	-12,0	123,3	- 5,8	125,7	- 0,3	125,1
	AUG	107,4	- 0,3	- 8,8	125,8	+ 2,0	125,1	- 0,5	124,3
	SEP	130,5	- 7,8	+21,5	124,3	- 1,2	123,6	- 1,2	(123,2)
	OKT	120,9	-10,0	- 7,4	116,2	- 6,5	117,8	- 4,7	(122,3)
	NOV	126,7	- 4,7	+ 4,8	123,8	+ 6,5	122,7	+ 4,2	(121,7)
	DEZ	135,3	- 5,5	+ 6,8	124,2	+ 0,3	121,0	- 1,4	(121,9)
	JAN	113,1	+ 0,6	-16,4	124,9	+ 0,6	125,4	+ 3,6	(121,8)
	FEB	117,8	- 4,8	+ 4,2	122,6	- 1,8	122,6	- 2,2	(122,9)
	MAR	135,4	- 6,2	+14,9	125,0	+ 2,0	123,1	+ 0,4	(121,2)
GRUNDSTOFF- UND PRODUKTIONSGÜTERGEWERBE INSGESAMT									
1982	MAR	117,2	+ 0,5	+17,9	107,4	+ 5,4	105,1	+ 3,1	104,1
	APR	106,9	- 3,4	- 8,8	104,0	- 3,2	104,8	- 0,3	102,6
	MAI	101,3	- 5,8	- 5,2	101,5	- 2,4	102,0	- 2,7	101,6
	JUN	107,3	- 3,2	+ 5,9	103,8	+ 2,3	100,8	- 1,2	100,5
	JUL	95,7	-10,6	-10,8	97,4	- 6,2	99,4	- 1,4	99,7
	AUG	91,8	- 6,6	- 4,1	100,1	+ 2,8	99,1	- 0,3	99,2
	SEP	104,5	- 9,1	+13,8	97,8	- 2,3	97,3	- 1,8	(98,8)
	OKT	99,7	-13,4	- 4,6	91,9	- 6,0	93,4	- 4,0	(98,9)
	NOV	98,8	- 7,6	- 0,9	99,1	+ 7,8	98,3	+ 5,2	(99,1)
	DEZ	90,9	- 5,0	- 8,0	102,8	+ 3,7	98,9	+ 0,6	(100,6)
	JAN	93,9	- 1,4	+ 3,3	99,9	- 2,8	99,9	+ 1,0	(100,9)
	FEB	94,5	- 4,9	+ 0,6	97,9	- 2,0	97,9	- 2,0	(100,7)
	MAR	110,2	- 6,0	+16,6	100,3	+ 2,5	98,7	+ 0,8	(101,1)
GRUNDSTOFF- UND PRODUKTIONSGÜTERGEWERBE INLAND									
1982	MAR	104,2	- 1,2	+18,4	95,6	+ 5,3	93,8	+ 3,3	93,2
	APR	96,9	- 4,9	- 7,0	93,4	- 2,3	93,6	- 0,2	92,6
	MAI	91,5	- 7,0	- 5,6	91,5	- 2,0	91,4	- 2,4	(92,1)
	JUN	96,7	- 4,0	+ 5,7	93,7	+ 2,4	92,6	+ 1,3	(91,7)
	JUL	88,0	- 9,9	- 9,0	88,7	- 5,3	90,5	- 2,3	(91,2)
	AUG	84,6	- 4,8	- 3,9	92,1	+ 3,8	90,8	+ 0,3	(90,8)
	SEP	96,0	- 9,0	+13,5	88,6	- 3,8	88,7	- 3,0	(90,2)
	OKT	92,0	-13,1	- 4,2	83,7	- 5,5	85,5	- 3,0	(89,9)
	NOV	90,3	- 7,5	- 1,8	90,2	+ 7,8	88,8	+ 3,9	(89,5)
	DEZ	79,5	- 4,7	-12,0	91,7	+ 1,7	87,9	- 1,0	(89,2)
	JAN	83,7	- 0,6	+ 5,3	90,5	- 1,3	90,4	+ 2,8	(89,1)
	FEB	83,7	- 4,9	+ 0,0	88,4	- 2,3	88,4	- 2,2	(89,0)
	MAR	98,1	- 5,9	+17,2	89,8	+ 1,6	88,5	+ 0,1	(89,0)
GRUNDSTOFF- UND PRODUKTIONSGÜTERGEWERBE AUSLAND									
1982	MAR	150,3	+ 3,2	+17,0	138,6	+ 7,3	135,3	+ 4,7	(129,3)
	APR	132,3	- 0,9	-12,0	129,7	- 6,4	131,2	- 3,0	(128,0)
	MAI	126,2	- 3,8	- 4,6	123,3	- 4,9	124,6	- 5,0	(126,6)
	JUN	134,0	- 2,3	+ 6,2	129,8	+ 5,3	126,8	+ 1,8	(125,2)
	JUL	115,4	-11,8	-13,9	119,6	- 7,9	121,4	- 4,3	(124,0)
	AUG	109,8	-10,1	- 4,9	119,8	+ 0,2	119,1	- 1,9	(122,9)
	SEP	126,0	- 9,0	+14,8	124,0	+ 3,5	122,0	+ 2,4	(122,1)
	OKT	119,1	-14,1	- 5,5	115,3	- 7,0	117,8	- 3,4	(121,8)
	NOV	120,1	- 7,8	+ 0,8	123,6	+ 7,2	122,4	+ 3,9	(122,7)
	DEZ	119,7	- 5,9	- 0,3	125,0	+ 1,1	120,6	- 1,5	(122,5)
	JAN	120,0	- 2,6	+ 0,3	124,6	- 0,3	125,0	+ 3,6	(125,2)
	FEB	121,9	- 5,1	+ 1,6	123,3	- 1,0	123,3	- 1,4	(125,1)
	MAR	140,8	- 6,3	+15,5	124,9	+ 1,3	122,2	- 0,9	(123,3)

5 UMSATZE IM VERARBEITENDEN GEWERBE UND IM BAUHAUPTGEWERBE

5.2 VOLUMENINDEX (1976 = 100)

JAHR	MONAT	ORIGINALWERT			SAISONBEREINIGTER WERT		SAISON- UND ARBEITSTÄGLICH BEREINIGTER WERT		GLATTE KOMPONENTE
		1976=100	VERÄNDERUNG VORJAHR	IN O/O GEGEN VORMONAT	1976=100	VERÄNDERUNG IN O/O GEGEN VORMONAT	1976=100	VERÄNDERUNG IN O/O GEGEN VORMONAT	
INVESTITIONSGÜTER PRODUZIERENDES GEWERBE INSGESAMT									
1982	MAR	123,1	+ 5,8	+18,4	115,7	+ 5,0	113,8	+ 3,3	112,3
	APR	110,9	+ 3,0	- 9,9	112,2	- 3,0	112,4	- 1,2	112,1
	MAI	107,2	+ 1,8	- 3,3	110,4	- 1,6	110,7	- 1,5	(112,0)
	JUN	114,4	+ 6,0	+ 6,7	113,5	+ 2,8	112,6	+ 1,7	(111,9)
	JUL	107,3	+ 0,9	- 6,2	111,4	- 1,9	112,9	+ 0,3	(111,7)
	AUG	92,5	- 0,3	-13,8	111,9	+ 0,4	110,8	- 1,9	(111,4)
	SEP	119,4	- 6,0	+29,1	106,7	- 4,6	105,6	- 4,7	(110,7)
	OKT	107,2	-10,4	-10,2	101,2	- 5,2	103,1	- 2,4	(110,2)
	NOV	114,9	- 3,5	+ 7,2	110,0	+ 8,7	108,5	+ 5,2	(109,6)
	DEZ	128,4	- 5,0	+11,7	108,2	- 1,6	105,5	- 2,8	(109,0)
1983	JAN	93,8	- 0,7	-26,9	110,2	+ 1,8	110,6	+ 4,8	(108,2)
	FEB	100,7	- 3,2	+ 7,4	108,4	- 1,6	108,4	- 2,0	(107,1)
	MAR	119,1	- 3,2	+18,3	111,1	+ 2,5	109,2	+ 0,7	(106,6)
INVESTITIONSGÜTER PRODUZIERENDES GEWERBE INLAND									
1982	MAR	113,5	- 1,5	+19,9	105,7	+ 6,0	104,0	+ 4,3	103,5
	APR	101,7	- 3,1	-10,4	103,2	- 2,4	103,3	- 0,7	103,1
	MAI	98,2	- 3,3	- 3,4	103,6	+ 0,4	104,2	+ 0,9	(102,8)
	JUN	103,1	- 2,6	+ 5,0	103,0	- 0,6	103,2	- 1,0	(102,5)
	JUL	101,5	- 0,1	- 1,6	103,7	+ 0,7	104,8	+ 1,6	(102,3)
	AUG	85,8	- 2,6	-15,5	103,3	- 0,4	102,4	- 2,3	(102,0)
	SEP	113,1	- 4,1	+31,8	101,7	- 1,5	100,2	- 2,1	(101,9)
	OKT	100,4	-11,2	-11,2	93,7	- 7,9	95,6	- 4,6	(101,6)
	NOV	106,6	- 2,9	+ 6,2	102,6	+ 9,5	101,1	+ 5,8	(101,4)
	DEZ	119,4	- 3,2	+12,0	101,6	- 1,0	98,8	- 2,3	(101,3)
1983	JAN	85,9	- 2,8	-28,1	101,0	- 0,6	101,4	+ 2,6	(101,1)
	FEB	93,3	- 1,5	+ 8,6	101,0	+ 0,0	101,0	- 0,4	(101,0)
	MAR	112,4	- 1,0	+20,5	103,7	+ 2,7	101,8	+ 0,8	(100,9)
INVESTITIONSGÜTER PRODUZIERENDES GEWERBE AUSLAND									
1982	MAR	140,0	+18,3	+16,5	133,6	+ 4,0	131,7	+ 2,5	128,6
	APR	127,0	+12,9	- 9,3	128,5	- 3,8	128,5	- 2,4	128,0
	MAI	122,9	+ 9,7	- 3,2	122,4	- 4,7	121,8	- 5,2	127,6
	JUN	133,9	+14,1	+ 9,0	131,0	+ 7,0	129,1	+ 6,0	127,2
	JUL	117,6	+ 2,7	-12,2	124,7	- 4,8	126,8	- 1,8	126,8
	AUG	104,3	+ 3,6	-11,3	126,5	+ 1,4	124,6	- 1,7	127,0
	SEP	130,3	- 8,6	+24,9	115,6	- 8,6	115,7	- 7,1	126,5
	OKT	119,2	- 9,1	- 8,5	114,8	- 0,7	116,7	+ 0,9	125,2
	NOV	129,3	- 4,2	+ 8,5	122,9	+ 7,1	121,4	+ 4,0	(123,9)
	DEZ	144,4	- 7,0	+11,7	119,7	- 2,6	117,2	- 3,5	(122,4)
1983	JAN	107,5	+ 2,1	-25,6	125,7	+ 5,0	125,9	+ 7,4	(120,6)
	FEB	113,5	- 5,6	+ 5,6	121,4	- 3,4	121,4	- 3,6	(118,4)
	MAR	130,6	- 6,7	+15,1	124,4	+ 2,5	122,6	+ 1,0	(118,3)
VERBRAUCHSGÜTER PRODUZIERENDES GEWERBE INSGESAMT									
1982	MAR	115,8	+ 0,8	+17,0	103,1	+ 5,7	101,2	+ 3,8	100,1
	APR	100,6	- 3,7	-13,1	99,7	- 3,3	99,9	- 1,3	99,5
	MAI	90,9	- 3,5	- 9,6	99,3	- 0,4	98,9	- 1,0	98,8
	JUN	92,9	- 0,2	+ 2,2	100,5	+ 1,2	98,6	- 0,3	98,3
	JUL	90,6	-11,4	- 2,5	94,0	- 6,5	96,4	- 2,2	98,1
	AUG	90,3	+ 2,0	- 0,3	101,6	+ 8,1	100,3	+ 4,0	98,1
	SEP	108,9	- 6,9	+20,6	95,0	- 6,5	94,4	- 5,9	97,7
	OKT	103,5	-10,2	- 5,0	90,6	- 4,6	92,8	- 1,7	97,6
	NOV	100,2	- 3,6	- 3,2	98,0	+ 8,2	96,7	+ 4,2	(97,4)
	DEZ	91,0	- 0,2	- 9,2	100,4	+ 2,4	96,4	- 0,3	(97,3)
1983	JAN	95,2	+ 0,0	+ 4,6	98,4	- 2,0	98,0	+ 1,7	(97,2)
	FEB	96,3	- 2,7	+ 1,2	96,7	- 1,7	96,7	- 1,3	(97,2)
	MAR	111,9	- 3,4	+16,2	98,7	+ 2,1	97,2	+ 0,5	(97,2)
VERBRAUCHSGÜTER PRODUZIERENDES GEWERBE INLAND									
1982	MAR	109,9	- 1,6	+17,2	97,9	+ 5,4	95,8	+ 3,1	95,3
	APR	95,8	- 6,1	-12,8	94,6	- 3,4	95,0	- 0,8	94,5
	MAI	86,4	- 5,5	- 9,8	94,5	- 0,1	94,2	- 0,8	93,7
	JUN	87,2	- 2,0	+ 0,9	95,3	+ 0,8	93,7	- 0,5	93,1
	JUL	85,2	-12,8	- 2,3	89,1	- 6,5	91,5	- 2,3	92,9
	AUG	85,8	+ 0,5	+ 0,7	96,7	+ 8,5	95,3	+ 4,2	92,8
	SEP	103,5	- 8,3	+20,6	89,7	- 7,2	89,1	- 6,5	92,4
	OKT	98,4	-11,4	- 4,9	85,4	- 4,8	87,6	- 1,7	92,3
	NOV	95,8	- 4,4	- 2,6	92,9	+ 8,8	91,6	+ 4,6	(92,1)
	DEZ	86,2	- 1,4	-10,0	95,0	+ 2,3	91,1	- 0,5	(92,1)
1983	JAN	90,0	- 0,7	+ 4,4	93,2	- 1,9	92,7	+ 1,8	(92,0)
	FEB	90,6	- 3,4	+ 0,7	91,5	- 1,8	91,5	- 1,3	(92,0)
	MAR	105,9	- 3,6	+16,9	93,5	+ 2,2	92,0	+ 0,5	(92,1)
VERBRAUCHSGÜTER PRODUZIERENDES GEWERBE AUSLAND									
1982	MAR	153,3	+13,5	+15,7	135,7	+ 7,4	133,6	+ 5,7	132,1
	APR	132,3	+ 9,9	-13,7	131,9	- 2,8	132,4	- 0,9	131,5
	MAI	120,6	+ 7,4	- 8,8	130,6	- 1,0	130,4	- 1,5	130,7
	JUN	130,5	+ 9,3	+ 8,2	133,9	+ 2,5	129,3	- 0,8	130,9
	JUL	125,7	- 3,4	- 3,7	126,0	- 5,9	128,1	- 0,9	130,8
	AUG	120,1	+10,5	- 4,5	134,2	+ 6,5	133,6	+ 4,3	130,8
	SEP	144,8	+ 0,3	+20,6	130,0	- 3,1	130,1	- 2,6	(130,8)
	OKT	137,0	- 3,5	- 5,4	125,8	- 3,2	126,8	- 2,5	(130,8)
	NOV	128,7	+ 0,3	- 6,1	130,9	+ 4,1	130,3	+ 2,8	(130,9)
	DEZ	121,9	+ 6,2	- 5,3	136,8	+ 4,5	131,5	+ 0,9	(131,1)
1983	JAN	129,3	+ 3,8	+ 6,1	134,6	- 1,6	134,4	+ 2,2	(131,6)
	FEB	133,1	+ 0,5	+ 2,9	129,0	- 4,2	129,0	- 4,0	(136,5)
	MAR	150,9	- 1,6	+13,4	133,2	+ 3,3	132,2	+ 2,5	(133,8)

5 UMSATZE IM VERARBEITENDEN GEWERBE UND IM BAUHAUPTGEWERBE

5.2 VOLUMENINDEX (1976 = 100)

JAHR	MONAT	ORIGINALWERT			SAISONBEREINIGTER WERT		SAISON- UND ARBEITSTÄGLICH BEREINIGTER WERT		GLATTE KOMPONENTE	
		1976=100	VERÄNDERUNG VORJAHR	IN O/O GEGEN VORMONAT	1976=100	VERÄNDERUNG IN O/O GEGEN VORMONAT	1976=100	VERÄNDERUNG IN O/O GEGEN VORMONAT		
HOCHOFEN-, STAHL- UND WARMWALZWERKE (OHNE HERSTELLUNG VON PRAEZISIONSSTAHLROHREN) INSGESAMT										
1982	MAR	109,4	- 2,2	+24,7	97,2	+ 6,2	95,3	+ 4,2	90,6	
	APR	88,1	- 8,0	-19,5	90,2	- 7,2	88,5	- 7,1	(88,2)	
	MAI	87,6	-11,8	- 0,6	86,7	- 3,9	85,5	- 3,4	(86,0)	
	JUN	97,2	-14,7	+11,0	86,4	- 0,3	84,3	- 1,4	(83,8)	
	JUL	71,9	-17,0	-26,0	78,4	- 9,3	81,3	- 3,6	(81,7)	
	AUG	72,1	-18,6	+ 0,3	77,8	- 0,8	76,6	- 5,8	(79,9)	
	SEP	87,7	-20,6	+21,6	77,6	- 0,3	76,6	+ 0,0	(78,4)	
	OKT	70,0	-31,1	-20,2	63,9	-17,7	66,1	-13,7	(77,1)	
	NOV	69,2	-30,7	- 1,1	69,6	+ 8,9	69,1	+ 4,5	(76,1)	
	DEZ	74,2	-21,8	+ 7,2	81,0	+16,4	74,7	+ 8,1	(75,3)	
	1983	JAN	71,2	- 9,9	- 4,0	81,6	+ 0,7	80,4	+ 7,6	(74,6)
		FEB	77,5	-11,6	+ 8,8	81,5	- 0,1	81,5	+ 1,4	(73,8)
MAR		82,7	-24,4	+ 6,7	71,5	-12,3	70,2	-13,9	(72,9)	
HOCHOFEN-, STAHL- UND WARMWALZWERKE (OHNE HERSTELLUNG VON PRAEZISIONSSTAHLROHREN) INLAND										
1982	MAR	94,1	- 5,3	+21,0	82,2	+ 5,9	80,8	+ 4,1	79,2	
	APR	78,2	- 7,9	-16,9	78,2	- 4,9	76,6	- 5,2	(77,2)	
	MAI	75,7	-12,3	- 3,2	75,5	- 3,5	74,5	- 2,7	(75,2)	
	JUN	84,2	-14,3	+11,2	76,8	+ 1,7	74,5	+ 0,0	(73,1)	
	JUL	64,1	-11,8	-23,9	72,0	- 6,3	73,8	- 0,9	(71,1)	
	AUG	60,0	-18,5	- 6,4	67,2	- 6,7	66,4	-10,0	(69,2)	
	SEP	73,9	-22,2	+23,2	68,4	+ 1,8	67,7	+ 2,0	(67,5)	
	OKT	60,1	-32,7	-18,7	55,9	-18,3	57,3	-15,4	(66,1)	
	NOV	61,1	-31,3	+ 1,7	60,6	+ 8,4	59,9	+ 4,5	(65,1)	
	DEZ	60,3	-23,2	- 1,3	70,1	+15,7	64,8	+ 8,2	(64,4)	
	1983	JAN	63,6	-12,8	+ 5,5	67,5	- 3,7	67,4	+ 4,0	(64,3)
		FEB	70,2	- 9,8	+10,4	69,6	+ 3,1	69,6	+ 3,3	(64,6)
MAR		73,9	-21,5	+ 5,3	62,7	- 9,9	61,6	-11,5	(65,4)	
HOCHOFEN-, STAHL- UND WARMWALZWERKE (OHNE HERSTELLUNG VON PRAEZISIONSSTAHLROHREN) AUSLAND										
1982	MAR	152,8	+ 1,7	+32,2	138,7	+ 6,7	136,4	+ 4,9	123,0	
	APR	115,8	-10,1	-24,2	124,5	-10,2	120,3	-11,8	(119,6)	
	MAI	121,7	-11,6	+ 5,1	119,8	- 3,8	116,9	- 2,8	(116,6)	
	JUN	134,5	-16,1	+10,5	115,0	- 4,0	112,1	- 4,1	(114,2)	
	JUL	94,3	-25,7	-29,9	97,8	-15,0	104,1	- 7,1	(112,3)	
	AUG	106,9	-18,6	+13,4	109,0	+11,5	107,1	+ 2,9	(110,9)	
	SEP	127,4	-17,5	+19,2	105,3	- 3,4	103,4	- 3,5	(110,0)	
	OKT	98,8	-27,8	-22,4	87,6	-16,8	91,5	-11,5	(109,4)	
	NOV	92,7	-29,2	- 6,2	95,8	+ 9,4	97,3	+ 6,3	(108,7)	
	DEZ	115,8	-19,9	+24,9	111,6	+16,5	101,7	+ 4,5	(107,5)	
	1983	JAN	94,0	- 2,6	-18,8	121,2	+ 8,6	119,8	+17,8	(105,2)
		FEB	99,0	-14,4	+ 5,3	112,9	- 6,8	112,9	- 5,8	(101,4)
MAR		109,3	-28,5	+10,4	96,9	-14,2	94,8	-16,0	(95,1)	
CHEMISCHE INDUSTRIE INSGESAMT										
1982	MAR	125,0	+ 1,0	+14,2	112,3	+ 6,1	110,2	+ 4,2	109,4	
	APR	114,3	- 1,3	- 8,6	109,8	- 2,2	110,7	+ 0,5	108,3	
	MAI	105,4	- 4,4	- 7,8	106,9	- 2,6	107,4	- 3,0	108,0	
	JUN	111,5	- 0,6	+ 5,8	110,6	+ 3,5	107,1	- 0,3	108,3	
	JUL	103,3	- 7,7	- 7,4	105,7	- 4,4	107,2	+ 0,1	108,2	
	AUG	99,0	- 3,3	- 4,2	109,5	+ 3,6	108,7	+ 1,4	108,2	
	SEP	109,9	- 4,6	+11,0	108,0	- 1,4	107,9	- 0,7	(108,1)	
	OKT	108,5	- 6,5	- 1,3	104,2	- 3,5	105,0	- 2,7	(107,9)	
	NOV	107,9	- 0,5	- 0,6	110,2	+ 5,8	109,4	+ 4,2	(107,7)	
	DEZ	101,9	+ 0,3	- 5,6	111,6	+ 1,3	108,3	- 1,0	(108,8)	
	1983	JAN	109,0	+ 0,6	+ 7,0	110,3	- 1,2	110,6	+ 2,1	(109,7)
		FEB	109,0	- 0,5	+ 0,0	106,4	- 3,5	106,4	- 3,8	(109,7)
MAR		125,0	+ 0,0	+14,7	112,3	+ 5,5	111,1	+ 4,4	(112,1)	
CHEMISCHE INDUSTRIE INLAND										
1982	MAR	111,9	+ 0,3	+13,0	102,8	+ 6,5	100,5	+ 4,1	100,4	
	APR	103,3	- 1,5	- 7,7	101,6	- 1,2	102,5	+ 2,0	99,8	
	MAI	96,0	- 3,1	- 7,1	99,4	- 2,2	100,1	- 2,3	100,0	
	JUN	102,7	+ 1,5	+ 7,0	102,7	+ 3,3	100,4	+ 0,3	99,9	
	JUL	96,5	- 5,7	- 6,0	98,0	- 4,6	99,6	- 0,8	99,7	
	AUG	93,4	- 0,7	- 3,2	101,8	+ 3,9	100,8	+ 1,2	99,3	
	SEP	102,3	- 4,6	+ 9,5	98,0	- 3,7	97,2	- 3,6	(99,0)	
	OKT	101,3	- 6,7	- 1,0	95,0	- 3,1	96,5	- 0,7	(98,7)	
	NOV	99,5	- 0,3	- 1,8	100,8	+ 6,1	100,0	+ 3,6	(98,2)	
	DEZ	90,6	+ 0,4	- 8,9	102,4	+ 1,6	98,9	- 1,1	(99,3)	
	1983	JAN	99,0	+ 0,2	+ 9,3	97,0	- 5,3	97,3	- 1,6	(99,8)
		FEB	97,8	- 1,2	- 1,2	96,1	- 0,9	96,1	- 1,2	(99,4)
MAR		111,2	- 0,6	+13,7	101,9	+ 6,0	100,3	+ 4,4	(103,1)	
CHEMISCHE INDUSTRIE AUSLAND										
1982	MAR	148,5	+ 1,7	+15,4	130,2	+ 5,7	127,6	+ 3,6	125,3	
	APR	134,1	- 1,7	- 9,7	125,2	+ 3,8	126,4	- 0,9	123,5	
	MAI	122,3	- 6,6	- 8,8	121,0	- 3,4	121,7	- 3,7	123,1	
	JUN	127,0	- 4,2	+ 3,8	125,7	+ 3,9	120,5	- 1,0	123,5	
	JUL	115,4	-11,0	- 9,1	120,2	- 4,4	121,9	+ 1,2	123,5	
	AUG	109,1	- 7,1	- 5,5	123,9	+ 3,1	123,2	+ 1,1	124,0	
	SEP	123,6	- 4,9	+13,3	126,1	+ 1,8	126,3	+ 2,5	(124,4)	
	OKT	121,4	- 6,3	- 1,8	122,0	- 3,3	122,6	- 2,9	(124,9)	
	NOV	123,3	- 1,0	+ 1,6	127,8	+ 4,8	126,8	+ 3,4	(125,0)	
	DEZ	122,2	- 0,1	- 0,9	128,7	+ 0,7	125,6	- 0,9	(126,0)	
	1983	JAN	127,3	+ 1,0	+ 4,2	129,3	+ 0,5	130,1	+ 3,6	(128,2)
		FEB	129,4	+ 0,5	+ 1,6	125,4	- 3,0	125,4	- 3,6	(128,2)
MAR		149,5	+ 0,7	+15,5	131,0	+ 4,5	129,4	+ 3,2	(128,0)	

5 UMSATZE IM VERARBEITENDEN GEWERBE UND IM BAUHAUPTGEWERBE

5.2 VOLUMENINDEX (1976 = 100)

JAHR	MONAT	ORIGINALWERT			SAISONBEREINIGTER WERT		SAISON- UND ARBEITSTÄGLICH BEREINIGTER WERT		GLATTE KOMPONENTE
		1976=100	VERÄNDERUNG IN 0/0 GEGEN VORJAHR VORMONAT		1976=100	VERÄNDERUNG IN 0/0 GEGEN VORMONAT	1976=100	VERÄNDERUNG IN 0/0 GEGEN VORMONAT	
MASCHINENBAU INSGESAMT									
1982	MAR	108,9	+ 2,3	+20,5	106,2	+ 4,6	105,2	+ 3,6	103,0
	APR	103,2	+ 0,9	- 5,2	105,3	- 0,8	105,6	+ 0,4	103,1
	MAI	97,5	- 0,8	- 5,5	99,2	- 5,8	99,6	- 5,7	(103,0)
	JUN	108,0	+ 3,5	+10,8	104,9	+ 5,7	105,0	+ 5,4	(102,8)
	JUL	111,6	+ 7,5	+ 3,3	108,5	+ 3,4	108,8	+ 3,6	(102,6)
	AUG	87,4	+ 0,9	-21,7	104,7	- 3,5	103,9	- 4,5	(102,7)
	SEP	106,9	- 3,3	+22,3	99,8	- 4,7	99,3	- 4,4	(101,9)
	OKT	98,4	- 7,9	- 8,0	94,3	- 5,5	94,8	- 4,5	(101,5)
	NOV	103,7	- 4,2	+ 5,4	100,9	+ 7,0	100,1	+ 5,6	(101,0)
	DEZ	125,1	- 7,8	+20,6	96,2	- 4,7	93,9	- 6,2	(100,3)
1983	JAN	86,7	+ 8,2	-30,7	105,3	+ 9,5	105,7	+12,6	(99,6)
	FEB	87,0	- 3,8	+ 0,3	99,5	- 5,5	99,5	- 5,9	(98,4)
	MAR	101,8	- 6,5	+17,0	98,5	- 1,0	97,5	- 2,0	(97,8)
MASCHINENBAU INLAND									
1982	MAR	101,1	- 5,1	+22,1	96,9	+ 7,0	95,6	+ 5,5	95,0
	APR	97,1	- 1,2	- 4,0	99,1	+ 2,3	99,5	+ 4,1	94,7
	MAI	92,1	- 2,7	- 5,1	97,0	- 2,1	97,5	- 2,0	(94,4)
	JUN	98,6	- 0,9	+ 7,1	96,4	- 0,6	95,8	- 1,7	(94,1)
	JUL*	117,0	+15,5	+18,7	114,8	+19,1	115,7	+20,8	(93,9)
	AUG	84,1	+ 1,2	-28,1	98,4	-14,3	97,5	-15,7	(94,0)
	SEP	102,7	+ 2,1	+22,1	97,2	- 1,2	96,3	- 1,2	(94,0)
	OKT	94,8	- 6,4	- 7,7	90,1	- 7,3	91,0	- 5,5	(93,9)
	NOV	94,4	- 5,6	- 0,4	92,5	+ 2,7	91,5	+ 0,5	(93,7)
	DEZ	116,5	- 4,2	+23,4	91,7	- 0,9	88,8	- 3,0	(93,6)
1983	JAN	78,8	+ 4,1	-32,4	94,9	+ 3,5	94,9	+ 6,9	(93,5)
	FEB	82,3	- 0,6	+ 4,4	93,6	- 1,4	93,6	- 1,4	(93,6)
	MAR	98,2	- 2,9	+19,3	93,3	- 0,3	92,1	- 1,6	(93,3)
MASCHINENBAU AUSLAND									
1982	MAR	119,1	+11,9	+18,7	116,9	+ 2,5	114,8	+ 0,6	111,4
	APR	111,3	+ 3,6	- 6,5	112,0	- 4,2	112,8	- 1,7	111,5
	MAI	104,5	+ 1,4	- 6,1	108,6	- 3,0	107,7	- 4,5	(111,4)
	JUN	120,0	+ 8,5	+14,8	113,5	+ 4,5	114,3	+ 6,1	(111,2)
	JUL	104,6	- 2,3	-12,8	108,0	- 4,8	110,5	- 3,3	(110,9)
	AUG	91,6	+ 0,8	-12,4	111,5	+ 3,2	109,6	- 0,8	(110,7)
	SEP	112,2	- 8,9	+22,5	102,1	- 8,4	101,5	- 7,4	(110,0)
	OKT	103,3	- 9,5	- 7,9	98,8	- 3,2	101,6	+ 0,1	(109,3)
	NOV	115,7	- 2,8	+12,0	110,5	+11,8	109,2	+ 7,5	(108,4)
	DEZ	136,6	-11,4	+18,1	101,1	- 8,5	98,4	- 9,9	(107,3)
1983	JAN	96,8	+12,6	-29,1	117,6	+16,3	115,4	+17,3	(106,0)
	FEB	93,3	- 7,0	- 3,6	106,6	- 9,4	106,6	- 7,6	(104,5)
	MAR	106,6	-10,5	+14,3	105,1	- 1,4	104,6	- 1,9	(102,9)
STRASSENFAHRZEUGBAU INSGESAMT									
1982	MAR	158,0	+17,4	+22,9	135,8	+ 8,6	132,6	+ 6,1	129,5
	APR	138,1	+ 9,5	-12,6	127,5	- 6,1	127,1	- 4,1	129,1
	MAI	133,8	+ 9,9	- 3,1	129,5	+ 1,6	129,9	+ 2,2	129,2
	JUN	133,0	+10,4	- 0,6	129,0	- 0,4	128,4	- 1,2	128,6
	JUL	111,1	+ 5,0	-16,5	124,6	- 3,4	127,6	- 0,6	127,7
	AUG	85,4	- 5,5	-23,1	120,3	- 3,5	117,9	- 7,6	127,3
	SEP	124,3	- 4,0	+45,6	119,7	- 0,5	117,5	- 0,3	126,2
	OKT	122,0	-12,1	- 1,9	114,1	- 4,7	118,5	+ 0,9	126,0
	NOV	126,6	- 5,5	+ 3,8	122,9	+ 7,7	120,1	+ 1,4	(124,6)
	DEZ	124,8	- 9,4	- 1,4	120,1	- 2,3	118,9	- 1,0	(122,8)
1983	JAN	109,0	- 7,5	-12,7	122,1	+ 1,7	121,9	+ 2,5	(120,7)
	FEB	120,7	- 6,1	+10,7	120,7	- 1,1	120,7	- 1,0	(118,1)
	MAR	153,5	- 2,8	+27,2	129,3	+ 7,1	125,8	+ 4,2	(115,2)
STRASSENFAHRZEUGBAU INLAND									
1982	MAR	136,9	- 2,5	+25,7	111,6	+ 8,9	108,7	+ 6,0	108,5
	APR	119,8	- 7,5	-12,5	104,5	- 6,4	104,0	- 4,3	107,3
	MAI	113,4	- 4,5	- 5,3	107,4	+ 2,8	108,0	+ 3,8	106,4
	JUN	108,1	- 5,7	- 4,7	103,3	- 3,8	103,5	- 4,2	105,6
	JUL	86,0	-13,2	-20,4	97,8	- 5,3	100,4	- 3,0	104,8
	AUG	70,9	-13,7	-17,6	101,5	+ 3,8	99,6	- 0,8	104,6
	SEP	105,1	-10,8	+48,2	101,2	- 0,3	98,4	- 1,2	103,8
	OKT	99,5	-18,8	- 5,3	93,7	- 7,4	98,2	- 0,2	104,5
	NOV	104,3	- 5,2	+ 4,8	106,3	+13,4	103,5	+ 5,4	(104,4)
	DEZ	100,8	-10,2	- 3,4	103,6	- 2,5	101,7	- 1,7	(104,3)
1983	JAN	87,6	- 9,6	-13,1	104,5	+ 0,9	104,5	+ 2,8	(104,4)
	FEB	105,1	- 3,5	+20,0	103,2	- 1,2	103,2	- 1,2	(104,6)
	MAR	146,3	+ 6,9	+39,2	117,0	+13,4	113,1	+ 9,6	(104,8)
STRASSENFAHRZEUGBAU AUSLAND									
1982	MAR	180,5	+40,4	+20,7	161,2	+ 8,6	157,5	+ 6,1	152,0
	APR	157,8	+28,8	-12,6	151,4	- 6,1	151,6	- 3,7	152,4
	MAI	155,9	+24,6	- 1,2	153,2	+ 1,2	153,4	+ 1,2	(153,4)
	JUN	159,9	+26,0	+ 2,6	157,5	+ 2,8	154,3	+ 0,6	(153,8)
	JUL	138,0	+22,1	-13,7	153,6	- 2,5	157,1	+ 1,8	(153,7)
	AUG	100,9	+ 1,9	-26,9	140,8	- 8,3	138,8	-11,6	(152,7)
	SEP	144,9	+ 2,2	+43,6	140,0	- 0,6	138,1	- 0,5	(151,1)
	OKT	146,1	- 6,3	+ 0,8	135,9	- 2,9	139,0	+ 0,7	(149,1)
	NOV	150,7	- 5,5	+ 3,1	140,4	+ 3,3	139,7	+ 0,5	(146,2)
	DEZ	150,5	- 8,7	- 0,1	144,5	+ 2,9	138,5	- 0,9	(142,6)
1983	JAN	131,9	- 5,9	-12,4	137,5	- 4,8	138,0	- 0,4	(138,1)
	FEB	137,5	- 8,0	+ 4,2	136,2	- 0,9	136,2	- 1,3	(132,9)
	MAR	161,1	-10,7	+17,2	140,5	+ 3,2	136,2	+ 0,0	(126,9)

5 UMSATZE IM VERARBEITENDEN GEWERBE UND IM BAUHAUPTGEWERBE

5.2 VOLUMENINDEX (1976 = 100)

JAHR	MONAT	ORIGINALWERT			SAISONBEREINIGTER WERT		SAISON- UND ARBEITSTÄGLICH BEREINIGTER WERT		GLATTE KOMPONENTE
		1976=100	VERÄNDERUNG IN O/O GEGEN VORJAHR	IN O/O GEGEN VORMONAT	1976=100	VERÄNDERUNG IN O/O GEGEN VORMONAT	1976=100	VERÄNDERUNG IN O/O GEGEN VORMONAT	
ELEKTROTECHNIK INSGESAMT									
1982	MAR	129,1	+ 6,2	+15,0	122,3	+ 3,8	120,2	+ 2,0	119,3
	APR	112,3	+ 5,2	-13,0	119,1	- 2,6	119,9	- 0,2	119,2
	MAI	110,4	+ 1,1	- 1,7	115,2	- 3,3	116,0	- 3,3	(119,4)
	JUN	120,8	+ 8,2	+ 9,4	123,2	+ 6,9	121,1	+ 4,4	(119,5)
	JUL	113,9	+ 0,1	- 5,7	117,8	- 4,4	119,3	- 1,5	(119,5)
	AUG	105,6	+ 2,8	- 7,3	120,7	+ 2,5	120,2	+ 0,8	(119,4)
	SEP	138,6	- 0,9	+31,3	118,4	- 1,9	117,2	- 2,5	(118,8)
	OKT	112,4	- 9,4	-18,9	108,2	- 8,6	109,7	- 6,4	(118,6)
	NOV	126,3	+ 0,4	+12,4	118,9	+ 9,9	118,0	+ 7,6	(118,2)
	DEZ	136,3	- 3,1	+ 7,9	116,9	- 1,7	114,7	- 2,8	(118,0)
1983	JAN	99,7	+ 0,0	-26,9	117,9	+ 0,9	119,4	+ 4,1	(117,7)
	FEB	111,4	- 0,8	+11,7	118,5	+ 0,5	118,5	- 0,8	(117,4)
	MAR	130,1	+ 0,8	+16,8	122,4	+ 3,3	120,4	+ 1,6	(116,9)
ELEKTROTECHNIK INLAND									
1982	MAR	122,8	+ 4,0	+19,0	116,1	+ 7,4	114,6	+ 6,0	112,2
	APR	105,3	+ 3,1	-14,3	112,9	- 2,8	112,9	- 1,5	112,1
	MAI	102,8	+ 1,0	- 2,4	112,6	- 0,3	112,8	- 0,1	(112,1)
	JUN	111,8	+ 4,6	+ 8,8	114,6	+ 1,8	114,0	+ 1,1	(112,1)
	JUL	108,6	+ 3,5	- 2,9	113,2	- 1,2	114,7	+ 0,6	(112,1)
	AUG	98,3	+ 2,3	- 9,5	113,2	+ 0,0	112,5	- 1,9	(112,0)
	SEP	130,5	- 3,5	+32,8	110,1	- 2,7	109,0	- 3,1	(111,9)
	OKT	109,4	- 9,7	-16,2	101,7	- 7,6	103,6	- 5,0	(111,8)
	NOV	119,5	+ 1,5	+ 9,2	112,8	+10,9	111,8	+ 7,9	(111,6)
	DEZ	129,3	- 3,2	+ 8,2	110,7	- 1,9	107,9	- 3,5	(111,4)
1983	JAN	97,4	+ 0,4	-24,7	111,8	+ 1,0	112,4	+ 4,2	(111,1)
	FEB	103,3	+ 0,1	+ 6,1	111,3	- 0,4	111,3	- 1,0	(110,8)
	MAR	123,2	+ 0,3	+19,3	115,3	+ 3,6	113,6	+ 2,1	(110,3)
ELEKTROTECHNIK AUSLAND									
1982	MAR	143,9	+11,0	+ 7,6	136,4	- 2,6	132,2	- 5,6	136,0
	APR	128,8	+ 9,6	-10,5	133,6	- 2,1	137,1	+ 3,7	135,7
	MAI	128,2	+ 1,3	- 0,5	130,5	- 2,3	132,0	- 3,7	134,9
	JUN	142,0	+16,0	+10,8	141,9	+ 8,7	137,0	+ 3,8	134,0
	JUL	126,6	- 5,6	-10,8	128,0	- 9,8	131,3	- 4,2	(133,2)
	AUG	122,8	+ 3,9	- 3,0	137,4	+ 7,3	136,4	+ 3,9	(132,6)
	SEP	157,6	+ 4,8	+28,3	138,3	+ 0,7	136,9	+ 0,4	(133,1)
	OKT	119,6	- 8,6	-24,1	123,8	-10,5	125,6	- 8,3	(131,8)
	NOV	142,3	- 1,7	+19,0	133,3	+ 7,7	131,9	+ 5,0	(132,0)
	DEZ	153,0	- 2,7	+ 7,5	131,6	- 1,3	130,6	- 1,0	(132,4)
1983	JAN	104,8	- 1,3	-31,5	129,0	- 2,0	129,2	- 1,1	(132,9)
	FEB	130,0	- 2,8	+24,0	135,5	+ 5,0	135,5	+ 4,9	(133,7)
	MAR	145,7	+ 1,3	+12,1	138,1	+ 1,9	136,8	+ 1,0	(138,0)
HERSTELLUNG VON EISEN-,BLECH-UND METALLWAREN INSGESAMT									
1982	MAR	113,5	- 1,1	+17,7	102,6	+ 5,1	100,7	+ 3,2	99,6
	APR	102,0	- 5,7	-10,1	98,3	- 4,2	98,6	- 2,1	98,8
	MAI	94,0	- 8,1	- 7,8	97,0	- 1,3	97,1	- 1,5	(98,2)
	JUN	96,5	- 5,2	+ 2,7	98,8	+ 1,9	97,2	+ 0,1	(97,6)
	JUL	90,3	-13,7	- 6,4	94,0	- 4,9	95,9	- 1,3	(96,9)
	AUG	83,2	- 4,8	- 7,9	98,1	+ 4,4	97,4	+ 1,6	(96,1)
	SEP	101,3	-10,0	+21,8	93,9	- 4,3	92,6	- 4,9	(95,3)
	OKT	99,9	-13,5	- 1,4	88,0	- 6,3	89,9	- 2,9	(94,7)
	NOV	99,1	- 9,1	- 0,8	94,2	+ 7,0	93,3	+ 3,8	(94,1)
	DEZ	88,8	- 8,9	-10,4	94,5	+ 0,3	90,8	- 2,7	(93,6)
1983	JAN	88,9	- 3,8	+ 0,1	95,7	+ 1,3	96,0	+ 5,7	(93,1)
	FEB	89,9	- 6,7	+ 1,1	92,5	- 3,3	92,5	- 3,6	(92,6)
	MAR	104,7	- 7,8	+16,5	94,0	+ 1,6	92,5	+ 0,0	(92,4)
HERSTELLUNG VON EISEN-,BLECH-UND METALLWAREN INLAND									
1982	MAR	107,3	- 2,6	+18,8	97,2	+ 5,2	95,2	+ 3,0	94,3
	APR	95,8	- 7,4	-10,7	93,1	- 4,2	93,6	- 1,7	93,7
	MAI	88,6	- 8,9	- 7,5	92,0	- 1,2	92,2	- 1,5	(93,1)
	JUN	90,5	- 6,4	+ 2,1	93,6	+ 1,7	92,2	+ 0,0	(92,4)
	JUL	85,7	-14,5	- 5,3	89,1	- 4,8	90,9	- 1,4	(91,8)
	AUG	81,0	- 4,6	- 5,5	94,0	+ 5,5	93,2	+ 2,5	(91,1)
	SEP	97,2	-10,1	+20,0	89,3	- 5,0	88,0	- 5,6	(90,3)
	OKT	95,8	-13,5	- 1,4	83,5	- 6,5	85,4	- 3,0	(89,7)
	NOV	95,4	- 8,4	- 0,4	89,9	+ 7,7	88,8	+ 4,0	(89,2)
	DEZ	83,9	- 8,7	-12,1	89,7	- 0,2	86,3	- 2,8	(88,8)
1983	JAN	84,8	- 2,5	+ 1,1	91,4	+ 1,9	91,7	+ 6,3	(88,4)
	FEB	84,1	- 6,9	- 0,8	87,5	- 4,3	87,5	- 4,6	(88,0)
	MAR	98,1	- 8,6	+16,6	88,3	+ 0,9	86,9	- 0,7	(87,8)
HERSTELLUNG VON EISEN-,BLECH-UND METALLWAREN AUSLAND									
1982	MAR	138,9	+ 3,9	+13,9	125,8	+ 5,1	123,9	+ 3,5	122,5
	APR	127,0	- 1,2	- 8,6	120,8	- 4,0	120,7	- 2,6	120,5
	MAI	115,9	- 5,6	- 8,7	118,1	- 2,2	117,8	- 2,4	118,8
	JUN	121,2	- 1,7	+ 4,6	120,1	+ 1,7	117,0	- 0,7	117,0
	JUL	108,7	-11,5	-10,3	114,1	- 5,0	116,4	- 0,5	115,2
	AUG	92,3	- 5,5	-15,1	114,8	+ 0,6	114,5	- 1,6	113,7
	SEP	118,0	- 9,9	+27,8	112,5	- 2,0	111,6	- 2,5	(112,3)
	OKT	116,6	-13,8	- 1,2	105,8	- 6,0	107,5	- 3,7	(111,3)
	NOV	114,2	-11,8	- 2,1	110,4	+ 4,3	110,2	+ 2,5	(110,8)
	DEZ	108,7	- 9,9	- 4,8	116,0	+ 5,1	110,2	+ 0,0	(110,9)
1983	JAN	105,7	- 7,7	- 2,8	113,1	- 2,5	113,2	+ 2,7	(112,6)
	FEB	113,6	- 6,9	+ 7,5	111,2	- 1,7	111,2	- 1,8	(111,2)
	MAR	131,0	- 5,7	+15,3	118,5	+ 6,6	116,9	+ 5,1	(118,8)

5 UMSATZE IM VERARBEITENDEN GEBERBE UND IM BAUHAUPTGEBERBE

5.2 VOLUMENINDEX (1976 = 100)

JAHR	MONAT	ORIGINALWERT			SAISONBEREINIGTER WERT		SAISON- UND ARBEITSTÄGLICH BEREINIGTER WERT		GLATTE KOMPONENTE	
		1976=100	VERÄNDERUNG IN O/O GEGEN VORJAHR VORMONAT		1976=100	VERÄNDERUNG IN O/O GEGEN VORMONAT	1976=100	VERÄNDERUNG IN O/O GEGEN VORMONAT	1976=100	
TEXTILGEWERBE INSGESAMT										
1982	MAR	104,7	+ 2,2	+15,8	91,5	+ 5,9	89,0	+ 3,0	87,7	
	APR	89,0	- 4,2	-15,0	87,1	- 4,8	87,5	- 1,7	87,3	
	MAI	81,3	- 4,1	- 8,7	87,4	+ 0,3	87,2	- 0,3	(86,9)	
	JUN	82,6	- 2,4	+ 1,6	88,2	+ 0,9	85,8	- 1,6	(86,6)	
	JUL	75,1	-16,1	- 9,1	79,8	- 9,5	82,5	- 3,8	(86,2)	
	AUG	71,2	+ 4,2	- 5,2	90,4	+13,3	88,9	+ 7,8	(85,8)	
	SEP	93,8	- 9,6	+31,7	82,2	- 9,1	81,5	- 8,3	(85,4)	
	OKT	91,0	-12,0	- 3,0	78,3	- 4,7	80,7	- 1,0	(85,0)	
	NOV	88,5	- 6,6	- 2,7	85,2	+ 8,8	83,6	+ 3,6	(84,7)	
	DEZ	76,8	- 2,7	-13,2	87,2	+ 2,3	83,3	- 0,4	(84,3)	
	1983	JAN	85,1	- 2,4	+10,8	84,7	- 2,9	84,4	+ 1,3	(83,9)
		FEB	86,0	- 4,9	+ 1,1	83,5	- 1,4	83,5	- 1,1	(83,5)
MAR		98,4	- 6,0	+14,4	85,3	+ 2,2	83,5	+ 0,0	(83,2)	
TEXTILGEWERBE INLAND										
1982	MAR	97,2	- 0,9	+16,1	84,7	+ 6,0	82,2	+ 2,9	81,2	
	APR	81,8	- 7,3	-15,8	80,6	- 4,8	81,1	- 1,3	80,7	
	MAI	74,6	- 6,6	- 8,8	81,1	+ 0,6	80,8	- 0,4	(80,2)	
	JUN	74,8	- 4,3	+ 0,3	81,6	+ 0,6	79,4	- 1,7	(79,8)	
	JUL	68,2	-17,5	- 8,8	73,5	- 9,9	76,3	- 3,9	(79,4)	
	AUG	67,0	+ 2,4	- 1,8	84,4	+14,8	82,7	+ 8,4	(79,1)	
	SEP	87,8	-10,6	+31,0	75,6	-10,4	75,1	- 9,2	(78,8)	
	OKT	84,7	-13,2	- 3,5	71,8	- 5,0	74,3	- 1,1	(78,5)	
	NOV	83,0	- 7,4	- 2,0	78,7	+ 9,6	77,0	+ 3,6	(78,2)	
	DEZ	69,9	- 3,5	-15,8	80,8	+ 2,7	77,3	+ 0,4	(77,9)	
	1983	JAN	79,4	- 2,6	+13,6	78,3	- 3,1	77,7	+ 0,5	(77,7)
		FEB	80,0	- 4,4	+ 0,8	77,5	- 1,0	77,5	- 0,3	(77,4)
MAR		91,4	- 6,0	+14,3	78,9	+ 1,8	77,2	- 0,4	(77,2)	
TEXTILGEWERBE AUSLAND										
1982	MAR	138,7	+14,3	+14,7	124,0	+ 4,5	121,2	+ 2,1	(118,5)	
	APR	122,2	+ 7,3	-11,9	120,8	- 2,6	121,3	+ 0,1	(117,6)	
	MAI	112,2	+ 5,5	- 8,2	115,5	- 4,4	117,2	- 3,4	(116,5)	
	JUN	118,5	+ 4,3	+ 5,6	117,1	+ 1,4	114,7	- 2,1	(115,4)	
	JUL	107,3	-10,6	- 9,5	110,8	- 5,4	111,8	- 2,5	(114,3)	
	AUG	90,8	+11,4	-15,4	110,9	+ 0,1	111,1	- 0,6	(113,4)	
	SEP	121,7	- 5,6	+34,0	114,7	+ 3,4	112,1	+ 0,9	(112,6)	
	OKT	120,1	- 7,5	- 1,3	108,2	- 5,7	109,7	- 2,1	(112,3)	
	NOV	113,7	- 3,8	- 5,3	113,4	+ 4,8	113,2	+ 3,2	(112,3)	
	DEZ	108,1	- 0,4	- 4,9	118,4	+ 4,4	113,0	- 0,2	(113,4)	
	1983	JAN	111,0	- 2,0	+ 2,7	114,2	- 3,5	116,2	+ 2,8	(118,6)
		FEB	113,7	- 6,0	+ 2,4	112,2	- 1,8	112,2	- 3,4	(120,2)
MAR		130,8	- 5,7	+15,0	114,2	+ 1,8	110,6	- 1,4	(111,6)	
BEKLEIDUNGSGEWERBE INSGESAMT										
1982	MAR	121,3	- 0,1	+14,9	93,3	+ 5,1	90,7	+ 2,1	90,1	
	APR	83,5	- 6,5	-31,2	88,6	- 5,0	89,0	- 1,9	89,2	
	MAI	56,7	- 5,2	-32,1	90,5	+ 2,1	90,0	+ 1,1	88,0	
	JUN	56,7	- 5,2	+ 0,0	90,8	+ 0,3	87,2	- 3,1	87,4	
	JUL	91,7	-13,4	+61,7	82,6	- 9,0	85,7	- 1,7	87,1	
	AUG	102,9	+ 6,4	+12,2	94,7	+14,6	92,3	+ 7,7	86,9	
	SEP	121,6	- 7,2	+18,2	82,8	-12,6	83,4	- 9,6	86,4	
	OKT	90,1	-14,9	-25,9	77,3	- 6,6	79,6	- 4,6	86,1	
	NOV	68,7	- 3,4	-23,8	87,2	+12,8	85,1	+ 6,9	(85,9)	
	DEZ	58,3	- 1,0	-15,1	88,8	+ 1,8	84,9	- 0,2	(85,8)	
	1983	JAN	94,1	+ 0,3	+61,4	86,8	- 2,3	86,4	+ 1,8	(85,7)
		FEB	102,5	- 2,9	+ 8,9	86,3	- 0,6	86,3	- 0,1	(85,8)
MAR		113,1	- 6,8	+10,3	84,9	- 1,6	83,6	- 3,1	(85,9)	
BEKLEIDUNGSGEWERBE INLAND										
1982	MAR	112,4	- 2,2	+16,1	87,3	+ 4,6	84,7	+ 1,4	84,5	
	APR	79,6	- 9,1	-29,2	82,7	- 5,3	83,0	- 2,0	83,4	
	MAI	56,2	- 6,6	-29,4	85,2	+ 3,0	84,5	+ 1,8	82,3	
	JUN	54,6	- 6,8	- 2,8	85,2	+ 0,0	81,1	- 4,0	81,5	
	JUL	83,0	-16,4	+52,0	76,6	-10,1	79,9	- 1,5	81,1	
	AUG	92,1	+ 3,5	+11,0	87,6	+14,4	85,3	+ 6,8	80,7	
	SEP	110,9	- 9,2	+20,4	76,3	-12,9	76,9	- 9,8	80,1	
	OKT	84,7	-16,0	-23,6	71,5	- 6,3	73,8	- 4,0	79,7	
	NOV	67,2	- 4,4	-20,7	81,2	+13,6	79,4	+ 7,6	(79,4)	
	DEZ	56,0	- 2,9	-16,7	82,5	+ 1,6	78,4	- 1,3	(79,3)	
	1983	JAN	85,2	- 2,5	+52,1	79,8	- 3,3	79,3	+ 1,1	(79,2)
		FEB	91,6	- 5,4	+ 7,5	79,3	- 0,6	79,3	+ 0,0	(79,2)
MAR		103,9	- 7,6	+13,4	78,6	- 0,9	77,5	- 2,3	(79,2)	
BEKLEIDUNGSGEWERBE AUSLAND										
1982	MAR	196,3	+12,2	+ 8,3	143,2	+ 7,4	140,0	+ 5,0	135,2	
	APR	117,0	+12,5	-40,4	136,6	- 4,6	137,4	- 1,9	138,2	
	MAI	61,1	+ 9,1	-47,8	133,7	- 2,1	135,8	- 1,2	137,5	
	JUN	75,3	+ 7,9	+23,2	136,4	+ 2,0	139,9	+ 3,0	137,7	
	JUL	166,6	+ 3,7	+121,2	132,9	- 2,6	133,3	- 4,7	138,6	
	AUG	195,3	+21,2	+17,2	154,3	+16,1	152,2	+14,2	139,9	
	SEP	213,6	+ 3,9	+ 9,4	158,3	+ 2,6	156,3	+ 2,7	140,6	
	OKT	136,4	- 7,7	-36,1	125,9	-20,5	128,9	-17,5	140,6	
	NOV	81,8	+ 5,3	-40,0	136,9	+ 8,7	133,2	+ 3,3	(141,1)	
	DEZ	78,0	+13,7	- 4,6	141,5	+ 3,4	139,3	+ 4,6	(141,6)	
	1983	JAN	170,4	+15,0	+118,5	146,0	+ 3,2	146,0	+ 4,8	(141,9)
		FEB	194,7	+ 7,4	+14,3	143,7	- 1,6	143,7	- 1,6	(142,1)
MAR		192,0	- 2,2	- 1,4	136,9	- 4,7	133,2	- 7,3	(142,3)	

6 BAUGENEHMIGUNGEN, DAUFERTIGSTELLUNGEN, BAUVORRAT

6.1 VERANSCHLAGTE REINE BALKOSTEN DER GENEHMIGTEN HOCHBAUVORHABEN IM NEUBAU (1976 = 100)

JAHR	MONAT	ORIGINALWERT			SAISONDEREINIGTER WERT		SAISON- UND ARBEITSTÄGLICH BEREINIGTER WERT		GLATTE KOMPONENTE
		1976=100	VERÄNDERUNG VORJAHR	IN 0/0 GEGEN VORMONAT	1976=100	VERÄNDERUNG IN 0/0 GEGEN VORMONAT	1976=100	VERÄNDERUNG IN 0/0 GEGEN VORMONAT	
WOHN- UND NICHTWOHNGBAUEUDE									
1982	FEB	108,7	+ 5,6	+ 5,7	124,8	- 3,9	124,8	- 3,8	120,9
	MAR	124,3	-12,3	+14,4	126,3	+ 1,2	125,1	+ 0,2	120,4
	APR	116,3	-14,2	- 6,4	113,8	- 9,9	115,3	- 7,8	(120,4)
	MAI	118,7	-19,6	+ 2,1	109,1	- 4,1	109,7	- 4,9	(120,5)
	JUN	136,6	- 3,4	+15,1	122,1	+11,9	122,5	+11,7	(120,9)
	JUL	132,7	- 7,7	- 2,9	117,1	- 4,1	117,3	- 4,2	(121,0)
	AUG	124,2	-10,6	- 6,4	117,5	+ 0,3	117,0	- 0,3	(121,6)
	SEP	122,6	- 5,5	- 1,3	115,7	- 1,5	115,2	- 1,5	(122,5)
	OKT	136,7	+ 3,9	+11,5	123,1	+ 6,4	123,4	+ 7,1	(124,0)
	NOV	119,4	+10,8	-12,7	130,5	+ 6,0	129,3	+ 4,8	(125,9)
	DEZ	116,5	+ 1,0	- 2,4	127,7	- 2,1	129,9	+ 0,5	(128,1)
	1983	JAN	115,1	+12,0	- 1,2	137,4	+ 7,6	136,6	+ 5,2
FEB		112,8	+ 3,8	- 2,0	130,6	- 4,9	130,6	- 4,4	(134,1)
WOHNGBAUEUDE									
1982	FEB	100,1	- 3,8	+ 4,7	118,6	- 4,4	118,6	- 4,9	119,7
	MAR	129,1	-12,8	+29,0	126,1	+ 6,3	124,4	+ 4,9	118,4
	APR	127,6	- 9,7	- 1,2	117,1	- 7,1	117,5	- 5,5	(118,1)
	MAI	126,3	-19,9	- 1,0	109,5	- 6,5	111,0	- 5,5	(118,0)
	JUN	133,2	- 9,8	+ 5,5	117,8	+ 7,6	119,2	+ 7,4	(118,2)
	JUL	136,0	- 9,7	+ 2,1	114,1	- 3,1	113,7	- 4,6	(117,9)
	AUG	126,9	- 7,4	- 6,7	119,3	+ 4,6	117,8	+ 3,6	(118,3)
	SEP	123,0	- 2,0	- 3,1	118,4	- 0,8	117,9	+ 0,1	(119,4)
	OKT	125,1	+ 0,3	+ 1,7	117,4	- 0,8	118,2	+ 0,3	(121,1)
	NOV	107,8	+ 8,8	-13,8	128,0	+ 9,0	125,5	+ 6,2	(123,1)
	DEZ	101,9	+ 0,4	- 5,5	122,9	- 4,0	125,1	- 0,3	(125,6)
	1983	JAN	106,0	+10,9	+ 4,0	132,6	+ 7,9	132,7	+ 6,1
FEB		109,8	+ 9,7	+ 3,6	129,2	- 2,6	129,2	- 2,6	(132,2)
WOHNGBAUEUDE VON PRIVATEN HAUSHALTEN									
1982	FEB	83,1	-10,5	+10,4	102,3	- 4,9	102,3	- 5,5	106,8
	MAR	118,9	-13,4	+43,1	113,9	+11,3	113,2	+10,7	105,5
	APR	121,1	- 6,8	+ 1,9	106,0	- 6,9	104,6	- 7,6	(105,2)
	MAI	120,7	-18,1	- 0,3	100,6	- 5,1	101,0	- 3,4	(105,2)
	JUN	126,1	- 9,9	+ 4,5	105,8	+ 5,2	107,7	+ 6,6	(105,4)
	JUL	127,3	- 6,9	+ 1,0	101,1	- 4,4	101,1	- 6,1	(105,1)
	AUG	117,0	- 7,1	- 8,1	106,2	+ 5,0	104,4	+ 3,3	(105,4)
	SEP	113,9	- 2,1	- 2,6	106,6	+ 0,4	106,5	+ 2,0	(106,8)
	OKT	107,9	+ 1,0	- 5,3	104,6	- 1,9	106,0	- 0,5	(108,7)
	NOV	86,6	+ 7,0	-19,7	112,5	+ 7,6	110,1	+ 3,9	(110,7)
	DEZ	80,1	+ 1,3	- 7,5	112,1	- 0,4	113,2	+ 2,8	(113,0)
	1983	JAN	87,1	+15,7	+ 8,7	118,0	+ 5,3	118,2	+ 4,4
FEB		97,3	+17,1	+11,7	116,7	- 1,1	116,7	- 1,3	(119,1)
NICHTWOHNGBAUEUDE									
1982	FEB	124,8	+23,9	+ 7,2	136,5	- 3,4	136,5	- 3,4	123,1
	MAR	115,4	-11,0	- 7,5	118,9	-12,9	117,6	-13,8	123,8
	APR	94,8	-23,9	-17,9	108,1	- 9,1	109,8	- 6,6	(124,0)
	MAI	104,3	-19,1	+10,0	109,1	+ 0,9	108,3	- 1,4	(124,5)
	JUN	143,1	+10,3	+37,2	131,8	+20,8	131,4	+21,3	(125,2)
	JUL	126,5	- 3,5	-11,6	123,4	- 6,4	124,2	- 5,5	(126,5)
	AUG	119,1	-16,5	- 5,8	115,2	- 6,6	115,4	- 7,1	(127,6)
	SEP	121,7	-11,6	+ 2,2	111,4	- 3,3	111,7	- 3,2	(128,4)
	OKT	158,6	+ 9,8	+30,3	135,0	+21,2	134,7	+20,6	(129,8)
	NOV	141,1	+13,5	-11,0	136,3	+ 1,0	136,7	+ 1,5	(131,8)
	DEZ	144,0	+ 1,7	+ 2,1	137,9	+ 1,2	138,5	+ 1,3	(134,1)
	1983	JAN	132,2	+13,6	- 8,2	149,4	+ 8,3	147,2	+ 6,3
FEB		118,6	- 5,0	-10,3	134,3	-10,1	134,3	- 8,8	(140,2)
ÖFFENTLICHE GEBÄUDE									
1982	FEB	130,5	+57,8	+23,9	139,4	+ 8,7	139,4	+ 8,9	119,9
	MAR	79,4	-28,4	-39,2	94,9	-31,9	92,1	-33,9	116,9
	APR	77,1	-26,4	- 2,9	98,4	+ 3,7	102,3	+11,1	112,5
	MAI	77,3	-35,9	+ 0,3	85,5	-13,1	84,1	-17,8	109,0
	JUN	153,0	+35,2	+97,9	130,7	+52,9	128,1	+52,3	102,1
	JUL	110,0	- 3,2	-28,1	108,9	-16,7	112,4	-12,3	101,7
	AUG	94,8	-36,8	-13,8	89,9	-17,4	90,9	-19,1	(98,6)
	SEP	107,0	-18,4	+12,9	91,8	+ 2,1	91,3	+ 0,4	(96,3)
	OKT	104,7	-21,2	- 2,1	94,1	+ 2,5	95,7	+ 4,8	(95,1)
	NOV	110,8	- 6,1	+ 5,8	100,8	+ 7,1	101,5	+ 6,1	(96,6)
	DEZ	115,4	-24,6	+ 4,2	100,6	- 0,2	101,3	- 0,2	(99,4)
	1983	JAN	109,9	+ 4,4	- 4,8	128,9	+28,1	125,3	+23,7
FEB		88,1	-32,5	-19,8	98,8	-23,4	98,8	-21,1	(90,7)
WIRTSCHAFTSGBAUEUDE									
1982	FEB	121,3	+ 8,4	- 1,6	135,2	-10,0	135,2	-10,1	127,6
	MAR	137,6	- 2,5	+13,4	133,5	- 1,3	133,1	- 1,6	127,9
	APR	105,7	-22,8	-23,2	112,8	-15,5	113,0	-15,1	(128,4)
	MAI	121,0	- 9,8	+14,5	121,8	+ 8,0	119,8	+ 6,0	(129,2)
	JUN	136,9	- 2,2	+13,1	129,4	+ 6,2	131,7	+ 9,9	(130,5)
	JUL	136,7	- 3,7	- 0,1	129,7	+ 0,2	130,4	- 1,0	(133,0)
	AUG	134,2	- 2,9	- 1,8	128,9	- 0,6	126,6	- 2,9	(135,0)
	SEP	130,8	- 7,6	- 2,5	122,0	- 5,4	124,1	- 2,0	(137,3)
	OKT*	192,0	+26,5	+46,8	178,6	+46,4	178,4	+43,8	(140,3)
	NOV	159,9	+24,7	-16,7	157,5	-11,8	156,1	-12,5	(144,0)
	DEZ	161,7	+20,1	+ 1,1	160,4	+ 1,8	156,7	+ 0,4	(148,2)
	1983	JAN	146,0	+18,4	- 9,7	168,0	+ 4,7	164,2	+ 4,8
FEB		137,5	+13,4	- 5,8	155,2	- 7,6	155,2	- 5,5	(158,6)

6 BAUGENEHMIGUNGEN, DAUFERTIGSTELLUNGEN, DAUVORRAT
6.2 RAUMINHALT DER GENEHMIGTEN HOCHDAUVORHABEN IM NEUBAU (1976 = 100)

JAHR	MONAT	ORIGINALWERT			SAISONBEREINIGTER WERT		SAISON- UND ARBEITSTÄGLICH BEREINIGTER WERT		GLATTE KOMPONENTE
		1976=100	VERÄNDERUNG VORJAHR	IN O/O GEGEN VORMONAT	1976=100	VERÄNDERUNG IN O/O GEGEN VORMONAT	1976=100	VERÄNDERUNG IN O/O GEGEN VORMONAT	
WOHN- UND NICHTWOHNGBAUEUDE									
1982	FEB	68,9	-11,0	- 1,9	82,9	- 9,6	82,9	-10,0	82,7
	MAR	87,2	-15,0	+26,6	82,8	- 0,1	82,2	- 0,8	(82,0)
	APR	81,4	-19,6	- 6,7	78,5	- 5,2	78,2	- 4,9	(81,5)
	MAI	80,9	-23,5	- 0,6	74,5	- 5,1	74,4	- 4,9	(80,5)
	JUN	89,2	-14,0	+10,3	80,3	+ 7,8	81,3	+ 9,3	(80,5)
	JUL	89,4	-15,9	+ 0,2	77,2	- 3,9	77,3	- 4,9	(80,8)
	AUG	86,3	-13,2	- 3,5	80,8	+ 4,7	80,3	+ 3,9	(81,3)
	SEP	83,6	- 6,1	- 3,1	80,1	- 0,9	80,0	- 0,4	(82,1)
	OKT	91,7	- 2,6	+ 9,7	81,8	+ 2,1	82,3	+ 2,9	(83,5)
	NOV	77,6	+ 1,6	-15,4	86,3	+ 5,5	85,8	+ 4,3	(85,4)
	DEZ	77,8	- 0,5	+ 0,3	87,9	+ 1,9	87,9	+ 2,4	(87,8)
	1983	JAN	75,4	+ 7,4	- 3,1	95,3	+ 8,4	94,9	+ 8,0
FEB		77,2	+12,0	+ 2,4	92,4	- 3,0	92,4	- 2,6	(94,3)
WOHNGBAUEUDE									
1982	FEB	66,3	-11,8	+ 2,5	79,6	- 6,8	79,6	- 7,9	80,2
	MAR	86,3	-19,3	+30,2	77,5	- 2,6	76,7	- 3,6	(79,5)
	APR	85,5	-15,3	- 0,9	77,9	+ 0,5	77,5	+ 1,0	(78,9)
	MAI	84,9	-24,3	- 0,7	72,4	- 7,1	72,7	- 6,2	(77,6)
	JUN	88,4	-14,8	+ 4,1	77,9	+ 7,6	78,5	+ 8,0	(77,4)
	JUL	89,6	-15,7	+ 1,4	74,5	- 4,4	74,6	- 5,0	(77,4)
	AUG	83,0	-12,5	- 7,4	78,6	+ 5,5	77,7	+ 4,2	(77,5)
	SEP	81,0	- 5,5	- 2,4	78,7	+ 0,1	78,7	+ 1,3	(78,3)
	OKT	81,4	- 4,7	+ 0,5	77,2	- 1,9	78,0	- 0,9	(79,5)
	NOV	69,8	+ 3,1	-14,3	84,9	+10,0	83,5	+ 7,1	(81,1)
	DEZ	64,9	- 5,0	- 7,0	81,4	- 4,1	81,5	- 2,4	(83,2)
	1983	JAN	68,8	+ 6,3	+ 6,0	88,4	+ 8,6	88,4	+ 8,5
FEB		70,9	+ 6,9	+ 3,1	85,5	- 3,3	85,5	- 3,3	(89,1)
WOHNGBAUEUDE VON PRIVATEN HAUSHALTEN									
1982	FEB	55,9	-16,8	+ 8,8	69,5	- 7,0	69,5	- 8,3	71,9
	MAR	79,7	-20,1	+42,6	68,8	- 1,0	68,4	- 1,6	(70,4)
	APR	81,5	-12,5	+ 2,3	70,3	+ 2,2	68,8	+ 0,6	(69,9)
	MAI	81,3	-22,4	- 0,2	66,7	- 5,1	66,4	- 3,5	(69,5)
	JUN	84,2	-14,6	+ 3,6	70,3	+ 5,4	70,7	+ 6,5	(69,3)
	JUL	84,2	-12,5	+ 0,0	66,4	- 5,5	66,9	- 5,4	(69,0)
	AUG	76,6	-12,6	- 9,0	70,5	+ 6,2	69,2	+ 3,4	(69,6)
	SEP	75,0	- 6,9	- 2,1	71,0	+ 0,7	71,2	+ 2,9	(70,4)
	OKT	70,9	- 3,5	- 5,5	69,9	- 1,5	71,2	+ 0,0	(71,8)
	NOV	56,2	+ 1,3	-20,7	75,4	+ 7,9	73,8	+ 3,7	(73,4)
	DEZ	51,5	- 3,9	- 8,4	74,9	- 0,7	74,3	+ 0,7	(75,3)
	1983	JAN	56,7	+10,3	+10,1	78,7	+ 5,1	79,0	+ 6,3
FEB		62,7	+12,2	+10,6	77,3	- 1,8	77,3	- 2,2	(80,5)
NICHTWOHNGBAUEUDE									
1982	FEB	72,3	- 9,9	- 6,6	87,0	-13,3	87,0	-13,0	86,0
	MAR	88,4	- 8,8	+22,3	89,6	+ 3,0	89,2	+ 2,5	84,8
	APR	76,1	-25,2	-13,9	79,0	-11,8	79,0	-11,4	(84,4)
	MAI	75,8	-22,1	- 0,4	77,1	- 2,4	76,8	- 2,8	(84,3)
	JUN	90,3	-12,8	+19,1	83,5	+ 8,3	85,4	+11,2	(84,5)
	JUL	89,1	-16,2	- 1,3	80,6	- 3,5	80,4	- 5,9	(85,2)
	AUG	90,4	-14,1	+ 1,5	83,6	+ 3,7	83,9	+ 4,4	(86,2)
	SEP	86,9	- 6,8	- 3,9	81,7	- 2,3	81,1	- 3,3	(87,1)
	OKT	104,9	- 0,4	+20,7	87,7	+ 7,3	87,9	+ 8,4	(88,7)
	NOV	87,8	+ 0,1	-16,3	88,3	+ 0,7	88,9	+ 1,1	(90,9)
	DEZ	94,5	+ 4,0	+ 7,6	96,8	+ 9,6	96,4	+ 8,4	(93,6)
	1983	JAN	83,9	+ 8,4	-11,2	101,3	+ 4,6	100,4	+ 4,1
FEB		85,2	+17,8	+ 1,5	101,1	- 0,2	101,1	+ 0,7	(100,9)
OEFFENTLICHE GEBÄUDE									
1982	FEB	64,8	+ 8,9	-19,1	78,9	-12,8	78,9	-11,9	73,2
	MAR	55,3	-32,2	-14,7	61,8	-21,7	62,8	-20,4	71,4
	APR	56,0	-21,1	+ 1,3	69,0	+11,7	65,4	+ 4,1	(70,3)
	MAI	51,3	-37,3	- 8,4	57,0	-17,4	55,2	-15,6	(69,2)
	JUN	58,6	-27,7	+14,2	54,4	- 4,6	65,7	+19,0	(68,0)
	JUL	67,1	- 9,3	+14,5	67,1	+23,3	66,3	+ 0,9	(66,9)
	AUG	62,7	-36,0	- 6,6	54,0	-19,5	54,6	-17,6	(66,0)
	SEP	67,6	-20,8	+ 7,8	61,5	+13,9	58,4	+ 7,0	(64,7)
	OKT	69,7	-22,8	+ 3,1	56,1	- 8,8	58,7	+ 0,5	(62,3)
	NOV	68,7	-14,7	- 1,4	61,4	+ 9,4	63,0	+ 7,3	(61,1)
	DEZ	70,1	-38,1	+ 2,0	53,0	-13,7	55,8	-11,4	(59,9)
	1983	JAN	63,9	-20,2	- 8,8	71,9	+35,7	67,3	+20,6
FEB		50,7	-21,8	-20,7	65,2	- 9,3	65,2	- 3,1	(58,6)
WIRTSCHAFTSGBAUEUDE									
1982	FEB	74,4	-13,5	- 2,9	89,4	-13,3	89,4	-13,1	89,5
	MAR	97,7	- 3,4	+31,3	97,4	+ 8,9	96,7	+ 8,2	88,5
	APR	81,8	-25,8	-16,3	81,8	-16,0	82,9	-14,3	(88,3)
	MAI	82,6	-18,7	+ 1,0	82,6	+ 1,0	82,6	- 0,4	(88,5)
	JUN	99,1	- 9,9	+20,0	91,4	+10,7	90,8	+ 9,9	(89,1)
	JUL	95,2	-17,5	- 3,9	84,2	- 7,9	84,3	- 7,2	(90,3)
	AUG	98,2	- 8,4	+ 3,2	91,8	+ 9,0	91,7	+ 8,8	(91,9)
	SEP	92,3	- 3,1	- 6,0	87,3	- 4,9	88,0	- 4,0	(93,4)
	OKT	114,8	+ 4,9	+24,4	96,6	+10,7	96,0	+ 9,1	(96,1)
	NOV	93,1	+ 3,8	-18,9	95,8	- 0,8	95,9	- 0,1	(99,3)
	DEZ	101,3	+19,7	+ 8,8	106,9	+11,6	106,5	+11,1	(103,0)
	1983	JAN	89,4	+16,7	-11,7	114,1	+ 6,7	113,1	+ 6,2
FEB		94,8	+27,4	+ 6,0	111,2	- 2,5	111,2	- 1,7	(112,7)

6 BAUGENEHMIGUNGEN, BAUFERTIGSTELLUNGEN, BAUVORRAT
6.3 RAUMINHALT DER FERTIGGESTELLTEN GEBÄUDE IM NEUBAU (1976 = 100)

JAHR	MONAT	ORIGINALWERT			SAISONBEREINIGTER WERT		SAISON- UND ARBEITSTÄGLICH BEREINIGTER WERT		GLATTE KOMPONENTE
		1976=100	VERÄNDERUNG IN O/O GEGEN VORJAHR VORMONAT		1976=100	VERÄNDERUNG IN O/O GEGEN VORMONAT	1976=100	VERÄNDERUNG IN O/O GEGEN VORMONAT	
WOHN- UND NICHTWOHNGBEAUDE									
1982	FEB	31,2	+ 1,0	+11,4	98,7	+ 1,0	98,7	+ 0,1	98,4
	MAR	32,8	+ 0,3	+ 5,1	97,3	- 1,4	89,0	- 9,8	96,7
	APR	28,4	- 7,8	-13,4	91,8	- 5,7	102,9	+15,6	(96,0)
	MAI	34,8	-17,9	+22,5	95,2	+ 3,7	101,3	- 1,6	(95,2)
	JUN	39,2	- 3,0	+12,6	96,8	+ 1,7	91,0	-10,2	(94,2)
	JUL	47,5	+ 1,3	+21,2	99,1	+ 2,4	102,0	+12,1	(93,3)
	AUG	49,0	+ 0,6	+ 3,2	98,5	- 0,6	94,8	- 7,1	(91,6)
	SEP	65,8	+ 9,7	+34,3	99,3	+ 0,8	100,0	+ 5,5	(90,6)
	OKT	77,0	-15,5	+17,0	88,5	-10,9	90,5	- 9,5	(89,3)
	NOV	90,8	- 0,9	+17,9	100,4	+13,4	94,6	+ 4,5	(87,9)
	DEZ	577,5	- 8,6	+536,0	37,6	-62,5	59,6	-37,0	(86,5)
	1983	JAN	25,4	- 9,3	-95,6	94,2	+150,5	94,1	+57,9
FEB		31,8	+ 1,9	+25,2	95,1	+ 1,0	95,1	+ 1,1	(83,4)
WOHNGBEAUDE									
1982	FEB	29,5	-13,2	+ 4,6	97,9	+ 0,0	97,9	- 1,5	98,3
	MAR	33,2	- 4,6	+12,5	97,0	- 0,9	93,8	- 4,2	96,8
	APR	30,1	-14,7	- 9,3	91,3	- 5,9	93,7	- 0,1	(96,0)
	MAI	32,5	-24,6	+ 8,0	93,2	+ 2,1	96,4	+ 2,9	(95,2)
	JUN	39,5	-20,2	+21,5	92,2	- 1,1	96,8	+ 0,4	(94,3)
	JUL	50,7	- 3,8	+28,4	97,0	+ 5,2	96,1	- 0,7	(93,3)
	AUG	50,1	-10,9	- 1,2	95,0	- 2,1	90,5	- 5,8	(91,6)
	SEP	65,1	- 1,5	+29,9	94,5	- 0,5	95,1	+ 5,1	(90,4)
	OKT	73,2	-22,0	+12,4	83,4	-11,7	84,6	-11,0	(89,1)
	NOV	88,1	+ 4,1	+20,4	100,5	+20,5	95,8	+13,2	(87,9)
	DEZ	573,5	- 8,5	+551,0	53,7	-46,6	65,9	-31,2	(86,7)
	1983	JAN	25,0	-11,3	-95,6	92,9	+73,0	93,0	+41,1
FEB		29,5	+ 0,0	+18,0	94,3	+ 1,5	94,3	+ 1,4	(84,3)
NICHTWOHNGBEAUDE									
1982	FEB	33,3	+22,0	+19,8	98,7	+ 2,0	98,7	+ 0,9	98,5
	MAR	32,3	+ 7,0	- 3,0	95,7	- 3,0	90,9	- 7,9	97,7
	APR	26,5	+ 3,5	-18,0	90,1	- 5,9	97,2	+ 6,9	(97,5)
	MAI	37,5	- 9,6	+41,5	95,2	+ 5,7	100,4	+ 3,3	(97,1)
	JUN	38,7	+29,4	+ 3,2	99,1	+ 4,1	98,3	- 2,1	(96,6)
	JUL	43,7	+ 9,0	+12,9	98,0	- 1,1	97,3	- 1,0	(96,1)
	AUG	47,8	+19,8	+ 9,4	99,9	+ 1,9	97,1	- 0,2	(94,4)
	SEP	67,2	+27,0	+40,6	101,5	+ 1,6	102,0	+ 5,0	(93,4)
	OKT	81,4	- 7,3	+21,1	91,1	-10,2	90,9	-10,9	(91,8)
	NOV	93,9	- 6,7	+15,4	97,8	+ 7,4	92,6	+ 1,9	(90,1)
	DEZ	582,2	- 8,7	+520,0	49,8	-49,1	64,8	-30,0	(88,1)
	1983	JAN	25,9	- 6,8	-95,6	93,3	+87,3	93,3	+44,0
FEB		34,6	+ 3,9	+33,6	95,4	+ 2,3	95,4	+ 2,3	(83,1)

6 BAUGENEHMIGUNGEN, DAUFERTIGSTELLUNGEN, BAUVORRAT

6.4 GENEHMIGTE UND FERTIGGESTELLTE WOHNUNGEN (ANZAHL), BAUVORRAT (1 000)

JAHR	MONAT	ORIGINALWERT			SAISONBEREINIGTER WERT		SAISON- UND ARBEITSTÄGGLICH BEREINIGTER WERT		GLATTE KOMPONENTE
		ANZAHL	VERÄNDERUNG VORJAHR	IN O/D GEGEN VORMONAT	ANZAHL	VERÄNDERUNG IN O/D GEGEN VORMONAT	ANZAHL	VERÄNDERUNG IN O/D GEGEN VORMONAT	ANZAHL
GENEHMIGTE WOHNUNGEN INSGESAMT									
1982	FEB	23078	- 4,3	- 5,0	27369	- 7,9	27369	- 8,6	27804
	MAR	29677	-11,0	+28,6	27348	- 0,1	27099	- 1,0	27449
	APR	29121	- 8,7	- 1,9	27577	+ 0,8	27539	+ 1,6	(27380)
	MAI	28900	-19,7	- 0,8	25286	- 8,3	25559	- 7,2	(27377)
	JUN	30258	- 9,0	+ 4,7	27635	+ 9,3	27862	+ 9,0	(27446)
	JUL	30498	-12,0	+ 0,8	26456	- 4,3	26337	- 5,5	(27531)
	AUG	28991	- 7,9	- 4,9	27841	+ 5,2	27769	+ 5,4	(27710)
	SEP	28753	+ 0,9	- 0,8	28230	+ 1,4	27991	+ 0,8	(28003)
	OKT	29535	- 0,9	+ 2,7	27397	- 3,0	27567	- 1,5	(28490)
	NOV	26446	+10,9	-10,5	30428	+11,1	30099	+ 9,2	(29105)
	DEZ	25296	+ 2,8	- 4,3	29332	- 3,6	29355	- 2,5	(29860)
1983	JAN	26181	+ 7,8	+ 3,5	31053	+ 5,9	31239	+ 6,4	(30763)
	FEB	26330	+14,1	+ 0,6	32120	+ 3,4	32120	+ 2,8	(31825)
GENEHMIGTE WOHNUNGEN IN WOHNGEBÄUDEMIT 1 UND 2 WOHNUNGEN (NEUBAU)									
1982	FEB	10356	-26,0	+ 9,2	13166	- 8,3	13166	- 9,5	12957
	MAR	14105	-29,7	+36,2	12529	- 4,8	12564	- 4,6	(12595)
	APR	14203	-25,3	+ 0,7	12634	+ 0,8	12388	- 1,4	(12306)
	MAI	14076	-31,1	- 0,9	11631	- 7,9	11642	- 6,0	(12100)
	JUN	14664	-25,2	+ 4,2	12039	+ 3,5	12328	+ 5,9	(11988)
	JUL	15189	-23,2	+ 3,6	11612	- 3,5	11565	- 6,2	(11976)
	AUG	13520	-19,2	-11,0	12314	+ 6,0	12293	+ 6,3	(12067)
	SEP	13142	-16,3	- 2,8	12236	- 0,6	12253	- 0,3	(12262)
	OKT	12415	-15,4	- 5,5	11750	- 4,0	11805	- 3,7	(12557)
	NOV	10184	- 6,8	-18,0	12983	+10,5	13024	+10,3	(12946)
	DEZ	9580	- 8,3	- 5,9	13119	+ 1,0	12899	- 1,0	(13417)
1983	JAN	9742	+ 2,8	+ 1,7	14594	+11,2	14533	+12,7	(13956)
	FEB	11120	+ 7,4	+14,1	14122	- 3,2	14122	- 2,8	(14546)
GENEHMIGTE WOHNUNGEN IN WOHNGEBÄUDEMIT 3 WOHNUNGEN UND MEHR (NEUBAU)									
1982	FEB	10261	+26,8	-16,2	11808	- 8,6	11808	- 9,2	11815
	MAR	12156	+14,2	+18,5	12402	+ 5,0	12316	+ 4,3	(11894)
	APR	12006	+15,5	- 1,2	12411	+ 0,1	12537	+ 1,8	(11968)
	MAI	12221	- 2,2	+ 1,8	11489	- 7,4	11799	- 5,9	(12042)
	JUN	11965	+10,7	- 2,1	12115	+ 5,4	12370	+ 4,8	(12122)
	JUL	12391	+ 1,0	+ 3,6	11939	- 1,5	11735	- 5,1	(12217)
	AUG	12574	+ 4,3	+ 1,5	12582	+ 5,4	12898	+ 9,9	(12337)
	SEP	12209	+21,2	- 2,9	12468	- 0,9	12272	- 4,9	(12495)
	OKT	14014	+16,5	+14,8	12651	+ 1,5	12571	+ 2,4	(12703)
	NOV	13461	+28,4	- 3,9	13376	+ 5,7	13509	+ 7,5	(12978)
	DEZ	13033	+ 9,0	- 3,2	12331	- 7,8	12541	- 7,2	(13335)
1983	JAN	13490	+10,2	+ 3,5	14059	+14,0	14162	+12,9	(13792)
	FEB	12212	+19,0	- 9,5	13855	- 1,5	13855	- 2,2	(14366)
FERTIGGESTELLTE WOHNUNGEN INSGESAMT									
1982	FEB	9696	- 5,2	+ 8,5	31003	+ 1,1	31003	+ 2,4	30021
	MAR	10615	- 2,1	+ 9,5	30750	- 0,8	28801	- 7,1	29618
	APR	10230	- 8,4	- 3,6	29330	- 4,6	32569	+13,1	(29419)
	MAI	10660	-20,0	+ 4,2	29528	+ 0,7	31749	- 2,5	(29224)
	JUN	13718	-12,6	+28,7	29548	+ 0,1	27793	-12,5	(29033)
	JUL	16941	+ 4,9	+23,5	31107	+ 5,3	30871	+11,1	(28854)
	AUG	16633	- 4,0	- 1,8	30091	- 3,3	29281	- 5,2	(28525)
	SEP	21098	+ 2,1	+26,8	30266	+ 0,6	30917	+ 5,6	(28386)
	OKT	24151	-17,9	+14,5	27318	- 9,7	26671	-13,7	(28256)
	NOV	29782	+ 9,5	+23,3	32777	+20,0	31118	+16,7	(28163)
	DEZ	17464	- 4,6	+486,4	16910	-48,4	23103	-25,8	(28100)
1983	JAN	8331	- 6,8	-95,2	29584	+74,9	30017	+29,9	(28071)
	FEB	10408	+ 7,3	+24,9	30223	+ 2,2	30223	+ 0,7	(28078)

JAHR	MONAT	ORIGINALWERT			SAISONBEREINIGTER WERT		SAISON- UND ARBEITSTÄGLICH BEREINIGTER WERT		GLATTE KOMPONENTE
		1 000	VERÄNDERUNG VORJAHR	IN O/O GEGEN VORMONAT	1 000	VERÄNDERUNG IN O/O GEGEN VORMONAT	1 000	VERÄNDERUNG IN O/O GEGEN VORMONAT	1 000
BAUVORRAT AN WOHNUNGEN INSGESAMT									
1982	FEB	579	- 3,7	+ 2,3	650	- 0,6	X	X	646
	MAR	598	- 4,0	+ 3,3	646	- 0,6	X	X	644
	APR	617	- 4,2	+ 3,2	644	- 0,3	X	X	641
	MAI	635	- 4,8	+ 2,9	640	- 0,6	X	X	638
	JUN	652	- 4,7	+ 2,7	636	- 0,6	X	X	632
	JUL	666	- 5,3	+ 2,1	630	- 0,9	X	X	628
	AUG	678	- 5,4	+ 1,8	626	- 0,6	X	X	(626)
	SEP	686	- 5,4	+ 1,2	622	- 0,6	X	X	(623)
	OKT	691	- 4,7	+ 0,7	620	- 0,3	X	X	(622)
	NOV	688	- 4,7	- 0,4	617	- 0,5	X	X	(622)
	DEZ	538	- 4,4	-21,8	614	- 0,5	X	X	(626)
	1983	JAN	556	- 1,8	+ 3,3	640	+ 4,2	X	X
FEB		572	- 1,2	+ 2,9	643	+ 0,5	X	X	(652)

6 BAUGENEHMIGUNGEN, BAUFERTIGSTELLUNGEN, BAUVORRAT

6.5 VERANSCHLAGTE REINE BBAUKOSTEN DER GENEHMIGTEN BAUMASSNAHMEN AN BESTEHENDEN GEBÄUDEN (1976 = 100)

JAHR	MONAT	ORIGINALWERT			SAISONBEREINIGTER WERT		SAISON- UND ARBEITSTÄGLICH BEREINIGTER WERT		GLATTE KOMPONENTE
		1976=100	VERÄNDERUNG VORJAHR	IN O/O GEGEN VORMONAT	1976=100	VERÄNDERUNG IN O/O GEGEN VORMONAT	1976=100	VERÄNDERUNG IN O/O GEGEN VORMONAT	1976=100
WOHNGBÄUDE									
1982	FEB	112,4	+ 1,8	- 2,6	137,8	- 7,6	137,8	- 7,9	145,3
	MAR	149,3	+ 3,2	+32,8	149,6	+ 8,6	146,9	+ 6,6	(144,5)
	APR	151,0	+10,8	+ 1,1	142,1	- 5,0	145,4	- 1,0	(143,4)
	MAI	153,4	- 9,1	+ 1,6	136,5	- 3,9	139,6	- 4,0	(142,0)
	JUN	174,6	+10,4	+13,8	154,6	+13,3	143,9	+ 3,1	(140,5)
	JUL	172,4	- 0,5	- 1,3	140,7	- 9,0	141,5	- 1,7	(139,0)
	AUG	155,6	- 4,3	- 9,7	141,8	+ 0,8	142,2	+ 0,5	(137,8)
	SEP	141,3	-13,4	- 9,2	134,1	- 5,4	136,5	- 4,0	(137,1)
	OKT	137,4	- 4,1	- 2,8	131,1	- 2,2	128,8	- 5,6	(137,2)
	NOV	119,5	+ 0,3	-13,0	140,5	+ 7,2	139,8	+ 8,5	(138,5)
	DEZ	107,8	- 6,9	- 9,8	132,5	- 5,7	137,1	- 1,9	(141,3)
	1983	JAN	119,5	+ 3,6	+10,9	151,3	+14,2	154,1	+12,4
FEB		120,9	+ 7,6	+ 1,2	146,9	- 2,9	146,9	- 4,7	(153,4)
NICHTWOHNGBÄUDE									
1982	FEB	103,1	+ 4,5	+10,6	133,2	+20,9	133,2	+21,0	126,1
	MAR	141,6	+24,1	+37,3	148,7	+11,6	140,8	+ 5,7	(127,0)
	APR	100,7	- 7,5	-28,9	115,9	-22,1	127,0	- 9,8	(126,9)
	MAI	108,8	- 6,7	+ 8,0	110,4	- 4,7	119,3	- 6,1	(125,8)
	JUN	138,9	+13,5	+27,7	139,4	+26,3	116,2	- 2,6	(123,9)
	JUL	136,3	+ 5,3	- 1,9	129,8	- 6,9	129,3	+11,3	(121,5)
	AUG	132,9	+ 9,0	- 2,5	130,2	+ 0,3	134,4	+ 3,9	(119,1)
	SEP	138,3	-13,3	+ 4,1	113,7	-12,7	116,0	-13,7	(117,7)
	OKT	143,2	+ 7,5	+ 3,5	124,6	+ 9,6	119,1	+ 2,7	(118,0)
	NOV	124,3	- 1,8	-13,2	113,2	- 9,1	113,4	- 4,8	(121,4)
	DEZ	125,2	+20,6	+ 0,7	124,0	+ 9,5	133,4	+17,6	(129,2)
	1983	JAN	119,7	+28,4	- 4,4	136,6	+10,2	144,8	+ 8,5
FEB		133,4	+29,4	+11,4	162,7	+19,1	162,7	+12,4	(164,5)

7 UMSATZE DES GROSSHANDELS
7.1 IN JEWEILIGEN PREISEN (1970 = 100)

JAHR	MONAT	ORIGINALWERT			SAISONBEREINIGTER WERT		SAISON- UND ARBEITSTÄGLICH BEREINIGTER WERT		GLATTE KOMPONENTE
		1970=100	VERÄNDERUNG IN O/O GEGEN VORJAHR	VERÄNDERUNG IN O/O GEGEN VORMONAT	1970=100	VERÄNDERUNG IN O/O GEGEN VORMONAT	1970=100	VERÄNDERUNG IN O/O GEGEN VORMONAT	1970=100
GROSSHANDEL INSGESAMT									
1979	DEZ	188,9	+ 4,6	- 9,1	186,1	- 6,5	193,6	- 2,2	200,9
1980	JAN	190,7	+20,2	+ 1,0	206,7	+11,1	206,1	+ 6,5	201,9
	FEB	191,0	+18,9	+ 0,2	207,1	+ 0,2	206,0	+ 0,0	200,2
	MAR	208,8	+ 8,4	+ 9,3	201,3	- 2,8	204,1	- 0,9	200,4
	APR	207,1	+13,6	- 0,8	206,8	+ 2,7	204,8	+ 0,3	201,4
	MAI	197,9	- 1,5	- 4,4	195,6	- 5,4	197,0	- 3,8	199,7
	JUN	195,0	- 3,2	- 1,5	191,3	- 2,2	198,9	+ 1,0	(198,8)
	JUL	203,2	+ 7,2	+ 4,2	205,7	+ 7,5	201,0	+ 1,1	(198,1)
	AUG	183,8	- 3,5	- 9,5	190,1	- 7,6	191,6	- 4,7	(198,1)
	SEP	211,6	+ 8,8	+15,1	205,6	+ 8,2	203,1	+ 6,0	(200,0)
	OKT	219,0	+ 0,8	+ 3,5	205,2	- 0,2	203,1	+ 0,0	(201,0)
	NOV	200,8	- 3,4	- 8,3	194,7	- 5,1	196,1	- 3,4	(208,4)
	DEZ	205,7	+ 8,9	+ 2,4	203,0	+ 4,3	204,8	+ 4,4	(209,4)
KOHLE UND MINERALÖLERZEUGNISSE									
1979	DEZ	318,1	+ 9,1	-11,5	306,6	-10,3	319,9	- 7,2	336,6
1980	JAN	339,5	+22,5	+ 6,7	341,1	+11,3	339,3	+ 6,1	332,8
	FEB	308,3	+11,5	- 9,2	316,6	- 7,2	313,9	- 7,5	326,2
	MAR	312,3	+14,8	+ 1,3	319,6	+ 0,9	327,0	+ 4,2	322,9
	APR*	364,2	+30,5	+16,6	371,4	+16,2	367,1	+12,3	323,2
	MAI	317,0	- 2,8	-13,0	330,5	-11,0	329,2	-10,3	319,6
	JUN	309,9	-12,6	- 2,2	316,5	- 4,2	319,8	- 2,9	(316,6)
	JUL*	359,7	+ 0,9	+16,1	350,0	+10,6	348,1	+ 8,8	(314,9)
	AUG	322,4	- 4,2	-10,4	320,6	- 8,4	319,6	- 8,2	(315,3)
	SEP	342,9	+ 5,0	+ 6,4	343,4	+ 7,1	345,5	+ 8,1	(321,9)
	OKT	349,2	- 0,2	+ 1,8	340,6	- 0,8	336,4	- 2,6	(326,5)
	NOV	337,4	- 6,1	- 3,4	322,7	- 5,3	325,7	- 3,2	(332,0)
	DEZ	352,9	+10,9	+ 4,6	345,3	+ 7,0	344,6	+ 5,8	(352,9)
ERZE, METALLE UND HALBZEUG									
1979	DEZ	131,8	+ 9,0	-15,9	148,0	- 4,9	151,5	- 1,8	159,3
1980	JAN*	164,1	+31,5	+24,5	178,2	+20,4	176,0	+16,2	161,5
	FEB	165,8	+28,2	+ 1,0	171,2	- 3,9	171,0	- 2,8	(161,8)
	MAR	179,2	+ 9,7	+ 8,1	174,1	+ 1,7	175,5	+ 2,6	162,2
	APR	165,9	+14,3	- 7,4	165,3	- 5,1	165,3	- 5,8	162,9
	MAI	168,6	+ 4,3	+ 1,6	164,0	- 0,8	165,8	+ 0,3	161,4
	JUN	166,0	+ 3,9	- 1,5	157,8	- 3,8	163,1	- 1,6	(158,3)
	JUL	161,5	+ 6,7	- 2,7	163,5	+ 3,6	160,1	- 1,8	(154,8)
	AUG	145,4	- 3,6	-10,0	149,2	- 8,7	150,3	- 6,1	(151,5)
	SEP	166,2	+ 2,3	+14,3	153,8	+ 3,1	152,1	+ 1,2	(152,4)
	OKT	168,9	+ 0,1	+ 1,6	158,8	+ 3,3	157,5	+ 3,6	(154,5)
	NOV	155,0	- 1,1	- 8,2	153,8	- 3,1	154,1	- 2,2	(158,4)
	DEZ	147,6	+12,0	- 4,8	165,5	+ 7,6	169,4	+ 9,9	(178,5)
HOLZ UND BAUSTOFFE									
1979	DEZ	176,6	+19,3	-17,0	191,0	- 3,1	196,3	+ 0,9	202,0
1980	JAN	143,0	+47,0	-19,0	200,2	+ 4,8	200,5	+ 2,1	204,3
	FEB	170,2	+56,4	+19,0	219,3	+ 9,5	217,9	+ 8,7	(205,9)
	MAR	209,9	+24,1	+23,3	224,5	+ 2,4	224,7	+ 3,1	(206,8)
	APR	211,6	+20,5	+ 0,8	208,6	- 7,1	209,6	- 6,7	(207,2)
	MAI	209,4	+ 4,2	- 1,0	198,5	- 4,8	200,1	- 4,5	(206,3)
	JUN	215,9	- 1,7	+ 3,1	190,7	- 3,9	199,1	- 0,5	(205,7)
	JUL	216,1	+12,4	+ 0,1	206,5	+ 8,3	202,2	+ 1,6	(203,6)
	AUG	197,0	- 2,3	- 8,8	187,6	- 9,2	187,8	- 7,1	(200,5)
	SEP	232,5	+ 9,6	+18,0	203,9	+ 8,7	200,2	+ 6,6	(196,3)
	OKT	242,5	+ 1,0	+ 4,3	198,1	- 2,8	196,0	- 2,1	(190,9)
	NOV	197,5	- 7,1	-18,6	180,3	- 9,0	179,6	- 8,4	(184,2)
	DEZ	158,7	-10,1	-19,6	173,0	- 4,0	176,0	- 2,0	(175,5)
NAHRUNGS- UND GENUSSMITTEL									
1979	DEZ	176,5	- 0,4	- 3,9	166,7	- 4,4	172,2	- 1,0	173,8
1980	JAN	168,7	+ 9,1	- 4,4	181,9	+ 9,1	179,4	+ 4,2	175,2
	FEB	162,4	+ 7,6	- 3,7	179,7	- 1,2	179,9	+ 0,3	174,2
	MAR	175,5	+ 2,8	+ 8,1	172,7	- 3,9	175,3	- 2,6	175,2
	APR	178,6	+ 8,0	+ 1,8	180,5	+ 4,5	177,6	+ 1,3	176,5
	MAI	177,9	- 3,8	- 0,4	168,8	- 6,5	172,2	- 3,0	175,1
	JUN	177,9	+ 0,1	+ 0,0	171,1	+ 1,4	174,8	+ 1,5	(175,3)
	JUL	182,8	+11,2	+ 2,8	184,6	+ 7,9	180,4	+ 3,2	(175,6)
	AUG	162,3	- 3,4	-11,2	168,5	- 8,7	171,4	- 5,0	(176,2)
	SEP	176,7	+11,8	+ 8,9	181,6	+ 7,8	180,3	+ 5,2	(177,3)
	OKT	190,2	+ 1,5	+ 7,6	182,1	+ 0,3	180,0	- 0,2	(178,5)
	NOV	177,2	- 3,5	- 6,8	170,9	- 6,2	173,1	- 3,8	(182,6)
	DEZ	197,5	+11,9	+11,5	186,5	+ 9,1	185,7	+ 7,3	(184,4)
FAHRZEUGE UND MASCHINEN									
1979	DEZ	172,3	- 3,3	- 5,5	165,7	- 7,2	172,2	- 1,9	181,5
1980	JAN	165,2	+10,9	- 4,1	186,6	+12,6	187,5	+ 8,9	179,6
	FEB	180,5	+16,2	+ 9,3	192,2	+ 3,0	190,8	+ 1,8	180,3
	MAR	205,1	- 2,7	+13,6	191,0	- 0,6	192,3	+ 0,8	180,8
	APR	191,7	+ 2,6	- 6,5	183,2	- 4,1	182,0	- 5,4	181,4
	MAI	179,8	- 8,0	- 6,2	175,5	- 4,2	176,3	- 3,1	180,5
	JUN	182,8	-12,1	+ 1,7	165,4	- 5,8	175,4	- 0,5	179,7
	JUL	189,1	+12,2	+ 3,4	189,1	+14,3	184,2	+ 5,0	179,5
	AUG	149,9	- 0,1	-20,7	176,5	- 6,7	176,7	- 4,1	(179,1)
	SEP	178,7	+ 6,2	+19,2	181,4	+ 2,8	178,8	+ 1,2	(178,6)
	OKT	192,9	+ 0,9	+ 7,9	179,8	- 0,9	177,6	- 0,7	(178,0)
	NOV	172,5	- 5,4	-10,6	169,9	- 5,5	168,8	- 5,0	(177,3)
	DEZ	176,9	+ 2,7	+ 2,6	178,1	+ 4,8	178,6	+ 5,8	(176,5)

8 UMSATZE DES EINZELHANDELS*)
8.1 IN JEWEILIGEN PREISEN (1970 = 100)

JAHR	MONAT	ORIGINALWERT			SAISONBEREINIGTER WERT		SAISON- UND ARBEITSTÄGEGLEICH BEREINIGTER WERT		GLATTE KOMPONENTE
		1970=100	VERÄNDERUNG VORJAHR	IN O/D GEGEN VORMONAT	1970=100	VERÄNDERUNG IN O/D GEGEN VORMONAT	1970=100	VERÄNDERUNG IN O/D GEGEN VORMONAT	
EINZELHANDEL INSGESAMT									
1982	FEB	183,0	- 0,6	+ 0,9	205,2	+ 5,9	205,2	+ 4,2	208,5
	MAR	218,9	+ 6,4	+19,6	214,3	+ 4,4	211,7	+ 3,2	208,7
	APR	211,0	+ 2,2	- 3,6	210,2	- 1,9	211,1	- 0,3	208,3
	MAI	199,2	- 0,7	- 5,6	205,4	- 2,3	207,5	- 1,7	208,3
	JUN	194,2	+ 0,9	- 2,5	210,3	+ 2,4	211,1	+ 1,7	208,8
	JUL	200,1	- 1,8	+ 3,0	206,2	- 1,9	206,9	- 2,0	209,0
	AUG	188,6	+ 0,3	- 5,7	210,7	+ 2,2	208,5	+ 0,8	208,3
	SEP	196,0	- 0,7	+ 3,9	208,1	- 1,2	205,6	- 1,4	208,3
	OKT	219,0	- 3,7	+11,7	205,3	- 1,3	207,8	+ 1,1	(208,1)
	NOV	232,3	+ 3,4	+ 6,1	215,0	+ 4,7	211,8	+ 1,9	(207,9)
	DEZ	279,2	+ 0,4	+20,2	212,3	- 1,3	207,4	- 2,1	(207,6)
1983	JAN	183,1	+ 1,0	-34,4	200,1	- 5,7	201,9	- 2,7	(207,3)
	FEB	183,2	+ 0,1	+ 0,1	206,3	+ 3,1	206,3	+ 2,2	(206,9)
NAHRUNGS- UND GENUSSMITTEL									
1982	FEB	189,0	+ 3,6	- 4,0	209,8	+ 1,5	209,8	+ 0,6	216,3
	MAR	217,4	+ 7,1	+15,0	218,2	+ 4,0	219,2	+ 4,5	217,1
	APR	229,5	+ 6,6	+ 5,6	222,5	+ 2,0	218,4	- 0,4	217,6
	MAI	219,6	+ 8,3	- 4,3	219,0	- 1,6	218,6	+ 0,1	218,0
	JUN	217,5	+ 6,6	- 1,0	223,1	+ 1,9	224,5	+ 2,7	218,8
	JUL	226,9	+ 6,9	+ 4,3	222,9	- 0,1	222,2	- 1,0	219,6
	AUG	207,4	+ 1,6	- 8,6	215,6	- 3,3	216,0	- 2,8	218,9
	SEP	211,3	+ 3,0	+ 1,9	219,3	+ 1,7	217,6	+ 0,7	219,5
	OKT	221,8	- 0,5	+ 5,0	214,9	- 2,0	216,3	- 0,6	(219,2)
	NOV	219,1	+ 3,6	- 1,2	218,8	+ 1,8	218,8	+ 1,2	(218,6)
	DEZ	266,7	+ 2,5	+21,7	227,1	+ 3,8	221,0	+ 1,0	(217,9)
1983	JAN	196,4	- 0,2	-26,4	208,3	- 8,3	211,7	- 4,2	(216,8)
	FEB	193,0	+ 2,1	- 1,7	213,4	+ 2,4	213,4	+ 0,8	(215,5)
TEXTILWAREN, SCHUHE									
1982	FEB	133,7	- 3,5	-23,2	181,9	+ 1,2	181,9	- 1,4	186,6
	MAR	183,8	+ 2,9	+37,5	188,3	+ 3,5	186,2	+ 2,4	187,4
	APR	180,2	- 6,2	- 2,0	183,1	- 2,8	183,4	- 1,5	186,6
	MAI	171,8	- 4,5	- 4,7	181,2	- 1,0	183,4	+ 0,0	187,0
	JUN	165,4	+ 4,1	- 3,7	193,9	+ 7,0	195,3	+ 6,5	187,4
	JUL	175,6	- 5,3	+ 6,2	184,7	- 4,7	184,1	- 5,7	187,7
	AUG	136,4	- 7,8	-22,3	183,1	- 0,9	183,5	- 0,3	186,6
	SEP	168,4	- 6,0	+23,5	182,8	- 0,2	178,3	- 2,8	186,9
	OKT	231,5	- 3,4	+37,5	184,8	+ 1,1	186,6	+ 4,7	(186,7)
	NOV	241,6	+ 5,4	+ 4,4	195,5	+ 5,8	194,4	+ 4,2	(186,4)
	DEZ	286,8	- 0,4	+18,7	193,5	- 1,0	184,2	- 5,2	(186,2)
1983	JAN	163,4	- 6,1	-43,0	178,1	- 8,0	180,6	- 2,0	(186,0)
	FEB	134,6	+ 0,7	-17,6	186,9	+ 4,9	186,9	+ 3,5	(185,8)
METALLWAREN, HAUSRAT, WOHNBEDARF (A.N.G.)									
1982	FEB	181,6	- 1,9	+10,7	205,1	+ 3,0	205,1	+ 1,1	208,0
	MAR	220,9	+ 2,7	+21,6	212,5	+ 3,6	208,3	+ 1,6	(207,9)
	APR	203,7	- 4,1	- 7,8	206,3	- 2,9	208,6	+ 0,1	(207,8)
	MAI	189,8	- 5,6	- 6,8	203,9	- 1,2	208,5	+ 0,0	(207,0)
	JUN	182,5	- 4,8	- 3,8	204,6	+ 0,3	208,6	+ 0,0	(207,2)
	JUL	189,3	- 5,0	+ 3,7	211,1	+ 3,2	210,1	+ 0,7	(207,2)
	AUG	186,0	+ 0,3	- 1,7	210,9	- 0,1	210,1	+ 0,0	(207,7)
	SEP	209,7	+ 2,4	+12,7	210,7	- 0,1	205,0	- 2,4	(208,2)
	OKT	220,9	- 3,6	+ 5,3	201,5	- 4,4	203,9	- 0,5	(209,0)
	NOV	252,4	+ 4,4	+14,3	218,0	+ 8,2	214,3	+ 5,1	(210,9)
	DEZ	297,0	+ 1,4	+17,7	210,8	- 3,3	207,8	- 3,0	(213,2)
1983	JAN	179,3	+ 9,3	-39,6	214,9	+ 1,9	216,4	+ 4,1	(216,1)
	FEB	187,0	+ 3,0	+ 4,3	212,4	- 1,2	212,4	- 1,8	(218,5)
ELEKTRO- UND OPTISCHE ERZEUGNISSE, UHREN									
1982	FEB	169,0	- 1,6	-13,6	211,3	- 2,7	211,3	- 4,1	219,2
	MAR	211,5	+ 8,0	+25,1	227,3	+ 7,6	225,7	+ 6,8	(219,4)
	APR	194,3	+ 4,2	- 8,1	222,0	- 2,3	221,2	- 2,0	(219,4)
	MAI	189,2	+ 4,6	- 2,6	220,9	- 0,5	220,0	- 0,5	(218,9)
	JUN	175,2	+ 0,6	- 7,4	216,7	- 1,9	221,5	+ 0,7	(218,8)
	JUL	177,2	- 7,2	+ 1,1	205,1	- 5,4	207,3	- 6,4	(219,3)
	AUG	195,6	+ 0,2	+10,4	220,8	+ 7,7	217,8	+ 5,1	(219,6)
	SEP	187,6	+ 2,6	- 4,1	216,6	- 1,9	214,2	- 1,7	(219,5)
	OKT	206,1	- 1,6	+ 9,9	214,8	- 0,8	219,5	+ 2,5	(219,0)
	NOV	263,3	- 2,8	+27,8	218,4	+ 1,7	215,5	- 1,8	(218,1)
	DEZ	451,2	- 1,1	+71,4	220,0	+ 0,7	214,1	- 0,6	(217,1)
1983	JAN	196,2	+ 0,3	-56,5	217,4	- 1,2	215,5	+ 0,7	(215,7)
	FEB	170,7	+ 1,0	-13,0	214,3	- 1,4	214,3	- 0,6	(215,4)
FAHRZEUGE, MASCHINEN UND BÜROEINRICHTUNGEN									
1982	FEB	191,8	+ 1,8	+33,3	188,3	+ 8,1	188,3	+ 5,3	190,5
	MAR	253,7	+ 5,0	+32,3	197,6	+ 4,9	192,8	+ 2,4	190,1
	APR	223,1	+ 2,3	-12,1	190,8	- 3,4	194,0	+ 0,6	(190,1)
	MAI	205,8	- 1,0	- 7,8	187,5	- 1,7	192,4	- 0,8	(190,1)
	JUN	201,2	+ 1,9	- 2,2	192,6	+ 2,7	194,9	+ 1,3	(190,1)
	JUL	172,3	- 5,0	-14,4	194,0	+ 0,7	193,8	- 0,6	(190,3)
	AUG	154,2	+ 2,6	-10,5	190,2	- 2,0	188,4	- 2,8	(190,1)
	SEP	174,3	- 2,1	+13,0	185,2	- 2,6	179,0	- 5,0	(189,9)
	OKT	179,0	- 6,2	+ 2,7	179,0	- 3,3	182,1	+ 1,7	(190,1)
	NOV	186,8	+ 0,2	+ 4,4	193,8	+ 8,3	188,3	+ 3,4	(190,7)
	DEZ	184,2	- 1,6	- 1,4	191,7	- 1,1	184,7	- 1,9	(191,6)
1983	JAN	162,0	+12,6	-12,1	198,0	+ 3,3	200,1	+ 8,3	(192,8)
	FEB	192,6	+ 0,4	+18,9	190,9	- 3,6	190,9	- 4,6	(192,7)

*) VORLÄUFIGES ERGEBNIS.

9 AUSSENHANDEL (SPEZIALHANDEL)
9.1 EINFUHR - TATSÄCHLICHE WERTE (MILL. DM)

JAHR	MONAT	ORIGINALWERT			SAISONBEREINIGTER WERT		SAISON- UND ARBEITSTÄGLICH BEREINIGTER WERT		GLATTE KOMPONENTE
		MILL. DM	VERÄNDERUNG VORJAHR	IN O/O GEGEN VORMONAT	MILL. DM	VERÄNDERUNG IN O/O GEGEN VORMONAT	MILL. DM	VERÄNDERUNG IN O/O GEGEN VORMONAT	
EINFUHR INSGESAMT									
1982	FEB	30822	+ 5,2	+ 1,8	30403	- 1,6	30403	- 3,2	31240
	MAR*	35349	+ 4,2	+14,7	35174	+15,7	34753	+14,3	31213
	APR	33050	+ 9,2	- 6,5	31874	- 9,4	31956	- 8,0	30984
	MAI	30571	+ 3,0	- 7,5	30719	- 3,6	30917	- 3,3	30902
	JUN	31420	+ 2,6	+ 2,8	31307	+ 1,9	30897	- 0,1	30878
	JUL	30738	- 5,7	- 2,2	30087	- 3,9	30208	- 2,2	30880
	AUG	27990	- 0,7	- 8,9	30192	+ 0,3	30246	+ 0,1	(30854)
	SEP	30959	+ 0,1	+10,6	31347	+ 3,8	31092	+ 2,8	(30838)
	OKT	31878	- 1,8	+ 3,0	30701	- 2,1	30783	- 1,0	(30816)
	NOV	31779	- 1,4	- 0,3	31183	+ 1,6	31116	+ 1,1	(30768)
	DEZ	31621	+ 2,6	- 0,5	31790	+ 1,9	30927	- 0,6	(30753)
1983	JAN	29649	- 2,1	- 6,2	30506	- 4,0	30633	- 1,0	(31332)
	FEB	29425	- 4,5	- 0,8	29301	- 4,0	29301	- 4,3	(30254)
ERNAHRUNGSWIRTSCHAFT									
1982	FEB	3945	+ 4,1	+ 4,1	4014	- 0,1	4014	- 2,7	4121
	MAR	4428	+ 3,9	+12,2	4188	+ 4,3	4122	+ 2,7	4159
	APR	4463	+ 8,7	+ 0,8	4259	+ 1,7	4239	+ 2,8	4149
	MAI	3977	+ 0,5	-10,9	3932	- 7,7	3917	- 7,6	4160
	JUN	4449	+12,7	+11,9	4388	+11,6	4312	+10,1	4173
	JUL	4025	+ 4,5	- 9,5	4130	- 5,9	4199	- 2,6	4150
	AUG	3804	+ 8,0	- 5,5	4205	+ 1,8	4140	- 1,4	(4152)
	SEP	3941	+ 4,2	+ 3,6	4157	- 1,1	4160	+ 0,5	(4152)
	OKT	3994	- 5,7	+ 1,3	3931	- 5,4	4000	- 3,8	(4149)
	NOV	4342	+ 0,2	+ 8,7	4195	+ 6,7	4131	+ 3,3	(4140)
	DEZ	4506	+ 2,1	+ 3,8	4283	+ 2,1	4104	- 0,7	(4105)
1983	JAN	3640	- 3,9	-19,2	3882	- 9,4	3870	- 5,7	(3954)
	FEB	4024	+ 2,0	+10,5	4120	+ 6,1	4120	+ 6,5	(4246)
GEWERBLICHE WIRTSCHAFT (OHNE GÜTER DER BUNDESREG.)									
1982	FEB	26267	+ 5,1	+ 0,8	25663	- 2,3	25663	- 4,0	26493
	MAR*	30181	+ 3,8	+14,9	29869	+16,4	29567	+15,2	26411
	APR	27849	+ 8,6	- 7,7	26868	-10,0	26842	- 9,2	26192
	MAI	25852	+ 3,0	- 7,2	26112	- 2,8	26246	- 2,2	26093
	JUN	26071	- 0,2	+ 0,8	26166	+ 0,2	25822	- 1,6	26051
	JUL	26027	- 7,4	- 0,2	25321	- 3,2	25396	- 1,6	26050
	AUG	23551	- 2,4	- 9,5	25478	+ 0,6	25576	+ 0,7	(26032)
	SEP	26439	- 0,5	+12,3	26605	+ 4,4	26388	+ 3,2	(26032)
	OKT	27107	- 1,8	+ 2,5	26098	- 1,9	26121	- 1,0	(26033)
	NOV	26674	- 2,1	- 1,6	26371	+ 1,0	26317	+ 0,8	(26011)
	DEZ	26402	+ 2,4	- 1,0	26795	+ 1,6	26124	- 0,7	(26179)
1983	JAN	25392	- 2,5	- 3,8	25885	- 3,4	26106	- 0,1	(26673)
	FEB	24894	- 5,2	- 2,0	24473	- 5,5	24473	- 6,3	(25397)
ROHSTOFFE UND HALBWAREN									
1982	FEB	10790	+ 4,8	- 4,6	10767	- 5,4	10767	- 6,2	(10964)
	MAR	11287	- 2,3	+ 4,6	11041	+ 2,5	10816	+ 0,5	(10870)
	APR	11036	+ 4,7	- 2,2	10980	- 0,6	11177	+ 3,3	(10787)
	MAI	10468	+ 3,2	- 5,1	10483	- 4,5	10581	- 5,3	(10723)
	JUN	10828	+ 3,4	+ 3,4	10871	+ 3,7	10367	- 2,0	(10684)
	JUL	10060	- 9,5	- 7,1	9962	- 8,4	10114	- 2,4	(10671)
	AUG	10151	-10,8	+ 0,9	10475	+ 5,1	10503	+ 3,8	(10680)
	SEP	10548	- 4,6	+ 3,9	10776	+ 2,9	10721	+ 2,1	(10708)
	OKT	11101	+ 0,9	+ 5,2	11044	+ 2,5	11112	+ 3,6	(10718)
	NOV	10583	- 7,8	- 4,7	10537	- 4,6	10504	- 5,5	(10605)
	DEZ	10952	- 2,2	+ 3,5	10762	+ 2,1	10609	+ 1,0	(10424)
1983	JAN	10608	- 6,2	- 3,1	10735	- 0,3	10812	+ 1,9	(11002)
	FEB	9982	- 7,5	- 5,9	9885	- 7,9	9885	- 8,6	(10352)
ROHSTOFFE									
1982	FEB	4708	-10,4	- 9,9	4801	- 7,3	4801	- 7,9	(5065)
	MAR	4631	-17,4	- 1,6	4581	- 4,6	4491	- 6,5	(5024)
	APR	4950	- 9,8	+ 6,9	4905	+ 7,1	4991	+11,1	(4986)
	MAI	4875	- 6,7	- 1,5	4835	- 1,4	4852	- 2,8	(4954)
	JUN	5350	+ 2,3	+ 9,7	5300	+ 9,6	5037	+ 3,8	(4926)
	JUL	4566	-14,6	-14,7	4609	-13,0	4717	- 6,4	(4904)
	AUG	4844	-15,9	+ 6,1	4872	+ 5,7	4896	+ 3,8	(4887)
	SEP	5149	- 4,4	+ 6,3	5194	+ 6,6	5169	+ 5,6	(4931)
	OKT	5062	+ 0,7	- 1,6	5109	- 1,6	5140	- 0,6	(4934)
	NOV	4919	- 7,2	- 2,9	4942	- 3,3	4965	- 3,4	(4934)
	DEZ	5013	- 3,5	+ 1,9	4935	- 0,1	4919	- 0,9	(4873)
1983	JAN	4529	-13,3	- 9,7	4530	- 8,2	4570	- 7,1	(4783)
	FEB*	4036	-14,3	-10,9	4118	- 9,1	4121	- 9,8	(4853)
HALBWAREN									
1982	FEB	6082	+20,6	- 0,1	6014	- 1,8	6014	- 3,0	(6044)
	MAR	6656	+12,0	+ 9,4	6454	+ 7,3	6323	+ 5,1	(6008)
	APR	6086	+20,4	- 8,6	6124	- 5,1	6236	- 1,6	(5952)
	MAI	5594	+13,9	- 8,1	5679	- 7,3	5787	- 7,2	(5883)
	JUN	5478	+ 4,4	- 2,1	5582	- 1,7	5411	- 6,5	(5807)
	JUL	5494	- 4,8	+ 0,3	5326	- 4,6	5337	- 1,4	(5734)
	AUG	5307	- 5,6	- 3,4	5554	+ 4,3	5520	+ 3,4	(5671)
	SEP	5399	- 4,7	+ 1,7	5529	- 0,5	5505	- 0,3	(5634)
	OKT	6033	+ 1,1	+11,7	5888	+ 6,5	5893	+ 7,0	(5620)
	NOV	5664	- 8,4	- 6,1	5603	- 4,8	5514	- 6,4	(5677)
	DEZ	5940	- 1,1	+ 4,9	5926	+ 5,8	5884	+ 6,7	(5865)
1983	JAN	6080	- 0,1	+ 2,4	6192	+ 4,5	6258	+ 6,4	(6447)
	FEB	5946	- 2,2	- 2,2	5790	- 6,5	5790	- 7,5	(6043)

9 AUSSENHANDEL (SPEZIALHANDEL)

9.1 EINFUHR - TATSÄCHLICHE WERTE (MILL. DM)

JAHR	MONAT	ORIGINALWERT			SAISONBEREINIGTER WERT		SAISON- UND ARBEITSTÄGLICH BEREINIGTER WERT		GLATTE KOMPONENTE
		MILL.DM	VERÄNDERUNG VORJAHR	IN O/O GEGEN VORMONAT	MILL.DM	VERÄNDERUNG IN O/O GEGEN VORMONAT	MILL.DM	VERÄNDERUNG IN O/O GEGEN VORMONAT	MILL.DM
FERTIGWAREN (OHNE GÜTER DER BUNDESREG.)									
1982	FEB	15477	+ 5,3	+ 5,0	15122	- 1,1	15122	- 2,8	15583
	MAR*	18894	+ 7,8	+22,1	18631	+23,2	18573	+22,8	15587
	APR	16814	+11,3	-11,0	16071	-13,7	15985	-13,9	15411
	MAI	15384	+ 2,8	- 8,5	15604	- 2,9	15673	- 2,0	15308
	JUN	15243	- 2,6	- 0,9	15229	- 2,4	15219	- 2,9	15297
	JUL	15967	- 6,1	+ 4,7	15128	- 0,7	15046	- 1,1	15333
	AUG	13400	+ 5,1	-16,1	14512	- 4,1	14710	- 2,2	(15344)
	SEP	15891	+ 2,4	+18,6	16204	+11,7	16021	+ 8,9	(15498)
	OKT	16006	- 3,7	+ 0,7	15508	- 4,3	15523	- 3,1	(15784)
	NOV	16091	+ 2,1	+ 0,5	15976	+ 3,0	16033	+ 3,3	(16219)
	DEZ	15450	+ 5,8	- 4,0	16056	+ 0,5	15755	- 1,7	(16293)
1983	JAN	14784	+ 0,3	- 4,3	15519	- 3,3	15675	- 0,5	(16546)
	FEB	14911	- 3,7	+ 0,9	14525	- 6,4	14525	- 7,3	(15320)
VORERZEUGNISSE									
1982	FEB	3953	+ 7,7	+ 2,3	3847	- 2,6	3847	- 4,9	4103
	MAR*	4549	+ 8,2	+15,1	4377	+13,8	4321	+12,3	4115
	APR	4375	+14,4	- 3,8	4144	- 5,3	4183	- 3,2	4072
	MAI	4027	+ 6,7	- 8,0	3992	- 3,7	4033	- 3,6	4021
	JUN	4142	+ 3,4	+ 2,9	4022	+ 0,8	3940	- 2,3	3976
	JUL	3936	- 6,3	- 5,0	3815	- 5,1	3818	- 3,1	3924
	AUG	3316	+11,8	-15,8	3682	- 3,5	3720	- 2,6	(3881)
	SEP	4014	+ 5,0	+21,0	4168	+13,2	4131	+11,0	(3854)
	OKT	3930	- 7,9	- 2,1	3804	- 8,7	3803	- 7,9	(3883)
	NOV	3752	- 9,9	- 4,5	3759	- 1,2	3749	- 1,4	(3922)
	DEZ	3606	- 1,5	- 3,9	3905	+ 3,9	3800	+ 1,4	(3908)
1983	JAN	3789	- 1,9	+ 5,1	3885	- 0,5	3919	+ 3,1	(4079)
	FEB	3699	- 6,4	- 2,4	3619	- 6,8	3619	- 7,7	(3954)
ENDERZEUGNISSE (OHNE GÜTER DER BUNDESREG.)									
1982	FEB	11524	+ 4,5	+ 6,0	11252	- 0,7	11252	- 2,6	11419
	MAR*	14345	+ 7,6	+24,5	14018	+24,6	13944	+23,9	11485
	APR	12438	+10,3	-13,3	11887	-15,2	11808	-15,3	11418
	MAI	11357	+ 1,5	- 8,7	11561	- 2,7	11611	- 1,7	11404
	JUN	11102	- 4,6	- 2,2	11147	- 3,6	11299	- 2,7	11455
	JUL	12032	- 6,0	+ 8,4	11246	+ 0,9	11202	- 0,9	11539
	AUG	10084	+ 3,1	-16,2	11773	+ 4,7	11772	+ 5,1	(11589)
	SEP	11878	+ 1,6	+17,8	11974	+ 1,7	11836	+ 0,5	(11713)
	OKT	12076	- 2,2	+ 1,7	11629	- 2,9	11686	- 1,3	(11863)
	NOV	12339	+ 6,4	+ 2,2	12092	+ 4,0	12069	+ 3,3	(12156)
	DEZ	11844	+ 8,3	- 4,0	12140	+ 0,4	11932	- 1,1	(12367)
1983	JAN	10994	+ 1,1	- 7,2	11600	- 4,4	11707	- 1,9	(12306)
	FEB	11212	- 2,7	+ 2,0	10881	- 6,2	10881	- 7,1	(11178)
HALBWAREN UND VORERZEUGNISSE									
1982	FEB	10035	+15,2	+ 0,8	9876	+ 0,7	9876	- 1,1	(9974)
	MAR*	11205	+10,4	+11,7	11104	+12,4	10995	+11,3	(9929)
	APR	10461	+17,8	- 6,6	10282	- 7,4	10278	- 6,5	(9861)
	MAI	9621	+10,8	- 8,0	9596	- 6,7	9681	- 5,8	(9777)
	JUN	9620	+ 4,0	+ 0,0	9609	+ 0,1	9505	- 1,8	(9686)
	JUL	9430	- 5,4	- 2,0	9073	- 5,6	9069	- 4,6	(9596)
	AUG	8623	+ 0,4	- 8,6	9260	+ 2,1	9201	+ 1,5	(9518)
	SEP	9413	- 0,8	+ 9,2	9670	+ 4,4	9623	+ 4,6	(9419)
	OKT	9963	- 2,6	+ 5,8	9824	+ 1,6	9857	+ 2,4	(9371)
	NOV	9416	- 9,0	- 5,5	9315	- 5,2	9236	- 6,3	(9414)
	DEZ	9546	- 1,2	+ 1,4	9827	+ 5,5	9531	+ 3,2	(9740)
1983	JAN	9869	- 0,8	+ 3,4	9758	- 0,7	9872	+ 3,6	(10045)
	FEB	9643	- 3,9	- 2,3	9379	- 3,9	9379	- 5,0	(9886)
ERZEUGNISSE DES NAHRUNGS- UND GENUSSMITTELGEWERBES									
1982	FEB	1863	+ 6,2	- 0,3	1940	- 0,2	1940	- 3,1	1995
	MAR*	2067	+ 3,3	+11,0	2005	+ 3,4	1980	+ 2,1	2021
	APR	2084	+ 6,5	+ 0,8	2067	+ 3,1	2057	+ 3,9	2032
	MAI	1869	+ 2,3	-10,3	1936	- 6,3	1924	- 6,5	2035
	JUN	2216	+14,0	+18,6	2166	+11,9	2127	+10,6	2049
	JUL	2099	+ 6,4	- 5,3	2096	- 3,2	2128	+ 0,0	2048
	AUG	1891	+ 8,6	- 9,9	2071	- 1,2	2052	- 3,6	(2057)
	SEP	2051	+ 9,9	+ 8,5	2079	+ 0,4	2074	+ 1,1	(2064)
	OKT	2012	-10,1	- 1,9	1995	- 4,0	2016	- 2,8	(2071)
	NOV	2163	- 2,4	+ 7,5	2049	+ 2,7	2028	+ 0,6	(2073)
	DEZ	2264	+ 4,8	+ 4,7	2143	+ 4,6	2040	+ 0,6	(2081)
1983	JAN	1927	+ 3,1	-14,9	2010	- 6,2	2002	- 1,9	(2086)
	FEB	2006	+ 7,7	+ 4,1	2090	+ 4,0	2090	+ 4,4	(2190)
ERZEUGNISSE DES GRUNDSTOFF- UND PRODUKTIONSGÜTERGEWERBES									
1982	FEB	8442	+16,4	+ 5,6	8552	+ 4,0	8552	+ 1,5	(8696)
	MAR*	9534	+ 5,7	+12,9	9338	+ 9,2	9126	+ 6,7	(8680)
	APR	9168	+18,8	- 3,8	9013	- 3,5	9155	+ 0,3	(8645)
	MAI	8489	+12,6	- 7,4	8424	- 6,5	8549	- 6,6	(8597)
	JUN	8670	+ 4,5	+ 2,1	8423	+ 0,0	8191	- 4,2	(8540)
	JUL	8604	- 4,0	- 0,8	8022	- 4,8	8083	- 1,3	(8481)
	AUG	7873	+10,9	- 8,5	8447	+ 5,3	8383	+ 3,7	(8425)
	SEP	8398	+ 0,7	+ 6,7	8548	+ 1,2	8468	+ 1,0	(8329)
	OKT	8819	- 1,2	+ 5,0	8358	- 2,2	8409	- 0,7	(8251)
	NOV	8110	- 6,6	- 8,0	8222	- 1,6	8096	- 3,7	(8294)
	DEZ	7940	+ 1,0	- 2,1	8466	+ 3,0	8254	+ 2,0	(8452)
1983	JAN	8326	+ 4,1	+ 4,9	8563	+ 1,1	8655	+ 4,9	(8830)
	FEB	8053	- 4,6	- 3,3	8118	- 5,2	8118	- 6,2	(8786)

9 AUSSENHANDEL (SPEZIALHANDEL)
9.1 EINFUHR - TATSÄCHLICHE WERTE (MILL. DM)

JAHR	MONAT	ORIGINALWERT			SAISONBEREINIGTER WERT		SAISON- UND ARBEITSTÄGLICH BEREINIGTER WERT		GLATTE KOMPONENTE
		MILL. DM	VERÄNDERUNG VORJAHR	IN O/D GEGEN VORMONAT	MILL. DM	VERÄNDERUNG IN O/D GEGEN VORMONAT	MILL. DM	VERÄNDERUNG IN O/D GEGEN VORMONAT	MILL. DM
ERZEUGNISSE DES INVESTITIONSGÜTER PRODUZIERENDEN GEBERBES									
1982	FEB	7045	+ 5,3	+ 1,0	7222	- 3,5	7222	- 5,0	7375
	MAR*	9393	+10,3	+33,3	9177	+27,1	9082	+25,8	7368
	APR	8283	+13,5	-11,8	7715	-15,9	7598	-16,3	7306
	MAI	7595	+ 0,1	- 8,3	7330	- 5,0	7299	- 3,9	7297
	JUN	7197	- 5,7	- 5,2	7055	- 3,8	7090	- 2,9	7369
	JUL	7421	- 7,5	+ 3,1	7117	+ 0,9	7196	+ 1,5	7434
	AUG	6089	+ 4,0	-17,9	7549	+ 6,1	7473	+ 3,8	(7459)
	SEP	7470	+ 3,1	+22,7	7604	+ 0,7	7573	+ 1,3	(7483)
	OKT	7834	+ 0,1	+ 4,9	7402	- 2,7	7550	- 0,3	(7502)
	NOV	8257	+ 8,9	+ 5,4	7872	+ 6,3	7821	+ 3,6	(7504)
	DEZ	8015	+ 9,1	- 2,9	7931	+ 0,7	7685	- 1,7	(7504)
1983	JAN	6798	- 2,5	-15,2	7397	- 6,7	7402	- 3,7	(7419)
	FEB	6863	- 2,6	+ 1,0	7035	- 4,9	7035	- 5,0	(6714)
ERZEUGNISSE DES VERBRAUCHSGÜTER PRODUZIERENDEN GEBERBES									
1982	FEB	4455	- 2,4	+ 9,9	4078	- 0,4	4078	- 3,7	4243
	MAR	5024	+ 2,3	+12,8	4512	+10,6	4441	+ 8,9	4280
	APR	4121	+ 0,3	-18,0	4266	- 5,5	4283	- 3,6	4264
	MAI	3890	+ 5,6	- 5,6	4422	+ 3,7	4412	+ 3,0	4247
	JUN	3973	- 3,9	+ 2,1	4229	- 4,4	4179	- 5,3	4224
	JUL	4592	- 6,1	+15,6	4189	- 0,9	4248	+ 1,7	4212
	AUG	3893	+ 0,4	-15,2	4312	+ 2,9	4253	+ 0,1	(4221)
	SEP	4506	- 1,5	+15,7	4264	- 1,1	4256	+ 0,1	(4236)
	OKT	4324	- 7,1	- 4,0	3928	- 7,9	3980	- 6,5	(4256)
	NOV	4160	- 1,1	- 3,8	4286	+ 9,1	4222	+ 6,1	(4277)
	DEZ	3892	+ 5,0	- 6,4	4259	- 0,6	4065	- 3,7	(4242)
1983	JAN	4318	+ 6,5	+10,9	4362	+ 2,4	4335	+ 6,6	(4542)
	FEB	4402	- 1,2	+ 1,9	4059	- 6,9	4059	- 6,4	(4433)
INVESTITIONSGÜTER									
1982	FEB	2495	+ 5,2	-10,9	2613	-11,8	2613	-12,2	2769
	MAR*	3759	+13,7	+50,7	3680	+40,8	3659	+40,0	2765
	APR	3213	+29,0	-14,5	3048	-17,2	2977	-18,6	2718
	MAI	2762	- 4,6	-14,0	2646	-13,2	2641	-11,3	2725
	JUN	2604	- 8,0	- 5,7	2547	- 3,7	2638	- 0,1	2755
	JUL	2732	- 4,5	+ 4,9	2699	+ 6,0	2695	+ 2,2	2793
	AUG	2303	+ 5,2	-15,7	2786	+ 3,2	2752	+ 2,1	(2798)
	SEP	2720	+ 0,8	+18,1	2809	+ 0,8	2799	+ 1,7	(2801)
	OKT	2905	+ 0,0	+ 6,8	2730	- 2,8	2791	- 0,3	(2799)
	NOV	3278	+19,7	+12,8	3104	+13,7	3074	+10,1	(2784)
	DEZ	3018	+10,1	- 7,9	2896	- 6,7	2853	- 7,2	(2773)
1983	JAN	2594	- 7,3	-14,0	2782	- 3,9	2781	- 2,5	(2705)
	FEB	2311	- 7,4	-10,9	2431	-12,6	2431	-12,6	(2205)
VERBRAUCHSGÜTER									
1982	FEB	4872	- 4,1	+ 5,0	4593	+ 0,4	4593	- 2,1	4868
	MAR	5735	- 4,3	+17,7	5396	+17,5	5243	+14,2	4869
	APR	4671	+ 1,9	-18,6	4791	-11,2	4899	- 6,6	4829
	MAI	4452	+10,7	- 4,7	4989	+ 4,1	5104	+ 4,2	4811
	JUN	4327	- 3,2	- 2,8	4773	- 4,3	4663	- 8,6	4798
	JUL	4921	- 7,8	+13,7	4610	- 3,4	4644	- 0,4	4798
	AUG	4701	- 5,7	- 4,5	4829	+ 4,8	4809	+ 3,6	(4842)
	SEP	5219	+ 0,9	+11,0	4974	+ 3,0	4876	+ 1,4	(4901)
	OKT	5192	- 4,4	- 0,5	4729	- 4,9	4756	- 2,5	(4913)
	NOV	4967	+ 3,7	- 4,3	4997	+ 5,7	4955	+ 4,2	(4969)
	DEZ	4827	+12,2	- 2,8	5104	+ 2,1	4997	+ 0,8	(5011)
1983	JAN	4923	+ 6,1	+ 2,0	4938	- 3,3	5006	+ 0,2	(5373)
	FEB	5148	+ 5,7	+ 4,6	4884	- 1,1	4884	- 2,4	(5277)
EG-LÄNDER (OHNE GRIECHENLAND)									
1982	FEB	14578	+ 8,1	+ 5,1	14299	- 0,6	14299	- 2,5	14813
	MAR*	17308	+ 9,3	+18,7	17094	+19,5	16932	+18,4	14835
	APR	15959	+14,5	- 7,8	15102	-11,7	15019	-11,3	14721
	MAI	14712	+ 7,6	- 7,8	14654	- 3,0	14694	- 2,2	14666
	JUN	14628	+ 3,1	- 0,6	14554	- 0,7	14543	- 1,0	14681
	JUL	14863	- 0,9	+ 1,6	14452	- 0,7	14494	- 0,3	14630
	AUG	12904	+ 3,7	-13,2	14347	- 0,7	14319	- 1,2	(14587)
	SEP	14615	+ 0,9	+13,3	14925	+ 4,0	14793	+ 3,3	(14548)
	OKT	14855	- 3,7	+ 1,6	14299	- 4,2	14386	- 2,8	(14515)
	NOV	15045	- 1,5	+ 1,3	14748	+ 3,1	14657	+ 1,9	(14483)
	DEZ	15061	+ 1,2	+ 0,1	15203	+ 3,1	14641	- 0,1	(14529)
1983	JAN	13589	- 2,1	- 9,8	14218	- 6,5	14272	- 2,5	(14544)
	FEB	14233	- 2,4	+ 4,7	14137	- 0,6	14137	- 0,9	(14683)
EG-LÄNDER (EINSCHL. GRIECHENLAND)									
1982	FEB	14830	+ 8,3	+ 5,5	14565	+ 0,1	14565	- 2,2	15030
	MAR*	17576	+ 9,1	+18,5	17381	+19,3	17113	+17,5	(15088)
	APR	16154	+14,1	- 8,1	15380	-11,5	15335	-10,4	(15134)
	MAI	14959	+ 7,8	- 7,4	15016	- 2,4	15013	- 2,1	(15159)
	JUN	14857	+ 2,6	- 0,7	14796	- 1,5	14745	- 1,8	(15138)
	JUL	15136	- 1,1	+ 1,9	14597	- 1,3	14791	+ 0,3	(15101)
	AUG	13094	+ 3,4	-13,5	15085	+ 3,3	14880	+ 0,6	(15021)
	SEP	14846	+ 0,7	+13,4	14952	- 0,9	14881	+ 0,0	(14955)
	OKT	15094	- 4,0	+ 1,7	14293	- 4,4	14552	- 2,2	(14839)
	NOV	15265	- 1,7	+ 1,1	14781	+ 3,4	14569	+ 0,1	(14734)
	DEZ	15277	+ 1,1	+ 0,1	14954	+ 1,2	14574	+ 0,0	(14606)
1983	JAN	13763	- 2,1	- 9,9	14358	- 4,0	14319	- 1,7	(14456)
	FEB	14442	- 2,6	+ 4,9	14224	- 0,9	14224	- 0,7	(14280)

9 AUSSENHANDEL (SPEZIALHANDEL)
9.1 EINFUHR - TATSÄCHLICHE WERTE (MILL. DM)

JAHR	MONAT	ORIGINALWERT			SAISONBEREINIGTER WERT		SAISON- UND ARBEITSTÄGLICH BEREINIGTER WERT		GLATTE KOMPONENTE
		MILL.-DM	VERÄNDERUNG VORJAHR	IN O/O GEGEN VORMONAT	MILL.-DM	VERÄNDERUNG IN O/O GEGEN VORMONAT	MILL.-DM	VERÄNDERUNG IN O/O GEGEN VORMONAT	MILL.-DM
1982	ANDERE EUROPÄISCHE INDUSTRIALISIERT E LÄNDER (EINSCHL. GRIECHENLAND)								
	FEB	5004	+13,2	+ 4,3	4922	- 1,3	4922	- 2,9	5009
	MAR*	5765	+ 8,8	+15,2	5643	+14,6	5572	+13,2	4995
	APR	5220	+ 9,2	- 9,5	5029	-10,9	5041	- 9,5	4911
	MAI	4910	+11,4	- 5,9	5021	- 0,2	5023	- 0,4	4866
	JUN	4822	+ 0,9	- 1,8	4803	- 4,3	4763	- 5,2	4794
	JUL	4776	- 4,8	- 1,0	4726	- 1,6	4790	+ 0,6	4767
	AUG	4026	+ 8,9	-15,7	4604	- 2,6	4599	- 4,0	(4707)
	SEP	4767	- 2,1	+18,4	4763	+ 3,5	4703	+ 2,3	(4660)
	OKT	4842	-10,0	+ 1,6	4467	- 6,2	4538	- 3,5	(4640)
	NOV	5020	- 3,0	+ 3,7	4825	+ 8,0	4833	+ 6,5	(4660)
	DEZ	4887	+ 1,6	- 2,6	4947	+ 2,5	4803	- 0,6	(4815)
1983	JAN	4842	+ 0,9	- 0,9	5067	+ 2,4	5067	+ 5,5	(5267)
	FEB	4858	- 2,9	+ 0,3	4817	- 4,9	4817	- 4,9	(5096)
1982	ANDERE EUROPÄISCHE INDUSTRIALISIERT E LÄNDER (OHNE GRIECHENLAND)								
	FEB	4752	+13,0	+ 3,0	4700	- 1,9	4700	- 3,8	4742
	MAR	5498	+ 9,2	+15,7	5131	+ 9,2	5044	+ 7,3	(4756)
	APR	5025	+10,3	- 8,6	4829	- 5,9	4867	- 3,5	(4767)
	MAI	4663	+10,9	- 7,2	4790	- 0,8	4769	- 2,0	(4772)
	JUN	4593	+ 2,2	- 1,5	4605	- 3,9	4627	- 3,0	(4760)
	JUL	4502	- 4,6	- 2,0	4503	- 2,2	4606	- 0,5	(4758)
	AUG	3835	+10,4	-14,8	4402	- 2,2	4373	- 5,1	(4737)
	SEP	4536	- 1,6	+18,3	4555	+ 3,5	4471	+ 2,2	(4715)
	OKT	4603	- 9,7	+ 1,5	4287	- 5,9	4389	- 1,8	(4675)
	NOV	4800	- 2,5	+ 4,3	4632	+ 8,0	4609	+ 5,0	(4641)
	DEZ	4671	+ 2,0	- 2,7	4642	+ 0,2	4528	- 1,8	(4599)
1983	JAN	4667	+ 1,2	- 0,1	4849	+ 4,5	4758	+ 5,1	(4550)
	FEB	4649	- 2,2	- 0,4	4610	- 4,9	4610	- 3,1	(4494)
1982	VEREINIGTE STAATEN								
	FEB	2224	- 3,0	+ 6,6	2213	+ 2,9	2213	- 0,4	2373
	MAR	2801	+ 4,0	+25,9	2504	+13,1	2436	+10,1	2383
	APR	2694	+15,0	- 3,8	2560	+ 2,2	2541	+ 4,3	2349
	MAI	2327	- 7,9	-13,6	2273	-11,2	2292	- 9,8	2365
	JUN	2532	+ 3,9	+ 8,8	2460	+ 8,2	2409	+ 5,1	2339
	JUL	2357	- 1,8	- 6,9	2340	- 4,9	2386	- 1,0	2336
	AUG	2114	- 4,3	-10,3	2386	+ 2,0	2348	- 1,6	(2352)
	SEP	2095	- 1,1	- 0,9	2373	- 0,5	2348	+ 0,0	(2373)
	OKT	2230	-14,6	+ 6,4	2196	- 7,5	2255	- 4,0	(2392)
	NOV	2393	+ 6,4	+ 7,3	2399	+ 9,2	2382	+ 5,6	(2402)
	DEZ	2359	- 3,3	- 1,4	2364	- 1,5	2303	- 3,3	(2374)
1983	JAN	2262	+ 8,4	- 4,1	2305	- 2,5	2337	+ 1,5	(2396)
	FEB	2151	- 3,3	- 4,9	2168	- 5,9	2168	- 7,2	(2407)
1982	ÜBRIGE INDUSTRIALISIERT E WESTLICHE LÄNDER								
	FEB	1695	+ 8,4	+ 3,7	1833	+ 6,1	1833	+ 5,2	1754
	MAR	1948	- 0,9	+14,9	1978	+ 7,9	1997	+ 8,9	1763
	APR	1892	+ 2,3	- 2,9	1840	- 7,0	1845	- 7,6	1767
	MAI	1693	+ 3,4	-10,5	1761	- 4,3	1763	- 4,4	1732
	JUN	1687	-10,5	- 0,4	1691	- 4,0	1746	- 1,0	1714
	JUL	1766	-13,8	+ 4,7	1603	- 5,2	1572	-10,0	1715
	AUG	1592	- 6,2	- 9,9	1647	+ 2,7	1636	+ 4,1	(1713)
	SEP	1631	+ 6,8	+ 2,4	1693	+ 2,8	1695	+ 3,6	(1723)
	OKT	1715	- 5,0	+ 5,2	1673	- 1,2	1665	- 1,8	(1791)
	NOV	1789	- 1,6	+ 4,3	1685	+ 0,7	1676	+ 0,7	(1897)
	DEZ	1827	+10,4	+ 2,1	1795	+ 6,5	1819	+ 8,5	(1996)
1983	JAN*	1486	- 9,1	-18,7	1571	-12,5	1558	-14,3	(1915)
	FEB	1550	- 8,6	+ 4,3	1647	+ 4,8	1647	+ 5,7	(1620)
1982	ENTWICKLUNGSLÄNDER								
	FEB	5606	-11,5	- 9,0	5267	-19,3	5267	-20,6	5392
	MAR	5417	-18,3	- 3,4	5081	- 3,5	4927	- 6,5	5312
	APR	5352	-10,3	- 1,2	5403	+ 6,3	5605	+13,8	5313
	MAI	5285	-13,3	- 1,3	5245	- 2,9	5261	- 6,1	5385
	JUN	6003	+ 3,4	+13,6	5991	+14,2	5541	+ 5,3	5473
	JUL	5206	-17,6	-13,3	5229	-12,7	5401	- 2,5	5638
	AUG	5654	-11,5	+ 8,6	5737	+ 9,7	5731	+ 6,1	(5805)
	SEP	6104	+ 0,7	+ 8,0	5984	+ 4,3	6030	+ 5,2	(5959)
	OKT	6231	+13,1	+ 2,1	6171	+ 3,1	6205	+ 2,9	(6070)
	NOV	5855	+ 2,2	- 6,0	6012	- 2,6	5997	- 3,4	(6037)
	DEZ	5607	+ 9,5	- 4,2	5821	- 3,2	5705	- 4,9	(5886)
1983	JAN	5684	- 7,7	+ 1,4	5972	+ 2,6	5932	+ 4,0	(5762)
	FEB	4953	-11,6	-12,9	4724	-20,9	4724	-20,4	(5122)
1982	STAATSHANDELSLÄNDER								
	FEB	1692	+42,7	- 1,6	1863	+ 6,8	1863	+ 5,0	1812
	MAR*	2098	+42,4	+24,0	2174	+16,7	2162	+16,0	1793
	APR	1908	+38,8	- 9,1	1947	-10,4	1963	- 9,2	1792
	MAI	1612	+21,0	-15,5	1754	- 9,9	1761	-10,3	1779
	JUN	1732	+16,2	+ 7,4	1757	+ 0,2	1692	- 3,9	1768
	JUL	1737	- 2,3	+ 0,3	1650	- 6,1	1650	- 2,5	1739
	AUG	1662	- 3,9	- 4,3	1683	+ 2,0	1685	+ 2,1	(1721)
	SEP	1715	- 6,4	+ 3,2	1582	- 6,0	1602	- 4,9	(1708)
	OKT	1984	+17,7	+15,7	1826	+15,4	1818	+13,5	(1674)
	NOV	1650	-16,1	-16,8	1644	-10,0	1630	-10,3	(1714)
	DEZ	1848	- 0,8	+12,0	1705	+ 3,7	1676	+ 2,8	(1745)
1983	JAN	1766	+ 2,7	- 4,4	1807	+ 6,0	1816	+ 8,4	(1886)
	FEB	1670	- 1,3	- 5,4	1835	+ 1,5	1835	+ 1,0	(1854)

9 AUSSENHANDEL (SPEZIALHANDEL)
9.2 AUSFUHR - TATSÄCHLICHE WERTE (MILL. DM)

JAHR	MONAT	ORIGINALWERT			SAISONBEREINIGTER WERT		SAISON- UND ARBEITSTÄGLICH BEREINIGTER WERT		GLATTE KOMPONENTE
		MILL.DM	VERÄNDERUNG IN O/O GEGEN VORJAHR VORMONAT		MILL.DM	VERÄNDERUNG IN O/O GEGEN VORMONAT	MILL.DM	VERÄNDERUNG IN O/O GEGEN VORMONAT	MILL.DM
AUSFUHR INSGESAMT									
1982	FEB	34447	+14,2	+ 9,6	34322	+ 1,7	34322	- 1,1	34802
	MAR*	41745	+23,7	+21,2	39901	+16,3	39379	+14,7	35085
	APR	36502	+ 8,8	-12,6	34776	-12,8	34508	-12,4	34971
	MAI	35570	+13,9	- 2,6	35509	+ 2,1	35247	+ 2,1	35037
	JUN	36197	+11,9	+ 1,8	35984	+ 1,3	35820	+ 1,6	35081
	JUL	34497	- 4,8	- 4,7	35334	- 1,8	36035	+ 0,6	35241
	AUG	30697	+ 9,1	-11,0	35699	+ 1,0	35198	- 2,3	(35356)
	SEP	36150	+ 5,1	+17,8	35650	- 0,1	35463	+ 0,8	(35453)
	OKT	35873	- 4,9	- 0,8	33660	- 5,6	34417	- 2,9	(35502)
	NOV	36627	+ 1,4	+ 2,1	35807	+ 6,4	35549	+ 3,3	(35457)
	DEZ	38009	+ 5,7	+ 3,8	37326	+ 4,2	35600	+ 0,1	(35479)
1983	JAN	32353	+ 2,9	-14,9	34543	- 7,5	34389	- 3,4	(34311)
	FEB	33158	- 3,7	+ 2,5	33468	- 3,1	33468	- 2,7	(35138)
GEWERBLICHE WIRTSCHAFT									
1982	FEB	32329	+15,2	+10,5	32233	+ 2,1	32233	- 0,7	32679
	MAR*	39079	+24,7	+20,9	37408	+16,1	36878	+14,4	32954
	APR	34235	+ 9,8	-12,4	32669	-12,7	32493	-11,9	32855
	MAI	33372	+14,0	- 2,5	33280	+ 1,9	33086	+ 1,8	32911
	JUN	34057	+13,3	+ 2,1	33873	+ 1,8	33678	+ 1,8	32922
	JUL	32465	- 4,2	- 4,7	33263	- 1,8	33918	+ 0,7	33047
	AUG	28656	+ 8,7	-11,7	33400	+ 0,4	32961	- 2,8	(33115)
	SEP	33938	+ 5,2	+18,4	33411	+ 0,0	33201	+ 0,7	(33170)
	OKT	33652	- 5,4	- 0,8	31473	- 5,8	32163	- 3,1	(33191)
	NOV	34317	+ 1,0	+ 2,0	33475	+ 6,4	33265	+ 3,4	(33148)
	DEZ	35626	+ 5,6	+ 3,8	34917	+ 4,3	33344	+ 0,2	(33203)
1983	JAN	30275	+ 3,4	-15,0	32433	- 7,1	32300	- 3,1	(32216)
	FEB	31210	- 3,5	+ 3,1	31546	- 2,7	31546	- 2,3	(33266)
ROHSTOFFE UND HALBWAREN									
1982	FEB	3373	+ 5,4	+ 5,0	3345	- 3,5	3345	- 5,0	(3344)
	MAR*	2951	+11,5	+17,1	3728	+11,4	3662	+ 9,5	(3292)
	APR	3597	+ 5,0	- 9,0	3458	- 7,2	3511	- 4,1	(3260)
	MAI	3446	+ 1,8	- 4,2	3367	- 2,6	3416	- 2,7	(3252)
	JUN	3409	- 5,5	- 1,1	3369	+ 0,1	3222	- 5,7	(3272)
	JUL	3321	-13,1	- 2,6	3297	- 2,1	3314	+ 2,9	(3317)
	AUG	2887	- 4,3	-13,1	3079	- 6,6	3068	- 7,4	(3383)
	SEP	3461	- 9,0	+17,8	3404	+10,6	3405	+11,0	(3461)
	OKT	3624	- 1,5	+ 6,6	3502	+ 2,9	3491	+ 2,5	(3532)
	NOV	3761	+ 9,6	+ 3,8	3742	+ 6,9	3714	+ 6,4	(3511)
	DEZ	3479	+10,7	- 7,5	3680	- 1,7	3657	- 1,5	(3736)
1983	JAN	3282	+ 2,1	- 5,7	3613	- 1,8	3670	+ 0,4	(3959)
	FEB	3210	- 4,8	- 2,2	3131	-13,3	3131	-14,7	(3445)
ROHSTOFFE									
1982	FEB	570	- 6,4	+ 3,4	572	- 2,4	572	- 5,1	(579)
	MAR*	714	+12,4	+25,3	681	+19,1	668	+16,8	(570)
	APR	622	- 1,4	-12,9	600	-11,9	606	- 9,3	(564)
	MAI	587	- 8,6	- 5,6	563	- 6,2	573	- 5,4	(564)
	JUN	619	- 8,2	+ 5,5	592	+ 5,2	570	- 0,5	(568)
	JUL	584	-18,1	- 5,7	578	- 2,4	580	+ 1,8	(578)
	AUG	487	-17,6	-16,6	545	- 5,7	545	- 6,0	(590)
	SEP	576	-13,3	+18,3	586	+ 7,5	580	+ 6,4	(601)
	OKT	624	- 4,9	+ 8,3	602	+ 2,7	602	+ 3,8	(609)
	NOV	644	+ 4,7	+ 3,2	640	+ 6,3	639	+ 6,1	(621)
	DEZ	643	+14,2	- 0,2	672	+ 5,0	640	+ 0,2	(661)
1983	JAN	557	+ 1,1	-13,4	596	-11,3	610	- 4,7	(643)
	FEB	517	- 9,3	- 7,2	512	-14,1	512	-16,1	(562)
HALBWAREN									
1982	FEB	2802	+ 8,2	+ 5,3	2770	- 3,3	2770	- 4,6	(2759)
	MAR*	3237	+11,3	+15,5	3046	+10,0	2995	+ 8,1	(2720)
	APR	2975	+ 6,5	- 8,1	2855	- 6,3	2899	- 3,2	(2695)
	MAI	2840	+ 4,2	- 3,9	2802	- 1,9	2840	- 2,0	(2690)
	JUN	2790	- 4,8	- 2,4	2774	- 1,0	2659	- 6,4	(2707)
	JUL	2737	-12,0	- 1,9	2717	- 2,1	2728	+ 2,6	(2744)
	AUG	2400	- 1,0	-12,3	2557	- 5,9	2544	- 6,7	(2797)
	SEP	2825	- 8,1	+17,7	2815	+10,1	2822	+10,9	(2860)
	OKT	3001	- 0,8	+ 6,2	2920	+ 3,7	2909	+ 3,1	(2919)
	NOV	3118	+10,6	+ 3,9	3102	+ 6,2	3074	+ 5,7	(2896)
	DEZ	2835	+ 9,9	- 9,1	3006	- 3,1	3010	- 2,1	(3071)
1983	JAN	2724	+ 2,3	- 3,9	2991	- 0,5	3033	+ 0,8	(3274)
	FEB	2692	- 3,9	- 1,2	2615	-12,6	2615	-13,8	(2872)
FERTIGWAREN									
1982	FEB	28957	+16,5	+11,1	28973	+ 2,5	28973	- 0,4	29322
	MAR*	35128	+26,4	+21,3	33683	+16,3	33214	+14,6	29638
	APR	30638	+10,3	-12,8	29274	-13,1	29102	-12,4	29582
	MAI	29926	+15,6	- 2,3	29895	+ 2,1	29685	+ 2,0	29616
	JUN	30648	+15,8	+ 2,4	30524	+ 2,1	30436	+ 2,5	29598
	JUL	29144	- 3,1	- 4,9	29797	- 2,4	30417	- 0,1	29679
	AUG	25769	+10,4	-11,6	30059	+ 0,9	29665	- 2,5	(29706)
	SEP	30537	+ 7,0	+18,5	30080	+ 0,1	29844	+ 0,6	(29716)
	OKT	30027	- 5,9	- 1,7	27983	- 7,0	28650	- 4,0	(29700)
	NOV	30556	+ 0,0	+ 1,8	29729	+ 6,2	29559	+ 3,2	(29639)
	DEZ	32147	+ 5,1	+ 5,2	31274	+ 5,2	29763	+ 0,7	(29678)
1983	JAN	26993	+ 3,6	-16,0	29021	- 7,2	28849	- 3,1	(28683)
	FEB	28000	- 3,3	+ 3,7	28390	- 2,2	28390	- 1,6	(29879)

9 AUSSENHANDEL (SPEZIALHANDEL)

9.2 AUSFUHR - TATSÄCHLICHE WERTE (MILL. DM)

JAHR	MONAT	ORIGINALWERT		SAISONBEREINIGTER WERT		SAISON- UND ARBEITSTÄGLICH BEREINIGTER WERT		GLATTE KOMPONENTE	
		MILL. DM	VERÄNDERUNG IN O/O GEGEN VORJAHR	VERÄNDERUNG IN O/O GEGEN VORMONAT	MILL. DM	VERÄNDERUNG IN O/O GEGEN VORMONAT	MILL. DM	VERÄNDERUNG IN O/O GEGEN VORMONAT	MILL. DM
VORERZEUGNISSE									
1982	FEB	5709	+ 5,9	+ 2,9	5813	+ 1,0	5813	- 1,8	(5867)
	MAR*	7103	+17,9	+24,4	6919	+19,0	6796	+16,9	(5822)
	APR	6204	+ 8,1	-12,7	5979	-13,6	5971	-12,1	(5782)
	MAI	5971	+ 9,4	- 3,8	5827	- 2,5	5834	- 2,3	(5755)
	JUN	6044	+ 6,1	+ 1,2	5981	+ 2,6	5857	+ 0,4	(5743)
	JUL	5706	- 9,8	- 5,6	5773	- 3,5	5866	+ 0,2	(5746)
	AUG	5082	- 1,6	-10,9	5399	- 6,5	5386	- 8,2	(5763)
	SEP	5975	- 1,2	+17,6	5943	+10,1	5839	+ 8,4	(5747)
	OKT	5874	- 7,3	- 1,7	5543	- 6,7	5683	- 2,7	(5752)
	NOV	5776	- 4,6	- 1,7	5820	+ 5,0	5790	+ 1,9	(5750)
	DEZ	5661	- 0,7	- 2,0	5953	+ 2,3	5621	- 2,9	(5624)
1983	JAN	5368	- 3,2	- 5,2	5565	- 6,5	5563	- 1,0	(5698)
	FEB	5436	- 4,8	+ 1,3	5567	+ 0,0	5567	+ 0,1	(5939)
ENDERZEUGNISSE									
1982	FEB	23248	+19,5	+13,4	23268	+ 3,2	23268	+ 0,3	23471
	MAR*	28025	+28,7	+20,5	26942	+15,8	26567	+14,2	23786
	APR	24434	+10,9	-12,8	23370	-13,3	23248	-12,5	23774
	MAI	23955	+17,3	- 2,0	24013	+ 2,8	23859	+ 2,6	23814
	JUN	24605	+18,5	+ 2,7	24608	+ 2,5	24579	+ 3,0	23807
	JUL	23438	- 1,3	- 4,7	23872	- 3,0	24366	- 0,9	23888
	AUG	20688	+13,8	-11,7	24309	+ 1,8	23980	- 1,6	(23916)
	SEP	24561	+ 9,3	+18,7	24244	- 0,3	24030	+ 0,2	(23930)
	OKT	24153	- 5,5	- 1,7	22410	- 7,6	22963	- 4,4	(23923)
	NOV	24780	+ 1,2	+ 2,6	23931	+ 6,8	23804	+ 3,7	(23885)
	DEZ	26486	+ 6,4	+ 6,9	25305	+ 5,7	24090	+ 1,2	(23959)
1983	JAN	21625	+ 5,4	-18,4	23512	- 7,1	23367	- 3,0	(23209)
	FEB	22564	- 2,9	+ 4,3	22879	- 2,7	22879	- 2,1	(24025)
ERZEUGNISSE DES GRUNDSTOFF- UND PRODUKTIONSSEKTORS									
1982	FEB	8949	+ 9,4	+ 5,2	8910	+ 1,2	8910	- 1,8	9021
	MAR*	10824	+16,7	+21,0	10267	+15,2	10050	+12,8	8992
	APR	9467	+ 8,4	-12,5	9080	-11,6	9179	- 8,7	8901
	MAI	9138	+ 9,6	- 3,5	9095	+ 0,2	9065	- 1,2	8874
	JUN	9077	+ 3,9	- 0,7	9122	+ 0,3	8819	- 2,7	8875
	JUL	8961	- 7,5	- 1,3	8754	- 4,0	8986	+ 1,9	8923
	AUG	8004	- 2,4	-10,7	8913	+ 1,8	8800	- 2,1	(8928)
	SEP	9300	- 0,7	+16,2	9071	+ 1,8	9043	+ 2,8	(8939)
	OKT	9096	- 4,8	- 2,2	8723	- 3,8	8881	- 1,8	(8955)
	NOV	9217	- 0,8	+ 1,3	9265	+ 6,2	9199	+ 3,6	(8970)
	DEZ	8940	+ 3,9	- 3,0	9443	+ 1,9	8967	- 2,5	(8984)
1983	JAN	8594	+ 1,0	- 3,9	8929	- 5,4	8889	- 0,9	(8925)
	FEB	8552	- 4,4	- 0,5	8634	- 3,3	8634	- 2,9	(8771)
ERZEUGNISSE DES INVESTITIONSGÜTER PRODUZIERENDEN SEKTORS									
1982	FEB	18309	+21,8	+12,8	18553	+ 3,2	18553	+ 0,2	18790
	MAR*	22131	+20,6	+20,9	21402	+15,4	21106	+13,8	19018
	APR	19448	+12,6	-12,1	18649	-12,9	18676	-11,5	18971
	MAI	19288	+19,1	- 0,8	19183	+ 2,9	18953	+ 1,5	18852
	JUN	20025	+22,0	+ 3,8	19913	+ 3,8	19438	+ 2,6	18855
	JUL	16395	+ 0,8	- 8,2	18182	- 8,7	18724	- 3,7	18948
	AUG	16054	+14,6	-12,7	19348	+ 6,4	19167	+ 2,4	(18892)
	SEP	18986	+ 9,1	+18,3	19127	- 1,1	19021	- 0,8	(18819)
	OKT	19062	- 4,7	+ 0,4	17812	- 6,9	18196	- 4,3	(18737)
	NOV	19637	- 0,2	+ 3,0	18760	+ 5,3	18756	+ 3,1	(18644)
	DEZ	21432	+ 5,2	+ 9,1	19920	+ 6,2	18744	- 0,1	(18587)
1983	JAN	16804	+ 3,5	-21,6	18531	- 7,0	18323	- 2,2	(18441)
	FEB	17192	- 6,1	+ 2,3	17654	- 4,7	17654	- 3,7	(18343)
ERZEUGNISSE DES VERBRAUCHSGÜTER PRODUZIERENDEN SEKTORS									
1982	FEB	3815	+ 8,6	+15,9	3652	+ 1,4	3652	- 1,1	3746
	MAR*	4572	+21,0	+19,8	4235	+16,0	4180	+14,5	3788
	APR	3962	+10,1	-13,3	3822	- 9,8	3775	- 9,7	3780
	MAI	3612	+11,3	- 8,8	3830	+ 0,2	3810	+ 0,9	3778
	JUN	3623	+ 4,0	+ 0,3	3737	- 2,4	3805	- 0,1	3778
	JUL	3911	- 5,1	+ 7,9	3918	+ 4,8	3971	+ 4,4	3814
	AUG	3419	+10,5	-12,6	3883	- 0,9	3830	- 3,6	(3822)
	SEP	4215	+ 4,7	+23,3	3875	- 0,2	3832	+ 0,1	(3829)
	OKT	4116	- 3,3	- 2,3	3660	- 5,5	3756	- 2,0	(3834)
	NOV	3869	+ 3,5	- 6,0	3898	+ 6,5	3863	+ 2,8	(3832)
	DEZ	3742	+ 6,0	- 3,3	4010	+ 2,9	3861	- 0,1	(3845)
1983	JAN	3602	+ 9,4	- 3,7	3894	- 2,9	3876	+ 0,4	(3832)
	FEB	3788	- 0,7	+ 5,2	3673	- 5,7	3673	- 5,2	(3834)
INVESTITIONSGÜTER									
1982	FEB	8551	+25,9	+11,3	8861	+ 2,4	8861	- 0,4	8914
	MAR*	10388	+35,5	+21,5	10187	+15,0	10055	+13,5	9017
	APR	9037	+ 9,6	-13,0	8735	-14,3	8749	-13,0	(9092)
	MAI	9260	+20,2	+ 2,5	9175	+ 5,0	9024	+ 3,1	(9150)
	JUN	9710	+26,6	+ 4,9	9637	+ 5,0	9460	+ 4,8	(9190)
	JUL	8609	- 1,7	-11,3	8411	-12,7	8713	- 7,9	(9188)
	AUG	8031	+18,9	- 6,7	9373	+11,4	9298	+ 6,7	(9188)
	SEP	8845	+11,3	+10,1	9098	- 2,9	9011	- 3,1	(9153)
	OKT	9024	- 4,7	+ 2,0	8479	- 6,8	8712	- 3,3	(9112)
	NOV	9469	+ 0,4	+ 4,9	8971	+ 5,8	8944	+ 2,7	(9044)
	DEZ	10976	+ 6,2	+15,9	9686	+ 8,0	9067	+ 1,4	(8949)
1983	JAN	8080	+ 5,2	-26,4	8993	- 7,2	8843	- 2,5	(8828)
	FEB	7966	- 6,8	- 1,4	8393	- 6,7	8393	- 5,1	(8715)

9 AUSSENHANDEL (SPEZIALHANDEL)
9.2 AUSFUHR - TATSÄCHLICHE WERTE (MILL. DM)

JAHR	MONAT	ORIGINALWERT			SAISONBEREINIGTER WERT		SAISON- UND ARBEITSTÄGLICH BEREINIGTER WERT		GLATTE KOMPONENTE
		MILL.DM	VERÄNDERUNG VORJAHR	IN O/O GEGEN VORMONAT	MILL.DM	VERÄNDERUNG IN O/O GEGEN VORMONAT	MILL.DM	VERÄNDERUNG IN O/O GEGEN VORMONAT	MILL.DM
VERBRAUCHSGÜTER									
1982	FEB	4488	+15,7	+15,4	4372	+ 1,5	4372	- 1,3	4470
	MAR	5472	+28,8	+21,9	4840	+10,7	4750	+ 8,6	4512
	APR	4683	+15,3	-14,4	4492	- 7,2	4494	- 5,4	4563
	MAI	4407	+21,9	- 5,9	4668	+ 3,9	4664	+ 3,8	4583
	JUN	4455	+11,2	+ 1,1	4553	- 2,5	4534	- 2,8	4598
	JUL	4322	+ 6,3	- 3,0	4488	- 1,4	4574	+ 0,9	4606
	AUG	3571	+10,0	-17,4	4462	- 0,6	4413	- 3,5	4618
	SEP	5138	+10,0	+43,9	4652	+ 4,3	4589	+ 4,0	4597
	OKT	4797	+ 5,7	- 6,6	4220	- 9,3	4314	- 6,0	(4564)
	NOV	4849	+ 3,9	+ 1,1	4572	+ 8,3	4530	+ 5,0	(4516)
	DEZ	4351	+ 3,7	-10,3	4549	- 0,5	4389	- 3,1	(4452)
1983	JAN	3966	+ 2,0	- 8,8	4480	- 1,5	4452	+ 1,4	(4371)
	FEB	4350	- 3,1	+ 9,7	4384	- 2,1	4384	- 1,5	(4273)
EG-LÄNDER (OHNE GRIECHENLAND)									
1982	FEB	16658	+15,8	+13,1	16173	+ 3,1	16173	+ 0,4	16303
	MAR*	19876	+22,6	+19,3	18505	+14,4	18158	+12,3	16337
	APR	17321	+ 8,8	-12,9	16274	-12,1	16423	- 9,6	16251
	MAI	16563	+15,9	- 4,4	16769	+ 3,0	16672	+ 1,5	16265
	JUN	17510	+17,1	+ 5,7	17256	+ 2,9	16572	- 0,6	16314
	JUL	15953	+ 0,1	- 8,9	16141	- 6,5	16628	+ 0,3	16470
	AUG	13722	+12,7	-14,0	16164	+ 0,1	16088	- 3,2	(16594)
	SEP	17166	+ 6,3	+25,1	16799	+ 3,9	16699	+ 3,8	(16727)
	OKT	17100	+ 0,3	- 0,4	16230	- 3,4	16472	- 1,4	(16848)
	NOV	17354	+ 7,3	+ 1,5	17201	+ 6,0	17211	+ 4,5	(16926)
	DEZ	17242	+12,0	- 0,6	17819	+ 3,6	17000	- 1,2	(16978)
1983	JAN	15702	+ 6,6	- 8,9	16798	- 5,7	16700	- 1,8	(17540)
	FEB	16204	- 2,7	+ 3,2	15829	- 5,8	15829	- 5,2	(16650)
EG-LÄNDER (EINSCHL. GRIECHENLAND)									
1982	FEB	17037	+15,6	+13,2	16576	+ 3,1	16576	+ 0,3	16621
	MAR*	20355	+22,1	+19,5	18882	+13,9	18555	+11,9	(16737)
	APR	17724	+ 8,8	-12,9	16585	-12,2	16673	-10,1	(16858)
	MAI	16989	+15,8	- 4,1	17164	+ 3,5	17013	+ 2,0	(16962)
	JUN	17898	+16,5	+ 5,4	17493	+ 1,9	17113	+ 0,6	(17029)
	JUL	16353	- 0,3	- 8,6	16330	- 6,6	16796	- 1,9	(17088)
	AUG	14056	+12,4	-14,0	17173	+ 5,2	16972	+ 1,0	(17107)
	SEP	17572	+ 6,2	+25,0	16989	- 1,1	16909	- 0,4	(17139)
	OKT	17483	+ 0,0	- 0,5	16429	- 3,3	16769	- 0,8	(17140)
	NOV	17718	+ 7,1	+ 1,3	17502	+ 6,5	17364	+ 3,5	(17134)
	DEZ	17641	+11,6	- 0,4	17848	+ 2,0	17028	- 1,9	(17108)
1983	JAN	16013	+ 6,3	- 9,2	17334	- 2,9	17148	+ 0,7	(17059)
	FEB	16526	- 3,0	+ 3,2	16280	- 6,1	16280	- 5,1	(16986)
ANDERE EUROPÄISCHE INDUSTRIALISIERTE LÄNDER (EINSCHL. GRIECHENLAND)									
1982	FEB	6810	+ 6,5	+16,2	6836	+ 3,4	6836	+ 0,5	6987
	MAR*	8216	+17,1	+20,6	7875	+15,2	7776	+13,8	7057
	APR	7489	+10,9	- 8,8	7272	- 7,7	7283	- 6,3	7063
	MAI	7150	+ 9,0	- 4,5	7227	- 0,6	7144	- 1,9	7083
	JUN	7443	+16,7	+ 4,1	7417	+ 2,6	7323	+ 2,5	7078
	JUL	6921	- 2,3	- 7,0	6914	- 6,8	7097	- 3,1	7116
	AUG	6347	+ 7,1	- 8,3	7191	+ 4,0	7187	+ 1,3	(7130)
	SEP	7502	+ 7,5	+18,2	7339	+ 2,1	7238	+ 0,7	(7141)
	OKT	7251	- 3,8	- 3,3	6764	- 7,8	6908	- 4,6	(7145)
	NOV	7342	- 0,6	+ 1,3	7142	+ 5,6	7183	+ 4,0	(7142)
	DEZ	7749	+ 6,0	+ 5,5	7435	+ 4,1	7047	- 1,9	(7196)
1983	JAN	6333	+ 8,0	-18,3	7065	- 5,0	6991	- 0,8	(7174)
	FEB	6701	- 1,6	+ 5,8	6800	- 3,8	6800	- 2,7	(7304)
ANDERE EUROPÄISCHE INDUSTRIALISIERTE LÄNDER (OHNE GRIECHENLAND)									
1982	FEB	6430	+ 6,5	+16,1	6470	+ 3,7	6470	+ 0,7	6641
	MAR*	7737	+17,8	+20,3	7436	+14,9	7322	+13,2	(6665)
	APR	7085	+11,2	- 8,4	6874	- 7,6	6893	- 5,9	(6694)
	MAI	6724	+ 8,8	- 5,1	6813	- 0,9	6741	- 2,2	(6719)
	JUN	7054	+18,2	+ 4,9	7037	+ 3,3	6914	+ 2,6	(6720)
	JUL	6521	- 1,6	- 7,6	6491	- 7,8	6681	- 3,4	(6744)
	AUG	6013	+ 7,6	- 7,8	6761	+ 4,2	6757	+ 1,1	(6763)
	SEP	7096	+ 7,8	+18,0	6892	+ 1,9	6787	+ 0,4	(6768)
	OKT	6867	- 3,2	- 3,2	6381	- 7,4	6526	- 3,8	(6765)
	NOV	6978	- 0,6	+ 1,6	6745	+ 5,7	6758	+ 3,6	(6759)
	DEZ	7350	+ 6,6	+ 5,3	6937	+ 2,8	6581	- 2,6	(6747)
1983	JAN	6021	+ 8,7	-18,1	6885	- 0,7	6806	+ 3,4	(6728)
	FEB	6378	- 0,8	+ 5,9	6458	- 6,2	6458	- 5,1	(6702)
VEREINIGTE STAATEN									
1982	FEB	2162	+24,5	+ 6,2	2302	+ 4,9	2302	+ 1,8	(2423)
	MAR	2608	+30,5	+20,6	2496	+ 8,4	2463	+ 7,0	(2418)
	APR	2373	+16,0	- 9,0	2252	- 9,8	2236	- 9,2	(2406)
	MAI	2499	+25,4	+ 5,3	2469	+ 9,6	2471	+10,5	(2385)
	JUN	2310	+ 6,7	- 7,6	2317	- 6,2	2322	- 6,0	(2363)
	JUL	2364	- 2,3	+ 2,3	2235	- 3,5	2252	- 3,0	(2340)
	AUG	1925	+ 7,7	-18,6	2326	+ 4,1	2299	+ 2,1	(2327)
	SEP	2417	+ 6,1	+25,6	2511	+ 8,0	2483	+ 8,0	(2313)
	OKT	2508	- 8,2	+ 3,8	2303	- 8,3	2339	- 5,8	(2297)
	NOV	2418	- 2,6	- 3,6	2343	+ 1,7	2324	- 0,6	(2254)
	DEZ	2502	- 4,4	+ 3,5	2346	+ 0,1	2246	- 3,4	(2257)
1983	JAN	1948	- 4,3	-22,1	2136	- 9,0	2158	- 3,9	(2236)
	FEB	2053	- 5,0	+ 5,4	2176	+ 1,9	2176	+ 0,8	(2205)

9 AUSSENHANDEL (SPEZIALHANDEL)
9.2 AUSFUHR - TATSÄCHLICHE WERTE (MILL. DM)

JAHR	MONAT	ORIGINALWERT			SAISONBEREINIGTER WERT		SAISON- UND ARBEITSTÄGLICH BEREINIGTER WERT		GLATTE KOMPONENTE
		MILL. DM	VERÄNDERUNG VORJAHR	IN O/O GEGEN VORMONAT	MILL. DM	VERÄNDERUNG IN O/O GEGEN VORMONAT	MILL. DM	VERÄNDERUNG IN O/O GEGEN VORMONAT	MILL. DM
UEBRIGE INDUSTRIALISIERTE WESTLICHE LAENDER									
1982	FEB	1484	+26,3	+ 0,2	1542	- 2,7	1542	- 4,6	(1543)
	MAR	1744	+29,4	+17,5	1646	+ 6,7	1624	+ 5,3	(1535)
	APR	1437	+ 8,2	-17,6	1403	-14,8	1390	-14,4	(1522)
	MAI	1499	+13,4	+ 4,3	1483	+ 5,7	1498	+ 7,8	(1504)
	JUN	1418	+ 2,5	- 5,4	1419	- 4,3	1404	- 6,3	(1483)
	JUL	1512	- 7,1	+ 6,6	1466	+ 3,3	1473	+ 4,9	(1460)
	AUG	1320	+ 4,0	-12,7	1431	- 2,4	1429	- 3,0	(1434)
	SEP	1476	- 1,4	+11,8	1483	+ 3,6	1452	+ 1,6	(1392)
	OKT	1345	-18,5	- 8,9	1264	-14,8	1285	-11,5	(1355)
	NOV	1304	-13,0	- 3,0	1345	+ 6,4	1336	+ 4,0	(1357)
	DEZ	1467	- 8,2	+12,5	1433	+ 6,5	1371	+ 2,6	(1272)
	1983	JAN	1082	-26,9	-26,2	1181	-17,6	1211	-11,7
FEB		1151	-22,4	+ 6,4	1195	+1,2	1195	- 1,3	(1161)
ENTWICKLUNGSLAENDER									
1982	FEB	5843	+21,9	+ 1,0	6121	+ 2,2	6121	- 0,7	(6202)
	MAR*	7156	+35,5	+22,5	7074	+15,6	6996	+14,3	(6187)
	APR	6121	+ 8,9	-14,5	6141	-13,2	6034	-13,8	(6152)
	MAI	5995	+15,1	- 2,1	6085	- 0,9	6102	+ 1,1	(6099)
	JUN	5689	- 0,8	- 5,1	5884	- 3,3	5927	- 2,9	(6033)
	JUL	5916	-16,3	+ 4,0	5770	- 1,9	5803	- 2,1	(5959)
	AUG	5606	+ 3,6	- 5,2	5823	+ 0,9	5713	- 1,6	(5884)
	SEP	5883	- 1,3	+ 4,9	5990	+ 2,9	5931	+ 3,8	(5844)
	OKT	5807	-19,7	- 1,3	5591	- 6,7	5705	- 3,8	(5810)
	NOV	6255	- 7,5	+ 7,7	5920	+ 5,9	5815	+ 1,9	(5792)
	DEZ	6630	- 3,4	+ 0,0	6252	+ 5,6	5854	+ 0,7	(5816)
	1983	JAN	5560	- 3,9	-16,1	5858	- 6,3	5911	+ 1,0
FEB		5478	- 6,2	- 1,5	5721	- 2,3	5721	- 3,2	(5759)
STAATSHANDELSLAENDER									
1982	FEB	1361	-11,4	- 1,8	1498	- 2,3	1498	- 7,2	1580
	MAR*	1997	+13,9	+46,7	1936	+29,2	1919	+28,1	1571
	APR	1632	- 6,7	-18,3	1643	-15,1	1639	-14,6	1572
	MAI	1725	+ 1,7	+ 5,7	1688	+ 2,7	1646	+ 0,4	1604
	JUN	1704	+ 8,4	- 1,2	1720	+ 1,9	1669	+ 1,4	1636
	JUL	1677	-14,6	- 1,6	1570	- 8,7	1627	- 2,5	1676
	AUG	1624	+20,9	- 3,2	1608	+ 2,4	1621	- 0,4	(1714)
	SEP	1582	+15,5	- 2,6	1757	+ 9,3	1730	+ 6,7	(1767)
	OKT	1719	+25,1	+ 8,7	1863	+ 6,0	1902	+ 9,9	(1823)
	NOV	1823	+ 9,4	+ 6,1	1806	- 3,1	1817	- 4,5	(1916)
	DEZ	2292	+12,7	+25,7	1929	+ 6,8	1772	- 2,5	(1922)
	1983	JAN	1606	+15,9	-29,9	1768	- 8,3	1727	- 2,5
FEB		1454	+ 6,8	- 9,5	1584	-10,4	1584	- 8,3	(1670)
SALDO INSGESAMT									
1982	FEB	3625	+316,7	+217,7	3863	+88,0	3863	+72,1	(3935)
	MAR*	6395	+379,1	+76,4	6208	+60,7	6205	+60,6	(4123)
	APR	3452	+ 5,1	-46,0	3353	-46,0	3090	-50,2	(4264)
	MAI	4999	+224,2	+44,8	4894	+46,0	4729	+53,0	(4384)
	JUN	4777	+175,2	- 4,4	4768	- 2,6	4684	- 1,0	(4440)
	JUL	3759	+ 2,5	-21,3	4462	- 6,4	4649	- 0,7	(4406)
	AUG	2707	+455,1	-28,0	3983	-10,7	4029	-13,3	(4315)
	SEP	5191	+49,1	+91,8	4329	+ 8,7	4180	+ 3,7	(4269)
	OKT	3995	-24,3	-23,0	3536	-18,3	3794	- 9,2	(4174)
	NOV	4848	+24,9	+21,4	4416	+24,9	4585	+20,8	(4171)
	DEZ	6388	+24,3	+31,8	5312	+20,3	4610	+ 0,5	(4016)
	1983	JAN	2704	+137,0	-57,7	3690	-30,5	3675	-20,3
FEB		3733	+ 3,0	+38,1	3827	+ 3,7	3827	+ 4,1	(3516)

9 AUSSENHANDEL (SPEZIALHANDEL)

9.3 EINFUHR - VOLUMEN (MILL. DM)

JAHR	MONAT	ORIGINALWERT			SAISONBEREINIGTER WERT		SAISON- UND ARBEITSTÄGLICH BEREINIGTER WERT		GLATTE KOMPONENTE
		MILL.DM	VERÄNDERUNG IN O/O GEGEN VORJAHR VORMONAT		MILL.DM	VERÄNDERUNG IN O/O GEGEN VORMONAT	MILL.DM	VERÄNDERUNG IN O/O GEGEN VORMONAT	MILL.DM
EINFUHR INSGESAMT									
1982	FEB	21568	+ 1,8	+ 2,7	21983	- 0,5	21983	- 3,3	22464
	MAR	25244	+ 1,4	+17,0	23241	+ 5,7	22826	+ 3,8	22563
	APR	23618	+ 6,3	- 6,4	23097	- 0,6	23093	+ 1,2	22445
	MAI	22066	+ 1,1	- 6,6	22195	- 3,9	22060	- 4,5	22311
	JUN	22693	+ 2,3	+ 2,8	22550	+ 1,6	22007	- 0,2	22276
	JUL	22120	- 4,4	- 2,5	21546	- 4,5	22025	+ 0,1	22274
	AUG	19519	+ 2,9	-11,8	22448	+ 4,2	22125	+ 0,5	(22172)
	SEP	21954	+ 0,2	+12,5	22087	- 1,6	22104	- 0,1	(22077)
	OKT	22460	- 3,7	+ 2,3	21280	- 3,7	21629	- 2,1	(22011)
	NOV	22759	- 2,2	+ 1,3	22151	+ 4,1	21916	+ 1,3	(22064)
	DEZ	22689	+ 4,0	- 0,3	22956	+ 3,6	21885	- 0,1	(22112)
1983	JAN	21160	+ 0,8	- 6,7	22225	- 3,2	22146	+ 1,2	(22175)
	FEB	21006	- 2,6	- 0,7	21534	- 3,1	21534	- 2,8	(21888)
ERNAHRUNGSWIRTSCHAFT									
1982	FEB	3393	+ 2,3	+ 2,5	3481	- 0,2	3481	- 3,3	3539
	MAR	3800	+ 2,5	+12,0	3624	+ 4,1	3557	+ 2,2	3556
	APR	3819	+ 6,2	+ 0,5	3671	+ 1,3	3643	+ 2,4	3568
	MAI	3381	- 1,7	-11,5	3371	- 8,2	3355	- 7,9	3570
	JUN	3763	+ 9,3	+11,3	3706	+ 9,9	3682	+ 9,7	3571
	JUL	3461	+ 4,7	- 8,0	3566	- 3,8	3631	- 1,4	3576
	AUG	3309	+ 9,2	- 4,4	3662	+ 2,7	3597	- 0,9	3587
	SEP	3406	+ 5,7	+ 2,9	3619	- 1,2	3606	+ 0,3	3611
	OKT	3508	- 5,5	+ 3,0	3381	- 6,6	3463	- 4,0	(3610)
	NOV	3787	- 0,8	+ 8,0	3614	+ 6,9	3555	+ 2,7	(3606)
	DEZ	3994	+ 2,6	+ 5,5	3673	+ 1,6	3548	- 0,2	(3598)
1983	JAN	3283	- 0,8	-17,8	3540	- 3,6	3539	- 0,3	(3586)
	FEB	3569	+ 5,2	+ 8,7	3707	+ 4,7	3707	+ 4,7	(3570)
GEWERBLICHE WIRTSCHAFT (OHNE GÜTER DER BUNDESREG.)									
1982	FEB	17688	+ 1,3	+ 2,1	17915	- 1,0	17915	- 3,8	18351
	MAR	20860	+ 0,8	+17,9	19011	+ 6,1	18693	+ 4,3	18402
	APR	19210	+ 5,6	- 7,9	18812	- 1,0	18801	+ 0,6	18287
	MAI	18081	+ 1,3	- 5,9	18294	- 2,8	18180	- 3,3	18163
	JUN	18199	- 0,5	+ 0,7	18222	- 0,4	17794	- 2,1	18117
	JUL	18112	- 6,2	- 0,5	17459	- 4,2	17827	+ 0,2	18116
	AUG	15709	+ 1,3	-13,3	18237	+ 4,5	17973	+ 0,8	(18023)
	SEP	18085	- 0,7	+15,1	17990	- 1,4	18027	+ 0,3	(17939)
	OKT	18329	- 4,1	+ 1,3	17333	- 3,7	17593	- 2,4	(17883)
	NOV	18353	- 2,9	+ 0,1	17998	+ 3,8	17821	+ 1,3	(17934)
	DEZ	18118	+ 4,0	- 1,3	18577	+ 3,2	17724	- 0,5	(17967)
1983	JAN	17372	+ 0,3	- 4,1	18117	- 2,5	18067	+ 1,9	(18022)
	FEB	17033	- 3,7	- 2,0	17353	- 4,2	17353	- 4,0	(17609)
ROHSTOFFE UND HALBWAREN									
1982	FEB	5362	- 0,7	- 0,9	5574	+ 3,0	5574	+ 1,1	5528
	MAR	5934	- 3,0	+10,7	5564	- 0,2	5473	- 1,8	5539
	APR	5750	+ 2,8	- 3,1	5833	+ 4,8	5878	+ 7,4	5550
	MAI	5543	+ 5,4	- 3,6	5562	- 4,6	5596	- 4,8	5549
	JUN	5830	+ 7,2	+ 5,2	5867	+ 5,5	5659	+ 1,1	5544
	JUL	5390	- 3,2	- 7,5	5336	- 9,1	5409	- 4,4	5517
	AUG	5121	- 4,8	- 5,0	5400	+ 1,2	5391	- 0,3	(5499)
	SEP	5328	- 3,3	+ 4,0	5448	+ 0,9	5419	+ 0,5	(5451)
	OKT	5481	- 2,1	+ 2,9	5337	- 2,0	5371	- 0,9	(5422)
	NOV	5288	- 8,8	- 3,5	5224	- 2,1	5208	- 3,0	(5442)
	DEZ	5583	+ 2,9	+ 5,6	5529	+ 5,8	5309	+ 1,9	(5400)
1983	JAN	5412	+ 0,1	- 3,1	5409	- 2,2	5471	+ 3,1	(5414)
	FEB	5179	- 3,4	- 4,3	5303	- 2,0	5303	- 3,1	(5483)
ROHSTOFFE									
1982	FEB	2293	- 8,8	- 9,7	2427	- 3,2	2427	- 4,7	2470
	MAR	2371	-15,3	+ 3,4	2344	- 3,4	2310	- 4,8	2474
	APR	2520	- 7,5	+ 6,3	2538	+ 8,3	2567	+11,1	2478
	MAI	2471	- 2,7	- 1,9	2479	- 2,3	2481	- 3,4	2478
	JUN	2686	+ 7,0	+ 8,7	2689	+ 8,5	2567	+ 3,5	2472
	JUL	2358	- 6,1	-12,2	2410	-10,4	2460	- 4,2	2446
	AUG	2263	-10,9	- 4,0	2408	- 0,1	2413	- 1,9	(2410)
	SEP	2445	- 5,0	+ 8,0	2459	+ 2,1	2466	+ 2,2	(2359)
	OKT	2381	- 4,4	- 2,6	2315	- 5,9	2327	- 5,6	(2320)
	NOV	2319	-12,6	- 2,6	2213	- 4,4	2236	- 3,9	(2232)
	DEZ	2432	- 2,7	+ 4,9	2332	+ 5,4	2266	+ 1,3	(2280)
1983	JAN	2246	-11,5	- 7,6	2220	- 4,8	2235	- 1,4	(2286)
	FEB	2058	-10,2	- 8,4	2212	- 0,4	2212	- 1,0	(2368)
HALBWAREN									
1982	FEB	3069	+ 6,4	+ 6,9	3127	+ 8,1	3127	+ 5,2	(3092)
	MAR	3563	+ 7,4	+16,1	3302	+ 5,6	3218	+ 2,9	(3098)
	APR	3231	+12,7	- 9,3	3278	- 0,7	3330	+ 3,5	(3100)
	MAI	3072	+13,1	- 4,9	3102	- 5,4	3145	- 5,6	(3097)
	JUN	3145	+ 7,4	+ 2,4	3187	+ 2,7	3078	- 2,1	(3091)
	JUL	3032	- 0,8	- 3,6	2952	- 7,4	2985	- 3,0	(3081)
	AUG	2858	+ 0,6	- 5,7	3035	+ 2,8	2998	+ 0,4	(3071)
	SEP	2884	- 1,7	+ 0,9	2969	- 2,2	2955	- 1,4	(3058)
	OKT	3100	- 0,2	+ 7,5	3003	+ 1,1	3027	+ 2,4	(3051)
	NOV	2970	- 5,6	- 4,2	2967	- 1,2	2911	- 3,8	(3034)
	DEZ	3152	+ 7,7	+ 6,1	3187	+ 7,4	3032	+ 4,2	(3076)
1983	JAN	3166	+10,3	+ 0,4	3189	+ 0,1	3215	+ 6,0	(3162)
	FEB	3121	+ 1,7	- 1,4	3132	- 1,8	3132	- 2,6	(3307)

9 AUSSENHANDEL (SPEZIALHANDEL)

9.3 EINFUHR - VOLUMEN (MILL. DM)

JAHR	MONAT	ORIGINALWERT			SAISONBEREINIGTER WERT		SAISON- UND ARBEITSTÄGLICH BEREINIGTER WERT		GLATTE KOMPONENTE
		MILL.DM	VERÄNDERUNG VORJAHR	IN O/O GEGEN VORMONAT	MILL.DM	VERÄNDERUNG IN O/O GEGEN VORMONAT	MILL.DM	VERÄNDERUNG IN O/O GEGEN VORMONAT	MILL.DM
FERTIGWAREN (OHNE GÜTER DER BUNDESREG.)									
1982	FEB	12326	+ 2,1	+ 3,4	12350	- 1,9	12350	- 4,6	12817
	MAR	14926	+ 2,3	+21,1	13985	+13,2	13648	+10,5	12862
	APR	13460	+ 6,8	- 9,8	12988	- 7,1	12990	- 4,8	12733
	MAI	12538	- 0,4	- 6,8	12595	- 3,0	12629	- 2,8	12632
	JUN	12368	- 3,7	- 1,4	12303	- 2,3	12153	- 3,8	12605
	JUL	12722	- 7,5	+ 2,9	12029	- 2,2	12235	+ 0,7	12611
	AUG	10588	+ 4,6	-16,8	12777	+ 6,2	12544	+ 2,5	(12534)
	SEP	12757	+ 0,4	+20,5	12625	- 1,2	12568	+ 0,2	(12464)
	OKT	12848	- 4,9	+ 0,7	11900	- 5,7	12128	- 3,5	(12413)
	NOV	13065	- 0,2	+ 1,7	12735	+ 7,0	12517	+ 3,2	(12414)
	DEZ	12534	+ 4,4	- 4,1	12986	+ 2,0	12460	- 0,5	(12439)
	1983	JAN	11961	+ 0,4	- 4,6	12648	- 2,6	12584	+ 1,0
FEB		11854	- 3,8	- 0,9	11904	- 5,9	11904	- 5,4	(11719)
VORERZEUGNISSE									
1982	FEB	3182	+ 0,6	+ 1,2	3111	- 3,4	3111	- 6,7	3267
	MAR	3691	+ 2,2	+16,0	3378	+ 8,6	3330	+ 7,0	3296
	APR	3545	+ 9,3	- 4,0	3370	- 0,2	3354	+ 0,7	3285
	MAI	3275	+ 2,3	- 7,6	3243	- 3,8	3203	- 4,5	3257
	JUN	3554	+ 0,4	+ 2,4	3248	+ 0,2	3185	- 0,6	3239
	JUL	3164	- 8,8	- 5,7	3050	- 6,1	3120	- 2,0	3210
	AUG	2699	+10,0	-14,7	3367	+10,4	3311	+ 6,1	(3204)
	SEP	3337	+ 5,5	+23,6	3353	- 0,4	3371	+ 1,8	(3204)
	OKT	3180	-10,0	- 4,7	2969	-11,5	3020	-10,4	(3207)
	NOV	3050	-10,6	- 4,1	3065	+ 3,2	3017	- 0,1	(3210)
	DEZ	3068	+ 2,1	+ 0,6	3293	+ 7,4	3100	+ 2,8	(3181)
	1983	JAN	3200	+ 1,8	+ 4,3	3247	- 1,4	3214	+ 3,7
FEB		3091	- 2,9	- 3,4	3055	- 5,9	3055	- 4,9	(3309)
ENDERZEUGNISSE (OHNE GÜTER DER BUNDESREG.)									
1982	FEB	9144	+ 2,7	+ 4,2	9256	- 1,3	9256	- 3,9	9534
	MAR	11235	+ 2,4	+22,9	10455	+13,0	10194	+10,1	9542
	APR	9915	+ 6,0	-11,7	9633	- 7,9	9629	- 5,5	9426
	MAI	9263	- 1,4	- 6,6	9369	- 2,7	9419	- 2,2	9369
	JUN	9015	- 5,2	- 2,7	9070	- 3,2	8985	- 4,6	9369
	JUL	9557	- 7,0	+ 6,0	8987	- 0,9	9124	+ 1,5	9389
	AUG	7849	+ 2,9	-17,5	9425	+ 4,9	9250	+ 1,4	(9342)
	SEP	9420	- 1,2	+19,4	9295	- 1,4	9234	- 0,2	(9300)
	OKT	9668	- 3,1	+ 2,6	8959	- 3,6	9135	- 1,1	(9272)
	NOV	10015	+ 3,5	+ 3,6	9686	+ 8,1	9525	+ 4,3	(9280)
	DEZ	9467	+ 5,2	- 5,5	9702	+ 0,2	9340	- 1,9	(9300)
	1983	JAN	8761	- 0,2	- 7,5	9410	- 3,0	9384	+ 0,5
FEB		8763	- 4,2	+ 0,0	8874	- 5,7	8874	- 5,4	(8562)
HALBWAREN UND VORERZEUGNISSE									
1982	FEB	6251	+ 3,4	+ 3,9	6178	+ 0,3	6178	- 2,9	6403
	MAR	7254	+ 4,7	+16,0	6696	+ 8,4	6579	+ 6,5	6438
	APR	6776	+10,9	- 6,6	6596	- 1,5	6601	+ 0,3	6424
	MAI	6347	+ 7,2	- 6,3	6401	- 3,0	6344	- 3,9	6357
	JUN	6498	+ 3,7	+ 2,4	6420	+ 0,3	6209	- 2,1	6306
	JUL	6197	- 5,0	- 4,6	6021	- 6,2	6168	- 0,7	6292
	AUG	5556	+ 4,9	-10,3	6377	+ 5,9	6272	+ 1,7	(6242)
	SEP	6220	+ 2,0	+12,0	6243	- 2,1	6290	+ 0,3	(6201)
	OKT	6279	- 5,4	+ 0,9	5979	- 4,2	6065	- 3,6	(6178)
	NOV	6019	- 8,3	- 4,1	6031	+ 0,9	5944	- 2,0	(6213)
	DEZ	6219	+ 4,8	+ 3,3	6499	+ 7,8	6179	+ 4,0	(6256)
	1983	JAN	6365	+ 5,8	+ 2,3	6457	- 0,6	6428	+ 4,0
FEB		6212	- 0,6	- 2,4	6196	- 4,0	6196	- 3,6	(6468)
ERZEUGNISSE DES NAHRUNGS- UND GENUSSMITTELGEWERBES									
1982	FEB	1573	+ 0,7	- 0,6	1656	- 0,4	1656	- 3,6	1714
	MAR	1738	- 1,3	+10,5	1707	+ 3,1	1675	+ 1,1	1747
	APR	1752	+ 2,0	+ 0,8	1760	+ 3,1	1762	+ 5,2	1746
	MAI	1597	+ 1,5	- 8,8	1664	- 5,5	1648	- 6,5	1738
	JUN	1910	+15,5	+19,6	1864	+12,0	1826	+10,8	1739
	JUL	1786	+ 5,7	- 6,5	1782	- 4,4	1824	- 0,1	1734
	AUG	1617	+ 8,9	- 9,5	1763	- 1,1	1736	- 4,8	(1737)
	SEP	1739	+11,5	+ 7,5	1774	+ 0,6	1775	+ 2,2	(1741)
	OKT	1717	- 9,5	- 1,3	1598	- 9,9	1628	- 8,3	(1750)
	NOV	1839	- 2,9	+ 7,1	1749	+ 9,4	1719	+ 5,6	(1759)
	DEZ	1942	+ 5,8	+ 5,6	1852	+ 5,9	1765	+ 2,7	(1785)
	1983	JAN	1695	+ 7,1	-12,7	1770	- 4,4	1752	- 0,7
FEB		1768	+12,4	+ 4,3	1865	+ 5,4	1865	+ 6,4	(2006)
ERZEUGNISSE DES GRUNDSTOFF- UND PRODUKTIONSGÜTERGEWERBES									
1982	FEB	5882	+ 9,2	+ 6,5	5919	+ 2,4	5919	- 0,7	6115
	MAR	6792	+ 4,3	+15,5	6595	+11,4	6448	+ 8,9	6142
	APR	6493	+13,2	- 4,4	6283	- 4,7	6332	- 1,8	6127
	MAI	6016	+ 6,7	- 7,3	6022	- 4,2	6048	- 4,5	6084
	JUN	6274	+ 4,0	+ 4,3	6055	+ 0,5	5869	- 3,0	6030
	JUL	6096	- 2,7	- 2,8	5744	- 5,1	5843	- 0,4	5973
	AUG	5426	+ 6,6	-11,0	6065	+ 5,6	5969	+ 2,2	(5932)
	SEP	5928	+ 1,4	+ 9,3	5863	- 3,3	5867	- 1,7	(5899)
	OKT	6033	- 3,8	+ 1,8	5688	- 3,0	5752	- 2,0	(5883)
	NOV	5704	- 5,9	- 5,5	5758	+ 1,2	5675	- 1,3	(5892)
	DEZ	5821	+ 6,4	+ 2,1	6128	+ 6,4	5906	+ 4,1	(5930)
	1983	JAN	5865	+ 6,2	+ 0,8	6127	+ 0,0	6142	+ 4,0
FEB		5748	- 2,3	- 2,0	5829	- 4,9	5829	- 5,1	(6280)

9 AUSSENHANDEL (SPEZIALHANDEL)
9.3 EINFUHR - VOLUMEN (MILL. DM)

JAHR	MONAT	ORIGINALWERT			SAISONBEREINIGTER WERT		SAISON- UND ARBEITSTÄGLICH BEREINIGTER WERT		SLATTE KOMPONENTE
		MILL.DM	VERÄNDERUNG VORJAHR	IN O/O GEGEN VORMONAT	MILL.DM	VERÄNDERUNG IN O/O GEGEN VORMONAT	MILL.DM	VERÄNDERUNG IN O/O GEGEN VORMONAT	MILL.DM
ERZEUGNISSE DES INVESTITIONSGÜTER PRODUZIERENDEN GEWERBES									
1982	FEB	5822	+ 2,7	+ 0,1	6072	- 2,7	6072	- 5,0	6155
	MAR*	7615	+ 3,7	+30,8	7338	+20,8	7228	+19,0	6167
	APR	6801	+ 8,8	-10,7	6440	-12,2	6348	-12,2	6170
	MAI	6367	- 2,8	- 6,4	6141	- 4,6	6131	- 3,4	6168
	JUN	6004	- 6,1	- 5,7	5948	- 3,1	6005	- 2,1	6197
	JUL	6136	- 9,1	+ 2,2	5859	- 1,5	5925	- 1,3	6203
	AUG	4961	+ 2,8	-19,1	6238	+ 6,5	6142	+ 3,7	6186
	SEP	6138	- 0,4	+23,7	6171	- 1,1	6134	- 0,1	6166
	OKT	6434	- 1,7	+ 4,8	5976	- 3,2	6128	- 0,1	(6157)
	NOV	6855	+ 5,5	+ 6,5	6399	+ 7,1	6295	+ 2,7	(6146)
	DEZ	6461	+ 4,4	- 5,7	6321	- 1,2	6172	- 2,0	(6133)
	1983	JAN	5610	- 3,5	-13,2	6086	- 3,7	6053	- 1,9
FEB		5547	- 4,7	- 1,1	5996	- 1,5	5996	- 0,9	(6099)
ERZEUGNISSE DES VERBRAUCHSGÜTER PRODUZIERENDEN GEWERBES									
1982	FEB	3338	- 4,1	+ 7,1	3157	- 1,8	3157	- 5,4	3277
	MAR	3753	- 0,3	+12,4	3442	+ 9,0	3380	+ 7,1	3298
	APR	3144	- 2,1	-16,2	3243	- 5,8	3239	- 4,2	3265
	MAI	3049	+ 4,8	- 3,0	3362	+ 3,7	3325	+ 2,7	3237
	JUN	3084	- 4,3	+ 1,1	3191	- 5,1	3148	- 5,3	3215
	JUL	3433	- 6,3	+11,3	3134	- 1,8	3213	+ 2,1	3199
	AUG	2892	+ 0,6	-15,8	3256	+ 3,9	3192	- 0,7	(3204)
	SEP	3395	- 2,8	+17,4	3295	+ 1,2	3278	+ 2,7	(3214)
	OKT	3285	- 8,3	- 3,2	2910	-11,7	2962	- 9,6	(3249)
	NOV	3241	- 3,0	- 1,3	3280	+12,7	3228	+ 9,0	(3324)
	DEZ	3063	+ 5,1	- 5,5	3371	+ 2,8	3191	- 1,1	(3361)
	1983	JAN	3347	+ 7,4	+ 9,3	3406	+ 1,0	3368	+ 5,5
FEB		3327	- 0,3	- 0,6	3178	- 6,7	3178	- 5,6	(3454)
INVESTITIONSGÜTER									
1982	FEB	2016	+ 2,8	-11,2	2144	-10,5	2144	-11,8	2238
	MAR*	2991	+ 6,0	+48,4	2880	+34,3	2845	+32,7	2243
	APR	2565	+21,3	-14,2	2469	-14,3	2418	-15,0	2241
	MAI	2258	- 7,9	-12,0	2161	-12,5	2168	-10,3	2228
	JUN	2106	-12,4	- 6,7	2062	- 4,6	2131	- 1,7	2250
	JUL	2139	-10,6	+ 1,6	2098	+ 1,7	2096	- 1,6	2241
	AUG	1778	+ 1,2	-16,9	2212	+ 5,4	2174	+ 3,7	2234
	SEP	2138	- 5,5	+20,2	2193	- 0,9	2182	+ 0,4	2219
	OKT	2288	- 2,2	+ 7,0	2125	- 3,1	2182	+ 0,0	(2209)
	NOV	2628	+15,8	+14,9	2430	+14,4	2377	+ 8,9	(2197)
	DEZ	2300	+ 4,5	-12,5	2226	- 8,4	2217	- 6,7	(2183)
	1983	JAN	2088	- 8,0	- 9,2	2196	- 1,3	2184	- 1,5
FEB		1803	-10,6	-13,6	2057	- 6,3	2057	- 5,8	(2150)
VERBRAUCHSGÜTER									
1982	FEB	3436	- 7,3	+ 4,9	3357	- 0,3	3357	- 3,8	3440
	MAR	4046	- 6,0	+17,8	3623	+ 7,9	3547	+ 5,7	3451
	APR	3319	- 3,6	-18,0	3411	- 5,9	3418	- 3,6	3414
	MAI	3182	+ 4,2	- 4,1	3524	+ 3,3	3488	+ 2,0	3386
	JUN	3131	- 4,9	- 1,6	3396	- 3,6	3303	- 5,3	3389
	JUL	3430	- 9,6	+ 9,5	3237	- 4,7	3330	+ 0,8	3406
	AUG	3173	- 2,9	- 7,5	3416	+ 5,5	3337	+ 0,2	(3401)
	SEP	3644	+ 0,1	+14,8	3442	+ 0,8	3464	+ 3,8	(3404)
	OKT	3596	- 7,1	- 1,3	3255	- 5,4	3317	- 4,2	(3420)
	NOV	3573	- 0,7	- 0,6	3514	+ 8,0	3452	+ 4,1	(3481)
	DEZ	3462	+10,1	- 3,1	3704	+ 5,4	3508	+ 1,6	(3521)
	1983	JAN	3483	+ 6,3	+ 0,6	3572	- 3,6	3539	+ 0,9
FEB		3563	+ 3,7	+ 2,3	3511	- 1,7	3511	- 0,8	(3576)
EG-LÄNDER (OHNE GRIECHENLAND)									
1982	FEB	10436	+ 2,4	+ 5,9	10538	- 0,6	10538	- 3,9	10896
	MAR	12710	+ 5,0	+21,8	11451	+ 8,7	11214	+ 6,4	10930
	APR	11794	+ 9,4	- 7,2	11253	- 1,7	11228	+ 0,1	10954
	MAI	10976	+ 3,3	- 6,9	10904	- 3,1	10863	- 3,3	10948
	JUN	10895	+ 0,3	- 0,7	10765	- 1,3	10631	- 2,1	10959
	JUL	10953	- 3,8	+ 0,5	10585	- 1,7	10800	+ 1,6	10933
	AUG	9282	+ 5,7	-13,3	11139	+ 5,2	10933	+ 1,2	10979
	SEP	10833	+ 0,9	+16,7	10972	- 1,5	10948	+ 0,1	10961
	OKT	11008	- 4,0	+ 1,6	10429	- 4,9	10648	- 2,7	(10932)
	NOV	11253	- 0,5	+ 2,2	11014	+ 5,6	10834	+ 1,7	(10892)
	DEZ	10996	+ 3,0	- 2,3	11097	+ 0,8	10629	- 1,9	(10839)
	1983	JAN	9989	+ 1,4	- 9,2	10800	- 2,7	10770	+ 1,3
FEB		10263	- 1,7	+ 2,7	10821	+ 0,2	10821	+ 0,5	(10693)
ÜBRIGE LÄNDER (EINSCHL. GRIECHENLAND)									
1982	FEB	11132	+ 1,1	- 0,2	11466	+ 0,1	11466	- 2,6	11508
	MAR	12534	- 2,0	+12,6	11756	+ 2,5	11577	+ 1,0	11546
	APR	11824	+ 3,3	- 5,7	11849	+ 0,8	11850	+ 2,4	11490
	MAI	11090	- 0,9	- 6,2	11299	- 4,6	11203	- 5,5	11403
	JUN	11798	+ 4,2	+ 6,4	11748	+ 4,0	11432	+ 2,0	11363
	JUL	11167	- 4,9	- 5,3	10919	- 7,1	11178	- 2,2	11363
	AUG	10237	+ 0,5	- 8,3	11338	+ 3,8	11182	+ 0,0	(11304)
	SEP	11121	- 0,4	+ 8,6	11129	- 1,8	11161	- 0,2	(11251)
	OKT	11452	- 3,3	+ 3,0	10862	- 2,4	11022	- 1,2	(11216)
	NOV	11505	- 3,8	+ 0,5	11136	+ 2,5	11066	+ 0,4	(11224)
	DEZ	11693	+ 4,9	+ 1,6	11685	+ 4,9	11131	+ 0,6	(11274)
	1983	JAN	11170	+ 0,2	- 4,5	11439	- 2,1	11378	+ 2,2
FEB		10743	- 3,5	- 3,8	11115	- 2,8	11115	- 2,3	(11167)

9 AUSSENHANDEL (SPEZIALHANDEL)

9.4 AUSFUHR - VOLUMEN (MILL. DM)

JAHR	MONAT	ORIGINALWERT			SAISONBEREINIGTER WERT		SAISON- UND ARBEITSTÄGLICH BEREINIGTER WERT		GLATTE KOMPONENTE
		MILL. DM	VERÄNDERUNG VORJAHR	IN O/O GEGEN VORMONAT	MILL. DM	VERÄNDERUNG IN O/O GEGEN VORMONAT	MILL. DM	VERÄNDERUNG IN O/O GEGEN VORMONAT	MILL. DM
AUSFUHR INSGESAMT									
1982	FEB	27743	+ 7,5	+ 9,6	28294	+ 3,6	28294	+ 0,0	28232
	MAR*	33914	+18,0	+22,2	31853	+12,6	31330	+10,7	28275
	APR	28860	+ 2,1	-14,9	28011	-12,1	27911	-10,9	(28313)
	MAI	28157	+ 7,6	- 2,4	28044	+ 0,1	28003	+ 0,3	(28323)
	JUN	28639	+ 4,9	+ 1,7	28719	+ 2,4	28443	+ 1,6	(28303)
	JUL	26914	-11,0	- 6,0	26406	- 8,1	26853	- 5,6	(28196)
	AUG	23917	+ 4,0	-11,1	27723	+ 5,0	27582	+ 2,7	(28076)
	SEP	28615	+ 1,2	+19,6	28727	+ 3,6	28168	+ 2,1	(27965)
	OKT	27826	-10,3	- 2,8	25836	-10,1	26463	- 6,1	(27821)
	NOV	28893	- 3,3	+ 3,8	28030	+ 8,5	27931	+ 5,5	(27644)
	DEZ	29525	+ 2,1	+ 2,2	29272	+ 4,4	27163	- 2,7	(27432)
	1983	JAN	25521	+ 0,8	-13,6	27456	- 6,2	27440	+ 1,0
FEB		25882	- 6,7	+ 1,4	26321	- 4,1	26321	- 4,1	(27328)
GEWERBLICHE WIRTSCHAFT									
1982	FEB	25901	+ 8,3	+10,5	26073	+ 2,2	26073	- 1,2	26252
	MAR*	31587	+18,7	+22,0	29885	+14,6	29360	+12,6	26368
	APR	26892	+ 2,6	-14,9	25927	-13,2	25919	-11,7	26419
	MAI	26223	+ 7,1	- 2,5	26329	+ 1,6	26092	+ 0,7	26362
	JUN	26752	+ 5,5	+ 2,0	26603	+ 1,0	26350	+ 1,0	26278
	JUL	25170	-10,8	- 5,9	24488	- 8,0	25172	- 4,5	26268
	AUG	22157	+ 3,2	-12,0	26249	+ 7,2	25870	+ 2,8	26223
	SEP	26731	+ 1,1	+20,6	26104	- 0,6	25846	- 0,1	26066
	OKT	25907	-11,1	- 3,1	23984	- 8,1	24667	- 4,6	(25922)
	NOV	26873	- 4,0	+ 3,7	25945	+ 8,2	25632	+ 3,9	(25744)
	DEZ	27414	+ 1,7	+ 2,0	26506	+ 2,2	25074	- 2,2	(25529)
	1983	JAN	23715	+ 1,1	-13,5	26187	- 1,2	25813	+ 2,9
FEB		24166	- 6,7	+ 1,9	24723	- 5,6	24723	- 4,2	(25572)
ROHSTOFFE UND HALBWAREN									
1982	FEB	2290	- 5,3	+ 4,4	2353	+ 0,2	2353	- 1,7	2414
	MAR	2737	+ 3,9	+19,5	2464	+ 4,7	2406	+ 2,3	2382
	APR	2452	- 3,7	-10,4	2385	- 3,2	2431	+ 1,0	2350
	MAI	2366	- 2,6	- 3,5	2311	- 3,1	2342	- 3,7	2322
	JUN	2375	- 7,8	+ 0,4	2345	+ 1,5	2274	- 2,9	2303
	JUL	2272	-15,3	- 4,3	2264	- 3,5	2285	+ 0,5	2293
	AUG	1941	- 7,4	-14,6	2109	- 6,8	2103	- 8,0	(2286)
	SEP	2313	-11,1	+19,2	2327	+10,3	2301	+ 9,4	(2293)
	OKT	2434	- 6,0	+ 5,2	2328	+ 0,0	2341	+ 1,7	(2309)
	NOV	2461	+ 1,5	+ 1,1	2477	+ 6,4	2465	+ 5,3	(2322)
	DEZ	2405	+ 8,5	- 2,3	2522	+ 1,8	2418	- 1,9	(2367)
	1983	JAN	2234	+ 1,8	- 7,1	2384	- 5,5	2393	- 1,0
FEB		2211	- 3,4	- 1,0	2289	- 4,0	2289	- 4,3	(2440)
ROHSTOFFE									
1982	FEB	426	-16,8	+ 3,1	435	- 4,0	435	- 6,7	465
	MAR	528	- 1,7	+23,9	488	+12,2	475	+ 9,2	459
	APR	466	-10,0	-11,7	464	- 4,9	471	- 0,8	453
	MAI	438	-14,8	- 6,0	427	- 8,0	436	- 7,4	449
	JUN	479	-14,2	+ 9,4	458	+ 7,3	441	+ 1,1	448
	JUL	450	-18,3	- 6,1	449	- 2,0	452	+ 2,5	448
	AUG	371	-18,8	-17,6	422	- 6,0	417	- 7,7	(450)
	SEP	450	-13,8	+21,3	458	+ 8,5	455	+ 9,1	(456)
	OKT	486	- 6,2	+ 8,0	446	- 2,6	446	- 2,0	(461)
	NOV	509	+ 5,4	+ 4,7	501	+12,3	495	+11,0	(461)
	DEZ	518	+19,4	+ 1,8	527	+ 5,2	491	- 0,8	(471)
	1983	JAN	432	+ 4,6	-16,6	467	-11,4	477	- 2,9
FEB		401	- 5,9	- 7,2	416	-10,9	416	-12,8	(455)
HALBWAREN									
1982	FEB	1864	- 2,2	+ 4,7	1881	- 0,4	1881	- 1,7	1948
	MAR	2209	+ 5,4	+18,5	1959	+ 4,1	1916	+ 1,9	1907
	APR	1986	- 2,0	-10,1	1895	- 3,3	1930	+ 0,7	1868
	MAI	1928	+ 0,7	- 2,9	1901	+ 0,3	1904	- 1,3	1848
	JUN	1896	- 6,1	- 1,7	1875	- 1,4	1780	- 6,5	1839
	JUL	1822	-14,5	- 3,9	1844	- 1,7	1880	+ 5,6	1847
	AUG	1570	- 4,3	-13,8	1725	- 6,5	1741	- 7,4	(1845)
	SEP	1863	-10,5	+18,7	1842	+ 6,8	1829	+ 5,1	(1849)
	OKT	1948	- 5,8	+ 4,6	1886	+ 2,4	1893	+ 3,5	(1859)
	NOV	1952	+ 0,5	+ 0,2	1984	+ 5,2	1987	+ 5,0	(1877)
	DEZ	1887	+ 6,0	- 3,3	2002	+ 0,9	1944	- 2,2	(1897)
	1983	JAN	1802	+ 1,2	- 4,5	1929	- 3,6	1927	- 0,9
FEB		1809	- 3,0	+ 0,4	1839	- 4,7	1839	- 4,6	(1784)
FERTIGWAREN									
1982	FEB	23611	+ 9,8	+11,1	24117	+ 4,3	24117	+ 0,7	23974
	MAR*	28850	+20,3	+22,2	27198	+12,8	26764	+11,0	24014
	APR	24440	+ 3,3	-15,3	23773	-12,6	23682	-11,5	(24057)
	MAI	23858	+ 8,2	- 2,4	23766	+ 0,0	23722	+ 0,2	(24071)
	JUN	24377	+ 7,0	+ 2,2	24469	+ 3,0	24265	+ 2,3	(24055)
	JUL	22897	-10,3	- 6,1	22414	- 8,4	22795	- 6,1	(23968)
	AUG	20216	+ 4,4	-11,7	23561	+ 5,1	23488	+ 3,0	(23860)
	SEP	24418	+ 2,5	+20,8	24448	+ 3,8	23924	+ 1,9	(23747)
	OKT	23473	-11,6	- 3,9	21690	-11,3	22238	- 7,0	(23598)
	NOV	24412	- 4,5	+ 4,0	23568	+ 8,7	23535	+ 5,8	(23411)
	DEZ	25010	+ 1,1	+ 2,4	24688	+ 4,8	22888	- 2,7	(23185)
	1983	JAN	21482	+ 1,1	-14,1	23290	- 5,7	23271	+ 1,7
FEB		21955	- 7,0	+ 2,2	22328	- 4,1	22328	- 4,1	(22983)

9 AUSSENHANDEL (SPEZIALHANDEL)

9.4 AUSFUHR - VOLUMEN (MILL. DM)

JAHR	MONAT	ORIGINALWERT			SAISONBEREINIGTER WERT		SAISON- UND ARBEITSTÄGLICH BEREINIGTER WERT		GLATTE KOMPONENTE
		MILL.DM	VERÄNDERUNG IN O/O GEGEN VORJAHR VORMONAT		MILL.DM	VERÄNDERUNG IN O/O GEGEN VORMONAT	MILL.DM	VERÄNDERUNG IN O/O GEGEN VORMONAT	
VORERZEUGNISSE									
1982	FEB	4653	- 2,7	+ 2,3	4718	+ 0,1	4718	- 3,6	4944
	MAR	5836	+ 8,9	+25,4	5208	+10,4	5056	+ 7,2	4930
	APR	5040	+ 0,2	-13,6	4850	- 6,9	4911	- 2,9	4867
	MAI	4845	+ 1,7	- 3,9	4832	- 0,4	4825	- 1,8	4828
	JUN	4916	- 0,8	+ 1,5	4888	+ 1,2	4654	- 3,5	4792
	JUL	4637	-14,3	- 5,7	4622	- 5,4	4772	+ 2,5	4771
	AUG	4137	- 3,3	-10,8	4793	+ 3,7	4779	+ 0,1	(4738)
	SEP	4917	- 3,3	+18,9	4823	+ 0,6	4765	- 0,3	(4712)
	OKT	4817	-10,0	- 2,0	4535	- 6,0	4613	- 3,2	(4697)
	NOV	4749	- 6,4	- 1,4	4795	+ 5,7	4777	+ 3,6	(4696)
	DEZ	4691	- 1,0	- 1,2	4991	+ 3,9	4668	- 2,3	(4706)
	1983	JAN	4463	- 1,9	- 4,9	4665	- 6,3	4655	- 0,3
FEB		4488	- 3,5	+ 0,6	4591	- 1,6	4591	- 1,4	(4674)
ENDERZEUGNISSE									
1982	FEB	18958	+13,3	+13,5	19036	+ 2,9	19036	- 0,7	19089
	MAR*	23015	+23,6	+21,4	21917	+15,1	21531	+13,1	19149
	APR	19400	+ 4,2	-15,7	18761	-14,4	18769	-12,8	(19200)
	MAI	19012	+10,0	- 2,0	19211	+ 2,4	19065	+ 1,6	(19226)
	JUN	19462	+ 9,2	+ 2,4	19505	+ 1,5	19339	+ 1,4	(19224)
	JUL	18260	- 9,2	- 6,2	17574	- 9,9	18074	- 6,5	(19166)
	AUG	16080	+ 6,5	-11,9	19240	+ 9,5	18948	+ 4,8	(19091)
	SEP	19500	+ 4,0	+21,3	19052	- 1,0	18824	- 0,7	(18998)
	OKT	18656	-12,0	- 4,3	17160	- 9,9	17684	- 6,1	(18870)
	NOV	19663	- 4,1	+ 5,4	18828	+ 9,7	18567	+ 5,0	(18706)
	DEZ	20319	+ 1,6	+ 3,3	19272	+ 2,4	18126	- 2,4	(18504)
	1983	JAN	17018	+ 1,9	-16,2	19078	- 1,0	18819	+ 3,8
FEB		17467	- 7,9	+ 2,6	18092	- 5,2	18092	- 3,9	(17975)
ERZEUGNISSE DES GRUNDSTOFF- UND PRODUKTIONSGUETERGEWERBES									
1982	FEB	7122	+ 1,4	+ 4,6	7152	+ 1,6	7152	- 2,1	7263
	MAR*	8777	+10,6	+23,2	8209	+14,8	8002	+11,9	7245
	APR	7574	+ 2,3	-13,7	7246	-11,7	7301	- 8,8	7169
	MAI	7292	+ 3,7	- 3,7	7238	- 0,1	7195	- 1,5	7131
	JUN	7279	+ 0,6	- 0,2	7321	+ 1,1	7013	- 2,5	7094
	JUL	7092	-11,5	- 2,6	6948	- 5,1	7180	+ 2,4	7105
	AUG	6279	- 3,3	-11,5	7142	+ 2,8	7067	+ 1,6	(7094)
	SEP	7450	- 1,6	+18,6	7249	+ 1,5	7196	+ 1,8	(7094)
	OKT	7153	- 7,8	- 4,0	6834	- 5,7	6947	- 3,5	(7104)
	NOV	7252	- 5,2	+ 1,4	7263	+ 6,3	7219	+ 3,9	(7125)
	DEZ	7142	+ 1,4	- 1,5	7534	+ 3,7	7086	- 1,8	(7145)
	1983	JAN	6891	+ 1,2	- 3,5	7150	- 5,1	7130	+ 0,6
FEB		6910	- 3,0	+ 0,3	7001	- 2,1	7001	- 1,8	(7197)
ERZEUGNISSE DES INVESTITIONSGUETER PRODUZIERENDEN GEWERBES									
1982	FEB	14957	+15,3	+13,4	15083	+ 2,8	15083	- 0,7	15112
	MAR*	18205	+25,0	+21,7	17346	+15,0	17057	+13,1	15171
	APR	15385	+ 4,9	-15,5	14816	-14,6	14810	-13,2	(15206)
	MAI	15155	+10,7	- 1,5	15159	+ 2,3	15024	+ 1,4	(15215)
	JUN	15667	+10,5	+ 3,4	15508	+ 2,3	15331	+ 2,0	(15194)
	JUL	14181	- 8,8	- 9,5	13815	-10,9	14229	- 7,2	(15128)
	AUG	12440	+ 6,4	-12,3	15201	+10,0	14965	+ 5,2	(15039)
	SEP	15022	+ 3,2	+20,8	14935	- 1,7	14781	- 1,2	(14920)
	OKT	14556	-12,6	- 3,1	13440	-10,0	13854	- 6,3	(14764)
	NOV	15417	- 5,8	+ 5,9	14606	+ 8,7	14400	+ 3,9	(14568)
	DEZ	16242	+ 0,2	+ 5,4	15012	+ 2,8	14114	- 2,0	(14329)
	1983	JAN	13097	- 0,7	-19,4	14751	- 1,7	14547	+ 3,1
FEB		13134	-12,2	+ 0,3	13742	- 6,8	13742	- 5,5	(13715)
ERZEUGNISSE DES VERBRAUCHSGUETER PRODUZIERENDEN GEWERBES									
1982	FEB	3003	+ 3,6	+12,8	2950	- 0,1	2950	- 2,4	3065
	MAR	3588	+15,3	+19,5	3216	+ 9,0	3151	+ 6,8	3087
	APR	3072	+ 3,6	-14,4	3023	- 6,0	3001	+ 4,8	3067
	MAI	2904	+ 6,6	- 5,5	3059	+ 1,2	3064	+ 2,1	3050
	JUN	2917	+ 0,3	+ 0,4	2992	- 2,2	3013	- 1,7	3037
	JUL	3104	- 6,1	+ 6,4	3120	+ 4,3	3160	+ 4,9	3056
	AUG	2674	+ 6,3	-13,9	3067	- 1,7	3028	+ 4,2	(3047)
	SEP	3313	+ 0,5	+23,9	3032	- 1,1	2987	- 1,4	(3039)
	OKT	3275	- 5,2	- 1,1	2894	- 4,6	2961	- 0,9	(3034)
	NOV	3114	+ 0,6	- 4,9	3097	+ 7,0	3059	+ 3,3	(3037)
	DEZ	2981	+ 4,3	- 4,3	3206	+ 3,5	3083	+ 0,8	(3049)
	1983	JAN	2864	+ 7,5	- 3,9	3134	- 2,2	3122	+ 1,3
FEB		2947	- 1,9	+ 2,9	2928	- 6,6	2928	- 6,2	(2997)
INVESTITIONSGUETER									
1982	FEB	6806	+17,2	+11,8	7084	+ 2,1	7084	- 1,4	7131
	MAR	8291	+25,4	+21,8	7618	+ 7,5	7448	+ 5,1	7170
	APR	6964	- 0,2	-16,0	6746	-11,4	6806	- 8,6	(7189)
	MAI	7166	+11,3	+ 2,9	7065	+ 4,7	6999	+ 2,8	(7195)
	JUN	7436	+13,8	+ 3,8	7393	+ 4,6	7276	+ 4,0	(7185)
	JUL	6537	-12,3	-12,1	6317	-14,6	6554	- 9,9	(7171)
	AUG	6040	+ 7,7	- 7,6	7239	+14,6	7147	+ 9,0	(7129)
	SEP	6778	+ 5,3	+12,2	7025	- 3,0	6905	- 3,4	(7064)
	OKT	6666	-12,8	- 1,7	6306	-10,2	6516	- 5,6	(6978)
	NOV	7229	- 6,0	+ 8,4	6871	+ 9,0	6798	+ 4,3	(6869)
	DEZ	8117	+ 0,8	+12,3	7127	+ 3,7	6665	- 2,0	(6736)
	1983	JAN	6130	+ 0,7	-24,5	7044	- 1,2	6927	+ 3,9
FEB		5817	-14,5	- 5,1	6217	-11,7	6217	-10,2	(6425)

9 AUSSENHANDEL (SPEZIALHANDEL)

9.4 AUSFUHR - VOLUMEN (MILL. DM)

JAHR	MONAT	ORIGINALWERT			SAISONBEREINIGTER WERT		SAISON- UND ARBEITSTÄGLICH BEREINIGTER WERT		GLATTE KOMPONENTE
		MILL. DM	VERÄNDERUNG IN O/D GEGEN VORJAHR VORMONAT		MILL. DM	VERÄNDERUNG IN O/D GEGEN VORMONAT	MILL. DM	VERÄNDERUNG IN O/D GEGEN VORMONAT	MILL. DM
VERBRAUCHSGÜTER									
1982	FEB	3374	+ 9,6	+14,5	3315	+ 0,0	3315	- 2,8	3397
	MAR	4043	+19,4	+19,8	3616	+ 9,1	3537	+ 6,7	3416
	APR	3437	+ 3,4	-15,0	3293	- 8,9	3301	- 6,7	3437
	MAI	3285	+14,7	- 4,4	3493	+ 6,1	3492	+ 5,8	3444
	JUN	3331	+ 7,6	+ 1,4	3432	- 1,7	3403	- 2,5	3445
	JUL	3195	+ 3,3	- 4,1	3377	- 1,6	3454	+ 1,5	3442
	AUG	2690	+ 6,9	-15,8	3372	- 0,1	3326	- 3,7	3448
	SEP	3842	+ 4,6	+42,8	3432	+ 1,8	3389	+ 1,9	3433
	OKT	3660	- 7,8	- 4,7	3162	- 7,9	3239	- 4,4	(3411)
	NOV	3677	- 0,4	+ 0,5	3386	+ 7,1	3349	+ 3,4	(3380)
	DEZ	3271	+ 1,1	-11,0	3410	+ 0,7	3297	- 1,6	(3341)
	1983	JAN	2965	+ 0,6	- 9,4	3387	- 0,7	3355	+ 1,8
FEB		3284	- 2,7	+10,8	3335	- 1,5	3335	- 0,6	(3234)
EG-LÄNDER (OHNE GRIECHENLAND)									
1982	FEB	13408	+ 9,7	+12,3	13172	+ 3,0	13172	- 0,2	13183
	MAR	16152	+19,3	+20,5	14297	+ 8,5	13937	+ 5,8	13281
	APR	13723	+ 3,8	-15,0	13021	- 8,9	13180	- 5,4	13326
	MAI	13269	+11,5	- 3,3	13442	+ 3,2	13361	+ 1,4	13330
	JUN	13878	+10,7	+ 4,6	13616	+ 1,3	13246	- 0,9	13348
	JUL	12423	- 6,0	-10,5	12569	- 7,7	12997	- 1,9	13403
	AUG	10750	+ 9,0	-13,5	13443	+ 7,0	13270	+ 2,1	13471
	SEP	13637	+ 2,5	+26,9	13147	- 2,2	13030	- 1,8	13432
	OKT	13303	- 5,3	+ 2,4	12457	- 5,2	12763	- 2,0	(13383)
	NOV	13851	+ 3,3	+ 4,1	13561	+ 8,9	13439	+ 5,3	(13309)
	DEZ	13461	+ 8,7	- 2,8	13812	+ 1,9	13111	- 2,4	(13207)
	1983	JAN	12367	+ 3,6	- 8,1	13446	- 2,6	13279	+ 1,3
FEB		12815	- 4,4	+ 3,6	12972	- 3,5	12972	- 2,3	(12913)
ÜBRIGE LÄNDER (EINSCHL. GRIECHENLAND)									
1982	FEB	14335	+ 5,6	+ 7,1	15125	+ 2,9	15125	- 0,6	15401
	MAR	17762	+16,9	+23,9	16422	+ 8,6	16140	+ 6,7	15349
	APR	15137	+ 0,6	-14,8	14966	- 8,9	14966	- 7,3	(15331)
	MAI	14887	+ 4,3	- 1,7	14915	- 0,3	14972	+ 0,0	(15294)
	JUN	14762	+ 0,0	- 0,8	14952	+ 0,2	14815	- 1,0	(15235)
	JUL	14491	-14,8	- 1,8	13896	- 7,1	14070	- 5,0	(15174)
	AUG	13166	+ 0,1	- 9,1	14600	+ 5,1	14594	+ 3,7	(15049)
	SEP	14978	- 0,1	+13,8	15397	+ 5,5	15024	+ 2,9	(14919)
	OKT	14523	-14,4	- 3,0	13657	-11,3	13925	- 7,3	(14762)
	NOV	15042	- 8,7	+ 3,6	14606	+ 6,9	14633	+ 5,1	(14579)
	DEZ	16063	- 2,9	+ 6,8	15350	+ 5,1	14121	- 3,5	(14366)
	1983	JAN	13153	- 1,7	-18,1	14425	- 6,0	14472	+ 2,5
FEB		13067	- 8,8	- 0,7	13788	- 4,4	13788	- 4,7	(14168)

9 AUSSENHANDEL (SPEZIALHANDEL)

9.5 INDEX DER DURCHSCHNITTSWERTE (1976 = 100)

JAHR	MONAT	ORIGINALWERT			SAISONBEREINIGTER WERT		SAISON- UND ARBEITSTÄGLICH BEREINIGTER WERT		GLATTE KOMPONENTE
		1976=100	VERÄNDERUNG IN O/O GEGEN VORJAHR VORMONAT		1976=100	VERÄNDERUNG IN O/O GEGEN VORMONAT	1976=100	VERÄNDERUNG IN O/O GEGEN VORMONAT	
1982	EINFUHR INSGESAMT								
	FEB	142,9	+ 3,4	- 0,9	140,6	- 1,4	X	X	(141,2)
	MAR	140,0	+ 2,8	- 2,0	139,4	- 0,9	X	X	(141,2)
	APR	139,9	+ 2,7	- 0,1	139,4	+ 0,0	X	X	(141,1)
	MAI	138,5	+ 1,8	- 1,0	139,2	- 0,1	X	X	(141,0)
	JUN	138,5	+ 0,4	+ 0,0	139,2	+ 0,0	X	X	(140,8)
	JUL	139,0	- 1,3	+ 0,4	139,0	- 0,1	X	X	(140,7)
	AUG	143,4	- 3,5	+ 3,2	142,8	+ 2,7	X	X	(140,5)
	SEP	141,0	- 0,1	- 1,7	141,3	- 1,1	X	X	(140,5)
	OKT	141,9	+ 1,9	+ 0,6	143,7	+ 1,7	X	X	(140,6)
	NOV	139,6	+ 0,7	- 1,6	141,6	- 1,5	X	X	(140,6)
	DEZ	139,4	- 1,3	- 0,1	139,8	- 1,3	X	X	(140,0)
1983	JAN	140,1	- 2,8	+ 0,5	138,2	- 1,1	X	X	(138,2)
	FEB	140,1	- 2,0	+ 0,0	137,2	- 0,7	X	X	(135,8)
1982	AUSFUHR INSGESAMT								
	FEB	124,2	+ 6,2	+ 0,1	123,7	- 0,1	X	X	(123,8)
	MAR	123,1	+ 4,9	- 0,9	123,3	- 0,3	X	X	(124,4)
	APR*	126,5	+ 6,6	+ 2,8	126,6	+ 2,7	X	X	(125,0)
	MAI	126,3	+ 5,9	- 0,2	126,1	- 0,4	X	X	(125,6)
	JUN	126,4	+ 6,7	+ 0,1	126,6	+ 0,4	X	X	(126,1)
	JUL	128,2	+ 6,9	+ 1,4	127,9	+ 1,0	X	X	(126,7)
	AUG	128,4	+ 5,0	+ 0,2	127,5	- 0,3	X	X	(127,1)
	SEP	126,3	+ 3,9	- 1,6	126,7	- 0,6	X	X	(127,6)
	OKT	128,9	+ 5,9	+ 2,1	128,8	+ 1,7	X	X	(128,1)
	NOV	126,8	+ 4,9	- 1,6	127,8	- 0,8	X	X	(128,3)
	DEZ	128,7	+ 3,5	+ 1,5	129,3	+ 1,2	X	X	(128,1)
1983	JAN	126,8	+ 2,2	- 1,5	126,7	- 2,0	X	X	(127,8)
	FEB	128,1	+ 3,1	+ 1,0	127,5	+ 0,6	X	X	(127,7)

10 VERKEHR
10.1 BEFÖRDERTE GÜTER (1 000 T)

JAHR	MONAT	ORIGINALWERT			SAISONBEREINIGTER WERT		SAISON- UND ARBEITSTÄGLICH BEREINIGTER WERT		GLATTE KOMPONENTE
		1 000 T	VERÄNDERUNG VORJAHR	IN O/O GEGEN VORMONAT	1 000 T	VERÄNDERUNG IN O/O GEGEN VORMONAT	1 000 T	VERÄNDERUNG IN O/O GEGEN VORMONAT	1 000 T
EISENBAHNVERKEHR									
1981	DEZ	28105	+ 2,8	-10,6	30135	+ 2,5	29023	- 0,7	28397
1982	JAN	26358	- 5,0	- 6,2	27853	- 7,6	28639	- 1,3	28200
	FEB	27421	- 1,4	+ 4,0	28300	+ 1,6	28300	- 1,2	(28022)
	MAR	30589	- 0,3	+11,6	28609	+ 1,1	28000	- 1,1	(27813)
	APR	27744	- 0,5	- 9,3	27803	- 2,8	27759	- 0,9	(27568)
	MAI	25615	- 7,0	- 7,7	26563	- 4,5	26417	- 4,8	(27291)
	JUN	26912	- 4,8	+ 5,1	27167	+ 2,3	26923	+ 1,9	(26986)
	JUL	25005	-12,2	- 7,1	25487	- 6,2	26135	- 2,9	(26703)
	AUG	23544	-11,7	- 5,8	25683	+ 0,8	25054	- 4,1	(26269)
	SEP	25908	-11,4	+10,0	25425	- 1,0	25262	+ 0,8	(25737)
	OKT	26632	-17,4	+ 2,8	23806	- 6,4	24502	- 3,0	(25128)
	NOV	27173	-13,5	+ 2,0	25366	+ 6,6	24826	+ 1,3	(24436)
	DEZ	24812	-11,7	- 8,7	26358	+ 3,9	24600	- 0,9	(23685)
FERNVERKEHR MIT LASTKRAFTFAHRZEUGEN									
1981	DEZ	21453	+ 1,6	-16,0	25169	- 0,7	24844	- 1,7	24827
1982	JAN	20660	- 4,8	- 3,7	24666	- 2,0	25093	+ 1,0	24765
	FEB	22442	- 2,1	+ 8,6	24020	- 2,6	24020	- 4,3	(24765)
	MAR	27338	+ 7,9	+21,8	25610	+ 6,6	24969	+ 4,0	(24761)
	APR	25630	- 1,3	- 6,2	24398	- 4,7	24739	- 0,9	(24753)
	MAI	24821	- 0,3	- 3,2	24676	+ 1,1	24854	+ 0,5	(24813)
	JUN	26608	+ 3,0	+ 7,2	25230	+ 2,2	24527	- 1,3	(24737)
	JUL	24697	- 1,7	- 7,2	24298	- 3,7	24740	+ 0,9	(24699)
	AUG	23557	- 0,4	- 4,6	24718	+ 1,7	24496	- 1,0	(24652)
	SEP	26567	- 2,9	+12,8	24367	- 1,4	24169	- 1,3	(24621)
	OKT	25940	- 6,5	- 2,4	23353	- 4,2	23681	- 2,0	(24587)
	NOV	25174	- 1,4	- 3,0	25058	+ 7,3	24776	+ 4,6	(24548)
	DEZ	22161	+ 3,3	-12,0	25650	+ 2,4	24947	+ 0,7	(24518)
BINNENSCHIFFFAHRT									
1981	NOV	20482	+10,2	- 7,7	20084	- 1,3	19432	- 4,4	19260
	DEZ	16388	- 1,4	-20,0	19104	- 4,9	18889	- 2,8	19191
1982	JAN	12923	-20,3	-21,1	17116	-10,4	17541	- 7,1	(19145)
	FEB	17945	+ 6,0	+38,9	20161	+17,8	20161	+14,9	(19081)
	MAR	21156	+ 6,7	+17,9	19547	- 3,0	19168	- 4,9	(18997)
	APR	20631	+ 6,0	- 2,5	19684	+ 0,7	20016	+ 4,4	(18916)
	MAI	17958	-12,1	-13,0	17609	-10,5	17806	-11,0	(18728)
	JUN	20408	+ 1,0	+13,6	18754	+ 6,5	19222	+ 8,0	(18659)
	JUL	19063	- 5,1	- 6,6	18377	- 2,0	18279	- 4,9	(18457)
	AUG	19037	- 1,6	- 0,1	18630	+ 1,4	18277	+ 0,0	(18202)
	SEP	18817	- 6,6	- 1,2	17817	- 4,4	17618	- 3,6	(17900)
	OKT	19128	-13,8	+ 1,7	17307	- 2,9	17525	- 0,5	(17549)
	NOV	18139	-11,4	- 5,2	17696	+ 2,2	17128	- 2,3	(17143)
LUFTVERKEHR									
1981	DEZ	51,92	+ 0,1	+ 0,8	49,48	+ 1,4	49,85	+ 1,7	49,77
1982	JAN	47,84	+ 4,1	- 7,9	50,36	+ 1,8	50,25	+ 0,8	49,73
	FEB	51,24	+ 2,9	+ 7,1	49,54	- 1,6	49,54	- 1,4	49,50
	MAR	59,22	+ 0,6	+15,6	49,79	+ 0,5	49,61	+ 0,1	49,53
	APR	51,23	- 4,3	-13,5	47,96	- 3,7	47,98	- 3,3	49,75
	MAI	51,54	+ 0,7	+ 0,6	49,98	+ 4,2	50,31	+ 4,9	49,42
	JUN	43,84	+ 0,1	-14,9	49,24	- 1,5	49,10	- 2,4	(49,24)
	JUL	45,10	+ 0,2	+ 2,9	49,37	+ 0,3	48,86	- 0,5	(48,98)
	AUG	41,78	- 1,1	- 7,4	48,96	- 0,8	49,32	+ 0,9	(48,44)
	SEP	46,53	- 1,5	+11,4	49,74	+ 1,6	49,20	- 0,2	(48,10)
	OKT	50,06	- 4,1	+ 7,6	48,47	- 2,6	48,33	- 1,8	(46,80)
	NOV	46,30	-10,1	- 7,5	44,28	- 8,6	44,39	- 8,2	(45,78)
	DEZ	50,84	- 2,1	+ 9,8	48,42	+ 9,3	48,50	+ 9,3	(47,53)
ROHRFERNLEITUNGEN (ROHES ERDOEL)									
1981	DEZ	5443	-15,2	+ 6,1	4819	- 6,8	4733	- 8,6	(4946)
1982	JAN	5614	- 6,7	+ 3,1	5178	+ 7,4	5140	+ 8,6	(4931)
	FEB	4299	-20,8	-23,4	4700	- 9,2	4700	- 8,6	(4920)
	MAR	3879	-27,2	- 9,8	4249	- 9,6	4230	-10,0	(4909)
	APR	4921	- 6,7	+26,9	5051	+18,9	5076	+20,0	(4897)
	MAI	5041	- 0,2	+ 2,4	4943	- 2,1	4899	- 3,5	(4882)
	JUN	5010	+12,7	- 0,6	5178	+ 4,8	5027	+ 2,6	(4860)
	JUL	4306	- 8,6	-14,1	4526	-12,6	4635	- 7,8	(4831)
	AUG	4701	-14,2	+ 9,2	4777	+ 5,5	4874	+ 5,2	(4787)
	SEP	5095	- 3,4	+ 8,4	4965	+ 3,9	4911	+ 0,8	(4736)
	OKT	4775	- 7,2	- 6,3	4689	- 5,6	4741	- 3,5	(4643)
	NOV	4470	-12,9	- 6,4	4423	- 5,7	4548	- 4,1	(4423)
	DEZ	4888	-10,2	+ 9,4	4379	- 1,0	4407	- 3,1	(4263)
SEESCHIFFFAHRT									
1982	JAN	12308	+ 1,4	- 5,4	12227	- 5,5	12348	- 1,6	12106
	FEB	11554	+ 5,4	- 6,1	12224	+ 0,0	12224	- 1,0	12009
	MAR	12326	+ 2,4	+ 6,7	12394	+ 1,4	12555	+ 2,7	11982
	APR	11387	- 3,9	- 7,6	11961	- 3,5	11641	- 7,3	11728
	MAI	12532	+ 3,3	+10,1	11709	- 2,1	11391	- 2,1	11591
	JUN	11902	- 5,7	- 5,0	11265	- 3,8	11389	+ 0,0	11390
	JUL	9939	-14,8	-16,5	10354	- 8,1	10483	- 8,0	(11112)
	AUG	10886	- 4,8	+ 9,5	10767	+ 4,0	10583	+ 1,0	(10948)
	SEP	10185	- 5,6	- 6,4	10588	- 1,7	10763	+ 1,7	(10797)
	OKT	9899	-16,5	- 2,8	9848	- 7,0	10007	- 7,0	(10968)
	NOV	10887	- 6,2	+10,0	10690	+ 8,5	10626	+ 6,2	(10884)
	DEZ	10444	-19,7	- 4,1	10353	- 3,2	10041	- 5,5	(10491)
1983	JAN	10319	-16,2	- 1,2	10077	- 2,7	9920	- 1,2	(9419)

10 VERKEHR

10.2 GELEISTETE TONNENKILOMETER (MILL.TKM)

JAHR	MONAT	ORIGINALWERT			SAISONBEREINIGTER WERT		SAISON- UND ARBEITSTÄGLICH BEREINIGTER WERT		GLATTE KOMPONENTE
		MILL.-TKM	VERÄNDERUNG VORJAHR	IN O/D GEGEN VORMONAT	MILL.-TKM	VERÄNDERUNG IN O/D GEGEN VORMONAT	MILL.-TKM	VERÄNDERUNG IN O/D GEGEN VORMONAT	MILL.-TKM
EISENBAHNVERKEHR (TARIF-TKM)									
1981	DEZ	5173	+ 7,9	- 8,4	5606	+ 3,3	5446	+ 0,5	5253
1982	JAN	4889	- 2,4	- 5,5	5159	- 8,0	5269	- 3,3	5223
	FEB	5032	+ 0,0	+ 2,9	5175	+ 0,3	5175	- 1,8	(5197)
	MAR	5664	- 1,1	+12,6	5239	+ 1,2	5168	- 0,1	(5164)
	APR	5150	- 2,7	- 9,1	5087	- 2,9	5030	- 2,7	(5123)
	MAI	4850	- 6,3	- 5,8	4931	- 3,1	4876	- 3,1	(5077)
	JUN	5271	- 0,6	+ 8,7	5107	+ 3,6	5088	+ 4,3	(5014)
	JUL	4701	-10,1	-10,8	4723	- 7,5	4831	- 5,1	(4958)
	AUG	4312	-11,6	- 8,3	4758	+ 0,7	4694	- 2,8	(4876)
	SEP	4761	-10,9	+10,4	4691	- 1,4	4643	- 1,1	(4774)
	OKT	4791	-18,2	+ 0,6	4361	- 7,0	4447	- 4,2	(4655)
	NOV	4869	-13,8	+ 1,6	4629	+ 6,1	4588	+ 3,2	(4518)
	DEZ	4493	-13,1	- 7,7	4838	+ 4,5	4549	- 0,9	(4366)
FERNVERKEHR MIT LASTKRAFTFAHRZEUGEN (TARIF-TKM)									
1981	DEZ	5887	+ 1,3	-15,1	6778	- 1,0	6697	- 1,9	6756
1982	JAN	5880	- 3,0	- 0,1	6728	- 0,7	6833	+ 2,0	6755
	FEB	6301	- 0,4	+ 7,2	6565	- 2,4	6565	- 3,9	6774
	MAR	7546	+ 8,5	+19,8	7013	+ 6,8	6859	+ 4,5	6802
	APR	6927	+ 0,8	- 8,2	6700	- 4,5	6791	- 1,0	6739
	MAI	6749	+ 1,8	- 2,6	6755	+ 0,8	6798	+ 0,1	6695
	JUN	7142	+ 3,4	+ 5,8	6811	+ 0,8	6624	- 2,6	(6670)
	JUL	6565	- 0,9	- 8,1	6588	- 3,3	6699	+ 1,1	(6649)
	AUG	6210	+ 0,3	- 5,4	6707	+ 1,8	6654	- 0,7	(6657)
	SEP	7086	- 3,6	+14,1	6561	- 2,2	6539	- 1,7	(6638)
	OKT	6986	- 6,3	- 1,4	6190	- 5,7	6258	- 4,3	(6658)
	NOV	6906	- 0,4	- 1,1	6760	+ 9,2	6707	+ 7,2	(6731)
	DEZ	6096	+ 3,6	-11,7	6976	+ 3,2	6918	+ 3,1	(7101)
BINNENSCHIFFFAHRT (EFFEKTIV-TKM)									
1981	NOV	4660	+20,4	- 1,6	4564	+ 2,7	4381	- 1,9	4179
	DEZ	3543	+ 1,8	-24,0	4172	- 8,6	4083	- 6,8	4185
1982	JAN	2705	-19,7	-23,7	3684	-11,7	3793	- 7,1	(4187)
	FEB	3969	+13,6	+46,7	4490	+21,9	4490	+18,4	(4186)
	MAR	4593	+ 7,5	+15,7	4264	- 5,0	4173	- 7,1	(4181)
	APR	4484	+ 7,3	- 2,4	4211	- 1,2	4292	+ 2,9	(4183)
	MAI	4092	- 5,4	- 8,7	4014	- 4,7	4031	- 6,1	(4157)
	JUN	4537	+ 2,5	+10,9	4069	+ 1,4	4185	+ 3,8	(4160)
	JUL	4256	- 1,3	- 6,2	4114	+ 1,1	4111	- 1,8	(4135)
	AUG	4253	- 1,1	- 0,1	4092	- 0,5	3999	- 2,7	(4088)
	SEP	4210	- 4,2	- 1,0	4007	- 2,1	3970	- 0,7	(4029)
	OKT	4395	- 7,2	+ 4,4	4066	+ 1,5	4126	+ 3,9	(3955)
	NOV	4160	-10,7	- 5,3	4048	- 0,4	3909	- 5,3	(3868)
LUFTVERKEHR (EFFEKTIV-TKM)									
1981	DEZ	19,69	+ 0,9	+ 1,6	18,49	+ 1,0	18,69	+ 1,9	18,80
1982	JAN	18,28	+ 3,9	- 7,2	18,77	+ 1,5	18,73	+ 0,2	18,77
	FEB	19,46	+ 2,7	+ 6,5	18,46	- 1,7	18,46	- 1,4	18,69
	MAR	23,03	+ 0,6	+18,3	19,72	+ 6,8	19,52	+ 5,7	18,66
	APR	19,71	- 4,4	-14,4	17,95	- 9,0	18,14	- 7,1	18,68
	MAI	19,39	+ 1,5	- 1,6	18,72	+ 4,3	18,99	+ 4,7	18,53
	JUN	16,06	- 1,1	-17,2	18,29	- 2,3	18,27	- 3,8	(18,40)
	JUL	16,31	- 1,7	+ 1,6	18,15	- 0,8	18,02	- 1,4	(18,21)
	AUG	15,27	- 1,2	- 6,4	18,16	+ 0,1	18,21	+ 1,1	(18,04)
	SEP	16,95	- 1,5	+11,0	18,57	+ 2,3	18,37	+ 0,9	(17,98)
	OKT	18,40	- 4,4	+ 8,6	18,29	- 1,5	18,25	- 0,7	(17,72)
	NOV	18,08	- 6,7	- 1,7	17,20	- 6,0	17,13	- 6,1	(17,65)
	DEZ	19,85	+ 0,8	+ 9,8	18,67	+ 8,5	19,02	+11,0	(18,84)
ROHRFERNLEITUNGEN (ROMES ERDOEL, EFFEKTIV-TKM)									
1981	DEZ	950	-17,9	+ 2,9	850	- 8,2	861	- 8,2	863
1982	JAN	987	- 8,5	+ 3,9	859	+ 1,1	845	- 1,9	839
	FEB	741	-21,6	-24,9	764	-11,1	764	- 9,6	797
	MAR	633	-33,8	-14,6	675	-11,6	658	-13,9	777
	APR	778	-16,5	+22,9	773	+14,5	802	+21,9	761
	MAI	812	-15,7	+ 4,4	794	+ 2,7	799	- 0,4	762
	JUN	743	- 4,4	- 8,5	817	+ 2,9	771	- 3,5	(770)
	JUL	615	-30,4	-17,2	667	-18,4	699	- 9,3	(779)
	AUG	726	-30,9	+18,0	729	+ 9,3	757	+ 8,3	(790)
	SEP	814	-10,0	+12,1	826	+13,3	809	+ 6,9	(794)
	OKT	739	-16,0	- 9,2	772	- 6,5	777	- 4,0	(775)
	NOV	773	-16,3	+ 4,6	750	- 2,8	783	+ 0,8	(674)
	DEZ	773	-18,6	+ 0,0	688	- 8,3	698	-10,9	(673)

11 AKTIEN
11.1 INDEX DER AKTIENKURSE (29.12.1972 = 100)

JAHR	MONAT	ORIGINALWERT			SAISONBEREINIGTER WERT		SAISON- UND ARBEITSTÄGLICH BEREINIGTER WERT		GLATTE KOMPONENTE
		29.12.1972 = 100	VERÄNDERUNG VORJAHR	IN O/O GEGEN VORMONAT	29.12.1972 = 100	VERÄNDERUNG IN O/O GEGEN VORMONAT	29.12.1972 = 100	VERÄNDERUNG IN O/O GEGEN VORMONAT	29.12.1972 = 100
GESAMTINDEX									
1982	APR	104,1	+ 1,2	+ 1,0	103,8	- 0,2	X	X	100,1
	MAI	102,0	- 0,7	- 2,0	101,9	- 1,8	X	X	99,3
	JUN	99,9	- 5,2	- 2,1	98,9	- 2,9	X	X	99,1
	JUL	98,3	- 7,7	- 1,6	96,6	- 2,3	X	X	99,1
	AUG	97,2	- 9,2	- 1,1	95,5	- 1,1	X	X	100,0
	SEP	100,0	- 2,3	+ 2,9	99,6	+ 4,3	X	X	101,0
	OKT	102,5	+ 2,6	+ 2,5	102,2	+ 2,6	X	X	(102,0)
	NOV	102,7	+ 3,0	+ 0,2	104,0	+ 1,8	X	X	(103,4)
	DEZ	107,1	+ 7,3	+ 4,3	108,0	+ 3,8	X	X	(105,3)
	JAN	108,0	+ 8,9	+ 0,8	110,3	+ 2,1	X	X	(108,2)
	FEB	111,4	+ 9,9	+ 3,1	111,8	+ 1,4	X	X	(110,9)
	MAR*	121,3	+17,7	+ 8,9	123,1	+10,1	X	X	(112,6)
APR*	130,6	+25,5	+ 7,7	129,7	+ 5,4	X	X	(110,8)	
ENERGIEWIRTSCHAFT, MONTANINDUSTRIE									
1982	APR	140,4	+ 5,9	+ 1,4	140,8	+ 1,3	X	X	135,6
	MAI	138,4	+ 3,6	- 1,4	139,3	- 1,1	X	X	135,1
	JUN	137,3	- 0,1	- 0,8	136,4	- 2,1	X	X	135,1
	JUL	133,3	- 4,2	- 2,9	131,7	- 3,4	X	X	135,5
	AUG	131,3	- 7,3	- 1,5	129,8	- 1,4	X	X	136,4
	SEP	136,0	+ 1,1	+ 3,6	136,2	+ 4,9	X	X	137,0
	OKT	138,9	+ 4,8	+ 2,1	138,6	+ 1,8	X	X	(137,9)
	NOV	138,5	+ 3,8	- 0,3	139,6	+ 0,7	X	X	(139,1)
	DEZ	142,6	+ 6,7	+ 3,0	143,4	+ 2,7	X	X	(140,7)
	JAN	144,3	+ 6,9	+ 1,2	145,5	+ 1,5	X	X	(143,4)
	FEB	145,1	+ 5,6	+ 0,6	144,4	- 0,8	X	X	(145,5)
	MAR*	155,7	+12,5	+ 7,3	157,5	+ 9,1	X	X	(146,9)
APR*	164,7	+17,3	+ 5,8	164,3	+ 4,3	X	X	(145,2)	
INDUSTRIE (OHNE MONTAN- U. BAUINDUSTRIE)									
1982	APR	91,7	- 1,7	+ 0,3	91,0	- 1,4	X	X	88,3
	MAI	89,5	- 3,7	- 2,4	89,0	- 2,2	X	X	87,2
	JUN	86,9	- 9,5	- 2,9	85,7	- 3,7	X	X	86,7
	JUL	86,3	-11,0	- 0,7	84,6	- 1,3	X	X	86,5
	AUG	85,4	-12,2	- 1,0	83,8	- 0,9	X	X	87,3
	SEP	87,9	- 5,7	+ 2,9	87,3	+ 4,2	X	X	88,3
	OKT	89,9	- 0,6	+ 2,3	89,7	+ 2,7	X	X	(89,4)
	NOV	90,4	+ 0,8	+ 0,6	91,7	+ 2,2	X	X	(91,0)
	DEZ	94,6	+ 5,6	+ 4,6	95,6	+ 4,3	X	X	(93,2)
	JAN	95,9	+ 8,9	+ 1,4	98,5	+ 3,0	X	X	(96,2)
	FEB	100,4	+11,4	+ 4,7	101,1	+ 2,6	X	X	(100,0)
	MAR*	109,5	+19,8	+ 9,1	111,3	+10,1	X	X	(102,2)
APR*	119,5	+30,3	+ 9,1	118,4	+ 6,4	X	X	(101,2)	
BAUINDUSTRIE									
1982	APR	135,8	+ 9,3	- 5,0	137,4	- 4,1	X	X	(136,5)
	MAI	136,3	+ 3,6	+ 0,4	137,9	+ 0,4	X	X	(136,6)
	JUN	137,1	- 3,2	+ 0,6	136,4	- 1,1	X	X	(137,1)
	JUL	136,6	- 3,3	- 0,4	134,2	- 1,6	X	X	(138,1)
	AUG	132,2	-11,5	- 3,2	128,2	- 4,5	X	X	(139,8)
	SEP	138,6	- 2,3	+ 4,8	137,0	+ 6,9	X	X	(142,4)
	OKT*	160,0	+18,4	+15,4	161,4	+17,8	X	X	(146,0)
	NOV*	166,5	+25,0	+ 4,1	168,7	+ 4,5	X	X	(151,0)
	DEZ	176,3	+33,6	+ 5,9	174,7	+ 3,6	X	X	(157,3)
	JAN	173,1	+31,4	- 1,8	175,5	+ 0,5	X	X	(165,3)
	FEB	176,0	+24,7	+ 1,7	176,7	+ 0,7	X	X	(175,7)
	MAR*	188,6	+31,9	+ 7,2	192,5	+ 8,9	X	X	(181,2)
APR	189,9	+39,8	+ 0,7	191,4	- 0,6	X	X	(175,8)	

12 PREISE
12.1 PREISINDIZES (1976 = 100)

JAHR	MONAT	ORIGINALWERT			SAISONBEREINIGTER WERT		SAISON- UND ARBEITSTÄGLICH BEREINIGTER WERT		GLATTE KOMPONENTE	
		1976=100	VERÄNDERUNG VORJAHR	IN O/O GEGEN VORMONAT	1976=100	VERÄNDERUNG IN O/O GEGEN VORMONAT	1976=100	VERÄNDERUNG IN O/O GEGEN VORMONAT		
ERZEUGERPREISE GEWERBLICHE PRODUKTE (1980 = 100)										
1982	MAR	112,8	+ 7,2	+ 0,1	112,7	+ 0,1	X	X	(113,1)	
	APR	113,4	+ 6,7	+ 0,5	113,0	+ 0,3	X	X	(113,5)	
	MAI	113,7	+ 6,4	+ 0,3	113,4	+ 0,4	X	X	(113,9)	
	JUN	114,2	+ 6,3	+ 0,4	114,1	+ 0,6	X	X	(114,2)	
	JUL	114,7	+ 5,6	+ 0,4	114,4	+ 0,3	X	X	(114,5)	
	AUG	114,8	+ 5,0	+ 0,1	114,8	+ 0,3	X	X	(114,7)	
	SEP	114,9	+ 4,8	+ 0,1	115,2	+ 0,3	X	X	(114,9)	
	OKT	115,3	+ 4,3	+ 0,3	115,4	+ 0,2	X	X	(115,1)	
	NOV	115,3	+ 4,0	+ 0,0	115,6	+ 0,2	X	X	(115,3)	
	DEZ	115,1	+ 3,6	- 0,2	115,6	+ 0,0	X	X	(115,3)	
	1983	JAN	115,1	+ 2,2	+ 0,0	115,0	- 0,5	X	X	(115,2)
		FEB	115,0	+ 2,0	- 0,1	114,9	- 0,1	X	X	(115,0)
MAR		114,7	+ 1,7	- 0,3	114,7	- 0,2	X	X	(114,7)	
ERZEUGERPREISE LANDWIRTSCH. PRODUKTE										
1982	MAR	109,4	+ 6,2	- 0,1	108,5	- 0,2	X	X	(109,8)	
	APR	108,8	+ 5,7	- 0,5	109,0	+ 0,5	X	X	(109,9)	
	MAI	109,0	+ 6,4	+ 0,2	109,9	+ 0,8	X	X	(109,9)	
	JUN	108,6	+ 6,6	- 0,4	110,3	+ 0,4	X	X	(109,8)	
	JUL	108,0	+ 5,1	- 0,6	109,8	- 0,5	X	X	(109,6)	
	AUG	108,7	+ 5,2	+ 0,6	110,7	+ 0,8	X	X	(109,3)	
	SEP	109,0	+ 1,9	+ 0,3	109,3	- 1,3	X	X	(108,9)	
	OKT	108,1	- 0,3	- 0,8	108,1	- 1,1	X	X	(108,4)	
	NOV	109,0	- 1,2	+ 0,8	107,5	- 0,6	X	X	(107,9)	
	DEZ	109,9	- 1,3	+ 0,8	107,3	- 0,2	X	X	(107,3)	
	1983	JAN	107,5	- 3,2	- 2,2	105,9	- 1,3	X	X	(106,7)
		FEB	106,8	- 2,5	- 0,7	105,9	+ 0,0	X	X	(106,4)
MAR		106,7	- 2,5	- 0,1	106,1	+ 0,2	X	X	(107,6)	
ERZEUGERPREISE PFLANZLICHER PRODUKTE										
1982	MAR	112,8	+ 5,8	+ 0,4	110,9	- 0,2	X	X	112,2	
	APR	116,1	+ 8,7	+ 2,9	113,3	+ 2,2	X	X	112,4	
	MAI	118,5	+ 11,0	+ 2,1	114,8	+ 1,3	X	X	111,8	
	JUN	114,3	+ 8,9	- 3,5	112,8	- 1,7	X	X	110,8	
	JUL	110,2	+ 5,0	- 3,6	110,0	- 2,5	X	X	109,5	
	AUG	105,1	+ 5,0	- 4,6	109,4	- 0,5	X	X	108,1	
	SEP	100,4	- 2,0	- 4,5	105,6	- 3,5	X	X	(106,6)	
	OKT	97,4	- 8,0	- 3,0	100,7	- 4,6	X	X	(104,7)	
	NOV	98,9	- 7,7	+ 1,5	100,4	- 0,3	X	X	(103,0)	
	DEZ	101,5	- 6,9	+ 2,6	100,7	+ 0,3	X	X	(101,3)	
	1983	JAN	102,2	- 8,1	+ 0,7	100,4	- 0,3	X	X	(100,2)
		FEB	102,7	- 8,5	+ 0,5	100,8	+ 0,4	X	X	(100,5)
MAR		102,9	- 8,8	+ 0,2	101,0	+ 0,2	X	X	(102,5)	
ERZEUGERPREISE TIERISCHER PRODUKTE										
1982	MAR	108,1	+ 6,3	- 0,3	107,6	+ 0,0	X	X	108,8	
	APR	106,0	+ 4,5	- 1,9	107,5	- 0,1	X	X	109,1	
	MAI	105,4	+ 4,7	- 0,6	108,0	+ 0,5	X	X	109,4	
	JUN	106,4	+ 5,7	+ 0,9	109,6	+ 1,5	X	X	109,7	
	JUL	107,2	+ 5,2	+ 0,8	110,2	+ 0,5	X	X	109,8	
	AUG	110,1	+ 5,4	+ 2,7	111,6	+ 1,3	X	X	109,8	
	SEP	112,2	+ 3,1	+ 1,9	111,0	- 0,5	X	X	(109,8)	
	OKT	112,2	+ 2,6	+ 0,0	111,0	+ 0,0	X	X	(109,9)	
	NOV	112,9	+ 1,2	+ 0,6	110,3	- 0,6	X	X	(109,8)	
	DEZ	113,1	+ 0,7	+ 0,2	109,7	- 0,5	X	X	(109,6)	
	1983	JAN	109,6	- 1,3	- 3,1	108,0	- 1,5	X	X	(109,2)
		FEB	108,4	+ 0,0	- 1,1	107,7	- 0,3	X	X	(108,7)
MAR		108,2	+ 0,1	- 0,2	107,7	+ 0,0	X	X	(109,1)	
PREISE FUER EINFUHRWAREN										
1982	MAR	144,7	+ 3,9	- 0,5	143,8	- 0,1	X	X	(144,9)	
	APR	144,6	+ 3,1	- 0,1	143,8	+ 0,0	X	X	(144,8)	
	MAI	143,1	+ 0,5	- 1,0	142,9	- 0,6	X	X	(144,7)	
	JUN	143,9	- 0,4	+ 0,6	143,4	+ 0,3	X	X	(144,8)	
	JUL	144,6	- 1,5	+ 0,5	143,9	+ 0,3	X	X	(144,8)	
	AUG	144,8	- 2,9	+ 0,1	144,4	+ 0,3	X	X	(144,9)	
	SEP	146,0	- 0,6	+ 0,8	146,5	+ 1,5	X	X	(145,0)	
	OKT	146,9	+ 1,7	+ 0,6	147,9	+ 1,0	X	X	(145,3)	
	NOV	147,1	+ 2,7	+ 0,1	148,2	+ 0,2	X	X	(145,6)	
	DEZ	144,4	+ 0,8	- 1,8	146,3	- 1,3	X	X	(145,4)	
	1983	JAN	143,1	- 0,9	- 0,9	143,3	- 2,1	X	X	(144,4)
		FEB	142,4	- 2,1	- 0,5	141,4	- 1,3	X	X	(142,4)
MAR		140,2	- 3,1	- 1,5	139,2	- 1,6	X	X	(138,3)	
PREISE FUER AUSFUHRWAREN										
1982	MAR	126,0	+ 5,4	+ 0,4	125,5	+ 0,3	X	X	(125,4)	
	APR	126,5	+ 5,2	+ 0,4	125,9	+ 0,3	X	X	(125,7)	
	MAI	126,5	+ 4,6	+ 0,0	126,0	+ 0,1	X	X	(126,1)	
	JUN	126,4	+ 4,0	- 0,1	126,2	+ 0,2	X	X	(126,4)	
	JUL	126,8	+ 3,7	+ 0,3	126,6	+ 0,3	X	X	(126,7)	
	AUG	126,9	+ 3,3	+ 0,1	126,8	+ 0,2	X	X	(127,0)	
	SEP	127,2	+ 3,5	+ 0,2	127,3	+ 0,4	X	X	(127,2)	
	OKT	127,0	+ 3,5	- 0,2	127,5	+ 0,2	X	X	(127,4)	
	NOV	127,0	+ 3,4	+ 0,0	127,8	+ 0,2	X	X	(127,6)	
	DEZ	126,8	+ 3,0	- 0,2	127,9	+ 0,1	X	X	(127,6)	
	1983	JAN	127,4	+ 2,1	+ 0,5	127,5	- 0,3	X	X	(127,9)
		FEB	127,6	+ 1,7	+ 0,2	127,3	- 0,2	X	X	(127,5)
MAR		127,4	+ 1,1	- 0,2	126,7	- 0,5	X	X	(126,3)	

12 PREISE

12.1 PREISINDIZES (1976 = 100)

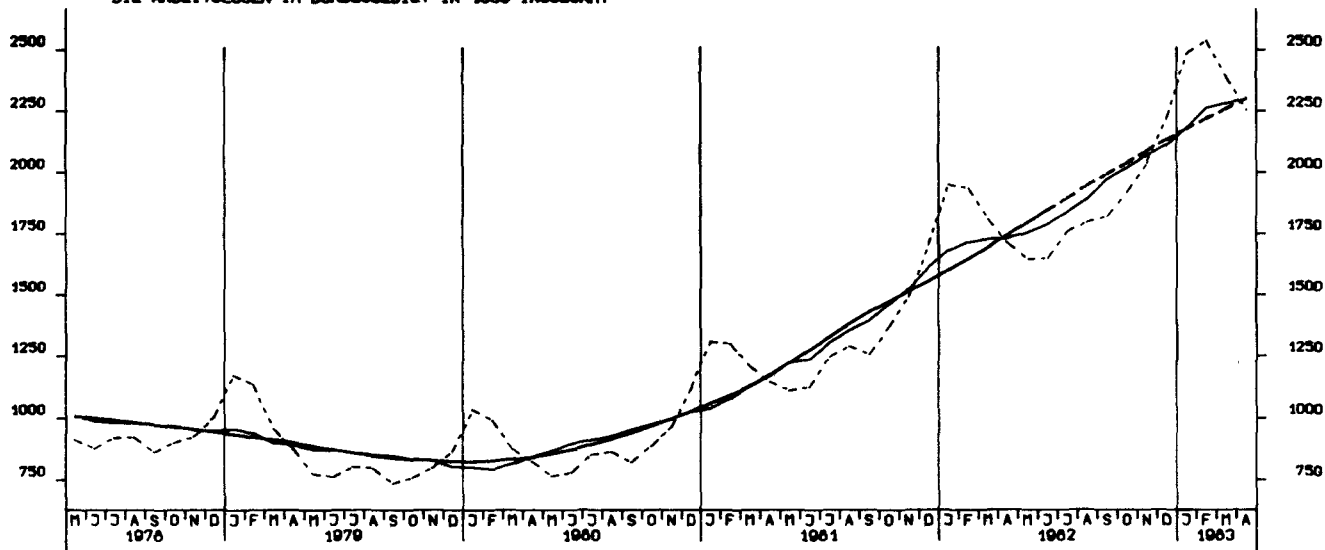
JAHR	MONAT	ORIGINALWERT			SAISONBEREINIGTER WERT		SAISON- UND ARBEITSTÄGLICH BEREINIGTER WERT		GLATTE KOMPONENTE	
		1976=100	VERÄNDERUNG IN O/O GEGEN VORJAHR VORMONAT		1976=100	VERÄNDERUNG IN O/O GEGEN VORMONAT	1976=100	VERÄNDERUNG IN O/O GEGEN VORMONAT	1976=100	
VERBRAUCHERPREISE (EINZEL-VERKAUFSPR.)										
1982	MAR	126,4	+ 4,7	+ 0,2	126,2	+ 0,1	X	X	(126,9)	
	APR	127,3	+ 4,8	+ 0,7	126,9	+ 0,6	X	X	(127,5)	
	MAI	128,4	+ 5,0	+ 0,9	127,8	+ 0,7	X	X	(128,0)	
	JUN	130,1	+ 6,1	+ 1,3	129,3	+ 1,2	X	X	(128,6)	
	JUL	130,0	+ 5,9	- 0,1	129,4	+ 0,1	X	X	(129,1)	
	AUG	129,2	+ 5,5	- 0,6	129,4	+ 0,0	X	X	(129,6)	
	SEP	129,4	+ 5,1	+ 0,2	129,9	+ 0,4	X	X	(130,0)	
	OKT	129,8	+ 5,1	+ 0,3	130,5	+ 0,5	X	X	(130,4)	
	NOV	130,3	+ 4,8	+ 0,4	130,8	+ 0,2	X	X	(130,7)	
	DEZ	130,4	+ 4,6	+ 0,1	131,0	+ 0,2	X	X	(130,9)	
	1983	JAN	130,6	+ 3,9	+ 0,2	130,7	- 0,2	X	X	(130,9)
		FEB	130,7	+ 3,6	+ 0,1	130,6	- 0,1	X	X	(130,8)
MAR		130,6	+ 3,3	- 0,1	130,6	+ 0,0	X	X	(131,0)	
LEBENSHALTUNG ALLER PRIVATEN HAUSHALTE										
1982	MAR	128,4	+ 5,2	+ 0,2	128,2	+ 0,1	X	X	(128,7)	
	APR	129,0	+ 5,0	+ 0,5	128,7	+ 0,4	X	X	(129,3)	
	MAI	129,8	+ 5,3	+ 0,6	129,5	+ 0,6	X	X	(129,8)	
	JUN	131,1	+ 5,8	+ 1,0	130,6	+ 0,8	X	X	(130,3)	
	JUL	131,4	+ 5,6	+ 0,2	131,0	+ 0,3	X	X	(130,8)	
	AUG	131,2	+ 5,1	- 0,2	131,2	+ 0,2	X	X	(131,3)	
	SEP	131,6	+ 4,9	+ 0,3	131,8	+ 0,5	X	X	(131,8)	
	OKT	132,0	+ 4,9	+ 0,3	132,4	+ 0,5	X	X	(132,2)	
	NOV	132,3	+ 4,7	+ 0,2	132,7	+ 0,2	X	X	(132,6)	
	DEZ	132,6	+ 4,6	+ 0,2	133,0	+ 0,2	X	X	(132,9)	
	1983	JAN	132,9	+ 3,9	+ 0,2	133,0	+ 0,0	X	X	(133,0)
		FEB	133,0	+ 3,7	+ 0,1	132,9	- 0,1	X	X	(133,0)
MAR		132,9	+ 3,5	- 0,1	132,9	+ 0,0	X	X	(133,2)	
NAHRUNGSMITTEL										
1982	MAR	121,1	+ 5,3	+ 0,7	120,5	+ 0,5	X	X	120,7	
	APR	122,4	+ 5,1	+ 1,1	120,9	+ 0,3	X	X	121,2	
	MAI	123,8	+ 5,7	+ 1,1	121,9	+ 0,8	X	X	121,6	
	JUN	124,5	+ 6,8	+ 0,6	122,8	+ 0,7	X	X	121,9	
	JUL	123,2	+ 6,2	- 1,0	122,5	- 0,2	X	X	122,0	
	AUG	120,9	+ 5,5	- 1,9	121,8	- 0,6	X	X	122,1	
	SEP	120,2	+ 4,4	- 0,6	121,8	+ 0,0	X	X	(122,0)	
	OKT	119,6	+ 3,0	- 0,5	121,5	- 0,2	X	X	(122,0)	
	NOV	120,1	+ 2,5	+ 0,4	121,5	+ 0,0	X	X	(121,8)	
	DEZ	120,5	+ 2,3	+ 0,3	121,5	+ 0,0	X	X	(121,1)	
	1983	JAN	121,6	+ 2,0	+ 0,9	121,3	- 0,2	X	X	(121,0)
		FEB	122,5	+ 1,8	+ 0,7	121,9	+ 0,5	X	X	(121,7)
MAR		122,8	+ 1,4	+ 0,2	122,4	+ 0,4	X	X	(123,3)	

Grafiken

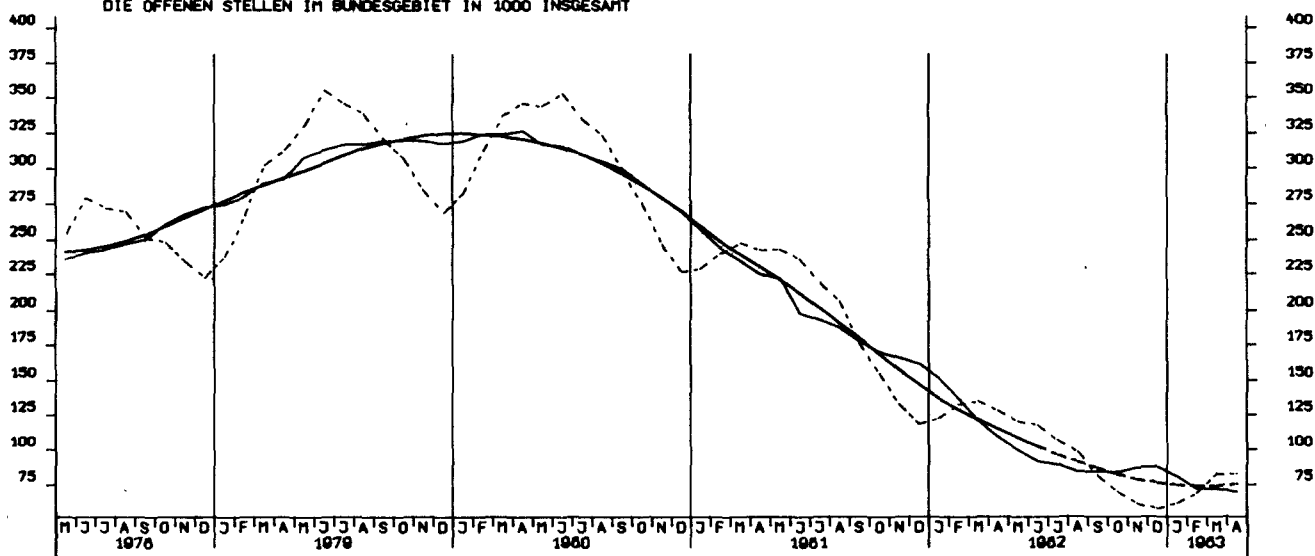
Legende für Grafiken

- = Originalwert
- = Saisonbereinigter Wert bzw. saison- und arbeitstäglich bereinigter Wert
- = Glatte Komponente

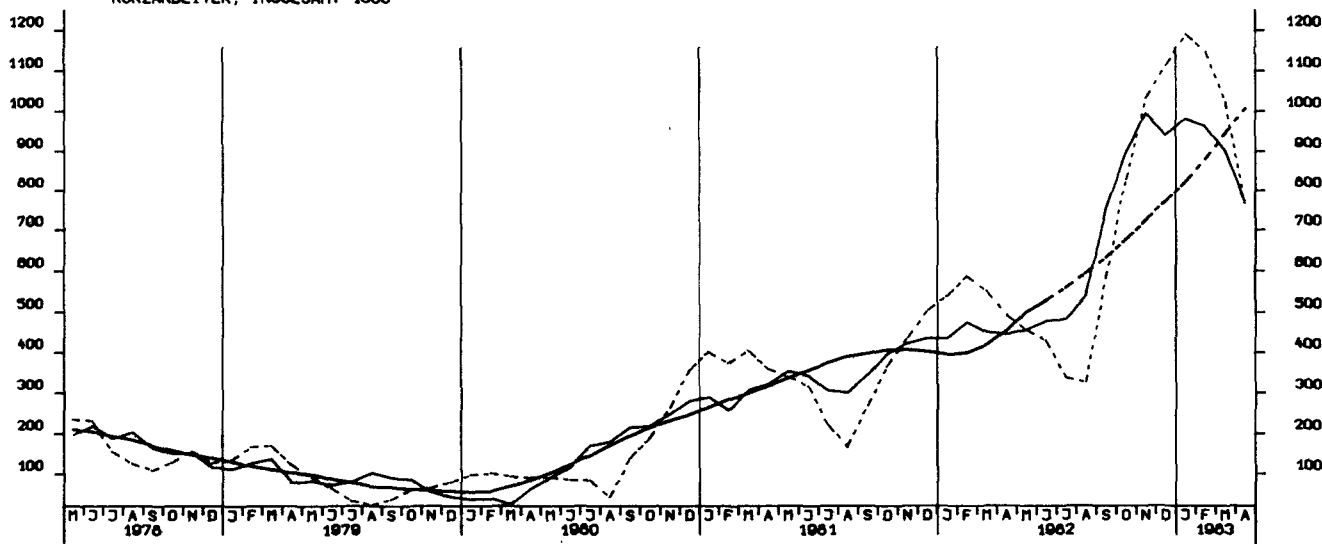
DIE ARBEITSLOSEN IN BUNDESGBEIT IN 1000 INSGESAMT



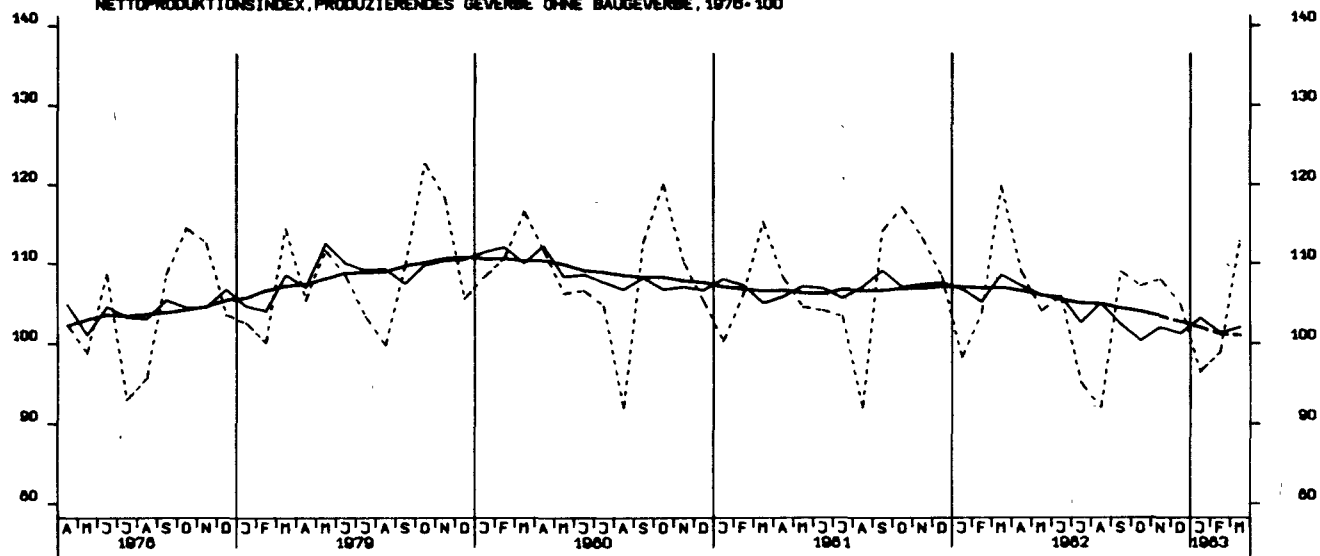
DIE OFFENEN STELLEN IM BUNDESGBEIT IN 1000 INSGESAMT



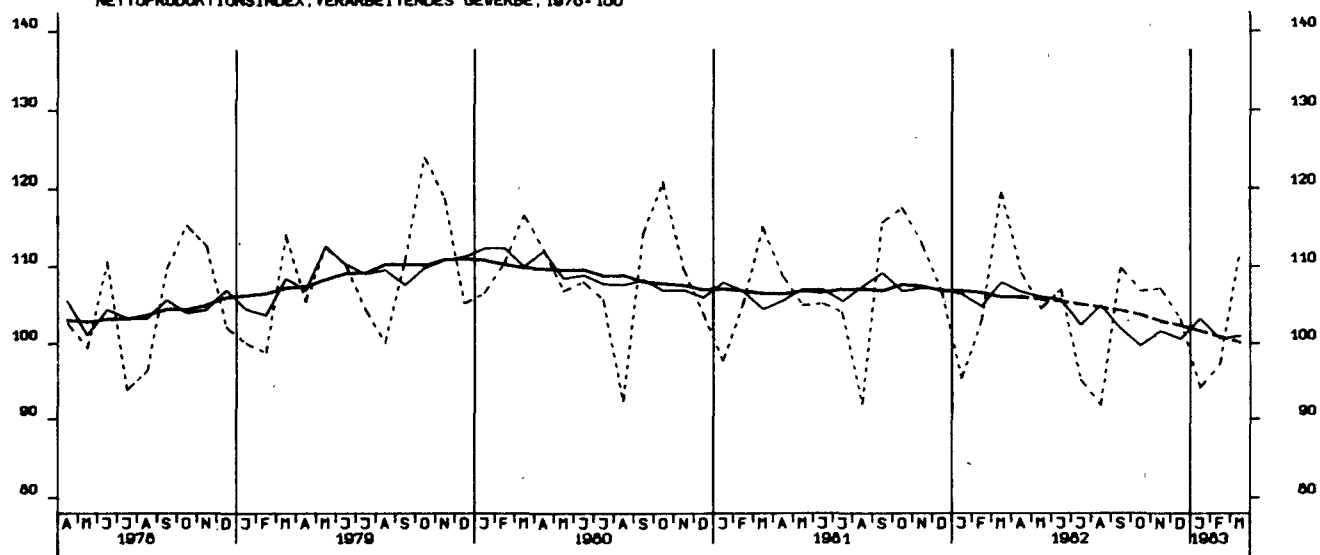
KURZARBEITER, INSGESAMT 1000



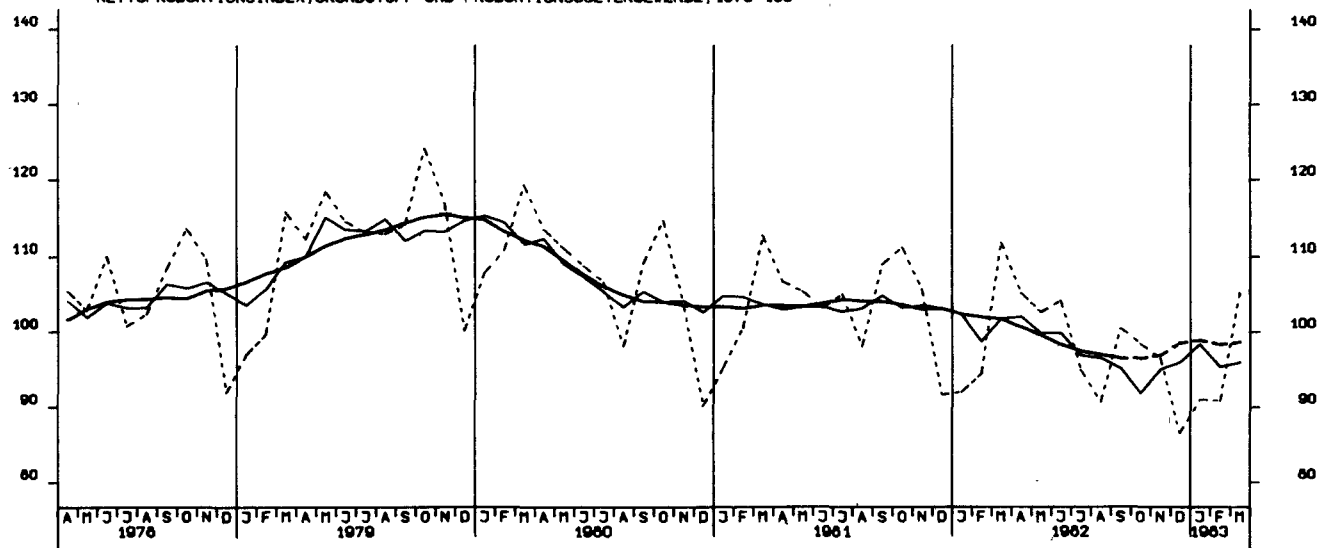
NETTOPRODUKTIONSINDEX,PRODUZIERENDES GEWERBE OHNE BAUGEWERBE, 1976-100



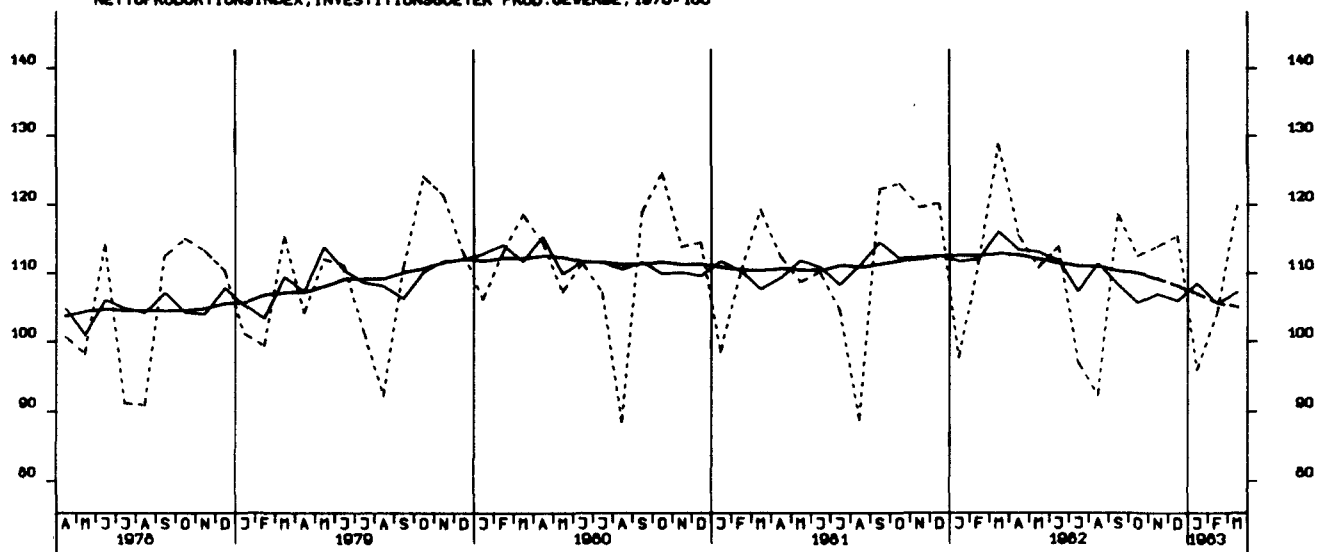
NETTOPRODUKTIONSINDEX, VERARBEITENDES GEWERBE, 1976-100



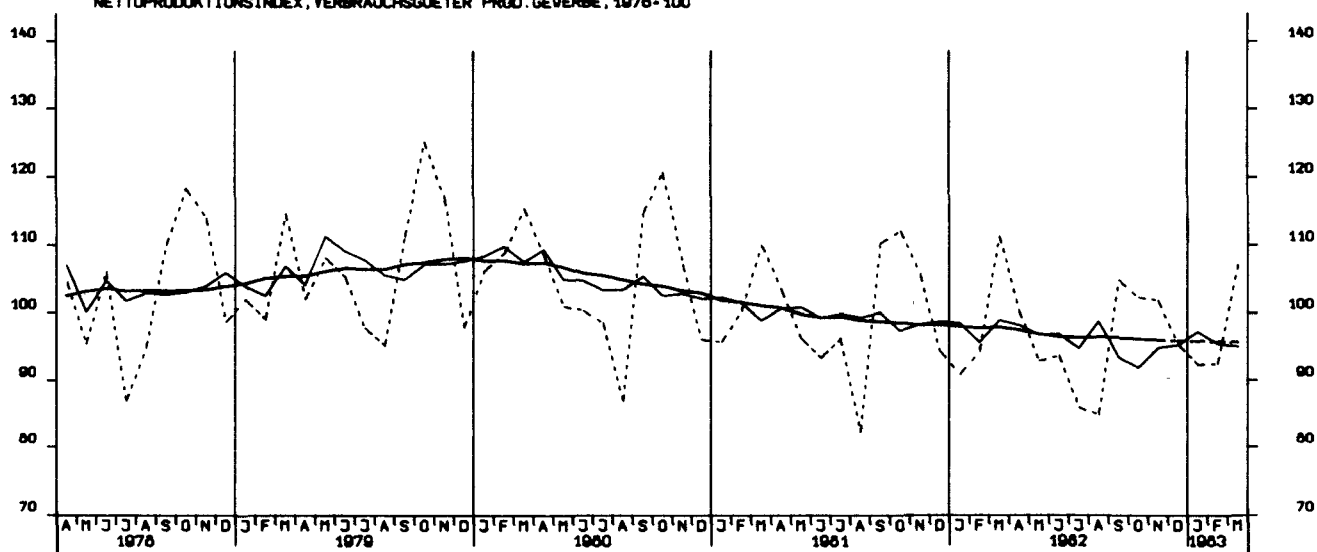
NETTOPRODUKTIONSINDEX, GRUNDSTOFF-UND PRODUKTIONSGÜTERGEWERBE, 1976-100



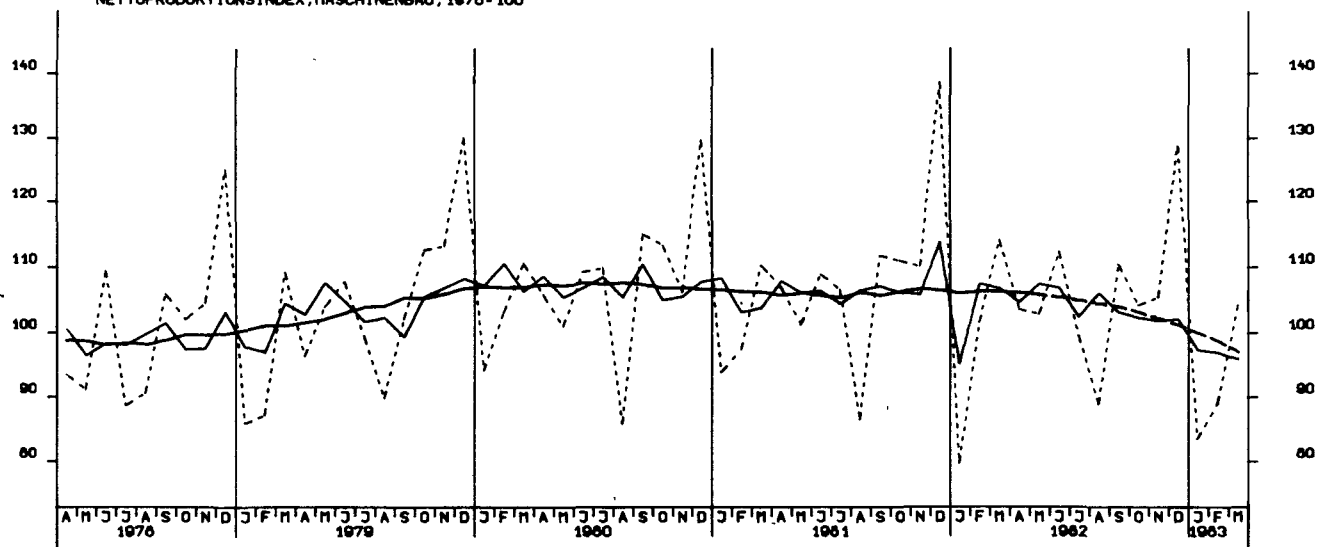
NETTOPRODUKTIONSINDEX, INVESTITIONSGÜTER PROD. GEBIETE, 1978-100



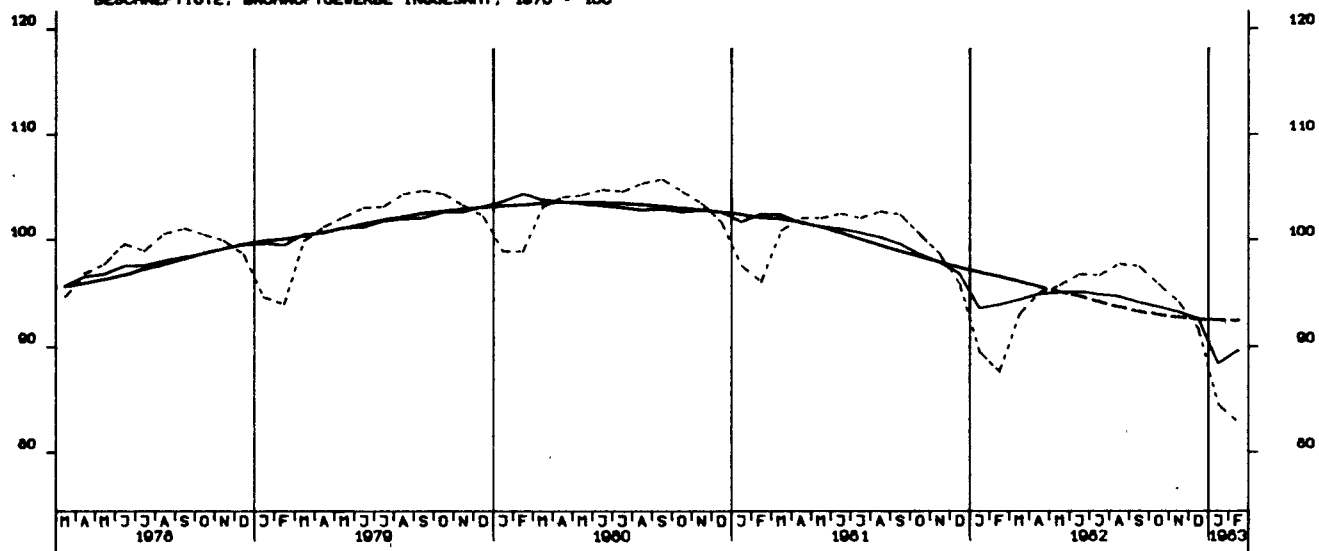
NETTOPRODUKTIONSINDEX, VERBRAUCHSGÜTER PROD. GEBIETE, 1978-100



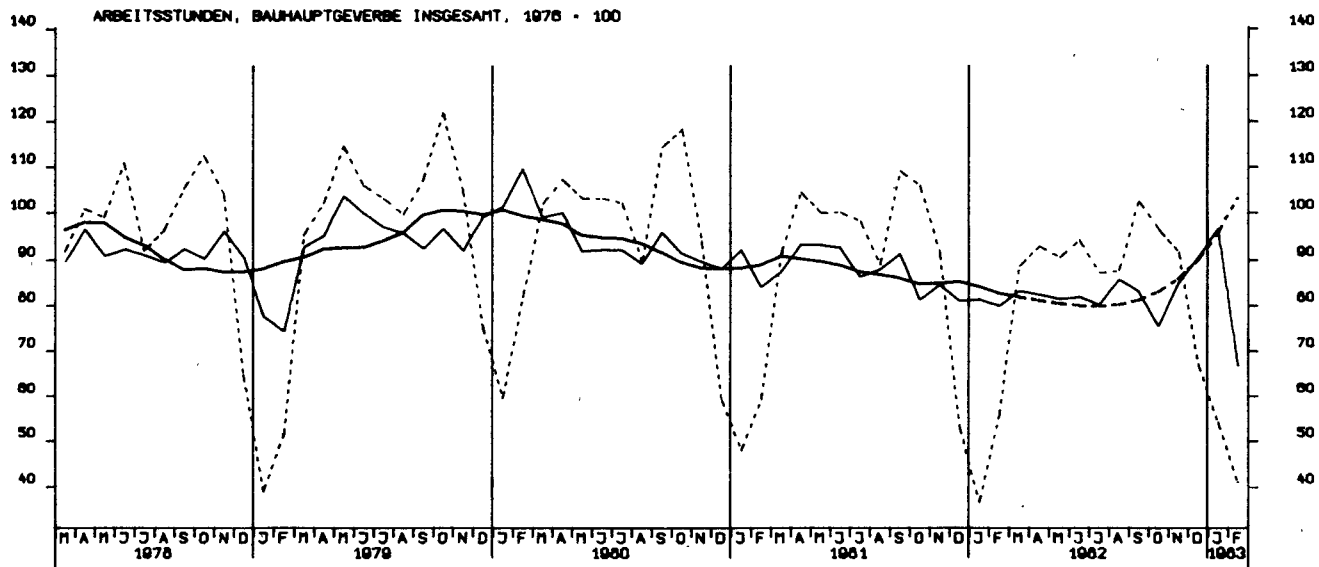
NETTOPRODUKTIONSINDEX, MASCHINENBAU, 1978-100



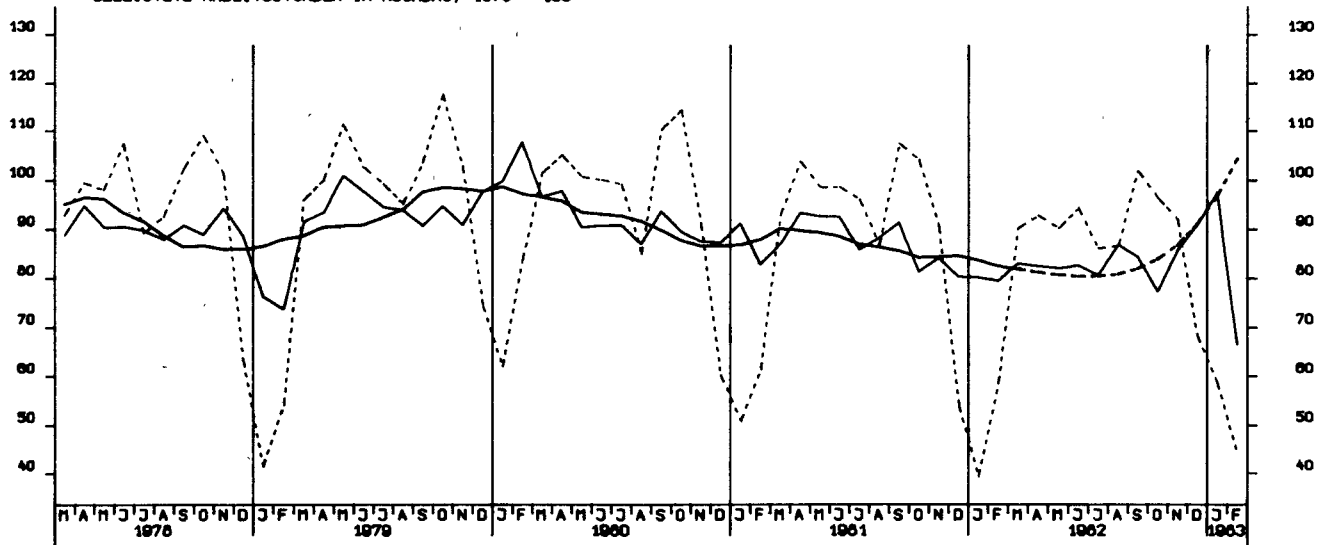
BESCHAEFTIGTE, BAUHAUPTGEBERBE INSGESAMT, 1976 = 100



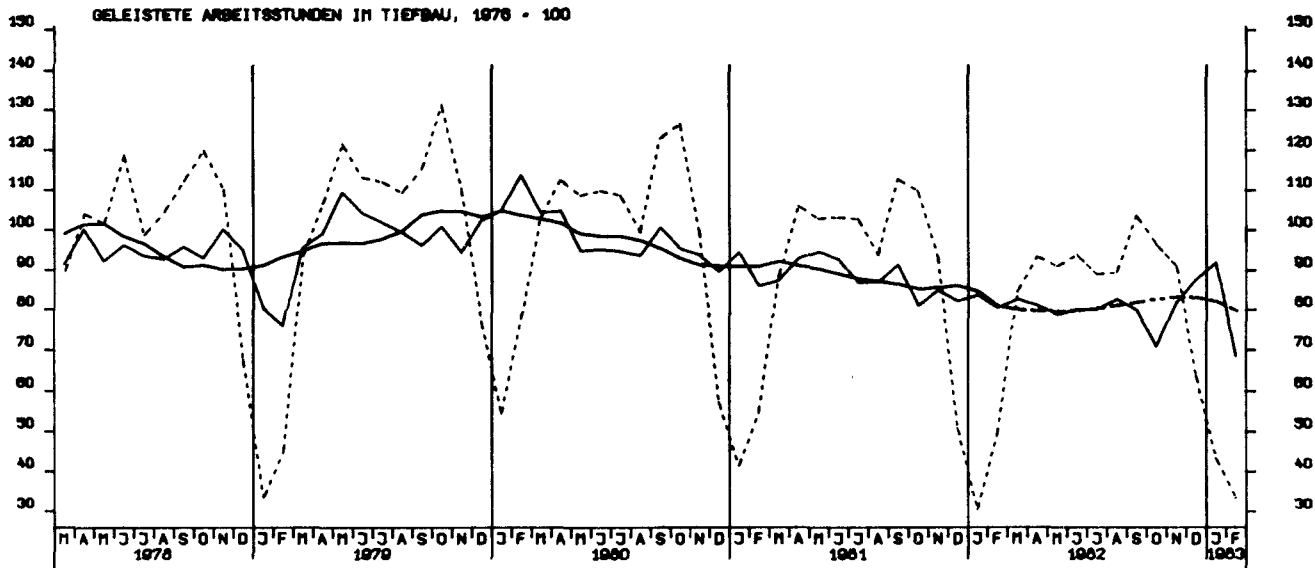
ARBEITSSTUNDEN, BAUHAUPTGEBERBE INSGESAMT, 1976 = 100



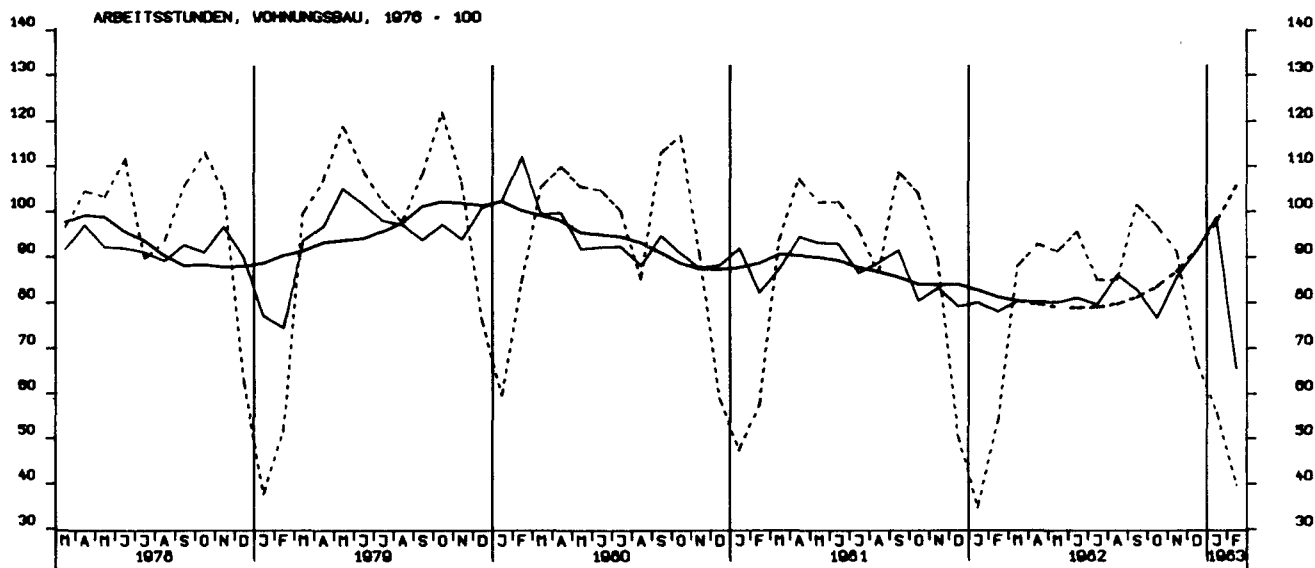
GELEISTETE ARBEITSSTUNDEN IM HOCHBAU, 1976 = 100



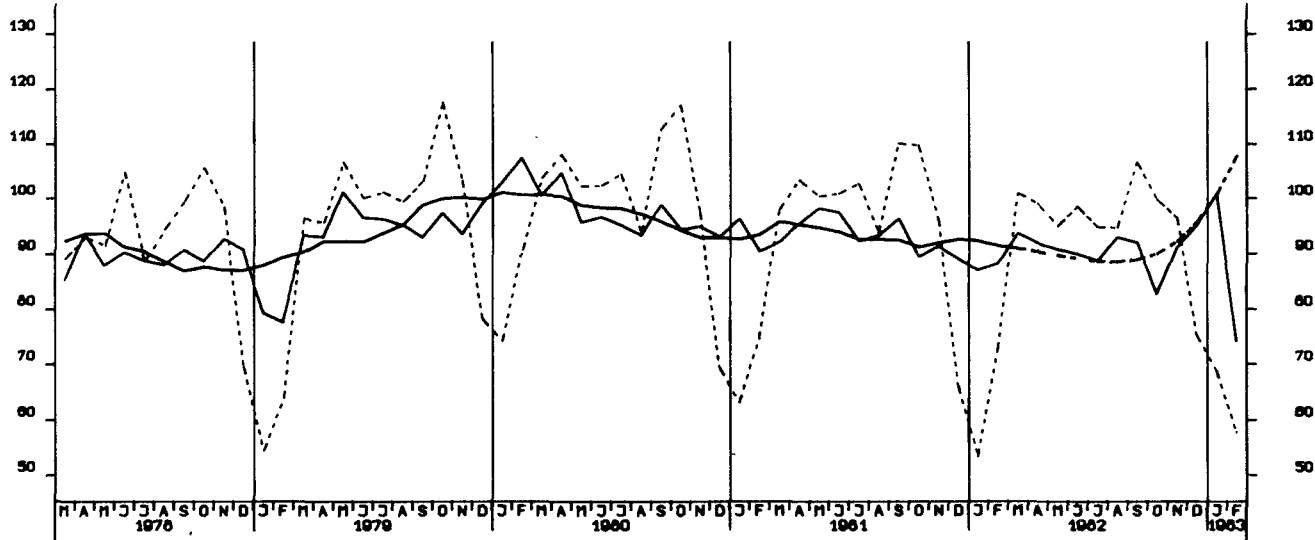
GELEISTETE ARBEITSSTUNDEN IN TIEFBAU, 1976 = 100



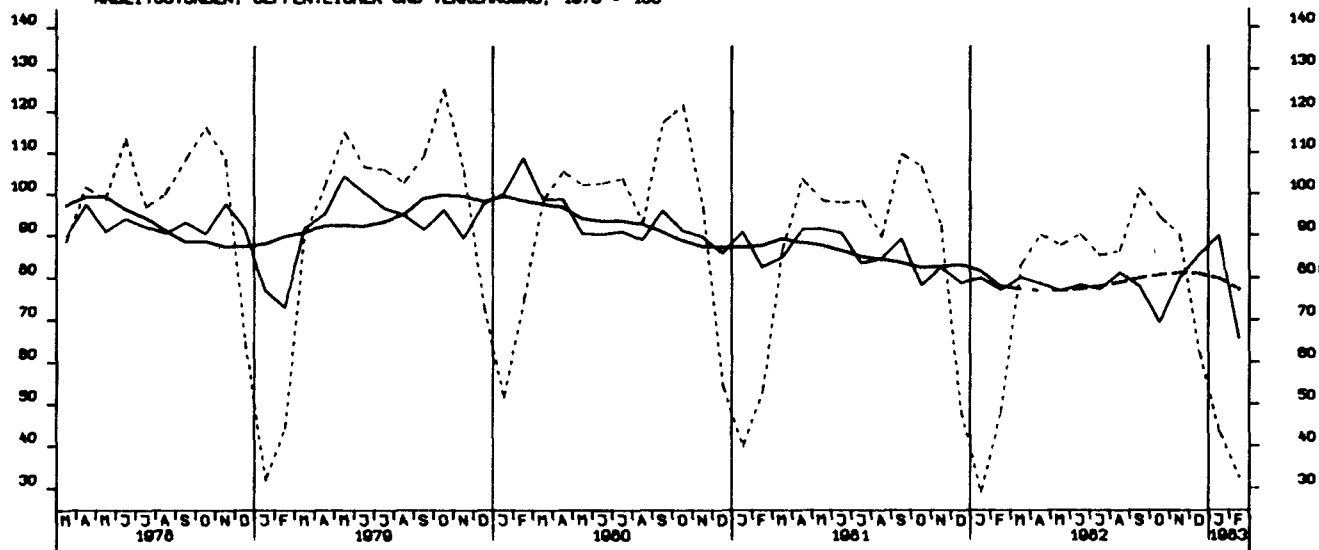
ARBEITSSTUNDEN, WOHNUNGSBAU, 1976 = 100



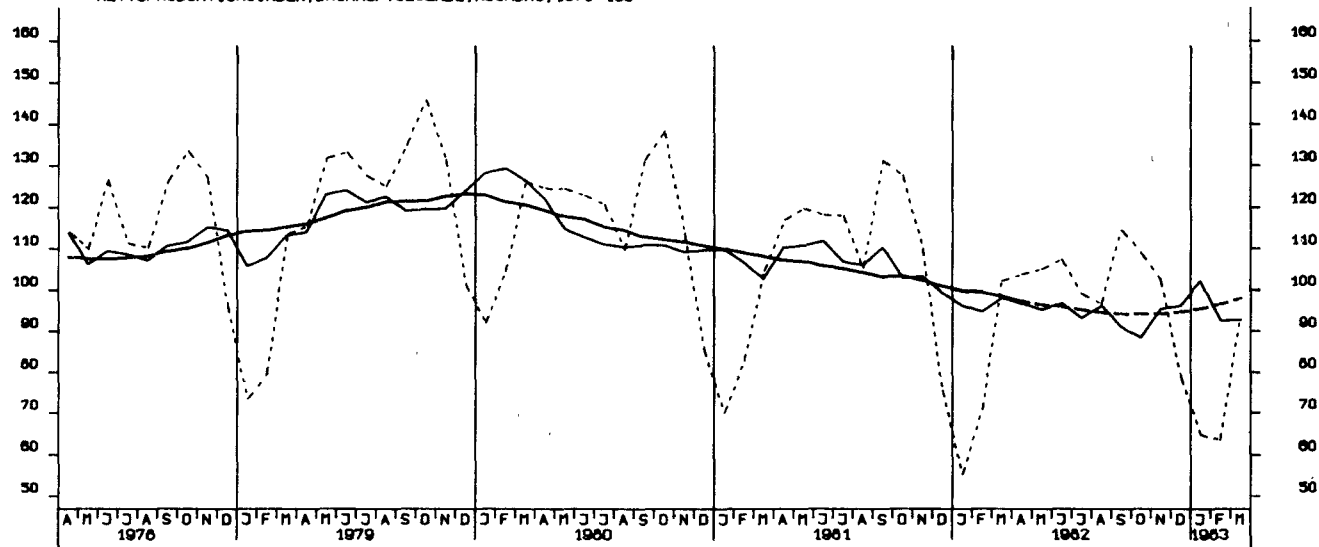
ARBEITSSTUNDEN, GEWERBL. UND INDUSTR. BAU, 1976 = 100



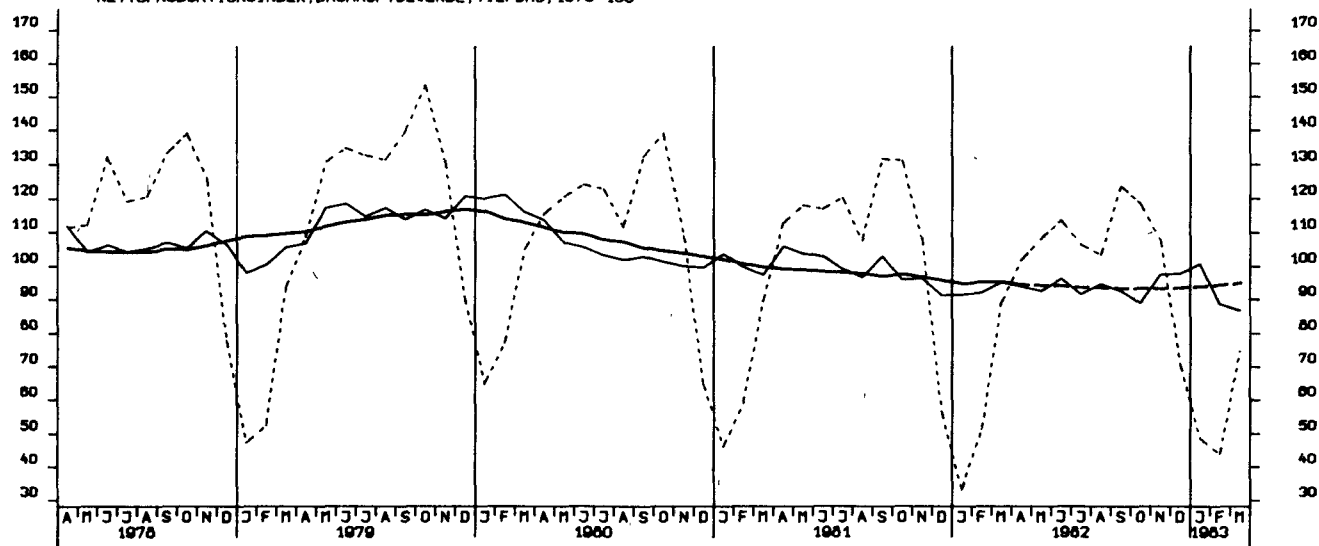
ARBEITSSTUNDEN, ÖFFENTLICHER UND VERKEHRSBAU, 1976 - 100



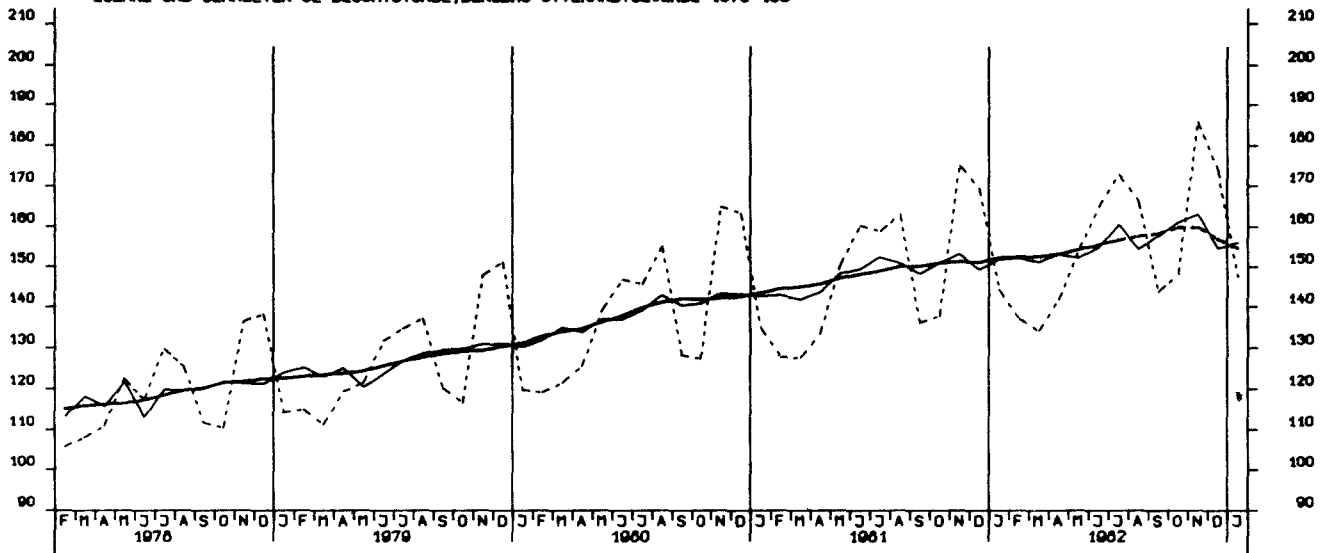
NETTOPRODUKTIONSINDEX, BAUHAUPTGEBERBE, HOCHBAU, 1976 - 100



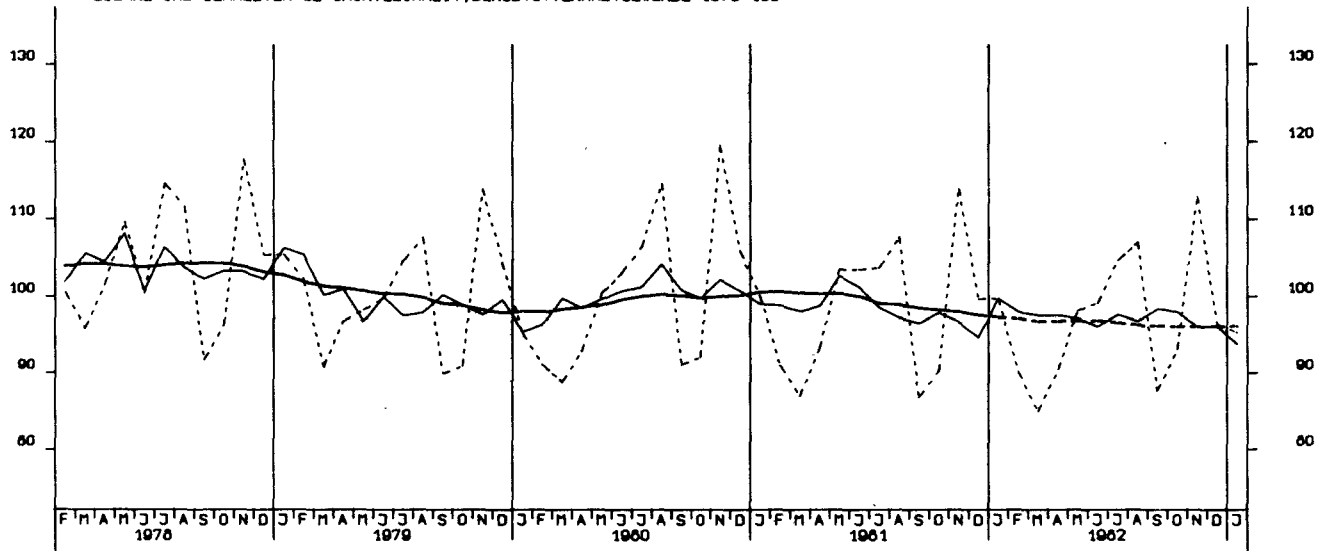
NETTOPRODUKTIONSINDEX, BAUHAUPTGEBERBE, TIEFBAU, 1976 - 100



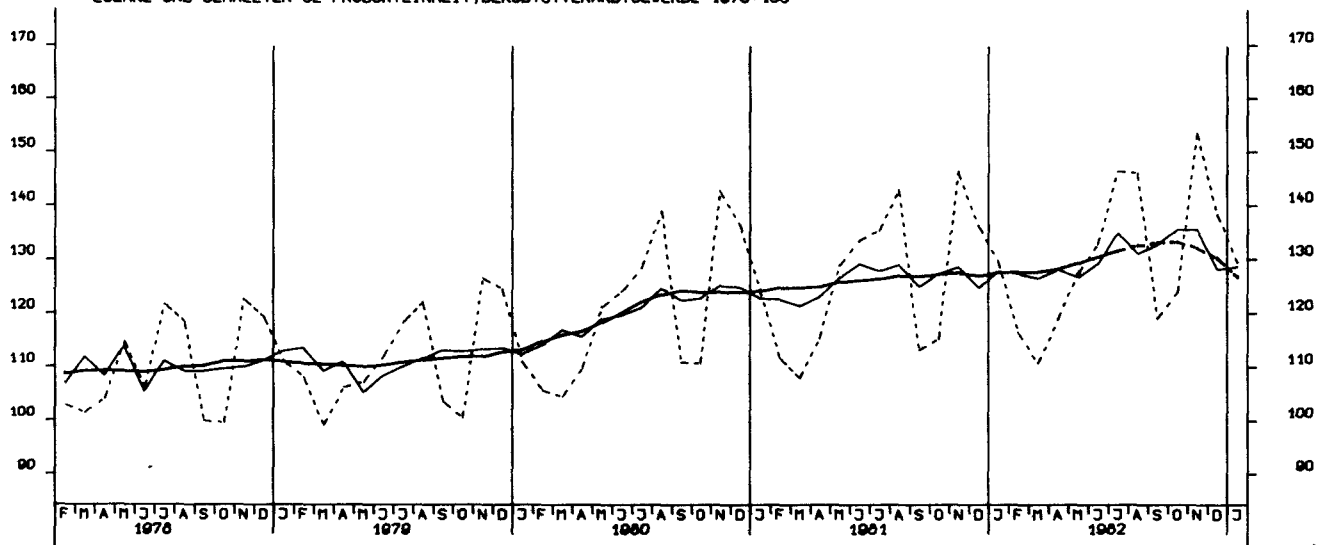
LOEHNE UND GHAELTER JE BESCH.STUNDE, BERGBAU U. VERARB. GEWERBE 1976-100



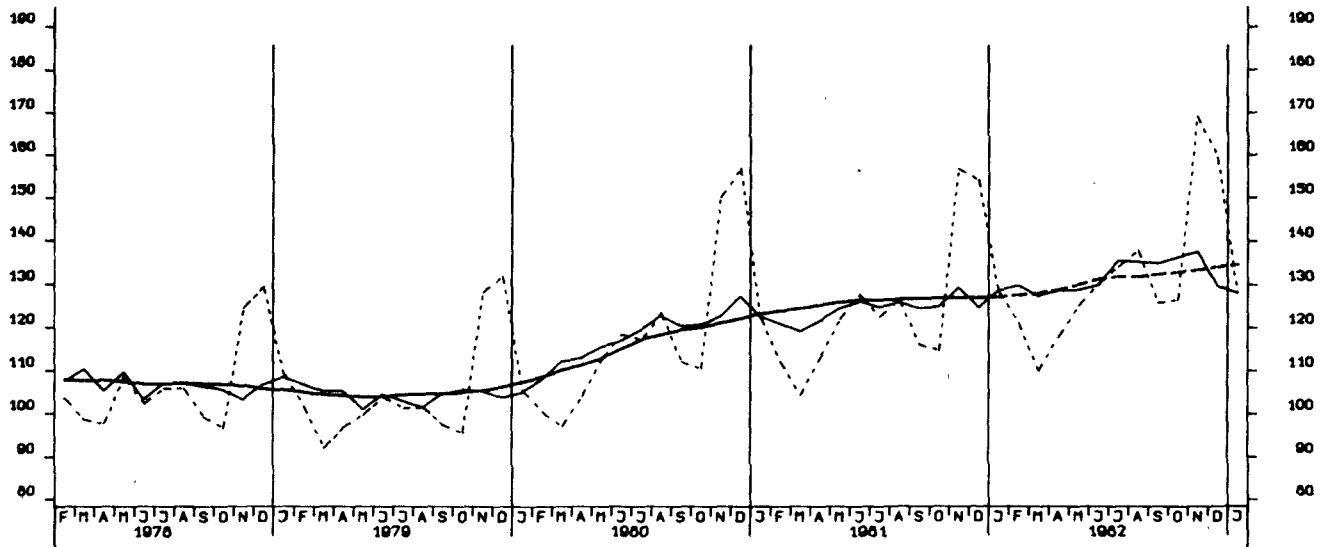
LOEHNE UND GHAELTER JE UMSATZEINHEIT, BERGB. U. VERARB. GEWERBE 1976-100



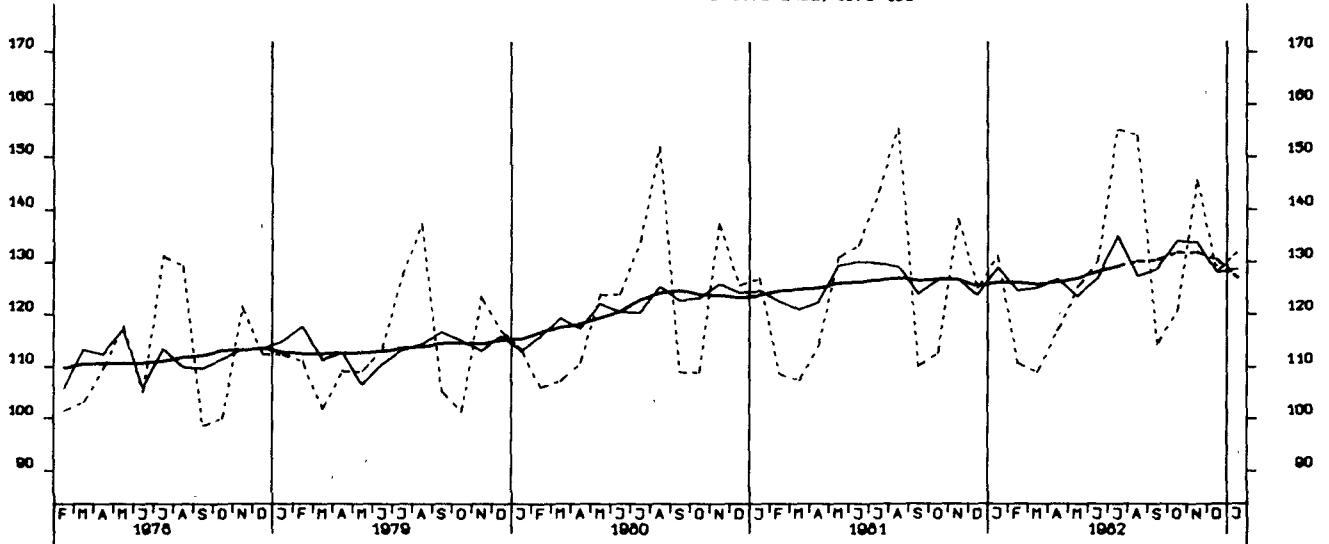
LOEHNE UND GHAELTER JE PRODUKTEINHEIT, BERGB. U. VERARB. GEWERBE 1976-100



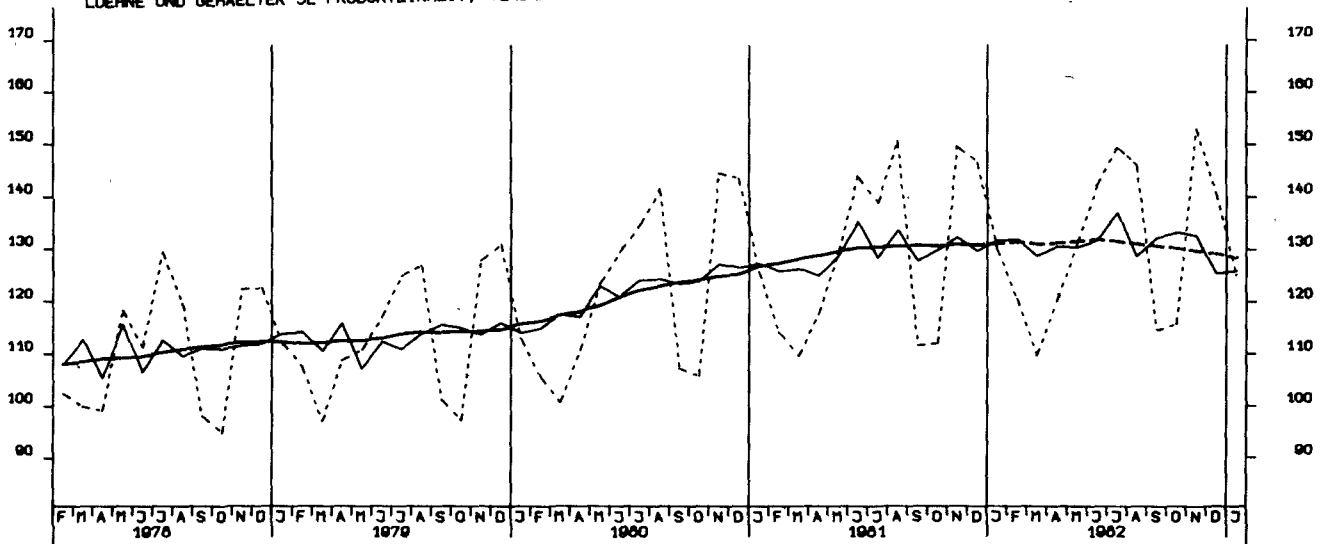
LOEHNE UND GEAELTER JE PRODUKTEINHEIT, GRUNDSTOFF U. PROD. GUETERGEWERBE, 1976=100



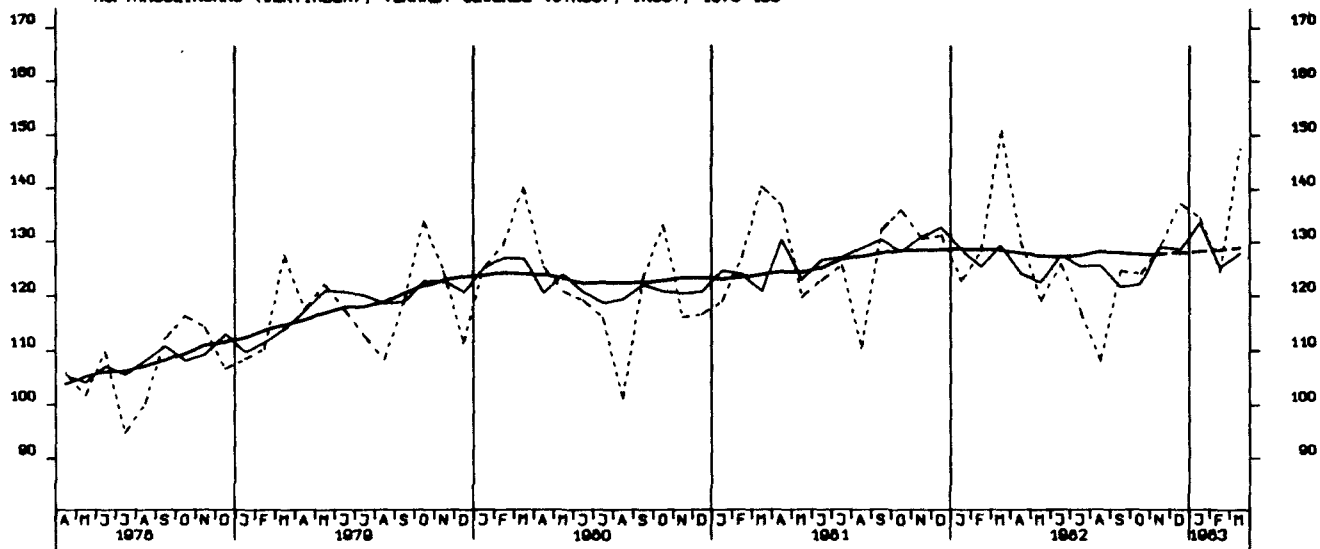
LOEHNE UND GEAELTER JE PRODUKTEINHEIT, INVESTITIONSGUETER PRODUZ. GEWERBE, 1976=100



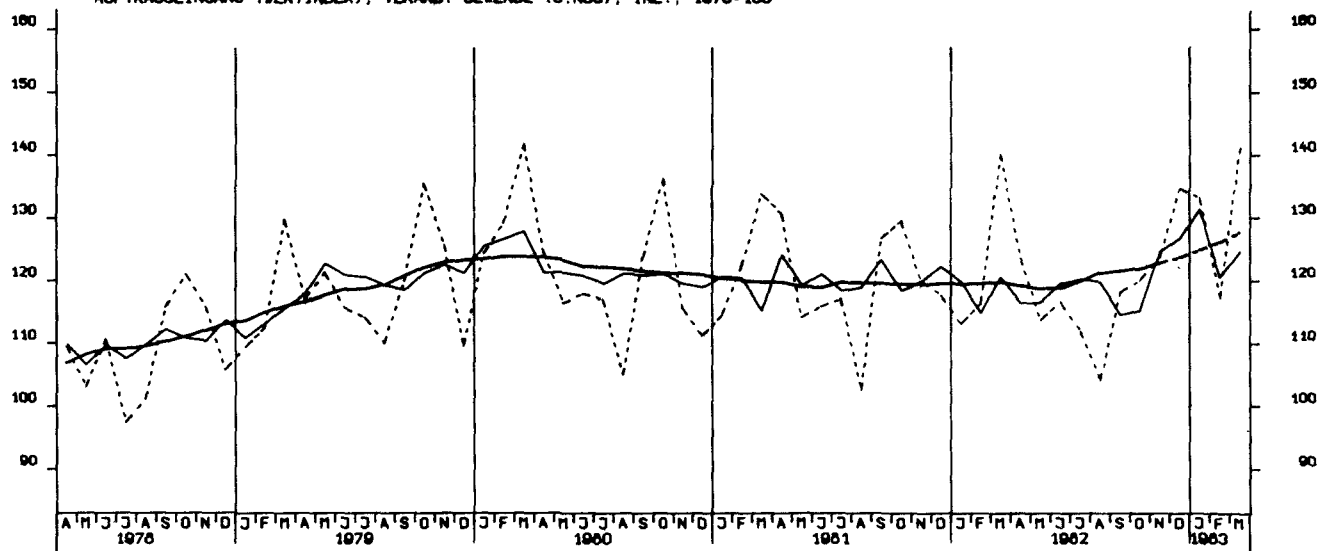
LOEHNE UND GEAELTER JE PRODUKTEINHEIT, VERBRAUCHSGUETER PRODUZ. GEWERBE, 1976=100



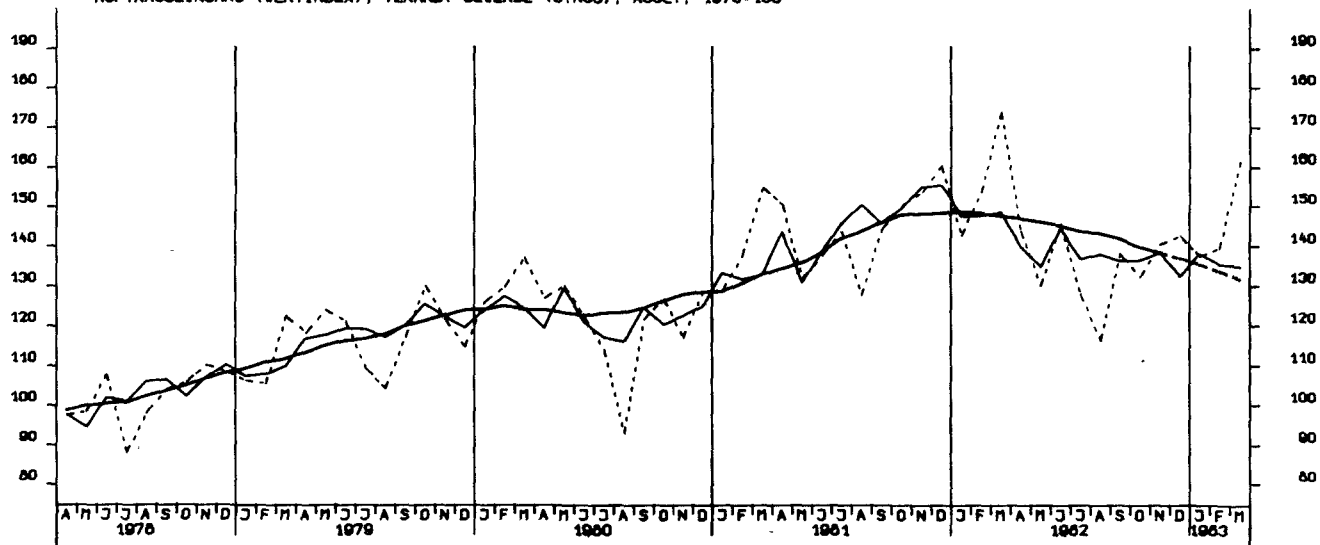
AUFTRAGSEINGANG (VERTINDEX), VERARB. GEVERBE (O.NUG), INSG., 1976-100



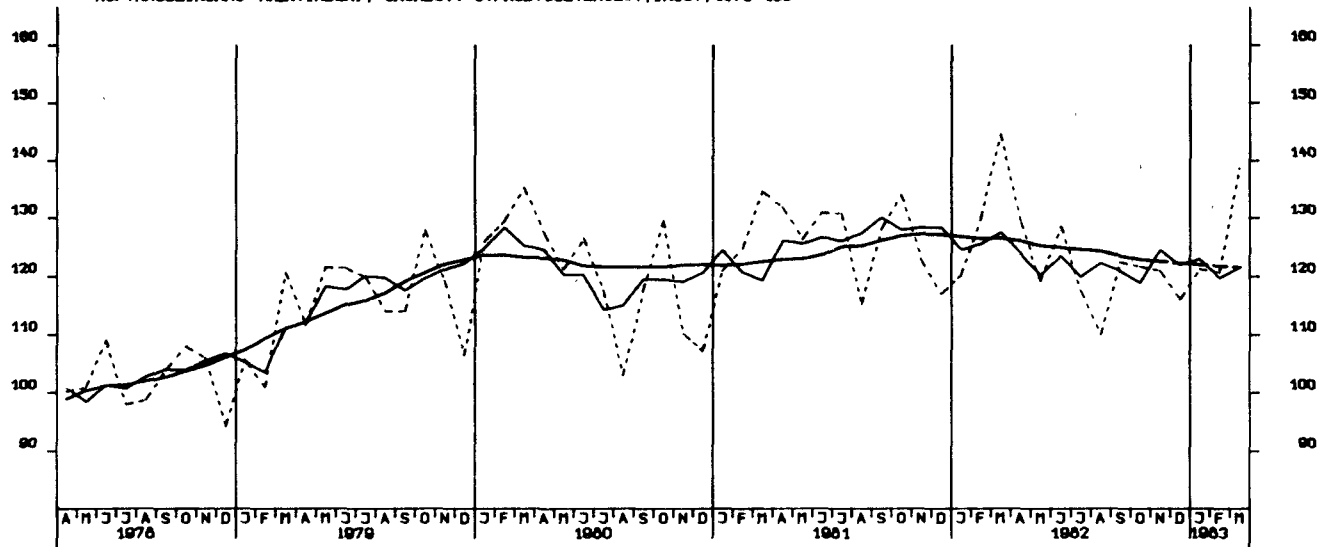
AUFTRAGSEINGANG (VERTINDEX), VERARB. GEVERBE (O.NUG), INL., 1976-100



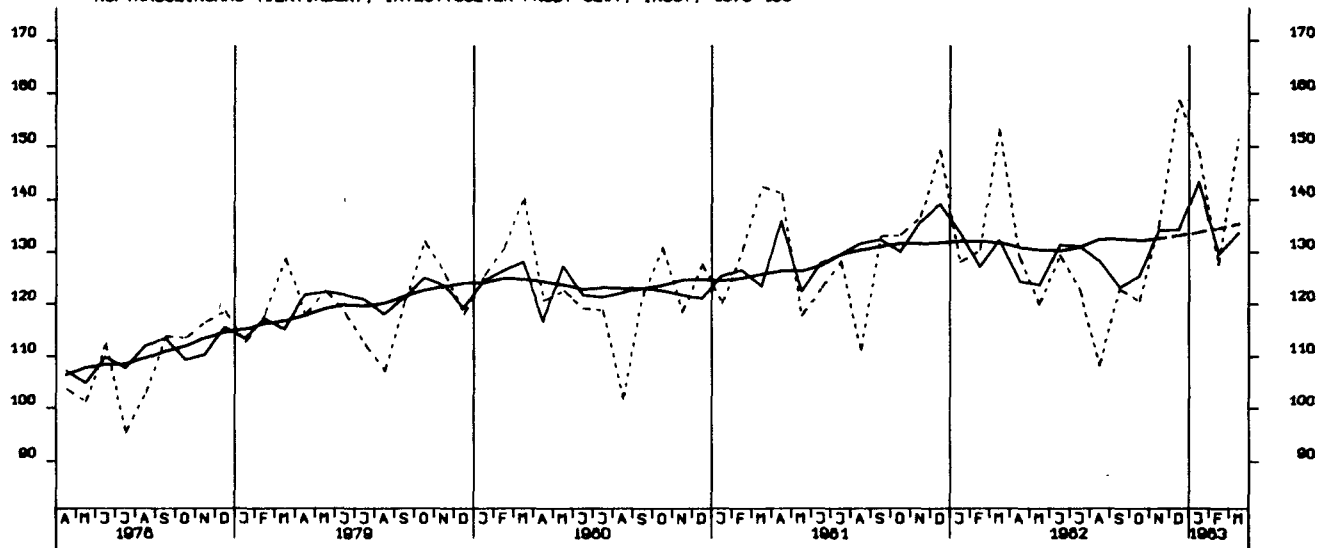
AUFTRAGSEINGANG (VERTINDEX), VERARB. GEVERBE (O.NUG), AUSL., 1976-100



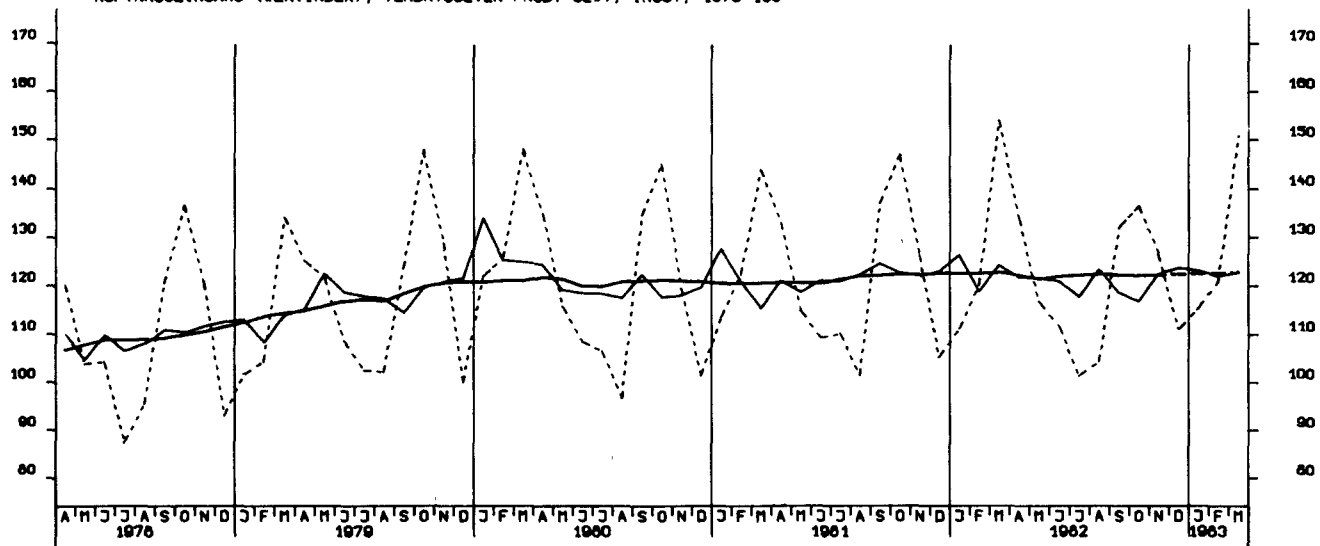
AUFTRAGSEINGANG (VERTINDEX), GRUNDST.-U.PROD.GUETERGEV., INSG., 1976-100



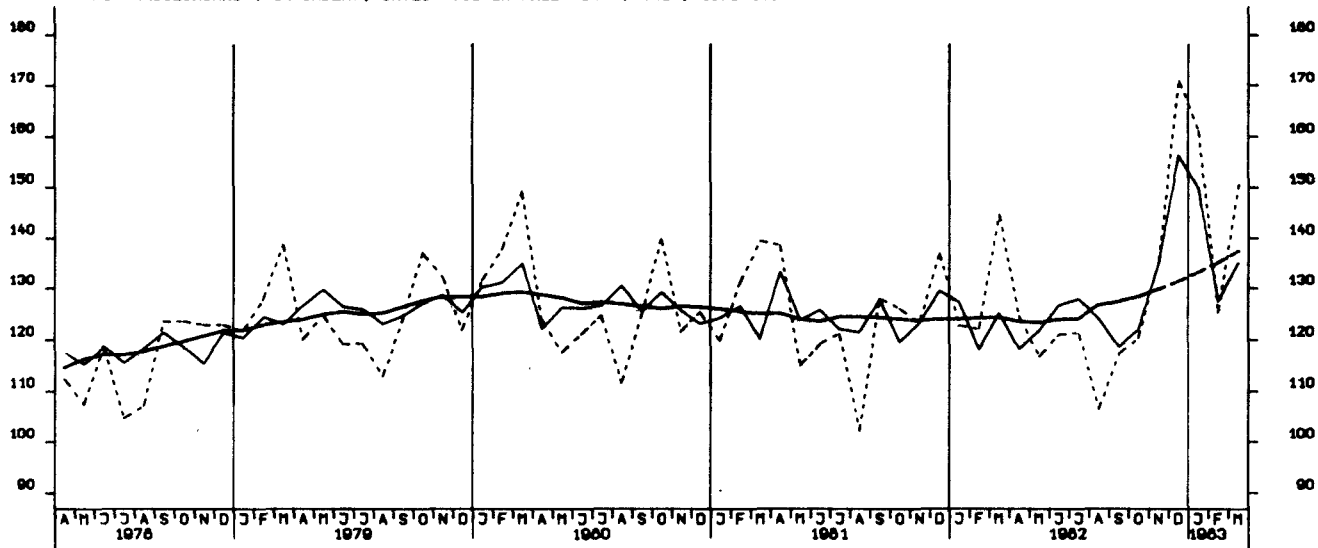
AUFTRAGSEINGANG (VERTINDEX), INVEST.GUETER PROD. GEV., INSG., 1976-100



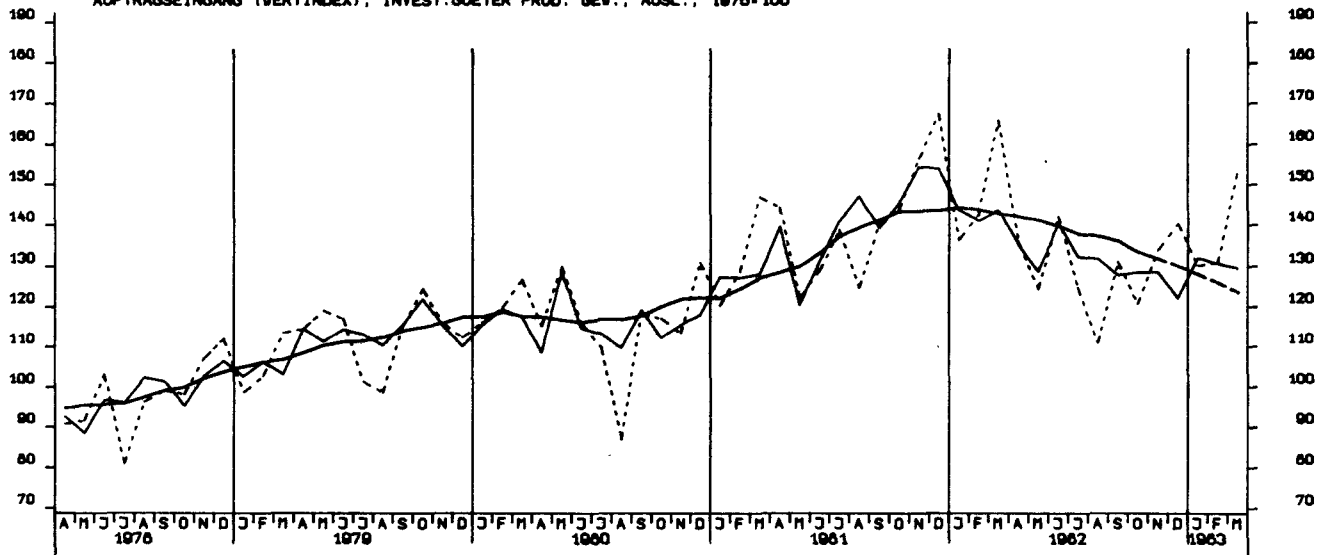
AUFTRAGSEINGANG (VERTINDEX), VERBR.GUETER PROD. GEV., INSG., 1976-100



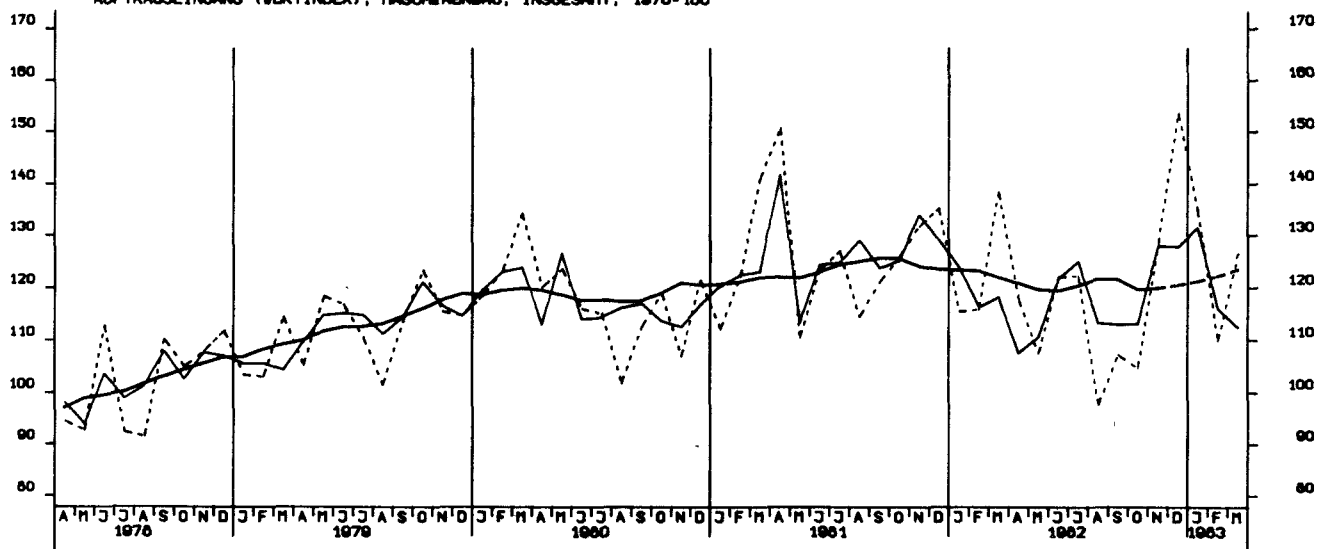
AUFTRAGSEINGANG (VERTINDEX), INVEST.GUETER PROD. GEV., INL., 1976-100



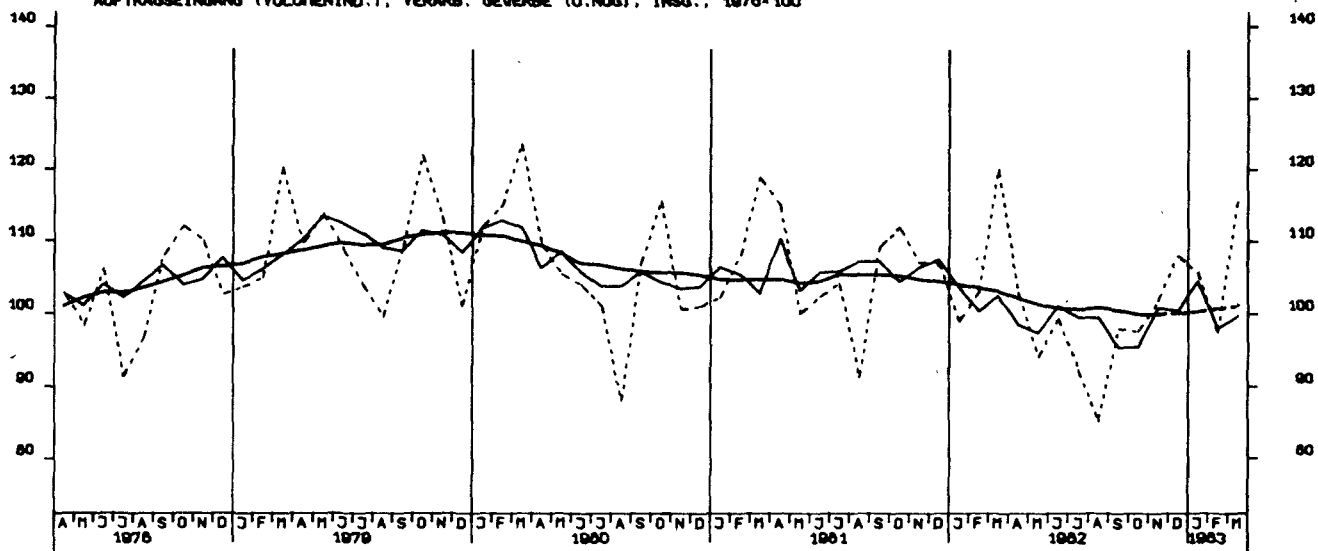
AUFTRAGSEINGANG (VERTINDEX), INVEST.GUETER PROD. GEV., AUSL., 1976-100



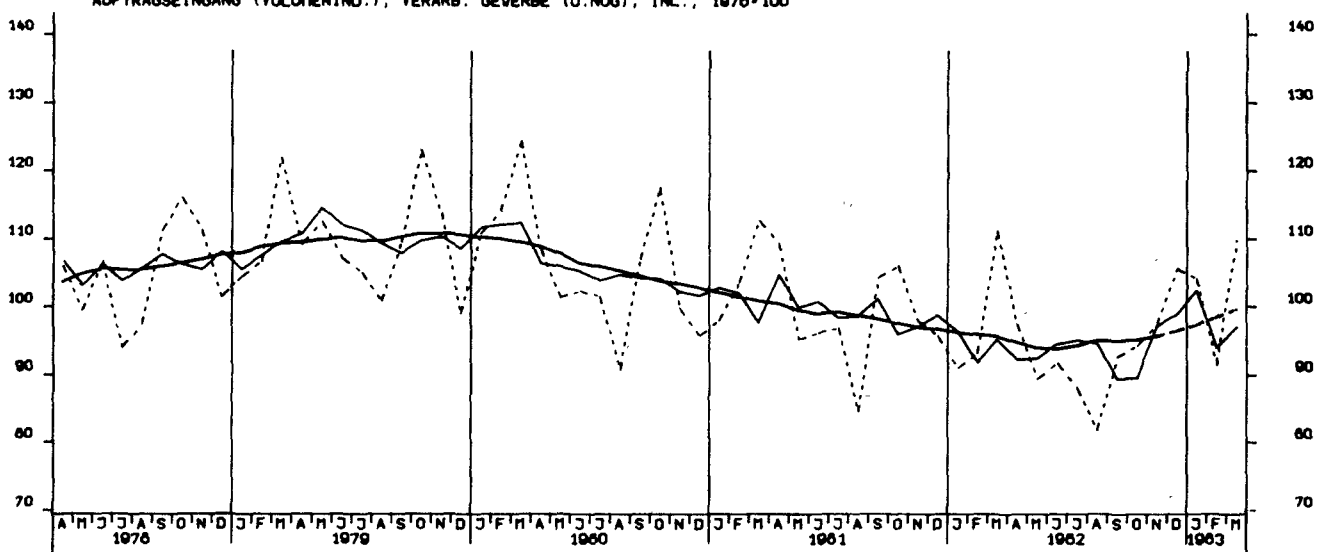
AUFTRAGSEINGANG (VERTINDEX), MASCHINENBAU, INSGESAMT, 1976-100



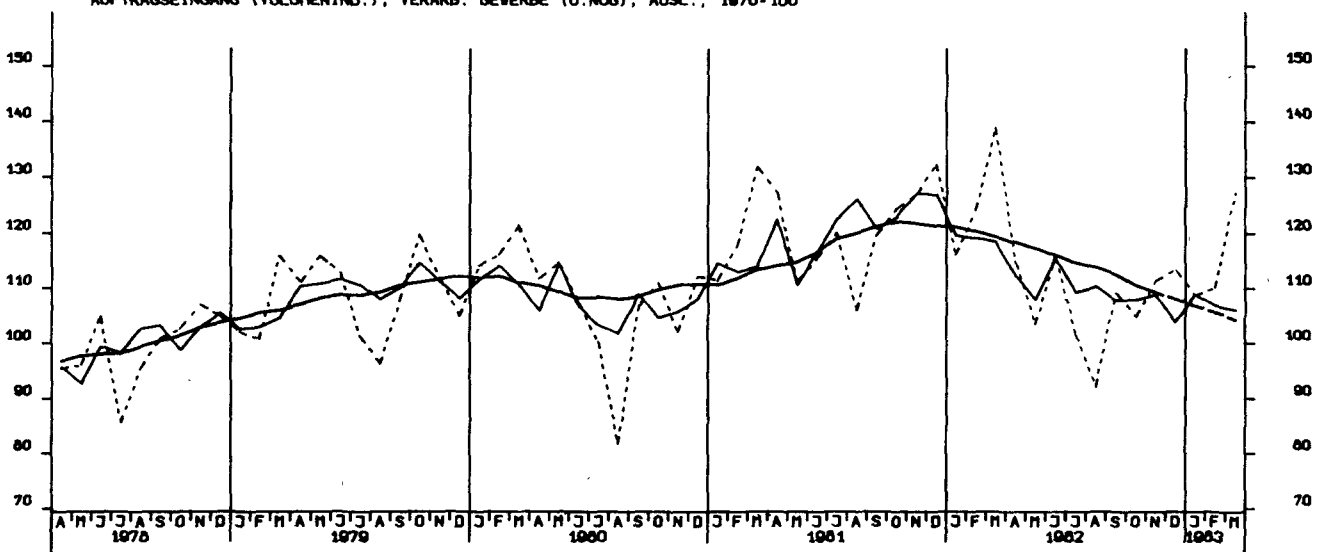
AUFTRAGSEINGANG (VOLUMENIND.), VERARB. GEVERBE (O.NUG), INSG., 1976-100



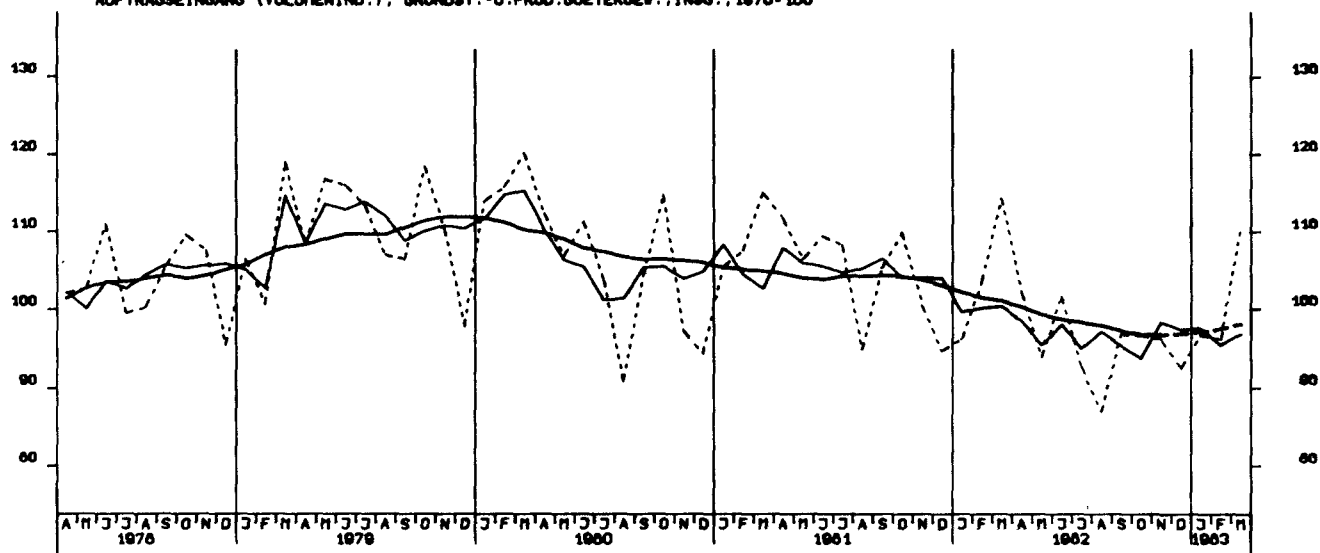
AUFTRAGSEINGANG (VOLUMENIND.), VERARB. GEVERBE (O.NUG), INL., 1976-100



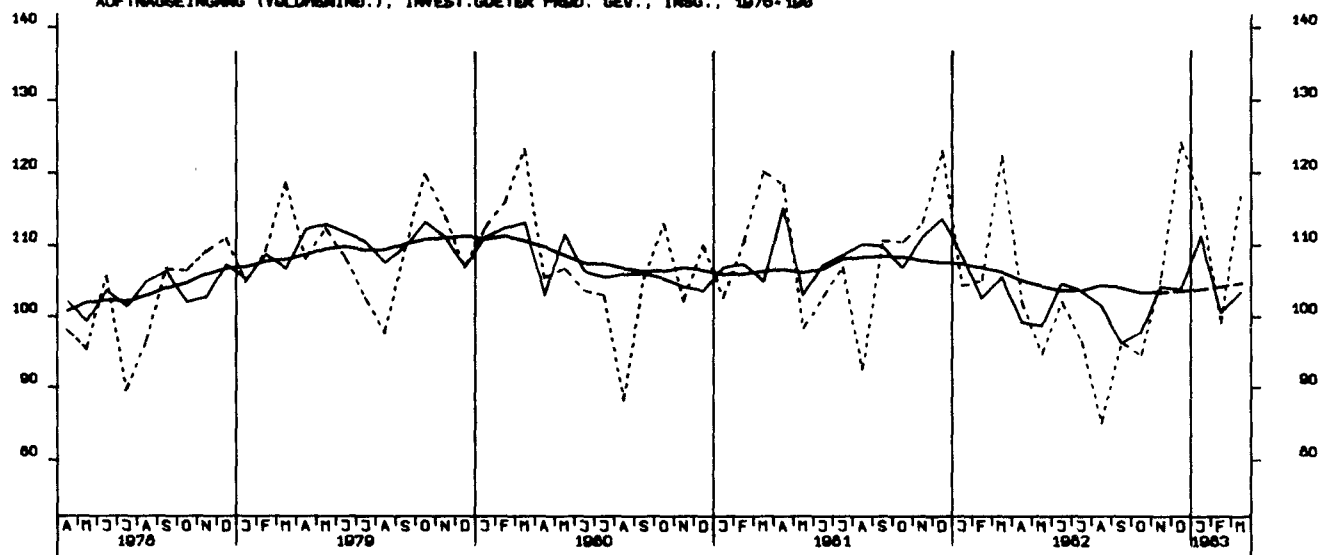
AUFTRAGSEINGANG (VOLUMENIND.), VERARB. GEVERBE (O.NUG), AUSL., 1976-100



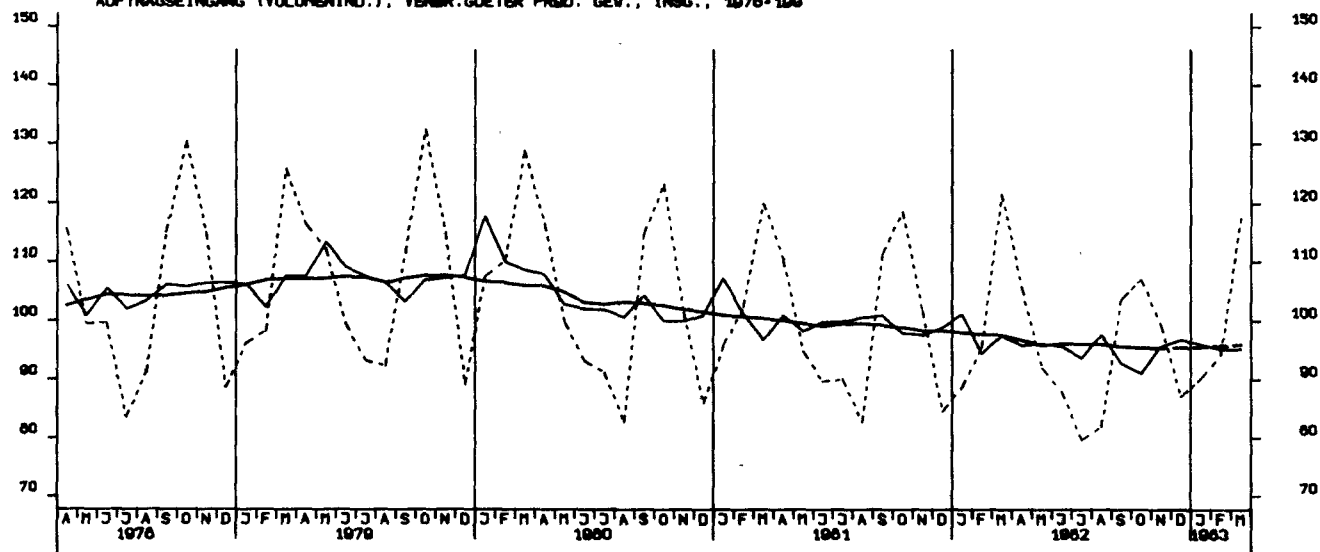
AUFTRAGSEINGANG (VOLUMENIND.), GRUNDST.-U.PROD.GUETERGEV., INSG., 1976-100

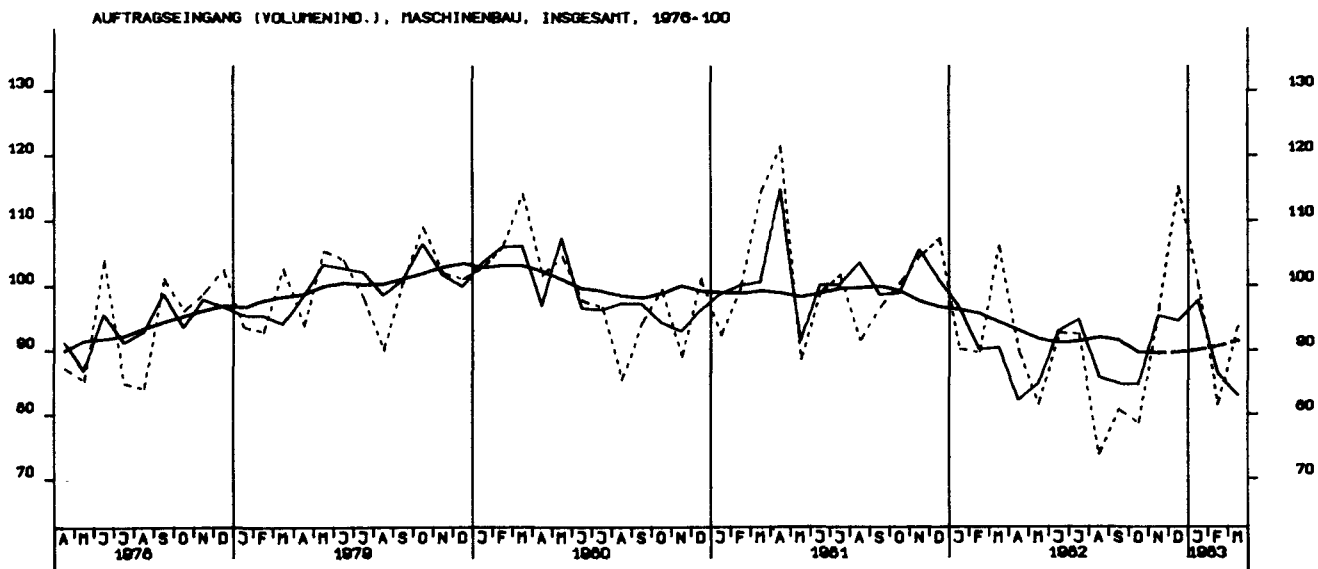
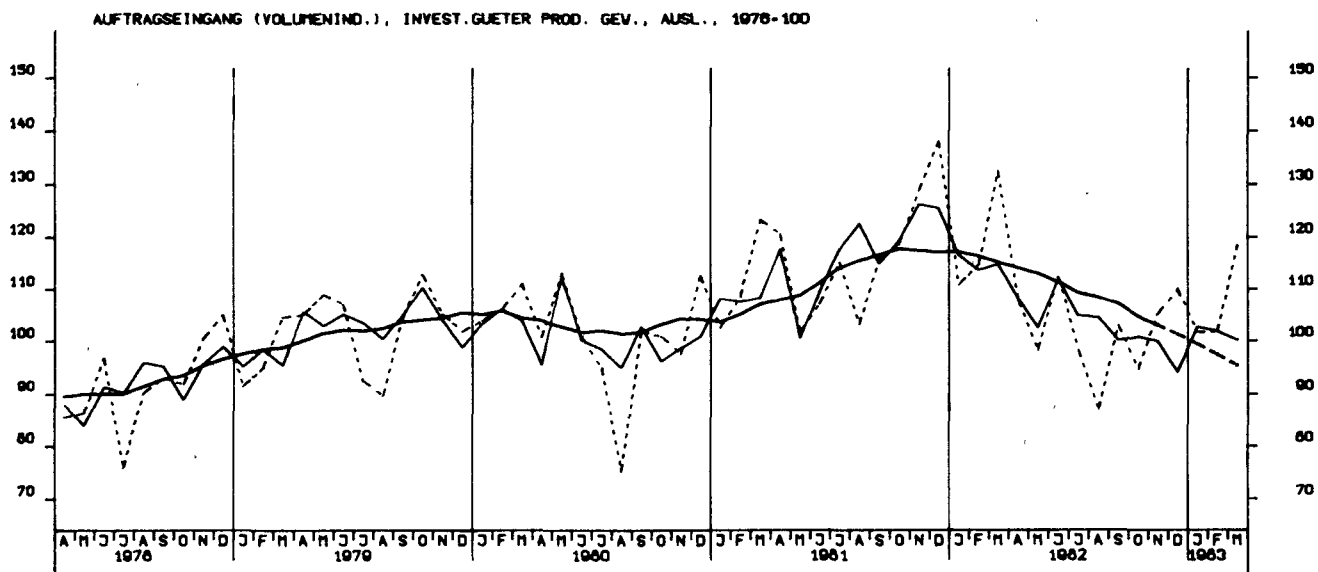
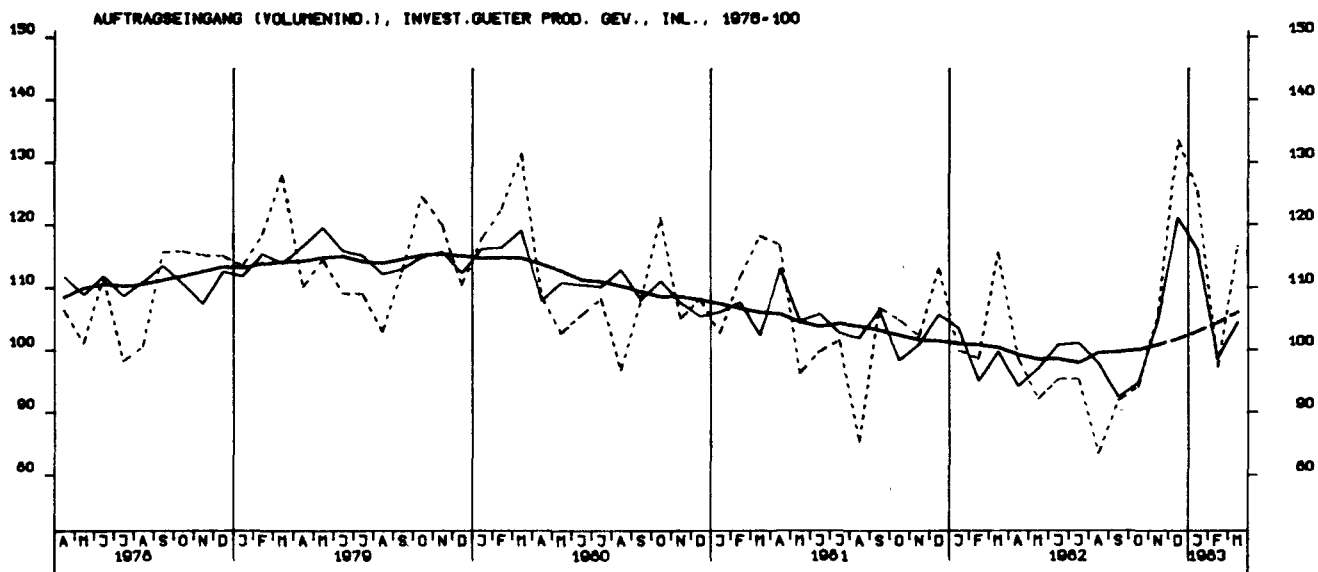


AUFTRAGSEINGANG (VOLUMENIND.), INVEST.GUETER PRD. GEV., INSG., 1976-100



AUFTRAGSEINGANG (VOLUMENIND.), VERBR.GUETER PRD. GEV., INSG., 1976-100

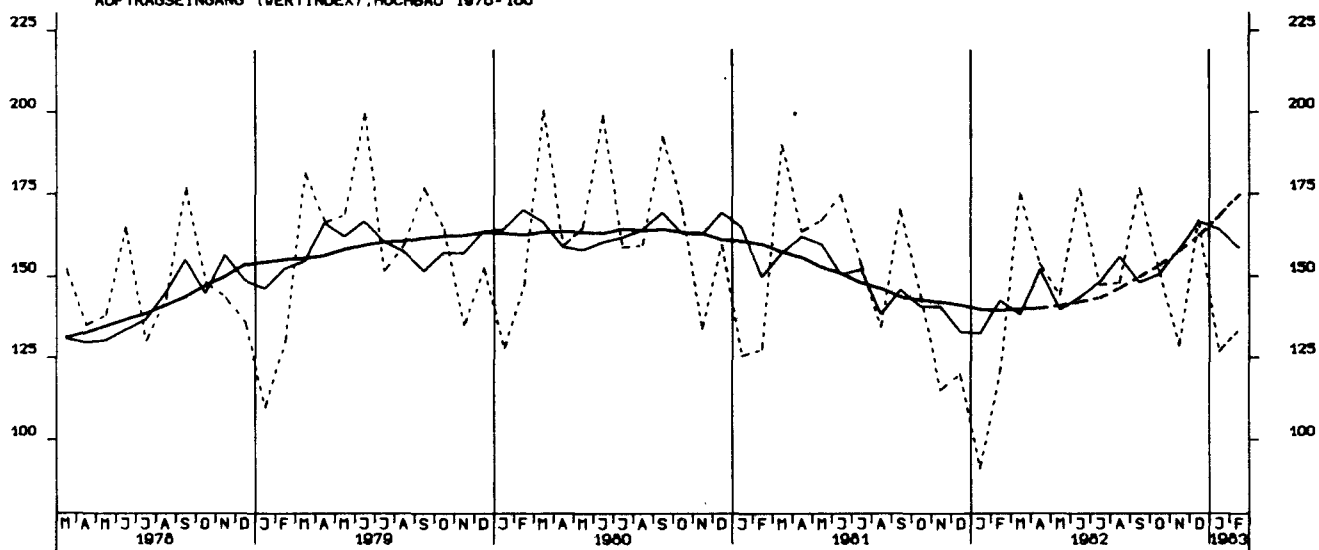




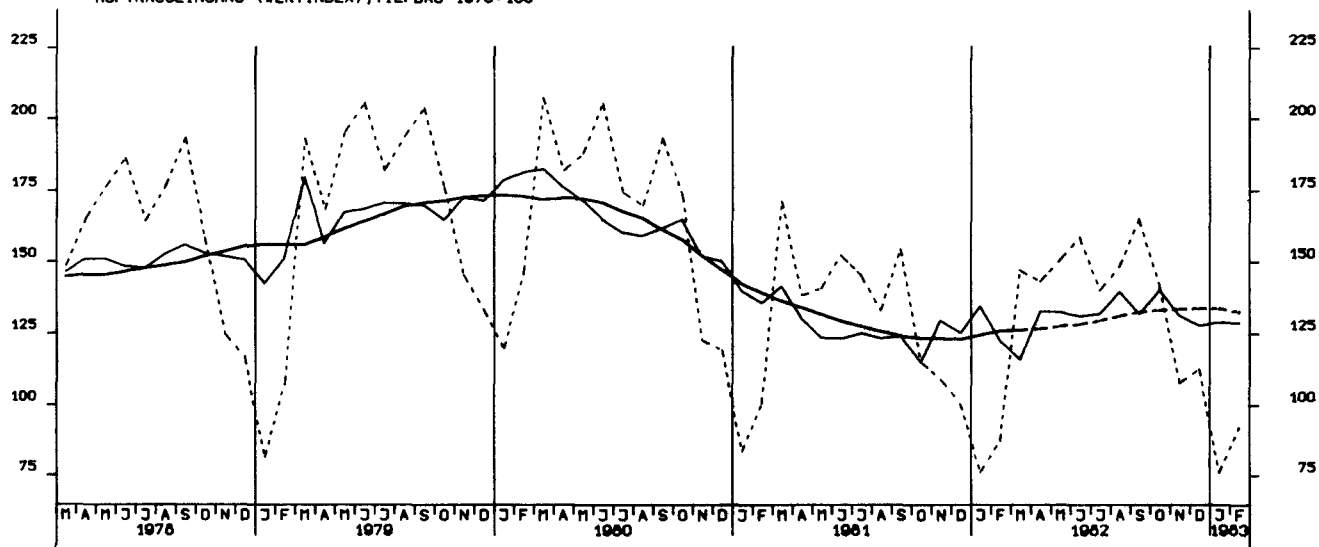
AUFTRAGSEINGANG (VERTINDEX), BAUHAUPTGEBIETE 1976-100



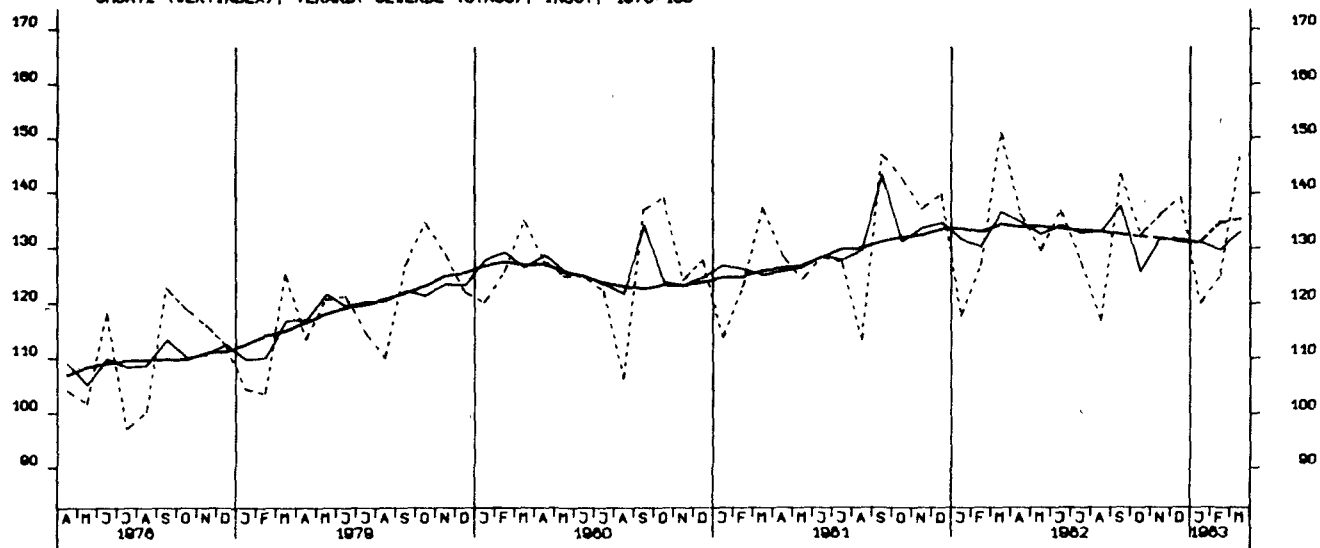
AUFTRAGSEINGANG (VERTINDEX), HOCHBAU 1976-100



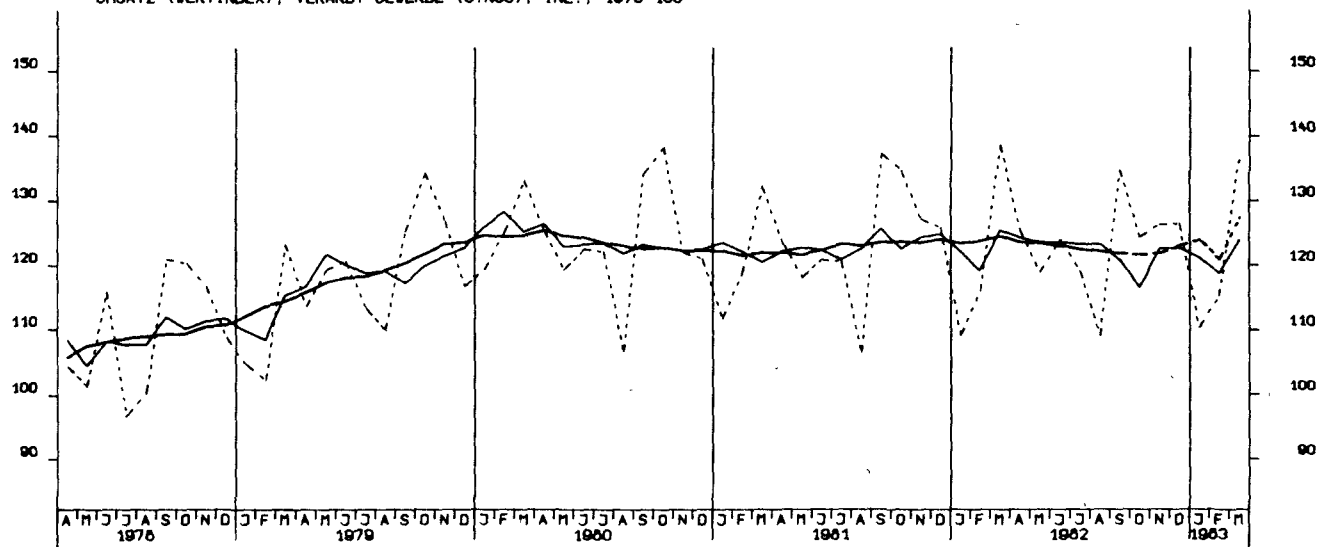
AUFTRAGSEINGANG (VERTINDEX), TIEFBAU 1976-100



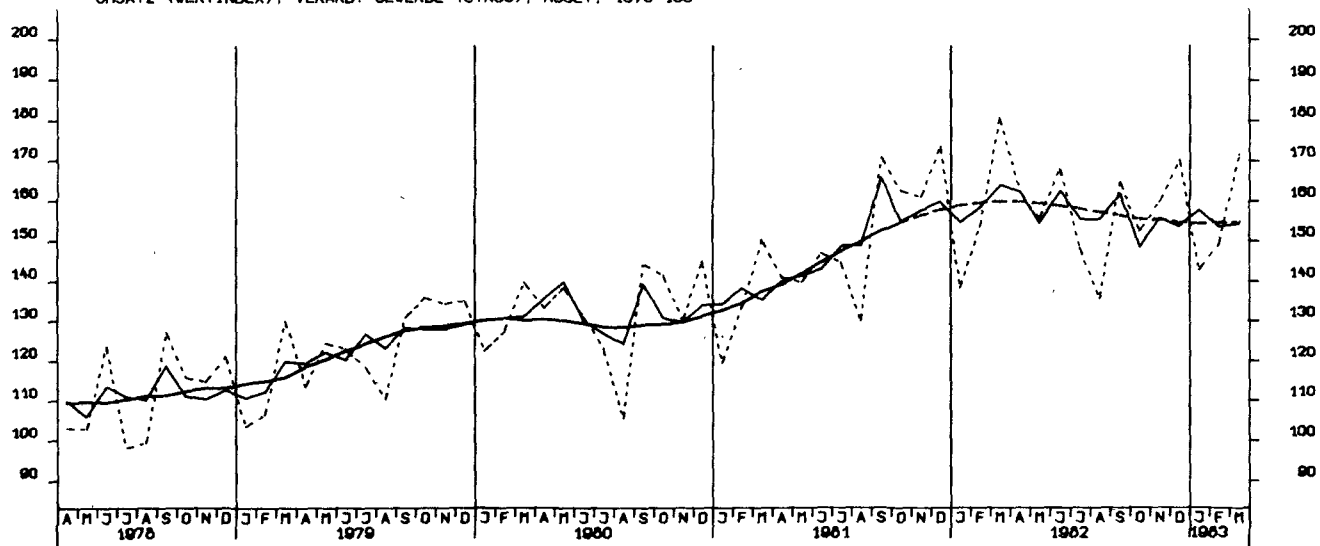
UMSATZ (VERTINDEX), VERARB. GEWERBE (D.NUG), INSG., 1976-100

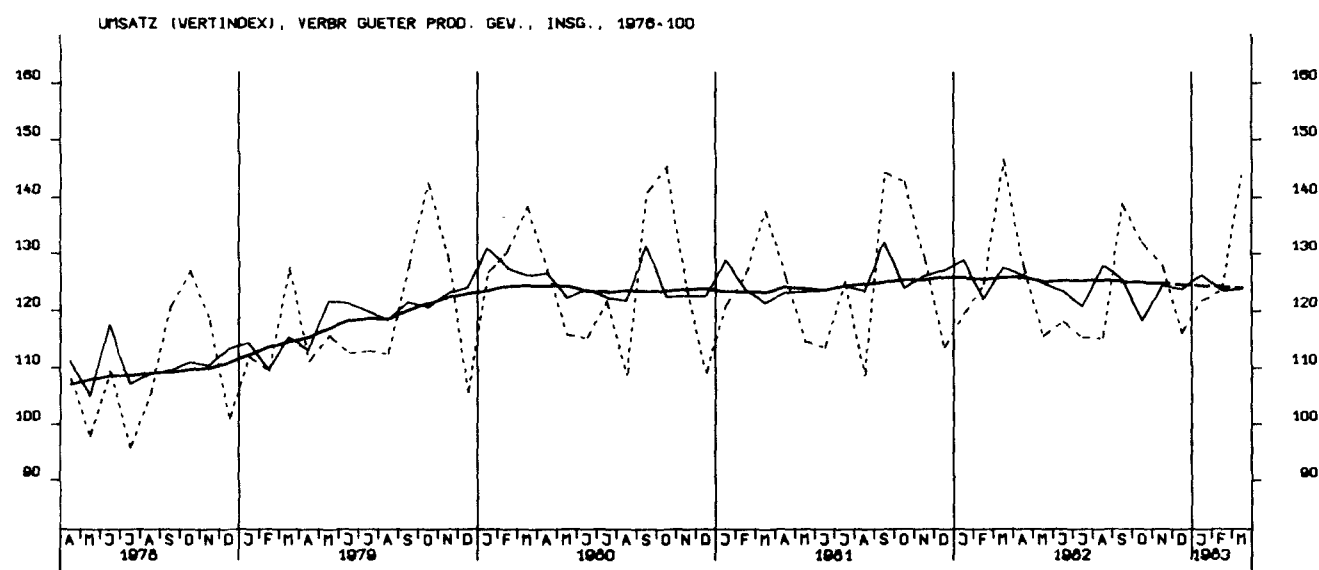
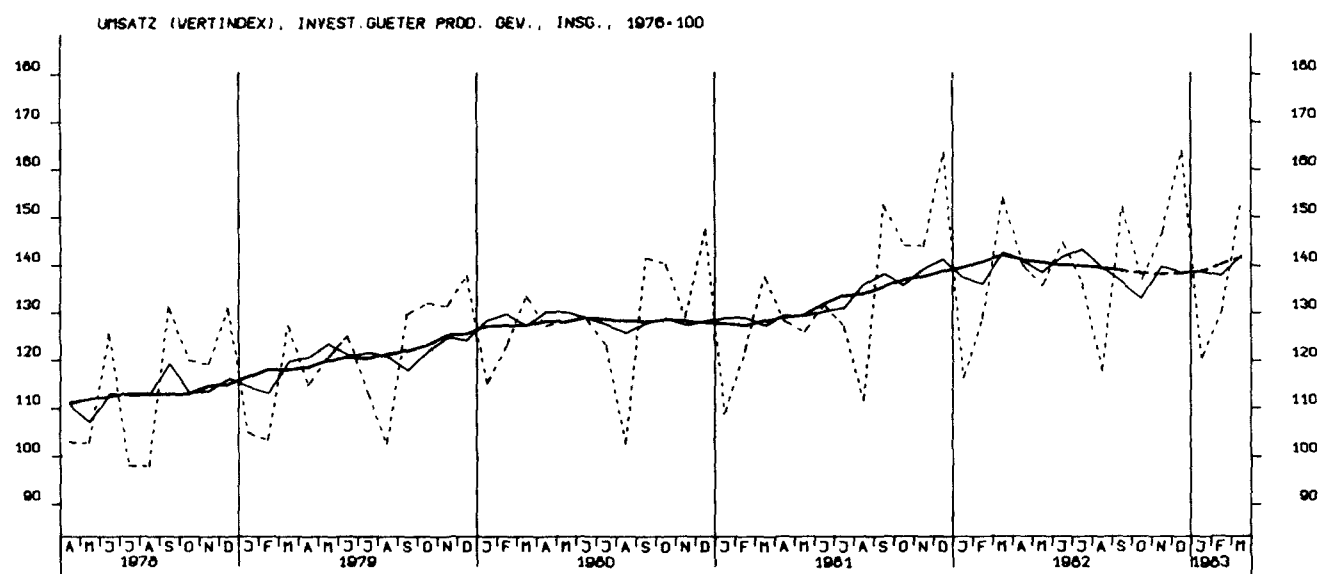
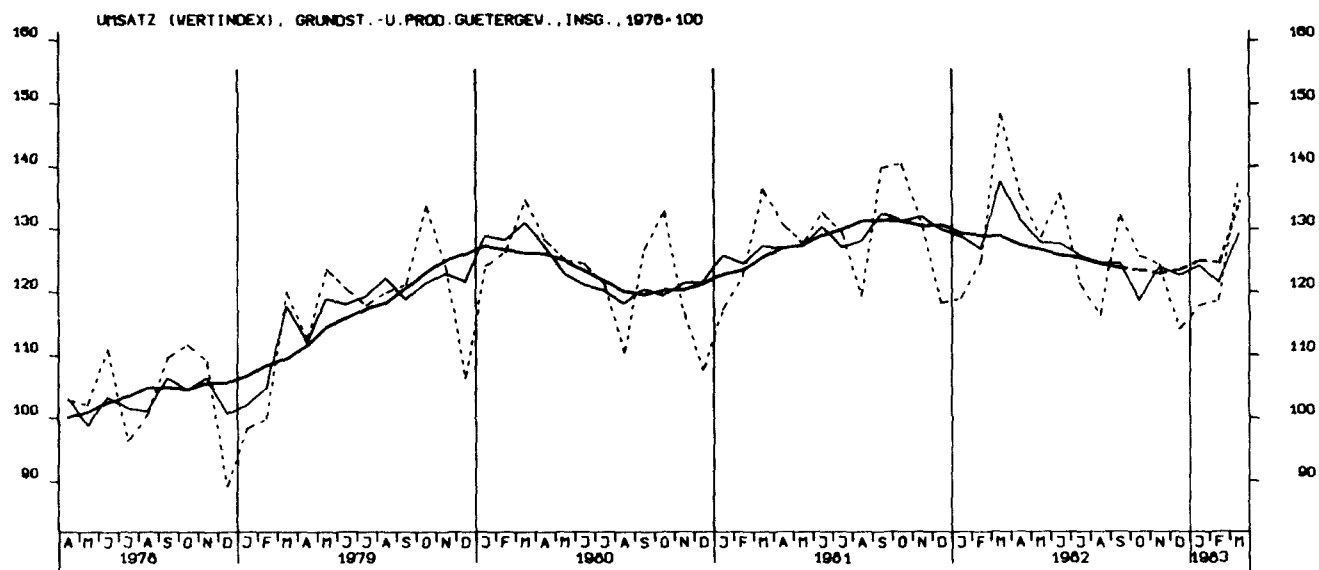


UMSATZ (VERTINDEX), VERARB. GEWERBE (D.NUG), INL., 1976-100

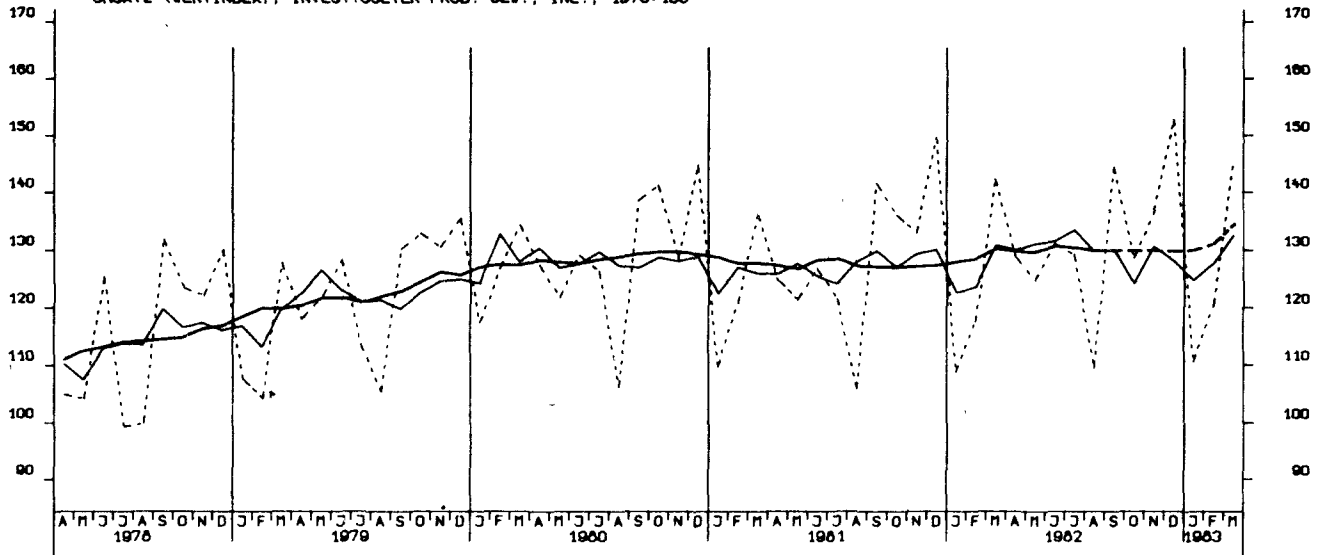


UMSATZ (VERTINDEX), VERARB. GEWERBE (D.NUG), AUSL., 1976-100

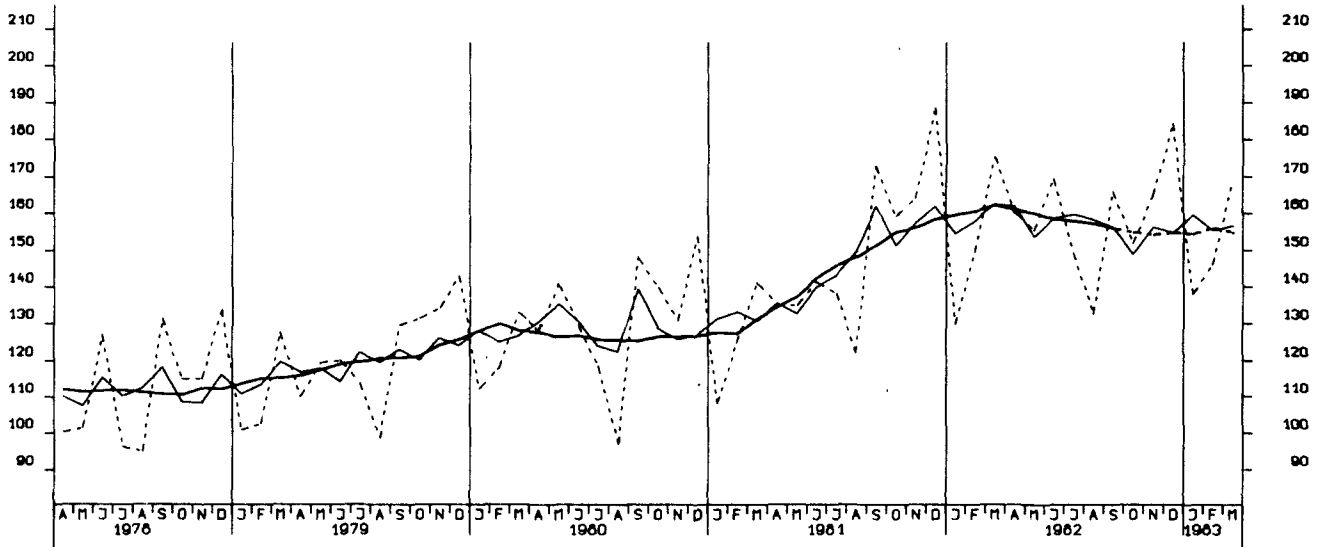




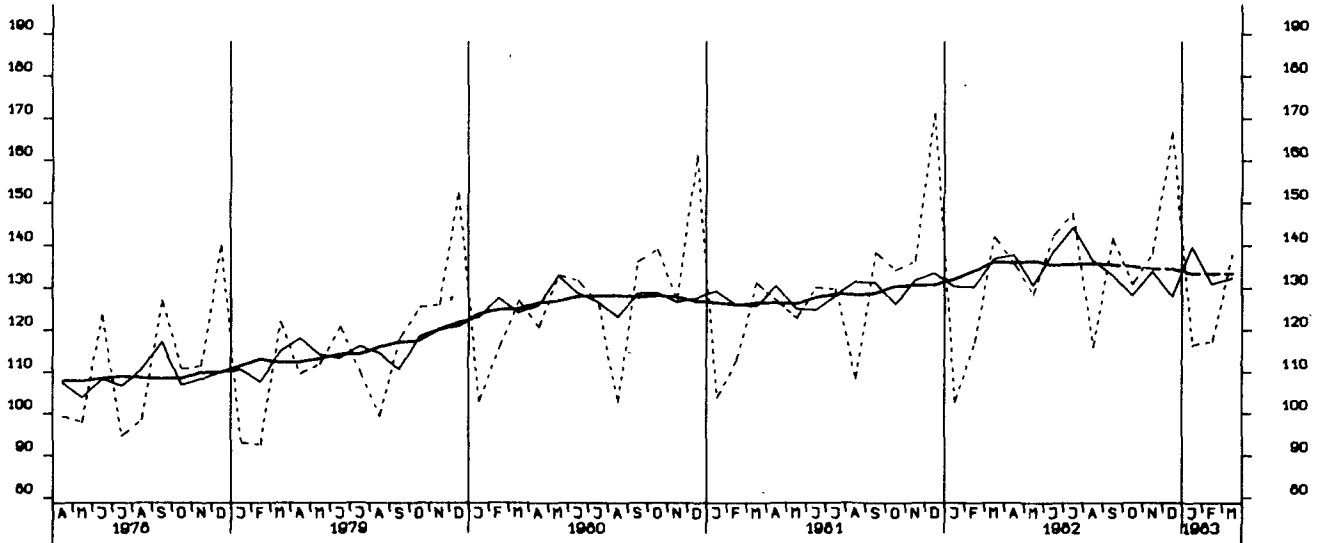
UMSATZ (VERTINDEX), INVEST. GUETER PROD. GEV., INL., 1976-100

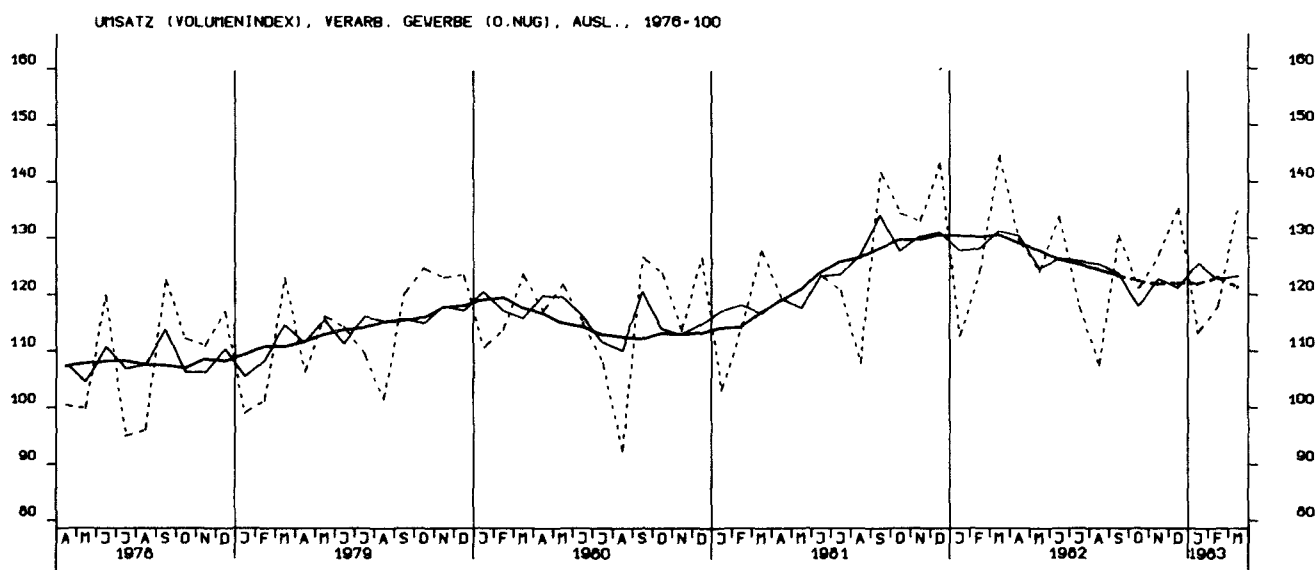
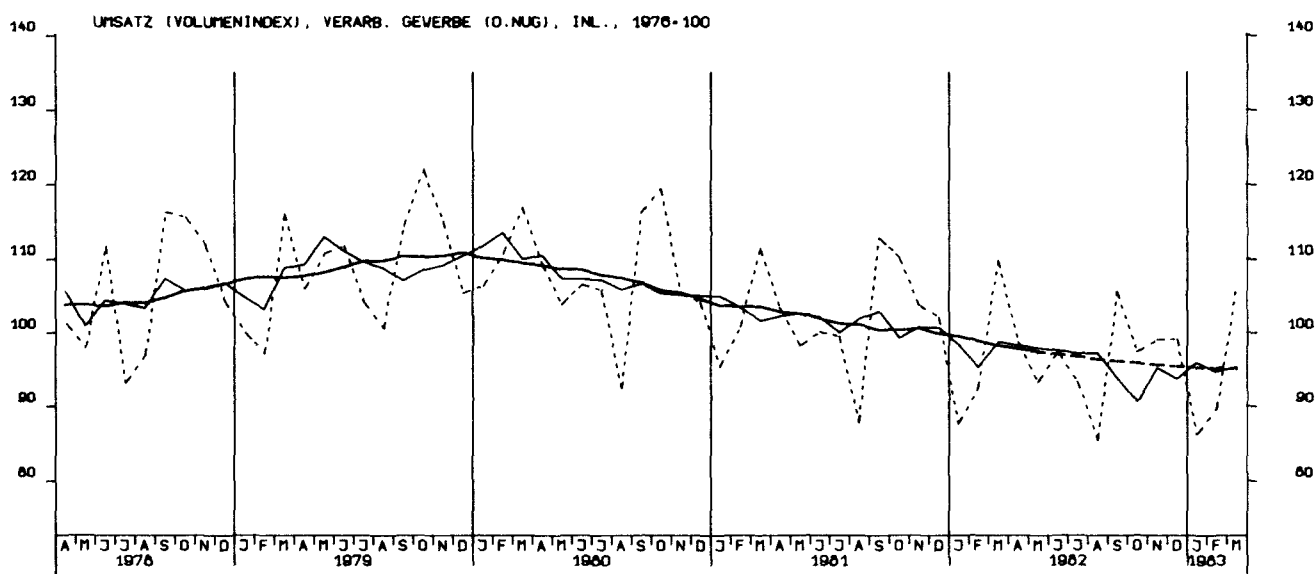
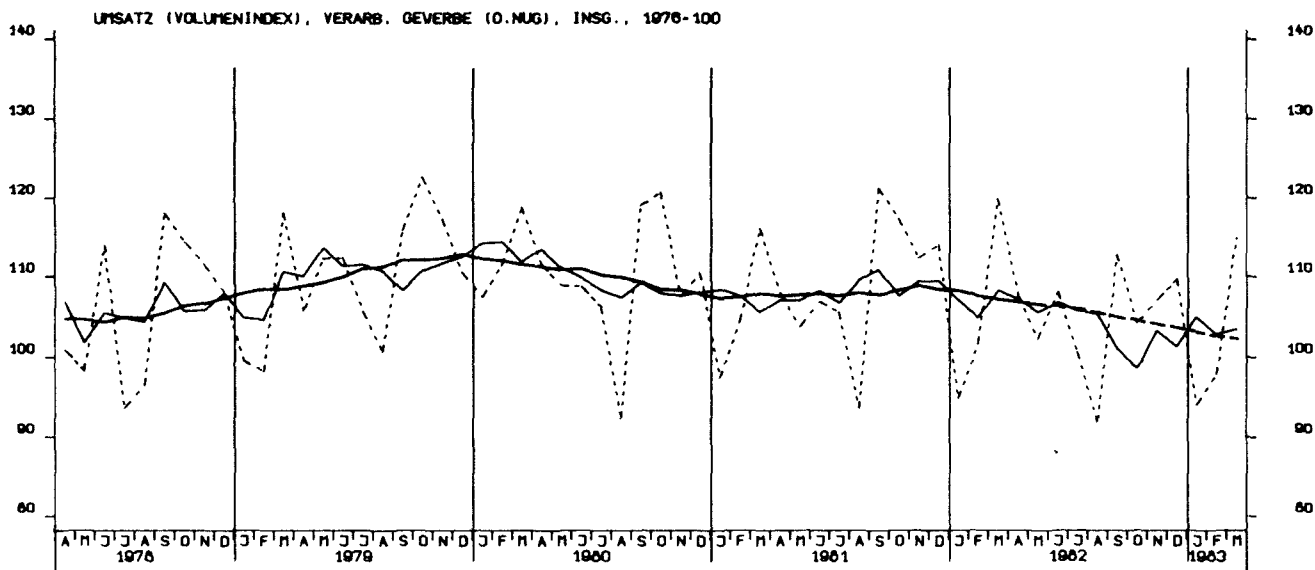


UMSATZ (VERTINDEX), INVEST. GUETER PROD. GEV., AUSL., 1976-100

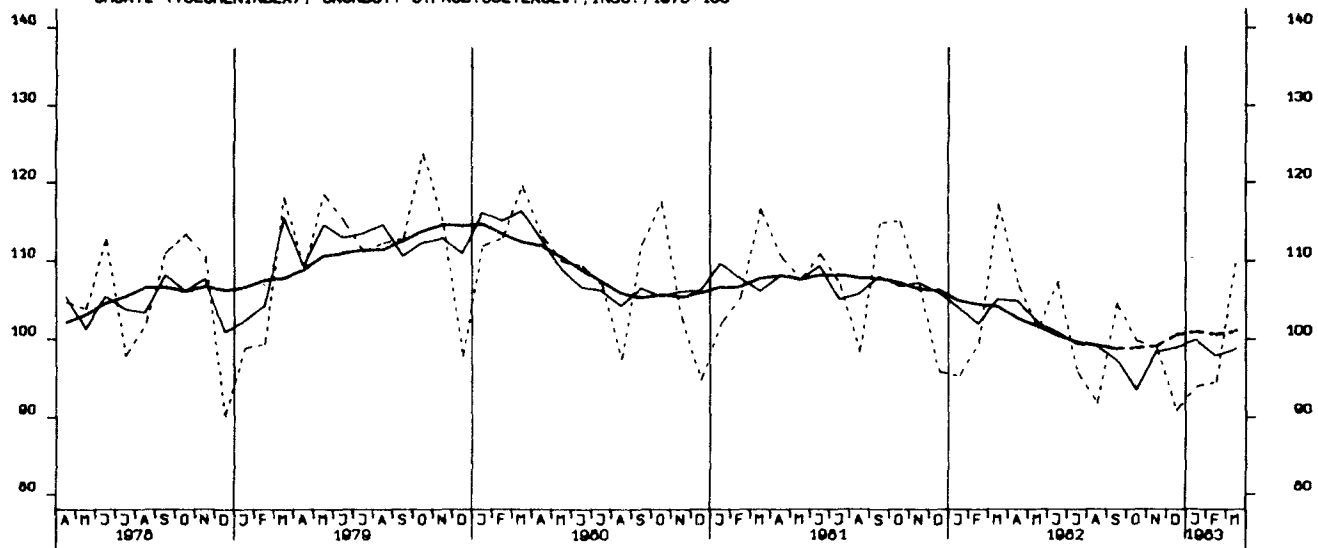


UMSATZ (VERTINDEX), MASCHINENBAU, INSGESAMT, 1976-100

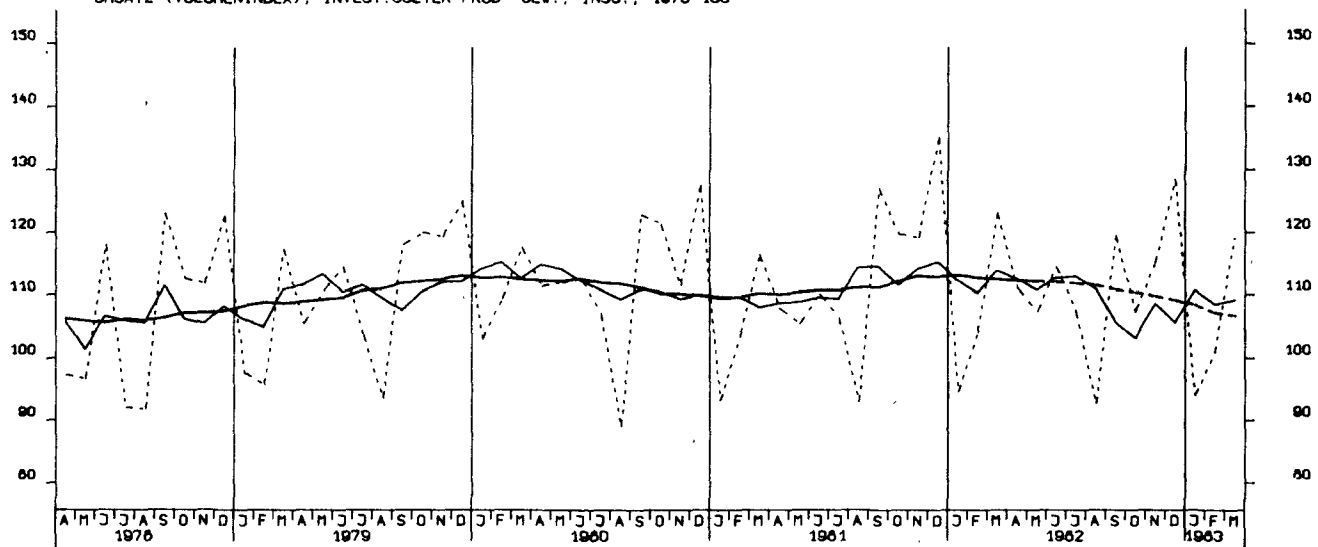




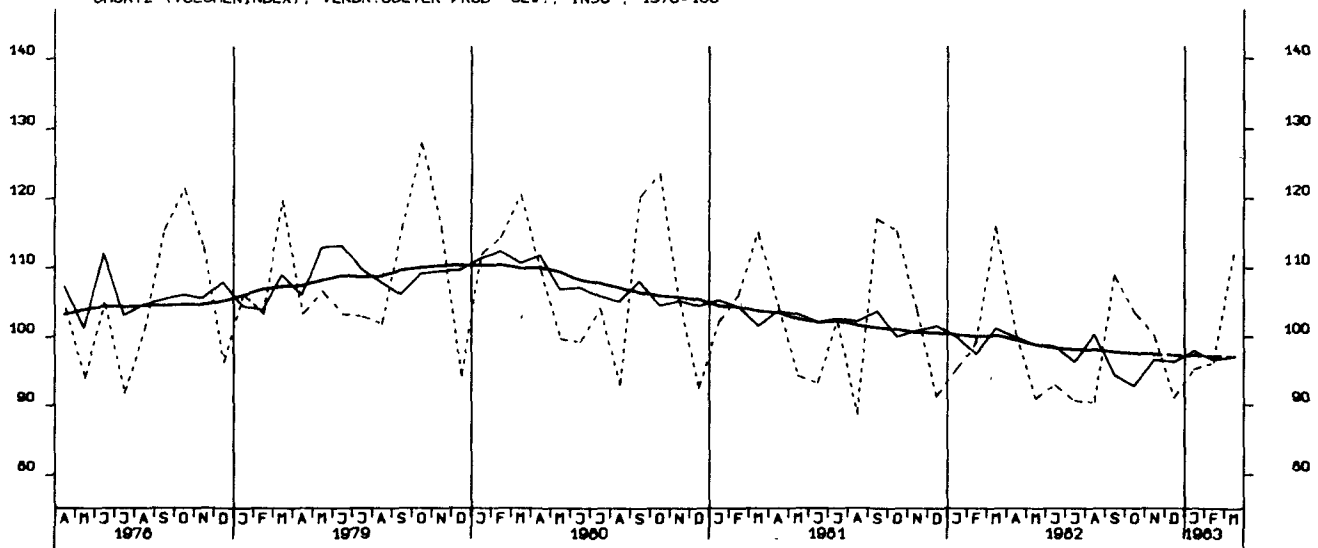
UMSATZ (VOLUMENINDEX), GRUNDST.-U.PROD.GUETERGEV., INSG., 1976-100



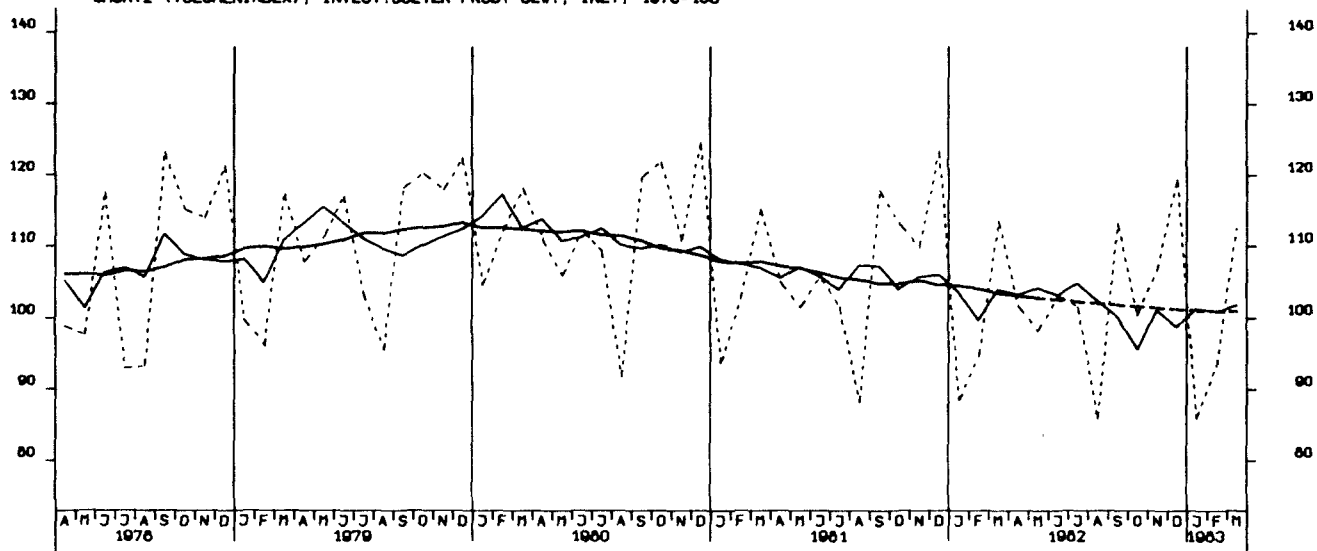
UMSATZ (VOLUMENINDEX), INVEST.GUETER PROD GEV., INSG., 1976-100



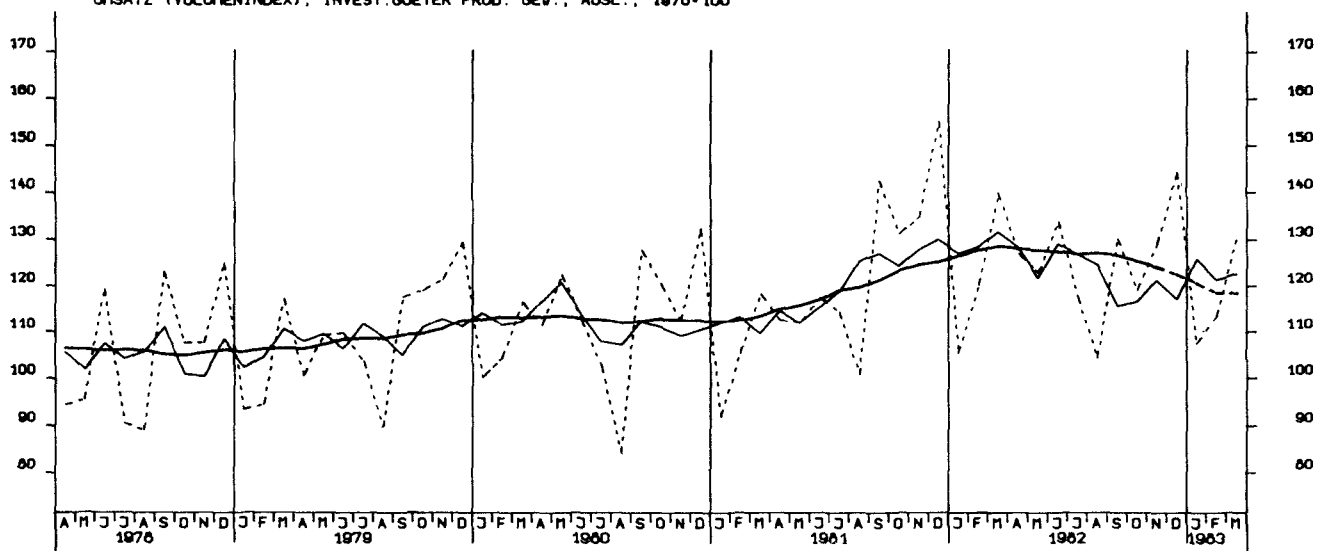
UMSATZ (VOLUMENINDEX), VERBR.GUETER PROD GEV., INSG., 1976-100



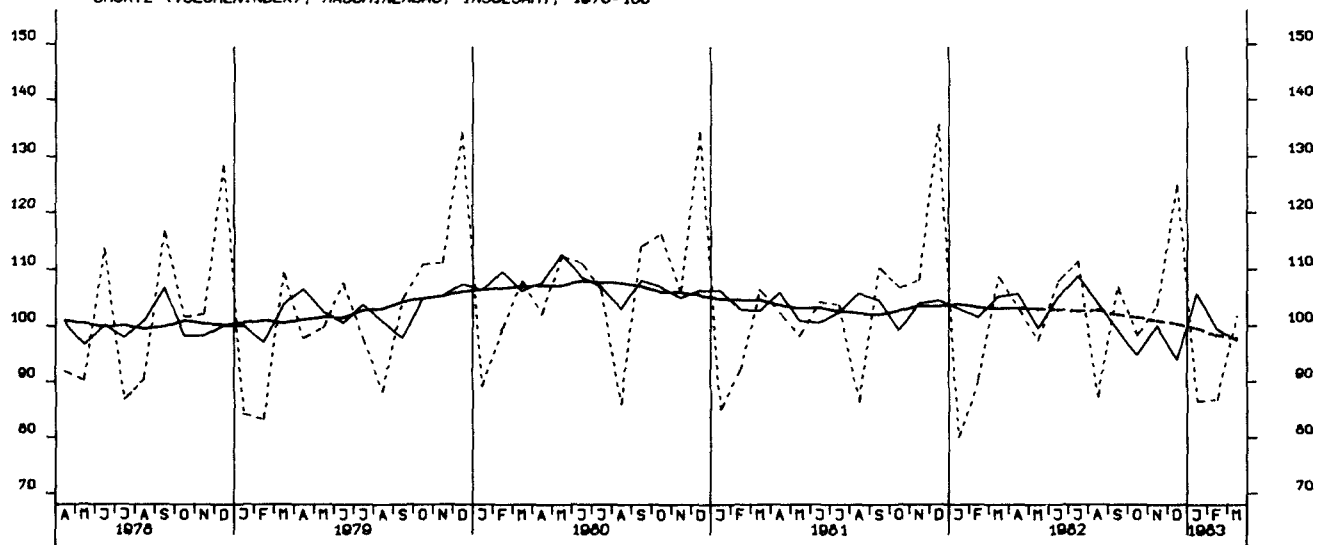
UMSATZ (VOLUMENINDEX), INVEST.GUETER PROD. GEV., INL., 1976-100



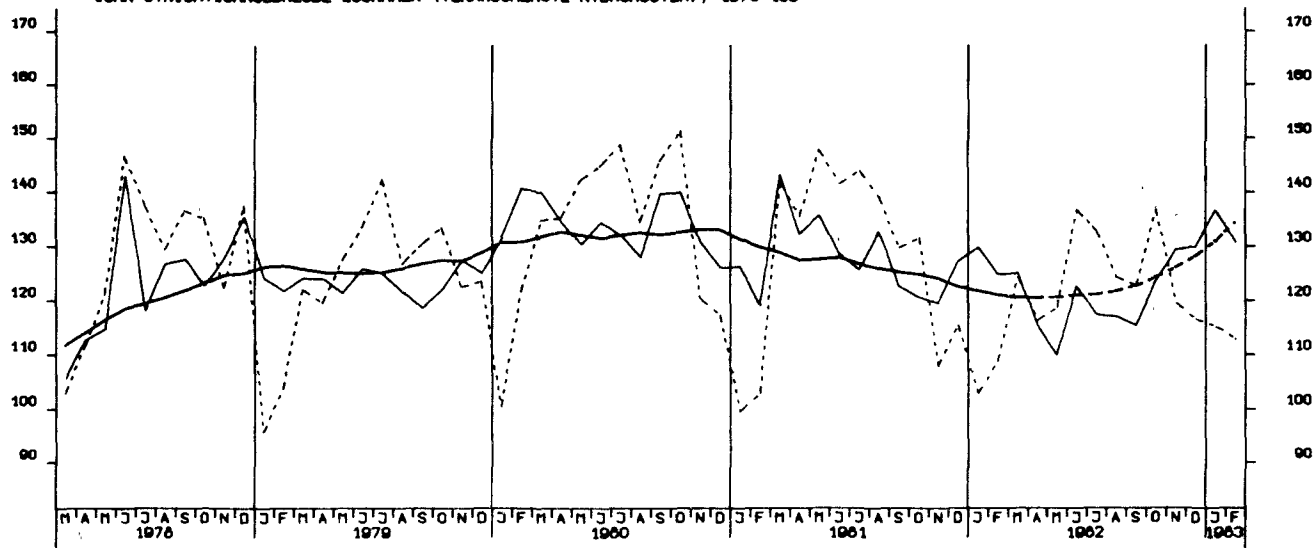
UMSATZ (VOLUMENINDEX), INVEST.GUETER PROD. GEV., AUSL., 1976-100



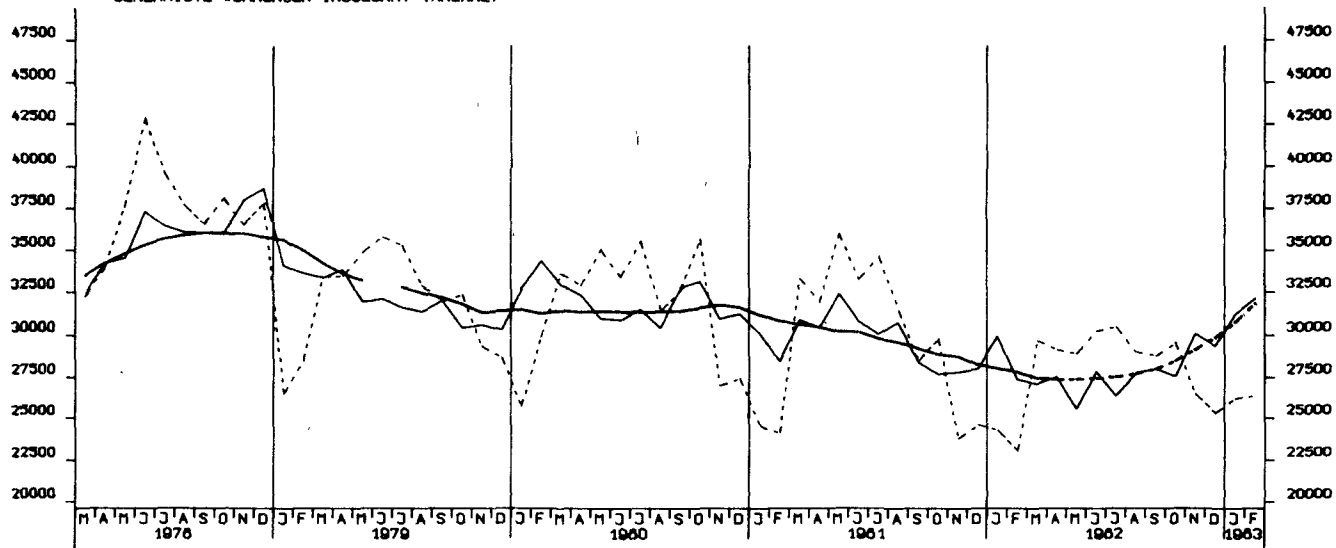
UMSATZ (VOLUMENINDEX), MASCHINENBAU, INSGESAMT, 1976-100



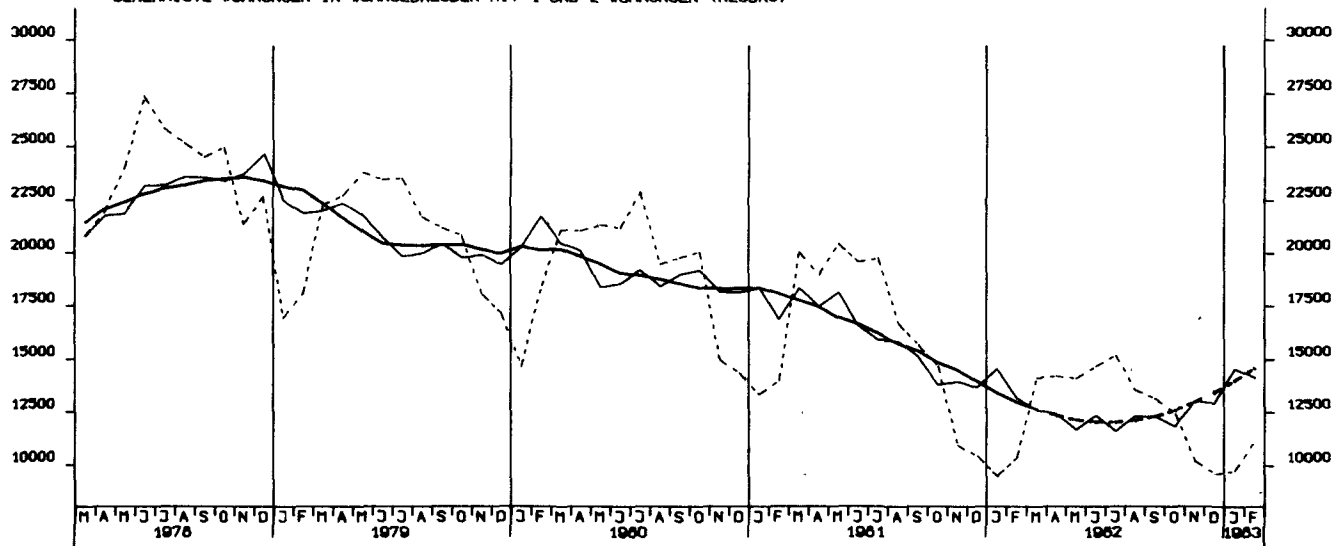
VOHN-UND NICHTVOHN-GEBAUDE ZUSAMMEN (VERANSCHLAGTE R. BAUKOSTEN), 1976-100

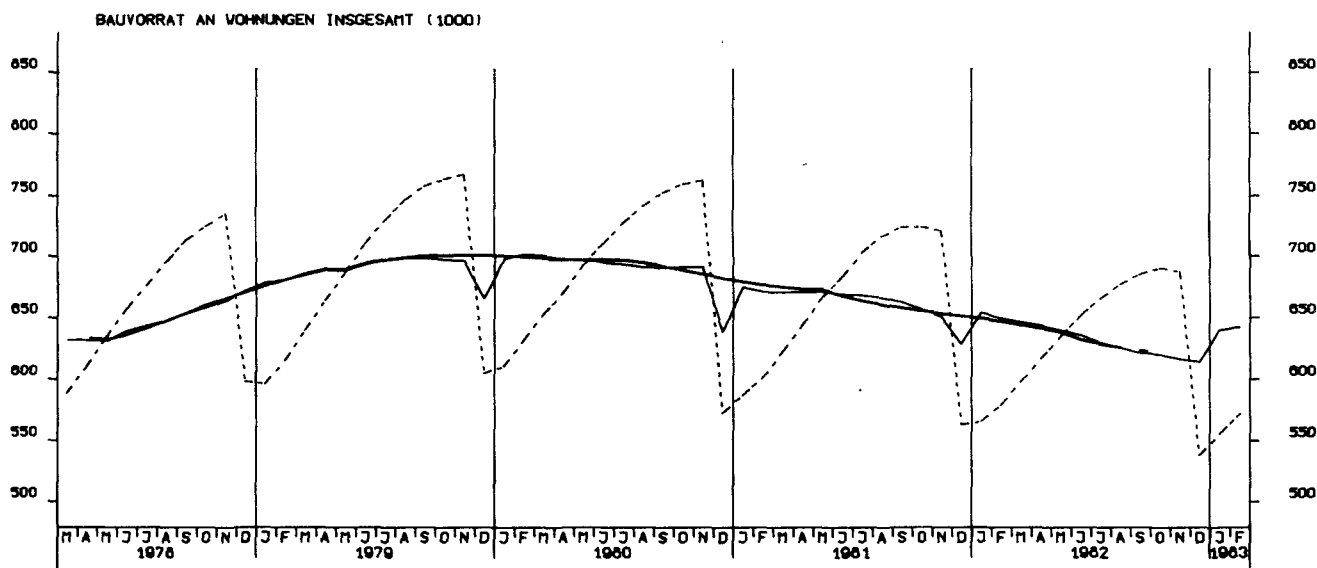
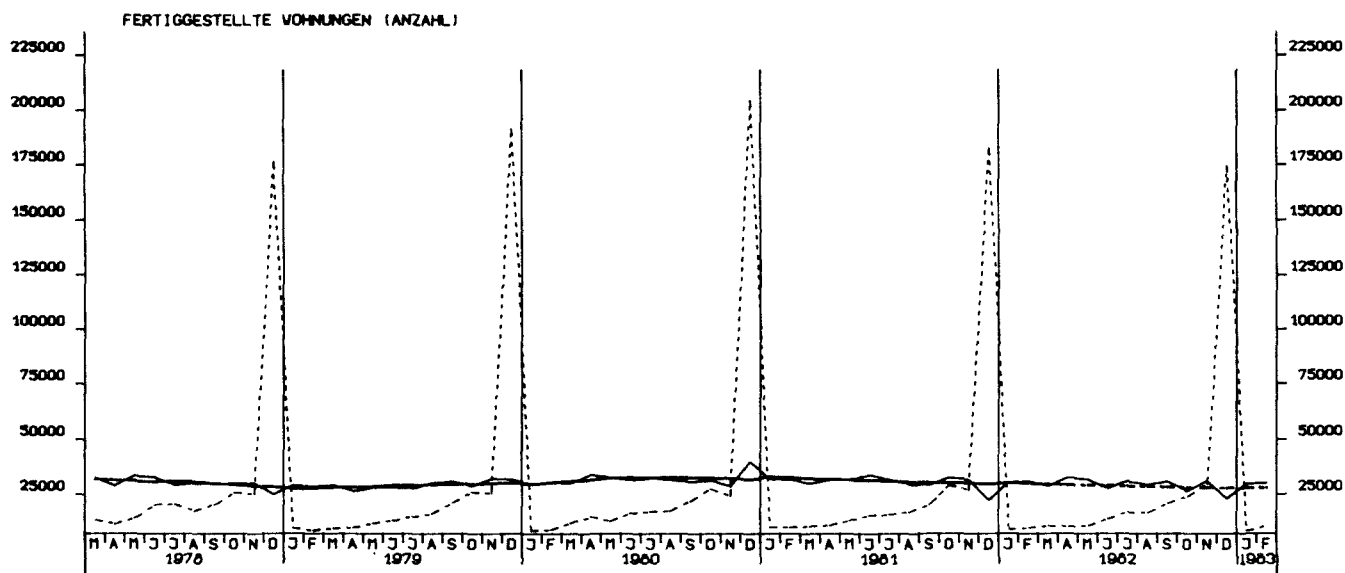
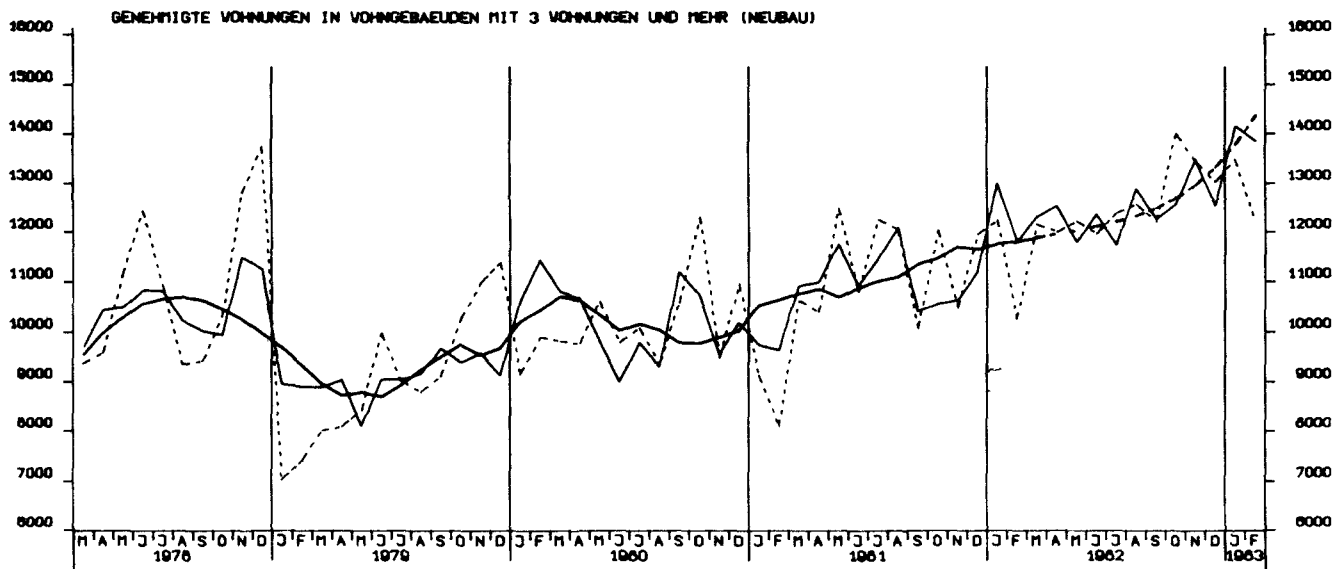


GENEHMIGTE VOHNUNGEN INSGESAMT (ANZAHL)

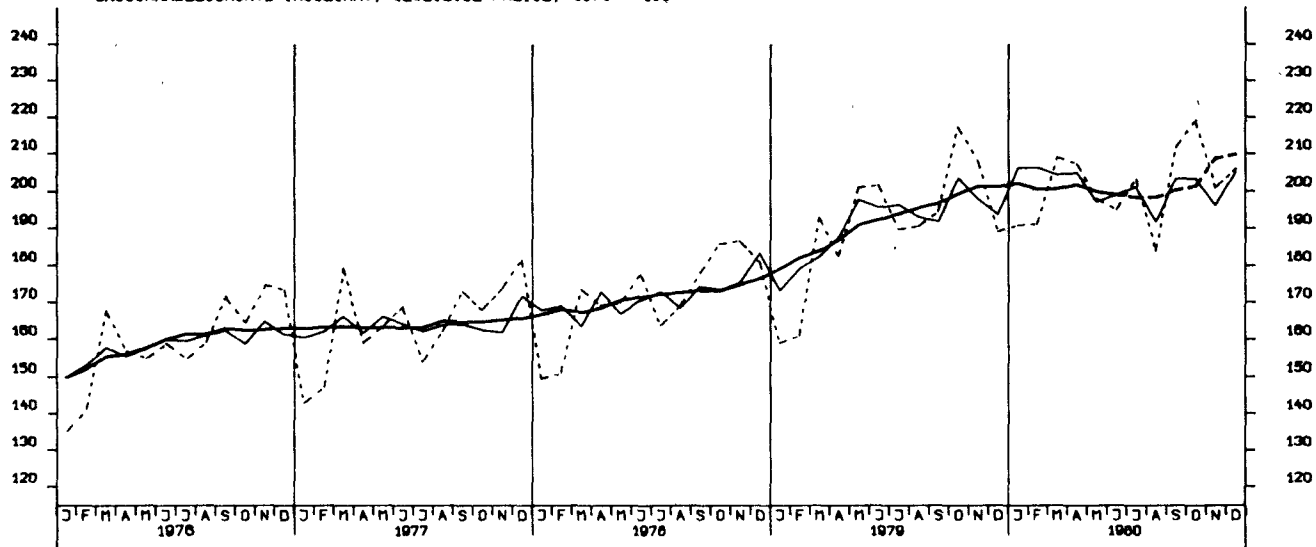


GENEHMIGTE VOHNUNGEN IN VOHN-GEBAUEN MIT 1 UND 2 VOHNUNGEN (NEUBAU)

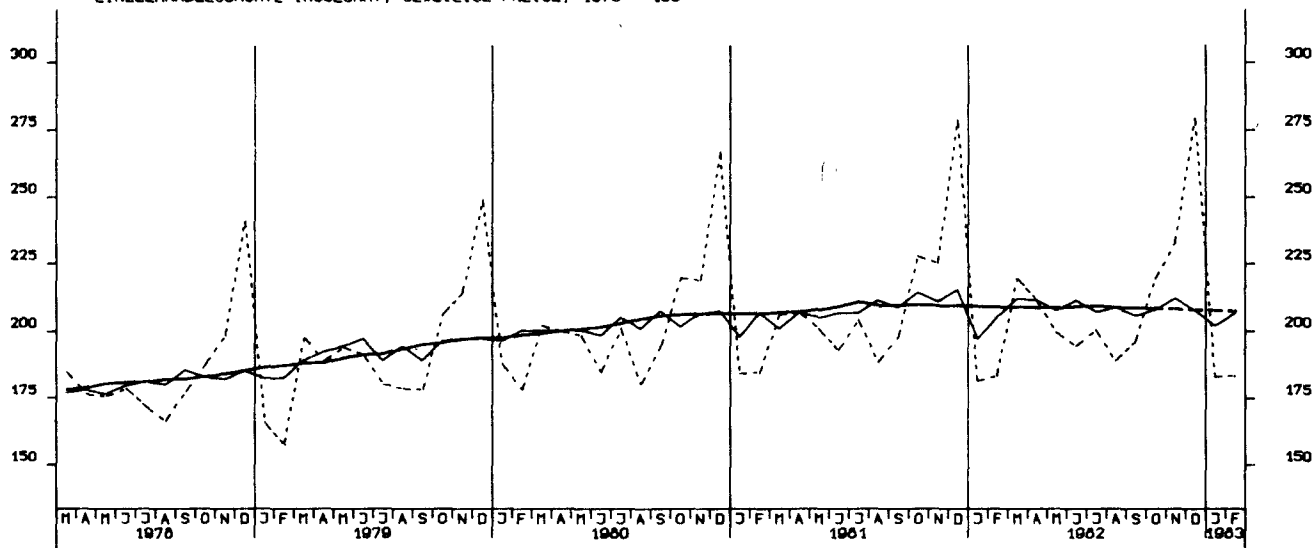




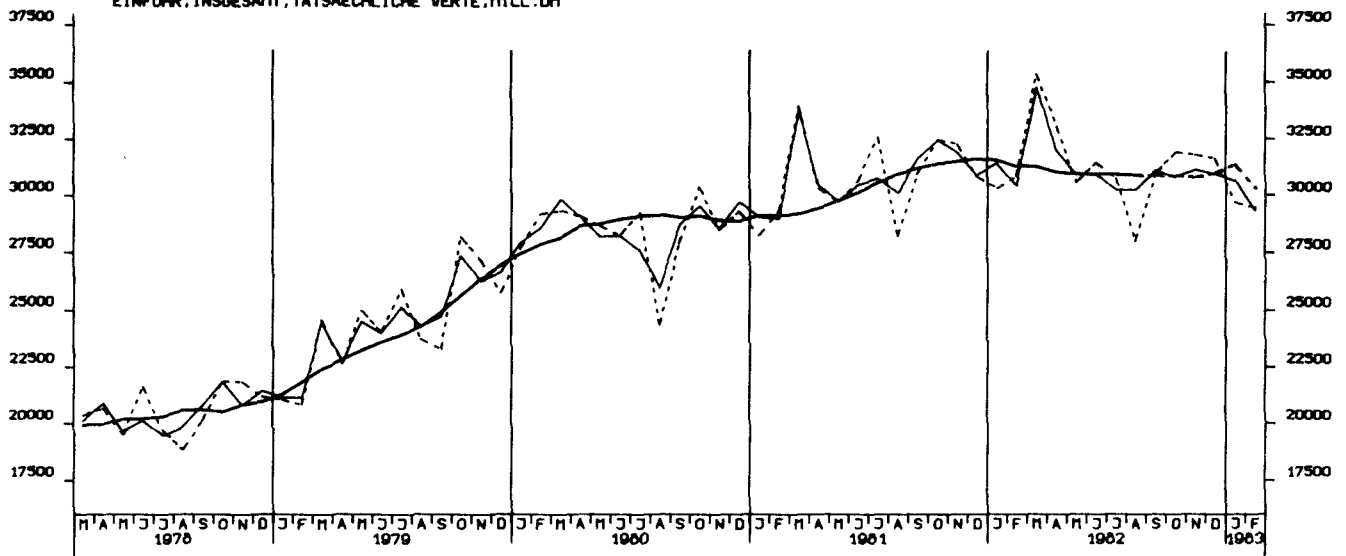
GROSSHANDELSUMSATZ INSGESAMT, JEWETLIGE PREISE, 1970 = 100



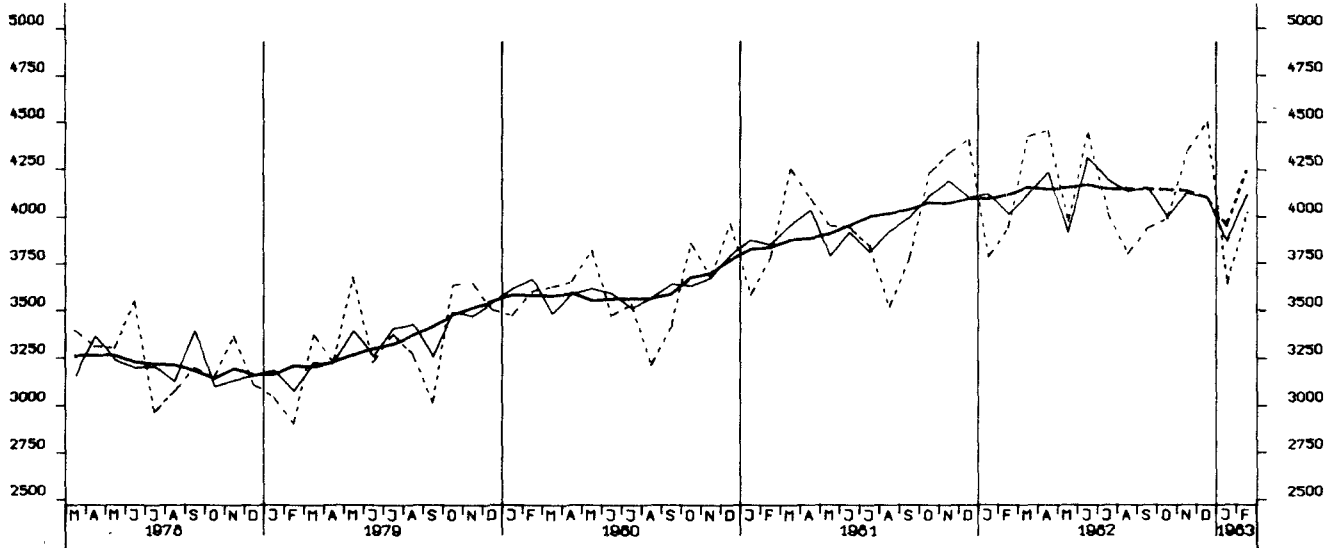
EINZELHANDELSUMSATZ INSGESAMT, JEWETLIGE PREISE, 1970 = 100



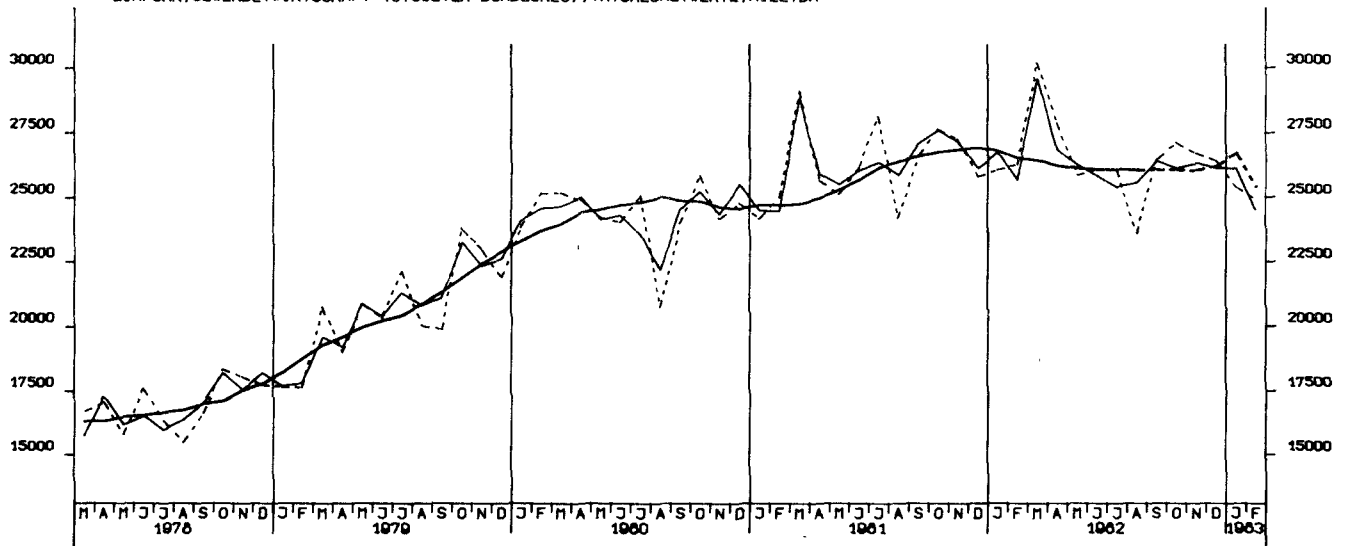
EINFUHR, INSGESAMT, TATSÄCHLICHE WERTE, MILL. DM



EINFUHR, ERNÄHRUNGSWIRTSCHAFT, TATSÄCHLICHE WERTE, MILL. DM



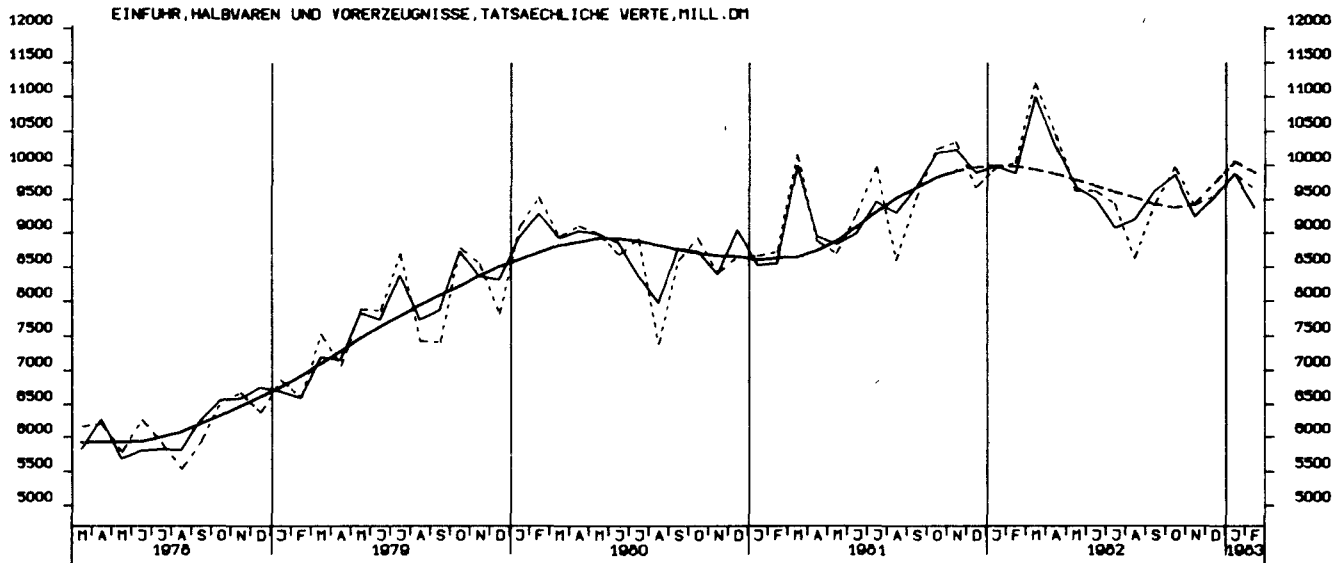
EINFUHR, GEWERBL. WIRTSCHAFT (D. GUETER BUNDESREG), TATSÄEHL. WERTE, MILL. DM



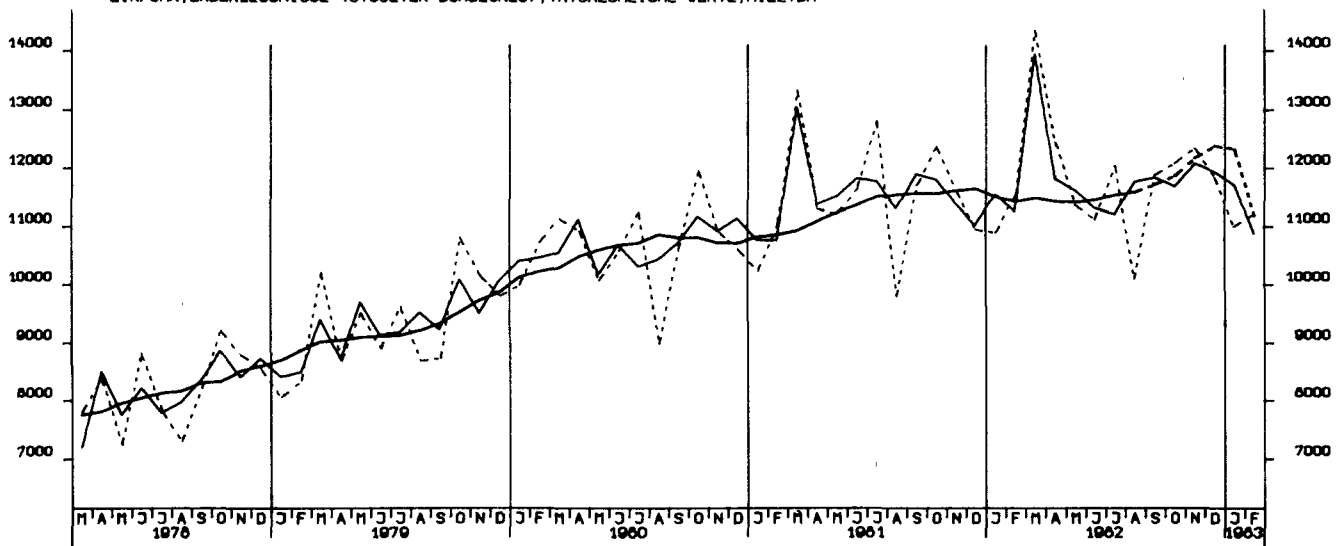
EINFUHR, ROHSTOFFE, TATSÄCHLICHE WERTE, MILL. DM



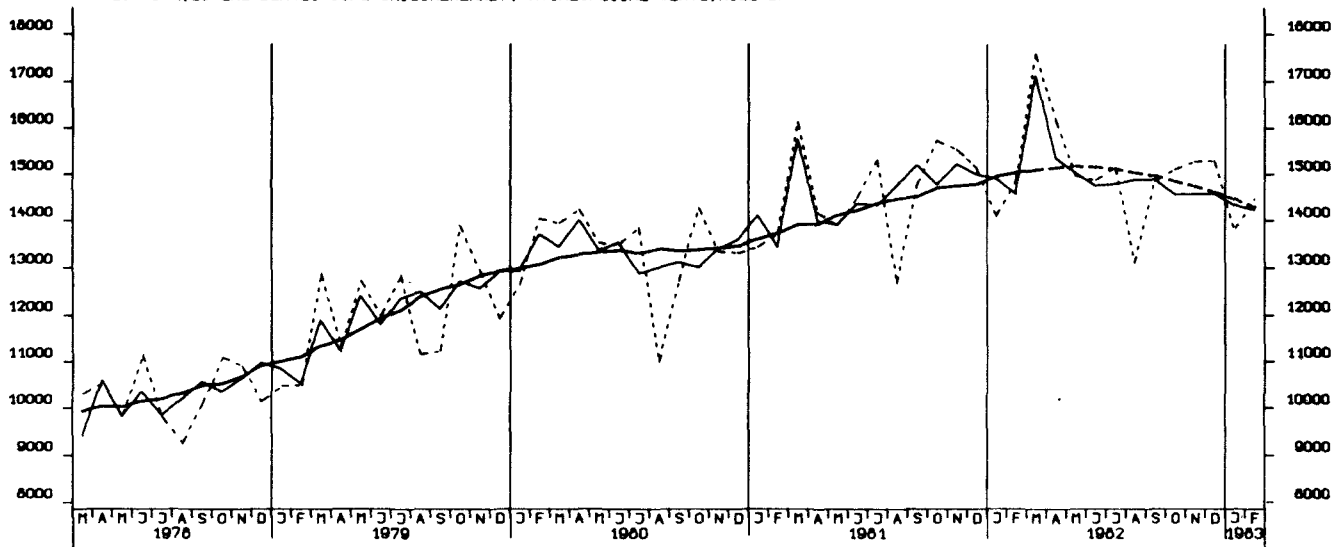
EINFUHR, HALBVAREN UND VORERZEUGNISSE, TATSÄCHLICHE WERTE, MILL. DM



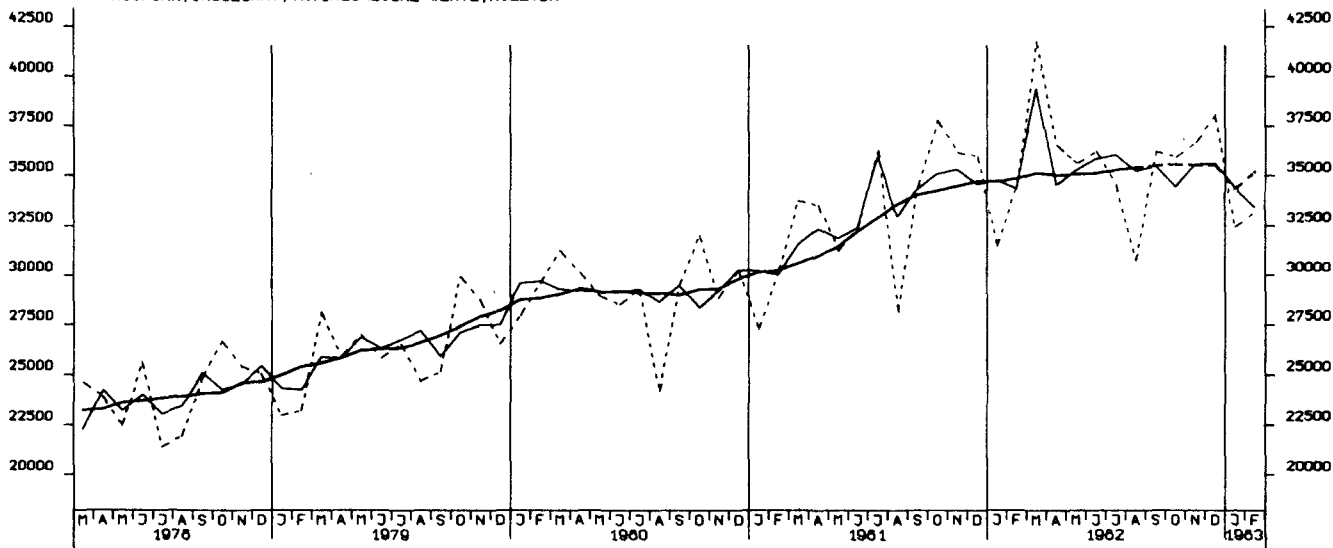
EINFUHR, ENDERZEUGNISSE (O. GUETER BUNDESREG), TATSÄCHLICHE WERTE, MILL. DM



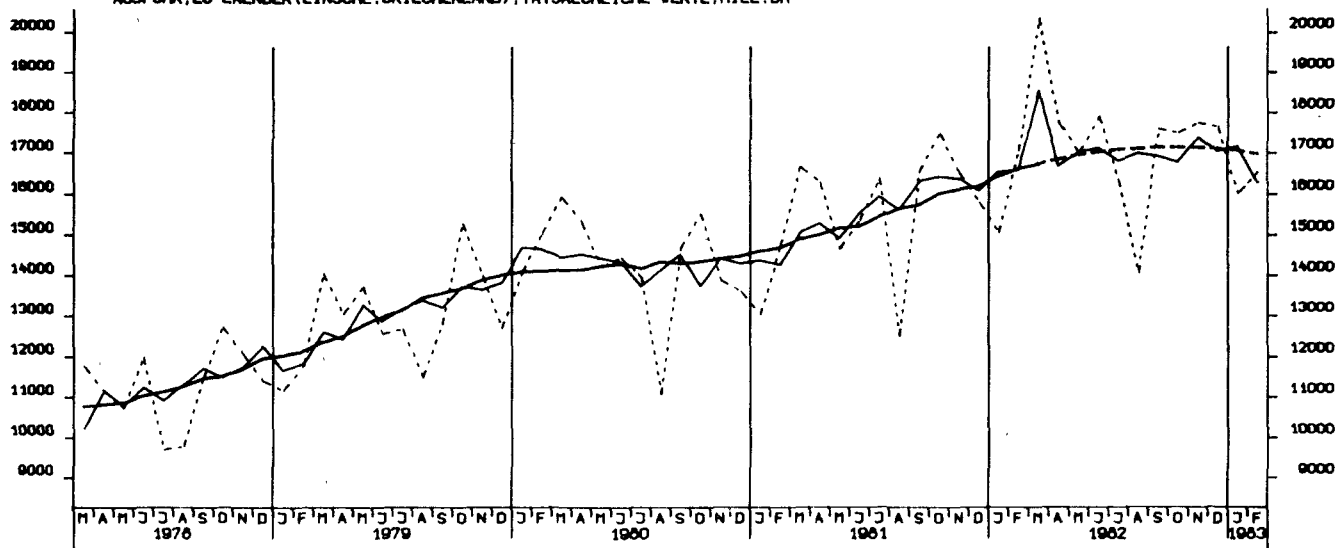
EINFUHR, EG-LÄNDER (EINSCHL. GRIECHENLAND), TATSÄCHLICHE WERTE, MILL. DM



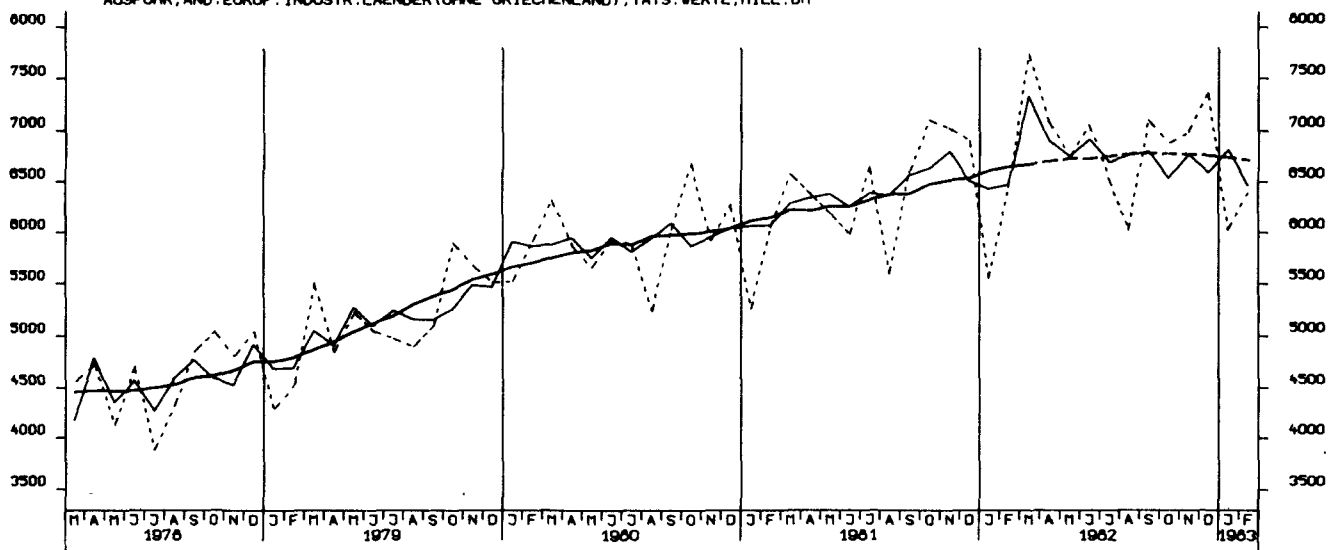
AUSFUHR, INSGESAMT, TATSÄCHLICHE WERTE, MILL. DM



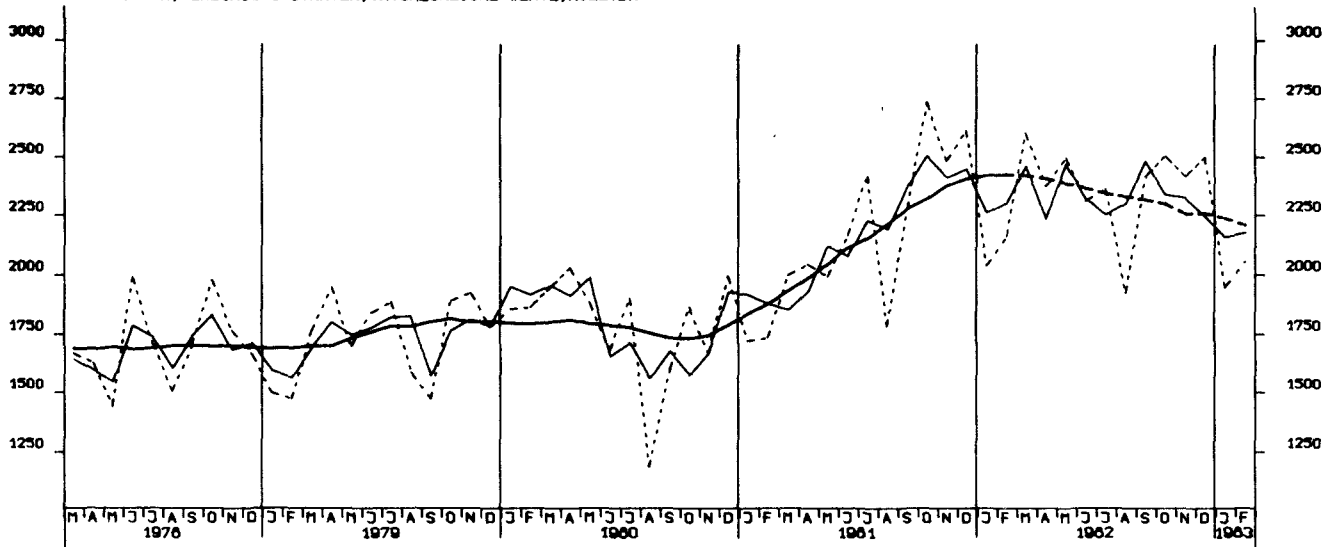
AUSFUHR, EG-LÄNDER (EINSCHL. GRIECHENLAND), TATSÄCHLICHE WERTE, MILL. DM



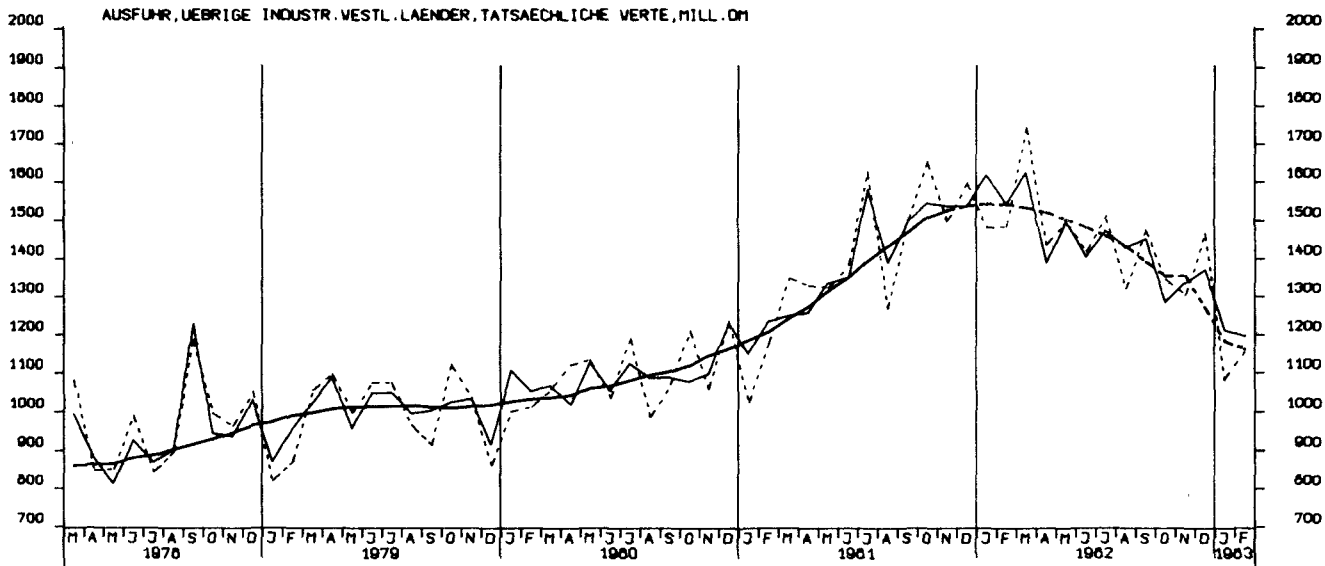
AUSFUHR, AND. EUROP. INDUSTRIELÄNDER (OHNE GRIECHENLAND), TATS. WERTE, MILL. DM



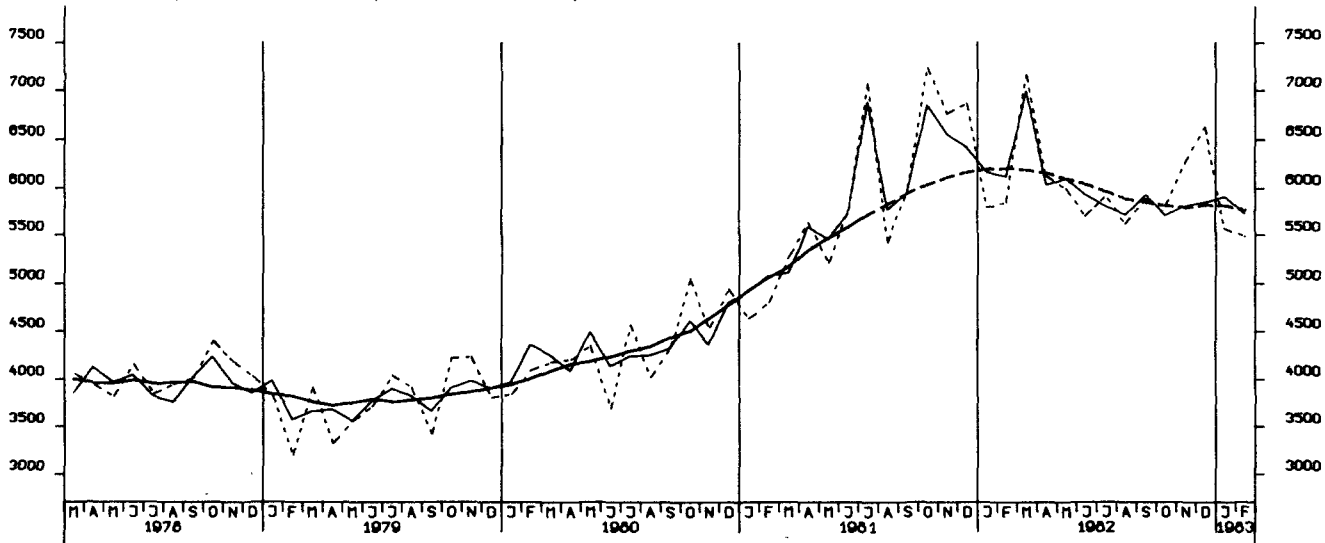
AUSFUHR, VEREINIGTE STAATEN, TATSAEHLICHE WERTE, MILL. DM



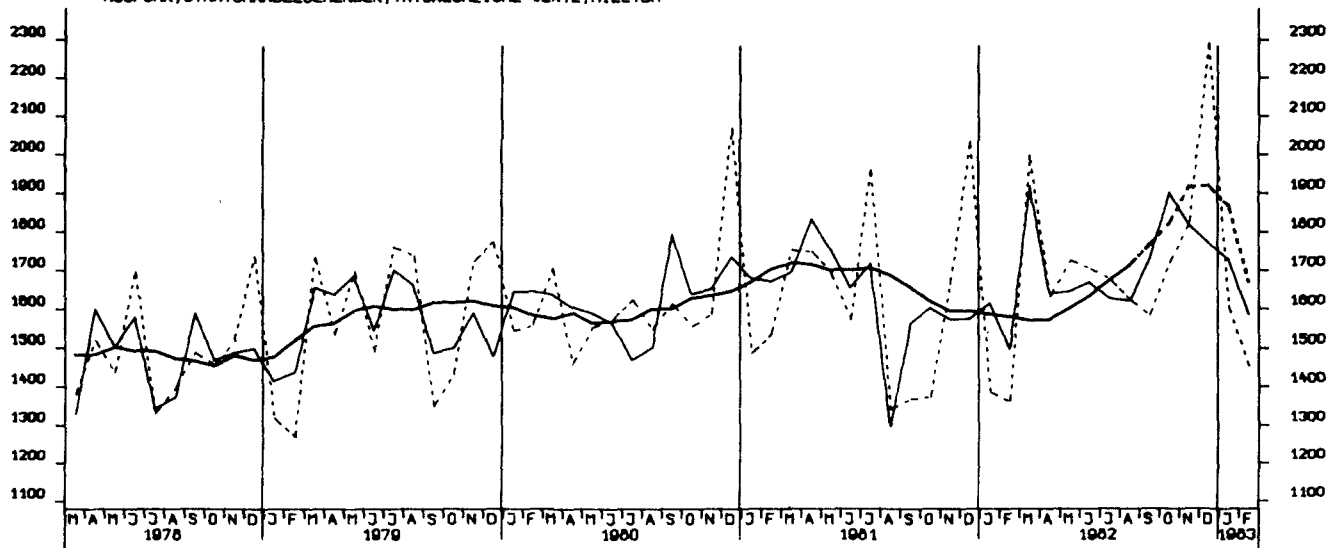
AUSFUHR, UEBRIGE INDUSTRIEL. LAENDER, TATSAEHLICHE WERTE, MILL. DM



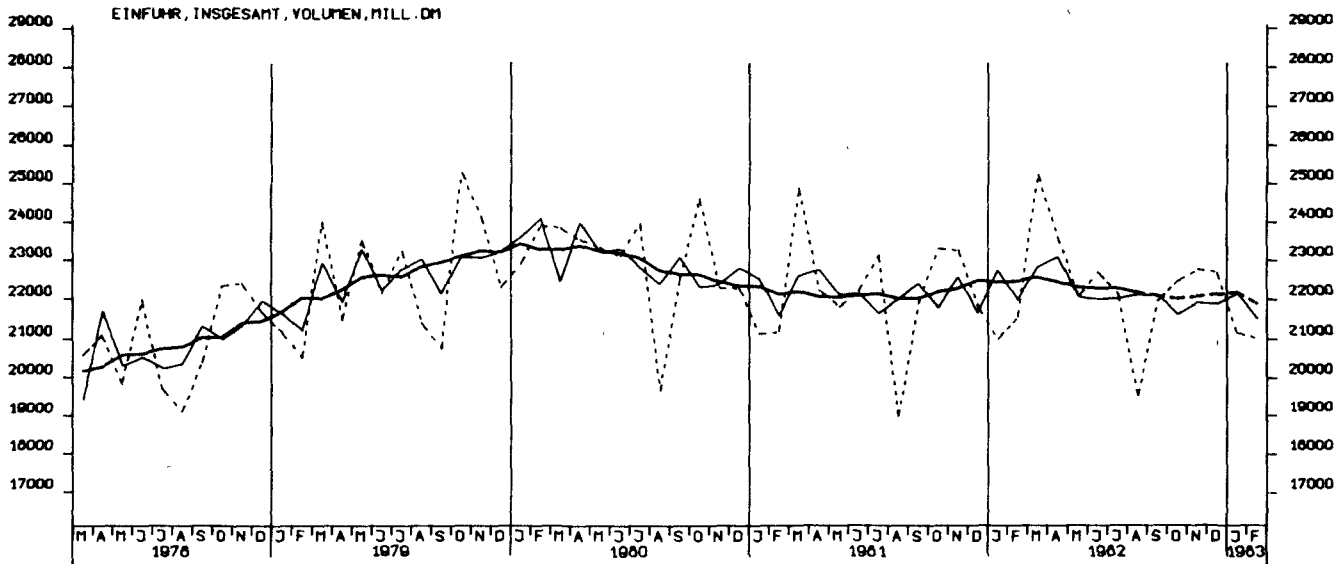
AUSFUHR, ENTWICKLUNGSLAENDER, TATSAEHLICHE WERTE, MILL. DM



AUSFUHR, STAATSHANDELSLAENDER, TATSAECHLICHE VERTE, MILL. DM



EINFUHR, INSGESAMT, VOLUMEN, MILL. DM



AUSFUHR, INSGESAMT, VOLUMEN, MILL. DM

