

# **Indikatoren zur Wirtschafts- entwicklung**

**Zeitreihen mit Saisonbereinigung**

**3**  

---

**1983**

Statistisches Bundesamt  
Bibliothek - Dokumentations - Archiv



**HERAUSGEBER: STATISTISCHES BUNDESAMT WIESBADEN**

**VERLAG: W. KOHLHAMMER GMBH STUTTGART UND MAINZ**

Herausgeber:  
Statistisches Bundesamt  
Gustav-Stresemann-Ring 11  
6200 Wiesbaden

Auslieferung:  
Verlag W. Kohlhammer GmbH  
Abt. Veröffentlichungen des Statistischen  
Bundesamtes  
Philipp-Reis-Str. 3  
6500 Mainz 42

Erscheinungsfolge: monatlich

Erschienen im März 1983

Preis: DM 11,-

Bestellnummer: 1010600-83103

Nachdruck - auch auszugsweise - nur mit Quellenangabe  
unter Einsendung eines Belegexemplares gestattet.

Auf umweltfreundliches Papier gedruckt.

	Seite	
Zeichenerklärung und Abkürzungen .....	7	
Einführung .....	9	
Erläuterungen		
Berechnungsmethoden .....	10	
Begriffserklärungen .....	10	
Legende für Grafiken .....	81	
 <b>1 <u>BESCHÄFTIGUNG UND ARBEITSMARKT</u></b>		
1.1 Gesamtzahlen (1 000)		
Arbeitslose (insgesamt, männlich, weiblich) .....	14	82
Offene Stellen (insgesamt) .....	14	82
Kurzarbeiter (insgesamt, männlich) .....	14	82
1.2 Beschäftigte im Bergbau und Verarbeitenden Gewerbe und im Bauhauptgewerbe (1976 = 100)		
Bergbau und Verarbeitendes Gewerbe .....	15	-
Verarbeitendes Gewerbe .....	15	-
Grundstoff- und Produktionsgütergewerbe .....	15	-
Investitionsgüter produzierendes Gewerbe .....	15	-
Verbrauchsgüter produzierendes Gewerbe .....	15	-
Nahrungs- und Genußmittelgewerbe .....	15	-
Bauhauptgewerbe .....	16	85
 <b>2 <u>PRODUKTION IM PRODUZIERENDEN GEWERBE</u></b>		
2.1 Index der Nettoproduktion (1976 = 100)		
Produzierendes Gewerbe insgesamt .....	17	-
Produzierendes Gewerbe ohne Baugewerbe .....	17	83
Bergbau und Verarbeitendes Gewerbe .....	17	-
Bergbau .....	17	-
Elektrizitäts- und Gasversorgung .....	17	-
Verarbeitendes Gewerbe .....	17	83
Grundstoff- und Produktionsgütergewerbe .....	18	83
Investitionsgüter produzierendes Gewerbe .....	18	84
Verbrauchsgüter produzierendes Gewerbe .....	18	84
Nahrungs- und Genußmittelgewerbe .....	18	-
Ausgewählte Wirtschaftszweige		
Eisenschaffende Industrie .....	18	-
Chemische Industrie .....	19	-
Maschinenbau .....	19	84
Straßenfahrzeugbau, Reparatur von Kraftfahrzeugen usw. ....	19	-
Elektrotechnik, Reparatur von Haushaltsgeräten .....	19	-
Herstellung von Eisen-, Blech- und Metallwaren .....	19	-
Textilgewerbe .....	19	-
Bekleidungsgewerbe .....	20	-
Ernährungsgewerbe .....	20	-
2.2 Geleistete Arbeitsstunden im Bauhauptgewerbe (1976 = 100)		
Bauhauptgewerbe insgesamt .....	21	85
Ausgewählte Bauarten		
Hochbau .....	21	85
Tiefbau .....	21	86
Wohnungsbau .....	21	86
Gewerblicher und industrieller Bau .....	21	86
Öffentlicher und Verkehrsbau .....	21	87
2.3 Produktionsindex für das Bauhauptgewerbe (1976 = 100)		
Bauhauptgewerbe insgesamt .....	22	-
Hochbau .....	22	87
Tiefbau .....	22	87
 <b>3 <u>PRODUKTIVITÄT UND LOHNKOSTEN IM BERGBAU UND VERARBEITENDEN GEWERBE</u></b>		
3.1 Produktionsergebnis (1976 = 100)		
Je Beschäftigten .....	23	-
Je Beschäftigtenstunde .....	23	-
Je Arbeiter .....	23	-
Je Arbeiterstunde .....	23	-
3.2 Löhne und Gehälter (1976 = 100)		
Je Beschäftigten (Bergbau und Verarbeitendes Gewerbe) .....	24	-
Je Beschäftigtenstunde (Bergbau und Verarbeitendes Gewerbe) .....	24	88
Je Produkteinheit (Bergbau und Verarbeitendes Gewerbe) .....	24	88
Je Produkteinheit (Verarbeitendes Gewerbe) .....	24	-
Je Produkteinheit (Grundstoff- und Produktionsgütergewerbe) .....	24	89
Je Produkteinheit (Investitionsgüter produzierendes Gewerbe) .....	24	89
Je Produkteinheit (Verbrauchsgüter produzierendes Gewerbe) .....	25	89
Je Produkteinheit (Nahrungs- und Genußmittelgewerbe) .....	25	-
Je Umsatzeinheit (Bergbau und Verarbeitendes Gewerbe) .....	25	88

#### 4 AUFTRAGSEINGANG IM VERARBEITENDEN GEWERBE UND IM BAUHAUPTGEWERBE

##### 4.1 Wertindex (1976 = 100) - jeweils insgesamt, Inland, Ausland

Verarbeitendes Gewerbe (ohne Nahrungs- und Genußmittelgewerbe) .....	26	90
Grundstoff- und Produktionsgütergewerbe .....	26	91
Investitionsgüter produzierendes Gewerbe .....	27	91,92
Verbrauchsgüter produzierendes Gewerbe .....	27	91
Ausgewählte Wirtschaftszweige		
Hochofen-, Stahl- und Warmwalzwerke .....	28	-
Chemische Industrie .....	28	-
Maschinenbau .....	29	92
Straßenfahrzeugbau .....	29	-
Elektrotechnik .....	30	-
Herstellung von Eisen-, Blech- und Metallwaren .....	30	-
Textilgewerbe .....	31	-
Bekleidungsgewerbe .....	31	-

##### 4.2 Volumenindex (1976 = 100) - jeweils insgesamt, Inland, Ausland

Verarbeitendes Gewerbe (ohne Nahrungs- und Genußmittelgewerbe) .....	32	93
Grundstoff- und Produktionsgütergewerbe .....	32	94
Investitionsgüter produzierendes Gewerbe .....	33	94,95
Verbrauchsgüter produzierendes Gewerbe .....	33	94
Ausgewählte Wirtschaftszweige		
Hochofen-, Stahl- und Warmwalzwerke .....	34	-
Chemische Industrie .....	34	-
Maschinenbau .....	35	95
Straßenfahrzeugbau .....	35	-
Elektrotechnik .....	36	-
Herstellung von Eisen-, Blech- und Metallwaren .....	36	-
Textilgewerbe .....	37	-
Bekleidungsgewerbe .....	37	-

##### 4.3 Wertindex (1976 = 100)

Bauhauptgewerbe .....	38	96
Hochbau .....	38	96
Wohnungsbau .....	38	-
Tiefbau .....	38	96
Straßenbau .....	38	-

##### 4.4 Volumenindex (1976 = 100)

Bauhauptgewerbe .....	39	-
Hochbau .....	39	-
Wohnungsbau .....	39	-
Tiefbau .....	39	-
Straßenbau .....	39	-

#### 5 UMSÄTZE IM VERARBEITENDEN GEWERBE UND IM BAUHAUPTGEWERBE

##### 5.1 Wertindex (1976 = 100) - jeweils insgesamt, Inland, Ausland

Verarbeitendes Gewerbe (ohne Nahrungs- und Genußmittelgewerbe) .....	40	97
Grundstoff- und Produktionsgütergewerbe .....	40	98
Investitionsgüter produzierendes Gewerbe .....	41	98,99
Verbrauchsgüter produzierendes Gewerbe .....	41	98
Ausgewählte Wirtschaftszweige		
Hochofen-, Stahl- und Warmwalzwerke .....	42	-
Chemische Industrie .....	42	-
Maschinenbau .....	43	99
Straßenfahrzeugbau .....	43	-
Elektrotechnik .....	44	-
Herstellung von Eisen-, Blech- und Metallwaren .....	44	-
Textilgewerbe .....	45	-
Bekleidungsgewerbe .....	45	-
Bauhauptgewerbe .....	46	-
Wohnungsbau .....	46	-
Öffentlicher- und Verkehrsbau .....	46	-

##### 5.2 Volumenindex (1976 = 100) - jeweils insgesamt, Inland, Ausland

Verarbeitendes Gewerbe (ohne Nahrungs- und Genußmittelgewerbe) .....	47	100
Grundstoff- und Produktionsgütergewerbe .....	47	101
Investitionsgüter produzierendes Gewerbe .....	48	101,102
Verbrauchsgüter produzierendes Gewerbe .....	48	101
Ausgewählte Wirtschaftszweige		
Hochofen-, Stahl- und Warmwalzwerke .....	49	-
Chemische Industrie .....	49	-
Maschinenbau .....	50	102
Straßenfahrzeugbau .....	50	-
Elektrotechnik .....	51	-
Herstellung von Eisen-, Blech- und Metallwaren .....	51	-
Textilgewerbe .....	52	-
Bekleidungsgewerbe .....	52	-

## 6 BAUGENEHMIGUNGEN, BAUFERTIGSTELLUNGEN, BAUVORRAT

### 6.1 Veranschlagte reine Baukosten der genehmigten Hochbauvorhaben im Neubau (1976 = 100)

Wohn- und Nichtwohngebäude .....	53	103
Wohngebäude .....	53	-
Wohngebäude von privaten Haushalten .....	53	-
Nichtwohngebäude .....	53	-
Öffentliche Gebäude .....	53	-
Wirtschaftsgebäude .....	53	-

### 6.2 Rauminhalt der genehmigten Hochbauvorhaben im Neubau (1976 = 100)

Wohn- und Nichtwohngebäude .....	54	-
Wohngebäude .....	54	-
Wohngebäude von privaten Haushalten .....	54	-
Nichtwohngebäude .....	54	-
Öffentliche Gebäude .....	54	-
Wirtschaftsgebäude .....	54	-

### 6.3 Rauminhalt der fertiggestellten Gebäude im Neubau (1976 = 100)

Wohn- und Nichtwohngebäude .....	55	-
Wohngebäude .....	55	-
Nichtwohngebäude .....	55	-

### 6.4 Genehmigte und fertiggestellte Wohnungen (Anzahl), Bauvorrat (1 000)

Genehmigte Wohnungen insgesamt .....	56	103
Genehmigte Wohnungen in Wohngebäuden mit 1 und 2 Wohnungen .....	56	103
Genehmigte Wohnungen in Wohngebäuden mit 3 Wohnungen und mehr .....	56	104
Fertiggestellte Wohnungen insgesamt .....	56	104
Bauvorrat an Wohnungen insgesamt .....	56	104

### 6.5 Veranschlagte reine Baukosten der genehmigten Baumaßnahmen an bestehenden Gebäuden (1976 = 100)

Wohngebäude .....	57	-
Nichtwohngebäude .....	57	-

## 7 UMSÄTZE DES GROSSHANDELS

### 7.1 In jeweiligen Preisen (1970 = 100)

Großhandel insgesamt .....	58	105
Kohle und Mineralölerzeugnisse .....	58	-
Erze, Metalle und Halbzeug .....	58	-
Holz und Baustoffe u.ä. ....	58	-
Nahrungs- und Genußmittel .....	58	-
Fahrzeuge und Maschinen (a.n.g.) .....	58	-

## 8 UMSÄTZE DES EINZELHANDELS

### 8.1 In jeweiligen Preisen (1970 = 100)

Einzelhandel insgesamt .....	59	105
Nahrungs- und Genußmittel .....	59	-
Textilwaren, Schuhe .....	59	-
Metallwaren, Hausrat, Wohnbedarf (a.n.g.) .....	59	-
Elektro- und optische Erzeugnisse, Uhren .....	59	-
Fahrzeuge, Maschinen und Büroeinrichtungen .....	59	-

## 9 AUSSENHANDEL (SPEZIALHANDEL)

### 9.1 Einfuhr - Tatsächliche Werte (Mill. DM)

Einfuhr insgesamt .....	60	106
Einfuhr nach Warengruppen		
Ernährungswirtschaft .....	60	106
Gewerbliche Wirtschaft (ohne Güter der Bundesreg.) .....	60	106
Rohstoffe und Halbwaren .....	60	-
Rohstoffe .....	60	107
Halbwaren .....	60	-
Fertigwaren (ohne Güter der Bundesreg.) .....	61	-
Vorerzeugnisse .....	61	-
Enderzeugnisse (ohne Güter der Bundesreg.) .....	61	107
Halbwaren und Vorerzeugnisse .....	61	107
Einfuhr nach dem Warenverzeichnis für die Industriestatistik		
Erzeugnisse des Nahrungs- und Genußmittelgewerbes .....	61	-
Erzeugnisse des Grundstoff- und Produktionsgütergewerbes .....	61	-
Erzeugnisse des Investitionsgüter produzierenden Gewerbes .....	62	-
Erzeugnisse des Verbrauchsgüter produzierenden Gewerbes .....	62	-
Einfuhr von Investitions- und Verbrauchsgütern		
Investitionsgüter .....	62	-
Verbrauchsgüter .....	62	-
Einfuhr nach Ländergruppen (Herst.- u. Verbr.Länder)		
EG-Länder (ohne/einschl. Griechenland) .....	62	108
Andere europäische industrialisierte Länder (ohne/einschl. Griechenland) .....	63	-
Vereinigte Staaten .....	63	-
Übrige industrialisierte westliche Länder .....	63	-
Entwicklungsländer .....	63	-
Staatshandelsländer .....	63	-

## 9.2 Ausfuhr - Tatsächliche Werte (Mill. DM)

Ausfuhr insgesamt .....	64	108
Ausfuhr nach Warengruppen		
Gewerbliche Wirtschaft .....	64	-
Rohstoffe und Halbwaren .....	64	-
Rohstoffe .....	64	-
Halbwaren .....	64	-
Fertigwaren .....	64	-
Vorerzeugnisse .....	65	-
Enderzeugnisse .....	65	-
Ausfuhr nach dem Warenverzeichnis für die Industriestatistik		
Erzeugnisse des Grundstoff- und Produktionsgütergewerbes .....	65	-
Erzeugnisse des Investitionsgüter produzierenden Gewerbes .....	65	-
Erzeugnisse des Verbrauchsgüter produzierenden Gewerbes .....	65	-
Ausfuhr von Investitions- und Verbrauchsgütern		
Investitionsgüter .....	65	-
Verbrauchsgüter .....	66	-
Ausfuhr nach Ländergruppen (Herst.- u. Verbr.Länder)		
EG-Länder (ohne/einschl. Griechenland) .....	66	109
Andere europäische industrialisierte Länder (ohne/einschl. Griechenland) .....	66	109
Vereinigte Staaten .....	66	110
Übrige industrialisierte westliche Länder .....	67	110
Entwicklungsländer .....	67	110
Staatshandelsländer .....	67	111
Saldo insgesamt .....	67	-

## 9.3 Einfuhr - Volumen (Mill. DM)

Einfuhr insgesamt .....	68	111
Einfuhr nach Warengruppen		
Ernährungswirtschaft .....	68	-
Gewerbliche Wirtschaft (ohne Güter der Bundesreg.) .....	68	-
Rohstoffe und Halbwaren .....	68	-
Rohstoffe .....	68	-
Halbwaren .....	68	-
Fertigwaren (ohne Güter der Bundesreg.) .....	69	-
Vorerzeugnisse .....	69	-
Enderzeugnisse (ohne Güter der Bundesreg.) .....	69	-
Halbwaren und Vorerzeugnisse .....	69	-
Einfuhr nach dem Warenverzeichnis für die Industriestatistik		
Erzeugnisse des Nahrungs- und Genußmittelgewerbes .....	69	-
Erzeugnisse des Grundstoff- und Produktionsgütergewerbes .....	69	-
Erzeugnisse des Investitionsgüter produzierenden Gewerbes .....	70	-
Erzeugnisse des Verbrauchsgüter produzierenden Gewerbes .....	70	-
Einfuhr von Investitions- und Verbrauchsgütern		
Investitionsgüter .....	70	-
Verbrauchsgüter .....	70	-
Einfuhr nach Ländergruppen (Herst.- u. Verbr.Länder)		
EG-Länder (ohne Griechenland) .....	70	-
Übrige Länder (einschl. Griechenland) .....	70	-

## 9.4 Ausfuhr - Volumen (Mill. DM)

Ausfuhr insgesamt .....	71	111
Ausfuhr nach Warengruppen		
Gewerbliche Wirtschaft .....	71	-
Rohstoffe und Halbwaren .....	71	-
Rohstoffe .....	71	-
Halbwaren .....	71	-
Fertigwaren .....	71	-
Vorerzeugnisse .....	72	-
Enderzeugnisse .....	72	-
Ausfuhr nach dem Warenverzeichnis für die Industriestatistik		
Erzeugnisse des Grundstoff- und Produktionsgütergewerbes .....	72	-
Erzeugnisse des Investitionsgüter produzierenden Gewerbes .....	72	-
Erzeugnisse des Verbrauchsgüter produzierenden Gewerbes .....	72	-
Ausfuhr von Investitions- und Verbrauchsgütern		
Investitionsgüter .....	72	-
Verbrauchsgüter .....	73	-
Ausfuhr nach Ländergruppen (Herst.- u. Verbr.Länder)		
EG-Länder (ohne Griechenland) .....	73	-
Übrige Länder (einschl. Griechenland) .....	73	-

## 9.5 Index der Durchschnittswerte (1976 = 100)

Einfuhr insgesamt .....	74	-
Ausfuhr insgesamt .....	74	-

## 10 VERKEHR

### 10.1 Beförderte Güter (1 000 t)

Eisenbahnverkehr .....	75	-
Fernverkehr mit Lastkraftfahrzeugen .....	75	-
Binnenschifffahrt .....	75	-
Luftverkehr .....	75	-
Rohrfernleitungen (rohes Erdöl) .....	75	-
Seeschifffahrt .....	75	-

### 10.2 Geleistete Tonnenkilometer (Mill. tkm)

Eisenbahnverkehr (Tarif-tkm) .....	76	-
Fernverkehr mit Lastkraftfahrzeugen (Tarif-tkm) .....	76	-
Binnenschifffahrt (Effektiv-tkm) .....	76	-
Luftverkehr (Effektiv-tkm) .....	76	-
Rohrfernleitungen - rohes Erdöl (Effektiv-tkm) .....	76	-

## 11 AKTIEN

### 11.1 Index der Aktienkurse (29.12.1972 = 100)

Gesamtindex .....	77	-
Energiewirtschaft, Montanindustrie .....	77	-
Industrie (ohne Montan- u. Bauindustrie) .....	77	-
Bauindustrie .....	77	-

## 12 PREISE

### 12.1 Preisindizes (1976 = 100)

Erzeugerpreise gewerblicher Produkte .....	78	-
Erzeugerpreise landwirtschaftlicher Produkte .....	78	-
Erzeugerpreise pflanzlicher Produkte .....	78	-
Erzeugerpreise tierischer Produkte .....	78	-
Preise für Einfuhrwaren .....	78	-
Preise für Ausfuhrwaren .....	78	-
Verbraucherpreise (Einzelhandelsverkaufspreise) .....	79	-
Lebenshaltung aller privaten Haushalte .....	79	-
Nahrungsmittel .....	79	-

Die Angaben beziehen sich auf das Bundesgebiet; sie schließen Berlin (West) ein.

"Seit 1.1.1975 ist die Zuordnung von Analysefiltern beibehalten worden; sie wurde lediglich für Arbeitslose, Offene Stellen und Kurzarbeiter (Seiten 14 und 82) seit 4/1979 und für den Auftragseingang (Abschnitt 4.1, 4.2) seit 3/1980 verändert".

#### Zeichenerklärung

- = nichts vorhanden
- ... = Angabe fällt später an
- . = Zahlenwert unbekannt oder geheimzuhalten
- X = Tabellenfach gesperrt (arbeitstägl. Bereinigung sachlich nicht sinnvoll)

#### Abkürzungen

BESCH.	= Beschäftigte
GES.	= Gesamt
GRUNDST.	= Grundstoff
IND.	= Industrie
INSG.	= Insgesamt
O.G.BREG.	= Ohne Güter der Bundesregierung
O.NUG.	= Ohne Nahrungs- und Genussmittel-gewerbe
VERARB.	= Verarbeitende





Das Ziel konjunkturanalytischer Untersuchungen ist die Erkennung längerfristiger "Grundtendenzen" aus den Werten wirtschaftlicher Zeitreihen. Die Verwendung unbereinigter Originalwerte der Reihen als Konjunkturindikatoren ist hierfür im allgemeinen wenig geeignet, weil die Originaldaten neben zufälligen Störfaktoren vor allem auch saisonbedingte Einflüsse enthalten.

Für die Ausschaltung von Saisoneinflüssen gibt es eine Reihe von Verfahren, die sich in der Praxis bewährt haben. Das Statistische Bundesamt hat sich vor einigen Jahren entschlossen, in monatlichen Abständen saisonbereinigte Werte zu berechnen und zu veröffentlichen. Mit seiner Entscheidung für ein bestimmtes Verfahren zur Zeitreihenanalyse beabsichtigt das Statistische Bundesamt nicht, dieses Verfahren amtlich zum allein aussagefähigen zu erklären. Für die Wahl des verwendeten Verfahrens war ausschlaggebend, daß sein Grundkonzept theoretisch klar und einwandfrei, die mathematischen Ansätze genügend allgemein und ihre Arbeitshypothesen eindeutig und widerspruchsfrei spezifizierbar sein sollten. Außerdem sollte das Verfahren der Zeitreihenanalyse anhand objektiver Kriterien auf die Eigenart jeder Reihe abzustimmen sein und brauchbare saisonbereinigte Werte ergeben.

Das Statistische Bundesamt verwendet das "Berliner Verfahren", das aus der Zusammenarbeit der Technischen Universität, Berlin, mit dem Deutschen Institut für Wirtschaftsforschung, Berlin, hervorgegangen ist<sup>1)</sup>. Da das Verfahren in seiner ersten Fassung<sup>2)</sup> noch nicht allen Erwartungen genügen konnte, ist es zu einer verbesserten Fassung (BV3) weiterentwickelt worden<sup>3)</sup>. Hierbei sind vor allem die Möglichkeiten des Berliner Verfahrens weitgehend ausgeschöpft worden, die spezifischen Eigenarten einzelner Zeitreihen zu berücksichtigen, indem jeweils geeignete Analysefilter benutzt werden:

Aus einer vorgegebenen Menge von 47 Filtern ist jeder Zeitreihe der "optimale" Filter zugeordnet worden. Die Zuordnung soll über mehrere Jahre bestehen bleiben<sup>4)</sup>. Die Verwendung reihenspezifischer Filter wirkt sich vor allem in einer verbesserten Stabilität und Sicherheit der Schätzergebnisse am aktuellen Rande der analysierten Reihen aus.

Das Ziel des Verfahrens ist die Ausschaltung von Saisoneinflüssen, nicht so sehr das Herausarbeiten der glatten (Trend-Konjunktur-)Komponente. Nicht alle Zeitreihen sind für das Verfahren zur Errechnung saisonbereinigter Werte in gleicher Weise geeignet. So wird man z.B. bei Reihen, die heterogen zusammengesetzt sind und deren Komponenten stark unterschiedlich "Saison- und Strukturentwicklungen" unterworfen sind, eine Saisonbewegung nur unbefriedigend feststellen und eliminieren können. Entsprechendes gilt, wenn saisonale Bewegungen durch starke und häufig auftretende Störfaktoren völlig zugedeckt werden. In solchen Fällen kann kein Verfahren der Zeitreihenanalyse eine sinnvolle Zerlegung der Reihe und damit eine befriedigende Saisonbereinigung liefern.

Alle derzeit gebräuchlichen Zeitreihenverfahren arbeiten mit gleitenden Durchschnitten. Das hat notwendigerweise die Konsequenz, daß am aktuellen Rande mehr oder weniger starke Instabilitäten auftreten können. Diese Eigenschaft ist allen derzeitigen Zeitreihenverfahren immanent; sie könnte nur behoben werden, wenn die letzten Schätzwerte künstlich stabilisiert würden; dies würde zu einer Verzerrung der entsprechenden Werte führen. Das Amt wird die durch Revision alter und Hinzufügen neuer Werte entstehenden rückwirkenden Korrekturen vollständig veröffentlichen, um dem Benutzer die volle Information zugänglich zu machen.

Verfahren zur Zerlegung von Zeitreihen sind keine Prognosemethoden. Die Ergebnisse einer Zeitreihenanalyse können nicht direkt zur Prognose verwendet werden, wohl aber als Ausgangsmaterial dafür dienen.

1) Nullau B., Heiler S., Wäsch P., Meissner B., Filip D.: Das "Berliner Verfahren". Ein Beitrag zur Zeitreihenanalyse. In DIW-Beiträge zur Strukturforchung, Heft 7, Berlin 1969.  
2) Nourney M.: "Methode der Zeitreihenanalyse" in Wirtschaft und Statistik /1973, S. 11 ff.  
3) Nourney M.: "Weiterentwicklung des Verfahrens der Zeitreihenanalyse" in Wirtschaft und Statistik 2/1975, S. 96 ff.

4) Etwaige Änderungen der Filterzuordnungen werden im Inhaltsverzeichnis mit Umstellungsdatum angegeben.

## E r l ä u t e r u n g e n

### Berechnungsmethoden

Die Tabellen enthalten außer den Originalindizes für die letzten 13 Monate mit ihren Veränderungen gegenüber dem Vorjahr und dem Vormonat

- a) die saisonbereinigten Werte mit ihren Veränderungen gegenüber dem Vormonat,
- b) die saison- und arbeitstäglich bereinigten Werte und ihre Veränderungen gegenüber dem Vormonat und
- c) die glatte Komponente (Trend-Konjunktur-Komponente).

Das "Berliner Verfahren" (BV 3) geht von einer additiven Verknüpfung der einzelnen Komponenten in der Originalreihe aus:

- (1)  $x_t = Y_t + S_t + R_t$ , wobei  
 $x_t$  die Originalwerte,  
 $Y_t$  die glatte (Trend-Konjunktur-) Komponente,  
 $S_t$  die Saisonkomponente (ggf. einschl. arbeitstägl. Einflüsse) und  
 $R_t$  die Restkomponente bedeuten.

Weil im Veröffentlichungsausdruck der Originalwert, der saisonbereinigte Wert ( $SB_t = x_t - S_t = Y_t + R_t$ ) und die glatte Komponente explizit enthalten sind, lassen sich die fehlenden Komponenten über Gleichung (1) wie folgt errechnen:

- (2)  $SB_t - Y_t = R_t$ ,  
(3)  $x_t - SB_t = S_t$ .

In Worten: Zieht man vom saisonbereinigten Wert die glatte Komponente ab, dann erhält man die Restkomponente. Der um den saisonbereinigten Wert verminderte Originalwert ergibt die Saisonkomponente.

Viele ökonomische Daten können von der unterschiedlichen Länge der Monate (gemessen z.B. in Arbeitstagen) beeinflusst werden. Die Veröffentlichung enthält in solchen Fällen in der Spalte "saison- und arbeitstäglich bereinigter Wert" eine Zeitreihe, aus der neben der Saisonkomponente auch der Einfluß der Arbeitstage schätzungsweise eliminiert ist. Sie besteht aus der glatten (Trend-Konjunktur-) Komponente und demjenigen Teil der Restkomponente, der nicht durch die Arbeitstage "erklärt" wird.

Am Ende der Zeitreihen können für die glatte (Trend-Konjunktur-) Komponente nur vorläufige Werte berechnet werden, die sich durch die erst in der Zukunft anfallenden Informationen

z.T. noch erheblich ändern können. Die letzten Werte der glatten Komponente werden deshalb in Klammern gesetzt bzw. gestrichelt gezeichnet.

Die Monate, in denen eine Zeitreihe Extremwerte aufweist, werden mit \* gekennzeichnet.

### Begriffserklärungen<sup>1)</sup>

Arbeitslose bzw. offene Stellen: Personen ohne Arbeitsverhältnis, die als Arbeitsuchende beim Arbeitsamt registriert sind bzw. zu besetzende Arbeitsplätze, die Arbeitgeber dem Arbeitsamt gemeldet haben.

Kurzarbeiter: Personen, die im Abrechnungszeitraum, in den der Stichtag fällt, Anspruch auf Kurzarbeitergeld hatten.

Beschäftigte im Bergbau und Verarbeitenden Gewerbe und im Bauhauptgewerbe: Tätige Inhaber und alle in einem arbeitsrechtlichen Verhältnis stehenden Betriebsangehörigen (Angestellte, Arbeiter, Auszubildende).

Der Index der Nettoproduktion für das Produzierende Gewerbe auf Basis 1976 wird auf repräsentativer Grundlage unter Ausschaltung der Preisveränderungen berechnet, d.h., bei den Wirtschaftszweigen erfolgt die Fortschreibung im allgemeinen mit einer Auswahl von Erzeugnissen, deren Entwicklung der jeweiligen Gesamtentwicklung entspricht. Der Gewichtung der einzelnen Wirtschaftszweige liegt die Bruttowertschöpfung zu Marktpreisen des Jahres 1976 zugrunde.

Bruttowertschöpfung zu Marktpreisen: Bruttoproduktionswert abzüglich Materialverbrauch, Kosten für vergebene Lohnarbeiten, Einsatz an Handelsware, Kosten für sonstige industrielle/handwerkliche Dienstleistungen, Mieten und Pachten sowie sonstige Kosten; einschl. Umsatzsteuer.

Geleistete Arbeitsstunden im Bauhauptgewerbe sind alle von Inhabern, Angestellten, Arbeitern

1) Hinweis: Die Indizes der Produktion, des Auftragseingangs und Umsatzes im Bergbau und im Verarbeitenden Gewerbe beziehen sich auf einen geänderten Berichtskreis (Betriebe mit 20 Beschäftigten und mehr) und eine neue Systematik (SYPRO), dagegen beziehen sich die Ergebnisse des Bauhauptgewerbes (Beschäftigte, geleistete Arbeitsstunden und Umsätze) auf alle Betriebe nach neuer Systematik.

geleisteten Arbeitsstunden; abgerechnete, aber nicht geleistete Stunden sind nicht enthalten.

Der Produktionsindex für das Bauhauptgewerbe wird durch den Baustoff-Produktionsindex repräsentiert (Fortschreibung mit 57 ausgewählten Baustoffen). Der Gewichtung der Teilbereiche Hoch- und Tiefbau liegt die entsprechende Bruttowertschöpfung zu Marktpreisen des Jahres 1976 zugrunde.

Die Indizes des Produktionsergebnisses je Beschäftigten, je Beschäftigtenstunde, je Arbeiter und je Arbeiterstunde (Arbeitsproduktivität) zeigen die Entwicklung der Produktion (gemessen am Index der Nettoproduktion) im Verhältnis zum personellen Aufwand.

Löhne und Gehälter (je Beschäftigten, je Beschäftigtenstunde, je Produkteinheit, je Umsatzeinheit): Entwicklung der Lohn- und Gehaltssumme (in Form von Meßzahlen, 1976 = 100) im Verhältnis zur Entwicklung der Beschäftigten, der Beschäftigtenstunden, des Umsatzes (jeweils in Form von Meßzahlen, 1976 = 100) bzw. der Nettoproduktion (kalendermonatlicher Index, 1976 = 100).

Index des Auftragseingangs im Verarbeitenden Gewerbe und im Bauhauptgewerbe: Wertindex in jeweiligen Preisen, Volumenindex in Preisen des Basisjahres (Verarbeitendes Gewerbe Basis 1976 = 100, Bauhauptgewerbe Basis 1976 = 100); der Gewichtung werden die Auftragseingangsanteile im Basisjahr zugrunde gelegt. Als Auftragseingang gilt der Wert der in einem Berichtsmonat von anderen Firmen und sonstigen Kunden akzeptierten Bestellungen (ohne Umsatz-(Mehrwert-)steuer).

Umsätze im Verarbeitenden Gewerbe und im Bauhauptgewerbe: Wertindizes in jeweiligen Preisen, Volumenindizes in Preisen von 1976 (jeweils Basis 1976 = 100); der Gewichtung werden die Umsatzanteile im Basisjahr zugrunde gelegt.

Umsatz im Verarbeitenden Gewerbe: Erlöse aus dem Verkauf eigener Erzeugnisse und Leistungen; sie resultieren aus den Rechnungsendwerten einschl. Verbrauchsteuern und Kosten für Fracht, Verpackung, Porto und Spesen (ohne Umsatz-(Mehrwert-)steuer).

Umsatz des Bauhauptgewerbes: Als steuerbarer baugewerblicher Umsatz gelten die dem Finanzamt für die Umsatzsteuer zu meldenden steuerbaren Beträge für Bauleistungen im Bundesgebiet einschl. Berlin (West).

Bautätigkeit: Erfassung der genehmigten Hochbauten anhand der erteilten Baugenehmigungen; Erfassung der fertiggestellten Hochbauten aufgrund der Feststellungen der Bauaufsichtsbehörden. Der Bauvorrat ist die behelfsmäßige Fortschreibung des Bauüberhangs am Jahresende mit Hilfe der genehmigten und fertiggestellten Bauvorhaben.

Umsätze des Großhandels (in jeweiligen Preisen): Wert aller Lieferungen und Leistungen des Unternehmens einschl. Provisionen, jedoch ohne den Gesamtwert der vermittelten Waren (ohne Umsatz-(Mehrwert-)steuer). Rabatte, Boni, Skonti u.ä. sind abgesetzt.

Umsätze des Einzelhandels (in jeweiligen Preisen): Wert aller Lieferungen und Leistungen des Unternehmens einschl. Eigenverbrauch (einschl. Umsatz-(Mehrwert-)steuer).

Der Außenhandel (Spezialhandel) umfaßt

die unmittelbare Einfuhr von Waren und die Einfuhr von ausländischen Waren aus Lager (Freihafenlager und Zollager - ab 1974 einschl. offene Zollager -) in den freien Verkehr, zur zollamtlich bewilligten aktiven Veredelung (Eigenveredelung und Lohnveredelung) und nach zollamtlich bewilligter passiver Veredelung;

die Ausfuhr von Waren aus dem freien Verkehr, nach zollamtlich bewilligter aktiver Veredelung (Eigenveredelung und Lohnveredelung) und zur zollamtlich bewilligten passiven Veredelung.

Die tatsächlichen Werte stellen den Grenzübergangswert, d.h. den Wert frei Grenze des Erhebungsgebietes dar (in der Einfuhr ohne die deutschen Eingangsabgaben).

Das Volumen ist ein nachträglich berechneter Wert, der sich ergeben hätte, wenn die Durchschnittswerte (Preise) des Jahres 1976 in den nachgewiesenen Berichtszeiten unverändert geblieben wären.

Den Ländergruppierungen liegen Angaben nach Herstellungs- und Verbrauchsländern zugrunde. Die Zuordnung der Länder zu den einzelnen Gruppen ist aus der Fachserie 7 Außenhandel, Reihe 1 ersichtlich.

Der Güterverkehr enthält alle im gewerblichen Verkehr und Werkverkehr (Eisenbahnen: Dienstgutverkehr) beförderten Güter. Die tonnenkilo-

metrische Leistung (tkm) errechnet sich als Produkt aus Gewicht der Ladung und der im Bundesgebiet zurückgelegten Entfernung.

#### Index der Aktienkurse

Gesamtindex wird aus den Kursnotierungen von rd. 280 ausgewählten Gesellschaften mit dem Sitz im Bundesgebiet berechnet. In die Teilindizes waren am Basisstichtag einbezogen: Ener-giewirtschaft, Montanindustrie 42, Industrie 192 und Bauindustrie 11 Aktiengesellschaften. Die Gewichtung erfolgte mit dem börsenzugelassenen Stammkapital am Basisstichtag - 29.12. 1972 -.

#### Preisindizes

Erzeugerpreise (gewerbliche und landwirtschaftliche Produkte): Überwiegend Preise der ersten Vermarktungsstufe (Frachtlagen gemäß jeweiligem

Handelsbrauch) von Erzeugerfirmen, Marktverwaltungen, Preisnotierungskommissionen usw.

Gewichtung: Umsatzwerte des Produzierenden Gewerbes 1976 bzw. Verkaufserlöse der Landwirtschaft 1976.

Einfuhr-, Ausfuhrpreise: Preise frei Grenze im Zeitpunkt des Geschäftsabschlusses, nicht im Zeitpunkt des Grenzüberganges; erfragt bei Importeuren bzw. Exporteuren.

Gewichtung: Einfuhr- bzw. Ausfuhrwerte 1976.

Lebenshaltungspreise, Einzelhandelsverkaufspreise: Außer Einzelhandelspreisen auch Preise für Waren und Leistungen des Handwerks, Gastgewerbepreise, Wohnungsmieten, Tarife und Gebühren, Eintrittspreise für öffentliche Veranstaltungen, Preise für Pauschalreisen, Versicherungsprämien usw.

Gewichtung: Ausgaben für die Lebenshaltung 1976 bzw. Umsatzstruktur des Einzelhandels 1970.

# Tabellen

## 1 BESCHAEFTIGUNG UND ARBEITSMARKT

## 1.1 GESAMTZAHLEN (1 000)

JAHR	MONAT	ORIGINALWERT			SAISONBEREINIGTER WERT		SAISON- UND ARBEITSTÄGLICH BEREINIGTER WERT		GLATTE KOMPONENTE
		1 000	VERÄNDERUNG VORJAHR	IN O/D GEGEN VORMONAT	1 000	VERÄNDERUNG IN O/D GEGEN VORMONAT	1 000	VERÄNDERUNG IN O/D GEGEN VORMONAT	1 000
ARBEITSLOSE INSGESAMT									
1982	FEB	1935,3	+48,9	- 0,7	1714,6	+ 2,0	X	X	646,3
	MAR	1811,4	+49,7	- 6,4	1728,0	+ 0,8	X	X	692,0
	APR	1710,1	+49,2	- 5,6	1729,9	+ 0,1	X	X	(741,2)
	MAI	1645,8	+48,3	- 3,8	1753,9	+ 1,4	X	X	(790,5)
	JUN	1650,3	+46,6	+ 0,3	1785,2	+ 1,8	X	X	(839,7)
	JUL	1757,4	+41,0	+ 6,5	1834,6	+ 2,8	X	X	(892,7)
	AUG	1797,1	+39,4	+ 2,3	1884,7	+ 2,7	X	X	(942,4)
	SEP	1820,0	+44,9	+ 1,3	1965,8	+ 4,3	X	X	(989,3)
	OKT	1920,0	+40,6	+ 5,5	2014,3	+ 2,5	X	X	(1035,1)
	NOV	2038,2	+36,8	+ 6,2	2065,9	+ 2,6	X	X	(1079,5)
	DEZ	2223,4	+30,5	+ 9,1	2111,7	+ 2,2	X	X	(122,4)
1983	JAN	2487,1	+27,6	+11,9	2193,3	+ 3,9	X	X	(165,0)
	FEB	2535,8	+31,0	+ 2,0	2292,9	+ 4,5	X	X	(202,6)
ARBEITSLOSE, MÄNNLICH									
1982	FEB	1144,3	+58,0	- 0,8	957,2	+ 2,3	X	X	896,5
	MAR	1040,1	+61,8	- 9,1	961,8	+ 0,5	X	X	926,3
	APR	944,8	+65,0	- 9,2	955,8	- 0,6	X	X	(958,3)
	MAI	897,7	+65,7	- 5,0	968,6	+ 1,3	X	X	(990,3)
	JUN	893,5	+63,7	- 0,5	988,2	+ 2,0	X	X	(1022,3)
	JUL	945,2	+56,3	+ 5,8	1020,7	+ 3,3	X	X	(1058,5)
	AUG	967,3	+54,2	+ 2,3	1054,0	+ 3,3	X	X	(1091,9)
	SEP	983,0	+59,5	+ 1,6	1101,6	+ 4,5	X	X	(1122,1)
	OKT	1039,8	+53,2	+ 5,8	1133,2	+ 2,9	X	X	(1151,3)
	NOV	1126,2	+45,6	+ 8,3	1165,4	+ 2,8	X	X	(1179,2)
	DEZ	1280,9	+34,1	+13,7	1193,2	+ 2,4	X	X	(1205,8)
1983	JAN	1490,7	+29,3	+16,4	1251,7	+ 4,9	X	X	(1233,0)
	FEB	1538,7	+34,5	+ 3,2	1327,6	+ 6,1	X	X	(1254,3)
ARBEITSLOSE, WEIBLICH									
1982	FEB	791,0	+37,4	- 0,7	757,4	+ 1,5	X	X	749,8
	MAR	771,3	+36,0	- 2,5	766,2	+ 1,2	X	X	765,6
	APR	765,3	+33,4	- 0,8	774,1	+ 1,0	X	X	(783,0)
	MAI	748,1	+31,7	- 2,2	785,3	+ 1,4	X	X	(800,2)
	JUN	756,7	+30,5	+ 1,1	796,9	+ 1,5	X	X	(817,4)
	JUL	812,3	+26,7	+ 7,3	814,0	+ 2,1	X	X	(834,1)
	AUG	829,8	+25,4	+ 2,2	830,7	+ 2,1	X	X	(850,4)
	SEP	837,0	+30,7	+ 0,9	864,1	+ 4,0	X	X	(867,2)
	OKT	880,2	+28,1	+ 5,2	881,1	+ 2,0	X	X	(883,8)
	NOV	911,9	+27,3	+ 3,6	900,5	+ 2,2	X	X	(900,3)
	DEZ	942,4	+25,9	+ 3,3	918,5	+ 2,0	X	X	(916,5)
1983	JAN	996,4	+25,1	+ 5,7	941,6	+ 2,5	X	X	(931,9)
	FEB	997,1	+26,1	+ 0,1	965,3	+ 2,5	X	X	(948,2)
OFFENE STELLEN INSGESAMT									
1982	FEB	132,0	-44,8	+ 8,1	136,9	- 9,6	X	X	128,7
	MAR	134,3	-45,7	+ 1,7	121,0	-11,6	X	X	121,8
	APR	127,5	-47,4	- 5,1	108,9	-10,0	X	X	(114,2)
	MAI	120,2	-50,4	- 5,7	98,8	- 9,3	X	X	(107,2)
	JUN	117,7	-50,0	- 2,1	90,2	- 8,7	X	X	(100,8)
	JUL	106,4	-51,3	- 9,6	88,2	- 2,2	X	X	( 95,7)
	AUG	97,6	-52,7	- 8,3	83,1	- 5,8	X	X	( 91,0)
	SEP	81,0	-54,0	-17,0	82,9	- 0,2	X	X	( 86,8)
	OKT	69,8	-54,9	-13,8	83,0	+ 0,1	X	X	( 83,5)
	NOV	61,5	-53,5	-11,9	86,8	+ 4,6	X	X	( 81,0)
	DEZ	57,8	-51,2	- 6,0	88,6	+ 2,1	X	X	( 79,5)
1983	JAN	61,8	-49,4	+ 6,9	83,3	- 6,0	X	X	( 79,1)
	FEB	68,8	-47,9	+11,3	75,8	- 9,0	X	X	( 79,4)
KURZARBEITER INSGESAMT									
1982	FEB	587,2	+57,1	+ 9,0	479,4	+ 9,7	X	X	396,6
	MAR	550,9	+36,0	- 6,2	452,8	- 5,5	X	X	413,8
	APR	491,0	+36,5	-10,9	443,0	- 2,2	X	X	(437,3)
	MAI	454,8	+33,6	- 7,4	448,0	+ 1,1	X	X	(465,7)
	JUN	428,7	+35,3	- 5,7	464,0	+ 3,6	X	X	(499,5)
	JUL	336,7	+52,1	-21,5	462,4	- 0,3	X	X	(538,9)
	AUG	325,9	+95,3	- 3,2	519,3	+12,3	X	X	(584,3)
	SEP*	583,2	+117,6	+79,0	735,8	+41,7	X	X	(637,5)
	OKT*	828,4	+125,7	+42,0	894,4	+21,6	X	X	(698,3)
	NOV*	1033,1	+136,9	+24,7	1014,1	+13,4	X	X	(767,1)
	DEZ	1114,3	+120,4	+ 7,9	956,0	- 5,7	X	X	(844,5)
1983	JAN	1190,4	+121,0	+ 6,8	1022,5	+ 7,0	X	X	(930,3)
	FEB	1148,2	+95,5	- 3,5	1053,2	+ 3,0	X	X	(1027,2)
KURZARBEITER, MÄNNLICH									
1981	DEZ	367,7	+41,2	+23,4	312,9	+ 6,8	X	X	288,5
1982	JAN	408,1	+36,4	+11,0	321,3	+ 2,7	X	X	292,0
	FEB	455,6	+70,9	+11,6	368,2	+14,6	X	X	(303,7)
	MAR	425,6	+49,1	- 6,6	351,8	- 4,5	X	X	(317,0)
	APR	367,4	+54,5	-13,7	342,2	- 2,7	X	X	(332,3)
	MAI	327,5	+46,1	-10,9	334,8	- 2,2	X	X	(348,4)
	JUN	316,9	+52,9	- 3,2	351,4	+ 5,0	X	X	(368,6)
	JUL	252,5	+73,9	-20,3	348,1	- 0,9	X	X	(391,0)
	AUG	254,4	+121,8	+ 0,8	392,1	+12,6	X	X	(416,3)
	SEP*	433,5	+140,8	+70,4	538,3	+37,3	X	X	(444,6)
	OKT*	625,3	+154,0	+44,2	664,1	+23,4	X	X	(476,3)
	NOV*	791,0	+165,5	+26,5	765,8	+15,3	X	X	(511,9)
	DEZ*	865,3	+135,3	+ 9,4	784,6	+ 2,5	X	X	(550,4)

## 1 BESCHAEFTIGUNG UND ARBEITSMARKT

## 1.2 BESCHAEFTIGTE IM BERGBAU UND VERARBEITENDEN GEWERBE UND IM BAUHAUPTGEWERBE (1976 = 100)

JAHR	MONAT	ORIGINALWERT			SAISONBEREINIGTER WERT		SAISON- UND ARBEITSTÄGLICH BEREINIGTER WERT		GLATTE KOMPONENTE
		1976=100	VERÄNDERUNG VORJAHR	IN O/O GEGEN VORMONAT	1976=100	VERÄNDERUNG IN O/O GEGEN VORMONAT	1976=100	VERÄNDERUNG IN O/O GEGEN VORMONAT	
BERGBAU UND VERARBEITENDES GEWERBE									
1981	DEZ	95,8	- 2,9	- 0,8	95,9	- 0,2	X	X	95,9
1982	JAN	95,0	- 3,2	- 0,8	95,5	- 0,4	X	X	95,6
	FEB	94,8	- 3,2	- 0,2	95,2	- 0,3	X	X	95,3
	MAR	94,7	- 3,2	- 0,1	95,0	- 0,2	X	X	95,1
	APR	94,3	- 3,2	- 0,4	94,8	- 0,2	X	X	94,8
	MAI	94,0	- 3,3	- 0,3	94,4	- 0,4	X	X	94,4
	JUN	93,9	- 3,3	- 0,1	94,2	- 0,2	X	X	( 94,1)
	JUL	93,9	- 3,5	+ 0,0	93,8	- 0,4	X	X	( 93,7)
	AUG	94,0	- 3,5	+ 0,1	93,5	- 0,3	X	X	( 93,4)
	SEP	94,0	- 3,7	+ 0,0	93,1	- 0,4	X	X	( 93,2)
	OKT	93,2	- 4,0	- 0,9	92,6	- 0,5	X	X	( 92,9)
	NOV	92,7	- 4,0	- 0,5	92,3	- 0,3	X	X	( 92,7)
	DEZ*	90,4	- 5,6	- 2,5	90,4	- 2,1	X	X	( 93,0)
VERARBEITENDES GEWERBE									
1981	DEZ	95,9	- 3,0	- 0,8	95,9	- 0,3	X	X	95,9
1982	JAN	95,0	- 3,3	- 0,9	95,5	- 0,4	X	X	95,6
	FEB	94,8	- 3,3	- 0,2	95,3	- 0,2	X	X	95,4
	MAR	94,7	- 3,3	- 0,1	95,0	- 0,3	X	X	95,1
	APR	94,3	- 3,3	- 0,4	94,8	- 0,2	X	X	94,8
	MAI	94,0	- 3,3	- 0,3	94,5	- 0,3	X	X	94,4
	JUN	93,9	- 3,4	- 0,1	94,2	- 0,3	X	X	( 94,1)
	JUL	93,9	- 3,6	+ 0,0	93,7	- 0,5	X	X	( 93,7)
	AUG	94,0	- 3,6	+ 0,1	93,5	- 0,2	X	X	( 93,4)
	SEP	93,9	- 3,8	- 0,1	93,0	- 0,5	X	X	( 93,1)
	OKT	93,2	- 4,0	- 0,7	92,6	- 0,4	X	X	( 92,8)
	NOV	92,6	- 4,2	- 0,6	92,2	- 0,4	X	X	( 92,6)
	DEZ*	90,2	- 5,9	- 2,6	90,2	- 2,2	X	X	( 92,8)
GRUNDSTOFF- UND PRODUKTIONSGÜTERGEWERBE									
1981	DEZ	91,9	- 3,3	- 1,1	92,1	- 0,3	X	X	92,0
1982	JAN	90,4	- 3,5	- 1,6	91,5	- 0,7	X	X	91,7
	FEB	90,3	- 3,5	- 0,1	91,2	- 0,3	X	X	91,5
	MAR	90,7	- 3,4	+ 0,4	91,1	- 0,1	X	X	91,2
	APR	90,6	- 3,4	- 0,1	90,9	- 0,2	X	X	90,9
	MAI	90,4	- 3,4	- 0,2	90,6	- 0,3	X	X	90,5
	JUN	90,4	- 3,4	+ 0,0	90,4	- 0,2	X	X	( 90,2)
	JUL	90,4	- 3,6	+ 0,0	90,0	- 0,4	X	X	( 90,0)
	AUG	90,4	- 3,7	+ 0,0	89,7	- 0,3	X	X	( 89,7)
	SEP	90,6	- 3,5	+ 0,2	89,6	- 0,1	X	X	( 89,5)
	OKT	89,7	- 3,9	- 1,0	89,1	- 0,6	X	X	( 89,2)
	NOV	89,2	- 4,0	- 0,6	88,8	- 0,3	X	X	( 89,2)
	DEZ*	86,0	- 6,4	- 3,6	86,2	- 2,9	X	X	( 89,4)
INVESTITIONSGÜTER PRODUZIERENDES GEWERBE									
1981	DEZ	99,7	- 2,0	- 0,7	99,7	- 0,2	X	X	( 99,7)
1982	JAN	99,3	- 2,2	- 0,4	99,5	- 0,2	X	X	( 99,5)
	FEB	99,0	- 2,2	- 0,3	99,2	- 0,3	X	X	( 99,3)
	MAR	98,9	- 2,2	- 0,1	99,1	- 0,1	X	X	( 99,1)
	APR	98,5	- 2,2	- 0,4	98,9	- 0,2	X	X	( 98,9)
	MAI	98,2	- 2,2	- 0,3	98,7	- 0,2	X	X	( 98,6)
	JUN	98,1	- 2,3	- 0,1	98,5	- 0,2	X	X	( 98,4)
	JUL	98,1	- 2,5	+ 0,0	98,1	- 0,4	X	X	( 98,1)
	AUG	98,3	- 2,5	+ 0,2	98,0	- 0,1	X	X	( 97,8)
	SEP	98,2	- 2,9	- 0,1	97,5	- 0,5	X	X	( 97,5)
	OKT	97,5	- 3,1	- 0,7	97,0	- 0,5	X	X	( 97,2)
	NOV	97,0	- 3,4	- 0,5	96,6	- 0,4	X	X	( 97,0)
	DEZ*	94,7	- 5,0	- 2,4	94,7	- 2,0	X	X	( 97,1)
VERBRAUCHSGÜTER PRODUZIERENDES GEWERBE									
1981	DEZ	91,4	- 5,9	- 1,0	91,5	- 0,3	X	X	( 91,5)
1982	JAN	90,6	- 5,8	- 0,9	90,9	- 0,7	X	X	( 91,0)
	FEB	90,1	- 5,9	- 0,6	90,4	- 0,6	X	X	( 90,5)
	MAR	89,9	- 5,9	- 0,2	90,0	- 0,4	X	X	( 90,1)
	APR	89,3	- 6,0	- 0,7	89,6	- 0,4	X	X	( 89,6)
	MAI	88,8	- 5,9	- 0,6	89,2	- 0,4	X	X	( 89,1)
	JUN	88,5	- 5,9	- 0,3	88,9	- 0,3	X	X	( 88,6)
	JUL	88,0	- 6,2	- 0,6	88,2	- 0,8	X	X	( 88,1)
	AUG	87,9	- 6,2	- 0,1	87,6	- 0,7	X	X	( 87,5)
	SEP	87,5	- 6,5	- 0,5	86,8	- 0,9	X	X	( 86,9)
	OKT	86,7	- 6,7	- 0,9	86,1	- 0,8	X	X	( 86,3)
	NOV	86,0	- 6,6	- 0,8	85,5	- 0,7	X	X	( 85,7)
	DEZ	85,1	- 6,9	- 1,0	85,1	- 0,5	X	X	( 85,2)
NAHRUNGS- UND GENUSSMITTELGEWERBE									
1981	DEZ	94,2	- 1,4	- 1,4	94,6	+ 0,1	X	X	94,3
1982	JAN	92,8	- 2,3	- 1,5	93,8	- 0,8	X	X	94,0
	FEB	92,4	- 2,6	- 0,4	93,5	- 0,3	X	X	( 93,7)
	MAR	91,9	- 3,1	- 0,5	93,0	- 0,5	X	X	( 93,5)
	APR	91,5	- 3,0	- 0,4	92,9	- 0,1	X	X	( 93,2)
	MAI	91,3	- 3,2	- 0,2	92,6	- 0,3	X	X	( 92,9)
	JUN	92,0	- 3,3	+ 0,8	92,4	- 0,2	X	X	( 92,6)
	JUL	93,0	- 3,3	+ 1,1	92,2	- 0,2	X	X	( 92,3)
	AUG	93,7	- 3,3	+ 0,8	92,0	- 0,2	X	X	( 92,0)
	SEP	93,4	- 3,8	- 0,3	91,5	- 0,5	X	X	( 91,7)
	OKT	92,6	- 3,9	- 0,9	91,2	- 0,3	X	X	( 91,4)
	NOV	91,9	- 3,8	- 0,8	91,1	- 0,1	X	X	( 91,2)
	DEZ*	87,0	- 7,6	- 5,3	87,2	- 4,3	X	X	( 91,0)

1 BESCHAEFTIGUNG UND ARBEITSMARKT

1.2 BESCHAEFTIGTE IM BERGBAU UND VERARBEITENDEN GEWERBE UND IM BAUHAUPTGEWERBE (1976 = 100)

JAHR	MONAT	ORIGINALWERT			SAISONBEREINIGTER WERT		SAISON- UND ARBEITSTÄGLICH BEREINIGTER WERT		GLATTE KOMPONENTE
		1976=100	VERAENDERUNG VORJAHR	IN O/O GEGEN VORMONAT	1976=100	VERAENDERUNG IN O/O GEGEN VORMONAT	1976=100	VERAENDERUNG IN O/O GEGEN VORMONAT	1976=100
BAUHAUPTGEWERBE (EINSCHL. FERTIGTEILBAU)									
1981	DEZ	95,9	- 5,7	- 2,7	96,8	- 1,1	X	X	97,4
1982	JAN*	89,5	- 8,3	- 6,7	93,5	- 3,4	X	X	97,0
	FEB	87,6	- 2,1	- 2,1	93,9	+ 0,4	X	X	( 96,5)
	MAR	93,0	- 7,8	+ 6,2	94,4	+ 0,5	X	X	( 96,1)
	APR	95,1	- 6,9	+ 2,3	94,9	+ 0,5	X	X	( 95,6)
	MAI	95,3	- 6,2	+ 0,7	95,1	+ 0,2	X	X	( 95,3)
	JUN	96,8	- 5,6	+ 1,0	95,1	+ 0,0	X	X	( 94,7)
	JUL	96,7	- 5,3	- 0,1	94,8	- 0,3	X	X	( 94,3)
	AUG	97,7	- 4,9	+ 1,0	94,6	- 0,2	X	X	( 93,9)
	SEP	97,5	- 4,8	- 0,2	94,1	- 0,5	X	X	( 93,8)
	OKT	95,9	- 4,6	- 1,6	93,8	- 0,3	X	X	( 93,6)
	NOV	94,2	- 4,5	- 1,8	93,5	- 0,3	X	X	( 93,6)
	DEZ	91,6	- 4,5	- 2,8	92,9	- 0,6	X	X	( 93,8)



2 PRODUKTION IM PRODUZIERENDEN GEWERBE  
2.1 INDEX DER NETTOPRODUKTION (1976 = 100)

JAHR	MONAT	ORIGINALWERT			SAISONBEREINIGTER WERT		SAISON- UND ARBEITSTÄGLICH BEREINIGTER WERT		GLATTE KOMPONENTE
		1976=100	VERÄNDERUNG VORJAHR	IN O/O GEGEN VORMONAT	1976=100	VERÄNDERUNG IN O/O GEGEN VORMONAT	1976=100	VERÄNDERUNG IN O/O GEGEN VORMONAT	
PRODUZIERENDES GEWERBE INSGESAMT									
1982	JAN	94,1	- 2,5	- 9,9	103,8	- 4,9	106,0	- 0,1	106,2
	FEB	100,3	- 2,5	+ 6,6	104,3	+ 0,5	104,3	- 1,6	106,0
	MAR	117,7	+ 3,5	+17,3	109,3	+ 4,8	107,6	+ 3,2	106,1
	APR	108,3	- 0,6	- 8,0	105,8	- 3,2	105,8	- 1,7	105,7
	MAI	104,4	- 1,4	- 3,6	105,2	- 0,6	104,7	- 1,0	105,0
	JUN	106,2	+ 0,6	+ 1,7	105,8	+ 0,6	105,0	+ 0,3	104,4
	JUL	95,9	- 8,6	- 9,7	99,6	- 5,9	101,6	- 3,2	104,1
	AUG	92,7	- 0,7	- 3,3	105,1	+ 5,5	103,9	+ 2,3	104,0
	SEP	109,7	- 5,3	+18,3	101,9	- 3,0	101,2	- 2,6	(103,6)
	OKT	107,6	- 9,0	- 1,9	97,2	- 4,6	99,4	- 1,8	(103,1)
	NOV	107,5	- 4,8	- 0,1	102,7	+ 5,7	101,6	+ 2,2	(102,5)
	DEZ	102,0	- 2,3	- 5,1	104,5	+ 1,8	101,3	- 0,3	(101,9)
1983	JAN	93,7	- 0,4	- 8,1	103,4	- 1,1	102,9	+ 1,6	(101,4)
PRODUZIERENDES GEWERBE OHNE HAUGEWERBE									
1982	JAN	98,7	- 1,6	- 8,9	104,8	- 5,2	107,0	- 0,3	107,1
	FEB	104,3	- 1,6	+ 5,7	105,5	+ 0,7	105,5	- 1,4	106,9
	MAR	120,1	+ 4,2	+15,1	110,6	+ 4,8	108,8	+ 3,1	107,0
	APR	109,0	+ 0,7	- 9,2	107,0	- 3,3	107,0	- 1,7	106,6
	MAI	104,2	- 0,3	- 4,4	106,3	- 0,7	105,8	- 1,1	106,0
	JUN	105,2	+ 1,7	+ 1,6	106,9	+ 0,6	105,9	+ 0,1	105,5
	JUL	95,2	- 7,9	-10,1	100,6	- 5,9	102,7	- 3,0	105,1
	AUG	92,1	+ 0,0	- 3,3	106,2	+ 5,6	104,9	+ 2,1	105,0
	SEP	108,9	- 4,6	+18,2	103,1	- 2,9	102,4	- 2,4	(104,4)
	OKT	107,1	- 8,6	- 1,7	98,3	- 4,7	100,5	- 1,9	(103,8)
	NOV	107,9	- 4,8	+ 0,7	103,3	+ 5,1	102,2	+ 1,7	(103,1)
	DEZ	104,3	- 3,2	- 2,9	104,5	+ 1,2	101,4	- 0,8	(102,2)
1983	JAN	97,1	- 1,6	- 7,3	103,2	- 1,2	102,6	+ 1,2	(101,4)
BERGBAU UND VERARBEITENDES GEWERBE									
1982	JAN	96,0	- 1,9	- 9,9	104,1	- 5,3	106,4	- 0,2	106,6
	FEB	103,2	- 1,4	+ 7,5	105,1	+ 1,0	105,1	- 1,2	106,4
	MAR	119,5	+ 4,3	+15,8	110,2	+ 4,9	108,4	+ 3,1	106,5
	APR	108,8	+ 0,6	- 9,0	106,5	- 3,4	106,5	- 1,8	106,1
	MAI	104,3	- 0,2	- 4,1	105,9	- 0,6	105,4	- 1,0	105,5
	JUN	106,6	+ 1,8	+ 2,2	106,5	+ 0,6	105,4	+ 0,0	104,9
	JUL	95,2	- 8,3	-10,7	99,7	- 6,4	102,0	- 3,2	104,5
	AUG	91,9	- 0,1	- 3,5	105,5	+ 5,8	104,2	+ 2,2	104,4
	SEP	109,3	- 4,9	+18,9	102,2	- 3,1	101,6	- 2,5	(103,8)
	OKT	106,5	- 9,1	- 2,6	97,4	- 4,7	99,7	- 1,9	(103,2)
	NOV	106,8	- 5,0	+ 0,3	102,7	+ 5,4	101,5	+ 1,8	(102,5)
	DEZ	103,0	- 3,3	- 3,6	104,0	+ 1,3	100,7	- 0,8	(101,7)
1983	JAN	94,8	- 1,3	- 8,0	102,8	- 1,2	102,3	+ 1,6	(100,8)
BERGBAU									
1982	JAN	99,6	- 4,6	+ 0,6	93,1	- 9,4	95,8	- 3,8	97,8
	FEB	96,4	- 1,2	- 3,2	95,1	+ 2,1	95,1	- 0,7	97,8
	MAR	108,7	+ 3,1	+12,8	99,7	+ 4,8	97,6	+ 2,6	( 97,7)
	APR	96,0	+ 1,9	-11,7	96,9	- 2,8	96,9	- 0,7	( 97,5)
	MAI	91,8	+ 0,0	- 4,4	96,5	- 0,4	96,6	- 0,3	( 97,3)
	JUN	91,9	+ 1,9	+ 0,1	98,6	+ 2,2	95,6	- 1,0	( 96,8)
	JUL	94,5	- 2,9	+ 2,8	95,2	- 3,4	97,2	+ 1,7	( 96,6)
	AUG	90,8	- 0,5	- 3,9	96,6	+ 1,5	95,4	- 1,9	( 95,9)
	SEP	94,2	- 3,6	+ 3,7	94,7	- 2,0	94,2	- 1,3	( 95,2)
	OKT	95,7	- 7,7	+ 1,6	90,9	- 4,0	92,6	- 1,7	( 94,5)
	NOV	96,0	- 4,2	+ 0,3	95,2	+ 4,7	93,9	+ 1,4	( 93,8)
	DEZ	96,5	- 2,5	+ 0,5	98,5	+ 3,5	93,6	- 0,3	( 92,9)
1983	JAN	95,1	- 4,5	- 1,5	89,4	- 9,2	89,9	- 4,0	( 91,9)
ELEKTRIZITÄTS- UND GASVERSORGUNG									
1982	JAN	136,9	+ 1,0	+ 1,4	113,5	- 4,4	114,7	- 1,3	114,2
	FEB	120,2	- 4,0	-12,2	111,2	- 2,0	111,2	- 3,1	(114,2)
	MAR	128,5	+ 2,7	+ 6,9	114,8	+ 3,2	113,8	+ 2,3	(114,1)
	APR	111,7	+ 3,3	-13,1	114,1	- 0,6	113,8	+ 0,0	(114,0)
	MAI	102,8	- 0,6	- 8,0	112,7	- 1,2	112,7	- 1,0	(113,8)
	JUN	95,2	+ 0,0	- 7,4	113,2	+ 0,4	112,3	- 0,4	(113,8)
	JUL	94,2	- 3,5	- 1,1	111,8	- 1,2	112,8	+ 0,4	(113,6)
	AUG	94,7	+ 2,0	+ 0,5	115,8	+ 3,6	115,4	+ 2,3	(113,1)
	SEP	102,3	+ 0,0	+ 8,0	113,9	- 1,6	113,3	- 1,8	(112,5)
	OKT	116,7	- 1,9	+14,1	111,5	- 2,1	112,7	- 0,5	(112,0)
	NOV	123,9	- 1,0	+ 6,2	111,8	+ 0,3	111,2	- 1,3	(111,3)
	DEZ	131,2	- 2,8	+ 5,9	113,8	+ 1,8	111,5	+ 0,3	(110,5)
1983	JAN	129,9	- 5,1	- 1,0	107,5	- 5,5	107,7	- 3,4	(109,7)
VERARBEITENDES GEWERBE									
1982	JAN	95,9	- 1,8	-10,1	104,4	- 4,9	106,7	+ 0,0	106,8
	FEB	103,4	- 1,4	+ 7,8	105,1	+ 0,7	105,1	- 1,5	(106,5)
	MAR	119,8	+ 4,3	+15,9	110,2	+ 4,9	108,2	+ 2,9	(106,3)
	APR	109,2	+ 0,5	- 8,8	106,3	- 3,5	106,5	- 1,6	(106,1)
	MAI	104,7	- 0,2	- 4,1	106,3	+ 0,0	105,8	- 0,7	(105,7)
	JUN	107,0	+ 1,8	+ 2,2	107,2	+ 0,8	105,9	+ 0,1	(105,5)
	JUL	95,3	- 8,4	-10,9	100,2	- 6,5	102,5	- 3,2	(105,1)
	AUG	92,0	+ 0,0	- 3,5	106,2	+ 6,0	104,9	+ 2,3	(104,6)
	SEP	109,8	- 4,9	+19,3	102,6	- 3,4	101,9	- 2,9	(104,1)
	OKT	106,8	- 9,1	- 2,7	97,7	- 4,8	100,0	- 1,9	(103,5)
	NOV	107,1	- 5,1	+ 0,3	103,0	+ 5,4	101,9	+ 1,9	(102,7)
	DEZ	103,2	- 3,3	- 3,6	104,0	+ 1,0	100,8	- 1,1	(101,9)
1983	JAN	94,8	- 1,1	- 8,1	103,1	- 0,9	102,6	+ 1,8	(101,0)

2 PRODUKTION IM PRODUZIERENDEN GEWERBE  
2.1 INDEX DER NETTOPRODUKTION (1976 = 100)

JAHR	MONAT	ORIGINALWERT			SAISONBEREINIGTER WERT		SAISON- UND ARBEITSTÄGLICH BEREINIGTER WERT		GLATTE KOMPONENTE
		1976=100	VERÄNDERUNG VORJAHR	IN O/O GEGEN VORMONAT	1976=100	VERÄNDERUNG IN O/O GEGEN VORMONAT	1976=100	VERÄNDERUNG IN O/O GEGEN VORMONAT	
GRUNDSTOFF- UND PRODUKTIONSGÜTERGEWERBE									
1982	JAN	92,4	- 3,0	+ 0,8	100,9	- 3,8	102,5	- 0,4	102,4
	FEB	94,8	- 5,8	+ 2,6	98,9	- 2,0	98,9	- 3,5	102,1
	MAR	112,1	- 0,6	+12,2	103,1	+ 4,2	102,0	+ 3,1	101,8
	APR	105,4	- 1,2	- 6,0	102,0	- 1,1	102,3	+ 0,3	100,7
	MAI	102,9	- 2,4	- 2,4	100,7	- 1,3	100,2	- 2,1	99,6
	JUN	104,1	+ 1,1	+ 1,4	102,3	+ 1,6	100,8	+ 0,6	98,6
	JUL	94,9	- 9,7	- 9,0	95,3	- 6,8	97,0	- 3,8	( 97,2)
	AUG	90,8	- 7,4	- 4,3	95,4	+ 0,1	95,1	- 2,0	( 95,9)
	SEP	100,8	- 7,5	+11,0	96,8	+ 1,5	95,9	+ 0,8	( 94,6)
	OKT	98,6	-11,4	- 2,2	90,6	- 6,4	91,9	- 4,2	( 94,0)
	NOV	96,8	- 8,4	- 1,8	95,2	+ 5,1	95,0	+ 3,4	( 94,3)
	DEZ	86,4	- 5,8	-10,7	98,7	+ 3,7	95,3	+ 0,3	( 95,6)
1983	JAN	88,0	- 4,8	+ 1,9	97,1	- 1,6	96,6	+ 1,4	( 98,3)
INVESTITIONSGÜTER PRODUZIERENDES GEWERBE									
1982	JAN	93,7	+ 0,2	-17,9	109,9	- 5,7	112,5	+ 0,0	112,9
	FEB	112,7	+ 2,4	+14,2	112,9	+ 2,7	112,9	+ 0,4	112,8
	MAR	129,8	+ 8,8	+15,2	119,2	+ 5,6	116,9	+ 3,5	113,2
	APR	115,6	+ 2,8	-10,9	113,2	- 5,0	113,3	- 3,1	112,9
	MAI	111,1	+ 2,2	- 3,9	113,5	+ 0,3	113,0	- 0,3	112,3
	JUN	114,2	+ 3,7	+ 2,8	113,2	- 0,3	112,1	- 0,8	111,7
	JUL	97,1	- 7,3	-15,0	105,0	- 7,2	107,7	- 3,9	111,3
	AUG	92,5	+ 4,2	- 4,7	113,3	+ 7,9	111,5	+ 3,5	111,4
	SEP	118,3	- 3,3	+27,9	109,2	- 3,6	108,4	- 2,8	(110,8)
	OKT	112,6	- 8,5	- 4,8	103,4	- 5,3	106,1	- 2,1	(110,0)
	NOV	114,0	- 4,7	+ 1,2	108,9	+ 5,3	107,5	+ 1,3	(109,2)
	DEZ	115,6	- 3,8	+ 1,4	109,8	+ 0,8	106,5	- 0,9	(108,1)
1983	JAN	99,4	+ 0,7	-14,0	110,0	+ 0,2	109,3	+ 2,6	(106,6)
VERBRAUCHSGÜTER PRODUZIERENDES GEWERBE									
1982	JAN	90,6	- 5,2	- 3,9	95,9	- 5,3	98,2	- 0,1	97,9
	FEB	94,1	- 6,2	+ 3,9	95,4	- 0,5	95,4	- 2,9	97,6
	MAR	111,2	+ 1,1	+18,2	100,8	+ 5,7	98,9	+ 3,7	97,8
	APR	100,2	- 3,0	- 9,9	97,8	- 3,0	97,9	- 1,0	97,3
	MAI	92,9	- 3,4	- 7,3	97,0	- 0,8	96,6	- 1,3	96,7
	JUN	93,6	+ 0,3	+ 0,8	98,0	+ 1,0	97,0	+ 0,4	96,3
	JUL	85,8	-10,8	- 8,3	92,3	- 5,8	94,6	- 2,5	96,2
	AUG	84,7	+ 2,9	- 1,3	99,7	+ 8,0	98,5	+ 4,1	96,1
	SEP	104,7	- 5,1	+23,6	94,1	- 5,6	93,0	- 5,6	( 95,9)
	OKT	102,2	- 8,8	- 2,4	89,6	- 4,8	91,9	- 1,2	( 95,7)
	NOV	101,8	- 3,5	- 0,4	95,9	+ 7,0	94,8	+ 3,2	( 95,6)
	DEZ	95,3	+ 1,1	- 6,4	98,9	+ 3,1	95,2	+ 0,4	( 95,4)
1983	JAN	89,1	- 1,7	- 6,5	96,1	- 2,8	95,5	+ 0,3	( 95,3)
NAHRUNGS- UND GENUSSMITTELGEWERBE									
1982	JAN	101,2	- 1,1	- 7,5	105,9	- 5,2	108,3	+ 0,2	108,2
	FEB	102,6	+ 0,0	+ 1,4	107,5	+ 1,5	107,5	- 0,7	(108,1)
	MAR	113,6	+ 2,3	+10,7	110,9	+ 3,2	108,8	+ 1,2	(107,9)
	APR	107,3	+ 0,4	- 5,5	107,5	- 3,1	107,4	- 1,3	(107,4)
	MAI	102,8	- 0,1	- 4,2	106,9	- 0,6	106,5	- 0,8	(107,2)
	JUN	106,7	- 1,4	+ 3,8	107,5	+ 0,6	105,4	- 1,0	(106,7)
	JUL	102,2	- 7,0	- 4,2	102,5	- 4,7	104,9	- 0,5	(106,6)
	AUG	102,1	- 0,9	- 0,1	107,1	+ 4,5	105,4	+ 0,5	(106,3)
	SEP	106,9	- 5,1	+ 4,7	104,6	- 2,3	104,3	- 1,0	(105,8)
	OKT	110,3	- 7,1	+ 3,2	101,0	- 3,4	103,3	- 1,0	(105,5)
	NOV	112,4	- 2,0	+ 1,9	106,8	+ 5,7	105,3	+ 1,9	(105,2)
	DEZ	107,0	- 2,2	- 4,8	108,3	+ 1,4	104,5	- 0,8	(104,9)
1983	JAN	100,7	- 0,5	- 5,9	105,5	- 2,6	105,5	+ 1,0	(104,4)
EISENSCHAFFENDE INDUSTRIE									
1982	JAN	98,2	+ 2,4	+ 3,8	105,6	- 5,0	107,8	- 1,0	106,7
	FEB	102,5	+ 0,5	+ 4,4	104,1	- 1,4	104,1	- 3,4	105,2
	MAR	118,0	+ 4,8	+15,1	106,2	+ 2,0	105,0	+ 0,9	103,3
	APR	98,9	+ 3,2	-16,2	100,4	- 5,5	100,0	- 4,8	100,1
	MAI	98,8	- 4,8	- 0,1	95,5	- 4,9	94,5	- 5,5	96,1
	JUN	96,6	- 7,1	- 2,2	93,5	- 2,1	90,9	- 3,8	91,7
	JUL	87,0	-17,7	- 9,9	85,5	- 8,6	87,6	- 3,6	( 86,9)
	AUG	76,3	-22,5	-12,3	78,9	- 7,7	78,9	- 9,9	( 82,3)
	SEP	85,0	-21,7	+11,4	80,6	+ 2,2	79,6	+ 0,9	( 78,4)
	OKT	77,1	-29,7	- 9,3	73,4	- 8,9	74,6	- 6,3	( 77,7)
	NOV	76,1	-30,1	- 1,3	77,3	+ 5,3	77,5	+ 3,9	( 78,1)
	DEZ	69,2	-26,8	- 9,1	84,3	+ 9,1	79,1	+ 2,1	( 78,7)
1983	JAN	79,2	-19,3	+14,5	86,6	+ 2,7	86,6	+ 9,5	( 86,2)

2 PRODUKTION IM PRODUZIERENDEN GEBERBE  
2.1 INDEX DER NETTOPRODUKTION (1976 = 100)

JAHR	MONAT	ORIGINALWERT			SAISONBEREINIGTER WERT		SAISON- UND ARBEITSTÄGLICH BEREINIGTER WERT		GLATTE KOMPONENTE
		1976=100	VERÄNDERUNG VORJAHR	IN O/O GEGEN VORMONAT	1976=100	VERÄNDERUNG IN O/O GEGEN VORMONAT	1976=100	VERÄNDERUNG IN O/O GEGEN VORMONAT	
CHEMISCHE INDUSTRIE									
1982	JAN	102,6	- 1,9	+ 5,1	104,6	- 2,2	105,7	+ 0,0	104,5
	FEB	105,2	- 5,7	+ 2,5	101,6	- 2,9	101,6	- 3,9	104,0
	MAR	116,3	- 5,5	+10,6	103,4	+ 1,8	102,6	+ 1,0	103,5
	APR	108,5	- 4,7	- 6,7	102,6	- 0,8	102,9	+ 0,3	102,8
	MAI	103,7	- 3,4	- 4,4	102,8	+ 0,2	102,5	- 0,4	102,4
	JUN	106,2	- 0,7	+ 2,4	105,5	+ 2,6	103,8	+ 1,3	102,3
	JUL	99,8	- 5,0	- 6,0	102,9	- 2,5	104,1	+ 0,3	(102,1)
	AUG	91,7	- 6,6	- 8,1	100,1	- 2,7	99,6	- 4,3	(102,0)
	SEP	98,5	- 6,7	+ 7,4	101,6	+ 1,5	101,6	+ 2,0	(101,4)
	OKT	101,8	- 8,1	+ 3,4	99,0	- 2,6	99,7	- 1,9	(101,2)
	NOV	101,7	- 3,6	- 0,1	102,5	+ 3,5	102,3	+ 2,6	(100,4)
	DEZ	94,9	- 2,6	- 6,7	103,4	+ 0,9	101,0	- 1,3	( 99,9)
1983	JAN	98,1	- 4,4	+ 3,4	100,9	- 2,4	100,6	- 0,4	(101,1)
MASCHINENBAU									
1982	JAN	80,5	-14,2	-42,0	93,1	-20,8	95,9	-15,5	106,1
	FEB	101,8	+ 4,5	+26,5	107,6	+15,6	107,6	+12,2	106,0
	MAR	114,6	+ 3,9	+12,6	109,2	+ 1,5	107,1	- 0,5	(105,9)
	APR	104,1	- 2,6	- 9,2	104,7	- 4,1	104,6	- 2,3	(105,8)
	MAI	103,2	+ 1,9	- 0,9	107,6	+ 2,8	107,0	+ 2,3	(105,7)
	JUN	111,4	+ 2,3	+ 7,9	107,6	+ 0,0	106,4	- 0,6	(105,4)
	JUL	98,4	- 7,7	-11,7	99,3	- 7,7	101,9	- 4,2	(105,4)
	AUG	89,4	+ 3,4	- 9,1	108,2	+ 9,0	106,3	+ 4,3	(105,3)
	SEP	110,3	- 1,3	+23,4	103,8	- 4,1	103,2	- 2,9	(105,1)
	OKT	104,3	- 6,0	- 5,4	100,6	- 3,1	103,2	+ 0,0	(105,0)
	NOV	105,4	- 4,3	+ 1,1	104,3	+ 3,7	102,8	- 0,4	(104,8)
	DEZ	125,9	- 7,1	+22,3	107,4	+ 3,0	103,7	+ 0,9	(104,7)
1983	JAN	94,1	+16,9	-27,0	106,1	- 1,2	105,6	+ 1,8	(104,3)
STRASSENFAHRZEUGBAU, REPARATUR VON KRAFTFAHRZEUGEN USW.									
1982	JAN	115,3	+14,4	+ 8,2	115,7	- 4,4	118,5	+ 2,1	115,9
	FEB	120,6	+ 7,4	+ 4,6	115,6	- 0,1	115,6	- 2,4	116,3
	MAR	139,5	+14,0	+15,7	123,4	+ 6,7	121,2	+ 4,8	116,7
	APR	123,0	+ 9,2	-11,8	116,2	- 5,8	115,7	- 4,5	116,3
	MAI	115,3	+ 5,4	- 6,3	114,5	- 1,5	113,3	- 2,1	115,3
	JUN	117,0	+ 9,4	+ 1,5	115,5	+ 0,9	115,2	+ 1,7	114,1
	JUL	93,1	- 4,5	-20,4	107,0	- 7,4	110,4	- 4,2	113,6
	AUG	85,9	- 1,8	- 7,7	110,8	+ 3,6	109,1	- 1,2	113,1
	SEP	116,2	- 5,0	+35,3	108,5	- 2,1	107,0	- 1,9	(111,2)
	OKT	109,5	-14,9	- 5,8	99,6	- 8,2	103,3	- 3,5	(108,9)
	NOV	109,8	-11,4	+ 0,3	105,3	+ 5,7	104,1	+ 0,8	(106,1)
	DEZ	98,8	- 7,3	-10,0	109,1	+ 3,6	103,5	- 0,6	(102,8)
1983	JAN	107,6	-10,1	+ 4,9	107,2	- 1,7	105,6	+ 2,0	( 98,9)
ELEKTROTECHNIK, REPARATUR VON HAUSHALTSGERÄTEN									
1982	JAN	101,8	+ 4,5	-10,4	113,2	- 2,2	115,3	+ 3,1	113,9
	FEB	115,4	+ 4,7	+13,4	114,5	+ 1,1	114,5	- 0,7	114,2
	MAR	134,1	+11,5	+16,2	121,9	+ 6,5	118,6	+ 3,6	114,8
	APR	117,6	+ 4,7	-12,3	115,1	- 5,6	116,4	- 1,9	114,1
	MAI	110,6	+ 0,1	- 6,0	113,4	- 1,5	114,0	- 2,1	113,6
	JUN	112,3	+ 4,2	+ 1,5	113,6	+ 0,2	111,3	- 2,4	112,3
	JUL	92,2	- 9,2	-17,9	101,7	-10,5	104,6	- 6,0	(110,8)
	AUG	90,6	+ 6,0	- 1,7	113,5	+11,6	112,0	+ 7,1	(109,2)
	SEP	122,3	+ 0,6	+35,0	111,3	- 1,9	110,1	- 1,7	(107,7)
	OKT	115,7	- 5,8	- 5,4	100,6	- 9,6	103,0	- 6,4	(106,8)
	NOV	114,9	- 4,1	- 0,7	106,1	+ 5,5	105,0	+ 1,9	(107,7)
	DEZ	108,8	- 4,2	- 5,3	110,8	+ 4,4	109,5	+ 4,3	(111,9)
1983	JAN	97,8	- 3,9	-10,1	109,0	- 1,6	108,8	- 0,6	(108,4)
HERSTELLUNG VON EISEN-, PLECH- UND METALLWAREN									
1982	JAN	101,3	- 4,5	- 6,2	106,6	- 7,7	109,9	- 1,6	110,1
	FEB	109,2	- 4,8	+ 7,8	107,2	+ 0,6	107,2	- 2,5	109,9
	MAR	129,8	+ 5,0	+18,9	115,7	+ 7,9	113,4	+ 5,8	110,0
	APR	114,9	+ 0,3	-11,5	109,9	- 5,0	109,7	- 3,3	109,6
	MAI	106,6	- 2,9	- 7,2	108,0	- 1,7	107,6	- 1,9	108,9
	JUN	107,4	- 1,6	+ 0,8	109,0	+ 0,9	108,0	+ 0,4	108,2
	JUL	95,9	-11,4	-10,7	104,3	- 4,3	106,5	- 1,4	107,6
	AUG	86,8	+ 1,5	- 9,5	108,3	+ 3,8	106,9	+ 0,4	107,6
	SEP	111,8	- 4,2	+28,8	106,1	- 2,0	105,0	- 1,8	(106,9)
	OKT	112,0	-13,0	+ 0,2	98,5	- 7,2	100,9	- 3,9	(106,1)
	NOV	112,0	- 4,9	+ 0,0	106,8	+ 8,4	105,4	+ 4,5	(105,2)
	DEZ	102,3	- 5,3	- 8,7	106,3	- 0,5	101,6	- 3,6	(104,2)
1983	JAN	99,4	- 1,9	- 2,8	107,1	+ 0,8	106,9	+ 5,2	(103,1)
TEXTILGEWERBE									
1982	JAN	84,3	- 3,3	+ 6,2	84,0	- 8,2	86,9	+ 0,2	86,2
	FEB	88,7	- 3,7	+ 5,2	85,1	+ 1,3	85,1	- 2,1	86,0
	MAR	103,5	+ 5,7	+16,7	90,9	+ 6,8	88,8	+ 4,3	86,4
	APR	93,9	- 0,2	- 9,3	87,6	- 3,6	87,1	- 1,9	86,2
	MAI	87,5	+ 2,0	- 6,8	88,1	+ 0,6	86,8	- 0,3	86,1
	JUN	88,7	+ 2,7	+ 1,4	87,7	- 0,5	86,6	- 0,2	85,6
	JUL	66,9	-16,6	-24,6	79,4	- 9,5	82,6	- 4,6	85,6
	AUG	61,3	+11,9	- 8,4	89,8	+13,1	88,5	+ 7,1	85,7
	SEP	94,3	+ 0,0	+53,8	84,5	- 5,9	83,4	- 5,8	( 85,5)
	OKT	91,5	- 6,8	- 3,0	79,2	- 6,3	82,3	- 1,3	( 85,3)
	NOV	89,6	- 3,9	- 2,1	84,0	+ 6,1	83,3	+ 1,2	( 85,0)
	DEZ	80,2	+ 1,0	-10,5	87,8	+ 4,5	83,4	+ 0,1	( 84,7)
1983	JAN	83,5	- 0,9	+ 4,1	85,7	- 2,4	84,6	+ 1,4	( 84,3)

2 PRODUKTION IN PRODUZIERENDEN GEWERBE  
2.1 INDEX DER NETTOPRODUKTION (1976 = 100)

JAHR	MONAT	ORIGINALWERT			SAISONBEREINIGTER WERT		SAISON- UND ARBEITSTÄGLICH BEREINIGTER WERT		GLATTE KOMPONENTE
		1976=100	VERÄNDERUNG VORJAHR	IN O/O GEGEN VORMONAT	1976=100	VERÄNDERUNG IN O/O GEGEN VORMONAT	1976=100	VERÄNDERUNG IN O/O GEGEN VORMONAT	1976=100
BEKLEIDUNGSGEWERBE									
1982	JAN	75,9	-12,3	+18,4	75,6	- 7,6	78,2	- 0,6	79,0
	FEB	55,0	- 8,5	+12,0	76,7	+ 1,5	76,7	- 1,9	78,6
	MAR	100,0	- 1,1	+17,6	81,7	+ 6,5	79,1	+ 3,1	78,5
	APR	77,5	- 9,9	-22,5	76,3	- 6,6	77,2	- 2,4	77,8
	MAI	66,2	- 9,6	-14,6	78,7	+ 3,1	78,8	+ 2,1	76,8
	JUN	61,3	- 4,8	- 7,9	78,2	- 0,6	76,0	- 3,6	76,0
	JUL	72,3	-13,4	+18,5	73,2	- 6,4	75,6	- 0,5	75,5
	AUG	73,6	+ 5,0	+ 1,8	81,7	+11,6	79,9	+ 5,7	74,8
	SEP	91,3	- 8,5	+24,0	72,5	-11,3	72,2	- 9,6	( 74,2)
	OKT	77,2	-15,5	-15,4	67,1	- 7,4	69,3	- 4,0	( 73,7)
	NOV	69,8	- 8,9	- 9,6	73,0	+ 8,8	71,3	+ 2,9	( 73,2)
	DEZ	60,9	- 5,0	-12,8	75,3	+ 3,2	72,5	+ 1,7	( 72,7)
1983	JAN	69,8	- 9,0	+14,6	70,7	- 6,1	69,9	- 3,6	( 72,2)
ERNAHRUNGSGEWERBE									
1982	JAN	101,1	- 0,8	-12,5	106,5	- 5,6	108,5	- 1,5	109,2
	FEB	102,0	+ 0,5	+ 0,9	108,2	+ 1,6	108,2	- 0,3	109,0
	MAR	112,6	+ 2,1	+10,4	111,5	+ 3,0	109,5	+ 1,2	(109,0)
	APR	106,4	- 1,2	- 5,5	107,6	- 3,5	108,0	- 1,4	(109,0)
	MAI	104,1	+ 0,7	- 2,2	107,6	+ 0,0	108,1	+ 0,1	(109,0)
	JUN	111,1	+ 2,3	+ 6,7	111,5	+ 3,6	109,1	+ 0,9	(108,9)
	JUL	106,3	- 0,6	- 4,3	107,8	- 3,3	109,5	+ 0,4	(109,1)
	AUG	105,2	+ 2,1	- 1,0	110,5	+ 2,5	109,2	- 0,3	(109,1)
	SEP	110,9	- 0,4	+ 5,4	109,6	- 0,8	109,2	+ 0,0	(108,9)
	OKT	115,2	- 2,5	+ 3,9	105,6	- 3,6	107,1	- 1,9	(109,0)
	NOV	117,1	+ 1,1	+ 1,6	110,3	+ 4,5	108,7	+ 1,5	(109,0)
	DEZ	114,8	- 0,6	- 2,0	109,2	- 1,0	107,4	- 1,2	(109,2)
1983	JAN	102,5	+ 1,4	-10,7	108,4	- 0,7	109,0	+ 1,5	(109,0)

## 2 PRODUKTION IM PRODUZIERENDEN GEBERBE

## 2.2 GELEISTETE ARBEITSSTUNDEN IM BAUHAUPTGEWERBE (1976 = 100)

JAHR	MONAT	ORIGINALWERT			SAISONBEREINIGTER WERT		SAISON- UND ARBEITSTÄGLICH BEREINIGTER WERT		GLATTE KOMPONENTE
		1976=100	VERÄNDERUNG VORJAHR	IN O/O GEGEN VORMONAT	1976=100	VERÄNDERUNG IN O/O GEGEN VORMONAT	1976=100	VERÄNDERUNG IN O/O GEGEN VORMONAT	
BAUHAUPTGEWERBE INSGESAMT									
1981	DEZ	53,1	-10,5	-42,0	81,3	- 5,0	80,6	- 4,5	85,2
1982	JAN	36,6	-23,6	-31,1	79,3	- 2,5	81,6	+ 1,2	( 84,3)
	FEB	55,5	- 6,4	+51,6	80,2	+ 1,1	80,2	- 1,7	( 83,2)
	MAR	88,6	- 3,2	+59,6	85,3	+ 6,4	83,2	+ 3,7	( 81,9)
	APR	93,0	-11,1	+ 5,0	81,2	- 4,8	82,2	- 1,2	( 80,6)
	MAI	90,6	- 9,4	- 2,6	81,1	- 0,1	81,7	- 0,6	( 79,4)
	JUN	94,3	- 5,8	+ 4,1	82,9	+ 2,2	83,1	+ 1,7	( 78,4)
	JUL	87,1	-11,3	- 7,6	78,1	- 5,8	78,4	- 5,7	( 78,0)
	AUG	87,6	- 1,6	+ 0,6	85,9	+10,0	85,6	+ 9,2	( 78,5)
	SEP	102,6	- 6,0	+17,1	84,7	- 1,4	83,2	- 2,8	( 80,1)
	OKT	96,5	- 9,0	- 5,9	74,5	-12,0	75,9	- 8,8	( 83,2)
	NOV	91,7	+ 0,1	- 5,0	85,8	+15,2	85,4	+12,5	( 88,4)
	DEZ	67,1	+26,4	-26,8	95,5	+11,3	92,4	+ 8,2	( 96,0)
HOCHBAU									
1981	DEZ	54,1	-10,3	-40,4	80,7	- 5,4	80,1	- 4,9	84,8
1982	JAN	39,4	-22,6	-27,2	78,2	- 3,1	80,6	+ 0,6	( 83,9)
	FEB	58,5	- 4,9	+48,5	79,7	+ 1,9	79,7	- 1,1	( 82,9)
	MAR	90,4	- 2,7	+54,5	85,3	+ 7,0	83,1	+ 4,3	( 81,9)
	APR	92,8	-10,8	+ 2,7	81,3	- 4,7	82,5	- 0,7	( 80,8)
	MAI	90,3	- 8,5	- 2,7	81,6	+ 0,4	82,4	- 0,1	( 79,9)
	JUN	94,4	- 4,4	+ 4,5	84,2	+ 3,2	84,1	+ 2,1	( 79,3)
	JUL	86,2	-10,3	- 8,7	79,0	- 6,2	79,3	- 5,7	( 79,2)
	AUG	86,7	- 0,1	+ 0,6	87,4	+10,6	87,0	+ 9,7	( 79,8)
	SEP	102,1	- 5,0	+17,8	86,1	- 1,5	84,6	- 2,8	( 81,5)
	OKT	96,5	- 7,4	- 5,5	76,4	-11,3	77,7	- 8,2	( 84,5)
	NOV	92,0	+ 1,4	- 4,7	86,9	+13,7	86,3	+11,1	( 89,1)
	DEZ	68,5	+26,6	-25,5	95,3	+ 9,7	92,2	+ 6,8	( 95,8)
TIEFBAU									
1981	DEZ	50,9	-11,0	-45,6	82,7	- 3,8	81,7	- 3,7	86,1
1982	JAN	30,5	-26,2	-40,1	81,8	- 1,1	84,0	+ 2,8	( 85,1)
	FEB	49,1	- 9,9	+61,0	81,3	- 0,6	81,3	+ 3,2	( 83,6)
	MAR	84,5	- 4,5	+72,1	85,1	+ 4,7	83,2	+ 2,3	( 81,9)
	APR	93,4	-11,9	+10,5	80,8	- 5,1	81,5	- 2,0	( 80,0)
	MAI	91,0	-11,6	- 2,6	79,7	- 1,4	80,2	- 1,6	( 78,1)
	JUN	93,9	- 9,0	+ 3,2	79,9	+ 0,3	80,7	+ 0,6	( 76,5)
	JUL	89,0	-13,4	- 5,2	76,0	- 4,9	76,3	- 5,5	( 75,4)
	AUG	89,5	- 4,6	+ 0,6	82,5	+ 8,6	82,3	+ 7,9	( 75,4)
	SEP	103,7	- 8,1	+15,9	81,8	- 0,8	80,1	- 2,7	( 76,9)
	OKT	96,5	-12,2	- 6,9	70,3	-14,1	71,8	-10,4	( 80,5)
	NOV	91,0	- 2,7	- 5,7	83,4	+18,6	83,3	+16,0	( 86,7)
	DEZ	63,8	+25,3	-29,9	95,6	+14,6	92,5	+11,0	( 96,2)
WOHNUNGSBAU									
1981	DEZ	50,7	-13,9	-43,3	79,2	- 6,3	78,9	- 5,2	83,7
1982	JAN	34,8	-26,4	-31,4	78,0	- 1,5	80,4	+ 1,9	( 82,6)
	FEB	53,7	- 6,4	+54,3	78,3	+ 0,4	78,3	- 2,6	( 81,4)
	MAR	87,9	- 6,1	+63,7	82,4	+ 5,2	80,3	+ 2,6	( 80,2)
	APR	92,8	-13,4	+ 5,6	78,8	- 4,4	80,1	- 0,2	( 79,0)
	MAI	91,3	-10,5	- 1,6	79,7	+ 1,1	80,4	+ 0,4	( 77,9)
	JUN	95,7	- 6,4	+ 4,8	82,4	+ 3,4	82,3	+ 2,4	( 77,3)
	JUL	84,9	-11,7	-11,3	77,9	- 5,5	78,1	- 5,1	( 77,3)
	AUG	84,9	- 1,7	+ 0,0	86,5	+11,0	85,9	+10,0	( 78,1)
	SEP	101,6	- 6,5	+19,7	84,3	- 2,5	83,0	- 3,4	( 80,1)
	OKT	96,9	- 7,0	- 4,6	75,8	-10,1	77,1	- 7,1	( 83,7)
	NOV	91,2	+ 2,0	- 5,9	86,7	+14,4	86,0	+11,5	( 89,0)
	DEZ	67,1	+32,3	-26,4	96,0	+10,7	92,9	+ 8,0	( 96,6)
GEWERBLICHER UND INDUSTRIELLER BAU									
1981	DEZ	66,0	- 4,5	-31,3	89,8	- 2,4	88,6	- 3,1	92,5
1982	JAN	53,3	-15,5	-19,2	84,8	- 5,6	87,2	- 1,6	( 92,1)
	FEB	72,6	- 2,6	+36,2	88,3	+ 4,1	88,3	+ 1,3	( 91,5)
	MAR	100,9	+ 3,3	+39,0	96,1	+ 8,8	93,6	+ 6,0	( 90,7)
	APR	98,9	- 4,3	- 2,0	90,8	- 5,5	91,6	- 2,1	( 89,7)
	MAI	94,9	- 5,4	- 4,0	90,1	- 0,8	90,9	- 0,8	( 88,8)
	JUN	98,4	- 2,4	+ 3,7	92,0	+ 2,1	91,4	+ 0,6	( 88,0)
	JUL	94,7	- 7,8	- 3,8	87,1	- 5,3	87,5	- 4,3	( 87,5)
	AUG	94,6	+ 1,0	- 0,1	93,3	+ 7,1	93,0	+ 6,3	( 87,5)
	SEP	106,7	- 3,1	+12,8	93,6	+ 0,3	92,0	- 1,1	( 88,4)
	OKT	99,7	- 9,2	- 6,6	81,8	-12,6	83,1	- 9,7	( 90,4)
	NOV	96,3	+ 0,2	- 3,4	92,0	+12,5	91,6	+10,2	( 93,8)
	DEZ	75,3	+14,1	-21,8	99,0	+ 7,6	96,0	+ 4,8	( 99,2)
ÖFFENTLICHER UND VERKEHRSBAU									
1981	DEZ	48,5	-11,2	-47,6	79,1	- 5,5	78,4	- 4,9	83,2
1982	JAN	28,9	-27,6	-40,4	78,1	- 1,3	80,2	+ 2,3	( 82,1)
	FEB	47,8	- 9,8	+65,4	78,0	- 0,1	78,0	- 2,7	( 80,8)
	MAR	82,9	- 4,2	+73,4	82,5	+ 5,8	80,6	+ 3,3	( 79,1)
	APR	90,2	-13,0	+ 8,8	78,2	- 5,2	79,2	- 1,7	( 77,4)
	MAI	87,6	-11,1	- 2,9	77,6	- 0,8	78,2	- 1,3	( 75,6)
	JUN	90,4	- 7,8	+ 3,2	78,5	+ 1,2	79,1	+ 1,2	( 74,2)
	JUL	85,2	-13,5	- 5,8	73,3	- 6,6	73,7	- 6,8	( 73,4)
	AUG	86,2	- 3,9	+ 1,2	80,8	+10,2	80,8	+ 9,6	( 73,5)
	SEP	101,2	- 7,9	+17,4	80,0	- 1,0	78,2	- 3,2	( 75,1)
	OKT	94,5	-11,5	- 6,6	68,7	-14,1	70,3	-10,1	( 78,7)
	NOV	90,2	- 2,5	- 4,6	81,4	+18,5	81,4	+15,8	( 84,7)
	DEZ	62,5	+28,9	-30,7	93,2	+14,5	90,1	+10,7	( 93,9)

## 2 PRODUKTION IM PRODUZIERENDEN GEBERBE

## 2.3 PRODUKTIONSINDEX FUER DAS BAUHAUPTGEWERBE (1976 = 100)

JAHR	MONAT	ORIGINALWERT			SAISONBEREINIGTER WERT		SAISON- UND ARBEITSTÄGGLICH BEREINIGTER WERT		GLATTE KOMPONENTE
		1976=100	VERÄNDERUNG VORJAHR	IN O/O GEGEN VORMONAT	1976=100	VERÄNDERUNG IN O/O GEGEN VORMONAT	1976=100	VERÄNDERUNG IN O/O GEGEN VORMONAT	
BAUHAUPTGEWERBE INSGESAMT									
1982	JAN	52,0	-14,9	-24,0	95,9	- 1,0	97,4	+ 1,2	97,9
	FEB	63,0	-14,5	+21,2	93,6	- 2,4	93,6	- 3,9	( 97,2)
	MAR	96,4	- 2,5	+53,0	98,2	+ 4,9	96,7	+ 3,3	( 96,9)
	APR	102,6	-11,1	+ 6,4	94,7	- 3,6	95,2	- 1,6	( 96,6)
	MAI	105,7	-11,3	+ 3,0	93,9	- 0,8	93,4	- 1,9	( 95,7)
	JUN	109,2	- 7,1	+ 3,3	95,6	+ 1,8	96,0	+ 2,8	( 95,0)
	JUL	102,3	-13,9	- 6,3	90,1	- 5,8	91,7	- 4,5	( 94,7)
	AUG	98,3	- 7,4	- 3,9	94,8	+ 5,2	94,5	+ 3,1	( 95,1)
	SEP	117,8	-10,3	+19,8	91,8	- 3,2	90,4	- 4,3	( 95,5)
	OKT	112,4	-12,7	- 4,6	87,2	- 5,0	89,0	- 1,5	( 96,4)
	NOV	104,3	- 4,5	- 7,2	97,8	+12,2	97,6	+ 9,7	( 97,8)
	DEZ	75,7	+10,7	-27,4	104,5	+ 6,9	101,0	+ 3,5	( 99,4)
1983	JAN	63,1	+21,3	-16,6	106,9	+ 2,3	106,1	+ 5,0	(101,5)
HOCHBAU									
1982	JAN	63,0	- 9,9	-16,6	99,3	- 0,7	100,8	+ 1,4	99,9
	FEB	70,1	-15,0	+11,3	94,5	- 4,8	94,5	- 6,3	( 99,2)
	MAR	101,3	- 3,0	+44,5	99,5	+ 5,3	97,9	+ 3,6	( 98,7)
	APR	102,9	-12,1	+ 1,6	95,8	- 3,7	96,2	- 1,7	( 98,3)
	MAI	104,0	-13,1	+ 1,1	94,5	- 1,4	94,4	- 1,9	( 97,1)
	JUN	106,8	- 9,6	+ 2,7	96,3	+ 1,9	96,3	+ 2,0	( 96,0)
	JUL	99,8	-15,4	- 6,6	91,1	- 5,4	92,5	- 3,9	( 95,4)
	AUG	95,2	- 9,5	- 4,6	95,2	+ 4,5	94,9	+ 2,6	( 95,4)
	SEP	114,6	-12,6	+20,4	91,5	- 3,9	89,9	- 5,3	( 95,4)
	OKT	108,8	-14,7	- 5,1	86,9	- 5,0	88,7	- 1,3	( 95,9)
	NOV	102,3	- 6,8	- 6,0	97,1	+11,7	96,6	+ 8,9	( 96,8)
	DEZ	73,7	+ 4,2	-23,1	102,8	+ 5,9	99,7	+ 3,2	( 98,0)
1983	JAN	68,8	+ 9,2	-12,6	105,0	+ 2,1	104,6	+ 4,9	( 99,5)
TIEFBAU									
1982	JAN	33,3	-27,8	-41,0	90,1	- 1,4	91,6	+ 0,9	94,4
	FEB	50,9	-13,4	+52,9	92,1	+ 2,2	92,1	+ 0,5	( 93,8)
	MAR	88,1	- 1,5	+73,1	95,9	+ 4,1	94,7	+ 2,8	( 93,8)
	APR	102,0	- 9,5	+15,8	92,9	- 3,1	93,3	- 1,5	( 93,8)
	MAI	108,5	- 8,1	+ 6,4	92,8	- 0,1	91,8	- 1,6	( 93,4)
	JUN	113,4	- 2,9	+ 4,5	94,5	+ 1,8	95,4	+ 3,9	( 93,1)
	JUL	106,5	-11,5	- 6,1	88,5	- 6,3	90,2	- 5,5	( 93,5)
	AUG	103,5	- 3,7	- 2,8	94,3	+ 6,6	93,8	+ 4,0	( 94,5)
	SEP	123,3	- 6,3	+19,1	92,3	- 2,1	91,1	- 2,9	( 95,6)
	OKT	118,4	- 9,6	- 4,0	87,9	- 4,8	89,6	- 1,6	( 97,3)
	NOV	107,8	- 0,5	- 9,0	99,1	+12,7	99,2	+10,7	( 99,4)
	DEZ	70,7	+25,4	-34,4	107,5	+ 8,5	103,3	+ 4,1	(101,9)
1983	JAN	53,4	+60,4	-24,5	110,1	+ 2,4	108,6	+ 5,1	(104,8)

## 3 INDEX DER ARBEITSPRODUKTIVITÄT UND LOHNKOSTEN IM BERGBAU UND VERARBEITENDEN GEBERBE

## 3.1 PRODUKTIONSERGEBNIS (1976 = 100)

JAHR	MONAT	ORIGINALWERT			SAISONBEREINIGTER WERT		SAISON- UND ARBEITSTÄGLICH BEREINIGTER WERT		GLATTE KOMPONENTE
		1976=100	VERÄNDERUNG VORJAHR	IN O/O GEGEN VORMONAT	1976=100	VERÄNDERUNG IN O/O GEGEN VORMONAT	1976=100	VERÄNDERUNG IN O/O GEGEN VORMONAT	
JE GESCHÄFTIGTEN									
1981	DEZ	112,0	+ 1,7	- 8,3	110,6	- 2,2	112,0	- 1,2	113,3
1982	JAN	107,6	+ 5,8	- 3,9	115,9	+ 4,8	114,7	+ 2,4	113,6
	FEB	116,0	+ 1,8	+ 7,8	114,4	- 1,3	114,4	- 0,3	113,6
	MAR	117,3	+ 3,6	+ 1,1	117,9	- 0,4	115,2	+ 0,7	113,8
	APR	121,4	+ 4,1	+ 3,9	115,1	+ 1,1	114,6	- 0,5	113,9
	MAI	122,2	+ 3,6	+ 0,2	115,2	+ 0,1	114,7	+ 0,1	113,6
	JUN	118,8	+ 0,8	- 2,8	112,6	- 2,3	114,0	- 0,6	113,4
	JUL	98,1	- 1,7	-17,4	111,1	- 1,3	110,5	- 3,1	113,2
	AUG	94,8	- 0,1	- 3,4	112,0	+ 0,8	112,6	+ 1,9	(112,7)
	SEP	113,1	- 1,0	+19,3	112,2	+ 0,2	112,3	- 0,3	(112,1)
	OKT	114,3	- 1,2	+ 1,5	111,9	- 0,3	111,3	- 0,9	(111,3)
	NOV	119,6	- 2,0	+ 4,2	110,1	- 1,6	110,9	- 0,4	(110,3)
	DEZ	108,7	- 2,4	- 9,1	110,1	+ 0,0	110,7	- 0,2	(109,2)
JE GESCHÄFTIGTENSTUNDE									
1981	DEZ	124,9	+ 3,8	+ 4,3	119,4	+ 0,5	119,4	+ 0,6	119,5
1982	JAN	111,8	+ 2,9	-10,5	119,4	+ 0,0	119,7	+ 0,3	119,9
	FEB	118,5	+ 3,4	+ 6,0	120,3	+ 0,8	120,3	+ 0,5	120,0
	MAR	122,2	+ 3,0	+ 3,1	120,5	+ 0,2	120,5	+ 0,2	120,1
	APR	119,4	+ 2,9	- 2,3	120,2	- 0,2	120,4	- 0,1	120,0
	MAI	121,1	+ 3,7	+ 1,4	121,0	+ 0,7	120,8	+ 0,3	119,9
	JUN	124,5	+ 3,7	+ 2,8	120,9	- 0,1	120,1	- 0,6	(119,7)
	JUL	118,4	+ 0,6	- 4,9	119,1	- 1,5	119,2	- 0,7	(119,5)
	AUG	114,2	- 0,1	- 3,5	117,5	- 1,3	117,5	- 1,4	(119,3)
	SEP	121,3	+ 0,6	+ 6,2	119,6	+ 1,8	119,8	+ 2,0	(119,4)
	OKT	120,1	+ 0,4	- 1,0	119,2	- 0,3	119,1	- 0,6	(119,5)
	NOV	121,2	+ 1,3	+ 0,9	120,1	+ 0,8	120,1	+ 0,8	(120,1)
	DEZ	125,9	+ 0,8	+ 3,9	120,3	+ 0,2	120,1	+ 0,0	(121,5)
JE ARBEITER									
1981	DEZ	114,1	+ 2,6	- 8,1	112,5	- 2,1	114,0	- 1,0	116,0
1982	JAN	109,9	+ 6,8	- 3,7	118,2	+ 5,1	117,0	+ 2,6	116,4
	FEB	118,7	+ 2,9	+ 8,0	117,1	- 0,9	117,1	+ 0,1	116,4
	MAR	120,0	+ 4,5	+ 1,1	116,7	- 0,3	117,7	+ 0,5	116,4
	APR	124,5	+ 4,9	+ 3,8	117,9	+ 1,0	117,9	+ 0,2	116,6
	MAI	125,0	+ 4,5	+ 0,4	118,4	+ 0,4	118,4	+ 0,4	116,2
	JUN	121,5	+ 1,7	- 2,8	115,5	- 2,4	116,2	- 1,9	(116,0)
	JUL	100,2	- 0,4	-17,5	113,8	- 1,5	113,1	- 2,7	(115,6)
	AUG	96,9	+ 0,6	- 3,3	114,5	+ 0,6	115,0	+ 1,7	(115,2)
	SEP	115,8	- 0,2	+19,5	114,2	- 0,3	114,8	- 0,2	(114,8)
	OKT	117,8	- 0,3	+ 1,7	114,9	+ 0,6	114,1	- 0,6	(114,4)
	NOV	122,9	- 1,0	+ 4,3	113,1	- 1,6	113,6	- 0,4	(113,6)
	DEZ	112,0	- 1,8	- 8,9	111,0	- 1,9	113,2	- 0,4	(114,4)
JE ARBEITERSTUNDE									
1981	DEZ	127,5	+ 4,9	+ 4,6	121,8	+ 0,6	121,8	+ 0,7	121,9
1982	JAN	114,1	+ 3,7	-10,5	121,7	- 0,1	121,9	+ 0,1	122,3
	FEB	121,3	+ 4,5	+ 6,3	123,0	+ 1,1	123,0	+ 0,9	122,5
	MAR	125,0	+ 3,9	+ 3,1	123,2	+ 0,2	123,2	+ 0,2	122,7
	APR	122,2	+ 3,8	- 2,2	122,9	- 0,2	123,1	- 0,1	122,7
	MAI	124,0	+ 4,2	+ 1,5	123,6	+ 0,6	123,5	+ 0,3	122,7
	JUN	127,5	+ 4,5	+ 2,8	123,8	+ 0,2	123,1	- 0,3	(122,5)
	JUL	121,3	+ 1,7	- 4,9	122,2	- 1,3	122,3	- 0,6	(122,4)
	AUG	116,9	+ 0,6	- 3,6	120,5	- 1,4	120,4	- 1,6	(122,4)
	SEP	124,2	+ 1,5	+ 6,2	122,8	+ 1,9	122,9	+ 2,1	(122,6)
	OKT	123,4	+ 1,5	- 0,6	122,7	- 0,1	122,6	- 0,2	(122,9)
	NOV	124,6	+ 2,2	+ 1,0	123,6	+ 0,7	123,6	+ 0,8	(123,7)
	DEZ	129,9	+ 1,9	+ 4,3	124,1	+ 0,4	123,8	+ 0,2	(125,2)

## 3 INDEX DER ARBEITSPRODUKTIVITAET UND LOHNKOSTEN IM BERGBAU UND VERARBEITENDEN GEWERBE

## 3.2 LOEHNE UND GEHAELTER (1976 = 100)

JAHR	MONAT	ORIGINALWERT			SAISONBEREINIGTER WERT		SAISON- UND ARBEITSTÄGLICH BEREINIGTER WERT		GLATTE KOMPONENTE
		1976=100	VERÄNDERUNG VORJAHR	IN O/O GEGEN VORMONAT	1976=100	VERÄNDERUNG IN O/O GEGEN VORMONAT	1976=100	VERÄNDERUNG IN O/O GEGEN VORMONAT	
JE BESCHÄFTIGTEN (BERGBAU UND VERARBEITENDES GEWERBE)									
1981	DEZ	151,6	+ 5,7	-11,3	143,2	- 1,0	142,5	- 1,3	142,5
1982	JAN	131,4	+ 5,5	-13,3	140,7	- 1,7	141,8	- 0,5	142,6
	FEB	126,8	+ 5,8	- 3,5	140,2	- 0,4	140,2	- 1,1	143,0
	MAR	139,5	+10,0	+10,0	145,4	+ 3,7	144,2	+ 2,9	143,4
	APR	137,5	+ 6,9	- 1,4	143,5	- 1,3	144,2	+ 0,0	143,3
	MAI	141,7	+ 1,8	+ 3,1	141,3	- 1,5	141,8	- 1,7	144,0
	JUN	150,8	+ 4,4	+ 6,4	145,1	+ 2,7	144,3	+ 1,8	(144,2)
	JUL	149,1	+ 3,0	- 1,1	144,8	- 0,2	145,3	+ 0,7	(144,3)
	AUG	143,0	+ 5,6	- 4,1	145,5	+ 0,5	144,8	- 0,3	(144,4)
	SEP	139,1	+ 4,0	- 2,7	146,4	+ 0,6	146,1	+ 0,9	(145,0)
	OKT	141,9	+ 1,6	+ 2,0	143,7	- 1,8	144,2	- 1,3	(146,9)
	NOV	177,3	+ 3,7	+24,9	150,4	+ 4,7	149,4	+ 3,6	(147,6)
	DEZ	155,8	+ 2,8	-12,1	147,4	- 2,0	146,2	- 2,1	(147,1)
JE BESCHÄFTIGTENSTUNDE (BERGBAU UND VERARBEITENDES GEWERBE)									
1981	DEZ	169,5	+ 3,7	- 3,2	149,2	- 2,7	152,2	- 0,9	151,0
1982	JAN	144,4	+ 7,0	-14,8	153,4	+ 2,8	152,0	- 0,1	152,3
	FEB	137,2	+ 7,4	- 5,0	152,2	- 0,8	152,2	+ 0,1	152,5
	MAR	134,3	+ 5,2	- 2,1	150,1	- 1,4	151,4	- 0,5	152,5
	APR	141,5	+ 5,8	+ 5,4	152,3	+ 1,5	152,7	+ 0,9	153,1
	MAI	153,8	+ 2,2	+ 8,7	151,7	- 0,4	151,9	- 0,5	154,2
	JUN	164,5	+ 2,6	+ 7,0	154,2	+ 1,6	154,4	+ 1,6	(155,6)
	JUL	173,3	+ 9,1	+ 5,3	162,4	+ 5,3	160,9	+ 4,2	(157,1)
	AUG	166,0	+ 1,7	- 4,2	154,5	- 4,9	154,7	- 3,9	(157,7)
	SEP	144,1	+ 5,8	-13,2	156,8	+ 1,5	158,0	+ 2,1	(158,8)
	OKT	148,2	+ 7,5	+ 2,8	161,0	+ 2,7	159,5	+ 0,9	(159,0)
	NOV	185,1	+ 5,7	+24,9	163,3	+ 1,4	163,4	+ 2,4	(162,9)
	DEZ	173,7	+ 2,5	- 6,2	153,6	- 5,9	155,6	- 4,8	(154,7)
JE PRODUKTEINHEIT (BERGBAU UND VERARBEITENDES GEWERBE)									
1981	DEZ	136,0	- 0,1	- 7,0	124,7	- 3,0	127,6	- 1,2	126,7
1982	JAN	129,6	+ 4,2	- 4,7	129,2	+ 3,6	127,6	+ 0,0	127,4
	FEB	116,1	+ 3,9	-10,4	127,0	- 1,7	127,0	- 0,5	127,4
	MAR	110,2	+ 2,2	- 5,1	125,3	- 1,3	126,3	- 0,6	127,4
	APR	118,8	+ 2,9	+ 7,8	127,3	+ 1,6	127,6	+ 1,0	128,1
	MAI	127,1	- 1,3	+ 7,0	125,7	- 1,3	126,2	- 1,1	129,0
	JUN	132,3	- 0,8	+ 4,1	127,8	+ 1,7	128,6	+ 1,9	(130,5)
	JUL	146,7	+ 8,5	+10,9	136,5	+ 6,8	134,9	+ 4,9	(131,9)
	AUG	145,8	+ 2,0	- 0,6	130,9	- 4,1	131,4	- 2,6	(133,2)
	SEP	119,2	+ 5,3	-18,2	131,6	+ 0,5	132,5	+ 0,8	(133,9)
	OKT	123,8	+ 7,3	+ 3,9	135,3	+ 2,8	134,1	+ 1,2	(133,1)
	NOV	153,1	+ 4,7	+23,7	135,6	+ 0,2	135,5	+ 1,0	(134,7)
	DEZ	138,5	+ 1,8	- 9,5	127,4	- 6,0	130,0	- 4,1	(127,7)
JE PRODUKTEINHEIT (VERARBEITENDES GEWERBE)									
1981	DEZ	136,3	- 0,1	- 6,8	124,6	- 3,0	127,5	- 1,1	126,4
1982	JAN	129,7	+ 3,9	- 4,8	128,9	+ 3,5	127,3	- 0,2	127,1
	FEB	115,8	+ 3,8	-10,7	126,7	- 1,7	126,7	- 0,5	127,1
	MAR	110,0	+ 2,1	- 5,0	124,9	- 1,4	125,9	- 0,6	127,1
	APR	118,5	+ 3,0	+ 7,7	127,0	+ 1,7	127,3	+ 1,1	127,8
	MAI	126,7	- 1,5	+ 6,9	125,3	- 1,3	125,9	- 1,1	128,7
	JUN	132,1	- 0,8	+ 4,3	127,6	+ 1,8	128,3	+ 1,9	(130,2)
	JUL	146,9	+ 8,6	+11,2	136,3	+ 6,8	134,7	+ 5,0	(131,6)
	AUG	145,8	+ 1,9	- 0,7	130,6	- 4,2	131,0	- 2,7	(132,9)
	SEP	118,7	+ 5,3	-18,6	131,3	+ 0,5	132,1	+ 0,8	(133,6)
	OKT	121,4	+ 7,1	+ 2,3	134,6	+ 2,5	133,4	+ 1,0	(132,7)
	NOV	153,0	+ 4,7	+26,0	135,3	+ 0,5	135,2	+ 1,3	(134,3)
	DEZ	138,7	+ 1,8	- 9,3	127,2	- 6,0	129,7	- 4,1	(127,4)
JE PRODUKTEINHEIT (GRUNDSTOFF- UND PRODUKTIONSGÜTER GEWERBE)									
1981	DEZ	154,0	- 1,8	- 1,8	124,5	- 3,7	126,5	- 2,5	(126,8)
1982	JAN	128,3	+ 5,0	-16,7	128,6	+ 3,3	127,8	+ 1,0	(126,9)
	FEB	120,5	+ 7,6	- 6,1	129,4	+ 0,6	129,4	+ 1,3	(127,5)
	MAR	109,3	+ 5,0	- 9,3	126,9	- 1,9	126,4	- 2,3	(127,9)
	APR	117,6	+ 4,3	+ 7,6	128,4	+ 1,2	130,0	+ 2,8	(128,8)
	MAI	124,5	+ 2,1	+ 5,9	128,3	- 0,1	129,9	- 0,1	(129,9)
	JUN	129,8	+ 1,6	+ 4,3	129,4	+ 0,9	128,3	- 1,2	(131,1)
	JUL	135,2	+10,5	+ 4,2	136,1	+ 5,2	135,3	+ 5,5	(131,6)
	AUG	137,7	+ 9,0	+ 1,8	135,1	- 0,7	135,2	- 0,1	(132,5)
	SEP	125,4	+ 8,2	- 8,9	134,7	- 0,3	135,1	- 0,1	(133,4)
	OKT	126,2	+10,2	+ 0,6	136,3	+ 1,2	135,2	+ 0,1	(134,4)
	NOV	167,7	+ 7,0	+32,9	136,9	+ 0,4	136,4	+ 0,9	(135,5)
	DEZ	159,9	+ 3,8	- 4,7	130,3	- 4,8	134,3	- 1,5	(136,7)
JE PRODUKTEINHEIT (INVESTITIONSGÜTER HERSTELLendes GEWERBE)									
1981	DEZ	125,0	- 0,4	- 9,7	123,4	- 2,5	127,2	- 0,1	125,0
1982	JAN	130,4	+ 2,8	+ 4,3	128,1	+ 3,8	126,2	- 0,8	125,7
	FEB	110,0	+ 1,1	-15,6	123,8	- 3,4	123,8	- 1,9	125,5
	MAR	108,1	+ 0,7	- 1,7	122,9	- 0,7	124,4	+ 0,5	125,2
	APR	117,0	+ 2,5	+ 8,2	126,1	+ 2,6	126,1	+ 1,4	125,6
	MAI	124,9	- 4,6	+ 6,8	122,3	- 3,0	122,9	- 2,5	126,4
	JUN	129,4	- 2,9	+ 3,6	125,4	+ 2,5	126,2	+ 2,7	(127,9)
	JUL	155,0	+ 8,1	+19,8	137,1	+ 9,3	134,9	+ 6,9	(129,5)
	AUG	153,7	- 1,2	- 0,8	127,6	- 6,9	128,3	- 4,9	(129,8)
	SEP	114,9	+ 4,3	-25,2	128,9	+ 1,0	129,7	+ 1,1	(130,2)
	OKT	120,4	+ 6,8	+ 4,8	133,5	+ 3,6	131,7	+ 1,5	(130,4)
	NOV	145,5	+ 5,1	+20,8	134,4	+ 0,7	134,7	+ 2,3	(136,0)
	DEZ	128,4	+ 2,7	-11,8	127,0	- 5,5	130,0	- 3,5	(128,1)



## 3 INDEX DER ARBEITSPRODUKTIVITAET UND LOHNKOSTEN IM BERGBAU UND VERARBEITENDEN GEWERBE

## 3.2 LOEHNE UND GEAELTER (1976 = 100)

JAHR	MONAT	ORIGINALWERT			SAISONBEREINIGTER WERT		SAISON- UND ARBEITSTÄGLICH BEREINIGTER WERT		GLATTE KOMPONENTE
		1976=100	VERÄNDERUNG VORJAHR	IN O/O GEGEN VORMONAT	1976=100	VERÄNDERUNG IN O/O GEGEN VORMONAT	1976=100	VERÄNDERUNG IN O/O GEGEN VORMONAT	
JE PRODUKTEINHEIT (VERBRAUCHSGÜTER PRODUZIERENDES GEWERBE)									
1981	DEZ	146,8	+ 2,2	- 1,9	129,8	- 1,9	131,7	- 0,7	(131,0)
1982	JAN	131,7	+ 4,5	-10,3	132,6	+ 2,2	131,3	- 0,3	(131,2)
	FEB	120,8	+ 5,6	- 8,3	132,1	- 0,4	132,1	+ 0,6	(131,5)
	MAR	109,5	- 0,2	- 9,4	128,6	- 2,6	129,5	- 2,0	(131,0)
	APR	120,3	+ 2,1	+ 9,9	130,5	+ 1,5	130,8	+ 1,0	(131,3)
	MAI	131,0	+ 1,2	+ 8,9	130,2	- 0,2	130,9	+ 0,1	(131,6)
	JUN	141,7	- 1,7	+ 8,2	131,3	+ 0,8	131,3	+ 0,3	(132,0)
	JUL	149,5	+ 7,6	+ 5,5	136,9	+ 4,3	135,5	+ 3,2	(131,6)
	AUG	146,3	- 3,0	- 2,1	128,8	- 5,9	128,6	- 5,1	(131,4)
	SEP	114,8	+ 2,7	-21,5	132,3	+ 2,7	133,8	+ 4,0	(131,1)
	OKT	116,0	+ 3,5	+ 1,0	133,4	+ 0,8	131,9	- 1,4	(130,8)
	NOV	152,5	+ 1,9	+31,5	132,2	- 0,9	131,8	- 0,1	(130,4)
	DEZ	141,1	- 3,9	- 7,5	125,5	- 5,1	129,0	- 2,1	(130,0)
JE PRODUKTEINHEIT (NAHRUNGS- UND GENUSSMITTELGEWERBE)									
1981	DEZ	129,7	+ 2,2	-15,9	120,5	- 4,8	123,3	- 2,4	122,7
1982	JAN	124,5	+ 4,6	- 4,0	125,5	+ 4,1	123,7	+ 0,3	123,3
	FEB	118,9	+ 3,5	- 4,5	123,3	- 1,8	123,3	- 0,3	123,3
	MAR	110,2	+ 1,4	- 7,3	119,9	- 2,8	121,3	- 1,6	123,3
	APR	118,5	+ 1,5	+ 7,5	122,5	+ 2,2	122,8	+ 1,2	124,4
	MAI	126,7	+ 1,6	+ 6,9	123,6	+ 0,9	123,6	+ 0,7	124,9
	JUN	125,2	+ 3,2	- 1,2	124,7	+ 0,9	126,4	+ 2,3	(126,2)
	JUL	127,8	+ 8,1	+ 2,1	130,1	+ 4,3	128,6	+ 1,7	(127,6)
	AUG	128,4	+ 3,0	+ 0,5	127,2	- 2,2	127,9	- 0,5	(128,9)
	SEP	120,9	+ 6,7	- 5,8	127,5	+ 0,2	128,2	+ 0,2	(129,7)
	OKT	119,6	+ 7,9	- 1,1	132,3	+ 3,8	131,3	+ 2,4	(129,5)
	NOV	159,3	+ 3,3	+33,2	131,6	- 0,5	132,1	+ 0,6	(130,7)
	DEZ	134,8	+ 3,9	-15,4	125,7	- 4,5	127,4	- 3,6	(124,7)
JE UMSATZEINHEIT (BERGBAU UND VERARBEITENDES GEWERBE)									
1981	DEZ	99,7	- 5,8	-12,5	94,7	- 2,1	96,9	- 0,2	( 97,5)
1982	JAN	99,9	- 0,2	+ 0,2	99,9	+ 5,5	98,5	+ 1,7	( 97,3)
	FEB	90,1	- 1,0	- 9,8	98,0	- 1,9	98,0	- 0,5	( 97,1)
	MAR	85,0	- 2,3	- 5,7	96,8	- 1,2	97,6	- 0,4	( 96,8)
	APR	90,5	- 3,0	+ 6,5	97,2	+ 0,4	97,6	+ 0,0	( 96,8)
	MAI	98,1	- 5,2	+ 8,4	96,6	- 0,6	97,1	- 0,5	( 96,9)
	JUN	99,2	- 4,2	+ 1,1	96,6	+ 0,0	96,2	- 0,9	( 96,9)
	JUL	105,0	+ 1,3	+ 5,8	99,0	+ 2,5	98,0	+ 1,9	( 96,6)
	AUG	107,0	- 0,6	+ 1,9	96,2	- 2,8	97,0	- 1,0	( 96,6)
	SEP	88,1	+ 1,5	-17,7	98,0	+ 1,9	98,8	+ 1,9	( 96,6)
	OKT	93,4	+ 3,4	+ 6,0	99,6	+ 1,6	98,1	- 0,7	( 96,7)
	NOV	112,9	- 1,0	+20,9	95,1	- 4,5	95,8	- 2,3	( 96,8)
	DEZ	96,5	- 3,2	-14,5	93,2	- 2,0	96,2	+ 0,4	( 96,9)

## 4 AUFTRAGSEINGANG IM VERARBEITENDEN GEBERBE UND IM BAUHAUPTGEBERBE

## 4.1 WERTINDEX (1976 = 100)

JAHR	MONAT	ORIGINALWERT			SAISONBEREINIGTER WERT		SAISON- UND ARBEITSTÄGGLICH BEREINIGTER WERT		GLATTE KOMPONENTE
		1976=100	VERÄNDERUNG IN O/O GEGEN VORJAHR	VERÄNDERUNG IN O/O GEGEN VORMONAT	1976=100	VERÄNDERUNG IN O/O GEGEN VORMONAT	1976=100	VERÄNDERUNG IN O/O GEGEN VORMONAT	
VERARBEITENDES GEBERBE (OHNE NAHRUNGS- UND GENUSSMITTELGEBERBE) INSGESAMT									
1982	JAN	122,6	+ 2,9	- 6,6	125,9	- 8,1	128,7	- 2,9	128,7
	FEB	128,3	+ 0,9	+ 4,6	125,3	- 0,5	125,3	- 2,6	128,6
	MAR	150,9	+ 7,4	+17,6	131,7	+ 5,1	129,4	+ 3,3	128,5
	APR	130,1	- 4,9	-13,8	123,7	- 6,1	123,8	- 4,3	127,9
	MAI	119,0	- 0,7	- 8,5	122,8	- 0,7	121,4	- 1,9	127,3
	JUN	125,8	+ 2,4	+ 5,7	126,5	+ 3,0	127,1	+ 4,7	127,1
	JUL	117,1	- 6,8	- 6,9	121,5	- 4,0	124,8	- 1,8	127,4
	AUG	108,0	- 2,3	- 7,8	125,9	+ 3,6	124,2	- 0,5	128,3
	SEP	124,5	- 5,9	+15,3	122,9	- 2,4	121,2	- 2,4	(128,7)
	OKT	123,9	- 9,0	- 0,5	118,8	- 3,3	122,6	+ 1,2	(129,1)
	NOV	129,2	- 1,1	+ 4,3	131,1	+10,4	129,9	+ 6,0	(129,7)
	DEZ	137,2	+ 4,5	+ 6,2	137,5	+ 4,9	130,6	+ 0,5	(130,3)
1983	JAN	136,1	+11,0	- 0,8	141,3	+ 2,8	138,4	+ 6,0	(131,0)
VERARBEITENDES GEBERBE (OHNE NAHRUNGS- UND GENUSSMITTELGEBERBE) INLAND									
1982	JAN	113,3	- 1,1	- 3,8	117,4	- 7,1	119,9	- 1,7	119,4
	FEB	116,5	- 4,7	+ 2,8	115,0	- 2,0	115,0	- 4,1	119,5
	MAR	140,2	+ 4,8	+20,3	122,1	+ 6,2	120,8	+ 5,0	119,7
	APR	123,7	- 5,3	-11,8	117,3	- 3,9	116,2	- 3,8	119,1
	MAI	113,9	- 0,3	- 7,9	118,1	+ 0,7	115,9	- 0,3	118,6
	JUN	116,7	+ 0,6	+ 2,5	118,5	+ 0,3	119,1	+ 2,8	118,8
	JUL	112,1	- 4,4	- 3,9	115,8	- 2,3	119,0	- 0,1	119,9
	AUG	104,2	+ 1,6	- 7,0	119,7	+ 3,4	118,6	- 0,3	121,3
	SEP	118,2	- 6,8	+13,4	115,3	- 3,7	113,8	- 4,0	(122,7)
	OKT	120,1	- 7,3	+ 1,6	112,3	- 2,6	115,9	+ 1,8	(124,4)
	NOV	124,0	+ 3,3	+ 3,2	126,2	+12,4	125,9	+ 8,6	(126,4)
	DEZ	134,7	+14,3	+ 8,6	137,4	+ 8,9	130,2	+ 3,4	(128,8)
1983	JAN	134,5	+18,7	- 0,1	140,3	+ 2,1	137,6	+ 5,7	(131,4)
VERARBEITENDES GEBERBE (OHNE NAHRUNGS- UND GENUSSMITTELGEBERBE) AUSLAND									
1982	JAN	142,7	+10,7	-11,1	144,2	- 9,8	147,6	- 5,0	148,7
	FEB	153,8	+11,7	+ 7,8	147,6	+ 2,4	147,6	+ 0,0	148,1
	MAR	173,9	+12,3	+13,1	152,5	+ 3,3	148,2	+ 0,4	147,5
	APR	143,9	- 4,2	-17,3	137,3	-10,0	140,0	- 5,5	146,8
	MAI	130,0	- 1,4	- 9,7	132,8	- 3,3	133,2	- 4,9	146,1
	JUN	145,5	+ 5,8	+11,9	144,0	+ 8,4	144,3	+ 8,3	145,1
	JUL	128,0	-10,9	-12,0	133,9	- 7,0	137,3	- 4,9	143,7
	AUG	116,2	- 8,9	- 9,2	139,1	+ 3,9	136,5	- 0,6	143,3
	SEP	138,0	- 4,3	+18,8	139,4	+ 0,2	136,9	+ 0,3	(141,5)
	OKT	132,2	-11,9	- 4,2	133,1	- 4,5	137,3	+ 0,3	(139,3)
	NOV	140,4	- 8,7	+ 6,2	141,5	+ 6,3	138,5	+ 0,9	(136,6)
	DEZ	142,6	-11,2	+ 1,6	137,7	- 2,7	131,5	- 5,1	(133,5)
1983	JAN	139,5	- 2,2	- 2,2	143,6	+ 4,3	140,3	+ 6,7	(130,0)
GRUNDSTOFF- UND PRODUKTIONSGUETERGEBERBE INSGESAMT									
1982	JAN	120,2	- 0,7	+ 2,8	122,2	- 6,9	124,8	- 2,4	126,7
	FEB	129,9	+ 4,0	+ 8,1	125,8	+ 2,9	125,8	+ 0,8	126,4
	MAR	144,7	+ 7,4	+11,4	129,9	+ 3,3	127,4	+ 1,3	126,4
	APR	129,4	- 1,9	-10,6	123,0	- 5,3	124,1	- 2,6	126,0
	MAI	119,1	- 5,8	- 8,0	119,5	- 2,8	119,3	- 3,9	125,3
	JUN	128,6	- 1,8	+ 8,0	122,0	+ 2,1	124,4	+ 4,3	124,9
	JUL	117,5	-10,2	- 8,6	117,8	- 3,4	119,7	- 3,8	124,6
	AUG	110,0	- 4,5	- 6,4	123,0	+ 4,4	120,8	+ 0,9	124,3
	SEP	122,5	- 4,4	+11,4	122,5	- 0,4	121,0	+ 0,2	(123,8)
	OKT	121,7	- 9,2	- 0,7	116,7	- 4,7	119,8	- 1,0	(123,3)
	NOV	121,0	- 1,5	- 0,6	127,1	+ 8,9	124,6	+ 4,0	(122,7)
	DEZ	116,0	- 0,8	- 4,1	127,5	+ 0,3	123,4	- 1,0	(122,0)
1983	JAN	121,4	+ 1,0	+ 4,7	126,5	- 0,8	124,1	+ 0,6	(121,3)
GRUNDSTOFF- UND PRODUKTIONSGUETERGEBERBE INLAND									
1982	JAN	104,7	- 4,1	+ 2,4	109,7	- 6,6	112,1	- 1,7	113,2
	FEB	109,2	- 2,0	+ 4,3	110,3	+ 0,5	110,3	- 1,6	113,1
	MAR*	129,1	+ 6,3	+18,2	122,3	+10,9	120,7	+ 9,4	113,2
	APR	119,4	- 0,4	- 7,5	113,9	- 6,9	114,0	-5,6	112,9
	MAI	111,4	- 3,4	- 6,7	110,2	- 3,2	109,6	- 3,9	112,2
	JUN	119,1	- 0,8	+ 6,9	111,7	+ 1,4	113,4	+ 3,5	112,0
	JUL	109,3	- 8,1	- 8,2	108,0	- 3,3	109,8	- 3,2	111,8
	AUG	103,1	- 2,7	- 5,7	112,3	+ 4,0	110,3	+ 0,5	111,4
	SEP	113,2	- 6,3	+ 9,8	109,4	- 2,6	108,4	- 1,7	(111,3)
	OKT	112,3	-10,8	- 0,8	103,6	- 5,3	106,3	- 1,9	(111,2)
	NOV	110,2	- 3,3	- 1,9	113,5	+ 9,6	111,7	+ 5,1	(111,2)
	DEZ	103,0	+ 0,8	- 6,5	115,6	+ 1,9	111,8	+ 0,1	(111,2)
1983	JAN	108,4	+ 3,5	+ 5,2	115,1	- 0,4	112,9	+ 1,0	(111,3)
GRUNDSTOFF- UND PRODUKTIONSGUETERGEBERBE AUSLAND									
1982	JAN	158,8	+ 5,7	+ 3,7	151,0	- 7,1	154,0	- 2,8	154,9
	FEB*	181,0	+14,4	+14,0	170,1	+12,6	169,1	+ 9,8	154,2
	MAR	183,2	+ 9,4	+ 1,2	159,1	- 6,5	155,4	- 8,1	153,9
	APR	154,2	- 4,5	-15,8	144,1	- 9,4	145,8	- 6,2	153,4
	MAI	138,2	-10,2	-10,4	140,7	- 2,4	141,8	- 2,7	152,7
	JUN	152,3	- 3,4	+10,2	146,4	+ 4,1	150,8	+ 6,3	152,5
	JUL	137,7	-14,1	- 9,6	140,6	- 4,0	142,1	- 5,8	151,7
	AUG	127,0	- 8,0	- 7,8	147,9	+ 5,2	144,7	+ 1,8	151,1
	SEP	145,5	- 0,4	+14,6	153,1	+ 3,5	150,6	+ 4,1	(150,5)
	OKT	145,0	- 6,1	- 0,3	146,5	- 4,3	150,5	- 0,1	(149,8)
	NOV	147,6	+ 1,8	+ 1,8	158,4	+ 8,1	154,3	+ 2,5	(149,1)
	DEZ	148,0	- 3,3	+ 0,3	154,7	- 2,3	150,9	- 2,2	(148,3)
1983	JAN	153,6	- 3,3	+ 3,8	150,7	- 2,6	148,4	- 1,7	(147,4)

## 4 AUFTRAGSEINGANG IM VERARBEITENDEN GEWERBE UND IM BAUHAUPTGEWERBE

## 4.1 WERTINDEX (1976 = 100)

JAHR	MONAT	ORIGINALWERT			SAISONBEREINIGTER WERT		SAISON- UND ARBEITSTÄGEGLEICH BEREINIGTER WERT		GLATTE KOMPONENTE
		1976=100	VERÄNDERUNG IN O/O GEGEN VORJAHR VORMONAT		1976=100	VERÄNDERUNG IN O/O GEGEN VORMONAT	1976=100	VERÄNDERUNG IN O/O GEGEN VORMONAT	
INVESTITIONSGÜTER PRODUZIERENDES GEWERBE INSGESAMT									
1982	JAN	128,1	+ 6,8	-14,1	130,9	- 9,6	133,9	- 3,7	132,1
	FEB	130,3	+ 0,1	+ 1,7	127,2	- 2,8	127,2	- 5,0	132,0
	MAR	153,2	+ 7,6	+17,6	134,4	+ 5,7	132,4	+ 4,1	131,7
	APR	129,1	- 8,4	-15,7	124,7	- 7,2	124,3	- 6,1	130,9
	MAI	119,8	+ 1,8	- 7,2	125,0	+ 0,2	122,4	- 1,5	130,4
	JUN	129,4	+ 5,1	+ 8,0	130,5	+ 4,4	130,7	+ 6,8	130,2
	JUL	122,7	- 4,3	- 5,2	125,4	- 3,9	129,9	- 0,6	131,0
	AUG	108,2	- 2,6	-11,8	128,0	+ 2,1	126,6	- 2,5	132,7
	SEP	122,8	- 7,7	+13,5	124,6	- 2,7	122,5	- 3,2	(133,7)
	OKT	120,5	- 9,5	- 1,9	121,5	- 2,5	126,2	+ 3,0	(134,9)
	NOV	134,8	- 1,3	+11,9	135,9	+11,9	135,6	+ 7,4	(136,3)
	DEZ	158,8	+ 6,4	+17,8	146,9	+ 8,1	137,9	+ 1,7	(137,9)
1983	JAN	152,1	+18,7	- 4,2	155,9	+ 6,1	151,8	+10,1	(139,7)
INVESTITIONSGÜTER PRODUZIERENDES GEWERBE INLAND									
1982	JAN	122,8	+ 2,4	-10,4	124,7	- 8,0	127,2	- 1,5	124,1
	FEB	122,2	- 6,9	- 0,5	118,1	- 5,3	118,1	- 7,2	124,3
	MAR	144,8	+ 3,7	+18,5	126,3	+ 6,9	125,5	+ 6,3	124,4
	APR	124,7	-10,2	-13,9	120,2	- 4,8	117,9	- 6,1	123,6
	MAI	116,8	+ 1,6	- 6,3	124,2	+ 3,3	120,6	+ 2,3	123,3
	JUN	121,1	+ 1,5	+ 3,7	123,9	- 0,2	126,0	+ 4,5	124,0
	JUL	121,4	+ 0,1	+ 0,2	122,5	- 1,1	126,6	+ 0,5	124,1
	AUG	106,5	+ 4,2	-12,3	124,1	+ 1,3	122,8	- 3,0	127,0
	SEP	117,4	- 8,4	+10,2	119,2	- 3,9	117,5	- 4,3	(129,2)
	OKT	120,4	- 4,6	+ 2,6	117,9	- 1,1	122,6	+ 4,3	(131,9)
	NOV	135,3	+ 9,6	+12,4	136,8	+16,0	136,8	+11,6	(135,0)
	DEZ*	171,0	+24,7	+26,4	168,9	+23,5	160,3	+17,2	(138,7)
1983	JAN	164,7	+34,1	- 3,7	163,7	- 3,1	159,3	- 0,6	(142,9)
INVESTITIONSGÜTER PRODUZIERENDES GEWERBE AUSLAND									
1982	JAN	136,3	+13,4	-18,6	140,4	-11,6	144,0	- 6,4	144,3
	FEB	142,5	+10,8	+ 4,5	140,9	+ 0,4	140,9	- 2,2	143,7
	MAR	166,0	+13,1	+16,5	147,8	+ 4,9	143,2	+ 1,6	142,8
	APR	135,9	- 5,8	-18,1	132,1	-10,6	135,5	- 5,4	141,9
	MAI	124,2	+ 1,8	- 8,6	126,6	- 4,2	126,8	- 6,4	141,1
	JUN	142,1	+10,3	+14,4	141,1	+11,5	140,3	+10,6	139,6
	JUL	124,6	-10,2	-12,3	129,1	- 8,5	133,3	- 5,0	137,7
	AUG	110,8	-11,1	-11,1	132,8	+ 2,9	130,3	- 2,3	137,3
	SEP	131,0	- 6,7	+18,2	131,3	- 1,1	128,7	- 1,2	(134,8)
	OKT	120,6	-16,1	- 7,9	124,7	- 5,0	129,3	+ 0,5	(131,9)
	NOV	133,9	-14,4	+11,0	131,3	+ 5,3	128,6	- 0,5	(128,4)
	DEZ	140,3	-16,2	+ 4,8	126,7	- 3,5	120,1	- 6,6	(124,3)
1983	JAN	132,9	- 2,5	- 5,3	137,9	+ 8,8	133,8	+11,4	(119,7)
VERBRAUCHSGÜTER PRODUZIERENDES GEWERBE INSGESAMT									
1982	JAN	111,3	- 2,0	+ 5,8	123,9	- 0,6	126,2	+ 2,9	122,5
	FEB	120,2	- 1,8	+ 8,0	118,9	- 4,0	118,9	- 5,8	122,5
	MAR	154,1	+ 7,0	+28,2	126,4	+ 6,3	124,3	+ 4,5	122,7
	APR	133,9	+ 0,6	-13,1	120,9	- 4,4	121,5	- 2,3	122,1
	MAI	116,8	+ 1,6	-12,8	121,4	+ 0,4	121,1	- 0,3	121,4
	JUN	111,6	+ 2,1	- 4,5	121,9	+ 0,4	120,8	- 0,2	121,9
	JUL	101,4	- 8,1	- 9,1	115,7	- 5,1	117,6	- 2,6	122,2
	AUG	104,3	+ 2,9	+ 2,9	124,5	+ 7,6	122,7	+ 4,3	122,3
	SEP	132,2	- 3,6	+26,7	118,9	- 4,5	118,5	- 3,4	(122,3)
	OKT	136,6	- 7,1	+ 3,3	115,4	- 2,9	117,4	- 0,9	(122,3)
	NOV	126,6	+ 0,1	- 7,3	124,4	+ 7,8	122,6	+ 4,4	(122,3)
	DEZ	111,1	+ 5,6	-12,2	128,1	+ 3,0	124,3	+ 1,4	(122,2)
1983	JAN	115,5	+ 3,8	+ 4,0	125,2	- 2,3	124,0	- 0,2	(122,1)
VERBRAUCHSGÜTER PRODUZIERENDES GEWERBE INLAND									
1982	JAN	106,4	- 4,4	+ 5,5	118,2	- 0,9	120,4	+ 2,6	117,0
	FEB	114,7	- 3,7	+ 7,8	113,7	- 3,8	113,7	- 5,6	116,9
	MAR	145,8	+ 5,1	+27,1	120,3	+ 5,8	118,2	+ 4,0	117,1
	APR	127,6	- 0,9	-12,5	115,6	- 3,9	116,2	- 1,7	116,4
	MAI	111,5	+ 0,0	-12,6	116,1	+ 0,4	115,9	- 0,3	115,6
	JUN	103,3	+ 1,1	- 5,6	116,4	+ 0,3	115,4	- 0,4	116,0
	JUL	97,8	- 8,7	- 7,1	110,8	- 4,8	112,6	- 2,4	116,2
	AUG	101,1	+ 2,2	+ 3,4	119,1	+ 7,5	117,5	+ 4,4	116,4
	SEP	126,4	- 4,4	+25,0	113,0	- 5,1	112,5	- 4,3	(116,4)
	OKT	129,4	- 8,0	+ 2,4	109,4	- 3,2	111,3	- 1,1	(116,4)
	NOV	119,9	- 0,9	- 7,3	117,8	+ 7,7	116,2	+ 4,4	(116,5)
	DEZ	105,9	+ 5,0	-11,7	121,8	+ 3,4	118,3	+ 1,8	(116,6)
1983	JAN	110,7	+ 4,0	+ 4,5	119,6	- 1,8	118,4	+ 0,1	(116,6)
VERBRAUCHSGÜTER PRODUZIERENDES GEWERBE AUSLAND									
1982	JAN	140,7	+10,3	+ 7,6	156,7	+ 0,6	159,6	+ 4,4	153,2
	FEB	153,8	+ 7,8	+ 9,3	149,5	- 4,6	149,5	- 6,3	153,7
	MAR*	204,9	+16,2	+33,2	172,7	+15,5	170,1	+13,8	154,4
	APR	171,9	+ 7,9	-16,1	152,1	-11,9	152,5	-10,3	154,2
	MAI	148,6	+ 8,9	-13,6	151,9	- 0,1	151,8	- 0,5	154,0
	JUN	149,7	+ 6,9	+ 0,7	154,7	+ 1,8	155,5	+ 2,4	155,5
	JUL	123,6	- 4,3	-17,4	145,5	- 5,9	147,2	- 5,3	156,3
	AUG	123,2	+ 5,5	- 0,3	155,6	+ 6,9	151,3	+ 2,8	156,2
	SEP	167,3	+ 0,2	+35,8	153,2	- 1,5	154,2	+ 1,9	(156,3)
	OKT	180,3	- 2,6	+ 7,8	151,1	- 1,4	153,8	- 0,3	(156,3)
	NOV	167,2	+ 4,5	- 7,3	163,5	+ 8,2	159,1	+ 3,4	(156,2)
	DEZ	142,2	+ 8,7	-15,0	165,0	+ 0,9	160,8	+ 1,1	(155,9)
1983	JAN	144,2	+ 2,5	+ 1,4	157,5	- 4,5	155,3	- 3,4	(155,5)

## 4 AUFTRAGSEINGANG IM VERARBEITENDEN GEWERBE UND IM BAUHAUPTGEWERBE

## 4.1 WERTINDEX (1976 = 100)

JAHR	MONAT	ORIGINALWERT			SAISONBEREINIGTER WERT		SAISON- UND ARBEITSTÄGLICH BEREINIGTER WERT		GLATTE KOMPONENTE
		1976=100	VERÄNDERUNG VORJAHR	IN O/O GEGEN VORMONAT	1976=100	VERÄNDERUNG IN O/O GEGEN VORMONAT	1976=100	VERÄNDERUNG IN O/O GEGEN VORMONAT	
HOCHOFEN-, STAHL- UND WARMWALZWERKE (OHNE HERSTELLUNG VON PRAEZISIONSSTAHLROHREN) INSGESAMT									
1982	JAN	109,8	+ 0,8	+16,4	108,6	- 1,7	109,0	- 2,1	104,4
	FEB	105,1	- 5,9	- 4,3	101,9	- 6,2	101,9	- 6,5	102,5
	MAR	131,5	+ 9,7	+25,1	110,4	+ 8,3	109,1	+ 7,1	102,3
	APR	103,1	- 4,5	-21,6	99,8	- 9,6	100,0	- 8,3	101,4
	MAI	93,8	-14,9	- 9,0	95,3	- 4,5	94,6	- 5,4	99,1
	JUN	101,8	- 4,6	+ 8,5	99,8	+ 4,7	101,4	+ 7,2	97,9
	JUL	93,0	-22,1	- 8,6	89,6	-10,2	91,4	- 9,9	97,5
	AUG	80,9	-12,4	-13,0	97,2	+ 8,5	97,6	+ 6,8	96,5
	SEP	84,2	-13,4	+ 4,1	91,5	- 5,9	88,8	- 9,0	( 95,1)
	OKT	90,6	-24,6	+ 7,6	81,9	-10,5	84,5	- 4,8	( 93,5)
	NOV	89,3	-10,3	- 1,4	91,4	+11,6	91,2	+ 7,9	( 91,8)
	DEZ	89,1	- 5,5	- 0,2	101,4	+10,9	94,9	+ 4,1	( 90,0)
1983	JAN	94,2	-14,2	+ 5,7	93,2	- 8,1	92,2	- 2,8	( 88,0)
HOCHOFEN-, STAHL- UND WARMWALZWERKE (OHNE HERSTELLUNG VON PRAEZISIONSSTAHLROHREN) INLAND									
1982	JAN	86,5	-10,8	+ 5,2	88,5	- 6,7	89,9	- 4,7	90,7
	FEB	87,9	- 8,2	+ 1,6	86,7	- 2,0	86,7	- 3,6	89,4
	MAR	111,7	+10,9	+27,1	95,9	+10,6	95,3	+ 9,9	89,4
	APR	92,2	- 3,0	-17,5	88,9	- 7,3	88,6	- 7,0	87,7
	MAI	86,7	- 8,2	- 6,0	85,5	- 3,8	83,3	- 6,0	85,1
	JUN	90,7	+ 1,5	+ 4,6	89,0	+ 4,1	89,4	+ 7,3	84,5
	JUL	77,5	-20,3	-14,6	77,4	-13,0	79,6	-11,0	84,1
	AUG	69,1	-13,7	-10,8	81,1	+ 4,8	80,5	+ 1,1	83,4
	SEP	69,7	-23,2	+ 0,9	72,8	-10,2	72,3	-10,2	( 82,3)
	OKT	77,2	-28,5	+10,8	65,4	-10,2	67,6	- 6,5	( 81,1)
	NOV	77,1	-12,6	- 0,1	84,2	+28,7	83,8	+24,0	( 79,7)
	DEZ	76,7	- 6,7	- 0,5	87,0	+ 3,3	80,1	- 4,4	( 78,3)
1983	JAN	84,3	- 2,5	+ 9,9	85,4	- 1,8	82,8	+ 3,4	( 76,8)
HOCHOFEN-, STAHL- UND WARMWALZWERKE (OHNE HERSTELLUNG VON PRAEZISIONSSTAHLROHREN) AUSLAND									
1982	JAN	174,6	+23,1	+36,4	163,8	+ 6,9	163,8	+ 6,6	142,9
	FEB	153,0	- 2,0	-12,4	143,1	-12,6	143,1	-12,6	139,9
	MAR	186,6	+ 7,6	+22,0	149,4	+ 4,4	144,6	+ 1,0	139,6
	APR	133,4	- 7,2	-28,5	128,2	-14,2	131,0	- 9,4	139,8
	MAI	113,4	-26,4	-15,0	120,0	- 6,4	124,0	- 5,3	138,0
	JUN	132,6	-14,3	+16,9	126,9	+ 5,8	138,2	+11,5	136,9
	JUL	136,2	-24,8	+ 2,7	120,5	- 5,0	120,4	-12,9	137,0
	AUG	113,8	- 9,8	-16,4	139,1	+15,4	137,0	+13,8	134,7
	SEP	124,7	+ 8,2	+ 9,6	141,0	+ 1,4	132,9	- 3,0	(132,3)
	OKT	127,9	-17,1	+ 2,6	126,1	-10,6	132,0	- 0,7	(129,6)
	NOV	123,4	- 5,8	- 3,5	131,2	+ 4,0	125,5	- 4,9	(126,5)
	DEZ	123,5	- 3,5	+ 0,1	141,2	+ 7,6	137,4	+ 9,5	(123,0)
1983	JAN	121,9	-30,2	- 1,3	116,2	-17,7	115,0	-16,3	(119,1)
CHEMISCHE INDUSTRIE INSGESAMT									
1982	JAN	135,5	+ 0,3	+ 2,7	136,3	- 3,2	138,9	+ 0,9	137,2
	FEB	139,5	+ 1,5	+ 3,0	132,7	- 2,6	132,7	- 4,5	137,4
	MAR*	157,8	+ 8,9	+13,1	147,8	+11,4	145,8	+ 9,9	137,5
	APR	142,3	+ 4,2	- 9,8	136,7	- 7,5	136,8	- 6,2	137,2
	MAI	131,0	- 0,6	- 7,9	132,5	- 3,1	132,7	- 3,0	137,0
	JUN	144,2	+ 0,3	+10,1	135,3	+ 2,1	136,5	+ 2,9	137,7
	JUL	130,0	- 4,6	- 9,8	132,9	- 1,8	133,7	- 2,1	137,5
	AUG	124,9	+ 0,2	- 3,9	138,1	+ 3,9	135,3	+ 1,2	137,1
	SEP	137,3	- 1,6	+ 9,9	137,4	- 0,5	137,7	+ 1,8	(137,2)
	OKT	137,4	- 2,9	+ 0,1	134,9	- 1,8	136,9	- 0,6	(137,3)
	NOV	135,1	+ 2,9	- 1,7	142,9	+ 5,9	139,9	+ 2,2	(137,4)
	DEZ	133,0	+ 0,8	- 1,6	140,5	- 1,7	138,6	- 0,9	(137,5)
1983	JAN	140,0	+ 3,3	+ 5,3	138,6	- 1,4	137,3	- 0,9	(137,6)
CHEMISCHE INDUSTRIE INLAND									
1982	JAN	122,7	+ 0,1	+ 8,4	124,5	- 1,0	126,8	+ 3,5	123,8
	FEB	124,2	- 0,6	+ 1,2	120,0	- 3,6	120,0	- 5,4	124,2
	MAR*	139,7	+ 6,9	+12,5	133,9	+11,6	132,6	+10,5	124,5
	APR	128,1	+ 2,2	- 8,3	125,1	- 6,6	124,9	- 5,8	124,1
	MAI	119,5	- 0,3	- 6,7	121,6	- 2,8	121,3	- 2,9	123,9
	JUN	134,3	- 1,0	+12,4	121,7	+ 0,1	122,4	+ 0,9	124,5
	JUL	122,4	- 1,4	- 8,9	123,5	+ 1,5	124,4	+ 1,6	124,4
	AUG	115,8	+ 1,0	- 5,4	126,3	+ 2,3	124,5	+ 0,1	124,2
	SEP	125,7	- 3,3	+ 8,5	123,2	- 2,5	123,3	- 1,0	(124,4)
	OKT	126,2	- 4,2	+ 0,4	121,0	- 1,8	122,4	- 0,7	(124,7)
	NOV	122,7	+ 2,3	- 2,8	128,8	+ 6,4	127,3	+ 4,0	(125,1)
	DEZ	116,5	+ 2,9	- 5,1	127,8	- 0,8	125,4	- 1,5	(125,5)
1983	JAN	126,8	+ 3,3	+ 8,8	126,5	- 1,0	125,3	- 0,1	(125,9)
CHEMISCHE INDUSTRIE AUSLAND									
1982	JAN	158,8	+ 0,5	- 4,5	156,8	- 6,8	159,9	- 2,9	161,9
	FEB	167,5	+ 4,5	+ 5,5	155,8	- 0,6	155,8	- 2,6	161,6
	MAR*	191,0	+11,7	+14,0	173,0	+11,0	170,1	+ 9,2	161,6
	APR	168,5	+ 7,2	-11,8	158,2	- 8,6	158,4	- 6,9	161,3
	MAI	152,2	- 1,0	- 9,7	152,7	- 3,5	153,5	- 3,1	161,2
	JUN	162,4	+ 2,3	+ 6,7	160,6	+ 5,2	161,3	+ 5,1	162,0
	JUL	144,0	- 9,1	-11,3	150,7	- 6,2	151,6	- 6,0	161,6
	AUG	141,4	- 0,8	- 1,8	159,9	+ 6,1	156,1	+ 3,0	161,0
	SEP	158,7	+ 0,9	+12,2	163,7	+ 2,4	164,1	+ 5,1	(160,8)
	OKT	157,9	- 0,8	- 0,5	160,4	- 2,0	162,7	- 0,9	(160,5)
	NOV	157,9	+ 3,9	+ 0,0	168,5	+ 5,0	164,3	+ 1,0	(160,1)
	DEZ	163,3	- 1,8	+ 3,4	163,5	- 3,0	161,6	- 1,6	(159,7)
1983	JAN	164,2	+ 3,4	+ 0,6	160,4	- 1,9	160,2	- 0,9	(159,2)

## 4 AUFTRAGSEINGANG IM VERARBEITENDEN GEWERBE UND IM BAUHAUPTGEWERBE

## 4.1 WERTINDEX (1976 = 100)

JAHR	MONAT	ORIGINALWERT			SAISONBEREINIGTER WERT		SAISON- UND ARBEITSTÄGELICH BEREINIGTER WERT		GLATTE KOMPONENTE
		1976=100	VERÄNDERUNG VORJAHR	IN O/O GEGEN VORMONAT	1976=100	VERÄNDERUNG IN O/O GEGEN VORMONAT	1976=100	VERÄNDERUNG IN O/O GEGEN VORMONAT	
MASCHINENBAU INSGESAMT									
1982	JAN	115,6	+ 3,0	-14,6	121,6	- 8,4	124,1	- 3,5	123,5
	FEB	115,9	- 5,2	+ 0,3	116,5	- 4,2	116,5	- 6,1	123,3
	MAR	138,5	- 1,8	+19,5	120,7	+ 3,6	118,5	+ 1,7	122,0
	APR	117,9	-21,8	-14,9	107,5	-10,9	107,1	- 9,6	120,9
	MAI	107,4	- 2,8	- 8,9	111,6	+ 3,8	109,4	+ 2,1	119,7
	JUN	122,2	- 1,1	+13,8	119,3	+ 6,9	121,0	+10,6	119,5
	JUL	122,3	- 3,7	+ 0,1	119,1	- 0,2	122,8	+ 1,5	120,5
	AUG	97,6	-14,8	-20,2	112,0	- 6,0	110,9	- 9,7	122,0
	SEP	107,1	-11,6	+ 9,7	113,8	+ 1,6	111,1	+ 0,2	(123,4)
	OKT	104,6	-17,0	- 2,3	110,1	- 3,3	114,4	+ 3,0	(125,2)
	NOV	128,2	- 2,7	+22,6	130,2	+18,3	130,0	+13,6	(127,3)
	DEZ	153,6	+13,5	+19,8	143,5	+10,2	134,0	+ 3,1	(129,8)
1983	JAN	138,1	+19,5	-10,1	147,4	+ 2,7	143,2	+ 6,9	(132,8)
MASCHINENBAU INLAND									
1982	JAN	123,9	+ 2,6	- 7,5	131,4	- 1,8	132,7	+ 1,9	128,9
	FEB	127,0	- 4,7	+ 2,5	126,1	- 4,0	126,1	- 5,0	130,1
	MAR	142,6	- 1,9	+12,3	127,4	+ 1,0	127,0	+ 0,7	129,6
	APR	130,0	-20,5	- 8,8	118,1	- 7,3	116,0	- 8,7	128,8
	MAI	123,3	+ 1,1	- 5,2	128,5	+ 8,8	126,9	+ 9,4	128,1
	JUN	122,8	- 4,6	- 0,4	126,5	- 1,6	132,3	+ 4,3	130,3
	JUL	152,1	+11,6	+23,9	139,2	+10,0	140,5	+ 6,2	131,7
	AUG	112,0	+ 0,4	-26,4	124,6	-10,5	123,1	-12,4	135,5
	SEP	121,5	- 7,1	+ 8,5	127,1	+ 2,0	124,7	+ 1,3	(139,5)
	OKT	120,4	- 8,2	- 0,9	125,7	- 1,1	129,0	+ 3,4	(144,3)
	NOV	157,1	+25,1	+30,5	159,6	+27,0	159,1	+23,3	(149,9)
	DEZ*	196,4	+46,7	+25,0	197,3	+23,6	191,5	+20,4	(156,5)
1983	JAN	176,9	+42,8	- 9,9	182,7	- 7,4	179,7	- 6,2	(164,0)
MASCHINENBAU AUSLAND									
1982	JAN	107,8	+ 3,5	-21,1	112,4	-14,8	116,0	- 8,8	118,6
	FEB	105,5	- 6,0	- 2,1	107,4	- 4,4	107,4	- 7,4	117,0
	MAR	134,7	- 1,5	+27,7	115,2	+ 7,3	110,7	+ 3,1	115,0
	APR	106,5	-23,2	-20,9	97,8	-15,1	100,4	- 9,3	113,5
	MAI	92,6	- 7,2	-13,1	96,3	- 1,5	95,2	- 5,2	111,8
	JUN	121,5	+ 2,3	+31,2	112,9	+17,2	112,5	+18,2	109,4
	JUL	94,5	-20,2	-22,2	99,8	-11,6	104,7	- 6,9	107,2
	AUG	84,1	-28,2	-11,0	99,6	- 0,2	97,6	- 6,8	106,4
	SEP	93,6	-16,4	+11,3	100,1	+ 0,5	97,6	+ 0,0	(104,1)
	OKT	89,9	-26,0	- 4,0	93,7	- 6,4	98,6	+ 1,0	(101,6)
	NOV	101,3	-26,3	+12,7	100,5	+ 7,3	98,8	+ 0,2	( 98,8)
	DEZ	113,7	-16,8	+12,2	103,1	+ 2,6	95,6	- 3,2	( 95,8)
1983	JAN	101,9	- 5,5	-10,4	109,8	+ 6,5	104,7	+ 9,5	( 92,5)
STRASSENFAHRZEUGBAU INSGESAMT									
1982	JAN	176,5	+29,7	- 1,0	157,3	-13,5	160,2	- 7,1	153,2
	FEB	164,4	+ 7,0	- 6,9	146,2	- 7,1	146,2	- 8,7	153,9
	MAR	182,4	+21,4	+10,9	154,7	+ 5,8	154,5	+ 5,7	154,9
	APR	147,4	+ 2,0	-19,2	148,3	- 4,1	143,1	- 7,4	154,1
	MAI	140,0	+ 3,2	- 5,0	149,2	+ 0,6	145,6	+ 1,7	153,7
	JUN	140,0	+11,1	+ 0,0	152,3	+ 2,1	158,9	+ 9,1	152,9
	JUL	140,7	- 1,3	+ 0,5	146,0	- 4,1	150,5	- 5,3	154,7
	AUG	119,3	+ 8,6	-15,2	153,6	+ 5,2	153,3	+ 1,9	154,6
	SEP	132,4	- 8,6	+11,0	141,9	- 7,6	135,3	-11,7	(154,8)
	OKT	140,7	- 6,9	+ 6,3	134,9	- 4,9	142,8	+ 5,5	(154,8)
	NOV	150,1	+ 2,1	+ 6,7	152,2	+12,8	152,9	+ 7,1	(154,7)
	DEZ	190,9	+ 7,1	+27,2	177,2	+16,4	162,1	+ 6,0	(154,5)
1983	JAN*	234,9	+33,1	+23,0	222,6	+25,6	220,0	+35,7	(154,1)
STRASSENFAHRZEUGBAU INLAND									
1982	JAN	145,9	+14,3	- 8,7	117,1	-33,2	119,0	-30,7	111,2
	FEB	117,8	-20,7	-19,3	91,9	-21,5	91,9	-22,8	110,9
	MAR	151,0	+ 9,1	+28,2	113,4	+23,4	113,4	+23,4	112,0
	APR	113,3	- 4,8	-25,0	116,6	+ 2,8	113,6	+ 0,2	111,7
	MAI	94,5	-13,3	-16,6	108,3	- 7,1	105,3	- 7,3	110,3
	JUN	97,5	- 0,4	+ 3,2	112,9	+ 4,2	115,9	+10,1	110,2
	JUL	99,6	-10,7	+ 2,2	108,7	- 3,7	112,3	- 3,1	111,7
	AUG	82,4	+11,4	-17,3	118,7	+ 9,2	121,4	+ 8,1	112,7
	SEP	96,3	- 8,8	+16,9	110,0	- 7,3	104,6	-13,8	(115,6)
	OKT	111,5	- 0,2	+15,8	97,5	-11,4	102,6	- 1,9	(119,1)
	NOV	117,2	+15,4	+ 5,1	119,8	+22,9	123,2	+20,1	(123,4)
	DEZ*	192,3	+20,3	+64,1	201,5	+68,2	190,1	+54,3	(128,5)
1983	JAN*	253,8	+74,0	+32,0	227,5	+12,9	225,8	+18,8	(134,4)
STRASSENFAHRZEUGBAU AUSLAND									
1982	JAN	214,6	+46,5	+ 6,6	205,2	- 2,7	207,1	+ 0,3	199,2
	FEB	222,3	+39,0	+ 3,6	211,9	+ 3,3	211,9	+ 2,3	201,5
	MAR	221,4	+34,3	- 0,4	205,8	- 2,9	202,0	- 4,7	202,8
	APR	189,9	+ 7,8	-14,2	186,8	- 9,2	187,9	- 7,0	202,0
	MAI	196,6	+16,4	+ 3,5	198,7	+ 6,4	197,6	+ 5,2	201,4
	JUN	192,7	+19,8	- 2,0	199,8	+ 0,6	203,5	+ 3,0	200,1
	JUL	191,7	+ 5,8	- 0,5	188,2	- 5,8	193,7	- 4,8	199,6
	AUG	165,1	+ 6,7	-13,9	192,8	+ 2,4	189,5	- 2,2	199,3
	SEP	177,2	- 8,4	+ 7,3	177,3	- 8,0	172,2	- 9,1	(196,5)
	OKT	177,0	-11,5	- 0,1	177,2	- 0,1	185,2	+ 7,5	(192,7)
	NOV	190,9	- 6,2	+ 7,9	188,0	+ 6,1	185,2	+ 0,0	(187,9)
	DEZ	189,1	- 6,1	- 0,9	192,3	+ 2,3	186,1	+ 0,5	(182,0)
1983	JAN	210,8	- 1,8	+11,5	204,6	+ 6,4	200,8	+ 7,9	(175,0)

## 4 AUFTRAGSEINGANG IM VERARBEITENDEN GEWERBE UND IM BAUHAUPTGEWERBE

## 4.1 WERTINDEX (1976 = 100)

JAHR	MONAT	ORIGINALWERT			SAISONBEREINIGTER WERT		SAISON- UND ARBEITSTÄEGLICH BEREINIGTER WERT		GLATTE KOMPONENTE
		1976=100	VERÄNDERUNG VORJAHR	IN O/O GEGEN VORMONAT	1976=100	VERÄNDERUNG IN O/O GEGEN VORMONAT	1976=100	VERÄNDERUNG IN O/O GEGEN VORMONAT	1976=100
ELEKTROTECHNIK INSGESAMT									
1982	JAN	113,9	- 3,9	-21,9	121,5	- 8,6	123,5	- 5,0	123,0
	FEB	127,7	+ 3,8	+12,1	123,0	+ 1,2	123,0	- 0,4	123,0
	MAR	142,4	+ 5,5	+11,5	125,8	+ 2,3	123,6	+ 0,5	122,6
	APR	115,4	-11,7	-19,0	114,8	- 8,7	115,2	- 6,8	121,9
	MAI	112,1	+ 3,0	- 2,9	117,9	+ 2,7	117,4	+ 1,9	121,6
	JUN	120,3	+ 1,4	+ 7,3	122,9	+ 4,2	121,6	+ 3,6	122,6
	JUL	113,5	- 2,1	- 5,7	120,2	- 2,2	122,6	+ 0,8	122,8
	AUG	102,0	- 2,7	-10,1	120,9	+ 0,6	119,0	- 2,9	123,6
	SEP	120,0	- 7,0	+17,6	118,4	- 2,1	118,2	- 0,7	(124,1)
	OKT	114,7	- 8,8	- 4,4	116,2	- 1,9	118,5	+ 0,3	(124,7)
	NOV	137,1	+ 8,2	+19,5	132,8	+14,3	131,2	+10,7	(125,4)
	DEZ	148,1	+ 1,6	+ 8,0	130,1	- 2,0	126,3	- 3,7	(126,2)
1983	JAN	126,7	+11,2	-14,4	133,7	+ 2,8	132,7	+ 5,1	(127,0)
ELEKTROTECHNIK INLAND									
1982	JAN	113,7	- 4,1	-15,5	121,1	- 5,1	123,5	+ 0,7	120,7
	FEB	123,1	+ 0,4	+ 8,3	120,8	- 0,2	120,8	- 2,2	121,0
	MAR	135,9	- 2,1	+10,4	119,8	- 0,8	118,4	- 2,0	120,8
	APR	118,0	-15,5	-13,2	113,4	- 5,3	111,9	- 5,5	120,0
	MAI	115,0	+ 2,9	- 2,5	122,3	+ 7,8	120,2	+ 7,4	119,8
	JUN	119,0	- 2,5	+ 3,5	121,1	- 1,0	120,1	- 0,1	120,9
	JUL	114,9	+ 3,0	- 3,4	121,4	+ 0,2	124,7	+ 3,8	122,0
	AUG	104,2	+ 3,8	- 9,3	121,4	+ 0,0	119,4	- 4,3	123,7
	SEP	120,6	- 9,3	+15,7	116,6	- 4,0	116,6	- 2,3	(125,8)
	OKT	118,0	- 5,4	- 2,2	116,8	+ 0,2	119,9	+ 2,8	(128,3)
	NOV	138,3	+11,8	+17,2	136,4	+16,8	135,5	+13,0	(131,2)
	DEZ	152,1	+13,1	+10,0	139,7	+ 2,4	135,4	- 0,1	(134,7)
1983	JAN	138,3	+21,6	- 9,1	145,6	+ 4,2	144,0	+ 6,4	(138,6)
ELEKTROTECHNIK AUSLAND									
1982	JAN	114,5	- 3,0	-31,7	122,3	-14,7	123,9	-14,1	127,5
	FEB	136,7	+10,6	+19,4	127,5	+ 4,3	127,5	+ 2,9	126,9
	MAR	155,0	+21,4	+13,4	137,3	+ 7,7	133,4	+ 4,6	126,2
	APR	110,4	- 2,3	-28,8	117,5	-14,4	121,6	- 8,8	125,6
	MAI	106,5	+ 3,4	- 3,5	109,5	- 6,8	111,9	- 8,0	125,3
	JUN	122,6	+ 9,5	+15,1	126,3	+15,3	124,3	+11,1	125,8
	JUL	110,6	-11,1	- 9,8	117,6	- 6,9	118,3	- 4,8	124,5
	AUG	97,6	-13,8	-11,8	120,0	+ 2,0	118,0	- 0,3	123,5
	SEP	118,9	- 2,3	+21,8	121,9	+ 1,6	121,2	+ 2,7	(121,0)
	OKT	108,3	-15,2	- 8,9	115,0	- 5,7	115,7	- 4,5	(117,8)
	NOV	134,7	+ 1,7	+24,4	125,8	+ 9,4	122,7	+ 6,1	(114,0)
	DEZ	140,3	-16,3	+ 4,2	111,3	-11,5	108,7	-11,4	(109,6)
1983	JAN	104,3	- 8,9	-25,7	110,6	- 0,6	110,8	+ 1,9	(104,4)
HERSTELLUNG VON EISEN-,BLECH-UND METALLWAREN INSGESAMT									
1982	JAN	117,3	- 4,6	+ 1,3	121,7	- 5,1	124,7	- 2,0	121,7
	FEB	124,2	- 0,2	+ 5,9	119,9	- 1,5	119,9	- 3,8	121,6
	MAR	139,8	+ 7,6	+12,6	125,8	+ 4,9	123,5	+ 3,0	122,4
	APR	127,2	+ 4,1	- 9,0	121,9	- 3,1	122,5	- 0,8	121,8
	MAI	116,6	- 1,4	- 8,3	114,6	- 6,0	115,4	- 5,8	121,7
	JUN	128,1	+ 8,5	+ 9,9	128,3	+12,0	125,1	+ 8,4	122,5
	JUL	111,0	- 8,1	-13,3	116,5	- 9,2	117,9	- 5,8	123,2
	AUG	105,3	+ 1,5	- 5,1	123,5	+ 6,0	122,7	+ 4,1	123,4
	SEP	120,4	- 6,4	+14,3	118,5	- 4,0	117,4	- 4,3	(123,2)
	OKT	128,0	- 2,9	+ 6,3	118,7	+ 0,2	119,9	+ 2,1	(122,9)
	NOV	128,7	+ 1,3	+ 0,5	125,4	+ 5,6	124,2	+ 3,6	(122,5)
	DEZ	121,3	+ 4,7	- 5,7	129,4	+ 3,2	123,7	- 0,4	(121,9)
1983	JAN	120,0	+ 2,3	- 1,1	123,1	- 4,9	124,7	+ 0,8	(121,2)
HERSTELLUNG VON EISEN-,BLECH-UND METALLWAREN INLAND									
1982	JAN	109,2	- 7,2	+ 0,6	113,9	- 5,9	116,5	- 1,9	115,5
	FEB	117,4	- 2,2	+ 7,5	112,8	- 1,0	112,8	- 3,2	115,3
	MAR	131,6	+ 6,1	+12,1	118,6	+ 5,1	116,7	+ 3,5	115,9
	APR	120,4	+ 2,6	- 8,5	115,5	- 2,6	115,2	- 1,3	115,5
	MAI	110,8	- 1,4	- 8,0	113,6	- 1,6	113,7	- 1,3	115,0
	JUN	114,2	+ 1,0	+ 3,1	116,5	+ 2,6	116,2	+ 2,2	115,7
	JUL	107,2	- 7,3	- 6,1	110,7	- 5,0	111,9	- 3,7	116,2
	AUG	103,0	+ 1,2	- 3,9	117,2	+ 5,9	116,4	+ 4,0	116,3
	SEP	117,4	- 5,0	+14,0	113,5	- 3,2	112,0	- 3,8	(116,4)
	OKT	118,5	- 6,7	+ 0,9	109,7	- 3,3	111,5	- 0,4	(116,4)
	NOV	123,6	+ 2,0	+ 4,3	119,2	+ 8,7	118,1	+ 5,9	(116,4)
	DEZ	114,3	+ 5,3	- 7,5	123,1	+ 3,3	118,2	+ 0,1	(116,4)
1983	JAN	114,2	+ 4,6	- 0,1	118,1	- 4,1	118,8	+ 0,5	(116,4)
HERSTELLUNG VON EISEN-,BLECH-UND METALLWAREN AUSLAND									
1982	JAN	149,2	+ 4,0	+ 3,0	144,8	- 7,0	148,5	- 2,4	146,5
	FEB	150,9	+ 6,9	+ 1,1	146,7	+ 1,3	146,7	- 1,2	149,1
	MAR	172,1	+12,6	+14,0	153,0	+ 4,3	150,4	+ 2,5	149,7
	APR	154,2	+ 8,7	-10,4	146,1	- 4,5	145,9	- 3,0	148,4
	MAI	139,1	- 1,7	- 9,8	141,7	- 3,0	141,0	- 3,4	147,5
	JUN*	182,8	+32,5	+31,4	183,6	+29,6	178,6	+26,7	147,5
	JUL*	125,9	-10,7	-31,1	125,7	-31,5	128,8	-27,9	147,8
	AUG	114,5	+ 3,1	- 9,1	145,2	+15,5	144,1	+11,9	147,1
	SEP	132,5	-10,8	+15,7	135,6	- 6,6	135,3	- 6,1	(146,0)
	OKT*	165,6	+ 9,7	+25,0	160,7	+18,5	162,7	+20,3	(144,6)
	NOV	148,7	- 0,9	-10,2	146,2	- 9,0	145,5	-10,6	(142,8)
	DEZ	148,9	+ 2,8	+ 0,1	151,7	+ 3,8	144,0	- 1,0	(140,6)
1983	JAN	142,7	- 4,4	- 4,2	139,2	- 8,2	140,0	- 2,8	(138,0)

## 4 AUFTRAGSEINGANG IM VERARBEITENDEN GEWERBE UND IM BAUHAUPTGEWERBE

## 4.1 WERTINDEX (1976 = 100)

JAHR	MONAT	ORIGINALWERT			SAISONBEREINIGTER WERT		SAISON- UND ARBEITSTÄGLICH BEREINIGTER WERT		GLATTE KOMPONENTE
		1976=100	VERÄNDERUNG VORJAHR	IN O/O GEGEN VORMONAT	1976=100	VERÄNDERUNG IN O/O GEGEN VORMONAT	1976=100	VERÄNDERUNG IN O/O GEGEN VORMONAT	1976=100
TEXTILGEWERBE INSGESAMT									
1982	JAN	91,5	- 1,3	+ 4,0	97,6	- 7,9	100,1	- 2,6	102,0
	FEB	101,6	- 0,3	+11,0	99,1	+ 1,5	99,1	- 1,0	101,8
	MAR	135,5	+ 8,5	+33,4	105,7	+ 6,7	103,2	+ 4,1	102,1
	APR	108,9	- 1,6	-19,6	99,0	- 6,3	99,4	- 3,7	101,5
	MAI	97,4	- 1,3	-10,6	100,6	+ 1,6	99,8	+ 0,4	100,8
	JUN	89,7	- 1,6	- 7,9	99,8	- 0,8	99,6	- 0,2	100,1
	JUL	73,6	-16,0	-17,9	93,1	- 6,7	95,9	- 3,7	99,8
	AUG	75,5	+ 3,3	+ 2,6	102,8	+10,4	100,8	+ 5,1	99,4
	SEP	111,3	- 5,9	+47,4	95,1	- 7,5	94,2	- 6,5	( 98,8)
	OKT	109,9	-12,2	- 1,3	90,2	- 5,2	93,3	- 1,0	( 98,2)
	NOV	104,8	- 5,1	- 4,6	98,6	+ 9,3	96,6	+ 3,5	( 97,5)
	DEZ	86,9	- 1,3	-17,1	101,0	+ 2,4	97,5	+ 0,9	( 96,7)
1983	JAN	92,0	+ 0,5	+ 5,9	100,7	- 0,3	98,8	+ 1,3	( 95,8)
TEXTILGEWERBE INLAND									
1982	JAN	84,4	- 5,5	+ 4,3	90,0	- 8,4	92,2	- 3,6	94,2
	FEB	94,4	- 1,9	+11,8	92,3	+ 2,6	92,3	+ 0,1	94,0
	MAR	126,6	+ 6,7	+34,1	98,0	+ 6,2	95,4	+ 3,4	94,3
	APR	101,4	- 3,5	-19,9	91,8	- 6,3	92,6	- 2,9	93,8
	MAI	89,0	- 3,4	-12,2	93,5	+ 1,9	93,0	+ 0,4	93,1
	JUN	81,3	- 0,7	- 8,7	93,2	- 0,3	92,7	- 0,3	92,4
	JUL	69,0	-16,1	-15,1	87,1	- 6,5	89,7	- 3,2	92,1
	AUG	72,3	+ 3,7	+ 4,8	96,4	+10,7	94,8	+ 5,7	91,9
	SEP	104,5	- 6,4	+44,5	87,5	- 9,2	86,4	- 8,9	( 91,5)
	OKT	102,0	-13,0	- 2,4	83,2	- 4,9	86,0	- 0,5	( 91,1)
	NOV	95,4	- 4,8	- 6,5	90,4	+ 8,7	88,7	+ 3,1	( 90,7)
	DEZ	79,9	- 1,2	-16,2	93,5	+ 3,4	90,8	+ 2,4	( 90,2)
1983	JAN	87,0	+ 3,1	+ 8,9	94,5	+ 1,1	92,7	+ 2,1	( 89,7)
TEXTILGEWERBE AUSLAND									
1982	JAN	122,1	+14,1	+ 2,9	131,1	- 6,2	134,8	+ 1,1	135,8
	FEB	133,1	+ 5,1	+ 9,0	129,1	- 1,5	129,1	- 4,2	135,7
	MAR	173,9	+14,0	+30,7	138,6	+ 7,4	136,2	+ 5,5	135,8
	APR	141,5	+ 5,0	-18,6	130,4	- 5,9	129,9	- 4,6	135,2
	MAI	133,7	+ 4,9	- 5,5	131,0	+ 0,5	128,9	- 0,8	134,1
	JUN	126,1	- 4,0	- 5,7	127,9	- 2,4	130,7	+ 1,4	133,5
	JUL	93,6	-15,8	-25,8	119,2	- 6,8	122,5	- 6,3	133,0
	AUG	89,5	+ 2,1	- 4,4	130,3	+ 9,3	125,2	+ 2,2	132,0
	SEP	140,5	- 4,4	+57,0	127,6	- 2,1	128,1	+ 2,3	(130,6)
	OKT	144,0	- 9,7	+ 2,5	120,8	- 5,3	125,4	- 2,1	(129,0)
	NOV	145,4	- 5,9	+ 1,0	134,4	+11,3	129,8	+ 3,5	(127,1)
	DEZ	117,2	- 1,3	-19,4	134,2	- 0,1	127,9	- 1,5	(124,8)
1983	JAN	114,0	- 6,6	-12,7	128,3	- 4,4	124,7	- 2,5	(122,2)
BEKLEIDUNGSGEWERBE INSGESAMT									
1982	JAN	78,4	+ 1,2	+46,5	109,7	+ 4,3	112,8	+ 8,3	110,7
	FEB	104,6	+ 0,7	+33,4	110,9	+ 1,1	110,9	- 1,7	111,5
	MAR	191,2	+ 1,4	+82,8	121,9	+ 9,9	117,9	+ 6,3	111,6
	APR	150,8	- 5,6	-21,1	104,4	-14,4	107,6	- 8,7	109,8
	MAI	86,5	+ 2,6	-42,6	110,2	+ 5,6	111,1	+ 3,3	107,7
	JUN	61,3	- 2,5	-29,1	107,2	- 2,7	106,2	- 4,4	106,7
	JUL	63,7	+ 1,1	+ 3,9	107,0	- 0,2	108,8	+ 2,4	106,2
	AUG	90,1	+ 2,4	+41,4	111,5	+ 4,2	106,5	- 2,1	107,1
	SEP	158,5	- 6,7	+75,9	99,4	-10,9	100,7	- 5,4	(106,7)
	OKT	156,2	-10,1	- 1,5	97,6	- 1,8	99,9	- 0,8	(106,3)
	NOV	90,9	- 5,1	-41,8	105,9	+ 8,5	99,6	- 0,3	(105,8)
	DEZ	57,4	+ 7,3	-36,9	109,7	+ 3,6	107,1	+ 7,5	(105,4)
1983	JAN	75,5	- 3,7	+31,5	107,7	- 1,8	105,8	- 1,2	(104,9)
BEKLEIDUNGSGEWERBE INLAND									
1982	JAN	75,5	- 0,3	+41,7	103,4	+ 3,4	106,4	+ 7,7	103,8
	FEB	98,1	+ 0,0	+29,9	104,8	+ 1,4	104,8	- 1,5	104,6
	MAR	175,0	+ 0,0	+78,4	112,9	+ 7,7	109,3	+ 4,3	104,5
	APR	140,3	- 5,0	-19,8	98,8	-12,5	101,3	- 7,3	102,7
	MAI	82,2	+ 0,5	-41,4	102,8	+ 4,0	103,1	+ 1,8	100,5
	JUN	59,1	- 3,0	-28,1	100,9	- 1,8	99,7	- 3,3	99,5
	JUL	61,4	- 0,6	+ 3,9	100,7	- 0,2	102,7	+ 3,0	99,1
	AUG	83,9	+ 1,6	+36,6	104,3	+ 3,6	99,6	- 3,0	99,7
	SEP	145,6	- 7,9	+73,5	91,4	-12,4	92,9	- 6,7	( 99,2)
	OKT	140,7	-12,7	- 3,4	88,2	- 3,5	90,5	- 2,6	( 98,7)
	NOV	86,2	- 4,8	-38,7	98,7	+11,9	93,1	+ 2,9	( 98,1)
	DEZ	55,8	+ 4,7	-35,3	102,1	+ 3,4	99,2	+ 6,6	( 97,5)
1983	JAN	71,1	- 5,8	+27,4	99,6	- 2,4	97,7	- 1,5	( 97,0)
BEKLEIDUNGSGEWERBE AUSLAND									
1982	JAN	103,2	+11,2	+89,0	161,4	+ 9,3	161,3	+ 6,3	162,7
	FEB	160,0	+ 3,8	+55,0	161,0	- 0,2	161,0	- 0,2	164,8
	MAR*	330,1	+ 8,4	+106,3	215,0	+33,5	210,7	+30,9	166,7
	APR	240,4	- 8,7	-27,2	150,9	-29,8	158,9	-24,6	166,4
	MAI	123,1	+16,0	-48,8	172,6	+14,4	177,8	+11,9	166,4
	JUN	79,6	- 1,0	-35,3	160,4	- 7,1	164,1	- 7,7	166,4
	JUL	83,9	+13,2	+ 5,4	160,0	- 0,2	158,2	- 3,6	167,1
	AUG	143,6	+ 6,8	+71,2	171,5	+ 7,2	168,3	+ 6,4	166,4
	SEP	269,7	- 0,4	+87,8	166,0	- 3,2	164,4	- 2,3	(166,9)
	OKT	288,9	+ 2,5	+ 7,1	172,3	+ 3,8	172,6	+ 5,0	(167,4)
	NOV	130,8	- 7,2	-54,7	163,0	- 5,4	156,5	- 9,3	(165,0)
	DEZ	71,4	+30,8	-45,4	171,3	+ 5,1	175,8	+12,3	(168,6)
1983	JAN	113,2	+ 9,7	+58,5	170,6	- 0,4	169,1	- 3,8	(169,2)

## 4 AUFTRAGSEINGANG IM VERARBEITENDEN GEWERBE UND IM BAUHAUPTGEWERBE

## 4.2 VOLUMENINDEX (1976 = 100)

JAHR	MONAT	ORIGINALWERT			SAISONBEREINIGTER WERT		SAISON- UND ARBEITSTÄGLICH BEREINIGTER WERT		GLATTE KOMPONENTE
		1976=100	VERÄNDERUNG VORJAHR	IN O/O GEGEN VORMONAT	1976=100	VERÄNDERUNG IN O/O GEGEN VORMONAT	1976=100	VERÄNDERUNG IN O/O GEGEN VORMONAT	
VERARBEITENDES GEWERBE (OHNE NAHRUNGS- UND GENUSSMITTELGEWERBE) INSGESAMT									
1982	JAN	98,9	- 3,1	- 7,7	101,3	- 8,9	103,7	- 3,4	103,9
	FEB	102,8	- 4,8	+ 3,9	100,3	- 1,0	100,3	- 3,3	103,5
	MAR	119,9	+ 0,9	+16,6	104,4	+ 4,1	102,4	+ 2,1	103,0
	APR	102,8	-10,5	-14,3	98,2	- 5,9	98,3	- 4,0	102,1
	MAI	93,9	- 6,1	- 8,7	97,7	- 0,5	96,6	- 1,7	101,2
	JUN	99,3	- 2,8	+ 5,8	100,4	+ 2,8	100,7	+ 4,2	100,7
	JUL	92,3	-11,3	- 7,0	96,2	- 4,2	98,9	- 1,8	100,6
	AUG	85,0	- 6,8	- 7,9	99,9	+ 3,8	98,5	- 0,4	100,9
	SEP	97,9	-10,3	+15,2	96,4	- 3,5	94,9	- 3,7	(101,0)
	OKT	97,5	-12,8	- 0,4	92,7	- 3,8	95,8	+ 0,9	(101,3)
	NOV	101,7	- 5,0	+ 4,3	102,7	+10,8	101,6	+ 6,1	(101,6)
	DEZ	108,0	+ 0,8	+ 6,2	107,6	+ 4,8	102,1	+ 0,5	(102,0)
1983	JAN	106,8	+ 8,0	- 1,1	110,7	+ 2,9	108,3	+ 6,1	(102,6)
VERARBEITENDES GEWERBE (OHNE NAHRUNGS- UND GENUSSMITTELGEWERBE) INLAND									
1982	JAN	91,0	- 7,0	- 4,8	94,1	- 8,0	96,3	- 2,2	96,1
	FEB	93,1	-10,1	+ 2,3	91,8	- 2,4	91,8	- 4,7	95,8
	MAR	111,1	- 1,4	+19,3	96,4	+ 5,0	95,3	+ 3,8	95,6
	APR	97,4	-10,9	-12,3	92,9	- 3,6	92,0	- 3,5	94,7
	MAI	89,5	- 5,9	- 8,1	93,7	+ 0,9	91,9	- 0,1	93,9
	JUN	91,7	- 4,6	+ 2,5	93,6	- 0,1	93,9	+ 2,2	93,7
	JUL	88,0	- 9,1	- 4,0	91,3	- 2,5	94,0	+ 0,1	94,2
	AUG	81,7	- 3,3	- 7,2	94,6	+ 3,6	93,6	- 0,4	95,0
	SEP	92,6	-11,2	+13,3	89,9	- 5,0	88,7	- 5,2	( 96,0)
	OKT	94,1	-11,3	+ 1,6	87,0	- 3,2	90,0	+ 1,5	( 97,2)
	NOV	97,3	- 0,7	+ 3,4	98,5	+13,2	98,2	+ 9,1	( 98,7)
	DEZ	105,6	+10,5	+ 8,5	107,3	+ 8,9	101,6	+ 3,5	(100,6)
1983	JAN	105,2	+15,6	- 0,4	109,6	+ 2,1	107,3	+ 5,6	(102,7)
VERARBEITENDES GEWERBE (OHNE NAHRUNGS- UND GENUSSMITTELGEWERBE) AUSLAND									
1982	JAN	116,1	+ 4,2	-12,3	116,8	-10,7	119,8	- 5,6	121,1
	FEB	124,1	+ 5,3	+ 6,9	119,0	+ 1,9	119,0	- 0,7	120,3
	MAR	139,0	+ 5,4	+12,0	121,9	+ 2,4	118,3	- 0,6	119,3
	APR	114,8	- 9,7	-17,4	110,1	- 9,7	112,3	- 5,1	118,3
	MAI	103,6	- 6,7	- 9,8	106,4	- 3,4	106,8	- 4,9	117,3
	JUN	115,9	+ 0,4	+11,9	115,1	+ 8,2	115,5	+ 8,1	116,0
	JUL	101,7	-15,3	-12,3	106,9	- 7,1	109,6	- 5,1	114,5
	AUG	92,2	-13,1	- 9,3	111,5	+ 4,3	109,2	- 0,4	113,9
	SEP	109,4	- 8,5	+18,7	110,5	- 0,9	108,3	- 0,8	(112,1)
	OKT	104,9	-15,6	- 4,1	105,1	- 4,9	108,6	+ 0,3	(110,1)
	NOV	111,4	-12,3	+ 6,2	111,8	+ 6,4	109,1	+ 0,5	(107,9)
	DEZ	113,4	-14,4	+ 1,8	108,3	- 3,1	103,2	- 5,4	(105,3)
1983	JAN	110,5	- 4,8	- 2,6	113,3	+ 4,6	110,6	+ 7,2	(102,5)
GRUNDSTOFF- UND PRODUKTIONSGUETERGEWERBE INSGESAMT									
1982	JAN	96,2	- 8,6	+ 1,6	97,6	- 8,0	99,8	- 3,4	102,0
	FEB	103,5	- 3,7	+ 7,6	100,2	+ 2,7	100,2	+ 0,4	101,3
	MAR	114,4	- 0,6	+10,5	102,5	+ 2,3	100,3	+ 0,1	101,0
	APR	102,0	- 8,7	-10,8	97,4	- 5,0	98,3	- 2,0	100,2
	MAI	93,9	-11,7	- 7,9	94,7	- 2,8	94,8	- 3,6	99,2
	JUN	101,6	- 7,1	+ 8,2	96,6	+ 2,0	98,2	+ 3,6	98,6
	JUL	92,7	-14,3	- 8,8	93,4	- 3,3	94,9	- 3,4	98,2
	AUG	86,9	- 8,4	- 6,3	98,0	+ 4,9	96,1	+ 1,3	97,9
	SEP	96,8	- 8,0	+11,4	96,7	- 1,3	95,5	- 0,6	( 97,6)
	OKT	96,6	-12,1	- 0,2	91,7	- 5,2	94,3	- 1,3	( 97,4)
	NOV	96,2	- 4,3	- 0,4	100,7	+ 9,8	98,4	+ 4,3	( 97,2)
	DEZ	92,5	- 2,3	- 3,8	101,3	+ 0,6	98,1	- 0,3	( 97,2)
1983	JAN	96,8	+ 0,6	+ 4,6	100,5	- 0,8	98,6	+ 0,5	( 97,2)
GRUNDSTOFF- UND PRODUKTIONSGUETERGEWERBE INLAND									
1982	JAN	83,4	-11,5	+ 1,7	87,7	- 7,6	89,8	- 2,8	91,6
	FEB	86,6	- 8,9	+ 3,8	87,9	+ 0,2	87,9	- 2,1	91,2
	MAR	101,8	- 0,9	+17,6	92,7	+ 5,5	91,1	+ 3,6	91,0
	APR	93,9	- 6,4	- 7,8	90,3	- 2,6	90,6	- 0,5	90,3
	MAI	87,4	- 9,0	- 6,9	87,4	- 3,2	87,1	- 3,9	89,4
	JUN	93,7	- 5,7	+ 7,2	88,4	+ 1,1	88,6	+ 1,7	88,9
	JUL	85,9	-11,9	- 8,3	85,7	- 3,1	87,3	- 1,5	88,6
	AUG	81,2	- 6,3	- 5,5	89,4	+ 4,3	88,3	+ 1,1	88,4
	SEP	89,3	- 9,3	+10,0	86,4	- 3,4	85,3	- 3,4	( 88,2)
	OKT	88,9	-13,3	- 0,4	81,5	- 5,7	83,6	- 2,0	( 88,2)
	NOV	87,3	- 5,7	- 1,8	89,8	+10,2	88,6	+ 6,0	( 88,2)
	DEZ	81,7	- 0,4	- 6,4	91,9	+ 2,3	88,3	- 0,3	( 88,3)
1983	JAN	86,0	+ 3,1	+ 5,3	91,5	- 0,4	90,2	+ 2,2	( 88,5)
GRUNDSTOFF- UND PRODUKTIONSGUETERGEWERBE AUSLAND									
1982	JAN	129,0	- 3,5	+ 1,9	122,3	- 8,8	125,0	- 4,7	128,3
	FEB	146,0	+ 4,8	+13,2	130,7	+ 6,9	130,7	+ 4,6	127,1
	MAR	145,9	- 1,0	- 0,1	126,8	- 3,0	123,5	- 5,5	126,2
	APR	122,4	-13,1	-16,1	115,2	- 9,1	116,8	- 5,4	125,1
	MAI	110,0	-17,4	-10,1	113,1	- 1,8	114,0	- 2,4	123,9
	JUN	121,5	-10,1	+10,5	117,3	+ 3,7	120,9	+ 6,1	123,0
	JUL	109,6	-19,2	- 9,8	113,0	- 3,7	114,1	- 5,6	122,4
	AUG	101,0	-12,7	- 7,8	119,6	+ 5,8	116,9	+ 2,5	121,6
	SEP	115,6	- 5,2	+14,3	123,1	+ 2,9	120,9	+ 3,4	(121,0)
	OKT	115,9	- 9,9	+ 0,3	117,2	- 4,8	120,6	- 0,2	(120,4)
	NOV	118,4	- 1,7	+ 2,2	127,8	+ 9,0	124,0	+ 2,8	(120,0)
	DEZ	119,5	- 5,6	+ 0,9	124,9	- 2,3	121,3	- 2,2	(119,6)
1983	JAN	124,2	- 3,7	+ 3,9	122,6	- 1,8	120,5	- 0,7	(119,3)



## 4 AUFTRAGSEINGANG IM VERARBEITENDEN GEWERBE UND IM BAUHAUPTGEWERBE

## 4.2 VOLUMENINDEX (1976 = 100)

JAHR	MONAT	ORIGINALWERT			SAISONBEREINIGTER WERT		SAISON- UND ARBEITSTÄGEGLEICH BEREINIGTER WERT		GLATTE KOMPONENTE
		1976=100	VERÄNDERUNG VORJAHR	IN O/O GEGEN VORMONAT	1976=100	VERÄNDERUNG IN O/O GEGEN VORMONAT	1976=100	VERÄNDERUNG IN O/O GEGEN VORMONAT	
INVESTITIONSGÜTER PRODUZIERENDES GEWERBE INSGESAMT									
1982	JAN	104,2	+ 1,6	-15,4	106,2	-10,3	108,7	- 4,2	107,4
	FEB	105,1	- 4,8	+ 0,9	102,5	- 3,5	102,5	- 5,7	106,9
	MAR	122,3	+ 1,7	+16,4	107,3	+ 4,7	105,5	+ 2,9	106,2
	APR	102,1	-13,8	-16,5	99,4	- 7,4	99,1	- 6,1	105,0
	MAI	94,6	- 3,8	- 7,3	99,7	+ 0,3	97,6	- 1,5	104,2
	JUN	102,1	- 0,6	+ 7,9	103,6	+ 3,9	103,9	+ 6,5	103,6
	JUL	96,5	- 9,8	- 5,5	99,0	- 4,4	102,7	- 1,2	103,6
	AUG	85,0	- 8,0	-11,9	101,4	+ 2,4	100,1	- 2,5	104,5
	SEP	96,3	-12,9	+13,3	97,5	- 3,8	95,7	- 4,4	(104,8)
	OKT	94,4	-14,5	- 2,0	94,4	- 3,2	98,3	+ 2,7	(105,3)
	NOV	105,6	- 6,5	+11,9	105,8	+12,1	105,4	+ 7,2	(106,0)
	DEZ	124,3	+ 1,0	+17,7	113,6	+ 7,4	106,4	+ 0,9	(106,8)
1983	JAN	118,4	+13,6	- 4,7	121,2	+ 6,7	117,6	+10,5	(107,8)
INVESTITIONSGÜTER PRODUZIERENDES GEWERBE INLAND									
1982	JAN	99,9	- 2,6	-11,7	101,2	- 8,7	103,4	- 2,0	100,9
	FEB	98,6	-11,6	- 1,3	95,1	- 6,0	95,1	- 8,0	100,7
	MAR	115,6	- 2,2	+17,2	100,1	+ 5,3	99,7	+ 4,8	100,3
	APR	98,6	-15,6	-14,7	95,7	- 4,4	93,2	- 6,5	99,1
	MAI	92,1	- 4,4	- 6,6	98,9	+ 3,3	95,3	+ 2,3	98,4
	JUN	95,4	- 4,3	+ 3,6	98,0	- 0,9	98,9	+ 3,8	98,4
	JUL	95,4	- 6,0	+ 0,0	96,9	- 1,1	100,8	+ 1,9	99,9
	AUG	83,5	- 2,1	-12,5	98,5	+ 1,7	97,9	- 2,9	101,9
	SEP	91,9	-14,0	+10,1	93,8	- 4,8	92,2	- 5,8	(104,0)
	OKT	94,1	-10,2	+ 2,4	92,4	- 1,5	96,3	+ 4,4	(106,7)
	NOV	105,8	+ 3,5	+12,4	108,0	+16,9	109,0	+13,2	(110,0)
	DEZ	133,6	+18,1	+26,3	124,1	+14,9	115,6	+ 6,1	(113,8)
1983	JAN	128,1	+28,2	- 4,1	130,3	+ 5,0	126,8	+ 9,7	(118,2)
INVESTITIONSGÜTER PRODUZIERENDES GEWERBE AUSLAND									
1982	JAN	110,8	+ 8,0	-19,8	113,8	-12,3	116,8	- 6,9	117,2
	FEB	114,8	+ 5,7	+ 3,6	113,7	- 0,1	113,7	- 2,7	116,3
	MAR	132,6	+ 7,5	+15,5	118,3	+ 4,0	114,4	+ 0,6	115,1
	APR	107,8	-10,6	-18,7	105,5	-10,8	108,4	- 5,2	114,0
	MAI	98,3	- 3,2	- 8,8	100,7	- 4,5	101,0	- 6,8	112,9
	JUN	112,4	+ 4,9	+14,3	112,0	+11,2	111,7	+10,6	111,3
	JUL	98,3	-14,7	-12,5	102,2	- 8,8	105,6	- 5,5	109,2
	AUG	87,2	-15,5	-11,3	105,6	+ 3,3	103,3	- 2,2	108,5
	SEP	103,0	-11,2	+18,1	103,1	- 2,4	100,9	- 2,3	(106,0)
	OKT	94,8	-20,1	- 8,0	97,6	- 5,3	101,4	+ 0,5	(103,2)
	NOV	105,2	-18,4	+11,0	102,4	+ 4,9	99,9	- 1,5	(100,0)
	DEZ	110,1	-20,3	+ 4,7	97,8	- 4,5	92,5	- 7,4	( 96,3)
1983	JAN	103,7	- 6,4	- 5,8	107,3	+ 9,7	103,8	+12,2	( 92,1)
VERBRAUCHSGÜTER PRODUZIERENDES GEWERBE INSGESAMT									
1982	JAN	88,8	- 7,2	+ 5,1	98,9	- 1,5	100,8	+ 2,1	97,9
	FEB	95,4	- 6,8	+ 7,4	94,4	- 4,6	94,4	- 6,3	97,7
	MAR	121,7	+ 1,3	+27,6	99,1	+ 5,0	97,4	+ 3,2	97,5
	APR	105,5	- 4,4	-13,3	95,1	- 4,0	95,6	- 1,8	96,7
	MAI	92,0	- 2,9	-12,8	96,1	+ 1,1	95,7	+ 0,1	95,8
	JUN	87,9	- 2,0	- 4,5	96,5	+ 0,4	95,4	- 0,3	96,0
	JUL	79,7	-11,5	- 9,3	91,6	- 5,1	93,4	- 2,1	96,0
	AUG	81,9	- 0,8	+ 2,8	98,5	+ 7,5	96,9	+ 3,7	95,9
	SEP	103,7	- 6,8	+26,6	92,7	- 5,9	92,6	- 4,4	( 95,8)
	OKT	107,1	- 9,7	+ 3,3	89,7	- 3,2	91,3	- 1,4	( 95,7)
	NOV	99,2	- 2,6	- 7,4	97,2	+ 8,4	95,7	+ 4,8	( 95,7)
	DEZ	87,1	+ 3,1	-12,2	100,5	+ 3,4	97,4	+ 1,8	( 95,7)
1983	JAN	90,2	+ 1,6	+ 3,6	97,8	- 2,7	96,7	- 0,7	( 95,8)
VERBRAUCHSGÜTER PRODUZIERENDES GEWERBE INLAND									
1982	JAN	84,4	- 9,7	+ 4,6	89,3	- 7,2	91,6	- 2,0	92,9
	FEB	90,6	- 8,9	+ 7,3	90,3	+ 1,1	90,3	- 1,4	92,7
	MAR	114,6	- 0,7	+26,5	94,2	+ 4,3	92,2	+ 2,1	92,7
	APR	100,1	- 6,0	-12,7	91,0	- 3,4	91,6	- 0,7	92,0
	MAI	87,3	- 4,6	-12,8	92,0	+ 1,1	91,7	+ 0,1	91,3
	JUN	82,3	- 3,4	- 5,7	92,0	+ 0,0	91,7	+ 0,0	90,8
	JUL	76,3	-12,4	- 7,3	87,5	- 4,9	89,5	- 2,4	90,8
	AUG	78,8	- 1,7	+ 3,3	93,7	+ 7,1	92,0	+ 2,8	90,6
	SEP	98,4	- 8,0	+24,9	87,3	- 6,8	86,5	- 6,0	( 90,5)
	OKT	100,8	-10,9	+ 2,4	84,1	- 3,7	86,4	- 0,1	( 90,5)
	NOV	93,4	- 3,7	- 7,3	91,2	+ 8,4	89,4	+ 3,5	( 90,6)
	DEZ	82,5	+ 2,2	-11,7	94,5	+ 3,6	91,1	+ 1,9	( 90,7)
1983	JAN	85,9	+ 1,8	+ 4,1	92,9	- 1,7	91,7	+ 0,7	( 90,9)
VERBRAUCHSGÜTER PRODUZIERENDES GEWERBE AUSLAND									
1982	JAN	115,6	+ 6,0	+ 7,1	129,8	+ 0,2	132,4	+ 3,8	127,9
	FEB	125,7	+ 3,5	+ 8,7	123,0	- 5,2	123,0	- 7,1	128,2
	MAR	166,3	+11,5	+32,3	132,6	+ 7,8	129,8	+ 5,5	128,6
	APR	139,8	+ 4,1	-15,9	124,3	- 6,3	125,3	- 3,5	128,2
	MAI	120,8	+ 5,6	-13,6	124,8	+ 0,4	124,9	- 0,3	127,8
	JUN	123,2	+ 4,9	+ 2,0	127,9	+ 2,5	126,6	+ 1,4	128,9
	JUL	101,6	- 5,9	-17,5	120,4	- 5,9	122,2	- 3,5	129,3
	AUG	101,1	+ 3,8	- 0,5	128,9	+ 7,1	125,4	+ 2,6	129,4
	SEP	137,2	- 1,0	+35,7	125,8	- 2,4	126,6	+ 1,0	(129,2)
	OKT	147,7	- 3,7	+ 7,7	123,9	- 1,5	126,2	- 0,3	(129,0)
	NOV	136,7	+ 3,4	- 7,4	134,3	+ 8,4	130,5	+ 3,4	(128,5)
	DEZ	116,4	+ 7,9	-14,9	135,8	+ 1,1	132,0	+ 1,1	(127,9)
1983	JAN	117,5	+ 1,6	+ 0,9	129,5	- 4,6	127,8	- 3,2	(127,1)

## 4 AUFTRAGSEINGANG IM VERARBEITENDEN GEWERBE UND IM BAUHAUPTGEWERBE

## 4.2 VOLUMENINDEX (1976 = 100)

JAHR	MONAT	ORIGINALWERT			SAISONBEREINIGTER WERT		SAISON- UND ARBEITSTÄEGLICH BEREINIGTER WERT		GLATTE KOMPONENTE
		1976=100	VERÄNDERUNG VORJAHR	VORMONAT	1976=100	VERÄNDERUNG IN O/O GEGEN VORMONAT	1976=100	VERÄNDERUNG IN O/O GEGEN VORMONAT	1976=100
HOCHOFEN-, STAHL-UND WARMWALZWERKE (OHNE HERSTELLUNG VON PRAEZISIONSSTAHLROHREN) INSGESAMT									
1982	JAN	92,8	- 9,8	+14,1	91,9	- 4,4	93,4	- 2,0	91,0
	FEB	88,7	-15,6	- 4,4	85,5	- 7,0	85,5	- 8,5	88,8
	MAR	110,2	- 2,2	+24,2	91,5	+ 7,0	90,0	+ 5,3	88,3
	APR	86,1	-14,9	-21,9	82,9	- 9,4	83,2	- 7,6	86,4
	MAI	78,7	-23,3	- 8,6	79,2	- 4,5	78,7	- 5,4	83,7
	JUN	85,1	-13,4	+ 8,1	82,6	+ 4,3	85,9	+ 9,1	83,0
	JUL	77,8	-28,4	- 8,6	73,6	-10,9	74,9	-12,8	82,5
	AUG	67,9	-19,0	-12,7	81,3	+10,5	80,0	+ 6,8	81,5
	SEP	70,8	-19,8	+ 4,3	75,6	- 7,0	73,0	- 8,8	( 80,4)
	OKT	76,9	-29,5	+ 8,6	66,6	-11,9	69,8	- 4,4	( 79,4)
	NOV	76,1	-15,6	- 1,0	83,3	+28,1	83,1	+19,1	( 78,5)
	DEZ	76,3	- 6,2	+ 0,5	87,8	+ 2,9	81,0	- 2,5	( 77,5)
1983	JAN	81,6	-12,1	+ 6,9	81,8	- 6,8	79,4	- 2,0	( 76,7)
HOCHOFEN-, STAHL-UND WARMWALZWERKE (OHNE HERSTELLUNG VON PRAEZISIONSSTAHLROHREN) INLAND									
1982	JAN*	739,0	+712,1	+946,7	733,4	+771,0	734,6	+778,7	82,0
	FEB	75,1	-16,2	-89,8	75,1	-89,8	75,1	-89,8	80,2
	MAR	94,5	+ 0,7	+25,8	81,8	+ 8,9	80,9	+ 7,7	79,6
	APR	77,9	-12,0	-17,6	76,2	- 6,8	76,2	- 5,8	77,4
	MAI	73,4	-16,3	- 5,8	73,2	- 3,9	71,7	- 5,9	74,4
	JUN	76,3	- 7,6	+ 4,0	76,0	+ 3,8	77,1	+ 7,5	73,9
	JUL	65,2	-27,0	-14,5	65,8	-13,4	67,8	-12,1	73,3
	AUG	58,4	-20,5	-10,4	70,1	+ 6,5	69,0	+ 1,8	71,6
	SEP	59,0	-29,1	+ 1,0	61,9	-11,7	61,1	-11,4	( 69,7)
	OKT	65,9	-33,5	+11,7	54,4	-12,1	56,8	- 7,0	( 67,7)
	NOV	65,9	-18,5	+ 0,0	71,6	+31,6	70,6	+24,3	( 65,6)
	DEZ	65,6	- 7,1	- 0,5	75,7	+ 5,7	68,1	- 3,5	( 63,2)
1983	JAN	72,9	-90,1	+11,1	64,5	-14,8	62,1	- 8,8	( 60,7)
HOCHOFEN-, STAHL-UND WARMWALZWERKE (OHNE HERSTELLUNG VON PRAEZISIONSSTAHLROHREN) AUSLAND									
1982	JAN	143,5	+ 4,7	+28,4	133,8	+ 1,1	136,5	+ 5,7	121,4
	FEB	124,7	-16,4	-13,1	115,3	-13,8	115,3	-15,5	117,8
	MAR	152,1	- 9,2	+22,0	118,4	+ 2,7	113,9	- 1,2	117,1
	APR	107,7	-22,0	-29,2	102,2	-13,7	104,7	- 8,1	115,6
	MAI	92,8	-35,6	-13,8	97,1	- 5,0	99,9	- 4,6	113,2
	JUN	108,8	-23,1	+17,2	102,1	+ 5,1	116,8	+16,9	113,2
	JUL	111,8	-30,9	+ 2,8	96,1	- 5,9	96,0	-17,8	113,0
	AUG	93,5	-16,1	-16,4	115,0	+19,7	109,8	+14,4	111,2
	SEP	102,5	+ 0,8	+ 9,6	115,0	+ 0,0	108,1	- 1,5	(110,1)
	OKT	106,9	-21,2	+ 4,3	102,5	-10,9	109,9	+ 1,7	(109,0)
	NOV	104,0	- 9,4	- 2,7	124,5	+21,5	115,9	+ 5,5	(108,0)
	DEZ	106,7	- 4,6	+ 2,6	121,1	- 2,7	115,6	- 0,3	(107,2)
1983	JAN	106,4	-25,9	- 0,3	103,3	-14,7	99,5	-13,9	(106,4)
CHEMISCHE INDUSTRIE INSGESAMT									
1982	JAN	106,5	- 7,8	+ 1,8	106,3	- 4,6	108,6	- 0,3	109,2
	FEB	109,3	- 5,4	+ 2,6	104,3	- 1,9	104,3	- 4,0	109,0
	MAR	123,2	+ 2,0	+12,7	110,9	+ 6,3	108,8	+ 4,3	108,9
	APR	110,9	- 1,2	-10,0	107,8	- 2,8	108,4	- 0,4	108,2
	MAI	101,9	- 5,4	- 8,1	104,6	- 3,0	103,1	- 3,0	107,8
	JUN	112,5	- 3,5	+10,4	106,5	+ 1,8	106,2	+ 1,0	107,9
	JUL	101,3	- 7,3	-10,0	104,8	- 1,6	105,7	- 0,5	107,5
	AUG	97,4	- 2,4	- 3,8	108,8	+ 3,8	106,6	+ 0,9	107,3
	SEP	106,8	- 3,9	+ 9,7	107,2	- 1,5	107,3	+ 0,7	(107,3)
	OKT	107,1	- 4,7	+ 0,3	105,0	- 2,1	106,5	- 0,7	(107,3)
	NOV	105,2	+ 0,9	- 1,8	111,3	+ 6,0	108,8	+ 2,2	(107,3)
	DEZ	103,6	- 1,0	- 1,5	108,9	- 2,2	107,6	- 1,1	(107,4)
1983	JAN	108,8	+ 2,2	+ 5,0	107,3	- 1,5	106,7	- 0,8	(107,6)
CHEMISCHE INDUSTRIE INLAND									
1982	JAN	95,6	- 7,8	+ 7,7	93,0	- 6,2	95,3	- 0,6	97,6
	FEB	96,7	- 6,9	+ 1,2	94,2	+ 1,3	94,2	- 1,2	97,8
	MAR	109,0	+ 1,3	+12,7	100,5	+ 6,7	98,7	+ 4,8	97,9
	APR	99,5	- 1,9	- 8,7	99,0	- 1,5	99,4	+ 0,7	97,6
	MAI	92,6	- 4,0	- 6,9	96,2	- 2,8	96,5	- 2,9	97,4
	JUN	104,4	- 3,8	+12,7	95,8	- 0,4	95,8	- 0,7	97,1
	JUL	95,2	- 3,1	- 8,8	97,5	+ 1,8	98,6	+ 2,9	96,9
	AUG	90,3	- 0,9	- 5,1	99,2	+ 1,7	97,7	- 0,9	96,9
	SEP	97,7	- 4,6	+ 8,2	95,7	- 3,5	95,0	- 2,8	( 97,0)
	OKT	98,2	- 5,2	+ 0,5	93,7	- 2,1	95,4	+ 0,4	( 97,2)
	NOV	95,3	+ 1,1	- 3,0	99,8	+ 6,5	97,9	+ 2,6	( 97,5)
	DEZ	90,3	+ 1,7	- 5,2	98,3	- 1,5	96,2	- 1,7	( 97,8)
1983	JAN	98,1	+ 2,6	+ 8,6	97,7	- 0,6	96,9	+ 0,7	( 98,2)
CHEMISCHE INDUSTRIE AUSLAND									
1982	JAN	127,0	- 7,6	- 5,3	124,1	- 7,8	126,7	- 4,4	130,7
	FEB	132,9	- 3,3	+ 4,6	123,4	- 0,6	123,4	- 2,6	130,0
	MAR	149,5	+ 2,6	+12,5	130,4	+ 5,7	128,0	+ 3,7	129,5
	APR	132,1	- 0,5	-11,6	125,0	- 4,1	125,4	- 2,0	128,6
	MAI	119,3	- 7,4	- 9,7	121,1	- 3,1	121,7	- 3,0	128,0
	JUN	127,3	- 3,5	+ 6,7	127,4	+ 5,2	126,1	+ 3,6	128,1
	JUL	112,7	-13,6	-11,5	119,4	- 6,3	120,5	- 4,4	127,3
	AUG	110,5	- 4,8	- 2,0	126,9	+ 6,3	124,4	+ 3,2	126,7
	SEP	123,8	- 2,8	+12,0	128,6	+ 1,3	129,0	+ 3,7	(126,3)
	OKT	123,5	- 4,1	- 0,2	125,5	- 2,4	126,8	- 1,7	(126,0)
	NOV	123,6	+ 0,4	+ 0,1	132,1	+ 5,3	129,6	+ 2,2	(125,7)
	DEZ	128,3	- 4,3	+ 3,8	127,5	- 3,5	125,9	- 2,9	(125,4)
1983	JAN	128,8	+ 1,4	+ 0,4	124,8	- 2,1	125,7	- 0,2	(125,1)

## 4 AUFTRAGSEINGANG IM VERARBEITENDEN G. WERBE UND IM BAUHAUPTGEWERBE

## 4.2 VOLUMENINDEX (1976 = 100)

JAHR	MONAT	ORIGINALWERT			SAISONBEREINIGTER WERT		SAISON- UND ARBEITSTÄGEGLEICH BEREINIGTER WERT		GLATTE KOMPONENTE
		1976=100	VERÄNDERUNG VORJAHR	IN O/O GEGEN VORMONAT	1976=100	VERÄNDERUNG IN O/O GEGEN VORMONAT	1976=100	VERÄNDERUNG IN O/O GEGEN VORMONAT	1976=100
MASCHINENBAU INSGESAMT									
1982	JAN	90,1	- 2,4	-16,0	94,8	- 8,9	96,8	- 3,8	96,4
	FEB	89,6	-10,2	- 0,6	90,2	- 4,9	90,2	- 6,8	95,8
	MAR	106,1	- 7,2	+18,4	92,5	+ 2,5	90,7	+ 0,6	94,4
	APR	89,7	-26,1	-15,5	82,2	-11,1	81,9	- 9,7	93,1
	MAI	81,5	- 7,9	- 9,1	85,4	+ 3,9	83,8	+ 2,3	91,8
	JUN	92,6	- 6,5	+13,6	90,8	+ 6,3	92,4	+10,3	91,2
	JUL	92,4	- 9,1	- 0,2	90,1	- 0,8	93,0	+ 0,6	91,4
	AUG	73,6	-19,6	-20,3	84,0	- 5,8	84,0	- 9,7	92,1
	SEP	80,7	-16,5	+ 9,6	85,5	+ 0,7	83,3	- 0,8	( 92,8)
	OKT	78,6	-21,7	- 2,6	82,1	- 4,0	85,7	+ 2,9	( 93,7)
	NOV	96,2	- 7,9	+22,4	97,3	+18,5	97,0	+13,2	( 94,9)
	DEZ	115,2	+ 7,5	+19,8	106,5	+ 9,5	99,2	+ 2,3	( 96,5)
1983	JAN	102,8	+14,1	-10,8	109,9	+ 3,2	106,6	+ 7,5	( 98,3)
MASCHINENBAU INLAND									
1982	JAN	95,9	- 3,1	- 9,1	102,0	- 2,2	103,1	+ 2,0	99,9
	FEB	97,5	-10,1	+ 1,7	97,0	- 4,9	97,0	- 5,9	100,4
	MAR	108,6	- 7,7	+11,4	96,4	- 0,6	96,6	- 0,4	99,5
	APR	98,3	-25,3	- 9,5	89,4	- 7,3	86,6	-10,4	98,4
	MAI	92,9	- 4,7	- 5,5	97,6	+ 9,2	95,1	+ 9,8	97,4
	JUN	92,3	-10,3	- 0,6	95,4	- 2,3	98,7	+ 3,8	98,5
	JUL	114,0	+ 5,1	+23,5	104,7	+ 9,7	106,7	+ 8,1	101,3
	AUG	83,8	- 5,6	-26,5	94,0	-10,2	93,7	-12,2	103,8
	SEP	90,9	-12,6	+ 8,5	95,7	+ 1,8	93,4	- 0,3	(107,4)
	OKT	89,8	-13,6	- 1,2	94,4	- 1,4	97,5	+ 4,4	(111,8)
	NOV	117,0	+18,1	+30,3	120,4	+27,5	121,5	+24,6	(117,0)
	DEZ	146,2	+38,6	+25,0	138,1	+14,7	129,2	+ 6,3	(123,0)
1983	JAN	130,6	+36,2	-10,7	139,1	+ 0,7	136,5	+ 5,7	(130,0)
MASCHINENBAU AUSLAND									
1982	JAN	84,8	- 1,4	-22,3	88,2	-15,4	91,2	- 9,2	93,3
	FEB	82,4	-10,1	- 2,8	84,0	- 4,8	84,0	- 7,9	91,7
	MAR	104,0	- 6,3	+26,2	89,1	+ 6,1	85,4	+ 1,7	89,8
	APR	81,7	-27,0	-21,4	75,5	-15,3	77,6	- 9,1	88,4
	MAI	70,9	-11,7	-13,2	74,1	- 1,9	73,4	- 5,4	86,7
	JUN	92,9	- 2,8	+31,0	86,5	+16,7	86,6	+18,0	84,5
	JUL	72,1	-24,4	-22,4	76,5	-11,6	80,3	- 7,3	82,3
	AUG	61,3	-32,0	-11,1	76,5	+ 0,0	74,8	- 6,8	81,3
	SEP	71,2	-20,9	+11,1	76,1	- 0,5	73,9	- 1,2	( 79,2)
	OKT	68,3	-29,9	- 4,1	70,7	- 7,1	74,7	+ 1,1	( 76,8)
	NOV	76,9	-30,0	+12,6	75,7	+ 7,1	74,2	- 0,7	( 74,3)
	DEZ	86,2	-21,1	+12,1	76,9	+ 1,6	71,1	- 4,2	( 71,5)
1983	JAN	76,7	- 9,6	-11,0	82,7	+ 7,5	78,5	+10,4	( 68,6)
STRASSENFAHRZEUGBAU INSGESAMT									
1982	JAN	140,9	+21,9	- 3,0	124,1	-15,8	126,6	- 9,1	122,7
	FEB	130,2	+ 0,8	- 7,6	114,8	- 7,5	114,8	- 9,3	122,7
	MAR	143,4	+13,9	+10,1	120,9	+ 5,3	120,7	+ 5,1	123,1
	APR	114,8	- 4,9	-19,9	116,7	- 3,5	112,2	- 7,0	121,9
	MAI	108,8	- 3,4	- 5,2	117,6	+ 0,8	114,8	+ 2,3	121,0
	JUN	108,7	+ 4,1	- 0,1	119,6	+ 1,7	125,5	+ 9,3	119,8
	JUL	108,8	- 7,5	+ 0,1	113,6	- 5,0	117,3	- 6,5	120,4
	AUG	91,8	+ 1,7	-15,6	120,2	+ 5,8	119,8	+ 2,1	119,5
	SEP	101,8	-14,1	+10,9	109,3	- 9,1	103,6	-13,5	(119,0)
	OKT	108,1	-12,4	+ 6,2	102,2	- 6,5	109,0	+ 5,2	(118,4)
	NOV	115,3	- 3,9	+ 6,7	115,8	+13,3	116,1	+ 6,5	(117,7)
	DEZ	146,4	+ 0,8	+27,0	134,4	+16,1	122,2	+ 5,3	(116,9)
1983	JAN*	179,7	+27,5	+22,7	169,3	+26,0	167,1	+36,7	(116,0)
STRASSENFAHRZEUGBAU INLAND									
1982	JAN	117,8	+ 8,2	-10,4	92,9	-35,4	94,6	-32,9	89,9
	FEB	94,6	-25,0	-19,7	72,1	-22,4	72,1	-23,8	89,2
	MAR	120,1	+ 2,6	+27,0	87,9	+21,9	89,3	+23,9	89,9
	APR	88,5	-11,8	-26,3	92,2	+ 4,9	87,4	- 2,1	89,2
	MAI	73,8	-19,0	-16,6	85,8	- 6,9	79,4	- 9,2	87,6
	JUN	76,1	- 6,5	+ 3,1	89,2	+ 4,0	91,4	+15,1	86,9
	JUL	77,6	-16,3	+ 2,0	86,2	- 3,4	92,1	+ 0,8	90,9
	AUG	63,8	+ 3,9	-17,8	94,9	+10,1	98,0	+ 6,4	91,6
	SEP	74,4	-14,8	+16,6	87,0	- 8,3	81,7	-16,6	( 95,1)
	OKT	86,2	- 6,6	+15,9	75,8	-12,9	81,8	+ 0,1	( 99,5)
	NOV	90,6	+ 8,1	+ 5,1	95,1	+25,5	100,4	+22,7	(104,8)
	DEZ	148,4	+12,9	+63,8	143,8	+51,2	125,0	+24,5	(111,1)
1983	JAN*	195,8	+66,2	+31,9	178,9	+24,4	175,0	+40,0	(118,4)
STRASSENFAHRZEUGBAU AUSLAND									
1982	JAN	169,2	+36,5	+ 4,4	160,7	- 5,1	162,5	- 1,5	157,8
	FEB	173,4	+30,4	+ 2,5	165,6	+ 3,0	165,6	+ 1,9	159,0
	MAR	171,9	+25,6	- 0,9	159,7	- 3,6	156,5	- 5,5	159,3
	APR	147,3	+ 1,0	-14,3	145,3	- 9,0	146,1	- 6,6	158,0
	MAI	151,9	+ 9,1	+ 3,1	154,5	+ 6,3	154,2	+ 5,5	156,9
	JUN	148,8	+12,2	- 2,0	154,9	+ 0,3	158,4	+ 2,7	155,1
	JUL	147,0	- 0,8	- 1,2	144,3	- 6,8	148,6	- 6,2	154,0
	AUG	126,0	+ 0,2	-14,3	148,8	+ 3,1	145,8	- 1,9	153,0
	SEP	135,4	+13,5	+ 7,5	135,1	- 9,2	130,5	-10,5	(150,2)
	OKT	135,2	-16,1	- 0,1	134,6	- 0,4	141,4	+ 8,4	(146,7)
	NOV	145,7	-11,2	+ 7,8	142,3	+ 5,7	139,3	- 1,5	(142,4)
	DEZ	144,1	-11,1	- 1,1	145,2	+ 2,0	140,2	+ 0,6	(137,3)
1983	JAN	159,9	- 5,5	+11,0	154,8	+ 6,6	151,8	+ 8,3	(131,4)

## 4 AUFTRAGSEINGANG IM VERARBEITENDEN GEWERBE UND IM BAUHAUPTGEWERBE

## 4.2 VOLUMENINDEX (1976 = 100)

JAHR	MONAT	ORIGINALWERT			SAISONBEREINIGTER WERT		SAISON- UND ARBEITSTÄGLICH BEREINIGTER WERT		GLATTE KOMPONENTE
		1976=100	VERÄNDERUNG VORJAHR	IN O/O GEGEN VORMONAT	1976=100	VERÄNDERUNG IN O/O GEGEN VORMONAT	1976=100	VERÄNDERUNG IN O/O GEGEN VORMONAT	
ELEKTROTECHNIK INSGESAMT									
1982	JAN	100,4	- 5,6	-22,2	106,9	- 8,4	108,7	- 4,8	107,9
	FEB	111,8	+ 1,7	+11,4	107,8	+ 0,8	107,8	- 0,8	107,7
	MAR	123,8	+ 3,3	+10,7	109,7	+ 1,8	107,7	- 0,1	107,2
	APR	99,9	-13,4	-19,3	100,2	- 8,7	100,6	- 6,6	106,3
	MAI	97,0	+ 1,3	- 2,9	102,7	+ 2,5	102,1	+ 1,5	105,9
	JUN	104,1	- 0,1	+ 7,3	107,0	+ 4,2	105,7	+ 3,5	106,4
	JUL	97,9	- 4,8	- 6,0	103,9	- 2,9	106,1	+ 0,4	106,3
	AUG	88,0	- 5,2	-10,1	104,7	+ 0,8	103,1	- 2,8	106,7
	SEP	103,3	- 9,9	+17,4	101,5	- 3,1	101,3	- 1,7	(106,8)
	OKT	98,5	-11,7	- 4,6	99,3	- 2,2	101,3	+ 0,0	(106,9)
	NOV	117,7	+ 4,8	+19,5	113,3	+14,1	112,1	+10,7	(107,0)
	DEZ	127,1	- 1,5	+ 8,0	110,4	- 2,6	107,2	- 4,4	(107,2)
1983	JAN	108,0	+ 7,6	-15,0	113,6	+ 2,9	112,7	+ 5,1	(107,4)
ELEKTROTECHNIK INLAND									
1982	JAN	100,3	- 5,9	-15,9	106,8	- 4,9	108,9	+ 0,8	106,1
	FEB	108,0	- 1,6	+ 7,7	106,0	- 0,7	106,0	- 2,7	106,2
	MAR	118,5	- 4,0	+ 9,7	104,5	- 1,4	103,2	- 2,6	105,8
	APR	102,3	-17,2	-13,7	99,0	- 5,3	97,8	- 5,2	104,9
	MAI	99,7	+ 1,0	- 2,5	106,7	+ 7,8	104,8	+ 7,2	104,4
	JUN	103,1	- 3,9	+ 3,4	105,5	- 1,1	104,4	- 0,4	105,2
	JUL	99,3	- 0,2	- 3,7	105,1	- 0,4	108,1	+ 3,5	105,8
	AUG	90,0	+ 0,9	- 9,4	105,2	+ 0,1	103,5	- 4,3	106,9
	SEP	103,9	-12,2	+15,4	100,0	- 4,9	99,9	- 3,5	(108,3)
	OKT	101,3	- 8,7	- 2,5	99,7	- 0,3	102,4	+ 2,5	(110,1)
	NOV	118,8	+ 8,0	+17,3	116,6	+17,0	116,0	+13,3	(112,1)
	DEZ	130,7	+ 9,6	+10,0	119,0	+ 2,1	115,3	- 0,6	(114,6)
1983	JAN	118,0	+17,6	- 9,7	124,1	+ 4,3	122,6	+ 6,3	(117,5)
ELEKTROTECHNIK AUSLAND									
1982	JAN	100,7	- 4,8	-32,1	107,2	-14,4	108,5	-14,0	111,3
	FEB	119,3	+ 8,6	+18,5	111,3	+ 3,8	111,3	+ 2,6	110,6
	MAR	134,1	+19,1	+12,4	119,5	+ 7,4	116,2	+ 4,4	109,8
	APR	95,3	- 3,8	-28,9	102,5	-14,2	106,0	- 8,8	109,1
	MAI	91,8	+ 1,8	- 3,7	94,7	- 7,6	96,8	- 8,7	108,6
	JUN	105,7	+ 7,7	+15,1	109,5	+15,6	107,9	+11,5	108,9
	JUL	95,1	-12,8	-10,0	101,6	- 7,2	102,1	- 5,4	107,4
	AUG	83,9	-15,5	-11,8	103,9	+ 2,3	102,1	+ 0,0	106,4
	SEP	102,1	- 4,4	+21,7	104,7	+ 0,8	104,1	+ 2,0	(103,8)
	OKT	92,9	-17,4	- 9,0	98,3	- 6,1	98,8	- 5,1	(100,7)
	NOV	115,5	- 1,0	+24,3	107,0	+ 8,9	104,3	+ 5,6	( 97,0)
	DEZ	120,3	-18,9	+ 4,2	93,5	-12,6	91,3	-12,5	( 92,6)
1983	JAN	88,6	-12,0	-26,4	93,3	- 0,2	93,5	+ 2,4	( 87,6)
HERSTELLUNG VON EISEN-,BLECH-UND METALLWAREN INSGESAMT									
1982	JAN	92,1	-11,1	+ 0,0	91,2	-11,0	93,9	- 6,4	95,4
	FEB	96,1	- 7,4	+ 4,3	93,4	+ 2,4	93,4	- 0,5	95,1
	MAR	106,9	- 1,0	+11,2	96,7	+ 3,5	94,2	+ 0,9	94,8
	APR	96,0	- 4,6	-10,2	93,6	- 3,2	94,2	+ 0,0	93,8
	MAI	87,5	-10,0	- 8,9	86,7	- 7,4	87,0	- 7,6	93,4
	JUN	96,1	- 0,8	+ 9,8	97,2	+12,1	94,8	+ 9,0	92,9
	JUL	83,0	-16,0	-13,6	87,8	- 9,7	89,9	- 5,2	93,0
	AUG	78,8	- 6,7	- 5,1	93,2	+ 6,2	91,5	+ 1,8	92,6
	SEP	90,1	-13,6	+14,3	88,0	- 5,6	87,0	- 4,9	( 92,1)
	OKT	93,7	- 9,3	+ 6,2	87,7	- 0,3	89,7	+ 3,1	( 91,5)
	NOV	96,3	- 4,9	+ 0,6	93,0	+ 6,0	91,4	+ 1,9	( 90,9)
	DEZ	90,8	- 1,4	- 5,7	96,2	+ 3,4	91,8	+ 0,4	( 90,3)
1983	JAN	89,6	- 2,7	- 1,3	91,5	- 4,9	92,3	+ 0,5	( 89,6)
HERSTELLUNG VON EISEN-,BLECH-UND METALLWAREN INLAND									
1982	JAN	85,4	-13,5	- 0,5	84,9	-11,7	87,1	- 6,3	90,3
	FEB	90,4	- 9,3	+ 5,9	87,5	+ 3,1	87,5	+ 0,5	89,9
	MAR	100,5	- 2,0	+11,2	91,1	+ 4,1	88,9	+ 1,6	89,6
	APR	90,9	- 5,2	- 9,6	88,7	- 2,6	88,4	- 0,6	88,8
	MAI	83,1	- 9,5	- 8,6	86,5	- 2,5	86,6	- 2,0	88,1
	JUN	85,6	- 7,3	+ 3,0	88,2	+ 2,0	87,6	+ 1,2	87,6
	JUL	80,1	-14,8	- 6,4	83,3	- 5,6	85,1	- 2,9	87,5
	AUG	77,0	- 6,8	- 3,9	88,1	+ 5,8	86,6	+ 1,8	87,2
	SEP	87,9	-11,8	+14,2	84,2	- 4,4	82,9	- 4,3	( 86,9)
	OKT	88,6	-12,4	+ 0,8	81,0	- 3,8	83,4	+ 0,6	( 86,7)
	NOV	92,6	- 3,7	+ 4,5	88,4	+ 9,1	86,8	+ 4,1	( 86,5)
	DEZ	85,6	- 0,2	- 7,6	91,7	+ 3,7	87,9	+ 1,3	( 86,4)
1983	JAN	85,4	+ 0,0	- 0,2	88,0	- 4,0	88,1	+ 0,2	( 86,3)
HERSTELLUNG VON EISEN-,BLECH-UND METALLWAREN AUSLAND									
1982	JAN	119,2	- 3,7	+ 1,7	114,8	- 8,6	118,5	- 3,7	118,1
	FEB	118,7	- 1,7	- 0,4	115,0	+ 0,2	115,0	- 3,0	117,7
	MAR	132,4	+ 1,9	+11,5	117,5	+ 2,2	114,1	- 0,8	117,3
	APR	116,1	- 3,3	-12,3	110,7	- 5,8	112,7	- 1,2	115,2
	MAI	104,7	-12,2	- 9,8	108,3	- 2,2	107,7	- 4,4	115,1
	JUN	137,3	+18,5	+31,1	130,7	+20,7	119,9	+11,3	114,4
	JUL	94,3	-20,2	-31,3	103,9	-20,5	108,3	- 9,7	113,9
	AUG	85,6	- 7,2	- 9,2	111,5	+ 7,3	111,1	+ 2,6	112,5
	SEP	99,0	-19,2	+15,7	101,8	- 8,7	102,6	- 7,7	(111,2)
	OKT	123,7	+ 0,0	+24,9	112,2	+10,2	113,1	+10,2	(109,7)
	NOV	111,0	- 9,1	-10,3	109,2	- 2,7	109,2	- 3,4	(108,0)
	DEZ	111,0	- 5,3	+ 0,0	113,4	+ 3,8	107,5	- 1,6	(106,1)
1983	JAN	106,1	-11,0	- 4,4	103,6	- 8,6	105,2	- 2,1	(104,0)

## 4 AUFTRAGSEINGANG IM VERARBEITENDEN GEWERBE UND IM BAUHAUPTGEWERBE

## 4.2 VOLUMENINDEX (1976 = 100)

JAHR	MONAT	ORIGINALWERT			SAISONBEREINIGTER WERT		SAISON- UND ARBEITSTÄGLICH BEREINIGTER WERT		GLATTE KOMPONENTE
		1976=100	VERÄNDERUNG VORJAHR	IN O/O GEGEN VORMONAT	1976=100	VERÄNDERUNG IN O/O GEGEN VORMONAT	1976=100	VERÄNDERUNG IN O/O GEGEN VORMONAT	
TEXTILGEWERBE INSGESAMT									
1982	JAN	77,7	- 6,6	+ 3,5	82,9	- 8,8	85,1	- 3,3	86,6
	FEB	85,7	- 5,8	+10,3	83,5	+ 0,7	83,5	- 1,9	86,2
	MAR	113,7	+ 2,3	+32,7	87,7	+ 5,0	85,6	+ 2,5	86,2
	APR	91,1	- 7,1	-19,9	82,6	- 5,8	82,8	- 3,3	85,3
	MAI	81,4	- 6,3	-10,6	84,3	+ 2,1	83,5	+ 0,8	84,4
	JUN	74,9	- 6,4	- 8,0	83,7	- 0,7	83,5	+ 0,0	83,6
	JUL	61,2	-19,8	-18,3	78,3	- 6,5	80,8	- 3,2	83,1
	AUG	62,7	- 0,9	+ 2,5	86,6	+10,6	84,8	+ 5,0	82,6
	SEP	92,3	- 9,4	+47,2	78,3	- 9,6	77,5	- 8,6	( 82,0)
	OKT	91,1	-15,1	- 1,3	74,0	- 5,5	76,8	- 0,9	( 81,4)
	NOV	86,9	- 7,9	- 4,6	81,5	+10,1	79,7	+ 3,8	( 80,8)
	DEZ	72,1	- 4,0	-17,0	84,1	+ 3,2	81,0	+ 1,6	( 80,2)
1983	JAN	76,2	- 1,9	+ 5,7	83,4	- 0,8	81,6	+ 0,7	( 79,6)
TEXTILGEWERBE INLAND									
1982	JAN	71,3	-11,0	+ 3,5	76,0	- 9,6	77,9	- 4,5	79,6
	FEB	79,3	- 7,6	+11,2	77,5	+ 2,0	77,5	- 0,5	79,2
	MAR	105,6	+ 0,1	+33,2	80,7	+ 4,1	78,6	+ 1,4	79,2
	APR	84,4	- 9,2	-20,1	76,1	- 5,7	76,6	- 2,5	78,3
	MAI	74,0	- 8,6	-12,3	78,0	+ 2,5	77,4	+ 1,0	77,5
	JUN	67,4	- 6,0	- 8,9	77,8	- 0,3	77,4	+ 0,0	76,7
	JUL	57,0	-20,2	-15,4	72,8	- 6,4	75,2	- 2,8	76,2
	AUG	59,7	- 0,7	+ 4,7	80,8	+11,0	79,4	+ 5,6	75,8
	SEP	86,1	-10,3	+44,2	71,3	-11,8	70,5	-11,2	( 75,4)
	OKT	84,0	-16,2	- 2,4	67,7	- 5,0	70,3	- 0,3	( 75,1)
	NOV	78,6	- 7,9	- 6,4	74,2	+ 9,6	72,8	+ 3,6	( 74,7)
	DEZ	65,9	- 4,4	-16,2	77,3	+ 4,2	74,9	+ 2,9	( 74,4)
1983	JAN	71,6	+ 0,4	+ 8,6	77,9	+ 0,8	76,1	+ 1,6	( 74,1)
TEXTILGEWERBE AUSLAND									
1982	JAN	105,7	+ 9,9	+ 2,7	113,5	- 6,6	116,8	+ 1,0	117,5
	FEB	114,7	+ 1,1	+ 8,5	111,1	- 2,1	111,1	- 4,9	117,2
	MAR	149,5	+10,0	+30,3	118,5	+ 6,7	116,4	+ 4,8	117,2
	APR	121,4	+ 1,3	-18,8	111,7	- 5,7	111,2	- 4,5	116,4
	MAI	114,8	+ 1,8	- 5,4	112,5	+ 0,7	110,7	- 0,4	115,2
	JUN	108,2	- 7,0	- 5,7	109,7	- 2,5	112,1	+ 1,3	114,5
	JUL	80,3	-18,1	-25,8	102,7	- 6,4	105,6	- 5,8	113,9
	AUG	76,6	- 0,5	-4,6	112,5	+ 9,5	108,1	+ 2,4	112,7
	SEP	120,1	- 6,0	+56,8	109,0	- 3,1	109,4	+ 1,2	(111,5)
	OKT	122,8	-11,4	+ 2,2	102,4	- 6,1	106,5	- 2,7	(110,0)
	NOV	123,7	- 7,7	+ 0,7	114,3	+11,6	110,1	+ 3,4	(108,4)
	DEZ	99,7	- 3,1	-19,4	114,4	+ 0,1	109,0	- 1,0	(106,4)
1983	JAN	96,8	- 8,4	- 2,9	109,0	- 4,7	105,8	- 2,9	(104,3)
BEKLEIDUNGSGEWERBE INSGESAMT									
1982	JAN	63,3	- 2,9	+45,5	89,9	+ 3,5	92,5	+ 7,3	89,5
	FEB	83,9	- 3,5	+32,5	89,7	- 0,2	89,7	- 3,0	90,1
	MAR	153,3	- 2,5	+82,7	95,2	+ 6,1	92,2	+ 2,8	89,8
	APR	120,8	- 9,2	-21,2	81,9	-14,0	84,4	- 8,5	87,8
	MAI	69,2	- 1,0	-42,7	88,8	+ 8,4	88,6	+ 5,0	88,9
	JUN	48,9	- 6,0	-29,3	86,8	- 2,3	85,3	- 3,7	85,0
	JUL	50,6	- 2,5	+ 3,5	86,4	- 0,5	88,5	+ 3,8	84,6
	AUG	71,3	- 1,2	+40,9	89,2	+ 3,2	84,8	- 4,2	85,0
	SEP	125,2	-10,1	+75,6	76,6	-14,1	78,3	- 7,7	( 84,6)
	OKT	123,2	-13,0	- 1,6	75,1	- 2,0	77,0	- 1,7	( 84,2)
	NOV	71,7	- 8,0	-41,8	83,9	+11,7	78,9	+ 2,5	( 83,8)
	DEZ	45,3	+ 4,1	-36,8	88,0	+ 4,9	85,0	+ 7,7	( 83,4)
1983	JAN	59,4	- 6,2	+31,1	85,8	- 2,5	83,7	- 1,5	( 83,1)
BEKLEIDUNGSGEWERBE INLAND									
1982	JAN	60,8	- 4,6	+40,4	85,5	+ 2,5	86,9	+ 4,8	83,1
	FEB	78,5	- 4,5	+29,1	85,5	+ 0,0	85,5	- 1,6	83,8
	MAR	140,0	- 4,2	+78,3	79,4	- 7,1	77,9	- 8,9	83,6
	APR	112,2	- 8,9	-19,9	78,1	- 1,6	80,0	+ 2,7	81,9
	MAI	65,6	- 3,4	-41,5	83,3	+ 6,7	82,7	+ 3,4	80,2
	JUN	47,1	- 6,5	-28,2	82,2	- 1,3	82,5	- 0,2	79,7
	JUL	48,7	- 4,3	+ 3,4	81,9	- 0,4	83,5	+ 1,2	79,8
	AUG	66,3	- 2,2	+36,1	83,9	+ 2,4	80,4	- 3,7	79,0
	SEP	114,7	-11,5	+73,0	70,6	-15,9	72,3	-10,1	( 78,5)
	OKT	110,7	-15,7	- 3,5	67,6	- 4,2	68,9	- 4,7	( 78,0)
	NOV	67,9	- 7,7	-38,7	77,9	+15,2	74,6	+ 8,3	( 77,5)
	DEZ	43,9	+ 1,4	-35,3	81,8	+ 5,0	80,2	+ 7,5	( 77,0)
1983	JAN	55,8	- 8,2	+27,1	79,0	- 3,4	76,3	- 4,9	( 76,6)
BEKLEIDUNGSGEWERBE AUSLAND									
1982	JAN	84,9	+ 9,7	+89,1	136,8	+ 8,9	138,7	+ 8,7	137,8
	FEB	131,4	+ 2,7	+54,8	135,2	- 1,2	135,2	- 2,5	139,2
	MAR	269,5	+ 6,9	+105,1	148,3	+ 9,7	143,8	+ 6,4	140,0
	APR	196,4	- 9,9	-27,1	123,9	-16,5	130,8	- 9,0	139,0
	MAI	100,6	+15,0	-48,8	143,5	+15,8	146,9	+12,3	138,2
	JUN	64,7	- 2,4	-35,7	133,1	- 7,2	135,6	- 7,7	137,7
	JUL	68,3	+12,5	+ 5,6	132,8	- 0,2	132,7	- 2,1	137,6
	AUG	115,9	+ 5,2	+69,7	141,9	+ 6,9	136,2	+ 2,6	138,3
	SEP	217,3	- 2,1	+87,5	134,9	- 4,9	135,6	- 0,4	(138,5)
	OKT	232,8	+ 0,8	+ 7,1	140,9	+ 4,4	142,1	+ 4,8	(138,8)
	NOV	105,4	- 8,8	-54,7	135,7	- 3,7	127,9	-10,0	(139,1)
	DEZ	57,7	+28,5	-45,3	143,3	+ 5,6	143,9	+12,5	(139,4)
1983	JAN	90,4	+ 6,5	+56,7	142,2	- 0,8	139,8	- 2,8	(139,8)

## 4 AUFTRAGSEINGANG IM VERARBEITENDEN GEBERBE UND IM BAUHAUPTGEBERBE

## 4.3 WERTINDEX (1976 = 100)

JAHR	MONAT	ORIGINALWERT			SAISONBEREINIGTER WERT		SAISON- UND ARBEITSTÄGLICH BEREINIGTER WERT		GLATTE KOMPONENTE
		1976=100	VERÄNDERUNG VORJAHR	IN 0/0 GEGEN VORMONAT	1976=100	VERÄNDERUNG IN 0/0 GEGEN VORMONAT	1976=100	VERÄNDERUNG IN 0/0 GEGEN VORMONAT	1976=100
BAUHAUPTGEBERBE									
1981	DEZ	112,4	-21,9	- 0,2	130,9	- 6,1	130,1	- 5,1	133,6
1982	JAN	85,3	-21,9	-24,1	130,5	- 0,3	133,1	+ 2,3	(133,1)
	FEB	107,3	- 8,2	+25,8	134,5	+ 3,1	134,5	+ 1,1	(133,0)
	MAR	164,3	-10,1	+53,1	130,8	- 2,8	129,8	- 3,5	(133,7)
	APR	149,6	- 2,7	- 8,9	142,0	+ 8,6	143,4	+10,5	(134,4)
	MAI	146,6	- 6,4	- 2,0	136,7	- 3,7	135,7	- 5,4	(135,6)
	JUN	169,6	+ 2,2	+15,7	139,6	+ 2,1	138,2	+ 1,8	(136,7)
	JUL	144,5	- 3,9	-14,8	139,6	+ 0,0	141,9	+ 2,7	(138,7)
	AUG	148,1	+10,9	+ 2,5	148,4	+ 6,3	149,3	+ 5,2	(141,9)
	SEP	172,1	+ 4,9	+16,2	144,2	- 2,8	141,9	- 5,0	(145,2)
	OKT	148,0	+11,4	-14,0	145,9	+ 1,2	147,3	+ 3,8	(149,2)
	NOV	120,5	+ 7,0	-18,6	149,3	+ 2,3	150,2	+ 2,0	(153,7)
	DEZ	146,2	+30,1	+21,3	163,7	+ 9,6	156,8	+ 4,4	(158,5)
HOCHBAU									
1981	DEZ	119,7	-25,0	+ 4,2	130,6	- 8,4	132,6	- 5,5	141,0
1982	JAN	91,1	-27,4	-23,9	130,8	+ 0,2	132,4	- 0,2	139,5
	FEB	119,9	- 5,8	+31,6	142,6	+ 9,0	142,6	+ 7,7	(139,3)
	MAR	175,2	- 7,8	+46,1	139,9	- 1,9	138,2	- 3,1	(139,6)
	APR	153,7	- 6,0	-12,3	148,0	+ 5,8	151,9	+ 9,9	(140,3)
	MAI	144,1	-13,6	- 6,2	137,9	- 6,8	138,8	- 8,6	(141,0)
	JUN	176,5	+ 1,1	+22,5	145,3	+ 5,4	142,8	+ 2,9	(142,0)
	JUL	147,3	- 4,2	-16,5	146,4	+ 0,8	147,6	+ 3,4	(144,1)
	AUG	148,0	+10,4	+ 0,5	153,7	+ 5,0	154,9	+ 4,9	(148,1)
	SEP	176,7	+ 3,9	+19,4	150,5	- 2,1	148,1	- 4,4	(152,5)
	OKT	151,8	+ 5,4	-14,1	150,9	+ 0,3	151,0	+ 2,0	(157,9)
	NOV	128,5	+11,8	-15,3	158,5	+ 5,0	159,2	+ 5,4	(164,3)
	DEZ	167,1	+39,6	+30,0	176,6	+11,4	171,9	+ 8,0	(171,8)
WOHNUNGSBAU									
1981	DEZ	109,9	-30,7	- 0,3	125,8	- 8,6	128,8	- 6,5	143,5
1982	JAN	98,5	-24,6	-10,4	139,0	+10,5	139,6	+ 8,4	(142,8)
	FEB	120,7	-17,6	+22,5	138,6	- 0,3	138,6	- 0,7	(142,4)
	MAR	192,6	-11,4	+59,6	141,4	+ 2,0	140,2	+ 1,2	(140,7)
	APR	165,0	- 6,6	-14,3	149,5	+ 5,7	151,7	+ 8,2	(141,2)
	MAI	151,3	-11,0	- 8,3	145,8	- 2,5	147,2	- 3,0	(141,6)
	JUN	181,6	- 3,1	+20,0	148,4	+ 1,8	148,1	+ 0,6	(142,3)
	JUL	140,7	+ 2,6	-22,5	154,0	+ 3,8	154,1	+ 4,1	(144,5)
	AUG	145,4	+ 8,8	+ 3,3	157,9	+ 2,5	156,9	+ 1,8	(148,4)
	SEP	177,1	+ 6,1	+21,8	153,8	- 2,6	153,6	- 2,1	(153,3)
	OKT	146,4	+ 5,5	-17,3	151,1	- 1,8	150,9	- 1,8	(159,3)
	NOV	136,1	+23,5	- 7,0	163,3	+ 8,1	163,4	+ 8,3	(166,6)
	DEZ*	187,1	+70,2	+37,5	205,1	+25,6	205,5	+25,8	(174,4)
TIEFBAU									
1981	DEZ	100,7	-15,4	- 7,5	131,9	- 1,3	124,9	- 3,7	123,0
1982	JAN	76,0	- 8,7	-24,5	130,1	- 1,4	134,4	+ 7,6	(122,6)
	FEB	87,1	-13,1	+14,6	121,7	- 6,5	121,7	- 9,4	(122,5)
	MAR	146,9	-14,0	+68,7	116,3	- 4,4	115,6	- 5,0	(124,3)
	APR	142,9	+ 3,5	- 2,7	132,7	+14,1	132,0	+14,2	(125,0)
	MAI	150,6	+ 7,2	+ 5,4	134,8	+ 1,6	131,1	- 0,7	(126,8)
	JUN	158,6	+ 4,2	+ 5,3	129,9	- 3,6	131,5	+ 0,3	(128,3)
	JUL	140,0	- 3,4	-11,7	129,2	- 0,5	133,2	+ 1,3	(130,1)
	AUG	148,3	+11,7	+ 5,9	139,8	+ 8,2	138,9	+ 4,3	(132,1)
	SEP	164,8	+ 6,7	+11,1	134,1	- 4,1	132,4	- 4,7	(133,6)
	OKT	141,9	+23,5	-13,9	137,5	+ 2,5	141,2	+ 6,6	(135,2)
	NOV	107,7	- 1,1	-24,1	133,7	- 2,8	133,9	- 5,2	(136,9)
	DEZ	112,7	+11,9	+ 4,6	143,2	+ 7,1	131,9	- 1,5	(137,8)
STRASSENBAU									
1981	DEZ	75,2	-10,7	-17,2	116,4	- 3,6	110,6	- 6,8	111,0
1982	JAN	42,2	-30,0	-43,9	108,6	- 6,7	112,1	+ 1,4	(111,0)
	FEB	66,3	- 6,0	+57,1	109,0	+ 0,4	109,0	- 2,8	(111,2)
	MAR	129,3	- 6,0	+95,0	112,4	+ 3,1	111,3	+ 2,1	(112,5)
	APR	134,5	+ 9,9	+ 4,0	118,8	+ 5,7	117,5	+ 5,6	(112,9)
	MAI	149,1	+21,0	+10,9	126,9	+ 6,8	124,2	+ 5,7	(114,3)
	JUN	160,4	+ 4,4	+ 7,6	123,1	- 3,0	122,4	- 1,4	(114,8)
	JUL	139,3	+ 8,2	-13,2	118,2	- 4,0	121,7	- 0,6	(116,2)
	AUG	133,2	+ 2,1	- 4,4	117,8	- 0,3	113,5	- 6,7	(116,7)
	SEP	160,8	+10,3	+20,7	121,6	+ 3,2	123,5	+ 8,8	(116,9)
	OKT	113,9	+ 3,6	-29,2	110,9	- 8,8	114,0	- 7,7	(116,9)
	NOV	86,4	- 4,8	-24,1	116,6	+ 5,1	113,5	- 0,4	(116,6)
	DEZ	79,8	+ 6,1	- 7,6	120,7	+ 3,5	113,8	+ 0,3	(115,9)

4 AUFTRAGSEINGANG IM VERARBEITENDEN GEWERBE UND IM BAUHAUPTGEWERBE  
4.4 VOLUMENINDEX (1976 = 100)

JAHR	MONAT	ORIGINALWERT			SAISONBEREINIGTER WERT		SAISON- UND ARBEITSTÄGLICH BEREINIGTER WERT		GLATTE KOMPONENTE
		1976=100	VERÄNDERUNG VORJAHR	IN O/O GEGEN VORMONAT	1976=100	VERÄNDERUNG IN O/O GEGEN VORMONAT	1976=100	VERÄNDERUNG IN O/O GEGEN VORMONAT	1976=100
BAUHAUPTGEWERBE									
1981	DEZ	80,1	-24,1	- 0,2	92,9	- 6,6	92,7	- 5,0	94,8
1982	JAN	60,8	-23,9	-24,1	93,0	+ 0,1	94,8	+ 2,3	( 94,4)
	FEB	76,4	-10,5	+25,7	95,2	+ 2,4	95,2	+ 0,4	( 94,3)
	MAR	116,7	-11,8	+52,7	91,5	- 3,9	90,7	- 4,7	( 94,8)
	APR	106,0	- 4,0	- 9,2	100,4	+ 9,7	101,8	+12,2	( 95,3)
	MAI	103,7	- 7,0	- 2,2	97,8	- 2,6	97,3	- 4,4	( 96,3)
	JUN	120,1	+ 1,8	+15,8	99,5	+ 1,7	98,8	+ 1,5	( 97,2)
	JUL	102,4	- 4,1	-14,7	99,7	+ 0,2	101,1	+ 2,3	( 98,5)
	AUG	105,0	+10,8	+ 2,5	105,9	+ 6,2	106,7	+ 5,5	(100,8)
	SEP	122,6	+ 5,2	+16,8	102,8	- 2,9	100,9	- 5,4	(103,2)
	OKT	105,4	+11,5	-14,0	103,7	+ 0,9	104,5	+ 3,6	(106,1)
	NOV	85,9	+ 7,0	-18,5	106,7	+ 2,9	107,2	+ 2,6	(109,4)
	DEZ	104,2	+30,1	+21,3	116,7	+ 9,4	111,6	+ 4,1	(112,8)
HOCHBAU									
1981	DEZ	84,1	-27,8	+ 4,2	91,0	- 9,5	92,9	- 5,9	98,4
1982	JAN	63,8	-30,2	-24,1	91,8	+ 0,9	92,8	- 0,1	97,3
	FEB	83,8	- 9,5	+31,3	99,2	+ 8,1	99,2	+ 6,9	( 97,0)
	MAR	122,1	-10,8	+45,7	95,5	- 3,7	94,3	- 4,9	( 97,0)
	APR	106,7	- 8,4	-12,6	102,5	+ 7,3	105,7	+12,1	( 97,5)
	MAI	99,7	-15,3	- 6,6	96,6	- 5,8	97,6	- 7,7	( 97,9)
	JUN	122,1	- 0,7	+22,5	101,0	+ 4,6	99,4	+ 1,8	( 98,7)
	JUL	102,0	- 5,6	-16,5	102,2	+ 1,2	102,8	+ 3,4	( 99,9)
	AUG	102,5	+ 8,9	+ 0,5	107,1	+ 4,8	108,0	+ 5,1	(102,5)
	SEP	122,4	+ 2,4	+19,4	104,0	- 2,9	102,1	- 5,5	(105,6)
	OKT	105,1	+ 4,0	-14,1	104,3	+ 0,3	104,0	+ 1,9	(109,4)
	NOV	89,1	+10,4	-15,2	110,6	+ 6,0	111,0	+ 6,7	(113,8)
	DEZ	115,9	+37,8	+30,1	122,3	+10,6	119,1	+ 7,3	(119,1)
WOHNUNGSBAU									
1981	DEZ	76,4	-33,4	- 0,3	86,2	-10,1	89,3	- 6,8	98,8
1982	JAN	68,3	-27,5	-10,6	96,5	+11,9	96,7	+ 8,3	96,1
	FEB	83,5	-20,8	+22,3	95,1	- 1,5	95,1	- 1,7	( 95,9)
	MAR	132,7	-14,3	+58,9	95,2	+ 0,1	94,7	- 0,4	( 96,1)
	APR	113,3	- 8,9	-14,6	102,4	+ 7,6	104,0	+ 9,8	( 96,9)
	MAI	103,6	-12,6	- 8,6	101,0	- 1,4	101,7	- 2,2	( 97,7)
	JUN	124,4	- 4,6	+20,1	101,6	+ 0,6	101,5	- 0,2	( 98,8)
	JUL	96,4	+ 1,2	-22,5	106,6	+ 4,9	106,7	+ 5,1	(101,0)
	AUG	99,6	+ 7,3	+ 3,3	109,2	+ 2,4	109,2	+ 2,3	(104,7)
	SEP	121,3	+ 4,7	+21,8	105,9	- 3,0	104,7	- 4,1	(109,6)
	OKT	100,3	+ 3,9	-17,3	104,7	- 1,1	104,5	- 0,2	(115,5)
	NOV	93,3	+21,8	- 7,0	114,8	+ 9,6	115,6	+10,6	(122,6)
	DEZ	128,2	+67,8	+37,4	136,3	+18,7	134,5	+16,3	(130,9)
TIEFBAU									
1981	DEZ	73,9	-16,0	- 7,3	96,4	- 1,1	93,2	- 2,1	90,0
1982	JAN	55,9	- 9,0	-24,4	95,1	- 1,3	98,5	+ 5,7	( 89,9)
	FEB	64,2	-13,0	+14,8	88,7	- 6,7	88,7	- 9,9	( 90,1)
	MAR	108,3	-13,5	+68,7	85,3	- 3,8	85,0	- 4,2	( 91,6)
	APR	105,5	+ 5,0	- 2,6	97,9	+14,8	97,0	+14,1	( 92,3)
	MAI	111,3	+ 9,4	+ 5,5	100,8	+ 3,0	98,1	+ 1,1	( 93,9)
	JUN	117,5	+ 6,7	+ 5,6	97,4	- 3,4	97,4	- 0,7	( 95,3)
	JUL	103,9	- 0,9	-11,6	96,9	- 0,5	99,6	+ 2,3	( 96,6)
	AUG	110,3	+14,9	+ 6,2	104,7	+ 8,0	105,4	+ 5,8	( 98,2)
	SEP	122,8	+ 9,5	+11,3	100,5	- 4,0	98,6	- 6,5	( 99,5)
	OKT	105,7	+26,3	-13,9	102,2	+ 1,7	104,5	+ 6,0	(100,8)
	NOV	80,3	+ 0,8	-24,0	99,6	- 2,5	100,2	- 4,1	(102,1)
	DEZ	84,0	+13,7	+ 4,6	106,7	+ 7,1	98,4	- 1,8	(102,9)
STRASSENBAU									
1981	DEZ	55,3	-10,8	-16,8	85,4	- 3,5	81,3	- 5,7	81,4
1982	JAN	31,1	-30,0	-43,8	79,7	- 6,7	82,4	+ 1,4	( 81,6)
	FEB	49,0	- 5,4	+57,6	79,6	- 0,1	79,6	- 3,4	( 81,9)
	MAR	95,6	- 4,9	+95,1	82,4	+ 3,5	81,3	+ 2,1	( 83,1)
	APR	99,6	+11,9	+ 4,2	87,7	+ 6,4	87,4	+ 7,5	( 83,6)
	MAI	110,6	+24,3	+11,0	95,1	+ 8,4	93,4	+ 6,9	( 84,9)
	JUN	119,3	+ 7,5	+ 7,9	92,8	- 2,4	92,5	- 1,0	( 85,5)
	JUL	103,8	+11,6	-13,0	89,2	- 3,9	91,7	- 0,9	( 86,6)
	AUG	99,5	+ 5,6	- 4,1	89,2	+ 0,0	85,8	- 6,4	( 87,2)
	SEP	120,3	+13,7	+20,9	92,0	+ 3,1	93,2	+ 8,6	( 87,4)
	OKT	85,2	+ 6,4	-29,2	83,1	- 9,7	85,3	- 8,5	( 87,5)
	NOV	64,7	- 2,7	-24,1	87,2	+ 4,9	84,5	- 0,9	( 87,4)
	DEZ	59,8	+ 8,1	- 7,6	90,4	+ 3,7	85,1	+ 0,7	( 86,9)

5 UMSATZE IM VERARBEITENDEN GEWERBE UND IM BAUHAUPTGEWERBE

5.1 WERTINDEX (1976 = 100)

JAHR	MONAT	ORIGINALWERT			SAISONBEREINIGTER WERT		SAISON- UND ARBEITSTÄGLICH BEREINIGTER WERT		GLATTE KOMPONENTE
		1976=100	VERÄNDERUNG VORJAHR	IN O/O GEGEN VORMONAT	1976=100	VERÄNDERUNG IN O/O GEGEN VORMONAT	1976=100	VERÄNDERUNG IN O/O GEGEN VORMONAT	
VERARBEITENDES GEWERBE (OHNE NAHRUNGS- UND GENUSSMITTELGEWERBE) INSGESAMT									
1982	JAN	117,7	+ 3,4	-15,9	129,0	- 6,0	131,5	- 2,0	133,5
	FEB	126,9	+ 3,2	+ 7,8	130,2	+ 0,9	130,2	- 1,0	132,7
	MAR	151,0	+ 9,9	+19,0	138,8	+ 6,6	136,5	+ 4,8	134,1
	APR	136,3	+ 6,0	- 9,7	134,3	- 3,2	134,7	- 1,3	133,7
	MAI	129,6	+ 4,3	- 4,9	132,0	- 1,7	132,4	- 1,7	133,9
	JUN	136,9	+ 6,5	+ 5,6	135,5	+ 2,7	134,4	+ 1,5	133,4
	JUL	127,6	+ 0,1	- 6,8	130,5	- 3,7	132,4	- 1,5	(133,0)
	AUG	116,8	+ 3,1	- 8,5	133,0	+ 1,9	132,7	+ 0,2	(132,5)
	SEP	143,5	- 2,4	+22,9	140,4	+ 5,6	138,3	+ 4,2	(132,0)
	OKT	132,5	- 7,2	- 7,7	122,6	-12,7	124,5	-10,0	(131,8)
	NOV	136,1	- 0,7	+ 2,7	132,6	+ 8,2	132,5	+ 6,4	(132,7)
	DEZ	139,3	- 0,4	+ 2,4	136,4	+ 2,9	133,0	+ 0,4	(135,2)
1983	JAN	121,2	+ 3,0	-13,0	132,5	- 2,9	132,9	- 0,1	(131,9)
VERARBEITENDES GEWERBE (OHNE NAHRUNGS- UND GENUSSMITTELGEWERBE) INLAND									
1982	JAN	109,1	- 2,2	-13,2	119,1	- 6,4	121,5	- 2,0	123,5
	FEB	115,7	- 2,5	+ 6,0	118,6	- 0,4	118,6	- 2,4	123,0
	MAR	138,5	+ 4,8	+19,7	127,1	+ 7,2	124,4	+ 4,9	123,8
	APR	125,4	+ 1,5	- 9,5	123,8	- 2,6	123,7	- 0,6	123,1
	MAI	118,7	+ 0,7	- 5,3	123,0	- 0,6	123,8	+ 0,1	123,0
	JUN	123,8	+ 2,6	+ 4,3	124,4	+ 1,1	122,9	- 0,7	122,7
	JUL	118,9	- 1,2	- 4,0	121,3	- 2,5	123,0	+ 0,1	(122,1)
	AUG	109,0	+ 2,3	- 8,3	124,0	+ 2,2	123,4	+ 0,3	(121,6)
	SEP	134,6	- 1,9	+23,5	127,0	+ 2,4	125,0	+ 1,3	(120,9)
	OKT	124,2	- 7,7	- 7,7	113,2	-10,9	115,3	- 7,8	(119,4)
	NOV	126,2	- 0,6	+ 1,6	122,3	+ 8,0	121,4	+ 5,3	(117,3)
	DEZ	126,3	+ 0,5	+ 0,1	126,6	+ 3,5	122,1	+ 0,6	(120,4)
1983	JAN	111,4	+ 2,1	-11,8	122,7	- 3,1	123,2	+ 0,9	(123,7)
VERARBEITENDES GEWERBE (OHNE NAHRUNGS- UND GENUSSMITTELGEWERBE) AUSLAND									
1982	JAN	138,1	+15,8	-20,4	151,3	- 7,0	154,4	- 3,0	(158,9)
	FEB	153,4	+15,2	+11,1	158,3	+ 4,6	158,3	+ 2,5	(159,5)
	MAR	180,6	+20,5	+17,7	166,2	+ 5,0	163,9	+ 3,5	(159,7)
	APR	162,3	+15,3	-10,1	161,7	- 2,7	161,8	- 1,3	(159,5)
	MAI	155,5	+11,5	- 4,2	153,7	- 4,9	154,7	- 4,4	(159,1)
	JUN	167,9	+14,4	+ 8,0	164,3	+ 6,9	162,4	+ 5,0	(158,4)
	JUL	148,2	+ 2,6	-11,7	153,8	- 6,4	154,9	- 4,6	(157,5)
	AUG	135,3	+ 4,4	- 8,7	155,2	+ 0,9	155,0	+ 0,1	(156,5)
	SEP	164,6	- 3,6	+21,7	164,8	+ 6,2	162,4	+ 4,8	(155,8)
	OKT	152,3	- 6,2	- 7,5	146,1	-11,3	148,2	- 8,7	(156,0)
	NOV	159,6	- 0,8	+ 4,8	155,7	+ 6,6	155,0	+ 4,6	(155,7)
	DEZ	170,2	- 1,9	+ 6,6	157,6	+ 1,2	154,8	- 0,1	(157,2)
1983	JAN	144,6	+ 4,7	-15,0	158,9	+ 0,8	160,8	+ 3,9	(161,6)
GRUNDSTOFF- UND PRODUKTIONSGÜTERGEWERBE INSGESAMT									
1982	JAN	118,9	+ 1,5	+ 0,6	125,6	- 5,9	128,7	- 0,5	129,1
	FEB	124,8	+ 2,0	+ 5,0	126,7	+ 0,9	126,7	- 1,6	128,7
	MAR*	148,3	+ 8,7	+18,8	140,7	+11,0	138,3	+ 9,2	128,5
	APR	135,6	+ 3,7	- 8,6	130,7	- 7,1	131,2	- 5,1	127,2
	MAI	128,6	+ 0,7	- 5,2	127,8	- 2,2	128,0	- 2,4	126,4
	JUN	135,8	+ 2,4	+ 5,6	131,0	+ 2,5	128,2	+ 0,2	125,6
	JUL	121,3	- 6,3	-10,7	123,0	- 6,1	125,4	- 2,2	(124,5)
	AUG	116,2	- 2,6	- 4,2	123,1	+ 0,1	121,9	- 2,8	(123,6)
	SEP	132,2	- 5,5	+13,8	125,8	+ 2,2	124,6	+ 2,2	(122,5)
	OKT	125,6	-10,5	- 5,0	116,8	- 7,2	118,8	- 4,7	(122,6)
	NOV	124,3	- 4,9	- 1,0	124,6	+ 6,7	123,3	+ 3,8	(121,1)
	DEZ	114,0	- 3,6	- 8,3	128,1	+ 2,8	123,0	- 0,2	(123,4)
1983	JAN	117,8	- 0,9	+ 3,3	125,6	- 2,0	125,8	+ 2,3	(126,2)
GRUNDSTOFF- UND PRODUKTIONSGÜTERGEWERBE INLAND									
1982	JAN	105,8	- 2,9	+ 1,8	113,8	- 7,2	116,7	- 1,8	118,5
	FEB	111,0	- 1,4	+ 4,9	114,8	+ 0,9	114,8	- 1,6	118,5
	MAR	132,1	+ 5,8	+19,0	122,2	+ 6,4	119,7	+ 4,3	118,5
	APR	123,2	+ 1,1	- 6,7	119,1	- 2,5	119,8	+ 0,1	117,2
	MAI	116,6	- 1,4	- 5,4	116,3	- 2,4	116,6	- 2,7	116,4
	JUN	122,9	+ 1,1	+ 5,4	118,9	+ 2,2	116,7	+ 0,1	115,4
	JUL	111,9	- 6,1	- 9,0	112,4	- 5,5	114,6	- 1,8	(114,0)
	AUG	107,4	- 1,1	- 4,0	113,0	+ 0,5	112,0	- 2,3	(112,9)
	SEP	121,6	- 6,0	+13,2	114,1	+ 1,0	113,0	+ 0,9	(111,9)
	OKT	116,2	-10,6	- 4,4	105,6	- 7,4	107,5	- 4,9	(112,1)
	NOV	114,0	- 5,2	- 1,9	113,8	+ 7,8	112,8	+ 4,9	(112,7)
	DEZ	100,2	- 3,6	-12,1	117,5	+ 3,3	112,7	- 0,1	(113,5)
1983	JAN	105,0	- 0,8	+ 4,8	113,9	- 3,1	114,2	+ 1,3	(115,6)
GRUNDSTOFF- UND PRODUKTIONSGÜTERGEWERBE AUSLAND									
1982	JAN	151,6	+10,0	- 1,4	157,1	- 3,4	160,2	+ 1,1	(159,9)
	FEB	159,4	+ 8,7	+ 5,1	159,3	+ 1,4	159,3	- 0,6	(158,9)
	MAR*	188,8	+14,1	+18,4	181,1	+13,7	178,1	+11,8	(157,7)
	APR	166,7	+ 9,0	-11,7	161,7	-10,7	162,4	- 8,8	(156,4)
	MAI	158,5	+ 4,6	- 4,9	154,2	- 4,6	154,9	- 4,6	(155,1)
	JUN	168,0	+ 5,0	+ 6,0	161,9	+ 5,0	158,5	+ 2,3	(154,1)
	JUL	145,0	- 6,3	-13,7	149,0	- 8,0	151,1	- 4,7	(153,2)
	AUG	138,0	- 5,3	- 4,8	149,1	+ 0,1	148,3	- 1,9	(153,0)
	SEP	158,6	- 4,5	+14,9	155,7	+ 4,4	153,8	+ 3,7	(151,6)
	OKT	149,0	-10,5	- 6,1	145,0	- 6,9	147,7	- 4,0	(151,0)
	NOV	149,8	- 4,5	+ 0,5	154,1	+ 6,3	152,9	+ 3,5	(151,1)
	DEZ	148,2	- 3,6	- 1,1	155,0	+ 0,6	150,1	- 1,8	(150,8)
1983	JAN	149,6	- 1,3	+ 0,9	155,7	+ 0,5	156,4	+ 4,2	(158,2)



5 UMSATZE IM VERARBEITENDEN GEWERBE UND IM BAUHAUPTGEWERBE

5.1 WERTINDEX (1976 = 100)

JAHR	MONAT	ORIGINALWERT			SAISONBEREINIGTER WERT		SAISON- UND ARBEITSTÄETGLICH BEREINIGTER WERT		GLATTE KOMPONENTE
		1976=100	VERAENDERUNG VORJAHR	IN O/O GEGEN VORMONAT	1976=100	VERAENDERUNG IN O/O GEGEN VORMONAT	1976=100	VERAENDERUNG IN O/O GEGEN VORMONAT	1976=100
INVESTITIONSGUETER PRODUZIERENDES GEWERBE INSGESAMT									
1982	JAN	116,2	+ 6,7	-29,0	134,1	- 6,8	136,5	- 3,1	139,7
	FEB	128,9	+ 5,7	+10,9	135,6	+ 1,1	135,6	- 0,7	139,9
	MAR	154,3	+12,0	+19,7	144,5	+ 6,6	141,7	+ 4,5	141,7
	APR	140,2	+ 9,3	- 9,1	140,7	- 2,6	141,2	- 0,4	140,9
	MAI	135,7	+ 7,6	- 3,2	138,0	- 1,9	139,5	- 1,2	140,6
	JUN	145,0	+ 9,9	+ 6,9	142,9	+ 3,6	140,2	+ 0,5	140,0
	JUL	136,4	+ 7,1	- 5,9	140,9	- 1,4	142,3	+ 1,5	(139,5)
	AUG	117,8	+ 5,7	-13,6	140,5	- 0,3	140,3	- 1,4	(139,2)
	SEP	152,2	- 0,4	+29,2	143,2	+ 1,9	141,2	+ 0,6	(138,9)
	OKT	136,9	- 5,1	-10,1	129,7	- 9,4	131,2	- 7,1	(138,7)
	NOV	146,7	+ 1,8	+ 7,2	140,8	+ 8,6	140,0	+ 6,7	(139,5)
	DEZ	164,1	+ 0,2	+11,9	142,8	+ 1,4	140,1	+ 0,1	(140,7)
1983	JAN	123,1	+ 5,9	-25,0	142,3	- 0,4	143,6	+ 2,5	(148,4)
INVESTITIONSGUETER PRODUZIERENDES GEWERBE INLAND									
1982	JAN	108,6	- 0,8	-27,4	124,5	- 6,5	126,9	- 2,2	128,3
	FEB	117,3	- 2,7	+ 8,0	123,1	- 1,1	123,1	- 3,0	128,8
	MAR	142,2	+ 4,5	+21,2	132,4	+ 7,6	130,7	+ 6,2	130,4
	APR	128,7	+ 3,2	- 9,5	129,7	- 2,0	129,3	- 1,1	129,7
	MAI	124,5	+ 2,7	- 3,3	129,7	+ 0,0	130,2	+ 0,7	129,5
	JUN	131,0	+ 3,5	+ 5,2	130,5	+ 0,6	130,7	+ 0,4	129,5
	JUL	129,1	+ 6,3	- 1,5	132,1	+ 1,2	133,2	+ 1,9	(129,7)
	AUG	109,4	+ 3,6	-15,3	130,6	- 1,1	129,6	- 2,7	(129,9)
	SEP	144,4	+ 2,1	+32,0	131,2	+ 0,5	129,4	- 0,2	(130,0)
	OKT	128,5	- 5,5	-11,0	121,4	- 7,5	123,5	- 4,6	(129,7)
	NOV	136,4	+ 2,7	+ 6,1	132,0	+ 8,7	130,4	+ 5,6	(130,2)
	DEZ	152,8	+ 2,1	+12,0	134,7	+ 2,0	130,8	+ 0,3	(131,3)
1983	JAN	113,5	+ 4,5	-25,7	130,6	- 3,0	131,0	+ 0,2	(135,4)
INVESTITIONSGUETER PRODUZIERENDES GEWERBE AUSLAND									
1982	JAN	129,5	+20,1	-31,2	151,6	- 7,2	154,3	- 4,2	159,4
	FEB	149,2	+19,8	+15,2	157,8	+ 4,1	157,8	+ 2,3	160,3
	MAR	175,3	+24,4	+17,5	166,0	+ 5,2	162,5	+ 3,0	161,9
	APR	160,1	+18,9	- 8,7	160,2	- 3,5	162,2	- 0,2	160,7
	MAI	155,2	+15,4	- 3,1	153,0	- 4,5	154,9	- 4,5	159,8
	JUN	169,2	+19,9	+ 9,0	165,0	+ 7,8	158,6	+ 2,4	158,0
	JUL	149,1	+ 8,2	-11,9	156,7	- 5,0	158,8	+ 0,1	(156,5)
	AUG	132,4	+ 8,8	-11,2	158,2	+ 1,0	158,3	- 0,3	(155,1)
	SEP	165,7	- 4,0	+25,2	157,1	- 0,7	155,7	- 1,6	(154,1)
	OKT	151,6	- 4,6	- 8,5	145,0	- 7,7	145,9	- 6,3	(153,9)
	NOV	164,6	+ 0,5	+ 8,6	156,3	+ 7,8	155,6	+ 6,6	(155,3)
	DEZ	184,0	- 2,2	+11,8	157,8	+ 1,0	156,1	+ 0,3	(157,8)
1983	JAN	140,0	+ 8,1	-23,9	163,2	+ 3,4	165,2	+ 5,8	(171,4)
VERBRAUCHSGUETER PRODUZIERENDES GEWERBE INSGESAMT									
1982	JAN	119,4	- 1,2	+ 5,2	126,8	- 1,6	129,6	+ 3,0	125,6
	FEB	124,7	- 1,4	+ 4,4	122,4	- 3,5	122,4	- 5,6	125,5
	MAR	146,6	+ 6,4	+17,6	130,3	+ 6,5	128,0	+ 4,6	125,9
	APR	127,7	+ 1,3	-12,9	125,5	- 3,7	125,5	- 2,0	125,4
	MAI	115,5	+ 0,9	- 9,6	124,6	- 0,7	124,3	- 1,0	124,6
	JUN	118,0	+ 4,0	+ 2,2	126,4	+ 1,4	124,1	- 0,2	124,9
	JUL	115,2	- 7,9	- 2,4	118,8	- 6,0	121,1	- 2,4	124,9
	AUG	115,1	+ 5,9	- 0,1	128,7	+ 8,3	127,6	+ 5,4	125,1
	SEP	138,9	- 3,7	+20,7	122,2	- 5,1	121,3	- 4,9	(125,0)
	OKT	132,0	- 7,5	- 5,0	116,9	- 4,3	119,2	- 1,7	(124,8)
	NOV	127,8	- 1,1	- 3,2	123,8	+ 7,6	124,7	+ 4,6	(124,5)
	DEZ	116,0	+ 2,2	- 9,2	128,8	+ 2,4	124,0	- 0,6	(124,2)
1983	JAN	121,8	+ 2,0	+ 5,0	126,8	- 1,6	126,3	+ 1,9	(123,9)
VERBRAUCHSGUETER PRODUZIERENDES GEWERBE INLAND									
1982	JAN	114,2	- 3,5	+ 4,5	117,2	- 5,7	120,3	- 0,2	120,2
	FEB	118,7	- 3,5	+ 3,9	117,5	+ 0,3	117,5	- 2,3	120,1
	MAR	139,8	+ 4,1	+17,8	124,9	+ 6,3	122,3	+ 4,1	120,5
	APR	122,1	- 1,0	-12,7	120,3	- 3,7	120,7	- 1,3	120,0
	MAI	110,3	- 1,0	- 9,7	119,6	- 0,6	119,3	- 1,2	119,4
	JUN	111,5	+ 2,5	+ 1,1	121,2	+ 1,3	119,8	+ 0,4	119,1
	JUL	109,1	- 9,2	- 2,2	113,7	- 6,2	116,4	- 2,8	119,0
	AUG	110,1	+ 4,6	+ 0,9	123,2	+ 8,4	121,6	+ 4,5	119,2
	SEP	132,9	- 4,7	+20,7	116,1	- 5,8	115,0	- 5,4	(119,0)
	OKT	126,4	- 8,5	- 4,9	110,8	- 4,6	113,5	- 1,3	(118,8)
	NOV	123,0	- 1,6	- 2,7	119,9	+ 8,2	118,3	+ 4,2	(118,7)
	DEZ	110,7	+ 1,3	-10,0	122,1	+ 1,8	117,6	- 0,6	(118,5)
1983	JAN	115,9	+ 1,5	+ 4,7	120,8	- 1,1	120,2	+ 2,2	(118,3)
VERBRAUCHSGUETER PRODUZIERENDES GEWERBE AUSLAND									
1982	JAN	151,6	+11,0	+ 9,0	158,0	+ 0,5	161,6	+ 4,3	(157,9)
	FEB	162,2	+ 9,7	+ 7,0	156,7	- 0,8	156,7	- 3,0	(158,9)
	MAR	188,9	+18,3	+16,5	167,6	+ 7,0	164,5	+ 5,0	(159,6)
	APR	162,7	+13,9	-13,9	162,3	- 3,2	163,3	- 0,7	(160,0)
	MAI	148,3	+10,8	- 8,9	155,9	- 3,9	157,8	- 3,4	(160,1)
	JUN	158,6	+11,4	+ 6,9	161,8	+ 3,8	159,5	+ 1,1	(160,1)
	JUL	152,8	- 1,8	- 3,7	152,9	- 5,5	153,9	- 3,5	(159,9)
	AUG	146,3	+12,3	- 4,3	159,5	+ 4,3	159,6	+ 3,7	(160,5)
	SEP	176,5	+ 1,5	+20,6	171,5	+ 7,5	168,6	+ 5,6	(160,9)
	OKT	167,3	- 2,4	- 5,2	151,6	-11,6	153,2	- 9,1	(160,9)
	NOV	157,4	+ 1,4	- 5,9	158,3	+ 4,4	157,6	+ 2,9	(161,6)
	DEZ	149,0	+ 7,1	- 5,3	167,9	+ 6,1	163,4	+ 3,7	(166,7)
1983	JAN	158,7	+ 4,7	+ 6,5	166,4	- 0,9	168,0	+ 2,8	(161,8)

## 5 UMSATZE IM VERARBEITENDEN GEWERBE UND IM BAUHAUPTGEWERBE

5.1 WERTINDEX (1976 = 100)

JAHR	MONAT	ORIGINALWERT			SAISONBEREINIGTER WERT		SAISON- UND ARBEITSTÄGLICH BEREINIGTER WERT		GLATTE KOMPONENTE
		1976=100	VERÄNDERUNG IN O/O GEGEN VORJAHR	VERÄNDERUNG IN O/O GEGEN VORMONAT	1976=100	VERÄNDERUNG IN O/O GEGEN VORMONAT	1976=100	VERÄNDERUNG IN O/O GEGEN VORMONAT	
HOCHOFEN-, STAHL-UND WARMWALZWERKE (OHNE HERSTELLUNG VON PRAEZISIONSSTAHLROHREN) INSGESAMT									
1982	JAN	93,5	- 2,3	-15,1	106,0	- 8,0	109,5	- 1,5	(111,6)
	FEB	103,9	- 1,0	+11,1	107,6	+ 1,5	107,6	- 1,7	(110,7)
	MAR	130,5	+ 9,6	+25,6	120,6	+12,1	118,8	+10,4	(109,2)
	APR	105,4	+ 3,1	-19,2	106,7	-11,5	106,6	-10,3	(106,9)
	MAI	104,4	- 2,1	- 0,9	102,2	- 4,2	101,3	- 5,0	(103,9)
	JUN	116,2	- 6,1	+11,3	107,6	+ 5,3	104,9	+ 3,6	(100,5)
	JUL	86,0	- 9,6	-26,0	93,1	-13,5	95,5	- 9,0	( 96,8)
	AUG	85,9	-11,9	- 0,1	89,9	- 3,4	88,3	- 7,5	( 93,1)
	SEP	104,4	-14,1	+21,5	92,9	+ 3,3	92,2	+ 4,4	( 87,8)
	OKT	82,5	-26,3	-21,0	78,8	-15,2	81,1	-12,0	( 86,2)
	NOV	81,2	-26,2	- 1,6	85,8	+ 8,9	84,0	+ 3,6	( 89,8)
	DEZ	86,6	-21,3	+ 6,7	92,7	+ 8,0	86,4	+ 2,9	( 86,4)
1983	JAN	80,8	-13,6	- 6,7	92,6	- 0,1	92,7	+ 7,3	( 91,7)
HOCHOFEN-, STAHL-UND WARMWALZWERKE (OHNE HERSTELLUNG VON PRAEZISIONSSTAHLROHREN) INLAND									
1982	JAN	85,4	- 6,8	- 6,6	90,5	-12,5	93,5	- 6,1	96,9
	FEB	91,1	- 4,8	+ 6,7	91,5	+ 1,1	91,5	- 2,1	( 95,8)
	MAR	111,2	+ 4,1	+22,1	98,4	+ 7,5	97,1	+ 6,1	( 94,0)
	APR	92,5	+ 1,3	-16,8	92,9	- 5,6	91,8	- 5,5	( 91,7)
	MAI	89,5	- 3,7	- 3,2	89,7	- 3,4	88,4	- 3,7	( 89,0)
	JUN	100,0	- 5,9	+11,7	92,0	+ 2,6	87,1	- 1,5	( 86,0)
	JUL	76,2	- 3,8	-23,8	79,4	-13,7	81,5	- 6,4	( 82,8)
	AUG	71,0	-11,5	- 6,8	76,2	- 4,0	75,5	- 7,4	( 79,7)
	SEP	87,3	-15,7	+23,0	81,3	+ 6,7	80,8	+ 7,0	( 77,1)
	OKT	70,4	-27,6	-19,4	66,9	-17,7	68,5	-15,2	( 75,3)
	NOV	71,5	-26,2	+ 1,6	72,9	+ 9,0	72,6	+ 6,0	( 74,6)
	DEZ	70,6	-22,8	- 1,3	81,3	+11,5	74,4	+ 2,5	( 75,5)
1983	JAN	68,4	-19,9	- 3,1	74,5	- 8,4	74,4	+ 0,0	( 78,6)
HOCHOFEN-, STAHL-UND WARMWALZWERKE (OHNE HERSTELLUNG VON PRAEZISIONSSTAHLROHREN) AUSLAND									
1982	JAN	117,5	+ 8,8	-29,0	149,4	- 6,6	153,1	- 2,1	(155,4)
	FEB	141,8	+ 7,3	+20,7	156,0	+ 4,4	156,0	+ 1,9	(153,3)
	MAR	187,5	+20,6	+32,2	170,9	+ 9,6	169,2	+ 8,5	(150,4)
	APR	143,5	+ 6,9	-23,5	152,8	-10,6	152,4	- 9,9	(147,1)
	MAI	148,7	+ 1,0	+ 3,6	147,4	- 3,5	147,8	- 3,0	(143,3)
	JUN	164,0	- 6,5	+10,3	148,3	+ 0,6	144,3	- 2,4	(139,5)
	JUL	114,8	-19,2	-30,0	123,7	-16,6	125,6	-13,0	(135,7)
	AUG	130,1	-12,5	+13,3	130,3	+ 5,3	130,1	+ 3,6	(131,6)
	SEP	155,0	-11,5	+19,1	132,5	+ 1,7	132,0	+ 1,5	(128,7)
	OKT	118,3	-23,9	-23,7	112,6	-15,0	114,8	-13,0	(126,4)
	NOV	110,0	-26,3	- 7,0	117,8	+ 4,6	118,0	+ 2,8	(127,2)
	DEZ	134,0	-19,0	+21,8	131,3	+11,5	124,4	+ 5,4	(136,2)
1983	JAN	117,6	+ 0,1	-12,2	146,3	+11,4	147,3	+18,4	(151,6)
CHEMISCHE INDUSTRIE INSGESAMT									
1982	JAN	137,9	+ 2,4	+ 7,6	139,7	- 0,9	142,2	+ 2,5	(138,5)
	FEB	139,7	+ 1,4	+ 1,3	136,6	- 2,2	136,6	- 3,9	(137,7)
	MAR*	160,1	+ 7,8	+14,6	153,0	+12,0	150,7	+10,3	(137,0)
	APR	146,7	+ 4,0	- 8,4	140,8	- 8,0	141,6	- 6,0	(136,5)
	MAI	135,5	+ 0,4	- 7,6	133,4	- 5,3	133,9	- 5,4	(136,2)
	JUN	142,9	+ 3,3	+ 5,5	139,7	+ 4,7	136,5	+ 1,9	(136,2)
	JUL	132,5	- 4,9	- 7,3	133,5	- 4,4	135,4	- 0,8	(136,6)
	AUG	126,9	- 0,7	- 4,2	136,6	+ 2,3	136,0	+ 0,4	(138,1)
	SEP	141,2	- 2,5	+11,3	140,9	+ 3,1	139,7	+ 2,7	(140,0)
	OKT	139,2	- 4,7	- 1,4	134,5	- 4,5	136,1	- 2,6	(139,6)
	NOV	138,6	+ 1,5	- 0,4	141,9	+ 5,5	141,1	+ 3,7	(138,8)
	DEZ	130,8	+ 2,0	- 5,6	143,2	+ 0,9	139,1	- 1,4	(138,3)
1983	JAN	139,9	+ 1,5	+ 7,0	143,5	+ 0,2	144,1	+ 3,6	(139,7)
CHEMISCHE INDUSTRIE INLAND									
1982	JAN	126,9	+ 0,3	+10,3	128,2	- 2,1	130,9	+ 1,6	(129,3)
	FEB	127,2	- 1,1	+ 0,2	126,0	- 1,7	126,0	- 3,7	(129,0)
	MAR	143,4	+ 5,8	+12,7	132,4	+ 5,1	129,7	+ 2,9	(128,6)
	APR	133,0	+ 2,5	- 7,3	130,5	- 1,4	131,4	+ 1,3	(128,2)
	MAI	124,0	+ 0,7	- 6,8	124,6	- 4,5	125,9	- 4,2	(127,8)
	JUN	132,1	+ 4,4	+ 6,5	129,7	+ 4,1	126,7	+ 0,6	(127,4)
	JUL	124,1	- 4,0	- 6,1	124,8	- 3,8	126,1	- 0,5	(127,2)
	AUG	119,8	+ 1,1	- 3,5	127,7	+ 2,3	127,4	+ 1,0	(127,8)
	SEP	131,5	- 3,3	+ 9,8	129,1	+ 1,1	127,4	+ 0,0	(128,2)
	OKT	130,2	- 5,7	- 1,0	122,6	- 5,0	124,2	- 2,5	(128,3)
	NOV	128,1	+ 0,9	- 1,6	130,1	+ 6,1	129,0	+ 3,9	(127,0)
	DEZ	116,9	+ 1,7	- 8,7	132,2	+ 1,6	127,9	- 0,9	(129,1)
1983	JAN	127,8	+ 0,7	+ 9,3	130,8	- 1,1	131,7	+ 3,0	(130,3)
CHEMISCHE INDUSTRIE AUSLAND									
1982	JAN	157,5	+ 5,6	+ 3,9	160,4	+ 0,3	162,6	+ 3,0	(157,7)
	FEB	162,1	+ 5,2	+ 2,9	157,0	- 2,1	157,0	- 3,4	(156,5)
	MAR*	189,8	+10,7	+17,1	178,7	+13,8	176,7	+12,5	(155,4)
	APR	171,1	+ 5,9	- 9,9	160,4	-10,2	161,0	- 8,9	(154,6)
	MAI	156,0	- 0,1	- 8,8	150,6	- 6,1	150,7	- 6,4	(154,3)
	JUN	162,1	+ 1,6	+ 3,9	158,9	+ 5,5	154,4	+ 2,5	(154,5)
	JUL	147,5	- 6,3	- 9,0	150,2	- 5,5	152,3	- 1,4	(155,2)
	AUG	139,6	- 3,3	- 5,4	153,3	+ 2,1	153,0	+ 0,5	(157,7)
	SEP	158,4	- 1,3	+13,5	162,4	+ 5,9	161,6	+ 5,6	(160,8)
	OKT	155,3	- 2,9	- 2,0	156,5	- 3,6	158,0	- 2,2	(161,0)
	NOV	157,4	+ 2,4	+ 1,4	163,6	+ 4,5	163,1	+ 3,2	(161,0)
	DEZ	155,5	+ 2,6	- 1,2	163,9	+ 0,2	160,2	- 1,8	(159,0)
1983	JAN	161,5	+ 2,5	+ 3,9	165,5	+ 1,0	166,5	+ 3,9	(161,0)

5 UMSATZE IM VERARBEITENDEN GEWERBE UND IM BAUHAUPTGEWERBE

5.1 WERTINDEX (1976 = 100)

JAHR	MONAT	ORIGINALWERT			SAISONBEREINIGTER WERT		SAISON- UND ARBEITSTÄGLICH BEREINIGTER WERT		GLATTE KOMPONENTE
		1976=100	VERÄNDERUNG IN 0/0 GEGEN VORJAHR      VORMONAT		1976=100	VERÄNDERUNG IN 0/0 GEGEN VORMONAT	1976=100	VERÄNDERUNG IN 0/0 GEGEN VORMONAT	
MASCHINENBAU INSGESAMT									
1982	JAN	102,8	- 0,9	-40,0	127,5	- 6,0	130,3	- 2,3	132,2
	FEB	116,9	+ 3,6	+13,7	130,2	+ 2,1	130,2	- 0,1	134,1
	MAR	142,1	+ 8,2	+21,6	138,2	+ 6,1	137,0	+ 5,2	136,1
	APR	135,7	+ 6,9	- 4,5	137,9	- 0,2	137,8	+ 0,6	136,1
	MAI	128,5	+ 4,7	- 5,3	130,6	- 5,3	132,1	- 4,1	136,5
	JUN	142,5	+ 9,4	+10,9	138,2	+ 5,8	138,1	+ 4,5	135,3
	JUL	147,8	+14,0	+ 3,7	143,9	+ 4,1	143,3	+ 3,8	(135,4)
	AUG	115,9	+ 7,0	-21,6	137,6	- 4,4	137,0	- 4,4	(135,4)
	SEP	141,8	+ 2,5	+22,3	133,4	- 3,1	132,3	- 3,4	(135,5)
	OKT	131,0	- 2,4	- 7,6	126,9	- 4,9	127,2	- 3,9	(136,9)
	NOV	138,1	+ 1,3	+ 5,4	134,6	+ 6,1	133,3	+ 4,8	(135,4)
	DEZ	166,8	- 2,6	+20,8	131,6	- 2,2	129,5	- 2,9	(137,5)
1983	JAN	118,5	+15,3	-29,0	142,9	+ 8,6	143,7	+11,0	(148,4)
MASCHINENBAU INLAND									
1982	JAN	97,8	-10,6	-36,6	117,5	- 6,6	120,9	- 1,1	124,0
	FEB	107,8	- 5,4	+10,2	117,3	- 0,2	117,3	- 3,0	123,9
	MAR	132,7	+ 0,9	+23,1	126,7	+ 8,0	125,1	+ 6,6	(124,1)
	APR	128,4	+ 5,2	- 3,2	129,8	+ 2,4	130,2	+ 4,1	(124,4)
	MAI	122,2	+ 3,1	- 4,8	127,4	- 1,8	127,9	- 1,8	(124,7)
	JUN	131,2	+ 5,4	+ 7,4	127,9	+ 0,4	126,8	- 0,9	(124,5)
	JUL*	156,1	+22,7	+19,0	153,2	+19,8	154,3	+21,7	(125,1)
	AUG	112,4	+ 7,6	-28,0	130,3	-14,9	129,5	-16,1	(125,7)
	SEP	137,3	+ 8,5	+22,2	130,8	+ 0,4	129,5	+ 0,0	(126,4)
	OKT	127,1	- 0,6	- 7,4	122,3	- 6,5	123,5	- 4,6	(127,2)
	NOV	126,8	+ 0,1	- 0,2	125,7	+ 2,8	124,4	+ 0,7	(128,2)
	DEZ	156,4	+ 1,4	+23,3	126,5	+ 0,6	122,9	- 1,2	(129,3)
1983	JAN	111,2	+13,7	-28,9	130,3	+ 3,0	130,0	+ 5,8	(129,5)
MASCHINENBAU AUSLAND									
1982	JAN	109,3	+13,4	-43,4	140,3	- 6,4	143,1	- 2,7	144,6
	FEB	128,5	+15,4	+17,6	145,9	+ 4,0	145,9	+ 2,0	146,1
	MAR	154,2	+17,6	+20,0	151,8	+ 4,0	150,2	+ 2,9	147,0
	APR	145,1	+ 9,0	- 5,9	146,4	- 3,6	146,4	- 2,5	145,0
	MAI	136,5	+ 6,6	- 5,9	132,6	- 9,4	133,5	- 8,8	144,7
	JUN	157,0	+14,2	+15,0	149,1	+12,4	146,0	+ 9,4	141,9
	JUL	137,1	+ 3,2	-12,7	141,5	- 5,1	142,1	- 2,7	(140,5)
	AUG	120,3	+ 6,4	-12,3	144,7	+ 2,3	143,9	+ 1,3	(139,3)
	SEP	147,5	- 3,8	+22,6	135,1	- 6,6	135,0	- 6,2	(138,8)
	OKT	136,0	- 4,5	- 7,8	130,6	- 3,3	131,0	- 3,0	(139,1)
	NOV	152,5	+ 2,6	+12,1	145,8	+11,6	143,8	+ 9,8	(141,7)
	DEZ	180,2	- 6,7	+18,2	138,5	- 5,0	137,1	- 4,7	(147,4)
1983	JAN	127,9	+17,0	-29,0	157,8	+13,9	158,7	+15,8	(160,7)
STRASSENFAHRZEUGBAU INSGESAMT									
1982	JAN	147,7	+28,7	-12,7	160,2	- 7,8	163,9	- 1,1	160,2
	FEB	162,4	+15,2	+10,0	158,3	- 1,2	158,3	- 3,4	162,3
	MAR	201,0	+25,2	+23,8	173,3	+ 9,5	169,6	+ 7,1	163,2
	APR	177,3	+17,5	-11,8	163,1	- 5,9	162,5	- 4,2	163,6
	MAI	172,2	+17,4	- 2,9	165,5	+ 1,5	164,2	+ 1,0	164,3
	JUN	171,3	+17,7	- 0,5	165,9	+ 0,2	164,5	+ 0,2	164,4
	JUL	143,7	+12,0	-16,1	160,1	- 3,5	165,2	+ 0,4	164,2
	AUG	111,0	+ 0,9	-22,8	154,1	- 3,7	151,0	- 8,6	164,7
	SEP	161,7	+ 2,2	+45,7	156,7	+ 1,7	155,0	+ 2,6	(163,1)
	OKT	158,7	- 6,6	- 1,9	150,0	- 4,3	155,4	+ 0,3	(160,9)
	NOV	164,8	+ 0,4	+ 3,8	161,5	+ 7,7	159,1	+ 2,4	(158,0)
	DEZ	162,7	- 3,8	- 1,3	158,4	- 1,9	153,8	- 3,3	(156,2)
1983	JAN	146,7	- 0,7	- 9,8	163,5	+ 3,2	160,9	+ 4,6	(149,7)
STRASSENFAHRZEUGBAU INLAND									
1982	JAN	120,1	+ 9,3	-12,0	136,5	- 8,3	139,3	- 0,9	136,3
	FEB	135,6	- 6,5	+12,9	129,2	- 5,3	129,2	- 7,3	135,8
	MAR	172,1	+ 3,7	+26,9	141,4	+ 9,4	137,9	+ 6,7	135,4
	APR	153,3	- 0,2	-10,9	133,6	- 5,5	133,4	- 3,3	134,8
	MAI	145,2	+ 2,2	- 5,3	136,4	+ 2,1	136,2	+ 2,1	134,3
	JUN	138,6	+ 0,6	- 4,5	132,0	- 3,2	132,7	- 2,6	134,0
	JUL	110,3	- 7,5	-20,4	124,5	- 5,7	128,6	- 3,1	133,7
	AUG	91,5	- 7,7	-17,0	128,8	+ 3,5	125,4	- 2,5	134,0
	SEP	136,0	- 4,5	+48,6	131,7	+ 2,3	129,3	+ 3,1	(133,4)
	OKT	128,7	-13,2	- 5,4	122,6	- 6,9	128,2	- 0,9	(132,6)
	NOV	134,9	+ 1,2	+ 4,8	138,3	+12,8	134,6	+ 5,0	(131,6)
	DEZ	130,7	- 4,2	- 3,1	135,0	- 2,4	131,7	- 2,2	(130,4)
1983	JAN	114,1	- 5,0	-12,7	136,2	+ 0,9	133,8	+ 1,6	(129,1)
STRASSENFAHRZEUGBAU AUSLAND									
1982	JAN	177,8	+48,0	-13,2	184,7	- 7,5	189,5	- 1,7	191,6
	FEB	191,7	+40,3	+ 7,8	189,1	+ 2,4	189,1	- 0,2	194,1
	MAR	232,5	+50,2	+21,3	207,6	+ 9,8	202,0	+ 6,8	(197,2)
	APR	203,4	+37,4	-12,5	194,8	- 6,2	196,4	- 2,8	(199,7)
	MAI	201,7	+33,0	- 0,8	197,6	+ 1,4	197,8	+ 0,7	(201,5)
	JUN	207,1	+34,6	+ 2,7	204,3	+ 3,4	200,4	+ 1,3	(202,5)
	JUL	180,0	+30,2	-13,1	199,6	- 2,3	204,9	+ 2,2	(203,1)
	AUG*	132,2	+ 8,5	-26,6	171,5	-14,1	170,7	-16,7	(201,8)
	SEP	189,7	+ 8,2	+43,5	197,7	+15,3	195,6	+14,6	(199,2)
	OKT	191,3	- 1,0	+ 0,8	179,9	- 9,0	183,7	- 6,1	(195,3)
	NOV	197,4	- 0,1	+ 3,2	185,9	+ 3,3	185,8	+ 1,1	(190,0)
	DEZ	197,4	- 3,6	+ 0,0	190,5	+ 2,5	183,6	- 1,2	(183,2)
1983	JAN	183,2	+ 3,0	- 7,2	187,6	- 1,5	187,1	+ 1,9	(176,9)

## 5 UMSATZE IM VERARBEITENDEN GEWERBE UND IM BAUHAUPTGEWERBE

## 5.1 WERTINDEX (1976 = 100)

JAHR	MONAT	ORIGINALWERT			SAISONBEREINIGTER WERT		SAISON- UND ARBEITSTÄGLICH BEREINIGTER WERT		GLATTE KOMPONENTE
		1976=100	VERÄNDERUNG VORJAHR	IN O/O GEGEN VORMONAT	1976=100	VERÄNDERUNG IN O/O GEGEN VORMONAT	1976=100	VERÄNDERUNG IN O/O GEGEN VORMONAT	
ELEKTROTECHNIK INSGESAMT									
1982	JAN	113,2	+ 4,0	-28,7	131,1	- 6,3	133,3	- 3,3	136,0
	FEB	128,2	+ 5,5	+13,3	133,6	+ 1,9	133,6	+ 0,2	135,6
	MAR	148,5	+ 8,4	+15,8	140,1	+ 4,9	136,7	+ 2,3	137,8
	APR	129,7	+ 7,3	-12,7	136,4	- 2,6	137,8	+ 0,8	137,2
	MAI	127,6	+ 2,9	- 1,6	131,9	- 3,3	134,0	- 2,8	137,2
	JUN	139,6	+ 9,9	+ 9,4	141,4	+ 7,2	137,5	+ 2,6	137,0
	JUL	132,0	+ 3,0	- 5,4	136,3	- 3,6	137,7	+ 0,1	(136,8)
	AUG	122,4	+ 5,5	- 7,3	138,9	+ 1,9	138,7	+ 0,7	(136,6)
	SEP	161,1	+ 2,2	+31,6	144,5	+ 4,0	142,7	+ 2,9	(136,4)
	OKT	131,0	- 6,3	-18,7	127,4	-11,8	129,1	- 9,5	(137,1)
	NOV	147,1	+ 3,7	+12,3	139,4	+ 9,4	138,0	+ 6,9	(136,9)
	DEZ	158,8	+ 0,1	+ 8,0	139,0	- 0,3	137,4	- 0,4	(137,2)
1983	JAN	118,3	+ 4,5	-25,5	137,3	- 1,2	138,8	+ 1,0	(141,7)
ELEKTROTECHNIK INLAND									
1982	JAN	110,0	+ 0,8	-27,0	124,2	- 6,8	126,7	- 2,2	126,6
	FEB	117,6	- 0,7	+ 6,9	123,4	- 0,6	123,4	- 2,6	127,0
	MAR	140,8	+ 6,0	+19,7	133,0	+ 7,8	130,9	+ 6,1	129,5
	APR	121,4	+ 5,2	-13,8	129,6	- 2,6	129,4	- 1,1	130,5
	MAI	118,6	+ 2,9	- 2,3	128,3	- 1,0	129,2	- 0,2	129,6
	JUN	129,0	+ 6,2	+ 8,8	131,0	+ 2,1	131,7	+ 1,9	128,7
	JUL	125,6	+ 6,7	- 2,6	130,5	- 0,4	131,4	- 0,2	(128,7)
	AUG	113,8	+ 5,3	- 9,4	129,5	- 0,8	128,0	- 2,6	(128,6)
	SEP	151,5	- 0,1	+33,1	133,1	+ 2,8	131,5	+ 2,7	(127,5)
	OKT	127,4	- 6,4	-15,9	117,8	-11,5	120,1	- 8,7	(127,0)
	NOV*	139,1	+ 5,1	+ 9,2	135,2	+14,8	133,7	+11,3	(126,1)
	DEZ	150,5	- 0,1	+ 8,2	131,1	- 3,0	127,9	- 4,3	(128,0)
1983	JAN	115,8	+ 5,3	-23,1	130,2	- 0,7	130,4	+ 2,0	(133,6)
ELEKTROTECHNIK AUSLAND									
1982	JAN	120,8	+11,6	-32,0	147,2	- 5,4	150,3	- 1,8	154,9
	FEB	153,2	+19,0	+26,8	159,1	+ 8,1	159,1	+ 5,9	154,7
	MAR	166,4	+13,2	+ 8,6	157,1	- 1,3	151,1	- 5,0	156,5
	APR	149,3	+11,5	-10,3	153,4	- 2,4	158,2	+ 4,7	155,9
	MAI	148,7	+ 2,9	- 0,4	149,5	- 2,5	151,9	- 4,0	155,7
	JUN	164,7	+17,8	+10,8	165,3	+10,6	159,5	+ 5,0	155,3
	JUL	147,2	- 3,7	-10,6	149,1	- 9,8	152,8	- 4,2	(154,8)
	AUG	142,8	+ 5,9	- 3,0	159,6	+ 7,0	158,5	+ 3,7	(154,3)
	SEP	183,6	+ 7,1	+28,6	165,9	+ 3,9	164,1	+ 3,5	(153,9)
	OKT	139,5	- 6,1	-24,0	142,0	-14,4	144,4	-12,0	(153,8)
	NOV	165,9	+ 1,0	+18,9	156,4	+10,1	154,3	+ 6,9	(154,0)
	DEZ	178,4	+ 0,5	+ 7,5	155,6	- 0,5	153,8	- 0,3	(154,6)
1983	JAN	124,1	+ 2,7	-30,4	151,6	- 2,6	151,3	- 1,6	(156,4)
HERSTELLUNG VON EISEN-,BLECH-UND METALLWAREN INSGESAMT									
1982	JAN	117,6	+ 0,3	- 4,2	130,9	- 1,4	133,3	+ 2,0	130,0
	FEB	124,7	- 1,4	+ 6,0	125,7	- 4,0	125,7	- 5,7	130,4
	MAR	148,4	+ 7,5	+19,0	134,8	+ 7,2	132,9	+ 5,7	130,9
	APR	135,1	+ 2,7	- 9,0	129,9	- 3,6	129,5	- 2,6	129,7
	MAI	125,2	+ 0,6	- 7,3	128,0	- 1,5	128,3	- 0,9	128,9
	JUN	128,7	+ 3,7	+ 2,8	130,4	+ 1,9	128,0	- 0,2	128,2
	JUL	120,7	- 5,6	- 6,2	124,6	- 4,4	126,2	- 1,4	(126,8)
	AUG	111,3	+ 3,8	- 7,8	129,0	+ 3,5	129,0	+ 2,2	(125,5)
	SEP	135,4	- 2,6	+21,7	127,9	- 0,9	126,5	- 1,9	(123,9)
	OKT	133,7	- 7,3	- 1,3	118,0	- 7,7	119,2	- 5,8	(123,4)
	NOV	132,4	- 3,1	- 1,0	125,4	+ 6,3	123,3	+ 5,1	(124,6)
	DEZ	118,7	- 3,3	-10,3	128,6	+ 2,6	124,3	- 0,8	(127,1)
1983	JAN	119,3	+ 1,4	+ 0,5	132,4	+ 3,0	133,0	+ 7,0	(129,0)
HERSTELLUNG VON EISEN-,BLECH-UND METALLWAREN INLAND									
1982	JAN	111,2	- 2,4	- 4,3	119,8	- 5,3	122,4	- 1,4	123,1
	FEB	117,2	- 3,9	+ 5,4	119,5	- 0,3	119,5	- 2,4	123,3
	MAR	140,5	+ 5,3	+19,9	128,2	+ 7,3	125,8	+ 5,3	123,8
	APR	126,9	+ 0,3	- 9,7	123,2	- 3,9	123,7	- 1,7	122,9
	MAI	118,1	- 0,9	- 6,9	121,8	- 1,1	122,4	- 1,1	122,6
	JUN	120,7	+ 1,8	+ 2,2	124,3	+ 2,1	122,9	+ 0,4	121,5
	JUL	114,6	- 7,1	- 5,1	118,7	- 4,5	120,5	- 2,0	(120,4)
	AUG	108,3	+ 3,5	- 5,5	124,1	+ 4,5	123,4	+ 2,4	(119,4)
	SEP	129,8	- 3,2	+19,9	122,3	- 1,5	120,8	- 2,1	(117,6)
	OKT	128,2	- 7,8	- 1,2	112,3	- 8,2	113,4	- 6,1	(117,0)
	NOV	127,3	- 3,0	- 0,7	120,0	+ 6,9	119,9	+ 5,7	(118,0)
	DEZ	112,0	- 3,6	-12,0	122,2	+ 1,8	118,6	- 1,1	(121,3)
1983	JAN	113,5	+ 2,1	+ 1,3	122,5	+ 0,2	123,6	+ 4,2	(122,9)
HERSTELLUNG VON EISEN-,BLECH-UND METALLWAREN AUSLAND									
1982	JAN	143,4	+ 9,3	- 3,7	153,5	- 4,5	156,8	- 0,1	156,6
	FEB	155,0	+ 7,2	+ 8,1	152,7	- 0,5	152,7	- 2,6	157,3
	MAR	180,6	+14,7	+16,5	163,9	+ 7,3	161,8	+ 6,0	158,2
	APR	168,6	+11,0	- 6,6	159,8	- 2,5	159,5	- 1,4	157,2
	MAI	154,0	+ 5,6	- 8,7	155,9	- 2,4	155,6	- 2,4	156,3
	JUN	161,3	+ 9,9	+ 4,7	159,4	+ 2,2	156,0	+ 0,3	155,0
	JUL	145,1	- 1,0	-10,0	151,6	- 4,9	154,1	- 1,2	(152,8)
	AUG	123,4	+ 4,8	-15,0	150,5	- 0,7	150,6	- 2,3	(150,6)
	SEP	158,0	- 0,4	+28,0	150,7	+ 0,1	149,2	- 0,9	(148,6)
	OKT	156,1	- 5,4	- 1,2	142,0	- 5,8	143,6	- 3,8	(147,6)
	NOV	153,0	- 3,9	- 2,0	147,6	+ 3,9	148,3	+ 3,3	(149,0)
	DEZ	145,8	- 2,1	- 4,7	156,4	+ 6,0	150,8	+ 1,7	(153,6)
1983	JAN	142,7	- 0,5	- 2,1	153,0	- 2,2	153,8	+ 2,0	(153,7)

5 UMSATZE IM VERARBEITENDEN GEWERBE UND IM BAUHAUPTGEWERBE

5.1 WERTINDEX (1976 = 100)

JAHR	MONAT	ORIGINALWERT			SAISONBEREINIGTER WERT		SAISON- UND ARBEITSTÄEGLICH BEREINIGTER WERT		GLATTE KOMPONENTE
		1976=100	VERÄNDERUNG VORJAHR	IN O/O GEGEN VORMONAT	1976=100	VERÄNDERUNG IN O/O GEGEN VORMONAT	1976=100	VERÄNDERUNG IN O/O GEGEN VORMONAT	
TEXTILGEWERBE INSGESAMT									
1982	JAN	102,7	- 1,9	+11,1	100,8	- 7,5	103,9	- 1,0	104,8
	FEB	107,1	- 0,3	+ 4,3	102,6	+ 1,8	102,6	- 1,3	104,5
	MAR	124,8	+ 8,4	+16,5	109,6	+ 6,8	106,7	+ 4,0	(104,4)
	APR	106,4	+ 1,4	-14,7	104,1	- 5,0	104,5	- 2,1	(104,3)
	MAI	97,2	+ 0,9	- 8,6	104,1	+ 0,0	103,9	- 0,6	(104,2)
	JUN	99,0	+ 2,6	+ 1,9	105,3	+ 1,2	102,8	- 1,1	(103,8)
	JUL	90,3	-12,1	- 8,8	95,8	- 9,0	98,7	- 4,0	(103,6)
	AUG	85,7	+ 8,6	- 5,1	107,5	+12,2	105,8	+ 7,2	(103,2)
	SEP	113,1	- 6,1	+32,0	99,6	- 7,3	98,5	- 6,9	(102,7)
	OKT	109,7	- 9,1	- 3,0	95,0	- 4,6	97,8	- 0,7	(102,2)
	NOV	106,7	- 3,8	- 2,7	102,9	+ 8,3	101,1	+ 3,4	(101,5)
	DEZ	92,6	+ 0,2	-13,2	104,8	+ 1,8	100,4	- 0,7	(100,7)
1983	JAN	101,9	- 0,8	+10,0	100,5	- 4,1	100,2	- 0,2	( 99,6)
TEXTILGEWERBE INLAND									
1982	JAN	96,4	- 5,9	+13,3	93,7	- 8,4	96,6	- 1,6	97,8
	FEB	99,7	- 3,8	+ 3,4	95,3	+ 1,7	95,3	- 1,3	97,3
	MAR	116,6	+ 5,7	+17,0	102,2	+ 7,2	99,2	+ 4,1	( 97,1)
	APR	98,3	- 1,4	-15,7	96,7	- 5,4	97,3	- 1,9	( 96,9)
	MAI	89,7	- 1,3	- 8,7	97,1	+ 0,4	96,9	- 0,4	( 96,6)
	JUN	90,2	+ 0,9	+ 0,6	98,0	+ 0,9	95,7	- 1,2	( 96,2)
	JUL	82,5	-13,3	- 8,5	88,7	- 9,5	91,7	- 4,2	( 96,1)
	AUG	81,2	+ 7,1	- 1,6	101,0	+13,9	99,1	+ 8,1	( 95,7)
	SEP	106,6	- 6,7	+31,3	92,5	- 8,4	91,6	- 7,6	( 95,3)
	OKT	102,8	-10,1	- 3,6	87,8	- 5,1	90,7	- 1,0	( 94,9)
	NOV	100,7	- 4,3	- 2,0	95,8	+ 9,1	93,8	+ 3,4	( 94,4)
	DEZ	84,8	- 0,4	-15,8	97,6	+ 1,9	93,8	+ 0,0	( 93,8)
1983	JAN	95,4	- 1,0	+12,5	93,1	- 4,6	92,7	- 1,2	( 92,9)
TEXTILGEWERBE AUSLAND									
1982	JAN	130,9	+14,0	+ 4,6	132,2	- 3,7	135,9	+ 1,3	(137,2)
	FEB	140,2	+12,4	+ 7,1	137,6	+ 4,1	137,6	+ 1,3	(137,2)
	MAR	161,3	+18,4	+15,0	144,5	+ 5,0	141,6	+ 2,9	(136,9)
	APR	142,5	+11,4	-11,7	140,1	- 3,0	140,4	- 0,8	(136,3)
	MAI	130,7	+ 8,8	- 8,3	133,9	- 4,4	135,6	- 3,4	(135,4)
	JUN	138,1	+ 7,7	+ 5,7	136,1	+ 1,6	134,3	- 1,0	(134,5)
	JUL	125,0	- 8,2	- 9,5	128,2	- 5,8	129,1	- 3,9	(133,5)
	AUG	106,0	+14,2	-15,2	127,7	- 0,4	127,8	- 1,0	(133,0)
	SEP	142,4	- 4,0	+34,3	139,7	+ 9,4	136,7	+ 7,0	(132,7)
	OKT	140,9	- 5,8	- 1,1	126,7	- 9,3	128,5	- 6,0	(131,3)
	NOV	133,6	- 2,0	- 5,2	133,5	+ 5,4	133,1	+ 3,6	(135,7)
	DEZ	127,0	+ 1,5	- 4,9	139,8	+ 4,7	135,4	+ 1,7	(140,5)
1983	JAN	131,0	+ 0,1	+ 3,1	133,7	- 4,4	136,0	+ 0,4	(136,7)
BEKLEIDUNGSGEWERBE INSGESAMT									
1982	JAN	116,2	- 7,0	+60,5	104,9	- 6,0	108,3	- 0,3	111,9
	FEB	131,7	- 1,3	+13,3	110,6	+ 5,4	110,6	+ 2,1	111,4
	MAR	151,2	+ 3,9	+14,8	116,8	+ 5,6	112,6	+ 1,8	112,1
	APR	104,2	- 2,9	-31,1	109,8	- 6,0	111,1	- 1,3	112,2
	MAI	70,9	- 1,7	-32,0	110,9	+ 1,0	112,4	+ 1,2	111,0
	JUN	71,1	- 1,7	+ 0,3	111,5	+ 0,5	107,1	- 4,7	110,4
	JUL	115,4	-10,3	+62,3	103,6	- 7,1	106,1	- 0,9	110,1
	AUG	130,0	+10,4	+12,7	119,0	+14,9	117,6	+10,8	109,9
	SEP	154,0	- 3,7	+18,5	113,7	- 4,5	112,3	- 4,5	(109,5)
	OKT	114,3	-12,0	-25,8	98,3	-13,5	101,1	-10,0	(109,2)
	NOV	87,1	- 0,3	-23,8	109,2	+11,1	106,4	+ 5,2	(108,8)
	DEZ	73,9	+ 2,1	-15,2	110,7	+ 1,4	106,7	+ 0,3	(108,3)
1983	JAN	116,5	+ 0,3	+57,6	107,7	- 2,7	108,9	+ 2,1	(107,9)
BEKLEIDUNGSGEWERBE INLAND									
1982	JAN	108,5	- 8,0	+52,6	99,3	- 6,8	102,7	- 0,5	105,7
	FEB	121,0	- 2,5	+11,5	104,1	+ 4,8	104,1	+ 1,4	105,0
	MAR	140,5	+ 2,1	+16,1	109,5	+ 5,2	105,6	+ 1,4	105,4
	APR	99,6	- 5,2	-29,1	102,9	- 6,0	104,0	- 1,5	105,1
	MAI	70,4	- 3,0	-29,3	104,7	+ 1,7	105,7	+ 1,6	103,9
	JUN	68,6	- 3,1	- 2,6	104,9	+ 0,2	99,9	- 5,5	103,2
	JUL	104,7	-13,2	+52,6	96,3	- 8,2	99,2	- 0,7	102,8
	AUG	116,6	+ 7,6	+11,4	110,3	+14,5	109,1	+10,0	102,3
	SEP	140,7	- 5,6	+20,7	104,9	- 4,9	103,6	- 5,0	(101,8)
	OKT	107,7	-13,0	-23,5	91,2	-13,1	94,0	- 9,3	(101,3)
	NOV	85,4	- 1,3	-20,7	102,1	+12,0	99,9	+ 6,3	(100,8)
	DEZ	71,2	+ 0,1	-16,6	103,1	+ 1,0	98,8	- 1,1	(100,3)
1983	JAN	105,3	- 2,9	+47,9	98,8	- 4,2	99,8	+ 1,0	( 99,8)
BEKLEIDUNGSGEWERBE AUSLAND									
1982	JAN	180,2	- 1,6	+116,1	150,2	- 2,0	153,7	+ 0,9	160,5
	FEB	220,8	+ 4,4	+22,5	163,2	+ 8,7	163,2	+ 6,2	161,2
	MAR	240,5	+13,8	+ 8,9	176,0	+ 7,8	171,0	+ 4,8	165,0
	APR	143,2	+14,0	-40,5	166,4	- 5,5	168,8	- 1,3	169,5
	MAI	74,8	+10,2	-47,8	162,0	- 2,6	166,7	- 1,2	168,9
	JUN	92,6	+ 9,3	+23,8	165,7	+ 2,3	171,7	+ 3,0	169,3
	JUL	204,8	+ 4,4	+121,2	163,1	- 1,6	161,9	- 5,7	170,6
	AUG	242,0	+23,0	+18,2	191,0	+17,1	188,0	+16,1	172,5
	SEP	265,1	+ 5,7	+ 9,5	202,9	+ 6,2	198,7	+ 5,7	(173,8)
	OKT	169,3	- 6,0	-36,1	156,4	-22,9	160,3	-19,3	(175,0)
	NOV	101,5	+ 7,1	-40,0	168,0	+ 7,4	161,4	+ 0,7	(176,1)
	DEZ	96,5	+15,7	- 4,9	173,1	+ 3,0	172,2	+ 6,7	(177,1)
1983	JAN	209,2	+16,1	+116,8	179,4	+ 3,6	180,9	+ 5,1	(177,9)

## 5 UMSATZE IM VERARBEITENDEN GEMERBE UND IM BAUHAUPTGEMERBE

## 5.1 WERTINDEX (1976 = 100)

JAHR	MONAT	ORIGINALWERT			SAISONBEREINIGTER WERT		SAISON- UND ARBEITSTÄGLICH BEREINIGTER WERT		GLATTE KOMPONENTE
		1976=100	VERÄNDERUNG IN O/O GEGEN VORJAHR VORMONAT		1976=100	VERÄNDERUNG IN O/O GEGEN VORMONAT	1976=100	VERÄNDERUNG IN O/O GEGEN VORMONAT	1976=100
BAUHAUPTGEWERBE									
1981	DEZ	186,6	-12,3	+ 8,8	129,1	- 9,0	128,8	- 9,2	136,2
1982	JAN	78,4	- 9,4	-58,0	132,5	+ 2,6	133,3	+ 3,5	(135,1)
	FEB	72,4	-14,0	- 7,7	132,4	- 0,1	132,4	- 0,7	(134,2)
	MAR	107,7	- 3,8	+48,8	135,1	+ 2,0	131,4	- 0,8	(133,9)
	APR	116,5	- 9,6	+ 8,2	131,0	- 3,0	134,0	+ 2,0	(133,0)
	MAI	124,2	-13,4	+ 6,6	129,6	- 1,1	131,6	- 1,8	(131,8)
	JUN	140,4	- 7,7	+13,0	132,4	+ 2,2	129,1	- 1,9	(130,9)
	JUL	141,5	- 9,8	+ 0,8	128,4	- 3,0	129,9	+ 0,6	(130,1)
	AUG	133,4	- 6,5	- 5,7	132,9	+ 3,5	132,3	+ 1,8	(129,6)
	SEP	152,8	- 5,6	+14,5	129,0	- 2,9	128,1	- 3,2	(129,8)
	OKT	157,8	- 7,8	+ 3,3	125,3	- 2,9	126,5	- 1,2	(130,3)
	NOV	165,7	- 3,4	+ 5,0	134,9	+ 7,7	134,3	+ 6,2	(131,2)
	DEZ	191,3	+ 2,5	+15,4	133,7	- 0,9	134,7	+ 0,3	(132,4)
WOHNUNGSBAU									
1981	DEZ	185,5	-15,5	+10,2	131,2	-11,9	131,8	-11,5	140,3
1982	JAN	78,9	-10,8	-57,5	134,8	+ 2,7	135,8	+ 3,0	(139,2)
	FEB	73,3	-19,3	- 7,1	132,2	- 1,9	132,2	- 2,7	(138,1)
	MAR	115,7	- 4,1	+57,8	139,5	+ 5,5	134,1	+ 1,4	(138,0)
	APR	125,7	-11,3	+ 8,6	135,4	- 2,9	140,5	+ 4,8	(137,0)
	MAI	132,2	-16,1	+ 5,2	130,6	- 3,5	133,9	- 4,7	(135,5)
	JUN	150,7	- 5,1	+14,0	138,7	+ 6,2	133,3	- 0,4	(134,2)
	JUL	144,8	- 9,3	- 3,9	132,9	- 4,2	134,8	+ 1,1	(133,3)
	AUG	131,0	-11,2	- 9,5	133,2	+ 0,2	132,7	- 1,6	(133,1)
	SEP	151,9	-11,1	+16,0	127,9	- 4,0	126,1	- 5,0	(133,4)
	OKT	160,7	- 9,4	+ 5,8	128,7	+ 0,6	130,0	+ 3,1	(134,2)
	NOV	166,5	- 1,1	+ 3,6	144,4	+12,2	143,7	+10,5	(135,4)
	DEZ	193,6	+ 4,4	+16,3	139,5	- 3,4	140,8	- 2,0	(137,2)
ÖFFENTLICHER- UND VERKEHRSBAU									
1981	DEZ	184,8	-12,1	+10,9	121,0	- 4,0	118,8	- 5,7	126,5
1982	JAN	70,0	- 5,5	-62,1	126,6	+ 4,6	127,1	+ 7,0	(125,3)
	FEB	60,2	-15,3	-14,0	125,3	- 1,0	125,3	- 1,4	(124,2)
	MAR	89,8	- 7,2	+49,2	126,0	+ 0,6	123,5	- 1,4	(123,5)
	APR	100,9	- 8,4	+12,4	121,8	- 3,3	122,9	- 0,5	(122,5)
	MAI	113,6	-11,5	+12,6	123,0	+ 1,0	123,8	+ 0,7	(121,0)
	JUN	125,1	-13,0	+10,1	118,9	- 3,3	116,3	- 6,1	(120,2)
	JUL	133,1	-10,0	+ 6,4	118,8	- 0,1	120,6	+ 3,7	(119,4)
	AUG	124,5	- 8,0	- 6,5	122,3	+ 2,9	121,1	+ 0,4	(118,6)
	SEP	142,1	- 5,5	+14,1	118,9	- 2,8	119,3	- 1,5	(118,6)
	OKT	151,6	- 7,8	+ 6,7	114,2	- 4,0	115,6	- 3,1	(118,9)
	NOV	163,3	- 2,0	+ 7,7	121,6	+ 6,5	120,6	+ 4,3	(119,6)
	DEZ	184,5	- 0,2	+13,0	120,4	- 1,0	121,7	+ 0,9	(120,2)

## 5 UMSATZE IM VERARBEITENDEN GEWERBE UND IM BAUHAUPTGEWERBE

## 5.2 VOLUMENINDEX (1976 = 100)

JAHR	MONAT	ORIGINALWERT			SAISONBEREINIGTER WERT		SAISON- UND ARBEITSTÄGLICH BEREINIGTER WERT		GLATTE KOMPONENTE
		1976=100	VERÄNDERUNG IN O/O GEGEN VORJAHR VORMONAT		1976=100	VERÄNDERUNG IN O/O GEGEN VORMONAT	1976=100	VERÄNDERUNG IN O/O GEGEN VORMONAT	
VERARBEITENDES GEWERBE (OHNE NAHRUNGS- UND GENUSSMITTELGEWERBE) INSGESAMT									
1982	JAN	94,9	- 2,7	-16,8	104,5	- 6,8	107,0	- 2,0	108,2
	FEB	101,7	- 2,7	+ 7,2	104,9	+ 0,4	104,9	- 2,0	107,5
	MAR	119,9	+ 3,3	+17,9	110,4	+ 5,2	108,3	+ 3,2	(107,3)
	APR	107,7	- 0,3	-10,2	106,9	- 3,2	107,1	- 1,1	(107,1)
	MAI	102,3	- 1,4	- 5,0	105,4	- 1,4	105,4	- 1,6	(106,8)
	JUN	108,1	+ 1,1	+ 5,7	108,1	+ 2,6	106,8	+ 1,3	(106,2)
	JUL	100,6	- 4,7	- 6,9	103,9	- 3,9	105,7	- 1,0	(106,0)
	AUG	91,9	- 1,8	- 8,6	106,5	+ 2,5	105,2	- 0,5	(105,5)
	SEP	112,3	- 7,0	+22,7	101,9	- 4,3	101,0	- 4,0	(104,9)
	OKT	104,2	-11,2	- 7,6	96,7	- 5,1	98,7	- 2,3	(104,2)
	NOV	107,1	- 4,6	+ 2,8	104,9	+ 8,5	103,5	+ 4,9	(103,5)
	DEZ	109,7	- 3,9	+ 2,4	104,7	- 0,2	101,2	- 2,2	(102,7)
1983	JAN	95,1	+ 0,2	-13,3	104,5	- 0,2	104,3	+ 3,1	(102,0)
VERARBEITENDES GEWERBE (OHNE NAHRUNGS- UND GENUSSMITTELGEWERBE) INLAND									
1982	JAN	87,6	- 8,0	-14,1	95,8	- 7,3	98,2	- 2,3	99,3
	FEB	92,4	- 8,2	+ 5,5	95,2	- 0,6	95,2	- 3,1	98,6
	MAR	109,7	- 1,4	+18,7	100,6	+ 5,7	98,7	+ 3,7	( 98,3)
	APR	98,7	- 4,5	-10,0	98,0	- 2,6	98,2	- 0,5	( 97,9)
	MAI	93,3	- 4,9	- 5,5	97,6	- 0,4	97,8	- 0,4	( 97,6)
	JUN	97,3	- 2,7	+ 4,3	98,3	+ 0,7	97,5	- 0,3	( 96,9)
	JUL	93,3	- 6,1	- 4,1	95,4	- 3,0	97,0	- 0,5	( 96,6)
	AUG	85,5	- 2,5	- 8,4	98,2	+ 2,9	97,1	+ 0,1	( 96,3)
	SEP	105,5	- 6,5	+23,4	94,8	- 3,5	93,6	- 3,6	( 96,0)
	OKT	97,3	-11,7	- 7,8	88,7	- 6,4	90,7	- 3,1	( 95,7)
	NOV	99,0	- 4,5	+ 1,7	96,7	+ 9,0	95,3	+ 5,1	( 95,5)
	DEZ	99,1	- 2,8	+ 0,1	97,2	+ 0,5	93,8	- 1,6	( 95,2)
1983	JAN	87,1	- 0,6	-12,1	95,6	- 1,6	95,5	+ 1,8	( 95,0)
VERARBEITENDES GEWERBE (OHNE NAHRUNGS- UND GENUSSMITTELGEWERBE) AUSLAND									
1982	JAN	112,4	+ 9,0	-21,5	125,0	- 5,7	127,4	- 2,4	130,3
	FEB	123,8	+ 8,7	+10,1	127,9	+ 2,3	127,9	+ 0,4	130,0
	MAR	144,4	+13,1	+16,6	134,1	+ 4,8	131,3	+ 2,7	130,5
	APR	129,4	+ 8,6	-10,4	129,0	- 3,8	130,4	- 0,7	128,9
	MAI	123,9	+ 5,4	- 4,3	124,0	- 3,9	125,3	- 3,9	127,7
	JUN	133,8	+ 8,5	+ 8,0	131,1	+ 5,7	126,1	+ 0,6	125,8
	JUL	117,8	- 2,4	-12,0	123,3	- 5,9	125,2	- 0,7	(124,3)
	AUG	107,4	- 0,3	- 8,8	125,5	+ 1,8	125,3	+ 0,1	(123,0)
	SEP	130,5	- 7,8	+21,5	124,4	- 0,9	123,4	- 1,5	(122,0)
	OKT	120,9	-10,0	- 7,4	114,7	- 7,8	115,6	- 6,3	(121,6)
	NOV	126,7	- 4,7	+ 4,8	122,8	+ 7,1	122,1	+ 5,6	(122,5)
	DEZ	135,3	- 5,5	+ 6,8	124,0	+ 1,0	122,1	+ 0,0	(124,3)
1983	JAN	114,5	+ 1,9	-15,4	127,9	+ 3,1	129,4	+ 6,0	(133,9)
GRUNDSTOFF- UND PRODUKTIONSGUETERGEWERBE INSGESAMT									
1982	JAN	95,2	- 6,7	- 0,5	101,3	- 6,8	104,0	- 1,0	104,9
	FEB	99,4	- 5,6	+ 4,4	101,9	+ 0,6	101,9	- 2,0	104,4
	MAR	117,2	+ 0,5	+17,9	107,5	+ 5,5	105,1	+ 3,1	104,1
	APR	106,9	- 3,4	- 8,8	104,2	- 3,1	104,9	- 0,2	102,6
	MAI	101,3	- 5,8	- 5,2	101,7	- 2,4	101,9	- 2,9	101,6
	JUN	107,3	- 3,2	+ 5,9	104,0	+ 2,3	101,7	- 0,2	100,5
	JUL	95,7	-10,6	-10,8	97,5	- 6,3	99,6	- 2,1	( 99,1)
	AUG	91,8	- 6,6	- 4,1	97,6	+ 0,1	96,7	- 2,9	( 97,9)
	SEP	104,5	- 9,1	+13,8	99,0	+ 1,4	97,9	+ 1,2	( 96,9)
	OKT	99,7	-13,4	- 4,6	91,6	- 7,5	93,3	- 4,7	( 97,2)
	NOV	98,8	- 7,6	- 0,9	99,0	+ 8,1	98,1	+ 5,1	( 98,1)
	DEZ	90,9	- 5,0	- 8,0	102,7	+ 3,7	98,3	+ 0,2	( 99,1)
1983	JAN	93,9	- 1,4	+ 3,3	100,8	- 1,9	100,9	+ 2,6	(102,3)
GRUNDSTOFF- UND PRODUKTIONSGUETERGEWERBE INLAND									
1982	JAN	84,2	-10,4	+ 1,0	90,2	- 8,8	92,5	- 3,7	94,8
	FEB	88,0	- 8,4	+ 4,5	90,7	+ 0,6	90,7	- 1,9	93,9
	MAR	104,2	- 1,2	+18,4	95,7	+ 5,5	93,9	+ 3,5	( 93,5)
	APR	96,9	- 4,9	- 7,0	93,5	- 2,3	93,5	- 0,4	( 93,0)
	MAI	91,5	- 7,0	- 5,6	91,5	- 2,1	91,4	- 2,2	( 92,6)
	JUN	96,7	- 4,0	+ 5,7	93,6	+ 2,3	92,7	+ 1,4	( 91,8)
	JUL	88,0	- 9,9	- 9,0	88,6	- 5,3	90,3	- 2,6	( 91,2)
	AUG	84,6	- 4,8	- 3,9	91,9	+ 3,7	90,5	+ 0,2	( 90,7)
	SEP	96,0	- 9,0	+13,5	88,5	- 3,7	87,8	- 3,0	( 90,2)
	OKT	92,0	-13,1	- 4,2	83,6	- 5,5	85,6	- 2,5	( 89,8)
	NOV	90,3	- 7,5	- 1,8	90,4	+ 8,1	88,9	+ 3,9	( 89,5)
	DEZ	79,5	- 4,7	-12,0	91,9	+ 1,7	88,2	- 0,8	( 89,1)
1983	JAN	83,3	- 1,1	+ 4,8	89,8	- 2,3	89,5	+ 1,5	( 88,8)
GRUNDSTOFF- UND PRODUKTIONSGUETERGEWERBE AUSLAND									
1982	JAN	123,2	+ 0,4	- 3,1	127,8	- 4,7	130,8	+ 0,5	(130,2)
	FEB	128,5	- 0,5	+ 4,3	128,7	+ 0,7	128,7	- 1,6	(128,6)
	MAR*	150,3	+ 3,2	+17,0	142,7	+10,9	140,0	+ 8,8	(127,0)
	APR	132,3	- 0,9	-12,0	129,2	- 9,5	129,8	- 7,3	(125,5)
	MAI	126,2	- 3,8	- 4,6	122,9	- 4,9	123,6	- 4,8	(124,1)
	JUN	134,0	- 2,3	+ 6,2	129,4	+ 5,3	127,1	+ 2,8	(123,0)
	JUL	115,4	-11,8	-13,9	119,3	- 7,8	121,0	- 4,8	(122,2)
	AUG	109,8	-10,1	- 4,9	119,7	+ 0,3	118,7	- 1,9	(121,9)
	SEP	126,0	- 9,0	+14,8	123,7	+ 3,3	121,9	+ 2,7	(120,7)
	OKT	119,1	-14,1	- 5,5	114,9	- 7,1	117,5	- 3,6	(120,6)
	NOV	120,1	- 7,8	+ 0,8	123,2	+ 7,2	121,7	+ 3,6	(121,1)
	DEZ	119,7	- 5,9	- 0,3	124,6	+ 1,1	120,1	- 1,3	(121,6)
1983	JAN	120,9	- 1,9	+ 1,0	125,6	+ 0,8	125,9	+ 4,8	(126,7)

## 5 UMSATZE IM VERARBEITENDEN GEWERBE UND IM BAUHAUPTGEWERBE

## 5.2 VOLUMENINDEX (1976 = 100)

JAHR	MONAT	ORIGINALWERT			SAISONBEREINIGTER WERT		SAISON- UND ARBEITSTÄEGLICH BEREINIGTER WERT		GLATTE KOMPONENTE
		1976=100	VERÄNDERUNG IN O/O GEGEN VORJAHR      VORMONAT		1976=100	VERÄNDERUNG IN O/O GEGEN VORMONAT	1976=100	VERÄNDERUNG IN O/O GEGEN VORMONAT	
INVESTITIONSGÜTER PRODUZIERENDES GEWERBE INSGESAMT									
1982	JAN	94,5	+ 1,5	-30,1	109,7	- 7,0	112,1	- 2,5	113,1
	FEB	104,0	+ 0,5	+10,1	110,1	+ 0,4	110,1	- 1,8	112,5
	MAR	123,1	+ 5,8	+18,4	115,7	+ 5,1	113,8	+ 3,4	(112,5)
	APR	110,9	+ 3,0	- 9,9	112,2	- 3,0	112,4	- 1,2	(112,4)
	MAI	107,2	+ 1,8	- 3,3	110,3	- 1,7	110,4	- 1,8	(112,2)
	JUN	114,4	+ 4,0	+ 6,7	113,4	+ 2,8	112,6	+ 2,0	(111,9)
	JUL	107,3	+ 0,9	- 6,2	111,4	- 1,8	113,1	+ 0,4	(111,7)
	AUG	92,5	- 0,3	-13,8	111,8	+ 0,4	110,6	- 2,2	(111,2)
	SEP	119,4	- 6,0	+29,1	106,7	- 4,6	105,7	- 4,4	(110,5)
	OKT	107,2	-10,4	-10,2	101,3	- 5,1	103,3	- 2,3	(109,6)
	NOV	114,9	- 3,5	+ 7,2	110,2	+ 8,8	108,7	+ 5,2	(108,6)
	DEZ	128,4	- 5,0	+11,7	108,4	- 1,6	105,2	- 3,2	(107,6)
1983	JAN	95,8	+ 1,4	-25,4	110,3	+ 1,8	110,0	+ 4,6	(106,2)
INVESTITIONSGÜTER PRODUZIERENDES GEWERBE INLAND									
1982	JAN	88,4	- 5,7	-28,4	101,4	- 6,7	103,6	- 2,3	104,6
	FEB	94,7	- 7,7	+ 7,1	99,7	- 1,7	99,7	- 3,8	103,9
	MAR	113,5	- 1,5	+19,9	105,7	+ 6,0	104,0	+ 4,3	(103,7)
	APR	101,7	- 3,1	-10,4	103,2	- 2,4	103,3	- 0,7	(103,4)
	MAI	98,2	- 3,3	- 3,4	103,6	+ 0,4	104,2	+ 0,9	(103,1)
	JUN	103,1	- 2,6	+ 5,0	103,0	- 0,6	103,1	- 1,1	(102,5)
	JUL	101,5	- 0,1	- 1,6	103,7	+ 0,7	104,8	+ 1,6	(102,4)
	AUG	85,8	- 2,6	-15,5	103,3	- 0,4	102,3	- 2,4	(102,1)
	SEP	113,1	- 4,1	+31,8	101,8	- 1,5	100,2	- 2,1	(101,8)
	OKT	100,4	-11,2	-11,2	93,8	- 7,9	95,7	- 4,5	(101,5)
	NOV	106,6	- 2,9	+ 6,2	102,8	+ 9,6	101,2	+ 5,7	(101,3)
	DEZ	119,4	- 3,2	+12,0	101,7	- 1,1	98,8	- 2,4	(101,1)
1983	JAN	88,3	- 0,1	-26,0	101,4	- 0,3	101,5	+ 2,7	(100,6)
INVESTITIONSGÜTER PRODUZIERENDES GEWERBE AUSLAND									
1982	JAN	105,3	+14,5	-32,2	124,0	- 7,2	126,9	- 2,3	126,4
	FEB	120,2	+14,3	+14,2	128,4	+ 3,5	128,4	+ 1,2	127,6
	MAR	140,0	+18,3	+16,5	133,5	+ 4,0	131,7	+ 2,6	128,6
	APR	127,0	+12,9	- 9,3	128,4	- 3,8	128,2	- 2,7	128,0
	MAI	122,9	+ 9,7	- 3,2	122,3	- 4,8	121,1	- 5,5	127,6
	JUN	133,9	+14,1	+ 9,0	130,8	+ 7,0	129,1	+ 6,6	127,2
	JUL	117,6	+ 2,7	-12,2	124,5	- 4,8	127,1	- 1,5	126,8
	AUG	104,3	+ 3,6	-11,3	126,4	+ 1,5	124,5	- 2,0	127,1
	SEP	130,3	- 8,6	+24,9	115,4	- 8,7	115,6	- 7,1	(125,7)
	OKT	119,2	- 9,1	- 8,5	114,8	- 0,5	116,9	+ 1,1	(123,9)
	NOV	129,3	- 4,2	+ 8,5	123,1	+ 7,2	121,9	+ 4,3	(121,6)
	DEZ	144,4	- 7,0	+11,7	120,2	- 2,4	116,3	- 4,6	(118,8)
1983	JAN	109,2	+ 3,7	-24,4	125,9	+ 4,7	124,8	+ 7,3	(116,9)
VERBRAUCHSGÜTER PRODUZIERENDES GEWERBE INSGESAMT									
1982	JAN	95,2	- 6,6	+ 4,4	97,5	- 6,3	99,9	- 1,3	100,2
	FEB	99,0	- 6,5	+ 4,0	97,5	+ 0,0	97,5	- 2,4	100,0
	MAR	115,8	+ 0,8	+17,0	103,1	+ 5,7	101,2	+ 3,8	100,1
	APR	100,6	- 3,7	-13,1	99,7	- 3,3	99,6	- 1,6	99,5
	MAI	90,9	- 3,5	- 9,6	99,2	- 0,5	98,6	- 1,0	98,8
	JUN	92,9	- 0,2	+ 2,2	100,4	+ 1,2	98,8	+ 0,2	98,3
	JUL	90,6	-11,4	- 2,5	93,9	- 6,5	96,4	- 2,4	98,1
	AUG	90,3	+ 2,0	- 0,3	101,5	+ 8,1	100,1	+ 3,8	98,1
	SEP	108,9	- 6,9	+20,6	95,0	- 6,4	94,2	- 5,9	( 97,8)
	OKT	103,5	-10,2	- 5,0	90,7	- 4,5	93,0	- 1,3	( 97,6)
	NOV	100,2	- 3,6	- 3,2	98,2	+ 8,3	97,0	+ 4,3	( 97,5)
	DEZ	91,0	- 0,2	- 9,2	100,6	+ 2,4	96,6	- 0,4	( 97,3)
1983	JAN	95,2	+ 0,0	+ 4,6	99,1	- 1,5	98,5	+ 2,0	( 97,2)
VERBRAUCHSGÜTER PRODUZIERENDES GEWERBE INLAND									
1982	JAN	90,6	- 8,9	+ 3,7	93,0	- 6,6	95,5	- 0,9	95,7
	FEB	93,8	- 8,7	+ 3,5	92,9	- 0,1	92,9	- 2,7	95,3
	MAR	109,9	- 1,6	+17,2	97,9	+ 5,4	95,8	+ 3,1	95,3
	APR	95,8	- 6,1	-12,8	94,6	- 3,4	94,7	- 1,1	94,5
	MAI	86,4	- 5,5	- 9,8	94,4	- 0,2	93,9	- 0,8	93,7
	JUN	87,2	- 2,0	+ 0,9	95,2	+ 0,8	93,8	- 0,1	93,1
	JUL	85,2	-12,8	- 2,3	89,1	- 6,4	91,4	- 2,6	92,9
	AUG	85,8	+ 0,5	+ 0,7	96,6	+ 8,4	95,2	+ 4,2	92,8
	SEP	103,5	- 8,3	+20,6	89,7	- 7,1	88,9	- 6,6	( 92,5)
	OKT	98,4	-11,4	- 4,9	85,5	- 4,7	87,8	- 1,2	( 92,4)
	NOV	95,8	- 4,4	- 2,6	93,0	+ 8,8	91,8	+ 4,6	( 92,3)
	DEZ	86,2	- 1,4	-10,0	95,2	+ 2,4	91,4	- 0,4	( 92,2)
1983	JAN	90,0	- 0,7	+ 4,4	93,8	- 1,5	93,2	+ 2,0	( 92,2)
VERBRAUCHSGÜTER PRODUZIERENDES GEWERBE AUSLAND									
1982	JAN	124,6	+ 6,7	+ 8,5	131,6	- 0,1	134,2	+ 3,6	130,6
	FEB	132,5	+ 5,3	+ 6,3	126,4	- 4,0	126,4	- 5,8	131,5
	MAR	153,3	+13,5	+15,7	135,9	+ 7,5	133,7	+ 5,8	132,1
	APR	132,3	+ 9,9	-13,7	132,1	- 2,8	132,5	- 0,9	131,5
	MAI	120,6	+ 7,4	- 8,8	130,5	- 1,2	130,7	- 1,4	130,6
	JUN	130,5	+ 9,3	+ 8,2	133,9	+ 2,6	129,7	- 0,8	130,9
	JUL	125,7	- 3,4	- 3,7	125,8	- 6,0	127,6	- 1,6	(130,2)
	AUG	120,1	+10,5	- 4,5	133,7	+ 6,3	133,2	+ 4,4	(129,6)
	SEP	144,8	+ 0,3	+20,6	129,5	- 3,1	129,3	- 2,9	(129,3)
	OKT	137,0	- 3,5	- 5,4	123,9	- 4,3	125,0	- 3,3	(129,4)
	NOV	128,7	+ 0,3	- 6,1	129,6	+ 4,6	129,0	+ 3,2	(130,9)
	DEZ	121,9	+ 6,2	- 5,3	137,9	+ 6,4	133,9	+ 3,8	(135,8)
1983	JAN	129,3	+ 3,8	+ 6,1	136,4	- 1,1	136,7	+ 2,1	(136,2)



## 5 UMSATZE IM VERARBEITENDEN GEWERBE UND IM BAUHAUPTGEWERBE

## 5.2 VOLUMENINDEX (1976 = 100)

JAHR	MONAT	ORIGINALWERT			SAISONBEREINIGTER WERT		SAISON- UND ARBEITSTÄGLICH BEREINIGTER WERT		GLATTE KOMPONENTE
		1976=100	VERÄNDERUNG VORJAHR	IN O/O GEGEN VORMONAT	1976=100	VERÄNDERUNG IN O/O GEGEN VORMONAT	1976=100	VERÄNDERUNG IN O/O GEGEN VORMONAT	
HOCHOFEN-, STAHL-UND WARMWALZWERKE (OHNE HERSTELLUNG VON PRAEZISIONSSTAHLROHREN) INSGESAMT									
1982	JAN	79,0	-12,7	-16,8	90,0	-13,1	93,3	- 5,2	96,5
	FEB	87,7	-11,1	+11,0	91,2	+ 1,3	91,2	- 2,3	( 94,5)
	MAR	109,4	- 2,2	+24,7	97,3	+ 6,7	95,8	+ 5,0	( 92,1)
	APR	88,1	- 8,0	-19,5	90,6	- 6,9	88,0	- 8,1	( 89,2)
	MAI	87,6	-11,8	- 0,6	87,2	- 3,8	85,6	- 2,7	( 86,1)
	JUN	97,2	-14,7	+11,0	87,0	- 0,2	84,1	- 1,8	( 82,8)
	JUL	71,9	-17,0	-26,0	79,1	- 9,1	79,7	- 5,2	( 79,7)
	AUG	72,1	-18,6	+ 0,3	75,4	- 4,7	73,7	- 7,5	( 77,1)
	SEP	87,7	-20,6	+21,6	78,0	+ 3,4	77,3	+ 4,9	( 75,1)
	OKT	70,0	-31,1	-20,2	64,4	-17,4	66,5	-14,0	( 74,3)
	NOV	69,2	-30,7	- 1,1	70,1	+ 8,9	69,3	+ 4,2	( 74,9)
	DEZ	74,2	-21,8	+ 7,2	81,5	+16,3	75,3	+ 8,7	( 77,5)
1983	JAN	70,0	-11,4	- 5,7	81,0	- 0,6	81,1	+ 7,7	( 82,3)
HOCHOFEN-, STAHL-UND WARMWALZWERKE (OHNE HERSTELLUNG VON PRAEZISIONSSTAHLROHREN) INLAND									
1982	JAN	72,9	-15,1	- 7,1	77,1	-14,2	79,7	- 7,6	83,4
	FEB	77,8	-13,2	+ 6,7	77,6	+ 0,6	77,6	- 2,6	( 81,9)
	MAR	94,1	- 5,3	+21,0	82,4	+ 6,2	81,4	+ 4,9	( 79,9)
	APR	78,2	- 7,9	-16,9	78,4	- 4,9	76,3	- 6,3	( 77,7)
	MAI	75,7	-12,3	- 3,2	75,6	- 3,6	74,2	- 2,8	( 75,3)
	JUN	84,2	-14,3	+11,2	77,0	+ 1,9	74,2	+ 0,0	( 72,7)
	JUL	64,1	-11,8	-23,9	72,2	- 6,2	72,5	- 2,3	( 70,2)
	AUG	60,0	-18,5	- 6,4	65,3	- 9,6	63,6	-12,3	( 67,8)
	SEP	73,9	-22,2	+23,2	68,3	+ 4,6	68,3	+ 7,4	( 65,8)
	OKT	60,1	-32,7	-18,7	56,0	-18,0	57,3	-16,1	( 64,4)
	NOV	61,1	-31,3	+ 1,7	60,7	+ 8,4	59,6	+ 4,0	( 63,8)
	DEZ	60,3	-23,2	- 1,3	70,4	+16,0	64,8	+ 8,7	( 64,2)
1983	JAN	59,1	-18,9	- 2,0	63,9	- 9,2	64,1	- 1,1	( 66,0)
HOCHOFEN-, STAHL-UND WARMWALZWERKE (OHNE HERSTELLUNG VON PRAEZISIONSSTAHLROHREN) AUSLAND									
1982	JAN	96,5	- 7,5	-33,2	127,8	-11,7	132,7	- 2,1	134,1
	FEB	115,6	- 8,4	+19,8	130,3	+ 2,0	130,3	- 1,8	(130,9)
	MAR	152,8	+ 1,7	+32,2	139,5	+ 7,1	137,7	+ 5,7	(126,8)
	APR	115,8	-10,1	-24,2	125,5	-10,0	120,8	-12,3	(122,0)
	MAI	121,7	-11,6	+ 5,1	120,6	- 3,9	117,8	- 2,5	(116,9)
	JUN	134,5	-16,1	+10,5	115,3	- 4,4	112,1	- 4,8	(111,8)
	JUL	94,3	-25,7	-29,9	99,3	-13,9	100,7	-10,2	(107,2)
	AUG	106,9	-18,6	+13,4	103,9	+ 4,6	103,1	+ 2,4	(103,8)
	SEP	127,4	-17,5	+19,2	104,7	+ 0,8	103,4	+ 0,3	(102,2)
	OKT	98,8	-27,8	-22,4	88,0	-16,0	91,6	-11,4	(103,2)
	NOV	92,7	-29,2	- 6,2	97,2	+10,5	98,2	+ 7,2	(107,6)
	DEZ	115,8	-19,9	+24,9	114,0	+17,3	105,7	+ 7,6	(116,5)
1983	JAN	102,6	+ 6,3	-11,4	132,2	+16,0	132,4	+25,3	(130,6)
CHEMISCHE INDUSTRIE INSGESAMT									
1982	JAN	108,4	- 5,8	+ 6,7	110,0	- 2,2	112,2	+ 1,4	109,8
	FEB	109,5	- 5,4	+ 1,0	106,1	- 3,5	106,1	- 5,4	109,6
	MAR	125,0	+ 1,0	+14,2	112,6	+ 6,1	110,2	+ 3,9	109,4
	APR	114,3	- 1,3	- 8,6	110,1	- 2,2	110,8	+ 0,5	108,3
	MAI	105,4	- 4,4	- 7,8	106,9	- 2,9	107,7	- 2,8	108,1
	JUN	111,5	- 0,6	+ 5,8	110,7	+ 3,6	107,6	- 0,1	108,4
	JUL	103,3	- 7,7	- 7,4	105,6	- 4,6	107,1	- 0,5	(108,2)
	AUG	99,0	- 3,3	- 4,2	106,6	+ 0,9	106,3	- 0,7	(108,1)
	SEP	109,9	- 4,6	+11,0	109,0	+ 2,3	108,2	+ 1,8	(107,5)
	OKT	108,5	- 6,5	- 1,3	104,0	- 4,6	105,1	- 2,9	(107,9)
	NOV	107,9	- 0,5	- 0,6	110,1	+ 5,9	109,7	+ 4,4	(107,4)
	DEZ	101,9	+ 0,3	- 5,6	112,1	+ 1,8	109,2	- 0,5	(109,9)
1983	JAN	108,7	+ 0,3	+ 6,7	110,9	- 1,1	111,2	+ 1,8	(110,3)
CHEMISCHE INDUSTRIE INLAND									
1982	JAN	98,8	- 7,7	+ 9,5	96,1	- 6,8	98,4	- 2,1	99,8
	FEB	99,0	- 7,4	+ 0,2	96,5	+ 0,4	96,5	- 1,9	100,1
	MAR	111,9	+ 0,3	+13,0	102,8	+ 6,5	100,5	+ 4,1	100,4
	APR	103,3	- 1,5	- 7,7	101,7	- 1,1	102,4	+ 1,9	99,8
	MAI	96,0	- 3,1	- 7,1	99,4	- 2,3	100,2	- 2,1	100,0
	JUN	102,7	+ 1,5	+ 7,0	102,8	+ 3,4	101,1	+ 0,9	99,9
	JUL	96,5	- 5,7	- 6,0	98,1	- 4,6	99,6	- 1,5	( 99,5)
	AUG	93,4	- 0,7	- 3,2	101,8	+ 3,8	100,9	+ 1,3	( 99,0)
	SEP	102,3	- 4,6	+ 9,5	99,9	- 1,9	98,5	- 2,4	( 98,2)
	OKT	101,3	- 6,7	- 1,0	94,4	- 5,5	95,7	- 2,8	( 97,9)
	NOV	99,5	- 0,3	- 1,8	100,7	+ 6,7	100,0	+ 4,5	( 97,8)
	DEZ	90,6	+ 0,4	- 8,9	102,6	+ 1,9	99,6	- 0,4	(100,3)
1983	JAN	98,8	+ 0,0	+ 9,1	97,2	- 5,3	97,8	- 1,8	(100,5)
CHEMISCHE INDUSTRIE AUSLAND									
1982	JAN	126,0	- 3,0	+ 3,0	128,4	- 1,2	130,7	+ 2,0	127,6
	FEB	128,7	- 2,6	+ 2,1	123,7	- 3,7	123,7	- 5,4	126,2
	MAR	148,5	+ 1,7	+15,4	130,5	+ 5,5	127,7	+ 3,2	125,3
	APR	134,1	- 1,7	- 9,7	125,5	- 3,8	126,5	- 0,9	123,5
	MAI	122,3	- 6,6	- 8,8	121,0	- 3,6	121,9	- 3,6	123,1
	JUN	127,0	- 4,2	+ 3,8	125,7	+ 3,9	121,0	- 0,7	123,5
	JUL	115,4	-11,0	- 9,1	120,2	- 4,4	122,1	+ 0,9	(123,8)
	AUG	109,1	- 7,1	- 5,5	120,5	+ 0,2	120,1	- 1,6	(124,4)
	SEP	123,6	- 4,9	+13,3	126,4	+ 4,9	125,8	+ 4,7	(124,6)
	OKT	121,4	- 6,3	- 1,8	122,0	- 3,5	122,9	- 2,3	(126,0)
	NOV	123,3	- 1,0	+ 1,6	127,7	+ 4,7	127,3	+ 3,6	(125,6)
	DEZ	122,2	- 0,1	- 0,9	129,2	+ 1,2	126,5	- 0,6	(127,2)
1983	JAN	126,7	+ 0,6	+ 3,7	129,5	+ 0,2	130,0	+ 2,8	(127,7)

5 UMSATZE IM VERARBEITENDEN GEWERBE UND IM BAUHAUPTGEWERBE

5.2 VOLUMENINDEX (1976 = 100)

JAHR	MONAT	ORIGINALWERT			SAISONBEREINIGTER WERT		SAISON- UND ARBEITSTÄGLICH BEREINIGTER WERT		GLATTE KOMPONENTE
		1976=100	VERÄNDERUNG VORJAHR	IN 0/0 GEGEN VORMONAT	1976=100	VERÄNDERUNG IN 0/0 GEGEN VORMONAT	1976=100	VERÄNDERUNG IN 0/0 GEGEN VORMONAT	
MASCHINENBAU INSGESAMT									
1982	JAN	80,1	- 6,1	-41,0	100,6	- 5,0	103,0	- 1,3	103,8
	FEB	90,4	- 1,7	+12,9	101,5	+ 0,9	101,5	- 1,5	103,1
	MAR	108,9	+ 2,3	+20,5	106,3	+ 4,7	105,3	+ 3,7	(103,1)
	APR	103,2	+ 0,9	- 5,2	105,3	- 0,9	105,4	+ 0,1	(102,9)
	MAI	97,5	- 0,8	- 5,5	99,1	- 5,9	99,3	- 5,8	(102,8)
	JUN	108,0	+ 3,5	+10,8	104,7	+ 5,7	104,9	+ 5,6	(102,5)
	JUL	111,6	+ 7,5	+ 3,3	108,5	+ 3,6	108,8	+ 3,7	(102,6)
	AUG	87,4	+ 0,9	-21,7	104,5	- 3,7	103,8	- 4,6	(102,4)
	SEP	106,9	- 3,3	+22,3	99,8	- 4,5	99,1	- 4,5	(102,1)
	OKT	98,4	- 7,9	- 8,0	94,4	- 5,4	94,9	- 4,2	(101,7)
	NOV	103,7	- 4,2	+ 5,4	101,1	+ 7,1	100,5	+ 5,9	(101,3)
	DEZ	123,1	- 7,8	+20,6	96,7	- 4,4	94,4	- 6,1	(101,0)
1983	JAN	88,2	+10,1	-29,5	107,1	+10,8	107,4	+13,8	(100,2)
MASCHINENBAU INLAND									
1982	JAN	75,7	-15,6	-37,7	91,7	- 5,5	94,5	+ 0,2	96,1
	FEB	82,8	-10,7	+ 9,4	90,6	- 1,2	90,6	- 4,1	95,5
	MAR	101,1	- 5,1	+22,1	97,0	+ 7,1	95,7	+ 5,6	( 95,2)
	APR	97,1	- 1,2	- 4,0	99,1	+ 2,2	99,6	+ 4,1	( 94,9)
	MAI	92,1	- 2,7	- 5,1	97,0	- 2,1	97,6	- 2,0	( 94,7)
	JUN	98,6	- 0,9	+ 7,1	96,4	- 0,6	95,8	- 1,8	( 94,0)
	JUL*	117,0	+15,5	+18,7	114,8	+19,1	115,6	+20,7	( 94,0)
	AUG	84,1	+ 1,2	-28,1	98,3	-14,4	97,5	-15,7	( 94,0)
	SEP	102,7	+ 2,1	+22,1	97,2	- 1,1	96,2	- 1,3	( 94,1)
	OKT	94,8	- 6,4	- 7,7	90,2	- 7,2	91,1	- 5,3	( 94,4)
	NOV	94,4	- 5,6	- 0,4	92,8	+ 2,9	91,6	+ 0,5	( 94,7)
	DEZ	116,5	- 4,2	+23,4	91,9	- 1,0	89,5	- 2,3	( 95,3)
1983	JAN	82,1	+ 8,5	-29,5	96,8	+ 5,3	97,0	+ 8,4	( 95,8)
MASCHINENBAU AUSLAND									
1982	JAN	86,0	+ 8,0	-44,2	110,9	- 4,9	113,5	+ 0,3	112,8
	FEB	100,3	+10,1	+16,6	114,1	+ 2,9	114,1	+ 0,5	111,5
	MAR	119,1	+11,9	+18,7	116,9	+ 2,5	115,1	+ 0,9	(111,5)
	APR	111,3	+ 3,6	- 6,5	112,0	- 4,2	112,4	- 2,3	(111,4)
	MAI	104,5	+ 1,4	- 6,1	108,3	- 3,3	106,8	- 5,0	(111,3)
	JUN	120,0	+ 8,5	+14,8	113,2	+ 4,5	114,2	+ 6,9	(111,1)
	JUL	104,6	- 2,3	-12,8	107,7	- 4,9	110,5	- 3,2	(110,9)
	AUG	91,6	+ 0,8	-12,4	111,1	+ 3,2	109,5	- 0,9	(110,3)
	SEP	112,2	- 8,9	+22,5	101,8	- 8,4	101,0	- 7,8	(109,6)
	OKT	103,3	- 9,5	- 7,9	98,7	- 3,0	101,7	+ 0,7	(108,7)
	NOV	115,7	- 2,8	+12,0	110,8	+12,3	109,9	+ 8,1	(107,7)
	DEZ	136,6	-11,4	+18,1	102,1	- 7,9	98,7	-10,2	(106,6)
1983	JAN	96,2	+11,9	-29,6	120,0	+17,5	117,3	+18,8	(105,0)
STRASSENFAHRZEUGBAU INSGESAMT									
1982	JAN	117,9	+20,9	-14,4	127,7	- 9,1	130,9	- 1,9	128,1
	FEB	128,6	+ 8,4	+ 9,1	124,9	- 2,2	124,9	- 4,6	129,3
	MAR	158,0	+17,4	+22,9	135,7	+ 8,6	132,5	+ 6,1	129,5
	APR	138,1	+ 9,5	-12,6	127,3	- 6,2	126,8	- 4,3	129,1
	MAI	133,8	+ 9,9	- 3,1	129,3	+ 1,6	128,5	+ 1,3	129,2
	JUN	133,0	+10,4	- 0,6	129,1	- 0,2	128,6	+ 0,1	128,6
	JUL	111,1	+ 5,0	-16,5	124,8	- 3,3	128,8	+ 0,2	127,7
	AUG	85,4	- 5,5	-23,1	120,7	- 3,3	117,8	- 8,5	127,6
	SEP	124,3	- 4,0	+45,6	120,1	- 0,5	118,5	+ 0,6	(125,8)
	OKT	122,0	-12,1	- 1,9	114,2	- 4,9	118,9	+ 0,3	(123,5)
	NOV	126,6	- 5,5	+ 3,8	123,2	+ 7,9	120,7	+ 1,5	(120,7)
	DEZ	124,8	- 9,4	- 1,4	120,2	- 2,4	116,7	- 3,3	(117,3)
1983	JAN	112,2	- 4,8	-10,1	125,4	+ 4,3	122,9	+ 5,3	(113,2)
STRASSENFAHRZEUGBAU INLAND									
1982	JAN	96,9	+ 3,4	-13,7	109,8	- 9,6	112,0	- 2,9	110,1
	FEB	108,9	-11,5	+12,4	102,5	- 6,6	102,5	- 8,5	109,2
	MAR	136,9	- 2,5	+25,7	111,5	+ 8,8	108,6	+ 6,0	108,5
	APR	119,8	- 7,5	-12,5	104,4	- 6,4	103,8	- 4,4	107,3
	MAI	113,4	- 4,5	- 5,3	107,2	+ 2,7	107,3	+ 3,4	106,4
	JUN	108,1	- 5,7	- 4,7	103,5	- 3,5	103,6	- 3,4	105,6
	JUL	86,0	-13,2	-20,4	98,1	- 5,2	101,2	- 2,3	104,8
	AUG	70,9	-13,7	-17,6	101,9	+ 3,9	99,7	- 1,5	104,6
	SEP	105,1	-10,8	+48,2	101,8	- 0,1	99,2	- 0,5	(103,6)
	OKT	99,5	-18,8	- 5,3	93,8	- 7,9	98,4	- 0,8	(102,6)
	NOV	104,3	- 5,2	+ 4,8	106,4	+13,4	103,8	+ 5,5	(101,4)
	DEZ	100,8	-10,2	- 3,4	103,4	- 2,8	99,9	- 3,8	(100,1)
1983	JAN	88,0	- 9,2	-12,7	105,5	+ 2,0	103,9	+ 4,0	( 98,7)
STRASSENFAHRZEUGBAU AUSLAND									
1982	JAN	140,2	+37,9	-15,0	146,1	- 9,0	150,5	- 2,0	150,3
	FEB	149,5	+31,6	+ 6,6	148,2	+ 1,4	148,2	- 1,5	151,0
	MAR	180,5	+40,4	+20,7	161,2	+ 8,8	157,3	+ 6,1	(152,6)
	APR	157,8	+28,8	-12,6	151,5	- 6,0	151,7	- 3,6	(153,7)
	MAI	155,9	+24,6	- 1,2	153,2	+ 1,1	152,1	+ 0,3	(154,3)
	JUN	159,9	+26,0	+ 2,6	157,6	+ 2,9	155,3	+ 2,1	(154,2)
	JUL	138,0	+22,1	-13,7	153,7	- 2,5	158,5	+ 2,1	(153,9)
	AUG	100,9	+ 1,9	-26,9	140,3	- 8,7	139,4	-12,1	(152,2)
	SEP	144,9	+ 2,2	+43,6	144,4	+ 2,9	142,8	+ 2,4	(149,7)
	OKT	146,1	- 6,3	+ 0,8	135,9	- 5,9	139,4	- 2,4	(146,2)
	NOV	150,7	- 5,5	+ 3,1	140,1	+ 3,1	139,8	+ 0,3	(141,7)
	DEZ	150,5	- 8,7	- 0,1	143,9	+ 2,7	135,5	- 3,1	(136,0)
1983	JAN	139,0	- 0,9	- 7,6	142,4	- 1,0	140,9	+ 4,0	(129,1)

## 5 UMSATZE IM VERARBEITENDEN GEWERBE UND IM BAUHAUPTGEWERBE

## 5.2 VOLUMENINDEX (1976 = 100)

JAHR	MONAT	ORIGINALWERT			SAISONBEREINIGTER WERT		SAISON- UND ARBEITSTÄGLICH BEREINIGTER WERT		GLATTE KOMPONENTE
		1976=100	VERÄNDERUNG VORJAHR	IN O/O GEGEN VORMONAT	1976=100	VERÄNDERUNG IN O/O GEGEN VORMONAT	1976=100	VERÄNDERUNG IN O/O GEGEN VORMONAT	
ELEKTROTECHNIK INSGESAMT									
1982	JAN	99,7	+ 2,0	-29,1	115,8	+ 6,3	118,0	- 3,0	119,4
	FEB	112,3	+ 3,4	+12,6	117,8	+ 1,7	117,8	- 0,2	119,3
	MAR	129,1	+ 6,2	+15,0	122,3	+ 3,8	120,1	+ 2,0	(119,5)
	APR	112,3	+ 5,2	-13,0	119,1	- 2,6	120,0	- 0,1	(119,6)
	MAI	110,4	+ 1,1	- 1,7	115,2	- 3,3	115,7	- 3,6	(119,6)
	JUN	120,8	+ 8,2	+ 9,4	123,3	+ 7,0	121,0	+ 4,6	(119,4)
	JUL	113,9	+ 0,1	- 5,7	118,0	- 4,3	119,6	- 1,2	(119,5)
	AUG	105,6	+ 2,8	- 7,3	120,8	+ 2,4	120,0	+ 0,3	(119,2)
	SEP	138,6	- 0,9	+31,3	118,5	- 1,9	117,6	- 2,0	(118,3)
	OKT	112,4	- 9,4	-18,9	108,3	- 8,6	109,7	- 6,7	(117,6)
	NOV	126,3	+ 0,4	+12,4	119,0	+ 9,9	117,9	+ 7,5	(116,9)
	DEZ	136,3	- 3,1	+ 7,9	116,7	- 1,9	113,8	- 3,5	(115,9)
1983	JAN	100,9	+ 1,2	-26,0	116,8	+ 0,1	116,9	+ 2,7	(114,8)
ELEKTROTECHNIK INLAND									
1982	JAN	97,0	- 1,0	-27,4	109,8	- 6,9	112,0	- 2,9	112,8
	FEB	103,2	- 2,6	+ 6,4	108,0	- 1,6	108,0	- 3,6	112,5
	MAR	122,8	+ 4,0	+19,0	116,2	+ 7,6	114,6	+ 6,1	(112,3)
	APR	105,3	+ 3,1	-14,3	113,0	- 2,8	113,1	- 1,3	(112,5)
	MAI	102,8	+ 1,0	- 2,4	112,6	- 0,4	112,5	- 0,5	(112,5)
	JUN	111,8	+ 4,6	+ 8,8	114,6	+ 1,8	113,9	+ 1,2	(112,0)
	JUL	108,6	+ 3,5	- 2,9	113,4	- 1,0	115,0	+ 1,0	(112,2)
	AUG	98,3	+ 2,3	- 9,5	113,3	- 0,1	112,3	- 2,3	(111,9)
	SEP	130,5	- 3,5	+32,8	110,2	- 2,7	109,3	- 2,7	(111,6)
	OKT	109,4	- 9,7	-16,2	101,8	- 7,6	103,7	- 5,1	(111,2)
	NOV	119,5	+ 1,5	+ 9,2	112,9	+10,9	111,6	+ 7,6	(110,7)
	DEZ	129,3	- 3,2	+ 8,2	110,6	- 2,0	107,3	- 3,9	(110,1)
1983	JAN	98,8	+ 1,9	-23,6	111,3	+ 0,6	111,0	+ 3,4	(109,2)
ELEKTROTECHNIK AUSLAND									
1982	JAN	106,2	+ 9,5	-32,4	129,4	- 4,5	132,1	- 0,6	136,3
	FEB	133,7	+16,9	+25,9	140,0	+ 8,2	140,0	+ 6,0	136,2
	MAR	143,9	+11,0	+ 7,6	136,3	- 2,6	131,3	- 6,2	136,0
	APR	128,8	+ 9,6	-10,5	133,6	- 2,0	137,5	+ 4,7	135,7
	MAI	128,2	+ 1,3	- 0,5	129,8	- 2,8	131,7	- 4,2	(135,4)
	JUN	142,0	+16,0	+10,8	142,4	+ 9,7	138,4	+ 5,1	(134,9)
	JUL	126,6	- 5,6	-10,8	128,6	- 9,7	131,7	- 4,8	(134,6)
	AUG	122,8	+ 3,9	- 3,0	137,7	+ 7,1	136,7	+ 3,8	(133,5)
	SEP	157,6	+ 4,8	+28,3	142,0	+ 3,1	140,3	+ 2,6	(132,3)
	OKT	119,6	- 8,6	-24,1	121,2	-14,6	123,4	-12,0	(131,8)
	NOV	142,3	- 1,7	+19,0	132,9	+ 9,7	130,9	+ 6,1	(131,2)
	DEZ	153,0	- 2,7	+ 7,5	130,7	- 1,7	129,2	- 1,3	(130,7)
1983	JAN	105,4	- 0,8	-31,1	129,3	- 1,1	129,0	- 0,2	(133,3)
HERSTELLUNG VON EISEN-,BLECH-UND METALLWAREN INSGESAMT									
1982	JAN	92,4	- 6,6	- 5,2	99,0	- 6,5	101,4	- 2,1	101,5
	FEB	96,4	- 8,7	+ 4,3	97,6	- 1,4	97,6	- 3,7	100,4
	MAR	113,5	- 1,1	+17,7	102,6	+ 5,1	100,8	+ 3,3	( 99,8)
	APR	102,0	- 5,7	-10,1	98,4	- 4,1	98,4	- 2,4	( 99,1)
	MAI	94,0	- 8,1	- 7,8	97,0	- 1,4	96,8	- 1,6	( 98,5)
	JUN	96,5	- 5,2	+ 2,7	98,6	+ 1,6	97,3	+ 0,5	( 97,6)
	JUL	90,3	-13,7	- 6,4	93,8	- 4,9	95,8	- 1,5	( 96,9)
	AUG	83,2	- 4,8	- 7,9	97,9	+ 4,4	97,2	+ 1,5	( 96,2)
	SEP	101,3	-10,0	+21,8	93,9	- 4,1	92,4	- 4,9	( 95,4)
	OKT	99,9	-13,5	- 1,4	88,0	- 6,3	90,2	- 2,4	( 94,7)
	NOV	99,1	- 9,1	- 0,8	94,4	+ 7,3	93,5	+ 3,7	( 93,8)
	DEZ	88,8	- 8,9	-10,4	94,8	+ 0,4	90,9	- 2,8	( 93,0)
1983	JAN	89,1	- 3,6	+ 0,3	95,6	+ 0,8	96,0	+ 5,6	( 92,7)
HERSTELLUNG VON EISEN-,BLECH-UND METALLWAREN INLAND									
1982	JAN	87,0	- 8,9	- 5,3	93,5	- 6,4	95,7	- 2,2	96,3
	FEB	90,3	-10,8	+ 3,8	92,4	- 1,2	92,4	- 3,4	95,1
	MAR	107,3	- 2,6	+18,8	97,2	+ 5,2	95,3	+ 3,1	( 94,5)
	APR	95,8	- 7,4	-10,7	93,1	- 4,2	93,4	- 2,0	( 93,8)
	MAI	88,6	- 8,9	- 7,5	91,9	- 1,3	92,0	- 1,5	( 93,2)
	JUN	90,5	- 6,4	+ 2,1	93,4	+ 1,6	92,3	+ 0,3	( 92,4)
	JUL	85,7	-14,5	- 5,3	88,9	- 4,8	90,7	- 1,7	( 91,8)
	AUG	81,0	- 4,6	- 5,5	93,8	+ 5,5	92,9	+ 2,4	( 91,2)
	SEP	97,2	-10,1	+20,0	89,2	- 4,9	87,7	- 5,6	( 90,6)
	OKT	95,8	-13,5	- 1,4	83,5	- 6,4	85,6	- 2,4	( 90,0)
	NOV	95,4	- 8,4	- 0,4	90,1	+ 7,9	89,0	+ 4,0	( 89,4)
	DEZ	83,9	- 8,7	-12,1	90,0	- 0,1	86,7	- 2,6	( 88,9)
1983	JAN	84,9	- 2,4	+ 1,2	91,2	+ 1,3	91,7	+ 5,8	( 88,9)
HERSTELLUNG VON EISEN-,BLECH-UND METALLWAREN AUSLAND									
1982	JAN	114,5	+ 1,1	- 5,1	122,2	- 5,7	125,1	- 0,9	123,7
	FEB	122,0	- 1,5	+ 6,6	119,8	- 2,0	119,8	- 4,2	123,1
	MAR	138,9	+ 3,9	+13,9	125,9	+ 5,1	124,1	+ 3,6	122,5
	APR	127,0	- 1,2	- 8,6	120,9	- 4,0	120,5	- 2,9	120,5
	MAI	115,9	- 5,6	- 8,7	118,2	- 2,2	117,6	- 2,4	118,8
	JUN	121,2	- 1,7	+ 4,6	120,1	+ 1,6	117,6	+ 0,0	116,9
	JUL	108,7	-11,5	-10,3	114,0	- 5,1	116,4	- 1,0	(114,6)
	AUG	92,3	- 5,5	-15,1	114,5	+ 0,4	114,2	- 1,9	(112,4)
	SEP	118,0	- 9,9	+27,8	112,1	- 2,1	110,9	- 2,9	(110,7)
	OKT	116,6	-13,8	- 1,2	104,3	- 7,0	105,9	- 4,5	(109,7)
	NOV	114,2	-11,8	- 2,1	109,1	+ 4,6	109,5	+ 3,4	(110,4)
	DEZ	108,7	- 9,9	- 4,8	116,5	+ 6,8	111,1	+ 1,5	(112,4)
1983	JAN	106,1	- 7,3	- 2,4	113,9	- 2,2	114,1	+ 2,7	(112,3)

## 5 UMSATZE IM VERARBEITENDEN GEMERBE UND IM BAUHAUPTGEMERBE

## 5.2 VOLUMENINDEX (1976 = 100)

JAHR	MONAT	ORIGINALWERT			SAISONBEREINIGTER WERT		SAISON- UND ARBEITSTÄGLICH BEREINIGTER WERT		GLATTE KOMPONENTE
		1976=100	VERÄNDERUNG VORJAHR	IN O/O GEGEN VORMONAT	1976=100	VERÄNDERUNG IN O/O GEGEN VORMONAT	1976=100	VERÄNDERUNG IN O/O GEGEN VORMONAT	
TEXTILGEWERBE INSGESAMT									
1982	JAN	87,2	- 7,2	+10,5	85,3	- 8,9	88,0	- 1,8	88,9
	FEB	90,4	- 5,7	+ 3,7	86,4	+ 1,3	86,4	- 1,8	88,3
	MAR	104,7	+ 2,2	+15,8	91,6	+ 6,0	89,1	+ 3,1	( 87,9)
	APR	89,0	- 4,2	-15,0	87,2	- 4,8	87,3	- 2,0	( 87,6)
	MAI	81,3	- 4,1	- 8,7	87,4	+ 0,2	87,1	- 0,2	( 87,2)
	JUN	82,6	- 2,4	+ 1,6	88,1	+ 0,8	85,9	- 1,4	( 86,6)
	JUL	75,1	-16,1	- 9,1	79,7	- 9,5	82,4	- 4,1	( 86,2)
	AUG	71,2	+ 4,2	- 5,2	90,3	+13,3	88,7	+ 7,6	( 85,7)
	SEP	93,8	- 9,6	+31,7	82,1	- 9,1	81,2	- 8,5	( 85,2)
	OKT	91,0	-12,0	- 3,0	78,3	- 4,6	80,9	- 0,4	( 84,7)
	NOV	88,5	- 6,6	- 2,7	85,3	+ 8,9	83,7	+ 3,5	( 84,1)
	DEZ	76,8	- 2,7	-13,2	87,2	+ 2,2	83,3	- 0,5	( 83,5)
1983	JAN	84,4	- 3,2	+ 9,9	82,9	- 4,9	82,6	- 0,8	( 82,7)
TEXTILGEWERBE INLAND									
1982	JAN	81,5	-11,2	+12,6	78,8	-10,1	81,4	- 2,6	82,6
	FEB	83,7	- 9,4	+ 2,7	79,8	+ 1,3	79,8	- 2,0	81,8
	MAR	97,2	- 0,9	+16,1	84,8	+ 6,3	82,3	+ 3,1	( 81,3)
	APR	81,8	- 7,3	-15,8	80,6	- 5,0	80,9	- 1,7	( 80,9)
	MAI	74,6	- 6,6	- 8,8	81,1	+ 0,6	80,8	- 0,1	( 80,4)
	JUN	74,8	- 4,3	+ 0,3	81,5	+ 0,5	79,6	- 1,5	( 79,8)
	JUL	68,2	-17,5	- 8,8	73,5	- 9,8	76,2	- 4,3	( 79,4)
	AUG	67,0	+ 2,4	- 1,8	84,3	+14,7	82,6	+ 8,4	( 79,0)
	SEP	87,8	-10,6	+31,0	75,6	-10,3	74,8	- 9,4	( 78,5)
	OKT	84,7	-13,2	- 3,5	71,8	- 5,0	74,4	- 0,5	( 78,1)
	NOV	83,0	- 7,4	- 2,0	78,8	+ 9,7	77,1	+ 3,6	( 77,7)
	DEZ	69,9	- 3,5	-15,8	80,8	+ 2,5	77,3	+ 0,3	( 77,3)
1983	JAN	78,5	- 3,7	+12,3	76,3	- 5,6	75,8	- 1,9	( 76,6)
TEXTILGEWERBE AUSLAND									
1982	JAN	113,3	+ 9,8	+ 4,4	114,5	- 4,5	117,9	+ 0,4	(120,3)
	FEB	120,9	+ 8,2	+ 6,7	118,8	+ 3,8	118,8	+ 0,8	(119,6)
	MAR	138,7	+14,3	+14,7	124,1	+ 4,5	121,3	+ 2,1	(118,6)
	APR	122,2	+ 7,3	-11,9	120,7	- 2,7	121,3	+ 0,0	(117,4)
	MAI	112,2	+ 5,5	- 8,2	115,5	- 4,3	117,7	- 3,0	(116,1)
	JUN	118,5	+ 4,3	+ 5,6	117,0	+ 1,3	114,5	- 2,7	(114,7)
	JUL	107,3	-10,6	- 9,5	110,6	- 5,5	111,1	- 3,0	(113,5)
	AUG	90,8	+11,4	-15,4	110,8	+ 0,2	110,9	- 0,2	(112,9)
	SEP	121,7	- 5,6	+34,0	114,5	+ 3,3	112,0	+ 1,0	(112,5)
	OKT	120,1	- 7,5	- 1,3	107,6	- 6,0	108,7	- 2,9	(111,1)
	NOV	113,7	- 3,8	- 5,3	113,2	+ 5,2	112,5	+ 3,5	(113,2)
	DEZ	108,1	- 0,4	- 4,9	120,4	+ 6,4	117,8	+ 4,7	(124,1)
1983	JAN	111,2	- 1,9	+ 2,9	114,3	- 5,1	116,9	- 0,8	(120,9)
BEKLEIDUNGSGEWERBE INSGESAMT									
1982	JAN	93,8	-10,7	+59,3	84,8	- 8,3	88,1	- 0,9	90,2
	FEB	105,6	- 5,4	+12,6	88,8	+ 4,7	88,8	+ 0,8	89,8
	MAR	121,3	- 0,1	+14,9	93,3	+ 5,1	90,7	+ 2,1	90,1
	APR	83,5	- 6,5	-31,2	88,6	- 5,0	88,9	- 2,0	89,2
	MAI	56,7	- 5,2	-32,1	90,5	+ 2,1	90,2	+ 1,5	88,0
	JUN	56,7	- 5,2	+ 0,0	90,8	+ 0,3	87,4	- 3,1	87,4
	JUL	91,7	-13,4	+61,7	82,6	- 9,0	85,5	- 2,2	87,1
	AUG	102,9	+ 6,4	+12,2	94,6	+14,5	92,2	+ 7,8	86,7
	SEP	121,6	- 7,2	+18,2	82,7	-12,6	83,1	- 9,9	( 86,4)
	OKT	90,1	-14,9	-25,9	77,2	- 6,7	79,6	- 4,2	( 86,1)
	NOV	68,7	- 3,4	-23,8	87,1	+12,8	84,8	+ 6,5	( 85,8)
	DEZ	58,3	- 1,0	-15,1	88,4	+ 1,5	84,7	- 0,1	( 85,7)
1983	JAN	91,6	- 2,3	+57,1	84,9	- 4,0	84,8	+ 0,1	( 85,5)
BEKLEIDUNGSGEWERBE INLAND									
1982	JAN	87,4	-11,9	+51,5	80,2	- 9,0	83,4	- 1,0	85,1
	FEB	96,8	- 6,8	+10,8	83,5	+ 4,1	83,5	+ 0,1	84,5
	MAR	112,4	- 2,2	+16,1	87,3	+ 4,6	84,8	+ 1,6	84,5
	APR	79,6	- 9,1	-29,2	82,7	- 5,3	83,0	- 2,1	83,4
	MAI	56,2	- 6,6	-29,4	85,2	+ 3,0	84,6	+ 1,9	82,3
	JUN	54,6	- 6,8	- 2,8	85,2	+ 0,0	81,2	- 4,0	81,5
	JUL	83,0	-16,4	+52,0	76,6	-10,1	79,8	- 1,7	81,1
	AUG	92,1	+ 3,5	+11,0	87,5	+14,2	85,3	+ 6,9	80,5
	SEP	110,9	- 9,2	+20,4	76,3	-12,8	76,7	-10,1	( 80,1)
	OKT	84,7	-16,0	-23,6	71,4	- 6,4	73,8	- 3,8	( 79,7)
	NOV	67,2	- 4,4	-20,7	81,1	+13,6	79,2	+ 7,3	( 79,4)
	DEZ	56,0	- 2,9	-16,7	82,1	+ 1,2	78,3	- 1,1	( 79,2)
1983	JAN	82,7	- 5,4	+47,7	77,8	- 5,2	77,6	- 0,9	( 79,0)
BEKLEIDUNGSGEWERBE AUSLAND									
1982	JAN	148,2	- 3,0	+116,0	123,3	- 3,4	126,1	+ 0,1	131,8
	FEB	181,3	+ 3,2	+22,3	133,2	+ 8,0	133,2	+ 5,6	132,4
	MAR	196,3	+12,2	+ 8,3	143,2	+ 7,5	139,7	+ 4,9	135,1
	APR	117,0	+12,5	-40,4	136,6	- 4,6	137,4	- 1,6	138,2
	MAI	61,1	+ 9,1	-47,8	133,7	- 2,1	136,3	- 0,8	137,5
	JUN	75,3	+ 7,9	+23,2	136,2	+ 1,9	140,2	+ 2,9	137,7
	JUL	166,6	+ 3,7	+121,2	132,7	- 2,6	132,6	- 5,4	138,6
	AUG	195,3	+21,2	+17,2	154,1	+16,1	151,3	+14,1	139,7
	SEP	213,6	+ 3,9	+ 9,4	159,2	+ 3,3	156,8	+ 3,6	(140,5)
	OKT	136,4	- 7,7	-36,1	125,7	-21,0	129,0	-17,7	(141,1)
	NOV	81,8	+ 5,3	-40,0	136,5	+ 8,6	131,6	+ 2,0	(141,7)
	DEZ	78,0	+13,7	- 4,6	140,8	+ 3,2	139,2	+ 5,8	(142,1)
1983	JAN	167,1	+12,8	+114,2	143,0	+ 1,6	143,9	+ 3,4	(142,4)

## 6 BAUGENEHMIGUNGEN, BAUFERTIGSTELLUNGEN, BAUVORRAT

## 6.1 VERANSCHLAGTE REINE BAUKOSTEN DER GENEHMIGTEN HOCHBAUVORHABEN IM NEUBAU (1976 = 100)

JAHR	MONAT	ORIGINALWERT			SAISONBEREINIGTER WERT		SAISON- UND ARBEITSTÄGLICH BEREINIGTER WERT		GLATTE KOMPONENTE
		1976=100	VERÄNDERUNG VORJAHR	IN O/O GEGEN VORMONAT	1976=100	VERÄNDERUNG IN O/O GEGEN VORMONAT	1976=100	VERÄNDERUNG IN O/O GEGEN VORMONAT	
WOHN- UND NICHTWOHNGBAUDE									
1981	DEZ	115,4	- 1,7	+ 7,1	125,0	+ 5,0	127,1	+ 6,5	122,5
1982	JAN	102,8	+ 3,2	-10,9	129,8	+ 3,8	129,7	+ 2,0	121,7
	FEB	108,7	+ 5,6	+ 5,7	124,8	- 3,9	124,8	- 3,8	(121,2)
	MAR	124,3	-12,3	+14,4	126,2	+ 1,1	124,9	+ 0,1	(120,9)
	APR	116,3	-14,2	- 6,4	114,1	- 9,6	115,7	- 7,4	(120,7)
	MAI	118,7	-19,6	+ 2,1	109,0	- 4,5	110,2	- 4,8	(121,0)
	JUN	136,6	- 3,4	+15,1	121,9	+11,8	122,2	+10,9	(120,7)
	JUL	132,7	- 7,7	- 2,9	116,6	- 4,3	116,5	- 4,7	(120,5)
	AUG	124,2	-10,6	- 6,4	117,1	+ 0,4	116,5	+ 0,0	(120,7)
	SEP	122,6	- 5,5	- 1,3	115,4	- 1,5	114,8	- 1,5	(121,3)
	OKT	136,7	+ 3,9	+11,5	123,0	+ 6,6	123,1	+ 7,2	(122,1)
	NOV	119,4	+10,8	-12,7	130,8	+ 6,3	129,4	+ 5,1	(123,1)
	DEZ	116,5	+ 1,0	- 2,4	125,9	- 3,7	126,9	- 1,9	(124,6)
WOHNGBAUDE									
1981	DEZ	101,5	-10,9	+ 2,4	119,0	+ 1,6	118,8	+ 1,5	121,4
1982	JAN	95,6	- 7,1	- 5,8	124,0	+ 4,2	124,6	+ 4,9	120,6
	FEB	100,1	- 3,8	+ 4,7	118,6	- 4,4	118,6	- 4,8	(119,9)
	MAR	129,1	-12,8	+29,0	126,1	+ 6,3	124,6	+ 5,1	(119,4)
	APR	127,6	- 9,7	- 1,2	117,4	- 6,9	118,2	- 5,1	(119,0)
	MAI	126,3	-19,9	- 1,0	109,6	- 6,6	111,5	- 5,7	(119,0)
	JUN	133,2	- 9,8	+ 5,5	117,5	+ 7,2	118,6	+ 6,4	(118,1)
	JUL	136,0	- 9,7	+ 2,1	113,8	- 3,1	113,1	- 4,6	(117,6)
	AUG	126,9	- 7,4	- 6,7	119,0	+ 4,6	118,1	+ 4,4	(117,8)
	SEP	123,0	- 2,0	- 3,1	118,2	- 0,7	117,5	- 0,5	(118,6)
	OKT	125,1	+ 0,3	+ 1,7	117,2	- 0,8	117,6	+ 0,1	(119,8)
	NOV	107,8	+ 8,8	-13,8	123,9	+ 5,7	123,5	+ 5,0	(121,4)
	DEZ	101,9	+ 0,4	- 5,5	120,0	- 3,1	121,4	- 1,7	(123,4)
WOHNGBAUDE VON PRIVATEN HAUSHALTEN									
1981	DEZ	79,1	- 6,8	- 2,2	107,4	+ 4,3	105,6	+ 2,3	108,7
1982	JAN	75,3	-11,3	- 4,8	107,4	+ 0,0	108,2	+ 2,5	107,7
	FEB	83,1	-10,5	+10,4	102,3	- 4,7	102,3	- 5,5	(107,3)
	MAR	118,9	-13,4	+43,1	114,1	+11,5	113,5	+10,9	(106,9)
	APR	121,1	- 6,8	+ 1,9	106,4	- 6,7	105,4	- 7,1	(106,6)
	MAI	120,7	-18,1	- 0,3	100,8	- 5,3	101,5	- 3,7	(106,3)
	JUN	126,1	- 9,9	+ 4,5	105,6	+ 4,8	107,2	+ 5,6	(105,3)
	JUL	127,3	- 6,9	+ 1,0	100,8	- 4,5	100,5	- 6,3	(104,9)
	AUG	117,0	- 7,1	- 8,1	106,0	+ 5,2	104,7	+ 4,2	(105,0)
	SEP	113,9	- 2,1	- 2,6	106,3	+ 0,3	106,1	+ 1,3	(105,9)
	OKT	107,9	+ 1,0	- 5,3	104,3	- 1,9	105,3	- 0,8	(107,3)
	NOV	86,6	+ 7,0	-19,7	107,8	+ 3,4	107,8	+ 2,4	(109,0)
	DEZ	80,1	+ 1,3	- 7,5	108,5	+ 0,6	109,0	+ 1,1	(111,2)
NICHTWOHNGBAUDE									
1981	DEZ	141,6	+14,2	+13,9	136,8	+11,3	137,4	+13,1	124,9
1982	JAN	116,4	+24,9	-17,8	141,3	+ 3,3	141,3	+ 2,8	123,9
	FEB	124,8	+23,9	+ 7,2	136,7	- 3,3	136,7	- 3,3	(123,7)
	MAR	115,4	-11,0	- 7,5	118,8	-13,1	117,4	-14,1	(123,6)
	APR	94,8	-23,9	-17,9	108,2	- 8,9	109,5	- 6,7	(123,6)
	MAI	104,3	-19,1	+10,0	108,7	+ 0,5	108,6	- 0,8	(124,4)
	JUN	143,1	+10,3	+37,2	131,4	+20,9	130,7	+20,3	(124,8)
	JUL	126,5	- 3,5	-11,6	122,6	- 6,7	122,6	- 6,2	(125,7)
	AUG	119,1	-16,5	- 5,8	114,4	- 6,7	114,8	- 6,4	(126,2)
	SEP	121,7	-11,6	+ 2,2	111,0	- 3,0	110,9	- 3,4	(126,7)
	OKT	158,6	+ 9,8	+30,3	135,1	+21,7	134,6	+21,4	(127,3)
	NOV	141,1	+13,5	-11,0	137,3	+ 1,6	137,3	+ 2,0	(128,0)
	DEZ	144,0	+ 1,7	+ 2,1	137,9	+ 0,4	136,2	- 0,8	(129,4)
ÖFFENTLICHE GEBAUDE									
1981	DEZ	153,0	+22,0	+29,7	136,0	+23,5	137,6	+26,7	120,3
1982	JAN	105,3	+46,5	-31,2	128,1	- 5,8	127,5	- 7,3	121,3
	FEB	130,5	+57,8	+23,9	139,3	+ 8,7	139,3	+ 9,3	119,9
	MAR	79,4	-28,4	-39,2	94,8	-31,9	92,3	-33,7	116,9
	APR	77,1	-26,4	- 2,9	98,7	+ 4,1	101,4	+ 9,9	112,5
	MAI	77,3	-35,9	+ 0,3	85,6	-13,3	85,7	-15,5	109,0
	JUN	153,0	+35,2	+97,9	131,9	+54,1	128,8	+50,3	(105,0)
	JUL	110,0	- 3,2	-28,1	108,7	-17,6	110,0	-14,6	(101,0)
	AUG	94,8	-36,8	-13,8	89,3	-17,8	92,2	-16,2	( 96,7)
	SEP	107,0	-18,4	+12,9	91,4	+ 2,4	89,4	- 3,0	( 94,2)
	OKT	104,7	-21,2	- 2,1	96,7	+ 5,8	97,0	+ 8,5	( 92,4)
	NOV	110,8	- 6,1	+ 5,8	101,7	+ 5,2	100,6	+ 3,7	( 93,5)
	DEZ	115,4	-24,6	+ 4,2	99,3	- 2,4	99,5	- 1,1	( 91,3)
WIRTSCHAFTSGBAUDE									
1981	DEZ	134,6	+ 9,3	+ 5,0	138,1	+ 4,6	138,7	+ 6,9	130,5
1982	JAN	123,3	+15,9	- 8,4	150,3	+ 8,8	150,6	+ 8,6	127,8
	FEB	121,3	+ 8,4	- 1,6	135,1	-10,1	135,1	-10,3	(127,5)
	MAR	137,6	- 2,5	+13,4	133,4	- 1,3	132,8	- 1,7	(127,5)
	APR	105,7	-22,8	-23,2	112,8	-15,4	113,0	-14,9	(127,8)
	MAI	121,0	- 9,8	+14,5	121,3	+ 7,5	119,7	+ 5,9	(129,5)
	JUN	136,9	- 2,2	+13,1	128,7	+ 6,1	131,1	+ 9,5	(130,3)
	JUL	136,7	- 3,7	- 0,1	129,0	+ 0,2	129,3	- 1,4	(132,5)
	AUG	134,2	- 2,9	- 1,8	128,2	- 0,6	125,3	- 3,1	(134,2)
	SEP	130,8	- 7,6	- 2,5	121,6	- 5,1	123,7	- 1,3	(136,2)
	OKT*	192,0	+26,5	+46,8	176,7	+43,3	177,1	+43,2	(138,7)
	NOV	159,9	+24,7	-16,7	158,1	-10,5	154,6	-12,7	(141,6)
	DEZ	161,7	+20,1	+ 1,1	161,0	+ 1,8	156,9	+ 1,5	(145,2)

6 BAUGENEHMIGUNGEN, BAUFERTIGSTELLUNGEN, BAUVORRAT  
6.2 RAUMINHALT DER GENEHMIGTEN HOCHBAUVORHABEN IM NEUBAU (1976 = 100)

JAHR	MONAT	ORIGINALWERT			SAISONBEREINIGTER WERT		SAISON- UND ARBEITSTÄGGLICH BEREINIGTER WERT		GLATTE KOMPONENTE
		1976=100	VERÄNDERUNG VORJAHR	IN O/O GEGEN VORMONAT	1976=100	VERÄNDERUNG IN O/O GEGEN VORMONAT	1976=100	VERÄNDERUNG IN O/O GEGEN VORMONAT	1976=100
WOHN- UND NICHTWOHNGBAUEUDE									
1981	DEZ	78,2	-10,7	+ 2,4	87,5	+ 3,6	86,9	+ 3,1	85,1
1982	JAN	70,2	- 5,9	-10,2	91,9	+ 5,0	92,4	+ 6,3	( 84,1)
	FEB	68,9	-11,0	- 1,9	83,0	- 9,7	83,0	-10,2	( 83,2)
	MAR	87,2	-15,0	+26,6	82,7	- 0,4	82,0	- 1,2	( 82,1)
	APR	81,4	-19,6	- 6,7	78,5	- 5,1	78,1	- 4,8	( 81,5)
	MAI	80,9	-23,5	- 0,6	74,6	- 5,0	74,9	- 4,1	( 81,3)
	JUN	89,2	-14,0	+10,3	80,1	+ 7,4	81,1	+ 8,3	( 80,4)
	JUL	89,4	-15,9	+ 0,2	77,0	- 3,9	76,8	- 5,3	( 80,5)
	AUG	86,3	-13,2	- 3,5	80,5	+ 4,5	80,0	+ 4,2	( 80,7)
	SEP	83,6	- 6,1	- 3,1	79,9	- 0,7	79,7	- 0,4	( 81,3)
	OKT	91,7	- 2,6	+ 9,7	81,6	+ 2,1	82,1	+ 3,0	( 82,2)
	NOV	77,6	+ 1,6	-15,4	84,5	+ 3,6	84,5	+ 2,9	( 83,4)
	DEZ	77,8	- 0,5	+ 0,3	86,9	+ 2,8	86,4	+ 2,2	( 85,3)
WOHNGBAUEUDE									
1981	DEZ	68,3	-16,8	+ 0,9	83,3	+ 1,8	81,9	+ 0,0	82,5
1982	JAN	64,7	-13,6	- 5,3	85,6	+ 2,8	86,6	+ 5,7	( 81,5)
	FEB	66,3	-11,8	+ 2,5	79,7	- 6,9	79,7	- 8,0	( 80,6)
	MAR	86,3	-19,3	+30,2	77,4	- 2,9	76,7	- 3,8	( 79,5)
	APR	85,5	-15,3	- 0,9	77,8	+ 0,5	77,4	+ 0,9	( 78,8)
	MAI	84,9	-24,3	- 0,7	72,5	- 6,8	73,0	- 5,7	( 78,5)
	JUN	88,4	-14,8	+ 4,1	77,6	+ 7,0	78,2	+ 7,1	( 77,4)
	JUL	89,6	-15,7	+ 1,4	74,2	- 4,4	74,1	- 5,2	( 77,2)
	AUG	83,0	-12,5	- 7,4	78,4	+ 5,7	77,5	+ 4,6	( 77,2)
	SEP	81,0	- 5,5	- 2,4	78,5	+ 0,1	78,5	+ 1,3	( 77,9)
	OKT	81,4	- 4,7	+ 0,5	77,1	- 1,8	77,8	- 0,9	( 78,9)
	NOV	69,8	+ 3,1	-14,3	82,4	+ 6,9	82,3	+ 5,8	( 80,3)
	DEZ	64,9	- 5,0	- 7,0	80,7	- 2,1	80,2	- 2,6	( 82,2)
WOHNGBAUEUDE VON PRIVATEN HAUSHALTEN									
1981	DEZ	53,6	-14,4	- 3,4	76,3	+ 3,5	73,6	- 0,5	74,0
1982	JAN	51,4	-17,4	- 4,1	74,7	- 2,1	75,9	+ 3,1	( 72,9)
	FEB	55,9	-16,8	+ 8,8	69,5	- 7,0	69,5	- 8,4	( 72,1)
	MAR	79,7	-20,1	+42,6	69,1	- 0,6	68,6	- 1,3	( 71,4)
	APR	81,5	-12,5	+ 2,3	70,5	+ 2,0	69,1	+ 0,7	( 70,8)
	MAI	81,3	-22,4	- 0,2	66,5	- 5,7	66,3	- 4,1	( 69,5)
	JUN	84,2	-14,6	+ 3,6	70,0	+ 5,3	70,5	+ 6,3	( 69,2)
	JUL	84,2	-12,5	+ 0,0	66,3	- 5,3	66,8	- 5,2	( 69,3)
	AUG	76,6	-12,6	- 9,0	70,2	+ 5,9	68,7	+ 2,8	( 69,3)
	SEP	75,0	- 6,9	- 2,1	70,7	+ 0,7	71,1	+ 3,5	( 70,1)
	OKT	70,9	- 3,5	- 5,5	69,8	- 1,3	71,1	+ 0,0	( 71,2)
	NOV	56,2	+ 1,3	-20,7	75,5	+ 8,2	73,7	+ 3,7	( 72,8)
	DEZ	51,5	- 3,9	- 8,4	74,6	- 1,2	73,4	- 0,4	( 74,7)
NICHTWOHNGBAUEUDE									
1981	DEZ	90,9	- 4,0	+ 3,6	92,7	+ 5,3	93,4	+ 7,0	89,1
1982	JAN	77,4	+ 4,2	-14,9	100,2	+ 8,1	100,0	+ 7,1	87,0
	FEB	72,3	- 9,9	- 6,6	87,0	-13,2	87,0	-13,0	( 86,1)
	MAR	88,4	- 8,8	+22,3	89,7	+ 3,1	89,1	+ 2,4	( 85,4)
	APR	76,1	-25,2	-13,9	79,2	-11,7	79,1	-11,2	( 84,8)
	MAI	75,8	-22,1	- 0,4	77,2	- 2,5	77,2	- 2,4	( 85,0)
	JUN	90,3	-12,8	+19,1	83,4	+ 8,0	85,4	+10,6	( 84,4)
	JUL	89,1	-16,2	- 1,3	80,4	- 3,6	80,0	- 6,3	( 84,7)
	AUG	90,4	-14,1	+ 1,5	83,3	+ 3,6	83,3	+ 4,1	( 85,2)
	SEP	86,9	- 6,8	- 3,9	81,5	- 2,2	81,0	- 2,8	( 85,7)
	OKT	104,9	- 0,4	+20,7	87,5	+ 7,4	87,7	+ 8,3	( 86,5)
	NOV	87,8	+ 0,1	-16,3	88,2	+ 0,8	88,2	+ 0,6	( 87,5)
	DEZ	94,5	+ 4,0	+ 7,6	95,1	+ 7,8	94,5	+ 7,1	( 89,2)
ÖFFENTLICHE GEBÄUDE									
1981	DEZ	113,2	+25,4	+40,6	95,6	+22,6	93,1	+20,0	76,3
1982	JAN	80,1	+44,3	-29,2	90,3	- 5,5	89,3	- 4,1	75,8
	FEB	64,8	+ 8,9	-19,1	79,1	-12,4	79,1	-11,4	( 74,5)
	MAR	55,3	-32,2	-14,7	62,1	-21,5	62,9	-20,5	( 73,0)
	APR	56,0	-21,1	+ 1,3	69,5	+11,9	65,5	+ 4,1	( 71,3)
	MAI	51,3	-37,3	- 8,4	57,4	-17,4	56,0	-14,5	( 69,7)
	JUN	58,6	-27,7	+14,2	54,6	- 4,9	65,7	+17,3	( 67,8)
	JUL	67,1	- 9,3	+14,5	67,0	+22,7	65,6	- 0,2	( 65,4)
	AUG	62,7	-36,0	- 6,6	53,7	-19,9	54,6	-16,8	( 63,0)
	SEP	67,6	-20,8	+ 7,8	60,9	+13,4	57,3	+ 4,9	( 59,4)
	OKT	69,7	-22,8	+ 3,1	55,8	- 8,4	58,4	+ 1,9	( 55,3)
	NOV	68,7	-14,7	- 1,4	61,2	+ 9,7	62,3	+ 6,7	( 50,7)
	DEZ	70,1	-38,1	+ 2,0	51,5	-15,8	51,1	-18,0	( 45,1)
WIRTSCHAFTSGBAUEUDE									
1981	DEZ	84,6	-11,8	- 5,7	91,8	+ 1,2	93,5	+ 4,0	92,6
1982	JAN	76,6	- 3,6	- 9,5	103,1	+12,3	103,1	+10,3	90,2
	FEB	74,4	-13,5	- 2,9	89,3	-13,4	89,3	-13,4	( 89,4)
	MAR	97,7	- 3,4	+31,3	97,5	+ 9,2	96,6	+ 8,2	( 88,8)
	APR	81,8	-25,8	-16,3	82,0	-15,9	82,8	-14,3	( 88,6)
	MAI	82,6	-18,7	+ 1,0	82,7	+ 0,9	83,0	+ 0,2	( 89,2)
	JUN	99,1	- 9,9	+20,0	91,3	+10,4	90,6	+ 9,2	( 89,0)
	JUL	95,2	-17,5	- 3,9	84,0	- 8,0	83,7	- 7,6	( 90,1)
	AUG	98,2	- 8,4	+ 3,2	91,6	+ 9,0	91,1	+ 8,8	( 91,4)
	SEP	92,3	- 3,1	- 6,0	87,2	- 4,8	87,9	- 3,5	( 93,1)
	OKT	114,8	+ 4,9	+24,4	95,5	+ 9,5	95,1	+ 8,2	( 95,2)
	NOV	93,1	+ 3,8	-18,9	94,5	- 1,0	93,6	- 1,6	( 97,8)
	DEZ	101,3	+19,7	+ 8,8	106,7	+12,9	106,5	+13,8	(101,6)

## 6 BAUGENEHMIGUNGEN, BAUFERTIGSTELLUNGEN, BAUVORRAT

## 6.3 RAUMINHALT DER FERTIGGESTELLTEN GEBÄUDE IM NEUBAU (1976 = 100)

JAHR	MONAT	ORIGINALWERT			SAISONBEREINIGTER WERT		SAISON- UND ARBEITSTÄGLICH BEREINIGTER WERT		GLATTE KOMPONENTE
		1976=100	VERÄNDERUNG VORJAHR	IN O/O GEGEN VORMONAT	1976=100	VERÄNDERUNG IN O/O GEGEN VORMONAT	1976=100	VERÄNDERUNG IN O/O GEGEN VORMONAT	1976=100
WOHN- UND NICHTWOHNGBEAUDE									
1981	NOV	91,6	+21,5	+ 0,5	104,1	+ 2,7	102,9	+ 0,1	96,8
	DEZ	631,9	- 8,8	+589,8	114,8	+10,3	110,2	+ 7,1	95,5
1982	JAN	28,0	- 4,8	-95,6	94,7	-17,5	96,6	-12,3	( 95,1)
	FEB	31,2	+ 1,0	+11,4	95,8	+ 1,2	95,8	- 0,8	( 94,9)
	MAR	32,8	+ 0,3	+ 5,1	93,3	- 2,6	90,9	- 5,1	( 94,7)
	APR	28,4	- 7,8	-13,4	89,1	- 4,5	89,2	- 1,9	( 96,7)
	MAI	34,8	-17,9	+22,5	93,3	+ 4,7	93,0	+ 4,3	( 97,0)
	JUN	39,2	- 3,0	+12,6	95,1	+ 1,9	98,7	+ 6,1	( 97,4)
	JUL	47,5	+ 1,3	+21,2	97,5	+ 2,5	99,4	+ 0,7	( 97,2)
	AUG	49,0	+ 0,6	+ 3,2	97,4	- 0,1	94,2	- 5,2	( 96,6)
	SEP	65,8	+ 9,7	+34,3	98,5	+ 1,1	97,3	+ 3,3	( 95,8)
	OKT	77,0	-15,5	+17,0	88,7	- 9,9	92,5	- 4,9	( 94,8)
	NOV	90,8	- 0,9	+17,9	105,3	+18,7	102,0	+10,3	( 93,6)
	WOHNGBEAUDE								
1981	NOV	84,6	+ 6,8	- 9,9	100,6	- 1,4	99,6	- 2,9	98,7
	DEZ	626,9	-13,8	+641,0	108,8	+ 8,2	105,2	+ 5,6	96,4
1982	JAN	28,2	-15,1	-95,5	96,4	-11,4	98,0	- 6,8	( 95,6)
	FEB	29,5	-13,2	+ 4,6	96,7	+ 0,3	96,7	- 1,3	( 95,0)
	MAR	33,2	- 4,6	+12,5	95,2	- 1,6	92,9	- 3,9	( 94,5)
	APR	30,1	-14,7	- 9,3	90,8	- 4,6	90,9	- 2,2	( 96,2)
	MAI	32,5	-24,6	+ 8,0	93,3	+ 2,8	93,6	+ 3,0	( 96,1)
	JUN	39,5	-20,2	+21,5	92,7	- 0,6	96,5	+ 3,1	( 96,2)
	JUL	50,7	- 3,8	+28,4	97,8	+ 5,5	98,8	+ 2,4	( 95,8)
	AUG	50,1	-10,9	- 1,2	96,5	- 1,5	93,0	- 5,9	( 95,4)
	SEP	65,1	- 1,5	+29,9	96,0	- 0,3	95,4	+ 2,6	( 94,9)
	OKT	73,2	-22,0	+12,4	85,6	-10,8	88,8	- 6,9	( 94,4)
	NOV	88,1	+ 4,1	+20,4	106,9	+24,9	103,5	+16,6	( 93,9)
	NICHTWOHNGBEAUDE								
1981	NOV	100,6	+41,7	+14,6	111,1	+ 7,8	108,6	+ 3,9	95,0
	DEZ	637,8	- 2,2	+534,0	91,3	-17,8	92,6	-14,7	95,2
1982	JAN	27,8	+10,8	-95,6	95,8	+ 4,9	96,6	+ 4,3	( 95,3)
	FEB	33,3	+22,0	+19,8	98,0	+ 2,3	98,0	+ 1,4	( 95,5)
	MAR	32,3	+ 7,0	- 3,0	94,0	- 4,1	90,2	- 8,0	( 95,9)
	APR	26,5	+ 3,5	-18,0	89,5	- 4,8	94,4	+ 4,7	( 97,1)
	MAI	37,5	- 9,6	+41,5	95,7	+ 6,9	97,9	+ 3,7	( 98,0)
	JUN	38,7	+29,4	+ 3,2	100,1	+ 4,6	98,8	+ 0,9	( 98,9)
	JUL	43,7	+ 9,0	+12,9	99,3	- 0,8	100,7	+ 1,9	( 99,3)
	AUG	47,8	+19,8	+ 9,4	102,0	+ 2,7	100,6	- 0,1	( 99,4)
	SEP	67,2	+27,0	+40,6	104,1	+ 2,1	103,0	+ 2,4	( 99,4)
	OKT	81,4	- 7,3	+21,1	94,6	- 9,1	96,0	- 6,8	( 99,3)
	NOV	93,9	- 6,7	+15,4	103,2	+ 9,1	100,2	+ 4,4	( 99,0)

## 6 BAUGENEHMIGUNGEN, BAUFERTIGSTELLUNGEN, BAUVORRAT

## 6.4 GENEHMIGTE UND FERTIGGESTELLTE WOHNUNGEN (ANZAHL), BAUVORRAT (1 000)

JAHR	MONAT	ORIGINALWERT			SAISONBEREINIGTER WERT		SAISON- UND ARBEITSTÄGLICH BEREINIGTER WERT		GLATTE KOMPONENTE
		ANZAHL	VERÄNDERUNG VORJAHR	IN O/O GEGEN VORMONAT	ANZAHL	VERÄNDERUNG IN O/O GEGEN VORMONAT	ANZAHL	VERÄNDERUNG IN O/O GEGEN VORMONAT	ANZAHL
GENEHMIGTE WOHNUNGEN INSGESAMT									
1981	DFZ	24615	-10,4	+ 3,2	28145	+ 2,8	27951	+ 0,8	28243
1982	JAN	24286	- 1,1	- 1,3	29684	+ 5,5	29943	+ 7,1	28016
	FEB	23078	- 4,3	- 5,0	27355	- 7,8	27355	- 8,6	(27865)
	MAR	29677	-11,0	+28,6	27412	+ 0,2	27126	- 0,8	(27747)
	APR	29121	- 8,7	- 1,9	27646	+ 0,9	27621	+ 1,8	(27666)
	MAI	28900	-19,7	- 0,8	25315	- 8,4	25611	- 7,3	(27669)
	JUN	30258	- 9,0	+ 4,7	27544	+ 8,8	27825	+ 8,6	(27435)
	JUL	30498	-12,0	+ 0,8	26355	- 4,3	26241	- 5,7	(27471)
	AUG	28991	- 7,9	- 4,9	27746	+ 5,3	27584	+ 5,1	(27601)
	SEP	28753	+ 0,9	- 0,8	28178	+ 1,6	27972	+ 1,4	(27878)
	OKT	29535	- 0,9	+ 2,7	27376	- 2,8	27587	- 1,4	(28254)
	NOV	26446	+10,9	-10,5	30467	+11,3	30014	+ 8,8	(28738)
	DEZ	25296	+ 2,8	- 4,3	29459	- 3,3	29345	- 2,2	(29336)
GENEHMIGTE WOHNUNGEN IN WOHNGBAUEIDEN MIT 1 UND 2 WOHNUNGEN (NEUBAU)									
1981	DEZ	10449	-27,2	- 4,4	13907	- 0,1	13573	- 2,7	13933
1982	JAN	9481	-28,9	- 9,3	14378	+ 3,4	14566	+ 7,3	(13488)
	FEB	10356	-26,0	+ 9,2	13192	- 8,2	13192	- 9,4	(13066)
	MAR	14105	-29,7	+36,2	12554	- 4,8	12595	- 4,5	(12681)
	APR	14203	-25,3	+ 0,7	12655	+ 0,8	12368	- 1,8	(12346)
	MAI	14076	-31,1	- 0,9	11645	- 8,0	11690	- 5,5	(12079)
	JUN	14664	-25,2	+ 4,2	11947	+ 2,6	12362	+ 5,7	(11898)
	JUL	15189	-23,2	+ 3,6	11585	- 3,0	11499	- 7,0	(11823)
	AUG	13520	-19,2	-11,0	12307	+ 6,2	12293	+ 6,9	(11877)
	SEP	13142	-16,3	- 2,8	12240	- 0,5	12227	- 0,5	(12080)
	OKT	12415	-15,4	- 5,5	11769	- 3,8	11850	- 3,1	(12458)
	NOV	10184	- 6,8	-18,0	13019	+10,6	13074	+10,3	(13035)
	DEZ	9580	- 8,3	- 5,9	13174	+ 1,2	13053	- 0,2	(13834)
GENEHMIGTE WOHNUNGEN IN WOHNGBAUEIDEN MIT 3 WOHNUNGEN UND MEHR (NEUBAU)									
1981	DEZ	11961	+ 9,0	+14,1	11009	+ 4,2	11150	+ 4,8	11654
1982	JAN	12246	+34,1	+ 2,4	12904	+17,2	12958	+16,2	(11745)
	FEB	10761	+26,8	-16,2	11815	- 8,4	11815	- 8,8	(11823)
	MAR	12156	+14,2	+18,5	12407	+ 5,0	12376	+ 4,7	(11890)
	APR	12006	+15,5	- 1,2	12414	+ 0,1	12453	+ 0,6	(11951)
	MAI	12221	- 2,2	+ 1,8	11490	- 7,4	11792	- 5,3	(12012)
	JUN	11965	+10,7	- 2,1	11783	+ 2,6	12026	+ 2,0	(12082)
	JUL	12391	+ 1,0	+ 3,6	12051	+ 2,3	11931	- 0,8	(12173)
	AUG	12574	+ 4,3	+ 1,5	12584	+ 4,4	12924	+ 8,3	(12298)
	SEP	12209	+21,2	- 2,9	12473	- 0,9	12252	- 5,2	(12473)
	OKT	14014	+16,5	+14,8	12658	+ 1,5	12600	+ 2,8	(12715)
	NOV	13461	+28,4	- 3,9	13388	+ 5,8	13555	+ 7,6	(13046)
	DEZ	13033	+ 9,0	- 3,2	12346	- 7,8	12645	- 6,7	(13486)
FERTIGGESTELLTE WOHNUNGEN INSGESAMT									
1981	NOV	27194	+10,9	- 7,6	32266	- 0,6	31595	- 3,4	30072
	DEZ	183038	-10,7	+573,1	20328	-37,0	22299	-29,4	29580
1982	JAN	8936	-14,5	-95,1	30424	+49,7	29956	+34,3	(29442)
	FEB	9696	- 5,2	+ 8,5	30845	+ 1,4	30845	+ 3,0	(29359)
	MAR	10615	- 2,1	+ 9,5	30269	- 1,9	28718	- 6,9	(29338)
	APR	10230	- 8,4	- 3,6	29096	- 3,9	31760	+10,6	(29396)
	MAI	10660	-20,0	+ 4,2	29528	+ 1,5	31016	- 2,3	(29521)
	JUN	13718	-12,6	+28,7	29704	+ 0,6	27848	-10,2	(29775)
	JUL	16941	+ 4,9	+23,5	31430	+ 5,8	31804	+14,2	(30043)
	AUG	16633	- 4,0	- 1,8	30676	- 2,4	30401	- 4,4	(30440)
	SEP	21098	+ 2,1	+26,8	31077	+ 1,3	31418	+ 3,3	(30942)
	OKT	24151	-17,9	+14,5	28389	- 8,6	28218	-10,2	(31557)
	NOV	29782	+ 9,5	+23,3	34172	+20,4	33297	+18,0	(32292)

JAHR	MONAT	ORIGINALWERT			SAISONBEREINIGTER WERT		SAISON- UND ARBEITSTÄGLICH BEREINIGTER WERT		GLATTE KOMPONENTE
		1 000	VERAENDERUNG VORJAHR	IN O/O GEGEN VORMONAT	1 000	VERAENDERUNG IN O/O GEGEN VORMONAT	1 000	VERAENDERUNG IN O/O GEGEN VORMONAT	1 000
BAUVORRAT AN WOHNUNGEN INSGESAMT									
1981	NOV	722	- 5,4	- 0,4	651	- 0,9	X	X	653
	DEZ	563	- 1,7	-22,0	628	- 3,5	X	X	651
1982	JAN	566	- 3,6	+ 0,5	654	+ 4,1	X	X	649
	FEB	579	- 3,7	+ 2,3	649	- 0,8	X	X	646
	MAR	598	- 4,0	+ 3,3	646	- 0,5	X	X	644
	APR	617	- 4,2	+ 3,2	644	- 0,3	X	X	641
	MAI	635	- 4,8	+ 2,9	640	- 0,6	X	X	( 639)
	JUN	652	- 4,7	+ 2,7	637	- 0,5	X	X	( 636)
	JUL	666	- 5,3	+ 2,1	631	- 0,9	X	X	( 632)
	AUG	678	- 5,4	+ 1,8	627	- 0,6	X	X	( 629)
	SEP	686	- 5,4	+ 1,2	622	- 0,8	X	X	( 625)
	OKT	691	- 4,7	+ 0,7	622	+ 0,0	X	X	( 620)
	NOV	688	- 4,7	- 0,4	618	- 0,6	X	X	( 620)



## 6 BAUGENEHMIGUNGEN, BAUFERTIGSTELLUNGEN, BAUVORRAT

## 6.5 VERANSCHLAGTE REINE BAUKOSTEN DER GENEHMIGTEN BAUMASSNAHMEN AN BESTEHENDEN GEBÄUDEN (1976 = 100)

JAHR	MONAT	ORIGINALWERT			SAISONBEREINIGTER WERT		SAISON- UND ARBEITSTÄGLICH BEREINIGTER WERT		GLATTE KOMPONENTE
		1976=100	VERÄNDERUNG VORJAHR	IN O/O GEGEN VORMONAT	1976=100	VERÄNDERUNG IN O/O GEGEN VORMONAT	1976=100	VERÄNDERUNG IN O/O GEGEN VORMONAT	1976=100
WOHNGBÄUDE									
1981	DEZ	115,8	+ 8,9	- 2,9	139,6	- 1,2	144,8	+ 0,1	146,0
1982	JAN	115,4	+ 8,8	- 0,3	149,2	+ 6,9	149,7	+ 3,4	(145,9)
	FEB	112,4	+ 1,8	- 2,6	137,8	- 7,6	137,8	- 7,9	(145,4)
	MAR	149,3	+ 3,2	+32,8	149,6	+ 8,6	146,9	+ 6,6	(144,5)
	APR	151,0	+10,8	+ 1,1	142,1	- 5,0	145,6	- 0,9	(143,3)
	MAY	153,4	- 9,1	+ 1,6	136,5	- 3,9	139,8	- 4,0	(141,8)
	JUN	174,6	+10,4	+13,8	158,3	+16,0	147,1	+ 5,2	(140,3)
	JUL	172,4	- 0,5	- 1,3	145,0	- 8,4	145,4	- 1,2	(138,8)
	AUG	155,6	- 4,3	- 9,7	141,8	- 2,2	142,4	- 2,1	(137,5)
	SEP	141,3	-13,4	- 9,2	134,1	- 5,4	136,6	- 4,1	(136,9)
	OKT	137,4	- 4,1	- 2,8	131,1	- 2,2	128,7	- 5,8	(137,1)
	NOV	119,5	+ 0,3	-13,0	140,5	+ 7,2	139,9	+ 8,7	(138,4)
	DEZ	107,8	- 6,9	- 9,8	132,6	- 5,6	137,1	- 2,0	(141,4)
NICHTWOHNGBÄUDE									
1981	DEZ	103,8	-29,2	-18,0	102,5	-10,6	115,4	- 4,5	121,4
1982	JAN	93,2	-25,7	-10,2	110,1	+ 7,4	110,4	- 4,3	(123,2)
	FEB	103,1	+ 4,5	+10,6	133,0	+20,8	133,0	+20,5	(124,6)
	MAR	141,6	+24,1	+37,3	148,5	+11,7	140,3	+ 5,5	(125,5)
	APR	100,7	- 7,5	-28,9	115,7	-22,1	127,0	- 9,5	(125,7)
	MAY	108,8	- 6,7	+ 8,0	110,2	- 4,8	118,6	- 6,6	(125,2)
	JUN	138,9	+13,5	+27,7	141,8	+28,7	118,4	- 0,2	(124,1)
	JUL	136,3	+ 5,3	- 1,9	128,4	- 9,4	129,2	+ 9,1	(122,6)
	AUG	132,9	+ 9,0	- 2,5	130,5	+ 1,6	134,5	+ 4,1	(121,0)
	SEP	138,3	-13,3	+ 4,1	113,9	-12,7	116,4	-13,5	(120,0)
	OKT	143,2	+ 7,5	+ 3,5	124,1	+ 9,0	118,6	+ 1,9	(120,1)
	NOV	124,3	- 1,8	-13,2	113,0	- 8,9	113,2	- 4,6	(122,2)
	DEZ	125,2	+20,6	+ 0,7	123,5	+ 9,3	131,6	+16,3	(127,1)

7 UMSÄTZE DES GROSSHANDELS  
7.1 IN JEWEILIGEN PREISEN (1970 = 100)

JAHR	MONAT	ORIGINALWERT			SAISONBEREINIGTER WERT		SAISON- UND ARBEITSTÄGEGLEICH BEREINIGTER WERT		GLATTE KOMponente
		1970=100	VERÄNDERUNG VORJAHR	IN O/O GEGEN VORMONAT	1970=100	VERÄNDERUNG IN O/O GEGEN VORMONAT	1970=100	VERÄNDERUNG IN O/O GEGEN VORMONAT	1970=100
GROSSHANDEL INSGESAMT									
1979	DEZ	188,9	+ 4,6	- 9,1	186,1	- 6,5	193,6	- 2,2	200,9
1980	JAN	190,7	+20,2	+ 1,0	206,7	+11,1	206,1	+ 6,5	201,9
	FEB	191,0	+18,9	+ 0,2	207,1	+ 0,2	206,0	+ 0,0	200,2
	MAR	208,8	+ 8,4	+ 9,3	201,3	- 2,8	204,1	- 0,9	200,4
	APR	207,1	+13,6	- 0,8	206,8	+ 2,7	204,8	+ 0,3	201,4
	MAI	197,9	- 1,5	- 4,4	195,6	- 5,4	197,0	- 3,8	199,7
	JUN	195,0	- 3,2	- 1,5	191,3	- 2,2	198,9	+ 1,0	(198,8)
	JUL	203,2	+ 7,2	+ 4,2	205,7	+ 7,5	201,0	+ 1,1	(198,1)
	AUG	183,8	- 3,5	- 9,5	190,1	- 7,6	191,6	- 4,7	(198,1)
	SEP	211,6	+ 8,8	+15,1	205,6	+ 8,2	203,1	+ 6,0	(200,0)
	OKT	219,0	+ 0,8	+ 3,5	205,2	- 0,2	203,1	+ 0,0	(201,0)
	NOV	200,8	- 3,4	- 8,3	194,7	- 5,1	196,1	- 3,4	(208,4)
	DEZ	205,7	+ 8,9	+ 2,4	203,0	+ 4,3	204,8	+ 4,4	(209,4)
KOHLE UND MINERALÖLERZEUGNISSE									
1979	DEZ	318,1	+ 9,1	-11,5	306,6	-10,3	319,9	- 7,2	336,6
1980	JAN	339,5	+22,5	+ 6,7	341,1	+11,3	339,3	+ 6,1	332,8
	FEB	308,3	+11,5	- 9,2	316,6	- 7,2	313,9	- 7,5	326,2
	MAR	312,3	+14,8	+ 1,3	319,6	+ 0,9	327,0	+ 4,2	322,9
	APR*	364,2	+30,5	+16,6	371,4	+16,2	367,1	+12,3	323,2
	MAI	317,0	- 2,8	-13,0	330,5	-11,0	329,2	-10,3	319,6
	JUN	309,9	-12,6	- 2,2	316,5	- 4,2	319,8	- 2,9	(316,6)
	JUL*	359,7	+ 0,9	+16,1	350,0	+10,6	348,1	+ 8,8	(314,9)
	AUG	322,4	- 4,2	-10,4	320,6	- 8,4	319,6	- 8,2	(315,3)
	SEP	342,9	+ 5,0	+ 6,4	343,4	+ 7,1	345,5	+ 8,1	(321,9)
	OKT	349,2	- 0,2	+ 1,8	340,6	- 0,8	336,4	- 2,6	(326,5)
	NOV	337,4	- 6,1	- 3,4	322,7	- 5,3	325,7	- 3,2	(332,0)
	DEZ	352,9	+10,9	+ 4,6	345,3	+ 7,0	344,6	+ 5,8	(352,9)
ERZE, METALLE UND HALBZEUG									
1979	DEZ	131,8	+ 9,0	-15,9	148,0	- 4,9	151,5	- 1,8	159,3
1980	JAN*	164,1	+31,5	+24,5	178,2	+20,4	176,0	+16,2	161,5
	FEB	165,8	+28,2	+ 1,0	171,2	- 3,9	171,0	- 2,8	161,8
	MAR	179,2	+ 9,7	+ 8,1	174,1	+ 1,7	175,5	+ 2,6	162,2
	APR	165,9	+14,3	- 7,4	165,3	- 5,1	165,3	- 5,8	162,9
	MAI	168,6	+ 4,3	+ 1,6	164,0	- 0,8	165,8	+ 0,3	161,4
	JUN	166,0	+ 3,9	- 1,5	157,8	- 3,8	163,1	- 1,6	(158,3)
	JUL	161,5	+ 6,7	- 2,7	163,5	+ 3,6	160,1	- 1,8	(154,8)
	AUG	145,4	- 3,6	-10,0	149,2	- 8,7	150,3	- 6,1	(151,5)
	SEP	166,2	+ 2,3	+14,3	153,8	+ 3,1	152,1	+ 1,2	(152,4)
	OKT	168,9	+ 0,1	+ 1,6	158,8	+ 3,3	157,5	+ 3,6	(154,5)
	NOV	155,0	- 1,1	- 8,2	153,8	- 3,1	154,1	- 2,2	(158,4)
	DEZ	147,6	+12,0	- 4,8	165,5	+ 7,6	169,4	+ 9,9	(178,5)
HOLZ UND BAUSTOFFE									
1979	DEZ	176,6	+19,3	-17,0	191,0	- 3,1	196,3	+ 0,9	202,0
1980	JAN	143,0	+47,0	-19,0	200,2	+ 4,8	200,5	+ 2,1	204,3
	FEB	170,2	+56,4	+19,0	219,3	+ 9,5	217,9	+ 8,7	(205,9)
	MAR	209,9	+24,1	+23,3	224,5	+ 2,4	224,7	+ 3,1	(206,8)
	APR	211,6	+20,5	+ 0,8	208,6	- 7,1	209,6	- 6,7	(207,2)
	MAI	209,4	+ 4,2	- 1,0	198,5	- 4,8	200,1	- 4,5	(206,3)
	JUN	215,9	- 1,7	+ 3,1	190,7	- 3,9	199,1	- 0,5	(205,7)
	JUL	216,1	+12,4	+ 0,1	206,5	+ 8,3	202,2	+ 1,6	(203,6)
	AUG	197,0	- 2,3	- 8,8	187,6	- 9,2	187,8	- 7,1	(200,5)
	SEP	232,5	+ 9,6	+18,0	203,9	+ 8,7	200,2	+ 6,6	(196,3)
	OKT	242,5	+ 1,0	+ 4,3	198,1	- 2,8	196,0	- 2,1	(190,9)
	NOV	197,5	- 7,1	-18,6	180,3	- 9,0	179,6	- 8,4	(184,2)
	DEZ	158,7	-10,1	-19,6	173,0	- 4,0	176,0	- 2,0	(175,5)
NAHRUNGS- UND GENUSSMITTEL									
1979	DEZ	176,5	- 0,4	- 3,9	166,7	- 4,4	172,2	- 1,0	173,8
1980	JAN	168,7	+ 9,1	- 4,4	181,9	+ 9,1	179,4	+ 4,2	175,2
	FEB	162,4	+ 7,6	- 3,7	179,7	- 1,2	179,9	+ 0,3	174,2
	MAR	175,5	+ 2,8	+ 8,1	172,7	- 3,9	175,3	- 2,6	175,2
	APR	178,6	+ 8,0	+ 1,8	180,5	+ 4,5	177,6	+ 1,3	176,5
	MAI	177,9	- 3,8	- 0,4	168,8	- 6,5	172,2	- 3,0	175,1
	JUN	177,9	+ 0,1	+ 0,0	171,1	+ 1,4	174,8	+ 1,5	(175,3)
	JUL	182,8	+11,2	+ 2,8	184,6	+ 7,9	180,4	+ 3,2	(175,6)
	AUG	162,3	- 3,4	-11,2	168,5	- 8,7	171,4	- 5,0	(176,2)
	SEP	176,7	+11,8	+ 8,9	181,6	+ 7,8	180,3	+ 5,2	(177,3)
	OKT	190,2	+ 1,5	+ 7,6	182,1	+ 0,3	180,0	- 0,2	(178,5)
	NOV	177,2	- 3,5	- 6,8	170,9	- 6,2	173,1	- 3,8	(182,6)
	DEZ	197,5	+11,9	+11,5	186,5	+ 9,1	185,7	+ 7,3	(184,4)
FAHRZEUGE UND MASCHINEN									
1979	DEZ	172,3	- 3,3	- 5,5	165,7	- 7,2	172,2	- 1,9	181,5
1980	JAN	165,2	+10,9	- 4,1	186,6	+12,6	187,5	+ 8,9	179,6
	FEB	180,5	+16,2	+ 9,3	192,2	+ 3,0	190,8	+ 1,8	180,3
	MAR	205,1	- 2,7	+13,6	191,0	- 0,6	192,3	+ 0,8	180,8
	APR	191,7	+ 2,6	- 6,5	183,2	- 4,1	182,0	- 5,4	181,4
	MAI	179,8	- 8,0	- 6,2	175,5	- 4,2	176,3	- 3,1	180,5
	JUN	182,8	-12,1	+ 1,7	165,4	- 5,8	175,4	- 0,5	179,7
	JUL	189,1	+12,2	+ 3,4	189,1	+14,3	184,2	+ 5,0	179,5
	AUG	149,9	- 0,1	-20,7	176,5	- 6,7	176,7	- 4,1	(179,1)
	SEP	178,7	+ 6,2	+19,2	181,4	+ 2,8	178,8	+ 1,2	(178,6)
	OKT	192,9	+ 0,9	+ 7,9	179,8	- 0,9	177,6	- 0,7	(178,0)
	NOV	172,5	- 5,4	-10,6	169,9	- 5,5	168,8	- 5,0	(177,3)
	DEZ	176,9	+ 2,7	+ 2,6	178,1	+ 4,8	178,6	+ 5,8	(176,5)

**8 UMSATZE DES EINZELHANDELS\*)**  
**8.1 IN JEWELIGEN PREISEN (1970 = 100)**

JAHR	MONAT	ORIGINALWERT			SAISONBEREINIGTER WERT		SAISON- UND ARBEITSTÄGLICH BEREINIGTER WERT		GLATTE KOMPONENTE
		1970=100	VERÄNDERUNG VORJAHR	IN O/D GEGEN VORMONAT	1970=100	VERÄNDERUNG IN O/D GEGEN VORMONAT	1970=100	VERÄNDERUNG IN O/D GEGEN VORMONAT	
EINZELHANDEL INSGESAMT									
1982	JAN	181,3	- 1,4	-34,8	193,6	-11,2	196,9	- 8,4	208,8
	FEB	183,0	- 0,6	+ 0,9	205,2	+ 6,0	205,2	+ 4,2	208,5
	MAR	218,9	+ 6,4	+19,6	214,3	+ 4,4	211,7	+ 3,2	208,7
	APR	211,0	+ 2,2	- 3,6	210,2	- 1,9	211,1	- 0,3	208,2
	MAI	199,2	- 0,7	- 5,6	205,5	- 2,2	207,7	- 1,6	208,3
	JUN	194,2	+ 0,9	- 2,5	210,3	+ 2,3	211,6	+ 1,9	208,8
	JUL	200,1	- 1,8	+ 3,0	206,3	- 1,9	206,8	- 2,3	209,0
	AUG	188,6	+ 0,3	- 5,7	210,8	+ 2,2	208,3	+ 0,7	208,3
	SEP	196,0	- 0,7	+ 3,9	208,2	- 1,2	205,5	- 1,3	(208,1)
	OKT	219,0	- 3,7	+11,7	205,3	- 1,4	207,4	+ 0,9	(207,9)
	NOV	232,3	+ 3,4	+ 6,1	215,0	+ 4,7	211,6	+ 2,0	(207,7)
	DEZ	279,2	+ 0,4	+20,2	211,9	- 1,4	207,2	- 2,1	(207,4)
1983	JAN	183,1	+ 1,0	-34,4	199,4	- 5,9	201,3	- 2,8	(207,1)
NAHRUNGS- UND GENUSSMITTEL									
1982	JAN	196,8	+ 5,4	-24,4	205,8	- 9,2	207,7	- 7,2	214,9
	FEB	189,0	+ 3,6	- 4,0	209,8	+ 1,9	209,8	+ 1,0	216,3
	MAR	217,4	+ 7,1	+15,0	218,3	+ 4,1	219,2	+ 4,5	217,1
	APR	229,5	+ 6,6	+ 5,6	222,6	+ 2,0	218,7	- 0,2	217,6
	MAI	219,6	+ 8,3	- 4,3	219,2	- 1,5	219,1	+ 0,2	217,9
	JUN	217,5	+ 6,6	- 1,0	223,3	+ 1,9	225,1	+ 2,7	218,8
	JUL	226,9	+ 6,9	+ 4,3	223,1	- 0,1	222,3	- 1,2	219,6
	AUG	207,4	+ 1,6	- 8,6	215,9	- 3,2	216,1	- 2,8	218,8
	SEP	211,3	+ 3,0	+ 1,9	219,4	+ 1,6	217,4	+ 0,6	(218,7)
	OKT	221,8	- 0,5	+ 5,0	214,9	- 2,1	215,9	- 0,7	(218,4)
	NOV	219,1	+ 3,6	- 1,2	218,9	+ 1,9	218,8	+ 1,3	(217,9)
	DEZ	266,7	+ 2,5	+21,7	226,8	+ 3,6	220,4	+ 0,7	(217,2)
1983	JAN	196,4	- 0,2	-26,4	207,6	- 8,5	210,0	- 4,7	(215,0)
TEXTILWAREN, SCHUHE									
1982	JAN	174,0	- 5,1	-39,6	179,7	-12,3	184,3	- 8,4	187,9
	FEB	133,7	- 3,5	-23,2	181,8	+ 1,2	181,8	- 1,4	186,6
	MAR	183,8	+ 2,9	+37,5	188,3	+ 3,6	186,2	+ 2,4	187,4
	APR	180,2	- 6,2	- 2,0	183,1	- 2,8	183,4	- 1,5	186,6
	MAI	171,8	- 4,5	- 4,7	181,2	- 1,0	183,8	+ 0,2	187,0
	JUN	165,4	+ 4,1	- 3,7	194,0	+ 7,1	195,6	+ 6,4	187,4
	JUL	175,6	- 5,3	+ 6,2	184,8	- 4,7	184,0	- 5,9	187,7
	AUG	136,4	- 7,8	-22,3	183,1	- 0,9	183,4	- 0,3	186,6
	SEP	168,4	- 6,0	+23,5	182,6	- 0,3	177,7	- 3,1	(186,3)
	OKT	231,5	- 3,4	+37,5	184,8	+ 1,2	186,1	+ 4,7	(186,1)
	NOV	241,6	+ 5,4	+ 4,4	195,6	+ 5,8	194,4	+ 4,5	(185,9)
	DEZ	286,8	- 0,4	+18,7	193,4	- 1,1	184,1	- 5,3	(185,7)
1983	JAN	163,4	- 6,1	-43,0	178,1	- 7,9	180,7	- 1,8	(185,6)
METALLWAREN, HAUSRAT, WOHNBEDARF (A.N.G.)									
1982	JAN	164,0	- 5,3	-44,0	199,2	- 3,3	202,9	- 0,6	208,7
	FEB	181,6	- 1,9	+10,7	205,3	+ 3,1	205,3	+ 1,2	(208,6)
	MAR	220,9	+ 2,7	+21,6	212,7	+ 3,6	208,4	+ 1,5	(208,5)
	APR	203,7	- 4,1	- 7,8	206,1	- 3,1	208,3	+ 0,0	(207,5)
	MAI	189,8	- 5,6	- 6,8	203,9	- 1,1	208,4	+ 0,0	(207,6)
	JUN	182,5	- 4,8	- 3,8	204,2	+ 0,1	208,4	+ 0,0	(207,2)
	JUL	189,3	- 5,0	+ 3,7	211,0	+ 3,3	210,0	+ 0,8	(207,3)
	AUG	186,0	+ 0,3	- 1,7	210,6	- 0,2	209,6	- 0,2	(207,9)
	SEP	209,7	+ 2,4	+12,7	210,5	+ 0,0	205,0	- 2,2	(208,8)
	OKT	220,9	- 3,6	+ 5,3	201,6	- 4,2	204,1	- 0,4	(210,4)
	NOV	252,4	+ 4,4	+14,3	218,2	+ 8,2	214,2	+ 4,9	(212,5)
	DEZ	297,0	+ 1,4	+17,7	211,6	- 3,0	208,3	- 2,8	(215,0)
1983	JAN	179,3	+ 9,3	-39,6	216,0	+ 2,1	217,6	+ 4,5	(219,0)
ELEKTRO- UND OPTISCHE ERZEUGNISSE, UHREN									
1982	JAN	195,6	+ 3,0	-57,1	217,2	- 6,2	220,4	- 2,2	218,9
	FEB	169,0	- 1,6	-13,6	211,2	- 2,8	211,2	- 4,2	(219,1)
	MAR	211,5	+ 8,0	+25,1	227,3	+ 7,6	225,6	+ 6,8	(219,2)
	APR	194,3	+ 4,2	- 8,1	221,9	- 2,4	221,0	- 2,0	(219,4)
	MAI	189,2	+ 4,6	- 2,6	220,9	- 0,5	219,5	- 0,7	(219,4)
	JUN	175,2	+ 0,6	- 7,4	216,5	- 2,0	221,7	+ 1,0	(218,8)
	JUL	177,2	- 7,2	+ 1,1	204,9	- 5,4	207,7	- 6,3	(219,3)
	AUG	195,6	+ 0,2	+10,4	220,7	+ 7,7	217,2	+ 4,6	(219,6)
	SEP	187,6	+ 2,6	- 4,1	216,5	- 1,9	214,3	- 1,3	(219,3)
	OKT	206,1	- 1,6	+ 9,9	214,9	- 0,7	220,0	+ 2,7	(218,5)
	NOV	263,3	- 2,8	+27,8	218,7	+ 1,8	215,7	- 2,0	(217,5)
	DEZ	451,2	- 1,1	+71,4	224,7	+ 2,7	217,4	+ 0,8	(216,3)
1983	JAN	196,2	+ 0,3	-56,5	218,3	- 2,8	215,9	- 0,7	(214,7)
FAHRZEUGE, MASCHINEN UND BÜROEINRICHTUNGEN									
1982	JAN	143,9	- 6,2	-23,1	174,1	-13,4	179,3	- 9,7	192,3
	FEB	191,8	+ 1,8	+33,3	188,2	+ 8,1	188,2	+ 5,0	190,5
	MAR	253,7	+ 5,0	+32,3	197,6	+ 5,0	192,4	+ 2,2	(190,6)
	APR	223,1	+ 2,3	-12,1	190,9	- 3,4	194,0	+ 0,8	(190,7)
	MAI	205,8	- 1,0	- 7,8	187,7	- 1,7	192,9	- 0,6	(190,8)
	JUN	201,2	+ 1,9	- 2,2	192,4	+ 2,5	195,0	+ 1,1	(190,1)
	JUL	172,3	- 5,0	-14,4	194,2	+ 0,9	194,0	- 0,5	(190,3)
	AUG	154,2	+ 2,6	-10,5	189,9	- 2,2	187,0	- 3,6	(190,2)
	SEP	174,3	- 2,1	+13,0	185,0	- 2,6	179,1	- 4,2	(190,2)
	OKT	179,0	- 6,2	+ 2,7	179,0	- 3,2	182,4	+ 1,8	(190,7)
	NOV	186,8	+ 0,2	+ 4,4	193,9	+ 8,3	186,8	+ 2,4	(191,4)
	DEZ	184,2	- 1,6	- 1,4	191,4	- 1,3	185,1	- 0,9	(192,4)
1983	JAN	162,0	+12,6	-12,1	194,2	+ 1,5	196,7	+ 6,3	(194,1)

\*) VORLAEUFIGES ERGEBNIS.

## 9 AUSSENHANDEL (SPEZIALHANDEL)

## 9.1 EINFUHR - TATSÄCHLICHE WERTE (MILL. DM)

JAHR	MONAT	ORIGINALWERT			SAISONBEREINIGTER WERT		SAISON- UND ARBEITSTÄGGLICH BEREINIGTER WERT		GLATTE KOMPONENTE
		MILL.DM	VERÄNDERUNG VORJAHR	IN O/O GEGEN VORMONAT	MILL.DM	VERÄNDERUNG IN O/O GEGEN VORMONAT	MILL.DM	VERÄNDERUNG IN O/O GEGEN VORMONAT	
EINFUHR INSGESAMT									
1981	DEZ	30898	+ 5,3	- 4,4	31460	- 1,7	31121	- 2,7	32020
1982	JAN	30289	+ 7,4	- 1,7	31048	- 1,3	31689	+ 1,8	32003
	FEB	30830	+ 5,3	+ 1,8	30615	- 1,4	30615	- 3,4	31810
	MAR	35360	+ 4,2	+14,7	33652	+ 9,9	33095	+ 8,1	31809
	APR	33063	+ 9,2	- 6,5	32115	- 4,6	32455	- 1,9	31569
	MAI	30585	+ 3,0	- 7,5	30931	- 3,7	31366	- 3,4	31435
	JUN	31426	+ 2,6	+ 2,7	31421	+ 1,6	30802	- 1,8	(31085)
	JUL	30784	- 5,5	- 2,0	30119	- 4,1	30173	- 2,9	(30741)
	AUG	27997	- 0,7	- 9,1	30097	- 0,1	30233	+ 0,2	(30480)
	SEP	30973	+ 0,2	+10,6	31621	+ 5,1	31384	+ 3,8	(30400)
	OKT	31878	- 1,8	+ 2,9	31426	- 0,6	31467	+ 0,3	(30521)
	NOV	31779	- 1,4	- 0,3	31558	+ 0,4	31440	- 0,1	(31969)
	DEZ	31621	+ 2,6	- 0,5	32497	+ 3,0	32081	+ 2,0	(33302)
ERNAHRUNGSWIRTSCHAFT									
1981	DEZ	4414	+11,2	+ 1,8	4258	+ 1,1	4107	- 2,1	4100
1982	JAN	3788	+ 5,7	-14,2	4018	- 5,6	4127	+ 0,5	4098
	FEB	3945	+ 4,1	+ 4,1	4014	- 0,1	4014	- 2,7	4121
	MAR	4429	+ 4,0	+12,3	4191	+ 4,4	4116	+ 2,5	4159
	APR	4463	+ 8,7	+ 0,8	4258	+ 1,6	4237	+ 2,9	4149
	MAI	3977	+ 0,5	-10,9	3928	- 7,8	3907	- 7,8	4160
	JUN	4449	+12,7	+11,9	4378	+11,5	4312	+10,4	(4147)
	JUL	4025	+ 4,5	- 9,5	4125	- 5,8	4203	- 2,5	(4130)
	AUG	3904	+ 8,0	- 5,5	4197	+ 1,7	4120	- 2,0	(4115)
	SEP	3941	+ 4,2	+ 3,6	4201	+ 0,1	4186	+ 1,6	(4108)
	OKT	3994	- 5,7	+ 1,3	3916	- 6,8	3993	- 4,6	(4118)
	NOV	4342	+ 0,2	+ 8,7	4202	+ 7,3	4131	+ 3,5	(4036)
	DEZ	4506	+ 2,1	+ 3,8	4323	+ 2,9	4130	+ 0,0	(4090)
GEWERBLICHE WIRTSCHAFT (OHNE GÜTER DER BUNDESREG.)									
1981	DEZ	25795	+ 4,2	- 5,3	26574	- 2,4	26344	- 3,2	27277
1982	JAN	26054	+ 8,1	+ 1,0	26480	- 0,4	27000	+ 2,5	27213
	FEB	26275	+ 5,1	+ 0,8	25928	- 2,1	25928	- 4,0	26982
	MAR	30191	+ 3,8	+14,9	28562	+10,2	28097	+ 8,4	26926
	APR	27853	+ 8,7	- 7,7	27124	- 5,0	27425	- 2,4	26697
	MAI	25867	+ 3,0	- 7,2	26332	- 2,9	26747	- 2,5	26556
	JUN	26077	- 0,2	+ 0,8	26279	- 0,2	25782	- 3,6	(26243)
	JUL	26073	- 7,3	+ 0,0	25335	- 3,6	25325	- 1,8	(25945)
	AUG	23558	- 2,4	- 9,6	25364	+ 0,1	25513	+ 0,7	(25727)
	SEP	26453	- 0,4	+12,3	26810	+ 5,7	26611	+ 4,3	(25669)
	OKT	27107	- 1,8	+ 2,5	26717	- 0,3	26706	+ 0,4	(25771)
	NOV	26674	- 2,1	- 1,6	26679	- 0,1	26595	- 0,4	(27155)
	DEZ	26402	+ 2,4	- 1,0	27421	+ 2,8	27179	+ 2,2	(28322)
ROHSTOFFE UND HALBWAREN									
1981	DEZ	11199	+ 3,9	- 2,4	11092	- 2,8	11171	- 2,4	(11179)
1982	JAN	11315	+10,3	+ 1,0	11396	+ 2,7	11517	+ 3,1	(11129)
	FEB	10789	+ 4,8	- 4,6	10760	- 5,6	10760	- 6,6	(11054)
	MAR	11283	- 2,3	+ 4,6	11040	+ 2,6	10863	+ 1,0	(10961)
	APR	11035	+ 4,7	- 2,2	10959	- 0,7	11177	+ 2,9	(10857)
	MAI	10468	+ 3,2	- 5,1	10452	- 4,6	10530	- 5,8	(10754)
	JUN	10828	+ 3,4	+ 3,4	10830	+ 3,6	10404	- 1,2	(10659)
	JUL	10059	- 9,5	- 7,1	9904	- 8,6	10036	- 3,5	(10589)
	AUG	10150	-10,8	+ 0,9	10406	+ 5,1	10415	+ 3,8	(10545)
	SEP	10550	- 4,6	+ 3,9	10751	+ 3,3	10737	+ 3,1	(10742)
	OKT	11101	+ 0,9	+ 5,2	11214	+ 4,3	11195	+ 4,3	(10365)
	NOV	10583	- 7,8	- 4,7	10609	- 5,4	10643	- 4,9	(10950)
	DEZ	10952	- 2,2	+ 3,5	10903	+ 2,8	10822	+ 1,7	(10853)
ROHSTOFFE									
1981	DEZ	5194	- 5,7	- 2,0	5133	- 3,9	5105	- 4,8	(5193)
1982	JAN	5225	+ 0,1	+ 0,6	5185	+ 1,0	5217	+ 2,2	(5140)
	FEB	4708	-10,4	- 9,9	4805	- 7,3	4805	- 7,9	(5085)
	MAR	4630	-17,4	- 1,7	4577	- 4,7	4497	- 6,4	(5032)
	APR	4950	- 9,8	+ 6,9	4899	+ 7,0	4983	+10,8	(4984)
	MAI	4875	- 6,7	- 1,5	4834	- 1,3	4834	- 3,0	(4946)
	JUN	5350	+ 2,3	+ 9,7	5302	+ 9,7	5055	+ 4,6	(4921)
	JUL*	4566	-14,6	-14,7	4461	-15,9	4574	- 9,5	(4926)
	AUG	4844	-15,9	+ 6,1	4903	+ 9,9	4927	+ 7,7	(4942)
	SEP	5149	- 4,4	+ 6,3	5237	+ 6,8	5216	+ 5,9	(5005)
	OKT	5068	+ 0,7	- 1,6	5173	- 1,2	5204	- 0,2	(5049)
	NOV	4919	- 7,2	- 2,9	4991	- 3,5	5025	- 3,4	(4914)
	DEZ	5013	- 3,5	+ 1,9	5002	+ 0,2	4938	- 1,7	(4827)
HALBWAREN									
1981	DEZ	6004	+13,8	- 2,9	6016	- 1,6	6048	- 1,2	(6115)
1982	JAN	6089	+20,8	+ 1,4	6153	+ 2,3	6244	+ 3,2	(6143)
	FEB	6081	+20,6	- 0,1	6021	- 2,1	6021	- 3,6	(6127)
	MAR	6652	+11,9	+ 9,4	6431	+ 6,8	6300	+ 4,6	(6069)
	APR	6085	+20,4	- 8,5	6113	- 4,9	6228	- 1,1	(5971)
	MAI	5594	+13,9	- 8,1	5655	- 7,5	5765	- 7,4	(5843)
	JUN	5478	+ 4,4	- 2,1	5541	- 2,0	5418	- 6,0	(5697)
	JUL	5493	- 4,8	+ 0,3	5265	- 5,0	5271	- 2,7	(5542)
	AUG	5307	- 5,6	- 3,4	5479	+ 4,1	5423	+ 2,9	(5418)
	SEP	5401	- 4,7	+ 1,8	5462	- 0,3	5438	+ 0,3	(5390)
	OKT*	6033	+ 1,1	+11,7	6146	+12,5	6148	+13,1	(5180)
	NOV	5664	- 8,4	- 6,1	5617	- 8,6	5528	-10,1	(5704)
	DEZ	5940	- 1,1	+ 4,9	5992	+ 6,7	5940	+ 7,5	(6009)

9 AUSSENHANDEL (SPEZIALHANDEL)  
9.1 EINFUHR - TATSÄCHLICHE WERTE (MILL. DM)

JAHR	MONAT	ORIGINALWERT			SAISONBEREINIGTER WERT		SAISON- UND ARBEITSTÄEGLICH BEREINIGTER WERT		GLATTE KOMPONENTE
		MILL.DM	VERÄNDERUNG VORJAHR	IN O/O GEGEN VORMONAT	MILL.DM	VERÄNDERUNG IN O/O GEGEN VORMONAT	MILL.DM	VERÄNDERUNG IN O/O GEGEN VORMONAT	MILL.DM
FERTIGWAREN (OHNE GÜTER DER BUNDESREG.)									
1981	DEZ	14597	+ 4,5	- 7,4	15263	- 2,6	14982	- 3,8	15922
1982	JAN	14739	+ 6,5	+ 1,0	15309	+ 0,3	15656	+ 4,5	15794
	FEB	15495	+ 5,3	+ 5,1	15164	- 0,9	15164	- 3,1	15623
	MAR*	18909	+ 7,9	+22,1	18075	+19,3	17860	+17,8	15660
	APR	16828	+11,4	-11,0	16159	-10,7	16254	- 9,0	15513
	MAI	15398	+ 2,9	- 8,5	15696	- 2,9	15881	- 2,3	15431
	JUN	15249	- 2,5	- 1,0	15278	- 2,7	15332	- 3,5	(15315)
	JUL	16013	- 5,8	+ 5,0	15144	- 0,9	15063	- 1,8	(15182)
	AUG	13408	+ 5,2	-16,3	14966	- 1,2	14890	- 1,1	(15047)
	SEP	15904	+ 2,5	+18,6	16387	+ 7,5	15905	+ 6,8	(14953)
	OKT	16006	- 3,7	+ 0,6	15277	- 5,0	15330	- 3,6	(14954)
	NOV	16091	+ 2,1	+ 0,5	15880	+ 3,9	15772	+ 2,9	(15712)
	DEZ	15450	+ 5,8	- 4,0	16415	+ 3,4	16274	+ 3,2	(17460)
VORERZEUGNISSE									
1981	DEZ	3661	+ 8,6	-12,1	4025	- 3,6	3929	- 5,4	4101
1982	JAN	3862	+ 6,7	+ 5,5	3984	- 1,0	4090	+ 4,1	4116
	FEB	3952	+ 7,7	+ 2,3	3885	- 2,5	3885	- 5,0	4085
	MAR	4549	+ 8,2	+15,1	4208	+ 8,3	4152	+ 6,9	4086
	APR	4375	+14,4	- 3,8	4188	- 0,5	4200	+ 1,2	4051
	MAI	4028	+ 6,7	- 7,9	4024	- 3,9	4010	- 4,5	4008
	JUN	4142	+ 3,4	+ 2,8	4036	+ 0,3	3943	- 1,7	( 3948)
	JUL	3936	- 6,3	- 5,0	3791	- 6,1	3833	- 2,8	( 3900)
	AUG	3316	+11,8	-15,8	3722	- 1,8	3680	- 4,0	( 3832)
	SEP	4014	+ 5,0	+21,0	4174	+12,1	4167	+13,2	( 3778)
	OKT	3930	- 7,9	- 2,1	3677	-11,9	3709	-11,0	( 3823)
	NOV	3752	- 9,9	- 4,5	3771	+ 2,6	3731	+ 0,6	( 3837)
	DEZ	3606	- 1,5	- 3,9	3980	+ 5,5	3859	+ 3,4	( 4050)
ENDERZEUGNISSE (OHNE GÜTER DER BUNDESREG.)									
1981	DEZ	10935	+ 3,1	- 5,7	11300	- 1,6	11117	- 2,8	11824
1982	JAN	10877	+ 6,4	- 0,5	11402	+ 0,9	11624	+ 4,6	11732
	FEB	11534	+ 4,6	+ 6,0	11359	- 0,4	11359	- 2,3	11604
	MAR*	14360	+ 7,8	+24,5	13672	+20,4	13522	+19,0	11623
	APR	12453	+10,4	-13,3	12046	-11,9	12100	-10,5	11517
	MAI	11371	+ 1,6	- 8,7	11736	- 2,6	11896	- 1,7	11468
	JUN	11107	- 4,6	- 2,3	11286	- 3,8	11398	- 4,2	(11385)
	JUL	12077	- 5,6	+ 8,7	11392	+ 0,9	11281	- 1,0	(11296)
	AUG	10092	+ 3,2	-16,4	11094	- 2,6	11067	- 1,9	(11217)
	SEP	11890	+ 1,7	+17,8	11951	+ 7,7	11794	+ 6,6	(11219)
	OKT	12076	- 2,2	+ 1,6	11540	- 3,4	11555	- 2,0	(11261)
	NOV	12339	+ 6,4	+ 2,2	12117	+ 5,0	12068	+ 4,4	(12021)
	DEZ	11844	+ 8,3	- 4,0	12460	+ 2,8	12465	+ 3,3	(13461)
HALBWAREN UND VORERZEUGNISSE									
1981	DEZ	9666	+11,9	- 6,5	9945	- 2,1	9933	- 2,3	(10106)
1982	JAN	9951	+14,9	+ 2,9	10080	+ 1,4	10287	+ 3,6	(10140)
	FEB	10033	+15,2	+ 0,8	9861	- 2,2	9861	- 4,1	(10132)
	MAR	11201	+10,4	+11,6	10700	+ 8,5	10487	+ 6,3	(10084)
	APR	10460	+17,8	- 6,6	10250	- 4,2	10426	- 0,6	(10001)
	MAI	9622	+10,8	- 8,0	9553	- 6,8	9721	- 6,8	( 9891)
	JUN	9619	+ 4,0	+ 0,0	9542	- 0,1	9308	- 4,2	( 9767)
	JUL	9429	- 5,4	- 2,0	8992	- 5,8	9008	- 3,2	( 9612)
	AUG	8623	+ 0,4	- 8,5	9495	+ 5,6	9443	+ 4,8	( 9490)
	SEP	9414	- 0,8	+ 9,2	9931	+ 4,6	9869	+ 4,5	( 9569)
	OKT	9963	- 2,6	+ 5,8	9761	- 1,7	9783	- 0,9	( 9297)
	NOV	9416	- 9,0	- 5,5	9273	- 5,0	9155	- 6,4	( 9434)
	DEZ	9546	- 1,2	+ 1,4	9910	+ 6,9	9795	+ 7,0	(10147)
ERZEUGNISSE DES NAHRUNGS- UND GENUSSMITTELGEWERBES									
1981	DEZ	2161	+12,4	- 2,5	2081	- 1,5	2031	- 3,2	1999
1982	JAN	1869	+ 5,2	-13,5	1954	- 6,1	2007	- 1,2	2011
	FEB	1863	+ 6,2	- 0,3	1948	- 0,3	1948	- 2,9	2022
	MAR	2068	+ 3,3	+11,0	2008	+ 3,1	1981	+ 1,7	2056
	APR	2084	+ 6,5	+ 0,8	2071	+ 3,1	2065	+ 4,2	2051
	MAI	1869	+ 2,3	-10,3	1939	- 6,4	1926	- 6,7	2042
	JUN	2216	+14,0	+18,6	2172	+12,0	2146	+11,4	( 2047)
	JUL	2099	+ 6,4	- 5,3	2106	- 3,0	2138	- 0,4	( 2051)
	AUG	1891	+ 8,6	- 9,9	2080	- 1,2	2053	- 4,0	( 2054)
	SEP	2051	+ 9,9	+ 8,5	2115	+ 1,7	2110	+ 2,8	( 2057)
	OKT	2012	-10,1	- 1,9	1880	-11,1	1908	- 9,6	( 2051)
	NOV	2163	- 2,4	+ 7,5	2065	+ 9,8	2037	+ 6,8	( 2060)
	DEZ	2264	+ 4,8	+ 4,7	2168	+ 5,0	2074	+ 1,8	( 2097)
ERZEUGNISSE DES GRUNDSTOFF- UND PRODUKTIONSGÜTERGEWERBES									
1981	DEZ	7862	+ 7,0	- 9,4	8383	- 4,0	8344	- 4,5	( 8686)
1982	JAN	7998	+10,3	+ 1,7	8232	- 1,8	8441	+ 1,2	( 8729)
	FEB	8440	+16,3	+ 5,5	8567	+ 4,1	8567	+ 1,5	( 8739)
	MAR	9530	+ 5,6	+12,9	9300	+ 8,6	9092	+ 6,1	( 8717)
	APR	9167	+18,8	- 3,8	9017	- 3,0	9170	+ 0,9	( 8665)
	MAI	8489	+12,6	- 7,4	8423	- 6,6	8558	- 6,7	( 8592)
	JUN	8670	+ 4,5	+ 2,1	8416	- 0,1	8193	- 4,3	( 8504)
	JUL	8603	- 4,0	- 0,8	8013	- 4,8	8067	- 1,5	( 8428)
	AUG	7872	+ 0,9	- 8,5	8445	+ 5,4	8374	+ 3,8	( 8382)
	SEP	8399	+ 0,7	+ 6,7	8527	+ 1,0	8457	+ 1,0	( 8188)
	OKT	8820	- 1,2	+ 5,0	8325	- 2,4	8370	- 1,0	( 8038)
	NOV	8110	- 6,6	- 8,0	8230	- 1,1	8093	- 3,3	( 8191)
	DEZ	7940	+ 1,0	- 2,1	8604	+ 4,5	8425	+ 4,1	( 8726)

## 9 AUSSENHANDEL (SPEZIALHANDEL)

## 9.1 EINFUHR - TATSÄCHLICHE WERTE (MILL. DM)

JAHR	MONAT	ORIGINALWERT			SAISONBEREINIGTER WERT		SAISON- UND ARBEITSTÄGLICH BEREINIGTER WERT		GLATTE KOMPONENTE
		MILL.DM	VERÄNDERUNG IN O/O GEGEN VORJAHR	VERÄNDERUNG IN O/O GEGEN VORMONAT	MILL.DM	VERÄNDERUNG IN O/O GEGEN VORMONAT	MILL.DM	VERÄNDERUNG IN O/O GEGEN VORMONAT	
ERZEUGNISSE DES INVESTITIONSGÜTER PRODUZIERENDEN GEWERBES									
1981	DEZ	7347	+ 6,2	- 3,1	7401	+ 0,7	7228	- 1,7	7626
1982	JAN	6977	+12,5	- 5,0	7529	+ 1,7	7645	+ 5,8	7598
	FEB	7055	+ 5,5	+ 1,1	7290	- 3,2	7290	- 4,6	7489
	MAR*	9408	+10,4	+33,4	9079	+24,5	8966	+23,0	7438
	APR	8297	+13,7	-11,8	7799	-14,1	7765	-13,4	7342
	MAI	7609	+ 0,3	- 8,3	7413	- 4,9	7450	- 4,1	7309
	JUN	7202	- 5,6	- 5,3	7096	- 4,3	7057	- 5,3	( 7270)
	JUL	7468	- 6,9	+ 3,7	7156	+ 0,8	7209	+ 2,2	( 7260)
	AUG	6095	+ 4,1	-18,4	7114	- 0,6	7097	- 1,6	( 7294)
	SEP	7483	+ 3,3	+22,8	7731	+ 8,7	7615	+ 7,3	( 7394)
	OKT	7834	+ 0,1	+ 4,7	7376	- 4,6	7445	- 2,2	( 7556)
	NOV	8257	+ 8,9	+ 5,4	7939	+ 7,6	7922	+ 6,4	( 7833)
	DEZ	8015	+ 9,1	- 2,9	8125	+ 2,3	8064	+ 1,8	( 8406)
ERZEUGNISSE DES VERBRAUCHSGÜTER PRODUZIERENDEN GEWERBES									
1981	DEZ	3707	- 4,2	-11,9	4112	- 5,6	4002	- 6,6	4278
1982	JAN	4055	- 3,6	+ 9,4	4093	- 0,5	4239	+ 5,9	4235
	FEB	4455	- 2,4	+ 9,9	4079	- 0,3	4079	- 3,8	4243
	MAR*	5025	+ 2,3	+12,8	4525	+10,9	4438	+ 8,8	4280
	APR	4121	+ 0,3	-18,0	4280	- 5,4	4321	- 2,6	4264
	MAI	3890	+ 5,6	- 5,6	4433	+ 3,6	4434	+ 2,0	4248
	JUN	3974	- 3,9	+ 2,2	4236	- 4,4	4215	- 4,9	( 4206)
	JUL	4592	- 6,1	+15,6	4185	- 1,2	4244	+ 0,7	( 4164)
	AUG	7893	+ 0,4	-15,2	4292	+ 2,6	4209	- 0,8	( 4130)
	SEP	4506	- 1,5	+15,7	4365	+ 1,7	4345	+ 3,2	( 4119)
	OKT	4324	- 7,1	- 4,0	3886	-11,0	3931	- 9,5	( 4126)
	NOV	4160	- 1,1	- 3,8	4265	+ 9,8	4182	+ 6,4	( 4180)
	DEZ	3892	+ 5,0	- 6,4	4352	+ 2,0	4222	+ 1,0	( 4582)
INVESTITIONSGÜTER									
1981	DEZ	2741	+ 6,3	+ 0,1	2624	- 1,1	2549	- 4,2	2801
1982	JAN	2800	+33,6	+ 2,2	2968	+13,1	2986	+17,1	2787
	FEB	2504	+ 5,6	-10,6	2629	-11,4	2629	-12,0	2771
	MAR*	3773	+14,1	+50,7	3703	+40,9	3686	+40,2	2771
	APR	3225	+29,5	-14,5	3067	-17,2	2987	-19,0	2726
	MAI	2776	- 4,1	-13,9	2666	-13,1	2684	-10,1	2735
	JUN	2610	- 7,7	- 6,0	2549	- 4,4	2634	- 1,9	( 2729)
	JUL	2777	- 2,9	+ 6,4	2713	+ 6,4	2686	+ 2,0	( 2731)
	AUG	2399	+ 5,4	-16,9	2773	+ 2,2	2758	+ 2,7	( 2746)
	SEP	2733	+ 1,3	+18,4	2864	+ 3,3	2822	+ 2,3	( 2786)
	OKT	2905	+ 0,0	+ 6,3	2737	- 4,4	2771	- 1,8	( 2840)
	NOV	3278	+19,7	+12,8	3118	+13,9	3092	+11,6	( 2943)
	DEZ	3018	+10,1	- 7,9	2939	- 5,7	2965	- 4,1	( 3059)
VERBRAUCHSGÜTER									
1981	DEZ	4304	- 5,6	-10,2	4674	- 4,2	4672	- 2,3	4903
1982	JAN	4642	- 2,1	+ 7,9	4605	- 1,5	4760	+ 1,9	4855
	FEB	4872	- 4,1	+ 5,0	4630	+ 0,5	4630	- 2,7	4824
	MAR*	5735	- 4,3	+17,7	5398	+16,6	5190	+12,1	4822
	APR	4670	+ 1,9	-18,6	4506	-16,5	4712	- 9,2	4787
	MAI	4452	+10,7	- 4,7	5034	+11,7	5178	+ 9,9	4779
	JUN	4327	- 3,2	- 2,8	4802	- 4,6	4710	- 9,0	( 4745)
	JUL	4921	- 7,8	+13,7	4628	- 3,6	4670	- 0,8	( 4724)
	AUG	4701	- 5,7	- 4,5	4866	+ 5,1	4832	+ 3,5	( 4814)
	SEP	5219	+ 0,9	+11,0	5041	+ 3,6	4951	+ 2,5	( 4777)
	OKT	5192	- 4,4	- 0,5	4742	- 5,9	4761	- 3,8	( 4858)
	NOV	4967	+ 3,7	- 4,3	5004	+ 5,5	4903	+ 3,0	( 4865)
	DEZ	4827	+12,2	- 2,8	5264	+ 5,2	5151	+ 5,1	( 5424)
EG-LÄNDER (OHNE GRIECHENLAND)									
1981	DEZ	14889	+14,0	- 2,5	15267	+ 1,4	14930	- 0,4	14983
1982	JAN	13889	+ 5,2	- 6,7	14395	- 5,7	14716	- 1,4	14878
	FEB	14589	+ 8,2	+ 5,0	14304	- 0,6	14304	- 2,8	14816
	MAR*	17321	+ 9,4	+18,7	16776	+17,3	16527	+15,5	14860
	APR	15973	+14,6	- 7,8	15104	-10,0	15179	- 8,2	14769
	MAI	14725	+ 7,7	- 7,8	14629	- 3,1	14737	- 2,9	14731
	JUN	14633	+ 3,1	- 0,6	14493	- 0,9	14439	- 2,0	(14682)
	JUL	14907	- 0,6	+ 1,9	14413	- 0,6	14469	+ 0,2	(14643)
	AUG	12912	+ 3,8	-13,4	14928	+ 3,6	14800	+ 2,3	(14623)
	SEP	14626	+ 1,0	+13,3	15043	+ 0,8	14912	+ 0,8	(14627)
	OKT	14853	- 3,8	+ 1,6	14545	- 3,3	14707	- 1,4	(14558)
	NOV	15045	- 1,5	+ 1,3	14756	+ 1,5	14583	- 0,8	(14412)
	DEZ	15061	+ 1,2	+ 0,1	15498	+ 5,0	15124	+ 3,7	(15324)
EG-LÄNDER (EINSCHL. GRIECHENLAND)									
1981	DEZ	15118	+13,7	- 2,6	15499	+ 0,7	15105	- 1,0	14978
1982	JAN	14076	+ 4,9	- 6,9	14653	- 5,5	15022	- 0,5	(15159)
	FEB	14841	+ 8,4	+ 5,4	14663	+ 0,1	14663	- 2,4	(15238)
	MAR*	17588	+ 9,2	+18,5	16505	+12,6	16127	+10,0	(15297)
	APR	16168	+14,2	- 8,1	15434	- 6,5	15500	- 3,9	(15370)
	MAI	14972	+ 7,9	- 7,4	15055	- 2,5	15090	- 2,6	(15355)
	JUN	14862	+ 2,7	- 0,7	14862	- 1,3	14766	- 2,1	(15387)
	JUL	15180	- 0,8	+ 2,1	14701	- 1,1	14952	+ 1,3	(15335)
	AUG	13102	+ 3,5	-13,7	15184	+ 3,3	14924	- 0,2	(15242)
	SEP	14857	+ 0,8	+13,4	15078	- 0,7	14941	+ 0,1	(15112)
	OKT	15092	- 4,0	+ 1,6	14460	- 4,1	14760	- 1,2	(14938)
	NOV	15265	- 1,7	+ 1,1	15021	+ 3,9	14724	- 0,2	(14717)
	DEZ	15277	+ 1,1	+ 0,1	15488	+ 3,1	14854	+ 0,9	(14447)

9 AUSSENHANDEL (SPEZIALHANDEL)  
9.1 EINFUHR - TATSÄCHLICHE WERTE (MILL. DM)

JAHR	MONAT	ORIGINALWERT			SAISONBEREINIGTER WERT		SAISON- UND ARBEITSTÄGEGLEICH BEREINIGTER WERT		GLATTE KOMPONENTE
		MILL. DM	VERÄNDERUNG VORJAHR	IN O/O GEGEN VORMONAT	MILL. DM	VERÄNDERUNG IN O/O GEGEN VORMONAT	MILL. DM	VERÄNDERUNG IN O/O GEGEN VORMONAT	MILL. DM
ANDERE EUROPÄISCHE INDUSTRIALISIERTE LÄNDER (EINSCHL. GRIECHENLAND)									
1981	DEZ	4810	+ 5,6	- 7,1	4923	+ 2,3	4912	- 2,4	5134
1982	JAN	4799	+19,6	- 0,2	5198	+ 5,6	5258	+ 7,0	5141
	FEB	5004	+13,2	+ 4,3	4930	- 5,2	4930	- 6,2	5069
	MAR	5766	+ 8,8	+15,2	5331	+ 8,1	5218	+ 5,8	5058
	APR	5026	+ 5,2	-12,8	4905	- 8,0	5038	- 3,4	4967
	MAI	4911	+11,4	- 2,3	5015	+ 2,2	5110	+ 1,4	4902
	JUN	4822	+ 0,9	- 1,8	4772	- 4,8	4689	- 8,2	( 4830)
	JUL	4777	- 4,8	- 0,9	4684	- 1,8	4712	+ 0,5	( 4764)
	AUG	4027	+ 9,0	-15,7	4542	- 3,0	4580	- 2,8	( 4714)
	SEP	4768	- 2,1	+18,4	4954	+ 9,1	4874	+ 6,4	( 4691)
	OKT	4842	-10,0	+ 1,6	4476	- 9,6	4485	- 8,0	( 4649)
	NOV	5020	- 3,0	+ 3,7	4818	+ 7,6	4834	+ 7,8	( 4828)
	DEZ	4887	+ 1,6	- 2,6	5054	+ 4,9	5122	+ 6,0	( 5453)
ANDERE EUROPÄISCHE INDUSTRIALISIERTE LÄNDER (OHNE GRIECHENLAND)									
1981	DEZ	4581	+ 6,2	- 6,9	4704	- 2,1	4598	- 3,3	4708
1982	JAN	4612	+21,3	+ 0,7	4793	+ 1,9	4891	+ 6,4	( 4767)
	FEB	4752	+13,0	+ 3,0	4707	- 1,8	4707	- 3,8	( 4784)
	MAR	5498	+ 9,2	+15,7	5082	+ 8,0	4985	+ 5,9	( 4792)
	APR	4831	+ 6,1	-12,1	4710	- 7,3	4761	- 4,5	( 4787)
	MAI	4664	+10,9	- 3,5	4788	+ 1,7	4770	+ 0,2	( 4770)
	JUN	4594	+ 2,2	- 1,5	4600	- 3,9	4606	- 3,4	( 4742)
	JUL	4503	- 4,6	- 2,0	4489	- 2,4	4590	- 0,3	( 4705)
	AUG	3836	+10,4	-14,8	4384	- 2,3	4347	- 5,3	( 4659)
	SEP	4537	- 1,6	+18,3	4541	+ 3,6	4449	+ 2,3	( 4594)
	OKT	4603	- 9,7	+ 1,5	4282	- 5,7	4386	- 1,4	( 4513)
	NOV	4800	- 2,5	+ 4,3	4646	+ 8,5	4605	+ 5,0	( 4416)
	DEZ	4671	+ 2,0	- 2,7	4716	+ 1,5	4449	- 3,4	( 4302)
VEREINIGTE STAATEN									
1981	DEZ	2439	+10,7	+ 8,4	2456	+ 8,7	2379	+ 4,6	2407
1982	JAN	2085	+ 0,7	-14,5	2295	- 6,6	2354	- 1,1	2389
	FEB	2223	- 3,0	+ 6,6	2198	- 4,2	2198	- 6,6	2383
	MAR	2800	+ 4,0	+26,0	2492	+13,4	2434	+10,7	2391
	APR	2693	+15,0	- 3,8	2547	+ 2,2	2538	+ 4,3	2350
	MAI	2327	- 7,9	-13,6	2256	-11,4	2272	-10,5	2351
	JUN	2532	+ 3,9	+ 8,8	2436	+ 8,0	2381	+ 4,8	( 2338)
	JUL	2357	- 1,8	- 6,9	2323	- 4,6	2356	- 1,0	( 2328)
	AUG	2114	- 4,3	-10,3	2370	+ 2,0	2313	- 1,8	( 2322)
	SEP	2095	- 1,1	- 0,9	2363	- 0,3	2357	+ 1,9	( 2323)
	OKT	2230	-14,6	+ 6,4	2128	- 9,9	2155	- 8,6	( 2315)
	NOV	2393	+ 6,4	+ 7,3	2371	+11,4	2337	+ 8,4	( 2316)
	DEZ	2359	- 3,3	- 1,4	2373	+ 0,1	2340	+ 0,1	( 2399)
ÜBRIGE INDUSTRIALISIERTE WESTLICHE LÄNDER									
1981	DEZ	1655	+ 0,4	- 9,0	1585	- 5,2	1595	- 3,1	1757
1982	JAN	1634	- 0,2	- 1,3	1726	+ 8,9	1744	+ 9,3	1755
	FEB	1694	+ 8,4	+ 3,7	1835	+ 6,3	1835	+ 5,2	1754
	MAR	1948	- 0,9	+15,0	1987	+ 8,3	2003	+ 9,2	1763
	APR	1892	+ 2,3	- 2,9	1856	- 6,6	1862	- 7,0	1767
	MAI	1693	+ 3,4	-10,5	1786	- 3,8	1801	- 3,3	1732
	JUN	1687	-10,5	- 0,4	1713	- 4,1	1762	- 2,2	( 1693)
	JUL	1766	-13,8	+ 4,7	1630	- 4,8	1601	- 9,1	( 1651)
	AUG	1592	- 6,2	- 9,9	1628	- 0,1	1616	+ 0,9	( 1615)
	SEP	1631	+ 6,8	+ 2,4	1661	+ 2,0	1665	+ 3,0	( 1567)
	OKT	1715	- 5,0	+ 5,2	1648	- 0,8	1635	- 1,8	( 1691)
	NOV	1789	- 1,6	+ 4,3	1664	+ 1,0	1652	+ 1,0	( 1866)
	DEZ	1827	+10,4	+ 2,1	1772	+ 6,5	1807	+ 9,4	( 2005)
ENTWICKLUNGSLÄNDER									
1981	DEZ	5122	-16,6	-10,6	5338	- 9,6	5296	- 9,8	5605
1982	JAN*	6159	+ 8,4	+20,2	6467	+21,2	6571	+24,1	5482
	FEB	5605	-11,5	- 9,0	5267	-18,6	5267	-19,8	5404
	MAR	5417	-18,3	- 3,4	5087	- 3,4	4922	- 6,6	5323
	APR	5351	-10,3	- 1,2	5414	+ 6,4	5606	+13,9	5323
	MAI	5286	-13,3	- 1,2	5244	- 3,1	5290	- 5,6	5394
	JUN	6002	+ 3,4	+13,5	6005	+14,5	5571	+ 5,3	( 5517)
	JUL	5206	-17,6	-13,3	5242	-12,7	5392	- 3,2	( 5672)
	AUG	5652	-11,5	+ 8,6	5675	+ 8,3	5682	+ 5,4	( 5811)
	SEP	6107	+ 0,7	+ 8,1	6052	+ 6,6	6062	+ 6,7	( 5845)
	OKT	6233	+13,1	+ 2,1	6150	+ 1,6	6182	+ 2,0	( 5898)
	NOV	5855	+ 2,2	- 6,1	5989	- 2,6	5965	- 3,5	( 5839)
	DEZ	5607	+ 9,5	- 4,2	5879	- 1,8	5773	- 3,2	( 5918)
STAATSHANDELSLÄNDER									
1981	DEZ	1863	+14,2	- 5,2	1709	-11,7	1694	-12,5	1732
1982	JAN	1709	+ 8,6	- 8,3	1726	+ 1,0	1752	+ 3,4	1759
	FEB	1692	+42,7	- 1,0	1847	+ 7,0	1847	+ 5,4	1787
	MAR*	2098	+42,4	+24,0	2166	+17,3	2139	+15,8	1780
	APR	1909	+38,8	- 9,0	1933	-10,8	1949	- 8,9	1788
	MAI	1612	+21,0	-15,6	1740	-10,0	1777	- 8,8	1782
	JUN	1732	+16,2	+ 7,4	1741	+ 0,1	1702	- 4,2	( 1778)
	JUL	1737	- 2,3	+ 0,3	1745	+ 0,2	1731	+ 1,7	( 1768)
	AUG	1662	- 3,9	- 4,3	1654	- 5,2	1649	- 4,7	( 1767)
	SEP	1714	- 6,4	+ 3,1	1703	+ 3,0	1700	+ 3,1	( 1698)
	OKT	1985	+17,7	+13,8	1807	+ 6,1	1805	+ 6,2	( 1669)
	NOV	1650	-16,1	-16,9	1593	-11,8	1569	-13,1	( 1566)
	DEZ	1848	- 0,8	+12,0	1726	+ 8,3	1753	+11,7	( 1889)

9 AUSSENHANDEL (SPEZIALHANDEL)  
9.2 AUSFUHR - TATSÄCHLICHE WERTE (MILL. DM)

JAHR	MONAT	ORIGINALWERT			SAISONBEREINIGTER WERT		SAISON- UND ARBEITSTÄGLICH BEREINIGTER WERT		GLATTE KOMPONENTE
		MILL.DM	VERÄNDERUNG VORJAHR	IN O/O GEGEN VORMONAT	MILL.DM	VERÄNDERUNG IN O/O GEGEN VORMONAT	MILL.DM	VERÄNDERUNG IN O/O GEGEN VORMONAT	
AUSFUHR INSGESAMT									
1981	DEZ	35949	+18,7	- 0,5	35969	+ 1,1	34769	- 1,7	35268
1982	JAN	31403	+15,2	-12,6	33853	- 5,9	34862	+ 0,3	35053
	FEB	34453	+14,3	+ 9,7	34491	+ 1,9	34491	- 1,1	35044
	MAR*	41756	+23,7	+21,2	39779	+15,3	39189	+13,6	35190
	APR	36502	+ 8,8	-12,6	35012	-12,0	35052	-10,6	34971
	MAI	35582	+13,9	- 2,5	35708	+ 2,0	35449	+ 1,1	34967
	JUN	36194	+11,9	+ 1,7	36123	+ 1,2	35338	- 0,3	(34779)
	JUL	34515	- 4,8	- 4,6	33636	- 6,9	34433	- 2,6	(34627)
	AUG	30704	+ 9,1	-11,0	35673	+ 6,1	35409	+ 2,8	(34576)
	SEP	36154	+ 5,1	+17,8	36238	+ 1,6	35960	+ 1,6	(34702)
	OKT	35874	- 4,9	- 0,8	33683	- 7,1	34213	- 4,9	(35055)
	NOV	36627	+ 1,4	+ 2,1	36057	+ 7,0	35945	+ 5,1	(35439)
	DEZ	38009	+ 5,7	+ 3,8	37928	+ 5,2	36051	+ 0,3	(36611)
GEWERBLICHE WIRTSCHAFT									
1981	DEZ	33740	+18,8	- 0,7	33591	+ 0,9	32522	- 2,7	32746
1982	JAN	29244	+15,5	-13,3	31640	- 5,8	32415	- 0,3	32976
	FEB	32336	+15,3	+10,6	32288	+ 2,0	32288	- 0,4	32804
	MAR*	39090	+24,7	+20,9	37097	+14,9	36418	+12,8	33064
	APR	34234	+ 9,7	-12,4	32763	-11,7	32752	-10,1	32946
	MAI	33384	+14,1	- 2,5	33320	+ 1,7	33374	+ 1,9	32981
	JUN	34054	+13,3	+ 2,0	33868	+ 1,6	33397	+ 0,1	(32845)
	JUL	32482	- 4,2	- 4,6	32901	- 2,9	33543	+ 0,4	(32717)
	AUG	28663	+ 8,7	-11,8	31929	- 3,0	31811	- 5,2	(32649)
	SEP	33942	+ 5,2	+18,4	35039	+ 9,7	34646	+ 8,9	(32704)
	OKT	33652	- 5,4	- 0,9	31491	-10,1	32008	- 7,6	(33020)
	NOV	34317	+ 1,0	+ 2,0	33334	+ 5,9	33247	+ 3,9	(31820)
	DEZ	35626	+ 5,6	+ 3,8	35515	+ 6,5	34324	+ 3,2	(34339)
ROHSTOFFE UND HALBWAREN									
1981	DEZ	3143	- 0,7	- 8,4	3356	- 4,4	3410	- 3,0	( 3586)
1982	JAN	3211	+ 8,0	+ 2,2	3524	+ 5,0	3576	+ 4,9	( 3541)
	FEB	3373	+ 5,4	+ 5,0	3380	- 4,1	3380	- 5,5	( 3486)
	MAR	3951	+11,5	+17,1	3599	+ 6,5	3527	+ 4,3	( 3428)
	APR	3597	+ 5,0	- 9,0	3478	- 3,4	3575	+ 1,4	( 3370)
	MAI	3458	+ 2,1	- 3,9	3386	- 2,6	3453	- 3,4	( 3322)
	JUN	3409	- 5,5	- 1,4	3365	- 0,6	3207	- 7,1	( 3289)
	JUL	3319	-13,2	- 2,6	3283	- 2,4	3292	+ 2,7	( 3295)
	AUG	2888	- 4,2	-13,0	3057	- 6,9	3053	- 7,3	( 3323)
	SEP	3405	- 8,9	+17,9	3386	+10,8	3392	+11,1	( 3403)
	OKT	3624	- 1,5	+ 6,4	3444	+ 1,7	3405	+ 0,4	( 3327)
	NOV	3761	+ 9,6	+ 3,8	3823	+11,0	3798	+11,5	( 3841)
	DEZ	3479	+10,7	- 7,5	3793	- 0,8	3862	+ 1,7	( 4155)
ROHSTOFFE									
1981	DEZ	563	- 2,1	- 8,5	602	- 3,4	601	- 4,1	( 617)
1982	JAN	551	- 0,4	- 2,1	591	- 1,8	608	+ 1,2	( 606)
	FEB	570	- 6,4	+ 3,4	578	- 2,2	578	- 4,9	( 595)
	MAR*	714	+12,4	+25,3	683	+18,2	668	+15,6	( 585)
	APR	622	- 1,4	-12,9	605	-11,4	617	- 7,6	( 577)
	MAI	591	- 7,9	- 5,0	570	- 5,8	579	- 6,2	( 571)
	JUN	619	- 8,2	+ 4,7	595	+ 4,4	567	- 2,1	( 570)
	JUL	583	-18,2	- 5,8	579	- 2,7	586	+ 3,4	( 576)
	AUG*	487	-17,6	-16,5	524	- 9,5	521	-11,1	( 591)
	SEP	576	-13,3	+18,3	587	+12,0	584	+12,1	( 591)
	OKT	624	- 4,9	+ 8,3	577	- 1,7	577	- 1,2	( 585)
	NOV	644	+ 4,7	+ 3,2	651	+12,8	647	+12,1	( 640)
	DEZ	643	+14,2	- 0,2	691	+ 6,1	668	+ 3,2	( 704)
HALBWAREN									
1981	DEZ	2580	- 0,3	- 8,4	2739	- 4,7	2775	- 3,4	( 2948)
1982	JAN	2660	+10,0	+ 3,1	2900	+ 5,9	2922	+ 5,3	( 2918)
	FEB	2802	+ 8,2	+ 5,3	2894	- 0,2	2894	- 1,0	( 2879)
	MAR	3237	+11,3	+15,5	2934	+ 1,4	2878	- 0,6	( 2836)
	APR	2975	+ 4,5	- 8,1	2864	- 2,4	2931	+ 1,8	( 2793)
	MAI	2867	+ 4,5	- 3,6	2808	- 2,0	2865	- 2,3	( 2754)
	JUN	2790	- 4,8	- 2,7	2764	- 1,6	2650	- 7,5	( 2726)
	JUL	2736	-12,0	- 1,9	2697	- 2,4	2702	+ 2,0	( 2726)
	AUG	2401	- 1,0	-12,2	2526	- 6,3	2529	- 6,4	( 2744)
	SEP	2829	- 7,9	+17,8	2792	+10,5	2790	+10,3	( 2814)
	OKT	3001	- 0,8	+ 6,1	2868	+ 2,7	2851	+ 2,2	( 2763)
	NOV	3118	+10,6	+ 3,9	3157	+10,1	3134	+ 9,9	( 3164)
	DEZ	2835	+ 9,9	- 9,1	3077	- 2,5	3184	+ 1,6	( 3385)
FERTIGWAREN									
1981	DEZ	30597	+21,2	+ 0,1	30241	+ 1,5	29208	- 2,2	29292
1982	JAN	26033	+16,5	-14,9	28324	- 6,3	29044	- 0,6	29556
	FEB	28964	+16,5	+11,3	29026	+ 2,5	29026	- 0,1	29439
	MAR*	35139	+26,4	+21,3	33436	+15,2	32848	+13,2	29737
	APR	30637	+10,3	-12,8	29367	-12,2	29321	-10,7	29659
	MAI	29926	+15,6	- 2,3	29933	+ 1,9	29922	+ 2,0	29670
	JUN	30645	+15,8	+ 2,4	30532	+ 2,0	30201	+ 0,9	(29524)
	JUL	29163	- 3,0	- 4,8	29476	- 3,5	30089	- 0,4	(29368)
	AUG	25775	+10,4	-11,6	28664	- 2,8	28558	- 5,1	(29257)
	SEP	30537	+ 7,0	+18,5	31516	+ 9,9	31122	+ 9,0	(29254)
	OKT	30028	- 5,9	- 1,7	28015	-11,1	28524	- 8,3	(29524)
	NOV	30556	+ 0,0	+ 1,8	29595	+ 5,6	29538	+ 3,6	(28297)
	DEZ	32147	+ 9,1	+ 5,2	31766	+ 7,3	30528	+ 3,4	(30430)



9 AUSSENHANDEL (SPEZIALHANDEL)  
9.2 AUSFUHR - TATSÄCHLICHE WERTE (MILL. DM)

JAHR	MONAT	ORIGINALWERT			SAISONBEREINIGTER WERT		SAISON- UND ARBEITSTÄGELICH BEREINIGTER WERT		GLATTE KOMPONENTE
		MILL. DM	VERÄNDERUNG VORJAHR	IN O/O GEGEN VORMONAT	MILL. DM	VERÄNDERUNG IN O/O GEGEN VORMONAT	MILL. DM	VERÄNDERUNG IN O/O GEGEN VORMONAT	MILL. DM
VORERZEUGNISSE									
1981	DEZ	5702	+16,2	- 5,8	6047	+ 0,6	5897	- 1,5	( 5943)
1982	JAN	5548	+ 9,5	- 2,7	5948	- 1,6	6114	+ 3,7	( 5945)
	FEB	5709	+ 5,9	+ 2,9	5804	- 2,4	5804	- 5,1	( 5930)
	MAR*	7111	+18,1	+24,6	6829	+17,7	6705	+15,5	( 5901)
	APR	6204	+ 8,1	-12,8	5956	-12,8	5980	-10,8	( 5861)
	MAI	5974	+ 9,5	- 3,7	5799	- 2,6	5810	- 2,8	( 5814)
	JUN	6045	+ 6,1	+ 1,2	5939	+ 2,4	5842	+ 0,6	( 5767)
	JUL	5707	- 9,8	- 5,6	5723	- 3,6	5808	- 0,6	( 5740)
	AUG	5083	- 1,6	-10,9	5573	- 2,6	5503	- 5,3	( 5721)
	SEP	5976	- 1,2	+17,6	5940	+ 6,6	5888	+ 7,0	( 5817)
	OKT	5874	- 7,3	- 1,7	5513	- 7,2	5610	- 4,7	( 5667)
	NOV	5776	- 4,6	- 1,7	5722	+ 3,8	5633	+ 0,4	( 5295)
	DEZ	5661	- 0,7	- 2,0	6044	+ 5,6	5790	+ 2,8	( 5693)
ENDERZEUGNISSE									
1981	DEZ	24896	+22,4	+ 1,6	24174	+ 1,7	23403	- 1,7	23639
1982	JAN	20485	+18,6	-17,7	22631	- 6,4	23204	- 0,9	23772
	FEB	23254	+19,5	+13,5	23378	+ 3,3	23378	+ 0,7	23618
	MAR*	28029	+28,7	+20,5	26831	+14,8	26411	+13,0	23837
	APR	24433	+10,9	-12,8	23546	-12,2	23585	-10,7	23752
	MAI	23952	+17,3	- 2,0	24153	+ 2,6	24104	+ 2,2	23742
	JUN	24600	+18,5	+ 2,7	24712	+ 2,3	24125	+ 0,1	(23595)
	JUL	23456	- 1,3	- 4,7	22727	- 8,0	23251	- 3,6	(23455)
	AUG	20693	+13,8	-11,8	23224	+ 2,2	23297	+ 0,2	(23373)
	SEP	24561	+ 9,3	+18,7	25418	+ 9,4	25087	+ 7,7	(23414)
	OKT	24154	- 5,5	- 1,7	22467	-11,6	22843	- 8,9	(23695)
	NOV	24780	+ 1,2	+ 2,6	23991	+ 6,8	24079	+ 5,4	(23580)
	DEZ	26486	+ 6,4	+ 6,9	25754	+ 7,3	24722	+ 2,7	(25209)
ERZEUGNISSE DES GRUNDSTOFF- UND PRODUKTIONSGÜTERGEWERBES									
1981	DEZ	8606	+11,3	- 7,3	9190	- 2,2	9041	- 3,6	9188
1982	JAN	8504	+10,3	- 1,2	9250	+ 0,7	9476	+ 4,8	9138
	FEB	8957	+ 9,5	+ 5,3	8869	- 4,1	8869	- 6,4	9079
	MAR*	10837	+16,9	+21,0	10154	+14,5	9978	+12,5	9044
	APR	9466	+ 8,4	-12,7	9048	-10,9	9128	- 8,5	8940
	MAI	9141	+ 9,6	- 3,4	9056	+ 0,1	9067	- 0,7	8893
	JUN	9079	+ 3,9	- 0,7	9025	- 0,3	8672	- 4,4	( 8829)
	JUL	8962	- 7,5	- 1,3	8667	- 4,0	8817	+ 1,7	( 8791)
	AUG	8007	- 2,4	-10,7	8633	- 0,4	8599	- 2,5	( 8795)
	SEP	9304	- 0,7	+16,2	9200	+ 6,6	9172	+ 6,7	( 8854)
	OKT	9095	- 4,8	- 2,2	8714	- 5,3	8768	- 4,4	( 9012)
	NOV	9217	- 0,8	+ 1,3	9272	+ 6,4	9230	+ 5,3	( 9149)
	DEZ	8940	+ 3,9	- 3,0	9543	+ 2,9	9235	+ 0,1	( 9512)
ERZEUGNISSE DES INVESTITIONSGÜTER PRODUZIERENDEN GEWERBES									
1981	DEZ	20373	+24,1	+ 3,5	19296	+ 2,5	18637	- 0,4	18636
1982	JAN	16205	+20,7	-20,5	17986	- 6,8	18511	- 0,7	18725
	FEB	18308	+21,8	+13,0	18585	+ 3,3	18585	+ 0,4	18839
	MAR*	22130	+30,6	+20,9	21316	+14,7	20999	+13,0	19067
	APR	19448	+12,6	-12,1	18675	-12,4	18734	-10,8	19017
	MAI	19285	+19,1	- 0,8	19164	+ 2,6	19043	+ 1,6	18894
	JUN	20024	+21,9	+ 3,8	19874	+ 3,7	19425	+ 2,0	(18862)
	JUL	18412	+ 0,9	- 8,1	18110	- 8,9	18561	- 4,4	(18820)
	AUG	16058	+14,6	-12,8	19252	+ 6,3	19132	+ 3,1	(18785)
	SEP	18986	+ 9,1	+18,2	19315	+ 0,3	19147	+ 0,1	(18745)
	OKT	19063	- 4,7	+ 0,4	17799	- 7,8	18107	- 5,4	(18785)
	NOV	19637	- 0,2	+ 3,0	18855	+ 5,9	18852	+ 4,1	(19027)
	DEZ	21432	+ 5,2	+ 9,1	20218	+ 7,2	19270	+ 2,2	(19721)
ERZEUGNISSE DES VERBRAUCHSGÜTER PRODUZIERENDEN GEWERBES									
1981	DEZ	3531	+15,5	- 5,6	3874	+ 1,8	3732	- 1,3	3779
1982	JAN	3292	+11,9	- 6,8	3631	- 6,3	3718	- 0,4	3805
	FEB	3815	+ 8,6	+15,9	3683	+ 1,4	3683	- 0,9	3829
	MAR*	4572	+21,0	+19,8	4048	+ 9,9	3969	+ 7,8	3870
	APR	3962	+10,1	-13,3	3849	- 4,9	3831	- 3,5	3859
	MAI	3612	+11,3	- 8,8	3845	- 0,1	3875	+ 1,1	3849
	JUN	3623	+ 4,0	+ 0,3	3752	- 2,4	3818	- 1,5	( 3852)
	JUL	3911	- 5,1	+ 7,9	3928	+ 4,7	3951	+ 3,5	( 3853)
	AUG	3420	+10,6	-12,6	3864	- 1,6	3826	- 3,2	( 3852)
	SEP	4215	+ 4,7	+23,2	3949	+ 2,2	3874	+ 1,3	( 3837)
	OKT	4116	- 3,3	- 2,3	3656	- 7,4	3723	- 3,9	( 3841)
	NOV	3869	+ 3,5	- 6,0	3923	+ 7,3	3879	+ 4,2	( 3887)
	DEZ	3742	+ 6,0	- 3,3	4074	+ 3,8	3968	+ 2,3	( 4012)
INVESTITIONSGÜTER									
1981	DEZ	10332	+28,1	+ 9,5	9347	+ 3,1	9026	+ 0,7	8876
1982	JAN	7664	+32,0	-25,8	8692	- 7,0	8937	- 1,0	8979
	FEB	8550	+25,9	+11,6	8927	+ 2,7	8927	- 0,1	( 9086)
	MAR	10385	+35,5	+21,5	9711	+ 8,8	9513	+ 6,6	( 9176)
	APR	9036	+ 9,6	-13,0	8751	- 9,9	8828	- 7,2	( 9245)
	MAI	9254	+20,1	+ 2,4	9164	+ 4,7	9077	+ 2,8	( 9273)
	JUN	9709	+26,6	+ 4,9	9630	+ 5,1	9420	+ 3,8	( 9289)
	JUL	8608	- 1,7	-11,3	8426	-12,5	8713	- 7,5	( 9308)
	AUG	8037	+19,0	- 6,6	9402	+11,6	9328	+ 7,1	( 9283)
	SEP	8845	+11,3	+10,1	9150	- 2,7	9013	- 3,4	( 9218)
	OKT	9026	- 4,7	+ 2,0	8622	- 5,8	8826	- 2,1	( 9118)
	NOV	9469	+ 0,4	+ 4,9	9119	+ 5,8	9103	+ 3,1	( 8981)
	DEZ	10976	+ 6,2	+15,9	9778	+ 7,2	9126	+ 0,3	( 8813)

## 9 AUSSENHANDEL (SPEZIALHANDEL)

## 9.2 AUSFUHR - TATSÄCHLICHE WERTE (MILL. DM)

JAHR	MONAT	ORIGINALWERT			SAISONBEREINIGTER WERT		SAISON- UND ARBEITSTÄEGLICH BEREINIGTER WERT		GLATTE KOMPONENTE
		MILL. DM	VERÄNDERUNG VORJAHR	IN O/O GEGEN VORMONAT	MILL. DM	VERÄNDERUNG IN O/O GEGEN VORMONAT	MILL. DM	VERÄNDERUNG IN O/O GEGEN VORMONAT	
VERBRAUCHSGÜTER									
1981	DEZ	4194	+21,7	-10,1	4570	+ 2,6	4392	- 0,6	4369
1982	JAN	3891	+19,7	- 7,2	4310	- 5,7	4436	+ 1,0	4412
	FEB	4490	+15,8	+15,4	4373	+ 1,5	4373	- 1,4	4470
	MAR	5472	+28,8	+21,9	4840	+10,7	4743	+ 8,5	4512
	APR	4683	+15,3	-14,4	4488	- 7,3	4495	- 5,2	4563
	MAI	4407	+21,9	- 5,9	4657	+ 3,8	4652	+ 3,5	4583
	JUN	4455	+11,2	+ 1,1	4542	- 2,5	4534	- 2,5	4598
	JUL	4322	+ 6,3	- 3,0	4479	- 1,4	4568	+ 0,7	4606
	AUG	3571	+10,0	-17,4	4448	- 0,7	4377	- 4,2	( 4590)
	SEP	5135	+ 9,9	+43,8	4645	+ 4,4	4588	+ 4,8	( 4560)
	OKT	4797	- 5,7	- 6,6	4631	- 8,9	4335	- 5,5	( 4516)
	NOV	4849	+ 3,9	+ 1,1	4612	+ 9,0	4545	+ 4,8	( 4455)
	DEZ	4351	+ 3,7	-10,3	4582	- 0,7	4396	- 3,3	( 4377)
EG-LÄNDER (OHNE GRIECHENLAND)									
1981	DEZ	15393	+15,5	- 4,8	16287	+ 1,3	15885	- 0,7	16408
1982	JAN	14735	+15,4	- 4,3	15750	- 3,3	16142	+ 1,6	16451
	FEB	16658	+15,8	+13,1	16217	+ 3,0	16217	+ 0,5	16448
	MAR	19880	+22,6	+19,3	17629	+ 8,7	17041	+ 5,1	16598
	APR	17321	+ 8,8	-12,9	16315	- 7,5	16686	- 2,1	16589
	MAI	16570	+16,0	- 4,3	16771	+ 2,8	17036	+ 2,1	16634
	JUN	17511	+17,2	+ 5,7	17199	+ 2,6	16489	- 3,2	(16583)
	JUL	15973	+ 0,2	- 8,8	16020	- 6,9	16373	- 0,7	(16536)
	AUG	13728	+12,8	-14,1	16710	+ 4,3	16658	+ 1,7	(16529)
	SEP	17169	+ 6,4	+25,1	17509	+ 4,8	17234	+ 3,5	(16604)
	OKT	17100	+ 0,3	- 0,4	15926	- 9,0	16172	- 6,2	(16861)
	NOV	17354	+ 7,3	+ 1,5	16979	+ 6,6	16852	+ 4,2	(16383)
	DEZ	17242	+12,0	- 0,6	18302	+ 7,8	18071	+ 7,2	(18943)
EG-LÄNDER (EINSCHL. GRIECHENLAND)									
1981	DEZ	15807	+15,9	- 4,4	16792	+ 0,8	16247	- 1,2	16453
1982	JAN	15380	+17,9	- 2,7	16408	- 2,3	16850	+ 3,7	(16710)
	FEB	17038	+15,6	+10,8	16681	+ 1,7	16681	- 1,0	(16872)
	MAR	20360	+22,2	+19,5	17968	+ 7,7	17567	+ 5,3	(17018)
	APR	17724	+ 8,8	-12,9	16626	- 7,5	16818	- 4,3	(17110)
	MAI	16996	+15,9	- 4,1	17166	+ 3,2	17061	+ 1,4	(17188)
	JUN	17900	+16,5	+ 5,3	17528	+ 2,1	17129	+ 0,4	(17329)
	JUL	16372	- 0,1	- 8,5	16397	- 6,5	16879	- 1,5	(17388)
	AUG	14062	+12,4	-14,1	17259	+ 5,3	17061	+ 1,1	(17421)
	SEP	17576	+ 6,3	+25,0	17118	- 0,8	16962	- 0,6	(17419)
	OKT	17483	+ 0,0	- 0,5	16626	- 2,9	16977	+ 0,1	(17383)
	NOV	17718	+ 7,1	+ 1,3	17806	+ 7,1	17652	+ 4,0	(17310)
	DEZ	17641	+11,6	- 0,4	18374	+ 3,2	17419	- 1,3	(17198)
ANDERE EUROPÄISCHE INDUSTRIALISIERT LÄNDER (EINSCHL. GRIECHENLAND)									
1981	DEZ	7310	+11,1	- 1,0	7067	- 1,5	6887	- 2,7	6986
1982	JAN	5862	+ 6,1	-19,8	6572	- 7,0	6793	- 1,4	6958
	FEB	6810	+ 6,5	+16,2	6798	+ 3,4	6798	+ 0,1	6931
	MAR*	8217	+17,1	+20,7	7782	+14,5	7611	+12,0	7021
	APR	7085	+ 4,9	-13,8	6965	-10,5	7043	- 7,5	7025
	MAI	7158	+ 9,1	+ 1,0	7198	+ 3,3	7222	+ 2,5	7046
	JUN	7442	+16,6	+ 4,0	7392	+ 2,7	7318	+ 1,3	( 7025)
	JUL	6920	- 2,3	- 7,0	6885	- 6,9	7002	- 4,3	( 7003)
	AUG	6347	+ 7,1	- 8,3	7163	+ 4,0	7180	+ 2,5	( 6991)
	SEP	7502	+ 7,5	+18,2	7412	+ 3,5	7296	+ 1,6	( 7002)
	OKT	7250	- 3,8	- 3,4	6983	- 5,8	7085	- 2,9	( 7064)
	NOV	7342	- 0,6	+ 1,3	7132	+ 2,1	7134	+ 0,7	( 6947)
	DEZ	7749	+ 6,0	+ 5,5	7510	+ 5,3	7090	- 0,6	( 7222)
ANDERE EUROPÄISCHE INDUSTRIALISIERT LÄNDER (OHNE GRIECHENLAND)									
1981	DEZ	6896	+10,1	- 1,8	6712	- 1,7	6532	- 3,5	6507
1982	JAN	5539	+ 5,4	-19,7	6230	- 7,2	6413	- 1,8	( 6590)
	FEB	6430	+ 6,5	+16,1	6463	+ 3,7	6463	+ 0,8	( 6630)
	MAR*	7738	+17,8	+20,3	7407	+14,6	7268	+12,5	( 6665)
	APR	6681	+ 4,8	-13,7	6597	-10,9	6654	- 8,4	( 6673)
	MAI	6731	+ 8,9	+ 0,7	6790	+ 2,9	6741	+ 1,3	( 6689)
	JUN	7054	+18,2	+ 4,8	7005	+ 3,2	6840	+ 1,5	( 6693)
	JUL	6520	- 1,6	- 7,6	6456	- 7,8	6643	- 2,9	( 6712)
	AUG	6013	+ 7,6	- 7,8	6726	+ 4,2	6741	+ 1,5	( 6725)
	SEP	7096	+ 7,8	+18,0	6870	+ 2,1	6741	+ 0,0	( 6737)
	OKT	6866	- 3,2	- 3,2	6384	- 7,1	6519	- 3,3	( 6747)
	NOV	6978	- 0,6	+ 1,6	6785	+ 6,3	6801	+ 4,3	( 6753)
	DEZ	7350	+ 6,6	+ 5,3	7099	+ 4,6	6697	- 1,5	( 6756)
VEREINIGTE STAATEN									
1981	DEZ	2618	+31,2	+ 5,4	2539	+ 4,1	2461	+ 1,0	( 2385)
1982	JAN	2036	+18,3	-22,2	2207	-13,1	2269	- 7,8	( 2400)
	FEB	2167	+24,8	+ 6,4	2318	+ 5,0	2318	+ 2,2	( 2406)
	MAR	2612	+30,7	+20,5	2508	+ 8,2	2489	+ 7,4	( 2404)
	APR	2373	+16,0	- 9,2	2259	- 9,9	2225	-10,6	( 2390)
	MAI	2499	+25,4	+ 5,3	2477	+ 9,7	2471	+11,1	( 2374)
	JUN	2310	+ 6,7	- 7,6	2323	- 6,2	2329	- 5,7	( 2352)
	JUL	2365	- 2,3	+ 2,4	2246	- 3,3	2257	- 3,1	( 2320)
	AUG	1927	+ 7,8	-18,5	2192	- 2,4	2167	- 4,0	( 2295)
	SEP	2417	+ 6,1	+25,4	2527	+15,3	2509	+15,8	( 2312)
	OKT	2508	- 8,2	+ 3,8	2326	- 8,0	2360	- 5,9	( 2302)
	NOV	2418	- 2,6	- 3,6	2391	+ 2,8	2373	+ 0,6	( 2328)
	DEZ	2502	- 4,4	+ 3,5	2385	- 0,3	2268	- 4,4	( 2269)

## 9 AUSSENHANDEL (SPEZIALHANDEL)

## 9.2 AUSFUHR - TATSÄCHLICHE WERTE (MILL. DM)

JAHR	MONAT	ORIGINALWERT			SAISONBEREINIGTER WERT		SAISON- UND ARBEITSTÄGLICH BEREINIGTER WERT		GLATTE KOMPONENTE
		MILL.DM	VERÄNDERUNG VORJAHR	IN O/O GEGEN VORMONAT	MILL.DM	VERÄNDERUNG IN O/O GEGEN VORMONAT	MILL.DM	VERÄNDERUNG IN O/O GEGEN VORMONAT	MILL.DM
UEBRIGE INDUSTRIALISIERTE WESTLICHE LAENDER									
1981	DEZ	1598	+29,4	+ 6,7	1587	+ 4,6	1544	+ 0,5	( 1559)
1982	JAN	1491	+44,6	- 7,3	1589	+ 0,1	1624	+ 5,2	( 1568)
	FEB	1485	+26,4	+ 0,3	1549	- 2,5	1549	- 4,6	( 1566)
	MAR	1744	+29,4	+17,4	1650	+ 6,5	1621	+ 4,6	( 1554)
	APR	1437	+ 8,2	-17,6	1404	-14,9	1398	-13,8	( 1530)
	MAI	1499	+13,4	+ 4,3	1482	+ 5,6	1504	+ 7,6	( 1499)
	JUN	1418	+ 2,5	- 5,4	1414	- 4,6	1398	- 7,0	( 1461)
	JUL	1512	- 7,1	+ 6,6	1454	+ 2,8	1457	+ 4,2	( 1423)
	AUG	1320	+ 4,0	-12,7	1421	- 2,3	1411	- 3,2	( 1389)
	SEP	1476	- 1,4	+11,8	1481	+ 4,2	1456	+ 5,2	( 1371)
	OKT	1345	-18,5	- 8,9	1269	-14,3	1289	-11,5	( 1364)
	NOV	1304	-13,0	- 3,0	1334	+ 5,1	1313	+ 1,9	( 1287)
	DEZ	1467	- 8,2	+12,5	1472	+10,3	1430	+ 6,9	( 1358)
ENTWICKLUNGSLAENDER									
1981	DEZ	6862	+39,0	+ 1,5	6652	+ 2,8	6426	- 2,1	( 6194)
1982	JAN	5776	+24,8	-15,8	5988	-10,0	6163	- 4,1	( 6193)
	FEB	5843	+21,9	+ 1,2	6122	+ 2,2	6122	- 0,7	( 6167)
	MAR*	7157	+35,5	+22,5	7024	+14,7	6954	+13,6	( 6121)
	APR	6122	+ 9,0	-14,5	6125	-12,8	6018	-13,5	( 6060)
	MAI	5989	+15,0	- 2,2	6075	- 0,8	6101	+ 1,4	( 5990)
	JUN	5684	- 0,9	- 5,1	5886	- 3,1	5908	- 3,2	( 5920)
	JUL	5914	-16,3	+ 4,0	5747	- 2,4	5776	- 2,2	( 5839)
	AUG	5605	+ 3,6	- 5,2	5835	+ 1,5	5742	- 0,6	( 5791)
	SEP	5883	- 1,3	+ 5,0	6013	+ 3,1	5954	+ 3,7	( 5805)
	OKT	5809	-19,7	- 1,3	5596	- 6,9	5702	- 4,2	( 5832)
	NOV	6255	- 7,5	+ 7,7	5986	+ 7,0	5896	+ 3,4	( 5953)
	DEZ	6630	- 3,4	+ 6,0	6331	+ 5,8	5963	+ 1,1	( 6059)
STAATSHANDELSLAENDER									
1981	DEZ	2034	- 1,8	+22,1	1690	+ 3,9	1574	+ 0,1	1590
1982	JAN	1371	- 7,9	-32,6	1522	- 9,9	1602	+ 1,8	1581
	FEB	1361	-11,4	- 0,7	1497	- 1,6	1497	- 6,6	1575
	MAR*	1997	+13,9	+46,7	1939	+29,5	1920	+28,3	1567
	APR	1632	- 6,7	-18,3	1643	-15,3	1644	-14,4	1571
	MAI	1727	+ 1,8	+ 5,8	1691	+ 2,9	1636	- 0,5	1603
	JUN	1704	+ 8,4	- 1,3	1719	+ 1,7	1674	+ 2,3	( 1621)
	JUL	1677	-14,6	- 1,6	1548	- 9,9	1593	- 4,8	( 1634)
	AUG	1624	+20,9	- 3,2	1583	+ 2,3	1571	- 1,4	( 1677)
	SEP	1582	+15,5	- 2,6	1753	+10,7	1728	+10,0	( 1718)
	OKT	1719	+25,1	+ 8,7	1863	+ 6,3	1905	+10,2	( 1772)
	NOV	1823	+ 9,4	+ 6,1	1805	- 3,1	1817	- 4,6	( 1838)
	DEZ	2292	+12,7	+25,7	1937	+ 7,3	1755	- 3,4	( 1864)
SALDO INSGESAMT									
1981	DEZ	5141	+408,5	+32,4	4515	+26,8	4146	+13,8	( 3397)
1982	JAN	1114	+219,3	-78,3	2577	-42,9	2764	-33,3	( 3629)
	FEB	3623	+316,4	+225,2	3867	+50,1	3867	+39,9	( 3828)
	MAR*	6396	+3797,1	+76,5	6210	+60,6	6218	+60,8	( 3988)
	APR	3438	+ 4,7	-46,2	3335	-46,3	3055	-50,9	( 4116)
	MAI	4997	+224,1	+45,3	4871	+46,1	4784	+56,6	( 4224)
	JUN	4768	+174,7	- 4,6	4723	- 3,0	4751	- 0,7	( 4228)
	JUL	3731	+ 1,7	-21,7	4380	- 7,3	4450	- 6,3	( 4155)
	AUG	2707	+4535,1	-27,4	3933	-10,2	3957	-11,1	( 4084)
	SEP	5181	+48,8	+91,4	4323	+ 9,9	4181	+ 5,7	( 4240)
	OKT	3996	-24,3	-22,9	3012	-30,3	3221	-23,0	( 4169)
	NOV	4848	+24,9	+21,3	4456	+47,9	4542	+41,0	( 4257)
	DEZ	6388	+24,3	+31,8	5437	+22,0	4850	+ 6,8	( 4500)

## 9 AUSSENHANDEL (SPEZIALHANDEL)

## 9.3 EINFUHR - VOLUMEN (MILL. DM)

JAHR	MONAT	ORIGINALWERT			SAISONBEREINIGTER WERT		SAISON- UND ARBEITSTÄETGLICH BEREINIGTER WERT		GLATTE KOMPONENTE
		MILL. DM	VERÄNDERUNG VORJAHR	IN O/O GEGEN VORMONAT	MILL. DM	VERÄNDERUNG IN O/O GEGEN VORMONAT	MILL. DM	VERÄNDERUNG IN O/O GEGEN VORMONAT	
EINFUHR INSGESAMT									
1981	DEZ	21817	- 2,1	- 6,2	22387	- 1,4	21666	- 4,1	22524
1982	JAN	21159	+ 0,1	- 3,0	22218	- 0,8	22880	+ 5,6	22489
	FEB	21660	+ 2,2	+ 2,4	22074	- 0,6	22074	- 3,5	22532
	MAR	25328	+ 1,7	+16,9	23342	+ 5,7	22907	+ 3,8	22638
	APR	23695	+ 6,6	- 6,4	23184	- 0,7	23209	+ 1,3	22526
	MAI	22173	+ 1,6	- 6,4	22274	- 3,9	22193	- 4,4	22393
	JUN	22750	+ 2,5	+ 2,6	22590	+ 1,4	22106	- 0,4	(22365)
	JUL	22209	- 4,0	- 2,4	21589	- 4,4	22038	- 0,3	(22332)
	AUG	19560	+ 3,1	-11,9	22464	+ 4,1	22139	+ 0,5	(22296)
	SEP	22003	+ 0,4	+12,5	22631	+ 0,7	22496	+ 1,6	(22221)
	OKT	22498	- 3,5	+ 2,2	21020	- 7,1	21304	- 5,3	(22138)
	NOV	22759	- 2,2	+ 1,2	22159	+ 5,4	21925	+ 2,9	(22417)
	DEZ	22689	+ 4,0	- 0,3	23146	+ 4,5	22297	+ 1,7	(23170)
ERNAHRUNGSWIRTSCHAFT									
1981	DEZ	3892	+ 6,5	+ 1,9	3727	+ 1,9	3558	- 1,8	3513
1982	JAN	3303	+ 2,3	-15,1	3482	- 6,6	3593	+ 1,0	3522
	FEB	3397	+ 2,1	+ 2,5	3476	- 0,2	3476	- 3,3	3536
	MAR	3790	+ 2,2	+11,9	3616	+ 4,0	3547	+ 2,0	3553
	APR	3812	+ 6,0	+ 0,6	3663	+ 1,3	3632	+ 2,4	3565
	MAI	3376	- 1,9	-11,4	3365	- 8,1	3346	- 7,9	3567
	JUN	3764	+ 9,3	+11,5	3707	+10,2	3687	+10,2	3569
	JUL	3461	+ 4,7	- 8,0	3567	- 3,8	3635	- 1,4	3574
	AUG	3310	+ 9,2	- 4,4	3662	+ 2,7	3589	- 1,3	(3581)
	SEP	3404	+ 5,7	+ 2,9	3615	- 1,3	3605	+ 0,4	(3588)
	OKT	3508	- 5,5	+ 3,0	3383	- 6,4	3468	- 3,8	(3595)
	NOV	3787	- 0,8	+ 8,0	3630	+ 7,3	3564	+ 2,8	(3602)
	DEZ	3994	+ 2,6	+ 5,5	3674	+ 1,2	3552	- 0,3	(3609)
GEWERBLICHE WIRTSCHAFT (OHNE GÜTER DER BUNDESREG.)									
1981	DEZ	17429	- 4,0	- 7,8	18104	- 2,6	17562	- 5,0	18477
1982	JAN	17486	+ 0,1	+ 0,3	18230	+ 0,7	18767	+ 6,9	18418
	FEB	17777	+ 1,8	+ 1,7	18003	- 1,2	18003	- 4,1	18418
	MAR	20947	+ 1,2	+17,8	19111	+ 6,2	18777	+ 4,3	18474
	APR	19285	+ 6,0	- 7,9	18900	- 1,1	18917	+ 0,7	18364
	MAI	18180	+ 1,8	- 5,7	18375	- 2,8	18314	- 3,2	18240
	JUN	18246	- 0,2	+ 0,4	18261	- 0,6	17882	- 2,4	(18197)
	JUL	18193	- 5,8	- 0,3	17499	- 4,2	17836	- 0,3	(18154)
	AUG	15742	+ 1,5	-13,5	18248	+ 4,3	17984	+ 0,8	(18115)
	SEP	18128	- 0,5	+15,2	18461	+ 1,2	18375	+ 2,2	(18059)
	OKT	18361	- 3,9	+ 1,3	17150	- 7,1	17341	- 5,6	(17989)
	NOV	18353	- 2,9	+ 0,0	17990	+ 4,9	17812	+ 2,7	(18237)
	DEZ	18118	+ 4,0	- 1,3	18736	+ 4,1	18088	+ 1,5	(18398)
ROHSTOFFE UND HALBWAREN									
1981	DEZ	5426	-11,7	- 6,4	5346	- 5,9	5303	- 7,6	5563
1982	JAN	5435	- 4,4	+ 0,1	5437	+ 1,7	5539	+ 4,5	5574
	FEB	5376	- 0,4	- 1,1	5590	+ 2,8	5590	+ 0,9	5582
	MAR	5946	- 2,8	+10,6	5580	- 0,2	5486	- 1,9	5595
	APR	5765	+ 3,1	- 3,0	5850	+ 4,8	5899	+ 7,5	5603
	MAI	5553	+ 5,6	- 3,7	5573	- 4,7	5615	- 4,8	5594
	JUN	5836	+ 7,3	+ 5,1	5877	+ 5,5	5678	+ 1,1	(5593)
	JUL	5400	- 3,0	- 7,5	5346	- 9,0	5414	- 4,6	(5548)
	AUG	5129	- 4,7	- 5,0	5407	+ 1,1	5394	- 0,4	(5523)
	SEP	5344	- 3,0	+ 4,2	5461	+ 1,0	5433	+ 0,7	(5470)
	OKT	5494	- 1,9	+ 2,8	5341	- 2,2	5376	- 1,0	(5407)
	NOV	5288	- 8,8	- 3,7	5198	- 2,7	5174	- 3,8	(5346)
	DEZ	5583	+ 2,9	+ 5,6	5531	+ 6,4	5302	+ 2,5	(5337)
ROHSTOFFE									
1981	DEZ	2500	-18,0	- 5,8	2423	- 4,8	2386	- 6,9	2471
1982	JAN	2538	- 7,4	+ 1,5	2507	+ 3,5	2545	+ 6,7	2463
	FEB	2293	- 8,8	- 9,7	2426	+ 3,2	2426	- 4,7	2470
	MAR	2371	-15,3	+ 3,4	2345	- 3,3	2309	- 4,8	2474
	APR	2520	- 7,5	+ 6,3	2539	+ 8,3	2571	+11,3	2478
	MAI	2471	- 2,7	- 1,9	2479	- 2,4	2481	- 3,5	2478
	JUN	2685	+ 7,0	+ 8,7	2688	+ 8,4	2568	+ 3,5	(2468)
	JUL	2358	- 6,1	-12,2	2384	-11,3	2445	- 4,8	(2437)
	AUG	2263	-10,9	- 4,0	2360	- 1,0	2371	- 3,0	(2409)
	SEP	2445	- 5,0	+ 8,0	2450	+ 3,8	2455	+ 3,5	(2296)
	OKT	2381	- 4,4	- 2,6	2315	- 5,5	2327	- 5,2	(2277)
	NOV	2319	-12,6	- 2,6	2206	- 4,7	2231	- 4,1	(2153)
	DEZ	2432	- 2,7	+ 4,9	2366	+ 7,3	2300	+ 3,1	(2317)
HALBWAREN									
1981	DEZ	2928	- 5,4	- 7,0	2953	- 4,8	2937	- 5,8	(3056)
1982	JAN	2897	- 1,8	- 1,1	2912	- 1,4	2991	+ 1,8	(3072)
	FEB	3083	+ 6,9	+ 6,4	3140	+ 7,8	3140	+ 5,0	(3086)
	MAR	3576	+ 7,8	+16,0	3316	+ 5,6	3233	+ 3,0	(3097)
	APR	3245	+13,1	- 9,3	3292	- 0,7	3345	+ 3,5	(3105)
	MAI	3082	+13,4	- 5,0	3117	- 5,3	3169	- 5,3	(3110)
	JUN	3151	+ 7,6	+ 2,2	3202	+ 2,7	3097	- 2,3	(3110)
	JUL	3042	- 0,5	- 3,5	2966	- 7,4	2992	- 3,4	(3096)
	AUG	2866	+ 0,9	- 5,8	3043	+ 2,6	3003	+ 0,4	(3082)
	SEP	2899	- 1,2	+ 1,2	2978	- 2,1	2968	- 1,2	(3073)
	OKT	3112	+ 0,2	+ 7,3	2995	+ 0,6	3015	+ 1,6	(3032)
	NOV	2970	- 5,6	- 4,6	2954	- 1,4	2890	- 4,1	(3069)
	DEZ	3152	+ 7,7	+ 6,1	3212	+ 8,7	3108	+ 7,5	(3255)

## 9 AUSSENHANDEL (SPEZIALHANDEL)

## 9.3 EINFUHR - VOLUMEN (MILL. DM)

JAHR	MONAT	ORIGINALWERT			SAISONBEREINIGTER WERT		SAISON- UND ARBEITSTÄGLICH BEREINIGTER WERT		GLATTE KOMPONENTE
		MILL.DM	VERÄNDERUNG VORJAHR	IN O/O GEGEN VORMONAT	MILL.DM	VERÄNDERUNG IN O/O GEGEN VORMONAT	MILL.DM	VERÄNDERUNG IN O/O GEGEN VORMONAT	
FERTIGWAREN (OHNE GÜTER DER BUNDESREG.)									
1981	DEZ	12001	- 0,1	- 8,3	12655	- 2,0	12213	- 4,6	12916
1982	JAN	12051	+ 2,2	+ 0,4	12767	+ 0,9	13178	+ 7,9	12824
	FEB	12401	+ 2,8	+ 2,9	12500	- 2,1	12500	- 5,1	12792
	MAR	15001	+ 2,8	+21,0	13438	+ 7,5	13204	+ 5,6	12846
	APR	13520	+ 7,3	- 9,9	13124	- 2,3	13090	- 0,9	12733
	MAI	12626	+ 0,3	- 6,6	12734	- 3,0	12666	- 3,2	12651
	JUN	12409	- 3,4	- 1,7	12793	- 2,7	12279	- 3,1	(12614)
	JUL	12793	- 6,9	+ 3,1	12115	- 2,2	12340	+ 0,5	(12588)
	AUG	10613	+ 4,8	-17,0	12812	+ 5,8	12589	+ 2,0	(12580)
	SEP	12785	+ 0,7	+20,5	13041	+ 1,8	12938	+ 2,8	(12582)
	OKT	12867	- 4,7	+ 0,6	11844	- 9,2	12011	- 7,2	(12596)
	NOV	13065	- 0,2	+ 1,5	12820	+ 8,2	12659	+ 5,4	(12860)
	DEZ	12534	+ 4,4	- 4,1	13158	+ 2,6	12634	- 0,2	(13245)
VORERZEUGNISSE									
1981	DEZ	3005	+ 2,2	-12,0	3281	- 3,2	3157	- 5,7	3315
1982	JAN	3143	- 0,6	+ 4,6	3218	- 1,9	3339	+ 5,8	3274
	FEB	3188	+ 0,8	+ 1,4	3114	- 3,2	3114	- 6,7	3270
	MAR	3693	+ 2,3	+15,8	3384	+ 8,7	3322	+ 6,7	3300
	APR	3544	+ 9,3	- 4,0	3376	- 0,2	3370	+ 1,4	3289
	MAI	3275	+ 2,3	- 7,6	3244	- 3,9	3212	- 4,7	3262
	JUN	3375	+ 1,0	+ 3,1	3262	+ 0,6	3212	+ 0,0	( 3232)
	JUL	3168	- 8,7	- 6,1	3053	- 6,4	3123	- 2,8	( 3201)
	AUG	2700	+10,0	-14,8	3361	+10,1	3292	+ 5,4	( 3172)
	SEP	3339	+ 5,6	+23,7	3453	+ 2,7	3442	+ 4,6	( 3153)
	OKT	3181	-10,0	- 4,7	2932	-15,1	2987	-13,2	( 3122)
	NOV	3050	-10,6	- 4,1	3040	+ 3,7	2979	- 0,3	( 3038)
	DEZ	3068	+ 2,1	+ 0,6	3338	+ 9,8	3159	+ 6,0	( 3262)
ENDERZEUGNISSE (OHNE GÜTER DER BUNDESREG.)									
1981	DEZ	8996	- 0,8	- 7,1	9376	- 1,5	9057	- 4,1	9605
1982	JAN	8907	+ 3,3	- 1,0	9542	+ 1,8	9834	+ 8,4	9546
	FEB	9213	+ 3,5	+ 3,4	9384	- 1,7	9384	- 4,6	9526
	MAR	11309	+ 3,0	+22,8	10055	+ 7,2	9877	+ 5,3	9541
	APR	9976	+ 6,6	-11,8	9750	- 3,0	9725	- 1,5	9438
	MAI	9351	- 0,4	- 6,3	9497	- 2,6	9465	- 2,7	9394
	JUN	9034	- 5,0	- 3,4	9131	- 3,9	9074	- 4,1	( 9374)
	JUL	9625	- 6,4	+ 6,5	9063	- 0,7	9218	+ 1,6	( 9367)
	AUG	7913	+ 3,2	-17,8	9457	+ 4,3	9291	+ 0,8	( 9377)
	SEP	9446	- 1,0	+19,4	9589	+ 1,4	9498	+ 2,2	( 9391)
	OKT	9686	- 2,9	+ 2,5	8912	- 7,1	9026	- 5,0	( 9431)
	NOV	10015	+ 3,5	+ 3,4	9756	+ 9,5	9644	+ 6,8	( 9679)
	DEZ	9467	+ 5,2	- 5,5	9840	+ 0,9	9494	- 1,6	( 9977)
HALBWAREN UND VORERZEUGNISSE									
1981	DEZ	5933	- 1,7	- 9,6	6307	- 3,3	6117	- 5,7	6400
1982	JAN	6040	- 1,2	+ 1,8	6177	- 2,1	6384	+ 4,4	6395
	FEB	6271	+ 3,7	+ 3,8	6194	+ 0,3	6194	- 3,0	6414
	MAR	7268	+ 4,9	+15,9	6714	+ 8,4	6589	+ 6,4	6451
	APR	6789	+11,1	- 6,6	6616	- 1,5	6627	+ 0,6	6440
	MAI	6357	+ 7,4	- 6,4	6405	- 3,2	6376	- 3,8	6374
	JUN	6526	+ 4,1	+ 2,7	6446	+ 0,6	6250	- 2,0	( 6354)
	JUL	6209	- 4,8	- 4,9	6027	- 6,5	6156	- 1,5	( 6327)
	AUG	5566	+ 5,1	-10,4	6382	+ 5,9	6275	+ 1,9	( 6294)
	SEP	6238	+ 2,3	+12,1	6405	+ 0,4	6401	+ 2,0	( 6247)
	OKT	6292	- 5,2	+ 0,9	5917	- 7,6	5985	- 6,5	( 6190)
	NOV	6019	- 8,3	- 4,4	6011	+ 1,6	5918	- 1,1	( 6250)
	DEZ	6219	+ 4,8	+ 3,3	6552	+ 9,0	6308	+ 6,6	( 6579)
ERZEUGNISSE DES NAHRUNGS- UND GENUSSMITTELGEWERBES									
1981	DEZ	1836	+ 5,6	- 3,1	1779	- 1,5	1720	- 3,7	1684
1982	JAN	1575	- 1,3	-14,2	1655	- 7,0	1708	- 0,7	1697
	FEB	1567	+ 0,3	- 0,5	1649	- 0,4	1649	- 3,5	1709
	MAR	1728	- 1,9	+10,3	1697	+ 2,9	1665	+ 1,0	1743
	APR	1746	+ 1,6	+ 1,0	1752	+ 3,2	1752	+ 5,2	1742
	MAI	1592	+ 1,2	- 8,8	1653	- 5,7	1631	- 6,9	1734
	JUN	1910	+15,5	+20,0	1860	+12,5	1827	+12,0	( 1743)
	JUL	1786	+ 5,7	- 6,5	1782	- 4,2	1828	+ 0,1	( 1750)
	AUG	1618	+ 9,0	- 9,4	1764	- 1,0	1758	- 4,9	( 1755)
	SEP	1739	+11,5	+ 7,5	1806	+ 2,4	1797	+ 3,4	( 1756)
	OKT	1717	- 9,5	- 1,3	1570	-13,1	1604	-10,7	( 1747)
	NOV	1839	- 2,9	+ 7,1	1757	+11,9	1730	+ 7,9	( 1756)
	DEZ	1942	+ 5,8	+ 5,6	1863	+ 6,0	1765	+ 2,0	( 1783)
ERZEUGNISSE DES GRUNDSTOFF- UND PRODUKTIONS-GÜTERGEWERBES									
1981	DEZ	5471	- 0,7	- 9,7	5904	- 3,5	5726	- 5,9	6038
1982	JAN	5536	+ 0,8	+ 1,2	5821	- 1,4	6027	+ 5,3	6026
	FEB	5878	+ 9,1	+ 6,2	5953	+ 2,3	5953	- 1,2	6077
	MAR	6792	+ 4,3	+15,5	6326	+ 6,3	6198	+ 4,1	6109
	APR	6491	+13,2	- 4,4	6329	+ 0,0	6331	+ 2,1	6102
	MAI	6016	+ 6,7	- 7,3	6062	- 4,2	6056	- 4,3	6069
	JUN	6295	+ 4,4	+ 4,6	6096	+ 0,6	5952	- 1,7	( 5988)
	JUL	6099	- 2,6	- 3,1	5755	- 5,6	5857	- 1,6	( 5898)
	AUG	5427	+ 6,7	-11,0	6054	+ 5,2	5930	+ 1,2	( 5817)
	SEP	5931	+ 1,5	+ 9,3	6026	- 0,5	6015	+ 1,4	( 5772)
	OKT	6035	- 3,8	+ 1,8	5658	- 6,1	5723	- 4,9	( 5769)
	NOV	5704	- 5,9	- 5,5	5768	+ 1,9	5662	- 1,1	( 5786)
	DEZ	5821	+ 6,4	+ 2,1	6253	+ 8,4	6010	+ 6,1	( 6205)

9 AUSSENHANDEL (SPEZIALHANDEL)  
9.3 EINFUHR - VOLUMEN (MILL. DM)

JAHR	MONAT	ORIGINALWERT			SAISONBEREINIGTER WERT		SAISON- UND ARBEITSTÄEGLICH BEREINIGTER WERT		GLATTE KOMPONENTE
		MILL.DM	VERÄNDERUNG VORJAHR	IN O/O GEGEN VORMONAT	MILL.DM	VERÄNDERUNG IN O/O GEGEN VORMONAT	MILL.DM	VERÄNDERUNG IN O/O GEGEN VORMONAT	MILL.DM
ERZEUGNISSE DES INVESTITIONSGÜTER PRODUZIERENDEN GEWERBES									
1981	DEZ	6188	+ 0,9	- 4,7	6264	+ 1,0	6043	- 1,9	6319
1982	JAN	5947	+ 8,5	- 3,9	6392	+ 2,0	6559	+ 8,5	6287
	FEB	5892	+ 3,9	- 0,9	6182	- 3,3	6182	- 5,7	6294
	MAR	7688	+ 4,7	+30,5	7045	+14,0	6867	+11,1	6306
	APR	6860	+ 9,7	-10,8	6525	- 7,4	6506	- 5,3	6307
	MAI	6451	- 1,5	- 6,0	6222	- 4,6	6267	- 3,7	6299
	JUN	6021	- 5,9	- 6,7	5978	- 3,9	5982	- 4,5	6322
	JUL	6201	- 8,1	+ 3,0	5919	- 1,0	5999	+ 0,3	6319
	AUG	4982	+ 3,2	-19,7	6277	+ 6,0	6153	+ 2,6	( 6315)
	SEP	6163	+ 0,0	+23,7	6230	- 0,7	6163	+ 0,2	( 6309)
	OKT	6449	- 1,5	+ 4,6	6078	- 2,4	6224	+ 1,7	( 6299)
	NOV	6855	+ 5,5	+ 6,3	6529	+ 7,4	6378	+ 2,5	( 6285)
	DEZ	6461	+ 4,4	- 5,7	6495	- 0,5	6329	- 0,8	( 6268)
ERZEUGNISSE DES VERBRAUCHSGÜTER PRODUZIERENDEN GEWERBES									
1981	DEZ	2915	- 5,9	-12,8	3253	- 4,0	3129	- 6,2	3291
1982	JAN	3117	- 6,6	+ 6,9	3213	- 1,2	3339	+ 6,7	3262
	FEB	3341	- 4,0	+ 7,2	3160	- 1,6	3160	- 5,4	3277
	MAR	3751	- 0,3	+12,3	3449	+ 9,1	3379	+ 6,9	3298
	APR	3143	- 2,2	-16,2	3256	- 5,6	3267	- 3,3	3264
	MAI	3049	+ 4,8	- 3,0	3373	+ 3,6	3342	+ 2,3	3237
	JUN	3083	- 4,3	+ 1,1	3197	- 5,2	3160	- 5,4	( 3193)
	JUL	3433	- 6,3	+11,4	3115	- 2,6	3160	+ 0,0	( 3158)
	AUG	2891	+ 0,6	-15,8	3182	+ 2,2	3115	- 1,4	( 3095)
	SEP	3395	- 2,8	+17,4	3271	+ 2,8	3258	+ 4,6	( 3067)
	OKT	3285	- 8,3	- 3,2	2885	-11,8	2936	- 9,9	( 3099)
	NOV	3241	- 3,0	- 1,5	3262	+13,1	3199	+ 9,0	( 3197)
	DEZ	3063	+ 5,1	- 5,5	3414	+ 4,7	3259	+ 1,9	( 3476)
INVESTITIONSGÜTER									
1981	DEZ	2202	- 2,7	- 3,0	2124	- 2,6	2044	- 6,2	2269
1982	JAN	2312	+25,9	+ 5,0	2429	+14,4	2462	+20,5	2248
	FEB	2037	+ 3,9	-11,9	2164	-10,9	2164	-12,1	2252
	MAR*	3035	+ 7,6	+49,0	2926	+35,2	2895	+33,8	2257
	APR	2582	+22,5	-14,7	2489	-14,9	2419	-16,4	2257
	MAI	2236	- 6,8	-11,7	2173	-12,7	2180	- 9,9	2245
	JUN	2111	-12,2	- 7,7	2058	- 5,3	2132	- 2,2	2267
	JUL	2181	- 8,8	+ 3,3	2119	+ 3,0	2109	- 1,1	2258
	AUG	1792	+ 2,0	-17,8	2216	+ 4,6	2183	+ 3,5	( 2256)
	SEP	2158	- 4,6	+20,4	2212	- 0,2	2198	+ 0,7	( 2253)
	OKT	2297	- 1,8	+ 6,4	2148	- 2,9	2204	+ 0,3	( 2249)
	NOV	2628	+15,8	+14,4	2463	+14,7	2414	+ 9,5	( 2243)
	DEZ	2300	+ 4,5	-12,5	2288	- 7,1	2279	- 5,6	( 2235)
VERBRAUCHSGÜTER									
1981	DEZ	3144	-10,0	-12,6	3456	- 2,9	3329	- 5,4	3507
1982	JAN	3341	- 7,4	+ 6,3	3422	- 1,0	3544	+ 6,5	3484
	FEB	3473	- 6,3	+ 4,0	3394	- 0,8	3394	- 4,2	3469
	MAR	4089	- 5,0	+17,7	3667	+ 8,0	3587	+ 5,7	3480
	APR	3363	- 2,4	-17,8	3453	- 5,8	3470	- 3,3	3441
	MAI	3229	+ 5,7	- 4,0	3561	+ 3,1	3535	+ 1,9	3410
	JUN	3131	- 4,9	- 3,0	3396	- 4,6	3318	- 6,1	( 3405)
	JUL	3429	- 9,6	+ 9,5	3229	- 4,9	3317	+ 0,0	( 3406)
	AUG	3173	- 2,9	- 7,5	3411	+ 5,6	3321	+ 0,1	( 3416)
	SEP	3644	+ 0,1	+14,8	3513	+ 3,0	3514	+ 5,8	( 3422)
	OKT	3596	- 7,1	- 1,3	3188	- 9,3	3235	- 7,9	( 3451)
	NOV	3573	- 0,7	- 0,6	3512	+10,2	3446	+ 6,5	( 3560)
	DEZ	3462	+10,1	- 3,1	3758	+ 7,0	3621	+ 5,1	( 3805)
EG-LÄNDER (OHNE GRIECHENLAND)									
1981	DEZ	10672	+ 3,3	- 5,6	11109	- 0,2	10700	- 3,0	10891
1982	JAN	9915	- 0,3	- 7,1	10652	- 4,1	11011	+ 2,9	10878
	FEB	10467	+ 2,7	+ 5,6	10570	- 0,8	10570	- 4,0	10921
	MAR	12744	+ 5,3	+21,8	11488	+ 8,7	11248	+ 6,4	10957
	APR	11833	+ 9,8	- 7,1	11285	- 1,8	11252	+ 0,0	10983
	MAI	11023	+ 3,7	- 6,8	10924	- 3,2	10877	- 3,3	10978
	JUN	10918	+ 0,5	- 1,0	10768	- 1,4	10651	- 2,1	10990
	JUL	11019	- 3,2	+ 0,9	10619	- 1,4	10834	+ 1,7	10964
	AUG	9308	+ 6,0	-15,5	11135	+ 4,9	10913	+ 0,7	( 10964)
	SEP	10860	+ 1,2	+16,7	10989	- 1,3	10969	+ 0,5	( 10959)
	OKT	11025	- 3,8	+ 1,5	10473	- 4,7	10696	- 2,5	( 10950)
	NOV	11253	- 0,5	+ 2,1	11100	+ 6,0	10905	+ 2,0	( 10936)
	DEZ	10996	+ 3,0	- 2,3	11193	+ 0,8	10726	- 1,6	( 10917)
UEBRIGE LÄNDER (EINSCHL. GRIECHENLAND)									
1981	DEZ	11146	- 6,7	- 6,8	11294	- 2,5	10927	- 5,2	11511
1982	JAN	11245	+ 0,4	+ 0,9	11532	+ 2,1	11852	+ 8,5	11514
	FEB	11192	+ 1,7	- 0,5	11521	- 0,1	11521	- 2,8	11547
	MAR	12584	- 1,6	+12,4	11811	+ 2,5	11623	+ 0,9	11586
	APR	11861	+ 3,6	- 5,7	11894	+ 0,7	11914	+ 2,5	11533
	MAI	11149	- 0,3	- 6,0	11346	- 4,6	11283	- 5,3	11445
	JUN	11832	+ 4,5	+ 6,1	11784	+ 3,9	11494	+ 1,9	( 11433)
	JUL	11190	- 4,7	- 5,4	10936	- 7,2	11176	- 2,8	( 11414)
	AUG	10252	+ 0,6	- 8,4	11351	+ 3,8	11196	+ 0,2	( 11389)
	SEP	11143	- 0,2	+ 8,7	11412	+ 0,5	11378	+ 1,6	( 11317)
	OKT	11473	- 3,2	+ 3,0	10746	- 5,8	10876	- 4,4	( 11264)
	NOV	11505	- 3,8	+ 0,3	11118	+ 3,5	11049	+ 1,6	( 11416)
	DEZ	11693	+ 4,9	+ 1,6	11755	+ 5,7	11319	+ 2,4	( 11801)

## 9 AUSSENHANDEL (SPEZIALHANDEL)

## 9.4 AUSFUHR - VOLUMEN (MILL. DM)

JAHR	MONAT	ORIGINALWERT			SAISONBEREINIGTER WERT		SAISON- UND ARBEITSTÄGLICH BEREINIGTER WERT		GLATTE KOMPONENTE
		MILL. DM	VERÄNDERUNG VORJAHR	IN O/O GEGEN VORMONAT	MILL. DM	VERÄNDERUNG IN O/O GEGEN VORMONAT	MILL. DM	VERÄNDERUNG IN O/O GEGEN VORMONAT	
AUSFUHR INSGESAMT									
1981	DEZ	28925	+10,9	- 3,2	29229	+ 0,2	28272	- 2,8	28235
1982	JAN	25340	+ 8,3	-12,4	27327	- 6,5	28297	+ 0,1	28312
	FEB	27765	+ 7,6	+ 9,6	28342	+ 3,7	28342	+ 0,2	(28408)
	MAR*	33942	+18,1	+22,2	31856	+12,4	31309	+10,5	(28471)
	APR	22890	+ 2,2	-14,9	28036	-12,0	27970	-10,7	(28495)
	MAI	26159	+ 7,6	- 2,5	28028	+ 0,0	26001	+ 0,1	(28404)
	JUN	26615	+ 4,8	+ 1,6	28665	+ 2,3	28380	+ 1,4	(28297)
	JUL	26890	-11,1	- 6,0	26373	- 8,0	26824	- 5,5	(28198)
	AUG	23919	+ 4,0	-11,0	27724	+ 5,1	27574	+ 2,8	(28054)
	SEP	28659	+ 1,3	+19,8	28775	+ 3,8	28200	+ 2,3	(27860)
	OKT	27805	-10,4	- 3,0	25865	-10,1	26492	- 6,1	(27614)
	NOV	26593	- 3,3	+ 3,9	28162	+ 8,9	28049	+ 5,9	(27420)
	DEZ	29525	+ 2,1	+ 2,2	29606	+ 5,1	27391	- 2,3	(27285)
GEWERBLICHE WIRTSCHAFT									
1981	DEZ	26954	+10,6	- 3,7	27325	+ 0,1	26226	- 3,1	26216
1982	JAN	23465	+ 8,7	-12,9	25520	- 6,6	26394	+ 0,6	26270
	FEB	25925	+ 8,4	+10,5	26090	+ 2,2	26090	- 1,2	26271
	MAR*	31617	+18,8	+22,0	29861	+14,5	29339	+12,5	26387
	APR	26923	+ 2,8	-14,8	25923	-13,2	25892	-11,7	26440
	MAI	26227	+ 7,2	- 2,6	26225	+ 1,2	25964	+ 0,3	26381
	JUN	26728	+ 5,4	+ 1,9	26474	+ 0,9	26230	+ 1,0	26295
	JUL	25146	-10,9	- 5,9	24375	- 7,9	25049	- 4,5	26284
	AUG	22160	+ 3,2	-11,9	26142	+ 7,2	25785	+ 2,9	(26124)
	SEP	26775	+ 1,3	+20,8	26100	- 0,2	25762	- 0,1	(25911)
	OKT	25897	-11,2	- 3,3	24051	- 7,9	24732	- 4,0	(25641)
	NOV	26873	- 4,0	+ 3,8	26227	+ 9,0	25925	+ 4,8	(25312)
	DEZ	27414	+ 1,7	+ 2,0	27489	+ 4,8	25548	- 1,5	(25316)
ROHSTOFFE UND HALBWAREN									
1981	DEZ	2216	- 7,0	- 8,6	2368	- 4,2	2367	- 4,0	2463
1982	JAN	2213	- 1,5	- 0,1	2365	- 0,1	2409	+ 1,8	2430
	FEB	2299	- 4,9	+ 3,9	2362	- 0,1	2362	- 2,0	2396
	MAR	2753	+ 4,6	+19,7	2476	+ 4,8	2419	+ 2,4	2360
	APR	2476	- 2,7	-10,1	2399	- 3,1	2442	+ 1,0	2326
	MAI	2379	- 2,0	- 3,9	2316	- 3,5	2348	- 3,8	2297
	JUN	2379	- 7,7	+ 0,0	2345	+ 1,3	2275	- 3,1	( 2284)
	JUL	2278	-15,0	- 4,2	2266	- 3,4	2288	+ 0,6	( 2280)
	AUG	1948	- 7,1	-14,5	2114	- 6,7	2105	- 8,0	( 2278)
	SEP	2322	-10,8	+19,2	2340	+10,7	2319	+10,2	( 2313)
	OKT	2443	- 5,7	+ 5,1	2345	+ 0,2	2358	+ 1,7	( 2356)
	NOV	2461	+ 1,5	+ 0,9	2505	+ 6,8	2489	+ 5,6	( 2417)
	DEZ	2405	+ 8,5	- 2,3	2586	+ 3,2	2518	+ 1,2	( 2560)
ROHSTOFFE									
1981	DEZ	434	-13,4	-10,1	460	- 5,3	459	- 6,7	477
1982	JAN	425	-10,9	- 2,1	462	+ 0,4	475	+ 3,5	467
	FEB	426	-16,8	+ 0,2	435	- 5,8	435	- 8,4	457
	MAR	528	- 1,7	+23,9	487	+12,0	476	+ 9,4	448
	APR	467	- 9,6	-11,6	463	- 4,9	469	- 1,5	441
	MAI	441	-14,2	- 5,6	428	- 7,6	436	- 7,0	438
	JUN	478	-14,3	+ 8,4	455	+ 6,3	438	+ 0,5	( 439)
	JUL	451	-18,1	- 5,6	448	- 1,5	451	+ 3,0	( 439)
	AUG	371	-18,8	-17,7	421	- 6,0	416	- 7,8	( 443)
	SEP	450	-13,8	+21,3	459	+ 9,0	457	+ 9,9	( 458)
	OKT	486	- 6,2	+ 8,0	450	- 2,0	449	- 1,8	( 476)
	NOV	509	+ 5,4	+ 4,7	511	+13,6	506	+12,7	( 500)
	DEZ	518	+19,4	+ 1,8	547	+ 7,0	525	+ 3,8	( 540)
HALBWAREN									
1981	DEZ	1781	- 5,4	- 8,3	1922	- 4,2	1920	- 4,2	1998
1982	JAN	1788	+ 1,1	+ 0,4	1896	- 1,4	1923	+ 0,2	1990
	FEB	1874	- 1,6	+ 4,8	1893	- 0,2	1893	- 1,6	1956
	MAR	2225	+ 6,2	+18,7	1980	+ 4,6	1933	+ 2,1	1916
	APR	2009	- 0,8	- 9,7	1918	- 3,1	1963	+ 1,6	1879
	MAI	1938	+ 1,3	- 3,5	1914	- 0,2	1939	- 1,2	1859
	JUN	1901	- 5,8	- 1,9	1880	- 1,8	1789	- 7,7	( 1839)
	JUL	1827	-14,2	- 3,9	1840	- 2,1	1860	+ 4,0	( 1828)
	AUG	1578	- 3,8	-13,6	1697	- 7,8	1703	- 8,4	( 1830)
	SEP	1872	-10,1	+18,6	1864	+ 9,8	1855	+ 8,9	( 1846)
	OKT	1954	- 5,6	+ 4,4	1884	+ 1,1	1885	+ 1,6	( 1881)
	NOV	1952	+ 0,5	- 0,1	1984	+ 5,3	1980	+ 5,0	( 1948)
	DEZ	1887	+ 6,0	- 3,3	2052	+ 3,4	2061	+ 4,1	( 2168)
FERTIGWAREN									
1981	DEZ	24739	+12,5	- 3,3	24831	+ 0,0	24007	- 3,0	23948
1982	JAN	21252	+ 9,8	-14,1	23112	- 6,9	23947	- 0,2	24038
	FEB	23626	+ 9,8	+11,2	24155	+ 4,5	24155	+ 0,9	(24131)
	MAR*	28864	+20,4	+22,2	27200	+12,6	26740	+10,7	(24191)
	APR	24447	+ 3,3	-15,3	23787	-12,5	23732	-11,2	(24212)
	MAI	23848	+ 8,2	- 2,5	23751	- 0,2	23720	- 0,1	(24134)
	JUN	24349	+ 6,9	+ 2,1	24425	+ 2,8	24212	+ 2,1	(24040)
	JUL	22868	-10,4	- 6,1	22381	- 8,4	22766	- 6,0	(23931)
	AUG	20211	+ 4,4	-11,6	23352	+ 5,2	23466	+ 3,1	(23773)
	SEP	24453	+ 2,6	+21,0	24474	+ 3,9	23934	+ 2,0	(23562)
	OKT	23446	-11,7	- 4,1	21685	-11,4	22233	- 7,1	(23294)
	NOV	24412	- 4,5	+ 4,1	23638	+ 9,0	23589	+ 6,1	(23038)
	DEZ	25010	+ 1,1	+ 2,4	24907	+ 5,4	22983	- 2,6	(22825)

## 9 AUSSENHANDEL (SPEZIALHANDEL)

## 9.4 AUSFUHR - VOLUMEN (MILL. DM)

JAHR	MONAT	ORIGINALWERT			SAISONBEREINIGTER WERT		SAISON- UND ARBEITSTÄETGLICH BEREINIGTER WERT		GLATTE KOMPONENTE
		MILL.DM	VERAENDERUNG VORJAHR	IN O/O GEGEN VORMONAT	MILL.DM	VERAENDERUNG IN O/O GEGEN VORMONAT	MILL.DM	VERAENDERUNG IN O/O GEGEN VORMONAT	MILL.DM
VORERZEUGNISSE									
1981	DEZ	4739	+ 0,9	- 6,6	5084	- 0,9	4976	- 2,5	5048
1982	JAN	4549	- 1,2	- 4,0	4990	- 1,8	5147	+ 3,4	4997
	FEB	4653	- 2,7	+ 2,3	4699	- 5,8	4699	- 8,7	4954
	MAR	5836	+ 8,9	+25,4	5193	+10,5	5059	+ 7,7	4937
	APR	5040	+ 0,2	-13,6	4826	- 7,1	4895	- 3,2	4868
	MAI	4849	+ 1,8	- 3,8	4804	- 0,5	4814	- 1,7	4818
	JUN	4916	- 0,8	+ 1,4	4826	+ 0,5	4574	- 5,0	( 4768)
	JUL	4638	-14,3	- 5,7	4573	- 5,2	4684	+ 2,4	( 4726)
	AUG	4137	- 3,3	-10,8	4610	+ 0,8	4591	- 2,0	( 4700)
	SEP	4918	- 3,3	+18,9	4885	+ 6,0	4836	+ 5,3	( 4695)
	OKT	4817	-10,0	- 2,1	4510	- 7,7	4563	- 5,6	( 4730)
	NOV	4749	- 6,4	- 1,4	4781	+ 6,0	4756	+ 4,2	( 4778)
	DEZ	4691	- 1,0	- 1,2	5028	+ 5,2	4808	+ 1,1	( 4992)
ENDERZEUGNISSE									
1981	DEZ	20000	+15,7	- 2,4	19849	+ 0,6	19068	- 2,5	19046
1982	JAN	16704	+13,3	-16,5	18488	- 6,9	19139	+ 0,4	19126
	FEB	18972	+13,4	+13,6	19073	+ 3,2	19073	- 0,3	(19221)
	MAR*	23028	+23,7	+21,4	21920	+14,9	21512	+12,8	(19287)
	APR	19407	+ 4,2	-15,7	18774	-14,4	18787	-12,7	(19318)
	MAI	18999	+ 9,9	- 2,1	19142	+ 2,0	19033	+ 1,3	(19273)
	JUN	19433	+ 9,0	+ 2,3	19400	+ 1,3	19235	+ 1,1	(19213)
	JUL	18000	- 9,0	- 5,8	17525	- 9,7	17987	- 6,5	(19130)
	AUG	16074	+ 6,5	-12,2	19166	+ 9,4	18884	+ 5,0	(19004)
	SEP	19535	+ 4,2	+21,5	19046	- 0,6	18759	- 0,7	(18831)
	OKT	18629	-12,1	- 4,6	17188	- 9,8	17695	- 5,7	(18608)
	NOV	19663	- 4,1	+ 5,6	19015	+10,6	18731	+ 5,9	(18314)
	DEZ	20319	+ 1,6	+ 3,3	19459	+ 2,3	18123	- 3,2	(17996)
ERZEUGNISSE DES GRUNDSTOFF- UND PRODUKTIONSGÜTERGEWERBES									
1981	DEZ	7040	+ 1,2	- 8,0	7595	- 2,0	7386	- 4,2	7533
1982	JAN	6819	+ 1,6	- 3,1	7107	- 6,4	7365	- 0,3	7492
	FEB	7128	+ 1,5	+ 4,5	7224	+ 1,6	7224	- 1,9	7445
	MAR	8788	+10,7	+23,3	7844	+ 8,6	7601	+ 5,2	7425
	APR	7586	+ 2,4	-13,7	7307	- 6,8	7449	- 2,0	7338
	MAI	7294	+ 3,8	- 3,8	7275	- 0,4	7304	- 1,9	7282
	JUN	7280	+ 0,6	- 0,2	7352	+ 1,1	7032	- 3,7	( 7236)
	JUL	7094	-11,5	- 2,6	6960	- 5,3	7167	+ 1,9	( 7197)
	AUG	6282	- 3,3	-11,4	6928	- 0,5	6905	- 3,7	( 7168)
	SEP	7452	- 1,6	+18,6	7415	+ 7,0	7316	+ 6,0	( 7153)
	OKT	7153	- 7,8	- 4,0	6841	- 7,7	6929	- 5,3	( 7147)
	NOV	7252	- 5,2	+ 1,4	7308	+ 6,8	7285	+ 5,1	( 7257)
	DEZ	7142	+ 1,4	- 1,5	7697	+ 5,3	7336	+ 0,7	( 7593)
ERZEUGNISSE DES INVESTITIONSGÜTER PRODUZIERENDEN GEWERBES									
1981	DEZ	16202	+16,7	- 1,0	15906	+ 0,9	15260	- 2,6	15198
1982	JAN	13177	+15,1	-18,7	14821	- 6,8	15317	+ 0,4	15261
	FEB	14961	+15,3	+13,5	15275	+ 3,1	15275	- 0,3	(15335)
	MAR	18206	+25,0	+21,7	16673	+ 9,2	16329	+ 6,9	(15381)
	APR	15370	+ 4,8	-15,6	14924	-10,5	14943	- 8,5	(15398)
	MAI	15139	+10,6	- 1,5	15226	+ 2,0	15159	+ 1,4	(15353)
	JUN	15636	+10,3	+ 3,3	15555	+ 2,2	15274	+ 0,8	(15287)
	JUL	14151	- 9,0	- 9,5	13866	-10,9	14262	- 6,6	(15198)
	AUG	12428	+ 6,3	-12,2	14402	+ 3,9	14241	- 0,1	(15070)
	SEP	15029	+ 3,2	+20,9	15115	+ 5,0	14835	+ 4,2	(14898)
	OKT	14532	-12,8	- 3,3	13637	- 9,8	14030	- 5,4	(14679)
	NOV	15417	- 5,8	+ 6,1	14911	+ 9,3	14737	+ 5,0	(14397)
	DEZ	16242	+ 0,2	+ 5,4	15350	+ 2,9	14159	- 3,9	(14089)
ERZEUGNISSE DES VERBRAUCHSGÜTER PRODUZIERENDEN GEWERBES									
1981	DEZ	2858	+10,5	- 7,6	3128	+ 1,1	3010	- 2,0	3042
1982	JAN	2667	+ 8,2	- 6,7	2955	- 5,5	3029	+ 0,6	3053
	FEB	3006	+ 3,7	+12,7	2953	- 0,1	2953	- 2,5	3067
	MAR	3589	+15,3	+19,4	3220	+ 9,0	3151	+ 6,7	3089
	APR	3075	+ 3,7	-14,3	3028	- 6,0	3015	- 4,3	3069
	MAI	2906	+ 6,7	- 5,5	3057	+ 1,0	3076	+ 2,0	3052
	JUN	2918	+ 0,4	+ 0,4	2992	- 2,1	3024	- 1,7	( 3047)
	JUL	3104	- 6,1	+ 6,4	3111	+ 4,0	3139	+ 3,8	( 3042)
	AUG	2674	+ 6,3	-13,9	3057	- 1,7	3019	- 3,8	( 3039)
	SEP	3313	+ 0,5	+23,9	3087	+ 1,0	3031	+ 0,4	( 3028)
	OKT	3275	- 5,2	- 1,1	2863	- 7,3	2919	- 3,7	( 3034)
	NOV	3114	+ 0,6	- 4,9	3103	+ 8,4	3061	+ 4,9	( 3077)
	DEZ	2981	+ 4,3	- 4,3	3238	+ 4,4	3146	+ 2,8	( 3175)
INVESTITIONSGÜTER									
1981	DEZ	8052	+19,9	+ 4,7	7464	+ 1,4	7151	- 1,6	7108
1982	JAN	6064	+21,5	-24,7	6915	- 7,4	7166	+ 0,2	7141
	FEB	6809	+17,2	+12,3	7097	+ 2,6	7097	- 1,0	( 7184)
	MAR	8294	+25,5	+21,8	7628	+ 7,5	7451	+ 5,0	( 7212)
	APR	6953	- 0,3	-16,2	6741	-11,6	6797	- 8,8	( 7224)
	MAI	7155	+11,2	+ 2,9	7025	+ 4,2	6961	+ 2,4	( 7197)
	JUN	7411	+13,4	+ 3,6	7334	+ 4,4	7229	+ 3,9	( 7163)
	JUL	6512	-12,6	-12,1	6253	-14,7	6483	-10,3	( 7119)
	AUG	6036	+ 7,6	- 7,3	7191	+15,0	7075	+ 9,1	( 7054)
	SEP	6767	+ 5,1	+12,1	6992	- 2,8	6862	- 3,0	( 6966)
	OKT	6652	-13,0	- 1,7	6308	- 9,8	6531	- 4,8	( 6853)
	NOV	7229	- 6,0	+ 8,7	6951	+10,2	6838	+ 4,7	( 6706)
	DEZ	8117	+ 0,8	+12,3	7371	+ 6,0	6739	- 1,4	( 6519)



## 9 AUSSENHANDEL (SPEZIALHANDEL)

## 9.4 AUSFUHR - VOLUMEN (MILL. DM)

JAHR	MONAT	ORIGINALWERT			SAISONBEREINIGTER WERT		SAISON- UND ARBEITSTÄGLICH BEREINIGTER WERT		GLATTE KOMPONENTE
		MILL.DM	VERÄNDERUNG VORJAHR	IN O/O GEGEN VORMONAT	MILL.DM	VERÄNDERUNG IN O/O GEGEN VORMONAT	MILL.DM	VERÄNDERUNG IN O/O GEGEN VORMONAT	MILL.DM
VERBRAUCHSGÜTER									
1981	DEZ	3235	+15,3	-12,4	3518	+ 2,9	3371	- 0,6	3340
1982	JAN	2949	+13,9	- 8,8	3313	- 5,8	3413	+ 1,2	3364
	FEB	3375	+ 9,6	+14,4	3315	+ 0,1	3315	- 2,9	3397
	MAR	4042	+19,4	+19,8	3615	+ 9,0	3531	+ 6,5	3416
	APR	3437	+ 3,4	-15,0	3290	- 9,0	3301	- 6,5	3437
	MAI	3285	+14,7	- 4,4	3465	+ 5,9	3493	+ 5,5	3444
	JUN	3331	+ 7,6	+ 1,4	3424	- 1,8	3402	- 2,3	3444
	JUL	3195	+ 3,3	- 4,1	3372	- 1,5	3449	+ 1,4	3442
	AUG	2690	+ 6,9	-15,8	3362	- 0,3	3302	- 4,3	( 3425)
	SEP	3837	+ 4,5	+42,6	3425	+ 1,9	3385	+ 2,5	( 3398)
	OKT	3660	- 7,8	- 4,6	3169	- 7,5	3252	- 3,9	( 3363)
	NOV	3677	- 0,4	+ 0,5	3412	+ 7,7	3358	+ 3,3	( 3317)
	DEZ	3271	+ 1,1	-11,0	3426	+ 0,4	3288	- 2,1	( 3260)
EG-LÄNDER (OHNE GRIECHENLAND)									
1981	DEZ	12386	+ 7,9	- 7,6	13282	+ 0,4	12765	- 2,0	13023
1982	JAN	11980	+ 9,4	- 3,3	12813	- 3,5	13239	+ 3,7	13117
	FEB	13427	+ 9,8	+12,1	13187	+ 2,9	13187	- 0,4	13188
	MAR	16168	+19,4	+20,4	14311	+ 8,5	13937	+ 5,7	13286
	APR	13739	+ 4,0	-15,0	13021	- 9,0	13193	- 5,3	13331
	MAI	13266	+11,5	- 3,4	13394	+ 2,9	13310	+ 0,9	13334
	JUN	13850	+10,5	+ 4,5	13559	+ 1,2	13221	- 0,7	13352
	JUL	12404	- 6,2	-10,5	12515	- 7,7	12940	- 2,1	13408
	AUG	10763	+ 9,2	-13,2	13396	+ 7,0	13168	+ 1,8	(13403)
	SEP	13642	+ 2,6	+26,7	13134	- 2,0	13025	- 1,1	(13380)
	OKT	13292	- 5,4	- 2,6	12490	- 4,9	12814	- 1,6	(13337)
	NOV	13851	+ 3,3	+ 4,2	13696	+ 9,7	13510	+ 5,4	(13273)
	DEZ	13461	+ 8,7	- 2,8	13983	+ 2,1	13239	- 2,0	(13185)
UEBRIGE LÄNDER (EINSCHL. GRIECHENLAND)									
1981	DEZ	16539	+13,3	+ 0,4	16173	+ 0,4	15793	- 1,8	15473
1982	JAN	13361	+ 7,4	-19,2	14668	- 9,3	15206	- 3,7	15494
	FEB	14338	+ 5,7	+ 7,3	15145	+ 3,3	15145	- 0,4	(15522)
	MAR	17774	+17,0	+24,0	16461	+ 8,7	16150	+ 6,6	(15522)
	APR	15151	+ 0,7	-14,8	14995	- 8,9	15011	- 7,1	(15490)
	MAI	14894	+ 4,3	- 1,7	14924	- 0,5	14982	- 0,2	(15372)
	JUN	14754	+ 0,0	- 0,9	14929	+ 0,0	14817	- 1,1	(15221)
	JUL	14486	-14,9	- 1,8	13872	- 7,1	14055	- 5,1	(15092)
	AUG	13156	+ 0,1	- 9,2	14577	+ 5,1	14523	+ 3,3	(14930)
	SEP	15018	+ 0,2	+14,2	15418	+ 5,8	15063	+ 3,7	(14732)
	OKT	14513	-14,5	- 3,4	13656	-11,4	13942	- 7,4	(14495)
	NOV	15042	- 8,7	+ 3,6	14653	+ 7,3	14625	+ 4,9	(14235)
	DEZ	16063	- 2,9	+ 6,8	15505	+ 5,8	14178	- 3,1	(14013)

9 AUSSENHANDEL (SPEZIALHANDEL)  
9.5 INDEX DER DURCHSCHNITTSWERTE (1976 = 100)

JAHR	MONAT	ORIGINALWERT			SAISONBEREINIGTER WERT		SAISON- UND ARBEITSTÄGLICH BEREINIGTER WERT		GLATTE KOMPONENTE
		1976=100	VERÄNDERUNG VORJAHR	IN 0/0 GEGEN VORMONAT	1976=100	VERÄNDERUNG IN 0/0 GEGEN VORMONAT	1976=100	VERÄNDERUNG IN 0/0 GEGEN VORMONAT	1976=100
1981	DEZ	EINFUHR 141,2	+ 7,5	+ 1,9	141,6	+ 0,8	X	X	(141,2)
1982	JAN	143,1	+ 7,3	+ 1,3	141,8	+ 0,1	X	X	(141,1)
	FEB	142,3	+ 3,0	- 0,6	140,0	- 1,3	X	X	(140,8)
	MAR	139,6	+ 2,5	- 1,9	138,9	- 0,8	X	X	(140,4)
	APR	139,5	+ 2,4	- 0,1	138,9	+ 0,0	X	X	(140,0)
	MAI	137,9	+ 1,3	- 1,1	138,5	- 0,3	X	X	(139,7)
	JUN	138,1	+ 0,1	+ 0,1	136,6	+ 0,1	X	X	(139,4)
	JUL	138,6	- 1,6	+ 0,4	138,5	- 0,1	X	X	(139,4)
	AUG	143,1	- 3,7	+ 3,2	142,5	+ 2,9	X	X	(139,6)
	SEP	140,8	- 0,3	- 1,6	141,3	- 0,8	X	X	(140,2)
	OKT	141,7	+ 1,8	+ 0,6	143,9	+ 1,8	X	X	(140,9)
	NOV	139,6	+ 0,7	- 1,5	141,9	- 1,4	X	X	(140,3)
	DEZ	139,4	- 1,3	- 0,1	139,9	- 1,4	X	X	(138,0)
1981	DEZ*	AUSFUHR 124,3	+ 7,2	+ 2,8	124,9	+ 2,7	X	X	(122,6)
1982	JAN	123,9	+ 6,4	- 0,3	123,6	- 1,0	X	X	(123,1)
	FEB	124,1	+ 6,2	+ 0,2	123,6	+ 0,0	X	X	(123,6)
	MAR	123,0	+ 4,8	- 0,9	123,1	- 0,4	X	X	(124,1)
	APR*	126,3	+ 6,4	+ 2,7	126,4	+ 2,7	X	X	(124,6)
	MAI	126,4	+ 6,0	+ 0,1	126,1	- 0,2	X	X	(125,2)
	JUN	126,5	+ 6,8	+ 0,1	126,6	+ 0,4	X	X	(125,8)
	JUL	128,4	+ 7,1	+ 1,5	128,0	+ 1,1	X	X	(126,4)
	AUG	128,4	+ 5,0	+ 0,0	127,5	- 0,4	X	X	(127,0)
	SEP	126,2	+ 3,8	- 1,7	126,6	- 0,7	X	X	(127,7)
	OKT	129,0	+ 6,0	+ 2,2	128,9	+ 1,8	X	X	(128,3)
	NOV	126,8	+ 4,9	- 1,7	127,9	- 0,8	X	X	(128,5)
	DEZ	128,7	+ 3,5	+ 1,5	129,6	+ 1,3	X	X	(129,3)

10 VERKEHR  
10.1 BEFOERDERTE GUETER (1 000 T)

JAHR	MONAT	ORIGINALWERT			SAISONBEREINIGTER WERT		SAISON- UND ARBEITSTÄGLICH BEREINIGTER WERT		GLATTE KOMPONENTE
		1 000 T	VERÄNDERUNG VORJAHR	IN O/O GEGEN VORMONAT	1 000 T	VERÄNDERUNG IN O/O GEGEN VORMONAT	1 000 T	VERÄNDERUNG IN O/O GEGEN VORMONAT	1 000 T
EISENBAHNVERKEHR									
1981	NOV	31431	+ 3,8	- 2,5	29383	+ 3,3	29226	+ 1,5	28672
	DEZ	28105	+ 2,8	-10,6	30129	+ 2,5	29011	- 0,7	28396
1982	JAN	26358	- 5,0	- 6,2	27851	- 7,6	28649	- 1,2	(28207)
	FEB	27421	- 1,4	+ 4,0	28286	+ 1,6	28286	- 1,3	(27987)
	MAR	30589	- 0,3	+11,6	28653	+ 1,3	27990	- 1,0	(27730)
	APR	27744	- 0,5	- 9,3	27907	- 2,6	27926	- 0,2	(27590)
	MAI	25615	- 7,0	- 7,7	26662	- 4,5	26623	- 4,7	(27256)
	JUN	26912	- 4,8	+ 5,1	27254	+ 2,2	26927	+ 1,1	(26873)
	JUL	25005	-12,2	- 7,1	25534	- 6,3	26054	- 3,2	(26471)
	AUG	23544	-11,7	- 5,8	25654	+ 0,5	24997	- 4,1	(25868)
	SEP	25908	-11,4	+10,0	25298	- 1,4	25196	+ 0,8	(25169)
	OKT	26632	-17,4	+ 2,8	23571	- 6,8	24159	- 4,1	(24368)
	NOV	27193	-13,5	+ 2,1	24580	+ 4,3	24066	- 0,4	(23405)
FERNVERKEHR MIT LASTKRAFTFAHRZEUGEN									
1981	NOV	25525	+ 6,2	- 8,0	25359	+ 5,8	25270	+ 4,0	24921
	DEZ	21453	+ 1,6	-16,0	25168	- 0,8	24804	- 1,8	24830
1982	JAN	20660	- 4,8	- 3,7	24596	- 2,3	25035	+ 0,9	(24822)
	FEB	22442	- 2,1	+ 8,6	24037	- 2,3	24037	- 4,0	(24805)
	MAR	27338	+ 7,9	+21,8	25654	+ 6,7	24968	+ 3,9	(24778)
	APR	25630	- 1,3	- 6,2	24461	- 4,7	24793	- 0,7	(24776)
	MAI	24821	- 0,3	- 3,2	24726	+ 1,1	24959	+ 0,7	(24792)
	JUN	26608	+ 3,0	+ 7,2	25269	+ 2,2	24532	- 1,7	(24674)
	JUL	24697	- 1,7	- 7,2	24316	- 3,8	24717	+ 0,8	(24581)
	AUG	23557	- 0,4	- 4,6	24705	+ 1,6	24451	- 1,1	(24475)
	SEP	26567	- 2,9	+12,8	24292	- 1,7	24115	- 1,4	(24348)
	OKT	25940	- 6,5	- 2,4	23224	- 4,4	23533	- 2,4	(24200)
	NOV	25174	- 1,4	- 3,0	24705	+ 6,4	24474	+ 4,0	(24048)
BINNENSCHIFFFAHRT									
1981	OKT	22186	+ 4,7	+10,2	20343	+ 3,8	20335	+ 3,2	19158
	NOV	20482	+10,2	- 7,7	20079	- 1,3	19421	- 4,5	19260
	DEZ	16388	- 1,4	-20,0	19110	- 4,8	18888	- 2,7	(19222)
1982	JAN	12923	-20,3	-21,1	17119	-10,4	17551	- 7,1	(19165)
	FEB	17945	+ 6,0	+38,9	20162	+17,8	20162	+14,9	(19088)
	MAR	21156	+ 6,7	+17,9	19560	- 3,0	19158	- 5,0	(19003)
	APR	20631	+ 6,0	- 2,5	19702	+ 0,7	20016	+ 4,5	(18904)
	MAI	17958	-12,1	-13,0	17622	-10,6	17795	-11,1	(18694)
	JUN	20408	+ 1,0	+13,6	18760	+ 6,5	19157	+ 7,7	(18580)
	JUL	19063	- 5,1	- 6,6	18367	- 2,1	18289	- 4,5	(18320)
	AUG	19037	- 1,6	- 0,1	18611	+ 1,3	18304	+ 0,1	(18009)
	SEP	18817	- 6,6	- 1,2	18050	- 3,0	17822	- 2,6	(17643)
	OKT	19128	-13,8	+ 1,7	17264	- 4,4	17485	- 1,9	(17218)
	LUFTVERKEHR								
1981	NOV	51,51	- 3,2	- 1,4	48,73	- 4,6	48,94	- 3,7	49,87
	DEZ	51,92	+ 0,1	+ 0,8	49,34	+ 1,3	49,56	+ 1,3	49,77
1982	JAN	47,84	+ 4,1	- 7,9	50,21	+ 1,8	50,06	+ 1,0	49,73
	FEB	51,24	+ 2,9	+ 7,1	49,27	- 1,9	49,27	- 1,6	49,50
	MAR	59,22	+ 0,6	+15,6	49,52	+ 0,5	49,23	- 0,1	49,53
	APR	51,23	- 4,3	-13,5	47,69	- 3,7	47,84	- 2,8	49,72
	MAI	51,54	+ 0,7	+ 0,6	49,91	+ 4,7	50,56	+ 5,7	(49,84)
	JUN	43,84	+ 0,1	-14,9	48,99	- 1,8	49,05	- 3,0	(49,94)
	JUL	45,10	+ 0,2	+ 2,9	49,75	+ 1,6	49,45	+ 0,8	(50,24)
	AUG	41,78	- 1,1	- 7,4	49,42	- 0,7	49,49	+ 0,1	(50,05)
	SEP	46,53	- 1,5	+11,4	50,27	+ 1,7	49,94	+ 0,9	(50,15)
	OKT	50,06	- 4,1	+ 7,6	48,75	- 3,0	48,73	- 2,4	(47,91)
	NOV	46,79	- 9,2	- 6,5	44,00	- 9,7	43,75	-10,2	(43,53)
ROHRFERNLEITUNGEN (ROHES ERDOEL)									
1981	DEZ	5443	-15,2	+ 6,1	4842	- 6,7	4775	- 8,2	( 5044)
1982	JAN	5614	- 6,7	+ 3,1	5205	+ 7,5	5167	+ 8,2	( 5037)
	FEB*	4299	-20,8	-23,4	4442	-14,7	4480	-13,3	( 5031)
	MAR	3879	-27,2	- 9,8	4278	- 3,7	4262	- 4,9	( 5023)
	APR	4921	- 6,7	+26,9	5082	+18,8	5123	+20,2	( 5011)
	MAI	5041	- 0,2	+ 2,4	4975	- 2,1	4930	- 3,8	( 4992)
	JUN	5010	+12,7	- 0,6	5218	+ 4,9	5057	+ 2,6	( 4963)
	JUL	4306	- 8,6	-14,1	4557	-12,7	4667	- 7,7	( 4915)
	AUG	4701	-14,2	+ 9,2	4799	+ 5,3	4897	+ 4,9	( 4851)
	SEP	5095	- 3,4	+ 8,4	4982	+ 3,8	4933	+ 0,7	( 4770)
	OKT	4775	- 7,2	- 6,3	4701	- 5,6	4735	- 4,0	( 4663)
	NOV	4470	-12,9	- 6,4	4440	- 5,6	4580	- 3,3	( 4467)
DEZ	4888	-10,2	+ 9,4	4411	- 0,7	4449	- 2,9	( 4347)	
SEESCHIFFFAHRT									
1981	DEZ	13009	+10,5	+12,1	12938	+13,1	12530	+ 9,4	12066
1982	JAN	12308	+ 1,4	- 5,4	12231	- 5,5	12360	- 1,4	12106
	FEB	11554	+ 5,4	- 6,1	12226	+ 0,0	12226	- 1,1	12001
	MAR	12326	+ 2,4	+ 6,7	12394	+ 1,4	12549	+ 2,6	11981
	APR	11387	- 3,9	- 7,6	11987	- 3,3	11688	- 6,9	11734
	MAI	12532	+ 3,3	+10,1	11741	- 2,1	11454	- 2,0	11602
	JUN	11902	- 5,7	- 5,0	11278	- 3,9	11347	- 0,9	(11337)
	JUL	9939	-14,8	-16,5	10088	-10,6	10255	- 9,6	(11092)
	AUG	10886	- 4,8	+ 9,5	10768	+ 6,7	10593	+ 3,3	(10991)
	SEP	10339	- 4,1	- 5,0	10685	- 0,8	10825	+ 2,2	(10831)
	OKT	9899	-16,5	- 4,3	9852	- 7,8	9994	- 7,7	(11182)
	NOV	10887	- 6,2	+10,0	10647	+ 8,1	10591	+ 6,0	(11002)
DEZ	10444	-19,7	- 4,1	10225	- 4,0	9923	- 6,3	(10391)	

## 10 VERKEHR

## 10.2 GELEISTETE TONNENKILOMETER (MILL.TKM)

JAHR	MONAT	ORIGINALWERT			SAISONBEREINIGTER WERT		SAISON- UND ARBEITSTÄGGLICH BEREINIGTER WERT		GLATTE KOMPONENTE
		MILL.TKM	VERÄNDERUNG VORJAHR	IN O/O GEGEN VORMONAT	MILL.TKM	VERÄNDERUNG IN O/O GEGEN VORMONAT	MILL.TKM	VERÄNDERUNG IN O/O GEGEN VORMONAT	MILL.TKM
EISENBAHNVERKEHR (TARIF-TKM)									
1981	NOV	5649	+ 6,3	- 3,5	5429	+ 1,8	5391	- 0,1	5295
	DEZ	5173	+ 7,9	- 8,4	5608	+ 3,3	5418	+ 0,5	5253
1982	JAN	4889	- 2,4	- 5,5	5164	- 7,9	5280	- 2,5	( 5226)
	FEB	5032	+ 0,0	+ 2,9	5179	+ 0,3	5179	- 1,9	( 5192)
	MAR	5664	- 1,1	+12,6	5241	+ 1,2	5140	- 0,8	( 5150)
	APR	5150	- 2,7	- 9,1	5097	- 2,7	5088	- 1,0	( 5128)
	MAI	4850	- 6,3	- 5,8	4944	- 3,0	4926	- 3,2	( 5070)
	JUN	5271	- 0,6	+ 8,7	5119	+ 3,5	5140	+ 4,3	( 4992)
	JUL	4701	-10,1	-10,8	4732	- 7,6	4819	- 6,2	( 4913)
	AUG	4312	-11,6	- 8,3	4756	+ 0,5	4634	- 3,8	( 4799)
	SEP	4761	-10,9	+10,4	4697	- 1,2	4648	+ 0,3	( 4664)
	OKT	4791	-18,2	+ 0,6	4307	- 8,3	4402	+ 5,3	( 4508)
	NOV	4869	-13,8	+ 1,6	4560	+ 5,9	4476	+ 1,7	( 4319)
FERNVERKEHR MIT LASTKRAFTFAHRZEUGEN (TARIF-TKM)									
1981	NOV	6934	+ 7,2	- 7,0	6822	+ 4,6	6801	+ 2,9	6653
	DEZ	5887	+ 1,3	-15,1	6747	- 1,1	6626	- 2,6	6669
1982	JAN	5880	- 3,0	- 0,1	6660	- 1,3	6771	+ 2,2	6657
	FEB	6301	- 0,4	+ 7,2	6529	- 2,0	6529	- 3,6	6673
	MAR*	7546	+ 8,5	+19,8	7242	+10,9	7104	+ 8,8	6703
	APR	6927	+ 0,8	- 8,2	6673	- 7,9	6720	- 5,4	6646
	MAI	6749	+ 1,8	- 2,6	6735	+ 0,9	6731	+ 0,2	( 6623)
	JUN	7142	+ 3,4	+ 5,8	6797	+ 0,9	6636	- 1,4	( 6602)
	JUL	6565	- 0,9	- 8,1	6577	- 3,2	6705	+ 1,0	( 6593)
	AUG	6210	+ 0,3	- 5,4	6720	+ 2,2	6662	- 0,6	( 6615)
	SEP	7086	- 3,6	+14,1	6653	- 1,0	6593	- 1,0	( 6599)
	OKT	6986	- 6,3	- 1,4	6169	- 7,3	6253	- 5,2	( 6575)
	NOV	6906	- 0,4	- 1,1	6738	+ 9,2	6701	+ 7,2	( 6653)
BINNENSCHIFFFAHRT (EFFEKTIV-TKM)									
1981	OKT	4735	+ 7,1	+ 7,8	4442	+ 2,9	4468	+ 2,4	4157
	NOV	4660	+20,4	- 1,6	4564	+ 2,7	4379	- 2,0	4179
	DEZ	3543	+ 1,8	-24,0	4170	- 8,6	4078	- 6,9	( 4181)
1982	JAN	2705	-19,7	-23,7	3682	-11,7	3793	- 7,0	( 4180)
	FEB	3969	+13,6	+46,7	4486	+21,8	4486	+18,3	( 4176)
	MAR	4593	+ 7,5	+15,7	4267	- 4,9	4170	- 7,0	( 4182)
	APR	4484	+ 7,3	- 2,4	4215	- 1,2	4291	+ 2,9	( 4181)
	MAI	4092	- 5,4	- 8,7	4018	- 4,7	4028	- 6,1	( 4150)
	JUN	4537	+ 2,5	+10,9	4071	+ 1,3	4168	+ 3,5	( 4143)
	JUL	4256	- 1,3	- 6,2	4111	+ 1,0	4114	- 1,3	( 4099)
	AUG	4253	- 1,1	- 0,1	4090	- 0,5	4015	- 2,4	( 4043)
	SEP	4210	- 4,2	- 1,0	4079	- 0,3	4035	+ 0,5	( 3974)
	OKT	4395	- 7,2	+ 4,4	4060	- 0,5	4121	+ 2,1	( 3891)
	LUFTVERKEHR (EFFEKTIV-TKM)								
1981	NOV	19,38	- 1,6	+ 0,7	18,33	- 5,1	18,35	- 4,1	18,76
	DEZ	19,69	+ 0,9	+ 1,6	18,50	+ 0,9	18,66	+ 1,7	18,80
1982	JAN	18,28	+ 3,9	- 7,2	18,78	+ 1,5	18,72	+ 0,3	18,76
	FEB	19,46	+ 2,7	+ 6,5	18,44	- 1,8	18,44	- 1,5	18,68
	MAR	23,03	+ 0,6	+18,3	19,58	+ 6,2	19,39	+ 5,2	18,65
	APR	19,71	- 4,4	-14,4	17,91	- 8,5	18,06	- 6,9	18,67
	MAI	19,39	+ 1,5	- 1,6	18,71	+ 4,5	19,01	+ 5,3	(18,65)
	JUN	16,06	- 1,1	-17,2	18,11	- 3,2	18,26	- 3,9	(18,59)
	JUL	16,31	- 1,7	+ 1,6	18,20	+ 0,5	18,03	- 1,3	(18,51)
	AUG	15,27	- 1,2	- 6,4	18,24	+ 0,2	18,26	+ 1,3	(18,48)
	SEP	16,95	- 1,5	+11,0	18,69	+ 2,5	18,48	+ 1,2	(18,53)
	OKT	18,40	- 4,4	+ 8,6	18,36	- 1,8	18,35	- 0,7	(17,99)
	NOV	18,08	- 6,7	- 1,7	17,08	- 7,0	16,94	- 7,7	(17,13)
ROHRFERNLEITUNGEN (ROHES ERDOEL, EFFEKTIV-TKM)									
1981	DEZ	950	-17,9	+ 2,9	850	- 8,2	861	- 8,2	863
1982	JAN	987	- 8,5	+ 3,9	859	+ 1,1	845	- 1,9	839
	FEB	741	-21,6	-24,9	764	-11,1	764	- 9,6	797
	MAR	633	-33,8	-14,6	675	-11,6	658	-13,9	777
	APR	778	-16,5	+22,9	773	+14,5	802	+21,9	761
	MAI	812	-15,7	+ 4,4	794	+ 2,7	799	- 0,4	762
	JUN	743	- 4,4	- 8,5	817	+ 2,9	771	- 3,5	( 770)
	JUL	615	-30,4	-17,2	667	-18,4	699	- 9,3	( 779)
	AUG	726	-30,9	+18,0	729	+ 9,3	757	+ 8,3	( 790)
	SEP	814	-10,0	+12,1	826	+13,3	809	+ 6,9	( 794)
	OKT	739	-16,0	- 9,2	772	- 6,5	777	- 4,0	( 775)
	NOV	773	-16,3	+ 4,6	750	- 2,8	783	+ 0,8	( 674)
DEZ	773	-18,6	+ 0,0	688	- 8,3	698	-10,9	( 673)	

## 11 AKTIEN

## 11.1 INDEX DER AKTIENKURSE (29.12.1972 = 100)

JAHR	MONAT	ORIGINALWERT			SAISONBEREINIGTER WERT		SAISON- UND ARBEITSTÄGLICH BEREINIGTER WERT		GLATTE KOMPONENTE
		29.12.1972 = 100	VERÄNDERUNG VORJAHR	IN O/O GEGEN VORMONAT	29.12.1972 = 100	VERÄNDERUNG IN O/O GEGEN VORMONAT	29.12.1972 = 100	VERÄNDERUNG IN O/O GEGEN VORMONAT	
GESAMTINDEX									
1982	FEB	101,4	+ 4,0	+ 2,2	101,6	+ 0,1	X	X	102,1
	MAR	103,1	+ 4,1	+ 1,7	104,0	+ 2,4	X	X	101,0
	APR	104,1	+ 1,2	+ 1,0	103,8	- 0,2	X	X	100,1
	MAI	102,0	- 0,7	- 2,0	101,9	- 1,8	X	X	99,3
	JUN	99,9	- 5,2	- 2,1	98,9	- 2,9	X	X	99,1
	JUL	98,3	- 7,7	- 1,6	96,7	- 2,2	X	X	99,1
	AUG	97,2	- 9,2	- 1,1	95,4	- 1,3	X	X	( 99,3)
	SEP	100,0	- 2,3	+ 2,9	99,4	+ 4,2	X	X	(100,0)
	OKT	102,5	+ 2,6	+ 2,5	102,1	+ 2,7	X	X	(101,4)
	NOV	102,7	+ 3,0	+ 0,2	104,0	+ 1,9	X	X	(103,2)
	DEZ	107,1	+ 7,3	+ 4,3	107,8	+ 3,7	X	X	(106,4)
	1983	JAN	108,0	+ 8,9	+ 0,8	110,2	+ 2,2	X	X
FEB		111,4	+ 9,9	+ 3,1	111,5	+ 1,2	X	X	(110,2)
ENERGIEWIRTSCHAFT, MONTANINDUSTRIE									
1982	FEB	137,4	+ 6,6	+ 1,8	136,0	- 0,5	X	X	137,2
	MAR	138,4	+ 6,4	+ 0,7	139,1	+ 2,3	X	X	136,2
	APR	140,4	+ 5,9	+ 1,4	140,9	+ 1,3	X	X	135,6
	MAI	138,4	+ 3,6	- 1,4	139,2	- 1,2	X	X	135,1
	JUN	137,3	- 0,1	- 0,8	136,3	- 2,1	X	X	135,1
	JUL	133,3	- 4,2	- 2,9	131,8	- 3,3	X	X	135,5
	AUG	131,3	- 7,3	- 1,5	129,8	- 1,5	X	X	(135,8)
	SEP	136,0	+ 1,1	+ 3,6	136,2	+ 4,9	X	X	(136,5)
	OKT	138,9	+ 4,8	+ 2,1	138,7	+ 1,8	X	X	(137,7)
	NOV	138,5	+ 3,8	- 0,3	139,7	+ 0,7	X	X	(139,0)
	DEZ	142,6	+ 6,7	+ 3,0	143,6	+ 2,8	X	X	(141,7)
	1983	JAN	144,3	+ 6,9	+ 1,2	145,6	+ 1,4	X	X
FEB		145,1	+ 5,6	+ 0,6	143,7	- 1,3	X	X	(142,7)
INDUSTRIE (OHNE MONTAN- U. BAUINDUSTRIE)									
1982	FEB	90,1	+ 3,8	+ 2,3	90,7	+ 0,2	X	X	90,9
	MAR	91,4	+ 3,3	+ 1,4	92,3	+ 1,8	X	X	89,5
	APR	91,7	- 1,7	+ 0,3	91,1	- 1,3	X	X	88,3
	MAI	89,5	- 3,7	- 2,4	89,0	- 2,3	X	X	87,2
	JUN	86,9	- 9,5	- 2,9	85,7	- 3,7	X	X	86,7
	JUL	86,3	-11,0	- 0,7	84,7	- 1,2	X	X	86,5
	AUG	85,4	-12,2	- 1,0	83,6	- 1,3	X	X	( 86,5)
	SEP	87,9	- 5,7	+ 2,9	87,0	+ 4,1	X	X	( 87,2)
	OKT	89,9	- 0,6	+ 2,3	89,5	+ 2,9	X	X	( 88,6)
	NOV	90,4	+ 0,8	+ 0,6	91,7	+ 2,5	X	X	( 90,7)
	DEZ	94,6	+ 5,6	+ 4,6	95,4	+ 4,0	X	X	( 94,3)
	1983	JAN	95,9	+ 8,9	+ 1,4	98,4	+ 3,1	X	X
FEB		100,4	+11,4	+ 4,7	100,9	+ 2,5	X	X	( 99,5)
BAUINDUSTRIE									
1982	FEB	141,1	+23,1	+ 7,1	141,0	+ 4,5	X	X	(138,2)
	MAR	143,0	+22,1	+ 1,3	143,4	+ 1,7	X	X	(137,1)
	APR	135,8	+ 9,3	- 5,0	137,1	- 4,4	X	X	(135,9)
	MAI	136,3	+ 3,6	+ 0,4	137,3	+ 0,1	X	X	(134,8)
	JUN	137,1	- 3,2	+ 0,6	135,7	- 1,2	X	X	(134,2)
	JUL	136,6	- 3,3	- 0,4	133,6	- 1,5	X	X	(134,2)
	AUG	132,2	-11,5	- 3,2	127,5	- 4,6	X	X	(135,2)
	SEP	138,6	- 2,3	+ 4,8	136,4	+ 7,0	X	X	(137,7)
	OKT*	160,0	+18,4	+15,4	160,9	+18,0	X	X	(142,0)
	NOV*	166,5	+25,0	+ 4,1	168,8	+ 4,9	X	X	(148,3)
	DEZ*	176,3	+33,6	+ 5,9	178,9	+ 6,0	X	X	(158,0)
	1983	JAN	173,1	+31,4	- 1,8	177,4	- 0,8	X	X
FEB		176,0	+24,7	+ 1,7	176,7	- 0,4	X	X	(174,2)

12 PREISE  
12.1 PREISINDIZES (1976 = 100)

JAHR	MONAT	ORIGINALWERT			SAISONBEREINIGTER WERT		SAISON- UND ARBEITSTÄGLICH BEREINIGTER WERT		GLATTE KOMPONENTE
		1976=100	VERÄNDERUNG IN O/O GEGEN VORJAHR	VORMONAT	1976=100	VERÄNDERUNG IN O/O GEGEN VORMONAT	1976=100	VERÄNDERUNG IN O/O GEGEN VORMONAT	
ERZEUGERPREISE GEWERBLICHE PRODUKTE									
1982	JAN	131,5	+ 8,5	+ 1,3	131,5	+ 0,8	X	X	(131,1)
	FEB	131,6	+ 7,7	+ 0,1	131,5	+ 0,0	X	X	(131,6)
	MAR	131,6	+ 6,7	+ 0,0	131,5	+ 0,0	X	X	(132,1)
	APR	132,3	+ 6,3	+ 0,5	131,8	+ 0,2	X	X	(132,5)
	MAI	132,7	+ 5,9	+ 0,3	132,3	+ 0,4	X	X	(132,9)
	JUN	133,5	+ 6,1	+ 0,6	133,3	+ 0,8	X	X	(133,3)
	JUL	134,0	+ 5,4	+ 0,4	133,6	+ 0,2	X	X	(133,6)
	AUG	134,1	+ 4,8	+ 0,1	134,0	+ 0,3	X	X	(133,9)
	SEP	134,4	+ 4,8	+ 0,2	134,7	+ 0,5	X	X	(134,3)
	OKT	134,9	+ 4,6	+ 0,4	135,1	+ 0,3	X	X	(134,6)
	NOV	134,8	+ 4,1	- 0,1	135,2	+ 0,1	X	X	(134,8)
	DEZ	134,5	+ 3,6	- 0,2	135,2	+ 0,0	X	X	(134,7)
1983	JAN	134,5	+ 2,3	+ 0,0	134,5	- 0,5	X	X	(134,1)
ERZEUGERPREISE LANDWIRTSCH. PRODUKTE									
1982	JAN	111,0	+ 8,8	- 0,4	109,6	+ 0,4	X	X	(109,3)
	FEB	109,5	+ 7,2	- 1,4	108,7	- 0,8	X	X	(109,7)
	MAR	109,4	+ 6,2	- 0,1	108,6	- 0,1	X	X	(110,0)
	APR	108,8	+ 5,7	- 0,5	109,0	+ 0,4	X	X	(110,1)
	MAI	109,0	+ 6,4	+ 0,2	109,9	+ 0,8	X	X	(110,1)
	JUN	108,6	+ 6,6	- 0,4	110,3	+ 0,4	X	X	(110,0)
	JUL	108,0	+ 5,1	- 0,6	109,8	- 0,5	X	X	(109,8)
	AUG	108,7	+ 5,2	+ 0,6	110,7	+ 0,8	X	X	(109,5)
	SEP	109,0	+ 1,9	+ 0,3	109,3	- 1,3	X	X	(109,0)
	OKT	108,1	- 0,3	- 0,8	108,1	- 1,1	X	X	(108,5)
	NOV	109,0	- 1,2	+ 0,8	107,6	- 0,5	X	X	(107,8)
	DEZ	110,1	- 1,2	+ 1,0	107,4	- 0,2	X	X	(106,7)
1983	JAN	107,4	- 3,2	- 2,5	105,9	- 1,4	X	X	(106,0)
ERZEUGERPREISE PFLANZLICHER PRODUKTE									
1982	JAN	111,2	+ 6,5	+ 2,0	110,1	+ 1,5	X	X	110,0
	FEB	112,3	+ 6,6	+ 1,0	111,1	+ 0,9	X	X	111,2
	MAR	112,8	+ 5,8	+ 0,4	110,9	- 0,2	X	X	112,2
	APR	116,1	+ 8,7	+ 2,9	113,3	+ 2,2	X	X	112,4
	MAI	118,5	+11,0	+ 2,1	114,9	+ 1,4	X	X	111,8
	JUN	114,3	+ 8,9	- 3,5	112,8	- 1,8	X	X	110,8
	JUL	110,2	+ 5,0	- 3,6	110,2	- 2,3	X	X	(110,1)
	AUG	105,1	+ 5,0	- 4,6	109,7	- 0,5	X	X	(108,9)
	SEP	100,4	- 2,0	- 4,5	105,7	- 3,6	X	X	(107,4)
	OKT	97,4	- 8,0	- 3,0	100,6	- 4,8	X	X	(105,2)
	NOV	98,9	- 7,7	+ 1,5	99,9	- 0,7	X	X	(102,8)
	DEZ	101,5	- 6,9	+ 2,6	100,4	+ 0,5	X	X	(101,2)
1983	JAN	102,2	- 8,1	+ 0,7	100,7	+ 0,3	X	X	(103,4)
ERZEUGERPREISE TIERISCHER PRODUKTE									
1982	JAN	111,0	+ 9,8	- 1,2	109,0	+ 0,1	X	X	108,3
	FEB	108,4	+ 7,4	- 2,3	107,6	- 1,3	X	X	108,6
	MAR	108,1	+ 6,3	- 0,3	107,5	- 0,1	X	X	108,8
	APR	106,0	+ 4,5	- 1,9	107,4	- 0,1	X	X	109,1
	MAI	105,4	+ 4,7	- 0,6	108,0	+ 0,6	X	X	109,4
	JUN	106,4	+ 5,7	+ 0,9	109,5	+ 1,4	X	X	109,7
	JUL	107,2	+ 5,2	+ 0,8	110,2	+ 0,6	X	X	(109,8)
	AUG	110,1	+ 5,4	+ 2,7	111,5	+ 1,2	X	X	(109,9)
	SEP	112,2	+ 3,1	+ 1,9	111,0	- 0,4	X	X	(109,9)
	OKT	112,2	+ 2,6	+ 0,0	111,1	+ 0,1	X	X	(109,9)
	NOV	112,9	+ 1,2	+ 0,6	110,5	- 0,5	X	X	(109,7)
	DEZ	113,4	+ 1,0	+ 0,4	110,1	- 0,4	X	X	(108,8)
1983	JAN	109,5	- 1,4	- 3,4	107,9	- 2,0	X	X	(107,0)
PREISE FUER EINFUHRWAREN									
1982	JAN	144,4	+ 6,9	+ 0,8	144,5	- 0,6	X	X	(146,0)
	FEB	145,4	+ 4,6	+ 0,7	144,1	- 0,3	X	X	(145,6)
	MAR	144,7	+ 3,9	- 0,5	143,9	- 0,1	X	X	(145,2)
	APR	144,6	+ 3,1	- 0,1	143,7	- 0,1	X	X	(144,7)
	MAI	143,1	+ 0,5	- 1,0	142,7	- 0,7	X	X	(144,2)
	JUN	143,9	- 0,4	+ 0,6	143,1	+ 0,3	X	X	(143,9)
	JUL	144,6	- 1,5	+ 0,5	143,6	+ 0,3	X	X	(143,6)
	AUG	144,8	- 2,9	+ 0,1	144,2	+ 0,4	X	X	(143,9)
	SEP	146,0	- 0,6	+ 0,8	146,5	+ 1,6	X	X	(144,5)
	OKT	146,9	+ 1,7	+ 0,6	148,1	+ 1,1	X	X	(145,2)
	NOV	147,1	+ 2,7	+ 0,1	148,6	+ 0,3	X	X	(146,0)
	DEZ	144,4	+ 0,8	- 1,8	146,7	- 1,3	X	X	(145,5)
1983	JAN	143,1	- 0,9	- 0,9	143,6	- 2,1	X	X	(143,5)
PREISE FUER AUSFUHRWAREN									
1982	JAN	124,8	+ 5,9	+ 1,4	124,8	+ 0,5	X	X	(124,7)
	FEB	125,5	+ 5,6	+ 0,6	125,1	+ 0,2	X	X	(125,0)
	MAR	126,0	+ 5,4	+ 0,4	125,5	+ 0,3	X	X	(125,4)
	APR	126,5	+ 5,2	+ 0,4	125,9	+ 0,3	X	X	(125,7)
	MAI	126,5	+ 4,6	+ 0,0	126,1	+ 0,2	X	X	(126,0)
	JUN	126,4	+ 4,0	- 0,1	126,2	+ 0,1	X	X	(126,4)
	JUL	126,8	+ 3,7	+ 0,3	126,6	+ 0,3	X	X	(126,7)
	AUG	126,9	+ 3,3	+ 0,1	126,9	+ 0,2	X	X	(127,0)
	SEP	127,2	+ 3,5	+ 0,2	127,3	+ 0,3	X	X	(127,2)
	OKT	127,0	+ 3,5	- 0,2	127,5	+ 0,2	X	X	(127,4)
	NOV	127,0	+ 3,4	+ 0,0	127,7	+ 0,2	X	X	(127,6)
	DEZ	126,8	+ 3,0	- 0,2	128,0	+ 0,2	X	X	(128,3)
1983	JAN	127,4	+ 2,1	+ 0,5	127,4	- 0,5	X	X	(127,8)

12 PREISE  
12.1 PREISINDIZES (1976 = 100)

JAHR	MONAT	ORIGINALWERT			SAISONBEREINIGTER WERT		SAISON- UND ARBEITSTÄGLICH BEREINIGTER WERT		GLATTE KOMPONENTE
		1976=100	VERÄNDERUNG VORJAHR	IN O/D GEGEN VORMONAT	1976=100	VERÄNDERUNG IN O/D GEGEN VORMONAT	1976=100	VERÄNDERUNG IN O/D GEGEN VORMONAT	1976=100
VERBRAUCHERPREISE (EINZELH.VERKAUFSPR.)									
1982	JAN	125,7	+ 5,6	+ 0,8	125,8	+ 0,4	X	X	(125,8)
	FEB	126,2	+ 5,4	+ 0,4	126,1	+ 0,2	X	X	(126,3)
	MAR	126,4	+ 4,7	+ 0,2	126,2	+ 0,1	X	X	(126,9)
	APR	127,3	+ 4,8	+ 0,7	126,9	+ 0,6	X	X	(127,5)
	MAI	128,4	+ 5,0	+ 0,9	127,7	+ 0,6	X	X	(128,0)
	JUN	130,1	+ 6,1	+ 1,3	129,2	+ 1,2	X	X	(128,5)
	JUL	130,0	+ 5,9	- 0,1	129,4	+ 0,2	X	X	(129,0)
	AUG	129,2	+ 5,5	- 0,6	129,4	+ 0,0	X	X	(129,5)
	SEP	129,4	+ 5,1	+ 0,2	129,9	+ 0,4	X	X	(130,0)
	OKT	129,8	+ 5,1	+ 0,3	130,5	+ 0,5	X	X	(130,4)
	NOV	130,3	+ 4,8	+ 0,4	130,9	+ 0,3	X	X	(130,7)
	DEZ	130,4	+ 4,6	+ 0,1	131,0	+ 0,1	X	X	(130,7)
1983	JAN	130,6	+ 3,9	+ 0,2	130,7	- 0,2	X	X	(130,6)
LEBENSHALTUNG ALLER PRIVATEN HAUSHALTE									
1982	JAN	127,9	+ 6,3	+ 0,9	128,0	+ 0,5	X	X	(127,8)
	FEB	128,2	+ 5,8	+ 0,2	128,1	+ 0,1	X	X	(128,3)
	MAR	128,4	+ 5,2	+ 0,2	128,3	+ 0,2	X	X	(128,8)
	APR	129,0	+ 5,0	+ 0,5	128,7	+ 0,3	X	X	(129,3)
	MAI	129,8	+ 5,3	+ 0,6	129,5	+ 0,6	X	X	(129,8)
	JUN	131,1	+ 5,8	+ 1,0	130,6	+ 0,8	X	X	(130,3)
	JUL	131,4	+ 5,6	+ 0,2	131,0	+ 0,3	X	X	(130,7)
	AUG	131,2	+ 5,1	- 0,2	131,2	+ 0,2	X	X	(131,2)
	SEP	131,6	+ 4,9	+ 0,3	131,8	+ 0,5	X	X	(131,7)
	OKT	132,0	+ 4,9	+ 0,3	132,4	+ 0,5	X	X	(132,2)
	NOV	132,3	+ 4,7	+ 0,2	132,8	+ 0,3	X	X	(132,6)
	DEZ	132,6	+ 4,6	+ 0,2	133,1	+ 0,2	X	X	(132,8)
1983	JAN	132,9	+ 3,9	+ 0,2	133,1	+ 0,0	X	X	(132,8)
NAHRUNGSMITTEL									
1982	JAN	119,2	+ 5,2	+ 1,2	119,1	+ 0,1	X	X	119,4
	FEB	120,3	+ 5,5	+ 0,9	119,9	+ 0,7	X	X	120,1
	MAR	121,1	+ 5,3	+ 0,7	120,5	+ 0,5	X	X	120,7
	APR	122,4	+ 5,1	+ 1,1	120,9	+ 0,3	X	X	121,2
	MAI	123,8	+ 5,7	+ 1,1	121,9	+ 0,8	X	X	121,6
	JUN	124,5	+ 6,8	+ 0,6	122,7	+ 0,7	X	X	121,9
	JUL	123,2	+ 6,2	- 1,0	122,5	- 0,2	X	X	(122,0)
	AUG	120,9	+ 5,5	- 1,9	121,8	- 0,6	X	X	(122,0)
	SEP	120,2	+ 4,4	- 0,6	121,8	+ 0,0	X	X	(122,1)
	OKT	119,6	+ 3,0	- 0,5	121,5	- 0,2	X	X	(122,1)
	NOV	120,1	+ 2,5	+ 0,4	121,5	+ 0,0	X	X	(121,6)
	DEZ	120,5	+ 2,3	+ 0,3	121,4	- 0,1	X	X	(120,4)
1983	JAN	121,6	+ 2,0	+ 0,9	121,5	+ 0,1	X	X	(121,3)



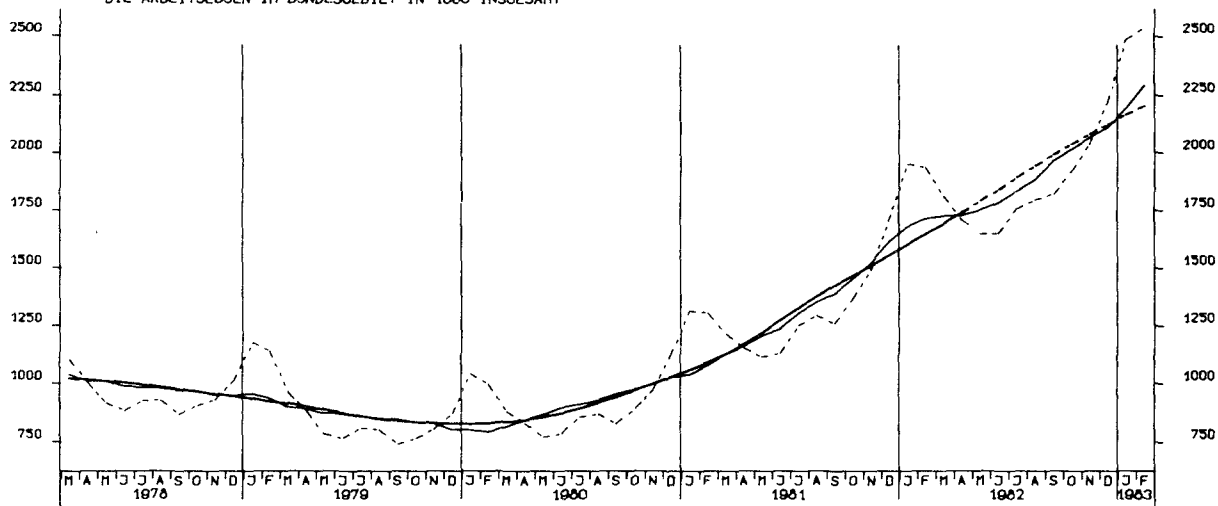


# Grafiken

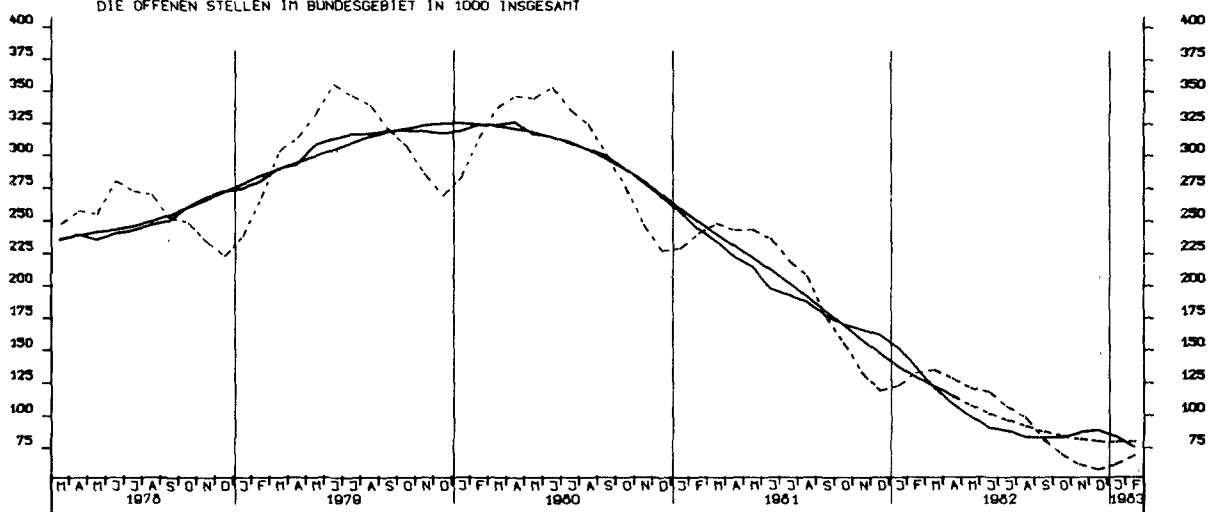
## Legende für Grafiken

- = Originalwert
- = Saisonbereinigter Wert bzw. saison- und arbeitstäglich bereinigter Wert
- = Glatte Komponente

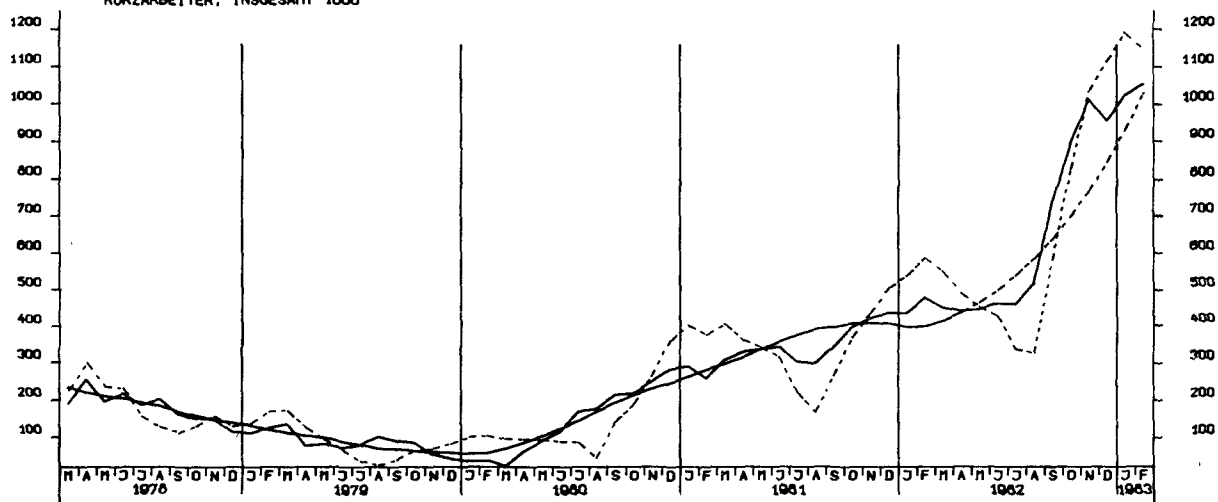
DIE ARBEITSLOSEN IM BUNDESGBEIT IN 1000 INSGESAMT



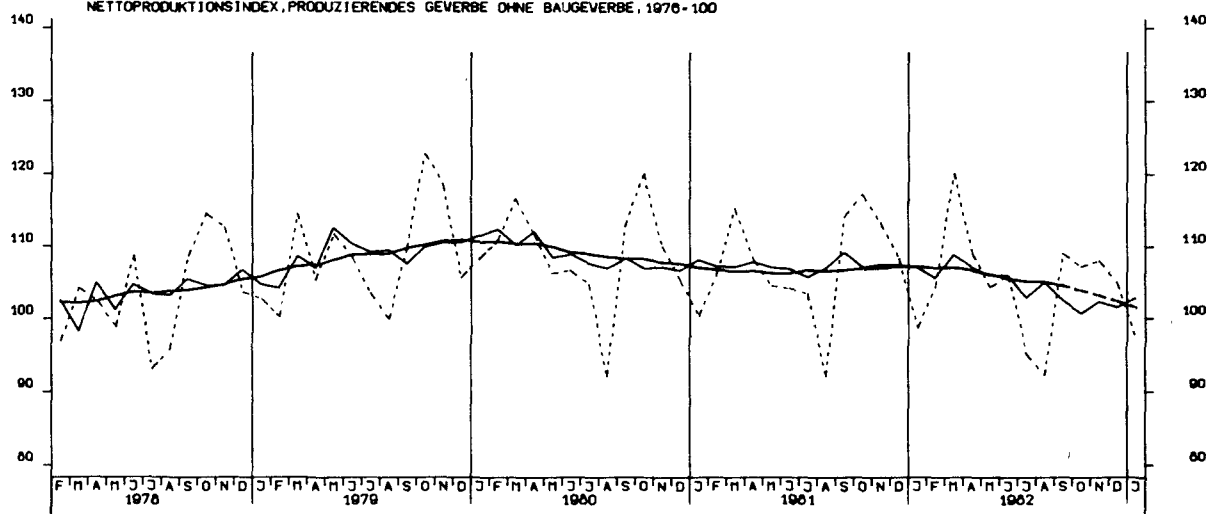
DIE OFFENEN STELLEN IM BUNDESGBEIT IN 1000 INSGESAMT



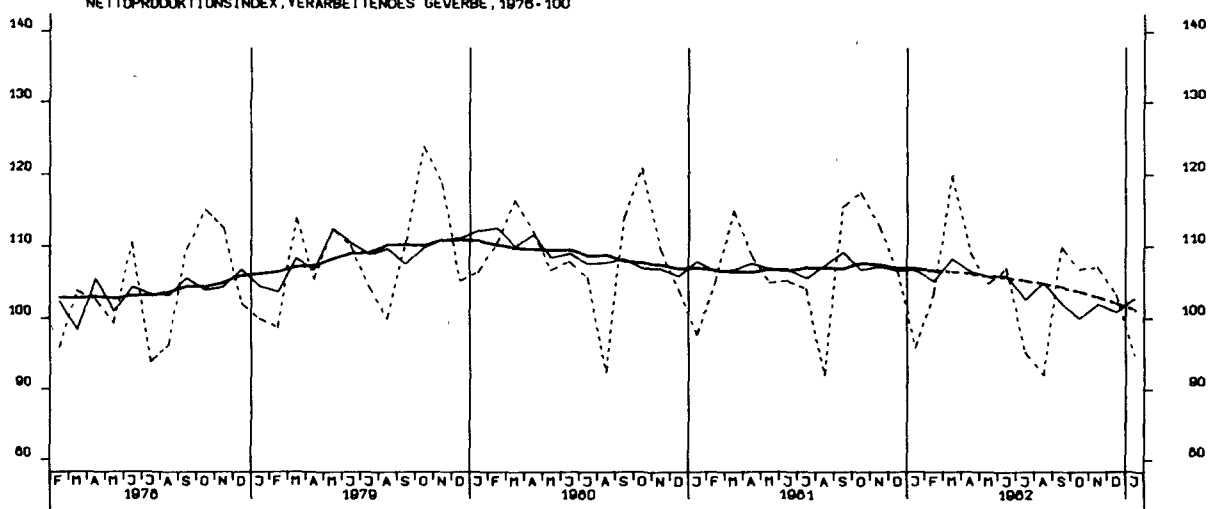
KURZARBEITER, INSGESAMT 1000



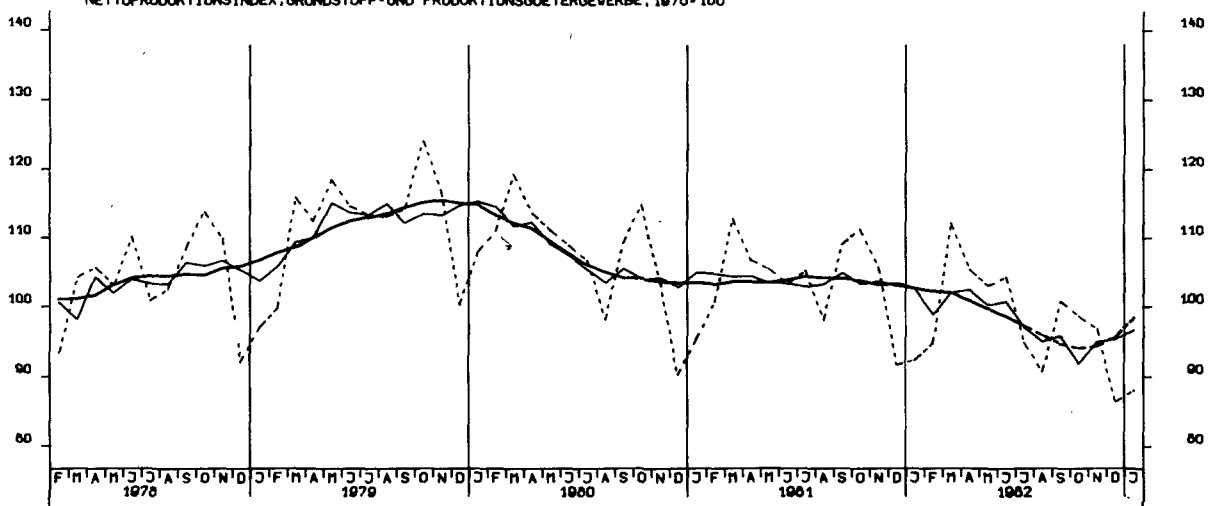
NETTOPRODUKTIONSINDEX,PRODUZIERENDES GEWERBE OHNE BAUGEWERBE, 1976-100



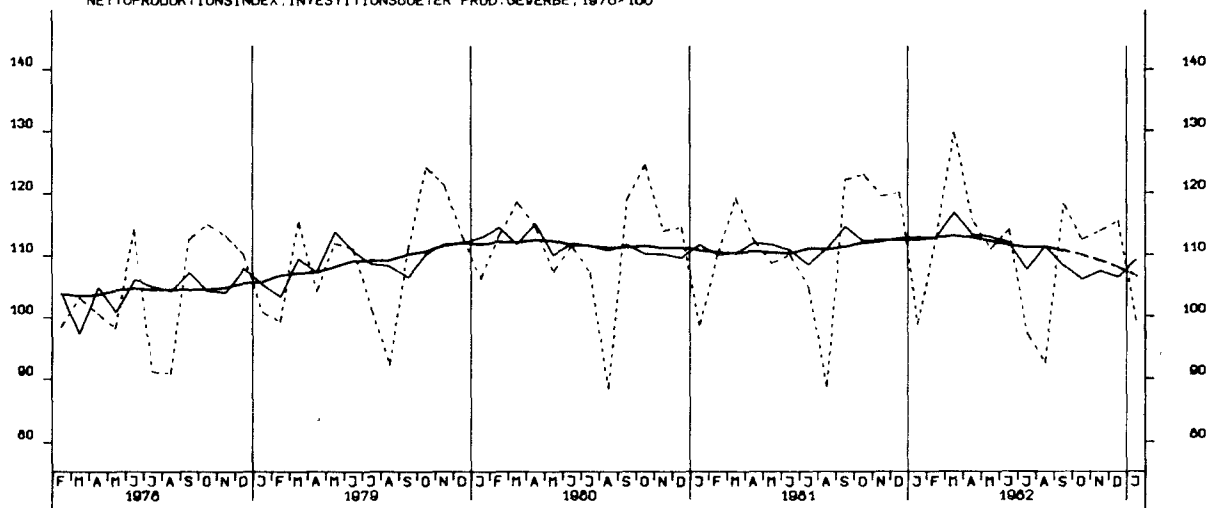
NETTOPRODUKTIONSINDEX, VERARBEITENDES GEWERBE, 1976-100



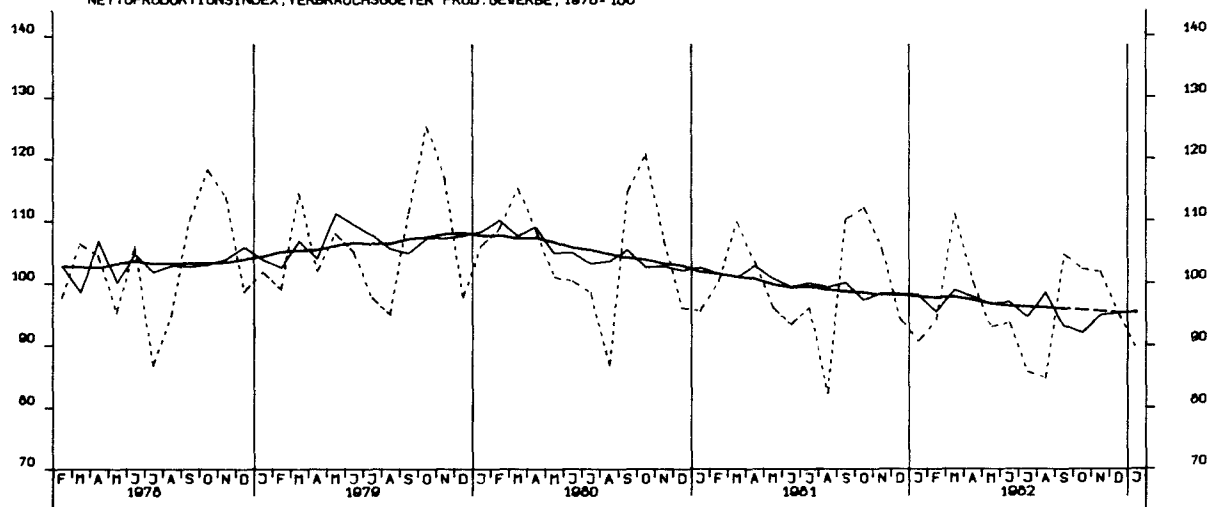
NETTOPRODUKTIONSINDEX, GRUNDSTOFF- UND PRODUKTIONSGÜTERGEWERBE, 1976-100



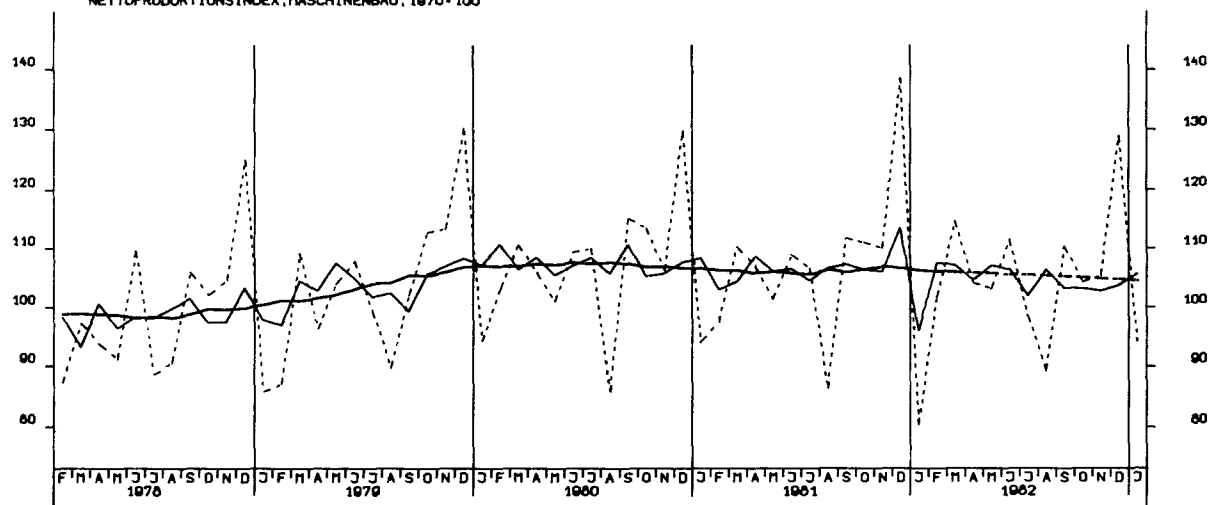
NETTOPRODUKTIONSINDEX, INVESTITIONSGÜTER PROD. GEVERBE, 1976-100



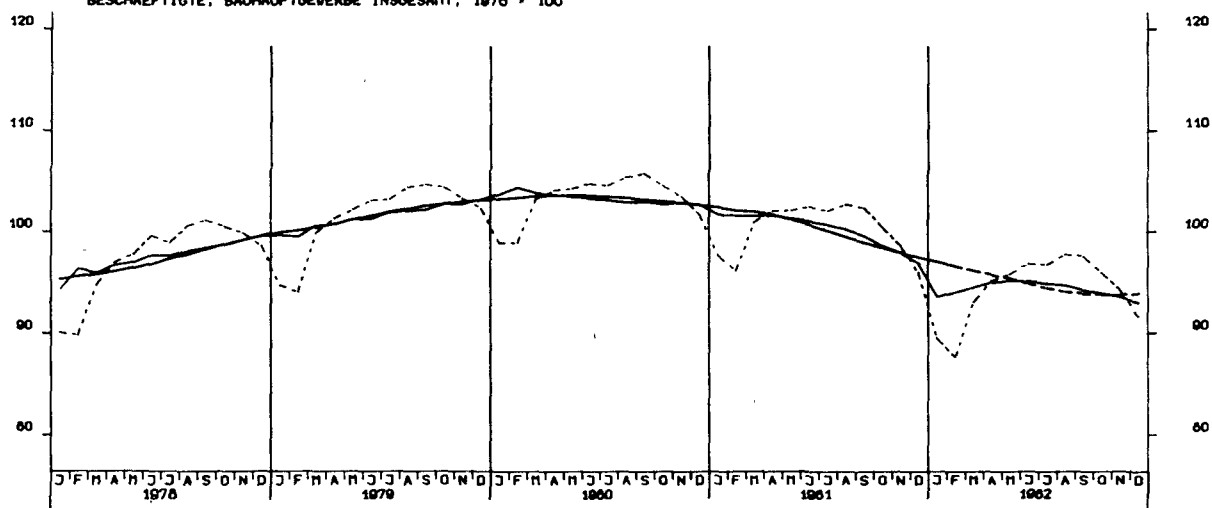
NETTOPRODUKTIONSINDEX, VERBRAUCHSGÜTER PROD. GEVERBE, 1976-100



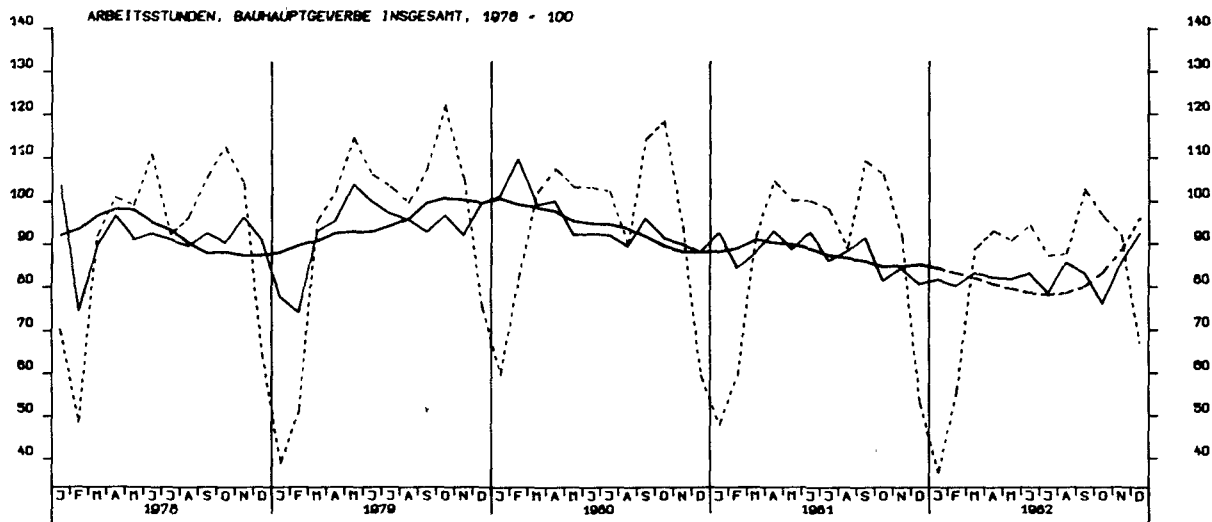
NETTOPRODUKTIONSINDEX, MASCHINENBAU, 1976-100



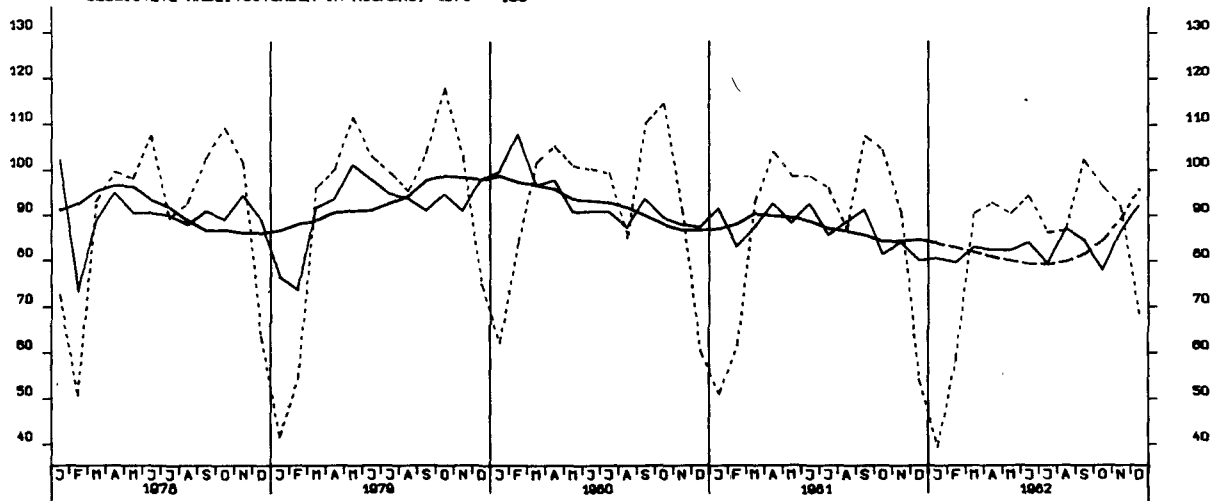
BESCHAEFTIGTE, BAUHAUPTBEREICH INSGESAMT, 1976 - 100



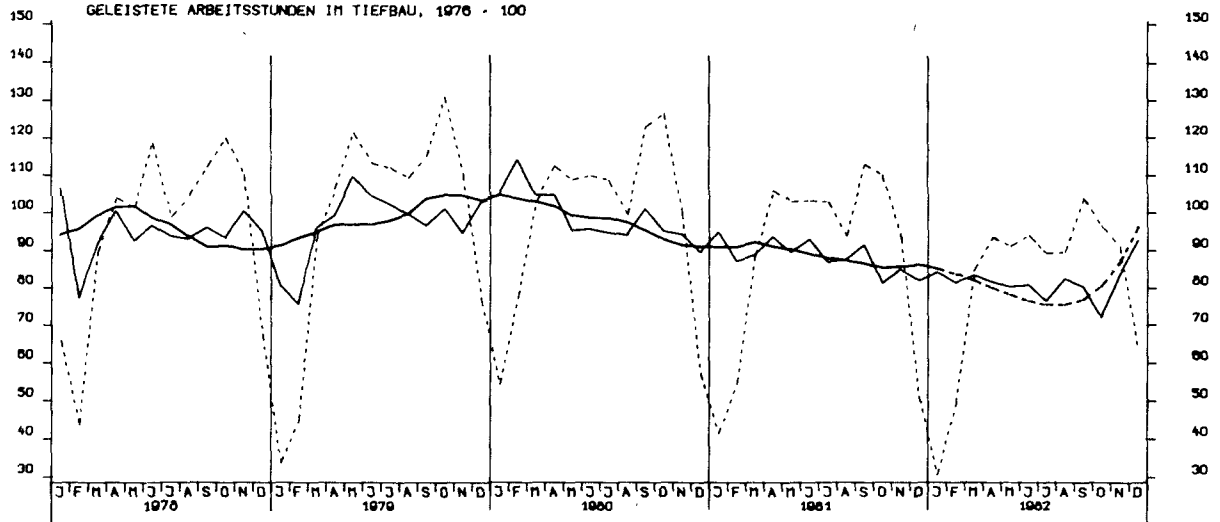
ARBEITSSTUNDEN, BAUHAUPTBEREICH INSGESAMT, 1976 - 100



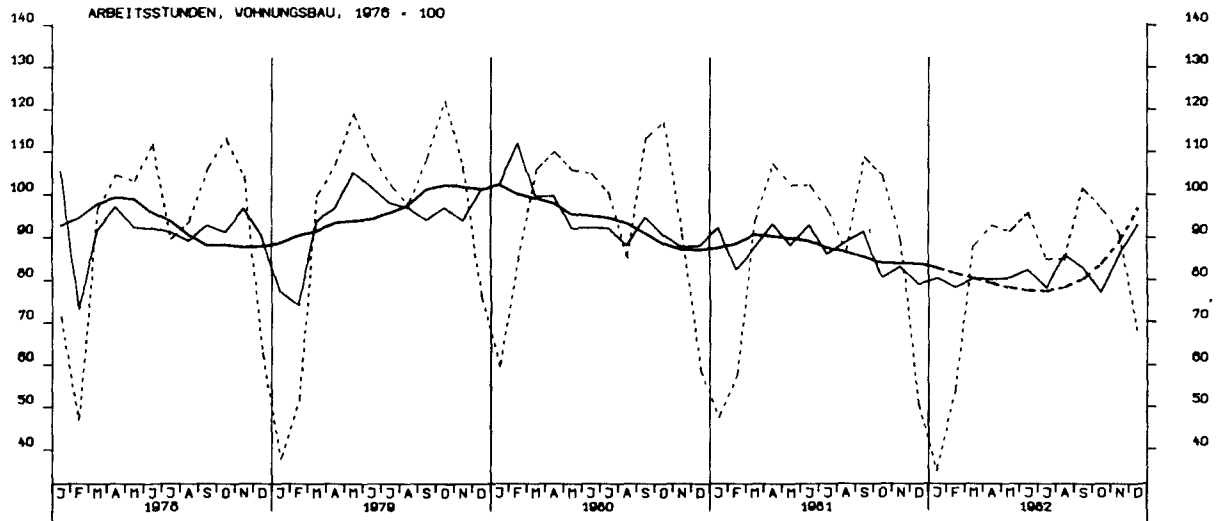
GELEISTETE ARBEITSSTUNDEN IM HOCHBAU, 1976 - 100



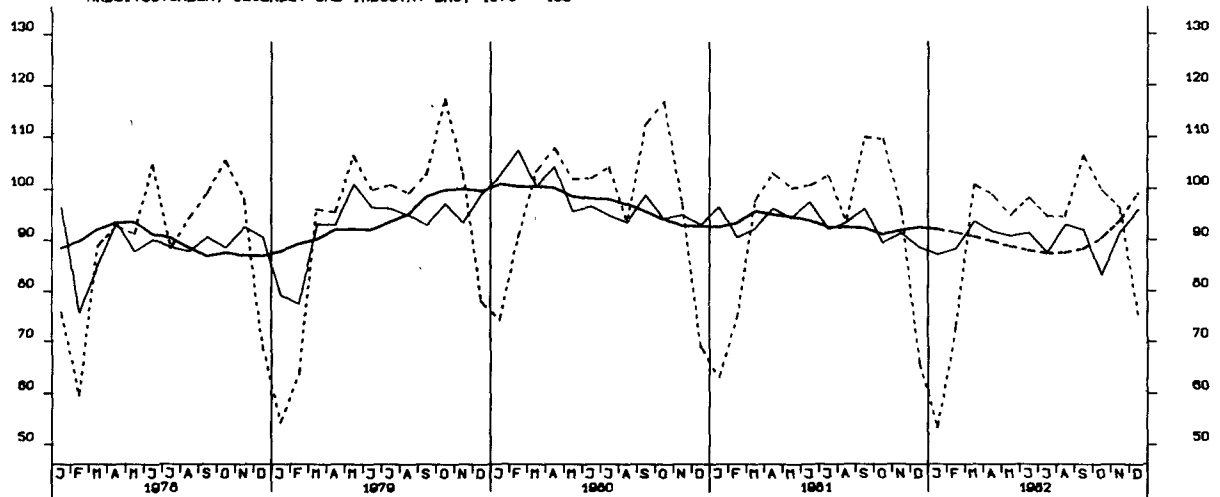
GELEISTETE ARBEITSSTUNDEN IM TIEFBAU, 1976 = 100



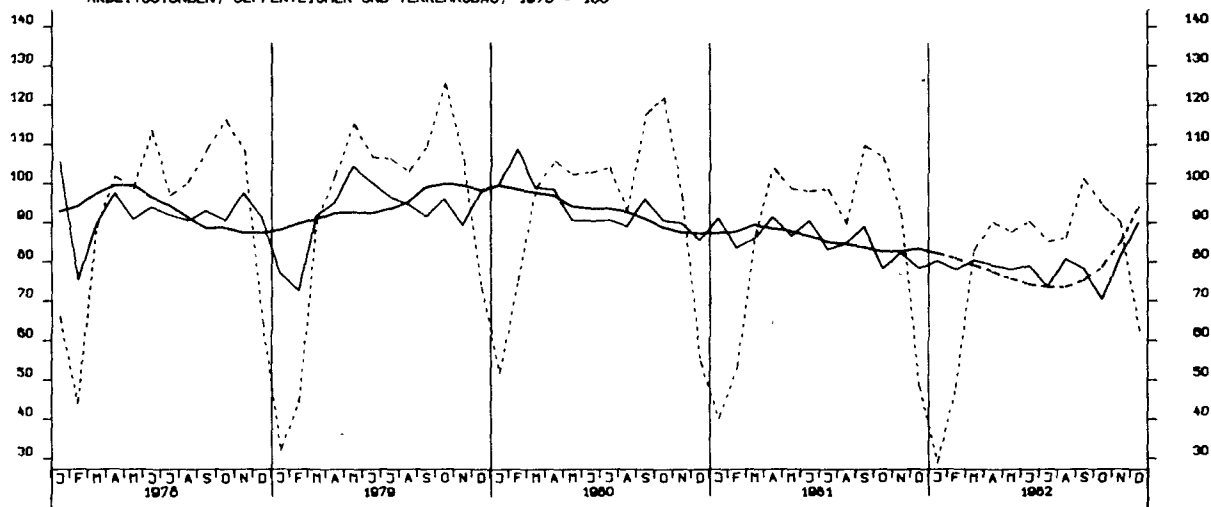
ARBEITSSTUNDEN, VOHNUNGSBAU, 1976 = 100



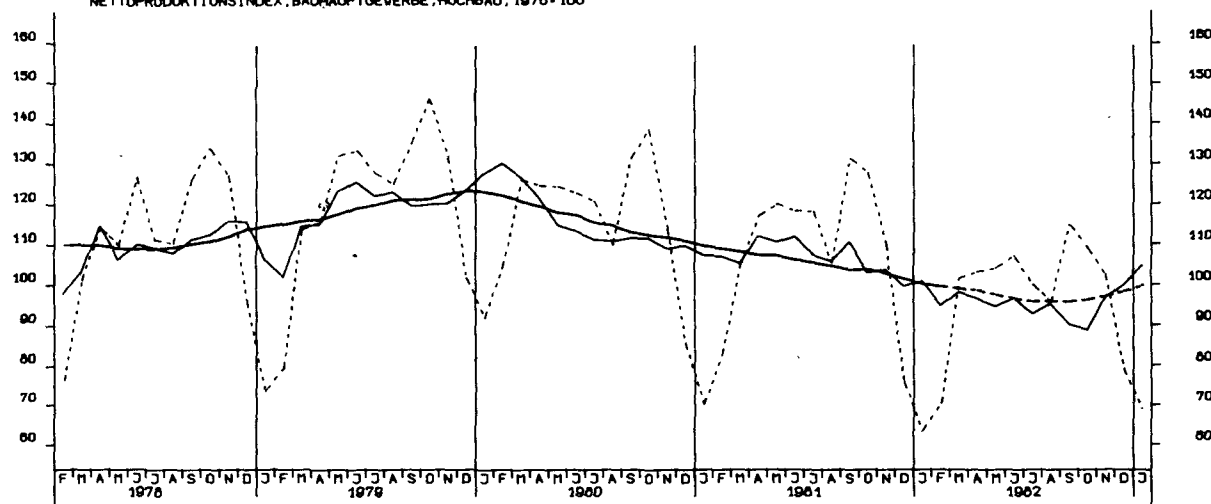
ARBEITSSTUNDEN, GEWERBL. UND INDUSTR. BAU, 1976 = 100



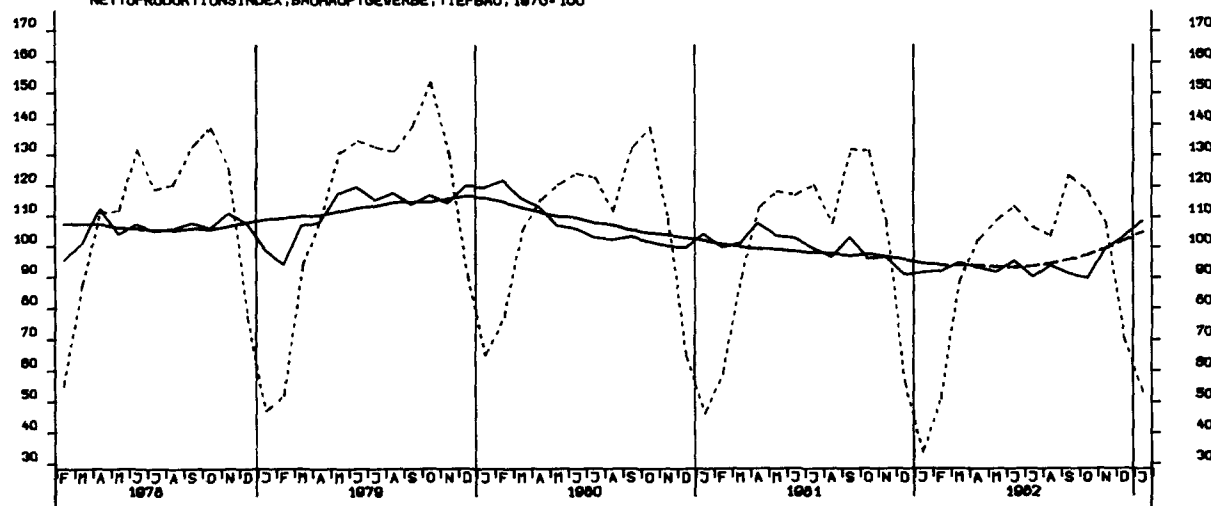
ARBEITSSTUNDEN, OEFFENTLICHER UND VERKEHRSBAU, 1976 - 100

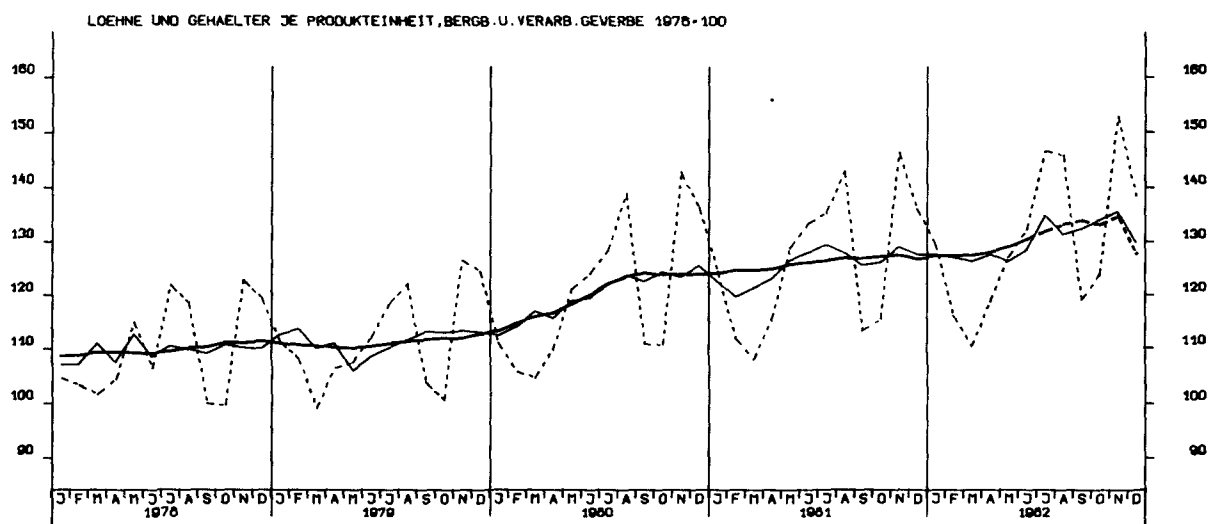
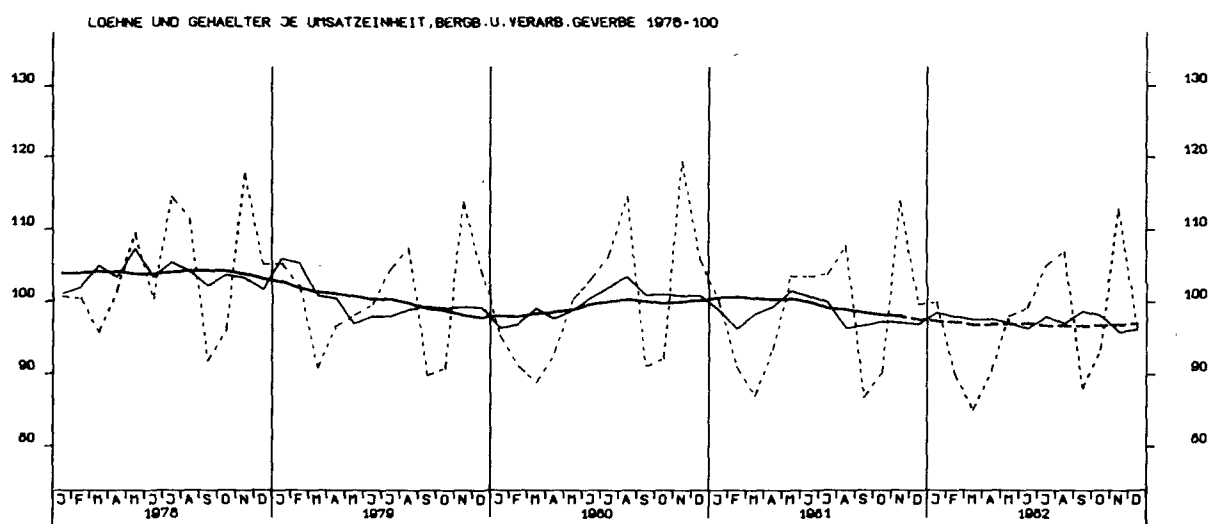
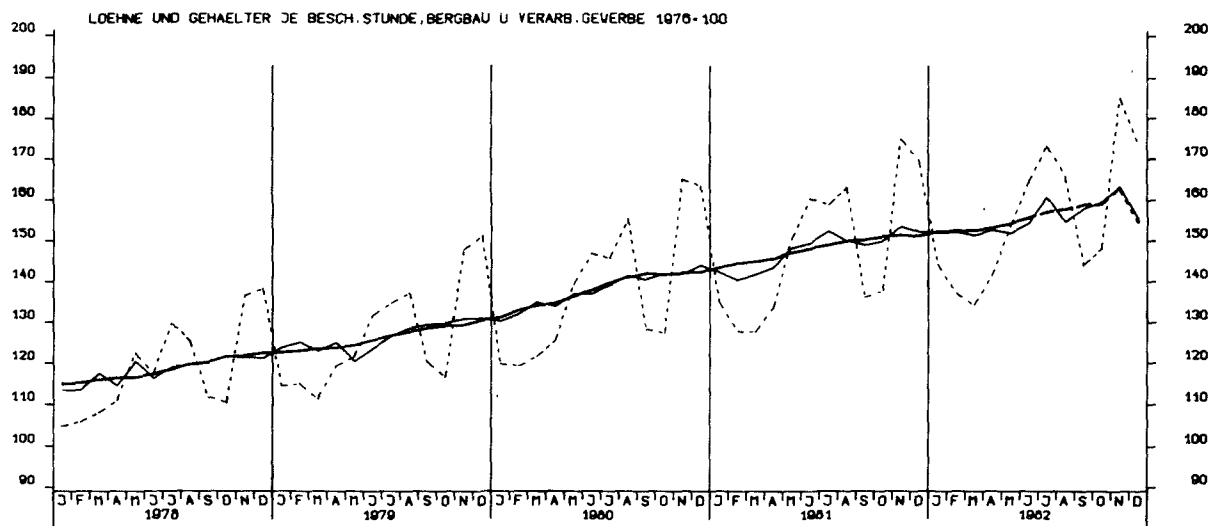


NETTOPRODUKTIONSINDEX, BAUHAUPTGEWERBE, HOCHBAU, 1976 - 100

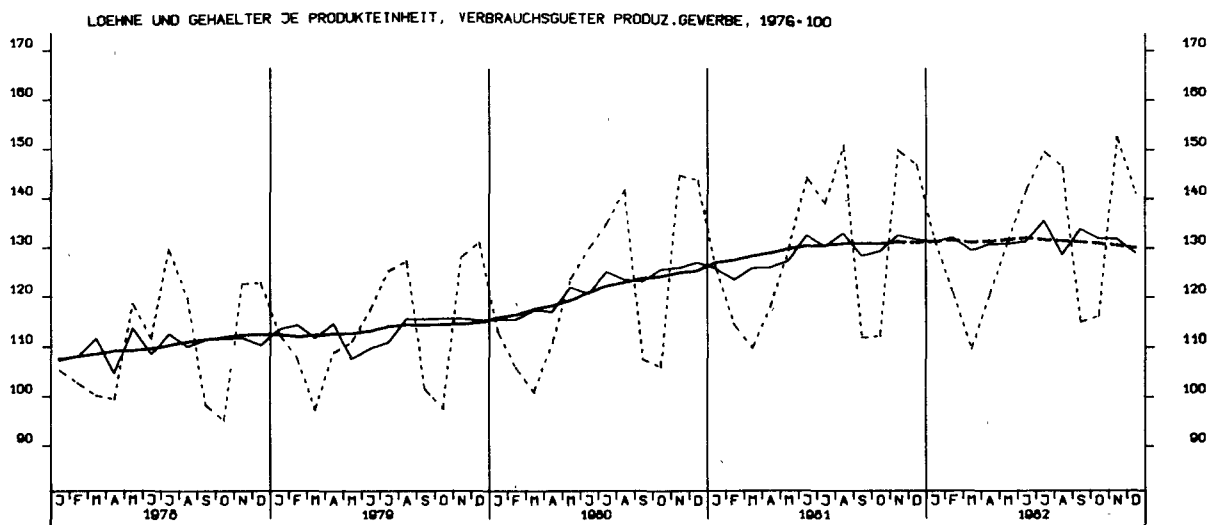
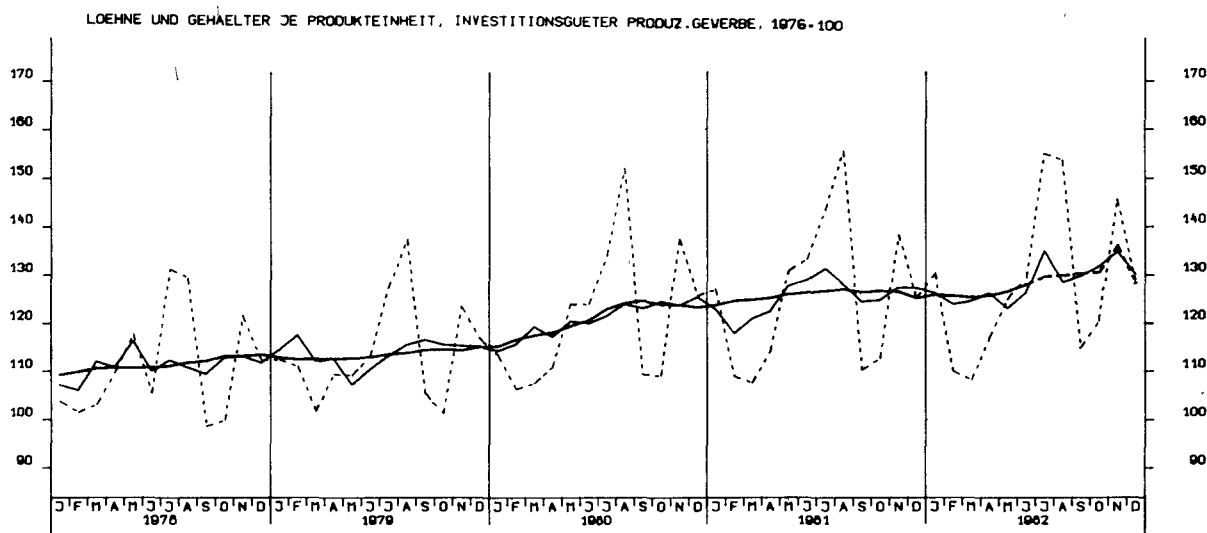
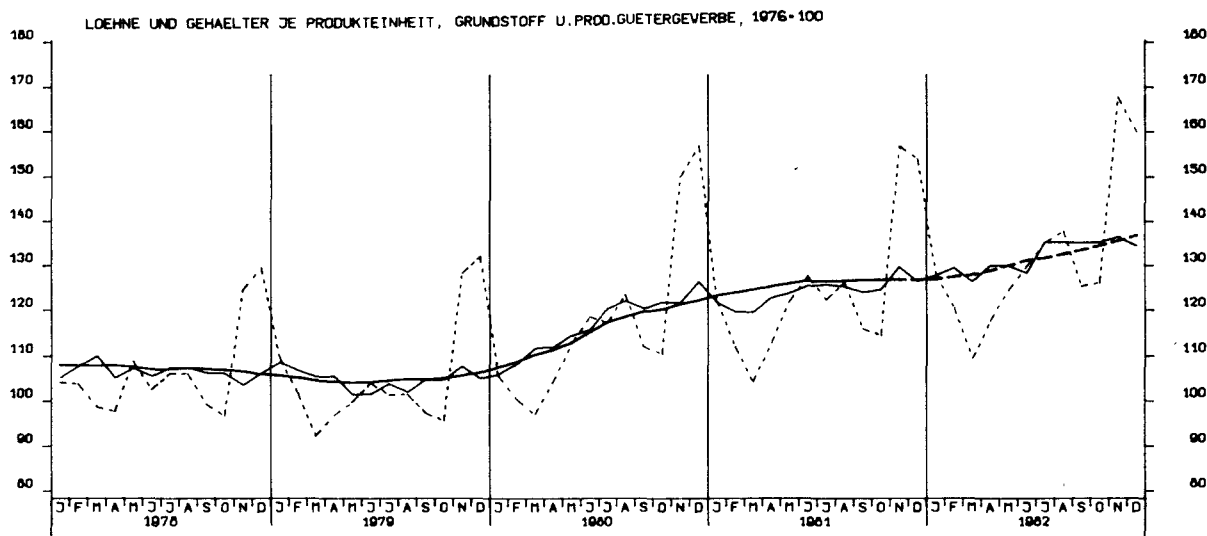


NETTOPRODUKTIONSINDEX, BAUHAUPTGEWERBE, TIEFBAU, 1976 - 100

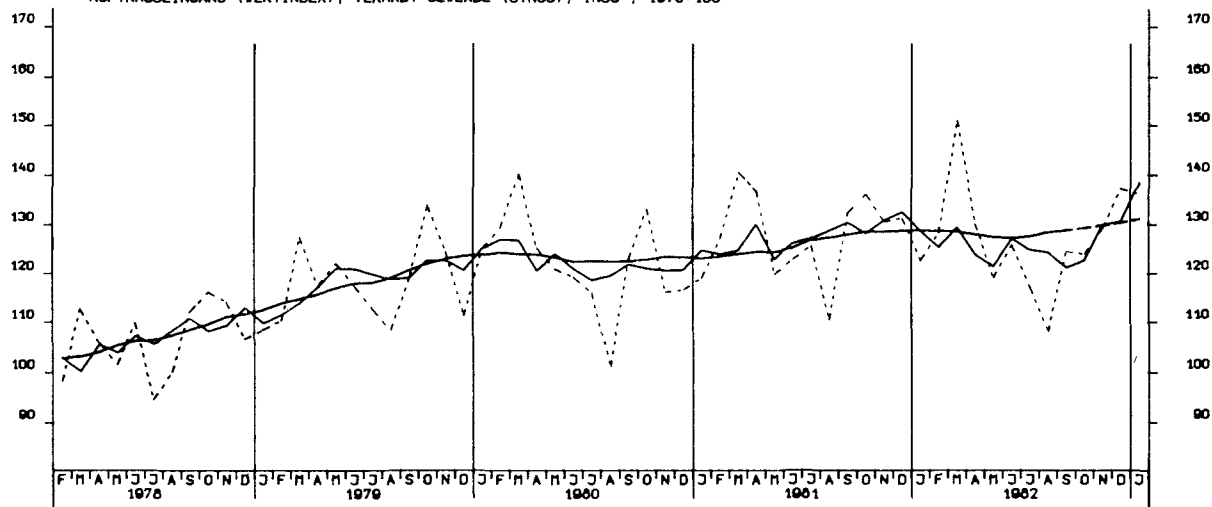




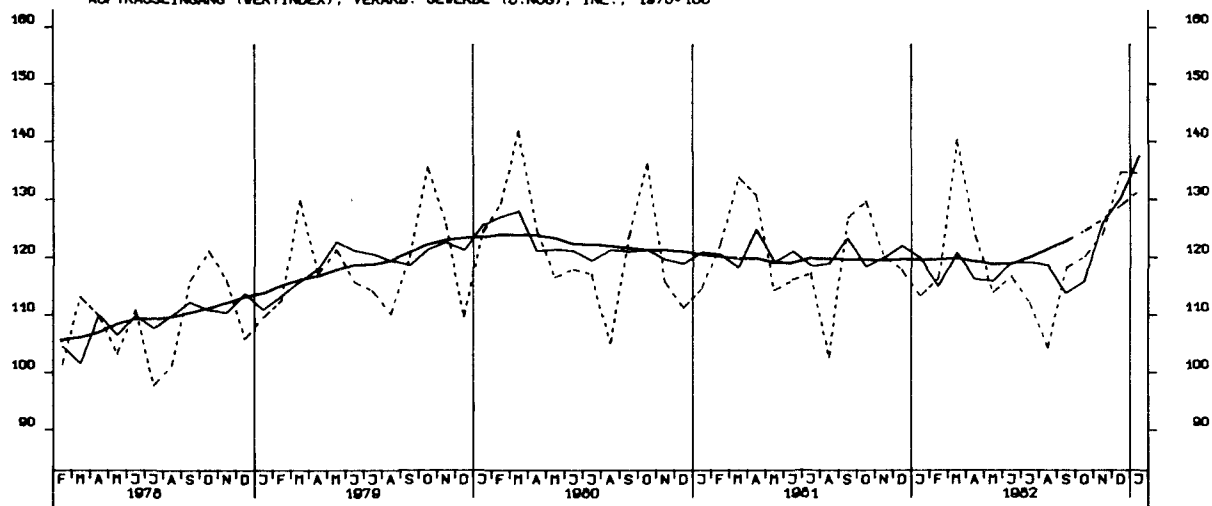




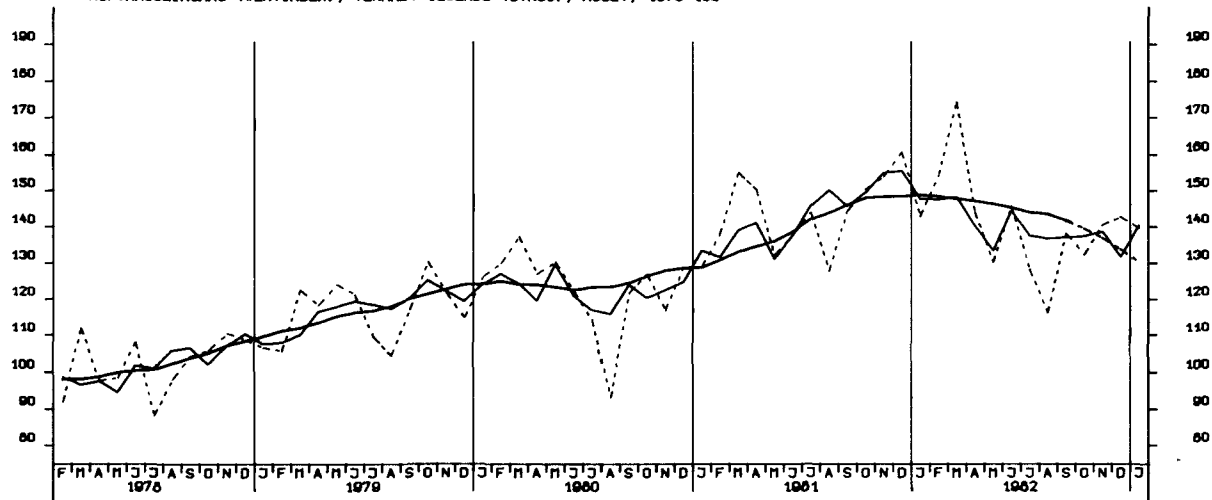
AUFTRAGSEINGANG (VERTINDEX), VERARB. GEVERBE (O.MUG), INSG., 1976-100



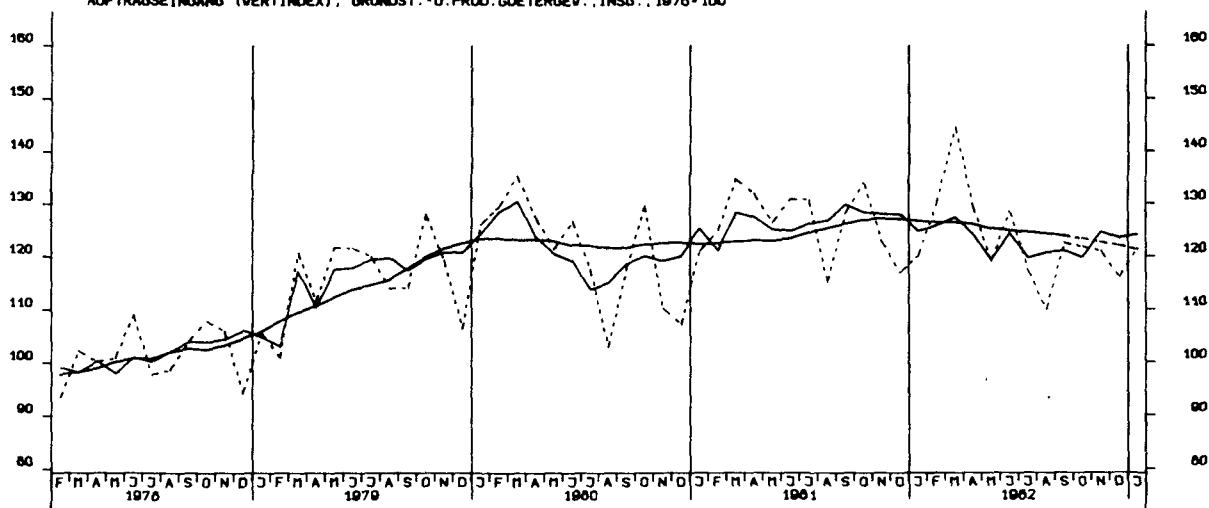
AUFTRAGSEINGANG (VERTINDEX), VERARB. GEVERBE (O.MUG), INL., 1976-100



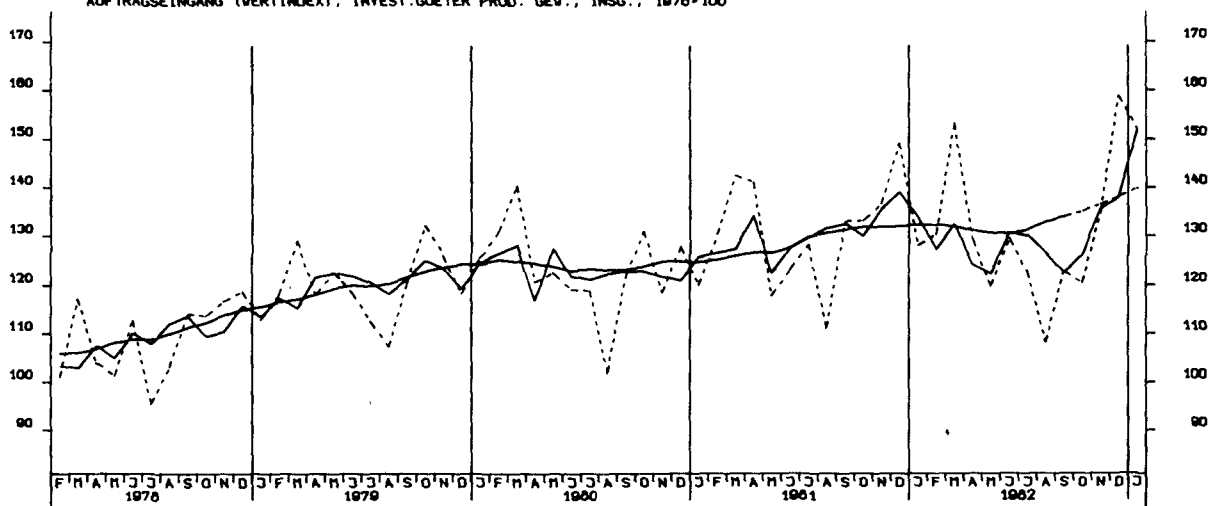
AUFTRAGSEINGANG (VERTINDEX), VERARB. GEVERBE (O.MUG), AUSL., 1976-100



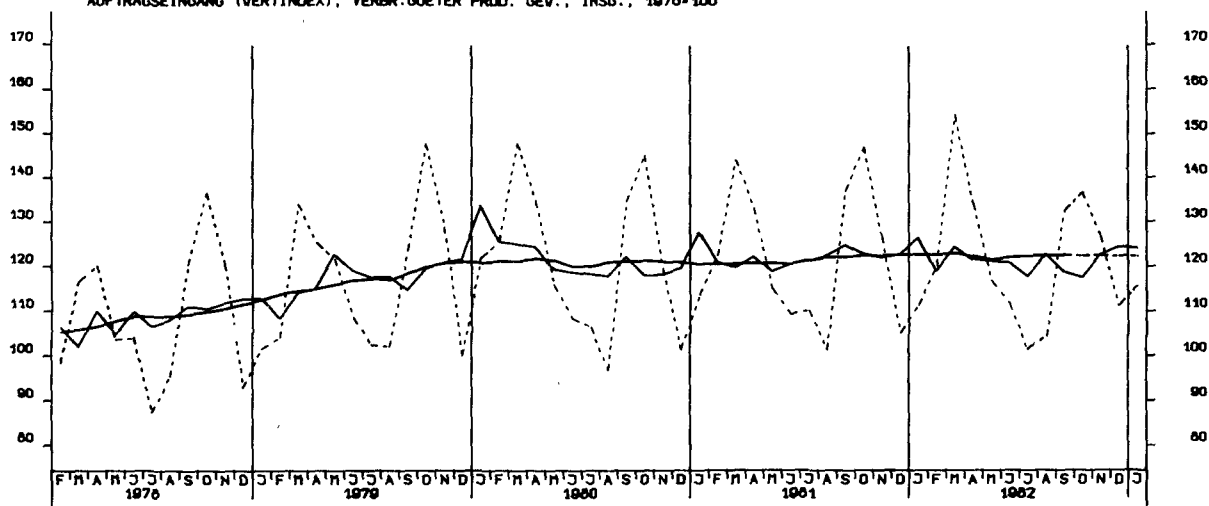
AUFTRAGSEINGANG (VERTINDEX), GRUNDST.-U.PROD.GUETERGEV., INSG., 1978-100



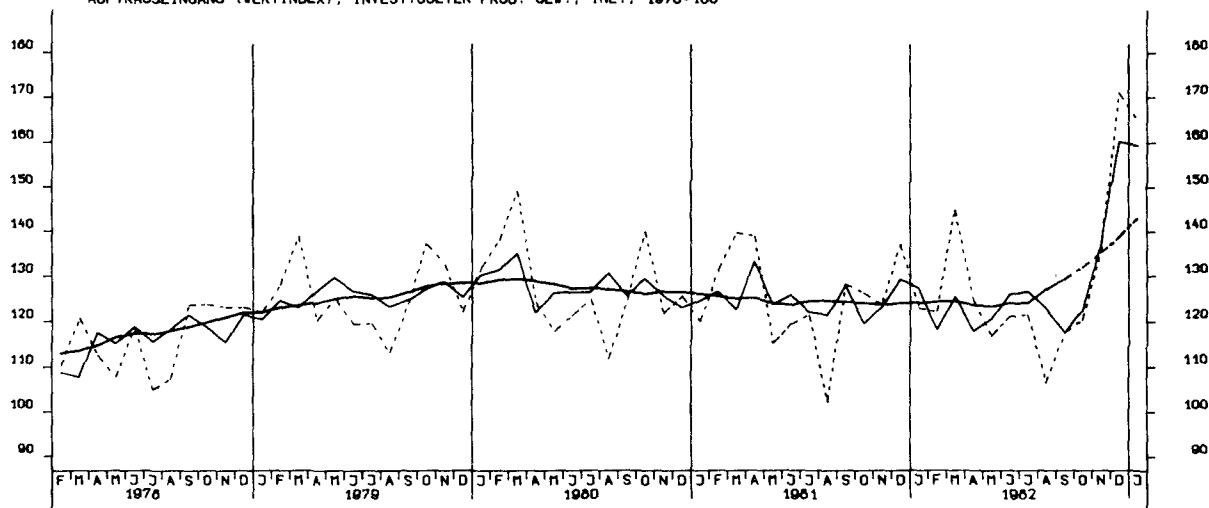
AUFTRAGSEINGANG (VERTINDEX), INVEST.GUETER PROD. GEV., INSG., 1976-100



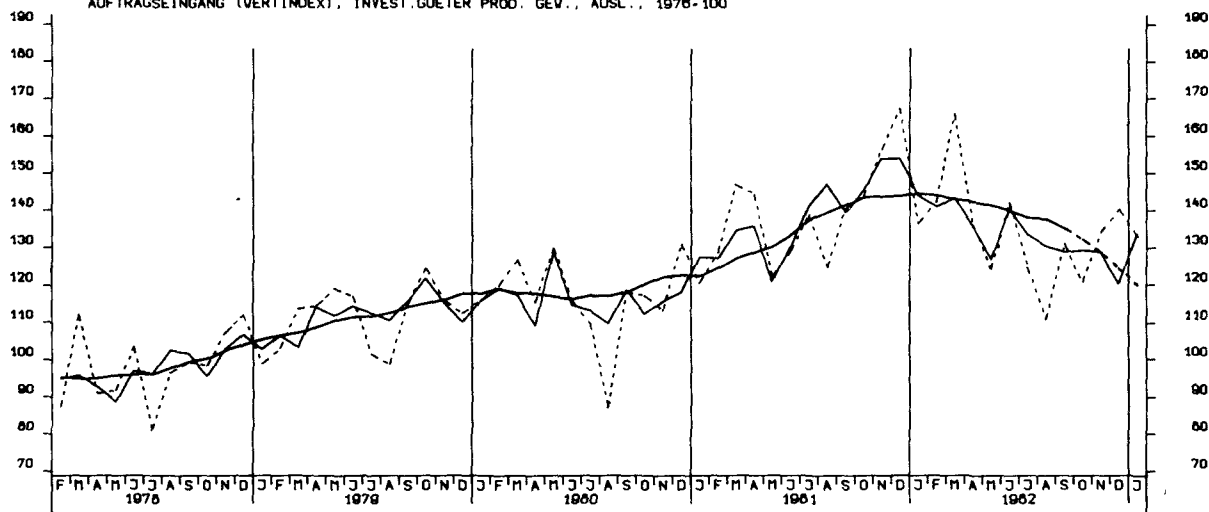
AUFTRAGSEINGANG (VERTINDEX), VERBR.GUETER PROD. GEV., INSG., 1978-100



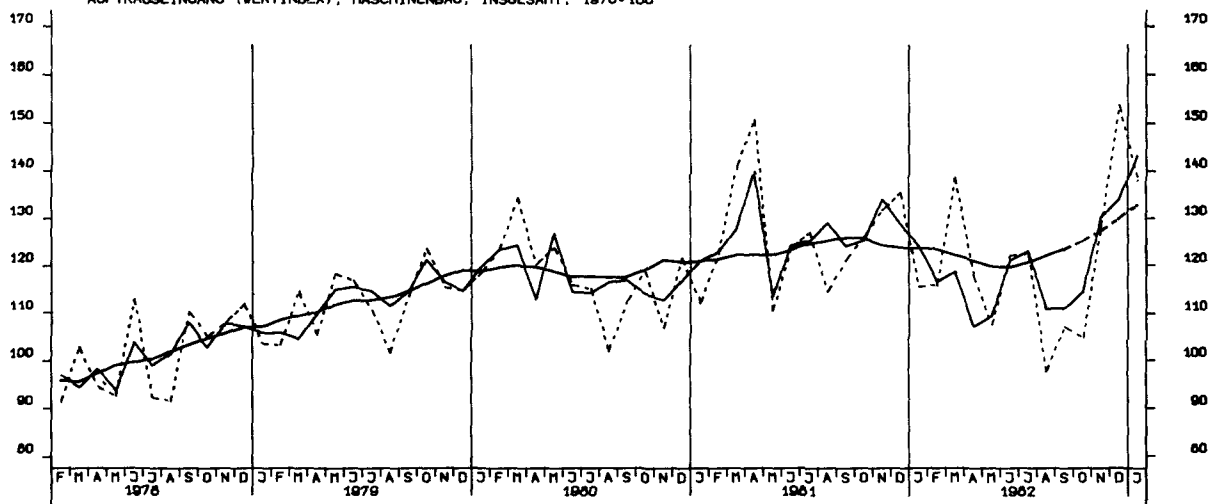
AUFTRAGSEINGANG (VERTINDEX), INVEST.GUETER PROD. GEV., INL., 1976-100



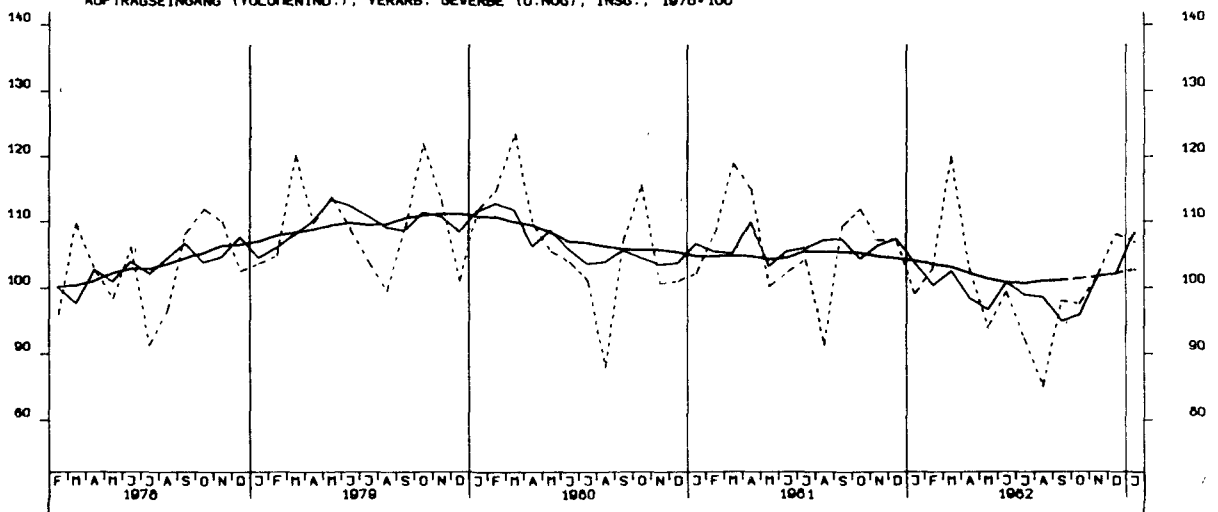
AUFTRAGSEINGANG (VERTINDEX), INVEST.GUETER PROD. GEV., AUSL., 1976-100



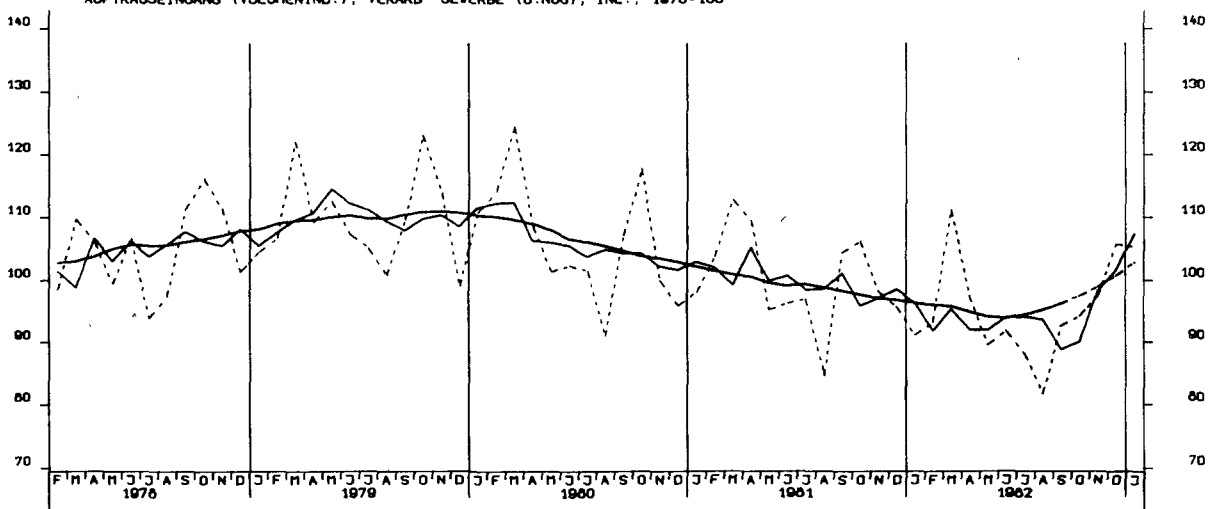
AUFTRAGSEINGANG (VERTINDEX), MASCHINENBAU, INSGESAMT, 1976-100



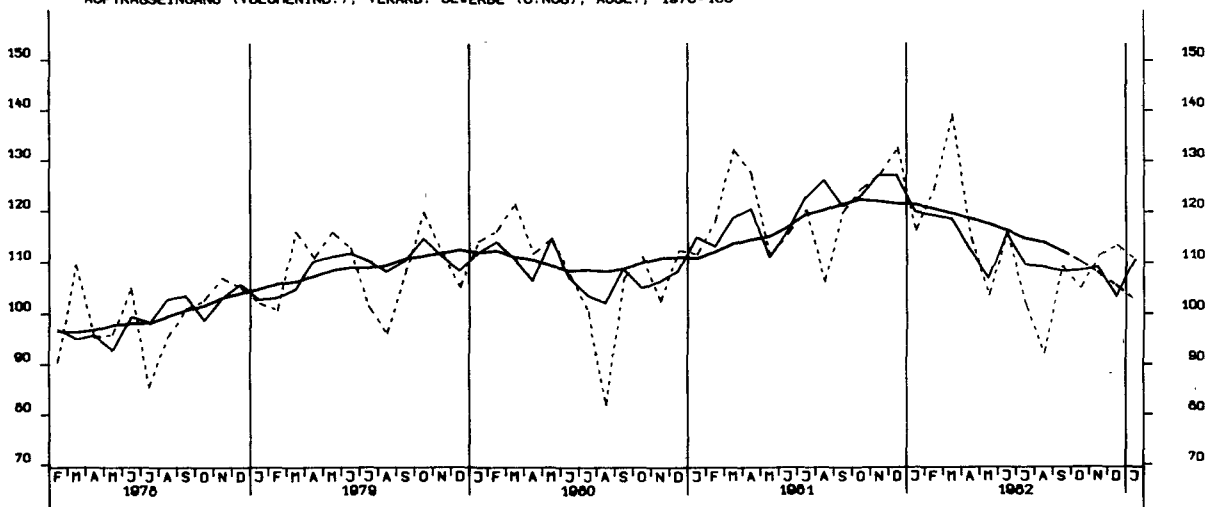
AUFTRAGSEINGANG (VOLUMENIND.), VERARB. GEBERBE (O.NUG), INSG., 1976-100



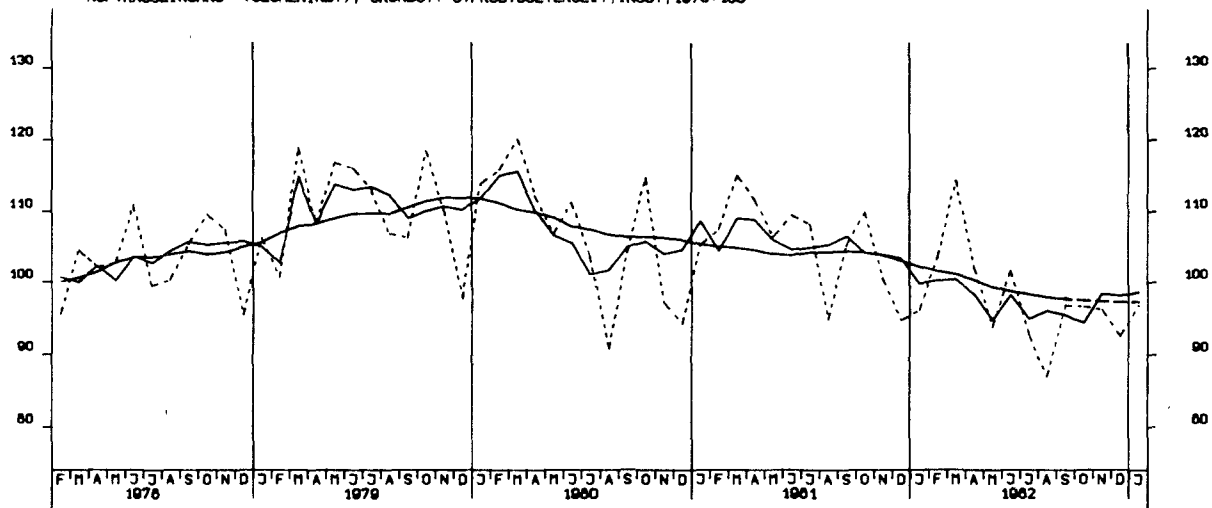
AUFTRAGSEINGANG (VOLUMENIND.), VERARB. GEBERBE (O.NUG), INL., 1976-100



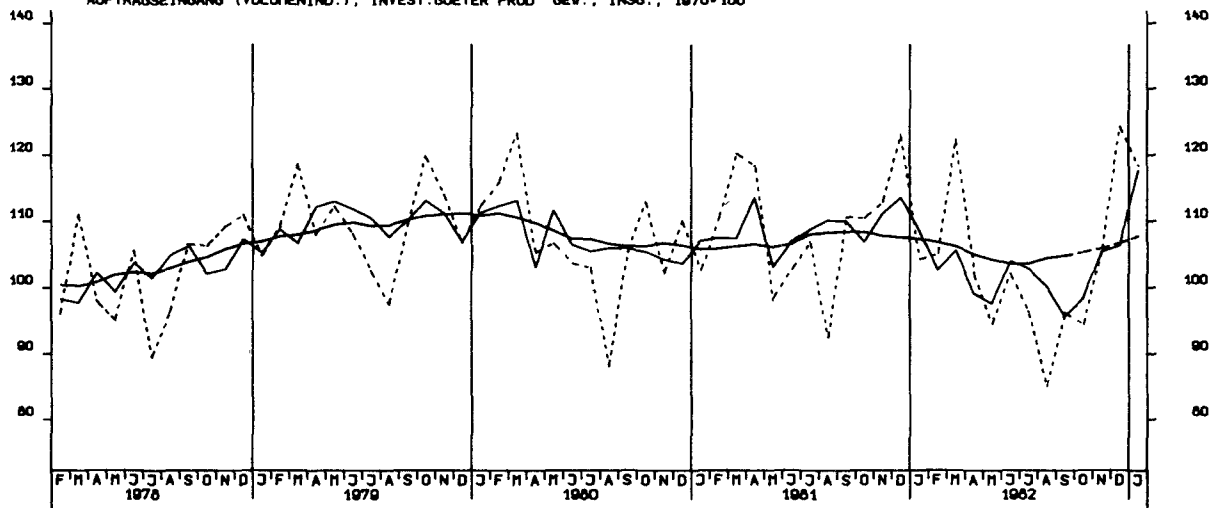
AUFTRAGSEINGANG (VOLUMENIND.), VERARB. GEBERBE (O.NUG), AUSL., 1976-100



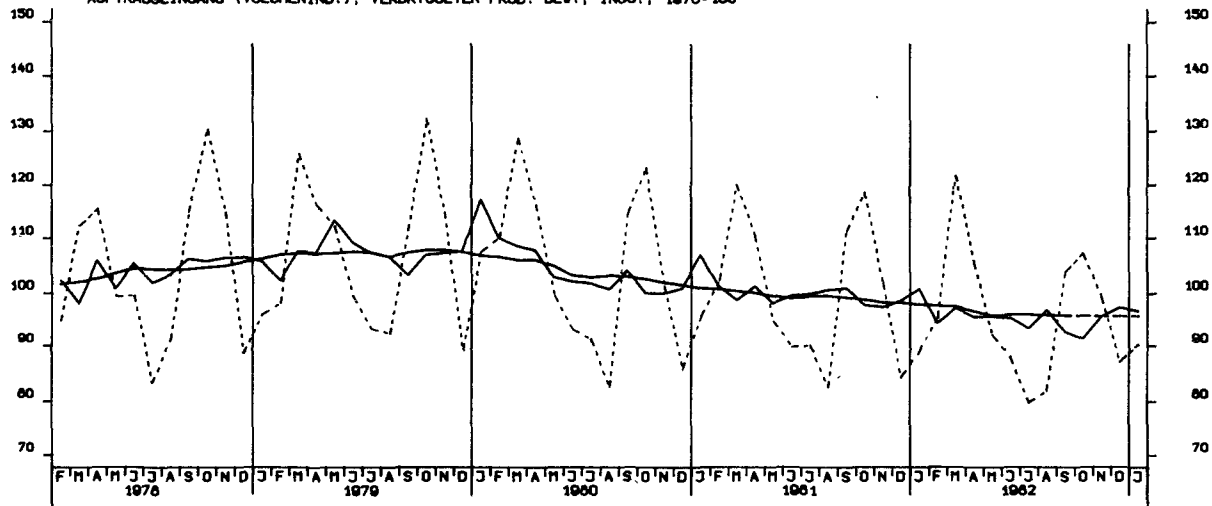
AUFTRAGSEINGANG (VOLUMENIND.), GRUNDST.-U. PROD. GUETER GEV., INSG., 1976-100

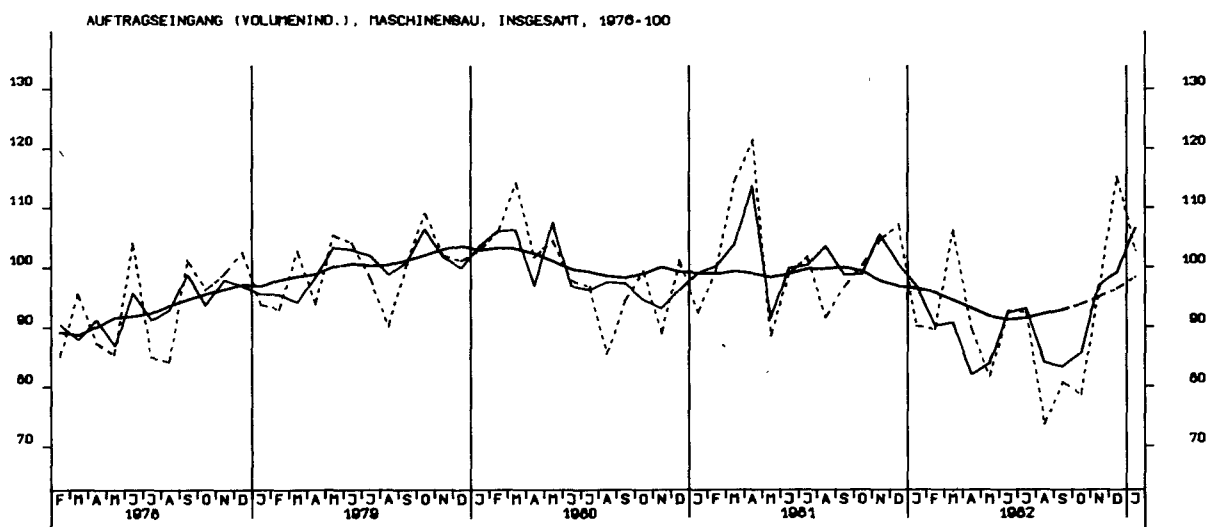
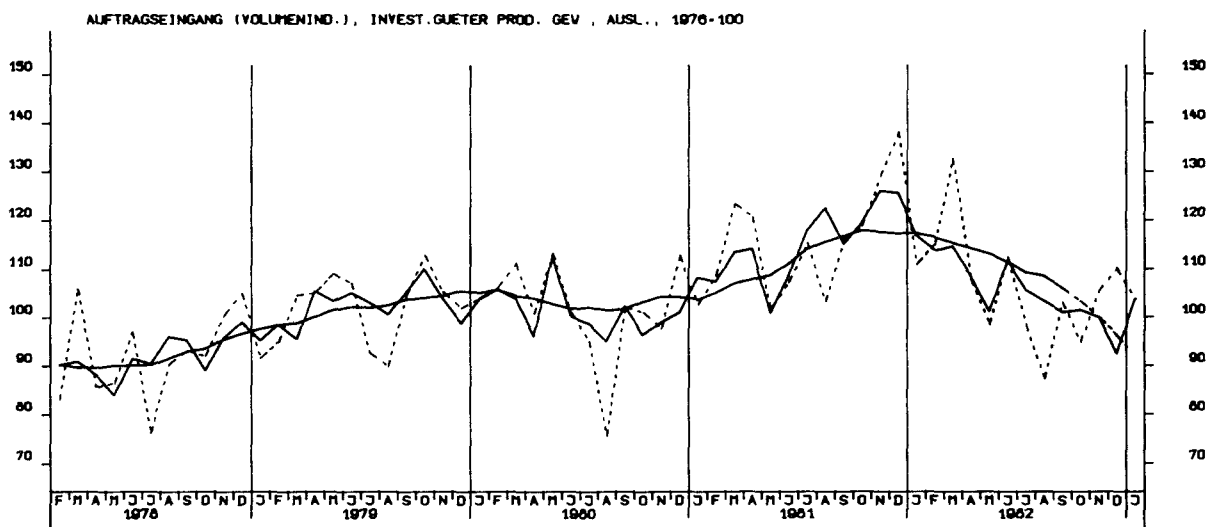
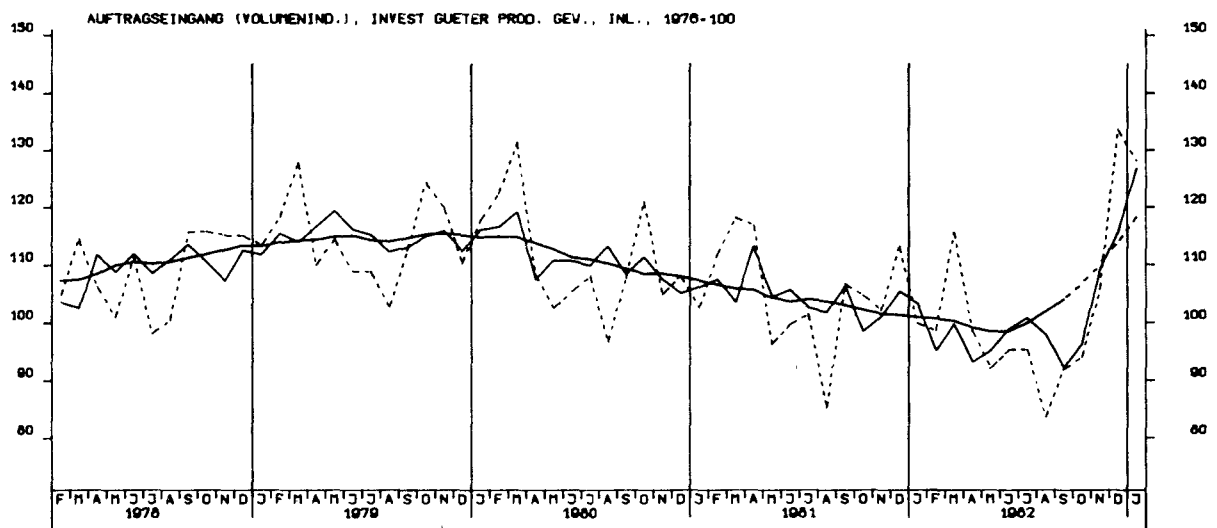


AUFTRAGSEINGANG (VOLUMENIND.), INVEST. GUETER PROD. GEV., INSG., 1976-100

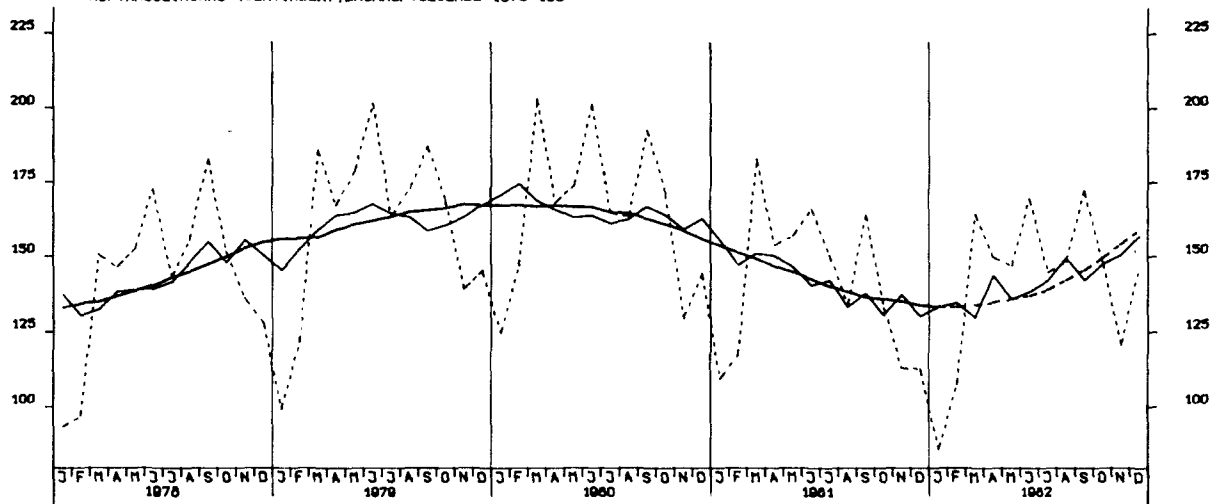


AUFTRAGSEINGANG (VOLUMENIND.), VERBR. GUETER PROD. GEV., INSG., 1976-100

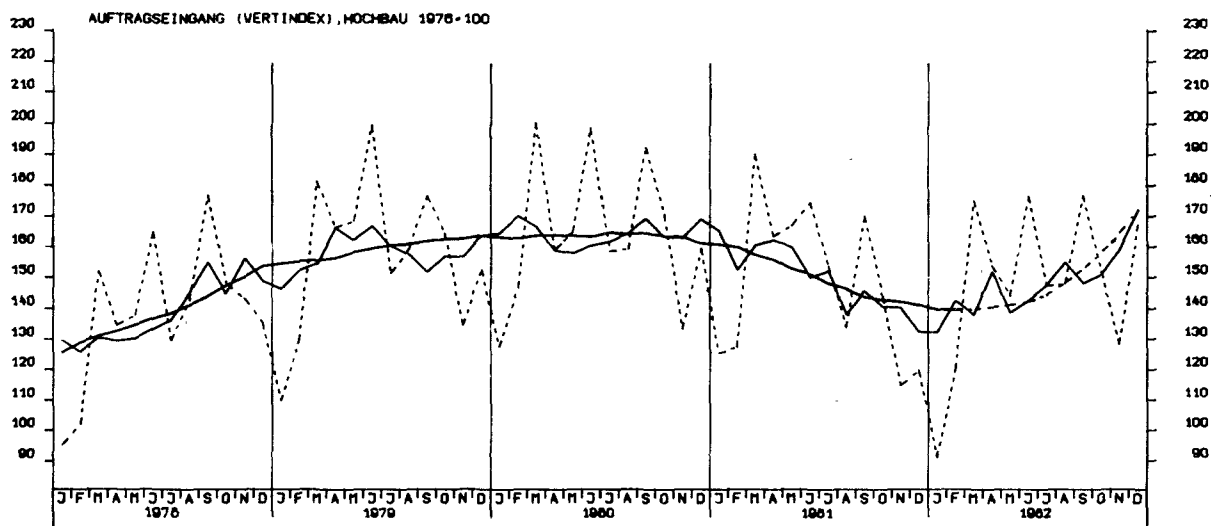




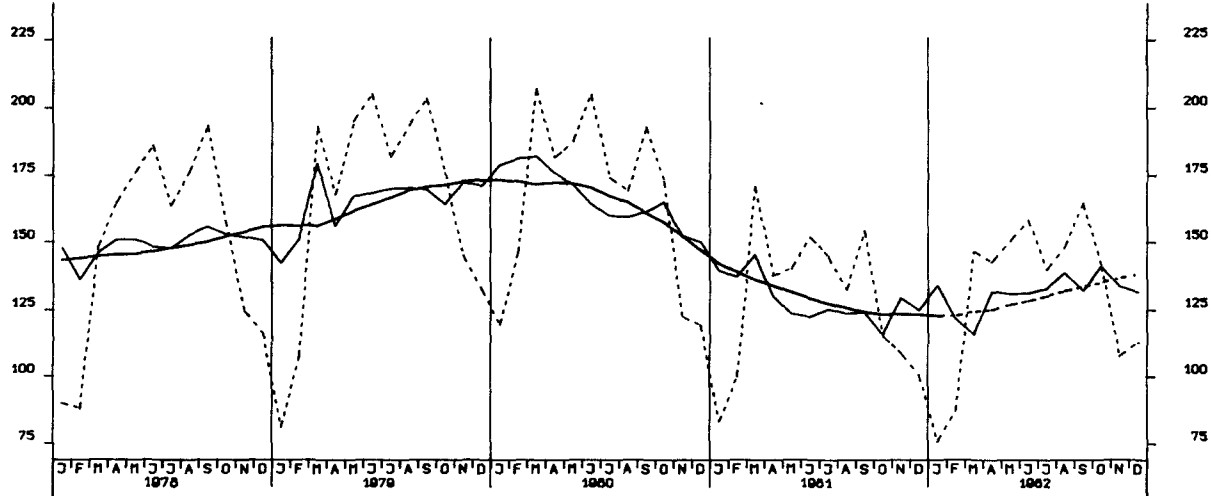
AUFTRAGSEINGANG (VERTINDEX), BAUHAUPTGEWERBE 1976-100



AUFTRAGSEINGANG (VERTINDEX), HOCHBAU 1976-100

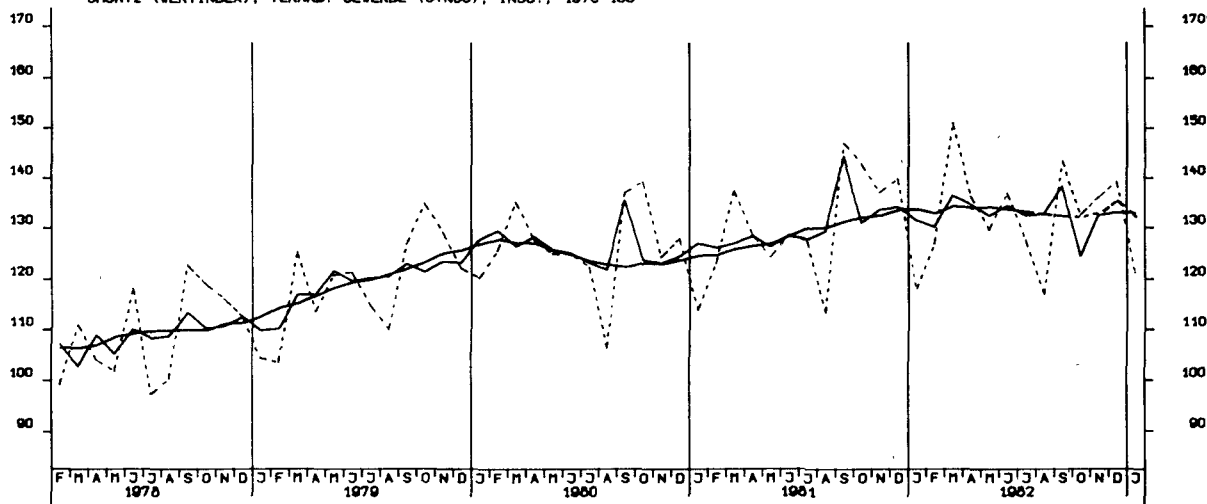


AUFTRAGSEINGANG (VERTINDEX), TIEFBAU 1976-100

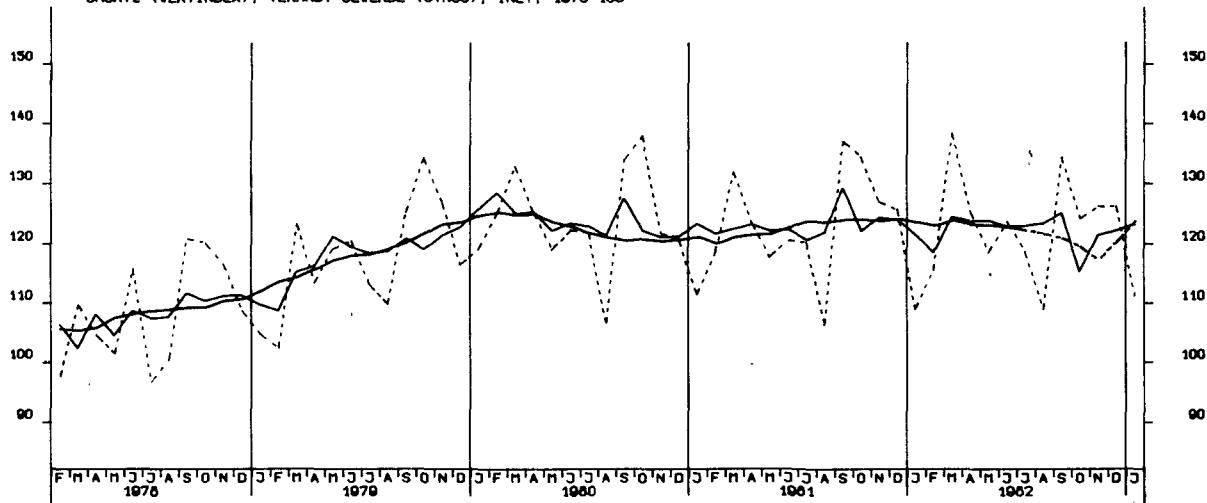




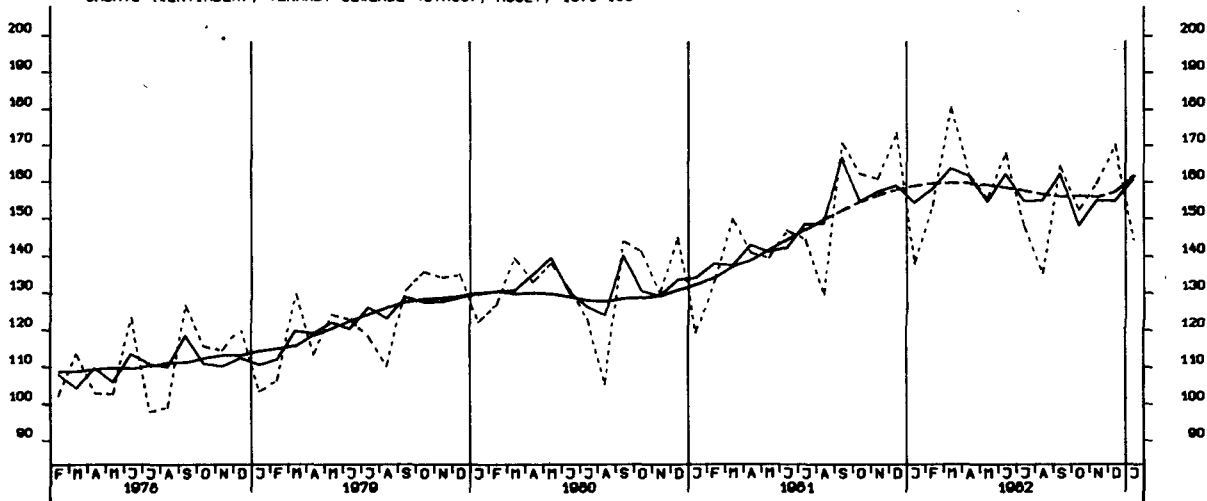
UMSATZ (VERTINDEX), VERARB. GEVERBE (O.NUG), INS., 1976-100

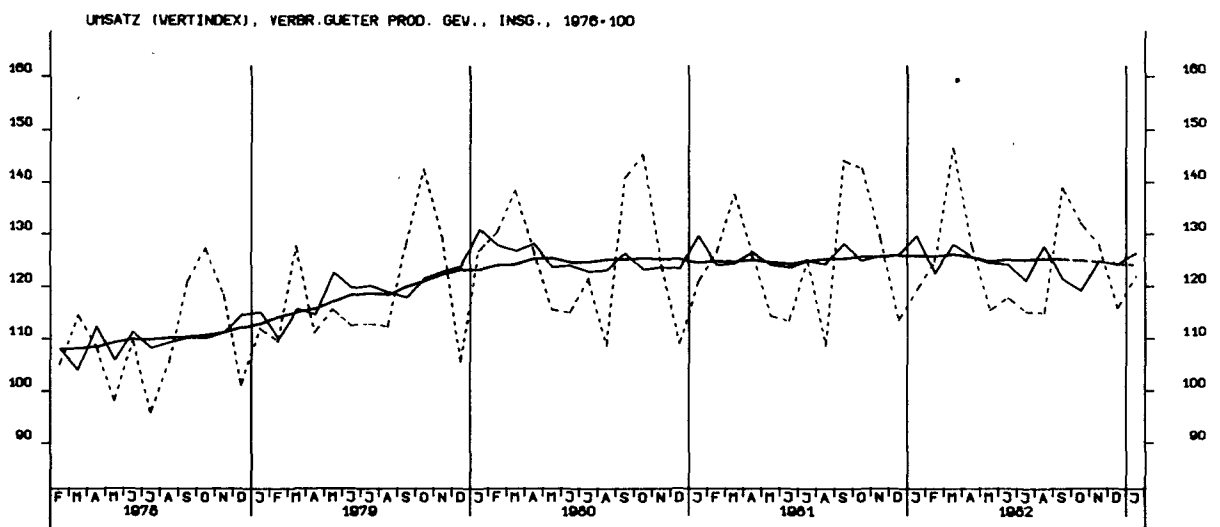
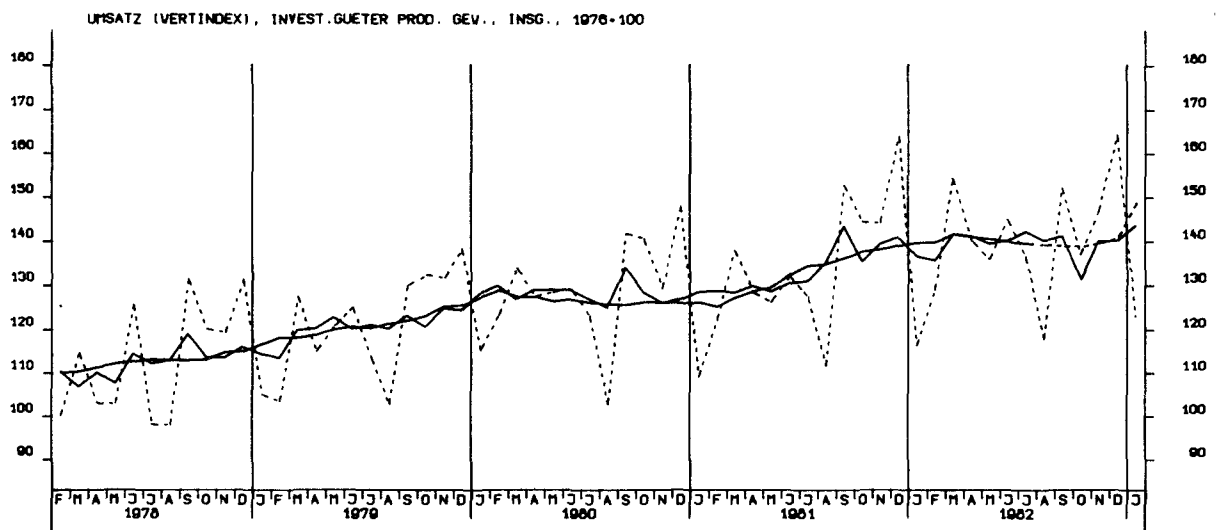
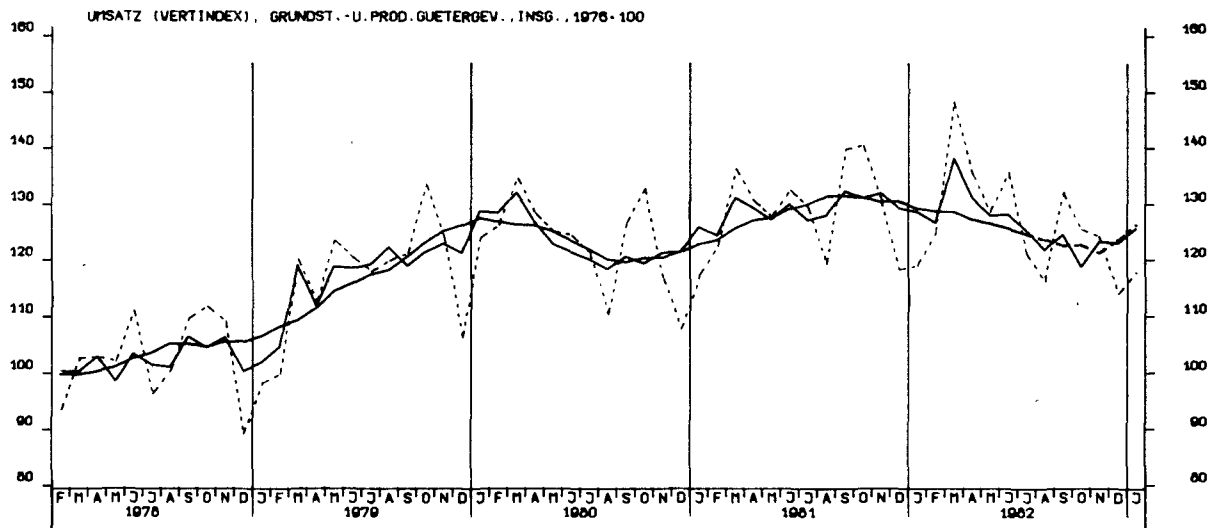


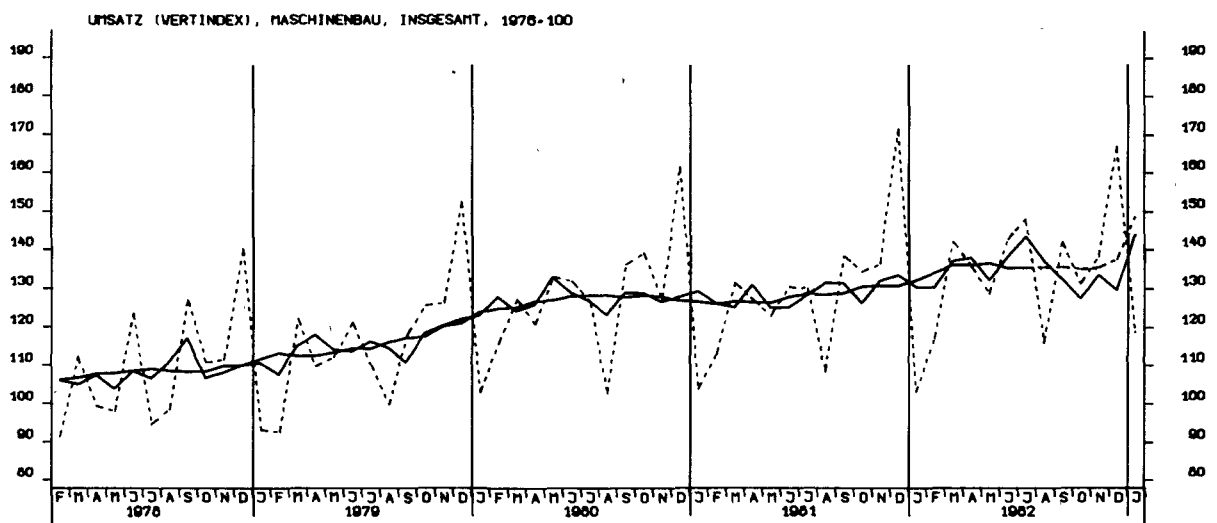
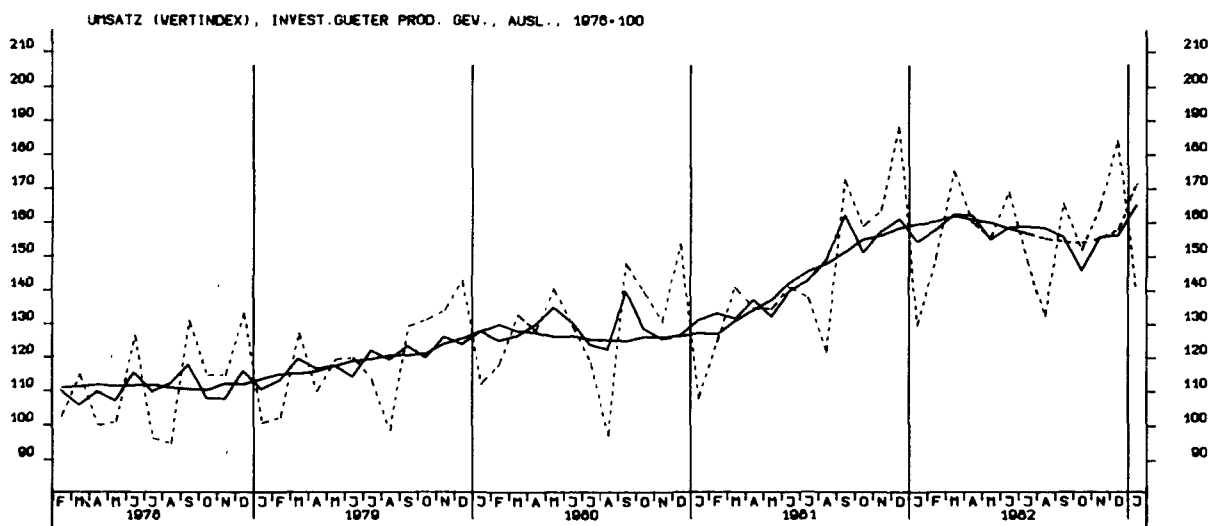
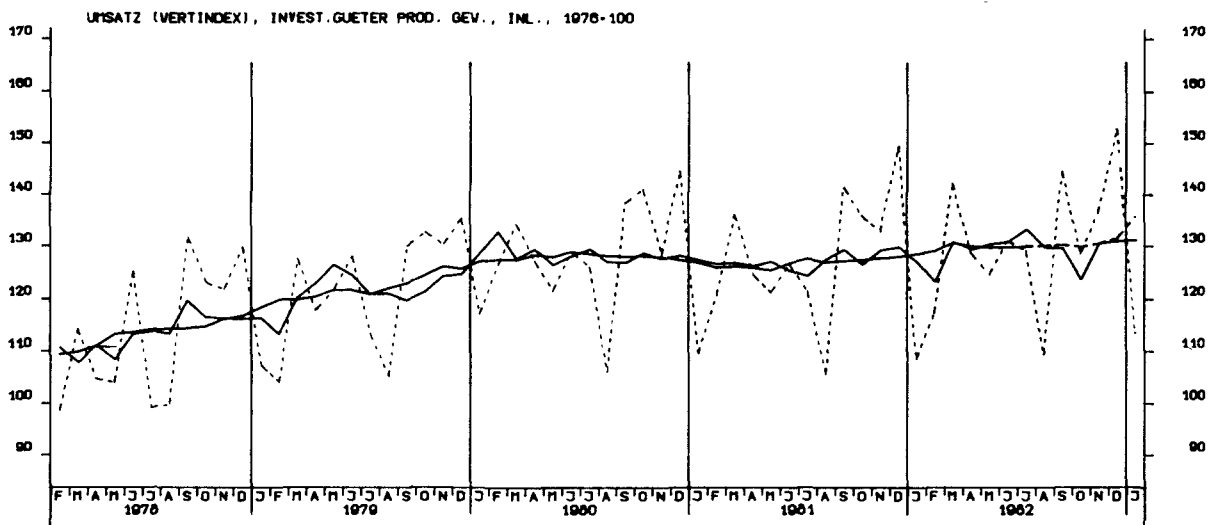
UMSATZ (VERTINDEX), VERARB. GEVERBE (O.NUG), INL., 1976-100

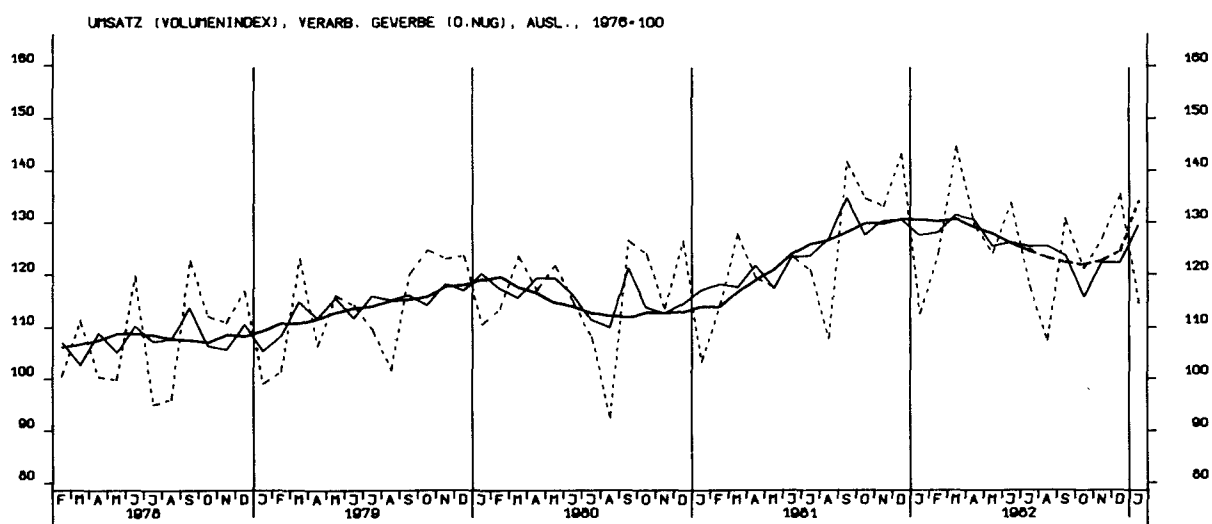
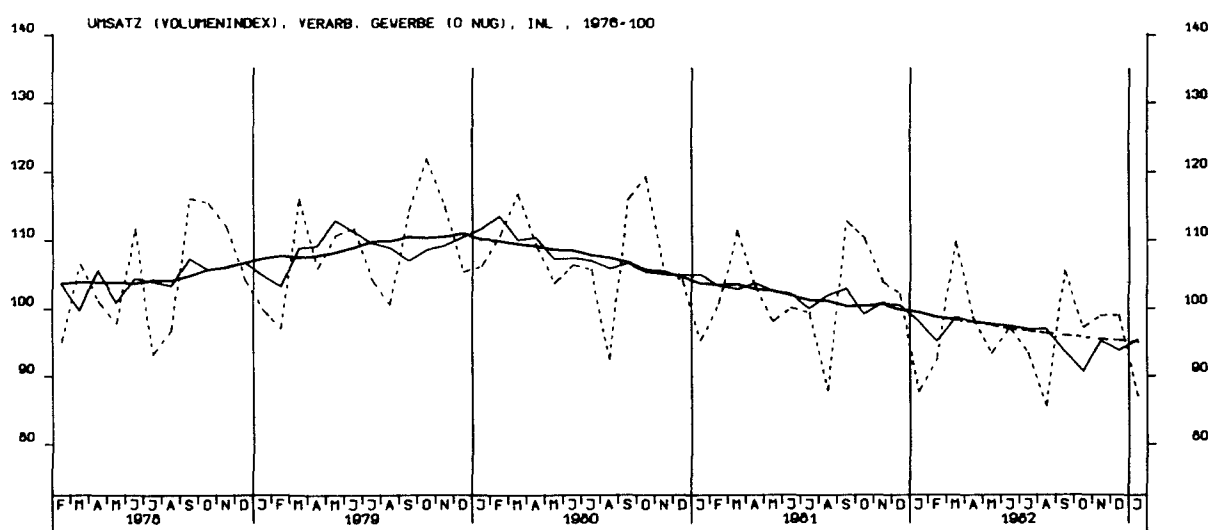
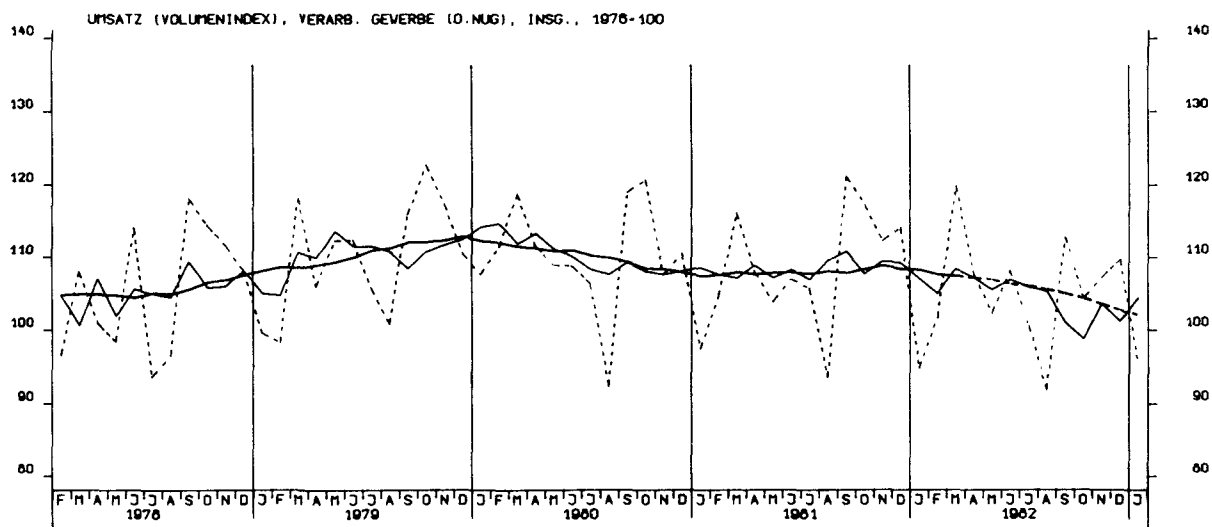


UMSATZ (VERTINDEX), VERARB. GEVERBE (O.NUG), AUSL., 1976-100

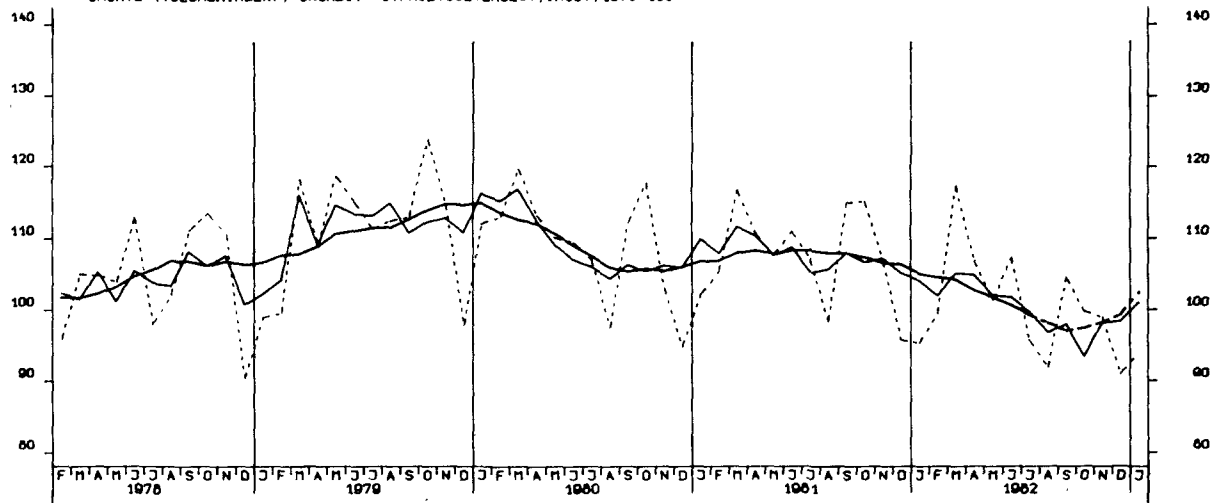




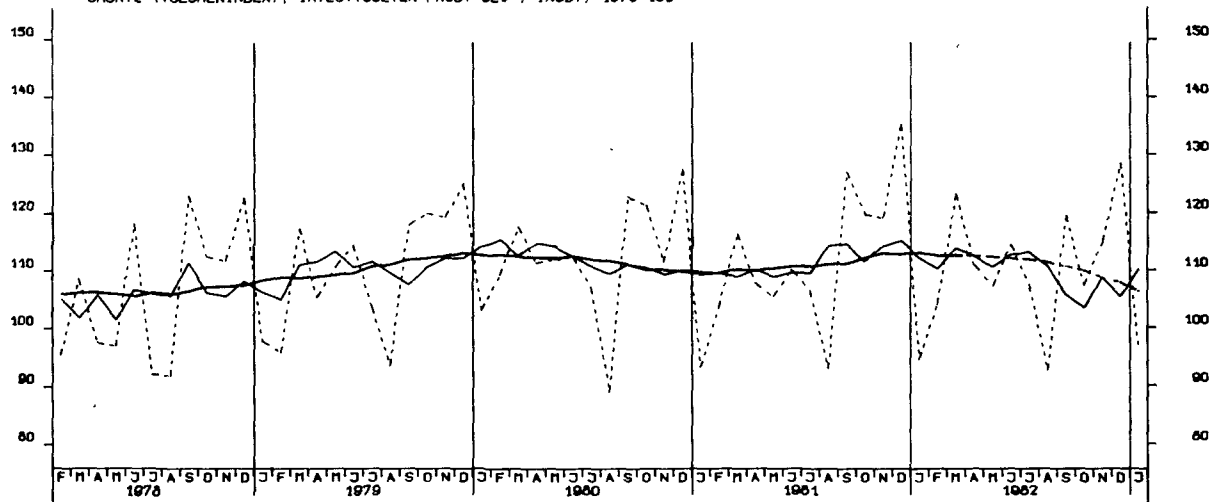




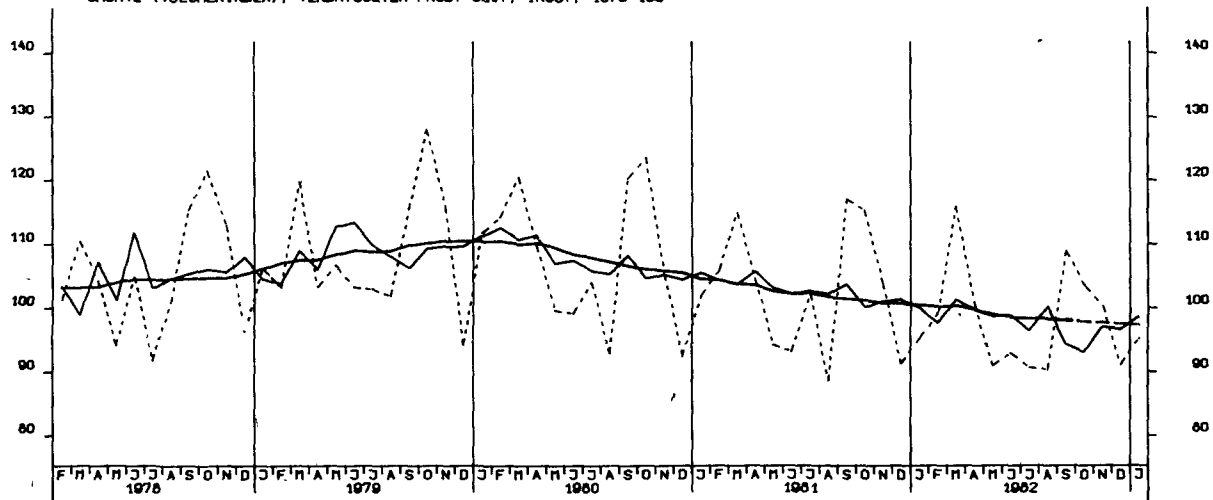
UMSATZ (VOLUMENINDEX), GRUNDST.-U. PROD. GUETERGEV., INSG., 1976=100



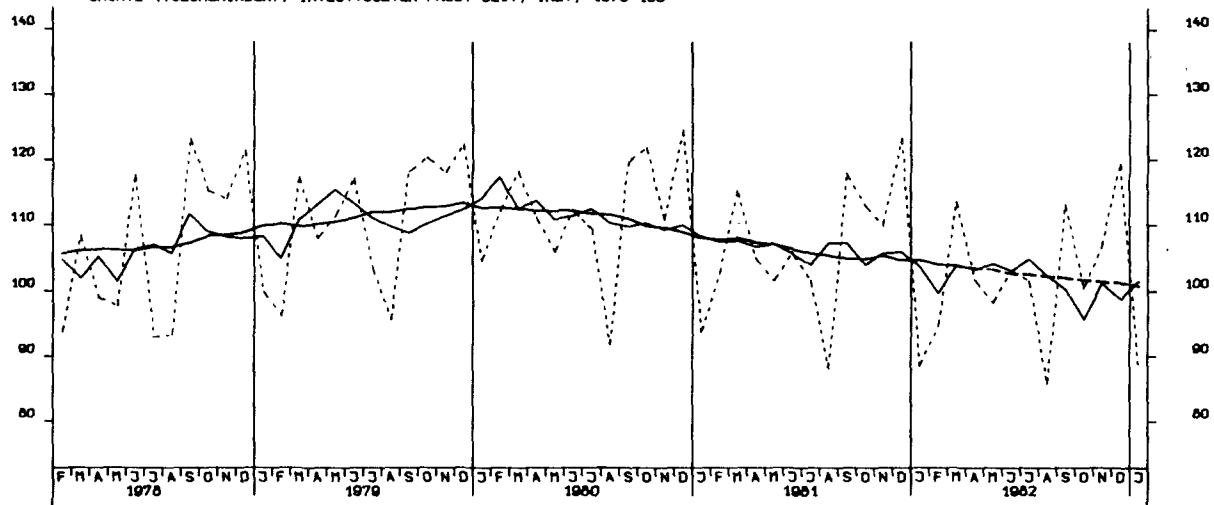
UMSATZ (VOLUMENINDEX), INVEST. GUETER PROD. GEV., INSG., 1976=100



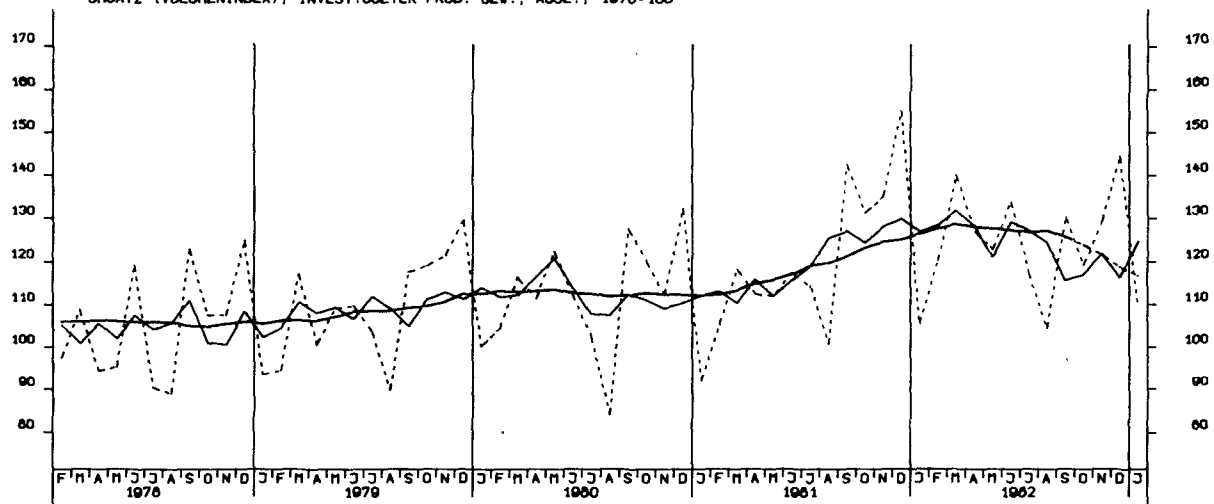
UMSATZ (VOLUMENINDEX), VERBR. GUETER PROD. GEV., INSG., 1976=100



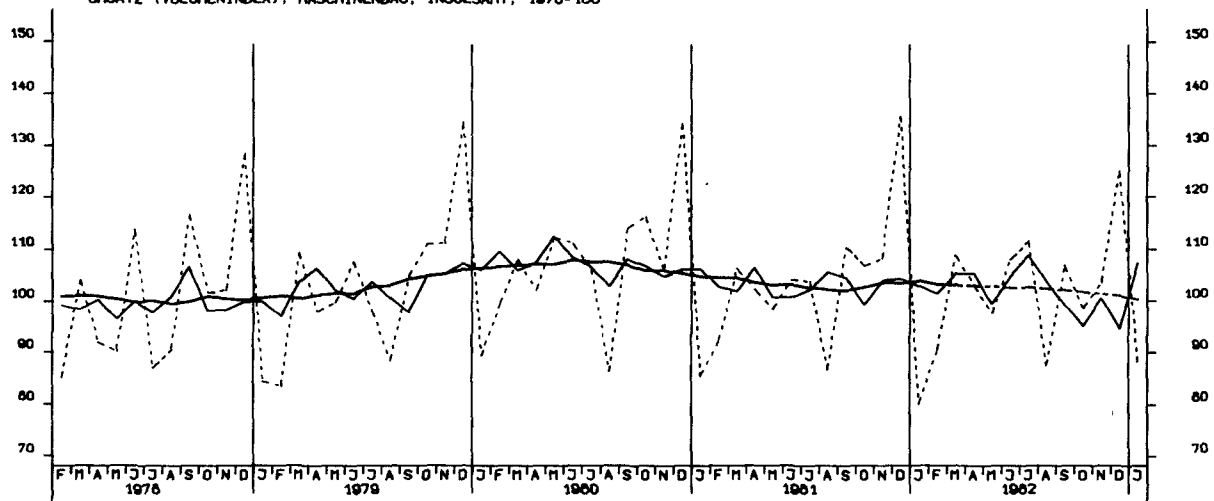
UMSATZ (VOLUMENINDEX), INVEST.GUETER PROD. GEV., INL., 1976-100



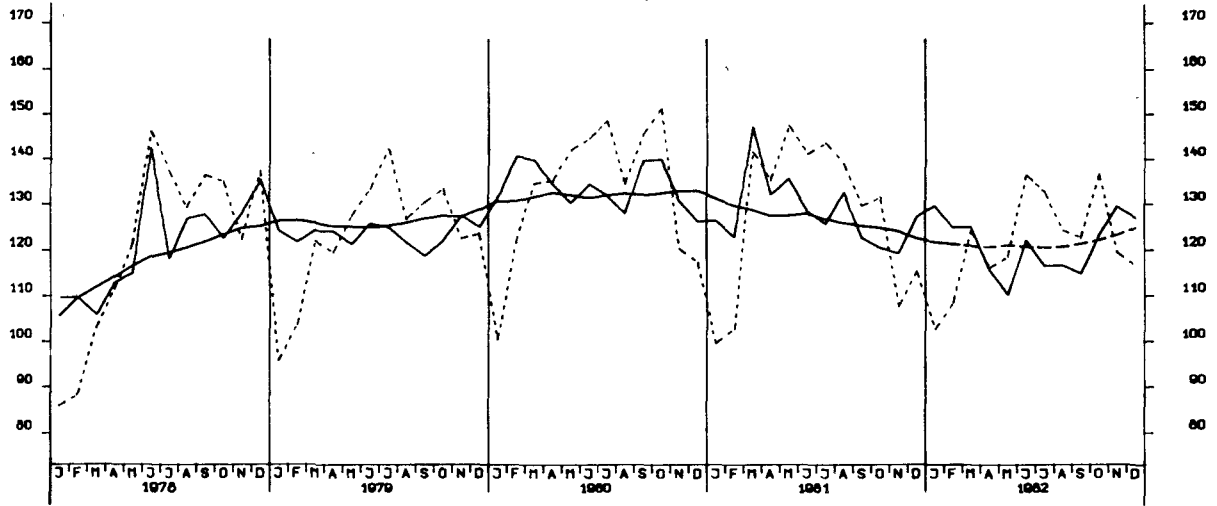
UMSATZ (VOLUMENINDEX), INVEST.GUETER PROD. GEV., AUSL., 1976-100



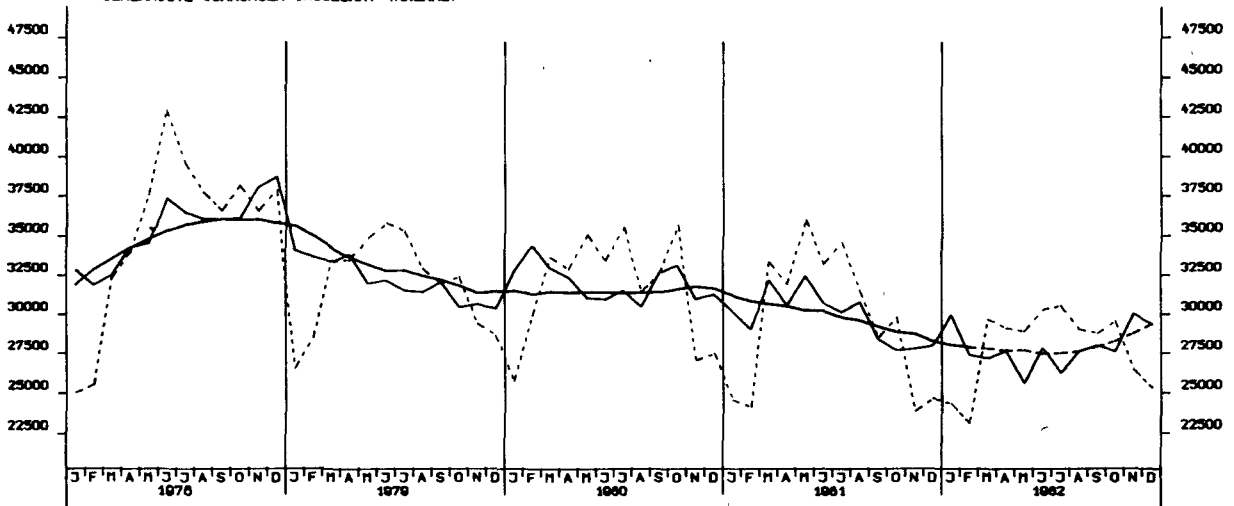
UMSATZ (VOLUMENINDEX), MASCHINENBAU, INSGESAMT, 1976-100



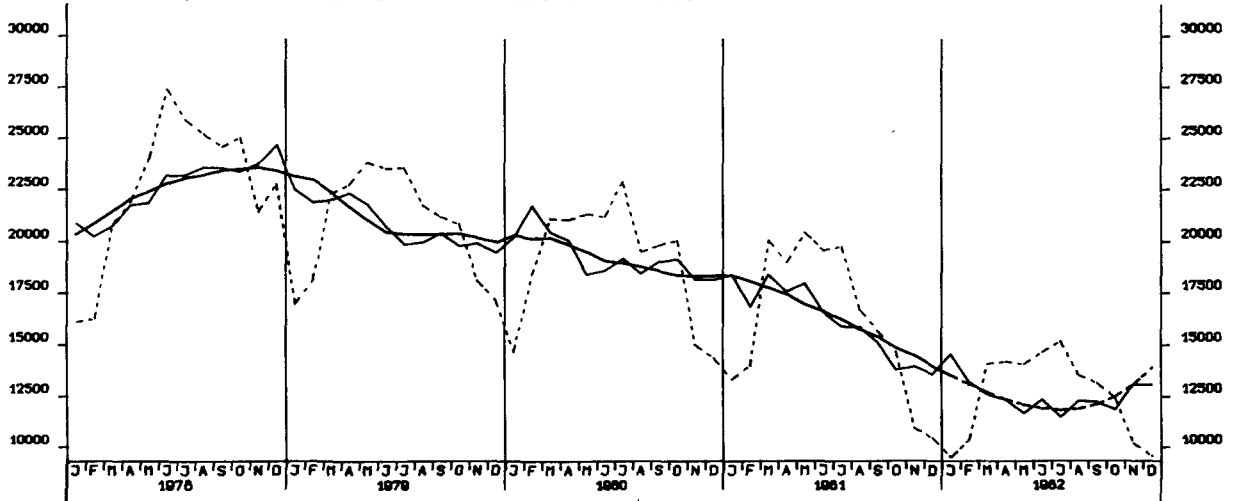
WOHN- U. NICHTWOHN- GEBÄUDE ZUSAMMEN (VERANSCHLAGTE R. BAUKOSTEN), 1976-100



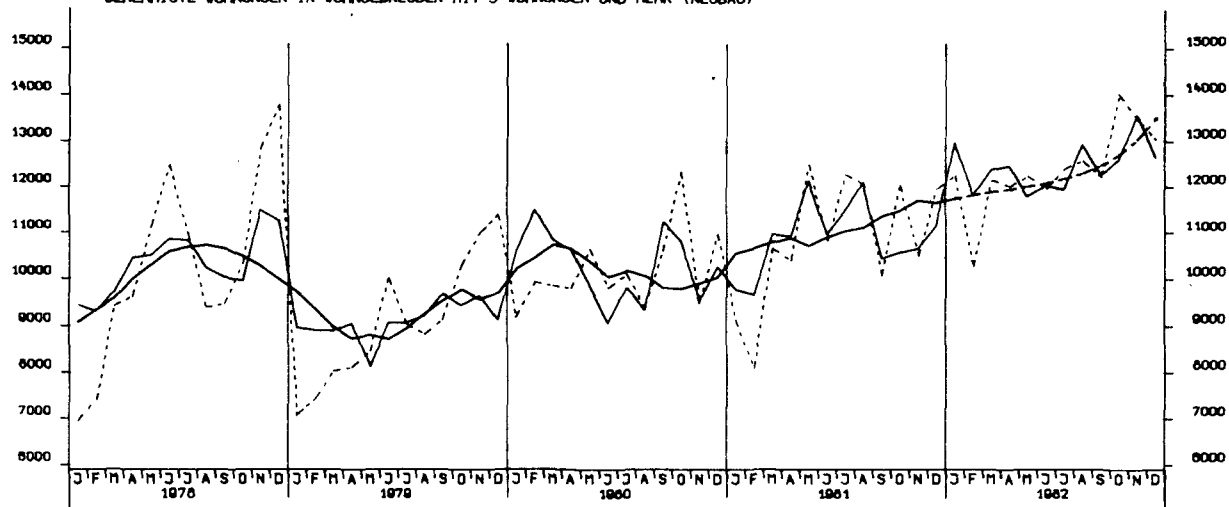
GENEHMIGTE WOHNUNGEN INSGESAMT (ANZAHL)



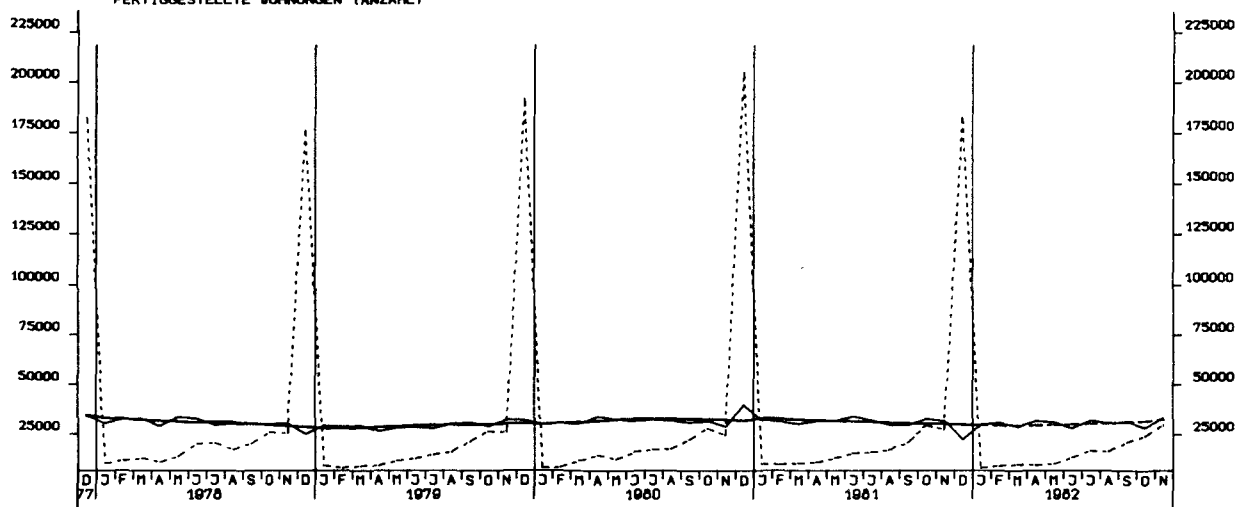
GENEHMIGTE WOHNUNGEN IN WOHN- GEBÄUDEN MIT 1 UND 2 WOHNUNGEN (NEUBAU)



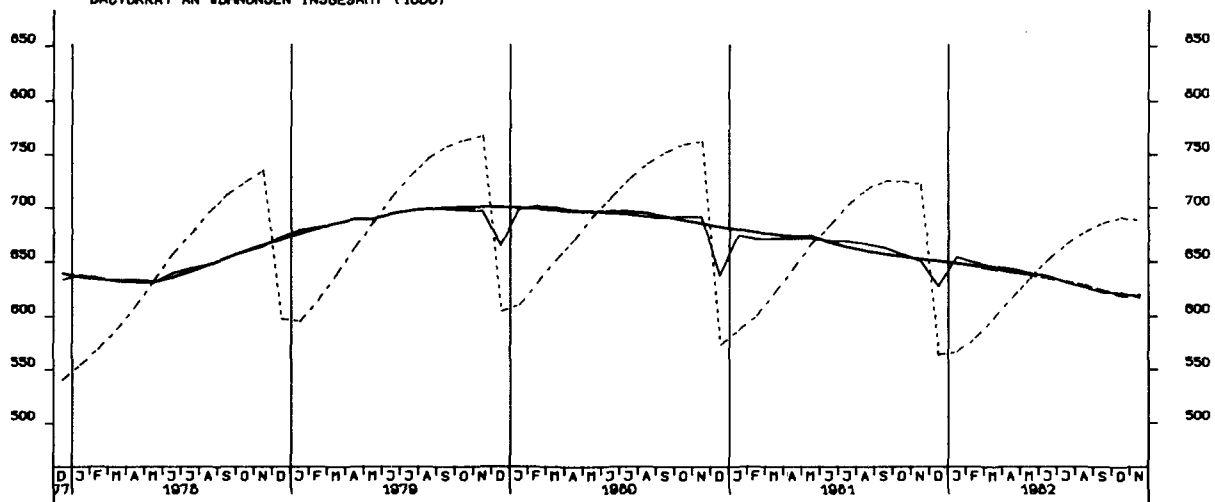
GENEHMIGTE WOHNUNGEN IN WOHNGEBÄUDEN MIT 3 WOHNUNGEN UND MEHR (NEUBAU)



FERTIGGESTELLTE WOHNUNGEN (ANZAHL)

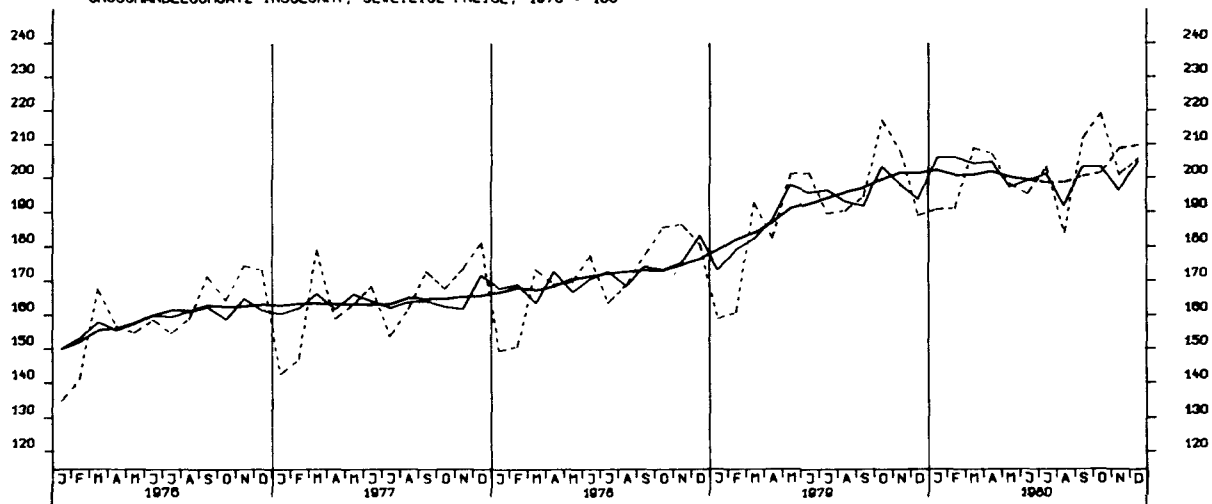


BAUVORRAT AN WOHNUNGEN INSGESAMT (1000)

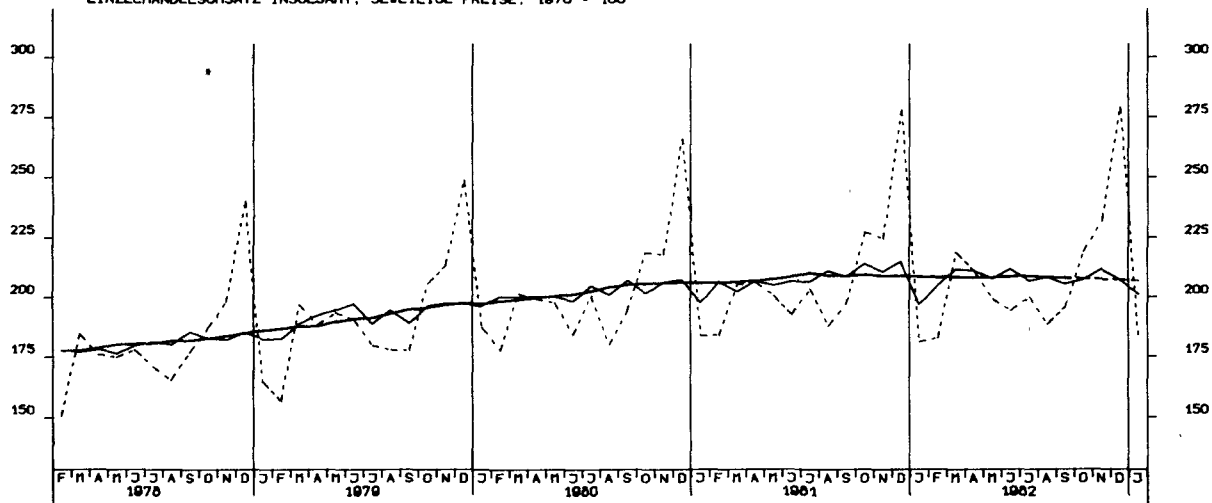




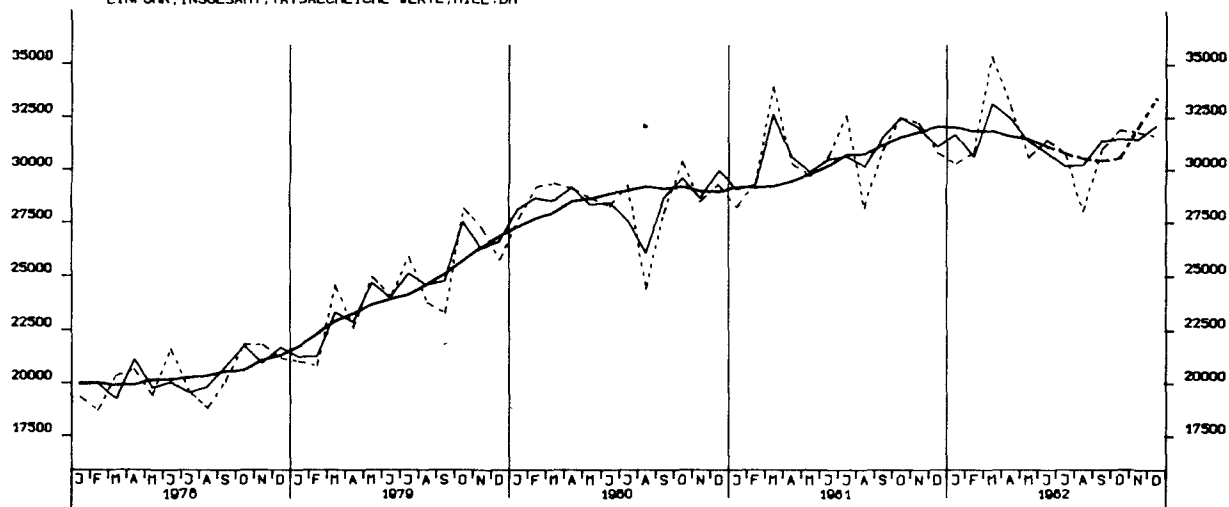
GROSSHANDELSUMSATZ INSGESAMT, JEWELIGE PREISE, 1970 = 100



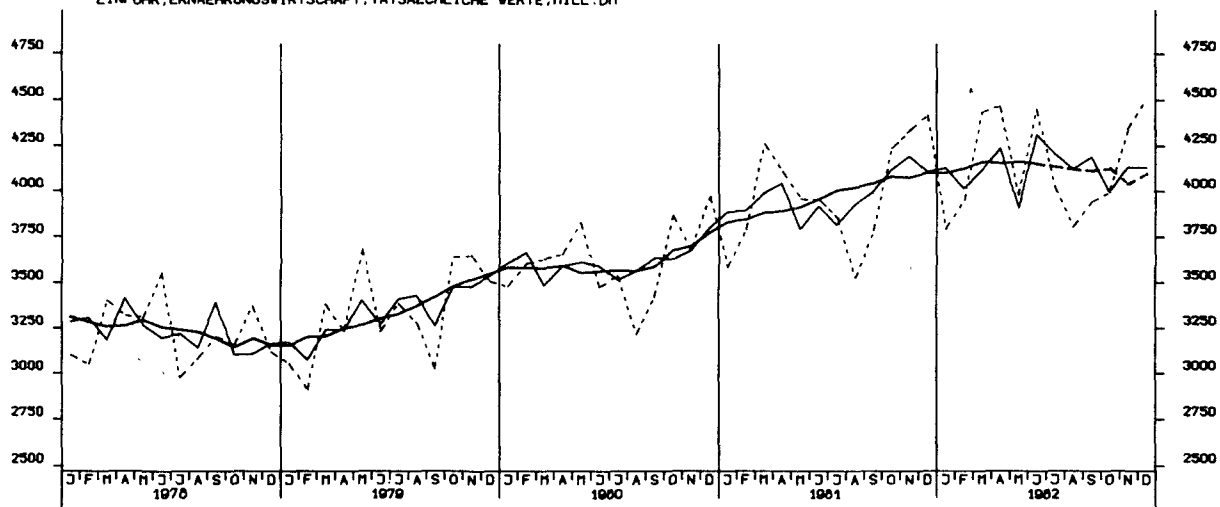
INZELHANDELSUMSATZ INSGESAMT, JEWELIGE PREISE, 1970 = 100



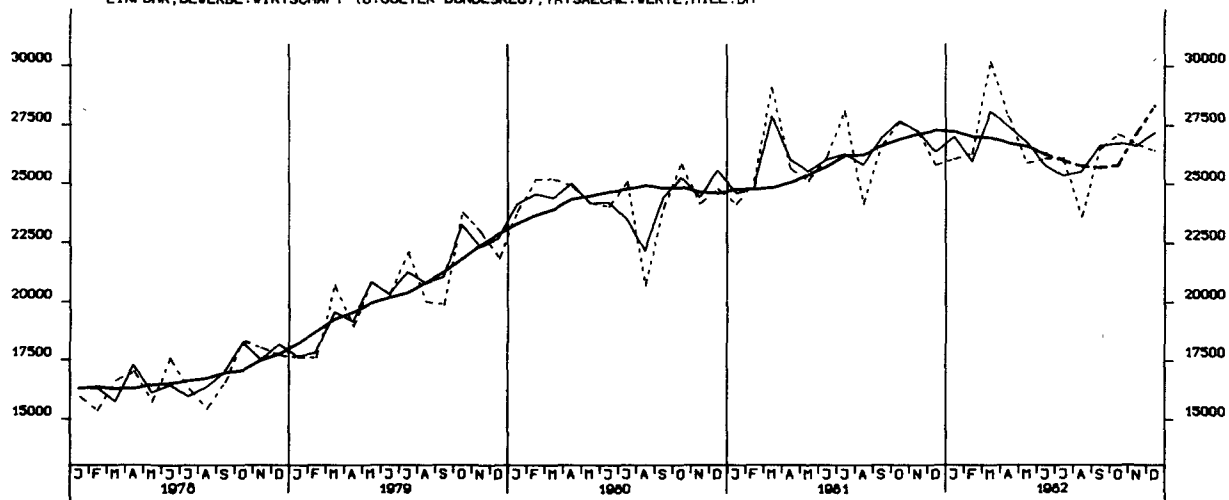
EINFUHR, INSGESAMT, TATSÄCHLICHE VERTE, MILL. DM



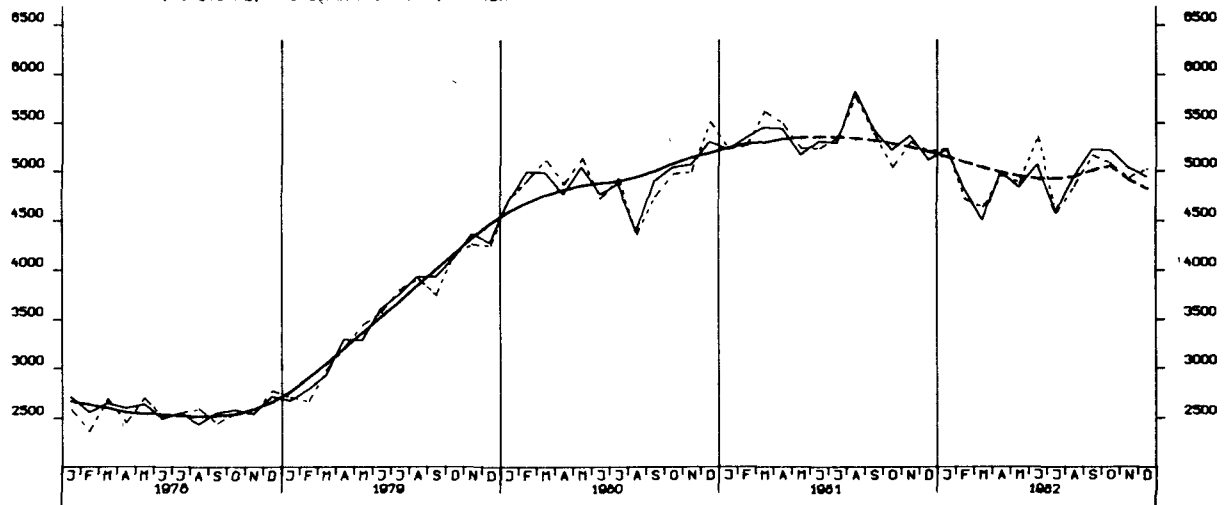
EINFUHR, ERNÄHRUNGSWIRTSCHAFT, TATSÄCHLICHE VERTE, MILL. DM



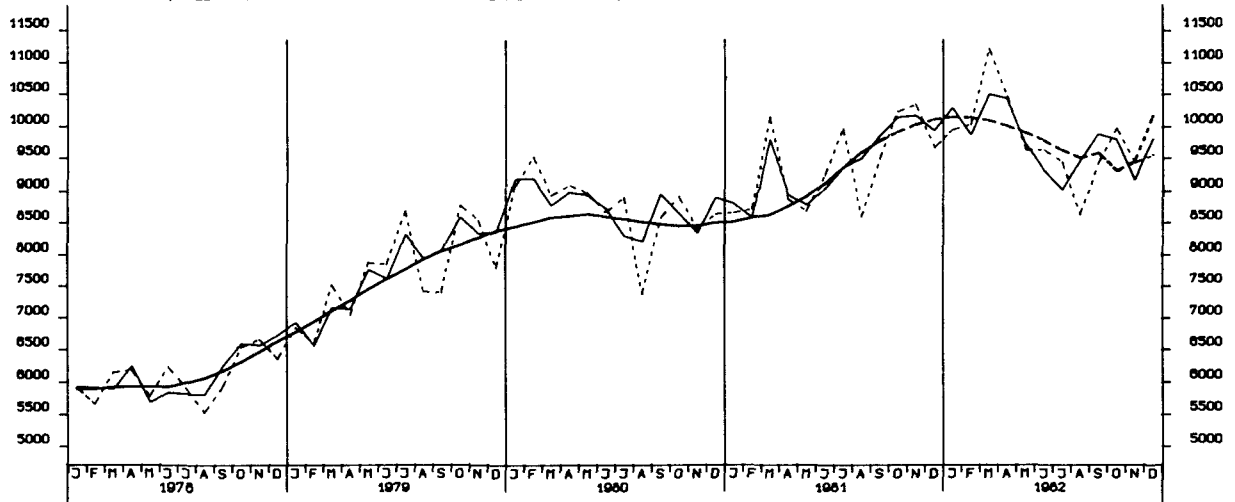
EINFUHR, GEBERBL. WIRTSCHAFT (O. GUETER BUNDESREG), TATSÄCHL. VERTE, MILL. DM



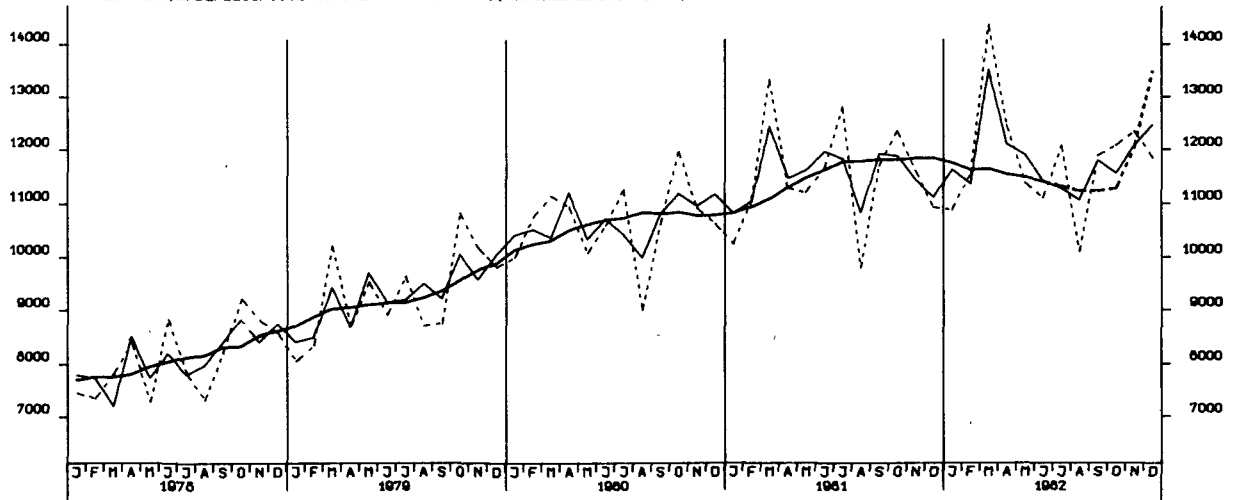
EINFUHR, ROHSTOFFE, TATSÄCHLICHE WERTE, MILL. DM

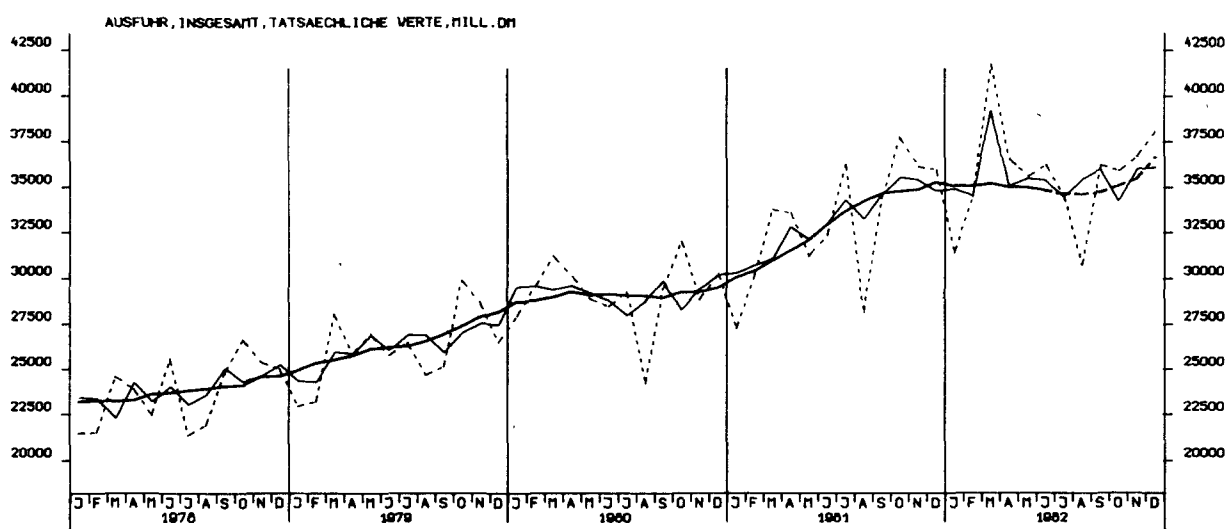
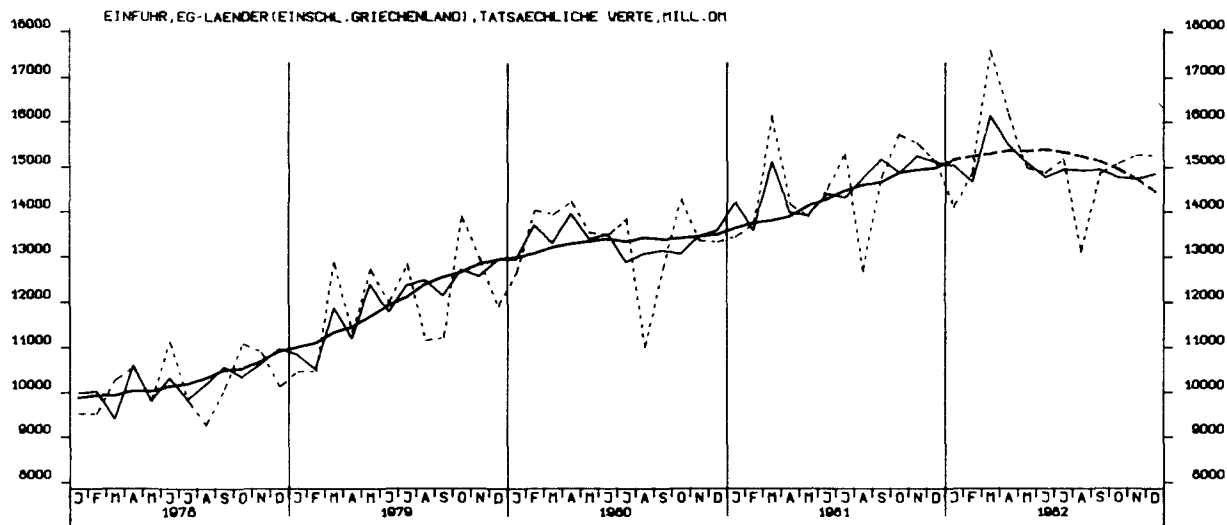


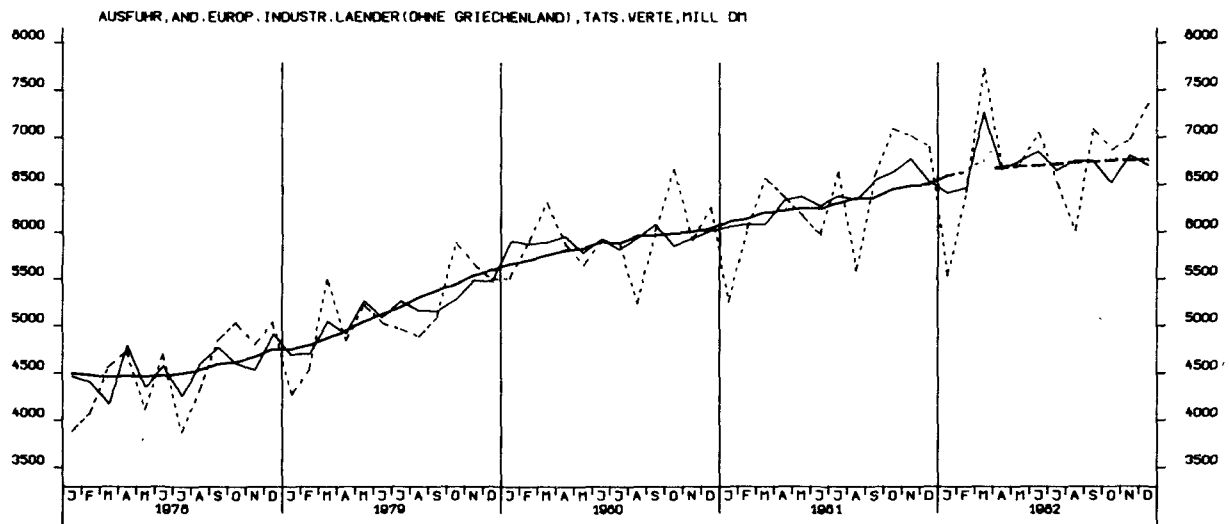
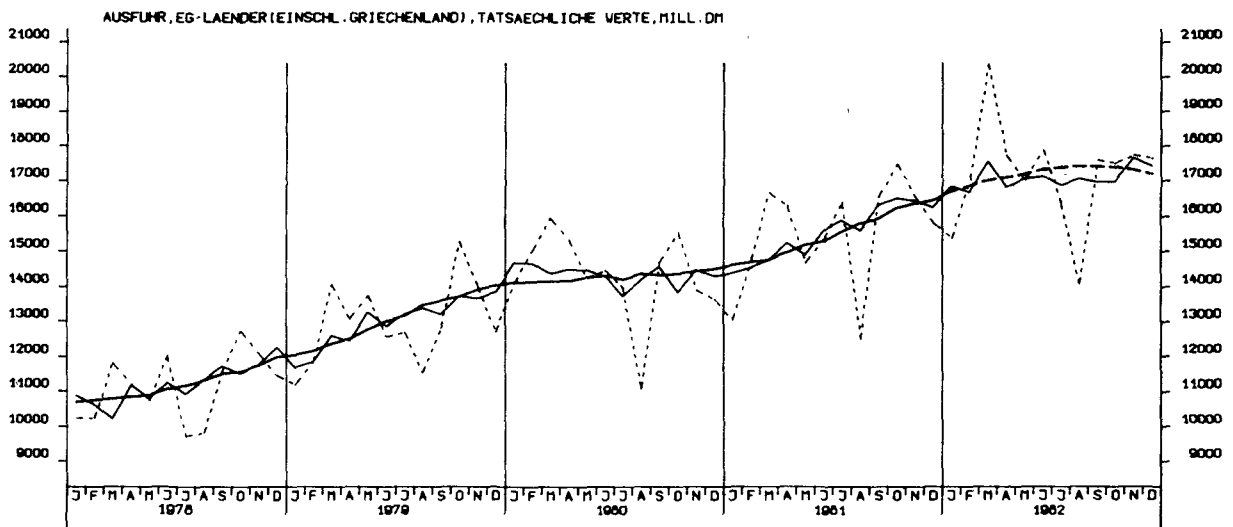
EINFUHR, HALBVAREN UND VORERZEUGNISSE, TATSÄCHLICHE WERTE, MILL. DM



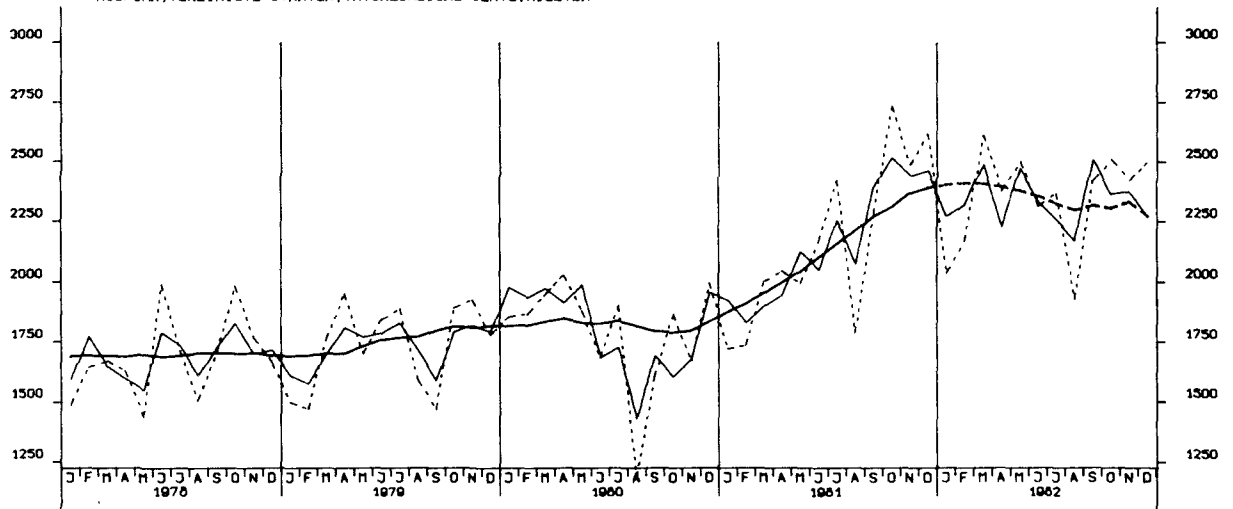
EINFUHR, ENDERZEUGNISSE (O. GUETER BUNDESREG.), TATSÄCHLICHE WERTE, MILL. DM



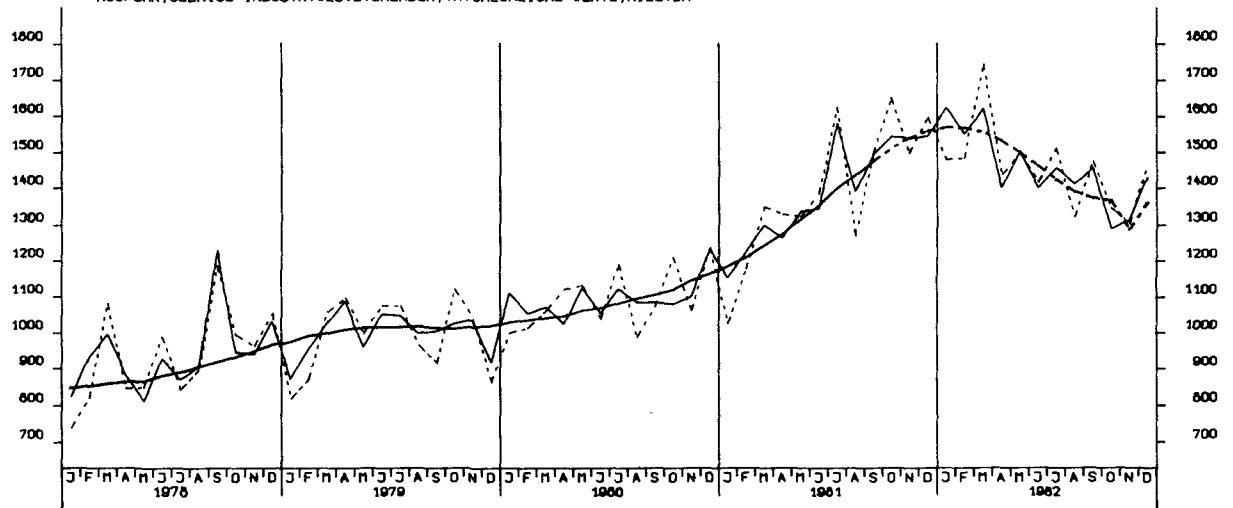




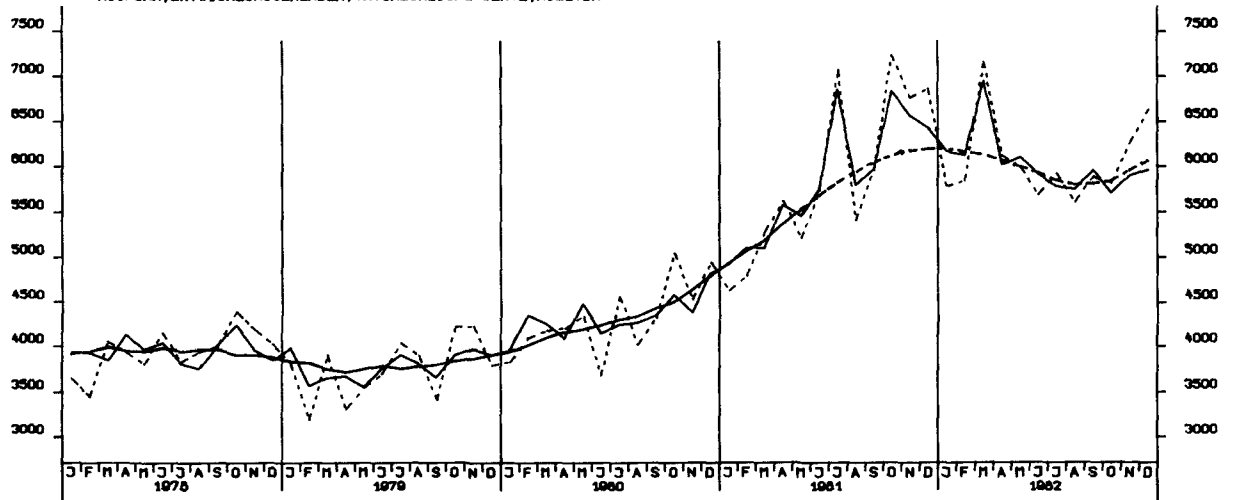
AUSFUHR, VEREINIGTE STAATEN, TATSÄCHLICHE WERTE, MILL. DM



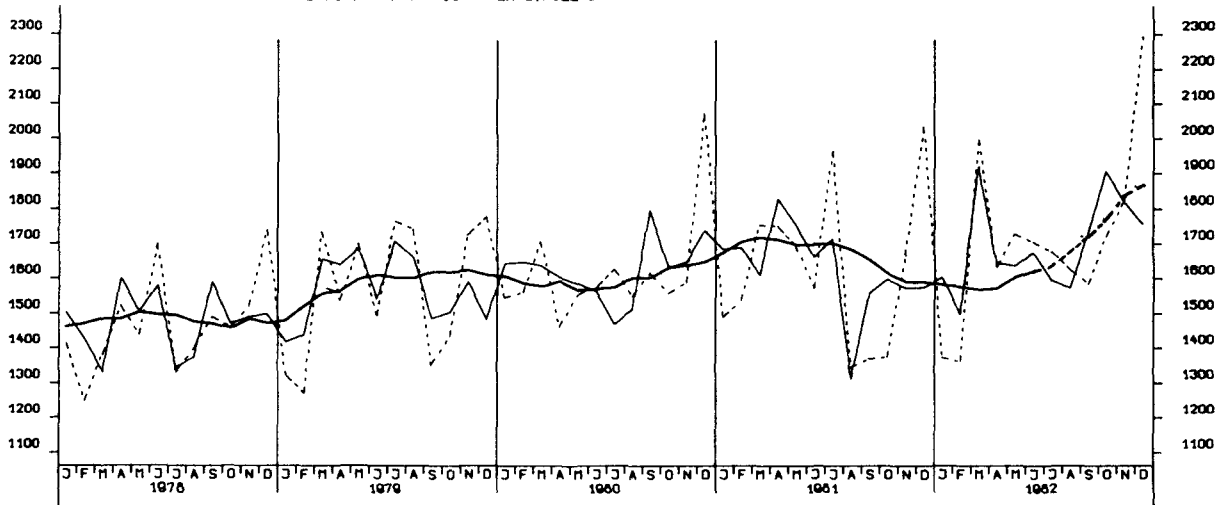
AUSFUHR, ÜBRIGE INDUSTRIEL. WESTL. LÄNDER, TATSÄCHLICHE WERTE, MILL. DM



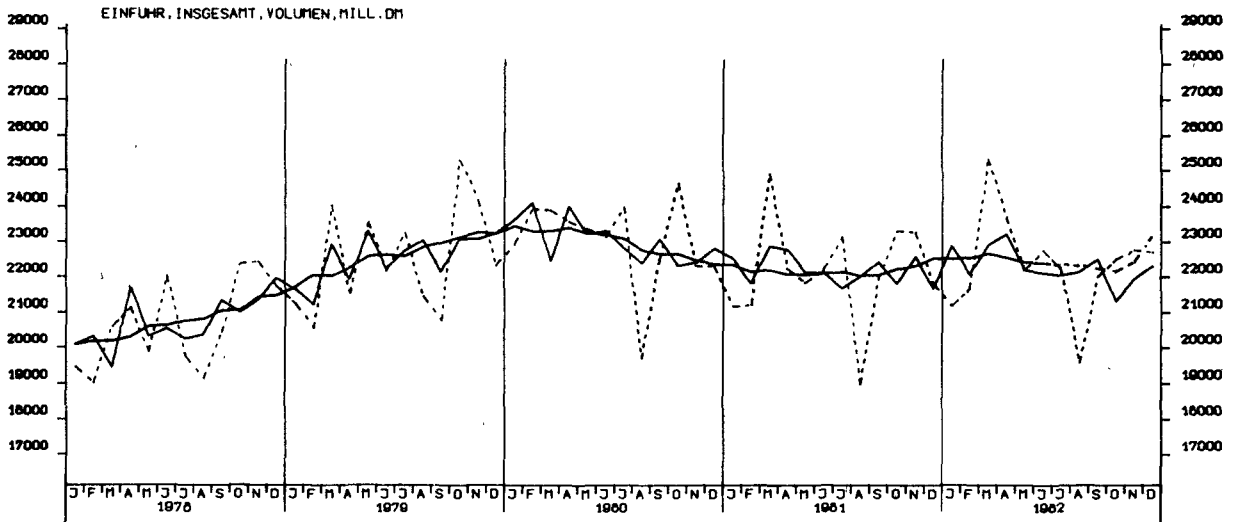
AUSFUHR, ENTWICKLUNGSLÄNDER, TATSÄCHLICHE WERTE, MILL. DM



AUSFUHR, STAATSHANDELSLAENDER, TATSAECHLICHE VERTE, MILL. DM



EINFUHR, INSGESANT, VOLUMEN, MILL. DM



AUSFUHR, INSGESANT, VOLUMEN, MILL. DM

