

Indikatoren zur Wirtschafts- entwicklung

Zeitreihen mit Saisonbereinigung

11

1982

Statistisches Bundesamt
Bibliothek - Dokumentation - Archiv



HERAUSGEBER: STATISTISCHES BUNDESAMT WIESBADEN
VERLAG: W. KOHLHAMMER GMBH STUTTGART UND MAINZ
Bestellnummer: 1010600 — 82111

Herausgeber:
Statistisches Bundesamt
Gustav-Stresemann-Ring 11
6200 Wiesbaden

Auslieferung:
Verlag W. Kohlhammer GmbH
Abt. Veröffentlichungen des Statistischen
Bundesamtes
Philipp-Reis-Str. 3
6500 Mainz 42

Erscheinungsfolge: monatlich

Erschienen im November 1982

Preis: DM 10,40

Bestellnummer: 1010600-82111

Nachdruck - auch auszugsweise - nur mit Quellenangabe
unter Einsendung eines Belegexemplares gestattet.

Inhalt

	Tabelle	Grafik
	Seite	
Zeichenerklärung und Abkürzungen	7	
Einführung	9	
Erläuterungen		
Berechnungsmethoden	10	
Begriffserklärungen	10	
Legende für Grafiken	81	
1 BESCHÄFTIGUNG UND ARBEITSMARKT		
1.1 Gesamtzahlen (1 000)		
Arbeitslose (insgesamt, männlich, weiblich)	14	82
Offene Stellen (insgesamt)	14	82
Kurzarbeiter (insgesamt, männlich)	14	82
1.2 Beschäftigte im Bergbau und Verarbeitenden Gewerbe und im Bauhauptgewerbe (1976 = 100)		
Bergbau und Verarbeitendes Gewerbe	15	-
Verarbeitendes Gewerbe	15	-
Grundstoff- und Produktionsgütergewerbe	15	-
Investitionsgüter produzierendes Gewerbe	15	-
Verbrauchsgüter produzierendes Gewerbe	15	-
Nahrungs- und Genußmittelgewerbe	15	-
Bauhauptgewerbe	16	85
2 PRODUKTION IM PRODUZIERENDEN GEWERBE		
2.1 Index der Nettoproduktion (1976 = 100)		
Produzierendes Gewerbe insgesamt	17	-
Produzierendes Gewerbe ohne Baugewerbe	17	83
Bergbau und Verarbeitendes Gewerbe	17	-
Bergbau	17	-
Elektrizitäts- und Gasversorgung	17	-
Verarbeitendes Gewerbe	17	83
Grundstoff- und Produktionsgütergewerbe	18	83
Investitionsgüter produzierendes Gewerbe	18	84
Verbrauchsgüter produzierendes Gewerbe	18	84
Nahrungs- und Genußmittelgewerbe	18	-
Ausgewählte Wirtschaftszweige		
Eisenschaffende Industrie	18	-
Chemische Industrie	19	-
Maschinenbau	19	84
Straßenfahrzeugbau, Reparatur von Kraftfahrzeugen usw.	19	-
Elektrotechnik, Reparatur von Haushaltsgeräten	19	-
Herstellung von Eisen-, Blech- und Metallwaren	19	-
Textilgewerbe	19	-
Bekleidungsgewerbe	20	-
Ernährungsgewerbe	20	-
2.2 Geleistete Arbeitsstunden im Bauhauptgewerbe (1976 = 100)		
Bauhauptgewerbe insgesamt	21	85
Ausgewählte Bauarten		
Hochbau	21	85
Tiefbau	21	86
Wohnungsbau	21	86
Gewerblicher und industrieller Bau	21	86
Öffentlicher und Verkehrsbau	21	87
2.3 Produktionsindex für das Bauhauptgewerbe (1976 = 100)		
Bauhauptgewerbe insgesamt	22	-
Hochbau	22	87
Tiefbau	22	87
3 PRODUKTIVITÄT UND LOHNKOSTEN IM BERGBAU UND VERARBEITENDEN GEWERBE		
3.1 Produktionsergebnis (1976 = 100)		
Je Beschäftigten	23	-
Je Beschäftigtenstunde	23	-
Je Arbeiter	23	-
Je Arbeiterstunde	23	-
3.2 Löhne und Gehälter (1976 = 100)		
Je Beschäftigten (Bergbau und Verarbeitendes Gewerbe)	24	-
Je Beschäftigtenstunde (Bergbau und Verarbeitendes Gewerbe)	24	88
Je Produkteinheit (Bergbau und Verarbeitendes Gewerbe)	24	88
Je Produkteinheit (Verarbeitendes Gewerbe)	24	-
Je Produkteinheit (Grundstoff- und Produktionsgütergewerbe)	24	89
Je Produkteinheit (Investitionsgüter produzierendes Gewerbe)	24	89
Je Produkteinheit (Verbrauchsgüter produzierendes Gewerbe)	25	89
Je Produkteinheit (Nahrungs- und Genußmittelgewerbe)	25	-
Je Umsatzeinheit (Bergbau und Verarbeitendes Gewerbe)	25	88

4 AUFTRAGSEINGANG IM VERARBEITENDEN GEWERBE UND IM BAUHAUPTGEWERBE

4.1 Wertindex (1976 = 100) - jeweils insgesamt, Inland, Ausland

Verarbeitendes Gewerbe (ohne Nahrungs- und Genußmittelgewerbe)	26	90
Grundstoff- und Produktionsgütergewerbe	26	91
Investitionsgüter produzierendes Gewerbe	27	91,92
Verbrauchsgüter produzierendes Gewerbe	27	91
Ausgewählte Wirtschaftszweige		
Hochofen-, Stahl- und Warmwalzwerke	28	-
Chemische Industrie	28	-
Maschinenbau	29	92
Straßenfahrzeugbau	29	-
Elektrotechnik	30	-
Herstellung von Eisen-, Blech- und Metallwaren	30	-
Textilgewerbe	31	-
Bekleidungsgewerbe	31	-

4.2 Volumenindex (1976 = 100) - jeweils insgesamt, Inland, Ausland

Verarbeitendes Gewerbe (ohne Nahrungs- und Genußmittelgewerbe)	32	93
Grundstoff- und Produktionsgütergewerbe	32	94
Investitionsgüter produzierendes Gewerbe	33	94,95
Verbrauchsgüter produzierendes Gewerbe	33	94
Ausgewählte Wirtschaftszweige		
Hochofen-, Stahl- und Warmwalzwerke	34	-
Chemische Industrie	34	-
Maschinenbau	35	95
Straßenfahrzeugbau	35	-
Elektrotechnik	36	-
Herstellung von Eisen-, Blech- und Metallwaren	36	-
Textilgewerbe	37	-
Bekleidungsgewerbe	37	-

4.3 Wertindex (1976 = 100)

Bauhauptgewerbe	38	96
Hochbau	38	96
Wohnungsbau	38	-
Tiefbau	38	96
Straßenbau	38	-

4.4 Volumenindex (1976 = 100)

Bauhauptgewerbe	39	-
Hochbau	39	-
Wohnungsbau	39	-
Tiefbau	39	-
Straßenbau	39	-

5 UMSÄTZE IM VERARBEITENDEN GEWERBE UND IM BAUHAUPTGEWERBE

5.1 Wertindex (1976 = 100) - jeweils insgesamt, Inland, Ausland

Verarbeitendes Gewerbe (ohne Nahrungs- und Genußmittelgewerbe)	40	97
Grundstoff- und Produktionsgütergewerbe	40	98
Investitionsgüter produzierendes Gewerbe	41	98,99
Verbrauchsgüter produzierendes Gewerbe	41	98
Ausgewählte Wirtschaftszweige		
Hochofen-, Stahl- und Warmwalzwerke	42	-
Chemische Industrie	42	-
Maschinenbau	43	99
Straßenfahrzeugbau	43	-
Elektrotechnik	44	-
Herstellung von Eisen-, Blech- und Metallwaren	44	-
Textilgewerbe	45	-
Bekleidungsgewerbe	45	-
Bauhauptgewerbe	46	-
Wohnungsbau	46	-
Öffentlicher- und Verkehrsbau	46	-

5.2 Volumenindex (1976 = 100) - jeweils insgesamt, Inland, Ausland

Verarbeitendes Gewerbe (ohne Nahrungs- und Genußmittelgewerbe)	47	100
Grundstoff- und Produktionsgütergewerbe	47	101
Investitionsgüter produzierendes Gewerbe	48	101,102
Verbrauchsgüter produzierendes Gewerbe	48	101
Ausgewählte Wirtschaftszweige		
Hochofen-, Stahl- und Warmwalzwerke	49	-
Chemische Industrie	49	-
Maschinenbau	50	102
Straßenfahrzeugbau	50	-
Elektrotechnik	51	-
Herstellung von Eisen-, Blech- und Metallwaren	51	-
Textilgewerbe	52	-
Bekleidungsgewerbe	52	-

6 BAUGENEHMIGUNGEN, BAUFERTIGSTELLUNGEN, BAUVORRAT

6.1 Veranschlagte reine Baukosten der genehmigten Hochbauvorhaben im Neubau (1976 = 100)

Wohn- und Nichtwohngebäude	53	103
Wohngebäude	53	-
Wohngebäude von privaten Haushalten	53	-
Nichtwohngebäude	53	-
Öffentliche Gebäude	53	-
Wirtschaftsgebäude	53	-

6.2 Rauminhalt der genehmigten Hochbauvorhaben im Neubau (1976 = 100)

Wohn- und Nichtwohngebäude	54	-
Wohngebäude	54	-
Wohngebäude von privaten Haushalten	54	-
Nichtwohngebäude	54	-
Öffentliche Gebäude	54	-
Wirtschaftsgebäude	54	-

6.3 Rauminhalt der fertiggestellten Gebäude im Neubau (1976 = 100)

Wohn- und Nichtwohngebäude	55	-
Wohngebäude	55	-
Nichtwohngebäude	55	-

6.4 Genehmigte und fertiggestellte Wohnungen (Anzahl), Bauvorrat (1 000)

Genehmigte Wohnungen insgesamt	56	103
Genehmigte Wohnungen in Wohngebäuden mit 1 und 2 Wohnungen	56	103
Genehmigte Wohnungen in Wohngebäuden mit 3 Wohnungen und mehr	56	104
Fertiggestellte Wohnungen insgesamt	56	104
Bauvorrat an Wohnungen insgesamt	56	104

6.5 Veranschlagte reine Baukosten der genehmigten Baumaßnahmen an bestehenden Gebäuden (1976 = 100)

Wohngebäude	57	-
Nichtwohngebäude	57	-

7 UMSÄTZE DES GROSSHANDELS

7.1 In jeweiligen Preisen (1970 = 100)

Großhandel insgesamt	58	105
Kohle und Mineralölerzeugnisse	58	-
Erze, Metalle und Halbzeug	58	-
Holz und Baustoffe u.ä.	58	-
Nahrungs- und Genußmittel	58	-
Fahrzeuge und Maschinen (a.n.g.)	58	-

8 UMSÄTZE DES EINZELHANDELS

8.1 In jeweiligen Preisen (1970 = 100)

Einzelhandel insgesamt	59	105
Nahrungs- und Genußmittel	59	-
Textilwaren, Schuhe	59	-
Metallwaren, Hausrat, Wohnbedarf (a.n.g.)	59	-
Elektro- und optische Erzeugnisse, Uhren	59	-
Fahrzeuge, Maschinen und Büroeinrichtungen	59	-

9 AUSSENHANDEL (SPEZIALHANDEL)

9.1 Einfuhr - Tatsächliche Werte (Mill. DM)

Einfuhr insgesamt	60	106
Einfuhr nach Warengruppen		
Ernährungswirtschaft	60	106
Gewerbliche Wirtschaft (ohne Güter der Bundesreg.)	60	106
Rohstoffe und Halbwaren	60	-
Rohstoffe	60	107
Halbwaren	60	-
Fertigwaren (ohne Güter der Bundesreg.)	61	-
Vorerzeugnisse	61	-
Enderzeugnisse (ohne Güter der Bundesreg.)	61	107
Halbwaren und Vorerzeugnisse	61	107
Einfuhr nach dem Warenverzeichnis für die Industriestatistik		
Erzeugnisse des Nahrungs- und Genußmittelgewerbes	61	-
Erzeugnisse des Grundstoff- und Produktionsgütergewerbes	61	-
Erzeugnisse des Investitionsgüter produzierenden Gewerbes	62	-
Erzeugnisse des Verbrauchsgüter produzierenden Gewerbes	62	-
Einfuhr von Investitions- und Verbrauchsgütern		
Investitionsgüter	62	-
Verbrauchsgüter	62	-
Einfuhr nach Ländergruppen (Herst.- u. Verbr.Länder)		
EG-Länder (ohne/einschl. Griechenland)	62	108
Andere europäische industrialisierte Länder (ohne/einschl. Griechenland)	63	-
Vereinigte Staaten	63	-
Übrige industrialisierte westliche Länder	63	-
Entwicklungsländer	63	-
Staatshandelsländer	63	-

9.2 Ausfuhr - Tatsächliche Werte (Mill. DM)

Ausfuhr insgesamt	64	108
Ausfuhr nach Warengruppen		
Gewerbliche Wirtschaft	64	-
Rohstoffe und Halbwaren	64	-
Rohstoffe	64	-
Halbwaren	64	-
Fertigwaren	64	-
Vorerzeugnisse	65	-
Enderzeugnisse	65	-
Ausfuhr nach dem Warenverzeichnis für die Industriestatistik		
Erzeugnisse des Grundstoff- und Produktionsgütergewerbes	65	-
Erzeugnisse des Investitionsgüter produzierenden Gewerbes	65	-
Erzeugnisse des Verbrauchsgüter produzierenden Gewerbes	65	-
Ausfuhr von Investitions- und Verbrauchsgütern		
Investitionsgüter	65	-
Verbrauchsgüter	66	-
Ausfuhr nach Ländergruppen (Herst.- u. Verbr.Länder)		
EG-Länder (ohne/einschl. Griechenland)	66	109
Andere europäische industrialisierte Länder (ohne/einschl. Griechenland)	66	109
Vereinigte Staaten	66	110
Übrige industrialisierte westliche Länder	67	110
Entwicklungsländer	67	110
Staatshandelsländer	67	111
Saldo insgesamt	67	-

9.3 Einfuhr - Volumen (Mill. DM)

Einfuhr insgesamt	68	111
Einfuhr nach Warengruppen		
Ernährungswirtschaft	68	-
Gewerbliche Wirtschaft (ohne Güter der Bundesreg.)	68	-
Rohstoffe und Halbwaren	68	-
Rohstoffe	68	-
Halbwaren	68	-
Fertigwaren (ohne Güter der Bundesreg.)	69	-
Vorerzeugnisse	69	-
Enderzeugnisse (ohne Güter der Bundesreg.)	69	-
Halbwaren und Vorerzeugnisse	69	-
Einfuhr nach dem Warenverzeichnis für die Industriestatistik		
Erzeugnisse des Nahrungs- und Genußmittelgewerbes	69	-
Erzeugnisse des Grundstoff- und Produktionsgütergewerbes	69	-
Erzeugnisse des Investitionsgüter produzierenden Gewerbes	70	-
Erzeugnisse des Verbrauchsgüter produzierenden Gewerbes	70	-
Einfuhr von Investitions- und Verbrauchsgütern		
Investitionsgüter	70	-
Verbrauchsgüter	70	-
Einfuhr nach Ländergruppen (Herst.- u. Verbr.Länder)		
EG-Länder (ohne Griechenland)	70	-
Übrige Länder (einschl. Griechenland)	70	-

9.4 Ausfuhr - Volumen (Mill. DM)

Ausfuhr insgesamt	71	111
Ausfuhr nach Warengruppen		
Gewerbliche Wirtschaft	71	-
Rohstoffe und Halbwaren	71	-
Rohstoffe	71	-
Halbwaren	71	-
Fertigwaren	71	-
Vorerzeugnisse	72	-
Enderzeugnisse	72	-
Ausfuhr nach dem Warenverzeichnis für die Industriestatistik		
Erzeugnisse des Grundstoff- und Produktionsgütergewerbes	72	-
Erzeugnisse des Investitionsgüter produzierenden Gewerbes	72	-
Erzeugnisse des Verbrauchsgüter produzierenden Gewerbes	72	-
Ausfuhr von Investitions- und Verbrauchsgütern		
Investitionsgüter	72	-
Verbrauchsgüter	73	-
Ausfuhr nach Ländergruppen (Herst.- u. Verbr.Länder)		
EG-Länder (ohne Griechenland)	73	-
Übrige Länder (einschl. Griechenland)	73	-

9.5 Index der Durchschnittswerte (1976 = 100)

Einfuhr insgesamt	74	-
Ausfuhr insgesamt	74	-

10 VERKEHR

10.1 Beförderte Güter (1 000 t)

Eisenbahnverkehr	75	-
Fernverkehr mit Lastkraftfahrzeugen	75	-
Binnenschifffahrt	75	-
Luftverkehr	75	-
Rohrfernleitungen (rohes Erdöl)	75	-
Seeschifffahrt	75	-

10.2 Geleistete Tonnenkilometer (Mill. tkm)

Eisenbahnverkehr (Tarif-tkm)	76	-
Fernverkehr mit Lastkraftfahrzeugen (Tarif-tkm)	76	-
Binnenschifffahrt (Effektiv-tkm)	76	-
Luftverkehr (Effektiv-tkm)	76	-
Rohrfernleitungen - rohes Erdöl (Effektiv-tkm)	76	-

11 AKTIEN

11.1 Index der Aktienkurse (29.12.1972 = 100)

Gesamtindex	77	-
Energiewirtschaft, Montanindustrie	77	-
Industrie (ohne Montan- u. Bauindustrie)	77	-
Bauindustrie	77	-

12 PREISE

12.1 Preisindizes (1976 = 100)

Erzeugerpreise gewerblicher Produkte	78	-
Erzeugerpreise landwirtschaftlicher Produkte	78	-
Erzeugerpreise pflanzlicher Produkte	78	-
Erzeugerpreise tierischer Produkte	78	-
Preise für Einfuhrwaren	78	-
Preise für Ausfuhrwaren	78	-
Verbraucherpreise (Einzelhandelsverkaufspreise)	79	-
Lebenshaltung aller privaten Haushalte	79	-
Nahrungsmittel	79	-

Die Angaben beziehen sich auf das Bundesgebiet; sie schließen Berlin (West) ein.

"Seit 1.1.1975 ist die Zuordnung von Analysefiltern beibehalten worden; sie wurde lediglich für Arbeitslose, Offene Stellen und Kurzarbeiter (Seiten 14 und 82) seit 4/1979 und für den Auftragseingang (Abschnitt 4.1, 4.2) seit 3/1980 verändert".

Zeichenerklärung

- = nichts vorhanden
- . = kein Nachweis vorhanden
- ... = Angaben fallen später an
- x = arbeitstägl. Bereinigung sachlich nicht sinnvoll
- * = Monate mit Extremwerten

Abkürzungen

BESCH.	= Beschäftigte
GES.	= Gesamt
GRUNDST.	= Grundstoff
IND.	= Industrie
INSG.	= Insgesamt
O.G.BREG.	= Ohne Güter der Bundesregierung
O.NUG.	= Ohne Nahrungs- und Genussmittel-gewerbe
VERARB.	= Verarbeitende

E i n f ü h r u n g

Das Ziel konjunkturanalytischer Untersuchungen ist die Erkennung längerfristiger "Grundtendenzen" aus den Werten wirtschaftlicher Zeitreihen. Die Verwendung unbereinigter Originalwerte der Reihen als Konjunkturindikatoren ist hierfür im allgemeinen wenig geeignet, weil die Originaldaten neben zufälligen Störfaktoren vor allem auch saisonbedingte Einflüsse enthalten.

Für die Ausschaltung von Saisoneinflüssen gibt es eine Reihe von Verfahren, die sich in der Praxis bewährt haben. Das Statistische Bundesamt hat sich vor einigen Jahren entschlossen, in monatlichen Abständen saisonbereinigte Werte zu berechnen und zu veröffentlichen. Mit seiner Entscheidung für ein bestimmtes Verfahren zur Zeitreihenanalyse beabsichtigt das Statistische Bundesamt nicht, dieses Verfahren amtlich zum allein aussagefähigen zu erklären. Für die Wahl des verwendeten Verfahrens war ausschlaggebend, daß sein Grundkonzept theoretisch klar und einwandfrei, die mathematischen Ansätze genügend allgemein und ihre Arbeitshypothesen eindeutig und widerspruchsfrei spezifizierbar sein sollten. Außerdem sollte das Verfahren der Zeitreihenanalyse anhand objektiver Kriterien auf die Eigenart jeder Reihe abzustimmen sein und brauchbare saisonbereinigte Werte ergeben.

Das Statistische Bundesamt verwendet das "Berliner Verfahren", das aus der Zusammenarbeit der Technischen Universität, Berlin, mit dem Deutschen Institut für Wirtschaftsforschung, Berlin, hervorgegangen ist¹⁾. Da das Verfahren in seiner ersten Fassung²⁾ noch nicht allen Erwartungen genügen konnte, ist es zu einer verbesserten Fassung (BV3) weiterentwickelt worden³⁾. Hierbei sind vor allem die Möglichkeiten des Berliner Verfahrens weitgehend ausgeschöpft worden, die spezifischen Eigenarten einzelner Zeitreihen zu berücksichtigen, indem jeweils geeignete Analysefilter benutzt werden:

Aus einer vorgegebenen Menge von 47 Filtern ist jeder Zeitreihe der "optimale" Filter zugeordnet worden. Die Zuordnung soll über mehrere Jahre bestehen bleiben⁴⁾. Die Verwendung reihenspezifischer Filter wirkt sich vor allem in einer verbesserten Stabilität und Sicherheit der Schätzergebnisse am aktuellen Rande der analysierten Reihen aus.

Das Ziel des Verfahrens ist die Ausschaltung von Saisoneinflüssen, nicht so sehr das Herausarbeiten der glatten (Trend-Konjunktur-)Komponente. Nicht alle Zeitreihen sind für das Verfahren zur Errechnung saisonbereinigter Werte in gleicher Weise geeignet. So wird man z.B. bei Reihen, die heterogen zusammengesetzt sind und deren Komponenten stark unterschiedlich "Saison- und Strukturentwicklungen" unterworfen sind, eine Saisonbewegung nur unbefriedigend feststellen und eliminieren können. Entsprechendes gilt, wenn saisonale Bewegungen durch starke und häufig auftretende Störfaktoren völlig zugedeckt werden. In solchen Fällen kann kein Verfahren der Zeitreihenanalyse eine sinnvolle Zerlegung der Reihe und damit eine befriedigende Saisonbereinigung liefern.

Alle derzeit gebräuchlichen Zeitreihenverfahren arbeiten mit gleitenden Durchschnitten. Das hat notwendigerweise die Konsequenz, daß am aktuellen Rande mehr oder weniger starke Instabilitäten auftreten können. Diese Eigenschaft ist allen derzeitigen Zeitreihenverfahren immanent; sie könnte nur behoben werden, wenn die letzten Schätzwerte künstlich stabilisiert würden; dies würde zu einer Verzerrung der entsprechenden Werte führen. Das Amt wird die durch Revision alter und Hinzufügen neuer Werte entstehenden rückwirkenden Korrekturen vollständig veröffentlichen, um dem Benutzer die volle Information zugänglich zu machen.

Verfahren zur Zerlegung von Zeitreihen sind keine Prognosemethoden. Die Ergebnisse einer Zeitreihenanalyse können nicht direkt zur Prognose verwendet werden, wohl aber als Ausgangsmaterial dafür dienen.

- 1) Nullau B., Heiler S., Wäsch P., Meissner B., Filip D.: Das "Berliner Verfahren". Ein Beitrag zur Zeitreihenanalyse. In DIW-Beiträge zur Strukturforchung, Heft 7, Berlin 1969.
- 2) Nourney M.: "Methode der Zeitreihenanalyse" in Wirtschaft und Statistik /1973, S. 11 ff.
- 3) Nourney M.: "Weiterentwicklung des Verfahrens der Zeitreihenanalyse" in Wirtschaft und Statistik 2/1975, S. 96 ff.

- 4) Etwaige Änderungen der Filterzuordnungen werden im Inhaltsverzeichnis mit Umstellungsdatum angegeben.

Erläuterungen

Berechnungsmethoden

Die Tabellen enthalten außer den Originalindizes für die letzten 13 Monate mit ihren Veränderungen gegenüber dem Vorjahr und dem Vormonat

- a) die saisonbereinigten Werte mit ihren Veränderungen gegenüber dem Vormonat,
- b) die saison- und arbeitstäglich bereinigten Werte und ihre Veränderungen gegenüber dem Vormonat und
- c) die glatte Komponente (Trend-Konjunktur-Komponente).

Das "Berliner Verfahren" (BV 3) geht von einer additiven Verknüpfung der einzelnen Komponenten in der Originalreihe aus:

- (1) $x_t = Y_t + S_t + R_t$, wobei
 x_t die Originalwerte,
 Y_t die glatte (Trend-Konjunktur-) Komponente,
 S_t die Saisonkomponente (ggf. einschl. arbeitstägl. Einflüsse) und
 R_t die Restkomponente bedeuten.

Weil im Veröffentlichungsausdruck der Originalwert, der saisonbereinigte Wert ($SB_t = x_t - S_t = Y_t + R_t$) und die glatte Komponente explizit enthalten sind, lassen sich die fehlenden Komponenten über Gleichung (1) wie folgt errechnen:

- (2) $SB_t - Y_t = R_t$,
(3) $x_t - SB_t = S_t$.

In Worten: Zieht man vom saisonbereinigten Wert die glatte Komponente ab, dann erhält man die Restkomponente. Der um den saisonbereinigten Wert verminderte Originalwert ergibt die Saisonkomponente.

Viele ökonomische Daten können von der unterschiedlichen Länge der Monate (gemessen z.B. in Arbeitstagen) beeinflusst werden. Die Veröffentlichung enthält in solchen Fällen in der Spalte "saison- und arbeitstäglich bereinigter Wert" eine Zeitreihe, aus der neben der Saisonkomponente auch der Einfluß der Arbeitstage schätzungsweise eliminiert ist. Sie besteht aus der glatten (Trend-Konjunktur-) Komponente und demjenigen Teil der Restkomponente, der nicht durch die Arbeitstage "erklärt" wird.

Am Ende der Zeitreihen können für die glatte (Trend-Konjunktur-) Komponente nur vorläufige Werte berechnet werden, die sich durch die erst in der Zukunft anfallenden Informationen

z.T. noch erheblich ändern können. Die letzten Werte der glatten Komponente werden deshalb in Klammern gesetzt bzw. gestrichelt gezeichnet.

Die Monate, in denen eine Zeitreihe Extremwerte aufweist, werden mit * gekennzeichnet.

Begriffserklärungen¹⁾

Arbeitslose bzw. offene Stellen: Personen ohne Arbeitsverhältnis, die als Arbeitsuchende beim Arbeitsamt registriert sind bzw. zu besetzende Arbeitsplätze, die Arbeitgeber dem Arbeitsamt gemeldet haben.

Kurzarbeiter: Personen, die im Abrechnungszeitraum, in den der Stichtag fällt, Anspruch auf Kurzarbeitergeld hatten.

Beschäftigte im Bergbau und Verarbeitenden Gewerbe und im Bauhauptgewerbe: Tätige Inhaber und alle in einem arbeitsrechtlichen Verhältnis stehenden Betriebsangehörigen (Angestellte, Arbeiter, Auszubildende).

Der Index der Nettoproduktion für das Produzierende Gewerbe auf Basis 1976 wird auf repräsentativer Grundlage unter Ausschaltung der Preisveränderungen berechnet, d.h., bei den Wirtschaftszweigen erfolgt die Fortschreibung im allgemeinen mit einer Auswahl von Erzeugnissen, deren Entwicklung der jeweiligen Gesamtentwicklung entspricht. Der Gewichtung der einzelnen Wirtschaftszweige liegt die Bruttowertschöpfung zu Marktpreisen des Jahres 1976 zugrunde.

Bruttowertschöpfung zu Marktpreisen: Bruttoproduktionswert abzüglich Materialverbrauch, Kosten für vergebene Lohnarbeiten, Einsatz an Handelsware, Kosten für sonstige industrielle/handwerkliche Dienstleistungen, Mieten und Pachten sowie sonstige Kosten; einschl. Umsatzsteuer.

Geleistete Arbeitsstunden im Bauhauptgewerbe sind alle von Inhabern, Angestellten, Arbeitern

1) Hinweis: Die Indizes der Produktion, des Auftragseingangs und Umsatzes im Bergbau und im Verarbeitenden Gewerbe beziehen sich auf einen geänderten Berichtskreis (Betriebe mit 20 Beschäftigten und mehr) und eine neue Systematik (SYPRO), dagegen beziehen sich die Ergebnisse des Bauhauptgewerbes (Beschäftigte, geleistete Arbeitsstunden und Umsätze) auf alle Betriebe nach neuer Systematik.

geleisteten Arbeitsstunden; abgerechnete, aber nicht geleistete Stunden sind nicht enthalten.

Der Produktionsindex für das Bauhauptgewerbe wird durch den Baustoff-Produktionsindex repräsentiert (Fortschreibung mit 57 ausgewählten Baustoffen). Der Gewichtung der Teilbereiche Hoch- und Tiefbau liegt die entsprechende Bruttowertschöpfung zu Marktpreisen des Jahres 1976 zugrunde.

Die Indizes des Produktionsergebnisses je Beschäftigten, je Beschäftigtenstunde, je Arbeiter und je Arbeiterstunde (Arbeitsproduktivität) zeigen die Entwicklung der Produktion (gemessen am Index der Nettoproduktion) im Verhältnis zum personellen Aufwand.

Löhne und Gehälter (je Beschäftigten, je Beschäftigtenstunde, je Produkteinheit, je Umsatzeinheit): Entwicklung der Lohn- und Gehaltssumme (in Form von Maßzahlen, 1976 = 100) im Verhältnis zur Entwicklung der Beschäftigten, der Beschäftigtenstunden, des Umsatzes (jeweils in Form von Maßzahlen, 1976 = 100) bzw. der Nettoproduktion (kalendermonatlicher Index, 1976 = 100).

Index des Auftragseingangs im Verarbeitenden Gewerbe und im Bauhauptgewerbe: Wertindex in jeweiligen Preisen, Volumenindex in Preisen des Basisjahres (Verarbeitendes Gewerbe Basis 1976 = 100, Bauhauptgewerbe Basis 1976 = 100); der Gewichtung werden die Auftragseingangsanteile im Basisjahr zugrunde gelegt. Als Auftragseingang gilt der Wert der in einem Berichtsmonat von anderen Firmen und sonstigen Kunden akzeptierten Bestellungen (ohne Umsatz-(Mehrwert-)steuer).

Umsätze im Verarbeitenden Gewerbe und im Bauhauptgewerbe: Wertindizes in jeweiligen Preisen, Volumenindizes in Preisen von 1976 (jeweils Basis 1976 = 100); der Gewichtung werden die Umsatzanteile im Basisjahr zugrunde gelegt.

Umsatz im Verarbeitenden Gewerbe: Erlöse aus dem Verkauf eigener Erzeugnisse und Leistungen; sie resultieren aus den Rechnungsendwerten einschl. Verbrauchsteuern und Kosten für Fracht, Verpackung, Porto und Spesen (ohne Umsatz-(Mehrwert-)steuer).

Umsatz des Bauhauptgewerbes: Als steuerbarer baugewerblicher Umsatz gelten die dem Finanzamt für die Umsatzsteuer zu meldenden steuerbaren Beträge für Bauleistungen im Bundesgebiet einschl. Berlin (West).

Bautätigkeit: Erfassung der genehmigten Hochbauten anhand der erteilten Baugenehmigungen; Erfassung der fertiggestellten Hochbauten aufgrund der Feststellungen der Bauaufsichtsbehörden. Der Bauvorrat ist die behelfsmäßige Fortschreibung des Bauüberhangs am Jahresende mit Hilfe der genehmigten und fertiggestellten Bauvorhaben.

Umsätze des Großhandels (in jeweiligen Preisen): Wert aller Lieferungen und Leistungen des Unternehmens einschl. Provisionen, jedoch ohne den Gesamtwert der vermittelten Waren (ohne Umsatz-(Mehrwert-)steuer). Rabatte, Boni, Skonti u.ä. sind abgesetzt.

Umsätze des Einzelhandels (in jeweiligen Preisen): Wert aller Lieferungen und Leistungen des Unternehmens einschl. Eigenverbrauch (einschl. Umsatz-(Mehrwert-)steuer).

Der Außenhandel (Spezialhandel) umfaßt

die unmittelbare Einfuhr von Waren und die Einfuhr von ausländischen Waren aus Lager (Freihafenlager und Zollager - ab 1974 einschl. offene Zollager -) in den freien Verkehr, zur zollamtlich bewilligten aktiven Veredelung (Eigenveredelung und Lohnveredelung) und nach zollamtlich bewilligter passiver Veredelung;

die Ausfuhr von Waren aus dem freien Verkehr, nach zollamtlich bewilligter aktiver Veredelung (Eigenveredelung und Lohnveredelung) und zur zollamtlich bewilligten passiven Veredelung.

Die tatsächlichen Werte stellen den Grenzübergangswert, d.h. den Wert frei Grenze des Erhebungsgebietes dar (in der Einfuhr ohne die deutschen Eingangsabgaben).

Das Volumen ist ein nachträglich berechneter Wert, der sich ergeben hätte, wenn die Durchschnittswerte (Preise) des Jahres 1976 in den nachgewiesenen Berichtszeiten unverändert geblieben wären.

Den Ländergruppierungen liegen Angaben nach Herstellungs- und Verbrauchsländern zugrunde. Die Zuordnung der Länder zu den einzelnen Gruppen ist aus der Fachserie 7 Außenhandel, Reihe 1 ersichtlich.

Der Güterverkehr enthält alle im gewerblichen Verkehr und Werkverkehr (Eisenbahnen: Dienstgutverkehr) beförderten Güter. Die tonnenkilo-

metrische Leistung (tkm) errechnet sich als Produkt aus Gewicht der Ladung und der im Bundesgebiet zurückgelegten Entfernung.

Index der Aktienkurse

Gesamtindex wird aus den Kursnotierungen von rd. 280 ausgewählten Gesellschaften mit dem Sitz im Bundesgebiet berechnet. In die Teilindizes waren am Basisstichtag einbezogen: Energiewirtschaft, Montanindustrie 42, Industrie 192 und Bauindustrie 11 Aktiengesellschaften. Die Gewichtung erfolgte mit dem börsenzugelassenen Stammkapital am Basisstichtag - 29.12. 1972 -.

Preisindizes

Erzeugerpreise (gewerbliche und landwirtschaftliche Produkte): Überwiegend Preise der ersten Vermarktungsstufe (Frachtlagen gemäß jeweiligem

Handelsbrauch) von Erzeugerfirmen, Marktverwaltungen, Preisnotierungskommissionen usw.

Gewichtung: Umsatzwerte des Produzierenden Gewerbes 1976 bzw. Verkaufserlöse der Landwirtschaft 1976.

Einfuhr-, Ausfuhrpreise: Preise frei Grenze im Zeitpunkt des Geschäftsabschlusses, nicht im Zeitpunkt des Grenzüberganges; erfragt bei Importeuren bzw. Exporteuren.

Gewichtung: Einfuhr- bzw. Ausfuhrwerte 1976.

Lebenshaltungspreise, Einzelhandelsverkaufspreise: Außer Einzelhandelspreisen auch Preise für Waren und Leistungen des Handwerks, Gastgewerbepreise, Wohnungsmieten, Tarife und Gebühren, Eintrittspreise für öffentliche Veranstaltungen, Preise für Pauschalreisen, Versicherungsprämien usw.

Gewichtung: Ausgaben für die Lebenshaltung 1976 bzw. Umsatzstruktur des Einzelhandels 1970.

Tabellen

1 BESCHAEFTIGUNG UND ARBEITSMARKT

1.1 GESAMTZAHLEN (1 000)

JAHR	MONAT	ORIGINALWERT			SAISONBEREINIGTER WERT		SAISON- UND ARBEITSTÄGLICH BEREINIGTER WERT		GLATTE KOMPONENTE
		1 000	VERÄNDERUNG VORJAHR	IN 0/0 GEGEN VORMONAT	1 000	VERÄNDERUNG IN 0/0 GEGEN VORMONAT	1 000	VERÄNDERUNG IN 0/0 GEGEN VORMONAT	1 000
ARBEITSLOSE INSGESAMT									
1981	OKT	1366	+53,8	+ 8,8	1456	+ 4,8	X	X	1468
	NOV	1490	+53,9	+ 9,1	1522	+ 4,5	X	X	1511
	DEZ	1704	+52,4	+14,4	1615	+ 6,1	X	X	(1558)
1982	JAN	1950	+49,0	+14,4	1682	+ 4,1	X	X	(1604)
	FEB	1935	+48,8	- 0,8	1717	+ 2,1	X	X	(1650)
	MAR	1811	+49,7	- 6,4	1732	+ 0,9	X	X	(1693)
	APR	1710	+49,2	- 5,6	1736	+ 0,2	X	X	(1740)
	MAI	1646	+48,3	- 3,7	1761	+ 1,4	X	X	(1784)
	JUN	1650	+46,5	+ 0,2	1791	+ 1,7	X	X	(1826)
	JUL	1757	+41,0	+ 6,5	1836	+ 2,5	X	X	(1868)
	AUG	1797	+39,4	+ 2,3	1881	+ 2,5	X	X	(1908)
	SEP	1820	+44,9	+ 1,3	1957	+ 4,0	X	X	(1948)
	OKT	1920	+40,6	+ 5,5	2004	+ 2,4	X	X	(1982)
ARBEITSLOSE, MAENNLICH									
1981	OKT	679	+69,8	+10,2	763	+ 6,0	X	X	781
	NOV	773	+69,1	+13,8	811	+ 6,3	X	X	809
	DEZ	955	+63,8	+23,5	885	+ 9,1	X	X	(838)
1982	JAN	1153	+58,2	+20,7	936	+ 5,8	X	X	(868)
	FEB	1144	+58,0	- 0,8	959	+ 2,5	X	X	(897)
	MAR	1040	+61,7	- 9,1	965	+ 0,6	X	X	(925)
	APR	945	+64,9	- 9,1	961	- 0,4	X	X	(956)
	MAI	898	+65,7	- 5,0	975	+ 1,5	X	X	(985)
	JUN	894	+63,7	- 0,4	995	+ 2,1	X	X	(1014)
	JUL	945	+56,2	+ 5,7	1023	+ 2,8	X	X	(1042)
	AUG	967	+54,2	+ 2,3	1051	+ 2,7	X	X	(1070)
	SEP	983	+59,6	+ 1,7	1094	+ 4,1	X	X	(1098)
	OKT	1040	+53,2	+ 5,8	1122	+ 2,6	X	X	(1123)
ARBEITSLOSE, WEIBLICH									
1981	OKT	687	+40,8	+ 7,3	693	+ 3,6	X	X	687
	NOV	717	+40,6	+ 4,4	712	+ 2,7	X	X	703
	DEZ	749	+40,0	+ 4,5	730	+ 2,5	X	X	(720)
1982	JAN	797	+37,7	+ 6,4	746	+ 2,2	X	X	(736)
	FEB	791	+37,3	- 0,8	758	+ 1,6	X	X	(753)
	MAR	771	+36,0	- 2,5	767	+ 1,2	X	X	(769)
	APR	765	+33,3	- 0,8	775	+ 1,0	X	X	(784)
	MAI	748	+31,7	- 2,2	785	+ 1,3	X	X	(799)
	JUN	757	+30,5	+ 1,2	797	+ 1,5	X	X	(813)
	JUL	812	+26,7	+ 7,3	813	+ 2,0	X	X	(826)
	AUG	830	+25,6	+ 2,2	830	+ 2,1	X	X	(838)
	SEP	837	+30,8	+ 0,8	863	+ 4,0	X	X	(850)
	OKT	880	+28,1	+ 5,1	883	+ 2,3	X	X	(859)
OFFENE STELLEN INSGESAMT									
1981	OKT	155	-43,6	-11,9	170	- 4,0	X	X	169
	NOV	132	-46,3	-14,8	166	- 2,4	X	X	157
	DEZ	118	-47,8	-10,6	162	- 2,4	X	X	(147)
1982	JAN	122	-46,5	+ 3,4	152	- 6,2	X	X	(137)
	FEB	132	-44,8	+ 8,2	137	- 9,9	X	X	(128)
	MAR	134	-45,7	+ 1,5	121	-11,7	X	X	(119)
	APR	128	-47,1	- 4,5	110	- 9,1	X	X	(112)
	MAI	120	-50,4	- 6,3	99	-10,0	X	X	(104)
	JUN	118	-50,0	- 1,7	90	- 9,1	X	X	(97)
	JUL	106	-51,6	-10,2	87	- 3,3	X	X	(91)
	AUG	98	-52,4	- 7,5	82	- 5,7	X	X	(85)
	SEP	81	-54,0	-17,3	81	- 1,2	X	X	(81)
	OKT	70	-54,8	-13,6	83	+ 2,5	X	X	(77)
KURZARBEITER INSGESAMT									
1981	OKT	367,0	+94,7	+36,9	392,4	+15,2	X	X	406,1
	NOV	436,1	+65,3	+18,8	417,3	+ 6,3	X	X	407,4
	DEZ	505,5	+41,6	+15,9	435,9	+ 4,5	X	X	(418,0)
1982	JAN	538,7	+34,2	+ 6,6	442,2	+ 1,4	X	X	(428,4)
	FEB	587,2	+57,1	+ 9,0	491,9	+11,2	X	X	(438,4)
	MAR	550,9	+36,0	- 6,2	469,3	- 4,6	X	X	(442,3)
	APR	491,0	+36,5	-10,9	458,5	- 2,3	X	X	(449,6)
	MAI	454,8	+33,6	- 7,4	457,8	- 0,2	X	X	(460,4)
	JUN	428,7	+35,3	- 5,7	469,2	+ 2,5	X	X	(471,9)
	JUL	336,7	+52,1	-21,5	458,7	- 2,2	X	X	(484,2)
	AUG	329,9	+95,3	- 3,2	501,4	+ 9,3	X	X	(497,4)
	SEP*	583,2	+117,6	+79,0	695,0	+38,6	X	X	(508,9)
	OKT*	828,4	+125,7	+42,0	841,1	+21,0	X	X	(527,0)
KURZARBEITER, MAENNLICH									
1981	AUG	114,7	+309,6	-21,0	207,4	+ 1,6	X	X	273,0
	SEP	180,0	+80,0	+56,9	233,0	+12,3	X	X	279,5
	OKT	246,2	+86,7	+36,8	270,0	+15,9	X	X	(290,5)
	NOV	297,9	+60,6	+21,0	293,2	+ 8,6	X	X	(300,9)
	DEZ	367,7	+41,2	+23,4	315,6	+ 7,6	X	X	(310,8)
1982	JAN	408,1	+36,4	+11,0	326,5	+ 3,5	X	X	(315,0)
	FEB	455,6	+70,9	+11,6	374,2	+14,6	X	X	(318,7)
	MAR	425,6	+49,1	- 6,6	359,6	- 3,9	X	X	(328,3)
	APR	367,4	+54,5	-13,7	349,8	- 2,7	X	X	(338,1)
	MAI	327,5	+46,1	-10,9	341,1	- 2,5	X	X	(348,1)
	JUN	316,9	+52,9	- 3,2	352,8	+ 3,4	X	X	(358,5)
	JUL	252,5	+73,9	-20,3	337,4	- 4,4	X	X	(364,0)
	AUG	254,4	+121,8	+ 0,8	365,1	+ 8,2	X	X	(380,3)

1 BESCHAEFTIGUNG UND ARBEITSMARKT

1.2 BESCHAEFTIGTE IM BERGBAU UND VERARBEITENDEN GEWERBE UND IM BAUHAUPTGEWERBE (1976 = 100)

JAHR	MONAT	ORIGINALWERT			SAISONBEREINIGTER WERT		SAISON- UND ARBEITSTÄGLICH BEREINIGTER WERT		GLATTE KOMPONENTE	
		1976=100	VERÄNDERUNG VORJAHR	IN 0/0 GEGEN VORMONAT	1976=100	VERÄNDERUNG IN 0/0 GEGEN VORMONAT	1976=100	VERÄNDERUNG IN 0/0 GEGEN VORMONAT		
BERGBAU UND VERARBEITENDES GEWERBE										
1981	AUG	97,4	- 2,5	+ 0,1	97,0	- 0,3	X	X	96,9	
	SEP	97,6	- 2,6	+ 0,2	96,8	- 0,2	X	X	96,7	
	OKT	97,1	- 2,7	- 0,5	96,4	- 0,4	X	X	96,4	
	NOV	96,6	- 2,9	- 0,5	96,1	- 0,3	X	X	96,1	
	DEZ	95,8	- 2,9	- 0,8	95,9	- 0,2	X	X	95,9	
1982	JAN	95,0	- 3,2	- 0,8	95,5	- 0,4	X	X	95,6	
	FEB	94,8	- 3,2	- 0,2	95,2	- 0,3	X	X	(95,3)	
	MAR	94,7	- 3,2	- 0,1	95,0	- 0,2	X	X	(95,0)	
	APR	94,3	- 3,2	- 0,4	94,7	- 0,3	X	X	(94,7)	
	MAI	94,0	- 3,3	- 0,3	94,5	- 0,2	X	X	(94,4)	
	JUN	93,9	- 3,3	- 0,1	94,2	- 0,3	X	X	(94,1)	
	JUL	93,9	- 3,5	+ 0,0	93,9	- 0,3	X	X	(93,8)	
	AUG	94,0	- 3,5	+ 0,1	93,6	- 0,3	X	X	(93,5)	
	VERARBEITENDES GEWERBE									
	1981	AUG	97,5	- 2,6	+ 0,1	97,0	- 0,3	X	X	97,0
		SEP	97,6	- 2,8	+ 0,1	96,7	- 0,3	X	X	96,7
		OKT	97,1	- 2,9	- 0,5	96,4	- 0,3	X	X	96,4
NOV		96,7	- 2,9	- 0,4	96,2	- 0,2	X	X	96,2	
DEZ		95,9	- 3,0	- 0,8	95,9	- 0,3	X	X	95,9	
1982	JAN	95,0	- 3,3	- 0,9	95,5	- 0,4	X	X	95,6	
	FEB	94,8	- 3,3	- 0,2	95,2	- 0,3	X	X	(95,3)	
	MAR	94,7	- 3,3	- 0,1	95,0	- 0,2	X	X	(95,0)	
	APR	94,3	- 3,3	- 0,4	94,7	- 0,3	X	X	(94,7)	
	MAI	94,0	- 3,3	- 0,3	94,5	- 0,2	X	X	(94,4)	
	JUN	93,9	- 3,4	- 0,1	94,2	- 0,3	X	X	(94,1)	
	JUL	93,9	- 3,6	+ 0,0	93,8	- 0,4	X	X	(93,8)	
	AUG	94,0	- 3,6	+ 0,1	93,5	- 0,3	X	X	(93,5)	
	GRUNDSTOFF- UND PRODUKTIONSGÜTERGEWERBE									
	1981	AUG	93,9	- 2,9	+ 0,1	93,2	- 0,3	X	X	93,1
		SEP	93,9	- 3,0	+ 0,0	93,0	- 0,2	X	X	92,9
		OKT	93,3	- 3,1	- 0,6	92,7	- 0,3	X	X	92,6
NOV		92,9	- 3,1	- 0,4	92,4	- 0,3	X	X	92,3	
DEZ		91,9	- 3,3	- 1,1	92,1	- 0,3	X	X	92,0	
1982	JAN	90,4	- 3,5	- 1,6	91,5	- 0,7	X	X	91,7	
	FEB	90,3	- 3,5	- 0,1	91,2	- 0,3	X	X	(91,5)	
	MAR	90,7	- 3,4	+ 0,4	91,0	- 0,2	X	X	(91,2)	
	APR	90,6	- 3,4	- 0,1	90,9	- 0,1	X	X	(90,9)	
	MAI	90,4	- 3,4	- 0,2	90,6	- 0,3	X	X	(90,6)	
	JUN	90,4	- 3,4	+ 0,0	90,5	- 0,1	X	X	(90,3)	
	JUL	90,4	- 3,6	+ 0,0	90,1	- 0,4	X	X	(90,0)	
	AUG	90,4	- 3,7	+ 0,0	89,7	- 0,4	X	X	(89,6)	
	INVESTITIONSGÜTER PRODUZIERENDES GEWERBE									
	1981	AUG	100,8	- 1,8	+ 0,2	100,5	- 0,2	X	X	(100,4)
		SEP	101,1	- 1,8	+ 0,3	100,4	- 0,1	X	X	(100,3)
		OKT	100,6	- 1,9	- 0,5	100,1	- 0,3	X	X	(100,1)
NOV		100,4	- 1,9	- 0,2	99,9	- 0,2	X	X	(99,9)	
DEZ		99,7	- 2,0	- 0,7	99,7	- 0,2	X	X	(99,7)	
1982	JAN	99,3	- 2,2	- 0,4	99,5	- 0,2	X	X	(99,5)	
	FEB	99,0	- 2,2	- 0,3	99,2	- 0,3	X	X	(99,4)	
	MAR	98,9	- 2,2	- 0,1	99,1	- 0,1	X	X	(99,1)	
	APR	98,5	- 2,2	- 0,4	98,9	- 0,2	X	X	(98,9)	
	MAI	98,2	- 2,2	- 0,3	98,7	- 0,2	X	X	(98,7)	
	JUN	98,1	- 2,3	- 0,1	98,5	- 0,2	X	X	(98,4)	
	JUL	98,1	- 2,5	+ 0,0	98,1	- 0,4	X	X	(98,2)	
	AUG	98,3	- 2,5	+ 0,2	98,0	- 0,1	X	X	(98,0)	
	VERBRAUCHSGÜTER PRODUZIERENDES GEWERBE									
	1981	AUG	93,7	- 5,0	- 0,1	93,4	- 0,7	X	X	(93,4)
		SEP	93,6	- 5,4	- 0,1	92,9	- 0,5	X	X	(92,9)
		OKT	92,9	- 5,7	- 0,7	92,3	- 0,6	X	X	(92,4)
NOV		92,3	- 5,7	- 0,6	91,8	- 0,5	X	X	(91,9)	
DEZ		91,4	- 5,9	- 1,0	91,5	- 0,3	X	X	(91,4)	
1982	JAN	90,6	- 5,8	- 0,9	90,9	- 0,7	X	X	(91,0)	
	FEB	90,1	- 5,9	- 0,6	90,3	- 0,7	X	X	(90,5)	
	MAR	89,9	- 5,9	- 0,2	90,0	- 0,3	X	X	(90,0)	
	APR	89,3	- 6,0	- 0,7	89,6	- 0,4	X	X	(89,6)	
	MAI	88,8	- 5,9	- 0,6	89,2	- 0,4	X	X	(89,2)	
	JUN	88,5	- 5,9	- 0,3	88,9	- 0,3	X	X	(88,7)	
	JUL	88,0	- 6,2	- 0,6	88,2	- 0,8	X	X	(88,1)	
	AUG	87,9	- 6,2	- 0,1	87,6	- 0,7	X	X	(87,5)	
	NAHRUNGS- UND GENUSSMITTELGEWERBE									
	1981	AUG	96,9	- 0,4	+ 0,7	95,4	- 0,1	X	X	95,2
		SEP	97,1	- 0,5	+ 0,2	95,2	- 0,2	X	X	95,0
		OKT	96,4	- 1,1	- 0,7	94,7	- 0,5	X	X	(94,8)
NOV		95,5	- 1,4	- 0,9	94,5	- 0,2	X	X	(94,6)	
DEZ		94,2	- 1,4	- 1,4	94,6	+ 0,1	X	X	(94,3)	
1982	JAN	92,8	- 2,3	- 1,5	93,8	- 0,8	X	X	(94,1)	
	FEB	92,4	- 2,6	- 0,4	93,5	- 0,3	X	X	(93,8)	
	MAR	91,9	- 3,1	- 0,5	93,0	- 0,5	X	X	(93,5)	
	APR	91,5	- 3,0	- 0,4	92,9	- 0,1	X	X	(93,2)	
	MAI	91,3	- 3,2	- 0,2	92,6	- 0,3	X	X	(92,8)	
	JUN	92,0	- 3,3	+ 0,8	92,5	- 0,1	X	X	(92,4)	
	JUL	93,0	- 3,3	+ 1,1	92,2	- 0,3	X	X	(92,0)	
	AUG	93,7	- 3,3	+ 0,8	92,1	- 0,1	X	X	(91,6)	

1 BESCHAEFTIGUNG UND ARBEITSMARKT

1.2 BESCHAEFTIGTE IM BERGBAU UND VERARBEITENDEN GEWERBE UND IM BAUHAUPTGEWERBE (1976 = 100)

JAHR	MONAT	ORIGINALWERT			SAISONBEREINIGTER WERT		SAISON- UND ARBEITSTÄGLICH BEREINIGTER WERT		GLATTE KOMPONENTE
		1976=100	VERÄNDERUNG VORJAHR	IN O/O GEGEN VORMONAT	1976=100	VERÄNDERUNG IN O/O GEGEN VORMONAT	1976=100	VERÄNDERUNG IN O/O GEGEN VORMONAT	1976=100
BAUHAUPTGEWERBE (EINSCHL. FERTIGTEILBAU)									
1981	AUG	102,7	- 2,6	+ 0,6	100,2	- 0,5	X	X	99,2
	SEP	102,4	- 3,2	- 0,3	99,5	- 0,7	X	X	98,5
	OKT	100,5	- 3,9	- 1,9	98,4	- 1,1	X	X	(97,9)
	NOV	98,6	- 4,7	- 1,9	97,6	- 0,8	X	X	(97,2)
	DEZ	95,9	- 5,7	- 2,7	96,5	- 1,1	X	X	(96,6)
1982	JAN	89,5	- 8,3	- 6,7	94,5	- 2,1	X	X	(95,9)
	FEB	87,6	- 8,8	- 2,1	93,5	- 1,1	X	X	(95,2)
	MAR	90,8	-10,0	+ 3,7	92,3	- 1,3	X	X	(94,6)
	APR	93,0	- 8,9	+ 2,4	92,8	+ 0,5	X	X	(93,9)
	MAI	93,5	- 8,4	+ 0,5	92,7	- 0,1	X	X	(93,1)
	JUN	94,4	- 7,9	+ 1,0	92,7	+ 0,0	X	X	(92,3)
	JUL	94,4	- 7,5	+ 0,0	92,6	- 0,1	X	X	(91,4)
	AUG	95,3	- 7,2	+ 1,0	92,5	- 0,1	X	X	(90,6)

2 PRODUKTION IM PRODUZIERENDEN GEWERBE
2.1 INDEX DER NETTOPRODUKTION (1976 = 100)

JAHR	MONAT	ORIGINALWERT			SAISONBEREINIGTER WERT		SAISON- UND ARBEITSTÄGLICH BEREINIGTER WERT		GLATTE KOMPONENTE	
		1976=100	VERÄNDERUNG IN O/O GEGEN VORJAHR VORMONAT		1976=100	VERÄNDERUNG IN O/O GEGEN VORMONAT	1976=100	VERÄNDERUNG IN O/O GEGEN VORMONAT	1976=100	
PRODUZIERENDES GEWERBE INSGESAMT										
1981	SEP	115,8	+ 1,1	+24,0	110,1	+ 4,8	108,9	+ 2,3	106,0	
	OKT	118,3	- 3,0	+ 2,2	105,2	- 4,5	106,5	- 2,2	106,2	
	NOV	112,9	+ 2,4	- 4,6	107,3	+ 2,0	106,6	+ 0,1	106,2	
	DEZ	104,4	+ 1,7	- 7,5	109,1	+ 1,7	105,7	- 0,8	106,3	
1982	JAN	94,1	- 2,5	- 9,9	103,6	- 5,0	105,9	+ 0,2	106,2	
	FEB	100,3	- 2,5	+ 6,6	104,2	+ 0,6	104,2	- 1,6	106,0	
	MAR	117,7	+ 3,5	+17,3	109,4	+ 5,0	107,5	+ 3,2	106,1	
	APR	108,3	- 0,6	- 8,0	105,9	- 3,2	105,9	- 1,5	105,6	
	MAI	104,4	- 1,4	- 3,6	105,4	- 0,5	105,0	- 0,8	(105,1)	
	JUN	106,2	+ 0,8	+ 1,7	106,1	+ 0,7	105,3	+ 0,3	(104,4)	
	JUL	95,9	- 8,6	- 9,7	99,9	- 5,8	101,7	- 3,4	(103,7)	
	AUG	92,7	- 0,7	- 3,3	105,4	+ 5,5	104,0	+ 2,3	(102,9)	
	SEP	108,3	- 6,5	+16,8	102,2	- 3,0	100,9	- 3,0	(101,5)	
	PRODUZIERENDES GEWERBE OHNE BAUGEWERBE									
	1981	SEP	114,1	+ 1,2	+23,9	110,3	+ 4,5	109,0	+ 1,9	106,6
		OKT	117,2	- 2,4	+ 2,7	105,8	- 4,1	107,2	- 1,7	106,9
NOV		113,3	+ 2,9	- 3,3	108,0	+ 2,1	107,3	+ 0,1	106,9	
DEZ		108,3	+ 2,8	- 4,4	110,5	+ 2,3	106,9	- 0,4	107,2	
1982	JAN	98,7	- 1,6	- 8,9	104,6	- 5,3	107,0	+ 0,1	107,1	
	FEB	104,3	- 1,6	+ 5,7	105,4	+ 0,8	105,4	- 1,5	106,9	
	MAR	120,1	+ 4,2	+15,1	110,7	+ 5,0	108,7	+ 3,1	107,0	
	APR	109,0	+ 0,7	- 9,2	107,1	- 3,3	107,1	- 1,5	106,5	
	MAI	104,2	- 0,3	- 4,4	106,6	- 0,5	106,1	- 0,9	(106,1)	
	JUN	105,9	+ 1,7	+ 1,6	107,2	+ 0,6	106,1	+ 0,0	(105,6)	
	JUL	95,2	- 7,9	-10,1	100,9	- 5,9	102,9	- 3,0	(104,9)	
	AUG	92,1	+ 0,0	- 3,3	106,5	+ 5,6	105,0	+ 2,0	(104,2)	
	SEP	107,5	- 5,8	+16,7	103,3	- 3,0	102,1	- 2,8	(102,7)	
	BERGBAU UND VERARBEITENDES GEWERBE									
	1981	SEP	114,9	+ 1,1	+24,9	110,0	+ 4,8	108,7	+ 2,1	106,1
		OKT	117,1	- 2,6	+ 1,9	105,2	- 4,4	106,6	- 1,9	106,4
NOV		112,4	+ 2,9	- 4,0	107,5	+ 2,2	106,7	+ 0,1	106,4	
DEZ		106,5	+ 2,7	- 5,2	109,9	+ 2,2	106,2	- 0,5	106,6	
1982	JAN	96,0	- 1,9	- 9,9	103,9	- 5,5	106,3	+ 0,1	106,6	
	FEB	103,2	- 1,4	+ 7,5	105,0	+ 1,1	105,0	- 1,2	106,4	
	MAR	119,5	+ 4,3	+15,8	110,3	+ 5,0	108,3	+ 3,1	106,5	
	APR	108,8	+ 0,6	- 9,0	106,7	- 3,3	106,6	- 1,6	106,0	
	MAI	104,3	- 0,2	- 4,1	106,2	- 0,5	105,7	- 0,8	(105,5)	
	JUN	106,6	+ 1,8	+ 2,2	106,8	+ 0,6	105,7	+ 0,0	(105,0)	
	JUL	95,2	- 8,3	-10,7	100,1	- 6,3	102,2	- 3,3	(104,3)	
	AUG	91,9	- 0,1	- 3,5	105,8	+ 5,7	104,3	+ 2,1	(103,5)	
	SEP	107,9	- 6,1	+17,4	102,6	- 3,0	101,4	- 2,8	(102,0)	
	BERGBAU									
	1981	SEP	97,7	+ 2,2	+ 7,0	100,1	+ 4,9	98,0	- 0,2	97,3
		OKT	103,7	+ 0,5	+ 6,1	97,0	- 3,1	98,5	+ 0,5	97,6
NOV		100,2	+ 6,4	- 3,4	99,9	+ 3,0	100,0	+ 1,5	(97,6)	
DEZ		99,0	+ 4,5	- 1,2	102,8	+ 2,9	99,3	- 0,7	(97,6)	
1982	JAN	99,6	- 4,6	+ 0,6	92,9	- 9,6	95,7	- 3,6	(97,6)	
	FEB	96,4	- 1,2	- 3,2	95,0	+ 2,3	95,0	- 0,7	(97,5)	
	MAR	108,7	+ 3,1	+12,8	99,8	+ 5,1	97,4	+ 2,5	(97,3)	
	APR	96,0	+ 1,9	-11,7	97,2	- 2,6	97,3	- 0,1	(97,7)	
	MAI	91,8	+ 0,0	- 4,4	96,7	- 0,5	96,6	- 0,7	(97,4)	
	JUN	91,9	+ 1,9	+ 0,1	98,7	+ 2,1	95,6	- 1,0	(97,0)	
	JUL	94,5	- 2,9	+ 2,8	95,3	- 3,4	97,5	+ 2,0	(96,5)	
	AUG	90,8	- 0,5	- 3,9	95,2	- 0,1	94,8	- 2,8	(95,9)	
	SEP	94,4	- 3,4	+ 4,0	96,7	+ 1,6	95,3	+ 0,5	(95,1)	
	ELEKTRIZITÄTS- UND GASVERSORGUNG									
	1981	SEP	102,3	+ 2,4	+10,2	114,1	+ 1,5	113,1	- 0,6	113,7
		OKT	119,0	+ 0,6	+16,3	114,7	+ 0,5	115,9	+ 2,5	(113,7)
NOV		125,1	+ 0,2	+ 5,1	113,8	- 0,8	114,0	- 1,6	(113,8)	
DEZ		135,0	+ 3,7	+ 7,9	118,8	+ 4,4	116,3	+ 2,0	(113,5)	
1982	JAN	136,9	+ 1,0	+ 1,4	113,3	- 4,6	114,5	- 1,5	(113,5)	
	FEB	120,2	- 4,0	-12,2	111,0	- 2,0	111,0	- 3,1	(113,6)	
	MAR	128,5	+ 2,7	+ 6,9	114,7	+ 3,3	113,4	+ 2,2	(113,5)	
	APR	111,7	+ 3,3	-13,1	114,2	- 0,4	114,1	+ 0,6	(114,0)	
	MAI	102,8	- 0,6	- 8,0	112,7	- 1,3	112,6	- 1,3	(114,0)	
	JUN	95,2	+ 0,0	- 7,4	113,2	+ 0,4	111,9	- 0,6	(113,9)	
	JUL	94,2	- 3,5	- 1,1	111,8	- 1,2	113,1	+ 1,1	(113,9)	
	AUG	94,7	+ 2,0	+ 0,5	114,0	+ 2,0	114,0	+ 0,8	(113,8)	
	SEP	102,5	+ 0,2	+ 8,2	114,1	+ 0,1	113,4	- 0,5	(113,5)	
	VERARBEITENDES GEWERBE									
	1981	SEP	115,5	+ 1,2	+25,5	110,5	+ 4,3	109,1	+ 1,7	106,9
		OKT	117,5	- 2,7	+ 1,7	105,3	- 4,7	106,8	- 2,1	(107,3)
NOV		112,8	+ 2,9	- 4,0	107,7	+ 2,3	107,0	+ 0,2	(107,3)	
DEZ		106,7	+ 2,7	- 5,4	109,9	+ 2,0	106,5	- 0,5	(107,2)	
1982	JAN	95,9	- 1,8	-10,1	104,3	- 5,1	106,7	+ 0,2	(107,2)	
	FEB	103,4	- 1,4	+ 7,8	105,1	+ 0,8	105,1	- 1,5	(106,9)	
	MAR	119,8	+ 4,3	+15,9	110,4	+ 5,0	108,3	+ 3,0	(107,0)	
	APR	109,2	+ 0,5	- 8,8	106,7	- 3,4	106,9	- 1,3	(106,6)	
	MAI	104,7	- 0,2	- 4,1	106,6	- 0,1	106,3	- 0,6	(105,9)	
	JUN	107,0	+ 1,8	+ 2,2	107,4	+ 0,8	105,9	- 0,4	(105,3)	
	JUL	95,3	- 8,4	-10,9	100,4	- 6,5	102,5	- 3,2	(104,5)	
	AUG	92,0	+ 0,0	- 3,5	106,4	+ 6,0	105,0	+ 2,4	(103,6)	
	SEP	108,3	- 6,2	+17,7	103,0	- 3,2	101,9	- 3,0	(102,5)	

2 PRODUKTION IM PRODUZIERENDEN GEWERBE
2.1 INDEX DER NETTOPRODUKTION (1976 = 100)

JAHR	MONAT	ORIGINALWERT			SAISONBEREINIGTER WERT		SAISON- UND ARBEITSTÄGLICH BEREINIGTER WERT		GLATTE KOMPONENTE	
		1976=100	VERÄNDERUNG IN VORJAHR	IN O/O GEGEN VORMONAT	1976=100	VERÄNDERUNG IN O/O GEGEN VORMONAT	1976=100	VERÄNDERUNG IN O/O GEGEN VORMONAT		
GRUNDSTOFF- UND PRODUKTIONSGÜTERGEWERBE										
1981	SEP	109,0	- 0,2	+11,1	105,5	+ 2,9	104,8	+ 1,6	104,0	
	OKT	111,3	- 3,0	+ 2,1	102,1	- 3,2	103,2	- 1,5	103,6	
	NOV	105,7	+ 1,9	- 5,0	104,3	+ 2,2	103,6	+ 0,4	103,0	
	DEZ	91,7	+ 1,7	-13,2	104,8	+ 0,5	103,0	- 0,6	103,2	
1982	JAN	92,4	- 3,0	+ 0,8	100,6	- 4,0	102,3	- 0,7	102,4	
	FEB	94,8	- 5,8	+ 2,6	98,7	- 1,9	98,7	- 3,5	102,1	
	MAR	112,1	- 0,6	+18,2	103,0	+ 4,4	101,7	+ 3,0	(101,8)	
	APR	105,4	- 1,2	- 6,0	102,5	- 0,5	103,2	+ 1,5	(101,5)	
	MAI	102,9	- 2,4	- 2,4	99,6	- 2,8	99,6	- 3,5	(100,5)	
	JUN	104,3	+ 1,1	+ 1,4	102,3	+ 2,7	101,5	+ 1,9	(99,2)	
	JUL	94,9	- 9,7	- 9,0	95,2	- 6,9	96,2	- 5,2	(97,8)	
	AUG	90,8	- 7,4	- 4,3	95,8	+ 0,6	95,4	- 0,8	(97,2)	
	SEP	99,9	- 8,3	+10,0	95,9	+ 0,1	94,8	- 0,6	(93,5)	
	INVESTITIONSGÜTER PRODUZIERENDES GEWERBE									
	1981	SEP	122,3	+ 2,9	+37,7	116,0	+ 5,9	114,6	+ 3,1	111,4
		OKT	123,1	- 1,2	+ 0,7	110,9	- 4,4	112,6	- 1,7	112,1
NOV		119,6	+ 5,0	- 2,8	113,2	+ 2,1	112,4	- 0,2	112,2	
DEZ		120,2	+ 4,9	+ 0,5	116,5	+ 2,9	111,9	- 0,4	112,7	
1982	JAN	98,7	+ 0,2	-17,9	109,7	- 5,8	112,5	+ 0,5	112,9	
	FEB	112,7	+ 2,4	+14,2	112,8	+ 2,8	112,8	+ 0,3	112,8	
	MAR	129,8	+ 8,8	+15,2	119,3	+ 5,8	116,9	+ 3,6	113,2	
	APR	115,6	+ 2,8	-10,9	113,5	- 4,9	113,4	- 3,0	112,7	
	MAI	111,1	+ 2,2	- 3,9	113,9	+ 0,4	113,4	+ 0,0	(112,4)	
	JUN	114,2	+ 3,7	+ 2,8	113,7	- 0,2	112,6	- 0,7	(111,9)	
	JUL	97,1	- 7,3	-15,0	105,4	- 7,3	108,0	- 4,1	(111,4)	
	AUG	92,5	+ 4,2	- 4,7	113,5	+ 7,7	111,6	+ 3,3	(110,7)	
	SEP	115,8	- 5,3	+25,2	109,0	- 4,0	107,7	- 3,5	(108,7)	
	VERRAUCHSGÜTER PRODUZIERENDES GEWERBE									
	1981	SEP	110,3	- 3,8	+34,0	101,5	+ 4,0	100,0	+ 0,6	98,6
		OKT	112,1	- 7,1	+ 1,6	96,1	- 5,3	97,4	- 2,6	98,5
NOV		105,5	- 1,4	- 5,9	98,8	+ 2,8	98,2	+ 0,8	98,1	
DEZ		94,3	- 1,8	-10,6	101,3	+ 2,5	98,0	- 0,2	98,1	
1982	JAN	90,6	- 5,2	- 3,9	95,6	- 5,6	98,0	+ 0,0	97,9	
	FEB	94,1	- 6,2	+ 3,9	95,3	- 0,3	95,3	- 2,8	97,6	
	MAR	111,2	+ 1,1	+18,2	100,9	+ 5,9	98,8	+ 3,7	97,8	
	APR	100,2	- 3,0	- 9,9	97,9	- 3,0	97,9	- 0,9	97,3	
	MAI	92,9	- 3,4	- 7,3	97,3	- 0,6	96,9	- 1,0	(97,1)	
	JUN	93,6	+ 0,3	+ 0,8	98,4	+ 1,1	97,2	+ 0,3	(96,8)	
	JUL	85,8	-10,8	- 8,3	92,7	- 5,8	94,6	- 2,7	(96,6)	
	AUG	84,7	+ 2,9	- 1,3	100,1	+ 8,0	98,8	+ 4,4	(96,4)	
	SEP	104,5	- 5,3	+23,4	93,9	- 6,2	92,8	- 6,1	(96,1)	
	NAHRUNGS- UND GENUSSMITTELGEWERBE									
	1981	SEP	112,7	+ 4,7	+ 9,4	112,4	+ 5,0	110,4	+ 0,9	108,8
		OKT	118,7	- 1,2	+ 5,3	105,9	- 5,8	107,6	- 2,5	(108,8)
NOV		114,7	+ 3,4	- 3,4	108,3	+ 2,3	108,1	+ 0,5	(108,7)	
DEZ		109,4	+ 2,3	- 4,6	112,0	+ 3,4	108,3	+ 0,2	(109,1)	
1982	JAN	101,2	- 1,1	- 7,5	105,9	- 5,4	108,4	+ 0,1	(108,9)	
	FEB	102,6	+ 0,0	+ 1,4	107,5	+ 1,5	107,5	- 0,8	(108,5)	
	MAR	113,6	+ 2,3	+10,7	110,9	+ 3,2	108,6	+ 1,0	(107,8)	
	APR	107,3	+ 0,4	- 5,5	107,8	- 2,8	107,9	- 0,6	(107,8)	
	MAI	102,8	- 0,1	- 4,2	107,1	- 0,6	106,9	- 0,9	(107,1)	
	JUN	106,7	- 1,4	+ 3,8	107,7	+ 0,6	105,1	- 1,7	(106,4)	
	JUL	102,2	- 7,0	- 4,2	102,5	- 4,8	104,8	- 0,3	(105,7)	
	AUG	102,1	- 0,9	- 0,1	105,9	+ 3,3	104,9	+ 0,1	(104,9)	
	SEP	105,7	- 6,2	+ 3,5	105,1	- 0,8	104,3	- 0,6	(104,1)	
	EISENSCHAFFENDE INDUSTRIE									
	1981	SEP	108,6	+ 0,8	+10,4	104,9	+ 8,4	104,0	+ 5,7	104,3
		OKT	109,7	- 0,5	+ 1,0	104,6	- 0,3	105,1	+ 1,1	105,2
NOV		108,8	+ 7,5	- 0,8	109,8	+ 5,0	109,5	+ 4,2	105,9	
DEZ		94,6	+10,9	-13,1	111,3	+ 1,4	109,8	+ 0,3	106,9	
1982	JAN	98,2	+ 2,4	+ 3,8	105,6	- 5,1	107,6	- 2,0	106,7	
	FEB	102,5	+ 0,5	+ 4,4	104,3	- 1,2	104,3	- 3,1	105,2	
	MAR	118,0	+ 4,8	+15,1	106,6	+ 2,2	105,5	+ 1,2	(103,0)	
	APR	98,9	+ 3,2	-16,2	100,9	- 5,3	100,6	- 4,6	(100,1)	
	MAI	98,8	- 4,8	- 0,1	94,6	- 6,4	94,3	- 6,1	(95,8)	
	JUN	96,6	- 7,1	- 2,2	94,9	+ 0,5	93,6	- 1,0	(91,3)	
	JUL	87,0	-17,7	- 9,9	86,0	- 9,4	86,2	- 7,9	(86,7)	
	AUG	76,3	-22,5	-12,3	75,5	-12,2	75,5	-12,4	(79,4)	
	SEP	85,0	-21,7	+11,4	81,1	+ 7,4	80,4	+ 6,5	(81,8)	

2 PRODUKTION IM PRODUZIERENDEN GEWERBE
2.1 INDEX DER NETTOPRODUKTION (1976 = 100)

JAHR	MONAT	ORIGINALWERT			SAISONBEREINIGTER WERT		SAISON- UND ARBEITSTÄGLICH BEREINIGTER WERT		GLATTE KOMPONENTE	
		1976=100	VERÄNDERUNG VOR JAHR	IN O/O GEGEN VORMONAT	1976=100	VERÄNDERUNG IN O/O GEGEN VORMONAT	1976=100	VERÄNDERUNG IN O/O GEGEN VORMONAT		
CHEMISCHE INDUSTRIE										
1981	SEP	105,6	+ 5,3	+ 7,5	108,7	+ 2,6	108,1	+ 1,5	108,3	
	OKT	110,8	+ 3,0	+ 4,9	107,2	- 1,4	108,1	+ 0,0	107,4	
	NOV	105,5	+ 2,8	- 4,8	106,9	- 0,3	106,6	- 1,4	106,2	
	DEZ	97,6	+ 0,9	- 7,5	106,7	- 0,2	105,5	- 1,0	105,4	
1982	JAN	102,6	- 1,9	+ 5,1	104,3	- 2,2	105,3	- 0,2	104,5	
	FEB	105,2	- 5,7	+ 2,5	101,3	- 2,9	101,3	- 3,8	104,0	
	MAR	116,3	- 5,5	+10,6	103,2	+ 1,9	102,2	+ 0,9	(103,6)	
	APR	108,5	- 4,7	- 6,7	102,7	- 0,5	103,2	+ 1,0	(103,7)	
	MAI	103,7	- 3,4	- 4,4	102,0	- 0,7	102,0	- 1,2	(104,0)	
	JUN	106,2	- 0,7	+ 2,4	105,6	+ 3,5	104,4	+ 2,4	(104,5)	
	JUL	99,8	- 5,0	- 6,0	102,9	- 2,6	103,7	- 0,7	(106,7)	
	AUG	91,7	- 6,6	- 8,1	100,2	- 2,6	100,0	- 3,6	(104,3)	
	SEP	97,9	- 7,3	+ 6,8	100,1	- 0,1	99,6	- 0,4	(99,4)	
	MASCHINENBAU									
	1981	SEP	111,8	- 2,8	+29,2	107,8	+ 3,1	106,8	+ 0,0	104,7
		OKT	111,0	- 2,1	- 0,7	104,4	- 3,2	105,7	- 1,0	105,3
NOV		110,1	+ 3,7	- 0,8	106,2	+ 1,7	105,3	- 0,4	(105,2)	
DEZ*		138,7	+ 6,9	+26,0	117,6	+10,7	113,4	+ 7,7	(105,1)	
1982	JAN	80,5	-14,2	-42,0	97,3	-17,3	100,4	-11,5	(105,0)	
	FEB	101,8	+ 4,5	+26,5	107,3	+10,3	107,3	+ 6,9	(105,1)	
	MAR	114,6	+ 3,9	+12,6	108,9	+ 1,5	106,9	- 0,4	(104,8)	
	APR	104,1	- 2,6	- 9,2	104,4	- 4,1	103,9	- 2,8	(104,7)	
	MAI	103,2	+ 1,9	- 0,9	107,2	+ 2,7	106,1	+ 2,1	(104,5)	
	JUN	111,4	+ 2,3	+ 7,9	107,2	+ 0,0	105,9	- 0,2	(104,2)	
	JUL	98,4	- 7,7	-11,7	98,8	- 7,8	101,2	- 4,4	(103,9)	
	AUG	89,4	+ 3,4	- 9,1	107,9	+ 9,2	105,3	+ 4,1	(103,6)	
	SEP	107,0	- 4,3	+19,7	100,3	- 7,0	99,8	- 5,2	(103,3)	
	STRASSENFAHRZEUGBAU, REPARATUR VON KRAFTFAHRZEUGEN USW.									
	1981	SEP	122,3	+ 9,5	+39,8	117,8	+ 5,3	116,3	+ 2,3	112,0
		OKT	128,6	+ 3,2	+ 5,2	115,9	- 1,6	117,1	+ 0,7	113,4
NOV		123,9	+17,0	- 3,7	117,3	+ 1,2	116,5	- 0,5	114,1	
DEZ		106,6	+18,6	-14,0	120,9	+ 3,1	115,7	- 0,7	115,2	
1982	JAN	115,3	+14,4	+ 8,2	115,5	- 4,5	118,4	+ 2,3	115,9	
	FEB	120,6	+ 7,4	+ 4,6	115,6	+ 0,1	115,6	- 2,4	116,3	
	MAR	139,5	+14,0	+15,7	123,8	+ 7,1	121,3	+ 4,9	116,7	
	APR	123,0	+ 9,2	-11,8	116,8	- 5,7	116,4	- 4,0	116,2	
	MAI	115,3	+ 5,4	- 6,3	115,2	- 1,4	114,9	- 1,3	(115,4)	
	JUN	117,0	+ 9,4	+ 1,5	116,2	+ 0,9	115,7	+ 0,7	(114,3)	
	JUL	93,1	- 4,5	-20,4	107,3	- 7,7	109,9	- 5,0	(112,7)	
	AUG	85,9	- 1,8	- 7,7	110,8	+ 3,3	108,8	- 1,0	(110,8)	
	SEP	115,4	- 5,6	+34,3	107,2	- 3,2	105,5	- 3,0	(108,3)	
	ELEKTROTECHNIK, REPARATUR VON HAUSHALTSGERÄTEN									
	1981	SEP	121,6	+ 3,1	+42,2	114,0	+ 4,1	111,8	+ 0,9	110,6
		OKT	122,8	- 5,5	+ 1,0	106,1	- 6,9	108,8	- 2,7	111,6
NOV		119,8	+ 1,5	- 2,4	110,7	+ 4,3	110,4	+ 1,5	112,5	
DEZ		113,6	+ 2,2	- 5,2	115,7	+ 4,5	112,0	+ 1,4	114,3	
1982	JAN	101,8	+ 4,5	-10,4	113,1	- 2,2	115,1	+ 2,8	113,9	
	FEB	115,4	+ 4,7	+13,4	114,5	+ 1,2	114,5	- 0,5	114,3	
	MAR	134,1	+11,5	+16,2	121,7	+ 6,3	118,8	+ 3,8	(113,9)	
	APR	117,6	+ 4,7	-12,3	115,1	- 5,4	115,9	- 2,4	(113,2)	
	MAI	110,6	+ 0,1	- 6,0	113,3	- 1,6	113,1	- 2,4	(112,3)	
	JUN	112,3	+ 4,2	+ 1,5	113,5	+ 0,2	109,7	- 3,0	(111,4)	
	JUL	92,2	- 9,2	-17,9	100,6	-11,4	103,1	- 6,0	(110,3)	
	AUG	90,6	+ 6,0	- 1,7	112,6	+11,9	111,6	+ 8,2	(107,2)	
	SEP	120,1	- 1,2	+32,6	112,8	+ 0,2	112,2	+ 0,5	(114,9)	
	HERSTELLUNG VON EISEN-, BLECH- UND METALLWAREN									
	1981	SEP	116,7	- 2,6	+36,5	114,3	+10,0	112,7	+ 5,3	110,8
		OKT	128,7	- 1,0	+10,3	113,4	- 0,8	114,4	+ 1,5	111,0
NOV		117,8	+ 1,9	- 8,5	112,9	- 0,4	112,7	- 1,5	110,8	
DEZ		108,0	+ 1,0	- 8,3	115,6	+ 2,4	111,4	- 1,2	110,7	
1982	JAN	101,3	- 4,5	- 6,2	106,5	- 7,9	109,9	- 1,3	110,1	
	FEB	109,2	- 4,8	+ 7,8	107,3	+ 0,8	107,3	- 2,4	109,9	
	MAR	129,8	+ 5,0	+18,9	115,9	+ 8,0	113,7	+ 6,0	110,0	
	APR	114,9	+ 0,3	-11,5	110,2	- 4,9	109,5	- 3,7	109,4	
	MAI	106,6	- 2,9	- 7,2	108,3	- 1,7	107,8	- 1,6	(108,8)	
	JUN	107,4	- 1,6	+ 0,8	109,2	+ 0,8	107,7	- 0,1	(108,2)	
	JUL	95,9	-11,4	-10,7	104,5	- 4,3	106,2	- 1,4	(107,5)	
	AUG	86,8	+ 1,5	- 9,5	108,3	+ 3,6	107,0	+ 0,8	(106,7)	
	SEP	108,8	- 6,8	+25,3	103,9	- 4,1	102,7	- 4,0	(105,8)	
	TEXTILGEWERBE									
	1981	SEP	94,3	- 9,4	+72,1	86,4	+ 3,2	84,9	- 1,4	85,5
		OKT	98,2	-10,4	+ 4,1	81,8	- 5,3	84,2	- 0,8	85,6
NOV		93,2	- 2,5	- 5,1	86,3	+ 5,5	85,5	+ 1,5	85,6	
DEZ		79,4	+ 0,5	-14,8	91,7	+ 6,3	86,5	+ 1,2	86,1	
1982	JAN	84,3	- 3,3	+ 6,2	84,0	- 8,4	86,9	+ 0,5	86,2	
	FEB	88,7	- 3,7	+ 5,2	85,1	+ 1,3	85,1	- 2,1	86,0	
	MAR	103,5	+ 5,7	+16,7	91,2	+ 7,2	89,1	+ 4,7	86,4	
	APR	93,9	- 0,2	- 9,3	87,8	- 3,7	87,0	- 2,4	85,7	
	MAI	87,5	+ 2,0	- 6,8	88,2	+ 0,5	86,5	- 0,6	(85,5)	
	JUN	88,7	+ 2,7	+ 1,4	87,8	- 0,5	86,0	- 0,6	(85,3)	
	JUL	66,9	-16,6	-24,6	79,3	- 9,7	82,6	- 4,0	(85,1)	
	AUG	61,3	+11,9	- 8,4	89,4	+12,7	87,5	+ 5,9	(84,8)	
	SEP	87,0	- 7,7	+41,9	78,1	-12,6	77,4	-11,5	(84,5)	

2 PRODUKTION IM PRODUZIERENDEN GEWERBE
2.1 INDEX DER NETTOPRODUKTION (1976 = 100)

JAHR	MONAT	ORIGINALWERT			SAISONBEREINIGTER WERT		SAISON- UND ARBEITSTÄGLICH BEREINIGTER WERT		GLATTE KOMPONENTE
		1976=100	VERÄNDERUNG VORJAHR	IN O/O GEGEN VORMONAT	1976=100	VERÄNDERUNG IN O/O GEGEN VORMONAT	1976=100	VERÄNDERUNG IN O/O GEGEN VORMONAT	1976=100
BEKLEIDUNGSGEWERBE									
1981	SEP	99,8	- 7,0	+42,4	82,3	+ 3,9	80,9	+ 0,1	80,6
	OKT	91,4	-10,7	- 8,4	75,8	- 7,9	77,7	- 4,0	80,1
	NOV	76,6	- 6,7	-16,2	79,1	+ 4,4	77,9	+ 0,3	79,4
	DEZ	64,1	- 6,7	-16,3	81,9	+ 3,5	78,3	+ 0,5	79,5
1982	JAN	75,9	-12,3	+18,4	75,4	- 7,9	78,0	- 0,4	79,0
	FEB	85,0	- 8,5	+12,0	76,5	+ 1,5	76,5	- 1,9	78,6
	MAR	100,0	- 1,1	+17,6	81,7	+ 6,8	79,0	+ 3,3	78,5
	APR	77,5	- 9,9	-22,5	76,2	- 6,7	77,1	- 2,4	77,6
	MAI	66,2	- 9,6	-14,6	78,8	+ 3,4	78,6	+ 1,9	(77,1)
	JUN	61,0	- 4,8	- 7,9	78,5	- 0,4	76,0	- 3,3	(76,7)
	JUL	72,3	-13,4	+18,5	73,5	- 6,4	76,0	+ 0,0	(76,3)
	AUG	73,6	+ 5,0	+ 1,8	82,2	+11,8	79,8	+ 5,0	(75,9)
	SEP	88,8	-11,0	+20,7	70,6	-14,1	70,6	-11,5	(75,5)
ERNAHRUNGSGEWERBE									
1981	SEP	111,3	+ 4,6	+ 8,1	111,9	+ 3,9	109,9	+ 0,1	108,7
	OKT	118,1	- 1,9	+ 6,1	105,3	- 5,9	106,9	- 2,7	109,1
	NOV	115,8	+ 2,5	- 1,9	108,5	+ 3,0	108,6	+ 1,6	(109,2)
	DEZ	115,5	+ 3,6	- 0,3	113,0	+ 4,1	110,1	+ 1,4	(109,3)
1982	JAN	101,1	- 0,8	-12,5	106,4	- 5,8	108,5	- 1,5	(109,4)
	FEB	102,0	+ 0,5	+ 0,9	108,1	+ 1,6	108,1	- 0,4	(109,2)
	MAR	112,6	+ 2,1	+10,4	111,4	+ 3,1	109,2	+ 1,0	(109,0)
	APR	106,4	- 1,2	- 5,5	107,7	- 3,3	108,2	- 0,9	(109,3)
	MAI	104,1	+ 0,7	- 2,2	107,6	- 0,1	107,9	- 0,3	(109,1)
	JUN	111,1	+ 2,3	+ 6,7	111,6	+ 3,7	108,8	+ 0,8	(109,2)
	JUL	106,3	- 0,6	- 4,3	107,9	- 3,3	109,8	+ 0,9	(109,2)
	AUG	105,2	+ 2,1	- 1,0	110,8	+ 2,7	109,3	- 0,5	(109,2)
	SEP	109,5	- 1,6	+ 4,1	110,1	- 0,6	109,4	+ 0,1	(109,5)

2 PRODUKTION IM PRODUZIERENDEN GEWERBE

2.2 GELEISTETE ARBEITSSTUNDEN IM BAUHAUPTGEWERBE (1976 = 100)

JAHR	MONAT	ORIGINALWERT			SAISONBEREINIGTER WERT		SAISON- UND ARBEITSTÄGLICH BEREINIGTER WERT		GLATTE KOMPONENTE
		1976=100	VERÄNDERUNG VORJAHR	IN 0/0 GEGEN VORMONAT	1976=100	VERÄNDERUNG IN 0/0 GEGEN VORMONAT	1976=100	VERÄNDERUNG IN 0/0 GEGEN VORMONAT	
BAUHAUPTGEWERBE INSGESAMT									
1981	AUG	89,0	- 0,7	- 9,4	88,3	- 0,9	88,6	+ 3,0	87,0
	SEP	109,2	- 4,5	+22,7	91,4	+ 3,5	92,0	+ 3,8	(85,9)
	OKT	106,0	-10,4	- 2,9	82,4	- 9,8	80,9	-12,1	(84,8)
	NOV	91,6	- 2,7	-13,6	85,5	+ 3,8	84,2	+ 4,1	(83,7)
	DEZ	53,1	-10,5	-42,0	80,7	- 5,6	79,6	- 5,5	(82,8)
1982	JAN	36,6	-23,6	-31,1	78,7	- 2,5	80,9	+ 1,6	(81,9)
	FEB	55,5	- 6,4	+51,6	83,5	+ 6,1	83,5	+ 3,2	(81,3)
	MAR	86,7	- 5,2	+56,2	83,8	+ 0,4	83,0	- 0,6	(80,8)
	APR	91,3	-12,7	+ 5,3	80,7	- 3,7	80,4	- 3,1	(80,5)
	MAI	88,7	-11,3	- 2,8	76,1	- 5,7	77,3	- 3,9	(80,4)
	JUN	92,2	- 7,9	+ 3,9	81,0	+ 6,4	83,5	+ 8,0	(80,4)
	JUL	85,4	-13,0	- 7,4	76,4	- 5,7	75,9	- 9,1	(80,5)
	AUG	85,8	- 3,6	+ 0,5	84,0	+ 9,9	83,8	+10,4	(80,5)
HOCHBAU									
1981	AUG	86,8	+ 1,9	- 9,7	88,6	- 0,2	89,0	+ 3,9	86,8
	SEP	107,5	- 2,6	+23,8	91,5	+ 3,3	91,9	+ 3,3	(85,7)
	OKT	104,2	- 9,1	- 3,1	82,6	- 9,7	81,1	-11,8	(84,6)
	NOV	90,7	- 0,8	-13,0	85,3	+ 3,3	84,1	+ 3,7	(83,5)
	DEZ	54,1	-10,3	-40,4	80,1	- 6,1	79,2	- 5,8	(82,4)
1982	JAN	39,4	-22,6	-27,2	77,5	- 3,2	79,8	+ 0,8	(81,6)
	FEB	58,5	- 4,9	+48,5	82,6	+ 6,6	82,6	+ 3,5	(80,9)
	MAR	88,0	- 5,3	+50,4	82,9	+ 0,4	82,0	- 0,7	(80,4)
	APR	90,5	-13,0	+ 2,8	80,0	- 3,5	79,9	- 2,6	(80,2)
	MAI	88,0	-10,8	- 2,8	76,2	- 4,8	77,5	- 3,0	(80,2)
	JUN	91,7	- 7,1	+ 4,2	81,7	+ 7,2	83,7	+ 8,0	(80,4)
	JUL	84,0	-12,6	- 8,4	76,8	- 6,0	76,3	- 8,8	(80,9)
	AUG	84,4	- 2,8	+ 0,5	85,0	+10,7	84,8	+11,1	(81,4)
TIEFBAU									
1981	AUG	93,8	- 5,6	- 8,8	87,7	- 2,2	87,9	+ 1,4	87,3
	SEP	112,8	- 8,1	+20,3	91,1	+ 3,9	92,0	+ 4,7	(86,3)
	OKT	109,9	-13,1	- 2,6	82,0	-10,0	80,4	-12,6	(85,3)
	NOV	93,5	- 6,4	-14,9	86,0	+ 4,9	84,6	+ 5,2	(84,3)
	DEZ	50,9	-11,0	-45,6	82,1	- 4,5	80,6	- 4,7	(83,5)
1982	JAN	30,5	-26,2	-40,1	81,2	- 1,1	83,3	+ 3,3	(82,8)
	FEB	49,1	- 9,9	+61,0	85,6	+ 5,4	85,6	+ 2,8	(82,2)
	MAR	83,9	- 5,2	+70,9	85,7	+ 0,1	85,3	- 0,4	(81,7)
	APR	92,9	-12,4	+10,7	82,2	- 4,1	81,4	- 4,6	(81,2)
	MAI	90,4	-12,1	- 2,7	76,0	- 7,5	76,8	- 5,7	(80,8)
	JUN	93,1	- 9,8	+ 3,0	79,4	+ 4,5	82,8	+ 7,8	(80,2)
	JUL	88,4	-14,0	- 5,0	75,4	- 5,0	74,8	- 9,7	(79,6)
	AUG	88,9	- 5,2	+ 0,6	81,7	+ 8,4	81,5	+ 9,0	(78,6)
WOHNUNGSBAU									
1981	AUG	86,4	+ 1,5	-10,2	89,2	- 0,1	89,4	+ 3,7	86,8
	SEP	108,7	- 3,7	+25,8	91,4	+ 2,5	92,0	+ 2,9	(85,5)
	OKT	104,2	-10,8	- 4,1	81,7	-10,6	80,1	-12,9	(84,1)
	NOV	89,4	- 1,5	-14,2	84,5	+ 3,4	83,0	+ 3,6	(82,6)
	DEZ	50,7	-13,9	-43,3	78,7	- 6,9	78,2	- 5,8	(81,3)
1982	JAN	34,8	-26,4	-31,4	77,3	- 1,8	79,5	+ 1,7	(80,1)
	FEB	53,7	- 6,4	+54,3	81,9	+ 6,0	81,9	+ 3,0	(79,1)
	MAR	85,3	- 8,9	+58,8	79,7	- 2,7	78,9	- 3,7	(78,4)
	APR	90,1	-16,0	+ 5,6	76,7	- 3,8	76,8	- 2,7	(78,0)
	MAI	88,6	-13,1	- 1,7	73,4	- 4,3	74,9	- 2,5	(78,0)
	JUN	92,8	- 9,2	+ 4,7	79,7	+ 8,6	81,7	+ 9,1	(78,4)
	JUL	82,4	-14,3	-11,2	75,5	- 5,3	74,9	- 8,3	(79,1)
	AUG	82,3	- 4,7	- 0,1	83,8	+11,0	83,5	+11,5	(80,1)
GEWERBLICHER UND INDUSTRIELLER BAU									
1981	AUG	93,7	+ 0,0	- 8,8	93,0	- 2,0	93,9	+ 2,0	92,7
	SEP	110,1	- 2,1	+17,5	96,9	+ 4,2	96,7	+ 3,0	(92,1)
	OKT	109,8	- 6,2	- 0,3	90,3	- 6,8	89,2	- 7,8	(91,5)
	NOV	96,1	- 1,2	-12,5	91,9	+ 1,8	91,2	+ 2,2	(91,0)
	DEZ	66,0	- 4,5	-31,3	89,4	- 2,7	87,4	- 4,2	(90,5)
1982	JAN	53,3	-15,5	-19,2	84,2	- 5,8	86,6	- 0,9	(90,1)
	FEB	72,6	- 2,6	+36,2	90,1	+ 7,0	90,1	+ 4,0	(89,8)
	MAR	98,8	+ 1,1	+36,1	94,3	+ 4,7	93,3	+ 3,6	(89,5)
	APR	97,4	- 5,7	- 1,4	91,2	- 3,3	90,5	- 3,0	(89,4)
	MAI	92,9	- 7,4	- 4,6	85,8	- 5,9	86,7	- 4,2	(89,3)
	JUN	96,3	- 4,5	+ 3,7	90,1	+ 5,0	91,6	+ 5,7	(89,1)
	JUL	92,8	- 9,6	- 3,6	85,2	- 5,4	85,0	- 7,2	(88,9)
	AUG	92,7	- 1,1	- 0,1	91,3	+ 7,2	91,0	+ 7,1	(88,5)
ÖFFENTLICHER UND VERKEHRSBAU									
1981	AUG	89,7	- 3,4	- 8,9	85,2	- 1,3	85,2	+ 2,4	84,5
	SEP	109,9	- 6,4	+22,5	88,7	+ 4,1	89,7	+ 5,3	(83,4)
	OKT	106,8	-12,2	- 2,8	79,3	-10,6	77,6	-13,5	(82,3)
	NOV	92,5	- 4,6	-13,4	83,6	+ 5,4	82,2	+ 5,9	(81,4)
	DEZ	48,5	-11,2	-47,6	78,5	- 6,1	77,3	- 6,0	(80,5)
1982	JAN	28,9	-27,6	-40,4	77,5	- 1,3	79,6	+ 3,0	(79,9)
	FEB	47,8	- 9,8	+65,4	81,9	+ 5,7	81,9	+ 2,9	(79,3)
	MAR	82,1	- 5,1	+71,8	82,7	+ 1,0	82,2	+ 0,4	(78,9)
	APR	89,5	-13,7	+ 9,0	79,2	- 4,2	78,6	- 4,4	(78,5)
	MAI	86,9	-11,8	- 2,9	73,9	- 6,7	75,0	- 4,6	(78,2)
	JUN	89,5	- 8,7	+ 3,0	77,8	+ 5,3	81,1	+ 8,1	(77,8)
	JUL	84,5	-14,2	- 5,6	72,6	- 6,7	72,0	-11,2	(77,2)
	AUG	85,5	- 4,7	+ 1,2	79,8	+ 9,9	79,8	+10,8	(76,3)

2 PRODUKTION IM PRODUZIERENDEN GEWERBE
2.3 PRODUKTIONSINDEX FUER DAS BAUHAUPTGEWERBE (1976 = 100)

JAHR	MONAT	ORIGINALWERT			SAISONBEREINIGTER WERT		SAISON- UND ARBEITSTÄGLICH BEREINIGTER WERT		GLATTE KOMPONENTE
		1976=100	VERÄNDERUNG VORJAHR	IN O/O GEGEN VORMONAT	1976=100	VERÄNDERUNG IN O/O GEGEN VORMONAT	1976=100	VERÄNDERUNG IN O/O GEGEN VORMONAT	1976=100
BAUHAUPTGEWERBE INSGESAMT									
1981	SEP	131,3	- 0,2	+23,8	108,3	+ 5,7	107,7	+ 4,8	101,2
	OKT	128,8	- 7,1	- 1,9	100,1	- 7,6	99,7	- 7,4	(101,4)
	NOV	109,2	- 2,5	-15,2	101,6	+ 1,5	100,7	+ 1,0	(100,8)
	DEZ	68,4	-12,1	-37,4	96,8	- 4,7	96,0	- 4,7	(100,1)
1982	JAN	52,0	-14,9	-24,0	95,9	- 0,9	97,8	+ 1,9	(99,9)
	FEB	63,0	-14,5	+21,2	93,8	- 2,2	93,8	- 4,1	(99,4)
	MAR	96,4	- 2,5	+53,0	98,3	+ 4,8	96,9	+ 3,3	(98,4)
	APR	102,6	-11,1	+ 6,4	94,7	- 3,7	95,0	- 2,0	(97,2)
	MAI	105,7	-11,3	+ 3,0	93,8	- 1,0	94,5	- 0,5	(95,7)
	JUN	109,2	- 7,1	+ 3,3	95,7	+ 2,0	96,8	+ 2,4	(94,1)
	JUL	102,3	-13,9	- 6,3	90,3	- 5,6	90,2	- 6,8	(92,3)
	AUG	98,3	- 7,4	- 3,9	95,4	+ 5,6	95,2	+ 5,5	(90,2)
	SEP	115,0	-12,4	+17,0	91,2	- 4,4	89,1	- 6,4	(87,9)
HOCHBAU									
1981	SEP	131,1	- 0,1	+24,6	111,4	+ 5,6	110,4	+ 4,1	103,6
	OKT	127,5	- 7,8	- 2,7	102,7	- 7,8	102,2	- 7,4	(103,7)
	NOV	109,8	- 3,4	-13,9	103,8	+ 1,1	103,3	+ 1,1	(102,9)
	DEZ	75,5	-11,6	-31,2	100,0	- 3,7	99,1	- 4,1	(102,0)
1982	JAN	63,0	- 9,9	-16,6	99,3	- 0,7	101,2	+ 2,1	(101,8)
	FEB	70,1	-15,0	+11,3	94,7	- 4,6	94,7	- 6,4	(101,1)
	MAR	101,3	- 3,0	+44,5	99,7	+ 5,3	98,1	+ 3,6	(100,2)
	APR	102,9	-12,1	+ 1,6	95,8	- 3,9	96,1	- 2,0	(98,8)
	MAI	104,0	-13,1	+ 1,1	94,5	- 1,4	95,5	- 0,6	(97,0)
	JUN	106,8	- 9,6	+ 2,7	96,4	+ 2,0	97,1	+ 1,7	(95,1)
	JUL	99,8	-15,4	- 6,6	91,3	- 5,3	91,1	- 6,2	(92,9)
	AUG	95,2	- 9,5	- 4,6	95,7	+ 4,8	95,6	+ 4,9	(90,4)
	SEP	112,1	-14,5	+17,8	91,5	- 4,4	89,4	- 6,5	(87,6)
TIEFBAU									
1981	SEP	131,6	- 0,5	+22,4	103,0	+ 5,9	103,0	+ 6,1	97,1
	OKT	131,0	- 5,8	- 0,5	95,6	- 7,2	95,3	- 7,5	(97,5)
	NOV	108,3	- 0,7	-17,3	98,0	+ 2,5	96,4	+ 1,2	(97,2)
	DEZ	56,4	-13,1	-47,9	91,4	- 6,7	90,6	- 6,0	(96,7)
1982	JAN	33,3	-27,8	-41,0	90,2	- 1,3	92,1	+ 1,7	(96,7)
	FEB	50,9	-13,4	+52,9	92,3	+ 2,3	92,3	+ 0,2	(96,5)
	MAR	88,1	- 1,5	+73,1	95,9	+ 3,9	94,8	+ 2,7	(95,4)
	APR	102,0	- 9,5	+15,8	92,8	- 3,2	93,0	- 1,9	(94,6)
	MAI	108,5	- 8,1	+ 6,4	92,6	- 0,2	92,7	- 0,3	(93,4)
	JUN	113,4	- 2,9	+ 4,5	94,5	+ 2,1	96,1	+ 3,7	(92,4)
	JUL	106,5	-11,5	- 6,1	88,6	- 6,2	88,7	- 7,7	(91,2)
	AUG	103,5	- 3,7	- 2,8	94,8	+ 7,0	94,3	+ 6,3	(89,9)
	SEP	119,9	- 8,9	+15,8	90,7	- 4,3	88,8	- 5,8	(88,4)

3 INDEX DER ARBEITSPRODUKTIVITÄT UND LOHNCOSTEN IM BERGBAU UND VERARBEITENDEN GEWERBE

3.1 PRODUKTIONSERGEBNIS (1976 = 100)

JAHR	MONAT	ORIGINALWERT			SAISONBEREINIGTER WERT		SAISON- UND ARBEITSTÄGLICH BEREINIGTER WERT		GLATTE KOMPONENTE	
		1976=100	VERÄNDERUNG VORJAHR	IN 0/0 GEGEN VORMONAT	1976=100	VERÄNDERUNG IN 0/0 GEGEN VORMONAT	1976=100	VERÄNDERUNG IN 0/0 GEGEN VORMONAT		
JE BESCHAEFTIGTEN										
1981	AUG	94,9	+ 1,7	- 4,5	112,3	+ 1,2	111,4	- 0,4	111,5	
	SEP	114,3	+ 4,1	+20,4	112,9	+ 0,5	114,0	+ 2,3	111,9	
	OKT	116,3	+ 4,0	+ 1,7	114,3	+ 1,2	113,5	- 0,4	112,4	
	NOV	122,1	+ 1,6	+ 5,0	113,1	- 1,0	113,5	+ 0,0	112,8	
	DEZ	112,0	+ 1,7	- 8,3	110,6	- 2,2	112,2	- 1,1	113,3	
1982	JAN	107,6	+ 5,8	- 3,9	116,0	+ 4,9	114,8	+ 2,3	113,6	
	FEB	116,0	+ 1,8	+ 7,8	114,5	- 1,3	114,5	- 0,3	113,6	
	MAR	117,3	+ 3,6	+ 1,1	113,9	- 0,5	115,5	+ 0,9	113,8	
	APR	121,9	+ 4,1	+ 3,9	114,9	+ 0,9	114,4	- 1,0	(113,7)	
	MAI	122,2	+ 3,6	+ 0,2	115,1	+ 0,2	114,9	+ 0,4	(113,5)	
	JUN	118,3	+ 0,8	- 2,8	112,5	- 2,3	114,2	- 0,6	(113,2)	
	JUL	98,1	- 1,3	-17,4	110,9	- 1,4	109,9	- 3,8	(112,7)	
	AUG	94,8	- 0,1	- 3,4	111,6	+ 0,6	112,2	+ 2,1	(112,2)	
	JE BESCHAEFTIGTENSTUNDE									
	1981	AUG	114,3	+ 2,1	- 2,9	117,0	- 1,0	117,1	- 0,8	118,2
SEP		120,6	+ 4,1	+ 5,5	119,0	+ 1,7	118,9	+ 1,5	118,5	
OKT		119,6	+ 3,6	- 0,8	118,7	- 0,3	118,9	+ 0,0	118,8	
NOV		119,7	+ 3,5	+ 0,1	118,7	+ 0,0	118,5	- 0,3	119,1	
DEZ		124,9	+ 3,8	+ 4,3	119,3	+ 0,5	119,2	+ 0,6	119,5	
1982	JAN	111,8	+ 2,9	-10,5	119,3	+ 0,0	119,6	+ 0,3	119,9	
	FEB	118,5	+ 3,4	+ 6,0	120,3	+ 0,8	120,3	+ 0,6	(120,3)	
	MAR	122,2	+ 3,0	+ 3,1	121,0	+ 0,6	120,8	+ 0,4	(120,6)	
	APR	119,4	+ 2,9	- 2,3	120,2	- 0,7	120,4	- 0,3	(120,4)	
	MAI	121,1	+ 3,7	+ 1,4	121,2	+ 0,8	121,1	+ 0,6	(120,8)	
	JUN	124,5	+ 3,7	+ 2,8	121,2	+ 0,0	120,8	- 0,2	(120,9)	
	JUL	118,4	+ 0,6	- 4,9	119,2	- 1,7	119,3	- 1,2	(120,3)	
	AUG	114,2	- 0,1	- 3,5	116,9	- 1,9	116,7	- 2,2	(117,5)	
	JE ARBEITER									
	1981	AUG	96,3	+ 2,9	- 4,3	113,8	+ 1,2	112,9	- 0,4	114,2
SEP		116,0	+ 5,1	+20,5	114,4	+ 0,5	115,4	+ 2,2	114,5	
OKT		118,2	+ 5,2	+ 1,9	115,8	+ 1,2	115,1	- 0,3	115,0	
NOV		124,1	+ 2,5	+ 5,0	114,8	- 0,9	115,1	+ 0,0	115,5	
DEZ		114,1	+ 2,6	- 8,1	112,4	- 2,1	114,1	- 0,9	116,0	
1982	JAN	109,9	+ 6,8	- 3,7	118,1	+ 5,1	116,9	+ 2,5	116,4	
	FEB	118,7	+ 2,9	+ 8,0	117,2	- 0,8	117,2	+ 0,3	(116,7)	
	MAR	120,0	+ 4,5	+ 1,1	116,7	- 0,4	118,2	+ 0,9	(117,0)	
	APR	124,5	+ 4,9	+ 3,8	118,0	+ 1,1	117,5	- 0,6	(117,0)	
	MAI	125,0	+ 4,5	+ 0,4	119,3	+ 1,1	119,4	+ 1,6	(116,8)	
	JUN	121,5	+ 1,7	- 2,8	114,8	- 3,8	116,1	- 2,8	(116,4)	
	JUL	100,2	- 0,4	-17,5	112,6	- 1,9	111,7	- 3,8	(114,3)	
	AUG	96,9	+ 0,6	- 3,3	114,2	+ 1,4	114,5	+ 2,5	(113,7)	
	JE ARBEITERSTUNDE									
	1981	AUG	116,2	+ 3,4	- 2,6	119,1	- 0,8	119,2	- 0,5	120,2
SEP		122,4	+ 5,1	+ 5,3	121,0	+ 1,6	121,0	+ 1,5	120,6	
OKT		121,6	+ 4,7	- 0,7	120,9	- 0,1	121,0	+ 0,0	121,0	
NOV		121,9	+ 4,6	+ 0,2	121,0	+ 0,1	120,8	- 0,2	121,3	
DEZ		127,5	+ 4,9	+ 4,6	121,7	+ 0,6	121,6	+ 0,7	121,9	
1982	JAN	114,1	+ 3,7	-10,5	121,5	- 0,2	121,8	+ 0,2	122,3	
	FEB	121,3	+ 4,5	+ 6,3	123,0	+ 1,2	123,0	+ 1,0	(122,8)	
	MAR	125,0	+ 3,9	+ 3,1	123,3	+ 0,2	123,2	+ 0,2	(123,3)	
	APR	122,2	+ 3,8	- 2,2	123,0	- 0,2	123,1	- 0,1	(123,4)	
	MAI	124,0	+ 4,2	+ 1,5	123,9	+ 0,7	123,8	+ 0,6	(123,5)	
	JUN	127,5	+ 4,5	+ 2,8	124,1	+ 0,2	123,8	+ 0,0	(123,8)	
	JUL	121,3	+ 1,7	- 4,9	122,2	- 1,5	122,4	- 1,1	(123,2)	
	AUG	116,9	+ 0,6	- 3,6	119,9	- 1,9	119,6	- 2,3	(120,6)	

3 INDEX DER ARBEITSPRODUKTIVITÄT UND LOHNKOSTEN IM BERGBAU UND VERARBEITENDEN GEWERBE

3.2 LOEHNE UND GELÄTER (1976 = 100)

JAHR	MONAT	ORIGINALWERT			SAISONBEREINIGTER WERT		SAISON- UND ARBEITSTÄGLICH BEREINIGTER WERT		GLATTE KOMPONENTE
		1976=100	VERÄNDERUNG VORJAHR	IN O/O GEGEN VORMONAT	1976=100	VERÄNDERUNG IN O/O GEGEN VORMONAT	1976=100	VERÄNDERUNG IN O/O GEGEN VORMONAT	
JE BESCHÄFTIGTEN (BERGBAU UND VERARBEITENDES GEWERBE)									
1981	AUG	135,4	+ 5,5	- 6,4	138,3	- 1,7	138,9	- 0,9	139,6
	SEP	133,7	+ 6,2	- 1,3	141,3	+ 2,2	140,1	+ 0,9	140,4
	OKT	139,7	+ 4,6	+ 4,5	140,1	- 0,8	140,7	+ 0,4	141,4
	NOV	171,0	+ 8,6	+22,4	144,6	+ 3,2	144,5	+ 2,7	141,8
	DEZ	151,6	+ 5,7	-11,3	143,2	- 1,0	142,7	- 1,2	142,5
1982	JAN	131,4	+ 5,5	-13,3	140,6	- 1,8	141,6	- 0,8	142,6
	FEB	126,8	+ 5,8	- 3,5	140,2	- 0,3	140,2	- 1,0	(142,8)
	MAR	139,5	+10,0	+10,0	145,0	+ 3,4	143,7	+ 2,5	(143,2)
	APR	137,5	+ 6,9	- 1,4	143,7	- 0,9	144,9	+ 0,8	(144,2)
	MAI	141,7	+ 1,8	+ 3,1	140,9	- 1,9	141,4	- 2,4	(143,6)
	JUN	150,8	+ 4,4	+ 6,4	145,5	+ 3,3	143,5	+ 1,5	(142,4)
	JUL	149,1	+ 3,0	- 1,1	144,8	- 0,5	145,5	+ 1,4	(143,7)
	AUG	143,0	+ 5,6	- 4,1	146,0	+ 0,8	145,5	+ 0,0	(145,1)
JE BESCHÄFTIGTENSTUNDE (BERGBAU UND VERARBEITENDES GEWERBE)									
1981	AUG	163,2	+ 5,1	+ 2,7	151,0	- 0,1	149,5	- 2,2	149,9
	SEP	136,2	+ 6,2	-16,5	148,3	- 1,8	148,9	- 0,4	150,2
	OKT	137,8	+ 8,2	+ 1,2	150,9	+ 1,8	149,5	+ 0,4	150,9
	NOV	175,1	+ 6,1	+27,1	153,1	+ 1,5	153,2	+ 2,5	151,4
	DEZ	169,5	+ 3,7	- 3,2	148,9	- 2,7	152,6	- 0,4	151,0
1982	JAN	144,4	+ 7,0	-14,8	153,2	+ 2,9	151,6	- 0,7	152,3
	FEB	137,2	+ 7,4	- 5,0	152,0	- 0,8	152,0	+ 0,3	(152,5)
	MAR	134,3	+ 5,2	- 2,1	149,9	- 1,4	150,8	- 0,8	(152,6)
	APR	141,5	+ 5,8	+ 5,4	150,9	+ 0,7	151,8	+ 0,7	(154,5)
	MAI	153,8	+ 2,2	+ 8,7	153,8	+ 1,9	154,7	+ 1,9	(157,6)
	JUN	164,5	+ 2,6	+ 7,0	156,1	+ 1,5	156,5	+ 1,2	(158,5)
	JUL	173,3	+ 9,1	+ 5,3	163,3	+ 4,6	161,9	+ 3,5	(156,1)
	AUG	166,0	+ 1,7	- 4,2	153,8	- 5,8	153,9	- 4,9	(153,3)
JE PRODUKTEINHEIT (BERGBAU UND VERARBEITENDES GEWERBE)									
1981	AUG	142,9	+ 3,0	+ 5,7	129,0	+ 0,9	127,8	- 1,4	126,9
	SEP	113,2	+ 2,2	-20,8	125,0	- 3,1	125,5	- 1,8	126,8
	OKT	115,4	+ 4,3	+ 1,9	127,4	+ 1,9	126,2	+ 0,6	127,2
	NOV	146,2	+ 2,5	+26,7	128,7	+ 1,0	129,1	+ 2,3	127,4
	DEZ	136,0	- 0,1	- 7,0	124,7	- 3,1	127,7	- 1,1	126,7
1982	JAN	129,6	+ 4,2	- 4,7	129,4	+ 3,8	127,8	+ 0,1	127,4
	FEB	116,1	+ 3,9	-10,4	127,1	- 1,8	127,1	- 0,5	(127,1)
	MAR	110,2	+ 2,2	- 5,1	125,3	- 1,4	126,4	- 0,6	(126,9)
	APR	118,8	+ 2,9	+ 7,8	127,1	+ 1,4	127,5	+ 0,9	(126,9)
	MAI	127,1	- 1,3	+ 7,0	126,7	- 0,3	127,1	- 0,3	(127,3)
	JUN	132,3	- 0,8	+ 4,1	128,6	+ 1,5	128,7	+ 1,3	(128,9)
	JUL	146,7	+ 8,5	+10,9	137,6	+ 7,0	136,7	+ 6,2	(130,2)
	AUG	145,8	+ 2,0	- 0,6	132,3	- 3,9	132,5	- 3,1	(130,7)
JE PRODUKTEINHEIT (VERARBEITENDES GEWERBE)									
1981	AUG	143,1	+ 2,9	+ 5,8	128,8	+ 0,9	127,7	- 1,4	126,7
	SEP	112,7	+ 1,9	-21,2	124,6	- 3,3	125,0	- 2,1	126,5
	OKT	113,4	+ 4,1	+ 0,6	127,0	+ 1,9	125,8	+ 0,6	127,0
	NOV	146,2	+ 2,4	+28,9	128,5	+ 1,2	129,0	+ 2,5	127,1
	DEZ	136,3	- 0,1	- 6,8	124,6	- 3,0	127,5	- 1,2	126,4
1982	JAN	129,7	+ 3,9	- 4,8	129,1	+ 3,6	127,4	- 0,1	127,1
	FEB	115,8	+ 3,8	-10,7	126,8	- 1,8	126,8	- 0,5	(126,8)
	MAR	110,0	+ 2,1	- 5,0	125,0	- 1,4	126,1	- 0,6	(126,6)
	APR	118,5	+ 3,0	+ 7,7	126,8	+ 1,4	127,3	+ 1,0	(126,6)
	MAI	126,7	- 1,5	+ 6,9	126,3	- 0,4	126,8	- 0,4	(127,0)
	JUN	132,1	- 0,8	+ 4,3	128,4	+ 1,7	128,5	+ 1,3	(128,6)
	JUL	146,9	+ 8,6	+11,2	137,5	+ 7,1	136,6	+ 6,3	(129,8)
	AUG	145,8	+ 1,9	- 0,7	131,9	- 4,1	132,2	- 3,2	(130,3)
JE PRODUKTEINHEIT (GRUNDSTOFF- UND PRODUKTIONSQUETER GEWERBE)									
1981	AUG	126,3	+ 2,4	+ 3,2	125,8	+ 0,8	124,9	- 1,0	(126,6)
	SEP	115,9	+ 3,6	- 8,2	124,5	- 1,0	124,0	- 0,7	(126,8)
	OKT	114,5	+ 3,7	- 1,2	124,8	+ 0,2	124,7	+ 0,6	(126,8)
	NOV	156,8	+ 4,5	+36,9	129,3	+ 3,6	129,8	+ 4,1	(126,8)
	DEZ	154,0	- 1,8	- 1,8	124,5	- 3,7	126,8	- 2,3	(126,8)
1982	JAN	128,3	+ 5,0	-16,7	128,7	+ 3,4	127,4	+ 0,5	(126,9)
	FEB	120,5	+ 7,6	- 6,1	129,6	+ 0,7	129,6	+ 1,7	(127,5)
	MAR	109,3	+ 5,0	- 9,3	126,9	- 2,1	126,6	- 2,3	(127,9)
	APR	117,6	+ 4,3	+ 7,6	128,3	+ 1,1	130,0	+ 2,7	(128,9)
	MAI	124,5	+ 2,1	+ 5,9	128,2	- 0,1	129,5	- 0,4	(130,2)
	JUN	129,8	+ 1,6	+ 4,3	129,2	+ 0,8	127,8	- 1,3	(131,7)
	JUL	135,2	+10,5	+ 4,2	136,2	+ 5,4	135,8	+ 6,3	(133,4)
	AUG	137,7	+ 9,0	+ 1,8	134,9	- 1,0	135,6	- 0,1	(135,4)
JE PRODUKTEINHEIT (INVESTITIONSGUETER PRODUZIERENDES GEWERBE)									
1981	AUG	155,6	+ 2,4	+ 8,5	129,1	- 0,5	127,6	- 3,0	126,9
	SEP	110,2	+ 1,0	-29,2	123,9	- 4,0	124,3	- 2,6	126,2
	OKT	112,7	+ 3,5	+ 2,3	126,4	+ 2,0	124,0	- 0,2	126,5
	NOV	138,4	+ 0,7	+22,8	126,4	+ 0,0	126,9	+ 2,3	126,3
	DEZ	125,0	- 0,4	- 9,7	123,1	- 2,6	127,5	+ 0,5	125,0
1982	JAN	130,4	+ 2,8	+ 4,3	127,8	+ 3,8	125,9	- 1,3	125,7
	FEB	110,0	+ 1,1	-15,6	123,3	- 3,5	123,3	- 2,1	(125,3)
	MAR	108,1	+ 0,7	- 1,7	122,4	- 0,7	123,6	+ 0,2	(124,9)
	APR	117,0	+ 2,5	+ 8,2	124,7	+ 1,9	125,3	+ 1,4	(126,8)
	MAI	124,9	- 4,6	+ 6,8	124,8	+ 0,1	126,3	+ 0,8	(130,6)
	JUN	129,4	- 2,9	+ 3,6	127,5	+ 2,2	128,9	+ 2,1	(131,8)
	JUL	155,0	+ 8,1	+19,8	138,4	+ 8,5	136,3	+ 5,7	(128,1)
	AUG	153,7	- 1,2	- 0,8	127,4	- 7,9	127,8	- 6,2	(125,4)

3 INDEX DER ARBEITSPRODUKTIVITÄT UND LOHNMKOSTEN IM BERGBAU UND VERARBEITENDEN GEWERBE

3.2 LOEHNE UND GELÄTER (1976 = 100)

JAHR	MONAT	ORIGINALWERT			SAISONBEREINIGTER WERT		SAISON- UND ARBEITSTÄGLICH BEREINIGTER WERT		GLATTE KOMPONENTE
		1976=100	VERÄNDERUNG IN O/O GEGEN VORJAHR VORMONAT		1976=100	VERÄNDERUNG IN O/O GEGEN VORMONAT	1976=100	VERÄNDERUNG IN O/O GEGEN VORMONAT	
JE PRODUKTEINHEIT (VERBRAUCHSGÜTER- UND VERARBEITENDES GEWERBE)									
1981	AUG	150,8	+ 6,4	+ 8,5	133,7	+ 4,1	132,6	+ 1,5	(130,8)
	SEP	111,8	+ 4,1	-25,9	127,9	- 4,3	128,3	- 3,2	(130,9)
	OKT	112,1	+ 5,9	+ 0,3	130,0	+ 1,6	129,4	+ 0,9	(130,8)
	NOV	149,7	+ 3,5	+33,5	132,3	+ 1,8	132,7	+ 2,6	(131,1)
	DEZ	146,8	+ 2,2	- 1,9	129,8	- 1,9	132,0	- 0,5	(131,0)
1982	JAN	131,7	+ 4,5	-10,3	132,7	+ 2,2	131,1	- 0,7	(131,2)
	FEB	120,8	+ 5,6	- 8,3	132,3	- 0,3	132,3	+ 0,9	(131,5)
	MAR	109,5	- 0,2	- 9,4	128,7	- 2,7	129,7	- 2,0	(131,0)
	APR	120,3	+ 2,1	+ 9,9	130,3	+ 1,2	130,8	+ 0,8	(131,1)
	MAI	131,0	+ 1,2	+ 8,9	130,0	- 0,2	130,4	- 0,3	(131,1)
	JUN	141,7	- 1,7	+ 8,2	131,0	+ 0,8	130,3	- 0,1	(131,2)
	JUL	149,5	+ 7,6	+ 5,5	136,7	+ 4,4	135,8	+ 4,2	(131,2)
	AUG	146,3	- 3,0	- 2,1	128,1	- 6,3	128,2	- 5,6	(131,3)
JE PRODUKTEINHEIT (NAHRUNGS- UND GENUSSMITTELGEWERBE)									
1981	AUG	124,7	+ 3,5	+ 5,5	123,9	+ 1,8	121,8	- 1,2	122,2
	SEP	113,3	+ 0,4	- 9,1	119,2	- 3,8	120,9	- 0,7	122,3
	OKT	110,8	+ 5,0	- 2,2	124,2	+ 4,2	123,0	+ 1,7	122,8
	NOV	154,2	+ 3,0	+39,2	126,6	+ 1,9	126,6	+ 2,9	123,0
	DEZ	129,7	+ 2,2	-15,9	120,6	- 4,7	123,6	- 2,4	122,7
1982	JAN	124,5	+ 4,6	- 4,0	125,7	+ 4,2	123,8	+ 0,2	123,3
	FEB	118,9	+ 3,5	- 4,5	123,5	- 1,8	123,5	- 0,2	(123,1)
	MAR	110,2	+ 1,4	- 7,3	120,0	- 2,8	121,9	- 1,3	(122,8)
	APR	118,5	+ 1,5	+ 7,5	122,2	+ 1,8	122,4	+ 0,4	(122,8)
	MAI	126,7	+ 1,6	+ 6,9	124,6	+ 2,0	124,3	+ 1,6	(123,2)
	JUN	125,2	+ 3,2	- 1,2	124,9	+ 0,2	126,6	+ 1,9	(125,3)
	JUL	127,8	+ 8,1	+ 2,1	130,1	+ 4,2	129,0	+ 1,9	(126,2)
	AUG	128,4	+ 3,0	+ 0,5	128,0	- 1,6	128,7	- 0,2	(129,0)
JE UMSATZEINHEIT (BERGBAU UND VERARBEITENDES GEWERBE)									
1981	AUG	107,7	- 6,0	+ 3,9	97,2	- 1,3	96,2	- 3,8	(98,9)
	SEP	86,8	- 4,7	-19,4	96,5	- 0,7	96,7	+ 0,5	(98,4)
	OKT	90,3	- 2,0	+ 4,0	97,9	+ 1,5	97,3	+ 0,6	(98,2)
	NOV	114,0	- 4,6	+26,2	96,7	- 1,2	97,2	- 0,1	(97,9)
	DEZ	99,7	- 5,8	-12,5	94,7	- 2,1	97,2	+ 0,0	(97,5)
1982	JAN	99,9	- 0,2	+ 0,2	100,1	+ 5,7	98,6	+ 1,4	(97,3)
	FEB	90,1	- 1,0	- 9,8	98,1	- 2,0	98,1	- 0,5	(97,1)
	MAR	85,0	- 2,3	- 5,7	96,8	- 1,3	97,7	- 0,4	(96,8)
	APR	90,5	- 3,0	+ 6,5	97,1	+ 0,3	97,6	- 0,1	(96,7)
	MAI	98,1	- 5,2	+ 8,4	96,4	- 0,7	96,8	- 0,8	(96,7)
	JUN	99,2	- 4,2	+ 1,1	96,3	- 0,1	95,9	- 0,9	(96,8)
	JUL	105,0	+ 1,3	+ 5,8	98,8	+ 2,6	98,0	+ 2,2	(97,0)
	AUG	107,0	- 0,6	+ 1,9	95,7	- 3,1	96,4	- 1,6	(97,2)

4 AUFTRAGSEINGANG IM VERARBEITENDEN GEBERBE UND IM BAUHAUPTGEBERBE

4.1 WERTINDEX (1976 = 100)

JAHR	MONAT	ORIGINALWERT			SAISONBEREINIGTER WERT		SAISON- UND ARBEITSTÄGLICH BEREINIGTER WERT		GLATTE KOMPONENTE
		1976=100	VERÄNDERUNG VORJAHR	IN 0/0 GEGEN VORMONAT	1976=100	VERÄNDERUNG IN 0/0 GEGEN VORMONAT	1976=100	VERÄNDERUNG IN 0/0 GEGEN VORMONAT	1976=100
VERARBEITENDES GEBERBE (OHNE NAHRUNGS- UND GENUSSMITTELGEBERBE) INSGESAMT									
1981	SEP	132,3	+ 7,6	+19,7	131,5	+ 3,5	130,2	+ 1,0	127,8
	OKT	136,1	+ 2,2	+ 2,9	126,4	- 3,9	128,3	- 1,5	128,4
	NOV	130,6	+12,4	- 4,0	132,0	+ 4,4	130,6	+ 1,8	128,4
	DEZ	131,3	+12,5	+ 0,5	136,9	+ 3,7	132,2	+ 1,2	128,6
1982	JAN	122,6	+ 2,9	- 6,6	125,6	- 8,3	128,7	- 2,6	128,7
	FEB	128,3	+ 0,9	+ 4,6	125,3	- 0,2	125,3	- 2,6	128,6
	MAR	150,9	+ 7,4	+17,6	132,1	+ 5,4	129,5	+ 3,4	128,5
	APR	130,1	- 4,9	-13,8	124,3	- 5,9	124,7	- 3,7	127,7
	MAI	119,0	- 0,7	- 8,5	123,4	- 0,7	123,1	- 1,3	(126,8)
	JUN	125,8	+ 2,4	+ 5,7	127,1	+ 3,0	126,9	+ 3,1	(125,6)
	JUL	117,1	- 6,8	- 6,9	121,7	- 4,2	124,2	- 2,1	(124,2)
	AUG	108,0	- 2,3	- 7,8	125,7	+ 3,3	124,2	+ 0,0	(124,2)
	SEP	122,8	- 7,2	+13,7	120,9	- 3,8	118,7	- 4,4	(120,4)
VERARBEITENDES GEBERBE (OHNE NAHRUNGS- UND GENUSSMITTELGEBERBE) INLAND									
1981	SEP	126,8	+ 2,5	+23,6	124,0	+ 5,9	123,2	+ 3,4	119,4
	OKT	129,6	- 4,8	+ 2,2	116,8	- 5,8	118,5	- 3,8	119,4
	NOV	120,0	+ 3,6	- 7,4	120,7	+ 3,3	119,6	+ 0,9	119,3
	DEZ	117,8	+ 5,9	- 1,8	126,3	+ 4,6	121,6	+ 1,7	119,5
1982	JAN	113,3	- 1,1	- 3,8	117,1	- 7,3	119,8	- 1,5	119,4
	FEB	116,5	- 4,7	+ 2,8	115,0	- 1,8	115,0	- 4,0	119,5
	MAR	140,2	+ 4,8	+20,3	122,6	+ 6,6	121,0	+ 5,2	119,7
	APR	123,7	- 5,3	-11,8	118,1	- 3,7	117,3	- 3,1	119,0
	MAI	113,9	- 0,3	- 7,9	119,0	+ 0,8	117,9	+ 0,5	(118,5)
	JUN	116,7	+ 0,6	+ 2,5	119,3	+ 0,3	119,3	+ 1,2	(117,9)
	JUL	112,1	- 4,4	- 3,9	116,1	- 2,7	118,3	- 0,8	(117,3)
	AUG	104,2	+ 1,6	- 7,0	119,5	+ 2,9	118,4	+ 0,1	(116,5)
	SEP	116,6	- 8,0	+11,9	112,9	- 5,5	111,2	- 6,1	(115,6)
VERARBEITENDES GEBERBE (OHNE NAHRUNGS- UND GENUSSMITTELGEBERBE) AUSLAND									
1981	SEP	144,2	+18,6	+13,0	147,6	- 0,9	145,3	- 3,2	145,9
	OKT	150,1	+18,4	+ 4,1	147,1	- 0,3	149,6	+ 3,0	147,9
	NOV	153,7	+31,5	+ 2,4	156,5	+ 6,4	154,5	+ 3,3	148,1
	DEZ	160,5	+24,8	+ 4,4	159,7	+ 2,0	155,1	+ 0,4	148,3
1982	JAN	142,7	+10,7	-11,1	143,9	- 9,9	147,8	- 4,7	148,7
	FEB	153,8	+11,7	+ 7,8	147,5	+ 2,5	147,5	- 0,2	148,1
	MAR	173,9	+12,3	+13,1	152,7	+ 3,5	147,8	+ 0,2	147,5
	APR	143,9	- 4,2	-17,3	137,7	- 9,8	140,7	- 4,8	146,7
	MAI	130,0	- 1,4	- 9,7	133,0	- 3,4	134,5	- 4,4	(144,8)
	JUN	145,5	+ 5,8	+11,9	144,0	+ 8,3	143,5	+ 6,7	(142,3)
	JUL	128,0	-10,9	-12,0	133,9	- 7,0	136,8	- 4,7	(139,1)
	AUG	116,2	- 8,9	- 9,2	138,9	+ 3,7	136,6	- 0,1	(135,2)
	SEP	136,2	- 5,5	+17,2	138,3	- 0,4	134,8	- 1,3	(130,6)
GRUNDSTOFF- UND PRODUKTIONSGUETERGEBERBE INSGESAMT									
1981	SEP	128,1	+ 8,9	+11,2	130,6	+ 3,7	129,7	+ 2,1	126,2
	OKT	134,1	+ 3,5	+ 4,7	127,1	- 2,7	128,3	- 1,1	126,9
	NOV	122,9	+11,5	- 8,4	129,7	+ 2,0	127,8	- 0,4	127,2
	DEZ	116,9	+ 9,0	- 4,9	131,1	+ 1,1	127,2	- 0,5	127,1
1982	JAN	120,2	- 0,7	+ 2,8	122,0	- 6,9	125,0	- 1,7	126,7
	FEB	129,9	+ 4,0	+ 8,1	125,6	+ 3,0	125,6	+ 0,5	126,4
	MAR	144,7	+ 7,4	+11,4	129,9	+ 3,4	127,2	+ 1,3	126,4
	APR	129,4	- 1,9	-10,6	123,0	- 5,3	123,9	- 2,6	125,9
	MAI	119,1	- 5,8	- 8,0	119,4	- 2,9	119,7	- 3,4	(124,8)
	JUN	128,6	- 1,8	+ 8,0	122,0	+ 2,2	124,3	+ 3,8	(123,4)
	JUL	117,5	-10,2	- 8,6	117,8	- 3,4	119,0	- 4,3	(121,6)
	AUG	110,0	- 4,5	- 6,4	123,3	+ 4,7	121,0	+ 1,7	(119,5)
	SEP	121,0	- 5,5	+10,0	122,2	- 0,9	120,1	- 0,7	(117,0)
GRUNDSTOFF- UND PRODUKTIONSGUETERGEBERBE INLAND									
1981	SEP	120,8	+ 5,0	+14,0	119,5	+ 4,8	118,7	+ 2,8	114,2
	OKT	125,9	+ 0,2	+ 4,2	115,4	- 3,4	116,2	- 2,1	114,5
	NOV	114,0	+ 8,2	- 9,5	118,1	+ 2,3	116,9	+ 0,6	114,9
	DEZ	102,2	+ 4,0	-10,4	117,8	- 0,3	114,7	- 1,9	114,8
1982	JAN	104,7	- 4,1	+ 2,4	109,9	- 6,7	112,6	- 1,8	114,5
	FEB	109,2	- 2,0	+ 4,3	110,6	+ 0,6	110,6	- 1,8	114,4
	MAR	129,1	+ 6,3	+18,2	117,8	+ 6,5	116,0	+ 4,9	114,5
	APR	119,4	- 0,4	- 7,5	114,4	- 2,9	114,5	- 1,3	114,1
	MAI	111,4	- 3,4	- 6,7	110,9	- 3,1	110,7	- 3,3	(113,3)
	JUN	119,1	- 0,8	+ 6,9	112,4	+ 1,4	112,9	+ 2,0	(112,3)
	JUL	109,3	- 8,1	- 8,2	108,7	- 3,3	109,9	- 2,7	(111,1)
	AUG	103,1	- 2,7	- 5,7	113,1	+ 4,0	111,9	+ 1,8	(109,6)
	SEP	111,7	- 7,5	+ 8,3	109,2	- 3,4	107,6	- 3,8	(108,0)
GRUNDSTOFF- UND PRODUKTIONSGUETERGEBERBE AUSLAND									
1981	SEP	146,1	+18,0	+ 5,8	159,5	+ 1,6	157,7	- 0,1	155,9
	OKT	154,4	+10,8	+ 5,7	156,2	- 2,1	157,2	- 0,3	157,6
	NOV	145,0	+18,8	- 6,1	158,0	+ 1,2	155,7	- 1,0	157,8
	DEZ	153,1	+18,4	+ 5,6	163,1	+ 3,2	159,0	+ 2,1	157,5
1982	JAN	158,8	+ 5,7	+ 3,7	151,4	- 7,2	155,0	- 2,5	157,0
	FEB	181,0	+14,4	+14,0	162,3	+ 7,2	162,3	+ 4,7	156,3
	MAR	183,2	+ 9,4	+ 1,2	159,5	- 1,7	155,1	- 4,4	155,9
	APR	154,2	- 4,5	-15,8	144,3	- 9,5	146,1	- 5,8	155,3
	MAI	138,2	-10,2	-10,4	140,8	- 2,4	142,4	- 2,5	(153,3)
	JUN	152,3	- 3,4	+10,2	146,4	+ 4,0	149,5	+ 5,0	(150,8)
	JUL	137,7	-14,1	- 9,6	141,0	- 3,7	142,2	- 4,9	(147,6)
	AUG	127,0	- 8,0	- 7,8	148,9	+ 5,6	147,0	+ 3,4	(143,8)
	SEP	144,0	- 1,4	+13,4	154,8	+ 4,0	150,4	+ 2,3	(139,3)

4 AUFTRAGSEINGANG IM VERARBEITENDEN GEWERBE UND IM BAUHAUPTGEWERBE

4.1 WERTINDEX (1976 = 100)

JAHR	MONAT	ORIGINALWERT			SAISONBEREINIGTER WERT		SAISON- UND ARBEITSTÄGLICH BEREINIGTER WERT		GLATTE KOMPONENTE
		1976=100	VERÄNDERUNG VORJAHR	IN O/O GEGEN VORMONAT	1976=100	VERÄNDERUNG IN O/O GEGEN VORMONAT	1976=100	VERÄNDERUNG IN O/O GEGEN VORMONAT	
INVESTITIONSGÜTER PRODUZIERENDES GEWERBE INSGESAMT									
1981	SEP	133,0	+ 9,1	+19,7	133,5	+ 3,1	132,2	+ 0,5	131,0
	OKT	133,2	+ 1,8	+ 0,2	127,4	- 4,6	130,2	- 1,5	131,7
	NOV	136,6	+15,4	+ 2,6	136,5	+ 7,1	135,2	+ 3,8	131,6
	DEZ	149,2	+16,8	+ 9,2	144,7	+ 6,0	138,7	+ 2,6	131,8
1982	JAN	128,1	+ 6,8	-14,1	130,6	- 9,7	133,8	- 3,5	132,1
	FEB	130,3	+ 0,1	+ 1,7	127,3	- 2,5	127,3	- 4,9	132,0
	MAR	153,2	+ 7,6	+17,6	135,2	+ 6,2	132,6	+ 4,2	131,7
	APR	129,1	- 8,4	-15,7	125,9	- 6,9	126,1	- 4,9	130,8
	MAI	119,8	+ 1,8	- 7,2	126,2	+ 0,2	125,4	- 0,6	(129,8)
	JUN	129,4	+ 5,1	+ 8,0	131,5	+ 4,2	130,6	+ 4,1	(128,6)
	JUL	122,7	- 4,3	- 5,2	125,9	- 4,3	129,3	- 1,0	(127,0)
	AUG	108,2	- 2,6	-11,8	127,4	+ 1,2	126,2	- 2,4	(125,2)
	SEP	121,5	- 8,6	+12,3	121,9	- 4,3	119,3	- 5,5	(123,1)
INVESTITIONSGÜTER PRODUZIERENDES GEWERBE INLAND									
1981	SEP	128,1	+ 2,8	+25,3	128,3	+ 7,9	127,7	+ 5,1	124,3
	OKT	126,2	- 9,9	- 1,5	117,6	- 8,3	120,0	- 6,0	124,0
	NOV	123,5	+ 1,5	- 2,1	123,9	+ 5,4	123,1	+ 2,6	123,7
	DEZ	137,1	+ 9,2	+11,0	135,4	+ 9,3	128,8	+ 4,6	124,1
1982	JAN	122,8	+ 2,4	-10,4	124,4	- 8,1	127,1	- 1,3	124,1
	FEB	122,2	- 6,9	- 0,5	118,3	- 4,9	118,3	- 6,9	124,3
	MAR	144,8	+ 3,7	+18,5	126,7	+ 7,1	125,8	+ 6,3	124,4
	APR	124,7	-10,2	-13,9	121,4	- 4,2	119,3	- 5,2	123,5
	MAI	116,8	+ 1,6	- 6,3	125,5	+ 3,4	123,1	+ 3,2	(123,2)
	JUN	121,1	+ 1,5	+ 3,7	125,1	- 0,3	124,8	+ 1,4	(122,9)
	JUL	121,4	+ 0,1	+ 0,2	123,6	- 1,2	126,8	+ 1,6	(122,6)
	AUG	106,5	+ 4,2	-12,3	124,0	+ 0,3	123,5	- 2,6	(122,3)
	SEP	116,2	- 9,3	+ 9,1	116,5	- 6,0	114,6	- 7,2	(121,9)
INVESTITIONSGÜTER PRODUZIERENDES GEWERBE AUSLAND									
1981	SEP	140,4	+19,1	+12,6	141,4	- 2,9	138,9	- 5,4	141,3
	OKT	143,7	+22,8	+ 2,4	142,3	+ 0,6	145,6	+ 4,8	143,3
	NOV	156,4	+38,0	+ 8,8	155,6	+ 9,3	153,7	+ 5,6	143,5
	DEZ	167,5	+28,0	+ 7,1	158,7	+ 2,0	153,7	+ 0,0	143,6
1982	JAN	136,3	+13,4	-18,6	140,2	-11,7	144,0	- 6,3	144,3
	FEB	142,5	+10,8	+ 4,5	140,9	+ 0,5	140,9	- 2,2	143,7
	MAR	166,0	+13,1	+16,5	148,1	+ 5,1	143,0	+ 1,5	142,8
	APR	135,9	- 5,8	-18,1	132,7	-10,4	136,5	- 4,5	141,8
	MAI	124,2	+ 1,8	- 8,6	127,0	- 4,3	128,6	- 5,8	(139,8)
	JUN	142,1	+10,3	+14,4	141,4	+11,3	139,4	+ 8,4	(137,1)
	JUL	124,6	-10,2	-12,3	129,4	- 8,5	133,1	- 4,5	(133,7)
	AUG	110,8	-11,1	-11,1	132,6	+ 2,5	130,3	- 2,1	(129,7)
	SEP	129,7	- 7,6	+17,1	130,2	- 1,8	126,6	- 2,8	(124,8)
VERBRAUCHSGÜTER PRODUZIERENDES GEWERBE INSGESAMT									
1981	SEP	137,1	+ 1,9	+35,2	126,0	+ 3,9	124,7	+ 1,6	122,1
	OKT	147,0	+ 1,3	+ 7,2	121,8	- 3,3	122,9	- 1,4	122,3
	NOV	126,5	+ 5,9	-13,9	123,1	+ 1,1	121,9	- 0,8	122,3
	DEZ	105,2	+ 3,7	-16,8	124,7	+ 1,3	122,4	+ 0,4	122,5
1982	JAN	111,3	- 2,0	+ 5,8	123,6	- 0,9	126,1	+ 3,0	122,5
	FEB	120,2	- 1,8	+ 8,0	118,8	- 3,9	118,8	- 5,8	122,5
	MAR	154,1	+ 7,0	+28,2	126,8	+ 6,7	124,5	+ 4,8	122,7
	APR	133,9	+ 0,6	-13,1	121,4	- 4,3	122,1	- 1,9	121,9
	MAI	116,8	+ 1,6	-12,8	121,9	+ 0,4	122,0	- 0,1	(121,5)
	JUN	111,6	+ 2,1	- 4,5	122,2	+ 0,2	120,6	- 1,1	(121,0)
	JUL	101,4	- 8,1	- 9,1	115,8	- 5,2	117,2	- 2,8	(120,4)
	AUG	104,3	+ 2,9	+ 2,9	124,4	+ 7,4	122,2	+ 4,3	(119,7)
	SEP	129,1	- 5,8	+23,8	115,6	- 7,1	115,5	- 5,5	(118,8)
VERBRAUCHSGÜTER PRODUZIERENDES GEWERBE INLAND									
1981	SEP	132,2	- 0,8	+33,7	120,9	+ 3,3	119,7	+ 1,2	117,4
	OKT	140,7	- 1,1	+ 6,4	116,5	- 3,6	117,6	- 1,8	117,4
	NOV	121,0	+ 2,5	-14,0	117,4	+ 0,8	116,3	- 1,1	117,1
	DEZ	100,9	+ 0,6	-16,6	119,3	+ 1,6	117,2	+ 0,8	117,2
1982	JAN	106,4	- 4,4	+ 5,5	118,1	- 1,0	120,4	+ 2,7	117,0
	FEB	114,7	- 3,7	+ 7,8	113,6	- 3,8	113,6	- 5,6	116,9
	MAR	145,8	+ 5,1	+27,1	120,6	+ 6,2	118,5	+ 4,3	117,1
	APR	127,6	- 0,9	-12,5	116,0	- 3,8	116,8	- 1,4	116,2
	MAI	111,5	+ 0,0	-12,6	116,7	+ 0,6	116,7	- 0,1	(115,9)
	JUN	105,3	+ 1,1	- 5,6	116,7	+ 0,0	115,3	- 1,2	(115,5)
	JUL	97,8	- 8,7	- 7,1	111,0	- 4,9	112,3	- 2,6	(115,1)
	AUG	101,1	+ 2,2	+ 3,4	119,2	+ 7,4	117,2	+ 4,4	(114,6)
	SEP	123,9	- 6,3	+22,6	110,3	- 7,5	110,2	- 6,0	(114,1)
VERBRAUCHSGÜTER PRODUZIERENDES GEWERBE AUSLAND									
1981	SEP	167,0	+16,5	+43,0	157,3	+ 6,0	155,5	+ 3,7	149,5
	OKT	185,2	+14,4	+10,9	154,5	- 1,8	155,7	+ 0,1	151,6
	NOV	160,0	+25,0	-13,6	158,3	+ 2,5	156,3	+ 0,4	153,0
	DEZ	130,8	+20,9	-18,3	157,5	- 0,5	152,9	- 2,2	154,4
1982	JAN	140,7	+10,3	+ 7,6	149,2	- 5,3	153,3	+ 0,3	155,4
	FEB	153,8	+ 7,8	+ 9,3	151,3	+ 1,4	151,3	- 1,3	156,2
	MAR	204,9	+16,2	+33,2	165,3	+ 9,3	161,6	+ 6,8	157,1
	APR	171,9	+ 7,9	-16,1	154,1	- 6,8	155,0	- 4,1	156,8
	MAI	148,6	+ 8,9	-13,6	153,7	- 0,3	153,8	- 0,8	(155,9)
	JUN	149,7	+ 6,9	+ 0,7	156,1	+ 1,6	155,6	+ 1,2	(154,5)
	JUL	123,6	- 4,3	-17,4	146,3	- 6,3	148,6	- 4,5	(152,5)
	AUG	123,2	+ 5,5	- 0,3	155,6	+ 6,4	151,4	+ 1,9	(150,0)
	SEP	160,7	- 3,8	+30,4	147,8	- 5,0	147,2	- 2,8	(146,8)

4 AUFTRAGSEINGANG IM VERARBEITENDEN GEWERBE UND IM BAUHAUPTGEWERBE

4.1 WERTINDEX (1976 = 100)

JAHR	MONAT	ORIGINALWERT			SAISONBEREINIGTER WERT		SAISON- UND ARBEITSTÄGLICH BEREINIGTER WERT		GLATTE KOMPONENTE
		1976=100	VERÄNDERUNG VORJAHR	IN O/O GEGEN VORMONAT	1976=100	VERÄNDERUNG IN O/O GEGEN VORMONAT	1976=100	VERÄNDERUNG IN O/O GEGEN VORMONAT	
HOCHOFEN-, STAHL- UND WARMWALZWERKE (OHNE HERSTELLUNG VON PRAEZISIONSSTAHLROHREN) INSGESAMT									
1981	SEP	97,2	-12,4	+ 5,3	103,1	- 4,4	101,7	- 4,5	107,3
	OKT	120,2	- 6,1	+23,7	112,0	+ 8,6	111,5	+ 9,6	107,5
	NOV	99,5	+15,3	-17,2	104,3	- 6,9	104,3	- 6,5	106,3
	DEZ	94,3	+ 5,1	- 5,2	110,5	+ 5,9	111,3	+ 6,7	105,3
1982	JAN	109,8	+ 0,8	+16,4	108,5	- 1,8	108,7	- 2,3	104,4
	FEB	105,1	- 5,9	- 4,3	102,1	- 5,9	102,1	- 6,1	102,5
	MAR	131,5	+ 9,7	+25,1	111,0	+ 8,7	109,9	+ 7,6	102,3
	APR	103,1	- 4,5	-21,6	100,7	- 9,3	101,7	- 7,5	101,3
	MAI	93,8	-14,9	- 9,0	96,5	- 4,2	97,7	- 3,9	(99,8)
	JUN	101,8	- 4,6	+ 8,5	100,6	+ 4,2	101,4	+ 3,8	(98,0)
	JUL	93,0	-22,1	- 8,6	89,6	-10,9	89,9	-11,3	(96,0)
	AUG	80,9	-12,4	-13,0	96,4	+ 7,6	97,4	+ 8,3	(93,8)
	SEP	82,7	-14,9	+ 2,2	90,2	- 6,4	88,0	- 9,7	(91,3)
HOCHOFEN-, STAHL- UND WARMWALZWERKE (OHNE HERSTELLUNG VON PRAEZISIONSSTAHLROHREN) INLAND									
1981	SEP	90,7	- 8,6	+13,2	90,1	- 1,3	90,0	- 2,1	91,3
	OKT	108,0	- 8,6	+19,1	95,1	+ 5,5	95,6	+ 6,2	91,7
	NOV	88,2	+ 9,0	-18,3	96,2	+ 1,2	95,3	- 0,3	91,4
	DEZ	82,2	+ 4,7	- 6,8	94,7	- 1,6	93,7	- 1,7	90,9
1982	JAN	86,5	-10,8	+ 5,2	88,3	- 6,8	89,9	- 4,1	90,7
	FEB	87,9	- 8,2	+ 1,6	87,2	- 1,2	87,2	- 3,0	89,4
	MAR	111,7	+10,9	+27,1	96,8	+11,0	96,4	+10,6	89,4
	APR	92,2	- 3,0	-17,5	90,0	- 7,0	89,8	- 6,8	87,6
	MAI	86,7	- 8,2	- 6,0	87,0	- 3,3	86,0	- 4,2	(85,8)
	JUN	90,7	+ 1,5	+ 4,6	90,0	+ 3,4	89,4	+ 4,0	(83,8)
	JUL	77,5	-20,3	-14,6	77,3	-14,1	78,1	-12,6	(81,5)
	AUG	69,1	-13,7	-10,8	79,8	+ 3,2	80,1	+ 2,6	(78,8)
	SEP	68,3	-24,7	- 1,2	69,9	-12,4	69,1	-13,7	(75,8)
HOCHOFEN-, STAHL- UND WARMWALZWERKE (OHNE HERSTELLUNG VON PRAEZISIONSSTAHLROHREN) AUSLAND									
1981	SEP	115,3	-19,5	- 8,6	134,6	- 9,7	132,7	- 8,5	149,3
	OKT	154,2	- 0,8	+33,7	155,6	+15,6	153,8	+15,9	150,0
	NOV	131,0	+29,1	-15,0	162,2	+ 4,2	158,0	+ 2,7	147,0
	DEZ	128,0	+ 5,8	- 2,3	152,0	- 6,3	150,7	- 4,6	145,3
1982	JAN	174,6	+23,1	+36,4	162,7	+ 7,0	165,4	+ 9,8	143,2
	FEB	153,0	- 2,0	-12,4	142,0	-12,7	142,0	-14,1	140,5
	MAR	186,6	+ 7,6	+22,0	149,0	+ 4,9	143,8	+ 1,3	140,6
	APR	133,4	- 7,2	-28,5	126,8	-14,9	131,3	- 8,7	139,7
	MAI	113,4	-26,4	-15,0	118,3	- 6,7	122,7	- 6,5	(137,3)
	JUN	132,6	-14,3	+16,9	123,7	+ 4,6	137,0	+11,7	(134,4)
	JUL	136,2	-24,8	+ 2,7	116,5	- 5,8	116,0	-15,3	(131,0)
	AUG	113,8	- 9,8	-16,4	135,9	+16,7	131,6	+13,4	(127,2)
	SEP	122,7	+ 6,4	+ 7,8	140,0	+ 3,0	132,7	+ 0,8	(122,9)
CHEMISCHE INDUSTRIE INSGESAMT									
1981	SEP	139,6	+15,6	+12,0	142,6	+ 5,6	141,5	+ 3,1	136,7
	OKT	141,5	+ 9,7	+ 1,4	137,2	- 3,8	138,1	- 2,4	136,6
	NOV	131,3	+14,9	- 7,2	138,4	+ 0,9	137,4	- 0,5	137,5
	DEZ	132,0	+10,6	+ 0,5	140,7	+ 1,7	137,1	- 0,2	137,6
1982	JAN	135,5	+ 0,3	+ 2,7	135,5	- 3,7	138,4	+ 0,9	137,3
	FEB	139,5	+ 1,5	+ 3,0	132,3	- 2,4	132,3	- 4,4	137,5
	MAR*	157,8	+ 8,9	+13,1	147,0	+11,1	144,8	+ 9,4	137,7
	APR	142,3	+ 4,2	- 9,8	136,3	- 7,3	136,3	- 5,9	137,3
	MAI	131,0	- 0,6	- 7,9	132,2	- 3,0	132,2	- 3,0	(136,7)
	JUN	144,2	+ 0,3	+10,1	135,1	+ 2,2	135,0	+ 2,1	(135,9)
	JUL	130,0	- 4,6	- 9,8	133,1	- 1,5	134,3	- 0,5	(134,9)
	AUG	124,9	+ 0,2	- 3,9	139,1	+ 4,5	137,0	+ 2,0	(133,6)
	SEP	136,4	- 2,3	+ 9,2	138,3	- 0,6	137,9	+ 0,7	(132,1)
CHEMISCHE INDUSTRIE INLAND									
1981	SEP	130,0	+ 9,7	+13,3	129,9	+ 5,9	129,5	+ 3,9	124,4
	OKT	131,8	+ 5,4	+ 1,4	124,7	- 4,0	125,4	- 3,2	123,7
	NOV	120,0	+ 9,9	- 9,0	125,8	+ 0,9	124,4	- 0,8	124,5
	DEZ	113,2	+ 4,2	- 5,7	125,7	- 0,1	122,3	- 1,7	124,5
1982	JAN	122,7	+ 0,1	+ 8,4	124,0	- 1,4	126,6	+ 3,5	123,9
	FEB	124,2	- 0,6	+ 1,2	119,9	- 3,3	119,9	- 5,3	124,3
	MAR*	139,7	+ 6,9	+12,5	133,4	+11,3	131,8	+ 9,9	124,6
	APR	128,1	+ 2,2	- 8,3	124,9	- 6,4	124,6	- 5,5	124,2
	MAI	119,5	- 0,3	- 6,7	121,5	- 2,7	121,0	- 2,9	(123,8)
	JUN	134,3	- 1,0	+12,4	121,5	+ 0,0	121,9	+ 0,7	(123,3)
	JUL	122,4	- 1,4	- 8,9	123,6	+ 1,7	124,5	+ 2,1	(122,7)
	AUG	115,8	+ 1,0	- 5,4	127,0	+ 2,8	125,3	+ 0,6	(122,0)
	SEP	124,6	- 4,2	+ 7,6	123,4	- 2,8	123,1	- 1,8	(121,1)
CHEMISCHE INDUSTRIE AUSLAND									
1981	SEP	157,3	+25,9	+10,3	166,1	+ 5,5	163,7	+ 2,3	159,2
	OKT	159,1	+16,7	+ 1,1	160,7	- 3,3	161,5	- 1,3	161,4
	NOV	152,0	+23,0	- 4,5	162,2	+ 0,9	162,1	+ 0,4	162,9
	DEZ	166,3	+19,7	+ 9,4	168,7	+ 4,0	165,1	+ 1,9	163,2
1982	JAN	158,8	+ 0,5	- 4,5	157,1	- 6,9	160,5	- 2,8	163,6
	FEB	167,5	+ 4,5	+ 5,5	155,9	- 0,8	155,9	- 2,9	163,4
	MAR	191,0	+11,7	+14,0	166,3	+ 6,7	162,7	+ 4,4	163,4
	APR	168,5	+ 7,2	-11,8	158,2	- 4,9	158,7	- 2,5	162,9
	MAI	152,2	- 1,0	- 9,7	152,8	- 3,4	153,9	- 3,0	(161,9)
	JUN	162,4	+ 2,3	+ 6,7	160,6	+ 5,1	159,4	+ 3,6	(160,5)
	JUL	144,0	- 9,1	-11,3	151,1	- 5,9	152,5	- 4,3	(158,6)
	AUG	141,4	- 0,8	- 1,8	161,2	+ 6,7	158,4	+ 3,9	(156,2)
	SEP	158,0	+ 0,4	+11,7	165,0	+ 2,4	164,3	+ 3,7	(153,2)

4 AUFTRAGSEINGANG IM VERARBEITENDEN GEWERBE UND IM BAUHAUPTGEWERBE

4.1 WERTINDEX (1976 = 100)

JAHR	MONAT	ORIGINALWERT			SAISONBEREINIGTER WERT		SAISON- UND ARBEITSTÄGLICH BEREINIGTER WERT		GLATTE KOMPONENTE
		1976=100	VERÄNDERUNG VORJAHR	IN O/O GEGEN VORMONAT	1976=100	VERÄNDERUNG IN O/O GEGEN VORMONAT	1976=100	VERÄNDERUNG IN O/O GEGEN VORMONAT	
MASCHINENBAU INSGESAMT									
1981	SEP	121,1	+ 7,5	+ 5,8	125,1	- 2,2	123,7	- 4,1	125,8
	OKT	126,1	+ 6,0	+ 4,1	123,6	- 1,2	125,1	+ 1,1	125,7
	NOV	131,7	+23,3	+ 4,4	134,8	+ 9,1	133,5	+ 6,7	124,2
	DEZ	135,3	+11,4	+ 2,7	132,5	- 1,7	128,1	- 4,0	123,6
1982	JAN	115,6	+ 3,0	-14,6	121,2	- 8,5	124,0	- 3,2	123,5
	FEB	115,9	- 5,2	+ 0,3	116,5	- 3,9	116,5	- 6,0	123,3
	MAR	138,5	- 1,8	+19,5	121,3	+ 4,1	118,6	+ 1,8	122,0
	APR	117,9	-21,8	-14,9	108,4	-10,6	109,0	- 8,1	120,9
	MAI	107,4	- 2,8	- 8,9	112,6	+ 3,9	112,9	+ 3,6	(119,1)
	JUN	122,2	- 1,1	+13,8	120,1	+ 6,7	121,5	+ 7,6	(116,9)
	JUL	122,3	- 3,7	+ 0,1	119,4	- 0,6	121,4	- 0,1	(114,3)
	AUG	97,6	-14,8	-20,2	111,6	- 6,5	111,0	- 8,6	(111,4)
	SEP	106,8	-11,8	+ 9,4	112,6	+ 0,9	109,1	- 1,7	(108,0)
MASCHINENBAU INLAND									
1981	SEP	130,8	+ 1,8	+17,2	132,7	+ 8,7	132,6	+ 7,2	130,9
	OKT	131,2	- 3,4	+ 0,3	126,8	- 4,4	126,3	- 4,8	130,1
	NOV	125,6	+ 3,1	- 4,3	130,3	+ 2,8	130,3	+ 3,2	128,6
	DEZ	133,9	+ 1,3	+ 6,6	133,5	+ 2,5	129,8	- 0,4	128,9
1982	JAN	123,9	+ 2,6	- 7,5	130,9	- 1,9	132,5	+ 2,1	128,9
	FEB	127,0	- 4,7	+ 2,5	126,4	- 3,4	126,6	- 4,6	130,1
	MAR	142,6	- 1,9	+12,3	127,8	+ 1,1	128,0	+ 1,3	129,6
	APR	130,0	-20,5	- 8,8	119,3	- 6,7	116,9	- 8,7	128,8
	MAI	123,3	+ 1,1	- 5,2	130,1	+ 9,1	129,8	+11,0	(128,5)
	JUN	122,8	- 4,6	- 0,4	127,5	- 2,0	131,0	+ 0,9	(128,1)
	JUL	152,1	+11,6	+23,9	140,0	+ 9,8	139,8	+ 6,7	(127,7)
	AUG	112,0	+ 0,4	-26,4	124,2	-11,3	125,0	-10,6	(127,3)
	SEP	121,4	- 7,2	+ 8,4	124,8	+ 0,5	121,7	- 2,6	(126,9)
MASCHINENBAU AUSLAND									
1981	SEP	112,0	+14,5	- 4,4	118,0	-11,4	115,4	-13,8	121,1
	OKT	121,5	+17,5	+ 8,5	120,7	+ 2,3	124,1	+ 7,5	121,6
	NOV	137,4	+48,1	+13,1	139,1	+15,2	136,6	+10,1	120,2
	DEZ	136,7	+22,5	- 0,5	131,6	- 5,4	126,7	- 7,2	118,5
1982	JAN	107,8	+ 3,5	-21,1	112,1	-14,8	116,0	- 8,4	118,6
	FEB	105,5	- 6,0	- 2,1	107,2	- 4,4	107,2	- 7,6	117,0
	MAR	134,7	- 1,5	+27,7	115,3	+ 7,6	109,7	+ 2,3	115,0
	APR	106,5	-23,2	-20,9	98,2	-14,8	101,5	- 7,5	113,5
	MAI	92,6	- 7,2	-13,1	96,4	- 1,8	97,2	- 4,2	(110,3)
	JUN	121,5	+ 2,3	+31,2	113,2	+17,4	112,5	+15,7	(106,4)
	JUL	94,5	-20,2	-22,2	100,2	-11,5	104,1	- 7,5	(101,9)
	AUG	84,1	-28,2	-11,0	99,7	- 0,5	97,9	- 6,0	(96,5)
	SEP	93,3	-16,7	+10,9	101,4	+ 1,7	97,5	- 0,4	(90,4)
STRASSENFAHRZEUGBAU INSGESAMT									
1981	SEP	144,8	+22,6	+31,8	154,1	+ 8,1	151,6	+ 4,0	147,5
	OKT	151,1	- 1,1	+ 4,4	138,4	-10,2	141,6	- 6,6	149,6
	NOV	147,0	+13,4	- 2,7	146,9	+ 6,1	146,9	+ 3,7	150,0
	DEZ	178,3	+56,7	+21,3	181,6	+23,6	172,1	+17,2	152,3
1982	JAN	176,5	+29,7	- 1,0	156,8	-13,7	160,0	- 7,0	153,2
	FEB	164,4	+ 7,0	- 6,9	146,2	- 6,8	146,2	- 8,6	153,9
	MAR	182,4	+21,4	+10,9	156,1	+ 6,8	154,5	+ 5,7	154,9
	APR	147,4	+ 2,0	-19,2	149,7	- 4,1	146,6	- 5,1	154,1
	MAI	140,0	+ 3,2	- 5,0	150,7	+ 0,7	148,7	+ 1,4	(153,1)
	JUN	140,0	+11,1	+ 0,0	153,6	+ 1,9	157,8	+ 6,1	(151,5)
	JUL	140,7	- 1,3	+ 0,5	146,2	- 4,8	150,8	- 4,4	(149,3)
	AUG	119,3	+ 8,6	-15,2	153,2	+ 4,8	152,6	+ 1,2	(146,5)
	SEP	132,5	- 8,5	+11,1	140,6	- 8,2	134,5	-11,9	(142,9)
STRASSENFAHRZEUGBAU INLAND									
1981	SEP	105,6	+12,5	+42,7	118,1	+ 4,7	117,5	+ 3,1	111,2
	OKT	111,7	-29,4	+ 5,8	90,9	-23,0	92,4	-21,4	110,6
	NOV	101,6	-14,9	- 9,0	100,4	+10,5	99,7	+ 7,9	110,7
	DEZ*	159,8	+70,9	+57,3	175,5	+74,8	171,5	+72,0	111,1
1982	JAN	145,9	+14,3	- 8,7	116,3	-33,7	118,2	-31,1	111,1
	FEB	117,8	-20,7	-19,3	91,3	-21,5	91,3	-22,8	110,8
	MAR	151,0	+ 9,1	+28,2	113,4	+24,2	113,9	+24,8	111,9
	APR	113,3	- 4,8	-25,0	116,8	+ 3,0	114,3	+ 0,4	111,6
	MAI	94,5	-13,3	-16,6	109,0	- 6,7	106,3	- 7,0	(111,6)
	JUN	97,5	- 0,4	+ 3,2	114,1	+ 4,7	115,8	+ 8,9	(111,7)
	JUL	99,6	-10,7	+ 2,2	109,9	- 3,7	112,6	- 2,8	(111,7)
	AUG	82,4	+11,4	-17,3	120,3	+ 9,5	123,7	+ 9,9	(111,8)
	SEP	96,4	- 8,7	+17,0	111,8	- 7,1	106,5	-13,9	(111,8)
STRASSENFAHRZEUGBAU AUSLAND									
1981	SEP	193,4	+30,5	+25,0	195,9	+10,6	190,9	+ 7,2	186,6
	OKT	199,9	+36,8	+ 3,4	194,3	- 0,8	196,6	+ 3,0	191,7
	NOV	203,5	+43,1	+ 1,8	201,7	+ 3,8	202,8	+ 3,2	192,5
	DEZ	201,3	+44,7	- 1,1	210,7	+ 4,5	206,4	+ 1,8	197,1
1982	JAN	214,6	+46,5	+ 6,6	204,9	- 2,8	207,1	+ 0,3	199,2
	FEB	222,3	+39,0	+ 3,6	212,3	+ 3,6	212,3	+ 2,5	201,5
	MAR	221,4	+34,3	- 0,4	207,0	- 2,5	202,9	- 4,4	202,8
	APR	189,9	+ 7,8	-14,2	188,9	- 8,7	191,2	- 5,8	202,0
	MAI	196,6	+16,4	+ 3,5	200,8	+ 6,3	203,7	+ 6,5	(200,1)
	JUN	192,7	+19,8	- 2,0	201,2	+ 0,2	203,6	+ 0,0	(196,9)
	JUL	191,7	+ 5,8	- 0,5	188,5	- 6,3	191,9	- 5,7	(192,5)
	AUG	165,1	+ 6,7	-13,9	191,7	+ 1,7	188,7	- 1,7	(186,7)
	SEP	177,5	- 8,2	+ 7,5	173,7	- 9,4	168,4	-10,8	(179,5)

4 AUFTRAGSEINGANG IM VERARBEITENDEN GEMERBE UND IM BAUHAUPTGEMERBE

4.1 WERTINDEX (1976 = 100)

JAHR	MONAT	ORIGINALWERT			SAISONBEREINIGTER WERT		SAISON- UND ARBEITSTÄGLICH BEREINIGTER WERT		GLATTE KOMPONENTE	
		1976=100	VERÄNDERUNG VORJAHR	IN O/O GEGEN VORMONAT	1976=100	VERÄNDERUNG IN O/O GEGEN VORMONAT	1976=100	VERÄNDERUNG IN O/O GEGEN VORMONAT		
ELEKTROTECHNIK INSGESAMT										
1981	SEP	129,1	+ 5,3	+23,2	126,8	+ 5,1	124,6	+ 1,7	123,5	
	OKT	125,7	+ 1,0	- 2,6	121,9	- 3,9	123,9	- 0,6	124,0	
	NOV	126,7	+ 4,5	+ 0,8	125,0	+ 2,5	124,6	+ 0,6	123,4	
	DEZ	145,8	+ 7,5	+15,1	132,9	+ 6,3	129,7	+ 4,1	123,1	
1982	JAN	113,9	- 3,9	-21,9	121,3	- 8,7	123,6	- 4,7	123,0	
	FEB	127,7	+ 3,8	+12,1	123,4	+ 1,7	123,4	- 0,2	123,0	
	MAR	142,4	+ 5,5	+11,5	126,4	+ 2,4	124,0	+ 0,5	122,6	
	APR	115,4	-11,7	-19,0	115,5	- 8,6	116,3	- 6,2	121,8	
	MAI	112,1	+ 3,0	- 2,9	118,6	+ 2,7	118,5	+ 1,9	(121,3)	
	JUN	120,3	+ 1,4	+ 7,3	123,1	+ 3,8	120,0	+ 1,3	(120,6)	
	JUL	113,5	- 2,1	- 5,7	120,0	- 2,5	122,3	+ 1,9	(119,9)	
	AUG	102,0	- 2,7	-10,1	120,1	+ 0,1	118,9	- 2,8	(119,2)	
	SEP	118,1	- 8,5	+15,8	115,3	- 4,0	114,8	- 3,4	(118,3)	
	ELEKTROTECHNIK INLAND									
	1981	SEP	132,9	+ 1,6	+32,4	127,8	+12,0	126,2	+ 7,9	122,9
		OKT	124,8	- 8,2	- 6,1	117,5	- 8,1	119,7	- 5,2	122,2
NOV		123,7	+ 0,5	- 0,9	123,6	+ 5,2	123,6	+ 3,3	121,2	
DEZ		134,5	- 0,8	+ 8,7	127,5	+ 3,2	122,5	- 0,9	121,2	
1982	JAN	113,7	- 4,1	-15,5	121,0	- 5,1	123,4	+ 0,7	120,7	
	FEB	123,1	+ 0,4	+ 8,3	121,1	+ 0,1	121,1	- 1,9	121,0	
	MAR	135,9	- 2,1	+10,4	120,5	- 0,5	119,2	- 1,6	120,8	
	APR	118,0	-15,5	-13,2	114,4	- 5,1	112,9	- 5,3	119,9	
	MAI	115,0	+ 2,9	- 2,5	123,3	+ 7,8	121,7	+ 7,8	(119,6)	
	JUN	119,0	- 2,5	+ 3,5	121,7	- 1,3	119,4	- 1,9	(119,5)	
	JUL	114,9	+ 3,0	- 3,4	121,4	- 0,2	124,1	+ 3,9	(119,3)	
	AUG	104,2	+ 3,8	- 9,3	120,7	- 0,6	119,3	- 3,9	(119,3)	
	SEP	118,7	-10,7	+13,9	112,8	- 6,5	112,8	- 5,4	(119,3)	
	ELEKTROTECHNIK AUSLAND									
	1981	SEP	121,7	+14,3	+ 7,5	125,0	- 6,4	121,4	- 8,8	124,9
		OKT	127,7	+24,8	+ 4,9	130,7	+ 4,6	132,3	+ 9,0	127,4
NOV		132,4	+12,7	+ 3,7	127,7	- 2,3	126,6	- 4,3	127,5	
DEZ		167,7	+23,6	+26,7	143,3	+12,2	143,7	+13,5	126,9	
1982	JAN	114,5	- 3,0	-31,7	122,3	-14,7	124,2	-13,6	127,5	
	FEB	136,7	+10,6	+19,4	127,9	+ 4,6	127,9	+ 3,0	126,9	
	MAR	155,0	+21,4	+13,4	137,8	+ 7,7	133,0	+ 4,0	126,2	
	APR	110,4	- 2,3	-28,8	117,8	-14,5	122,8	- 7,7	125,5	
	MAI	106,5	+ 3,4	- 3,5	109,6	- 7,0	112,4	- 8,5	(124,4)	
	JUN	122,6	+ 9,5	+15,1	125,8	+14,8	120,9	+ 7,6	(122,9)	
	JUL	110,6	-11,1	- 9,8	117,0	- 7,0	118,5	- 2,0	(121,1)	
	AUG	97,6	-13,8	-11,8	119,1	+ 1,8	118,0	- 0,4	(118,9)	
	SEP	116,9	- 3,9	+19,8	120,2	+ 0,9	118,8	+ 0,7	(116,3)	
	HERSTELLUNG VON EISEN-,BLECH-UND METALLWAREN INSGESAMT									
	1981	SEP	128,7	+ 4,5	+24,1	127,4	+ 7,1	124,5	+ 2,5	121,7
		OKT	131,8	- 2,7	+ 2,4	123,7	- 2,9	124,8	+ 0,2	121,9
NOV		127,0	+ 4,4	- 3,6	122,1	- 1,3	122,6	- 1,8	121,7	
DEZ		115,8	+ 8,3	- 8,8	127,8	+ 4,7	125,9	+ 2,7	121,8	
1982	JAN	117,3	- 4,6	+ 1,3	120,5	- 5,7	123,6	- 1,8	122,2	
	FEB	124,2	- 0,2	+ 5,9	119,7	- 0,7	119,7	- 3,2	122,0	
	MAR	139,8	+ 7,6	+12,6	125,9	+ 5,2	123,5	+ 3,2	122,8	
	APR	127,2	+ 4,1	- 9,0	122,1	- 3,0	122,7	- 0,6	122,0	
	MAI	116,6	- 1,4	- 8,3	119,9	- 1,8	120,1	- 2,1	(121,6)	
	JUN	128,1	+ 8,5	+ 9,9	128,0	+ 6,8	124,6	+ 3,7	(121,2)	
	JUL	111,0	- 8,1	-13,3	115,7	- 9,6	117,3	- 5,9	(120,6)	
	AUG	105,3	+ 1,5	- 5,1	122,4	+ 5,8	121,9	+ 3,9	(119,9)	
	SEP	118,2	- 8,2	+12,3	115,8	- 5,4	114,8	- 5,8	(119,1)	
	HERSTELLUNG VON EISEN-,BLECH-UND METALLWAREN INLAND									
	1981	SEP	123,6	+ 2,1	+21,4	121,6	+ 6,5	119,1	+ 2,2	116,1
		OKT	127,0	- 3,6	+ 2,8	118,7	- 2,4	119,2	+ 0,1	116,1
NOV		121,2	+ 1,6	- 4,6	116,6	- 1,8	116,9	- 1,9	115,8	
DEZ		108,5	+ 5,3	-10,5	121,1	+ 3,9	118,5	+ 1,4	115,7	
1982	JAN	109,2	- 7,2	+ 0,6	113,3	- 6,4	116,1	- 2,0	115,4	
	FEB	117,4	- 2,2	+ 7,5	113,0	- 0,3	113,0	- 2,7	115,2	
	MAR	131,6	+ 6,1	+12,1	119,1	+ 5,4	117,0	+ 3,5	115,9	
	APR	120,4	+ 2,6	- 8,5	116,0	- 2,6	115,9	- 0,9	115,4	
	MAI	110,8	- 1,4	- 8,0	114,1	- 1,6	114,8	- 0,9	(115,1)	
	JUN	114,2	+ 1,0	+ 3,1	116,7	+ 2,3	116,0	+ 1,0	(114,7)	
	JUL	107,2	- 7,3	- 6,1	110,5	- 5,3	111,2	- 4,1	(114,4)	
	AUG	103,0	+ 1,2	- 3,9	116,8	+ 5,7	116,0	+ 4,3	(113,9)	
	SEP	115,3	- 6,7	+11,9	111,8	- 4,3	110,2	- 5,0	(113,4)	
	HERSTELLUNG VON EISEN-,BLECH-UND METALLWAREN AUSLAND									
	1981	SEP	148,5	+13,2	+33,7	151,2	+ 9,5	148,9	+ 4,6	142,9
		OKT	150,9	+ 0,6	+ 1,6	138,5	- 8,4	139,7	- 6,2	144,3
NOV		150,1	+14,1	- 0,5	144,5	+ 4,3	144,6	+ 3,5	145,0	
DEZ		144,8	+18,3	- 3,5	155,7	+ 7,8	151,6	+ 4,8	145,8	
1982	JAN	149,2	+ 4,0	+ 3,0	144,5	- 7,2	148,6	- 2,0	146,4	
	FEB	150,9	+ 6,9	+ 1,1	146,7	+ 1,5	146,7	- 1,3	148,6	
	MAR	172,1	+12,6	+14,0	153,4	+ 4,6	150,7	+ 2,7	149,2	
	APR	154,2	+ 8,7	-10,4	146,5	- 4,5	146,0	- 3,1	147,6	
	MAI	139,1	- 1,7	- 9,8	142,2	- 2,9	141,4	- 3,2	(147,1)	
	JUN*	182,8	+32,5	+31,4	184,2	+29,5	179,4	+26,9	(146,2)	
	JUL*	125,9	-10,7	-31,1	127,0	-31,1	129,6	-27,8	(145,0)	
	AUG	114,5	+ 3,1	- 9,1	144,6	+13,9	143,0	+10,3	(143,4)	
	SEP	129,5	-12,8	+13,1	131,5	- 9,1	131,1	- 8,3	(141,5)	

4 AUFTRAGSEINGANG IM VERARBEITENDEN GEWERBE UND IM BAUHAUPTGEWERBE

4.1 WERTINDEX (1976 = 100)

JAHR	MONAT	ORIGINALWERT			SAISONBEREINIGTER WERT		SAISON- UND ARBEITSTÄGLICH BEREINIGTER WERT		GLATTE KOMPONENTE
		1976=100	VERÄNDERUNG VORJAHR	IN 0/0 GEGEN VORMONAT	1976=100	VERÄNDERUNG IN 0/0 GEGEN VORMONAT	1976=100	VERÄNDERUNG IN 0/0 GEGEN VORMONAT	
TEXTILGEWERBE INSGESAMT									
1981	SEP	118,3	+ 0,9	+61,8	104,5	+ 2,6	103,5	+ 0,7	101,5
	OKT	125,2	+ 2,5	+ 5,8	102,1	- 2,3	103,2	- 0,3	101,9
	NOV	110,4	+ 8,3	-11,8	104,3	+ 2,2	102,8	- 0,4	101,8
	DEZ	88,0	+ 6,4	-20,3	106,0	+ 1,6	102,5	- 0,3	102,1
1982	JAN	91,5	- 1,3	+ 4,0	97,4	- 8,1	100,1	- 2,3	102,0
	FEB	101,6	- 0,3	+11,0	99,1	+ 1,7	99,1	- 1,0	101,8
	MAR	135,5	+ 8,5	+33,4	105,9	+ 6,9	103,2	+ 4,1	102,1
	APR	108,9	- 1,6	-19,6	99,2	- 6,3	99,7	- 3,4	101,3
	MAI	97,4	- 1,3	-10,6	100,8	+ 1,6	100,5	+ 0,8	(100,4)
	JUN	89,7	- 1,6	- 7,9	100,0	- 0,8	99,5	- 1,0	(99,2)
	JUL	73,6	-16,0	-17,9	93,3	- 6,7	95,4	- 4,1	(97,8)
	AUG	75,5	+ 3,3	+ 2,6	102,9	+10,3	100,7	+ 5,6	(96,2)
	SEP	107,9	- 8,8	+42,9	92,5	-10,1	91,6	- 9,0	(94,2)
TEXTILGEWERBE INLAND									
1981	SEP	111,6	- 4,5	+60,1	96,5	+ 0,8	95,4	- 0,9	94,5
	OKT	117,3	- 0,9	+ 5,1	94,9	- 1,7	96,2	+ 0,8	94,6
	NOV	100,2	- 0,1	-14,6	94,9	+ 0,0	93,5	- 2,8	94,2
	DEZ	80,9	+ 0,6	-19,3	98,3	+ 3,6	95,3	+ 1,9	94,3
1982	JAN	84,4	- 5,5	+ 4,3	89,8	- 8,6	92,2	- 3,3	94,2
	FEB	94,4	- 1,9	+11,8	92,3	+ 2,8	92,3	+ 0,1	94,0
	MAR	126,6	+ 6,7	+34,1	98,2	+ 6,4	95,5	+ 3,5	94,3
	APR	101,4	- 3,5	-19,9	92,1	- 6,2	92,9	- 2,7	93,6
	MAI	89,0	- 3,4	-12,2	93,8	+ 1,8	93,7	+ 0,9	(92,9)
	JUN	81,3	- 0,7	- 8,7	93,6	- 0,2	92,7	- 1,1	(92,1)
	JUL	69,0	-16,1	-15,1	87,3	- 6,7	89,4	- 3,6	(91,2)
	AUG	72,3	+ 3,7	+ 4,8	96,6	+10,7	94,8	+ 6,0	(90,1)
	SEP	101,7	- 8,9	+40,7	85,4	-11,6	84,4	-11,0	(88,9)
TEXTILGEWERBE AUSLAND									
1981	SEP	147,0	+23,2	+67,6	138,3	+ 8,2	137,8	+ 5,7	131,9
	OKT	159,5	+15,2	+ 8,5	133,0	- 3,8	134,8	- 2,2	133,5
	NOV	154,5	+42,4	- 3,1	144,8	+ 8,9	142,1	+ 5,4	134,7
	DEZ	118,7	+28,0	-23,2	139,6	- 3,6	132,7	- 6,6	135,7
1982	JAN	122,1	+14,1	+ 2,9	130,8	- 6,3	135,0	+ 1,7	135,8
	FEB	133,1	+ 5,1	+ 9,0	129,0	- 1,4	129,0	- 4,4	135,7
	MAR	173,9	+14,0	+30,7	138,9	+ 7,7	136,4	+ 5,7	135,8
	APR	141,5	+ 5,0	-18,6	130,4	- 6,1	129,9	- 4,8	134,8
	MAI	133,7	+ 4,9	- 5,5	130,9	+ 0,4	129,5	- 0,3	(132,8)
	JUN	126,1	- 4,0	- 5,7	127,6	- 2,5	130,3	+ 0,6	(130,0)
	JUL	93,6	-15,8	-25,8	118,6	- 7,1	121,0	- 7,1	(126,5)
	AUG	89,5	+ 2,1	- 4,4	130,0	+ 9,6	124,8	+ 3,1	(122,2)
	SEP	134,6	- 8,4	+50,4	123,2	- 5,2	123,2	- 1,3	(117,0)
BEKLEIDUNGSGEWERBE INSGESAMT									
1981	SEP	169,9	- 0,9	+93,1	114,4	+ 1,2	113,4	+ 0,6	110,5
	OKT	173,8	+ 1,3	+ 2,3	108,0	- 5,6	108,3	- 4,5	111,2
	NOV	95,8	+ 3,5	-44,9	105,2	- 2,6	101,0	- 6,7	110,5
	DEZ	53,5	- 5,3	-44,2	105,2	+ 0,0	103,8	+ 2,8	110,7
1982	JAN	78,4	+ 1,2	+46,5	109,2	+ 3,8	113,0	+ 8,9	110,7
	FEB	104,6	+ 0,7	+33,4	110,5	+ 1,2	110,5	- 2,2	111,5
	MAR	191,2	+ 1,4	+82,8	122,0	+10,4	118,1	+ 6,9	111,6
	APR	150,8	- 5,6	-21,1	104,6	-14,3	107,8	- 8,7	109,4
	MAI	86,5	+ 2,6	-42,6	110,9	+ 6,0	111,5	+ 3,4	(108,5)
	JUN	61,3	- 2,5	-29,1	108,0	- 2,6	107,3	- 3,8	(107,5)
	JUL	63,7	+ 1,1	+ 3,9	107,8	- 0,2	108,8	+ 1,4	(106,2)
	AUG	90,1	+ 2,4	+41,4	111,8	+ 3,7	105,0	- 3,5	(104,7)
	SEP	153,8	- 9,5	+70,7	93,4	-16,5	95,4	- 9,1	(103,0)
BEKLEIDUNGSGEWERBE INLAND									
1981	SEP	158,1	- 3,3	+91,4	106,6	+ 0,2	105,9	- 0,5	104,0
	OKT	161,2	- 0,7	+ 2,0	100,5	- 5,7	100,9	- 4,7	104,4
	NOV	90,5	- 0,5	-43,9	98,2	- 2,4	94,3	- 6,5	103,8
	DEZ	53,3	- 6,2	-41,1	100,0	+ 1,8	98,5	+ 4,5	103,9
1982	JAN	75,5	- 0,3	+41,7	102,9	+ 2,9	106,5	+ 8,1	103,8
	FEB	98,1	+ 0,0	+29,9	104,4	+ 1,5	104,4	- 2,0	104,6
	MAR	175,0	+ 0,0	+78,4	113,1	+ 8,3	109,7	+ 5,1	104,5
	APR	140,3	- 5,0	-19,8	99,1	-12,4	101,8	- 7,2	102,4
	MAI	82,2	+ 0,5	-41,4	103,6	+ 4,5	103,6	+ 1,8	(101,5)
	JUN	59,1	- 3,0	-28,1	101,8	- 1,7	100,5	- 3,0	(100,5)
	JUL	61,4	- 0,6	+ 3,9	101,5	- 0,3	102,8	+ 2,3	(99,4)
	AUG	83,9	+ 1,6	+36,6	104,6	+ 3,1	98,4	- 4,3	(98,0)
	SEP	141,5	-10,5	+68,7	85,8	-18,0	88,1	-10,5	(96,3)
BEKLEIDUNGSGEWERBE AUSLAND									
1981	SEP	270,9	+12,7	+101,6	182,1	+ 6,5	181,1	+ 7,5	166,2
	OKT	281,8	+12,0	+ 4,0	174,5	- 4,2	172,5	- 4,7	168,0
	NOV	141,0	+32,6	-50,0	168,6	- 3,4	163,0	- 5,5	170,2
	DEZ	54,6	+ 2,1	-61,3	152,8	- 9,4	152,2	- 6,6	171,5
1982	JAN	103,2	+11,2	+89,0	166,3	+ 8,8	170,1	+11,8	172,3
	FEB	160,0	+ 3,8	+55,0	164,9	- 0,8	164,9	- 3,1	174,2
	MAR	330,1	+ 8,4	+106,3	185,5	+12,5	180,6	+ 9,5	175,7
	APR	240,4	- 8,7	-27,2	138,5	-25,3	143,5	-20,5	174,2
	MAI	123,1	+16,0	-48,8	176,7	+27,6	181,5	+26,5	(173,2)
	JUN	79,6	- 1,0	-35,3	164,1	- 7,1	173,4	- 4,5	(171,6)
	JUL	83,9	+13,2	+ 5,4	163,2	- 0,5	160,2	- 7,6	(169,5)
	AUG	143,6	+ 6,8	+71,2	175,8	+ 7,7	165,9	+ 3,6	(166,7)
	SEP	258,9	- 4,4	+80,3	159,8	- 9,1	160,2	- 3,4	(163,2)

4 AUFTRAGSEINGANG IM VERARBEITENDEN GEWERBE UND IM BAUHAUPTGEWERBE

4.2 VOLUMENINDEX (1976 = 100)

JAHR	MONAT	ORIGINALWERT			SAISONBEREINIGTER WERT		SAISON- UND ARBEITSTÄGLICH BEREINIGTER WERT		GLATTE KOMPONENTE
		1976=100	VERÄNDERUNG VORJAHR	IN O/D GEGEN VORMONAT	1976=100	VERÄNDERUNG IN O/D GEGEN VORMONAT	1976=100	VERÄNDERUNG IN O/D GEGEN VORMONAT	
VERARBEITENDES GEWERBE (OHNE NÄHRUNGS- UND GENUSSMITTELGEWERBE) INSGESAMT									
1981	SEP	109,1	+ 2,1	+19,6	108,2	+ 2,4	107,1	- 0,1	105,3
	OKT	111,8	- 3,2	+ 2,5	102,8	- 5,0	104,6	- 2,5	105,2
	NOV	107,0	+ 6,5	- 4,3	107,3	+ 4,4	106,1	+ 1,6	104,7
	DEZ	107,1	+ 6,1	+ 0,1	111,1	+ 3,5	107,0	+ 0,8	104,3
1982	JAN	98,9	- 3,1	- 7,7	101,0	- 9,1	103,6	- 3,2	103,9
	FEB	102,8	- 4,8	+ 3,9	100,3	- 0,7	100,3	- 3,2	103,5
	MAR	119,9	+ 0,9	+16,6	104,7	+ 4,4	102,4	+ 2,1	103,0
	APR	102,8	-10,5	-14,3	98,7	- 5,7	99,0	- 3,3	102,0
	MAI	93,9	- 6,1	- 8,7	98,1	- 0,6	97,9	- 1,1	(100,9)
	JUN	99,3	- 2,8	+ 5,8	100,8	+ 2,8	100,6	+ 2,8	(99,5)
	JUL	92,3	-11,3	- 7,0	96,4	- 4,4	98,5	- 2,1	(98,0)
	AUG	85,0	- 6,8	- 7,9	99,9	+ 3,6	98,6	+ 0,1	(96,3)
	SEP	96,5	-11,5	+13,5	94,9	- 5,0	93,1	- 5,6	(94,4)
VERARBEITENDES GEWERBE (OHNE NÄHRUNGS- UND GENUSSMITTELGEWERBE) INLAND									
1981	SEP	104,3	- 2,5	+23,4	101,7	+ 4,7	101,0	+ 2,3	98,1
	OKT	106,1	- 9,8	+ 1,7	94,5	- 7,1	96,0	- 5,0	97,5
	NOV	98,0	- 1,8	- 7,6	97,8	+ 3,5	96,8	+ 0,8	96,9
	DEZ	95,6	- 0,1	- 2,4	102,2	+ 4,5	98,2	+ 1,4	96,6
1982	JAN	91,0	- 7,0	- 4,8	93,9	- 8,1	96,2	- 2,0	96,1
	FEB	93,1	-10,1	+ 2,3	91,8	- 2,2	91,8	- 4,6	95,8
	MAR	111,1	- 1,4	+19,3	96,8	+ 5,4	95,4	+ 3,9	95,6
	APR	97,4	-10,9	-12,3	93,4	- 3,5	92,8	- 2,7	94,6
	MAI	89,5	- 5,9	- 8,1	94,4	+ 1,1	93,4	+ 0,6	(93,9)
	JUN	91,7	- 4,6	+ 2,5	94,3	- 0,1	94,1	+ 0,7	(93,1)
	JUL	88,0	- 9,1	- 4,0	91,6	- 2,9	93,6	- 0,5	(92,2)
	AUG	81,7	- 3,3	- 7,2	94,6	+ 3,3	93,6	+ 0,0	(91,3)
	SEP	91,4	-12,4	+11,9	88,2	- 6,8	86,8	- 7,3	(90,4)
VERARBEITENDES GEWERBE (OHNE NÄHRUNGS- UND GENUSSMITTELGEWERBE) AUSLAND									
1981	SEP	119,6	+12,1	+12,7	122,4	- 2,0	120,5	- 4,3	121,2
	OKT	124,3	+12,0	+ 3,9	120,9	- 1,2	123,0	+ 2,1	122,1
	NOV	127,0	+24,4	+ 2,2	128,4	+ 6,2	126,7	+ 3,0	121,7
	DEZ	132,4	+18,0	+ 4,3	130,7	+ 1,8	126,6	- 0,1	121,3
1982	JAN	116,1	+ 4,2	-12,3	116,6	-10,8	119,8	- 5,4	121,1
	FEB	124,1	+ 5,3	+ 6,9	118,9	+ 2,0	118,9	- 0,8	120,3
	MAR	139,0	+ 5,4	+12,0	122,0	+ 2,6	117,8	- 0,9	119,3
	APR	114,8	- 9,7	-17,4	110,2	- 9,7	112,7	- 4,3	118,2
	MAI	103,6	- 6,7	- 9,8	106,4	- 3,4	107,7	- 4,4	(116,2)
	JUN	115,9	+ 0,4	+11,9	115,1	+ 8,2	114,8	+ 6,6	(113,8)
	JUL	101,7	-15,3	-12,3	107,0	- 7,0	109,3	- 4,8	(110,8)
	AUG	92,2	-13,1	- 9,3	111,6	+ 4,3	109,5	+ 0,2	(107,3)
	SEP	108,0	- 9,7	+17,1	109,9	- 1,5	106,9	- 2,4	(103,2)
GRUNDSTOFF- UND PRODUKTIONSGÜTERGEWERBE INSGESAMT									
1981	SEP	105,2	+ 1,0	+10,9	107,3	+ 2,7	106,4	+ 0,9	104,2
	OKT	109,9	- 4,2	+ 4,5	103,1	- 3,9	104,2	- 2,1	104,1
	NOV	100,5	+ 3,4	- 8,6	105,3	+ 2,1	103,7	- 0,5	103,7
	DEZ	94,7	+ 0,4	- 5,8	106,0	+ 0,7	102,7	- 1,0	102,9
1982	JAN	96,2	- 8,6	+ 1,6	97,3	- 8,2	99,9	- 2,7	102,0
	FEB	103,5	- 3,7	+ 7,6	99,9	+ 2,7	99,9	+ 0,0	101,3
	MAR	114,4	- 0,6	+10,5	102,4	+ 2,5	100,0	+ 0,1	101,0
	APR	102,0	- 8,7	-10,8	97,3	- 5,0	98,1	- 1,9	100,1
	MAI	93,9	-11,7	- 7,9	94,7	- 2,7	95,0	- 3,2	(99,0)
	JUN	101,6	- 7,1	+ 8,2	96,6	+ 2,0	98,2	+ 3,4	(97,6)
	JUL	92,7	-14,3	- 8,8	93,5	- 3,2	94,6	- 3,7	(96,1)
	AUG	86,9	- 8,4	- 6,3	98,4	+ 5,2	96,4	+ 1,9	(94,4)
	SEP	95,7	- 9,0	+10,1	96,7	- 1,7	95,0	- 1,5	(92,4)
GRUNDSTOFF- UND PRODUKTIONSGÜTERGEWERBE INLAND									
1981	SEP	98,5	- 2,3	+13,6	97,3	+ 3,8	96,4	+ 1,5	93,6
	OKT	102,5	- 6,9	+ 4,1	92,8	- 4,6	93,7	- 2,8	93,3
	NOV	92,6	+ 0,5	- 9,7	95,3	+ 2,7	94,4	+ 0,7	93,0
	DEZ	82,0	- 4,2	-11,4	94,8	- 0,5	92,1	- 2,4	92,4
1982	JAN	83,4	-11,5	+ 1,7	87,5	- 7,7	89,7	- 2,6	91,6
	FEB	86,6	- 8,9	+ 3,8	87,7	+ 0,2	87,7	- 2,2	91,2
	MAR	101,8	- 0,9	+17,6	92,7	+ 5,7	91,0	+ 3,8	91,0
	APR	93,9	- 6,4	- 7,8	90,4	- 2,5	90,6	- 0,4	90,2
	MAI	87,6	- 9,0	- 6,9	87,5	- 3,2	87,5	- 3,4	(89,4)
	JUN	93,7	- 5,7	+ 7,2	88,6	+ 1,3	88,6	+ 1,3	(88,5)
	JUL	85,9	-11,9	- 8,3	85,9	- 3,0	87,0	- 1,8	(87,5)
	AUG	81,2	- 6,3	- 5,5	89,7	+ 4,4	88,7	+ 2,0	(86,4)
	SEP	88,2	-10,5	+ 8,6	86,0	- 4,1	84,7	- 4,5	(85,2)
GRUNDSTOFF- UND PRODUKTIONSGÜTERGEWERBE AUSLAND									
1981	SEP	121,9	+ 8,4	+ 5,4	133,8	+ 0,5	132,2	- 1,4	131,5
	OKT	128,6	+ 1,7	+ 5,5	129,0	- 3,6	129,9	- 1,7	131,6
	NOV	120,4	+ 9,5	- 6,4	130,4	+ 1,1	128,4	- 1,2	130,8
	DEZ	126,6	+ 8,7	+ 5,1	133,8	+ 2,6	130,0	+ 1,2	129,6
1982	JAN	129,0	- 3,5	+ 1,9	121,7	- 9,0	125,0	- 3,8	128,3
	FEB	146,0	+ 4,8	+13,2	130,1	+ 6,9	130,1	+ 4,1	127,1
	MAR	145,9	- 1,0	- 0,1	126,4	- 2,8	122,5	- 5,8	126,2
	APR	122,4	-13,1	-16,1	114,6	- 9,3	115,9	- 5,4	125,0
	MAI	110,0	-17,4	-10,1	112,5	- 1,8	113,9	- 1,7	(122,9)
	JUN	121,5	-10,1	+10,5	116,9	+ 3,9	119,5	+ 4,9	(120,5)
	JUL	109,6	-19,2	- 9,8	113,0	- 3,3	114,1	- 4,5	(117,6)
	AUG	101,0	-12,7	- 7,8	120,3	+ 6,5	118,6	+ 3,9	(114,2)
	SEP	114,4	- 6,2	+13,3	124,1	+ 3,2	120,5	+ 1,6	(110,4)

4 AUFTRAGSEINGANG IM VERARBEITENDEN GEWERBE UND IM BAUHAUPTGEWERBE

4.2 VOLUMENINDEX (1976 = 100)

JAHR	MONAT	ORIGINALWERT			SAISONBEREINIGTER WERT		SAISON- UND ARBEITSTÄGLICH BEREINIGTER WERT		GLATTE KOMPONENTE
		1976=100	VERÄNDERUNG IN O/D GEGEN VORJAHR	IN O/D GEGEN VORMONAT	1976=100	VERÄNDERUNG IN O/D GEGEN VORMONAT	1976=100	VERÄNDERUNG IN O/D GEGEN VORMONAT	
INVESTITIONSGÜTER PRODUZIERENDES GEWERBE INSGESAMT									
1981	SEP	110,6	+ 4,9	+19,7	110,8	+ 2,3	109,7	- 0,4	108,4
	OKT	110,4	- 2,3	- 0,2	104,7	- 5,5	107,0	- 2,5	108,4
	NOV	112,9	+10,5	+ 2,3	111,9	+ 6,9	110,7	+ 3,5	107,8
	DEZ	123,1	+11,8	+ 9,0	118,3	+ 5,7	113,2	+ 2,3	107,6
1982	JAN	104,2	+ 1,6	-15,4	105,9	-10,5	108,6	- 4,1	107,4
	FEB	105,1	- 4,8	+ 0,9	102,5	- 3,2	102,5	- 5,6	106,9
	MAR	122,3	+ 1,7	+16,4	107,8	+ 5,2	105,6	+ 3,0	106,2
	APR	102,1	-13,8	-16,5	100,3	- 7,0	100,5	- 4,8	105,0
	MAI	94,6	- 3,8	- 7,3	100,5	+ 0,2	99,9	- 0,6	(103,6)
	JUN	102,1	- 0,6	+ 7,9	104,4	+ 3,9	103,8	+ 3,9	(102,1)
	JUL	96,5	- 9,8	- 5,5	99,5	- 4,7	102,2	- 1,5	(100,3)
	AUG	85,0	- 8,0	-11,9	101,1	+ 1,6	100,1	- 2,1	(98,3)
	SEP	95,3	-13,8	+12,1	95,6	- 5,6	93,3	- 6,8	(95,9)
INVESTITIONSGÜTER PRODUZIERENDES GEWERBE INLAND									
1981	SEP	106,8	- 0,9	+25,2	106,7	+ 7,0	106,2	+ 4,2	103,1
	OKT	104,8	-13,4	- 1,9	96,7	- 9,4	98,7	- 7,1	102,3
	NOV	102,2	- 2,7	- 2,5	101,6	+ 5,1	100,8	+ 2,1	101,5
	DEZ	113,1	+ 4,5	+10,7	110,8	+ 9,1	105,1	+ 4,3	101,3
1982	JAN	99,9	- 2,6	-11,7	100,9	- 8,9	103,2	- 1,8	100,9
	FEB	98,6	-11,6	- 1,3	95,2	- 5,6	95,2	- 7,8	100,7
	MAR	115,6	- 2,2	+17,2	100,9	+ 6,0	100,0	+ 5,0	100,3
	APR	98,6	-15,6	-14,7	96,8	- 4,1	95,0	- 5,0	99,1
	MAI	92,1	- 4,4	- 6,6	100,1	+ 3,4	98,2	+ 3,4	(98,3)
	JUN	95,4	- 4,3	+ 3,6	99,3	- 0,8	99,2	+ 1,0	(97,5)
	JUL	95,4	- 6,0	+ 0,0	97,5	- 1,8	100,2	+ 1,0	(96,7)
	AUG	83,5	- 2,1	-12,5	97,2	+ 0,7	97,7	- 2,5	(95,8)
	SEP	91,0	-14,8	+ 9,0	91,1	- 7,2	89,4	- 8,5	(94,9)
INVESTITIONSGÜTER PRODUZIERENDES GEWERBE AUSLAND									
1981	SEP	116,0	+13,8	+12,4	116,6	- 3,9	114,6	- 6,4	116,5
	OKT	118,7	+17,6	+ 2,3	116,8	+ 0,2	119,5	+ 4,3	117,7
	NOV	128,9	+31,9	+ 8,6	127,4	+ 9,1	125,7	+ 5,2	117,4
	DEZ	138,1	+22,5	+ 7,1	129,6	+ 1,7	125,3	- 0,3	117,1
1982	JAN	110,8	+ 8,0	-19,8	113,5	-12,4	116,7	- 6,9	117,2
	FEB	114,8	+ 5,7	+ 3,6	113,6	+ 0,1	113,6	- 2,7	116,3
	MAR	132,6	+ 7,5	+15,5	118,5	+ 4,3	114,1	+ 0,4	115,1
	APR	107,8	-10,6	-18,7	106,0	-10,5	109,2	- 4,3	113,9
	MAI	98,3	- 3,2	- 8,8	101,0	- 4,7	102,4	- 6,2	(111,8)
	JUN	112,4	+ 4,9	+14,3	112,3	+11,2	110,9	+ 8,3	(109,1)
	JUL	98,3	-14,7	-12,5	102,6	- 8,6	105,4	- 5,0	(105,9)
	AUG	87,2	-15,5	-11,3	105,5	+ 2,8	103,5	- 1,8	(102,1)
	SEP	102,0	-12,1	+17,0	102,5	- 2,8	99,4	- 4,0	(97,6)
VERBRAUCHSGÜTER PRODUZIERENDES GEWERBE INSGESAMT									
1981	SEP	111,3	- 3,0	+34,7	102,4	+ 2,1	101,5	+ 0,2	98,6
	OKT	118,6	- 3,8	+ 6,6	97,4	- 4,9	98,6	- 2,9	98,3
	NOV	101,8	+ 0,4	-14,2	98,9	+ 1,5	97,5	- 1,1	97,8
	DEZ	84,5	- 1,6	-17,0	100,9	+ 2,0	97,8	+ 0,3	97,9
1982	JAN	88,8	- 7,2	+ 5,1	93,7	- 7,1	96,3	- 1,5	97,7
	FEB	95,4	- 6,8	+ 7,4	94,7	+ 1,1	94,7	- 1,7	97,6
	MAR	121,7	+ 1,3	+27,6	99,7	+ 5,3	97,5	+ 3,0	97,7
	APR	105,5	- 4,4	-13,3	95,8	- 3,9	96,4	- 1,1	96,9
	MAI	92,0	- 2,9	-12,8	96,8	+ 1,0	96,7	+ 0,3	(96,3)
	JUN	87,9	- 2,0	- 4,5	97,2	+ 0,4	96,5	- 0,2	(95,5)
	JUL	79,7	-11,5	- 9,3	92,1	- 5,2	93,9	- 2,7	(94,8)
	AUG	81,9	- 0,8	+ 2,8	98,7	+ 7,2	96,6	+ 2,9	(93,9)
	SEP	101,3	- 9,0	+23,7	90,6	- 8,2	89,9	- 6,9	(92,8)
VERBRAUCHSGÜTER PRODUZIERENDES GEWERBE INLAND									
1981	SEP	107,0	- 5,6	+33,4	97,9	+ 1,7	97,1	- 0,2	94,5
	OKT	113,1	- 6,2	+ 5,7	92,8	- 5,2	94,0	- 3,2	93,9
	NOV	97,0	- 2,9	-14,2	94,0	+ 1,3	92,6	- 1,5	93,3
	DEZ	80,7	- 4,7	-16,8	96,2	+ 2,3	93,3	+ 0,8	93,2
1982	JAN	84,4	- 9,7	+ 4,6	89,1	- 7,4	91,5	- 1,9	92,9
	FEB	90,6	- 8,9	+ 7,3	90,1	+ 1,1	90,1	- 1,5	92,7
	MAR	114,6	- 0,7	+26,5	94,3	+ 4,7	92,2	+ 2,3	92,7
	APR	100,1	- 6,0	-12,7	91,2	- 3,3	91,7	- 0,5	91,8
	MAI	87,3	- 4,6	-12,8	92,2	+ 1,1	92,0	+ 0,3	(91,3)
	JUN	82,3	- 3,4	- 5,7	92,3	+ 0,1	91,6	- 0,4	(90,6)
	JUL	76,3	-12,4	- 7,3	87,7	- 5,0	89,4	- 2,4	(90,0)
	AUG	78,8	- 1,7	+ 3,3	94,0	+ 7,2	92,0	+ 2,9	(89,2)
	SEP	96,5	- 9,8	+22,5	85,7	- 8,8	85,0	- 7,6	(88,5)
VERBRAUCHSGÜTER PRODUZIERENDES GEWERBE AUSLAND									
1981	SEP	138,6	+11,6	+42,3	130,4	+ 4,3	128,9	+ 2,1	124,1
	OKT	153,3	+ 9,4	+10,6	126,3	- 3,1	127,5	- 1,1	125,3
	NOV	132,2	+19,7	-13,8	130,0	+ 2,9	128,2	+ 0,5	126,1
	DEZ	107,9	+15,6	-18,4	130,1	+ 0,1	126,2	- 1,6	126,9
1982	JAN	115,6	+ 6,0	+ 7,1	122,4	- 5,9	126,0	- 0,2	127,6
	FEB	125,7	+ 3,5	+ 8,7	123,4	+ 0,8	123,4	- 2,1	128,2
	MAR	166,3	+11,5	+32,3	133,5	+ 8,2	130,2	+ 5,5	128,8
	APR	139,8	+ 4,1	-15,9	125,2	- 6,2	126,1	- 3,1	128,4
	MAI	120,8	+ 5,6	-13,6	125,5	+ 0,2	125,6	- 0,4	(127,6)
	JUN	123,2	+ 4,9	+ 2,0	128,5	+ 2,4	127,4	+ 1,4	(126,5)
	JUL	101,6	- 5,9	-17,5	120,8	- 6,0	122,9	- 3,5	(124,9)
	AUG	101,1	+ 3,8	- 0,5	128,6	+ 6,5	125,0	+ 1,7	(123,0)
	SEP	131,8	- 4,9	+30,4	121,2	- 5,8	120,9	- 3,3	(120,6)

4 AUFTRAGSEINGANG IM VERARBEITENDEN GEWERBE UND IM FAUHAUPTGEWERBE

4.2 VOLUMENINDEX (1976 = 100)

JAHR	MONAT	ORIGINALWERT			SAISONBEREINIGTER WERT		SAISON- UND ARBEITSTÄGLICH BEREINIGTER WERT		GLATTE KOMPONENTE
		1976=100	VERÄNDERUNG VORJAHR	IN O/O GEGEN VORMONAT	1976=100	VERÄNDERUNG IN O/O GEGEN VORMONAT	1976=100	VERÄNDERUNG IN O/O GEGEN VORMONAT	
HOCHOFEN-, STAHL-UND WARMWALZWERKE (OHNE HERSTELLUNG VON PRAEZISIONSSTAHLROHREN) INSGESAMT									
1981	SEP	88,3	-17,0	+ 5,4	92,3	- 5,6	91,5	- 6,2	96,5
	OKT	109,1	-11,3	+23,6	99,1	+ 7,4	98,7	+ 7,9	95,9
	NOV	90,2	+ 9,2	-17,3	101,7	+ 2,6	100,4	+ 1,7	94,0
	DEZ	81,3	- 4,2	- 9,9	96,0	- 5,6	95,2	- 5,2	92,5
1982	JAN	92,8	- 9,8	+14,1	91,6	- 4,6	93,4	- 1,9	91,0
	FEB	88,7	-15,6	- 4,4	85,7	- 6,4	85,7	- 8,2	88,8
	MAR	110,2	- 2,2	+24,2	92,0	+ 7,4	90,6	+ 5,7	88,3
	APR	86,1	-14,9	-21,9	83,5	- 9,2	84,2	- 7,1	86,3
	MAI	78,7	-23,3	- 8,6	80,2	- 4,0	80,9	- 3,9	(84,0)
	JUN	85,1	-13,4	+ 8,1	82,9	+ 3,4	85,5	+ 5,7	(81,5)
	JUL	77,8	-28,4	- 8,6	73,3	-11,6	73,4	-14,2	(78,7)
	AUG	67,9	-19,0	-12,7	80,5	+ 9,8	80,1	+ 9,1	(75,7)
	SEP	69,5	-21,3	+ 2,4	74,5	- 7,5	71,6	-10,6	(72,4)
HOCHOFEN-, STAHL-UND WARMWALZWERKE (OHNE HERSTELLUNG VON PRAEZISIONSSTAHLROHREN) INLAND									
1981	SEP	83,2	-11,8	+13,2	83,0	- 2,2	82,9	- 2,9	85,2
	OKT	99,1	-11,8	+19,1	86,8	+ 4,6	87,0	+ 4,9	84,8
	NOV	80,9	+ 5,2	-18,4	87,7	+ 1,0	87,1	+ 0,1	84,0
	DEZ	70,6	- 4,1	-12,7	84,1	- 4,1	83,8	- 3,8	82,9
1982	JAN*	739,0	+712,1	+946,7	733,1	+771,7	734,3	+776,3	82,1
	FEB	75,1	-16,2	-89,8	75,5	-89,7	75,5	-89,7	80,2
	MAR	94,5	+ 0,7	+25,8	82,7	+ 9,5	82,5	+ 9,3	79,7
	APR	77,9	-12,0	-17,6	77,2	- 6,7	77,5	- 6,1	77,4
	MAI	73,4	-16,3	- 5,8	74,7	- 3,2	74,1	- 4,4	(75,1)
	JUN	76,3	- 7,6	+ 4,0	76,7	+ 2,7	76,4	+ 3,1	(72,6)
	JUL	65,2	-27,0	-14,5	65,5	-14,6	65,9	-13,7	(69,8)
	AUG	58,4	-20,5	-10,4	68,7	+ 4,9	68,8	+ 4,4	(66,6)
	SEP	57,8	-30,5	- 1,0	59,3	-13,7	58,7	-14,7	(63,0)
HOCHOFEN-, STAHL-UND WARMWALZWERKE (OHNE HERSTELLUNG VON PRAEZISIONSSTAHLROHREN) AUSLAND									
1981	SEP	101,7	-28,0	- 8,8	118,6	-11,4	117,2	-10,2	133,6
	OKT	135,6	-11,9	+33,3	134,9	+13,7	133,6	+14,0	132,1
	NOV	114,8	+15,7	-15,3	142,6	+ 5,7	138,2	+ 3,4	127,5
	DEZ	111,8	- 5,1	- 2,6	132,3	- 7,2	129,2	- 6,5	124,7
1982	JAN	143,5	+ 4,7	+28,4	133,5	+ 0,9	136,7	+ 5,8	121,4
	FEB	124,7	-16,4	-13,1	115,2	-13,7	115,2	-15,7	117,8
	MAR	152,1	- 9,2	+22,0	118,5	+ 2,9	114,1	- 1,0	117,1
	APR	107,7	-22,0	-29,2	101,9	-14,0	105,2	- 7,8	115,4
	MAI	92,8	-35,6	-13,8	96,9	- 4,9	100,2	- 4,8	(112,7)
	JUN	108,8	-23,1	+17,2	100,9	+ 4,1	114,8	+14,6	(109,8)
	JUL	111,8	-30,9	+ 2,8	94,7	- 6,1	94,4	-17,8	(106,7)
	AUG	93,5	-16,1	-16,4	114,5	+20,9	109,7	+16,2	(103,5)
	SEP	100,8	- 0,9	+ 7,8	116,7	+ 1,9	109,6	- 0,1	(100,0)
CHEMISCHE INDUSTRIE INSGESAMT									
1981	SEP	111,1	+ 4,4	+11,3	113,4	+ 4,4	112,3	+ 2,0	110,0
	OKT	112,4	- 1,0	+ 1,2	108,6	- 4,2	109,6	- 2,4	110,1
	NOV	104,3	+ 4,5	- 7,2	109,9	+ 1,2	108,8	- 0,7	110,3
	DEZ	104,6	+ 0,6	+ 0,3	111,4	+ 1,4	108,5	- 0,3	109,9
1982	JAN	106,5	- 7,8	+ 1,8	106,0	- 4,8	108,6	+ 0,1	109,2
	FEB	109,3	- 5,4	+ 2,6	104,1	- 1,8	104,1	- 4,1	109,0
	MAR	123,2	+ 2,0	+12,7	110,6	+ 6,2	108,4	+ 4,1	108,9
	APR	110,9	- 1,2	-10,0	107,6	- 2,7	108,1	- 0,3	108,2
	MAI	101,9	- 5,4	- 8,1	104,4	- 3,0	104,5	- 3,3	(107,7)
	JUN	112,5	- 3,5	+10,4	106,4	+ 1,9	105,9	+ 1,3	(107,1)
	JUL	101,3	- 7,3	-10,0	104,8	- 1,5	106,0	+ 0,1	(106,5)
	AUG	97,4	- 2,4	- 3,8	109,3	+ 4,3	107,0	+ 0,9	(105,8)
	SEP	106,1	- 4,5	+ 8,9	107,1	- 2,0	106,9	- 0,1	(104,9)
CHEMISCHE INDUSTRIE INLAND									
1981	SEP	102,4	- 1,3	+12,4	102,6	+ 4,6	102,0	+ 2,3	98,6
	OKT	103,6	- 5,1	+ 1,2	97,8	- 4,7	98,8	- 3,1	98,4
	NOV	94,3	- 0,5	- 9,0	99,2	+ 1,4	97,9	- 0,9	98,6
	DEZ	88,8	- 5,5	- 5,8	99,1	- 0,1	95,7	- 2,2	98,3
1982	JAN	95,6	- 7,8	+ 7,7	92,8	- 6,4	95,3	- 0,4	97,6
	FEB	96,7	- 6,9	+ 1,2	94,1	+ 1,4	94,1	- 1,3	97,8
	MAR	109,0	+ 1,3	+12,7	100,5	+ 6,8	98,6	+ 4,8	97,9
	APR	99,5	- 1,9	- 8,7	98,9	- 1,6	98,9	+ 0,3	97,5
	MAI	92,6	- 4,0	- 6,9	96,0	- 2,9	95,8	- 3,1	(97,3)
	JUN	104,4	- 3,8	+12,7	95,7	- 0,3	95,5	- 0,3	(97,0)
	JUL	95,2	- 3,1	- 8,8	97,6	+ 2,0	98,9	+ 3,6	(96,8)
	AUG	90,3	- 0,9	- 5,1	99,6	+ 2,0	98,1	- 0,8	(96,5)
	SEP	96,9	- 5,4	+ 7,3	95,4	- 4,2	94,6	- 3,6	(96,3)
CHEMISCHE INDUSTRIE AUSLAND									
1981	SEP	127,4	+14,4	+ 9,7	135,4	+ 4,2	133,3	+ 1,0	130,7
	OKT	128,8	+ 6,1	+ 1,1	129,3	- 4,5	129,8	- 2,6	131,4
	NOV	123,1	+12,8	- 4,4	130,4	+ 0,9	130,4	+ 0,5	131,7
	DEZ	134,1	+ 9,4	+ 8,9	134,6	+ 3,2	132,0	+ 1,2	131,1
1982	JAN	127,0	- 7,6	- 5,3	123,8	- 8,0	126,7	- 4,0	130,7
	FEB	132,9	- 3,3	+ 4,6	123,0	- 0,6	123,0	- 2,9	130,0
	MAR	149,5	+ 2,6	+12,5	129,8	+ 5,5	126,8	+ 3,1	129,5
	APR	132,1	- 0,5	-11,6	124,4	- 4,2	124,8	- 1,6	128,6
	MAI	119,3	- 7,4	- 9,7	120,5	- 3,1	121,1	- 3,0	(127,5)
	JUN	127,3	- 3,5	+ 6,7	126,8	+ 5,2	125,2	+ 3,4	(126,1)
	JUL	112,7	-13,6	-11,5	119,3	- 5,9	120,7	- 3,6	(124,4)
	AUG	110,5	- 4,8	- 2,0	127,8	+ 7,1	125,5	+ 4,0	(122,5)
	SEP	123,2	- 3,3	+11,5	129,6	+ 1,4	129,1	+ 2,9	(120,2)

4 AUFTRAGSEINGANG IM VERARBEITENDEN GEWERBE UND IM BAUHAUPTGEWERBE

4.2 VOLUMENINDEX (1976 = 100)

JAHR	MONAT	ORIGINALWERT			SAISONBEREINIGTER WERT		SAISON- UND ARBEITSTÄGLICH BEREINIGTER WERT		GLATTE KOMPONENTE
		1976=100	VERÄNDERUNG VORJAHR	IN O/O GEGEN VORMONAT	1976=100	VERÄNDERUNG IN O/O GEGEN VORMONAT	1976=100	VERÄNDERUNG IN O/O GEGEN VORMONAT	1976=100
MASCHINENBAU INSGESAMT									
1981	SEP	96,7	+ 2,5	+ 5,7	99,6	- 2,9	98,5	- 4,8	99,9
	OKT	100,4	+ 0,9	+ 3,8	97,5	- 2,1	98,8	+ 0,3	99,3
	NOV	104,5	+17,4	+ 4,1	106,3	+ 9,0	105,2	+ 6,5	97,7
	DEZ	107,2	+ 6,0	+ 2,6	103,9	- 2,3	100,2	- 4,8	96,8
1982	JAN	90,1	- 2,4	-16,0	94,4	- 9,1	96,7	- 3,5	96,4
	FEB	89,6	-10,2	- 0,6	90,1	- 4,6	90,1	- 6,8	95,8
	MAR	106,1	- 7,2	+18,4	92,9	+ 3,1	90,6	+ 0,6	94,4
	APR	89,7	-26,1	-15,5	82,8	-10,9	83,2	- 8,2	93,1
	MAI	81,5	- 7,9	- 9,1	86,1	+ 4,0	86,4	+ 3,8	(91,3)
	JUN	92,6	- 6,5	+13,6	91,4	+ 6,2	92,8	+ 7,4	(89,1)
	JUL	92,4	- 9,1	- 0,2	90,4	- 1,1	92,0	- 0,9	(86,6)
	AUG	73,6	-19,6	-20,3	84,7	- 6,3	84,2	- 8,5	(83,9)
	SEP	80,5	-16,8	+ 9,4	84,9	+ 0,2	82,0	- 2,6	(80,7)
MASCHINENBAU INLAND									
1981	SEP	104,0	- 3,2	+17,1	105,1	+ 7,9	105,1	+ 6,6	103,5
	OKT	103,9	- 8,3	- 0,1	99,5	- 5,3	99,1	- 5,7	102,2
	NOV	99,1	- 2,1	- 4,6	102,1	+ 2,6	101,9	+ 2,8	100,5
	DEZ	105,5	- 3,8	+ 6,5	104,1	+ 2,0	100,7	- 1,2	100,6
1982	JAN	95,9	- 3,1	- 9,1	101,5	- 2,5	102,9	+ 2,2	99,9
	FEB	97,5	-10,1	+ 1,7	97,1	- 4,3	97,1	- 5,6	100,4
	MAR	108,6	- 7,7	+11,4	97,2	+ 0,1	97,4	+ 0,3	99,5
	APR	98,3	-25,3	- 9,5	90,6	- 6,8	88,5	- 9,1	98,4
	MAI	92,9	- 4,7	- 5,5	99,1	+ 9,4	98,8	+11,6	(97,6)
	JUN	92,3	-10,3	- 0,6	96,4	- 2,7	99,4	+ 0,6	(96,8)
	JUL	114,0	+ 5,1	+23,5	105,0	+ 8,9	104,9	+ 5,5	(96,0)
	AUG	83,8	- 5,6	-26,5	93,3	-11,1	93,8	-10,6	(95,1)
	SEP	90,8	-12,7	+ 8,4	93,1	- 0,2	90,6	- 3,4	(94,2)
MASCHINENBAU AUSLAND									
1981	SEP	90,0	+ 9,6	- 4,5	94,6	-12,2	92,5	-14,5	96,8
	OKT	97,4	+12,3	+ 8,2	96,0	+ 1,5	98,7	+ 6,7	96,7
	NOV	109,9	+41,6	+12,8	110,7	+15,3	108,6	+10,0	95,3
	DEZ	109,2	+17,2	- 0,6	104,1	- 6,0	100,0	- 7,9	93,6
1982	JAN	84,8	- 1,4	-22,3	87,9	-15,6	91,2	- 8,8	93,3
	FEB	82,4	-10,1	- 2,8	83,8	- 4,7	83,8	- 8,1	91,7
	MAR	104,0	- 6,3	+26,2	89,1	+ 6,3	94,5	+ 0,8	89,8
	APR	81,7	-27,0	-21,4	75,7	-15,0	78,4	- 7,2	88,4
	MAI	70,9	-11,7	-13,2	74,1	- 2,1	74,9	- 4,5	(85,5)
	JUN	92,9	- 2,8	+31,0	86,7	+17,0	86,6	+15,6	(82,0)
	JUL	72,1	-24,4	-22,4	76,9	-11,3	79,9	- 7,7	(78,0)
	AUG	64,1	-32,0	-11,1	76,7	- 0,3	75,3	- 5,8	(73,4)
	SEP	71,0	-21,1	+10,8	77,4	+ 0,9	74,1	- 1,6	(68,1)
STRASSENFAHRZEUGBAU INSGESAMT									
1981	SEP	118,5	+17,1	+31,2	126,4	+ 6,8	124,2	+ 2,6	120,5
	OKT	123,4	- 5,7	+ 4,1	111,6	-11,7	114,3	- 8,0	121,4
	NOV	120,0	+ 8,2	- 2,8	118,6	+ 6,3	118,4	+ 3,6	121,1
	DEZ	145,2	+49,2	+21,0	147,1	+24,0	138,9	+17,3	122,4
1982	JAN	140,9	+21,9	- 3,0	123,6	-16,0	126,4	- 9,0	122,7
	FEB	130,2	+ 0,8	- 7,6	114,7	- 7,2	114,7	- 9,3	122,7
	MAR	143,4	+13,9	+10,1	121,8	+ 6,2	120,4	+ 5,0	123,1
	APR	114,8	- 4,9	-19,9	117,6	- 3,4	115,0	- 4,5	121,9
	MAI	108,8	- 3,4	- 5,2	118,5	+ 0,8	116,9	+ 1,7	(120,5)
	JUN	108,7	+ 4,1	- 0,1	120,5	+ 1,7	124,6	+ 6,6	(118,6)
	JUL	108,8	- 7,5	+ 0,1	113,9	- 5,5	117,7	- 5,5	(116,1)
	AUG	91,8	+ 1,7	-15,6	120,3	+ 5,6	119,6	+ 1,6	(113,1)
	SEP	101,8	-14,1	+10,9	108,9	- 9,5	103,6	-13,4	(109,5)
STRASSENFAHRZEUGBAU INLAND									
1981	SEP	87,3	+ 8,4	+42,2	97,8	+ 2,9	97,3	+ 1,4	91,6
	OKT	92,3	-31,8	+ 5,7	73,5	-24,8	74,9	-23,0	90,4
	NOV	83,8	-17,9	- 9,2	81,5	+10,9	80,6	+ 7,6	90,1
	DEZ	131,5	+64,4	+56,9	144,0	+76,7	140,3	+74,1	90,0
1982	JAN	117,8	+ 8,2	-10,4	92,0	-36,1	93,8	-33,1	89,7
	FEB	94,6	-25,0	-19,7	71,3	-22,5	71,3	-24,0	89,1
	MAR	120,1	+ 2,6	+27,0	88,7	+24,4	89,1	+25,0	89,8
	APR	88,5	-11,8	-26,3	92,6	+ 4,4	90,3	+ 1,3	89,1
	MAI	73,8	-19,0	-16,6	86,8	- 6,3	84,2	- 6,8	(88,7)
	JUN	76,1	- 6,5	+ 3,1	90,7	+ 4,5	92,5	+ 9,9	(88,2)
	JUL	77,6	-16,3	+ 2,0	86,8	- 4,3	89,3	- 3,5	(87,8)
	AUG	63,8	+ 3,9	-17,8	95,9	+10,5	98,6	+10,4	(87,3)
	SEP	74,5	-14,7	+16,8	87,9	- 8,3	83,2	-15,6	(86,7)
STRASSENFAHRZEUGBAU AUSLAND									
1981	SEP	156,5	+23,3	+24,4	159,0	+ 9,7	154,6	+ 6,0	150,9
	OKT	161,2	+28,9	+ 3,0	153,9	- 1,9	157,8	+ 2,1	154,1
	NOV	164,1	+34,8	+ 1,8	161,4	+ 3,5	162,4	+ 2,9	153,8
	DEZ	162,1	+36,2	- 1,2	168,7	+ 4,5	164,7	+ 1,4	156,9
1982	JAN	169,2	+36,5	+ 4,4	160,5	- 4,9	162,4	- 1,4	157,8
	FEB	173,4	+30,4	+ 2,5	165,8	+ 3,3	169,0	+ 2,1	159,0
	MAR	171,9	+25,6	- 0,9	160,7	- 3,1	157,1	- 5,2	159,3
	APR	147,3	+ 1,0	-14,3	146,8	- 8,6	148,7	- 5,3	158,0
	MAI	151,9	+ 9,1	+ 3,1	156,1	+ 6,3	158,8	+ 6,8	(155,7)
	JUN	148,8	+12,2	- 2,0	156,0	- 0,1	158,6	- 0,1	(152,4)
	JUL	147,0	- 0,8	- 1,2	144,6	- 7,3	147,4	- 7,1	(148,0)
	AUG	126,0	+ 0,2	-14,3	148,2	+ 2,5	145,4	- 1,4	(142,5)
	SEP	135,6	-13,4	+ 7,6	132,8	-10,4	128,0	-12,0	(135,9)

4 AUFTRAGSEINGANG IM VERARBEITENDEN GEWERBE UND IM BAUHAUPTGEWERBE

4.2 VOLUMENINDEX (1976 = 100)

JAHR	MONAT	ORIGINALWERT			SAISONBEREINIGTER WERT		SAISON- UND ARBEITSTÄGLICH BEREINIGTER WERT		GLATTE KOMPONENTE
		1976=100	VERÄNDERUNG VORJAHR	IN O/O GEGEN VORMONAT	1976=100	VERÄNDERUNG IN O/O GEGEN VORMONAT	1976=100	VERÄNDERUNG IN O/O GEGEN VORMONAT	
ELEKTROTECHNIK INSGESAMT									
1981	SEP	114,6	+ 3,1	+23,5	112,2	+ 4,7	110,2	+ 1,4	108,9
	OKT	111,5	- 1,2	- 2,7	107,5	- 4,2	109,3	- 0,8	109,1
	NOV	112,3	+ 2,5	+ 0,7	110,1	+ 2,4	109,7	+ 0,4	108,4
	DEZ	129,1	+ 5,3	+15,0	116,6	+ 5,9	114,0	+ 3,9	108,1
1982	JAN	100,4	- 5,6	-22,2	106,8	- 8,4	108,8	- 4,6	107,9
	FEB	111,8	+ 1,7	+11,4	108,1	+ 1,2	108,1	- 0,6	107,7
	MAR	123,8	+ 3,3	+10,7	110,2	+ 1,9	108,1	+ 0,0	107,2
	APR	99,9	-13,4	-19,3	100,8	- 8,5	101,5	- 6,1	106,2
	MAI	97,0	+ 1,3	- 2,9	103,3	+ 2,5	103,2	+ 1,7	(105,5)
	JUN	104,1	- 0,1	+ 7,3	107,2	+ 3,8	104,3	+ 1,1	(104,7)
	JUL	97,9	- 4,8	- 6,0	103,8	- 3,2	105,8	+ 1,4	(103,9)
	AUG	88,0	- 5,2	-10,1	104,1	+ 0,3	103,1	- 2,6	(102,9)
	SEP	101,6	-11,3	+15,5	98,8	- 5,1	98,4	- 4,6	(101,9)
ELEKTROTECHNIK INLAND									
1981	SEP	118,4	- 0,2	+32,7	113,5	+11,6	112,0	+ 7,6	108,6
	OKT	111,0	- 9,8	- 6,3	103,8	- 8,5	105,8	- 5,5	107,8
	NOV	110,0	- 1,2	- 0,9	109,2	+ 5,2	109,2	+ 3,2	106,8
	DEZ	119,2	- 2,8	+ 8,4	112,2	+ 2,7	107,9	- 1,2	106,6
1982	JAN	100,3	- 5,9	-15,9	106,6	- 5,0	108,8	+ 0,8	106,1
	FEB	108,0	- 1,6	+ 7,7	106,2	- 0,4	106,2	- 2,4	106,2
	MAR	118,5	- 4,0	+ 9,7	105,2	- 0,9	104,0	- 2,1	105,8
	APR	102,3	-17,2	-13,7	99,8	- 5,1	98,7	- 5,1	104,7
	MAI	99,7	+ 1,0	- 2,5	107,6	+ 7,8	106,2	+ 7,6	(104,3)
	JUN	103,1	- 3,9	+ 3,4	106,0	- 1,5	103,8	- 2,3	(103,8)
	JUL	99,3	- 0,2	- 3,7	105,2	- 0,8	107,6	+ 3,7	(103,4)
	AUG	90,0	+ 0,9	- 9,4	104,6	- 0,6	103,5	- 3,8	(103,0)
	SEP	102,2	-13,7	+13,6	96,6	- 7,6	96,6	- 6,7	(102,7)
ELEKTROTECHNIK AUSLAND									
1981	SEP	106,8	+10,6	+ 7,6	109,4	- 7,1	106,4	- 9,3	109,5
	OKT	112,5	+21,4	+ 5,3	114,6	+ 4,8	116,0	+ 9,0	111,5
	NOV	116,7	+ 9,9	+ 3,7	111,6	- 2,6	110,6	- 4,7	111,5
	DEZ	148,4	+20,9	+27,2	125,3	+12,3	125,8	+13,7	110,9
1982	JAN	100,7	- 4,8	-32,1	107,2	-14,4	108,7	-13,6	111,3
	FEB	119,3	+ 8,6	+18,5	111,7	+ 4,2	111,7	+ 2,8	110,6
	MAR	134,1	+19,1	+12,4	119,9	+ 7,3	115,9	+ 3,8	109,8
	APR	95,3	- 3,8	-28,9	102,7	-14,3	107,1	- 7,6	109,0
	MAI	91,8	+ 1,8	- 3,7	94,8	- 7,7	97,3	- 9,2	(107,9)
	JUN	105,7	+ 7,7	+15,1	109,0	+15,0	104,8	+ 7,7	(106,5)
	JUL	95,1	-12,8	-10,0	101,1	- 7,2	102,3	- 2,4	(104,7)
	AUG	83,9	-15,5	-11,8	103,1	+ 2,0	102,1	- 0,2	(102,7)
	SEP	100,3	- 6,1	+19,5	103,2	+ 0,1	102,0	- 0,1	(100,3)
HERSTELLUNG VON EISEN-,BLECH-UND METALLWAREN INSGESAMT									
1981	SEP	104,3	- 0,7	+23,4	104,1	+ 5,8	101,4	+ 0,4	97,2
	OKT	105,5	- 8,3	+ 1,2	95,0	- 8,7	96,1	- 5,2	97,0
	NOV	101,3	- 1,9	- 4,0	97,5	+ 2,6	98,0	+ 2,0	96,4
	DEZ	92,1	+ 1,5	- 9,1	102,5	+ 5,1	99,9	+ 1,9	95,6
1982	JAN	92,1	-11,1	+ 0,0	91,2	-11,0	94,1	- 5,8	95,4
	FEB	96,1	- 7,4	+ 4,3	93,5	+ 2,5	93,5	- 0,6	95,1
	MAR	106,9	- 1,0	+11,2	97,1	+ 3,9	94,2	+ 0,7	94,8
	APR	96,0	- 4,6	-10,2	93,8	- 3,4	94,6	+ 0,4	93,7
	MAI	87,5	-10,0	- 8,9	86,7	- 7,6	87,3	- 7,7	(92,8)
	JUN	96,1	- 0,8	+ 9,8	97,1	+12,0	94,5	+ 8,2	(91,7)
	JUL	83,0	-16,0	-13,6	87,5	- 9,9	89,4	- 5,4	(90,5)
	AUG	78,8	- 6,7	- 5,1	93,0	+ 6,3	89,1	+ 1,9	(89,3)
	SEP	88,4	-15,2	+12,2	86,3	- 7,2	85,2	- 6,5	(87,9)
HERSTELLUNG VON EISEN-,BLECH-UND METALLWAREN INLAND									
1981	SEP	99,7	- 2,8	+20,7	98,7	+ 5,3	96,5	+ 0,8	92,5
	OKT	101,1	- 9,1	+ 1,4	90,2	- 8,6	91,2	- 5,5	91,9
	NOV	96,2	- 4,5	- 4,8	92,3	+ 2,3	92,3	+ 1,2	91,2
	DEZ	85,8	- 1,3	-10,8	96,2	+ 4,2	92,6	+ 0,3	90,8
1982	JAN	85,4	-13,5	- 0,5	84,7	-12,0	87,1	- 5,9	90,3
	FEB	90,4	- 9,3	+ 5,9	87,5	+ 3,3	87,5	+ 0,5	89,9
	MAR	100,5	- 2,0	+11,2	91,2	+ 4,2	88,8	+ 1,5	89,6
	APR	90,9	- 5,2	- 9,6	88,8	- 2,6	88,7	- 0,1	88,7
	MAI	83,1	- 9,5	- 8,6	86,6	- 2,5	87,2	- 1,7	(87,8)
	JUN	85,6	- 7,3	+ 3,0	88,2	+ 1,8	87,6	+ 0,5	(86,8)
	JUL	80,1	-14,8	- 6,4	83,2	- 5,7	84,7	- 3,3	(85,7)
	AUG	77,0	- 6,8	- 3,9	88,3	+ 6,1	86,6	+ 2,2	(84,6)
	SEP	86,3	-13,4	+12,1	83,0	- 6,0	81,5	- 5,9	(83,3)
HERSTELLUNG VON EISEN-,BLECH-UND METALLWAREN AUSLAND									
1981	SEP	122,5	+ 7,0	+32,9	124,3	+ 7,4	120,9	+ 1,4	117,6
	OKT	123,7	- 5,4	+ 1,0	112,3	- 9,7	115,7	- 4,3	117,7
	NOV	122,1	+ 6,7	- 1,3	116,2	+ 3,5	116,4	+ 0,6	117,1
	DEZ	117,2	+10,2	- 4,0	125,5	+ 8,0	122,9	+ 5,6	116,8
1982	JAN	119,2	- 3,7	+ 1,7	115,1	- 8,3	119,2	- 3,0	118,1
	FEB	118,7	- 1,7	- 0,4	115,3	+ 0,2	115,3	- 3,3	117,7
	MAR	132,4	+ 1,9	+11,5	118,1	+ 2,4	114,4	- 0,8	117,3
	APR	116,1	- 3,3	-12,3	111,1	- 5,9	112,9	- 1,3	115,0
	MAI	104,7	-12,2	- 9,8	108,1	- 2,7	107,1	- 5,1	(113,4)
	JUN	137,3	+18,5	+31,1	130,2	+20,4	119,1	+11,2	(111,6)
	JUL	94,3	-20,2	-31,3	103,0	-20,9	107,6	- 9,7	(109,4)
	AUG	85,6	- 7,2	- 9,2	110,4	+ 7,2	109,6	+ 1,9	(106,8)
	SEP	96,7	-21,1	+13,0	97,8	-11,4	98,5	-10,1	(103,9)

4 AUFTRAGSEINGANG IM VERARBEITENDEN GEWERBE UND IM BAUHAUPTGEWERBE

4.2 VOLUMENINDEX (1976 = 100)

JAHR	MONAT	ORIGINALWERT			SAISONBEREINIGTER WERT		SAISON- UND ARBEITSTÄGGLICH BEREINIGTER WERT		GLATTE KOMPONENTE
		1976=100	VERÄNDERUNG VORJAHR	IN O/O GEGEN VORMONAT	1976=100	VERÄNDERUNG IN O/O GEGEN VORMONAT	1976=100	VERÄNDERUNG IN O/O GEGEN VORMONAT	
TEXTILGEWERBE INSGESAMT									
1981	SEP	101,9	- 4,5	+61,0	89,5	- 0,1	88,8	- 1,8	87,8
	OKT	107,3	- 3,1	+ 5,3	86,2	- 3,7	87,4	- 1,6	87,5
	NOV	94,4	+ 2,5	-12,0	88,5	+ 2,7	87,1	- 0,3	87,0
	DEZ	75,1	+ 0,7	-20,4	90,9	+ 2,7	87,7	+ 0,7	86,8
1982	JAN	77,7	- 6,6	+ 3,5	82,6	- 9,1	85,0	- 3,1	86,6
	FEB	85,7	- 5,8	+10,3	83,5	+ 1,1	83,5	- 1,8	86,2
	MAR	113,7	+ 2,3	+32,7	87,8	+ 5,1	85,5	+ 2,4	86,2
	APR	91,1	- 7,1	-19,9	82,7	- 5,8	83,0	- 2,9	85,1
	MAI	81,4	- 6,3	-10,6	84,5	+ 2,2	84,0	+ 1,2	(84,1)
	JUN	74,9	- 6,4	- 8,0	83,9	- 0,7	83,3	- 0,8	(83,0)
	JUL	61,2	-19,8	-18,3	78,5	- 6,4	80,5	- 3,4	(81,6)
	AUG	62,7	- 0,9	+ 2,5	86,9	+10,7	84,9	+ 5,5	(80,1)
	SEP	89,5	-12,2	+42,7	76,3	-12,2	75,6	-11,0	(78,3)
TEXTILGEWERBE INLAND									
1981	SEP	96,0	- 9,7	+59,7	82,4	- 1,8	81,6	- 3,3	81,5
	OKT	100,2	- 6,4	+ 4,4	79,9	- 3,0	81,1	- 0,6	80,9
	NOV	85,3	- 5,8	-14,9	80,3	+ 0,5	78,9	- 2,7	80,2
	DEZ	68,9	- 5,0	-19,2	84,1	+ 4,7	81,3	+ 3,0	79,9
1982	JAN	71,3	-11,0	+ 3,5	75,7	-10,0	77,9	- 4,2	79,6
	FEB	79,3	- 7,6	+11,2	77,4	+ 2,2	77,4	- 0,6	79,2
	MAR	105,6	+ 0,1	+33,2	80,8	+ 4,4	78,5	+ 1,4	79,2
	APR	84,4	- 9,2	-20,1	76,3	- 5,6	77,0	- 1,9	78,2
	MAI	74,0	- 8,6	-12,3	78,3	+ 2,6	77,9	+ 1,2	(77,4)
	JUN	67,4	- 6,0	- 8,9	78,1	- 0,3	77,2	- 0,9	(76,6)
	JUL	57,0	-20,2	-15,4	73,1	- 6,4	75,2	- 2,6	(75,6)
	AUG	59,7	- 0,7	+ 4,7	81,2	+11,1	79,5	+ 5,7	(74,6)
	SEP	83,8	-12,7	+40,4	69,7	-14,2	69,0	-13,2	(73,5)
TEXTILGEWERBE AUSLAND									
1981	SEP	127,7	+17,4	+65,8	120,1	+ 5,7	119,8	+ 3,4	115,4
	OKT	138,6	+10,3	+ 8,5	114,4	- 4,7	116,0	- 3,2	116,3
	NOV	134,0	+36,2	- 3,3	125,0	+ 9,3	122,4	+ 5,5	116,9
	DEZ	102,9	+22,5	-23,2	121,4	- 2,9	115,2	- 5,9	117,5
1982	JAN	105,7	+ 9,9	+ 2,7	113,2	- 6,8	117,0	+ 1,6	117,5
	FEB	114,7	+ 1,1	+ 8,5	110,9	- 2,0	110,9	- 5,2	117,2
	MAR	149,5	+10,0	+30,3	118,7	+ 7,0	116,4	+ 5,0	117,2
	APR	121,4	+ 1,3	-18,8	111,7	- 5,9	111,2	- 4,5	116,0
	MAI	114,8	+ 1,8	- 5,4	112,4	+ 0,6	111,1	- 0,1	(114,1)
	JUN	108,2	- 7,0	- 5,7	109,4	- 2,7	111,8	+ 0,6	(111,6)
	JUL	80,3	-18,1	-25,8	102,3	- 6,5	104,5	- 6,5	(108,5)
	AUG	76,6	- 0,5	- 4,6	112,5	+10,0	107,8	+ 3,2	(104,8)
	SEP	115,0	- 9,9	+50,1	105,4	- 6,3	105,5	- 2,1	(100,3)
BEKLEIDUNGSGEWERBE INSGESAMT									
1981	SEP	139,3	- 5,0	+92,9	92,0	- 2,0	91,5	- 2,5	90,5
	OKT	141,6	- 2,9	+ 1,7	85,5	- 7,1	86,2	- 5,8	90,4
	NOV	77,9	- 0,5	-45,0	85,5	+ 0,0	81,7	- 5,2	89,4
	DEZ	43,5	- 9,0	-44,2	86,9	+ 1,6	85,9	+ 5,1	89,5
1982	JAN	63,3	- 2,9	+45,5	89,5	+ 3,0	92,6	+ 7,8	89,5
	FEB	83,9	- 3,5	+32,5	89,4	- 0,1	89,4	- 3,5	90,1
	MAR	153,3	- 2,5	+82,7	95,6	+ 6,9	92,6	+ 3,6	89,8
	APR	120,8	- 9,2	-21,2	82,3	-13,9	85,0	- 8,2	87,6
	MAI	69,2	- 1,0	-42,7	89,5	+ 8,7	89,2	+ 4,9	(86,6)
	JUN	48,9	- 6,0	-29,3	87,6	- 2,1	85,7	- 3,9	(85,5)
	JUL	50,6	- 2,5	+ 3,5	87,1	- 0,6	88,6	+ 3,4	(84,5)
	AUG	71,3	- 1,2	+40,9	89,3	+ 2,5	83,5	- 5,8	(82,9)
	SEP	121,5	-12,8	+70,4	71,4	-20,0	73,9	-11,5	(81,4)
BEKLEIDUNGSGEWERBE INLAND									
1981	SEP	129,6	- 7,4	+91,2	86,6	- 3,1	87,1	- 1,9	85,2
	OKT	131,3	- 4,9	+ 1,3	80,4	- 7,2	81,5	- 6,4	83,9
	NOV	73,6	- 4,5	-43,9	80,6	+ 0,2	77,6	- 4,8	83,0
	DEZ	43,3	-10,0	-41,2	83,4	+ 3,5	82,7	+ 6,6	83,1
1982	JAN	60,8	- 4,6	+40,4	85,1	+ 2,0	86,9	+ 5,1	83,1
	FEB	78,5	- 4,5	+29,1	85,2	+ 0,1	85,2	- 2,0	83,8
	MAR	140,0	- 4,2	+78,3	79,8	- 6,3	78,2	- 8,2	83,6
	APR	112,2	- 8,9	-19,9	78,5	- 1,6	80,6	+ 3,1	81,7
	MAI	65,6	- 3,4	-41,5	84,0	+ 7,0	83,8	+ 4,0	(80,9)
	JUN	47,1	- 6,5	-28,2	82,9	- 1,3	82,3	- 1,8	(80,0)
	JUL	48,7	- 4,3	+ 3,4	82,3	- 0,7	83,0	+ 0,9	(79,0)
	AUG	66,3	- 2,2	+36,1	84,3	+ 2,4	80,1	- 3,5	(77,9)
	SEP	111,5	-14,0	+68,2	67,0	-20,5	69,4	-13,4	(76,6)
BEKLEIDUNGSGEWERBE AUSLAND									
1981	SEP	222,0	+ 9,6	+101,5	147,2	+ 3,4	146,5	+ 5,0	136,3
	OKT	231,0	+ 9,2	+ 4,1	139,3	- 5,4	138,8	- 5,3	137,5
	NOV	115,6	+30,2	-50,0	136,8	- 1,8	131,5	- 5,3	136,2
	DEZ	44,9	+ 0,4	-61,2	125,5	- 8,3	126,2	- 4,0	137,2
1982	JAN	84,9	+ 9,7	+89,1	136,2	+ 8,5	139,7	+10,7	137,8
	FEB	131,4	+ 2,7	+54,8	133,8	- 1,8	133,8	- 4,2	139,2
	MAR	269,5	+ 6,9	+105,1	148,0	+10,6	142,8	+ 6,7	140,0
	APR	196,4	- 9,9	-27,1	123,6	-16,5	129,7	- 9,2	138,4
	MAI	100,6	+15,0	-48,8	143,2	+15,9	147,0	+13,3	(137,3)
	JUN	64,7	- 2,4	-35,7	133,0	- 7,1	137,4	- 6,5	(135,9)
	JUL	68,3	+12,5	+ 5,6	132,9	- 0,1	131,6	- 4,2	(134,0)
	AUG	115,9	+ 5,2	+69,7	142,4	+ 7,1	133,8	+ 1,7	(131,6)
	SEP	208,6	- 6,0	+80,0	127,8	-10,3	128,9	- 3,7	(128,8)

4 AUFTRAGSEINGANG IM VERARBEITENDEN GEWERBE UND IM BAUHAUPTGEWERBE

4.3 WERTINDEX (1976 = 100)

JAHR	MONAT	ORIGINALWERT			SAISONBEREINIGTER WERT		SAISON- UND ARBEITSTÄGLICH BEREINIGTER WERT		GLATTE KOMPONENTE
		1976=100	VERÄNDERUNG VORJAHR	IN O/O GEGEN VORMONAT	1976=100	VERÄNDERUNG IN O/O GEGEN VORMONAT	1976=100	VERÄNDERUNG IN O/O GEGEN VORMONAT	1976=100
BAUHAUPTGEWERBE									
1981	AUG	123,6	-18,1	-11,2	132,8	- 9,4	133,0	- 6,4	138,0
	SEP	164,1	-14,8	+22,8	137,7	+ 3,7	137,9	+ 3,7	(136,5)
	OKT	132,8	-22,6	-19,1	129,2	- 6,2	130,6	- 5,3	(135,3)
	NOV	112,6	-12,9	-15,2	139,1	+ 7,7	136,8	+ 4,7	(133,4)
	DEZ	112,4	-21,9	- 0,2	130,6	- 6,1	129,8	- 5,1	(132,9)
1982	JAN	85,3	-21,9	-24,1	130,1	- 0,4	132,4	+ 2,0	(132,8)
	FEB	107,1	- 8,2	+25,8	134,0	+ 3,0	134,0	+ 1,2	(133,0)
	MAR	164,3	-10,1	+53,1	130,7	- 2,5	129,3	- 3,5	(133,9)
	APR	149,6	- 2,7	- 8,9	142,2	+ 8,8	143,8	+11,2	(135,7)
	MAI	146,6	- 6,4	- 2,0	137,2	- 3,5	136,1	- 5,4	(137,8)
	JUN	169,6	+ 2,2	+15,7	140,3	+ 2,3	139,2	+ 2,3	(140,5)
	JUL	144,5	- 3,9	-14,8	141,0	+ 0,5	141,7	+ 1,8	(144,0)
	AUG	148,1	+10,9	+ 2,5	146,6	+ 4,0	147,9	+ 4,4	(148,4)
	HOCHBAU								
	AUG	134,0	-15,9	-12,8	139,5	-10,6	138,6	- 8,6	146,0
1981	SEP	170,1	-11,5	+26,9	146,4	+ 4,9	146,0	+ 5,3	143,5
	OKT	144,0	-15,6	-15,3	139,7	- 4,6	140,6	- 3,7	(142,3)
	NOV	114,9	-13,9	-20,2	142,4	+ 1,9	140,0	- 0,4	(141,3)
	DEZ	119,7	-25,0	+ 4,2	130,2	- 8,6	131,4	- 6,1	(140,6)
	WOHNUNGSBAU								
1982	JAN	91,1	-27,4	-23,9	130,3	+ 0,1	132,2	+ 0,6	(140,4)
	FEB	119,9	- 5,8	+31,6	141,9	+ 8,9	141,9	+ 7,3	(140,3)
	MAR	175,2	- 7,8	+46,1	139,6	- 1,6	137,6	- 3,0	(140,5)
	APR	153,7	- 6,0	-12,3	147,9	+ 5,9	151,7	+10,2	(141,4)
	MAI	144,1	-13,6	- 6,2	138,2	- 6,6	139,6	- 8,0	(143,1)
	JUN	176,5	+ 1,1	+22,5	146,3	+ 5,9	144,7	+ 3,7	(145,5)
	JUL	147,3	- 4,2	-16,5	149,6	+ 2,3	149,6	+ 3,4	(148,6)
	AUG	148,0	+10,4	+ 0,5	153,3	+ 2,6	155,1	+ 3,7	(152,4)
	TIEFBAU								
	AUG	133,6	-13,4	- 2,6	146,5	- 4,7	146,1	- 3,7	148,3
1981	SEP	166,9	-16,3	+24,9	144,6	- 1,3	144,0	- 1,4	(146,9)
	OKT	138,8	-21,6	-16,8	135,5	- 6,3	134,4	- 6,7	(145,7)
	NOV	110,2	-24,1	-20,6	137,6	+ 1,5	137,7	+ 2,5	(143,9)
	DEZ	109,9	-30,7	- 0,3	125,2	- 9,0	128,2	- 6,9	(143,3)
	STRASSENBAU								
1982	JAN	98,5	-24,6	-10,4	137,6	+ 9,9	138,0	+ 7,6	(143,0)
	FEB	120,7	-17,6	+22,5	136,7	- 0,7	136,7	- 0,9	(142,5)
	MAR	192,6	-11,4	+59,6	139,8	+ 2,3	139,3	+ 1,9	(142,6)
	APR	165,0	- 6,6	-14,3	148,0	+ 5,9	149,6	+ 7,4	(143,0)
	MAI	151,3	-11,0	- 8,3	145,4	- 1,8	147,7	- 1,3	(145,7)
	JUN	181,6	- 3,1	+20,0	149,6	+ 2,9	151,9	+ 2,8	(149,4)
	JUL	140,7	+ 2,6	-22,5	157,0	+ 4,9	155,0	+ 2,0	(154,2)
	AUG	145,4	+ 8,8	+ 3,3	159,7	+ 1,7	161,3	+ 4,1	(161,3)
	STRASSENBAU								
	AUG	130,5	-15,3	+ 1,3	110,5	+ 8,5	111,7	+ 9,5	110,6
1981	SEP	145,8	-17,9	+11,7	107,4	- 2,8	106,6	- 4,6	(109,7)
	OKT	109,9	-25,1	-24,6	103,2	- 3,9	106,8	+ 0,2	(109,2)
	NOV	90,8	- 8,9	-17,4	120,5	+16,8	118,3	+10,8	(108,2)
	DEZ	75,2	-10,7	-17,2	116,0	- 3,7	111,0	- 6,2	(108,4)
	STRASSENBAU								
1982	JAN	42,2	-30,0	-43,9	107,9	- 7,0	110,4	- 0,5	(108,9)
	FEB	66,3	- 6,0	+57,1	108,4	+ 0,5	108,4	- 1,8	(109,8)
	MAR	129,3	- 6,0	+95,0	112,6	+ 3,9	111,2	+ 2,6	(112,1)
	APR	134,5	+ 9,9	+ 4,0	119,8	+ 6,4	119,3	+ 7,3	(114,7)
	MAI	149,1	+21,0	+10,9	127,7	+ 6,6	124,8	+ 4,6	(117,0)
	JUN	160,4	+ 4,4	+ 7,6	123,9	- 3,0	121,0	- 3,0	(119,8)
	JUL	139,3	+ 8,2	-13,2	112,9	- 8,9	114,9	- 5,0	(123,1)
	AUG	133,2	+ 2,1	- 4,4	112,7	- 0,2	110,1	- 4,2	(126,0)

4 AUFTRAGSEINGANG IM VERARBEITENDEN GEWERBE UND IM BAUHAUPTGEWERBE

4.4 VOLUMENINDEX (1976 = 100)

JAHR	MONAT	ORIGINALWERT			SAISONBEREINIGTER WERT		SAISON- UND ARBEITSTÄGLICH BEREINIGTER WERT		GLATTE KOMPONENTE
		1976=100	VERÄNDERUNG VORJAHR	IN O/O GEGEN VORMONAT	1976=100	VERÄNDERUNG IN O/O GEGEN VORMONAT	1976=100	VERÄNDERUNG IN O/O GEGEN VORMONAT	
BAUHAUPTGEWERBE									
1981	AUG	94,8	-20,9	-11,2	95,1	- 9,8	94,6	- 7,3	98,3
	SEP	116,5	-17,7	+22,9	97,4	+ 2,4	97,8	+ 3,4	(97,1)
	OKT	94,5	-25,0	-18,9	91,6	- 6,0	92,2	- 5,7	(96,2)
	NOV	80,3	-15,5	-15,0	99,3	+ 8,4	97,5	+ 5,7	(94,8)
	DEZ	80,1	-24,1	- 0,2	92,6	- 6,7	92,9	- 4,7	(94,4)
1982	JAN	60,8	-23,9	-24,1	92,6	+ 0,0	94,1	+ 1,3	(94,2)
	FEB	76,4	-10,5	+25,7	94,8	+ 2,4	94,8	+ 0,7	(94,3)
	MAR	116,7	-11,8	+52,7	91,3	- 3,7	90,3	- 4,7	(95,0)
	APR	106,0	- 4,0	- 9,2	100,5	+10,1	102,3	+13,3	(96,3)
	MAI	103,7	- 7,0	- 2,2	98,1	- 2,4	97,7	- 4,5	(97,9)
	JUN	120,1	+ 1,8	+15,8	100,1	+ 2,0	99,0	+ 1,3	(100,0)
	JUL	102,4	- 4,1	-14,7	100,9	+ 0,8	100,9	+ 1,9	(102,6)
	AUG	105,0	+10,8	+ 2,5	104,6	+ 3,7	105,7	+ 4,8	(105,7)
HOCHBAU									
1981	AUG	94,1	-19,6	-13,0	99,1	-11,1	97,8	- 9,8	102,9
	SEP	119,5	-15,3	+27,0	102,5	+ 3,4	102,4	+ 4,7	100,9
	OKT	101,1	-19,1	-15,4	97,7	- 4,7	98,1	- 4,2	(99,8)
	NOV	80,7	-17,4	-20,2	100,5	+ 2,9	98,5	+ 0,4	(98,9)
	DEZ	84,1	-27,8	+ 4,2	90,7	- 9,8	92,4	- 6,2	(98,3)
1982	JAN	63,8	-30,2	-24,1	91,4	+ 0,8	92,4	+ 0,0	(97,9)
	FEB	83,8	- 9,5	+31,3	98,8	+ 8,1	98,8	+ 6,9	(97,6)
	MAR	122,1	-10,8	+45,7	95,3	- 3,5	94,0	- 4,9	(97,7)
	APR	106,7	- 8,4	-12,6	102,4	+ 7,5	105,7	+12,4	(98,3)
	MAI	99,7	-15,3	- 6,6	96,9	- 5,4	98,2	- 7,1	(99,5)
	JUN	122,1	- 0,7	+22,5	101,7	+ 5,0	100,5	+ 2,3	(101,2)
	JUL	102,0	- 5,6	-16,5	105,0	+ 3,2	104,6	+ 4,1	(103,4)
	AUG	102,5	+ 8,9	+ 0,5	107,3	+ 2,2	108,7	+ 3,9	(106,2)
WOHNUNGSBAU									
1981	AUG	92,8	-17,2	- 2,6	103,2	- 5,8	102,4	- 4,7	103,7
	SEP	115,9	-19,8	+24,9	99,8	- 3,3	99,4	- 2,9	101,7
	OKT	96,5	-24,8	-16,7	93,3	- 6,5	91,8	- 7,6	(100,6)
	NOV	76,6	-27,2	-20,6	95,6	+ 2,5	95,6	+ 4,1	(98,9)
	DEZ	76,4	-33,4	- 0,3	85,6	-10,5	89,0	- 6,9	(99,1)
1982	JAN	68,3	-27,5	-10,6	95,9	+12,0	96,1	+ 8,0	(98,8)
	FEB	83,5	-20,8	+22,3	94,2	- 1,8	94,2	- 2,0	(98,2)
	MAR	132,7	-14,3	+58,9	94,7	+ 0,5	94,4	+ 0,2	(98,3)
	APR	113,3	- 8,9	-14,6	102,0	+ 7,7	103,8	+10,0	(98,4)
	MAI	103,6	-12,6	- 8,6	101,3	- 0,7	103,6	- 0,2	(100,3)
	JUN	124,4	- 4,6	+20,1	103,0	+ 1,7	104,6	+ 1,0	(102,9)
	JUL	96,4	+ 1,2	-22,5	109,9	+ 6,7	107,9	+ 3,2	(106,3)
	AUG	99,6	+ 7,3	+ 3,3	110,7	+ 0,7	112,4	+ 4,2	(110,5)
TIEFBAU									
1981	AUG	96,0	-23,0	- 8,4	88,1	- 7,9	89,0	- 3,8	91,3
	SEP	112,1	-21,3	+16,8	89,2	+ 1,2	90,2	+ 1,3	(90,2)
	OKT	83,7	-34,5	-25,3	81,3	- 8,9	84,3	- 6,5	(89,4)
	NOV	79,7	-12,0	- 4,8	97,3	+19,7	93,9	+11,4	(88,3)
	DEZ	73,9	-16,0	- 7,3	96,1	- 1,2	92,6	- 1,4	(88,3)
1982	JAN	55,9	- 9,0	-24,4	94,9	- 1,2	97,3	+ 5,1	(88,4)
	FEB	64,2	-13,0	+14,8	88,4	- 6,8	88,4	- 9,1	(89,2)
	MAR	108,3	-13,5	+68,7	84,6	- 4,3	83,7	- 5,3	(90,9)
	APR	105,5	+ 5,0	- 2,6	98,3	+16,2	98,9	+18,2	(93,5)
	MAI	111,3	+ 9,4	+ 5,5	101,1	+ 2,8	98,1	- 0,8	(95,9)
	JUN	117,5	+ 6,7	+ 5,6	97,8	- 3,3	98,3	+ 0,2	(98,7)
	JUL	103,9	- 0,9	-11,6	95,2	- 2,7	96,6	- 1,7	(102,1)
	AUG	110,3	+14,9	+ 6,2	100,4	+ 5,5	100,4	+ 3,9	(105,4)
STRASSENBAU									
1981	AUG	94,2	-16,7	+ 1,3	80,4	+ 9,2	80,2	+ 8,5	80,4
	SEP	105,8	-18,9	+12,3	77,5	- 3,6	77,1	- 3,9	(79,9)
	OKT	80,1	-25,9	-24,3	74,9	- 3,4	77,6	+ 0,6	(79,7)
	NOV	66,5	- 9,5	-17,0	88,3	+17,9	86,0	+10,8	(79,3)
	DEZ	55,3	-10,8	-16,8	85,0	- 3,7	82,0	- 4,7	(79,7)
1982	JAN	31,1	-30,0	-43,8	78,9	- 7,2	80,7	- 1,6	(80,1)
	FEB	49,0	- 5,4	+57,6	78,9	+ 0,0	78,9	- 2,2	(80,8)
	MAR	95,6	- 4,9	+95,1	82,3	+ 4,3	80,8	+ 2,4	(82,8)
	APR	99,6	+11,9	+ 4,2	88,3	+ 7,3	89,2	+10,4	(85,0)
	MAI	110,6	+24,3	+11,0	95,6	+ 8,3	93,8	+ 5,2	(87,2)
	JUN	119,3	+ 7,5	+ 7,9	93,4	- 2,3	90,8	- 3,2	(89,7)
	JUL	103,8	+11,6	-13,0	84,4	- 9,6	85,9	- 5,4	(92,5)
	AUG	99,5	+ 5,6	- 4,1	84,8	+ 0,5	82,7	- 3,7	(95,1)

5 UMSATZE IM VERARBEITENDEN GEWERBE UND IM BAUHAUPTGEWERBE

5.1 WERTINDEX (1976 = 100)

JAHR	MONAT	ORIGINALWERT			SAISONBEREINIGTER WERT		SAISON- UND ARBEITSTÄGLICH BEREINIGTER WERT		GLATTE KOMPONENTE
		1976=100	VERÄNDERUNG VORJAHR	IN O/O GEGEN VORMONAT	1976=100	VERÄNDERUNG IN O/O GEGEN VORMONAT	1976=100	VERÄNDERUNG IN O/O GEGEN VORMONAT	
VERARBEITENDES GEWERBE (OHNE NAHRUNGS- UND GENUSSMITTELGEWERBE) INSGESAMT									
1981	SEP	147,1	+ 7,4	+29,8	141,2	+ 9,8	139,0	+ 6,5	133,1
	OKT	142,8	+ 2,6	- 2,9	130,7	- 7,4	132,1	- 5,0	133,9
	NOV	137,1	+10,3	- 4,0	134,4	+ 2,8	134,5	+ 1,8	134,0
	DEZ	139,9	+ 9,4	+ 2,0	138,0	+ 2,7	134,7	+ 0,1	134,8
1982	JAN	117,7	+ 3,4	-15,9	129,0	- 6,5	131,5	- 2,4	134,5
	FEB	126,9	+ 3,2	+ 7,8	130,2	+ 0,9	130,2	- 1,0	134,3
	MAR	151,0	+ 9,9	+19,0	138,6	+ 6,5	135,9	+ 4,4	(134,2)
	APR	136,3	+ 6,0	- 9,7	134,6	- 2,9	135,1	- 0,6	(134,0)
	MAI	129,6	+ 4,3	- 4,9	132,3	- 1,7	132,9	- 1,6	(133,8)
	JUN	136,9	+ 6,5	+ 5,6	135,9	+ 2,7	133,5	+ 0,5	(133,7)
	JUL	127,6	+ 0,1	- 6,8	131,7	- 3,1	133,0	- 0,4	(133,8)
	AUG	116,8	+ 3,1	- 8,5	132,4	+ 0,5	132,2	- 0,6	(133,1)
	SEP	140,2	- 4,7	+20,0	133,7	+ 1,0	131,9	- 0,2	(130,5)
	VERARBEITENDES GEWERBE (OHNE NAHRUNGS- UND GENUSSMITTELGEWERBE) INLAND								
1981	SEP	137,2	+ 2,4	+28,8	131,2	+ 9,3	129,1	+ 6,0	124,0
	OKT	134,6	- 2,6	- 1,9	121,2	- 7,6	122,4	- 5,2	124,0
	NOV	127,0	+ 4,2	- 5,6	124,4	+ 2,6	124,4	+ 1,6	123,7
	DEZ	125,7	+ 4,1	- 1,0	127,5	+ 2,5	124,3	- 0,1	124,1
1982	JAN	109,1	- 2,2	-13,2	118,9	- 6,7	121,2	- 2,5	123,4
	FEB	115,7	- 2,5	+ 6,0	118,5	- 0,3	118,5	- 2,2	123,2
	MAR	138,5	+ 4,8	+19,7	126,7	+ 6,9	124,3	+ 4,9	(123,0)
	APR	125,4	+ 1,5	- 9,5	123,6	- 2,4	124,0	- 0,2	(123,0)
	MAI	118,7	+ 0,7	- 5,3	121,1	- 2,0	121,7	- 1,9	(122,6)
	JUN	123,8	+ 2,6	+ 4,3	123,3	+ 1,8	121,5	- 0,2	(122,3)
	JUL	118,9	- 1,2	- 4,0	122,3	- 0,8	123,6	+ 1,7	(125,3)
	AUG	109,0	+ 2,3	- 8,3	123,0	+ 0,6	123,0	- 0,5	(125,3)
	SEP	131,5	- 4,2	+20,6	124,7	+ 1,4	122,7	- 0,2	(122,6)
	VERARBEITENDES GEWERBE (OHNE NAHRUNGS- UND GENUSSMITTELGEWERBE) AUSLAND								
1981	SEP	170,8	+18,5	+31,8	163,5	+10,8	160,8	+ 7,4	(154,1)
	OKT	162,3	+14,8	- 5,0	154,9	- 5,3	155,3	- 3,4	(156,3)
	NOV	160,9	+23,8	- 0,9	158,3	+ 2,2	158,4	+ 2,0	(158,1)
	DEZ	173,5	+19,8	+ 7,8	163,2	+ 3,1	160,7	+ 1,5	(159,5)
1982	JAN	138,1	+15,8	-20,4	151,9	- 6,9	155,1	- 3,5	(160,5)
	FEB	153,4	+15,2	+11,1	158,9	+ 4,6	158,9	+ 2,5	(161,0)
	MAR	180,6	+20,5	+17,7	167,0	+ 5,1	164,4	+ 3,5	(161,0)
	APR	162,3	+15,3	-10,1	162,5	- 2,7	163,0	- 0,9	(160,6)
	MAI	155,5	+11,5	- 4,2	154,2	- 5,1	154,9	- 5,0	(159,3)
	JUN	167,9	+14,4	+ 8,0	164,7	+ 6,8	161,1	+ 4,0	(157,9)
	JUL	148,2	+ 2,6	-11,7	154,2	- 6,4	155,7	- 3,4	(157,2)
	AUG	135,3	+ 4,4	- 8,7	155,7	+ 1,0	155,7	+ 0,0	(156,5)
	SEP	161,0	- 5,7	+19,0	155,6	- 0,1	153,6	- 1,3	(150,5)
	GRUNDSTOFF- UND PRODUKTIONSGÜTERGEWERBE INSGESAMT								
1981	SEP	139,9	+10,5	+17,3	134,4	+ 6,8	132,8	+ 3,9	131,5
	OKT	140,4	+ 5,6	+ 0,4	129,7	- 3,5	131,9	- 0,7	131,1
	NOV	130,7	+12,0	- 6,9	132,4	+ 2,1	131,7	- 0,2	130,4
	DEZ	118,2	+ 9,7	- 9,6	133,7	+ 1,0	129,6	- 1,6	130,5
1982	JAN	118,9	+ 1,5	+ 0,6	125,5	- 6,1	128,2	- 1,1	129,2
	FEB	124,8	+ 2,0	+ 5,0	126,6	+ 0,9	126,6	- 1,2	128,9
	MAR*	148,3	+ 8,7	+18,8	140,2	+10,7	138,0	+ 9,0	(128,5)
	APR	135,6	+ 3,7	- 8,6	131,7	- 6,1	132,3	- 4,1	(128,8)
	MAI	128,6	+ 0,7	- 5,2	125,4	- 4,8	125,4	- 5,2	(128,2)
	JUN	135,8	+ 2,4	+ 5,6	130,9	+ 4,4	128,6	+ 2,6	(128,0)
	JUL	121,3	- 6,3	-10,7	122,4	- 6,5	124,2	- 3,4	(127,4)
	AUG	116,2	- 2,6	- 4,2	123,4	+ 0,8	122,8	- 1,1	(126,7)
	SEP	130,1	- 7,0	+12,0	123,9	+ 0,4	122,3	- 0,4	(122,7)
	GRUNDSTOFF- UND PRODUKTIONSGÜTERGEWERBE INLAND								
1981	SEP	129,4	+ 4,9	+19,2	122,6	+ 7,4	120,4	+ 3,6	119,4
	OKT	130,0	+ 0,4	+ 0,5	117,3	- 4,3	118,4	- 1,7	119,5
	NOV	120,2	+ 7,4	- 7,5	120,6	+ 2,8	120,3	+ 1,6	119,3
	DEZ	103,9	+ 7,3	-13,6	122,6	+ 1,7	119,1	- 1,0	119,6
1982	JAN	105,8	- 2,9	+ 1,8	113,5	- 7,4	116,5	- 2,2	118,5
	FEB	111,0	- 1,4	+ 4,9	114,5	+ 0,9	114,5	- 1,7	118,6
	MAR	132,1	+ 5,8	+19,0	122,1	+ 6,6	119,8	+ 4,6	(118,4)
	APR	123,2	+ 1,1	- 6,7	120,2	- 1,6	120,8	+ 0,8	(118,5)
	MAI	116,6	- 1,4	- 5,4	114,5	- 4,7	114,7	- 5,0	(117,2)
	JUN	122,9	+ 1,1	+ 5,4	118,8	+ 3,8	117,0	+ 2,0	(115,7)
	JUL	111,9	- 6,1	- 9,0	112,0	- 5,7	113,4	- 3,1	(114,2)
	AUG	107,4	- 1,1	- 4,0	113,4	+ 1,3	112,4	- 0,9	(114,2)
	SEP	119,5	- 7,7	+11,3	112,4	- 0,9	111,1	- 1,2	(111,6)
	GRUNDSTOFF- UND PRODUKTIONSGÜTERGEWERBE AUSLAND								
1981	SEP	166,1	+23,5	+13,9	162,5	+ 5,6	160,2	+ 2,3	(160,5)
	OKT	166,5	+17,5	+ 0,2	161,1	- 0,9	162,2	+ 1,2	(161,2)
	NOV	156,9	+22,0	- 5,8	160,2	- 0,6	160,1	- 1,3	(161,4)
	DEZ	153,8	+13,9	- 2,0	162,7	+ 1,6	158,9	- 0,7	(161,1)
1982	JAN	151,6	+10,0	- 1,4	157,0	- 3,5	160,1	+ 0,8	(160,3)
	FEB	159,4	+ 8,7	+ 5,1	159,3	+ 1,5	159,3	- 0,5	(159,1)
	MAR*	188,8	+14,1	+18,4	181,0	+13,6	178,2	+11,9	(157,7)
	APR	166,7	+ 9,0	-11,7	161,4	-10,8	161,8	- 9,2	(155,9)
	MAI	158,5	+ 4,6	- 4,9	154,4	- 4,3	154,9	- 4,3	(156,5)
	JUN	168,0	+ 5,0	+ 6,0	162,3	+ 5,1	159,4	+ 2,9	(156,2)
	JUL	145,0	- 6,3	-13,7	149,3	- 8,0	151,2	- 5,1	(156,4)
	AUG	138,0	- 5,3	- 4,8	148,7	- 0,4	148,1	- 2,1	(153,4)
	SEP	156,4	- 5,8	+13,3	153,3	+ 3,1	151,1	+ 2,0	(149,7)

5 UMSATZE IM VERARBEITENDEN GEWERBE UND IM BAUHAUPTGEWERBE

5.1 WERTINDEX (1976 = 100)

JAHR	MONAT	ORIGINALWERT			SAISONBEREINIGTER WERT		SAISON- UND ARBEITSTÄGLICH BEREINIGTER WERT		GLATTE KOMPONENTE	
		1976=100	VERÄNDERUNG VORJAHR	IN 0/0 GEGEN VORMONAT	1976=100	VERÄNDERUNG IN 0/0 GEGEN VORMONAT	1976=100	VERÄNDERUNG IN 0/0 GEGEN VORMONAT		
INVESTITIONSGÜTER PRODUZIERENDES GEWERBE INSGESAMT										
1981	SEP	152,8	+ 7,8	+37,0	139,9	+ 4,5	138,1	+ 1,7	135,4	
	OKT	144,3	+ 2,7	- 5,6	134,8	- 3,6	135,9	- 1,6	137,0	
	NOV	144,1	+11,6	- 0,1	139,5	+ 3,5	139,0	+ 2,3	137,7	
	DEZ	163,7	+10,8	+13,6	144,4	+ 3,5	140,5	+ 1,1	138,8	
1982	JAN	116,2	+ 6,7	-29,0	134,2	- 7,1	137,0	- 2,5	139,7	
	FEB	128,9	+ 5,7	+10,9	135,9	+ 1,3	135,9	- 0,8	141,2	
	MAR	154,3	+12,0	+19,7	144,7	+ 6,5	142,2	+ 4,6	(141,8)	
	APR	140,2	+ 9,3	- 9,1	141,3	- 2,3	141,5	- 0,5	(142,0)	
	MAI	135,7	+ 7,6	- 3,2	138,8	- 1,8	139,2	- 1,6	(141,8)	
	JUN	145,0	+ 9,9	+ 6,9	143,1	+ 3,1	142,3	+ 2,2	(141,2)	
	JUL	136,4	+ 7,1	- 5,9	142,1	- 0,7	143,0	+ 0,5	(139,9)	
	AUG	117,8	+ 5,7	-13,6	139,9	- 1,5	139,1	- 2,7	(137,7)	
	SEP	148,0	- 3,1	+25,6	134,9	- 3,6	133,3	- 4,2	(130,7)	
	INVESTITIONSGÜTER PRODUZIERENDES GEWERBE INLAND									
	1981	SEP	141,4	+ 2,2	+33,9	130,7	+ 4,1	129,1	+ 1,4	127,0
		OKT	136,0	- 3,5	- 3,8	125,9	- 3,7	126,8	- 1,8	127,2
NOV		132,8	+ 3,5	- 2,4	129,4	+ 2,8	129,0	+ 1,7	127,5	
DEZ		149,6	+ 3,5	+12,7	133,2	+ 2,9	129,4	+ 0,3	127,8	
1982	JAN	108,6	- 0,8	-27,4	124,1	- 6,8	126,6	- 2,2	128,3	
	FEB	117,3	- 2,7	+ 8,0	123,1	- 0,8	123,1	- 2,8	129,1	
	MAR	142,2	+ 4,5	+21,2	132,1	+ 7,3	130,1	+ 5,7	(129,5)	
	APR	128,7	+ 3,2	- 9,5	129,7	- 1,8	129,5	- 0,5	(129,8)	
	MAI	124,5	+ 2,7	- 3,3	129,8	+ 0,1	130,1	+ 0,5	(130,1)	
	JUN	131,0	+ 3,5	+ 5,2	130,8	+ 0,8	130,8	+ 0,5	(130,3)	
	JUL	129,1	+ 6,3	- 1,5	132,5	+ 1,3	133,9	+ 2,4	(130,2)	
	AUG	109,4	+ 3,6	-15,3	129,6	- 2,2	128,9	- 3,7	(129,8)	
	SEP	140,3	- 0,8	+28,2	129,2	- 0,3	127,4	- 1,2	(126,3)	
	INVESTITIONSGÜTER PRODUZIERENDES GEWERBE AUSLAND									
	1981	SEP	172,6	+16,8	+41,8	163,7	+11,0	161,0	+ 7,9	151,2
		OKT	158,9	+13,8	- 7,9	149,9	- 8,4	151,8	- 5,7	154,8
NOV		163,8	+25,6	+ 3,1	156,6	+ 4,5	157,4	+ 3,7	156,0	
DEZ		188,2	+22,5	+14,9	163,3	+ 4,3	160,6	+ 2,0	158,3	
1982	JAN	129,5	+20,1	-31,2	151,2	- 7,4	154,0	- 4,1	159,4	
	FEB	149,2	+19,8	+15,2	157,7	+ 4,3	157,7	+ 2,4	160,8	
	MAR	175,3	+24,4	+17,5	165,5	+ 4,9	161,6	+ 2,5	(161,2)	
	APR	160,1	+18,9	- 8,7	160,0	- 3,3	162,2	+ 0,4	(161,1)	
	MAI	155,2	+15,4	- 3,1	153,0	- 4,4	154,3	- 4,9	(160,5)	
	JUN	169,2	+19,9	+ 9,0	166,3	+ 8,7	161,6	+ 4,7	(159,2)	
	JUL	149,1	+ 8,2	-11,9	156,7	- 5,8	158,4	- 2,0	(157,5)	
	AUG	132,4	+ 8,8	-11,2	158,0	+ 0,8	157,8	- 0,4	(156,2)	
	SEP	161,4	- 6,5	+21,9	151,9	- 3,9	150,7	- 4,5	(144,9)	
	VERBRAUCHSGÜTER PRODUZIERENDES GEWERBE INSGESAMT									
	1981	SEP	144,2	+ 2,3	+32,7	135,2	+11,2	132,9	+ 6,9	124,6
		OKT	142,7	- 1,9	- 1,0	123,2	- 8,9	124,6	- 6,2	125,1
NOV		129,2	+ 4,1	- 9,5	125,9	+ 2,2	126,3	+ 1,4	125,1	
DEZ		113,5	+ 4,0	-12,2	128,9	+ 2,4	125,8	- 0,4	125,6	
1982	JAN	119,4	- 1,2	+ 5,2	121,7	- 5,6	124,5	- 1,0	125,7	
	FEB	124,7	- 1,4	+ 4,4	122,1	+ 0,3	122,1	- 1,9	125,5	
	MAR	146,6	+ 6,4	+17,6	130,2	+ 6,6	127,5	+ 4,4	126,0	
	APR	127,7	+ 1,3	-12,9	125,5	- 3,6	125,8	- 1,3	126,0	
	MAI	115,5	+ 0,9	- 9,6	124,7	- 0,6	125,2	- 0,5	(125,9)	
	JUN	118,0	+ 4,0	+ 2,2	126,6	+ 1,5	124,4	- 0,6	(125,6)	
	JUL	115,2	- 7,9	- 2,4	119,0	- 6,0	121,0	- 2,7	(125,3)	
	AUG	115,1	+ 5,9	- 0,1	128,8	+ 8,2	127,7	+ 5,5	(124,9)	
	SEP	136,3	- 5,5	+18,4	126,0	- 2,2	124,1	- 2,8	(124,3)	
	VERBRAUCHSGÜTER PRODUZIERENDES GEWERBE INLAND									
	1981	SEP	139,5	+ 0,0	+32,5	130,2	+10,3	128,0	+ 6,0	120,3
		OKT	138,1	- 4,3	- 1,0	118,1	- 9,3	119,6	- 6,6	120,5
NOV		125,0	+ 1,6	- 9,5	120,9	+ 2,4	121,2	+ 1,3	120,3	
DEZ		109,3	+ 1,4	-12,6	123,8	+ 2,4	120,8	- 0,3	120,6	
1982	JAN	114,2	- 3,5	+ 4,5	116,7	- 5,7	119,4	- 1,2	120,5	
	FEB	118,7	- 3,5	+ 3,9	116,9	+ 0,2	116,9	- 2,1	120,1	
	MAR	139,8	+ 4,1	+17,8	124,4	+ 6,4	121,8	+ 4,2	120,5	
	APR	122,1	- 1,0	-12,7	119,8	- 3,7	120,1	- 1,4	120,3	
	MAI	110,3	- 1,0	- 9,7	119,3	- 0,4	119,7	- 0,3	(120,1)	
	JUN	111,5	+ 2,5	+ 1,1	120,9	+ 1,3	118,8	- 0,8	(119,9)	
	JUL	109,1	- 9,2	- 2,2	113,6	- 6,0	115,6	- 2,7	(119,6)	
	AUG	110,1	+ 4,6	+ 0,9	123,3	+ 8,5	122,3	+ 5,8	(119,2)	
	SEP	130,4	- 6,5	+18,4	119,7	- 2,9	117,9	- 3,6	(118,8)	
	VERBRAUCHSGÜTER PRODUZIERENDES GEWERBE AUSLAND									
	1981	SEP	173,9	+15,6	+33,5	171,1	+20,7	168,0	+16,3	(152,6)
		OKT	171,4	+12,8	- 1,4	154,8	- 9,5	154,7	- 7,9	(154,1)
NOV		155,2	+18,3	- 9,5	155,6	+ 0,5	155,5	+ 0,5	(155,4)	
DEZ		139,1	+18,5	-10,4	157,8	+ 1,4	155,0	- 0,3	(156,3)	
1982	JAN	151,6	+11,0	+ 9,0	152,5	- 3,4	156,2	+ 0,8	(157,0)	
	FEB	162,2	+ 9,7	+ 7,0	157,0	+ 3,0	157,0	+ 0,5	(157,5)	
	MAR	188,9	+18,3	+16,5	168,0	+ 7,0	164,8	+ 5,0	(157,9)	
	APR	162,7	+13,9	-13,9	162,4	- 3,3	162,9	- 1,2	(157,3)	
	MAI	148,3	+10,8	- 8,9	156,1	- 3,9	157,5	- 3,3	(157,5)	
	JUN	158,6	+11,4	+ 6,9	162,5	+ 4,1	160,6	+ 2,0	(159,0)	
	JUL	152,8	- 1,8	- 3,7	152,8	- 6,0	153,6	- 4,4	(156,3)	
	AUG	146,3	+12,3	- 4,3	159,2	+ 4,2	158,2	+ 3,0	(156,7)	
	SEP	173,1	- 0,5	+18,3	172,4	+ 8,3	170,4	+ 7,7	(173,3)	

5 UMSATZE IM VERARBEITENDEN GEWERBE UND IM BAUHAUPTGEWERBE

5.1 WERTINDEX (1976 = 100)

JAHR	MONAT	ORIGINALWERT			SAISONBEREINIGTER WERT		SAISON- UND ARBEITSTÄGLICH BEREINIGTER WERT		GLATTE KOMPONENTE
		1976=100	VERÄNDERUNG IN O/O GEGEN VORJAHR	VERÄNDERUNG IN O/O GEGEN VORMONAT	1976=100	VERÄNDERUNG IN O/O GEGEN VORMONAT	1976=100	VERÄNDERUNG IN O/O GEGEN VORMONAT	
HOCHOFEN-, STAHL- UND WARMWALZWERKE (OHNE HERSTELLUNG VON PRAEZISIONSSTAHLROHREN) INSGESAMT									
1981	SEP	121,6	+ 4,4	+24,7	111,1	+10,1	109,3	+ 5,8	(109,3)
	OKT	112,0	- 4,5	- 7,9	107,1	- 3,6	107,9	- 1,3	(110,1)
	NOV	110,1	+10,7	- 1,7	111,3	+ 3,9	111,0	+ 2,9	(110,7)
	DEZ	110,1	+14,3	+ 0,0	115,1	+ 3,4	111,2	+ 0,2	(111,0)
1982	JAN	93,5	- 2,3	-15,1	105,8	- 8,1	109,2	- 1,8	(110,9)
	FEB	103,9	- 1,0	+11,1	107,6	+ 1,7	107,6	- 1,5	(110,4)
	MAR	130,5	+ 9,6	+25,6	120,8	+12,3	118,5	+10,1	(109,3)
	APR	105,4	+ 3,1	-19,2	106,9	-11,5	106,9	- 9,8	(107,2)
	MAI	104,4	- 2,1	- 0,9	102,7	- 3,9	102,0	- 4,6	(105,7)
	JUN	116,2	- 6,1	+11,3	108,0	+ 5,2	105,5	+ 3,4	(102,2)
	JUL	86,0	- 9,6	-26,0	92,4	-14,4	94,2	-10,7	(95,3)
	AUG	85,9	-11,9	- 0,1	88,5	- 4,2	85,4	- 9,3	(90,1)
	SEP	100,2	-17,6	+16,6	91,1	+ 2,9	91,1	+ 6,7	(98,0)
	HOCHOFEN-, STAHL- UND WARMWALZWERKE (OHNE HERSTELLUNG VON PRAEZISIONSSTAHLROHREN) INLAND								
1981	SEP	103,5	+ 1,9	+29,1	98,5	+16,7	97,5	+11,0	96,1
	OKT	97,3	- 6,1	- 6,0	93,3	- 5,3	94,0	- 3,6	(96,3)
	NOV	96,9	+ 7,7	- 0,4	98,8	+ 5,9	98,2	+ 4,5	(96,5)
	DEZ	91,4	+12,8	- 5,7	102,8	+ 4,0	98,6	+ 0,4	(96,4)
1982	JAN	85,4	- 6,8	- 6,6	90,2	-12,3	93,9	- 4,8	(96,1)
	FEB	91,1	- 4,8	+ 6,7	91,4	+ 1,3	91,4	- 2,7	(95,4)
	MAR	111,2	+ 4,1	+22,1	103,2	+12,9	101,8	+11,4	(94,3)
	APR	92,5	+ 1,3	-16,8	92,7	-10,2	92,3	- 9,3	(92,7)
	MAI	89,5	- 3,7	- 3,2	87,9	- 5,2	87,0	- 5,7	(90,5)
	JUN	100,0	- 5,9	+11,7	96,9	+10,2	92,5	+ 6,3	(87,7)
	JUL	76,2	- 3,8	-23,8	79,4	-18,1	82,4	-10,9	(84,2)
	AUG	71,0	-11,5	- 6,8	76,0	- 4,3	74,3	- 9,8	(80,0)
	SEP	82,9	-19,9	+16,8	77,0	+ 1,3	76,7	+ 3,2	(74,9)
	HOCHOFEN-, STAHL- UND WARMWALZWERKE (OHNE HERSTELLUNG VON PRAEZISIONSSTAHLROHREN) AUSLAND								
1981	SEP	175,1	+ 8,9	+17,8	147,6	+ 0,6	145,2	- 3,5	(154,0)
	OKT	155,5	- 1,5	-11,2	147,9	+ 0,2	149,0	+ 2,6	(155,5)
	NOV	149,3	+17,3	- 4,0	154,4	+ 4,4	154,3	+ 3,6	(156,6)
	DEZ	165,5	+16,9	+10,9	160,7	+ 4,1	158,0	+ 2,4	(157,2)
1982	JAN	117,5	+ 8,8	-29,0	149,6	- 6,9	153,3	- 3,0	(157,0)
	FEB	141,8	+ 7,3	+20,7	156,5	+ 4,6	156,5	+ 2,1	(156,1)
	MAR	187,5	+20,6	+32,2	171,8	+ 9,8	169,8	+ 8,5	(154,3)
	APR	143,5	+ 6,9	-23,5	153,4	-10,7	152,9	-10,0	(151,7)
	MAI	148,7	+ 1,0	+ 3,6	147,7	- 3,7	147,6	- 3,5	(148,1)
	JUN	164,0	- 6,5	+10,3	148,1	+ 0,3	144,9	- 1,8	(143,6)
	JUL	114,8	-19,2	-30,0	122,5	-17,3	124,3	-14,2	(138,0)
	AUG	130,1	-12,5	+13,3	127,9	+ 4,4	126,1	+ 1,4	(132,2)
	SEP	151,5	-13,5	+16,4	130,3	+ 1,9	130,3	+ 3,3	(140,6)
	CHEMISCHE INDUSTRIE INSGESAMT								
1981	SEP	144,8	+16,1	+13,3	144,7	+ 6,6	142,5	+ 3,5	(140,8)
	OKT	146,0	+10,9	+ 0,8	140,1	- 3,2	140,7	- 1,3	(140,8)
	NOV	136,5	+14,0	- 6,5	139,5	- 0,4	140,1	- 0,4	(140,5)
	DEZ	128,2	+ 7,9	- 6,1	141,0	+ 1,1	139,0	- 0,8	(139,8)
1982	JAN	137,9	+ 2,4	+ 7,6	139,3	- 1,2	141,8	+ 2,0	(138,9)
	FEB	139,7	+ 1,4	+ 1,3	136,6	- 1,9	136,6	- 3,7	(137,8)
	MAR*	160,1	+ 7,8	+14,6	152,3	+11,5	150,3	+10,0	(136,7)
	APR	146,7	+ 4,0	- 8,4	140,6	- 7,7	141,2	- 6,1	(135,4)
	MAI	135,5	+ 0,4	- 7,6	133,5	- 5,0	133,9	- 5,2	(136,2)
	JUN	142,9	+ 3,3	+ 5,5	139,9	+ 4,8	136,8	+ 2,2	(136,3)
	JUL	132,5	- 4,9	- 7,3	134,3	- 4,0	135,8	- 0,7	(139,9)
	AUG	126,9	- 0,7	- 4,2	137,4	+ 2,3	137,3	+ 1,1	(141,4)
	SEP	140,1	- 3,2	+10,4	138,8	+ 1,0	137,2	- 0,1	(135,6)
	CHEMISCHE INDUSTRIE INLAND								
1981	SEP	136,0	+ 9,8	+14,8	134,0	+ 7,1	131,5	+ 3,4	(129,4)
	OKT	138,1	+ 6,1	+ 1,5	129,3	- 3,5	129,7	- 1,4	(129,6)
	NOV	126,9	+ 9,4	- 8,1	128,9	- 0,3	129,2	- 0,4	(129,7)
	DEZ	115,0	+ 5,7	- 9,4	130,8	+ 1,5	128,8	- 0,3	(129,6)
1982	JAN	126,9	+ 0,3	+10,3	127,8	- 2,3	130,5	+ 1,3	(129,3)
	FEB	127,2	- 1,1	+ 0,2	126,0	- 1,4	126,0	- 3,4	(128,9)
	MAR	143,4	+ 5,8	+12,7	132,4	+ 5,1	129,8	+ 3,0	(128,4)
	APR	133,0	+ 2,5	- 7,3	130,3	- 1,6	131,0	+ 0,9	(127,5)
	MAI	124,0	+ 0,7	- 6,8	124,8	- 4,2	126,1	- 3,7	(128,5)
	JUN	132,1	+ 4,4	+ 6,5	129,9	+ 4,1	127,3	+ 1,0	(127,9)
	JUL	124,1	- 4,0	- 6,1	125,2	- 3,6	126,2	- 0,9	(128,6)
	AUG	119,8	+ 1,1	- 3,5	128,5	+ 2,6	128,6	+ 1,9	(130,1)
	SEP	130,4	- 4,1	+ 8,8	127,3	- 0,9	125,1	- 2,7	(123,3)
	CHEMISCHE INDUSTRIE AUSLAND								
1981	SEP	160,5	+27,3	+11,2	164,5	+ 6,0	162,2	+ 3,0	(161,9)
	OKT	160,0	+19,2	- 0,3	160,1	- 2,7	161,0	- 0,7	(161,9)
	NOV	153,7	+21,6	- 3,9	159,4	- 0,4	160,3	- 0,4	(161,2)
	DEZ	151,6	+11,0	- 1,4	160,2	+ 0,5	158,2	- 1,3	(160,1)
1982	JAN	157,5	+ 5,6	+ 3,9	160,1	- 0,1	162,4	+ 2,7	(158,5)
	FEB	162,1	+ 5,2	+ 2,9	157,2	- 1,8	157,2	- 3,2	(156,7)
	MAR*	189,8	+10,7	+17,1	177,6	+13,0	175,8	+11,8	(154,9)
	APR	171,1	+ 5,9	- 9,9	160,2	- 9,8	160,5	- 8,7	(153,0)
	MAI	156,0	- 0,1	- 8,8	150,5	- 6,1	150,5	- 6,2	(153,2)
	JUN	162,1	+ 1,6	+ 3,9	158,8	+ 5,5	154,1	+ 2,4	(153,2)
	JUL	147,5	- 6,3	- 9,0	150,9	- 5,0	152,9	- 0,8	(158,1)
	AUG	139,6	- 3,3	- 5,4	153,6	+ 1,8	153,6	+ 0,5	(158,7)
	SEP	157,4	- 1,9	+12,8	160,5	+ 4,5	159,5	+ 3,8	(157,0)

5 UNSATZTE IM VERARBEITENDEN GEWERBE UND IM BAUHAUPTGEWERBE

5.1 WERTINDEX (1976 = 100)

JAHR	MONAT	ORIGINALWERT			SAISONBEREINIGTER WERT		SAISON- UND ARBEITSTÄGLICH BEREINIGTER WERT		GLATTE KOMPONENTE
		1976=100	VERÄNDERUNG VORJAHR	IN O/O GEGEN VORMONAT	1976=100	VERÄNDERUNG IN O/O GEGEN VORMONAT	1976=100	VERÄNDERUNG IN O/O GEGEN VORMONAT	
MASCHINENBAU INSGESAMT									
1981	SEP	138,3	+ 1,5	+27,7	132,1	+ 2,2	131,2	+ 0,0	128,8
	OKT	134,2	- 3,5	- 3,0	126,5	- 4,2	126,4	- 3,7	130,5
	NOV	136,3	+ 7,2	+ 1,6	132,5	+ 4,7	131,8	+ 4,3	130,8
	DEZ	171,3	+ 6,1	+25,7	135,6	+ 2,3	132,8	+ 0,8	130,8
1982	JAN	102,8	- 0,9	-40,0	127,1	- 6,3	129,8	- 2,3	132,2
	FEB	116,9	+ 3,6	+13,7	129,9	+ 2,2	129,9	+ 0,1	134,3
	MAR	142,1	+ 8,2	+21,6	137,5	+ 5,9	136,0	+ 4,7	(135,4)
	APR	135,7	+ 6,9	- 4,5	137,7	+ 0,1	137,5	+ 1,1	(136,3)
	MAI	128,5	+ 4,7	- 5,3	130,6	- 5,2	130,9	- 4,8	(136,9)
	JUN	142,5	+ 9,4	+10,9	139,0	+ 6,4	139,3	+ 6,4	(137,4)
	JUL	147,8	+14,0	+ 3,7	145,1	+ 4,4	145,4	+ 4,4	(137,2)
	AUG	115,9	+ 7,0	-21,6	136,9	- 5,7	136,3	- 6,3	(136,2)
	SEP	138,9	+ 0,4	+19,8	132,9	- 2,9	131,5	- 3,5	(128,5)
MASCHINENBAU INLAND									
1981	SEP	126,6	- 4,8	+21,1	124,6	+ 2,2	123,7	- 0,2	122,2
	OKT	127,9	- 6,2	+ 1,0	121,0	- 2,9	122,3	- 1,1	122,4
	NOV	126,7	- 1,0	- 0,9	123,7	+ 2,2	122,4	+ 0,1	(122,4)
	DEZ	154,3	- 1,6	+21,8	125,8	+ 1,7	121,8	- 0,5	(122,5)
1982	JAN	97,8	-10,6	-36,6	117,0	- 7,0	120,2	- 1,3	(122,7)
	FEB	107,8	- 5,4	+10,2	116,8	- 0,2	116,8	- 2,8	(123,1)
	MAR	132,7	+ 0,9	+23,1	126,4	+ 8,2	124,8	+ 6,8	(123,6)
	APR	128,4	+ 5,2	- 3,2	129,7	+ 2,6	129,6	+ 3,8	(124,4)
	MAI	122,2	+ 3,1	- 4,8	127,5	- 1,7	126,9	- 2,1	(125,4)
	JUN	131,2	+ 5,6	+ 7,4	128,3	+ 0,6	127,1	+ 0,2	(126,6)
	JUL*	156,1	+22,7	+19,0	154,1	+20,1	155,8	+22,6	(128,1)
	AUG	112,4	+ 7,6	-28,0	131,5	-14,7	130,0	-16,6	(129,8)
	SEP	134,3	+ 6,1	+19,5	132,3	+ 0,6	130,9	+ 0,7	(132,1)
MASCHINENBAU AUSLAND									
1981	SEP	153,3	+ 9,2	+35,5	141,6	+ 2,5	141,4	+ 1,7	138,4
	OKT	142,4	- 0,1	- 7,1	133,7	- 5,6	135,4	- 4,2	140,9
	NOV	148,7	+17,7	+ 4,4	143,2	+ 7,1	141,6	+ 4,6	141,8
	DEZ	193,1	+15,4	+29,9	148,9	+ 4,0	144,5	+ 2,0	143,7
1982	JAN	109,3	+13,4	-43,4	139,0	- 6,6	142,0	- 1,7	144,5
	FEB	128,5	+15,4	+17,6	145,0	+ 4,3	145,0	+ 2,1	146,4
	MAR	154,2	+17,6	+20,0	150,5	+ 3,8	147,9	+ 2,0	(147,0)
	APR	145,1	+ 9,0	- 5,9	146,0	- 3,0	146,9	- 0,7	(147,2)
	MAI	136,5	+ 6,6	- 5,9	141,7	- 2,9	140,6	- 4,3	(146,6)
	JUN	157,0	+14,2	+15,0	150,6	+ 6,3	150,7	+ 7,2	(145,4)
	JUL	137,1	+ 3,2	-12,7	141,7	- 5,9	143,0	- 5,1	(142,8)
	AUG	120,3	+ 6,4	-12,3	143,9	+ 1,6	142,5	- 0,3	(139,0)
	SEP	144,9	- 5,5	+20,4	134,0	- 6,9	132,7	- 6,9	(132,5)
STRASSENFAHRZEUGBAU INSGESAMT									
1981	SEP	158,2	+12,9	+43,8	156,4	+ 4,5	153,4	+ 0,1	150,4
	OKT	169,9	+17,3	+ 7,4	157,7	+ 0,8	160,6	+ 4,7	153,4
	NOV	164,1	+26,7	- 3,4	161,3	+ 2,3	161,4	+ 0,5	155,6
	DEZ	169,1	+28,1	+ 3,0	173,9	+ 7,8	165,3	+ 2,4	157,9
1982	JAN	147,7	+28,7	-12,7	160,4	- 7,8	164,3	- 0,6	160,2
	FEB	162,4	+15,2	+10,0	159,1	- 0,8	159,1	- 3,2	162,3
	MAR	201,0	+25,2	+23,8	174,7	+ 9,8	171,0	+ 7,5	163,2
	APR	177,3	+17,5	-11,8	164,6	- 5,8	163,8	- 4,2	162,8
	MAI	172,2	+17,4	- 2,9	166,5	+ 1,2	165,8	+ 1,2	(162,3)
	JUN	171,3	+17,7	- 0,5	166,3	- 0,1	162,6	- 1,9	(161,3)
	JUL	143,7	+12,0	-16,1	159,4	- 4,1	164,2	+ 1,0	(159,7)
	AUG	111,0	+ 0,9	-22,8	151,6	- 4,9	148,5	- 9,6	(157,4)
	SEP	150,6	- 4,8	+35,7	144,4	- 4,7	143,0	- 3,7	(154,4)
STRASSENFAHRZEUGBAU INLAND									
1981	SEP	142,4	+ 3,5	+43,7	142,0	+ 3,2	139,1	- 1,1	136,4
	OKT	148,3	+ 1,9	+ 4,1	139,0	- 2,1	141,5	+ 1,7	136,6
	NOV	133,3	+ 6,5	-10,1	138,4	- 0,4	139,0	- 1,8	136,0
	DEZ	136,4	+ 9,9	+ 2,3	148,7	+ 7,4	140,7	+ 1,2	136,2
1982	JAN	120,1	+ 9,3	-12,0	136,3	- 8,3	139,3	- 1,0	136,3
	FEB	135,6	- 6,5	+12,9	129,5	- 5,0	129,5	- 7,0	135,8
	MAR	172,1	+ 3,7	+26,9	142,5	+10,0	139,3	+ 7,6	135,4
	APR	153,3	- 0,2	-10,9	134,6	- 5,5	133,4	- 4,2	133,9
	MAI	145,2	+ 2,2	- 5,3	137,2	+ 1,9	137,2	+ 2,8	(132,6)
	JUN	138,6	+ 0,6	- 4,5	132,3	- 3,6	129,7	- 5,5	(131,1)
	JUL	110,3	- 7,5	-20,4	124,0	- 6,3	128,1	- 1,2	(129,2)
	AUG	91,5	- 7,7	-17,0	126,8	+ 2,3	124,7	- 2,7	(127,1)
	SEP	124,4	-12,6	+36,0	120,3	- 5,1	117,7	- 5,6	(124,6)
STRASSENFAHRZEUGBAU AUSLAND									
1981	SEP	175,3	+22,8	+43,9	184,1	+12,7	180,2	+ 8,0	168,6
	OKT	193,3	+34,0	+10,3	177,7	- 3,5	181,1	+ 0,5	175,1
	NOV	197,6	+47,4	+ 2,2	184,5	+ 3,8	184,5	+ 1,9	(179,4)
	DEZ	204,8	+45,6	+ 3,6	199,4	+ 8,1	191,4	+ 3,7	(183,5)
1982	JAN	177,8	+48,0	-13,2	183,5	- 8,0	188,1	- 1,7	(187,3)
	FEB	191,7	+40,3	+ 7,8	188,9	+ 2,9	188,9	+ 0,4	(191,9)
	MAR	232,5	+50,2	+21,3	208,0	+10,1	202,1	+ 7,0	(195,5)
	APR	203,4	+37,4	-12,5	198,3	- 4,7	199,7	- 1,2	(197,9)
	MAI	201,7	+33,0	- 0,8	195,8	- 1,3	195,1	- 2,3	(199,7)
	JUN	207,1	+34,6	+ 2,7	206,3	+ 5,4	201,1	+ 3,1	(200,8)
	JUL	180,0	+30,2	-13,1	199,0	- 3,5	202,7	+ 0,8	(201,1)
	AUG*	132,2	+ 8,5	-26,6	170,3	-14,4	169,3	-16,5	(198,0)
	SEP	179,1	+ 2,2	+35,5	188,6	+10,7	187,0	+10,5	(193,9)

5 UMSATZE IM VERARBEITENDEN GEBERBE UND IM BAUHAUPTGEWERBE

5.1 WERTINDEX (1976 = 100)

JAHR	MONAT	ORIGINALWERT			SAISONBEREINIGTER WERT		SAISON- UND ARBEITSTÄEGLICH BEREINIGTER WERT		GLATTE KOMPONENTE	
		1976=100	VERÄNDERUNG VORJAHR	IN O/O GEGEN VORMONAT	1976=100	VERÄNDERUNG IN O/O GEGEN VORMONAT	1976=100	VERÄNDERUNG IN O/O GEGEN VORMONAT		
ELEKTROTECHNIK INSGESAMT										
1981	SEP	157,6	+ 8,4	+35,9	138,5	+ 4,8	136,1	+ 1,6	133,7	
	OKT	139,8	+ 1,1	-11,3	131,6	- 5,0	133,1	- 2,2	135,1	
	NOV	141,9	+ 6,8	+ 1,5	135,9	+ 3,3	135,9	+ 2,1	134,9	
	DEZ	158,7	+ 8,8	+11,8	140,5	+ 3,4	138,0	+ 1,5	135,8	
1982	JAN	113,2	+ 4,0	-28,7	131,3	- 6,5	133,6	- 3,2	136,0	
	FEB	128,2	+ 5,5	+13,3	134,0	+ 2,1	134,0	+ 0,3	136,7	
	MAR	148,5	+ 8,4	+15,8	140,1	+ 4,6	137,4	+ 2,5	(137,0)	
	APR	129,7	+ 7,3	-12,7	136,6	- 2,5	137,9	+ 0,4	(137,3)	
	MAI	127,6	+ 2,9	- 1,6	132,3	- 3,1	132,9	- 3,6	(137,2)	
	JUN	139,6	+ 9,9	+ 9,4	142,0	+ 7,3	138,3	+ 4,1	(137,2)	
	JUL	132,0	+ 3,0	- 5,4	137,4	- 3,2	139,0	+ 0,5	(137,9)	
	AUG	122,4	+ 5,5	- 7,3	138,6	+ 0,9	137,7	- 0,9	(138,2)	
	SEP	158,5	+ 0,6	+29,5	139,0	+ 0,3	138,2	+ 0,4	(136,0)	
	ELEKTROTECHNIK INLAND									
	1981	SEP	151,7	+ 4,7	+40,3	130,0	+ 5,3	128,3	+ 2,5	125,9
		OKT	136,1	- 3,4	-10,3	124,5	- 4,2	125,7	- 2,0	126,5
NOV		132,4	+ 1,1	- 2,7	127,1	+ 2,1	126,7	+ 0,8	126,7	
DEZ		150,7	+ 6,4	+13,8	133,7	+ 5,2	130,4	+ 2,9	127,3	
1982	JAN	110,0	+ 0,8	-27,0	124,3	- 7,0	126,6	- 2,9	127,9	
	FEB	117,6	- 0,7	+ 6,9	123,1	- 1,0	123,1	- 2,8	129,0	
	MAR	140,8	+ 6,0	+19,7	132,9	+ 8,0	131,0	+ 6,4	(129,6)	
	APR	121,4	+ 5,2	-13,8	129,6	- 2,5	129,8	- 0,9	(130,0)	
	MAI	118,6	+ 2,9	- 2,3	129,0	- 0,5	129,0	- 0,6	(130,2)	
	JUN	129,0	+ 6,2	+ 8,8	132,2	+ 2,5	131,0	+ 1,6	(130,2)	
	JUL	125,6	+ 6,7	- 2,6	132,5	+ 0,2	133,8	+ 2,1	(130,8)	
	AUG	113,8	+ 5,3	- 9,4	129,2	- 2,5	128,3	- 4,1	(129,0)	
	SEP	148,4	- 2,2	+30,4	126,5	- 2,1	125,4	- 2,3	(124,7)	
	ELEKTROTECHNIK AUSLAND									
	1981	SEP	171,4	+16,8	+27,2	157,5	+ 3,6	154,4	+ 1,6	152,1
		OKT	148,6	+12,3	-13,3	147,3	- 6,5	150,7	- 2,4	154,2
NOV		164,2	+19,3	+10,5	155,8	+ 5,8	154,2	+ 2,3	153,5	
DEZ		177,6	+13,8	+ 8,2	155,8	+ 0,0	152,8	- 0,9	155,4	
1982	JAN	120,8	+11,6	-32,0	146,9	- 5,7	149,6	- 2,1	154,9	
	FEB	153,2	+19,0	+26,8	158,8	+ 8,1	158,8	+ 6,1	154,8	
	MAR	166,4	+13,2	+ 8,6	156,2	- 1,6	150,7	- 5,1	(154,8)	
	APR	149,3	+11,5	-10,3	152,5	- 2,4	157,0	+ 4,2	(154,8)	
	MAI	148,7	+ 2,9	- 0,4	150,6	- 1,2	150,4	- 4,2	(155,0)	
	JUN	164,7	+17,8	+10,8	164,3	+ 9,1	158,4	+ 5,3	(155,6)	
	JUL	147,2	- 3,7	-10,6	148,9	- 9,4	152,0	- 4,0	(156,2)	
	AUG	142,8	+ 5,9	- 3,0	159,9	+ 7,4	158,6	+ 4,3	(158,9)	
	SEP	182,0	+ 6,2	+27,5	167,4	+ 4,7	166,0	+ 4,7	(162,3)	
	HERSTELLUNG VON EISEN-,BLECH-UND METALLWAREN INSGESAMT									
	1981	SEP	139,0	+ 3,7	+29,7	133,1	+ 8,0	130,7	+ 3,8	129,4
		OKT	144,2	- 1,8	+ 3,7	126,9	- 4,7	128,0	- 2,1	129,8
NOV		136,7	+ 5,0	- 5,2	130,2	+ 2,6	130,7	+ 2,1	129,6	
DEZ		122,7	+ 5,6	-10,2	133,3	+ 2,4	130,7	+ 0,0	130,5	
1982	JAN	117,6	+ 0,3	- 4,2	126,2	- 5,3	128,8	- 1,5	129,7	
	FEB	124,7	- 1,4	+ 6,0	125,9	- 0,2	125,9	- 2,3	130,2	
	MAR	148,4	+ 7,5	+19,0	134,9	+ 7,1	132,7	+ 5,4	(130,3)	
	APR	135,1	+ 2,7	- 9,0	130,4	- 3,3	130,4	- 1,7	(130,3)	
	MAI	125,2	+ 0,6	- 7,3	126,6	- 2,9	127,5	- 2,2	(129,5)	
	JUN	128,7	+ 3,7	+ 2,8	129,9	+ 2,6	127,7	+ 0,2	(128,8)	
	JUL	120,7	- 5,6	- 6,2	126,9	- 2,3	127,9	+ 0,2	(129,5)	
	AUG	111,3	+ 3,8	- 7,8	127,2	+ 0,2	127,4	- 0,4	(126,4)	
	SEP	132,5	- 4,7	+19,0	126,2	- 0,8	124,3	- 2,4	(124,4)	
	HERSTELLUNG VON EISEN-,BLECH-UND METALLWAREN INLAND									
	1981	SEP	134,1	+ 1,5	+28,2	128,1	+ 7,6	125,8	+ 3,5	123,9
		OKT	139,0	- 3,9	+ 3,7	121,4	- 5,2	122,4	- 2,7	124,1
NOV		131,2	+ 2,7	- 5,6	124,5	+ 2,6	124,9	+ 2,0	123,6	
DEZ		116,2	+ 2,4	-11,4	126,5	+ 1,6	124,1	- 0,6	124,2	
1982	JAN	111,2	- 2,4	- 4,3	119,5	- 5,5	122,1	- 1,6	123,1	
	FEB	117,2	- 3,9	+ 5,4	119,3	- 0,2	119,3	- 2,3	123,4	
	MAR	140,5	+ 5,3	+19,9	127,7	+ 7,0	125,5	+ 5,2	(123,5)	
	APR	126,9	+ 0,3	- 9,7	123,1	- 3,6	123,2	- 1,8	(123,4)	
	MAI	118,1	- 0,9	- 6,9	119,8	- 2,7	120,8	- 1,9	(122,7)	
	JUN	120,7	+ 1,8	+ 2,2	122,6	+ 2,3	120,7	- 0,1	(122,5)	
	JUL	114,6	- 7,1	- 5,1	120,3	- 1,9	121,1	+ 0,3	(123,8)	
	AUG	108,3	+ 3,5	- 5,5	122,5	+ 1,8	122,6	+ 1,2	(121,0)	
	SEP	127,3	- 5,1	+17,5	120,7	- 1,5	118,8	- 3,1	(118,5)	
	HERSTELLUNG VON EISEN-,BLECH-UND METALLWAREN AUSLAND									
	1981	SEP	158,7	+11,6	+34,8	154,3	+15,6	152,2	+11,7	154,2
		OKT	165,0	+ 5,6	+ 4,0	149,8	- 2,9	151,2	- 0,7	155,4
NOV		159,2	+13,6	- 3,5	154,3	+ 3,0	154,5	+ 2,2	155,8	
DEZ		148,9	+17,4	- 6,5	161,0	+ 4,3	157,6	+ 2,0	157,4	
1982	JAN	143,4	+ 9,3	- 3,7	153,3	- 4,8	156,3	- 0,8	158,6	
	FEB	155,0	+ 7,2	+ 8,1	152,6	- 0,5	152,6	- 2,4	158,7	
	MAR	180,6	+14,7	+16,5	164,1	+ 7,5	161,4	+ 5,8	(158,9)	
	APR	168,6	+11,0	- 6,6	160,6	- 2,1	160,8	- 0,4	(158,6)	
	MAI	154,0	+ 5,6	- 8,7	157,0	- 2,2	157,4	- 2,1	(157,6)	
	JUN	161,3	+ 9,9	+ 4,7	160,5	+ 2,2	158,6	+ 0,8	(155,8)	
	JUL	145,1	- 1,0	-10,0	154,5	- 3,7	156,0	- 1,6	(152,9)	
	AUG	123,4	+ 4,8	-15,0	142,0	- 8,1	142,8	- 8,5	(147,6)	
	SEP	153,2	- 3,5	+24,1	147,5	+ 3,9	144,6	+ 1,3	(139,9)	

5 UMSATZE IM VERARBEITENDEN GEWERBE UND IM BAUHAUPTGEWERBE

5.1 WERTINDEX (1976 = 100)

JAHR	MONAT	ORIGINALWERT			SAISONBEREINIGTER WERT		SAISON- UND ARBEITSTÄGLICH BEREINIGTER WERT		GLATTE KOMPONENTE	
		1976=100	VERÄNDERUNG VOR JAHR	IN 0/0 GEGEN VORMONAT	1976=100	VERÄNDERUNG IN 0/0 GEGEN VORMONAT	1976=100	VERÄNDERUNG IN 0/0 GEGEN VORMONAT		
TEXTILGEWERBE INSGESAMT										
1981	SEP	120,5	+ 2,8	+52,7	109,7	+ 8,3	107,7	+ 3,8	103,9	
	OKT	120,7	- 2,3	+ 0,2	102,7	- 6,4	104,8	- 2,7	104,8	
	NOV	110,9	+ 6,2	- 8,1	106,7	+ 3,9	106,2	+ 1,3	(104,8)	
	DEZ	92,6	+ 4,9	-16,7	109,0	+ 2,2	104,4	- 1,7	(104,8)	
1982	JAN	102,7	- 1,9	+11,1	100,6	- 7,7	103,9	- 0,5	(104,7)	
	FEB	107,1	- 0,3	+ 4,3	102,7	+ 2,1	102,7	- 1,2	(104,7)	
	MAR	124,8	+ 8,4	+16,5	110,0	+ 7,1	107,0	+ 4,2	(104,5)	
	APR	106,4	+ 1,6	-14,7	104,5	- 5,0	104,8	- 2,1	(104,1)	
	MAI	97,2	+ 0,9	- 8,6	104,4	- 0,1	104,1	- 0,7	(103,7)	
	JUN	99,0	+ 2,6	+ 1,9	105,5	+ 1,1	103,0	- 1,1	(103,1)	
	JUL	90,3	-12,1	- 8,8	95,8	- 9,2	98,6	- 4,3	(102,4)	
	AUG	85,7	+ 8,6	- 5,1	107,6	+12,3	105,8	+ 7,3	(101,6)	
	SEP	110,3	- 8,5	+28,7	99,5	- 7,5	98,3	- 7,1	(99,9)	
	TEXTILGEWERBE INLAND									
	1981	SEP	114,2	- 1,4	+50,7	102,7	+ 5,9	100,7	+ 1,6	97,7
		OKT	114,3	- 5,9	+ 0,1	95,6	- 6,9	97,8	- 2,9	98,3
NOV		105,2	+ 2,3	- 8,0	100,0	+ 4,6	99,3	+ 1,5	(98,1)	
DEZ		85,1	+ 1,1	-19,1	102,3	+ 2,3	97,7	- 1,6	(97,8)	
1982	JAN	96,4	- 5,9	+13,3	93,5	- 8,6	96,6	- 1,1	(97,6)	
	FEB	99,7	- 3,8	+ 3,4	95,3	+ 1,9	95,3	- 1,3	(97,4)	
	MAR	116,6	+ 5,7	+17,0	102,5	+ 7,6	99,4	+ 4,3	(97,0)	
	APR	98,3	- 1,4	-15,7	97,1	- 5,3	97,6	- 1,8	(96,7)	
	MAI	89,7	- 1,3	- 8,7	97,3	+ 0,2	97,1	- 0,5	(96,3)	
	JUN	90,2	+ 0,9	+ 0,6	98,3	+ 1,0	95,8	- 1,3	(95,8)	
	JUL	82,5	-13,3	- 8,5	88,9	- 9,6	91,8	- 4,2	(95,3)	
	AUG	81,2	+ 7,1	- 1,6	101,1	+13,7	99,1	+ 8,0	(94,8)	
	SEP	103,6	- 9,3	+27,6	92,3	- 8,7	91,2	- 8,0	(93,5)	
	TEXTILGEWERBE AUSLAND									
	1981	SEP	148,4	+20,2	+59,9	146,2	+32,7	142,7	+26,4	(138,0)
		OKT	149,5	+13,0	+ 0,7	135,8	- 7,1	135,7	- 4,9	(139,3)
NOV		136,3	+22,1	- 8,8	135,4	- 0,3	136,0	+ 0,2	(140,1)	
DEZ		125,1	+18,5	- 8,2	137,5	+ 1,6	135,0	- 0,7	(140,2)	
1982	JAN	130,9	+14,0	+ 4,6	132,2	- 3,9	136,0	+ 0,7	(139,6)	
	FEB	140,2	+12,4	+ 7,1	137,6	+ 4,1	137,6	+ 1,2	(138,6)	
	MAR	161,3	+18,4	+15,0	144,5	+ 5,0	141,2	+ 2,6	(137,2)	
	APR	142,5	+11,4	-11,7	140,1	- 3,0	141,0	- 0,1	(135,2)	
	MAI	130,7	+ 8,8	- 8,3	134,1	- 4,3	135,6	- 3,8	(133,5)	
	JUN	138,1	+ 7,7	+ 5,7	136,9	+ 2,1	134,3	- 1,0	(133,5)	
	JUL	125,0	- 8,2	- 9,5	128,8	- 5,9	130,0	- 3,2	(130,5)	
	AUG	106,0	+14,2	-15,2	125,5	- 2,6	125,9	- 3,2	(120,3)	
	SEP	140,5	- 5,3	+32,5	138,0	+10,0	134,8	+ 7,1	(125,3)	
	BEKLEIDUNGSGEWERBE INSGESAMT									
	1981	SEP	159,9	- 0,8	+35,7	124,1	+14,3	121,2	+ 8,6	111,8
		OKT	129,9	- 4,5	-18,8	107,8	-13,1	108,9	-10,1	112,0
NOV		87,4	- 2,9	-32,7	107,9	+ 0,1	107,9	- 0,9	111,7	
DEZ		72,4	- 2,6	-17,2	111,7	+ 3,5	108,5	+ 0,6	112,2	
1982	JAN	116,2	- 7,0	+60,5	104,3	- 6,6	108,0	- 0,5	111,9	
	FEB	131,7	- 1,3	+13,3	110,0	+ 5,5	110,0	+ 1,9	111,4	
	MAR	151,2	+ 3,9	+14,8	116,3	+ 5,7	112,5	+ 2,3	112,1	
	APR	104,2	- 2,9	-31,1	109,3	- 6,0	110,5	- 1,8	112,0	
	MAI	70,9	- 1,7	-32,0	110,8	+ 1,4	111,9	+ 1,3	(112,0)	
	JUN	71,1	- 1,7	+ 0,3	111,8	+ 0,9	107,9	- 3,6	(112,0)	
	JUL	115,4	-10,3	+62,3	104,4	- 6,6	106,4	- 1,4	(112,0)	
	AUG	130,0	+10,4	+12,7	120,7	+15,6	118,8	+11,7	(111,9)	
	SEP	151,1	- 5,5	+16,2	114,0	- 5,6	112,8	- 5,1	(111,9)	
	BEKLEIDUNGSGEWERBE INLAND									
	1981	SEP	149,0	- 2,3	+37,5	116,8	+13,6	114,1	+ 7,7	106,3
		OKT	123,8	- 6,6	-16,9	101,5	-13,1	103,2	- 9,6	106,3
NOV		86,5	- 5,0	-30,1	102,2	+ 0,7	102,3	- 0,9	105,9	
DEZ		71,1	- 4,8	-17,8	106,5	+ 4,2	103,1	+ 0,8	106,2	
1982	JAN	108,5	- 8,0	+52,6	98,8	- 7,2	102,4	- 0,7	105,7	
	FEB	121,0	- 2,5	+11,5	103,7	+ 5,0	103,7	+ 1,3	105,0	
	MAR	140,5	+ 2,1	+16,1	109,3	+ 5,4	105,7	+ 1,9	105,4	
	APR	99,6	- 5,2	-29,1	102,5	- 6,2	103,5	- 2,1	104,9	
	MAI	70,4	- 3,0	-29,3	104,6	+ 2,0	105,1	+ 1,5	(104,7)	
	JUN	68,6	- 3,1	- 2,6	105,2	+ 0,6	100,3	- 4,6	(104,4)	
	JUL	104,7	-13,2	+52,6	96,9	- 7,9	99,5	- 0,8	(104,2)	
	AUG	116,6	+ 7,6	+11,4	111,5	+15,1	110,0	+10,6	(103,9)	
	SEP	137,8	- 7,5	+18,2	104,6	- 6,2	103,5	- 5,9	(103,6)	
	BEKLEIDUNGSGEWERBE AUSLAND									
	1981	SEP*	250,8	+ 7,0	+27,5	196,4	+26,7	194,5	+25,7	155,2
		OKT	180,2	+ 9,1	-28,1	157,1	-20,0	153,2	-21,2	156,9
NOV		94,8	+17,3	-47,4	153,0	- 2,6	152,3	- 0,6	157,8	
DEZ		83,4	+18,8	-12,0	152,6	- 0,3	153,8	+ 1,0	159,7	
1982	JAN	180,2	- 1,6	+116,1	159,6	+ 4,6	162,2	+ 5,5	161,1	
	FEB	220,8	+ 4,4	+22,5	160,3	+ 0,4	160,3	- 1,2	161,6	
	MAR	240,5	+13,8	+ 8,9	172,9	+ 7,9	169,6	+ 5,8	165,0	
	APR	143,2	+14,0	-40,5	163,6	- 5,4	165,6	- 2,4	168,6	
	MAI	74,8	+10,2	-47,8	160,7	- 1,8	165,4	- 0,1	(172,2)	
	JUN	92,6	+ 9,3	+23,8	165,7	+ 3,1	172,4	+ 4,2	(176,1)	
	JUL	204,8	+ 4,4	+121,2	165,5	- 0,1	161,7	- 6,2	(180,5)	
	AUG	242,0	+23,0	+18,2	197,0	+19,0	193,1	+19,4	(185,4)	
	SEP	262,2	+ 4,5	+ 8,3	208,3	+ 5,7	206,5	+ 6,9	(190,7)	

5 UMSÄTZE IM VERARBEITENDEN GEWERBE UND IM BAUHAUPTGEWERBE

5.1 WERTINDEX (1976 = 100)

JAHR	MONAT	ORIGINALWERT			SAISONBEREINIGTER WERT		SAISON- UND ARBEITSTÄEGLICH BEREINIGTER WERT		GLATTE KOMPONENTE
		1976=100	VERÄNDERUNG VORJAHR	IN 0/0 GEGEN VORMONAT	1976=100	VERÄNDERUNG IN 0/0 GEGEN VORMONAT	1976=100	VERÄNDERUNG IN 0/0 GEGEN VORMONAT	1976=100
BAUHAUPTGEWERBE									
1981	AUG	142,7	+ 2,7	- 9,0	144,3	+ 3,4	144,6	+ 4,5	140,6
	SEP	161,8	- 4,4	+13,4	143,5	- 0,6	142,3	- 1,6	(139,4)
	OKT	171,2	- 6,0	+ 5,8	141,2	- 1,6	142,2	- 0,1	(138,2)
	NOV	171,5	- 3,1	+ 0,2	141,6	+ 0,3	141,5	- 0,5	(136,1)
	DEZ	186,6	-12,3	+ 8,8	129,0	- 8,9	127,6	- 9,8	(135,0)
1982	JAN	78,4	- 9,4	-58,0	132,4	+ 2,6	133,6	+ 4,7	(134,2)
	FEB	72,4	-14,0	- 7,7	132,5	+ 0,1	132,5	- 0,8	(133,9)
	MAR	107,7	- 3,8	+48,8	135,2	+ 2,0	132,1	- 0,3	(133,6)
	APR	116,5	- 9,6	+ 8,2	131,3	- 2,9	133,4	+ 1,0	(133,1)
	MAI	124,2	-13,4	+ 6,6	129,9	- 1,1	131,8	- 1,2	(132,3)
	JUN	140,4	- 7,7	+13,0	132,5	+ 2,0	130,9	- 0,7	(131,4)
	JUL	141,5	- 9,8	+ 0,8	126,0	- 4,9	126,7	- 3,2	(130,6)
	AUG	133,4	- 6,5	- 5,7	134,3	+ 6,6	134,6	+ 6,2	(130,5)
WOHNUNGSBAU									
1981	AUG	147,6	+ 3,3	- 7,5	152,9	+ 7,0	152,7	+ 8,3	145,8
	SEP	170,8	- 3,1	+15,7	154,2	+ 0,9	152,0	- 0,5	(144,3)
	OKT	177,4	- 4,9	+ 3,9	148,5	- 3,7	149,9	- 1,4	(142,7)
	NOV	168,4	- 2,3	- 5,1	148,8	+ 0,2	148,6	- 0,9	(140,4)
	DEZ	185,5	-15,5	+10,2	131,0	-12,0	129,9	-12,6	(139,0)
1982	JAN	78,9	-10,8	-57,5	134,8	+ 2,9	136,5	+ 5,1	(138,4)
	FEB	73,3	-19,3	- 7,1	132,6	- 1,6	132,6	- 2,9	(138,0)
	MAR	115,7	- 4,1	+57,8	139,9	+ 5,5	135,2	+ 2,0	(137,7)
	APR	125,7	-11,3	+ 8,6	136,0	- 2,8	139,9	+ 3,5	(137,1)
	MAI	132,2	-16,1	+ 5,2	131,0	- 3,7	134,4	- 3,9	(135,8)
	JUN	150,7	- 5,1	+14,0	138,8	+ 6,0	135,5	+ 0,8	(134,4)
	JUL	144,8	- 9,3	- 3,9	129,6	- 6,6	130,6	- 3,6	(133,0)
	AUG	131,0	-11,2	- 9,5	135,6	+ 4,6	136,5	+ 4,5	(132,3)
ÖFFENTLICHER- UND VERKEHRSBAU									
1981	AUG	135,3	+ 2,7	- 8,5	132,5	+ 3,8	133,9	+ 4,9	131,4
	SEP	150,4	- 6,7	+11,2	129,5	- 2,3	129,0	- 3,7	(130,3)
	OKT	164,4	- 9,0	+ 9,3	128,4	- 0,8	129,9	+ 0,7	(129,1)
	NOV	166,7	- 8,8	+ 1,4	125,9	- 1,9	125,6	- 3,3	(127,1)
	DEZ	184,8	-12,1	+10,9	120,9	- 4,0	118,1	- 6,0	(125,9)
1982	JAN	70,0	- 5,5	-62,1	126,4	+ 4,5	127,5	+ 8,0	(124,7)
	FEB	60,2	-15,3	-14,0	125,3	- 0,9	125,3	- 1,7	(124,1)
	MAR	89,8	- 7,2	+49,2	126,0	+ 0,6	124,1	- 1,0	(123,4)
	APR	100,9	- 8,4	+12,4	121,9	- 3,3	122,1	- 1,6	(122,8)
	MAI	113,6	-11,5	+12,6	123,3	+ 1,1	123,6	+ 1,2	(122,1)
	JUN	125,1	-13,0	+10,1	119,0	- 3,5	117,6	- 4,9	(121,5)
	JUL	133,1	-10,0	+ 6,4	115,0	- 3,4	116,2	- 1,2	(121,1)
	AUG	124,5	- 8,0	- 6,5	122,1	+ 6,2	121,6	+ 4,6	(121,6)

5 UMSATZE IM VERARBEITENDEN GEWERBE UND IM BAUHAUPTGEWERBE

5.2 VOLUMENINDEX (1976 = 100)

JAHR	MONAT	ORIGINALWERT			SAISONBEREINIGTER WERT		SAISON- UND ARBEITSTÄGLICH BEREINIGTER WERT		GLATTE KOMPONENTE
		1976=100	VERÄNDERUNG VOR JAHR	IN O/O GEGEN VORMONAT	1976=100	VERÄNDERUNG IN O/O GEGEN VORMONAT	1976=100	VERÄNDERUNG IN O/O GEGEN VORMONAT	
VERARBEITENDES GEWERBE (OHNE NAHRUNGS- UND GENUSSMITTELGEWERBE) INSGESAMT									
1981	SEP	121,3	+ 1,9	+29,6	112,6	+ 4,3	110,8	+ 1,0	107,7
	OKT	117,3	- 2,8	- 3,3	106,8	- 5,0	107,9	- 2,6	108,4
	NOV	112,3	+ 4,5	- 4,3	109,7	+ 2,7	109,1	+ 1,1	(108,3)
	DEZ	116,1	+ 3,3	+ 1,6	112,1	+ 2,2	108,8	- 0,3	(108,2)
1982	JAN	94,9	- 2,7	-16,8	104,2	- 7,0	106,8	- 1,8	(108,0)
	FEB	101,7	- 2,7	+ 7,2	105,0	+ 0,8	105,0	- 1,7	(107,9)
	MAR	119,9	+ 3,3	+17,9	110,7	+ 5,6	108,5	+ 3,3	(107,6)
	APR	107,7	- 0,3	-10,2	107,3	- 3,1	107,4	- 1,0	(107,1)
	MAI	102,3	- 1,4	- 5,0	105,7	- 1,5	105,6	- 1,7	(106,5)
	JUN	108,1	+ 1,1	+ 5,7	108,4	+ 2,6	106,7	+ 1,0	(105,7)
	JUL	100,6	- 4,7	- 6,9	104,0	- 4,1	105,8	- 0,8	(104,9)
	AUG	91,9	- 1,8	- 8,6	106,6	+ 2,5	105,4	- 0,4	(103,9)
	SEP	110,2	- 9,2	+19,9	101,4	- 4,9	100,2	- 4,9	(102,2)
	VERARBEITENDES GEWERBE (OHNE NAHRUNGS- UND GENUSSMITTELGEWERBE) INLAND								
1981	SEP	112,8	- 2,7	+28,6	104,3	+ 4,0	102,8	+ 0,8	100,2
	OKT	110,2	- 7,6	- 2,3	98,5	- 5,6	99,5	- 3,2	100,3
	NOV	103,7	- 1,3	- 5,9	101,0	+ 2,5	100,5	+ 1,0	(99,9)
	DEZ	102,0	- 1,9	- 1,6	103,3	+ 2,3	100,1	- 0,4	(99,5)
1982	JAN	87,6	- 8,0	-14,1	95,6	- 7,5	98,0	- 2,1	(99,1)
	FEB	92,4	- 8,2	+ 5,5	95,2	- 0,4	95,2	- 2,9	(98,8)
	MAR	109,7	- 1,4	+18,7	100,8	+ 5,9	98,8	+ 3,8	(98,4)
	APR	98,7	- 4,5	-10,0	98,2	- 2,6	98,3	- 0,5	(97,9)
	MAI	93,3	- 4,9	- 5,5	97,8	- 0,4	97,8	- 0,5	(97,5)
	JUN	97,3	- 2,7	+ 4,3	98,5	+ 0,7	97,4	- 0,4	(97,0)
	JUL	93,3	- 6,1	- 4,1	95,7	- 2,8	97,3	- 0,1	(96,5)
	AUG	85,5	- 2,5	- 8,4	98,6	+ 3,0	97,4	+ 0,1	(96,0)
	SEP	103,1	- 8,6	+20,6	94,7	- 4,0	93,3	- 4,2	(95,3)
	VERARBEITENDES GEWERBE (OHNE NAHRUNGS- UND GENUSSMITTELGEWERBE) AUSLAND								
1981	SEP	141,6	+12,0	+31,5	131,1	+ 4,3	129,3	+ 1,3	127,3
	OKT	134,4	+ 8,6	- 5,1	126,7	- 3,4	128,1	- 0,9	129,1
	NOV	133,0	+17,2	- 1,0	130,2	+ 2,8	129,8	+ 1,3	129,2
	DEZ	143,2	+13,3	+ 7,7	133,0	+ 2,2	129,8	+ 0,0	130,3
1982	JAN	112,4	+ 9,0	-21,5	125,1	- 5,9	128,0	- 1,4	130,3
	FEB	123,9	+ 8,7	+10,1	128,2	+ 2,5	128,2	+ 0,2	131,2
	MAR	144,4	+13,1	+16,6	134,3	+ 4,8	131,5	+ 2,6	(130,9)
	APR	129,4	+ 8,6	-10,4	129,7	- 3,4	130,4	- 0,8	(130,1)
	MAI	123,9	+ 5,4	- 4,3	124,8	- 3,8	124,9	- 4,2	(128,8)
	JUN	133,8	+ 8,5	+ 8,0	132,5	+ 6,2	130,1	+ 4,2	(127,1)
	JUL	117,8	- 2,4	-12,0	123,7	- 6,6	124,8	- 4,1	(124,7)
	AUG	107,4	- 0,3	- 8,8	124,8	+ 0,9	123,9	- 0,7	(121,5)
	SEP	127,7	- 9,8	+18,9	117,2	- 6,1	116,2	- 6,2	(113,0)
	GRUNDSTOFF- UND PRODUKTIONSGUETERGEWERBE INSGESAMT								
1981	SEP	114,9	+ 2,5	+16,9	109,9	+ 5,8	107,9	+ 2,1	107,8
	OKT	115,1	- 2,1	+ 0,2	105,2	- 4,3	106,3	- 1,5	107,2
	NOV	106,9	+ 3,9	- 7,1	107,6	+ 2,3	107,2	+ 0,8	106,4
	DEZ	95,7	+ 1,1	-10,5	108,7	+ 1,0	105,4	- 1,7	106,3
1982	JAN	95,2	- 6,7	- 0,5	101,0	- 7,1	103,8	- 1,5	104,9
	FEB	99,4	- 5,6	+ 4,4	101,7	+ 0,7	101,7	- 2,0	104,5
	MAR	117,2	+ 0,5	+17,9	101,4	+ 5,6	105,0	+ 3,2	(104,0)
	APR	106,9	- 3,4	- 8,8	105,1	- 2,1	105,9	+ 0,9	(103,7)
	MAI	101,3	- 5,8	- 5,2	99,7	- 5,1	99,8	- 5,8	(102,3)
	JUN	107,3	- 3,2	+ 5,9	103,9	+ 4,2	102,0	+ 2,2	(101,1)
	JUL	95,7	-10,6	-10,8	97,1	- 6,5	98,5	- 3,4	(99,7)
	AUG	91,8	- 6,6	- 4,1	97,9	+ 0,8	97,0	- 1,5	(99,6)
	SEP	102,8	-10,5	+12,0	97,5	- 0,4	96,3	- 0,7	(96,8)
	GRUNDSTOFF- UND PRODUKTIONSGUETERGEWERBE INLAND								
1981	SEP	105,5	- 2,5	+18,7	100,5	+ 6,1	99,0	+ 2,8	96,1
	OKT	105,9	- 6,6	+ 0,4	94,6	- 5,9	95,7	- 3,3	96,2
	NOV	97,6	- 0,2	- 7,8	97,5	+ 3,1	96,7	+ 1,0	(95,8)
	DEZ	83,4	- 1,1	-14,5	98,9	+ 1,4	95,7	- 1,0	(95,3)
1982	JAN	84,2	-10,4	+ 1,0	89,9	- 9,1	92,5	- 3,3	(94,8)
	FEB	88,0	- 8,4	+ 4,5	90,8	+ 1,0	90,8	- 1,8	(94,4)
	MAR	104,2	- 1,2	+18,4	95,8	+ 5,5	93,8	+ 3,3	(93,8)
	APR	96,9	- 4,9	- 7,0	93,8	- 2,1	93,9	+ 0,1	(93,4)
	MAI	91,5	- 7,0	- 5,6	91,6	- 2,3	91,5	- 2,6	(92,4)
	JUN	96,7	- 4,0	+ 5,7	93,7	+ 2,3	92,5	+ 1,1	(91,5)
	JUL	88,0	- 9,9	- 9,0	88,7	- 5,3	90,4	- 2,3	(90,4)
	AUG	84,6	- 4,8	- 3,9	92,1	+ 3,8	90,7	+ 0,3	(89,2)
	SEP	94,3	-10,6	+11,5	89,0	- 3,4	87,7	- 3,3	(88,2)
	GRUNDSTOFF- UND PRODUKTIONSGUETERGEWERBE AUSLAND								
1981	SEP	138,5	+13,2	+13,4	135,3	+ 3,9	132,9	+ 0,6	(134,7)
	OKT	138,6	+ 7,7	+ 0,1	133,1	- 1,6	133,6	+ 0,5	(134,5)
	NOV	130,3	+12,4	- 6,0	132,5	- 0,5	132,1	- 1,1	(134,0)
	DEZ	127,2	+ 4,6	- 2,4	134,5	+ 1,5	131,2	- 0,7	(133,1)
1982	JAN	123,2	+ 0,4	- 3,1	128,2	- 4,7	131,5	+ 0,2	(132,0)
	FEB	128,5	- 0,5	+ 4,3	129,2	+ 0,8	129,2	- 1,7	(130,7)
	MAR	150,3	+ 3,2	+17,0	139,3	+ 7,8	135,8	+ 5,1	(129,2)
	APR	132,3	- 0,9	-12,0	129,7	- 6,9	130,9	- 3,6	(127,6)
	MAI	126,2	- 3,8	- 4,6	123,8	- 4,5	124,9	- 4,6	(127,7)
	JUN	134,0	- 2,3	+ 6,2	130,2	+ 5,2	127,7	+ 2,2	(126,0)
	JUL	115,4	-11,8	-13,9	119,4	- 8,3	120,8	- 5,4	(123,5)
	AUG	109,8	-10,1	- 4,9	119,2	- 0,2	118,0	- 2,3	(121,0)
	SEP	124,2	-10,3	+13,1	122,1	+ 2,4	120,0	+ 1,7	(120,0)

5 UMSATZE IM VERARBEITENDEN GEWERBE UND IM BAUHAUPTGEWERBE

5.2 VOLUMENINDEX (1976 = 100)

JAHR	MONAT	ORIGINALWERT			SAISONBEREINIGTER WERT		SAISON- UND ARBEITSTÄEGLICH BEREINIGTER WERT		GLATTE KOMPONENTE
		1976=100	VERÄNDERUNG VORJAHR	IN O/O GEGEN VORMONAT	1976=100	VERÄNDERUNG IN O/O GEGEN VORMONAT	1976=100	VERÄNDERUNG IN O/O GEGEN VORMONAT	
INVESTITIONSGÜTER PRODUZIERENDES GEWERBE INSGESAMT									
1981	SEP	127,0	+ 3,5	+36,9	116,0	+ 3,1	114,4	+ 0,1	111,1
	OKT	119,6	- 1,4	- 5,8	110,9	- 4,4	111,9	- 2,2	112,2
	NOV	119,1	+ 6,9	- 0,4	114,3	+ 3,1	113,8	+ 1,7	(112,3)
	DEZ	135,1	+ 6,0	+13,4	117,9	+ 3,1	114,5	+ 0,6	(112,3)
1982	JAN	94,5	+ 1,5	-30,1	109,3	- 7,3	111,8	- 2,4	(112,3)
	FEB	104,0	+ 0,5	+10,1	110,3	+ 0,9	110,3	- 1,3	(112,6)
	MAR	123,1	+ 5,8	+18,4	116,1	+ 5,3	114,1	+ 3,4	(112,5)
	APR	110,9	+ 3,0	- 9,9	112,7	- 2,9	112,8	- 1,1	(112,2)
	MAI	107,2	+ 1,8	- 3,3	110,8	- 1,7	110,8	- 1,8	(111,8)
	JUN	114,4	+ 4,0	+ 6,7	113,8	+ 2,7	112,3	+ 1,4	(111,3)
	JUL	107,3	+ 0,9	- 6,2	111,6	- 1,9	113,2	+ 0,8	(110,6)
	AUG	92,5	- 0,3	-13,8	111,9	+ 0,3	110,8	- 2,1	(109,8)
	SEP	116,1	- 8,6	+25,5	105,5	- 5,7	104,4	- 5,8	(107,7)
	INVESTITIONSGÜTER PRODUZIERENDES GEWERBE INLAND								
1981	SEP	117,9	- 1,5	+33,8	108,7	+ 2,7	107,3	- 0,1	104,8
	OKT	113,0	- 7,3	- 4,2	103,7	- 4,6	104,4	- 2,7	104,9
	NOV	109,8	- 0,8	- 2,8	105,9	+ 2,1	105,5	+ 1,1	(104,6)
	DEZ	123,4	- 1,0	+12,4	108,7	+ 2,6	105,5	+ 0,0	(104,2)
1982	JAN	88,4	- 5,7	-28,4	101,0	- 7,1	103,3	- 2,1	(103,9)
	FEB	94,7	- 7,7	+ 7,1	99,6	- 1,4	99,6	- 3,6	(103,8)
	MAR	113,5	- 1,5	+19,9	105,9	+ 6,3	104,1	+ 4,5	(103,6)
	APR	101,7	- 3,1	-10,4	103,5	- 2,3	103,4	- 0,7	(103,3)
	MAI	98,2	- 3,3	- 3,4	103,9	+ 0,4	104,1	+ 0,7	(103,1)
	JUN	103,1	- 2,6	+ 5,0	103,3	- 0,6	102,9	- 1,2	(102,9)
	JUL	101,5	- 0,1	- 1,6	104,0	+ 0,7	105,3	+ 2,3	(102,7)
	AUG	85,8	- 2,6	-15,5	103,7	- 0,3	102,8	- 2,4	(102,5)
	SEP	109,9	- 6,8	+28,1	100,9	- 2,7	99,4	- 3,3	(101,7)
	INVESTITIONSGÜTER PRODUZIERENDES GEWERBE AUSLAND								
1981	SEP	142,6	+11,7	+41,6	128,1	+ 3,9	126,8	+ 1,1	121,3
	OKT	131,2	+ 9,0	- 8,0	123,5	- 3,6	124,6	- 1,7	123,2
	NOV	135,0	+20,1	+ 2,9	128,5	+ 4,0	127,8	+ 2,6	124,5
	DEZ	155,2	+17,3	+15,0	133,5	+ 3,9	129,3	+ 1,2	125,1
1982	JAN	105,3	+14,5	-32,2	123,9	- 7,2	127,0	- 1,8	126,4
	FEB	120,2	+14,3	+14,2	128,8	+ 4,0	128,8	+ 1,4	127,6
	MAR	140,0	+18,3	+16,5	134,2	+ 4,2	132,0	+ 2,5	128,6
	APR	127,0	+12,9	- 9,3	129,4	- 3,6	129,1	- 2,2	127,7
	MAI	122,9	+ 9,7	- 3,2	123,1	- 4,9	122,3	- 5,3	(127,1)
	JUN	133,9	+14,1	+ 9,0	131,5	+ 6,8	129,1	+ 5,6	(126,0)
	JUL	117,6	+ 2,7	-12,2	124,8	- 5,1	127,1	- 1,5	(124,5)
	AUG	104,3	+ 3,6	-11,3	125,8	+ 0,8	124,3	- 2,2	(122,5)
	SEP	126,9	-11,0	+21,7	113,1	-10,1	112,8	- 9,3	(117,3)
	VERBRAUCHSGÜTER PRODUZIERENDES GEWERBE INSGESAMT								
1981	SEP	117,0	- 2,7	+32,2	105,2	+ 5,3	103,7	+ 1,3	101,2
	OKT	115,2	- 6,7	- 1,5	98,7	- 6,2	100,1	- 3,5	101,0
	NOV	103,9	- 1,3	- 9,8	101,0	+ 2,3	100,9	+ 0,8	100,5
	DEZ	91,2	- 1,3	-12,2	104,1	+ 3,1	100,9	+ 0,0	100,5
1982	JAN	95,2	- 6,6	+ 4,4	97,3	- 6,5	99,8	- 1,1	100,2
	FEB	99,0	- 6,5	+ 4,0	97,5	+ 0,2	97,5	- 2,3	100,0
	MAR	115,8	+ 0,8	+17,0	103,2	+ 5,8	101,4	+ 4,0	100,1
	APR	100,6	- 3,7	-13,1	99,9	- 3,2	99,6	- 1,8	99,3
	MAI	90,9	- 3,5	- 9,6	99,5	- 0,4	98,9	- 0,7	(98,9)
	JUN	92,9	- 0,2	+ 2,2	100,7	+ 1,2	98,8	- 0,1	(98,4)
	JUL	90,6	-11,4	- 2,5	94,2	- 6,5	96,2	- 2,6	(97,8)
	AUG	90,3	+ 2,0	- 0,3	101,8	+ 8,1	100,2	+ 4,2	(97,3)
	SEP	106,9	- 8,6	+18,4	93,1	- 8,5	92,3	- 7,9	(96,7)
	VERBRAUCHSGÜTER PRODUZIERENDES GEWERBE INLAND								
1981	SEP	112,9	- 4,8	+32,2	101,2	+ 4,8	99,8	+ 1,1	97,4
	OKT	111,0	- 9,2	- 1,7	94,2	- 6,9	95,7	- 4,1	97,0
	NOV	100,2	- 3,7	- 9,7	96,6	+ 2,5	96,1	+ 0,4	96,3
	DEZ	87,4	- 4,0	-12,8	99,6	+ 3,1	96,1	+ 0,0	96,1
1982	JAN	90,6	- 8,9	+ 3,7	92,7	- 6,9	95,4	- 0,7	95,7
	FEB	93,8	- 8,7	+ 3,5	92,8	+ 0,1	92,8	- 2,7	95,3
	MAR	109,9	- 1,6	+17,2	98,0	+ 5,6	95,9	+ 3,3	95,3
	APR	95,8	- 6,1	-12,8	94,8	- 3,3	94,7	- 1,3	94,4
	MAI	86,4	- 5,5	- 9,8	94,7	- 0,1	94,2	- 0,5	(93,8)
	JUN	87,2	- 2,0	+ 0,9	95,6	+ 1,0	93,8	- 0,4	(93,3)
	JUL	85,2	-12,8	- 2,3	89,3	- 6,6	91,4	- 2,6	(92,8)
	AUG	85,8	+ 0,5	+ 0,7	96,8	+ 8,4	95,3	+ 4,3	(92,3)
	SEP	101,6	-10,0	+18,4	88,0	- 9,1	87,1	- 8,6	(91,8)
	VERBRAUCHSGÜTER PRODUZIERENDES GEWERBE AUSLAND								
1981	SEP	144,3	+10,8	+32,8	132,3	+ 9,0	130,2	+ 5,1	128,2
	OKT	141,9	+ 7,9	- 1,7	127,6	- 3,6	128,9	- 1,0	129,0
	NOV	128,3	+13,3	- 9,6	129,4	+ 1,4	129,2	+ 0,2	129,3
	DEZ	114,8	+13,4	-10,5	132,1	+ 2,1	128,9	- 0,2	130,8
1982	JAN	124,6	+ 6,7	+ 8,5	125,7	- 4,8	128,9	+ 0,0	130,3
	FEB	132,5	+ 5,3	+ 6,3	126,6	+ 0,7	126,6	- 1,8	131,3
	MAR	153,3	+13,5	+15,7	136,1	+ 7,5	133,3	+ 5,3	(131,8)
	APR	132,3	+ 9,9	-13,7	132,8	- 2,4	133,3	+ 0,0	(132,2)
	MAI	120,6	+ 7,4	- 8,8	131,3	- 1,1	131,6	- 1,3	(132,4)
	JUN	130,5	+ 9,3	+ 8,2	135,3	+ 3,0	133,0	+ 1,1	(132,2)
	JUL	125,7	- 3,4	- 3,7	127,7	- 5,6	129,2	- 2,9	(131,8)
	AUG	120,1	+10,5	- 4,5	132,0	+ 3,4	131,3	+ 1,6	(127,9)
	SEP	142,0	- 1,6	+18,2	130,0	- 1,5	128,6	- 2,1	(127,6)

5 UMSATZE IM VERARBEITENDEN GEWERBE UND IM BAUHAUPTGEWERBE

5.2 VOLUMENINDEX (1976 = 100)

JAHR	MONAT	ORIGINALWERT			SAISONBEREINIGTER WERT		SAISON- UND ARBEITSTÄGLICH BEREINIGTER WERT		GLATTE KOMPONENTE
		1976=100	VERÄNDERUNG VORJAHR	IN O/O GEGEN VORMONAT	1976=100	VERÄNDERUNG IN O/O GEGEN VORMONAT	1976=100	VERÄNDERUNG IN O/O GEGEN VORMONAT	
HOCHOFEN-, STAHL-UND WARMWALZWERKE (OHNE HERSTELLUNG VON PRAEZISIONSSTAHLROHREN) INSGESAMT									
1981	SEP	110,4	- 1,3	+24,6	100,9	+10,9	100,4	+ 6,6	98,4
	OKT	101,6	- 9,8	- 8,0	94,9	- 5,9	94,8	- 5,6	(98,1)
	NOV	99,8	+ 4,8	- 1,8	101,0	+ 6,4	100,6	+ 6,1	(97,7)
	DEZ	94,9	+ 4,1	- 4,9	103,1	+ 2,1	97,7	- 2,9	(96,9)
1982	JAN	79,0	-12,7	-16,8	89,8	-12,9	93,2	- 4,6	(95,9)
	FEB	87,7	-11,1	+11,0	91,1	+ 1,4	91,1	- 2,3	(94,5)
	MAR	109,4	- 2,2	+24,7	97,6	+ 7,1	97,6	+ 7,1	(92,7)
	APR	88,1	- 8,0	-19,5	91,0	- 6,8	88,5	- 9,3	(90,5)
	MAI	87,6	-11,8	- 0,6	85,9	- 5,6	85,3	- 3,6	(87,9)
	JUN	97,2	-14,7	+11,0	91,7	+ 6,8	90,7	+ 6,3	(84,9)
	JUL	71,9	-17,0	-26,0	79,0	-13,8	80,0	-11,8	(81,6)
	AUG	72,1	-18,6	+ 0,3	75,1	- 4,9	73,4	- 8,3	(78,0)
	SEP	84,2	-23,7	+16,8	74,5	- 0,8	74,0	+ 0,8	(76,3)
HOCHOFEN-, STAHL-UND WARMWALZWERKE (OHNE HERSTELLUNG VON PRAEZISIONSSTAHLROHREN) INLAND									
1981	SEP	95,0	- 1,7	+29,1	89,7	+15,3	89,1	+10,3	85,0
	OKT	89,3	- 9,3	- 6,0	84,3	- 6,0	83,6	- 6,2	(84,7)
	NOV	88,9	+ 3,9	- 0,4	88,7	+ 5,2	88,6	+ 6,0	(84,3)
	DEZ	78,5	+ 3,3	-11,7	89,3	+ 0,7	85,9	- 3,0	(83,8)
1982	JAN	72,9	-15,1	- 7,1	76,9	-13,9	79,6	- 7,3	(83,0)
	FEB	77,8	-13,2	+ 6,7	77,5	+ 0,8	77,5	- 2,6	(82,1)
	MAR	94,1	- 5,3	+21,0	81,9	+ 5,7	81,9	+ 5,7	(80,8)
	APR	78,2	- 7,9	-16,9	77,9	- 4,9	76,2	- 7,0	(79,2)
	MAI	75,7	-12,3	- 3,2	73,7	- 5,4	73,5	- 3,5	(77,2)
	JUN	84,2	-14,3	+11,2	81,3	+10,3	79,9	+ 8,7	(74,6)
	JUL	64,1	-11,8	-23,9	72,0	-11,4	72,6	- 9,1	(71,5)
	AUG	60,0	-18,5	- 6,4	69,0	- 9,7	63,2	-12,9	(67,7)
	SEP	70,2	-26,1	+17,0	64,5	- 0,8	64,5	+ 2,1	(63,2)
HOCHOFEN-, STAHL-UND WARMWALZWERKE (OHNE HERSTELLUNG VON PRAEZISIONSSTAHLROHREN) AUSLAND									
1981	SEP	154,4	- 2,6	+17,5	132,2	+ 2,5	131,0	- 2,5	137,0
	OKT	136,8	-12,4	-11,4	124,6	- 5,7	126,6	- 3,4	(136,9)
	NOV	130,9	+ 5,2	- 4,3	135,8	+ 9,0	136,4	+ 7,7	(136,1)
	DEZ	144,5	+ 4,8	+10,4	143,9	+ 6,0	134,0	- 1,8	(134,8)
1982	JAN	96,5	- 7,5	-33,2	127,0	-11,7	131,6	- 1,8	(132,7)
	FEB	115,6	- 8,4	+19,8	129,8	+ 2,2	129,8	- 1,4	(129,8)
	MAR	152,8	+ 1,7	+32,2	142,0	+ 9,4	141,7	+ 9,2	(126,4)
	APR	115,8	-10,1	-24,2	129,0	- 9,2	124,0	-12,5	(122,5)
	MAI	121,7	-11,6	+ 5,1	123,1	- 4,6	120,7	- 2,7	(118,3)
	JUN	134,5	-16,1	+10,5	122,7	- 0,3	121,2	+ 0,4	(114,2)
	JUL	94,3	-25,7	-29,9	100,1	-18,4	104,1	-14,1	(110,5)
	AUG	106,9	-18,6	+13,4	105,4	+ 5,3	104,1	+ 0,0	(107,7)
	SEP	124,5	-19,4	+16,5	102,6	- 2,7	101,9	- 2,1	(106,2)
CHEMISCHE INDUSTRIE INSGESAMT									
1981	SEP	115,2	+ 4,8	+12,5	115,2	+ 4,5	113,1	+ 0,9	112,3
	OKT	116,0	+ 0,3	+ 0,7	110,6	- 4,0	111,6	- 1,3	111,9
	NOV	108,4	+ 3,7	- 6,6	111,6	+ 0,9	111,9	+ 0,3	111,1
	DEZ	101,6	- 1,9	- 6,3	112,2	+ 0,5	110,3	- 1,4	111,0
1982	JAN	108,4	- 5,8	+ 6,7	109,3	- 2,6	111,4	+ 1,0	109,8
	FEB	109,5	- 5,4	+ 1,0	105,6	- 3,4	105,6	- 5,2	109,6
	MAR	125,0	+ 1,0	+14,2	112,1	+ 6,2	109,9	+ 4,1	(109,1)
	APR	114,3	- 1,3	- 8,6	111,8	- 0,3	112,7	+ 2,5	(109,3)
	MAI	105,4	- 4,4	- 7,8	105,7	- 5,5	106,3	- 5,7	(110,0)
	JUN	111,5	- 0,6	+ 5,8	110,5	+ 4,5	107,9	+ 1,5	(109,1)
	JUL	103,3	- 7,7	- 7,4	105,8	- 4,3	106,9	- 0,9	(110,8)
	AUG	99,0	- 3,3	- 4,2	107,2	+ 1,3	107,2	+ 0,3	(108,7)
	SEP	109,0	- 5,4	+10,1	107,9	+ 0,7	106,6	- 0,6	(105,0)
CHEMISCHE INDUSTRIE INLAND									
1981	SEP	107,2	- 1,1	+13,9	105,3	+ 4,7	103,3	+ 1,1	101,9
	OKT	108,6	- 4,4	+ 1,3	100,6	- 4,5	101,6	- 1,6	101,5
	NOV	99,8	- 0,9	- 8,1	102,0	+ 1,4	101,8	+ 0,2	100,6
	DEZ	90,2	- 4,2	- 9,6	103,0	+ 1,0	100,4	- 1,4	100,8
1982	JAN	98,8	- 7,7	+ 9,5	95,8	- 7,0	98,1	- 2,3	99,8
	FEB	99,0	- 7,4	+ 0,2	96,3	+ 0,5	96,3	- 1,8	100,1
	MAR	111,9	+ 0,3	+13,0	102,6	+ 6,5	100,2	+ 4,0	(100,5)
	APR	103,3	- 1,5	- 7,7	101,8	- 0,8	102,5	+ 2,3	(100,9)
	MAI	96,0	- 3,1	- 7,1	97,9	- 3,8	98,7	- 3,7	(101,2)
	JUN	102,7	+ 1,5	+ 7,0	102,0	+ 4,2	100,5	+ 1,8	(101,2)
	JUL	96,5	- 5,7	- 6,0	98,1	- 3,8	99,1	- 1,4	(100,6)
	AUG	93,4	- 0,7	- 3,2	100,2	+ 2,1	100,2	+ 1,1	(100,8)
	SEP	101,4	- 5,4	+ 8,6	98,6	- 1,6	96,6	- 3,6	(95,1)
CHEMISCHE INDUSTRIE AUSLAND									
1981	SEP	130,0	+15,6	+10,6	133,6	+ 4,6	131,0	+ 0,8	131,9
	OKT	129,6	+ 8,5	- 0,3	129,2	- 3,3	130,8	- 0,2	131,4
	NOV	124,5	+11,6	- 3,9	130,0	+ 0,6	130,4	- 0,3	130,2
	DEZ	122,3	+ 1,4	- 1,8	129,8	- 0,2	127,8	- 2,0	129,4
1982	JAN	126,0	- 3,0	+ 3,0	127,8	- 1,5	130,2	+ 1,9	127,6
	FEB	128,7	- 2,6	+ 2,1	123,5	- 3,4	123,5	- 5,1	126,3
	MAR	148,5	+ 1,7	+15,4	130,2	+ 5,4	127,4	+ 3,2	(124,7)
	APR	134,1	- 1,7	- 9,7	127,6	- 2,0	129,1	+ 1,3	(124,0)
	MAI	122,3	- 6,6	- 8,8	119,4	- 6,4	119,6	- 7,4	(124,3)
	JUN	127,0	- 4,2	+ 3,8	125,8	+ 5,4	121,2	+ 1,3	(123,1)
	JUL	115,4	-11,0	- 9,1	119,0	- 5,4	120,8	- 0,3	(125,9)
	AUG	109,1	- 7,1	- 5,5	120,1	+ 0,9	119,9	- 0,7	(123,1)
	SEP	122,8	- 5,5	+12,6	125,2	+ 4,2	124,4	+ 3,8	(123,4)

5 UMSATZE IM VERARBEITENDEN GEBERBE UND IM BAUHAUPTGEWERBE

5.2 VOLUMENINDEX (1976 = 100)

JAHR	MONAT	ORIGINALWERT			SAISONBEREINIGTER WERT		SAISON- UND ARBEITSTÄGLICH BEREINIGTER WERT		GLATTE KOMPONENTE
		1976=100	VERÄNDERUNG VORJAHR	IN O/O GEGEN VORMONAT	1976=100	VERÄNDERUNG IN O/O GEGEN VORMONAT	1976=100	VERÄNDERUNG IN O/O GEGEN VORMONAT	
MASCHINENBAU INSGESAMT									
1981	SEP	110,5	- 3,2	+27,6	105,3	+ 1,3	104,6	- 1,0	102,0
	OKT	106,8	- 8,2	- 3,3	99,8	- 5,2	99,6	- 4,8	102,8
	NOV	108,2	+ 2,1	+ 1,3	104,3	+ 4,5	103,9	+ 4,3	(102,7)
	DEZ	135,7	+ 1,0	+25,4	105,8	+ 1,4	103,9	+ 0,0	(102,7)
1982	JAN	80,1	- 6,1	-41,0	100,1	- 5,4	102,3	- 1,5	(102,7)
	FEB	90,4	- 1,7	+12,9	101,5	+ 1,4	101,5	- 0,8	(102,9)
	MAR	108,9	+ 2,3	+20,5	106,3	+ 4,7	105,5	+ 3,9	(103,1)
	APR	103,2	+ 0,9	- 5,2	105,7	- 0,6	105,3	- 0,2	(103,2)
	MAI	97,5	- 0,8	- 5,5	99,7	- 5,7	99,5	- 5,5	(103,4)
	JUN	108,0	+ 3,5	+10,8	105,3	+ 5,6	104,7	+ 5,2	(103,6)
	JUL	111,6	+ 7,5	+ 3,3	109,0	+ 3,5	109,2	+ 4,3	(103,9)
	AUG	87,4	+ 0,9	-21,7	105,1	- 3,6	104,8	- 4,0	(104,3)
	SEP	104,7	- 5,2	+19,8	98,5	- 6,3	97,6	- 6,9	(104,7)
	MASCHINENBAU INLAND								
1981	SEP	100,6	- 9,5	+21,1	98,6	+ 1,1	98,0	- 1,1	96,6
	OKT	101,3	-11,0	+ 0,7	94,9	- 3,8	95,7	- 2,3	96,4
	NOV	100,0	- 6,0	- 1,3	96,7	+ 1,9	95,6	- 0,1	(95,9)
	DEZ	121,6	- 6,5	+21,6	97,0	+ 0,3	94,1	- 1,6	(95,5)
1982	JAN	75,7	-15,6	-37,7	91,3	- 5,9	93,8	- 0,3	(95,2)
	FEB	82,8	-10,7	+ 9,4	90,2	- 1,2	90,2	- 3,8	(95,1)
	MAR	101,1	- 5,1	+22,1	96,7	+ 7,2	95,6	+ 6,0	(95,0)
	APR	97,1	- 1,2	- 4,0	99,1	+ 2,5	99,1	+ 3,7	(95,1)
	MAI	92,1	- 2,7	- 5,1	97,2	- 1,9	96,7	- 2,4	(95,4)
	JUN	98,6	- 0,9	+ 7,1	96,8	- 0,4	96,1	- 0,6	(95,8)
	JUL*	117,0	+15,5	+18,7	115,4	+19,2	116,4	+21,1	(96,5)
	AUG	84,1	+ 1,2	-28,1	99,4	-13,9	98,1	-15,7	(97,3)
	SEP	100,4	- 0,2	+19,4	96,7	- 2,7	95,8	- 2,3	(98,4)
	MASCHINENBAU AUSLAND								
1981	SEP	123,1	+ 4,4	+35,4	113,2	+ 1,4	113,5	+ 0,7	110,0
	OKT	114,1	- 4,4	- 7,3	106,2	- 6,2	107,4	- 5,4	111,6
	NOV	119,0	+12,7	+ 4,3	113,6	+ 7,0	112,3	+ 4,6	(111,9)
	DEZ	154,2	+10,3	+29,6	116,4	+ 2,5	112,6	+ 0,3	(112,1)
1982	JAN	86,0	+ 8,0	-44,2	110,5	- 5,1	113,1	+ 0,4	(112,2)
	FEB	100,3	+10,1	+16,6	114,8	+ 3,9	114,8	+ 1,5	(112,5)
	MAR	119,1	+11,9	+18,7	117,5	+ 2,4	116,0	+ 1,0	(112,4)
	APR	111,3	+ 3,6	- 6,5	113,0	- 3,8	113,0	- 2,6	(111,9)
	MAI	104,5	+ 1,4	- 6,1	109,5	- 3,1	107,8	- 4,6	(111,2)
	JUN	120,0	+ 8,5	+14,8	113,9	+ 4,0	113,3	+ 5,1	(110,3)
	JUL	104,6	- 2,3	-12,8	107,9	- 5,3	110,3	- 2,6	(109,1)
	AUG	91,6	+ 0,8	-12,4	110,8	+ 2,7	110,1	- 0,2	(107,7)
	SEP	110,2	-10,5	+20,3	98,8	-10,8	97,5	-11,4	(105,8)
	STRASSENFAHRZEUGBAU INSGESAMT								
1981	SEP	129,5	+ 7,8	+43,3	128,1	+ 2,6	125,7	- 1,5	123,0
	OKT	138,8	+11,8	+ 7,2	127,8	- 0,2	130,0	+ 3,4	124,6
	NOV	134,0	+20,9	- 3,5	130,4	+ 2,0	130,1	+ 0,1	125,6
	DEZ	137,7	+22,0	+ 2,8	140,6	+ 7,8	133,2	+ 2,4	126,8
1982	JAN	117,9	+20,9	-14,4	127,8	- 9,1	131,2	- 1,5	128,1
	FEB	128,6	+ 8,4	+ 9,1	125,5	- 1,8	125,5	- 4,3	129,3
	MAR	158,0	+17,4	+22,9	136,7	+ 8,9	133,3	+ 6,2	129,5
	APR	138,1	+ 9,5	-12,6	128,4	- 6,1	127,9	- 4,1	128,5
	MAI	133,8	+ 9,9	- 3,1	130,0	+ 1,2	129,8	+ 1,5	(127,5)
	JUN	133,0	+10,4	- 0,6	129,4	- 0,5	127,2	- 2,0	(126,0)
	JUL	111,1	+ 5,0	-16,5	124,4	- 3,9	128,1	+ 0,7	(124,0)
	AUG	85,4	- 5,5	-23,1	119,1	- 4,3	116,1	- 9,4	(121,4)
	SEP	115,8	-10,6	+35,6	111,2	- 6,6	109,8	- 5,4	(118,2)
	STRASSENFAHRZEUGBAU INLAND								
1981	SEP	117,8	- 0,1	+43,3	117,6	+ 1,5	115,1	- 2,6	112,7
	OKT	122,6	- 1,6	+ 4,1	114,1	- 3,0	116,0	+ 0,8	112,3
	NOV	110,0	+ 2,7	-10,3	113,2	- 0,8	113,4	- 2,2	111,0
	DEZ	112,3	+ 5,7	+ 2,1	121,6	+ 7,4	114,9	+ 1,3	110,5
1982	JAN	96,9	+ 3,4	-13,7	109,7	- 9,8	112,4	- 2,2	110,1
	FEB	108,9	-11,5	+12,4	102,9	- 6,2	102,9	- 8,5	109,2
	MAR	136,9	- 2,5	+25,7	112,3	+ 9,1	109,3	+ 6,2	108,5
	APR	119,8	- 7,5	-12,5	105,2	- 6,3	104,4	- 4,5	106,7
	MAI	113,4	- 4,5	- 5,3	107,7	+ 2,4	108,1	+ 3,5	(105,0)
	JUN	108,1	- 5,7	- 4,7	103,6	- 3,8	102,2	- 5,5	(103,1)
	JUL	86,0	-13,2	-20,4	97,6	- 5,8	100,7	- 1,5	(100,9)
	AUG	70,9	-13,7	-17,6	100,5	+ 3,0	98,4	- 2,3	(98,5)
	SEP	96,1	-18,4	+35,5	93,3	- 7,2	90,8	- 7,7	(95,7)
	STRASSENFAHRZEUGBAU AUSLAND								
1981	SEP	141,8	+16,0	+43,2	140,1	+ 3,6	137,2	- 1,0	136,6
	OKT	155,9	+26,2	+ 9,9	142,8	+ 1,9	145,3	+ 5,9	141,6
	NOV	159,4	+38,9	+ 2,2	148,4	+ 3,9	147,9	+ 1,8	(143,9)
	DEZ	164,9	+37,0	+ 3,5	160,5	+ 8,2	153,0	+ 3,4	(146,1)
1982	JAN	140,2	+37,9	-15,0	145,7	- 9,2	150,3	- 1,8	(147,9)
	FEB	149,5	+31,6	+ 6,6	148,8	+ 2,1	148,8	- 1,0	(150,2)
	MAR	180,5	+40,4	+20,7	162,4	+ 9,1	157,9	+ 6,1	(151,5)
	APR	157,8	+28,8	-12,6	154,6	- 4,8	155,2	- 1,7	(151,8)
	MAI	155,9	+24,6	- 1,2	151,3	- 2,1	150,2	- 3,2	(151,5)
	JUN	159,9	+26,0	+ 2,6	159,2	+ 5,2	156,0	+ 3,9	(150,5)
	JUL	138,0	+22,1	-13,7	153,2	- 3,8	156,3	+ 0,2	(148,7)
	AUG	100,9	+ 1,9	-26,9	138,3	- 9,7	137,1	-12,3	(143,8)
	SEP	136,8	- 3,5	+35,6	135,1	- 2,3	133,6	- 2,6	(138,1)

5 UMSATZE IM VERARBEITENDEN GEWERBE UND IM BAUHAUPTGEWERBE

5.2 VOLUMENINDEX (1976 = 100)

JAHR	MONAT	ORIGINALWERT			SAISONBEREINIGTER WERT		SAISON- UND ARBEITSTÄGLICH BEREINIGTER WERT		GLATTE KOMPONENTE
		1976=100	VERÄNDERUNG VORJAHR	IN O/O GEGEN VORMONAT	1976=100	VERÄNDERUNG IN O/O GEGEN VORMONAT	1976=100	VERÄNDERUNG IN O/O GEGEN VORMONAT	1976=100
ELEKTROTECHNIK INSGESAMT									
1981	SEP	139,8	+ 6,1	+36,1	122,4	+ 3,8	120,3	+ 0,8	116,9
	OKT	124,0	- 1,0	-11,3	115,9	- 5,3	117,1	- 2,7	117,7
	NOV	125,8	+ 4,7	+ 1,5	119,6	+ 3,2	119,3	+ 1,9	(118,0)
	DEZ	140,6	+ 6,6	+11,8	123,4	+ 3,2	121,1	+ 1,5	(118,3)
1982	JAN	99,7	+ 2,0	-29,1	115,3	- 6,6	117,5	- 3,0	(118,5)
	FEB	112,3	+ 3,4	+12,6	117,7	+ 2,1	117,7	+ 0,2	(119,0)
	MAR	129,1	+ 6,2	+15,0	122,4	+ 4,0	120,1	+ 2,0	(119,4)
	APR	112,3	+ 5,2	-13,0	119,5	- 2,4	120,5	+ 0,3	(120,1)
	MAI	110,6	+ 1,1	- 1,7	115,7	- 3,2	116,1	- 3,7	(120,0)
	JUN	120,8	+ 8,2	+ 9,4	123,7	+ 6,9	120,9	+ 4,1	(119,8)
	JUL	113,9	+ 0,1	- 5,7	118,3	- 4,4	119,9	- 0,8	(119,5)
	AUG	105,6	+ 2,8	- 7,3	121,3	+ 2,5	120,8	+ 0,8	(119,0)
	SEP	136,4	- 2,4	+29,2	118,7	- 2,1	117,9	- 2,4	(118,4)
ELEKTROTECHNIK INLAND									
1981	SEP	135,2	+ 2,9	+40,7	115,2	+ 4,3	113,8	+ 1,6	111,2
	OKT	121,1	- 5,1	-10,4	110,0	- 4,5	111,2	- 2,3	111,8
	NOV	117,7	- 0,6	- 2,8	112,1	+ 1,9	111,5	+ 0,3	(111,8)
	DEZ	133,6	+ 4,3	+13,5	117,8	+ 5,1	114,9	+ 3,0	(111,8)
1982	JAN	97,0	- 1,0	-27,4	109,3	- 7,2	111,5	- 3,0	(111,9)
	FEB	103,2	- 2,6	+ 6,4	108,0	- 1,2	108,0	- 3,1	(112,2)
	MAR	122,8	+ 4,0	+19,0	116,4	+ 7,8	114,9	+ 6,4	(112,4)
	APR	105,3	+ 3,1	-14,3	113,5	- 2,5	113,7	- 1,0	(113,0)
	MAI	102,8	+ 1,0	- 2,4	113,1	- 0,4	112,8	- 0,8	(112,9)
	JUN	111,8	+ 4,6	+ 8,8	115,1	+ 1,8	113,4	+ 0,5	(112,8)
	JUL	108,6	+ 3,5	- 2,9	113,6	- 1,3	115,3	+ 1,7	(112,6)
	AUG	98,3	+ 2,3	- 9,5	113,4	- 0,2	112,5	- 2,4	(112,3)
	SEP	127,8	- 5,5	+30,0	108,4	- 4,4	107,6	- 4,4	(112,3)
ELEKTROTECHNIK AUSLAND									
1981	SEP	150,4	+13,0	+27,2	138,1	+ 3,1	135,6	+ 1,6	132,2
	OKT	130,9	+ 9,3	-13,0	129,3	- 6,4	131,8	- 2,8	134,1
	NOV	144,7	+16,3	+10,5	136,2	+ 5,3	134,6	+ 2,1	134,7
	DEZ	157,2	+11,5	+ 8,6	135,5	- 0,5	132,7	- 1,4	134,9
1982	JAN	106,2	+ 9,5	-32,4	128,7	- 5,0	131,1	- 1,2	(135,6)
	FEB	133,7	+16,9	+25,9	139,5	+ 8,4	139,5	+ 6,4	(136,1)
	MAR	143,9	+11,0	+ 7,6	136,2	- 2,4	131,3	- 5,9	(137,1)
	APR	128,8	+ 9,6	-10,5	133,2	- 2,2	137,1	+ 4,4	(136,4)
	MAI	128,2	+ 1,3	- 0,5	130,8	- 1,8	130,7	- 4,7	(136,3)
	JUN	142,0	+16,0	+10,8	141,6	+ 8,3	137,7	+ 5,4	(135,7)
	JUL	126,6	- 5,6	-10,8	128,3	- 9,4	130,8	- 5,0	(135,5)
	AUG	122,8	+ 3,9	- 3,0	137,8	+ 7,4	136,3	+ 4,2	(135,3)
	SEP	156,2	+ 3,9	+27,2	143,1	+ 3,8	141,5	+ 3,8	(137,1)
HERSTELLUNG VON EISEN-,BLECH-UND METALLWAREN INSGESAMT									
1981	SEP	112,6	- 1,5	+28,8	108,0	+ 6,6	106,0	+ 2,2	103,1
	OKT	115,5	- 7,5	+ 2,6	100,6	- 6,9	101,7	- 4,1	103,2
	NOV	109,0	- 1,4	- 5,6	103,1	+ 2,5	103,2	+ 1,5	(102,6)
	DEZ	97,5	- 1,1	-10,6	105,8	+ 2,6	103,2	+ 0,0	(102,0)
1982	JAN	92,4	- 6,6	- 5,2	98,8	- 6,6	101,3	- 1,8	(101,4)
	FEB	96,4	- 8,7	+ 4,3	97,6	- 1,2	97,6	- 3,7	(100,9)
	MAR	113,5	- 1,1	+17,7	102,7	+ 5,2	100,9	+ 3,4	(100,1)
	APR	102,0	- 5,7	-10,1	98,6	- 4,0	98,5	- 2,4	(99,2)
	MAI	94,0	- 8,1	- 7,8	97,1	- 1,5	97,1	- 1,4	(98,3)
	JUN	96,5	- 5,2	+ 2,7	98,8	+ 1,8	97,3	+ 0,2	(97,2)
	JUL	90,3	-13,7	- 6,4	94,1	- 4,8	95,9	- 1,4	(96,1)
	AUG	83,2	- 4,8	- 7,9	98,3	+ 4,5	97,7	+ 1,9	(94,9)
	SEP	99,1	-12,0	+19,1	94,1	- 4,3	92,7	- 5,1	(93,2)
HERSTELLUNG VON EISEN-,BLECH-UND METALLWAREN INLAND									
1981	SEP	108,1	- 3,4	+27,3	103,3	+ 6,1	101,3	+ 1,7	98,1
	OKT	110,7	- 9,3	+ 2,4	95,5	- 7,6	96,6	- 4,6	98,1
	NOV	104,1	- 3,4	- 6,0	98,0	+ 2,6	98,1	+ 1,6	(97,4)
	DEZ	91,9	- 4,1	-11,7	99,9	+ 1,9	97,5	- 0,6	(96,8)
1982	JAN	87,0	- 8,9	- 5,3	93,2	- 6,7	95,6	- 1,9	(96,1)
	FEB	90,3	-10,8	+ 3,8	92,4	- 0,9	92,4	- 3,5	(95,5)
	MAR	107,3	- 2,6	+18,8	97,3	+ 5,3	95,3	+ 3,1	(94,8)
	APR	95,8	- 7,4	-10,7	93,3	- 4,1	93,4	- 2,0	(94,0)
	MAI	88,6	- 8,9	- 7,5	92,1	- 1,3	92,2	- 1,3	(93,1)
	JUN	90,5	- 6,4	+ 2,1	93,6	+ 1,6	92,3	+ 0,1	(92,3)
	JUL	85,7	-14,5	- 5,3	89,1	- 4,8	90,8	- 1,6	(91,3)
	AUG	81,0	- 4,6	- 5,5	94,3	+ 5,8	93,6	+ 3,1	(90,4)
	SEP	95,3	-11,8	+17,7	90,2	- 4,3	88,7	- 5,2	(89,1)
HERSTELLUNG VON EISEN-,BLECH-UND METALLWAREN AUSLAND									
1981	SEP	130,9	+ 5,5	+34,0	126,5	+ 8,2	124,6	+ 3,9	125,1
	OKT	135,2	- 0,7	+ 3,3	120,9	- 4,4	122,0	- 2,1	125,1
	NOV	129,5	+ 6,3	- 4,2	123,8	+ 2,4	124,0	+ 1,6	124,4
	DEZ	120,6	+ 9,3	- 6,9	129,6	+ 4,7	126,3	+ 1,9	124,8
1982	JAN	114,5	+ 1,1	- 5,1	122,0	- 5,9	124,9	- 1,1	123,7
	FEB	122,0	- 1,5	+ 6,6	119,6	- 2,0	119,6	- 4,2	123,3
	MAR	138,9	+ 3,9	+13,9	125,8	+ 5,2	124,0	+ 3,7	(122,3)
	APR	127,0	- 1,2	- 8,6	121,2	- 3,7	120,7	- 2,7	(121,1)
	MAI	115,9	- 5,6	- 8,7	118,5	- 2,2	118,1	- 2,2	(119,6)
	JUN	121,2	- 1,7	+ 4,6	120,3	+ 1,5	118,8	+ 0,6	(117,8)
	JUL	108,7	-11,5	-10,3	116,3	- 3,3	117,6	- 1,0	(115,5)
	AUG	92,3	- 5,5	-15,1	111,6	- 4,0	111,5	- 5,2	(111,7)
	SEP	114,4	-12,6	+23,9	110,4	- 1,1	108,8	- 2,4	(111,6)

5 UMSATZE IM VERARBEITENDEN GEWERBE UND IM BAUHAUPTGEWERBE

5.2 VOLUMENINDEX (1976 = 100)

JAHR	MONAT	ORIGINALWERT			SAISONBEREINIGTER WERT		SAISON- UND ARBEITSTÄGLICH BEREINIGTER WERT		GLATTE KOMPONENTE
		1976=100	VERÄNDERUNG VORJAHR	IN O/O GEGEN VORMONAT	1976=100	VERÄNDERUNG IN O/O GEGEN VORMONAT	1976=100	VERÄNDERUNG IN O/O GEGEN VORMONAT	1976=100
TEXTILGEWERBE INSGESAMT									
1981	SEP	103,8	- 2,6	+52,0	94,2	+ 6,3	92,4	+ 1,7	89,6
	OKT	103,4	- 7,6	- 0,4	87,1	- 7,5	89,2	- 3,5	90,1
	NOV	94,8	+ 0,4	- 8,3	90,9	+ 4,4	90,4	+ 1,3	(89,7)
	DEZ	78,9	- 0,8	-16,8	93,6	+ 3,0	89,2	- 1,3	(89,3)
1982	JAN	87,2	- 7,2	+10,5	85,1	- 9,1	88,0	- 1,3	(88,9)
	FEB	90,4	- 5,7	+ 3,7	86,4	+ 1,5	86,4	- 1,8	(88,5)
	MAR	104,7	+ 2,2	+15,8	91,8	+ 6,3	89,2	+ 3,2	(88,0)
	APR	89,0	- 4,2	-15,0	87,5	- 4,7	87,6	- 1,8	(87,4)
	MAI	81,3	- 4,1	- 8,7	87,6	+ 0,1	87,2	- 0,5	(86,8)
	JUN	82,6	- 2,4	+ 1,6	88,3	+ 0,8	86,0	- 1,4	(86,1)
	JUL	75,1	-16,1	- 9,1	79,8	- 9,6	82,5	- 4,1	(85,3)
	AUG	71,2	+ 4,2	- 5,2	90,5	+13,4	88,7	+ 7,5	(84,5)
	SEP	91,5	-11,8	+28,5	82,1	- 9,3	81,1	- 8,6	(83,0)
TEXTILGEWERBE INLAND									
1981	SEP	98,2	- 6,8	+50,2	87,8	+ 3,8	86,1	- 0,6	84,0
	OKT	97,6	-11,3	- 0,6	80,7	- 8,1	82,8	- 3,8	84,2
	NOV	89,6	- 3,6	- 8,2	84,8	+ 5,1	84,1	+ 1,6	(83,7)
	DEZ	72,4	- 4,6	-19,2	87,7	+ 3,4	83,3	- 1,0	(83,1)
1982	JAN	81,5	-11,2	+12,6	78,7	-10,3	81,4	- 2,3	(82,5)
	FEB	83,7	- 9,4	+ 2,7	79,9	+ 1,5	79,9	- 1,8	(81,9)
	MAR	97,2	- 0,9	+16,1	85,0	+ 6,4	82,3	+ 3,0	(81,3)
	APR	81,8	- 7,3	-15,8	80,9	- 4,8	81,1	- 1,5	(80,7)
	MAI	74,6	- 6,6	- 8,8	81,3	+ 0,5	80,8	- 0,4	(80,1)
	JUN	74,8	- 4,3	+ 0,3	81,8	+ 0,6	79,6	- 1,5	(79,5)
	JUL	68,2	-17,5	- 8,8	73,6	-10,0	76,5	- 3,9	(79,0)
	AUG	67,0	+ 2,4	- 1,8	84,5	+14,8	82,5	+ 7,8	(78,4)
	SEP	85,3	-13,1	+27,3	75,4	-10,8	74,5	- 9,7	(77,2)
TEXTILGEWERBE AUSLAND									
1981	SEP	128,9	+14,5	+58,2	123,0	+24,9	120,1	+18,8	(119,5)
	OKT	129,9	+ 8,2	+ 0,8	117,6	- 4,4	117,2	- 2,4	(120,4)
	NOV	118,2	+16,8	- 9,0	117,5	- 0,1	117,6	+ 0,3	(120,9)
	DEZ	108,5	+13,4	- 8,2	119,8	+ 2,0	116,8	- 0,7	(121,0)
1982	JAN	113,3	+ 9,8	+ 4,4	114,5	- 4,4	118,2	+ 1,2	(120,7)
	FEB	120,9	+ 8,2	+ 6,7	118,8	+ 3,8	118,8	+ 0,5	(120,0)
	MAR	138,7	+14,3	+14,7	124,1	+ 4,5	121,2	+ 2,0	(118,9)
	APR	122,2	+ 7,3	-11,9	120,9	- 2,6	121,0	- 0,2	(117,6)
	MAI	112,2	+ 5,5	- 8,2	115,8	- 4,2	117,2	- 3,1	(116,1)
	JUN	118,5	+ 4,3	+ 5,6	117,9	+ 1,8	116,8	- 0,3	(115,9)
	JUL	107,3	-10,6	- 9,5	111,0	- 5,9	111,8	- 4,3	(111,8)
	AUG	90,8	+11,4	-15,4	109,0	- 1,8	108,5	- 3,0	(102,0)
	SEP	120,1	- 6,8	+32,3	113,4	+ 4,0	110,5	+ 1,8	(104,3)
BEKLEIDUNGSGEWERBE INSGESAMT									
1981	SEP	131,1	- 4,9	+35,6	94,5	+ 5,9	92,9	+ 0,8	91,5
	OKT	105,9	- 8,3	-19,2	87,3	- 7,6	89,1	- 4,1	91,1
	NOV	71,1	- 6,6	-32,9	88,7	+ 1,6	88,2	- 1,0	90,5
	DEZ	58,9	- 6,4	-17,2	92,6	+ 4,4	88,4	+ 0,2	90,7
1982	JAN	93,8	-10,7	+59,3	84,5	- 8,7	87,9	- 0,6	90,2
	FEB	105,6	- 5,4	+12,6	88,7	+ 5,0	88,7	+ 0,9	89,8
	MAR	121,3	- 0,1	+14,9	93,4	+ 5,3	90,8	+ 2,4	90,1
	APR	83,5	- 6,5	-31,2	88,7	- 5,0	88,6	- 2,4	89,0
	MAI	56,7	- 5,2	-32,1	90,8	+ 2,4	90,1	+ 1,7	(88,6)
	JUN	56,7	- 5,2	+ 0,0	91,2	+ 0,4	87,5	- 2,9	(88,1)
	JUL	91,7	-13,4	+61,7	83,0	- 9,0	85,5	- 2,3	(87,7)
	AUG	102,9	+ 6,4	+12,2	95,2	+14,7	92,4	+ 8,1	(87,2)
	SEP	119,4	- 8,9	+16,0	80,8	-15,1	81,3	-12,0	(86,8)
BEKLEIDUNGSGEWERBE INLAND									
1981	SEP	122,1	- 6,5	+37,2	89,1	+ 5,4	87,6	+ 0,0	87,0
	OKT	100,8	-10,6	-17,4	82,1	- 7,9	84,2	- 3,9	86,4
	NOV	70,3	- 8,9	-30,3	83,9	+ 2,2	83,4	- 1,0	85,7
	DEZ	57,7	- 8,8	-17,9	88,1	+ 5,0	83,8	+ 0,5	85,7
1982	JAN	87,4	-11,9	+51,5	79,9	- 9,3	83,3	- 0,6	85,1
	FEB	96,8	- 6,8	+10,8	83,5	+ 4,5	83,5	+ 0,2	84,5
	MAR	112,4	- 2,2	+16,1	87,5	+ 4,8	85,0	+ 1,8	84,5
	APR	79,6	- 9,1	-29,2	82,9	- 5,3	82,7	- 2,7	83,2
	MAI	56,2	- 6,6	-29,4	85,5	+ 3,1	84,6	+ 2,1	(82,6)
	JUN	54,6	- 6,8	- 2,8	85,5	+ 0,0	81,2	- 3,8	(82,0)
	JUL	83,0	-16,6	+52,0	76,9	-10,1	79,9	- 1,6	(81,4)
	AUG	92,1	+ 3,5	+11,0	87,8	+14,2	85,3	+ 6,8	(80,8)
	SEP	108,6	-11,1	+17,9	73,9	-15,8	74,5	-12,7	(80,2)
BEKLEIDUNGSGEWERBE AUSLAND									
1981	SEP	205,6	+ 4,2	+27,5	148,9	+16,2	145,9	+12,8	128,9
	OKT	147,7	+ 6,3	-28,2	129,4	-13,1	127,3	-12,7	130,3
	NOV	77,7	+15,1	-47,4	128,3	- 0,9	128,0	+ 0,5	131,1
	DEZ	68,6	+17,1	-11,7	128,7	+ 0,3	127,1	- 0,7	132,7
1982	JAN	148,2	- 3,0	+116,0	123,0	- 4,4	126,4	- 0,6	133,8
	FEB	181,3	+ 3,2	+22,3	132,7	+ 7,9	132,7	+ 5,0	134,8
	MAR	196,3	+12,2	+ 8,3	142,5	+ 7,4	138,3	+ 4,2	137,5
	APR	117,0	+12,5	-40,4	136,3	- 4,4	137,6	- 0,5	139,2
	MAI	61,1	+ 9,1	-47,8	134,3	- 1,5	138,0	+ 0,3	(140,6)
	JUN	75,3	+ 7,9	+23,2	137,6	+ 2,5	139,7	+ 1,2	(142,0)
	JUL	166,6	+ 3,7	+121,2	135,4	- 1,6	134,0	- 4,1	(143,3)
	AUG	195,3	+21,2	+17,2	158,4	+17,0	154,1	+15,0	(144,6)
	SEP	211,3	+ 2,8	+ 8,2	153,3	- 3,2	152,1	- 1,3	(145,9)

6 BAUGENEHMIGUNGEN, BAUFERTIGSTELLUNGEN, BAUVORRAT

6.1 VERANSCHLAGTE REINE BBAUKOSTEN DER GENEHMIGTEN HOCHBAUVORHABEN IM NEUBAU (1976 = 100)

JAHR	MONAT	ORIGINALWERT			SAISONBEREINIGTER WERT		SAISON- UND ARBEITSTÄGLICH BEREINIGTER WERT		GLATTE KOMPONENTE	
		1976=100	VERÄNDERUNG VORJAHR	IN O/O GEGEN VORMONAT	1976=100	VERÄNDERUNG IN O/O GEGEN VORMONAT	1976=100	VERÄNDERUNG IN O/O GEGEN VORMONAT	1976=100	
WOHN- UND NICHTWOHNGBEAUDE										
1981	AUG	139,0	+ 3,3	- 3,3	134,3	+ 5,5	135,2	+ 7,6	127,5	
	SEP	129,7	-11,0	- 6,7	122,9	- 8,5	123,7	- 8,5	126,5	
	OKT	131,6	-13,1	+ 1,5	121,5	- 1,1	120,4	- 2,7	(125,6)	
	NOV	107,8	-10,5	-18,1	119,5	- 1,6	119,9	- 0,4	(124,6)	
	DEZ	115,4	- 1,7	+ 7,1	125,8	+ 5,3	126,3	+ 5,3	(123,7)	
1982	JAN	102,8	+ 3,2	-10,9	131,0	+ 4,1	131,8	+ 4,4	(122,9)	
	FEB	108,7	+ 5,6	+ 5,7	126,1	- 3,7	126,1	- 4,3	(122,4)	
	MAR	124,3	-12,3	+14,4	118,7	- 5,9	118,9	- 5,7	(121,1)	
	APR	116,3	-14,2	- 6,4	114,5	- 3,5	113,6	- 4,5	(119,8)	
	MAI	118,7	-19,6	+ 2,1	109,3	- 4,5	109,1	- 4,0	(118,7)	
	JUN	136,6	- 3,4	+15,1	122,1	+11,7	122,9	+12,6	(117,6)	
	JUL	132,7	- 7,7	- 2,9	117,2	- 4,0	116,3	- 5,4	(116,4)	
	AUG	124,2	-10,6	- 6,4	118,2	+ 0,9	119,0	+ 2,3	(116,8)	
	WOHNGBEAUDE									
	1981	AUG	137,0	+ 2,3	- 9,0	131,8	+ 0,6	130,8	+ 0,2	126,3
SEP		125,5	-10,2	- 8,4	122,2	- 7,3	121,9	- 6,8	124,8	
OKT		124,7	-16,6	- 0,6	118,1	- 3,4	116,1	- 4,8	(123,7)	
NOV		99,1	-11,2	-20,5	109,4	- 7,4	110,2	- 5,1	(122,7)	
DEZ		101,5	-10,9	+ 2,4	119,6	+ 9,3	120,2	+ 9,1	(121,8)	
1982	JAN	95,6	- 7,1	- 5,8	124,6	+ 4,2	124,1	+ 3,2	(120,7)	
	FEB	100,1	- 3,8	+ 4,7	119,5	- 4,1	119,5	- 3,7	(120,2)	
	MAR	129,1	-12,8	+29,0	126,5	+ 5,9	125,9	+ 5,4	(119,4)	
	APR	127,6	- 9,7	- 1,2	117,9	- 6,8	117,7	- 6,5	(118,4)	
	MAI	126,3	-19,9	- 1,0	110,2	- 6,5	112,6	- 4,3	(117,9)	
	JUN	133,2	- 9,8	+ 5,5	118,5	+ 7,5	119,8	+ 6,4	(117,4)	
	JUL	136,0	- 9,7	+ 2,1	117,2	- 1,1	115,3	- 3,8	(117,1)	
	AUG	126,9	- 7,4	- 6,7	120,9	+ 3,2	122,4	+ 6,2	(116,9)	
	WOHNGBEAUDE VON PRIVATEN HAUSHALTEN									
	1981	AUG	126,0	+ 3,0	- 7,9	116,9	+ 3,5	117,8	+ 5,0	111,9
SEP		116,3	- 7,0	- 7,7	110,0	- 5,9	110,3	- 6,4	111,0	
OKT		106,8	-18,2	- 8,2	102,9	- 6,5	101,5	- 8,0	(110,3)	
NOV		80,9	-13,4	-24,3	102,8	- 0,1	103,1	+ 1,6	(109,6)	
DEZ		79,1	- 6,8	- 2,2	107,5	+ 4,6	105,6	+ 2,4	(108,9)	
1982	JAN	75,3	-11,3	- 4,8	107,6	+ 0,1	108,5	+ 2,7	(108,5)	
	FEB	83,1	-10,5	+10,4	102,5	- 4,7	102,5	- 5,5	(108,3)	
	MAR	118,9	-13,4	+43,1	113,4	+10,6	113,4	+10,6	(107,1)	
	APR	121,1	- 6,8	+ 1,9	106,0	- 6,5	104,0	- 8,3	(106,0)	
	MAI	120,7	-18,1	- 0,3	100,3	- 5,4	100,6	- 3,3	(105,1)	
	JUN	126,1	- 9,9	+ 4,5	105,5	+ 5,2	108,4	+ 7,8	(104,2)	
	JUL	127,3	- 6,9	+ 1,0	104,4	- 1,0	103,0	- 5,0	(103,3)	
	AUG	117,0	- 7,1	- 8,1	107,1	+ 2,6	106,4	+ 3,3	(102,3)	
	NICHTWOHNGBEAUDE									
	1981	AUG	142,7	+ 4,9	+ 8,8	139,2	+15,3	137,1	+14,7	127,3
SEP		137,6	-12,4	- 3,6	124,1	-10,8	126,0	- 8,1	127,6	
OKT		144,5	- 6,7	+ 5,0	127,5	+ 2,7	126,1	+ 0,1	(126,8)	
NOV		124,3	- 9,4	-14,0	122,6	- 3,8	121,4	- 3,7	(125,9)	
DEZ		141,6	+14,2	+13,9	136,7	+11,5	137,8	+13,5	(125,1)	
1982	JAN	116,4	+24,9	-17,8	142,4	+ 4,2	143,0	+ 3,8	(124,8)	
	FEB	124,8	+23,9	+ 7,2	138,4	- 2,8	138,4	- 3,2	(124,6)	
	MAR	115,4	-11,0	- 7,5	120,6	-12,9	119,5	-13,7	(124,0)	
	APR	94,8	-23,9	-17,9	109,7	- 9,0	110,7	- 7,4	(123,1)	
	MAI	104,3	-19,1	+10,0	109,4	- 0,3	109,7	- 0,9	(121,7)	
	JUN	143,1	+10,3	+37,2	131,0	+19,7	131,5	+19,9	(120,3)	
	JUL	126,5	- 3,5	-11,6	121,2	- 7,5	120,5	- 8,4	(118,6)	
	AUG	119,1	-16,5	- 5,8	113,6	- 6,3	114,8	- 4,7	(115,7)	
	ÖFFENTLICHE GEBEAUDE									
	1981	AUG	149,9	+30,8	+32,0	146,4	+41,9	139,5	+31,2	121,6
SEP		131,2	-12,1	-12,5	117,5	-19,7	117,7	-15,6	124,8	
OKT		132,8	- 2,2	+ 1,2	125,2	+ 6,6	126,5	+ 7,5	127,2	
NOV		118,0	-16,0	-11,1	110,0	-12,1	108,2	-14,5	121,3	
DEZ		153,0	+22,0	+29,7	135,8	+23,5	136,8	+26,4	120,3	
1982	JAN	105,3	+46,5	-31,2	128,0	- 5,7	127,5	- 6,8	121,3	
	FEB	130,5	+57,8	+23,9	139,3	+ 8,8	139,3	+ 9,3	(119,8)	
	MAR	79,4	-28,4	-39,2	94,9	-31,9	91,8	-34,1	(117,5)	
	APR	77,1	-26,4	- 2,9	99,0	+ 4,3	103,0	+12,2	(113,7)	
	MAI	77,3	-35,9	+ 0,3	85,8	-13,3	86,1	-16,4	(109,7)	
	JUN	153,0	+35,2	+97,9	134,4	+56,6	130,7	+51,8	(105,5)	
	JUL	110,0	- 3,2	-28,1	99,3	-26,1	100,5	-23,1	(101,5)	
	AUG	94,8	-36,8	-13,8	90,1	- 9,3	87,9	-12,5	(92,6)	
	WIRTSCHAFTSGBEAUDE									
	1981	AUG	138,2	- 7,4	- 2,6	135,0	+ 3,0	133,0	+ 1,7	134,1
SEP		141,5	-12,7	+ 2,4	128,7	- 4,7	129,8	- 2,4	133,7	
OKT		151,8	- 9,0	+ 7,3	129,6	+ 0,7	128,6	- 0,9	(132,9)	
NOV		128,2	- 5,1	-15,5	131,1	+ 1,2	128,8	+ 0,2	(132,1)	
DEZ		134,6	+ 9,3	+ 5,0	138,0	+ 5,3	138,7	+ 7,7	(131,4)	
1982	JAN	123,3	+15,9	- 8,4	150,9	+ 9,3	151,7	+ 9,4	(131,0)	
	FEB	121,3	+ 8,4	- 1,6	136,8	- 9,3	136,8	- 9,8	(130,6)	
	MAR	137,6	- 2,5	+13,4	135,5	- 1,0	134,9	- 1,4	(129,9)	
	APR	105,7	-22,8	-23,2	114,7	-15,4	115,5	-14,4	(128,9)	
	MAI	121,0	- 9,8	+14,5	122,7	+ 7,0	122,2	+ 5,8	(128,7)	
	JUN	136,9	- 2,2	+13,1	130,4	+ 6,3	132,8	+ 8,7	(128,6)	
	JUL	136,7	- 3,7	- 0,1	126,2	- 3,2	124,8	- 6,0	(128,7)	
	AUG	134,2	- 2,9	- 1,8	128,6	+ 1,9	126,8	+ 1,6	(127,5)	

6 BAUGENEHMIGUNGEN, BAUFERTIGSTELLUNGEN, BAUVORRAT

6.2 RAUMINHALT DER GENEHMIGTEN HOCHBAUVORHABEN IM NEUBAU (1976 = 100)

JAHR	MONAT	ORIGINALWERT			SAISONBEREINIGTER WERT		SAISON- UND ARBEITSTÄGLICH BEREINIGTER WERT		GLATTE KOMPONENTE
		1976=100	VERÄNDERUNG VORJAHR	IN O/O GEGEN VORMONAT	1976=100	VERÄNDERUNG IN O/O GEGEN VORMONAT	1976=100	VERÄNDERUNG IN O/O GEGEN VORMONAT	
WOHN- UND NICHTWOHNGBAUEDE									
1981	AUG	99,4	- 6,0	- 6,5	95,1	+ 2,7	95,2	+ 4,3	91,0
	SEP	89,0	-20,5	-10,5	84,9	-10,7	85,6	-10,1	(89,7)
	OKT	94,1	-20,1	+ 5,7	84,1	- 0,9	82,9	- 3,2	(88,4)
	NOV	76,4	-18,6	-18,8	84,5	+ 0,5	84,4	+ 1,8	(87,3)
	DEZ	78,2	-10,7	+ 2,4	87,7	+ 3,8	87,5	+ 3,7	(86,1)
1982	JAN	70,2	- 5,9	-10,2	92,0	+ 4,9	92,8	+ 6,1	(84,8)
	FEB	68,9	-11,0	- 1,9	83,2	- 9,6	83,2	-10,3	(83,7)
	MAR	87,2	-15,0	+26,6	82,8	- 0,5	82,5	- 0,8	(82,4)
	APR	81,4	-19,6	- 6,7	78,4	- 5,3	77,8	- 5,7	(81,0)
	MAI	80,9	-23,5	- 0,6	74,4	- 5,1	74,7	- 4,0	(79,9)
	JUN	89,2	-14,0	+10,3	80,0	+ 7,5	81,1	+ 8,6	(78,9)
	JUL	89,4	-15,9	+ 0,2	76,5	- 4,4	75,1	- 7,4	(78,0)
	AUG	86,3	-13,2	- 3,5	80,5	+ 5,2	80,8	+ 7,6	(76,6)
	WOHNGBAUEDE								
	1981	AUG	94,9	- 6,9	-10,7	91,5	+ 0,5	92,7	+ 3,8
SEP		85,7	-19,2	- 9,7	83,7	- 8,5	84,2	- 9,2	(87,0)
OKT		85,4	-23,3	- 0,4	81,1	- 3,1	80,3	- 4,6	(85,8)
NOV		67,7	-18,0	-20,7	81,9	+ 1,0	82,1	+ 2,2	(84,6)
DEZ		68,3	-16,8	+ 0,9	83,5	+ 2,0	82,5	+ 0,5	(83,3)
1982	JAN	64,7	-13,6	- 5,3	85,6	+ 2,5	86,8	+ 5,2	(82,1)
	FEB	66,3	-11,8	+ 2,5	79,7	- 6,9	79,7	- 8,2	(81,1)
	MAR	86,3	-19,3	+30,2	77,2	- 3,1	77,1	- 3,3	(79,6)
	APR	85,5	-15,3	- 0,9	77,4	+ 0,3	76,2	- 1,2	(78,3)
	MAI	84,9	-24,3	- 0,7	72,0	- 7,0	72,0	- 5,5	(77,2)
	JUN	88,4	-14,8	+ 4,1	77,5	+ 7,6	78,1	+ 8,5	(76,2)
	JUL	89,6	-15,7	+ 1,4	75,0	- 3,2	74,1	- 5,1	(75,3)
	AUG	83,0	-12,5	- 7,4	78,4	+ 4,5	78,4	+ 5,8	(74,2)
	WOHNGBAUEDE VON PRIVATEN HAUSHALTEN								
	1981	AUG	87,6	- 5,7	- 8,9	81,8	+ 4,2	83,2	+ 7,4
SEP		80,6	-14,9	- 8,0	76,9	- 6,0	77,3	- 7,1	(78,1)
OKT		73,5	-24,3	- 8,8	71,9	- 6,5	71,5	- 7,5	(77,0)
NOV		55,5	-19,6	-24,5	73,8	+ 2,6	74,2	+ 3,8	(76,0)
DEZ		53,6	-14,4	- 3,4	76,4	+ 3,5	74,3	+ 0,1	(74,9)
1982	JAN	51,4	-17,4	- 4,1	74,8	- 2,1	76,0	+ 2,3	(73,9)
	FEB	55,9	-16,8	+ 8,8	69,4	- 7,2	69,4	- 8,7	(72,6)
	MAR	79,7	-20,1	+42,6	68,8	- 0,9	68,9	- 0,7	(71,5)
	APR	81,5	-12,5	+ 2,3	70,1	+ 1,9	68,2	- 1,0	(70,4)
	MAI	81,3	-22,4	- 0,2	66,3	- 5,4	65,8	- 3,5	(69,4)
	JUN	84,2	-14,6	+ 3,6	69,9	+ 5,4	70,4	+ 7,0	(68,4)
	JUL	84,2	-12,5	+ 0,0	66,4	- 5,0	66,2	- 6,0	(67,5)
	AUG	76,6	-12,6	- 9,0	69,8	+ 5,1	69,4	+ 4,8	(66,7)
	NICHTWOHNGBAUEDE								
	1981	AUG	105,2	- 5,1	- 1,0	99,8	+ 5,6	98,4	+ 5,1
SEP		93,2	-22,3	-11,4	86,1	-13,7	87,3	-11,3	93,4
OKT		105,3	-16,4	+13,0	88,1	+ 2,3	86,2	- 1,3	(92,1)
NOV		87,7	-19,1	-16,7	88,0	- 0,1	87,4	+ 1,4	(90,9)
DEZ		90,9	- 4,0	+ 3,6	92,8	+ 5,5	93,8	+ 7,3	(89,6)
1982	JAN	77,4	+ 4,2	-14,9	100,7	+ 8,5	100,8	+ 7,5	(88,3)
	FEB	72,3	- 9,9	- 6,6	87,5	-13,1	87,5	-13,2	(87,1)
	MAR	88,4	- 8,8	+22,3	90,2	+ 3,1	89,8	+ 2,6	(86,0)
	APR	76,1	-25,2	-13,9	79,6	-11,8	79,6	-11,4	(84,5)
	MAI	75,8	-22,1	- 0,4	77,3	- 2,9	78,0	- 2,0	(83,4)
	JUN	90,3	-12,8	+19,1	83,4	+ 7,9	85,8	+10,0	(82,4)
	JUL	89,1	-16,2	+ 1,3	80,1	- 4,0	78,8	- 8,2	(81,5)
	AUG	90,4	-14,1	+ 1,5	83,1	+ 3,7	83,8	+ 6,3	(79,8)
	ÖFFENTLICHE GEBÄUDE								
	1981	AUG	97,9	+ 0,1	+32,3	91,5	+28,7	91,7	+29,3
SEP		85,4	- 8,9	-12,8	81,8	-10,6	85,6	- 6,7	80,5
OKT		90,3	-13,3	+ 5,7	77,9	- 4,8	77,0	-10,0	(79,2)
NOV		80,5	-14,8	-10,9	78,0	+ 0,1	77,9	+ 1,2	(77,7)
DEZ		113,2	+25,4	+40,6	96,2	+23,3	92,6	+18,9	(76,1)
1982	JAN	80,1	+44,3	-29,2	90,9	- 5,5	90,3	- 2,5	(74,6)
	FEB	64,8	+ 8,9	-19,1	80,2	-11,8	80,2	-11,2	(73,0)
	MAR	55,3	-32,2	-14,7	63,3	-21,1	64,5	-19,6	(71,5)
	APR	56,0	-21,1	+ 1,3	70,5	+11,4	66,0	+ 2,3	(69,7)
	MAI	51,3	-37,3	- 8,6	57,7	-18,2	56,1	-15,0	(66,2)
	JUN	58,6	-27,7	+14,2	53,8	- 6,8	64,5	+15,0	(62,2)
	JUL	67,1	- 9,3	+14,5	65,3	+21,4	64,0	- 0,8	(57,6)
	AUG	62,7	-36,0	- 6,6	53,9	-17,5	56,2	-12,2	(51,6)
	WIRTSCHAFTSGEBÄUDE								
	1981	AUG	107,2	- 6,6	- 7,1	102,2	+ 1,0	100,6	+ 0,2
SEP		95,3	-25,1	-11,1	87,3	-14,6	87,4	-13,1	97,0
OKT		109,4	-17,2	+14,8	90,8	+ 4,0	89,3	+ 2,2	(95,8)
NOV		89,7	-20,1	-18,0	90,7	- 0,1	89,9	+ 0,7	(94,5)
DEZ		84,6	-11,8	- 5,7	91,7	+ 1,1	93,5	+ 4,0	(93,4)
1982	JAN	76,6	- 3,6	- 9,5	103,5	+12,9	103,9	+11,1	(92,2)
	FEB	74,4	-13,5	- 2,9	89,6	-13,4	89,6	-13,8	(91,0)
	MAR	97,7	- 3,4	+31,3	97,9	+ 9,3	96,8	+ 8,0	(90,0)
	APR	81,8	-25,8	-16,3	82,2	-16,0	83,3	-13,9	(88,7)
	MAI	82,6	-18,7	+ 1,0	82,7	+ 0,6	84,0	+ 0,8	(88,2)
	JUN	99,1	- 9,9	+20,0	90,9	+ 9,9	92,4	+10,0	(88,0)
	JUL	95,2	-17,5	- 3,9	82,6	- 9,1	81,0	-12,3	(88,1)
	AUG	98,2	- 8,4	+ 3,2	91,6	+10,9	91,4	+12,8	(87,7)

6 BAUGENEHMIGUNGEN, BAUFERTIGSTELLUNGEN, BAUVORRAT
6.3 RAUMINHALT DER FERTIGGESTELLTEN GEBÄUDE IM NEUBAU (1976 = 100)

JAHR	MONAT	ORIGINALWERT			SAISONBEREINIGTER WERT		SAISON- UND ARBEITSTÄGLICH BEREINIGTER WERT		GLATTE KOMPONENTE	
		1976=100	VERÄNDERUNG VORJAHR	IN O/D GEGEN VORMONAT	1976=100	VERÄNDERUNG IN O/D GEGEN VORMONAT	1976=100	VERÄNDERUNG IN O/D GEGEN VORMONAT		
WOHN- UND NICHTWOHNGBAUEUDE										
1981	AUG	48,7	- 1,0	+ 3,8	97,0	+ 1,0	98,3	+ 4,1	98,0	
	SEP	60,0	-10,3	+23,2	92,9	- 4,2	93,0	- 5,4	97,4	
	OKT	91,1	+ 4,2	+51,8	101,4	+ 9,1	102,8	+10,5	(97,2)	
	NOV	91,6	+21,5	+ 0,5	104,0	+ 2,6	102,9	+ 0,1	(96,9)	
	DEZ	631,9	- 8,8	+589,8	115,5	+11,1	111,3	+ 8,2	(96,7)	
1982	JAN	28,0	- 4,8	-95,6	94,9	-17,8	96,8	-13,0	(95,9)	
	FEB	31,2	+ 1,0	+11,4	96,4	+ 1,6	96,4	- 0,6	(95,6)	
	MAR	32,8	+ 0,3	+ 5,1	93,7	- 2,8	91,8	- 4,8	(94,9)	
	APR	28,4	- 7,8	-13,4	89,5	- 4,5	89,3	- 2,7	(96,6)	
	MAI	34,8	-17,9	+22,5	93,4	+ 4,4	93,1	+ 4,3	(96,2)	
	JUN	39,2	- 3,0	+12,6	94,7	+ 1,4	97,1	+ 4,3	(95,8)	
	JUL	47,5	+ 1,3	+21,2	96,6	+ 2,0	98,0	+ 0,9	(95,3)	
	AUG	49,0	+ 0,6	+ 3,2	96,3	- 0,3	94,5	- 3,6	(94,7)	
WOHNGBAUEUDE										
1981	AUG	56,2	+ 2,9	+ 6,6	101,6	+ 1,3	103,0	+ 4,7	101,1	
	SEP	66,1	-10,6	+17,6	95,7	- 5,8	96,7	- 6,1	100,1	
	OKT	93,9	+ 0,5	+42,1	102,0	+ 6,6	102,5	+ 6,0	(99,5)	
	NOV	84,6	+ 6,8	- 9,9	100,4	- 1,6	99,5	- 2,9	(99,0)	
	DEZ	626,9	-13,8	+641,0	110,1	+ 9,7	106,7	+ 7,2	(98,4)	
1982	JAN	28,2	-15,1	-95,5	96,5	-12,6	98,2	- 8,0	(97,1)	
	FEB	29,5	-13,2	+ 4,6	97,1	+ 0,6	97,1	- 1,1	(96,3)	
	MAR	33,2	- 4,6	+12,5	95,4	- 1,8	93,6	- 3,6	(94,9)	
	APR	30,1	-14,7	- 9,3	91,0	- 4,6	90,8	- 3,0	(96,2)	
	MAI	32,5	-24,6	+ 8,0	93,3	+ 2,5	93,5	+ 3,0	(95,7)	
	JUN	39,5	-20,2	+21,5	92,5	- 0,9	94,9	+ 1,5	(95,2)	
	JUL	50,7	- 3,8	+28,4	97,3	+ 5,2	97,8	+ 3,1	(94,7)	
	AUG	50,1	-10,9	- 1,2	95,5	- 1,8	93,8	- 4,1	(94,2)	
NICHTWOHNGBAUEUDE										
1981	AUG	39,9	- 0,3	- 0,5	95,2	+ 1,5	91,9	- 2,5	95,1	
	SEP	52,9	- 9,7	+32,6	92,3	- 3,0	89,4	- 2,7	94,6	
	OKT	87,8	+ 9,2	+66,0	103,3	+11,9	105,3	+17,8	(94,6)	
	NOV	100,6	+41,7	+14,6	111,0	+ 7,5	108,4	+ 2,9	(94,7)	
	DEZ	637,8	- 2,2	+534,0	91,5	-17,6	92,8	-14,4	(94,8)	
1982	JAN	27,8	+10,8	-95,6	95,7	+ 4,6	96,2	+ 3,7	(94,6)	
	FEB	33,3	+22,0	+19,8	98,1	+ 2,5	98,1	+ 2,0	(95,3)	
	MAR	32,3	+ 7,0	- 3,0	94,3	- 3,9	89,9	- 8,4	(95,9)	
	APR	26,5	+ 3,5	-18,0	89,8	- 4,8	95,5	+ 6,2	(97,1)	
	MAI	37,5	- 9,6	+41,5	95,7	+ 6,6	98,0	+ 2,6	(97,6)	
	JUN	38,7	+29,4	+ 3,2	99,7	+ 4,2	96,0	- 2,0	(98,2)	
	JUL	43,7	+ 9,0	+12,9	98,9	- 0,8	101,1	+ 5,3	(98,8)	
	AUG	47,8	+19,8	+ 9,4	102,3	+ 3,4	101,7	+ 0,6	(99,5)	

6 BAUGENEHMIGUNGEN, BAUFERTIGSTELLUNGEN, BAUVORRAT

6.4 GENEHMIGTE UND FERTIGGESTELLTE WOHNUNGEN (ANZAHL), BAUVORRAT (1 000)

JAHR	MONAT	ORIGINALWERT			SAISONBEREINIGTER WERT		SAISON- UND ARBEITSTÄGLICH BEREINIGTER WERT		GLATTE KOMPONENTE	
		ANZAHL	VERÄNDERUNG VORJAHR	IN O/O GEGEN VORMONAT	ANZAHL	VERÄNDERUNG IN O/O GEGEN VORMONAT	ANZAHL	VERÄNDERUNG IN O/O GEGEN VORMONAT	ANZAHL	
GENEHMIGTE WOHNUNGEN INSGESAMT										
1981	AUG	31473	+ 0,1	- 9,1	30558	- 0,2	30946	+ 3,5	29572	
	SEP	28496	-12,6	- 9,5	28276	- 7,5	28436	- 8,1	29198	
	OKT	29810	-16,5	+ 4,6	27859	- 1,5	27499	- 3,3	(28954)	
	NOV	23857	-11,8	-20,0	27617	- 0,9	27713	+ 0,8	(28707)	
	DEZ	24615	-10,4	+ 3,2	28212	+ 2,2	28086	+ 1,3	(28458)	
1982	JAN	24286	- 1,1	- 1,3	29729	+ 5,4	30096	+ 7,2	(28202)	
	FEB	23078	- 4,3	- 5,0	27432	- 7,7	27432	- 8,9	(28079)	
	MAR	29677	-11,0	+28,6	27389	- 0,2	27386	- 0,2	(27742)	
	APR	29121	- 8,7	- 1,9	27567	+ 0,6	27248	- 0,5	(27465)	
	MAI	28900	-19,7	- 0,8	25190	- 8,6	25302	- 7,1	(27208)	
	JUN	30258	- 9,0	+ 4,7	27480	+ 9,1	27712	+ 9,5	(26952)	
	JUL	30498	-12,0	+ 0,8	26333	- 4,2	25959	- 6,3	(26697)	
	AUG	28991	- 7,9	- 4,9	27893	+ 5,9	27840	+ 7,2	(26445)	
	GENEHMIGTE WOHNUNGEN IN WOHNGBAUEIDEN MIT 1 UND 2 WOHNUNGEN (NEUBAU)									
	1981	AUG	16731	-14,3	-15,4	15642	- 3,1	15931	+ 0,2	15757
SEP		15701	-20,8	- 6,2	14836	- 5,2	15174	- 4,8	(15249)	
OKT		14673	-26,9	- 6,5	14007	- 5,6	13621	-10,2	(14742)	
NOV		10925	-27,2	-25,5	13879	- 0,9	13905	+ 2,1	(14251)	
DEZ		10449	-27,2	- 4,4	13886	+ 0,1	13561	- 2,5	(13789)	
1982	JAN	9481	-28,9	- 9,3	14356	+ 3,4	14589	+ 7,6	(13368)	
	FEB	10356	-26,0	+ 9,2	13950	- 2,8	13950	- 4,4	(12998)	
	MAR	14105	-29,7	+36,2	13196	- 5,4	13647	- 2,2	(12684)	
	APR	14203	-25,3	+ 0,7	13005	- 1,4	12344	- 9,5	(12429)	
	MAI	14076	-31,1	- 0,9	11538	-11,3	11299	- 8,5	(12231)	
	JUN	14664	-25,2	+ 4,2	11955	+ 3,6	12606	+11,6	(12083)	
	JUL	15189	-23,2	+ 3,6	11580	- 3,1	11410	- 9,5	(11972)	
	AUG	13520	-19,2	-11,0	12285	+ 6,1	12221	+ 7,1	(11883)	
	GENEHMIGTE WOHNUNGEN IN WOHNGBAUEIDEN MIT 3 WOHNUNGEN UND MEHR (NEUBAU)									
	1981	AUG	12051	+28,6	- 1,7	12064	+ 2,0	12170	+ 6,4	11108
SEP		10071	- 4,9	-16,4	10269	-14,9	10502	-13,7	(11197)	
OKT		12031	- 2,3	+19,5	10775	+ 4,9	10320	- 1,7	(11305)	
NOV		10486	+10,5	-12,8	10491	- 2,6	10579	+ 2,5	(11433)	
DEZ		11961	+ 9,0	+14,1	10987	+ 4,7	11213	+ 6,0	(11581)	
1982	JAN	12246	+34,1	+ 2,4	12889	+17,3	12988	+15,8	(11742)	
	FEB	10261	+28,8	-16,2	11898	- 7,7	11898	- 8,4	(11905)	
	MAR	12156	+14,2	+18,5	12695	+ 6,7	13104	+10,1	(12054)	
	APR	12006	+15,5	- 1,2	12631	- 0,5	12338	- 5,8	(12167)	
	MAI	12221	- 2,2	+ 1,8	11776	- 6,8	11647	- 5,6	(12217)	
	JUN	11965	+10,7	- 2,1	11759	- 0,1	12261	+ 5,3	(12172)	
	JUL	12391	+ 1,0	+ 3,6	12004	+ 2,1	11752	- 4,2	(11994)	
	AUG	12574	+ 4,3	+ 1,5	12509	+ 4,2	12776	+ 8,7	(11640)	
	FERTIGGESTELLTE WOHNUNGEN INSGESAMT									
	1981	AUG	17318	- 2,3	+ 7,3	31321	+ 0,5	29474	- 7,6	30681
SEP		20668	- 6,9	+19,3	30309	- 3,2	29220	- 0,9	30384	
OKT		29416	+ 5,7	+42,3	32497	+ 7,2	32860	+12,5	(30197)	
NOV		27194	+10,9	- 7,6	32228	- 0,8	31492	- 4,2	(30033)	
DEZ		183038	-10,7	+573,1	20370	-36,8	22355	-29,0	(29897)	
1982	JAN	8936	-14,5	-95,1	30308	+48,8	29803	+33,3	(29630)	
	FEB	9696	- 5,2	+ 8,5	30811	+ 1,7	30811	+ 3,4	(29545)	
	MAR	10615	- 2,1	+ 9,5	30215	- 1,9	28598	- 7,2	(29442)	
	APR	10230	- 8,4	- 3,6	29089	- 3,7	31959	+11,8	(29556)	
	MAI	10660	-20,0	+ 4,2	29576	+ 1,7	31124	- 2,6	(29752)	
	JUN	13718	-12,6	+28,7	29824	+ 0,8	27311	-12,3	(30045)	
	JUL	16941	+ 4,9	+23,5	31656	+ 6,1	31998	+17,2	(30443)	
	AUG	16633	- 4,0	- 1,8	31037	- 2,0	31121	- 2,7	(30953)	

JAHR	MONAT	ORIGINALWERT			SAISONBEREINIGTER WERT		SAISON- UND ARBEITSTÄGLICH BEREINIGTER WERT		GLATTE KOMPONENTE
		1 000	VERÄNDERUNG VORJAHR	IN O/O GEGEN VORMONAT	1 000	VERÄNDERUNG IN O/O GEGEN VORMONAT	1 000	VERÄNDERUNG IN O/O GEGEN VORMONAT	1 000
BAUVORRAT AN WOHNUNGEN INSGESAMT									
1981	AUG	717	- 3,4	+ 2,0	665	- 0,3	X	X	660
	SEP	725	- 3,7	+ 1,1	661	- 0,6	X	X	658
	OKT	725	- 4,6	+ 0,0	655	- 0,9	X	X	656
	NOV	722	- 5,4	- 0,4	649	- 0,9	X	X	653
	DEZ	563	- 1,7	-22,0	644	- 0,8	X	X	651
1982	JAN	566	- 3,6	+ 0,5	653	+ 1,4	X	X	649
	FEB	579	- 3,7	+ 2,3	648	- 0,8	X	X	(647)
	MAR	598	- 4,0	+ 3,3	645	- 0,5	X	X	(644)
	APR	617	- 4,2	+ 3,2	643	- 0,3	X	X	(642)
	MAI	635	- 4,8	+ 2,9	638	- 0,8	X	X	(638)
	JUN	652	- 4,7	+ 2,7	636	- 0,3	X	X	(635)
	JUL	666	- 5,3	+ 2,1	631	- 0,8	X	X	(630)
	AUG	678	- 5,4	+ 1,8	626	- 0,8	X	X	(620)

6 BAUGENEHMIGUNGEN, BAUFERTIGSTELLUNGEN, BAUVORRAT

6.5 VERANSCHLAGTE REINE BAKOSTEN DER GENEHMIGTEN BAUMASSNAHMEN AN BESTEHENDEN GEBÄUDEN (1976 = 100)

JAHR	MONAT	ORIGINALWERT			SAISONBEREINIGTER WERT		SAISON- UND ARBEITSTÄGLICH BEREINIGTER WERT		GLATTE KOMPONENTE
		1976=100	VERÄNDERUNG VORJAHR	IN O/O GEGEN VORMONAT	1976=100	VERÄNDERUNG IN O/O GEGEN VORMONAT	1976=100	VERÄNDERUNG IN O/O GEGEN VORMONAT	1976=100
WOHNGBAUEUDE									
1981	AUG	162,6	+11,4	- 6,9	148,3	+ 1,6	149,6	+ 2,5	143,7
	SEP	163,1	+24,1	+ 0,3	155,1	+ 4,6	152,9	+ 2,2	(144,1)
	OKT	143,3	- 2,1	-12,1	137,6	-11,3	136,8	-10,5	(144,3)
	NOV	119,2	+17,6	-16,8	141,7	+ 3,0	144,9	+ 5,9	(144,6)
	DEZ	115,8	+ 8,9	- 2,9	139,9	- 1,3	145,0	+ 0,1	(144,4)
1982	JAN	115,4	+ 8,8	- 0,3	149,4	+ 6,8	149,3	+ 3,0	(144,4)
	FEB	112,4	+ 1,8	- 2,6	135,7	- 9,2	135,7	- 9,1	(144,4)
	MAR	149,3	+ 3,2	+32,8	141,6	+ 4,3	141,5	+ 4,3	(144,3)
	APR	151,0	+10,8	+ 1,1	142,9	+ 0,9	143,8	+ 1,6	(144,1)
	MAI	153,4	- 9,1	+ 1,6	135,7	- 5,0	137,7	- 4,2	(143,8)
	JUN	174,6	+10,4	+13,8	158,8	+17,0	149,3	+ 8,4	(143,2)
	JUL	172,4	- 0,5	- 1,3	145,6	- 8,3	146,1	- 2,1	(142,2)
	AUG	155,6	- 4,3	- 9,7	142,3	- 2,3	143,7	- 1,6	(140,7)
NICHTWOHNGBAUEUDE									
1981	AUG	121,9	-15,5	- 5,9	115,8	- 2,5	120,9	+ 4,2	119,7
	SEP	159,6	- 2,3	+30,9	130,7	+12,9	123,2	+ 1,9	(119,5)
	OKT	133,2	-34,5	-16,5	115,6	-11,6	115,7	- 6,1	(119,4)
	NOV	126,6	+10,4	- 5,0	129,3	+11,9	133,5	+15,4	(119,6)
	DEZ	103,8	-29,2	-18,0	101,0	-21,9	109,6	-17,9	(119,8)
1982	JAN	93,2	-25,7	-10,2	108,8	+ 7,7	112,2	+ 2,4	(120,2)
	FEB	103,1	+ 4,5	+10,6	125,7	+15,5	125,7	+12,0	(120,8)
	MAR	141,6	+24,1	+37,3	153,0	+21,7	149,8	+19,2	(121,6)
	APR	100,7	- 7,5	-28,9	116,7	-23,7	122,1	-18,5	(122,7)
	MAI	108,8	- 6,7	+ 8,0	108,2	- 7,3	112,3	- 8,0	(124,3)
	JUN	138,9	+13,5	+27,7	141,3	+30,6	123,0	+ 9,5	(126,6)
	JUL	136,3	+ 5,3	- 1,9	127,9	- 9,5	128,2	+ 4,2	(129,7)
	AUG	132,9	+ 9,0	- 2,5	129,8	+ 1,5	131,9	+ 2,9	(133,9)

7 UMSÄTZE DES GROSSHANDELS
7.1 IN JEWELIGEN PREISEN (1970 = 100)

JAHR	MONAT	ORIGINALWERT			SAISONBEREINIGTER WERT		SAISON- UND ARBEITSTÄGLICH BEREINIGTER WERT		GLATTE KOMPONENTE
		1970=100	VERÄNDERUNG VORJAHR	IN O/O GEGEN VORMONAT	1970=100	VERÄNDERUNG IN O/O GEGEN VORMONAT	1970=100	VERÄNDERUNG IN O/O GEGEN VORMONAT	1970=100
GROSSHANDEL INSGESAMT									
1979	DEZ	188,9	+ 4,6	- 9,1	186,1	- 6,5	193,6	- 2,2	200,9
1980	JAN	190,7	+20,2	+ 1,0	206,7	+11,1	206,1	+ 6,5	201,9
	FEB	191,0	+18,9	+ 0,2	207,1	+ 0,2	206,0	+ 0,0	200,2
	MAR	208,8	+ 8,4	+ 9,3	201,3	- 2,8	204,1	- 0,9	200,4
	APR	207,1	+13,6	- 0,8	206,8	+ 2,7	204,8	+ 0,3	201,4
	MAI	197,9	- 1,5	- 4,4	195,6	- 5,4	197,0	- 3,8	199,7
	JUN	195,0	- 3,2	- 1,5	191,3	- 2,2	198,9	+ 1,0	(198,8)
	JUL	203,2	+ 7,2	+ 4,2	205,7	+ 7,5	201,0	+ 1,1	(198,1)
	AUG	183,8	- 3,5	- 9,5	190,1	- 7,6	191,6	- 4,7	(198,1)
	SEP	211,6	+ 8,8	+15,1	205,6	+ 8,2	203,1	+ 6,0	(200,0)
	OKT	219,0	+ 0,8	+ 3,5	205,2	- 0,2	203,1	+ 0,0	(201,0)
	NOV	200,8	- 3,4	- 8,3	194,7	- 5,1	196,1	- 3,4	(208,4)
	DEZ	205,7	+ 8,9	+ 2,4	203,0	+ 4,3	204,8	+ 4,4	(209,4)
KOHLE UND MINERALÖLERZEUGNISSE									
1979	DEZ	318,1	+ 9,1	-11,5	306,6	-10,3	319,9	- 7,2	336,6
1980	JAN	339,5	+22,5	+ 6,7	341,1	+11,3	339,3	+ 6,1	332,8
	FEB	308,3	+11,5	- 9,2	316,6	- 7,2	313,9	- 7,5	326,2
	MAR	312,3	+14,8	+ 1,3	319,6	+ 0,9	327,0	+ 4,2	322,9
	APR*	364,2	+30,5	+16,6	371,4	+16,2	367,1	+12,3	323,2
	MAI	317,0	- 2,8	-13,0	330,5	-11,0	329,2	-10,3	319,6
	JUN	309,9	-12,6	- 2,2	316,5	- 4,2	319,8	- 2,9	(316,6)
	JUL*	359,7	+ 0,9	+16,1	350,0	+10,6	348,1	+ 8,8	(314,9)
	AUG	322,4	- 4,2	-10,4	320,6	- 8,4	319,6	- 8,2	(315,3)
	SEP	342,9	+ 5,0	+ 6,4	343,4	+ 7,1	345,5	+ 8,1	(321,9)
	OKT	349,2	- 0,2	+ 1,8	340,6	- 0,8	336,4	- 2,6	(326,5)
	NOV	337,4	- 6,1	- 3,4	322,7	- 5,3	325,7	- 3,2	(332,0)
	DEZ	352,9	+10,9	+ 4,6	345,3	+ 7,0	344,6	+ 5,8	(352,9)
ERZE, METALLE UND HALBZIEG									
1979	DEZ	131,8	+ 9,0	-15,9	148,0	- 4,9	151,5	- 1,8	159,3
1980	JAN*	164,1	+31,5	+24,5	178,2	+20,4	176,0	+16,2	161,5
	FEB	165,8	+28,2	+ 1,0	171,2	- 3,9	171,0	- 2,8	161,8
	MAR	179,2	+ 9,7	+ 8,1	174,1	+ 1,7	175,5	+ 2,6	162,2
	APR	165,9	+14,3	- 7,4	165,3	- 5,1	165,3	- 5,8	162,9
	MAI	168,6	+ 4,3	+ 1,6	164,0	- 0,8	165,8	+ 0,3	161,4
	JUN	166,0	+ 3,9	- 1,5	157,8	- 3,8	163,1	- 1,6	(158,3)
	JUL	161,5	+ 6,7	- 2,7	163,5	+ 3,6	160,1	- 1,8	(154,8)
	AUG	145,4	- 3,6	-10,0	149,2	- 8,7	150,3	- 6,1	(151,5)
	SEP	166,2	+ 2,3	+14,3	153,8	+ 3,1	152,1	+ 1,2	(152,4)
	OKT	168,9	+ 0,1	+ 1,6	158,8	+ 3,3	157,5	+ 3,6	(154,5)
	NOV	155,0	- 1,1	- 8,2	153,8	- 3,1	154,1	- 2,2	(158,4)
	DEZ	147,6	+12,0	- 4,8	165,5	+ 7,6	169,4	+ 9,9	(178,5)
HOLZ UND BAUSTOFFE									
1979	DEZ	176,6	+19,3	-17,0	191,0	- 3,1	196,3	+ 0,9	202,0
1980	JAN	143,0	+47,0	-19,0	200,2	+ 4,8	200,5	+ 2,1	204,3
	FEB	170,2	+56,4	+19,0	219,3	+ 9,5	217,9	+ 8,7	(205,9)
	MAR	209,9	+24,1	+23,3	224,5	+ 2,4	224,7	+ 3,1	(206,8)
	APR	211,6	+20,5	+ 0,8	208,6	- 7,1	209,6	- 6,7	(207,2)
	MAI	209,4	+ 4,2	- 1,0	198,5	- 4,8	200,1	- 4,5	(206,3)
	JUN	215,9	- 1,7	+ 3,1	190,7	- 3,9	199,1	- 0,5	(205,7)
	JUL	216,1	+12,4	+ 0,1	206,5	+ 8,3	202,2	+ 1,6	(203,6)
	AUG	197,0	- 2,3	- 8,8	187,6	- 9,2	187,8	- 7,1	(200,5)
	SEP	232,5	+ 9,6	+18,0	203,9	+ 8,7	200,2	+ 6,6	(196,3)
	OKT	242,5	+ 1,0	+ 4,3	198,1	- 2,8	196,0	- 2,1	(190,9)
	NOV	197,5	- 7,1	-18,6	180,3	- 9,0	179,6	- 8,4	(184,2)
	DEZ	158,7	-10,1	-19,6	173,0	- 4,0	176,0	- 2,0	(175,5)
NAHRUNGS- UND GENUSSMITTEL									
1979	DEZ	176,5	- 0,4	- 3,9	166,7	- 4,4	172,2	- 1,0	173,8
1980	JAN	168,7	+ 9,1	- 4,4	181,9	+ 9,1	179,4	+ 4,2	175,2
	FEB	162,4	+ 7,6	- 3,7	179,7	- 1,2	179,9	+ 0,3	174,2
	MAR	175,5	+ 2,8	+ 8,1	172,7	- 3,9	175,3	- 2,6	175,2
	APR	178,6	+ 8,0	+ 1,8	180,5	+ 4,5	177,6	+ 1,3	176,5
	MAI	177,9	- 3,8	- 0,4	168,8	- 6,5	172,2	- 3,0	175,1
	JUN	177,9	+ 0,1	+ 0,0	171,1	+ 1,4	174,8	+ 1,5	(175,3)
	JUL	182,8	+11,2	+ 2,8	184,6	+ 7,9	180,4	+ 3,2	(175,6)
	AUG	162,3	- 3,4	-11,2	168,5	- 8,7	171,4	- 5,0	(176,2)
	SEP	176,7	+11,8	+ 8,9	181,6	+ 7,8	180,3	+ 5,2	(177,3)
	OKT	190,2	+ 1,5	+ 7,6	182,1	+ 0,3	180,0	- 0,2	(178,5)
	NOV	177,2	- 3,5	- 6,8	170,9	- 6,2	173,1	- 3,8	(182,6)
	DEZ	197,5	+11,9	+11,5	186,5	+ 9,1	185,7	+ 7,3	(184,4)
FAHRZEUGE UND MASCHINEN									
1979	DEZ	172,3	- 3,3	- 5,5	165,7	- 7,2	172,2	- 1,9	181,5
1980	JAN	165,2	+10,9	- 4,1	186,6	+12,6	187,5	+ 8,9	179,6
	FEB	180,5	+16,2	+ 9,3	192,2	+ 3,0	190,8	+ 1,8	180,3
	MAR	205,1	- 2,7	+13,6	191,0	- 0,6	192,3	+ 0,8	180,8
	APR	191,7	+ 2,6	- 6,5	183,2	- 4,1	182,0	- 5,4	181,4
	MAI	179,8	- 8,0	- 6,2	175,5	- 4,2	176,3	- 3,1	180,5
	JUN	182,8	-12,1	+ 1,7	165,4	- 5,8	175,4	- 0,5	179,7
	JUL	189,1	+12,2	+ 3,4	189,1	+14,3	184,2	+ 5,0	179,5
	AUG	149,9	- 0,1	-20,7	176,5	- 6,7	176,7	- 4,1	(179,1)
	SEP	178,7	+ 6,2	+19,2	181,4	+ 2,8	178,8	+ 1,2	(178,6)
	OKT	192,9	+ 0,9	+ 7,9	179,8	- 0,9	177,6	- 0,7	(178,0)
	NOV	172,5	- 5,4	-10,6	169,9	- 5,5	168,8	- 5,0	(177,3)
	DEZ	176,9	+ 2,7	+ 2,6	178,1	+ 4,8	178,6	+ 5,8	(176,5)

8 UMSATZE DES EINZELHANDELS*)
8.1 IN JEWELIGEN PREISEN (1970 = 100)

JAHR	MONAT	ORIGINALWERT			SAISONBEREINIGTER WERT		SAISON- UND ARBEITSTÄGLICH BEREINIGTER WERT		GLATTE KOMPONENTE	
		1970=100	VERÄNDERUNG VORJAHR	IN O/O GEGEN VORMONAT	1970=100	VERÄNDERUNG IN O/O GEGEN VORMONAT	1970=100	VERÄNDERUNG IN O/O GEGEN VORMONAT	1970=100	
EINZELHANDEL INSGESAMT										
1981	AUG	188,0	+ 4,6	- 7,8	207,9	- 4,2	210,3	- 1,4	209,8	
	SEP	197,4	+ 1,7	+ 5,0	210,8	+ 1,4	208,0	- 1,1	210,2	
	OKT	227,4	+ 3,8	+15,2	213,4	+ 1,2	213,0	+ 2,4	211,1	
	NOV	224,7	+ 3,0	- 1,2	209,8	- 1,7	210,2	- 1,3	211,0	
	DEZ	278,1	+ 4,4	+23,8	217,5	+ 3,7	214,6	+ 2,1	210,7	
1982	JAN*	181,3	- 1,4	-34,8	192,8	-11,4	195,9	- 8,7	210,5	
	FEB	183,0	- 0,6	+ 0,9	204,8	+ 6,2	204,8	+ 4,5	211,1	
	MAR	218,9	+ 6,4	+19,6	214,0	+ 4,5	211,0	+ 3,0	211,3	
	APR	211,0	+ 2,2	- 3,6	209,7	- 2,0	210,1	- 0,4	(211,1)	
	MAI	199,2	- 0,7	- 5,6	204,8	- 2,3	207,2	- 1,4	(210,8)	
	JUN	194,2	+ 0,9	- 2,5	209,0	+ 2,1	210,3	+ 1,5	(210,3)	
	JUL	200,1	- 1,8	+ 3,0	212,2	+ 1,5	212,0	+ 0,8	(209,7)	
	AUG	188,6	+ 0,3	- 5,7	210,4	- 0,8	210,1	- 0,9	(208,8)	
	NAHRUNGS- UND GENUSSMITTEL									
	1981	AUG	204,1	+ 3,4	- 3,9	208,4	- 0,9	212,8	+ 2,8	210,1
		SEP	205,1	+ 5,6	+ 0,5	214,9	+ 3,1	214,0	+ 0,6	210,8
		OKT	222,9	+ 5,4	+ 8,7	216,4	+ 0,7	215,8	+ 0,8	211,8
NOV		211,5	+ 2,5	- 5,1	209,5	- 3,2	212,1	- 1,7	212,5	
DEZ		260,2	+ 3,2	+23,0	225,9	+ 7,8	222,3	+ 4,8	213,6	
1982	JAN	196,8	+ 5,4	-24,4	213,0	- 5,7	214,8	- 3,4	214,7	
	FEB	189,0	+ 3,6	- 4,0	209,6	- 1,6	209,6	- 2,4	216,2	
	MAR	217,4	+ 7,1	+15,0	218,4	+ 4,2	219,8	+ 4,9	217,2	
	APR	229,5	+ 6,6	+ 5,6	222,5	+ 1,9	218,2	- 0,7	(218,0)	
	MAI	219,6	+ 8,3	- 4,3	219,0	- 1,6	217,8	- 0,2	(218,8)	
	JUN	217,5	+ 6,6	- 1,0	222,4	+ 1,6	224,4	+ 3,0	(219,5)	
	JUL	226,9	+ 6,9	+ 4,3	221,6	- 0,4	221,3	- 1,4	(220,1)	
	AUG	207,4	+ 1,6	- 8,6	212,8	- 4,0	214,2	- 3,2	(218,9)	
	TEXTILWAREN, SCHUHE									
	1981	AUG	147,9	+ 0,5	-20,2	187,0	- 4,8	190,2	- 0,1	192,3
		SEP	179,2	+ 0,0	+21,2	193,7	+ 3,6	191,9	+ 0,9	191,4
		OKT	239,6	+ 0,9	+33,7	197,2	+ 1,8	198,7	+ 3,5	190,9
NOV		229,2	- 2,2	- 4,3	189,4	- 4,0	189,1	- 4,8	189,8	
DEZ		288,0	+ 6,2	+25,7	205,9	+ 8,7	200,5	+ 6,0	189,3	
1982	JAN	174,0	- 5,1	-39,6	181,2	-12,0	185,5	- 7,5	188,6	
	FEB	133,7	- 3,5	-23,2	183,8	+ 1,4	183,8	- 0,9	187,8	
	MAR	183,8	+ 2,9	+37,5	190,5	+ 3,6	187,6	+ 2,1	187,4	
	APR	180,2	- 6,2	- 2,0	184,5	- 3,1	184,2	- 1,8	(186,7)	
	MAI	171,8	- 4,5	- 4,7	181,0	- 1,9	181,4	- 1,5	(186,0)	
	JUN	165,4	+ 4,1	- 3,7	192,6	+ 6,4	190,3	+ 4,9	(185,3)	
	JUL	175,6	- 5,3	+ 6,2	182,0	- 5,5	183,9	- 3,4	(184,5)	
	AUG	136,4	- 7,8	-22,3	181,5	- 0,3	182,7	- 0,7	(183,8)	
	METALLWAREN, HAUSRAT, WOHNBEDARF (A.N.G.)									
	1981	AUG	185,4	+ 3,4	- 7,0	211,0	- 6,3	212,6	- 3,1	210,2
		SEP	204,8	- 1,6	+10,5	212,3	+ 0,6	209,7	- 1,4	(210,1)
		OKT	229,1	- 2,9	+11,9	206,3	- 2,8	205,2	- 2,1	(209,9)
NOV		241,8	+ 1,6	+ 5,5	210,8	+ 2,2	209,6	+ 2,1	(209,2)	
DEZ		292,9	- 2,5	+21,1	205,9	- 2,3	204,1	- 2,6	(208,9)	
1982	JAN	164,0	- 5,3	-44,0	198,5	- 3,6	202,2	- 0,9	(209,2)	
	FEB	181,6	- 1,9	+10,7	204,6	+ 3,1	204,6	+ 1,2	(209,0)	
	MAR	220,9	+ 2,7	+21,6	211,8	+ 3,5	207,8	+ 1,6	(208,6)	
	APR	203,7	- 4,1	- 7,8	205,7	- 2,9	207,6	- 0,1	(208,4)	
	MAI	189,8	- 5,6	- 6,8	203,5	- 1,1	207,3	- 0,1	(207,8)	
	JUN	182,5	- 4,8	- 3,8	204,1	+ 0,3	208,5	+ 0,6	(207,2)	
	JUL	189,3	- 5,0	+ 3,7	212,9	+ 4,3	211,4	+ 1,4	(206,4)	
	AUG	186,0	+ 0,3	- 1,7	210,4	- 1,2	211,1	- 0,1	(206,8)	
	ELEKTRO- UND OPTISCHE ERZEUGNISSE, UHREN									
	1981	AUG	195,2	+ 8,0	+ 2,2	220,5	+ 3,1	221,8	+ 4,9	218,3
		SEP	182,8	- 4,2	- 6,4	211,4	- 4,1	212,2	- 4,3	(218,7)
		OKT	209,5	+ 2,0	+14,6	217,2	+ 2,7	219,0	+ 3,2	(219,0)
NOV		270,9	+10,4	+29,3	230,5	+ 6,1	228,8	+ 4,5	(219,2)	
DEZ		456,2	+ 6,1	+68,4	231,9	+ 0,6	226,2	- 1,1	(219,3)	
1982	JAN	195,6	+ 3,0	-57,1	217,4	- 6,3	220,4	- 2,6	(219,2)	
	FEB	169,0	- 1,6	-13,6	211,6	- 2,7	211,6	- 4,0	(218,9)	
	MAR	211,5	+ 8,0	+25,1	228,1	+ 7,8	225,6	+ 6,6	(219,0)	
	APR	194,3	+ 4,2	- 8,1	222,9	- 2,3	222,7	- 1,3	(219,2)	
	MAI	189,2	+ 4,6	- 2,6	221,6	- 0,6	220,6	- 0,9	(218,3)	
	JUN	175,2	+ 0,6	- 7,4	216,6	- 2,3	220,2	- 0,2	(217,2)	
	JUL	177,2	- 7,2	+ 1,1	203,4	- 6,1	205,3	- 6,8	(215,8)	
	AUG	195,6	+ 0,2	+10,4	217,8	+ 7,1	217,7	+ 6,0	(213,9)	
	FAHRZEUGE, MASCHINEN UND BÜROEINRICHTUNGEN									
	1981	AUG	150,3	+ 2,0	-17,1	189,5	- 7,4	192,4	- 3,3	189,9
		SEP	178,0	+ 1,4	+18,4	193,0	+ 1,8	187,6	- 2,5	190,3
		OKT	190,8	- 0,8	+ 7,2	186,7	- 3,3	186,9	- 0,4	(190,8)
NOV		186,4	+ 9,3	- 2,3	196,0	+ 5,0	195,9	+ 4,8	(191,3)	
DEZ		187,2	+ 9,0	+ 0,6	200,7	+ 2,4	197,0	+ 0,6	(191,6)	
1982	JAN	143,9	- 6,2	-23,1	173,2	-13,7	178,2	- 9,5	(192,3)	
	FEB	191,8	+ 1,8	+33,3	188,0	+ 8,5	188,0	+ 5,5	(192,4)	
	MAR	253,7	+ 5,0	+32,3	198,0	+ 5,3	192,3	+ 2,3	(192,4)	
	APR	223,1	+ 2,3	-12,1	191,9	- 3,1	195,1	+ 1,5	(192,9)	
	MAI	205,8	- 1,0	- 7,8	188,6	- 1,7	193,9	- 0,6	(192,2)	
	JUN	201,2	+ 1,9	- 2,2	193,1	+ 2,4	195,7	+ 0,9	(191,3)	
	JUL	172,3	- 5,0	-14,4	194,6	+ 0,8	194,3	- 0,7	(190,0)	
	AUG	154,2	+ 2,6	-10,5	192,3	- 1,2	191,6	- 1,4	(190,1)	

*) VORLÄUFIGES ERGEBNIS.

9 AUSSENHANDEL (SPEZIALHANDEL)
9.1 EINFUHR - TATSÄCHLICHE WERTE (MILL. DM)

JAHR	MONAT	ORIGINALWERT			SAISONBEREINIGTER WERT		SAISON- UND ARBEITSTÄGLICH BEREINIGTER WERT		GLATTE KOMPONENTE
		MILL.DM	VERÄNDERUNG VORJAHR	IN O/O GEGEN VORMONAT	MILL.DM	VERÄNDERUNG IN O/O GEGEN VORMONAT	MILL.DM	VERÄNDERUNG IN O/O GEGEN VORMONAT	MILL.DM
EINFUHR INSGESAMT									
1981	AUG	28195	+15,7	-13,5	29499	- 5,3	29820	- 2,8	30895
	SEP	30922	+10,9	+ 9,7	33061	+12,1	32437	+ 8,8	31295
	OKT	32458	+ 7,0	+ 5,0	32267	- 2,4	32266	- 0,5	31641
	NOV	32237	+13,4	- 0,7	31833	- 1,3	31863	- 1,2	31847
	DEZ	30808	+ 5,3	- 4,4	31349	- 1,5	31071	- 2,5	32055
1982	JAN	30289	+ 7,4	- 1,7	30975	- 1,2	31604	+ 1,7	32049
	FEB	30830	+ 5,3	+ 1,8	30611	- 1,2	30611	- 3,1	(32044)
	MAR	35360	+ 4,2	+14,7	33487	+ 9,4	32726	+ 6,9	(31931)
	APR	33063	+ 9,2	- 6,5	32042	- 4,3	32452	- 0,8	(31697)
	MAI	30585	+ 3,0	- 7,5	30418	- 5,1	30729	- 5,3	(31328)
	JUN	31426	+ 2,6	+ 2,7	31407	+ 3,3	30922	+ 0,6	(31317)
	JUL	30784	- 5,5	- 2,0	29692	- 5,5	29743	- 3,8	(30391)
	AUG	27997	- 0,7	- 9,1	28986	- 2,4	28627	- 3,8	(28088)
ERNAHRUNGSWIRTSCHAFT									
1981	AUG	3523	+ 9,5	- 8,5	3845	- 1,1	3922	- 2,7	4018
	SEP	3781	+10,5	+ 7,3	4055	+ 5,5	3978	+ 1,4	4040
	OKT	4235	+ 9,5	+12,0	4066	+ 0,3	4144	+ 4,2	4078
	NOV	4335	+17,7	+ 2,4	4216	+ 3,7	4198	+ 1,3	4073
	DEZ	4414	+11,2	+ 1,8	4263	+ 1,1	4097	- 2,4	4100
1982	JAN	3788	+ 5,7	-14,2	4013	- 5,9	4117	+ 0,5	4098
	FEB	3945	+ 4,1	+ 4,1	4011	+ 0,0	4011	- 2,6	(4112)
	MAR	4429	+ 4,0	+12,3	4182	+ 4,3	4087	+ 1,9	(4129)
	APR	4463	+ 8,7	+ 0,8	4261	+ 1,9	4261	+ 4,3	(4148)
	MAI	3977	+ 0,5	-10,9	3834	-10,0	3820	-10,3	(4171)
	JUN	4449	+12,7	+11,9	4413	+15,1	4289	+12,3	(4185)
	JUL	4025	+ 4,5	- 9,5	4117	- 6,7	4187	- 2,4	(4367)
	AUG	3804	+ 8,0	- 5,5	4110	- 0,2	4068	- 2,8	(4243)
GEWERBLICHE WIRTSCHAFT (OHNE GÜTER DER BUNDESREG.)									
1981	AUG	24127	+16,5	-14,2	25237	- 5,4	25500	- 3,0	26374
	SEP	26570	+11,1	+10,1	28310	+12,2	27791	+ 9,0	26720
	OKT	27616	+ 6,9	+ 3,9	27504	- 2,8	27431	- 1,3	26986
	NOV	27243	+13,0	- 1,4	27075	- 1,6	27131	- 1,1	27167
	DEZ	25795	+ 4,2	- 5,3	26473	- 2,2	26330	- 3,0	27309
1982	JAN	26054	+ 8,1	+ 1,0	26420	- 0,2	26929	+ 2,3	27259
	FEB	26275	+ 5,1	+ 0,8	25928	- 1,9	25928	- 3,7	(27208)
	MAR	30191	+ 3,8	+14,9	28438	+ 9,7	27814	+ 7,3	(27057)
	APR	27863	+ 8,7	- 7,7	27053	- 4,9	27410	- 1,5	(26799)
	MAI	25867	+ 3,0	- 7,2	25913	- 4,2	26192	- 4,4	(26425)
	JUN	26077	- 0,2	+ 0,8	26204	+ 1,1	25848	- 1,3	(26382)
	JUL	26073	- 7,3	+ 0,0	24926	- 4,9	24915	- 3,6	(25430)
	AUG	23558	- 2,4	- 9,6	24381	- 2,2	24062	- 3,4	(23425)
ROHSTOFFE UND HALBWAREN									
1981	AUG	11381	+28,5	+ 2,4	11568	+ 6,8	11643	+ 8,1	(11059)
	SEP	11055	+12,9	- 2,9	11273	- 2,6	11087	- 4,8	(11169)
	OKT	10999	+12,1	- 0,5	11034	- 2,1	11127	+ 0,4	(11246)
	NOV	11479	+15,8	+ 4,4	11443	+ 3,7	11461	+ 3,0	(11280)
	DEZ	11199	+ 3,9	- 2,4	11137	- 2,7	11070	- 3,4	(11269)
1982	JAN	11315	+10,3	+ 1,0	11450	+ 2,8	11557	+ 4,4	(11210)
	FEB	10789	+ 4,8	- 4,6	10788	- 5,8	10788	- 6,7	(11105)
	MAR	11283	- 2,3	+ 4,6	11048	+ 2,4	10838	+ 0,5	(10914)
	APR	11035	+ 4,7	- 2,2	10943	- 1,0	11103	+ 2,4	(10730)
	MAI	10468	+ 3,2	- 5,1	10439	- 4,6	10533	- 5,1	(10614)
	JUN	10828	+ 3,4	+ 3,4	10957	+ 5,0	10609	+ 0,7	(11108)
	JUL	10059	- 9,5	- 7,1	9952	- 9,2	10061	- 5,2	(10718)
	AUG	10150	-10,8	+ 0,9	10190	+ 2,4	10123	+ 0,6	(9609)
ROHSTOFFE									
1981	AUG	5762	+32,4	+ 7,8	5765	+ 8,5	5830	+10,1	(5383)
	SEP	5387	+13,6	- 6,5	5512	- 4,4	5440	- 6,7	(5337)
	OKT	5031	+ 1,2	- 6,6	5105	- 7,4	5214	- 4,2	(5277)
	NOV	5299	+ 6,2	+ 5,3	5333	+ 4,5	5358	+ 2,8	(5205)
	DEZ	5194	- 5,7	- 2,0	5117	- 4,1	5063	- 5,5	(5126)
1982	JAN	5225	+ 0,1	+ 0,6	5166	+ 1,0	5200	+ 2,7	(5046)
	FEB	4708	-10,4	- 9,9	4787	- 7,3	4787	- 7,9	(4972)
	MAR	4630	-17,4	- 1,7	4564	- 4,7	4495	- 6,1	(4897)
	APR	4950	- 9,8	+ 6,9	4892	+ 7,2	4963	+10,4	(4855)
	MAI	4875	- 6,7	- 1,5	4837	- 1,1	4807	- 3,1	(4833)
	JUN	5350	+ 2,3	+ 9,7	5327	+10,1	5061	+ 5,3	(4883)
	JUL*	4566	-14,6	-14,7	4539	-14,8	4674	- 7,6	(5014)
	AUG	4844	-15,9	+ 6,1	4876	+ 7,4	4878	+ 4,4	(4682)
HALBWAREN									
1981	AUG	5619	+24,8	- 2,6	5808	+ 5,0	5835	+ 6,3	(5664)
	SEP	5668	+12,2	+ 0,9	5755	- 0,9	5637	- 3,4	(5801)
	OKT	5968	+23,1	+ 5,3	5934	+ 3,1	5904	+ 4,7	(5925)
	NOV	6181	+25,5	+ 3,6	6122	+ 3,2	6137	+ 3,9	(6028)
	DEZ	6004	+13,8	- 2,9	6029	- 1,5	6047	- 1,5	(6101)
1982	JAN	6089	+20,8	+ 1,4	6184	+ 2,6	6268	+ 3,7	(6139)
	FEB	6081	+20,6	- 0,1	6039	- 2,3	6039	- 3,7	(6136)
	MAR	6652	+11,9	+ 9,4	6431	+ 6,5	6297	+ 4,3	(6059)
	APR	6085	+20,4	- 8,5	6129	- 4,7	6234	- 1,0	(5960)
	MAI	5594	+13,9	- 8,1	5681	- 7,3	5785	- 7,2	(5850)
	JUN	5478	+ 4,4	- 2,1	5596	- 1,5	5689	- 5,1	(5822)
	JUL	5493	- 4,8	+ 0,3	5268	- 5,9	5262	- 4,1	(5461)
	AUG	5307	- 5,6	- 3,4	5420	+ 2,9	5331	+ 1,3	(5079)

9 AUSSENHANDEL (SPEZIALHANDEL)
9.1 EINFUHR - TATSÄCHLICHE WERTE (MILL. DM)

JAHR	MONAT	ORIGINALWERT			SAISONBEREINIGTER WERT		SAISON- UND ARBEITSTÄGLICH BEREINIGTER WERT		GLATTE KOMPONENTE
		MILL.DM	VERÄNDERUNG VORJAHR	IN O/O GEGEN VORMONAT	MILL.DM	VERÄNDERUNG IN O/O GEGEN VORMONAT	MILL.DM	VERÄNDERUNG IN O/O GEGEN VORMONAT	MILL.DM
FERTIGWAREN (OHNE GÜTER DER BUNDESREG.)									
1981	AUG*	12745	+ 7,6	-25,0	13331	-17,1	13401	-15,4	15789
	SEP	15514	+ 9,8	+21,7	16746	+25,6	16533	+23,4	15872
	OKT	16617	+ 3,7	+ 7,1	16073	- 4,0	15867	- 4,0	15899
	NOV	15764	+11,1	- 5,1	15594	- 3,0	15549	- 2,0	15949
	DEZ	14597	+ 4,5	- 7,4	15189	- 2,6	15172	- 2,4	15941
1982	JAN	14739	+ 6,5	+ 1,0	15245	+ 0,4	15535	+ 2,4	15953
	FEB	15485	+ 5,3	+ 5,1	15178	- 0,4	15178	- 2,3	(15951)
	MAR*	18909	+ 7,9	+22,1	17984	+18,5	17761	+17,0	(16024)
	APR	16828	+11,4	-11,0	16497	- 8,3	16576	- 6,7	(16107)
	MAI	15398	+ 2,9	- 8,5	15559	- 5,7	15709	- 5,2	(15997)
	JUN	15249	- 2,5	- 1,0	15384	- 1,1	15560	- 0,9	(15521)
	JUL	16013	- 5,8	+ 5,0	15114	- 1,8	14967	- 3,8	(14787)
	AUG	13408	+ 5,2	-16,3	13846	- 8,4	13596	- 9,2	(13013)
VORERZEUGNISSE									
1981	AUG*	2967	+ 3,4	-29,3	3310	-17,1	3395	-13,2	3963
	SEP	3822	+ 8,3	+28,8	4089	+23,5	4048	+19,2	4008
	OKT	4266	+ 4,9	+11,6	4138	+ 1,2	4162	+ 2,8	4049
	NOV	4163	+19,8	- 2,4	4149	+ 0,3	4132	- 0,7	4081
	DEZ	3661	+ 8,8	-12,1	4009	- 3,4	3937	- 4,7	4109
1982	JAN	3862	+ 6,7	+ 5,5	3957	- 1,3	4074	+ 3,5	4117
	FEB	3952	+ 7,7	+ 2,3	3874	- 2,1	3874	- 4,9	(4136)
	MAR	4549	+ 8,2	+15,1	4218	+ 8,9	4164	+ 7,5	(4146)
	APR	4375	+14,4	- 3,8	4229	+ 0,3	4252	+ 2,1	(4146)
	MAI	4028	+ 6,7	- 7,9	3974	- 6,0	3938	- 7,4	(4070)
	JUN	4142	+ 3,4	+ 2,8	4042	+ 1,7	3960	+ 0,6	(3864)
	JUL	3936	- 6,3	- 5,0	3796	- 6,1	3843	- 3,0	(3940)
	AUG	3316	+11,8	-15,8	3628	- 4,4	3535	- 8,0	(3496)
ENDERZEUGNISSE (OHNE GÜTER DER BUNDESREG.)									
1981	AUG*	9778	+ 8,9	-23,6	10055	-17,1	10076	-15,6	11827
	SEP	11693	+10,3	+19,6	12520	+24,5	12381	+22,9	11860
	OKT	12351	+ 3,4	+ 5,6	11961	- 4,5	11749	- 5,1	11846
	NOV	11602	+ 6,3	- 6,1	11426	- 4,5	11407	- 2,9	11869
	DEZ	10935	+ 3,1	- 5,7	11232	- 1,7	11252	- 1,4	11838
1982	JAN	10877	+ 6,4	- 0,5	11342	+ 1,0	11525	+ 2,4	11846
	FEB	11534	+ 4,6	+ 6,0	11360	+ 0,2	11360	- 1,4	(11849)
	MAR*	14360	+ 7,8	+24,5	13601	+19,7	13464	+18,5	(11925)
	APR	12453	+10,4	-13,3	12304	- 9,5	12331	- 8,4	(11990)
	MAI	11371	+ 1,6	- 8,7	11610	- 5,6	11745	- 4,8	(11904)
	JUN	11107	- 4,6	- 2,3	11354	- 2,2	11602	- 1,2	(11595)
	JUL	12077	- 5,6	+ 8,7	11366	+ 0,1	11198	- 3,5	(10945)
	AUG	10092	+ 3,2	-16,4	10266	- 9,7	10109	- 9,7	(9590)
HALBWAREN UND VORERZEUGNISSE									
1981	AUG	8586	+16,5	-13,9	9370	- 1,3	9490	+ 1,7	(9590)
	SEP	9490	+10,6	+10,5	10099	+ 7,8	9910	+ 4,4	(9792)
	OKT	10233	+14,8	+ 7,8	10146	+ 0,5	10112	+ 2,0	(9966)
	NOV	10343	+23,1	+ 1,1	10166	+ 0,2	10169	+ 0,6	(10100)
	DEZ	9666	+11,9	- 6,5	9968	- 1,9	9918	- 2,5	(10185)
1982	JAN	9951	+14,9	+ 2,9	10107	+ 1,4	10330	+ 4,2	(10213)
	FEB	10033	+15,2	+ 0,8	9870	- 2,3	9870	- 4,5	(10180)
	MAR	11201	+10,4	+11,6	10657	+ 8,0	10428	+ 5,7	(10024)
	APR	10460	+17,8	- 6,6	10215	- 4,1	10352	- 0,7	(9857)
	MAI	9622	+10,8	- 8,0	9502	- 7,0	9621	- 7,1	(9661)
	JUN	9619	+ 4,0	+ 0,0	9564	+ 0,7	9379	- 2,5	(9817)
	JUL	9429	- 5,4	- 2,0	8945	- 6,5	8971	- 4,4	(9449)
	AUG	8623	+ 0,4	- 8,5	9318	+ 4,2	9174	+ 2,3	(8901)
ERZEUGNISSE DES NAHRUNGS- UND GENUSSMITTELGEWERBES									
1981	AUG	1742	+11,3	-11,7	1890	- 4,1	1924	- 0,5	1993
	SEP	1867	+ 6,7	+ 7,2	1950	+ 3,2	1920	- 0,2	1993
	OKT	2237	+15,0	+19,8	2046	+ 4,9	2071	+ 7,9	2010
	NOV	2216	+22,6	- 0,9	2116	+ 3,4	2104	+ 1,6	1993
	DEZ	2161	+12,4	- 2,5	2085	- 1,5	2030	- 3,5	1999
1982	JAN	1869	+ 5,2	-13,5	1951	- 6,4	2000	- 1,5	2011
	FEB	1863	+ 6,2	- 0,3	1944	- 0,4	1944	- 2,8	(2012)
	MAR	2068	+ 3,3	+11,0	1996	+ 2,7	1960	+ 0,8	(2016)
	APR	2084	+ 6,5	+ 0,8	2065	+ 3,5	2067	+ 5,5	(2024)
	MAI	1869	+ 2,3	-10,3	1900	- 8,0	1907	- 7,7	(2039)
	JUN	2216	+14,0	+18,6	2193	+15,4	2139	+12,2	(2063)
	JUL	2099	+ 6,4	- 5,3	2090	- 4,7	2114	- 1,2	(2098)
	AUG	1891	+ 8,6	- 9,9	2046	- 2,1	2029	- 4,0	(2122)
ERZEUGNISSE DES GRUNDSTOFF- UND PRODUKTIONS-GÜTERGEWERBES									
1981	AUG	7804	+16,2	-12,9	8327	- 0,5	8467	+ 3,5	(8238)
	SEP	8338	+ 8,8	+ 6,8	8552	+ 2,7	8357	- 1,3	(8398)
	OKT	8923	+14,0	+ 7,0	8569	+ 0,2	8558	+ 2,4	(8539)
	NOV	8679	+21,9	- 2,7	8744	+ 2,0	8745	+ 2,2	(8651)
	DEZ	7862	+ 7,0	- 9,4	8395	- 4,0	8328	- 4,8	(8728)
1982	JAN	7998	+10,3	+ 1,7	8240	- 1,8	8466	+ 1,7	(8764)
	FEB	8440	+16,3	+ 5,5	8566	+ 4,0	8566	+ 1,2	(8757)
	MAR	9530	+ 5,6	+12,9	9272	+ 8,2	9052	+ 5,7	(8698)
	APR	9167	+18,8	- 3,8	9014	- 2,8	9145	+ 1,0	(8650)
	MAI	8489	+12,6	- 7,4	8442	- 6,3	8519	- 6,8	(8638)
	JUN	8670	+ 4,5	+ 2,1	8416	- 0,3	8205	- 3,7	(8440)
	JUL	8603	- 4,0	- 0,8	8020	- 4,7	8094	- 1,4	(8386)
	AUG	7872	+ 0,9	- 8,5	8310	+ 3,6	8160	+ 0,8	(7680)

9 AUSSENHANDEL (SPEZIALHANDEL)
9.1 EINFUHR - TATSÄCHLICHE WERTE (MILL. DM)

JAHR	MONAT	ORIGINALWERT			SAISONBEREINIGTER WERT		SAISON- UND ARBEITSTÄGLICH BEREINIGTER WERT		GLATTE KOMPONENTE
		MILL.DM	VERÄNDERUNG VORJAHR	IN O/D GEGEN VORMONAT	MILL.DM	VERÄNDERUNG IN O/D GEGEN VORMONAT	MILL.DM	VERÄNDERUNG IN O/D GEGEN VORMONAT	MILL.DM
ERZEUGNISSE DES INVESTITIONSGUETER PRODUZIERENDEN GEWERBES									
1981	AUG	5854	+13,8	-27,0	7087	- 8,6	7284	- 4,1	7481
	SEP	7246	+13,7	+23,8	7587	+ 7,1	7565	+ 3,9	7432
	OKT	7828	+ 8,3	+ 8,0	7321	- 3,5	7315	- 3,3	7457
	NOV	7582	+ 8,1	- 3,1	7350	+ 0,4	7373	+ 0,8	7507
	DEZ	7347	+ 6,2	- 3,1	7429	+ 1,1	7169	- 2,8	7510
1982	JAN	6977	+12,5	- 5,0	7572	+ 1,9	7733	+ 7,9	7437
	FEB	7055	+ 5,5	+ 1,1	7331	- 3,2	7331	- 5,2	(7396)
	MAR*	9408	+10,4	+33,4	8575	+17,0	8547	+16,6	(7354)
	APR	8297	+13,7	-11,8	7800	- 9,0	7624	-10,8	(7318)
	MAI	7609	+ 0,3	- 8,3	7334	- 6,0	7245	- 5,0	(7319)
	JUN	7202	- 5,6	- 5,3	7155	- 2,4	7249	+ 0,1	(7309)
	JUL	7468	- 6,9	+ 3,7	7224	+ 1,0	7237	- 0,2	(7324)
	AUG	6095	+ 4,1	-18,4	7350	+ 1,7	7305	+ 0,9	(7497)
ERZEUGNISSE DES VERBRAUCHSGUETER PRODUZIERENDEN GEWERBES									
1981	AUG	3876	+ 0,6	-20,8	6207	- 5,0	4284	- 0,7	4342
	SEP	4576	+ 1,7	+18,1	4730	+12,4	4670	+ 9,0	4347
	OKT	4654	- 7,4	+ 1,7	4122	-12,9	4155	-11,0	4301
	NOV	4206	+ 5,0	- 9,6	4331	+ 5,1	4273	+ 2,8	4293
	DEZ	3707	- 4,2	-11,9	4089	- 5,6	3990	- 6,6	4287
1982	JAN	4055	- 3,6	+ 9,4	4059	- 0,7	4184	+ 4,9	4243
	FEB	4455	- 2,4	+ 9,9	4051	- 0,2	4051	- 3,2	(4245)
	MAR	5025	+ 2,3	+12,8	4476	+10,5	4372	+ 7,9	(4254)
	APR	4121	+ 0,3	-18,0	4238	- 5,3	4258	- 2,6	(4266)
	MAI	3890	+ 5,6	- 5,6	4302	+ 1,5	4322	+ 1,5	(4275)
	JUN	3974	- 3,9	+ 2,2	4232	- 1,6	4190	- 3,1	(4300)
	JUL	4592	- 6,1	+15,6	4200	- 0,8	4225	+ 0,8	(4425)
	AUG	3893	+ 0,4	-15,2	4176	- 0,6	4106	- 2,8	(4067)
INVESTITIONSGUETER									
1981	AUG	2190	+15,6	-23,5	2564	- 8,7	2598	- 6,1	2702
	SEP	2699	+25,7	+23,2	2862	+11,6	2869	+10,4	2695
	OKT	2906	+11,1	+ 7,7	2715	- 5,1	2652	- 7,6	2759
	NOV	2739	+ 8,5	- 5,7	2660	- 2,0	2677	+ 0,9	2812
	DEZ	2741	+ 6,3	+ 0,1	2637	- 0,9	2578	- 3,7	2815
1982	JAN	2800	+33,6	+ 2,2	2979	+13,0	2996	+16,2	2802
	FEB	2504	+ 5,6	-10,6	2651	-11,0	2651	-11,5	(2795)
	MAR*	3773	+14,1	+50,7	3619	+36,5	3633	+37,0	(2783)
	APR	3225	+29,5	-14,5	3085	-14,8	2981	-17,9	(2766)
	MAI	2776	- 4,1	-13,9	2638	-14,5	2636	-11,6	(2752)
	JUN	2610	- 7,7	- 6,0	2590	- 1,8	2719	+ 3,2	(2733)
	JUL	2777	- 2,9	+ 6,4	2716	+ 4,9	2655	- 2,4	(2693)
	AUG	2309	+ 5,4	-16,9	2692	- 0,9	2714	+ 2,2	(2739)
VERBRAUCHSGUETER									
1981	AUG	4983	+10,8	- 6,6	5130	+ 0,5	5182	+ 4,6	4873
	SEP	5175	+ 4,4	+ 3,9	5067	- 1,2	4967	- 4,1	4916
	OKT	5432	+ 3,5	+ 5,0	4933	- 2,6	4929	- 0,8	4895
	NOV	4791	+ 5,3	-11,8	4854	- 1,6	4807	- 2,5	4883
	DEZ	4304	- 5,6	-10,2	4649	- 4,2	4584	- 4,6	4912
1982	JAN	4642	- 2,1	+ 7,9	4562	- 1,9	4701	+ 2,6	4884
	FEB	4872	- 4,1	+ 5,0	4597	+ 0,8	4597	- 2,2	(4899)
	MAR	5735	- 4,3	+17,7	5365	+16,7	5197	+13,1	(4911)
	APR	4670	+ 1,9	-18,6	4809	-10,4	4901	- 5,7	(4898)
	MAI	4452	+10,7	- 4,7	4869	+ 1,2	4950	+ 1,0	(4772)
	JUN	4327	- 3,2	- 2,8	4671	- 4,1	4613	- 6,8	(4705)
	JUL	4921	- 7,8	+13,7	4798	+ 2,7	4798	+ 4,0	(4999)
	AUG	4701	- 5,7	- 4,5	4769	- 0,6	4721	- 1,6	(4366)
EG-LÄNDER (OHNE GRIECHENLAND)									
1981	AUG	12439	+15,6	-17,1	13507	- 5,6	13831	- 1,6	14367
	SEP	14478	+16,3	+16,4	15100	+11,8	14909	+ 7,8	14566
	OKT	15433	+10,4	+ 6,6	15245	+ 1,0	15312	+ 2,7	14723
	NOV	15274	+16,4	- 1,0	15114	- 0,9	15087	- 1,5	14877
	DEZ	14889	+14,0	- 2,5	15319	+ 1,4	14960	- 0,8	14963
1982	JAN	13889	+ 5,2	- 6,7	14455	- 5,6	14749	- 1,4	14975
	FEB	14589	+ 8,2	+ 5,0	14395	- 0,4	14395	- 2,4	(14983)
	MAR*	17321	+ 9,4	+18,7	16750	+16,4	16553	+15,0	(14964)
	APR	15973	+14,6	- 7,8	15189	- 9,3	15120	- 8,7	(14862)
	MAI	14725	+ 7,7	- 7,8	14397	- 5,2	14432	- 4,6	(14740)
	JUN	14633	+ 3,1	- 0,6	14513	+ 0,8	14429	+ 0,0	(14746)
	JUL	14907	- 0,6	+ 1,9	14270	- 1,7	14314	- 0,8	(14581)
	AUG	12912	+ 3,8	-13,4	13905	- 2,6	13769	- 3,8	(14021)
EG-LÄNDER (EINSCHL. GRIECHENLAND)									
1981	AUG	12660	+15,3	-17,2	14638	- 0,3	14931	+ 3,9	14726
	SEP	14737	+16,1	+16,4	15513	+ 6,0	15284	+ 2,4	(14796)
	OKT	15718	+10,2	+ 6,7	14838	- 4,4	14933	- 2,3	(14881)
	NOV	15529	+16,5	- 1,2	15435	+ 4,0	15331	+ 2,7	(14957)
	DEZ	15118	+13,7	- 2,6	15610	+ 1,1	15131	- 1,3	(15097)
1982	JAN	14076	+ 4,9	- 6,9	14712	- 5,8	15113	- 0,1	(15158)
	FEB	14841	+ 8,4	+ 5,6	14739	+ 0,2	14739	- 2,5	(15218)
	MAR	17588	+ 9,2	+18,5	15821	+ 7,3	15482	+ 5,0	(15237)
	APR	16168	+14,2	- 8,1	15525	- 1,9	15503	+ 0,1	(15287)
	MAI	14972	+ 7,9	- 7,4	15135	- 2,5	15094	- 2,6	(15234)
	JUN	14862	+ 2,7	- 0,7	14903	- 1,5	14708	- 2,6	(15146)
	JUL	15180	- 0,8	+ 2,1	14710	- 1,3	14951	+ 1,7	(15019)
	AUG	13102	+ 3,5	-13,7	14927	+ 1,5	14724	- 1,5	(14850)

9 AUSSENHANDEL (SPEZIALHANDEL)
9.1 EINFUHR - TATSÄCHLICHE WERTE (MILL. DM)

JAHR	MONAT	ORIGINALWERT			SAISONBEREINIGTER WERT		SAISON- UND ARBEITSTÄGLICH BEREINIGTER WERT		GLATTE KOMPONENTE
		MILL.DM	VERÄNDERUNG VORJAHR	IN O/O GEGEN VORMONAT	MILL.DM	VERÄNDERUNG IN O/O GEGEN VORMONAT	MILL.DM	VERÄNDERUNG IN O/O GEGEN VORMONAT	
ANDERE EUROPÄISCHE INDUSTRIALISIERTE LÄNDER (EINSCHL. GRIECHENLAND)									
1981	AUG*	3696	+ 0,5	-26,3	4049	-16,8	4090	-14,3	4794
	SEP*	4868	+12,1	+31,7	5417	+33,8	5353	+30,9	4894
	OKT	5382	+10,5	+10,6	4973	- 8,2	5000	- 6,6	4938
	NOV	5177	+18,1	- 3,8	5011	+ 0,8	4991	- 0,2	5003
	DEZ	4810	+ 5,6	- 7,1	4913	- 2,0	4851	- 2,8	5053
1982	JAN	4799	+19,6	- 0,2	4982	+ 1,4	5067	+ 4,5	5078
	FEB	5004	+13,2	+ 4,3	4962	- 0,4	4962	- 2,1	(5073)
	MAR	5766	+ 8,8	+15,2	5319	+ 7,2	5214	+ 5,1	(5041)
	APR	5026	+ 5,2	-12,8	4916	- 7,6	4983	- 4,4	(4979)
	MAI	4911	+11,4	- 2,3	4967	+ 1,0	4972	- 0,2	(4888)
	JUN	4822	+ 0,9	- 1,8	4824	- 2,9	4780	- 3,9	(4864)
	JUL	4777	- 4,8	- 0,9	4628	- 4,1	4670	- 2,3	(4468)
	AUG	4027	+ 9,0	-15,7	4353	- 5,9	4327	- 7,3	(4131)
ANDERE EUROPÄISCHE INDUSTRIALISIERTE LÄNDER (OHNE GRIECHENLAND)									
1981	AUG*	3474	+ 0,7	-26,4	3928	-15,9	4004	-12,0	4600
	SEP*	4609	+12,5	+32,7	4991	+27,1	4960	+23,9	(4626)
	OKT	5097	+11,1	+10,6	4777	- 4,3	4824	- 2,7	(4648)
	NOV	4922	+17,9	- 3,4	4803	+ 0,5	4753	- 1,5	(4665)
	DEZ	4581	+ 6,2	- 6,9	4717	- 1,8	4553	- 4,2	(4680)
1982	JAN	4612	+21,3	+ 0,7	4796	+ 1,7	4920	+ 8,1	(4712)
	FEB	4752	+13,0	+ 3,0	4717	- 1,6	4717	- 4,1	(4718)
	MAR	5498	+ 9,2	+15,7	4845	+ 2,7	4768	+ 1,1	(4706)
	APR	4831	+ 6,1	-12,1	4725	- 2,5	4712	- 1,2	(4706)
	MAI	4664	+10,9	- 3,5	4791	+ 1,4	4744	+ 0,7	(4663)
	JUN	4594	+ 2,2	- 1,5	4586	- 4,3	4596	- 3,1	(4604)
	JUL	4503	- 4,6	- 2,0	4447	- 3,0	4532	- 1,4	(4528)
	AUG	3876	+10,4	-14,8	4285	- 3,6	4246	- 6,3	(4433)
VEREINIGTE STAATEN									
1981	AUG	2208	+24,3	- 8,0	2431	+ 1,6	2502	+ 7,6	2427
	SEP	2119	+14,5	- 4,0	2407	- 1,0	2362	- 5,6	2408
	OKT	2611	+19,7	+23,2	2458	+ 2,1	2468	+ 4,5	2416
	NOV	2249	+ 8,9	-13,9	2270	- 7,6	2276	- 7,8	2400
	DEZ	2439	+10,7	+ 8,4	2466	+ 8,6	2344	+ 3,0	2401
1982	JAN	2085	+ 0,7	-14,5	2137	-13,3	2219	- 5,3	2380
	FEB	2223	- 3,0	+ 6,6	2202	+ 3,0	2202	- 0,8	(2379)
	MAR	2800	+ 4,0	+26,0	2492	+13,2	2420	+ 9,9	(2381)
	APR	2693	+15,0	- 3,8	2563	+ 2,8	2536	+ 4,8	(2384)
	MAI	2327	- 7,9	-13,6	2272	-11,4	2278	-10,2	(2385)
	JUN	2532	+ 3,9	+ 8,8	2514	+10,7	2505	+10,0	(2384)
	JUL	2357	- 1,8	- 6,9	2353	- 6,4	2363	- 5,7	(2301)
	AUG	2114	- 4,3	-10,3	2353	+ 0,0	2344	- 0,8	(2332)
ÜBRIGE INDUSTRIALISIERTE WESTLICHE LÄNDER									
1981	AUG	1697	+12,5	-17,2	1733	- 8,3	1726	- 8,1	1731
	SEP	1527	- 9,8	-10,0	1593	- 8,1	1608	- 6,8	1731
	OKT	1806	+ 4,0	+18,3	1744	+ 9,5	1707	+ 6,2	1729
	NOV	1819	- 1,4	+ 0,7	1666	- 4,5	1639	- 4,0	1738
	DEZ	1655	+ 0,4	- 9,0	1581	- 5,1	1592	- 2,9	1757
1982	JAN	1634	- 0,2	- 1,3	1719	+ 8,7	1743	+ 9,5	1756
	FEB	1694	+ 8,4	+ 3,7	1835	+ 6,7	1835	+ 5,3	(1786)
	MAR	1948	- 0,9	+15,0	2043	+11,3	2040	+11,2	(1808)
	APR	1892	+ 2,3	- 2,9	1852	- 9,3	1852	- 9,2	(1753)
	MAI	1693	+ 3,4	-10,5	1718	- 7,2	1726	- 6,8	(1706)
	JUN	1687	-10,5	- 0,4	1705	- 0,8	1745	+ 1,1	(1607)
	JUL	1766	-13,8	+ 4,7	1628	- 4,5	1594	- 8,7	(1515)
	AUG	1592	- 6,2	- 9,9	1621	- 0,4	1578	- 1,0	(1387)
ENTWICKLUNGSLÄNDER									
1981	AUG	6387	+20,1	+ 1,0	6368	+ 4,7	6408	+ 6,6	6068
	SEP	6064	+ 2,7	- 5,1	6061	- 4,8	5957	- 7,0	5961
	OKT	5509	- 8,1	- 9,2	5506	- 9,2	5666	- 4,9	5868
	NOV	5729	+ 4,3	+ 4,0	5890	+ 7,0	5834	+ 3,0	5684
	DEZ	5122	-16,6	-10,6	5329	- 9,5	5273	- 9,6	5618
1982	JAN*	6159	+ 8,4	+20,2	6434	+20,7	6546	+24,1	5497
	FEB	5605	-11,5	- 9,0	5250	-18,4	5250	-19,8	(5421)
	MAR	5417	-18,3	- 3,4	5072	- 3,4	4903	- 6,6	(5371)
	APR	5351	-10,3	- 1,2	5427	+ 7,0	5604	+14,3	(5449)
	MAI	5286	-13,3	- 1,2	5283	- 2,7	5300	- 5,4	(5626)
	JUN	6002	+ 3,4	+13,5	6062	+14,7	5667	+ 6,9	(5701)
	JUL	5206	-17,6	-13,3	5156	-14,9	5300	- 6,5	(5743)
	AUG	5652	-11,5	+ 8,6	5522	+ 7,1	5486	+ 3,5	(5202)
STAATSHANDELSLÄNDER									
1981	AUG	1730	+33,4	- 2,7	1704	- 0,9	1725	+ 1,7	1627
	SEP	1832	+13,6	+ 5,9	1858	+ 9,0	1825	+ 5,8	1649
	OKT	1686	+ 8,5	- 8,0	1590	-14,4	1607	-11,9	1696
	NOV	1966	+30,5	+16,6	1846	+16,1	1837	+14,3	1737
	DEZ	1863	+14,2	- 5,2	1729	- 6,3	1681	- 8,5	1760
1982	JAN	1709	+ 8,6	- 8,3	1748	+ 1,1	1778	+ 5,8	1781
	FEB	1692	+42,7	- 1,0	1763	+ 0,9	1763	- 0,8	(1799)
	MAR*	2098	+42,4	+24,0	2192	+24,3	2156	+22,3	(1811)
	APR	1909	+38,8	- 9,0	1962	-10,5	1985	- 7,9	(1796)
	MAI	1612	+21,0	-15,6	1735	-11,6	1755	-11,6	(1833)
	JUN	1732	+16,2	+ 7,4	1731	- 0,2	1692	- 3,6	(1820)
	JUL	1737	- 2,3	+ 0,3	1731	+ 0,0	1746	+ 3,2	(1933)
	AUG	1662	- 3,9	- 4,3	1610	- 7,0	1598	- 8,5	(1652)

9 AUSSENHANDEL (SPEZIALHANDEL)
9.2 AUSFUHR - TATSÄCHLICHE WERTE (MILL. DM)

JAHR	MONAT	ORIGINALWERT			SAISONBEREINIGTER WERT		SAISON- UND ARBEITSTÄGLICH BEREINIGTER WERT		GLATTE KOMPONENTE
		MILL.DM	VERÄNDERUNG VORJAHR	IN O/O GEGEN VORMONAT	MILL.DM	VERÄNDERUNG IN O/O GEGEN VORMONAT	MILL.DM	VERÄNDERUNG IN O/O GEGEN VORMONAT	MILL.DM
AUSFUHR INSGESAMT									
1981	AUG*	28136	+16,3	-22,4	30681	-13,0	31229	- 9,4	35124
	SEP	34404	+16,9	+22,3	36679	+19,5	36246	+16,1	35533
	OKT	37736	+17,9	+ 9,7	34960	- 4,7	35670	- 1,6	35567
	NOV	36120	+25,4	- 4,3	35514	+ 1,6	35428	- 0,7	35505
	DEZ	35949	+18,7	- 0,5	35915	+ 1,1	35004	- 1,2	35724
1982	JAN	31403	+15,2	-12,6	33706	- 6,2	34499	- 1,4	35639
	FEB	34453	+14,3	+ 9,7	34448	+ 2,2	34448	- 0,1	(35488)
	MAR*	41756	+23,7	+21,2	39499	+14,7	38814	+12,7	(35256)
	APR	36502	+ 8,8	-12,6	34955	-11,5	35274	- 9,1	(34968)
	MAI	35582	+13,9	- 2,5	35441	+ 1,4	35172	- 0,3	(34649)
	JUN	36194	+11,9	+ 1,7	36355	+ 2,6	35157	+ 0,0	(34704)
	JUL	34515	- 4,8	- 4,6	34179	- 6,0	34911	- 0,7	(35797)
	AUG	30704	+ 9,1	-11,0	32963	- 3,6	32885	- 5,8	(31745)
GEWERBLICHE WIRTSCHAFT									
1981	AUG*	26366	+16,6	-22,2	28835	-12,6	29324	- 9,0	32853
	SEP	32264	+16,8	+22,4	34317	+19,0	33897	+15,6	33260
	OKT	35576	+18,7	+10,3	32896	- 4,1	33570	- 1,0	33330
	NOV	33986	+25,6	- 4,5	33345	+ 1,4	33259	- 0,9	33282
	DEZ	33740	+18,8	- 0,7	33640	+ 0,9	32821	- 1,3	33505
1982	JAN	29244	+15,5	-13,3	31521	- 6,3	32260	- 1,7	33451
	FEB	32336	+15,3	+10,6	32350	+ 2,6	32350	+ 0,3	(33319)
	MAR*	39090	+24,7	+20,9	37036	+14,5	36356	+12,4	(33106)
	APR	34234	+ 9,7	-12,4	32825	-11,4	33184	- 8,7	(32833)
	MAI	33394	+14,1	- 2,5	33212	+ 1,2	32982	- 0,6	(32528)
	JUN	34054	+13,3	+ 2,0	34217	+ 3,0	33055	+ 0,2	(32607)
	JUL	32482	- 4,2	- 4,6	32167	- 6,0	32857	- 0,6	(33659)
	AUG	28663	+ 8,7	-11,8	30870	- 4,0	30830	- 6,2	(29754)
ROHSTOFFE UND HALBWAREN									
1981	AUG*	3016	+ 9,2	-21,1	3093	-19,4	3122	-17,6	(3599)
	SEP	3738	+20,2	+23,9	3708	+19,9	3659	+17,2	(3618)
	OKT	3680	+17,0	- 1,6	3540	- 4,5	3514	- 4,0	(3619)
	NOV	3433	+13,9	- 6,7	3493	- 1,3	3489	- 0,7	(3602)
	DEZ	3143	- 0,7	- 8,4	3342	- 4,3	3350	- 4,0	(3567)
1982	JAN	3211	+ 8,0	+ 2,2	3500	+ 4,7	3557	+ 6,2	(3517)
	FEB	3373	+ 5,4	+ 5,0	3358	- 4,1	3358	- 5,6	(3454)
	MAR*	3951	+11,5	+17,1	3709	+10,5	3660	+ 9,0	(3388)
	APR	3597	+ 5,0	- 9,0	3459	- 6,7	3489	- 4,7	(3316)
	MAI	3458	+ 2,1	- 3,9	3390	- 2,0	3418	- 2,0	(3335)
	JUN	3409	- 5,5	- 1,4	3463	+ 2,2	3438	+ 0,6	(3636)
	JUL	3319	-13,2	- 2,6	3286	- 5,1	3275	- 4,7	(3229)
	AUG	2888	- 4,2	-13,0	2913	-11,4	2858	-12,7	(2607)
ROHSTOFFE									
1981	AUG*	591	+17,7	-17,1	633	-12,2	647	- 7,8	(646)
	SEP	664	+19,0	+12,4	665	+ 5,1	650	+ 0,5	(644)
	OKT	656	+ 6,1	- 1,2	620	- 6,8	615	- 5,4	(639)
	NOV	615	+14,1	- 6,3	621	+ 0,2	623	+ 1,3	(632)
	DEZ	563	- 2,1	- 8,5	599	- 3,5	597	- 4,2	(622)
1982	JAN	551	- 0,4	- 2,1	588	- 1,8	606	+ 1,5	(610)
	FEB	570	- 6,4	+ 3,4	574	- 2,4	574	- 5,3	(596)
	MAR*	714	+12,4	+25,3	681	+18,6	667	+16,2	(588)
	APR	622	- 1,4	-12,9	602	-11,6	606	- 9,1	(576)
	MAI	591	- 7,9	- 5,0	572	- 5,0	582	- 4,0	(590)
	JUN	619	- 8,2	+ 4,7	602	+ 5,2	591	+ 1,5	(601)
	JUL	583	-18,2	- 5,8	576	- 4,3	574	- 2,9	(564)
	AUG	487	-17,6	-16,5	522	- 9,4	517	- 9,9	(486)
HALBWAREN									
1981	AUG*	2425	+ 7,3	-22,0	2473	-20,3	2488	-19,1	(2957)
	SEP	3073	+20,5	+26,7	3136	+26,8	3095	+24,4	(2977)
	OKT	3024	+19,6	- 1,6	2933	- 6,5	2920	- 5,7	(2981)
	NOV	2818	+13,9	- 6,8	2862	- 2,4	2854	- 2,3	(2967)
	DEZ	2580	- 0,3	- 8,4	2733	- 4,5	2738	- 4,1	(2938)
1982	JAN	2660	+10,0	+ 3,1	2881	+ 5,4	2921	+ 6,7	(2893)
	FEB	2802	+ 8,2	+ 5,3	2770	- 3,9	2770	- 5,2	(2837)
	MAR*	3237	+11,3	+15,5	3019	+ 9,0	2969	+ 7,2	(2771)
	APR	2975	+ 6,5	- 8,1	2839	- 6,0	2869	- 3,4	(2706)
	MAI	2867	+ 4,5	- 3,6	2794	- 1,6	2825	- 1,5	(2699)
	JUN	2790	- 4,8	- 2,7	2841	+ 1,7	2805	- 0,7	(3014)
	JUL	2736	-12,0	- 1,9	2710	- 4,6	2710	- 3,4	(2747)
	AUG	2401	- 1,0	-12,2	2400	-11,4	2363	-12,8	(2162)
FERTIGWAREN									
1981	AUG*	23350	+17,6	-22,4	24650	-16,0	25022	-13,0	29002
	SEP	28526	+16,4	+22,2	30553	+23,9	30142	+20,5	29454
	OKT	31896	+18,9	+11,8	29425	- 3,7	29997	- 0,5	29607
	NOV	30553	+27,1	- 4,2	29922	+ 1,7	29802	- 0,7	29637
	DEZ	30597	+21,2	+ 0,1	30338	+ 1,4	29642	- 0,5	29926
1982	JAN	26033	+16,5	-14,9	28304	- 6,7	28932	- 2,4	30134
	FEB	28964	+16,5	+11,3	29217	+ 3,2	29217	+ 1,0	(30171)
	MAR*	35139	+26,4	+21,3	33522	+14,7	32865	+12,5	(30089)
	APR	30637	+10,3	-12,8	29593	-11,7	29928	- 8,9	(29873)
	MAI	29926	+15,6	- 2,3	29947	+ 1,2	29800	- 0,4	(29505)
	JUN	30645	+15,8	+ 2,4	30903	+ 3,2	29976	+ 0,6	(29299)
	JUL	29163	- 3,0	- 4,8	28802	- 6,8	29377	- 2,0	(29709)
	AUG	25775	+10,4	-11,6	26945	- 6,4	26877	- 8,5	(26407)

9 AUSSENHANDEL (SPEZIALHANDEL)
9.2 AUSFUHR - TATSÄCHLICHE WERTE (MILL. DM)

JAHR	MONAT	ORIGINALWERT			SAISONBEREINIGTER WERT		SAISON- UND ARBEITSTÄEGLICH BEREINIGTER WERT		GLATTE KOMPONENTE
		MILL. DM	VERÄNDERUNG VORJAHR	IN O/O GEGEN VORMONAT	MILL. DM	VERÄNDERUNG IN O/O GEGEN VORMONAT	MILL. DM	VERÄNDERUNG IN O/O GEGEN VORMONAT	MILL. DM
VORERZEUGNISSE									
1981	AUG	5167	+15,4	-18,3	5557	-13,4	5672	- 9,7	(5778)
	SEP	6046	+17,8	+17,0	5987	+ 7,7	5915	+ 4,3	(5836)
	OKT	6335	+15,9	+ 4,8	5888	- 1,7	5917	+ 0,0	(5881)
	NOV	6054	+25,6	- 4,4	6014	+ 2,1	5981	+ 1,1	(5912)
	DEZ	5702	+16,2	- 5,8	6045	+ 0,5	5863	- 2,0	(5928)
1982	JAN	5548	+ 9,5	- 2,7	5943	- 1,7	6094	+ 3,9	(5929)
	FEB	5709	+ 5,9	+ 2,9	5801	- 2,4	5801	- 4,8	(5915)
	MAR*	7111	+18,1	+24,6	6841	+17,9	6743	+16,2	(5843)
	APR	6204	+ 8,1	-12,8	5924	-13,4	5904	-12,4	(5789)
	MAI	5974	+ 9,5	- 3,7	5772	- 2,6	5752	- 2,6	(5795)
	JUN	6045	+ 6,1	+ 1,2	5970	+ 3,4	5902	+ 2,6	(6050)
	JUL	5707	- 9,8	- 5,6	5789	- 3,0	5860	- 0,7	(6336)
	AUG	5083	- 1,6	-10,9	5485	- 5,3	5443	- 7,1	(5858)
ENDERZEUGNISSE									
1981	AUG	18182	+18,2	-23,5	20339	-11,7	20844	- 7,4	22490
	SEP	22480	+16,0	+23,6	24047	+18,2	23770	+14,0	22929
	OKT	25561	+19,7	+13,7	23361	- 2,9	23807	+ 0,2	23147
	NOV	24498	+27,5	- 4,2	23740	+ 1,6	23792	- 0,1	23273
	DEZ	24896	+22,4	+ 1,6	24218	+ 2,0	23426	- 1,5	23674
1982	JAN	20485	+18,6	-17,7	22604	- 6,7	23120	- 1,3	23803
	FEB	23254	+19,5	+13,5	23434	+ 3,7	23434	+ 1,4	(23866)
	MAR*	28029	+28,7	+20,5	26704	+14,0	26382	+12,6	(23848)
	APR	24433	+10,9	-12,8	23500	-12,0	23468	-11,0	(23757)
	MAI	23952	+17,3	- 2,0	23945	+ 1,9	23733	+ 1,1	(23611)
	JUN	24600	+18,5	+ 2,7	24749	+ 3,4	24085	+ 1,5	(23643)
	JUL	23456	- 1,3	- 4,7	22924	- 7,4	23372	- 3,0	(23692)
	AUG	20693	+13,8	-11,8	22855	- 0,3	22889	- 2,1	(23288)
ERZEUGNISSE DES GRUNDSTOFF- UND PRODUKTIONSGÜTERGEWERBES									
1981	AUG	8202	+18,6	-15,4	8729	- 6,2	8992	- 0,9	9162
	SEP	9365	+18,2	+14,2	9364	+ 7,3	9238	+ 2,7	9174
	OKT	9554	+16,2	+ 2,0	9101	- 2,8	9307	+ 0,7	9157
	NOV	9288	+24,5	- 2,8	9433	+ 3,6	9369	+ 0,7	9140
	DEZ	8606	+11,3	- 7,3	9257	- 1,9	8912	- 4,9	9165
1982	JAN	8504	+10,3	- 1,2	8810	- 4,8	9084	+ 1,9	9112
	FEB	8957	+ 9,5	+ 5,3	8920	+ 1,2	8920	- 1,8	(9034)
	MAR*	10837	+16,9	+21,0	10205	+14,4	10012	+12,2	(8949)
	APR	9466	+ 8,4	-12,7	9149	-10,3	9191	- 8,2	(8874)
	MAI	9141	+ 9,6	- 3,4	8985	- 1,8	8940	- 2,7	(8824)
	JUN	9079	+ 3,9	- 0,7	9115	+ 1,4	8769	- 1,9	(8867)
	JUL	8962	- 7,5	- 1,3	8653	- 5,1	8817	+ 0,5	(8816)
	AUG	8007	- 2,4	-10,7	8524	- 1,5	8468	- 4,0	(8434)
ERZEUGNISSE DES INVESTITIONSGÜTER PRODUZIERENDEN GEWERBES									
1981	AUG	14010	+19,8	-23,2	16772	- 6,1	17068	- 1,7	17430
	SEP	17408	+16,5	+24,3	17912	+ 6,8	17638	+ 3,3	17929
	OKT	19996	+20,2	+14,9	18466	+ 3,1	18826	+ 6,7	18263
	NOV	19677	+28,5	- 1,6	18933	+ 2,5	18783	- 0,2	18497
	DEZ	20373	+24,1	+ 3,5	19441	+ 2,7	18874	+ 0,5	18960
1982	JAN	16205	+20,7	-20,5	18099	- 6,9	18597	- 1,5	19086
	FEB	18308	+21,8	+13,0	18716	+ 3,4	18716	+ 0,6	(19260)
	MAR	22130	+30,6	+20,9	20447	+ 9,2	19971	+ 6,7	(19372)
	APR	19448	+12,6	-12,1	18808	- 8,0	19032	- 4,7	(19415)
	MAI	19285	+19,1	- 0,8	19212	+ 2,1	19173	+ 0,7	(19382)
	JUN	20024	+21,9	+ 3,8	20034	+ 4,3	19518	+ 1,8	(19283)
	JUL	18412	+ 0,9	- 8,1	18227	- 9,0	18560	- 4,9	(19105)
	AUG	16058	+14,6	-12,8	18772	+ 3,0	18709	+ 0,8	(19122)
ERZEUGNISSE DES VERBRAUCHSGÜTER PRODUZIERENDEN GEWERBES									
1981	AUG*	3093	+ 5,6	-25,0	3313	-16,0	3372	-12,0	3752
	SEP	4027	+12,0	+30,2	3847	+16,1	3800	+12,7	3798
	OKT	4258	+10,9	+ 5,7	3780	- 1,7	3829	+ 0,8	3832
	NOV	3739	+17,2	-12,2	3836	+ 1,5	3792	- 1,0	3874
	DEZ	3531	+15,5	- 5,6	3892	+ 1,5	3773	- 0,5	3904
1982	JAN	3292	+11,9	- 6,8	3637	- 6,6	3745	- 0,7	3913
	FEB	3815	+ 8,6	+15,9	3711	+ 2,0	3711	- 0,9	(3902)
	MAR	4572	+21,0	+19,8	4080	+ 9,9	3980	+ 7,2	(3879)
	APR	3962	+10,1	-13,3	3897	- 4,5	3930	- 1,3	(3845)
	MAI	3612	+11,3	- 8,8	3825	- 1,8	3824	- 2,7	(3809)
	JUN	3623	+ 4,0	+ 0,3	3813	- 0,3	3771	- 1,4	(3759)
	JUL	3911	- 5,1	+ 7,9	3750	- 1,7	3800	+ 0,8	(3678)
	AUG	3420	+10,6	-12,6	3624	- 3,4	3599	- 5,3	(3400)
INVESTITIONSGÜTER									
1981	AUG	6754	+26,3	-22,9	8008	- 4,8	8123	- 0,7	8300
	SEP	7948	+18,5	+17,7	8483	+ 5,9	8361	+ 2,9	8397
	OKT	9469	+25,7	+19,1	8886	+ 4,8	9120	+ 9,1	(8520)
	NOV	9433	+31,8	- 0,4	9037	+ 1,7	8928	- 2,1	(8639)
	DEZ	10332	+28,1	+ 9,5	9335	+ 3,3	8960	+ 0,4	(8753)
1982	JAN	7664	+32,0	-25,8	8687	- 6,9	8934	- 0,3	(8900)
	FEB	8550	+25,9	+11,6	8951	+ 3,0	8951	+ 0,2	(9037)
	MAR	10385	+35,5	+21,5	9772	+ 9,2	9533	+ 6,5	(9145)
	APR	9036	+ 9,6	-13,0	8829	- 9,7	8923	- 6,4	(9254)
	MAI	9254	+20,1	+ 2,4	9227	+ 4,5	9164	+ 2,7	(9260)
	JUN	9709	+26,6	+ 4,9	9702	+ 5,1	9435	+ 3,0	(9232)
	JUL	8608	- 1,7	-11,3	8449	-12,9	8675	- 8,1	(9166)
	AUG	8037	+19,0	- 6,6	9145	+ 8,2	9108	+ 5,0	(9075)

9 AUSSENHANDEL (SPEZIALHANDEL)

9.2 AUSFUHR - TATSÄCHLICHE WERTE (MILL. DM)

JAHR	MONAT	ORIGINALWERT			SAISONBEREINIGTER WERT		SAISON- UND ARBEITSTÄGLICH BEREINIGTER WERT		GLATTE KOMPONENTE
		MILL. DM	VERÄNDERUNG VORJAHR	IN O/O GEGEN VORMONAT	MILL. DM	VERÄNDERUNG IN O/O GEGEN VORMONAT	MILL. DM	VERÄNDERUNG IN O/O GEGEN VORMONAT	MILL. DM
VERBRAUCHSGÜTER									
1981	AUG	3247	+10,3	-20,1	3945	- 5,6	4017	- 1,8	4022
	SEP*	4672	+14,0	+43,9	4854	+23,0	4820	+20,0	4081
	OKT	5085	+17,0	+ 8,8	4367	-10,0	4409	- 8,5	4163
	NOV	4667	+21,8	- 8,2	4415	+ 1,1	4390	- 0,4	4231
	DEZ	4194	+21,7	-10,1	4552	+ 3,1	4383	- 0,2	4320
1982	JAN	3891	+19,7	- 7,2	4292	- 5,7	4400	+ 0,4	4375
	FEB	4490	+15,8	+15,4	4348	+ 1,3	4348	- 1,2	4403
	MAR	5472	+28,8	+21,9	4821	+10,9	4736	+ 8,9	4445
	APR	4683	+15,3	-14,4	4431	- 8,1	4419	- 6,7	(4471)
	MAI	4407	+21,9	- 5,9	4586	+ 3,5	4581	+ 3,7	(4490)
	JUN	4455	+11,2	+ 1,1	4458	- 2,8	4449	- 2,9	(4501)
	JUL	4322	+ 6,3	- 3,0	4373	- 1,9	4433	- 0,4	(4503)
	AUG	3571	+10,0	-17,6	4321	- 1,2	4270	- 3,7	(4495)
EG-LÄNDER (OHNE GRIECHENLAND)									
1981	AUG*	12171	+12,7	-23,6	13942	-12,0	14042	- 9,5	15513
	SEP*	16143	+12,3	+32,6	17603	+26,3	17352	+23,6	15830
	OKT	17041	+11,9	+ 5,6	15541	-11,7	15850	- 8,7	15949
	NOV	16173	+18,8	- 5,1	16009	+ 3,0	15880	+ 0,2	16065
	DEZ	15393	+15,5	- 4,8	16237	+ 1,4	15920	+ 0,3	16332
1982	JAN	14735	+15,4	- 4,3	15656	- 3,6	16014	+ 0,6	16508
	FEB	16658	+15,8	+13,1	16268	+ 3,9	16268	+ 1,6	(16617)
	MAR	19880	+22,6	+19,3	17629	+ 8,4	17120	+ 5,2	(16671)
	APR	17321	+ 8,8	-12,9	16332	- 7,4	16721	- 2,3	(16656)
	MAI	16570	+16,0	- 4,3	16526	+ 1,2	16501	- 1,3	(16561)
	JUN	17511	+17,2	+ 5,7	17441	+ 5,5	16899	+ 2,4	(16548)
	JUL	15973	+ 0,2	- 8,8	16098	- 7,7	16442	- 2,7	(16271)
	AUG	13728	+12,8	-14,1	15382	- 4,4	15306	- 6,9	(14568)
EG-LÄNDER (EINSCHL. GRIECHENLAND)									
1981	AUG	12510	+12,8	-23,7	15313	- 5,9	15533	- 2,1	15807
	SEP	16539	+12,7	+32,2	17342	+13,3	17089	+10,0	(15992)
	OKT	17485	+12,5	+ 5,7	16100	- 7,2	16395	- 4,1	(16163)
	NOV	16538	+18,9	- 5,4	16573	+ 2,9	16430	+ 0,2	(16326)
	DEZ	15807	+15,9	- 4,4	16759	+ 1,1	16293	- 0,8	(16548)
1982	JAN	15380	+17,9	- 2,7	16335	- 2,5	16738	+ 2,7	(16746)
	FEB	17038	+15,6	+10,8	16637	+ 1,8	16637	- 0,6	(16915)
	MAR	20360	+22,2	+19,5	17937	+ 7,8	17467	+ 5,0	(16999)
	APR	17724	+ 8,8	-12,9	16614	- 7,4	16837	- 3,6	(17119)
	MAI	16996	+15,9	- 4,1	17111	+ 3,0	17151	+ 1,9	(17097)
	JUN	17900	+16,5	+ 5,3	17409	+ 1,7	16811	- 2,0	(17020)
	JUL	16372	- 0,1	- 8,5	16210	- 6,9	16579	- 1,4	(16883)
	AUG	14062	+12,4	-14,1	16711	+ 3,1	16648	+ 0,4	(16680)
ANDERE EUROPÄISCHE INDUSTRIALISIerte LÄNDER (EINSCHL. GRIECHENLAND)									
1981	AUG	5929	+ 7,3	-16,3	6604	- 6,3	6693	- 2,0	6872
	SEP	6977	+10,4	+17,7	7005	+ 6,1	6980	+ 4,3	6923
	OKT	7537	+ 7,8	+ 8,0	6924	- 1,2	7046	+ 0,9	6916
	NOV	7384	+18,8	- 2,0	7200	+ 4,0	7125	+ 1,1	6906
	DEZ	7310	+11,1	- 1,0	7104	- 1,3	6909	- 3,0	6980
1982	JAN	5862	+ 6,1	-19,8	6594	- 7,2	6763	- 2,1	6967
	FEB	6810	+ 6,5	+16,2	6829	+ 3,6	6829	+ 1,0	(6998)
	MAR*	8217	+17,1	+20,7	7785	+14,0	7663	+12,2	(7029)
	APR	7085	+ 4,9	-13,8	6989	-10,2	7024	- 8,3	(7060)
	MAI	7158	+ 9,1	+ 1,0	7150	+ 2,3	7109	+ 1,2	(7087)
	JUN	7442	+16,6	+ 4,0	7430	+ 3,9	7320	+ 3,0	(7143)
	JUL	6920	- 2,3	- 7,0	6912	- 7,0	7019	- 4,1	(7154)
	AUG	6347	+ 7,1	- 8,3	7039	+ 1,8	7064	+ 0,6	(7233)
ANDERE EUROPÄISCHE INDUSTRIALISIerte LÄNDER (OHNE GRIECHENLAND)									
1981	AUG	5589	+ 6,8	-15,7	6247	- 5,4	6339	- 0,5	6409
	SEP	6581	+ 9,4	+17,7	6611	+ 5,8	6536	+ 3,1	(6431)
	OKT	7093	+ 6,4	+ 7,8	6517	- 1,4	6641	+ 1,6	(6469)
	NOV	7019	+18,7	- 1,0	6844	+ 5,0	6770	+ 1,9	(6507)
	DEZ	6896	+10,1	- 1,8	6759	- 1,2	6573	- 2,9	(6571)
1982	JAN	5539	+ 5,4	-19,7	6258	- 7,4	6443	- 2,0	(6633)
	FEB	6430	+ 6,5	+16,1	6504	+ 3,9	6504	+ 0,9	(6689)
	MAR	7738	+17,8	+20,3	7095	+ 9,1	6918	+ 6,4	(6721)
	APR	6681	+ 4,8	-13,7	6656	- 6,2	6740	- 2,6	(6780)
	MAI	6731	+ 8,9	+ 0,7	6845	+ 2,8	6809	+ 1,0	(6787)
	JUN	7054	+18,2	+ 4,8	7055	+ 3,1	6874	+ 1,0	(6782)
	JUL	6520	- 1,6	- 7,6	6483	- 8,1	6662	- 3,1	(6765)
	AUG	6013	+ 7,6	- 7,8	6656	+ 2,7	6680	+ 0,3	(6734)
VEREINIGTE STAATEN									
1981	AUG	1787	+50,8	-26,2	2001	-12,8	2074	- 7,5	(2222)
	SEP	2278	+42,3	+27,5	2408	+20,3	2384	+14,9	(2287)
	OKT	2733	+46,5	+20,0	2525	+ 4,9	2522	+ 5,8	(2346)
	NOV	2483	+48,7	- 9,1	2446	- 3,1	2439	- 3,3	(2393)
	DEZ	2618	+31,2	+ 5,4	2548	+ 4,2	2475	+ 1,5	(2429)
1982	JAN	2036	+18,3	-22,2	2214	-13,1	2279	- 7,9	(2435)
	FEB	2167	+24,8	+ 6,4	2324	+ 5,0	2324	+ 2,0	(2437)
	MAR	2612	+30,7	+20,5	2513	+ 8,1	2489	+ 7,1	(2430)
	APR	2373	+16,0	- 9,2	2258	-10,1	2228	-10,5	(2394)
	MAI	2499	+25,4	+ 5,3	2474	+ 9,6	2457	+10,3	(2376)
	JUN	2310	+ 6,7	- 7,6	2306	- 6,8	2289	- 6,8	(2305)
	JUL	2365	- 2,3	+ 2,4	2214	- 4,0	2231	- 2,5	(2236)
	AUG	1927	+ 7,8	-18,5	2134	- 3,6	2096	- 6,1	(2153)

9 AUSSENHANDEL (SPEZIALHANDEL)
9.2 AUSFUHR - TATSÄCHLICHE WERTE (MILL. DM)

JAHR	MONAT	ORIGINALWERT			SAISONBEREINIGTER WERT		SAISON- UND ARBEITSTÄGLICH BEREINIGTER WERT		GLATTE KOMPONENTE
		MILL.DM	VERÄNDERUNG VORJAHR	IN O/O GEGEN VORMONAT	MILL.DM	VERÄNDERUNG IN O/O GEGEN VORMONAT	MILL.DM	VERÄNDERUNG IN O/O GEGEN VORMONAT	MILL.DM
UEBRIGE INDUSTRIALISIERTE WESTLICHE LAENDER									
1981	AUG	1269	+28,7	-22,0	1359	-15,5	1402	-11,2	(1444)
	SEP	1497	+39,9	+18,0	1544	+13,6	1506	+ 7,4	(1482)
	OKT	1651	+36,4	+10,3	1551	+ 0,5	1556	+ 3,3	(1513)
	NOV	1498	+41,3	- 9,3	1520	- 2,0	1548	- 0,5	(1537)
	DEZ	1598	+29,4	+ 6,7	1586	+ 4,3	1549	+ 0,1	(1551)
1982	JAN	1481	+44,6	- 7,3	1584	- 0,1	1619	+ 4,5	(1556)
	FEB	1485	+26,4	+ 0,3	1544	- 2,5	1544	- 4,6	(1551)
	MAR	1744	+29,4	+17,4	1644	+ 6,5	1622	+ 5,1	(1533)
	APR	1437	+ 8,2	-17,6	1398	-15,0	1392	-14,2	(1511)
	MAI	1499	+13,4	+ 4,3	1474	+ 5,4	1488	+ 6,9	(1475)
	JUN	1418	+ 2,5	- 5,4	1395	- 5,4	1348	- 9,4	(1400)
	JUL	1512	- 7,1	+ 6,6	1456	+ 4,4	1466	+ 8,8	(1461)
	AUG	1320	+ 4,0	-12,7	1443	- 0,9	1445	- 1,4	(1523)
ENTWICKLUNGSLAENDER									
1981	AUG	5410	+34,8	-23,4	5589	-19,5	5779	-15,8	(5876)
	SEP	5962	+38,2	+10,2	6093	+ 9,0	5963	+ 3,2	(5980)
	OKT*	7236	+43,5	+21,4	6879	+12,9	6828	+14,5	(6067)
	NOV	6759	+49,1	- 6,6	6474	- 5,9	6567	- 3,8	(6136)
	DEZ	6862	+39,0	+ 1,5	6653	+ 2,6	6456	- 1,7	(6184)
1982	JAN	5776	+24,8	-15,8	5994	- 9,9	6156	- 4,6	(6209)
	FEB	5843	+21,9	+ 1,2	6140	+ 2,4	6140	- 0,3	(6210)
	MAR*	7157	+35,5	+22,5	7059	+15,0	6988	+13,8	(6179)
	APR	6122	+ 9,0	-14,5	6139	-13,0	6029	-13,7	(6123)
	MAI	5989	+15,0	- 2,2	6066	- 1,2	6094	+ 1,1	(6020)
	JUN	5684	- 0,9	- 5,1	5855	- 3,5	5858	- 3,9	(5922)
	JUL	5914	-16,3	+ 4,0	5714	- 2,4	5728	- 2,2	(5918)
	AUG	5605	+ 3,6	- 5,2	5805	+ 1,6	5721	- 0,1	(6047)
STAATSHANDELSLAENDER									
1981	AUG*	1343	-13,2	-31,6	1245	-30,9	1263	-26,8	1664
	SEP	1370	-15,2	+ 2,0	1542	+23,9	1538	+21,8	1653
	OKT	1374	-11,7	+ 0,3	1542	+ 0,0	1594	+ 3,6	1633
	NOV	1666	+ 4,9	+21,3	1628	+ 5,6	1561	- 2,1	1624
	DEZ	2034	- 1,8	+22,1	1696	+ 4,2	1610	+ 3,1	1636
1982	JAN	1371	- 7,9	-32,6	1533	- 9,6	1617	+ 0,4	1637
	FEB	1361	-11,4	- 0,7	1518	- 1,0	1518	- 6,1	(1663)
	MAR	1997	+13,9	+46,7	1833	+20,8	1779	+17,2	(1694)
	APR	1632	- 6,7	-18,3	1696	- 7,5	1729	- 2,8	(1759)
	MAI	1727	+ 1,8	+ 5,8	1705	+ 0,5	1664	- 3,8	(1706)
	JUN	1704	+ 8,4	- 1,3	1771	+ 3,9	1734	+ 4,2	(1671)
	JUL	1677	-14,6	- 1,6	1544	-12,8	1597	- 7,9	(1548)
	AUG	1624	+20,9	- 3,2	1509	- 2,3	1468	- 8,1	(1393)
SALDO INSGESAMT									
1981	AUG	- 58	+65,7	-101,6	909	-80,3	1119	-74,8	(2102)
	SEP	3482	+122,9	+6103,4	2514	+176,6	2458	+119,7	(2459)
	OKT	5279	+215,5	+51,6	3873	+54,1	3846	+56,5	(2815)
	NOV	3883	+930,0	-26,4	3550	- 8,3	3598	- 6,4	(3168)
	DEZ	5141	+408,5	+32,4	4500	+26,8	4199	+16,7	(3499)
1982	JAN	1114	+219,3	-78,3	2570	-42,9	2758	-34,3	(3729)
	FEB	3623	+316,4	+225,2	3892	+51,4	3892	+41,1	(3986)
	MAR*	6396	+ 3797,1	+76,5	6205	+59,4	6181	+58,8	(4090)
	APR	3438	+ 4,7	-46,2	3454	-44,3	3221	-47,9	(4299)
	MAI	4997	+224,1	+45,3	4909	+42,1	4872	+51,3	(4436)
	JUN	6768	+174,7	- 4,6	4753	- 3,2	4726	- 3,0	(4400)
	JUL	3731	+ 1,7	-21,7	4410	- 7,2	4436	- 6,1	(4471)
	AUG	2707	+ 4535,1	-27,4	3867	-12,3	3918	-11,7	(3934)

9 AUSSENHANDEL (SPEZIALHANDEL)
9.3 EINFUHR - VOLUMEN (MILL. DM)

JAHR	MONAT	ORIGINALWERT			SAISONBEREINIGTER WERT		SAISON- UND ARBEITSTÄGLICH BEREINIGTER WERT		GLATTE KOMPONENTE
		MILL.DM	VERÄNDERUNG VORJAHR	IN O/O GEGEN VORMONAT	MILL.DM	VERÄNDERUNG IN O/O GEGEN VORMONAT	MILL.DM	VERÄNDERUNG IN O/O GEGEN VORMONAT	MILL.DM
EINFUHR INSGESAMT									
1981	AUG	18971	- 3,5	-18,0	21471	- 3,3	21999	+ 1,6	22013
	SEP	21905	- 2,6	+15,5	22714	+ 5,8	22393	+ 1,8	22036
	OKT	23311	- 5,4	+ 6,4	21562	- 5,1	21765	- 2,8	22208
	NOV	23264	+ 4,3	- 0,2	22717	+ 5,4	22613	+ 3,9	22312
	DEZ	21817	- 2,1	- 6,2	22410	- 1,4	21715	- 4,0	22524
1982	JAN	21159	+ 0,1	- 3,0	22204	- 0,9	22841	+ 5,2	22489
	FEB	21660	+ 2,2	+ 2,4	22072	- 0,6	22072	- 3,4	(22529)
	MAR	25328	+ 1,7	+16,9	23317	+ 5,6	22854	+ 3,5	(22551)
	APR	23695	+ 6,6	- 6,4	23207	- 0,5	23176	+ 1,4	(22550)
	MAI	22173	+ 1,6	- 6,4	22053	- 5,0	22015	- 5,0	(22628)
	JUN	22750	+ 2,5	+ 2,6	22782	+ 3,3	22442	+ 1,9	(22517)
	JUL	22209	- 4,0	- 2,4	21509	- 5,6	21729	- 3,2	(22342)
	AUG	19560	+ 3,1	-11,9	22051	+ 2,5	21806	+ 0,4	(22436)
ERNAHRUNGSWIRTSCHAFT									
1981	AUG	3031	- 2,6	- 8,3	3308	- 1,2	3382	+ 3,2	3477
	SEP	3221	- 1,8	+ 6,3	3505	+ 6,0	3446	+ 1,9	3490
	OKT	3712	- 0,7	+15,2	3479	- 0,7	3541	+ 2,8	3500
	NOV	3819	+ 8,9	+ 2,9	3660	+ 5,2	3621	+ 2,3	3526
	DEZ	3892	+ 6,5	+ 1,9	3731	+ 1,9	3542	- 2,2	3513
1982	JAN	3303	+ 2,3	-15,1	3476	- 6,8	3586	+ 1,2	3522
	FEB	3387	+ 2,1	+ 2,5	3472	- 0,1	3472	- 3,2	3536
	MAR	3790	+ 2,2	+11,9	3617	+ 4,2	3530	+ 1,7	3553
	APR	3812	+ 6,0	+ 0,6	3669	+ 1,4	3641	+ 3,1	(3575)
	MAI	3376	- 1,9	-11,4	3374	- 8,0	3345	- 8,1	(3599)
	JUN	3764	+ 9,3	+11,5	3717	+10,2	3670	+ 9,7	(3626)
	JUL	3461	+ 4,7	- 8,0	3571	- 3,9	3650	- 0,5	(3657)
	AUG	3310	+ 9,2	- 4,4	3689	+ 3,3	3622	- 0,8	(3692)
GEWERBLICHE WIRTSCHAFT (OHNE GÜTER DER BUNDESREG.)									
1981	AUG	15504	- 4,0	-19,7	17682	- 3,8	18135	+ 1,2	18100
	SEP	18211	- 2,8	+17,5	18716	+ 5,8	18482	+ 1,9	18111
	OKT	19105	- 6,0	+ 4,9	17706	- 5,4	17820	- 3,6	18213
	NOV	18895	+ 3,7	- 1,1	18584	+ 5,0	18516	+ 3,9	18316
	DEZ	17429	- 4,0	- 7,8	18124	- 2,5	17615	- 4,9	18477
1982	JAN	17486	+ 0,1	+ 0,3	18221	+ 0,5	18737	+ 6,4	18418
	FEB	17777	+ 1,8	+ 1,7	18003	- 1,2	18003	- 3,9	(18421)
	MAR	20947	+ 1,2	+17,8	19087	+ 6,0	18754	+ 4,2	(18405)
	APR	19285	+ 6,0	- 7,9	18911	- 0,9	18852	+ 0,5	(18372)
	MAI	18180	+ 1,8	- 5,7	18203	- 3,7	18160	- 3,7	(18407)
	JUN	18246	- 0,2	+ 0,4	18394	+ 1,0	18178	+ 0,1	(18297)
	JUL	18193	- 5,8	- 0,3	17450	- 5,1	17590	- 3,2	(18105)
	AUG	15742	+ 1,5	-13,5	17918	+ 2,7	17702	+ 0,6	(18129)
ROHSTOFFE UND HALBWAREN									
1981	AUG	5380	- 5,6	- 3,4	5584	+ 1,5	5711	+ 5,6	5507
	SEP	5509	-10,9	+ 2,4	5636	+ 0,9	5508	- 3,6	5515
	OKT	5598	- 9,5	+ 1,6	5437	- 3,5	5436	- 1,3	5531
	NOV	5801	- 1,5	+ 3,6	5681	+ 4,5	5743	+ 5,6	5546
	DEZ	5428	-11,7	- 6,4	5345	- 5,9	5317	- 7,4	5566
1982	JAN	5435	- 4,4	+ 0,1	5434	+ 1,7	5538	+ 4,2	5574
	FEB	5376	- 0,4	- 1,1	5595	+ 3,0	5595	+ 1,0	(5600)
	MAR	5946	- 2,8	+10,6	5594	+ 0,0	5504	- 1,6	(5651)
	APR	5765	+ 3,1	- 3,0	5861	+ 4,8	5898	+ 7,2	(5647)
	MAI	5553	+ 5,6	- 3,7	5578	- 4,8	5630	- 4,5	(5613)
	JUN	5836	+ 7,3	+ 5,1	5879	+ 5,4	5721	+ 1,6	(5604)
	JUL	5400	- 3,0	- 7,5	5334	- 9,3	5370	- 6,1	(5526)
	AUG	5129	- 4,7	- 5,0	5387	+ 1,0	5358	- 0,2	(5485)
ROHSTOFFE									
1981	AUG	2540	- 7,0	+ 1,2	2611	+ 4,0	2650	+ 6,6	2563
	SEP	2574	-12,3	+ 1,3	2611	+ 0,0	2574	- 2,9	2528
	OKT	2491	-17,6	- 3,2	2419	- 7,4	2462	- 4,4	2506
	NOV	2654	- 8,1	+ 6,5	2538	+ 4,9	2552	+ 3,7	2465
	DEZ	2500	-18,0	- 5,8	2417	- 4,8	2397	- 6,1	2471
1982	JAN	2538	- 7,4	+ 1,5	2497	+ 3,3	2528	+ 5,5	2463
	FEB	2293	- 8,8	- 9,7	2415	- 3,3	2415	- 4,5	(2480)
	MAR	2371	-15,3	+ 3,4	2359	- 2,3	2330	- 3,5	(2509)
	APR	2520	- 7,5	+ 6,3	2563	+ 8,6	2595	+11,4	(2576)
	MAI	2471	- 2,7	- 1,9	2485	- 3,0	2491	- 4,0	(2598)
	JUN	2685	+ 7,0	+ 8,7	2690	+ 8,2	2570	+ 3,2	(2554)
	JUL	2358	- 6,1	-12,2	2388	-11,2	2429	- 5,5	(2512)
	AUG	2263	-10,9	- 4,0	2318	- 2,9	2320	- 4,5	(2285)
HALBWAREN									
1981	AUG	2840	- 4,3	- 7,1	2990	+ 0,8	3046	+ 4,8	(2949)
	SEP	2935	- 9,6	+ 3,3	2981	- 0,3	2889	- 5,2	(2975)
	OKT	3107	- 1,8	+ 5,9	3000	+ 0,6	2963	+ 2,6	(3007)
	NOV	3147	+ 4,9	+ 1,3	3101	+ 3,4	3121	+ 5,3	(3043)
	DEZ	2928	- 5,4	- 7,0	2957	- 4,6	2948	- 5,5	(3082)
1982	JAN	2897	- 1,8	- 1,1	2919	- 1,3	3003	+ 1,9	(3119)
	FEB	3083	+ 6,9	+ 6,4	3151	+ 7,9	3151	+ 4,9	(3152)
	MAR	3576	+ 7,8	+16,0	3330	+ 5,7	3243	+ 2,9	(3175)
	APR	3245	+13,1	- 9,3	3302	- 0,8	3344	+ 3,1	(3184)
	MAI	3082	+13,4	- 5,0	3122	- 5,5	3180	- 4,9	(3172)
	JUN	3151	+ 7,6	+ 2,2	3203	+ 2,6	3145	- 1,1	(3150)
	JUL	3042	- 0,5	- 3,5	2954	- 7,8	2957	- 6,0	(3075)
	AUG	2866	+ 0,9	- 5,8	3005	+ 1,7	2946	- 0,4	(2943)

9 AUSSENHANDEL (SPEZIALHANDEL)

9.3 EINFUHR - VOLUMEN (MILL. DM)

JAHR	MONAT	ORIGINALWERT			SAISONBEREINIGTER WERT		SAISON- UND ARBEITSTÄGLICH BEREINIGTER WERT		GLATTE KOMPONENTE
		MILL. DM	VERÄNDERUNG VORJAHR	IN O/O GEGEN VORMONAT	MILL. DM	VERÄNDERUNG IN O/O GEGEN VORMONAT	MILL. DM	VERÄNDERUNG IN O/O GEGEN VORMONAT	MILL. DM
FERTIGWAREN (OHNE GÜTER DER BUNDESREG.)									
1981	AUG	10124	- 3,2	-26,4	12088	- 6,7	12414	- 1,4	12603
	SEP	12702	+ 1,1	+25,5	13138	+ 8,7	13010	+ 4,8	12638
	OKT	13506	- 4,4	+ 6,3	12290	- 6,5	12342	- 5,1	12727
	NOV	13093	+ 6,1	- 3,1	12919	+ 5,1	12835	+ 4,0	12833
	DEZ	12001	- 0,1	- 8,3	12681	- 1,8	12281	- 4,3	12916
1982	JAN	12051	+ 2,2	+ 0,4	12765	+ 0,7	13152	+ 7,1	12824
	FEB	12401	+ 2,8	+ 2,9	12510	- 2,0	12510	- 4,9	(12804)
	MAR	15001	+ 2,8	+21,0	13413	+ 7,2	13195	+ 5,5	(12772)
	APR	13520	+ 7,3	- 9,9	13124	- 2,2	13036	- 1,2	(12732)
	MAI	12626	+ 0,3	- 6,6	12593	- 4,0	12520	- 4,0	(12749)
	JUN	12409	- 3,4	- 1,7	12497	- 0,8	12493	- 0,2	(12676)
	JUL	12793	- 6,9	+ 3,1	12109	- 3,1	12177	- 2,5	(12581)
	AUG	10613	+ 4,8	-17,0	12586	+ 3,9	12420	+ 2,0	(12914)
VORERZEUGNISSE									
1981	AUG	2454	- 5,2	-29,2	3083	- 5,6	3175	- 0,1	3236
	SEP	3163	- 0,1	+28,9	3367	+ 9,2	3329	+ 4,9	3248
	OKT	3533	- 2,6	+11,7	3217	- 4,5	3267	- 1,9	3262
	NOV	3413	+12,4	- 3,4	3395	+ 5,5	3358	+ 2,8	3282
	DEZ	3005	+ 2,2	-12,0	3292	- 3,0	3172	- 5,5	3315
1982	JAN	3143	- 0,6	+ 4,6	3217	- 2,3	3331	+ 5,0	3274
	FEB	3188	+ 0,8	+ 1,4	3112	- 3,3	3112	- 6,6	(3274)
	MAR	3693	+ 2,3	+15,8	3370	+ 8,3	3307	+ 6,3	(3272)
	APR	3544	+ 9,3	- 4,0	3363	- 0,2	3353	+ 1,4	(3270)
	MAI	3275	+ 2,3	- 7,6	3200	- 4,8	3165	- 5,6	(3267)
	JUN	3375	+ 1,0	+ 3,1	3301	+ 3,2	3230	+ 2,1	(3235)
	JUL	3168	- 8,7	- 6,1	3032	- 8,1	3085	- 4,5	(3272)
	AUG	2700	+10,0	-14,8	3307	+ 9,1	3238	+ 5,0	(3300)
ENDERZEUGNISSE (OHNE GÜTER DER BUNDESREG.)									
1981	AUG	7669	- 2,5	-25,4	9007	- 7,1	9240	- 1,9	9374
	SEP	9539	+ 1,5	+24,4	9771	+ 8,5	9679	+ 4,8	9404
	OKT	9974	- 5,0	+ 4,6	9072	- 7,2	9076	- 6,2	9467
	NOV	9680	+ 4,1	- 2,9	9518	+ 4,9	9469	+ 4,3	9557
	DEZ	8996	- 0,8	- 7,1	9389	- 1,4	9108	- 3,8	9605
1982	JAN	8907	+ 3,3	- 1,0	9539	+ 1,6	9814	+ 7,8	9546
	FEB	9213	+ 3,5	+ 3,4	9394	- 1,5	9394	- 4,3	(9531)
	MAR	11309	+ 3,0	+22,8	10045	+ 6,9	9886	+ 5,2	(9507)
	APR	9976	+ 6,6	-11,8	9766	- 2,8	9691	- 2,0	(9475)
	MAI	9351	- 0,4	- 6,3	9395	- 3,8	9358	- 3,4	(9490)
	JUN	9034	- 5,0	- 3,4	9193	- 2,2	9255	- 1,1	(9423)
	JUL	9625	- 6,4	+ 6,5	9089	- 1,1	9106	- 1,6	(9322)
	AUG	7913	+ 3,2	-17,8	9273	+ 2,0	9171	+ 0,7	(9540)
HALBWAREN UND VORERZEUGNISSE									
1981	AUG	5294	- 4,7	-18,9	6060	- 1,8	6230	+ 3,5	6159
	SEP	6098	- 4,9	+15,2	6332	+ 4,5	6224	- 0,1	6185
	OKT	6640	- 2,2	+ 8,9	6213	- 1,9	6276	+ 0,8	6248
	NOV	6561	+ 8,7	- 1,2	6524	+ 5,0	6489	+ 3,4	6304
	DEZ	5933	- 1,7	- 9,6	6313	- 3,2	6116	- 5,7	6400
1982	JAN	6040	- 1,2	+ 1,8	6173	- 2,2	6379	+ 4,3	6395
	FEB	6271	+ 3,7	+ 3,8	6189	+ 0,3	6189	- 3,0	(6420)
	MAR	7268	+ 4,9	+15,9	6704	+ 8,3	6559	+ 6,0	(6434)
	APR	6789	+11,1	- 6,6	6614	- 1,3	6608	+ 0,7	(6436)
	MAI	6357	+ 7,4	- 6,4	6341	- 4,1	6344	- 4,0	(6445)
	JUN	6526	+ 4,1	+ 2,7	6514	+ 2,7	6366	+ 0,3	(6402)
	JUL	6209	- 4,8	- 4,9	5969	- 8,4	6041	- 5,1	(6335)
	AUG	5566	+ 5,1	-10,4	6304	+ 5,6	6189	+ 2,4	(6301)
ERZEUGNISSE DES NAHRUNGS- UND GENUSSMITTELGEWERBES									
1981	AUG	1485	- 2,8	-12,1	1593	- 4,0	1623	+ 0,1	1689
	SEP	1560	- 5,6	+ 5,1	1645	+ 3,3	1617	- 0,4	1683
	OKT	1898	+ 3,6	+21,7	1691	+ 2,8	1727	+ 6,8	1692
	NOV	1894	+13,3	- 0,2	1809	+ 7,0	1789	+ 3,6	1675
	DEZ	1836	+ 5,6	- 3,1	1782	- 1,5	1720	- 3,9	1684
1982	JAN	1575	- 1,3	-14,2	1652	- 7,3	1702	- 1,0	1697
	FEB	1567	+ 0,3	- 0,5	1647	- 0,3	1647	- 3,2	(1703)
	MAR	1728	- 1,9	+10,3	1689	+ 2,6	1647	+ 0,0	(1712)
	APR	1746	+ 1,6	+ 1,0	1750	+ 3,6	1760	+ 6,9	(1725)
	MAI	1592	+ 1,2	- 8,8	1624	- 7,2	1623	- 7,8	(1744)
	JUN	1910	+15,5	+20,0	1892	+16,5	1829	+12,7	(1761)
	JUL	1786	+ 5,7	- 6,5	1755	- 7,2	1791	- 2,1	(1787)
	AUG	1618	+ 9,0	- 9,4	1733	- 1,3	1716	- 4,2	(1812)
ERZEUGNISSE DES GRUNDSTOFF- UND PRODUKTIONS- GÜTERGEWERBES									
1981	AUG	5088	- 3,5	-18,7	5672	- 2,6	5840	+ 3,3	5809
	SEP	5844	- 3,1	+14,9	6006	+ 5,9	5900	+ 1,0	5850
	OKT	6272	- 0,6	+ 7,3	5855	- 2,5	5888	- 0,2	5899
	NOV	6062	+ 9,9	- 3,3	6115	+ 4,4	6083	+ 3,3	5954
	DEZ	5471	- 0,7	- 9,7	5905	- 3,4	5724	- 5,9	6038
1982	JAN	5536	+ 0,8	+ 1,2	5807	- 1,7	6012	+ 5,0	6026
	FEB	5878	+ 9,1	+ 6,2	5938	+ 2,3	5938	- 1,2	(6085)
	MAR	6792	+ 4,3	+15,5	6313	+ 6,3	6170	+ 3,9	(6138)
	APR	6491	+13,2	- 4,4	6331	+ 0,3	6320	+ 2,4	(6174)
	MAI	6016	+ 6,7	- 7,3	5969	- 5,7	5992	- 5,2	(6180)
	JUN	6295	+ 4,4	+ 4,6	6135	+ 2,8	6029	+ 0,6	(6083)
	JUL	6099	- 2,6	- 3,1	5762	- 6,1	5801	- 3,8	(6102)
	AUG	5427	+ 6,7	-11,0	5965	+ 3,5	5866	+ 1,1	(5890)

9 AUSSENHANDEL (SPEZIALHANDEL)

9.3 EINFUHR - VOLUMEN (MILL. DM)

JAHR	MONAT	ORIGINALWERT			SAISONBEREINIGTER WERT		SAISON- UND ARBEITSTÄGLICH BEREINIGTER WERT		GLATTE KOMponente
		MILL. DM	VERÄNDERUNG VORJAHR	IN O/O GEGEN VORMONAT	MILL. DM	VERÄNDERUNG IN O/O GEGEN VORMONAT	MILL. DM	VERÄNDERUNG IN O/O GEGEN VORMONAT	MILL. DM
ERZEUGNISSE DES INVESTITIONSGÜTER PRODUZIERENDEN GEWERBES									
1981	AUG	4827	+ 0,6	-28,5	5997	- 7,7	6171	- 2,0	6225
	SEP	6163	+ 3,5	+27,7	6457	+ 7,7	6401	+ 3,7	6234
	OKT	6544	- 2,4	+ 6,2	6076	- 5,9	6078	- 5,0	6271
	NOV	6495	+ 2,8	- 0,7	6234	+ 2,6	6202	+ 2,0	6316
	DEZ	6188	+ 0,9	- 4,7	6309	+ 1,2	6050	- 2,5	6352
1982	JAN	5947	+ 8,5	- 3,9	6436	+ 2,0	6634	+ 9,7	6312
	FEB	5892	+ 3,9	- 0,9	6237	- 3,1	6237	- 6,0	6311
	MAR	7688	+ 4,7	+30,5	6727	+ 7,9	6615	+ 6,1	6315
	APR	6860	+ 9,7	-10,8	6574	- 2,3	6479	- 2,1	(6293)
	MAI	6451	- 1,5	- 6,0	6258	- 4,8	6198	- 4,3	(6265)
	JUN	6021	- 5,9	- 6,7	5988	- 4,3	5998	- 3,2	(6229)
	JUL	6201	- 8,1	+ 3,0	5895	- 1,6	5983	- 0,3	(6185)
	AUG	4982	+ 3,2	-19,7	6275	+ 6,4	6141	+ 2,6	(6132)
ERZEUGNISSE DES VERBRAUCHSGÜTER PRODUZIERENDEN GEWERBES									
1981	AUG	2874	- 8,8	-21,5	3182	- 4,1	3276	+ 1,7	3270
	SEP	3492	- 5,9	+21,5	3428	+ 7,7	3399	+ 3,8	3283
	OKT	3582	-12,7	+ 2,6	3110	- 9,3	3153	- 7,2	3262
	NOV	3342	+ 4,0	- 6,7	3391	+ 9,0	3344	+ 6,1	3278
	DEZ	2915	- 5,9	-12,8	3260	- 3,9	3137	- 6,2	3291
1982	JAN	3117	- 6,8	+ 6,9	3209	- 1,6	3329	+ 6,1	3262
	FEB	3341	- 4,0	+ 7,2	3160	- 1,5	3160	- 5,1	(3280)
	MAR	3751	- 0,3	+12,3	3433	+ 8,6	3376	+ 6,8	(3278)
	APR	3143	- 2,2	-16,2	3300	- 3,9	3311	- 1,9	(3267)
	MAI	3049	+ 4,8	- 3,0	3305	+ 0,2	3275	- 1,1	(3207)
	JUN	3083	- 4,3	+ 1,1	3229	- 2,3	3189	- 2,6	(3185)
	JUL	3433	- 6,3	+11,4	3101	- 4,0	3149	- 1,3	(3119)
	AUG	2891	+ 0,6	-15,8	3209	+ 3,5	3137	- 0,4	(3209)
INVESTITIONSGÜTER									
1981	AUG	1757	+ 2,2	-26,5	2113	- 9,1	2161	- 4,5	2209
	SEP	2263	+16,2	+28,8	2409	+14,0	2417	+11,8	2211
	OKT	2339	- 1,3	+ 3,4	2176	- 9,7	2119	-12,3	2225
	NOV	2269	+ 2,1	- 3,0	2184	+ 0,4	2186	+ 3,2	2267
	DEZ	2202	- 2,7	- 3,0	2132	- 2,4	2045	- 6,5	2277
1982	JAN	2312	+25,9	+ 5,0	2440	+14,4	2481	+21,3	2256
	FEB	2037	+ 3,9	-11,9	2186	-10,4	2186	-11,9	2259
	MAR*	3035	+ 7,6	+49,0	2898	+32,6	2895	+32,4	2264
	APR	2589	+22,5	-14,7	2503	-13,6	2395	-17,3	(2249)
	MAI	2286	- 6,8	-11,7	2182	-12,8	2175	- 9,2	(2228)
	JUN	2111	-12,2	- 7,7	2048	- 6,1	2120	- 2,5	(2201)
	JUL	2181	- 8,8	+ 3,3	2094	+ 2,2	2059	- 2,9	(2167)
	AUG	1792	+ 2,0	-17,8	2203	+ 5,2	2205	+ 7,1	(2126)
VERBRAUCHSGÜTER									
1981	AUG	3268	- 6,3	-13,9	3502	+ 0,5	3595	+ 5,7	3488
	SEP	3641	- 8,8	+11,4	3552	+ 1,4	3510	- 2,4	3488
	OKT	3872	- 8,8	+ 6,3	3404	- 4,2	3442	- 1,9	3470
	NOV	3597	+ 0,5	- 7,1	3556	+ 4,5	3516	+ 2,1	3484
	DEZ	3144	-10,0	-12,6	3458	- 2,8	3331	- 5,3	3507
1982	JAN	3341	- 7,4	+ 6,3	3415	- 1,2	3539	+ 6,2	3484
	FEB	3473	- 6,3	+ 4,0	3393	- 0,6	3393	- 4,1	(3479)
	MAR	4089	- 5,0	+17,7	3663	+ 8,0	3577	+ 5,4	(3472)
	APR	3363	- 2,4	-17,8	3461	- 5,5	3461	- 3,2	(3462)
	MAI	3229	+ 5,7	- 4,0	3539	+ 2,3	3519	+ 1,7	(3468)
	JUN	3131	- 4,9	- 3,0	3427	- 3,2	3377	- 4,0	(3438)
	JUL	3429	- 9,6	+ 9,5	3189	- 6,9	3231	- 4,3	(3400)
	AUG	3173	- 2,9	- 7,5	3387	+ 6,2	3299	+ 2,1	(3357)
EG-LÄNDER (OHNE GRIECHENLAND)									
1981	AUG	8782	+ 0,5	-22,9	10462	- 4,1	10743	+ 1,3	10668
	SEP	10736	+ 4,2	+22,3	11247	+ 7,5	11080	+ 3,1	10692
	OKT	11465	- 1,2	+ 6,8	10547	- 6,2	10632	- 4,0	10750
	NOV	11304	+ 8,0	- 1,4	11132	+ 5,5	11027	+ 3,7	10834
	DEZ	10672	+ 3,3	- 5,6	11125	- 0,1	10662	- 3,3	10891
1982	JAN	9915	- 0,3	- 7,1	10645	- 4,3	11011	+ 3,3	10878
	FEB	10467	+ 2,7	+ 5,6	10576	- 0,6	10576	- 4,0	10921
	MAR	12746	+ 5,3	+21,8	11499	+ 8,7	11234	+ 6,2	10957
	APR	11833	+ 9,8	- 7,1	11302	- 1,7	11230	+ 0,0	(10973)
	MAI	11023	+ 3,7	- 6,8	10936	- 3,2	10844	- 3,4	(10984)
	JUN	10918	+ 0,5	- 1,0	10770	- 1,5	10622	- 2,0	(10990)
	JUL	11019	- 3,2	+ 0,9	10611	- 1,5	10831	+ 2,0	(10991)
	AUG	9308	+ 6,0	-15,5	11198	+ 5,5	10961	+ 1,2	(10985)
ÜBRIGE LÄNDER (EINSCHL. GRIECHENLAND)									
1981	AUG	10189	- 6,8	-13,2	11020	- 2,5	11286	+ 2,3	11281
	SEP	11169	- 8,4	+ 9,6	11495	+ 4,3	11367	+ 0,7	11271
	OKT	11847	- 9,1	+ 6,1	11016	- 4,2	11142	- 2,0	11357
	NOV	11960	+ 1,0	+ 1,0	11581	+ 5,1	11539	+ 3,6	11374
	DEZ	11146	- 6,7	- 6,8	11302	- 2,4	10968	- 4,9	11511
1982	JAN	11245	+ 0,4	+ 0,9	11528	+ 2,0	11836	+ 7,9	11514
	FEB	11192	+ 1,7	- 0,5	11520	- 0,1	11520	- 2,7	(11548)
	MAR	12584	- 1,6	+12,4	11813	+ 2,5	11621	+ 0,9	(11572)
	APR	11861	+ 3,6	- 5,7	11917	+ 0,9	11901	+ 2,4	(11578)
	MAI	11149	- 0,3	- 6,0	11293	- 5,2	11242	- 5,5	(11620)
	JUN	11832	+ 4,5	+ 6,1	11917	+ 5,5	11703	+ 4,1	(11544)
	JUL	11190	- 4,7	- 5,4	10882	- 8,7	11011	- 5,9	(11374)
	AUG	10252	+ 0,6	- 8,4	11107	+ 2,1	10999	- 0,1	(11416)

9 AUSSENHANDEL (SPEZIALHANDEL)

9.4 AUSFUHR - VOLUMEN (MILL. DM)

JAHR	MONAT	ORIGINALWERT			SAISONBEREINIGTER WERT		SAISON- UND ARBEITSTAGEGLICH BEREINIGTER WERT		GLATTE KOMPONENTE	
		MILL.DM	VERÄNDERUNG VORJAHR	IN O/O GEGEN VORMONAT	MILL.DM	VERÄNDERUNG IN O/O GEGEN VORMONAT	MILL.DM	VERÄNDERUNG IN O/O GEGEN VORMONAT		
AUSFUHR INSGESAMT										
1981	AUG	23006	+ 7,3	-23,9	26377	-12,5	27032	- 7,3	27976	
	SEP	28289	+ 7,9	+23,0	28502	+ 8,1	27923	+ 3,3	28028	
	OKT	31019	+ 9,4	+ 9,7	28639	+ 0,5	28711	+ 2,8	(28157)	
	NOV	29884	+18,4	- 3,7	29225	+ 2,0	29089	+ 1,3	(28268)	
	DEZ	28925	+10,9	- 3,2	29314	+ 0,3	28468	- 2,1	(28358)	
1982	JAN	25340	+ 8,3	-12,4	27488	- 6,2	28498	+ 0,1	(28602)	
	FEB	27765	+ 7,6	+ 9,6	28555	+ 3,9	28555	+ 0,2	(28728)	
	MAR	33942	+18,1	+22,2	30917	+ 8,3	30232	+ 5,9	(28688)	
	APR	28890	+ 2,2	-14,9	28144	- 9,0	28177	- 6,8	(28588)	
	MAI	28159	+ 7,6	- 2,5	28137	+ 0,0	28143	- 0,1	(28423)	
	JUN	28615	+ 4,8	+ 1,6	28752	+ 2,2	28317	+ 0,6	(28187)	
	JUL	26890	-11,1	- 6,0	26278	- 8,6	26674	- 5,8	(27722)	
	AUG	23919	+ 4,0	-11,0	27437	+ 4,4	27191	+ 1,9	(27106)	
	GEWERBLICHE WIRTSCHAFT									
	1981	AUG	21464	+ 7,6	-23,9	24989	- 8,3	25588	- 2,9	25656
SEP		26436	+ 7,9	+23,2	26789	+ 7,2	26452	+ 3,4	25848	
OKT		29136	+10,2	+10,2	26859	+ 0,3	27303	+ 3,2	26192	
NOV		27997	+18,6	- 3,9	27440	+ 2,2	27131	- 0,6	26329	
DEZ		26954	+10,6	- 3,7	27535	+ 0,3	26437	- 2,6	26566	
1982	JAN	23465	+ 8,7	-12,9	25699	- 6,7	26623	+ 0,7	26633	
	FEB	25925	+ 8,4	+10,5	26326	+ 2,4	26326	- 1,1	26640	
	MAR	31617	+18,8	+22,0	28727	+ 9,1	28022	+ 6,4	26753	
	APR	26923	+ 2,8	-14,8	26169	- 8,9	26288	- 6,2	(26660)	
	MAI	26227	+ 7,2	- 2,6	26426	+ 1,0	26265	- 0,1	(26504)	
	JUN	26728	+ 5,4	+ 1,9	26617	+ 0,7	26135	- 0,5	(26281)	
	JUL	25146	-10,9	- 5,9	24379	- 8,4	24997	- 4,4	(25986)	
	AUG	22160	+ 3,2	-11,9	25310	+ 3,8	25091	+ 0,4	(25186)	
	ROHSTOFFE UND HALBWAREN									
	1981	AUG*	2096	- 4,2	-21,8	2192	-19,5	2217	-17,2	2517
SEP		2603	+ 8,7	+24,2	2598	+18,5	2545	+14,8	2525	
OKT		2588	+ 4,3	- 0,6	2470	- 4,9	2465	- 3,1	2529	
NOV		2425	+ 4,5	- 6,3	2473	+ 0,1	2466	+ 0,0	2520	
DEZ		2216	- 7,0	- 8,6	2373	- 4,0	2377	- 3,6	2501	
1982	JAN	2213	- 1,5	- 0,1	2370	- 0,1	2417	+ 1,7	2465	
	FEB	2299	- 4,9	+ 3,9	2368	- 0,1	2368	- 2,0	(2429)	
	MAR	2753	+ 4,6	+19,7	2481	+ 4,8	2426	+ 2,4	(2391)	
	APR	2476	- 2,7	-10,1	2403	- 3,1	2440	+ 0,6	(2348)	
	MAI	2379	- 2,0	- 3,9	2320	- 3,5	2345	- 3,9	(2314)	
	JUN	2379	- 7,7	+ 0,0	2337	+ 0,7	2263	- 3,5	(2254)	
	JUL	2278	-15,0	- 4,2	2244	- 4,0	2261	- 0,1	(2211)	
	AUG	1948	- 7,1	-14,5	2068	- 7,8	2057	- 9,0	(2147)	
	ROHSTOFFE									
	1981	AUG	457	+ 2,0	-17,1	498	-11,7	510	- 7,8	506
SEP		522	+ 7,9	+14,2	526	+ 5,6	511	+ 0,2	502	
OKT		518	- 6,3	- 0,8	465	-11,6	459	-10,2	497	
NOV		483	+ 3,0	- 6,8	486	+ 4,5	492	+ 7,2	490	
DEZ		434	-13,4	-10,1	460	- 5,3	463	- 5,9	481	
1982	JAN	425	-10,9	- 2,1	462	+ 0,4	475	+ 2,6	470	
	FEB	426	-16,8	+ 0,2	436	- 5,6	436	- 8,2	(460)	
	MAR	528	- 1,7	+23,9	489	+12,2	478	+ 9,6	(454)	
	APR	467	- 9,8	-11,6	464	- 5,1	469	- 1,9	(446)	
	MAI	441	-14,2	- 5,6	429	- 7,5	438	- 6,6	(442)	
	JUN	478	-14,3	+ 8,4	456	+ 6,3	439	+ 0,2	(437)	
	JUL	451	-18,1	- 5,6	447	- 2,0	447	+ 1,8	(435)	
	AUG	371	-18,8	-17,7	416	- 6,9	411	- 8,1	(428)	
	HALBWAREN									
	1981	AUG*	1640	- 5,6	-23,0	1715	-18,4	1739	-16,2	2032
SEP		2082	+ 8,9	+27,0	2083	+21,5	2059	+18,4	2030	
OKT		2069	+ 7,3	- 0,6	2008	- 3,6	2034	- 1,2	2020	
NOV		1942	+ 4,9	- 6,1	1998	- 0,5	1992	- 2,1	2011	
DEZ		1781	- 5,4	- 8,3	1916	- 4,1	1899	- 4,7	1997	
1982	JAN	1788	+ 1,1	+ 0,4	1891	- 1,3	1928	+ 1,5	1990	
	FEB	1874	- 1,6	+ 4,8	1892	+ 0,1	1892	- 1,9	(1960)	
	MAR	2225	+ 6,2	+18,7	1979	+ 4,6	1939	+ 2,5	(1925)	
	APR	2009	- 0,8	- 9,7	1950	- 1,5	1980	+ 2,1	(1888)	
	MAI	1938	+ 1,3	- 3,5	1904	- 2,4	1906	- 3,7	(1851)	
	JUN	1901	- 5,8	- 1,9	1907	+ 0,2	1837	- 3,6	(1834)	
	JUL	1827	-14,2	- 3,9	1815	- 4,8	1844	+ 0,4	(1759)	
	AUG	1578	- 3,8	-13,6	1641	- 9,6	1624	-11,9	(1677)	
	FERTIGWAREN									
	1981	AUG	19368	+ 9,0	-24,1	22382	-11,9	22921	- 6,6	23598
SEP		23833	+ 7,8	+23,1	23952	+ 7,0	23478	+ 2,4	23669	
OKT		26549	+10,8	+11,4	24386	+ 1,8	24447	+ 4,1	(23796)	
NOV		25572	+20,1	- 3,7	24884	+ 2,0	24745	+ 1,2	(23908)	
DEZ		24739	+12,5	- 3,3	24897	+ 0,1	24165	- 2,3	(24002)	
1982	JAN	21252	+ 9,8	-14,1	23241	- 6,7	24109	- 0,2	(24228)	
	FEB	23626	+ 9,8	+11,2	24334	+ 4,7	24334	+ 0,9	(24370)	
	MAR	28864	+20,4	+22,2	26390	+ 8,4	25803	+ 6,0	(24355)	
	APR	24447	+ 3,3	-15,3	23883	- 9,5	23915	- 7,3	(24288)	
	MAI	23848	+ 8,2	- 2,5	23849	- 0,1	23854	- 0,3	(24165)	
	JUN	24349	+ 6,9	+ 2,1	24508	+ 2,8	24160	+ 1,3	(23981)	
	JUL	22868	-10,4	- 6,1	22309	- 9,0	22644	- 6,3	(23578)	
	AUG	20211	+ 4,4	-11,6	23301	+ 4,4	23139	+ 2,2	(23019)	

9 AUSSENHANDEL (SPEZIALHANDEL)

9.4 AUSFUHR - VOLUMEN (MILL. DM)

JAHR	MONAT	ORIGINALWERT			SAISONBEREINIGTER WERT		SAISON- UND ARBEITSTÄGLICH BEREINIGTER WERT		GLATTE KOMPONENTE
		MILL. DM	VERÄNDERUNG VORJAHR	IN O/O GEGEN VORMONAT	MILL. DM	VERÄNDERUNG IN O/O GEGEN VORMONAT	MILL. DM	VERÄNDERUNG IN O/O GEGEN VORMONAT	MILL. DM
VORERZEUGNISSE									
1981	AUG	4277	+ 0,7	-21,0	4723	- 9,7	4855	- 4,5	4980
	SEP	5085	+ 4,3	+18,9	5120	+ 8,4	5039	+ 3,8	5022
	OKT	5354	+ 3,4	+ 5,3	4992	- 2,5	5080	+ 0,8	5032
	NOV	5075	+10,9	- 5,2	5124	+ 2,6	5102	+ 0,4	5030
	DEZ	4739	+ 0,9	- 6,6	5088	- 0,7	4974	- 2,5	5048
1982	JAN	4549	- 1,2	- 4,0	4994	- 1,8	5151	+ 3,6	4998
	FEB	4653	- 2,7	+ 2,3	4700	- 5,9	4700	- 8,8	(4966)
	MAR	5836	+ 8,9	+25,4	5186	+10,3	5058	+ 7,6	(4925)
	APR	5040	+ 0,2	-13,6	4910	- 5,3	4969	- 1,8	(4878)
	MAI	4849	+ 1,8	- 3,8	4766	- 2,9	4730	- 4,8	(4827)
	JUN	4916	- 0,8	+ 1,4	4900	+ 2,8	4691	- 0,8	(4765)
	JUL	4638	-14,3	- 5,7	4523	- 7,7	4615	- 1,6	(4740)
	AUG	4137	- 3,3	-10,8	4555	+ 0,7	4514	- 2,2	(4556)
ENDERZEUGNISSE									
1981	AUG	15092	+11,7	-25,0	18012	- 7,1	18462	- 1,1	18635
	SEP	18748	+ 8,8	+24,2	19117	+ 6,1	18857	+ 2,1	18724
	OKT	21194	+12,8	+13,0	19340	+ 1,2	19678	+ 4,4	(18854)
	NOV	20497	+22,7	- 3,3	19767	+ 2,2	19529	- 0,8	(18971)
	DEZ	20000	+15,7	- 2,4	19963	+ 1,0	19096	- 2,2	(19074)
1982	JAN	16704	+13,3	-16,5	18612	- 6,8	19318	+ 1,2	(19280)
	FEB	18972	+13,4	+13,6	19261	+ 3,5	19261	- 0,3	(19425)
	MAR	23028	+23,7	+21,4	21094	+ 9,5	20547	+ 6,7	(19435)
	APR	19407	+ 4,2	-15,7	18925	-10,3	19024	- 7,4	(19402)
	MAI	18999	+ 9,9	- 2,1	19286	+ 1,9	19196	+ 0,9	(19322)
	JUN	19433	+ 9,0	+ 2,3	19513	+ 1,2	19188	+ 0,0	(19191)
	JUL	18300	- 9,0	- 5,8	17579	- 9,9	18048	- 5,9	(19090)
	AUG	16074	+ 6,5	-12,2	19288	+ 9,7	18976	+ 5,1	(18756)
ERZEUGNISSE DES GRUNDSTOFF- UND PRODUKTIONSGÜTERGEWERBES									
1981	AUG	6495	+ 1,9	-19,0	7037	- 8,8	7215	- 4,0	7360
	SEP	7570	+ 4,3	+16,6	7598	+ 8,0	7450	+ 3,3	7441
	OKT	7761	+ 3,6	+ 2,5	7336	- 3,4	7444	- 0,1	7480
	NOV	7650	+13,2	- 1,4	7702	+ 5,0	7675	+ 3,1	7497
	DEZ	7040	+ 1,2	- 8,0	7563	- 1,8	7446	- 3,0	7546
1982	JAN	6819	+ 1,6	- 3,1	7505	- 0,8	7723	+ 3,7	7507
	FEB	7128	+ 1,5	+ 4,5	7200	- 4,1	7200	- 6,8	(7482)
	MAR	8788	+10,7	+23,3	7817	+ 8,6	7604	+ 5,6	(7440)
	APR	7586	+ 2,4	-13,7	7370	- 5,7	7489	- 1,5	(7379)
	MAI	7294	+ 3,8	- 3,8	7188	- 2,5	7200	- 3,9	(7302)
	JUN	7280	+ 0,6	- 0,2	7323	+ 1,9	7003	- 2,7	(7200)
	JUL	7094	-11,5	- 2,6	6859	- 6,3	6961	- 0,6	(7108)
	AUG	6282	- 3,3	-11,6	6790	- 1,0	6732	- 3,3	(6808)
ERZEUGNISSE DES INVESTITIONSGÜTER PRODUZIERENDEN GEWERBES									
1981	AUG	11687	+14,3	-24,9	14267	- 5,5	14630	+ 0,5	14667
	SEP	14556	+ 9,9	+24,5	15088	+ 5,8	14886	+ 1,7	14746
	OKT	16662	+13,8	+14,5	15330	+ 1,6	15623	+ 5,0	(14856)
	NOV	16370	+23,4	- 1,8	15612	+ 1,8	15437	- 1,2	(14955)
	DEZ	16202	+16,7	- 1,0	15818	+ 1,3	15083	- 2,3	(15043)
1982	JAN	13177	+15,1	-18,7	14746	- 6,8	15299	+ 1,4	(15213)
	FEB	14961	+15,3	+13,5	15254	+ 3,4	15254	- 0,3	(15345)
	MAR	18206	+25,0	+21,7	16690	+ 9,4	16266	+ 6,6	(15357)
	APR	15370	+ 4,8	-15,6	14930	-10,5	14993	- 7,8	(15334)
	MAI	15139	+10,6	- 1,5	15208	+ 1,9	15129	+ 0,9	(15272)
	JUN	15636	+10,3	+ 3,3	15502	+ 1,9	15210	+ 0,5	(15167)
	JUL	14151	- 9,0	+ 9,5	13771	-11,2	14158	- 6,9	(15094)
	AUG	12428	+ 6,3	-12,2	15230	+10,6	14970	+ 5,7	(14815)
ERZEUGNISSE DES VERBRAUCHSGÜTER PRODUZIERENDEN GEWERBES									
1981	AUG	2515	+ 1,7	-23,9	2870	- 9,3	2925	- 5,0	3001
	SEP	3295	+ 7,2	+31,0	3109	+ 8,3	3068	+ 4,9	3035
	OKT	3456	+ 5,5	+ 4,9	3006	- 3,3	3046	- 0,7	3052
	NOV	3094	+12,9	-10,5	3106	+ 3,3	3080	+ 1,1	3076
	DEZ	2858	+10,5	- 7,6	3136	+ 1,0	3035	- 1,5	3095
1982	JAN	2667	+ 8,2	- 6,7	2960	- 5,6	3043	+ 0,3	3082
	FEB	3006	+ 3,7	+12,7	2963	+ 0,1	2963	- 2,6	(3075)
	MAR	3589	+15,3	+19,4	3227	+ 8,9	3151	+ 6,3	(3063)
	APR	3075	+ 3,7	-14,3	3044	- 5,7	3059	- 2,9	(3050)
	MAI	2906	+ 6,7	- 5,5	3022	- 0,7	3022	- 1,2	(3044)
	JUN	2918	+ 0,4	+ 0,4	3024	+ 0,1	2988	- 1,1	(3029)
	JUL	3104	- 6,1	+ 6,4	2970	- 1,8	3006	+ 0,6	(3018)
	AUG	2674	+ 6,3	-13,9	3029	+ 2,0	3015	+ 0,3	(3054)
INVESTITIONSGÜTER									
1981	AUG	5610	+21,2	-24,7	6700	- 5,3	6854	+ 0,3	6847
	SEP	6438	+ 9,2	+14,8	6922	+ 3,3	6834	- 0,3	6873
	OKT	7647	+15,5	+18,8	7172	+ 3,6	7358	+ 7,7	(6929)
	NOV	7691	+27,0	+ 0,6	7336	+ 2,3	7241	- 1,6	(6980)
	DEZ	8052	+19,9	+ 4,7	7462	+ 1,7	7100	- 1,9	(7023)
1982	JAN	6064	+21,5	-24,7	6917	- 7,3	7169	+ 1,0	(7099)
	FEB	6809	+17,2	+12,3	7124	+ 3,0	7124	- 0,6	(7162)
	MAR	8294	+25,5	+21,8	7673	+ 7,7	7481	+ 5,0	(7164)
	APR	6953	- 0,3	-16,2	6781	-11,6	6823	- 8,8	(7147)
	MAI	7155	+11,2	+ 2,9	7058	+ 4,1	6992	+ 2,5	(7109)
	JUN	7411	+13,4	+ 3,6	7351	+ 4,2	7194	+ 2,9	(7049)
	JUL	6512	-12,6	-12,1	6254	-14,9	6472	-10,0	(7004)
	AUG	6036	+ 7,6	- 7,3	6954	+11,2	6905	+ 6,7	(6730)

9 AUSSENHANDEL (SPEZIALHANDEL)

9.4 AUSFUHR - VOLUMEN (MILL. DM)

JAHR	MONAT	ORIGINALWERT			SAISONBEREINIGTER WERT		SAISON- UND ARBEITSTÄGLICH BEREINIGTER WERT		GLATTE KOMPONENTE
		MILL.DM	VERÄNDERUNG VOR JAHR	IN O/O GEGEN VORMONAT	MILL.DM	VERÄNDERUNG IN O/O GEGEN VORMONAT	MILL.DM	VERÄNDERUNG IN O/O GEGEN VORMONAT	MILL.DM
VERBRAUCHSGÜTER									
1981	AUG	2516	+ 3,3	-18,7	3127	- 5,4	3198	- 0,9	3201
	SEP	3673	+ 8,1	+46,0	3374	+ 7,9	3335	+ 4,3	3232
	OKT	3969	+11,3	+ 8,1	3357	- 0,5	3402	+ 2,0	3272
	NOV	3692	+15,5	- 7,0	3420	+ 1,9	3392	- 0,3	3294
	DEZ	3235	+15,3	-12,4	3525	+ 3,1	3370	- 0,6	3340
1982	JAN	2949	+13,9	- 8,8	3315	- 6,0	3415	+ 1,3	3364
	FEB	3375	+ 9,6	+14,4	3322	+ 0,2	3322	- 2,7	3397
	MAR	4042	+19,4	+19,8	3628	+ 9,2	3544	+ 6,7	3416
	APR	3437	+ 3,4	-15,0	3301	- 9,0	3299	- 6,9	(3425)
	MAI	3285	+14,7	- 4,4	3489	+ 5,7	3484	+ 5,6	(3430)
	JUN	3331	+ 7,6	+ 1,4	3424	- 1,9	3398	- 2,5	(3429)
	JUL	3195	+ 3,3	- 4,1	3361	- 1,8	3427	+ 0,9	(3422)
	AUG	2690	+ 6,9	-15,8	3373	+ 0,4	3316	- 3,2	(3409)
EG-LÄNDER (OHNE GRIECHENLAND)									
1981	AUG	9858	+ 4,1	-25,4	12289	- 6,8	12533	- 2,0	12489
	SEP	13298	+ 4,8	+34,9	13147	+ 7,0	13007	+ 3,8	12602
	OKT	14050	+ 4,6	+ 5,7	12787	- 2,7	13061	+ 0,4	12766
	NOV	13411	+13,1	- 4,5	13227	+ 3,4	13020	- 0,3	12870
	DEZ	12386	+ 7,9	- 7,6	13299	+ 0,5	12731	- 2,2	13023
1982	JAN	11980	+ 9,4	- 3,3	12811	- 3,7	13253	+ 4,1	13117
	FEB	13427	+ 9,8	+12,1	13216	+ 3,2	13216	- 0,3	13188
	MAR	16168	+19,4	+20,4	14370	+ 8,7	13989	+ 5,8	13286
	APR	13739	+ 4,0	-15,0	13082	- 9,0	13199	- 5,6	(13324)
	MAI	13266	+11,5	- 3,4	13444	+ 2,8	13343	+ 1,1	(13347)
	JUN	13860	+10,5	+ 4,5	13589	+ 1,1	13261	- 0,6	(13353)
	JUL	12404	- 6,2	-10,5	12485	- 8,1	12855	- 3,1	(13341)
	AUG	10763	+ 9,2	-13,2	13432	+ 7,6	13227	+ 2,9	(13309)
ÜBRIGE LÄNDER (EINSCHL. GRIECHENLAND)									
1981	AUG	13148	+ 9,7	-22,7	14275	-13,7	14634	- 8,6	15282
	SEP	14991	+10,8	+14,0	15311	+ 7,3	15010	+ 2,6	15280
	OKT	16968	+13,7	+13,2	15817	+ 3,3	15762	+ 5,0	(15340)
	NOV	16473	+23,0	- 2,9	16097	+ 1,8	16080	+ 2,0	(15380)
	DEZ	16539	+13,3	+ 0,4	16175	+ 0,5	15813	- 1,7	(15397)
1982	JAN	13361	+ 7,4	-19,2	14703	- 9,1	15234	- 3,7	(15470)
	FEB	14338	+ 5,7	+ 7,3	15204	+ 3,4	15204	- 0,2	(15493)
	MAR	17774	+17,0	+24,0	16507	+ 8,6	16201	+ 6,6	(15402)
	APR	15151	+ 0,7	-14,8	15018	- 9,0	14981	- 7,5	(15264)
	MAI	14894	+ 4,3	- 1,7	14926	- 0,6	14947	- 0,2	(15076)
	JUN	14754	+ 0,0	- 0,9	14904	- 0,1	14731	- 1,4	(14833)
	JUL	14486	-14,9	- 1,8	13719	- 8,0	13855	- 5,9	(14440)
	AUG	13156	+ 0,1	- 9,2	14278	+ 4,1	14174	+ 2,3	(13969)

9 AUSSENHANDEL (SPEZIALHANDEL)
9.5 INDEX DER DURCHSCHNITTSWERTE (1976 = 100)

JAHR	MONAT	ORIGINALWERT			SAISONBEREINIGTER WERT		SAISON- UND ARBEITSTÄGLICH BEREINIGTER WERT		GLATTE KOMPONENTE
		1976=100	VERÄNDERUNG VORJAHR	IN O/D GEGEN VORMONAT	1976=100	VERÄNDERUNG IN O/O GEGEN VORMONAT	1976=100	VERÄNDERUNG IN O/O GEGEN VORMONAT	1976=100
EINFUHR INSGESAMT									
1981	AUG*	148,6	+19,9	+ 5,5	148,6	+ 6,1	X	X	(140,1)
	SEF	141,2	+14,0	- 5,0	141,5	- 4,8	X	X	(140,5)
	OKT	139,2	+13,0	- 1,4	141,3	- 0,1	X	X	(140,8)
	NOV	138,6	+ 8,7	- 0,4	140,4	- 0,6	X	X	(140,8)
	DEZ	141,2	+ 7,5	+ 1,9	141,5	+ 0,8	X	X	(140,7)
1982	JAN	143,1	+ 7,3	+ 1,3	141,6	+ 0,1	X	X	(140,5)
	FEB	142,3	+ 3,0	- 0,6	141,3	- 0,2	X	X	(140,1)
	MAR	139,6	+ 2,5	- 1,9	138,7	- 1,8	X	X	(139,7)
	APR	139,5	+ 2,4	- 0,1	138,6	- 0,1	X	X	(139,1)
	MAI	137,9	+ 1,3	- 1,1	138,2	- 0,3	X	X	(138,8)
	JUN	138,1	+ 0,1	+ 0,1	138,3	+ 0,1	X	X	(139,0)
	JUL	138,6	- 1,6	+ 0,4	138,5	+ 0,1	X	X	(140,4)
	AUG	143,1	- 3,7	+ 3,2	142,6	+ 3,0	X	X	(141,9)
AUSFUHR INSGESAMT									
1981	AUG	122,3	+ 8,4	+ 2,0	121,8	+ 1,6	X	X	(120,5)
	SEP	121,6	+ 8,3	- 0,6	121,9	+ 0,1	X	X	(121,0)
	OKT	121,7	+ 7,8	+ 0,1	121,7	- 0,2	X	X	(121,4)
	NOV	120,9	+ 6,0	- 0,7	121,5	- 0,2	X	X	(121,8)
	DEZ*	124,3	+ 7,2	+ 2,8	124,9	+ 2,8	X	X	(122,2)
1982	JAN	123,9	+ 6,4	- 0,3	123,5	- 1,1	X	X	(122,7)
	FEB	124,1	+ 6,2	+ 0,2	123,5	+ 0,0	X	X	(123,2)
	MAR	123,0	+ 4,8	- 0,9	123,1	- 0,3	X	X	(123,7)
	APR*	126,3	+ 6,4	+ 2,7	126,4	+ 2,7	X	X	(124,3)
	MAI	126,4	+ 6,0	+ 0,1	126,2	- 0,2	X	X	(125,1)
	JUN	126,5	+ 6,8	+ 0,1	126,7	+ 0,4	X	X	(126,0)
	JUL	128,4	+ 7,1	+ 1,5	128,4	+ 1,3	X	X	(127,2)
	AUG	128,4	+ 5,0	+ 0,0	127,8	- 0,5	X	X	(127,4)

10 VERKEHR
10.1 BEFÖRDERTE GÜTER (1 000 T)

JAHR	MONAT	ORIGINALWERT			SAISONBEREINIGTER WERT		SAISON- UND ARBEITSTÄGLICH BEREINIGTER WERT		GLATTE KOMPONENTE
		1 000 T	VERÄNDERUNG VORJAHR	IN O/O GEGEN VORMONAT	1 000 T	VERÄNDERUNG IN O/O GEGEN VORMONAT	1 000 T	VERÄNDERUNG IN O/O GEGEN VORMONAT	1 000 T
EISENBAHNVERKEHR									
1981	JUN	28260	- 5,5	+ 2,6	28823	+ 3,3	28835	+ 1,0	28687
	JUL	28473	- 6,3	+ 0,8	28558	- 0,9	27843	- 3,4	28691
	AUG	26654	- 5,7	- 6,4	27871	- 2,4	28488	+ 2,3	(28604)
	SEP	29244	- 4,4	+ 9,7	29020	+ 4,1	28539	+ 0,2	(28522)
	OKT	32225	- 3,3	+10,2	28382	- 2,2	28346	- 0,7	(28443)
	NOV	31431	+ 3,8	- 2,5	29320	+ 3,3	29223	+ 3,1	(28452)
	DEZ	28105	+ 2,8	-10,6	30096	+ 2,6	29150	- 0,2	(28314)
1982	JAN	26358	- 5,0	- 6,2	27844	- 7,5	28629	- 1,8	(28331)
	FEB	27421	- 1,4	+ 4,0	28383	+ 1,9	28383	- 0,9	(28242)
	MAR	30589	- 0,3	+11,6	28833	+ 1,6	28235	- 0,5	(28129)
	APR	27744	- 0,5	- 9,3	28084	- 2,6	27855	- 1,3	(28001)
	MAI	25615	- 7,0	- 7,7	26823	- 4,5	26869	- 3,5	(27857)
	JUN	26912	- 4,8	+ 5,1	27389	+ 2,1	27611	+ 2,8	(27742)
FERNVERKEHR MIT LASTKRAFTFAHRZEUGEN									
1981	JUN	25840	+ 1,0	+ 3,8	24536	+ 2,1	25014	+ 2,1	24740
	JUL	25122	- 0,1	- 2,8	24541	+ 0,0	23972	- 4,2	24701
	AUG	23651	+ 2,2	- 5,9	24540	+ 0,0	24722	+ 3,1	(24719)
	SEP	27348	+ 3,0	+15,6	25538	+ 4,1	25173	+ 1,8	(24739)
	OKT	27735	- 1,2	+ 1,4	24957	- 2,3	24993	- 0,7	(24761)
	NOV	25525	+ 6,2	- 8,0	25181	+ 0,9	25056	+ 0,3	(24773)
	DEZ	21453	+ 1,6	-16,0	25019	- 0,6	24717	- 1,4	(24718)
1982	JAN	20660	- 4,8	- 3,7	24407	- 2,4	24917	+ 0,8	(24801)
	FEB	22442	- 2,1	+ 8,6	23967	- 1,8	23967	- 3,8	(24899)
	MAR	27338	+ 7,9	+21,8	25637	+ 7,0	25075	+ 4,6	(24923)
	APR	25630	- 1,3	- 6,2	24484	- 4,5	24733	- 1,4	(24945)
	MAI	24821	- 0,3	- 3,2	24767	+ 1,2	25071	+ 1,4	(24963)
	JUN	26608	+ 3,0	+ 7,2	25223	+ 1,8	25054	- 0,1	(25014)
BINNENSCHIFFFAHRT									
1981	MAR	19819	-11,7	+17,0	18943	- 7,2	18544	- 9,2	19055
	APR	19459	- 8,3	- 1,8	18661	- 1,5	19250	+ 3,8	19059
	MAI	20431	- 1,9	+ 5,0	18896	+ 1,3	19264	+ 0,1	(19008)
	JUN	20200	-10,4	- 1,1	18507	- 2,1	18814	- 2,3	(18975)
	JUL	20080	- 3,7	- 0,6	18481	- 0,1	18155	- 3,5	(18963)
	AUG	19349	- 4,8	- 3,6	18684	+ 1,1	18446	+ 1,6	(19005)
	SEP	20136	- 4,2	+ 4,1	19569	+ 4,7	19787	+ 7,3	(19010)
	OKT	22186	+ 4,7	+10,2	20313	+ 3,8	20254	+ 2,4	(19129)
	NOV	20482	+10,2	- 7,7	20013	- 1,5	19344	- 4,5	(19149)
	DEZ	16388	- 1,4	-20,0	19075	- 4,7	18821	- 2,7	(19253)
1982	JAN	12923	-20,3	-21,1	17149	-10,1	17568	- 6,7	(19386)
	FEB	17945	+ 6,0	+38,9	21125	+23,2	21125	+20,2	(19549)
	MAR	21156	+ 6,7	+17,9	20258	- 4,1	19915	- 5,7	(19743)
LUFTVERKEHR									
1981	JUN	43,80	- 2,9	-14,4	48,78	- 1,0	49,48	+ 0,0	49,42
	JUL	45,02	- 2,1	+ 2,8	49,66	+ 1,8	49,60	+ 0,2	49,64
	AUG	42,26	- 2,3	- 6,1	49,78	+ 0,2	49,71	+ 0,2	49,68
	SEP	47,22	+ 5,6	+11,7	51,02	+ 2,5	50,44	+ 1,5	50,09
	OKT	52,22	+ 3,4	+10,6	51,08	+ 0,1	50,78	+ 0,7	49,99
	NOV	51,51	- 3,2	- 1,4	48,77	- 4,5	48,96	- 3,6	49,87
	DEZ	51,92	+ 0,1	+ 0,8	49,45	+ 1,4	49,45	+ 1,0	(49,74)
1982	JAN	47,84	+ 4,1	- 7,9	49,06	- 0,8	49,16	- 0,6	(49,55)
	FEB	51,24	+ 2,9	+ 7,1	49,82	+ 1,5	49,82	+ 1,3	(49,54)
	MAR	59,22	+ 0,6	+15,6	49,41	- 0,8	48,97	- 1,7	(49,29)
	APR	51,23	- 4,3	-13,5	48,08	- 2,7	48,11	- 1,8	(49,19)
	MAI	51,54	+ 0,7	+ 0,6	49,31	+ 2,6	49,85	+ 3,6	(49,13)
	JUN	43,84	+ 0,1	-14,9	48,85	- 0,9	49,03	- 1,6	(49,64)
ROHRFERNLEITUNGEN (ROHES ERDOEL)									
1981	JUN	4444	-28,4	-12,0	4745	- 4,4	4867	- 1,6	(5223)
	JUL	4713	-24,8	+ 6,1	4766	+ 0,4	4726	- 2,9	(5168)
	AUG	5481	- 2,1	+16,3	5489	+15,2	5496	+16,3	(5118)
	SEP	5272	-12,5	- 3,8	5248	- 4,4	5270	- 4,1	(5075)
	OKT	5148	-11,5	- 2,4	5103	- 2,8	5126	- 2,7	(5040)
	NOV	5131	-12,4	- 0,3	5182	+ 1,5	5200	+ 1,4	(5013)
	DEZ	5443	-15,2	+ 6,1	4834	- 6,7	4766	- 8,3	(4995)
1982	JAN	5614	- 6,7	+ 3,1	5196	+ 7,5	5145	+ 8,0	(4995)
	FEB*	4299	-20,8	-23,4	4434	-14,7	4462	-13,3	(5005)
	MAR	3879	-27,2	- 9,8	4272	- 3,7	4298	- 3,7	(5017)
	APR	4921	- 6,7	+26,9	5070	+18,7	5045	+17,4	(5057)
	MAI	5041	- 0,2	+ 2,4	4984	- 1,7	5013	- 0,6	(5218)
	JUN	5010	+12,7	- 0,6	5298	+ 6,3	5403	+ 7,8	(5667)
SEESCHIFFFAHRT									
1981	JUL	11664	- 6,0	- 7,5	11482	- 4,7	11524	+ 0,9	11667
	AUG	11433	-12,9	- 2,0	11267	- 1,9	11489	- 0,3	11677
	SEP	10785	- 7,4	- 5,7	11126	- 1,3	11071	- 3,6	11732
	OKT	11858	- 6,2	+ 9,9	11478	+ 3,2	11734	+ 6,0	11806
	NOV	11608	- 4,3	- 2,1	11386	- 0,8	11428	- 2,6	11900
	DEZ	12327	+ 4,7	+ 6,2	12443	+ 9,3	12238	+ 7,1	12014
1982	JAN	12583	+ 3,7	+ 2,1	12388	- 0,4	12483	+ 2,0	(12189)
	FEB	11630	+ 6,1	- 7,6	12650	+ 2,1	12650	+ 1,3	(12289)
	MAR	12396	+ 3,0	+ 6,6	12793	+ 1,1	12776	+ 1,0	(12208)
	APR	11435	- 3,3	- 7,6	12226	- 4,4	12201	- 4,5	(12179)
	MAI	12487	+ 2,9	+ 9,0	11848	- 3,1	11657	- 4,5	(11644)
	JUN	12259	- 2,8	- 1,8	11537	- 2,6	11007	- 5,6	(10625)
	JUL	10123	-13,2	-17,4	10152	-12,0	10408	- 5,4	(10441)

10 VERKEHR

10.2 GELEISTETE TONNENKILOMETER (MILL.TKM)

JAHR	MONAT	ORIGINALWERT			SAISONBEREINIGTER WERT		SAISON- UND ARBEITSTÄGLICH BEREINIGTER WERT		GLATTE KOMPONENTE
		MILL.TKM	VERÄNDERUNG VORJAHR	IN O/O GEGEN VORMONAT	MILL.TKM	VERÄNDERUNG IN O/O GEGEN VORMONAT	MILL.TKM	VERÄNDERUNG IN O/O GEGEN VORMONAT	MILL.TKM
EISENBAHNVERKEHR (TARIF-TKM)									
1981	JUN	5305	- 7,1	+ 2,5	5231	+ 1,0	5256	- 0,4	5249
	JUL	5230	- 7,9	- 1,4	5221	- 0,2	5117	- 2,6	5248
	AUG	4876	- 3,8	- 6,8	5200	- 0,4	5281	+ 3,2	(5236)
	SEP	5344	- 4,2	+ 9,6	5304	+ 2,0	5238	- 0,8	(5225)
	OKT	5855	+ 0,4	+ 9,6	5316	+ 0,2	5320	+ 1,6	(5216)
	NOV	5649	+ 6,3	- 3,5	5412	+ 1,8	5393	+ 1,4	(5232)
	DEZ	5173	+ 7,9	- 8,4	5604	+ 3,5	5419	+ 0,5	(5226)
1982	JAN	4889	- 2,4	- 5,5	5166	- 7,8	5277	- 2,6	(5240)
	FEB	5032	+ 0,0	+ 2,9	5199	+ 0,6	5199	- 1,5	(5234)
	MAR	5664	- 1,1	+12,6	5273	+ 1,4	5183	- 0,3	(5214)
	APR	5150	- 2,7	- 9,1	5216	- 1,1	5182	+ 0,0	(5189)
	MAI	4850	- 6,3	- 5,8	4914	- 5,8	4939	- 4,7	(5157)
	JUN	5271	- 0,6	+ 8,7	5140	+ 4,6	5197	+ 5,2	(5122)
FERNVERKEHR MIT LASTKRAFTFAHRZEUGEN (TARIF-TKM)									
1981	JUN	6905	+ 1,0	+ 4,1	6678	+ 2,5	6758	+ 2,0	6674
	JUL	6625	- 0,2	- 4,1	6618	- 0,9	6518	- 3,6	6711
	AUG	6189	+ 3,5	- 6,6	6661	+ 0,6	6728	+ 3,2	6740
	SEP	7347	+ 4,9	+18,7	6946	+ 4,3	6862	+ 2,0	6714
	OKT	7458	- 0,3	+ 1,5	6532	- 6,0	6570	- 4,3	6678
	NOV	6934	+ 7,2	- 7,0	6828	+ 4,5	6798	+ 3,5	6649
	DEZ	5887	+ 1,3	-15,1	6739	- 1,3	6588	- 3,1	(6637)
1982	JAN	5880	- 3,0	- 0,1	6634	- 1,6	6744	+ 2,4	(6629)
	FEB	6301	- 0,4	+ 7,2	6500	- 2,0	6500	- 3,6	(6622)
	MAR	7546	+ 8,5	+19,8	7206	+10,9	7072	+ 8,8	(6602)
	APR	6927	+ 0,8	- 8,2	6750	- 6,3	6772	- 4,2	(6662)
	MAI	6749	+ 1,8	- 2,6	6642	- 1,6	6672	- 1,5	(6768)
	JUN	7142	+ 3,4	+ 5,8	6913	+ 4,1	6888	+ 3,2	(6993)
BINNENSCHIFFFAHRT (EFFEKTIV-TKM)									
1981	MAR	4273	- 9,4	+22,3	4105	- 4,5	3980	- 7,4	4062
	APR	4178	-11,9	- 2,2	3928	- 4,3	4094	+ 2,9	4073
	MAI	4325	- 1,6	+ 3,5	4023	+ 2,4	4120	+ 0,6	(4068)
	JUN	4427	-12,4	+ 2,4	3941	- 2,0	3966	- 3,7	(4068)
	JUL	4311	- 3,4	- 2,6	3899	- 1,1	3842	- 3,1	(4074)
	AUG	4302	- 3,4	- 0,2	4067	+ 4,3	4006	+ 4,3	(4099)
	SEP	4394	- 1,2	+ 2,1	4314	+ 6,1	4378	+ 9,3	(4109)
	OKT	4735	+ 7,1	+ 7,8	4440	+ 2,9	4455	+ 1,8	(4157)
	NOV	4660	+20,4	- 1,6	4558	+ 2,7	4382	- 1,6	(4172)
	DEZ	3543	+ 1,8	-24,0	4178	- 8,3	4092	- 6,6	(4220)
1982	JAN	2705	-19,7	-23,7	3707	-11,3	3808	- 6,9	(4278)
	FEB	3969	+13,6	+46,7	4704	+26,9	4704	+23,5	(4348)
	MAR	4593	+ 7,5	+15,7	4451	- 5,4	4366	- 7,2	(4430)
LUFTVERKEHR (EFFEKTIV-TKM)									
1981	JUN	16,24	- 0,4	-15,0	18,23	- 0,5	18,47	+ 0,1	18,61
	JUL	16,60	- 0,5	+ 2,2	18,49	+ 1,4	18,43	- 0,2	18,68
	AUG	15,45	- 0,1	- 6,9	18,43	- 0,3	18,44	+ 0,1	18,67
	SEP	17,20	+ 6,4	+11,3	19,07	+ 3,5	18,89	+ 2,4	18,82
	OKT	19,24	+ 7,2	+11,9	19,37	+ 1,6	19,26	+ 2,0	18,77
	NOV	19,38	- 1,6	+ 0,7	18,40	- 5,0	18,41	- 4,4	18,74
	DEZ	19,69	+ 0,9	+ 1,6	18,60	+ 1,1	18,46	+ 0,3	(18,70)
1982	JAN	18,28	+ 3,9	- 7,2	18,48	- 0,6	18,55	+ 0,5	(18,66)
	FEB	19,46	+ 2,7	+ 6,5	18,72	+ 1,3	18,72	+ 0,9	(18,68)
	MAR	23,03	+ 0,6	+18,3	18,88	+ 0,9	18,71	- 0,1	(18,60)
	APR	19,71	- 4,4	-14,4	18,16	- 3,8	18,14	- 3,0	(18,46)
	MAI	19,39	+ 1,5	- 1,6	18,46	+ 1,7	18,63	+ 2,7	(18,28)
	JUN	16,06	- 1,1	-17,2	18,14	- 1,7	18,34	- 1,6	(18,69)
ROHRFERNLEITUNGEN (RONES ERDOEL, EFFEKTIV-TKM)									
1981	JUN	777	-25,2	-19,3	828	-14,8	887	- 8,3	950
	JUL	884	-13,7	+13,8	902	+ 8,9	899	+ 1,4	954
	AUG	1051	+13,4	+18,9	1040	+15,3	1029	+14,5	957
	SEP	904	+ 2,5	-14,0	936	-10,0	939	- 8,7	938
	OKT	880	- 9,2	- 2,7	924	- 1,3	916	- 2,4	915
	NOV	923	- 4,2	+ 4,9	934	+ 1,1	944	+ 3,1	881
	DEZ	950	-17,9	+ 2,9	851	- 8,9	858	- 9,1	(837)
1982	JAN	987	- 8,5	+ 3,9	869	+ 2,1	858	+ 0,0	(780)
	FEB	741	-21,6	-24,9	795	- 8,5	795	- 7,3	(737)
	MAR	633	-33,8	-14,6	683	-14,1	689	-13,3	(715)
	APR	778	-16,5	+22,9	778	+12,9	774	+12,3	(724)
	MAI	812	-15,7	+ 4,4	817	+ 5,0	822	+ 6,2	(822)
	JUN	743	- 4,4	- 8,5	818	+ 0,1	837	+ 1,8	(940)

11 AKTIEN
11.1 INDEX DER AKTIENKURSE (29.12.1972 = 100)

JAHR	MONAT	ORIGINALWERT			SAISONBEREINIGTER WERT		SAISON- UND ARBEITSTÄGLICH BEREINIGTER WERT		GLATTE KOMPONENTE
		29.12.1972 = 100	VERÄNDERUNG VORJAHR	IN O/D GEGEN VORMONAT	29.12.1972 = 100	VERÄNDERUNG IN O/D GEGEN VORMONAT	29.12.1972 = 100	VERÄNDERUNG IN O/D GEGEN VORMONAT	
GESAMTINDEX									
1981	OKT	99,9	- 1,3	- 2,4	98,9	- 1,5	X	X	102,1
	NOV	99,7	+ 1,2	- 0,2	100,9	+ 2,0	X	X	102,5
	DEZ	99,8	+ 1,5	+ 0,1	101,1	+ 0,2	X	X	103,0
1982	JAN	99,2	+ 1,0	- 0,6	101,5	+ 0,4	X	X	103,0
	FEB	101,4	+ 4,0	+ 2,2	101,8	+ 0,3	X	X	102,1
	MAR	103,1	+ 4,1	+ 1,7	104,2	+ 2,4	X	X	101,0
	APR	104,1	+ 1,2	+ 1,0	104,1	- 0,1	X	X	(100,5)
	MAI	102,0	- 0,7	- 2,0	102,1	- 1,9	X	X	(100,0)
	JUN	99,9	- 5,2	- 2,1	98,9	- 3,1	X	X	(99,6)
	JUL	98,3	- 7,7	- 1,6	96,4	- 2,5	X	X	(99,3)
	AUG	97,2	- 9,2	- 1,1	95,1	- 1,3	X	X	(99,1)
	SEP	100,0	- 2,3	+ 2,9	97,8	+ 2,8	X	X	(100,0)
	OKT	102,5	+ 2,6	+ 2,5	101,6	+ 3,9	X	X	(107,0)
ENERGIEWIRTSCHAFT, MONTANINDUSTRIE									
1981	OKT	132,5	+ 3,9	- 1,5	131,5	- 0,8	X	X	135,5
	NOV	133,4	+ 6,1	+ 0,7	134,6	+ 2,4	X	X	136,2
	DEZ	133,6	+ 5,4	+ 0,1	135,4	+ 0,6	X	X	137,4
1982	JAN	135,0	+ 5,3	+ 1,0	136,8	+ 1,0	X	X	138,1
	FEB	137,4	+ 6,6	+ 1,8	136,2	- 0,4	X	X	137,2
	MAR	138,4	+ 6,4	+ 0,7	139,3	+ 2,3	X	X	136,2
	APR	140,4	+ 5,9	+ 1,4	141,2	+ 1,4	X	X	(136,0)
	MAI	138,4	+ 3,6	- 1,4	139,5	- 1,2	X	X	(135,7)
	JUN	137,3	- 0,1	- 0,8	136,4	- 2,2	X	X	(135,5)
	JUL	133,3	- 4,2	- 2,9	131,5	- 3,6	X	X	(135,5)
	AUG	131,3	- 7,3	- 1,5	129,1	- 1,8	X	X	(135,5)
	SEP	136,0	+ 1,1	+ 3,6	133,9	+ 3,7	X	X	(136,5)
	OKT	138,9	+ 4,8	+ 2,1	138,1	+ 3,1	X	X	(144,4)
INDUSTRIE (OHNE MONTAN- U. BAUINDUSTRIE)									
1981	OKT	90,4	- 1,4	- 3,0	89,6	- 2,1	X	X	92,5
	NOV	89,7	+ 0,6	- 0,8	91,0	+ 1,6	X	X	92,7
	DEZ	89,6	+ 1,2	- 0,1	90,8	- 0,2	X	X	92,6
1982	JAN	88,1	+ 0,3	- 1,7	90,6	- 0,2	X	X	92,2
	FEB	90,1	+ 3,8	+ 2,3	90,8	+ 0,2	X	X	90,9
	MAR	91,4	+ 3,3	+ 1,4	92,5	+ 1,9	X	X	89,5
	APR	91,7	- 1,7	+ 0,3	91,3	- 1,3	X	X	(88,6)
	MAI	89,5	- 3,7	- 2,4	89,1	- 2,4	X	X	(87,7)
	JUN	86,9	- 9,5	- 2,9	85,6	- 3,9	X	X	(87,0)
	JUL	86,3	-11,0	- 0,7	84,4	- 1,4	X	X	(86,5)
	AUG	85,4	-12,2	- 1,0	83,4	- 1,2	X	X	(85,9)
	SEP	87,9	- 5,7	+ 2,9	85,9	+ 3,0	X	X	(87,3)
	OKT	89,9	- 0,6	+ 2,3	89,4	+ 4,1	X	X	(94,1)
BAUINDUSTRIE									
1981	OKT	135,1	+16,9	- 4,8	133,7	- 3,6	X	X	(139,4)
	NOV	133,2	+18,4	- 1,4	136,0	+ 1,7	X	X	(140,0)
	DEZ	132,0	+17,0	- 0,9	135,7	- 0,2	X	X	(140,1)
1982	JAN	131,7	+15,5	- 0,2	135,2	- 0,4	X	X	(139,9)
	FEB	141,1	+23,1	+ 7,1	141,4	+ 4,6	X	X	(139,2)
	MAR	143,0	+22,1	+ 1,3	143,7	+ 1,6	X	X	(138,2)
	APR	135,8	+ 9,3	- 5,0	137,3	- 4,5	X	X	(137,0)
	MAI	136,3	+ 3,6	+ 0,4	137,4	+ 0,1	X	X	(135,6)
	JUN	137,1	- 3,2	+ 0,6	135,7	- 1,2	X	X	(134,2)
	JUL	136,6	- 3,3	- 0,4	133,1	- 1,9	X	X	(132,8)
	AUG	132,2	-11,5	- 3,2	126,2	- 5,2	X	X	(131,8)
	SEP	138,6	- 2,3	+ 4,8	134,2	+ 6,3	X	X	(132,3)
	OKT*	160,0	+18,4	+15,4	160,0	+19,2	X	X	(142,4)

12 PREISE
12.1 PREISINDIZES (1976 = 100)

JAHR	MONAT	ORIGINALWERT			SAISONBEREINIGTER WERT		SAISON- UND ARBEITSTÄGLICH BEREINIGTER WERT		GLATTE KOMPONENTE
		1976=100	VERÄNDERUNG VORJAHR	IN O/O GEGEN VORMONAT	1976=100	VERÄNDERUNG IN O/O GEGEN VORMONAT	1976=100	VERÄNDERUNG IN O/O GEGEN VORMONAT	
ERZEUGERPREISE GEWERBLICHE PRODUKTE									
1981	SEP	128,2	+ 8,9	+ 0,2	128,6	+ 0,5	X	X	(128,4)
	OKT	129,0	+ 8,7	+ 0,6	129,4	+ 0,6	X	X	(129,2)
	NOV	129,5	+ 8,4	+ 0,4	130,0	+ 0,5	X	X	(129,8)
	DEZ	129,8	+ 8,2	+ 0,2	130,5	+ 0,4	X	X	(130,4)
1982	JAN	131,5	+ 8,5	+ 1,3	131,5	+ 0,8	X	X	(131,0)
	FEB	131,6	+ 7,7	+ 0,1	131,5	+ 0,0	X	X	(131,5)
	MAR	131,6	+ 6,7	+ 0,0	131,5	+ 0,0	X	X	(131,9)
	APR	132,3	+ 6,3	+ 0,5	131,8	+ 0,2	X	X	(132,3)
	MAI	132,7	+ 5,9	+ 0,3	132,2	+ 0,3	X	X	(132,5)
	JUN	133,5	+ 6,1	+ 0,6	133,2	+ 0,8	X	X	(132,9)
	JUL	134,0	+ 5,4	+ 0,4	133,6	+ 0,3	X	X	(133,5)
	AUG	134,1	+ 4,8	+ 0,1	134,1	+ 0,4	X	X	(134,1)
	SEP	134,4	+ 4,8	+ 0,2	134,8	+ 0,5	X	X	(134,7)
ERZEUGERPREISE LANDWIRTSCH. PRODUKTE									
1981	SEP	107,0	+10,1	+ 3,6	107,2	+ 1,7	X	X	(106,7)
	OKT	108,4	+ 9,7	+ 1,3	108,4	+ 1,1	X	X	(107,4)
	NOV	110,3	+ 9,1	+ 1,8	109,0	+ 0,6	X	X	(108,0)
	DEZ	111,4	+ 8,4	+ 1,0	109,1	+ 0,1	X	X	(108,5)
1982	JAN	111,0	+ 8,8	- 0,4	109,5	+ 0,4	X	X	(109,0)
	FEB	109,5	+ 7,2	- 1,4	108,7	- 0,7	X	X	(109,3)
	MAR	109,4	+ 6,2	- 0,1	108,5	- 0,2	X	X	(109,6)
	APR	108,8	+ 5,7	- 0,5	109,0	+ 0,5	X	X	(109,7)
	MAI	109,0	+ 6,4	+ 0,2	109,9	+ 0,8	X	X	(109,7)
	JUN	108,6	+ 6,6	- 0,4	110,3	+ 0,4	X	X	(109,7)
	JUL	108,0	+ 5,1	- 0,6	109,8	- 0,5	X	X	(109,7)
	AUG	107,9	+ 4,5	- 0,1	110,2	+ 0,4	X	X	(109,7)
	SEP	108,4	+ 1,3	+ 0,5	108,9	- 1,2	X	X	(108,5)
ERZEUGERPREISE PFLANZLICHER PRODUKTE									
1981	SEP	102,5	+ 9,0	+ 2,4	106,8	+ 2,1	X	X	106,4
	OKT	105,9	+ 7,6	+ 3,3	108,0	+ 1,1	X	X	106,8
	NOV	107,1	+ 5,7	+ 1,1	107,9	- 0,1	X	X	107,7
	DEZ	109,0	+ 4,9	+ 1,8	108,4	+ 0,5	X	X	109,0
1982	JAN	111,2	+ 6,5	+ 2,0	109,8	+ 1,3	X	X	110,0
	FEB	112,3	+ 6,6	+ 1,0	110,9	+ 1,0	X	X	111,2
	MAR	112,8	+ 5,8	+ 0,4	110,7	- 0,2	X	X	(111,9)
	APR	116,1	+ 8,7	+ 2,9	113,3	+ 2,3	X	X	(112,6)
	MAI	118,5	+11,0	+ 2,1	115,3	+ 1,8	X	X	(112,9)
	JUN	114,3	+ 8,9	- 3,5	113,6	- 1,5	X	X	(112,7)
	JUL	110,2	+ 5,0	- 3,6	110,9	- 2,4	X	X	(111,7)
	AUG	105,1	+ 3,0	- 4,6	109,6	- 1,2	X	X	(109,3)
	SEP	100,4	- 2,0	- 4,5	105,0	- 4,2	X	X	(105,2)
ERZEUGERPREISE TIERISCHER PRODUKTE									
1981	SEP	108,8	+10,6	+ 4,1	108,0	+ 1,5	X	X	107,4
	OKT	109,4	+10,5	+ 0,6	108,5	+ 0,5	X	X	108,0
	NOV	111,6	+10,5	+ 2,0	109,1	+ 0,6	X	X	108,2
	DEZ	112,3	+ 9,7	+ 0,6	109,0	- 0,1	X	X	108,3
1982	JAN	111,0	+ 9,8	- 1,2	109,1	+ 0,1	X	X	108,4
	FEB	108,4	+ 7,4	- 2,3	107,6	- 1,4	X	X	108,6
	MAR	108,1	+ 6,3	- 0,3	107,5	- 0,1	X	X	(108,5)
	APR	106,0	+ 4,5	- 1,9	107,1	- 0,4	X	X	(108,4)
	MAI	105,4	+ 4,7	- 0,6	107,6	+ 0,5	X	X	(108,3)
	JUN	106,4	+ 5,7	+ 0,9	109,0	+ 1,3	X	X	(108,5)
	JUL	107,2	+ 5,2	+ 0,8	109,6	+ 0,6	X	X	(109,0)
	AUG	109,0	+ 4,3	+ 1,7	110,6	+ 0,9	X	X	(110,0)
	SEP	111,5	+ 2,5	+ 2,3	110,7	+ 0,1	X	X	(110,5)
PREISE FUER EINFUHRWAREN									
1981	SEP	146,9	+17,8	- 1,5	147,8	- 0,7	X	X	(146,3)
	OKT	144,4	+13,7	- 1,7	146,3	- 1,0	X	X	(146,5)
	NOV	143,3	+10,4	- 0,8	145,2	- 0,8	X	X	(146,3)
	DEZ	143,3	+ 9,5	+ 0,0	145,3	+ 0,1	X	X	(145,8)
1982	JAN	144,4	+ 6,9	+ 0,8	144,3	- 0,7	X	X	(145,1)
	FEB	145,4	+ 4,6	+ 0,7	143,8	- 0,3	X	X	(144,4)
	MAR	144,7	+ 3,9	- 0,5	143,5	- 0,2	X	X	(143,6)
	APR	144,6	+ 3,1	- 0,1	143,3	- 0,1	X	X	(142,8)
	MAI	143,1	+ 0,5	- 1,0	142,4	- 0,6	X	X	(142,3)
	JUN	143,9	- 0,4	+ 0,6	143,0	+ 0,4	X	X	(142,3)
	JUL	144,6	- 1,5	+ 0,5	143,8	+ 0,6	X	X	(143,1)
	AUG	144,8	- 2,9	+ 0,1	144,7	+ 0,6	X	X	(144,5)
	SEP	146,0	- 0,6	+ 0,8	146,8	+ 1,5	X	X	(144,4)
PREISE FUER AUSFUHRWAREN									
1981	SEP	122,9	+ 6,3	+ 0,0	123,0	+ 0,2	X	X	(123,0)
	OKT	122,7	+ 5,7	- 0,2	123,2	+ 0,2	X	X	(123,5)
	NOV	122,8	+ 5,4	+ 0,1	123,6	+ 0,3	X	X	(124,0)
	DEZ	123,1	+ 5,6	+ 0,2	124,2	+ 0,5	X	X	(124,4)
1982	JAN	124,8	+ 5,9	+ 1,4	124,8	+ 0,5	X	X	(124,8)
	FEB	125,5	+ 5,6	+ 0,6	125,1	+ 0,2	X	X	(125,1)
	MAR	126,0	+ 5,4	+ 0,4	125,5	+ 0,3	X	X	(125,4)
	APR	126,5	+ 5,2	+ 0,4	125,8	+ 0,2	X	X	(125,7)
	MAI	126,5	+ 4,6	+ 0,0	126,0	+ 0,2	X	X	(125,9)
	JUN	126,4	+ 4,0	- 0,1	126,2	+ 0,2	X	X	(126,4)
	JUL	126,8	+ 3,7	+ 0,3	126,6	+ 0,3	X	X	(126,5)
	AUG	126,9	+ 3,3	+ 0,1	126,8	+ 0,2	X	X	(126,4)
	SEP	127,2	+ 3,5	+ 0,2	127,3	+ 0,4	X	X	(126,7)

12 PREISE
12.1 PREISINDIZES (1976 = 100)

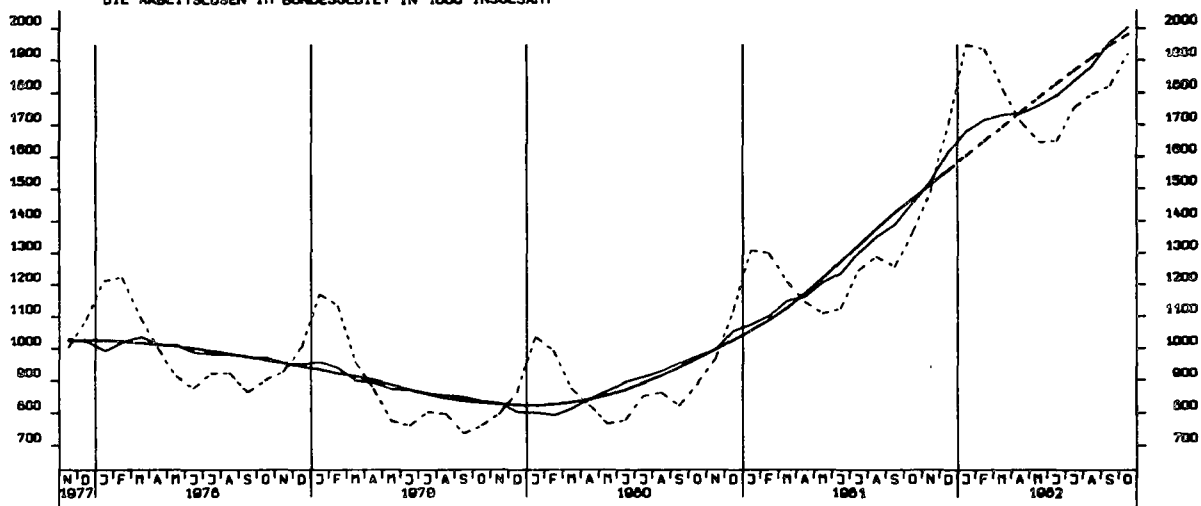
JAHR	MONAT	ORIGINALWERT			SAISONBEREINIGTER WERT		SAISON- UND ARBEITSTÄGLICH BEREINIGTER WERT		GLATTE KOMPONENTE
		1976=100	VERÄNDERUNG VORJAHR	IN 0/0 GEGEN VORMONAT	1976=100	VERÄNDERUNG IN 0/0 GEGEN VORMONAT	1976=100	VERÄNDERUNG IN 0/0 GEGEN VORMONAT	1976=100
VERBRAUCHERPREISE (EINZELN-VERKAUFSPR.)									
1981	SEP	123,1	+ 5,7	+ 0,5	123,6	+ 0,7	X	X	(123,5)
	OKT	123,5	+ 5,8	+ 0,3	124,2	+ 0,5	X	X	(124,1)
	NOV	124,3	+ 5,9	+ 0,6	124,9	+ 0,6	X	X	(124,6)
	DEZ	124,7	+ 5,7	+ 0,3	125,3	+ 0,3	X	X	(125,2)
1982	JAN	125,7	+ 5,6	+ 0,8	125,8	+ 0,4	X	X	(125,7)
	FEB	126,2	+ 5,4	+ 0,4	126,1	+ 0,2	X	X	(126,2)
	MAR	126,4	+ 4,7	+ 0,2	126,2	+ 0,1	X	X	(126,8)
	APR	127,3	+ 4,8	+ 0,7	126,8	+ 0,5	X	X	(127,3)
	MAI	128,4	+ 5,0	+ 0,9	127,7	+ 0,7	X	X	(127,8)
	JUN	130,1	+ 6,1	+ 1,3	129,2	+ 1,2	X	X	(128,4)
	JUL	130,0	+ 5,9	- 0,1	129,4	+ 0,2	X	X	(129,0)
	AUG	129,2	+ 5,5	- 0,6	129,5	+ 0,1	X	X	(129,6)
	SEP	129,4	+ 5,1	+ 0,2	130,0	+ 0,4	X	X	(129,9)
	LEBENSHALTUNG ALLER PRIVATEN HAUSHALTE								
1981	SEP	125,4	+ 6,5	+ 0,5	125,7	+ 0,7	X	X	(125,5)
	OKT	125,8	+ 6,7	+ 0,3	126,3	+ 0,5	X	X	(126,1)
	NOV	126,4	+ 6,6	+ 0,5	126,9	+ 0,5	X	X	(126,6)
	DEZ	126,8	+ 6,3	+ 0,3	127,3	+ 0,3	X	X	(127,2)
1982	JAN	127,9	+ 6,3	+ 0,9	128,0	+ 0,5	X	X	(127,7)
	FEB	128,2	+ 5,8	+ 0,2	128,1	+ 0,1	X	X	(128,2)
	MAR	128,4	+ 5,2	+ 0,2	128,2	+ 0,1	X	X	(128,7)
	APR	129,0	+ 5,0	+ 0,5	128,7	+ 0,4	X	X	(129,2)
	MAI	129,8	+ 5,3	+ 0,6	129,5	+ 0,6	X	X	(129,6)
	JUN	131,1	+ 5,8	+ 1,0	130,5	+ 0,8	X	X	(130,1)
	JUL	131,4	+ 5,6	+ 0,2	131,0	+ 0,4	X	X	(130,7)
	AUG	131,2	+ 5,1	- 0,2	131,3	+ 0,2	X	X	(131,3)
	SEP	131,6	+ 4,9	+ 0,3	131,9	+ 0,5	X	X	(131,7)
	NAHRUNGSMITTEL								
1981	SEP	115,1	+ 4,7	+ 0,4	116,5	+ 1,0	X	X	116,9
	OKT	116,1	+ 6,3	+ 0,9	117,8	+ 1,1	X	X	117,4
	NOV	117,2	+ 6,4	+ 0,9	118,5	+ 0,6	X	X	117,9
	DEZ	117,8	+ 6,1	+ 0,5	119,0	+ 0,4	X	X	118,6
1982	JAN	119,2	+ 5,2	+ 1,2	119,1	+ 0,1	X	X	119,4
	FEB	120,3	+ 5,5	+ 0,9	119,9	+ 0,7	X	X	120,1
	MAR	121,1	+ 5,3	+ 0,7	120,6	+ 0,6	X	X	(120,8)
	APR	122,4	+ 5,1	+ 1,1	120,9	+ 0,2	X	X	(121,4)
	MAI	123,8	+ 5,7	+ 1,1	122,0	+ 0,9	X	X	(121,8)
	JUN	124,5	+ 6,8	+ 0,6	122,9	+ 0,7	X	X	(122,1)
	JUL	123,2	+ 6,2	- 1,0	122,6	- 0,2	X	X	(122,4)
	AUG	120,9	+ 5,5	- 1,9	121,8	- 0,7	X	X	(122,7)
	SEP	120,2	+ 4,4	- 0,6	121,7	- 0,1	X	X	(122,7)

Grafiken

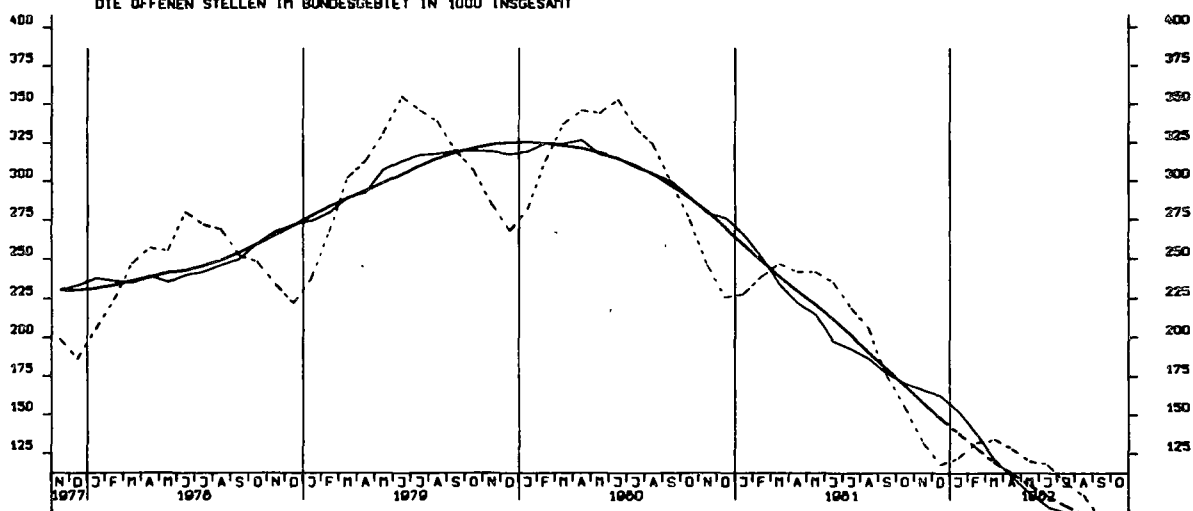
Legende für Grafiken

- = Originalwert
- = Saisonbereinigter Wert bzw. saison- und arbeitstäglich bereinigter Wert
- = Glatte Komponente

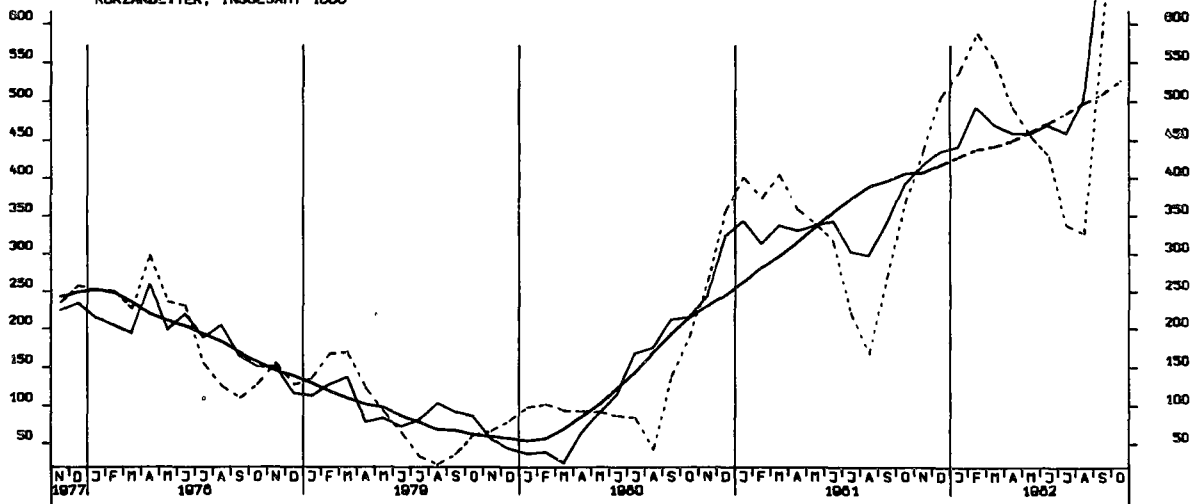
DIE ARBEITSLOSEN IM BUNDESGBEIT IN 1000 INSGESAMT

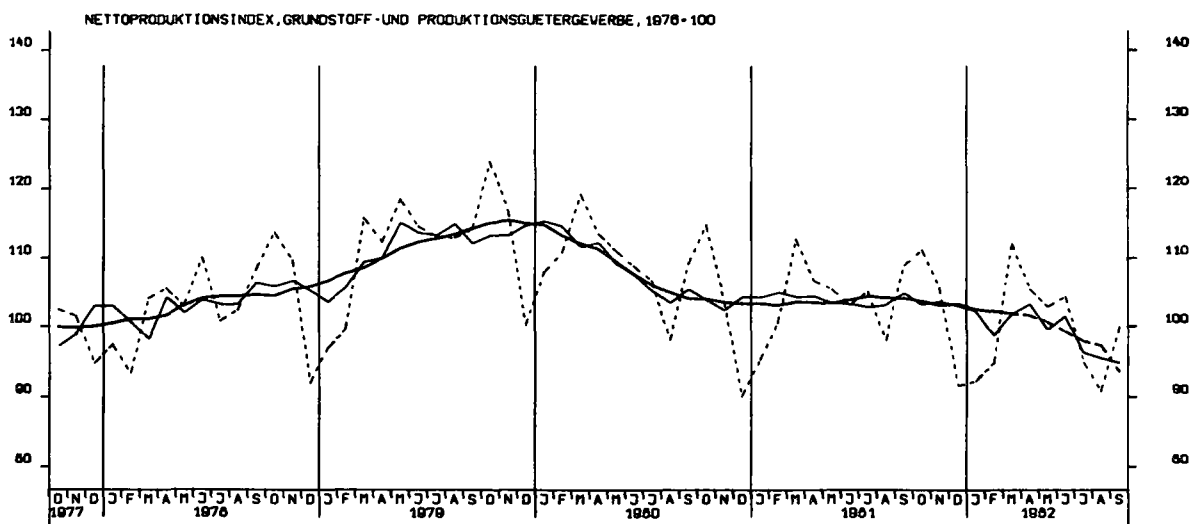
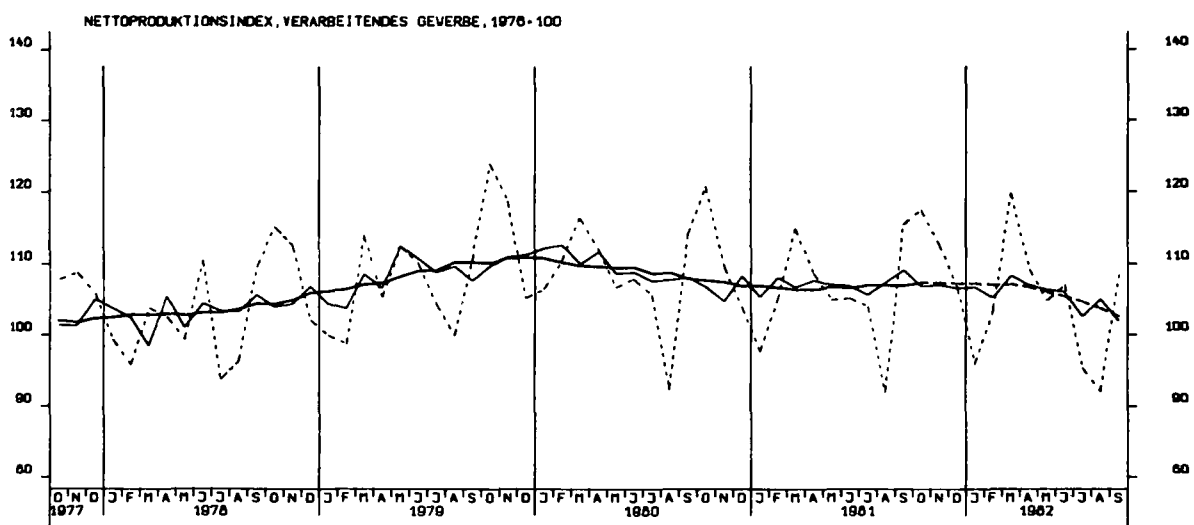
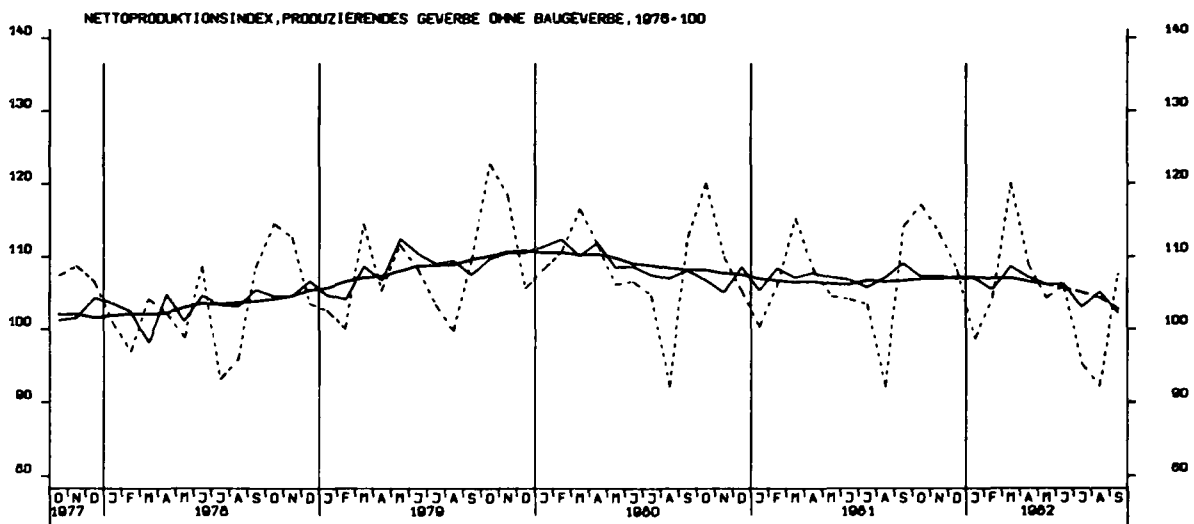


DIE OFFENEN STELLEN IM BUNDESGBEIT IN 1000 INSGESAMT

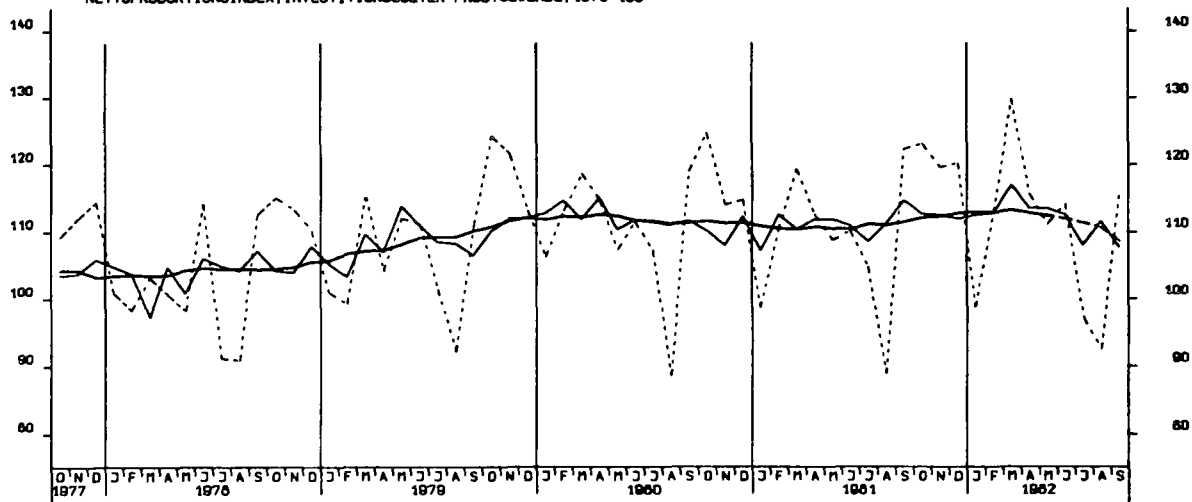


KURZARBEITER, INSGESAMT 1000

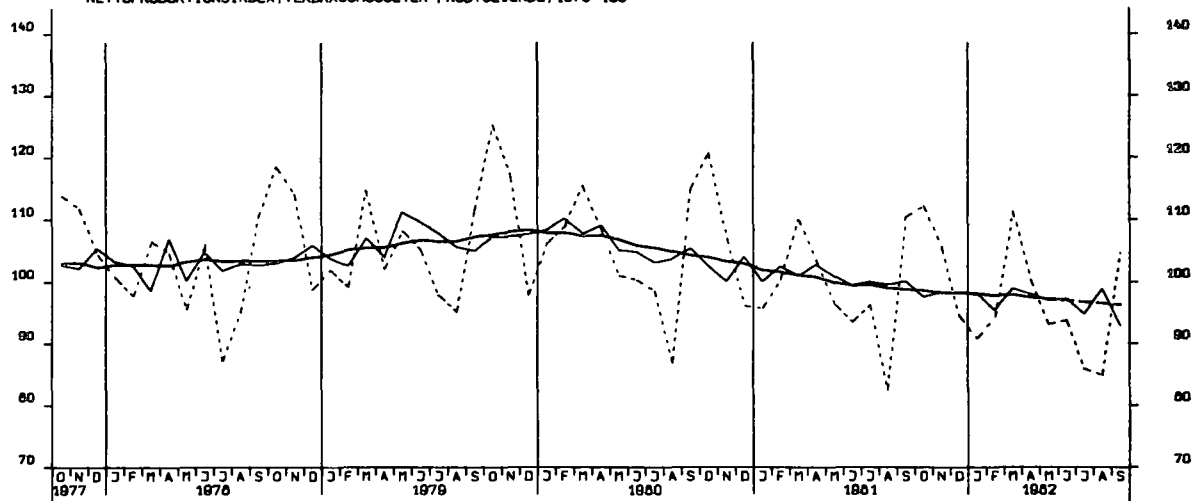




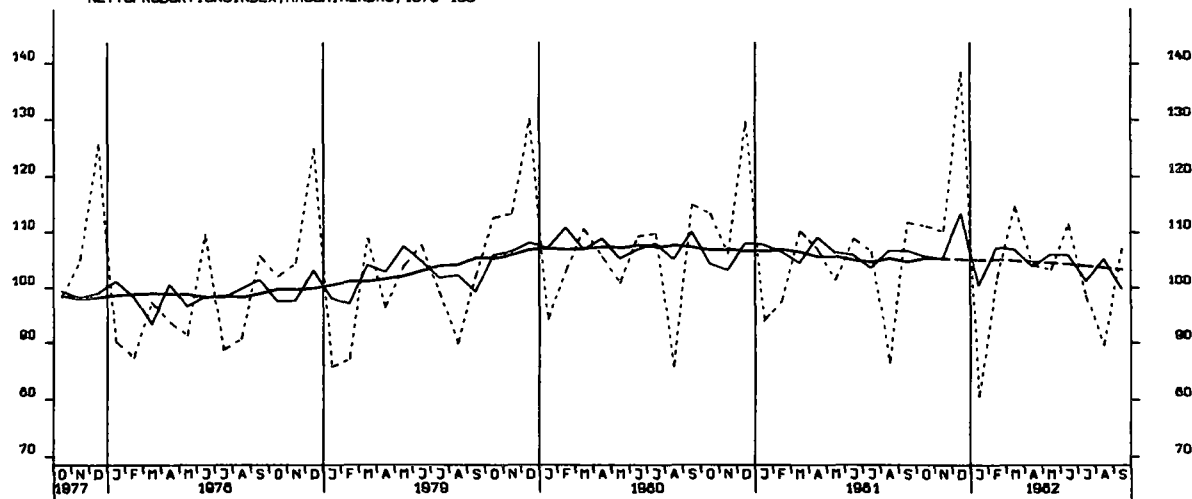
NETTOPRODUKTIONSINDEX, INVESTITIONSGÜTER PROD. GEVERBE, 1976=100



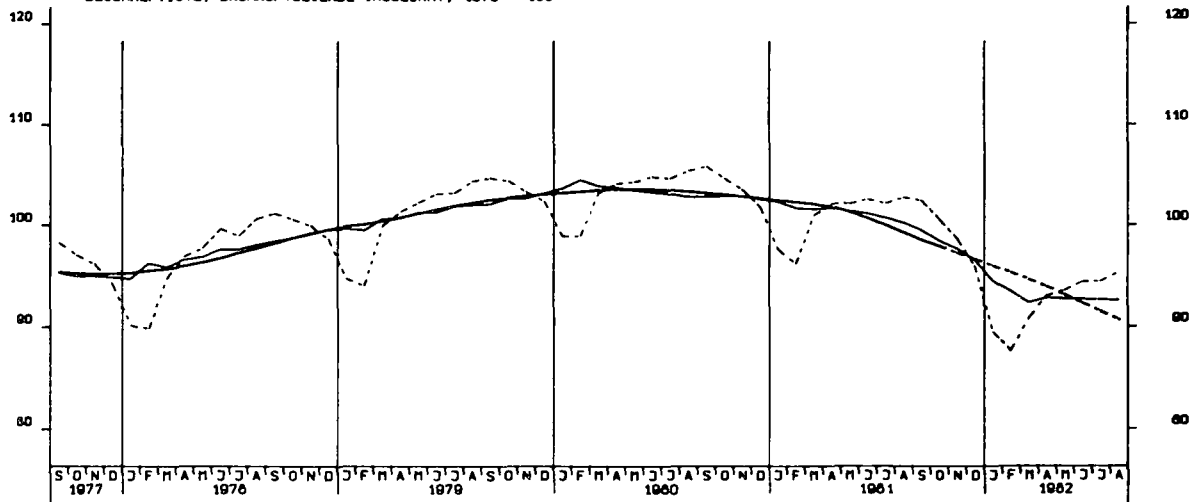
NETTOPRODUKTIONSINDEX, VERBRAUCHSGÜTER PROD. GEVERBE, 1976=100



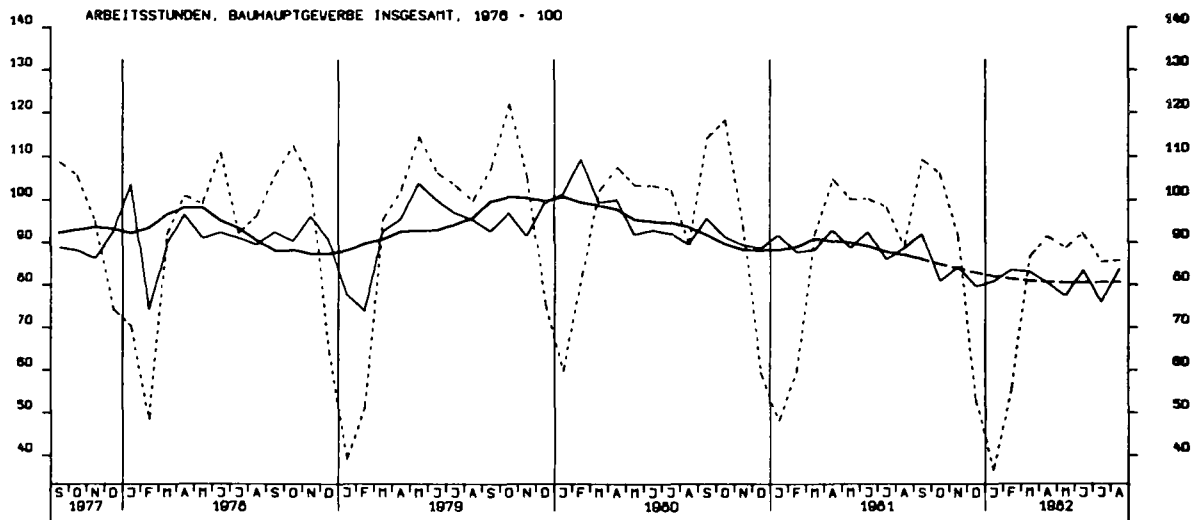
NETTOPRODUKTIONSINDEX, MASCHINENBAU, 1976=100



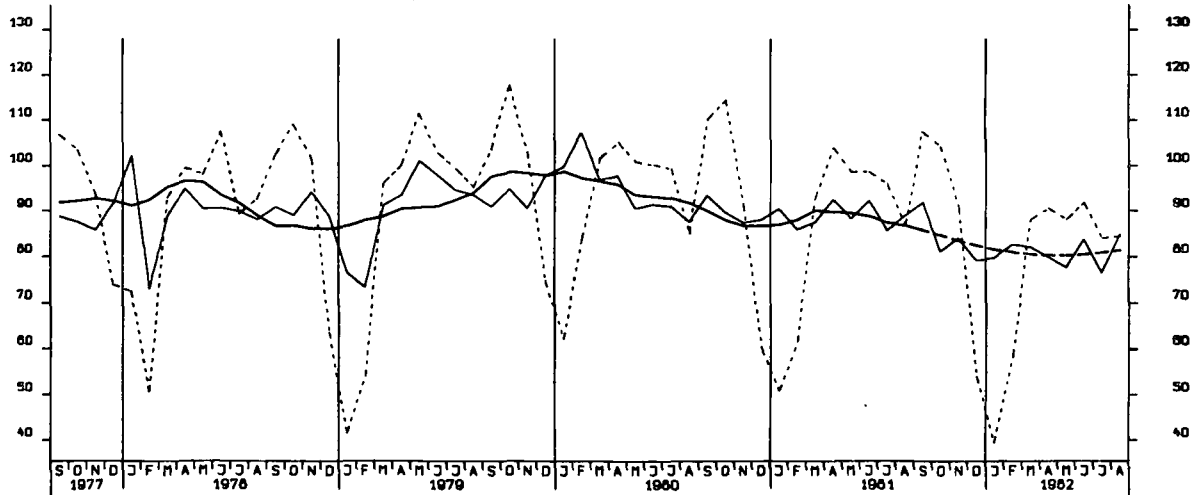
BESCHAEFTIGTE, BAUHAUPTGEBERBE INSGESAMT, 1976 - 100

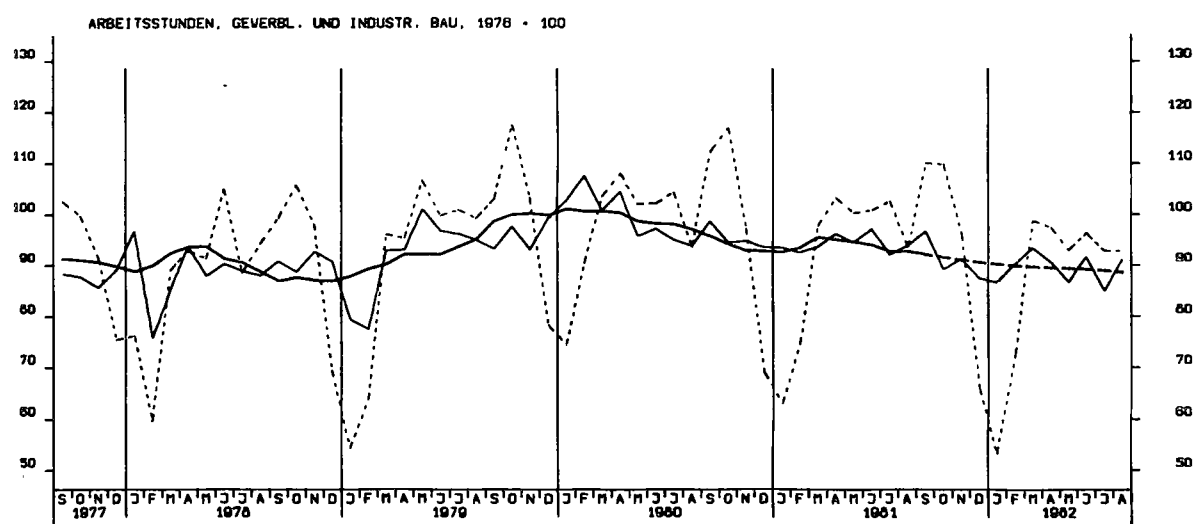
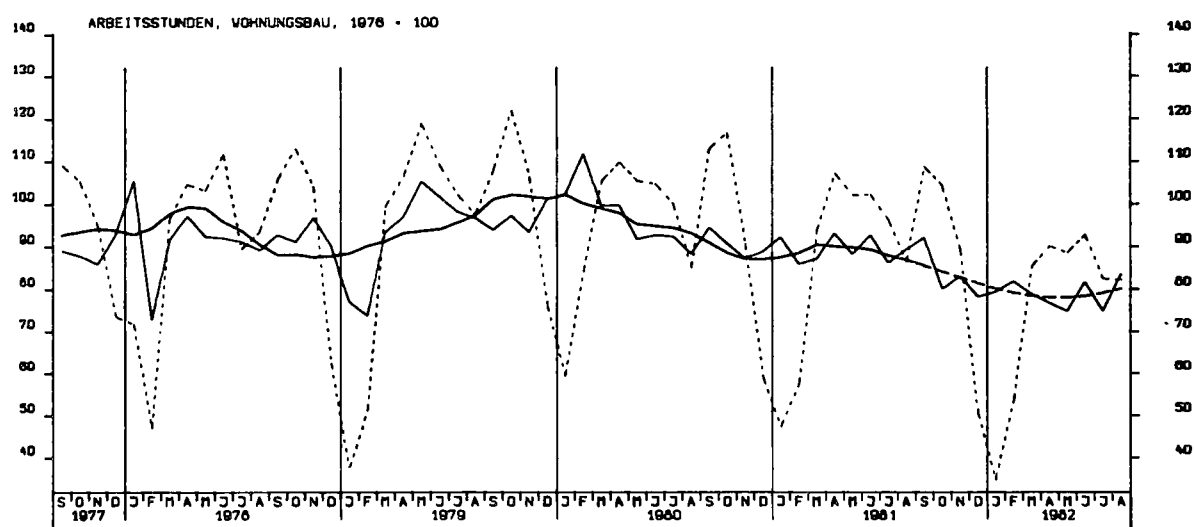
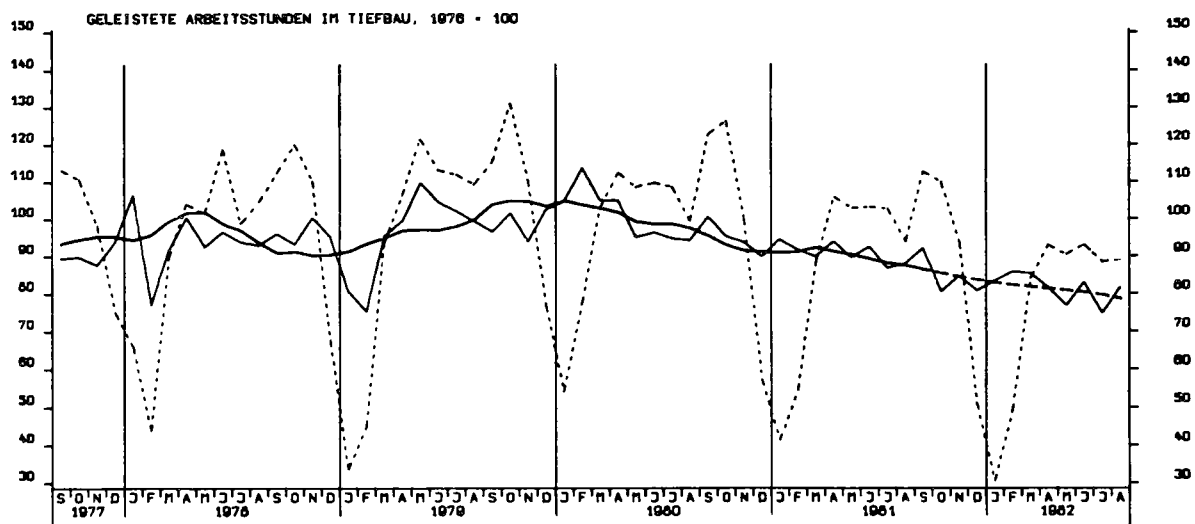


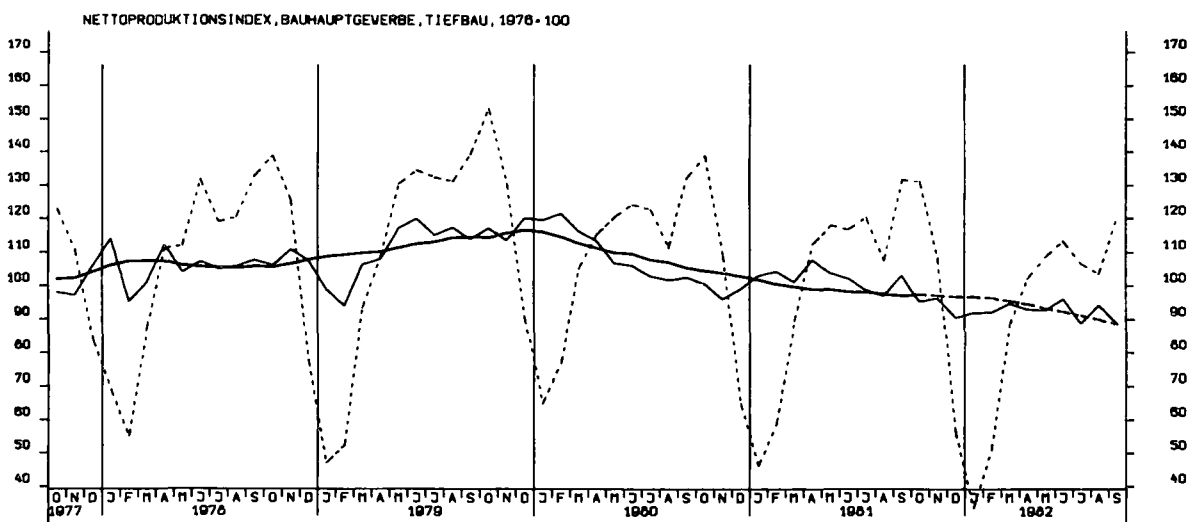
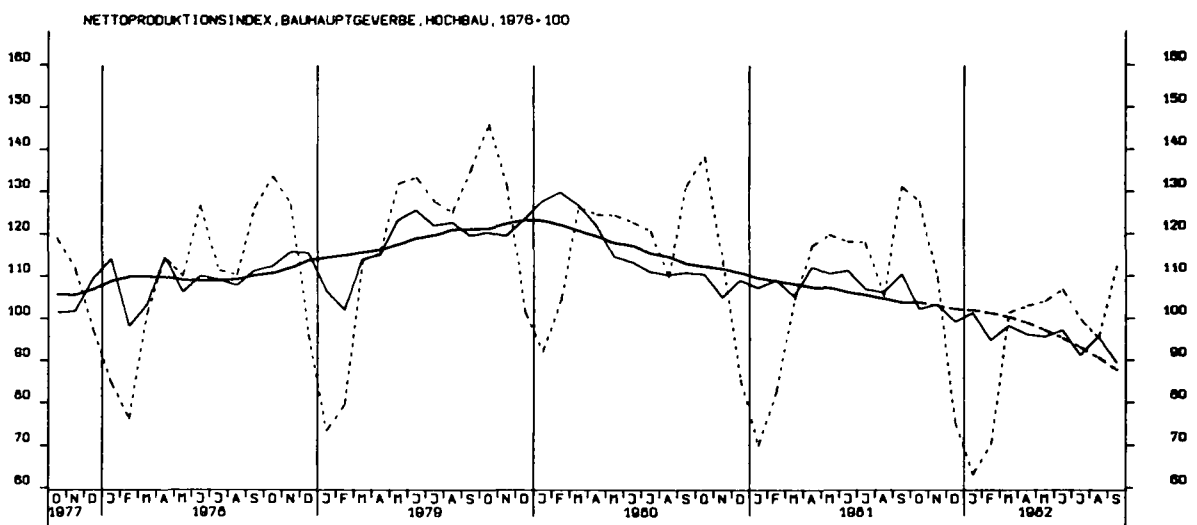
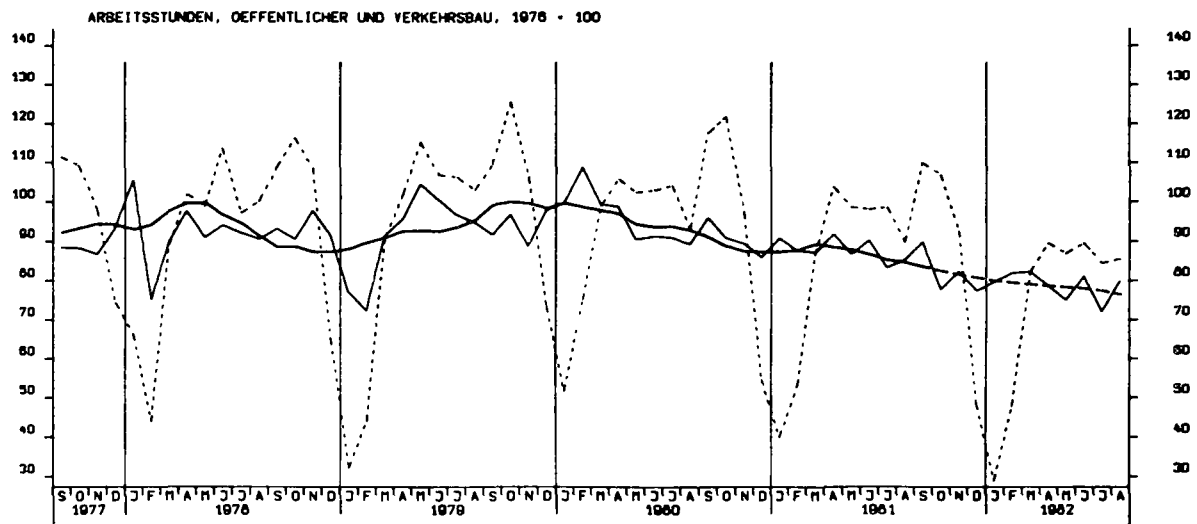
ARBEITSSTUNDEN, BAUHAUPTGEBERBE INSGESAMT, 1976 - 100

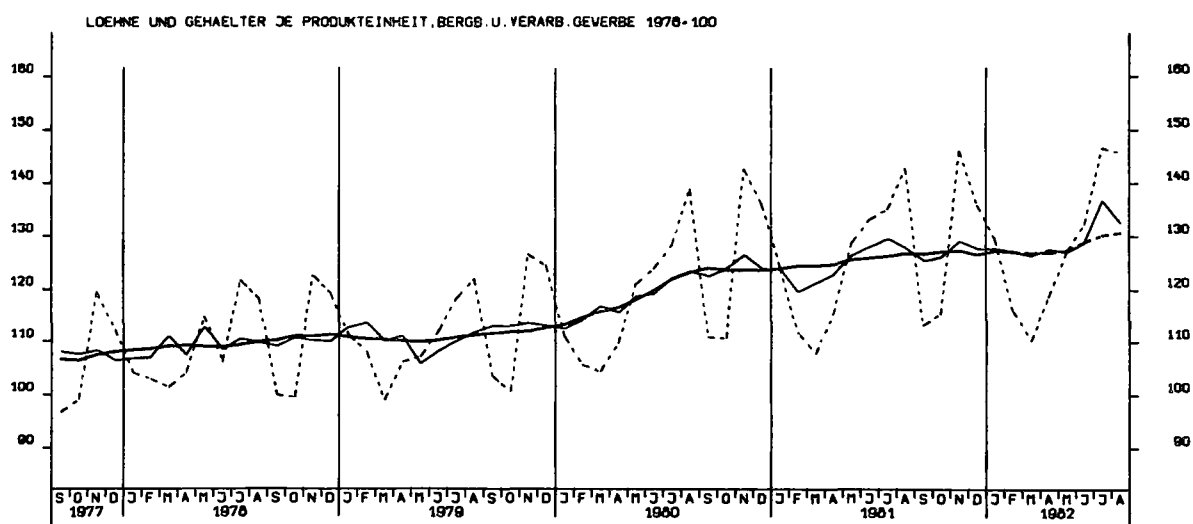
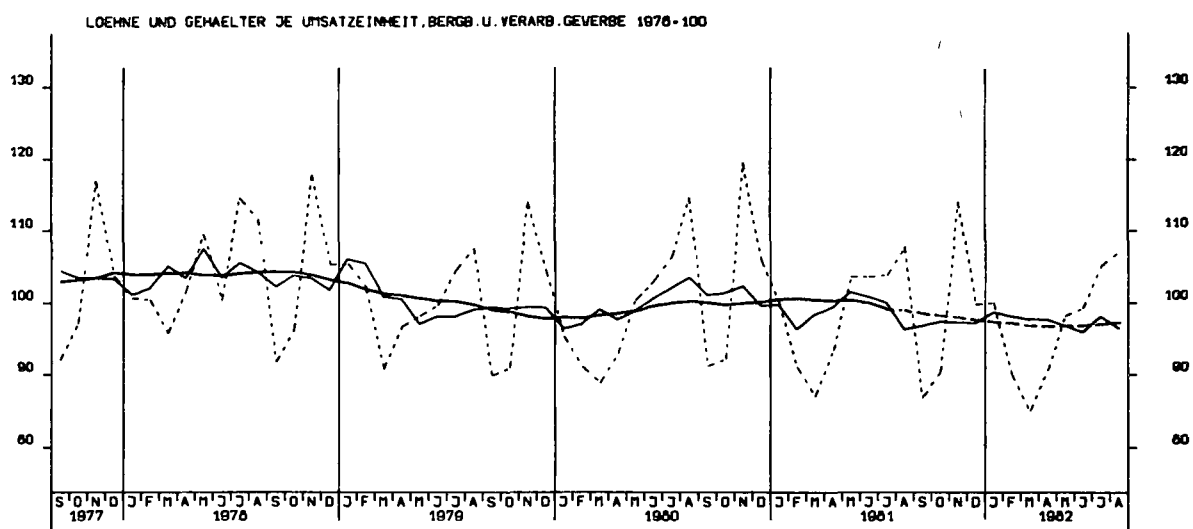
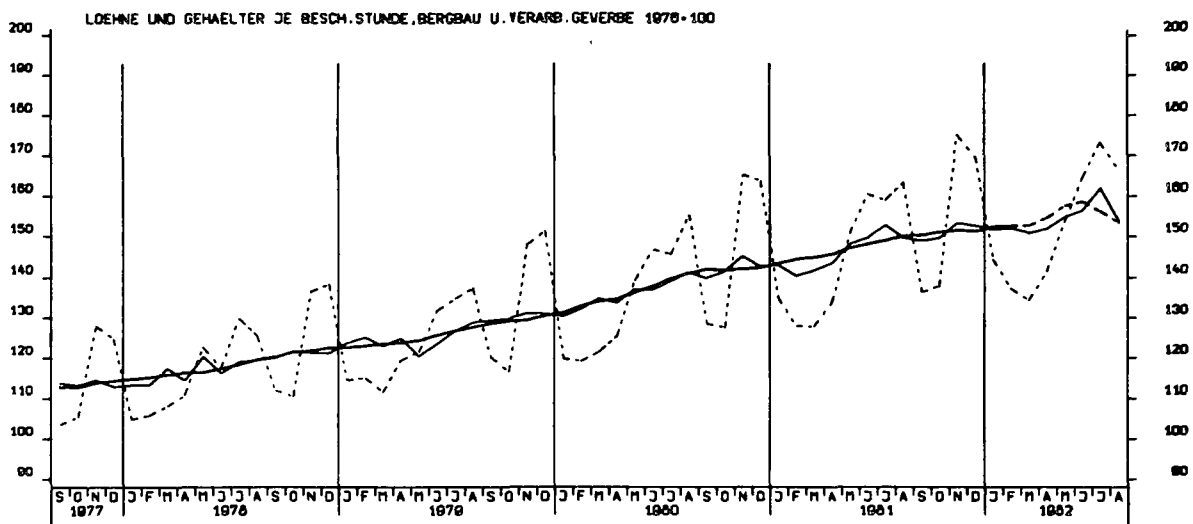


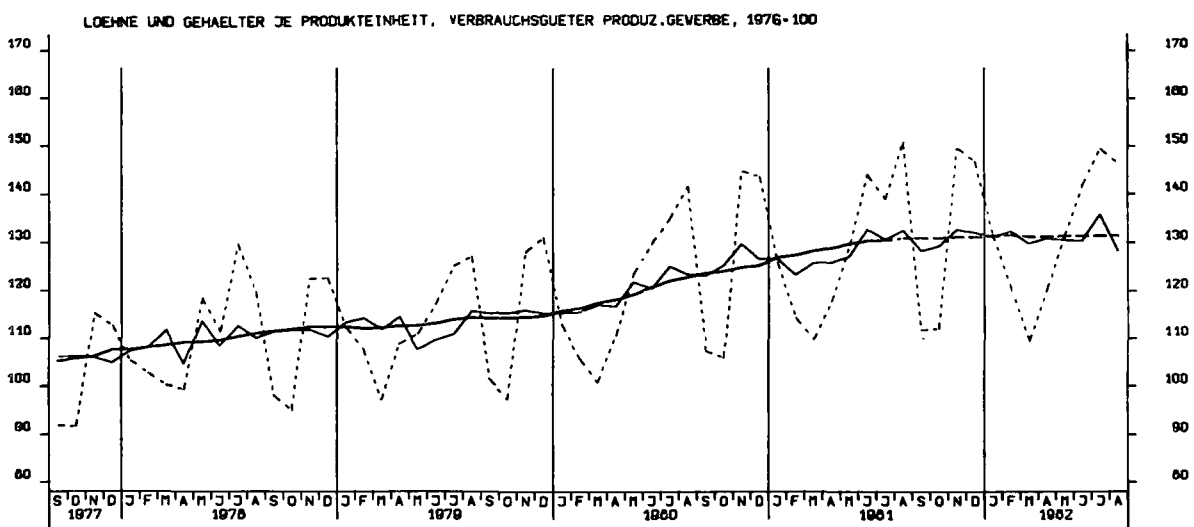
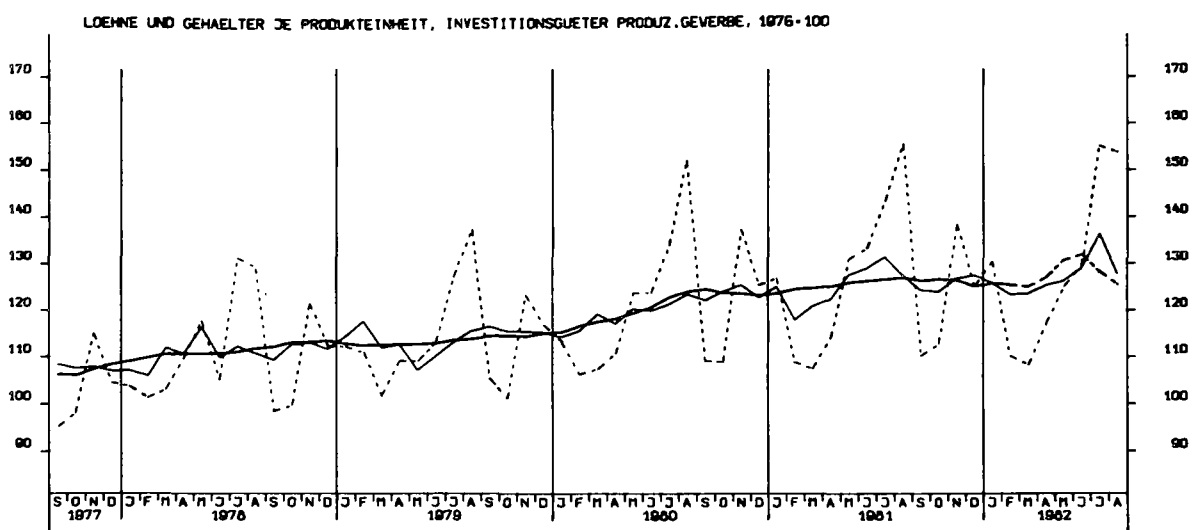
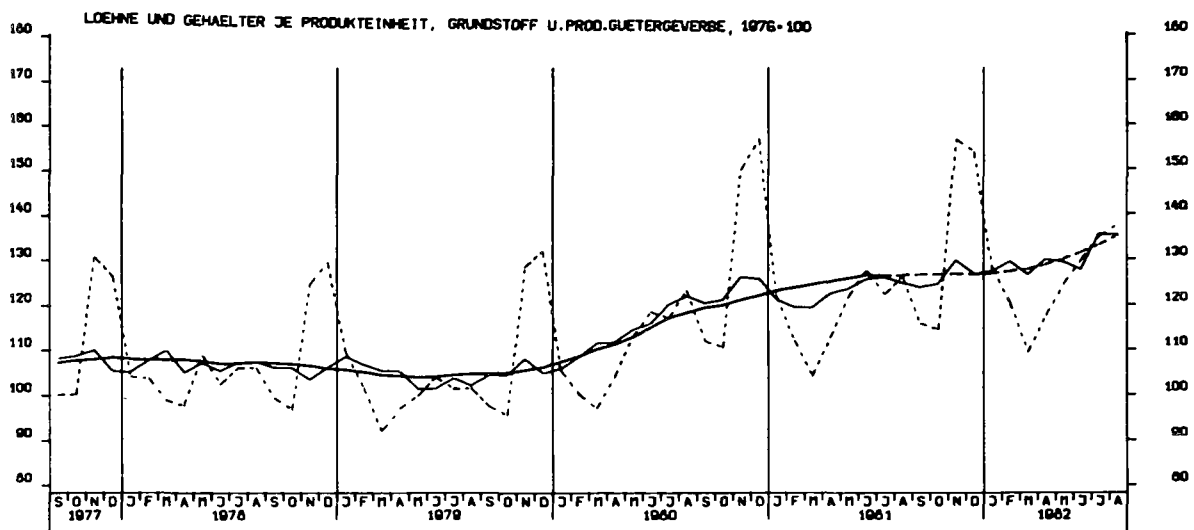
GELEISTETE ARBEITSSTUNDEN IM HOCHBAU, 1976 - 100



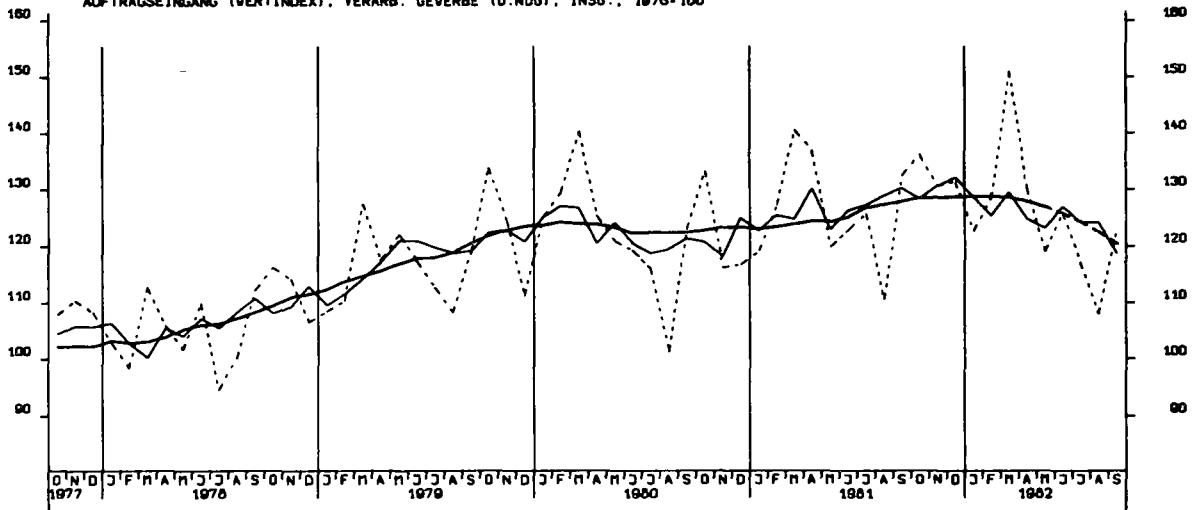




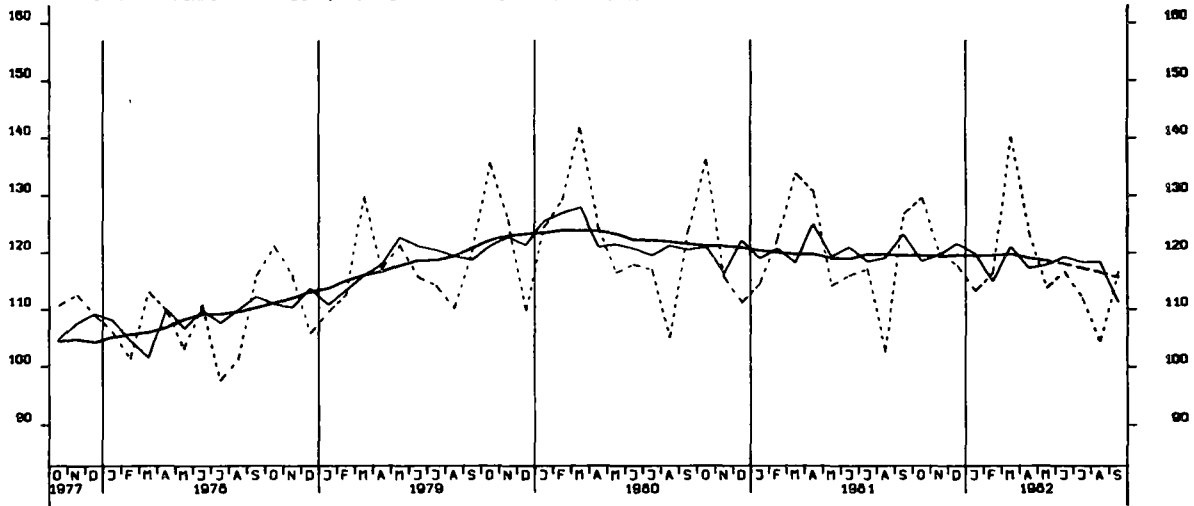




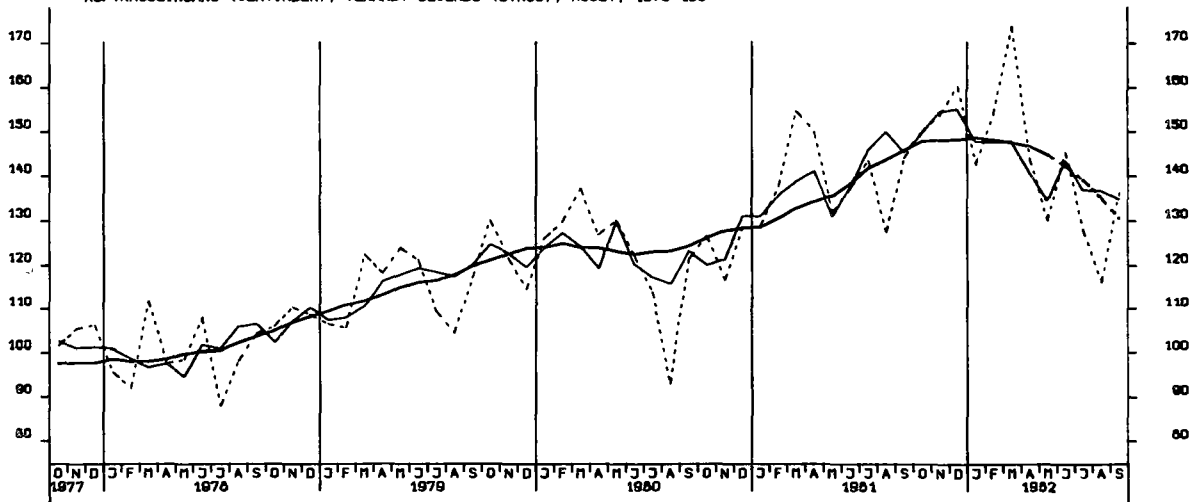
AUFTRAGSEINGANG (VERTINDEX), VERARB. GEWERBE (D.NUG), INSG., 1976-100



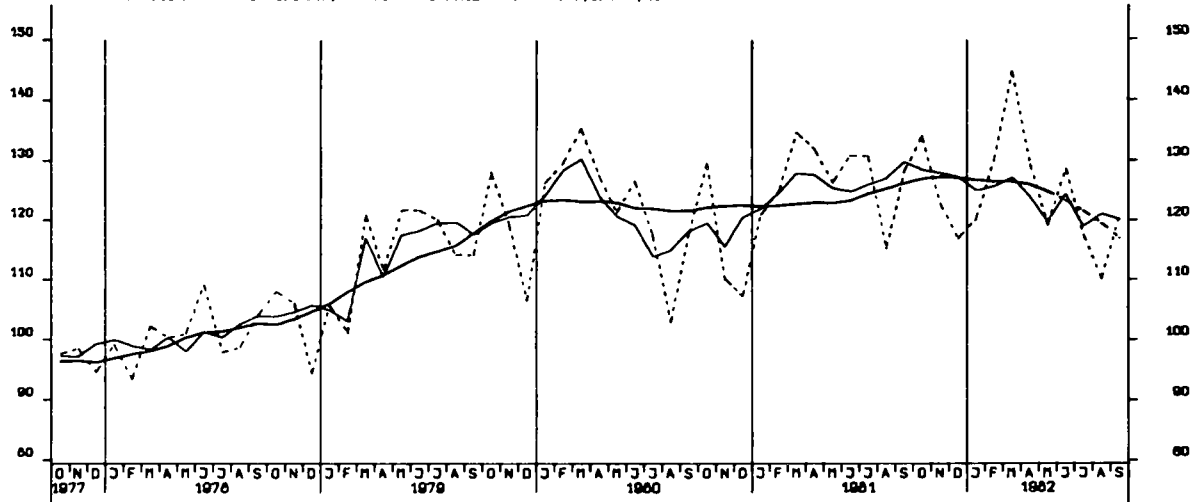
AUFTRAGSEINGANG (VERTINDEX), VERARB. GEWERBE (D.NUG), INL., 1976-100



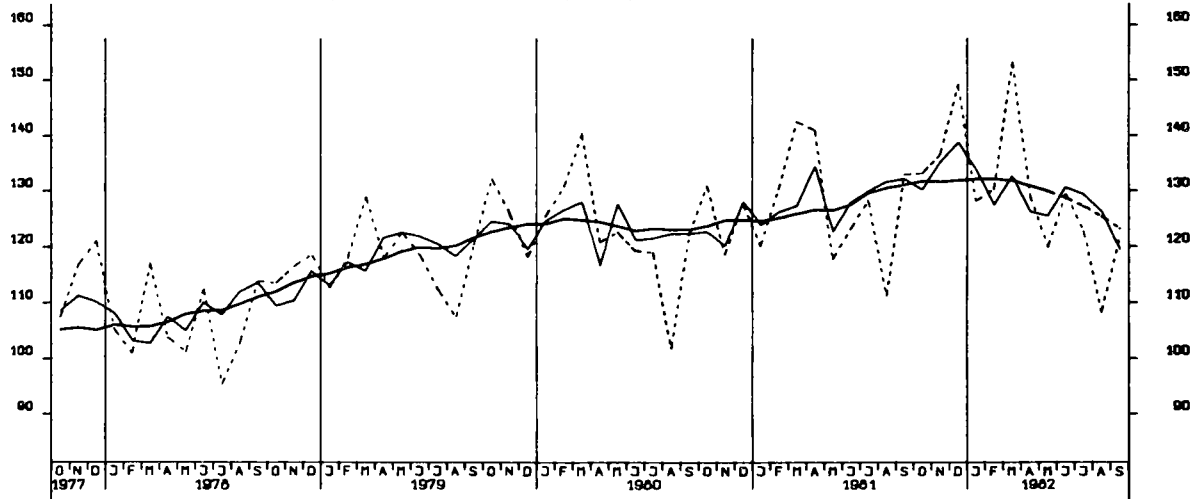
AUFTRAGSEINGANG (VERTINDEX), VERARB. GEWERBE (D.NUG), AUSL., 1976-100



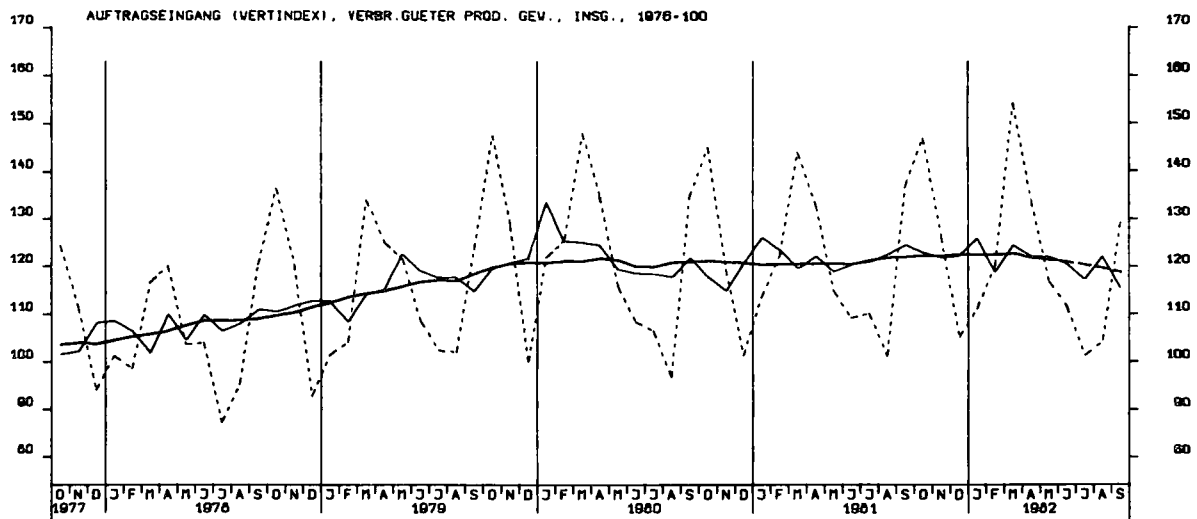
AUFTRAGSEINGANG (VERTINDEX), GRUNDST.-U. PROD. GUETERGEV., INSG., 1978=100

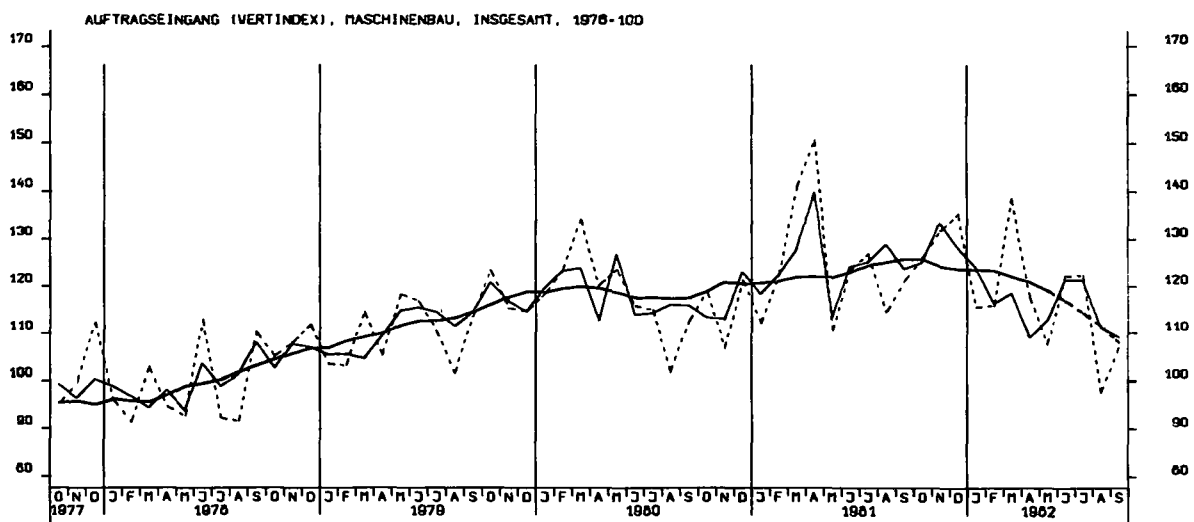
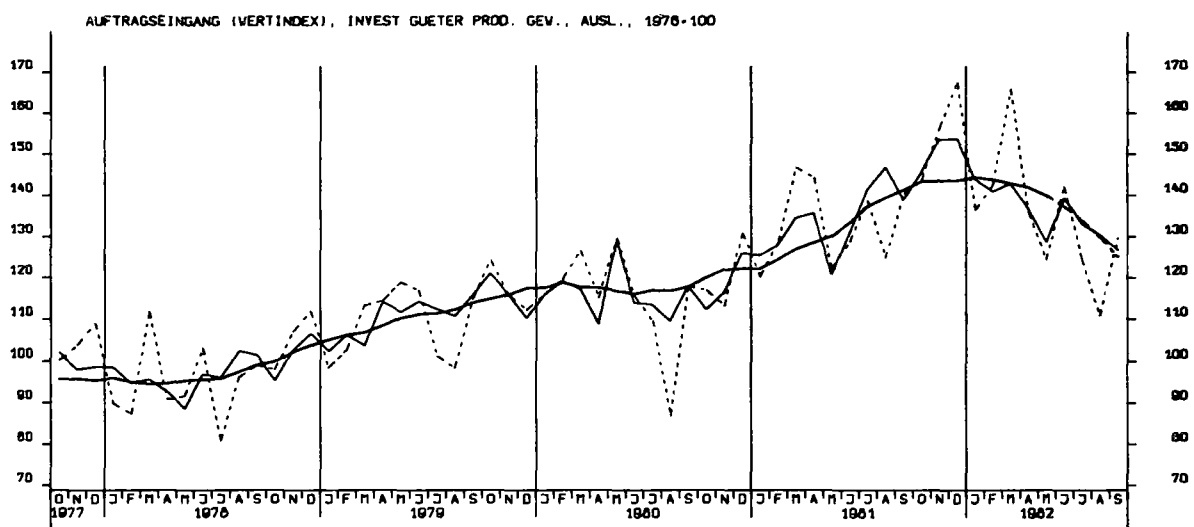
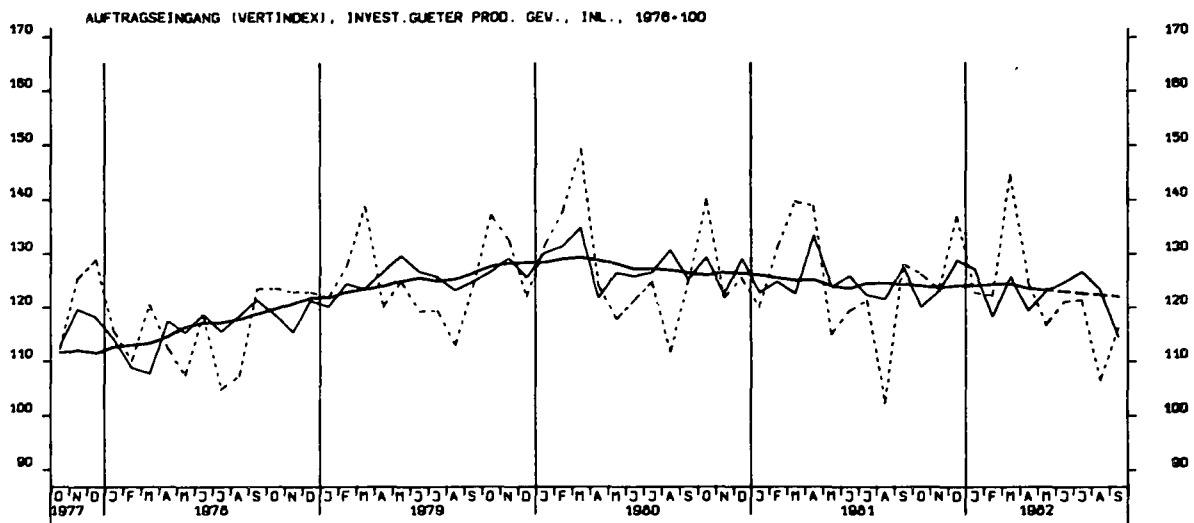


AUFTRAGSEINGANG (VERTINDEX), INVEST GUETER PROD. GEV., INSG., 1978=100

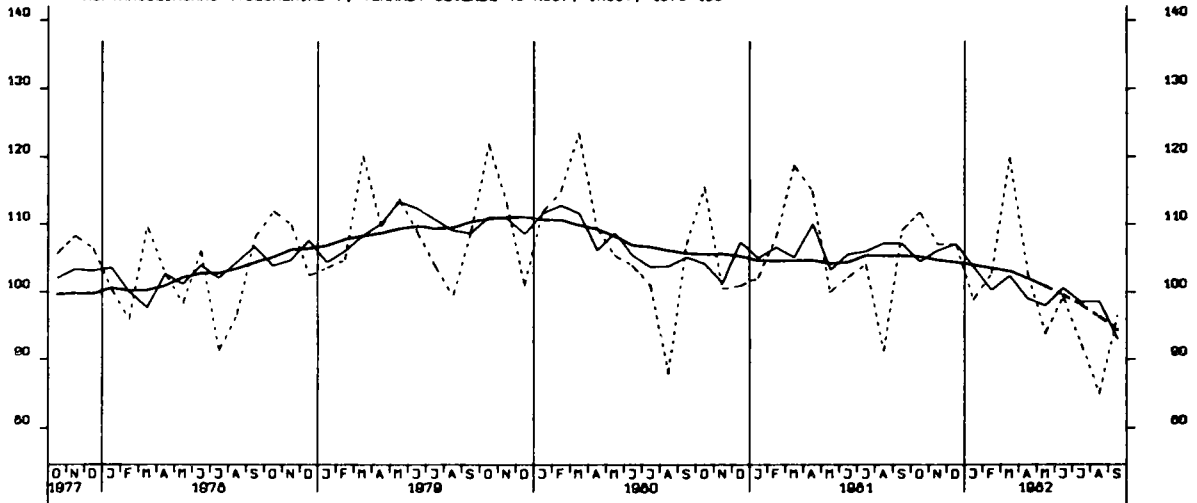


AUFTRAGSEINGANG (VERTINDEX), VERBR. GUETER PROD. GEV., INSG., 1978=100

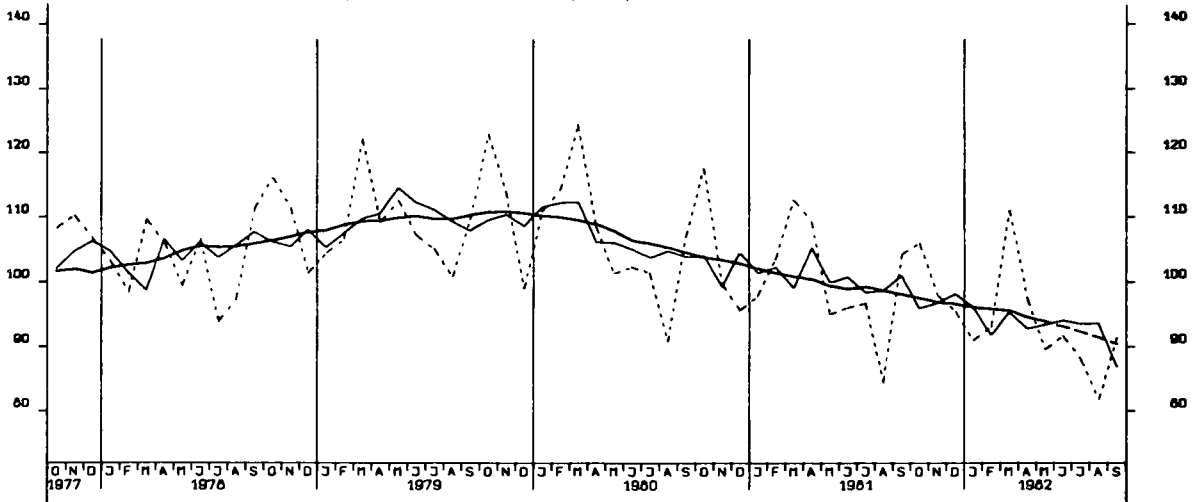




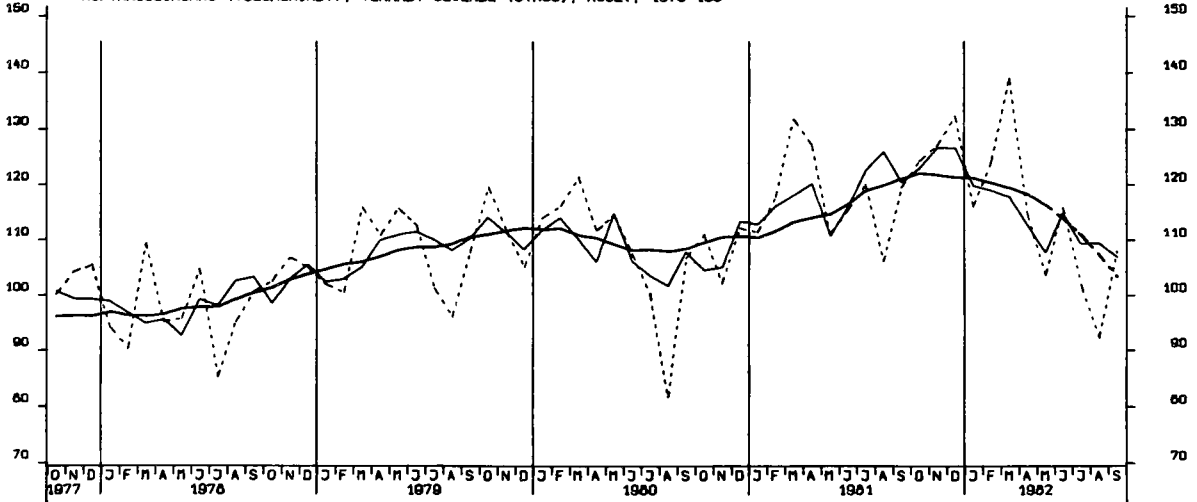
AUFTRAGSEINGANG (VOLUMENIND.), VERARB. GEVERBE (O.NUG), INSG., 1976-100



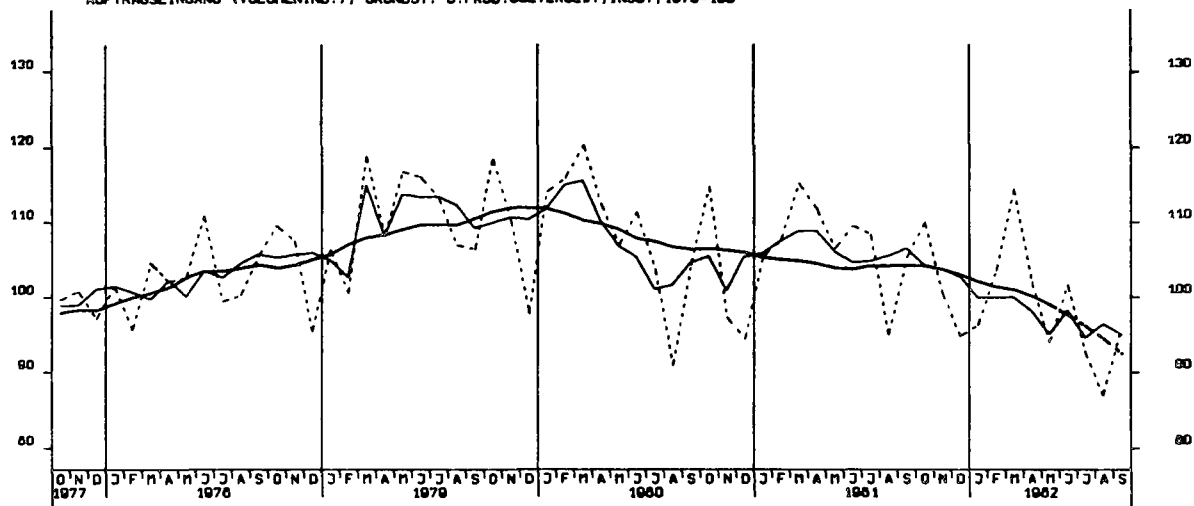
AUFTRAGSEINGANG (VOLUMENIND.), VERARB. GEVERBE (O.NUG), INL., 1976-100



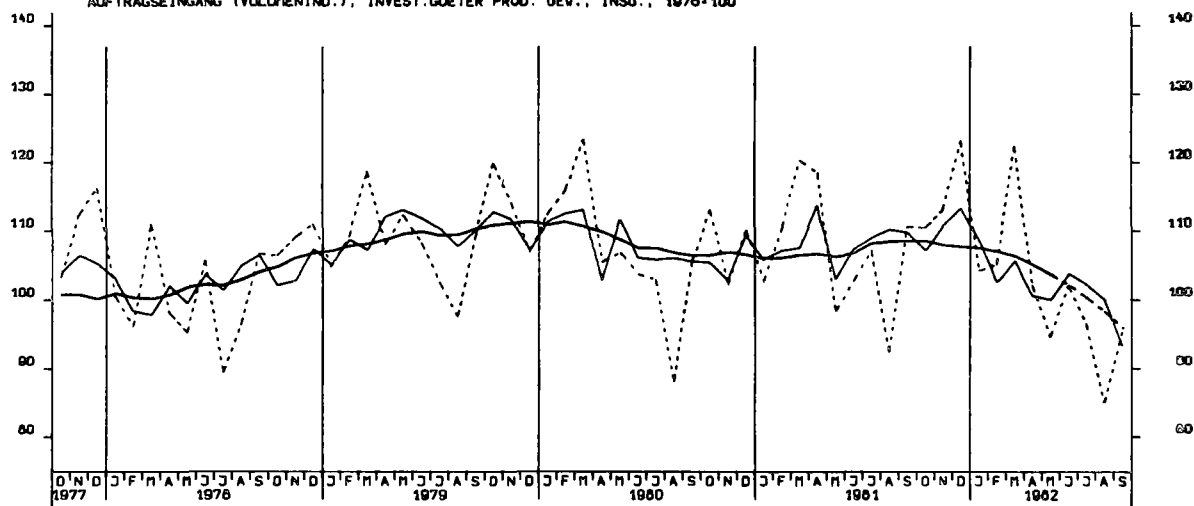
AUFTRAGSEINGANG (VOLUMENIND.), VERARB. GEVERBE (O.NUG), AUSL., 1976-100



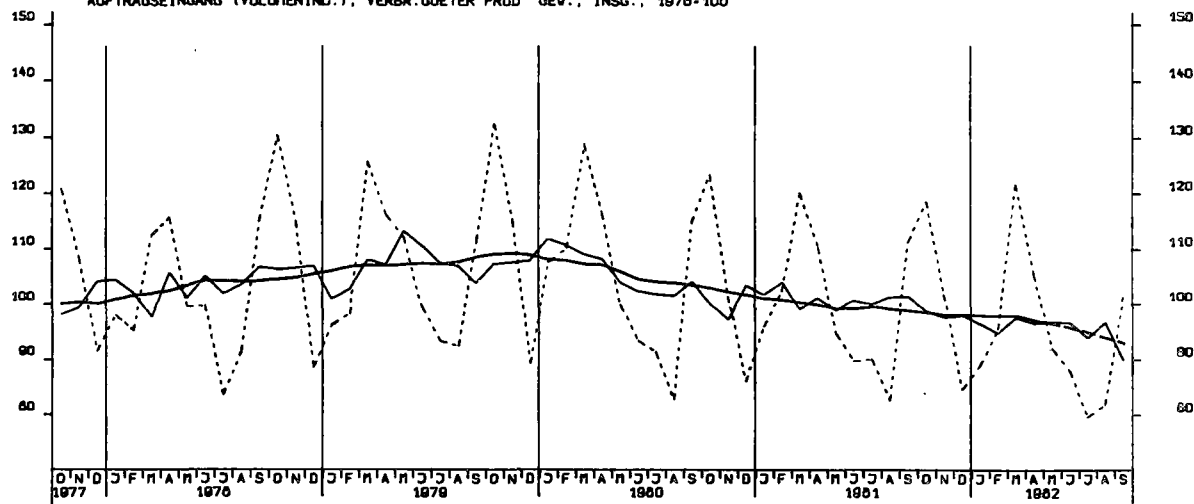
AUFTRAGSEINGANG (VOLUMENIND.), GRUNDST.-U. PROD. GUETERGEV., INSG., 1976-100

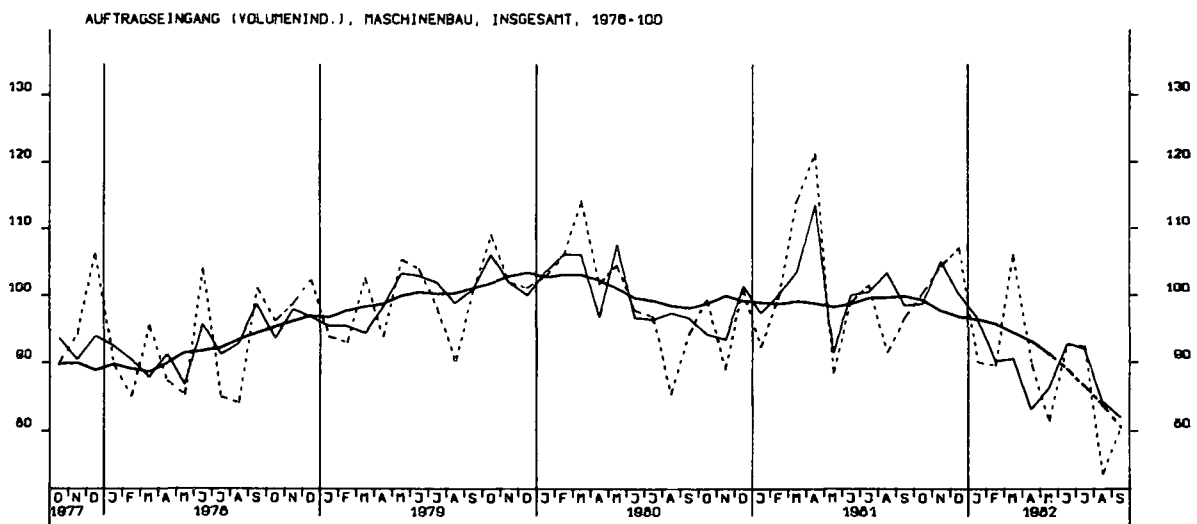
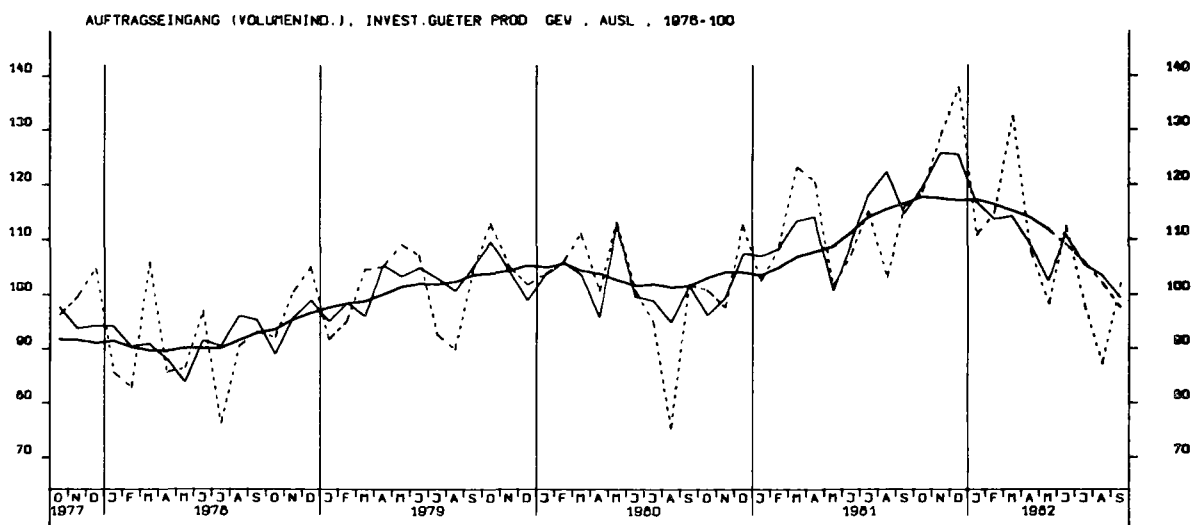
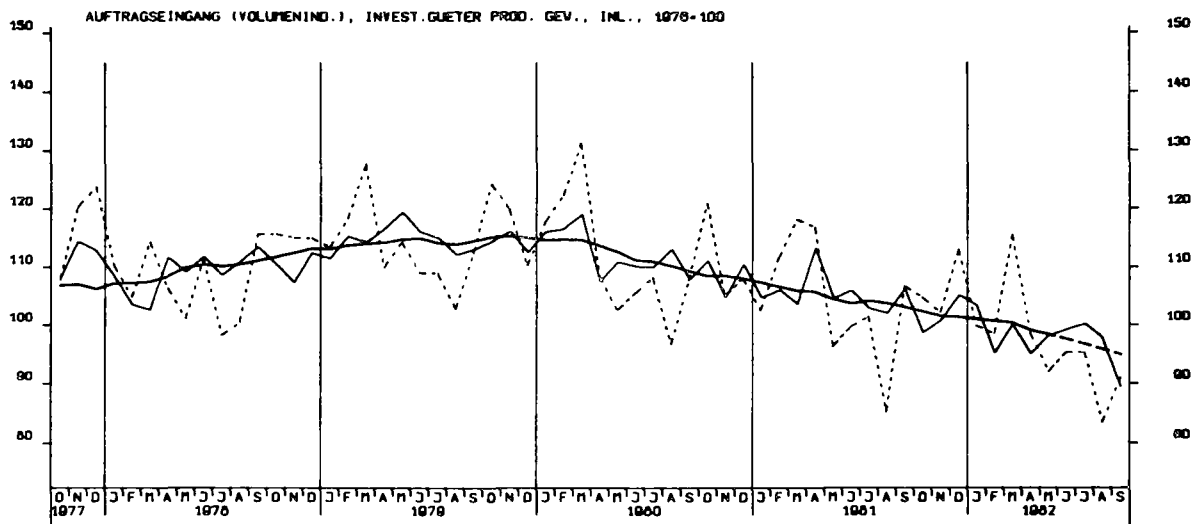


AUFTRAGSEINGANG (VOLUMENIND.), INVEST. GUETER PROD. GEV., INSG., 1976-100

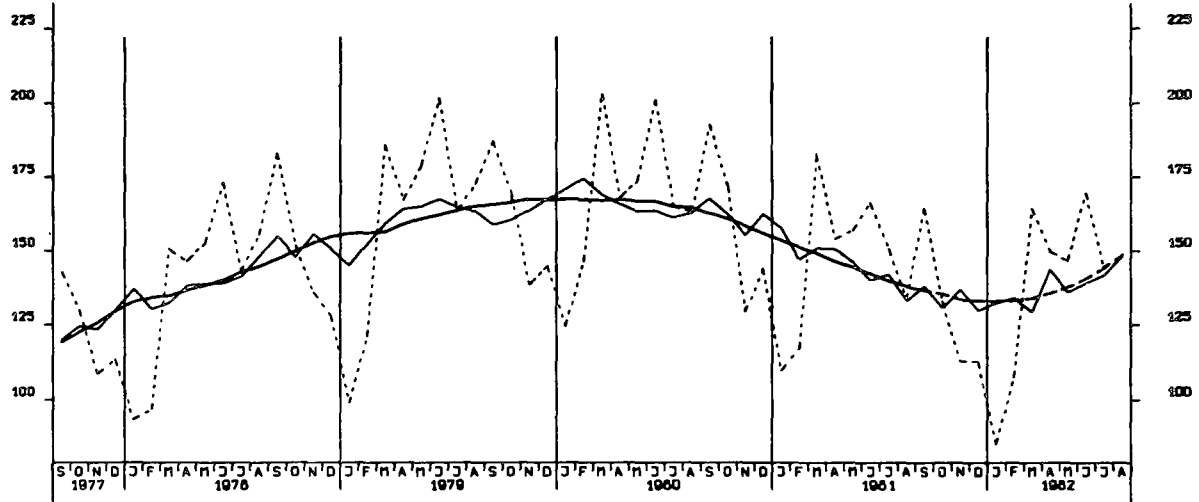


AUFTRAGSEINGANG (VOLUMENIND.), VERBR. GUETER PROD. GEV., INSG., 1976-100

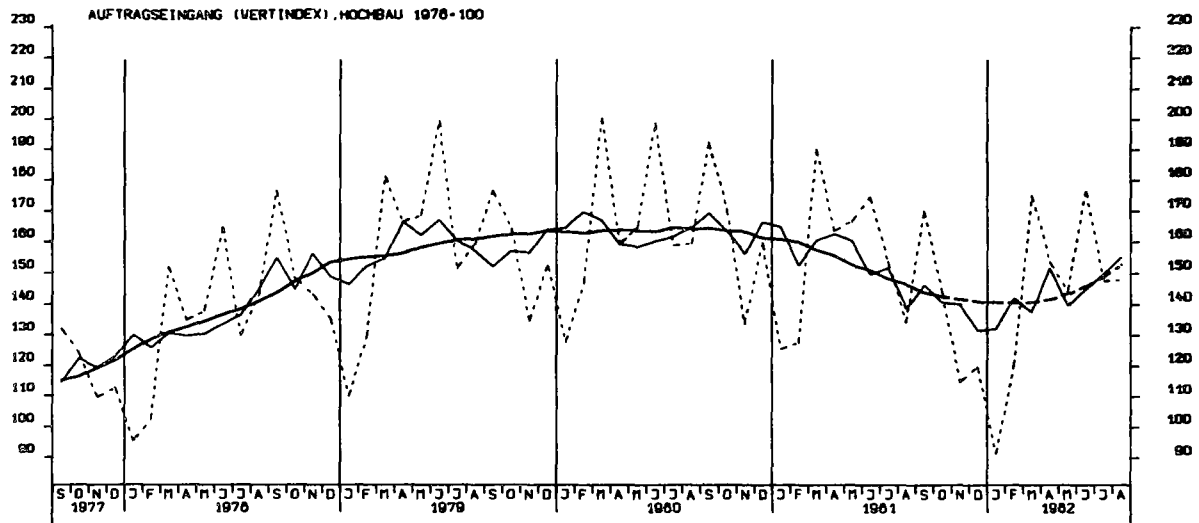




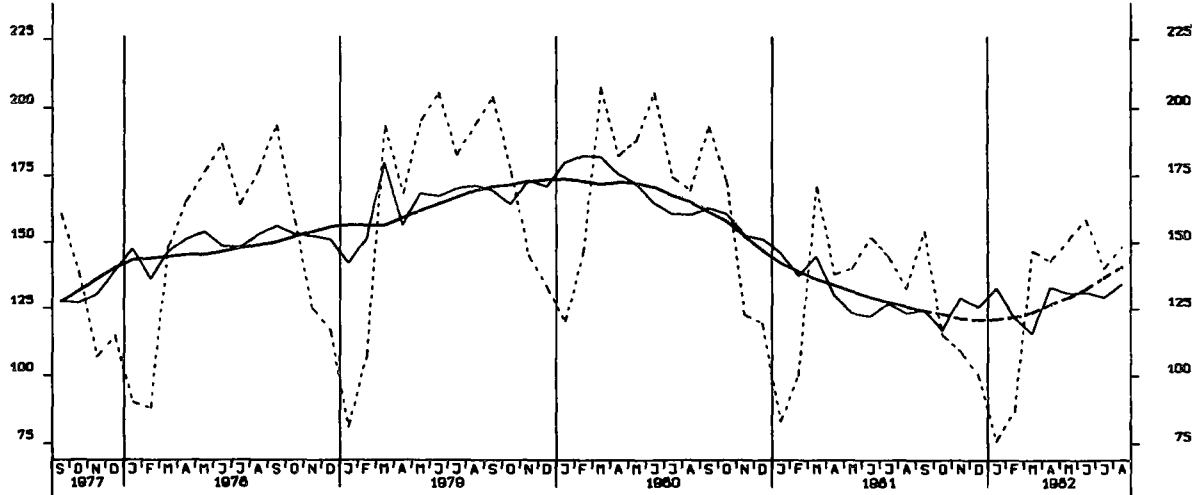
AUFTRAGSEINGANG (VERTINDEX), BAUHAUPTGEWERBE 1976-100



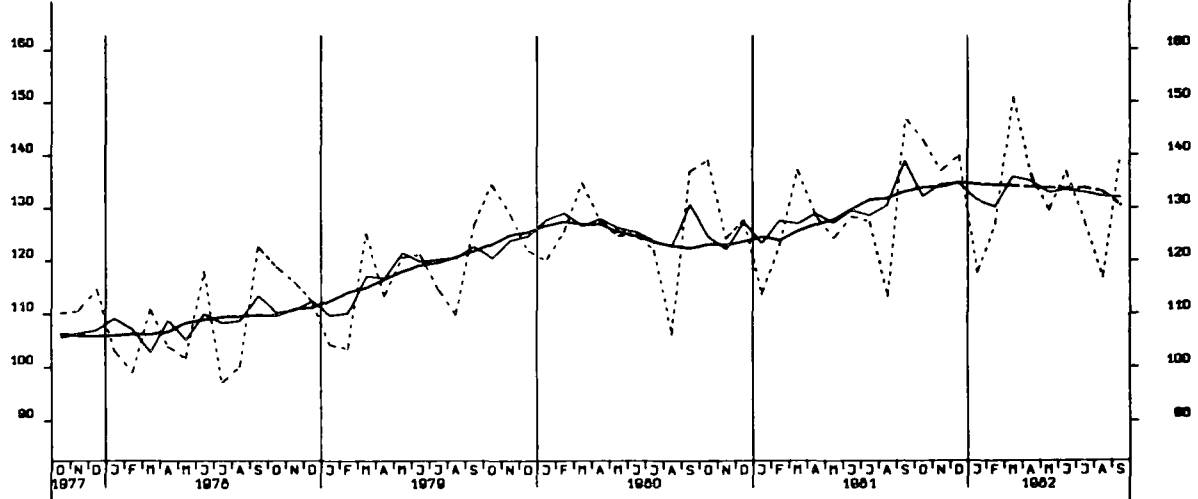
AUFTRAGSEINGANG (VERTINDEX), HOCHBAU 1976-100



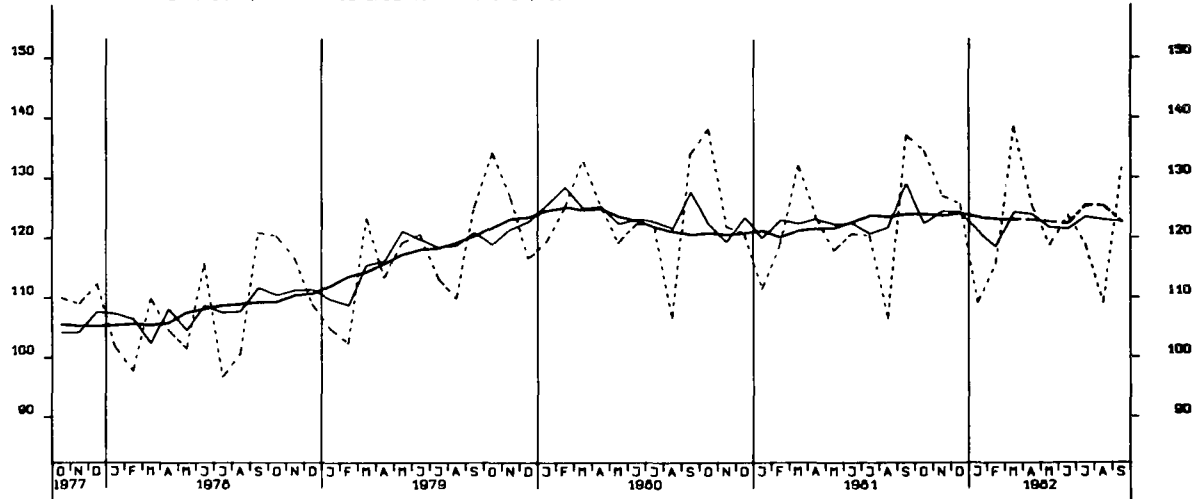
AUFTRAGSEINGANG (VERTINDEX), TIEFBAU 1976-100



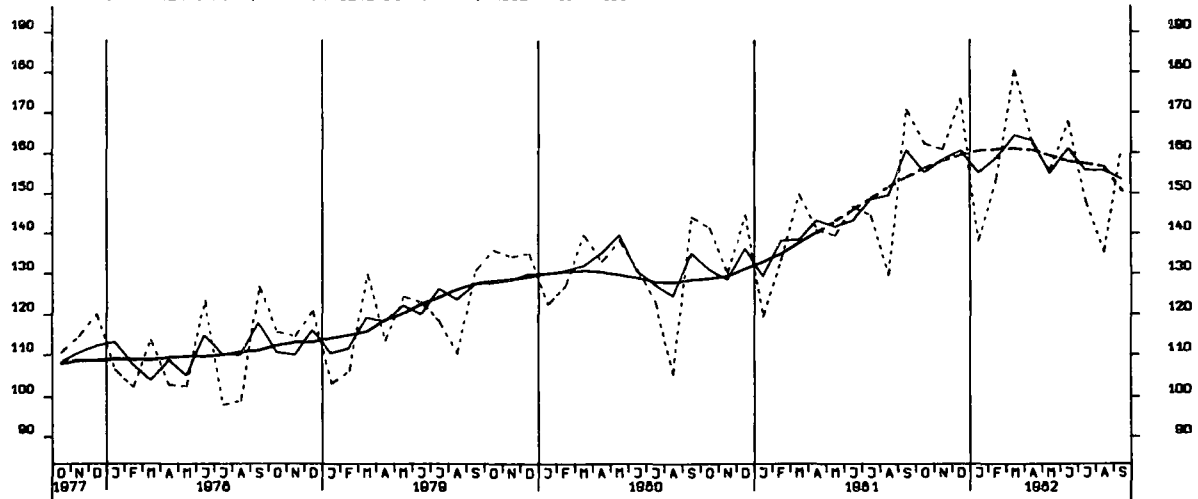
UMSATZ (VERTINDEX), VERARB. GEVERBE (O.NUG), INSG., 1976-100

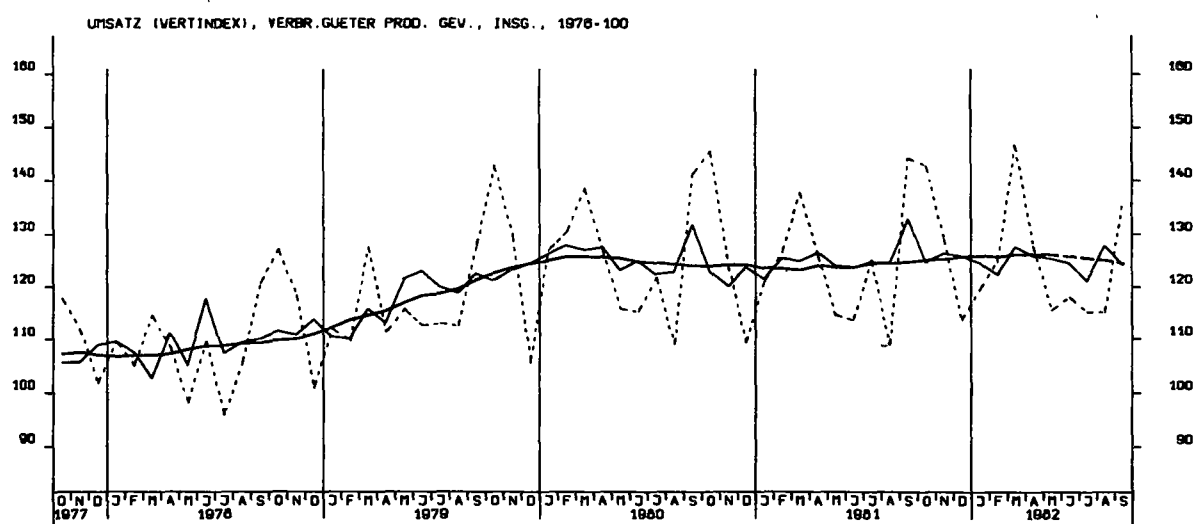
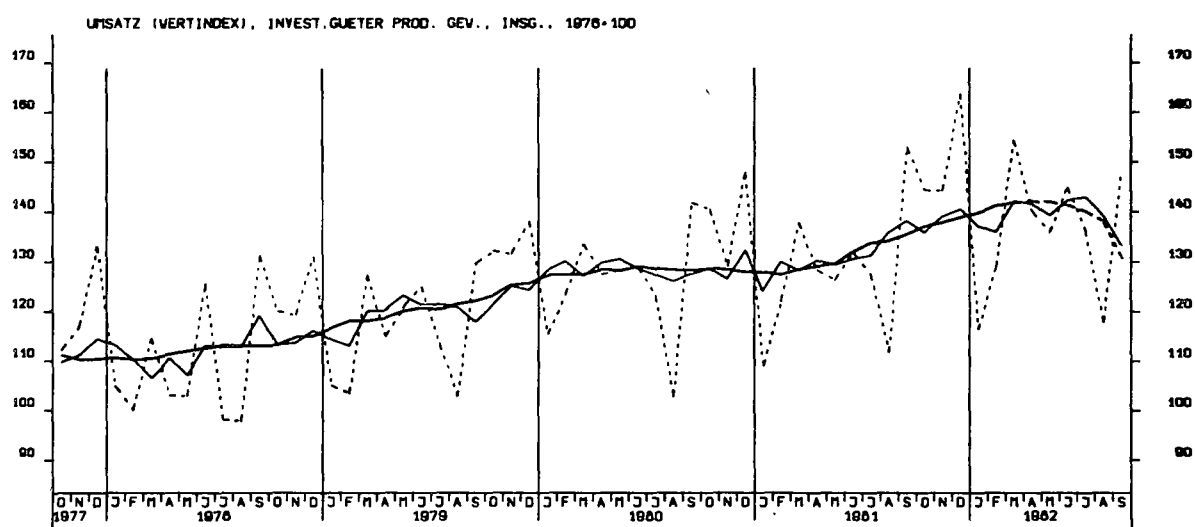
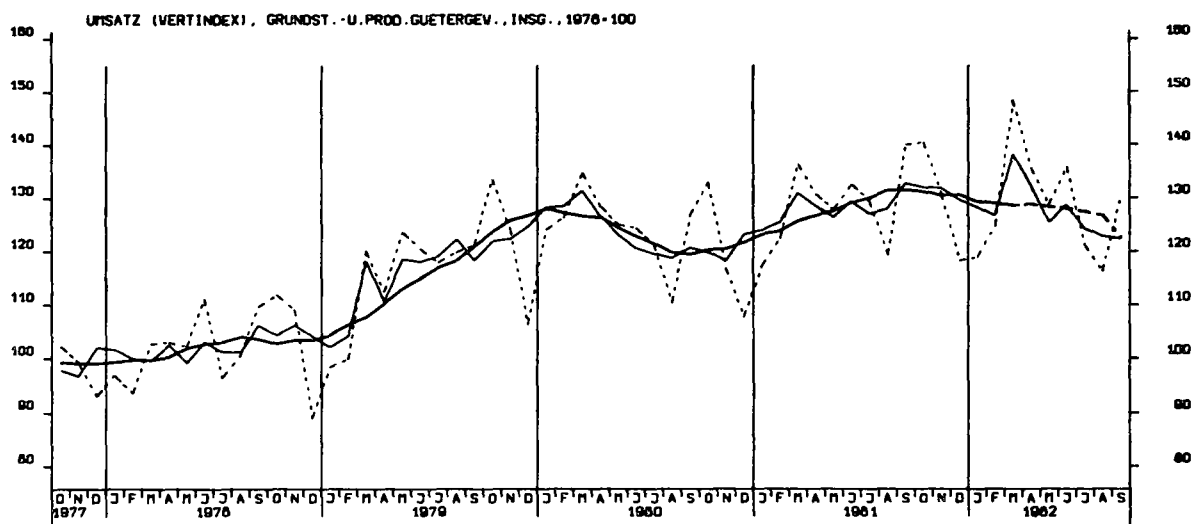


UMSATZ (VERTINDEX), VERARB. GEVERBE (O.NUG), INL., 1976-100

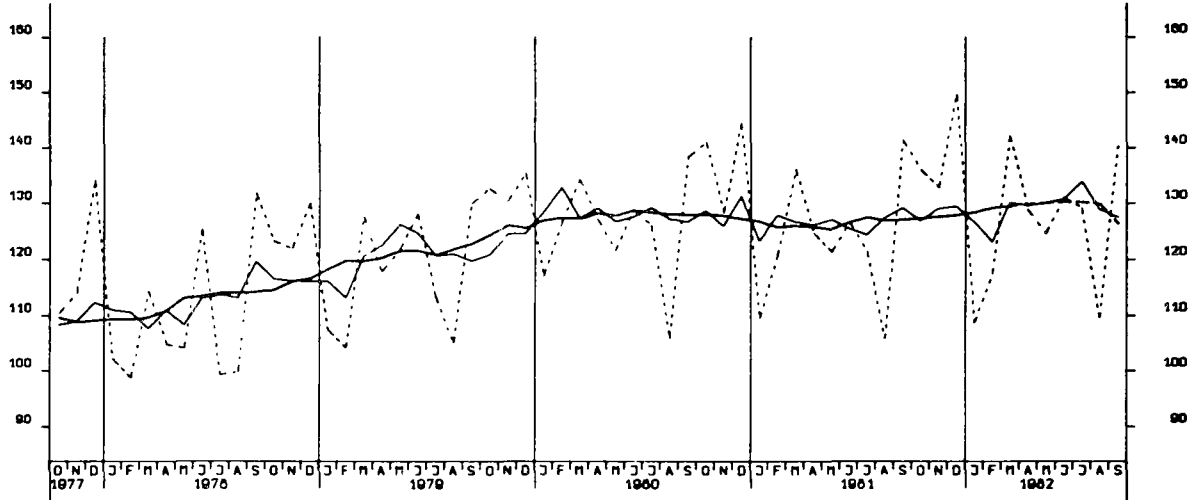


UMSATZ (VERTINDEX), VERARB. GEVERBE (O.NUG), AUSL., 1976-100

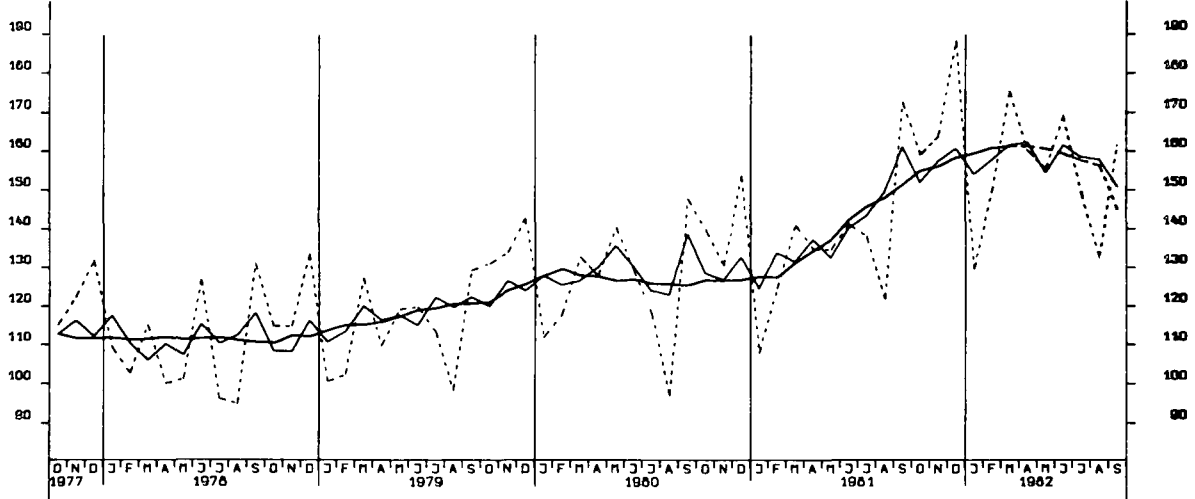




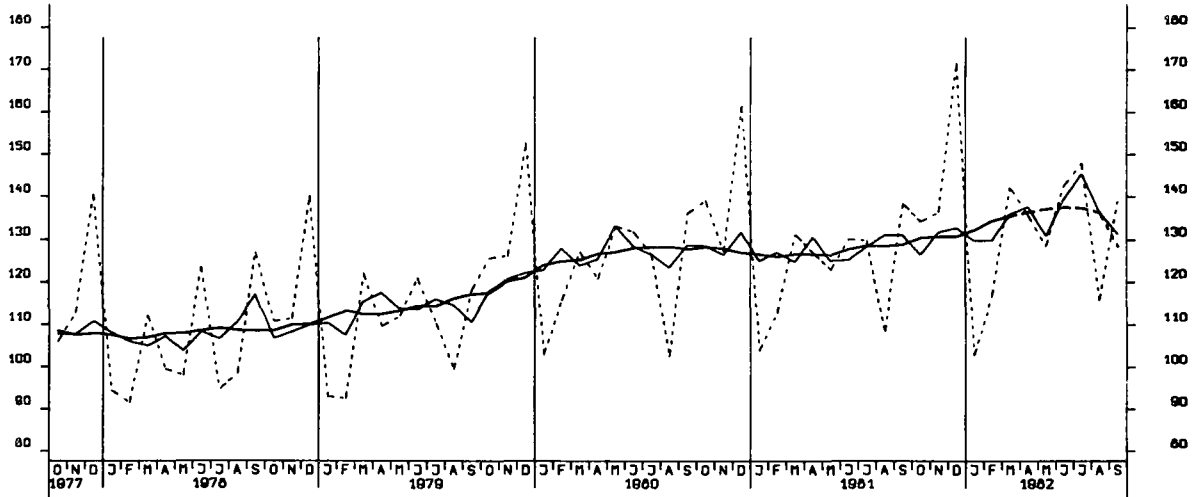
UMSATZ (VERTINDEX), INVEST.GUETER PROD. GEV., INL 1976-100

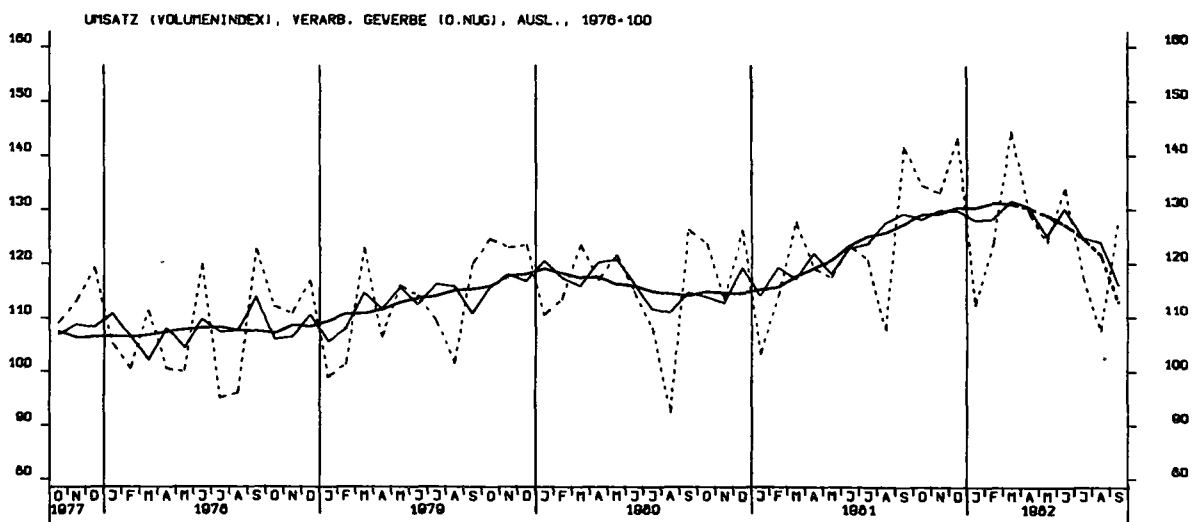
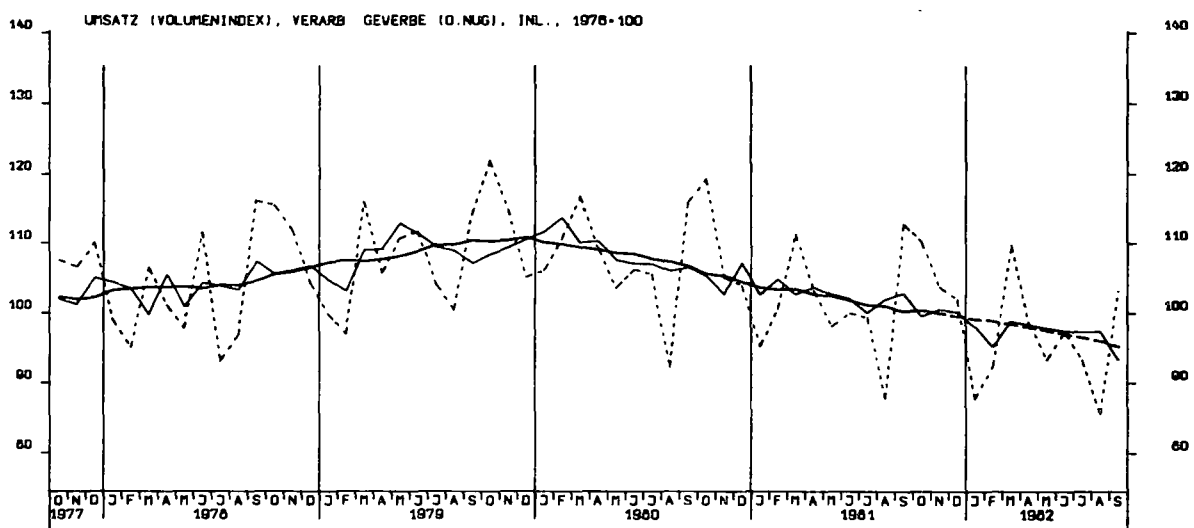
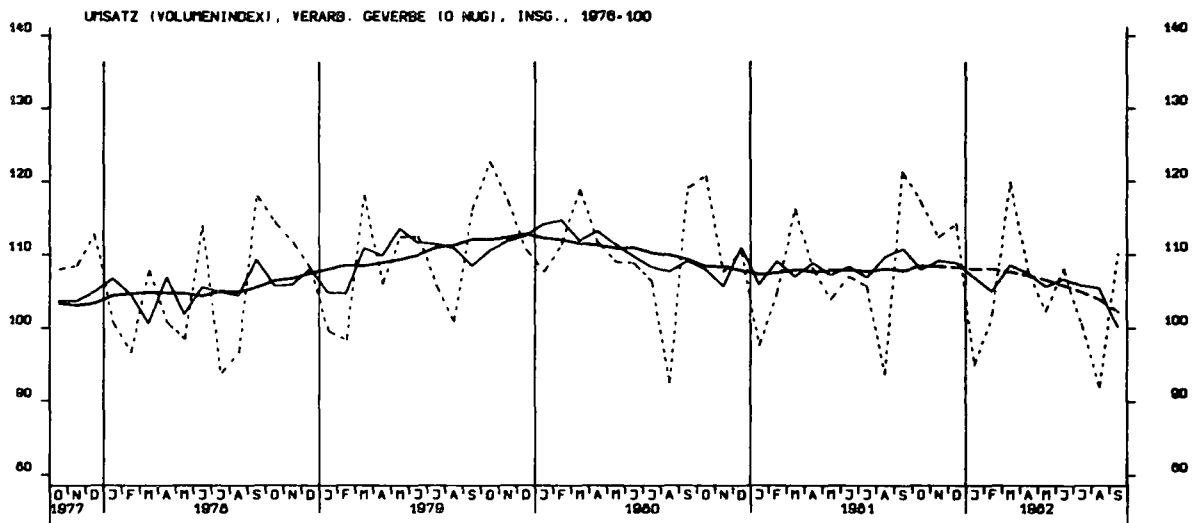


UMSATZ (VERTINDEX), INVEST GUETER PROD GEV , AUSL , 1976-100

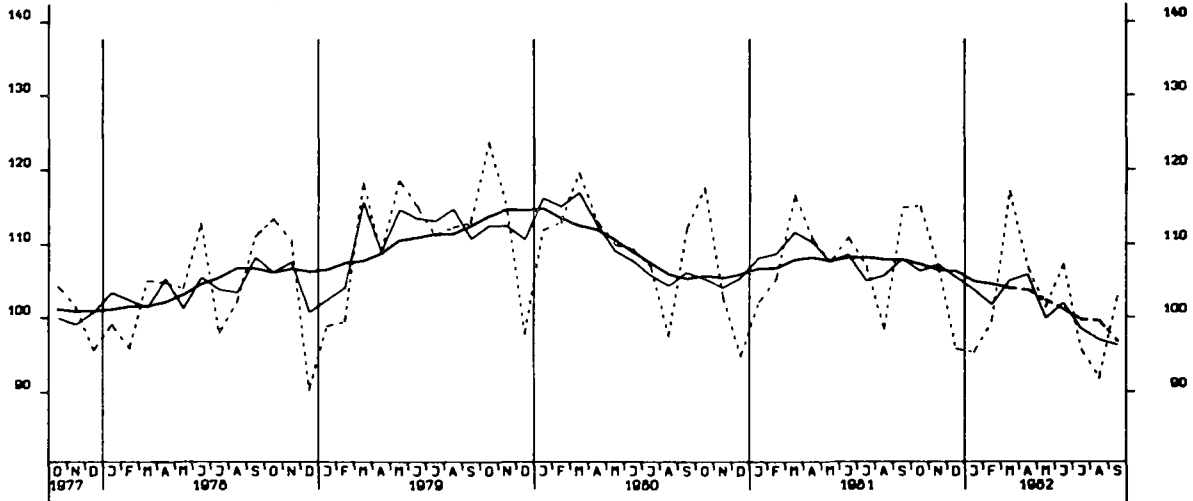


UMSATZ (VERTINDEX), MASCHINENBAU, INSGESAMT, 1976-100

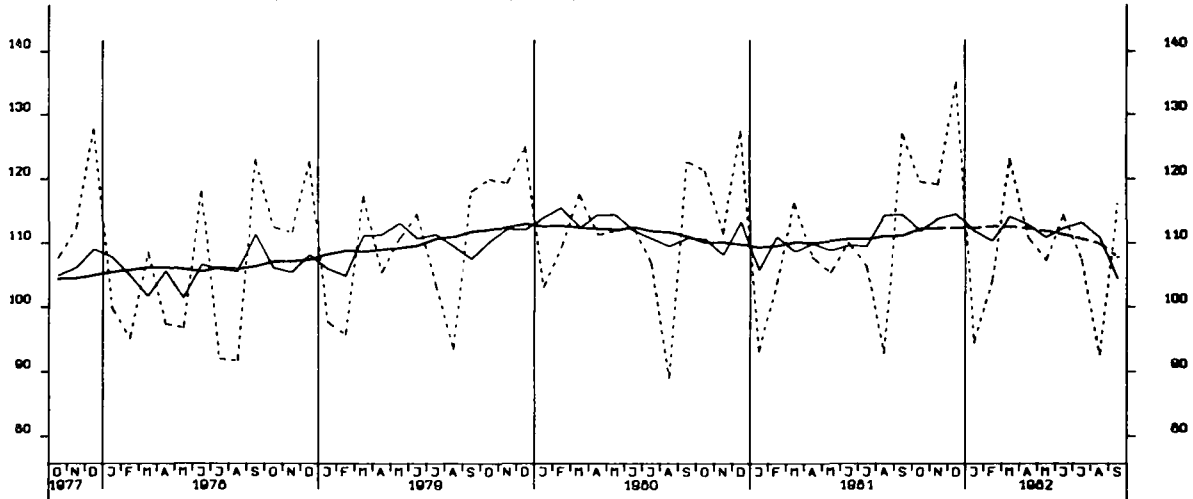




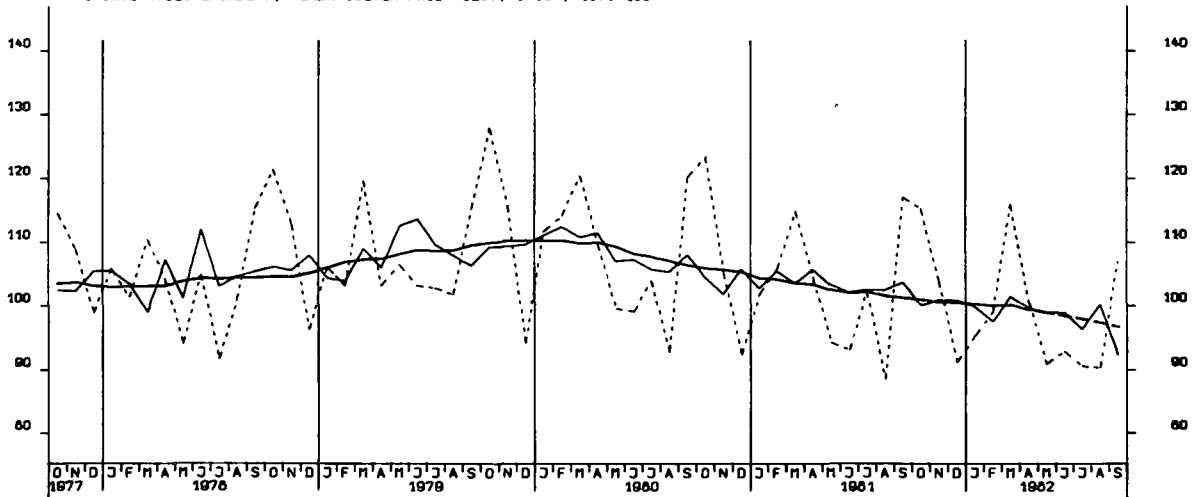
UMSATZ (VOLUMENINDEX), GRUNDST.-U. PROD. GUETERGEV., INSG., 1976-100



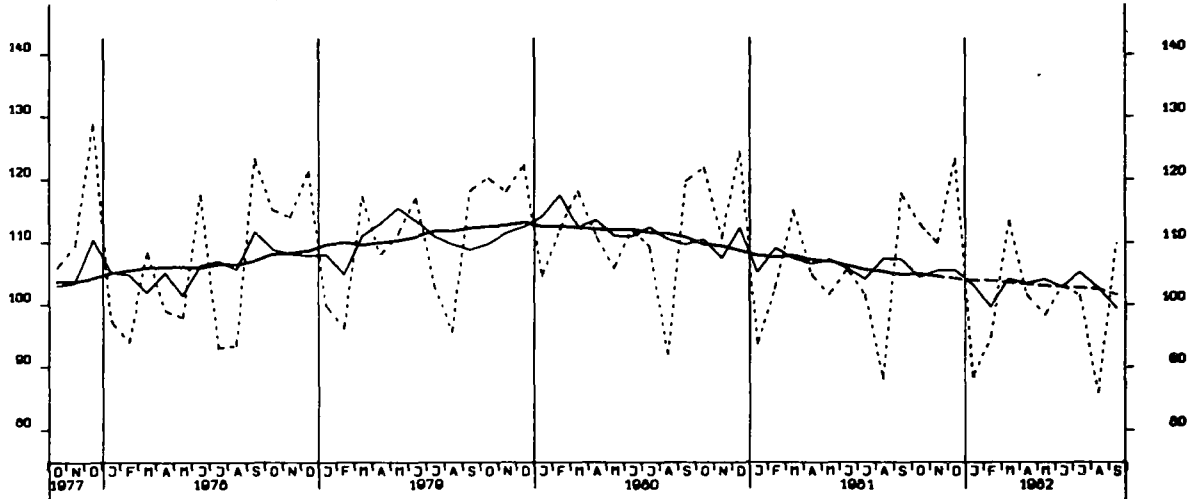
UMSATZ (VOLUMENINDEX), INVEST GUETER PROD. GEV., INSG., 1976-100



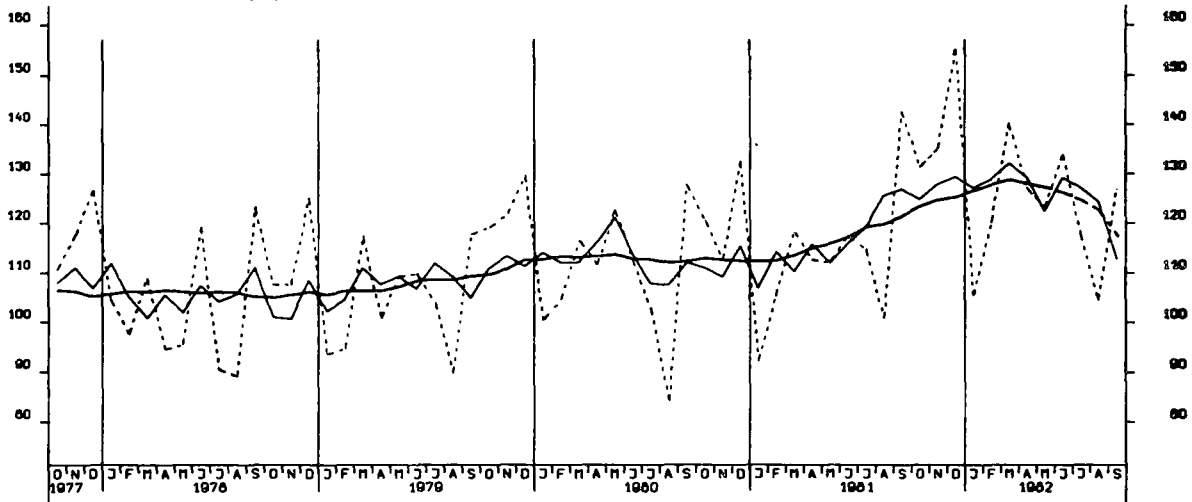
UMSATZ (VOLUMENINDEX), VERBR. GUETER PROD. GEV., INSG., 1976-100



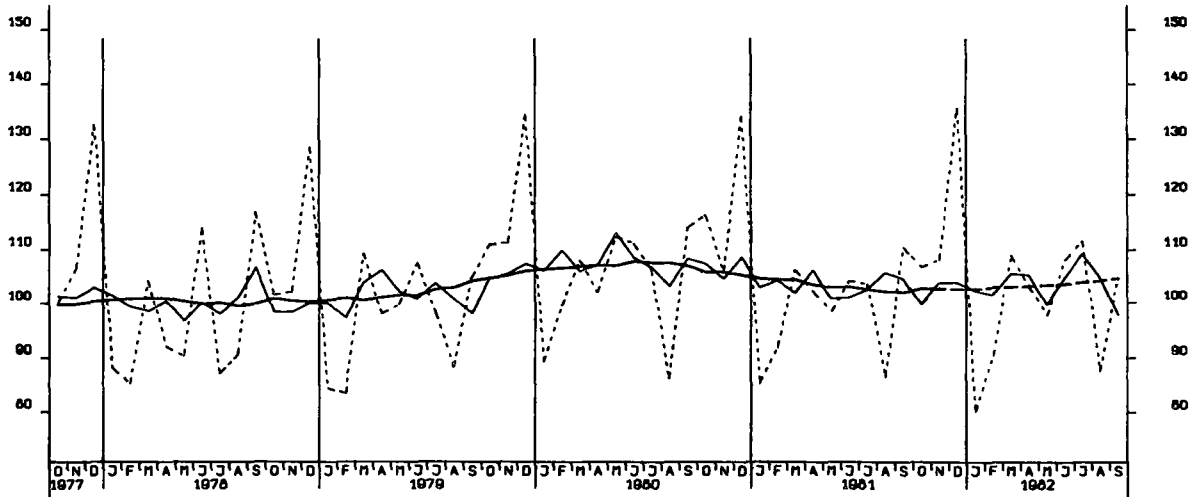
UMSATZ (VOLUMENINDEX), INVEST.GÜTER PROD. GEV., INL., 1976-100



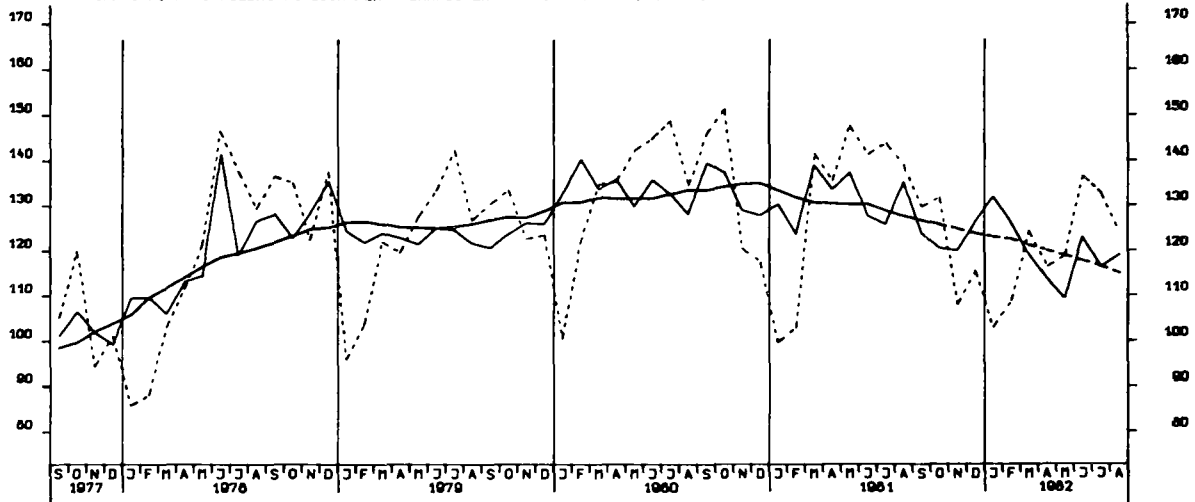
UMSATZ (VOLUMENINDEX), INVEST.GÜTER PROD. GEV., AUSL., 1976-100



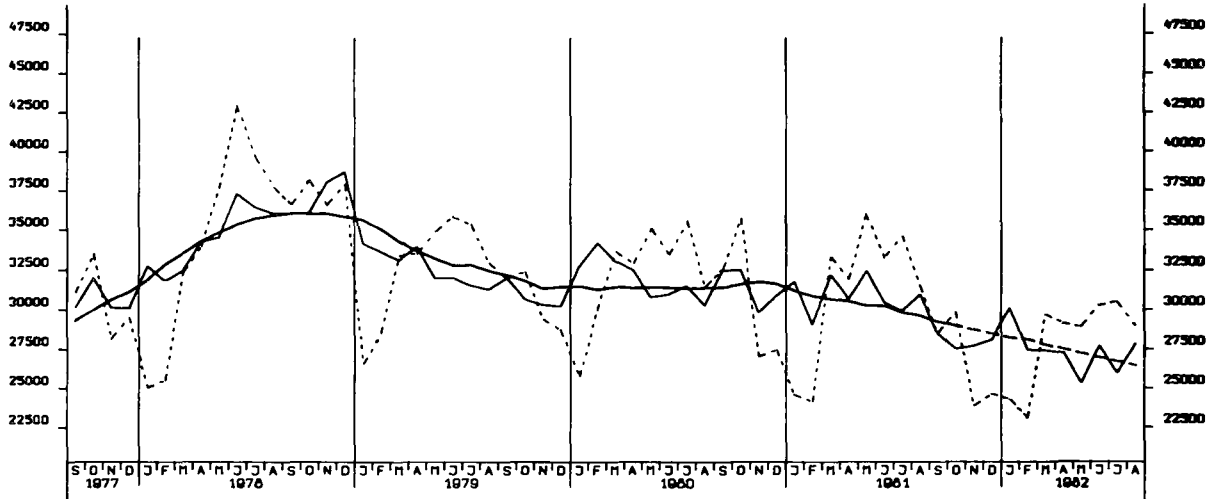
UMSATZ (VOLUMENINDEX), MASCHINENBAU, INSGESAMT, 1976-100



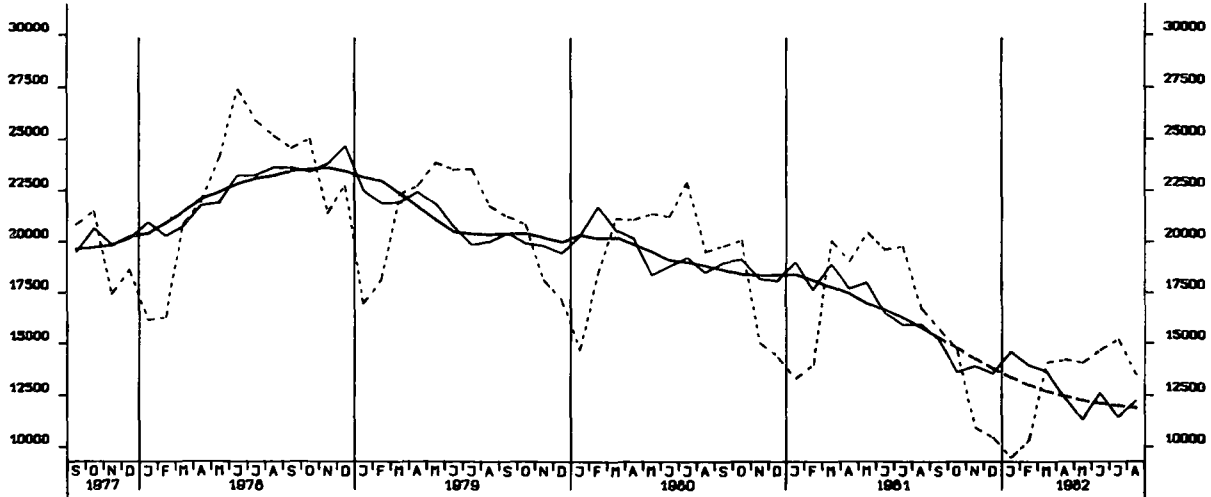
VOHN- U. NICHTVOHN- GEBÄUDE ZUSAMMEN (VERANSCHLAGTE R. BAUKOSTEN), 1978-100



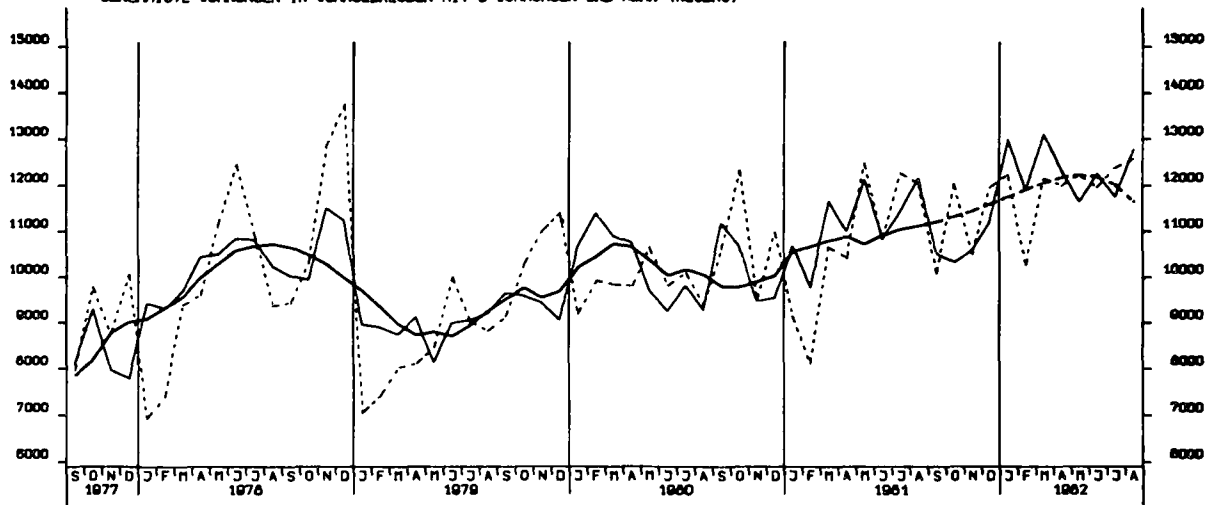
GENEHMIGTE WOHNUNGEN INSGESAMT (ANZAHL)



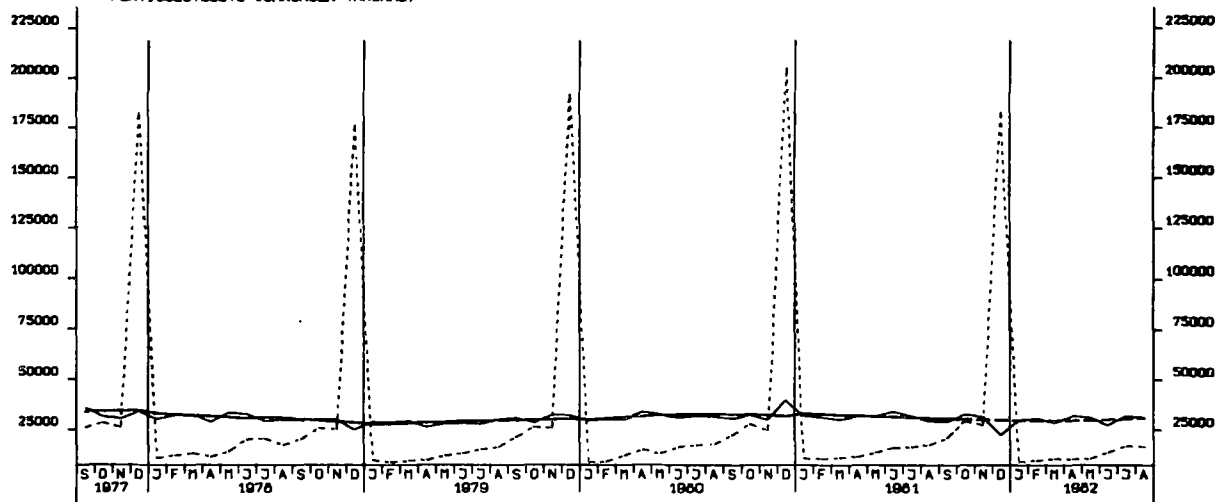
GENEHMIGTE WOHNUNGEN IN WOHN- GEBÄUDEN MIT 1 UND 2 WOHNUNGEN (NEUBAU)



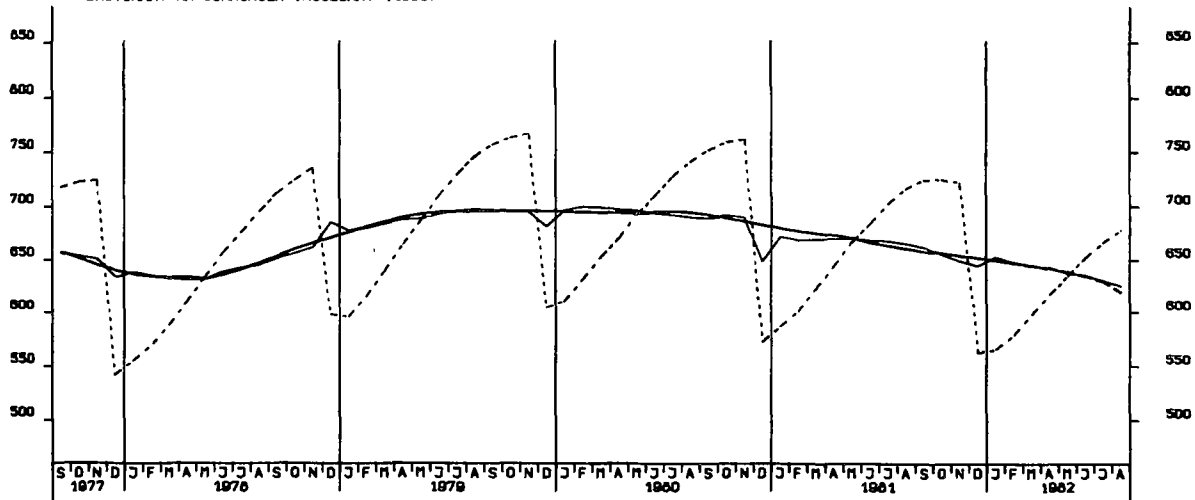
GENEHMIGTE WOHNUNGEN IN WOHNGBAUEUDEN MIT 3 WOHNUNGEN UND MEHR (NEUBAU)



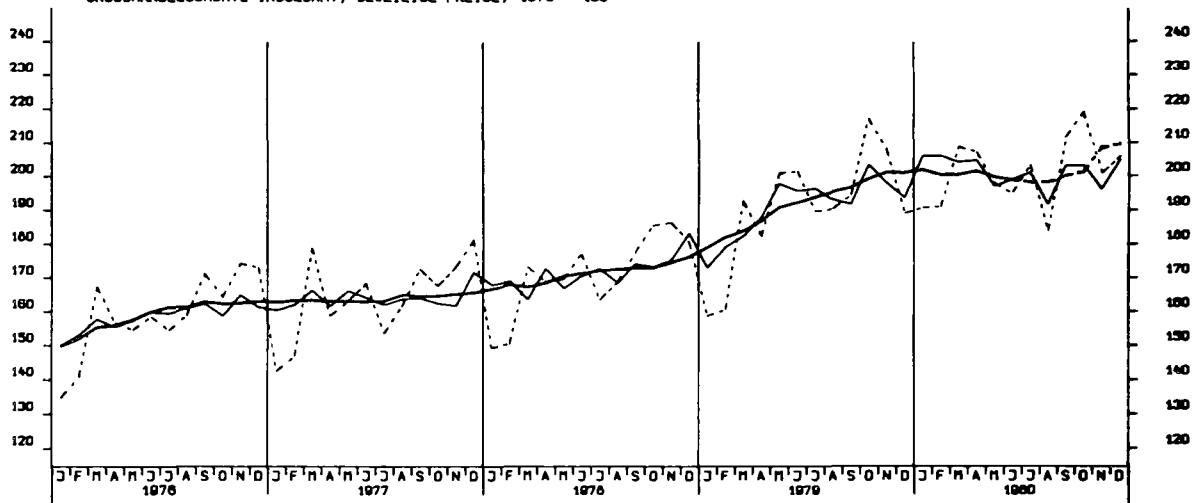
FERTIGGESTELLTE WOHNUNGEN (ANZAHL)



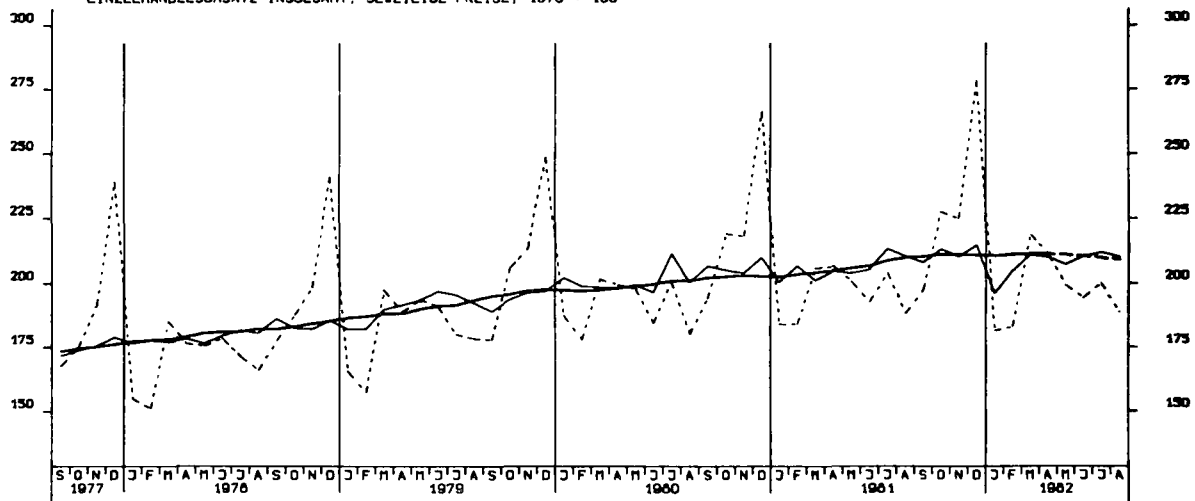
BAUVORRAT AN WOHNUNGEN INSGESAMT (1000)



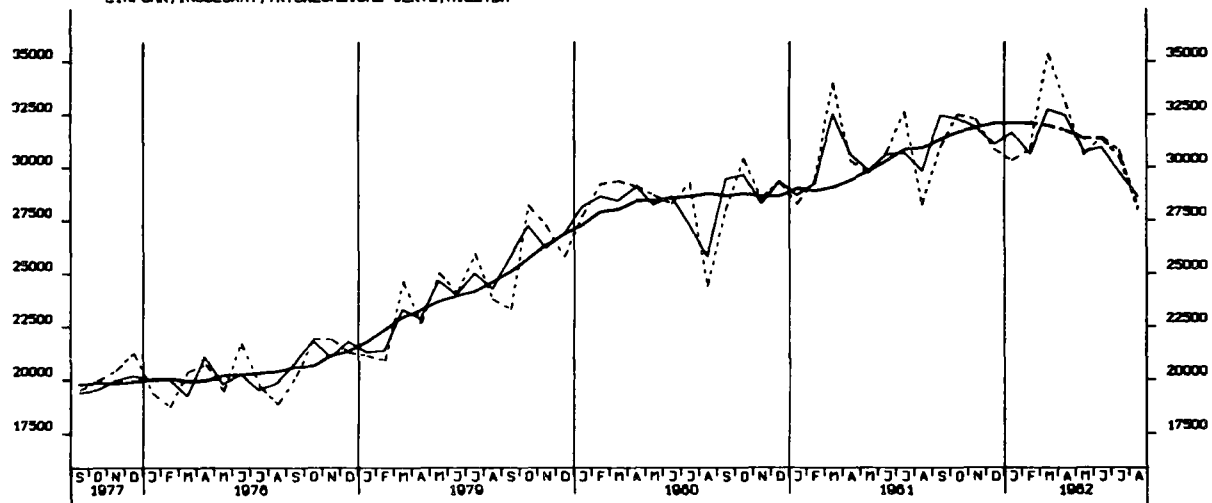
GROSSHANDELSUMSATZ INSGESAMT, JEWELIGE PREISE, 1970 = 100



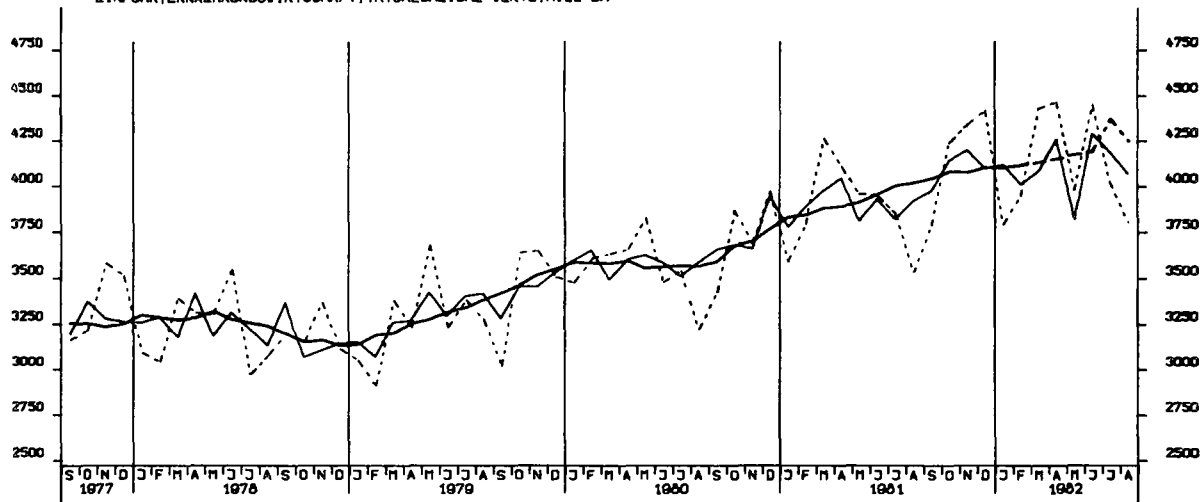
EINZELHANDELSUMSATZ INSGESAMT, JEWELIGE PREISE, 1970 = 100



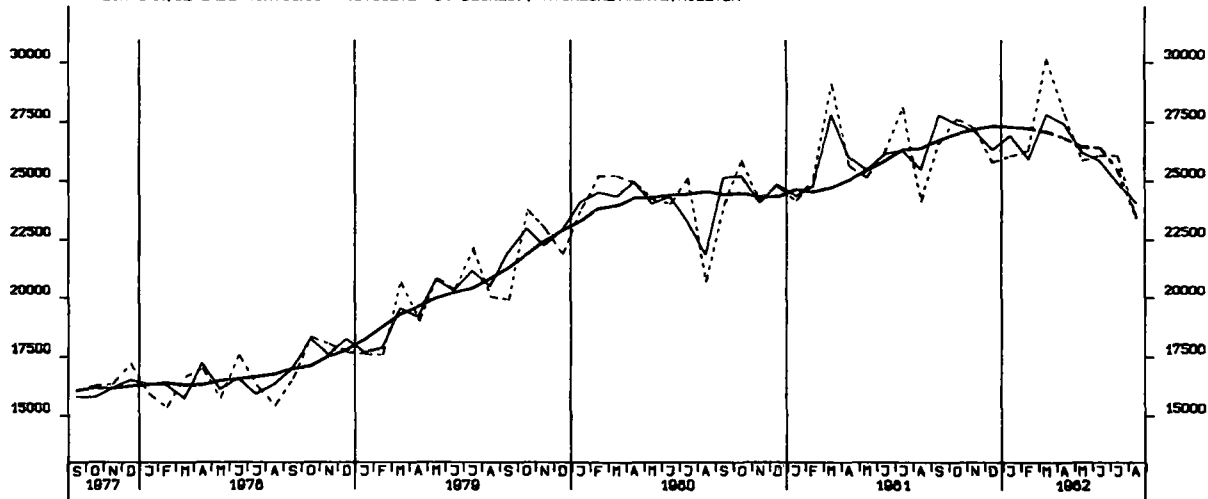
EINFUHR, INSGESANT, TATSÄCHLICHE VERTE, MILL. DM



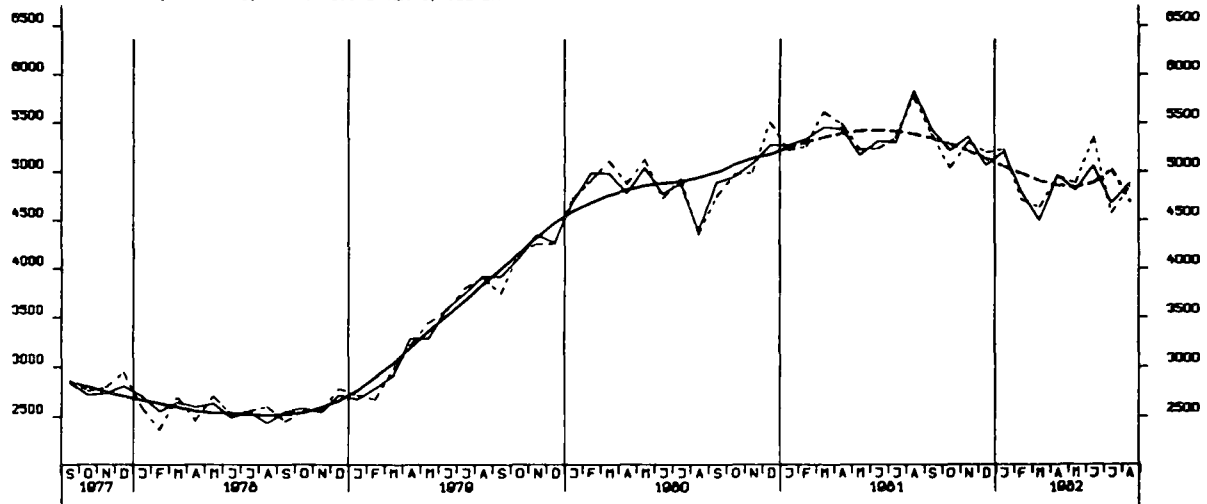
EINFUHR, ERNÄHRUNGSWIRTSCHAFT, TATSÄCHLICHE VERTE, MILL. DM



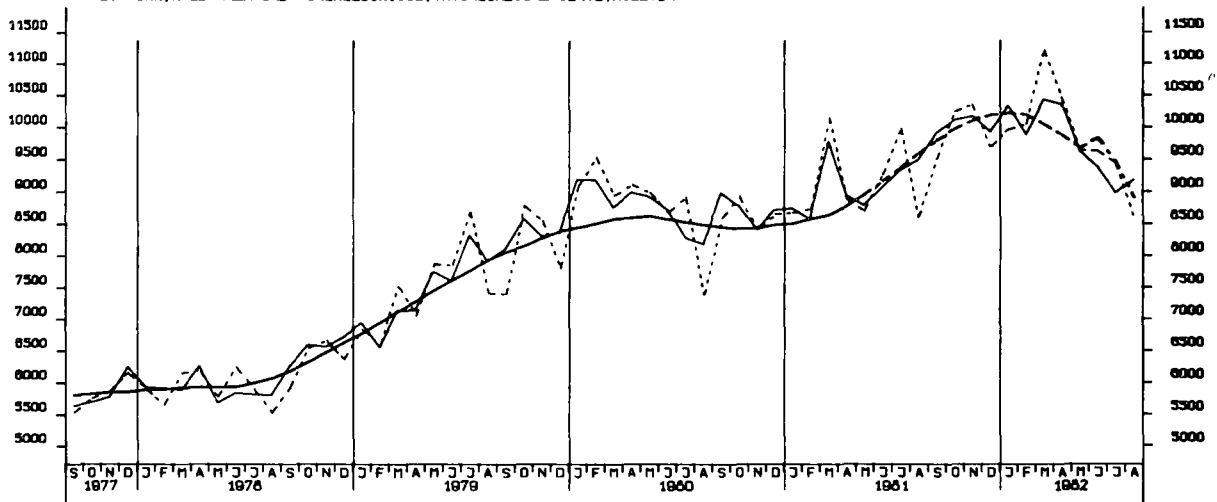
EINFUHR, GEWERBL. WIRTSCHAFT (D. GUETER BUNDESREG), TATSÄCHL. VERTE, MILL. DM



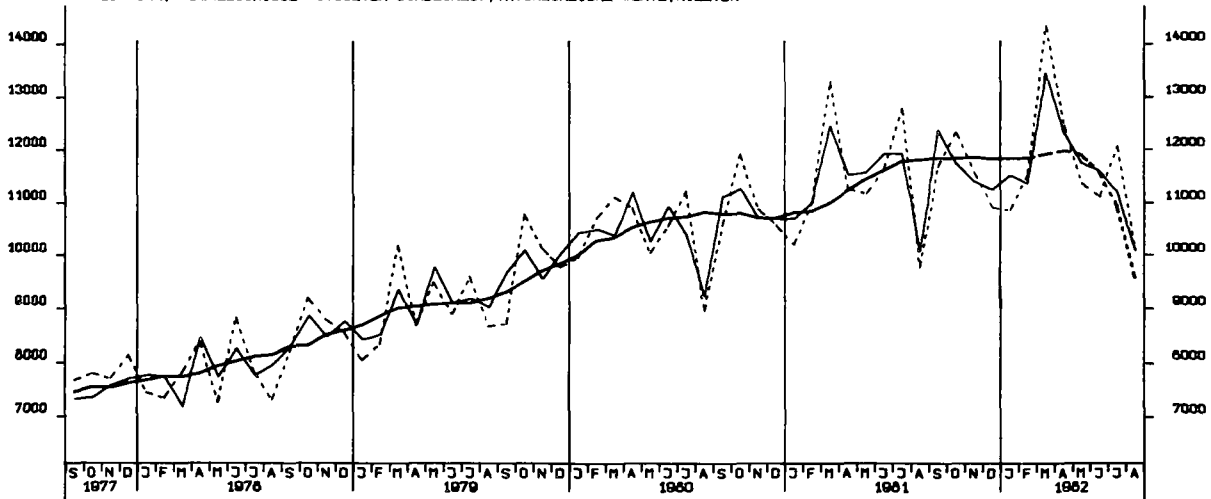
EINFUHR, ROHSTOFFE, TATSÄCHLICHE WERTE, MILL. DM



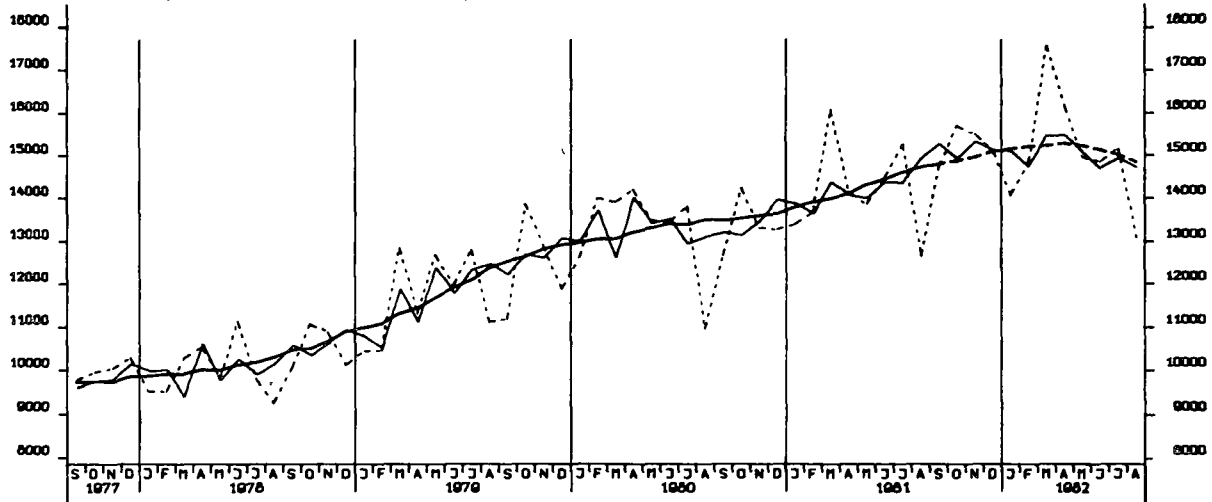
EINFUHR, HALBVAREN UND VORERZEUGNISSE, TATSÄCHLICHE WERTE, MILL. DM



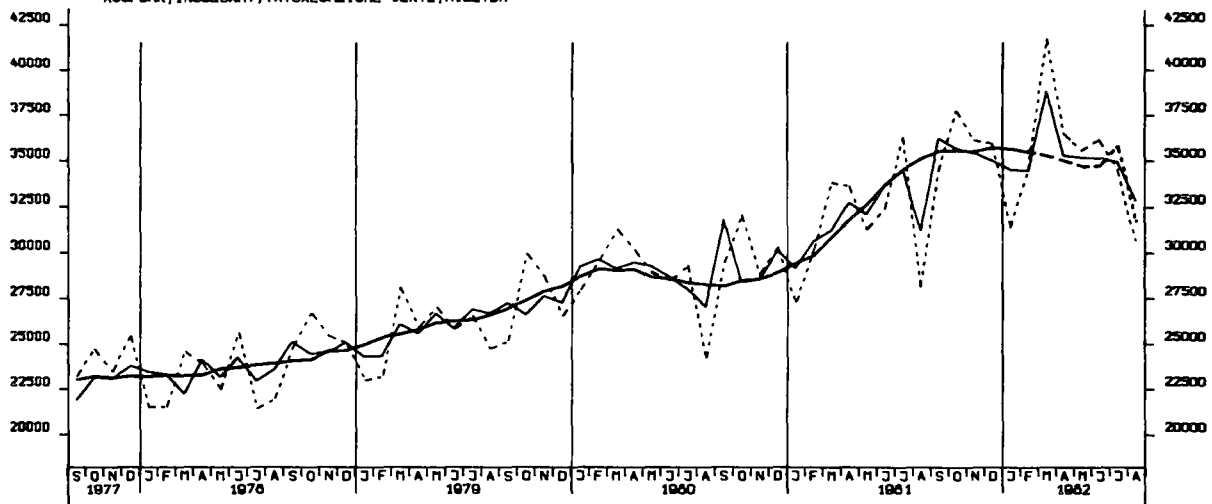
EINFUHR, ENDERZEUGNISSE (O. GUETER BUNDESREG), TATSÄCHLICHE WERTE, MILL. DM



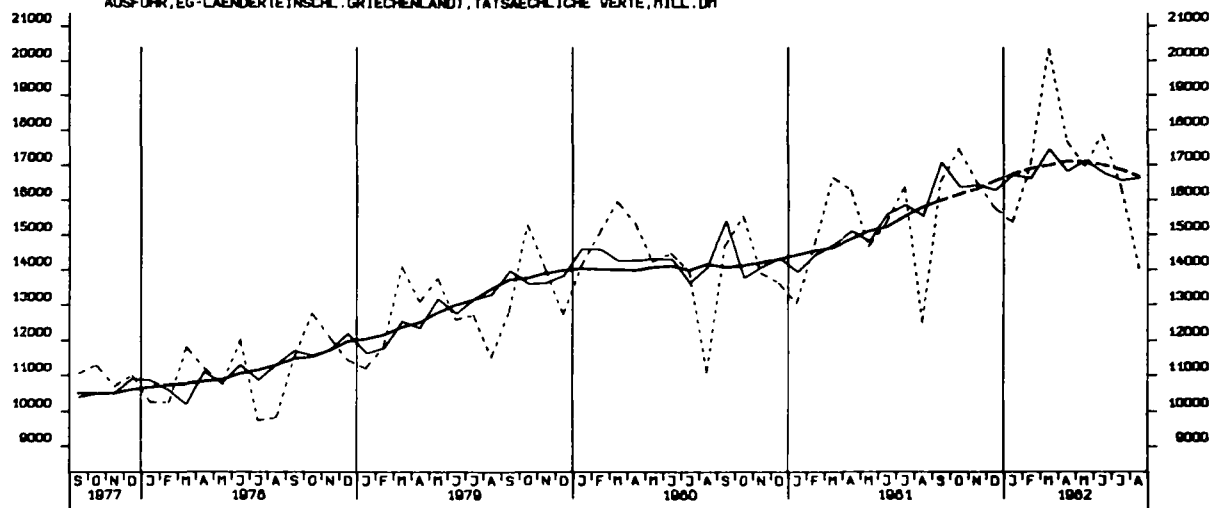
EINFUHR, EG-LÄNDER (EINSCHL. GRIECHENLAND), TATSÄCHLICHE WERTE, MILL. DM



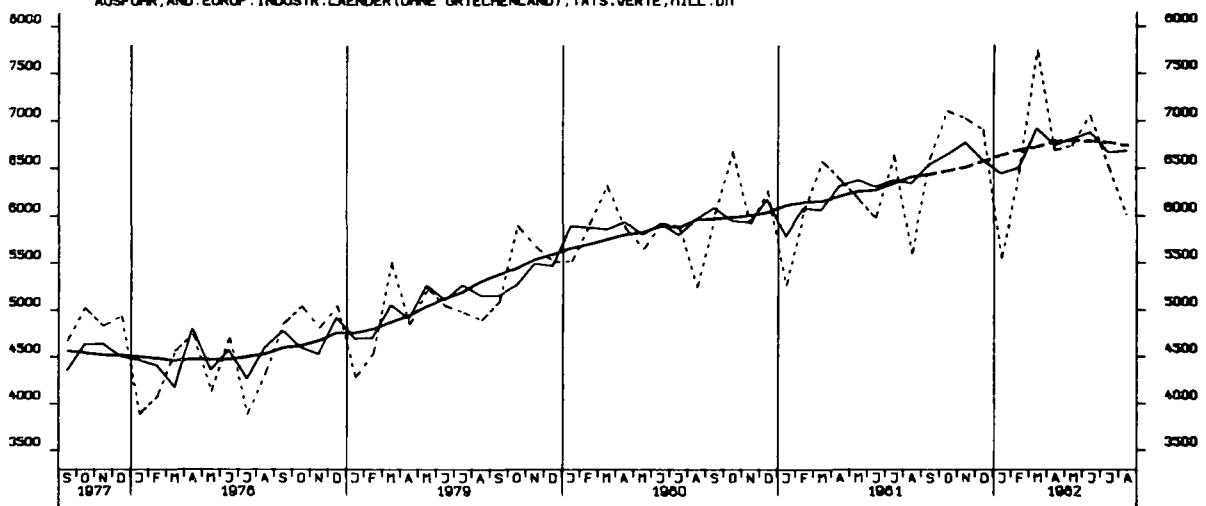
AUSFUHR, INSGESAMT, TATSÄCHLICHE WERTE, MILL. DM



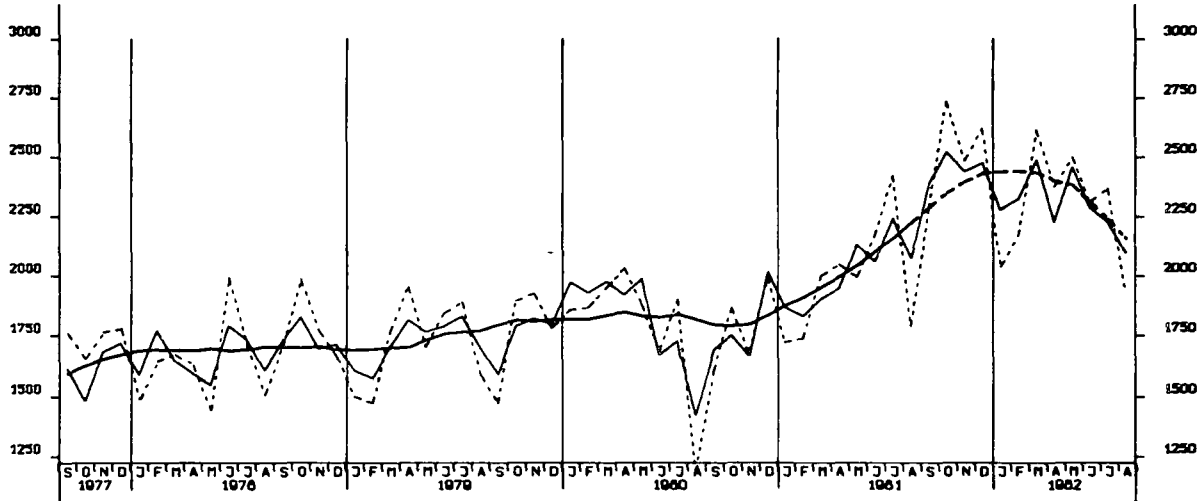
AUSFUHR, EG-LÄNDER (EINSCHL. GRIECHENLAND), TATSÄCHLICHE WERTE, MILL. DM



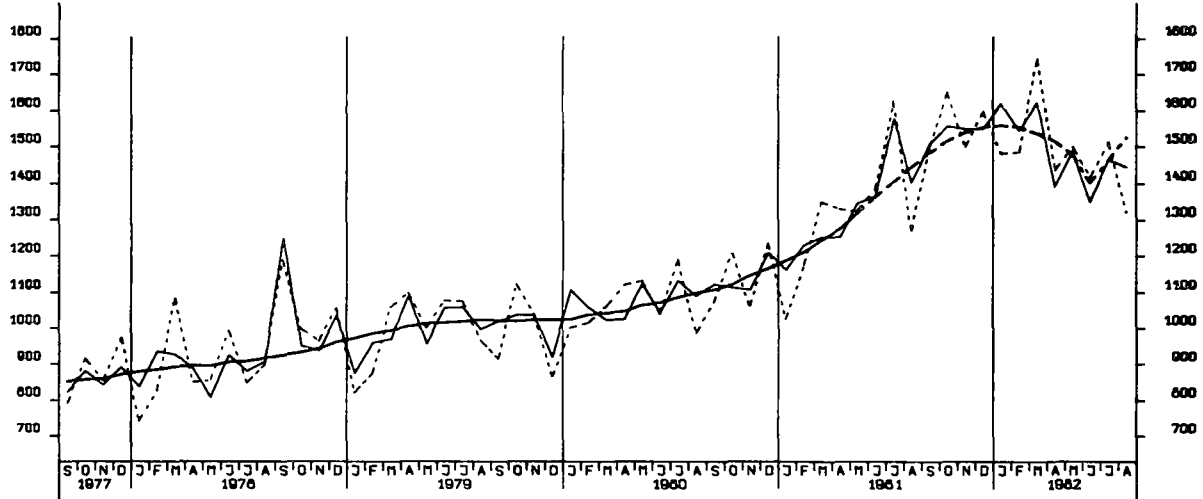
AUSFUHR, AND. EUROP. INDUSTRIELÄNDER (OHNE GRIECHENLAND), TATS. WERTE, MILL. DM



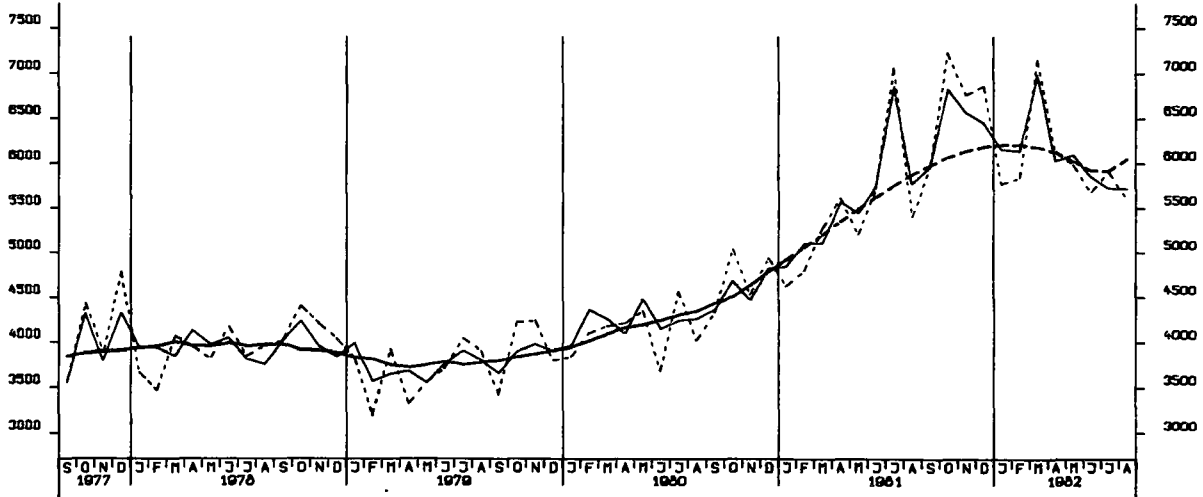
AUSFUHR, VEREINIGTE STAATEN, TATSÄCHLICHE WERTE, MILL. DM



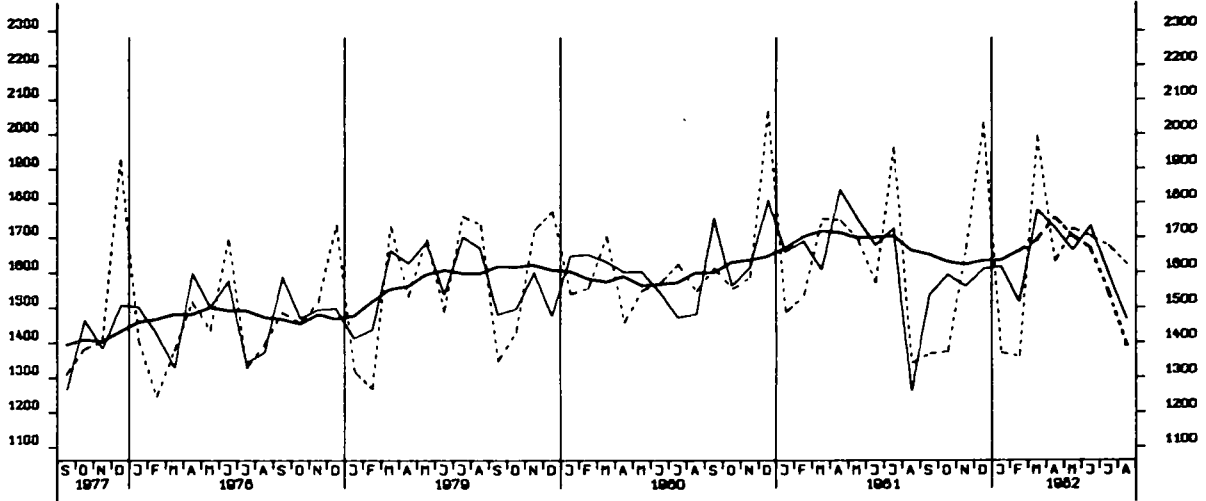
AUSFUHR, ÜBRIGE INDUSTRIEL. LÄNDER, TATSÄCHLICHE WERTE, MILL. DM



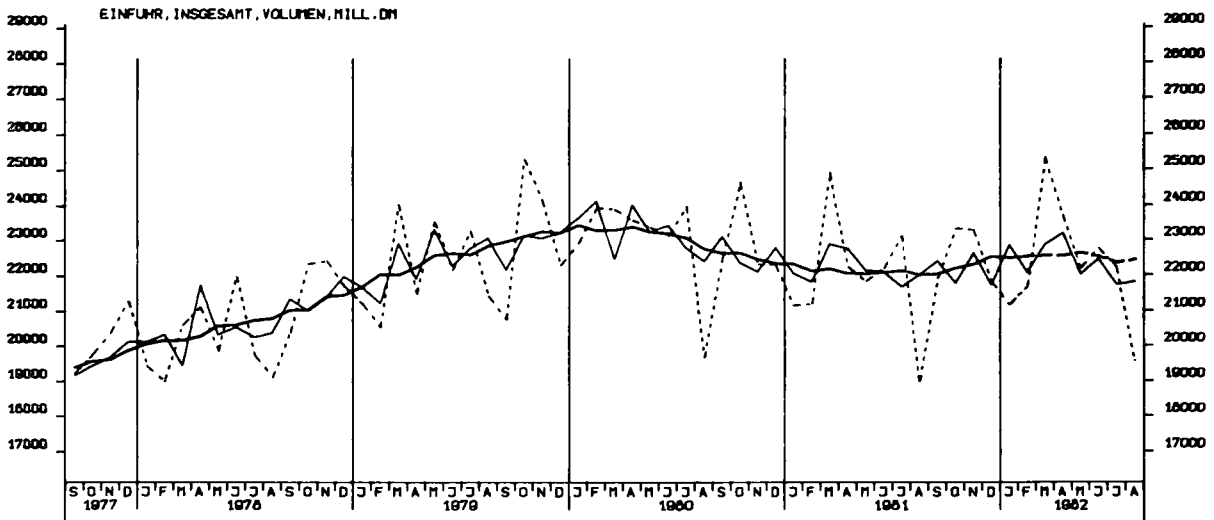
AUSFUHR, ENTWICKLUNGSLÄNDER, TATSÄCHLICHE WERTE, MILL. DM



AUSFUHR, STAATSHANDELSLAENDER, TATSACHLICHE VERTE, MILL. DM



EINFUHR, INSGESAMT, VOLUMEN, MILL. DM



AUSFUHR, INSGESAMT, VOLUMEN, MILL. DM

