

# **Indikatoren zur Wirtschafts- entwicklung**

**Zeitreihen mit Saisonbereinigung**

**10**  

---

**1982**

**Statistisches Bundesamt**  
Bibliothek - Dokumentation - Archiv



**HERAUSGEBER: STATISTISCHES BUNDESAMT WIESBADEN**  
**VERLAG: W. KOHLHAMMER GMBH STUTTGART UND MAINZ**  
Bestellnummer: 1010600 – 82110

Herausgeber:  
Statistisches Bundesamt  
Gustav-Stresemann-Ring 11  
6200 Wiesbaden

Auslieferung:  
Verlag W. Kohlhammer GmbH  
Abt. Veröffentlichungen des Statistischen  
Bundesamtes  
Philipp-Reis-Str. 3  
6500 Mainz 42

Erscheinungsfolge: monatlich

Erschienen im Oktober 1982

Preis: DM 10,40

Bestellnummer: 1010600-82110

Nachdruck - auch auszugsweise - nur mit Quellenangabe  
unter Einsendung eines Belegexemplares gestattet.

# Inhalt

	Tabelle	Grafik
	Seite	
Zeichenerklärung und Abkürzungen .....	7	
Einführung .....	9	
Erläuterungen		
Berechnungsmethoden .....	10	
Begriffserklärungen .....	10	
Legende für Grafiken .....	81	
<b>1 <u>BESCHÄFTIGUNG UND ARBEITSMARKT</u></b>		
1.1 Gesamtzahlen (1 000)		
Arbeitslose (insgesamt, männlich, weiblich) .....	14	82
Offene Stellen (insgesamt) .....	14	82
Kurzarbeiter (insgesamt, männlich) .....	14	82
1.2 Beschäftigte im Bergbau und Verarbeitenden Gewerbe und im Bauhauptgewerbe (1976 = 100)		
Bergbau und Verarbeitendes Gewerbe .....	15	-
Verarbeitendes Gewerbe .....	15	-
Grundstoff- und Produktionsgütergewerbe .....	15	-
Investitionsgüter produzierendes Gewerbe .....	15	-
Verbrauchsgüter produzierendes Gewerbe .....	15	-
Nahrungs- und Genußmittelgewerbe .....	15	-
Bauhauptgewerbe .....	16	85
<b>2 <u>PRODUKTION IM PRODUZIERENDEN GEWERBE</u></b>		
2.1 Index der Nettoproduktion (1976 = 100)		
Produzierendes Gewerbe insgesamt .....	17	-
Produzierendes Gewerbe ohne Baugewerbe .....	17	83
Bergbau und Verarbeitendes Gewerbe .....	17	-
Bergbau .....	17	-
Elektrizitäts- und Gasversorgung .....	17	-
Verarbeitendes Gewerbe .....	17	83
Grundstoff- und Produktionsgütergewerbe .....	18	83
Investitionsgüter produzierendes Gewerbe .....	18	84
Verbrauchsgüter produzierendes Gewerbe .....	18	84
Nahrungs- und Genußmittelgewerbe .....	18	-
Ausgewählte Wirtschaftszweige		
Eisenschaffende Industrie .....	18	-
Chemische Industrie .....	19	-
Maschinenbau .....	19	84
Straßenfahrzeugbau, Reparatur von Kraftfahrzeugen usw. ....	19	-
Elektrotechnik, Reparatur von Haushaltsgeräten .....	19	-
Herstellung von Eisen-, Blech- und Metallwaren .....	19	-
Textilgewerbe .....	19	-
Bekleidungsgewerbe .....	20	-
Ernährungsgewerbe .....	20	-
2.2 Geleistete Arbeitsstunden im Bauhauptgewerbe (1976 = 100)		
Bauhauptgewerbe insgesamt .....	21	85
Ausgewählte Bauarten		
Hochbau .....	21	85
Tiefbau .....	21	86
Wohnungsbau .....	21	86
Gewerblicher und industrieller Bau .....	21	86
Öffentlicher und Verkehrsbau .....	21	87
2.3 Produktionsindex für das Bauhauptgewerbe (1976 = 100)		
Bauhauptgewerbe insgesamt .....	22	-
Hochbau .....	22	87
Tiefbau .....	22	87
<b>3 <u>PRODUKTIVITÄT UND LOHNKOSTEN IM BERGBAU UND VERARBEITENDEN GEWERBE</u></b>		
3.1 Produktionsergebnis (1976 = 100)		
Je Beschäftigten .....	23	-
Je Beschäftigtenstunde .....	23	-
Je Arbeiter .....	23	-
Je Arbeiterstunde .....	23	-
3.2 Löhne und Gehälter (1976 = 100)		
Je Beschäftigten (Bergbau und Verarbeitendes Gewerbe) .....	24	-
Je Beschäftigtenstunde (Bergbau und Verarbeitendes Gewerbe) .....	24	88
Je Produkteinheit (Bergbau und Verarbeitendes Gewerbe) .....	24	88
Je Produkteinheit (Verarbeitendes Gewerbe) .....	24	-
Je Produkteinheit (Grundstoff- und Produktionsgütergewerbe) .....	24	89
Je Produkteinheit (Investitionsgüter produzierendes Gewerbe) .....	24	89
Je Produkteinheit (Verbrauchsgüter produzierendes Gewerbe) .....	25	89
Je Produkteinheit (Nahrungs- und Genußmittelgewerbe) .....	25	-
Je Umsatzeinheit (Bergbau und Verarbeitendes Gewerbe) .....	25	88

#### 4 AUFTRAGSEINGANG IM VERARBEITENDEN GEWERBE UND IM BAUHAUPTGEWERBE

##### 4.1 Wertindex (1976 = 100) - jeweils insgesamt, Inland, Ausland

Verarbeitendes Gewerbe (ohne Nahrungs- und Genußmittelgewerbe) .....	26	90
Grundstoff- und Produktionsgütergewerbe .....	26	91
Investitionsgüter produzierendes Gewerbe .....	27	91,92
Verbrauchsgüter produzierendes Gewerbe .....	27	91
Ausgewählte Wirtschaftszweige		
Hochofen-, Stahl- und Warmwalzwerke .....	28	-
Chemische Industrie .....	28	-
Maschinenbau .....	29	92
Straßenfahrzeugbau .....	29	-
Elektrotechnik .....	30	-
Herstellung von Eisen-, Blech- und Metallwaren .....	30	-
Textilgewerbe .....	31	-
Bekleidungsgewerbe .....	31	-

##### 4.2 Volumenindex (1976 = 100) - jeweils insgesamt, Inland, Ausland

Verarbeitendes Gewerbe (ohne Nahrungs- und Genußmittelgewerbe) .....	32	93
Grundstoff- und Produktionsgütergewerbe .....	32	94
Investitionsgüter produzierendes Gewerbe .....	33	94,95
Verbrauchsgüter produzierendes Gewerbe .....	33	94
Ausgewählte Wirtschaftszweige		
Hochofen-, Stahl- und Warmwalzwerke .....	34	-
Chemische Industrie .....	34	-
Maschinenbau .....	35	95
Straßenfahrzeugbau .....	35	-
Elektrotechnik .....	36	-
Herstellung von Eisen-, Blech- und Metallwaren .....	36	-
Textilgewerbe .....	37	-
Bekleidungsgewerbe .....	37	-

##### 4.3 Wertindex (1976 = 100)

Bauhauptgewerbe .....	38	96
Hochbau .....	38	96
Wohnungsbau .....	38	-
Tiefbau .....	38	96
Straßenbau .....	38	-

##### 4.4 Volumenindex (1976 = 100)

Bauhauptgewerbe .....	39	-
Hochbau .....	39	-
Wohnungsbau .....	39	-
Tiefbau .....	39	-
Straßenbau .....	39	-

#### 5 UMSÄTZE IM VERARBEITENDEN GEWERBE UND IM BAUHAUPTGEWERBE

##### 5.1 Wertindex (1976 = 100) - jeweils insgesamt, Inland, Ausland

Verarbeitendes Gewerbe (ohne Nahrungs- und Genußmittelgewerbe) .....	40	97
Grundstoff- und Produktionsgütergewerbe .....	40	98
Investitionsgüter produzierendes Gewerbe .....	41	98,99
Verbrauchsgüter produzierendes Gewerbe .....	41	98
Ausgewählte Wirtschaftszweige		
Hochofen-, Stahl- und Warmwalzwerke .....	42	-
Chemische Industrie .....	42	-
Maschinenbau .....	43	99
Straßenfahrzeugbau .....	43	-
Elektrotechnik .....	44	-
Herstellung von Eisen-, Blech- und Metallwaren .....	44	-
Textilgewerbe .....	45	-
Bekleidungsgewerbe .....	45	-
Bauhauptgewerbe .....	46	-
Wohnungsbau .....	46	-
Öffentlicher- und Verkehrsbau .....	46	-

##### 5.2 Volumenindex (1976 = 100) - jeweils insgesamt, Inland, Ausland

Verarbeitendes Gewerbe (ohne Nahrungs- und Genußmittelgewerbe) .....	47	100
Grundstoff- und Produktionsgütergewerbe .....	47	101
Investitionsgüter produzierendes Gewerbe .....	48	101,102
Verbrauchsgüter produzierendes Gewerbe .....	48	101
Ausgewählte Wirtschaftszweige		
Hochofen-, Stahl- und Warmwalzwerke .....	49	-
Chemische Industrie .....	49	-
Maschinenbau .....	50	102
Straßenfahrzeugbau .....	50	-
Elektrotechnik .....	51	-
Herstellung von Eisen-, Blech- und Metallwaren .....	51	-
Textilgewerbe .....	52	-
Bekleidungsgewerbe .....	52	-

## 6 BAUGENEHMIGUNGEN, BAUFERTIGSTELLUNGEN, BAUVORRAT

6.1 Veranschlagte reine Baukosten der genehmigten Hochbauvorhaben im Neubau (1976 = 100)		
Wohn- und Nichtwohngebäude .....	53	103
Wohngebäude .....	53	-
Wohngebäude von privaten Haushalten .....	53	-
Nichtwohngebäude .....	53	-
Öffentliche Gebäude .....	53	-
Wirtschaftsgebäude .....	53	-
6.2 Rauminhalt der genehmigten Hochbauvorhaben im Neubau (1976 = 100)		
Wohn- und Nichtwohngebäude .....	54	-
Wohngebäude .....	54	-
Wohngebäude von privaten Haushalten .....	54	-
Nichtwohngebäude .....	54	-
Öffentliche Gebäude .....	54	-
Wirtschaftsgebäude .....	54	-
6.3 Rauminhalt der fertiggestellten Gebäude im Neubau (1976 = 100)		
Wohn- und Nichtwohngebäude .....	55	-
Wohngebäude .....	55	-
Nichtwohngebäude .....	55	-
6.4 Genehmigte und fertiggestellte Wohnungen (Anzahl), Bauvorrat (1 000)		
Genehmigte Wohnungen insgesamt .....	56	103
Genehmigte Wohnungen in Wohngebäuden mit 1 und 2 Wohnungen .....	56	103
Genehmigte Wohnungen in Wohngebäuden mit 3 Wohnungen und mehr .....	56	104
Fertiggestellte Wohnungen insgesamt .....	56	104
Bauvorrat an Wohnungen insgesamt .....	56	104
6.5 Veranschlagte reine Baukosten der genehmigten Baumaßnahmen an bestehenden Gebäuden (1976 = 100)		
Wohngebäude .....	57	-
Nichtwohngebäude .....	57	-

## 7 UMSÄTZE DES GROSSHANDELS

7.1 In jeweiligen Preisen (1970 = 100)		
Großhandel insgesamt .....	58	105
Kohle und Mineralölerzeugnisse .....	58	-
Erze, Metalle und Halbzeug .....	58	-
Holz und Baustoffe u.ä. ....	58	-
Nahrungs- und Genußmittel .....	58	-
Fahrzeuge und Maschinen (a.n.g.) .....	58	-

## 8 UMSÄTZE DES EINZELHANDELS

8.1 In jeweiligen Preisen (1970 = 100)		
Einzelhandel insgesamt .....	59	105
Nahrungs- und Genußmittel .....	59	-
Textilwaren, Schuhe .....	59	-
Metallwaren, Hausrat, Wohnbedarf (a.n.g.) .....	59	-
Elektro- und optische Erzeugnisse, Uhren .....	59	-
Fahrzeuge, Maschinen und Büroeinrichtungen .....	59	-

## 9 AUSSENHANDEL (SPEZIALHANDEL)

9.1 Einfuhr - Tatsächliche Werte (Mill. DM)		
Einfuhr insgesamt .....	60	106
Einfuhr nach Warengruppen		
Ernährungswirtschaft .....	60	106
Gewerbliche Wirtschaft (ohne Güter der Bundesreg.) .....	60	106
Rohstoffe und Halbwaren .....	60	-
Rohstoffe .....	60	107
Halbwaren .....	60	-
Fertigwaren (ohne Güter der Bundesreg.) .....	61	-
Vorerzeugnisse .....	61	-
Enderzeugnisse (ohne Güter der Bundesreg.) .....	61	107
Halbwaren und Vorerzeugnisse .....	61	107
Einfuhr nach dem Warenverzeichnis für die Industriestatistik		
Erzeugnisse des Nahrungs- und Genußmittelgewerbes .....	61	-
Erzeugnisse des Grundstoff- und Produktionsgütergewerbes .....	61	-
Erzeugnisse des Investitionsgüter produzierenden Gewerbes .....	62	-
Erzeugnisse des Verbrauchsgüter produzierenden Gewerbes .....	62	-
Einfuhr von Investitions- und Verbrauchsgütern		
Investitionsgüter .....	62	-
Verbrauchsgüter .....	62	-
Einfuhr nach Ländergruppen (Herst.- u. Verbr.Länder)		
EG-Länder (ohne/einschl. Griechenland) .....	62	108
Andere europäische industrialisierte Länder (ohne/einschl. Griechenland) .....	63	-
Vereinigte Staaten .....	63	-
Übrige industrialisierte westliche Länder .....	63	-
Entwicklungsländer .....	63	-
Staatshandelsländer .....	63	-

9.2 Ausfuhr - Tatsächliche Werte (Mill. DM)

Ausfuhr insgesamt .....	64	108
Ausfuhr nach Warengruppen		
Gewerbliche Wirtschaft .....	64	-
Rohstoffe und Halbwaren .....	64	-
Rohstoffe .....	64	-
Halbwaren .....	64	-
Fertigwaren .....	64	-
Vorerzeugnisse .....	65	-
Enderzeugnisse .....	65	-
Ausfuhr nach dem Warenverzeichnis für die Industriestatistik		
Erzeugnisse des Grundstoff- und Produktionsgütergewerbes .....	65	-
Erzeugnisse des Investitionsgüter produzierenden Gewerbes .....	65	-
Erzeugnisse des Verbrauchsgüter produzierenden Gewerbes .....	65	-
Ausfuhr von Investitions- und Verbrauchsgütern		
Investitionsgüter .....	65	-
Verbrauchsgüter .....	66	-
Ausfuhr nach Ländergruppen (Herst.- u. Verbr.Länder)		
EG-Länder (ohne/einschl. Griechenland) .....	66	109
Andere europäische industrialisierte Länder (ohne/einschl. Griechenland) .....	66	109
Vereinigte Staaten .....	66	110
Übrige industrialisierte westliche Länder .....	67	110
Entwicklungsländer .....	67	110
Staatshandelsländer .....	67	111
Saldo insgesamt .....	67	-

9.3 Einfuhr - Volumen (Mill. DM)

Einfuhr insgesamt .....	68	111
Einfuhr nach Warengruppen		
Ernährungswirtschaft .....	68	-
Gewerbliche Wirtschaft (ohne Güter der Bundesreg.) .....	68	-
Rohstoffe und Halbwaren .....	68	-
Rohstoffe .....	68	-
Halbwaren .....	68	-
Fertigwaren (ohne Güter der Bundesreg.) .....	69	-
Vorerzeugnisse .....	69	-
Enderzeugnisse (ohne Güter der Bundesreg.) .....	69	-
Halbwaren und Vorerzeugnisse .....	69	-
Einfuhr nach dem Warenverzeichnis für die Industriestatistik		
Erzeugnisse des Nahrungs- und Genußmittelgewerbes .....	69	-
Erzeugnisse des Grundstoff- und Produktionsgütergewerbes .....	69	-
Erzeugnisse des Investitionsgüter produzierenden Gewerbes .....	70	-
Erzeugnisse des Verbrauchsgüter produzierenden Gewerbes .....	70	-
Einfuhr von Investitions- und Verbrauchsgütern		
Investitionsgüter .....	70	-
Verbrauchsgüter .....	70	-
Einfuhr nach Ländergruppen (Herst.- u. Verbr.Länder)		
EG-Länder (ohne Griechenland) .....	70	-
Übrige Länder (einschl. Griechenland) .....	70	-

9.4 Ausfuhr - Volumen (Mill. DM)

Ausfuhr insgesamt .....	71	111
Ausfuhr nach Warengruppen		
Gewerbliche Wirtschaft .....	71	-
Rohstoffe und Halbwaren .....	71	-
Rohstoffe .....	71	-
Halbwaren .....	71	-
Fertigwaren .....	71	-
Vorerzeugnisse .....	72	-
Enderzeugnisse .....	72	-
Ausfuhr nach dem Warenverzeichnis für die Industriestatistik		
Erzeugnisse des Grundstoff- und Produktionsgütergewerbes .....	72	-
Erzeugnisse des Investitionsgüter produzierenden Gewerbes .....	72	-
Erzeugnisse des Verbrauchsgüter produzierenden Gewerbes .....	72	-
Ausfuhr von Investitions- und Verbrauchsgütern		
Investitionsgüter .....	72	-
Verbrauchsgüter .....	73	-
Ausfuhr nach Ländergruppen (Herst.- u. Verbr.Länder)		
EG-Länder (ohne Griechenland) .....	73	-
Übrige Länder (einschl. Griechenland) .....	73	-

9.5 Index der Durchschnittswerte (1976 = 100)

Einfuhr insgesamt .....	74	-
Ausfuhr insgesamt .....	74	-

## 10 VERKEHR

### 10.1 Beförderte Güter (1 000 t)

Eisenbahnverkehr .....	75	-
Fernverkehr mit Lastkraftfahrzeugen .....	75	-
Binnenschifffahrt .....	75	-
Luftverkehr .....	75	-
Rohrfernleitungen (rohes Erdöl) .....	75	-
Seeschifffahrt .....	75	-

### 10.2 Geleistete Tonnenkilometer (Mill. tkm)

Eisenbahnverkehr (Tarif-tkm) .....	76	-
Fernverkehr mit Lastkraftfahrzeugen (Tarif-tkm) .....	76	-
Binnenschifffahrt (Effektiv-tkm) .....	76	-
Luftverkehr (Effektiv-tkm) .....	76	-
Rohrfernleitungen - rohes Erdöl (Effektiv-tkm) .....	76	-

## 11 AKTIEN

### 11.1 Index der Aktienkurse (29.12.1972 = 100)

Gesamtindex .....	77	-
Energiewirtschaft, Montanindustrie .....	77	-
Industrie (ohne Montan- u. Bauindustrie) .....	77	-
Bauindustrie .....	77	-

## 12 PREISE

### 12.1 Preisindizes (1976 = 100)

Erzeugerpreise gewerblicher Produkte .....	78	-
Erzeugerpreise landwirtschaftlicher Produkte .....	78	-
Erzeugerpreise pflanzlicher Produkte .....	78	-
Erzeugerpreise tierischer Produkte .....	78	-
Preise für Einfuhrwaren .....	78	-
Preise für Ausfuhrwaren .....	78	-
Verbraucherpreise (Einzelhandelsverkaufspreise) .....	79	-
Lebenshaltung aller privaten Haushalte .....	79	-
Nahrungsmittel .....	79	-

Die Angaben beziehen sich auf das Bundesgebiet; sie schließen Berlin (West) ein.

"Seit 1.1.1975 ist die Zuordnung von Analysefiltern beibehalten worden; sie wurde lediglich für Arbeitslose, Offene Stellen und Kurzarbeiter (Seiten 14 und 82) seit 4/1979 und für den Auftragseingang (Abschnitt 4.1, 4.2) seit 3/1980 verändert".

#### Zeichenerklärung

- = nichts vorhanden
- . = kein Nachweis vorhanden
- ... = Angaben fallen später an
- X = arbeitstägl. Bereinigung sachlich nicht sinnvoll
- \* = Monate mit Extremwerten

#### Abkürzungen

BESCH.	= Beschäftigte
GES.	= Gesamt
GRUNDST.	= Grundstoff
IND.	= Industrie
INSG.	= Insgesamt
O.G.BREG.	= Ohne Güter der Bundesregierung
O.NUG.	= Ohne Nahrungs- und Genußmittel-gewerbe
VERARB.	= Verarbeitende





Das Ziel konjunkturanalytischer Untersuchungen ist die Erkennung längerfristiger "Grundtendenzen" aus den Werten wirtschaftlicher Zeitreihen. Die Verwendung unbereinigter Originalwerte der Reihen als Konjunkturindikatoren ist hierfür im allgemeinen wenig geeignet, weil die Originaldaten neben zufälligen Störfaktoren vor allem auch saisonbedingte Einflüsse enthalten.

Für die Ausschaltung von Saisoneinflüssen gibt es eine Reihe von Verfahren, die sich in der Praxis bewährt haben. Das Statistische Bundesamt hat sich vor einigen Jahren entschlossen, in monatlichen Abständen saisonbereinigte Werte zu berechnen und zu veröffentlichen. Mit seiner Entscheidung für ein bestimmtes Verfahren zur Zeitreihenanalyse beabsichtigt das Statistische Bundesamt nicht, dieses Verfahren amtlich zum allein aussagefähigen zu erklären. Für die Wahl des verwendeten Verfahrens war ausschlaggebend, daß sein Grundkonzept theoretisch klar und einwandfrei, die mathematischen Ansätze genügend allgemein und ihre Arbeitshypothesen eindeutig und widerspruchsfrei spezifizierbar sein sollten. Außerdem sollte das Verfahren der Zeitreihenanalyse anhand objektiver Kriterien auf die Eigenart jeder Reihe abzustimmen sein und brauchbare saisonbereinigte Werte ergeben.

Das Statistische Bundesamt verwendet das "Berliner Verfahren", das aus der Zusammenarbeit der Technischen Universität, Berlin, mit dem Deutschen Institut für Wirtschaftsforschung, Berlin, hervorgegangen ist<sup>1)</sup>. Da das Verfahren in seiner ersten Fassung<sup>2)</sup> noch nicht allen Erwartungen genügen konnte, ist es zu einer verbesserten Fassung (BV3) weiterentwickelt worden<sup>3)</sup>. Hierbei sind vor allem die Möglichkeiten des Berliner Verfahrens weitgehend ausgeschöpft worden, die spezifischen Eigenarten einzelner Zeitreihen zu berücksichtigen, indem jeweils geeignete Analysefilter benützt werden:

Aus einer vorgegebenen Menge von 47 Filtern ist jeder Zeitreihe der "optimale" Filter zugeordnet worden. Die Zuordnung soll über mehrere Jahre bestehen bleiben<sup>4)</sup>. Die Verwendung reihenspezifischer Filter wirkt sich vor allem in einer verbesserten Stabilität und Sicherheit der Schätzergebnisse am aktuellen Rande der analysierten Reihen aus.

Das Ziel des Verfahrens ist die Ausschaltung von Saisoneinflüssen, nicht so sehr das Herausarbeiten der glatten (Trend-Konjunktur-)Komponente. Nicht alle Zeitreihen sind für das Verfahren zur Errechnung saisonbereinigter Werte in gleicher Weise geeignet. So wird man z.B. bei Reihen, die heterogen zusammengesetzt sind und deren Komponenten stark unterschiedlich "Saison- und Strukturentwicklungen" unterworfen sind, eine Saisonbewegung nur unbefriedigend feststellen und eliminieren können. Entsprechendes gilt, wenn saisonale Bewegungen durch starke und häufig auftretende Störfaktoren völlig zugedeckt werden. In solchen Fällen kann kein Verfahren der Zeitreihenanalyse eine sinnvolle Zerlegung der Reihe und damit eine befriedigende Saisonbereinigung liefern.

Alle derzeit gebräuchlichen Zeitreihenverfahren arbeiten mit gleitenden Durchschnitten. Das hat notwendigerweise die Konsequenz, daß am aktuellen Rande mehr oder weniger starke Instabilitäten auftreten können. Diese Eigenschaft ist allen derzeitigen Zeitreihenverfahren immanent; sie könnte nur behoben werden, wenn die letzten Schätzwerte künstlich stabilisiert würden; dies würde zu einer Verzerrung der entsprechenden Werte führen. Das Amt wird die durch Revision alter und Hinzufügen neuer Werte entstehenden rückwirkenden Korrekturen vollständig veröffentlichen, um dem Benutzer die volle Information zugänglich zu machen.

Verfahren zur Zerlegung von Zeitreihen sind keine Prognosemethoden. Die Ergebnisse einer Zeitreihenanalyse können nicht direkt zur Prognose verwendet werden, wohl aber als Ausgangsmaterial dafür dienen.

- 1) Nullau B., Heiler S., Wäsch P., Meissner B., Filip D.: Das "Berliner Verfahren". Ein Beitrag zur Zeitreihenanalyse. In DIW-Beiträge zur Strukturforschung, Heft 7, Berlin 1969.
- 2) Nourney M.: "Methode der Zeitreihenanalyse" in Wirtschaft und Statistik /1973, S. 11 ff.
- 3) Nourney M.: "Weiterentwicklung des Verfahrens der Zeitreihenanalyse" in Wirtschaft und Statistik 2/1975, S. 96 ff.

- 4) Etwaige Änderungen der Filterzuordnungen werden im Inhaltsverzeichnis mit Umstellungsdatum angegeben.

## E r l ä u t e r u n g e n

### Berechnungsmethoden

Die Tabellen enthalten außer den Originalindizes für die letzten 13 Monate mit ihren Veränderungen gegenüber dem Vorjahr und dem Vormonat

- a) die saisonbereinigten Werte mit ihren Veränderungen gegenüber dem Vormonat,
- b) die saison- und arbeitstäglich bereinigten Werte und ihre Veränderungen gegenüber dem Vormonat und
- c) die glatte Komponente (Trend-Konjunktur-Komponente).

Das "Berliner Verfahren" (BV 3) geht von einer additiven Verknüpfung der einzelnen Komponenten in der Originalreihe aus:

- (1)  $x_t = Y_t + S_t + R_t$ , wobei  
 $x_t$  die Originalwerte,  
 $Y_t$  die glatte (Trend-Konjunktur-) Komponente,  
 $S_t$  die Saisonkomponente (ggf. einschl. arbeitstägl. Einflüsse) und  
 $R_t$  die Restkomponente bedeuten.

Weil im Veröffentlichungsausdruck der Originalwert, der saisonbereinigte Wert ( $SB_t = x_t - S_t = Y_t + R_t$ ) und die glatte Komponente explizit enthalten sind, lassen sich die fehlenden Komponenten über Gleichung (1) wie folgt errechnen:

- (2)  $SB_t - Y_t = R_t$ ,  
(3)  $x_t - SB_t = S_t$ .

In Worten: Zieht man vom saisonbereinigten Wert die glatte Komponente ab, dann erhält man die Restkomponente. Der um den saisonbereinigten Wert verminderte Originalwert ergibt die Saisonkomponente.

Viele ökonomische Daten können von der unterschiedlichen Länge der Monate (gemessen z.B. in Arbeitstagen) beeinflusst werden. Die Veröffentlichung enthält in solchen Fällen in der Spalte "saison- und arbeitstäglich bereinigter Wert" eine Zeitreihe, aus der neben der Saisonkomponente auch der Einfluß der Arbeitstage schätzungsweise eliminiert ist. Sie besteht aus der glatten (Trend-Konjunktur-) Komponente und demjenigen Teil der Restkomponente, der nicht durch die Arbeitstage "erklärt" wird.

Am Ende der Zeitreihen können für die glatte (Trend-Konjunktur-) Komponente nur vorläufige Werte berechnet werden, die sich durch die erst in der Zukunft anfallenden Informationen

z.T. noch erheblich ändern können. Die letzten Werte der glatten Komponente werden deshalb in Klammern gesetzt bzw. gestrichelt gezeichnet.

Die Monate, in denen eine Zeitreihe Extremwerte aufweist, werden mit \* gekennzeichnet.

### Begriffserklärungen<sup>1)</sup>

Arbeitslose bzw. offene Stellen: Personen ohne Arbeitsverhältnis, die als Arbeitsuchende beim Arbeitsamt registriert sind bzw. zu besetzende Arbeitsplätze, die Arbeitgeber dem Arbeitsamt gemeldet haben.

Kurzarbeiter: Personen, die im Abrechnungszeitraum, in den der Stichtag fällt, Anspruch auf Kurzarbeitergeld hatten.

Beschäftigte im Bergbau und Verarbeitenden Gewerbe und im Bauhauptgewerbe: Tätige Inhaber und alle in einem arbeitsrechtlichen Verhältnis stehenden Betriebsangehörigen (Angestellte, Arbeiter, Auszubildende).

Der Index der Nettoproduktion für das Produzierende Gewerbe auf Basis 1976 wird auf repräsentativer Grundlage unter Ausschaltung der Preisveränderungen berechnet, d.h., bei den Wirtschaftszweigen erfolgt die Fortschreibung im allgemeinen mit einer Auswahl von Erzeugnissen, deren Entwicklung der jeweiligen Gesamtentwicklung entspricht. Der Gewichtung der einzelnen Wirtschaftszweige liegt die Bruttowertschöpfung zu Marktpreisen des Jahres 1976 zugrunde.

Bruttowertschöpfung zu Marktpreisen: Bruttoproduktionswert abzüglich Materialverbrauch, Kosten für vergebene Lohnarbeiten, Einsatz an Handelsware, Kosten für sonstige industrielle/handwerkliche Dienstleistungen, Mieten und Pachten sowie sonstige Kosten; einschl. Umsatzsteuer.

Geleistete Arbeitsstunden im Bauhauptgewerbe sind alle von Inhabern, Angestellten, Arbeitern

1) Hinweis: Die Indizes der Produktion, des Auftragseingangs und Umsatzes im Bergbau und im Verarbeitenden Gewerbe beziehen sich auf einen geänderten Berichtskreis (Betriebe mit 20 Beschäftigten und mehr) und eine neue Systematik (SYPRO), dagegen beziehen sich die Ergebnisse des Bauhauptgewerbes (Beschäftigte, geleistete Arbeitsstunden und Umsätze) auf alle Betriebe nach neuer Systematik.

geleisteten Arbeitsstunden; abgerechnete, aber nicht geleistete Stunden sind nicht enthalten.

Der Produktionsindex für das Bauhauptgewerbe wird durch den Baustoff-Produktionsindex repräsentiert (Fortschreibung mit 57 ausgewählten Baustoffen). Der Gewichtung der Teilbereiche Hoch- und Tiefbau liegt die entsprechende Bruttowertschöpfung zu Marktpreisen des Jahres 1976 zugrunde.

Die Indizes des Produktionsergebnisses je Beschäftigten, je Beschäftigtenstunde, je Arbeiter und je Arbeiterstunde (Arbeitsproduktivität) zeigen die Entwicklung der Produktion (gemessen am Index der Nettoproduktion) im Verhältnis zum personellen Aufwand.

Löhne und Gehälter (je Beschäftigten, je Beschäftigtenstunde, je Produkteinheit, je Umsatzeinheit): Entwicklung der Lohn- und Gehaltssumme (in Form von Meßzahlen, 1976 = 100) im Verhältnis zur Entwicklung der Beschäftigten, der Beschäftigtenstunden, des Umsatzes (jeweils in Form von Meßzahlen, 1976 = 100) bzw. der Nettoproduktion (kalendermonatlicher Index, 1976 = 100).

Index des Auftragseingangs im Verarbeitenden Gewerbe und im Bauhauptgewerbe: Wertindex in jeweiligen Preisen, Volumenindex in Preisen des Basisjahres (Verarbeitendes Gewerbe Basis 1976 = 100, Bauhauptgewerbe Basis 1976 = 100); der Gewichtung werden die Auftragseingangsanteile im Basisjahr zugrunde gelegt. Als Auftragseingang gilt der Wert der in einem Berichtsmonat von anderen Firmen und sonstigen Kunden akzeptierten Bestellungen (ohne Umsatz-(Mehrwert-)steuer).

Umsätze im Verarbeitenden Gewerbe und im Bauhauptgewerbe: Wertindizes in jeweiligen Preisen, Volumenindizes in Preisen von 1976 (jeweils Basis 1976 = 100); der Gewichtung werden die Umsatzanteile im Basisjahr zugrunde gelegt.

Umsatz im Verarbeitenden Gewerbe: Erlöse aus dem Verkauf eigener Erzeugnisse und Leistungen; sie resultieren aus den Rechnungsendwerten einschl. Verbrauchsteuern und Kosten für Fracht, Verpackung, Porto und Spesen (ohne Umsatz-(Mehrwert-)steuer).

Umsatz des Bauhauptgewerbes: Als steuerbarer baugewerblicher Umsatz gelten die dem Finanzamt für die Umsatzsteuer zu meldenden steuerbaren Beträge für Bauleistungen im Bundesgebiet einschl. Berlin (West).

Bautätigkeit: Erfassung der genehmigten Hochbauten anhand der erteilten Baugenehmigungen; Erfassung der fertiggestellten Hochbauten aufgrund der Feststellungen der Bauaufsichtsbehörden. Der B a u v o r r a t ist die behelfsmäßige Fortschreibung des Bauüberhangs am Jahresende mit Hilfe der genehmigten und fertiggestellten Bauvorhaben.

Umsätze des Großhandels (in jeweiligen Preisen): Wert aller Lieferungen und Leistungen des Unternehmens einschl. Provisionen, jedoch ohne den Gesamtwert der vermittelten Waren (ohne Umsatz-(Mehrwert-)steuer).  
Rabatte, Boni, Skonti u.ä. sind abgesetzt.

Umsätze des Einzelhandels (in jeweiligen Preisen): Wert aller Lieferungen und Leistungen des Unternehmens einschl. Eigenverbrauch (einschl. Umsatz-(Mehrwert-)steuer).

Der Außenhandel (Spezialhandel) umfaßt

die unmittelbare E i n f u h r von Waren und die Einfuhr von ausländischen Waren aus Lager (Freihafenlager und Zollager - ab 1974 einschl. offene Zollager -) in den freien Verkehr, zur zollamtlich bewilligten aktiven Veredelung (Eigenveredelung und Lohnveredelung) und nach zollamtlich bewilligter passiver Veredelung;

die A u s f u h r von Waren aus dem freien Verkehr, nach zollamtlich bewilligter aktiver Veredelung (Eigenveredelung und Lohnveredelung) und zur zollamtlich bewilligten passiven Veredelung.

Die t a t s ä c h l i c h e n W e r t e stellen den Grenzübergangswert, d.h. den Wert frei Grenze des Erhebungsgebietes dar (in der Einfuhr ohne die deutschen Eingangsabgaben).

Das V o l u m e n ist ein nachträglich berechneter Wert, der sich ergeben hätte, wenn die Durchschnittswerte (Preise) des Jahres 1976 in den nachgewiesenen Berichtszeiten unverändert geblieben wären.

Den L ä n d e r g r u p p i e r u n g e n liegen Angaben nach Herstellungs- und Verbrauchsländern zugrunde. Die Zuordnung der Länder zu den einzelnen Gruppen ist aus der Fachserie 7 Außenhandel, Reihe 1 ersichtlich.

Der Güterverkehr enthält alle im gewerblichen Verkehr und Werkverkehr (Eisenbahnen: Dienstgutverkehr) beförderten Güter. Die tonnenkilo-

metrische Leistung (tkm) errechnet sich als Produkt aus Gewicht der Ladung und der im Bundesgebiet zurückgelegten Entfernung.

#### Index der Aktienkurse

Gesamtindex wird aus den Kursnotierungen von rd. 280 ausgewählten Gesellschaften mit dem Sitz im Bundesgebiet berechnet. In die Teilindizes waren am Basisstichtag einbezogen: Ener-giewirtschaft, Montanindustrie 42, Industrie 192 und Bauindustrie 11 Aktiengesellschaften. Die Gewichtung erfolgte mit dem börsenzugelassenen Stammkapital am Basisstichtag - 29.12. 1972 -.

#### Preisindizes

Erzeugerpreise (gewerbliche und landwirtschaftliche Produkte): Überwiegend Preise der ersten Vermarktungsstufe (Frachtlagen gemäß jeweiligem

Handelsbrauch) von Erzeugerfirmen, Marktverwaltungen, Preisnotierungskommissionen usw.

Gewichtung: Umsatzwerte des Produzierenden Gewerbes 1976 bzw. Verkaufserlöse der Landwirtschaft 1976.

Einfuhr-, Ausfuhrpreise: Preise frei Grenze im Zeitpunkt des Geschäftsabschlusses, nicht im Zeitpunkt des Grenzüberganges; erfragt bei Importeuren bzw. Exporteuren.

Gewichtung: Einfuhr- bzw. Ausfuhrwerte 1976.

Lebenshaltungspreise, Einzelhandelsverkaufspreise: Außer Einzelhandelspreisen auch Preise für Waren und Leistungen des Handwerks, Gastgewerbepreise, Wohnungsmieten, Tarife und Gebühren, Eintrittspreise für öffentliche Veranstaltungen, Preise für Pauschalreisen, Versicherungsprämien usw.

Gewichtung: Ausgaben für die Lebenshaltung 1976 bzw. Umsatzstruktur des Einzelhandels 1970.

# Tabellen

## 1 BESCHAEFTIGUNG UND ARBEITSMARKT

## 1.1 GESAMTZAHLN (1 000)

JAHR	MONAT	ORIGINALWERT			SAISONBEREINIGTER WERT		SAISON- UND ARBEITSTÄGLICH BEREINIGTER WERT		GLATTE KOMPONENTE
		1 000	VERÄNDERUNG VORJAHR	IN O/O GEGEN VORMONAT	1 000	VERÄNDERUNG IN O/O GEGEN VORMONAT	1 000	VERÄNDERUNG IN O/O GEGEN VORMONAT	1 000
ARBEITSLOSE INSGESAMT									
1981	SEP	1256	+52,6	- 2,6	1389	+ 2,7	X	X	1425
	OKT	1366	+53,8	+ 8,8	1455	+ 4,8	X	X	1468
	NOV	1490	+53,9	+ 9,1	1523	+ 4,7	X	X	( 1515)
	DEZ	1704	+52,4	+14,4	1616	+ 6,1	X	X	( 1561)
1982	JAN	1950	+49,0	+14,4	1684	+ 4,2	X	X	( 1607)
	FEB	1935	+48,8	- 0,8	1719	+ 2,1	X	X	( 1650)
	MAR	1811	+49,7	- 6,4	1734	+ 0,9	X	X	( 1693)
	APR	1710	+49,2	- 5,6	1737	+ 0,2	X	X	( 1737)
	MAI	1646	+48,3	- 3,7	1761	+ 1,4	X	X	( 1779)
	JUN	1650	+46,5	+ 0,2	1790	+ 1,6	X	X	( 1821)
	JUL	1757	+41,0	+ 6,5	1832	+ 2,3	X	X	( 1861)
	AUG	1797	+39,4	+ 2,3	1872	+ 2,2	X	X	( 1898)
	SEP	1820	+44,9	+ 1,3	1943	+ 3,8	X	X	( 1936)
	ARBEITSLOSE, MAENNLICH								
1981	SEP	616	+67,4	- 1,8	720	+ 3,7	X	X	753
	OKT	679	+69,8	+10,2	762	+ 5,8	X	X	781
	NOV	773	+69,1	+13,8	812	+ 6,6	X	X	( 811)
	DEZ	955	+63,8	+23,5	886	+ 9,1	X	X	( 840)
1982	JAN	1153	+58,2	+20,7	938	+ 5,9	X	X	( 870)
	FEB	1144	+58,0	- 0,8	960	+ 2,3	X	X	( 897)
	MAR	1040	+61,7	- 9,1	966	+ 0,6	X	X	( 925)
	APR	945	+64,9	- 9,1	962	- 0,4	X	X	( 954)
	MAI	898	+65,7	- 5,0	976	+ 1,5	X	X	( 983)
	JUN	894	+63,7	- 0,4	994	+ 1,8	X	X	( 1012)
	JUL	945	+56,2	+ 5,7	1020	+ 2,6	X	X	( 1041)
	AUG	967	+54,2	+ 2,3	1044	+ 2,4	X	X	( 1068)
	SEP	983	+59,6	+ 1,7	1081	+ 3,5	X	X	( 1097)
	ARBEITSLOSE, WEIBLICH								
1981	SEP	640	+40,7	- 3,2	669	+ 1,8	X	X	672
	OKT	687	+40,8	+ 7,3	693	+ 3,6	X	X	687
	NOV	717	+40,6	+ 4,4	712	+ 2,7	X	X	( 704)
	DEZ	749	+40,0	+ 4,5	730	+ 2,5	X	X	( 721)
1982	JAN	797	+37,7	+ 6,4	747	+ 2,3	X	X	( 737)
	FEB	791	+37,3	- 0,8	759	+ 1,6	X	X	( 753)
	MAR	771	+36,0	- 2,5	768	+ 1,2	X	X	( 768)
	APR	765	+33,3	- 0,8	775	+ 0,9	X	X	( 783)
	MAI	748	+31,7	- 2,2	786	+ 1,4	X	X	( 796)
	JUN	757	+30,5	+ 1,2	796	+ 1,3	X	X	( 808)
	JUL	812	+26,7	+ 7,3	812	+ 2,0	X	X	( 820)
	AUG	830	+25,6	+ 2,2	828	+ 2,0	X	X	( 830)
	SEP	837	+30,8	+ 0,8	862	+ 4,1	X	X	( 839)
	OFFENE STELLEN INSGESAMT								
1981	SEP	176	-41,1	-14,6	177	- 5,3	X	X	180
	OKT	155	-43,6	-11,9	170	- 4,0	X	X	169
	NOV	132	-46,3	-14,8	166	- 2,4	X	X	( 158)
	DEZ	118	-47,8	-10,6	162	- 2,4	X	X	( 148)
1982	JAN	122	-46,5	+ 3,4	153	- 5,6	X	X	( 138)
	FEB	132	-44,8	+ 8,2	138	- 9,8	X	X	( 128)
	MAR	134	-45,7	+ 1,5	122	-11,6	X	X	( 119)
	APR	128	-47,1	- 4,5	110	- 9,8	X	X	( 111)
	MAI	120	-50,4	- 6,3	99	-10,0	X	X	( 103)
	JUN	118	-50,0	- 1,7	90	- 9,1	X	X	( 95)
	JUL	106	-51,6	-10,2	86	- 4,4	X	X	( 89)
	AUG	98	-52,4	- 7,5	80	- 7,0	X	X	( 83)
	SEP	81	-54,0	-17,3	79	- 1,3	X	X	( 79)
	KURZARBEITER INSGESAMT								
1981	SEP	268,0	+94,8	+60,6	339,5	+14,6	X	X	396,7
	OKT	367,0	+94,7	+36,9	391,2	+15,2	X	X	406,1
	NOV	436,1	+65,3	+18,8	419,3	+ 7,2	X	X	(417,7)
	DEZ	505,5	+41,6	+15,9	438,1	+ 4,5	X	X	(428,3)
1982	JAN	538,7	+34,2	+ 6,6	446,3	+ 1,9	X	X	(437,7)
	FEB	587,2	+57,1	+ 9,0	493,7	+10,6	X	X	(439,1)
	MAR	550,9	+36,0	- 6,2	471,2	- 4,6	X	X	(441,4)
	APR	491,0	+36,5	-10,9	460,9	- 2,2	X	X	(449,1)
	MAI	454,8	+33,6	- 7,4	458,8	- 0,5	X	X	(456,5)
	JUN	428,7	+35,3	- 5,7	467,6	+ 1,9	X	X	(463,8)
	JUL	336,7	+52,1	-21,5	452,3	- 3,3	X	X	(471,0)
	AUG	325,9	+95,3	- 3,2	486,3	+ 7,5	X	X	(473,0)
	SEP*	583,2	+117,6	+79,0	671,3	+38,0	X	X	(485,2)
	KURZARBEITER, MAENNLICH								
1981	JUL	145,2	+131,9	-30,0	203,7	-11,3	X	X	260,0
	AUG	114,7	+309,6	-21,0	206,7	+ 1,5	X	X	273,0
	SEP	180,0	+80,0	+56,9	233,9	+13,2	X	X	(285,1)
	OKT	246,2	+86,7	+36,8	271,1	+15,9	X	X	(296,5)
	NOV	297,9	+60,6	+21,0	293,8	+ 8,4	X	X	(306,9)
	DEZ	367,7	+41,2	+23,4	314,0	+ 6,9	X	X	(310,9)
1982	JAN	408,1	+36,4	+11,0	324,9	+ 3,5	X	X	(314,9)
	FEB	455,6	+70,9	+11,6	374,5	+15,3	X	X	(323,7)
	MAR	425,6	+49,1	- 6,6	359,8	- 3,9	X	X	(332,1)
	APR	367,4	+54,5	-13,7	349,9	- 2,8	X	X	(340,1)
	MAI	327,5	+46,1	-10,9	340,7	- 2,6	X	X	(347,6)
	JUN	316,9	+52,9	- 3,2	348,3	+ 2,2	X	X	(350,1)
	JUL	252,5	+73,9	-20,3	324,5	- 6,8	X	X	(361,5)

## 1 BESCHAEFTIGUNG UND ARBEITSMARKT

## 1.2 BESCHAEFTIGTE IM BERGBAU UND VERARBEITENDEN GEWERBE UND IM BAUHAUPTGEWERBE (1976 = 100)

JAHR	MONAT	ORIGINALWERT			SAISONBEREINIGTER WERT		SAISON- UND ARBEITSTÄEGLICH BEREINIGTER WERT		GLATTE KOMPONENTE
		1976=100	VERÄNDERUNG VORJAHR	IN 0/0 GEGEN VORMONAT	1976=100	VERÄNDERUNG IN 0/0 GEGEN VORMONAT	1976=100	VERÄNDERUNG IN 0/0 GEGEN VORMONAT	
BERGBAU UND VERARBEITENDES GEWERBE									
1981	JUL	97,3	- 2,4	+ 0,2	97,3	- 0,2	X	X	97,2
	AUG	97,4	- 2,5	+ 0,1	97,0	- 0,3	X	X	96,9
	SEP	97,6	- 2,6	+ 0,2	96,8	- 0,2	X	X	96,7
	OKT	97,1	- 2,7	- 0,5	96,4	- 0,4	X	X	96,4
	NOV	96,6	- 2,9	- 0,5	96,1	- 0,3	X	X	96,1
	DEZ	95,8	- 2,9	- 0,8	95,9	- 0,2	X	X	95,9
1982	JAN	95,0	- 3,2	- 0,8	95,5	- 0,4	X	X	( 95,6)
	FEB	94,8	- 3,2	- 0,2	95,2	- 0,3	X	X	( 95,3)
	MAR	94,7	- 3,2	- 0,1	95,0	- 0,2	X	X	( 95,0)
	APR	94,3	- 3,2	- 0,4	94,7	- 0,3	X	X	( 94,7)
	MAI	94,0	- 3,3	- 0,3	94,5	- 0,2	X	X	( 94,4)
	JUN	93,9	- 3,3	- 0,1	94,2	- 0,3	X	X	( 94,1)
JUL	93,9	- 3,5	+ 0,0	93,9	- 0,3	X	X	( 93,8)	
VERARBEITENDES GEWERBE									
1981	JUL	97,4	- 2,6	+ 0,2	97,3	- 0,3	X	X	97,3
	AUG	97,5	- 2,6	+ 0,1	97,0	- 0,3	X	X	97,0
	SEP	97,6	- 2,8	+ 0,1	96,7	- 0,3	X	X	96,7
	OKT	97,1	- 2,9	- 0,5	96,4	- 0,3	X	X	96,4
	NOV	96,7	- 2,9	- 0,4	96,2	- 0,2	X	X	96,2
	DEZ	95,9	- 3,0	- 0,8	95,9	- 0,3	X	X	95,9
1982	JAN	95,0	- 3,3	- 0,9	95,5	- 0,4	X	X	( 95,6)
	FEB	94,8	- 3,3	- 0,2	95,2	- 0,3	X	X	( 95,4)
	MAR	94,7	- 3,3	- 0,1	95,0	- 0,2	X	X	( 95,1)
	APR	94,3	- 3,3	- 0,4	94,8	- 0,2	X	X	( 94,7)
	MAI	94,0	- 3,3	- 0,3	94,5	- 0,3	X	X	( 94,4)
	JUN	93,9	- 3,4	- 0,1	94,3	- 0,2	X	X	( 94,1)
JUL	93,9	- 3,6	+ 0,0	93,8	- 0,5	X	X	( 93,7)	
GRUNDSTOFF- UND PRODUKTIONSGÜTERGEWERBE									
1981	JUL	93,8	- 2,9	+ 0,2	93,5	- 0,3	X	X	93,4
	AUG	93,9	- 2,9	+ 0,1	93,2	- 0,3	X	X	93,1
	SEP	93,9	- 3,0	+ 0,0	93,0	- 0,2	X	X	92,9
	OKT	93,3	- 3,1	- 0,6	92,7	- 0,3	X	X	92,6
	NOV	92,9	- 3,1	- 0,4	92,4	- 0,3	X	X	92,3
	DEZ	91,9	- 3,3	- 1,1	92,1	- 0,3	X	X	92,0
1982	JAN	90,4	- 3,5	- 1,6	91,5	- 0,7	X	X	( 91,8)
	FEB	90,3	- 3,5	- 0,1	91,2	- 0,3	X	X	( 91,4)
	MAR	90,7	- 3,4	+ 0,4	91,0	- 0,2	X	X	( 91,2)
	APR	90,6	- 3,4	- 0,1	90,9	- 0,1	X	X	( 90,9)
	MAI	90,4	- 3,4	- 0,2	90,7	- 0,2	X	X	( 90,6)
	JUN	90,4	- 3,4	+ 0,0	90,5	- 0,2	X	X	( 90,3)
JUL	90,4	- 3,6	+ 0,0	90,1	- 0,4	X	X	( 89,9)	
INVESTITIONSGÜTER HERSTELLERENDES GEWERBE									
1981	JUL	100,6	- 1,9	+ 0,2	100,7	- 0,1	X	X	(100,6)
	AUG	100,8	- 1,8	+ 0,2	100,5	- 0,2	X	X	(100,4)
	SEP	101,1	- 1,8	+ 0,3	100,4	- 0,1	X	X	(100,2)
	OKT	100,6	- 1,9	- 0,5	100,1	- 0,3	X	X	(100,1)
	NOV	100,4	- 1,9	- 0,2	99,9	- 0,2	X	X	( 99,9)
	DEZ	99,7	- 2,0	- 0,7	99,7	- 0,2	X	X	( 99,8)
1982	JAN	99,3	- 2,2	- 0,4	99,5	- 0,2	X	X	( 99,6)
	FEB	99,0	- 2,2	- 0,3	99,2	- 0,3	X	X	( 99,4)
	MAR	98,9	- 2,2	- 0,1	99,1	- 0,1	X	X	( 99,2)
	APR	98,5	- 2,2	- 0,4	98,9	- 0,2	X	X	( 98,9)
	MAI	98,2	- 2,2	- 0,3	98,7	- 0,2	X	X	( 98,7)
	JUN	98,1	- 2,3	- 0,1	98,5	- 0,2	X	X	( 98,4)
JUL	98,1	- 2,5	+ 0,0	98,1	- 0,4	X	X	( 98,1)	
VERBRAUCHSGÜTER HERSTELLERENDES GEWERBE									
1981	JUL	93,8	- 4,7	- 0,2	94,1	- 0,3	X	X	( 93,8)
	AUG	93,7	- 5,0	- 0,1	93,4	- 0,7	X	X	( 93,4)
	SEP	93,6	- 5,4	- 0,1	92,9	- 0,5	X	X	( 92,9)
	OKT	92,9	- 5,7	- 0,7	92,3	- 0,6	X	X	( 92,4)
	NOV	92,3	- 5,7	- 0,6	91,8	- 0,5	X	X	( 91,9)
	DEZ	91,4	- 5,9	- 1,0	91,5	- 0,3	X	X	( 91,4)
1982	JAN	90,6	- 5,8	- 0,9	90,9	- 0,7	X	X	( 90,9)
	FEB	90,1	- 5,9	- 0,6	90,3	- 0,7	X	X	( 90,5)
	MAR	89,9	- 5,9	- 0,2	90,1	- 0,2	X	X	( 90,0)
	APR	89,3	- 6,0	- 0,7	89,6	- 0,6	X	X	( 89,6)
	MAI	88,8	- 5,9	- 0,6	89,2	- 0,4	X	X	( 89,2)
	JUN	88,5	- 5,9	- 0,3	88,9	- 0,3	X	X	( 88,7)
JUL	88,0	- 6,2	- 0,6	88,2	- 0,8	X	X	( 88,0)	
NAHRUNGS- UND GENUSSMITTELGEWERBE									
1981	JUL	94,2	- 0,4	+ 1,2	95,5	- 0,1	X	X	95,4
	AUG	94,9	- 0,4	+ 0,7	95,4	- 0,1	X	X	95,2
	SEP	97,1	- 0,5	+ 0,2	95,2	- 0,2	X	X	( 95,0)
	OKT	94,4	- 1,1	- 0,7	94,7	- 0,5	X	X	( 94,8)
	NOV	95,5	- 1,4	- 0,9	94,5	- 0,2	X	X	( 94,6)
	DEZ	94,2	- 1,4	- 1,4	94,6	+ 0,1	X	X	( 94,4)
1982	JAN	92,8	- 2,3	- 1,5	93,8	- 0,8	X	X	( 94,1)
	FEB	92,4	- 2,6	- 0,4	93,5	- 0,3	X	X	( 93,8)
	MAR	91,9	- 3,1	- 0,5	93,0	- 0,5	X	X	( 93,4)
	APR	91,5	- 3,0	- 0,4	92,9	- 0,1	X	X	( 93,1)
	MAI	91,3	- 3,2	- 0,2	92,6	- 0,3	X	X	( 92,7)
	JUN	92,0	- 3,3	+ 0,8	92,5	- 0,1	X	X	( 92,3)
JUL	93,0	- 3,3	+ 1,1	92,2	- 0,3	X	X	( 91,8)	

## 1 BESCHAEFTIGUNG UND ARBEITSMARKT

## 1.2 BESCHAEFTIGTE IM BERGBAU UND VERARBEITENDEN GEWERBE UND IM BAUHAUPTGEWERBE (1976 = 100)

JAHR	MONAT	ORIGINALWERT			SAISONBEREINIGTER WERT		SAISON- UND ARBEITSTÄGLICH BEREINIGTER WERT		GLATTE KOMPONENTE
		1976=100	VERÄNDERUNG VORJAHR	IN O/O GEGEN VORMONAT	1976=100	VERÄNDERUNG IN O/O GEGEN VORMONAT	1976=100	VERÄNDERUNG IN O/O GEGEN VORMONAT	1976=100
BAUHAUPTGEWERBE (EINSCHL. FERTIGTEILBAU)									
1981	JUL	102,1	- 2,4	- 0,4	100,7	- 0,4	X	X	99,9
	AUG	102,7	- 2,6	+ 0,6	100,2	- 0,5	X	X	99,2
	SEP	102,4	- 3,2	- 0,3	99,5	- 0,7	X	X	( 98,6)
	OKT	100,5	- 3,9	- 1,9	98,5	- 1,0	X	X	( 98,0)
	NOV	98,6	- 4,7	- 1,9	97,7	- 0,8	X	X	( 97,3)
	DEZ	95,9	- 5,7	- 2,7	96,5	- 1,2	X	X	( 96,6)
1982	JAN	89,5	- 8,3	- 6,7	94,5	- 2,1	X	X	( 95,9)
	FEB	87,6	- 8,8	- 2,1	93,5	- 1,1	X	X	( 95,1)
	MAR	90,8	-10,0	+ 3,7	92,3	- 1,3	X	X	( 94,4)
	APR	93,0	- 8,9	+ 2,4	92,8	+ 0,5	X	X	( 93,5)
	MAI	93,5	- 8,4	+ 0,5	92,7	- 0,1	X	X	( 92,6)
	JUN	94,4	- 7,9	+ 1,0	92,7	+ 0,0	X	X	( 91,6)
	JUL	94,4	- 7,5	+ 0,0	92,5	- 0,2	X	X	( 90,5)



**2 PRODUKTION IM PRODUZIERENDEN GEWERBE**  
**2.1 INDEX DER NETTOPRODUKTION (1976 = 100)**

JAHR	MONAT	ORIGINALWERT			SAISONBEREINIGTER WERT		SAISON- UND ARBEITSTÄGLICH BEREINIGTER WERT		GLATTE KOMPONENTE	
		1976=100	VERÄNDERUNG VORJAHR	IN O/O GEGEN VORMONAT	1976=100	VERÄNDERUNG IN O/O GEGEN VORMONAT	1976=100	VERÄNDERUNG IN O/O GEGEN VORMONAT		
PRODUZIERENDES GEWERBE INSGESAMT										
1981	AUG	93,4	- 0,5	-11,0	105,1	- 2,2	106,5	+ 0,9	106,0	
	SEP	115,8	+ 1,1	+24,0	110,1	+ 4,8	109,0	+ 2,3	106,0	
	OKT	118,3	- 3,0	+ 2,2	105,3	- 4,4	106,5	- 2,3	106,2	
	NOV	112,9	+ 2,4	- 4,6	107,3	+ 1,9	106,7	+ 0,2	106,2	
	DEZ	104,4	+ 1,7	- 7,5	109,2	+ 1,8	105,7	- 0,9	106,3	
1982	JAN	94,1	- 2,5	- 9,9	103,6	- 5,1	105,8	+ 0,1	106,2	
	FEB	100,3	- 2,5	+ 6,6	104,2	+ 0,6	104,2	- 1,5	106,0	
	MAR	117,7	+ 3,5	+17,3	109,4	+ 5,0	107,5	+ 3,2	106,1	
	APR	108,3	- 0,6	- 8,0	106,0	- 3,1	105,8	- 1,6	(105,8)	
	MAI	104,4	- 1,4	- 3,6	105,4	- 0,6	105,0	- 0,8	(105,3)	
	JUN	106,2	+ 0,8	+ 1,7	106,1	+ 0,7	105,2	+ 0,2	(104,8)	
	JUL	95,9	- 8,6	- 9,7	99,8	- 5,9	101,6	- 3,4	(104,2)	
	AUG	92,6	- 0,9	- 3,4	103,5	+ 3,7	102,9	+ 1,3	(103,3)	
	PRODUZIERENDES GEWERBE OHNE BAUGEWERBE									
	1981	AUG	92,1	+ 0,0	-10,9	105,5	- 2,0	107,0	+ 1,2	106,5
SEP		114,1	+ 1,2	+23,9	110,3	+ 4,5	109,1	+ 2,0	106,6	
OKT		117,2	- 2,4	+ 2,7	105,8	- 4,1	107,2	- 1,7	106,9	
NOV		113,3	+ 2,9	- 3,3	108,0	+ 2,1	107,3	+ 0,1	106,9	
DEZ		108,3	+ 2,8	- 4,4	110,6	+ 2,4	106,9	- 0,4	107,2	
1982	JAN	98,7	- 1,6	- 8,9	104,6	- 5,4	106,9	+ 0,0	107,1	
	FEB	104,3	- 1,6	+ 5,7	105,4	+ 0,8	105,4	- 1,4	106,9	
	MAR	120,1	+ 4,2	+15,1	110,6	+ 4,9	108,6	+ 3,0	107,0	
	APR	109,0	+ 0,7	- 9,2	107,2	- 3,1	107,1	- 1,4	(106,7)	
	MAI	104,2	- 0,3	- 4,4	106,6	- 0,6	106,1	- 0,9	(106,4)	
	JUN	105,9	+ 1,7	+ 1,6	107,2	+ 0,6	106,1	+ 0,0	(106,0)	
	JUL	95,2	- 7,9	-10,1	100,8	- 6,0	102,7	- 3,2	(105,5)	
	AUG	92,0	- 0,1	- 3,4	104,6	+ 3,8	103,9	+ 1,2	(104,5)	
	BERGBAU UND VERARBEITENDES GEWERBE									
	1981	AUG	92,0	- 0,3	-11,4	105,0	- 2,1	106,5	+ 1,2	106,0
SEP		114,9	+ 1,1	+24,9	110,0	+ 4,8	108,8	+ 2,2	106,1	
OKT		117,1	- 2,6	+ 1,9	105,2	- 4,4	106,7	- 1,9	106,4	
NOV		112,4	+ 2,9	- 4,0	107,5	+ 2,2	106,8	+ 0,1	106,4	
DEZ		106,5	+ 2,7	- 5,2	110,0	+ 2,3	106,2	- 0,6	106,6	
1982	JAN	96,0	- 1,9	- 9,9	103,9	- 5,5	106,2	+ 0,0	106,6	
	FEB	103,2	- 1,4	+ 7,5	105,0	+ 1,1	105,0	- 1,1	106,4	
	MAR	119,5	+ 4,3	+15,8	110,3	+ 5,0	108,3	+ 3,1	106,5	
	APR	108,8	+ 0,6	- 9,0	106,7	- 3,3	106,6	- 1,6	(106,2)	
	MAI	104,3	- 0,2	- 4,1	106,2	- 0,5	105,8	- 0,8	(105,9)	
	JUN	106,6	+ 1,8	+ 2,2	106,8	+ 0,6	105,7	- 0,1	(105,5)	
	JUL	95,2	- 8,3	-10,7	99,9	- 6,5	102,0	- 3,5	(105,0)	
	AUG	91,8	- 0,2	- 3,6	104,0	+ 4,1	103,2	+ 1,2	(104,0)	
	BERGBAU									
	1981	AUG	91,3	+ 1,2	- 6,2	95,4	- 4,0	98,2	+ 1,3	97,6
SEP		97,7	+ 2,2	+ 7,0	100,1	+ 4,9	98,0	- 0,2	97,3	
OKT		103,7	+ 0,5	+ 6,1	96,9	- 3,2	98,2	+ 0,2	( 97,3)	
NOV		100,2	+ 6,4	- 3,4	99,8	+ 3,0	100,0	+ 1,8	( 97,3)	
DEZ		99,0	+ 4,5	- 1,2	102,8	+ 3,0	99,3	- 0,7	( 97,3)	
1982	JAN	99,6	- 4,6	+ 0,6	93,0	- 9,5	95,7	- 3,6	( 97,5)	
	FEB	96,4	- 1,2	- 3,2	95,2	+ 2,4	95,2	- 0,5	( 97,5)	
	MAR	108,7	+ 3,1	+12,8	99,9	+ 4,9	97,5	+ 2,4	( 97,4)	
	APR	96,0	+ 1,9	-11,7	97,2	- 2,7	97,2	- 0,3	( 97,8)	
	MAI	91,8	+ 0,0	- 4,4	96,7	- 0,5	96,6	- 0,6	( 97,5)	
	JUN	91,9	+ 1,9	+ 0,1	98,7	+ 2,1	95,7	- 0,9	( 97,1)	
	JUL	94,5	- 2,9	+ 2,8	96,6	- 2,1	98,2	+ 2,6	( 96,6)	
	AUG	90,9	- 0,4	- 3,8	95,2	- 1,4	94,8	- 3,5	( 96,0)	
	ELEKTRIZITÄTS- UND GASVERSORGUNG									
	1981	AUG	92,8	+ 3,7	- 4,9	112,4	- 1,4	113,8	+ 0,8	114,0
SEP		102,3	+ 2,4	+10,2	114,2	+ 1,6	113,2	- 0,5	(114,1)	
OKT		119,0	+ 0,6	+16,3	114,8	+ 0,5	116,0	+ 2,5	(114,2)	
NOV		125,1	+ 0,2	+ 5,1	113,8	- 0,9	113,9	- 1,8	(113,8)	
DEZ		135,0	+ 3,7	+ 7,9	118,9	+ 4,5	116,4	+ 2,2	(113,8)	
1982	JAN	136,9	+ 1,0	+ 1,4	113,3	- 4,7	114,5	- 1,6	(113,5)	
	FEB	120,2	- 4,0	-12,2	111,0	- 2,0	111,0	- 3,1	(113,5)	
	MAR	128,5	+ 2,7	+ 6,9	114,8	+ 3,4	113,4	+ 2,2	(113,5)	
	APR	111,7	+ 3,3	-13,1	114,2	- 0,5	114,1	+ 0,6	(113,9)	
	MAI	102,8	- 0,6	- 8,0	112,6	- 1,4	112,5	- 1,4	(113,8)	
	JUN	95,2	+ 0,0	- 7,4	113,0	+ 0,4	111,7	- 0,7	(113,7)	
	JUL	94,2	- 3,5	- 1,1	111,2	- 1,6	112,4	+ 0,6	(113,5)	
	AUG	94,7	+ 2,0	+ 0,5	113,8	+ 2,3	113,9	+ 1,3	(113,3)	
	VERARBEITENDES GEWERBE									
	1981	AUG	92,0	- 0,4	-11,5	106,0	- 1,4	107,3	+ 1,5	107,0
SEP		115,5	+ 1,2	+25,5	110,5	+ 4,2	109,2	+ 1,8	(106,8)	
OKT		117,5	- 2,7	+ 1,7	105,2	- 4,8	106,6	- 2,4	(106,7)	
NOV		112,8	+ 2,9	- 4,0	107,6	+ 2,3	106,9	+ 0,3	(106,6)	
DEZ		106,7	+ 2,7	- 5,4	110,0	+ 2,2	106,5	- 0,4	(107,1)	
1982	JAN	95,9	- 1,8	-10,1	104,4	- 5,1	106,6	+ 0,1	(107,1)	
	FEB	103,4	- 1,4	+ 7,8	105,2	+ 0,8	105,2	- 1,3	(106,9)	
	MAR	119,8	+ 4,3	+15,9	110,4	+ 4,9	108,2	+ 2,9	(106,8)	
	APR	109,2	+ 0,5	- 8,8	106,8	- 3,3	106,9	- 1,2	(106,8)	
	MAI	104,7	- 0,2	- 4,1	106,7	- 0,1	106,4	- 0,5	(106,3)	
	JUN	107,0	+ 1,8	+ 2,2	107,5	+ 0,7	106,0	- 0,4	(105,7)	
	JUL	95,3	- 8,4	-10,9	100,3	- 6,7	102,4	- 3,4	(105,0)	
	AUG	91,9	- 0,1	- 3,6	105,0	+ 4,7	104,2	+ 1,8	(104,1)	

**2 PRODUKTION IM PRODUZIERENDEN GEWERBE**  
**2.1 INDEX DER NETTOPRODUKTION (1976 = 100)**

JAHR	MONAT	ORIGINALWERT			SAISONBEREINIGTER WERT		SAISON- UND ARBEITSTÄGLICH BEREINIGTER WERT		GLATTE KOMPONENTE
		1976=100	VERÄNDERUNG VORJAHR	IN O/O GEGEN VORMONAT	1976=100	VERÄNDERUNG IN O/O GEGEN VORMONAT	1976=100	VERÄNDERUNG IN O/O GEGEN VORMONAT	
GRUNDSTOFF- UND PRODUKTIONSGUETERGEWERBE									
1981	AUG	98,1	+ 0,0	- 6,7	102,5	- 1,8	103,0	+ 0,2	104,0
	SEP	109,0	- 0,2	+11,1	105,6	+ 3,0	104,8	+ 1,7	104,0
	OKT	111,3	- 3,0	+ 2,1	102,1	- 3,3	103,2	- 1,5	103,6
	NOV	105,7	+ 1,9	- 5,0	104,3	+ 2,2	103,4	+ 0,2	103,0
	DEZ	91,7	+ 1,7	-13,2	104,8	+ 0,5	103,0	- 0,4	103,2
1982	JAN	92,4	- 3,0	+ 0,8	100,6	- 4,0	102,2	- 0,8	102,4
	FEB	94,8	- 5,8	+ 2,6	98,7	- 1,9	98,7	- 3,4	(102,3)
	MAR	112,1	- 0,6	+18,2	103,6	+ 5,0	102,1	+ 3,4	(102,1)
	APR	105,4	- 1,2	- 6,0	102,6	- 1,0	103,4	+ 1,3	(102,2)
	MAI	102,9	- 2,4	- 2,4	99,6	- 2,9	99,7	- 3,6	(100,9)
	JUN	104,3	+ 1,1	+ 1,4	102,4	+ 2,8	101,5	+ 1,8	( 99,8)
	JUL	94,9	- 9,7	- 9,0	95,0	- 7,2	95,9	- 5,5	( 98,0)
	AUG	91,2	- 7,0	- 3,9	95,4	+ 0,4	94,9	- 1,0	( 95,7)
	INVESTITIONSGUETER PRODUZIERENDES GEWERBE								
	1981	AUG	88,8	+ 0,3	-15,2	109,5	- 1,1	111,2	+ 2,5
SEP		122,3	+ 2,9	+37,7	116,1	+ 6,0	114,6	+ 3,1	111,4
OKT		123,1	- 1,2	+ 0,7	110,9	- 4,5	112,6	- 1,7	112,1
NOV		119,6	+ 5,0	- 2,8	113,2	+ 2,1	112,4	- 0,2	112,2
DEZ		120,2	+ 4,9	+ 0,5	116,6	+ 3,0	111,9	- 0,4	112,7
1982	JAN	98,7	+ 0,2	-17,9	109,7	- 5,9	112,4	+ 0,4	112,9
	FEB	112,7	+ 2,4	+14,2	112,8	+ 2,8	112,8	+ 0,4	112,8
	MAR	129,8	+ 8,8	+15,2	119,3	+ 5,8	116,8	+ 3,5	113,2
	APR	115,6	+ 2,8	-10,9	113,6	- 4,8	113,5	- 2,8	(113,2)
	MAI	111,1	+ 2,2	- 3,9	114,0	+ 0,4	113,5	+ 0,0	(113,0)
	JUN	114,2	+ 3,7	+ 2,8	113,6	- 0,4	112,6	- 0,8	(112,8)
	JUL	97,1	- 7,3	-15,0	105,3	- 7,3	107,8	- 4,3	(112,6)
	AUG	92,8	+ 4,5	- 4,4	112,3	+ 6,6	111,3	+ 3,2	(111,6)
	VERBRAUCHSGUETER PRODUZIERENDES GEWERBE								
	1981	AUG	82,3	- 5,2	-14,4	97,6	- 4,6	99,3	- 0,7
SEP		110,3	- 3,8	+34,0	101,5	+ 4,0	100,0	+ 0,7	98,6
OKT		112,1	- 7,1	+ 1,6	96,1	- 5,3	97,5	- 2,5	98,5
NOV		105,5	- 1,4	- 5,9	98,8	+ 2,8	98,4	+ 0,9	98,1
DEZ		94,3	- 1,8	-10,6	101,4	+ 2,6	97,9	- 0,5	98,1
1982	JAN	90,6	- 5,2	- 3,9	95,7	- 5,6	98,0	+ 0,1	97,9
	FEB	94,1	- 6,2	+ 3,9	95,3	- 0,4	95,3	- 2,8	97,6
	MAR	111,2	+ 1,1	+18,2	100,8	+ 5,8	98,7	+ 3,6	97,6
	APR	100,2	- 3,0	- 9,9	97,9	- 2,9	97,8	- 0,9	( 97,3)
	MAI	92,9	- 3,4	- 7,3	97,2	- 0,7	96,9	- 0,9	( 97,1)
	JUN	93,6	+ 0,3	+ 0,8	98,2	+ 1,0	97,2	+ 0,3	( 96,8)
	JUL	85,8	-10,8	- 8,3	92,4	- 5,9	94,4	- 2,9	( 96,6)
	AUG	81,6	- 0,9	- 4,9	98,2	+ 6,3	97,2	+ 3,0	( 96,3)
	NAHRUNGS- UND GENUSSMITTELGEWERBE								
	1981	AUG	103,0	+ 2,0	- 6,3	107,0	- 1,8	109,3	+ 1,7
SEP		112,7	+ 4,7	+ 9,4	112,4	+ 5,0	110,5	+ 1,1	(109,0)
OKT		118,7	- 1,2	+ 5,3	105,9	- 5,8	107,8	- 2,4	(109,0)
NOV		114,7	+ 3,4	- 3,4	108,3	+ 2,3	108,1	+ 0,3	(108,7)
DEZ		109,4	+ 2,3	- 4,6	111,9	+ 3,3	108,0	- 0,1	(108,6)
1982	JAN	101,2	- 1,1	- 7,5	105,9	- 5,4	108,3	+ 0,3	(108,9)
	FEB	102,6	+ 0,0	+ 1,4	107,5	+ 1,5	107,5	- 0,7	(108,6)
	MAR	113,6	+ 2,3	+10,7	110,9	+ 3,2	108,6	+ 1,0	(108,0)
	APR	107,3	+ 0,4	- 5,5	107,8	- 2,8	107,9	- 0,6	(108,0)
	MAI	102,8	- 0,1	- 4,2	107,2	- 0,6	106,9	- 0,9	(107,5)
	JUN	106,7	- 1,4	+ 3,8	107,8	+ 0,6	105,3	- 1,5	(106,9)
	JUL	102,2	- 7,0	- 4,2	102,4	- 5,0	104,1	- 1,1	(106,2)
	AUG	103,5	+ 0,5	+ 1,3	106,9	+ 4,4	105,8	+ 1,6	(105,8)
	EISENSCHAFFENDE INDUSTRIE								
	1981	AUG	98,4	- 8,0	- 6,9	96,8	- 7,5	98,1	- 4,2
SEP		108,6	+ 0,8	+10,4	104,9	+ 8,4	103,9	+ 5,9	104,3
OKT		109,7	- 0,5	+ 1,0	104,5	- 0,4	104,8	+ 0,9	105,2
NOV		108,8	+ 7,5	- 0,8	109,6	+ 4,9	109,2	+ 4,2	105,9
DEZ		94,6	+10,9	-13,1	111,1	+ 1,4	109,9	+ 0,6	106,9
1982	JAN	98,2	+ 2,4	+ 3,8	105,4	- 5,1	107,4	- 2,3	106,7
	FEB	102,5	+ 0,5	+ 4,4	104,3	- 1,0	104,3	- 2,9	(105,8)
	MAR	118,0	+ 4,8	+15,1	106,7	+ 2,3	105,2	+ 0,9	(104,1)
	APR	98,9	+ 3,2	-16,2	100,8	- 5,5	101,2	- 3,8	(102,1)
	MAI	98,8	- 4,8	- 0,1	94,7	- 6,1	95,3	- 5,8	( 98,0)
	JUN	96,6	- 7,1	- 2,2	95,1	+ 0,4	94,3	- 1,0	( 92,9)
	JUL	87,0	-17,7	- 9,9	86,1	- 9,5	86,1	- 8,7	( 88,3)
	AUG	76,3	-22,5	-12,3	74,7	-13,2	74,5	-13,5	( 77,6)

2 PRODUKTION IM PRODUZIERENDEN GEWERBE  
2.1 INDEX DER NETTOPRODUKTION (1976 = 100)

JAHR	MONAT	ORIGINALWERT			SAISONBEREINIGTER WERT		SAISON- UND ARBEITSTÄGLICH BEREINIGTER WERT		GLATTE KOMPONENTE	
		1976=100	VERÄNDERUNG VORJAHR	IN O/O GEGEN VORMONAT	1976=100	VERÄNDERUNG IN O/O GEGEN VORMONAT	1976=100	VERÄNDERUNG IN O/O GEGEN VORMONAT		
CHEMISCHE INDUSTRIE										
1981	AUG	98,2	+ 4,9	- 6,6	105,9	- 1,5	106,4	- 0,3	108,6	
	SEP	105,6	+ 5,3	+ 7,5	108,7	+ 2,6	108,0	+ 1,5	108,3	
	OKT	110,8	+ 3,6	+ 4,9	107,2	- 1,4	108,2	+ 0,2	107,4	
	NOV	105,5	+ 2,8	- 4,8	106,9	- 0,3	106,5	- 1,6	106,2	
	DEZ	97,6	+ 0,9	- 7,5	106,8	- 0,1	105,6	- 0,8	105,4	
1982	JAN	102,6	- 1,9	+ 5,1	104,4	- 2,2	105,4	- 0,2	104,5	
	FEB	105,2	- 5,7	+ 2,5	101,3	- 3,0	101,3	- 3,9	(103,8)	
	MAR	116,3	- 5,5	+10,6	104,8	+ 3,5	103,6	+ 2,3	(103,5)	
	APR	108,5	- 4,7	- 6,7	102,7	- 2,0	103,4	- 0,2	(103,9)	
	MAI	103,7	- 3,4	- 4,4	102,0	- 0,7	102,1	- 1,3	(104,4)	
	JUN	106,2	- 0,7	+ 2,4	105,6	+ 3,5	104,5	+ 2,4	(105,1)	
	JUL	99,8	- 5,0	- 6,0	102,8	- 2,7	103,6	- 0,9	(107,6)	
	AUG	91,9	- 6,4	- 7,9	99,3	- 3,4	98,8	- 4,6	(102,2)	
	MASCHINENBAU									
	1981	AUG	86,5	+ 0,7	-18,9	104,7	- 1,7	106,8	+ 3,1	105,3
SEP		111,8	- 2,8	+29,2	107,9	+ 3,1	106,9	+ 0,1	104,6	
OKT		111,0	- 2,1	- 0,7	104,2	- 3,4	105,5	- 1,3	(104,5)	
NOV		110,1	+ 3,7	- 0,8	106,0	+ 1,7	105,0	- 0,5	(104,4)	
DEZ*		138,7	+ 6,9	+26,0	117,3	+10,7	112,8	+ 7,4	(104,4)	
1982	JAN	80,5	-14,2	-42,0	97,3	-17,1	100,5	-10,9	(105,0)	
	FEB	101,8	+ 4,5	+26,5	107,3	+10,3	107,3	+ 6,8	(105,2)	
	MAR	114,6	+ 3,9	+12,6	108,9	+ 1,5	106,7	- 0,6	(105,2)	
	APR	104,1	- 2,6	- 9,2	104,5	- 4,0	103,9	- 2,6	(105,3)	
	MAI	103,2	+ 1,9	- 0,9	107,3	+ 2,7	106,5	+ 2,5	(105,3)	
	JUN	111,4	+ 2,3	+ 7,9	107,5	+ 0,2	106,8	+ 0,3	(105,4)	
	JUL	98,4	- 7,7	-11,7	99,2	- 7,7	101,5	- 5,0	(105,6)	
	AUG	90,4	+ 4,5	- 8,1	109,9	+10,8	107,4	+ 5,8	(105,6)	
	STRASSENFAHRZEUGBAU, REPARATUR VON KRAFTFAHRZEUGEN USW.									
	1981	AUG	87,5	+10,3	-10,3	112,0	+ 0,5	113,7	+ 4,7	110,7
SEP		122,3	+ 9,5	+39,8	117,8	+ 5,2	116,3	+ 2,3	112,0	
OKT		128,6	+ 8,2	+ 5,2	115,9	- 1,6	117,1	+ 0,7	113,4	
NOV		123,9	+17,0	- 3,7	117,2	+ 1,1	116,4	- 0,6	114,1	
DEZ		106,6	+18,6	-14,0	121,1	+ 3,3	115,4	- 0,9	115,2	
1982	JAN	115,3	+14,4	+ 8,2	115,6	- 4,5	118,6	+ 2,8	115,9	
	FEB	120,6	+ 7,4	+ 4,6	115,8	+ 0,2	115,8	- 2,4	116,3	
	MAR	139,5	+14,0	+15,7	123,9	+ 7,0	121,3	+ 4,7	116,8	
	APR	123,0	+ 9,2	-11,8	116,9	- 5,6	116,3	- 4,1	(116,5)	
	MAI	115,3	+ 5,4	- 6,3	115,2	- 1,5	114,9	- 1,2	(115,8)	
	JUN	117,0	+ 9,4	+ 1,5	116,1	+ 0,8	115,8	+ 0,8	(114,8)	
	JUL	93,1	- 4,5	-20,4	107,0	- 7,8	109,4	- 5,5	(113,5)	
	AUG	87,3	- 0,2	- 6,2	111,5	+ 4,2	109,8	+ 0,4	(111,7)	
	ELEKTROTECHNIK, REPARATUR VON HAUSHALTSGERÄTEN									
	1981	AUG	85,5	+ 0,7	-15,8	109,5	+ 2,9	110,5	+ 4,9	109,4
SEP		121,4	+ 3,1	+42,2	113,9	+ 4,0	111,6	+ 1,0	110,6	
OKT		122,8	- 5,5	+ 1,0	106,0	- 6,9	108,2	- 3,0	111,6	
NOV		119,8	+ 1,5	- 2,4	110,7	+ 4,4	110,6	+ 2,2	112,5	
DEZ		113,6	+ 2,2	- 5,2	115,7	+ 4,5	112,5	+ 1,7	114,3	
1982	JAN	101,8	+ 4,5	-10,4	113,0	- 2,3	114,8	+ 2,0	114,0	
	FEB	115,4	+ 4,7	+13,4	114,5	+ 1,3	114,5	- 0,3	(114,5)	
	MAR	134,1	+11,5	+16,2	121,8	+ 6,4	118,8	+ 3,8	(114,8)	
	APR	117,6	+ 4,7	-12,3	115,5	- 5,2	116,5	- 1,9	(114,7)	
	MAI	110,6	+ 0,1	- 6,0	112,5	- 2,6	113,3	- 2,7	(114,1)	
	JUN	112,3	+ 4,2	+ 1,5	113,3	+ 0,7	109,9	- 3,0	(111,4)	
	JUL	92,2	- 9,2	-17,9	99,1	-12,5	101,2	- 7,9	(105,6)	
	AUG	89,1	+ 4,2	- 3,4	112,3	+13,3	111,8	+10,5	(111,2)	
	HERSTELLUNG VON EISEN-, BLECH- UND METALLWAREN									
	1981	AUG	85,5	-10,7	-21,0	103,9	-10,3	107,0	- 4,5	110,9
SEP		116,7	- 2,6	+36,5	114,4	+10,1	112,7	+ 5,3	110,8	
OKT		128,7	- 1,6	+10,3	113,4	- 0,9	114,4	+ 1,5	111,0	
NOV		117,8	+ 1,9	- 8,5	112,9	- 0,4	112,5	- 1,7	110,8	
DEZ		108,0	+ 1,0	- 8,3	115,6	+ 2,4	111,1	- 1,2	110,7	
1982	JAN	101,3	- 4,5	- 6,2	106,5	- 7,9	110,1	- 0,9	110,1	
	FEB	109,2	- 4,8	+ 7,8	107,3	+ 0,8	107,3	- 2,5	109,9	
	MAR	129,8	+ 5,0	+18,9	115,9	+ 8,0	113,4	+ 5,7	110,1	
	APR	114,9	+ 0,3	-11,5	110,3	- 4,8	109,6	- 3,4	(109,9)	
	MAI	106,6	- 2,9	- 7,2	108,3	- 1,8	108,0	- 1,5	(109,6)	
	JUN	107,4	- 1,6	+ 0,8	109,3	+ 0,9	108,3	+ 0,3	(109,3)	
	JUL	95,9	-11,4	-10,7	104,4	- 4,5	106,0	- 2,1	(109,0)	
	AUG	89,1	+ 4,2	- 7,1	110,8	+ 6,1	109,6	+ 3,4	(108,7)	
	TEXTILGEWERBE									
	1981	AUG	54,8	-12,7	-31,7	83,7	- 8,0	85,9	- 3,0	85,5
SEP		94,3	- 9,4	+72,1	86,4	+ 3,2	85,0	- 1,0	85,5	
OKT		98,2	-10,4	+ 4,1	81,9	- 5,2	84,3	- 0,8	85,6	
NOV		93,2	- 2,5	- 5,1	86,4	+ 5,5	85,4	+ 1,3	85,6	
DEZ		79,4	+ 0,5	-14,8	91,5	+ 5,9	86,2	+ 0,9	86,1	
1982	JAN	84,3	- 3,3	+ 6,2	83,8	- 8,4	86,7	+ 0,6	86,2	
	FEB	88,7	- 3,7	+ 5,2	84,9	+ 1,3	84,9	- 2,1	86,0	
	MAR	103,5	+ 5,7	+16,7	90,9	+ 7,1	88,4	+ 4,1	86,4	
	APR	93,9	- 0,2	- 9,3	87,8	- 3,4	87,1	- 1,5	( 86,7)	
	MAI	87,5	+ 2,0	- 6,8	88,3	+ 0,6	87,0	- 0,1	( 87,0)	
	JUN	88,7	+ 2,7	+ 1,4	88,2	- 0,1	87,2	+ 0,2	( 87,4)	
	JUL	66,9	-16,6	-24,6	79,9	- 9,4	83,1	- 4,7	( 87,9)	
	AUG	62,2	+13,5	- 7,0	91,4	+14,4	89,9	+ 8,2	( 88,5)	

**2 PRODUKTION IM PRODUZIERENDEN GEWERBE**  
**2.1 INDEX DER NETTOPRODUKTION (1976 = 100)**

JAHR	MONAT	ORIGINALWERT			SAISONBEREINIGTER WERT		SAISON- UND ARBEITSTÄGLICH BEREINIGTER WERT		GLATTE KOMPONENTE	
		1976=100	VERÄNDERUNG VORJAHR	IN O/O GEGEN VORMONAT	1976=100	VERÄNDERUNG IN O/O GEGEN VORMONAT	1976=100	VERÄNDERUNG IN O/O GEGEN VORMONAT	1976=100	
BEKLEIDUNGSGEWERBE										
1981	AUG	70,1	- 7,6	-16,0	79,2	- 7,7	80,6	- 3,2	81,2	
	SEP	99,8	- 7,0	+42,4	82,3	+ 3,9	80,9	+ 0,4	80,6	
	OKT	91,4	-10,7	- 8,4	75,8	- 7,9	77,7	- 4,0	80,1	
	NOV	76,6	- 6,7	-16,2	79,1	+ 4,4	77,9	+ 0,3	79,4	
	DEZ	64,1	- 6,7	-16,3	81,7	+ 3,3	78,0	+ 0,1	79,5	
1982	JAN	75,9	-12,3	+18,4	75,1	- 8,1	77,7	- 0,4	79,0	
	FEB	85,0	- 8,5	+12,0	76,2	+ 1,5	76,2	- 1,9	78,6	
	MAR	100,0	- 1,1	+17,6	81,4	+ 6,8	78,4	+ 2,9	78,4	
	APR	77,5	- 9,9	-22,5	76,2	- 6,4	77,1	- 1,7	( 78,2)	
	MAI	66,2	- 9,6	-14,6	78,9	+ 3,5	78,8	+ 2,2	( 78,1)	
	JUN	61,0	- 4,8	- 7,9	78,8	- 0,1	76,8	- 2,5	( 78,0)	
	JUL	72,3	-13,4	+18,5	74,1	- 6,0	76,5	- 0,4	( 78,0)	
	AUG	72,3	+ 3,1	+ 0,0	82,9	+11,9	80,7	+ 5,5	( 78,0)	
	ERNAHRUNGSGEWERBE									
	1981	AUG	103,0	+ 2,6	- 3,6	107,8	- 0,5	109,8	+ 2,6	108,9
SEP		111,3	+ 4,6	+ 8,1	111,9	+ 3,8	109,9	+ 0,1	108,6	
OKT		118,1	- 1,9	+ 6,1	105,3	- 5,9	106,8	- 2,8	(108,8)	
NOV		115,8	+ 2,5	- 1,9	108,4	+ 2,9	108,5	+ 1,6	(108,9)	
DEZ		115,5	+ 3,6	- 0,3	112,8	+ 4,1	110,0	+ 1,4	(109,0)	
1982	JAN	101,1	- 0,8	-12,5	106,3	- 5,8	108,3	- 1,5	(109,4)	
	FEB	102,0	+ 0,5	+ 0,9	108,1	+ 1,7	108,1	- 0,2	(109,3)	
	MAR	112,6	+ 2,1	+10,4	111,4	+ 3,1	109,2	+ 1,0	(109,2)	
	APR	106,4	- 1,2	- 5,5	107,7	- 3,3	108,2	- 0,9	(109,6)	
	MAI	104,1	+ 0,7	- 2,2	107,7	+ 0,0	108,1	- 0,1	(109,7)	
	JUN	111,1	+ 2,3	+ 6,7	111,8	+ 3,8	109,1	+ 0,9	(109,8)	
	JUL	106,3	- 0,6	- 4,3	108,1	- 3,3	110,0	+ 0,8	(110,0)	
	AUG	107,2	+ 4,1	+ 0,8	111,5	+ 3,1	110,7	+ 0,6	(110,4)	

2 PRODUKTION IM PRODUZIERENDEN GEWERBE  
2.2 GELEISTETE ARBEITSSTUNDEN IM BAUHAUPTGEWERBE (1976 = 100)

JAHR	MONAT	ORIGINALWERT			SAISONBEREINIGTER WERT		SAISON- UND ARBEITSTÄGLICH BEREINIGTER WERT		GLATTE KOMPONENTE
		1976=100	VERÄNDERUNG VORJAHR	IN O/O GEGEN VORMONAT	1976=100	VERÄNDERUNG IN O/O GEGEN VORMONAT	1976=100	VERÄNDERUNG IN O/O GEGEN VORMONAT	
BAUHAUPTGEWERBE INSGESAMT									
1981	JUL	98,2	- 4,0	- 1,9	89,0	- 0,3	85,8	- 6,8	87,6
	AUG	89,0	- 0,7	- 9,4	88,2	- 0,9	88,8	+ 3,5	( 86,8)
	SEP	109,2	- 4,5	+22,7	91,3	+ 3,5	91,9	+ 3,5	( 86,0)
	OKT	106,0	-10,4	- 2,9	82,4	- 9,7	81,1	-11,8	( 85,2)
	NOV	91,6	- 2,7	-13,6	85,5	+ 3,8	84,3	+ 3,9	( 84,4)
	DEZ	53,1	-10,5	-42,0	80,8	- 5,5	79,9	- 5,2	( 83,6)
1982	JAN	36,6	-23,6	-31,1	79,2	- 2,0	81,1	+ 1,5	( 82,8)
	FEB	55,5	- 6,4	+51,6	83,5	+ 5,4	83,5	+ 3,0	( 82,0)
	MAR	86,7	- 5,2	+56,2	83,7	+ 0,2	82,8	- 0,8	( 81,2)
	APR	91,3	-12,7	+ 5,3	80,6	- 3,7	80,2	- 3,1	( 80,3)
	MAI	88,7	-11,3	- 2,8	75,9	- 5,8	77,0	- 4,0	( 79,2)
	JUN	92,2	- 7,9	+ 3,9	80,8	+ 6,5	82,2	+ 6,8	( 77,8)
	JUL	85,4	-13,0	- 7,4	76,1	- 5,8	75,7	- 7,9	( 76,1)
HOCHBAU									
1981	JUL	96,1	- 3,3	- 2,6	88,7	- 0,7	85,5	- 7,2	87,4
	AUG	86,8	+ 1,9	- 9,7	88,4	- 0,3	89,1	+ 4,2	( 86,7)
	SEP	107,5	- 2,6	+23,8	91,4	+ 3,4	91,8	+ 3,0	( 85,9)
	OKT	104,2	- 9,1	- 3,1	82,6	- 9,6	81,3	-11,4	( 85,0)
	NOV	90,7	- 0,8	-13,0	85,3	+ 3,3	84,1	+ 3,4	( 84,1)
	DEZ	54,1	-10,3	-40,4	80,2	- 6,0	79,5	- 5,5	( 83,3)
1982	JAN	39,4	-22,6	-27,2	78,1	- 2,6	80,0	+ 0,6	( 82,5)
	FEB	58,5	- 4,9	+48,5	82,5	+ 5,6	82,5	+ 3,1	( 81,6)
	MAR	88,0	- 5,3	+50,4	82,8	+ 0,4	81,8	- 0,8	( 80,8)
	APR	90,5	-13,0	+ 2,8	79,8	- 3,6	79,7	- 2,6	( 79,9)
	MAI	88,0	-10,8	- 2,8	76,0	- 4,8	77,2	- 3,1	( 79,0)
	JUN	91,7	- 7,1	+ 4,2	81,5	+ 7,2	82,4	+ 6,7	( 77,9)
	JUL	84,0	-12,6	- 8,4	76,5	- 6,1	76,1	- 7,6	( 76,5)
TIEFBAU									
1981	JUL	102,8	- 5,3	- 0,4	89,7	+ 0,3	86,4	- 6,3	88,0
	AUG	93,8	- 5,6	- 8,8	87,5	- 2,5	88,1	+ 2,0	( 87,2)
	SEP	112,8	- 8,1	+20,3	91,0	+ 4,0	91,9	+ 4,3	( 86,4)
	OKT	109,9	-13,1	- 2,6	82,0	- 9,9	80,7	-12,2	( 85,7)
	NOV	93,5	- 6,4	-14,9	86,0	+ 4,9	84,6	+ 4,8	( 85,0)
	DEZ	50,9	-11,0	-45,6	82,2	- 4,4	80,9	- 4,4	( 84,4)
1982	JAN	30,5	-26,2	-40,1	81,7	- 0,6	83,6	+ 3,3	( 83,7)
	FEB	49,1	- 9,9	+61,0	85,6	+ 4,8	85,6	+ 2,4	( 82,9)
	MAR	83,9	- 5,2	+70,9	85,6	+ 0,0	85,0	- 0,7	( 82,1)
	APR	92,9	-12,4	+10,7	82,0	- 4,2	81,2	- 4,5	( 81,0)
	MAI	90,4	-12,1	- 2,7	75,8	- 7,6	76,5	- 5,8	( 79,5)
	JUN	93,1	- 9,8	+ 3,0	79,2	+ 4,5	81,5	+ 6,5	( 77,7)
	JUL	88,4	-14,0	- 5,0	75,2	- 5,1	74,6	- 8,5	( 75,2)
WOHNUNGSBAU									
1981	JUL	96,2	- 3,9	- 5,9	89,2	- 0,6	85,9	- 7,0	87,8
	AUG	86,4	+ 1,5	-10,2	89,1	- 0,1	89,6	+ 4,3	( 87,0)
	SEP	108,7	- 3,7	+25,8	91,4	+ 2,6	92,1	+ 2,8	( 85,9)
	OKT	104,2	-10,8	- 4,1	81,7	-10,6	80,4	-12,7	( 84,7)
	NOV	89,4	- 1,5	-14,2	84,5	+ 3,4	83,2	+ 3,5	( 83,4)
	DEZ	50,7	-13,9	-43,3	78,8	- 6,7	78,3	- 5,9	( 82,1)
1982	JAN	34,8	-26,4	-31,4	78,4	- 0,5	80,3	+ 2,6	( 80,8)
	FEB	53,7	- 6,4	+54,3	81,8	+ 4,3	81,8	+ 1,9	( 79,5)
	MAR	85,3	- 8,9	+58,8	79,6	- 2,7	78,6	- 3,9	( 78,3)
	APR	90,1	-16,0	+ 5,6	76,6	- 3,8	76,6	- 2,5	( 77,3)
	MAI	88,6	-13,1	- 1,7	73,2	- 4,4	74,5	- 2,7	( 76,5)
	JUN	92,8	- 9,2	+ 4,7	79,6	+ 8,7	80,6	+ 8,2	( 76,0)
	JUL	82,4	-14,3	-11,2	75,4	- 5,3	75,0	- 6,9	( 75,8)
GEWERBLICHER UND INDUSTRIELLER BAU									
1981	JUL	102,7	- 1,6	+ 1,9	95,0	+ 0,0	91,9	- 5,4	92,7
	AUG	93,7	+ 0,0	- 8,8	92,8	- 2,3	94,0	+ 2,3	( 92,2)
	SEP	110,1	- 2,1	+17,5	96,8	+ 4,3	96,5	+ 2,7	( 91,9)
	OKT	109,8	- 6,2	- 0,3	90,2	- 6,8	89,3	- 7,5	( 91,6)
	NOV	96,1	- 1,2	-12,5	91,9	+ 1,9	91,2	+ 2,1	( 91,4)
	DEZ	66,0	- 4,5	-31,3	89,4	- 2,7	87,8	- 3,7	( 91,2)
1982	JAN	53,3	-15,5	-19,2	83,4	- 6,7	85,5	- 2,6	( 91,1)
	FEB	72,6	- 2,6	+36,2	90,1	+ 8,0	90,1	+ 5,4	( 90,9)
	MAR	98,8	+ 1,1	+36,1	94,2	+ 4,6	93,2	+ 3,4	( 90,5)
	APR	97,4	- 5,7	- 1,4	91,1	- 3,3	90,5	- 2,9	( 89,8)
	MAI	92,9	- 7,4	- 4,6	85,5	- 6,1	86,5	- 4,4	( 88,6)
	JUN	96,3	- 4,5	+ 3,7	89,8	+ 5,0	90,2	+ 4,3	( 86,7)
	JUL	92,8	- 9,6	- 3,6	84,8	- 5,6	84,5	- 6,3	( 83,8)
ÖFFENTLICHER UND VERKEHRSBAU									
1981	JUL	98,5	- 5,2	+ 0,5	86,3	- 0,2	82,9	- 7,8	85,1
	AUG	89,7	- 3,4	- 8,9	85,1	- 1,4	85,4	+ 3,0	( 84,3)
	SEP	109,9	- 6,4	+22,5	88,7	+ 4,2	89,7	+ 5,0	( 83,5)
	OKT	106,8	-12,2	- 2,8	79,3	-10,6	77,9	-13,2	( 82,8)
	NOV	92,5	- 4,6	-13,4	83,6	+ 5,4	82,2	+ 5,5	( 82,1)
	DEZ	48,5	-11,2	-47,6	78,6	- 6,0	77,6	- 5,6	( 81,5)
1982	JAN	28,9	-27,6	-40,4	78,1	- 0,6	79,8	+ 2,8	( 80,8)
	FEB	47,8	- 9,8	+65,4	81,9	+ 4,9	81,9	+ 2,6	( 80,2)
	MAR	82,1	- 5,1	+71,8	82,6	+ 0,9	82,0	+ 0,1	( 79,4)
	APR	89,5	-13,7	+ 9,0	79,0	- 4,4	78,4	- 4,4	( 78,4)
	MAI	86,9	-11,8	- 2,9	73,7	- 6,7	74,6	- 4,8	( 77,0)
	JUN	89,5	- 8,7	+ 3,0	77,6	+ 5,3	79,7	+ 6,8	( 75,1)
	JUL	84,5	-14,2	- 5,6	72,3	- 6,8	71,8	- 9,9	( 72,5)

## 2 PRODUKTION IM PRODUZIERENDEN GEBERDE

## 2.3 PRODUKTIONSINDEX FUER DAS BAUHAUPTGEWERBE (1976 = 100)

JAHR	MONAT	ORIGINALWERT			SAISONBEREINIGTER WERT		SAISON- UND ARBEITSTÄGLICH BEREINIGTER WERT		GLATTE KOMPONENTE
		1976=100	VERÄNDERUNG VORJAHR	IN 0/0 GEGEN VORMONAT	1976=100	VERÄNDERUNG IN 0/0 GEGEN VORMONAT	1976=100	VERÄNDERUNG IN 0/0 GEGEN VORMONAT	1976=100
BAUHAUPTGEWERBE INSGESAMT									
1981	AUG	106,1	- 3,9	-10,7	102,6	- 3,8	102,8	- 1,1	102,0
	SEP	131,3	- 0,2	+23,8	108,4	+ 5,7	107,7	+ 4,8	(101,3)
	OKT	128,8	- 7,1	- 1,9	99,8	- 7,9	99,4	- 7,7	(100,6)
	NOV	109,2	- 2,5	-15,2	101,4	+ 1,6	100,5	+ 1,1	( 99,9)
	DEZ	68,4	-12,1	-37,4	96,9	- 4,4	96,0	- 4,5	(100,1)
1982	JAN	52,0	-14,9	-24,0	95,9	- 1,0	97,7	+ 1,8	( 99,9)
	FEB	63,0	-14,5	+21,2	93,8	- 2,2	93,8	- 4,0	( 99,4)
	MAR	96,4	- 2,5	+53,0	98,2	+ 4,7	96,9	+ 3,3	( 98,3)
	APR	102,6	-11,1	+ 6,4	94,7	- 3,6	94,8	- 2,2	( 97,1)
	MAI	105,7	-11,3	+ 3,0	93,9	- 0,8	94,5	- 0,3	( 95,6)
	JUN	109,2	- 7,1	+ 3,3	95,9	+ 2,1	96,6	+ 2,2	( 93,8)
	JUL	102,3	-13,9	- 6,3	90,7	- 5,4	90,6	- 6,2	( 91,8)
	AUG	98,3	- 7,4	- 3,9	93,4	+ 3,0	93,6	+ 3,1	( 89,5)
	HOCHBAU								
	1981	AUG	105,2	- 4,1	-10,8	105,6	- 3,6	106,1	- 0,7
SEP		131,1	- 0,1	+24,6	111,4	+ 5,5	110,5	+ 4,1	(103,7)
OKT		127,5	- 7,8	- 2,7	102,5	- 8,0	101,9	- 7,8	(102,9)
NOV		109,8	- 3,4	-13,9	103,5	+ 1,0	103,1	+ 1,2	(102,0)
DEZ		75,5	-11,6	-31,2	100,1	- 3,3	99,2	- 3,8	(102,0)
1982	JAN	63,0	- 9,9	-16,6	99,3	- 0,8	101,1	+ 1,9	(101,8)
	FEB	70,1	-15,0	+11,3	94,7	- 4,6	94,7	- 6,3	(101,1)
	MAR	101,3	- 3,0	+44,5	99,6	+ 5,2	98,1	+ 3,6	( 99,8)
	APR	102,9	-12,1	+ 1,6	95,8	- 3,8	95,9	- 2,2	( 98,6)
	MAI	104,0	-13,1	+ 1,1	94,6	- 1,3	95,5	- 0,4	( 96,8)
	JUN	106,8	- 9,6	+ 2,7	96,5	+ 2,0	96,8	+ 1,4	( 94,8)
	JUL	99,8	-15,4	- 6,6	91,6	- 5,1	91,4	- 5,6	( 92,4)
	AUG	95,2	- 9,5	- 4,6	94,1	+ 2,7	94,4	+ 3,3	( 89,7)
	TIEFBAU								
	1981	AUG	107,5	- 3,7	-10,6	97,3	- 4,2	97,0	- 2,0
SEP		131,6	- 0,5	+22,4	103,1	+ 6,0	103,1	+ 6,3	( 97,2)
OKT		131,0	- 5,8	- 0,5	95,4	- 7,5	95,0	- 7,9	( 96,8)
NOV		108,3	- 0,7	-17,3	97,7	+ 2,4	96,2	+ 1,3	( 96,3)
DEZ		56,4	-13,1	-47,9	91,4	- 6,4	90,7	- 5,7	( 96,7)
1982	JAN	33,3	-27,8	-41,0	90,1	- 1,4	91,9	+ 1,3	( 96,8)
	FEB	50,9	-13,4	+52,9	92,2	+ 2,3	92,2	+ 0,3	( 96,5)
	MAR	88,1	- 1,5	+73,1	95,9	+ 4,0	94,8	+ 2,8	( 95,7)
	APR	102,0	- 9,5	+15,8	92,7	- 3,3	92,8	- 2,1	( 94,6)
	MAI	108,5	- 8,1	+ 6,4	92,8	+ 0,1	92,8	+ 0,0	( 93,5)
	JUN	113,4	- 2,9	+ 4,5	94,8	+ 2,2	96,2	+ 3,7	( 92,3)
	JUL	106,5	-11,5	- 6,1	89,2	- 5,9	89,1	- 7,4	( 90,9)
	AUG	103,7	- 3,5	- 2,6	92,3	+ 3,5	91,9	+ 3,1	( 89,3)

## 3 INDEX DER ARBEITSPRODUKTIVITAET UND LOHNKOSTEN IM BERGBAU UND VERARBEITENDEN GEBERBE

## 3.1 PRODUKTIONSERGEBNIS (1976 = 100)

JAHR	MONAT	ORIGINALWERT			SAISONBEREINIGTER WERT		SAISON- UND ARBEITSTÄGLICH BEREINIGTER WERT		GLATTE KOMPONENTE
		1976=100	VERÄNDERUNG VORJAHR	IN O/D GEGEN VORMONAT	1976=100	VERÄNDERUNG IN O/D GEGEN VORMONAT	1976=100	VERÄNDERUNG IN O/D GEGEN VORMONAT	
JE BESCHAEFTIGTEN									
1981	JUL	99,4	+ 1,2	-15,6	111,0	+ 0,6	111,9	+ 1,4	110,9
	AUG	94,9	+ 1,7	- 4,5	112,3	+ 1,2	111,4	- 0,4	111,5
	SEP	114,3	+ 4,1	+20,4	112,9	+ 0,5	114,0	+ 2,3	111,9
	OKT	116,3	+ 4,0	+ 1,7	114,4	+ 1,3	113,6	- 0,4	112,4
	NOV	122,1	+ 1,6	+ 5,0	113,2	- 1,0	113,6	+ 0,0	112,8
	DEZ	112,0	+ 1,7	- 8,3	110,7	- 2,2	112,2	- 1,2	113,3
1982	JAN	107,6	+ 5,8	- 3,9	116,1	+ 4,9	114,8	+ 2,3	113,6
	FEB	116,0	+ 1,8	+ 7,8	114,5	- 1,4	114,5	- 0,3	113,6
	MAR	117,3	+ 3,6	+ 1,1	113,9	- 0,5	115,6	+ 1,0	(113,7)
	APR	121,9	+ 4,1	+ 3,9	114,9	+ 0,9	114,2	- 1,2	(113,7)
	MAI	122,2	+ 3,6	+ 0,2	115,0	+ 0,1	114,7	+ 0,4	(113,6)
	JUN	118,8	+ 0,8	- 2,8	112,4	- 2,3	114,0	- 0,6	(113,6)
	JUL	98,1	- 1,3	-17,4	110,8	- 1,4	109,8	- 3,7	(113,2)
JE BESCHAEFTIGTENSTUNDE									
1981	JUL	117,7	+ 3,5	- 2,0	118,2	+ 1,1	118,0	+ 1,2	117,8
	AUG	114,3	+ 2,1	- 2,9	117,0	- 1,0	117,2	- 0,7	118,2
	SEP	120,6	+ 4,1	+ 5,5	119,0	+ 1,7	119,0	+ 1,5	118,5
	OKT	119,6	+ 3,6	- 0,8	118,7	- 0,3	118,9	- 0,1	118,8
	NOV	119,7	+ 3,5	+ 0,1	118,7	+ 0,0	118,5	- 0,3	119,1
	DEZ	124,9	+ 3,8	+ 4,3	119,3	+ 0,5	119,2	+ 0,6	119,5
1982	JAN	111,8	+ 2,9	-10,5	119,3	+ 0,0	119,6	+ 0,3	(119,9)
	FEB	118,5	+ 3,4	+ 6,0	121,3	+ 1,7	121,3	+ 1,4	(120,3)
	MAR	122,2	+ 3,0	+ 3,1	121,0	- 0,2	120,8	- 0,4	(120,5)
	APR	119,4	+ 2,9	- 2,3	120,2	- 0,7	120,4	- 0,3	(120,5)
	MAI	121,1	+ 3,7	+ 1,4	121,2	+ 0,8	121,1	+ 0,6	(120,7)
	JUN	124,5	+ 3,7	+ 2,8	121,3	+ 0,1	121,0	- 0,1	(121,0)
	JUL	118,4	+ 0,6	- 4,9	119,1	- 1,8	119,3	- 1,4	(119,8)
JE ARBEITER									
1981	JUL	100,6	+ 2,2	-15,8	112,5	+ 0,4	113,3	+ 0,9	113,7
	AUG	96,3	+ 2,9	- 4,3	113,8	+ 1,2	112,9	- 0,4	114,2
	SEP	116,0	+ 5,1	+20,5	114,3	+ 0,4	115,4	+ 2,2	114,5
	OKT	118,2	+ 5,2	+ 1,9	115,8	+ 1,3	115,0	- 0,3	115,0
	NOV	124,1	+ 2,5	+ 5,0	114,8	- 0,9	115,2	+ 0,2	115,5
	DEZ	114,1	+ 2,6	- 8,1	112,4	- 2,1	114,2	- 0,9	116,0
1982	JAN	109,9	+ 6,8	- 3,7	118,2	+ 5,2	116,9	+ 2,4	(116,7)
	FEB	118,7	+ 2,9	+ 8,0	117,3	- 0,8	117,3	+ 0,3	(117,3)
	MAR	120,0	+ 4,5	+ 1,1	116,9	- 0,3	118,5	+ 1,0	(117,6)
	APR	124,5	+ 4,9	+ 3,8	118,0	+ 0,9	117,7	- 0,7	(117,6)
	MAI	125,0	+ 4,5	+ 0,4	119,4	+ 1,2	119,5	+ 1,5	(116,9)
	JUN	121,5	+ 1,7	- 2,8	114,6	- 4,0	115,9	- 3,0	(116,0)
	JUL	100,2	- 0,4	-17,5	112,2	- 2,1	111,2	- 4,1	(112,8)
JE ARBEITERSTUNDE									
1981	JUL	119,3	+ 4,6	- 2,2	120,0	+ 1,0	119,8	+ 1,2	119,7
	AUG	116,2	+ 3,4	- 2,6	119,1	- 0,8	119,2	- 0,5	120,2
	SEP	122,4	+ 5,1	+ 5,3	121,0	+ 1,6	121,0	+ 1,5	120,6
	OKT	121,6	+ 4,7	- 0,7	120,9	- 0,1	121,1	+ 0,1	121,0
	NOV	121,9	+ 4,6	+ 0,2	121,0	+ 0,1	120,7	- 0,3	121,3
	DEZ	127,5	+ 4,9	+ 4,6	121,7	+ 0,6	121,5	+ 0,7	121,9
1982	JAN	114,1	+ 3,7	-10,5	121,5	- 0,2	121,8	+ 0,2	(122,3)
	FEB	121,3	+ 4,5	+ 6,3	123,0	+ 1,2	123,0	+ 1,0	(122,7)
	MAR	125,0	+ 3,9	+ 3,1	123,7	+ 0,6	123,5	+ 0,4	(123,1)
	APR	122,2	+ 3,8	- 2,2	122,9	- 0,6	123,2	- 0,2	(123,2)
	MAI	124,0	+ 4,2	+ 1,5	123,9	+ 0,8	123,8	+ 0,5	(123,3)
	JUN	127,5	+ 4,5	+ 2,8	124,2	+ 0,2	123,9	+ 0,1	(123,8)
	JUL	121,3	+ 1,7	- 4,9	122,2	- 1,6	122,4	- 1,2	(122,9)

## 3 INDEX DER ARBEITSPRODUKTIVITAET UND LOHNKOSTEN IM BERGBAU UND VERARBEITENDEN GEWERBE

## 3.2 LOEHNE UND GEAELTER (1976 = 100)

JAHR	MONAT	ORIGINALWERT			SAISONBEREINIGTER WERT		SAISON- UND ARBEITSTÄGLICH BEREINIGTER WERT		GLATTE KOMPONENTE
		1976=100	VERÄNDERUNG VORJAHR	IN O/O GEGEN VORMONAT	1976=100	VERÄNDERUNG IN O/O GEGEN VORMONAT	1976=100	VERÄNDERUNG IN O/O GEGEN VORMONAT	
JE BESCHÄFTIGTEN (BERGBAU UND VERARBEITENDES GEWERBE)									
1981	JUL	144,7	+ 6,5	+ 0,1	140,7	+ 0,4	140,1	+ 0,1	139,1
	AUG	135,4	+ 5,5	- 6,4	138,3	- 1,7	138,8	- 0,9	139,6
	SEP	133,7	+ 6,2	- 1,3	141,3	+ 2,2	140,0	+ 0,9	140,4
	OKT	139,7	+ 4,6	+ 4,5	140,0	- 0,9	140,4	+ 0,3	141,4
	NOV	171,0	+ 8,6	+22,4	144,5	+ 3,2	144,4	+ 2,8	141,8
	DEZ	151,6	+ 5,7	-11,3	143,1	- 1,0	142,9	- 1,0	142,5
1982	JAN	131,4	+ 5,5	-13,3	140,5	- 1,8	141,4	- 1,0	(142,7)
	FEB	126,8	+ 5,8	- 3,5	139,4	- 0,8	139,4	- 1,4	(143,0)
	MAR	139,5	+10,0	+10,0	145,1	+ 4,1	143,7	+ 3,1	(143,8)
	APR	137,5	+ 6,9	- 1,4	144,0	- 0,8	145,4	+ 1,2	(145,3)
	MAI	141,7	+ 1,8	+ 3,1	141,2	- 1,9	141,8	- 2,5	(144,3)
	JUN	150,8	+ 4,4	+ 6,4	145,6	+ 3,1	143,7	+ 1,3	(142,5)
	JUL	149,1	+ 3,0	- 1,1	144,6	- 0,7	145,1	+ 1,0	(141,9)
JE BESCHÄFTIGTENSTUNDE (BERGBAU UND VERARBEITENDES GEWERBE)									
1981	JUL	158,9	+ 9,1	- 0,9	151,1	- 0,1	152,7	+ 1,9	148,9
	AUG	163,2	+ 5,1	+ 2,7	150,9	- 0,1	149,9	- 1,8	149,9
	SEP	136,2	+ 6,2	-16,5	148,4	- 1,7	149,3	- 0,4	150,2
	OKT	137,8	+ 8,2	+ 1,2	151,2	+ 1,9	150,6	+ 0,9	150,9
	NOV	175,1	+ 6,1	+27,1	153,4	+ 1,5	153,8	+ 2,1	151,4
	DEZ	169,5	+ 3,7	- 3,2	149,4	- 2,6	152,3	- 1,0	151,0
1982	JAN	144,4	+ 7,0	-14,8	153,2	+ 2,5	151,7	- 0,4	(150,8)
	FEB	137,2	+ 7,4	- 5,0	152,0	- 0,8	152,0	+ 0,2	(150,7)
	MAR	134,3	+ 5,2	- 2,1	148,9	- 2,0	150,1	- 1,3	(150,4)
	APR	141,5	+ 5,8	+ 5,4	150,3	+ 0,9	150,7	+ 0,4	(150,3)
	MAI	153,8	+ 2,2	+ 8,7	152,9	+ 1,7	152,9	+ 1,5	(152,3)
	JUN	164,5	+ 2,6	+ 7,0	155,7	+ 1,8	155,3	+ 1,6	(156,1)
	JUL	173,3	+ 9,1	+ 5,3	164,8	+ 5,8	164,4	+ 5,9	(161,0)
JE PRODUKTEINHEIT (BERGBAU UND VERARBEITENDES GEWERBE)									
1981	JUL	135,2	+ 5,3	+ 1,4	127,9	- 1,0	129,6	+ 1,0	126,4
	AUG	142,9	+ 3,0	+ 5,7	129,0	+ 0,9	127,8	- 1,4	126,9
	SEP	113,2	+ 2,2	-20,8	125,0	- 3,1	125,3	- 2,0	126,8
	OKT	115,4	+ 4,3	+ 1,9	127,6	+ 2,1	127,0	+ 1,4	127,2
	NOV	146,2	+ 2,5	+26,7	128,7	+ 0,9	129,4	+ 1,9	127,4
	DEZ	136,0	- 0,1	- 7,0	124,8	- 3,0	128,1	- 1,0	126,7
1982	JAN	129,6	+ 4,2	- 4,7	129,2	+ 3,5	127,6	- 0,4	(126,2)
	FEB	116,1	+ 3,9	-10,4	126,9	- 1,8	126,9	- 0,5	(125,9)
	MAR	110,2	+ 2,2	- 5,1	125,2	- 1,3	126,2	- 0,6	(126,0)
	APR	118,8	+ 2,9	+ 7,8	126,1	+ 0,7	126,9	+ 0,6	(126,6)
	MAI	127,1	- 1,3	+ 7,0	126,6	+ 0,4	126,8	- 0,1	(126,8)
	JUN	132,3	- 0,8	+ 4,1	127,8	+ 0,9	126,5	- 0,2	(125,6)
	JUL	146,7	+ 8,5	+10,9	138,9	+ 8,7	138,7	+ 9,6	(134,5)
JE PRODUKTEINHEIT (VERARBEITENDES GEWERBE)									
1981	JUL	135,3	+ 5,1	+ 1,6	127,7	- 1,2	129,5	+ 0,9	126,2
	AUG	143,1	+ 2,9	+ 5,8	128,9	+ 0,9	127,7	- 1,4	126,7
	SEP	112,7	+ 1,9	-21,2	124,6	- 3,3	124,9	- 2,2	126,5
	OKT	113,4	+ 4,1	+ 0,6	127,1	+ 2,0	126,6	+ 1,4	127,0
	NOV	146,2	+ 2,4	+28,9	128,6	+ 1,2	129,3	+ 2,1	127,1
	DEZ	136,3	- 0,1	- 6,8	124,7	- 3,0	127,9	- 1,1	126,4
1982	JAN	129,7	+ 3,9	- 4,8	128,9	+ 3,4	127,2	- 0,5	(125,9)
	FEB	115,8	+ 3,8	-10,7	126,6	- 1,8	126,6	- 0,5	(125,6)
	MAR	110,0	+ 2,1	- 5,0	124,9	- 1,3	125,9	- 0,6	(125,7)
	APR	118,5	+ 3,0	+ 7,7	125,8	+ 0,7	126,7	+ 0,6	(126,3)
	MAI	126,7	- 1,5	+ 6,9	126,3	+ 0,4	126,5	- 0,2	(126,4)
	JUN	132,1	- 0,8	+ 4,3	127,7	+ 1,1	126,4	- 0,1	(125,4)
	JUL	146,9	+ 8,6	+11,2	138,8	+ 8,7	138,6	+ 9,7	(134,2)
JE PRODUKTEINHEIT (GRUNDSTOFF- UND PRODUKTIONSGÜTER GEWERBE)									
1981	JUL	122,4	+ 4,5	- 4,2	124,8	- 1,0	126,2	+ 0,3	(126,4)
	AUG	126,3	+ 2,4	+ 3,2	125,8	+ 0,8	124,9	- 1,0	(126,6)
	SEP	115,9	+ 3,6	- 8,2	124,5	- 1,0	124,0	- 0,7	(126,8)
	OKT	114,5	+ 3,7	- 1,2	124,8	+ 0,2	124,7	+ 0,6	(126,8)
	NOV	156,8	+ 4,5	+36,9	129,3	+ 3,6	129,9	+ 4,2	(126,8)
	DEZ	154,0	- 1,8	- 1,8	124,5	- 3,7	126,9	- 2,3	(126,8)
1982	JAN	128,3	+ 5,0	-16,7	128,7	+ 3,4	127,5	+ 0,5	(126,9)
	FEB	120,5	+ 7,6	- 6,1	129,6	+ 0,7	129,6	+ 1,6	(127,5)
	MAR	109,3	+ 5,0	- 9,3	127,0	- 2,0	126,8	- 2,2	(128,2)
	APR	117,6	+ 4,3	+ 7,6	128,3	+ 1,0	130,1	+ 2,6	(129,1)
	MAI	124,5	+ 2,1	+ 5,9	128,1	- 0,2	129,4	- 0,5	(130,1)
	JUN	129,8	+ 1,6	+ 4,3	129,0	+ 0,7	127,5	- 1,5	(131,3)
	JUL	135,2	+10,5	+ 4,2	135,7	+ 5,2	135,4	+ 6,2	(132,7)
JE PRODUKTEINHEIT (INVESTITIONSGÜTER PRODUZIERENDES GEWERBE)									
1981	JUL	143,4	+ 7,1	+ 7,6	129,7	- 0,2	131,4	+ 1,8	126,6
	AUG	155,6	+ 2,4	+ 8,5	129,1	- 0,5	128,0	- 2,6	126,9
	SEP	110,2	+ 1,0	-29,2	123,9	- 4,0	124,6	- 2,7	126,2
	OKT	112,7	+ 3,5	+ 2,3	126,7	+ 2,3	125,4	+ 0,6	126,5
	NOV	138,4	+ 0,7	+22,8	126,8	+ 0,1	127,6	+ 1,8	126,3
	DEZ	125,0	- 0,4	- 9,7	123,6	- 2,5	127,3	- 0,2	125,0
1982	JAN	130,4	+ 2,8	+ 4,3	127,9	+ 3,5	126,0	- 1,0	(124,1)
	FEB	110,0	+ 1,1	-15,6	123,4	- 3,5	123,4	- 2,1	(123,3)
	MAR	108,1	+ 0,7	- 1,7	121,3	- 1,7	122,9	- 0,4	(122,2)
	APR	117,0	+ 2,5	+ 8,2	124,0	+ 2,2	124,3	+ 1,1	(122,2)
	MAI	124,9	- 4,6	+ 6,8	123,7	- 0,2	124,0	- 0,2	(124,4)
	JUN	129,4	- 2,9	+ 3,6	126,7	+ 2,4	126,7	+ 2,2	(127,4)
	JUL	155,0	+ 8,1	+19,8	140,4	+10,8	139,6	+10,2	(134,3)



### 3 INDEX DER ARBEITSPRODUKTIVITAET UND LOHNKOSTEN IM BERGBAU UND VERARBEITENDEN GEWERBE

#### 3.2 LOEHNE UND GEAELTER (1976 = 100)

JAHR	MONAT	ORIGINALWERT			SAISONBEREINIGTER WERT		SAISON- UND ARBEITSTÄGLICH BEREINIGTER WERT		GLATTE KOMPONENTE
		1976=100	VERÄNDERUNG VORJAHR	IN 0/0 GEGEN VORMONAT	1976=100	VERÄNDERUNG IN 0/0 GEGEN VORMONAT	1976=100	VERÄNDERUNG IN 0/0 GEGEN VORMONAT	
JE PRODUKTEINHEIT (VERBRAUCHSGÜTER PRODUZIERENDES GEWERBE)									
1981	JUL	139,0	+ 3,1	- 3,5	128,4	- 5,1	130,7	- 1,7	(130,5)
	AUG	150,8	+ 6,4	+ 8,5	133,7	+ 4,1	132,6	+ 1,5	(130,8)
	SEP	111,8	+ 4,1	-25,9	127,9	- 4,3	128,4	- 3,2	(130,9)
	OKT	112,1	+ 5,9	+ 0,3	130,0	+ 1,6	129,3	+ 0,7	(130,8)
	NOV	149,7	+ 3,5	+33,5	132,1	+ 1,6	132,3	+ 2,3	(131,1)
	DEZ	146,8	+ 2,2	- 1,9	129,6	- 1,9	131,9	- 0,3	(131,0)
1982	JAN	131,7	+ 4,5	-10,3	132,5	+ 2,2	130,9	- 0,8	(131,2)
	FEB	120,8	+ 5,6	- 8,3	132,1	- 0,3	132,1	+ 0,9	(131,5)
	MAR	109,5	- 0,2	- 9,4	128,7	- 2,6	129,6	- 1,9	(131,7)
	APR	120,3	+ 2,1	+ 9,9	130,5	+ 1,4	131,0	+ 1,1	(132,0)
	MAI	131,0	+ 1,2	+ 8,9	130,3	- 0,2	130,9	- 0,1	(132,2)
	JUN	141,7	- 1,7	+ 8,2	131,5	+ 0,9	131,2	+ 0,2	(132,5)
JUL	149,5	+ 7,6	+ 5,5	137,8	+ 4,8	136,8	+ 4,3	(132,8)	
JE PRODUKTEINHEIT (NAHRUNGS- UND GENUSSMITTELGEWERBE)									
1981	JUL	118,2	+ 3,7	- 2,6	121,7	+ 0,7	123,2	+ 1,6	121,3
	AUG	124,7	+ 3,5	+ 5,5	123,9	+ 1,8	121,8	- 1,1	122,2
	SEP	113,3	+ 0,4	- 9,1	119,3	- 3,7	121,0	- 0,7	122,3
	OKT	110,8	+ 5,0	- 2,2	124,4	+ 4,3	123,6	+ 2,1	122,8
	NOV	154,2	+ 3,0	+39,2	126,8	+ 1,9	126,8	+ 2,6	123,0
	DEZ	129,7	+ 2,2	-15,9	120,7	- 4,8	123,5	- 2,6	122,7
1982	JAN	124,5	+ 4,6	- 4,0	125,5	+ 4,0	123,6	+ 0,1	(122,4)
	FEB	118,9	+ 3,5	- 4,5	123,3	- 1,8	123,3	- 0,2	(122,1)
	MAR	110,2	+ 1,4	- 7,3	119,8	- 2,8	121,8	- 1,2	(122,0)
	APR	118,5	+ 1,5	+ 7,5	121,1	+ 1,1	121,1	- 0,6	(122,5)
	MAI	126,7	+ 1,6	+ 6,9	124,3	+ 2,6	123,9	+ 2,3	(122,7)
	JUN	125,2	+ 3,2	- 1,2	124,8	+ 0,4	126,3	+ 1,9	(126,1)
JUL	127,8	+ 8,1	+ 2,1	131,1	+ 5,0	130,3	+ 3,2	(131,1)	
JE UMSATZEINHEIT (BERGBAU UND VERARBEITENDES GEWERBE)									
1981	JUL	103,7	- 2,5	+ 0,2	98,5	- 2,8	100,0	- 0,8	( 99,0)
	AUG	107,7	- 6,0	+ 3,9	97,3	- 1,2	96,2	- 3,8	( 98,9)
	SEP	86,8	- 4,7	-19,4	96,5	- 0,8	96,7	+ 0,5	( 98,4)
	OKT	90,3	- 2,0	+ 4,0	97,9	+ 1,5	97,3	+ 0,6	( 98,2)
	NOV	114,0	- 4,6	+26,2	96,6	- 1,3	97,0	- 0,3	( 97,9)
	DEZ	99,7	- 5,8	-12,5	94,7	- 2,0	97,1	+ 0,1	( 97,5)
1982	JAN	99,9	- 0,2	+ 0,2	100,0	+ 5,6	98,6	+ 1,5	( 97,3)
	FEB	90,1	- 1,0	- 9,8	98,0	- 2,0	98,0	- 0,6	( 97,1)
	MAR	85,0	- 2,3	- 5,7	96,8	- 1,2	97,6	- 0,4	( 97,1)
	APR	90,5	- 3,0	+ 6,5	97,1	+ 0,3	97,7	+ 0,1	( 97,1)
	MAI	98,1	- 5,2	+ 8,4	96,5	- 0,6	97,0	- 0,7	( 97,2)
	JUN	99,2	- 4,2	+ 1,1	96,5	+ 0,0	96,3	- 0,7	( 97,3)
JUL	105,0	+ 1,3	+ 5,8	99,1	+ 2,7	98,3	+ 2,1	( 97,5)	

## 4 AUFTRAGSEINGANG IM VERARBEITENDEN GEWERBE UND IM BAUHAUPTGEWERBE

## 4.1 WERTINDEX (1976 = 100)

JAHR	MONAT	ORIGINALWERT			SAISONBEREINIGTER WERT		SAISON- UND ARBEITSTÄGLICH BEREINIGTER WERT		GLATTE KOMPONENTE
		1976=100	VERÄNDERUNG IN O/O GEGEN VORJAHR      VORMONAT		1976=100	VERÄNDERUNG IN O/O GEGEN VORMONAT	1976=100	VERÄNDERUNG IN O/O GEGEN VORMONAT	1976=100
VERARBEITENDES GEWERBE (OHNE NAHRUNGS- UND GENUSSMITTELGEWERBE) INSGESAMT									
1981	AUG	110,5	+ 9,2	-12,0	127,1	- 2,3	128,8	+ 1,3	127,2
	SEP	132,3	+ 7,6	+19,7	131,5	+ 3,5	130,2	+ 1,1	127,8
	OKT	136,1	+ 2,2	+ 2,9	126,4	- 3,9	128,3	- 1,5	128,4
	NOV	130,6	+12,4	- 4,0	132,0	+ 4,4	130,6	+ 1,8	128,4
	DEZ	131,3	+12,5	+ 0,5	136,9	+ 3,7	131,9	+ 1,0	128,6
1982	JAN	122,6	+ 2,9	- 6,6	125,6	- 8,3	128,6	- 2,5	128,7
	FEB	128,3	+ 0,9	+ 4,6	125,3	- 0,2	125,3	- 2,6	128,6
	MAR	150,9	+ 7,4	+17,6	132,1	+ 5,4	129,3	+ 3,2	128,5
	APR	130,1	- 4,9	-13,8	124,3	- 5,9	124,6	- 3,6	(127,8)
	MAI	119,0	- 0,7	- 8,5	123,4	- 0,7	123,2	- 1,1	(126,9)
	JUN	125,8	+ 2,4	+ 5,7	127,1	+ 3,0	127,0	+ 3,1	(125,7)
	JUL	117,1	- 6,8	- 6,9	121,8	- 4,2	124,1	- 2,3	(124,3)
	AUG	108,1	- 2,2	- 7,7	126,4	+ 3,8	124,9	+ 0,6	(122,5)
VERARBEITENDES GEWERBE (OHNE NAHRUNGS- UND GENUSSMITTELGEWERBE) INLAND									
1981	AUG	102,6	- 2,3	-12,5	117,1	- 3,4	119,0	+ 0,4	119,5
	SEP	126,8	+ 2,5	+23,6	124,0	+ 5,9	123,2	+ 3,5	119,4
	OKT	129,6	- 4,8	+ 2,2	116,9	- 5,7	118,5	- 3,8	119,4
	NOV	120,0	+ 3,6	- 7,4	120,7	+ 3,3	119,6	+ 0,9	119,3
	DEZ	117,8	+ 5,9	- 1,8	126,2	+ 4,6	121,2	+ 1,3	119,5
1982	JAN	113,3	- 1,1	- 3,8	117,0	- 7,3	119,7	- 1,2	119,4
	FEB	116,5	- 4,7	+ 2,8	114,8	- 1,9	114,8	- 4,1	119,5
	MAR	140,2	+ 4,8	+20,3	122,4	+ 6,6	120,6	+ 5,1	119,7
	APR	123,7	- 5,3	-11,8	118,1	- 3,5	117,3	- 2,7	(119,5)
	MAI	113,9	- 0,3	- 7,9	119,1	+ 0,8	118,1	+ 0,7	(119,3)
	JUN	116,7	+ 0,6	+ 2,5	119,5	+ 0,3	119,9	+ 1,5	(118,9)
	JUL	112,1	- 4,4	- 3,9	116,4	- 2,6	118,5	- 1,2	(118,6)
	AUG	104,2	+ 1,6	- 7,0	120,8	+ 3,8	119,8	+ 1,1	(118,1)
VERARBEITENDES GEWERBE (OHNE NAHRUNGS- UND GENUSSMITTELGEWERBE) AUSLAND									
1981	AUG	127,6	+37,2	-11,2	148,8	- 0,3	150,2	+ 2,9	143,8
	SEP	144,2	+18,6	+13,0	147,6	- 0,8	145,3	- 3,3	145,9
	OKT	150,1	+18,4	+ 4,1	147,0	- 0,4	149,6	+ 3,0	147,9
	NOV	153,7	+31,5	+ 2,4	156,5	+ 6,5	154,5	+ 3,3	148,1
	DEZ	160,5	+24,8	+ 4,4	159,9	+ 2,2	155,0	+ 0,3	148,3
1982	JAN	142,7	+10,7	-11,1	144,1	- 9,9	147,9	- 4,6	148,7
	FEB	153,8	+11,7	+ 7,8	147,8	+ 2,6	147,8	- 0,1	148,1
	MAR	173,9	+12,3	+13,1	153,0	+ 3,5	148,2	+ 0,3	147,5
	APR	143,9	- 4,2	-17,3	137,7	-10,0	140,3	- 5,3	(145,8)
	MAI	130,0	- 1,4	- 9,7	132,9	- 3,5	134,0	- 4,5	(143,4)
	JUN	145,5	+ 5,8	+11,9	143,7	+ 8,1	142,4	+ 6,3	(140,3)
	JUL	128,0	-10,9	-12,0	133,3	- 7,2	136,2	- 4,4	(136,5)
	AUG	116,5	- 8,7	- 9,0	138,6	+ 4,0	135,8	- 0,3	(132,0)
GRUNDSTOFF- UND PRODUKTIONSGÜTERGEWERBE INSGESAMT									
1981	AUG	115,2	+12,0	-11,9	125,9	- 2,1	127,1	+ 0,9	125,3
	SEP	128,1	+ 8,9	+11,2	130,6	+ 3,7	129,7	+ 2,0	126,2
	OKT	134,1	+ 3,5	+ 4,7	127,1	- 2,7	128,4	- 1,0	129,9
	NOV	122,9	+11,5	- 8,4	129,7	+ 2,0	127,8	- 0,5	127,2
	DEZ	116,9	+ 9,0	- 4,9	131,2	+ 1,2	127,4	- 0,3	127,1
1982	JAN	120,2	- 0,7	+ 2,8	122,1	- 6,9	125,1	- 1,8	126,7
	FEB	129,9	+ 4,0	+ 8,1	125,7	+ 2,9	125,7	+ 0,5	126,4
	MAR	144,7	+ 7,4	+11,4	130,1	+ 3,5	127,3	+ 1,3	126,5
	APR	129,4	- 1,9	-10,6	123,0	- 5,5	123,6	- 2,9	(125,4)
	MAI	119,1	- 5,8	- 8,0	119,3	- 3,0	119,5	- 3,3	(124,0)
	JUN	128,6	- 1,8	+ 8,0	121,8	+ 2,1	123,6	+ 3,4	(122,3)
	JUL	117,5	-10,2	- 8,6	117,5	- 3,5	118,7	- 4,0	(120,1)
	AUG	110,5	- 4,1	- 6,0	124,0	+ 5,5	121,3	+ 2,2	(117,6)
GRUNDSTOFF- UND PRODUKTIONSGÜTERGEWERBE INLAND									
1981	AUG	106,0	+ 5,0	-10,8	114,0	- 2,3	115,6	+ 1,7	114,1
	SEP	120,8	+ 5,0	+14,0	119,5	+ 4,8	118,7	+ 2,7	114,2
	OKT	125,9	+ 0,2	+ 4,2	115,4	- 3,4	116,2	- 2,1	114,5
	NOV	114,0	+ 8,2	- 9,5	118,1	+ 2,3	116,9	+ 0,6	114,9
	DEZ	102,2	+ 4,0	-10,4	117,9	- 0,2	114,4	- 2,1	114,8
1982	JAN	104,7	- 4,1	+ 2,4	109,9	- 6,8	112,7	- 1,5	114,5
	FEB	109,2	- 2,0	+ 4,3	110,7	+ 0,7	110,7	- 1,8	114,4
	MAR	129,1	+ 6,3	+18,2	117,8	+ 6,4	115,9	+ 4,7	114,6
	APR	119,4	- 0,4	- 7,5	114,4	- 2,9	114,2	- 1,5	(114,0)
	MAI	111,4	- 3,4	- 6,7	110,9	- 3,1	110,6	- 3,2	(113,2)
	JUN	119,1	- 0,8	+ 6,9	112,3	+ 1,3	112,8	+ 2,0	(112,3)
	JUL	109,3	- 8,1	- 8,2	108,7	- 3,2	109,8	- 2,7	(111,2)
	AUG	103,3	- 2,5	- 5,5	114,1	+ 5,0	113,0	+ 2,9	(109,9)
GRUNDSTOFF- UND PRODUKTIONSGÜTERGEWERBE AUSLAND									
1981	AUG	138,1	+28,5	-13,8	156,9	- 1,9	158,0	+ 0,7	153,1
	SEP	146,1	+18,0	+ 5,8	159,4	+ 1,6	157,6	- 0,3	155,9
	OKT	154,4	+10,8	+ 5,7	156,1	- 2,1	157,2	- 0,3	157,6
	NOV	145,0	+18,8	- 6,1	157,9	+ 1,2	155,6	- 1,0	157,8
	DEZ	153,1	+18,4	+ 5,6	163,5	+ 3,5	159,1	+ 2,2	157,5
1982	JAN	158,8	+ 5,7	+ 3,7	151,7	- 7,2	155,3	- 2,4	157,0
	FEB	181,0	+14,4	+14,0	162,8	+ 7,3	162,8	+ 4,8	156,3
	MAR	183,2	+ 9,4	+ 1,2	160,2	- 1,6	156,1	- 4,1	156,0
	APR	154,2	- 4,5	-15,8	144,5	- 9,8	145,5	- 6,8	(153,7)
	MAI	138,2	-10,2	-10,4	140,6	- 2,7	141,3	- 2,9	(150,6)
	JUN	152,3	- 3,4	+10,2	145,8	+ 3,7	147,1	+ 4,1	(146,8)
	JUL	137,7	-14,1	- 9,6	139,8	- 4,1	141,4	- 3,9	(142,2)
	AUG	128,1	- 7,2	- 7,0	148,4	+ 6,2	145,4	+ 2,8	(136,7)

## 4 AUFTRAGSEINGANG IM VERARBEITENDEN GEWERBE UND IM BAUHAUPTGEWERBE

## 4.1 WERTINDEX (1976 = 100)

JAHR	MONAT	ORIGINALWERT			SAISONBEREINIGTER WERT		SAISON- UND ARBEITSTÄGLICH BEREINIGTER WERT		GLATTE KOMPONENTE	
		1976=100	VERÄNDERUNG VORJAHR	IN O/O GEGEN VORMONAT	1976=100	VERÄNDERUNG IN O/O GEGEN VORMONAT	1976=100	VERÄNDERUNG IN O/O GEGEN VORMONAT		
INVESTITIONSGÜTER PRODUZIERENDES GEWERBE INSGESAMT										
1981	AUG	111,1	+ 9,1	-13,3	129,5	- 2,6	131,6	+ 1,2	130,5	
	SEP	133,0	+ 9,1	+19,7	133,5	+ 3,1	132,2	+ 0,5	131,0	
	OKT	133,2	+ 1,8	+ 0,2	127,5	- 4,5	130,2	- 1,5	131,7	
	NOV	136,6	+15,4	+ 2,6	136,5	+ 7,1	135,2	+ 3,8	131,6	
	DEZ	149,2	+16,8	+ 9,2	144,6	+ 5,9	138,4	+ 2,4	131,8	
1982	JAN	128,1	+ 6,8	-14,1	130,6	- 9,7	133,7	- 3,4	132,1	
	FEB	130,3	+ 0,1	+ 1,7	127,2	- 2,6	127,2	- 4,9	132,0	
	MAR	153,2	+ 7,6	+17,6	135,1	+ 6,2	132,2	+ 3,9	131,7	
	APR	129,1	- 8,4	-15,7	125,9	- 6,8	126,1	- 4,6	(131,0)	
	MAI	119,8	+ 1,8	- 7,2	126,2	+ 0,2	125,6	- 0,4	(130,2)	
	JUN	129,4	+ 5,1	+ 8,0	131,7	+ 4,4	131,0	+ 4,3	(129,0)	
	JUL	122,7	- 4,3	- 5,2	126,1	- 4,3	129,3	- 1,3	(127,6)	
	AUG	108,2	- 2,6	-11,8	128,1	+ 1,6	127,0	- 1,8	(125,9)	
	INVESTITIONSGÜTER PRODUZIERENDES GEWERBE INLAND									
	1981	AUG	102,2	- 8,5	-15,7	118,9	- 5,0	121,4	- 0,8	124,6
SEP		128,1	+ 2,8	+25,3	128,4	+ 8,0	127,7	+ 5,2	124,3	
OKT		126,2	- 9,9	- 1,5	117,6	- 8,4	120,0	- 6,0	124,0	
NOV		123,5	+ 1,5	- 2,1	123,9	+ 5,4	123,0	+ 2,5	123,7	
DEZ		137,1	+ 9,2	+11,0	135,2	+ 9,1	128,4	+ 4,4	124,1	
1982	JAN	122,8	+ 2,4	-10,4	124,2	- 8,1	126,9	- 1,2	124,1	
	FEB	122,2	- 6,9	- 0,5	118,0	- 5,0	118,0	- 7,0	124,3	
	MAR	144,8	+ 3,7	+18,5	126,4	+ 7,1	125,0	+ 5,9	124,4	
	APR	124,7	-10,2	-13,9	121,4	- 4,0	119,5	- 4,4	(124,4)	
	MAI	116,8	+ 1,6	- 6,3	125,7	+ 3,5	123,7	+ 3,5	(124,5)	
	JUN	121,1	+ 1,5	+ 3,7	125,4	- 0,2	125,9	+ 1,8	(124,6)	
	JUL	121,4	+ 0,1	+ 0,2	124,1	- 1,0	127,1	+ 1,0	(124,7)	
	AUG	106,5	+ 4,2	-12,3	125,4	+ 1,0	125,2	- 1,5	(124,8)	
	INVESTITIONSGÜTER PRODUZIERENDES GEWERBE AUSLAND									
	1981	AUG	124,7	+43,5	-10,1	145,5	+ 0,5	146,9	+ 3,8	139,4
SEP		140,4	+19,1	+12,6	141,3	- 2,9	138,8	- 5,5	141,3	
OKT		143,7	+22,8	+ 2,4	142,3	+ 0,7	145,7	+ 5,0	143,3	
NOV		156,4	+38,0	+ 8,8	155,6	+ 9,3	153,7	+ 5,5	143,5	
DEZ		167,5	+28,0	+ 7,1	158,8	+ 2,1	153,6	- 0,1	143,6	
1982	JAN	136,3	+13,4	-18,6	140,3	-11,6	144,1	- 6,2	144,3	
	FEB	142,5	+10,8	+ 4,5	141,1	+ 0,6	141,1	- 2,1	143,7	
	MAR	166,0	+13,1	+16,5	148,4	+ 5,2	143,1	+ 1,4	142,8	
	APR	135,9	- 5,8	-18,1	132,7	-10,6	136,2	- 4,8	(141,1)	
	MAI	124,2	+ 1,8	- 8,6	126,9	- 4,4	128,3	- 5,8	(138,7)	
	JUN	142,1	+10,3	+14,4	141,2	+11,3	138,7	+ 8,1	(135,7)	
	JUL	124,6	-10,2	-12,3	129,0	- 8,6	132,5	- 4,5	(132,0)	
	AUG	110,8	-11,1	-11,1	132,1	+ 2,4	129,6	- 2,2	(127,6)	
	VERBRAUCHSGÜTER PRODUZIERENDES GEWERBE INSGESAMT									
	1981	AUG	101,4	+ 4,8	- 8,1	121,3	- 1,5	122,5	+ 1,2	122,0
SEP		137,1	+ 1,9	+35,2	125,9	+ 3,8	124,6	+ 1,7	122,1	
OKT		147,0	+ 1,3	+ 7,2	121,7	- 3,3	122,8	- 1,4	122,4	
NOV		126,5	+ 5,9	-13,9	123,0	+ 1,1	121,9	- 0,7	122,3	
DEZ		105,2	+ 3,7	-16,8	124,6	+ 1,3	122,2	+ 0,2	122,6	
1982	JAN	111,3	- 2,0	+ 5,8	124,0	- 0,5	126,4	+ 3,4	122,5	
	FEB	120,2	- 1,8	+ 8,0	118,7	- 4,3	118,7	- 6,1	122,5	
	MAR	154,1	+ 7,0	+28,2	126,6	+ 6,7	124,2	+ 4,6	122,7	
	APR	133,9	+ 0,6	-13,1	121,4	- 4,1	122,3	- 1,5	(122,6)	
	MAI	116,8	+ 1,6	-12,8	122,0	+ 0,5	122,3	+ 0,0	(122,3)	
	JUN	111,6	+ 2,1	- 4,5	122,3	+ 0,2	121,2	- 0,9	(122,0)	
	JUL	101,4	- 8,1	- 9,1	115,9	- 5,2	117,2	- 3,3	(121,6)	
	AUG	104,2	+ 2,8	+ 2,8	125,1	+ 7,9	123,2	+ 5,1	(121,1)	
	VERBRAUCHSGÜTER PRODUZIERENDES GEWERBE INLAND									
	1981	AUG	98,9	+ 1,7	- 7,7	117,0	- 1,8	118,1	+ 0,9	117,6
SEP		132,2	- 0,8	+33,7	120,9	+ 3,3	119,7	+ 1,4	117,5	
OKT		140,7	- 1,1	+ 6,4	116,5	- 3,6	117,5	- 1,8	117,4	
NOV		121,0	+ 2,5	-14,0	117,4	+ 0,8	116,3	- 1,0	117,1	
DEZ		100,9	+ 0,6	-16,6	119,2	+ 1,5	117,0	+ 0,6	117,2	
1982	JAN	106,4	- 4,4	+ 5,5	118,3	- 0,8	120,5	+ 3,0	117,0	
	FEB	114,7	- 3,7	+ 7,8	113,4	- 4,1	113,4	- 5,9	117,0	
	MAR	145,8	+ 5,1	+27,1	120,4	+ 6,2	118,1	+ 4,1	117,1	
	APR	127,6	- 0,9	-12,5	116,1	- 3,6	117,0	- 0,9	(117,0)	
	MAI	111,5	+ 0,0	-12,6	116,8	+ 0,6	117,1	+ 0,1	(116,8)	
	JUN	105,3	+ 1,1	- 5,6	116,9	+ 0,1	116,0	- 0,9	(116,7)	
	JUL	97,8	- 8,7	- 7,1	111,1	- 5,0	112,4	- 3,1	(116,5)	
	AUG	101,0	+ 2,1	+ 3,3	120,0	+ 8,0	118,3	+ 5,2	(116,2)	
	VERBRAUCHSGÜTER PRODUZIERENDES GEWERBE AUSLAND									
	1981	AUG	116,8	+24,1	- 9,6	147,5	- 0,5	149,2	+ 2,2	148,8
SEP		167,0	+16,5	+43,0	156,3	+ 6,0	154,4	+ 3,5	150,4	
OKT		185,2	+14,4	+10,9	153,6	- 1,7	154,7	+ 0,2	152,5	
NOV		160,0	+25,0	-13,6	157,3	+ 2,4	155,9	+ 0,8	153,8	
DEZ		130,8	+20,9	-18,3	156,7	- 0,4	153,7	- 1,4	154,9	
1982	JAN	140,7	+10,3	+ 7,6	158,5	+ 1,1	161,7	+ 5,2	155,7	
	FEB	153,8	+ 7,8	+ 9,3	150,5	- 5,0	150,5	- 6,9	156,2	
	MAR	204,9	+16,2	+33,2	164,6	+ 9,4	161,5	+ 7,3	156,8	
	APR	171,9	+ 7,9	-16,1	153,5	- 6,7	154,5	- 4,3	(156,5)	
	MAI	148,6	+ 8,9	-13,6	153,3	- 0,1	153,6	- 0,6	(155,7)	
	JUN	149,7	+ 6,9	+ 0,7	155,3	+ 1,3	152,9	- 0,5	(154,5)	
	JUL	123,6	- 4,3	-17,4	145,4	- 6,4	146,8	- 4,0	(152,8)	
	AUG	123,5	+ 5,7	- 0,1	156,0	+ 7,3	152,5	+ 3,9	(150,6)	

## 4 AUFTRAGSEINGANG IM VERARBEITENDEN GEWERBE UND IM BAUHAUPTGEWERBE

## 4.1 WERTINDEX (1976 = 100)

JAHR	MONAT	ORIGINALWERT			SAISONBEREINIGTER WERT		SAISON- UND ARBEITSTÄGLICH BEREINIGTER WERT		GLATTE KOMPONENTE	
		1976=100	VERÄNDERUNG IN O/O GEGEN VORJAHR      VORMONAT		1976=100	VERÄNDERUNG IN O/O GEGEN VORMONAT	1976=100	VERÄNDERUNG IN O/O GEGEN VORMONAT		
HOCHOFEN-, STAHL- UND WARMWALZWERKE (OHNE HERSTELLUNG VON PRAEZISIONSSTAHLROHREN) INSGESAMT										
1981	AUG	92,3	- 1,8	-22,7	107,9	- 4,5	106,8	- 3,5	107,4	
	SEP	97,2	-12,4	+ 5,3	103,1	- 4,4	101,7	- 4,8	107,3	
	OKT	120,2	- 6,1	+23,7	112,0	+ 8,6	111,5	+ 9,6	107,5	
	NOV	99,5	+15,3	-17,2	104,6	- 6,6	104,4	- 6,4	106,3	
	DEZ	94,3	+ 5,1	- 5,2	110,5	+ 5,6	110,9	+ 6,2	105,3	
1982	JAN	109,8	+ 0,8	+16,4	108,5	- 1,8	109,0	- 1,7	104,4	
	FEB	105,1	- 5,9	- 4,3	102,1	- 5,9	102,1	- 6,3	102,5	
	MAR	131,5	+ 9,7	+25,1	111,0	+ 8,7	109,7	+ 7,4	102,4	
	APR	103,1	- 4,5	-21,6	100,6	- 9,4	101,5	- 7,5	(101,4)	
	MAI	93,8	-14,9	- 9,0	96,4	- 4,2	97,7	- 3,7	(100,3)	
	JUN	101,8	- 4,6	+ 8,5	100,6	+ 4,4	101,7	+ 4,1	( 99,1)	
	JUL	93,0	-22,1	- 8,6	89,5	-11,0	89,5	-12,0	( 97,9)	
	AUG	82,2	-10,9	-11,6	97,7	+ 9,2	99,2	+10,8	( 96,6)	
	HOCHOFEN-, STAHL- UND WARMWALZWERKE (OHNE HERSTELLUNG VON PRAEZISIONSSTAHLROHREN) INLAND									
	1981	AUG	80,1	- 6,9	-17,7	91,3	- 3,3	92,1	+ 1,3	91,6
SEP		90,7	- 8,6	+13,2	90,1	- 1,3	90,0	- 2,3	91,3	
OKT		108,0	- 8,6	+19,1	95,2	+ 5,7	95,4	+ 6,0	91,7	
NOV		88,2	+ 9,0	-18,3	96,3	+ 1,2	95,2	- 0,2	91,4	
DEZ		82,2	+ 4,7	- 6,8	94,6	- 1,8	93,2	- 2,1	90,9	
1982	JAN	86,5	-10,8	+ 5,2	88,1	- 6,9	90,1	- 3,3	90,7	
	FEB	87,9	- 8,2	+ 1,6	86,9	- 1,4	86,9	- 3,6	89,4	
	MAR	111,7	+10,9	+27,1	96,5	+11,0	95,8	+10,2	89,5	
	APR	92,2	- 3,0	-17,5	90,0	- 6,7	89,7	- 6,4	( 88,5)	
	MAI	86,7	- 8,2	- 6,0	87,1	- 3,2	86,4	- 3,7	( 87,4)	
	JUN	90,7	+ 1,5	+ 4,6	90,3	+ 3,7	90,4	+ 4,6	( 86,1)	
	JUL	77,5	-20,3	-14,6	77,9	-13,7	78,5	-13,2	( 84,6)	
	AUG	70,2	-12,4	- 9,4	82,1	+ 5,4	83,3	+ 6,1	( 83,0)	
	HOCHOFEN-, STAHL- UND WARMWALZWERKE (OHNE HERSTELLUNG VON PRAEZISIONSSTAHLROHREN) AUSLAND									
	1981	AUG	126,2	+ 8,7	-30,3	148,9	- 6,7	145,4	- 6,9	148,1
SEP		115,3	-19,5	- 8,6	134,5	- 9,7	132,6	- 8,8	149,3	
OKT		154,2	- 0,8	+33,7	155,5	+15,6	154,1	+16,2	150,0	
NOV		131,0	+29,1	-15,0	162,1	+ 4,2	158,1	+ 2,6	147,0	
DEZ		128,0	+ 5,8	- 2,3	152,6	- 5,9	151,5	- 4,2	145,3	
1982	JAN	174,6	+23,1	+36,4	163,3	+ 7,0	166,0	+ 9,6	143,2	
	FEB	153,0	- 2,0	-12,4	142,7	-12,6	142,7	-14,0	140,5	
	MAR	186,6	+ 7,6	+22,0	149,9	+ 5,0	144,7	+ 1,4	140,7	
	APR	133,4	- 7,2	-28,5	127,0	-15,3	130,7	- 9,7	(137,9)	
	MAI	113,4	-26,4	-15,0	118,0	- 7,1	121,8	- 6,8	(134,5)	
	JUN	132,6	-14,3	+16,9	122,8	+ 4,1	134,8	+10,7	(130,6)	
	JUL	136,2	-24,8	+ 2,7	114,7	- 6,6	114,1	-15,4	(126,1)	
	AUG	115,8	- 8,2	-15,0	135,1	+17,8	129,7	+13,7	(120,9)	
	CHEMISCHE INDUSTRIE INSGESAMT									
	1981	AUG	124,6	+17,1	- 8,5	135,0	- 1,5	137,3	+ 1,6	135,9
SEP		139,6	+15,6	+12,0	142,5	+ 5,6	141,3	+ 2,9	136,8	
OKT		141,5	+ 9,7	+ 1,4	137,1	- 3,8	138,0	- 2,3	136,7	
NOV		131,3	+14,9	- 7,2	138,3	+ 0,9	137,3	- 0,5	137,6	
DEZ		132,0	+10,6	+ 0,5	140,6	+ 1,7	137,0	- 0,2	137,7	
1982	JAN	135,5	+ 0,3	+ 2,7	136,2	- 3,1	139,1	+ 1,5	137,4	
	FEB	139,5	+ 1,5	+ 3,0	132,3	- 2,9	132,3	- 4,9	137,5	
	MAR*	157,8	+ 8,9	+13,1	146,9	+11,0	144,7	+ 9,4	137,7	
	APR	142,3	+ 4,2	- 9,8	136,4	- 7,1	135,9	- 6,1	(137,0)	
	MAI	131,0	- 0,6	- 7,9	132,2	- 3,1	132,0	- 2,9	(135,9)	
	JUN	144,2	+ 0,3	+10,1	135,0	+ 2,1	133,8	+ 1,4	(134,5)	
	JUL	130,0	- 4,6	- 9,8	132,9	- 1,6	134,0	+ 0,1	(132,8)	
	AUG	124,9	+ 0,2	- 3,9	139,8	+ 5,2	137,2	+ 2,4	(130,7)	
	CHEMISCHE INDUSTRIE INLAND									
	1981	AUG	114,7	+10,8	- 7,6	122,7	- 1,7	124,6	+ 1,7	124,2
SEP		130,0	+ 9,7	+13,3	129,9	+ 5,9	129,3	+ 3,8	124,4	
OKT		131,8	+ 5,4	+ 1,4	124,6	- 4,1	125,3	- 3,1	123,8	
NOV		120,0	+ 9,9	- 9,0	125,7	+ 0,9	124,3	- 0,8	124,6	
DEZ		113,2	+ 4,2	- 5,7	125,6	- 0,1	122,1	- 1,8	124,6	
1982	JAN	122,7	+ 0,1	+ 8,4	124,7	- 0,7	127,3	+ 4,3	124,0	
	FEB	124,2	- 0,6	+ 1,2	119,8	- 3,9	119,8	- 5,9	124,3	
	MAR*	139,7	+ 6,9	+12,5	133,1	+11,1	131,5	+ 9,8	124,6	
	APR	128,1	+ 2,2	- 8,3	124,9	- 6,2	124,4	- 5,4	(124,2)	
	MAI	119,5	- 0,3	- 6,7	121,5	- 2,7	121,0	- 2,7	(123,7)	
	JUN	134,3	- 1,0	+12,4	121,5	+ 0,0	121,5	+ 0,4	(123,1)	
	JUL	122,4	- 1,4	- 8,9	123,6	+ 1,7	124,4	+ 2,4	(122,3)	
	AUG	115,7	+ 0,9	- 5,5	128,1	+ 3,6	126,6	+ 1,6	(121,3)	
	CHEMISCHE INDUSTRIE AUSLAND									
	1981	AUG	142,6	+27,7	-10,0	157,5	- 1,4	160,4	+ 1,4	157,3
SEP		157,3	+25,9	+10,3	165,9	+ 5,3	163,4	+ 1,9	159,2	
OKT		159,1	+16,7	+ 1,1	160,0	- 3,6	161,2	- 1,3	160,1	
NOV		152,0	+23,0	- 4,5	161,5	+ 0,9	161,1	- 0,1	161,4	
DEZ		166,3	+19,7	+ 9,4	168,1	+ 4,1	164,1	+ 1,9	161,6	
1982	JAN	158,8	+ 0,5	- 4,5	156,4	- 7,0	159,9	- 2,6	162,0	
	FEB	167,5	+ 4,5	+ 5,5	155,3	- 0,7	155,3	- 2,9	161,7	
	MAR*	191,0	+11,7	+14,0	172,2	+10,9	168,9	+ 8,8	161,8	
	APR	168,5	+ 7,2	-11,8	157,5	- 8,5	157,2	- 6,9	(160,3)	
	MAI	152,2	- 1,0	- 9,7	152,0	- 3,5	152,3	- 3,1	(158,3)	
	JUN	162,4	+ 2,3	+ 6,7	159,7	+ 5,1	156,7	+ 2,9	(155,6)	
	JUL	144,0	- 9,1	-11,3	150,1	- 6,0	151,9	- 3,1	(152,2)	
	AUG	141,8	- 0,6	- 1,5	161,3	+ 7,5	157,2	+ 3,5	(148,1)	

## 4 AUFTRAGSEINGANG IM VERARBEITENDEN GEWERBE UND IM BAUHAUPTGEWERBE

## 4.1 WERTINDEX (1976 = 100)

JAHR	MONAT	ORIGINALWERT			SAISONBEREINIGTER WERT		SAISON- UND ARBEITSTÄGLICH BEREINIGTER WERT		GLATTE KOMPONENTE	
		1976=100	VERÄNDERUNG IN O/O GEGEN VORJAHR      VORMONAT		1976=100	VERÄNDERUNG IN O/O GEGEN VORMONAT	1976=100	VERÄNDERUNG IN O/O GEGEN VORMONAT	1976=100	
MASCHINENBAU INSGESAMT										
1981	AUG	114,5	+12,5	- 9,8	127,8	- 0,4	129,0	+ 3,0	125,2	
	SEP	121,1	+ 7,5	+ 5,8	125,1	- 2,1	123,6	- 4,2	125,8	
	OKT	126,1	+ 6,0	+ 4,1	123,6	- 1,2	125,1	+ 1,2	125,7	
	NOV	131,7	+23,3	+ 4,4	134,8	+ 9,1	133,5	+ 6,7	124,2	
	DEZ	135,3	+11,4	+ 2,7	132,5	- 1,7	128,0	- 4,1	123,6	
1982	JAN	115,6	+ 3,0	-14,6	121,1	- 8,6	123,9	- 3,2	123,5	
	FEB	115,9	- 5,2	+ 0,3	116,4	- 3,9	116,4	- 6,1	123,3	
	MAR	138,5	- 1,8	+19,5	121,3	+ 4,2	118,4	+ 1,7	122,0	
	APR	117,9	-21,8	-14,9	108,3	-10,7	108,6	- 8,3	(120,4)	
	MAI	107,4	- 2,8	- 8,9	112,6	+ 4,0	112,8	+ 3,9	(118,4)	
	JUN	122,2	- 1,1	+13,8	120,2	+ 6,7	121,1	+ 7,4	(115,9)	
	JUL	122,3	- 3,7	+ 0,1	119,8	- 0,3	121,6	+ 0,4	(113,1)	
	AUG	97,6	-14,8	-20,2	112,4	- 6,2	111,6	- 8,2	(109,9)	
	MASCHINENBAU INLAND									
	1981	AUG	111,6	-14,9	-18,1	122,1	- 8,9	123,6	- 5,9	130,5
SEP		130,8	+ 1,8	+17,2	132,7	+ 8,7	132,6	+ 7,3	130,9	
OKT		131,2	- 3,4	+ 0,3	126,8	- 4,4	126,3	- 4,8	130,1	
NOV		125,6	+ 3,1	- 4,3	130,3	+ 2,8	130,2	+ 3,1	128,6	
DEZ		133,9	+ 1,3	+ 6,6	133,3	+ 2,3	129,5	- 0,5	128,9	
1982	JAN	123,9	+ 2,6	- 7,5	130,6	- 2,0	132,2	+ 2,1	128,9	
	FEB	127,0	- 4,7	+ 2,5	126,0	- 3,5	126,0	- 4,7	130,1	
	MAR	142,6	- 1,9	+12,3	127,5	+ 1,2	127,3	+ 1,0	129,7	
	APR	130,0	-20,5	- 8,8	119,3	- 6,4	117,0	- 8,1	(129,5)	
	MAI	123,3	+ 1,1	- 5,2	130,2	+ 9,1	130,2	+11,3	(129,3)	
	JUN	122,8	- 4,6	- 0,4	128,1	- 1,6	132,2	+ 1,5	(129,1)	
	JUL	152,1	+11,6	+23,9	141,0	+10,1	140,5	+ 6,3	(128,9)	
	AUG	113,0	+ 1,3	-25,7	126,5	-10,3	127,3	- 9,4	(128,6)	
	MASCHINENBAU AUSLAND									
	1981	AUG	117,2	+57,3	- 1,0	133,1	+ 8,4	134,0	+11,9	120,2
SEP		112,0	+14,5	- 4,4	117,9	-11,4	115,3	-14,0	121,1	
OKT		121,5	+17,5	+ 8,5	120,6	+ 2,3	124,1	+ 7,6	121,6	
NOV		137,4	+48,1	+13,1	139,1	+15,3	136,6	+10,1	120,2	
DEZ		136,7	+22,5	- 0,5	131,9	- 5,2	126,6	- 7,3	118,5	
1982	JAN	107,8	+ 3,5	-21,1	112,3	-14,9	116,1	- 8,3	118,6	
	FEB	105,5	- 6,0	- 2,1	107,4	- 4,4	107,4	- 7,5	117,0	
	MAR	134,7	- 1,5	+27,7	115,5	+ 7,5	110,2	+ 2,6	114,9	
	APR	106,5	-23,2	-20,9	98,0	-15,2	100,6	- 8,7	(111,9)	
	MAI	92,6	- 7,2	-13,1	96,2	- 1,8	96,5	- 4,1	(108,2)	
	JUN	121,5	+ 2,3	+31,2	112,9	+17,4	110,8	+14,8	(103,7)	
	JUL	94,5	-20,2	-22,2	100,0	-11,4	104,0	- 6,1	( 98,5)	
	AUG	83,3	-28,9	-11,9	99,2	- 0,8	96,9	- 6,8	( 92,4)	
	STRASSENFAHRZEUGBAU INSGESAMT									
	1981	AUG	109,9	+23,8	-22,9	142,6	- 7,0	145,5	- 2,5	145,7
SEP		144,8	+22,6	+31,8	154,1	+ 8,1	151,6	+ 4,2	147,5	
OKT		151,1	- 1,1	+ 4,4	138,4	-10,2	141,6	- 6,6	149,6	
NOV		147,0	+13,4	- 2,7	146,9	+ 6,1	146,9	+ 3,7	150,0	
DEZ		178,3	+56,7	+21,3	181,5	+23,6	171,4	+16,7	152,3	
1982	JAN	176,5	+29,7	- 1,0	156,7	-13,7	159,7	- 6,8	153,2	
	FEB	164,4	+ 7,0	- 6,9	146,0	- 6,8	146,0	- 8,6	153,9	
	MAR	182,4	+21,4	+10,9	155,9	+ 6,8	153,7	+ 5,3	154,9	
	APR	147,4	+ 2,0	-19,2	149,7	- 4,0	146,4	- 4,7	(154,7)	
	MAI	140,0	+ 3,2	- 5,0	150,7	+ 0,7	149,2	+ 1,9	(154,1)	
	JUN	140,0	+11,1	+ 0,0	153,9	+ 2,1	158,8	+ 6,4	(152,9)	
	JUL	140,7	- 1,3	+ 0,5	146,5	- 4,8	150,7	- 5,1	(151,2)	
	AUG	119,5	+ 8,7	-15,1	155,3	+ 6,0	154,8	+ 2,7	(148,9)	
	STRASSENFAHRZEUGBAU INLAND									
	1981	AUG	74,0	+ 3,5	-33,6	112,8	-10,2	113,8	- 5,6	113,2
SEP		105,6	+12,5	+42,7	118,1	+ 4,7	117,4	+ 3,2	111,1	
OKT		111,7	-29,4	+ 5,8	90,8	-23,1	92,3	-21,4	110,5	
NOV		101,6	-14,9	- 9,0	100,3	+10,5	99,6	+ 7,9	110,6	
DEZ*		159,8	+70,9	+57,3	175,4	+74,9	170,9	+71,6	111,0	
1982	JAN	145,9	+14,3	- 8,7	115,8	-34,0	117,6	-31,2	111,0	
	FEB	117,8	-20,7	-19,3	90,8	-21,6	90,8	-22,8	110,7	
	MAR	151,0	+ 9,1	+28,2	113,0	+24,4	113,3	+24,8	111,9	
	APR	113,3	- 4,8	-25,0	116,7	+ 3,3	114,0	+ 0,6	(112,0)	
	MAI	94,5	-13,3	-16,6	109,2	- 6,4	106,3	- 6,8	(112,1)	
	JUN	97,5	- 0,4	+ 3,2	114,7	+ 5,0	116,6	+ 9,7	(112,2)	
	JUL	99,6	-10,7	+ 2,2	111,1	- 3,1	113,9	- 2,3	(112,3)	
	AUG	82,5	+11,5	-17,2	123,3	+11,0	126,6	+11,2	(112,4)	
	STRASSENFAHRZEUGBAU AUSLAND									
	1981	AUG	154,7	+40,3	-14,6	177,1	- 4,6	177,9	- 2,9	180,1
SEP		193,4	+30,5	+25,0	196,0	+10,7	191,0	+ 7,4	186,6	
OKT		199,9	+36,8	+ 3,4	194,4	- 0,8	196,8	+ 3,0	191,7	
NOV		203,5	+43,1	+ 1,8	201,7	+ 3,8	202,8	+ 3,0	192,5	
DEZ		201,3	+44,7	- 1,1	210,8	+ 4,5	205,9	+ 1,5	197,1	
1982	JAN	214,6	+46,5	+ 6,6	204,9	- 2,8	207,1	+ 0,6	199,2	
	FEB	222,3	+39,0	+ 3,6	212,3	+ 3,6	212,3	+ 2,5	201,5	
	MAR	221,4	+34,3	- 0,4	206,9	- 2,5	202,1	- 4,8	202,8	
	APR	189,9	+ 7,8	-14,2	188,8	- 8,7	191,2	- 5,4	(202,7)	
	MAI	196,6	+16,4	+ 3,5	200,8	+ 6,4	204,3	+ 6,9	(201,6)	
	JUN	192,7	+19,8	- 2,0	201,3	+ 0,2	205,5	+ 0,6	(199,5)	
	JUL	191,7	+ 5,8	- 0,5	188,2	- 6,5	191,1	- 7,0	(196,3)	
	AUG	165,6	+ 7,0	-13,6	193,7	+ 2,9	190,9	- 0,1	(192,0)	

## 4 AUFTRAGSEINGANG IM VERARBEITENDEN GEWERBE UND IM BAUHAUPTGEWERBE

## 4.1 WERTINDEX (1976 = 100)

JAHR	MONAT	ORIGINALWERT			SAISONBEREINIGTER WERT		SAISON- UND ARBEITSTÄGLICH BEREINIGTER WERT		GLATTE KOMPONENTE	
		1976=100	VERÄNDERUNG VORJAHR	IN O/O GEGEN VORMONAT	1976=100	VERÄNDERUNG IN O/O GEGEN VORMONAT	1976=100	VERÄNDERUNG IN O/O GEGEN VORMONAT		
ELEKTROTECHNIK INSGESAMT										
1981	AUG	104,8	+ 3,3	- 9,6	120,7	- 1,5	122,4	+ 0,8	123,0	
	SEP	129,1	+ 5,3	+23,2	126,8	+ 5,1	124,6	+ 1,8	123,5	
	OKT	125,7	+ 1,0	- 2,6	121,9	- 3,9	123,9	- 0,6	124,0	
	NOV	126,7	+ 4,5	+ 0,8	125,0	+ 2,5	124,7	+ 0,6	123,4	
	DEZ	145,8	+ 7,5	+15,1	132,9	+ 6,3	129,7	+ 4,0	123,1	
1982	JAN	113,9	- 3,9	-21,9	121,3	- 8,7	123,5	- 4,8	123,0	
	FEB	127,7	+ 3,8	+12,1	123,3	+ 1,6	123,3	- 0,2	123,0	
	MAR	142,4	+ 5,5	+11,5	126,3	+ 2,4	123,7	+ 0,3	122,6	
	APR	115,4	-11,7	-19,0	115,5	- 8,6	116,3	- 6,0	(122,2)	
	MAI	112,1	+ 3,0	- 2,9	118,6	+ 2,7	118,7	+ 2,1	(121,8)	
	JUN	120,3	+ 1,4	+ 7,3	123,1	+ 3,8	120,3	+ 1,3	(121,3)	
	JUL	113,5	- 2,1	- 5,7	119,8	- 2,7	122,0	+ 1,4	(120,7)	
	AUG	100,8	- 3,8	-11,2	119,7	- 0,1	118,7	- 2,7	(120,1)	
	ELEKTROTECHNIK INLAND									
	1981	AUG	100,4	-11,7	-10,0	114,2	- 3,5	116,8	+ 0,0	122,6
SEP		132,9	+ 1,6	+32,4	127,8	+11,9	126,3	+ 8,1	122,9	
OKT		124,8	- 8,2	- 6,1	117,5	- 8,1	119,7	- 5,2	122,2	
NOV		123,7	+ 0,5	- 0,9	123,6	+ 5,2	123,6	+ 3,3	121,2	
DEZ		134,5	- 0,8	+ 8,7	127,5	+ 3,2	122,4	- 1,0	121,2	
1982	JAN	113,7	- 4,1	-15,5	120,8	- 5,3	123,2	+ 0,7	120,7	
	FEB	123,1	+ 0,4	+ 8,3	120,9	+ 0,1	120,9	- 1,9	121,0	
	MAR	135,9	- 2,1	+10,4	120,2	- 0,6	118,6	- 1,9	120,7	
	APR	118,0	-15,5	-13,2	114,4	- 4,8	113,1	- 4,6	(120,7)	
	MAI	115,0	+ 2,9	- 2,5	123,3	+ 7,8	122,2	+ 8,0	(120,8)	
	JUN	119,0	- 2,5	+ 3,5	121,8	- 1,2	120,3	- 1,6	(121,0)	
	JUL	114,9	+ 3,0	- 3,4	121,6	- 0,2	124,1	+ 3,2	(121,4)	
	AUG	102,4	+ 2,0	-10,9	120,6	- 0,8	119,7	- 3,5	(121,8)	
	ELEKTROTECHNIK AUSLAND									
	1981	AUG	113,2	+45,7	- 9,0	133,5	+ 2,0	133,2	+ 2,1	123,8
SEP		121,7	+14,3	+ 7,5	124,9	- 6,4	121,4	- 8,9	124,9	
OKT		127,7	+24,8	+ 4,9	130,6	+ 4,6	132,3	+ 9,0	127,4	
NOV		132,4	+12,7	+ 3,7	127,7	- 2,2	126,6	- 4,3	127,5	
DEZ		167,7	+23,6	+26,7	143,5	+12,4	143,7	+13,5	126,9	
1982	JAN	114,5	- 3,0	-31,7	122,5	-14,6	124,4	-13,4	127,5	
	FEB	136,7	+10,6	+19,4	128,1	+ 4,6	128,1	+ 3,0	126,9	
	MAR	155,0	+21,4	+13,4	138,0	+ 7,7	133,5	+ 4,2	126,2	
	APR	110,4	- 2,3	-28,8	117,9	-14,6	122,6	- 8,2	(125,1)	
	MAI	106,5	+ 3,4	- 3,5	109,5	- 7,1	112,1	- 8,6	(123,6)	
	JUN	122,6	+ 9,5	+15,1	125,5	+14,6	120,0	+ 7,0	(121,8)	
	JUL	110,6	-11,1	- 9,8	116,2	- 7,4	117,9	- 1,8	(119,5)	
	AUG	97,9	-13,5	-11,5	118,0	+ 1,5	116,9	- 0,8	(116,7)	
	HERSTELLUNG VON EISEN-,BLECH-UND METALLWAREN INSGESAMT									
	1981	AUG	103,7	+ 0,9	-14,2	118,8	- 4,3	121,3	+ 0,4	121,4
SEP		128,7	+ 4,5	+24,1	127,3	+ 7,2	124,5	+ 2,6	121,8	
OKT		131,8	- 2,7	+ 2,4	123,8	- 2,7	124,7	+ 0,2	122,0	
NOV		127,0	+ 4,4	- 3,6	122,0	- 1,5	122,4	- 1,8	121,8	
DEZ		115,8	+ 8,3	- 8,8	127,7	+ 4,7	125,5	+ 2,5	121,9	
1982	JAN	117,3	- 4,6	+ 1,3	121,3	- 5,0	124,4	- 0,9	122,2	
	FEB	124,2	- 0,2	+ 5,9	119,5	- 1,5	119,5	- 3,9	122,0	
	MAR	139,8	+ 7,6	+12,6	125,7	+ 5,2	123,0	+ 2,9	122,9	
	APR	127,2	+ 4,1	- 9,0	122,1	- 2,9	122,5	- 0,4	(122,9)	
	MAI	116,6	- 1,4	- 8,3	119,9	- 1,8	120,5	- 1,6	(122,9)	
	JUN	128,1	+ 8,5	+ 9,9	128,1	+ 6,8	125,0	+ 3,7	(122,8)	
	JUL	111,0	- 8,1	-13,3	115,8	- 9,6	117,1	- 6,3	(122,7)	
	AUG	106,8	+ 3,0	- 3,8	124,7	+ 7,7	124,7	+ 6,5	(122,5)	
	HERSTELLUNG VON EISEN-,BLECH-UND METALLWAREN INLAND									
	1981	AUG	101,8	- 1,1	-12,0	114,2	- 3,2	116,4	+ 1,5	116,0
SEP		123,6	+ 2,1	+21,4	121,6	+ 6,5	119,1	+ 2,3	116,1	
OKT		127,0	- 3,6	+ 2,8	118,6	- 2,5	119,1	+ 0,0	116,1	
NOV		121,2	+ 1,6	- 4,6	116,5	- 1,8	116,8	- 1,9	115,8	
DEZ		108,5	+ 5,3	-10,5	121,1	+ 3,9	118,1	+ 1,1	115,7	
1982	JAN	109,2	- 7,2	+ 0,6	113,7	- 6,1	116,5	- 1,4	115,5	
	FEB	117,4	- 2,2	+ 7,5	113,0	- 0,6	113,0	- 3,0	115,3	
	MAR	131,6	+ 6,1	+12,1	119,0	+ 5,3	116,7	+ 3,3	116,0	
	APR	120,4	+ 2,6	- 8,5	116,1	- 2,4	115,7	- 0,9	(115,9)	
	MAI	110,8	- 1,4	- 8,0	114,2	- 1,6	114,9	- 0,7	(115,9)	
	JUN	114,2	+ 1,0	+ 3,1	116,7	+ 2,2	116,2	+ 1,1	(115,8)	
	JUL	107,2	- 7,3	- 6,1	110,4	- 5,4	111,0	- 4,5	(115,7)	
	AUG	104,1	+ 2,3	- 2,9	118,5	+ 7,3	118,1	+ 6,4	(115,6)	
	HERSTELLUNG VON EISEN-,BLECH-UND METALLWAREN AUSLAND									
	1981	AUG	111,1	+ 8,7	-21,2	138,1	- 7,7	142,1	- 2,3	141,5
SEP		148,5	+13,2	+33,7	151,2	+ 9,5	149,0	+ 4,9	142,9	
OKT		150,9	+ 0,6	+ 1,6	139,1	- 8,0	141,1	- 5,3	144,3	
NOV		150,1	+14,1	- 0,5	144,8	+ 4,1	144,7	+ 2,6	145,0	
DEZ		144,8	+18,3	- 3,5	155,6	+ 7,5	150,7	+ 4,1	145,8	
1982	JAN	149,2	+ 4,0	+ 3,0	144,3	- 7,3	148,6	- 1,4	146,4	
	FEB	150,9	+ 6,9	+ 1,1	145,7	+ 1,0	145,7	- 2,0	146,7	
	MAR	172,1	+12,6	+14,0	152,3	+ 4,5	149,1	+ 2,3	147,2	
	APR	154,2	+ 8,7	-10,4	145,7	- 4,3	145,6	- 2,3	(146,8)	
	MAI	139,1	- 1,7	- 9,8	141,3	- 3,0	140,3	- 3,6	(146,1)	
	JUN*	182,8	+32,5	+31,4	183,2	+29,7	178,9	+27,5	(145,0)	
	JUL	125,9	-10,7	-31,1	135,5	-26,0	138,9	-22,4	(143,6)	
	AUG	117,3	+ 5,6	- 6,8	147,0	+ 8,5	145,3	+ 4,6	(141,7)	

## 4 AUFTRAGSEINGANG IM VERARBEITENDEN GEWERBE UND IM BAUHAUPTGEWERBE

## 4.1 WERTINDEX (1976 = 100)

JAHR	MONAT	ORIGINALWERT			SAISONBEREINIGTER WERT		SAISON- UND ARBEITSTÄGLICH BEREINIGTER WERT		GLATTE KOMPONENTE
		1976=100	VERÄNDERUNG VORJAHR	IN O/O GEGEN VORMONAT	1976=100	VERÄNDERUNG IN O/O GEGEN VORMONAT	1976=100	VERÄNDERUNG IN O/O GEGEN VORMONAT	
TEXTILGEWERBE INSGESAMT									
1981	AUG	73,1	+ 7,7	-16,6	101,9	- 3,2	102,6	- 0,9	101,2
	SEP	118,3	+ 0,9	+61,8	104,5	+ 2,6	103,6	+ 1,0	101,5
	OKT	125,2	+ 2,5	+ 5,8	102,1	- 2,3	103,3	- 0,3	101,9
	NOV	110,4	+ 8,3	-11,8	104,3	+ 2,2	102,8	- 0,5	101,8
	DEZ	88,0	+ 6,4	-20,3	105,9	+ 1,5	102,3	- 0,5	102,1
1982	JAN	91,5	- 1,3	+ 4,0	97,3	- 8,1	99,8	- 2,4	102,0
	FEB	101,6	- 0,3	+11,0	99,0	+ 1,7	99,0	- 0,8	101,8
	MAR	135,5	+ 8,5	+33,4	105,7	+ 6,8	102,9	+ 3,9	102,1
	APR	108,9	- 1,6	-19,6	99,2	- 6,1	99,7	- 3,1	(101,7)
	MAI	97,4	- 1,3	-10,6	100,8	+ 1,6	100,7	+ 1,0	(101,0)
	JUN	89,7	- 1,6	- 7,9	100,2	- 0,6	99,9	- 0,8	(100,2)
	JUL	73,6	-16,0	-17,9	93,7	- 6,5	95,8	- 4,1	( 99,1)
	AUG	75,6	+ 3,4	+ 2,7	104,6	+11,6	102,3	+ 6,8	( 97,9)
TEXTILGEWERBE INLAND									
1981	AUG	69,7	+ 1,9	-15,2	95,7	- 3,2	96,1	- 1,1	94,5
	SEP	111,6	- 4,5	+60,1	96,5	+ 0,8	95,5	- 0,6	94,5
	OKT	117,3	- 0,9	+ 5,1	95,0	- 1,6	96,2	+ 0,7	94,6
	NOV	100,2	- 0,1	-14,6	95,0	+ 0,0	93,5	- 2,8	94,2
	DEZ	80,9	+ 0,6	-19,3	98,2	+ 3,4	95,0	+ 1,6	94,3
1982	JAN	84,4	- 5,5	+ 4,3	89,6	- 8,8	91,9	- 3,3	94,2
	FEB	94,4	- 1,9	+11,8	92,0	+ 2,7	92,0	+ 0,1	94,0
	MAR	126,6	+ 6,7	+34,1	98,0	+ 6,5	95,0	+ 3,3	94,3
	APR	101,4	- 3,5	-19,9	92,0	- 6,1	92,9	- 2,2	( 94,1)
	MAI	89,0	- 3,4	-12,2	93,8	+ 2,0	94,0	+ 1,2	( 93,9)
	JUN	81,3	- 0,7	- 8,7	93,8	+ 0,0	93,4	- 0,6	( 93,6)
	JUL	69,0	-16,1	-15,1	88,0	- 6,2	90,0	- 3,6	( 93,2)
	AUG	72,3	+ 3,7	+ 4,8	98,5	+11,9	96,7	+ 7,4	( 92,8)
TEXTILGEWERBE AUSLAND									
1981	AUG	87,7	+32,7	-21,1	126,9	- 3,2	128,2	- 1,5	131,2
	SEP	147,0	+23,2	+67,6	137,3	+ 8,2	136,8	+ 6,7	132,8
	OKT	159,5	+15,2	+ 8,5	132,0	- 3,9	132,8	- 2,9	134,4
	NOV	154,5	+42,4	- 3,1	143,9	+ 9,0	142,0	+ 6,9	135,4
	DEZ	118,7	+28,0	-23,2	138,9	- 3,5	135,0	- 4,9	136,2
1982	JAN	122,1	+14,1	+ 2,9	139,9	+ 0,7	143,0	+ 5,9	136,2
	FEB	133,1	+ 5,1	+ 9,0	128,4	- 8,2	128,4	-10,2	135,7
	MAR	173,9	+14,0	+30,7	138,4	+ 7,8	136,5	+ 6,3	135,6
	APR	141,5	+ 5,0	-18,6	129,9	- 6,1	129,3	- 5,3	(133,9)
	MAI	133,7	+ 4,9	- 5,5	130,5	+ 0,5	129,5	+ 0,2	(131,6)
	JUN	126,1	- 4,0	- 5,7	126,7	- 2,9	126,9	- 2,0	(128,5)
	JUL	93,6	-15,8	-25,8	117,5	- 7,3	118,8	- 6,4	(124,7)
	AUG	89,9	+ 2,5	- 4,0	130,0	+10,6	124,8	+ 5,1	(120,0)
BEKLEIDUNGSGEWERBE INSGESAMT									
1981	AUG	88,0	+10,1	+39,7	113,1	+ 4,5	112,5	+ 6,3	110,7
	SEP	169,9	- 0,9	+93,1	114,5	+ 1,2	113,5	+ 0,9	110,5
	OKT	173,8	+ 1,3	+ 2,3	108,1	- 5,6	108,2	- 4,7	111,1
	NOV	95,8	+ 3,5	-44,9	105,4	- 2,5	101,1	- 6,6	110,4
	DEZ	53,5	- 5,3	-44,2	104,9	- 0,5	103,7	+ 2,6	110,6
1982	JAN	78,4	+ 1,2	+46,5	108,8	+ 3,7	112,4	+ 8,4	110,6
	FEB	104,6	+ 0,7	+33,4	110,0	+ 1,1	110,0	- 2,1	111,5
	MAR	191,2	+ 1,4	+82,8	120,6	+ 9,6	116,2	+ 5,6	111,4
	APR	150,8	- 5,6	-21,1	104,8	-13,1	108,3	- 6,8	(111,0)
	MAI	86,5	+ 2,6	-42,6	111,2	+ 6,1	112,8	+ 4,2	(110,4)
	JUN	61,3	- 2,5	-29,1	108,6	- 2,3	109,3	- 3,1	(109,7)
	JUL	63,7	+ 1,1	+ 3,9	108,9	+ 0,3	109,5	+ 0,2	(108,8)
	AUG	88,0	+ 0,0	+38,1	112,7	+ 3,5	106,4	- 2,8	(107,6)
BEKLEIDUNGSGEWERBE INLAND									
1981	AUG	82,6	+ 7,0	+33,7	106,5	+ 2,6	106,0	+ 4,3	104,4
	SEP	158,1	- 3,3	+91,4	106,8	+ 0,3	106,0	+ 0,0	104,0
	OKT	161,2	- 0,7	+ 2,0	100,6	- 5,8	100,9	- 4,8	104,3
	NOV	90,5	- 0,5	-43,9	98,3	- 2,3	94,3	- 6,5	103,7
	DEZ	53,3	- 6,2	-41,1	99,7	+ 1,4	98,3	+ 4,2	103,8
1982	JAN	75,5	- 0,3	+41,7	102,5	+ 2,8	105,8	+ 7,6	103,8
	FEB	98,1	+ 0,0	+29,9	104,0	+ 1,5	104,0	- 1,7	104,5
	MAR	175,0	+ 0,0	+78,4	111,8	+ 7,5	107,9	+ 3,8	104,3
	APR	140,3	- 5,0	-19,8	99,2	-11,3	102,3	- 5,2	(104,0)
	MAI	82,2	+ 0,5	-41,4	103,9	+ 4,7	104,9	+ 2,5	(103,6)
	JUN	59,1	- 3,0	-28,1	102,4	- 1,4	102,5	- 2,3	(103,0)
	JUL	61,4	- 0,6	+ 3,9	102,7	+ 0,3	103,6	+ 1,1	(102,4)
	AUG	81,7	- 1,1	+33,1	105,5	+ 2,7	99,8	- 3,7	(101,5)
BEKLEIDUNGSGEWERBE AUSLAND									
1981	AUG	134,4	+30,4	+81,4	171,2	+16,3	168,2	+16,9	165,0
	SEP	270,9	+12,7	+101,6	182,0	+ 6,3	180,6	+ 7,4	166,2
	OKT	281,8	+12,0	+ 4,0	174,2	- 4,3	172,8	- 4,3	168,0
	NOV	141,0	+32,6	-50,0	167,0	- 4,1	161,2	- 6,7	165,7
	DEZ	54,6	+ 2,1	-61,3	151,2	- 9,5	151,4	- 6,1	167,6
1982	JAN	103,2	+11,2	+89,0	164,4	+ 8,7	168,8	+11,5	168,1
	FEB	160,0	+ 3,8	+55,0	163,0	- 0,9	163,0	- 3,4	169,9
	MAR	330,1	+ 8,4	+106,3	183,1	+12,3	176,7	+ 8,4	171,3
	APR	240,4	- 8,7	-27,2	153,1	-16,4	160,4	- 9,2	(170,4)
	MAI	123,1	+16,0	-48,8	174,6	+14,0	180,2	+12,3	(168,9)
	JUN	79,6	- 1,0	-35,3	162,3	- 7,0	169,8	- 5,8	(166,9)
	JUL	83,9	+13,2	+ 5,4	162,5	+ 0,1	160,0	- 5,8	(164,1)
	AUG	142,4	+ 6,0	+69,7	176,9	+ 8,9	166,3	+ 3,9	(160,6)

## 4 AUFTRAGSEINGANG IM VERARBEITENDEN GEWERBE UND IM BAUHAUPTGEWERBE

## 4.2 VOLUMENINDEX (1976 = 100)

JAHR	MONAT	ORIGINALWERT			SAISONBEREINIGTER WERT		SAISON- UND ARBEITSTÄGLICH BEREINIGTER WERT		GLATTE KOMPONENTE	
		1976=100	VERÄNDERUNG IN O/O GEGEN VORJAHR	IN O/O GEGEN VORMONAT	1976=100	VERÄNDERUNG IN O/O GEGEN VORMONAT	1976=100	VERÄNDERUNG IN O/O GEGEN VORMONAT		
VERARBEITENDES GEWERBE (OHNE NAHRUNGS- UND GENUSSMITTELGEWERBE) INSGESAMT										
1981	AUG	91,2	+ 3,8	-12,4	105,7	- 2,5	107,2	+ 1,1	105,3	
	SEP	109,1	+ 2,1	+19,6	108,2	+ 2,4	107,1	- 0,1	105,3	
	OKT	111,8	- 3,2	+ 2,5	102,8	- 5,0	104,4	- 2,5	105,2	
	NOV	107,0	+ 6,5	- 4,3	107,3	+ 4,4	106,1	+ 1,6	104,7	
	DEZ	107,1	+ 6,1	+ 0,1	111,0	+ 3,4	106,8	+ 0,7	104,3	
1982	JAN	98,9	- 3,1	- 7,7	100,9	- 9,1	103,5	- 3,1	103,9	
	FEB	102,8	- 4,8	+ 3,9	100,2	- 0,7	100,2	- 3,2	103,5	
	MAR	119,9	+ 0,9	+16,6	104,6	+ 4,4	102,2	+ 2,0	103,0	
	APR	102,8	-10,5	-14,3	98,7	- 5,6	98,9	- 3,2	(102,1)	
	MAI	93,9	- 6,1	- 8,7	98,2	- 0,5	98,0	- 0,9	(101,0)	
	JUN	99,3	- 2,8	+ 5,8	100,9	+ 2,7	100,7	+ 2,8	( 99,6)	
	JUL	92,3	-11,3	- 7,0	96,6	- 4,3	98,6	- 2,1	( 98,1)	
	AUG	85,1	- 6,7	- 7,8	100,9	+ 4,5	99,4	+ 0,8	( 96,4)	
	VERARBEITENDES GEWERBE (OHNE NAHRUNGS- UND GENUSSMITTELGEWERBE) INLAND									
	1981	AUG	84,5	- 6,9	-12,7	97,1	- 3,6	98,6	+ 0,2	98,6
SEP		104,3	- 2,5	+23,4	101,7	+ 4,7	101,0	+ 2,4	98,1	
OKT		106,1	- 9,8	+ 1,7	94,6	- 7,0	96,0	- 5,0	97,5	
NOV		98,0	- 1,8	- 7,6	97,8	+ 3,4	96,8	+ 0,8	96,9	
DEZ		95,6	- 0,1	- 2,4	102,1	+ 4,4	97,9	+ 1,1	96,6	
1982	JAN	91,0	- 7,0	- 4,8	93,7	- 8,2	96,0	- 1,9	96,1	
	FEB	93,1	-10,1	+ 2,3	91,6	- 2,2	91,6	- 4,6	95,8	
	MAR	111,1	- 1,4	+19,3	96,6	+ 5,5	95,0	+ 3,7	95,6	
	APR	97,4	-10,9	-12,3	93,4	- 3,3	92,8	- 2,3	( 95,1)	
	MAI	89,5	- 5,9	- 8,1	94,4	+ 1,1	93,7	+ 1,0	( 94,5)	
	JUN	91,7	- 4,6	+ 2,5	94,5	+ 0,1	94,7	+ 1,1	( 93,9)	
	JUL	88,0	- 9,1	- 4,0	92,0	- 2,6	93,9	- 0,8	( 93,3)	
	AUG	81,7	- 3,3	- 7,2	95,8	+ 4,1	94,9	+ 1,1	( 92,6)	
	VERARBEITENDES GEWERBE (OHNE NAHRUNGS- UND GENUSSMITTELGEWERBE) AUSLAND									
	1981	AUG	106,1	+29,9	-11,7	124,8	- 0,6	126,0	+ 2,7	120,0
SEP		119,6	+12,1	+12,7	122,4	- 1,9	120,5	- 4,4	121,2	
OKT		124,3	+12,0	+ 3,9	120,8	- 1,3	123,0	+ 2,1	122,1	
NOV		127,0	+24,4	+ 2,2	128,4	+ 6,3	126,6	+ 2,9	121,7	
DEZ		132,4	+18,0	+ 4,3	130,8	+ 1,9	126,5	- 0,1	121,3	
1982	JAN	116,1	+ 4,2	-12,3	116,7	-10,8	119,9	- 5,2	121,1	
	FEB	124,1	+ 5,3	+ 6,9	119,1	+ 2,1	119,1	- 0,7	120,3	
	MAR	139,0	+ 5,4	+12,0	122,2	+ 2,6	118,1	- 0,8	119,4	
	APR	114,8	- 9,7	-17,4	110,3	- 9,7	112,4	- 4,8	(117,5)	
	MAI	103,6	- 6,7	- 9,8	106,3	- 3,6	107,3	- 4,5	(115,1)	
	JUN	115,9	+ 0,4	+11,9	115,0	+ 8,2	113,9	+ 6,2	(112,1)	
	JUL	101,7	-15,3	-12,3	106,7	- 7,2	109,1	- 4,2	(108,6)	
	AUG	92,5	-12,8	- 9,0	111,7	+ 4,7	109,1	+ 0,0	(104,5)	
	GRUNDSTOFF- UND PRODUKTIONSGÜTERGEWERBE INSGESAMT									
	1981	AUG	94,9	+ 4,5	-12,3	104,5	- 2,2	105,5	+ 0,7	104,1
SEP		105,2	+ 1,0	+10,9	107,3	+ 2,7	106,4	+ 0,9	104,2	
OKT		109,9	- 4,2	+ 4,5	103,1	- 3,9	104,3	- 2,0	104,1	
NOV		100,5	+ 3,4	- 8,6	105,3	+ 2,1	103,7	- 0,6	103,7	
DEZ		94,7	+ 0,4	- 5,8	106,1	+ 0,8	102,8	- 0,9	102,9	
1982	JAN	96,2	- 8,6	+ 1,6	97,3	- 8,3	99,9	- 2,8	102,0	
	FEB	103,5	- 3,7	+ 7,6	100,0	+ 2,8	100,0	+ 0,1	101,3	
	MAR	114,4	- 0,6	+10,5	102,5	+ 2,5	100,1	+ 0,1	101,0	
	APR	102,0	- 8,7	-10,8	97,3	- 5,1	97,9	- 2,2	( 99,8)	
	MAI	93,9	-11,7	- 7,9	94,6	- 2,8	94,8	- 3,2	( 98,4)	
	JUN	101,6	- 7,1	+ 8,2	96,5	+ 2,0	97,7	+ 3,1	( 96,7)	
	JUL	92,7	-14,3	- 8,8	93,3	- 3,3	94,5	- 3,3	( 94,9)	
	AUG	87,3	- 8,0	- 5,8	99,2	+ 6,3	96,8	+ 2,4	( 92,7)	
	GRUNDSTOFF- UND PRODUKTIONSGÜTERGEWERBE INLAND									
	1981	AUG	86,7	- 1,8	-11,1	93,7	- 2,5	95,0	+ 1,5	94,0
SEP		98,5	- 2,3	+13,6	97,3	+ 3,8	96,4	+ 1,5	93,6	
OKT		102,5	- 6,9	+ 4,1	92,8	- 4,6	93,6	- 2,9	93,3	
NOV		92,6	+ 0,5	- 9,7	95,3	+ 2,7	94,3	+ 0,7	93,0	
DEZ		82,0	+ 4,2	-11,4	94,8	- 0,5	91,9	- 2,5	92,4	
1982	JAN	83,4	-11,5	+ 1,7	87,5	- 7,7	89,7	- 2,4	91,6	
	FEB	86,6	- 8,9	+ 3,8	87,7	+ 0,2	87,7	- 2,2	91,2	
	MAR	101,8	- 0,9	+17,6	92,7	+ 5,7	90,9	+ 3,6	91,0	
	APR	93,9	- 6,4	- 7,8	90,4	- 2,5	90,4	- 0,6	( 90,3)	
	MAI	87,4	- 9,0	- 6,9	87,6	- 3,1	87,5	- 3,2	( 89,5)	
	JUN	93,7	- 5,7	+ 7,2	88,6	+ 1,1	88,6	+ 1,3	( 88,6)	
	JUL	85,9	-11,9	- 8,3	85,9	- 3,0	87,0	- 1,8	( 87,6)	
	AUG	81,4	- 6,1	- 5,2	90,8	+ 5,7	89,7	+ 3,1	( 86,6)	
	GRUNDSTOFF- UND PRODUKTIONSGÜTERGEWERBE AUSLAND									
	1981	AUG	115,7	+18,9	-14,7	133,2	- 2,3	134,2	+ 0,4	130,1
SEP		121,9	+ 8,4	+ 5,4	133,7	+ 0,4	132,1	+ 1,6	131,5	
OKT		128,6	+ 1,7	+ 5,5	129,0	- 3,5	129,9	- 1,7	131,6	
NOV		120,4	+ 9,5	- 6,4	130,3	+ 1,0	128,3	- 1,2	130,8	
DEZ		126,6	+ 8,7	+ 5,1	134,0	+ 2,8	130,1	+ 1,4	129,6	
1982	JAN	129,0	- 3,5	+ 1,9	122,0	- 9,0	125,2	- 3,8	128,3	
	FEB	146,0	+ 4,8	+13,2	130,5	+ 7,0	130,5	+ 4,2	127,1	
	MAR	145,9	- 1,0	- 0,1	126,9	- 2,8	123,3	- 5,5	126,3	
	APR	122,4	-13,1	-16,1	114,8	- 9,5	115,4	- 6,4	(123,7)	
	MAI	110,0	-17,4	-10,1	112,4	- 2,1	112,9	- 2,2	(120,7)	
	JUN	121,5	-10,1	+10,5	116,5	+ 3,6	117,5	+ 4,1	(117,0)	
	JUL	109,6	-19,2	- 9,8	112,3	- 3,6	113,7	- 3,2	(112,7)	
	AUG	101,9	-11,9	- 7,0	120,5	+ 7,3	117,7	+ 3,5	(107,8)	



## 4 AUFTRAGSEINGANG IM VERARBEITENDEN GEWERBE UND IM BAUHAUPTGEWERBE

## 4.2 VOLUMENINDEX (1976 = 100)

JAHR	MONAT	ORIGINALWERT			SAISONBEREINIGTER WERT		SAISON- UND ARBEITSTÄGLICH BEREINIGTER WERT		GLATTE KOMPONENTE	
		1976=100	VERÄNDERUNG IN O/O GEGEN VORJAHR      VORMONAT		1976=100	VERÄNDERUNG IN O/O GEGEN VORMONAT	1976=100	VERÄNDERUNG IN O/O GEGEN VORMONAT		
INVESTITIONSGÜTER    PRODUZIERENDES GEWERBE    INSGESAMT										
1981	AUG	92,4	+ 4,8	-13,6	108,3	- 2,8	110,0	+ 0,9	108,4	
	SEP	110,6	+ 4,9	+19,7	110,8	+ 2,3	109,7	- 0,3	108,4	
	OKT	110,4	- 2,3	- 0,2	104,7	- 5,5	107,0	- 2,5	108,4	
	NOV	112,9	+10,5	+ 2,3	111,9	+ 6,9	110,7	+ 3,5	107,8	
	DEZ	123,1	+11,8	+ 9,0	118,2	+ 5,6	112,9	+ 2,0	107,6	
1982	JAN	104,2	+ 1,6	-15,4	105,8	-10,5	108,5	- 3,9	107,4	
	FEB	105,1	- 4,8	+ 0,9	102,4	- 3,2	102,4	- 5,6	106,9	
	MAR	122,3	+ 1,7	+16,4	107,7	+ 5,2	105,2	+ 2,7	106,2	
	APR	102,1	-13,8	-16,5	100,3	- 6,9	100,5	- 4,5	(105,2)	
	MAI	94,6	- 3,8	- 7,3	100,6	+ 0,3	100,1	- 0,4	(103,9)	
	JUN	102,1	- 0,6	+ 7,9	104,6	+ 4,0	104,1	+ 4,0	(102,4)	
	JUL	96,5	- 9,8	- 5,5	99,7	- 4,7	102,4	- 1,6	(100,6)	
	AUG	85,0	- 8,0	-11,9	101,9	+ 2,2	100,9	- 1,5	( 98,6)	
	INVESTITIONSGÜTER    PRODUZIERENDES GEWERBE    INLAND									
	1981	AUG	85,3	-11,8	-16,0	99,7	- 5,1	101,8	- 1,1	103,7
SEP		106,8	- 0,9	+25,2	106,8	+ 7,1	106,2	+ 4,3	103,1	
OKT		104,8	-13,4	- 1,9	96,7	- 9,5	98,7	- 7,1	102,3	
NOV		102,2	- 2,7	- 2,5	101,6	+ 5,1	100,7	+ 2,0	101,5	
DEZ		113,1	+ 4,5	+10,7	110,6	+ 8,9	104,8	+ 4,1	101,3	
1982	JAN	99,9	- 2,6	-11,7	100,7	- 9,0	103,0	- 1,7	100,9	
	FEB	98,6	-11,6	- 1,3	94,9	- 5,8	94,9	- 7,9	100,7	
	MAR	115,6	- 2,2	+17,2	100,6	+ 6,0	99,4	+ 4,7	100,3	
	APR	98,6	-15,6	-14,7	96,8	- 3,8	95,1	- 4,3	( 99,8)	
	MAI	92,1	- 4,4	- 6,6	100,3	+ 3,6	98,6	+ 3,7	( 99,3)	
	JUN	95,4	- 4,3	+ 3,6	99,6	- 0,7	100,1	+ 1,5	( 98,7)	
	JUL	95,4	- 6,0	+ 0,0	98,1	- 1,5	100,6	+ 0,5	( 98,2)	
	AUG	83,5	- 2,1	-12,5	99,5	+ 1,4	99,3	- 1,3	( 97,6)	
	INVESTITIONSGÜTER    PRODUZIERENDES GEWERBE    AUSLAND									
	1981	AUG	103,2	+36,9	-10,4	121,3	+ 0,3	122,4	+ 3,6	115,4
SEP		116,0	+13,8	+12,4	116,6	- 3,9	114,6	- 6,4	116,5	
OKT		118,7	+17,6	+ 2,3	116,8	+ 0,2	119,5	+ 4,3	117,7	
NOV		128,9	+31,9	+ 8,6	127,4	+ 9,1	125,7	+ 5,2	117,4	
DEZ		138,1	+22,5	+ 7,1	129,7	+ 1,8	125,2	- 0,4	117,1	
1982	JAN	110,8	+ 8,0	-19,8	113,6	-12,4	116,8	- 6,7	117,2	
	FEB	114,8	+ 5,7	+ 3,6	113,7	+ 0,1	113,7	- 2,7	116,3	
	MAR	132,6	+ 7,5	+15,5	118,6	+ 4,3	114,2	+ 0,4	115,1	
	APR	107,8	-10,6	-18,7	106,0	-10,6	108,9	- 4,6	(113,3)	
	MAI	98,3	- 3,2	- 8,8	100,9	- 4,8	102,2	- 6,2	(110,9)	
	JUN	112,4	+ 4,9	+14,3	112,2	+11,2	110,4	+ 8,0	(107,9)	
	JUL	98,3	-14,7	-12,5	102,3	- 8,8	105,1	- 4,8	(104,4)	
	AUG	87,2	-15,5	-11,3	105,3	+ 2,9	103,0	- 2,0	(100,2)	
	VERBRAUCHSGÜTER    PRODUZIERENDES GEWERBE    INSGESAMT									
	1981	AUG	82,6	- 0,1	- 8,3	100,3	- 1,9	101,2	+ 1,0	99,0
SEP		111,3	- 3,0	+34,7	102,4	+ 2,1	101,5	+ 0,3	98,6	
OKT		118,6	- 3,8	+ 6,6	97,5	- 4,8	98,7	- 2,8	98,3	
NOV		101,8	+ 0,4	-14,2	98,9	+ 1,4	97,5	- 1,2	97,8	
DEZ		84,5	- 1,6	-17,0	100,8	+ 1,9	97,6	+ 0,1	97,9	
1982	JAN	88,8	- 7,2	+ 5,1	93,6	- 7,1	96,0	- 1,6	97,7	
	FEB	95,4	- 6,8	+ 7,4	94,6	+ 1,1	94,6	- 1,5	97,6	
	MAR	121,7	+ 1,3	+27,6	99,5	+ 5,2	97,1	+ 2,6	97,7	
	APR	105,5	- 4,4	-13,3	95,8	- 3,7	96,4	- 0,7	( 97,3)	
	MAI	92,0	- 2,9	-12,8	96,9	+ 1,1	96,8	+ 0,4	( 96,9)	
	JUN	87,9	- 2,0	- 4,5	97,4	+ 0,5	97,0	+ 0,2	( 96,5)	
	JUL	79,7	-11,5	- 9,3	92,6	- 4,9	94,3	- 2,8	( 95,9)	
	AUG	81,8	- 1,0	+ 2,6	100,1	+ 8,1	97,9	+ 3,8	( 95,4)	
	VERBRAUCHSGÜTER    PRODUZIERENDES GEWERBE    INLAND									
	1981	AUG	80,2	- 3,1	- 7,9	96,4	- 2,0	97,1	+ 0,7	95,1
SEP		107,0	- 5,6	+33,4	98,0	+ 1,7	97,1	+ 0,0	94,5	
OKT		113,1	- 6,2	+ 5,7	92,9	- 5,2	94,1	- 3,1	93,9	
NOV		97,0	- 2,9	-14,2	94,0	+ 1,2	92,6	- 1,6	93,3	
DEZ		80,7	- 4,7	-16,8	96,1	+ 2,2	93,0	+ 0,4	93,2	
1982	JAN	84,4	- 9,7	+ 4,6	88,9	- 7,5	91,2	- 1,9	92,9	
	FEB	90,6	- 8,9	+ 7,3	90,0	+ 1,2	90,0	- 1,3	92,7	
	MAR	114,6	- 0,7	+26,5	94,1	+ 4,6	91,8	+ 2,0	92,7	
	APR	100,1	- 6,0	-12,7	91,2	- 3,1	91,8	+ 0,0	( 92,4)	
	MAI	87,3	- 4,6	-12,8	92,2	+ 1,1	92,2	+ 0,4	( 92,0)	
	JUN	82,3	- 3,4	- 5,7	92,5	+ 0,3	92,2	+ 0,0	( 91,7)	
	JUL	76,3	-12,4	- 7,3	88,2	- 4,6	89,8	- 2,6	( 91,3)	
	AUG	78,7	- 1,9	+ 3,1	95,4	+ 8,2	93,4	+ 4,0	( 91,0)	
	VERBRAUCHSGÜTER    PRODUZIERENDES GEWERBE    AUSLAND									
	1981	AUG	97,4	+19,2	- 9,8	124,2	- 0,7	125,5	+ 1,8	124,0
SEP		138,6	+11,6	+42,3	129,7	+ 4,4	128,0	+ 2,0	124,9	
OKT		153,3	+ 9,4	+10,6	125,5	- 3,2	126,5	- 1,2	126,0	
NOV		132,2	+19,7	-13,8	129,3	+ 3,0	127,9	+ 1,1	126,7	
DEZ		107,9	+15,6	-18,4	129,3	+ 0,0	127,0	- 0,7	127,4	
1982	JAN	115,6	+ 6,0	+ 7,1	129,9	+ 0,5	132,7	+ 4,5	127,9	
	FEB	125,7	+ 3,5	+ 8,7	122,7	- 5,5	122,7	- 7,5	128,2	
	MAR	164,3	+11,5	+32,3	132,8	+ 8,2	130,2	+ 6,1	128,6	
	APR	139,8	+ 4,1	-15,9	124,7	- 6,1	125,8	- 3,4	(128,2)	
	MAI	120,8	+ 5,6	-13,6	125,2	+ 0,4	125,3	- 0,4	(127,6)	
	JUN	123,2	+ 4,9	+ 2,0	128,0	+ 2,2	125,5	+ 0,2	(126,6)	
	JUL	101,6	- 5,9	-17,5	120,3	- 6,0	121,8	- 2,9	(125,3)	
	AUG	101,4	+ 4,1	- 0,2	129,4	+ 7,6	126,2	+ 3,6	(123,6)	

## 4 AUFTRAGSEINGANG IM VERARBEITENDEN GEWERBE UND IM BAUHAUPTGEWERBE

## 4.2 VOLUMENINDEX (1976 = 100)

JAHR	MONAT	ORIGINALWERT			SAISONBEREINIGTER WERT		SAISON- UND ARBEITSTÄGLICH BEREINIGTER WERT		GLATTE KOMPONENTE
		1976=100	VERÄNDERUNG IN O/O GEGEN VORJAHR	VERÄNDERUNG IN O/O GEGEN VORMONAT	1976=100	VERÄNDERUNG IN O/O GEGEN VORMONAT	1976=100	VERÄNDERUNG IN O/O GEGEN VORMONAT	1976=100
HOCHOFEN-, STAHL-UND WARMWALZWERKE (OHNE HERSTELLUNG VON PRAEZISIONSSTAHLROHREN) INSGESAMT									
1981	AUG	83,8	- 6,8	-22,9	97,8	- 4,6	97,7	- 1,1	97,2
	SEP	88,3	-17,0	+ 5,4	92,3	- 5,6	91,5	- 6,3	96,5
	OKT	109,1	-11,3	+23,6	99,1	+ 7,4	98,5	+ 7,7	95,9
	NOV	90,2	+ 9,2	-17,3	101,6	+ 2,5	100,2	+ 1,7	94,0
	DEZ	81,3	- 4,2	- 9,9	95,9	- 5,6	94,7	- 5,5	92,5
1982	JAN	92,8	- 9,8	+14,1	91,6	- 4,5	93,6	- 1,2	91,0
	FEB	88,7	-15,6	- 4,4	85,7	- 6,4	85,7	- 8,4	88,8
	MAR	110,2	- 2,2	+24,2	92,0	+ 7,4	90,4	+ 5,5	88,3
	APR	86,1	-14,9	-21,9	83,6	- 9,1	83,8	- 7,3	( 86,3)
	MAI	78,7	-23,3	- 8,6	80,2	- 4,1	80,8	- 3,6	( 84,1)
JUN	85,1	-13,4	+ 8,1	83,0	+ 3,5	85,5	+ 5,8	( 81,7)	
JUL	77,8	-28,4	- 8,6	73,4	-11,6	73,4	-14,2	( 79,0)	
AUG	69,0	-17,7	-11,3	82,1	+11,9	82,0	+11,7	( 76,1)	
HOCHOFEN-, STAHL-UND WARMWALZWERKE (OHNE HERSTELLUNG VON PRAEZISIONSSTAHLROHREN) INLAND									
1981	AUG	73,5	- 9,9	-17,7	85,0	- 2,4	85,6	+ 2,0	85,8
	SEP	83,2	-11,8	+13,2	83,0	- 2,4	82,9	- 3,2	85,2
	OKT	99,1	-11,8	+19,1	86,8	+ 4,6	86,9	+ 4,8	84,8
	NOV	80,9	+ 5,2	-18,4	87,7	+ 1,0	86,9	+ 0,0	84,0
	DEZ	70,6	- 4,1	-12,7	84,0	- 4,2	83,4	- 4,0	82,9
1982	JAN*	739,0	+712,1	+946,7	732,9	+772,5	734,5	+780,7	82,1
	FEB	75,1	-16,2	-89,8	75,4	-89,7	75,4	-89,7	80,2
	MAR	94,5	+ 0,7	+25,8	82,5	+ 9,4	82,0	+ 6,8	79,7
	APR	77,9	-12,0	-17,6	77,3	- 6,3	77,5	- 5,5	( 78,1)
	MAI	73,4	-16,3	- 5,8	74,8	- 3,2	74,5	- 3,9	( 76,3)
JUN	76,3	- 7,6	+ 4,0	76,9	+ 2,8	77,1	+ 3,5	( 74,2)	
JUL	65,2	-27,0	-14,5	65,8	-14,4	65,9	-14,5	( 71,9)	
AUG	59,3	-19,3	- 9,0	70,3	+ 6,8	71,0	+ 7,7	( 69,4)	
HOCHOFEN-, STAHL-UND WARMWALZWERKE (OHNE HERSTELLUNG VON PRAEZISIONSSTAHLROHREN) AUSLAND									
1981	AUG	111,5	- 1,9	-31,0	133,7	- 6,5	130,8	- 6,2	134,3
	SEP	101,7	-28,0	- 8,8	118,5	-11,4	117,1	-10,5	133,6
	OKT	135,6	-11,9	+33,3	134,8	+13,8	133,8	+14,3	132,1
	NOV	114,8	+15,7	-15,3	142,5	+ 5,7	138,3	+ 3,4	127,5
	DEZ	111,8	- 5,1	- 2,6	132,7	- 6,9	129,8	- 6,1	124,7
1982	JAN	143,5	+ 4,7	+28,4	133,9	+ 0,9	137,0	+ 5,5	121,4
	FEB	124,7	-16,4	-13,1	115,6	-13,7	115,6	-15,6	117,8
	MAR	152,1	- 9,2	+22,0	119,2	+ 3,1	114,7	- 0,8	117,2
	APR	107,7	-22,0	-29,2	102,1	-14,3	104,6	- 8,8	(113,8)
	MAI	92,8	-35,6	-13,8	96,7	- 5,3	99,4	- 5,0	(110,2)
JUN	108,8	-23,1	+17,2	100,3	+ 3,7	112,9	+13,6	(106,2)	
JUL	111,8	-30,9	+ 2,8	93,5	- 6,8	93,2	-17,4	(101,9)	
AUG	95,2	-14,6	-14,8	114,7	+22,7	108,7	+16,6	( 97,1)	
CHEMISCHE INDUSTRIE INSGESAMT									
1981	AUG	99,8	+ 7,0	- 8,7	108,6	- 1,7	110,1	+ 1,2	110,0
	SEP	111,1	+ 4,4	+11,3	113,4	+ 4,4	112,3	+ 2,0	110,0
	OKT	112,4	- 1,0	+ 1,2	108,5	- 4,3	109,5	- 2,5	110,1
	NOV	104,3	+ 4,5	- 7,2	109,8	+ 1,2	108,7	- 0,7	110,3
	DEZ	104,6	+ 0,6	+ 0,3	111,4	+ 1,5	108,5	- 0,2	109,9
1982	JAN	106,5	- 7,8	+ 1,8	106,2	- 4,7	108,8	+ 0,3	109,2
	FEB	109,3	- 5,4	+ 2,6	104,0	- 2,1	104,0	- 4,4	109,0
	MAR	123,2	+ 2,0	+12,7	110,6	+ 6,3	108,4	+ 4,2	108,9
	APR	110,9	- 1,2	-10,0	107,7	- 2,6	108,3	- 0,1	(108,2)
	MAI	101,9	- 5,4	- 8,1	104,4	- 3,1	104,5	- 3,5	(107,5)
JUN	112,5	- 3,5	+10,4	106,3	+ 1,8	105,6	+ 1,1	(106,6)	
JUL	101,3	- 7,3	-10,0	104,7	- 1,5	105,8	+ 0,2	(105,5)	
AUG	97,4	- 2,4	- 3,8	109,8	+ 4,9	107,1	+ 1,2	(104,3)	
CHEMISCHE INDUSTRIE INLAND									
1981	AUG	91,1	+ 1,0	- 7,2	98,1	- 1,8	99,6	+ 2,0	99,0
	SEP	102,4	- 1,3	+12,4	102,7	+ 4,7	102,0	+ 2,4	98,6
	OKT	103,6	- 5,1	+ 1,2	97,8	- 4,8	98,8	- 3,1	98,4
	NOV	94,3	- 0,5	- 9,0	99,2	+ 1,4	97,8	- 1,0	98,6
	DEZ	88,8	- 5,5	- 5,8	99,1	- 0,1	95,5	- 2,4	98,3
1982	JAN	95,6	- 7,8	+ 7,7	92,8	- 6,4	95,3	- 0,2	97,6
	FEB	96,7	- 6,9	+ 1,2	94,0	+ 1,3	94,0	- 1,4	97,8
	MAR	109,0	+ 1,3	+12,7	100,4	+ 6,8	98,4	+ 4,7	97,9
	APR	99,5	- 1,9	- 8,7	98,9	- 1,5	98,9	+ 0,5	( 97,8)
	MAI	92,6	- 4,0	- 6,9	96,1	- 2,8	95,8	- 3,1	( 97,6)
JUN	104,4	- 3,8	+12,7	95,8	- 0,3	95,8	+ 0,0	( 97,5)	
JUL	95,2	- 3,1	- 8,8	97,7	+ 2,0	98,9	+ 3,2	( 97,3)	
AUG	90,2	- 1,0	- 5,3	100,7	+ 3,1	99,1	+ 0,2	( 97,2)	
CHEMISCHE INDUSTRIE AUSLAND									
1981	AUG	116,1	+17,2	-11,0	129,9	- 2,0	132,1	+ 0,8	130,0
	SEP	127,4	+14,4	+ 9,7	135,3	+ 4,2	133,2	+ 0,8	130,7
	OKT	128,8	+ 6,1	+ 1,1	129,3	- 4,4	129,9	- 2,5	131,4
	NOV	123,1	+12,8	- 4,4	130,3	+ 0,8	130,4	+ 0,4	131,7
	DEZ	134,1	+ 9,4	+ 8,9	134,6	+ 3,3	132,3	+ 1,5	131,1
1982	JAN	127,0	- 7,6	- 5,3	123,7	- 8,1	126,6	- 4,3	130,7
	FEB	132,9	- 3,3	+ 4,6	123,2	- 0,4	123,2	- 2,7	130,0
	MAR	149,5	+ 2,6	+12,5	130,0	+ 5,5	127,5	+ 3,5	129,5
	APR	132,1	- 0,5	-11,6	124,5	- 4,2	125,0	- 2,0	(128,0)
	MAI	119,3	- 7,4	- 9,7	120,5	- 3,2	120,5	- 3,6	(126,0)
JUN	127,3	- 3,5	+ 6,7	126,7	+ 5,1	123,9	+ 2,8	(123,6)	
JUL	112,7	-13,6	-11,5	118,9	- 6,2	120,6	- 2,7	(120,7)	
AUG	110,8	- 4,6	- 1,7	127,9	+ 7,6	124,5	+ 3,2	(117,2)	

## 4 AUFTRAGSEINGANG IM VERARBEITENDEN GEWERBE UND IM BAUHAUPTGEWERBE

## 4.2 VOLUMENINDEX (1976 = 100)

JAHR	MONAT	ORIGINALWERT			SAISONBEREINIGTER WERT		SAISON- UND ARBEITSTÄGLICH BEREINIGTER WERT		GLATTE KOMPONENTE	
		1976=100	VERÄNDERUNG VORJAHR	IN O/O GEGEN VORMONAT	1976=100	VERÄNDERUNG IN O/O GEGEN VORMONAT	1976=100	VERÄNDERUNG IN O/O GEGEN VORMONAT		
MASCHINENBAU INSGESAMT										
1981	AUG	91,5	+ 7,1	-10,0	102,6	- 0,4	103,5	+ 3,0	99,8	
	SEP	96,7	+ 2,5	+ 5,7	99,6	- 2,9	98,4	- 4,9	99,9	
	OKT	100,4	+ 0,9	+ 3,8	97,5	- 2,1	98,8	+ 0,4	99,3	
	NOV	104,5	+17,4	+ 4,1	106,3	+ 9,0	105,2	+ 6,5	97,7	
	DEZ	107,2	+ 6,0	+ 2,6	103,9	- 2,3	100,0	- 4,9	96,8	
1982	JAN	90,1	- 2,4	-16,0	94,3	- 9,2	96,7	- 3,3	96,4	
	FEB	89,6	-10,2	- 0,6	90,1	- 4,5	90,1	- 6,8	95,8	
	MAR	106,1	- 7,2	+18,4	92,9	+ 3,1	90,5	+ 0,4	94,4	
	APR	89,7	-26,1	-15,5	82,8	-10,9	82,9	- 8,4	( 92,7)	
	MAI	81,5	- 7,9	- 9,1	86,1	+ 4,0	86,3	+ 4,1	( 90,6)	
	JUN	92,6	- 6,5	+13,6	91,5	+ 6,3	92,4	+ 7,1	( 88,2)	
	JUL	92,4	- 9,1	- 0,2	90,8	- 0,8	92,2	- 0,2	( 85,5)	
	AUG	73,6	-19,6	-20,3	85,5	- 5,8	84,8	- 8,0	( 82,5)	
	MASCHINENBAU INLAND									
	1981	AUG	88,8	-19,1	-18,2	97,4	- 9,1	98,6	- 5,9	103,6
		SEP	104,0	- 3,2	+17,1	105,1	+ 7,9	105,0	+ 6,5	103,5
		OKT	103,9	- 8,3	- 0,1	99,5	- 5,3	99,1	- 5,6	102,2
NOV		99,1	- 2,1	- 4,6	102,1	+ 2,6	101,9	+ 2,8	100,5	
DEZ		105,5	- 3,8	+ 6,5	103,9	+ 1,8	100,5	- 1,4	100,4	
1982	JAN	95,9	- 3,1	- 9,1	101,2	- 2,6	102,6	+ 2,1	99,9	
	FEB	97,5	-10,1	+ 1,7	96,8	- 4,3	96,8	- 5,7	100,4	
	MAR	108,6	- 7,7	+11,4	97,0	+ 0,2	96,8	+ 0,0	99,5	
	APR	98,3	-25,3	- 9,5	90,5	- 6,7	88,6	- 8,5	( 98,9)	
	MAI	92,9	- 4,7	- 5,5	99,2	+ 9,6	99,1	+11,9	( 98,2)	
	JUN	92,3	-10,3	- 0,6	96,9	- 2,3	100,2	+ 1,1	( 97,4)	
	JUL	114,0	+ 5,1	+23,5	105,7	+ 9,1	105,5	+ 5,3	( 96,6)	
	AUG	84,6	- 4,7	-25,8	95,1	-10,0	95,7	- 9,3	( 95,8)	
	MASCHINENBAU AUSLAND									
	1981	AUG	94,2	+50,0	- 1,3	107,6	+ 8,4	108,3	+12,0	96,3
		SEP	90,0	+ 9,6	- 4,5	94,6	-12,1	92,4	-14,7	96,8
		OKT	97,4	+12,3	+ 8,2	95,9	+ 1,4	98,7	+ 6,8	96,7
NOV		109,9	+41,6	+12,8	110,7	+15,4	108,6	+10,0	95,3	
DEZ		109,2	+17,2	- 0,6	104,3	- 5,8	99,9	- 8,0	93,6	
1982	JAN	84,8	- 1,4	-22,3	88,0	-15,6	91,3	- 8,6	93,3	
	FEB	82,4	-10,1	- 2,8	83,9	- 4,7	83,9	- 8,1	91,7	
	MAR	104,0	- 6,3	+26,2	89,3	+ 6,4	84,9	+ 1,2	89,8	
	APR	81,7	-27,0	-21,4	75,6	-15,3	77,6	- 8,6	( 87,0)	
	MAI	70,9	-11,7	-13,2	74,0	- 2,1	74,3	- 4,3	( 83,7)	
	JUN	92,9	- 2,8	+31,0	86,5	+16,9	85,2	+14,7	( 79,7)	
	JUL	72,1	-24,4	-22,4	76,8	-11,2	79,9	- 6,2	( 75,2)	
	AUG	63,4	-32,7	-12,1	76,5	- 0,4	74,6	- 6,6	( 70,0)	
	STRASSENFAHRZEUGBAU INSGESAMT									
	1981	AUG	90,3	+18,7	-23,2	118,4	- 7,2	120,9	- 2,7	119,6
		SEP	118,5	+17,1	+31,2	126,4	+ 6,8	124,2	+ 2,7	120,5
		OKT	123,4	- 5,7	+ 4,1	111,7	-11,6	114,4	+ 7,9	121,4
NOV		120,0	+ 8,2	- 2,8	118,6	+ 6,2	118,4	+ 3,5	121,1	
DEZ		145,2	+49,2	+21,0	147,0	+23,9	138,2	+16,7	122,4	
1982	JAN	140,9	+21,9	- 3,0	123,5	-16,0	126,1	- 8,8	122,7	
	FEB	130,2	+ 0,8	- 7,6	114,5	- 7,3	114,5	- 9,2	122,7	
	MAR	143,4	+13,9	+10,1	121,6	+ 6,2	119,7	+ 4,5	123,1	
	APR	114,8	- 4,9	-19,9	117,6	- 3,3	114,6	- 4,3	(122,3)	
	MAI	108,8	- 3,4	- 5,2	118,6	+ 0,9	117,3	+ 2,4	(121,1)	
	JUN	108,7	+ 4,1	- 0,1	120,8	+ 1,9	125,3	+ 6,8	(119,5)	
	JUL	108,8	- 7,5	+ 0,1	114,3	- 5,4	117,9	- 5,9	(117,3)	
	AUG	91,9	+ 1,8	-15,5	122,5	+ 7,2	121,8	+ 3,3	(114,7)	
	STRASSENFAHRZEUGBAU INLAND									
	1981	AUG	61,4	+ 0,5	-33,8	95,0	-10,2	95,8	- 5,5	93,9
		SEP	87,3	+ 8,4	+42,2	97,8	+ 2,9	97,3	+ 1,6	91,6
		OKT	92,3	-31,8	+ 5,7	73,5	-24,8	74,8	-23,1	90,5
NOV		83,8	-17,9	- 9,2	81,5	+10,9	80,6	+ 7,8	90,1	
DEZ*		131,5	+64,4	+56,9	143,5	+76,1	139,4	+73,0	90,1	
1982	JAN	117,9	+ 8,2	-10,4	91,6	-36,2	93,3	-33,1	89,8	
	FEB	94,6	-25,0	-19,7	70,9	-22,6	70,9	-24,0	89,2	
	MAR	120,1	+ 2,6	+27,0	88,3	+24,5	88,7	+25,1	89,8	
	APR	88,5	-11,8	-26,3	92,5	+ 4,8	90,0	+ 1,5	( 89,4)	
	MAI	73,8	-19,0	-16,6	86,9	- 6,1	84,1	- 6,6	( 89,0)	
	JUN	76,1	- 6,5	+ 3,1	91,3	+ 5,1	93,3	+10,9	( 88,6)	
	JUL	77,6	-16,3	+ 2,0	88,2	- 3,4	90,8	- 2,7	( 88,1)	
	AUG	63,9	+ 4,1	-17,7	99,0	+12,2	101,4	+11,7	( 87,6)	
	STRASSENFAHRZEUGBAU AUSLAND									
	1981	AUG	125,8	+32,6	-15,1	145,0	- 5,0	145,7	- 3,3	146,5
		SEP	156,5	+23,3	+24,4	159,1	+ 9,7	154,6	+ 6,1	150,9
		OKT	161,2	+28,9	+ 3,0	155,9	- 2,0	157,9	+ 2,1	154,1
NOV		164,1	+34,8	+ 1,8	161,4	+ 3,5	162,4	+ 2,8	153,8	
DEZ		162,1	+36,2	- 1,2	168,7	+ 4,5	164,2	+ 1,1	156,9	
1982	JAN	169,2	+36,5	+ 4,4	160,5	- 4,9	162,3	- 1,2	157,8	
	FEB	173,4	+30,4	+ 2,5	165,8	+ 3,3	165,8	+ 2,2	159,0	
	MAR	171,9	+25,6	- 0,9	160,6	- 3,1	156,4	- 5,7	159,3	
	APR	147,3	+ 1,0	-14,3	146,8	- 8,6	148,7	- 4,9	(158,4)	
	MAI	151,9	+ 9,1	+ 3,1	156,1	+ 6,3	159,2	+ 7,1	(156,7)	
	JUN	148,8	+12,2	- 2,0	156,1	+ 0,0	160,0	+ 0,5	(154,1)	
	JUL	147,0	- 0,8	- 1,2	144,5	- 7,4	146,9	- 8,2	(150,7)	
	AUG	126,4	+ 0,5	-14,0	150,2	+ 3,9	147,4	+ 0,3	(146,3)	

## 4 AUFTRAGSEINGANG IM VERARBEITENDEN GEWERBE UND IM BAUHAUPTGEWERBE

## 4.2 VOLUMENINDEX (1976 = 100)

JAHR	MONAT	ORIGINALWERT			SAISONBEREINIGTER WERT		SAISON- UND ARBEITSTÄGLICH BEREINIGTER WERT		GLATTE KOMPONENTE
		1976=100	VERÄNDERUNG VORJAHR	IN O/O GEGEN VORMONAT	1976=100	VERÄNDERUNG IN O/O GEGEN VORMONAT	1976=100	VERÄNDERUNG IN O/O GEGEN VORMONAT	1976=100
ELEKTROTECHNIK INSGESAMT									
1981	AUG	92,8	+ 0,7	- 9,7	107,2	- 1,7	108,6	+ 0,6	108,6
	SEP	114,6	+ 3,1	+23,5	112,2	+ 4,7	110,2	+ 1,5	108,9
	OKT	111,5	- 1,2	- 2,7	107,5	- 4,2	109,3	- 0,8	109,1
	NOV	112,3	+ 2,5	+ 0,7	110,1	+ 2,4	109,7	+ 0,4	108,4
	DEZ	129,1	+ 5,3	+15,0	116,7	+ 6,0	113,9	+ 3,8	108,1
1982	JAN	100,4	- 5,6	-22,2	106,8	- 8,5	108,7	- 4,6	107,9
	FEB	111,8	+ 1,7	+11,4	108,0	+ 1,1	108,0	- 0,6	107,7
	MAR	123,8	+ 3,3	+10,7	110,1	+ 1,9	107,8	- 0,2	107,1
	APR	99,9	-13,4	-19,3	100,8	- 8,4	101,6	- 5,8	(106,6)
	MAI	97,0	+ 1,3	- 2,9	103,3	+ 2,5	103,4	+ 1,8	(106,1)
	JUN	104,1	- 0,1	+ 7,3	107,2	+ 3,8	104,6	+ 1,2	(105,5)
	JUL	97,9	- 4,8	- 6,0	103,8	- 3,2	105,7	+ 1,1	(104,8)
	AUG	87,0	- 6,3	-11,1	103,8	+ 0,0	103,1	- 2,5	(104,0)
ELEKTROTECHNIK INLAND									
1981	AUG	89,2	-13,6	-10,4	101,7	- 3,8	104,0	- 0,2	108,5
	SEP	118,4	- 0,2	+32,7	113,5	+11,6	112,1	+ 7,8	108,6
	OKT	111,0	- 9,8	- 6,3	103,8	- 8,5	105,9	- 5,5	107,8
	NOV	110,0	- 1,2	- 0,9	109,3	+ 5,3	109,2	+ 3,1	106,8
	DEZ	119,2	- 2,8	+ 8,4	112,2	+ 2,7	107,8	- 1,3	106,6
1982	JAN	100,3	- 5,9	-15,9	106,5	- 5,1	108,6	+ 0,7	106,1
	FEB	108,0	- 1,6	+ 7,7	106,0	- 0,5	106,0	- 2,4	106,2
	MAR	118,5	- 4,0	+ 9,7	104,9	- 1,0	103,4	- 2,5	105,7
	APR	102,3	-17,2	-13,7	99,8	- 4,9	98,9	- 4,4	(105,5)
	MAI	99,7	+ 1,0	- 2,5	107,7	+ 7,9	106,6	+ 7,8	(105,6)
	JUN	103,1	- 3,9	+ 3,4	106,2	- 1,4	104,7	- 1,8	(105,4)
	JUL	99,3	- 0,2	- 3,7	105,4	- 0,8	107,7	+ 2,9	(105,4)
	AUG	88,4	- 0,9	-11,0	104,7	- 0,7	104,0	- 3,4	(105,5)
ELEKTROTECHNIK AUSLAND									
1981	AUG	99,3	+40,7	- 9,0	117,7	+ 2,1	117,4	+ 2,1	108,7
	SEP	106,8	+10,6	+ 7,6	109,4	- 7,1	106,3	- 9,5	109,5
	OKT	112,5	+21,4	+ 5,3	114,6	+ 4,8	116,0	+ 9,1	111,5
	NOV	116,7	+ 9,9	+ 3,7	111,6	- 2,6	110,6	- 4,7	111,5
	DEZ	148,4	+20,9	+27,2	125,4	+12,4	125,7	+13,7	110,9
1982	JAN	100,7	- 4,8	-32,1	107,3	-14,4	108,9	-13,4	111,3
	FEB	119,3	+ 8,6	+18,5	111,9	+ 4,3	111,9	+ 2,8	110,6
	MAR	134,1	+19,1	+12,4	120,1	+ 7,3	116,2	+ 3,8	109,8
	APR	95,3	- 3,8	-28,9	102,8	-14,4	106,9	- 8,0	(108,8)
	MAI	91,8	+ 1,8	- 3,7	94,8	- 7,8	97,0	- 9,3	(107,4)
	JUN	105,7	+ 7,7	+15,1	108,8	+14,8	104,1	+ 7,3	(105,7)
	JUL	95,1	-12,8	-10,0	100,5	- 7,6	101,9	- 2,1	(103,6)
	AUG	84,2	-15,2	-11,5	102,2	+ 1,7	101,3	- 0,6	(101,1)
HERSTELLUNG VON EISEN-,BLECH-UND METALLWAREN INSGESAMT									
1981	AUG	84,5	- 3,8	-14,5	98,5	- 4,6	100,9	+ 0,0	97,5
	SEP	104,3	- 0,7	+23,4	104,2	+ 5,8	101,4	+ 0,5	97,2
	OKT	105,5	- 8,3	+ 1,2	95,0	- 8,8	96,1	- 5,2	97,0
	NOV	101,3	- 1,9	- 4,0	97,5	+ 2,6	97,9	+ 1,9	96,4
	DEZ	92,1	+ 1,5	- 9,1	102,5	+ 5,1	99,6	+ 1,7	95,6
1982	JAN	92,1	-11,1	+ 0,0	91,1	-11,1	94,0	- 5,6	95,4
	FEB	96,1	- 7,4	+ 4,3	93,5	+ 2,6	93,5	- 0,5	95,1
	MAR	106,9	- 1,0	+11,2	97,0	+ 3,7	94,0	+ 0,5	94,9
	APR	96,0	- 4,6	-10,2	93,8	- 3,3	94,6	+ 0,6	( 94,2)
	MAI	87,5	-10,0	- 8,9	86,7	- 7,6	87,3	- 7,7	( 93,5)
	JUN	96,1	- 0,8	+ 9,8	97,3	+12,2	95,0	+ 8,8	( 92,7)
	JUL	83,0	-16,0	-13,6	87,8	- 9,8	89,8	- 5,5	( 91,9)
	AUG	79,9	- 5,4	- 3,7	95,1	+ 8,3	93,3	+ 3,9	( 91,0)
HERSTELLUNG VON EISEN-,BLECH-UND METALLWAREN INLAND									
1981	AUG	82,6	- 5,5	-12,1	93,7	- 3,5	95,7	+ 0,8	92,8
	SEP	99,7	- 2,8	+20,7	98,7	+ 5,3	96,6	+ 0,9	92,5
	OKT	101,1	- 9,1	+ 1,4	90,2	- 8,6	91,2	- 5,6	91,9
	NOV	96,2	- 4,5	- 4,8	92,3	+ 2,3	92,2	+ 1,1	91,2
	DEZ	85,8	- 1,3	-10,8	96,2	+ 4,2	92,3	+ 0,1	90,8
1982	JAN	85,4	-13,5	- 0,5	84,6	-12,1	87,1	- 5,6	90,3
	FEB	90,4	- 9,3	+ 5,9	87,4	+ 3,3	87,4	+ 0,3	89,9
	MAR	100,5	- 2,0	+11,2	91,2	+ 4,3	88,6	+ 1,4	89,6
	APR	90,9	- 5,2	- 9,6	88,8	- 2,6	88,5	- 0,1	( 88,9)
	MAI	83,1	- 9,5	- 8,6	86,6	- 2,5	87,2	- 1,5	( 88,2)
	JUN	85,6	- 7,3	+ 3,0	88,4	+ 2,1	87,8	+ 0,7	( 87,4)
	JUL	80,1	-14,8	- 6,4	83,5	- 5,5	84,9	- 3,3	( 86,4)
	AUG	77,9	- 5,7	- 2,7	90,0	+ 7,8	88,4	+ 4,1	( 85,6)
HERSTELLUNG VON EISEN-,BLECH-UND METALLWAREN AUSLAND									
1981	AUG	92,2	+ 3,2	-22,0	115,7	- 8,4	118,9	- 3,1	117,3
	SEP	122,5	+ 7,0	+32,9	124,4	+ 7,5	121,0	+ 1,8	117,6
	OKT	123,7	- 5,4	+ 1,0	112,4	- 9,6	115,8	- 4,3	117,7
	NOV	122,1	+ 6,7	- 1,3	116,1	+ 3,3	116,2	+ 0,3	117,1
	DEZ	117,2	+10,2	- 4,0	125,3	+ 7,9	122,5	+ 5,4	116,8
1982	JAN	119,2	- 3,7	+ 1,7	114,8	- 8,4	118,8	- 3,0	118,1
	FEB	118,7	- 1,7	- 0,4	114,9	+ 0,1	114,9	- 3,3	117,7
	MAR	132,4	+ 1,9	+11,5	117,7	+ 2,4	113,6	- 1,1	117,4
	APR	116,1	- 3,3	-12,3	111,2	- 5,5	113,1	- 0,4	(116,6)
	MAI	104,7	-12,2	- 9,8	108,4	- 2,5	108,0	- 4,5	(115,5)
	JUN	137,3	+18,5	+31,1	130,8	+20,7	120,5	+11,6	(114,1)
	JUL	94,3	-20,2	-31,3	104,0	-20,5	108,4	-10,0	(112,5)
	AUG	87,7	- 4,9	- 7,0	114,5	+10,1	113,8	+ 5,0	(110,6)

## 4 AUFTRAGSEINGANG IM VERARBEITENDEN GEWERBE UND IM BAUHAUPTGEWERBE

## 4.2 VOLUMENINDEX (1976 = 100)

JAHR	MONAT	ORIGINALWERT			SAISONBEREINIGTER WERT		SAISON- UND ARBEITSTÄGLICH BEREINIGTER WERT		GLATTE KOMPONENTE	
		1976=100	VERÄNDERUNG VOR JAHR	IN 0/0 GEGEN VORMONAT	1976=100	VERÄNDERUNG IN 0/0 GEGEN VORMONAT	1976=100	VERÄNDERUNG IN 0/0 GEGEN VORMONAT		
TEXTILGEWERBE INSGESAMT										
1981	AUG	63,3	+ 2,1	-17,0	89,6	- 3,3	90,2	- 1,2	87,9	
	SEP	101,9	- 4,5	+61,0	89,5	- 0,1	88,8	- 1,6	87,8	
	OKT	107,3	- 3,1	+ 5,3	86,3	- 3,6	87,4	- 1,6	87,5	
	NOV	94,4	+ 2,5	-12,0	88,5	+ 2,5	87,1	- 0,3	87,0	
	DEZ	75,1	+ 0,7	-20,4	90,8	+ 2,6	87,5	+ 0,5	86,8	
1982	JAN	77,7	- 6,6	+ 3,5	82,4	- 9,3	84,6	- 3,3	86,6	
	FEB	85,7	- 5,8	+10,3	83,3	+ 1,1	83,3	- 1,5	86,2	
	MAR	113,7	+ 2,3	+32,7	87,6	+ 5,2	85,1	+ 2,2	86,2	
	APR	91,1	- 7,1	-19,9	82,7	- 5,6	83,0	- 2,5	( 85,6)	
	MAI	81,4	- 6,3	-10,6	84,6	+ 2,3	84,2	+ 1,4	( 84,8)	
	JUN	74,9	- 6,4	- 8,0	84,2	- 0,5	83,9	- 0,4	( 84,0)	
	JUL	61,2	-19,8	-18,3	79,2	- 5,9	81,2	- 3,2	( 83,0)	
	AUG	62,8	- 0,8	+ 2,6	88,8	+12,1	86,7	+ 6,8	( 81,9)	
	TEXTILGEWERBE INLAND									
	1981	AUG	60,1	- 3,7	-15,8	83,9	- 3,6	84,1	- 1,9	81,9
SEP		96,0	- 9,7	+59,7	82,4	- 1,8	81,6	- 3,0	81,5	
OKT		100,2	- 6,4	+ 4,4	79,9	- 3,0	81,2	- 0,5	80,9	
NOV		85,3	- 5,8	-14,9	80,3	+ 0,5	78,9	- 2,8	80,2	
DEZ		68,9	- 5,0	-19,2	83,9	+ 4,5	81,0	+ 2,7	79,9	
1982	JAN	71,3	-11,0	+ 3,5	75,5	-10,0	77,4	- 4,4	79,6	
	FEB	79,3	- 7,6	+11,2	77,2	+ 2,3	77,2	- 0,3	79,2	
	MAR	105,6	+ 0,1	+33,2	80,5	+ 4,3	78,0	+ 1,0	79,2	
	APR	84,4	- 9,2	-20,1	76,3	- 5,2	76,9	- 1,4	( 78,8)	
	MAI	74,0	- 8,6	-12,3	78,4	+ 2,8	78,2	+ 1,7	( 78,5)	
	JUN	67,4	- 6,0	- 8,9	78,5	+ 0,1	78,1	- 0,1	( 78,1)	
	JUL	57,0	-20,2	-15,4	74,0	- 5,7	76,0	- 2,7	( 77,7)	
	AUG	59,7	- 0,7	+ 4,7	83,2	+12,4	81,6	+ 7,4	( 77,3)	
	TEXTILGEWERBE AUSLAND									
	1981	AUG	77,0	+27,5	-21,4	112,8	- 3,1	113,9	- 1,6	115,2
SEP		127,7	+17,4	+65,8	119,3	+ 5,8	118,9	+ 4,4	116,2	
OKT		138,6	+10,3	+ 8,5	113,6	- 4,8	114,4	- 3,8	117,0	
NOV		134,0	+36,2	- 3,3	124,2	+ 9,3	122,3	+ 6,9	117,5	
DEZ		102,9	+22,5	-23,2	120,7	- 2,8	117,1	- 4,3	118,0	
1982	JAN	105,7	+ 9,9	+ 2,7	121,0	+ 0,2	123,8	+ 5,7	117,8	
	FEB	114,7	+ 1,1	+ 8,5	110,2	- 8,9	110,2	-11,0	117,3	
	MAR	149,5	+10,0	+30,3	118,2	+ 7,3	116,4	+ 5,6	117,0	
	APR	121,4	+ 1,3	-18,8	111,2	- 5,9	110,8	- 4,8	(115,4)	
	MAI	114,8	+ 1,8	- 5,4	112,1	+ 0,8	111,1	+ 0,3	(113,2)	
	JUN	108,2	- 7,0	- 5,7	108,8	- 2,9	109,0	- 1,9	(110,4)	
	JUL	80,3	-18,1	-25,8	101,6	- 6,6	102,9	- 5,6	(107,0)	
	AUG	77,0	+ 0,0	- 4,1	113,0	+11,2	107,9	+ 4,9	(103,0)	
	BEKLEIDUNGSGEWERBE INSGESAMT									
	1981	AUG	72,2	+ 5,2	+39,1	94,0	+ 3,2	93,3	+ 4,4	91,2
SEP		139,3	- 5,0	+92,9	92,1	- 2,0	91,5	- 1,9	90,5	
OKT		141,6	- 2,9	+ 1,7	85,6	- 7,1	86,1	- 5,9	90,4	
NOV		77,9	- 0,5	-45,0	85,5	- 0,1	81,7	- 5,1	89,4	
DEZ		43,5	- 9,0	-44,2	86,5	+ 1,2	85,7	+ 4,9	89,5	
1982	JAN	63,3	- 2,9	+45,5	88,9	+ 2,8	91,8	+ 7,1	89,5	
	FEB	83,9	- 3,5	+32,5	88,8	- 0,1	88,8	- 3,3	90,0	
	MAR	153,3	- 2,5	+82,7	94,6	+ 6,5	91,0	+ 2,5	89,6	
	APR	120,8	- 9,2	-21,2	82,3	-13,0	85,5	- 6,0	( 89,2)	
	MAI	69,2	- 1,0	-42,7	89,8	+ 9,1	90,5	+ 5,8	( 88,7)	
	JUN	48,9	- 6,0	-29,3	88,3	- 1,7	87,7	- 3,1	( 88,1)	
	JUL	50,6	- 2,5	+ 3,5	88,5	+ 0,2	89,6	+ 2,2	( 87,4)	
	AUG	69,7	- 3,5	+37,7	90,8	+ 2,6	85,3	- 4,8	( 86,5)	
	BEKLEIDUNGSGEWERBE INLAND									
	1981	AUG	67,8	+ 2,1	+33,2	89,5	+ 1,7	88,3	+ 1,3	85,9
SEP		129,6	- 7,4	+91,2	86,7	- 3,1	87,2	- 1,2	85,2	
OKT		131,3	- 4,9	+ 1,3	80,4	- 7,3	81,6	- 6,4	83,9	
NOV		73,6	- 4,5	-43,9	80,6	+ 0,2	77,7	- 4,8	83,0	
DEZ		43,3	-10,0	-41,2	83,0	+ 3,0	82,5	+ 6,2	83,1	
1982	JAN	60,8	- 4,6	+40,4	84,5	+ 1,8	86,1	+ 4,4	83,1	
	FEB	78,5	- 4,5	+29,1	84,7	+ 0,2	84,7	- 1,6	83,8	
	MAR	140,0	- 4,2	+78,3	79,2	- 6,5	77,3	- 8,7	83,5	
	APR	112,2	- 8,9	-19,9	78,5	- 0,9	81,1	+ 4,9	( 83,3)	
	MAI	65,6	- 3,4	-41,5	84,2	+ 7,3	84,5	+ 4,2	( 83,1)	
	JUN	47,1	- 6,5	-28,2	83,6	- 0,7	84,2	- 0,4	( 82,8)	
	JUL	48,7	- 4,3	+ 3,4	83,7	+ 0,1	84,3	+ 0,1	( 82,5)	
	AUG	64,5	- 4,9	+32,4	86,0	+ 2,7	81,8	- 3,0	( 82,2)	
	BEKLEIDUNGSGEWERBE AUSLAND									
	1981	AUG	110,2	+26,8	+81,5	142,2	+15,2	139,4	+15,1	135,7
SEP		222,0	+ 9,6	+101,5	147,1	+ 3,4	146,3	+ 4,9	136,3	
OKT		231,0	+ 9,2	+ 4,1	139,2	- 5,4	138,6	- 5,3	137,5	
NOV		115,6	+30,2	-50,0	136,8	- 1,7	131,7	- 5,0	136,2	
DEZ		44,9	+ 0,4	-61,2	123,4	- 8,3	126,2	- 4,2	137,2	
1982	JAN	84,9	+ 9,7	+89,1	136,1	+ 8,5	139,5	+10,5	137,8	
	FEB	131,4	+ 2,7	+54,8	133,9	- 1,6	133,9	- 4,0	139,2	
	MAR	269,5	+ 6,9	+105,1	147,6	+10,2	142,4	+ 6,3	140,0	
	APR	196,4	- 9,9	-27,1	123,6	-16,3	130,1	- 8,6	(139,2)	
	MAI	100,6	+15,0	-48,8	143,3	+15,9	147,2	+13,1	(138,1)	
	JUN	64,7	- 2,4	-35,7	133,3	- 7,0	138,2	- 6,1	(136,4)	
	JUL	68,3	+12,5	+ 5,6	133,9	+ 0,5	132,6	- 4,1	(134,3)	
	AUG	114,9	+ 4,3	+68,2	144,3	+ 7,8	135,2	+ 2,0	(131,5)	

## 4 AUFTRAGSEINGANG IM VERARBEITENDEN GEWERBE UND IM BAUHAUPTGEWERBE

## 4.3 WERTINDEX (1976 = 100)

JAHR	MONAT	ORIGINALWERT			SAISONBEREINIGTER WERT		SAISON- UND ARBEITSTÄGLICH BEREINIGTER WERT		GLATTE KOMPONENTE
		1976=100	VERÄNDERUNG VORJAHR	IN O/O GEGEN VORMONAT	1976=100	VERÄNDERUNG IN O/O GEGEN VORMONAT	1976=100	VERÄNDERUNG IN O/O GEGEN VORMONAT	
BAUHAUPTGEWERBE									
1981	JUL	150,4	- 8,6	- 9,4	146,5	+10,2	142,0	+ 1,3	139,8
	AUG	133,6	-18,1	-11,2	132,7	- 9,4	133,2	- 6,2	(138,1)
	SEP	164,1	-14,8	+22,8	137,7	+ 3,8	138,2	+ 3,8	(136,6)
	OKT	132,8	-22,6	-19,1	129,2	- 6,2	130,4	- 5,6	(135,4)
	NOV	112,6	-12,9	-15,2	139,3	+ 7,8	137,2	+ 5,2	(134,4)
	DEZ	112,4	-21,9	- 0,2	130,6	- 6,2	129,6	- 5,5	(132,9)
1982	JAN	85,3	-21,9	-24,1	130,0	- 0,5	132,2	+ 2,0	(132,8)
	FEB	107,3	- 8,2	+25,8	133,9	+ 3,0	133,9	+ 1,3	(132,9)
	MAR	164,3	-10,1	+53,1	130,7	- 2,4	129,8	- 3,1	(133,7)
	APR	149,6	- 2,7	- 8,9	142,1	+ 8,7	143,1	+10,2	(135,1)
	MAI	146,6	- 6,4	- 2,0	137,0	- 3,6	135,8	- 5,1	(137,2)
	JUN	169,6	+ 2,2	+15,7	137,4	+ 0,3	137,9	+ 1,5	(139,8)
	JUL	144,5	- 3,9	-14,8	140,6	+ 2,3	141,0	+ 2,2	(142,9)
HOCHBAU									
1981	JUL	153,7	- 3,1	-12,0	155,9	+10,6	151,5	+ 1,3	147,9
	AUG	134,0	-15,9	-12,8	139,3	-10,6	138,7	- 8,4	146,0
	SEP	170,1	-11,5	+26,9	146,7	+ 5,3	146,5	+ 5,6	(144,7)
	OKT	144,0	-15,6	-15,3	139,9	- 4,6	140,7	- 4,0	(143,5)
	NOV	114,9	-13,9	-20,2	142,5	+ 1,9	140,1	- 0,4	(142,4)
	DEZ	119,7	-25,0	+ 4,2	130,1	- 8,7	131,5	- 6,1	(140,7)
1982	JAN	91,1	-27,4	-23,9	130,2	+ 0,1	131,8	+ 0,2	(140,3)
	FEB	119,9	- 5,8	+31,6	141,7	+ 8,8	141,7	+ 7,5	(140,0)
	MAR	175,2	- 7,8	+46,1	139,5	- 1,6	137,9	- 2,7	(140,0)
	APR	153,7	- 6,0	-12,3	147,8	+ 5,9	151,2	+ 9,6	(140,7)
	MAI	144,1	-13,6	- 6,2	138,2	- 6,5	139,6	- 7,7	(141,9)
	JUN	176,5	+ 1,1	+22,5	143,8	+ 4,1	143,0	+ 2,4	(143,7)
	JUL	147,3	- 4,2	-16,5	149,5	+ 4,0	149,3	+ 4,4	(146,1)
WOHNUNGSBAU									
1981	JUL	137,1	- 9,4	-26,8	153,7	+ 3,7	151,5	- 1,4	150,5
	AUG	133,6	-13,4	- 2,6	146,6	- 4,6	146,4	- 3,4	(148,9)
	SEP	166,9	-16,3	+24,9	144,7	- 1,3	144,5	- 1,3	(147,4)
	OKT	138,8	-21,6	-16,8	135,5	- 6,4	134,0	- 7,3	(146,0)
	NOV	110,2	-24,1	-20,6	137,6	+ 1,5	137,6	+ 2,7	(144,9)
	DEZ	109,9	-30,7	- 0,3	124,8	- 9,3	127,6	- 7,3	(143,3)
1982	JAN	98,5	-24,6	-10,4	137,1	+ 9,9	137,2	+ 7,5	(142,9)
	FEB	120,7	-17,6	+22,5	136,1	- 0,7	136,1	- 0,8	(142,2)
	MAR	192,6	-11,4	+59,6	139,4	+ 2,4	139,5	+ 2,5	(142,2)
	APR	165,0	- 6,6	-14,3	148,3	+ 6,4	149,0	+ 6,8	(143,4)
	MAI	151,3	-11,0	- 8,3	146,0	- 1,6	148,3	- 0,5	(145,3)
	JUN	181,6	- 3,1	+20,0	144,3	- 1,2	144,9	- 2,3	(147,8)
	JUL	140,7	+ 2,6	-22,5	157,8	+ 9,4	155,2	+ 7,1	(153,2)
TIEFBAU									
1981	JUL	145,0	-16,8	- 4,7	131,9	+10,3	126,7	+ 1,1	127,3
	AUG	132,8	-21,6	- 8,4	121,4	- 8,0	123,6	- 2,4	(125,3)
	SEP	154,4	-20,1	+16,3	123,6	+ 1,8	123,3	+ 1,4	(123,7)
	OKT	114,9	-33,6	-25,6	112,1	- 9,3	114,0	- 9,0	(122,4)
	NOV	108,9	-11,1	- 5,2	133,7	+19,3	131,4	+15,3	(121,6)
	DEZ	100,7	-15,4	- 7,5	131,3	- 1,8	126,5	- 3,7	(120,4)
1982	JAN	76,0	- 8,7	-24,5	129,6	- 1,3	133,0	+ 5,1	(120,6)
	FEB	87,1	-13,1	+14,6	121,6	- 6,2	121,6	- 8,6	(121,6)
	MAR	146,9	-14,0	+68,7	117,1	- 3,7	117,3	- 3,5	(123,7)
	APR	142,9	+ 3,5	- 2,7	133,5	+14,0	131,3	+11,9	(126,2)
	MAI	150,6	+ 7,2	+ 5,4	135,2	+ 1,3	129,8	- 1,1	(129,5)
	JUN	158,6	+ 4,2	+ 5,3	126,9	- 6,1	129,4	- 0,3	(133,6)
	JUL	140,0	- 3,4	-11,7	126,6	- 0,2	128,0	- 1,1	(137,2)
STRASSENBAU									
1981	JUL	128,8	-24,2	-16,1	101,9	-11,2	101,8	-10,6	110,9
	AUG	130,5	-15,3	+ 1,3	110,4	+ 8,3	111,3	+ 9,3	(109,9)
	SEP	145,8	-17,9	+11,7	107,3	- 2,8	107,2	- 3,7	(109,2)
	OKT	109,9	-25,1	-24,6	102,9	- 4,1	105,7	- 1,4	(108,2)
	NOV	90,8	- 8,9	-17,4	120,3	+16,9	117,6	+11,3	(108,3)
	DEZ	75,2	-10,7	-17,2	115,7	- 3,8	109,6	- 6,8	(108,3)
1982	JAN	42,2	-30,0	-43,9	107,6	- 7,0	110,2	+ 0,5	(109,1)
	FEB	66,3	- 6,0	+57,1	108,3	+ 0,7	108,3	- 1,7	(110,6)
	MAR	129,3	- 6,0	+95,0	112,6	+ 4,0	111,1	+ 2,6	(113,6)
	APR	134,5	+ 9,9	+ 4,0	119,8	+ 6,4	118,7	+ 6,8	(116,5)
	MAI	149,1	+21,0	+10,9	128,0	+ 6,8	125,2	+ 5,5	(120,2)
	JUN	160,4	+ 4,4	+ 7,6	121,0	- 5,5	121,3	- 3,1	(124,6)
	JUL	139,2	+ 8,1	-13,2	112,5	- 7,0	113,9	- 6,1	(128,9)

## 4 AUFTRAGSEINGANG IM VERARBEITENDEN GEMERBE UND IM BAUHAUPTGEMERBE

## 4.4 VOLUMENINDEX (1976 = 100)

JAHR	MONAT	ORIGINALWERT			SAISONBEREINIGTER WERT		SAISON- UND ARBEITSTÄEGLICH BEREINIGTER WERT		GLATTE KOMPONENTE
		1976=100	VERÄNDERUNG VORJAHR	IN O/O GEGEN VORMONAT	1976=100	VERÄNDERUNG IN O/O GEGEN VORMONAT	1976=100	VERÄNDERUNG IN O/O GEGEN VORMONAT	
BAUHAUPTGEWERBE									
1981	JUL	106,8	-12,1	- 9,5	105,4	+11,7	102,0	+ 1,2	99,7
	AUG	94,8	-20,9	-11,2	95,1	- 9,8	94,8	- 7,1	( 98,3)
	SEP	116,5	-17,7	+22,9	97,4	+ 2,4	98,1	+ 3,5	( 97,1)
	OKT	94,5	-25,0	-18,9	91,6	- 6,0	92,1	- 6,1	( 96,2)
	NOV	80,3	-15,5	-15,0	99,5	+ 8,6	97,7	+ 6,1	( 95,5)
	DEZ	80,1	-24,1	- 0,2	92,5	- 7,0	92,7	- 5,1	( 94,4)
1982	JAN	60,8	-23,9	-24,1	92,5	+ 0,0	93,8	+ 1,2	( 94,1)
	FEB	76,4	-10,5	+25,7	94,7	+ 2,4	94,7	+ 1,0	( 94,1)
	MAR	116,7	-11,8	+52,7	91,3	- 3,6	90,9	- 4,0	( 94,8)
	APR	106,0	- 4,0	- 9,2	100,4	+10,0	101,6	+11,8	( 95,8)
	MAI	103,7	- 7,0	- 2,2	98,0	- 2,4	97,4	- 4,1	( 97,3)
	JUN	119,9	+ 1,6	+15,6	96,9	- 1,1	97,9	+ 0,5	( 99,3)
	JUL	102,1	- 4,4	-14,8	100,2	+ 3,4	99,9	+ 2,0	(101,6)
HOCHBAU									
1981	JUL	108,1	- 7,6	-12,1	111,4	+12,5	108,2	+ 1,7	104,5
	AUG	94,1	-19,6	-13,0	99,0	-11,1	97,9	- 9,5	102,9
	SEP	119,5	-15,3	+27,0	102,7	+ 3,7	102,9	+ 5,1	(101,7)
	OKT	101,1	-19,1	-15,4	97,9	- 4,7	98,1	- 4,7	(100,6)
	NOV	80,7	-17,4	-20,2	100,6	+ 2,8	98,7	+ 0,6	( 99,7)
	DEZ	84,1	-27,8	+ 4,2	90,5	-10,0	92,4	- 6,4	( 98,3)
1982	JAN	63,8	-30,2	-24,1	91,3	+ 0,9	92,1	- 0,3	( 97,8)
	FEB	83,8	- 9,5	+31,3	98,6	+ 8,0	98,6	+ 7,1	( 97,4)
	MAR	122,1	-10,8	+45,7	95,2	- 3,4	94,4	- 4,3	( 97,3)
	APR	106,7	- 8,4	-12,6	102,4	+ 7,6	105,2	+11,4	( 97,8)
	MAI	99,7	-15,3	- 6,6	96,8	- 5,5	98,1	- 6,7	( 98,6)
	JUN	122,1	- 0,7	+22,5	99,0	+ 2,3	99,1	+ 1,0	( 99,8)
	JUL	101,9	- 5,7	-16,5	104,8	+ 5,9	104,1	+ 5,0	(101,5)
WOHNUNGSBAU									
1981	JUL	95,3	-13,8	-26,9	109,5	+ 7,5	107,3	- 0,5	105,8
	AUG	92,8	-17,2	- 2,6	103,1	- 5,8	102,5	- 4,5	103,7
	SEP	115,9	-19,8	+24,9	99,9	- 3,1	100,1	- 2,3	(102,4)
	OKT	96,5	-24,8	-16,7	93,4	- 6,5	91,6	- 8,5	(101,3)
	NOV	76,6	-27,2	-20,6	95,5	+ 2,2	95,5	+ 4,3	(100,4)
	DEZ	76,4	-33,4	- 0,3	85,3	-10,7	88,7	- 7,1	( 99,2)
1982	JAN	68,3	-27,5	-10,6	95,5	+12,0	95,4	+ 7,6	( 98,7)
	FEB	83,5	-20,8	+22,3	93,8	- 1,8	93,8	- 1,7	( 97,9)
	MAR	132,7	-14,3	+58,9	94,5	+ 0,7	94,9	+ 1,2	( 97,9)
	APR	113,3	- 8,9	-14,6	102,2	+ 8,1	103,2	+ 8,7	( 98,6)
	MAI	103,6	-12,6	- 8,6	101,7	- 0,5	104,1	+ 0,9	( 99,8)
	JUN	124,2	- 4,8	+19,9	97,6	- 4,0	98,8	- 5,1	(101,5)
	JUL	96,2	+ 0,9	-22,5	109,9	+12,6	107,2	+ 8,5	(103,8)
TIEFBAU									
1981	JUL	104,8	-18,6	- 4,8	95,7	+11,8	92,4	+ 3,6	92,5
	AUG	96,0	-23,0	- 8,4	88,0	- 8,0	89,0	- 3,7	( 91,1)
	SEP	112,1	-21,3	+16,8	89,1	+ 1,3	90,7	+ 1,9	( 90,0)
	OKT	83,7	-34,5	-25,3	81,3	- 8,8	83,8	- 7,6	( 89,3)
	NOV	79,7	-12,0	- 4,8	97,6	+20,0	94,4	+12,6	( 88,9)
	DEZ	73,9	-16,0	- 7,3	96,2	- 1,4	91,7	- 2,9	( 88,2)
1982	JAN	55,9	- 9,0	-24,4	94,9	- 1,4	97,2	+ 6,0	( 88,4)
	FEB	64,2	-13,0	+14,8	88,5	- 6,7	88,5	- 9,0	( 89,3)
	MAR	108,3	-13,5	+68,7	84,7	- 4,3	84,5	- 4,5	( 91,0)
	APR	105,5	+ 5,0	- 2,6	98,0	+15,7	97,6	+15,5	( 93,1)
	MAI	111,3	+ 9,4	+ 5,5	100,8	+ 2,9	97,2	- 0,4	( 95,8)
	JUN	117,1	+ 6,4	+ 5,2	93,3	- 7,4	94,8	- 2,5	( 99,2)
	JUL	103,2	- 1,5	-11,9	93,2	- 0,1	94,4	- 0,4	(102,1)
STRASSENBAU									
1981	JUL	93,0	-25,7	-16,2	73,7	-10,7	73,7	-11,3	80,6
	AUG	94,2	-16,7	+ 1,3	80,3	+ 9,0	79,9	+ 8,4	( 80,0)
	SEP	105,8	-18,9	+12,3	77,5	- 3,5	77,7	- 2,8	( 79,6)
	OKT	80,1	-25,9	-24,3	74,7	- 3,6	76,8	- 1,2	( 79,1)
	NOV	66,5	- 9,5	-17,0	88,2	+18,1	85,5	+11,3	( 79,4)
	DEZ	55,3	-10,8	-16,8	84,7	- 4,0	80,9	- 5,4	( 79,5)
1982	JAN	31,1	-30,0	-43,8	78,6	- 7,2	80,4	- 0,6	( 80,2)
	FEB	49,0	- 5,4	+57,6	78,8	+ 0,3	78,8	- 2,0	( 81,3)
	MAR	95,6	- 4,9	+95,1	82,2	+ 4,3	80,9	+ 2,7	( 83,7)
	APR	99,6	+11,9	+ 4,2	88,2	+ 7,3	88,3	+ 9,1	( 86,2)
	MAI	110,6	+24,3	+11,0	95,8	+ 8,6	94,0	+ 6,5	( 89,3)
	JUN	118,9	+ 7,1	+ 7,5	89,6	- 6,5	90,4	- 3,8	( 92,9)
	JUL	103,0	+10,8	-13,4	83,2	- 7,1	84,2	- 6,9	( 96,5)

## 5 UMSATZE IM VERARBEITENDEN GEWERBE UND IM BAUHAUPTGEWERBE

## 5.1 WERTINDEX (1976 = 100)

JAHR	MONAT	ORIGINALWERT			SAISONBEREINIGTER WERT		SAISON- UND ARBEITSTÄGLICH BEREINIGTER WERT		GLATTE KOMPONENTE
		1976=100	VERÄNDERUNG VORJAHR	IN O/O GEGEN VORMONAT	1976=100	VERÄNDERUNG IN O/O GEGEN VORMONAT	1976=100	VERÄNDERUNG IN O/O GEGEN VORMONAT	1976=100
VERARBEITENDES GEWERBE (OHNE NAHRUNGS- UND GENUSSMITTELGEWERBE) INSGESAMT									
1981	AUG	113,3	+ 6,6	-11,1	127,6	- 1,7	129,2	+ 1,2	129,5
	SEP*	147,1	+ 7,4	+29,8	147,1	+15,3	145,4	+12,5	130,7
	OKT	142,8	+ 2,6	- 2,9	129,9	-11,7	131,3	- 9,7	131,5
	NOV	137,1	+10,3	- 4,0	133,6	+ 2,8	133,5	+ 1,7	131,9
	DEZ	139,9	+ 9,4	+ 2,0	137,5	+ 2,9	134,1	+ 0,4	133,1
1982	JAN	117,7	+ 3,4	-15,9	128,8	- 6,3	131,1	- 2,2	133,3
	FEB	126,9	+ 3,2	+ 7,8	130,3	+ 1,2	130,3	- 0,6	(133,2)
	MAR	151,0	+ 9,9	+19,0	138,4	+ 6,2	136,1	+ 4,5	(132,9)
	APR	136,3	+ 6,0	- 9,7	134,0	- 3,2	134,3	- 1,3	(132,5)
	MAI	129,6	+ 4,3	- 4,9	130,4	- 2,7	130,4	- 2,9	(132,3)
	JUN	136,9	+ 6,5	+ 5,6	135,3	+ 3,8	133,7	+ 2,5	(133,2)
	JUL	127,6	+ 0,1	- 6,8	131,0	- 3,2	132,2	- 1,1	(134,1)
	AUG	117,4	+ 3,6	- 8,0	131,2	+ 0,2	130,7	- 1,1	(131,5)
VERARBEITENDES GEWERBE (OHNE NAHRUNGS- UND GENUSSMITTELGEWERBE) INLAND									
1981	AUG	106,5	- 0,2	-11,5	119,3	- 2,4	120,8	+ 0,7	121,5
	SEP*	137,2	+ 2,4	+28,8	135,6	+13,7	133,9	+10,8	122,0
	OKT	134,6	- 2,6	- 1,9	120,5	-11,1	121,7	- 9,1	122,1
	NOV	127,0	+ 4,2	- 5,6	123,8	+ 2,7	123,6	+ 1,6	121,9
	DEZ	125,7	+ 4,1	- 1,0	127,1	+ 2,7	123,9	+ 0,2	122,6
1982	JAN	109,1	- 2,2	-13,2	118,7	- 6,6	120,9	- 2,4	122,5
	FEB	115,7	- 2,5	+ 6,0	118,7	+ 0,0	118,7	- 1,8	(122,3)
	MAR	138,5	+ 4,8	+19,7	126,7	+ 6,7	124,6	+ 5,0	(122,1)
	APR	125,4	+ 1,5	- 9,5	124,9	- 1,4	125,2	+ 0,5	(123,7)
	MAI	118,7	+ 0,7	- 5,3	120,6	- 3,4	120,8	- 3,5	(121,4)
	JUN	123,8	+ 2,6	+ 4,3	122,5	+ 1,6	121,1	+ 0,2	(120,2)
	JUL	118,9	- 1,2	- 4,0	121,3	- 1,0	122,6	+ 1,2	(123,3)
	AUG	109,3	+ 2,6	- 8,1	122,0	+ 0,6	121,7	- 0,7	(123,5)
VERARBEITENDES GEWERBE (OHNE NAHRUNGS- UND GENUSSMITTELGEWERBE) AUSLAND									
1981	AUG	129,6	+23,1	-10,3	147,0	- 2,5	148,8	+ 0,1	(149,5)
	SEP*	170,8	+18,5	+31,8	170,0	+15,6	167,5	+12,6	(151,9)
	OKT	162,3	+14,8	- 5,0	154,3	- 9,2	154,9	- 7,5	(154,1)
	NOV	160,9	+23,8	- 0,9	157,7	+ 2,2	157,1	+ 1,4	(156,0)
	DEZ	173,5	+19,8	+ 7,8	162,6	+ 3,1	159,2	+ 1,3	(157,6)
1982	JAN	138,1	+15,8	-20,4	151,2	- 7,0	154,3	- 3,1	(158,7)
	FEB	153,4	+15,2	+11,1	158,2	+ 4,6	158,2	+ 2,5	(159,4)
	MAR	180,6	+20,5	+17,7	166,0	+ 4,9	163,3	+ 3,2	(159,8)
	APR	162,3	+15,3	-10,1	161,8	- 2,5	162,0	- 0,8	(159,9)
	MAI	155,5	+11,5	- 4,2	153,7	- 5,0	154,3	- 4,8	(158,7)
	JUN	167,9	+14,4	+ 8,0	164,4	+ 7,0	162,0	+ 5,0	(158,3)
	JUL	148,2	+ 2,6	-11,7	153,7	- 6,5	154,9	- 4,4	(157,5)
	AUG	136,6	+ 5,4	- 7,8	154,6	+ 0,6	153,6	- 0,8	(151,9)
GRUNDSTOFF- UND PRODUKTIONSGUETERGEWERBE INSGESAMT									
1981	AUG	119,3	+ 8,1	- 7,8	125,9	- 2,6	127,9	+ 0,7	131,4
	SEP	139,9	+10,5	+17,3	134,5	+ 6,8	132,8	+ 3,8	131,5
	OKT	140,4	+ 5,6	+ 0,4	129,7	- 3,6	132,0	- 0,6	131,1
	NOV	130,7	+12,0	- 6,9	132,4	+ 2,1	131,7	- 0,2	130,4
	DEZ	118,2	+ 9,7	- 9,6	133,7	+ 1,0	129,4	- 1,7	130,5
1982	JAN	118,9	+ 1,5	+ 0,6	125,5	- 6,1	128,1	- 1,0	129,2
	FEB	124,8	+ 2,0	+ 5,0	126,5	+ 0,8	126,5	- 1,2	(128,7)
	MAR*	148,3	+ 8,7	+18,8	143,6	+13,5	141,4	+11,8	(128,4)
	APR	135,6	+ 3,7	- 8,6	131,8	- 8,2	132,4	- 6,4	(129,4)
	MAI	128,6	+ 0,7	- 5,2	125,3	- 4,9	125,2	- 5,4	(128,2)
	JUN	135,8	+ 2,4	+ 5,6	130,9	+ 4,5	128,5	+ 2,6	(128,2)
	JUL	121,3	- 6,3	-10,7	122,2	- 6,6	124,1	- 3,4	(127,7)
	AUG	116,5	- 2,3	- 4,0	123,0	+ 0,7	122,3	- 1,5	(125,5)
GRUNDSTOFF- UND PRODUKTIONSGUETERGEWERBE INLAND									
1981	AUG	108,6	+ 1,2	- 8,9	114,8	- 3,3	117,4	+ 1,5	118,9
	SEP	129,4	+ 4,9	+19,2	123,0	+ 7,1	120,9	+ 3,0	119,4
	OKT	130,0	+ 0,4	+ 0,5	117,6	- 4,4	118,5	- 2,0	119,5
	NOV	120,2	+ 7,4	- 7,5	120,6	+ 2,6	120,6	+ 1,8	119,3
	DEZ	103,9	+ 7,3	-13,6	122,5	+ 1,6	119,3	- 1,1	119,6
1982	JAN	105,8	- 2,9	+ 1,8	113,3	- 7,5	116,3	- 2,5	118,5
	FEB	111,0	- 1,4	+ 4,9	114,2	+ 0,8	114,2	- 1,8	(119,4)
	MAR	132,1	+ 5,8	+19,0	122,8	+ 7,5	120,9	+ 5,9	(118,2)
	APR	123,2	+ 1,1	- 6,7	120,6	- 1,8	120,9	+ 0,0	(118,7)
	MAI	116,6	- 1,4	- 5,4	114,6	- 5,0	115,1	- 4,8	(116,1)
	JUN	122,9	+ 1,1	+ 5,4	119,0	+ 3,8	117,3	+ 1,9	(115,2)
	JUL	111,9	- 6,1	- 9,0	112,1	- 5,8	113,1	- 3,6	(114,1)
	AUG	107,6	- 0,9	- 3,8	114,2	+ 1,9	113,6	+ 0,4	(114,8)
GRUNDSTOFF- UND PRODUKTIONSGUETERGEWERBE AUSLAND									
1981	AUG	145,8	+23,1	- 5,8	153,9	- 2,8	156,5	+ 0,4	(158,9)
	SEP	166,1	+23,5	+13,9	162,5	+ 5,6	160,2	+ 2,4	(160,1)
	OKT	166,5	+17,5	+ 0,2	161,0	- 0,9	162,1	+ 1,2	(160,9)
	NOV	156,9	+22,0	- 5,8	160,3	- 0,4	160,0	- 1,3	(161,2)
	DEZ	153,8	+13,9	- 2,0	162,7	+ 1,5	158,5	- 0,9	(161,1)
1982	JAN	151,6	+10,0	- 1,4	157,2	- 3,4	160,3	+ 1,1	(160,5)
	FEB	159,4	+ 8,7	+ 5,1	159,5	+ 1,5	159,5	- 0,5	(159,6)
	MAR*	188,8	+14,1	+18,4	180,6	+13,2	177,8	+11,5	(158,2)
	APR	166,7	+ 9,0	-11,7	161,5	-10,6	161,7	- 9,1	(156,4)
	MAI	158,5	+ 4,6	- 4,9	154,6	- 4,3	154,8	- 4,3	(157,3)
	JUN	168,0	+ 5,0	+ 6,0	162,6	+ 5,2	159,8	+ 3,2	(158,1)
	JUL	145,0	- 6,3	-13,7	149,5	- 8,1	151,4	- 5,3	(158,5)
	AUG	138,6	- 4,9	- 4,4	147,1	- 1,6	146,3	- 3,4	(148,1)



## 5 UMSATZE IM VERARBEITENDEN GEWERBE UND IM BAUHAUPTGEWERBE

## 5.1 WERTINDEX (1976 = 100)

JAHR	MONAT	ORIGINALWERT			SAISONBEREINIGTER WERT		SAISON- UND ARBEITSTÄGLICH BEREINIGTER WERT		GLATTE KOMPONENTE	
		1976=100	VERÄNDERUNG VORJAHR	IN O/O GEGEN VORMONAT	1976=100	VERÄNDERUNG IN O/O GEGEN VORMONAT	1976=100	VERÄNDERUNG IN O/O GEGEN VORMONAT		
INVESTITIONSGÜTER PRODUZIERENDES GEWERBE INSGESAMT										
1981	AUG	111,5	+ 8,6	-12,5	133,3	+ 0,3	134,9	+ 2,8	134,8	
	SEP	152,8	+ 7,8	+37,0	145,5	+ 9,2	143,2	+ 6,2	136,1	
	OKT	144,3	+ 2,7	- 5,6	134,4	- 7,6	135,6	- 5,3	137,6	
	NOV	144,1	+11,6	- 0,1	139,1	+ 3,5	139,3	+ 2,7	138,1	
	DEZ	163,7	+10,8	+13,6	144,0	+ 3,5	140,7	+ 1,0	139,0	
1982	JAN	116,2	+ 6,7	-29,0	133,8	- 7,1	136,1	- 3,3	139,6	
	FEB	128,9	+ 5,7	+10,9	135,4	+ 1,2	135,4	- 0,5	(140,1)	
	MAR	154,3	+12,0	+19,7	144,0	+ 6,4	141,1	+ 4,2	(140,5)	
	APR	140,2	+ 9,3	- 9,1	140,4	- 2,5	141,3	+ 0,1	(140,7)	
	MAI	135,7	+ 7,6	- 3,2	137,1	- 2,4	137,6	- 2,6	(140,6)	
	JUN	145,0	+ 9,9	+ 6,9	142,6	+ 4,0	140,4	+ 2,0	(140,8)	
	JUL	136,4	+ 7,1	- 5,9	141,8	- 0,6	143,0	+ 1,9	(141,7)	
	AUG	118,8	+ 6,5	-12,9	139,9	- 1,3	139,3	- 2,6	(138,7)	
	INVESTITIONSGÜTER PRODUZIERENDES GEWERBE INLAND									
	1981	AUG	105,6	- 0,3	-13,0	125,9	- 0,6	128,0	+ 3,1	127,1
SEP		141,4	+ 2,2	+33,9	131,2	+ 4,2	129,7	+ 1,3	126,9	
OKT		136,0	- 3,5	- 3,8	126,4	- 3,7	127,4	- 1,8	126,8	
NOV		132,8	+ 3,5	- 2,4	130,0	+ 2,8	129,2	+ 1,4	127,0	
DEZ		149,6	+ 3,5	+12,7	133,8	+ 2,9	129,9	+ 0,5	127,2	
1982	JAN	108,6	- 0,8	-27,4	119,2	-10,9	121,9	- 6,2	127,7	
	FEB	117,3	- 2,7	+ 8,0	123,4	+ 3,5	123,4	+ 1,2	(128,0)	
	MAR	142,2	+ 4,5	+21,2	132,4	+ 7,3	130,2	+ 5,5	(128,5)	
	APR	128,7	+ 3,2	- 9,5	130,0	- 1,8	129,9	- 0,2	(129,2)	
	MAI	124,5	+ 2,7	- 3,3	130,3	+ 0,2	130,6	+ 0,5	(130,2)	
	JUN	131,0	+ 3,5	+ 5,2	131,3	+ 0,8	131,2	+ 0,5	(131,2)	
	JUL	129,1	+ 6,3	- 1,5	133,8	+ 1,9	134,5	+ 2,5	(132,2)	
	AUG	110,1	+ 4,3	-14,7	130,1	- 2,8	129,2	- 3,9	(130,3)	
	INVESTITIONSGÜTER PRODUZIERENDES GEWERBE AUSLAND									
	1981	AUG	121,7	+25,5	-11,7	147,4	+ 1,9	149,0	+ 4,1	148,0
SEP		172,6	+16,8	+41,8	165,3	+12,1	162,4	+ 9,0	151,4	
OKT		158,9	+13,8	- 7,9	149,8	- 9,4	151,9	- 6,5	155,0	
NOV		163,8	+25,6	+ 3,1	156,4	+ 4,4	157,2	+ 3,5	156,1	
DEZ		188,2	+22,5	+14,9	163,3	+ 4,4	160,5	+ 2,1	158,3	
1982	JAN	129,5	+20,1	-31,2	151,1	- 7,5	153,6	- 4,3	159,3	
	FEB	149,2	+19,8	+15,2	157,5	+ 4,2	157,5	+ 2,5	(160,3)	
	MAR	175,3	+24,4	+17,5	165,2	+ 4,9	161,6	+ 2,6	(160,9)	
	APR	160,1	+18,9	- 8,7	159,8	- 3,3	162,0	+ 0,2	(161,0)	
	MAI	155,2	+15,4	- 3,1	153,0	- 4,3	153,0	- 5,6	(160,2)	
	JUN	169,2	+19,9	+ 9,0	166,2	+ 8,6	160,8	+ 5,1	(159,6)	
	JUL	149,1	+ 8,2	-11,9	157,1	- 5,5	159,3	- 0,9	(160,3)	
	AUG	133,9	+10,0	-10,2	158,1	+ 0,6	157,6	- 1,1	(154,0)	
	VERBRAUCHSGÜTER PRODUZIERENDES GEWERBE INSGESAMT									
	1981	AUG	108,7	- 0,1	-13,1	121,1	- 4,8	123,2	- 1,0	124,8
SEP		144,2	+ 2,3	+32,7	135,3	+11,7	132,8	+ 7,8	125,1	
OKT		142,7	- 1,9	- 1,0	122,8	- 9,2	124,0	- 6,6	125,5	
NOV		129,2	+ 4,1	- 9,5	125,5	+ 2,2	125,6	+ 1,3	125,5	
DEZ		113,5	+ 4,0	-12,2	128,5	+ 2,4	125,9	+ 0,2	125,9	
1982	JAN	119,4	- 1,2	+ 5,2	126,4	- 1,6	129,0	+ 2,5	125,9	
	FEB	124,7	- 1,4	+ 4,4	121,7	- 3,7	121,7	- 5,7	125,5	
	MAR	146,6	+ 6,4	+17,6	129,8	+ 6,7	126,9	+ 4,3	125,9	
	APR	127,7	+ 1,3	-12,9	125,1	- 3,6	125,9	- 0,8	(125,7)	
	MAI	115,5	+ 0,9	- 9,6	124,3	- 0,6	125,0	- 0,7	(125,5)	
	JUN	118,0	+ 4,0	+ 2,2	126,0	+ 1,4	123,3	- 1,4	(125,1)	
	JUL	115,2	- 7,9	- 2,4	118,2	- 6,2	119,9	- 2,8	(124,7)	
	AUG	115,3	+ 6,1	+ 0,1	128,8	+ 9,0	128,0	+ 6,8	(124,2)	
	VERBRAUCHSGÜTER PRODUZIERENDES GEWERBE INLAND									
	1981	AUG	105,3	- 1,9	-12,3	117,6	- 4,2	119,6	- 0,4	120,8
SEP		139,5	+ 0,0	+32,5	130,2	+10,7	127,8	+ 6,9	120,8	
OKT		138,1	- 4,3	- 1,0	117,8	- 9,5	119,1	- 6,8	120,9	
NOV		125,0	+ 1,6	- 9,5	120,5	+ 2,3	120,6	+ 1,3	120,7	
DEZ		109,3	+ 1,4	-12,6	123,5	+ 2,5	120,8	+ 0,2	120,9	
1982	JAN	114,2	- 3,5	+ 4,5	121,0	- 2,0	123,5	+ 2,2	120,7	
	FEB	118,7	- 3,5	+ 3,9	116,4	- 3,8	116,4	- 5,7	120,1	
	MAR	139,8	+ 4,1	+17,8	124,0	+ 6,5	121,2	+ 4,1	120,4	
	APR	122,1	- 1,0	-12,7	119,4	- 3,7	120,2	- 0,8	(120,1)	
	MAI	110,3	- 1,0	- 9,7	119,0	- 0,3	119,5	- 0,6	(119,8)	
	JUN	111,5	+ 2,5	+ 1,1	120,4	+ 1,2	117,8	- 1,4	(119,5)	
	JUL	109,1	- 9,2	- 2,2	112,9	- 6,2	114,7	- 2,6	(119,1)	
	AUG	110,0	+ 4,5	+ 0,8	123,2	+ 9,1	122,5	+ 6,8	(118,7)	
	VERBRAUCHSGÜTER PRODUZIERENDES GEWERBE AUSLAND									
	1981	AUG	130,3	+10,4	-16,3	140,9	-10,0	143,2	- 6,4	(148,8)
SEP*		173,9	+15,6	+33,5	173,2	+22,9	170,5	+19,1	(150,6)	
OKT		171,4	+12,8	- 1,4	153,8	-11,2	153,0	-10,3	(152,3)	
NOV		155,2	+18,3	- 9,5	154,5	+ 0,5	154,6	+ 1,0	(154,0)	
DEZ		139,1	+18,5	-10,4	156,9	+ 1,6	155,4	+ 0,5	(155,6)	
1982	JAN	151,6	+11,0	+ 9,0	157,7	+ 0,5	161,3	+ 3,8	(157,1)	
	FEB	162,2	+ 9,7	+ 7,0	156,6	- 0,7	156,6	- 2,9	(158,4)	
	MAR	188,9	+18,3	+16,5	167,7	+ 7,1	164,9	+ 5,3	(159,5)	
	APR	162,7	+13,9	-13,9	162,5	- 3,1	163,4	- 0,9	(160,1)	
	MAI	148,3	+10,8	- 8,9	155,2	- 4,5	156,5	- 4,2	(156,8)	
	JUN	158,6	+11,4	+ 6,9	162,0	+ 4,4	160,1	+ 2,3	(159,7)	
	JUL	152,8	- 1,8	- 3,7	151,2	- 6,7	151,7	- 5,2	(153,5)	
	AUG	147,9	+13,5	- 3,2	159,6	+ 5,6	158,8	+ 4,7	(157,1)	

## 5 UMSATZE IM VERARBEITENDEN GEWERBE UND IM BAUHAUPTGEWERBE

## 5.1 WERTINDEX (1976 = 100)

JAHR	MONAT	ORIGINALWERT			SAISONDEREINIGTER WERT		SAISON- UND ARBEITSTÄGLICH BEREINIGTER WERT		GLATTE KOMPONENTE	
		1976=100	VERÄNDERUNG VORJAHR	IN O/O GEGEN VORMONAT	1976=100	VERÄNDERUNG IN O/O GEGEN VORMONAT	1976=100	VERÄNDERUNG IN O/O GEGEN VORMONAT		
HOCHOFEN-, STAHL- UND WARMWALZWERKE (OHNE HERSTELLUNG VON PRAEZISIONSSTAHLROHREN) INSGESAMT										
1981	AUG	97,5	- 9,0	+ 2,5	100,7	- 2,0	103,2	+ 1,9	(107,5)	
	SEP	121,6	+ 4,4	+24,7	110,9	+10,1	108,9	+ 5,5	(108,2)	
	OKT	112,0	- 4,5	- 7,9	106,9	- 3,6	107,9	- 0,9	(109,1)	
	NOV	110,1	+10,7	- 1,7	111,1	+ 3,9	110,7	+ 2,6	(110,0)	
	DEZ	110,1	+14,3	+ 0,0	115,2	+ 3,7	111,5	+ 0,7	(110,8)	
1982	JAN	93,5	- 2,3	-15,1	105,9	- 8,1	109,5	- 1,8	(111,3)	
	FEB	103,9	- 1,0	+11,1	107,9	+ 1,9	107,9	- 1,5	(111,5)	
	MAR	130,5	+ 9,6	+25,6	121,1	+12,2	118,3	+ 9,6	(110,2)	
	APR	105,6	+ 3,1	-19,2	107,2	-11,5	107,8	- 8,9	(108,0)	
	MAI	104,6	- 2,1	- 0,9	103,0	- 3,9	102,7	- 4,7	(106,6)	
	JUN	116,2	- 6,1	+11,3	107,5	+ 4,4	104,7	+ 1,9	( 99,4)	
	JUL	86,0	- 9,6	-26,0	92,8	-13,7	94,7	- 9,6	( 96,6)	
	AUG	85,5	-12,3	- 0,6	88,7	- 4,4	86,1	- 9,1	( 92,3)	
	HOCHOFEN-, STAHL- UND WARMWALZWERKE (OHNE HERSTELLUNG VON PRAEZISIONSSTAHLROHREN) INLAND									
	1981	AUG	80,2	-16,5	+ 1,3	84,5	+ 4,6	88,0	+12,5	95,1
SEP		103,5	+ 1,9	+29,1	98,3	+16,3	97,6	+10,9	( 95,5)	
OKT		97,3	- 6,1	- 6,0	93,1	- 5,3	93,4	- 4,3	( 95,8)	
NOV		96,9	+ 7,7	- 0,4	98,7	+ 6,0	98,1	+ 5,0	( 96,2)	
DEZ		91,6	+12,8	- 5,7	102,7	+ 4,1	98,9	+ 0,8	( 96,4)	
1982	JAN	85,6	- 6,8	- 6,6	90,2	-12,2	93,9	- 5,1	( 96,4)	
	FEB	91,1	- 4,8	+ 6,7	90,2	+ 0,0	90,2	- 3,9	( 96,1)	
	MAR	111,2	+ 4,1	+22,1	103,3	+14,5	102,3	+13,4	( 95,3)	
	APR	92,5	+ 1,3	-16,8	92,7	-10,3	92,1	-10,0	( 93,8)	
	MAI	89,5	- 3,7	- 3,2	87,8	- 5,3	87,2	- 5,3	( 91,3)	
	JUN	100,0	- 5,9	+11,7	96,8	+10,3	92,8	+ 6,4	( 87,8)	
	JUL	76,2	- 3,8	-23,8	79,1	-18,3	81,6	-12,1	( 82,8)	
	AUG	70,6	-12,0	- 7,3	75,3	- 4,8	73,3	-10,2	( 76,2)	
	HOCHOFEN-, STAHL- UND WARMWALZWERKE (OHNE HERSTELLUNG VON PRAEZISIONSSTAHLROHREN) AUSLAND									
	1981	AUG	148,7	+ 6,4	+ 4,6	145,8	- 1,4	149,5	+ 2,3	(152,7)
SEP		175,1	+ 8,9	+17,8	155,4	+ 6,6	152,7	+ 2,1	(154,9)	
OKT		155,5	- 1,5	-11,2	147,2	- 5,3	149,1	- 2,4	(156,7)	
NOV		149,3	+17,3	- 4,0	153,6	+ 4,3	153,7	+ 3,1	(157,9)	
DEZ		165,5	+16,9	+10,9	160,8	+ 4,7	155,8	+ 1,4	(158,5)	
1982	JAN	117,5	+ 8,8	-29,0	148,8	- 7,5	152,6	- 2,1	(158,2)	
	FEB	141,8	+ 7,3	+20,7	155,6	+ 4,6	155,6	+ 2,0	(157,0)	
	MAR	187,5	+20,6	+32,2	171,0	+ 9,9	168,0	+ 8,0	(155,7)	
	APR	143,5	+ 6,9	-23,5	153,1	-10,5	152,9	- 9,0	(152,4)	
	MAI	148,7	+ 1,0	+ 3,6	147,6	- 3,6	147,2	- 3,7	(147,8)	
	JUN	164,0	- 6,5	+10,3	147,9	+ 0,2	144,2	- 2,0	(141,4)	
	JUL	114,8	-19,2	-30,0	122,2	-17,4	124,9	-13,4	(132,9)	
	AUG	129,5	-12,9	+12,8	128,8	+ 5,4	126,2	+ 1,0	(128,2)	
	CHEMISCHE INDUSTRIE INSGESAMT									
	1981	AUG	127,8	+16,4	- 8,3	136,0	- 3,3	138,4	+ 0,0	(140,4)
SEP		144,8	+16,1	+13,3	144,9	+ 6,5	142,9	+ 3,3	(140,7)	
OKT		146,0	+10,9	+ 0,8	140,3	- 3,2	140,7	- 1,5	(140,7)	
NOV		136,5	+14,0	- 6,5	139,7	- 0,4	140,1	- 0,4	(140,3)	
DEZ		128,2	+ 7,9	- 6,1	141,3	+ 1,1	138,7	- 1,0	(139,6)	
1982	JAN	137,9	+ 2,4	+ 7,6	140,4	- 0,6	142,7	+ 2,9	(138,7)	
	FEB	139,7	+ 1,4	+ 1,3	137,0	- 2,4	137,0	- 4,0	(137,8)	
	MAR*	160,1	+ 7,8	+14,6	148,8	+ 8,6	147,2	+ 7,4	(136,5)	
	APR	146,7	+ 4,0	- 8,4	140,6	- 5,5	140,0	- 4,9	(136,7)	
	MAI	135,5	+ 0,4	- 7,6	133,2	- 5,3	133,7	- 4,5	(134,6)	
	JUN	142,9	+ 3,3	+ 5,5	141,4	+ 6,2	139,6	+ 4,4	(142,4)	
	JUL	132,5	- 4,9	- 7,3	134,4	- 5,0	135,3	- 3,1	(141,6)	
	AUG	127,3	- 0,4	- 3,9	136,2	+ 1,3	136,3	+ 0,7	(137,9)	
	CHEMISCHE INDUSTRIE INLAND									
	1981	AUG	118,5	+10,2	- 8,4	125,1	- 4,0	127,1	- 0,4	(129,0)
SEP		136,0	+ 9,8	+14,8	133,9	+ 7,0	131,7	+ 3,6	(129,4)	
OKT		138,1	+ 6,1	+ 1,5	129,2	- 3,5	129,6	- 1,6	(129,6)	
NOV		126,9	+ 9,4	- 8,1	128,9	- 0,2	129,0	- 0,5	(129,6)	
DEZ		115,0	+ 5,7	- 9,4	130,8	+ 1,5	128,6	- 0,3	(129,5)	
1982	JAN	126,9	+ 0,3	+10,3	128,5	- 1,8	131,2	+ 2,0	(129,2)	
	FEB	127,2	- 1,1	+ 0,2	125,9	- 2,0	125,9	- 4,0	(128,8)	
	MAR	143,6	+ 5,8	+12,7	132,3	+ 5,1	129,9	+ 3,2	(128,3)	
	APR	133,0	+ 2,5	- 7,3	130,1	- 1,7	130,6	+ 0,5	(127,0)	
	MAI	124,0	+ 0,7	- 6,8	124,2	- 4,5	125,2	- 4,1	(126,9)	
	JUN	132,1	+ 4,4	+ 6,5	130,3	+ 4,9	128,4	+ 2,6	(130,9)	
	JUL	124,1	- 4,0	- 6,1	125,3	- 3,8	126,2	- 1,7	(131,5)	
	AUG	120,1	+ 1,4	- 3,2	127,4	+ 1,7	127,1	+ 0,7	(128,1)	
	CHEMISCHE INDUSTRIE AUSLAND									
	1981	AUG	144,3	+26,8	- 8,4	155,2	- 2,3	157,2	+ 0,0	(160,8)
SEP		160,5	+27,3	+11,2	164,4	+ 5,9	162,7	+ 3,5	(161,3)	
OKT		160,0	+19,2	- 0,3	159,9	- 2,7	160,4	- 1,4	(161,2)	
NOV		153,7	+21,6	- 3,9	159,2	- 0,4	160,1	- 0,2	(160,7)	
DEZ		151,6	+11,0	- 1,4	160,1	+ 0,6	157,6	- 1,6	(159,7)	
1982	JAN	157,5	+ 5,6	+ 3,9	160,7	+ 0,4	162,8	+ 3,3	(158,4)	
	FEB	162,1	+ 5,2	+ 2,9	157,2	- 2,2	157,2	- 3,4	(156,9)	
	MAR*	189,8	+10,7	+17,1	177,8	+13,1	176,6	+12,3	(154,9)	
	APR	171,1	+ 5,9	- 9,9	159,9	-10,1	159,4	- 9,7	(152,6)	
	MAI	156,0	- 0,1	- 8,8	149,9	- 6,3	149,5	- 6,2	(152,0)	
	JUN	162,1	+ 1,6	+ 3,9	160,5	+ 7,1	158,0	+ 5,7	(161,5)	
	JUL	147,5	- 6,3	- 9,0	150,8	- 6,0	152,3	- 3,6	(160,6)	
	AUG	140,1	- 2,9	- 5,0	151,2	+ 0,3	150,7	- 1,1	(152,5)	

## 5 UNSATZTE IM VERARBEITENDEN GEBERBE UND IM BAUHAUPTGEBERBE

## 5.1 WERTINDEX (1976 = 100)

JAHR	MONAT	ORIGINALWERT			SAISONBEREINIGTER WERT		SAISON- UND ARBEITSTÄEGLICH BEREINIGTER WERT		GLATTE KOMPONENTE
		1976=100	VERÄNDERUNG VORJAHR	IN O/O GEGEN VORMONAT	1976=100	VERÄNDERUNG IN O/O GEGEN VORMONAT	1976=100	VERÄNDERUNG IN O/O GEGEN VORMONAT	1976=100
MASCHINENBAU INSGESAMT									
1981	AUG	108,3	+ 5,6	-16,5	129,3	- 1,4	131,3	+ 2,3	128,4
	SEP	138,3	+ 1,5	+27,7	132,2	+ 2,2	131,4	+ 0,1	128,8
	OKT	134,2	- 3,5	- 3,0	126,6	- 4,2	126,6	- 3,7	130,5
	NOV	136,3	+ 7,2	+ 1,6	132,7	+ 4,8	132,0	+ 4,3	130,8
	DEZ	171,3	+ 6,1	+25,7	135,8	+ 2,3	132,6	+ 0,5	130,8
1982	JAN	102,8	- 0,9	-40,0	127,1	- 6,4	129,7	- 2,2	132,1
	FEB	116,9	+ 3,6	+13,7	129,6	+ 2,0	129,6	- 0,1	(133,0)
	MAR	142,1	+ 8,2	+21,6	137,1	+ 5,8	135,7	+ 4,7	(134,0)
	APR	135,7	+ 6,9	- 4,5	137,4	+ 0,2	136,9	+ 0,9	(135,3)
	MAI	128,5	+ 4,7	- 5,3	130,5	- 5,0	130,6	- 4,6	(137,0)
	JUN	142,5	+ 9,4	+10,9	139,2	+ 6,7	139,4	+ 6,7	(138,8)
	JUL	147,8	+14,0	+ 3,7	147,0	+ 5,6	146,6	+ 5,2	(141,2)
	AUG	118,2	+ 9,1	-20,0	139,3	- 5,2	138,8	- 5,3	(141,1)
MASCHINENBAU INLAND									
1981	AUG	104,5	- 2,2	-17,8	121,9	- 3,3	124,0	+ 1,4	122,9
	SEP	126,6	- 4,8	+21,1	124,6	+ 2,2	123,7	- 0,2	122,1
	OKT	127,9	- 6,2	+ 1,0	120,9	- 3,0	122,0	- 1,4	(122,0)
	NOV	126,7	- 1,0	- 0,9	123,5	+ 2,2	122,2	+ 0,2	(122,0)
	DEZ	154,3	- 1,6	+21,8	125,6	+ 1,7	122,1	- 0,1	(122,1)
1982	JAN	97,8	-10,6	-36,6	116,9	- 6,9	120,1	- 1,6	(122,7)
	FEB	107,8	- 5,4	+10,2	116,9	+ 0,0	116,9	- 2,7	(123,3)
	MAR	132,7	+ 0,9	+23,1	126,5	+ 8,2	124,8	+ 6,8	(124,1)
	APR	128,4	+ 5,2	- 3,2	129,9	+ 2,7	130,0	+ 4,2	(125,1)
	MAI	122,2	+ 3,1	- 4,8	127,7	- 1,7	127,4	- 2,0	(126,3)
	JUN	131,2	+ 5,4	+ 7,4	128,6	+ 0,7	128,2	+ 0,6	(127,9)
	JUL*	156,1	+22,7	+19,0	153,8	+19,6	155,1	+21,0	(129,7)
	AUG	114,2	+ 9,3	-26,8	130,9	-14,9	130,4	-15,9	(131,5)
MASCHINENBAU AUSLAND									
1981	AUG	113,1	+16,4	-14,9	138,2	+ 0,8	139,0	+ 3,2	136,2
	SEP	153,3	+ 9,2	+35,5	141,7	+ 2,5	141,5	+ 1,8	138,4
	OKT	142,4	- 0,1	- 7,1	133,9	- 5,5	135,6	- 4,2	140,9
	NOV	148,7	+17,7	+ 4,4	143,4	+ 7,1	141,8	+ 4,6	141,9
	DEZ	193,1	+15,4	+29,9	149,1	+ 4,0	144,4	+ 1,8	143,7
1982	JAN	109,3	+13,4	-43,4	139,1	- 6,7	141,9	- 1,7	144,3
	FEB	128,5	+15,4	+17,6	144,8	+ 4,1	144,8	+ 2,0	(145,2)
	MAR	154,2	+17,6	+20,0	150,2	+ 3,7	147,6	+ 1,9	(145,8)
	APR	145,1	+ 9,0	- 5,9	145,6	- 3,1	146,3	- 0,9	(146,3)
	MAI	136,5	+ 6,6	- 5,9	140,3	- 3,6	139,2	- 4,9	(146,7)
	JUN	157,0	+14,2	+15,0	150,5	+ 7,3	150,4	+ 8,0	(146,6)
	JUL	137,1	+ 3,2	-12,7	141,8	- 5,8	143,3	- 4,7	(146,4)
	AUG	123,2	+ 8,9	-10,1	147,9	+ 4,3	147,0	+ 2,6	(149,4)
STRASSENFAHRZEUGBAU INSGESAMT									
1981	AUG	110,0	+18,0	-14,3	149,7	+ 4,5	153,1	+ 9,0	147,9
	SEP	158,2	+12,9	+43,8	156,4	+ 4,5	153,5	+ 0,3	150,4
	OKT	169,9	+17,3	+ 7,4	157,8	+ 0,9	160,6	+ 4,6	153,4
	NOV	164,1	+26,7	- 3,4	161,4	+ 2,3	161,4	+ 0,5	155,6
	DEZ	169,1	+28,1	+ 3,0	174,1	+ 7,9	164,8	+ 2,1	157,9
1982	JAN	147,7	+28,7	-12,7	160,5	- 7,8	164,5	- 0,2	160,2
	FEB	162,4	+15,2	+10,0	159,2	- 0,8	159,2	- 3,2	162,3
	MAR	201,0	+25,2	+23,8	174,7	+ 9,7	170,4	+ 7,0	163,2
	APR	177,3	+17,5	-11,8	164,7	- 5,7	164,0	- 3,8	(163,9)
	MAI	172,2	+17,4	- 2,9	166,5	+ 1,1	166,2	+ 1,3	(164,2)
	JUN	171,3	+17,7	- 0,5	166,2	- 0,2	163,9	- 1,4	(164,1)
	JUL	143,7	+12,0	-16,1	159,1	- 4,3	163,7	- 0,1	(163,6)
	AUG	111,4	+ 1,3	-22,5	152,0	- 4,5	150,0	- 8,4	(162,5)
STRASSENFAHRZEUGBAU INLAND									
1981	AUG	99,1	- 1,2	-16,9	137,6	+ 5,2	140,6	+ 9,8	136,3
	SEP	142,4	+ 3,5	+43,7	142,1	+ 3,3	139,1	- 1,1	136,4
	OKT	148,3	+ 1,9	+ 4,1	139,0	- 2,2	141,5	+ 1,7	136,6
	NOV	133,3	+ 6,5	-10,1	138,4	- 0,4	138,9	- 1,8	136,0
	DEZ	136,4	+ 9,9	+ 2,3	148,7	+ 7,4	140,3	+ 1,0	136,2
1982	JAN	120,1	+ 9,3	-12,0	136,3	- 8,3	139,4	- 0,6	136,3
	FEB	135,6	- 6,5	+12,9	129,5	- 5,0	129,5	- 7,1	135,8
	MAR	172,1	+ 3,7	+26,9	142,5	+10,0	139,1	+ 7,4	135,4
	APR	153,3	- 0,2	-10,9	134,8	- 5,4	133,5	- 4,0	(134,5)
	MAI	145,2	+ 2,2	- 5,3	137,3	+ 1,9	137,1	+ 2,7	(133,4)
	JUN	138,6	+ 0,6	- 4,5	132,2	- 3,7	130,2	- 5,0	(132,1)
	JUL	110,3	- 7,5	-20,4	123,8	- 6,4	127,8	- 1,8	(130,5)
	AUG	91,7	- 7,5	-16,9	126,6	+ 2,3	125,1	- 2,1	(128,7)
STRASSENFAHRZEUGBAU AUSLAND									
1981	AUG	121,8	+42,5	-11,9	163,5	+ 4,4	166,8	+ 8,5	163,5
	SEP	175,3	+22,8	+43,9	186,0	+13,8	182,0	+ 9,1	168,7
	OKT	193,3	+34,0	+10,3	177,1	- 4,8	180,2	- 1,0	(173,1)
	NOV	197,6	+47,4	+ 2,2	183,9	+ 3,8	183,7	+ 1,9	(177,6)
	DEZ	204,8	+45,6	+ 3,6	198,8	+ 8,1	190,3	+ 3,6	(182,0)
1982	JAN	177,8	+48,0	-13,2	183,2	- 7,8	188,1	- 1,2	(187,2)
	FEB	191,7	+40,3	+ 7,8	188,6	+ 2,9	188,6	+ 0,3	(192,3)
	MAR	232,5	+50,2	+21,3	209,7	+11,2	205,2	+ 8,8	(196,0)
	APR	203,4	+37,4	-12,5	198,3	- 5,4	199,9	- 2,6	(199,3)
	MAI	201,7	+33,0	- 0,8	196,0	- 1,2	196,6	- 1,7	(202,2)
	JUN	207,1	+34,6	+ 2,7	206,8	+ 5,5	202,7	+ 3,1	(204,5)
	JUL	180,0	+30,2	-13,1	199,3	- 3,6	202,3	- 0,2	(204,1)
	AUG*	132,8	+ 9,0	-26,2	171,1	-14,1	170,5	-15,7	(202,8)

## 5 UMSATZE IM VERARBEITENDEN GEWERBE UND IM BAUHAUPTGEWERBE

## 5.1 WERTINDEX (1976 = 100)

JAHR	MONAT	ORIGINALWERT			SAISONBEREINIGTER WERT		SAISON- UND ARBEITSTÄGLICH BEREINIGTER WERT		GLATTE KOMPONENTE	
		1976=100	VERÄNDERUNG IN O/O GEGEN VORJAHR	VERÄNDERUNG IN O/O GEGEN VORMONAT	1976=100	VERÄNDERUNG IN O/O GEGEN VORMONAT	1976=100	VERÄNDERUNG IN O/O GEGEN VORMONAT		
ELEKTROTECHNIK INSGESAMT										
1981	AUG	116,0	+ 8,0	- 9,5	130,7	- 0,8	131,6	+ 0,4	130,8	
	SEP*	157,6	+ 8,4	+35,9	150,2	+14,9	147,9	+12,4	131,9	
	OKT	139,8	+ 1,1	-11,3	130,3	-13,2	131,6	-11,0	133,4	
	NOV	141,9	+ 6,8	+ 1,5	134,7	+ 3,4	134,8	+ 2,4	133,2	
	DEZ	158,7	+ 8,8	+11,8	139,5	+ 3,6	137,2	+ 1,8	134,2	
1982	JAN	113,2	+ 4,0	-28,7	130,4	- 6,5	132,1	- 3,7	134,5	
	FEB	128,2	+ 5,5	+13,3	133,9	+ 2,7	133,9	+ 1,4	(135,2)	
	MAR	148,5	+ 8,4	+15,8	139,4	+ 4,1	136,8	+ 2,2	(135,7)	
	APR	129,7	+ 7,3	-12,7	135,2	- 3,0	136,5	- 0,2	(135,4)	
	MAI	127,6	+ 2,9	- 1,6	130,6	- 3,4	131,5	- 3,7	(135,5)	
	JUN	139,6	+ 9,9	+ 9,4	140,1	+ 7,3	136,9	+ 4,1	(136,5)	
	JUL	132,0	+ 3,0	- 5,4	136,0	- 2,9	137,2	+ 0,2	(137,3)	
	AUG	122,3	+ 5,4	- 7,3	136,3	+ 0,2	135,4	- 1,3	(136,8)	
	ELEKTROTECHNIK INLAND									
	1981	AUG	108,1	+ 0,6	- 8,2	122,6	- 1,2	124,0	+ 0,8	122,9
SEP*		151,7	+ 4,7	+40,3	136,0	+10,9	134,8	+ 8,7	123,4	
OKT		136,1	- 3,4	-10,3	123,8	- 9,0	124,7	- 7,5	124,0	
NOV		132,4	+ 1,1	- 2,7	126,5	+ 2,2	125,8	+ 0,9	124,5	
DEZ		150,7	+ 6,4	+13,8	133,3	+ 5,4	129,5	+ 2,9	125,4	
1982	JAN	110,0	+ 0,8	-27,0	123,9	- 7,1	126,1	- 2,6	126,4	
	FEB	117,6	- 0,7	+ 6,9	123,2	- 0,6	123,2	- 2,3	(127,4)	
	MAR	140,8	+ 6,0	+19,7	132,7	+ 7,7	130,7	+ 6,1	(128,5)	
	APR	121,4	+ 5,2	-13,8	129,0	- 2,8	128,8	- 1,5	(129,0)	
	MAI	118,6	+ 2,9	- 2,3	128,1	- 0,7	128,5	- 0,2	(129,9)	
	JUN	129,0	+ 6,2	+ 8,8	130,8	+ 2,1	130,7	+ 1,7	(131,2)	
	JUL	125,6	+ 6,7	- 2,6	131,3	+ 0,4	132,1	+ 1,1	(130,6)	
	AUG	113,5	+ 5,0	- 9,6	128,1	- 2,4	126,8	- 4,0	(132,7)	
	ELEKTROTECHNIK AUSLAND									
	1981	AUG	134,8	+26,0	-11,8	150,9	- 6,0	150,7	- 5,9	146,3
SEP		171,4	+16,8	+27,2	156,6	+ 3,8	153,5	+ 1,9	148,9	
OKT		148,6	+12,3	-13,3	146,5	- 6,4	148,9	- 3,0	151,3	
NOV		164,2	+19,3	+10,5	155,3	+ 6,0	154,2	+ 3,6	151,4	
DEZ		177,6	+13,8	+ 8,2	155,8	+ 0,3	151,7	- 1,6	152,5	
1982	JAN	120,8	+11,6	-32,0	146,6	- 5,9	148,8	- 1,9	153,3	
	FEB	153,2	+19,0	+26,8	158,2	+ 7,9	158,2	+ 6,3	(153,9)	
	MAR	166,4	+13,2	+ 8,6	155,4	- 1,8	150,2	- 5,1	(154,5)	
	APR	149,3	+11,5	-10,3	152,7	- 1,7	153,6	+ 2,3	(155,1)	
	MAI	148,7	+ 2,9	- 0,4	149,6	- 2,0	149,9	- 2,4	(156,0)	
	JUN	164,7	+17,8	+10,8	163,4	+ 9,2	159,6	+ 6,5	(157,4)	
	JUL	147,2	- 3,7	-10,6	155,2	- 5,0	157,3	- 1,4	(159,6)	
	AUG	143,0	+ 6,1	- 2,9	158,9	+ 2,4	157,6	+ 0,2	(161,6)	
	HERSTELLUNG VON EISEN-,BLECH-UND METALLWAREN INSGESAMT									
	1981	AUG	107,2	- 1,7	-16,2	122,7	- 7,3	125,2	- 3,2	127,8
SEP		139,0	+ 3,7	+29,7	132,7	+ 8,1	130,5	+ 4,2	129,1	
OKT		144,2	- 1,8	+ 3,7	126,7	- 4,5	127,7	- 2,1	129,7	
NOV		136,7	+ 5,0	- 5,2	130,2	+ 2,8	130,5	+ 2,2	129,6	
DEZ		122,7	+ 5,6	-10,2	133,2	+ 2,3	130,5	+ 0,0	130,7	
1982	JAN	117,6	+ 0,3	- 4,2	131,3	- 1,4	133,7	+ 2,5	129,9	
	FEB	124,7	- 1,4	+ 6,0	125,6	- 4,3	125,6	- 6,1	(129,9)	
	MAR	148,4	+ 7,5	+19,0	134,4	+ 7,0	132,4	+ 5,4	(129,8)	
	APR	135,1	+ 2,7	- 9,0	131,9	- 1,9	132,1	- 0,2	(129,1)	
	MAI	125,2	+ 0,6	- 7,3	126,2	- 4,3	126,7	- 4,1	(129,7)	
	JUN	128,7	+ 3,7	+ 2,8	128,9	+ 2,1	126,9	+ 0,2	(127,0)	
	JUL	120,7	- 5,6	- 6,2	126,1	- 2,2	127,0	+ 0,1	(129,5)	
	AUG	113,5	+ 5,9	- 6,0	128,8	+ 2,1	128,9	+ 1,5	(129,1)	
	HERSTELLUNG VON EISEN-,BLECH-UND METALLWAREN INLAND									
	1981	AUG	104,6	- 2,9	-15,2	118,7	- 6,8	121,4	- 2,4	122,7
SEP		134,1	+ 1,5	+28,2	127,7	+ 7,6	125,5	+ 3,4	123,7	
OKT		139,0	- 3,9	+ 3,7	121,1	- 5,2	122,1	- 2,7	124,0	
NOV		131,2	+ 2,7	- 5,6	124,3	+ 2,6	124,8	+ 2,2	123,7	
DEZ		116,2	+ 2,4	-11,4	126,3	+ 1,6	124,2	- 0,5	124,4	
1982	JAN	111,2	- 2,4	- 4,3	124,2	- 1,7	126,4	+ 1,8	123,3	
	FEB	117,2	- 3,9	+ 5,4	118,9	- 4,3	118,9	- 5,9	(123,0)	
	MAR	140,5	+ 5,3	+19,9	127,3	+ 7,1	125,6	+ 5,6	(122,7)	
	APR	126,9	+ 0,3	- 9,7	124,7	- 2,0	125,1	- 0,4	(121,9)	
	MAI	118,1	- 0,9	- 6,9	119,5	- 4,2	120,2	- 3,9	(122,4)	
	JUN	120,7	+ 1,8	+ 2,2	121,7	+ 1,8	119,2	- 0,8	(120,4)	
	JUL	114,6	- 7,1	- 5,1	119,6	- 1,7	120,4	+ 1,0	(123,5)	
	AUG	110,4	+ 5,5	- 3,7	124,0	+ 3,7	124,3	+ 3,2	(123,7)	
	HERSTELLUNG VON EISEN-,BLECH-UND METALLWAREN AUSLAND									
	1981	AUG*	117,7	+ 2,6	-19,7	132,9	-14,1	135,3	-10,6	149,0
SEP*		158,7	+11,6	+34,8	160,6	+20,8	158,0	+16,8	150,8	
OKT		165,0	+ 5,6	+ 4,0	148,7	- 7,4	149,3	- 5,5	152,1	
NOV		159,2	+13,6	- 3,5	153,1	+ 3,0	152,9	+ 2,4	152,9	
DEZ		148,9	+17,4	- 6,5	160,2	+ 4,6	156,6	+ 2,4	155,1	
1982	JAN	143,4	+ 9,3	- 3,7	152,7	- 4,7	156,1	- 0,3	156,8	
	FEB	155,0	+ 7,2	+ 8,1	152,9	+ 0,1	152,9	- 2,0	(158,2)	
	MAR	180,6	+14,7	+16,5	164,2	+ 7,4	160,6	+ 5,0	(159,1)	
	APR	168,6	+11,0	- 6,6	160,7	- 2,1	161,3	+ 0,4	(159,2)	
	MAI	154,0	+ 5,6	- 8,7	154,7	- 3,7	155,3	- 3,7	(158,2)	
	JUN	161,3	+ 9,9	+ 4,7	160,2	+ 3,6	159,1	+ 2,4	(156,3)	
	JUL	145,1	- 1,0	-10,0	153,0	- 4,5	154,1	- 3,1	(149,0)	
	AUG	125,9	+ 7,0	-13,2	141,5	- 7,5	140,7	- 8,7	(138,9)	

## 5 UMSATZE IM VERARBEITENDEN GEWERBE UND IM BAUHAUPTGEWERBE

## 5.1 WERTINDEX (1976 = 100)

JAHR	MONAT	ORIGINALWERT			SAISONBEREINIGTER WERT		SAISON- UND ARBEITSTÄGLICH BEREINIGTER WERT		GLATTE KOMPONENTE	
		1976=100	VERÄNDERUNG VORJAHR	IN O/O GEGEN VORMONAT	1976=100	VERÄNDERUNG IN O/O GEGEN VORMONAT	1976=100	VERÄNDERUNG IN O/O GEGEN VORMONAT		
TEXTILGEWERBE INSGESAMT										
1981	AUG	78,9	- 3,2	-23,2	101,4	- 4,6	103,8	+ 0,4	104,5	
	SEP	120,5	+ 2,8	+52,7	109,8	+ 8,3	107,8	+ 3,9	103,9	
	OKT	120,7	- 2,3	+ 0,2	102,5	- 6,6	104,6	- 3,0	(103,9)	
	NOV	110,9	+ 6,2	- 8,1	106,4	+ 3,8	105,9	+ 1,2	(103,9)	
	DEZ	92,4	+ 4,9	-16,7	108,8	+ 2,3	104,0	- 1,8	(103,9)	
1982	JAN	102,7	- 1,9	+11,1	100,6	- 7,5	103,8	- 0,2	(104,6)	
	FEB	107,1	- 0,3	+ 4,3	102,7	+ 2,1	102,7	- 1,1	(104,8)	
	MAR	124,8	+ 8,4	+16,5	110,0	+ 7,1	106,9	+ 4,1	(104,8)	
	APR	106,4	+ 1,4	-14,7	104,6	- 4,9	104,7	- 2,1	(104,7)	
	MAI	97,2	+ 0,9	- 8,6	104,5	- 0,1	104,4	- 0,3	(104,6)	
	JUN	99,0	+ 2,6	+ 1,9	105,7	+ 1,1	103,6	- 0,8	(104,4)	
	JUL	90,3	-12,1	- 8,8	96,1	- 9,1	98,8	- 4,6	(104,2)	
	AUG	86,1	+ 9,1	- 4,7	106,8	+11,1	106,0	+ 7,3	(103,3)	
	TEXTILGEWERBE INLAND									
	1981	AUG	75,8	- 5,3	-20,4	97,1	- 2,2	99,1	+ 2,4	98,5
SEP		114,2	- 1,4	+50,7	102,8	+ 5,9	100,9	+ 1,8	97,7	
OKT		114,3	- 5,9	+ 0,1	95,4	- 7,2	97,5	- 3,4	( 97,4)	
NOV		105,2	+ 2,3	- 8,0	99,8	+ 4,6	99,1	+ 1,6	( 97,2)	
DEZ		85,1	+ 1,1	-19,1	102,1	+ 2,3	97,3	- 1,8	( 97,0)	
1982	JAN	96,4	- 5,9	+13,3	93,4	- 8,5	96,4	- 0,9	( 97,5)	
	FEB	99,7	- 3,8	+ 3,4	95,3	+ 2,0	95,3	- 1,1	( 97,3)	
	MAR	116,6	+ 5,7	+17,0	102,5	+ 7,6	99,3	+ 4,2	( 97,4)	
	APR	98,3	- 1,4	-15,7	97,2	- 5,2	97,6	- 1,7	( 97,4)	
	MAI	89,7	- 1,3	- 8,7	97,5	+ 0,3	97,4	- 0,2	( 97,3)	
	JUN	90,2	+ 0,9	+ 0,6	98,5	+ 1,0	96,5	- 0,9	( 97,3)	
	JUL	82,5	-13,3	- 8,5	89,3	- 9,3	92,1	- 4,6	( 97,3)	
	AUG	81,3	+ 7,3	- 1,5	100,8	+12,9	99,8	+ 8,4	( 96,8)	
	TEXTILGEWERBE AUSLAND									
	1981	AUG*	92,8	+ 5,5	-31,8	110,0	-21,4	112,6	-17,4	(132,0)
SEP*		148,4	+20,2	+59,9	152,2	+38,4	149,1	+32,4	(133,9)	
OKT		149,5	+13,0	+ 0,7	134,9	-11,4	134,3	- 9,9	(135,4)	
NOV		136,3	+22,1	- 8,8	134,7	- 0,1	135,1	+ 0,6	(136,7)	
DEZ		125,1	+18,5	- 8,2	136,9	+ 1,6	134,5	- 0,4	(137,5)	
1982	JAN	130,9	+14,0	+ 4,6	131,8	- 3,7	135,3	+ 0,6	(137,9)	
	FEB	140,2	+12,4	+ 7,1	137,3	+ 4,2	137,3	+ 1,5	(137,8)	
	MAR	161,3	+18,4	+15,0	144,4	+ 5,2	141,6	+ 3,1	(138,0)	
	APR	142,5	+11,4	-11,7	140,2	- 2,9	140,6	- 0,7	(137,2)	
	MAI	130,7	+ 8,8	- 8,3	133,6	- 4,7	134,8	- 4,1	(134,6)	
	JUN	138,1	+ 7,7	+ 5,7	135,8	+ 1,6	133,9	- 0,7	(132,5)	
	JUL	125,0	- 8,2	- 9,5	126,4	- 6,9	127,1	- 5,1	(126,0)	
	AUG	107,2	+15,5	-14,2	124,9	- 1,2	124,4	- 2,1	(117,4)	
	BEKLEIDUNGSGEWERBE INSGESAMT									
	1981	AUG	117,8	+ 0,7	- 8,5	108,5	- 7,8	111,4	- 2,3	111,7
SEP		159,9	- 0,8	+35,7	124,7	+14,9	121,8	+ 9,3	111,8	
OKT		129,9	- 4,5	-18,8	107,7	-13,6	108,8	-10,7	112,0	
NOV		87,4	- 2,9	-32,7	107,9	+ 0,2	108,0	- 0,7	111,7	
DEZ		72,4	- 2,6	-17,2	111,6	+ 3,4	108,5	+ 0,5	112,2	
1982	JAN	116,2	- 7,0	+60,5	104,3	- 6,5	107,8	- 0,6	111,9	
	FEB	131,7	- 1,3	+13,3	110,0	+ 5,5	110,0	+ 2,0	111,4	
	MAR	151,2	+ 3,9	+14,8	116,2	+ 5,6	112,3	+ 2,1	112,0	
	APR	104,2	- 2,9	-31,1	109,2	- 6,0	110,4	- 1,7	(111,7)	
	MAI	70,9	- 1,7	-32,0	110,6	+ 1,3	111,8	+ 1,3	(111,3)	
	JUN	71,1	- 1,7	+ 0,3	111,6	+ 0,9	107,3	- 4,0	(110,9)	
	JUL	115,4	-10,3	+62,3	104,1	- 6,7	106,1	- 1,1	(110,4)	
	AUG	127,5	+ 8,2	+10,5	119,5	+14,8	117,4	+10,7	(109,7)	
	BEKLEIDUNGSGEWERBE INLAND									
	1981	AUG	108,4	- 0,7	-10,1	102,7	- 8,8	105,8	- 2,8	106,4
SEP		149,0	- 2,3	+37,5	117,3	+14,2	114,6	+ 8,3	106,3	
OKT		123,8	- 6,6	-16,9	101,5	-13,5	103,1	-10,0	106,3	
NOV		86,5	- 5,0	-30,1	102,2	+ 0,7	102,4	- 0,7	105,9	
DEZ		71,1	- 4,8	-17,8	106,5	+ 4,2	103,0	+ 0,6	106,2	
1982	JAN	108,5	- 8,0	+52,6	98,8	- 7,2	102,2	- 0,8	105,7	
	FEB	121,0	- 2,5	+11,5	103,6	+ 4,9	103,6	+ 1,4	105,0	
	MAR	140,5	+ 2,1	+16,1	109,1	+ 5,3	105,5	+ 1,8	105,2	
	APR	99,6	- 5,2	-29,1	102,4	- 6,1	103,4	- 2,0	(104,7)	
	MAI	70,4	- 3,0	-29,3	104,4	+ 2,0	105,0	+ 1,5	(104,2)	
	JUN	68,6	- 3,1	- 2,6	105,0	+ 0,6	99,9	- 4,9	(103,5)	
	JUL	104,7	-13,2	+52,6	96,6	- 8,0	99,1	- 0,8	(102,8)	
	AUG	113,7	+ 4,9	+ 8,6	109,9	+13,8	108,3	+ 9,3	(102,0)	
	BEKLEIDUNGSGEWERBE AUSLAND									
	1981	AUG	196,7	+ 7,7	+ 0,3	154,7	- 2,0	154,4	- 0,5	150,8
SEP*		250,8	+ 7,0	+27,5	208,1	+34,5	206,5	+33,7	152,3	
OKT		180,2	+ 9,1	-28,1	157,1	-24,5	153,7	-25,6	154,2	
NOV		94,8	+17,3	-47,4	153,1	- 2,5	151,7	- 1,3	155,5	
DEZ		83,4	+18,8	-12,0	153,1	+ 0,0	152,0	+ 0,2	157,8	
1982	JAN	180,2	- 1,6	+116,1	148,6	- 2,9	151,5	- 0,3	159,7	
	FEB	220,8	+ 4,4	+22,5	160,6	+ 8,1	160,6	+ 6,0	159,9	
	MAR	240,5	+13,8	+ 8,9	173,3	+ 7,9	169,4	+ 5,5	163,7	
	APR	143,2	+14,0	-40,5	162,8	- 6,1	163,7	- 3,4	(165,7)	
	MAI	74,8	+10,2	-47,8	159,4	- 2,1	163,6	- 0,1	(167,7)	
	JUN	92,6	+ 9,3	+23,8	164,7	+ 3,3	170,4	+ 4,2	(169,7)	
	JUL	204,8	+ 4,4	+121,2	164,2	- 0,3	161,3	- 5,3	(171,8)	
	AUG	242,4	+23,2	+18,4	193,5	+17,8	187,5	+16,2	(174,0)	

## 5 UMSATZE IM VERARBEITENDEN GEWERBE UND IM BAUHAUPTGEWERBE

## 5.1 WERTINDEX (1976 = 100)

JAHR	MONAT	ORIGINALWERT			SAISONBEREINIGTER WERT		SAISON- UND ARBEITSTÄGLICH BEREINIGTER WERT		GLATTE KOMPONENTE
		1976=100	VERÄNDERUNG VORJAHR	IN 0/0 GEGEN VORMONAT	1976=100	VERÄNDERUNG IN 0/0 GEGEN VORMONAT	1976=100	VERÄNDERUNG IN 0/0 GEGEN VORMONAT	
BAUHAUPTGEWERBE									
1981	JUL	156,8	+ 0,4	+ 3,1	139,4	- 3,1	138,3	- 4,4	142,9
	AUG	142,7	+ 2,7	- 9,0	144,6	+ 3,7	145,0	+ 4,8	(141,8)
	SEP	161,8	- 4,4	+13,4	143,9	- 0,5	142,5	- 1,7	(140,7)
	OKT	171,2	- 6,0	+ 5,8	141,1	- 1,9	142,1	- 0,3	(138,3)
	NOV	171,5	- 3,1	+ 0,2	142,1	+ 0,7	142,2	+ 0,1	(137,0)
	DEZ	186,6	-12,3	+ 8,8	129,2	- 9,1	127,9	-10,1	(135,0)
1982	JAN	78,4	- 9,4	-58,0	132,6	+ 2,6	133,8	+ 4,6	(134,1)
	FEB	72,4	-14,0	- 7,7	132,7	+ 0,1	132,7	- 0,8	(133,6)
	MAR	107,7	- 3,8	+48,8	135,2	+ 1,9	132,2	- 0,4	(133,1)
	APR	116,5	- 9,6	+ 8,2	131,0	- 3,1	132,9	+ 0,5	(131,9)
	MAI	124,2	-13,4	+ 6,6	129,3	- 1,3	131,3	- 1,2	(130,8)
	JUN	140,4	- 7,7	+13,0	131,9	+ 2,0	129,1	- 1,7	(129,7)
	JUL	141,5	- 9,8	+ 0,8	125,3	- 5,0	126,1	- 2,3	(127,9)
WOHNUNGSBAU									
1981	JUL	159,6	- 1,2	+ 0,5	142,8	- 2,1	140,9	- 5,9	148,5
	AUG	147,6	+ 3,3	- 7,5	153,3	+ 7,4	153,1	+ 8,7	(147,2)
	SEP	170,8	- 3,1	+15,7	154,6	+ 0,8	152,4	- 0,5	(145,9)
	OKT	177,4	- 4,9	+ 3,9	148,3	- 4,1	149,4	- 2,0	(142,6)
	NOV	168,4	- 2,3	- 5,1	149,2	+ 0,6	149,1	- 0,2	(141,1)
	DEZ	185,5	-15,5	+10,2	131,2	-12,1	129,9	-12,9	(139,0)
1982	JAN	78,9	-10,8	-57,5	135,0	+ 2,9	136,8	+ 5,3	(138,4)
	FEB	73,3	-19,3	- 7,1	132,8	- 1,6	132,8	- 2,9	(137,9)
	MAR	115,7	- 4,1	+57,8	139,9	+ 5,3	135,1	+ 1,7	(137,4)
	APR	125,7	-11,3	+ 8,6	135,7	- 3,0	139,4	+ 3,2	(136,2)
	MAI	132,2	-16,1	+ 5,2	130,4	- 3,9	134,0	- 3,9	(134,9)
	JUN	150,7	- 5,1	+14,0	137,0	+ 5,1	133,7	- 0,2	(133,7)
	JUL	144,8	- 9,3	- 3,9	129,1	- 5,8	129,8	- 2,9	(131,5)
ÖFFENTLICHER- UND VERKEHRSBAU									
1981	JUL	147,9	- 0,3	+ 2,9	127,5	- 7,7	127,5	- 6,0	133,4
	AUG	135,3	+ 2,7	- 8,5	132,8	+ 4,2	134,2	+ 5,3	(132,5)
	SEP	150,4	- 6,7	+11,2	129,8	- 2,3	129,1	- 3,8	(131,5)
	OKT	164,4	- 9,0	+ 9,3	128,3	- 1,2	130,0	+ 0,7	(129,2)
	NOV	166,7	- 8,8	+ 1,4	126,3	- 1,6	126,4	- 2,8	(128,0)
	DEZ	184,8	-12,1	+10,9	121,0	- 4,2	118,2	- 6,5	(126,0)
1982	JAN	70,0	- 5,5	-62,1	126,5	+ 4,5	127,6	+ 8,0	(124,6)
	FEB	60,2	-15,3	-14,0	125,3	- 0,9	125,3	- 1,8	(123,9)
	MAR	89,8	- 7,2	+49,2	125,9	+ 0,5	123,9	- 1,1	(123,0)
	APR	100,9	- 8,4	+12,4	121,7	- 3,3	121,9	- 1,6	(122,0)
	MAI	113,6	-11,5	+12,6	122,9	+ 1,0	123,0	+ 0,9	(121,2)
	JUN	125,1	-13,0	+10,1	120,3	- 2,1	117,5	- 4,5	(120,4)
	JUL	133,1	-10,0	+ 6,4	114,9	- 4,5	116,4	- 0,9	(119,4)

## 5 UMSATZE IM VERARBEITENDEN GEWERBE UND IM BAUHAUPTGEWERBE

## 5.2 VOLUMENINDEX (1976 = 100)

JAHR	MONAT	ORIGINALWERT			SAISONBEREINIGTER WERT		SAISON- UND ARBEITSTÄGLICH BEREINIGTER WERT		GLATTE KOMPONENTE	
		1976=100	VERÄNDERUNG IN 0/0 GEGEN VORJAHR      VORMONAT		1976=100	VERÄNDERUNG IN 0/0 GEGEN VORMONAT	1976=100	VERÄNDERUNG IN 0/0 GEGEN VORMONAT		
VERARBEITENDES GEWERBE (OHNE NAHRUNGS- UND GENUSSMITTELGEWERBE) INSGESAMT										
1981	AUG	93,6	+ 1,3	-11,4	107,9	- 1,4	109,7	+ 2,6	108,0	
	SEP	121,3	+ 1,9	+29,6	112,4	+ 4,2	110,9	+ 1,1	107,7	
	OKT	117,3	- 2,8	- 3,3	106,6	- 5,2	107,6	- 3,0	(107,6)	
	NOV	112,3	+ 4,5	- 4,3	109,5	+ 2,7	108,9	+ 1,2	(107,5)	
	DEZ	114,1	+ 3,3	+ 1,6	111,9	+ 2,2	108,3	- 0,6	(107,5)	
1982	JAN	94,9	- 2,7	-16,8	104,1	- 7,0	106,7	- 1,5	(107,9)	
	FEB	101,7	- 2,7	+ 7,2	105,0	+ 0,9	105,0	- 1,6	(108,0)	
	MAR	119,9	+ 3,3	+17,9	110,7	+ 5,4	108,4	+ 3,2	(107,8)	
	APR	107,7	- 0,3	-10,2	107,4	- 3,0	107,3	- 1,0	(107,6)	
	MAI	102,3	- 1,4	- 5,0	105,9	- 1,4	105,9	- 1,3	(107,3)	
	JUN	108,1	+ 1,1	+ 5,7	108,6	+ 2,5	107,2	+ 1,2	(107,0)	
	JUL	100,6	- 4,7	- 6,9	104,4	- 3,9	106,1	- 1,0	(106,5)	
	AUG	92,4	- 1,3	- 8,2	105,9	+ 1,4	105,3	- 0,8	(105,4)	
	VERARBEITENDES GEWERBE (OHNE NAHRUNGS- UND GENUSSMITTELGEWERBE) INLAND									
	1981	AUG	87,7	- 5,0	-11,8	100,3	- 2,1	101,9	+ 1,8	100,9
SEP		112,8	- 2,7	+28,6	104,4	+ 4,1	102,9	+ 1,0	100,2	
OKT		110,2	- 7,6	- 2,3	98,4	- 5,7	99,3	- 3,5	( 99,7)	
NOV		103,7	- 1,3	- 5,9	100,9	+ 2,5	100,3	+ 1,0	( 99,3)	
DEZ		102,0	- 1,9	- 1,6	103,1	+ 2,2	99,7	- 0,6	( 99,0)	
1982	JAN	87,6	- 8,0	-14,1	95,5	- 7,4	97,9	- 1,8	( 99,1)	
	FEB	92,4	- 8,2	+ 5,5	95,1	- 0,4	95,1	- 2,9	( 98,9)	
	MAR	109,7	- 1,4	+18,7	100,8	+ 6,0	98,7	+ 3,8	( 98,6)	
	APR	98,7	- 4,5	-10,0	98,3	- 2,5	98,2	- 0,5	( 98,4)	
	MAI	93,3	- 4,9	- 5,5	97,9	- 0,4	97,9	- 0,3	( 98,1)	
	JUN	97,3	- 2,7	+ 4,3	98,7	+ 0,8	97,9	+ 0,0	( 97,9)	
	JUL	93,3	- 6,1	- 4,1	96,0	- 2,7	97,5	- 0,4	( 97,7)	
	AUG	85,7	- 2,3	- 8,1	97,7	+ 1,8	97,2	- 0,3	( 97,2)	
	VERARBEITENDES GEWERBE (OHNE NAHRUNGS- UND GENUSSMITTELGEWERBE) AUSLAND									
	1981	AUG	107,7	+16,6	-10,8	125,1	- 0,1	126,5	+ 2,4	126,5
SEP		141,6	+12,0	+31,5	136,8	+ 9,4	134,6	+ 6,4	128,0	
OKT		134,4	+ 8,6	- 5,1	126,3	- 7,7	127,8	- 5,1	129,6	
NOV		133,0	+17,2	- 1,0	129,8	+ 2,8	130,1	+ 1,8	129,6	
DEZ		143,2	+13,3	+ 7,7	132,6	+ 2,2	130,2	+ 0,1	130,5	
1982	JAN	112,4	+ 9,0	-21,5	124,7	- 6,0	127,0	- 2,5	130,3	
	FEB	123,8	+ 8,7	+10,1	127,7	+ 2,4	127,7	+ 0,6	(130,0)	
	MAR	144,4	+13,1	+16,6	133,5	+ 4,5	130,6	+ 2,3	(129,4)	
	APR	129,4	+ 8,6	-10,4	128,7	- 3,6	130,1	- 0,4	(128,6)	
	MAI	123,9	+ 5,4	- 4,3	123,1	- 4,4	123,2	- 5,3	(127,6)	
	JUN	133,8	+ 8,5	+ 8,0	131,9	+ 7,1	128,1	+ 4,0	(126,8)	
	JUL	117,8	- 2,4	-12,0	123,5	- 6,4	125,1	- 2,3	(126,7)	
	AUG	108,4	+ 0,6	- 8,0	124,8	+ 1,1	124,2	- 0,7	(122,3)	
	GRUNDSTOFF- UND PRODUKTIONSGÜTERGEWERBE INSGESAMT									
	1981	AUG	98,3	+ 0,9	- 8,1	103,9	- 3,3	105,7	+ 0,8	107,8
SEP		114,9	+ 2,5	+16,9	109,9	+ 5,8	107,7	+ 1,9	107,8	
OKT		115,1	- 2,1	+ 0,2	105,2	- 4,3	106,5	- 1,1	107,2	
NOV		106,9	+ 3,9	- 7,1	107,6	+ 2,3	107,0	+ 0,5	106,4	
DEZ		95,7	+ 1,1	-10,5	108,7	+ 1,0	105,5	- 1,4	106,3	
1982	JAN	95,2	- 6,7	- 0,5	101,0	- 7,1	103,9	- 1,5	104,9	
	FEB	99,4	- 5,6	+ 4,4	101,7	+ 0,7	101,7	- 2,1	(104,4)	
	MAR	117,2	+ 0,5	+17,9	110,8	+ 8,9	108,3	+ 6,5	(103,9)	
	APR	106,9	- 3,4	- 8,8	105,3	- 5,0	106,5	- 1,7	(104,1)	
	MAI	101,3	- 5,8	- 5,2	99,6	- 5,4	99,9	- 6,2	(101,7)	
	JUN	107,3	- 3,2	+ 5,9	103,9	+ 4,3	101,7	+ 1,8	(100,7)	
	JUL	95,7	-10,6	-10,8	97,0	- 6,6	98,5	- 3,1	( 99,7)	
	AUG	97,0	- 6,4	- 3,9	97,7	+ 0,7	96,5	- 2,0	( 98,7)	
	GRUNDSTOFF- UND PRODUKTIONSGÜTERGEWERBE INLAND									
	1981	AUG	88,9	- 5,2	- 9,0	94,8	- 3,1	96,3	+ 0,8	96,9
SEP		105,5	- 2,5	+18,7	100,5	+ 6,0	99,1	+ 2,9	96,1	
OKT		105,9	- 6,6	+ 0,4	94,5	- 6,0	95,5	- 3,6	( 95,6)	
NOV		97,6	- 0,2	- 7,8	97,3	+ 3,0	96,6	+ 1,2	( 95,2)	
DEZ		83,4	- 1,1	-14,5	98,7	+ 1,4	95,5	- 1,1	( 94,7)	
1982	JAN	84,2	-10,4	+ 1,0	89,9	- 8,9	92,4	- 3,2	( 94,8)	
	FEB	88,0	- 8,4	+ 4,5	90,8	+ 1,0	90,8	- 1,7	( 94,4)	
	MAR	104,2	- 1,2	+18,4	95,9	+ 5,6	93,9	+ 3,4	( 93,9)	
	APR	96,9	- 4,9	- 7,0	93,8	- 2,2	93,8	- 0,1	( 93,6)	
	MAI	91,5	- 7,0	- 5,6	91,7	- 2,2	91,5	- 2,5	( 92,8)	
	JUN	96,7	- 4,0	+ 5,7	93,8	+ 2,3	92,5	+ 1,1	( 91,9)	
	JUL	88,0	- 9,9	- 9,0	88,8	- 5,3	90,4	- 2,3	( 90,9)	
	AUG	84,8	- 4,6	- 3,6	90,1	+ 1,5	89,3	- 1,2	( 90,0)	
	GRUNDSTOFF- UND PRODUKTIONSGÜTERGEWERBE AUSLAND									
	1981	AUG	122,1	+14,0	- 6,7	130,1	- 3,8	132,1	- 0,4	(134,2)
SEP		138,5	+13,2	+13,4	135,3	+ 4,0	132,7	+ 0,5	(134,4)	
OKT		138,6	+ 7,7	+ 0,1	133,0	- 1,7	133,7	+ 0,8	(134,2)	
NOV		130,3	+12,4	- 6,0	132,5	- 0,4	131,9	- 1,3	(133,8)	
DEZ		127,2	+ 4,6	- 2,4	134,5	+ 1,5	131,2	- 0,5	(133,1)	
1982	JAN	123,2	+ 0,4	- 3,1	128,3	- 4,6	131,7	+ 0,4	(132,2)	
	FEB	128,5	- 0,5	+ 4,3	129,4	+ 0,9	129,4	- 1,7	(131,2)	
	MAR	150,3	+ 3,2	+17,0	139,1	+ 7,5	135,5	+ 4,7	(129,8)	
	APR	132,3	- 0,9	-12,0	129,8	- 6,7	131,3	- 3,1	(128,1)	
	MAI	126,2	- 3,8	- 4,6	123,8	- 4,6	124,8	- 5,0	(128,1)	
	JUN	134,0	- 2,3	+ 6,2	129,8	+ 4,8	126,9	+ 1,7	(125,1)	
	JUL	115,4	-11,8	-13,9	120,1	- 7,5	121,7	- 4,1	(127,2)	
	AUG	110,3	- 9,7	- 4,4	118,3	- 1,5	116,8	- 4,0	(118,1)	

## 5 UMSATZE IM VERARBEITENDEN GEWERBE UND IM BAUHAUPTGEWERBE

## 5.2 VOLUMENINDEX (1976 = 100)

JAHR	MONAT	ORIGINALWERT			SAISONBEREINIGTER WERT		SAISON- UND ARBEITSTÄGLICH BEREINIGTER WERT		GLATTE KOMPONENTE	
		1976=100	VERÄNDERUNG VORJAHR	IN O/O GEGEN VORMONAT	1976=100	VERÄNDERUNG IN O/O GEGEN VORMONAT	1976=100	VERÄNDERUNG IN O/O GEGEN VORMONAT		
INVESTITIONSGÜTER PRODUZIERENDES GEWERBE INSGESAMT										
1981	AUG	92,8	+ 4,3	-12,7	112,6	+ 0,7	114,3	+ 4,4	111,0	
	SEP	127,0	+ 3,5	+36,9	116,1	+ 3,1	114,6	+ 0,3	111,1	
	OKT	119,6	- 1,4	- 5,8	110,7	- 4,7	111,6	- 2,6	(111,2)	
	NOV	119,1	+ 6,9	- 0,4	114,0	+ 3,0	113,5	+ 1,7	(111,4)	
	DEZ	135,1	+ 6,0	+13,4	117,6	+ 3,2	113,9	+ 0,4	(111,6)	
1982	JAN	94,5	+ 1,5	-30,1	109,2	- 7,1	111,7	- 1,9	(112,3)	
	FEB	104,0	+ 0,5	+10,1	110,2	+ 0,9	110,2	- 1,3	(112,7)	
	MAR	123,1	+ 5,8	+18,4	116,1	+ 5,4	113,9	+ 3,4	(112,9)	
	APR	110,9	+ 3,0	- 9,9	112,8	- 2,8	112,7	- 1,1	(113,0)	
	MAI	107,2	+ 1,8	- 3,3	111,0	- 1,6	111,2	- 1,3	(113,1)	
	JUN	114,4	+ 4,0	+ 6,7	114,2	+ 2,9	113,3	+ 1,9	(113,1)	
	JUL	107,3	+ 0,9	- 6,2	112,3	- 1,7	113,7	+ 0,4	(113,4)	
	AUG	93,3	+ 0,5	-13,0	112,2	- 0,1	111,7	- 1,8	(112,0)	
	INVESTITIONSGÜTER PRODUZIERENDES GEWERBE INLAND									
	1981	AUG	88,1	- 3,9	-13,3	105,9	- 0,5	107,4	+ 3,1	105,3
SEP		117,9	- 1,5	+33,8	108,8	+ 2,7	107,4	+ 0,0	104,8	
OKT		113,0	- 7,3	- 4,2	103,6	- 4,8	104,3	- 2,9	(104,4)	
NOV		109,8	- 0,8	- 2,8	105,8	+ 2,1	105,3	+ 1,0	(104,1)	
DEZ		123,4	- 1,0	+12,4	108,6	+ 2,6	105,1	- 0,2	(103,8)	
1982	JAN	88,4	- 5,7	-28,4	100,9	- 7,1	103,1	- 1,9	(103,9)	
	FEB	94,7	- 7,7	+ 7,1	99,6	- 1,3	99,6	- 3,4	(103,9)	
	MAR	113,5	- 1,5	+19,9	105,8	+ 6,2	104,0	+ 4,4	(103,8)	
	APR	101,7	- 3,1	-10,4	103,5	- 2,2	103,4	- 0,6	(103,8)	
	MAI	98,2	- 3,3	- 3,4	104,0	+ 0,5	104,3	+ 0,9	(103,8)	
	JUN	103,1	- 2,6	+ 5,0	103,5	- 0,5	103,4	- 0,9	(103,9)	
	JUL	101,5	- 0,1	- 1,6	104,5	+ 1,0	105,6	+ 2,1	(104,2)	
	AUG	86,4	- 1,9	-14,9	103,7	- 0,8	103,2	- 2,3	(103,5)	
	INVESTITIONSGÜTER PRODUZIERENDES GEWERBE AUSLAND									
	1981	AUG	100,7	+19,7	-12,1	122,7	+ 1,7	124,3	+ 4,4	119,4
SEP		142,6	+11,7	+41,6	134,6	+ 9,7	133,0	+ 7,0	121,1	
OKT		131,2	+ 9,0	- 8,0	123,0	- 8,6	124,0	- 6,8	123,2	
NOV		135,0	+20,1	+ 2,9	128,0	+ 4,1	128,0	+ 3,2	124,7	
DEZ		155,2	+17,3	+15,0	133,0	+ 3,9	129,4	+ 1,1	125,4	
1982	JAN	105,3	+14,5	-32,2	123,3	- 7,3	125,9	- 2,7	126,8	
	FEB	120,2	+14,3	+14,2	127,8	+ 3,6	127,8	+ 1,5	127,6	
	MAR	140,0	+18,3	+16,5	133,1	+ 4,1	130,4	+ 2,0	128,6	
	APR	127,0	+12,9	- 9,3	128,2	- 3,7	129,0	- 1,1	(128,8)	
	MAI	122,9	+ 9,7	- 3,2	122,2	- 4,7	122,4	- 5,1	(128,6)	
	JUN	133,9	+14,1	+ 9,0	130,9	+ 7,1	128,1	+ 4,7	(128,2)	
	JUL	117,6	+ 2,7	-12,2	124,9	- 4,6	127,0	- 0,9	(127,4)	
	AUG	105,4	+ 4,7	-10,4	125,2	+ 0,2	124,2	- 2,2	(123,0)	
	VERBRAUCHSGÜTER PRODUZIERENDES GEWERBE INSGESAMT									
	1981	AUG	88,5	- 4,7	-13,4	100,0	- 5,0	102,0	- 0,6	101,5
SEP		117,0	- 2,7	+32,2	105,3	+ 5,3	103,9	+ 1,9	101,2	
OKT		115,2	- 6,7	- 1,5	98,8	- 6,2	100,2	- 3,6	101,0	
NOV		103,9	- 1,3	- 9,8	101,1	+ 2,3	100,5	+ 0,3	100,5	
DEZ		91,2	- 1,3	-12,2	104,1	+ 3,0	100,2	- 0,3	100,5	
1982	JAN	95,2	- 6,6	+ 4,4	97,0	- 6,8	99,8	- 0,4	100,2	
	FEB	99,0	- 6,5	+ 4,0	97,2	+ 0,2	97,2	- 2,6	100,0	
	MAR	115,8	+ 0,8	+17,0	103,0	+ 6,0	100,6	+ 3,5	100,1	
	APR	100,6	- 3,7	-13,1	99,8	- 3,1	99,7	- 0,9	( 99,9)	
	MAI	90,9	- 3,5	- 9,6	99,5	- 0,3	99,2	- 0,5	( 99,7)	
	JUN	92,9	- 0,2	+ 2,2	100,8	+ 1,3	99,6	+ 0,4	( 99,6)	
	JUL	90,6	-11,4	- 2,5	94,5	- 6,3	96,5	- 3,1	( 99,4)	
	AUG	90,5	+ 2,3	- 0,1	103,2	+ 9,2	101,8	+ 5,5	( 99,2)	
	VERBRAUCHSGÜTER PRODUZIERENDES GEWERBE INLAND									
	1981	AUG	85,4	- 6,6	-12,6	96,6	- 4,6	98,6	- 0,1	97,9
SEP		112,9	- 4,8	+32,2	101,2	+ 4,8	99,8	+ 1,2	97,4	
OKT		111,0	- 9,2	- 1,7	94,3	- 6,8	95,7	- 4,1	97,0	
NOV		100,2	- 3,7	- 9,7	96,6	+ 2,4	96,0	+ 0,3	96,3	
DEZ		87,4	- 4,0	-12,8	99,6	+ 3,1	95,8	- 0,2	96,1	
1982	JAN	90,6	- 8,9	+ 3,7	92,6	- 7,0	95,2	- 0,6	95,7	
	FEB	93,8	- 8,7	+ 3,5	92,6	+ 0,0	92,6	- 2,7	95,3	
	MAR	109,9	- 1,6	+17,2	97,8	+ 5,6	95,5	+ 3,1	95,3	
	APR	95,8	- 6,1	-12,8	94,8	- 3,1	94,8	- 0,7	( 95,0)	
	MAI	86,4	- 5,5	- 9,8	94,8	+ 0,0	94,4	- 0,4	( 94,7)	
	JUN	87,2	- 2,0	+ 0,9	95,7	+ 0,9	94,5	+ 0,1	( 94,5)	
	JUL	85,2	-12,8	- 2,3	89,7	- 6,3	91,7	- 3,0	( 94,4)	
	AUG	85,7	+ 0,4	+ 0,6	98,0	+ 9,3	96,7	+ 5,5	( 94,2)	
	VERBRAUCHSGÜTER PRODUZIERENDES GEWERBE AUSLAND									
	1981	AUG	108,7	+ 6,2	-16,4	119,3	- 7,2	121,3	- 4,0	124,5
SEP*		144,3	+10,8	+32,8	142,4	+19,4	140,5	+15,8	126,0	
OKT		141,9	+ 7,9	- 1,7	125,7	-11,7	126,6	- 9,9	126,9	
NOV		128,3	+13,3	- 9,6	127,8	+ 1,7	128,4	+ 1,4	127,5	
DEZ		114,8	+13,4	-10,5	130,8	+ 2,3	129,2	+ 0,6	129,5	
1982	JAN	124,6	+ 6,7	+ 8,5	130,9	+ 0,1	133,0	+ 2,9	129,5	
	FEB	132,5	+ 5,3	+ 6,3	125,9	- 3,8	125,9	- 5,3	(129,5)	
	MAR	153,3	+13,5	+15,7	134,9	+ 7,1	132,9	+ 5,6	(129,2)	
	APR	132,3	+ 9,9	-13,7	131,1	- 2,8	131,7	- 0,9	(128,9)	
	MAI	120,6	+ 7,4	- 8,8	127,6	- 2,7	127,4	- 3,3	(128,8)	
	JUN	130,5	+ 9,3	+ 8,2	133,7	+ 4,8	130,7	+ 2,6	(129,3)	
	JUL	125,7	- 3,4	- 3,7	125,4	- 6,2	126,8	- 3,0	(127,6)	
	AUG	121,4	+11,7	- 3,4	131,7	+ 5,0	131,5	+ 3,7	(129,7)	



5 UMSATZE IM VERARBEITENDEN GEWERBE UND IM BAUHAUPTGEWERBE

5.2 VOLUMENINDEX (1976 = 100)

JAHR	MONAT	ORIGINALWERT			SAISONBEREINIGTER WERT		SAISON- UND ARBEITSTÄGLICH BEREINIGTER WERT		GLATTE KOMPONENTE	
		1976=100	VERÄNDERUNG VORJAHR	IN O/D GEGEN VORMONAT	1976=100	VERÄNDERUNG IN O/D GEGEN VORMONAT	1976=100	VERÄNDERUNG IN O/D GEGEN VORMONAT		
HOCHOFEN-, STAHL- UND WARMWALZWERKE (OHNE HERSTELLUNG VON PRÄZISIONSSTAHLROHREN) INSGESAMT										
1981	AUG	88,6	-13,5	+ 2,3	91,1	- 1,7	94,4	+ 4,2	98,1	
	SEP	110,4	- 1,3	+24,6	100,8	+10,6	100,4	+ 6,4	( 97,8)	
	OKT	101,6	- 9,8	- 8,0	94,8	- 6,0	94,3	- 6,1	( 97,5)	
	NOV	99,8	+ 4,8	- 1,8	100,9	+ 6,4	100,5	+ 6,6	( 97,2)	
	DEZ	94,9	+ 4,1	- 4,9	103,0	+ 2,1	97,7	- 2,8	( 96,6)	
1982	JAN	79,0	-12,7	-16,8	89,7	-12,9	93,2	- 4,6	( 95,9)	
	FEB	87,7	-11,1	+11,0	91,4	+ 1,9	91,4	- 1,9	( 94,8)	
	MAR	109,4	- 2,2	+24,7	97,7	+ 6,9	97,9	+ 7,1	( 93,3)	
	APR	88,1	- 8,0	-19,5	91,1	- 6,8	88,4	- 9,7	( 91,4)	
	MAI	87,6	-11,8	- 0,6	85,9	- 5,7	83,4	- 3,4	( 88,8)	
	JUN	97,2	-14,7	+11,0	91,6	+ 6,6	91,2	+ 6,8	( 85,4)	
	JUL	71,9	-17,0	-26,0	78,9	-13,9	79,6	-12,7	( 81,2)	
	AUG	71,7	-19,1	- 0,3	74,5	- 5,6	72,6	- 8,8	( 76,0)	
	HOCHOFEN-, STAHL- UND WARMWALZWERKE (OHNE HERSTELLUNG VON PRÄZISIONSSTAHLROHREN) INLAND									
	1981	AUG	73,6	-19,3	+ 1,2	77,8	- 3,0	80,9	+ 2,7	85,2
SEP		95,0	- 1,7	+29,1	89,7	+15,3	89,2	+10,3	( 84,9)	
OKT		89,3	- 9,3	- 6,0	84,2	- 6,1	83,4	- 6,5	( 84,5)	
NOV		88,9	+ 3,9	- 0,4	88,6	+ 5,2	88,6	+ 6,2	( 84,1)	
DEZ		78,5	+ 3,3	-11,7	89,2	+ 0,7	85,9	- 3,0	( 83,6)	
1982	JAN	72,9	-15,1	- 7,1	76,9	-13,8	79,6	- 7,3	( 83,0)	
	FEB	77,8	-13,2	+ 6,7	77,5	+ 0,8	77,5	- 2,6	( 82,1)	
	MAR	94,1	- 5,3	+21,0	81,9	+ 5,7	82,1	+ 5,9	( 81,0)	
	APR	78,2	- 7,9	-16,9	77,9	- 4,9	76,1	- 7,3	( 79,5)	
	MAI	75,7	-12,3	- 3,2	73,7	- 5,4	73,6	- 3,3	( 77,5)	
	JUN	84,2	-14,3	+11,2	81,3	+10,3	80,2	+ 9,0	( 74,9)	
	JUL	64,1	-11,8	-23,9	72,0	-11,4	72,4	- 9,7	( 71,6)	
	AUG	59,7	-18,9	- 6,9	64,7	-10,1	62,9	-13,1	( 67,4)	
	HOCHOFEN-, STAHL- UND WARMWALZWERKE (OHNE HERSTELLUNG VON PRÄZISIONSSTAHLROHREN) AUSLAND									
	1981	AUG	131,4	- 3,9	+ 3,5	129,3	- 0,2	134,9	+ 6,7	135,4
SEP		154,4	- 2,6	+17,5	132,0	+ 2,1	131,0	- 2,9	(135,3)	
OKT		136,8	-12,4	-11,4	124,2	- 5,9	125,2	- 4,4	(135,2)	
NOV		130,9	+ 5,2	- 4,3	135,5	+ 9,1	136,0	+ 8,6	(134,7)	
DEZ		144,5	+ 4,8	+10,4	143,6	+ 6,0	134,2	- 1,3	(134,0)	
1982	JAN	96,5	- 7,5	-33,2	126,7	-11,8	131,4	- 2,1	(132,8)	
	FEB	115,6	- 8,4	+19,8	129,7	+ 2,4	129,7	- 1,3	(131,1)	
	MAR	152,8	+ 1,7	+32,2	142,2	+ 9,6	142,6	+ 9,9	(128,6)	
	APR	115,8	-10,1	-24,2	129,1	- 9,2	123,8	-13,2	(125,3)	
	MAI	121,7	-11,6	+ 5,1	123,0	- 4,7	121,1	- 2,2	(121,0)	
	JUN	134,5	-16,1	+10,5	122,4	- 0,5	122,2	+ 0,9	(115,7)	
	JUL	94,3	-25,7	-29,9	99,6	-18,6	102,6	-16,0	(109,0)	
	AUG	106,4	-19,0	+12,8	104,1	+ 4,5	102,3	- 0,3	(101,0)	
	CHEMISCHE INDUSTRIE INSGESAMT									
	1981	AUG	102,4	+ 6,3	- 8,5	110,2	- 2,2	112,0	+ 1,2	112,4
SEP		115,2	+ 4,8	+12,5	115,2	+ 4,5	113,0	+ 0,9	112,3	
OKT		116,0	+ 0,3	+ 0,7	110,6	- 4,0	111,6	- 1,2	111,9	
NOV		108,4	+ 3,7	- 6,6	111,6	+ 0,9	111,8	+ 0,2	111,1	
DEZ		101,6	- 1,9	- 6,3	112,3	+ 0,6	110,4	- 1,3	111,0	
1982	JAN	108,4	- 5,8	+ 6,7	109,8	- 2,2	111,9	+ 1,4	109,8	
	FEB	109,5	- 5,4	+ 1,0	105,6	- 3,8	105,6	- 5,6	(109,3)	
	MAR	125,0	+ 1,0	+14,2	112,6	+ 6,6	110,6	+ 4,7	(108,6)	
	APR	114,3	- 1,3	- 8,6	111,8	- 0,7	112,9	+ 2,1	(109,5)	
	MAI	105,4	- 4,4	- 7,8	105,8	- 5,4	106,3	- 5,8	(110,7)	
	JUN	111,5	- 0,6	+ 5,8	110,3	+ 4,3	107,4	+ 1,0	(108,9)	
	JUL	103,3	- 7,7	- 7,4	105,6	- 4,3	106,8	- 0,6	(111,2)	
	AUG	99,3	- 3,0	- 3,9	106,3	+ 0,7	106,1	- 0,7	(106,2)	
	CHEMISCHE INDUSTRIE INLAND									
	1981	AUG	94,1	+ 0,5	- 8,0	100,6	- 2,3	102,2	+ 1,6	102,2
SEP		107,2	- 1,1	+13,9	105,3	+ 4,7	103,3	+ 1,1	101,9	
OKT		108,6	- 4,4	+ 1,3	100,6	- 4,5	101,9	- 1,4	101,5	
NOV		99,8	- 0,9	- 8,1	102,0	+ 1,4	101,8	- 0,1	100,6	
DEZ		90,2	- 4,2	- 9,6	103,1	+ 1,1	100,2	- 1,6	100,8	
1982	JAN	98,8	- 7,7	+ 9,5	95,9	- 7,0	98,1	- 2,1	99,8	
	FEB	99,0	- 7,4	+ 0,2	96,3	+ 0,4	96,3	- 1,8	( 99,9)	
	MAR	111,9	+ 0,3	+13,0	102,7	+ 6,6	100,2	+ 4,0	(100,2)	
	APR	103,3	- 1,5	- 7,7	103,2	+ 0,5	103,9	+ 3,7	(101,7)	
	MAI	96,0	- 3,1	- 7,1	97,6	- 5,4	98,2	- 5,5	(100,3)	
	JUN	102,7	+ 1,5	+ 7,0	101,7	+ 4,2	99,7	+ 1,5	(100,4)	
	JUL	96,5	- 5,7	- 6,0	98,2	- 3,4	99,4	- 0,3	(102,2)	
	AUG	93,6	- 0,5	- 3,0	99,6	+ 1,4	99,4	+ 0,0	( 99,6)	
	CHEMISCHE INDUSTRIE AUSLAND									
	1981	AUG	117,5	+16,3	- 9,3	127,8	- 2,2	129,7	+ 0,8	131,8
SEP		130,0	+15,6	+10,6	133,5	+ 4,5	130,6	+ 0,7	131,9	
OKT		129,6	+ 8,5	- 0,3	129,2	- 3,2	130,8	+ 0,2	131,3	
NOV		124,5	+11,6	- 3,9	129,8	+ 0,5	129,9	- 0,7	130,2	
DEZ		122,3	+ 1,4	- 1,8	129,8	+ 0,0	127,7	- 1,7	129,4	
1982	JAN	126,0	- 3,0	+ 3,0	128,2	- 1,2	130,8	+ 2,4	127,6	
	FEB	128,7	- 2,6	+ 2,1	123,4	- 3,7	123,4	- 5,7	(126,2)	
	MAR	148,5	+ 1,7	+15,4	134,2	+ 8,8	131,5	+ 6,6	(124,4)	
	APR	134,1	- 1,7	- 9,7	127,7	- 4,8	129,5	- 1,5	(124,7)	
	MAI	122,3	- 6,6	- 8,8	119,7	- 6,3	120,3	- 7,1	(126,1)	
	JUN	127,0	- 4,2	+ 3,8	125,8	+ 5,1	120,9	+ 0,5	(124,0)	
	JUL	115,4	-11,0	- 9,1	119,0	- 5,4	120,8	- 0,1	(127,0)	
	AUG	109,5	- 6,8	- 5,1	118,7	- 0,3	118,2	- 2,2	(118,5)	

## 5 UMSATZE IM VERARBEITENDEN GEWERBE UND IM BAUHAUPTGEWERBE

## 5.2 VOLUMENINDEX (1976 = 100)

JAHR	MONAT	ORIGINALWERT			SAISONBEREINIGTER WERT		SAISON- UND ARBEITSTÄGEGLEICH BEREINIGTER WERT		GLATTE KOMPONENTE	
		1976=100	VERÄNDERUNG VORJAHR	IN O/O GEGEN VORMONAT	1976=100	VERÄNDERUNG IN O/O GEGEN VORMONAT	1976=100	VERÄNDERUNG IN O/O GEGEN VORMONAT		
MASCHINENBAU INSGESAMT										
1981	AUG	86,6	+ 0,6	-16,6	104,0	- 1,2	105,7	+ 3,1	102,2	
	SEP	110,5	- 3,2	+27,6	105,4	+ 1,3	104,8	- 0,9	101,9	
	OKT	106,8	- 8,2	- 3,3	99,6	- 5,5	99,3	- 5,2	(101,8)	
	NOV	108,2	+ 2,1	+ 1,3	104,1	+ 4,5	103,5	+ 4,2	(101,8)	
	DEZ	135,7	+ 1,0	+25,4	105,4	+ 1,2	103,1	- 0,4	(102,0)	
1982	JAN	80,1	- 6,1	-41,0	99,9	- 5,2	102,2	- 0,9	(102,6)	
	FEB	90,4	- 1,7	+12,9	101,3	+ 1,4	101,3	- 0,9	(103,1)	
	MAR	108,9	+ 2,3	+20,5	106,2	+ 4,8	105,2	+ 3,8	(103,7)	
	APR	103,2	+ 0,9	- 5,2	105,8	- 0,4	105,3	+ 0,1	(104,3)	
	MAI	97,5	- 0,8	- 5,5	99,9	- 5,6	100,0	- 5,0	(105,1)	
	JUN	108,0	+ 3,5	+10,8	105,8	+ 5,9	106,2	+ 6,2	(106,0)	
	JUL	111,6	+ 7,5	+ 3,3	109,9	+ 3,9	109,9	+ 3,3	(107,3)	
	AUG	89,1	+ 2,9	-20,2	108,4	- 1,4	108,5	- 1,3	(108,4)	
	MASCHINENBAU INLAND									
	1981	AUG	83,1	- 7,0	-18,0	97,6	- 3,1	99,1	+ 1,5	97,6
SEP		100,6	- 9,5	+21,1	98,6	+ 1,0	98,0	- 1,1	96,5	
OKT		101,3	-11,0	+ 0,7	94,8	- 3,9	95,5	- 2,6	( 96,0)	
NOV		100,0	- 6,0	- 1,3	96,6	+ 1,9	95,4	- 0,1	( 95,5)	
DEZ		121,6	- 6,5	+21,6	96,8	+ 0,2	94,1	- 1,4	( 95,2)	
1982	JAN	75,7	-15,6	-37,7	91,2	- 5,8	93,9	- 0,2	( 95,2)	
	FEB	82,8	-10,7	+ 9,4	90,2	- 1,1	90,2	- 3,9	( 95,2)	
	MAR	101,1	- 5,1	+22,1	96,8	+ 7,3	95,5	+ 5,9	( 95,3)	
	APR	97,1	- 1,2	- 4,0	99,2	+ 2,5	99,3	+ 4,0	( 95,6)	
	MAI	92,1	- 2,7	- 5,1	97,3	- 1,9	97,0	- 2,3	( 96,0)	
	JUN	98,6	- 0,9	+ 7,1	97,0	- 0,3	97,1	+ 0,1	( 96,7)	
	JUL*	117,0	+15,5	+18,7	115,6	+19,2	116,4	+19,9	( 97,6)	
	AUG	85,5	+ 2,9	-26,9	101,2	-12,5	100,0	-14,1	( 98,8)	
	MASCHINENBAU AUSLAND									
	1981	AUG	90,9	+11,0	-15,1	111,7	+ 1,0	112,7	+ 4,3	109,6
SEP		123,1	+ 4,4	+35,4	113,3	+ 1,4	113,7	+ 0,9	109,9	
OKT		114,1	- 4,4	- 7,3	106,0	- 6,4	107,0	- 5,9	(110,3)	
NOV		119,0	+12,7	+ 4,3	113,3	+ 6,9	111,8	+ 4,5	(110,7)	
DEZ		154,2	+10,3	+29,6	116,0	+ 2,4	111,5	- 0,3	(111,1)	
1982	JAN	86,0	+ 8,0	-44,2	110,4	- 4,8	113,0	+ 1,3	(112,1)	
	FEB	100,3	+10,1	+16,6	114,7	+ 3,9	114,7	+ 1,5	(112,8)	
	MAR	119,1	+11,9	+18,7	117,4	+ 2,4	115,6	+ 0,8	(113,0)	
	APR	111,3	+ 3,6	- 6,5	113,1	- 3,7	112,9	- 2,3	(113,1)	
	MAI	104,5	+ 1,4	- 6,1	109,7	- 3,0	108,3	- 4,1	(113,1)	
	JUN	120,0	+ 8,5	+14,8	114,4	+ 4,3	115,2	+ 6,4	(113,0)	
	JUL	104,6	- 2,3	-12,8	108,9	- 4,8	111,2	- 3,5	(113,1)	
	AUG	93,8	+ 3,2	-10,3	114,3	+ 5,0	113,9	+ 2,4	(112,4)	
	STRASSENFAHRZEUGBAU INSGESAMT									
	1981	AUG	90,4	+13,1	-14,6	124,9	+ 4,9	127,6	+ 9,4	121,5
SEP		129,5	+ 7,8	+43,3	128,2	+ 2,6	125,7	- 1,5	123,0	
OKT		138,8	+11,8	+ 7,2	127,9	- 0,2	130,0	+ 3,4	124,6	
NOV		134,0	+20,9	- 3,5	130,4	+ 2,0	130,1	+ 0,1	125,6	
DEZ		137,7	+22,0	+ 2,8	140,6	+ 7,8	132,7	+ 2,0	126,8	
1982	JAN	117,9	+20,9	-14,4	127,8	- 9,1	131,3	- 1,1	128,1	
	FEB	128,6	+ 8,4	+ 9,1	125,4	- 1,9	125,4	- 4,5	129,3	
	MAR	158,0	+17,4	+22,9	136,6	+ 8,9	132,8	+ 5,9	129,5	
	APR	138,1	+ 9,5	-12,6	128,5	- 5,9	127,9	- 3,7	(129,4)	
	MAI	133,8	+ 9,9	- 3,1	130,1	+ 1,2	130,1	+ 1,7	(129,0)	
	JUN	133,0	+10,4	- 0,6	129,5	- 0,5	128,1	- 1,5	(128,1)	
	JUL	111,1	+ 5,0	-16,5	124,5	- 3,9	128,0	- 0,1	(126,9)	
	AUG	85,7	- 5,2	-22,9	120,0	- 3,6	117,8	- 8,0	(125,3)	
	STRASSENFAHRZEUGBAU INLAND									
	1981	AUG	82,2	- 4,1	-17,1	115,9	+ 5,6	118,2	+10,2	113,2
SEP		117,8	- 0,1	+43,3	117,6	+ 1,5	115,1	- 2,6	112,7	
OKT		122,6	- 1,6	+ 4,1	114,1	- 3,0	116,0	+ 0,8	112,3	
NOV		110,0	+ 2,7	-10,3	113,2	- 0,8	113,4	- 2,2	111,0	
DEZ		112,3	+ 5,7	+ 2,1	121,6	+ 7,4	114,4	+ 0,9	110,5	
1982	JAN	96,9	+ 3,4	-13,7	109,7	- 9,8	112,4	- 1,7	110,1	
	FEB	108,9	-11,5	+12,4	102,9	- 6,2	102,9	- 8,5	109,2	
	MAR	136,9	- 2,5	+25,7	112,2	+ 9,0	109,1	+ 6,0	108,5	
	APR	119,8	- 7,5	-12,5	105,3	- 6,1	104,4	- 4,3	(107,1)	
	MAI	113,4	- 4,5	- 5,3	107,8	+ 2,4	108,1	+ 3,5	(105,6)	
	JUN	108,1	- 5,7	- 4,7	103,6	- 3,9	102,5	- 5,2	(103,8)	
	JUL	86,0	-13,2	-20,4	97,7	- 5,7	100,8	- 1,7	(101,8)	
	AUG	71,0	-13,6	-17,4	100,9	+ 3,3	99,2	- 1,6	( 99,5)	
	STRASSENFAHRZEUGBAU AUSLAND									
	1981	AUG	99,0	+34,5	-12,4	135,4	+ 4,5	138,7	+ 9,7	132,3
SEP		141,8	+16,0	+43,2	140,4	+ 3,7	137,6	- 0,8	136,6	
OKT		155,9	+26,2	+ 9,9	142,2	+ 1,3	144,4	+ 4,9	(139,1)	
NOV		159,4	+38,9	+ 2,2	147,8	+ 3,9	147,2	+ 1,9	(141,6)	
DEZ		164,9	+37,0	+ 3,5	160,1	+ 8,3	151,8	+ 3,1	(143,9)	
1982	JAN	140,2	+37,9	-15,0	145,9	- 8,9	150,5	- 0,9	(147,7)	
	FEB	149,5	+31,6	+ 6,6	149,1	+ 2,2	149,1	- 0,9	(150,5)	
	MAR	180,5	+40,4	+20,7	162,9	+ 9,3	159,9	+ 7,2	(152,1)	
	APR	157,8	+28,8	-12,6	154,8	- 5,0	155,0	- 3,1	(153,3)	
	MAI	155,9	+24,6	- 1,2	151,6	- 2,1	151,1	- 2,5	(154,0)	
	JUN	159,9	+26,0	+ 2,6	159,5	+ 5,2	157,3	+ 4,1	(154,2)	
	JUL	138,0	+22,1	-13,7	153,1	- 4,0	155,8	- 1,0	(152,0)	
	AUG	101,4	+ 2,4	-26,5	138,7	- 9,4	138,1	-11,4	(149,0)	

## 5 UMSATZE IM VERARBEITENDEN GEWERBE UND IM BAUHAUPTGEWERBE

## 5.2 VOLUMENINDEX (1976 = 100)

JAHR	MONAT	ORIGINALWERT			SAISONBEREINIGTER WERT		SAISON- UND ARBEITSTÄGLICH BEREINIGTER WERT		GLATTE KOMPONENTE	
		1976=100	VERÄNDERUNG VORJAHR	IN O/O GEGEN VORMONAT	1976=100	VERÄNDERUNG IN O/O GEGEN VORMONAT	1976=100	VERÄNDERUNG IN O/O GEGEN VORMONAT		
ELEKTROTECHNIK INSGESAMT										
1981	AUG	102,7	+ 5,3	- 9,8	118,0	- 0,7	119,3	+ 1,9	116,8	
	SEP	139,8	+ 6,1	+36,1	122,4	+ 3,7	120,4	+ 0,9	116,9	
	OKT	124,0	- 1,0	-11,3	115,8	- 5,4	117,0	- 2,8	(117,2)	
	NOV	125,8	+ 4,7	+ 1,5	119,5	+ 3,2	119,3	+ 2,0	(117,4)	
	DEZ	140,6	+ 6,6	+11,8	123,4	+ 3,3	120,9	+ 1,3	(117,8)	
1982	JAN	99,7	+ 2,0	-29,1	115,4	- 6,5	117,5	- 2,8	(118,5)	
	FEB	112,3	+ 3,4	+12,6	117,7	+ 2,0	117,7	+ 0,2	(119,0)	
	MAR	129,1	+ 6,2	+15,0	122,5	+ 4,1	120,2	+ 2,1	(119,5)	
	APR	112,3	+ 5,2	-13,0	119,5	- 2,4	120,4	+ 0,2	(120,3)	
	MAI	110,4	+ 1,1	- 1,7	115,7	- 3,2	116,2	- 3,5	(120,3)	
	JUN	120,8	+ 8,2	+ 9,4	123,7	+ 6,9	121,0	+ 4,1	(120,2)	
	JUL	113,9	+ 0,1	- 5,7	118,3	- 4,4	119,8	- 1,0	(120,0)	
	AUG	105,5	+ 2,7	- 7,4	119,8	+ 1,3	119,2	- 0,5	(119,8)	
	ELEKTROTECHNIK INLAND									
	1981	AUG	96,1	- 1,4	- 8,4	110,6	- 1,2	111,9	+ 1,6	111,2
SEP		135,2	+ 2,9	+40,7	115,2	+ 4,2	113,9	+ 1,8	111,2	
OKT		121,1	- 5,1	-10,4	109,9	- 4,6	111,1	- 2,5	(111,2)	
NOV		117,7	- 0,6	- 2,8	112,0	+ 1,9	111,5	+ 0,4	(111,3)	
DEZ		133,6	+ 4,3	+13,5	117,7	+ 5,1	114,6	+ 2,8	(111,5)	
1982	JAN	97,0	- 1,0	-27,4	109,1	- 7,3	111,2	- 3,0	(111,8)	
	FEB	103,2	- 2,6	+ 6,4	107,9	- 1,1	107,9	- 3,0	(112,3)	
	MAR	122,8	+ 4,0	+19,0	116,4	+ 7,9	114,6	+ 6,2	(112,7)	
	APR	105,3	+ 3,1	-14,3	113,5	- 2,5	113,6	- 0,9	(113,5)	
	MAI	102,8	+ 1,0	- 2,4	113,2	- 0,3	113,2	- 0,4	(113,8)	
	JUN	111,8	+ 4,6	+ 8,8	115,4	+ 1,9	114,2	+ 0,9	(114,0)	
	JUL	108,6	+ 3,5	- 2,9	114,0	- 1,2	115,5	+ 1,1	(114,3)	
	AUG	98,0	+ 2,0	- 9,8	112,3	- 1,5	111,8	- 3,2	(114,6)	
	ELEKTROTECHNIK AUSLAND									
	1981	AUG	118,2	+21,5	-11,9	133,0	- 5,8	132,5	- 6,0	128,8
SEP		150,4	+13,0	+27,2	137,3	+ 3,2	134,5	+ 1,5	129,4	
OKT		130,9	+ 9,3	-13,0	128,6	- 6,3	130,4	- 3,0	130,9	
NOV		144,7	+16,3	+10,5	135,6	+ 5,4	134,5	+ 3,1	132,2	
DEZ		157,2	+11,5	+ 8,6	135,3	- 0,2	131,9	- 1,9	(133,6)	
1982	JAN	106,2	+ 9,5	-32,4	128,3	- 5,2	130,2	- 1,3	(134,9)	
	FEB	133,7	+16,9	+25,9	138,8	+ 8,2	138,8	+ 6,6	(135,0)	
	MAR	143,9	+11,0	+ 7,6	135,5	- 2,4	130,9	- 5,7	(136,7)	
	APR	128,8	+ 9,6	-10,5	133,5	- 1,5	134,3	+ 2,6	(136,5)	
	MAI	128,2	+ 1,3	- 0,5	130,0	- 2,6	130,4	- 2,9	(136,5)	
	JUN	142,0	+16,0	+10,8	140,8	+ 8,3	138,2	+ 6,0	(136,7)	
	JUL	126,6	- 5,6	-10,8	133,6	- 5,1	135,2	- 2,2	(136,8)	
	AUG	123,0	+ 4,1	- 2,8	137,4	+ 2,8	135,9	+ 0,5	(139,5)	
	HERSTELLUNG VON EISEN-,BLECH-UND METALLWAREN INSGESAMT									
	1981	AUG	87,4	- 6,2	-16,4	101,3	- 7,5	103,7	- 2,7	104,1
SEP		112,6	- 1,5	+28,8	108,0	+ 6,6	106,1	+ 2,3	103,0	
OKT		115,5	- 7,5	+ 2,6	100,4	- 7,0	101,5	- 4,3	(102,5)	
NOV		109,0	- 1,4	- 5,6	102,9	+ 2,5	103,1	+ 1,6	(101,9)	
DEZ		97,5	- 1,1	-10,6	105,6	+ 2,6	102,9	- 0,2	(101,4)	
1982	JAN	92,4	- 6,6	- 5,2	98,7	- 6,5	101,2	- 1,7	(101,4)	
	FEB	96,4	- 8,7	+ 4,3	97,6	- 1,1	97,6	- 3,6	(101,0)	
	MAR	113,5	- 1,1	+17,7	102,8	+ 5,3	100,8	+ 3,3	(100,3)	
	APR	102,0	- 5,7	-10,1	98,7	- 4,0	98,5	- 2,3	( 99,7)	
	MAI	94,0	- 8,1	- 7,8	97,3	- 1,4	97,3	- 1,2	( 98,9)	
	JUN	96,5	- 5,2	+ 2,7	99,1	+ 1,8	97,8	+ 0,5	( 98,1)	
	JUL	90,3	-13,7	- 6,4	94,4	- 4,7	96,0	- 1,8	( 97,3)	
	AUG	84,9	- 2,9	- 6,0	97,8	+ 3,6	97,8	+ 1,9	( 96,0)	
	HERSTELLUNG VON EISEN-,BLECH-UND METALLWAREN INLAND									
	1981	AUG	84,9	- 7,1	-15,3	97,5	- 6,6	99,6	- 2,0	99,3
SEP		108,1	- 3,4	+27,3	103,4	+ 6,1	101,4	+ 1,8	98,1	
OKT		110,7	- 9,3	+ 2,4	95,4	- 7,7	96,4	- 4,9	( 97,4)	
NOV		104,1	- 3,4	- 6,0	97,8	+ 2,5	97,9	+ 1,6	( 96,7)	
DEZ		91,9	- 4,1	-11,7	99,7	+ 1,9	97,1	- 0,8	( 96,1)	
1982	JAN	87,0	- 8,9	- 5,3	93,1	- 6,6	95,5	- 1,6	( 96,1)	
	FEB	90,3	-10,8	+ 3,8	92,4	- 0,8	92,4	- 3,2	( 95,6)	
	MAR	107,3	- 2,6	+18,8	97,3	+ 5,3	95,3	+ 3,1	( 95,0)	
	APR	95,8	- 7,4	-10,7	93,4	- 4,0	93,4	- 2,0	( 94,4)	
	MAI	88,6	- 8,9	- 7,5	92,2	- 1,3	92,4	- 1,1	( 93,8)	
	JUN	90,5	- 6,4	+ 2,1	93,9	+ 1,8	92,8	+ 0,4	( 93,1)	
	JUL	85,7	-14,5	- 5,3	89,5	- 4,7	91,0	- 1,9	( 92,5)	
	AUG	82,6	- 2,7	- 3,6	94,0	+ 5,0	94,0	+ 3,3	( 91,6)	
	HERSTELLUNG VON EISEN-,BLECH-UND METALLWAREN AUSLAND									
	1981	AUG	97,7	- 2,6	-20,4	116,9	-10,4	119,7	- 6,0	124,3
SEP		130,9	+ 5,5	+34,0	126,5	+ 8,2	124,5	+ 4,0	125,1	
OKT		135,2	- 0,7	+ 3,3	121,0	- 4,3	121,9	- 2,1	125,1	
NOV		129,5	+ 6,3	- 4,2	123,9	+ 2,4	124,1	+ 1,8	124,4	
DEZ		120,6	+ 9,3	- 6,9	129,6	+ 4,6	126,5	+ 1,9	124,8	
1982	JAN	114,5	+ 1,1	- 5,1	122,0	- 5,9	124,7	- 1,4	123,6	
	FEB	122,0	- 1,5	+ 6,6	119,5	- 2,0	119,5	- 4,2	(122,8)	
	MAR	138,9	+ 3,9	+13,9	125,7	+ 5,2	123,5	+ 3,3	(121,9)	
	APR	127,0	- 1,2	- 8,6	121,1	- 3,7	120,8	- 2,2	(120,9)	
	MAI	115,9	- 5,6	- 8,7	116,5	- 3,8	116,7	- 3,4	(119,7)	
	JUN	121,2	- 1,7	+ 4,6	120,3	+ 3,3	118,8	+ 1,8	(117,8)	
	JUL	108,7	-11,5	-10,3	116,1	- 3,5	117,2	- 1,3	(115,7)	
	AUG	94,2	- 3,6	-13,3	114,1	- 1,7	114,1	- 2,6	(116,0)	

## 5 UMSATZE IM VERARBEITENDEN GEWERBE UND IM BAUHAUPTGEWERBE

## 5.2 VOLUMENINDEX (1976 = 100)

JAHR	MONAT	ORIGINALWERT			SAISONBEREINIGTER WERT		SAISON- UND ARBEITSTÄGLICH BEREINIGTER WERT		GLATTE KOMPONENTE	
		1976=100	VERÄNDERUNG VORJAHR	IN O/O GEGEN VORMONAT	1976=100	VERÄNDERUNG IN O/O GEGEN VORMONAT	1976=100	VERÄNDERUNG IN O/O GEGEN VORMONAT	1976=100	
TEXTILGEWERBE INSGESAMT										
1981	AUG	68,3	- 8,2	-23,7	88,7	- 4,4	90,8	+ 0,3	90,6	
	SEP	103,8	- 2,6	+52,0	94,3	+ 6,3	92,6	+ 2,0	89,6	
	OKT	103,4	- 7,6	- 0,4	86,9	- 7,8	88,9	- 4,0	( 89,2)	
	NOV	94,8	+ 0,4	- 8,3	90,7	+ 4,4	90,1	+ 1,3	( 88,9)	
	DEZ	78,9	- 0,8	-16,8	93,4	+ 3,0	88,8	- 1,4	( 88,6)	
1982	JAN	87,2	- 7,2	+10,5	85,0	- 9,0	87,8	- 1,1	( 88,9)	
	FEB	90,4	- 5,7	+ 3,7	86,4	+ 1,6	86,4	- 1,6	( 88,6)	
	MAR	104,7	+ 2,2	+15,8	91,8	+ 6,3	89,1	+ 3,1	( 88,3)	
	APR	89,0	- 4,2	-15,0	87,6	- 4,6	87,6	- 1,7	( 88,0)	
	MAI	81,3	- 4,1	- 8,7	87,8	+ 0,2	87,4	- 0,2	( 87,7)	
	JUN	82,6	- 2,4	+ 1,6	88,5	+ 0,8	86,7	- 0,8	( 87,4)	
	JUL	75,1	-16,1	- 9,1	80,3	- 9,3	82,8	- 4,5	( 87,1)	
	AUG	71,5	+ 4,7	- 4,8	90,2	+12,3	89,3	+ 7,9	( 86,2)	
	TEXTILGEWERBE INLAND									
	1981	AUG	65,4	-10,4	-20,9	84,7	- 2,1	86,5	+ 2,4	85,2
SEP		98,2	- 6,8	+50,2	87,9	+ 3,8	86,3	- 0,2	84,0	
OKT		97,6	-11,3	- 0,6	80,5	- 8,4	82,6	- 4,3	( 83,4)	
NOV		89,6	- 3,6	- 8,2	84,6	+ 5,1	83,9	+ 1,6	( 82,8)	
DEZ		72,4	- 4,6	-19,2	87,5	+ 3,4	82,8	- 1,3	( 82,4)	
1982	JAN	81,5	-11,2	+12,6	78,5	-10,3	81,2	- 1,9	( 82,5)	
	FEB	83,7	- 9,4	+ 2,7	79,8	+ 1,7	79,8	- 1,7	( 82,0)	
	MAR	97,2	- 0,9	+16,1	85,0	+ 6,5	82,1	+ 2,9	( 81,7)	
	APR	81,8	- 7,3	-15,8	81,0	- 4,7	81,1	- 1,2	( 81,4)	
	MAI	74,6	- 6,6	- 8,8	81,5	+ 0,6	81,1	+ 0,0	( 81,2)	
	JUN	74,8	- 4,3	+ 0,3	82,1	+ 0,7	80,4	- 0,9	( 81,0)	
	JUL	68,2	-17,5	- 8,8	74,2	- 9,6	76,9	- 4,4	( 80,9)	
	AUG	67,1	+ 2,6	- 1,6	84,8	+14,3	83,7	+ 8,8	( 80,5)	
	TEXTILGEWERBE AUSLAND									
	1981	AUG*	81,5	+ 1,4	-32,1	98,8	-21,1	101,4	-16,5	(118,1)
SEP		128,9	+14,5	+58,2	123,0	+24,5	120,0	+18,3	(119,5)	
OKT		129,9	+ 8,2	+ 0,8	117,5	- 4,5	116,9	- 2,6	(120,5)	
NOV		118,2	+16,8	- 9,0	117,5	+ 0,0	117,7	+ 0,7	(121,1)	
DEZ		108,5	+13,4	- 8,2	119,9	+ 2,0	117,4	- 0,3	(121,3)	
1982	JAN	113,3	+ 9,8	+ 4,4	114,5	- 4,5	118,1	+ 0,6	(120,9)	
	FEB	120,9	+ 8,2	+ 6,7	118,8	+ 3,8	118,8	+ 0,6	(120,1)	
	MAR	138,7	+14,3	+14,7	124,2	+ 4,5	121,3	+ 2,1	(119,7)	
	APR	122,2	+ 7,3	-11,9	120,9	- 2,7	121,2	- 0,1	(118,4)	
	MAI	112,2	+ 5,5	- 8,2	116,2	- 3,9	117,4	- 3,1	(118,7)	
	JUN	118,5	+ 4,3	+ 5,6	117,6	+ 1,2	116,0	- 1,2	(115,6)	
	JUL	107,3	-10,6	- 9,5	110,2	- 6,3	110,8	- 4,5	(110,0)	
	AUG	91,8	+12,6	-14,4	110,0	- 0,2	109,3	- 1,4	(102,9)	
	BEKLEIDUNGSGEWERBE INSGESAMT									
	1981	AUG	96,7	- 3,7	- 8,7	89,3	- 8,4	92,0	- 2,5	92,0
SEP		131,1	- 4,9	+35,6	94,5	+ 5,8	93,0	+ 1,1	91,5	
OKT		105,9	- 8,3	-19,2	87,4	- 7,5	89,1	- 4,2	91,1	
NOV		71,1	- 6,6	-32,9	88,8	+ 1,6	88,3	- 0,9	90,5	
DEZ		58,9	- 6,4	-17,2	92,4	+ 4,1	88,2	- 0,1	90,7	
1982	JAN	93,8	-10,7	+59,3	84,3	- 8,8	87,6	- 0,7	90,2	
	FEB	105,6	- 5,4	+12,6	88,5	+ 5,0	88,5	+ 1,0	89,8	
	MAR	121,3	- 0,1	+14,9	93,0	+ 5,1	90,3	+ 2,0	90,0	
	APR	83,5	- 6,5	-31,2	88,7	- 4,6	88,7	- 1,8	( 89,8)	
	MAI	56,7	- 5,2	-32,1	90,9	+ 2,5	90,4	+ 1,9	( 89,7)	
	JUN	56,7	- 5,2	+ 0,0	91,5	+ 0,7	88,5	- 2,1	( 89,6)	
	JUL	91,7	-13,4	+61,7	83,5	- 8,7	86,0	- 2,8	( 89,6)	
	AUG	101,0	+ 4,4	+10,1	95,7	+14,6	93,1	+ 8,3	( 89,6)	
	BEKLEIDUNGSGEWERBE INLAND									
	1981	AUG	89,0	- 5,2	-10,4	84,5	- 9,4	87,4	- 3,1	87,6
SEP		122,1	- 6,5	+37,2	89,1	+ 5,4	87,6	+ 0,2	87,0	
OKT		100,8	-10,6	-17,4	82,1	- 7,9	84,5	- 3,8	86,4	
NOV		70,3	- 8,9	-30,3	83,9	+ 2,2	83,4	- 1,1	85,7	
DEZ		57,7	- 8,8	-17,9	88,0	+ 4,9	83,6	+ 0,2	85,7	
1982	JAN	87,4	-11,9	+51,5	79,7	- 9,4	83,0	- 0,7	85,1	
	FEB	96,8	- 6,8	+10,8	83,2	+ 4,4	83,2	+ 0,2	84,5	
	MAR	112,4	- 2,2	+16,1	87,1	+ 4,7	84,5	+ 1,6	84,3	
	APR	79,6	- 9,1	-29,2	82,8	- 4,9	82,9	- 1,9	( 84,0)	
	MAI	56,2	- 6,6	-29,4	85,5	+ 3,3	84,7	+ 2,2	( 83,7)	
	JUN	54,6	- 6,8	- 2,8	85,8	+ 0,4	82,1	- 3,1	( 83,4)	
	JUL	83,0	-16,4	+52,0	77,3	- 9,9	80,2	- 2,3	( 83,2)	
	AUG	89,8	+ 0,9	+ 8,2	87,9	+13,7	85,6	+ 6,7	( 83,1)	
	BEKLEIDUNGSGEWERBE AUSLAND									
	1981	AUG	161,2	+ 4,7	+ 0,3	126,3	- 2,5	126,4	- 1,1	124,5
SEP*		205,6	+ 4,2	+27,5	163,7	+29,6	162,6	+28,6	125,5	
OKT		147,7	+ 6,3	-28,2	127,9	-21,9	125,8	-22,6	126,9	
NOV		77,7	+15,1	-47,4	127,1	- 0,6	126,1	+ 0,2	128,0	
DEZ		68,6	+17,1	-11,7	127,5	+ 0,3	125,8	- 0,2	129,9	
1982	JAN	148,2	- 3,0	+116,0	122,0	- 4,3	124,4	- 1,1	131,3	
	FEB	181,3	+ 3,2	+22,3	131,4	+ 7,7	131,4	+ 5,6	131,5	
	MAR	196,3	+12,2	+ 8,3	141,3	+ 7,5	138,4	+ 5,3	134,3	
	APR	117,0	+12,5	-40,4	134,1	- 5,1	134,0	- 3,2	(135,8)	
	MAI	61,1	+ 9,1	-47,8	132,1	- 1,5	134,4	+ 0,3	(137,3)	
	JUN	75,3	+ 7,9	+23,2	135,8	+ 2,8	139,6	+ 3,9	(138,9)	
	JUL	166,6	+ 3,7	+121,2	134,0	- 1,3	132,6	- 5,0	(140,5)	
	AUG	195,6	+21,3	+17,4	156,7	+16,9	151,8	+14,5	(142,1)	

## 6 BAUGENEHMIGUNGEN, BAUFERTIGSTELLUNGEN, BAUVORRAT

## 6.1 VERANSCHLAGTE REINE BAUKOSTEN DER GENEHMIGTEN HOCHBAUVORHABEN IM NEUBAU (1976 = 100)

JAHR	MONAT	ORIGINALWERT			SAISONBEREINIGTER WERT		SAISON- UND ARBEITSTÄGLICH BEREINIGTER WERT		GLATTE KOMPONENTE
		1976=100	VERÄNDERUNG VORJAHR	IN O/O GEGEN VORMONAT	1976=100	VERÄNDERUNG IN O/O GEGEN VORMONAT	1976=100	VERÄNDERUNG IN O/O GEGEN VORMONAT	
WOHN- UND NICHTWOHNGBAUEDE									
1981	JUL	143,8	- 3,4	+ 1,7	127,3	- 2,0	125,6	- 1,7	128,6
	AUG	139,0	+ 3,3	- 3,3	134,3	+ 5,5	135,4	+ 7,8	127,5
	SEP	129,7	-11,0	- 6,7	122,9	- 8,5	123,8	- 8,6	(126,5)
	OKT	131,6	-13,1	+ 1,5	121,5	- 1,1	120,6	- 2,6	(125,5)
	NOV	107,8	-10,5	-18,1	119,7	- 1,5	120,3	- 0,2	(124,5)
	DEZ	115,4	- 1,7	+ 7,1	126,1	+ 5,3	126,7	+ 5,3	(123,7)
1982	JAN	102,8	+ 3,2	-10,9	131,2	+ 4,0	131,8	+ 4,0	(122,9)
	FEB	108,7	+ 5,6	+ 5,7	126,2	- 3,8	126,2	- 4,2	(122,2)
	MAR	124,3	-12,3	+14,4	118,7	- 5,9	119,2	- 5,5	(120,8)
	APR	116,3	-14,2	- 6,4	114,5	- 3,5	113,5	- 4,8	(119,5)
	MAI	118,7	-19,6	+ 2,1	109,1	- 4,7	108,7	- 4,2	(118,0)
	JUN	136,6	- 3,4	+15,1	121,7	+11,5	121,9	+12,1	(116,5)
	JUL	132,7	- 7,7	- 2,9	116,0	- 4,7	114,7	- 5,9	(115,1)
WOHNGBAUEDE									
1981	JUL	150,6	- 2,7	+ 2,0	130,9	- 1,9	130,5	- 4,3	127,2
	AUG	137,0	+ 2,3	- 9,0	131,7	+ 0,6	130,8	+ 0,2	126,3
	SEP	125,5	-10,2	- 8,4	122,3	- 7,1	121,9	- 6,8	(125,2)
	OKT	124,7	-16,6	- 0,6	118,1	- 3,4	116,3	- 4,6	(124,1)
	NOV	99,1	-11,2	-20,5	109,4	- 7,4	110,5	- 5,0	(123,0)
	DEZ	101,5	-10,9	+ 2,4	119,7	+ 9,4	121,1	+ 9,6	(121,8)
1982	JAN	95,6	- 7,1	- 5,8	124,7	+ 4,2	124,1	+ 2,5	(120,6)
	FEB	100,1	- 3,8	+ 4,7	119,6	- 4,1	119,6	- 3,6	(119,8)
	MAR	129,1	-12,8	+29,0	126,9	+ 6,1	126,4	+ 5,7	(118,8)
	APR	127,6	- 9,7	- 1,2	117,9	- 7,1	118,0	- 6,6	(117,6)
	MAI	126,3	-19,9	- 1,0	110,0	- 6,7	112,4	- 4,7	(116,5)
	JUN	133,2	- 9,8	+ 5,5	119,2	+ 8,4	120,7	+ 7,4	(115,4)
	JUL	136,0	- 9,7	+ 2,1	116,7	- 2,1	115,0	- 4,7	(114,3)
WOHNGBAUEDE VON PRIVATEN HAUSHALTEN									
1981	JUL	136,8	- 7,2	- 2,3	113,0	- 7,4	112,1	- 6,9	112,1
	AUG	126,0	+ 3,0	- 7,9	116,8	+ 3,4	117,9	+ 5,2	111,8
	SEP	116,3	- 7,0	- 7,7	110,0	- 5,8	110,2	- 6,5	(111,1)
	OKT	106,8	-18,2	- 8,2	102,9	- 6,5	101,9	- 7,5	(110,3)
	NOV	80,9	-13,4	-24,3	102,9	+ 0,0	103,7	+ 1,8	(109,5)
	DEZ	79,1	- 6,8	- 2,2	107,6	+ 4,6	106,2	+ 2,4	(108,9)
1982	JAN	75,3	-11,3	- 4,8	107,7	+ 0,1	108,5	+ 2,2	(108,4)
	FEB	83,1	-10,5	+10,4	102,6	- 4,7	102,6	- 5,4	(107,9)
	MAR	118,9	-13,4	+43,1	113,7	+10,8	113,9	+11,0	(106,5)
	APR	121,1	- 6,8	+ 1,9	106,0	- 6,8	104,0	- 8,7	(105,2)
	MAI	120,7	-18,1	- 0,3	100,2	- 5,5	100,3	- 3,6	(103,7)
	JUN	126,1	- 9,9	+ 4,5	107,7	+ 7,5	109,7	+ 9,4	(102,1)
	JUL	127,3	- 6,9	+ 1,0	103,9	- 3,5	102,8	- 6,3	(100,4)
NICHTWOHNGBAUEDE									
1981	JUL	131,1	- 4,9	+ 1,1	120,8	- 1,8	119,4	- 1,9	129,0
	AUG	142,7	+ 4,9	+ 8,8	139,3	+15,3	137,1	+14,8	127,3
	SEP	137,6	-12,4	- 3,6	123,8	-11,1	126,0	- 8,1	(126,5)
	OKT	144,5	- 6,7	+ 5,0	127,2	+ 2,7	126,5	+ 0,4	(125,8)
	NOV	124,3	- 9,4	-14,0	122,7	- 3,5	121,3	- 4,1	(125,1)
	DEZ	141,6	+14,2	+13,9	137,0	+11,7	137,4	+13,3	(125,0)
1982	JAN	116,4	+24,9	-17,8	142,7	+ 4,2	143,3	+ 4,3	(125,0)
	FEB	124,8	+23,9	+ 7,2	138,7	- 2,8	138,7	- 3,2	(125,1)
	MAR	115,4	-11,0	- 7,5	120,8	-12,9	119,5	-13,8	(124,8)
	APR	94,8	-23,9	-17,9	109,7	- 9,2	110,6	- 7,4	(124,2)
	MAI	104,3	-19,1	+10,0	109,1	- 0,5	109,3	- 1,2	(123,5)
	JUN	143,1	+10,3	+37,2	130,2	+19,3	131,3	+20,1	(122,9)
	JUL	126,5	- 3,5	-11,6	115,5	-11,3	113,8	-13,3	(121,9)
ÖFFENTLICHE GEBÄUDE									
1981	JUL	113,6	- 7,9	+ 0,4	103,2	- 1,3	106,1	+ 7,7	114,5
	AUG	149,9	+30,8	+32,0	146,6	+42,1	139,4	+31,4	121,6
	SEP	131,2	-12,1	-12,5	117,8	-19,6	118,8	-14,8	124,8
	OKT	132,8	- 2,2	+ 1,2	125,9	+ 6,9	128,0	+ 7,7	127,2
	NOV	118,0	-16,0	-11,1	110,7	-12,1	107,8	-15,8	121,3
	DEZ	153,0	+22,0	+29,7	136,5	+23,3	135,4	+25,6	120,3
1982	JAN	105,3	+46,5	-31,2	127,9	- 6,3	127,4	- 5,9	(119,5)
	FEB	130,5	+57,8	+23,9	139,1	+ 8,8	139,1	+ 9,2	(118,4)
	MAR	79,4	-28,4	-39,2	94,0	-32,4	90,2	-35,2	(115,9)
	APR	77,1	-26,4	- 2,9	97,8	+ 4,0	101,6	+12,6	(113,1)
	MAI	77,3	-35,9	+ 0,3	85,7	-12,4	83,4	-17,9	(112,1)
	JUN	153,0	+35,2	+97,9	133,8	+56,1	131,5	+57,7	(114,0)
	JUL	110,0	- 3,2	-28,1	102,4	-23,5	104,5	-20,5	(131,2)
WIRTSCHAFTSGBAUEDE									
1981	JUL	141,9	- 3,4	+ 1,4	131,1	- 1,7	130,6	- 0,6	135,5
	AUG	138,2	- 7,4	- 2,6	135,0	+ 3,0	133,1	+ 1,9	134,1
	SEP	141,5	-12,7	+ 2,4	128,7	- 4,7	129,9	- 2,4	(133,3)
	OKT	151,8	- 9,0	+ 7,3	129,5	+ 0,6	128,8	- 0,8	(132,5)
	NOV	128,2	- 5,1	-15,5	131,4	+ 1,5	129,0	+ 0,2	(131,8)
	DEZ	134,6	+ 9,3	+ 5,0	138,4	+ 5,3	138,9	+ 7,7	(131,4)
1982	JAN	123,3	+15,9	- 8,4	151,3	+ 9,3	151,9	+ 9,4	(131,0)
	FEB	121,3	+ 8,4	- 1,6	137,1	- 9,4	137,1	- 9,7	(130,6)
	MAR	137,6	- 2,5	+13,4	135,7	- 1,0	135,2	- 1,4	(130,0)
	APR	105,7	-22,8	-23,2	114,8	-15,4	115,4	-14,6	(129,6)
	MAI	121,0	- 9,8	+14,5	122,3	+ 6,5	121,6	+ 5,4	(129,2)
	JUN	136,9	- 2,2	+13,1	129,6	+ 6,0	132,1	+ 8,6	(128,9)
	JUL	136,7	- 3,7	- 0,1	124,9	- 3,6	123,6	- 6,4	(129,6)

## 6 BAUGENEHMIGUNGEN, BAUFERTIGSTELLUNGEN, BAUVORRAT

## 6.2 RAUMINHALT DER GENEHMIGTEN HOCHBAUVORHABEN IM NEUBAU (1976 = 100)

JAHR	MONAT	ORIGINALWERT			SAISONBEREINIGTER WERT		SAISON- UND ARBEITSTÄGLICH BEREINIGTER WERT		GLATTE KOMPONENTE
		1976=100	VERÄNDERUNG VORJAHR	IN 0/0 GEGEN VORMONAT	1976=100	VERÄNDERUNG IN 0/0 GEGEN VORMONAT	1976=100	VERÄNDERUNG IN 0/0 GEGEN VORMONAT	1976=100
WOHN- UND NICHTWOHNGBAUEUDE									
1981	JUL	106,3	- 9,7	+ 2,5	92,6	- 1,9	91,2	- 3,7	92,7
	AUG	99,4	- 6,0	- 6,5	95,2	+ 2,8	95,5	+ 4,7	( 91,4)
	SEP	89,0	-20,5	-10,5	84,9	-10,8	85,7	-10,3	( 90,1)
	OKT	94,1	-20,1	+ 5,7	84,2	- 0,8	83,2	- 2,9	( 88,7)
	NOV	76,4	-18,6	-18,8	84,8	+ 0,7	85,0	+ 2,2	( 87,4)
	DEZ	78,2	-10,7	+ 2,4	87,9	+ 3,7	87,8	+ 3,3	( 86,1)
1982	JAN	70,2	- 5,9	-10,2	92,2	+ 4,9	92,8	+ 5,7	( 84,7)
	FEB	68,9	-11,0	- 1,9	83,3	- 9,7	83,3	-10,2	( 83,5)
	MAR	87,2	-15,0	+26,6	82,9	- 0,5	82,9	- 0,5	( 81,9)
	APR	81,4	-19,6	- 6,7	78,4	- 5,4	77,6	- 6,4	( 80,4)
	MAI	80,9	-23,5	- 0,6	74,1	- 5,5	74,0	- 4,6	( 78,9)
	JUN	89,2	-14,0	+10,3	79,6	+ 7,4	81,4	+10,0	( 77,3)
	JUL	89,4	-15,9	+ 0,2	75,6	- 5,0	74,4	- 8,6	( 76,0)
WOHNGBAUEUDE									
1981	JUL	106,3	-10,1	+ 2,5	91,0	- 2,2	89,2	- 3,1	89,9
	AUG	94,9	- 6,9	-10,7	91,5	+ 0,5	93,0	+ 4,3	( 88,6)
	SEP	85,7	-19,2	- 9,7	83,8	- 8,4	84,3	- 9,4	( 87,3)
	OKT	85,4	-23,3	- 0,4	81,2	- 3,1	80,6	- 4,4	( 86,2)
	NOV	67,7	-18,0	-20,7	82,2	+ 1,2	82,6	+ 2,5	( 84,8)
	DEZ	68,3	-16,8	+ 0,9	83,7	+ 1,8	82,8	+ 0,2	( 83,4)
1982	JAN	64,7	-13,6	- 5,3	85,8	+ 2,5	86,8	+ 4,8	( 82,0)
	FEB	66,3	-11,8	+ 2,5	79,8	- 7,0	79,8	- 8,1	( 80,8)
	MAR	86,3	-19,3	+30,2	77,2	- 3,3	77,4	- 3,0	( 79,0)
	APR	85,5	-15,3	- 0,9	77,4	+ 0,3	76,0	- 1,8	( 77,4)
	MAI	84,9	-24,3	- 0,7	71,8	- 7,2	71,5	- 5,9	( 75,9)
	JUN	88,4	-14,8	+ 4,1	77,4	+ 7,8	78,6	+ 9,9	( 74,2)
	JUL	89,6	-15,7	+ 1,4	74,2	- 4,1	73,6	- 6,4	( 72,8)
WOHNGBAUEUDE VON PRIVATEN HAUSHALTEN									
1981	JUL	96,2	-14,8	- 2,4	78,4	- 8,0	77,4	- 7,2	80,5
	AUG	87,6	- 5,7	- 8,9	81,9	+ 4,5	83,5	+ 7,9	( 79,6)
	SEP	80,6	-14,9	- 8,0	77,0	- 6,0	77,4	- 7,3	( 78,5)
	OKT	73,5	-24,3	- 8,8	72,0	- 6,5	71,6	- 7,5	( 77,4)
	NOV	55,5	-19,6	-24,5	74,0	+ 2,8	74,6	+ 4,2	( 76,2)
	DEZ	53,6	-14,4	- 3,4	76,5	+ 3,4	74,5	- 0,1	( 75,0)
1982	JAN	51,4	-17,4	- 4,1	74,9	- 2,1	75,9	+ 1,9	( 73,9)
	FEB	55,9	-16,8	+ 8,8	69,5	- 7,2	69,5	- 8,4	( 72,6)
	MAR	79,7	-20,1	+42,6	68,8	- 1,0	69,1	- 0,6	( 71,0)
	APR	81,5	-12,5	+ 2,5	70,1	+ 1,9	67,9	- 1,7	( 69,6)
	MAI	81,3	-22,4	- 0,2	66,1	- 5,7	65,4	- 3,7	( 68,2)
	JUN	84,2	-14,6	+ 3,6	69,7	+ 5,4	69,5	+ 6,3	( 66,7)
JUL	84,2	-12,5	+ 0,0	66,5	- 4,6	65,9	- 5,2	( 65,2)	
NICHTWOHNGBAUEUDE									
1981	JUL	106,3	- 9,1	+ 2,6	94,5	- 1,5	93,5	- 4,3	96,1
	AUG	105,2	- 5,1	- 1,0	99,8	+ 5,6	98,5	+ 5,3	94,7
	SEP	93,2	-22,3	-11,4	86,1	-13,7	87,4	-11,3	( 93,4)
	OKT	105,3	-16,4	+13,0	88,1	+ 2,3	86,5	- 1,0	( 92,0)
	NOV	87,7	-19,1	-16,7	88,3	+ 0,2	87,9	+ 1,6	( 90,7)
	DEZ	90,9	- 4,0	+ 3,6	93,1	+ 5,4	94,1	+ 7,1	( 89,6)
1982	JAN	77,4	+ 4,2	-14,9	101,0	+ 8,5	100,9	+ 7,2	( 88,3)
	FEB	72,3	- 9,9	- 6,6	87,7	-13,2	87,7	-13,1	( 86,9)
	MAR	88,4	- 8,8	+22,3	90,4	+ 3,1	90,2	+ 2,9	( 85,7)
	APR	76,1	-25,2	-13,9	79,6	-11,9	79,5	-11,9	( 84,3)
	MAI	75,8	-22,1	- 0,4	76,9	- 3,4	77,3	- 2,8	( 82,8)
	JUN	90,3	-12,8	+19,1	82,4	+ 7,2	84,4	+ 9,2	( 81,4)
JUL	89,1	-16,2	- 1,3	77,0	- 6,6	75,1	-11,0	( 80,3)	
ÖFFENTLICHE GEBÄUDE									
1981	JUL	74,0	-21,6	- 8,8	71,2	- 3,5	70,9	- 1,4	82,8
	AUG	97,9	+ 0,1	+32,3	91,6	+28,7	91,8	+29,5	80,6
	SEP	85,4	- 8,9	-12,8	81,5	-11,0	85,7	- 6,6	( 79,3)
	OKT	90,3	-13,3	+ 5,7	77,6	- 4,8	76,7	-10,5	( 78,0)
	NOV	80,5	-14,8	-10,9	78,3	+ 0,9	78,2	+ 2,0	( 76,6)
	DEZ	113,2	+25,4	+40,6	96,8	+23,6	93,0	+18,9	( 76,0)
1982	JAN	80,1	+44,3	-29,2	91,5	- 5,5	90,7	- 2,5	( 74,7)
	FEB	64,8	+ 8,9	-19,1	80,8	-11,7	80,8	-10,9	( 73,3)
	MAR	55,3	-32,2	-14,7	63,7	-21,2	64,9	-19,7	( 72,0)
	APR	56,0	-21,1	+ 1,3	70,3	+10,4	65,7	+ 1,2	( 69,6)
	MAI	51,3	-37,3	- 8,4	57,1	-18,8	55,2	-16,0	( 66,9)
	JUN	58,6	-27,7	+14,2	52,6	- 7,9	64,3	+16,5	( 63,8)
JUL	67,1	- 9,3	+14,5	61,5	+16,9	58,7	- 8,7	( 58,8)	
WIRTSCHAFTSGBAUEUDE									
1981	JUL	115,4	- 6,5	+ 4,9	101,1	- 1,3	100,3	- 3,7	99,7
	AUG	107,2	- 6,4	- 7,1	102,2	+ 1,1	100,7	+ 0,4	98,6
	SEP	95,3	-25,1	-11,1	87,3	-14,6	87,5	-13,1	( 97,3)
	OKT	109,4	-17,2	+14,8	90,9	+ 4,1	89,6	+ 2,4	( 96,0)
	NOV	89,7	-20,1	-18,0	91,0	+ 0,1	90,4	+ 0,9	( 94,6)
	DEZ	84,6	-11,8	- 5,7	92,0	+ 1,1	94,0	+ 4,0	( 93,4)
1982	JAN	76,6	- 3,6	- 9,5	103,7	+12,7	103,9	+10,5	( 92,1)
	FEB	74,4	-13,5	- 2,9	89,8	-13,4	89,8	-13,6	( 90,7)
	MAR	97,7	- 3,4	+31,3	98,0	+ 9,1	97,1	+ 8,1	( 89,5)
	APR	81,8	-25,8	-16,3	82,3	-16,0	83,4	-14,1	( 88,3)
	MAI	82,6	-18,7	+ 1,0	82,2	- 0,1	82,2	- 1,4	( 87,2)
	JUN	99,1	- 9,9	+20,0	90,1	+ 9,6	91,3	+11,1	( 86,2)
JUL	95,2	-17,5	- 3,9	81,6	- 9,4	80,1	-12,3	( 86,2)	

6 BAUGENEHMIGUNGEN, BAUFERTIGSTELLUNGEN, BAUVORRAT  
6.3 RAUMINHALT DER FERTIGGESTELLTEN GEBÄUDE IM NEUBAU (1976 = 100)

JAHR	MONAT	ORIGINALWERT			SAISONBEREINIGTER WERT		SAISON- UND ARBEITSTÄGLICH BEREINIGTER WERT		GLATTE KOMPONENTE
		1976=100	VERÄNDERUNG IN O/O GEGEN VORJAHR	VERÄNDERUNG IN O/O GEGEN VORMONAT	1976=100	VERÄNDERUNG IN O/O GEGEN VORMONAT	1976=100	VERÄNDERUNG IN O/O GEGEN VORMONAT	1976=100
WOHN- UND NICHTWOHNGBEAUDE									
1981	JUL	46,9	- 3,7	+16,1	96,0	+ 1,9	94,4	+ 0,3	98,6
	AUG	48,7	- 1,0	+ 3,8	96,9	+ 0,9	98,3	+ 4,1	98,1
	SEP	60,0	-10,3	+23,2	93,1	- 3,9	93,4	- 5,0	( 97,9)
	OKT	91,1	+ 4,2	+51,8	101,7	+ 9,2	103,2	+10,5	( 97,6)
	NOV	91,6	+21,5	+ 0,5	104,4	+ 2,7	103,4	+ 0,2	( 97,4)
	DEZ	631,9	- 8,8	+589,8	115,1	+10,2	110,5	+ 6,9	( 96,7)
1982	JAN	28,0	- 4,8	-95,6	95,2	-17,3	97,1	-12,1	( 95,8)
	FEB	31,2	+ 1,0	+11,4	96,7	+ 1,6	96,7	- 0,4	( 95,5)
	MAR	32,8	+ 0,3	+ 5,1	93,9	- 2,9	92,3	- 4,6	( 94,9)
	APR	28,4	- 7,6	-13,4	89,0	- 5,2	88,5	- 4,1	( 95,1)
	MAI	34,8	-17,9	+22,5	92,8	+ 4,3	91,9	+ 3,8	( 95,5)
	JUN	39,2	- 3,0	+12,6	93,9	+ 1,2	96,6	+ 5,1	( 96,1)
	JUL	47,5	+ 1,3	+21,2	95,1	+ 1,3	96,9	+ 0,3	( 96,9)
WOHNGBEAUDE									
1981	JUL	52,7	- 6,4	+ 6,5	100,3	- 1,4	98,4	- 3,5	102,1
	AUG	56,2	+ 2,9	+ 6,6	101,6	+ 1,3	103,0	+ 4,7	101,1
	SEP	66,1	-10,6	+17,6	95,9	- 5,6	97,0	- 5,8	(100,6)
	OKT	93,9	+ 0,5	+42,1	102,2	+ 6,6	102,9	+ 6,1	(100,1)
	NOV	84,6	+ 6,8	- 9,9	100,7	- 1,5	99,7	- 3,1	( 99,5)
	DEZ	626,9	-13,8	+641,0	109,9	+ 9,1	106,0	+ 6,3	( 98,4)
1982	JAN	28,2	-15,1	-95,5	96,6	-12,1	98,3	- 7,3	( 97,1)
	FEB	29,5	-13,2	+ 4,6	97,2	+ 0,6	97,2	- 1,1	( 96,2)
	MAR	33,2	- 4,6	+12,5	95,5	- 1,7	93,8	- 3,5	( 94,9)
	APR	30,1	-14,7	- 9,3	90,6	- 5,1	90,1	- 3,9	( 94,8)
	MAI	32,5	-24,6	+ 8,0	93,0	+ 2,6	92,7	+ 2,9	( 95,0)
	JUN	39,5	-20,2	+21,5	92,1	- 1,0	94,7	+ 2,2	( 95,5)
	JUL	50,7	- 3,8	+28,4	96,3	+ 4,6	97,0	+ 2,4	( 96,3)
NICHTWOHNGBEAUDE									
1981	JUL	40,1	+ 0,8	+34,1	93,7	+ 6,1	94,2	+ 1,3	95,5
	AUG	39,9	- 0,3	- 0,5	95,1	+ 1,5	92,0	- 2,3	95,1
	SEP	52,9	- 9,7	+32,6	92,4	- 2,8	89,7	- 2,5	( 95,1)
	OKT	87,8	+ 9,2	+66,0	103,4	+11,9	105,6	+17,7	( 95,1)
	NOV	100,6	+41,7	+14,6	111,2	+ 7,5	108,7	+ 2,9	( 95,1)
	DEZ	637,8	- 2,2	+534,0	91,7	-17,5	93,2	-14,3	( 94,8)
1982	JAN	27,8	+10,8	-95,6	96,0	+ 4,7	96,2	+ 3,2	( 94,5)
	FEB	33,3	+22,0	+19,8	98,4	+ 2,5	98,4	+ 2,3	( 95,2)
	MAR	32,3	+ 7,0	- 3,0	94,4	- 4,1	90,3	- 8,2	( 95,7)
	APR	26,5	+ 3,5	-18,0	89,5	- 5,2	95,2	+ 5,4	( 96,2)
	MAI	37,5	- 9,6	+41,5	95,2	+ 6,4	97,2	+ 2,1	( 96,8)
	JUN	38,7	+29,4	+ 3,2	98,8	+ 3,8	95,3	- 2,0	( 97,6)
	JUL	43,7	+ 9,0	+12,9	97,8	- 1,0	100,1	+ 5,0	( 98,6)

**6 BAUGENEHMIGUNGEN, BAUFERTIGSTELLUNGEN, BAUVORRAT**  
**6.4 GENEHMIGTE UND FERTIGGESTELLTE WOHNUNGEN (ANZAHL), BAUVORRAT (1 000)**

JAHR	MONAT	ORIGINALWERT			SAISONBEREINIGTER WERT		SAISON- UND ARBEITSTÄGLICH BEREINIGTER WERT		GLATTE KOMPONENTE
		ANZAHL	VERÄNDERUNG VORJAHR	IN O/O GEGEN VORMONAT	ANZAHL	VERÄNDERUNG IN O/O GEGEN VORMONAT	ANZAHL	VERÄNDERUNG IN O/O GEGEN VORMONAT	ANZAHL
GENEHMIGTE WOHNUNGEN INSGESAMT									
1981	JUL	34640	- 2,6	+ 4,2	30599	+ 0,8	29885	- 1,8	29790
	AUG	31473	+ 0,1	- 9,1	30541	- 0,2	30971	+ 3,6	29572
	SEP	28496	-12,6	- 9,5	28300	- 7,3	28463	- 8,1	(29320)
	OKT	29810	-16,5	+ 4,6	27879	- 1,5	27545	- 3,2	(29055)
	NOV	23857	-11,8	-20,0	27707	- 0,6	27902	+ 1,3	(28776)
	DEZ	24615	-10,4	+ 3,2	28271	+ 2,0	28224	+ 1,2	(28475)
1982	JAN	24286	- 1,1	- 1,3	29785	+ 5,4	30103	+ 6,7	(28174)
	FEB	23078	- 4,3	- 5,0	27466	- 7,8	27468	- 8,8	(27979)
	MAR	29677	-11,0	+28,6	27403	- 0,2	27497	+ 0,1	(27562)
	APR	29121	- 8,7	- 1,9	27545	+ 0,5	27195	- 1,1	(27185)
	MAI	28900	-19,7	- 0,8	25108	- 8,8	25134	- 7,6	(26785)
	JUN	30258	- 9,0	+ 4,7	27359	+ 9,0	27387	+ 9,0	(26359)
	JUL	30498	-12,0	+ 0,8	26144	- 4,4	25836	- 5,7	(25909)
GENEHMIGTE WOHNUNGEN IN WOHNGBAUEUDEN MIT 1 UND 2 WOHNUNGEN (NEUBAU)									
1981	JUL	19777	-13,6	+ 0,9	16124	- 4,1	15874	- 3,5	16240
	AUG	16731	-14,3	-15,4	15634	- 3,0	15942	+ 0,4	(15801)
	SEP	15701	-20,8	- 6,2	14840	- 5,1	15190	- 4,7	(15342)
	OKT	14673	-26,9	- 6,5	14019	- 5,5	13671	-10,0	(14872)
	NOV	10925	-27,2	-25,5	13896	- 0,9	13941	+ 2,0	(14398)
	DEZ	10449	-27,2	- 4,4	13906	+ 0,1	13609	- 2,4	(13930)
1982	JAN	9481	-28,9	- 9,3	14776	+ 6,3	14965	+10,0	(13476)
	FEB	10356	-26,0	+ 9,2	13932	- 5,7	13932	- 6,9	(13044)
	MAR	14105	-29,7	+36,2	13174	- 5,4	13627	- 2,2	(12643)
	APR	14203	-25,3	+ 0,7	12980	- 1,5	12296	- 9,8	(12281)
	MAI	14076	-31,1	- 0,9	11515	-11,3	11224	- 8,7	(11962)
	JUN	14664	-25,2	+ 4,2	11936	+ 3,7	12435	+10,8	(11693)
	JUL	15189	-23,2	+ 3,6	11567	- 3,1	11433	- 8,1	(11477)
GENEHMIGTE WOHNUNGEN IN WOHNGBAUEUDEN MIT 3 WOHNUNGEN UND MEHR (NEUBAU)									
1981	JUL	12263	+21,5	+13,5	11810	+12,9	11383	+ 5,9	11030
	AUG	12051	+28,6	- 1,7	12058	+ 2,1	12239	+ 7,5	(11156)
	SEP	10071	- 4,9	-16,4	10273	-14,8	10522	-14,0	(11291)
	OKT	12031	- 2,3	+19,5	10788	+ 5,0	10411	- 1,1	(11432)
	NOV	10486	+10,5	-12,8	10509	- 2,6	10590	+ 1,7	(11574)
	DEZ	11961	+ 9,0	+14,1	11007	+ 4,7	11191	+ 5,7	(11712)
1982	JAN	12246	+34,1	+ 2,4	13378	+21,5	13440	+20,1	(11837)
	FEB	10261	+26,8	-16,2	11881	-11,2	11881	-11,6	(11939)
	MAR	12156	+14,2	+18,5	12673	+ 6,7	13065	+10,0	(12004)
	APR	12006	+15,5	- 1,2	12609	- 0,5	12286	- 6,0	(12017)
	MAI	12221	- 2,2	+ 1,8	11755	- 6,8	11563	- 5,9	(11961)
	JUN	11965	+10,7	- 2,1	11744	- 0,1	12083	+ 4,5	(11816)
	JUL	12391	+ 1,0	+ 3,6	11995	+ 2,1	11792	- 2,4	(11561)
FERTIGGESTELLTE WOHNUNGEN INSGESAMT									
1981	JUL	16146	- 6,6	+ 2,9	31148	- 2,1	31883	- 6,7	31096
	AUG	17318	- 2,3	+ 7,3	31311	+ 0,5	29467	- 7,6	30681
	SEP	20668	- 6,9	+19,3	30334	- 3,1	29232	- 0,8	(30488)
	OKT	29416	+ 5,7	+42,3	32524	+ 7,2	32877	+12,5	(30307)
	NOV	27194	+10,9	- 7,6	32166	- 1,1	31350	- 4,6	(30141)
	DEZ	183038	-10,7	+573,1	20314	-36,8	22361	-28,7	(29901)
1982	JAN	8936	-14,5	-95,1	30243	+48,9	29744	+33,0	(29629)
	FEB	9696	- 5,2	+ 8,5	30750	+ 1,7	30750	+ 3,4	(29544)
	MAR	10615	- 2,1	+ 9,5	30177	- 1,9	28502	- 7,3	(29459)
	APR	10230	- 8,4	- 3,6	29089	- 3,6	32025	+12,4	(29580)
	MAI	10660	-20,0	+ 4,2	29644	+ 1,9	31283	- 2,3	(29792)
	JUN	13718	-12,6	+28,7	29982	+ 1,1	27546	-11,9	(30102)
	JUL	16941	+ 4,9	+23,5	31947	+ 6,6	32237	+17,0	(30521)

JAHR	MONAT	ORIGINALWERT			SAISONBEREINIGTER WERT		SAISON- UND ARBEITSTÄGLICH BEREINIGTER WERT		GLATTE KOMPONENTE
		1 000	VERÄNDERUNG IN O/O GEGEN VORJAHR      VORMONAT		1 000	VERÄNDERUNG IN O/O GEGEN VORMONAT	1 000	VERÄNDERUNG IN O/O GEGEN VORMONAT	1 000
BAUVORRAT AN WOHNUNGEN INSGESAMT									
1981	JUL	703	- 3,4	+ 2,8	667	- 0,1	X	X	663
	AUG	717	- 3,4	+ 2,0	665	- 0,3	X	X	660
	SEP	725	- 3,7	+ 1,1	661	- 0,6	X	X	658
	OKT	725	- 4,6	+ 0,0	655	- 0,9	X	X	656
	NOV	722	- 5,4	- 0,4	649	- 0,9	X	X	653
	DEZ	563	- 1,7	-22,0	644	- 0,8	X	X	651
1982	JAN	566	- 3,6	+ 0,5	653	+ 1,4	X	X	( 649)
	FEB	579	- 3,7	+ 2,3	648	- 0,8	X	X	( 647)
	MAR	598	- 4,0	+ 3,3	645	- 0,5	X	X	( 645)
	APR	617	- 4,2	+ 3,2	643	- 0,3	X	X	( 642)
	MAI	635	- 4,8	+ 2,9	638	- 0,8	X	X	( 638)
	JUN	652	- 4,7	+ 2,7	636	- 0,3	X	X	( 635)
	JUL	666	- 5,3	+ 2,1	630	- 0,9	X	X	( 624)



## 6 BAUGENEHMIGUNGEN, BAUFERTIGSTELLUNGEN, BAUVORRAT

## 6.5 VERANSCHLAGTE REINE BALKOSTEN DER GENEHMIGTEN BAUMASSNAHMEN AN BESTEHENDEN GEBÄUDEN (1976 = 100)

JAHR	MONAT	ORIGINALWERT			SAISONBEREINIGTER WERT		SAISON- UND ARBEITSTÄGLICH BEREINIGTER WERT		GLATTE KOMPONENTE
		1976=100	VERÄNDERUNG VORJAHR	IN O/O GEGEN VORMONAT	1976=100	VERÄNDERUNG IN O/O GEGEN VORMONAT	1976=100	VERÄNDERUNG IN O/O GEGEN VORMONAT	
WOHNGBEAUDE									
1981	JUL	173,2	+ 6,7	+ 9,5	145,4	+ 0,5	145,2	+ 1,0	145,6
	AUG	162,6	+11,4	- 6,1	149,2	+ 2,6	150,0	+ 3,3	(146,7)
	SEP	163,1	+24,1	+ 0,3	156,2	+ 4,7	154,7	+ 3,1	(147,0)
	OKT	143,3	- 2,1	-12,1	138,7	-11,2	137,5	-11,1	(146,6)
	NOV	119,2	+17,6	-16,8	142,4	+ 2,7	144,6	+ 5,2	(145,5)
	DEZ	115,8	+ 8,9	- 2,9	139,9	- 1,8	141,9	- 1,9	(143,9)
1982	JAN	115,4	+ 8,8	- 0,3	146,6	+ 4,8	148,3	+ 4,5	(142,1)
	FEB	112,4	+ 1,8	- 2,6	135,5	- 7,6	135,5	- 8,6	(140,4)
	MAR	149,3	+ 3,2	+32,8	141,2	+ 4,2	142,0	+ 4,8	(139,4)
	APR	151,0	+10,8	+ 1,1	142,3	+ 0,8	140,7	- 0,9	(139,5)
	MAI	153,4	- 9,1	+ 1,6	135,0	- 5,1	134,5	- 4,4	(141,5)
	JUN	174,6	+10,4	+13,8	159,3	+18,0	152,5	+13,4	(146,2)
	JUL	172,4	- 0,5	- 1,3	147,0	- 7,7	148,3	- 2,8	(154,5)
NICHTWOHNGBEAUDE									
1981	JUL	129,5	- 3,0	+ 5,8	118,7	- 7,3	115,5	- 5,6	120,6
	AUG	121,9	-15,5	- 5,9	115,7	- 2,5	121,1	+ 4,8	(119,8)
	SEP	159,6	- 2,3	+30,9	130,6	+12,9	122,7	+ 1,3	(119,2)
	OKT	133,2	-34,5	-16,5	117,1	-10,3	117,2	- 4,5	(118,8)
	NOV	126,6	+10,4	- 5,0	129,1	+10,2	132,9	+13,4	(118,6)
	DEZ	103,8	-29,2	-18,0	100,8	-21,9	108,9	-18,1	(118,7)
1982	JAN	93,2	-25,7	-10,2	102,2	+ 1,4	104,1	- 4,4	(119,2)
	FEB	103,1	+ 4,5	+10,6	125,7	+23,0	125,7	+20,7	(120,0)
	MAR	141,6	+24,1	+37,3	153,0	+21,7	149,4	+18,9	(121,4)
	APR	100,7	- 7,5	-28,9	116,8	-23,7	122,5	-18,0	(123,3)
	MAI	108,8	- 6,7	+ 8,0	108,3	- 7,3	112,8	- 7,9	(126,1)
	JUN	138,9	+13,5	+27,7	141,4	+30,6	124,0	+ 9,9	(129,8)
	JUL	136,3	+ 5,3	- 1,9	128,0	- 9,5	128,4	+ 3,5	(134,6)

**7 UMSATZE DES GROSSHANDELS**  
**7.1 IN JEWEILIGEN PREISEN (1970 = 100)**

JAHR	MONAT	ORIGINALWERT			SAISONBEREINIGTER WERT		SAISON- UND ARBEITSTÄGLICH BEREINIGTER WERT		GLATTE KOMPONENTE
		1970=100	VERÄNDERUNG VORJAHR	IN O/O GEGEN VORMONAT	1970=100	VERÄNDERUNG IN O/O GEGEN VORMONAT	1970=100	VERÄNDERUNG IN O/O GEGEN VORMONAT	1970=100
GROSSHANDEL INSGESAMT									
1979	DEZ	188,9	+ 4,6	- 9,1	186,1	- 6,5	193,6	- 2,2	200,9
1980	JAN	190,7	+20,2	+ 1,0	206,7	+11,1	206,1	+ 6,5	201,9
	FEB	191,0	+18,9	+ 0,2	207,1	+ 0,2	206,0	+ 0,0	200,2
	MAR	208,8	+ 8,4	+ 9,3	201,3	- 2,8	204,1	- 0,9	200,4
	APR	207,1	+13,6	- 0,8	206,8	+ 2,7	204,8	+ 0,3	201,4
	MAI	197,9	- 1,5	- 4,4	195,6	- 5,4	197,0	- 3,8	199,7
	JUN	195,0	- 3,2	- 1,5	191,3	- 2,2	198,9	+ 1,0	(198,8)
	JUL	203,2	+ 7,2	+ 4,2	205,7	+ 7,5	201,0	+ 1,1	(198,1)
	AUG	183,8	- 3,5	- 9,5	190,1	- 7,6	191,6	- 4,7	(198,1)
	SEP	211,6	+ 8,8	+15,1	205,6	+ 8,2	203,1	+ 6,0	(200,0)
	OKT	219,0	+ 0,8	+ 3,5	205,2	- 0,2	203,1	+ 0,0	(201,0)
	NOV	200,8	- 3,4	- 8,3	194,7	- 5,1	196,1	- 3,4	(208,4)
	DEZ	205,7	+ 8,9	+ 2,4	203,0	+ 4,3	204,8	+ 4,4	(209,4)
KOHLE UND MINERALÖLERZEUGNISSE									
1979	DEZ	318,1	+ 9,1	-11,5	306,6	-10,3	319,9	- 7,2	336,6
1980	JAN	339,5	+22,5	+ 6,7	341,1	+11,3	339,3	+ 6,1	332,8
	FEB	308,3	+11,5	- 9,2	316,6	- 7,2	313,9	- 7,5	326,2
	MAR	312,3	+14,8	+ 1,3	319,6	+ 0,9	327,0	+ 4,2	322,9
	APR*	364,2	+30,5	+16,6	371,4	+16,2	367,1	+12,3	323,2
	MAI	317,0	- 2,8	-13,0	330,5	-11,0	329,2	-10,3	319,6
	JUN	309,9	-12,6	- 2,2	316,5	- 4,2	319,8	- 2,9	(316,6)
	JUL*	359,7	+ 0,9	+16,1	350,0	+10,6	348,1	+ 8,8	(314,9)
	AUG	322,4	- 4,2	-10,4	320,6	- 8,4	319,6	- 8,2	(315,3)
	SEP	342,9	+ 5,0	+ 6,4	343,4	+ 7,1	345,5	+ 8,1	(321,9)
	OKT	349,2	- 0,2	+ 1,8	340,6	- 0,8	336,4	- 2,6	(325,5)
	NOV	337,4	- 6,1	- 3,4	322,7	- 5,3	325,7	- 3,2	(332,0)
	DEZ	352,9	+10,9	+ 4,6	345,3	+ 7,0	344,6	+ 5,8	(352,9)
ERZE, METALLE UND HALBZEUG									
1979	DEZ	131,8	+ 9,0	-15,9	148,0	- 4,9	151,5	- 1,8	159,3
1980	JAN*	164,1	+31,5	+24,5	178,2	+20,4	176,0	+16,2	161,5
	FEB	165,8	+28,2	+ 1,0	171,2	- 3,9	171,0	- 2,8	161,8
	MAR	179,2	+ 9,7	+ 8,1	174,1	+ 1,7	175,5	+ 2,6	162,2
	APR	165,9	+14,3	- 7,4	165,3	- 5,1	165,3	- 5,8	162,9
	MAI	168,6	+ 4,3	+ 1,6	164,0	- 0,8	165,8	+ 0,3	161,4
	JUN	166,0	+ 3,9	- 1,5	157,8	- 3,8	163,1	- 1,6	(158,3)
	JUL	161,5	+ 6,7	- 2,7	163,5	+ 3,6	160,1	- 1,8	(154,8)
	AUG	145,4	- 3,6	-10,0	149,2	- 8,7	150,3	- 6,1	(151,5)
	SEP	166,2	+ 2,3	+14,3	153,8	+ 3,1	152,1	+ 1,2	(152,4)
	OKT	168,9	+ 0,1	+ 1,6	158,8	+ 3,3	157,5	+ 3,6	(154,5)
	NOV	155,0	- 1,1	- 8,2	153,8	- 3,1	154,1	- 2,2	(158,4)
	DEZ	147,6	+12,0	- 4,8	165,5	+ 7,6	169,4	+ 9,9	(178,5)
HOLZ UND BAUSTOFFE									
1979	DEZ	176,6	+19,3	-17,0	191,0	- 3,1	196,3	+ 0,9	202,0
1980	JAN	143,0	+47,0	-19,0	200,2	+ 4,8	200,5	+ 2,1	204,3
	FEB	170,2	+56,4	+19,0	219,3	+ 9,5	217,9	+ 8,7	(205,9)
	MAR	209,9	+24,1	+23,3	224,5	+ 2,4	224,7	+ 3,1	(206,8)
	APR	211,6	+20,5	+ 0,8	208,6	- 7,1	209,6	- 6,7	(207,2)
	MAI	209,4	+ 4,2	- 1,0	198,5	- 4,8	200,1	- 4,5	(206,3)
	JUN	215,9	- 1,7	+ 3,1	190,7	- 3,9	199,1	- 0,5	(205,7)
	JUL	216,1	+12,4	+ 0,1	206,5	+ 8,3	202,2	+ 1,6	(203,6)
	AUG	197,0	- 2,3	- 8,8	187,6	- 9,2	187,8	- 7,1	(200,5)
	SEP	232,5	+ 9,6	+18,0	203,9	+ 8,7	200,2	+ 6,6	(196,3)
	OKT	242,5	+ 1,0	+ 4,3	198,1	- 2,8	196,0	- 2,1	(190,9)
	NOV	197,5	- 7,1	-18,6	180,3	- 9,0	179,6	- 8,4	(184,2)
	DEZ	158,7	-10,1	-19,6	173,0	- 4,0	176,0	- 2,0	(175,5)
NAHRUNGS- UND GENUSSMITTEL									
1979	DEZ	176,5	- 0,4	- 3,9	166,7	- 4,4	172,2	- 1,0	173,8
1980	JAN	168,7	+ 9,1	- 4,4	181,9	+ 9,1	179,4	+ 4,2	175,2
	FEB	162,4	+ 7,6	- 3,7	179,7	- 1,2	179,9	+ 0,3	174,2
	MAR	175,5	+ 2,8	+ 8,1	172,7	- 3,9	175,3	- 2,6	175,2
	APR	178,6	+ 8,0	+ 1,8	180,5	+ 4,5	177,6	+ 1,3	176,5
	MAI	177,9	- 3,8	- 0,4	168,8	- 6,5	172,2	- 3,0	175,1
	JUN	177,9	+ 0,1	+ 0,0	171,1	+ 1,4	174,8	+ 1,5	(175,3)
	JUL	182,8	+11,2	+ 2,8	184,6	+ 7,9	180,4	+ 3,2	(175,6)
	AUG	162,3	- 3,4	-11,2	168,5	- 8,7	171,4	- 5,0	(176,2)
	SEP	176,7	+11,8	+ 8,9	181,6	+ 7,8	180,3	+ 5,2	(177,3)
	OKT	190,2	+ 1,5	+ 7,6	182,1	+ 0,3	180,0	- 0,2	(178,5)
	NOV	177,2	- 3,5	- 6,8	170,9	- 6,2	173,1	- 3,8	(182,6)
	DEZ	197,5	+11,9	+11,5	186,5	+ 9,1	185,7	+ 7,3	(184,6)
FAHRZEUGE UND MASCHINEN									
1979	DEZ	172,3	- 3,3	- 5,5	165,7	- 7,2	172,2	- 1,9	181,5
1980	JAN	165,2	+10,9	- 4,1	186,6	+12,6	187,5	+ 8,9	179,6
	FEB	180,5	+16,2	+ 9,3	192,2	+ 3,0	190,8	+ 1,8	180,3
	MAR	205,1	- 2,7	+13,6	191,0	- 0,6	192,3	+ 0,8	180,8
	APR	191,7	+ 2,6	- 6,5	183,2	- 4,1	182,0	- 5,4	181,4
	MAI	179,8	- 8,0	- 6,2	175,5	- 4,2	176,3	- 3,1	180,5
	JUN	182,8	-12,1	+ 1,7	165,4	- 5,8	175,4	- 0,5	179,7
	JUL	189,1	+12,2	+ 3,4	189,1	+14,3	184,2	+ 5,0	179,5
	AUG	149,9	- 0,1	-20,7	176,5	- 6,7	176,7	- 4,1	(179,1)
	SEP	178,7	+ 6,2	+19,2	181,4	+ 2,8	178,8	+ 1,2	(178,6)
	OKT	192,9	+ 0,9	+ 7,9	179,8	- 0,9	177,6	- 0,7	(178,0)
	NOV	172,5	- 5,4	-10,6	169,9	- 5,5	168,8	- 5,0	(177,3)
	DEZ	176,9	+ 2,7	+ 2,6	178,1	+ 4,8	178,6	+ 5,8	(176,5)

**8 UMSATZE DES EINZELHANDELS<sup>\*)</sup>**  
**8.1 IN JEWEILIGEN PREISEN (1970 = 100)**

JAHR	MONAT	ORIGINALWERT			SAISONBEREINIGTER WERT		SAISON- UND ARBEITSTÄGLICH BEREINIGTER WERT		GLATTE KOMPONENTE
		1970=100	VERÄNDERUNG VORJAHR	IN O/O GEGEN VORMONAT	1970=100	VERÄNDERUNG IN O/O GEGEN VORMONAT	1970=100	VERÄNDERUNG IN O/O GEGEN VORMONAT	
EINZELHANDEL INSGESAMT									
1981	JUL	203,8	+ 1,5	+ 5,9	217,0	+ 7,2	213,5	+ 5,0	209,5
	AUG	188,0	+ 4,4	- 7,8	207,9	- 4,2	210,5	- 1,4	210,0
	SEP	197,4	+ 1,7	+ 5,0	210,8	+ 1,4	209,6	- 0,4	210,4
	OKT	227,4	+ 3,8	+15,2	213,5	+ 1,3	212,4	+ 1,3	211,3
	NOV	224,7	+ 3,0	- 1,2	209,8	- 1,7	210,1	- 1,1	211,2
	DEZ	278,1	+ 4,4	+23,8	225,1	+ 7,3	221,7	+ 5,5	211,0
1982	JAN*	181,3	- 1,4	-34,8	185,0	-17,8	187,6	-15,4	210,7
	FEB	183,0	- 0,6	+ 0,9	204,9	+10,8	204,9	+ 9,2	211,3
	MAR	218,9	+ 6,4	+19,6	213,9	+ 4,4	212,9	+ 3,9	(211,2)
	APR	211,0	+ 2,2	- 3,6	209,6	- 2,0	207,7	- 2,4	(210,9)
	MAI	199,2	- 0,7	- 5,6	204,4	- 2,5	205,1	- 1,3	(210,5)
	JUN	194,2	+ 0,9	- 2,5	208,9	+ 2,2	213,0	+ 3,9	(210,0)
	JUL	200,1	- 1,8	+ 3,0	212,0	+ 1,5	211,3	- 0,8	(209,2)
NAHRUNGS- UND GENUSSMITTEL									
1981	JUL	212,3	+ 3,1	+ 4,1	210,0	+ 2,0	207,2	+ 1,1	209,5
	AUG	204,1	+ 3,4	- 3,9	208,3	- 0,8	212,4	+ 2,5	209,9
	SEP	205,1	+ 5,6	+ 0,5	214,8	+ 3,1	214,1	+ 0,8	210,6
	OKT	222,9	+ 5,4	+ 8,7	216,3	+ 0,7	215,3	+ 0,6	211,6
	NOV	211,5	+ 2,5	- 5,1	209,2	- 3,3	211,2	- 1,9	212,4
	DEZ	260,2	+ 3,2	+23,0	227,4	+ 8,7	223,2	+ 5,7	213,6
1982	JAN	196,8	+ 5,4	-24,4	212,6	- 6,5	214,5	- 3,9	214,7
	FEB	189,0	+ 3,6	- 4,0	209,2	- 1,6	209,2	- 2,5	216,3
	MAR	217,4	+ 7,1	+15,0	218,1	+ 4,3	219,3	+ 4,8	(217,8)
	APR	229,5	+ 6,6	+ 5,6	222,5	+ 2,0	217,8	- 0,7	(219,4)
	MAI	219,6	+ 8,3	- 4,3	219,2	- 1,5	218,3	+ 0,2	(221,1)
	JUN	217,5	+ 6,6	- 1,0	223,3	+ 1,9	227,1	+ 4,0	(222,9)
	JUL	226,9	+ 6,9	+ 4,3	223,6	+ 0,1	222,7	- 1,9	(223,1)
TEXTILWAREN, SCHUHE									
1981	JUL	185,4	+ 0,3	+16,7	196,5	+ 4,6	190,1	- 1,6	193,4
	AUG	147,9	+ 0,5	-20,2	187,1	- 4,8	190,3	+ 0,1	192,3
	SEP	179,2	+ 0,0	+21,2	193,8	+ 3,6	192,1	+ 0,9	191,4
	OKT	239,6	+ 0,9	+33,7	197,2	+ 1,8	199,0	+ 3,6	190,9
	NOV	229,2	- 2,2	- 4,3	189,3	- 4,0	188,8	- 5,1	189,8
	DEZ	288,0	+ 6,2	+25,7	205,7	+ 8,7	200,7	+ 6,3	189,3
1982	JAN	174,0	- 5,1	-39,6	181,0	-12,0	185,1	- 7,8	188,6
	FEB	133,7	- 3,5	-23,2	183,6	+ 1,4	183,6	- 0,8	187,8
	MAR	183,8	+ 2,9	+37,5	190,3	+ 3,6	187,7	+ 2,2	(187,5)
	APR	180,2	- 6,2	- 2,0	184,5	- 3,0	184,4	- 1,8	(187,3)
	MAI	171,8	- 4,5	- 4,7	181,2	- 1,8	181,6	- 1,5	(187,2)
	JUN	165,4	+ 4,1	- 3,7	193,3	+ 6,7	191,1	+ 5,2	(187,1)
	JUL	175,6	- 5,3	+ 6,2	182,2	- 5,7	184,1	- 3,7	(187,2)
METALLWAREN, HAUSRAT, WOHNBEDARF (A.N.G.)									
1981	JUL	199,3	+ 0,6	+ 4,0	225,7	+10,3	219,8	+ 3,7	210,7
	AUG	185,4	+ 3,4	- 7,0	211,0	- 6,5	212,9	- 3,1	(210,6)
	SEP	204,8	- 1,6	+10,5	212,3	+ 0,6	210,2	- 1,3	(210,4)
	OKT	229,1	- 2,9	+11,9	206,2	- 2,9	204,6	- 2,7	(210,2)
	NOV	241,8	+ 1,6	+ 5,5	210,9	+ 2,3	210,1	+ 2,7	(209,8)
	DEZ	292,9	- 2,5	+21,1	205,8	- 2,4	203,6	- 3,1	(209,0)
1982	JAN	164,0	- 5,3	-44,0	198,3	- 3,6	201,8	- 0,9	(209,1)
	FEB	181,6	- 1,9	+10,7	204,5	+ 3,1	204,5	+ 1,3	(208,6)
	MAR	220,9	+ 2,7	+21,6	211,7	+ 3,5	208,5	+ 2,0	(208,0)
	APR	203,7	- 4,1	- 7,8	205,5	- 2,9	206,0	- 1,2	(207,1)
	MAI	189,8	- 5,6	- 6,8	203,4	- 1,0	207,0	+ 0,5	(206,1)
	JUN	182,5	- 4,8	- 3,8	197,6	- 2,9	200,8	- 3,0	(204,9)
	JUL	189,3	- 5,0	+ 3,7	212,5	+ 7,5	210,3	+ 4,7	(203,3)
ELEKTRO- UND OPTISCHE ERZEUGNISSE, UHREN									
1981	JUL	191,0	- 1,8	+ 9,6	213,8	+ 2,4	211,2	- 0,2	218,2
	AUG	195,2	+ 8,0	+ 2,2	220,6	+ 3,2	222,1	+ 5,2	(218,6)
	SEP	182,8	- 4,2	- 6,4	211,4	- 4,2	212,8	- 4,2	(219,0)
	OKT	209,5	+ 2,0	+14,6	217,3	+ 2,8	218,8	+ 2,8	(219,4)
	NOV	270,9	+10,4	+29,3	231,0	+ 6,3	229,6	+ 4,9	(219,5)
	DEZ	456,2	+ 6,1	+68,4	232,3	+ 0,6	226,5	- 1,4	(219,3)
1982	JAN	195,6	+ 3,0	-57,1	218,0	- 6,2	220,5	- 2,6	(219,1)
	FEB	169,0	- 1,6	-13,6	212,1	- 2,7	212,1	- 3,8	(218,6)
	MAR	211,5	+ 8,0	+25,1	228,4	+ 7,7	226,8	+ 6,9	(218,4)
	APR	194,3	+ 4,2	- 8,1	222,6	- 2,5	221,5	- 2,3	(217,6)
	MAI	189,2	+ 4,6	- 2,6	220,6	- 0,9	219,0	- 1,1	(216,5)
	JUN	175,2	+ 0,6	- 7,4	210,5	- 4,6	212,5	- 3,0	(215,2)
	JUL	177,2	- 7,2	+ 1,1	201,0	- 4,5	202,6	- 4,7	(212,6)
FAHRZEUGE, MASCHINEN UND BUEROEINRICHTUNGEN									
1981	JUL	181,4	- 2,8	- 8,1	205,1	+17,5	199,5	+ 9,9	190,0
	AUG	150,3	+ 2,0	-17,1	189,4	- 7,7	192,3	- 3,6	189,9
	SEP	178,0	+ 1,4	+18,4	193,0	+ 1,9	187,6	- 2,4	(190,5)
	OKT	190,8	- 0,8	+ 7,2	186,7	- 3,3	187,0	- 0,3	(191,0)
	NOV	186,4	+ 9,3	- 2,3	196,1	+ 5,0	196,0	+ 4,8	(191,4)
	DEZ	187,2	+ 9,0	+ 0,4	200,6	+ 2,3	197,1	+ 0,6	(191,6)
1982	JAN	143,9	- 6,2	-23,1	173,0	-13,8	178,1	- 9,6	(192,3)
	FEB	191,8	+ 1,8	+33,3	187,9	+ 8,6	187,9	+ 5,5	(192,4)
	MAR	253,7	+ 5,0	+32,3	198,0	+ 5,4	192,0	+ 2,2	(192,3)
	APR	223,1	+ 2,3	-12,1	191,6	- 3,2	194,7	+ 1,4	(192,1)
	MAI	205,8	- 1,0	- 7,8	188,4	- 1,7	193,7	- 0,5	(191,7)
	JUN	201,2	+ 1,9	- 2,2	193,6	+ 2,8	196,3	+ 1,3	(191,1)
	JUL	172,3	- 5,0	-14,4	193,5	- 0,1	193,7	- 1,3	(189,0)

\*) VORLÄUFIGES ERGEBNIS.

**9 AUSSENHANDEL (SPEZIALHANDEL)**  
**9.1 EINFUHR - TATSÄCHLICHE WERTE (MILL. DM)**

JAHR	MONAT	ORIGINALWERT			SAISONBEREINIGTER WERT		SAISON- UND ARBEITSTÄGLICH BEREINIGTER WERT		GLATTE KOMPONENTE
		MILL.DM	VERÄNDERUNG VORJAHR	IN O/O GEGEN VORMONAT	MILL.DM	VERÄNDERUNG IN O/O GEGEN VORMONAT	MILL.DM	VERÄNDERUNG IN O/O GEGEN VORMONAT	MILL.DM
EINFUHR INSGESAMT									
1981	JUL	32585	+11,7	+ 6,4	31023	+ 1,9	30434	- 0,6	30730
	AUG	28195	+15,7	-13,5	30714	- 1,0	31157	+ 2,4	31063
	SEP	30922	+10,9	+ 9,7	31779	+ 3,5	31439	+ 0,9	31276
	OKT	32458	+ 7,0	+ 5,0	32100	+ 1,0	32092	+ 2,1	31460
	NOV	32237	+13,4	- 0,7	31773	- 1,0	31666	- 1,3	31539
	DEZ	30808	+ 5,3	- 4,4	31308	- 1,5	30703	- 3,0	31661
1982	JAN	30289	+ 7,4	- 1,7	30892	- 1,3	31488	+ 2,6	(31465)
	FEB	30830	+ 5,3	+ 1,8	30382	- 1,7	30382	- 3,5	(31167)
	MAR*	35360	+ 4,2	+14,7	34708	+14,2	34218	+12,6	(30818)
	APR	33063	+ 9,2	- 6,5	32129	- 7,4	32158	- 6,0	(30497)
	MAI	30585	+ 3,0	- 7,5	30227	- 5,9	30335	- 5,7	(30896)
	JUN	31426	+ 2,6	+ 2,7	31344	+ 3,7	31369	+ 3,4	(31359)
	JUL	30784	- 5,5	- 2,0	29252	- 6,7	29324	- 6,5	(29361)
ERNAHRUNGSWIRTSCHAFT									
1981	JUL	3850	+ 8,8	- 2,5	3882	- 2,9	3812	- 3,3	4002
	AUG	3523	+ 9,5	- 8,5	3842	- 1,0	3921	+ 2,9	4018
	SEP	3781	+10,5	+ 7,3	4055	+ 5,5	3981	+ 1,5	4040
	OKT	4235	+ 9,5	+12,0	4075	+ 0,5	4163	+ 4,6	4078
	NOV	4335	+17,7	+ 2,4	4221	+ 3,6	4190	+ 0,6	4073
	DEZ	4414	+11,2	+ 1,8	4269	+ 1,1	4092	- 2,3	4100
1982	JAN	3788	+ 5,7	-14,2	4018	- 5,9	4127	+ 0,9	( 4098)
	FEB	3945	+ 4,1	+ 4,1	4010	- 0,2	4010	- 2,8	( 4093)
	MAR	4429	+ 4,0	+12,3	4176	+ 4,1	4075	+ 1,6	( 4091)
	APR	4463	+ 8,7	+ 0,8	4302	+ 3,0	4331	+ 6,3	( 4100)
	MAI	3977	+ 0,5	-10,9	3835	-10,9	3833	-11,5	( 4170)
	JUN	4449	+12,7	+11,9	4395	+14,6	4270	+11,4	( 4110)
	JUL	4025	+ 4,5	- 9,5	4116	- 6,3	4191	- 1,9	( 4415)
GEWERBLICHE WIRTSCHAFT (OHNE GÜTER DER BUNDESREG.)									
1981	JUL	28113	+12,1	+ 7,6	26567	+ 2,0	26100	- 0,6	26422
	AUG	24127	+16,5	-14,2	26341	- 0,9	26670	+ 2,2	26635
	SEP	26570	+11,1	+10,1	28114	+ 6,7	27750	+ 4,0	26810
	OKT	27616	+ 6,9	+ 3,9	27328	- 2,8	27233	- 1,9	26914
	NOV	27243	+13,0	- 1,4	26939	- 1,4	27008	- 0,8	26959
	DEZ	25795	+ 4,2	- 5,3	26332	- 2,3	25974	- 3,8	27006
1982	JAN	26054	+ 8,1	+ 1,0	26237	- 0,4	26693	+ 2,8	(26750)
	FEB	26275	+ 5,1	+ 0,8	25631	- 2,3	25631	- 4,0	(26391)
	MAR*	30191	+ 3,8	+14,9	29344	+14,5	28939	+12,9	(25983)
	APR	27863	+ 8,7	- 7,7	27102	- 7,6	27093	- 6,4	(25603)
	MAI	25867	+ 3,0	- 7,2	25668	- 5,3	25822	- 4,7	(25715)
	JUN	26077	- 0,2	+ 0,8	26189	+ 2,0	26253	+ 1,7	(26619)
	JUL	26073	- 7,3	+ 0,0	24498	- 6,5	24474	- 6,8	(24540)
ROHSTOFFE UND HALBWAREN									
1981	JUL	11117	+12,5	+ 6,1	10835	+ 2,8	10752	+ 1,9	(10902)
	AUG	11381	+28,5	+ 2,4	11572	+ 6,8	11619	+ 8,1	(11031)
	SEP	11055	+12,9	- 2,9	11267	- 2,6	11073	- 4,7	(11141)
	OKT	10999	+12,1	- 0,5	11043	- 2,0	11046	- 0,2	(11223)
	NOV	11479	+13,8	+ 4,4	11456	+ 3,7	11482	+ 3,9	(11271)
	DEZ	11199	+ 3,9	- 2,4	11149	- 2,7	11134	- 3,0	(11278)
1982	JAN	11315	+10,3	+ 1,0	11414	+ 2,4	11505	+ 3,3	(11240)
	FEB	10789	+ 4,8	- 4,6	10789	- 5,5	10789	- 6,2	(11124)
	MAR	11283	- 2,3	+ 4,6	11037	+ 2,3	10827	+ 0,4	(10981)
	APR	11035	+ 4,7	- 2,2	10916	- 1,1	11060	+ 2,2	(10740)
	MAI	10468	+ 3,2	- 5,1	10533	- 3,5	10710	- 3,2	(11215)
	JUN	10828	+ 3,4	+ 3,4	10952	+ 4,0	10774	+ 0,6	(11438)
	JUL	10059	- 9,5	- 7,1	9680	-11,6	9689	-10,1	(10247)
ROHSTOFFE									
1981	JUL	5347	+ 8,6	+ 2,2	5322	+ 0,1	5313	+ 0,5	( 5377)
	AUG	5762	+32,4	+ 7,8	5624	+ 5,7	5674	+ 6,8	( 5339)
	SEP	5387	+13,6	- 6,5	5524	- 1,8	5481	- 3,4	( 5289)
	OKT	5031	+ 1,2	- 6,6	5117	- 7,4	5173	- 5,6	( 5229)
	NOV	5299	+ 6,2	+ 5,3	5346	+ 4,5	5386	+ 4,1	( 5163)
	DEZ	5194	- 5,7	- 2,0	5138	- 3,9	5121	- 4,9	( 5096)
1982	JAN	5225	+ 0,1	+ 0,6	5183	+ 0,9	5201	+ 1,6	( 5036)
	FEB	4708	-10,4	- 9,9	4794	- 7,5	4794	- 7,8	( 4959)
	MAR	4630	-17,4	- 1,7	4575	- 4,6	4548	- 5,1	( 4921)
	APR	4950	- 9,8	+ 6,9	4896	+ 7,0	4932	+ 8,4	( 4899)
	MAI	4875	- 6,7	- 1,5	4840	- 1,1	4825	- 2,2	( 4941)
	JUN	5350	+ 2,3	+ 9,7	5357	+10,7	5194	+ 7,6	( 5183)
	JUL*	4566	-14,6	-14,7	4573	-14,6	4645	-10,6	( 5514)
HALBWAREN									
1981	JUL	5770	+16,4	+10,0	5514	+ 5,1	5480	+ 5,4	( 5468)
	AUG	5619	+24,8	- 2,6	5786	+ 4,9	5819	+ 6,2	( 5601)
	SEP	5668	+12,2	+ 0,9	5729	- 1,0	5616	- 3,5	( 5741)
	OKT	5968	+23,1	+ 5,3	5919	+ 3,3	5860	+ 4,3	( 5881)
	NOV	6181	+25,5	+ 3,6	6113	+ 3,3	6154	+ 5,0	( 6012)
	DEZ	6004	+13,8	- 2,9	6027	- 1,4	6079	- 1,2	( 6125)
1982	JAN	6089	+20,8	+ 1,4	6150	+ 2,0	6211	+ 2,2	( 6205)
	FEB	6081	+20,6	- 0,1	6037	- 1,8	6037	- 2,8	( 6189)
	MAR	6652	+11,9	+ 9,4	6437	+ 6,6	6338	+ 5,0	( 6143)
	APR	6085	+20,4	- 8,5	6114	- 5,0	6182	- 2,5	( 6014)
	MAI	5594	+13,9	- 8,1	5870	- 4,0	5991	- 3,1	( 6075)
	JUN	5478	+ 4,4	- 2,1	5579	- 5,0	5529	- 7,7	( 6000)
	JUL	5493	- 4,8	+ 0,3	5119	- 8,2	5067	- 8,4	( 5261)

9 AUSSENHANDEL (SPEZIALHANDEL)  
9.1 EINFUHR - TATSÄCHLICHE WERTE (MILL. DM)

JAHR	MONAT	ORIGINALWERT			SAISONBEREINIGTER WERT		SAISON- UND ARBEITSTÄGLICH BEREINIGTER WERT		GLATTE KOMPONENTE
		MILL.DM	VERÄNDERUNG VORJAHR	IN O/O GEGEN VORMONAT	MILL.DM	VERÄNDERUNG IN O/O GEGEN VORMONAT	MILL.DM	VERÄNDERUNG IN O/O GEGEN VORMONAT	MILL.DM
FERTIGWAREN (OHNE GUETER DER BUNDESREG.)									
1981	JUL	16997	+11,9	+ 8,6	15949	+ 2,4	15579	- 0,2	15362
	AUG	12745	+ 7,6	-25,0	14841	- 6,9	15042	- 3,4	15422
	SEP	15514	+ 9,8	+21,7	15932	+ 7,4	15796	+ 5,0	15505
	OKT	16617	+ 3,7	+ 7,1	15883	- 0,3	15671	- 0,8	15558
	NOV	15764	+11,1	- 5,1	15503	- 2,4	15449	- 1,4	15665
	DEZ	14597	+ 4,5	- 7,4	15130	- 2,4	15014	- 2,8	15745
1982	JAN	14739	+ 6,5	+ 1,0	15205	+ 0,5	15552	+ 3,6	(15679)
	FEB	15485	+ 5,3	+ 5,1	15396	+ 1,3	15396	- 1,0	(15848)
	MAR*	18909	+ 7,9	+22,1	18137	+17,8	17973	+16,7	(15937)
	APR	16828	+11,4	-11,0	16447	- 9,3	16448	- 8,5	(16152)
	MAI	15398	+ 2,9	- 8,5	15486	- 5,8	15584	- 5,3	(16025)
	JUN	15249	- 2,5	- 1,0	15252	- 1,5	15504	- 0,5	(15296)
	JUL	16013	- 5,8	+ 5,0	14767	- 3,2	14602	- 5,8	(13989)
VORERZEUGNISSE									
1981	JUL	4199	+ 6,4	+ 4,9	3967	+ 1,0	3901	+ 2,7	3821
	AUG	2967	+ 3,4	-29,3	3515	-11,4	3600	- 7,7	3831
	SEP	3822	+ 8,3	+28,8	4068	+15,7	3994	+10,9	3895
	OKT	4266	+ 4,9	+11,6	3921	- 3,6	3950	- 1,1	3959
	NOV	4163	+19,8	- 2,4	4125	+ 5,2	4117	+ 4,2	4017
	DEZ	3661	+ 8,8	-12,1	3990	- 3,3	3935	- 4,4	4077
1982	JAN	3862	+ 6,7	+ 5,5	3954	- 0,9	4056	+ 3,1	( 4116)
	FEB	3952	+ 7,7	+ 2,3	3909	- 1,1	3909	- 3,6	( 4163)
	MAR	4549	+ 8,2	+15,1	4354	+11,4	4285	+ 9,6	( 4193)
	APR	4375	+14,4	- 3,8	4235	- 2,7	4269	- 0,4	( 4232)
	MAI	4028	+ 6,7	- 7,9	3976	- 6,1	3967	- 7,1	( 4138)
	JUN	4142	+ 3,4	+ 2,8	4024	+ 1,2	3901	- 1,7	( 3815)
	JUL	3936	- 6,3	- 5,0	3698	- 8,1	3738	- 4,2	( 3582)
ENDERZEUGNISSE (OHNE GUETER DER BUNDESREG.)									
1981	JUL	12798	+13,8	+ 9,9	11971	+ 3,0	11687	- 0,7	11476
	AUG	9778	+ 8,9	-23,6	11077	- 7,5	11200	- 4,2	11539
	SEP	11693	+10,3	+19,6	11855	+ 7,0	11743	+ 4,8	11574
	OKT	12351	+ 3,4	+ 5,6	11805	- 0,4	11626	- 1,0	11583
	NOV	11602	+ 6,3	- 6,1	11358	- 3,8	11292	- 2,9	11651
	DEZ	10935	+ 3,1	- 5,7	11205	- 1,3	11116	- 1,6	11688
1982	JAN	10877	+ 6,4	- 0,5	11339	+ 1,2	11555	+ 3,9	(11638)
	FEB	11534	+ 4,6	+ 6,0	11501	+ 1,4	11501	- 0,5	(11775)
	MAR*	14360	+ 7,8	+24,5	14100	+22,6	13962	+21,4	(11868)
	APR	12453	+10,4	-13,3	12236	-13,2	12211	-12,5	(12008)
	MAI	11371	+ 1,6	- 8,7	11520	- 5,9	11653	- 4,6	(11892)
	JUN	11107	- 4,6	- 2,3	11226	- 2,6	11498	- 1,3	(11406)
	JUL	12077	- 5,6	+ 8,7	11087	- 1,2	10929	- 4,9	(10344)
HALBWAREN UND VORERZEUGNISSE									
1981	JUL	9968	+11,9	+ 7,8	9547	+ 5,1	9344	+ 2,6	( 9289)
	AUG	8586	+16,5	-13,9	9412	- 1,4	9528	+ 2,0	( 9503)
	SEP	9490	+10,6	+10,5	9794	+ 4,1	9605	+ 0,8	( 9716)
	OKT	10233	+14,8	+ 7,8	10189	+ 4,0	10081	+ 5,0	( 9915)
	NOV	10343	+23,1	+ 1,1	10226	+ 0,4	10216	+ 1,3	(10086)
	DEZ	9666	+11,9	- 6,5	10024	- 2,0	9967	- 2,4	(10215)
1982	JAN	9951	+14,9	+ 2,9	9859	- 1,6	10085	+ 1,2	(10287)
	FEB	10033	+15,2	+ 0,8	9925	+ 0,7	9925	- 1,6	(10272)
	MAR	11201	+10,4	+11,6	10768	+ 8,5	10541	+ 6,2	(10191)
	APR	10460	+17,8	- 6,6	10254	- 4,8	10345	- 1,9	( 9945)
	MAI	9622	+10,8	- 8,0	9683	- 5,6	9856	- 4,7	(10346)
	JUN	9619	+ 4,0	+ 0,0	9623	- 0,6	9644	- 2,2	(10027)
	JUL	9429	- 5,4	- 2,0	8750	- 9,1	8682	-10,0	( 8793)
ERZEUGNISSE DES NAHRUNGS- UND GENUSSMITTELGEWERBES									
1981	JUL	1972	+19,3	+ 1,4	1971	+ 0,1	1931	- 0,5	1982
	AUG	1742	+11,3	-11,7	1890	- 4,1	1928	- 0,2	1993
	SEP	1867	+ 6,7	+ 7,2	1951	+ 3,2	1926	- 0,1	1993
	OKT	2237	+15,0	+19,8	2049	+ 5,0	2079	+ 7,9	2010
	NOV	2216	+22,6	- 0,9	2115	+ 3,2	2096	+ 0,8	1993
	DEZ	2161	+12,4	- 2,5	2084	- 1,5	2020	- 3,6	1999
1982	JAN	1869	+ 5,2	-13,5	1946	- 6,6	1996	- 1,2	( 2004)
	FEB	1863	+ 6,2	- 0,3	1941	- 0,3	1941	- 2,8	( 2010)
	MAR	2068	+ 3,3	+11,0	1994	+ 2,7	1957	+ 0,8	( 2020)
	APR	2084	+ 6,5	+ 0,8	2088	+ 4,7	2105	+ 7,6	( 2023)
	MAI	1869	+ 2,3	-10,3	1901	- 9,0	1905	- 9,5	( 2051)
	JUN	2216	+14,0	+18,6	2200	+15,7	2154	+13,1	( 2100)
	JUL	2099	+ 6,4	- 5,3	2106	- 4,3	2130	- 1,1	( 2194)
ERZEUGNISSE DES GRUNDSTOFF- UND PRODUKTIONSGÜTERGEWERBES									
1981	JUL	8960	+ 8,8	+ 8,0	8364	+ 5,2	8166	+ 1,9	( 8027)
	AUG	7804	+16,2	-12,9	8321	- 0,5	8433	+ 3,3	( 8202)
	SEP	8338	+ 8,8	+ 6,8	8536	+ 2,6	8317	- 1,4	( 8373)
	OKT	8923	+14,0	+ 7,0	8563	+ 0,3	8487	+ 2,0	( 8530)
	NOV	8679	+21,9	- 2,7	8740	+ 2,1	8756	+ 3,2	( 8662)
	DEZ	7862	+ 7,0	- 9,4	8392	- 4,0	8417	- 3,9	( 8759)
1982	JAN	7998	+10,3	+ 1,7	8238	- 1,8	8444	+ 0,3	( 8813)
	FEB	8440	+16,3	+ 5,5	8567	+ 4,0	8567	+ 1,5	( 8823)
	MAR	9530	+ 5,6	+12,9	9315	+ 8,7	9076	+ 5,9	( 8771)
	APR	9167	+18,8	- 3,8	9049	- 2,9	9216	+ 1,5	( 8890)
	MAI	8489	+12,6	- 7,4	8537	- 5,7	8721	- 5,4	( 9133)
	JUN	8670	+ 4,5	+ 2,1	8397	- 1,6	8240	- 5,5	( 8475)
	JUL	8603	- 4,0	- 0,8	7775	- 7,4	7748	- 6,0	( 7630)

9 AUSSENHANDEL (SPEZIALHANDEL)  
9.1 EINFUHR - TATSÄCHLICHE WERTE (MILL. DM)

JAHR	MONAT	ORIGINALWERT			SAISONBEREINIGTER WERT		SAISON- UND ARBEITSTÄGEGLEICH BEREINIGTER WERT		GLATTE KOMPONENTE
		MILL. DM	VERÄNDERUNG VORJAHR	IN O/O GEGEN VORMONAT	MILL. DM	VERÄNDERUNG IN O/O GEGEN VORMONAT	MILL. DM	VERÄNDERUNG IN O/O GEGEN VORMONAT	MILL. DM
ERZEUGNISSE DES INVESTITIONSGÜTER PRODUZIERENDEN GEBIEBES									
1981	JUL	8021	+18,7	+ 5,1	7719	+ 3,0	7584	+ 0,3	7326
	AUG	5854	+13,8	-27,0	7077	- 8,3	7227	- 4,7	7350
	SEP	7246	+13,7	+23,8	7556	+ 6,8	7491	+ 3,7	7353
	OKT	7828	+ 8,3	+ 8,0	7265	- 3,9	7195	- 4,0	7620
	NOV	7582	+ 8,1	- 3,1	7284	+ 0,3	7321	+ 1,8	7500
	DEZ	7347	+ 6,2	- 3,1	7355	+ 1,0	7188	- 1,8	7524
1982	JAN	6977	+12,5	- 5,0	7522	+ 2,3	7643	+ 6,3	( 7534)
	FEB	7055	+ 5,5	+ 1,1	7299	- 3,0	7299	- 4,5	( 7521)
	MAR*	9408	+10,4	+33,4	9080	+24,4	9026	+23,7	( 7481)
	APR	8297	+13,7	-11,8	7948	-12,5	7812	-13,5	( 7368)
	MAI	7609	+ 0,3	- 8,3	7333	- 7,7	7316	- 6,3	( 7288)
	JUN	7202	- 5,6	- 5,3	7157	- 2,4	7280	- 0,5	( 7113)
	JUL	7468	- 6,9	+ 3,7	7116	- 0,6	7076	- 2,8	( 6586)
ERZEUGNISSE DES VERBRAUCHSGÜTER PRODUZIERENDEN GEBIEBES									
1981	JUL	4891	+ 4,0	+18,3	4451	+ 1,5	4325	- 0,5	4355
	AUG	3876	+ 0,6	-20,8	4233	- 4,9	4314	- 0,3	4313
	SEP	4576	+ 1,7	+18,1	4511	+ 6,6	4467	+ 3,5	4320
	OKT	4654	- 7,4	+ 1,7	4137	- 8,3	4145	- 7,2	4279
	NOV	4206	+ 5,0	- 9,6	4350	+ 3,1	4286	+ 3,4	4279
	DEZ	3707	- 4,2	-11,9	4105	- 5,6	4016	- 6,3	4278
1982	JAN	4055	- 3,6	+ 9,4	4083	- 0,5	4221	+ 5,1	( 4277)
	FEB	4455	- 2,4	+ 9,9	4071	- 0,3	4071	- 3,6	( 4276)
	MAR	5025	+ 2,3	+12,8	4502	+10,6	4413	+ 8,4	( 4273)
	APR	4121	+ 0,3	-18,0	4305	- 4,4	4343	- 1,6	( 4267)
	MAI	3890	+ 5,6	- 5,6	4360	+ 1,3	4367	+ 0,6	( 4379)
	JUN	3974	- 3,9	+ 2,2	4247	- 2,6	4236	- 3,0	( 4163)
JUL	4592	- 6,1	+15,6	4138	- 2,6	4150	- 2,0	( 3977)	
INVESTITIONSGÜTER									
1981	JUL	2861	+25,6	+ 1,1	2807	+ 1,6	2767	- 1,7	2683
	AUG	2190	+15,6	-23,5	2563	- 8,7	2601	- 6,0	2696
	SEP	2699	+25,7	+23,2	2857	+11,5	2859	+ 9,9	2690
	OKT	2906	+11,1	+ 7,7	2705	- 5,3	2630	- 8,0	2755
	NOV	2739	+ 8,5	- 5,7	2649	- 2,1	2666	+ 1,4	2808
	DEZ	2741	+ 6,3	+ 0,1	2624	- 0,9	2578	- 3,3	2812
1982	JAN	2800	+33,6	+ 2,2	2975	+13,4	2996	+16,2	( 2823)
	FEB	2504	+ 5,6	-10,6	2651	-10,9	2651	-11,5	( 2823)
	MAR*	3773	+14,1	+50,7	3668	+38,4	3677	+38,7	( 2810)
	APR	3225	+29,5	-14,5	3152	-14,1	3056	-16,9	( 2764)
	MAI	2776	- 4,1	-13,9	2646	-16,1	2647	-13,4	( 2732)
	JUN	2610	- 7,7	- 6,0	2597	- 1,9	2742	+ 3,6	( 2654)
JUL	2777	- 2,9	+ 6,4	2695	+ 3,8	2628	- 4,2	( 2468)	
VERBRAUCHSGÜTER									
1981	JUL	5335	+ 0,5	+19,3	5148	+ 7,0	4962	- 0,5	5013
	AUG	4983	+10,8	- 6,6	5148	+ 0,0	5158	+ 4,0	4928
	SEP	5175	+ 4,4	+ 3,9	5070	- 1,5	4968	- 3,7	4995
	OKT	5432	+ 3,5	+ 5,0	4928	- 2,8	4886	- 1,7	4940
	NOV	4791	+ 5,3	-11,8	4862	- 1,3	4779	- 2,2	4898
	DEZ	4304	- 5,6	-10,2	4657	- 4,2	4716	- 1,3	4906
1982	JAN	4642	- 2,1	+ 7,9	4588	- 1,5	4735	+ 0,4	( 4910)
	FEB	4872	- 4,1	+ 5,0	4624	+ 0,8	4624	- 2,3	( 4911)
	MAR	5735	- 4,3	+17,7	5402	+16,8	5238	+13,3	( 4959)
	APR	4670	+ 1,9	-18,6	4626	-14,4	4789	- 8,6	( 4977)
	MAI	4452	+10,7	- 4,7	4916	+ 6,3	5037	+ 5,2	( 4913)
	JUN	4327	- 3,2	- 2,8	4676	- 4,9	4636	- 8,0	( 4683)
JUL	4921	- 7,8	+13,7	4721	+ 1,0	4688	+ 1,1	( 4662)	
EG-LÄNDER (OHNE GRIECHENLAND)									
1981	JUL	15002	+10,7	+ 5,7	14215	+ 1,9	13947	- 0,1	14212
	AUG	12439	+15,6	-17,1	14115	- 0,7	14385	+ 3,1	14424
	SEP	14478	+16,3	+16,4	15041	+ 6,6	14899	+ 3,6	14609
	OKT	15433	+10,4	+ 6,6	15139	+ 0,7	15105	+ 1,4	14747
	NOV	15274	+16,4	- 1,0	15073	- 0,4	14999	- 0,7	14887
	DEZ	14889	+14,0	- 2,5	15298	+ 1,5	14843	- 1,0	14969
1982	JAN	13889	+ 5,2	- 6,7	14419	- 5,7	14712	- 0,9	(14884)
	FEB	14589	+ 8,2	+ 5,0	14297	- 0,8	14297	- 2,8	(14738)
	MAR*	17321	+ 9,4	+18,7	16794	+17,5	16603	+16,1	(14563)
	APR	15973	+14,6	- 7,8	15253	- 9,2	15138	- 8,8	(14409)
	MAI	14725	+ 7,7	- 7,8	14313	- 6,2	14354	- 5,2	(14572)
	JUN	14633	+ 3,1	- 0,6	14586	+ 1,9	14795	+ 3,1	(15200)
JUL	14907	- 0,6	+ 1,9	14076	- 3,5	14067	- 4,9	(14261)	
EG-LÄNDER (EINSCHL. GRIECHENLAND)									
1981	JUL	15299	+10,6	+ 5,7	14601	+ 1,7	14330	- 0,5	14465
	AUG	12660	+15,3	-17,2	14566	- 0,2	14779	+ 3,1	(14596)
	SEP	14737	+16,1	+16,4	15451	+ 6,1	15194	+ 2,8	(14698)
	OKT	15718	+10,2	+ 6,7	14778	- 4,4	14891	- 2,0	(14793)
	NOV	15529	+16,5	- 1,2	15392	+ 4,2	15226	+ 2,2	(14860)
	DEZ	15118	+13,7	- 2,6	15580	+ 1,2	15067	- 1,0	(15024)
1982	JAN	14076	+ 4,9	- 6,9	14697	- 5,7	15091	+ 0,2	(15109)
	FEB	14841	+ 8,4	+ 5,4	14730	+ 0,2	14730	- 2,4	(15157)
	MAR	17588	+ 9,2	+18,5	16581	+12,6	16115	+ 9,4	(15213)
	APR	16168	+14,2	- 8,1	15490	- 6,6	15525	- 3,7	(15208)
	MAI	14972	+ 7,9	- 7,4	15059	- 2,8	15107	- 2,7	(15174)
	JUN	14862	+ 2,7	- 0,7	14760	- 2,0	14597	- 3,4	(15110)
JUL	15180	- 0,8	+ 2,1	14469	- 2,0	14601	+ 0,0	(15013)	

9 AUSSENHANDEL (SPEZIALHANDEL)  
9.1 EINFUHR - TATSÄCHLICHE WERTE (MILL. DM)

JAHR	MONAT	ORIGINALWERT			SAISONBEREINIGTER WERT		SAISON- UND ARBEITSTAGGLEICH BEREINIGTER WERT		GLATTE KOMPONENTE
		MILL.DM	VERÄNDERUNG VORJAHR	IN O/O GEGEN VORMONAT	MILL.DM	VERÄNDERUNG IN O/O GEGEN VORMONAT	MILL.DM	VERÄNDERUNG IN O/O GEGEN VORMONAT	MILL.DM
ANDERE EUROPÄISCHE INDUSTRIALISIERTE LÄNDER (EINSCHL. GRIECHENLAND)									
1981	JUL	5017	+16,3	+ 5,0	4861	+ 3,1	4771	- 1,0	4736
	AUG*	3696	+ 0,5	-26,3	4095	-15,8	4136	-13,3	4764
	SEP*	4868	+12,1	+31,7	5373	+31,2	5302	+28,2	4869
	OKT	5382	+10,5	+10,6	4968	- 7,5	4993	- 5,8	4919
	NOV	5177	+18,1	- 3,8	5009	+ 0,8	5025	+ 0,6	4992
	DEZ	4810	+ 5,6	- 7,1	4912	- 1,9	4861	- 3,3	5048
1982	JAN	4799	+19,6	- 0,2	4981	+ 1,4	5056	+ 4,0	( 5073)
	FEB	5004	+13,2	+ 4,3	4960	- 0,4	4960	- 1,9	( 5072)
	MAR	5766	+ 8,8	+15,2	5358	+ 8,0	5280	+ 6,5	( 5044)
	APR	5026	+ 5,2	-12,8	4987	- 6,9	5040	- 4,5	( 4986)
	MAI	4911	+11,4	- 2,3	4971	- 0,3	4956	- 1,7	( 4988)
	JUN	4822	+ 0,9	- 1,8	4801	- 3,4	4724	- 4,7	( 4740)
	JUL	4777	- 4,8	- 0,9	4602	- 4,1	4659	- 1,4	( 4365)
ANDERE EUROPÄISCHE INDUSTRIALISIERTE LÄNDER (OHNE GRIECHENLAND)									
1981	JUL	4720	+16,9	+ 5,0	4645	+ 4,2	4513	+ 0,1	4491
	AUG	3474	+ 0,7	-26,4	4182	-10,0	4276	- 5,3	( 4532)
	SEP	4609	+12,5	+32,7	4722	+12,9	4672	+ 9,3	( 4563)
	OKT	5097	+11,1	+10,6	4749	+ 0,6	4796	+ 2,7	( 4593)
	NOV	4922	+17,9	- 3,4	4771	+ 0,5	4720	- 1,6	( 4597)
	DEZ	4581	+ 6,2	- 6,9	4695	- 1,6	4511	- 4,4	( 4642)
1982	JAN	4612	+21,3	+ 0,7	4780	+ 1,8	4904	+ 8,7	( 4692)
	FEB	4752	+13,0	+ 3,0	4707	- 1,5	4707	- 4,0	( 4707)
	MAR	5498	+ 9,2	+15,7	5094	+ 8,2	4993	+ 6,1	( 4725)
	APR	4831	+ 6,1	-12,1	4716	- 7,4	4684	- 6,2	( 4724)
	MAI	4664	+10,9	- 3,5	4777	+ 1,3	4765	+ 1,7	( 4714)
	JUN	4594	+ 2,2	- 1,5	4561	- 4,5	4554	- 4,4	( 4694)
	JUL	4503	- 4,6	- 2,0	4438	- 2,7	4486	- 1,5	( 4664)
VEREINIGTE STAATEN									
1981	JUL	2400	+ 6,8	- 1,6	2392	- 2,4	2322	- 6,0	2443
	AUG	2208	+24,3	- 8,0	2431	+ 1,6	2507	+ 8,0	2427
	SEP	2119	+14,5	- 4,0	2405	- 1,1	2356	- 6,0	2408
	OKT	2611	+19,7	+23,2	2459	+ 2,2	2483	+ 5,4	2416
	NOV	2249	+ 8,9	-13,9	2269	- 7,7	2279	- 8,2	2400
	DEZ	2439	+10,7	+ 8,4	2465	+ 8,6	2341	+ 2,7	2401
1982	JAN	2085	+ 0,7	-14,5	2140	-13,2	2223	- 5,0	( 2391)
	FEB	2223	- 3,0	+ 6,6	2202	+ 2,9	2202	- 0,9	( 2380)
	MAR	2800	+ 4,0	+26,0	2489	+13,0	2415	+ 9,7	( 2369)
	APR	2693	+15,0	- 3,8	2606	+ 4,7	2586	+ 7,1	( 2359)
	MAI	2327	- 7,9	-13,6	2281	-12,5	2279	-11,9	( 2391)
	JUN	2532	+ 3,9	+ 8,8	2498	+ 9,5	2461	+ 8,0	( 2272)
	JUL	2357	- 1,8	- 6,9	2382	- 4,6	2407	- 2,2	( 2370)
ÜBRIGE INDUSTRIALISIERTE WESTLICHE LÄNDER									
1981	JUL	2049	+22,0	+ 8,7	1893	- 0,1	1876	+ 0,9	1763
	AUG	1697	+12,5	-17,2	1735	- 8,3	1726	- 8,0	1733
	SEP	1527	- 9,8	-10,0	1591	- 8,3	1608	- 6,8	1732
	OKT	1806	+ 4,0	+18,3	1736	+ 9,1	1679	+ 4,4	1729
	NOV	1819	- 1,4	+ 0,7	1656	- 4,6	1640	- 2,3	1738
	DEZ	1655	+ 0,4	- 9,0	1568	- 5,3	1617	- 1,4	1757
1982	JAN	1634	- 0,2	- 1,3	1717	+ 9,5	1726	+ 6,7	( 1791)
	FEB	1694	+ 8,4	+ 3,7	1865	+ 8,6	1865	+ 8,1	( 1854)
	MAR	1948	- 0,9	+15,0	2044	+ 9,6	2051	+10,0	( 1897)
	APR	1892	+ 2,3	- 2,9	1864	- 8,8	1859	- 9,4	( 1821)
	MAI	1693	+ 3,4	-10,5	1734	- 7,0	1753	- 5,7	( 1786)
	JUN	1687	-10,5	- 0,4	1716	- 1,0	1786	+ 1,9	( 1636)
	JUL	1766	-13,8	+ 4,7	1593	- 7,2	1540	-13,8	( 1368)
ENTWICKLUNGSLÄNDER									
1981	JUL	6321	+ 7,9	+ 8,9	6088	+ 1,2	6017	+ 0,2	6092
	AUG	6387	+20,1	+ 1,0	6367	+ 4,6	6392	+ 6,2	6063
	SEP	6064	+ 2,7	- 5,1	6057	- 4,9	5951	- 6,9	5948
	OKT	5509	- 8,1	- 9,2	5490	- 9,4	5616	- 5,6	5849
	NOV	5729	+ 4,3	+ 4,0	5887	+ 7,2	5813	+ 3,5	5661
	DEZ	5122	-16,6	-10,6	5324	- 9,6	5318	- 8,5	5593
1982	JAN*	6159	+ 8,4	+20,2	6479	+21,7	6582	+23,8	( 5484)
	FEB	5605	-11,5	- 9,0	5238	-19,2	5238	-20,4	( 5389)
	MAR	5417	-18,3	- 3,4	5181	- 1,1	5013	- 4,3	( 5423)
	APR	5351	-10,3	- 1,2	5454	+ 5,3	5647	+12,6	( 5607)
	MAI	5286	-13,3	- 1,2	5268	- 3,4	5325	- 5,7	( 5645)
	JUN	6002	+ 3,4	+13,5	6071	+15,2	5735	+ 7,7	( 5835)
	JUL	5206	-17,6	-13,3	5024	-17,2	5125	-10,6	( 5403)
STAATSHANDELSLÄNDER									
1981	JUL	1778	+17,2	+19,2	1617	+ 9,6	1582	+ 6,7	1617
	AUG	1730	+33,4	- 2,7	1702	+ 5,3	1717	+ 8,5	1652
	SEP	1832	+13,6	+ 5,9	1864	+ 9,5	1832	+ 6,7	1686
	OKT	1686	+ 8,5	- 8,0	1674	-10,2	1674	- 8,6	1740
	NOV	1966	+30,5	+16,6	1836	+ 9,7	1823	+ 8,9	1780
	DEZ	1863	+14,2	- 5,2	1715	- 6,6	1723	- 5,5	1815
1982	JAN	1709	+ 8,6	- 8,3	1740	+ 1,5	1777	+ 3,1	( 1835)
	FEB	1692	+42,7	- 1,0	1859	+ 6,8	1859	+ 4,6	( 1843)
	MAR*	2098	+42,4	+24,0	2184	+17,5	2133	+14,7	( 1873)
	APR	1909	+38,8	- 9,0	1973	- 9,7	2027	- 5,0	( 1872)
	MAI	1612	+21,0	-15,6	1730	-12,3	1756	-13,4	( 1833)
	JUN	1732	+16,2	+ 7,4	1731	+ 0,1	1692	- 3,6	( 1815)
	JUL	1737	- 2,3	+ 0,3	1586	- 8,4	1592	- 5,9	( 1670)

9 AUSSENHANDEL (SPEZIALHANDEL)  
9.2 AUSFUHR - TATSÄCHLICHE WERTE (MILL. DM)

JAHR	MONAT	ORIGINALWERT			SAISONBEREINIGTER WERT		SAISON- UND ARBEITSTÄGLICH BEREINIGTER WERT		GLATTE KOMPONENTE
		MILL. DM	VERÄNDERUNG VORJAHR	IN O/O GEGEN VORMONAT	MILL. DM	VERÄNDERUNG IN O/O GEGEN VORMONAT	MILL. DM	VERÄNDERUNG IN O/O GEGEN VORMONAT	
AUSFUHR INSGESAMT									
1981	JUL*	36252	+23,8	+12,0	36307	+11,3	35617	+ 8,6	33197
	AUG	28136	+16,3	-22,4	32026	-11,8	32873	- 7,7	33854
	SEP	34404	+16,9	+22,3	36150	+12,9	35867	+ 9,1	34301
	OKT	37736	+17,9	+ 9,7	34727	- 3,9	35243	- 1,7	34463
	NOV	36120	+25,4	- 4,3	35404	+ 1,9	35389	+ 0,4	34622
	DEZ	35949	+18,7	- 0,5	35902	+ 1,4	34483	- 2,6	34861
1982	JAN	31403	+15,2	-12,6	33670	- 6,2	34476	+ 0,0	(34660)
	FEB	34453	+14,3	+ 9,7	34201	+ 1,6	34201	- 0,8	(34368)
	MAR*	41756	+23,7	+21,2	39451	+15,4	38987	+14,0	(34088)
	APR	36502	+ 8,8	-12,6	34943	-11,4	34743	-10,9	(33960)
	MAI	35582	+13,9	- 2,5	35077	+ 0,4	34780	+ 0,1	(34452)
	JUN	36194	+11,9	+ 1,7	36190	+ 3,2	35765	+ 2,8	(35797)
JUL	34515	- 4,8	- 4,6	34920	- 3,5	35605	- 1,0	(37254)	
GEWERBLICHE WIRTSCHAFT									
1981	JUL*	33900	+23,2	+12,7	34004	+12,0	33347	+ 9,0	31006
	AUG	26366	+16,6	-22,2	30064	-11,6	30829	- 7,6	31661
	SEP	32264	+16,8	+22,4	33806	+12,4	33536	+ 8,8	32103
	OKT	35576	+18,7	+10,3	32686	- 3,3	33175	- 1,1	32293
	NOV	33986	+25,6	- 4,5	33250	+ 1,7	33227	+ 0,2	32453
	DEZ	33740	+18,8	- 0,7	33637	+ 1,2	32318	- 2,7	32688
1982	JAN	29244	+15,5	-13,3	31482	- 6,4	32230	- 0,3	(32500)
	FEB	32336	+15,3	+10,6	32107	+ 2,0	32107	- 0,4	(32223)
	MAR*	39090	+24,7	+20,9	36986	+15,2	36520	+13,7	(31959)
	APR	34234	+ 9,7	-12,4	32797	-11,3	32635	-10,6	(31851)
	MAI	33384	+14,1	- 2,5	32864	+ 0,2	32601	- 0,1	(32339)
	JUN	34054	+13,3	+ 2,0	34078	+ 3,7	33674	+ 3,3	(33734)
JUL	32482	- 4,2	- 4,6	32919	- 3,4	33374	- 0,9	(35173)	
ROHSTOFFE UND HALBWAREN									
1981	JUL	3822	+35,1	+ 6,0	3844	+ 7,4	3797	+ 6,2	( 3597)
	AUG*	3016	+ 9,2	-21,1	3106	-19,2	3127	-17,6	( 3630)
	SEP	3738	+20,2	+23,9	3713	+19,5	3653	+16,8	( 3642)
	OKT	3680	+17,0	- 1,6	3545	- 4,5	3504	- 4,1	( 3630)
	NOV	3433	+13,9	- 6,7	3494	- 1,4	3495	- 0,3	( 3594)
	DEZ	3143	- 0,7	- 8,4	3337	- 4,5	3366	- 3,7	( 3539)
1982	JAN	3211	+ 8,0	+ 2,2	3486	+ 4,5	3538	+ 5,1	( 3468)
	FEB	3373	+ 5,4	+ 5,0	3343	- 4,1	3343	- 5,5	( 3393)
	MAR*	3951	+11,5	+17,1	3686	+10,3	3628	+ 8,5	( 3321)
	APR	3597	+ 5,0	- 9,0	3447	- 6,5	3486	- 3,9	( 3284)
	MAI	3458	+ 2,1	- 3,9	3449	+ 0,1	3504	+ 0,5	( 3597)
	JUN	3409	- 5,5	- 1,4	3446	- 0,1	3429	- 2,1	( 3602)
JUL	3319	-13,2	- 2,6	3239	- 6,0	3212	- 6,3	( 3146)	
ROHSTOFFE									
1981	JUL	713	+31,3	+ 5,8	722	+10,2	702	+ 6,0	( 651)
	AUG	591	+17,7	-17,1	635	-12,0	647	- 7,8	( 653)
	SEP	664	+19,0	+12,4	666	+ 4,9	650	+ 0,5	( 650)
	OKT	656	+ 6,1	- 1,2	621	- 6,8	612	- 5,8	( 642)
	NOV	615	+14,1	- 6,3	621	+ 0,0	623	+ 1,8	( 631)
	DEZ	563	- 2,1	- 8,5	597	- 3,9	600	- 3,7	( 616)
1982	JAN	551	- 0,4	- 2,1	585	- 2,0	601	+ 0,2	( 599)
	FEB	570	- 6,4	+ 3,4	570	- 2,6	570	- 5,2	( 584)
	MAR*	714	+12,4	+25,3	679	+19,1	665	+16,7	( 577)
	APR	622	- 1,4	-12,9	603	-11,2	609	- 8,4	( 583)
	MAI	591	- 7,9	- 5,0	579	- 4,0	593	- 2,6	( 621)
	JUN	619	- 8,2	+ 4,7	605	+ 4,5	598	+ 0,8	( 608)
JUL	583	-18,2	- 5,8	568	- 6,1	563	- 5,9	( 537)	
HALBWAREN									
1981	JUL	3109	+36,1	+ 6,0	3106	+ 6,8	3088	+ 6,1	( 2914)
	AUG*	2425	+ 7,3	-22,0	2484	-20,0	2482	-19,6	( 2948)
	SEP	3073	+20,5	+26,7	3035	+22,2	2989	+20,4	( 2970)
	OKT	3024	+19,6	- 1,6	2939	- 3,2	2910	- 2,6	( 2979)
	NOV	2818	+13,9	- 6,8	2869	- 2,4	2864	- 1,6	( 2974)
	DEZ	2580	- 0,3	- 8,4	2738	- 4,6	2756	- 3,8	( 2955)
1982	JAN	2660	+10,0	+ 3,1	2890	+ 5,6	2915	+ 5,8	( 2923)
	FEB	2802	+ 8,2	+ 5,3	2883	- 0,2	2883	- 1,1	( 2887)
	MAR*	3237	+11,3	+15,5	2927	+ 1,5	2876	- 0,2	( 2843)
	APR	2975	+ 6,5	- 8,1	2859	- 2,3	2895	+ 0,7	( 2805)
	MAI	2867	+ 4,5	- 3,6	2851	- 0,3	2907	+ 0,4	( 2943)
	JUN	2790	- 4,8	- 2,7	2835	- 0,6	2831	- 2,6	( 3006)
JUL	2736	-12,0	- 1,9	2644	- 6,7	2616	- 7,6	( 2537)	
FERTIGWAREN									
1981	JUL*	30078	+21,9	+13,7	30131	+12,5	29504	+ 9,0	27509
	AUG	23350	+17,6	-22,4	26776	-11,1	27449	- 7,0	28122
	SEP	28526	+16,4	+22,2	29990	+12,0	29761	+ 8,4	28572
	OKT	31896	+18,9	+11,8	29149	- 2,8	29624	- 0,5	28792
	NOV	30553	+27,1	- 4,2	29751	+ 2,1	29691	+ 0,2	28971
	DEZ	30597	+21,2	+ 0,1	30284	+ 1,8	29037	- 2,2	29252
1982	JAN	26033	+16,5	-14,9	28181	- 6,9	28872	- 0,6	(29138)
	FEB	28964	+16,5	+11,3	28865	+ 2,4	28865	+ 0,0	(28938)
	MAR*	35139	+26,4	+21,3	33314	+15,4	32887	+13,9	(28739)
	APR	30637	+10,3	-12,8	29363	-11,9	29217	-11,2	(28660)
	MAI	29926	+15,6	- 2,3	29502	+ 0,5	29234	+ 0,1	(29061)
	JUN	30645	+15,8	+ 2,4	30682	+ 4,0	30342	+ 3,8	(30250)
JUL	29163	- 3,0	- 4,8	29547	- 3,7	29987	- 1,2	(31761)	



**9 AUSSENHANDEL (SPEZIALHANDEL)**  
**9.2 AUSFUHR - TATSÄCHLICHE WERTE (MILL. DM)**

JAHR	MONAT	ORIGINALWERT			SAISONBEREINIGTER WERT		SAISON- UND ARBEITSTÄGLICH BEREINIGTER WERT		GLATTE KOMPONENTE
		MILL.DM	VERÄNDERUNG VORJAHR	IN O/O GEGEN VORMONAT	MILL.DM	VERÄNDERUNG IN O/O GEGEN VORMONAT	MILL.DM	VERÄNDERUNG IN O/O GEGEN VORMONAT	
VORERZEUGNISSE									
1981	JUL*	6325	+26,4	+11,0	6445	+15,7	6305	+12,5	( 5746)
	AUG	5167	+15,4	-18,3	5578	-13,5	5700	- 9,6	( 5816)
	SEP	6046	+17,8	+17,0	6007	+ 7,7	5938	+ 4,2	( 5869)
	OKT	6335	+15,9	+ 4,8	5907	- 1,7	5949	+ 0,2	( 5900)
	NOV	6054	+25,6	- 4,4	6035	+ 2,2	5985	+ 0,6	( 5909)
	DEZ	5702	+16,2	- 5,8	6052	+ 0,3	5798	- 3,1	( 5898)
1982	JAN	5548	+ 9,5	- 2,7	5734	- 5,3	5900	+ 1,8	( 5870)
	FEB	5709	+ 5,9	+ 2,9	5794	+ 1,0	5794	- 1,8	( 5839)
	MAR*	7111	+18,1	+24,6	6870	+18,6	6757	+16,6	( 5805)
	APR	6204	+ 8,1	-12,8	5908	-14,0	5865	-13,2	( 5680)
	MAI	5974	+ 9,5	- 3,7	5823	- 1,4	5803	- 1,1	( 5960)
	JUN	6045	+ 6,1	+ 1,2	6018	+ 3,3	6003	+ 3,4	( 6190)
	JUL	5707	- 9,8	- 5,6	5786	- 3,9	5848	- 2,6	( 6312)
ENDERZEUGNISSE									
1981	JUL	23753	+20,7	+14,4	22943	+ 8,0	22324	+ 3,4	22135
	AUG	18182	+18,2	-23,5	21286	- 7,2	21812	- 2,3	22639
	SEP	22480	+16,0	+23,6	23823	+11,9	23579	+ 8,1	23010
	OKT	25561	+19,7	+13,7	23285	- 2,3	23669	+ 0,4	23162
	NOV	24498	+27,5	- 4,2	23663	+ 1,6	23661	+ 0,0	23235
	DEZ	24896	+22,4	+ 1,6	24158	+ 2,1	23332	- 1,4	23605
1982	JAN	20485	+18,6	-17,7	22510	- 6,8	23032	- 1,3	(23576)
	FEB	23254	+19,5	+13,5	23264	+ 3,3	23264	+ 1,0	(23455)
	MAR*	28029	+28,7	+20,5	26777	+15,1	26490	+13,9	(23288)
	APR	24433	+10,9	-12,8	23529	-12,1	23480	-11,4	(23136)
	MAI	23952	+17,3	- 2,0	23836	+ 1,3	23638	+ 0,7	(23307)
	JUN	24600	+18,5	+ 2,7	24888	+ 4,4	24457	+ 3,5	(24264)
	JUL	23456	- 1,3	- 4,7	22800	- 8,4	23185	- 5,2	(23699)
ERZEUGNISSE DES GRUNDSTOFF- UND PRODUKTIONSGUETERGEWERBES									
1981	JUL	9691	+25,4	+10,9	9349	+ 5,2	9108	+ 2,8	9030
	AUG	8202	+18,6	-15,4	8809	- 5,8	9061	- 0,5	9166
	SEP	9365	+18,2	+14,2	9406	+ 6,8	9292	+ 2,5	9174
	OKT	9554	+16,2	+ 2,0	9106	- 3,2	9221	- 0,8	9154
	NOV	9288	+24,5	- 2,8	9415	+ 3,4	9394	+ 1,9	9135
	DEZ	8606	+11,3	- 7,3	9216	- 2,1	8975	- 4,5	9158
1982	JAN	8504	+10,3	- 1,2	8767	- 4,9	9032	+ 0,6	( 9124)
	FEB	8957	+ 9,5	+ 5,3	8893	+ 1,4	8893	- 1,5	( 9070)
	MAR*	10837	+16,9	+21,0	10161	+14,3	10032	+12,8	( 9005)
	APR	9466	+ 8,4	-12,7	9199	- 9,5	9233	- 8,0	( 8937)
	MAI	9141	+ 9,6	- 3,4	9030	- 1,8	8994	- 2,6	( 8830)
	JUN	9079	+ 3,9	- 0,7	9184	+ 1,7	8933	- 0,7	( 8876)
JUL	8962	- 7,5	- 1,3	8622	- 6,1	8738	- 2,2	( 8470)	
ERZEUGNISSE DES INVESTITIONSGUETER PRODUZIERENDEN GEWERBES									
1981	JUL	18244	+19,2	+11,1	17890	+ 6,8	17407	+ 3,5	17258
	AUG	14010	+19,8	-23,2	16845	- 5,8	17271	- 0,8	17663
	SEP	17408	+16,5	+24,3	17894	+ 6,2	17723	+ 2,6	17937
	OKT	19996	+20,2	+14,9	18376	+ 2,7	18747	+ 5,8	18104
	NOV	19677	+28,5	- 1,6	18801	+ 2,3	18713	- 0,2	18221
	DEZ	20373	+24,1	+ 3,5	19278	+ 2,5	18618	- 0,5	18608
1982	JAN	16205	+20,7	-20,5	17960	- 6,8	18445	- 0,9	(18825)
	FEB	18308	+21,8	+13,0	18584	+ 3,5	18584	+ 0,8	(18981)
	MAR*	22130	+30,6	+20,9	21374	+15,0	21080	+13,4	(19062)
	APR	19448	+12,6	-12,1	18843	-11,8	18891	-10,4	(18916)
	MAI	19285	+19,1	- 0,8	19141	+ 1,6	18965	+ 0,4	(18867)
	JUN	20024	+21,9	+ 3,8	20023	+ 4,6	19537	+ 3,0	(18763)
JUL	18412	+ 0,9	- 8,1	18127	- 9,5	18475	- 5,4	(18233)	
ERZEUGNISSE DES VERBRAUCHSGUETER PRODUZIERENDEN GEWERBES									
1981	JUL*	4122	+20,7	+18,3	4100	+13,3	4012	+ 9,9	3593
	AUG	3093	+ 5,6	-25,0	3494	-14,8	3571	-11,0	3644
	SEP	4027	+12,0	+30,2	3807	+ 9,0	3773	+ 5,7	3659
	OKT	4258	+10,9	+ 5,7	3734	- 1,9	3760	- 0,3	3677
	NOV	3739	+17,2	-12,2	3791	+ 1,5	3766	+ 0,2	3715
	DEZ	3531	+15,5	- 5,6	3854	+ 1,7	3672	- 2,5	3724
1982	JAN	3292	+11,9	- 6,8	3602	- 6,5	3696	+ 0,7	( 3745)
	FEB	3815	+ 8,6	+15,9	3656	+ 1,5	3656	- 1,1	( 3762)
	MAR*	4572	+21,0	+19,8	4211	+15,2	4142	+13,3	( 3774)
	APR	3962	+10,1	-13,3	3878	- 7,9	3836	- 7,4	( 3755)
	MAI	3612	+11,3	- 8,8	3762	- 3,0	3752	- 2,2	( 3777)
	JUN	3623	+ 4,0	+ 0,3	3759	- 0,1	3800	+ 1,3	( 3811)
JUL	3911	- 5,1	+ 7,9	3881	+ 3,2	3908	+ 2,8	( 3963)	
INVESTITIONSGUETER									
1981	JUL	8760	+23,0	+14,2	8410	+ 7,8	8167	+ 2,8	8047
	AUG	6754	+26,3	-22,9	8003	- 4,8	8132	- 0,4	8300
	SEP	7948	+18,5	+17,7	8490	+ 6,1	8372	+ 3,0	( 8430)
	OKT	9469	+25,7	+19,1	8893	+ 4,7	9138	+ 9,1	( 8554)
	NOV	9433	+31,8	- 0,4	9066	+ 1,9	8978	- 1,8	( 8671)
	DEZ	10332	+28,1	+ 9,5	9360	+ 3,2	8988	+ 0,1	( 8754)
1982	JAN	7664	+32,0	-25,8	8712	- 6,9	8950	- 0,4	( 8897)
	FEB	8550	+25,9	+11,6	8973	+ 3,0	8973	+ 0,3	( 9022)
	MAR	10385	+35,5	+21,5	9785	+ 9,0	9573	+ 6,7	( 9111)
	APR	9036	+ 9,6	-13,0	8806	-10,0	8883	- 7,2	( 9143)
	MAI	9254	+20,1	+ 2,4	9143	+ 3,8	9065	+ 2,0	( 9148)
	JUN	9709	+26,6	+ 4,9	9683	+ 5,9	9402	+ 3,7	( 9125)
	JUL	8608	- 1,7	-11,3	8352	-13,7	8594	- 8,6	( 8969)

## 9 AUSSENHANDEL (SPEZIALHANDEL)

## 9.2 AUSFUHR - TATSÄCHLICHE WERTE (MILL. DM)

JAHR	MONAT	ORIGINALWERT			SAISONBEREINIGTER WERT		SAISON- UND ARBEITSTÄEGLICH BEREINIGTER WERT		GLATTE KOMPONENTE
		MILL.DM	VERÄNDERUNG VORJAHR	IN O/O GEGEN VORMONAT	MILL.DM	VERÄNDERUNG IN O/O GEGEN VORMONAT	MILL.DM	VERÄNDERUNG IN O/O GEGEN VORMONAT	MILL.DM
VERBRAUCHSGÜTER									
1981	JUL	4066	+15,1	+ 1,5	4237	+ 2,2	4124	- 0,9	4063
	AUG	3247	+10,3	-20,1	4001	- 5,6	4095	- 0,7	4104
	SEP	4672	+14,0	+43,9	4373	+ 9,3	4335	+ 5,9	4156
	OKT	5085	+17,0	+ 8,8	4412	+ 0,9	4462	+ 2,9	4231
	NOV	4667	+21,8	- 8,2	4456	+ 1,0	4414	- 1,1	4291
	DEZ	4194	+21,7	-10,1	4587	+ 2,9	4375	- 0,9	4369
1982	JAN	3891	+19,7	- 7,2	4320	- 5,8	4454	+ 1,8	4412
	FEB	4490	+15,8	+15,4	4390	+ 1,6	4390	- 1,4	4470
	MAR	5472	+28,8	+21,9	4863	+10,8	4764	+ 8,5	( 4516)
	APR	4683	+15,3	-14,4	4505	- 7,4	4488	- 5,8	( 4560)
	MAI	4407	+21,9	- 5,9	4664	+ 3,5	4644	+ 3,5	( 4602)
	JUN	4455	+11,2	+ 1,1	4537	- 2,7	4548	- 2,1	( 4640)
	JUL	4322	+ 6,3	- 3,0	4447	- 2,0	4521	- 0,6	( 4675)
EG-LÄNDER (OHNE GRIECHENLAND)									
1981	JUL	15941	+17,0	+ 6,7	15765	+ 5,3	15423	+ 1,5	15105
	AUG	12171	+12,7	-23,6	14657	- 7,0	14924	- 3,2	15324
	SEP*	16143	+12,3	+32,6	17423	+18,9	17316	+16,0	15545
	OKT	17041	+11,9	+ 5,6	15450	-11,3	15701	- 9,3	15597
	NOV	16173	+18,8	- 5,1	15918	+ 3,0	15847	+ 0,9	15682
	DEZ	15393	+15,5	- 4,8	16142	+ 1,4	15655	- 1,2	15954
1982	JAN	14735	+15,4	- 4,3	15565	- 3,6	15901	+ 1,6	(16035)
	FEB	16658	+15,8	+13,1	16114	+ 3,5	16114	+ 1,3	(16082)
	MAR*	19880	+22,6	+19,3	18177	+12,8	17920	+11,2	(16104)
	APR	17321	+ 8,8	-12,9	16344	-10,1	16344	- 8,8	(16115)
	MAI	16570	+16,0	- 4,3	16361	+ 0,1	16243	- 0,6	(16165)
	JUN	17511	+17,2	+ 5,7	17468	+ 6,8	17228	+ 6,1	(16975)
	JUL	15973	+ 0,2	- 8,8	15863	- 9,2	16102	- 6,5	(16087)
EG-LÄNDER (EINSCHL. GRIECHENLAND)									
1981	JUL	16396	+17,3	+ 6,8	16338	+ 6,1	15903	+ 1,9	15572
	AUG	12510	+12,8	-23,7	15374	- 5,9	15611	- 1,8	(15790)
	SEP	16539	+12,7	+32,2	16495	+ 7,3	16328	+ 4,6	(15950)
	OKT	17485	+12,5	+ 5,7	16151	- 2,1	16457	+ 0,8	(16110)
	NOV	16538	+18,9	- 5,4	16644	+ 3,1	16419	- 0,2	(16241)
	DEZ	15807	+15,9	- 4,4	16859	+ 1,3	16257	- 1,0	(16514)
1982	JAN	15380	+17,9	- 2,7	16443	- 2,5	16910	+ 4,0	(16709)
	FEB	17038	+15,6	+10,8	16740	+ 1,8	16740	- 1,0	(16840)
	MAR	20360	+22,2	+19,5	18064	+ 7,9	17640	+ 5,4	(16985)
	APR	17724	+ 8,8	-12,9	16718	- 7,5	16870	- 4,4	(17064)
	MAI	16996	+15,9	- 4,1	17219	+ 3,0	17106	+ 1,4	(17116)
	JUN	17900	+16,5	+ 5,3	17501	+ 1,6	17106	+ 0,0	(17136)
	JUL	16372	- 0,1	- 8,5	16397	- 6,3	16718	- 2,3	(17123)
ANDERE EUROPÄISCHE INDUSTRIALISIERTE LÄNDER (EINSCHL. GRIECHENLAND)									
1981	JUL	7081	+13,4	+11,0	7044	+ 8,4	6826	+ 2,4	6800
	AUG	5929	+ 7,3	-16,3	6608	- 6,2	6715	- 1,6	6883
	SEP	6977	+10,4	+17,7	7010	+ 6,1	7005	+ 4,3	6924
	OKT	7537	+ 7,8	+ 8,0	6926	- 1,2	7047	+ 0,6	6910
	NOV	7384	+18,8	- 2,0	7198	+ 3,9	7118	+ 1,0	6892
	DEZ	7310	+11,1	- 1,0	7100	- 1,4	6878	- 3,4	6961
1982	JAN	5862	+ 6,1	-19,8	6590	- 7,2	6764	- 1,7	( 6949)
	FEB	6810	+ 6,5	+16,2	6810	+ 3,3	6810	+ 0,7	( 6931)
	MAR*	8217	+17,1	+20,7	7812	+14,7	7713	+13,3	( 6914)
	APR	7085	+ 4,9	-13,8	7016	-10,2	7036	- 8,8	( 6915)
	MAI	7158	+ 9,1	+ 1,0	7156	+ 2,0	7095	+ 0,8	( 7060)
	JUN	7442	+16,6	+ 4,0	7473	+ 4,4	7406	+ 4,4	( 7222)
	JUL	6920	- 2,3	- 7,0	6927	- 7,3	7034	- 5,0	( 7190)
ANDERE EUROPÄISCHE INDUSTRIALISIERTE LÄNDER (OHNE GRIECHENLAND)									
1981	JUL	6627	+12,6	+11,0	6606	+ 8,1	6383	+ 1,4	6307
	AUG	5589	+ 6,8	-15,7	6232	- 5,7	6343	- 0,6	( 6353)
	SEP	6581	+ 9,4	+17,7	6594	+ 5,8	6551	+ 3,3	( 6386)
	OKT	7093	+ 6,4	+ 7,8	6495	- 1,5	6617	+ 1,0	( 6419)
	NOV	7019	+18,7	- 1,0	6814	+ 4,9	6752	+ 2,0	( 6435)
	DEZ	6896	+10,1	- 1,8	6725	- 1,3	6526	- 3,3	( 6493)
1982	JAN	5539	+ 5,4	-19,7	6220	- 7,5	6397	- 2,0	( 6549)
	FEB	4430	+ 6,5	+16,1	6460	+ 3,9	6460	+ 1,0	( 6582)
	MAR*	7738	+17,8	+20,3	7428	+15,0	7292	+12,9	( 6626)
	APR	6681	+ 4,8	-13,7	6611	-11,0	6647	- 8,8	( 6649)
	MAI	6731	+ 8,9	+ 0,7	6799	+ 2,8	6728	+ 1,2	( 6667)
	JUN	7054	+18,2	+ 4,8	7019	+ 3,2	6846	+ 1,8	( 6680)
	JUL	6520	- 1,6	- 7,6	6523	- 7,1	6636	- 3,1	( 6687)
VEREINIGTE STAATEN									
1981	JUL	2420	+27,3	+11,8	2289	+10,2	2225	+ 6,9	( 2180)
	AUG	1787	+50,8	-26,2	2138	- 6,6	2203	- 1,0	( 2247)
	SEP	2278	+42,3	+27,5	2400	+12,3	2372	+ 7,7	( 2306)
	OKT	2733	+46,5	+20,0	2515	+ 4,8	2522	+ 6,3	( 2364)
	NOV	2483	+48,7	- 9,1	2434	- 3,2	2416	- 4,2	( 2406)
	DEZ	2618	+31,2	+ 5,4	2534	+ 4,1	2453	+ 1,5	( 2436)
1982	JAN	2036	+18,3	-22,2	2196	-13,3	2266	- 7,6	( 2425)
	FEB	2167	+24,8	+ 6,4	2304	+ 4,9	2304	+ 1,7	( 2417)
	MAR	2612	+30,7	+20,5	2491	+ 8,1	2453	+ 6,5	( 2401)
	APR	2373	+16,0	- 9,2	2246	- 9,8	2232	- 9,0	( 2397)
	MAI	2499	+25,4	+ 5,3	2447	+ 8,9	2423	+ 8,6	( 2326)
	JUN	2310	+ 6,7	- 7,6	2289	- 6,5	2258	- 6,8	( 2284)
	JUL	2365	- 2,3	+ 2,4	2200	- 3,9	2235	- 1,0	( 2283)

**9 AUSSENHANDEL (SPEZIALHANDEL)**  
**9.2 AUSFUHR - TATSÄCHLICHE WERTE (MILL. DM)**

JAHR	MONAT	ORIGINALWERT			SAISONBEREINIGTER WERT		SAISON- UND ARBEITSTÄGLICH BEREINIGTER WERT		GLATTE KOMPONENTE
		MILL.DM	VERÄNDERUNG IN O/D GEGEN VORJAHR	VERÄNDERUNG IN O/D GEGEN VORMONAT	MILL.DM	VERÄNDERUNG IN O/D GEGEN VORMONAT	MILL.DM	VERÄNDERUNG IN O/D GEGEN VORMONAT	
UEBRIGE INDUSTRIALISIERTE WESTLICHE LÄNDER									
1981	JUL*	1627	+36,7	+17,6	1609	+19,1	1582	+16,8	( 1404)
	AUG	1269	+28,7	-22,0	1359	-15,5	1408	-11,0	( 1439)
	SEP	1497	+39,9	+18,0	1541	+13,4	1514	+ 7,5	( 1471)
	OKT	1651	+36,4	+10,3	1548	+ 0,5	1559	+ 3,0	( 1497)
	NOV	1498	+41,3	- 9,3	1514	- 2,2	1540	- 1,2	( 1515)
	DEZ	1598	+29,4	+ 6,7	1579	+ 4,3	1522	- 1,2	( 1526)
1982	JAN	1481	+44,6	- 7,3	1577	- 0,1	1608	+ 5,7	( 1528)
	FEB	1485	+26,4	+ 0,3	1534	- 2,7	1534	- 4,6	( 1509)
	MAR*	1744	+29,4	+17,4	1694	+10,4	1685	+ 9,8	( 1491)
	APR	1437	+ 8,2	-17,6	1383	-18,4	1353	-19,7	( 1443)
	MAI	1499	+13,4	+ 4,3	1467	+ 6,1	1466	+ 8,4	( 1447)
	JUN	1418	+ 2,5	- 5,4	1408	- 4,0	1375	- 6,2	( 1450)
	JUL	1512	- 7,1	+ 6,6	1467	+ 4,2	1478	+ 7,5	( 1531)
ENTWICKLUNGSLÄNDER									
1981	JUL*	7066	+54,7	+23,2	6926	+18,7	6864	+18,8	( 5778)
	AUG	5410	+34,8	-23,4	5589	-19,3	5755	-16,2	( 5903)
	SEP	5962	+38,2	+10,2	6090	+ 9,0	5984	+ 4,0	( 6013)
	OKT*	7236	+43,5	+21,4	6846	+12,4	6804	+13,7	( 6105)
	NOV	6759	+49,1	- 6,6	6476	- 5,4	6575	- 3,4	( 6175)
	DEZ	6862	+39,0	+ 1,5	6649	+ 2,7	6455	- 1,8	( 6221)
1982	JAN	5776	+24,8	-15,8	5989	- 9,9	6137	- 4,9	( 6238)
	FEB	5843	+21,9	+ 1,2	6134	+ 2,4	6134	+ 0,0	( 6225)
	MAR*	7157	+35,5	+22,5	7115	+16,0	7070	+15,3	( 6178)
	APR	6122	+ 9,0	-14,5	6142	-13,7	6013	-15,0	( 6096)
	MAI	5989	+15,0	- 2,2	6054	- 1,4	6051	+ 0,6	( 5946)
	JUN	5684	- 0,9	- 5,1	5856	- 3,3	5854	- 3,3	( 5860)
	JUL	5914	-16,3	+ 4,0	5690	- 2,8	5713	- 2,4	( 5864)
STAATSHANDELSLÄNDER									
1981	JUL	1963	+20,7	+24,9	1808	+ 9,0	1725	+ 2,8	1702
	AUG*	1343	-13,2	-31,6	1260	-30,3	1279	-25,9	1659
	SEP	1370	-15,2	+ 2,0	1540	+22,2	1524	+19,2	1649
	OKT	1374	-11,7	+ 0,3	1532	- 0,5	1576	+ 3,4	1629
	NOV	1666	+ 4,9	+21,3	1614	+ 5,4	1564	- 0,8	1620
	DEZ	2034	- 1,8	+22,1	1682	+ 4,2	1646	+ 5,2	1634
1982	JAN	1371	- 7,9	-32,6	1523	- 9,5	1594	- 3,2	( 1649)
	FEB	1361	-11,4	- 0,7	1543	+ 1,3	1543	- 3,2	( 1688)
	MAR	1997	+13,9	+46,7	1838	+19,1	1780	+15,4	( 1738)
	APR	1632	- 6,7	-18,3	1717	- 6,6	1765	- 0,8	( 1858)
	MAI	1727	+ 1,8	+ 5,8	1742	+ 1,5	1735	- 1,7	( 1862)
	JUN	1704	+ 8,4	- 1,3	1769	+ 1,5	1715	- 1,2	( 1677)
	JUL	1677	-14,6	- 1,6	1515	-14,4	1548	- 9,7	( 1474)
SALDO INSGESAMT									
1981	JUL*	3667	+564,8	+111,2	4641	+173,0	4471	+140,1	( 1817)
	AUG	- 58	+65,7	-101,6	916	-80,3	1124	-74,9	( 2135)
	SEP	3482	+122,9	+6103,4	2511	+174,1	2453	+118,2	( 2453)
	OKT	5279	+215,5	+51,6	3867	+54,0	3859	+57,3	( 2815)
	NOV	3883	+930,0	-26,4	3541	- 8,4	3607	- 6,5	( 3159)
	DEZ	5141	+408,5	+32,4	4491	+26,8	4153	+15,1	( 3493)
1982	JAN	1114	+219,3	-78,3	2554	-43,1	2745	-33,9	( 3692)
	FEB	3623	+316,4	+225,2	3881	+52,0	3881	+41,4	( 3961)
	MAR*	6396	+3797,1	+76,5	6217	+60,2	6197	+59,7	( 4060)
	APR	3438	+ 4,7	-46,2	3467	-44,2	3205	-48,3	( 4348)
	MAI	4997	+224,1	+45,3	4906	+41,5	4858	+51,6	( 4405)
	JUN	4768	+174,7	- 4,6	4789	- 2,4	4733	- 2,6	( 4465)
	JUL	3731	+ 1,7	-21,7	4445	- 7,2	4481	- 5,3	( 4556)

## 9 AUSSENHANDEL (SPEZIALHANDEL)

## 9.3 EINFUHR - VOLUMEN (MILL. DM)

JAHR	MONAT	ORIGINALWERT			SAISONBEREINIGTER WERT		SAISON- UND ARBEITSTÄTEGLICH BEREINIGTER WERT		GLATTE KOMPONENTE
		MILL. DM	VERÄNDERUNG VORJAHR	IN O/O GEGEN VORMONAT	MILL. DM	VERÄNDERUNG IN O/O GEGEN VORMONAT	MILL. DM	VERÄNDERUNG IN O/O GEGEN VORMONAT	MILL. DM
EINFUHR INSGESAMT									
1981	JUL	23128	- 3,5	+ 4,3	22211	- 0,5	21661	- 1,9	22128
	AUG	18971	- 3,5	-18,0	21462	- 3,4	22031	+ 1,7	22013
	SEP	21905	- 2,6	+15,5	22694	+ 5,7	22355	+ 1,5	22036
	OKT	23311	- 5,4	+ 6,4	21521	- 5,2	21664	- 3,1	22208
	NOV	23264	+ 4,3	- 0,2	22681	+ 5,4	22603	+ 4,3	22312
	DEZ	21817	- 2,1	- 6,2	22372	- 1,4	21694	+ 4,0	22524
1982	JAN	21159	+ 0,1	- 3,0	22217	- 0,7	22870	+ 5,4	(22636)
	FEB	21660	+ 2,2	+ 2,4	22112	- 0,5	22112	- 3,3	(22711)
	MAR	25328	+ 1,7	+16,9	23378	+ 5,7	22928	+ 3,7	(22728)
	APR	23695	+ 6,6	- 6,4	23561	+ 0,8	23576	+ 2,8	(22557)
	MAI	22173	+ 1,6	- 6,4	22110	- 6,2	22038	- 6,5	(22496)
	JUN	22750	+ 2,5	+ 2,6	22827	+ 3,2	22485	+ 2,0	(22020)
	JUL	22209	- 4,0	- 2,4	21370	- 6,4	21580	- 4,0	(21020)
ERNAHRUNGSWIRTSCHAFT									
1981	JUL	3307	- 3,4	- 4,0	3347	- 3,5	3272	- 4,5	3472
	AUG	3031	- 2,6	- 8,3	3308	- 1,2	3385	+ 3,5	3477
	SEP	3221	- 1,8	+ 6,3	3504	+ 5,9	3448	+ 1,9	3490
	OKT	3712	- 0,7	+15,2	3479	- 0,7	3545	+ 2,8	3500
	NOV	3819	+ 8,9	+ 2,9	3660	+ 5,2	3614	+ 1,9	3526
	DEZ	3892	+ 6,5	+ 1,9	3732	+ 2,0	3544	- 1,9	3513
1982	JAN	3303	+ 2,3	-15,1	3476	- 6,9	3583	+ 1,1	3522
	FEB	3387	+ 2,1	+ 2,5	3473	- 0,1	3473	- 3,1	3536
	MAR	3790	+ 2,2	+11,9	3618	+ 4,2	3529	+ 1,6	( 3554)
	APR	3812	+ 6,0	+ 0,6	3669	+ 1,4	3643	+ 3,2	( 3574)
	MAI	3376	- 1,9	-11,4	3373	- 8,1	3343	- 8,2	( 3596)
	JUN	3764	+ 9,3	+11,5	3710	+10,0	3671	+ 9,8	( 3622)
	JUL	3461	+ 4,7	- 8,0	3550	- 4,3	3624	- 1,3	( 3651)
GEWERBLICHE WIRTSCHAFT (OHNE GÜTER DER BUNDESREG.)									
1981	JUL	19314	- 3,5	+ 5,6	18380	- 0,5	17929	- 1,6	18216
	AUG	15504	- 4,0	-19,7	17674	- 3,8	18160	+ 1,3	18100
	SEP	18211	- 2,8	+17,5	18698	+ 5,8	18445	+ 1,6	18111
	OKT	19105	- 6,0	+ 4,9	17668	- 5,5	17717	- 3,9	18213
	NOV	18895	+ 3,7	- 1,1	18552	+ 5,0	18520	+ 4,5	18316
	DEZ	17429	- 4,0	- 7,8	18089	- 2,5	17608	- 4,9	18477
1982	JAN	17486	+ 0,1	+ 0,3	18230	+ 0,8	18758	+ 6,5	(18543)
	FEB	17777	+ 1,8	+ 1,7	18037	- 1,1	18037	- 3,8	(18575)
	MAR	20947	+ 1,2	+17,8	19142	+ 6,1	18826	+ 4,4	(18557)
	APR	19285	+ 6,0	- 7,9	19210	+ 0,4	19188	+ 1,9	(18378)
	MAI	18180	+ 1,8	- 5,7	18260	- 4,9	18189	- 5,2	(18296)
	JUN	18246	- 0,2	+ 0,4	18438	+ 1,0	18221	+ 0,2	(17845)
	JUL	18193	- 5,8	- 0,3	17309	- 6,1	17439	- 4,3	(16811)
ROHSTOFFE UND HALBWAREN									
1981	JUL	5567	-13,4	+ 2,4	5502	- 1,3	5410	- 3,0	5515
	AUG	5380	- 5,6	- 3,4	5586	+ 1,5	5711	+ 5,6	5507
	SEP	5509	-10,9	+ 2,4	5635	+ 0,9	5508	- 3,6	5507
	OKT	5598	- 9,5	+ 1,6	5434	- 3,6	5426	- 1,5	5518
	NOV	5801	- 1,5	+ 3,6	5678	+ 4,5	5736	+ 5,7	5534
	DEZ	5428	-11,7	- 6,4	5342	- 5,9	5307	- 7,5	5555
1982	JAN	5435	- 4,4	+ 0,1	5429	+ 1,6	5535	+ 4,3	( 5558)
	FEB	5376	- 0,4	- 1,1	5592	+ 3,0	5592	+ 1,0	( 5590)
	MAR	5946	- 2,8	+10,6	5595	+ 0,1	5501	- 1,6	( 5651)
	APR	5765	+ 3,1	- 3,0	5862	+ 4,8	5894	+ 7,1	( 5642)
	MAI	5553	+ 5,6	- 3,7	5590	- 4,6	5644	- 4,2	( 5645)
	JUN	5836	+ 7,3	+ 5,1	5899	+ 5,5	5755	+ 2,0	( 5655)
	JUL	5400	- 3,0	- 7,5	5349	- 9,3	5381	- 6,5	( 5550)
ROHSTOFFE									
1981	JUL	2510	-17,8	+ 0,0	2511	- 2,5	2488	- 1,7	2575
	AUG	2540	- 7,0	+ 1,2	2612	+ 4,0	2644	+ 6,3	2563
	SEP	2574	-12,3	+ 1,3	2612	+ 0,0	2572	- 2,7	2528
	OKT	2491	-17,6	- 3,2	2420	- 7,4	2463	- 4,2	2506
	NOV	2654	- 8,1	+ 6,5	2541	+ 5,0	2550	+ 3,5	2465
	DEZ	2500	-18,0	- 5,8	2419	- 4,8	2400	- 5,9	2471
1982	JAN	2538	- 7,4	+ 1,5	2496	+ 3,2	2528	+ 5,3	( 2461)
	FEB	2293	- 8,8	- 9,7	2431	- 2,6	2431	- 3,8	( 2474)
	MAR	2371	-15,3	+ 3,4	2357	- 3,0	2320	- 4,6	( 2516)
	APR	2520	- 7,5	+ 6,3	2568	+ 9,0	2607	+12,4	( 2619)
	MAI	2471	- 2,7	- 1,9	2487	- 3,2	2503	- 4,0	( 2641)
	JUN	2685	+ 7,0	+ 8,7	2681	+ 7,8	2559	+ 2,2	( 2571)
	JUL	2358	- 6,1	-12,2	2381	-11,2	2419	- 5,5	( 2567)
HALBWAREN									
1981	JUL	3056	- 9,4	+ 4,4	2965	- 0,7	2907	- 2,8	( 2923)
	AUG	2840	- 4,3	- 7,1	2988	+ 0,8	3046	+ 4,8	( 2942)
	SEP	2935	- 9,6	+ 3,3	2979	- 0,3	2886	- 5,3	( 2971)
	OKT	3107	- 1,8	+ 5,9	3001	+ 0,7	2959	+ 2,5	( 3006)
	NOV	3147	+ 4,9	+ 1,3	3103	+ 3,4	3122	+ 5,5	( 3046)
	DEZ	2928	- 5,4	- 7,0	2961	- 4,6	2959	- 5,2	( 3088)
1982	JAN	2897	- 1,8	- 1,1	2923	- 1,3	3006	+ 1,6	( 3129)
	FEB	3083	+ 6,9	+ 6,4	3154	+ 7,9	3154	+ 4,9	( 3161)
	MAR	3576	+ 7,8	+16,0	3333	+ 5,7	3243	+ 2,8	( 3182)
	APR	3245	+13,1	- 9,3	3303	- 0,9	3349	+ 3,3	( 3185)
	MAI	3082	+13,4	- 5,0	3124	- 5,4	3180	- 5,0	( 3173)
	JUN	3151	+ 7,6	+ 2,2	3192	+ 2,2	3124	- 1,8	( 3090)
	JUL	3042	- 0,5	- 3,5	2936	- 8,0	2940	- 5,9	( 3001)

9 AUSSENHANDEL (SPEZIALHANDEL)  
9.3 EINFUHR - VOLUMEN (MILL. DM)

JAHR	MONAT	ORIGINALWERT			SAISONBEREINIGTER WERT		SAISON- UND ARBEITSTÄGGLICH BEREINIGTER WERT		GLATTE KOMPONENTE
		MILL.DM	VERÄNDERUNG VORJAHR	IN O/O GEGEN VORMONAT	MILL.DM	VERÄNDERUNG IN O/O GEGEN VORMONAT	MILL.DM	VERÄNDERUNG IN O/O GEGEN VORMONAT	
FERTIGWAREN (OHNE GÜTER DER BUNDESREG.)									
1981	JUL	13747	+ 1,1	+ 7,0	12956	+ 0,5	12594	- 1,0	12683
	AUG	10124	- 3,2	-26,4	12080	- 6,8	12434	- 1,3	12603
	SEP	12702	+ 1,1	+25,5	13120	+ 8,6	12974	+ 4,3	12638
	OKT	13506	- 4,4	+ 6,3	12258	- 6,6	12267	- 5,4	12727
	NOV	13093	+ 6,1	- 3,1	12889	+ 5,1	12831	+ 4,6	12833
	DEZ	12001	- 0,1	- 8,3	12650	- 1,9	12262	- 4,4	12916
1982	JAN	12051	+ 2,2	+ 0,4	12779	+ 1,0	13181	+ 7,5	(12952)
	FEB	12401	+ 2,8	+ 2,9	12544	- 1,8	12544	- 4,8	(12955)
	MAR	15001	+ 2,8	+21,0	13461	+ 7,3	13252	+ 5,6	(12912)
	APR	13520	+ 7,3	- 9,9	13349	- 0,8	13274	+ 0,2	(12739)
	MAI	12626	+ 0,3	- 6,6	12635	- 5,3	12533	- 5,6	(12636)
	JUN	12409	- 3,4	- 1,7	12524	- 0,9	12491	- 0,3	(12251)
	JUL	12793	- 6,9	+ 3,1	12013	- 4,1	12083	- 3,3	(11573)
VORERZEUGNISSE									
1981	JUL	3468	- 1,6	+ 3,8	3265	- 1,0	3178	- 0,6	3239
	AUG	2454	- 5,2	-29,2	3082	- 5,6	3178	+ 0,0	3236
	SEP	3163	- 0,1	+28,9	3362	+ 9,1	3314	+ 4,3	3248
	OKT	3533	- 2,6	+11,7	3208	- 4,6	3247	- 2,0	3262
	NOV	3413	+12,4	- 3,4	3389	+ 5,6	3358	+ 3,4	3282
	DEZ	3005	+ 2,2	-12,0	3287	- 3,0	3181	- 5,3	3315
1982	JAN	3143	- 0,6	+ 4,6	3228	- 1,8	3345	+ 5,2	( 3321)
	FEB	3188	+ 0,8	+ 1,4	3123	- 3,3	3123	- 6,6	( 3315)
	MAR	3693	+ 2,3	+15,8	3380	+ 8,2	3312	+ 6,1	( 3296)
	APR	3544	+ 9,3	- 4,0	3403	+ 0,7	3414	+ 3,1	( 3262)
	MAI	3275	+ 2,3	- 7,6	3220	- 5,4	3186	- 6,7	( 3291)
	JUN	3375	+ 1,0	+ 3,1	3291	+ 2,2	3205	+ 0,6	( 3090)
	JUL	3168	- 8,7	- 6,1	2989	- 9,2	3041	- 5,1	( 2994)
ENDERZEUGNISSE (OHNE GÜTER DER BUNDESREG.)									
1981	JUL	10279	+ 2,0	+ 8,1	9657	+ 1,2	9409	- 2,1	9323
	AUG	7669	- 2,5	-25,4	8990	- 6,9	9166	- 2,6	9215
	SEP	9539	+ 1,5	+24,4	9734	+ 8,3	9583	+ 4,5	9317
	OKT	9974	- 5,0	+ 4,6	9009	- 7,4	8953	- 6,6	9437
	NOV	9680	+ 4,1	- 2,9	9449	+ 4,9	9399	+ 5,0	9568
	DEZ	8996	- 0,8	- 7,1	9313	- 1,4	9092	- 3,3	9644
1982	JAN	8907	+ 3,3	- 1,0	9498	+ 2,0	9749	+ 7,2	( 9698)
	FEB	9213	+ 3,5	+ 3,4	9376	- 1,3	9376	- 3,8	( 9721)
	MAR	11309	+ 3,0	+22,8	10550	+12,5	10311	+10,0	( 9697)
	APR	9976	+ 6,6	-11,8	9927	- 5,9	9891	- 4,1	( 9563)
	MAI	9351	- 0,4	- 6,3	9407	- 5,2	9467	- 4,3	( 9457)
	JUN	9034	- 5,0	- 3,4	9192	- 2,3	9218	- 2,6	( 9103)
	JUL	9625	- 6,4	+ 6,5	8956	- 2,6	8916	- 3,3	( 8340)
HALBWAREN UND VORERZEUGNISSE									
1981	JUL	6525	- 5,4	+ 4,1	6173	- 2,0	6019	- 2,1	6193
	AUG	5294	- 4,7	-18,9	6056	- 1,9	6241	+ 3,7	6159
	SEP	6098	- 4,9	+15,2	6325	+ 4,4	6210	- 0,5	6185
	OKT	6640	- 2,2	+ 8,9	6197	- 2,0	6231	+ 0,3	6248
	NOV	6561	+ 8,7	- 1,2	6514	+ 5,1	6489	+ 4,1	6304
	DEZ	5933	- 1,7	- 9,6	6303	- 3,2	6127	- 5,6	6400
1982	JAN	6040	- 1,2	+ 1,8	6181	- 1,9	6389	+ 4,3	( 6451)
	FEB	6271	+ 3,7	+ 3,8	6207	+ 0,4	6207	- 2,8	( 6486)
	MAR	7268	+ 4,9	+15,9	6728	+ 8,4	6589	+ 6,2	( 6495)
	APR	6789	+11,1	- 6,6	6723	- 0,1	6755	+ 2,5	( 6439)
	MAI	6357	+ 7,4	- 6,4	6360	- 5,4	6357	- 5,9	( 6397)
	JUN	6526	+ 4,1	+ 2,7	6524	+ 2,6	6384	+ 0,4	( 6222)
	JUL	6209	- 4,8	- 4,9	5889	- 9,7	5950	- 6,8	( 5762)
ERZEUGNISSE DES NAHRUNGS- UND GENUSSMITTELGEWERBES									
1981	JUL	1689	+ 5,2	+ 2,2	1659	- 1,5	1620	- 2,5	1687
	AUG	1485	- 2,8	-12,1	1594	- 3,9	1626	+ 0,4	1689
	SEP	1560	- 5,6	+ 5,1	1645	+ 3,2	1622	- 0,2	1683
	OKT	1898	+ 3,6	+21,7	1693	+ 2,9	1736	+ 7,0	1692
	NOV	1894	+13,3	- 0,2	1809	+ 6,9	1782	+ 2,6	1675
	DEZ	1836	+ 5,6	- 3,1	1782	- 1,5	1709	- 4,1	1684
1982	JAN	1575	- 1,3	-14,2	1649	- 7,5	1699	- 0,6	( 1691)
	FEB	1567	+ 0,3	- 0,5	1644	- 0,3	1644	- 3,2	( 1702)
	MAR	1728	- 1,9	+10,3	1687	+ 2,6	1643	- 0,1	( 1715)
	APR	1746	+ 1,6	+ 1,0	1773	+ 5,1	1793	+ 9,1	( 1724)
	MAI	1592	+ 1,2	- 8,8	1624	- 8,4	1620	- 9,6	( 1753)
	JUN	1910	+15,5	+20,0	1896	+16,7	1839	+13,5	( 1790)
	JUL	1786	+ 5,7	- 6,5	1772	- 6,5	1809	- 1,6	( 1884)
ERZEUGNISSE DES GRUNDSTOFF- UND PRODUKTIONSGÜTERGEWERBES									
1981	JUL	6262	- 4,3	+ 3,8	5821	- 1,3	5649	- 2,2	5814
	AUG	5088	- 3,5	-18,7	5670	- 2,6	5847	+ 3,5	5809
	SEP	5844	- 3,1	+14,9	5996	+ 5,7	5870	+ 0,4	5850
	OKT	6272	- 0,6	+ 7,3	5840	- 2,6	5863	- 0,1	5899
	NOV	6062	+ 9,9	- 3,3	6109	+ 4,6	6087	+ 3,8	5954
	DEZ	5471	- 0,7	- 9,7	5898	- 3,5	5748	- 5,6	6038
1982	JAN	5536	+ 0,8	+ 1,2	5827	- 1,2	6035	+ 5,0	( 6100)
	FEB	5878	+ 9,1	+ 6,2	5940	+ 2,3	5960	- 1,2	( 6148)
	MAR	6792	+ 4,3	+15,5	6330	+ 6,2	6176	+ 3,6	( 6170)
	APR	6491	+13,2	- 4,4	6423	+ 1,5	6466	+ 4,7	( 6154)
	MAI	6016	+ 6,7	- 7,3	6002	- 6,6	6027	- 6,8	( 6218)
	JUN	6295	+ 4,4	+ 4,6	6097	+ 1,6	5951	- 1,3	( 5764)
	JUL	6099	- 2,6	- 3,1	5697	- 6,6	5738	- 3,6	( 5661)

## 9 AUSSENHANDEL (SPEZIALHANDEL)

## 9.3 EINFUHR - VOLUMEN (MILL. DM)

JAHR	MONAT	ORIGINALWERT			SAISONBEREINIGTER WERT		SAISON- UND ARBEITSTAGEGLICH BEREINIGTER WERT		GLATTE KOMPONENTE
		MILL.DM	VERAENDERUNG VORJAHR	IN O/O GEGEN VORMONAT	MILL.DM	VERAENDERUNG IN O/O GEGEN VORMONAT	MILL.DM	VERAENDERUNG IN O/O GEGEN VORMONAT	MILL.DM
ERZEUGNISSE DES INVESTITIONSGUETER PRODUZIERENDEN GEWERBES									
1981	JUL	6747	+ 5,5	+ 5,5	6470	+ 2,5	6291	- 1,6	6142
	AUG	4827	+ 0,6	-28,5	5969	- 7,7	6100	- 3,0	6131
	SEP	6163	+ 3,5	+27,7	6433	+ 7,8	6341	+ 4,0	6143
	OKT	6544	- 2,4	+ 6,2	6042	- 6,1	6040	- 4,7	6222
	NOV	6495	+ 2,8	- 0,7	6212	+ 2,8	6164	+ 2,1	6275
	DEZ	6188	+ 0,9	- 4,7	6290	+ 1,3	6028	- 2,2	6319
1982	JAN	5947	+ 8,5	- 3,9	6422	+ 2,1	6604	+ 9,6	6287
	FEB	5892	+ 3,9	- 0,9	6230	- 3,0	6230	- 5,7	6294
	MAR	7688	+ 4,7	+30,5	7085	+13,7	6907	+10,9	( 6282)
	APR	6860	+ 9,7	-10,8	6553	- 7,5	6478	- 6,2	( 6263)
	MAI	6451	- 1,5	- 6,0	6224	- 5,0	6236	- 3,7	( 6237)
	JUN	6021	- 5,9	- 6,7	5932	- 4,7	5928	- 4,9	( 6204)
	JUL	6201	- 8,1	+ 3,0	5756	- 3,0	5823	- 1,8	( 6162)
ERZEUGNISSE DES VERBRAUCHSGUETER PRODUZIERENDEN GEWERBES									
1981	JUL	3663	- 6,0	+13,7	3318	- 1,6	3221	- 2,2	3304
	AUG	2874	- 8,8	-21,5	3182	- 4,1	3268	+ 1,5	3270
	SEP	3492	- 5,9	+21,5	3425	+ 7,6	3388	+ 3,7	3283
	OKT	3582	-12,7	+ 2,6	3103	- 9,4	3136	- 7,4	3262
	NOV	3342	+ 4,0	- 6,7	3382	+ 9,0	3329	+ 6,2	3278
	DEZ	2915	- 5,9	-12,8	3249	- 3,9	3136	- 5,8	3291
1982	JAN	3117	- 6,8	+ 6,9	3206	- 1,3	3326	+ 6,1	( 3296)
	FEB	3341	- 4,0	+ 7,2	3229	+ 0,7	3229	- 2,9	( 3325)
	MAR	3751	- 0,3	+12,3	3441	+ 6,6	3372	+ 4,4	( 3341)
	APR	3143	- 2,2	-16,2	3316	- 3,6	3338	- 1,0	( 3355)
	MAI	3049	+ 4,8	- 3,0	3330	+ 0,4	3314	- 0,7	( 3320)
	JUN	3083	- 4,3	+ 1,1	3238	- 2,8	3196	- 3,6	( 3195)
	JUL	3433	- 6,3	+11,4	3086	- 4,7	3122	- 2,3	( 3053)
INVESTITIONSGUETER									
1981	JUL	2392	+11,9	- 0,5	2323	- 0,9	2264	- 4,9	2192
	AUG	1757	+ 2,2	-26,5	2112	- 9,1	2159	- 4,6	2207
	SEP	2263	+16,2	+28,8	2409	+14,1	2416	+11,9	2209
	OKT	2339	- 1,3	+ 3,4	2175	- 9,7	2119	-12,3	2223
	NOV	2269	+ 2,1	- 3,0	2187	+ 0,6	2185	+ 3,1	2266
	DEZ	2202	- 2,7	- 3,0	2136	- 2,3	2055	- 5,9	2276
1982	JAN	2312	+25,9	+ 5,0	2445	+14,5	2488	+21,1	2255
	FEB	2037	+ 3,9	-11,9	2191	-10,4	2191	-11,9	2258
	MAR*	3035	+ 7,6	+49,0	2906	+32,6	2895	+32,1	( 2246)
	APR	2589	+22,5	-14,7	2499	-14,0	2407	-16,9	( 2229)
	MAI	2286	- 6,8	-11,7	2175	-13,0	2177	- 9,6	( 2207)
	JUN	2111	-12,2	- 7,7	2036	- 6,4	2131	- 2,1	( 2179)
	JUL	2181	- 8,8	+ 3,3	2063	+ 1,3	2025	- 5,0	( 2145)
VERBRAUCHSGUETER									
1981	JUL	3794	- 8,4	+15,2	3483	- 2,7	3401	- 2,1	3540
	AUG	3268	- 6,3	-13,9	3500	+ 0,5	3599	+ 5,8	3488
	SEP	3641	- 8,8	+11,4	3548	+ 1,4	3502	- 2,7	3488
	OKT	3872	- 8,8	+ 6,3	3396	- 4,3	3423	- 2,3	3470
	NOV	3597	+ 0,3	- 7,1	3554	+ 4,7	3519	+ 2,8	3484
	DEZ	3144	-10,0	-12,6	3456	- 2,8	3334	- 5,3	3507
1982	JAN	3341	- 7,4	+ 6,3	3421	- 1,0	3545	+ 6,3	( 3508)
	FEB	3473	- 6,3	+ 4,0	3402	- 0,6	3402	- 4,0	( 3504)
	MAR	4089	- 5,0	+17,7	3674	+ 8,0	3589	+ 5,5	( 3492)
	APR	3363	- 2,4	-17,8	3502	- 4,7	3506	- 2,3	( 3464)
	MAI	3229	+ 5,7	- 4,0	3545	+ 1,2	3518	+ 0,3	( 3439)
	JUN	3131	- 4,9	- 3,0	3425	- 3,4	3368	- 4,3	( 3335)
	JUL	3429	- 9,6	+ 9,5	3145	- 8,2	3184	- 5,5	( 3120)
EG-LAENDER (OHNE GRIECHENLAND)									
1981	JUL	11386	+ 2,1	+ 4,8	10912	+ 1,6	10605	- 1,0	10687
	AUG	8782	+ 0,5	-22,9	10460	- 4,1	10745	+ 1,3	10668
	SEP	10736	+ 4,2	+22,3	11245	+ 7,5	11077	+ 3,1	10692
	OKT	11465	- 1,2	+ 6,8	10546	- 6,2	10636	- 4,0	10750
	NOV	11304	+ 8,0	- 1,4	11143	+ 5,7	11036	+ 3,8	10834
	DEZ	10672	+ 3,3	- 5,6	11138	+ 0,0	10667	- 3,3	10891
1982	JAN	9915	- 0,3	- 7,1	10658	- 4,3	11025	+ 3,4	10878
	FEB	10467	+ 2,7	+ 5,6	10592	- 0,6	10592	- 3,9	10921
	MAR	12744	+ 5,3	+21,8	11503	+ 8,6	11229	+ 6,0	(10925)
	APR	11833	+ 9,8	- 7,1	11297	- 1,8	11234	+ 0,0	(10923)
	MAI	11023	+ 3,7	- 6,8	10918	- 3,4	10814	- 3,7	(10914)
	JUN	10918	+ 0,5	- 1,0	10732	- 1,7	10590	- 2,1	(10896)
	JUL	11019	- 3,2	+ 0,9	10509	- 2,1	10733	+ 1,4	(10869)
UEBRIGE LAENDER (EINSCHL. GRIECHENLAND)									
1981	JUL	11742	- 8,4	+ 3,7	11299	- 2,1	11034	- 2,8	11330
	AUG	10189	- 6,8	-13,2	11016	- 2,5	11300	+ 2,4	11281
	SEP	11169	- 8,4	+ 9,6	11485	+ 4,3	11347	+ 0,4	11271
	OKT	11847	- 9,1	+ 6,1	10998	- 4,2	11099	- 2,2	11357
	NOV	11960	+ 1,0	+ 1,0	11564	+ 5,1	11529	+ 3,9	11374
	DEZ	11146	- 6,7	- 6,8	11282	- 2,4	10952	- 5,0	11511
1982	JAN	11245	+ 0,4	+ 0,9	11530	+ 2,2	11850	+ 8,2	(11578)
	FEB	11192	+ 1,7	- 0,5	11535	+ 0,0	11535	- 2,7	(11630)
	MAR	12584	- 1,6	+12,4	11840	+ 2,6	11648	+ 1,0	(11654)
	APR	11861	+ 3,6	- 5,7	12053	+ 1,8	12070	+ 3,6	(11580)
	MAI	11149	- 0,3	- 6,0	11326	- 6,0	11259	- 6,7	(11559)
	JUN	11832	+ 4,5	+ 6,1	11940	+ 5,4	11710	+ 4,0	(11289)
	JUL	11190	- 4,7	- 5,4	10841	- 9,2	10971	- 6,3	(10781)

## 9 AUSSENHANDEL (SPEZIALHANDEL)

## 9.4 AUSFUHR - VOLUMEN (MILL. DM)

JAHR	MONAT	ORIGINALWERT			SAISONBEREINIGTER WERT		SAISON- UND ARBEITSTÄGLICH BEREINIGTER WERT		GLATTE KOMPONENTE
		MILL.DM	VERÄNDERUNG VORJAHR	IN O/O GEGEN VORMONAT	MILL.DM	VERÄNDERUNG IN O/O GEGEN VORMONAT	MILL.DM	VERÄNDERUNG IN O/O GEGEN VORMONAT	MILL.DM
AUSFUHR INSGESAMT									
1981	JUL	30239	+14,6	+10,8	30121	+11,4	29229	+ 6,1	27397
	AUG	23006	+ 7,3	-23,9	26321	-12,6	27052	- 7,4	27799
	SEP	28289	+ 7,9	+23,0	28454	+ 8,1	27988	+ 3,5	(27916)
	OKT	31019	+ 9,4	+ 9,7	28592	+ 0,5	28676	+ 2,5	(28011)
	NOV	29884	+18,4	- 3,7	29168	+ 2,0	29101	+ 1,5	(28078)
	DEZ	28925	+10,9	- 3,2	29224	+ 0,2	28367	- 2,5	(28046)
1982	JAN	25340	+ 8,3	-12,4	27385	- 6,3	28337	- 0,1	(28228)
	FEB	27765	+ 7,6	+ 9,6	28413	+ 3,8	28413	+ 0,3	(28177)
	MAR*	33942	+18,1	+22,2	31903	+12,3	31436	+10,6	(28074)
	APR	28890	+ 2,2	-14,9	28057	-12,1	27893	-11,3	(27913)
	MAI	28159	+ 7,6	- 2,5	28022	- 0,1	27845	- 0,2	(27691)
	JUN	28615	+ 4,8	+ 1,6	28590	+ 2,0	28162	+ 1,1	(27151)
JUL	26890	-11,1	- 6,0	25953	- 9,2	26358	- 6,4	(26533)	
GEWERBLICHE WIRTSCHAFT									
1981	JUL	28207	+14,3	+11,3	27297	+ 6,5	26445	+ 3,2	25575
	AUG	21464	+ 7,6	-23,9	24994	- 8,4	25718	- 2,7	25656
	SEP	26436	+ 7,9	+23,2	26772	+ 7,1	26599	+ 3,4	25848
	OKT	29136	+10,2	+10,2	26718	- 0,2	27132	+ 2,0	25891
	NOV	27997	+18,6	- 3,9	27332	+ 2,3	27100	- 0,1	25999
	DEZ	26954	+10,6	- 3,7	27413	+ 0,3	26262	- 3,1	26216
1982	JAN	23465	+ 8,7	-12,9	25569	- 6,7	26427	+ 0,6	26270
	FEB	25925	+ 8,4	+10,5	26206	+ 2,5	26206	- 0,8	26271
	MAR*	31617	+18,8	+22,0	29954	+14,3	29501	+12,6	(26183)
	APR	26923	+ 2,8	-14,8	25971	-13,3	25793	-12,6	(26044)
	MAI	26227	+ 7,2	- 2,6	26226	+ 1,0	25862	+ 0,3	(25849)
	JUN	26728	+ 5,4	+ 1,9	26431	+ 0,8	25974	+ 0,4	(25593)
JUL	25146	-10,9	- 5,9	24192	- 8,5	24576	- 5,4	(24738)	
ROHSTOFFE UND HALBWAREN									
1981	JUL	2681	+16,9	+ 4,0	2722	+ 6,9	2679	+ 4,0	2502
	AUG*	2096	- 4,2	-21,8	2191	-19,5	2213	-17,4	2513
	SEP	2603	+ 8,7	+24,2	2600	+18,7	2547	+15,1	2521
	OKT	2588	+ 4,3	- 0,6	2470	- 5,0	2468	- 3,1	2522
	NOV	2425	+ 4,5	- 6,3	2471	+ 0,0	2460	- 0,3	2512
	DEZ	2216	- 7,0	- 8,6	2370	- 4,1	2363	- 3,9	2490
1982	JAN	2213	- 1,5	- 0,1	2366	- 0,2	2414	+ 2,2	( 2450)
	FEB	2299	- 4,9	+ 3,9	2364	- 0,1	2364	- 2,1	( 2417)
	MAR	2753	+ 4,6	+19,7	2479	+ 4,9	2419	+ 2,3	( 2386)
	APR	2476	- 2,7	-10,1	2410	- 2,8	2451	+ 1,3	( 2386)
	MAI	2379	- 2,0	- 3,9	2321	- 3,7	2344	- 4,4	( 2333)
	JUN	2379	- 7,7	+ 0,0	2352	+ 1,3	2286	- 2,5	( 2322)
JUL	2278	-15,0	- 4,2	2262	- 3,8	2282	- 0,2	( 2335)	
ROHSTOFFE									
1981	JUL	551	+13,6	- 1,3	565	+ 4,8	553	+ 2,8	508
	AUG	457	+ 2,0	-17,1	498	-11,9	510	- 7,8	506
	SEP	522	+ 7,9	+14,2	526	+ 5,6	511	+ 0,2	502
	OKT	518	- 6,3	- 0,8	465	-11,6	459	-10,2	496
	NOV	483	+ 3,0	- 6,8	486	+ 4,5	491	+ 7,0	488
	DEZ	434	-13,4	-10,1	459	- 5,6	461	- 6,1	479
1982	JAN	425	-10,9	- 2,1	462	+ 0,7	474	+ 2,8	( 467)
	FEB	426	-16,8	+ 0,2	435	- 5,8	435	- 8,2	( 457)
	MAR	528	- 1,7	+23,9	488	+12,2	477	+ 9,7	( 453)
	APR	467	- 9,8	-11,6	465	- 4,7	470	- 1,5	( 453)
	MAI	441	-14,2	- 5,6	430	- 7,5	437	- 7,0	( 445)
	JUN	478	-14,3	+ 8,4	459	+ 6,7	443	+ 1,4	( 450)
JUL	451	-18,1	- 5,6	451	- 1,7	451	+ 1,8	( 454)	
HALBWAREN									
1981	JUL	2130	+17,7	+ 5,5	2103	+ 3,9	2075	+ 1,8	2040
	AUG*	1640	- 5,6	-23,0	1715	-18,4	1736	-16,3	2032
	SEP	2082	+ 8,9	+27,0	2084	+21,5	2059	+18,6	2031
	OKT	2069	+ 7,3	- 0,6	2007	- 3,7	2024	- 1,7	2020
	NOV	1942	+ 4,9	- 6,1	1999	- 0,4	1996	- 1,4	2011
	DEZ	1781	- 5,4	- 8,3	1915	- 4,2	1911	- 4,3	1998
1982	JAN	1788	+ 1,1	+ 0,4	1885	- 1,6	1916	+ 0,3	( 1975)
	FEB	1874	- 1,6	+ 4,8	1887	+ 0,1	1887	- 1,5	( 1950)
	MAR	2225	+ 6,2	+18,7	1997	+ 5,8	1965	+ 4,1	( 1923)
	APR	2009	- 0,8	- 9,7	1953	- 2,2	1980	+ 0,8	( 1899)
	MAI	1938	+ 1,3	- 3,5	1912	- 2,1	1927	- 2,7	( 1875)
	JUN	1901	- 5,8	- 1,9	1920	+ 0,4	1858	- 3,6	( 1866)
JUL	1827	-14,2	- 3,9	1792	- 6,7	1805	- 2,9	( 1671)	
FERTIGWAREN									
1981	JUL	25526	+14,0	+12,1	25378	+12,5	24580	+ 6,5	23068
	AUG	19368	+ 9,0	-24,1	22335	-12,0	22937	- 6,7	23445
	SEP	23833	+ 7,8	+23,1	23908	+ 7,0	23539	+ 2,6	(23560)
	OKT	26549	+10,8	+11,4	24344	+ 1,8	24412	+ 3,7	(23657)
	NOV	25572	+20,1	- 3,7	24834	+ 2,0	24759	+ 1,4	(23733)
	DEZ	24739	+12,5	- 3,3	24820	- 0,1	24082	- 2,7	(23731)
1982	JAN	21252	+ 9,8	-14,1	23153	- 6,7	23967	- 0,5	(23907)
	FEB	23626	+ 9,8	+11,2	24211	+ 4,6	24211	+ 1,0	(23887)
	MAR*	28864	+20,4	+22,2	27244	+12,5	26858	+10,9	(23825)
	APR	24447	+ 3,3	-15,3	23807	-12,6	23661	-11,9	(23717)
	MAI	23848	+ 8,2	- 2,5	23749	- 0,2	23591	- 0,3	(23557)
	JUN	24349	+ 6,9	+ 2,1	24361	+ 2,6	24030	+ 1,9	(23101)
JUL	22868	-10,4	- 6,1	22016	- 9,6	22356	- 7,0	(22562)	

## 9 AUSSENHANDEL (SPEZIALHANDEL)

## 9.4 AUSFUHR - VOLUMEN (MILL. DM)

JAHR	MONAT	ORIGINALWERT			SAISONBEREINIGTER WERT		SAISON- UND ARBEITSTÄGLICH BEREINIGTER WERT		GLATTE KOMPONENTE
		MILL.DM	VERÄNDERUNG IN O/O GEGEN VORJAHR      VORMONAT		MILL.DM	VERÄNDERUNG IN O/O GEGEN VORMONAT	MILL.DM	VERÄNDERUNG IN O/O GEGEN VORMONAT	MILL.DM
VORERZEUGNISSE									
1981	JUL	5412	+14,5	+ 9,2	5228	+ 5,1	5081	+ 2,9	5006
	AUG	4277	+ 0,7	-21,0	4720	- 9,7	4857	- 4,4	4980
	SEP	5085	+ 4,3	+18,9	5115	+ 8,4	5033	+ 3,6	5022
	OKT	5354	+ 3,4	+ 5,3	4979	- 2,7	5052	+ 0,4	5032
	NOV	5075	+10,9	- 5,2	5115	+ 2,7	5089	+ 0,7	5030
	DEZ	4739	+ 0,9	- 6,6	5078	- 0,7	4983	- 2,1	5048
1982	JAN	4549	- 1,2	- 4,0	4997	- 1,6	5153	+ 3,4	( 5043)
	FEB	4653	- 2,7	+ 2,3	4711	- 5,7	4711	- 8,6	( 5020)
	MAR	5836	+ 8,9	+25,4	5213	+10,7	5117	+ 8,6	( 4977)
	APR	5040	+ 0,2	-13,6	4928	- 5,5	4984	- 2,6	( 4909)
	MAI	4849	+ 1,8	- 3,8	4773	- 3,1	4754	- 4,6	( 4779)
	JUN	4916	- 0,8	+ 1,4	4927	+ 3,2	4727	- 0,6	( 4717)
	JUL	4638	-14,3	- 5,7	4457	- 9,5	4523	- 4,3	( 4329)
ENDERZEUGNISSE									
1981	JUL	20114	+13,9	+12,9	19383	+ 7,0	18714	+ 2,9	18158
	AUG	15092	+11,7	-25,0	17971	- 7,3	18528	- 1,0	18511
	SEP	18748	+ 8,8	+24,2	19073	+ 6,1	18947	+ 2,3	(18632)
	OKT	21194	+12,8	+13,0	19277	+ 1,1	19634	+ 3,6	(18737)
	NOV	20497	+22,7	- 3,3	19727	+ 2,3	19567	- 0,3	(18825)
	DEZ	20000	+15,7	- 2,4	19896	+ 0,9	18988	- 3,0	(18855)
1982	JAN	16704	+13,3	-16,5	18529	- 6,9	19169	+ 1,0	(19020)
	FEB	18972	+13,4	+13,6	19139	+ 3,3	19139	- 0,2	(19029)
	MAR*	23028	+23,7	+21,4	22005	+15,0	21692	+13,3	(19002)
	APR	19407	+ 4,2	-15,7	18813	-14,5	18681	-13,9	(18936)
	MAI	18999	+ 9,9	- 2,1	19125	+ 1,7	18830	+ 0,8	(18828)
	JUN	19433	+ 9,0	+ 2,3	19352	+ 1,2	19028	+ 1,1	(18787)
	JUL	18300	- 9,0	- 5,8	17213	-11,1	17676	- 7,1	(18472)
ERZEUGNISSE DES GRUNDSTOFF- UND PRODUKTIONSGÜTERGEWERBES									
1981	JUL	8017	+14,1	+10,8	7712	+ 5,5	7516	+ 3,7	7379
	AUG	6495	+ 1,9	-19,0	7034	- 8,8	7218	- 4,0	7361
	SEP	7570	+ 4,3	+16,6	7593	+ 7,9	7441	+ 3,1	7441
	OKT	7761	+ 3,6	+ 2,5	7321	- 3,6	7407	- 0,5	7480
	NOV	7650	+13,2	- 1,4	7691	+ 5,1	7663	+ 3,5	7497
	DEZ	7040	+ 1,2	- 8,0	7549	- 1,8	7450	- 2,8	7546
1982	JAN	6819	+ 1,6	- 3,1	7504	- 0,6	7721	+ 3,6	( 7558)
	FEB	7128	+ 1,5	+ 4,5	7213	- 3,9	7213	- 6,6	( 7545)
	MAR	8788	+10,7	+23,3	7851	+ 8,8	7689	+ 6,6	( 7500)
	APR	7586	+ 2,4	-13,7	7395	- 5,8	7507	- 2,4	( 7417)
	MAI	7294	+ 3,8	- 3,8	7201	- 2,6	7231	- 3,7	( 7248)
	JUN	7280	+ 0,6	- 0,2	7364	+ 2,3	7050	- 2,5	( 7138)
	JUL	7094	-11,5	- 2,6	6774	- 8,0	6845	- 2,9	( 6568)
ERZEUGNISSE DES INVESTITIONSGÜTER PRODUZIERENDEN GEWERBES									
1981	JUL	15555	+12,2	+ 9,7	15093	+ 6,0	14545	+ 1,1	14325
	AUG	11687	+14,3	-24,9	14263	- 5,5	14643	+ 0,7	14667
	SEP	14556	+ 9,9	+24,5	15101	+ 5,9	14918	+ 1,9	(14786)
	OKT	16662	+13,8	+14,5	15344	+ 1,6	15662	+ 5,0	(14894)
	NOV	16370	+23,4	- 1,8	15663	+ 2,1	15512	- 1,0	(14990)
	DEZ	16202	+16,7	- 1,0	15864	+ 1,3	15109	- 2,6	(15046)
1982	JAN	13177	+15,1	-18,7	14790	- 6,8	15324	+ 1,4	(15206)
	FEB	14961	+15,3	+13,5	15265	+ 3,2	15265	- 0,4	(15239)
	MAR	18206	+25,0	+21,7	16688	+ 9,3	16306	+ 6,8	(15243)
	APR	15370	+ 4,8	-15,6	14905	-10,7	14931	- 8,4	(15215)
	MAI	15139	+10,6	- 1,5	15147	+ 1,6	15014	+ 0,6	(15154)
	JUN	15636	+10,3	+ 3,3	15421	+ 1,8	15116	+ 0,7	(15147)
	JUL	14151	- 9,0	- 9,5	13452	-12,8	13862	- 8,3	(14915)
ERZEUGNISSE DES VERBRAUCHSGÜTER PRODUZIERENDEN GEWERBES									
1981	JUL	3307	+13,8	+13,8	3166	+ 5,1	3080	+ 0,9	3007
	AUG	2515	+ 1,7	-23,9	2868	- 9,4	2929	- 4,9	3001
	SEP	3295	+ 7,2	+31,0	3107	+ 8,3	3063	+ 4,6	3035
	OKT	3456	+ 5,5	+ 4,9	3000	- 3,4	3031	- 1,0	3052
	NOV	3094	+12,9	-10,5	3101	+ 3,4	3081	+ 1,6	3076
	DEZ	2858	+10,5	- 7,6	3129	+ 0,9	3033	- 1,6	3095
1982	JAN	2667	+ 8,2	- 6,7	2961	- 5,4	3044	+ 0,4	( 3102)
	FEB	3006	+ 3,7	+12,7	2968	+ 0,2	2968	- 2,5	( 3101)
	MAR	3589	+15,3	+19,4	3235	+ 9,0	3165	+ 6,6	( 3090)
	APR	3075	+ 3,7	-14,3	3088	- 4,5	3098	- 2,1	( 3051)
	MAI	2906	+ 6,7	- 5,5	3032	- 1,8	3028	- 2,3	( 3030)
	JUN	2918	+ 0,4	+ 0,4	3037	+ 0,2	3002	- 0,9	( 2976)
	JUL	3104	- 6,1	+ 6,4	2950	- 2,9	2984	- 0,6	( 2837)
INVESTITIONSGÜTER									
1981	JUL	7455	+16,1	+14,1	7074	+ 7,3	6820	+ 2,6	6668
	AUG	5610	+21,2	-24,7	6696	- 5,3	6866	+ 0,7	6847
	SEP	6438	+ 9,2	+14,8	6932	+ 3,5	6856	- 0,1	( 6909)
	OKT	7647	+15,5	+18,8	7180	+ 3,6	7361	+ 7,4	( 6963)
	NOV	7691	+27,0	+ 0,6	7368	+ 2,6	7299	- 0,8	( 7008)
	DEZ	8052	+19,9	+ 4,7	7492	+ 1,7	7140	- 2,2	( 7027)
1982	JAN	6064	+21,5	-24,7	6946	- 7,3	7181	+ 0,6	( 7092)
	FEB	6809	+17,2	+12,3	7135	+ 2,7	7135	- 0,6	( 7098)
	MAR	8294	+25,5	+21,8	7675	+ 7,6	7524	+ 5,5	( 7085)
	APR	6953	- 0,3	-16,2	6767	-11,8	6778	- 9,9	( 7055)
	MAI	7155	+11,2	+ 2,9	7020	+ 3,7	6926	+ 2,2	( 7003)
	JUN	7411	+13,4	+ 3,6	7293	+ 3,9	7132	+ 3,0	( 6970)
	JUL	6512	-12,6	-12,1	6194	-15,1	6366	-10,7	( 6727)



## 9 AUSSENHANDEL (SPEZIALHANDEL)

## 9.4 AUSFUHR - VOLUMEN (MILL. DM)

JAHR	MONAT	ORIGINALWERT			SAISONBEREINIGTER WERT		SAISON- UND ARBEITSTÄGLICH BEREINIGTER WERT		GLATTE KOMPONENTE
		MILL.DM	VERÄNDERUNG VORJAHR	IN O/D GEGEN VORMONAT	MILL.DM	VERÄNDERUNG IN O/D GEGEN VORMONAT	MILL.DM	VERÄNDERUNG IN O/D GEGEN VORMONAT	
VERBRAUCHSGUETER									
1981	JUL	3094	+ 8,0	- 0,1	3308	+ 1,8	3226	- 1,0	3179
	AUG	2516	+ 3,3	-18,7	3127	- 5,5	3197	- 0,9	3201
	SEP	3673	+ 8,1	+46,0	3374	+ 7,9	3336	+ 4,3	3232
	OKT	3969	+11,3	+ 8,1	3358	- 0,5	3403	+ 2,0	3272
	NOV	3692	+15,5	- 7,0	3422	+ 1,9	3393	- 0,3	3294
	DEZ	3235	+15,3	-12,4	3526	+ 3,0	3363	- 0,9	3340
1982	JAN	2949	+13,9	- 8,8	3315	- 6,0	3417	+ 1,6	3364
	FEB	3375	+ 9,6	+14,4	3321	+ 0,2	3321	- 2,8	3397
	MAR	4042	+19,4	+19,8	3626	+ 9,2	3540	+ 6,6	( 3416)
	APR	3437	+ 3,4	-15,0	3300	- 9,0	3298	- 6,8	( 3432)
	MAI	3285	+14,7	- 4,4	3491	+ 5,8	3482	+ 5,6	( 3446)
	JUN	3331	+ 7,6	+ 1,4	3429	- 1,8	3414	- 2,0	( 3455)
	JUL	3195	+ 3,3	- 4,1	3364	- 1,9	3430	+ 0,5	( 3461)
EG-LÄNDER (OHNE GRIECHENLAND)									
1981	JUL	13221	+ 9,2	+ 5,4	13187	+ 4,3	12788	+ 0,2	12457
	AUG	9858	+ 4,1	-25,4	12288	- 6,8	12532	- 2,0	12489
	SEP	13298	+ 4,8	+34,9	13147	+ 7,0	13008	+ 3,8	12602
	OKT	14050	+ 4,6	+ 5,7	12788	- 2,7	13071	+ 0,5	12766
	NOV	13411	+13,1	- 4,5	13247	+ 3,6	13036	- 0,3	12870
	DEZ	12386	+ 7,9	- 7,6	13319	+ 0,5	12714	- 2,5	13023
1982	JAN	11980	+ 9,4	- 3,3	12831	- 3,7	13277	+ 4,4	13117
	FEB	13427	+ 9,8	+12,1	13236	+ 3,2	13236	- 0,3	13188
	MAR	16168	+19,4	+20,4	14369	+ 8,6	13982	+ 5,6	(13237)
	APR	13739	+ 4,0	-15,0	13072	- 9,0	13173	- 5,8	(13275)
	MAI	13266	+11,5	- 3,4	13422	+ 2,7	13299	+ 1,0	(13301)
	JUN	13860	+10,5	+ 4,5	13541	+ 0,9	13211	- 0,7	(13313)
	JUL	12404	- 6,2	-10,5	12360	- 8,7	12743	- 3,5	(13309)
ÜBRIGE LÄNDER (EINSCHL. GRIECHENLAND)									
1981	JUL	17018	+19,2	+15,3	16543	+13,1	16002	+ 6,9	15019
	AUG	13148	+ 9,7	-22,7	14267	-13,8	14649	- 8,5	15282
	SEP	14991	+10,8	+14,0	15324	+ 7,4	15023	+ 2,6	(15362)
	OKT	16968	+13,7	+13,2	15842	+ 3,4	15794	+ 5,1	(15419)
	NOV	16473	+23,0	- 2,9	16122	+ 1,8	16123	+ 2,1	(15449)
	DEZ	16539	+13,3	+ 0,4	16186	+ 0,4	15847	- 1,7	(15403)
1982	JAN	13361	+ 7,4	-19,2	14712	- 9,1	15242	- 3,8	(15457)
	FEB	14338	+ 5,7	+ 7,3	15193	+ 3,3	15193	- 0,3	(15381)
	MAR	17774	+17,0	+24,0	16492	+ 8,5	16206	+ 6,7	(15262)
	APR	15151	+ 0,7	-14,8	15000	- 9,0	14963	- 7,7	(15096)
	MAI	14894	+ 4,3	- 1,7	14900	- 0,7	14860	- 0,7	(14879)
	JUN	14754	+ 0,0	- 0,9	14844	- 0,4	14568	- 2,0	(14454)
	JUL	14486	-14,9	- 1,8	13548	- 8,7	13740	- 5,7	(13998)

**9 AUSSENHANDEL (SPEZIALHANDEL)**  
**9.5 INDEX DER DURCHSCHNITTSWERTE (1976 = 100)**

JAHR	MONAT	ORIGINALWERT			SAISONBEREINIGTER WERT		SAISON- UND ARBEITSTÄGLICH BEREINIGTER WERT		GLATTE KOMPONENTE
		1976=100	VERÄNDERUNG VORJAHR	IN O/O GEGEN VORMONAT	1976=100	VERÄNDERUNG IN O/O GEGEN VORMONAT	1976=100	VERÄNDERUNG IN O/O GEGEN VORMONAT	1976=100
EINFUHR INSGESAMT									
1981	JUL	140,9	+15,8	+ 2,1	140,2	+ 1,6	X	X	(139,7)
	AUG*	148,6	+19,9	+ 5,5	148,9	+ 6,2	X	X	(140,4)
	SEP	141,2	+14,0	- 5,0	141,6	- 4,9	X	X	(140,8)
	OKT	139,2	+13,0	- 1,4	141,5	- 0,1	X	X	(141,1)
	NOV	138,6	+ 8,7	- 0,4	140,6	- 0,6	X	X	(141,1)
	DEZ	141,2	+ 7,5	+ 1,9	141,7	+ 0,8	X	X	(141,0)
1982	JAN	143,1	+ 7,3	+ 1,3	141,7	+ 0,0	X	X	(140,6)
	FEB	142,3	+ 3,0	- 0,6	139,9	- 1,3	X	X	(140,1)
	MAR	139,6	+ 2,5	- 1,9	138,7	- 0,9	X	X	(139,5)
	APR	139,5	+ 2,4	- 0,1	138,6	- 0,1	X	X	(138,8)
	MAI	137,9	+ 1,3	- 1,1	138,1	- 0,4	X	X	(138,3)
	JUN	138,1	+ 0,1	+ 0,1	138,3	+ 0,1	X	X	(138,8)
	JUL	138,6	- 1,6	+ 0,4	138,1	- 0,1	X	X	(138,9)
AUSFUHR INSGESAMT									
1981	JUL	119,9	+ 8,0	+ 1,2	119,9	+ 1,0	X	X	(120,0)
	AUG	122,3	+ 8,4	+ 2,0	121,8	+ 1,6	X	X	(120,5)
	SEP	121,6	+ 8,3	- 0,6	121,9	+ 0,1	X	X	(120,9)
	OKT	121,7	+ 7,8	+ 0,1	121,7	- 0,2	X	X	(121,3)
	NOV	120,9	+ 6,0	- 0,7	121,5	- 0,2	X	X	(121,7)
	DEZ*	124,3	+ 7,2	+ 2,8	124,9	+ 2,8	X	X	(122,1)
1982	JAN	123,9	+ 6,4	- 0,3	123,5	- 1,1	X	X	(122,5)
	FEB	124,1	+ 6,2	+ 0,2	123,4	- 0,1	X	X	(123,0)
	MAR	123,0	+ 4,8	- 0,9	123,0	- 0,3	X	X	(123,6)
	APR*	126,3	+ 6,4	+ 2,7	126,4	+ 2,8	X	X	(124,3)
	MAI	126,4	+ 6,0	+ 0,1	126,1	- 0,2	X	X	(125,3)
	JUN	126,5	+ 6,8	+ 0,1	126,8	+ 0,6	X	X	(127,1)
	JUL	128,4	+ 7,1	+ 1,5	128,5	+ 1,3	X	X	(128,7)

10 VERKEHR  
10.1 BEFOERDERTE GÜTER (1 000 T)

JAHR	MONAT	ORIGINALWERT			SAISONBEREINIGTER WERT		SAISON- UND ARBEITSTÄGLICH BEREINIGTER WERT		GLATTE KOMPONENTE
		1 000 T	VERÄNDERUNG VORJAHR	IN O/D GEGEN VORMONAT	1 000 T	VERÄNDERUNG IN O/D GEGEN VORMONAT	1 000 T	VERÄNDERUNG IN O/D GEGEN VORMONAT	1 000 T
EISENBAHNVERKEHR									
1981	MAI	27537	- 8,9	- 1,2	27756	- 2,6	28472	- 0,8	28645
	JUN	28260	- 5,5	+ 2,6	28683	+ 3,3	28491	+ 0,1	28687
	JUL	28473	- 6,3	+ 0,8	28431	- 0,9	27823	- 2,3	(28590)
	AUG	26654	- 5,7	- 6,4	27780	- 2,3	28251	+ 1,5	(28504)
	SEP	29244	- 4,4	+ 9,7	28988	+ 4,3	28428	+ 0,6	(28429)
	OKT	32225	- 3,3	+10,2	28417	- 2,0	28503	+ 0,3	(28437)
	NOV	31431	+ 3,8	- 2,5	29383	+ 3,4	29185	+ 2,4	(28459)
DEZ	28105	+ 2,8	-10,6	30160	+ 2,6	29183	+ 0,0	(28344)	
1982	JAN	26358	- 5,0	- 6,2	27887	- 7,5	28688	- 1,7	(28371)
	FEB	27421	- 1,4	+ 4,0	28370	+ 1,7	28370	- 1,1	(28300)
	MAR	30589	- 0,3	+11,6	28783	+ 1,5	27987	- 1,4	(28221)
	APR	27744	- 0,5	- 9,3	27941	- 2,9	28018	+ 0,1	(28135)
	MAI	25615	- 7,0	- 7,7	26172	- 6,3	26356	- 5,9	(28026)
FERNVERKEHR MIT LASTKRAFTFAHRZEUGEN									
1981	MAI	24896	+ 1,0	- 4,1	24007	- 4,2	24492	- 3,0	24775
	JUN	25840	+ 1,0	+ 3,8	24515	+ 2,1	25010	+ 2,1	24748
	JUL	25122	- 0,1	- 2,8	24541	+ 0,1	23954	- 4,2	(24764)
	AUG	23651	+ 2,2	- 5,9	24539	+ 0,0	24689	+ 3,1	(24778)
	SEP	27348	+ 3,0	+15,6	25563	+ 4,2	25143	+ 1,8	(24788)
	OKT	27735	- 1,2	+ 1,4	25099	- 1,8	25057	- 0,3	(24771)
	NOV	25525	+ 6,2	- 8,0	25191	+ 0,4	25073	+ 0,1	(24763)
DEZ	21453	+ 1,6	-16,0	25024	- 0,7	24772	- 1,2	(24690)	
1982	JAN	20660	- 4,8	- 3,7	24436	- 2,3	24949	+ 0,7	(24741)
	FEB	22442	- 2,1	+ 8,6	23929	- 2,1	23929	- 4,1	(24757)
	MAR	27338	+ 7,9	+21,8	25583	+ 6,9	24957	+ 4,3	(24776)
	APR	25630	- 1,3	- 6,2	24355	- 4,8	24689	- 1,1	(24799)
	MAI	24821	- 0,3	- 3,2	24049	- 1,3	24315	- 1,5	(24704)
BINNENSCHIFFFAHRT									
1981	JAN	16213	- 8,8	- 2,5	20389	+ 4,3	20463	+ 4,3	18995
	FEB	16936	- 3,7	+ 4,5	20429	+ 0,2	20429	- 0,2	19156
	MAR	19819	-11,7	+17,0	18943	- 7,3	18507	- 9,4	(19025)
	APR	19459	- 8,3	- 1,8	18626	- 1,7	19153	+ 3,5	(18913)
	MAI	20431	- 1,9	+ 5,0	18935	+ 1,7	19255	+ 0,5	(18823)
	JUN	20200	-10,4	- 1,1	18617	- 1,7	18883	- 1,9	(18874)
	JUL	20080	- 3,7	- 0,6	18639	+ 0,1	18405	- 2,5	(18943)
	AUG	19349	- 4,8	- 3,6	18824	+ 1,0	18506	+ 0,5	(18933)
	SEP	20136	- 4,2	+ 4,1	19657	+ 4,4	20005	+ 8,1	(18873)
	OKT	22186	+ 4,7	+10,2	20293	+ 3,2	20145	+ 0,7	(18839)
	NOV	20482	+10,2	- 7,7	19894	- 2,0	19226	- 4,6	(18814)
	DEZ	16388	- 1,4	-20,0	19122	- 3,9	18963	- 1,4	(18798)
1982	JAN	12923	-20,3	-21,1	17533	- 8,3	17786	- 6,2	(18793)
LUFTVERKEHR									
1981	MAI	51,19	- 0,2	- 4,4	49,26	- 1,7	49,49	- 0,6	49,55
	JUN	43,80	- 2,9	-14,4	48,78	- 1,0	49,47	+ 0,0	49,42
	JUL	45,02	- 2,1	+ 2,8	49,66	+ 1,8	49,60	+ 0,3	49,64
	AUG	42,26	- 2,3	- 6,1	49,77	+ 0,2	49,77	+ 0,3	49,68
	SEP	47,22	+ 5,6	+11,7	51,00	+ 2,5	50,38	+ 1,2	50,09
	OKT	52,22	+ 3,4	+10,6	51,07	+ 0,1	50,93	+ 1,1	49,99
	NOV	51,51	- 3,2	- 1,4	48,76	- 4,5	48,98	- 3,8	(49,82)
DEZ	51,92	+ 0,1	+ 0,8	49,69	+ 1,9	49,54	+ 1,1	(49,67)	
1982	JAN	47,84	+ 4,1	- 7,9	49,05	- 1,3	49,17	- 0,7	(49,39)
	FEB	51,24	+ 2,9	+ 7,1	49,87	+ 1,7	49,87	+ 1,4	(49,48)
	MAR	59,22	+ 0,6	+15,6	49,46	- 0,8	49,07	- 1,6	(49,13)
	APR	51,23	- 4,3	-13,5	48,22	- 2,5	48,23	- 1,7	(49,10)
	MAI	51,54	+ 0,7	+ 0,6	49,28	+ 2,2	49,71	+ 3,1	(48,64)
ROHRFERNLEITUNGEN (ROHES ERDOEL)									
1981	APR	5273	-16,4	- 1,1	5558	+ 2,5	5432	- 1,5	( 5378)
	MAI	5052	-21,9	- 4,2	4970	-10,6	4956	- 8,8	( 5325)
	JUN	4444	-28,4	-12,0	4751	- 4,4	4867	- 1,8	( 5275)
	JUL	4713	-24,8	+ 6,1	4772	+ 0,4	4743	- 2,5	( 5227)
	AUG	5481	- 2,1	+16,3	5493	+15,1	5526	+16,5	( 5181)
	SEP	5272	-12,5	- 3,8	5243	- 4,6	5239	- 5,2	( 5135)
	OKT	5148	-11,5	- 2,4	5092	- 2,9	5157	- 1,6	( 5091)
	NOV	5131	-12,4	- 0,3	5177	+ 1,7	5213	+ 1,1	( 5069)
	DEZ	5443	-15,2	+ 6,1	4834	- 6,6	4777	- 8,4	( 5040)
	1982	JAN	5614	- 6,7	+ 3,1	5205	+ 7,7	5164	+ 8,1
FEB*	4299	-20,8	-23,4	4425	-15,0	4461	-13,6	( 4946)	
MAR	3879	-27,2	- 9,8	4269	- 3,5	4282	- 4,0	( 4849)	
APR	4921	- 6,7	+26,9	5075	+18,9	5079	+18,6	( 4908)	
SEESCHIFFFAHRT									
1981	JUN	12615	- 4,5	+ 3,9	12043	+ 5,2	11433	- 0,5	11675
	JUL	11664	- 6,0	- 7,5	11480	- 4,7	11515	+ 0,7	11667
	AUG	11433	-12,9	- 2,0	11266	- 1,9	11505	- 0,1	11677
	SEP	10785	- 7,4	- 5,7	11139	- 1,1	11110	- 3,4	11732
	OKT	11858	- 6,2	+ 9,9	11462	+ 2,9	11696	+ 5,3	11806
	NOV	11608	- 4,3	- 2,1	11367	- 0,8	11395	- 2,6	11900
	DEZ	12327	+ 4,7	+ 6,2	12427	+ 9,3	12178	+ 6,9	(12026)
1982	JAN	12583	+ 3,7	+ 2,1	12265	- 1,3	12350	+ 1,4	(12159)
	FEB	11630	+ 6,1	- 7,6	12651	+ 3,1	12651	+ 2,4	(12263)
	MAR	12396	+ 3,0	+ 6,6	12778	+ 1,0	12788	+ 1,1	(12074)
	APR	11455	- 3,3	- 7,6	12245	- 4,2	12178	- 4,8	(12108)
	MAI	12487	+ 2,9	+ 9,0	11888	- 2,9	11703	- 3,9	(11558)
	JUN	12259	- 2,8	- 1,8	11760	- 1,1	11352	- 3,0	(11134)

## 10 VERKEHR

## 10.2 GELEISTETE TONNENKILOMETER (MILL.-TKM)

JAHR	MONAT	ORIGINALWERT			SAISONBEREINIGTER WERT		SAISON- UND ARBEITSTÄGLICH BEREINIGTER WERT		GLATTE KOMPONENTE	
		MILL.-TKM	VERÄNDERUNG VORJAHR	IN O/O GEGEN VORMONAT	MILL.-TKM	VERÄNDERUNG IN O/O GEGEN VORMONAT	MILL.-TKM	VERÄNDERUNG IN O/O GEGEN VORMONAT		
EISENBAHNVERKEHR (TARIF-TKM)										
1981	MAI	5176	- 8,0	- 2,2	5182	- 3,4	5279	- 0,8	5235	
	JUN	5305	- 7,1	+ 2,5	5233	+ 1,0	5258	- 0,4	5249	
	JUL	5230	- 7,9	- 1,4	5217	- 0,3	5113	- 2,8	( 5233)	
	AUG	4876	- 3,8	- 6,8	5196	- 0,4	5275	+ 3,2	( 5219)	
	SEP	5344	- 4,2	+ 9,6	5310	+ 2,2	5254	- 0,4	( 5208)	
	OKT	5855	+ 0,4	+ 9,6	5329	+ 0,4	5312	+ 1,1	( 5215)	
	NOV	5649	+ 6,3	- 3,5	5425	+ 1,8	5401	+ 1,7	( 5232)	
	DEZ	5173	+ 7,9	- 8,4	5616	+ 3,5	5435	+ 0,6	( 5226)	
1982	JAN	4889	- 2,4	- 5,5	5173	- 7,9	5283	- 2,8	( 5236)	
	FEB	5032	+ 0,0	+ 2,9	5197	+ 0,5	5197	- 1,6	( 5220)	
	MAR	5664	- 1,1	+12,6	5235	+ 0,7	5182	- 0,3	( 5201)	
	APR	5150	- 2,7	- 9,1	5202	- 0,6	5162	- 0,4	( 5177)	
	MAI	4850	- 6,3	- 5,8	4874	- 6,3	4905	- 5,0	( 5134)	
FERNVERKEHR MIT LASTKRAFTFAHRZEUGEN (TARIF-TKM)										
1981	MAI	6630	+ 1,1	- 3,6	6495	- 3,5	6623	- 2,3	6630	
	JUN	6905	+ 1,0	+ 4,1	6640	+ 2,2	6745	+ 1,8	6671	
	JUL	6625	- 0,2	- 4,1	6587	- 0,8	6447	- 4,4	6713	
	AUG	6189	+ 3,5	- 6,6	6612	+ 0,4	6652	+ 3,2	6683	
	SEP	7347	+ 4,9	+18,7	6919	+ 4,6	6805	+ 2,3	6717	
	OKT	7458	- 0,3	+ 1,5	6799	- 1,7	6805	+ 0,0	6724	
	NOV	6934	+ 7,2	- 7,0	6838	+ 0,6	6808	+ 0,0	( 6745)	
	DEZ	5887	+ 1,3	-15,1	6760	- 1,1	6676	- 1,9	( 6762)	
1982	JAN	5880	- 3,0	- 0,1	6667	- 1,4	6799	+ 1,8	( 6774)	
	FEB	6301	- 0,4	+ 7,2	6529	- 2,1	6529	- 4,0	( 6774)	
	MAR	7546	+ 8,5	+19,8	7010	+ 7,4	6875	+ 5,3	( 6740)	
	APR	6927	+ 0,8	- 8,2	6767	- 3,5	6844	- 0,5	( 6764)	
	MAI	6749	+ 1,8	- 2,6	6645	- 1,8	6701	- 2,1	( 6805)	
BINNENSCHIFFFAHRT (EFFEKTIV-TKM)										
1981	JAN	3369	- 9,6	- 3,2	4286	+ 2,9	4322	+ 4,1	4044	
	FEB	3494	- 4,7	+ 3,7	4300	+ 0,3	4300	- 0,5	4087	
	MAR	4273	- 9,4	+22,3	4108	- 4,5	3978	- 7,5	( 4064)	
	APR	4178	-11,9	- 2,2	3922	- 4,5	4071	+ 2,3	( 4047)	
	MAI	4325	- 1,6	+ 3,5	4035	+ 2,9	4120	+ 1,2	( 4035)	
	JUN	4427	-12,4	+ 2,4	3964	- 1,8	3991	- 3,1	( 4046)	
	JUL	4311	- 3,4	- 2,6	3932	- 0,8	3893	- 2,5	( 4069)	
	AUG	4302	- 3,4	- 0,2	4096	+ 4,2	4017	+ 3,2	( 4085)	
	SEP	4394	- 1,2	+ 2,1	4331	+ 5,7	4404	+ 9,6	( 4087)	
	OKT	4735	+ 7,1	+ 7,8	4432	+ 2,3	4435	+ 0,7	( 4103)	
	NOV	4660	+20,4	- 1,6	4530	+ 2,2	4359	- 1,7	( 4126)	
	DEZ	3543	+ 1,8	-24,0	4191	- 7,5	4124	- 5,4	( 4156)	
	JAN	2705	-19,7	-23,7	3763	-10,2	3837	- 7,0	( 4194)	
LUFTVERKEHR (EFFEKTIV-TKM)										
1981	MAI	19,10	+ 1,1	- 7,3	18,24	- 3,4	18,33	- 2,3	18,35	
	JUN	16,24	- 0,4	-15,0	18,15	- 0,5	18,54	+ 1,1	18,37	
	JUL	16,60	- 0,5	+ 2,2	18,45	+ 1,7	18,44	- 0,5	18,51	
	AUG	15,45	- 0,1	- 6,9	18,41	- 0,2	18,26	- 1,0	18,44	
	SEP	17,20	+ 6,4	+11,3	19,03	+ 3,4	18,71	+ 2,5	18,69	
	OKT	19,24	+ 7,2	+11,9	19,31	+ 1,5	19,28	+ 3,0	18,72	
	NOV	19,38	- 1,6	+ 0,7	18,31	- 5,2	18,33	- 4,9	(18,73)	
	DEZ	19,69	+ 0,9	+ 1,6	18,70	+ 2,1	18,67	+ 1,9	(18,72)	
1982	JAN	18,28	+ 3,9	- 7,2	18,41	- 1,6	18,46	- 1,1	(18,74)	
	FEB	19,46	+ 2,7	+ 6,5	18,68	+ 1,5	18,68	+ 1,2	(18,92)	
	MAR	23,03	+ 0,6	+18,3	19,50	+ 4,4	19,24	+ 3,0	(18,99)	
	APR	19,71	- 4,4	-14,4	18,23	- 6,5	18,40	- 4,4	(19,05)	
	MAI	19,39	+ 1,5	- 1,6	18,40	+ 0,9	18,63	+ 1,3	(18,50)	
ROHRFERNLEITUNGEN (ROHES ERDOEL, EFFEKTIV-TKM)										
1981	APR	932	-20,7	- 2,5	949	- 4,4	922	- 9,8	958	
	MAI	963	-12,0	+ 3,3	971	+ 2,3	960	+ 4,1	957	
	JUN	777	-25,2	-19,3	827	-14,8	889	- 7,4	950	
	JUL	884	-13,7	+13,8	905	+ 9,4	907	+ 2,0	954	
	AUG	1051	+13,4	+18,9	1042	+15,1	1029	+13,5	957	
	SEP	904	+ 2,5	-14,0	938	-10,0	915	-11,1	938	
	OKT	880	- 9,2	- 2,7	928	- 1,1	935	+ 2,2	( 919)	
	NOV	923	- 4,2	+ 4,9	887	- 4,4	902	- 3,5	( 979)	
	DEZ	950	-17,9	+ 2,9	827	- 6,8	836	- 7,3	( 821)	
	1982	JAN	987	- 8,5	+ 3,9	858	+ 3,7	849	+ 1,6	( 713)
		FEB	741	-21,6	-24,9	787	- 8,3	787	- 7,3	( 664)
		MAR	633	-33,8	-14,6	686	-12,8	676	-14,1	( 670)
		APR	778	-16,5	+22,9	812	+18,4	833	+23,2	( 790)

## 11 AKTIEN

## 11.1 INDEX DER AKTIENKURSE (29.12.1972 = 100)

JAHR	MONAT	ORIGINALWERT			SAISONBEREINIGTER WERT		SAISON- UND ARBEITSTÄGLICH BEREINIGTER WERT		GLATTE KOMPONENTE	
		29.12.1972 = 100	VERÄNDERUNG VORJAHR	IN O/O GEGEN VORMONAT	29.12.1972 = 100	VERÄNDERUNG IN O/O GEGEN VORMONAT	29.12.1972 = 100	VERÄNDERUNG IN O/O GEGEN VORMONAT	29.12.1972 = 100	
GESAMTINDEX										
1981	SEP	102,4	+ 1,9	- 4,4	100,4	- 3,6	X	X	102,0	
	OKT	99,9	- 1,3	- 2,4	98,8	- 1,6	X	X	102,1	
	NOV	99,7	+ 1,2	- 0,2	100,8	+ 2,0	X	X	102,5	
	DEZ	99,8	+ 1,5	+ 0,1	101,0	+ 0,2	X	X	103,0	
1982	JAN	99,2	+ 1,0	- 0,6	101,5	+ 0,5	X	X	103,0	
	FEB	101,4	+ 4,0	+ 2,2	101,7	+ 0,2	X	X	102,1	
	MAR	103,1	+ 4,1	+ 1,7	104,4	+ 2,7	X	X	(101,7)	
	APR	104,1	+ 1,2	+ 1,0	104,2	- 0,2	X	X	(101,1)	
	MAI	102,0	- 0,7	- 2,0	102,2	- 1,9	X	X	(100,4)	
	JUN	99,9	- 5,2	- 2,1	98,9	- 3,2	X	X	( 99,6)	
	JUL	98,3	- 7,7	- 1,6	97,5	- 1,4	X	X	( 98,5)	
	AUG	97,2	- 9,2	- 1,1	94,9	- 2,7	X	X	( 97,2)	
	SEP	100,0	- 2,3	+ 2,9	98,1	+ 3,4	X	X	(100,1)	
	ENERGIEWIRTSCHAFT, MONTANINDUSTRIE									
	1981	SEP	134,5	+ 7,3	- 5,1	132,5	- 3,8	X	X	135,2
		OKT	132,5	+ 3,9	- 1,5	131,4	- 0,8	X	X	135,5
NOV		133,4	+ 6,1	+ 0,7	134,5	+ 2,4	X	X	136,2	
DEZ		133,6	+ 5,4	+ 0,1	135,3	+ 0,6	X	X	137,4	
1982	JAN	135,0	+ 5,3	+ 1,0	136,8	+ 1,1	X	X	138,1	
	FEB	137,4	+ 6,6	+ 1,8	136,1	- 0,5	X	X	137,2	
	MAR	138,4	+ 6,4	+ 0,7	139,6	+ 2,6	X	X	(137,1)	
	APR	140,4	+ 5,9	+ 1,4	141,4	+ 1,3	X	X	(136,7)	
	MAI	138,4	+ 3,6	- 1,4	139,6	- 1,3	X	X	(136,2)	
	JUN	137,3	- 0,1	- 0,8	136,4	- 2,3	X	X	(135,6)	
	JUL	133,3	- 4,2	- 2,9	132,4	- 2,9	X	X	(134,6)	
	AUG	131,3	- 7,3	- 1,5	128,8	- 2,7	X	X	(133,0)	
	SEP	136,0	+ 1,1	+ 3,6	134,2	+ 4,2	X	X	(136,4)	
	INDUSTRIE (OHNE MONTAN- U. BAUINDUSTRIE)									
	1981	SEP	93,2	+ 2,1	- 4,2	91,5	- 3,5	X	X	92,5
		OKT	90,4	- 1,4	- 3,0	89,6	- 2,1	X	X	92,5
NOV		89,7	+ 0,6	- 0,8	90,9	+ 1,5	X	X	92,7	
DEZ		89,6	+ 1,2	- 0,1	90,8	- 0,1	X	X	92,6	
1982	JAN	88,1	+ 0,3	- 1,7	90,5	- 0,3	X	X	92,2	
	FEB	90,1	+ 3,8	+ 2,3	90,8	+ 0,3	X	X	90,9	
	MAR	91,4	+ 3,3	+ 1,4	92,6	+ 2,0	X	X	( 90,1)	
	APR	91,7	- 1,7	+ 0,3	91,4	- 1,3	X	X	( 89,1)	
	MAI	89,5	- 3,7	- 2,4	89,2	- 2,4	X	X	( 88,1)	
	JUN	86,9	- 9,5	- 2,9	85,6	- 4,0	X	X	( 86,9)	
	JUL	86,3	-11,0	- 0,7	85,5	- 0,1	X	X	( 86,0)	
	AUG	85,4	-12,2	- 1,0	83,3	- 2,6	X	X	( 84,9)	
	SEP	87,9	- 5,7	+ 2,9	86,2	+ 3,5	X	X	( 87,6)	
	BAUINDUSTRIE									
	1981	SEP	141,9	+23,7	- 5,0	138,6	- 2,9	X	X	(138,1)
		OKT	135,1	+16,9	- 4,8	133,6	- 3,6	X	X	(139,3)
NOV		133,2	+18,4	- 1,4	136,0	+ 1,8	X	X	(140,1)	
DEZ		132,0	+17,0	- 0,9	135,7	- 0,2	X	X	(140,4)	
1982	JAN	131,7	+15,5	- 0,2	135,2	- 0,4	X	X	(140,3)	
	FEB	141,1	+23,1	+ 7,1	141,4	+ 4,6	X	X	(139,8)	
	MAR	143,0	+22,1	+ 1,3	143,8	+ 1,7	X	X	(138,9)	
	APR	135,8	+ 9,3	- 5,0	137,3	- 4,5	X	X	(137,5)	
	MAI	136,3	+ 3,6	+ 0,4	137,4	+ 0,1	X	X	(135,9)	
	JUN	137,1	- 3,2	+ 0,6	135,7	- 1,2	X	X	(134,2)	
	JUL	136,6	- 3,3	- 0,4	133,0	- 2,0	X	X	(132,0)	
	AUG	132,2	-11,5	- 3,2	126,0	- 5,3	X	X	(129,8)	
	SEP	138,6	- 2,3	+ 4,8	135,1	+ 7,2	X	X	(135,0)	

## 12 PREISE

## 12.1 PREISINDIZES (1976 = 100)

JAHR	MONAT	ORIGINALWERT			SAISONBEREINIGTER WERT		SAISON- UND ARBEITSTÄGLICH BEREINIGTER WERT		GLATTE KOMponente	
		1976=100	VERÄNDERUNG VORJAHR	IN 0/0 GEGEN VORMONAT	1976=100	VERÄNDERUNG IN 0/0 GEGEN VORMONAT	1976=100	VERÄNDERUNG IN 0/0 GEGEN VORMONAT		
ERZEUGERPREISE GEWERBLICHE PRODUKTE										
1981	AUG	128,0	+ 8,8	+ 0,7	127,9	+ 0,9	X	X	(127,6)	
	SEP	128,2	+ 8,9	+ 0,2	128,5	+ 0,5	X	X	(128,4)	
	OKT	129,0	+ 8,7	+ 0,6	129,4	+ 0,7	X	X	(129,1)	
	NOV	129,5	+ 8,4	+ 0,4	130,0	+ 0,5	X	X	(129,8)	
	DEZ	129,8	+ 8,2	+ 0,2	130,5	+ 0,4	X	X	(130,5)	
1982	JAN	131,5	+ 8,5	+ 1,3	131,5	+ 0,8	X	X	(131,0)	
	FEB	131,6	+ 7,7	+ 0,1	131,5	+ 0,0	X	X	(131,5)	
	MAR	131,6	+ 6,7	+ 0,0	131,5	+ 0,0	X	X	(132,0)	
	APR	132,3	+ 6,3	+ 0,5	131,8	+ 0,2	X	X	(132,2)	
	MAI	132,7	+ 5,9	+ 0,3	132,2	+ 0,3	X	X	(132,5)	
	JUN	133,5	+ 6,1	+ 0,6	133,2	+ 0,8	X	X	(132,9)	
	JUL	134,0	+ 5,4	+ 0,4	133,6	+ 0,3	X	X	(133,6)	
	AUG	134,1	+ 4,8	+ 0,1	134,0	+ 0,3	X	X	(134,1)	
	ERZEUGERPREISE LANDWIRTSCH. PRODUKTE									
	1981	AUG	103,3	+ 8,3	+ 0,5	105,4	+ 1,0	X	X	(106,0)
SEP		107,0	+ 10,1	+ 3,6	107,2	+ 1,7	X	X	(106,7)	
OKT		108,4	+ 9,7	+ 1,3	108,4	+ 1,1	X	X	(107,3)	
NOV		110,3	+ 9,1	+ 1,8	109,0	+ 0,6	X	X	(107,9)	
DEZ		111,4	+ 8,4	+ 1,0	109,1	+ 0,1	X	X	(108,4)	
1982	JAN	111,0	+ 8,8	- 0,4	109,5	+ 0,4	X	X	(108,9)	
	FEB	109,5	+ 7,2	- 1,4	108,7	- 0,7	X	X	(109,2)	
	MAR	109,4	+ 6,2	- 0,1	108,5	- 0,2	X	X	(109,5)	
	APR	108,8	+ 5,7	- 0,5	109,0	+ 0,5	X	X	(109,8)	
	MAI	109,0	+ 6,4	+ 0,2	109,9	+ 0,8	X	X	(109,7)	
	JUN	108,6	+ 6,6	- 0,4	110,3	+ 0,4	X	X	(109,8)	
	JUL	107,9	+ 5,0	- 0,6	109,7	- 0,5	X	X	(110,4)	
	AUG	107,9	+ 4,5	+ 0,0	110,3	+ 0,5	X	X	(110,9)	
	ERZEUGERPREISE PFLANZLICHE PRODUKTE									
	1981	AUG	100,1	+ 5,9	- 4,7	104,6	- 0,5	X	X	106,1
SEP		102,5	+ 9,0	+ 2,4	106,9	+ 2,2	X	X	106,4	
OKT		105,9	+ 7,6	+ 3,3	108,0	+ 1,0	X	X	106,8	
NOV		107,1	+ 5,7	+ 1,1	107,9	- 0,1	X	X	107,7	
DEZ		109,0	+ 4,9	+ 1,8	108,4	+ 0,5	X	X	109,0	
1982	JAN	111,2	+ 6,5	+ 2,0	109,9	+ 1,4	X	X	110,0	
	FEB	112,3	+ 6,6	+ 1,0	110,8	+ 0,8	X	X	(110,9)	
	MAR	112,8	+ 5,8	+ 0,4	110,7	- 0,1	X	X	(111,7)	
	APR	116,1	+ 8,7	+ 2,9	113,3	+ 2,3	X	X	(112,3)	
	MAI	118,5	+ 11,0	+ 2,1	115,3	+ 1,8	X	X	(112,8)	
	JUN	114,3	+ 8,9	- 3,5	113,6	- 1,5	X	X	(112,8)	
	JUL	110,2	+ 5,0	- 3,6	110,8	- 2,5	X	X	(111,9)	
	AUG	105,1	+ 5,0	- 4,6	109,7	- 1,0	X	X	(109,3)	
	ERZEUGERPREISE TIERISCHER PRODUKTE									
	1981	AUG	104,5	+ 9,1	+ 2,6	106,4	+ 1,7	X	X	106,5
SEP		108,8	+ 10,6	+ 4,1	108,0	+ 1,5	X	X	107,4	
OKT		109,4	+ 10,5	+ 0,6	108,6	+ 0,6	X	X	108,0	
NOV		111,6	+ 10,5	+ 2,0	109,2	+ 0,6	X	X	108,2	
DEZ		112,3	+ 9,7	+ 0,6	109,0	- 0,2	X	X	108,3	
1982	JAN	111,0	+ 9,8	- 1,2	109,1	+ 0,1	X	X	108,4	
	FEB	108,4	+ 7,4	- 2,3	107,6	- 1,4	X	X	(108,5)	
	MAR	108,1	+ 6,3	- 0,3	107,4	- 0,2	X	X	(108,3)	
	APR	106,0	+ 4,5	- 1,9	107,0	- 0,4	X	X	(108,3)	
	MAI	105,4	+ 4,7	- 0,6	107,5	+ 0,5	X	X	(108,2)	
	JUN	106,4	+ 5,7	+ 0,9	108,9	+ 1,3	X	X	(108,7)	
	JUL	107,0	+ 5,0	+ 0,6	109,5	+ 0,6	X	X	(109,8)	
	AUG	109,0	+ 4,3	+ 1,9	110,9	+ 1,3	X	X	(111,8)	
	PREISE FÜR EINFUHRWAREN									
	1981	AUG	149,1	+ 20,0	+ 1,6	148,8	+ 1,9	X	X	(145,7)
SEP		146,9	+ 17,8	- 1,5	147,8	- 0,7	X	X	(146,2)	
OKT		144,4	+ 13,7	- 1,7	146,3	- 1,0	X	X	(146,3)	
NOV		143,3	+ 10,4	- 0,8	145,2	- 0,8	X	X	(146,2)	
DEZ		143,3	+ 9,5	+ 0,0	145,3	+ 0,1	X	X	(145,8)	
1982	JAN	144,4	+ 6,9	+ 0,8	144,4	- 0,6	X	X	(145,2)	
	FEB	145,4	+ 4,6	+ 0,7	143,9	- 0,3	X	X	(144,5)	
	MAR	144,7	+ 3,9	- 0,5	143,6	- 0,2	X	X	(143,7)	
	APR	144,6	+ 3,1	- 0,1	143,3	- 0,2	X	X	(142,8)	
	MAI	143,1	+ 0,5	- 1,0	142,4	- 0,6	X	X	(142,3)	
	JUN	143,9	- 0,4	+ 0,6	143,1	+ 0,5	X	X	(142,6)	
	JUL	144,6	- 1,5	+ 0,5	143,9	+ 0,6	X	X	(143,3)	
	AUG	144,8	- 2,9	+ 0,1	144,0	+ 0,1	X	X	(141,5)	
	PREISE FÜR AUSFUHRWAREN									
	1981	AUG	122,9	+ 6,6	+ 0,5	122,8	+ 0,7	X	X	(122,4)
SEP		122,9	+ 6,3	+ 0,0	123,0	+ 0,2	X	X	(123,0)	
OKT		122,7	+ 5,7	- 0,2	123,2	+ 0,2	X	X	(123,5)	
NOV		122,8	+ 5,4	+ 0,1	123,6	+ 0,3	X	X	(124,0)	
DEZ		123,1	+ 5,6	+ 0,2	124,2	+ 0,5	X	X	(124,4)	
1982	JAN	124,8	+ 5,9	+ 1,4	124,8	+ 0,5	X	X	(124,8)	
	FEB	125,5	+ 5,6	+ 0,6	125,1	+ 0,2	X	X	(125,1)	
	MAR	126,0	+ 5,4	+ 0,4	125,5	+ 0,3	X	X	(125,4)	
	APR	126,5	+ 5,2	+ 0,4	125,8	+ 0,2	X	X	(125,7)	
	MAI	126,5	+ 4,6	+ 0,0	126,1	+ 0,2	X	X	(126,0)	
	JUN	126,4	+ 4,0	- 0,1	126,2	+ 0,1	X	X	(126,4)	
	JUL	126,8	+ 3,7	+ 0,3	126,5	+ 0,2	X	X	(126,3)	
	AUG	126,9	+ 3,3	+ 0,1	126,7	+ 0,2	X	X	(126,0)	

## 12 PREISE

## 12.1 PREISINDIZES (1976 = 100)

JAHR	MONAT	ORIGINALWERT			SAISONBEREINIGTER WERT		SAISON- UND ARBEITSTÄGLICH BEREINIGTER WERT		GLATTE KOMPONENTE
		1976=100	VERÄNDERUNG VORJAHR	IN O/O GEGEN VORMONAT	1976=100	VERÄNDERUNG IN O/O GEGEN VORMONAT	1976=100	VERÄNDERUNG IN O/O GEGEN VORMONAT	
VERBRAUCHERPREISE (EINZEL-VERKAUFSPR.)									
1981	AUG	122,5	+ 5,0	- 0,2	122,7	+ 0,4	X	X	(123,0)
	SEP	123,1	+ 5,7	+ 0,5	123,6	+ 0,7	X	X	(123,5)
	OKT	123,5	+ 5,8	+ 0,3	124,2	+ 0,5	X	X	(124,1)
	NOV	124,3	+ 5,9	+ 0,6	124,9	+ 0,6	X	X	(124,6)
	DEZ	124,7	+ 5,7	+ 0,3	125,3	+ 0,3	X	X	(125,1)
1982	JAN	125,7	+ 5,6	+ 0,8	125,8	+ 0,4	X	X	(125,7)
	FEB	126,2	+ 5,4	+ 0,4	126,1	+ 0,2	X	X	(126,2)
	MAR	126,4	+ 4,7	+ 0,2	126,2	+ 0,1	X	X	(126,7)
	APR	127,3	+ 4,6	+ 0,7	126,8	+ 0,5	X	X	(127,3)
	MAI	128,4	+ 5,0	+ 0,9	127,7	+ 0,7	X	X	(127,9)
	JUN	130,1	+ 6,1	+ 1,3	129,3	+ 1,3	X	X	(128,5)
	JUL	130,0	+ 5,9	- 0,1	129,5	+ 0,2	X	X	(129,2)
	AUG	129,2	+ 5,5	- 0,6	129,5	+ 0,0	X	X	(129,9)
	LEBENSHALTUNG ALLER PRIVATEN HAUSHALTE								
	1981	AUG	124,8	+ 6,0	+ 0,3	124,8	+ 0,6	X	X
SEP		125,4	+ 6,5	+ 0,5	125,7	+ 0,7	X	X	(125,5)
OKT		125,8	+ 6,7	+ 0,3	126,3	+ 0,5	X	X	(126,1)
NOV		126,4	+ 6,6	+ 0,5	126,9	+ 0,5	X	X	(126,6)
DEZ		126,8	+ 6,3	+ 0,3	127,3	+ 0,3	X	X	(127,2)
1982	JAN	127,9	+ 6,3	+ 0,9	128,0	+ 0,5	X	X	(127,7)
	FEB	128,2	+ 5,8	+ 0,2	128,1	+ 0,1	X	X	(128,2)
	MAR	128,4	+ 5,2	+ 0,2	128,2	+ 0,1	X	X	(128,7)
	APR	129,0	+ 5,0	+ 0,5	128,7	+ 0,4	X	X	(129,1)
	MAI	129,8	+ 5,5	+ 0,6	129,5	+ 0,6	X	X	(129,6)
	JUN	131,1	+ 5,8	+ 1,0	130,5	+ 0,8	X	X	(130,1)
	JUL	131,4	+ 5,6	+ 0,2	131,0	+ 0,4	X	X	(130,8)
	AUG	131,2	+ 5,1	- 0,2	131,3	+ 0,2	X	X	(131,6)
	NAHRUNGSMITTEL								
	1981	AUG	114,6	+ 3,2	- 1,2	115,3	- 0,2	X	X
SEP		115,1	+ 4,7	+ 0,4	116,5	+ 1,0	X	X	116,9
OKT		116,1	+ 6,3	+ 0,9	117,8	+ 1,1	X	X	117,4
NOV		117,2	+ 6,4	+ 0,9	118,5	+ 0,6	X	X	117,9
DEZ		117,8	+ 6,1	+ 0,5	119,0	+ 0,4	X	X	118,6
1982	JAN	119,2	+ 5,2	+ 1,2	119,1	+ 0,1	X	X	119,4
	FEB	120,3	+ 5,5	+ 0,9	119,9	+ 0,7	X	X	(120,1)
	MAR	121,1	+ 5,3	+ 0,7	120,4	+ 0,4	X	X	(120,8)
	APR	122,4	+ 5,1	+ 1,1	120,9	+ 0,4	X	X	(121,4)
	MAI	123,8	+ 5,7	+ 1,1	122,0	+ 0,9	X	X	(121,9)
	JUN	124,5	+ 6,8	+ 0,6	122,9	+ 0,7	X	X	(122,1)
	JUL	123,2	+ 6,2	- 1,0	122,6	- 0,2	X	X	(122,5)
	AUG	120,9	+ 5,5	- 1,9	121,9	- 0,6	X	X	(123,2)

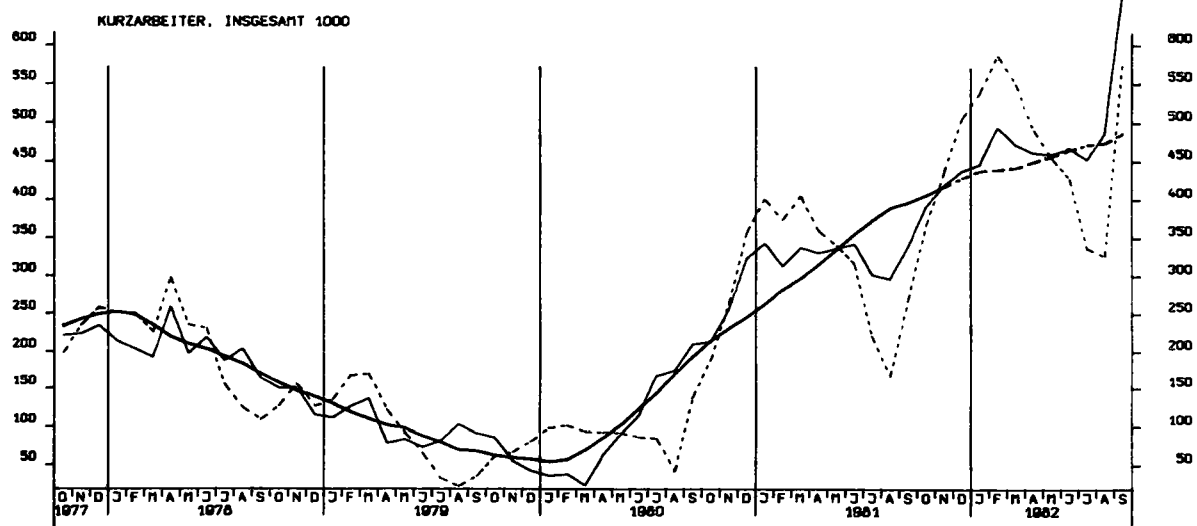
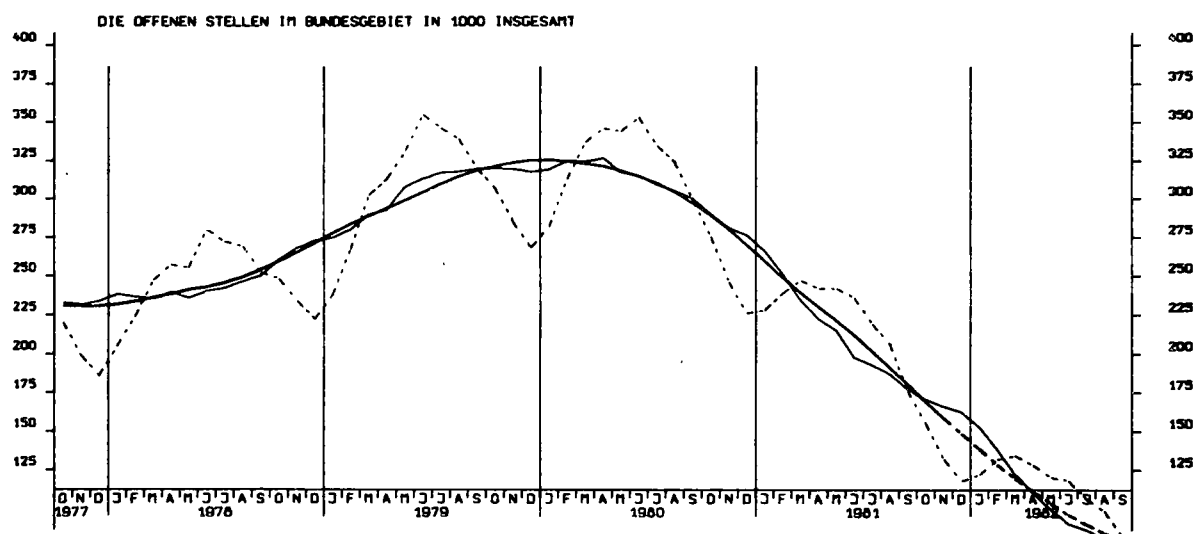
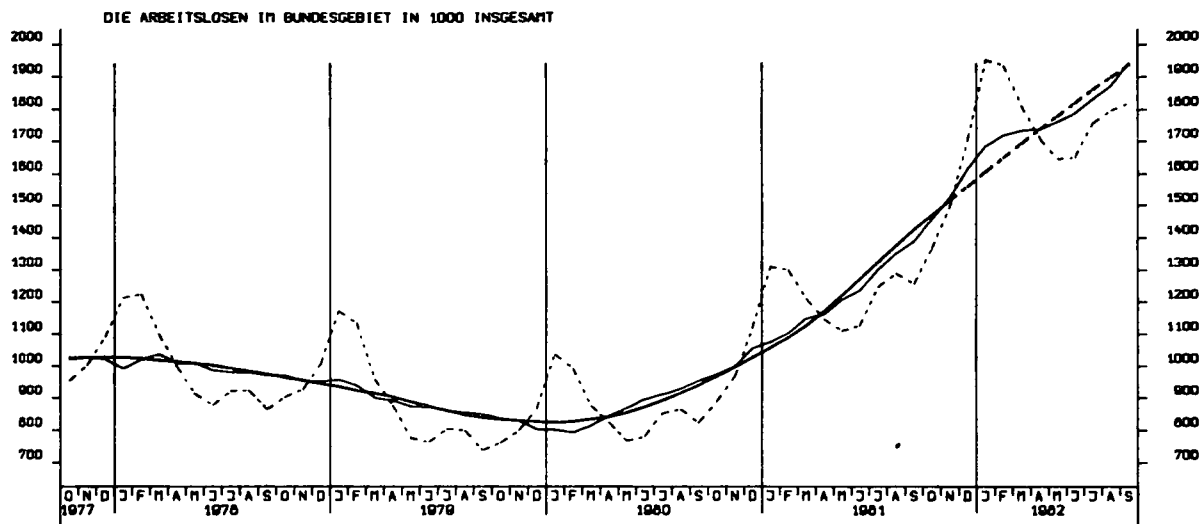




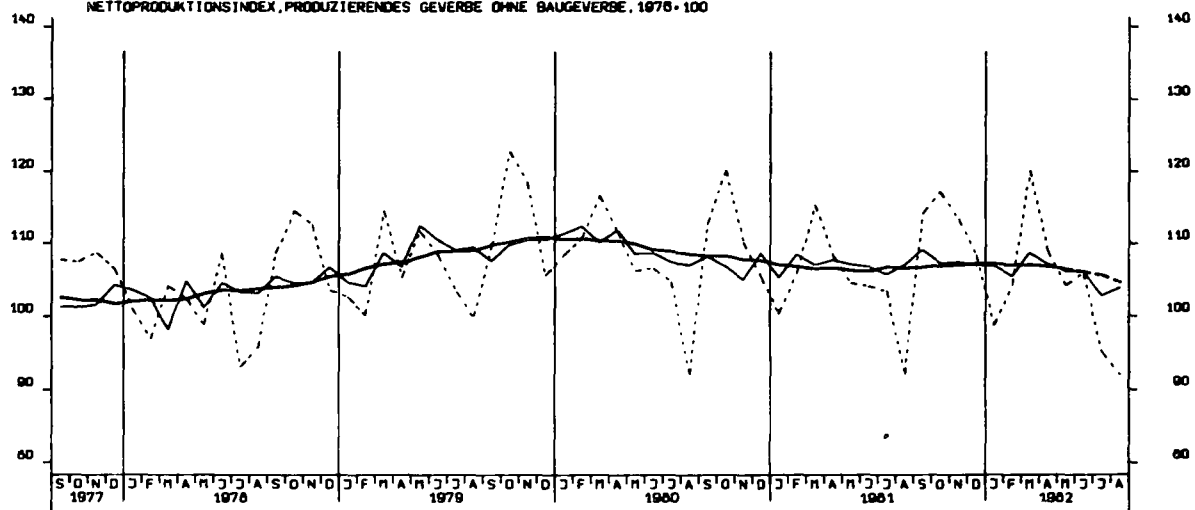
# Grafiken

## Legende für Grafiken

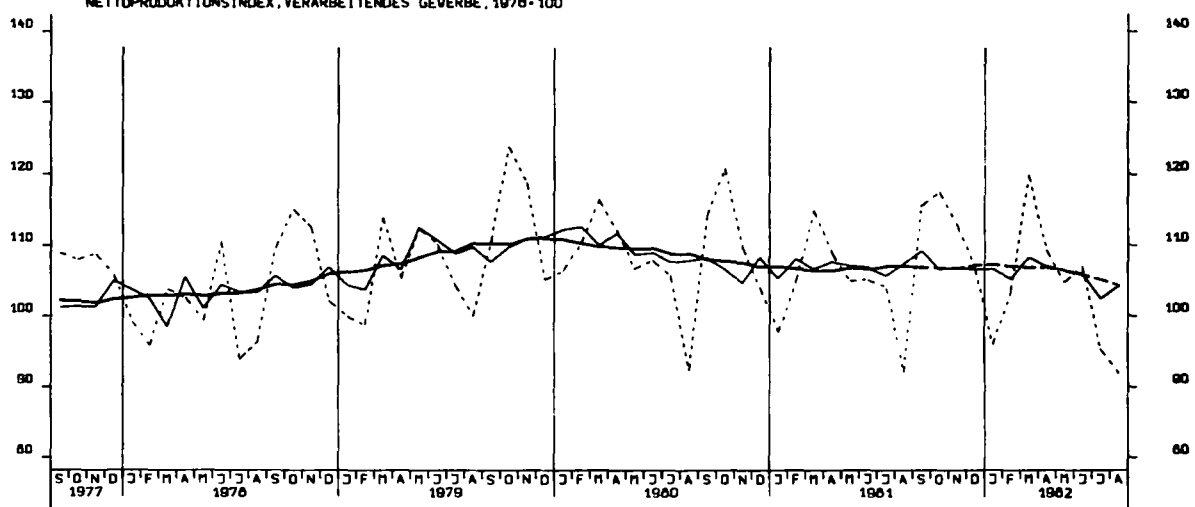
- - - - = Originalwert
- = Saisonbereinigter Wert bzw. saison- und arbeitstäglich bereinigter Wert
- = Glatte Komponente



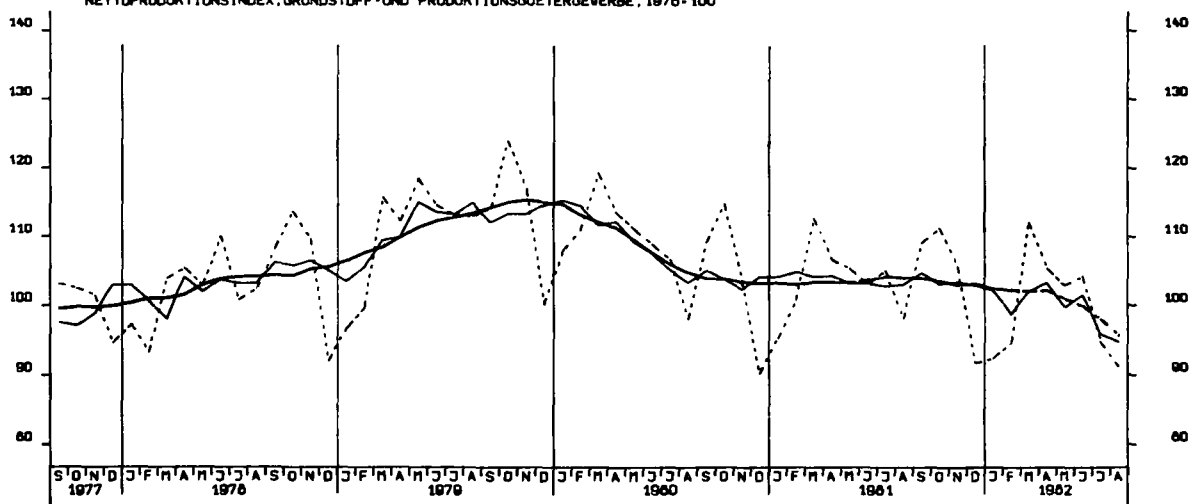
NETTOPRODUKTIONSINDEX,PRODUZIERENDES GEVERBE OHNE BAUGEVERBE, 1976=100



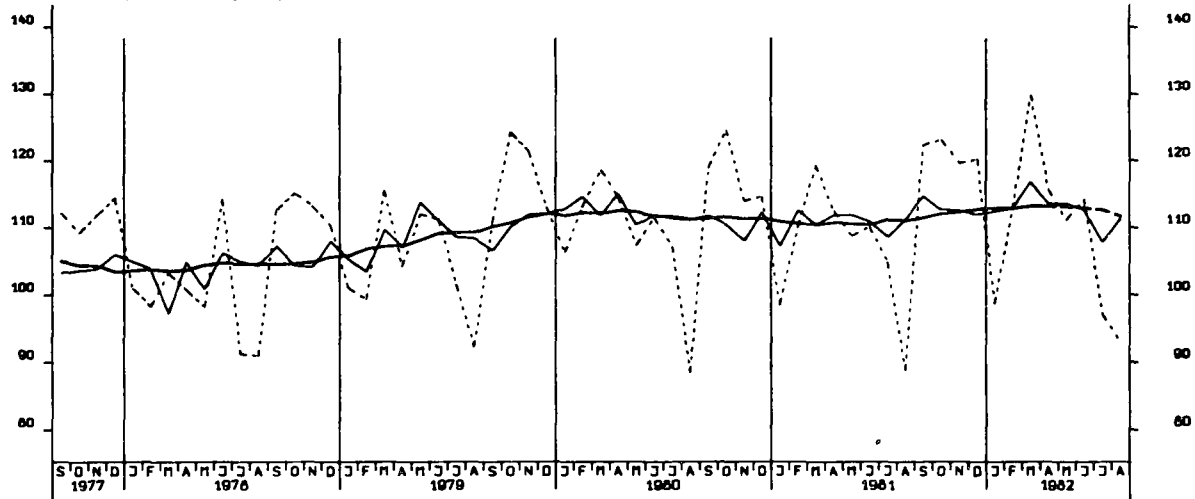
NETTOPRODUKTIONSINDEX, VERARBEITENDES GEVERBE, 1976=100



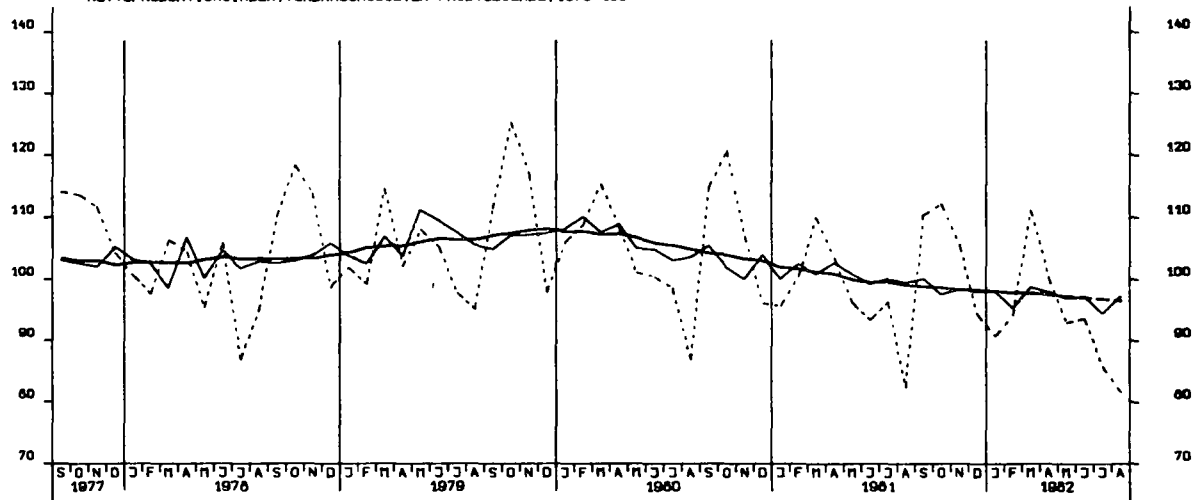
NETTOPRODUKTIONSINDEX, GRUNDSTOFF- UND PRODUKTIONSGUETERGEVERBE, 1976=100



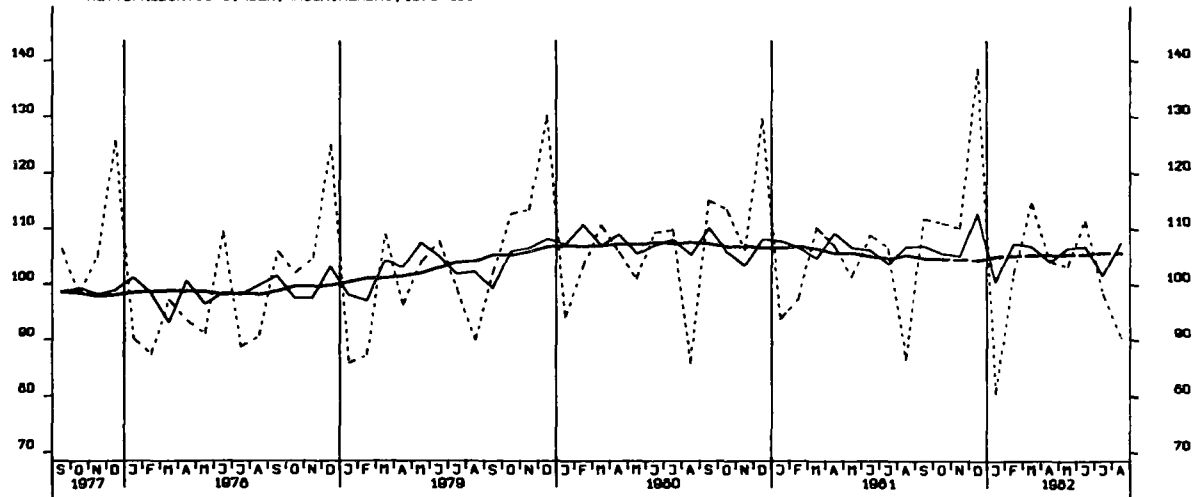
NETTOPRODUKTIONSINDEX, INVESTITIONSGÜTER PROD. GEBERBE, 1976-100



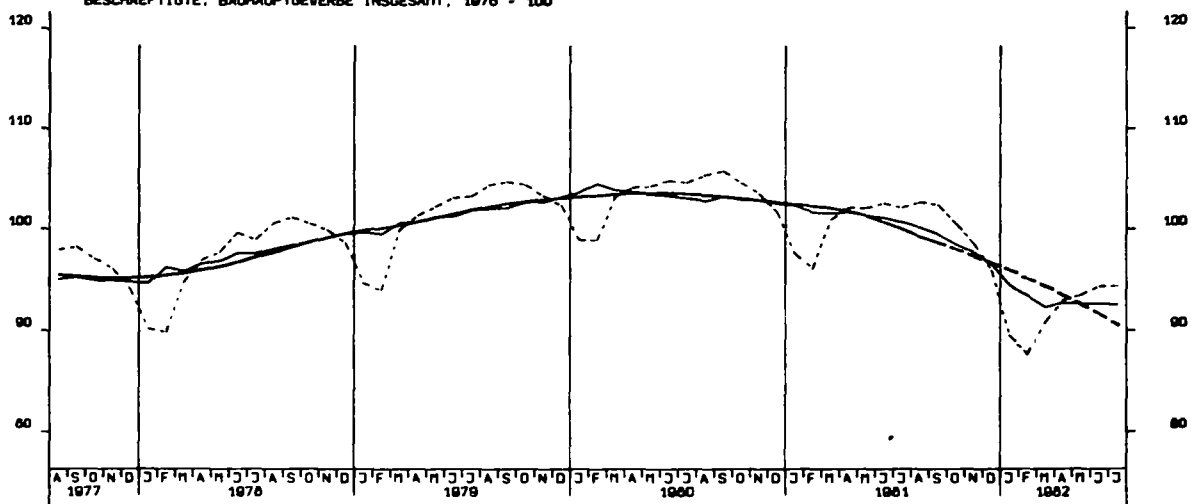
NETTOPRODUKTIONSINDEX, VERBRAUCHSGÜTER PROD. GEBERBE, 1976-100



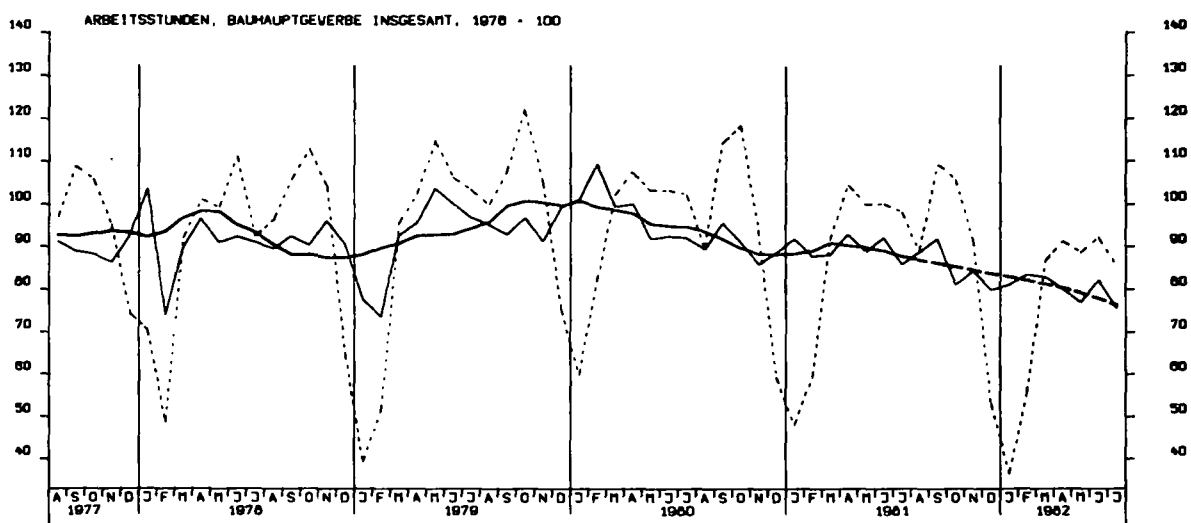
NETTOPRODUKTIONSINDEX, MASCHINENBAU, 1976-100



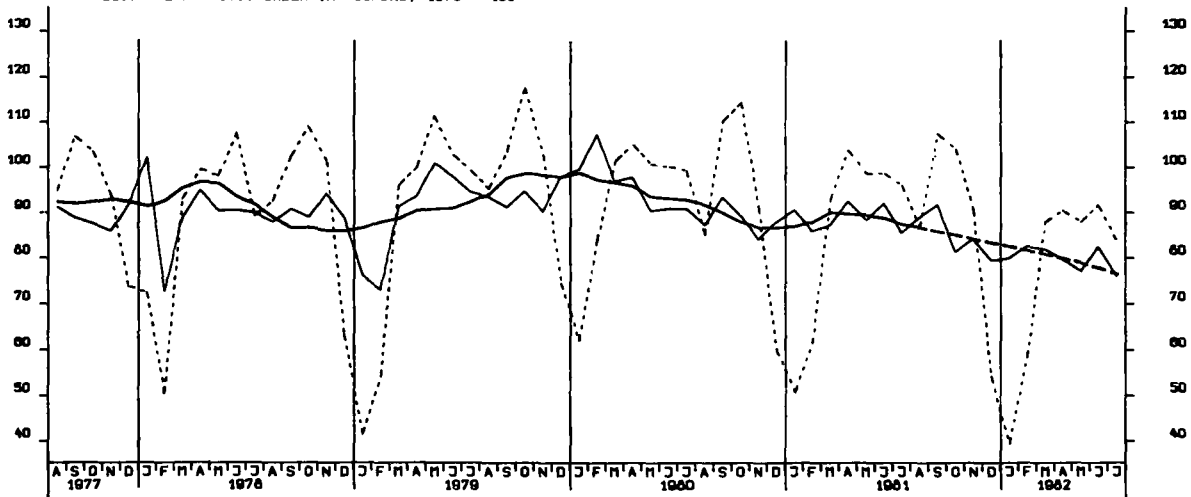
BESCHAEFTIGTE, BAUHAUPTGEBERBE INSGESAMT, 1976 - 100

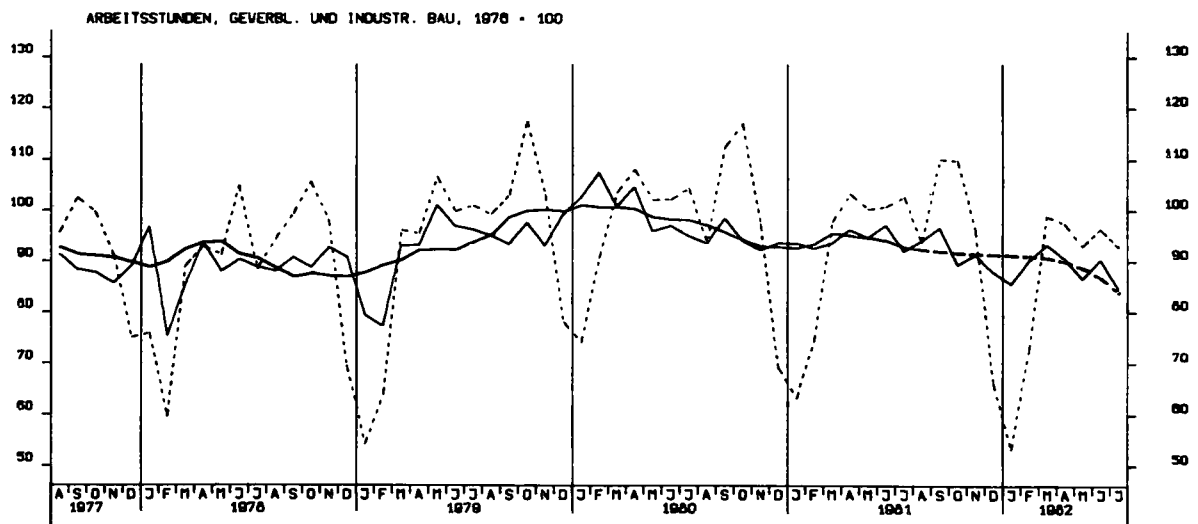
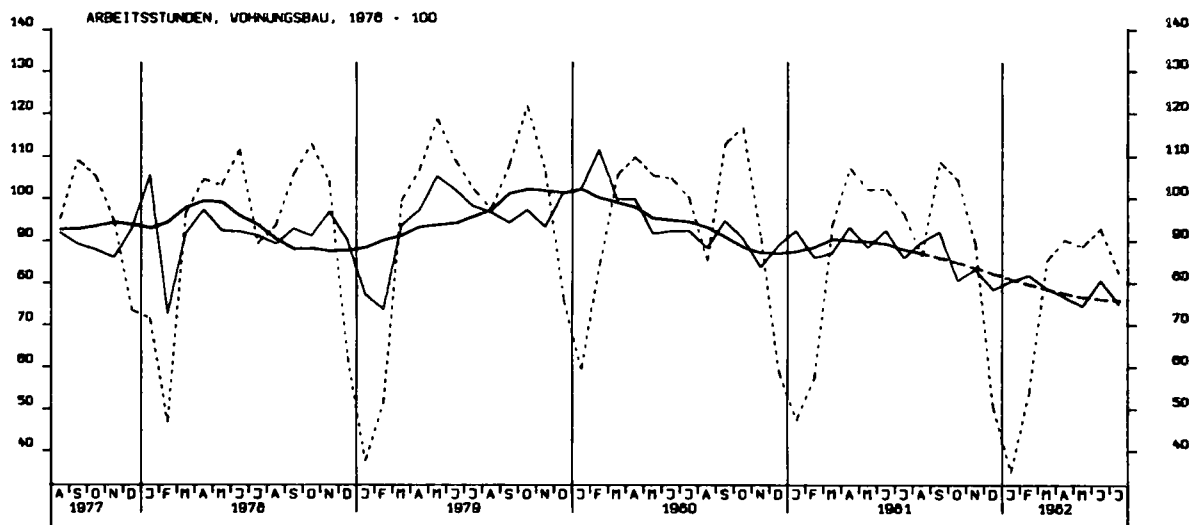
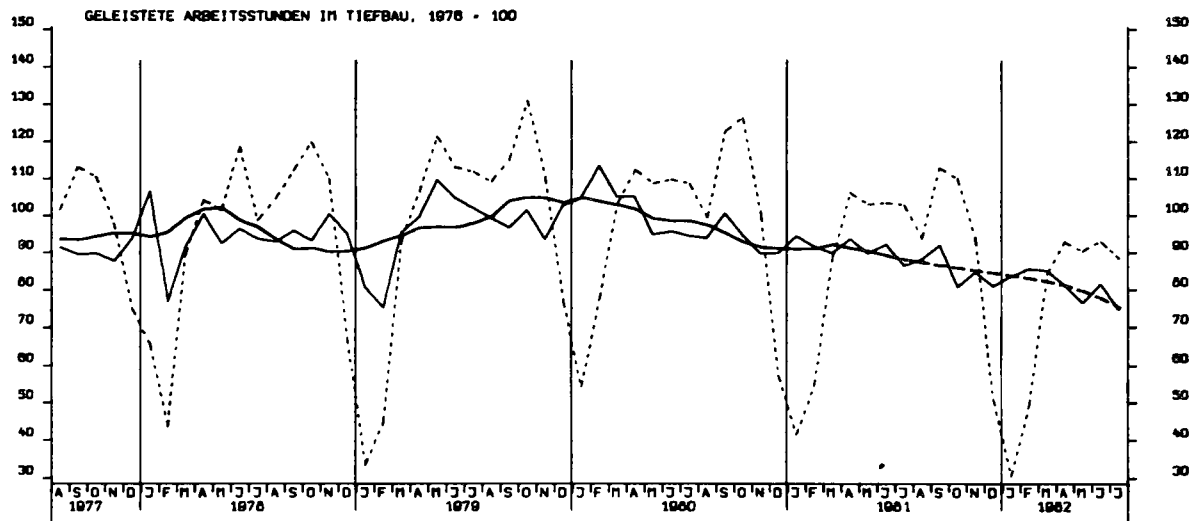


ARBEITSSTUNDEN, BAUHAUPTGEBERBE INSGESAMT, 1976 - 100

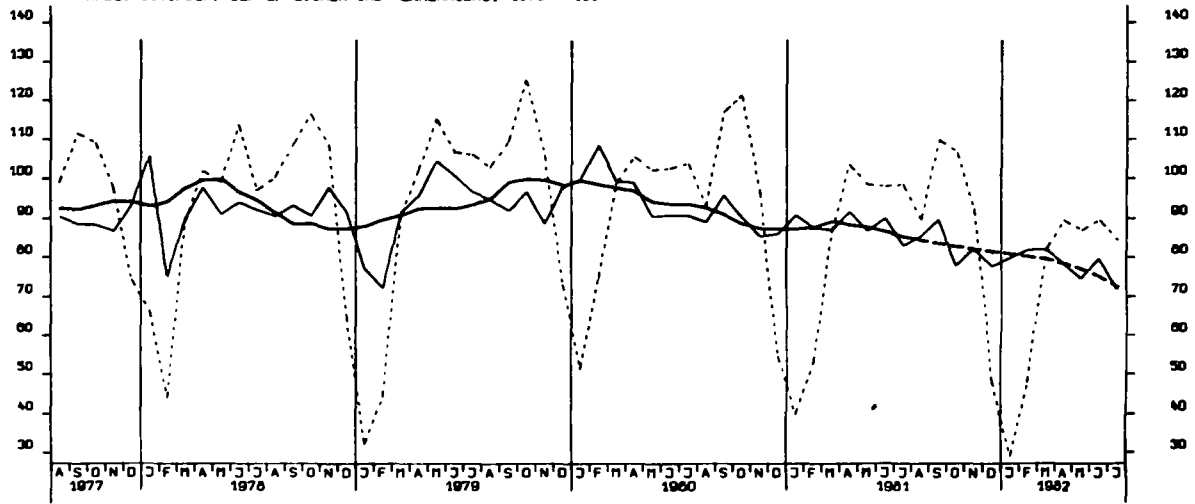


GELEISTETE ARBEITSSTUNDEN IM HOCHBAU, 1976 - 100

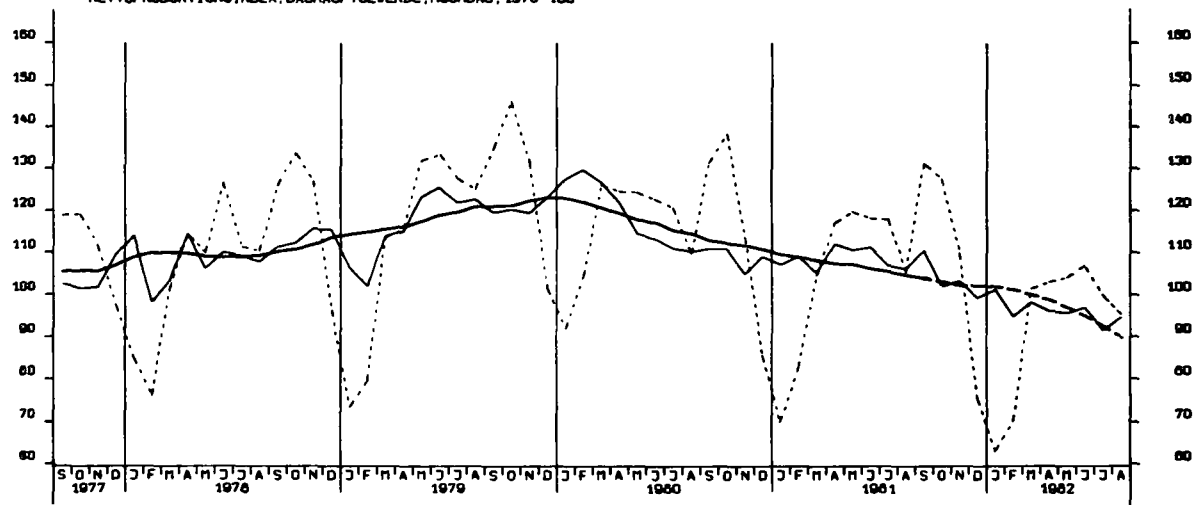




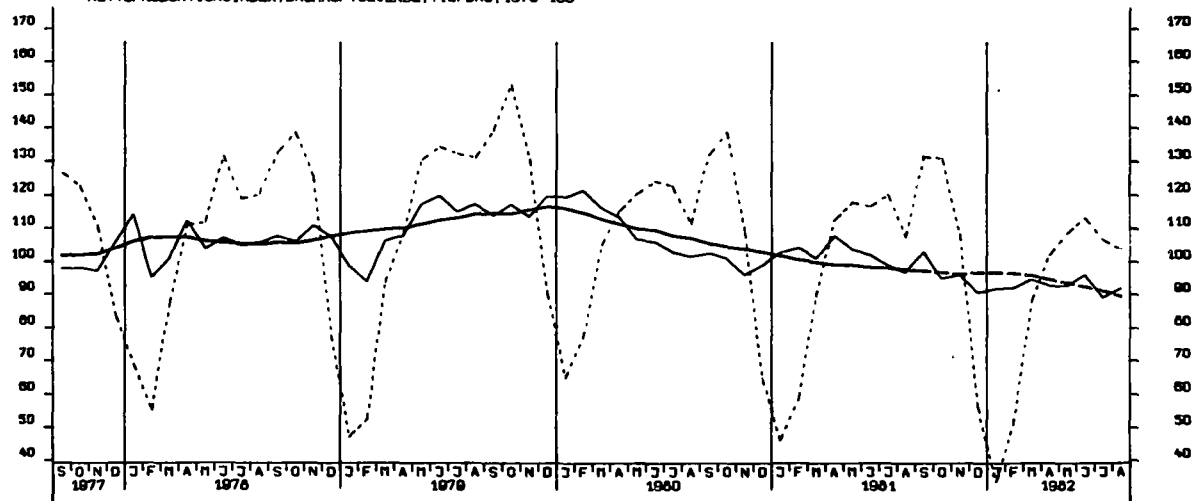
ARBEITSSTUNDEN, OEFFENTLICHER UND VERKEHRSBAU, 1976 = 100

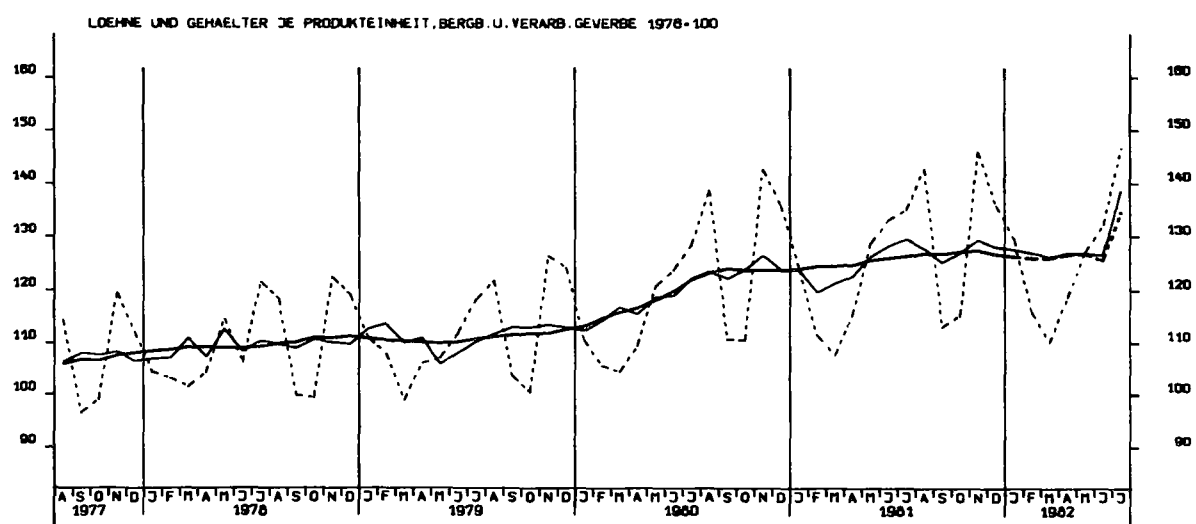
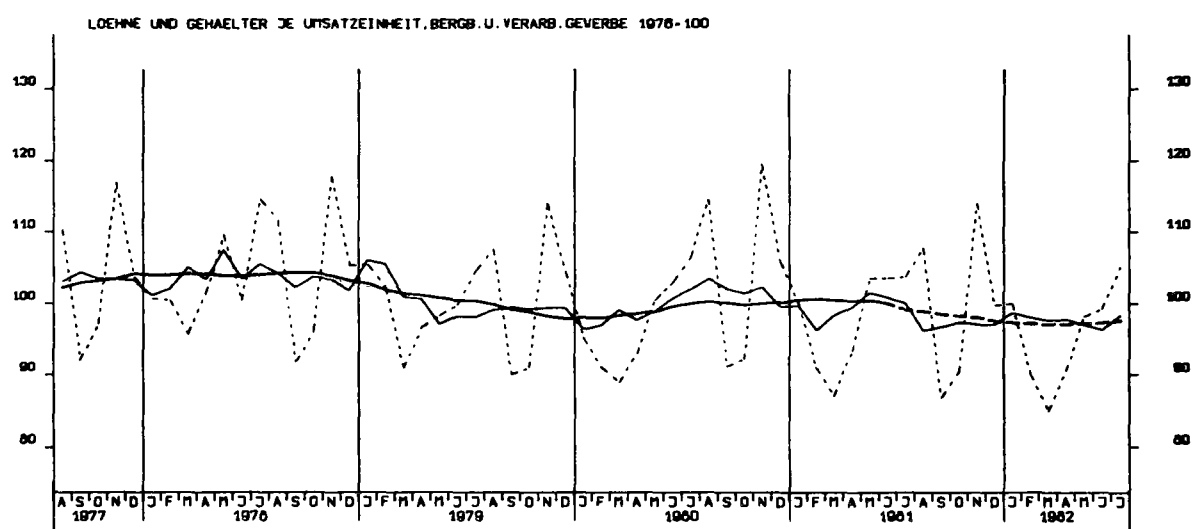
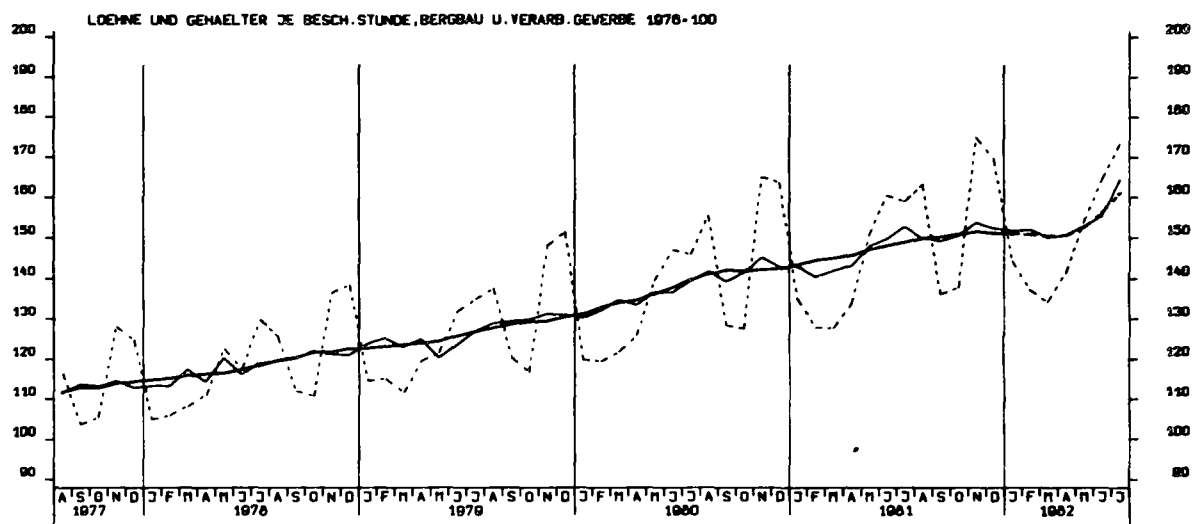


NETTOPRODUKTIONSINDEX, BAUHAUPTGEBERBE, HOCHBAU, 1976 = 100

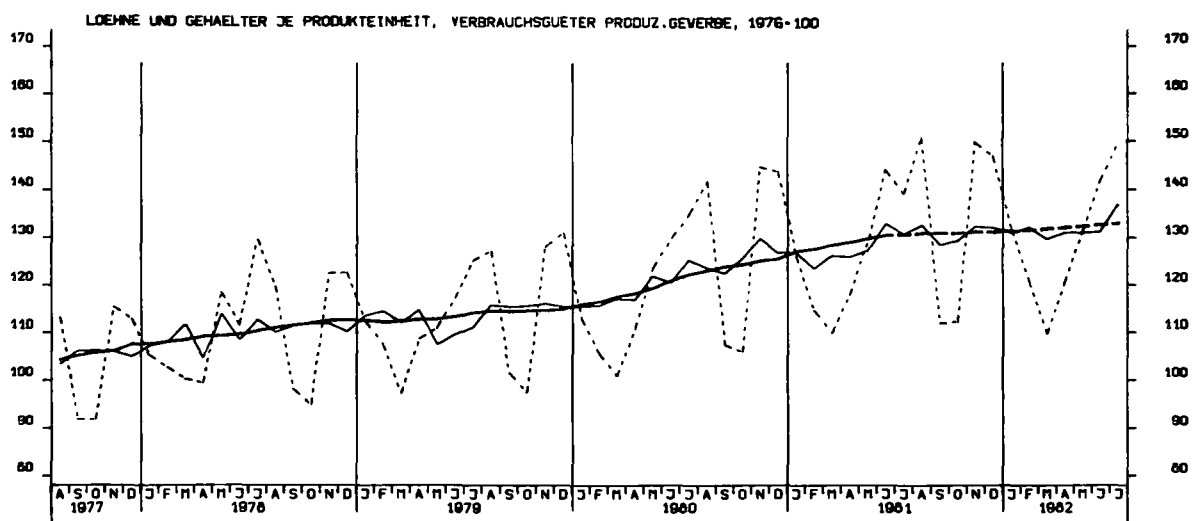
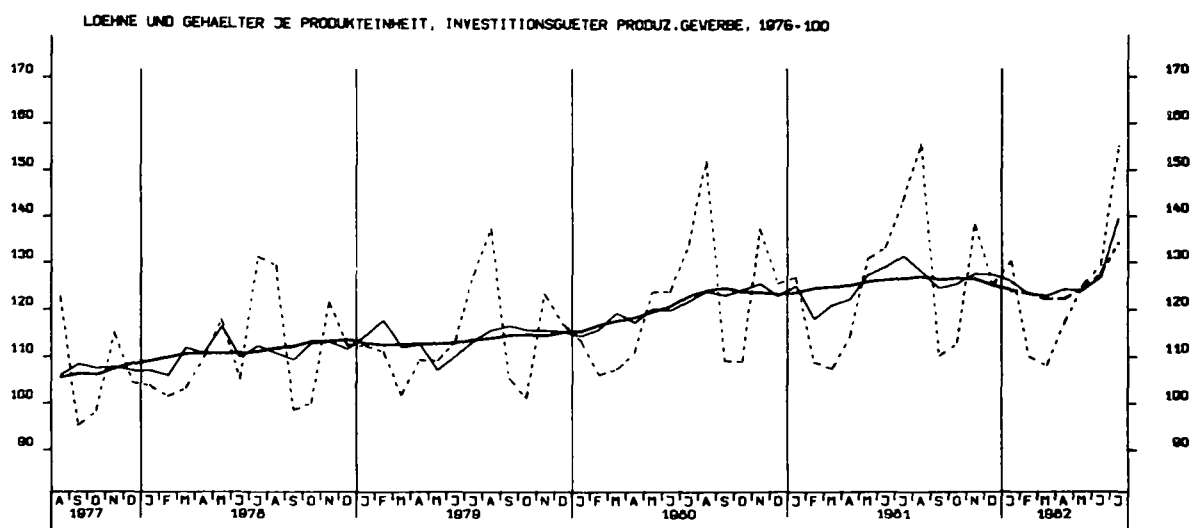
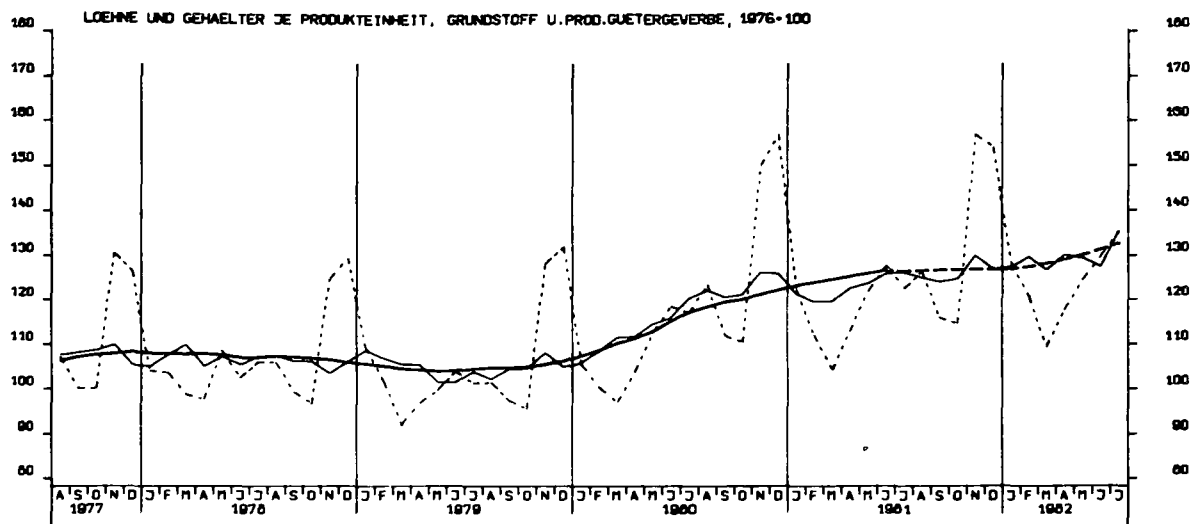


NETTOPRODUKTIONSINDEX, BAUHAUPTGEBERBE, TIEFBAU, 1976 = 100

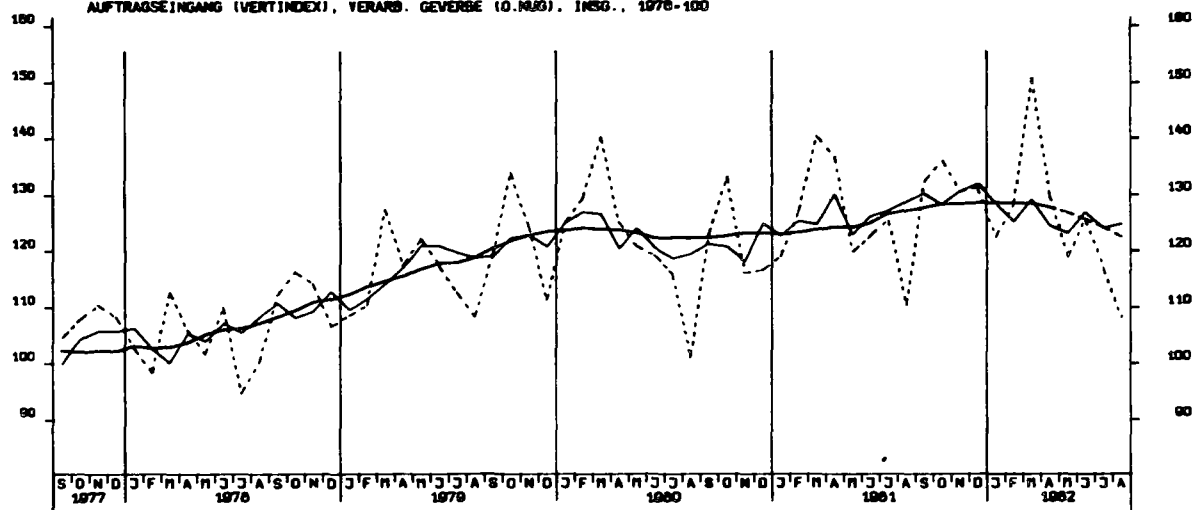




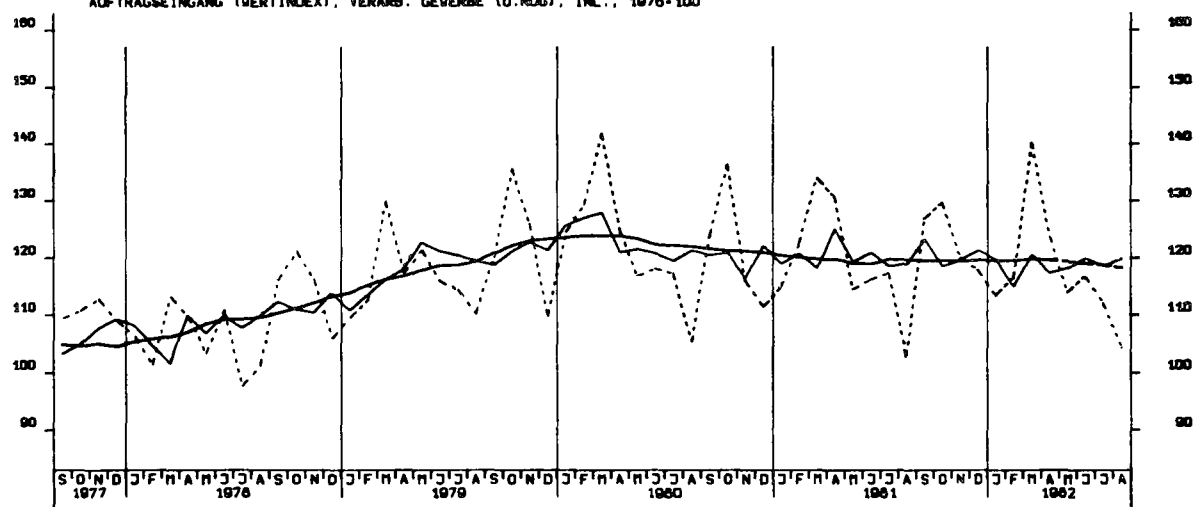




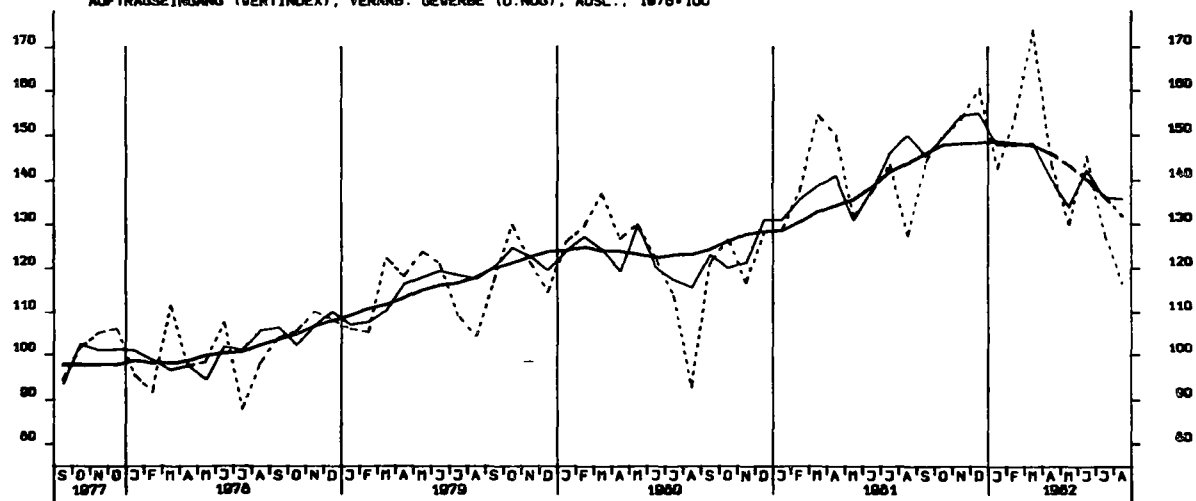
AUFTRAGSEINGANG (VERTINDEX), VERARB. GEWERBE (D.MUG), INSG., 1976-100



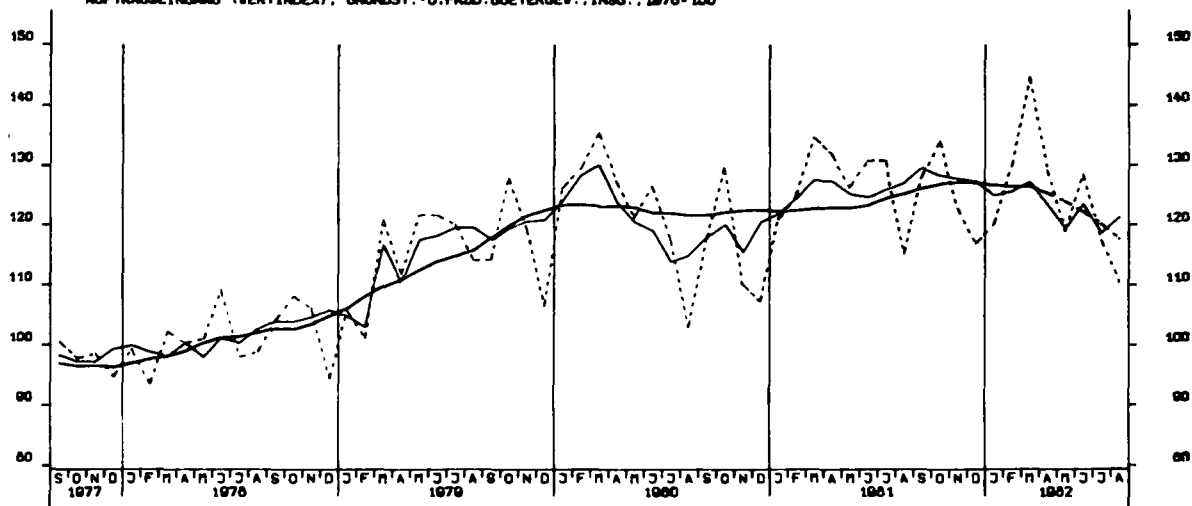
AUFTRAGSEINGANG (VERTINDEX), VERARB. GEWERBE (D.MUG), INL., 1976-100



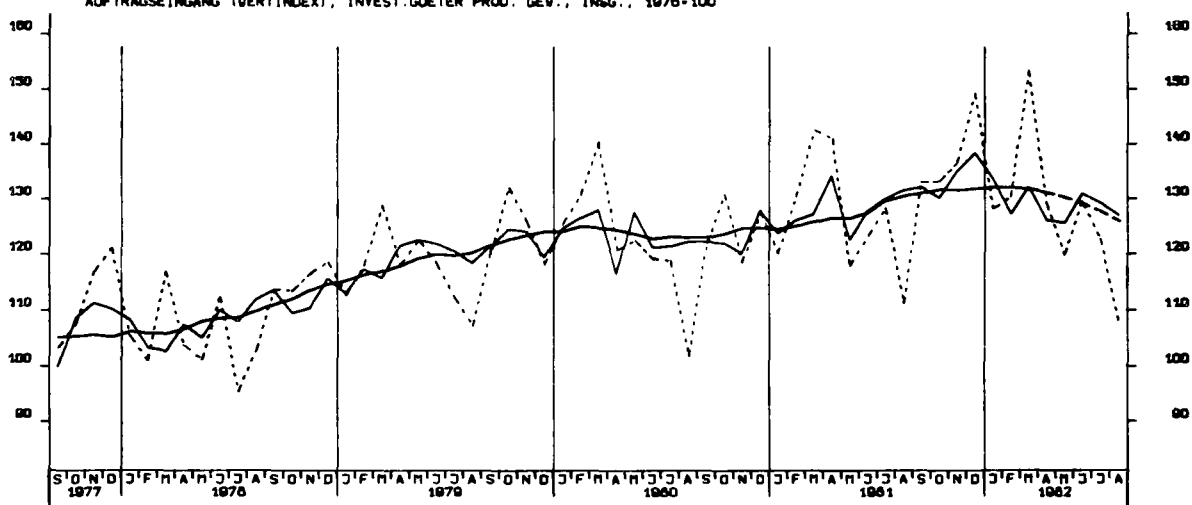
AUFTRAGSEINGANG (VERTINDEX), VERARB. GEWERBE (D.MUG), AUSL., 1976-100



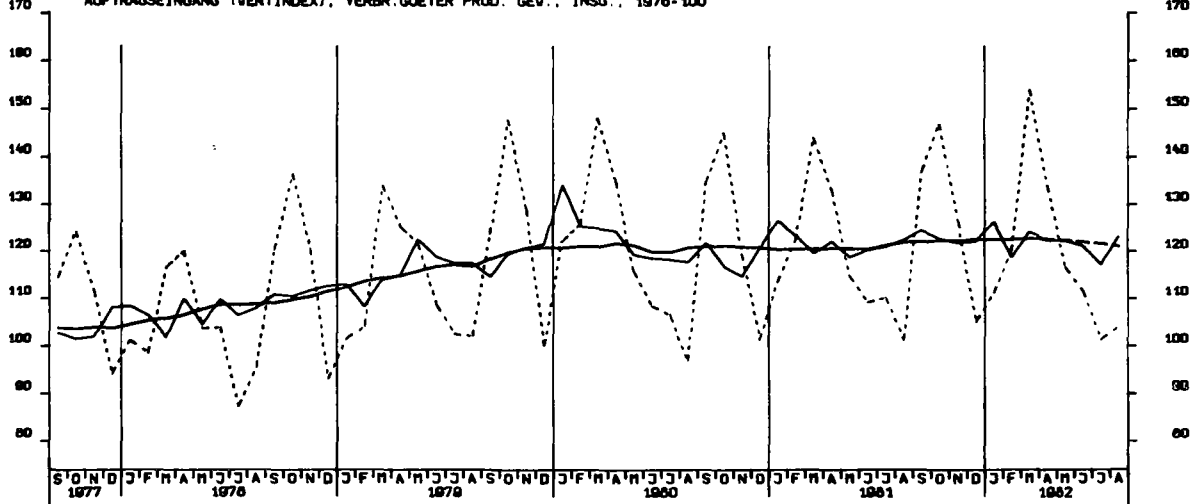
AUFTRAGSEINGANG (VERTINDEX), GRUNDST.-U. PROD. GUETERGEV., INSG., 1976-100

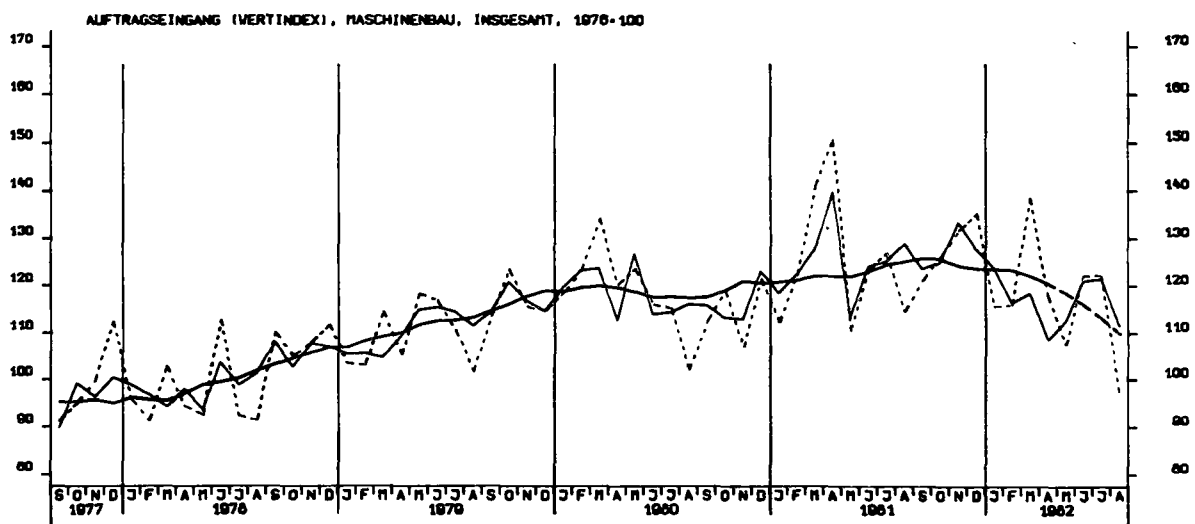
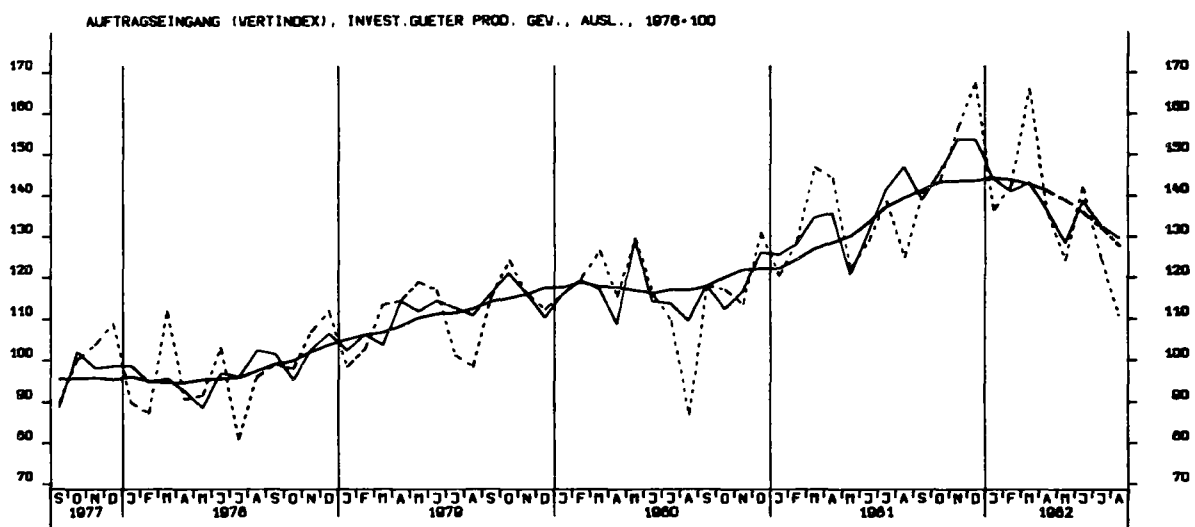
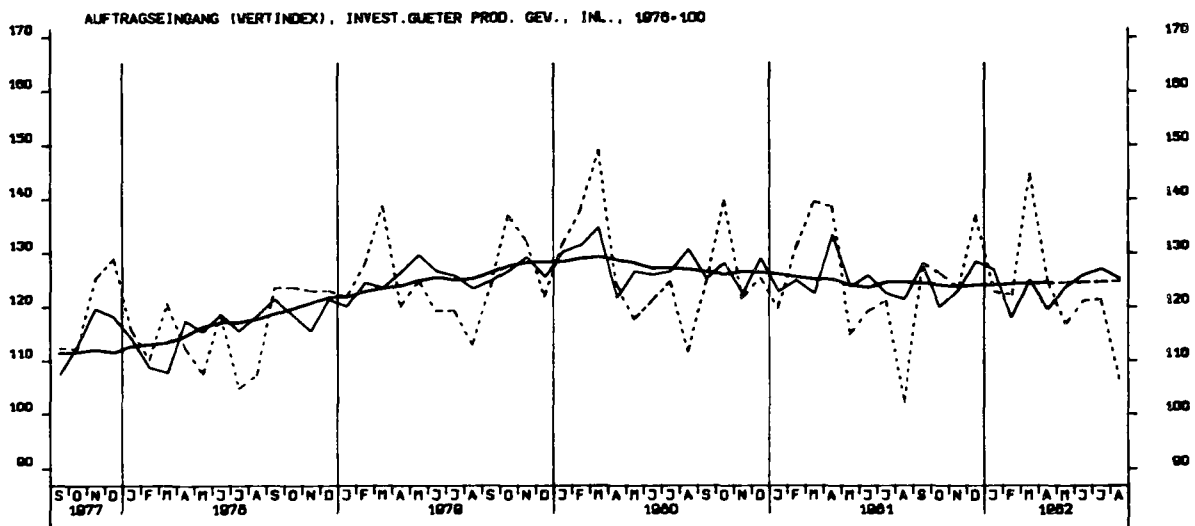


AUFTRAGSEINGANG (VERTINDEX), INVEST. GUETER PROD. GEV., INSG., 1976-100



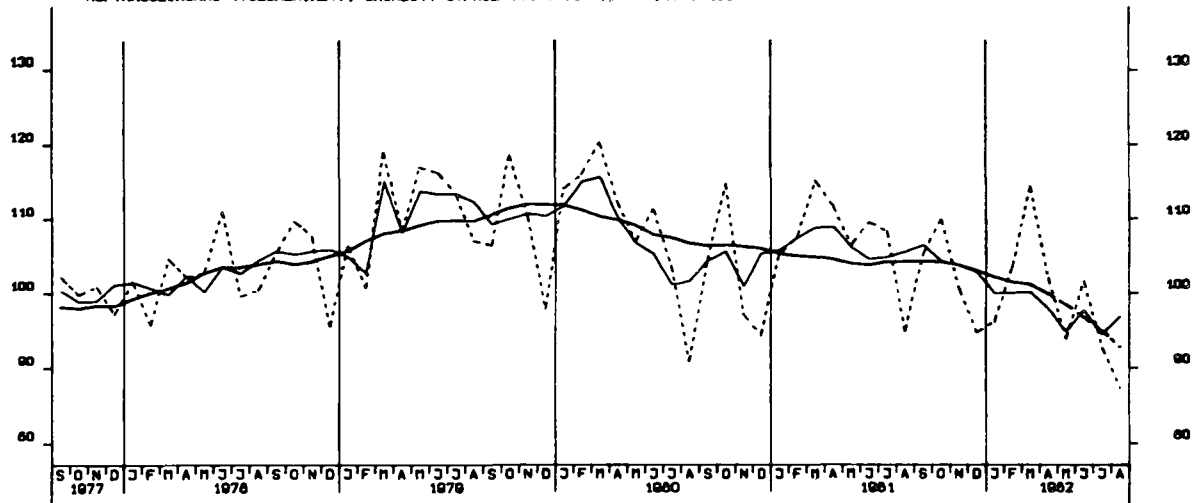
AUFTRAGSEINGANG (VERTINDEX), VERBR. GUETER PROD. GEV., INSG., 1976-100



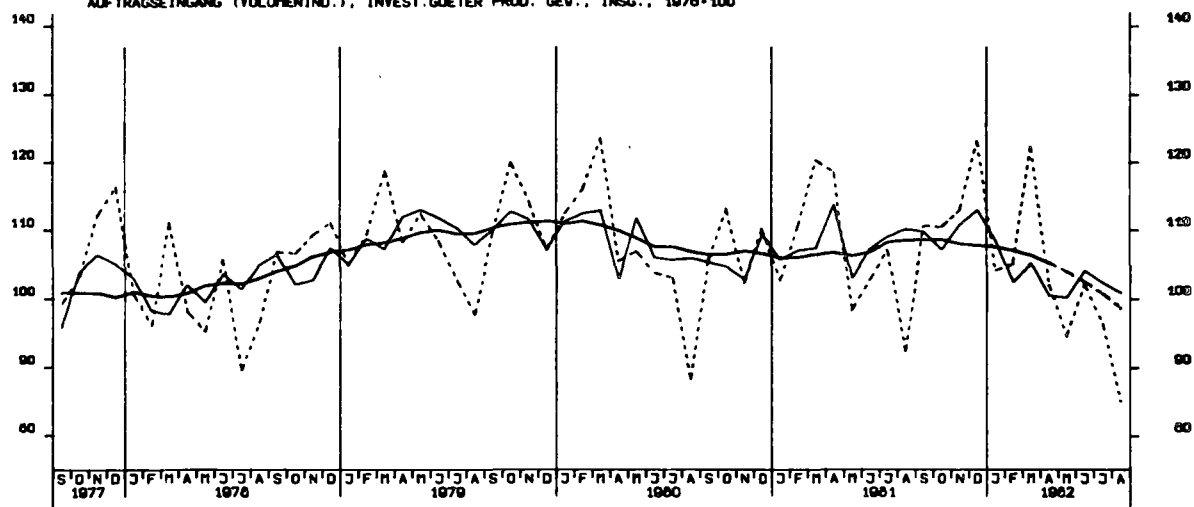




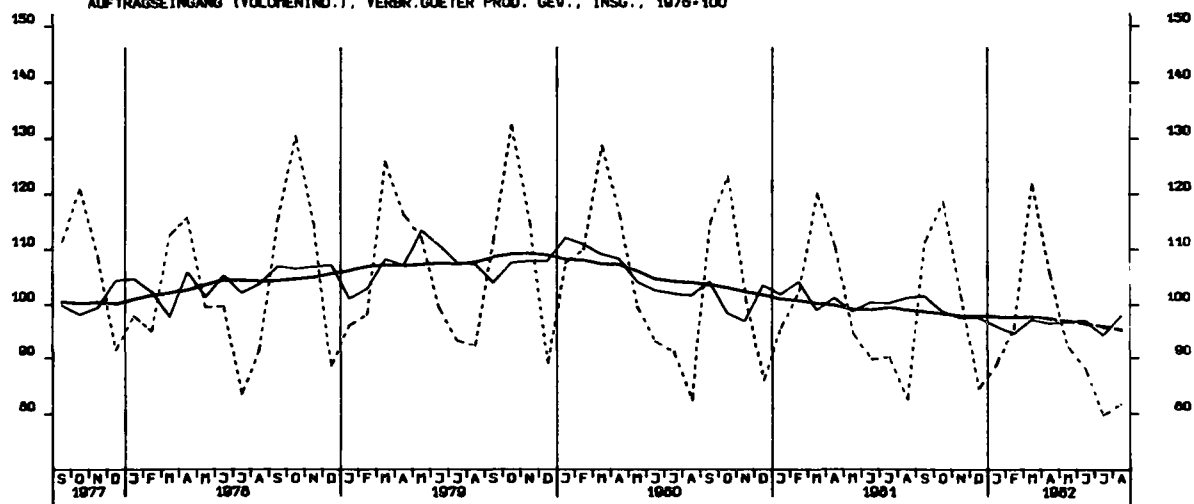
AUFTRAGSEINGANG (VOLUMENIND.), GRUNDST.-U.PROD.GUETERGEV., INSG., 1976-100

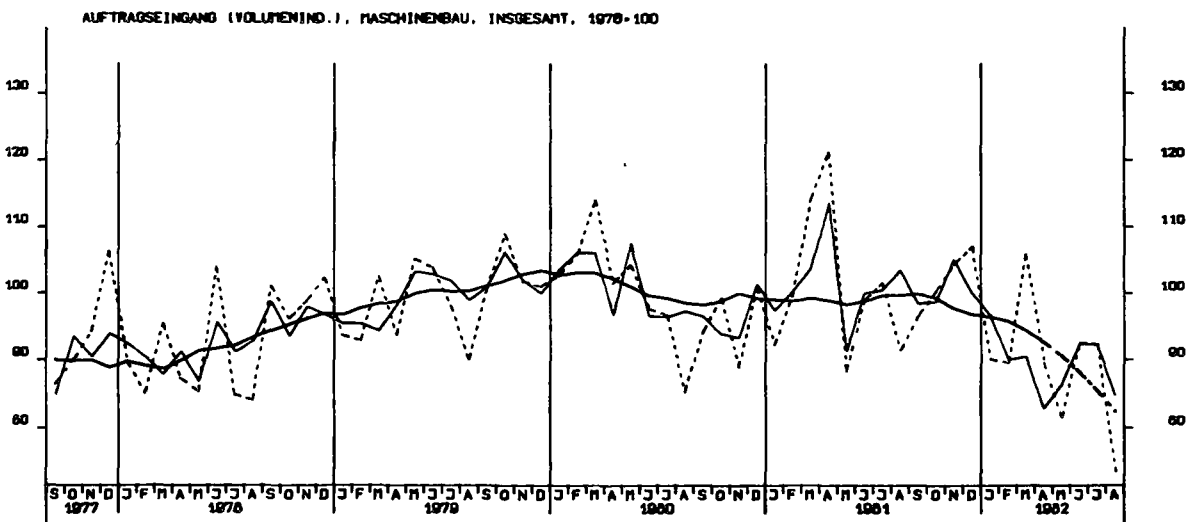
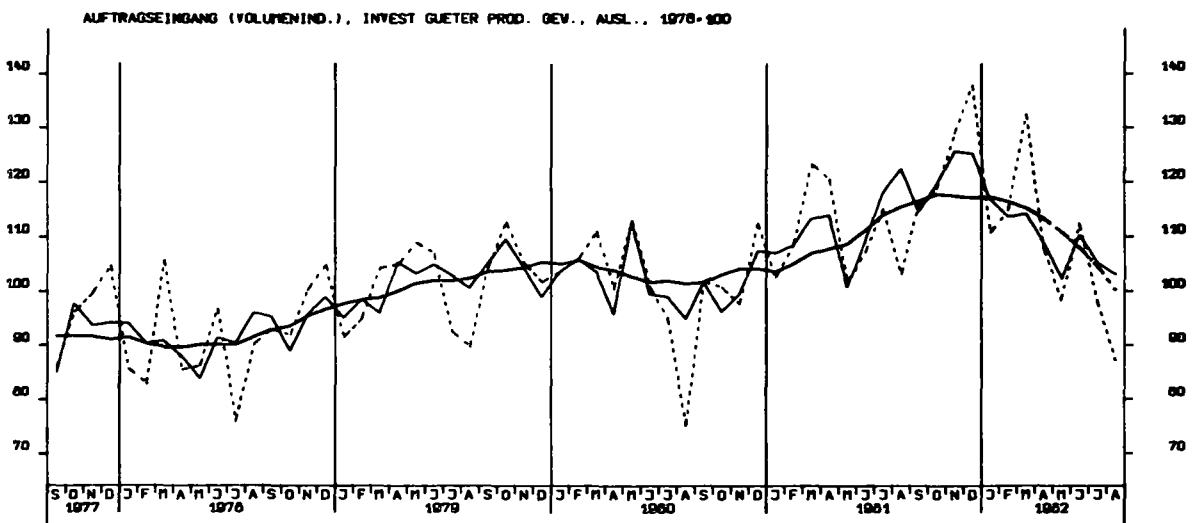
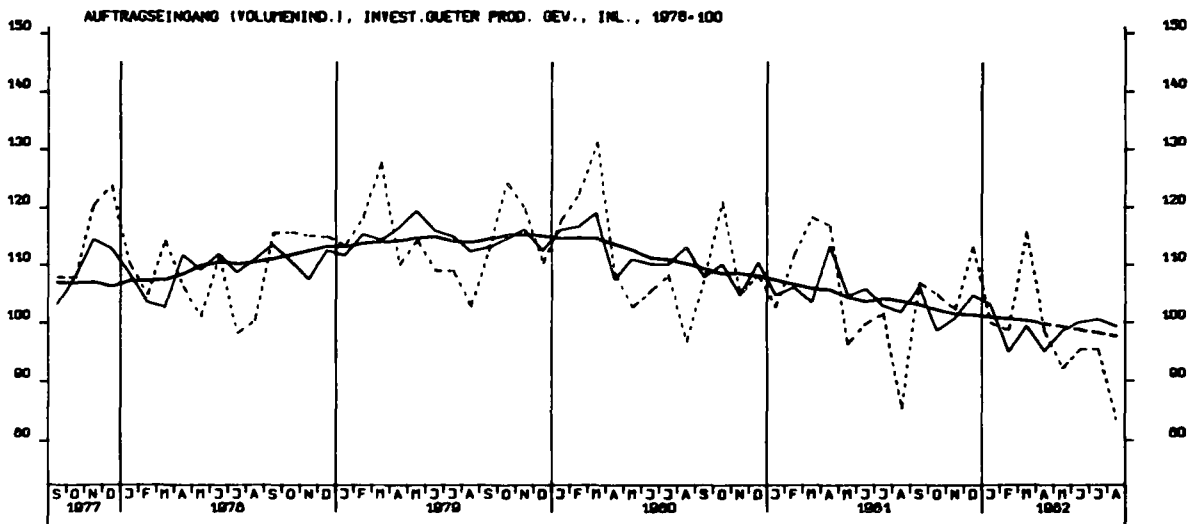


AUFTRAGSEINGANG (VOLUMENIND.), INVEST.GUETER PROD. GEV., INSG., 1976-100

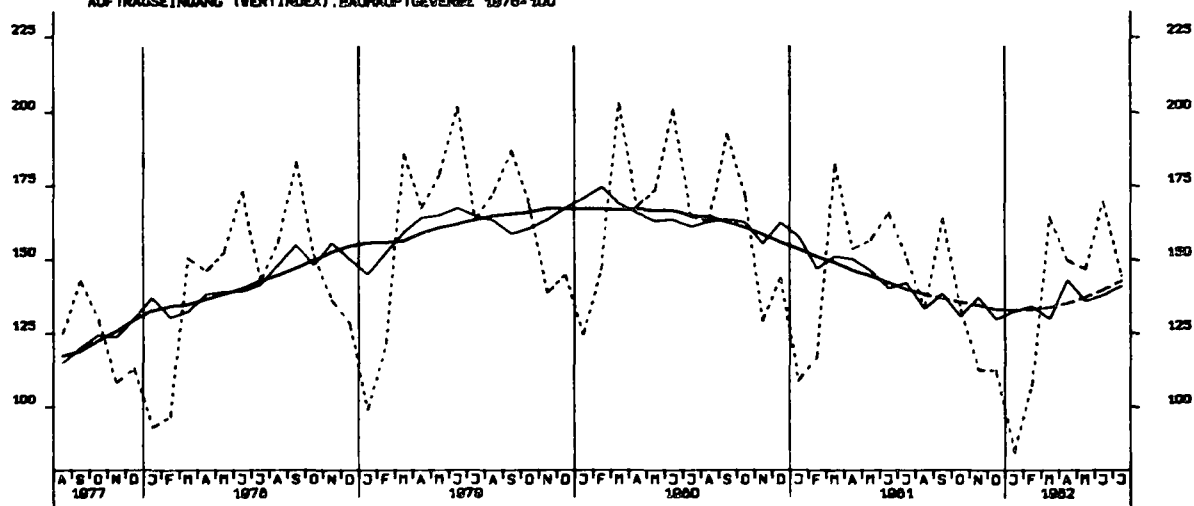


AUFTRAGSEINGANG (VOLUMENIND.), VERBR.GUETER PROD. GEV., INSG., 1976-100

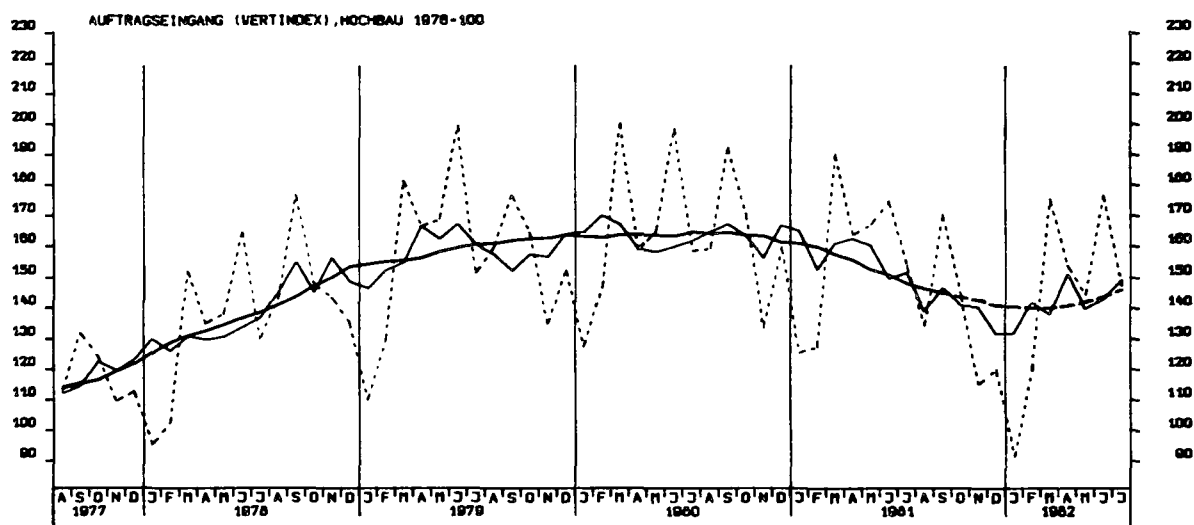




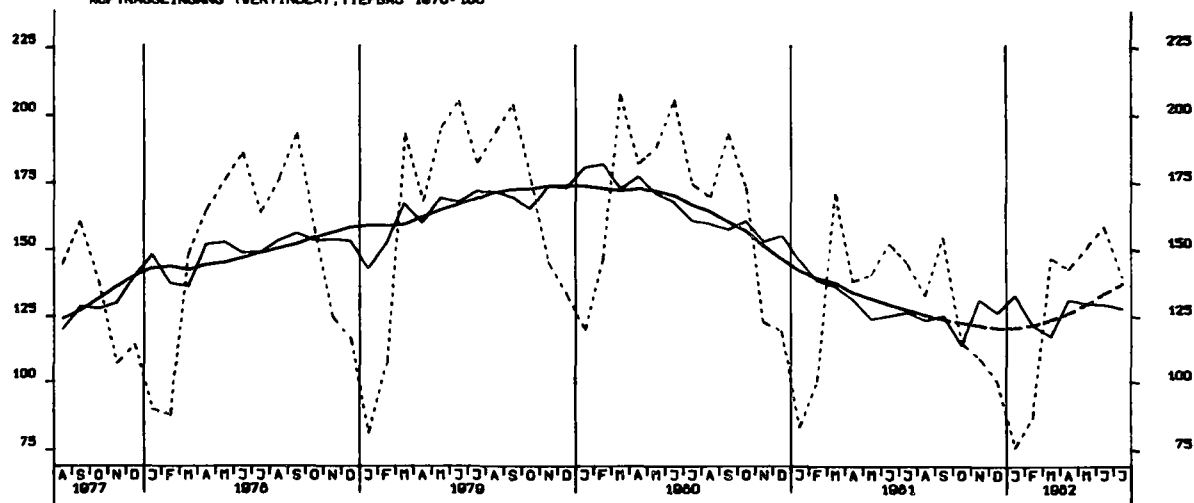
AUFTRAGSEINGANG (VERTINDEX), BAUHAUPTGEWERBE 1976-100



AUFTRAGSEINGANG (VERTINDEX), HOCHBAU 1976-100

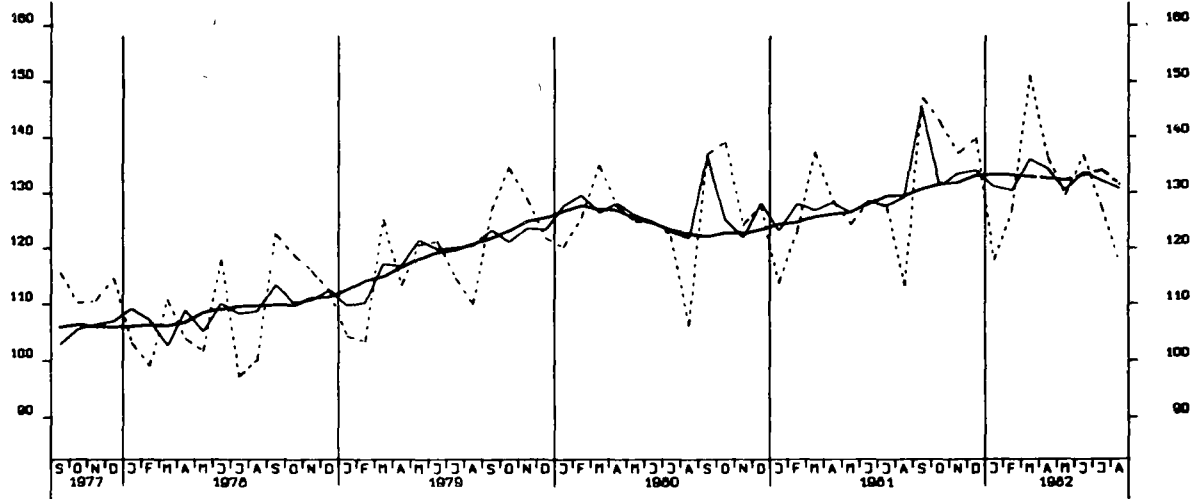


AUFTRAGSEINGANG (VERTINDEX), TIEFBAU 1976-100

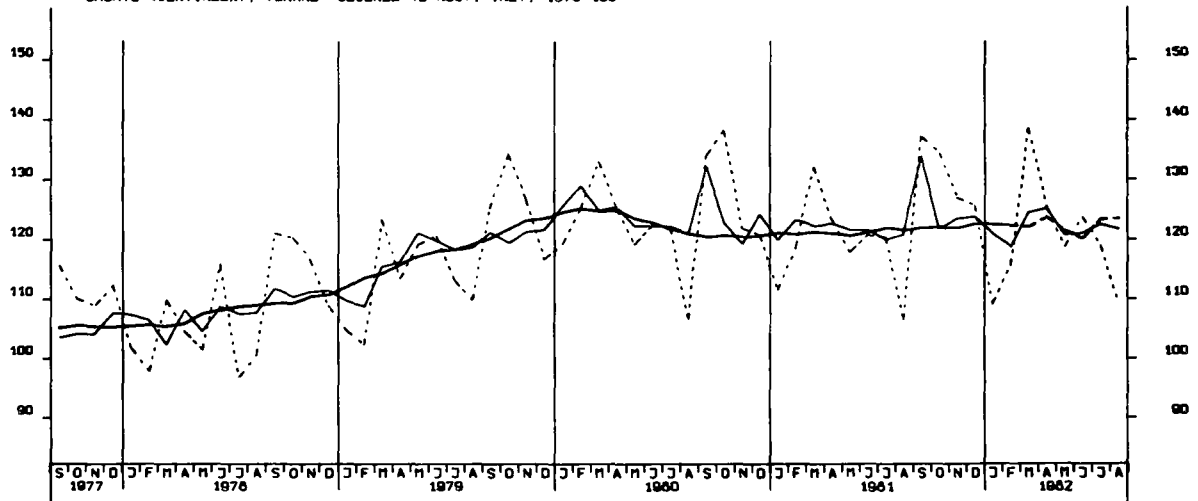




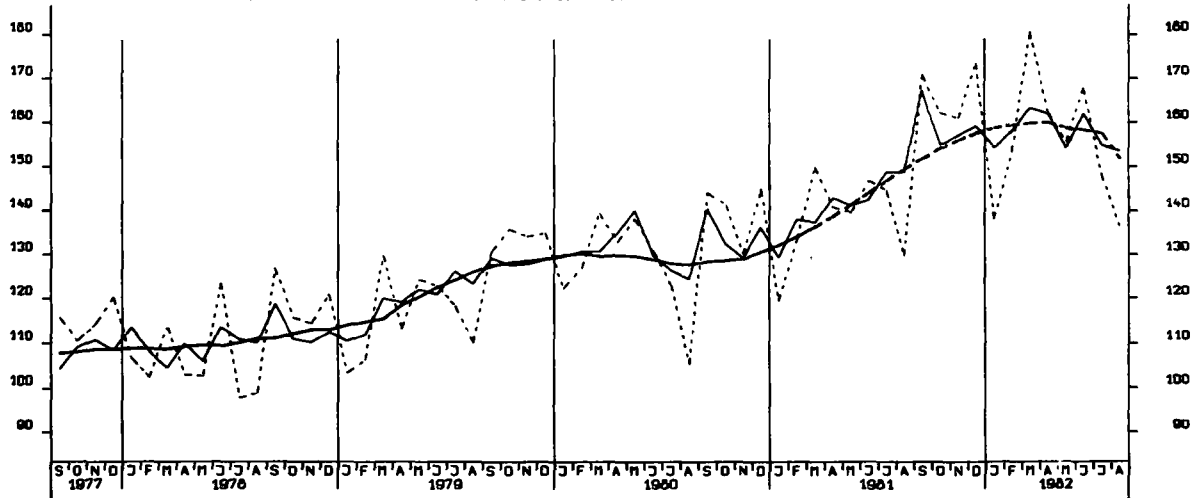
UMSATZ (VERTINDEX), VERARB. GEWERBE (O.NUG), INSG., 1976-100

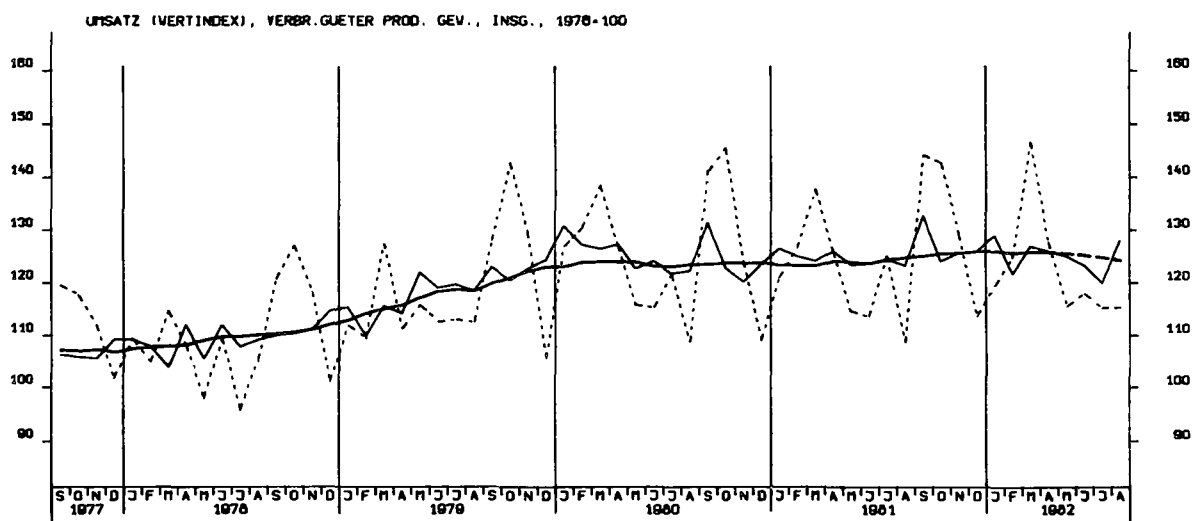
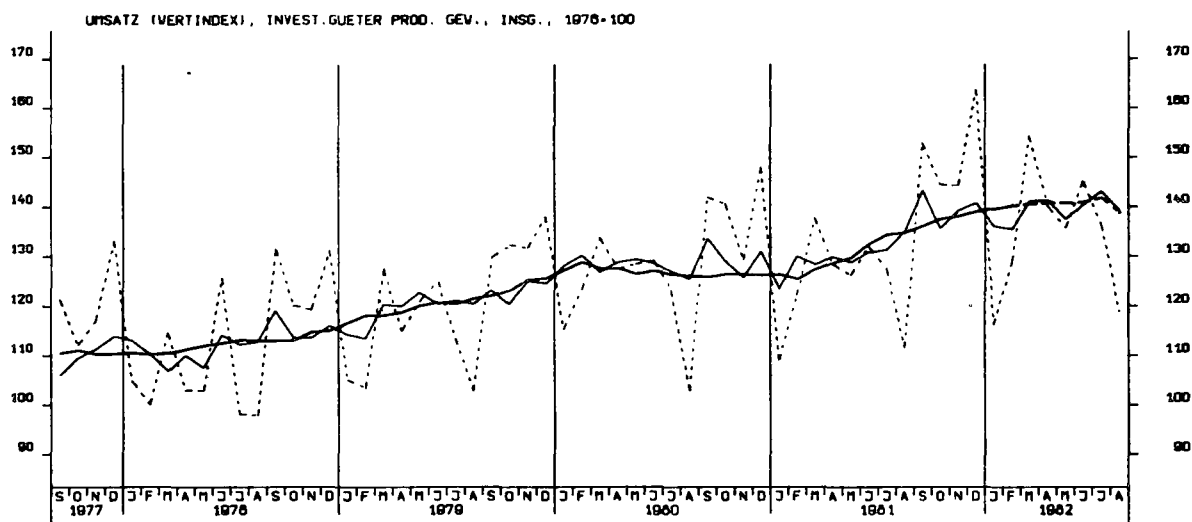
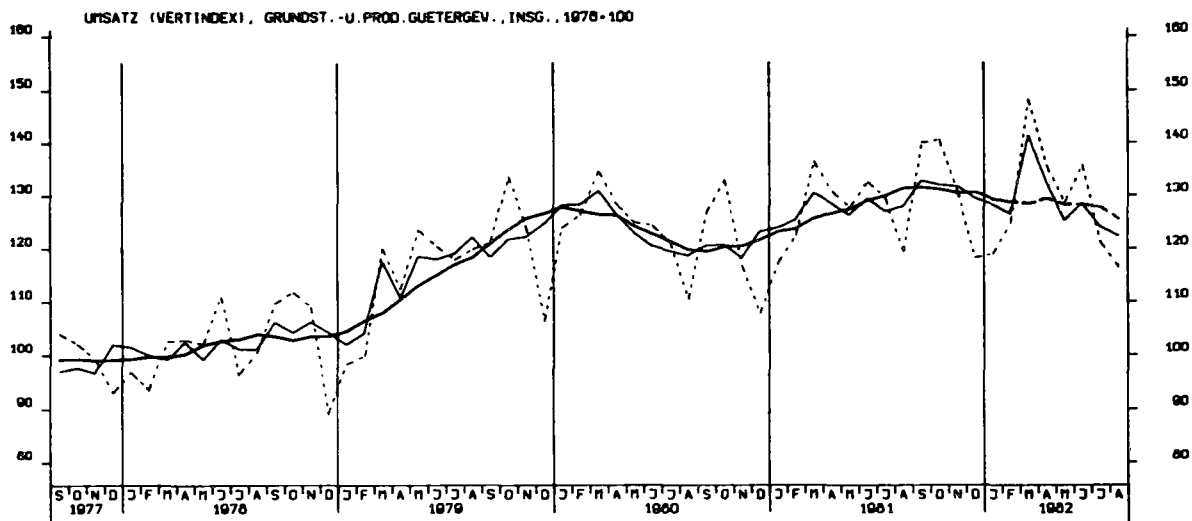


UMSATZ (VERTINDEX), VERARB. GEWERBE (O.NUG), INL., 1976-100

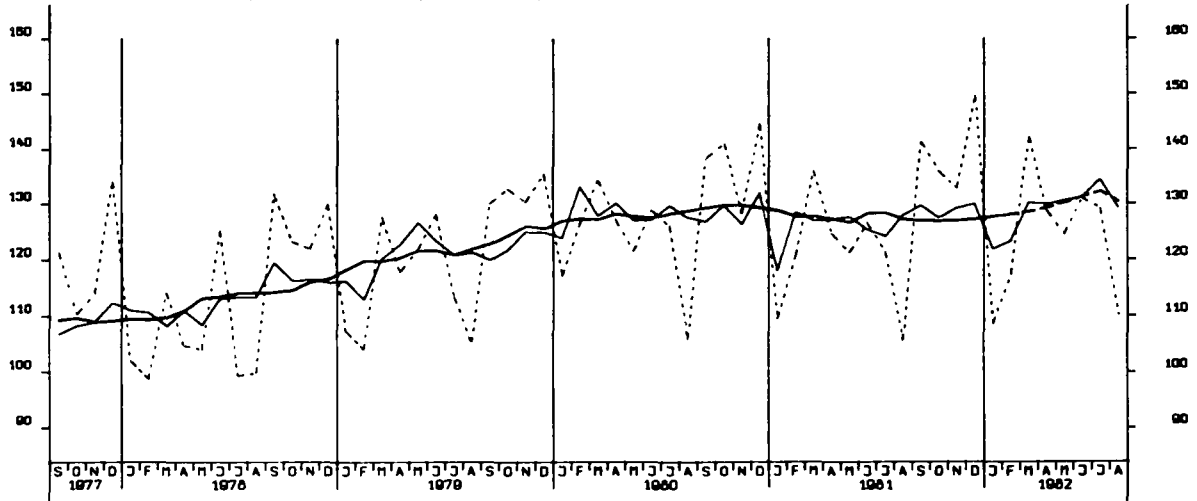


UMSATZ (VERTINDEX), VERARB. GEWERBE (O.NUG), AUSL., 1976-100

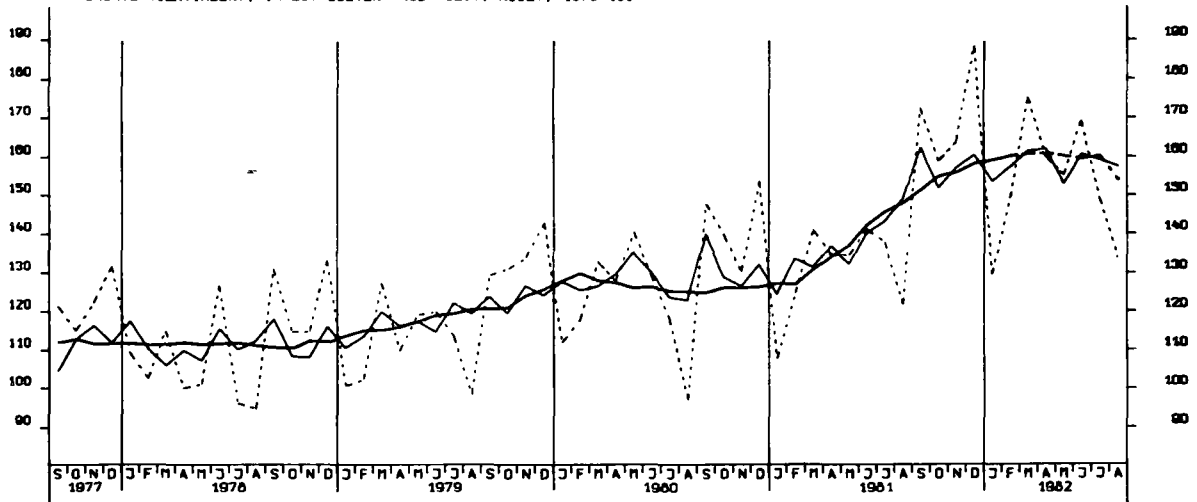




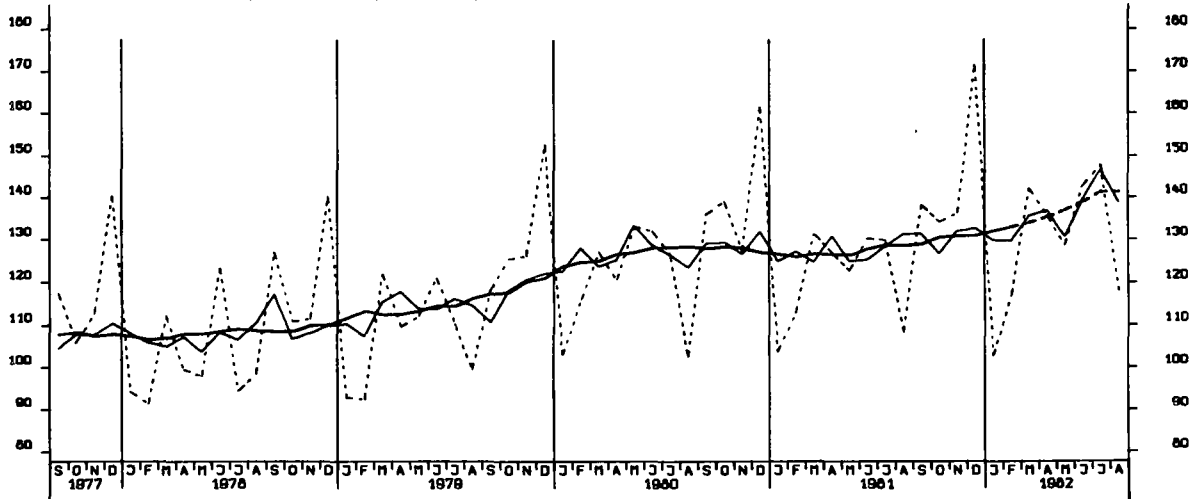
UMSATZ (VERTINDEX), INVEST.GUETER PROD. GEV., INL., 1976-100

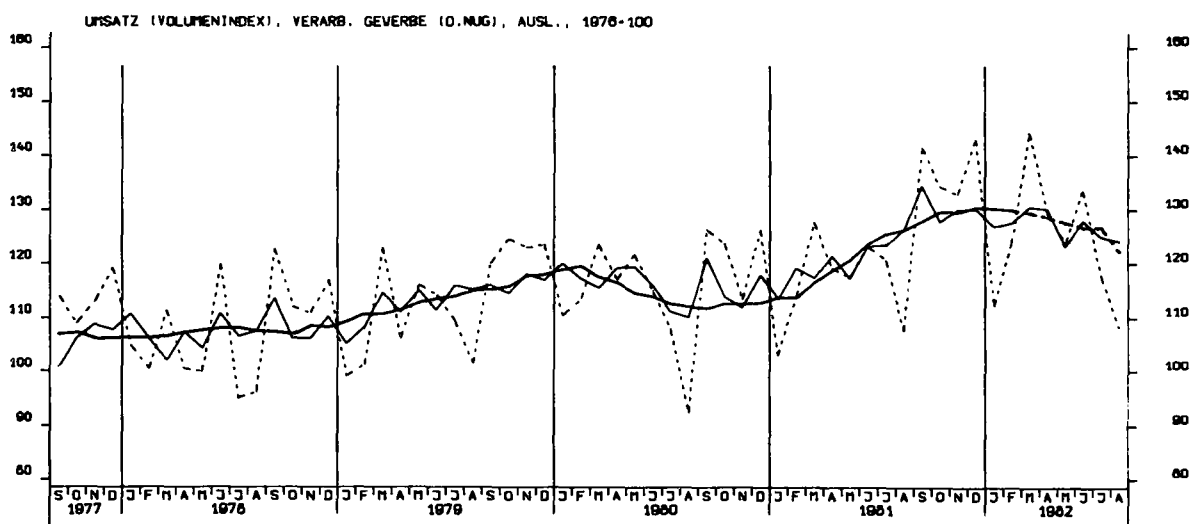
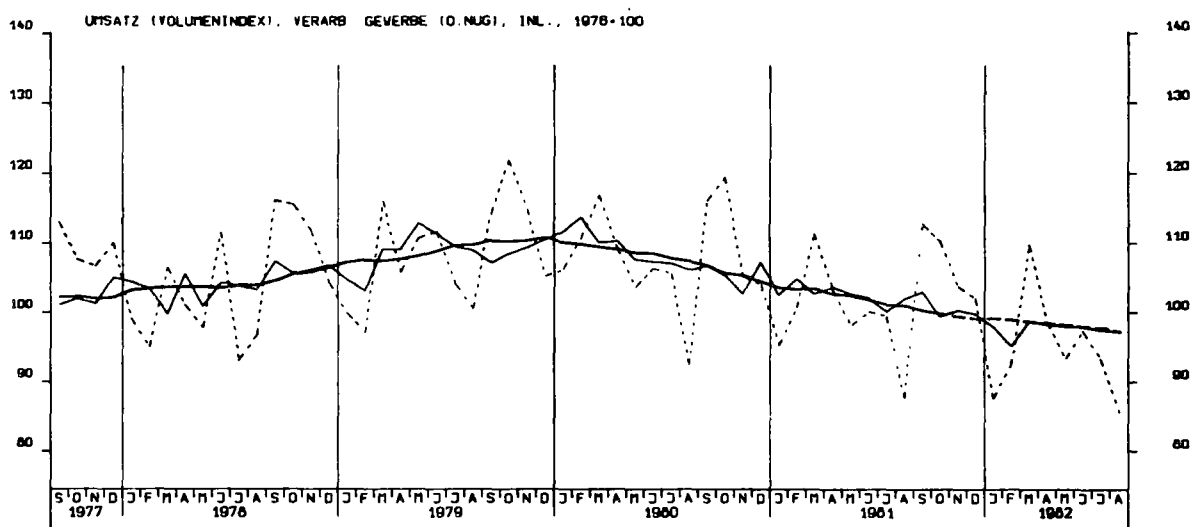
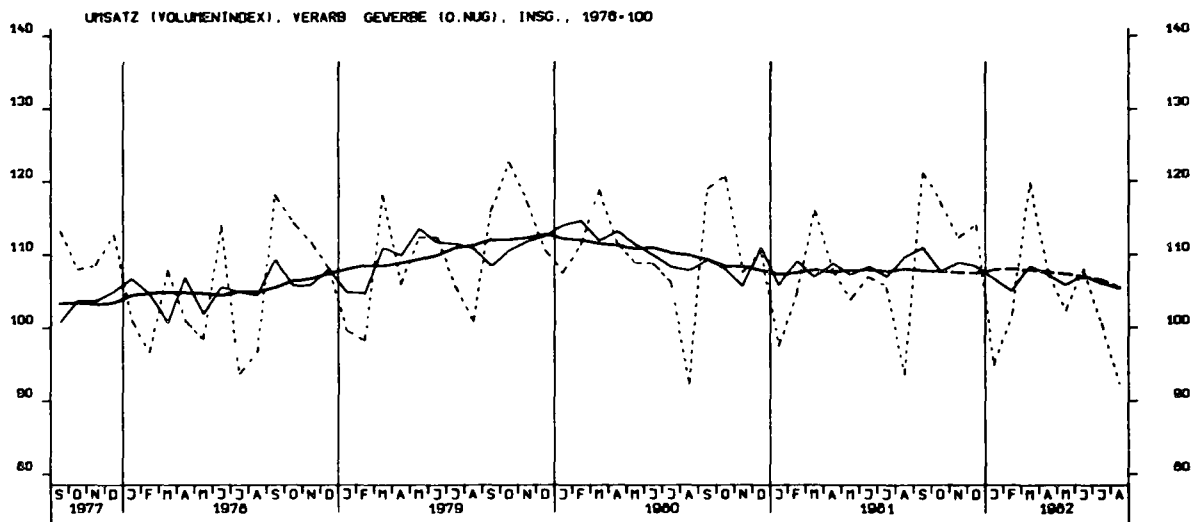


UMSATZ (VERTINDEX), INVEST.GUETER PROD. GEV., AUSL., 1976-100

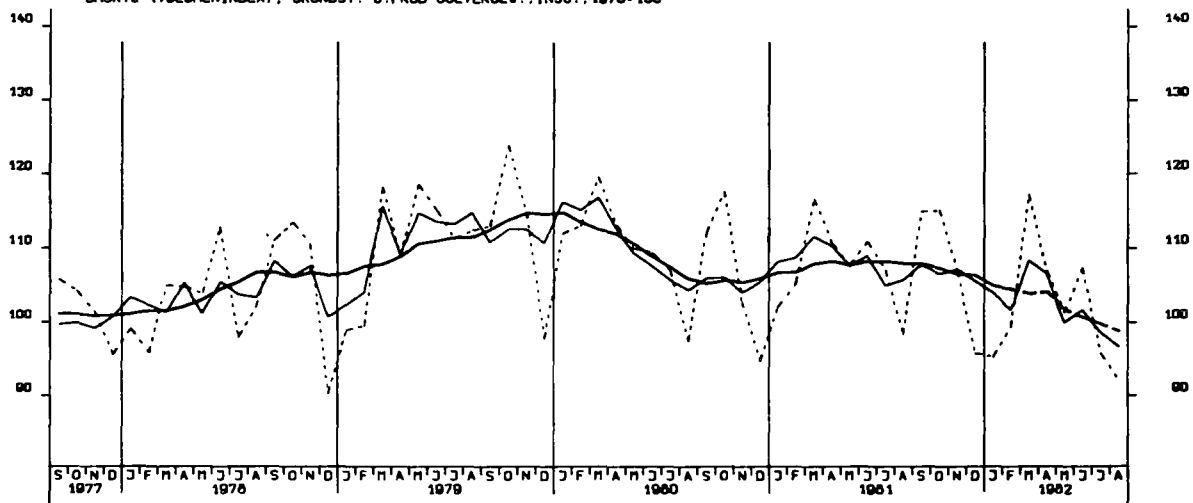


UMSATZ (VERTINDEX), MASCHINENBAU, INSGESAMT, 1976-100

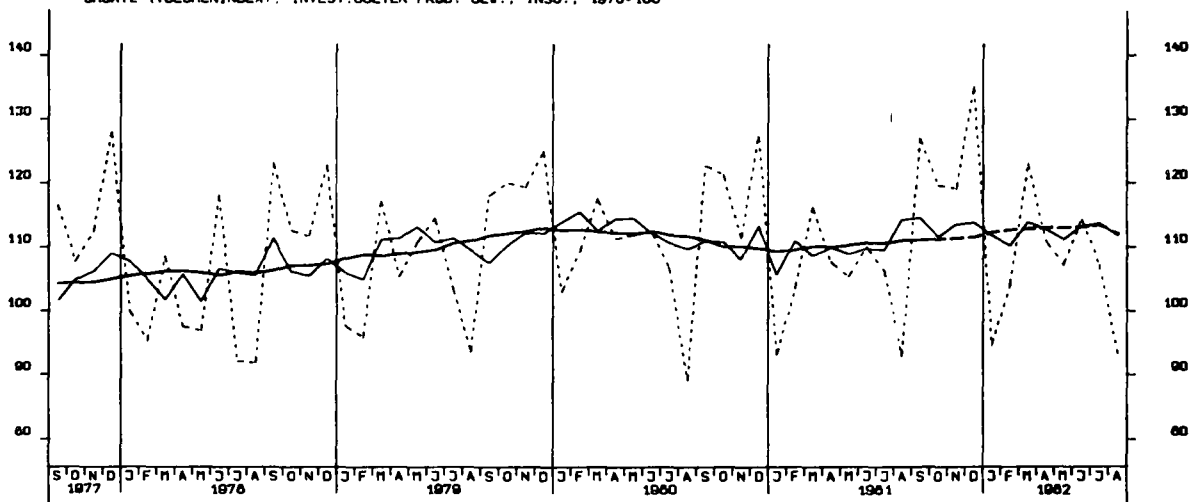




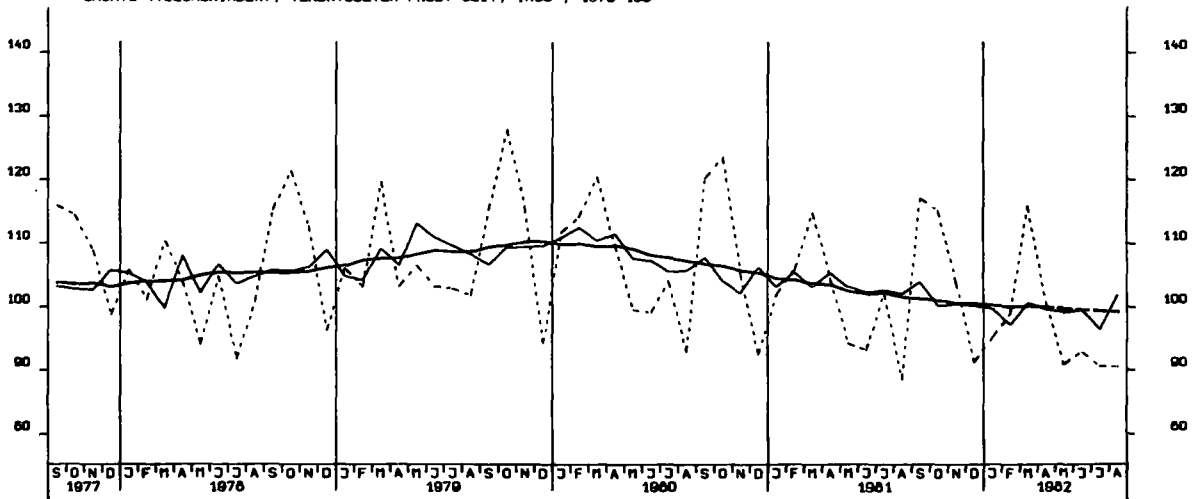
UMSATZ (VOLUMENINDEX), GRUNDST.-U. PROD. GUETERGEV., INSG., 1976-100



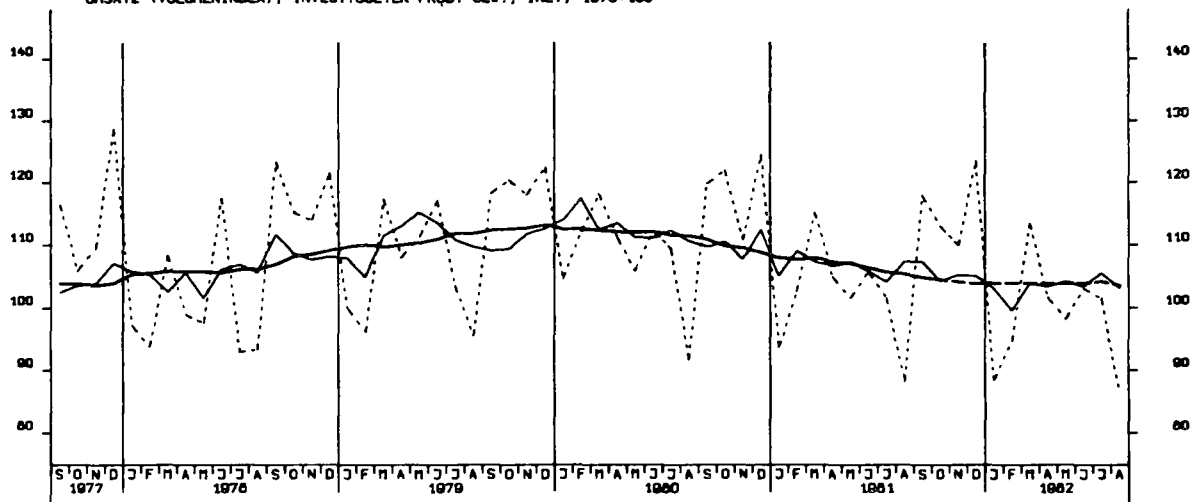
UMSATZ (VOLUMENINDEX), INVEST. GUETER PROD. GEV., INSG., 1976-100



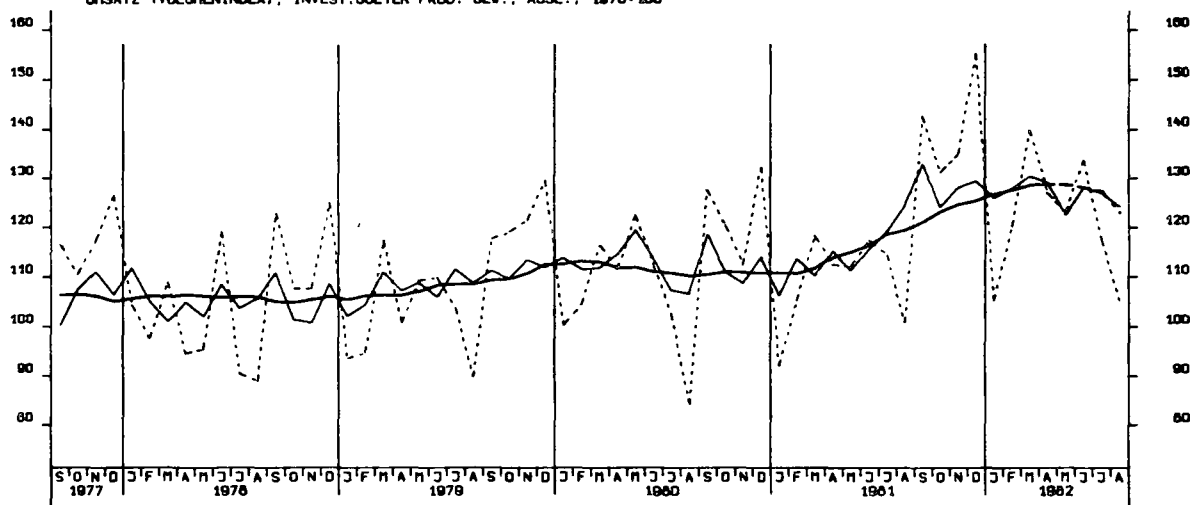
UMSATZ (VOLUMENINDEX), VERBR. GUETER PROD. GEV., INSG., 1976-100



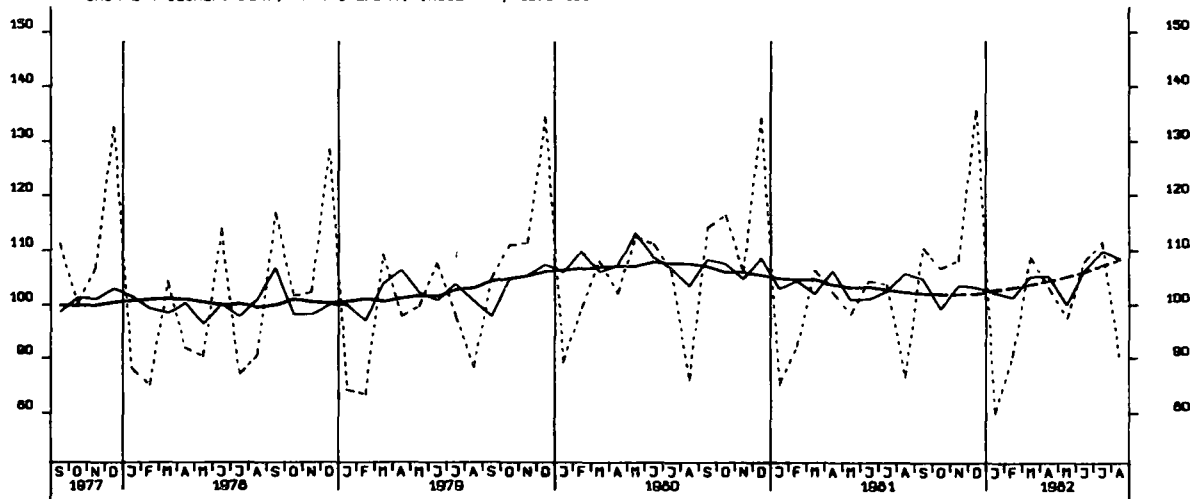
UMSATZ (VOLUMENINDEX), INVEST.GÜTER PROD. GEV., INL., 1976-100



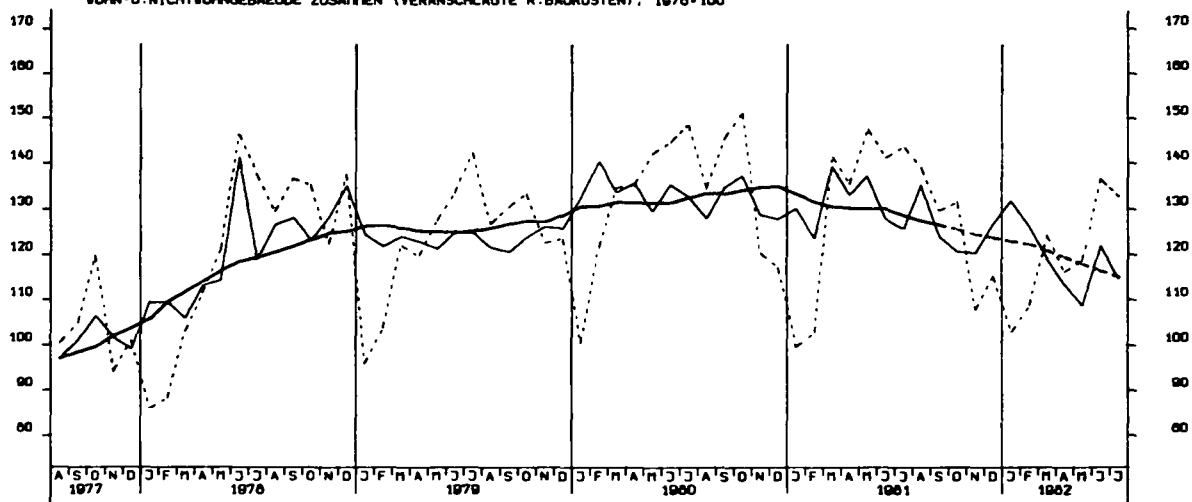
UMSATZ (VOLUMENINDEX), INVEST.GÜTER PROD. GEV., AUSL., 1976-100



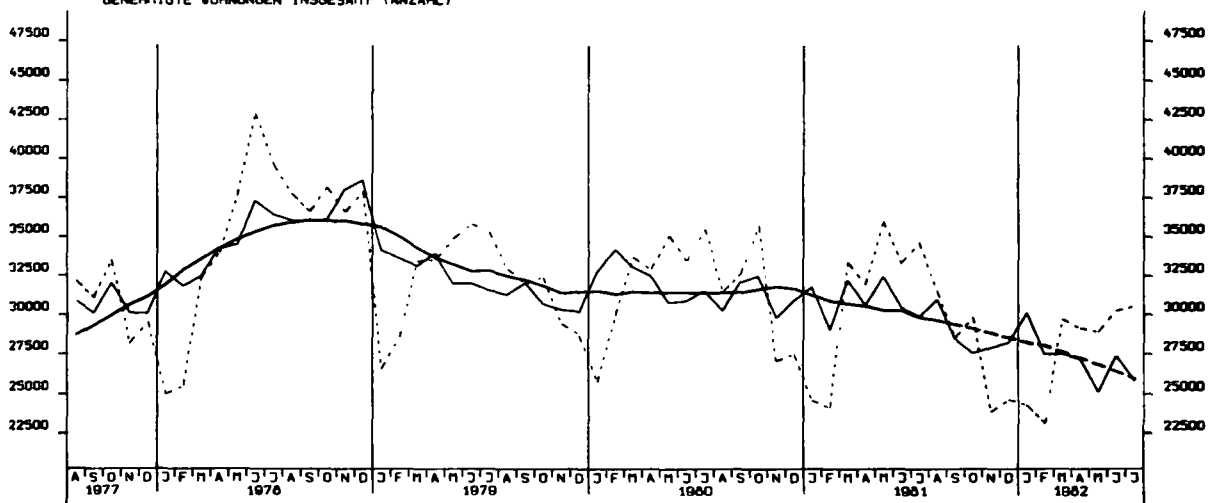
UMSATZ (VOLUMENINDEX), MASCHINENBAU, INSGESAMT, 1976-100



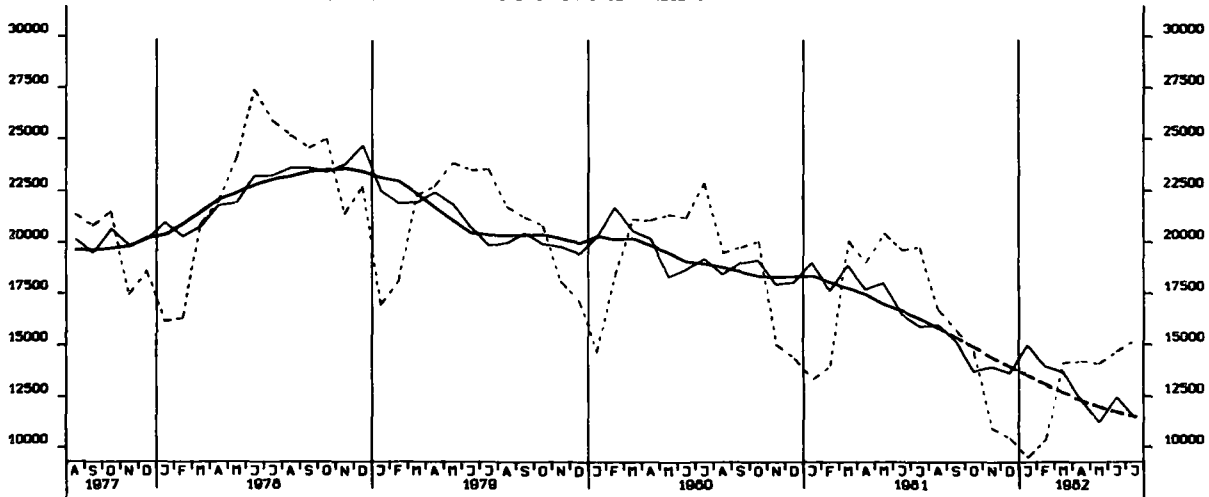
VOHN- U. NICHTVOHN- GEBÄUDE ZUSAMMEN (VERANSCHLAGTE R. BAUKOSTEN), 1976-100



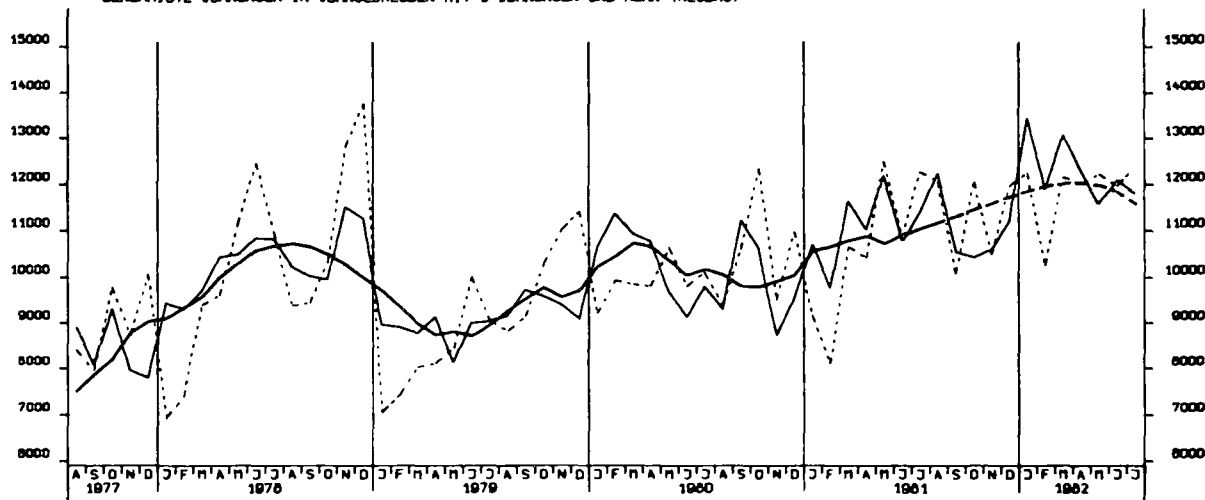
GENEHMIGTE WOHNUNGEN INSGESAMT (ANZAHL)



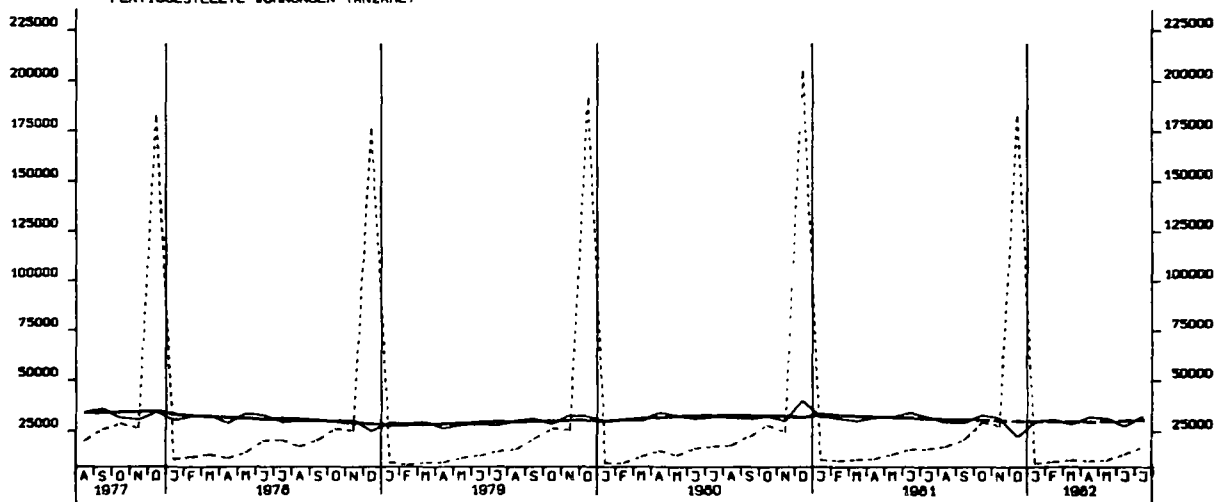
GENEHMIGTE WOHNUNGEN IN WOHN- GEBÄUDEN MIT 1 UND 2 WOHNUNGEN (NEUBAU)



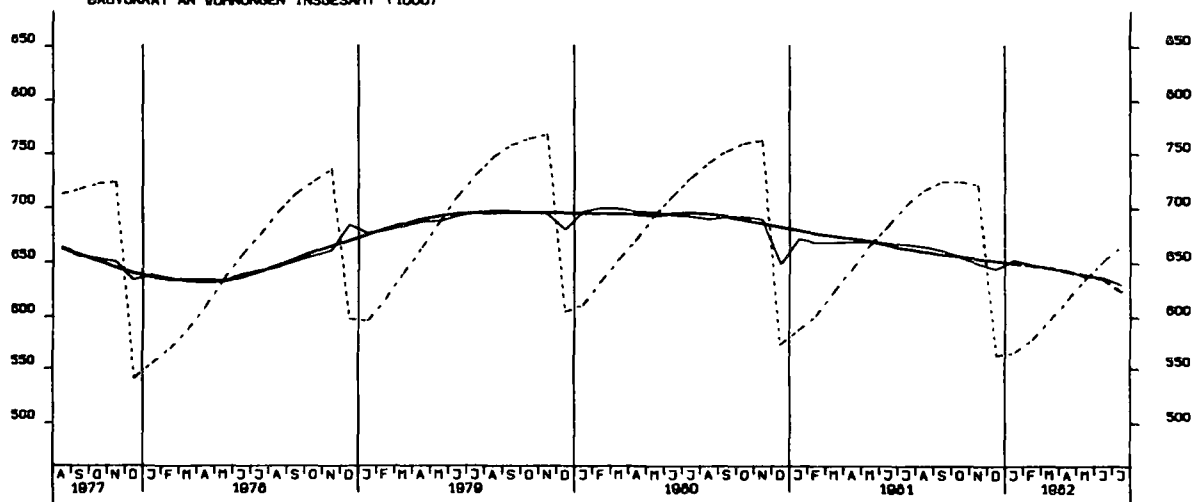
GENEHMIGTE WOHNUNGEN IN WOHNUNGSBAUEIDEN MIT 3 WOHNUNGEN UND MEHR (NEUBAU)



FERTIGGESTELLTE WOHNUNGEN (ANZAHL)

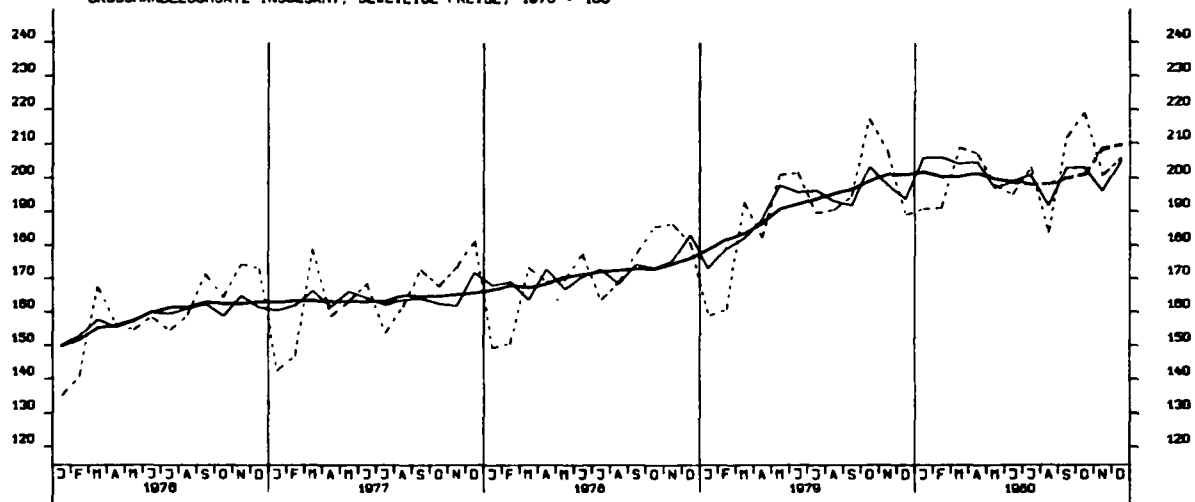


BAUVORRAT AN WOHNUNGEN INSGESAMT (1000)

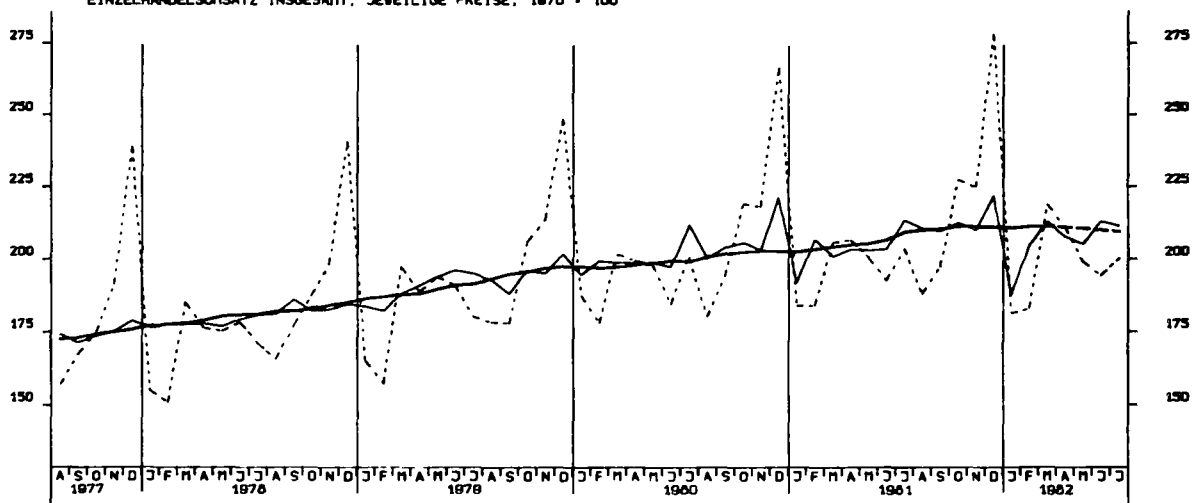




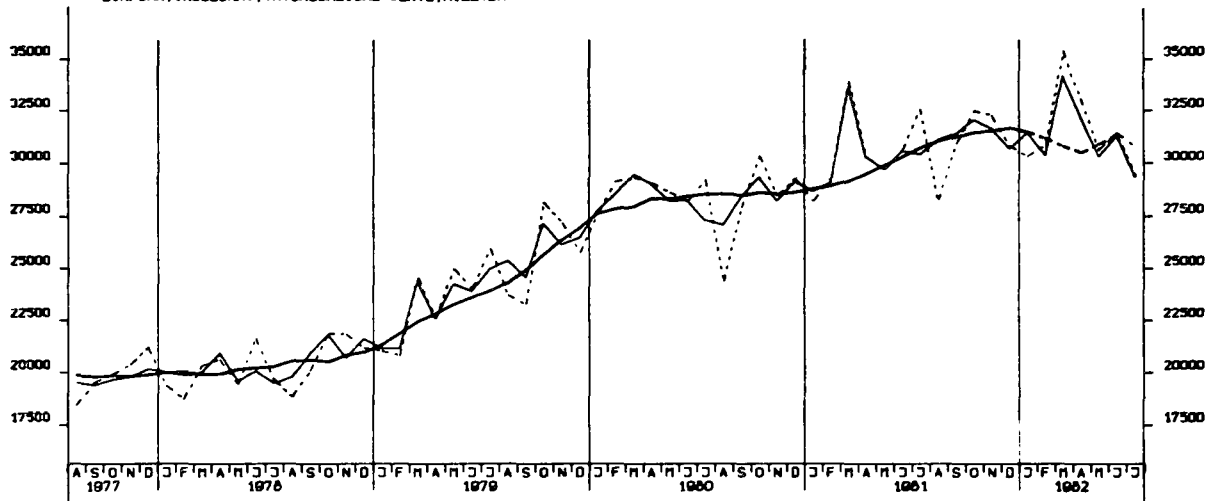
GROSSHANDELSUMSATZ INSGESAMT, JEWETLIGE PREISE, 1970 = 100



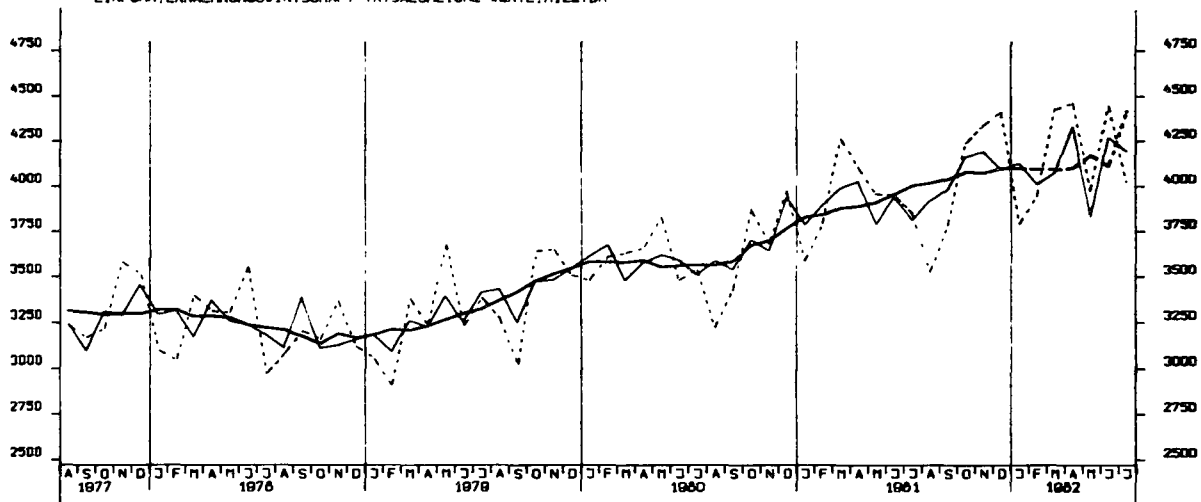
EINZELHANDELSUMSATZ INSGESAMT, JEWETLIGE PREISE, 1970 = 100



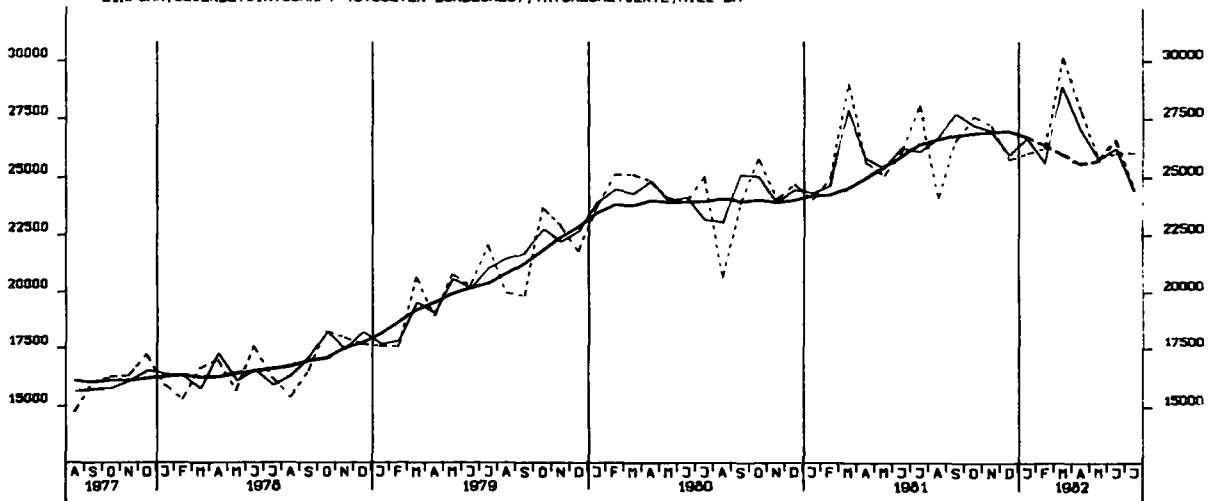
EINFUHR, INSGESAMT, TATSÄCHLICHE VERTE, MILL. DM

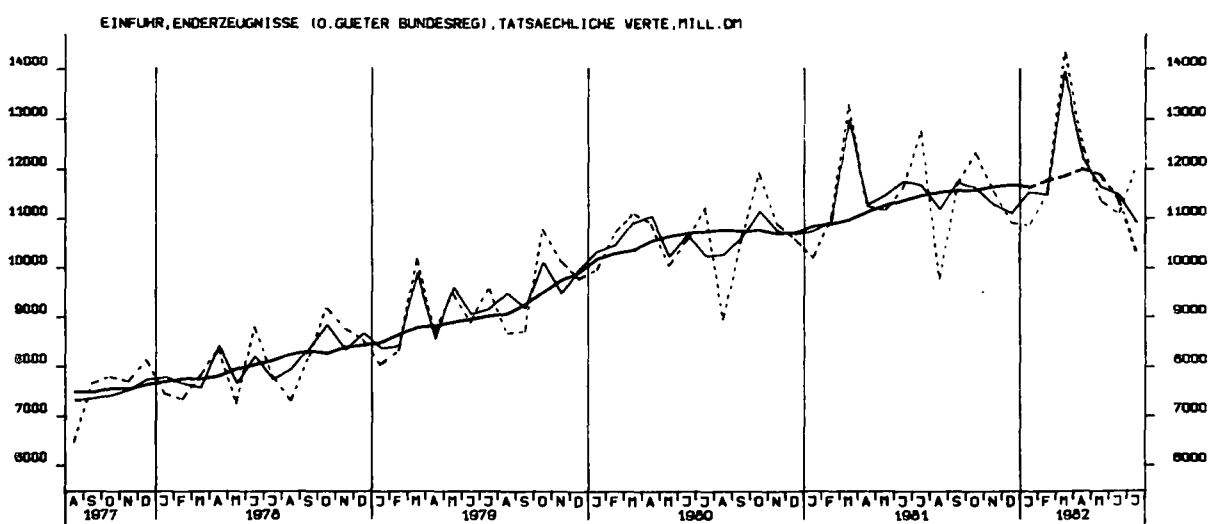
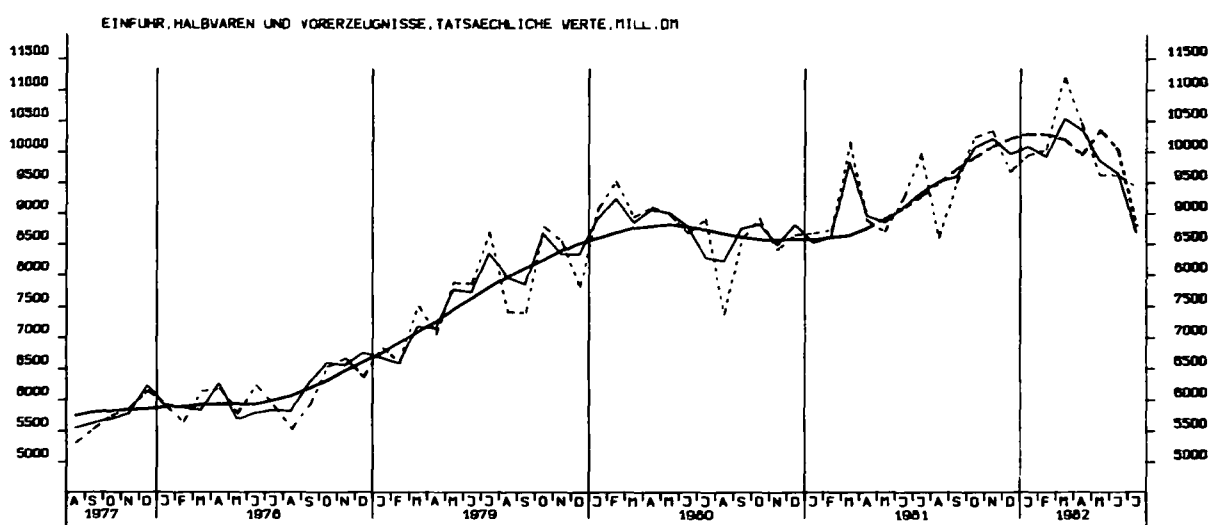
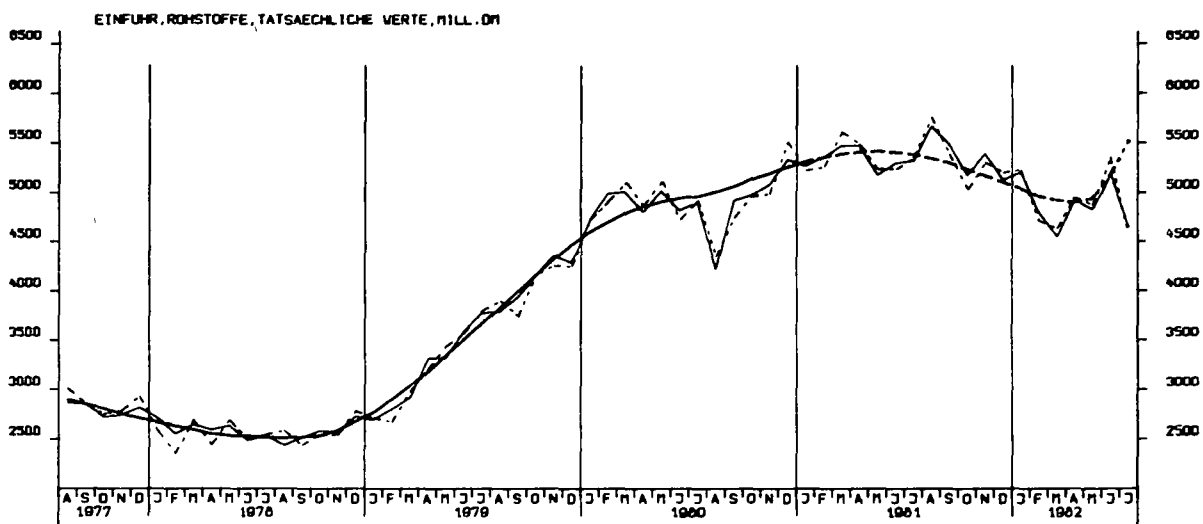


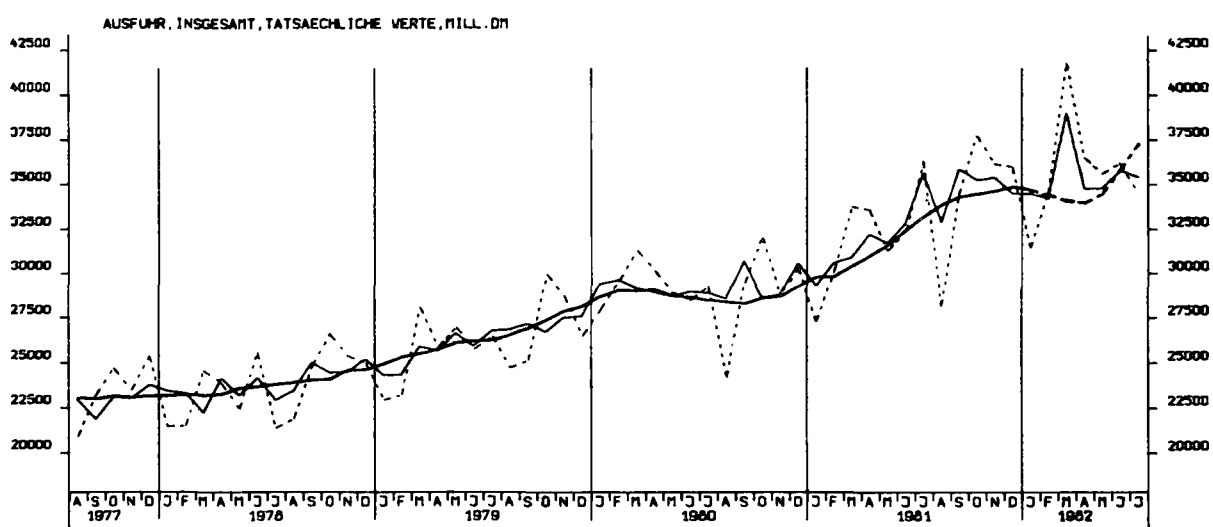
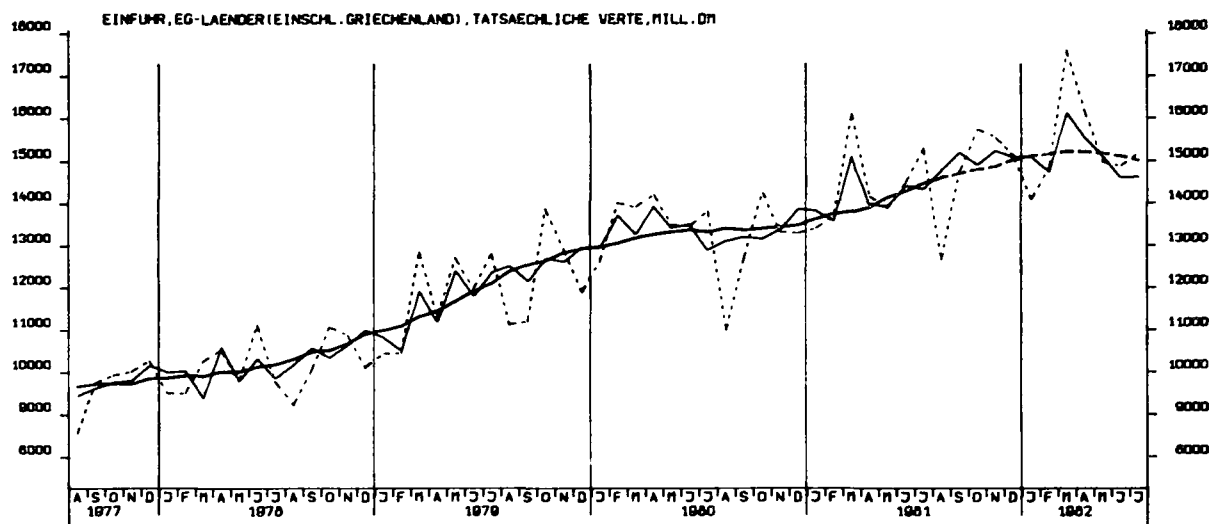
EINFUHR, ERNÄHRUNGSWIRTSCHAFT TATSÄCHLICHE VERTE, MILL. DM

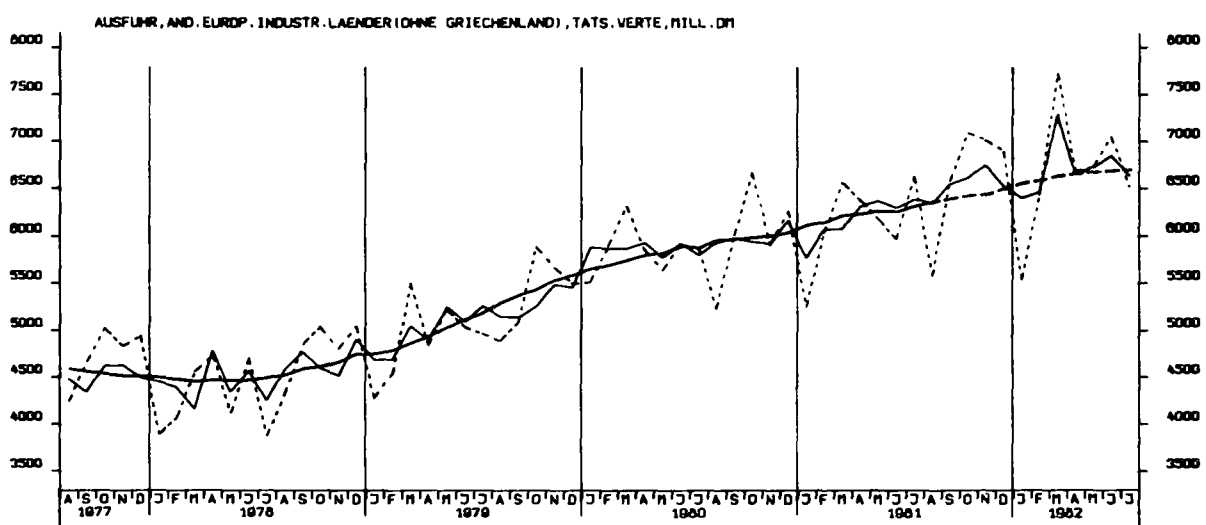
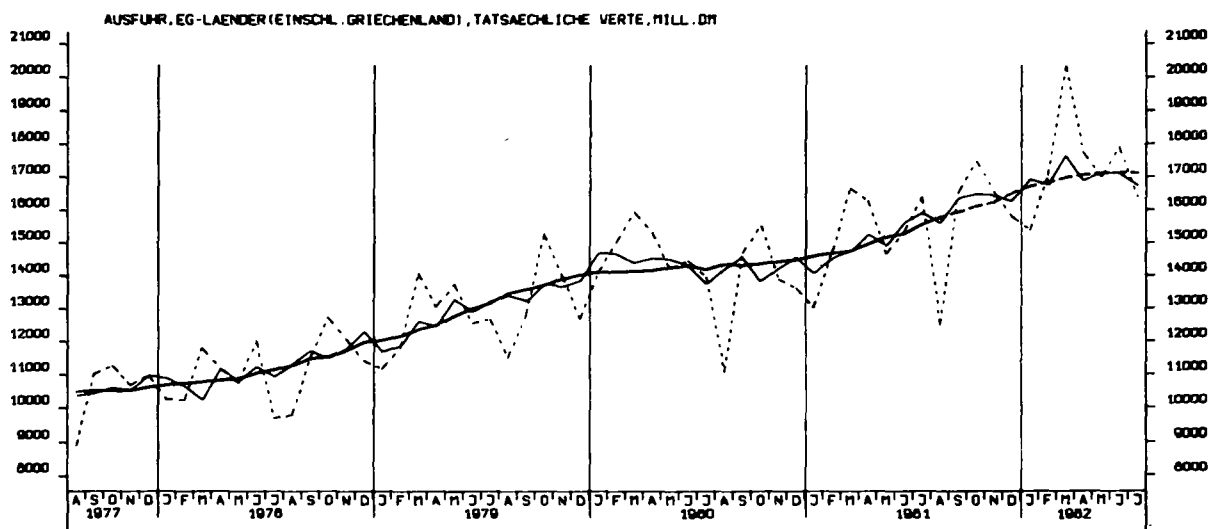


EINFUHR, GEWERBL. WIRTSCHAFT (O. GUETER BUNDESREG), TATSÄCHL. VERTE, MILL. DM

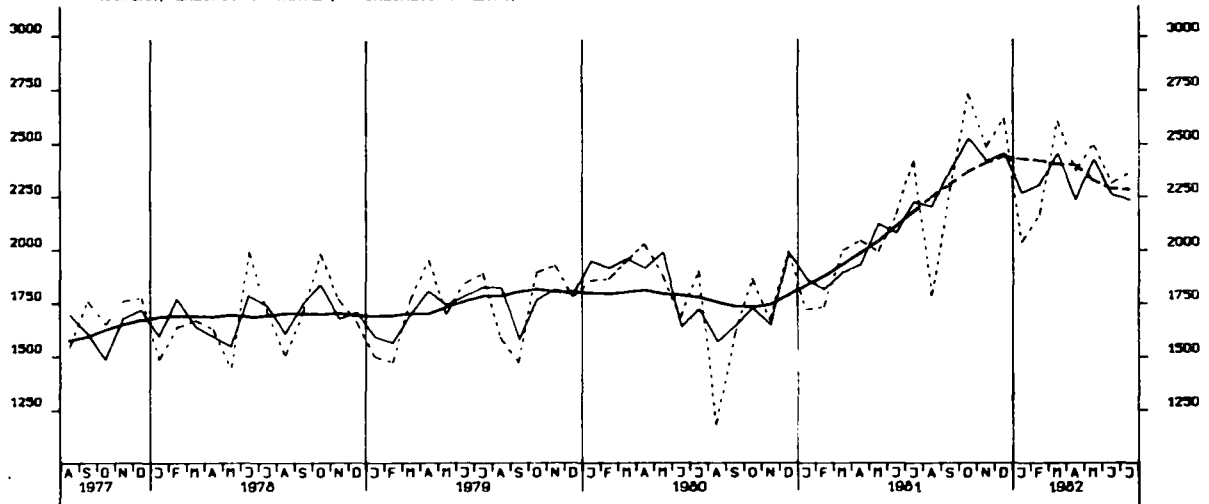




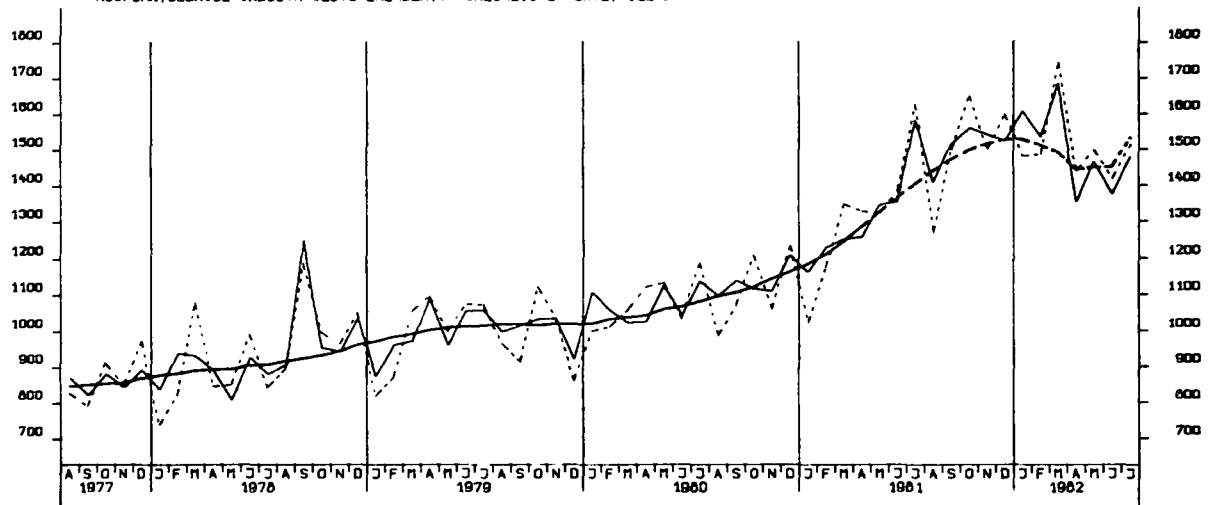




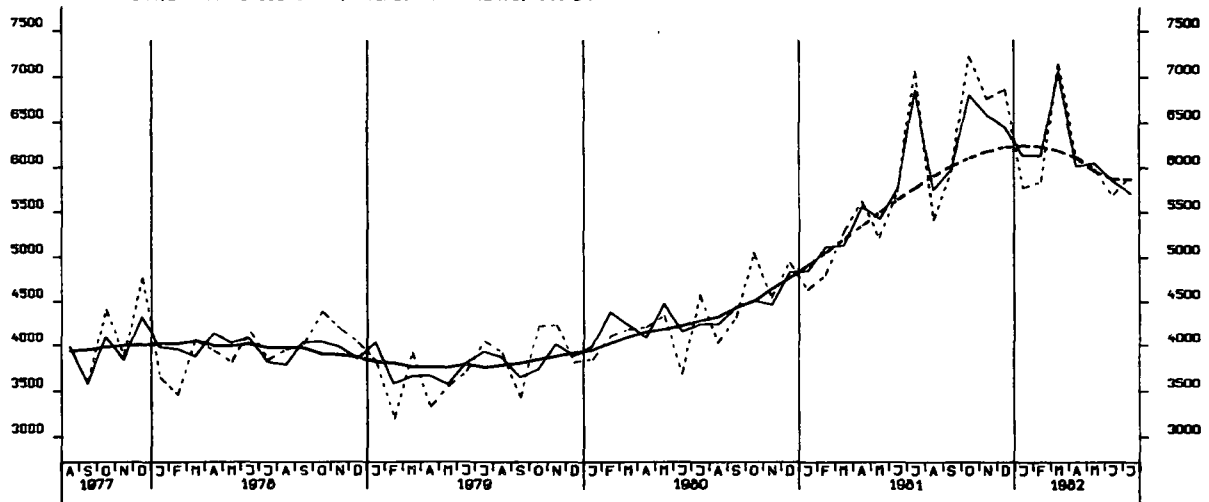
AUSFUHR, VEREINIGTE STAATEN, TATSÄCHLICHE WERTE, MILL. DM



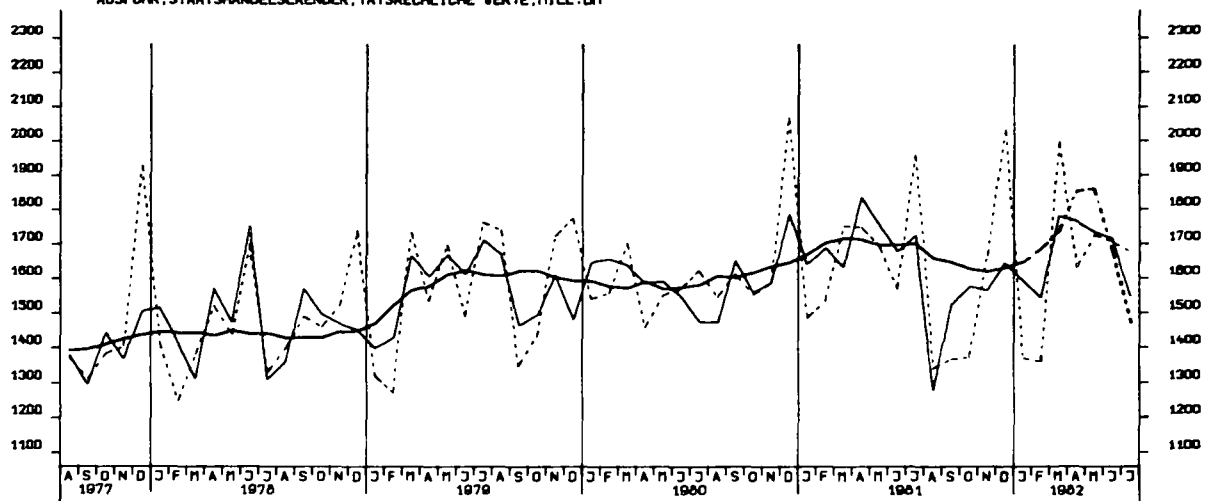
AUSFUHR, ÜBRIGE INDUSTRIELANDER, TATSÄCHLICHE WERTE, MILL. DM



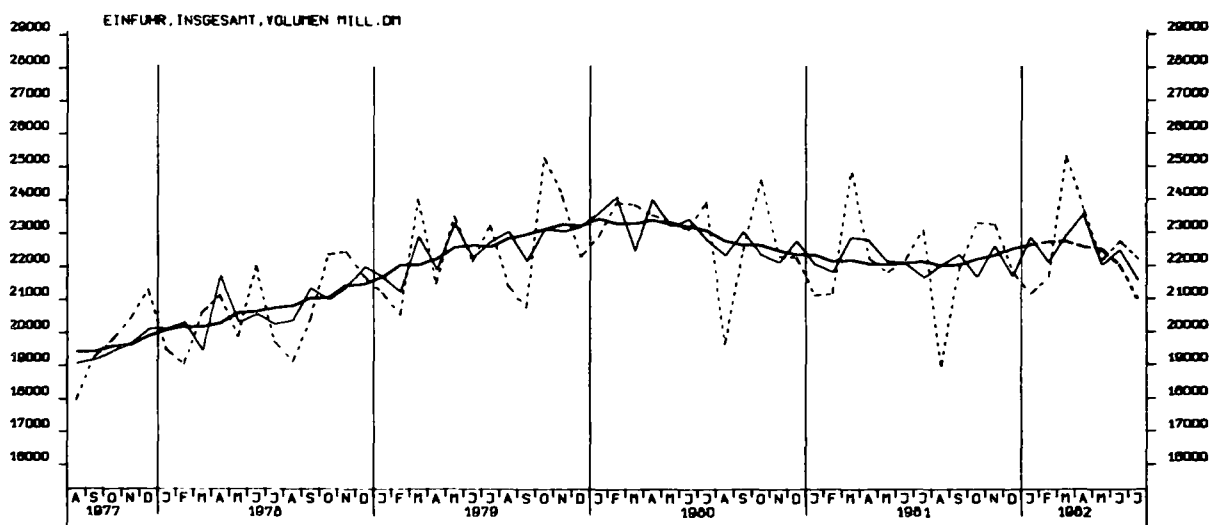
AUSFUHR, ENTWICKLUNGSLÄNDER, TATSÄCHLICHE WERTE, MILL. DM



AUSFUHR, STAATSHANDELSLAENDER, TATSAECHLICHE VERTE, MILL. DM



EINFUHR, INSGESAMT, VOLUMEN MILL. DM



AUSFUHR, INSGESAMT, VOLUMEN, MILL. DM

