

# **Indikatoren zur Wirtschafts- entwicklung**

**Zeitreihen mit Saisonbereinigung**

**8**  

---

**1982**

**Statistisches Bundesamt**  
Bibliothek - Dokumentation - Archiv

---



**HERAUSGEBER: STATISTISCHES BUNDESAMT WIESBADEN**  
**VERLAG: W. KOHLHAMMER GMBH STUTTGART UND MAINZ**  
Bestellnummer: 1010600 – 82108

Erschienen im August 1982

Nachdruck - auch auszugsweise - nur mit Quellenangabe gestattet

Preis: DM 10,40

# Inhalt

	Tabelle	Grafik
	Seite	
Zeichenerklärung und Abkürzungen .....	7	
Einführung .....	9	
Erläuterungen		
Berechnungsmethoden .....	10	
Begriffserklärungen .....	10	
Legende für Grafiken .....	81	
<b>1 <u>BESCHÄFTIGUNG UND ARBEITSMARKT</u></b>		
1.1 Gesamtzahlen (1 000)		
Arbeitslose (insgesamt, männlich, weiblich) .....	14	82
Offene Stellen (insgesamt) .....	14	82
Kurzarbeiter (insgesamt, männlich) .....	14	82
1.2 Beschäftigte im Bergbau und Verarbeitenden Gewerbe und im Bauhauptgewerbe (1976 = 100)		
Bergbau und Verarbeitendes Gewerbe .....	15	-
Verarbeitendes Gewerbe .....	15	-
Grundstoff- und Produktionsgütergewerbe .....	15	-
Investitionsgüter produzierendes Gewerbe .....	15	-
Verbrauchsgüter produzierendes Gewerbe .....	15	-
Nahrungs- und Genussmittelgewerbe .....	15	-
Bauhauptgewerbe .....	16	85
<b>2 <u>PRODUKTION IM PRODUZIERENDEN GEWERBE</u></b>		
2.1 Index der Nettoproduktion (1976 = 100)		
Produzierendes Gewerbe insgesamt .....	17	-
Produzierendes Gewerbe ohne Baugewerbe .....	17	83
Bergbau und Verarbeitendes Gewerbe .....	17	-
Bergbau .....	17	-
Elektrizitäts- und Gasversorgung .....	17	-
Verarbeitendes Gewerbe .....	17	83
Grundstoff- und Produktionsgütergewerbe .....	18	83
Investitionsgüter produzierendes Gewerbe .....	18	84
Verbrauchsgüter produzierendes Gewerbe .....	18	84
Nahrungs- und Genussmittelgewerbe .....	18	-
Ausgewählte Wirtschaftszweige		
Eisenschaffende Industrie .....	18	-
Chemische Industrie .....	19	-
Maschinenbau .....	19	84
Straßenfahrzeugbau, Reparatur von Kraftfahrzeugen usw. ....	19	-
Elektrotechnik, Reparatur von Haushaltsgeräten .....	19	-
Herstellung von Eisen-, Blech- und Metallwaren .....	19	-
Textilgewerbe .....	19	-
Bekleidungsgewerbe .....	20	-
Ernährungsgewerbe .....	20	-
2.2 Geleistete Arbeitsstunden im Bauhauptgewerbe (1976 = 100)		
Bauhauptgewerbe insgesamt .....	21	85
Ausgewählte Bauarten		
Hochbau .....	21	85
Tiefbau .....	21	86
Wohnungsbau .....	21	86
Gewerblicher und industrieller Bau .....	21	86
Öffentlicher und Verkehrsbau .....	21	87
2.3 Produktionsindex für das Bauhauptgewerbe (1976 = 100)		
Bauhauptgewerbe insgesamt .....	22	-
Hochbau .....	22	87
Tiefbau .....	22	87
<b>3 <u>PRODUKTIVITÄT UND LOHNKOSTEN IM BERGBAU UND VERARBEITENDEN GEWERBE</u></b>		
3.1 Produktionsergebnis (1976 = 100)		
Je Beschäftigten .....	23	-
Je Beschäftigtenstunde .....	23	-
Je Arbeiter .....	23	-
Je Arbeiterstunde .....	23	-
3.2 Löhne und Gehälter (1976 = 100)		
Je Beschäftigten (Bergbau und Verarbeitendes Gewerbe) .....	24	-
Je Beschäftigtenstunde (Bergbau und Verarbeitendes Gewerbe) .....	24	88
Je Produkteinheit (Bergbau und Verarbeitendes Gewerbe) .....	24	88
Je Produkteinheit (Verarbeitendes Gewerbe) .....	24	-
Je Produkteinheit (Grundstoff- und Produktionsgütergewerbe) .....	24	89
Je Produkteinheit (Investitionsgüter produzierendes Gewerbe) .....	24	89
Je Produkteinheit (Verbrauchsgüter produzierendes Gewerbe) .....	25	89
Je Produkteinheit (Nahrungs- und Genussmittelgewerbe) .....	25	-
Je Umsatzeinheit (Bergbau und Verarbeitendes Gewerbe) .....	25	88

#### 4 AUFTRAGSEINGANG IM VERARBEITENDEN GEWERBE UND IM BAUHAUPTGEWERBE

##### 4.1 Wertindex (1976 = 100) - jeweils insgesamt, Inland, Ausland

Verarbeitendes Gewerbe (ohne Nahrungs- und Genußmittelgewerbe) .....	26	90
Grundstoff- und Produktionsgütergewerbe .....	26	91
Investitionsgüter produzierendes Gewerbe .....	27	91,92
Verbrauchsgüter produzierendes Gewerbe .....	27	91
Ausgewählte Wirtschaftszweige		
Hochofen-, Stahl- und Warmwalzwerke .....	28	-
Chemische Industrie .....	28	-
Maschinenbau .....	29	92
Straßenfahrzeugbau .....	29	-
Elektrotechnik .....	30	-
Herstellung von Eisen-, Blech- und Metallwaren .....	30	-
Textilgewerbe .....	31	-
Bekleidungsgewerbe .....	31	-

##### 4.2 Volumenindex (1976 = 100) - jeweils insgesamt, Inland, Ausland

Verarbeitendes Gewerbe (ohne Nahrungs- und Genußmittelgewerbe) .....	32	93
Grundstoff- und Produktionsgütergewerbe .....	32	94
Investitionsgüter produzierendes Gewerbe .....	33	94,95
Verbrauchsgüter produzierendes Gewerbe .....	33	94
Ausgewählte Wirtschaftszweige		
Hochofen-, Stahl- und Warmwalzwerke .....	34	-
Chemische Industrie .....	34	-
Maschinenbau .....	35	95
Straßenfahrzeugbau .....	35	-
Elektrotechnik .....	36	-
Herstellung von Eisen-, Blech- und Metallwaren .....	36	-
Textilgewerbe .....	37	-
Bekleidungsgewerbe .....	37	-

##### 4.3 Wertindex (1976 = 100)

Bauhauptgewerbe .....	38	96
Hochbau .....	38	96
Wohnungsbau .....	38	-
Tiefbau .....	38	96
Straßenbau .....	38	-

##### 4.4 Volumenindex (1976 = 100)

Bauhauptgewerbe .....	39	-
Hochbau .....	39	-
Wohnungsbau .....	39	-
Tiefbau .....	39	-
Straßenbau .....	39	-

#### 5 UMSÄTZE IM VERARBEITENDEN GEWERBE UND IM BAUHAUPTGEWERBE

##### 5.1 Wertindex (1976 = 100) - jeweils insgesamt, Inland, Ausland

Verarbeitendes Gewerbe (ohne Nahrungs- und Genußmittelgewerbe) .....	40	97
Grundstoff- und Produktionsgütergewerbe .....	40	98
Investitionsgüter produzierendes Gewerbe .....	41	98,99
Verbrauchsgüter produzierendes Gewerbe .....	41	98
Ausgewählte Wirtschaftszweige		
Hochofen-, Stahl- und Warmwalzwerke .....	42	-
Chemische Industrie .....	42	-
Maschinenbau .....	43	99
Straßenfahrzeugbau .....	43	-
Elektrotechnik .....	44	-
Herstellung von Eisen-, Blech- und Metallwaren .....	44	-
Textilgewerbe .....	45	-
Bekleidungsgewerbe .....	45	-
Bauhauptgewerbe .....	46	-
Wohnungsbau .....	46	-
Öffentlicher- und Verkehrsbau .....	46	-

##### 5.2 Volumenindex (1976 = 100) - jeweils insgesamt, Inland, Ausland

Verarbeitendes Gewerbe (ohne Nahrungs- und Genußmittelgewerbe) .....	47	100
Grundstoff- und Produktionsgütergewerbe .....	47	101
Investitionsgüter produzierendes Gewerbe .....	48	101,102
Verbrauchsgüter produzierendes Gewerbe .....	48	101
Ausgewählte Wirtschaftszweige		
Hochofen-, Stahl- und Warmwalzwerke .....	49	-
Chemische Industrie .....	49	-
Maschinenbau .....	50	102
Straßenfahrzeugbau .....	50	-
Elektrotechnik .....	51	-
Herstellung von Eisen-, Blech- und Metallwaren .....	51	-
Textilgewerbe .....	52	-
Bekleidungsgewerbe .....	52	-

## 6 BAUGENEHMIGUNGEN, BAUFERTIGSTELLUNGEN, BAUVORRAT

### 6.1 Veranschlagte reine Baukosten der genehmigten Hochbauvorhaben im Neubau (1976 = 100)

Wohn- und Nichtwohngebäude .....	53	103
Wohngebäude .....	53	-
Wohngebäude von privaten Haushalten .....	53	-
Nichtwohngebäude .....	53	-
Öffentliche Gebäude .....	53	-
Wirtschaftsgebäude .....	53	-

### 6.2 Rauminhalt der genehmigten Hochbauvorhaben im Neubau (1976 = 100)

Wohn- und Nichtwohngebäude .....	54	-
Wohngebäude .....	54	-
Wohngebäude von privaten Haushalten .....	54	-
Nichtwohngebäude .....	54	-
Öffentliche Gebäude .....	54	-
Wirtschaftsgebäude .....	54	-

### 6.3 Rauminhalt der fertiggestellten Gebäude im Neubau (1976 = 100)

Wohn- und Nichtwohngebäude .....	55	-
Wohngebäude .....	55	-
Nichtwohngebäude .....	55	-

### 6.4 Genehmigte und fertiggestellte Wohnungen (Anzahl), Bauvorrat (1 000)

Genehmigte Wohnungen insgesamt .....	56	103
Genehmigte Wohnungen in Wohngebäuden mit 1 und 2 Wohnungen .....	56	103
Genehmigte Wohnungen in Wohngebäuden mit 3 Wohnungen und mehr .....	56	104
Fertiggestellte Wohnungen insgesamt .....	56	104
Bauvorrat an Wohnungen insgesamt .....	56	104

### 6.5 Veranschlagte reine Baukosten der genehmigten Baumaßnahmen an bestehenden Gebäuden (1976 = 100)

Wohngebäude .....	57	-
Nichtwohngebäude .....	57	-

## 7 UMSÄTZE DES GROSSHANDELS

### 7.1 In jeweiligen Preisen (1970 = 100)

Großhandel insgesamt .....	58	105
Kohle und Mineralölerzeugnisse .....	58	-
Erze, Metalle und Halbzeug .....	58	-
Holz und Baustoffe u.ä. ....	58	-
Nahrungs- und Genußmittel .....	58	-
Fahrzeuge und Maschinen (a.n.g.) .....	58	-

## 8 UMSÄTZE DES EINZELHANDELS

### 8.1 In jeweiligen Preisen (1970 = 100)

Einzelhandel insgesamt .....	59	105
Nahrungs- und Genußmittel .....	59	-
Textilwaren, Schuhe .....	59	-
Metallwaren, Hausrat, Wohnbedarf (a.n.g.) .....	59	-
Elektro- und optische Erzeugnisse, Uhren .....	59	-
Fahrzeuge, Maschinen und Büroeinrichtungen .....	59	-

## 9 AUSSENHANDEL (SPEZIALHANDEL)

### 9.1 Einfuhr - Tatsächliche Werte (Mill. DM)

Einfuhr insgesamt .....	60	106
Einfuhr nach Warengruppen		
Ernährungswirtschaft .....	60	106
Gewerbliche Wirtschaft (ohne Güter der Bundesreg.) .....	60	106
Rohstoffe und Halbwaren .....	60	-
Rohstoffe .....	60	107
Halbwaren .....	60	-
Fertigwaren (ohne Güter der Bundesreg.) .....	61	-
Vorerzeugnisse .....	61	-
Enderzeugnisse (ohne Güter der Bundesreg.) .....	61	107
Halbwaren und Vorerzeugnisse .....	61	107
Einfuhr nach dem Warenverzeichnis für die Industriestatistik		
Erzeugnisse des Nahrungs- und Genußmittelgewerbes .....	61	-
Erzeugnisse des Grundstoff- und Produktionsgütergewerbes .....	61	-
Erzeugnisse des Investitionsgüter produzierenden Gewerbes .....	62	-
Erzeugnisse des Verbrauchsgüter produzierenden Gewerbes .....	62	-
Einfuhr von Investitions- und Verbrauchsgütern		
Investitionsgüter .....	62	-
Verbrauchsgüter .....	62	-
Einfuhr nach Ländergruppen (Herst.- u. Verbr.Länder)		
EG-Länder (ohne/einschl. Griechenland) .....	62	108
Andere europäische industrialisierte Länder (ohne/einschl. Griechenland) .....	63	-
Vereinigte Staaten .....	63	-
Übrige industrialisierte westliche Länder .....	63	-
Entwicklungsländer .....	63	-
Staatshandelsländer .....	63	-

9.2 Ausfuhr - Tatsächliche Werte (Mill. DM)

Ausfuhr insgesamt .....	64	108
Ausfuhr nach Warengruppen		
Gewerbliche Wirtschaft .....	64	-
Rohstoffe und Halbwaren .....	64	-
Rohstoffe .....	64	-
Halbwaren .....	64	-
Fertigwaren .....	64	-
Vorerzeugnisse .....	65	-
Enderzeugnisse .....	65	-
Ausfuhr nach dem Warenverzeichnis für die Industriestatistik		
Erzeugnisse des Grundstoff- und Produktionsgütergewerbes .....	65	-
Erzeugnisse des Investitionsgüter produzierenden Gewerbes .....	65	-
Erzeugnisse des Verbrauchsgüter produzierenden Gewerbes .....	65	-
Ausfuhr von Investitions- und Verbrauchsgütern		
Investitionsgüter .....	65	-
Verbrauchsgüter .....	66	-
Ausfuhr nach Ländergruppen (Herst.- u. Verbr.Länder)		
EG-Länder (ohne/einschl. Griechenland) .....	66	109
Andere europäische industrialisierte Länder (ohne/einschl. Griechenland) .....	66	109
Vereinigte Staaten .....	66	110
Übrige industrialisierte westliche Länder .....	67	110
Entwicklungsländer .....	67	110
Staatshandelsländer .....	67	111
Saldo insgesamt .....	67	-

9.3 Einfuhr - Volumen (Mill. DM)

Einfuhr insgesamt .....	68	111
Einfuhr nach Warengruppen		
Ernährungswirtschaft .....	68	-
Gewerbliche Wirtschaft (ohne Güter der Bundesreg.) .....	68	-
Rohstoffe und Halbwaren .....	68	-
Rohstoffe .....	68	-
Halbwaren .....	68	-
Fertigwaren (ohne Güter der Bundesreg.) .....	69	-
Vorerzeugnisse .....	69	-
Enderzeugnisse (ohne Güter der Bundesreg.) .....	69	-
Halbwaren und Vorerzeugnisse .....	69	-
Einfuhr nach dem Warenverzeichnis für die Industriestatistik		
Erzeugnisse des Nahrungs- und Genußmittelgewerbes .....	69	-
Erzeugnisse des Grundstoff- und Produktionsgütergewerbes .....	69	-
Erzeugnisse des Investitionsgüter produzierenden Gewerbes .....	70	-
Erzeugnisse des Verbrauchsgüter produzierenden Gewerbes .....	70	-
Einfuhr von Investitions- und Verbrauchsgütern		
Investitionsgüter .....	70	-
Verbrauchsgüter .....	70	-
Einfuhr nach Ländergruppen (Herst.- u. Verbr.Länder)		
EG-Länder (ohne Griechenland) .....	70	-
Übrige Länder (einschl. Griechenland) .....	70	-

9.4 Ausfuhr - Volumen (Mill. DM)

Ausfuhr insgesamt .....	71	111
Ausfuhr nach Warengruppen		
Gewerbliche Wirtschaft .....	71	-
Rohstoffe und Halbwaren .....	71	-
Rohstoffe .....	71	-
Halbwaren .....	71	-
Fertigwaren .....	71	-
Vorerzeugnisse .....	72	-
Enderzeugnisse .....	72	-
Ausfuhr nach dem Warenverzeichnis für die Industriestatistik		
Erzeugnisse des Grundstoff- und Produktionsgütergewerbes .....	72	-
Erzeugnisse des Investitionsgüter produzierenden Gewerbes .....	72	-
Erzeugnisse des Verbrauchsgüter produzierenden Gewerbes .....	72	-
Ausfuhr von Investitions- und Verbrauchsgütern		
Investitionsgüter .....	72	-
Verbrauchsgüter .....	73	-
Ausfuhr nach Ländergruppen (Herst.- u. Verbr.Länder)		
EG-Länder (ohne Griechenland) .....	73	-
Übrige Länder (einschl. Griechenland) .....	73	-

9.5 Index der Durchschnittswerte (1976 = 100)

Einfuhr insgesamt .....	74	-
Ausfuhr insgesamt .....	74	-

## 10 VERKEHR

### 10.1 Beförderte Güter (1 000 t)

Eisenbahnverkehr .....	75	-
Fernverkehr mit Lastkraftfahrzeugen .....	75	-
Binnenschifffahrt .....	75	-
Luftverkehr .....	75	-
Rohrfernleitungen (rohes Erdöl) .....	75	-
Seeschifffahrt .....	75	-

### 10.2 Geleistete Tonnenkilometer (Mill. tkm)

Eisenbahnverkehr (Tarif-tkm) .....	76	-
Fernverkehr mit Lastkraftfahrzeugen (Tarif-tkm) .....	76	-
Binnenschifffahrt (Effektiv-tkm) .....	76	-
Luftverkehr (Effektiv-tkm) .....	76	-
Rohrfernleitungen - rohes Erdöl (Effektiv-tkm) .....	76	-

## 11 AKTIEN

### 11.1 Index der Aktienkurse (29.12.1972 = 100)

Gesamtindex .....	77	-
Energiewirtschaft, Montanindustrie .....	77	-
Industrie (ohne Montan- u. Bauindustrie) .....	77	-
Bauindustrie .....	77	-

## 12 PREISE

### 12.1 Preisindizes (1976 = 100)

Erzeugerpreise gewerblicher Produkte .....	78	-
Erzeugerpreise landwirtschaftlicher Produkte .....	78	-
Erzeugerpreise pflanzlicher Produkte .....	78	-
Erzeugerpreise tierischer Produkte .....	78	-
Preise für Einfuhrwaren .....	78	-
Preise für Ausfuhrwaren .....	78	-
Verbraucherpreise (Einzelhandelsverkaufspreise) .....	79	-
Lebenshaltung aller privaten Haushalte .....	79	-
Nahrungsmittel .....	79	-

Die Angaben beziehen sich auf das Bundesgebiet; sie schließen Berlin (West) ein.

"Seit 1.1.1975 ist die Zuordnung von Analysefiltern beibehalten worden; sie wurde lediglich für Arbeitslose, Offene Stellen und Kurzarbeiter (Seiten 14 und 82) seit 4/1979 und für den Auftragseingang (Abschnitt 4.1, 4.2) seit 3/1980 verändert".

#### Zeichenerklärung

- = nichts vorhanden
- . = kein Nachweis vorhanden
- ... = Angaben fallen später an
- x = arbeitstägl. Bereinigung sachlich nicht sinnvoll
- \* = Monate mit Extremwerten

#### Abkürzungen

BESCH.	= Beschäftigte
GES.	= Gesamt
GRUNDST.	= Grundstoff
IND.	= Industrie
INSG.	= Insgesamt
O.G.BREG.	= Ohne Güter der Bundesregierung
O.NUG.	= Ohne Nahrungs- und Genußmittelgewerbe
VERARB.	= Verarbeitende





## E i n f ü h r u n g

Das Ziel konjunkturanalytischer Untersuchungen ist die Erkennung längerfristiger "Grundtendenzen" aus den Werten wirtschaftlicher Zeitreihen. Die Verwendung unbereinigter Originalwerte der Reihen als Konjunkturindikatoren ist hierfür im allgemeinen wenig geeignet, weil die Originaldaten neben zufälligen Störfaktoren vor allem auch saisonbedingte Einflüsse enthalten.

Für die Ausschaltung von Saisoneinflüssen gibt es eine Reihe von Verfahren, die sich in der Praxis bewährt haben. Das Statistische Bundesamt hat sich vor einigen Jahren entschlossen, in monatlichen Abständen saisonbereinigte Werte zu berechnen und zu veröffentlichen. Mit seiner Entscheidung für ein bestimmtes Verfahren zur Zeitreihenanalyse beabsichtigt das Statistische Bundesamt nicht, dieses Verfahren amtlich zum allein aussagefähigen zu erklären. Für die Wahl des verwendeten Verfahrens war ausschlaggebend, daß sein Grundkonzept theoretisch klar und einwandfrei, die mathematischen Ansätze genügend allgemein und ihre Arbeitshypothesen eindeutig und widerspruchsfrei spezifizierbar sein sollten. Außerdem sollte das Verfahren der Zeitreihenanalyse anhand objektiver Kriterien auf die Eigenart jeder Reihe abzustimmen sein und brauchbare saisonbereinigte Werte ergeben.

Das Statistische Bundesamt verwendet das "Berliner Verfahren", das aus der Zusammenarbeit der Technischen Universität, Berlin, mit dem Deutschen Institut für Wirtschaftsforschung, Berlin, hervorgegangen ist<sup>1)</sup>. Da das Verfahren in seiner ersten Fassung<sup>2)</sup> noch nicht allen Erwartungen genügen konnte, ist es zu einer verbesserten Fassung (BV3) weiterentwickelt worden<sup>3)</sup>. Hierbei sind vor allem die Möglichkeiten des Berliner Verfahrens weitgehend ausgeschöpft worden, die spezifischen Eigenarten einzelner Zeitreihen zu berücksichtigen, indem jeweils geeignete Analysefilter benutzt werden:

Aus einer vorgegebenen Menge von 47 Filtern ist jeder Zeitreihe der "optimale" Filter zugeordnet worden. Die Zuordnung soll über mehrere Jahre bestehen bleiben<sup>4)</sup>. Die Verwendung reihenspezifischer Filter wirkt sich vor allem in einer verbesserten Stabilität und Sicherheit der Schätzergebnisse am aktuellen Rande der analysierten Reihen aus.

Das Ziel des Verfahrens ist die Ausschaltung von Saisoneinflüssen, nicht so sehr das Herausarbeiten der glatten (Trend-Konjunktur-)Komponente. Nicht alle Zeitreihen sind für das Verfahren zur Errechnung saisonbereinigter Werte in gleicher Weise geeignet. So wird man z.B. bei Reihen, die heterogen zusammengesetzt sind und deren Komponenten stark unterschiedlich "Saison- und Strukturentwicklungen" unterworfen sind, eine Saisonbewegung nur unbefriedigend feststellen und eliminieren können. Entsprechendes gilt, wenn saisonale Bewegungen durch starke und häufig auftretende Störfaktoren völlig zugedeckt werden. In solchen Fällen kann kein Verfahren der Zeitreihenanalyse eine sinnvolle Zerlegung der Reihe und damit eine befriedigende Saisonbereinigung liefern.

Alle derzeit gebräuchlichen Zeitreihenverfahren arbeiten mit gleitenden Durchschnitten. Das hat notwendigerweise die Konsequenz, daß am aktuellen Rande mehr oder weniger starke Instabilitäten auftreten können. Diese Eigenschaft ist allen derzeitigen Zeitreihenverfahren immanent; sie könnte nur behoben werden, wenn die letzten Schätzwerte künstlich stabilisiert würden; dies würde zu einer Verzerrung der entsprechenden Werte führen. Das Amt wird die durch Revision alter und Hinzufügen neuer Werte entstehenden rückwirkenden Korrekturen vollständig veröffentlichen, um dem Benutzer die volle Information zugänglich zu machen.

Verfahren zur Zerlegung von Zeitreihen sind keine Prognosemethoden. Die Ergebnisse einer Zeitreihenanalyse können nicht direkt zur Prognose verwendet werden, wohl aber als Ausgangsmaterial dafür dienen.

1) Nullau B., Heiler S., Wäsch P., Meissner B., Filip D.: Das "Berliner Verfahren". Ein Beitrag zur Zeitreihenanalyse. In DIW-Beiträge zur Strukturforschung, Heft 7, Berlin 1969.

2) Nourney M.: "Methode der Zeitreihenanalyse" in Wirtschaft und Statistik /1973, S. 11 ff.

3) Nourney M.: "Weiterentwicklung des Verfahrens der Zeitreihenanalyse" in Wirtschaft und Statistik 2/1975, S. 96 ff.

4) Etwaige Änderungen der Filterzuordnungen werden im Inhaltsverzeichnis mit Umstellungsdatum angegeben.

### Berechnungsmethoden

Die Tabellen enthalten außer den Originalindizes für die letzten 13 Monate mit ihren Veränderungen gegenüber dem Vorjahr und dem Vormonat

- a) die saisonbereinigten Werte mit ihren Veränderungen gegenüber dem Vormonat,
- b) die saison- und arbeitstäglich bereinigten Werte und ihre Veränderungen gegenüber dem Vormonat und
- c) die glatte Komponente (Trend-Konjunktur-Komponente).

Das "Berliner Verfahren" (BV 3) geht von einer additiven Verknüpfung der einzelnen Komponenten in der Originalreihe aus:

- (1)  $x_t = Y_t + S_t + R_t$ , wobei  
 $x_t$  die Originalwerte,  
 $Y_t$  die glatte (Trend-Konjunktur-) Komponente,  
 $S_t$  die Saisonkomponente (ggf. einschl. arbeitstägl. Einflüsse) und  
 $R_t$  die Restkomponente bedeuten.

Weil im Veröffentlichungsausdruck der Originalwert, der saisonbereinigte Wert ( $SB_t = x_t - S_t = Y_t + R_t$ ) und die glatte Komponente explizit enthalten sind, lassen sich die fehlenden Komponenten über Gleichung (1) wie folgt errechnen:

- (2)  $SB_t - Y_t = R_t$ ,  
(3)  $x_t - SB_t = S_t$ .

In Worten: Zieht man vom saisonbereinigten Wert die glatte Komponente ab, dann erhält man die Restkomponente. Der um den saisonbereinigten Wert verminderte Originalwert ergibt die Saisonkomponente.

Viele ökonomische Daten können von der unterschiedlichen Länge der Monate (gemessen z.B. in Arbeitstagen) beeinflusst werden. Die Veröffentlichung enthält in solchen Fällen in der Spalte "saison- und arbeitstäglich bereinigter Wert" eine Zeitreihe, aus der neben der Saisonkomponente auch der Einfluß der Arbeitstage schätzungsweise eliminiert ist. Sie besteht aus der glatten (Trend-Konjunktur-) Komponente und demjenigen Teil der Restkomponente, der nicht durch die Arbeitstage "erklärt" wird.

Am Ende der Zeitreihen können für die glatte (Trend-Konjunktur-) Komponente nur vorläufige Werte berechnet werden, die sich durch die erst in der Zukunft anfallenden Informationen

z.T. noch erheblich ändern können. Die letzten Werte der glatten Komponente werden deshalb in Klammern gesetzt bzw. gestrichelt gezeichnet.

Die Monate, in denen eine Zeitreihe Extremwerte aufweist, werden mit \* gekennzeichnet.

### Begriffserklärungen<sup>1)</sup>

Arbeitslose bzw. offene Stellen: Personen ohne Arbeitsverhältnis, die als Arbeitsuchende beim Arbeitsamt registriert sind bzw. zu besetzende Arbeitsplätze, die Arbeitgeber dem Arbeitsamt gemeldet haben.

Kurzarbeiter: Personen, die im Abrechnungszeitraum, in den der Stichtag fällt, Anspruch auf Kurzarbeitergeld hatten.

Beschäftigte im Bergbau und Verarbeitenden Gewerbe und im Bauhauptgewerbe: Tätige Inhaber und alle in einem arbeitsrechtlichen Verhältnis stehenden Betriebsangehörigen (Angestellte, Arbeiter, Auszubildende).

Der Index der Nettoproduktion für das Produzierende Gewerbe auf Basis 1976 wird auf repräsentativer Grundlage unter Ausschaltung der Preisveränderungen berechnet, d.h., bei den Wirtschaftszweigen erfolgt die Fortschreibung im allgemeinen mit einer Auswahl von Erzeugnissen, deren Entwicklung der jeweiligen Gesamtentwicklung entspricht. Der Gewichtung der einzelnen Wirtschaftszweige liegt die Bruttowertschöpfung zu Marktpreisen des Jahres 1976 zugrunde.

Bruttowertschöpfung zu Marktpreisen: Bruttoproduktionswert abzüglich Materialverbrauch, Kosten für vergebene Lohnarbeiten, Einsatz an Handelsware, Kosten für sonstige industrielle/handwerkliche Dienstleistungen, Mieten und Pachten sowie sonstige Kosten; einschl. Umsatzsteuer.

Geleistete Arbeitsstunden im Bauhauptgewerbe sind alle von Inhabern, Angestellten, Arbeitern

1) Hinweis: Die Indizes der Produktion, des Auftragseingangs und Umsatzes im Bergbau und im Verarbeitenden Gewerbe beziehen sich auf einen geänderten Berichtskreis (Betriebe mit 20 Beschäftigten und mehr) und eine neue Systematik (SYPRO), dagegen beziehen sich die Ergebnisse des Bauhauptgewerbes (Beschäftigte, geleistete Arbeitsstunden und Umsätze) auf alle Betriebe nach neuer Systematik.

geleisteten Arbeitsstunden; abgerechnete, aber nicht geleistete Stunden sind nicht enthalten.

Der Produktionsindex für das Bauhauptgewerbe wird durch den Baustoff-Produktionsindex repräsentiert (Fortschreibung mit 57 ausgewählten Baustoffen). Der Gewichtung der Teilbereiche Hoch- und Tiefbau liegt die entsprechende Bruttowertschöpfung zu Marktpreisen des Jahres 1976 zugrunde.

Die Indizes des Produktionsergebnisses je Beschäftigten, je Beschäftigtenstunde, je Arbeiter und je Arbeiterstunde (Arbeitsproduktivität) zeigen die Entwicklung der Produktion (gemessen am Index der Nettoproduktion) im Verhältnis zum personellen Aufwand.

Löhne und Gehälter (je Beschäftigten, je Beschäftigtenstunde, je Produkteinheit, je Umsatzeinheit): Entwicklung der Lohn- und Gehaltssumme (in Form von Meßzahlen, 1976 = 100) im Verhältnis zur Entwicklung der Beschäftigten, der Beschäftigtenstunden, des Umsatzes (jeweils in Form von Meßzahlen, 1976 = 100) bzw. der Nettoproduktion (kalendermonatlicher Index, 1976 = 100).

Index des Auftragseingangs im Verarbeitenden Gewerbe und im Bauhauptgewerbe: Wertindex in jeweiligen Preisen, Volumenindex in Preisen des Basisjahres (Verarbeitendes Gewerbe Basis 1976 = 100, Bauhauptgewerbe Basis 1976 = 100); der Gewichtung werden die Auftragseingangsanteile im Basisjahr zugrunde gelegt. Als Auftragseingang gilt der Wert der in einem Berichtsmonat von anderen Firmen und sonstigen Kunden akzeptierten Bestellungen (ohne Umsatz-(Mehrwert-)steuer).

Umsätze im Verarbeitenden Gewerbe und im Bauhauptgewerbe: Wertindizes in jeweiligen Preisen, Volumenindizes in Preisen von 1976 (jeweils Basis 1976 = 100); der Gewichtung werden die Umsatzanteile im Basisjahr zugrunde gelegt.

Umsatz im Verarbeitenden Gewerbe: Erlöse aus dem Verkauf eigener Erzeugnisse und Leistungen; sie resultieren aus den Rechnungsendwerten einschl. Verbrauchsteuern und Kosten für Fracht, Verpackung, Porto und Spesen (ohne Umsatz-(Mehrwert-)steuer).

Umsatz des Bauhauptgewerbes: Als steuerbarer baugewerblicher Umsatz gelten die dem Finanzamt für die Umsatzsteuer zu meldenden steuerbaren Beträge für Bauleistungen im Bundesgebiet einschl. Berlin (West).

Bautätigkeit: Erfassung der genehmigten Hochbauten anhand der erteilten Baugenehmigungen; Erfassung der fertiggestellten Hochbauten aufgrund der Feststellungen der Bauaufsichtsbehörden. Der Bauvorrat ist die behelfsmäßige Fortschreibung des Bauüberhangs am Jahresende mit Hilfe der genehmigten und fertiggestellten Bauvorhaben.

Umsätze des Großhandels (in jeweiligen Preisen): Wert aller Lieferungen und Leistungen des Unternehmens einschl. Provisionen, jedoch ohne den Gesamtwert der vermittelten Waren (ohne Umsatz-(Mehrwert-)steuer).

Rabatte, Boni, Skonti u.ä. sind abgesetzt.

Umsätze des Einzelhandels (in jeweiligen Preisen): Wert aller Lieferungen und Leistungen des Unternehmens einschl. Eigenverbrauch (einschl. Umsatz-(Mehrwert-)steuer).

Der Außenhandel (Spezialhandel) umfaßt

die unmittelbare Einfuhr von Waren und die Einfuhr von ausländischen Waren aus Lager (Freihafenlager und Zollager - ab 1974 einschl. offene Zollager -) in den freien Verkehr, zur zollamtlich bewilligten aktiven Veredelung (Eigenveredelung und Lohnveredelung) und nach zollamtlich bewilligter passiver Veredelung;

die Ausfuhr von Waren aus dem freien Verkehr, nach zollamtlich bewilligter aktiver Veredelung (Eigenveredelung und Lohnveredelung) und zur zollamtlich bewilligten passiven Veredelung.

Die tatsächlichen Werte stellen den Grenzübergangswert, d.h. den Wert frei Grenze des Erhebungsgebietes dar (in der Einfuhr ohne die deutschen Eingangsabgaben).

Das Volumen ist ein nachträglich berechneter Wert, der sich ergeben hätte, wenn die Durchschnittswerte (Preise) des Jahres 1976 in den nachgewiesenen Berichtszeiten unverändert geblieben wären.

Den Ländergruppierungen liegen Angaben nach Herstellungs- und Verbrauchsländern zugrunde. Die Zuordnung der Länder zu den einzelnen Gruppen ist aus der Fachserie 7 Außenhandel, Reihe 1 ersichtlich.

Der Güterverkehr enthält alle im gewerblichen Verkehr und Werkverkehr (Eisenbahnen: Dienstgutverkehr) beförderten Güter. Die tonnenkilo-

metrische Leistung (tkm) errechnet sich als Produkt aus Gewicht der Ladung und der im Bundesgebiet zurückgelegten Entfernung.

#### Index der Aktienkurse

Gesamtindex wird aus den Kursnotierungen von rd. 280 ausgewählten Gesellschaften mit dem Sitz im Bundesgebiet berechnet. In die Teilindizes waren am Basisstichtag einbezogen: Energiwirtschaft, Montanindustrie 42, Industrie 192 und Bauindustrie 11 Aktiengesellschaften. Die Gewichtung erfolgte mit dem börsenzugelassenen Stammkapital am Basisstichtag - 29.12. 1972 -.

#### Preisindizes

Erzeugerpreise (gewerbliche und landwirtschaftliche Produkte): Überwiegend Preise der ersten Vermarktungsstufe (Frachtlagen gemäß jeweiligem

Handelsbrauch) von Erzeugerfirmen, Marktverwaltungen, Preisnotierungskommissionen usw.

Gewichtung: Umsatzwerte des Produzierenden Gewerbes 1976 bzw. Verkaufserlöse der Landwirtschaft 1976.

Einfuhr-, Ausfuhrpreise: Preise frei Grenze im Zeitpunkt des Geschäftsabschlusses, nicht im Zeitpunkt des Grenzüberganges; erfragt bei Importeuren bzw. Exporteuren.

Gewichtung: Einfuhr- bzw. Ausfuhrwerte 1976.

Lebenshaltungspreise, Einzelhandelsverkaufspreise: Außer Einzelhandelspreisen auch Preise für Waren und Leistungen des Handwerks, Gastgewerbepreise, Wohnungsmieten, Tarife und Gebühren, Eintrittspreise für öffentliche Veranstaltungen, Preise für Pauschalreisen, Versicherungsprämien usw.

Gewichtung: Ausgaben für die Lebenshaltung 1976 bzw. Umsatzstruktur des Einzelhandels 1970.

## **Tabellen**

## 1 BESCHAEFTIGUNG UND ARBEITSMARKT

## 1.1 GESAMTZAHLN (1 000)

JAHR	MONAT	ORIGINALWERT			SAISONBEREINIGTER WERT		SAISON- UND ARBEITSTÄGLICH BEREINIGTER WERT		GLATTE KOMPONENTE
		1 000	VERÄNDERUNG VORJAHR	IN O/D GEGEN VORMONAT	1 000	VERÄNDERUNG IN O/D GEGEN VORMONAT	1 000	VERÄNDERUNG IN O/D GEGEN VORMONAT	1 000
ARBEITSLOSE INSGESAMT									
1981	JUL	1246	+46,1	+10,7	1302	+ 5,3	X	X	1326
	AUG	1289	+49,0	+ 3,5	1351	+ 3,8	X	X	1376
	SEP	1256	+52,6	- 2,6	1388	+ 2,7	X	X	( 1423)
	OKT	1366	+53,8	+ 8,8	1456	+ 4,9	X	X	( 1470)
	NOV	1490	+53,9	+ 9,1	1524	+ 4,7	X	X	( 1516)
	DEZ	1704	+52,4	+14,4	1620	+ 6,3	X	X	( 1563)
1982	JAN	1950	+49,0	+14,4	1688	+ 4,2	X	X	( 1608)
	FEB	1935	+48,8	- 0,8	1723	+ 2,1	X	X	( 1653)
	MAR	1811	+49,7	- 6,4	1738	+ 0,9	X	X	( 1697)
	APR	1710	+49,2	- 5,6	1739	+ 0,1	X	X	( 1740)
	MAI	1646	+48,3	- 3,7	1759	+ 1,2	X	X	( 1781)
	JUN	1650	+46,5	+ 0,2	1779	+ 1,1	X	X	( 1820)
	JUL	1757	+41,0	+ 6,5	1803	+ 1,3	X	X	( 1859)
ARBEITSLOSE, MÄNNLICH									
1981	JUL	605	+56,7	+10,8	664	+ 6,2	X	X	688
	AUG	627	+60,8	+ 3,6	694	+ 4,5	X	X	721
	SEP	616	+67,4	- 1,8	720	+ 3,7	X	X	( 751)
	OKT	679	+69,8	+10,2	762	+ 5,8	X	X	( 781)
	NOV	773	+69,1	+13,8	812	+ 6,6	X	X	( 811)
	DEZ	955	+63,8	+23,5	888	+ 9,4	X	X	( 842)
1982	JAN	1153	+58,2	+20,7	940	+ 5,9	X	X	( 871)
	FEB	1144	+58,0	- 0,8	963	+ 2,4	X	X	( 901)
	MAR	1040	+61,7	- 9,1	969	+ 0,6	X	X	( 931)
	APR	945	+64,9	- 9,1	963	- 0,6	X	X	( 962)
	MAI	898	+65,7	- 5,0	974	+ 1,1	X	X	( 992)
	JUN	894	+63,7	- 0,4	986	+ 1,2	X	X	( 1020)
	JUL	945	+56,2	+ 5,7	998	+ 1,2	X	X	( 1050)
ARBEITSLOSE, WEIBLICH									
1981	JUL	641	+37,3	+10,5	638	+ 4,2	X	X	637
	AUG	661	+39,2	+ 3,1	657	+ 3,0	X	X	655
	SEP	640	+40,7	- 3,2	668	+ 1,7	X	X	( 672)
	OKT	687	+40,8	+ 7,3	693	+ 3,7	X	X	( 689)
	NOV	717	+40,6	+ 4,4	713	+ 2,9	X	X	( 705)
	DEZ	749	+40,0	+ 4,5	732	+ 2,7	X	X	( 722)
1982	JAN	797	+37,7	+ 6,4	749	+ 2,3	X	X	( 737)
	FEB	791	+37,3	- 0,8	760	+ 1,5	X	X	( 752)
	MAR	771	+36,0	- 2,5	769	+ 1,2	X	X	( 765)
	APR	765	+33,3	- 0,8	775	+ 0,8	X	X	( 778)
	MAI	748	+31,7	- 2,2	784	+ 1,2	X	X	( 789)
	JUN	757	+30,5	+ 1,2	793	+ 1,1	X	X	( 800)
	JUL	812	+26,7	+ 7,3	805	+ 1,5	X	X	( 809)
OFFENE STELLEN INSGESAMT									
1981	JUL	219	-34,6	- 7,2	193	- 2,0	X	X	201
	AUG	206	-36,4	- 5,9	187	- 3,1	X	X	191
	SEP	176	-41,1	-14,6	177	- 5,3	X	X	( 180)
	OKT	155	-43,6	-11,9	170	- 4,0	X	X	( 170)
	NOV	132	-46,3	-14,8	167	- 1,8	X	X	( 159)
	DEZ	118	-47,8	-10,6	163	- 2,4	X	X	( 149)
1982	JAN	122	-46,5	+ 3,4	153	- 6,1	X	X	( 138)
	FEB	132	-44,8	+ 8,2	139	- 9,2	X	X	( 129)
	MAR	134	-45,7	+ 1,5	123	-11,5	X	X	( 120)
	APR	128	-47,1	- 4,5	110	-10,6	X	X	( 111)
	MAI	120	-50,4	- 6,3	98	-10,9	X	X	( 103)
	JUN	118	-50,0	- 1,7	87	-11,2	X	X	( 95)
	JUL	106	-51,6	-10,2	80	- 8,0	X	X	( 89)
KURZARBEITER INSGESAMT									
1981	JUL	221,4	+160,2	-30,1	300,8	-12,0	X	X	373,5
	AUG	166,9	+290,9	-24,6	295,0	- 1,9	X	X	389,5
	SEP	268,0	+94,8	+60,6	340,5	+15,4	X	X	(405,1)
	OKT	367,0	+94,7	+36,9	393,5	+15,6	X	X	(419,2)
	NOV	436,1	+65,3	+18,8	421,0	+ 7,0	X	X	(431,5)
	DEZ	505,5	+41,6	+15,9	435,5	+ 3,4	X	X	(434,6)
1982	JAN	538,7	+34,2	+ 6,6	441,3	+ 1,3	X	X	(437,1)
	FEB	587,2	+57,1	+ 9,0	491,2	+11,3	X	X	(445,1)
	MAR	550,9	+36,0	- 6,2	470,8	- 4,2	X	X	(451,8)
	APR	491,0	+36,5	-10,9	460,9	- 2,1	X	X	(457,1)
	MAI	454,8	+33,6	- 7,4	459,0	- 0,4	X	X	(461,0)
	JUN	428,7	+35,3	- 5,7	462,8	+ 0,8	X	X	(457,2)
	JUL	336,7	+52,1	-21,5	634,1	- 6,2	X	X	(464,1)
KURZARBEITER, MÄNNLICH									
1981	MAI	224,1	+258,0	- 5,8	226,9	+ 2,3	X	X	230,6
	JUN	207,3	+234,9	- 7,5	229,7	+ 1,2	X	X	246,0
	JUL	145,2	+131,9	-30,0	203,3	-11,5	X	X	(259,6)
	AUG	114,7	+309,6	-21,0	206,1	+ 1,4	X	X	(272,8)
	SEP	180,0	+80,0	+56,9	232,1	+12,6	X	X	(285,3)
	OKT	246,2	+86,7	+36,8	267,3	+15,2	X	X	(297,4)
	NOV	297,9	+60,6	+21,0	288,4	+ 7,9	X	X	(306,8)
	DEZ	367,7	+41,2	+23,4	310,5	+ 7,7	X	X	(316,9)
1982	JAN	408,1	+36,4	+11,0	323,9	+ 4,3	X	X	(326,0)
	FEB	455,6	+70,9	+11,6	375,3	+15,9	X	X	(334,0)
	MAR	425,6	+49,1	- 6,6	363,6	- 3,1	X	X	(340,8)
	APR	367,4	+54,5	-13,7	356,8	- 1,9	X	X	(344,9)
	MAI	327,5	+46,1	-10,9	348,0	- 2,5	X	X	(350,5)

## 1 BESCHAEFTIGUNG UND ARBEITSMARKT

## 1.2 BESCHAEFTIGTE IM BERGBAU UND VERARBEITENDEN GEWERBE UND IM BAUHAUPTGEWERBE (1976 = 100)

JAHR	MONAT	ORIGINALWERT			SAISONBEREINIGTER WERT		SAISON- UND ARBEITSTÄGLICH BEREINIGTER WERT		GLATTE KOMPONENTE
		1976=100	VERÄNDERUNG VORJAHR	IN O/O GEGEN VORMONAT	1976=100	VERÄNDERUNG IN O/O GEGEN VORMONAT	1976=100	VERÄNDERUNG IN O/O GEGEN VORMONAT	1976=100
BERGBAU UND VERARBEITENDES GEWERBE									
1981	MAI	97,2	- 2,1	- 0,2	97,7	- 0,2	X	X	97,6
	JUN	97,1	- 2,3	- 0,1	97,5	- 0,2	X	X	97,4
	JUL	97,3	- 2,4	+ 0,2	97,3	- 0,2	X	X	97,2
	AUG	97,4	- 2,5	+ 0,1	97,0	- 0,3	X	X	96,9
	SEP	97,6	- 2,6	+ 0,2	96,8	- 0,2	X	X	96,7
	OKT	97,1	- 2,7	- 0,5	96,4	- 0,4	X	X	96,4
	NOV	96,6	- 2,9	- 0,5	96,1	- 0,3	X	X	( 96,2)
DEZ	95,8	- 2,9	- 0,8	95,9	- 0,2	X	X	( 95,9)	
1982	JAN	95,0	- 3,2	- 0,8	95,5	- 0,4	X	X	( 95,6)
	FEB	94,8	- 3,2	- 0,2	95,2	- 0,3	X	X	( 95,3)
	MAR	94,7	- 3,2	- 0,1	95,0	- 0,2	X	X	( 95,0)
	APR	94,3	- 3,2	- 0,4	94,8	- 0,2	X	X	( 94,7)
	MAI	94,0	- 3,3	- 0,3	94,5	- 0,3	X	X	( 94,5)
VERARBEITENDES GEWERBE									
1981	MAI	97,2	- 2,3	- 0,3	97,7	- 0,3	X	X	97,7
	JUN	97,2	- 2,4	+ 0,0	97,6	- 0,1	X	X	97,5
	JUL	97,4	- 2,6	+ 0,2	97,3	- 0,3	X	X	97,3
	AUG	97,5	- 2,6	+ 0,1	97,0	- 0,3	X	X	97,0
	SEP	97,6	- 2,8	+ 0,1	96,7	- 0,3	X	X	96,7
	OKT	97,1	- 2,9	- 0,5	96,4	- 0,3	X	X	96,4
	NOV	96,7	- 2,9	- 0,4	96,2	- 0,2	X	X	( 96,2)
DEZ	95,9	- 3,0	- 0,8	95,9	- 0,3	X	X	( 95,9)	
1982	JAN	95,0	- 3,3	- 0,9	95,5	- 0,4	X	X	( 95,6)
	FEB	94,8	- 3,3	- 0,2	95,2	- 0,3	X	X	( 95,3)
	MAR	94,7	- 3,3	- 0,1	95,0	- 0,2	X	X	( 95,0)
	APR	94,3	- 3,3	- 0,4	94,8	- 0,2	X	X	( 94,8)
	MAI	94,0	- 3,3	- 0,3	94,5	- 0,3	X	X	( 94,6)
GRUNDSTOFF- UND PRODUKTIONSGÜTERGEWERBE									
1981	MAI	93,6	- 2,6	- 0,2	93,9	- 0,3	X	X	93,8
	JUN	93,6	- 2,7	+ 0,0	93,8	- 0,1	X	X	93,6
	JUL	93,8	- 2,9	+ 0,2	93,5	- 0,3	X	X	93,4
	AUG	93,9	- 2,9	+ 0,1	93,2	- 0,3	X	X	93,1
	SEP	93,9	- 3,0	+ 0,0	93,0	- 0,2	X	X	92,9
	OKT	93,3	- 3,1	- 0,6	92,7	- 0,3	X	X	92,6
	NOV	92,9	- 3,1	- 0,4	92,4	- 0,3	X	X	( 92,3)
DEZ	91,9	- 3,3	- 1,1	92,1	- 0,3	X	X	( 92,1)	
1982	JAN	90,4	- 3,5	- 1,6	91,5	- 0,7	X	X	( 91,8)
	FEB	90,3	- 3,5	- 0,1	91,2	- 0,3	X	X	( 91,5)
	MAR	90,7	- 3,4	+ 0,4	91,0	- 0,2	X	X	( 91,2)
	APR	90,6	- 3,4	- 0,1	91,0	+ 0,0	X	X	( 90,9)
	MAI	90,4	- 3,4	- 0,2	90,7	- 0,3	X	X	( 90,8)
INVESTITIONSGÜTER HERSTELLendes GEWERBE									
1981	MAI	100,4	- 1,6	- 0,3	100,9	- 0,2	X	X	(100,9)
	JUN	100,4	- 1,7	+ 0,0	100,8	- 0,1	X	X	(100,7)
	JUL	100,6	- 1,9	+ 0,2	100,7	- 0,1	X	X	(100,6)
	AUG	100,8	- 1,8	+ 0,2	100,5	- 0,2	X	X	(100,4)
	SEP	101,1	- 1,8	+ 0,3	100,4	- 0,1	X	X	(100,3)
	OKT	100,6	- 1,9	- 0,5	100,1	- 0,3	X	X	(100,1)
	NOV	100,4	- 1,9	- 0,2	99,9	- 0,2	X	X	(100,0)
DEZ	99,7	- 2,0	- 0,7	99,7	- 0,2	X	X	( 99,8)	
1982	JAN	99,3	- 2,2	- 0,4	99,5	- 0,2	X	X	( 99,6)
	FEB	99,0	- 2,2	- 0,3	99,2	- 0,3	X	X	( 99,4)
	MAR	98,9	- 2,2	- 0,1	99,0	- 0,2	X	X	( 99,1)
	APR	98,5	- 2,2	- 0,4	98,9	- 0,1	X	X	( 98,9)
	MAI	98,2	- 2,2	- 0,3	98,7	- 0,2	X	X	( 98,8)
VERBRAUCHSGÜTER HERSTELLendes GEWERBE									
1981	MAI	94,4	- 4,2	- 0,6	94,8	- 0,5	X	X	( 94,8)
	JUN	94,0	- 4,4	- 0,4	94,4	- 0,4	X	X	( 94,3)
	JUL	93,8	- 4,7	- 0,2	94,1	- 0,3	X	X	( 93,8)
	AUG	93,7	- 5,0	- 0,1	93,4	- 0,7	X	X	( 93,3)
	SEP	93,6	- 5,4	- 0,1	92,9	- 0,5	X	X	( 92,8)
	OKT	92,9	- 5,7	- 0,7	92,3	- 0,6	X	X	( 92,4)
	NOV	92,3	- 5,7	- 0,6	91,8	- 0,5	X	X	( 91,9)
DEZ	91,4	- 5,9	- 1,0	91,5	- 0,3	X	X	( 91,4)	
1982	JAN	90,6	- 5,8	- 0,9	90,9	- 0,7	X	X	( 90,9)
	FEB	90,1	- 5,9	- 0,6	90,3	- 0,7	X	X	( 90,5)
	MAR	89,9	- 5,9	- 0,2	90,0	- 0,3	X	X	( 90,0)
	APR	89,3	- 6,0	- 0,7	89,6	- 0,4	X	X	( 89,6)
	MAI	88,8	- 5,9	- 0,6	89,2	- 0,4	X	X	( 89,2)
NAHRUNGS- UND GENUSSMITTELGEWERBE									
1981	MAI	94,3	- 0,4	+ 0,0	95,6	- 0,1	X	X	95,7
	JUN	95,1	- 0,3	+ 0,8	95,6	+ 0,0	X	X	95,5
	JUL	96,2	- 0,4	+ 1,2	95,5	- 0,1	X	X	( 95,4)
	AUG	96,9	- 0,4	+ 0,7	95,4	- 0,1	X	X	( 95,2)
	SEP	97,1	- 0,5	+ 0,2	95,2	- 0,2	X	X	( 95,0)
	OKT	96,4	- 1,1	- 0,7	94,8	- 0,4	X	X	( 94,8)
	NOV	95,5	- 1,4	- 0,9	94,5	- 0,3	X	X	( 94,6)
DEZ	94,2	- 1,4	- 1,4	94,6	+ 0,1	X	X	( 94,3)	
1982	JAN	92,8	- 2,3	- 1,5	93,8	- 0,8	X	X	( 94,0)
	FEB	92,4	- 2,6	- 0,4	93,5	- 0,3	X	X	( 93,6)
	MAR	91,9	- 3,1	- 0,5	93,0	- 0,5	X	X	( 93,2)
	APR	91,5	- 3,0	- 0,4	92,8	- 0,2	X	X	( 92,8)
	MAI	91,3	- 3,2	- 0,2	92,6	- 0,2	X	X	( 92,3)

## 1 BESCHAEFTIGUNG UND ARBEITSMARKT

## 1.2 BESCHAEFTIGTE IM BERGBAU UND VERARBEITENDEN GEWERBE UND IM BAUHAUPTGEWERBE (1976 = 100)

JAHR	MONAT	ORIGINALWERT			SAISONBEREINIGTER WERT		SAISON- UND ARBEITSTÄGLICH BEREINIGTER WERT		GLATTE KOMPONENTE
		1976=100	VERAENDERUNG VORJAHR	IN O/O GEGEN VORMONAT	1976=100	VERAENDERUNG IN O/O GEGEN VORMONAT	1976=100	VERAENDERUNG IN O/O GEGEN VORMONAT	1976=100
BAUHAUPTGEWERBE (EINSCHL. FERTIGTEILBAU)									
1981	MAI	102,1	- 2,1	+ 0,0	101,3	- 0,4	X	X	101,2
	JUN	102,5	- 2,2	+ 0,4	101,0	- 0,3	X	X	100,6
	JUL	102,1	- 2,4	- 0,4	100,7	- 0,3	X	X	(100,1)
	AUG	102,7	- 2,6	+ 0,6	100,2	- 0,5	X	X	( 99,5)
	SEP	102,4	- 3,2	- 0,3	99,6	- 0,6	X	X	( 98,8)
	OKT	100,5	- 3,9	- 1,9	98,6	- 1,0	X	X	( 98,1)
	NOV	98,6	- 4,7	- 1,9	97,8	- 0,8	X	X	( 97,3)
	DEZ	95,9	- 5,7	- 2,7	96,6	- 1,2	X	X	( 96,4)
1982	JAN	89,5	- 8,3	- 6,7	94,5	- 2,2	X	X	( 95,5)
	FEB	87,6	- 8,8	- 2,1	93,4	- 1,2	X	X	( 94,5)
	MAR	90,8	-10,0	+ 3,7	92,1	- 1,4	X	X	( 93,4)
	APR	93,0	- 8,9	+ 2,4	92,5	+ 0,4	X	X	( 92,2)
	MAI	93,5	- 8,4	+ 0,5	92,2	- 0,3	X	X	( 90,8)



**2 PRODUKTION IM PRODUZIERENDEN GEWERBE**  
**2.1 INDEX DER NETTOPRODUKTION (1976 = 100)**

JAHR	MONAT	ORIGINALWERT			SAISONBEREINIGTER WERT		SAISON- UND ARBEITSTÄGLICH BEREINIGTER WERT		GLATTE KOMPONENTE
		1976=100	VERÄNDERUNG VORJAHR	IN O/O GEGEN VORMONAT	1976=100	VERÄNDERUNG IN O/O GEGEN VORMONAT	1976=100	VERÄNDERUNG IN O/O GEGEN VORMONAT	1976=100
PRODUZIERENDES GEWERBE INSGESAMT									
1981	JUN	105,4	- 2,5	- 0,5	105,7	÷ 0,4	106,7	- 0,6	105,7
	JUL	104,9	- 1,3	- 0,5	107,6	÷ 1,8	105,6	- 1,0	106,2
	AUG	93,4	- 0,5	-11,0	105,1	- 2,3	106,4	+ 0,8	106,0
	SEP	115,8	+ 1,1	+24,0	110,1	÷ 4,8	108,9	+ 2,3	106,1
	OKT	118,3	- 3,0	+ 2,2	105,2	- 4,5	106,0	- 2,7	106,3
	NOV	112,9	+ 2,4	- 4,6	107,3	+ 2,0	106,6	+ 0,6	106,4
	DEZ	104,4	+ 1,7	- 7,5	109,1	÷ 1,7	105,9	- 0,7	106,6
1982	JAN	94,7	- 1,9	- 9,3	104,0	- 4,7	106,2	+ 0,3	106,6
	FEB	100,7	- 2,1	+ 6,3	104,6	÷ 0,6	104,6	- 1,5	(106,9)
	MAR	118,3	+ 4,0	+17,5	110,0	+ 5,2	107,9	+ 3,2	(107,2)
	APR	108,9	+ 0,0	- 7,9	106,9	- 2,8	107,0	- 0,8	(107,6)
	MAI	104,9	- 0,9	- 3,7	106,6	- 0,3	106,7	- 0,3	(108,1)
	JUN	108,5	+ 2,9	+ 3,4	108,3	+ 1,6	108,3	+ 1,5	(107,7)
PRODUZIERENDES GEWERBE OHNE BAUGEWERBE									
1981	JUN	104,1	- 2,3	- 0,4	105,7	÷ 0,6	106,6	- 0,5	106,1
	JUL	103,4	- 1,2	- 0,7	107,6	÷ 1,8	105,7	- 0,8	106,7
	AUG	92,1	+ 0,0	-10,9	105,5	- 2,0	106,9	+ 1,1	106,5
	SEP	114,1	+ 1,2	+23,9	110,3	÷ 4,5	109,2	+ 2,2	106,7
	OKT	117,2	- 2,4	+ 2,7	105,8	- 4,1	106,6	- 2,4	107,0
	NOV	113,3	+ 2,9	- 3,3	108,1	+ 2,2	107,3	+ 0,7	107,1
	DEZ	108,3	+ 2,8	- 4,4	110,7	÷ 2,4	107,1	- 0,2	107,4
1982	JAN	99,3	- 1,0	- 8,3	105,0	- 5,1	107,2	+ 0,1	107,3
	FEB	104,8	- 1,1	+ 5,5	105,9	+ 0,9	105,9	- 1,2	(107,6)
	MAR	120,6	+ 4,6	+15,1	111,1	+ 4,9	109,1	+ 3,0	(107,9)
	APR	109,5	+ 1,2	- 9,2	107,8	- 3,0	107,7	- 1,3	(108,2)
	MAI	104,8	+ 0,3	- 4,3	107,5	- 0,3	107,5	- 0,2	(108,6)
	JUN	105,6	+ 1,4	+ 0,8	107,2	- 0,3	107,6	+ 0,1	(108,3)
BERGBAU UND VERARBEITENDES GEWERBE									
1981	JUN	104,7	- 2,4	+ 0,2	105,2	+ 0,5	106,2	- 0,5	105,6
	JUL	103,8	- 1,5	- 0,9	107,2	+ 1,9	105,2	- 0,9	106,2
	AUG	92,0	- 0,3	-11,4	105,0	- 2,1	106,4	+ 1,1	106,0
	SEP	114,9	+ 1,1	+24,9	110,1	+ 4,9	108,9	+ 2,3	106,2
	OKT	117,1	- 2,6	+ 1,9	105,2	- 4,5	106,0	- 2,7	106,5
	NOV	112,4	+ 2,9	- 4,0	107,5	+ 2,2	106,7	+ 0,7	106,6
	DEZ	106,5	+ 2,7	- 5,2	110,0	+ 2,3	106,4	- 0,3	106,9
1982	JAN	96,7	- 1,2	- 9,2	104,4	- 5,1	106,6	+ 0,2	106,9
	FEB	103,8	- 0,9	+ 7,3	105,6	+ 1,1	105,6	- 0,9	(107,1)
	MAR	120,1	+ 4,8	+15,7	110,9	+ 5,0	108,8	+ 3,0	(107,5)
	APR	109,4	+ 1,1	- 8,9	107,5	- 3,1	107,3	- 1,4	(107,9)
	MAI	105,0	+ 0,5	- 4,0	107,3	- 0,2	107,4	+ 0,1	(108,3)
	JUN	106,3	+ 1,5	+ 1,2	106,9	- 0,4	107,4	+ 0,0	(108,1)
BERGBAU									
1981	JUN	90,2	+ 1,9	- 1,7	98,7	+ 4,9	98,7	÷ 2,3	97,2
	JUL	97,3	+ 1,5	+ 7,9	99,5	+ 0,8	96,9	- 1,8	97,2
	AUG	91,3	+ 1,2	- 6,2	95,2	- 4,3	97,9	+ 1,0	( 97,2)
	SEP	97,7	+ 2,2	+ 7,0	100,1	+ 5,1	97,8	- 0,1	( 97,2)
	OKT	103,7	+ 0,5	+ 6,1	96,9	- 3,2	98,4	+ 0,6	( 97,3)
	NOV	100,2	+ 6,4	- 3,4	99,9	+ 3,1	100,0	+ 1,6	( 97,7)
	DEZ	99,0	+ 4,5	- 1,2	102,8	+ 2,9	99,3	- 0,7	( 97,3)
1982	JAN	99,6	- 4,6	+ 0,6	93,0	- 9,5	95,8	- 3,5	( 97,6)
	FEB	96,4	- 1,2	- 3,2	95,2	+ 2,4	95,2	- 0,6	( 97,7)
	MAR	108,7	+ 3,1	+12,8	100,0	+ 5,0	97,2	+ 2,1	( 97,7)
	APR	96,0	+ 1,9	-11,7	97,1	- 2,9	97,3	+ 0,1	( 97,8)
	MAI	91,8	+ 0,0	- 4,4	94,9	- 2,3	95,0	- 2,4	( 97,9)
	JUN	91,8	+ 1,8	+ 0,0	99,9	+ 5,3	97,1	+ 2,2	( 97,9)
ELEKTRIZITÄTS- UND GASVERSORGUNG									
1981	JUN	95,2	- 0,5	- 7,9	113,7	+ 1,6	114,0	+ 1,0	113,6
	JUL	97,6	+ 2,0	+ 2,5	113,9	+ 0,2	112,7	- 1,1	(113,7)
	AUG	92,8	+ 3,7	- 4,9	112,3	- 1,4	113,8	+ 1,0	(113,8)
	SEP	102,3	+ 2,4	+10,2	114,2	+ 1,7	113,1	- 0,6	(114,1)
	OKT	119,0	+ 0,6	+16,3	114,8	+ 0,5	116,0	+ 2,6	(114,2)
	NOV	125,1	+ 0,2	+ 5,1	114,0	- 0,7	114,3	- 1,5	(114,3)
	DEZ	135,0	+ 3,7	+ 7,9	119,0	+ 4,4	116,6	+ 2,0	(113,8)
1982	JAN	136,9	+ 1,0	+ 1,4	113,4	- 4,7	114,6	- 1,7	(113,6)
	FEB	120,2	- 4,0	-12,2	111,1	- 2,0	111,1	- 3,1	(113,6)
	MAR	128,5	+ 2,7	+ 6,9	114,9	+ 3,4	113,6	+ 2,3	(113,6)
	APR	111,7	+ 3,3	-13,1	114,1	- 0,7	114,1	+ 0,4	(113,6)
	MAI	102,8	- 0,6	- 8,0	111,8	- 2,0	111,6	- 2,2	(113,6)
	JUN	95,4	+ 0,2	- 7,2	113,9	+ 1,9	112,3	+ 0,6	(113,8)
VERARBEITENDES GEWERBE									
1981	JUN	105,1	- 2,6	÷ 0,2	105,8	+ 0,7	106,8	- 0,3	106,6
	JUL	104,0	- 1,5	- 1,0	107,4	+ 1,5	105,6	- 1,1	(106,5)
	AUG	92,0	- 0,4	-11,5	105,9	- 1,4	107,1	+ 1,4	(106,5)
	SEP	115,5	+ 1,2	+25,5	110,5	+ 4,3	109,3	+ 2,1	(106,5)
	OKT	117,5	- 2,7	+ 1,7	105,2	- 4,8	106,0	- 3,0	(106,8)
	NOV	112,8	+ 2,9	- 4,0	107,7	+ 2,4	106,8	+ 0,8	(106,7)
	DEZ	106,7	+ 2,7	- 5,4	110,1	+ 2,2	106,7	- 0,1	(107,4)
1982	JAN	96,6	- 1,1	- 9,5	104,9	- 4,7	107,1	+ 0,4	(107,6)
	FEB	104,0	- 0,9	+ 7,7	105,8	+ 0,9	105,8	- 1,2	(107,8)
	MAR	120,4	+ 4,8	+15,8	111,1	+ 5,0	108,9	+ 2,9	(107,9)
	APR	109,8	+ 1,0	- 8,8	107,5	- 3,2	107,5	- 1,3	(108,1)
	MAI	105,4	+ 0,5	- 4,0	107,6	+ 0,1	107,7	+ 0,2	(108,2)
	JUN	106,7	+ 1,5	+ 1,2	107,4	- 0,2	107,7	+ 0,0	(108,2)

2 PRODUKTION IM PRODUZIERENDEN GEWERBE  
2.1 INDEX DER NETTOPRODUKTION (1976 = 100)

JAHR	MONAT	ORIGINALWERT			SAISONBEREINIGTER WERT		SAISON- UND ARBEITSTÄGLICH BEREINIGTER WERT		GLATTE KOMPONENTE
		1976=100	VERÄNDERUNG IN O/O GEGEN VORJAHR	VORMONAT	1976=100	VERÄNDERUNG IN O/O GEGEN VORMONAT	1976=100	VERÄNDERUNG IN O/O GEGEN VORMONAT	
GRUNDSTOFF- UND PRODUKTIONSGÜTERGEWERBE									
1981	JUN	103,2	- 5,2	- 2,1	102,1	+ 0,3	103,2	+ 0,0	103,6
	JUL	105,1	- 1,5	+ 1,8	104,3	+ 2,2	102,9	- 0,3	104,1
	AUG	98,1	+ 0,0	- 6,7	102,5	- 1,7	102,9	+ 0,0	104,0
	SEP	109,0	- 0,2	+11,1	105,7	+ 3,1	105,2	+ 2,2	104,1
	OKT	111,3	- 3,0	+ 2,1	102,3	- 3,2	102,5	- 2,6	103,9
	NOV	105,7	+ 1,9	- 5,0	104,6	+ 2,2	103,6	+ 1,1	103,8
	DEZ	91,7	+ 1,7	-13,2	104,9	+ 0,3	103,0	- 0,6	(103,5)
1982	JAN	94,9	- 0,4	+ 3,5	103,2	- 1,6	104,4	+ 1,4	(103,5)
	FEB	96,8	- 3,8	+ 2,0	101,7	- 1,5	101,7	- 2,6	(103,5)
	MAR	114,6	+ 1,6	+18,4	105,9	+ 4,1	104,6	+ 2,9	(103,8)
	APR	107,8	+ 1,0	- 5,9	104,7	- 1,1	104,9	+ 0,3	(103,9)
	MAI	105,4	+ 0,0	- 2,2	102,2	- 2,4	102,5	- 2,3	(104,8)
	JUN	104,2	+ 1,0	- 1,1	103,4	+ 1,2	104,6	+ 2,0	(105,2)
INVESTITIONSGÜTER PRODUZIERENDES GEWERBE									
1981	JUN	110,1	- 1,3	+ 1,3	109,4	- 0,2	110,7	- 1,1	110,3
	JUL	104,7	- 2,3	- 4,9	110,8	+ 1,3	108,6	- 1,9	111,1
	AUG	88,8	+ 0,3	-15,2	109,5	- 1,2	111,0	+ 2,2	110,9
	SEP	122,3	+ 2,9	+37,7	116,1	+ 6,0	114,7	+ 3,3	111,4
	OKT	123,1	- 1,2	+ 0,7	110,8	- 4,6	111,5	- 2,8	112,1
	NOV	119,6	+ 5,0	- 2,8	113,3	+ 2,3	112,3	+ 0,7	112,2
	DEZ	120,2	+ 4,9	+ 0,5	116,6	+ 2,9	112,1	- 0,2	112,7
1982	JAN	98,7	+ 0,2	-17,9	109,6	- 6,0	112,2	+ 0,1	112,9
	FEB	112,7	+ 2,4	+14,2	112,9	+ 3,0	112,9	+ 0,6	(113,4)
	MAR	129,8	+ 8,8	+15,2	119,4	+ 5,8	116,8	+ 3,5	(114,1)
	APR	115,6	+ 2,8	-10,9	113,8	- 4,7	113,7	- 2,7	(114,9)
	MAI	111,1	+ 2,2	- 3,9	114,4	+ 0,5	114,7	+ 0,9	(115,8)
	JUN	113,7	+ 3,3	+ 2,3	113,4	- 0,9	114,5	- 0,2	(115,7)
VERBRAUCHSGÜTER PRODUZIERENDES GEWERBE									
1981	JUN	93,3	- 7,0	- 3,0	97,6	- 1,1	99,0	- 1,9	99,3
	JUL	96,2	- 2,3	+ 3,1	102,3	+ 4,8	100,0	+ 1,0	99,4
	AUG	82,3	- 5,2	-14,4	97,6	- 4,6	99,3	- 0,7	98,9
	SEP	110,3	- 3,8	+34,0	101,5	+ 4,0	100,0	+ 0,7	99,6
	OKT	112,1	- 7,1	+ 1,6	96,0	- 5,4	97,0	- 3,0	98,5
	NOV	105,5	- 1,4	- 5,9	98,8	+ 2,9	98,3	+ 1,3	98,1
	DEZ	94,3	- 1,8	-10,6	101,3	+ 2,5	98,1	- 0,2	98,1
1982	JAN	90,6	- 5,2	- 3,9	95,6	- 5,6	97,9	- 0,2	98,0
	FEB	94,1	- 6,2	+ 3,9	95,3	- 0,3	95,3	- 2,7	( 98,1)
	MAR	111,2	+ 1,1	+18,2	100,9	+ 5,9	98,6	+ 3,5	( 98,3)
	APR	100,2	- 3,0	- 9,9	98,1	- 2,8	98,3	- 0,3	( 98,6)
	MAI	92,9	- 3,4	- 7,3	97,6	- 0,5	97,8	- 0,5	( 99,0)
	JUN	94,8	+ 1,6	+ 2,0	100,2	+ 2,7	100,0	+ 2,2	( 99,5)
NAHRUNGS- UND GENUSSMITTELGEWERBE									
1981	JUN	108,2	+ 4,9	+ 5,2	109,7	+ 4,6	108,9	+ 1,8	108,5
	JUL	109,9	+ 2,0	+ 1,6	109,0	- 0,6	107,5	- 1,3	(108,6)
	AUG	103,0	+ 2,0	- 6,3	107,0	- 1,8	109,2	+ 1,6	(108,7)
	SEP	112,7	+ 4,7	+ 9,4	112,4	+ 5,0	110,5	+ 1,2	(108,8)
	OKT	118,7	- 1,2	+ 5,3	105,9	- 5,8	107,2	- 3,0	(108,8)
	NOV	114,7	+ 3,4	- 3,4	108,4	+ 2,4	108,1	+ 0,8	(109,0)
	DEZ	109,4	+ 2,3	- 4,6	111,9	+ 3,2	108,0	- 0,1	(108,7)
1982	JAN	101,2	- 1,1	- 7,5	105,9	- 5,4	108,4	+ 0,4	(108,9)
	FEB	102,6	+ 0,0	+ 1,4	107,5	+ 1,5	107,5	- 0,8	(108,6)
	MAR	113,6	+ 2,3	+10,7	111,0	+ 3,3	108,5	+ 0,9	(108,2)
	APR	107,3	+ 0,4	- 5,5	107,8	- 2,9	107,8	- 0,6	(107,8)
	MAI	102,8	- 0,1	- 4,2	105,2	- 2,4	105,6	- 2,0	(107,3)
	JUN	104,5	- 3,4	+ 1,7	106,2	+ 1,0	104,8	- 0,8	(107,1)
EISENSCHAFFENDE INDUSTRIE									
1981	JUN	104,0	- 2,5	+ 0,2	103,4	+ 4,8	102,9	+ 2,7	101,4
	JUL	105,7	+ 0,2	+ 1,6	104,6	+ 1,2	102,4	- 0,5	102,5
	AUG	98,4	- 8,0	- 6,9	96,8	- 7,5	98,3	- 4,0	103,1
	SEP	108,6	+ 0,8	+10,4	105,0	+ 8,5	104,4	+ 6,2	104,3
	OKT	109,7	- 0,5	+ 1,0	104,7	- 0,3	104,5	+ 0,1	105,2
	NOV	108,8	+ 7,5	- 0,8	109,7	+ 4,8	109,2	+ 4,5	105,9
	DEZ	94,6	+10,9	-13,1	111,0	+ 1,2	109,2	+ 0,0	(106,5)
1982	JAN	98,2	+ 2,4	+ 3,8	105,5	- 5,0	107,6	- 1,5	(106,6)
	FEB	102,5	+ 0,5	+ 4,4	103,8	- 1,6	103,8	- 3,5	(104,4)
	MAR	118,0	+ 4,8	+15,1	105,4	+ 1,5	104,6	+ 0,8	(102,9)
	APR	98,9	+ 3,2	-16,2	100,5	- 4,6	100,1	- 4,3	(100,6)
	MAI	98,8	- 4,8	- 0,1	94,3	- 6,2	94,8	- 5,3	( 96,8)
	JUN	96,6	- 7,1	- 2,2	96,1	+ 1,9	96,9	+ 2,2	( 96,6)

2 PRODUKTION IM PRODUZIERENDEN GEWERBE  
2.1 INDEX DER NETTOPRODUKTION (1976 = 100)

JAHR	MONAT	ORIGINALWERT			SAISONBEREINIGTER WERT		SAISON- UND ARBEITSTÄGLICH BEREINIGTER WERT		GLATTE KOMPONENTE
		1976=100	VERÄNDERUNG VORJAHR	IN O/O GEGEN VORMONAT	1976=100	VERÄNDERUNG IN O/O GEGEN VORMONAT	1976=100	VERÄNDERUNG IN O/O GEGEN VORMONAT	1976=100
CHEMISCHE INDUSTRIE									
1981	JUN	107,0	+ 1,9	- 0,4	107,1	+ 1,8	106,9	+ 0,8	108,3
	JUL	105,1	+ 4,2	- 1,8	107,4	+ 0,3	106,8	- 0,1	108,7
	AUG	98,2	+ 4,9	- 6,6	106,0	- 1,3	106,6	- 0,2	108,6
	SEP	105,6	+ 5,3	+ 7,5	109,0	+ 2,8	108,7	+ 2,0	108,3
	OKT	110,8	+ 3,6	+ 4,9	107,4	- 1,5	107,6	- 1,0	107,4
	NOV	105,5	+ 2,8	- 4,8	107,1	- 0,3	106,5	- 1,0	106,2
	DEZ	97,6	+ 0,9	- 7,5	106,8	- 0,3	104,8	- 1,6	(104,7)
1982	JAN	102,6	- 1,9	+ 5,1	105,1	- 1,6	106,0	+ 1,1	(103,2)
	FEB	105,2	- 5,7	+ 2,5	102,7	- 2,3	102,7	- 3,1	(101,5)
	MAR	116,3	- 5,5	+10,6	104,3	+ 1,6	103,6	+ 0,9	(100,6)
	APR	108,5	- 4,7	- 6,7	102,3	- 1,9	102,1	- 1,4	(101,4)
	MAI	103,7	- 3,4	- 4,4	101,7	- 0,6	101,6	- 0,5	(102,7)
	JUN	106,2	- 0,7	+ 2,4	107,0	+ 5,2	108,3	+ 6,6	(110,7)
MASCHINENBAU									
1981	JUN	108,9	- 0,4	+ 7,5	105,6	+ 1,2	106,3	- 0,3	105,0
	JUL	106,6	- 3,0	- 2,1	106,6	+ 1,1	103,7	- 2,4	104,7
	AUG	86,5	+ 0,7	-18,9	104,5	- 2,0	106,5	+ 2,7	(104,6)
	SEP	111,8	- 2,8	+29,2	107,9	+ 3,3	106,9	+ 0,4	(104,4)
	OKT	111,0	- 2,1	- 0,7	104,1	- 3,5	104,7	- 2,1	(104,4)
	NOV	110,1	+ 3,7	- 0,8	106,1	+ 1,9	105,1	+ 0,4	(104,7)
	DEZ*	138,7	+ 6,9	+26,0	117,3	+10,6	113,0	+ 7,5	(104,5)
1982	JAN	80,5	-14,2	-42,0	97,1	-17,2	100,1	-11,4	(104,7)
	FEB	101,8	+ 4,5	+26,5	107,2	+10,4	107,2	+ 7,1	(105,0)
	MAR	114,6	+ 3,9	+12,6	108,9	+ 1,6	106,8	- 0,4	(105,4)
	APR	104,1	- 2,6	- 9,2	104,7	- 3,9	103,9	- 2,7	(106,0)
	MAI	103,2	+ 1,9	- 0,9	107,7	+ 2,9	107,5	+ 3,5	(106,6)
	JUN	109,5	+ 0,6	+ 6,1	107,7	+ 0,0	108,6	+ 1,0	(107,5)
STRASSENFAHRZEUGBAU, REPARATUR VON KRAFTFAHRZEUGEN USW.									
1981	JUN	106,9	- 2,2	- 2,3	106,1	+ 0,4	108,6	+ 0,5	108,2
	JUL	97,5	+ 1,4	- 8,8	111,5	+ 5,1	108,7	+ 0,1	109,9
	AUG	87,5	+10,3	-10,3	112,0	+ 0,4	113,4	+ 4,3	110,7
	SEP	122,3	+ 9,5	+39,8	117,9	+ 5,3	116,5	+ 2,7	112,0
	OKT	128,6	+ 8,2	+ 5,2	115,9	- 1,7	115,8	- 0,6	113,4
	NOV	123,9	+17,0	- 3,7	117,4	+ 1,3	116,4	+ 0,5	114,1
	DEZ	106,6	+18,6	-14,0	121,2	+ 3,2	116,0	- 0,3	115,2
1982	JAN	115,3	+14,4	+ 8,2	115,7	- 4,5	118,4	+ 2,1	115,9
	FEB	120,6	+ 7,4	+ 4,6	115,8	+ 0,1	115,8	- 2,2	(116,9)
	MAR	139,5	+14,0	+15,7	123,9	+ 7,0	121,1	+ 4,6	(117,8)
	APR	123,0	+ 9,2	-11,8	116,9	- 5,6	116,3	- 4,0	(118,8)
	MAI	115,3	+ 5,4	- 6,3	115,3	- 1,4	116,1	- 0,2	(119,7)
	JUN	117,0	+ 9,4	+ 1,5	116,6	+ 1,1	119,5	+ 2,9	(120,6)
ELEKTROTECHNIK, REPARATUR VON HAUSHALTSGERÄTEN									
1981	JUN	107,8	- 3,1	- 2,4	109,2	- 2,2	110,8	- 2,0	109,6
	JUL	101,5	- 8,1	- 5,8	106,4	- 2,6	105,3	- 5,0	109,7
	AUG	85,5	+ 0,7	-15,8	109,4	+ 2,8	110,7	+ 5,1	109,4
	SEP	121,6	+ 3,1	+42,2	113,9	+ 4,1	111,5	+ 0,7	110,6
	OKT	122,8	- 5,5	+ 1,0	105,7	- 7,2	107,8	- 3,3	111,6
	NOV	119,8	+ 1,5	- 2,4	110,5	+ 4,5	110,5	+ 2,5	112,5
	DEZ	113,6	+ 2,2	- 5,2	115,3	+ 4,3	111,9	+ 1,3	(113,7)
1982	JAN	101,8	+ 4,5	-10,4	113,1	- 1,9	115,0	+ 2,8	(115,0)
	FEB	115,4	+ 4,7	+13,4	114,7	+ 1,4	114,7	- 0,3	(116,0)
	MAR	134,1	+11,5	+16,2	124,1	+ 8,2	121,5	+ 5,9	(116,6)
	APR	117,6	+ 4,7	-12,3	117,8	- 5,1	119,1	- 2,0	(116,5)
	MAI	110,6	+ 0,1	- 6,0	112,6	- 4,4	113,4	- 4,8	(112,9)
	JUN	112,3	+ 4,2	+ 1,5	114,0	+ 1,2	111,0	- 2,1	(111,6)
HERSTELLUNG VON EISEN-, BLECH- UND METALLWAREN									
1981	JUN	109,1	- 3,2	- 0,6	110,4	+ 1,2	111,0	- 1,2	110,9
	JUL	108,2	+ 3,6	- 0,8	115,9	+ 5,0	112,1	+ 1,0	111,5
	AUG	85,5	-10,7	-21,0	104,0	-10,3	106,9	- 4,6	110,9
	SEP	116,7	- 2,6	+36,5	114,4	+10,0	112,6	+ 5,3	110,8
	OKT	128,7	- 1,6	+10,3	113,4	- 0,9	113,9	+ 1,2	111,0
	NOV	117,8	+ 1,9	- 8,5	113,0	- 0,4	112,5	- 1,2	110,8
	DEZ	108,0	+ 1,0	- 8,3	115,7	+ 2,4	111,1	- 1,2	110,7
1982	JAN	101,3	- 4,5	- 6,2	106,4	- 8,0	110,0	- 1,0	110,2
	FEB	109,2	- 4,8	+ 7,8	107,3	+ 0,8	107,3	- 2,5	(110,4)
	MAR	129,8	+ 5,0	+18,9	115,9	+ 8,0	113,1	+ 5,4	(110,7)
	APR	114,9	+ 0,3	-11,5	110,4	- 4,7	109,8	- 2,9	(111,2)
	MAI	106,6	- 2,9	- 7,2	108,6	- 1,6	108,8	- 0,9	(111,8)
	JUN	109,1	+ 0,0	+ 2,3	110,8	+ 2,0	111,4	+ 2,4	(112,5)
TEXTILGEWERBE									
1981	JUN	86,4	- 8,7	+ 0,7	86,0	+ 1,2	86,9	- 0,7	85,9
	JUL	80,2	- 1,7	- 7,2	91,0	+ 5,8	88,7	+ 2,1	86,1
	AUG	54,8	-12,7	-31,7	83,8	- 7,9	85,8	- 3,3	85,5
	SEP	94,3	- 9,4	+72,1	86,5	+ 3,2	85,1	- 0,8	85,5
	OKT	98,2	-10,4	+ 4,1	81,7	- 5,5	83,3	- 2,1	85,6
	NOV	93,2	- 2,5	- 5,1	86,4	+ 5,8	85,5	+ 2,6	85,6
	DEZ	79,4	+ 0,5	-14,8	91,5	+ 5,9	86,4	+ 1,1	86,1
1982	JAN	84,3	- 3,3	+ 6,2	83,7	- 8,5	86,5	+ 0,1	86,1
	FEB	88,7	- 3,7	+ 5,2	85,0	+ 1,6	85,0	- 1,7	( 86,7)
	MAR	103,5	+ 5,7	+16,7	91,1	+ 7,2	88,6	+ 4,2	( 87,4)
	APR	93,9	- 0,2	- 9,3	88,0	- 3,4	87,4	- 1,4	( 88,3)
	MAI	87,5	+ 2,0	- 6,8	88,8	+ 0,9	88,1	+ 0,8	( 89,4)
	JUN	88,3	+ 2,2	+ 0,9	88,9	+ 0,1	90,1	+ 2,3	( 90,8)

2 PRODUKTION IM PRODUZIERENDEN GEWERBE  
2.1 INDEX DER NETTOPRODUKTION (1976 = 100)

JAHR	MONAT	ORIGINALWERT			SAISONBEREINIGTER WERT		SAISON- UND ARBEITSTÄGLICH BEREINIGTER WERT		GLATTE KOMPONENTE
		1976=100	VERÄNDERUNG VORJAHR	IN O/O GEGEN VORMONAT	1976=100	VERÄNDERUNG IN O/O GEGEN VORMONAT	1976=100	VERÄNDERUNG IN O/O GEGEN VORMONAT	
BEKLEIDUNGSGEWERBE									
1981	JUN	64,1	- 8,4	-12,4	82,8	- 1,9	85,0	- 2,2	82,2
	JUL	83,5	- 4,6	+30,3	85,8	+ 3,6	83,4	- 1,9	82,1
	AUG	70,1	- 7,6	-16,0	79,2	- 7,7	80,6	- 3,4	81,2
	SEP	99,8	- 7,0	+42,4	82,3	+ 3,9	80,7	+ 0,1	80,6
	OKT	91,4	-10,7	- 8,4	75,7	- 8,0	77,5	- 4,0	80,1
	NOV	76,6	- 6,7	-16,2	79,1	+ 4,5	78,1	+ 0,8	79,4
	DEZ	64,1	- 6,7	-16,3	81,7	+ 3,3	78,5	+ 0,5	79,5
1982	JAN	75,9	-12,3	+18,4	75,1	- 8,1	77,6	- 1,1	79,1
	FEB	85,0	- 8,5	+12,0	76,3	+ 1,6	76,3	- 1,7	( 78,8)
	MAR	100,0	- 1,1	+17,6	81,5	+ 6,8	78,6	+ 3,0	( 78,6)
	APR	77,5	- 9,9	-22,5	76,4	- 6,3	77,7	- 1,1	( 78,4)
	MAI	66,2	- 9,6	-14,6	79,4	+ 3,9	79,4	+ 2,2	( 78,3)
	JUN	62,2	- 3,0	- 6,0	80,8	+ 1,8	78,1	- 1,6	( 78,3)
ERNAHRUNGSGEWERBE									
1981	JUN	108,6	+ 5,7	+ 5,0	109,6	+ 5,4	108,7	+ 2,9	108,7
	JUL	106,9	+ 0,8	- 1,6	108,3	- 1,2	107,1	- 1,5	108,7
	AUG	103,0	+ 2,6	- 3,6	107,7	- 0,6	109,8	+ 2,5	(108,8)
	SEP	111,3	+ 4,6	+ 8,1	112,1	+ 4,1	110,2	+ 0,4	(108,9)
	OKT	118,1	- 1,9	+ 6,1	105,4	- 6,0	106,9	- 3,0	(109,0)
	NOV	115,8	+ 2,5	- 1,9	108,5	+ 2,9	108,5	+ 1,5	(109,2)
	DEZ	115,5	+ 3,6	- 0,3	112,9	+ 4,1	109,5	+ 0,9	(109,0)
1982	JAN	101,1	- 0,8	-12,5	106,3	- 5,8	108,4	- 1,0	(109,2)
	FEB	102,0	+ 0,5	+ 0,9	108,0	+ 1,6	108,0	- 0,4	(109,0)
	MAR	112,6	+ 2,1	+10,4	111,4	+ 3,1	109,3	+ 1,2	(108,9)
	APR	106,4	- 1,2	- 5,5	107,5	- 3,5	107,7	- 1,5	(108,8)
	MAI	104,1	+ 0,7	- 2,2	107,5	+ 0,0	107,6	- 0,1	(108,6)
	JUN	108,3	- 0,3	+ 4,0	109,1	+ 1,5	107,1	- 0,5	(108,7)

## 2 PRODUKTION IM PRODUZIERENDEN GEWERBE

## 2.2 GELEISTETE ARBEITSSTUNDEN IM BAUHAUPTGEWERBE (1976 = 100)

JAHR	MONAT	ORIGINALWERT			SAISONBEREINIGTER WERT		SAISON- UND ARBEITSTÄGLICH BEREINIGTER WERT		GLATTE KOMPONENTE
		1976=100	VERÄNDERUNG VORJAHR	IN O/O GEGEN VORMONAT	1976=100	VERÄNDERUNG IN O/O GEGEN VORMONAT	1976=100	VERÄNDERUNG IN O/O GEGEN VORMONAT	
BAUHAUPTGEWERBE INSGESAMT									
1981	MAI	100,0	- 3,2	- 4,4	86,8	- 7,1	88,5	- 4,5	89,7
	JUN	100,1	- 3,1	+ 0,1	89,3	+ 2,9	92,1	+ 4,1	( 89,5)
	JUL	98,2	- 4,0	- 1,9	89,3	+ 0,0	86,5	- 6,1	( 88,9)
	AUG	89,0	- 0,7	- 9,4	88,5	- 0,9	88,7	+ 2,5	( 88,1)
	SEP	109,2	- 4,5	+22,7	91,6	+ 3,5	91,9	+ 3,6	( 86,9)
	OKT	106,0	-10,4	- 2,9	82,6	- 9,8	81,0	-11,9	( 85,5)
	NOV	91,6	- 2,7	-13,6	81,7	- 1,1	80,0	- 1,2	( 83,9)
DEZ	53,1	-10,5	-42,0	77,3	- 5,4	77,2	- 3,5	( 82,3)	
1982	JAN	36,6	-23,6	-31,1	79,1	+ 2,3	80,7	+ 4,5	( 80,8)
	FEB	55,5	- 6,4	+51,6	83,4	+ 5,4	83,4	+ 3,3	( 79,8)
	MAR	86,7	- 5,2	+56,2	83,8	+ 0,5	82,8	- 0,7	( 79,4)
	APR	91,3	-12,7	+ 5,3	80,9	- 3,5	80,7	- 2,5	( 80,0)
	MAI	88,7	-11,3	- 2,8	76,4	- 5,6	78,1	- 3,2	( 81,9)
HOCHBAU									
1981	MAI	98,7	- 2,2	- 5,1	86,4	- 7,0	88,1	- 4,7	89,5
	JUN	98,7	- 1,6	+ 0,0	89,3	+ 3,4	91,9	+ 4,3	( 89,3)
	JUL	96,1	- 3,3	- 2,6	89,0	- 0,3	86,2	- 6,2	( 88,8)
	AUG	86,8	+ 1,9	- 9,7	88,8	- 0,2	89,1	+ 3,4	( 88,0)
	SEP	107,5	- 2,6	+23,8	91,7	+ 3,3	91,9	+ 3,1	( 86,8)
	OKT	104,2	- 9,1	- 3,1	82,8	- 9,7	81,2	-11,6	( 85,3)
	NOV	90,7	- 0,8	-13,0	81,8	- 1,2	80,2	- 1,2	( 83,6)
DEZ	54,1	-10,3	-40,4	77,3	- 5,5	77,2	- 3,7	( 81,8)	
1982	JAN	39,4	-22,6	-27,2	78,0	+ 0,9	79,7	+ 3,2	( 80,3)
	FEB	58,5	- 4,9	+48,5	82,5	+ 5,8	82,5	+ 3,5	( 79,2)
	MAR	88,0	- 5,3	+50,4	82,9	+ 0,5	81,8	- 0,8	( 78,9)
	APR	90,5	-13,0	+ 2,8	80,2	- 3,3	80,1	- 2,1	( 79,6)
	MAI	88,0	-10,8	- 2,8	76,6	- 4,5	78,4	- 2,1	( 81,9)
TIEFBAU									
1981	MAI	102,9	- 5,2	- 2,9	87,5	- 7,3	89,3	- 4,5	90,3
	JUN	103,2	- 6,0	+ 0,3	89,5	+ 2,3	92,3	+ 3,4	( 89,8)
	JUL	102,8	- 5,3	- 0,4	89,9	+ 0,4	87,1	- 5,6	( 89,1)
	AUG	93,8	- 5,6	- 8,8	87,8	- 2,3	87,8	+ 0,8	( 88,3)
	SEP	112,8	- 8,1	+20,3	91,2	+ 3,9	91,8	+ 4,6	( 87,2)
	OKT	109,9	-13,1	- 2,6	82,2	- 9,9	80,5	-12,3	( 85,9)
	NOV	93,5	- 6,4	-14,9	81,3	- 1,1	79,3	- 1,5	( 84,6)
DEZ	50,9	-11,0	-45,6	77,4	- 4,8	77,2	- 2,6	( 83,2)	
1982	JAN	30,5	-26,2	-40,1	81,6	+ 5,4	83,2	+ 7,8	( 82,0)
	FEB	49,1	- 9,9	+61,0	85,6	+ 4,9	85,6	+ 2,9	( 81,0)
	MAR	83,9	- 5,2	+70,9	85,7	+ 0,1	84,9	- 0,8	( 80,6)
	APR	92,9	-12,4	+10,7	82,3	- 4,0	81,7	- 3,8	( 80,8)
	MAI	90,4	-12,1	- 2,7	76,2	- 7,4	77,7	- 4,9	( 81,9)
WOHNUNGSBAU									
1981	MAI	102,0	- 3,3	- 4,9	86,3	- 7,3	88,1	- 5,2	89,8
	JUN	102,2	- 2,5	+ 0,2	89,7	+ 3,9	92,2	+ 4,7	( 89,6)
	JUL	96,2	- 3,9	- 5,9	89,5	- 0,2	86,7	- 6,0	( 89,0)
	AUG	86,4	+ 1,5	-10,2	89,4	- 0,1	89,6	+ 3,3	( 88,0)
	SEP	108,7	- 3,7	+25,8	91,7	+ 2,6	92,0	+ 2,7	( 86,6)
	OKT	104,2	-10,8	- 4,1	81,9	-10,7	80,3	-12,7	( 84,9)
	NOV	89,4	- 1,5	-14,2	80,4	- 1,8	78,7	- 2,0	( 82,9)
DEZ	50,7	-13,9	-43,3	75,8	- 5,7	75,7	- 3,8	( 80,8)	
1982	JAN	34,8	-26,4	-31,4	78,3	+ 3,3	79,9	+ 5,5	( 78,9)
	FEB	53,7	- 6,4	+54,3	81,7	+ 4,3	81,7	+ 2,3	( 77,5)
	MAR	85,3	- 8,9	+58,8	79,7	- 2,4	78,6	- 3,8	( 76,7)
	APR	90,1	-16,0	+ 5,6	76,8	- 3,6	77,0	- 2,0	( 77,1)
	MAI	88,6	-13,1	- 1,7	73,7	- 4,0	75,5	- 1,9	( 79,0)
GEWERBLICHER UND INDUSTRIELLER BAU									
1981	MAI	100,3	- 1,8	- 2,9	92,5	- 4,5	94,3	- 1,9	94,6
	JUN	100,8	- 1,4	+ 0,5	95,0	+ 2,7	97,1	+ 3,0	( 94,5)
	JUL	102,7	- 1,6	+ 1,9	95,3	+ 0,3	92,5	- 4,7	( 94,3)
	AUG	93,7	+ 0,0	- 8,8	93,2	- 2,2	94,0	+ 1,6	( 93,7)
	SEP	110,1	- 2,1	+17,5	97,1	+ 4,2	96,7	+ 2,9	( 95,0)
	OKT	109,8	- 6,2	- 0,3	90,5	- 6,8	89,2	- 7,8	( 92,0)
	NOV	96,1	- 1,2	-12,5	89,4	- 1,2	88,3	- 1,0	( 90,9)
DEZ	66,0	- 4,5	-31,3	86,3	- 3,5	85,8	- 2,8	( 89,8)	
1982	JAN	53,3	-15,5	-19,2	83,3	- 3,5	85,2	- 0,7	( 88,9)
	FEB	72,6	- 2,6	+36,2	90,0	+ 8,0	90,0	+ 5,6	( 88,3)
	MAR	98,8	+ 1,1	+36,1	94,4	+ 4,9	93,1	+ 3,4	( 88,4)
	APR	97,4	- 5,7	- 1,4	91,4	- 3,2	91,0	- 2,3	( 89,3)
	MAI	92,9	- 7,4	- 4,6	86,1	- 5,8	87,6	- 3,7	( 91,4)
ÖFFENTLICHER UND VERKEHRSBAU									
1981	MAI	98,5	- 3,6	- 5,0	84,8	- 8,4	86,4	- 5,5	87,7
	JUN	98,0	- 4,6	- 0,5	86,5	+ 2,0	90,0	+ 4,2	( 87,3)
	JUL	98,5	- 5,2	+ 0,5	86,6	+ 0,1	83,7	- 7,0	( 86,6)
	AUG	89,7	- 3,4	- 8,9	85,4	- 1,4	85,2	+ 1,8	( 85,6)
	SEP	109,9	- 6,4	+22,5	89,0	+ 4,2	89,6	+ 5,2	( 84,4)
	OKT	106,8	-12,2	- 2,8	79,5	-10,7	77,7	-13,3	( 83,0)
	NOV	92,5	- 4,6	-13,4	79,1	- 0,5	77,1	- 0,8	( 81,5)
DEZ	48,5	-11,2	-47,6	74,1	- 6,3	74,1	- 3,9	( 80,0)	
1982	JAN	28,9	-27,6	-40,4	78,0	+ 5,3	79,4	+ 7,2	( 78,7)
	FEB	47,8	- 9,8	+65,4	81,8	+ 4,9	81,8	+ 3,0	( 77,8)
	MAR	82,1	- 5,1	+71,8	82,7	+ 1,1	81,9	+ 0,1	( 77,5)
	APR	89,5	-13,7	+ 9,0	79,3	- 4,1	79,0	- 3,5	( 78,1)
	MAI	86,9	-11,8	- 2,9	74,3	- 6,3	76,0	- 3,8	( 80,0)

## 2 PRODUKTION IM PRODUZIERENDEN GEBERBE

## 2.3 PRODUKTIONSINDEX FÜR DAS BAUHAUPTGEWERBE (1976 = 100)

JAHR	MONAT	ORIGINALWERT			SAISONBEREINIGTER WERT		SAISON- UND ARBEITSTÄGLICH BEREINIGTER WERT		GLATTE KOMPONENTE
		1976=100	VERÄNDERUNG VORJAHR	IN O/D GEGEN VORMONAT	1976=100	VERÄNDERUNG IN O/D GEGEN VORMONAT	1976=100	VERÄNDERUNG IN O/D GEGEN VORMONAT	
BAUHAUPTGEWERBE									
1981	JUN	117,6	- 4,5	- 1,3	104,4	- 1,9	107,7	- 0,4	103,0
	JUL	118,8	- 2,1	+ 1,0	106,6	+ 2,1	103,9	- 3,5	(102,4)
	AUG	106,1	- 3,9	-10,7	102,5	- 3,8	102,8	- 1,1	(101,7)
	SEP	131,3	- 0,2	+23,8	108,2	+ 5,6	108,2	+ 5,3	(101,0)
	OKT	128,8	- 7,1	- 1,9	99,9	- 7,7	98,6	- 8,9	(100,7)
	NOV	109,2	- 2,5	-15,2	101,6	+ 1,7	100,6	+ 2,0	(100,0)
	DEZ	68,4	-12,1	-37,4	97,1	- 4,4	95,8	- 4,8	(100,3)
1982	JAN	52,0	-14,9	-24,0	95,9	- 1,2	97,6	+ 1,9	( 99,4)
	FEB	63,0	-14,5	+21,2	93,8	- 2,2	93,8	- 3,9	( 99,0)
	MAR	96,4	- 2,5	+53,0	98,3	+ 4,8	97,5	+ 3,9	( 97,7)
	APR	102,6	-11,1	+ 6,4	94,9	- 3,5	94,4	- 3,2	( 96,3)
	MAI	105,7	-11,3	+ 3,0	94,4	- 0,5	94,9	+ 0,5	( 94,6)
	JUN*	135,7	+15,4	+28,4	121,0	+28,2	125,0	+31,7	( 92,7)
HOCHBAU									
1981	JUN	118,1	- 3,7	- 1,3	107,8	- 1,0	111,1	+ 0,4	105,9
	JUL	117,9	- 2,3	- 0,2	109,6	+ 1,7	106,9	- 3,8	(105,1)
	AUG	105,2	- 4,1	-10,8	105,6	- 3,6	106,1	- 0,7	(104,2)
	SEP	131,1	- 0,1	+24,6	111,4	+ 5,5	110,9	+ 4,5	(103,4)
	OKT	127,5	- 7,8	- 2,7	102,7	- 7,8	101,5	- 8,5	(103,0)
	NOV	109,8	- 3,4	-13,9	103,9	+ 1,2	103,3	+ 1,8	(102,2)
	DEZ	75,5	-11,6	-31,2	100,4	- 3,4	99,2	- 4,0	(102,2)
1982	JAN	63,0	- 9,9	-16,6	99,4	- 1,0	101,1	+ 1,9	(101,3)
	FEB	70,1	-15,0	+11,3	94,6	- 4,8	94,6	- 6,4	(100,7)
	MAR	101,3	- 3,0	+44,5	99,8	+ 5,5	98,6	+ 4,2	( 99,3)
	APR	102,9	-12,1	+ 1,6	95,9	- 3,9	95,7	- 2,9	( 97,7)
	MAI	104,0	-13,1	+ 1,1	94,9	- 1,0	95,6	- 0,1	( 95,8)
	JUN*	143,9	+21,8	+38,4	131,9	+39,0	135,0	+41,2	( 93,7)
TIEFBAU									
1981	JUN	116,8	- 5,9	- 1,0	98,6	- 3,4	101,9	- 1,9	97,8
	JUL	120,3	- 2,0	+ 3,0	101,5	+ 2,9	98,9	- 2,9	( 97,5)
	AUG	107,5	- 3,7	-10,6	97,2	- 4,2	96,9	- 2,0	( 97,0)
	SEP	131,6	- 0,5	+22,4	102,8	+ 5,8	102,4	+ 5,7	( 96,6)
	OKT	131,0	- 5,8	- 0,5	95,3	- 7,3	95,4	- 6,8	( 96,8)
	NOV	108,3	- 0,7	-17,3	97,8	+ 2,6	96,4	+ 1,0	( 96,5)
	DEZ	56,4	-13,1	-47,9	91,4	- 6,5	91,1	- 5,5	( 97,1)
1982	JAN	33,3	-27,8	-41,0	89,9	- 1,6	91,7	+ 0,7	( 96,8)
	FEB	50,9	-13,4	+52,9	92,2	+ 2,6	92,2	+ 0,5	( 96,8)
	MAR	88,1	- 1,5	+73,1	96,2	+ 4,3	94,9	+ 2,9	( 96,2)
	APR	102,0	- 9,5	+15,8	93,6	- 2,7	94,4	- 0,5	( 95,5)
	MAI	108,5	- 8,1	+ 6,4	94,5	+ 1,0	94,5	+ 0,1	( 94,7)
	JUN	121,6	+ 4,1	+12,1	101,2	+ 7,1	101,7	+ 7,6	( 93,6)

## 3 INDEX DER ARBEITSPRODUKTIVITAET UND LOHNKOSTEN IM BERGBAU UND VERARBEITENDEN GEMERBE

## 3.1 PRODUKTIONSERGEBNIS (1976 = 100)

JAHR	MONAT	ORIGINALWERT			SAISONBEREINIGTER WERT		SAISON- UND ARBEITSTÄGLICH BEREINIGTER WERT		GLATTE KOMPONENTE
		1976=100	VERÄNDERUNG VORJAHR	IN O/O GEGEN VORMONAT	1976=100	VERÄNDERUNG IN O/O GEGEN VORMONAT	1976=100	VERÄNDERUNG IN O/O GEGEN VORMONAT	1976=100
JE BESCHAEFTIGTEN									
1981	MAI	117,9	+ 0,6	+ 0,7	112,3	+ 1,9	111,3	+ 0,9	110,8
	JUN	117,8	+ 0,1	- 0,1	113,4	+ 1,0	112,5	+ 1,1	110,9
	JUL	99,4	+ 1,2	-15,6	110,7	- 2,4	111,7	- 0,7	110,9
	AUG	94,9	+ 1,7	- 4,5	112,1	+ 1,3	111,0	- 0,6	111,4
	SEP	114,3	+ 4,1	+20,4	112,6	+ 0,4	114,4	+ 3,1	111,8
	OKT	116,3	+ 4,0	+ 1,7	114,0	+ 1,2	113,1	- 1,1	112,2
	NOV	122,1	+ 1,6	+ 5,0	112,8	- 1,1	112,5	- 0,5	113,0
DEZ	112,0	+ 1,7	- 8,3	110,3	- 2,2	111,7	- 0,7	113,6	
1982	JAN	108,3	+ 6,5	- 3,3	116,5	+ 5,6	115,4	+ 3,3	(114,1)
	FEB	116,6	+ 2,4	+ 7,7	115,1	- 1,2	115,1	- 0,3	(114,7)
	MAR	118,0	+ 4,2	+ 1,2	114,7	- 0,3	116,5	+ 1,2	(115,3)
	APR	122,5	+ 4,6	+ 3,8	116,0	+ 1,1	115,4	- 0,9	(116,0)
	MAI	122,8	+ 4,2	+ 0,2	116,9	+ 0,8	116,4	+ 0,9	(116,8)
JE BESCHAEFTIGTENSTUNDE									
1981	MAI	116,8	+ 1,6	+ 0,7	117,1	+ 0,3	117,3	+ 0,0	117,3
	JUN	120,1	+ 1,3	+ 2,8	116,9	- 0,2	116,7	- 0,5	117,4
	JUL	117,7	+ 3,5	- 2,0	118,2	+ 1,1	117,9	+ 1,0	117,8
	AUG	114,3	+ 2,1	- 2,9	117,0	- 1,0	117,3	- 0,5	118,1
	SEP	120,6	+ 4,1	+ 5,5	119,0	+ 1,7	119,0	+ 1,4	118,6
	OKT	119,6	+ 3,6	- 0,8	118,7	- 0,3	118,9	- 0,1	118,9
	NOV	119,7	+ 3,5	+ 0,1	118,8	+ 0,1	118,6	- 0,3	(119,3)
DEZ	124,9	+ 3,8	+ 4,3	119,4	+ 0,5	119,4	+ 0,7	(119,6)	
1982	JAN	112,6	+ 3,6	- 9,8	118,8	- 0,5	119,1	- 0,3	(120,2)
	FEB	119,2	+ 4,0	+ 5,9	121,9	+ 2,6	121,9	+ 2,4	(120,5)
	MAR	122,8	+ 3,5	+ 3,0	121,5	- 0,3	121,3	- 0,5	(120,3)
	APR	120,1	+ 3,5	- 2,2	120,8	- 0,6	120,9	- 0,3	(120,2)
	MAI	122,0	+ 4,5	+ 1,6	122,4	+ 1,3	122,4	+ 1,2	(122,0)
JE ARBEITER									
1981	MAI	119,6	+ 1,8	+ 0,8	114,4	+ 2,1	113,4	+ 0,8	113,4
	JUN	119,5	+ 1,3	- 0,1	115,3	+ 0,8	114,5	+ 1,0	113,5
	JUL	100,6	+ 2,2	-15,8	112,2	- 2,7	113,1	- 1,2	113,9
	AUG	96,3	+ 2,9	- 4,3	113,6	+ 1,2	112,5	- 0,5	114,4
	SEP	116,0	+ 5,1	+20,5	114,1	+ 0,4	115,6	+ 2,8	114,5
	OKT	118,2	+ 5,2	+ 1,9	115,5	+ 1,2	114,7	- 0,8	114,8
	NOV	124,1	+ 2,5	+ 5,0	114,2	- 1,1	113,8	- 0,8	(115,3)
DEZ	114,1	+ 2,6	- 8,1	111,9	- 2,0	113,6	- 0,2	(116,0)	
1982	JAN	110,6	+ 7,5	- 3,1	118,4	+ 5,8	117,3	+ 3,3	(116,7)
	FEB	119,2	+ 3,4	+ 7,8	118,6	+ 0,2	118,6	+ 1,1	(117,4)
	MAR	120,7	+ 5,1	+ 1,3	117,7	- 0,8	118,7	+ 0,1	(117,4)
	APR	125,2	+ 5,5	+ 3,7	118,6	+ 0,8	118,3	- 0,3	(118,6)
	MAI	125,6	+ 5,0	+ 0,3	120,6	+ 1,7	120,2	+ 1,6	(120,7)
JE ARBEITERSTUNDE									
1981	MAI	119,0	+ 3,0	+ 1,1	119,1	+ 0,6	119,4	+ 0,3	119,0
	JUN	122,0	+ 2,4	+ 2,5	118,7	- 0,3	118,4	- 0,8	119,3
	JUL	119,3	+ 4,6	- 2,2	119,9	+ 1,0	119,7	+ 1,1	119,7
	AUG	116,2	+ 3,4	- 2,6	119,1	- 0,7	119,3	- 0,3	120,2
	SEP	122,4	+ 5,1	+ 5,3	121,0	+ 1,6	121,0	+ 1,4	120,7
	OKT	121,6	+ 4,7	- 0,7	120,9	- 0,1	121,0	+ 0,0	121,1
	NOV	121,9	+ 4,6	+ 0,2	121,1	+ 0,2	120,8	- 0,2	(121,6)
DEZ	127,5	+ 4,9	+ 4,6	121,8	+ 0,6	121,4	+ 0,5	(122,0)	
1982	JAN	115,0	+ 4,5	- 9,8	121,1	- 0,6	121,3	- 0,1	(122,7)
	FEB	122,0	+ 5,1	+ 6,1	124,7	+ 3,0	124,7	+ 2,8	(123,1)
	MAR	125,6	+ 4,4	+ 3,0	124,3	- 0,3	124,1	- 0,5	(123,1)
	APR	122,9	+ 4,4	- 2,1	123,6	- 0,6	123,7	- 0,3	(123,0)
	MAI	124,9	+ 5,0	+ 1,6	125,1	+ 1,2	125,0	+ 1,1	(124,5)

## 3 INDEX DER ARBEITSPRODUKTIVITAET UND LOHNKOSTEN IM BERGBAU UND VERARBEITENDEN GEBERBE

## 3.2 LOEHNE UND GEAELTER (1976 = 100)

JAHR	MONAT	ORIGINALWERT			SAISONBEREINIGTER WERT		SAISON- UND ARBEITSTÄGLICH BEREINIGTER WERT		GLATTE KOMPONENTE
		1976=100	VERÄNDERUNG VOR JAHR	IN O/O GEGEN VORMONAT	1976=100	VERÄNDERUNG IN O/O GEGEN VORMONAT	1976=100	VERÄNDERUNG IN O/O GEGEN VORMONAT	1976=100
JE BESCHÄFTIGTEN (BERGBAU UND VERARBEITENDES GEWERBE)									
1981	Mai	139,2	+ 7,1	+ 8,2	137,7	+ 2,2	138,6	+ 2,5	136,6
	JUN	144,5	+ 7,7	+ 3,8	140,2	+ 1,8	139,7	+ 0,8	137,9
	JUL	144,7	+ 6,5	+ 0,1	140,7	+ 0,4	140,0	+ 0,2	139,1
	AUG	135,4	+ 5,5	- 6,4	138,3	- 1,7	138,9	- 0,8	139,6
	SEP	133,7	+ 6,2	- 1,3	141,3	+ 2,2	140,1	+ 0,9	140,4
	OKT	139,7	+ 4,6	+ 4,5	140,1	- 0,8	141,0	+ 0,6	141,4
	NOV	171,0	+ 8,6	+22,4	144,7	+ 3,3	144,3	+ 2,3	(142,1)
DEZ	151,6	+ 5,7	-11,3	143,9	- 0,6	143,5	- 0,6	(142,4)	
1982	JAN	131,4	+ 5,5	-13,3	139,5	- 3,1	140,3	- 2,2	(143,0)
	FEB	126,8	+ 5,8	- 3,5	139,3	- 0,1	139,3	- 0,7	(143,4)
	MAR	139,5	+10,0	+10,0	145,2	+ 4,2	143,8	+ 3,2	(145,5)
	APR	137,5	+ 6,9	- 1,4	144,1	- 0,8	145,1	+ 0,9	(147,5)
	Mai	141,7	+ 1,8	+ 3,1	139,4	- 3,3	139,8	- 3,7	(140,3)
JE BESCHÄFTIGTENSTUNDE (BERGBAU UND VERARBEITENDES GEWERBE)									
1981	Mai	150,5	+ 8,0	+12,6	149,5	+ 5,1	147,9	+ 3,0	147,1
	JUN	160,4	+ 9,2	+ 6,6	151,3	+ 1,2	149,8	+ 1,3	148,0
	JUL	158,9	+ 9,1	- 0,9	151,1	- 0,1	152,7	+ 1,9	148,9
	AUG	163,2	+ 5,1	+ 2,7	150,9	- 0,1	149,7	- 2,0	149,9
	SEP	136,2	+ 6,2	-16,5	148,3	- 1,7	148,8	- 0,6	150,2
	OKT	137,8	+ 8,2	+ 1,2	151,2	+ 2,0	151,1	+ 1,5	150,9
	NOV	175,1	+ 6,1	+27,1	153,5	+ 1,5	153,7	+ 1,7	(151,6)
DEZ	169,5	+ 3,7	- 3,2	149,8	- 2,6	153,3	- 0,3	(152,2)	
1982	JAN	144,4	+ 7,0	-14,8	153,0	+ 2,1	151,6	- 1,1	(151,3)
	FEB	137,2	+ 7,4	- 5,0	150,1	- 1,9	150,1	- 1,0	(151,2)
	MAR	134,3	+ 5,2	- 2,1	148,6	- 1,0	149,2	- 0,6	(151,0)
	APR	141,5	+ 5,8	+ 5,4	150,3	+ 1,1	151,6	+ 1,6	(152,7)
	Mai	153,8	+ 2,2	+ 8,7	152,4	+ 1,6	152,5	+ 0,6	(152,3)
JE PRODUKTEINHEIT (BERGBAU UND VERARBEITENDES GEWERBE)									
1981	Mai	128,8	+ 6,4	+11,6	128,0	+ 4,7	126,5	+ 2,6	125,7
	JUN	133,3	+ 7,6	+ 3,5	129,2	+ 0,9	128,2	+ 1,3	126,1
	JUL	135,2	+ 5,3	+ 1,6	128,0	- 0,9	129,6	+ 1,1	126,4
	AUG	142,9	+ 3,0	+ 5,7	128,9	+ 0,7	127,4	- 1,7	126,9
	SEP	113,2	+ 2,2	-20,8	124,9	- 3,1	124,9	- 2,0	126,7
	OKT	115,4	+ 4,3	+ 1,9	127,4	+ 2,0	127,3	+ 1,9	127,1
	NOV	146,2	+ 2,5	+26,7	128,6	+ 0,9	128,9	+ 1,3	(127,4)
DEZ	136,0	- 0,1	- 7,0	125,0	- 2,8	129,0	+ 0,1	(127,6)	
1982	JAN	128,6	+ 3,4	- 5,4	128,7	+ 3,0	127,0	- 1,6	(127,6)
	FEB	115,4	+ 3,3	-10,3	124,1	- 3,6	124,1	- 2,3	(127,4)
	MAR	109,7	+ 1,8	- 4,9	123,3	- 0,6	123,4	- 0,6	(126,6)
	APR	118,1	+ 2,3	+ 7,7	125,8	+ 2,0	127,6	+ 3,4	(131,5)
	Mai	126,3	- 1,9	+ 6,9	124,6	- 1,0	125,1	- 2,0	(125,2)
JE PRODUKTEINHEIT (VERARBEITENDES GEWERBE)									
1981	Mai	128,6	+ 6,4	+11,8	127,8	+ 4,9	126,3	+ 2,8	125,5
	JUN	133,2	+ 7,7	+ 3,6	129,2	+ 1,1	128,2	+ 1,5	125,9
	JUL	135,3	+ 5,1	+ 1,6	127,8	- 1,1	129,5	+ 1,0	126,2
	AUG	143,1	+ 2,9	+ 5,8	128,8	+ 0,8	127,2	- 1,8	126,7
	SEP	112,7	+ 1,9	-21,2	124,5	- 3,3	124,5	- 2,1	126,5
	OKT	113,4	+ 4,1	+ 0,6	127,0	+ 2,0	126,9	+ 1,9	126,8
	NOV	146,2	+ 2,6	+28,9	128,3	+ 1,2	128,8	+ 1,5	(127,1)
DEZ	136,3	- 0,1	- 6,8	124,9	- 2,8	128,9	+ 0,1	(127,4)	
1982	JAN	128,8	+ 3,2	- 5,5	128,5	+ 2,9	126,8	- 1,6	(127,4)
	FEB	115,1	+ 3,1	-10,6	123,7	- 3,7	123,7	- 2,4	(127,2)
	MAR	109,5	+ 1,7	- 4,9	122,9	- 0,6	123,0	- 0,6	(126,4)
	APR	117,9	+ 2,5	+ 7,7	125,6	+ 2,2	127,4	+ 3,6	(131,5)
	Mai	125,9	- 2,1	+ 6,8	126,2	- 1,1	124,8	- 2,0	(125,0)
JE PRODUKTEINHEIT (GRUNDSTOFF- UND PRODUKTIONSGÜTER GEWERBE)									
1981	Mai	121,9	+ 8,2	+ 8,1	124,6	+ 2,5	123,8	+ 0,9	(126,0)
	JUN	127,7	+ 7,8	+ 4,8	126,2	+ 1,3	125,9	+ 1,7	(126,6)
	JUL	122,6	+ 4,5	- 4,2	124,8	- 1,1	126,1	+ 0,2	(126,4)
	AUG	126,3	+ 2,6	+ 3,2	125,7	+ 0,7	124,9	- 1,0	(126,3)
	SEP	115,9	+ 3,6	- 8,2	124,3	- 1,1	123,0	- 1,5	(126,3)
	OKT	114,5	+ 3,7	- 1,2	124,6	+ 0,2	125,8	+ 2,3	(126,1)
	NOV	156,8	+ 4,5	+36,9	129,2	+ 3,7	129,8	+ 3,2	(126,0)
DEZ	154,0	- 1,8	- 1,8	124,6	- 3,7	126,7	- 2,4	(125,7)	
1982	JAN	124,9	+ 2,2	-18,9	126,3	+ 1,5	125,3	- 1,1	(125,6)
	FEB	117,9	+ 5,3	- 5,6	127,5	+ 1,0	127,5	+ 1,8	(125,6)
	MAR	107,1	+ 2,9	- 9,2	124,8	- 2,1	123,9	- 2,8	(125,6)
	APR	114,9	+ 1,9	+ 7,3	125,2	+ 0,3	127,6	+ 3,0	(125,5)
	Mai	121,5	- 0,3	+ 5,7	123,8	- 1,1	124,6	- 2,4	(125,5)
JE PRODUKTEINHEIT (INVESTITIONSGÜTER PRODUZIERENDES GEWERBE)									
1981	Mai	130,9	+ 5,8	+14,7	129,2	+ 6,5	127,4	+ 3,8	125,9
	JUN	133,3	+ 7,8	+ 1,8	130,0	+ 0,6	129,0	+ 1,3	126,2
	JUL	143,4	+ 7,1	+ 7,6	129,8	- 0,2	131,5	+ 1,9	126,6
	AUG	155,6	+ 2,6	+ 8,5	128,9	- 0,7	127,6	- 3,0	126,9
	SEP	110,2	+ 1,0	-29,2	123,7	- 4,0	124,1	- 2,7	126,2
	OKT	112,7	+ 3,5	+ 2,3	126,7	+ 2,4	126,1	+ 1,6	126,5
	NOV	138,4	+ 0,7	+22,8	126,8	+ 0,1	127,4	+ 1,0	(126,6)
DEZ	125,0	- 0,6	- 9,7	124,0	- 2,2	128,7	+ 1,0	(126,6)	
1982	JAN	130,6	+ 2,8	+ 4,3	128,7	+ 3,8	126,8	- 1,5	(125,2)
	FEB	110,0	+ 1,1	-15,6	120,3	- 6,5	120,3	- 5,1	(125,0)
	MAR	108,1	+ 0,7	- 1,7	121,3	+ 0,8	122,0	+ 1,4	(124,2)
	APR	117,0	+ 2,5	+ 8,2	124,3	+ 2,5	125,8	+ 3,1	(126,4)
	Mai	124,9	- 4,6	+ 6,8	122,7	- 1,3	123,0	- 2,2	(123,0)



### 3 INDEX DER ARBEITSPRODUKTIVITAET UND LOHNCOSTEN IM BERGBAU UND VERARBEITENDEN GEWERBE

#### 3.2 LOEHNE UND GHAELTER (1976 = 100)

JAHR	MONAT	ORIGINALWERT			SAISONBEREINIGTER WERT		SAISON- UND ARBEITSTÄGLICH BEREINIGTER WERT		GLATTE KOMPONENTE
		1976=100	VERÄNDERUNG VORJAHR	IN O/O GEGEN VORMONAT	1976=100	VERÄNDERUNG IN O/O GEGEN VORMONAT	1976=100	VERÄNDERUNG IN O/O GEGEN VORMONAT	1976=100
JE PRODUKTEINHEIT (VERBRAUCHSGÜTER PRODUZIERENDES GEWERBE)									
1981	MAI	129,4	+ 4,7	+ 9,8	128,6	+ 2,9	127,0	+ 0,6	(129,7)
	JUN	144,1	+11,0	+11,4	135,3	+ 5,2	132,9	+ 4,6	(130,4)
	JUL	139,0	+ 3,1	- 3,5	128,4	- 5,1	130,7	- 1,7	(130,5)
	AUG	150,8	+ 6,4	+ 8,5	133,7	+ 4,1	132,6	+ 1,5	(130,8)
	SEP	111,8	+ 4,1	-25,9	127,9	- 4,3	128,3	- 3,2	(130,9)
	OKT	112,1	+ 5,9	+ 0,3	130,2	+ 1,8	130,3	+ 1,6	(130,8)
	NOV	149,7	+ 3,5	+33,5	132,4	+ 1,7	132,5	+ 1,7	(131,1)
	DEZ	146,8	+ 2,2	- 1,9	130,0	- 1,8	132,5	+ 0,0	(131,0)
1982	JAN	131,7	+ 4,5	-10,3	132,8	+ 2,2	131,2	- 1,0	(130,9)
	FEB	120,8	+ 5,6	- 8,3	132,2	- 0,5	132,2	+ 0,8	(130,8)
	MAR	109,5	- 0,2	- 9,4	128,4	- 2,9	129,4	- 2,1	(130,5)
	APR	120,3	+ 2,1	+ 9,9	129,9	+ 1,2	130,7	+ 1,0	(130,2)
	MAI	131,0	+ 1,2	+ 8,9	129,3	- 0,5	129,3	- 1,1	(129,8)
JE PRODUKTEINHEIT (NAHRUNGS- UND GENUSSMITTELGEWERBE)									
1981	MAI	124,7	+ 4,2	+ 6,9	123,0	+ 3,5	121,3	+ 1,8	120,6
	JUN	121,3	+ 1,9	- 2,7	120,9	- 1,7	121,2	- 0,1	120,8
	JUL	118,2	+ 3,7	- 2,6	121,7	+ 0,7	123,2	+ 1,7	121,3
	AUG	124,7	+ 3,5	+ 5,5	123,9	+ 1,8	121,8	- 1,1	122,2
	SEP	113,3	+ 0,4	- 9,1	119,2	- 3,8	121,2	- 0,5	122,3
	OKT	110,8	+ 5,0	- 2,2	124,3	+ 4,3	123,1	+ 1,6	122,8
	NOV	154,2	+ 3,0	+39,2	126,7	+ 1,9	126,8	+ 3,0	(123,1)
	DEZ	129,7	+ 2,2	-15,9	120,9	- 4,6	124,0	- 2,2	(123,3)
1982	JAN	124,5	+ 4,6	- 4,0	125,8	+ 4,1	123,7	- 0,2	(123,4)
	FEB	118,9	+ 3,5	- 4,5	122,4	- 2,7	122,4	- 1,1	(123,4)
	MAR	110,2	+ 1,4	- 7,3	119,5	- 2,4	121,2	- 1,0	(122,6)
	APR	118,5	+ 1,5	+ 7,5	120,5	+ 0,8	120,4	- 0,7	(120,3)
	MAI	126,7	+ 1,6	+ 6,9	124,6	+ 3,4	124,2	+ 3,2	(123,8)
JE UMSATZEINHEIT (BERGBAU UND VERARBEITENDES GEWERBE)									
1981	MAI	103,5	+ 3,1	+10,9	102,7	+ 3,9	101,4	+ 1,9	(100,4)
	JUN	103,5	+ 0,5	+ 0,0	101,3	- 1,4	100,7	- 0,7	(100,0)
	JUL	103,7	- 2,5	+ 0,2	98,5	- 2,8	100,0	- 0,7	( 99,0)
	AUG	107,7	- 6,0	+ 3,9	97,2	- 1,3	96,2	- 3,8	( 98,9)
	SEP	86,8	- 4,7	-19,4	96,5	- 0,7	96,6	+ 0,4	( 98,4)
	OKT	90,3	- 2,0	+ 4,0	97,8	+ 1,3	97,6	+ 1,0	( 98,2)
	NOV	114,0	- 4,6	+26,2	96,6	- 1,2	97,0	- 0,6	( 97,9)
	DEZ	99,7	- 5,8	-12,5	94,7	- 2,0	97,3	+ 0,3	( 97,5)
1982	JAN	99,9	- 0,2	+ 0,2	100,1	+ 5,7	98,7	+ 1,4	( 97,3)
	FEB	90,1	- 1,0	- 9,8	98,1	- 2,0	98,1	- 0,6	( 97,1)
	MAR	85,0	- 2,3	- 5,7	96,8	- 1,3	97,5	- 0,6	( 96,9)
	APR	90,5	- 3,0	+ 6,5	97,1	+ 0,3	97,8	+ 0,3	( 96,7)
	MAI	98,1	- 5,2	+ 8,4	96,3	- 0,8	96,5	- 1,3	( 96,5)

## 4 AUFTRAGSEINGANG IM VERARBEITENDEN GEWERBE UND IM BAUHAUPTGEWERBE

4.1 WERTINDEX (1976 = 100)

JAHR	MONAT	ORIGINALWERT			SAISONBEREINIGTER WERT		SAISON- UND ARBEITSTÄGEGLEICH BEREINIGTER WERT		GLATTE KOMPONENTE
		1976=100	VERÄNDERUNG VORJAHR	IN O/O GEGEN VORMONAT	1976=100	VERÄNDERUNG IN O/O GEGEN VORMONAT	1976=100	VERÄNDERUNG IN O/O GEGEN VORMONAT	
VERARBEITENDES GEWERBE (OHNE NAHRUNGS- UND GENUSSMITTELGEWERBE) INSGESAMT									
1981	JUN	122,8	+ 2,9	+ 2,5	124,8	+ 3,6	126,2	+ 2,7	125,0
	JUL	125,6	+ 8,2	+ 2,3	130,1	+ 4,2	127,2	+ 0,8	126,7
	AUG	110,5	+ 9,2	-12,0	127,1	- 2,3	128,9	+ 1,3	127,2
	SEP	132,3	+ 7,6	+19,7	131,5	+ 3,5	130,3	+ 1,1	127,8
	OKT	136,1	+ 2,2	+ 2,9	126,5	- 3,8	128,6	- 1,3	128,4
	NOV	130,6	+12,4	- 4,0	132,2	+ 4,5	130,9	+ 1,8	128,4
	DEZ	131,3	+12,5	+ 0,5	137,1	+ 3,7	131,9	+ 0,8	128,6
1982	JAN	122,6	+ 2,9	- 6,6	125,7	- 8,3	128,7	- 2,4	128,6
	FEB	128,3	+ 0,9	+ 4,6	125,3	- 0,3	125,3	- 2,6	(128,4)
	MAR	150,9	+ 7,4	+17,6	132,0	+ 5,3	129,3	+ 3,2	(128,0)
	APR	130,1	- 4,9	-13,8	124,2	- 5,9	124,4	- 3,8	(127,5)
	MAI	119,0	- 0,7	- 8,5	123,3	- 0,7	123,0	- 1,1	(126,8)
	JUN	125,3	+ 2,0	+ 5,3	126,7	+ 2,8	127,1	+ 3,3	(125,9)
VERARBEITENDES GEWERBE (OHNE NAHRUNGS- UND GENUSSMITTELGEWERBE) INLAND									
1981	JUN	116,0	- 1,6	+ 1,5	119,4	+ 2,1	120,8	+ 1,3	118,8
	JUL	117,2	+ 0,1	+ 1,0	121,2	+ 1,5	118,5	- 1,9	119,7
	AUG	102,6	- 2,3	-12,5	117,1	- 3,4	119,0	+ 0,4	119,5
	SEP	126,8	+ 2,5	+23,6	124,0	+ 5,9	123,3	+ 3,6	119,4
	OKT	129,6	- 4,8	+ 2,2	116,9	- 5,7	118,5	- 3,9	119,4
	NOV	120,0	+ 3,6	- 7,4	120,8	+ 3,3	119,7	+ 1,0	119,3
	DEZ	117,8	+ 5,9	- 1,8	126,3	+ 4,6	121,2	+ 1,3	119,5
1982	JAN	113,3	- 1,1	- 3,8	117,0	- 7,4	119,7	- 1,2	119,4
	FEB	116,5	- 4,7	+ 2,8	114,8	- 1,9	114,8	- 4,1	(119,4)
	MAR	140,2	+ 4,8	+20,3	122,4	+ 6,6	120,5	+ 5,0	(119,5)
	APR	123,7	- 5,3	-11,8	118,0	- 3,6	117,3	- 2,7	(119,6)
	MAI	113,9	- 0,3	- 7,9	119,2	+ 1,0	118,3	+ 0,9	(119,7)
	JUN	116,4	+ 0,3	+ 2,2	119,6	+ 0,3	120,6	+ 1,9	(119,9)
VERARBEITENDES GEWERBE (OHNE NAHRUNGS- UND GENUSSMITTELGEWERBE) AUSLAND									
1981	JUN	137,5	+12,4	+ 4,3	136,5	+ 6,5	137,8	+ 5,2	133,4
	JUL	143,7	+25,9	+ 4,5	149,2	+ 9,3	146,0	+ 6,0	141,9
	AUG	127,6	+37,2	-11,2	148,8	- 0,3	150,3	+ 2,9	143,8
	SEP	144,2	+18,6	+13,0	147,6	- 0,8	145,4	- 3,3	145,9
	OKT	150,1	+18,4	+ 4,1	147,2	- 0,3	150,3	+ 3,4	147,9
	NOV	153,7	+31,5	+ 2,4	156,9	+ 6,6	155,1	+ 3,2	148,1
	DEZ	160,5	+24,8	+ 4,4	160,4	+ 2,2	155,0	- 0,1	148,3
1982	JAN	142,7	+10,7	-11,1	144,5	- 9,9	148,2	- 4,4	148,6
	FEB	153,8	+11,7	+ 7,8	148,0	+ 2,4	148,0	- 0,1	(147,8)
	MAR	173,9	+12,3	+13,1	152,9	+ 3,3	148,4	+ 0,3	(146,5)
	APR	143,9	- 4,2	-17,3	137,3	-10,2	139,7	- 5,9	(144,6)
	MAI	130,0	- 1,4	- 9,7	132,2	- 3,7	133,0	- 4,8	(142,1)
	JUN	144,6	+ 5,2	+11,2	142,2	+ 7,6	141,1	+ 6,1	(138,9)
GRUNDSTOFF- UND PRODUKTIONSGÜTERGEWERBE INSGESAMT									
1981	JUN	130,9	+ 3,4	+ 3,6	124,3	+ 1,1	124,7	- 0,5	123,3
	JUL	130,8	+11,2	- 0,1	128,5	+ 3,4	125,9	+ 1,0	124,4
	AUG	115,2	+12,0	-11,9	125,8	- 2,1	127,2	+ 1,0	125,3
	SEP	128,1	+ 8,9	+11,2	130,5	+ 3,7	129,7	+ 2,0	126,2
	OKT	134,1	+ 3,5	+ 4,7	127,3	- 2,5	128,7	- 0,8	126,9
	NOV	122,9	+11,5	- 8,4	130,1	+ 2,2	128,2	- 0,4	127,2
	DEZ	116,9	+ 9,0	- 4,9	131,6	+ 1,2	127,4	- 0,6	127,1
1982	JAN	120,2	- 0,7	+ 2,8	122,4	- 7,0	125,2	- 1,7	126,7
	FEB	129,9	+ 4,0	+ 8,1	125,9	+ 2,9	125,9	+ 0,6	(126,1)
	MAR	144,7	+ 7,4	+11,4	129,9	+ 3,2	127,4	+ 1,2	(125,4)
	APR	129,4	- 1,9	-10,6	122,8	- 5,5	123,3	- 3,2	(124,4)
	MAI	119,1	- 5,8	- 8,0	119,2	- 2,9	119,1	- 3,4	(123,1)
	JUN	128,2	- 2,1	+ 7,6	121,2	+ 1,7	123,4	+ 3,6	(121,6)
GRUNDSTOFF- UND PRODUKTIONSGÜTERGEWERBE INLAND									
1981	JUN	120,1	- 1,2	+ 4,2	113,7	+ 1,3	114,6	+ 0,2	113,1
	JUL	118,9	+ 4,4	- 1,0	116,2	+ 2,2	113,6	- 0,9	113,7
	AUG	106,0	+ 5,0	-10,8	113,6	- 2,2	115,1	+ 1,3	114,1
	SEP	120,8	+ 5,0	+14,0	119,1	+ 4,8	118,5	+ 3,0	114,2
	OKT	125,9	+ 0,2	+ 4,2	115,5	- 3,0	116,5	- 1,7	114,5
	NOV	114,0	+ 8,2	- 9,5	118,4	+ 2,5	116,8	+ 0,3	114,9
	DEZ	102,2	+ 4,0	-10,4	118,2	- 0,2	114,5	- 2,0	114,8
1982	JAN	104,7	- 4,1	+ 2,4	110,2	- 6,8	112,8	- 1,5	114,4
	FEB	109,2	- 2,0	+ 4,3	110,7	+ 0,5	110,7	- 1,9	(114,3)
	MAR	129,1	+ 6,3	+18,2	117,7	+ 6,3	115,7	+ 4,5	(114,0)
	APR	119,4	- 0,4	- 7,5	114,3	- 2,9	114,4	- 1,1	(113,8)
	MAI	111,4	- 3,4	- 6,7	110,9	- 3,0	110,8	- 3,1	(113,4)
	JUN	118,8	- 1,1	+ 6,6	112,1	+ 1,1	114,6	+ 3,2	(113,1)
GRUNDSTOFF- UND PRODUKTIONSGÜTERGEWERBE AUSLAND									
1981	JUN	157,7	+13,3	+ 2,5	150,6	+ 0,8	149,9	- 1,4	148,6
	JUL	160,3	+26,5	+ 1,6	159,1	+ 5,6	156,6	+ 4,5	151,1
	AUG	138,1	+28,5	-13,8	156,2	- 1,8	157,3	+ 0,4	153,1
	SEP	146,1	+18,0	+ 5,8	158,8	+ 1,7	157,5	+ 0,1	155,9
	OKT	154,4	+10,8	+ 5,7	156,4	- 1,5	158,8	+ 0,8	157,6
	NOV	145,0	+18,8	- 6,1	158,9	+ 1,6	156,4	- 1,5	157,8
	DEZ	153,1	+18,4	+ 5,6	164,5	+ 3,5	159,4	+ 1,9	157,5
1982	JAN	153,8	+ 5,7	+ 3,7	152,6	- 7,2	156,0	- 2,1	157,0
	FEB	181,0	+14,4	+14,0	163,3	+ 7,0	163,3	+ 4,7	(155,5)
	MAR	183,2	+ 9,4	+ 1,2	160,0	- 2,0	156,3	- 4,3	(153,4)
	APR	154,2	- 4,5	-15,8	144,0	-10,0	145,1	- 7,2	(150,6)
	MAI	138,2	-10,2	-10,4	139,8	- 2,9	139,7	- 3,7	(147,1)
	JUN	151,7	- 3,8	+ 9,8	143,7	+ 2,8	145,6	+ 4,2	(142,9)

## 6 AUFTRAGSEINGANG IM VERARBEITENDEN GEWERBE UND IM BAUHAUPTGEWERBE

## 4.1 WERTINDEX (1976 = 100)

JAHR	MONAT	ORIGINALWERT			SAISONBEREINIGTER WERT		SAISON- UND ARBEITSTÄGLICH BEREINIGTER WERT		GLATTE KOMPONENTE
		1976=100	VERÄNDERUNG VORJAHR	IN O/O GEGEN VORMONAT	1976=100	VERÄNDERUNG IN O/O GEGEN VORMONAT	1976=100	VERÄNDERUNG IN O/O GEGEN VORMONAT	1976=100
INVESTITIONSGÜTER PRODUZIERENDES GEWERBE INSGESAMT									
1981	JUN	123,1	÷ 3,4	+ 4,6	126,4	+ 5,3	127,7	+ 4,2	127,4
	JUL	128,2	÷ 7,9	÷ 4,1	132,9	÷ 5,1	130,0	+ 1,8	129,6
	AUG	111,1	+ 9,1	-13,3	129,5	- 2,6	131,7	+ 1,3	130,5
	SEP	133,0	÷ 9,1	+19,7	133,6	+ 3,2	132,3	+ 0,5	131,0
	OKT	133,2	÷ 1,8	+ 0,2	127,6	- 4,5	130,8	- 1,1	131,7
	NOV	136,6	+15,4	+ 2,6	136,6	+ 7,1	135,4	+ 3,5	131,6
	DEZ	149,2	+16,8	+ 9,2	144,8	+ 6,0	138,1	+ 2,0	131,8
1982	JAN	128,1	÷ 6,8	-14,1	130,7	- 9,7	133,9	- 3,0	132,0
	FEB	130,3	+ 0,1	+ 1,7	127,2	- 2,7	127,2	- 5,0	(131,8)
	MAR	153,2	÷ 7,6	+17,6	135,0	+ 6,1	132,2	+ 3,9	(131,4)
	APR	129,1	- 8,4	-15,7	125,7	- 6,9	125,8	- 4,8	(130,7)
	MAI	119,8	÷ 1,8	- 7,2	126,0	+ 0,2	125,1	- 0,6	(129,9)
	JUN	128,3	+ 4,2	+ 7,1	130,7	+ 3,7	130,4	+ 4,2	(128,8)
INVESTITIONSGÜTER PRODUZIERENDES GEWERBE INLAND									
1981	JUN	119,3	- 1,6	+ 3,7	124,8	+ 2,6	125,8	+ 1,6	123,6
	JUL	121,3	- 2,8	÷ 1,7	125,1	+ 0,2	122,4	- 2,7	124,6
	AUG	102,2	- 8,5	-15,7	118,9	- 5,0	121,5	- 0,7	124,6
	SEP	128,1	÷ 2,8	+25,3	128,4	+ 8,0	127,8	+ 5,2	124,3
	OKT	126,2	- 9,9	- 1,5	117,7	- 8,3	120,4	- 5,8	124,0
	NOV	123,5	÷ 1,5	- 2,1	123,9	+ 5,3	123,0	+ 2,2	123,7
	DEZ	137,1	÷ 9,2	+11,0	135,2	+ 9,1	128,0	+ 4,1	124,1
1982	JAN	122,8	÷ 2,4	-10,4	124,2	- 8,1	127,0	- 0,8	124,0
	FEB	122,2	- 6,9	- 0,5	117,9	- 5,1	117,9	- 7,2	(124,1)
	MAR	144,8	÷ 3,7	+18,5	126,3	+ 7,1	125,0	+ 6,0	(124,2)
	APR	124,7	-10,2	-13,9	121,3	- 4,0	119,4	- 4,5	(124,4)
	MAI	116,8	+ 1,6	- 6,3	125,7	+ 3,6	123,5	+ 3,4	(124,6)
	JUN	120,0	÷ 0,6	÷ 2,7	124,9	- 0,6	125,7	+ 1,8	(124,9)
INVESTITIONSGÜTER PRODUZIERENDES GEWERBE AUSLAND									
1981	JUN	128,8	+11,1	+ 5,6	128,9	+ 9,4	130,6	+ 8,2	133,3
	JUL	138,7	+26,6	+ 7,7	144,8	+12,3	141,5	+ 8,3	137,2
	AUG	124,7	+43,5	-10,1	145,5	+ 0,5	147,0	+ 3,9	139,4
	SEP	140,4	+19,1	+12,6	141,3	- 2,9	139,0	- 5,4	141,3
	OKT	143,7	+22,8	+ 2,4	142,3	+ 0,8	146,4	+ 5,3	143,3
	NOV	156,4	+38,0	+ 8,8	156,0	+ 9,5	154,2	+ 5,3	143,5
	DEZ	167,5	+28,0	+ 7,1	159,2	+ 2,1	153,4	- 0,5	143,6
1982	JAN	136,3	+13,4	-18,6	140,6	-11,7	144,5	- 5,8	144,2
	FEB	142,5	+10,8	+ 4,5	141,3	+ 0,5	141,3	- 2,2	(143,5)
	MAR	166,0	+13,1	+16,5	148,3	+ 5,0	143,2	+ 1,3	(142,3)
	APR	135,9	- 5,8	-18,1	132,4	-10,7	135,7	- 5,2	(140,4)
	MAI	124,2	÷ 1,8	- 8,6	126,2	- 4,7	127,4	- 6,1	(138,0)
	JUN	140,9	+ 9,4	+13,4	139,5	+10,5	137,6	+ 8,0	(134,8)
VERBRAUCHSGÜTER PRODUZIERENDES GEWERBE INSGESAMT									
1981	JUN	109,3	÷ 0,8	- 5,0	119,5	+ 2,4	120,3	+ 1,2	120,5
	JUL	110,3	+ 3,6	+ 0,9	123,3	+ 3,2	121,1	+ 0,7	121,3
	AUG	101,4	÷ 4,8	- 8,1	121,4	- 1,5	122,4	+ 1,1	122,0
	SEP	137,1	÷ 1,9	+35,2	126,0	+ 3,8	124,5	+ 1,7	122,1
	OKT	147,0	÷ 1,3	+ 7,2	121,7	- 3,4	122,1	- 1,9	122,4
	NOV	126,5	÷ 5,9	-13,9	123,1	+ 1,2	121,9	- 0,2	122,3
	DEZ	105,2	÷ 3,7	-16,8	124,7	+ 1,3	122,5	+ 0,5	122,6
1982	JAN	111,3	- 2,0	÷ 5,8	123,9	- 0,6	126,2	+ 3,0	122,6
	FEB	120,2	- 1,8	÷ 8,0	118,8	- 4,1	118,8	- 5,9	(122,8)
	MAR	154,1	÷ 7,0	+28,2	126,7	+ 6,6	124,2	+ 4,5	(123,1)
	APR	133,9	÷ 0,6	-13,1	121,5	- 4,1	122,4	- 1,4	(123,4)
	MAI	116,8	+ 1,6	-12,8	122,3	+ 0,7	123,1	+ 0,6	(123,8)
	JUN	112,6	+ 3,0	- 3,6	123,5	+ 1,0	123,6	+ 0,4	(124,1)
VERBRAUCHSGÜTER PRODUZIERENDES GEWERBE INLAND									
1981	JUN	104,2	- 2,4	- 6,5	115,0	+ 1,4	116,1	+ 0,5	116,7
	JUL	107,1	÷ 0,8	÷ 2,8	119,1	+ 3,6	117,0	+ 0,8	117,2
	AUG	98,9	+ 1,7	- 7,7	117,1	- 1,7	118,0	+ 0,9	117,6
	SEP	132,2	- 0,8	+33,7	120,9	+ 3,2	119,6	+ 1,4	117,4
	OKT	140,7	- 1,1	+ 6,4	116,5	- 3,6	116,9	- 2,3	117,4
	NOV	121,0	+ 2,5	-14,0	117,5	+ 0,9	116,3	- 0,5	117,1
	DEZ	100,9	÷ 0,6	-16,6	119,3	+ 1,5	117,3	+ 0,9	117,2
1982	JAN	106,4	- 4,4	÷ 5,5	118,2	- 0,9	120,3	+ 2,6	117,1
	FEB	114,7	- 3,7	+ 7,8	113,6	- 3,9	113,6	- 5,6	(117,3)
	MAR	145,8	+ 5,1	+27,1	120,5	+ 6,1	118,1	+ 4,0	(117,5)
	APR	127,6	- 0,9	-12,5	116,2	- 3,6	117,1	- 0,8	(117,8)
	MAI	111,5	+ 0,0	-12,6	117,0	+ 0,7	117,9	+ 0,7	(118,2)
	JUN	106,4	+ 2,1	- 4,6	118,1	+ 0,9	118,3	+ 0,3	(118,7)
VERBRAUCHSGÜTER PRODUZIERENDES GEWERBE AUSLAND									
1981	JUN	140,1	+18,4	+ 2,7	147,0	+ 7,6	145,8	+ 4,6	143,6
	JUL	129,2	+19,6	- 7,8	148,2	+ 0,8	145,9	+ 0,1	146,2
	AUG	116,8	+24,1	- 9,6	147,5	- 0,5	149,2	+ 2,3	148,7
	SEP	167,0	+16,5	+43,0	156,4	+ 6,0	154,4	+ 3,5	150,4
	OKT	185,2	+14,4	+10,9	153,6	- 1,8	153,9	- 0,3	152,5
	NOV	160,0	+25,0	-13,6	157,6	+ 2,6	156,0	+ 1,4	153,8
	DEZ	130,8	+20,9	-18,3	156,8	- 0,5	153,9	- 1,3	154,9
1982	JAN	140,7	+10,3	+ 7,6	158,2	+ 0,9	161,4	+ 4,9	155,8
	FEB	153,8	+ 7,8	+ 9,3	150,6	- 4,8	150,6	- 6,7	(156,5)
	MAR	204,9	+16,2	+33,2	164,6	+ 9,3	161,4	+ 7,2	(157,0)
	APR	171,9	+ 7,9	-16,1	153,7	- 6,6	154,4	- 4,3	(157,3)
	MAI	148,6	+ 8,9	-13,6	153,8	+ 0,1	154,7	+ 0,2	(157,3)
	JUN	150,5	÷ 7,4	+ 1,3	156,4	+ 1,7	155,8	+ 0,7	(157,1)

## 4 AUFTRAGSEINGANG IM VERARBEITENDEN GEWERBE UND IM BAUHAUPTGEWERBE

## 4.1 WERTINDEX (1976 = 100)

JAHR	MONAT	ORIGINALWERT			SAISONBEREINIGTER WERT		SAISON- UND ARBEITSTÄEGLICH BEREINIGTER WERT		GLATTE KOMPONENTE
		1976=100	VERÄNDERUNG IN O/O GEGEN VORJAHR	VERÄNDERUNG IN O/O GEGEN VORMONAT	1976=100	VERÄNDERUNG IN O/O GEGEN VORMONAT	1976=100	VERÄNDERUNG IN O/O GEGEN VORMONAT	
HOCHOFEN-, STAHL- UND WARMWALZWERKE (OHNE HERSTELLUNG VON PRAEZISIONSSTAHLROHREN) INSGESAMT									
1981	JUN	106,7	- 7,5	- 3,2	101,4	- 5,8	108,5	+ 0,2	107,0
	JUL	119,4	+ 3,9	+11,9	113,0	+11,4	110,6	+ 1,9	107,5
	AUG	92,3	- 1,8	-22,7	107,9	- 4,5	106,6	- 3,6	107,4
	SEP	97,2	-12,4	+ 5,3	103,2	- 4,4	101,8	- 4,5	107,3
	OKT	120,2	- 6,1	+23,7	111,9	+ 8,4	109,9	+ 8,0	107,5
	NOV	99,5	+15,3	-17,2	104,9	- 6,3	104,7	- 4,7	106,3
	DEZ	94,3	+ 5,1	- 5,2	110,5	+ 5,3	111,5	+ 6,5	105,3
1982	JAN	109,8	+ 0,8	+16,4	108,4	- 1,9	108,4	- 2,8	104,4
	FEB	105,1	- 5,9	- 4,3	102,5	- 5,4	102,5	- 5,4	(104,0)
	MAR	131,5	+ 9,7	+25,1	111,2	+ 8,5	110,0	+ 7,3	(103,6)
	APR	103,1	- 4,5	-21,6	100,6	- 9,5	101,0	- 8,2	(103,4)
	MAI	93,8	-14,9	- 9,0	96,0	- 4,6	98,6	- 2,4	(103,2)
	JUN	101,4	- 5,0	+ 8,1	99,7	+ 3,9	104,1	+ 5,6	(103,1)
HOCHOFEN-, STAHL- UND WARMWALZWERKE (OHNE HERSTELLUNG VON PRAEZISIONSSTAHLROHREN) INLAND									
1981	JUN	89,4	-10,2	- 5,3	90,0	- 3,2	94,4	- 0,2	91,9
	JUL	97,3	- 1,3	+ 8,8	94,5	+ 5,0	91,0	- 3,6	92,2
	AUG	80,1	- 6,9	-17,7	91,4	- 3,3	91,8	+ 0,9	91,6
	SEP	90,7	- 8,6	+13,2	90,2	- 1,3	90,1	- 1,9	91,3
	OKT	108,0	- 8,6	+19,1	95,0	+ 5,3	93,9	+ 4,2	91,7
	NOV	88,2	+ 9,0	-18,3	96,1	+ 1,2	94,8	+ 1,0	91,4
	DEZ	82,2	+ 4,7	- 6,8	94,3	- 1,9	93,4	- 1,5	90,9
1982	JAN	86,5	-10,8	+ 5,2	87,8	- 6,9	89,5	- 4,2	90,7
	FEB	87,9	- 8,2	+ 1,6	86,9	- 1,0	86,9	- 2,9	( 90,8)
	MAR	111,7	+10,9	+27,1	96,5	+11,0	95,7	+10,1	( 91,0)
	APR	92,2	- 3,0	-17,5	90,4	- 6,3	90,0	- 6,0	( 91,3)
	MAI	86,7	- 8,2	- 6,0	87,9	- 2,8	88,4	- 1,8	( 91,8)
	JUN	90,8	+ 1,6	+ 4,7	91,7	+ 4,3	95,0	+ 7,5	( 92,3)
HOCHOFEN-, STAHL- UND WARMWALZWERKE (OHNE HERSTELLUNG VON PRAEZISIONSSTAHLROHREN) AUSLAND									
1981	JUN	154,8	- 2,7	+ 0,5	127,6	-11,8	135,9	- 7,5	142,9
	JUL	181,1	+13,0	+17,0	159,6	+25,1	155,4	+14,3	143,9
	AUG	126,2	+ 8,7	-30,3	148,9	- 6,7	145,6	- 6,3	148,1
	SEP	115,3	-19,5	- 8,6	134,5	- 9,7	133,2	- 8,5	149,3
	OKT	154,2	- 0,8	+33,7	156,5	+16,4	153,6	+15,3	150,0
	NOV	131,0	+29,1	-15,0	164,2	+ 4,9	160,5	+ 4,5	147,0
	DEZ	128,0	+ 5,8	- 2,3	154,6	- 5,8	153,5	- 4,4	145,3
1982	JAN	174,6	+23,1	+36,4	165,1	+ 6,8	166,8	+ 8,7	143,1
	FEB	153,0	- 2,0	-12,4	144,3	-12,6	144,3	-13,5	(140,9)
	MAR	186,6	+ 7,6	+22,0	149,8	+ 3,8	146,3	+ 1,4	(138,3)
	APR	133,4	- 7,2	-28,5	125,2	-16,4	127,6	-12,8	(135,3)
	MAI	113,4	-26,4	-15,0	113,3	- 9,5	117,0	- 8,3	(131,8)
	JUN	131,0	-15,4	+15,5	115,6	+ 2,0	130,9	+11,9	(127,9)
CHEMISCHE INDUSTRIE INSGESAMT									
1981	JUN	143,8	+10,9	+ 9,1	137,5	+ 5,4	135,7	+ 2,2	133,0
	JUL	136,2	+15,4	- 5,3	137,1	- 0,3	135,1	- 0,4	134,8
	AUG	124,6	+17,1	- 8,5	135,0	- 1,5	137,7	+ 1,9	135,9
	SEP	139,6	+15,6	+12,0	142,5	+ 5,6	141,4	+ 2,7	136,7
	OKT	141,5	+ 9,7	+ 1,4	137,2	- 3,7	139,1	- 1,6	136,5
	NOV	131,3	+14,9	- 7,2	138,4	+ 0,9	137,7	- 1,0	137,5
	DEZ	132,0	+10,6	+ 0,5	140,8	+ 1,7	136,5	- 0,9	137,6
1982	JAN	135,5	+ 0,3	+ 2,7	135,9	- 3,5	138,7	+ 1,6	137,2
	FEB	139,5	+ 1,5	+ 3,0	132,3	- 2,6	132,3	- 4,6	(136,6)
	MAR*	157,8	+ 8,9	+13,1	147,1	+11,2	145,4	+ 9,9	(135,6)
	APR	142,3	+ 4,2	- 9,8	136,3	- 7,3	135,3	- 6,9	(134,3)
	MAI	131,0	- 0,6	- 7,9	132,5	- 2,8	131,3	- 3,0	(132,6)
	JUN	143,7	- 0,1	+ 9,7	134,6	+ 1,6	131,8	+ 0,4	(130,6)
CHEMISCHE INDUSTRIE INLAND									
1981	JUN	135,6	+ 3,5	+13,2	125,4	+ 4,9	125,1	+ 2,7	122,5
	JUL	124,1	+ 8,4	- 8,5	124,8	- 0,5	122,5	- 2,1	123,5
	AUG	114,7	+10,8	- 7,6	122,6	- 1,8	124,9	+ 2,0	124,2
	SEP	130,0	+ 9,7	+13,3	129,9	+ 6,0	129,4	+ 3,6	124,4
	OKT	131,8	+ 5,4	+ 1,4	124,8	- 3,9	126,4	- 2,3	123,8
	NOV	120,0	+ 9,9	- 9,0	125,9	+ 0,9	124,7	- 1,3	124,6
	DEZ	113,2	+ 4,2	- 5,7	125,9	+ 0,0	121,6	- 2,5	124,6
1982	JAN	122,7	+ 0,1	+ 8,4	124,6	- 1,0	127,2	+ 4,6	123,9
	FEB	124,2	- 0,6	+ 1,2	119,8	- 3,9	119,8	- 5,8	(123,4)
	MAR*	139,7	+ 6,9	+12,5	132,9	+10,9	131,6	+ 9,8	(122,8)
	APR	128,1	+ 2,2	- 8,3	124,7	- 6,2	123,8	- 5,9	(121,9)
	MAI	119,5	- 0,3	- 6,7	121,5	- 2,6	120,2	- 2,9	(120,9)
	JUN	133,7	- 1,4	+11,9	120,5	- 0,8	119,3	- 0,7	(119,6)
CHEMISCHE INDUSTRIE AUSLAND									
1981	JUN	158,7	+24,7	+ 3,3	158,8	+ 5,7	153,9	+ 0,8	151,7
	JUL	158,4	+27,3	- 0,2	159,2	+ 0,3	158,0	+ 2,7	154,7
	AUG	142,6	+27,7	-10,0	157,0	- 1,4	160,1	+ 1,3	157,2
	SEP	157,3	+25,9	+10,3	165,5	+ 5,4	163,5	+ 2,1	159,1
	OKT	159,1	+16,7	+ 1,1	160,0	- 3,3	162,3	- 0,7	159,8
	NOV	152,0	+23,0	- 4,5	161,6	+ 1,0	161,5	- 0,5	161,2
	DEZ	166,3	+19,7	+ 9,4	168,3	+ 4,1	164,1	+ 1,6	161,4
1982	JAN	158,8	+ 0,5	- 4,5	155,8	- 7,4	159,5	- 2,8	161,7
	FEB	167,5	+ 4,5	+ 5,5	155,3	- 0,3	155,3	- 2,6	(160,8)
	MAR*	191,0	+11,7	+14,0	172,8	+11,3	169,7	+ 9,3	(159,4)
	APR	168,5	+ 7,2	-11,8	157,7	- 8,7	156,9	- 7,5	(157,3)
	MAI	152,2	- 1,0	- 9,7	152,8	- 3,1	152,2	- 3,0	(154,5)
	JUN	162,1	+ 2,1	+ 6,5	160,6	+ 5,1	156,3	+ 2,7	(151,1)

## 4 AUFTRAGSEINGANG IM VERARBEITENDEN GEWERBE UND IM BAUHAUPTGEWERBE

## 4.1 WERTINDEX (1976 = 100)

JAHR	MONAT	ORIGINALWERT			SAISONBEREINIGTER WERT		SAISON- UND ARBEITSTÄGLICH BEREINIGTER WERT		GLATTE KOMPONENTE
		1976=100	VERÄNDERUNG VORJAHR	IN O/O GEGEN VORMONAT	1976=100	VERÄNDERUNG IN O/O GEGEN VORMONAT	1976=100	VERÄNDERUNG IN O/O GEGEN VORMONAT	1976=100
MASCHINENBAU INSGESAMT									
1981	JUN	123,6	+ 6,6	+11,9	122,9	+10,9	124,6	+10,1	123,1
	JUL	127,0	+10,2	+ 2,8	128,2	+ 4,3	125,1	+ 0,4	124,5
	AUG	114,5	+12,5	- 9,8	127,8	- 0,3	129,3	+ 3,4	125,2
	SEP	121,1	+ 7,5	+ 5,8	125,1	- 2,1	123,6	- 4,4	125,8
	OKT	126,1	+ 6,0	+ 4,1	124,0	- 0,9	127,4	+ 3,1	125,7
	NOV	131,7	+23,3	+ 4,4	135,2	+ 9,0	134,2	+ 5,3	124,2
	DEZ	135,3	+11,4	+ 2,7	132,9	- 1,7	127,6	- 4,9	123,6
1982	JAN	115,6	+ 3,0	-14,6	121,5	- 8,6	124,5	- 2,4	123,5
	FEB	115,9	- 5,2	+ 0,3	116,3	- 4,3	116,3	- 6,6	(122,0)
	MAR	138,5	- 1,8	+19,5	121,0	+ 4,0	118,4	+ 1,8	(120,1)
	APR	117,9	-21,8	-14,9	107,8	-10,9	108,0	- 8,8	(117,7)
	MAI	107,4	- 2,8	- 8,9	112,0	+ 3,9	110,8	+ 2,6	(114,9)
	JUN	122,2	- 1,1	+13,8	120,0	+ 7,1	117,7	+ 6,2	(111,6)
MASCHINENBAU INLAND									
1981	JUN	128,7	+ 2,1	+ 5,5	132,1	+ 5,1	134,8	+ 5,9	130,3
	JUL	136,3	- 2,1	+ 5,9	134,0	+ 1,4	131,0	- 2,8	130,5
	AUG	111,6	-14,9	-18,1	122,1	- 8,9	124,0	- 5,3	130,5
	SEP	130,8	+ 1,8	+17,2	132,7	+ 8,7	132,5	+ 6,9	130,9
	OKT	131,2	- 3,4	+ 0,3	127,4	- 4,0	129,2	- 2,5	130,1
	NOV	125,6	+ 3,1	- 4,3	130,7	+ 2,6	130,6	+ 1,1	128,6
	DEZ	133,9	+ 1,3	+ 6,6	133,7	+ 2,3	128,5	- 1,6	128,9
1982	JAN	123,9	+ 2,6	- 7,5	130,9	- 2,1	132,9	+ 3,4	128,9
	FEB	127,0	- 4,7	+ 2,5	125,6	- 4,0	125,6	- 5,5	(128,1)
	MAR	142,6	- 1,9	+12,3	127,0	+ 1,1	126,8	+ 1,0	(127,3)
	APR	130,0	-20,5	- 8,8	118,4	- 6,8	116,3	- 8,3	(126,4)
	MAI	123,3	+ 1,1	- 5,2	129,2	+ 9,1	127,5	+ 9,6	(125,3)
	JUN	122,7	- 4,7	- 0,5	127,9	- 1,0	128,2	+ 0,5	(124,2)
MASCHINENBAU AUSLAND									
1981	JUN	118,8	+11,5	+19,0	114,3	+18,1	115,2	+15,2	116,4
	JUL	118,4	+27,6	- 0,3	122,8	+ 7,4	119,6	+ 3,8	119,0
	AUG	117,2	+57,3	- 1,0	133,1	+ 8,4	134,3	+12,3	120,2
	SEP	112,0	+14,5	- 4,4	117,9	-11,4	115,3	-14,1	121,1
	OKT	121,5	+17,5	+ 8,5	120,8	+ 2,5	125,7	+ 9,0	121,6
	NOV	137,4	+48,1	+13,1	139,5	+15,5	137,5	+ 9,4	120,2
	DEZ	136,7	+22,5	- 0,5	132,3	- 5,2	126,8	- 7,8	118,5
1982	JAN	107,8	+ 3,5	-21,1	112,7	-14,8	116,6	- 8,0	118,6
	FEB	105,5	- 6,0	- 2,1	107,6	- 4,5	107,6	- 7,7	(116,3)
	MAR	134,7	- 1,5	+27,7	115,5	+ 7,3	110,6	+ 2,8	(113,4)
	APR	106,5	-23,2	-20,9	97,8	-15,3	100,3	- 9,3	(109,7)
	MAI	92,6	- 7,2	-13,1	96,0	- 1,8	95,2	- 5,1	(105,3)
	JUN	121,8	+ 2,5	+31,5	112,7	+17,4	108,0	+13,4	(100,0)
STRASSENFAHRZEUGBAU INSGESAMT									
1981	JUN	126,0	+15,8	- 7,1	134,9	- 5,1	141,3	- 1,9	137,3
	JUL	142,6	+19,1	+13,2	153,3	+13,6	149,3	+ 5,7	142,8
	AUG	109,9	+23,8	-22,9	142,6	- 7,0	145,5	- 2,5	145,7
	SEP	144,8	+22,6	+31,8	154,2	+ 8,1	151,7	+ 4,3	147,5
	OKT	151,1	- 1,1	+ 4,4	138,7	-10,1	142,0	- 6,4	149,6
	NOV	147,0	+13,4	- 2,7	147,3	+ 6,2	147,5	+ 3,9	150,0
	DEZ	178,3	+56,7	+21,3	181,9	+23,5	171,6	+16,3	152,3
1982	JAN	176,5	+29,7	- 1,0	157,1	-13,6	160,0	- 6,8	153,1
	FEB	164,6	+ 7,0	- 6,9	146,3	- 6,9	146,3	- 8,6	(154,0)
	MAR	182,6	+21,4	+10,9	155,7	+ 6,4	153,9	+ 5,2	(154,5)
	APR	147,4	+ 2,0	-19,2	149,1	- 4,2	146,0	- 5,1	(154,8)
	MAI	140,0	+ 3,2	- 5,0	149,6	+ 0,3	148,3	+ 1,6	(154,8)
	JUN	139,3	+10,6	- 0,5	153,2	+ 2,4	159,7	+ 7,7	(154,5)
STRASSENFAHRZEUGBAU INLAND									
1981	JUN	97,9	+ 5,6	-10,2	116,6	- 2,8	127,4	+ 4,6	112,1
	JUL	111,5	+13,9	+13,9	125,5	+ 7,6	120,5	- 5,4	112,9
	AUG	74,0	+ 3,5	-33,6	112,7	-10,2	114,2	- 5,2	113,2
	SEP	105,6	+12,5	+42,7	118,0	+ 4,7	117,4	+ 2,8	111,1
	OKT	111,7	-29,4	+ 5,8	90,8	-23,1	93,8	-20,1	110,4
	NOV	101,6	-14,9	- 9,0	100,4	+10,6	100,3	+ 6,9	110,6
	DEZ	159,8	+70,9	+57,3	175,7	+75,0	171,2	+70,7	110,9
1982	JAN	145,9	+14,3	- 8,7	115,9	-34,0	117,7	-31,3	110,8
	FEB	117,8	-20,7	-19,3	91,0	-21,5	91,0	-22,7	(110,5)
	MAR	151,0	+ 9,1	+28,2	112,8	+24,0	113,7	+24,9	(110,0)
	APR	113,3	- 4,8	-25,0	116,5	+ 3,3	113,8	+ 0,1	(109,5)
	MAI	94,5	-13,3	-16,6	109,4	- 6,1	105,9	- 6,9	(109,0)
	JUN	95,5	- 2,5	+ 1,1	115,4	+ 5,5	114,8	+ 8,4	(108,3)
STRASSENFAHRZEUGBAU AUSLAND									
1981	JUN	160,9	+24,9	- 4,7	157,6	- 7,4	165,1	- 3,6	168,6
	JUL	181,2	+23,4	+12,6	185,7	+17,8	183,3	+11,0	174,5
	AUG	154,7	+40,3	-14,6	177,2	- 4,6	177,6	- 3,1	180,1
	SEP	193,4	+30,5	+25,0	196,1	+10,7	191,1	+ 7,6	186,6
	OKT	199,9	+36,8	+ 3,4	194,9	- 0,6	196,0	+ 2,6	191,7
	NOV	203,5	+43,1	+ 1,8	202,3	+ 3,8	203,3	+ 3,7	192,5
	DEZ	201,3	+44,7	- 1,1	211,3	+ 4,4	206,3	+ 1,5	197,1
1982	JAN	214,6	+46,5	+ 6,6	205,3	- 2,8	207,2	+ 0,4	199,3
	FEB	222,3	+39,0	+ 3,6	212,3	+ 3,4	212,3	+ 2,5	(201,8)
	MAR	221,4	+34,3	- 0,4	206,6	- 2,7	201,5	- 5,1	(203,9)
	APR	189,9	+ 7,8	-14,2	188,2	- 8,9	190,9	- 5,3	(205,6)
	MAI	196,6	+16,4	+ 3,5	199,1	+ 5,8	204,3	+ 7,0	(206,9)
	JUN	193,8	+20,6	- 1,4	202,6	+ 1,8	211,5	+ 3,5	(207,6)

## 4 AUFTRAGSEINGANG IM VERARBEITENDEN GEWERBE UND IM BAUHAUPTGEWERBE

## 4.1 HEFTINDEX (1976 = 100)

JAHR	MONAT	ORIGINALWERT			SAISONBEREINIGTER WERT		SAISON- UND ARBEITSTÄGLICH BEREINIGTER WERT		GLATTE KOMPONENTE
		1976=100	VERÄNDERUNG VORJAHR	IN 0/0 GEGEN VORMONAT	1976=100	VERÄNDERUNG IN 0/0 GEGEN VORMONAT	1976=100	VERÄNDERUNG IN 0/0 GEGEN VORMONAT	
ELEKTROTECHNIK INSGESAMT									
1981	JUN	118,6	+ 3,9	+ 9,0	122,3	+ 8,3	120,9	+ 5,0	121,7
	JUL	115,9	+ 1,8	- 2,3	122,6	+ 0,2	121,3	+ 0,3	122,8
	AUG	104,8	+ 3,3	- 9,6	120,7	- 1,5	122,5	+ 1,0	123,0
	SEP	129,1	+ 5,3	+23,2	126,9	+ 5,1	124,8	+ 1,9	123,5
	OKT	125,7	+ 1,0	- 2,6	122,1	- 3,8	124,4	- 0,3	124,0
	NOV	126,7	+ 4,5	+ 0,8	125,2	+ 2,5	124,6	+ 0,2	123,4
	DEZ	145,8	+ 7,5	+15,1	133,1	+ 6,3	128,9	+ 3,5	123,1
1982	JAN	113,9	- 3,9	-21,9	121,4	- 8,8	123,7	- 4,0	122,8
	FEB	127,7	+ 3,8	+12,1	123,2	+ 1,5	123,2	- 0,4	(122,6)
	MAR	142,4	+ 5,5	+11,5	126,2	+ 2,4	123,6	+ 0,3	(122,2)
	APR	115,4	-11,7	-19,0	115,3	- 8,6	115,8	- 6,3	(121,8)
	MAI	112,1	+ 3,0	- 2,9	118,2	+ 2,5	118,1	+ 2,0	(121,4)
	JUN	117,9	- 0,6	+ 5,2	120,5	+ 1,9	118,9	+ 0,7	(120,9)
ELEKTROTECHNIK INLAND									
1981	JUN	122,0	+ 2,3	+ 9,1	125,6	+ 5,4	124,3	+ 2,3	122,9
	JUL	111,6	- 8,7	- 8,5	118,4	- 5,7	116,8	- 6,0	122,8
	AUG	100,4	-11,7	-10,0	114,2	- 3,5	116,9	+ 0,1	122,6
	SEP	132,9	+ 1,6	+32,4	127,9	+12,0	126,5	+ 8,2	122,9
	OKT	124,8	- 8,2	- 6,1	117,6	- 8,1	120,1	- 5,1	122,2
	NOV	123,7	+ 0,5	- 0,9	123,7	+ 5,2	123,5	+ 2,8	121,2
	DEZ	134,5	- 0,8	+ 8,7	127,5	+ 3,1	121,6	- 1,5	121,2
1982	JAN	113,7	- 4,1	-15,5	120,7	- 5,3	123,3	+ 1,4	120,6
	FEB	123,1	+ 0,4	+ 8,3	120,6	- 0,1	120,6	- 2,2	(120,4)
	MAR	135,9	- 2,1	+10,4	120,0	- 0,5	118,5	- 1,7	(120,4)
	APR	118,0	-15,5	-13,2	114,2	- 4,8	112,9	- 4,7	(120,4)
	MAI	115,0	+ 2,9	- 2,5	123,3	+ 8,0	121,8	+ 7,9	(120,6)
	JUN	117,0	- 4,1	+ 1,7	120,1	- 2,6	119,4	- 2,0	(120,9)
ELEKTROTECHNIK AUSLAND									
1981	JUN	112,0	+ 7,5	+ 8,7	115,8	+15,0	114,5	+11,5	119,4
	JUL	124,4	+27,6	+11,1	130,9	+13,0	130,4	+13,9	122,6
	AUG	113,2	+45,7	- 9,0	133,5	+ 2,0	133,4	+ 2,3	123,8
	SEP	121,7	+14,3	+ 7,5	125,0	- 6,4	121,7	- 8,8	124,9
	OKT	127,7	+24,8	+ 4,9	130,9	+ 4,7	132,7	+ 9,0	127,4
	NOV	132,4	+12,7	+ 3,7	128,1	- 2,1	126,7	- 4,5	127,5
	DEZ	167,7	+23,6	+26,7	144,0	+12,4	143,1	+12,9	126,9
1982	JAN	114,5	- 3,0	-31,7	122,8	-14,7	124,8	-12,8	127,3
	FEB	136,7	+10,6	+19,4	128,4	+ 4,6	128,4	+ 2,9	(126,8)
	MAR	155,0	+21,4	+13,4	138,0	+ 7,5	133,5	+ 4,0	(125,9)
	APR	110,4	- 2,3	-28,8	117,4	-14,9	121,6	- 8,9	(124,7)
	MAI	106,5	+ 3,4	- 3,5	108,4	- 7,7	110,8	- 8,9	(123,0)
	JUN	119,7	+ 6,9	+12,4	121,2	+11,8	118,1	+ 6,6	(120,9)
HERSTELLUNG VON EISEN-,BLECH-UND METALLWAREN INSGESAMT									
1981	JUN	118,1	+ 0,3	- 0,2	119,5	+ 5,8	118,7	+ 2,5	120,3
	JUL	120,8	+ 2,8	+ 2,3	124,6	+ 4,3	121,4	+ 2,3	121,2
	AUG	103,7	+ 0,9	-14,2	119,3	- 4,3	122,0	+ 0,5	121,1
	SEP	128,7	+ 4,5	+24,1	127,7	+ 7,0	124,5	+ 2,0	121,4
	OKT	131,8	- 2,7	+ 2,4	124,0	- 2,9	123,7	- 0,6	121,9
	NOV	127,0	+ 4,4	- 3,6	122,7	- 1,0	123,4	- 0,2	121,8
	DEZ	115,8	+ 8,3	- 8,8	128,4	+ 4,6	126,6	+ 2,6	121,4
1982	JAN	117,3	- 4,6	+ 1,3	121,4	- 5,5	124,5	- 1,7	121,8
	FEB	124,2	- 0,2	+ 5,9	120,3	- 0,9	120,3	- 3,4	(122,4)
	MAR	139,8	+ 7,6	+12,6	126,3	+ 5,0	123,2	+ 2,4	(123,3)
	APR	127,2	+ 4,1	- 9,0	122,7	- 2,9	123,5	+ 0,2	(124,3)
	MAI	116,6	- 1,4	- 8,3	115,6	- 5,8	117,6	- 4,8	(123,6)
	JUN	128,6	+ 8,9	+10,3	129,1	+11,7	129,0	+ 9,7	(127,0)
HERSTELLUNG VON EISEN-,BLECH-UND METALLWAREN INLAND									
1981	JUN	113,1	- 1,9	+ 0,6	114,0	+ 2,0	115,6	+ 0,8	115,6
	JUL	115,7	- 1,1	+ 2,3	118,1	+ 3,6	114,8	- 0,7	116,2
	AUG	101,8	- 1,1	-12,0	114,2	- 3,3	116,4	+ 1,4	116,0
	SEP	123,6	+ 2,1	+21,4	121,7	+ 6,6	119,2	+ 2,4	116,1
	OKT	127,0	- 3,6	+ 2,8	118,6	- 2,5	118,3	- 0,8	116,1
	NOV	121,2	+ 1,6	- 4,6	116,7	- 1,6	117,0	- 1,1	115,8
	DEZ	108,5	+ 5,3	-10,5	121,3	+ 3,9	118,5	+ 1,3	115,7
1982	JAN	109,2	- 7,2	+ 0,6	113,6	- 6,3	116,3	- 1,9	115,5
	FEB	117,4	- 2,2	+ 7,5	113,2	- 0,4	113,2	- 2,7	(115,8)
	MAR	131,6	+ 6,1	+12,1	119,0	+ 5,1	116,5	+ 2,9	(116,3)
	APR	120,4	+ 2,6	- 8,5	116,0	- 2,5	115,6	- 0,8	(116,9)
	MAI	110,8	- 1,4	- 8,0	114,0	- 1,7	115,5	- 0,1	(117,7)
	JUN	114,5	+ 1,2	+ 3,3	116,9	+ 2,5	118,6	+ 2,7	(118,7)
HERSTELLUNG VON EISEN-,BLECH-UND METALLWAREN AUSLAND									
1981	JUN	138,0	+ 8,1	- 2,5	140,5	+ 0,1	139,8	- 2,8	138,6
	JUL	141,0	+18,0	+ 2,2	149,7	+ 6,5	145,6	+ 4,1	140,7
	AUG	111,1	+ 8,7	-21,2	138,1	- 7,7	141,9	- 2,5	141,5
	SEP	148,5	+13,2	+33,7	151,2	+ 9,5	148,7	+ 4,8	142,9
	OKT	150,9	+ 0,6	+ 1,6	139,1	- 8,0	140,5	- 5,5	144,3
	NOV	150,1	+14,1	- 0,5	145,0	+ 4,2	144,8	+ 3,1	145,0
	DEZ	144,8	+18,3	- 3,5	155,7	+ 7,4	150,8	+ 4,1	145,8
1982	JAN	149,2	+ 4,0	+ 3,0	144,3	- 7,3	148,7	- 1,4	146,6
	FEB	150,9	+ 6,9	+ 1,1	145,8	+ 1,0	145,8	- 2,0	(147,2)
	MAR	172,1	+12,6	+14,0	152,4	+ 4,5	148,8	+ 2,1	(147,9)
	APR	154,2	+ 8,7	-10,4	146,0	- 4,2	145,9	- 1,9	(148,4)
	MAI	139,1	- 1,7	- 9,8	142,0	- 2,7	141,9	- 2,7	(149,0)
	JUN*	184,0	+33,3	+32,3	185,1	+30,4	183,1	+29,0	(149,4)

## 4 AUFTRAGSEINGANG IM VERARBEITENDEN GEWERBE UND IM BAUHAUPTGEWERBE

## 4.1 WERTINDEX (1976 = 100)

JAHR	MONAT	ORIGINALWERT			SAISONBEREINIGTER WERT		SAISON- UND ARBEITSTÄEGLICH BEREINIGTER WERT		GLATTE KOMPONENTE
		1976=100	VERÄNDERUNG VORJAHR	IN 0/0 GEGEN VORMONAT	1976=100	VERÄNDERUNG IN 0/0 GEGEN VORMONAT	1976=100	VERÄNDERUNG IN 0/0 GEGEN VORMONAT	
TEXTILGEWERBE INSGESAMT									
1981	JUN	91,2	+ 4,1	- 7,6	100,9	+ 1,6	100,7	- 0,5	100,3
	JUL	87,6	+10,9	- 3,9	104,6	+ 3,7	103,4	+ 2,7	101,3
	AUG	73,1	+ 7,7	-16,6	101,2	- 3,3	101,9	- 1,5	101,9
	SEP	118,3	+ 0,9	+61,8	103,8	+ 2,6	102,7	+ 0,8	102,2
	OKT	125,2	+ 2,5	+ 5,8	101,3	- 2,4	101,7	- 1,0	102,5
	NOV	110,4	+ 8,3	-11,8	103,8	+ 2,5	102,9	+ 1,2	102,3
	DEZ	88,0	+ 6,4	-20,3	105,4	+ 1,5	103,7	+ 0,8	102,5
1982	JAN	91,5	- 1,3	+ 4,0	104,1	- 1,2	105,8	+ 2,0	102,3
	FEB	101,6	- 0,3	+11,0	98,6	- 5,3	98,6	- 6,8	(102,2)
	MAR	135,5	+ 8,5	+33,4	105,3	+ 6,8	103,1	+ 4,6	(101,9)
	APR	108,9	- 1,6	-19,6	98,9	- 6,1	99,5	- 3,5	(101,7)
	MAI	97,4	- 1,3	-10,6	100,6	+ 1,7	101,0	+ 1,5	(101,3)
	JUN	90,4	- 0,9	- 7,2	100,1	- 0,5	99,5	- 1,5	(100,8)
TEXTILGEWERBE INLAND									
1981	JUN	81,9	- 3,8	-11,1	93,3	- 1,0	94,2	- 1,8	94,5
	JUL	82,2	+ 5,1	+ 0,4	98,3	+ 5,4	97,1	+ 3,1	95,0
	AUG	69,7	+ 1,9	-15,2	95,1	- 3,3	95,4	- 1,8	95,1
	SEP	111,6	- 4,5	+60,1	95,9	+ 0,8	94,7	- 0,7	95,2
	OKT	117,3	- 0,9	+ 5,1	94,3	- 1,7	94,7	+ 0,0	95,2
	NOV	100,2	- 0,1	-14,6	94,5	+ 0,2	93,6	- 1,2	94,7
	DEZ	80,9	+ 0,6	-19,3	97,7	+ 3,4	96,4	+ 3,0	94,7
1982	JAN	84,4	- 5,5	+ 4,3	95,9	- 1,8	97,4	+ 1,0	94,4
	FEB	94,4	- 1,9	+11,8	91,7	- 4,4	91,7	- 5,9	( 94,4)
	MAR	126,6	+ 6,7	+34,1	97,6	+ 6,4	95,3	+ 3,9	( 94,4)
	APR	101,4	- 3,5	-19,9	91,7	- 6,0	92,8	- 2,6	( 94,4)
	MAI	89,0	- 3,4	-12,2	93,6	+ 2,1	94,3	+ 1,6	( 94,4)
	JUN	81,9	+ 0,0	- 8,0	93,7	+ 0,1	93,2	- 1,2	( 94,4)
TEXTILGEWERBE AUSLAND									
1981	JUN	131,4	+33,3	+ 3,1	132,5	+ 9,6	127,4	+ 3,0	125,0
	JUL	111,1	+35,5	-15,4	131,1	- 1,1	130,1	+ 2,1	127,7
	AUG	87,7	+32,7	-21,1	126,8	- 3,3	128,3	- 1,4	131,2
	SEP	147,0	+23,2	+67,6	137,3	+ 8,3	136,7	+ 6,5	132,8
	OKT	159,5	+15,2	+ 8,5	132,0	- 3,9	132,4	- 3,1	134,3
	NOV	154,5	+42,4	- 3,1	144,3	+ 9,3	142,7	+ 7,8	135,4
	DEZ	118,7	+28,0	-23,2	139,3	- 3,5	135,3	- 5,2	136,2
1982	JAN	122,1	+14,1	+ 2,9	140,1	+ 0,6	143,1	+ 5,8	136,2
	FEB	133,1	+ 5,1	+ 9,0	128,7	- 8,1	128,7	-10,1	(135,7)
	MAR	173,9	+14,0	+30,7	138,4	+ 7,5	136,4	+ 6,0	(134,7)
	APR	141,5	+ 5,0	-18,6	130,0	- 6,1	128,8	- 5,6	(133,2)
	MAI	133,7	+ 4,9	- 5,5	130,7	+ 0,5	129,9	+ 0,9	(131,0)
	JUN	127,0	- 3,3	- 5,0	127,2	- 2,7	128,0	- 1,5	(128,2)
BEKLEIDUNGSGEWERBE INSGESAMT									
1981	JUN	62,9	+ 8,6	-25,4	108,1	+ 3,1	107,9	+ 0,1	109,4
	JUL	63,0	- 0,3	+ 0,2	108,2	+ 0,1	105,9	- 1,9	109,9
	AUG	88,0	+10,1	+39,7	113,1	+ 4,5	112,3	+ 6,0	110,7
	SEP	169,9	- 0,9	+93,1	114,4	+ 1,1	113,1	+ 0,7	110,5
	OKT	173,8	+ 1,3	+ 2,3	108,2	- 5,4	108,4	- 4,2	111,1
	NOV	95,8	+ 3,5	-44,9	105,4	- 2,6	101,1	- 6,7	110,5
	DEZ	53,5	- 5,3	-44,2	104,9	- 0,5	104,0	+ 2,9	110,7
1982	JAN	78,4	+ 1,2	+46,5	108,9	+ 3,8	112,6	+ 8,3	110,9
	FEB	104,6	+ 0,7	+33,4	109,9	+ 0,9	109,9	- 2,4	(110,9)
	MAR	191,2	+ 1,4	+82,8	120,8	+ 9,9	115,8	+ 5,4	(110,9)
	APR	150,8	- 5,6	-21,1	104,9	-13,2	109,1	- 5,8	(110,8)
	MAI	86,5	+ 2,6	-42,6	111,7	+ 6,5	113,4	+ 3,9	(110,6)
	JUN	65,7	+ 4,5	-24,0	113,2	+ 1,3	111,8	- 1,4	(110,4)
BEKLEIDUNGSGEWERBE INLAND									
1981	JUN	60,9	+ 4,8	-25,6	103,0	+ 3,5	102,5	+ 0,2	103,5
	JUL	61,8	- 0,5	+ 1,5	103,8	+ 0,8	101,7	- 0,8	103,9
	AUG	82,6	+ 7,0	+33,7	106,5	+ 2,6	105,9	+ 4,1	104,4
	SEP	158,1	- 3,3	+91,4	106,7	+ 0,2	105,6	- 0,3	104,0
	OKT	161,2	- 0,7	+ 2,0	100,6	- 5,7	101,0	- 4,4	104,4
	NOV	90,5	- 0,5	-43,9	98,3	- 2,3	94,3	- 6,6	103,7
	DEZ	53,3	- 6,2	-41,1	99,6	+ 1,3	98,6	+ 4,6	103,9
1982	JAN	75,5	- 0,3	+41,7	102,5	+ 2,9	105,9	+ 7,4	104,1
	FEB	98,1	+ 0,0	+29,9	103,8	+ 1,3	103,8	- 2,0	(104,0)
	MAR	175,0	+ 0,0	+78,4	112,1	+ 8,0	107,6	+ 3,7	(104,0)
	APR	140,3	- 5,0	-19,8	99,3	-11,4	103,0	- 4,3	(104,0)
	MAI	82,2	+ 0,5	-41,4	104,4	+ 5,1	105,5	+ 2,4	(103,9)
	JUN	63,0	+ 3,4	-23,4	106,6	+ 2,1	104,8	- 0,7	(103,8)
BEKLEIDUNGSGEWERBE AUSLAND									
1981	JUN	80,4	+43,1	-24,2	153,5	+ 1,3	157,2	+ 1,3	159,4
	JUL	74,1	+ 1,1	- 7,8	147,1	- 4,2	144,2	- 8,3	160,7
	AUG	134,4	+30,4	+81,4	171,2	+16,4	167,9	+16,4	165,0
	SEP	270,9	+12,7	+101,6	181,8	+ 6,2	179,6	+ 7,0	166,2
	OKT	281,8	+12,0	+ 4,0	174,5	- 4,0	173,1	- 3,6	168,0
	NOV	141,0	+32,6	-50,0	167,9	- 3,8	162,0	- 6,4	166,7
	DEZ	54,6	+ 2,1	-61,3	151,8	- 9,6	152,6	- 5,8	167,6
1982	JAN	103,2	+11,2	+89,0	165,1	+ 8,8	169,7	+11,2	168,8
	FEB	160,0	+ 3,8	+55,0	163,3	- 1,1	163,3	- 3,8	(169,0)
	MAR	330,1	+ 8,4	+106,3	183,1	+12,1	175,4	+ 7,4	(168,9)
	APR	240,4	- 8,7	-27,2	153,1	-16,4	161,5	- 7,9	(168,6)
	MAI	123,1	+16,0	-48,8	174,7	+14,1	180,7	+11,9	(167,9)
	JUN	88,5	+10,1	-28,1	170,4	- 2,5	174,9	- 3,2	(166,9)

## 4 AUFTRAGSEINGANG IM VERARBEITENDEN GEWERBE UND IM BAUHAUPTGEWERBE

## 4.2 VOLUMENINDEX (1976 = 100)

JAHR	MONAT	ORIGINALWERT			SAISONBEREINIGTER WERT		SAISON- UND ARBEITSTÄGLICH BEREINIGTER WERT		GLATTE KOMPONENTE
		1976=100	VERÄNDERUNG IN O/O GEGEN VORJAHR      VORMONAT		1976=100	VERÄNDERUNG IN O/O GEGEN VORMONAT	1976=100	VERÄNDERUNG IN O/O GEGEN VORMONAT	
VERARBEITENDES GEWERBE (OHNE NAHRUNGS- UND GENUSSMITTELGEWERBE) INSGESAMT									
1981	JUN	102,2	- 1,6	+ 2,2	104,4	+ 3,3	105,5	+ 2,2	104,4
	JUL	104,1	+ 3,1	+ 1,9	108,4	+ 3,8	106,0	+ 0,5	105,4
	AUG	91,2	+ 3,8	-12,4	105,7	- 2,5	107,3	+ 1,2	105,3
	SEP	109,1	+ 2,1	+19,6	108,2	+ 2,4	107,1	- 0,2	105,3
	OKT	111,8	- 3,2	+ 2,5	102,9	- 4,9	104,9	- 2,1	105,2
	NOV	107,0	+ 6,5	- 4,3	107,5	+ 4,5	106,4	+ 1,4	104,7
	DEZ	107,1	+ 6,1	+ 0,1	111,2	+ 3,4	106,8	+ 0,4	104,3
1982	JAN	98,9	- 3,1	- 7,7	101,1	- 9,1	103,7	- 2,9	103,9
	FEB	102,8	- 4,8	+ 3,9	100,3	- 0,8	100,3	- 3,3	(103,2)
	MAR	119,9	+ 0,9	+16,6	104,5	+ 4,2	102,2	+ 1,9	(102,3)
	APR	102,8	-10,5	-14,3	98,5	- 5,7	98,8	- 3,3	(101,3)
	MAI	93,9	- 6,1	- 8,7	98,1	- 0,4	97,6	- 1,2	(100,2)
	JUN	98,9	- 3,2	+ 5,3	100,7	+ 2,7	100,2	+ 2,7	( 98,8)
VERARBEITENDES GEWERBE (OHNE NAHRUNGS- UND GENUSSMITTELGEWERBE) INLAND									
1981	JUN	96,1	- 6,1	+ 1,1	99,5	+ 1,6	100,6	+ 0,7	98,9
	JUL	96,8	- 4,5	+ 0,7	100,7	+ 1,2	98,4	- 2,2	99,2
	AUG	84,5	- 6,9	-12,7	97,1	- 3,6	98,7	+ 0,3	98,6
	SEP	104,3	- 2,5	+23,4	101,7	+ 4,7	101,0	+ 2,3	98,1
	OKT	106,1	- 9,8	+ 1,7	94,6	- 7,0	96,2	- 4,8	97,5
	NOV	98,0	- 1,8	- 7,6	97,9	+ 3,5	97,0	+ 0,8	96,9
	DEZ	95,6	- 0,1	- 2,4	102,2	+ 4,4	97,8	+ 0,8	96,6
1982	JAN	91,0	- 7,0	- 4,8	93,8	- 8,2	96,1	- 1,7	96,1
	FEB	93,1	-10,1	+ 2,3	91,6	- 2,3	91,6	- 4,7	( 95,6)
	MAR	111,1	- 1,4	+19,3	96,6	+ 5,5	95,0	+ 3,7	( 95,2)
	APR	97,4	-10,9	-12,3	93,4	- 3,3	92,9	- 2,2	( 94,7)
	MAI	89,5	- 5,9	- 8,1	94,5	+ 1,2	93,6	+ 0,8	( 94,3)
	JUN	91,5	- 4,8	+ 2,2	94,7	+ 0,2	94,7	+ 1,2	( 93,9)
VERARBEITENDES GEWERBE (OHNE NAHRUNGS- UND GENUSSMITTELGEWERBE) AUSLAND									
1981	JUN	115,4	+ 7,3	+ 4,0	115,0	+ 6,3	116,1	+ 4,8	116,5
	JUL	120,1	+19,9	+ 4,1	125,4	+ 9,0	122,7	+ 5,7	119,0
	AUG	106,1	+29,9	-11,7	124,8	- 0,5	126,2	+ 2,9	120,0
	SEP	119,6	+12,1	+12,7	122,4	- 1,9	120,5	- 4,5	121,2
	OKT	124,3	+12,0	+ 3,9	121,0	- 1,1	123,8	+ 2,7	122,1
	NOV	127,0	+24,4	+ 2,2	128,8	+ 6,4	127,3	+ 2,8	121,7
	DEZ	132,4	+18,0	+ 4,3	131,2	+ 1,9	126,5	- 0,6	121,3
1982	JAN	116,1	+ 4,2	-12,3	117,0	-10,8	120,3	- 4,9	121,1
	FEB	124,1	+ 5,3	+ 6,9	119,3	+ 2,0	119,3	- 0,8	(119,8)
	MAR	139,0	+ 5,4	+12,0	122,1	+ 2,3	118,3	- 0,8	(118,1)
	APR	114,8	- 9,7	-17,4	109,9	-10,0	111,9	- 5,4	(115,9)
	MAI	103,6	- 6,7	- 9,8	105,7	- 3,8	106,2	- 5,1	(113,1)
	JUN	115,2	- 0,2	+11,2	113,8	+ 7,7	112,1	+ 5,6	(109,7)
GRUNDSTOFF- UND PRODUKTIONSGÜTERGEWERBE INSGESAMT									
1981	JUN	109,4	- 1,7	+ 2,8	104,7	+ 0,4	105,9	- 0,5	104,0
	JUL	108,2	+ 4,3	- 1,1	107,4	+ 2,6	104,8	- 1,0	104,7
	AUG	94,9	+ 4,5	-12,3	104,8	- 2,4	106,3	+ 1,4	104,1
	SEP	105,2	+ 1,0	+10,9	107,6	+ 2,7	106,6	+ 0,3	104,2
	OKT	109,9	- 4,2	+ 4,5	103,1	- 4,2	104,4	- 2,1	104,1
	NOV	100,5	+ 3,4	- 8,6	105,4	+ 2,2	104,3	- 0,1	103,7
	DEZ	94,7	+ 0,4	- 5,8	106,2	+ 0,8	102,8	- 1,4	102,9
1982	JAN	96,2	- 8,6	+ 1,6	97,4	- 8,3	99,8	- 2,9	102,0
	FEB	103,5	- 3,7	+ 7,6	100,1	+ 2,8	100,1	+ 0,3	(101,0)
	MAR	114,4	- 0,6	+10,5	102,4	+ 2,3	100,3	+ 0,2	( 99,8)
	APR	102,0	- 8,7	-10,8	97,2	- 5,1	97,3	- 3,0	( 98,4)
	MAI	93,9	-11,7	- 7,9	94,6	- 2,7	94,2	- 3,2	( 96,8)
	JUN	101,3	- 7,4	+ 7,9	96,1	+ 1,6	95,7	+ 1,6	( 95,0)
GRUNDSTOFF- UND PRODUKTIONSGÜTERGEWERBE INLAND									
1981	JUN	99,4	- 6,1	+ 3,5	94,6	+ 0,5	96,2	+ 0,1	94,4
	JUL	97,5	- 2,0	- 1,9	96,1	+ 1,6	93,6	- 2,7	94,7
	AUG	86,7	- 1,8	-11,1	93,7	- 2,5	95,1	+ 1,6	94,0
	SEP	98,5	- 2,3	+13,6	97,3	+ 3,8	96,4	+ 1,4	93,6
	OKT	102,5	- 6,9	+ 4,1	92,9	- 4,5	93,8	- 2,7	93,3
	NOV	92,6	+ 0,5	- 9,7	95,4	+ 2,7	94,5	+ 0,7	93,0
	DEZ	82,0	- 4,2	-11,4	94,9	- 0,5	91,9	- 2,8	92,4
1982	JAN	83,4	-11,5	+ 1,7	87,5	- 7,8	89,7	- 2,4	91,6
	FEB	86,6	- 8,9	+ 3,8	87,8	+ 0,3	87,8	- 2,1	( 91,0)
	MAR	101,8	- 0,9	+17,6	92,6	+ 5,5	90,9	+ 3,5	( 90,4)
	APR	93,9	- 6,4	- 7,8	90,4	- 2,4	90,4	- 0,6	( 89,7)
	MAI	87,4	- 9,0	- 6,9	87,7	- 3,0	87,4	- 3,3	( 89,0)
	JUN	93,5	- 5,9	+ 7,0	88,6	+ 1,0	88,6	+ 1,4	( 88,3)
GRUNDSTOFF- UND PRODUKTIONSGÜTERGEWERBE AUSLAND									
1981	JUN	135,2	+ 8,0	+ 1,5	130,5	- 0,1	130,7	- 1,9	128,5
	JUL	135,6	+18,4	+ 0,3	136,3	+ 4,4	133,6	+ 2,2	130,2
	AUG	115,7	+18,9	-14,7	133,1	- 2,3	134,7	+ 0,8	130,1
	SEP	121,9	+ 8,4	+ 5,4	133,7	+ 0,5	132,1	- 1,9	131,5
	OKT	128,6	+ 1,7	+ 5,5	129,2	- 3,4	131,3	- 0,6	131,6
	NOV	120,4	+ 9,5	- 6,4	130,9	+ 1,3	129,4	- 1,4	130,8
	DEZ	126,6	+ 8,7	+ 5,1	134,7	+ 2,9	130,3	+ 0,7	129,6
1982	JAN	129,0	- 3,5	+ 1,9	122,5	- 9,1	125,6	- 3,6	128,3
	FEB	146,0	+ 4,8	+13,2	130,9	+ 6,9	130,9	+ 4,2	(126,1)
	MAR	145,9	- 1,0	- 0,1	126,7	- 3,2	123,8	- 5,4	(123,3)
	APR	122,4	-13,1	-16,1	114,3	- 9,8	114,7	- 7,4	(119,9)
	MAI	110,0	-17,4	-10,1	111,8	- 2,2	110,9	- 3,3	(115,9)
	JUN	121,0	-10,5	+10,0	115,0	+ 2,9	113,5	+ 2,3	(111,2)



## 4 AUFTRAGSEINGANG IM VERARBEITENDEN GEWERBE UND IM BAUHAUPTGEWERBE

## 4.2 VOLUMENINDEX (1976 = 100)

JAHR	MONAT	ORIGINALWERT			SAISONBEREINIGTER WERT		SAISON- UND ARBEITSTÄEGLICH BEREINIGTER WERT		GLATTE KOMPONENTE
		1976=100	VERÄNDERUNG IN O/O GEGEN VORJAHR	VORMONAT	1976=100	VERÄNDERUNG IN O/O GEGEN VORMONAT	1976=100	VERÄNDERUNG IN O/O GEGEN VORMONAT	1976=100
INVESTITIONSGÜTER PRODUZIERENDES GEWERBE INSGESAMT									
1981	JUN	102,7	- 1,0	+ 4,5	106,0	+ 5,2	107,1	+ 4,0	106,6
	JUL	107,0	+ 3,9	+ 4,2	111,4	+ 5,1	108,9	+ 1,7	108,1
	AUG	92,4	+ 4,8	-13,6	108,3	- 2,8	110,2	+ 1,2	108,4
	SEP	110,6	+ 4,9	+19,7	110,8	+ 2,3	109,7	- 0,5	108,4
	OKT	110,4	- 2,3	- 0,2	104,9	- 5,3	107,7	- 1,8	108,4
	NOV	112,9	+10,5	+ 2,3	112,1	+ 6,9	111,0	+ 3,1	107,8
	DEZ	123,1	+11,8	+ 9,0	118,4	+ 5,6	112,7	+ 1,5	107,6
1982	JAN	104,2	+ 1,6	-15,4	105,9	-10,6	108,7	- 3,5	107,3
	FEB	105,1	- 4,8	+ 0,9	102,5	- 3,2	102,5	- 5,7	(106,6)
	MAR	122,3	+ 1,7	+16,4	107,6	+ 5,0	105,3	+ 2,7	(105,6)
	APR	102,1	-13,8	-16,5	100,1	- 7,0	100,2	- 4,8	(104,4)
	MAI	94,6	- 3,8	- 7,3	100,3	+ 0,2	99,5	- 0,7	(103,1)
	JUN	101,2	- 1,5	+ 7,0	103,7	+ 3,4	103,2	+ 3,7	(101,4)
INVESTITIONSGÜTER PRODUZIERENDES GEWERBE INLAND									
1981	JUN	99,7	- 5,5	+ 3,5	105,1	+ 2,4	105,8	+ 1,1	103,7
	JUL	101,5	- 6,2	+ 1,8	105,1	+ 0,0	102,9	- 2,7	104,1
	AUG	85,3	-11,8	-16,0	99,7	- 5,1	101,9	- 1,0	103,7
	SEP	106,8	- 0,9	+25,2	106,8	+ 7,1	106,3	+ 4,3	103,1
	OKT	104,8	-13,4	- 1,9	96,7	- 9,5	99,2	- 6,7	102,3
	NOV	102,2	- 2,7	- 2,5	101,6	+ 5,1	100,8	+ 1,6	101,5
	DEZ	113,1	+ 4,5	+10,7	110,7	+ 9,0	104,5	+ 3,7	101,3
1982	JAN	99,9	- 2,6	-11,7	100,7	- 9,0	103,1	- 1,3	100,8
	FEB	98,6	-11,6	- 1,3	94,8	- 5,9	94,8	- 8,1	(100,3)
	MAR	115,6	- 2,2	+17,2	100,5	+ 6,0	99,4	+ 4,9	( 99,8)
	APR	98,6	-15,6	-14,7	96,7	- 3,8	95,0	- 4,4	( 99,3)
	MAI	92,1	- 4,4	- 6,6	100,3	+ 3,7	98,3	+ 3,5	( 98,8)
	JUN	94,5	- 5,2	+ 2,6	99,2	- 1,1	99,5	+ 1,2	( 98,3)
INVESTITIONSGÜTER PRODUZIERENDES GEWERBE AUSLAND									
1981	JUN	107,2	+ 6,2	+ 5,5	107,5	+ 9,4	109,0	+ 8,2	111,1
	JUL	115,2	+21,1	+ 7,5	120,9	+12,5	118,0	+ 8,3	114,0
	AUG	103,2	+36,9	-10,4	121,3	+ 0,3	122,6	+ 3,9	115,4
	SEP	116,0	+13,8	+12,4	116,6	- 3,9	114,6	- 6,5	116,5
	OKT	118,7	+17,6	+ 2,3	117,0	+ 0,3	120,3	+ 5,0	117,7
	NOV	128,9	+31,9	+ 8,6	127,8	+ 9,2	126,3	+ 5,0	117,4
	DEZ	138,1	+22,5	+ 7,1	130,0	+ 1,7	125,1	- 1,0	117,1
1982	JAN	110,8	+ 8,0	-19,8	113,9	-12,4	117,2	- 6,3	117,1
	FEB	114,8	+ 5,7	+ 3,6	113,9	+ 0,0	113,9	- 2,8	(116,0)
	MAR	132,6	+ 7,5	+15,5	118,6	+ 4,1	114,4	+ 0,4	(114,4)
	APR	107,8	-10,6	-18,7	105,6	-11,0	108,5	- 5,2	(112,3)
	MAI	98,3	- 3,2	- 8,8	100,2	- 5,1	101,1	- 6,8	(109,6)
	JUN	111,5	+ 4,0	+13,4	110,7	+10,5	109,0	+ 7,8	(106,3)
VERBRAUCHSGÜTER PRODUZIERENDES GEWERBE INSGESAMT									
1981	JUN	89,7	- 3,8	- 5,3	98,7	+ 2,5	99,2	+ 1,0	99,0
	JUL	90,1	- 1,2	+ 0,4	101,6	+ 2,9	100,1	+ 0,9	99,4
	AUG	82,6	- 0,1	- 8,3	99,8	- 1,8	100,6	+ 0,5	99,6
	SEP	111,3	- 3,0	+34,7	101,9	+ 2,1	100,8	+ 0,2	99,2
	OKT	118,6	- 3,8	+ 6,6	96,9	- 4,9	97,6	- 3,2	98,8
	NOV	101,8	+ 0,6	-14,2	98,4	+ 1,5	97,4	- 0,2	98,3
	DEZ	84,5	- 1,6	-17,0	100,3	+ 1,9	98,6	+ 1,2	98,2
1982	JAN	88,8	- 7,2	+ 5,1	99,0	- 1,3	100,9	+ 2,3	98,0
	FEB	95,4	- 6,8	+ 7,4	94,2	- 4,8	94,2	- 6,6	( 97,8)
	MAR	121,7	+ 1,3	+27,6	99,2	+ 5,3	97,2	+ 3,2	( 97,6)
	APR	105,5	- 4,6	-13,3	95,6	- 3,6	96,4	- 0,8	( 97,4)
	MAI	92,0	- 2,9	-12,8	96,9	+ 1,4	97,1	+ 0,7	( 97,3)
	JUN	88,7	- 1,1	- 3,6	98,0	+ 1,1	96,9	- 0,2	( 97,2)
VERBRAUCHSGÜTER PRODUZIERENDES GEWERBE INLAND									
1981	JUN	85,2	- 7,0	- 6,9	95,1	+ 1,6	96,4	+ 0,8	95,6
	JUL	87,1	- 4,0	+ 2,2	98,4	+ 3,5	96,4	+ 0,0	95,8
	AUG	80,2	- 3,1	- 7,9	96,4	- 2,0	97,1	+ 0,7	95,1
	SEP	107,0	- 5,6	+33,4	98,0	+ 1,7	97,0	- 0,1	94,5
	OKT	113,1	- 6,2	+ 5,7	92,9	- 5,2	93,9	- 3,2	93,9
	NOV	97,0	- 2,9	-14,2	94,1	+ 1,3	92,9	- 1,1	93,3
	DEZ	80,7	- 4,7	-16,8	96,1	+ 2,1	93,4	+ 0,5	93,2
1982	JAN	84,4	- 9,7	+ 4,6	89,0	- 7,4	91,2	- 2,4	93,0
	FEB	90,6	- 8,9	+ 7,3	90,0	+ 1,1	90,0	- 1,3	( 92,8)
	MAR	114,6	- 0,7	+26,5	94,1	+ 4,6	91,9	+ 2,1	( 92,7)
	APR	100,1	- 6,0	-12,7	91,2	- 3,1	92,0	+ 0,1	( 92,6)
	MAI	87,3	- 4,6	-12,8	92,4	+ 1,3	92,5	+ 0,5	( 92,7)
	JUN	83,2	- 2,3	- 4,7	93,9	+ 1,6	93,7	+ 1,3	( 92,8)
VERBRAUCHSGÜTER PRODUZIERENDES GEWERBE AUSLAND									
1981	JUN	117,4	+13,5	+ 2,6	123,8	+ 7,9	122,7	+ 4,7	120,4
	JUL	108,0	+15,1	- 8,0	125,1	+ 1,1	123,3	+ 0,5	122,3
	AUG	97,4	+19,2	- 9,8	124,3	- 0,6	125,5	+ 1,8	124,0
	SEP	138,6	+11,6	+42,3	129,7	+ 4,3	128,0	+ 2,0	124,9
	OKT	153,3	+ 9,4	+10,6	125,5	- 3,2	126,2	- 1,4	126,0
	NOV	132,2	+19,7	-13,8	129,5	+ 3,2	128,1	+ 1,5	126,7
	DEZ	107,9	+15,6	-18,4	129,5	+ 0,0	127,2	- 0,7	127,4
1982	JAN	115,6	+ 6,0	+ 7,1	129,9	+ 0,3	132,6	+ 4,2	128,0
	FEB	123,7	+ 3,5	+ 8,7	122,8	- 5,5	122,8	- 7,4	(128,3)
	MAR	166,3	+11,5	+32,3	132,9	+ 8,2	130,2	+ 6,0	(128,4)
	APR	139,8	+ 4,1	-15,9	124,8	- 6,1	125,7	- 3,5	(128,3)
	MAI	120,8	+ 5,6	-13,6	125,6	+ 0,6	125,9	+ 0,2	(128,0)
	JUN	123,9	+ 5,5	+ 2,6	128,9	+ 2,6	126,9	+ 0,8	(127,6)

## 4 AUFTRAGSEINGANG IM VERARBEITENDEN GEWERBE UND IM BAUHAUPTGEWERBE

## 4.2 VOLUMENINDEX (1976 = 100)

JAHR	MONAT	ORIGINALWERT			SAISONBEREINIGTER WERT		SAISON- UND ARBEITSTÄGLICH BEREINIGTER WERT		GLATTE KOMPONENTE
		1976=100	VERÄNDERUNG VORJAHR	IN O/O GEGEN VORMONAT	1976=100	VERÄNDERUNG IN O/O GEGEN VORMONAT	1976=100	VERÄNDERUNG IN O/O GEGEN VORMONAT	1976=100
HOCHOFEN-,STAHL-UND WARMWALZWERKE (OHNE HERSTELLUNG VON PRAEZISIONSSTAHLROHREN) INSGESAMT									
1981	JUN	98,3	-10,3	- 4,2	92,6	- 7,4	98,6	- 3,0	97,8
	JUL	108,7	- 1,0	+10,6	102,5	+10,7	98,7	+ 0,1	97,9
	AUG	83,8	- 6,8	-22,9	97,8	- 4,6	97,8	- 0,9	97,2
	SEP	88,3	-17,0	+ 5,4	92,3	- 5,6	91,6	- 6,3	96,5
	OKT	109,1	-11,3	+23,6	99,1	+ 7,4	98,0	+ 7,0	95,9
	NOV	90,2	+ 9,2	-17,3	102,0	+ 2,9	100,9	+ 3,0	94,0
	DEZ	81,3	- 4,2	- 9,9	96,3	- 5,6	95,4	- 5,5	92,5
1982	JAN	92,8	- 9,8	+14,1	91,9	- 4,6	93,5	- 2,0	91,0
	FEB	88,7	-15,6	- 4,4	86,2	- 6,2	86,2	- 7,8	( 89,5)
	MAR	110,2	- 2,2	+24,2	92,0	+ 6,7	90,9	+ 5,5	( 88,0)
	APR	86,1	-14,9	-21,9	83,3	- 9,5	83,4	- 8,3	( 86,4)
	MAI	78,7	-23,3	- 8,6	79,5	- 4,6	80,4	- 3,6	( 84,7)
	JUN	84,8	-13,7	+ 7,8	82,2	+ 3,4	86,2	+ 7,2	( 82,9)
HOCHOFEN-,STAHL-UND WARMWALZWERKE (OHNE HERSTELLUNG VON PRAEZISIONSSTAHLROHREN) INLAND									
1981	JUN	82,6	-12,1	- 5,8	83,3	- 3,5	87,0	- 0,7	85,1
	JUL	89,3	- 4,5	+ 8,1	87,2	+ 4,7	83,9	- 3,6	84,9
	AUG	73,5	- 9,9	-17,7	85,0	- 2,5	85,4	+ 1,8	85,7
	SEP	83,2	-11,8	+13,2	83,1	- 2,2	82,9	- 2,9	85,1
	OKT	99,1	-11,8	+19,1	86,7	+ 4,3	85,5	+ 3,1	84,8
	NOV	80,9	+ 5,2	-18,4	87,7	+ 1,2	86,8	+ 1,5	83,9
	DEZ	70,6	- 4,1	-12,7	83,9	- 4,3	83,8	- 3,5	82,9
1982	JAN*	739,0	+712,1	+946,7	733,0	+773,7	734,2	+776,1	82,1
	FEB	75,1	-16,2	-89,8	75,6	-89,7	75,6	-89,7	( 81,4)
	MAR	94,5	+ 0,7	+25,8	82,6	+ 9,3	81,9	+ 8,3	( 80,7)
	APR	77,9	-12,0	-17,6	77,4	- 6,3	77,4	- 5,5	( 80,0)
	MAI	73,4	-16,3	- 5,8	74,9	- 3,2	76,0	- 1,8	( 79,3)
	JUN	76,4	- 7,5	+ 4,1	77,0	+ 2,8	80,0	+ 5,3	( 78,5)
HOCHOFEN-,STAHL-UND WARMWALZWERKE (OHNE HERSTELLUNG VON PRAEZISIONSSTAHLROHREN) AUSLAND									
1981	JUN	141,5	- 8,1	- 1,7	116,4	-14,4	123,5	-10,8	132,3
	JUL	161,7	+ 3,1	+14,3	142,9	+22,8	138,9	+12,5	132,3
	AUG	111,5	- 1,9	-31,0	133,6	- 6,5	131,4	- 5,4	134,3
	SEP	101,7	-28,0	- 8,8	118,5	-11,3	117,4	-10,7	133,6
	OKT	135,6	-11,9	+33,3	135,6	+14,4	134,6	+14,7	132,1
	NOV	114,8	+15,7	-15,3	144,3	+ 6,4	140,6	+ 4,5	127,5
	DEZ	111,8	- 5,1	- 2,6	134,4	- 6,9	131,3	- 6,6	124,7
1982	JAN	143,5	+ 4,7	+28,4	135,6	+ 0,9	137,8	+ 5,0	121,3
	FEB	124,7	-16,4	-13,1	117,1	-13,6	117,1	-15,0	(117,8)
	MAR	152,1	- 9,2	+22,0	119,1	+ 1,7	116,4	- 0,6	(113,9)
	APR	107,7	-22,0	-29,2	100,6	-15,5	101,9	-12,5	(109,7)
	MAI	92,8	-35,6	-13,8	92,6	- 8,0	94,3	- 7,5	(105,0)
	JUN	107,5	-24,0	+15,8	94,5	+ 2,1	107,4	+13,9	(100,0)
CHEMISCHE INDUSTRIE INSGESAMT									
1981	JUN	116,6	+ 3,7	+ 8,3	111,4	+ 3,9	110,4	+ 0,9	109,0
	JUL	109,3	+ 6,0	- 6,3	110,5	- 0,8	108,7	- 1,5	109,6
	AUG	99,8	+ 7,0	- 8,7	108,5	- 1,8	110,3	+ 1,5	110,0
	SEP	111,1	+ 4,4	+11,3	113,4	+ 4,5	112,2	+ 1,7	110,0
	OKT	112,4	- 1,0	+ 1,2	108,5	- 4,3	110,1	- 1,9	110,1
	NOV	104,3	+ 4,5	- 7,2	109,9	+ 1,3	108,9	- 1,1	110,3
	DEZ	104,6	+ 0,6	+ 0,3	111,4	+ 1,4	108,1	- 0,7	109,9
1982	JAN	106,5	- 7,8	+ 1,8	106,1	- 4,8	108,7	+ 0,6	109,2
	FEB	109,3	- 5,4	+ 2,6	103,9	- 2,1	103,9	- 4,4	(108,5)
	MAR	123,2	+ 2,0	+12,7	110,6	+ 6,4	108,4	+ 4,3	(107,7)
	APR	110,9	- 1,2	-10,0	107,7	- 2,6	108,0	- 0,4	(106,8)
	MAI	101,9	- 5,4	- 8,1	104,7	- 2,8	104,4	- 3,3	(105,6)
	JUN	112,1	- 3,9	+10,0	106,0	+ 1,2	104,4	+ 0,0	(104,3)
CHEMISCHE INDUSTRIE INLAND									
1981	JUN	108,5	- 3,6	+12,4	100,8	+ 3,5	101,7	+ 2,0	99,5
	JUL	98,2	- 1,1	- 9,5	99,9	- 0,9	97,5	- 4,1	99,7
	AUG	91,1	+ 1,0	- 7,2	98,1	- 1,8	99,8	+ 2,4	99,0
	SEP	102,4	- 1,3	+12,4	102,7	+ 4,7	102,0	+ 2,2	98,6
	OKT	103,6	- 5,1	+ 1,2	97,9	- 4,7	99,3	- 2,6	98,4
	NOV	94,3	- 0,5	- 9,0	99,2	+ 1,3	97,9	- 1,4	98,6
	DEZ	88,8	- 5,5	- 5,8	99,1	- 0,1	95,2	- 2,8	98,3
1982	JAN	95,6	- 7,8	+ 7,7	92,8	- 6,4	95,4	+ 0,2	97,6
	FEB	96,7	- 6,9	+ 1,2	93,9	+ 1,2	93,9	- 1,6	( 97,3)
	MAR	109,0	+ 1,3	+12,7	100,3	+ 6,8	98,3	+ 4,7	( 97,0)
	APR	99,5	- 1,9	- 8,7	98,8	- 1,5	98,8	+ 0,5	( 96,7)
	MAI	92,6	- 4,0	- 6,9	96,1	- 2,7	95,5	- 3,3	( 96,4)
	JUN	104,0	- 4,1	+12,3	95,2	- 0,9	94,7	- 0,8	( 96,1)
CHEMISCHE INDUSTRIE AUSLAND									
1981	JUN	131,9	+17,8	+ 2,3	133,5	+ 5,0	130,4	+ 0,7	127,7
	JUL	130,4	+18,5	- 1,1	132,5	- 0,7	131,0	+ 0,5	129,6
	AUG	116,1	+17,2	-11,0	129,9	- 2,0	132,6	+ 1,2	129,9
	SEP	127,4	+14,4	+ 9,7	135,3	+ 4,2	133,1	+ 0,4	130,6
	OKT	128,8	+ 6,1	+ 1,1	129,2	- 4,5	130,8	- 1,7	131,4
	NOV	123,1	+12,8	- 4,4	130,3	+ 0,9	130,7	- 0,1	131,6
	DEZ	134,1	+ 9,4	+ 8,9	134,6	+ 3,3	131,8	+ 0,8	131,1
1982	JAN	127,0	- 7,6	- 5,3	123,4	- 8,3	126,3	- 4,2	130,7
	FEB	132,9	- 3,3	+ 4,6	123,2	- 0,2	123,2	- 2,5	(129,5)
	MAR	149,5	+ 2,6	+12,5	130,0	+ 5,5	127,5	+ 3,5	(127,8)
	APR	132,1	- 0,5	-11,6	124,8	- 4,0	124,9	- 2,0	(125,7)
	MAI	119,3	- 7,4	- 9,7	121,3	- 2,8	120,5	- 3,5	(123,0)
	JUN	127,0	- 3,7	+ 6,5	127,6	+ 5,0	122,3	+ 1,5	(119,9)

## 4 AUFTRAGSEINGANG IM VERARBEITENDEN GEWERBE UND IM BAUHAUPTGEWERBE

4.2 VOLUMENINDEX (1976 = 100)

JAHR	MONAT	ORIGINALWERT			SAISONBEREINIGTER WERT		SAISON- UND ARBEITSTÄGLICH BEREINIGTER WERT		GLATTE KOMPONENTE
		1976=100	VERÄNDERUNG VORJAHR	IN O/O GEGEN VORMONAT	1976=100	VERÄNDERUNG IN O/O GEGEN VORMONAT	1976=100	VERÄNDERUNG IN O/O GEGEN VORMONAT	
MASCHINENBAU INSGESAMT									
1981	JUN	99,0	+ 1,2	+11,9	98,8	+10,9	100,4	+10,0	98,9
	JUL	101,7	+ 5,1	+ 2,7	102,9	+ 4,1	100,4	+ 0,0	99,7
	AUG	91,5	+ 7,1	-10,0	102,6	- 0,3	103,8	+ 3,4	99,8
	SEP	96,7	+ 2,5	+ 5,7	99,6	- 2,9	98,4	- 5,2	99,9
	OKT	100,4	+ 0,9	+ 3,8	97,8	- 1,8	100,6	+ 2,2	99,3
	NOV	104,5	+17,4	+ 4,1	106,7	+ 9,1	105,8	+ 5,2	97,7
	DEZ	107,2	+ 6,0	+ 2,6	104,3	- 2,2	99,9	- 5,6	96,8
1982	JAN	90,1	- 2,4	-16,0	94,6	- 9,3	97,1	- 2,8	96,4
	FEB	89,6	-10,2	- 0,6	90,0	- 4,9	90,0	- 7,3	( 94,7)
	MAR	106,1	- 7,2	+18,4	92,6	+ 2,9	90,5	+ 0,6	( 92,7)
	APR	89,7	-26,1	-15,5	82,3	-11,1	82,4	- 9,0	( 90,3)
	MAI	81,5	- 7,9	- 9,1	85,6	+ 4,0	84,6	+ 2,7	( 87,5)
	JUN	92,6	- 6,5	+13,6	91,3	+ 6,7	89,4	+ 5,7	( 84,4)
MASCHINENBAU INLAND									
1981	JUN	102,9	- 3,0	+ 5,5	106,2	+ 4,9	108,4	+ 5,6	104,4
	JUL	108,5	- 7,0	+ 5,4	107,1	+ 0,8	104,6	- 3,5	104,1
	AUG	88,8	-19,1	-18,2	97,4	- 9,1	98,9	- 5,4	103,6
	SEP	104,0	- 3,2	+17,1	105,1	+ 7,9	105,0	+ 6,2	103,5
	OKT	103,9	- 8,3	- 0,1	99,9	- 4,9	101,4	- 3,4	102,2
	NOV	99,1	- 2,1	+ 4,6	102,4	+ 2,5	102,3	+ 0,9	100,5
	DEZ	105,5	- 3,8	+ 6,5	104,2	+ 1,8	99,9	- 2,3	100,4
1982	JAN	95,9	- 3,1	- 9,1	101,5	- 2,6	103,1	+ 3,2	99,9
	FEB	97,5	-10,1	+ 1,7	96,5	- 4,9	96,5	- 6,4	( 98,8)
	MAR	108,6	- 7,7	+11,4	96,6	+ 0,1	96,5	+ 0,0	( 97,6)
	APR	98,3	-25,3	- 9,5	89,9	- 6,9	88,0	- 8,8	( 96,3)
	MAI	92,9	- 4,7	- 5,5	98,5	+ 9,6	97,0	+10,2	( 94,9)
	JUN	92,3	-10,3	- 0,6	97,0	- 1,5	97,1	+ 0,1	( 93,4)
MASCHINENBAU AUSLAND									
1981	JUN	95,6	+ 6,1	+19,1	92,0	+18,1	93,0	+15,2	93,9
	JUL	95,4	+22,0	- 0,2	99,2	+ 7,8	96,6	+ 3,9	95,7
	AUG	94,2	+50,0	- 1,3	107,6	+ 8,5	108,6	+12,4	96,3
	SEP	90,0	+ 9,6	- 4,5	94,6	-12,1	92,4	-14,9	96,8
	OKT	97,4	+12,3	+ 8,2	96,1	+ 1,6	100,2	+ 8,4	96,7
	NOV	109,9	+41,6	+12,8	111,1	+15,6	109,5	+ 9,3	95,3
	DEZ	109,2	+17,2	- 0,6	104,7	- 5,8	100,2	- 8,5	93,6
1982	JAN	84,8	- 1,4	-22,3	88,5	-15,5	91,7	- 8,5	93,3
	FEB	82,4	-10,1	- 2,8	84,1	- 5,0	84,1	- 8,3	( 91,0)
	MAR	104,0	- 6,3	+26,2	89,2	+ 6,1	85,2	+ 1,3	( 88,2)
	APR	81,7	-27,0	-21,4	75,3	-15,6	77,3	- 9,3	( 84,8)
	MAI	70,9	-11,7	-13,2	73,6	- 2,3	73,0	- 5,6	( 80,8)
	JUN	93,1	- 2,6	+31,3	86,1	+17,0	82,4	+12,9	( 76,1)
STRASSENFAHRZEUGBAU INSGESAMT									
1981	JUN	104,4	+11,2	- 7,3	112,5	- 5,5	117,9	- 2,4	113,8
	JUL	117,6	+14,1	+12,6	127,6	+13,4	124,2	+ 5,3	117,9
	AUG	90,3	+18,7	-23,2	118,4	- 7,2	121,0	- 2,6	119,6
	SEP	118,5	+17,1	+31,2	126,5	+ 6,8	124,2	+ 2,6	120,5
	OKT	123,4	- 5,7	+ 4,1	111,9	-11,5	115,1	- 7,3	121,4
	NOV	120,0	+ 8,2	- 2,8	119,0	+ 6,3	119,1	+ 3,5	121,1
	DEZ	145,2	+49,2	+21,0	147,4	+23,9	138,5	+16,3	122,4
1982	JAN	140,9	+21,9	- 3,0	123,8	-16,0	126,5	- 8,7	122,6
	FEB	130,2	+ 0,8	- 7,6	114,7	- 7,4	114,7	- 9,3	(122,6)
	MAR	143,6	+13,9	+10,1	121,4	+ 5,8	119,9	+ 4,5	(122,3)
	APR	114,8	- 4,9	-19,9	117,0	- 3,6	114,4	- 4,6	(121,7)
	MAI	108,8	- 3,4	- 5,2	117,6	+ 0,5	116,2	+ 1,6	(120,8)
	JUN	108,2	+ 3,6	- 0,6	120,6	+ 2,6	125,5	+ 8,0	(119,5)
STRASSENFAHRZEUGBAU INLAND									
1981	JUN	81,4	+ 2,0	-10,6	98,6	- 3,0	107,8	+ 4,3	93,8
	JUL	92,7	+10,2	+13,9	105,8	+ 7,3	101,4	- 5,9	94,3
	AUG	61,4	+ 0,5	-33,8	95,0	-10,2	96,3	- 5,0	94,0
	SEP	87,3	+ 8,6	+42,2	97,8	+ 2,9	97,3	+ 1,0	91,7
	OKT	92,3	-31,8	+ 5,7	73,6	-24,7	76,6	-21,3	90,6
	NOV	83,8	-17,9	- 9,2	81,6	+10,9	81,4	+ 6,3	90,2
	DEZ*	131,5	+64,4	+56,9	143,3	+75,6	139,3	+71,1	90,2
1982	JAN	117,8	+ 8,2	-10,4	91,8	-35,9	93,5	-32,9	89,8
	FEB	94,6	-25,0	-19,7	71,2	-22,4	71,2	-23,9	( 88,9)
	MAR	120,1	+ 2,6	+27,0	88,2	+23,9	89,1	+25,1	( 87,9)
	APR	88,5	-11,8	-26,3	92,3	+ 4,6	90,0	+ 1,0	( 86,8)
	MAI	73,8	-19,0	-16,6	87,2	- 5,5	83,6	- 7,1	( 85,6)
	JUN	74,5	- 8,5	+ 0,9	92,3	+ 5,8	91,1	+ 9,0	( 84,2)
STRASSENFAHRZEUGBAU AUSLAND									
1981	JUN	132,6	+19,0	- 4,7	129,2	- 8,2	135,1	- 4,6	138,4
	JUL	148,2	+16,8	+11,8	152,4	+18,0	150,4	+11,3	142,7
	AUG	125,8	+32,6	-15,1	145,0	- 4,9	145,6	- 3,2	146,5
	SEP	156,5	+23,5	+24,4	159,2	+ 9,8	154,6	+ 6,2	150,9
	OKT	161,2	+28,9	+ 3,0	156,4	- 1,8	157,8	+ 2,1	154,1
	NOV	164,1	+34,8	+ 1,8	162,1	+ 3,6	163,4	+ 3,5	153,8
	DEZ	162,1	+36,2	- 1,2	169,6	+ 4,6	164,9	+ 0,9	156,9
1982	JAN	169,2	+36,5	+ 4,4	160,7	- 5,2	162,5	- 1,5	157,9
	FEB	173,4	+30,4	+ 2,5	165,8	+ 3,2	165,8	+ 2,0	(159,0)
	MAR	171,9	+25,6	- 0,9	160,3	- 3,3	155,9	- 6,0	(159,8)
	APR	147,3	+ 1,0	-14,3	146,2	- 8,8	148,5	- 4,7	(160,2)
	MAI	151,9	+ 9,1	+ 3,1	154,6	+ 5,7	158,9	+ 7,0	(160,1)
	JUN	149,7	+12,9	- 1,4	157,4	+ 1,8	164,1	+ 3,3	(159,6)

## 4 AUFTRAGSEINGANG IM VERARBEITENDEN GEWERBE UND IM BAUHAUPTGEWERBE

## 4.2 VOLUMENINDEX (1976 = 100)

JAHR	MONAT	ORIGINALWERT			SAISONBEREINIGTER WERT		SAISON- UND ARBEITSTÄGLICH BEREINIGTER WERT		GLATTE KOMPONENTE
		1976=100	VERÄNDERUNG VORJAHR	IN O/D GEGEN VORMONAT	1976=100	VERÄNDERUNG IN O/D GEGEN VORMONAT	1976=100	VERÄNDERUNG IN O/D GEGEN VORMONAT	1976=100
ELEKTROTECHNIK INSGESAMT									
1981	JUN	104,2	- 0,1	+ 8,8	108,0	+ 8,0	107,0	+ 4,9	107,9
	JUL	102,8	- 0,7	- 1,3	109,0	+ 0,9	107,9	+ 0,8	108,6
	AUG	92,8	+ 0,7	- 9,7	107,2	- 1,7	108,7	+ 0,7	108,6
	SEP	114,6	+ 3,1	+23,5	112,3	+ 4,8	110,5	+ 1,7	108,9
	OKT	111,5	- 1,2	- 2,7	107,6	- 4,2	109,6	- 0,8	109,1
	NOV	112,3	+ 2,5	+ 0,7	110,3	+ 2,5	109,7	+ 0,1	108,4
	DEZ	129,1	+ 5,3	+15,0	116,8	+ 5,9	113,3	+ 3,3	108,1
1982	JAN	100,4	- 5,6	-22,2	106,8	- 8,6	108,8	- 4,0	107,7
	FEB	111,8	+ 1,7	+11,4	107,9	+ 1,0	107,9	- 0,8	(107,3)
	MAR	123,8	+ 3,3	+10,7	110,0	+ 1,9	107,7	- 0,2	(106,9)
	APR	99,9	-13,4	-19,3	100,6	- 8,5	101,1	- 6,1	(106,4)
	MAI	97,0	+ 1,3	- 2,9	102,9	+ 2,3	102,8	+ 1,7	(105,9)
	JUN	102,0	- 2,1	+ 5,2	104,9	+ 1,9	103,5	+ 0,7	(105,3)
ELEKTROTECHNIK INLAND									
1981	JUN	107,3	- 1,6	+ 8,7	111,1	+ 4,9	110,2	+ 2,0	109,2
	JUL	99,5	-10,4	- 7,3	105,7	- 4,9	104,2	- 5,4	108,9
	AUG	89,2	-13,6	-10,4	101,7	- 3,8	104,0	- 0,2	108,5
	SEP	118,4	- 0,2	+32,7	113,6	+11,7	112,3	+ 8,0	108,6
	OKT	111,0	- 9,8	- 6,3	103,9	- 8,5	106,2	- 5,4	107,8
	NOV	110,0	- 1,2	- 0,9	109,3	+ 5,2	109,2	+ 2,8	106,8
	DEZ	119,2	- 2,8	+ 8,4	112,2	+ 2,7	107,2	- 1,8	106,6
1982	JAN	100,3	- 5,9	-15,9	106,4	- 5,2	108,7	+ 1,4	105,9
	FEB	108,0	- 1,6	+ 7,7	105,8	- 0,6	105,8	- 2,7	(105,6)
	MAR	118,5	- 4,0	+ 9,7	104,7	- 1,0	103,3	- 2,4	(105,4)
	APR	102,3	-17,2	-13,7	99,7	- 4,8	98,6	- 4,5	(105,3)
	MAI	99,7	+ 1,0	- 2,5	107,6	+ 7,9	106,4	+ 7,9	(105,3)
	JUN	101,4	- 5,5	+ 1,7	104,8	- 2,6	104,0	- 2,3	(105,4)
ELEKTROTECHNIK AUSLAND									
1981	JUN	98,1	+ 3,3	+ 8,8	101,9	+15,3	100,6	+11,5	105,2
	JUL	109,1	+23,0	+11,2	115,3	+13,2	115,0	+14,3	107,9
	AUG	99,3	+40,7	- 9,0	117,7	+ 2,1	117,5	+ 2,2	108,7
	SEP	106,8	+10,6	+ 7,6	109,5	- 7,0	106,6	- 9,3	109,5
	OKT	112,5	+21,4	+ 5,3	114,9	+ 4,9	116,3	+ 9,1	111,5
	NOV	116,7	+ 9,9	+ 3,7	112,0	- 2,5	110,7	- 4,8	111,5
	DEZ	148,4	+20,9	+27,2	125,9	+12,4	125,2	+13,1	110,9
1982	JAN	100,7	- 4,8	-32,1	107,6	-14,5	109,3	-12,7	111,1
	FEB	119,3	+ 8,6	+18,5	112,1	+ 4,2	112,1	+ 2,6	(110,5)
	MAR	134,1	+19,1	+12,4	120,1	+ 7,1	116,2	+ 3,7	(109,6)
	APR	95,3	- 3,8	-28,9	102,4	-14,7	106,0	- 8,8	(108,5)
	MAI	91,8	+ 1,8	- 3,7	93,7	- 8,5	95,9	- 9,5	(106,9)
	JUN	103,2	+ 5,2	+12,4	105,0	+12,1	102,5	+ 6,9	(105,0)
HERSTELLUNG VON EISEN-,BLECH-UND METALLWAREN INSGESAMT									
1981	JUN	96,9	- 3,9	- 0,3	98,9	+ 1,2	99,4	- 0,8	98,2
	JUL	98,8	- 1,5	+ 2,0	103,0	+ 4,1	100,6	+ 1,2	98,5
	AUG	84,5	- 3,8	-14,5	98,1	- 4,8	100,2	- 0,4	97,7
	SEP	104,3	- 0,7	+23,4	103,9	+ 5,9	101,4	+ 1,2	97,5
	OKT	105,5	- 8,3	+ 1,2	94,6	- 9,0	95,7	- 5,6	97,0
	NOV	101,3	- 1,9	- 4,0	97,1	+ 2,6	97,1	+ 1,5	96,4
	DEZ	92,1	+ 1,5	- 9,1	102,0	+ 5,0	98,8	+ 1,8	96,0
1982	JAN	92,1	-11,1	+ 0,0	90,6	-11,2	93,3	- 5,6	95,9
	FEB	96,1	- 7,4	+ 4,3	92,9	+ 2,5	92,9	- 0,4	( 95,6)
	MAR	106,9	- 1,0	+11,2	96,4	+ 3,8	93,4	+ 0,5	( 95,4)
	APR	96,0	- 4,6	-10,2	93,5	- 3,0	93,9	+ 0,5	( 95,2)
	MAI	87,5	-10,0	- 8,9	91,5	- 2,1	92,2	- 1,8	( 95,1)
	JUN	96,5	- 0,4	+10,3	98,7	+ 7,9	96,9	+ 5,1	( 95,0)
HERSTELLUNG VON EISEN-,BLECH-UND METALLWAREN INLAND									
1981	JUN	92,3	- 5,8	+ 0,5	94,1	+ 1,7	95,4	+ 0,5	93,7
	JUL	94,0	- 5,2	+ 1,8	97,1	+ 3,2	94,9	- 0,5	93,9
	AUG	82,6	- 5,5	-12,1	93,7	- 3,5	95,6	+ 0,7	92,8
	SEP	99,7	- 2,8	+20,7	98,7	+ 5,3	96,5	+ 0,9	92,5
	OKT	101,1	- 9,1	+ 1,4	90,2	- 8,6	91,1	- 5,6	91,9
	NOV	96,2	- 4,5	- 4,8	92,5	+ 2,5	92,5	+ 1,5	91,2
	DEZ	85,8	- 1,3	-10,8	96,4	+ 4,2	92,6	+ 0,1	90,8
1982	JAN	85,4	-13,5	- 0,5	84,7	-12,1	87,2	- 5,8	90,3
	FEB	90,4	- 9,3	+ 5,9	87,5	+ 3,3	87,5	+ 0,3	( 89,9)
	MAR	100,5	- 2,0	+11,2	91,1	+ 4,1	88,5	+ 1,1	( 89,5)
	APR	90,9	- 5,2	- 9,6	88,8	- 2,5	88,6	+ 0,1	( 89,1)
	MAI	83,1	- 9,5	- 8,6	86,6	- 2,5	87,4	- 1,4	( 88,8)
	JUN	85,8	- 7,0	+ 3,2	89,1	+ 2,9	89,1	+ 1,9	( 88,5)
HERSTELLUNG VON EISEN-,BLECH-UND METALLWAREN AUSLAND									
1981	JUN	115,9	+ 3,2	- 2,8	118,7	- 0,1	117,5	- 3,7	116,3
	JUL	118,2	+13,0	+ 2,0	126,4	+ 6,5	122,9	+ 4,6	117,4
	AUG	92,2	+ 3,2	-22,0	115,8	- 8,4	118,7	- 3,4	117,3
	SEP	122,5	+ 7,0	+32,9	124,4	+ 7,4	120,8	+ 1,8	117,6
	OKT	123,7	- 5,4	+ 1,0	112,1	- 9,9	114,9	- 4,9	117,7
	NOV	122,1	+ 6,7	- 1,3	115,8	+ 3,3	116,0	+ 1,0	117,1
	DEZ	117,2	+10,2	- 4,0	124,8	+ 7,8	122,6	+ 5,7	116,8
1982	JAN	119,2	- 3,7	+ 1,7	114,2	- 8,5	118,2	- 3,6	118,2
	FEB	118,7	- 1,7	- 0,4	114,6	+ 0,4	114,6	- 3,0	(118,5)
	MAR	132,4	+ 1,9	+11,5	117,8	+ 2,8	113,4	- 1,0	(118,8)
	APR	116,1	- 3,3	-12,3	112,0	- 4,9	114,5	+ 1,0	(119,2)
	MAI	104,7	-12,2	- 9,8	110,6	- 1,3	111,0	- 3,1	(119,6)
	JUN	138,2	+19,2	+32,0	136,0	+23,0	126,9	+14,3	(120,1)

## 4 AUFTRAGSEINGANG IM VERARBEITENDEN GEWERBE UND IM BAUHAUPTGEWERBE

## 4.2 VOLUMENINDEX (1976 = 100)

JAHR	MONAT	ORIGINALWERT			SAISONBEREINIGTER WERT		SAISON- UND ARBEITSTÄGLICH BEREINIGTER WERT		GLATTE KOMPONENTE
		1976=100	VERÄNDERUNG VORJAHR	IN O/O GEGEN VORMONAT	1976=100	VERÄNDERUNG IN O/O GEGEN VORMONAT	1976=100	VERÄNDERUNG IN O/O GEGEN VORMONAT	1976=100
TEXTILGEWERBE INSGESAMT									
1981	JUN	80,0	- 0,9	- 7,9	89,5	÷ 1,9	89,7	+ 0,0	87,9
	JUL	76,3	+ 5,4	- 4,6	92,7	+ 3,6	91,3	+ 1,8	88,5
	AUG	63,3	+ 2,1	-17,0	89,6	- 3,3	90,2	- 1,2	87,9
	SEP	101,9	- 4,5	+61,0	89,5	- 0,1	88,8	- 1,6	87,8
	OKT	107,3	- 3,1	+ 5,3	86,3	- 3,6	87,3	- 1,7	87,5
	NOV	94,4	+ 2,5	-12,0	88,8	+ 2,9	87,6	+ 0,3	87,0
	DEZ	75,1	+ 0,7	-20,4	91,0	+ 2,5	88,1	+ 0,6	86,8
1982	JAN	77,7	- 6,6	+ 3,5	82,7	- 9,1	84,7	- 3,9	86,6
	FEB	85,7	- 5,8	+10,3	83,5	+ 1,0	83,5	- 1,4	( 86,2)
	MAR	113,7	+ 2,3	+32,7	87,6	÷ 4,9	85,4	+ 2,3	( 85,7)
	APR	91,1	- 7,1	-19,9	82,7	- 5,6	83,1	- 2,7	( 85,2)
	MAI	81,4	- 6,3	-10,6	84,6	+ 2,3	84,2	+ 1,3	( 84,6)
	JUN	75,5	- 5,6	- 7,2	85,0	+ 0,5	84,3	+ 0,1	( 83,9)
TEXTILGEWERBE INLAND									
1981	JUN	71,7	- 8,5	-11,5	82,7	- 0,6	83,7	- 1,4	82,6
	JUL	71,4	- 0,3	- 0,4	87,0	÷ 5,2	85,7	+ 2,4	82,8
	AUG	60,1	- 3,7	-15,8	83,9	- 3,6	84,1	- 1,9	81,9
	SEP	96,0	- 9,7	+59,7	82,4	- 1,8	81,6	- 3,0	81,5
	OKT	100,2	- 6,4	÷ 4,4	79,9	- 3,0	81,0	- 0,7	80,9
	NOV	85,3	- 5,8	-14,9	80,5	÷ 0,8	79,3	- 2,1	80,2
	DEZ	68,9	- 5,0	-19,2	84,1	+ 4,5	81,6	+ 2,9	79,9
1982	JAN	71,3	-11,0	+ 3,5	75,7	-10,0	77,5	- 5,0	79,6
	FEB	79,3	- 7,6	+11,2	77,4	+ 2,2	77,4	- 0,1	( 79,2)
	MAR	105,6	+ 0,1	+33,2	80,6	+ 4,1	78,3	+ 1,2	( 78,9)
	APR	84,4	- 9,2	-20,1	76,3	- 5,3	77,0	- 1,7	( 78,6)
	MAI	74,0	- 8,6	-12,3	78,4	+ 2,8	78,3	+ 1,7	( 78,4)
	JUN	67,9	- 5,3	- 8,2	79,2	÷ 1,0	78,6	+ 0,4	( 78,2)
TEXTILGEWERBE AUSLAND									
1981	JUN	116,4	+28,2	+ 3,2	117,4	+10,0	112,8	+ 3,2	110,3
	JUL	98,0	+30,1	-15,8	116,4	- 0,9	115,7	+ 2,6	112,4
	AUG	77,0	+27,5	-21,4	112,8	- 3,1	114,1	- 1,4	115,2
	SEP	127,7	+17,4	+65,8	119,3	+ 5,8	118,8	+ 4,1	116,2
	OKT	138,6	+10,3	÷ 8,5	113,6	- 4,8	114,3	- 3,8	117,0
	NOV	134,0	+36,2	- 3,3	124,6	+ 9,7	123,0	+ 7,6	117,5
	DEZ	102,9	+22,5	-23,2	121,1	- 2,8	117,5	- 4,5	118,0
1982	JAN	105,7	+ 9,9	÷ 2,7	121,5	÷ 0,3	124,1	+ 5,6	117,9
	FEB	114,7	+ 1,1	+ 8,5	110,5	- 9,1	110,5	-11,0	(117,1)
	MAR	149,5	+10,0	+30,3	118,2	+ 7,0	116,5	+ 5,4	(115,8)
	APR	121,4	+ 1,3	-18,8	111,2	- 5,9	110,3	- 5,3	(114,1)
	MAI	114,8	+ 1,8	- 5,4	112,1	÷ 0,8	111,1	+ 0,7	(111,8)
	JUN	109,0	- 6,4	- 5,1	109,2	- 2,6	109,0	- 1,9	(109,0)
BEKLEIDUNGSGEWERBE INSGESAMT									
1981	JUN	52,0	÷ 3,8	-25,6	90,9	÷ 4,2	90,0	+ 0,4	90,3
	JUL	51,9	- 4,6	- 0,2	91,1	÷ 0,2	89,5	- 0,6	90,7
	AUG	72,2	+ 5,2	+39,1	94,0	÷ 3,2	93,2	+ 4,1	91,2
	SEP	139,3	- 5,0	+92,9	92,0	- 2,1	91,1	- 2,3	90,5
	OKT	141,6	- 2,9	÷ 1,7	85,6	- 7,0	86,5	- 5,0	90,4
	NOV	77,9	- 0,5	-45,0	85,5	- 0,1	81,7	- 5,5	89,5
	DEZ	43,5	- 9,0	-44,2	86,4	+ 1,1	85,9	+ 5,1	89,5
1982	JAN	63,3	- 2,9	+45,5	88,9	+ 2,9	91,9	+ 7,0	89,8
	FEB	83,9	- 3,5	+32,5	88,7	- 0,2	88,7	- 3,5	( 89,5)
	MAR	153,3	- 2,5	+82,7	95,2	+ 7,3	91,2	+ 2,8	( 89,2)
	APR	120,8	- 9,2	-21,2	82,3	-13,4	86,1	- 5,6	( 88,8)
	MAI	69,2	- 1,0	-42,7	90,2	+ 9,6	90,8	+ 5,5	( 83,4)
	JUN	52,4	÷ 0,8	-24,3	92,2	+ 2,2	89,0	- 2,0	( 87,9)
BEKLEIDUNGSGEWERBE INLAND									
1981	JUN	50,4	+ 0,0	-25,8	87,4	÷ 4,7	87,2	+ 2,2	85,2
	JUL	50,9	- 5,0	÷ 1,0	88,0	+ 0,7	87,2	+ 0,0	85,2
	AUG	67,8	+ 2,1	+33,2	89,5	+ 1,7	88,2	+ 1,1	85,9
	SEP	129,6	- 7,4	+91,2	86,6	- 3,2	86,9	- 1,5	85,2
	OKT	131,3	- 4,9	÷ 1,3	80,6	- 6,9	82,0	- 5,6	83,9
	NOV	73,6	- 4,5	-43,9	80,8	÷ 0,2	77,9	- 5,0	83,0
	DEZ	43,3	-10,0	-41,2	83,1	÷ 2,8	82,9	+ 6,4	83,1
1982	JAN	60,8	- 4,6	+40,4	84,7	÷ 1,9	86,3	+ 4,1	83,4
	FEB	78,5	- 4,5	+29,1	84,6	- 0,1	84,6	- 2,0	( 83,2)
	MAR	140,0	- 4,2	+78,3	79,2	- 6,4	77,1	- 8,9	( 83,1)
	APR	112,2	- 8,9	-19,9	78,5	- 0,9	81,5	+ 5,7	( 83,0)
	MAI	65,6	- 3,4	-41,5	84,5	+ 7,6	84,7	+ 3,9	( 83,0)
	JUN	50,2	- 0,4	-23,5	86,8	+ 2,7	85,4	+ 0,8	( 83,0)
BEKLEIDUNGSGEWERBE AUSLAND									
1981	JUN	66,3	+38,1	-24,2	128,5	+ 2,1	130,8	+ 1,4	131,0
	JUL	60,7	- 1,9	- 8,4	123,3	- 4,0	121,3	- 7,3	132,3
	AUG	110,2	+26,8	+81,5	142,1	+15,2	139,2	+14,8	135,7
	SEP	222,0	÷ 9,6	+101,5	146,9	+ 3,4	145,4	+ 4,5	136,3
	OKT	231,0	÷ 9,2	+ 4,1	139,5	- 5,0	139,1	- 4,3	137,5
	NOV	115,6	+30,2	-50,0	137,5	- 1,4	132,3	- 4,9	136,2
	DEZ	44,9	÷ 0,4	-61,2	125,9	- 8,4	127,3	- 3,8	137,2
1982	JAN	84,9	÷ 9,7	+89,1	136,7	+ 8,6	140,2	+10,1	138,3
	FEB	131,4	÷ 2,7	+54,8	134,1	- 1,9	134,1	- 4,4	(138,3)
	MAR	269,5	÷ 6,9	+105,1	147,6	+10,1	141,5	+ 5,5	(138,1)
	APR	196,4	- 9,9	-27,1	123,6	-16,3	131,0	- 7,4	(137,7)
	MAI	100,6	+15,0	-48,8	143,6	+16,2	147,5	+12,6	(137,0)
	JUN	72,0	÷ 8,6	-28,4	140,2	- 2,4	141,8	- 3,9	(135,9)

## 4 AUFTRAGSEINGANG IM VERARBEITENDEN GEWERBE UND IM BAUHAUPTGEWERBE

## 4.3 WERTINDEX (1976 = 100)

JAHR	MONAT	ORIGINALWERT			SAISONBEREINIGTER WERT		SAISON- UND ARBEITSTÄGLICH BEREINIGTER WERT		GLATTE KOMPONENTE
		1976=100	VERÄNDERUNG VORJAHR	IN O/O GEGEN VORMONAT	1976=100	VERÄNDERUNG IN O/O GEGEN VORMONAT	1976=100	VERÄNDERUNG IN O/O GEGEN VORMONAT	
1981	BAUHAUPTGEWERBE								
	MAI	156,7	- 9,8	+ 1,9	143,8	- 2,9	146,2	- 2,3	144,4
	JUN	166,0	-17,5	+ 5,9	133,0	- 7,5	140,3	- 4,0	(142,6)
	JUL	150,4	- 8,6	- 9,4	146,8	+10,4	142,2	+ 1,4	(140,8)
	AUG	133,6	-18,1	-11,2	132,9	- 9,5	133,2	- 6,3	(138,7)
	SEP	164,1	-14,8	+22,8	137,7	+ 3,6	137,5	+ 3,2	(137,3)
	OKT	132,8	-22,6	-19,1	129,0	- 6,3	130,3	- 5,2	(135,3)
1982	NOV	112,6	-12,9	-15,2	139,0	+ 7,8	136,9	+ 5,1	(134,4)
	DEZ	112,4	-21,9	- 0,2	130,2	- 6,3	129,2	- 5,6	(133,0)
	JAN	85,3	-21,9	-24,1	129,7	- 0,4	132,1	+ 2,2	(133,1)
	FEB	107,3	- 8,2	+25,8	133,9	+ 3,2	133,9	+ 1,4	(133,6)
	MAR	164,3	-10,1	+53,1	130,8	- 2,3	128,9	- 3,7	(134,7)
	APR	149,6	- 2,7	- 8,9	142,1	+ 8,6	144,5	+12,1	(136,4)
	MAI	146,6	- 6,4	- 2,0	135,3	- 4,8	136,6	- 5,5	(139,0)
1981	HOCHBAU								
	MAI	166,8	+ 1,2	+ 2,0	157,8	- 0,9	160,0	- 0,9	152,5
	JUN	174,6	-12,1	+ 4,7	140,8	-10,8	149,4	- 6,6	150,7
	JUL	153,7	- 3,1	-12,0	156,1	+10,9	151,8	+ 1,6	(149,1)
	AUG	134,0	-15,9	-12,8	139,7	-10,5	139,5	- 8,1	(147,6)
	SEP	170,1	-11,5	+26,9	146,9	+ 5,2	146,5	+ 5,0	(146,1)
	OKT	144,0	-15,6	-15,3	139,9	- 4,8	141,7	- 3,3	(143,7)
1982	NOV	114,9	-13,9	-20,2	142,3	+ 1,7	140,0	- 1,2	(142,3)
	DEZ	119,7	-25,0	+ 4,2	129,8	- 8,8	129,5	- 7,5	(140,4)
	JAN	91,1	-27,4	-23,9	129,9	+ 0,1	131,9	+ 1,9	(139,6)
	FEB	119,9	- 5,8	+31,6	141,6	+ 9,0	141,6	+ 7,4	(138,8)
	MAR	175,2	- 7,8	+46,1	139,5	- 1,5	137,6	- 2,8	(138,4)
	APR	153,7	- 6,0	-12,3	147,0	+ 5,4	150,3	+ 9,2	(138,2)
	MAI	144,1	-13,6	- 6,2	137,4	- 6,5	138,9	- 7,6	(138,3)
1981	WOHNUNGSBAU								
	MAI	170,0	+ 2,8	- 3,8	164,3	- 1,6	164,5	- 3,1	156,2
	JUN	187,4	- 6,7	+10,2	148,0	- 9,9	153,4	- 6,7	(154,5)
	JUL	137,1	- 9,4	-26,8	154,2	+ 4,2	152,1	- 0,8	(152,8)
	AUG	133,6	-13,4	- 2,6	147,1	- 4,6	148,0	- 2,7	(151,4)
	SEP	166,9	-16,3	+24,9	146,8	- 1,6	145,1	- 2,0	(149,6)
	OKT	138,8	-21,6	-16,8	135,1	- 6,7	134,9	- 7,0	(146,7)
1982	NOV	110,2	-24,1	-20,6	136,9	+ 1,3	137,2	+ 1,7	(144,9)
	DEZ	109,9	-30,7	- 0,3	123,9	- 9,5	124,7	- 9,1	(142,7)
	JAN	98,5	-24,6	-10,4	136,2	+ 9,9	136,7	+ 9,6	(141,5)
	FEB	120,7	-17,6	+22,5	135,9	- 0,2	135,9	- 0,6	(140,3)
	MAR	192,6	-11,4	+59,6	140,1	+ 3,1	141,3	+ 4,0	(139,3)
	APR	165,0	- 6,6	-14,3	152,1	+ 8,6	152,4	+ 7,9	(138,5)
	MAI	151,3	-11,0	- 8,3	146,6	- 3,6	147,3	- 3,3	(138,8)
1981	TIEFBAU								
	MAI	140,5	-25,3	+ 1,7	121,0	- 7,1	124,3	- 5,3	131,5
	JUN	152,2	-25,9	+ 8,3	119,7	- 1,1	125,2	+ 0,7	(129,1)
	JUL	145,0	-16,8	- 4,7	132,0	+10,3	126,7	+ 1,2	(127,0)
	AUG	132,8	-21,6	- 8,4	121,3	- 8,1	122,4	- 3,4	(124,4)
	SEP	154,4	-20,1	+16,3	123,4	+ 1,7	123,5	+ 0,9	(123,1)
	OKT	114,9	-33,6	-25,6	111,6	- 9,6	112,6	- 8,8	(121,8)
1982	NOV	108,9	-11,1	- 5,2	133,2	+19,4	131,1	+16,4	(121,6)
	DEZ	100,7	-15,4	- 7,5	130,9	- 1,7	128,7	- 1,8	(121,3)
	JAN	76,0	- 8,7	-24,5	129,4	- 1,1	132,6	+ 3,0	(122,6)
	FEB	87,1	-13,1	+14,6	121,7	- 6,0	121,7	- 8,2	(125,2)
	MAR	146,9	-14,0	+68,7	117,6	- 3,4	115,4	- 5,2	(128,8)
	APR	142,9	+ 3,5	- 2,7	134,6	+14,5	136,1	+17,9	(133,5)
	MAI	150,6	+ 7,2	+ 5,4	131,9	- 2,0	132,7	- 2,5	(139,6)
1981	STRASSENBAU								
	MAI	123,2	-28,7	+ 0,7	93,8	-13,5	96,3	-14,1	115,4
	JUN	153,6	-11,2	+24,7	115,1	+22,7	114,5	+18,9	(111,9)
	JUL	128,8	-24,2	-16,1	101,9	-11,5	101,7	-11,2	(110,7)
	AUG	130,5	-15,3	+ 1,3	110,1	+ 8,0	108,9	+ 7,1	(108,7)
	SEP	145,8	-17,9	+11,7	107,1	- 2,7	105,9	- 2,8	(108,3)
	OKT	109,9	-25,1	-24,6	102,6	- 4,2	103,1	- 2,6	(108,2)
1982	NOV	90,8	- 8,9	-17,4	119,6	+16,6	117,2	+13,7	(108,2)
	DEZ	75,2	-10,7	-17,2	114,9	- 3,9	112,9	- 3,7	(108,9)
	JAN	42,2	-30,0	-43,9	107,0	- 6,9	109,3	- 3,2	(110,7)
	FEB	66,3	- 6,0	+57,1	108,3	+ 1,2	108,3	- 0,9	(113,7)
	MAR	129,3	- 6,0	+95,0	113,0	+ 4,3	109,6	+ 1,2	(111,7)
	APR	134,5	+ 9,9	+ 4,0	121,4	+ 7,4	123,4	+12,6	(122,6)
	MAI	149,1	+21,0	+10,9	120,5	- 0,7	122,3	- 0,9	(129,1)

## 4 AUFTRAGSEINGANG IM VERARBEITENDEN GEWERBE UND IM BAUHAUPTGEWERBE

## 4.4 VOLUMENINDEX (1976 = 100)

JAHR	MONAT	ORIGINALWERT			SAISONBEREINIGTER WERT		SAISON- UND ARBEITSTÄGLICH BEREINIGTER WERT		GLATTE KOMPONENTE
		1976=100	VERÄNDERUNG VORJAHR	IN O/O GEGEN VORMONAT	1976=100	VERÄNDERUNG IN O/O GEGEN VORMONAT	1976=100	VERÄNDERUNG IN O/O GEGEN VORMONAT	1976=100
BAUHAUPTGEWERBE									
1981	MAI	111,5	-13,6	+ 1,0	103,2	- 1,1	104,9	- 0,9	103,4
	JUN	118,0	-20,8	+ 5,8	94,4	- 8,5	100,8	- 3,9	(101,9)
	JUL	106,8	-12,1	- 9,5	105,6	+11,9	102,2	+ 1,4	(100,5)
	AUG	94,8	-20,9	-11,2	95,2	- 9,8	94,7	- 7,3	( 98,9)
	SEP	116,5	-17,7	+22,9	97,5	+ 2,4	97,5	+ 3,0	( 97,7)
	OKT	94,5	-25,0	-18,9	91,4	- 6,3	91,9	- 5,7	( 96,1)
	NOV	80,3	-15,5	-15,0	99,2	+ 8,5	97,5	+ 6,1	( 95,5)
DEZ	80,1	-24,1	- 0,2	92,2	- 7,1	92,5	- 5,1	( 94,4)	
1982	JAN	60,8	-23,9	-24,1	92,3	+ 0,1	93,7	+ 1,3	( 94,3)
	FEB	76,4	-10,5	+25,7	94,7	+ 2,6	94,7	+ 1,1	( 94,6)
	MAR	116,7	-11,8	+52,7	91,4	- 3,5	90,0	- 5,0	( 95,4)
	APR	106,0	- 4,0	- 9,2	99,2	+ 8,5	101,3	+12,6	( 96,6)
	MAI	103,7	- 7,0	- 2,2	96,1	- 3,1	97,4	- 3,8	( 98,5)
HOCHBAU									
1981	MAI	117,7	- 3,8	+ 1,0	112,7	+ 1,0	114,2	+ 0,7	108,6
	JUN	123,0	-16,3	+ 4,5	98,9	-12,2	106,3	- 6,9	106,9
	JUL	108,1	- 7,6	-12,1	111,7	+12,9	108,4	+ 2,0	(105,5)
	AUG	94,1	-19,6	-13,0	99,2	-11,2	98,4	- 9,2	(104,2)
	SEP	119,5	-15,3	+27,0	102,8	+ 3,6	102,8	+ 4,5	(102,8)
	OKT	101,1	-19,1	-15,4	97,9	- 4,8	98,9	- 3,8	(100,7)
	NOV	80,7	-17,4	-20,2	100,4	+ 2,6	98,5	- 0,4	( 99,6)
DEZ	84,1	-27,8	+ 4,2	90,3	-10,1	91,2	- 7,4	( 98,1)	
1982	JAN	63,8	-30,2	-24,1	91,1	+ 0,9	92,2	+ 1,1	( 97,3)
	FEB	83,8	- 9,5	+31,3	98,6	+ 8,2	98,6	+ 6,9	( 96,6)
	MAR	122,1	-10,8	+45,7	95,2	- 3,4	93,9	- 4,8	( 96,1)
	APR	106,7	- 8,4	-12,6	100,5	+ 5,6	103,3	+10,0	( 95,8)
	MAI	99,7	-15,3	- 6,6	95,9	- 4,6	97,3	- 5,8	( 95,8)
WOHNUNGSBAU									
1981	MAI	118,5	- 2,6	- 4,7	116,1	+ 0,0	116,2	- 2,0	110,8
	JUN	130,4	-11,4	+10,0	101,7	-12,4	107,5	- 7,5	108,6
	JUL	95,3	-13,8	-26,9	109,7	+ 7,9	107,6	+ 0,1	(107,2)
	AUG	92,8	-17,2	- 2,6	103,5	- 5,7	103,7	- 3,6	(105,7)
	SEP	115,9	-19,8	+24,9	100,0	- 3,4	100,3	- 3,3	(104,2)
	OKT	96,5	-24,8	-16,7	93,1	- 6,9	92,5	- 7,8	(101,7)
	NOV	76,6	-27,2	-20,6	95,0	+ 2,0	95,2	+ 2,9	(100,4)
DEZ	76,4	-33,4	- 0,3	84,6	-10,9	86,7	- 8,9	( 98,7)	
1982	JAN	68,3	-27,5	-10,6	95,0	+12,3	95,1	+ 9,7	( 97,6)
	FEB	83,5	-20,8	+22,3	93,8	- 1,3	93,8	- 1,4	( 96,5)
	MAR	132,7	-14,3	+58,9	95,0	+ 1,3	95,8	+ 2,1	( 95,6)
	APR	113,3	- 8,9	-14,6	103,3	+ 8,7	104,2	+ 8,8	( 98,9)
	MAI	103,6	-12,6	- 8,6	101,4	- 1,8	102,4	- 1,7	( 94,2)
TIEFBAU									
1981	MAI	101,7	-27,4	+ 1,2	86,8	- 5,2	89,3	- 3,8	95,4
	JUN	110,1	-27,8	+ 8,3	85,7	- 1,3	89,4	+ 0,1	( 93,7)
	JUL	104,8	-18,6	- 4,8	95,7	+11,7	92,3	+ 3,2	( 92,2)
	AUG	96,0	-23,0	- 8,4	87,9	- 8,2	87,5	- 5,2	( 90,5)
	SEP	112,1	-21,3	+16,8	89,0	+ 1,3	89,6	+ 2,4	( 89,6)
	OKT	83,7	-34,5	-25,3	81,0	- 9,0	82,5	- 7,9	( 88,8)
	NOV	79,7	-12,0	- 4,8	97,3	+20,1	94,3	+14,3	( 88,9)
DEZ	73,9	-16,0	- 7,3	95,7	- 1,6	93,9	- 0,4	( 88,8)	
1982	JAN	55,9	- 9,0	-24,4	94,7	- 1,0	96,9	+ 3,2	( 89,8)
	FEB	64,2	-13,0	+14,8	88,6	- 6,4	88,6	- 8,6	( 91,8)
	MAR	108,3	-13,5	+68,7	85,1	- 4,0	85,0	- 6,3	( 94,6)
	APR	105,5	+ 5,0	- 2,6	97,0	+14,0	99,4	+19,8	( 98,2)
	MAI	111,3	+ 9,6	+ 5,5	96,8	- 0,2	97,4	- 2,0	(103,0)
STRASSENBAU									
1981	MAI	89,0	-30,6	+ 0,0	66,6	-12,6	68,6	-13,9	82,2
	JUN	111,0	-13,3	+24,7	82,7	+24,2	83,6	+21,9	( 81,2)
	JUL	93,0	-25,7	-16,2	73,7	-10,9	73,6	-12,0	( 80,5)
	AUG	94,2	-16,7	+ 1,3	80,2	+ 8,8	77,9	+ 5,8	( 79,2)
	SEP	105,8	-18,9	+12,3	77,4	- 3,5	76,8	- 1,4	( 79,1)
	OKT	80,1	-25,9	-24,3	74,5	- 3,7	74,8	- 2,6	( 79,1)
	NOV	66,5	- 9,5	-17,0	87,5	+17,4	85,0	+13,6	( 79,3)
DEZ	55,3	-10,8	-16,8	84,0	- 4,0	83,5	- 1,8	( 79,9)	
1982	JAN	31,1	-30,0	-43,8	78,1	- 7,0	79,5	- 4,8	( 81,3)
	FEB	49,0	- 5,4	+57,6	78,8	+ 0,9	78,8	- 0,9	( 83,7)
	MAR	95,6	- 4,9	+95,1	82,6	+ 4,8	79,5	+ 0,9	( 86,7)
	APR	99,6	+11,9	+ 4,2	88,0	+ 6,5	90,5	+13,8	( 90,5)
	MAI	110,6	+24,3	+11,0	88,4	+ 0,5	90,0	- 0,6	( 95,6)

## 5 UMSATZE IM VERARBEITENDEN GEWERBE UND IM BAUHAUPTGEWERBE

## 5.1 WERTINDEX (1976 = 100)

JAHR	MONAT	ORIGINALWERT			SAISONBEREINIGTER WERT		SAISON- UND ARBEITSTÄGLICH BEREINIGTER WERT		GLATTE KOMPONENTE
		1976=100	VERÄNDERUNG VOR JAHR	IN 0/0 GEGEN VORMONAT	1976=100	VERÄNDERUNG IN 0/0 GEGEN VORMONAT	1976=100	VERÄNDERUNG IN 0/0 GEGEN VORMONAT	
VERARBEITENDES GEWERBE (OHNE NAHRUNGS- UND GENUSSMITTELGEWERBE) INSGESAMT									
1981	JUN	128,5	+ 2,9	+ 3,4	128,1	+ 2,6	129,7	+ 2,0	129,8
	JUL	127,5	+ 4,3	- 0,8	130,7	+ 2,0	128,6	- 0,8	131,5
	AUG	113,3	+ 6,6	-11,1	128,7	- 1,5	130,6	+ 1,6	131,9
	SEP	147,1	+ 7,4	+29,8	141,3	+ 9,8	139,4	+ 6,7	133,1
	OKT	142,8	+ 2,6	- 2,9	130,9	- 7,4	131,3	- 5,8	133,9
	NOV	137,1	+10,3	- 4,0	134,6	+ 2,8	134,5	+ 2,4	134,1
	DEZ	139,9	+ 9,4	+ 2,0	138,0	+ 2,5	133,8	- 0,5	(134,1)
1982	JAN	117,7	+ 3,4	-15,9	129,0	- 6,5	131,4	- 1,8	(133,8)
	FEB	126,9	+ 3,2	+ 7,8	130,0	+ 0,8	130,0	- 1,1	(133,5)
	MAR	151,0	+ 9,9	+19,0	139,0	+ 6,9	137,1	+ 5,5	(133,3)
	APR	136,3	+ 6,0	- 9,7	135,3	- 2,7	134,9	- 1,6	(132,4)
	MAI	129,6	+ 4,3	- 4,9	130,8	- 3,3	131,5	- 2,5	(135,3)
	JUN	135,5	+ 5,4	+ 4,6	136,0	+ 4,0	136,7	+ 4,0	(140,8)
VERARBEITENDES GEWERBE (OHNE NAHRUNGS- UND GENUSSMITTELGEWERBE) INLAND									
1981	JUN	120,7	- 1,4	+ 2,4	121,0	+ 0,6	122,1	- 0,6	122,2
	JUL	120,4	- 1,3	- 0,2	123,5	+ 2,1	120,9	- 1,0	123,2
	AUG	106,5	- 0,2	-11,5	120,5	- 2,4	122,3	+ 1,2	122,9
	SEP	137,2	+ 2,4	+28,8	127,2	+ 5,6	125,6	+ 2,7	123,5
	OKT	134,6	- 2,6	- 1,9	121,6	- 4,4	122,5	- 2,5	123,6
	NOV	127,0	+ 4,2	- 5,6	124,8	+ 2,6	124,0	+ 1,2	123,5
	DEZ	125,7	+ 4,1	- 1,0	127,7	+ 2,3	123,7	- 0,2	(123,3)
1982	JAN	109,1	- 2,2	-13,2	118,9	- 6,9	121,6	- 1,7	(123,1)
	FEB	115,7	- 2,5	+ 6,0	120,9	+ 1,7	120,9	- 0,6	(123,5)
	MAR	138,5	+ 4,8	+19,7	127,8	+ 5,7	125,6	+ 3,9	(124,1)
	APR	125,4	+ 1,5	- 9,5	125,9	- 1,5	126,1	+ 0,4	(127,9)
	MAI	118,7	+ 0,7	- 5,3	120,9	- 4,0	121,5	- 3,6	(123,0)
	JUN	122,9	+ 1,8	+ 3,5	123,5	+ 2,2	123,6	+ 1,7	(125,7)
VERARBEITENDES GEWERBE (OHNE NAHRUNGS- UND GENUSSMITTELGEWERBE) AUSLAND									
1981	JUN	146,8	+12,1	+ 5,2	142,4	+ 2,5	143,5	+ 1,2	(145,9)
	JUL	144,5	+17,5	- 1,6	151,1	+ 6,1	148,6	+ 3,6	(148,8)
	AUG	129,6	+23,1	-10,3	147,6	- 2,3	149,3	+ 0,5	(151,6)
	SEP	170,8	+18,5	+31,8	164,2	+11,2	162,1	+ 8,6	(154,2)
	OKT	162,3	+14,8	- 5,0	154,9	- 5,7	153,9	- 5,1	(156,5)
	NOV	160,9	+23,8	- 0,9	158,4	+ 2,3	158,3	+ 2,9	(158,4)
	DEZ	173,5	+19,8	+ 7,8	163,3	+ 3,1	160,2	+ 1,2	(159,9)
1982	JAN	138,1	+15,8	-20,4	151,9	- 7,0	154,8	- 3,4	(161,0)
	FEB	153,4	+15,2	+11,1	158,7	+ 4,5	158,7	+ 2,5	(161,2)
	MAR	180,6	+20,5	+17,7	166,5	+ 4,9	164,5	+ 3,7	(160,6)
	APR	162,3	+15,3	-10,1	161,8	- 2,8	161,0	- 2,1	(160,1)
	MAI	155,5	+11,5	- 4,2	153,5	- 5,1	154,4	- 4,1	(160,8)
	JUN	165,6	+12,8	+ 6,5	164,3	+ 7,0	164,8	+ 6,7	(169,4)
GRUNDSTOFF- UND PRODUKTIONSGUETERGEWERBE INSGESAMT									
1981	JUN	132,6	+ 6,6	+ 3,8	129,5	+ 3,9	129,8	+ 1,9	129,0
	JUL	129,4	+ 6,7	- 2,4	129,4	- 0,1	127,0	- 2,2	129,9
	AUG	119,3	+ 8,1	- 7,8	125,9	- 2,7	128,2	+ 0,9	131,4
	SEP	139,9	+10,5	+17,3	134,5	+ 6,8	133,1	+ 3,8	131,5
	OKT	140,4	+ 5,6	+ 0,4	129,6	- 3,6	130,1	- 2,3	131,0
	NOV	130,7	+12,0	- 6,9	132,3	+ 2,1	131,8	+ 1,3	130,4
	DEZ	118,2	+ 9,7	- 9,6	133,1	+ 0,6	128,0	- 2,9	(129,0)
1982	JAN	118,9	+ 1,5	+ 0,6	125,5	- 5,7	127,9	- 0,1	(127,6)
	FEB	124,8	+ 2,0	+ 5,0	127,6	+ 1,7	127,6	- 0,2	(126,1)
	MAR*	148,3	+ 8,7	+18,8	144,1	+12,9	142,5	+11,7	(125,7)
	APR	135,6	+ 3,7	- 8,6	132,2	- 8,3	131,7	- 7,6	(129,1)
	MAI	128,6	+ 0,7	- 5,2	123,9	- 4,8	125,6	- 4,6	(127,9)
	JUN	134,0	+ 1,1	+ 4,2	131,5	+ 4,4	132,1	+ 5,2	(132,9)
GRUNDSTOFF- UND PRODUKTIONSGUETERGEWERBE INLAND									
1981	JUN	121,6	+ 1,3	+ 2,9	118,3	+ 2,4	118,8	+ 0,5	118,1
	JUL	119,2	+ 1,1	- 2,0	118,3	+ 0,0	115,5	- 2,8	118,7
	AUG	108,6	+ 1,2	- 8,9	114,2	- 3,5	116,1	+ 0,5	118,9
	SEP	129,4	+ 4,9	+19,2	122,7	+ 7,4	120,1	+ 3,4	119,4
	OKT	130,0	+ 0,4	+ 0,5	117,3	- 4,4	117,5	- 2,2	119,5
	NOV	120,2	+ 7,4	- 7,5	120,7	+ 2,9	119,9	+ 2,0	119,4
	DEZ	103,9	+ 7,3	-13,6	122,3	+ 1,3	118,6	- 1,1	(118,8)
1982	JAN	105,8	- 2,9	+ 1,8	113,5	- 7,2	116,1	- 2,1	(118,5)
	FEB	111,0	- 1,4	+ 4,9	116,0	+ 2,2	116,0	- 0,1	(118,3)
	MAR	132,1	+ 5,8	+19,0	126,4	+ 9,0	123,5	+ 6,5	(118,7)
	APR	123,2	+ 1,1	- 6,7	120,1	- 5,0	121,0	- 2,0	(119,7)
	MAI	116,6	- 1,4	- 5,4	115,1	- 4,2	116,2	- 4,0	(120,4)
	JUN	121,3	- 0,2	+ 4,0	118,3	+ 2,8	118,2	+ 1,7	(118,6)
GRUNDSTOFF- UND PRODUKTIONSGUETERGEWERBE AUSLAND									
1981	JUN	160,0	+18,3	+ 5,6	154,6	+ 4,3	155,3	+ 2,9	(156,4)
	JUL	154,7	+19,2	- 3,3	158,5	+ 2,5	156,2	+ 0,6	(158,4)
	AUG	145,8	+23,1	- 5,8	154,3	- 2,6	156,4	+ 0,1	(159,8)
	SEP	166,1	+23,5	+13,9	162,6	+ 5,4	161,2	+ 3,1	(160,6)
	OKT	166,5	+17,5	+ 0,2	161,0	- 1,0	160,3	- 0,6	(160,7)
	NOV	156,9	+22,0	- 5,8	160,1	- 0,6	159,8	- 0,3	(160,2)
	DEZ	153,8	+13,9	- 2,0	162,4	+ 1,4	157,8	- 1,3	(159,3)
1982	JAN	151,6	+10,0	- 1,4	156,4	- 3,7	159,1	+ 0,8	(157,1)
	FEB	159,4	+ 8,7	+ 5,1	158,6	+ 1,4	158,6	- 0,3	(156,0)
	MAR*	188,8	+14,1	+18,4	180,5	+13,8	178,6	+12,6	(153,1)
	APR	166,7	+ 9,0	-11,7	161,3	-10,6	160,0	-10,4	(155,0)
	MAI	158,5	+ 4,6	- 4,9	154,8	- 4,0	155,6	- 2,8	(158,6)
	JUN	165,5	+ 3,4	+ 4,4	163,0	+ 5,3	165,4	+ 6,3	(167,5)



## 5 UMSÄTZE IM VERARBEITENDEN GEWERBE UND IM BAUHAUPTGEWERBE

## 5.1 WERTINDEX (1976 = 100)

JAHR	MONAT	ORIGINALWERT			SAISONBEREINIGTER WERT		SAISON- UND ARBEITSTAGESGICH BEREINIGTER WERT		GLATTE KOMPONENTE
		1976=100	VERÄNDERUNG IN O/O GEGEN VORJAHR VORMONAT		1976=100	VERÄNDERUNG IN O/O GEGEN VORMONAT	1976=100	VERÄNDERUNG IN O/O GEGEN VORMONAT	1976=100
INVESTITIONSGÜTER PRODUZIERENDES GEWERBE INSGESAMT									
1981	JUN	131,9	+ 2,2	+ 4,6	130,4	+ 2,8	130,6	+ 0,9	132,0
	JUL	127,6	+ 3,6	- 3,4	133,5	+ 2,4	131,2	+ 0,5	133,7
	AUG	111,5	+ 8,6	-12,5	133,9	+ 0,3	135,8	+ 3,5	134,0
	SEP	152,8	+ 7,8	+37,0	140,0	+ 4,6	138,4	+ 1,9	135,4
	OKT	144,3	+ 2,7	- 5,6	135,0	- 3,6	136,0	- 1,7	137,0
	NOV	144,1	+11,6	- 0,1	139,7	+ 3,5	139,1	+ 2,3	137,9
	DEZ	163,7	+10,8	+13,6	144,7	+ 3,6	140,0	+ 0,6	(139,1)
1982	JAN	116,2	+ 6,7	-29,0	134,4	- 7,1	137,1	- 2,1	(140,2)
	FEB	128,9	+ 5,7	+10,9	135,9	+ 1,1	135,9	- 0,9	(141,0)
	MAR	154,3	+12,0	+19,7	144,7	+ 6,5	142,7	+ 5,0	(141,5)
	APR	140,2	+ 9,3	- 9,1	141,5	- 2,2	141,1	- 1,1	(141,2)
	MAI	135,7	+ 7,6	- 3,2	137,0	- 3,2	137,4	- 2,6	(141,5)
	JUN	143,1	+ 8,5	+ 5,5	141,6	+ 3,4	141,8	+ 3,2	(143,6)
INVESTITIONSGÜTER PRODUZIERENDES GEWERBE INLAND									
1981	JUN	126,6	- 1,8	+ 4,5	124,4	- 0,5	125,5	- 1,6	128,1
	JUL	121,6	- 3,7	- 4,1	126,7	+ 1,8	124,1	- 1,1	128,3
	AUG	105,6	- 0,3	-13,0	125,9	- 0,6	127,8	+ 3,0	127,1
	SEP	141,4	+ 2,2	+33,9	131,2	+ 4,2	129,7	+ 1,5	126,9
	OKT	136,0	- 3,5	- 3,8	126,6	- 3,5	127,4	- 1,8	126,8
	NOV	132,8	+ 3,5	- 2,4	130,1	+ 2,8	129,1	+ 1,3	127,1
	DEZ	149,6	+ 3,5	+12,7	133,9	+ 2,9	129,5	+ 0,3	(127,3)
1982	JAN	108,6	- 0,8	-27,4	119,3	-10,9	122,0	- 5,8	(127,6)
	FEB	117,3	- 2,7	+ 8,0	123,4	+ 3,4	123,4	+ 1,1	(128,0)
	MAR	142,2	+ 4,5	+21,2	132,3	+ 7,2	130,1	+ 5,4	(128,7)
	APR	128,7	+ 3,2	- 9,5	129,7	- 2,0	129,5	- 0,5	(129,1)
	MAI	124,5	+ 2,7	- 3,3	128,2	- 1,2	128,8	- 0,5	(130,5)
	JUN	129,8	+ 2,5	+ 4,3	128,2	+ 0,0	129,1	+ 0,2	(131,7)
INVESTITIONSGÜTER PRODUZIERENDES GEWERBE AUSLAND									
1981	JUN	141,1	+ 9,0	+ 4,9	140,2	+ 7,8	140,3	+ 6,0	142,2
	JUL	137,8	+16,6	- 2,3	144,7	+ 3,2	143,1	+ 2,0	145,7
	AUG	121,7	+25,5	-11,7	147,4	+ 1,9	149,1	+ 4,2	147,9
	SEP	172,6	+16,8	+41,8	164,8	+11,8	162,7	+ 9,1	151,3
	OKT	158,9	+13,8	- 7,9	149,9	- 9,0	150,7	- 7,4	154,9
	NOV	163,8	+25,6	+ 3,1	156,7	+ 4,5	157,2	+ 4,3	155,3
	DEZ	188,2	+22,5	+14,9	163,6	+ 4,4	159,9	+ 1,7	(158,6)
1982	JAN	129,5	+20,1	-31,2	151,5	- 7,4	153,9	- 3,8	(160,4)
	FEB	149,2	+19,8	+15,2	157,8	+ 4,2	157,8	+ 2,5	(161,5)
	MAR	175,3	+24,4	+17,5	164,8	+ 4,4	163,1	+ 3,4	(161,6)
	APR	160,1	+18,9	- 8,7	161,0	- 2,3	160,8	- 1,4	(160,7)
	MAI	155,2	+15,4	- 3,1	151,9	- 5,7	152,3	- 5,3	(160,6)
	JUN	166,3	+17,9	+ 7,2	165,0	+ 8,6	163,9	+ 7,6	(168,6)
VERBRAUCHSGÜTER PRODUZIERENDES GEWERBE INSGESAMT									
1981	JUN	113,5	- 1,5	- 0,9	122,1	+ 0,4	123,2	- 0,8	124,1
	JUL	125,1	+ 2,9	+10,2	127,8	+ 4,7	124,7	+ 1,2	124,8
	AUG	108,7	- 0,1	-13,1	121,7	- 4,8	124,0	- 0,6	125,0
	SEP	144,2	+ 2,3	+32,7	130,0	+ 6,8	128,0	+ 3,2	125,2
	OKT	142,7	- 1,9	- 1,0	123,2	- 5,2	123,8	- 3,3	125,5
	NOV	129,2	+ 4,1	- 9,5	126,0	+ 2,3	125,5	+ 1,4	125,4
	DEZ	113,5	+ 4,0	-12,2	128,9	+ 2,3	125,6	+ 0,1	125,7
1982	JAN	119,4	- 1,2	+ 5,2	126,5	- 1,9	129,3	+ 2,9	125,6
	FEB	124,7	- 1,4	+ 4,4	122,3	- 3,3	122,3	- 5,4	(126,0)
	MAR	146,6	+ 6,4	+17,6	130,5	+ 6,7	127,8	+ 4,5	(125,6)
	APR	127,7	+ 1,3	-12,9	126,2	- 3,3	126,3	- 1,2	(127,2)
	MAI	115,5	+ 0,9	- 9,6	125,6	- 0,5	126,3	+ 0,0	(127,9)
	JUN	118,7	+ 4,6	+ 2,8	128,1	+ 2,0	128,0	+ 1,3	(128,8)
VERBRAUCHSGÜTER PRODUZIERENDES GEWERBE INLAND									
1981	JUN	108,8	- 4,0	- 2,3	118,3	- 0,3	120,0	- 1,2	120,6
	JUL	120,1	+ 0,3	+10,4	123,8	+ 4,6	120,6	+ 0,5	121,0
	AUG	105,3	- 1,9	-12,3	118,5	- 4,3	120,7	+ 0,1	120,5
	SEP	139,5	+ 0,0	+32,5	125,8	+ 6,2	124,0	+ 2,7	120,5
	OKT	138,1	- 4,3	- 1,0	118,6	- 5,7	119,4	- 3,7	120,5
	NOV	125,0	+ 1,6	- 9,5	121,4	+ 2,4	120,7	+ 1,1	120,2
	DEZ	109,3	+ 1,4	-12,6	124,3	+ 2,4	120,3	- 0,3	120,4
1982	JAN	114,2	- 3,5	+ 4,5	116,9	- 6,0	120,0	- 0,2	120,2
	FEB	118,7	- 3,5	+ 3,9	117,4	+ 0,4	117,4	- 2,2	(120,5)
	MAR	139,8	+ 4,1	+17,8	124,9	+ 6,4	122,0	+ 3,9	(120,9)
	APR	122,1	- 1,0	-12,7	120,6	- 3,4	120,9	- 0,9	(121,5)
	MAI	110,3	- 1,0	- 9,7	120,3	- 0,2	120,7	- 0,2	(122,2)
	JUN	111,8	+ 2,8	+ 1,4	122,7	+ 2,0	123,2	+ 2,1	(123,1)
VERBRAUCHSGÜTER PRODUZIERENDES GEWERBE AUSLAND									
1981	JUN	142,4	+12,1	+ 6,3	144,1	+ 2,3	144,5	+ 0,1	(143,1)
	JUL*	155,6	+16,6	+ 9,3	161,8	+12,3	159,3	+10,2	(144,5)
	AUG	130,3	+10,4	-16,3	141,1	-12,8	143,9	- 9,7	(146,3)
	SEP*	173,9	+15,6	+33,5	164,6	+16,7	162,1	+12,6	(148,3)
	OKT	171,4	+12,8	- 1,4	154,1	- 6,4	153,1	- 5,6	(150,6)
	NOV	155,2	+18,3	- 9,5	155,0	+ 0,6	154,9	+ 1,2	(153,1)
	DEZ	139,1	+18,5	-10,4	157,6	+ 1,7	154,4	- 0,3	(155,7)
1982	JAN	151,6	+11,0	+ 9,0	158,4	+ 0,5	161,7	+ 4,7	(157,4)
	FEB	162,2	+ 9,7	+ 7,0	157,2	- 0,8	157,2	- 2,8	(159,4)
	MAR	188,9	+18,3	+16,5	168,5	+ 7,2	166,0	+ 5,6	(161,2)
	APR	162,7	+13,9	-13,9	162,0	- 3,9	161,3	- 2,8	(157,2)
	MAI	148,3	+10,8	- 8,9	155,0	- 4,3	156,4	- 3,0	(155,4)
	JUN	161,3	+13,3	+ 8,8	165,5	+ 6,8	165,6	+ 5,9	(163,6)

## 5 UMSÄTZE IM VERARBEITENDEN GEWERBE UND IM BAUHAUPTGEWERBE

## 5.1 WERTINDEX (1976 = 100)

JAHR	MONAT	ORIGINALWERT			SAISONBEREINIGTER WERT		SAISON- UND ARBEITSTÄGGLICH BEREINIGTER WERT		GLATTE KOMPONENTE
		1976=100	VERÄNDERUNG VORJAHR	IN O/O GEGEN VORMONAT	1976=100	VERÄNDERUNG IN O/O GEGEN VORMONAT	1976=100	VERÄNDERUNG IN O/O GEGEN VORMONAT	
HOCHOFEN-,STAHL-UND WARMWALZWERKE (OHNE HERSTELLUNG VON PRAEZISIONSSTAHLROHREN) INSGESAMT									
1981	JUN	123,7	+ 8,6	+16,0	116,1	+11,3	114,5	+ 6,7	(106,8)
	JUL	95,1	-12,6	-23,1	102,9	-11,4	101,6	-11,3	(107,5)
	AUG	97,5	- 9,0	+ 2,5	100,9	- 1,9	103,3	+ 1,7	(108,3)
	SEP	121,6	+ 4,4	+24,7	111,0	+10,0	109,4	+ 5,9	(109,1)
	OKT	112,0	- 4,5	- 7,9	106,9	- 3,7	107,6	- 1,6	(109,8)
	NOV	110,1	+10,7	- 1,7	111,1	+ 3,9	110,3	+ 2,5	(110,4)
	DEZ	110,1	+14,3	+ 0,0	115,1	+ 3,6	110,6	+ 0,3	(110,6)
1982	JAN	93,5	- 2,3	-15,1	105,6	- 8,3	109,2	- 1,3	(110,5)
	FEB	103,9	- 1,0	+11,1	107,9	+ 2,2	107,9	- 1,2	(111,7)
	MAR	130,5	+ 9,6	+25,6	120,8	+12,0	118,2	+ 9,5	(109,0)
	APR	105,4	+ 3,1	-19,2	107,5	-11,0	107,6	- 9,0	(109,1)
	MAI	104,4	- 2,1	- 0,9	102,0	- 5,1	101,4	- 5,8	(101,1)
	JUN	109,3	-11,6	+ 4,7	103,2	+ 1,2	102,3	+ 0,9	( 98,8)
HOCHOFEN-,STAHL-UND WARMWALZWERKE (OHNE HERSTELLUNG VON PRAEZISIONSSTAHLROHREN) INLAND									
1981	JUN	106,3	+ 6,5	+14,4	105,0	+15,4	100,7	+ 7,8	95,6
	JUL*	79,2	-16,0	-25,5	81,7	-22,2	78,8	-21,7	( 96,1)
	AUG	80,2	-16,5	+ 1,3	85,5	+ 4,7	89,2	+13,2	( 96,4)
	SEP	103,5	+ 1,9	+29,1	98,9	+15,7	98,7	+10,7	( 96,6)
	OKT	97,3	- 6,1	- 6,0	93,4	- 5,6	92,5	- 6,3	( 96,5)
	NOV	96,9	+ 7,7	- 0,4	98,8	+ 5,8	98,4	+ 6,4	( 96,3)
	DEZ	91,4	+12,8	- 5,7	100,2	+ 1,4	97,7	- 0,7	( 95,8)
1982	JAN	85,4	- 6,8	- 6,6	90,7	- 9,5	92,8	- 5,0	( 95,1)
	FEB	91,1	- 4,8	+ 6,7	90,8	+ 0,1	90,8	- 2,2	( 94,3)
	MAR	111,2	+ 4,1	+22,1	98,0	+ 7,9	98,3	+ 8,3	( 93,3)
	APR	92,5	+ 1,3	-16,8	92,8	- 5,3	91,0	- 7,4	( 92,3)
	MAI	89,5	- 3,7	- 3,2	88,5	- 4,6	87,6	- 3,7	( 91,4)
	JUN	94,5	-11,1	+ 5,6	93,0	+ 5,1	93,5	+ 6,7	( 90,7)
HOCHOFEN-,STAHL-UND WARMWALZWERKE (OHNE HERSTELLUNG VON PRAEZISIONSSTAHLROHREN) AUSLAND									
1981	JUN	175,4	+12,7	+19,2	164,1	+11,9	161,8	+ 7,9	(147,6)
	JUL	142,1	- 6,4	-19,0	147,8	- 9,9	146,1	- 9,7	(149,8)
	AUG	148,7	+ 6,4	+ 4,6	145,8	- 1,4	149,9	+ 2,6	(152,0)
	SEP	175,1	+ 8,9	+17,8	154,7	+ 6,1	152,1	+ 1,5	(154,0)
	OKT	155,5	- 1,5	-11,2	146,9	- 5,0	148,7	- 2,2	(155,7)
	NOV	149,3	+17,3	- 4,0	153,5	+ 4,5	153,5	+ 3,2	(157,0)
	DEZ	165,5	+16,9	+10,9	160,4	+ 4,5	155,2	+ 1,1	(157,7)
1982	JAN	117,5	+ 8,8	-29,0	149,0	- 7,1	152,9	- 1,5	(157,3)
	FEB	141,8	+ 7,3	+20,7	156,0	+ 4,7	156,0	+ 2,0	(156,4)
	MAR	187,5	+20,6	+32,2	171,6	+10,0	168,8	+ 8,2	(154,8)
	APR	143,5	+ 6,9	-23,5	154,2	-10,1	153,5	- 9,1	(152,4)
	MAI	148,7	+ 1,0	+ 3,6	148,6	- 3,6	148,1	- 3,5	(144,7)
	JUN	152,9	-12,8	+ 2,8	139,2	- 6,3	136,1	- 8,1	(130,7)
CHEMISCHE INDUSTRIE INSGESAMT									
1981	JUN	138,4	+10,7	+ 2,5	135,2	+ 1,9	136,3	+ 1,0	(139,1)
	JUL	139,4	+13,5	+ 0,7	140,4	+ 3,8	138,2	+ 1,4	(139,9)
	AUG	127,8	+16,4	- 8,3	135,8	- 3,3	137,5	- 0,5	(140,4)
	SEP	144,8	+16,1	+13,3	144,7	+ 6,6	143,1	+ 4,1	(140,5)
	OKT	146,0	+10,9	+ 0,8	140,0	- 3,2	138,9	- 2,9	(140,3)
	NOV	136,5	+14,0	- 6,5	139,5	- 0,4	140,3	+ 1,0	(139,7)
	DEZ	128,2	+ 7,9	- 6,1	141,0	+ 1,1	138,5	- 1,3	(139,0)
1982	JAN	137,9	+ 2,4	+ 7,6	139,6	- 1,0	141,8	+ 2,4	(137,3)
	FEB	139,7	+ 1,4	+ 1,3	136,2	- 2,4	136,2	- 3,9	(136,0)
	MAR*	160,1	+ 7,8	+14,6	151,7	+11,4	150,5	+10,5	(132,9)
	APR	146,7	+ 4,0	- 8,4	139,3	- 8,2	138,2	- 8,2	(130,7)
	MAI	135,5	+ 0,4	- 7,6	134,7	- 3,3	135,5	- 2,0	(143,0)
	JUN	142,2	+ 2,7	+ 4,9	141,1	+ 4,8	142,9	+ 5,5	(146,5)
CHEMISCHE INDUSTRIE INLAND									
1981	JUN	126,5	+ 4,1	+ 2,8	123,5	+ 0,6	125,4	- 0,1	(127,7)
	JUL	129,3	+ 7,4	+ 2,2	130,3	+ 5,5	127,6	+ 1,8	(128,3)
	AUG	118,5	+10,2	- 8,4	125,2	- 3,9	126,9	- 0,5	(128,7)
	SEP	136,0	+ 9,8	+14,8	133,9	+ 6,9	131,6	+ 3,7	(129,0)
	OKT	138,1	+ 6,1	+ 1,5	129,3	- 3,4	128,6	- 2,3	(129,2)
	NOV	126,9	+ 9,4	- 8,1	129,0	- 0,2	129,1	+ 0,6	(129,3)
	DEZ	115,0	+ 5,7	- 9,4	130,9	+ 1,5	128,8	- 0,2	(129,3)
1982	JAN	126,9	+ 0,3	+10,3	128,2	- 2,1	130,7	+ 1,5	(128,4)
	FEB	127,2	- 1,1	+ 0,2	125,7	- 2,0	125,7	- 3,8	(127,9)
	MAR	143,4	+ 5,8	+12,7	131,8	+ 4,9	129,4	+ 2,9	(126,1)
	APR	133,0	+ 2,5	- 7,3	129,6	- 1,7	129,6	+ 0,2	(125,4)
	MAI	124,0	+ 0,7	- 6,8	125,3	- 3,3	127,1	- 1,9	(132,5)
	JUN	131,3	+ 3,8	+ 5,9	130,2	+ 3,9	130,7	+ 2,8	(134,9)
CHEMISCHE INDUSTRIE AUSLAND									
1981	JUN	159,5	+21,6	+ 2,1	156,4	+ 3,8	156,3	+ 2,4	(158,7)
	JUL	157,5	+24,0	- 1,3	158,9	+ 1,6	157,3	+ 0,6	(160,2)
	AUG	144,3	+26,8	- 8,4	155,3	- 2,3	157,1	- 0,1	(161,0)
	SEP	160,5	+27,3	+11,2	164,4	+ 5,9	163,0	+ 3,8	(161,3)
	OKT	160,0	+19,2	- 0,3	159,9	- 2,7	158,6	- 2,7	(160,9)
	NOV	153,7	+21,6	- 3,9	159,2	- 0,4	160,3	+ 1,1	(160,0)
	DEZ	151,6	+11,0	- 1,4	160,0	+ 0,5	157,5	- 1,7	(158,8)
1982	JAN	157,5	+ 5,6	+ 3,9	160,3	+ 0,2	162,1	+ 2,9	(156,4)
	FEB	162,1	+ 5,2	+ 2,9	156,7	- 2,2	156,7	- 3,3	(154,8)
	MAR*	189,8	+10,7	+17,1	177,6	+13,3	176,9	+12,9	(150,6)
	APR	171,1	+ 5,9	- 9,9	158,5	-10,8	156,9	-11,3	(147,0)
	MAI	156,0	- 0,1	- 8,8	152,3	- 3,9	152,9	- 2,5	(162,6)
	JUN	161,5	+ 1,3	+ 3,5	160,7	+ 5,5	162,4	+ 6,2	(166,8)

## 5 UMSATZE IM VERARBEITENDEN GEWERBE UND IM BAUHAUPTGEWERBE

## 5.1 WERTINDEX (1976 = 100)

JAHR	MONAT	ORIGINALWERT			SAISONBEREINIGTER WERT		SAISON- UND ARBEITSTÄGLICH BEREINIGTER WERT		GLATTE KOMPONENTE
		1976=100	VERÄNDERUNG VORJAHR	IN O/O GEGEN VORMONAT	1976=100	VERÄNDERUNG IN O/O GEGEN VORMONAT	1976=100	VERÄNDERUNG IN O/O GEGEN VORMONAT	1976=100
MASCHINENBAU INSGESAMT									
1981	JUN	130,2	- 1,3	+ 6,1	125,9	+ 2,9	125,5	+ 0,6	127,8
	JUL	129,7	+ 2,4	- 0,4	131,0	+ 4,1	128,1	+ 2,1	128,6
	AUG	108,3	+ 5,6	-16,5	129,2	- 1,4	131,4	+ 2,6	128,4
	SEP	138,3	+ 1,5	+27,7	132,2	+ 2,3	131,6	+ 0,2	128,8
	OKT	134,2	- 3,5	- 3,0	126,8	- 4,1	127,7	- 3,0	130,5
	NOV	136,3	+ 7,2	+ 1,6	132,8	+ 4,7	131,9	+ 3,3	131,0
	DEZ	171,3	+ 6,1	+25,7	136,2	+ 2,6	132,1	+ 0,2	(131,9)
1982	JAN	102,8	- 0,9	-40,0	127,4	- 6,5	130,1	- 1,5	(132,8)
	FEB	116,9	+ 3,6	+13,7	129,8	+ 1,9	129,8	- 0,2	(133,5)
	MAR	142,1	+ 8,2	+21,6	137,1	+ 5,6	135,8	+ 4,6	(134,2)
	APR	135,7	+ 6,9	- 4,5	136,7	- 0,3	135,9	+ 0,1	(134,1)
	MAI	128,5	+ 4,7	- 5,3	129,0	- 5,6	128,9	- 5,2	(134,3)
	JUN	139,5	+ 7,1	+ 8,6	135,2	+ 4,8	135,7	+ 5,3	(136,5)
MASCHINENBAU INLAND									
1981	JUN	124,5	- 4,7	+ 5,1	119,9	- 2,4	122,7	- 2,5	123,4
	JUL	127,2	- 3,1	+ 2,2	126,1	+ 5,2	122,2	- 0,4	122,7
	AUG	104,5	- 2,2	-17,8	121,8	- 3,4	124,0	+ 1,5	(122,4)
	SEP	126,6	- 4,8	+21,1	124,7	+ 2,4	124,2	+ 0,2	(122,2)
	OKT	127,9	- 6,2	+ 1,0	120,9	- 3,0	121,8	- 1,9	(122,1)
	NOV	126,7	- 1,0	- 0,9	123,7	+ 2,3	122,4	+ 0,5	(122,5)
	DEZ	154,3	- 1,6	+21,8	125,6	+ 1,5	121,4	- 0,8	(122,2)
1982	JAN	97,8	-10,6	-36,6	116,8	- 7,0	119,8	- 1,3	(122,6)
	FEB	107,8	- 5,4	+10,2	116,8	+ 0,0	116,8	- 2,5	(123,4)
	MAR	132,7	+ 0,9	+23,1	126,4	+ 8,2	125,1	+ 7,1	(124,3)
	APR	128,4	+ 5,2	- 3,2	129,8	+ 2,7	129,1	+ 3,2	(125,6)
	MAI	122,2	+ 3,1	- 4,8	127,6	- 1,7	127,2	- 1,5	(127,1)
	JUN	128,9	+ 3,5	+ 5,5	125,3	- 1,8	126,2	- 0,8	(128,9)
MASCHINENBAU AUSLAND									
1981	JUN	137,5	+ 3,1	+ 7,3	132,7	+ 1,5	133,1	- 0,2	133,6
	JUL	132,9	+10,3	- 3,3	137,1	+ 3,3	134,6	+ 1,1	135,2
	AUG	113,1	+16,4	-14,9	138,0	+ 0,7	139,1	+ 3,3	136,2
	SEP	153,3	+ 9,2	+35,5	141,7	+ 2,7	141,9	+ 2,0	138,4
	OKT	142,4	- 0,1	- 7,1	133,7	- 5,6	135,4	- 4,6	140,8
	NOV	148,7	+17,7	+ 4,4	143,3	+ 7,2	141,7	+ 4,7	142,1
	DEZ	193,1	+15,4	+29,9	149,0	+ 4,0	143,4	+ 1,2	(143,7)
1982	JAN	109,3	+13,4	-43,4	139,2	- 6,6	142,1	- 0,9	(145,1)
	FEB	128,5	+15,4	+17,6	145,0	+ 4,2	145,0	+ 2,0	(146,1)
	MAR	154,2	+17,6	+20,0	147,3	+ 1,6	146,3	+ 0,9	(146,6)
	APR	145,1	+ 9,0	- 5,9	147,1	- 0,1	145,9	- 0,3	(146,1)
	MAI	136,5	+ 6,6	- 5,9	140,1	- 4,8	138,7	- 4,9	(145,3)
	JUN	153,1	+11,3	+12,2	147,5	+ 5,3	149,0	+ 7,4	(145,3)
STRASSENFAHRZEUGBAU INSGESAMT									
1981	JUN	145,5	+ 4,6	- 0,8	140,7	+ 2,4	143,1	+ 1,9	141,8
	JUL	128,3	+ 5,6	-11,8	143,4	+ 1,9	140,4	- 1,9	145,8
	AUG	110,0	+18,0	-14,3	149,9	+ 4,5	152,6	+ 8,7	147,9
	SEP	158,2	+12,9	+43,8	156,6	+ 4,5	154,1	+ 1,0	150,4
	OKT	169,9	+17,3	+ 7,4	157,9	+ 0,8	159,1	+ 3,2	153,4
	NOV	164,1	+26,7	- 3,4	161,4	+ 2,2	160,6	+ 0,9	155,6
	DEZ	169,1	+28,1	+ 3,0	174,0	+ 7,8	164,5	+ 2,4	157,9
1982	JAN	147,7	+28,7	-12,7	160,2	- 7,9	164,1	- 0,2	160,2
	FEB	162,4	+15,2	+10,0	158,7	- 0,9	158,7	- 3,3	(162,9)
	MAR	201,0	+25,2	+23,8	174,5	+10,0	169,7	+ 6,9	(165,8)
	APR	177,3	+17,5	-11,8	164,7	- 5,6	163,8	- 3,5	(168,7)
	MAI	172,2	+17,4	- 2,9	166,7	+ 1,2	168,2	+ 2,7	(171,8)
	JUN	170,6	+17,3	- 0,9	165,9	- 0,5	169,4	+ 0,7	(175,1)
STRASSENFAHRZEUGBAU INLAND									
1981	JUN	137,8	- 6,2	- 3,0	128,0	- 2,2	132,2	- 0,9	134,1
	JUL	119,2	- 9,6	-13,5	130,9	+ 2,3	128,1	- 3,1	136,2
	AUG	99,1	- 1,2	-16,9	137,7	+ 5,2	140,3	+ 9,5	136,3
	SEP	142,4	+ 3,5	+43,7	142,2	+ 3,3	139,5	- 0,6	136,4
	OKT	148,3	+ 1,9	+ 4,1	139,0	- 2,3	140,1	+ 0,4	136,6
	NOV	133,3	+ 6,5	-10,1	138,6	- 0,3	139,0	- 0,8	136,0
	DEZ	136,4	+ 9,9	+ 2,3	149,0	+ 7,5	141,0	+ 1,4	136,2
1982	JAN	120,1	+ 9,3	-12,0	136,3	- 8,5	139,1	- 1,3	136,2
	FEB	135,6	- 6,5	+12,9	129,7	- 4,8	129,7	- 6,8	(136,4)
	MAR	172,1	+ 3,7	+26,9	142,6	+ 9,9	139,2	+ 7,3	(136,7)
	APR	153,3	- 0,2	-10,9	134,6	- 5,6	133,2	- 4,3	(137,0)
	MAI	145,2	+ 2,2	- 5,3	136,7	+ 1,6	137,8	+ 3,5	(137,3)
	JUN	137,3	- 0,4	- 5,4	131,0	- 4,2	132,5	- 3,8	(137,6)
STRASSENFAHRZEUGBAU AUSLAND									
1981	JUN	153,9	+17,8	+ 1,5	154,5	+ 7,4	157,3	+ 6,7	152,3
	JUL	138,2	+25,4	-10,2	157,1	+ 1,7	154,1	- 2,0	157,7
	AUG	121,8	+42,5	-11,9	163,5	+ 4,1	166,3	+ 7,9	(161,9)
	SEP	175,3	+22,8	+43,9	183,1	+12,0	179,3	+ 7,8	(166,4)
	OKT	193,3	+34,0	+10,3	176,9	- 3,4	178,8	- 0,3	(171,0)
	NOV	197,6	+47,4	+ 2,2	184,5	+ 4,3	184,4	+ 3,1	(176,5)
	DEZ	204,8	+45,6	+ 3,6	199,8	+ 8,3	191,2	+ 3,7	(181,9)
1982	JAN	177,8	+48,0	-13,2	182,6	- 8,6	186,6	- 2,4	(186,9)
	FEB	191,7	+40,3	+ 7,8	189,3	+ 3,7	189,3	+ 1,4	(191,9)
	MAR	232,5	+50,2	+21,3	210,0	+10,9	205,9	+ 8,8	(197,0)
	APR	203,4	+37,4	-12,5	198,6	- 5,4	199,9	- 2,9	(202,0)
	MAI	201,7	+33,0	- 0,8	195,6	- 1,5	196,1	- 1,9	(205,4)
	JUN	207,0	+34,5	+ 2,6	205,5	+ 5,1	204,3	+ 4,2	(208,6)

## 5 UMSATZE IM VERARBEITENDEN GEWERBE UND IM BAUHAUPTGEWERBE

## 5.1 WERTINDEX (1976 = 100)

JAHR	MONAT	ORIGINALWERT			SAISONBEREINIGTER WERT		SAISON- UND ARBEITSTÄGEGLEICH BEREINIGTER WERT		GLATTE KOMPONENTE
		1976=100	VERÄNDERUNG VORJAHR	IN O/O GEGEN VORMONAT	1976=100	VERÄNDERUNG IN O/O GEGEN VORMONAT	1976=100	VERÄNDERUNG IN O/O GEGEN VORMONAT	
ELEKTROTECHNIK INSGESAMT									
1981	JUN	127,0	+ 3,3	+ 2,4	129,2	+ 1,8	128,5	- 0,5	131,6
	JUL	128,2	+ 4,7	+ 0,9	132,8	+ 2,8	132,0	+ 2,7	133,0
	AUG	116,0	+ 8,0	- 9,5	131,6	- 0,9	132,8	+ 0,6	133,3
	SEP	157,6	+ 8,4	+35,9	144,2	+ 9,6	141,6	+ 6,6	134,3
	OKT	139,8	+ 1,1	-11,3	131,1	- 9,1	131,9	- 6,9	135,7
	NOV	141,9	+ 6,8	+ 1,5	135,5	+ 3,4	135,7	+ 2,9	135,4
	DEZ	158,7	+ 8,8	+11,8	140,2	+ 3,5	137,4	+ 1,3	(136,0)
1982	JAN	113,2	+ 4,0	-28,7	130,9	- 6,6	132,8	- 3,3	(136,3)
	FEB	128,2	+ 5,5	+13,3	133,7	+ 2,1	133,7	+ 0,7	(136,7)
	MAR	148,5	+ 8,4	+15,8	139,3	+ 4,2	136,3	+ 1,9	(136,3)
	APR	129,7	+ 7,3	-12,7	135,4	- 2,8	135,8	- 0,4	(135,7)
	MAI	127,6	+ 2,9	- 1,6	131,2	- 3,1	132,0	- 2,8	(137,0)
	JUN	137,8	+ 8,5	+ 8,0	140,1	+ 6,8	138,2	+ 4,7	(142,4)
ELEKTROTECHNIK INLAND									
1981	JUN	121,5	+ 0,4	+ 5,4	123,2	+ 0,2	122,5	- 1,9	123,0
	JUL	117,7	- 2,0	- 3,1	124,2	+ 0,8	122,8	+ 0,2	123,7
	AUG	108,1	+ 0,6	- 8,2	122,6	- 1,3	124,2	+ 1,1	123,1
	SEP*	151,7	+ 4,7	+40,3	135,5	+10,5	134,3	+ 8,1	123,5
	OKT	136,1	- 3,4	-10,3	123,9	- 8,6	125,3	- 6,7	124,2
	NOV	132,4	+ 1,1	- 2,7	126,5	+ 2,1	125,9	+ 0,5	124,8
	DEZ	150,7	+ 6,4	+13,8	133,2	+ 5,3	129,2	+ 2,6	(125,5)
1982	JAN	110,0	+ 0,8	-27,0	123,8	- 7,1	126,0	- 2,5	(126,2)
	FEB	117,6	- 0,7	+ 6,9	123,2	- 0,5	123,2	- 2,2	(127,6)
	MAR	140,8	+ 6,0	+19,7	132,6	+ 7,6	130,7	+ 6,1	(128,4)
	APR	121,4	+ 5,2	-13,8	128,6	- 3,0	128,8	- 1,5	(128,8)
	MAI	118,6	+ 2,9	- 2,3	127,0	- 1,2	126,8	- 1,6	(129,6)
	JUN	127,3	+ 4,8	+ 7,3	129,2	+ 1,7	128,3	+ 1,2	(128,2)
ELEKTROTECHNIK AUSLAND									
1981	JUN	139,8	+ 9,4	- 3,3	140,9	- 1,3	141,1	- 3,4	142,4
	JUL*	152,9	+19,4	+ 9,4	161,0	+14,3	160,9	+14,0	143,8
	AUG	134,8	+26,0	-11,8	150,9	- 6,3	150,5	- 6,5	146,0
	SEP	171,4	+16,8	+27,2	156,7	+ 3,8	154,2	+ 2,5	148,7
	OKT	148,6	+12,3	-13,3	146,5	- 6,5	147,6	- 4,3	151,5
	NOV	164,2	+19,3	+10,5	155,3	+ 6,0	153,5	+ 4,0	151,6
	DEZ	177,6	+13,8	+ 8,2	156,1	+ 0,5	151,0	- 1,6	(153,2)
1982	JAN	120,8	+11,6	-32,0	146,9	- 5,9	149,1	- 1,3	(154,6)
	FEB	153,2	+19,0	+26,8	160,2	+ 9,1	160,2	+ 7,4	(155,5)
	MAR	166,4	+13,2	+ 8,6	156,0	- 2,6	152,5	- 4,8	(155,9)
	APR	149,3	+11,5	-10,3	151,9	- 2,6	151,9	- 0,4	(154,9)
	MAI	148,7	+ 2,9	- 0,4	147,8	- 2,7	148,5	- 2,2	(156,4)
	JUN	162,7	+16,4	+ 9,4	163,3	+10,5	163,4	+10,0	(165,5)
HERSTELLUNG VON EISEN-,BLECH-UND METALLWAREN INSGESAMT									
1981	JUN	124,1	- 0,6	- 0,3	124,8	+ 0,3	126,5	- 0,4	127,0
	JUL	127,9	+ 5,0	+ 3,1	132,5	+ 6,2	129,4	+ 2,3	128,0
	AUG	107,2	- 1,7	-16,2	122,8	- 7,3	125,1	- 3,3	127,9
	SEP	139,0	+ 3,7	+29,7	132,8	+ 8,1	130,5	+ 4,3	129,1
	OKT	144,2	- 1,8	+ 3,7	126,8	- 4,5	127,0	- 2,7	129,7
	NOV	136,7	+ 5,0	- 5,2	130,3	+ 2,8	130,1	+ 2,4	129,6
	DEZ	122,7	+ 5,6	-10,2	133,1	+ 2,1	129,9	- 0,2	(129,9)
1982	JAN	117,6	+ 0,3	- 4,2	131,1	- 1,5	133,7	+ 2,9	(130,2)
	FEB	124,7	- 1,4	+ 6,0	127,2	- 3,0	127,2	- 4,9	(129,4)
	MAR	148,4	+ 7,5	+19,0	135,0	+ 6,1	132,6	+ 4,2	(128,0)
	APR	135,1	+ 2,7	- 9,0	132,0	- 2,2	132,0	- 0,5	(130,4)
	MAI	125,2	+ 0,6	- 7,3	126,4	- 4,2	127,6	- 3,3	(132,7)
	JUN	129,1	+ 4,0	+ 3,1	130,3	+ 3,1	130,3	+ 2,1	(132,8)
HERSTELLUNG VON EISEN-,BLECH-UND METALLWAREN INLAND									
1981	JUN	118,6	- 2,6	- 0,5	120,4	+ 0,3	122,3	- 0,2	123,0
	JUL	123,3	+ 2,6	+ 4,0	127,8	+ 6,1	124,7	+ 2,0	123,6
	AUG	104,6	- 2,9	-15,2	119,1	- 6,8	121,6	- 2,5	123,1
	SEP	134,1	+ 1,5	+28,2	128,1	+ 7,6	126,0	+ 3,6	123,9
	OKT	139,0	- 3,9	+ 3,7	121,5	- 5,2	122,1	- 3,1	124,1
	NOV	131,2	+ 2,7	- 5,6	124,7	+ 2,6	124,8	+ 2,2	123,6
	DEZ	116,2	+ 2,4	-11,4	126,4	+ 1,4	123,3	- 1,2	(123,3)
1982	JAN	111,2	- 2,4	- 4,3	119,5	- 5,5	122,1	- 1,0	(123,0)
	FEB	117,2	- 3,9	+ 5,4	121,1	+ 1,3	121,1	- 0,8	(123,2)
	MAR	140,5	+ 5,3	+19,9	128,9	+ 6,4	126,9	+ 4,8	(123,4)
	APR	126,9	+ 0,3	- 9,7	125,8	- 2,4	125,9	- 0,8	(126,2)
	MAI	118,1	- 0,9	- 6,9	119,5	- 5,0	120,5	- 4,3	(122,5)
	JUN	121,4	+ 2,4	+ 2,8	123,6	+ 3,4	123,2	+ 2,2	(126,5)
HERSTELLUNG VON EISEN-,BLECH-UND METALLWAREN AUSLAND									
1981	JUN	146,8	+ 6,8	+ 0,7	147,5	+ 1,3	149,2	+ 0,5	149,1
	JUL	146,5	+14,4	- 0,2	155,9	+ 5,7	152,7	+ 2,3	151,5
	AUG*	117,7	+ 2,6	-19,7	134,4	-13,8	137,3	-10,1	153,3
	SEP	158,7	+11,6	+34,8	154,7	+15,1	153,1	+11,5	154,2
	OKT	165,0	+ 5,6	+ 4,0	149,8	- 3,2	150,4	- 1,8	154,5
	NOV	159,2	+13,6	- 3,5	153,9	+ 2,7	154,0	+ 2,4	154,3
	DEZ	148,9	+17,4	- 6,5	160,0	+ 4,0	154,9	+ 0,6	(154,0)
1982	JAN	143,4	+ 9,3	- 3,7	151,7	- 5,2	154,5	- 0,3	(153,6)
	FEB	155,0	+ 7,2	+ 8,1	150,9	- 0,5	150,9	- 2,3	(153,4)
	MAR*	180,6	+14,7	+16,5	168,4	+11,6	167,0	+10,7	(153,6)
	APR	168,6	+11,0	- 6,6	161,4	- 4,2	159,7	- 4,4	(153,6)
	MAI	154,0	+ 5,6	- 8,7	155,0	- 4,0	155,1	- 2,9	(161,0)
	JUN	160,4	+ 9,3	+ 4,2	160,9	+ 3,8	162,0	+ 4,4	(161,7)

## 5 UMSATZE IM VERARBEITENDEN GEWERBE UND IM BAUHAUPTGEWERBE

## 5.1 WERTINDEX (1976 = 100)

JAHR	MONAT	ORIGINALWERT			SAISONBEREINIGTER WERT		SAISON- UND ARBEITSTÄGLICH BEREINIGTER WERT		GLATTE KOMPONENTE
		1976=100	VERÄNDERUNG VORJAHR	IN O/O GEGEN VORMONAT	1976=100	VERÄNDERUNG IN O/O GEGEN VORMONAT	1976=100	VERÄNDERUNG IN O/O GEGEN VORMONAT	
TEXTILGEWERBE INSGESAMT									
1981	JUN	96,5	- 1,5	+ 0,2	102,6	+ 1,9	103,8	+ 0,3	103,6
	JUL	102,7	+ 0,7	+ 6,4	106,3	+ 3,6	103,6	- 0,2	103,5
	AUG	78,9	- 3,2	-23,2	101,1	- 4,9	103,4	- 0,2	(103,5)
	SEP	120,5	+ 2,8	+52,7	109,8	+ 8,6	107,8	+ 4,3	(103,6)
	OKT	120,7	- 2,3	+ 0,2	102,4	- 6,7	103,6	- 3,9	(103,8)
	NOV	110,9	+ 6,2	- 8,1	106,7	+ 4,2	106,2	+ 2,5	(104,2)
	DEZ	92,4	+ 4,9	-16,7	109,0	+ 2,2	104,3	- 1,8	(104,2)
1982	JAN	102,7	- 1,9	+11,1	100,7	- 7,6	103,8	- 0,5	(104,5)
	FEB	107,1	- 0,3	+ 4,3	102,8	+ 2,1	102,8	- 1,0	(104,9)
	MAR	124,8	+ 8,4	+16,5	110,2	+ 7,2	107,0	+ 4,1	(105,4)
	APR	106,4	+ 1,4	-14,7	104,8	- 4,9	105,1	- 1,8	(105,0)
	MAI	97,2	+ 0,9	- 8,6	104,8	+ 0,0	105,4	+ 0,3	(106,7)
	JUN	98,8	+ 2,4	+ 1,6	105,0	+ 0,2	104,7	- 0,7	(106,4)
TEXTILGEWERBE INLAND									
1981	JUN	89,4	- 5,7	- 1,7	97,2	+ 1,4	98,4	- 0,1	98,3
	JUL	95,2	- 4,8	+ 6,5	99,3	+ 2,2	97,0	- 1,4	98,0
	AUG	75,8	- 5,3	-20,4	96,9	- 2,4	98,7	+ 1,8	( 97,7)
	SEP	114,2	- 1,4	+50,7	102,8	+ 6,1	100,9	+ 2,2	( 97,5)
	OKT	114,3	- 5,9	+ 0,1	95,2	- 7,4	96,6	- 4,3	( 97,4)
	NOV	105,2	+ 2,3	- 8,0	100,0	+ 5,0	99,3	+ 2,8	( 97,5)
	DEZ	85,1	+ 1,1	-19,1	102,3	+ 2,3	97,7	- 1,6	( 97,3)
1982	JAN	96,4	- 5,9	+13,3	93,5	- 8,6	96,4	- 1,3	( 97,4)
	FEB	99,7	- 3,8	+ 3,4	95,5	+ 2,1	95,5	- 0,9	( 97,7)
	MAR	116,6	+ 5,7	+17,0	102,7	+ 7,5	99,4	+ 4,1	( 98,1)
	APR	98,3	- 1,4	-15,7	97,4	- 5,2	97,9	- 1,5	( 98,7)
	MAI	89,7	- 1,3	- 8,7	97,8	+ 0,4	98,3	+ 0,4	( 99,4)
	JUN	90,0	+ 0,7	+ 0,3	97,9	+ 0,1	97,6	- 0,7	( 99,3)
TEXTILGEWERBE AUSLAND									
1981	JUN	128,2	+13,9	+ 6,7	124,8	+ 0,7	127,8	+ 0,2	(128,3)
	JUL	136,1	+22,5	+ 6,2	140,9	+12,9	136,9	+ 7,1	(130,3)
	AUG*	92,8	+ 5,5	-31,8	110,4	-21,6	112,8	-17,6	(132,2)
	SEP*	148,4	+20,2	+59,9	146,2	+32,4	143,0	+26,8	(134,0)
	OKT	149,5	+13,0	+ 0,7	135,5	- 7,3	134,4	- 6,0	(135,4)
	NOV	136,3	+22,1	- 8,8	135,3	- 0,1	135,4	+ 0,7	(136,6)
	DEZ	125,1	+18,5	- 8,2	137,4	+ 1,6	135,0	- 0,3	(137,5)
1982	JAN	130,9	+14,0	+ 4,6	132,0	- 3,9	135,6	+ 0,4	(137,0)
	FEB	140,2	+12,4	+ 7,1	137,3	+ 4,0	137,3	+ 1,3	(136,8)
	MAR	161,3	+18,4	+15,0	144,9	+ 5,5	141,7	+ 3,2	(138,5)
	APR	142,5	+11,4	-11,7	141,1	- 2,6	141,3	- 0,3	(140,6)
	MAI	130,7	+ 8,8	- 8,3	134,9	- 4,4	137,0	- 3,0	(140,4)
	JUN	138,1	+ 7,7	+ 5,7	136,9	+ 1,5	136,5	- 0,4	(137,2)
BEKLEIDUNGSGEWERBE INSGESAMT									
1981	JUN	72,3	+ 6,3	+ 0,3	113,3	+ 2,9	115,9	+ 2,6	112,0
	JUL	128,7	+ 3,7	+78,0	117,7	+ 3,9	114,0	- 1,6	112,5
	AUG	117,8	+ 0,7	- 8,5	108,5	- 7,8	111,5	- 2,2	111,7
	SEP	159,9	- 0,8	+35,7	124,7	+14,9	121,6	+ 9,1	111,8
	OKT	129,9	- 4,5	-18,8	107,5	-13,8	108,7	-10,6	112,0
	NOV	87,4	- 2,9	-32,7	108,0	+ 0,5	108,7	+ 0,0	111,7
	DEZ	72,4	- 2,6	-17,2	111,7	+ 3,4	109,3	+ 0,6	112,2
1982	JAN	116,2	- 7,0	+60,5	104,4	- 6,5	107,6	- 1,6	112,1
	FEB	131,7	- 1,3	+13,3	110,3	+ 5,7	110,3	+ 2,5	(111,9)
	MAR	151,2	+ 3,9	+14,8	116,3	+ 5,4	112,7	+ 2,2	(111,6)
	APR	104,2	- 2,9	-31,1	109,4	- 5,9	110,6	- 1,9	(111,3)
	MAI	70,9	- 1,7	-32,0	111,2	+ 1,6	112,5	+ 1,7	(110,9)
	JUN	73,4	+ 1,5	+ 3,5	114,9	+ 3,3	109,0	- 3,1	(110,5)
BEKLEIDUNGSGEWERBE INLAND									
1981	JUN	70,8	+ 3,8	- 2,5	108,3	+ 2,6	110,9	+ 2,3	107,0
	JUL	120,6	+ 3,6	+70,3	112,5	+ 3,9	108,9	- 1,8	107,3
	AUG	108,4	- 0,7	-10,1	102,7	- 8,7	105,8	- 2,8	106,4
	SEP	149,0	- 2,3	+37,5	117,5	+14,4	114,5	+ 8,2	106,3
	OKT	123,8	- 6,6	-16,9	101,3	-13,8	102,9	-10,1	106,3
	NOV	86,5	- 5,0	-30,1	102,2	+ 0,9	102,9	+ 0,0	105,9
	DEZ	71,1	- 4,8	-17,8	106,4	+ 4,1	103,7	+ 0,8	106,2
1982	JAN	108,5	- 8,0	+52,6	98,8	- 7,1	102,0	- 1,6	105,9
	FEB	121,0	- 2,5	+11,5	103,8	+ 5,1	103,8	+ 1,8	(105,6)
	MAR	140,5	+ 2,1	+16,1	109,3	+ 5,3	105,8	+ 1,9	(105,3)
	APR	99,6	- 5,2	-29,1	102,7	- 6,0	103,8	- 1,9	(104,8)
	MAI	70,4	- 3,0	-29,3	105,2	+ 2,4	106,0	+ 2,1	(104,4)
	JUN	70,8	+ 0,0	+ 0,6	108,3	+ 2,9	101,9	- 3,9	(103,8)
BEKLEIDUNGSGEWERBE AUSLAND									
1981	JUN	84,7	+27,6	+24,7	153,1	+ 4,9	154,1	+ 3,4	150,6
	JUL	196,1	+ 4,0	+131,5	170,2	+11,2	166,1	+ 7,8	152,3
	AUG	196,7	+ 7,7	+ 0,3	155,3	- 8,8	156,6	- 5,7	153,1
	SEP*	250,8	+ 7,0	+27,5	193,2	+24,4	191,8	+22,5	154,6
	OKT	180,2	+ 9,1	-28,1	157,8	-18,3	155,3	-19,0	156,6
	NOV	94,8	+17,3	-47,4	154,6	- 2,0	153,8	- 1,0	157,9
	DEZ	83,4	+18,8	-12,0	153,9	- 0,5	154,8	+ 0,7	159,2
1982	JAN	180,2	- 1,6	+116,1	149,2	- 3,1	153,0	- 1,2	160,9
	FEB	220,8	+ 4,4	+22,5	161,3	+ 8,1	161,3	+ 5,4	(161,5)
	MAR	240,5	+13,8	+ 8,9	172,9	+ 7,2	169,7	+ 5,2	(161,9)
	APR	143,2	+14,0	-40,5	162,5	- 6,0	164,4	- 3,1	(162,1)
	MAI	74,8	+10,2	-47,8	158,7	- 2,3	160,8	- 2,2	(162,0)
	JUN	95,3	+12,5	+27,4	166,4	+ 4,9	166,5	+ 3,5	(161,7)

## 5 UMSATZE IM VERARBEITENDEN GEWERBE UND IM BAUHAUPTGEWERBE

## 5.1 WERTINDEX (1976 = 100)

JAHR	MONAT	ORIGINALWERT			SAISONBEREINIGTER WERT		SAISON- UND ARBEITSTÄGLICH BEREINIGTER WERT		GLATTE KOMPONENTE
		1976=100	VERÄNDERUNG VORJAHR	IN O/O GEGEN VORMONAT	1976=100	VERÄNDERUNG IN O/O GEGEN VORMONAT	1976=100	VERÄNDERUNG IN O/O GEGEN VORMONAT	1976=100
BAUHAUPTGEWERBE									
1981	MAI	143,5	+ 9,0	+11,3	148,1	+ 1,8	149,0	+ 3,1	145,2
	JUN	152,1	+ 3,3	+ 6,0	144,8	- 2,2	145,6	- 2,3	(144,5)
	JUL	156,8	+ 0,4	+ 3,1	139,4	- 3,7	138,4	- 4,9	(143,6)
	AUG	142,7	+ 2,7	- 9,0	144,5	+ 3,7	145,5	+ 5,1	(142,3)
	SEP	161,8	- 4,4	+13,4	143,8	- 0,5	142,7	- 1,9	(141,1)
	OKT	171,2	- 6,0	+ 5,8	141,4	- 1,7	142,2	- 0,4	(139,4)
	NOV	171,5	- 3,1	+ 0,2	142,2	+ 0,6	142,2	+ 0,0	(136,9)
DEZ	186,6	-12,3	+ 8,8	129,3	- 9,1	126,6	-11,0	(135,0)	
1982	JAN	78,4	- 9,4	-58,0	132,6	+ 2,6	133,9	+ 5,8	(134,0)
	FEB	72,4	-14,0	- 7,7	132,4	- 0,2	132,4	- 1,1	(132,9)
	MAR	107,7	- 3,8	+48,8	134,8	+ 1,8	132,0	- 0,3	(132,0)
	APR	116,5	- 9,6	+ 8,2	132,8	- 1,5	132,6	+ 0,5	(131,2)
	MAI	124,2	-13,4	+ 6,6	129,7	- 2,3	130,0	- 2,0	(129,8)
WOHNUNGSBAU									
1981	MAI	157,5	+ 7,6	+11,2	153,2	- 0,8	154,6	+ 0,7	152,0
	JUN	158,8	+ 0,7	+ 0,8	147,1	- 4,0	150,7	- 2,5	(151,1)
	JUL	159,6	- 1,2	+ 0,5	143,0	- 2,8	141,2	- 6,3	(150,1)
	AUG	147,6	+ 3,3	- 7,5	153,3	+ 7,2	153,7	+ 8,9	(148,3)
	SEP	170,8	- 3,1	+15,7	154,7	+ 0,9	153,1	- 0,4	(146,8)
	OKT	177,4	- 4,9	+ 3,9	148,9	- 3,7	149,9	- 2,1	(144,3)
	NOV	168,4	- 2,3	- 5,1	149,4	+ 0,3	149,2	- 0,5	(141,0)
DEZ	185,5	-15,5	+10,2	131,3	-12,1	128,5	-13,9	(138,7)	
1982	JAN	78,9	-10,8	-57,5	135,1	+ 2,9	136,9	+ 6,5	(137,8)
	FEB	73,3	-19,3	- 7,1	132,5	- 1,9	132,5	- 3,2	(136,3)
	MAR	115,7	- 4,1	+57,8	139,0	+ 4,9	134,9	+ 1,8	(134,9)
	APR	125,7	-11,3	+ 8,6	137,5	- 1,1	138,4	+ 2,6	(133,6)
	MAI	132,2	-16,1	+ 5,2	129,5	- 5,8	130,8	- 5,5	(131,6)
ÖFFENTLICHER- UND VERKEHRSBAU									
1981	MAI	128,3	+10,9	+16,4	140,1	+ 5,3	140,8	+ 6,3	134,7
	JUN	143,6	+ 6,0	+12,1	138,8	- 0,9	136,0	- 3,4	(134,0)
	JUL	147,9	- 0,3	+ 2,9	127,4	- 8,2	127,4	- 6,3	(133,2)
	AUG	135,3	+ 2,7	- 8,5	132,7	+ 4,2	134,5	+ 5,6	(132,2)
	SEP	150,4	- 6,7	+11,2	129,4	- 2,5	128,5	- 4,5	(131,2)
	OKT	164,4	- 9,0	+ 9,3	128,3	- 0,9	130,1	+ 1,2	(130,2)
	NOV	166,7	- 8,8	+ 1,4	125,9	- 1,9	126,3	- 2,9	(128,0)
DEZ	184,8	-12,1	+10,9	120,6	- 4,2	117,4	- 7,0	(126,1)	
1982	JAN	70,0	- 5,5	-62,1	126,3	+ 4,7	127,4	+ 8,5	(125,0)
	FEB	60,2	-15,3	-14,0	125,2	- 0,9	125,2	- 1,7	(124,2)
	MAR	89,8	- 7,2	+49,2	126,2	+ 0,8	124,1	- 0,9	(123,6)
	APR	100,9	- 8,4	+12,4	123,9	- 1,8	122,7	- 1,1	(123,2)
	MAI	113,6	-11,5	+12,6	126,0	+ 1,7	124,8	+ 1,7	(122,5)

## 5 UMSÄTZE IM VERARBEITENDEN GEWERBE UND IM BAUHAUPTGEWERBE

## 5.2 VOLUMENINDEX (1976 = 100)

JAHR	MONAT	ORIGINALWERT			SAISONBEREINIGTER WERT		SAISON- UND ARBEITSTÄGLICH BEREINIGTER WERT		GLATTE KOMPONENTE
		1976=100	VERÄNDERUNG VORJAHR	IN O/O GEGEN VORMONAT	1976=100	VERÄNDERUNG IN O/O GEGEN VORMONAT	1976=100	VERÄNDERUNG IN O/O GEGEN VORMONAT	
VERARBEITENDES GEWERBE (OHNE NAHRUNGS- UND GENUSSMITTELGEWERBE) INSGESAMT									
1981	JUN	106,9	- 1,7	+ 3,0	107,2	+ 2,3	108,3	+ 1,0	107,8
	JUL	105,6	- 0,7	- 1,2	109,4	+ 2,1	107,0	- 1,2	107,7
	AUG	93,6	+ 1,3	-11,4	107,8	- 1,5	109,5	+ 2,3	(107,6)
	SEP	121,3	+ 1,9	+29,6	112,5	+ 4,4	111,0	+ 1,4	(107,5)
	OKT	117,3	- 2,8	- 3,3	106,7	- 5,2	107,4	- 3,2	(107,5)
	NOV	112,3	+ 4,5	- 4,3	109,7	+ 2,8	109,0	+ 1,5	(107,7)
	DEZ	114,1	+ 3,3	+ 1,6	112,0	+ 2,1	108,3	- 0,6	(107,5)
1982	JAN	94,9	- 2,7	-16,8	104,1	- 7,1	106,7	- 1,5	(107,5)
	FEB	101,7	- 2,7	+ 7,2	104,9	+ 0,8	104,9	- 1,7	(107,6)
	MAR	119,9	+ 3,3	+17,9	110,6	+ 5,4	108,4	+ 3,3	(107,6)
	APR	107,7	- 0,3	-10,2	107,3	- 3,0	107,2	- 1,1	(107,7)
	MAI	102,3	- 1,4	- 5,0	105,9	- 1,3	106,0	- 1,1	(107,9)
	JUN	106,9	+ 0,0	+ 4,5	106,8	+ 0,8	106,8	+ 0,8	(107,0)
VERARBEITENDES GEWERBE (OHNE NAHRUNGS- UND GENUSSMITTELGEWERBE) INLAND									
1981	JUN	100,0	- 5,9	+ 1,9	100,4	+ 0,0	102,0	- 0,7	101,8
	JUL	99,4	- 5,9	- 0,6	102,5	+ 2,1	100,2	- 1,8	101,1
	AUG	87,7	- 5,0	-11,8	100,2	- 2,2	101,8	+ 1,6	(100,6)
	SEP	112,8	- 2,7	+28,6	104,4	+ 4,2	103,1	+ 1,3	(100,2)
	OKT	110,2	- 7,6	- 2,3	98,4	- 5,7	99,2	- 3,8	( 99,8)
	NOV	103,7	- 1,3	- 5,9	101,1	+ 2,7	100,4	+ 1,2	( 99,6)
	DEZ	102,0	- 1,9	- 1,6	103,2	+ 2,1	99,6	- 0,8	( 99,0)
1982	JAN	87,6	- 8,0	-14,1	95,4	- 7,6	97,8	- 1,8	( 98,8)
	FEB	92,4	- 8,2	+ 5,5	95,1	- 0,3	95,1	- 2,8	( 98,6)
	MAR	109,7	- 1,4	+18,7	100,7	+ 5,9	98,7	+ 3,8	( 98,4)
	APR	98,7	- 4,5	-10,0	98,2	- 2,5	98,1	- 0,6	( 98,4)
	MAI	93,3	- 4,9	- 5,5	97,9	- 0,3	98,0	- 0,1	( 98,4)
	JUN	96,6	- 3,6	+ 3,5	97,0	- 0,9	97,2	- 0,8	( 97,8)
VERARBEITENDES GEWERBE (OHNE NAHRUNGS- UND GENUSSMITTELGEWERBE) AUSLAND									
1981	JUN	123,3	+ 7,2	+ 4,9	122,9	+ 6,7	123,4	+ 5,1	123,8
	JUL	120,7	+11,8	- 2,1	125,2	+ 1,9	123,6	+ 0,2	125,7
	AUG	107,7	+16,6	-10,8	125,1	- 0,1	126,5	+ 2,3	126,4
	SEP	141,6	+12,0	+31,5	136,8	+ 9,4	135,0	+ 6,7	128,0
	OKT	134,4	+ 8,6	- 5,1	126,3	- 7,7	126,9	- 6,0	129,6
	NOV	133,0	+17,2	- 1,0	129,9	+ 2,9	130,1	+ 2,5	129,8
	DEZ	143,2	+13,3	+ 7,7	132,6	+ 2,1	129,6	- 0,4	(130,4)
1982	JAN	112,4	+ 9,0	-21,5	124,7	- 6,0	127,0	- 2,0	(130,6)
	FEB	123,8	+ 8,7	+10,1	127,7	+ 2,4	127,7	+ 0,6	(130,5)
	MAR	144,4	+13,1	+16,6	133,3	+ 4,4	131,6	+ 3,1	(129,9)
	APR	129,4	+ 8,6	-10,4	130,0	- 2,5	130,1	- 1,1	(128,8)
	MAI	123,9	+ 5,4	- 4,3	122,6	- 5,7	123,1	- 5,4	(128,6)
	JUN	132,0	+ 7,1	+ 6,5	131,5	+ 7,3	130,7	+ 6,2	(133,1)
GRUNDSTOFF- UND PRODUKTIONSGÜTERGEWERBE INSGESAMT									
1981	JUN	110,9	+ 1,4	+ 3,2	108,3	+ 3,0	108,8	+ 1,0	108,2
	JUL	107,0	+ 0,0	- 3,5	107,4	- 0,8	105,0	- 3,5	108,2
	AUG	98,3	+ 0,9	- 8,1	104,0	- 3,2	105,6	+ 0,6	107,8
	SEP	114,9	+ 2,5	+16,9	110,1	+ 5,9	107,9	+ 2,2	107,8
	OKT	115,1	- 2,1	+ 0,2	105,2	- 4,5	105,5	- 2,2	107,2
	NOV	106,9	+ 3,9	- 7,1	107,6	+ 2,3	106,9	+ 1,3	106,5
	DEZ	95,7	+ 1,1	-10,5	108,4	+ 0,7	105,0	- 1,8	(105,5)
1982	JAN	95,2	- 6,7	- 0,5	101,4	- 6,5	103,8	- 1,1	(104,8)
	FEB	99,4	- 5,6	+ 4,4	103,0	+ 1,6	103,0	- 0,8	(104,0)
	MAR	117,2	+ 0,5	+17,9	110,6	+ 7,4	108,1	+ 5,0	(103,8)
	APR	106,9	- 3,4	- 8,8	104,9	- 5,2	105,7	- 2,2	(103,6)
	MAI	101,3	- 5,8	- 5,2	100,1	- 4,6	101,1	- 4,4	(105,3)
	JUN	105,8	- 4,6	+ 4,4	103,6	+ 3,5	103,5	+ 2,4	(104,6)
GRUNDSTOFF- UND PRODUKTIONSGÜTERGEWERBE INLAND									
1981	JUN	100,7	- 3,7	+ 2,3	98,3	+ 2,5	99,2	+ 1,0	97,5
	JUL	97,7	- 5,1	- 3,0	97,8	- 0,5	95,6	- 3,6	97,0
	AUG	88,9	- 5,2	- 9,0	94,7	- 3,2	96,2	+ 0,6	( 96,6)
	SEP	105,5	- 2,5	+18,7	100,5	+ 6,1	99,2	+ 3,1	( 96,1)
	OKT	105,9	- 6,6	+ 0,4	94,5	- 6,0	95,4	- 3,8	( 95,7)
	NOV	97,6	- 0,2	- 7,8	97,4	+ 3,1	96,5	+ 1,2	( 95,5)
	DEZ	83,4	- 1,1	-14,5	98,7	+ 1,3	95,0	- 1,6	( 94,7)
1982	JAN	84,2	-10,4	+ 1,0	89,9	- 8,9	92,4	- 2,7	( 94,8)
	FEB	88,0	- 8,4	+ 4,5	90,8	+ 1,0	90,8	- 1,7	( 94,4)
	MAR	104,2	- 1,2	+18,4	95,9	+ 5,6	93,8	+ 3,3	( 93,8)
	APR	96,9	- 4,9	- 7,0	93,7	- 2,3	93,5	- 0,3	( 93,2)
	MAI	91,5	- 7,0	- 5,6	91,8	- 2,0	91,6	- 2,0	( 92,5)
	JUN	95,4	- 5,3	+ 4,3	92,4	+ 0,7	92,5	+ 1,0	( 91,8)
GRUNDSTOFF- UND PRODUKTIONSGÜTERGEWERBE AUSLAND									
1981	JUN	137,2	+12,8	+ 4,6	132,7	+ 3,0	133,5	+ 1,6	(134,3)
	JUL	130,9	+11,6	- 4,6	135,4	+ 2,0	133,1	- 0,3	(134,9)
	AUG	122,1	+14,0	- 6,7	130,4	- 3,7	132,5	- 0,5	(135,0)
	SEP	138,5	+13,2	+13,4	135,3	+ 3,8	134,0	+ 1,1	(134,5)
	OKT	138,6	+ 7,7	+ 0,1	132,9	- 1,8	132,3	- 1,3	(133,6)
	NOV	130,3	+12,4	- 6,0	132,1	- 0,6	131,7	- 0,5	(132,2)
	DEZ	127,2	+ 4,6	- 2,4	133,9	+ 1,4	129,6	- 1,6	(130,5)
1982	JAN	123,2	+ 0,4	- 3,1	127,2	- 5,0	130,0	+ 0,3	(127,8)
	FEB	128,5	- 0,5	+ 4,3	128,2	+ 0,8	128,2	- 1,4	(126,4)
	MAR*	150,3	+ 3,2	+17,0	142,0	+10,8	140,0	+ 9,2	(123,7)
	APR	132,3	- 0,9	-12,0	129,1	- 9,1	128,0	- 8,6	(124,6)
	MAI	126,2	- 3,8	- 4,6	123,1	- 4,6	123,9	- 3,2	(125,7)
	JUN	132,0	- 3,8	+ 4,6	130,4	+ 5,9	132,4	+ 6,9	(133,2)

## 5 UMSATZE IM VERARBEITENDEN GEWERBE UND IM BAUHAUPTGEWERBE

## 5.2 VOLUMENINDEX (1976 = 100)

JAHR	MONAT	ORIGINALWERT			SAISONBEREINIGTER WERT		SAISON- UND ARBEITSTÄGGLICH BEREINIGTER WERT		GLATTE KOMPONENTE
		1976=100	VERÄNDERUNG IN O/O GEGEN VORJAHR      VORMONAT		1976=100	VERÄNDERUNG IN O/O GEGEN VORMONAT	1976=100	VERÄNDERUNG IN O/O GEGEN VORMONAT	
INVESTITIONSGÜTER PRODUZIERENDES GEWERBE INSGESAMT									
1981	JUN	110,0	- 2,1	+ 4,5	108,7	+ 2,0	109,7	+ 0,7	110,6
	JUL	106,3	- 0,6	- 3,4	111,9	+ 2,9	109,6	- 0,1	110,7
	AUG	92,8	+ 4,3	-12,7	112,5	+ 0,5	114,2	+ 4,2	(110,8)
	SEP	127,0	+ 3,5	+36,9	116,1	+ 3,2	114,8	+ 0,5	(110,9)
	OKT	119,6	- 1,4	- 5,8	110,8	- 4,6	111,4	- 3,0	(111,0)
	NOV	119,1	+ 6,9	- 0,4	114,3	+ 3,2	113,7	+ 2,1	(111,4)
	DEZ	135,1	+ 6,0	+13,4	117,9	+ 3,1	113,8	+ 0,1	(111,5)
1982	JAN	94,5	+ 1,5	-30,1	109,3	- 7,3	111,8	- 1,8	(111,9)
	FEB	104,0	+ 0,5	+10,1	110,2	+ 0,8	110,2	- 1,4	(112,2)
	MAR	123,1	+ 5,8	+18,4	116,0	+ 5,3	113,9	+ 3,4	(112,6)
	APR	110,9	+ 3,0	- 9,9	112,6	- 2,9	112,3	- 1,4	(113,1)
	MAI	107,2	+ 1,8	- 3,3	110,5	- 1,9	110,9	- 1,2	(113,6)
	JUN	112,9	+ 2,6	+ 5,3	111,4	+ 0,8	111,9	+ 0,9	(113,2)
INVESTITIONSGÜTER PRODUZIERENDES GEWERBE INLAND									
1981	JUN	105,8	- 5,7	+ 4,2	103,9	- 1,0	105,9	- 1,2	106,3
	JUL	101,6	- 7,1	- 4,0	106,5	+ 2,5	104,1	- 1,7	105,7
	AUG	88,1	- 3,9	-13,3	105,9	- 0,6	107,4	+ 3,2	(105,2)
	SEP	117,9	- 1,5	+33,8	108,8	+ 2,7	107,6	+ 0,2	(104,8)
	OKT	113,0	- 7,3	- 4,2	103,7	- 4,7	104,4	- 3,0	(104,4)
	NOV	109,8	- 0,8	- 2,8	106,0	+ 2,2	105,5	+ 1,1	(104,2)
	DEZ	123,4	- 1,0	+12,4	108,8	+ 2,6	104,9	- 0,6	(103,8)
1982	JAN	88,4	- 5,7	-28,4	101,0	- 7,2	103,2	- 1,6	(103,6)
	FEB	94,7	- 7,7	+ 7,1	99,6	- 1,4	99,6	- 3,5	(103,5)
	MAR	113,5	- 1,5	+19,9	105,8	+ 6,2	104,0	+ 4,4	(103,4)
	APR	101,7	- 3,1	-10,4	103,2	- 2,5	102,8	- 1,2	(103,5)
	MAI	98,2	- 3,3	- 3,4	103,4	+ 0,2	103,6	+ 0,8	(103,4)
	JUN	102,2	- 3,4	+ 4,1	100,6	- 2,7	101,4	- 2,1	(103,2)
INVESTITIONSGÜTER PRODUZIERENDES GEWERBE AUSLAND									
1981	JUN	117,4	+ 4,3	+ 4,8	117,1	+ 6,7	115,8	+ 3,4	117,0
	JUL	114,5	+11,6	- 2,5	121,3	+ 3,6	119,1	+ 2,8	119,1
	AUG	100,7	+19,7	-12,1	123,4	+ 1,7	125,2	+ 5,1	119,7
	SEP	142,6	+11,7	+41,6	128,2	+ 3,9	126,9	+ 1,4	121,3
	OKT	131,2	+ 9,0	- 8,0	123,6	- 3,6	124,4	- 2,0	123,2
	NOV	135,0	+20,1	+ 2,9	128,7	+ 4,1	127,8	+ 2,7	124,5
	DEZ	155,2	+17,3	+15,0	133,7	+ 3,9	129,0	+ 0,9	125,1
1982	JAN	105,3	+14,5	-32,2	123,9	- 7,3	126,8	- 1,7	126,2
	FEB	120,2	+14,3	+14,2	128,6	+ 3,8	128,6	+ 1,4	(127,4)
	MAR	140,0	+18,3	+16,5	133,8	+ 4,0	131,1	+ 1,9	(128,7)
	APR	127,0	+12,9	- 9,3	129,3	- 3,4	129,0	- 1,6	(130,0)
	MAI	122,9	+ 9,7	- 3,2	123,3	- 4,6	123,4	- 4,3	(131,3)
	JUN	131,6	+12,1	+ 7,1	129,8	+ 5,3	129,8	+ 5,2	(129,0)
VERBRAUCHSGÜTER PRODUZIERENDES GEWERBE INSGESAMT									
1981	JUN	93,1	- 6,1	- 1,2	101,0	+ 0,2	102,1	- 1,1	102,0
	JUL	102,2	- 1,8	+ 9,8	105,3	+ 4,3	102,7	+ 0,6	102,2
	AUG	88,5	- 4,7	-13,4	100,0	- 5,0	101,9	- 0,8	101,5
	SEP	117,0	- 2,7	+32,2	105,3	+ 5,3	103,8	+ 1,9	101,2
	OKT	115,2	- 6,7	- 1,5	98,7	- 6,3	99,8	- 3,9	101,0
	NOV	103,9	- 1,3	- 9,8	101,2	+ 2,5	100,6	+ 0,8	100,5
	DEZ	91,2	- 1,3	-12,2	104,1	+ 2,9	100,5	- 0,1	100,5
1982	JAN	95,2	- 6,6	+ 4,4	97,0	- 6,8	99,7	- 0,8	100,3
	FEB	99,0	- 6,5	+ 4,0	97,3	+ 0,3	97,3	- 2,4	(100,3)
	MAR	115,8	+ 0,8	+17,0	103,0	+ 5,9	100,6	+ 3,4	(100,4)
	APR	100,6	- 3,7	-13,1	99,9	- 3,0	100,0	- 0,6	(100,6)
	MAI	90,9	- 3,5	- 9,6	99,8	- 0,1	99,9	- 0,1	(101,0)
	JUN	93,5	+ 0,4	+ 2,9	102,2	+ 2,4	101,7	+ 1,8	(101,4)
VERBRAUCHSGÜTER PRODUZIERENDES GEWERBE INLAND									
1981	JUN	89,0	- 8,4	- 2,6	97,3	- 0,6	98,4	- 1,8	98,8
	JUL	97,7	- 4,4	+ 9,8	101,3	+ 4,1	98,8	+ 0,4	98,8
	AUG	85,4	- 6,6	-12,6	96,7	- 4,5	98,5	- 0,3	97,9
	SEP	112,9	- 4,8	+32,2	101,2	+ 4,7	99,8	+ 1,3	97,4
	OKT	111,0	- 9,2	- 1,7	94,2	- 6,9	95,3	- 4,5	97,0
	NOV	100,2	- 3,7	- 9,7	96,7	+ 2,7	96,2	+ 0,9	96,3
	DEZ	87,4	- 4,0	-12,8	99,6	+ 3,0	96,0	- 0,2	96,1
1982	JAN	90,6	- 8,9	+ 3,7	92,6	- 7,0	95,2	- 0,8	95,7
	FEB	93,8	- 8,7	+ 3,5	92,7	+ 0,1	92,7	- 2,6	( 95,5)
	MAR	109,9	- 1,6	+17,2	97,9	+ 5,6	95,5	+ 3,0	( 95,5)
	APR	95,8	- 6,1	-12,8	94,9	- 3,1	95,0	- 0,5	( 95,6)
	MAI	86,4	- 5,5	- 9,8	95,0	+ 0,1	95,0	+ 0,0	( 95,8)
	JUN	87,4	- 1,8	+ 1,2	96,7	+ 1,8	96,3	+ 1,4	( 96,1)
VERBRAUCHSGÜTER PRODUZIERENDES GEWERBE AUSLAND									
1981	JUN	119,4	+ 7,6	+ 6,3	124,5	+ 4,2	124,7	+ 2,0	123,6
	JUL	130,1	+12,3	+ 9,0	129,9	+ 4,3	127,3	+ 2,1	125,7
	AUG	108,7	+ 6,2	-16,4	121,0	- 6,9	123,4	- 3,1	126,3
	SEP	144,3	+10,8	+32,8	132,0	+ 9,1	130,0	+ 5,3	127,9
	OKT	141,9	+ 7,9	- 1,7	127,1	- 3,7	127,3	- 2,1	128,8
	NOV	128,3	+13,3	- 9,6	129,1	+ 1,6	129,0	+ 1,3	129,2
	DEZ	114,8	+13,4	-10,5	131,5	+ 1,9	128,6	- 0,3	(129,8)
1982	JAN	124,6	+ 6,7	+ 8,5	131,4	- 0,1	134,1	+ 4,3	(130,3)
	FEB	132,5	+ 5,3	+ 6,3	126,0	- 4,1	126,0	- 6,0	(130,9)
	MAR	153,3	+13,5	+15,7	136,0	+ 7,9	134,1	+ 6,4	(131,6)
	APR	132,3	+ 9,9	-13,7	133,3	- 2,0	133,3	- 0,6	(131,0)
	MAI	120,6	+ 7,4	- 8,8	128,8	- 3,4	129,4	- 2,9	(134,1)
	JUN	132,8	+11,2	+10,1	138,1	+ 7,2	137,6	+ 6,3	(138,9)



5 UMSÄTZE IM VERARBEITENDEN GEWERBE UND IM BAUHAUPTGEWERBE

5.2 VOLUMENINDEX (1976 = 100)

JAHR	MONAT	ORIGINALWERT			SAISONBEREINIGTER WERT		SAISON- UND ARBEITSTÄEGLICH BEREINIGTER WERT		GLATTE KOMPONENTE
		1976=100	VERÄNDERUNG VORJAHR	IN O/O GEGEN VORMONAT	1976=100	VERÄNDERUNG IN O/O GEGEN VORMONAT	1976=100	VERÄNDERUNG IN O/O GEGEN VORMONAT	1976=100
HOCHOFEN-,STAHL-UND WARMWALZWERKE (OHNE HERSTELLUNG VON PRAEZISIONSSTAHLROHREN) INSGESAMT									
1981	JUN	114,0	+ 5,3	+14,8	109,1	+12,6	105,7	+ 6,3	98,8
	JUL	86,6	-16,7	-24,0	92,9	-14,8	90,9	-14,0	( 98,7)
	AUG	88,6	-13,5	+ 2,3	91,2	- 1,8	94,3	+ 3,7	( 98,6)
	SEP	110,4	- 1,3	+24,6	100,9	+10,6	100,5	+ 6,6	( 98,4)
	OKT	101,6	- 9,8	- 8,0	94,9	- 5,9	94,5	- 6,0	( 98,0)
	NOV	99,8	+ 4,8	- 1,8	101,1	+ 6,5	100,5	+ 6,3	( 97,5)
	DEZ	94,9	+ 4,1	- 4,9	101,2	+ 0,1	97,1	- 3,4	( 96,7)
1982	JAN	79,0	-12,7	-16,8	90,6	-10,5	93,0	- 4,2	( 95,6)
	FEB	87,7	-11,1	+11,0	91,3	+ 0,8	91,3	- 1,8	( 94,2)
	MAR	109,4	- 2,2	+24,7	97,6	+ 6,9	97,6	+ 6,9	( 92,3)
	APR	88,1	- 8,0	-19,5	91,0	- 6,8	88,4	- 9,4	( 90,1)
	MAI	87,6	-11,8	- 0,6	85,8	- 5,7	85,2	- 3,6	( 87,4)
	JUN	91,4	-19,8	+ 4,3	86,5	+ 0,8	87,4	+ 2,6	( 84,2)
HOCHOFEN-,STAHL-UND WARMWALZWERKE (OHNE HERSTELLUNG VON PRAEZISIONSSTAHLROHREN) INLAND									
1981	JUN	98,2	+ 4,1	+13,8	96,4	+15,2	92,2	+ 7,7	86,6
	JUL	72,7	-18,7	-26,0	80,3	-16,7	78,9	-14,4	( 86,4)
	AUG	73,6	-19,3	+ 1,2	78,0	- 2,9	81,0	+ 2,7	( 86,1)
	SEP	95,0	- 1,7	+29,1	89,9	+15,3	89,5	+10,5	( 85,7)
	OKT	89,3	- 9,3	- 6,0	84,4	- 6,1	83,9	- 6,3	( 85,1)
	NOV	88,9	+ 3,9	- 0,4	88,9	+ 5,3	88,7	+ 5,7	( 84,3)
	DEZ	78,5	+ 3,3	-11,7	88,4	- 0,6	85,1	- 4,1	( 83,2)
1982	JAN	72,9	-15,1	- 7,1	78,1	-11,7	79,8	- 6,2	( 82,1)
	FEB	77,8	-13,2	+ 6,7	77,4	- 0,9	77,4	- 3,0	( 80,7)
	MAR	94,1	- 5,3	+21,0	81,8	+ 5,7	81,8	+ 5,7	( 79,3)
	APR	78,2	- 7,9	-16,9	77,9	- 4,8	76,0	- 7,1	( 77,8)
	MAI	75,7	-12,3	- 3,2	73,8	- 5,3	73,5	- 3,3	( 76,4)
	JUN	79,5	-19,0	+ 5,0	77,3	+ 4,7	77,9	+ 6,0	( 75,3)
HOCHOFEN-,STAHL-UND WARMWALZWERKE (OHNE HERSTELLUNG VON PRAEZISIONSSTAHLROHREN) AUSLAND									
1981	JUN	160,3	+ 6,4	+16,5	147,8	+ 7,7	144,0	+ 2,9	134,6
	JUL	126,9	-14,7	-20,8	130,2	-11,9	127,3	-11,6	(134,6)
	AUG	131,4	- 3,9	+ 3,5	128,9	- 1,0	134,2	+ 5,4	(134,7)
	SEP	154,4	- 2,6	+17,5	131,7	+ 2,2	130,7	- 2,6	(135,0)
	OKT	136,8	-12,4	-11,4	124,0	- 5,8	124,7	- 4,6	(135,3)
	NOV	130,9	+ 5,2	- 4,3	135,5	+ 9,3	135,7	+ 8,8	(135,4)
	DEZ	144,5	+ 4,8	+10,4	137,0	+ 1,1	130,5	- 3,8	(135,3)
1982	JAN	96,5	- 7,5	-33,2	125,3	- 8,5	127,8	- 2,1	(134,5)
	FEB	115,6	- 8,4	+19,8	129,6	+ 3,4	129,6	+ 1,4	(132,8)
	MAR	152,8	+ 1,7	+32,2	142,1	+ 9,6	142,2	+ 9,7	(129,9)
	APR	115,8	-10,1	-24,2	128,8	- 9,4	124,5	-12,4	(125,3)
	MAI	121,7	-11,6	+ 5,1	122,5	- 4,9	120,6	- 3,1	(118,7)
	JUN	125,4	-21,8	+ 3,0	113,6	- 7,3	113,7	- 5,7	(109,5)
CHEMISCHE INDUSTRIE INSGESAMT									
1981	JUN	112,2	+ 3,6	+ 1,7	111,2	+ 2,1	112,3	+ 1,1	112,8
	JUL	111,9	+ 4,4	- 0,3	112,3	+ 1,0	110,1	- 2,0	112,9
	AUG	102,4	+ 6,3	- 8,5	109,7	- 2,3	111,0	+ 0,8	112,4
	SEP	115,2	+ 4,8	+12,5	115,0	+ 4,8	112,7	+ 1,5	112,3
	OKT	116,0	+ 0,3	+ 0,7	110,5	- 3,9	110,6	- 1,9	111,9
	NOV	108,4	+ 3,7	- 6,6	111,8	+ 1,2	111,4	+ 0,7	111,1
	DEZ	101,6	- 1,9	- 6,3	112,4	+ 0,5	110,2	- 1,1	(110,2)
1982	JAN	108,4	- 5,8	+ 6,7	108,9	- 3,1	111,0	+ 0,7	(109,4)
	FEB	109,5	- 5,4	+ 1,0	107,0	- 1,7	107,0	- 3,6	(107,9)
	MAR	125,0	+ 1,0	+14,2	115,1	+ 7,6	112,6	+ 5,2	(106,7)
	APR	114,3	- 1,3	- 8,6	111,6	- 3,0	112,8	+ 0,2	(110,4)
	MAI	105,4	- 4,4	- 7,8	105,7	- 5,3	107,0	- 5,1	(113,2)
	JUN	110,9	- 1,2	+ 5,2	110,5	+ 4,5	109,7	+ 2,5	(114,3)
CHEMISCHE INDUSTRIE INLAND									
1981	JUN	101,2	- 3,2	+ 2,1	100,8	+ 0,8	102,4	+ 0,2	103,1
	JUL	102,3	- 2,0	+ 1,1	103,0	+ 2,2	100,7	- 1,7	103,2
	AUG	94,1	+ 0,5	- 8,0	100,6	- 2,3	102,3	+ 1,6	102,2
	SEP	107,2	- 1,1	+13,9	105,4	+ 4,8	103,7	+ 1,4	101,9
	OKT	108,6	- 4,4	+ 1,3	100,7	- 4,5	101,2	- 2,4	101,5
	NOV	99,8	- 0,9	- 8,1	102,1	+ 1,4	101,8	+ 0,6	100,7
	DEZ	90,2	- 4,2	- 9,6	102,9	+ 0,8	99,7	- 2,1	( 99,9)
1982	JAN	98,8	- 7,7	+ 9,5	95,7	- 7,0	98,0	- 1,7	( 99,2)
	FEB	99,0	- 7,4	+ 0,2	98,1	+ 2,5	98,1	+ 0,1	( 99,3)
	MAR	111,9	+ 0,3	+13,0	103,0	+ 5,0	101,2	+ 3,2	(100,3)
	APR	103,3	- 1,5	- 7,7	102,9	- 0,1	103,0	+ 1,8	(101,2)
	MAI	96,0	- 3,1	- 7,1	97,5	- 5,2	98,4	- 4,5	(101,5)
	JUN	102,1	+ 0,9	+ 6,4	102,0	+ 4,6	102,2	+ 3,9	(105,0)
CHEMISCHE INDUSTRIE AUSLAND									
1981	JUN	132,6	+14,9	+ 1,2	131,9	+ 4,4	132,2	+ 2,8	132,0
	JUL	129,6	+15,4	- 2,3	130,7	- 0,9	128,6	- 2,7	132,3
	AUG	117,5	+16,3	- 9,3	127,8	- 2,2	129,5	+ 0,7	131,8
	SEP	130,0	+15,6	+10,6	133,8	+ 4,7	131,0	+ 1,2	131,9
	OKT	129,6	+ 8,5	- 0,3	129,2	- 3,4	129,3	- 1,3	131,3
	NOV	124,5	+11,6	- 3,9	130,1	+ 0,7	130,0	+ 0,5	130,2
	DEZ	122,3	+ 1,4	- 1,8	129,8	- 0,2	127,7	- 1,8	(128,7)
1982	JAN	126,0	- 3,0	+ 3,0	127,8	- 1,5	129,9	+ 1,7	(127,0)
	FEB	128,7	- 2,6	+ 2,1	124,4	- 2,7	124,4	- 4,2	(124,4)
	MAR	148,5	+ 1,7	+15,4	133,8	+ 7,6	131,2	+ 5,5	(121,5)
	APR	134,1	- 1,7	- 9,7	127,6	- 4,6	129,0	- 1,7	(125,1)
	MAI	122,3	- 6,6	- 8,8	120,1	- 5,9	121,5	- 5,8	(129,0)
	JUN	126,6	- 4,5	+ 3,5	126,7	+ 5,5	125,1	+ 3,0	(130,8)

## 5 UMSATZE IM VERARBEITENDEN GEWERBE UND IM BAUHAUPTGEWERBE

## 5.2 VOLUMENINDEX (1976 = 100)

JAHR	MONAT	ORIGINALWERT			SAISONBEREINIGTER WERT		SAISON- UND ARBEITSTÄGEGLEICH BEREINIGTER WERT		GLATTE KOMPONENTE
		1976=100	VERÄNDERUNG VORJAHR	IN O/O GEGEN VORMONAT	1976=100	VERÄNDERUNG IN O/O GEGEN VORMONAT	1976=100	VERÄNDERUNG IN O/O GEGEN VORMONAT	
MASCHINENBAU INSGESAMT									
1981	JUN	104,3	- 6,2	+ 6,1	100,8	+ 2,2	101,2	+ 0,5	103,1
	JUL	103,8	- 2,4	- 0,5	105,3	+ 4,5	102,4	+ 1,2	102,7
	AUG	86,6	+ 0,6	-16,6	104,1	- 1,1	105,9	+ 3,4	(102,4)
	SEP	110,5	- 3,2	+27,6	105,5	+ 1,3	105,1	- 0,8	(102,1)
	OKT	106,8	- 8,2	- 3,3	100,0	- 5,2	100,1	- 4,8	(102,0)
	NOV	108,2	+ 2,1	+ 1,3	104,5	+ 4,5	103,8	+ 3,7	(102,0)
	DEZ	135,7	+ 1,0	+25,4	105,7	+ 1,1	102,7	- 1,1	(101,8)
1982	JAN	80,1	- 6,1	-41,0	100,0	- 5,4	102,2	- 0,5	(101,9)
	FEB	90,4	- 1,7	+12,9	101,3	+ 1,3	101,3	- 0,9	(102,2)
	MAR	108,9	+ 2,3	+20,5	106,0	+ 4,6	105,1	+ 3,8	(102,6)
	APR	103,2	+ 0,9	- 5,2	105,2	- 0,8	104,4	- 0,7	(103,1)
	MAI	97,5	- 0,8	- 5,5	98,8	- 6,1	98,4	- 5,7	(103,6)
	JUN	105,7	+ 1,3	+ 8,4	103,0	+ 4,3	103,8	+ 5,5	(104,7)
MASCHINENBAU INLAND									
1981	JUN	99,5	- 9,5	+ 5,1	95,9	- 3,1	98,4	- 3,0	99,0
	JUL	101,3	- 8,0	+ 1,8	100,7	+ 5,0	97,5	- 0,9	98,0
	AUG	83,1	- 7,0	-18,0	97,4	- 3,3	99,1	+ 1,6	( 97,2)
	SEP	100,6	- 9,5	+21,1	98,7	+ 1,3	98,3	- 0,8	( 96,6)
	OKT	101,3	-11,0	+ 0,7	94,9	- 3,9	95,6	- 2,7	( 96,1)
	NOV	100,0	- 6,0	- 1,3	96,8	+ 2,0	95,7	+ 0,1	( 95,9)
	DEZ	121,6	- 6,5	+21,6	96,9	+ 0,1	93,9	- 1,9	( 95,2)
1982	JAN	75,7	-15,6	-37,7	91,1	- 6,0	93,6	- 0,3	( 95,1)
	FEB	82,8	-10,7	+ 9,4	90,2	- 1,0	90,2	- 3,6	( 95,1)
	MAR	101,1	- 5,1	+22,1	96,8	+ 7,3	95,8	+ 6,2	( 95,4)
	APR	97,1	- 1,2	- 4,0	99,1	+ 2,4	98,8	+ 3,1	( 95,8)
	MAI	92,1	- 2,7	- 5,1	97,0	- 2,1	96,7	- 2,1	( 96,2)
	JUN	96,9	- 2,6	+ 5,2	96,6	- 0,4	96,7	+ 0,0	( 97,5)
MASCHINENBAU AUSLAND									
1981	JUN	110,6	- 2,0	+ 7,3	106,5	+ 0,3	107,4	- 0,9	108,1
	JUL	107,1	+ 5,4	- 3,2	110,7	+ 3,9	108,2	+ 0,7	108,8
	AUG	90,9	+11,0	-15,1	111,6	+ 0,8	112,4	+ 3,9	(109,2)
	SEP	123,1	+ 4,4	+35,4	113,4	+ 1,6	113,9	+ 1,3	(109,6)
	OKT	114,1	- 4,4	- 7,3	105,9	- 6,6	106,3	- 6,7	(110,1)
	NOV	119,0	+12,7	+ 4,3	113,6	+ 7,3	111,7	+ 5,1	(110,7)
	DEZ	154,2	+10,3	+29,6	116,3	+ 2,4	111,5	- 0,2	(111,1)
1982	JAN	86,0	+ 8,0	-44,2	110,5	- 5,0	113,0	+ 1,3	(111,7)
	FEB	100,3	+10,1	+16,6	114,7	+ 3,8	114,7	+ 1,5	(112,2)
	MAR	119,1	+11,9	+18,7	117,4	+ 2,4	115,5	+ 0,7	(112,8)
	APR	111,3	+ 3,6	- 6,5	112,9	- 3,8	112,3	- 2,8	(113,5)
	MAI	104,5	+ 1,4	- 6,1	109,6	- 2,9	108,6	- 3,3	(114,1)
	JUN	117,0	+ 5,8	+12,0	111,7	+ 1,9	115,3	+ 6,2	(114,8)
STRASSENFAHRZEUGBAU INSGESAMT									
1981	JUN	120,5	+ 0,4	- 1,0	116,9	+ 2,3	119,0	+ 1,6	117,4
	JUL	105,8	+ 1,1	-12,2	119,2	+ 2,0	116,6	- 2,0	120,3
	AUG	90,4	+13,1	-14,6	125,0	+ 4,9	127,3	+ 9,2	121,5
	SEP	129,5	+ 7,8	+43,3	128,3	+ 2,6	126,1	- 0,9	123,0
	OKT	138,8	+11,8	+ 7,2	128,0	- 0,2	129,2	+ 2,5	124,6
	NOV	134,0	+20,9	- 3,5	130,6	+ 2,0	129,8	+ 0,5	125,6
	DEZ	137,7	+22,0	+ 2,8	140,7	+ 7,7	132,7	+ 2,2	126,8
1982	JAN	117,9	+20,9	-14,4	127,7	- 9,2	131,1	- 1,2	128,0
	FEB	128,6	+ 8,4	+ 9,1	125,2	- 2,0	125,2	- 4,5	(129,4)
	MAR	158,0	+17,4	+22,9	136,4	+ 8,9	132,3	+ 5,7	(130,8)
	APR	138,1	+ 9,5	-12,6	128,3	- 5,9	127,6	- 3,6	(132,2)
	MAI	133,8	+ 9,9	- 3,1	129,8	+ 1,2	131,0	+ 2,7	(133,6)
	JUN	132,5	+10,0	- 1,0	129,0	- 0,6	131,2	+ 0,2	(135,0)
STRASSENFAHRZEUGBAU INLAND									
1981	JUN	114,6	- 9,3	- 3,5	106,8	- 2,6	110,6	- 1,3	112,0
	JUL	99,1	-12,5	-13,5	109,8	+ 2,8	107,3	- 3,0	113,5
	AUG	82,2	- 4,1	-17,1	115,9	+ 5,6	118,0	+10,0	113,2
	SEP	117,8	- 0,1	+43,3	117,7	+ 1,6	115,3	- 2,3	112,7
	OKT	122,6	- 1,6	+ 4,1	114,2	- 3,0	115,3	+ 0,0	112,3
	NOV	110,0	+ 2,7	-10,3	113,5	- 0,6	113,8	- 1,3	111,0
	DEZ	112,3	+ 5,7	+ 2,1	121,9	+ 7,4	115,3	+ 1,3	110,5
1982	JAN	96,9	+ 3,4	-13,7	109,9	- 9,8	112,4	- 2,5	110,0
	FEB	108,9	-11,5	+12,4	103,2	- 6,1	103,2	- 8,2	(109,4)
	MAR	136,9	- 2,5	+25,7	112,2	+ 8,7	109,3	+ 5,9	(108,7)
	APR	119,8	- 7,5	-12,5	105,0	- 6,4	104,0	- 4,8	(107,9)
	MAI	113,4	- 4,5	- 5,3	107,0	+ 1,9	107,9	+ 3,8	(107,1)
	JUN	107,1	- 6,5	- 5,6	102,3	- 4,4	102,9	- 4,6	(106,2)
STRASSENFAHRZEUGBAU AUSLAND									
1981	JUN	126,9	+12,3	+ 1,4	128,4	+ 7,4	129,7	+ 5,4	125,5
	JUL	113,0	+18,7	-11,0	129,9	+ 1,2	126,6	- 2,4	128,8
	AUG	99,0	+34,5	-12,4	135,4	+ 4,2	138,1	+ 9,1	(131,4)
	SEP	141,8	+16,0	+43,2	139,9	+ 3,3	137,2	- 0,7	(136,1)
	OKT	155,9	+26,2	+ 9,9	142,0	+ 1,5	143,5	+ 4,6	(137,1)
	NOV	159,4	+38,9	+ 2,2	147,7	+ 4,0	146,2	+ 1,9	(140,4)
	DEZ	164,9	+37,0	+ 3,5	160,2	+ 8,5	151,3	+ 3,5	(143,9)
1982	JAN	140,2	+37,9	-15,0	144,3	- 9,9	148,0	- 2,2	(147,3)
	FEB	149,5	+31,6	+ 6,6	148,4	+ 2,8	148,4	+ 0,3	(150,8)
	MAR	180,5	+40,4	+20,7	163,1	+ 9,9	159,5	+ 7,5	(154,4)
	APR	157,8	+28,8	-12,6	155,3	- 4,8	155,3	- 2,6	(158,1)
	MAI	155,9	+24,6	- 1,2	151,8	- 2,3	152,3	- 1,9	(160,3)
	JUN	159,8	+25,9	+ 2,5	159,7	+ 5,2	160,3	+ 5,3	(162,6)

## 5 UMSATZE IM VERARBEITENDEN GEWERBE UND IM BAUHAUPTGEWERBE

## 5.2 VOLUMENINDEX (1976 = 100)

JAHR	MONAT	ORIGINALWERT			SAISONBEREINIGTER WERT		SAISON- UND ARBEITSTÄGELICH BEREINIGTER WERT		GLATTE KOMPONENTE
		1976=100	VERÄNDERUNG VORJAHR	IN O/O GEGEN VORMONAT	1976=100	VERÄNDERUNG IN O/O GEGEN VORMONAT	1976=100	VERÄNDERUNG IN O/O GEGEN VORMONAT	
ELEKTROTECHNIK INSGESAMT									
1981	JUN	111,6	- 0,7	+ 2,2	114,3	+ 1,3	114,0	- 1,0	116,3
	JUL	113,8	+ 2,2	+ 2,0	118,8	+ 3,9	117,2	+ 2,8	116,2
	AUG	102,7	+ 5,3	- 9,8	117,9	- 0,8	119,2	+ 1,7	(116,4)
	SEP	139,8	+ 6,1	+36,1	122,4	+ 3,8	120,6	+ 1,2	(116,6)
	OKT	124,0	- 1,0	-11,3	115,8	- 5,4	116,8	- 3,2	(116,9)
	NOV	125,8	+ 4,7	+ 1,5	119,7	+ 3,4	119,3	+ 2,1	(117,5)
	DEZ	140,6	+ 6,6	+11,8	123,6	+ 3,3	120,7	+ 1,2	(117,8)
1982	JAN	99,7	+ 2,0	-29,1	115,5	- 6,6	117,6	- 2,6	(118,6)
	FEB	112,3	+ 3,4	+12,6	117,9	+ 2,1	117,9	+ 0,3	(119,1)
	MAR	129,1	+ 6,2	+15,0	122,5	+ 3,9	120,3	+ 2,0	(119,5)
	APR	112,3	+ 5,2	-13,0	119,3	- 2,6	119,8	- 0,4	(120,0)
	MAI	110,4	+ 1,1	- 1,7	115,3	- 3,4	115,9	- 3,3	(120,4)
	JUN	119,2	+ 6,8	+ 8,0	121,3	+ 5,2	119,9	+ 3,5	(120,6)
ELEKTROTECHNIK INLAND									
1981	JUN	106,9	- 3,4	+ 5,0	109,7	- 0,5	110,4	- 1,7	111,3
	JUL	104,9	- 3,9	- 1,9	112,0	+ 2,1	110,1	- 0,3	111,1
	AUG	96,1	- 1,4	- 8,4	110,5	- 1,3	111,9	+ 1,6	(111,0)
	SEP	135,2	+ 2,9	+40,7	115,2	+ 4,3	114,1	+ 2,0	(111,0)
	OKT	121,1	- 5,1	-10,4	110,0	- 4,5	111,0	- 2,7	(111,0)
	NOV	117,7	- 0,6	- 2,8	112,1	+ 1,9	111,4	+ 0,4	(111,4)
	DEZ	133,6	+ 4,3	+13,5	117,7	+ 5,0	114,1	+ 2,4	(111,4)
1982	JAN	97,0	- 1,0	-27,4	109,2	- 7,2	111,3	- 2,5	(111,8)
	FEB	103,2	- 2,6	+ 6,4	107,9	- 1,2	107,9	- 3,1	(112,4)
	MAR	122,8	+ 4,0	+19,0	116,3	+ 7,8	114,6	+ 6,2	(112,8)
	APR	105,3	+ 3,1	-14,3	113,2	- 2,7	113,0	- 1,4	(113,4)
	MAI	102,8	+ 1,0	- 2,4	112,9	- 0,3	112,9	- 0,1	(114,1)
	JUN	110,3	+ 3,2	+ 7,3	113,2	+ 0,3	113,1	+ 0,2	(114,8)
ELEKTROTECHNIK AUSLAND									
1981	JUN	122,4	+ 5,1	- 3,2	123,1	- 2,5	123,5	- 4,6	124,7
	JUL*	134,1	+15,0	+ 9,6	141,4	+14,9	141,3	+14,4	126,7
	AUG	118,2	+21,5	-11,9	133,0	- 5,9	132,6	- 6,2	128,7
	SEP	150,4	+13,0	+27,2	137,3	+ 3,2	134,5	+ 1,4	129,4
	OKT	130,9	+ 9,3	-13,0	128,7	- 6,3	130,7	- 2,8	(130,8)
	NOV	144,7	+16,3	+10,5	135,7	+ 5,4	134,3	+ 2,8	(132,1)
	DEZ	157,2	+11,5	+ 8,6	135,3	- 0,3	131,1	- 2,4	(133,3)
1982	JAN	106,2	+ 9,5	-32,4	128,2	- 5,2	130,4	- 0,5	(134,2)
	FEB	133,7	+16,9	+25,9	140,4	+ 9,5	140,4	+ 7,7	(135,3)
	MAR	143,9	+11,0	+ 7,6	135,7	- 3,3	132,0	- 6,0	(135,6)
	APR	128,8	+ 9,6	-10,5	133,3	- 1,8	134,0	+ 1,5	(135,4)
	MAI	128,2	+ 1,3	- 0,5	129,0	- 3,2	129,4	- 3,4	(134,7)
	JUN	140,3	+14,6	+ 9,4	139,6	+ 8,2	137,0	+ 5,9	(135,1)
HERSTELLUNG VON EISEN-,BLECH-UND METALLWAREN INSGESAMT									
1981	JUN	101,8	- 4,7	- 0,5	103,1	+ 0,3	104,7	- 0,4	104,7
	JUL	104,6	+ 0,7	+ 2,8	109,5	+ 6,2	106,7	+ 1,9	104,0
	AUG	87,4	- 6,2	-16,4	101,2	- 7,6	103,4	- 3,1	(103,4)
	SEP	112,6	- 1,5	+28,8	108,0	+ 6,7	106,1	+ 2,6	(102,9)
	OKT	115,5	- 7,5	+ 2,6	100,5	- 6,9	101,4	- 4,4	(102,4)
	NOV	109,0	- 1,6	- 5,6	103,3	+ 2,8	103,4	+ 2,0	(102,3)
	DEZ	97,5	- 1,1	-10,6	105,9	+ 2,5	102,9	- 0,5	(101,5)
1982	JAN	92,4	- 6,6	- 5,2	98,8	- 6,7	101,2	- 1,7	(101,0)
	FEB	96,4	- 8,7	+ 4,3	97,6	- 1,2	97,6	- 3,6	(100,6)
	MAR	113,5	- 1,1	+17,7	102,8	+ 5,3	100,8	+ 3,3	(100,1)
	APR	102,0	- 5,7	-10,1	98,7	- 4,0	98,5	- 2,3	( 99,7)
	MAI	94,0	- 8,1	- 7,8	97,3	- 1,4	97,4	- 1,1	( 99,3)
	JUN	96,8	- 4,9	+ 3,0	97,7	+ 0,4	96,9	- 0,5	( 97,9)
HERSTELLUNG VON EISEN-,BLECH-UND METALLWAREN INLAND									
1981	JUN	96,7	- 6,6	- 0,6	98,3	+ 0,2	100,2	- 0,1	100,4
	JUL	100,2	- 1,8	+ 3,6	104,4	+ 6,2	101,7	+ 1,5	99,4
	AUG	84,9	- 7,1	-15,3	97,3	- 6,8	99,4	- 2,3	( 95,7)
	SEP	108,1	- 3,4	+27,3	103,4	+ 6,3	101,5	+ 2,1	( 98,1)
	OKT	110,7	- 9,3	+ 2,4	95,5	- 7,6	96,3	- 5,1	( 97,4)
	NOV	104,1	- 3,6	- 6,0	98,2	+ 2,8	98,2	+ 2,0	( 97,2)
	DEZ	91,9	- 4,1	-11,7	99,9	+ 1,7	97,2	- 1,0	( 96,3)
1982	JAN	87,0	- 8,9	- 5,3	93,2	- 6,7	95,5	- 1,7	( 95,7)
	FEB	90,3	-10,8	+ 3,8	92,4	- 0,9	92,4	- 3,2	( 95,2)
	MAR	107,3	- 2,6	+18,8	97,4	+ 5,4	95,4	+ 3,2	( 94,7)
	APR	95,8	- 7,6	-10,7	93,4	- 4,1	93,4	- 2,1	( 94,3)
	MAI	88,6	- 8,9	- 7,5	92,2	- 1,3	92,5	- 1,0	( 94,0)
	JUN	91,0	- 5,9	+ 2,7	92,3	+ 0,1	91,4	- 1,2	( 92,7)
HERSTELLUNG VON EISEN-,BLECH-UND METALLWAREN AUSLAND									
1981	JUN	123,3	+ 2,1	+ 0,4	123,1	+ 0,6	123,9	- 1,0	123,3
	JUL	122,8	+ 9,4	- 0,4	130,5	+ 6,0	127,4	+ 2,8	124,5
	AUG	97,7	- 2,6	-20,4	116,9	-10,4	120,0	- 5,8	124,3
	SEP	130,9	+ 5,5	+34,0	126,6	+ 8,3	124,7	+ 3,9	125,1
	OKT	135,2	- 0,7	+ 3,3	121,0	- 4,4	122,2	- 2,0	125,1
	NOV	129,5	+ 6,3	- 4,2	123,8	+ 2,3	124,0	+ 1,5	124,4
	DEZ	120,6	+ 9,3	- 6,9	129,3	+ 6,4	124,9	+ 0,7	(124,2)
1982	JAN	114,5	+ 1,1	- 5,1	121,9	- 5,7	124,9	+ 0,0	(123,9)
	FEB	122,0	- 1,5	+ 6,6	119,5	- 2,0	119,5	- 4,3	(123,3)
	MAR	138,9	+ 3,9	+13,9	126,0	+ 5,4	124,3	+ 4,0	(122,5)
	APR	127,0	- 1,2	- 8,6	122,6	- 2,7	121,8	- 2,0	(119,7)
	MAI	115,9	- 5,6	- 8,7	116,3	- 5,1	116,1	- 4,7	(119,1)
	JUN	120,5	- 2,3	+ 4,0	120,4	+ 3,5	119,5	+ 2,9	(118,5)

## 5 UMSATZE IM VERARBEITENDEN GEWERBE UND IM BAUHAUPTGEWERBE

## 5.2 VOLUMENINDEX (1976 = 100)

JAHR	MONAT	ORIGINALWERT			SAISONBEREINIGTER WERT		SAISON- UND ARBEITSTÄGEGLEICH BEREINIGTER WERT		GLATTE KOMPONENTE
		1976=100	VERÄNDERUNG VORJAHR	IN O/O GEGEN VORMONAT	1976=100	VERÄNDERUNG IN O/O GEGEN VORMONAT	1976=100	VERÄNDERUNG IN O/O GEGEN VORMONAT	
TEXTILGEWERBE INSGESAMT									
1981	JUN	84,6	- 6,3	- 0,2	90,1	+ 1,5	91,0	- 0,3	90,7
	JUL	89,5	- 4,3	+ 5,8	92,9	+ 3,1	90,6	- 0,4	90,2
	AUG	68,3	- 8,2	-23,7	88,5	- 4,7	90,5	- 0,1	( 89,8)
	SEP	103,8	- 2,6	+52,0	94,3	+ 6,6	92,5	+ 2,2	( 89,4)
	OKT	103,4	- 7,6	- 0,4	86,8	- 8,0	88,2	- 4,6	( 89,1)
	NOV	94,8	+ 0,4	- 8,3	91,0	+ 4,8	90,4	+ 2,5	( 89,2)
	DEZ	78,9	- 0,8	-16,8	93,6	+ 2,9	89,1	- 1,4	( 88,8)
1982	JAN	87,2	- 7,2	+10,5	85,1	- 9,1	87,8	- 1,5	( 88,7)
	FEB	90,4	- 5,7	+ 3,7	86,5	+ 1,6	86,5	- 1,5	( 88,7)
	MAR	104,7	+ 2,2	+15,8	92,0	+ 6,4	89,2	+ 3,1	( 88,7)
	APR	89,0	- 4,2	-15,0	87,8	- 4,6	87,8	- 1,6	( 88,9)
	MAI	81,3	- 4,1	- 8,7	88,0	+ 0,2	88,1	+ 0,3	( 89,1)
	JUN	82,5	- 2,5	+ 1,5	88,1	+ 0,1	87,5	- 0,7	( 88,6)
TEXTILGEWERBE INLAND									
1981	JUN	78,2	-10,5	- 2,1	85,2	+ 0,9	85,9	- 1,0	85,9
	JUL	82,7	- 9,7	+ 5,8	86,5	+ 1,5	84,7	- 1,4	85,1
	AUG	65,4	-10,4	-20,9	84,5	- 2,3	86,2	+ 1,8	( 84,5)
	SEP	98,2	- 6,8	+50,2	87,9	+ 4,0	86,3	+ 0,1	( 83,9)
	OKT	97,6	-11,3	- 0,6	80,4	- 8,5	81,9	- 5,1	( 83,4)
	NOV	89,6	- 3,6	- 8,2	84,9	+ 5,6	84,2	+ 2,8	( 83,1)
	DEZ	72,4	- 4,6	-19,2	87,7	+ 3,3	83,2	- 1,2	( 82,6)
1982	JAN	81,5	-11,2	+12,6	78,6	-10,4	81,1	- 2,5	( 82,3)
	FEB	83,7	- 9,4	+ 2,7	79,9	+ 1,7	79,9	- 1,5	( 82,2)
	MAR	97,2	- 0,9	+16,1	85,2	+ 6,6	82,3	+ 3,0	( 82,1)
	APR	81,8	- 7,3	-15,8	81,1	- 4,8	81,4	- 1,1	( 82,2)
	MAI	74,6	- 6,6	- 8,8	81,7	+ 0,7	81,8	+ 0,5	( 82,5)
	JUN	74,6	- 4,6	+ 0,0	81,7	+ 0,0	81,2	- 0,7	( 82,3)
TEXTILGEWERBE AUSLAND									
1981	JUN	113,6	+ 9,5	+ 6,8	110,8	+ 0,4	113,9	+ 0,0	(115,1)
	JUL	120,0	+17,6	+ 5,6	125,3	+13,1	121,6	+ 6,8	(116,8)
	AUG	81,5	+ 1,4	-32,1	98,7	-21,2	100,8	-17,1	(118,2)
	SEP	128,9	+14,5	+58,2	123,1	+24,7	119,9	+18,9	(119,4)
	OKT	129,9	+ 8,2	+ 0,8	117,6	- 4,5	116,3	- 3,0	(120,2)
	NOV	118,2	+16,8	- 9,0	117,6	+ 0,0	117,7	+ 1,2	(120,5)
	DEZ	108,5	+13,4	- 8,2	119,8	+ 1,9	117,6	- 0,1	(120,6)
1982	JAN	113,3	+ 9,8	+ 4,4	114,1	- 4,8	117,6	- 0,2	(119,1)
	FEB	120,9	+ 8,2	+ 6,7	118,2	+ 3,6	118,2	+ 0,7	(118,0)
	MAR	138,7	+14,3	+14,7	123,8	+ 4,7	120,7	+ 2,1	(118,6)
	APR	122,2	+ 7,3	-11,9	121,1	- 2,2	121,3	+ 0,5	(120,7)
	MAI	112,2	+ 5,5	- 8,2	116,6	- 3,7	119,0	- 1,9	(123,6)
	JUN	118,5	+ 4,3	+ 5,6	118,0	+ 1,2	118,0	- 0,8	(121,0)
BEKLEIDUNGSGEWERBE INSGESAMT									
1981	JUN	59,8	+ 1,5	+ 0,0	95,3	+ 2,9	96,7	+ 1,8	92,7
	JUL	105,9	- 0,8	+77,1	96,9	+ 1,7	94,1	- 2,7	92,8
	AUG	96,7	- 3,7	- 8,7	88,7	- 8,5	91,4	- 2,9	91,7
	SEP	131,1	- 4,9	+35,6	99,8	+12,5	97,6	+ 6,8	91,3
	OKT	105,9	- 8,3	-19,2	86,7	-13,1	88,3	- 9,5	91,1
	NOV	71,1	- 6,6	-32,9	88,3	+ 1,8	88,9	+ 0,7	90,6
	DEZ	58,9	- 6,4	-17,2	91,9	+ 4,1	89,3	+ 0,4	90,9
1982	JAN	93,8	-10,7	+59,3	83,9	- 8,7	86,6	- 3,0	90,7
	FEB	105,6	- 5,4	+12,6	88,1	+ 5,0	88,1	+ 1,7	( 90,4)
	MAR	121,3	- 0,1	+14,9	92,6	+ 5,1	89,9	+ 2,0	( 90,1)
	APR	83,5	- 6,5	-31,2	88,1	- 4,9	88,7	- 1,3	( 89,8)
	MAI	56,7	- 5,2	-32,1	90,7	+ 3,0	90,9	+ 2,5	( 89,5)
	JUN	58,6	- 2,0	+ 3,4	93,7	+ 3,3	88,2	- 3,0	( 89,2)
BEKLEIDUNGSGEWERBE INLAND									
1981	JUN	58,6	- 1,0	- 2,7	91,5	+ 2,6	91,7	- 0,2	89,0
	JUL	99,3	- 1,1	+69,5	93,3	+ 2,0	90,3	- 1,5	88,9
	AUG	89,0	- 5,2	-10,4	84,5	- 9,4	87,3	- 3,3	87,6
	SEP	122,1	- 6,5	+37,2	89,1	+ 5,4	87,6	+ 0,1	87,0
	OKT	100,8	-10,6	-17,4	81,9	- 8,1	83,7	- 4,2	86,4
	NOV	70,3	- 8,9	-30,3	83,7	+ 2,2	83,5	- 0,2	85,7
	DEZ	57,7	- 8,8	-17,9	87,7	+ 4,8	84,0	+ 0,6	85,7
1982	JAN	87,4	-11,9	+51,5	79,5	- 9,4	82,7	- 1,5	85,2
	FEB	96,8	- 6,8	+10,8	83,3	+ 4,8	83,3	+ 0,7	( 85,1)
	MAR	112,4	- 2,2	+16,1	87,3	+ 4,8	84,6	+ 1,6	( 85,0)
	APR	79,6	- 9,1	-29,2	83,3	- 4,6	83,7	- 1,1	( 85,1)
	MAI	56,2	- 6,6	-29,4	86,5	+ 3,8	86,1	+ 2,9	( 85,3)
	JUN	56,4	- 3,8	+ 0,4	89,0	+ 2,9	85,1	- 1,2	( 85,6)
BEKLEIDUNGSGEWERBE AUSLAND									
1981	JUN	69,8	+23,1	+24,6	130,4	+ 4,5	131,2	+ 3,0	126,9
	JUL	160,7	+ 0,9	+130,2	131,5	+ 0,8	128,8	- 1,8	128,1
	AUG	161,2	+ 4,7	+ 0,3	128,1	- 2,6	129,8	+ 0,8	128,1
	SEP	205,6	+ 4,2	+27,5	148,0	+15,5	144,9	+11,6	129,0
	OKT	147,7	+ 6,3	-28,2	129,6	-12,4	127,5	-12,0	130,3
	NOV	77,7	+15,1	-47,4	129,2	- 0,3	129,5	+ 1,6	131,1
	DEZ	68,6	+17,1	-11,7	129,4	+ 0,2	128,9	- 0,5	132,7
1982	JAN	148,2	- 3,0	+116,0	123,8	- 4,3	126,4	- 1,9	133,9
	FEB	181,3	+ 3,2	+22,3	133,5	+ 7,8	133,5	+ 5,6	(134,6)
	MAR	196,3	+12,2	+ 8,3	142,7	+ 6,9	139,1	+ 4,2	(135,3)
	APR	117,0	+12,5	-40,4	136,0	- 4,7	136,9	- 1,6	(135,9)
	MAI	61,1	+ 9,1	-47,8	133,8	- 1,6	137,1	+ 0,1	(136,4)
	JUN	77,5	+11,0	+26,8	140,0	+ 4,6	139,0	+ 1,4	(136,8)

## 6 BAUGENENMIGUNGEN, BAUFERTIGSTELLUNGEN, BAUVORRAT

## 6.1 VERANSCHLAGTE REINE BAUKOSTEN DER GENEHMIGTEN HOCHBAUVORHABEN IM NEUBAU (1976 = 100)

JAHR	MONAT	ORIGINALWERT			SAISONBEREINIGTER WERT		SAISON- UND ARBEITSTÄGELICH BEREINIGTER WERT		GLATTE KOMPONENTE
		1976=100	VERÄNDERUNG VORJAHR	IN O/O GEGEN VORMONAT	1976=100	VERÄNDERUNG IN O/O GEGEN VORMONAT	1976=100	VERÄNDERUNG IN O/O GEGEN VORMONAT	1976=100
1981	WOHN- UND NICHTWOHNGBEAUDE								
	MAI	147,7	+ 3,8	+ 9,0	136,9	+ 2,1	137,1	+ 3,2	130,1
	JUN	141,4	- 2,3	- 4,3	129,8	- 5,2	127,7	- 6,9	130,1
	JUL	143,8	- 3,4	+ 1,7	127,4	- 1,8	125,7	- 1,6	(129,2)
	AUG	139,0	+ 3,3	- 3,3	134,5	+ 5,6	136,0	+ 8,2	(128,2)
	SEP	129,7	-11,0	- 6,7	123,5	- 8,2	125,8	- 7,5	(127,1)
	OKT	131,6	-13,1	+ 1,5	122,3	- 1,0	120,8	- 4,0	(125,9)
	NOV	107,8	-10,5	-18,1	120,5	- 1,5	120,9	+ 0,1	(124,4)
DEZ	115,4	- 1,7	+ 7,1	126,7	+ 5,1	125,8	+ 4,1	(123,2)	
1982	JAN	102,8	+ 3,2	-10,9	131,5	+ 3,8	132,1	+ 5,0	(121,8)
	FEB	108,7	+ 5,6	+ 5,7	126,0	- 4,2	126,0	- 4,6	(119,9)
	MAR	124,3	-12,3	+14,4	117,9	- 6,4	119,9	- 4,8	(117,9)
	APR	116,3	-14,2	- 6,4	112,9	- 4,2	109,8	- 8,4	(115,7)
	MAI	118,7	-19,6	+ 2,1	110,0	- 2,6	109,2	- 0,5	(112,4)
1981	WOHNGBEAUDE								
	MAI	157,7	+ 7,9	+11,6	141,0	+ 5,1	140,6	+ 7,0	129,1
	JUN	147,6	+ 2,6	- 6,4	133,5	- 5,3	136,5	- 2,9	128,8
	JUL	150,6	- 2,7	+ 2,0	131,1	- 1,8	130,7	- 4,2	(127,7)
	AUG	137,0	+ 2,3	- 9,0	131,8	+ 0,5	131,3	+ 0,5	(126,6)
	SEP	125,5	-10,2	- 8,4	122,5	- 7,1	123,2	- 6,2	(125,4)
	OKT	124,7	-16,6	- 0,6	118,4	- 3,3	115,7	- 6,1	(124,0)
	NOV	99,1	-11,2	-20,5	109,4	- 7,6	110,5	- 4,5	(122,9)
DEZ	101,5	-10,9	+ 2,4	120,0	+ 9,7	119,9	+ 8,5	(121,5)	
1982	JAN	95,6	- 7,1	- 5,8	124,9	+ 4,1	124,2	+ 3,6	(120,2)
	FEB	100,1	- 3,8	+ 4,7	119,5	- 4,3	119,5	- 3,8	(118,8)
	MAR	129,1	-12,8	+29,0	126,5	+ 5,9	127,4	+ 6,6	(117,5)
	APR	127,6	- 9,7	- 1,2	119,9	- 5,2	117,1	- 8,1	(116,1)
	MAI	126,3	-19,9	- 1,0	111,4	- 7,1	111,3	- 5,0	(114,8)
1981	WOHNGBEAUDE VON PRIVATEN HAUSHALTEN								
	MAI	147,3	+13,1	+13,3	127,4	+ 7,6	127,7	+ 9,9	113,6
	JUN	140,0	+ 7,2	- 5,0	122,0	- 4,2	120,3	- 5,8	113,2
	JUL	136,8	- 7,2	- 2,3	113,1	- 7,3	112,2	- 6,7	(112,4)
	AUG	126,0	+ 3,0	- 7,9	116,8	+ 3,3	118,5	+ 5,6	(111,6)
	SEP	116,3	- 7,0	- 7,7	110,1	- 5,7	111,9	- 5,6	(110,7)
	OKT	106,8	-18,2	- 8,2	103,2	- 6,3	100,6	-10,1	(109,9)
	NOV	80,9	-13,4	-24,3	103,4	+ 0,2	104,0	+ 3,4	(109,5)
DEZ	79,1	- 6,8	- 2,2	108,0	+ 4,4	104,1	+ 0,1	(108,7)	
1982	JAN	75,3	-11,3	- 4,8	107,9	- 0,1	108,7	+ 4,4	(107,9)
	FEB	83,1	-10,5	+10,4	102,4	- 5,1	102,4	- 5,8	(106,6)
	MAR	118,9	-13,4	+43,1	112,9	+10,3	114,7	+12,0	(105,1)
	APR	121,1	- 6,8	+ 1,9	108,5	- 3,9	103,5	- 9,8	(103,4)
	MAI	120,7	-18,1	- 0,3	101,7	- 6,3	100,8	- 2,6	(101,6)
1981	NICHTWOHNGBEAUDE								
	MAI	129,0	- 4,6	+ 3,5	129,1	- 3,6	129,5	- 1,8	129,6
	JUN	129,7	-11,5	+ 0,5	122,8	- 4,9	121,3	- 6,3	130,4
	JUL	131,1	- 4,9	+ 1,1	120,8	- 1,6	119,5	- 1,5	(129,7)
	AUG	142,7	+ 4,9	+ 8,8	139,6	+15,6	137,6	+15,1	(128,9)
	SEP	137,6	-12,4	- 3,6	125,0	-10,5	129,3	- 6,0	(128,0)
	OKT	144,5	- 6,7	+ 5,0	128,7	+ 3,0	125,5	- 2,9	(127,2)
	NOV	124,3	- 9,4	-14,0	124,0	- 3,7	122,2	- 2,6	(124,9)
DEZ	141,6	+14,2	+13,9	138,0	+11,3	137,8	+12,8	(124,4)	
1982	JAN	116,4	+24,9	-17,8	143,2	+ 3,8	143,5	+ 4,1	(123,8)
	FEB	124,8	+23,9	+ 7,2	138,2	- 3,5	138,2	- 3,7	(122,7)
	MAR	115,4	-11,0	- 7,5	119,0	-13,9	119,8	-13,3	(121,5)
	APR	94,8	-23,9	-17,9	106,0	-10,9	104,4	-12,9	(120,2)
	MAI	104,3	-19,1	+10,0	106,6	+ 0,6	105,6	+ 1,1	(118,1)
1981	ÖFFENTLICHE GEBEAUDE								
	MAI	120,5	- 3,1	+15,1	121,5	+ 0,1	122,3	+ 1,2	112,8
	JUN	113,2	-21,4	- 6,1	104,1	-14,3	99,2	-18,9	114,0
	JUL	113,6	- 7,9	+ 0,4	102,3	- 1,7	105,1	+ 5,9	114,5
	AUG	149,9	+30,8	+32,0	144,8	+41,5	142,5	+35,6	121,6
	SEP	131,2	-12,1	-12,5	117,3	-19,0	124,5	-12,6	124,8
	OKT	132,8	- 2,2	+ 1,2	125,0	+ 6,6	123,2	- 1,0	127,2
	NOV	118,0	-16,0	-11,1	112,5	-10,0	109,8	-10,9	(129,3)
DEZ	153,0	+22,0	+29,7	138,9	+23,5	134,8	+22,8	(129,7)	
1982	JAN	105,3	+46,5	-31,2	130,8	- 5,8	129,8	- 3,7	(128,8)
	FEB	130,5	+57,8	+23,9	140,2	+ 7,2	140,2	+ 8,0	(120,2)
	MAR	79,4	-28,4	-39,2	91,2	-35,0	96,3	-31,3	(110,2)
	APR	77,1	-26,4	- 2,9	95,5	+ 4,7	88,4	- 8,2	( 94,9)
	MAI	77,3	-35,9	+ 0,3	76,5	-19,9	72,3	-18,2	( 93,0)
1981	WIRTSCHAFTSGEBEAUDE								
	MAI	134,2	- 5,4	- 2,0	132,8	- 5,5	133,7	- 5,2	136,3
	JUN	140,0	- 5,5	+ 4,3	133,4	+ 0,5	131,1	- 1,9	136,3
	JUL	141,9	- 3,4	+ 1,4	131,1	- 1,7	130,6	- 0,4	(135,6)
	AUG	138,2	- 7,4	- 2,6	135,2	+ 3,1	133,2	+ 2,0	(134,8)
	SEP	141,5	-12,7	+ 2,4	129,2	- 4,4	131,2	- 1,5	(134,1)
	OKT	151,8	- 9,0	+ 7,3	130,3	+ 0,9	128,6	- 2,0	(133,3)
	NOV	128,2	- 5,1	-15,5	132,0	+ 1,3	129,4	+ 0,6	(131,8)
DEZ	134,6	+ 9,3	+ 5,0	139,0	+ 5,3	139,7	+ 8,0	(131,3)	
1982	JAN	123,3	+15,9	- 8,4	151,6	+ 9,1	152,1	+ 8,9	(130,9)
	FEB	121,3	+ 8,4	- 1,6	137,0	- 9,6	137,0	- 9,9	(130,3)
	MAR	137,6	- 2,5	+13,4	137,7	+ 0,5	138,2	+ 0,9	(129,7)
	APR	105,7	-22,8	-23,2	115,2	-16,3	114,4	-17,2	(129,2)
	MAI	121,0	- 9,8	+14,5	120,8	+ 4,9	120,4	+ 5,2	(128,6)

6 BAUGENEHRIGUNGEN, BAUFERTIGSTELLUNGEN, BAUVORRAT  
6.2 RAUMINHALT DER GENEHMIGTEN HOCHBAUVORHABEN IM NEUBAU (1976 = 100)

JAHR	MONAT	ORIGINALWERT			SAISONBEREINIGTER WERT		SAISON- UND ARBEITSTÄGLICH BEREINIGTER WERT		GLATTE KOMPONENTE
		1976=100	VERÄNDERUNG VORJAHR	IN 0/0 GEGEN VORMONAT	1976=100	VERÄNDERUNG IN 0/0 GEGEN VORMONAT	1976=100	VERÄNDERUNG IN 0/0 GEGEN VORMONAT	
WOHN- UND NICHTWOHNGBAUEDE									
1981	MAI	105,7	- 6,1	+ 4,3	98,1	- 1,1	98,7	+ 0,6	95,3
	JUN	103,7	- 8,0	- 1,9	94,4	- 3,8	94,7	- 4,1	( 94,0)
	JUL	106,3	- 9,7	+ 2,5	92,6	- 1,9	91,2	- 3,7	( 92,8)
	AUG	99,4	- 6,0	- 6,5	95,2	+ 2,8	95,8	+ 5,0	( 91,6)
	SEP	89,0	-20,5	-10,5	85,1	-10,6	87,0	- 9,2	( 90,3)
	OKT	94,1	-20,1	+ 5,7	84,6	- 0,6	82,7	- 4,9	( 88,8)
	NOV	76,4	-18,6	-18,8	85,2	+ 0,7	85,3	+ 3,1	( 87,3)
	DEZ	78,2	-10,7	+ 2,4	88,1	+ 3,4	87,1	+ 2,1	( 85,9)
1982	JAN	70,2	- 5,9	-10,2	92,4	+ 4,9	92,9	+ 6,7	( 84,4)
	FEB	68,9	-11,0	- 1,9	83,2	-10,0	83,2	-10,4	( 82,7)
	MAR	87,2	-15,0	+26,6	82,6	- 0,7	83,7	+ 0,6	( 81,0)
	APR	81,4	-19,6	- 6,7	80,0	- 3,1	76,9	- 8,1	( 79,2)
	MAI	80,9	-23,5	- 0,6	74,3	- 7,1	73,1	- 4,9	( 77,1)
WOHNGBAUEDE									
1981	MAI	112,1	- 1,3	+11,0	98,8	+ 4,3	100,0	+ 6,3	92,8
	JUN	103,7	- 6,5	- 7,5	93,0	- 5,9	92,2	- 7,8	( 91,5)
	JUL	106,3	-10,1	+ 2,5	91,0	- 2,2	89,3	- 3,1	( 90,2)
	AUG	94,9	- 6,9	-10,7	91,6	+ 0,7	93,5	+ 4,7	( 89,1)
	SEP	85,7	-19,2	- 9,7	84,0	- 8,3	85,7	- 8,3	( 87,7)
	OKT	85,4	-23,3	- 0,4	81,5	- 3,0	80,3	- 6,3	( 86,1)
	NOV	67,7	-18,0	-20,7	82,6	+ 1,3	82,9	+ 3,2	( 84,7)
	DEZ	68,3	-16,8	+ 0,9	83,9	+ 1,6	81,6	- 1,6	( 83,1)
1982	JAN	64,7	-13,6	- 5,3	85,9	+ 2,4	87,0	+ 6,6	( 81,4)
	FEB	66,3	-11,8	+ 2,5	79,7	- 7,2	79,7	- 8,4	( 79,6)
	MAR	86,3	-19,3	+30,2	77,0	- 3,4	78,4	- 1,6	( 77,6)
	APR	85,5	-15,3	- 0,9	79,0	+ 2,6	75,6	- 3,6	( 75,5)
	MAI	84,9	-24,3	- 0,7	72,4	- 8,4	70,5	- 6,7	( 72,9)
WOHNGBAUEDE VON PRIVATEN HAUSHALTEN									
1981	MAI	104,8	+ 3,0	+12,6	89,1	+ 6,7	89,9	+ 8,6	83,1
	JUN	98,6	- 2,5	- 5,9	85,3	- 4,3	83,6	- 7,0	( 82,0)
	JUL	96,2	-14,8	- 2,4	78,5	- 8,0	77,5	- 7,3	( 80,9)
	AUG	87,6	- 5,7	- 8,9	81,9	+ 4,3	83,7	+ 8,0	( 79,8)
	SEP	80,6	-14,9	- 8,0	77,1	- 5,9	78,5	- 6,2	( 78,5)
	OKT	73,5	-24,3	- 8,8	72,3	- 6,2	71,5	- 8,9	( 77,5)
	NOV	55,5	-19,6	-24,5	74,3	+ 2,8	74,7	+ 4,5	( 76,1)
	DEZ	53,6	-14,4	- 3,4	76,6	+ 3,1	73,6	- 1,5	( 74,7)
1982	JAN	51,4	-17,4	- 4,1	74,9	- 2,2	75,8	+ 3,0	( 73,2)
	FEB	55,9	-16,8	+ 8,8	69,3	- 7,5	69,3	- 8,6	( 71,5)
	MAR	79,7	-20,1	+42,6	68,6	- 1,0	69,7	+ 0,6	( 69,7)
	APR	81,5	-12,5	+ 2,3	69,6	+ 1,5	66,3	- 4,9	( 67,9)
	MAI	81,3	-22,4	- 0,2	66,3	- 4,7	64,7	- 2,4	( 65,8)
NICHTWOHNGBAUEDE									
1981	MAI	97,3	-12,6	- 4,3	97,0	- 7,4	97,1	- 5,8	97,8
	JUN	103,6	- 9,9	+ 6,5	95,9	- 1,1	97,6	+ 0,5	97,4
	JUL	106,3	- 9,1	+ 2,6	94,5	- 1,5	93,5	- 4,2	( 96,2)
	AUG	105,2	- 5,1	- 1,0	99,9	+ 5,7	98,5	+ 5,3	( 94,9)
	SEP	93,2	-22,3	-11,4	86,4	-13,5	88,5	-10,2	( 93,6)
	OKT	105,3	-16,4	+13,0	88,5	+ 2,4	85,6	- 3,3	( 92,3)
	NOV	87,7	-19,1	-16,7	88,6	+ 0,1	88,1	+ 2,9	( 90,7)
	DEZ	90,9	- 4,0	+ 3,6	93,3	+ 5,3	94,3	+ 7,0	( 89,6)
1982	JAN	77,4	+ 4,2	-14,9	101,1	+ 8,4	100,9	+ 7,0	( 88,2)
	FEB	72,3	- 9,9	- 6,6	87,7	-13,3	87,7	-13,1	( 86,8)
	MAR	88,4	- 8,8	+22,3	90,0	+ 2,6	90,6	+ 3,3	( 85,4)
	APR	76,1	-25,2	-13,9	78,8	-12,4	77,8	-14,1	( 84,0)
	MAI	75,8	-22,1	- 0,4	76,7	- 2,7	76,6	- 1,5	( 82,7)
ÖFFENTLICHE GEBÄUDE									
1981	MAI	81,8	- 7,8	+15,2	89,3	+ 4,6	88,4	+11,6	81,8
	JUN	81,1	-26,3	- 0,9	73,8	-17,4	71,7	-18,9	82,7
	JUL	74,0	-21,6	- 8,8	70,8	- 4,1	70,4	- 1,8	( 81,7)
	AUG	97,9	+ 0,1	+32,3	91,6	+29,4	91,6	+30,1	( 80,8)
	SEP	85,4	- 8,9	-12,8	81,7	-10,8	85,6	- 6,6	( 79,8)
	OKT	90,3	-13,3	+ 5,7	78,7	- 3,7	78,7	- 8,1	( 78,9)
	NOV	80,5	-14,8	-10,9	79,4	+ 0,9	79,5	+ 1,0	( 76,9)
	DEZ	113,2	+25,4	+40,6	97,9	+23,3	94,9	+19,4	( 76,6)
1982	JAN	80,1	+44,3	-29,2	92,3	- 5,7	91,8	- 3,3	( 75,7)
	FEB	64,8	+ 8,9	-19,1	81,1	-12,1	81,1	-11,7	( 74,4)
	MAR	55,3	-32,2	-14,7	63,0	-22,3	64,4	-20,6	( 73,2)
	APR	56,0	-21,1	+ 1,3	68,6	+ 8,9	65,0	+ 0,9	( 71,8)
	MAI	51,3	-37,3	- 8,4	61,1	-10,9	59,2	- 8,9	( 70,0)
WIRTSCHAFTSGEBÄUDE									
1981	MAI	101,6	-13,6	- 7,9	99,4	-10,2	99,9	- 9,3	102,3
	JUN	110,0	- 5,5	+ 8,3	102,4	+ 3,0	104,1	+ 4,2	101,5
	JUL	115,4	- 6,5	+ 4,9	101,2	- 1,2	100,4	- 3,6	(100,2)
	AUG	107,2	- 6,4	- 7,1	102,2	+ 1,0	101,0	+ 0,6	( 98,9)
	SEP	95,3	-25,1	-11,1	87,6	-14,3	88,8	-12,1	( 97,5)
	OKT	109,4	-17,2	+14,8	91,0	+ 3,9	88,1	- 0,8	( 96,0)
	NOV	89,7	-20,1	-18,0	91,1	+ 0,1	90,4	+ 2,6	( 94,5)
	DEZ	84,6	-11,8	- 5,7	92,0	+ 1,0	93,5	+ 3,4	( 93,2)
1982	JAN	76,6	- 3,6	- 9,5	103,6	+12,6	103,6	+10,8	( 91,7)
	FEB	74,4	-13,5	- 2,9	89,6	-13,5	89,6	-13,5	( 90,3)
	MAR	97,7	- 3,4	+31,3	99,2	+10,7	100,5	+12,2	( 88,9)
	APR	81,8	-25,8	-16,3	84,3	-15,0	82,5	-17,9	( 87,5)
	MAI	82,6	-18,7	+ 1,0	81,4	- 3,4	81,6	- 1,1	( 86,2)

**6 BAUGENEHMIGUNGEN, BAUFERTIGSTELLUNGEN, BAUVORRAT**  
**6.3 RAUMINHALT DER FERTIGGESTELLTEN GEBÄUDE IM NEUBAU (1976 = 100)**

JAHR	MONAT	ORIGINALWERT			SAISONBEREINIGTER WERT		SAISON- UND ARBEITSTÄGLICH BEREINIGTER WERT		GLATTE KOMPONENTE
		1976=100	VERÄNDERUNG VORJAHR	IN O/O GEGEN VORMONAT	1976=100	VERÄNDERUNG IN O/O GEGEN VORMONAT	1976=100	VERÄNDERUNG IN O/O GEGEN VORMONAT	1976=100
WOHN- UND NICHTWOHNGBÄUDE									
1981	MAI	42,4	+10,1	+37,7	100,0	+ 9,5	101,6	+ 8,1	103,0
	JUN	40,4	-11,2	- 4,7	96,1	- 3,9	102,2	+ 0,6	102,4
	JUL	46,9	- 3,7	+16,1	98,1	+ 2,1	99,2	- 2,9	(102,1)
	AUG	48,7	- 1,0	+ 3,8	99,2	+ 1,1	96,2	- 3,0	(101,7)
	SEP	60,0	-10,3	+23,2	95,4	- 3,8	89,8	- 6,7	(101,1)
	OKT	91,1	+ 4,2	+51,8	103,7	+ 8,7	112,4	+25,2	( 99,9)
	NOV	91,6	+21,5	+ 0,5	105,7	+ 1,9	103,9	- 7,6	( 98,4)
	DEZ	631,9	- 8,8	+589,8	92,4	-12,6	94,7	- 8,9	( 96,8)
1982	JAN	28,0	- 4,8	-95,6	95,6	+ 3,5	96,6	+ 2,0	( 95,2)
	FEB	31,2	+ 1,0	+11,4	97,5	+ 2,0	97,5	+ 0,9	( 94,9)
	MAR	32,8	+ 0,3	+ 5,1	95,4	- 2,2	85,1	-12,7	( 94,9)
	APR	28,4	- 7,8	-13,4	90,6	- 5,0	104,0	+22,2	( 95,1)
	MAI	34,8	-17,9	+22,5	93,4	+ 3,1	95,8	- 7,9	( 95,6)
WOHNGBÄUDE									
1981	MAI	43,1	+ 1,2	+22,1	100,9	+ 6,2	101,2	+ 9,2	102,8
	JUN	49,5	- 6,3	+14,8	101,8	+ 0,9	102,0	+ 0,8	102,4
	JUL	52,7	- 6,4	+ 6,5	100,4	- 1,4	98,6	- 3,3	(102,0)
	AUG	56,2	+ 2,9	+ 6,6	101,8	+ 1,4	102,8	+ 4,3	(101,6)
	SEP	66,1	-10,6	+17,6	96,1	- 5,6	97,0	- 5,6	(101,0)
	OKT	93,9	+ 0,5	+42,1	102,6	+ 6,8	104,0	+ 7,2	(100,4)
	NOV	84,6	+ 6,8	- 9,9	101,0	- 1,6	100,1	- 3,8	( 99,6)
	DEZ	626,9	-13,8	+641,0	108,5	+ 7,4	105,6	+ 5,5	( 98,4)
1982	JAN	28,2	-15,1	-95,5	96,8	-10,8	98,4	- 6,8	( 97,1)
	FEB	29,5	-13,2	+ 4,6	97,4	+ 0,6	97,4	- 1,0	( 96,4)
	MAR	33,2	- 4,6	+12,5	95,7	- 1,7	94,2	- 3,3	( 95,7)
	APR	30,1	-14,7	- 9,3	90,0	- 6,0	90,1	- 4,4	( 95,1)
	MAI	32,5	-24,6	+ 8,0	91,2	+ 1,3	91,1	+ 1,1	( 94,5)
NICHTWOHNGBÄUDE									
1981	MAI	41,5	+23,1	+62,1	97,4	+14,2	98,7	+12,4	95,8
	JUN	29,9	-19,0	-28,0	88,2	- 9,4	92,6	- 6,2	96,0
	JUL	40,1	+ 0,8	+34,1	93,8	+ 6,3	94,3	+ 1,8	( 96,1)
	AUG	39,9	- 0,3	- 0,5	95,4	+ 1,7	92,0	- 2,4	( 96,2)
	SEP	52,9	- 9,7	+32,6	92,9	- 2,6	89,2	- 3,0	( 96,2)
	OKT	87,8	+ 9,2	+66,0	103,7	+11,6	106,9	+19,8	( 95,6)
	NOV	100,6	+41,7	+14,6	111,3	+ 7,3	108,6	+ 1,6	( 95,1)
	DEZ	637,8	- 2,2	+534,0	92,0	-17,3	93,9	-13,5	( 94,7)
1982	JAN	27,8	+10,8	-95,6	96,1	+ 4,5	96,4	+ 2,7	( 94,5)
	FEB	33,3	+22,0	+19,8	98,2	+ 2,2	98,2	+ 1,9	( 94,8)
	MAR	32,3	+ 7,0	- 3,0	93,8	- 4,5	88,9	- 9,5	( 95,3)
	APR	26,5	+ 3,5	-18,0	88,2	- 6,0	95,0	+ 6,9	( 96,0)
	MAI	37,5	- 9,6	+41,5	91,5	+ 3,7	93,7	- 1,4	( 96,8)

**6 BAUGENEHMIGUNGEN, BAUFERTIGSTELLUNGEN, BAUVORRAT**  
**6.4 GENEHMIGTE UND FERTIGGESTELLTE WOHNUNGEN (ANZAHL), BAUVORRAT (1 000)**

JAHR	MONAT	ORIGINALWERT			SAISONBEREINIGTER WERT		SAISON- UND ARBEITSTÄEGLICH BEREINIGTER WERT		GLATTE KOMPONENTE
		ANZAHL	VERÄNDERUNG VORJAHR	IN O/D GEGEN VORMONAT	ANZAHL	VERÄNDERUNG IN O/D GEGEN VORMONAT	ANZAHL	VERÄNDERUNG IN O/D GEGEN VORMONAT	ANZAHL
GENEHMIGTE WOHNUNGEN INSGESAMT									
1981	MAI	35977	+ 2,6	+12,8	32074	+ 4,2	32414	+ 6,1	30209
	JUN	33248	- 0,6	- 7,6	30344	- 5,4	30439	- 6,1	30185
	JUL	34640	- 2,6	+ 4,2	30636	+ 1,0	29928	- 1,7	(29952)
	AUG	31473	+ 0,1	- 9,1	30570	- 0,2	31030	+ 3,7	(29695)
	SEP	28496	-12,6	- 9,5	28381	- 7,2	28795	- 7,2	(29413)
	OKT	29810	-16,5	+ 4,6	28004	- 1,3	27377	- 4,9	(29033)
	NOV	23857	-11,8	-20,0	27844	- 0,6	27999	+ 2,3	(28752)
DEZ	24615	-10,4	+ 3,2	28350	+ 1,8	28041	+ 0,2	(28392)	
1982	JAN	24286	- 1,1	- 1,3	29832	+ 5,2	30138	+ 7,5	(28012)
	FEB	23078	- 4,3	- 5,0	27413	- 8,1	27413	- 9,0	(27587)
	MAR	29677	-11,0	+28,6	27289	- 0,5	27603	+ 0,7	(27127)
	APR	29121	- 8,7	- 1,9	27332	+ 0,2	26593	- 3,7	(26633)
	MAI	28900	-19,7	- 0,8	24659	- 9,8	24710	- 7,1	(26103)
GENEHMIGTE WOHNUNGEN IN WOHNGEBÄUDEN MIT 1 UND 2 WOHNUNGEN (NEUBAU)									
1981	MAI	20442	- 4,3	+ 7,6	17755	- 0,1	17932	+ 1,9	16944
	JUN	19610	- 7,5	- 4,1	16800	- 5,4	16470	- 8,2	(16559)
	JUL	19777	-13,6	+ 0,9	16100	- 4,2	15935	- 3,2	(16161)
	AUG	16731	-14,3	-15,4	15613	- 3,0	15822	- 0,7	(15756)
	SEP	15701	-20,8	- 6,2	14823	- 5,1	15137	- 4,3	(15346)
	OKT	14673	-26,9	- 6,5	14011	- 5,5	13655	- 9,8	(14934)
	NOV	10925	-27,2	-25,5	13349	- 4,7	13228	- 3,1	(14518)
DEZ	10449	-27,2	- 4,4	12861	- 3,7	12743	- 3,7	(14092)	
1982	JAN	9481	-28,9	- 9,3	14775	+14,9	14893	+16,9	(13646)
	FEB	10356	-26,0	+ 9,2	13920	- 5,8	13920	- 6,5	(13169)
	MAR	14105	-29,7	+36,2	13147	- 5,6	13586	- 2,4	(12640)
	APR	14203	-25,3	+ 0,7	12936	- 1,6	12298	- 9,5	(12039)
	MAI	14076	-31,1	- 0,9	11452	-11,5	11172	- 9,2	(11339)
GENEHMIGTE WOHNUNGEN IN WOHNGEBÄUDEN MIT 3 WOHNUNGEN UND MEHR (NEUBAU)									
1981	MAI	12495	+17,5	+20,2	12038	+ 7,9	12153	+10,9	10701
	JUN	10805	+10,2	-13,5	10445	-13,2	10851	-10,7	(10813)
	JUL	12263	+21,5	+13,5	11785	+12,8	11351	+ 4,6	(10952)
	AUG	12051	+28,6	- 1,7	12036	+ 2,1	12155	+ 7,1	(11119)
	SEP	10071	- 4,9	-16,4	10258	-14,8	10435	-14,2	(11309)
	OKT	12031	- 2,3	+19,5	10781	+ 5,1	10356	- 0,8	(11512)
	NOV	10486	+10,5	-12,8	9644	-10,5	9624	- 7,1	(11713)
DEZ	11961	+ 9,0	+14,1	9885	+ 2,5	10273	+ 6,7	(11892)	
1982	JAN	12246	+34,1	+ 2,4	13376	+35,3	13412	+30,6	(12021)
	FEB	10261	+26,8	-16,2	11866	-11,3	11866	-11,5	(12068)
	MAR	12156	+14,2	+18,5	12643	+ 6,5	12987	+ 9,4	(11993)
	APR	12006	+15,5	- 1,2	12561	- 0,6	12305	- 5,3	(11752)
	MAI	12221	- 2,2	+ 1,8	11690	- 6,9	11543	- 6,2	(11297)
FERTIGGESTELLTE WOHNUNGEN INSGESAMT									
1981	MAI	13331	+ 3,0	+19,3	31488	+ 5,2	31671	- 0,4	31681
	JUN	15698	- 4,3	+17,8	31777	+ 0,9	34069	+ 7,6	31357
	JUL	16146	- 6,6	+ 2,9	31138	- 2,0	31887	- 6,4	(31155)
	AUG	17318	- 2,3	+ 7,3	31367	+ 0,7	29598	- 7,2	(30939)
	SEP	20668	- 6,9	+19,3	30382	- 3,1	28986	- 2,1	(30710)
	OKT	29416	+ 5,7	+42,3	32551	+ 7,1	33623	+16,0	(30462)
	NOV	27194	+10,9	- 7,6	32085	- 1,4	31254	- 7,0	(30152)
DEZ	183038	-10,7	+573,1	20305	-36,7	22358	-28,5	(29838)	
1982	JAN	8936	-14,5	-95,1	30227	+48,9	29757	+33,1	(29500)
	FEB	9696	- 5,2	+ 8,5	30737	+ 1,7	30737	+ 3,3	(29332)
	MAR	10615	- 2,1	+ 9,5	30192	- 1,8	28276	- 8,0	(29196)
	APR	10230	- 8,4	- 3,6	29072	- 3,7	32352	+14,4	(29098)
	MAI	10660	-20,0	+ 4,2	29762	+ 2,4	30899	- 4,5	(29044)

JAHR	MONAT	ORIGINALWERT			SAISONBEREINIGTER WERT		SAISON- UND ARBEITSTÄEGLICH BEREINIGTER WERT		GLATTE KOMPONENTE
		1 000	VERÄNDERUNG VORJAHR	IN O/O GEGEN VORMONAT	1 000	VERÄNDERUNG IN O/O GEGEN VORMONAT	1 000	VERÄNDERUNG IN O/O GEGEN VORMONAT	1 000
BAUVORRAT AN WOHNUNGEN INSGESAMT									
1981	MAI	667	- 3,8	+ 3,6	671	+ 0,0	X	X	673
	JUN	684	- 3,7	+ 2,5	669	- 0,3	X	X	668
	JUL	703	- 3,4	+ 2,8	669	+ 0,0	X	X	663
	AUG	717	- 3,4	+ 2,0	666	- 0,4	X	X	660
	SEP	725	- 3,7	+ 1,1	663	- 0,5	X	X	657
	OKT	725	- 4,6	+ 0,0	657	- 0,9	X	X	655
	NOV	722	- 5,4	- 0,4	651	- 0,9	X	X	( 652)
	DEZ	563	- 1,7	-22,0	629	- 3,4	X	X	( 650)
1982	JAN	566	- 3,6	+ 0,5	654	+ 4,0	X	X	( 647)
	FEB	579	- 3,7	+ 2,3	649	- 0,8	X	X	( 645)
	MAR	598	- 4,0	+ 3,3	646	- 0,5	X	X	( 644)
	APR	617	- 4,2	+ 3,2	644	- 0,3	X	X	( 644)
	MAI	635	- 4,8	+ 2,9	639	- 0,8	X	X	( 642)



## 6 BAUGENEHMIGUNGEN, BAUFERTIGSTELLUNGEN, BAUVORRAT

## 6.5 VERANSCHLAGTE REINE BAUKOSTEN DER GENEHMIGTEN BAUMASSNAHMEN AN BESTEHENDEN GEBÄUDEN (1976 = 100)

JAHR	MONAT	ORIGINALWERT			SAISONBEREINIGTER WERT		SAISON- UND ARBEITSTÄGLICH BEREINIGTER WERT		GLATTE KOMPONENTE
		1976=100	VERÄNDERUNG VORJAHR	IN O/O GEGEN VORMONAT	1976=100	VERÄNDERUNG IN O/O GEGEN VORMONAT	1976=100	VERÄNDERUNG IN O/O GEGEN VORMONAT	1976=100
WOHNGEBAUDE									
1981	MAI	168,7	+18,7	+23,8	150,9	+16,7	150,8	+14,7	140,9
	JUN	158,2	+12,5	- 6,2	144,7	- 4,1	142,7	- 5,4	(142,4)
	JUL	173,2	+ 6,7	+ 9,5	145,2	+ 0,3	145,3	+ 1,8	(143,8)
	AUG	162,6	+11,4	- 6,1	148,5	+ 2,3	149,5	+ 2,9	(144,9)
	SEP	163,1	+24,1	+ 0,3	155,4	+ 4,6	153,0	+ 2,3	(145,6)
	OKT	143,3	- 2,1	-12,1	137,9	-11,3	137,3	-10,3	(146,1)
	NOV	119,2	+17,6	-16,8	142,2	+ 3,1	143,9	+ 4,8	(146,0)
	DEZ	115,8	+ 8,9	- 2,9	134,6	- 5,3	139,7	- 2,9	(145,5)
1982	JAN	115,4	+ 8,8	- 0,3	146,3	+ 8,7	146,2	+ 4,7	(144,5)
	FEB	112,4	+ 1,8	- 2,6	135,3	- 7,5	135,3	- 7,5	(142,9)
	MAR	149,3	+ 3,2	+32,8	141,2	+ 4,4	140,4	+ 3,8	(140,7)
	APR	151,0	+10,8	+ 1,1	142,6	+ 1,0	143,4	+ 2,1	(137,8)
	MAI	153,4	- 9,1	+ 1,6	135,5	- 5,0	136,6	- 4,7	(134,4)
NICHTWOHNGEBAUDE									
1981	MAI	116,6	-20,8	+ 7,1	115,3	- 5,6	113,4	- 9,2	122,5
	JUN	122,4	+ 4,6	+ 5,0	129,1	+12,0	125,6	+10,8	(120,2)
	JUL	129,5	- 3,0	+ 5,8	119,8	- 7,2	118,9	- 5,3	(118,6)
	AUG	121,9	-15,5	- 5,9	117,0	- 2,3	118,6	- 0,3	(117,8)
	SEP	159,6	- 2,3	+30,9	131,9	+12,7	123,1	+ 3,8	(117,7)
	OKT	133,2	-34,5	-16,5	116,3	-11,8	115,6	- 6,1	(118,4)
	NOV	126,6	+10,4	- 5,0	118,7	+ 2,1	123,6	+ 6,9	(119,5)
	DEZ	103,8	-29,2	-18,0	88,5	-25,4	101,4	-18,0	(120,9)
1982	JAN	93,2	-25,7	-10,2	102,8	+16,2	102,2	+ 0,8	(122,0)
	FEB	103,1	+ 4,5	+10,6	126,0	+22,6	126,0	+23,3	(122,3)
	MAR	141,6	+24,1	+37,3	153,1	+21,5	148,7	+18,0	(121,3)
	APR	100,7	- 7,5	-28,9	116,9	-23,6	124,6	-16,2	(118,3)
	MAI	108,8	- 6,7	+ 8,0	108,8	- 6,9	113,6	- 8,8	(112,4)

**7 UMSATZE DES GROSSHANDELS**  
**7.1 IN JEWEILIGEN PREISEN (1970 = 100)**

JAHR	MONAT	ORIGINALWERT			SAISONBEREINIGTER WERT		SAISON- UND ARBEITSTÄGLICH BEREINIGTER WERT		GLATTE KOMPONENTE
		1970=100	VERÄNDERUNG VORJAHR	IN O/O GEGEN VORMONAT	1970=100	VERÄNDERUNG IN O/O GEGEN VORMONAT	1970=100	VERÄNDERUNG IN O/O GEGEN VORMONAT	
GROSSHANDEL INSGESAMT									
1979	DEZ	188,9	+ 4,6	- 9,1	186,1	- 6,5	193,6	- 2,2	200,9
1980	JAN	190,7	+20,2	+ 1,0	206,7	+11,1	206,1	+ 6,5	201,9
	FEB	191,0	+18,9	+ 0,2	207,1	+ 0,2	206,0	+ 0,0	200,2
	MAR	208,8	+ 8,4	+ 9,3	201,3	- 2,8	204,1	- 0,9	200,4
	APR	207,1	+13,6	- 0,8	206,8	+ 2,7	204,8	+ 0,3	201,4
	MAI	197,9	- 1,5	- 4,4	195,6	- 5,4	197,0	- 3,8	199,7
	JUN	195,0	- 3,2	- 1,5	191,3	- 2,2	198,9	+ 1,0	(198,8)
	JUL	203,2	+ 7,2	+ 4,2	205,7	+ 7,5	201,0	+ 1,1	(198,1)
	AUG	183,8	- 3,5	- 9,5	190,1	- 7,6	191,6	- 4,7	(198,1)
	SEP	211,6	+ 8,8	+15,1	205,6	+ 8,2	203,1	+ 6,0	(200,0)
	OKT	219,0	+ 0,8	+ 3,5	205,2	- 0,2	203,1	+ 0,0	(201,0)
	NOV	200,8	- 3,4	- 8,3	194,7	- 5,1	196,1	- 3,4	(208,4)
	DEZ	205,7	+ 8,9	+ 2,4	203,0	+ 4,3	204,8	+ 4,4	(209,4)
KOHLE UND MINERALÖLERZEUGNISSE									
1979	DEZ	318,1	+ 9,1	-11,5	306,6	-10,3	319,9	- 7,2	336,6
1980	JAN	339,5	+22,5	+ 6,7	341,1	+11,3	339,3	+ 6,1	332,8
	FEB	308,3	+11,5	- 9,2	316,6	- 7,2	313,9	- 7,5	326,2
	MAR	312,3	+14,8	+ 1,3	319,6	+ 0,9	327,0	+ 4,2	322,9
	APR*	364,2	+30,5	+16,6	371,4	+16,2	367,1	+12,3	322,2
	MAI	317,0	- 2,8	-13,0	330,5	-11,0	329,2	-10,3	319,6
	JUN	309,9	-12,6	- 2,2	316,5	- 4,2	319,8	- 2,9	(316,6)
	JUL*	359,7	+ 0,9	+16,1	350,0	+10,6	348,1	+ 8,8	(314,9)
	AUG	322,4	- 4,2	-10,4	320,6	- 8,4	319,6	- 8,2	(315,3)
	SEP	342,9	+ 5,0	+ 6,4	343,4	+ 7,1	345,5	+ 8,1	(321,9)
	OKT	349,2	- 0,2	+ 1,8	340,6	- 0,8	336,4	- 2,6	(326,5)
	NOV	337,4	- 6,1	- 3,4	322,7	- 5,3	325,7	- 3,2	(332,0)
	DEZ	352,9	+10,9	+ 4,6	345,3	+ 7,0	344,6	+ 5,8	(352,9)
ERZE, METALLE UND HALBZEUG									
1979	DEZ	131,8	+ 9,0	-15,9	148,0	- 4,9	151,5	- 1,8	159,3
1980	JAN*	164,1	+31,5	+24,5	178,2	+20,4	176,0	+16,2	161,5
	FEB	165,8	+28,2	+ 1,0	171,2	- 3,9	171,0	- 2,8	161,8
	MAR	179,2	+ 9,7	+ 8,1	174,1	+ 1,7	175,5	+ 2,6	162,2
	APR	165,9	+14,3	- 7,4	165,3	- 5,1	165,3	- 5,8	162,9
	MAI	168,6	+ 4,3	+ 1,6	164,0	- 0,8	165,8	+ 0,3	161,4
	JUN	166,0	+ 3,9	- 1,5	157,8	- 3,8	163,1	- 1,6	(158,3)
	JUL	161,5	+ 6,7	- 2,7	163,5	+ 3,6	160,1	- 1,8	(154,8)
	AUG	145,4	- 3,6	-10,0	149,2	- 8,7	150,3	- 6,1	(151,5)
	SEP	166,2	+ 2,3	+14,3	153,8	+ 3,1	152,1	+ 1,2	(152,4)
	OKT	168,9	+ 0,1	+ 1,6	158,8	+ 3,3	157,5	+ 3,6	(154,5)
	NOV	155,0	- 1,1	- 8,2	153,8	- 3,1	154,1	- 2,2	(158,4)
	DEZ	147,6	+12,0	- 4,8	165,5	+ 7,6	169,4	+ 9,9	(178,5)
HOLZ UND BAUSTOFFE									
1979	DEZ	176,6	+19,3	-17,0	191,0	- 3,1	196,3	+ 0,9	202,0
1980	JAN	143,0	+47,0	-19,0	200,2	+ 4,8	200,5	+ 2,1	204,3
	FEB	170,2	+56,4	+19,0	219,3	+ 9,5	217,9	+ 8,7	(205,9)
	MAR	209,9	+24,1	+23,3	224,5	+ 2,4	224,7	+ 3,1	(206,8)
	APR	211,6	+20,5	+ 0,8	208,6	- 7,1	209,6	- 6,7	(207,2)
	MAI	209,4	+ 4,2	- 1,0	198,5	- 4,8	200,1	- 4,5	(206,3)
	JUN	215,9	- 1,7	+ 3,1	190,7	- 3,9	199,1	- 0,5	(205,7)
	JUL	216,1	+12,4	+ 0,1	206,5	+ 8,3	202,2	+ 1,6	(203,6)
	AUG	197,0	- 2,3	- 8,8	187,6	- 9,2	187,8	- 7,1	(200,5)
	SEP	232,5	+ 9,6	+18,0	203,9	+ 8,7	200,2	+ 6,6	(196,3)
	OKT	242,5	+ 1,0	+ 4,3	198,1	- 2,8	196,0	- 2,1	(190,9)
	NOV	197,5	- 7,1	-18,6	180,3	- 9,0	179,6	- 8,4	(184,2)
	DEZ	158,7	-10,1	-19,6	173,0	- 4,0	176,0	- 2,0	(175,5)
NAHRUNGS- UND GENUSSMITTEL									
1979	DEZ	176,5	- 0,4	- 3,9	166,7	- 4,4	172,2	- 1,0	173,8
1980	JAN	168,7	+ 9,1	- 4,4	181,9	+ 9,1	179,4	+ 4,2	175,2
	FEB	162,4	+ 7,6	- 3,7	179,7	- 1,2	179,9	+ 0,3	174,2
	MAR	175,5	+ 2,8	+ 8,1	172,7	- 3,9	175,3	- 2,6	175,2
	APR	178,6	+ 8,0	+ 1,8	180,5	+ 4,5	177,6	+ 1,3	176,5
	MAI	177,9	- 3,8	- 0,4	168,8	- 6,5	172,2	- 3,0	175,1
	JUN	177,9	+ 0,1	+ 0,0	171,1	+ 1,4	174,8	+ 1,5	(175,3)
	JUL	182,8	+11,2	+ 2,8	184,6	+ 7,9	180,4	+ 3,2	(175,6)
	AUG	162,3	- 3,4	-11,2	168,5	- 8,7	171,4	- 5,0	(176,2)
	SEP	176,7	+11,8	+ 8,9	181,6	+ 7,8	180,3	+ 5,2	(177,3)
	OKT	190,2	+ 1,5	+ 7,6	182,1	+ 0,3	180,0	- 0,2	(178,5)
	NOV	177,2	- 3,5	- 6,8	170,9	- 6,2	173,1	- 3,8	(182,6)
	DEZ	197,5	+11,9	+11,5	186,5	+ 9,1	185,7	+ 7,3	(184,4)
FAHRZEUGE UND MASCHINEN									
1979	DEZ	172,3	- 3,3	- 5,5	165,7	- 7,2	172,2	- 1,9	181,5
1980	JAN	165,2	+10,9	- 4,1	186,6	+12,6	187,5	+ 8,9	179,6
	FEB	180,5	+16,2	+ 9,3	192,2	+ 3,0	190,8	+ 1,8	180,3
	MAR	205,1	- 2,7	+13,6	191,0	- 0,6	192,3	+ 0,8	180,8
	APR	191,7	+ 2,6	- 6,5	183,2	- 4,1	182,0	- 5,4	181,4
	MAI	179,8	- 8,0	- 6,2	175,5	- 4,2	176,3	- 3,1	180,5
	JUN	182,8	-12,1	+ 1,7	165,4	- 5,8	175,4	- 0,5	179,7
	JUL	189,1	+12,2	+ 3,4	189,1	+14,3	184,2	+ 5,0	179,5
	AUG	149,9	- 0,1	-20,7	176,5	- 6,7	176,7	- 4,1	(179,1)
	SEP	178,7	+ 6,2	+19,2	181,4	+ 2,8	178,8	+ 1,2	(178,6)
	OKT	192,9	+ 0,9	+ 7,9	179,8	- 0,9	177,6	- 0,7	(178,0)
	NOV	172,5	- 5,4	-10,6	169,9	- 5,5	168,8	- 5,0	(177,3)
	DEZ	176,9	+ 2,7	+ 2,6	178,1	+ 4,8	178,6	+ 5,8	(176,5)

8 UMSÄTZE DES EINZELHANDELS \*)  
8.1 IN JEWELIGEN PREISEN (1970 = 100)

JAHR	MONAT	ORIGINALWERT			SAISONBEREINIGTER WERT		SAISON- UND ARBEITSTÄGEGLEICH BEREINIGTER WERT		GLATTE KOMPONENTE
		1970=100	VERÄNDERUNG VORJAHR	IN O/O GEGEN VORMONAT	1970=100	VERÄNDERUNG IN O/O GEGEN VORMONAT	1970=100	VERÄNDERUNG IN O/O GEGEN VORMONAT	1970=100
EINZELHANDEL INSGESAMT									
1981	MAI	200,6	+ 1,3	- 2,9	201,8	- 1,8	204,1	- 0,7	207,3
	JUN	192,5	+ 4,3	- 4,0	202,9	+ 0,5	205,6	+ 0,7	208,5
	JUL	203,8	+ 1,5	+ 5,9	217,7	+ 7,3	213,8	+ 4,0	210,5
	AUG	188,0	+ 4,4	- 7,8	208,6	- 4,2	211,3	- 1,2	210,9
	SEP	197,4	+ 1,7	+ 5,0	211,5	+ 1,4	208,6	- 1,3	211,1
	OKT	227,4	+ 3,8	+15,2	214,4	+ 1,4	214,7	+ 2,9	211,9
	NOV	224,7	+ 3,0	- 1,2	210,7	- 1,7	211,2	- 1,6	211,6
	DEZ	278,1	+ 4,4	+23,8	218,2	+ 3,6	215,9	+ 2,2	211,2
1982	JAN*	181,3	- 1,4	-34,8	185,5	-15,0	188,4	-12,7	(210,9)
	FEB	183,0	- 0,6	+ 0,9	205,3	+10,7	205,3	+ 9,0	(210,5)
	MAR	218,9	+ 6,4	+19,6	214,2	+ 4,3	211,2	+ 2,9	(209,9)
	APR	211,0	+ 2,2	- 3,6	209,3	- 2,3	210,1	- 0,5	(209,1)
	MAI	199,2	- 0,7	- 5,6	202,9	- 3,1	204,8	- 2,5	(208,1)
NAHRUNGS- UND GENUSSMITTEL									
1981	MAI	202,8	- 1,4	- 5,8	200,6	- 5,4	201,8	- 3,3	206,8
	JUN	204,0	+ 6,7	+ 0,6	206,0	+ 2,7	205,3	+ 1,7	207,2
	JUL	212,3	+ 3,1	+ 4,1	210,1	+ 2,0	207,2	+ 0,9	209,6
	AUG	204,1	+ 3,4	- 3,9	208,4	- 0,8	212,3	+ 2,5	210,0
	SEP	205,1	+ 5,6	+ 0,5	214,9	+ 3,1	214,0	+ 0,8	210,7
	OKT	222,9	+ 5,4	+ 8,7	216,5	+ 0,7	214,7	+ 0,3	211,7
	NOV	211,5	+ 2,5	- 5,1	209,4	- 3,3	211,4	- 1,5	212,5
	DEZ	260,2	+ 3,2	+23,0	226,7	+ 8,3	222,7	+ 5,3	213,6
1982	JAN	196,8	+ 5,4	-24,4	212,9	- 6,1	214,9	- 3,5	(215,1)
	FEB	189,0	+ 3,6	- 4,0	209,4	- 1,6	209,4	- 2,6	(216,7)
	MAR	217,4	+ 7,1	+15,0	218,2	+ 4,2	219,2	+ 4,7	(218,5)
	APR	229,5	+ 6,6	+ 5,6	222,2	+ 1,8	217,3	- 0,9	(220,4)
	MAI	219,6	+ 8,3	- 4,3	217,3	- 2,2	217,6	+ 0,1	(220,7)
TEXTILWAREN, SCHUHE									
1981	MAI	179,9	- 3,1	- 6,4	183,1	- 4,9	186,0	- 1,4	191,1
	JUN	158,9	- 0,1	-11,7	187,8	+ 2,6	193,2	+ 3,9	191,5
	JUL	185,4	+ 0,3	+16,7	196,5	+ 4,6	190,0	- 1,7	193,4
	AUG	147,9	+ 0,5	-20,2	187,0	- 4,8	190,3	+ 0,2	192,3
	SEP	179,2	+ 0,0	+21,2	194,1	+ 3,8	192,7	+ 1,3	191,4
	OKT	239,6	+ 0,9	+33,7	197,7	+ 1,9	198,4	+ 3,0	190,9
	NOV	229,2	- 2,2	- 4,3	189,8	- 4,0	189,3	- 4,6	189,8
	DEZ	288,0	+ 6,2	+25,7	206,2	+ 8,6	199,9	+ 5,6	189,3
1982	JAN	174,0	- 5,1	-39,6	181,4	-12,0	185,6	- 7,2	(188,5)
	FEB	133,7	- 3,5	-23,2	183,6	+ 1,2	183,6	- 1,1	(187,6)
	MAR	183,8	+ 2,9	+37,5	189,6	+ 3,3	187,2	+ 2,0	(185,6)
	APR	180,2	- 6,2	- 2,0	182,5	- 3,7	181,4	- 3,1	(185,4)
	MAI	171,8	- 4,5	- 4,7	177,5	- 2,7	178,4	- 1,7	(184,2)
METALLWAREN, HAUSRAT, WOHNBEDARF (A.N.G.)									
1981	MAI	201,1	+ 5,6	- 5,3	209,6	- 3,1	212,7	- 1,7	212,2
	JUN	191,7	+ 2,8	- 4,7	204,4	- 2,5	211,8	- 0,4	(212,4)
	JUL	199,3	+ 0,6	+ 4,0	225,6	+10,4	219,8	+ 3,8	(212,5)
	AUG	185,4	+ 3,4	- 7,0	211,4	- 6,3	213,6	- 2,8	(212,3)
	SEP	204,8	- 1,6	+10,5	212,6	+ 0,6	210,3	- 1,5	(212,0)
	OKT	229,1	- 2,9	+11,9	206,6	- 2,8	206,6	- 1,8	(210,6)
	NOV	241,8	+ 1,6	+ 5,5	211,2	+ 2,2	210,6	+ 1,9	(209,9)
	DEZ	292,9	- 2,5	+21,1	206,0	- 2,5	203,0	- 3,6	(208,8)
1982	JAN	164,0	- 5,3	-44,0	198,5	- 3,6	202,3	- 0,3	(208,3)
	FEB	181,6	- 1,9	+10,7	204,6	+ 3,1	204,6	+ 1,1	(207,0)
	MAR	220,9	+ 2,7	+21,6	211,6	+ 3,4	208,1	+ 1,7	(205,5)
	APR	203,7	- 4,1	- 7,8	206,6	- 2,4	208,3	+ 0,1	(203,7)
	MAI	189,6	- 5,6	- 6,8	198,7	- 3,8	201,3	- 3,4	(201,3)
ELEKTRO- UND OPTISCHE ERZEUGNISSE, UHREN									
1981	MAI	180,9	+ 3,0	- 3,0	211,1	- 1,7	212,1	- 0,6	215,5
	JUN	174,2	+ 2,3	- 3,7	208,9	- 1,0	211,2	- 0,4	(216,4)
	JUL	191,0	- 1,8	+ 9,6	213,7	+ 2,3	211,0	- 0,1	(217,2)
	AUG	195,2	+ 8,0	+ 2,2	220,5	+ 3,2	221,0	+ 4,7	(217,7)
	SEP	182,8	- 4,2	- 6,4	211,2	- 4,2	211,3	- 4,4	(218,5)
	OKT	209,5	+ 2,0	+14,6	216,5	+ 2,5	216,8	+ 2,6	(218,4)
	NOV	270,9	+10,4	+29,3	230,4	+ 6,4	229,1	+ 5,7	(219,4)
	DEZ	456,2	+ 6,1	+68,4	231,8	+ 0,6	229,0	+ 0,0	(220,1)
1982	JAN	195,6	+ 3,0	-57,1	217,7	- 6,1	219,9	- 4,0	(221,0)
	FEB	169,0	- 1,6	-13,6	212,3	- 2,5	212,3	- 3,5	(222,1)
	MAR	211,5	+ 8,0	+25,1	229,0	+ 7,9	226,1	+ 6,5	(223,4)
	APR	194,3	+ 4,2	- 8,1	222,9	- 2,7	223,5	- 1,1	(224,8)
	MAI	189,2	+ 4,6	- 2,6	219,8	- 1,4	220,0	- 1,6	(226,7)
FAHRZEUGE, MASCHINEN UND BÜROEINRICHTUNGEN									
1981	MAI	207,9	+ 5,2	- 4,7	182,9	- 1,7	187,2	+ 0,4	189,8
	JUN	197,4	+ 4,9	- 5,1	175,9	- 3,8	184,0	- 1,7	190,8
	JUL	181,4	- 2,8	- 8,1	205,2	+16,7	198,7	+ 8,0	(191,8)
	AUG	150,3	+ 2,0	-17,1	190,8	- 7,0	194,5	- 2,1	(192,6)
	SEP	178,0	+ 1,4	+18,4	194,0	+ 1,7	188,3	- 3,2	(193,2)
	OKT	190,8	- 0,8	+ 7,2	187,0	- 3,6	186,0	- 1,2	(191,5)
	NOV	186,4	+ 9,3	- 2,3	195,9	+ 4,8	196,9	+ 5,9	(191,4)
	DEZ	187,2	+ 9,0	+ 0,4	200,3	+ 2,2	197,2	+ 0,2	(191,3)
1982	JAN	143,9	- 6,2	-23,1	172,8	-13,7	177,6	- 9,9	(191,6)
	FEB	191,8	+ 1,8	+33,3	188,1	+ 8,9	188,1	+ 5,9	(191,2)
	MAR	253,7	+ 5,0	+32,3	198,3	+ 5,4	192,9	+ 2,6	(190,5)
	APR	223,1	+ 2,3	-12,1	191,4	- 3,5	194,4	+ 0,8	(189,6)
	MAI	205,8	- 1,0	- 7,8	181,8	- 5,0	186,6	- 4,0	(188,3)

\*) VORLÄUFIGES ERGEBNIS.

## 9 AUSSENHANDEL (SPEZIALHANDEL)

## 9.1 EINFUHR - TATSÄCHLICHE WERTE (MILL. DM)

JAHR	MONAT	ORIGINALWERT			SAISONBEREINIGTER WERT		SAISON- UND ARBEITSTÄGEGLEICH BEREINIGTER WERT		GLATTE KOMPONENTE
		MILL.DM	VERÄNDERUNG VORJAHR	IN O/O GEGEN VORMONAT	MILL.DM	VERÄNDERUNG IN O/O GEGEN VORMONAT	MILL.DM	VERÄNDERUNG IN O/O GEGEN VORMONAT	MILL.DM
EINFUHR INSGESAMT									
1981	MAI	29685	+ 3,8	- 1,9	29322	- 2,5	29917	- 1,8	29777
	JUN	30623	+ 8,5	+ 3,2	30643	+ 4,5	30406	+ 1,6	30183
	JUL	32585	+11,7	+ 6,4	31307	+ 2,2	30691	+ 0,9	30702
	AUG	28195	+15,7	-13,5	29627	- 5,4	30006	- 2,2	30752
	SEP	30922	+10,9	+ 9,7	32033	+ 8,1	31401	+ 4,6	31166
	OKT	32458	+ 7,0	+ 5,0	32501	+ 1,5	32509	+ 3,5	31541
	NOV	32237	+13,4	- 0,7	31988	- 1,6	31878	- 1,9	(31707)
	DEZ	30808	+ 5,3	- 4,4	31426	- 1,8	31130	- 2,3	(31797)
1982	JAN	30289	+ 7,4	- 1,7	31008	- 1,3	31716	+ 1,9	(31819)
	FEB	30830	+ 5,3	+ 1,8	31049	+ 0,1	31049	- 2,1	(31797)
	MAR	35360	+ 4,2	+14,7	33506	+ 7,9	32845	+ 5,8	(31632)
	APR	33063	+ 9,2	- 6,5	33051	- 1,4	33381	+ 1,6	(33832)
	MAI	30585	+ 3,0	- 7,5	30258	- 8,5	30586	- 8,4	(30958)
ERNAHRUNGSWIRTSCHAFT									
1981	MAI	3956	+ 3,4	- 3,6	3711	- 7,6	3810	- 5,5	3910
	JUN	3949	+13,6	- 0,2	4003	+ 7,9	3941	+ 3,4	3955
	JUL	3850	+ 8,8	- 2,5	3885	- 2,9	3813	- 3,2	4002
	AUG	3523	+ 9,5	- 8,5	3835	- 1,3	3939	+ 3,3	4018
	SEP	3781	+10,5	+ 7,3	4054	+ 5,7	4015	+ 1,9	4040
	OKT	4235	+ 9,5	+12,0	4057	+ 0,1	4117	+ 2,5	4078
	NOV	4335	+17,7	+ 2,4	4219	+ 4,0	4188	+ 1,7	( 4110)
	DEZ	4414	+11,2	+ 1,8	4267	+ 1,1	4050	- 3,3	( 4135)
1982	JAN	3788	+ 5,7	-14,2	4022	- 5,7	4131	+ 2,0	( 4148)
	FEB	3945	+ 4,1	+ 4,1	4079	+ 1,4	4079	- 1,3	( 4143)
	MAR	4429	+ 4,0	+12,3	4203	+ 3,0	4164	+ 2,1	( 4088)
	APR	4463	+ 8,7	+ 0,8	4340	+ 3,3	4292	+ 3,1	( 4164)
	MAI	3977	+ 0,5	-10,9	3756	-13,5	3711	-13,5	( 3794)
GEWERBLICHE WIRTSCHAFT (OHNE GÜTER DER BUNDESREG.)									
1981	MAI	25105	+ 3,9	- 2,1	25070	- 1,8	25558	- 1,3	25388
	JUN	26122	+ 8,9	+ 4,1	26187	+ 4,5	25943	+ 1,5	25734
	JUL	28113	+12,1	+ 7,6	26827	+ 2,4	26325	+ 1,5	26191
	AUG	24127	+16,5	-14,2	25336	- 5,6	25626	- 2,7	26232
	SEP	26570	+11,1	+10,1	27379	+ 8,1	26796	+ 4,6	26596
	OKT	27616	+ 6,9	+ 3,9	27730	+ 1,3	27703	+ 3,4	26892
	NOV	27243	+13,0	- 1,4	27210	- 1,9	27139	- 2,0	(26991)
	DEZ	25795	+ 4,2	- 5,3	26529	- 2,5	26407	- 2,7	(27019)
1982	JAN	26054	+ 8,1	+ 1,0	26434	- 0,4	27014	+ 2,3	(26992)
	FEB	26275	+ 5,1	+ 0,8	26290	- 0,5	26290	- 2,7	(26946)
	MAR	30191	+ 3,8	+14,9	28510	+ 8,4	27920	+ 6,2	(26820)
	APR	27863	+ 8,7	- 7,7	27958	- 1,9	28285	+ 1,3	(28831)
	MAI	25867	+ 3,0	- 7,2	25845	- 7,6	26168	- 7,5	(26420)
ROHSTOFFE UND HALBWAREN									
1981	MAI	10139	+ 0,0	- 3,8	10067	- 4,9	10178	- 4,9	(10754)
	JUN	10476	+10,3	+ 3,3	10544	+ 4,7	10542	+ 3,6	(10887)
	JUL	11117	+12,5	+ 6,1	10829	+ 2,7	10760	+ 2,1	(11011)
	AUG	11381	+28,5	+ 2,4	11568	+ 6,8	11628	+ 8,1	(11121)
	SEP	11055	+12,9	- 2,9	11530	- 0,3	11233	- 3,4	(11211)
	OKT	10999	+12,1	- 0,5	11048	- 4,2	11114	- 1,1	(11275)
	NOV	11479	+15,8	+ 4,4	11468	+ 3,8	11516	+ 3,6	(11304)
	DEZ	11199	+ 3,9	- 2,4	11166	- 2,6	11270	- 2,1	(11284)
1982	JAN	11315	+10,3	+ 1,0	11462	+ 2,7	11593	+ 2,9	(11218)
	FEB	10789	+ 4,8	- 4,6	10759	- 6,1	10759	- 7,2	(10892)
	MAR	11283	- 2,3	+ 4,6	10568	- 1,8	10231	- 4,9	(10177)
	APR	11035	+ 4,7	- 2,2	11043	+ 4,5	11396	+11,4	(11140)
	MAI	10468	+ 3,2	- 5,1	10512	- 4,8	10688	- 6,2	(11089)
ROHSTOFFE									
1981	MAI	5226	+ 2,0	- 4,7	5126	- 5,9	5143	- 4,8	( 5351)
	JUN	5230	+10,7	+ 0,1	5297	+ 3,3	5275	+ 2,6	( 5383)
	JUL	5347	+ 8,6	+ 2,2	5304	+ 0,1	5290	+ 0,3	( 5403)
	AUG	5762	+32,4	+ 7,8	5770	+ 8,8	5806	+ 9,8	( 5406)
	SEP	5387	+13,6	- 6,5	5521	- 4,3	5483	- 5,6	( 5389)
	OKT	5031	+ 1,2	- 6,6	5110	- 7,4	5164	- 5,8	( 5352)
	NOV	5299	+ 6,2	+ 5,3	5336	+ 4,4	5356	+ 3,7	( 5292)
	DEZ	5194	- 5,7	- 2,0	5276	- 1,1	5227	- 2,4	( 5201)
1982	JAN	5225	+ 0,1	+ 0,6	5148	- 2,4	5167	- 1,1	( 5091)
	FEB	4708	-10,4	- 9,9	4745	- 7,8	4745	- 8,2	( 4959)
	MAR	4630	-17,4	- 1,7	4485	- 5,5	4452	- 6,2	( 4780)
	APR	4950	- 9,8	+ 6,9	4795	+ 4,9	4826	+ 8,4	( 4751)
	MAI	4875	- 6,7	- 1,5	4792	- 0,1	4776	- 1,0	( 5023)
HALBWAREN									
1981	MAI	4913	- 2,1	- 2,8	4960	- 3,3	5052	- 4,2	( 5331)
	JUN	5246	+ 9,9	+ 6,8	5267	+ 6,2	5205	+ 3,0	( 5423)
	JUL	5770	+16,4	+10,0	5528	+ 5,0	5476	+ 5,2	( 5528)
	AUG	5619	+24,8	- 2,6	5788	+ 4,7	5846	+ 6,8	( 5644)
	SEP	5668	+12,2	+ 0,9	5739	- 0,8	5604	- 4,1	( 5767)
	OKT	5968	+23,1	+ 5,3	6105	+ 6,4	6055	+ 8,0	( 5889)
	NOV	6181	+25,5	+ 3,6	6124	+ 0,3	6140	+ 1,4	( 6000)
	DEZ	6004	+13,8	- 2,9	6039	- 1,4	6089	- 0,8	( 6091)
1982	JAN	6089	+20,8	+ 1,4	6194	+ 2,6	6302	+ 3,5	( 6142)
	FEB	6081	+20,6	- 0,1	6006	- 3,0	6006	- 4,7	( 5956)
	MAR*	6652	+11,9	+ 9,4	6343	+ 5,6	6188	+ 3,0	( 5784)
	APR	6085	+20,4	- 8,5	6137	- 3,2	6255	+ 1,1	( 5977)
	MAI	5594	+13,9	- 8,1	5675	- 7,5	5772	- 7,7	( 5885)

## 9 AUSSENHANDEL (SPEZIALHANDEL)

## 9.1 EINFUHR - TATSÄCHLICHE WERTE (MILL. DM)

JAHR	MONAT	ORIGINALWERT			SAISONBEREINIGTER WERT		SAISON- UND ARBEITSTÄGLICH BEREINIGTER WERT		GLATTE KOMPONENTE
		MILL. DM	VERÄNDERUNG VORJAHR	IN O/O GEGEN VORMONAT	MILL. DM	VERÄNDERUNG IN O/O GEGEN VORMONAT	MILL. DM	VERÄNDERUNG IN O/O GEGEN VORMONAT	MILL. DM
FERTIGWAREN (OHNE GÜTER DER BUNDESREG.)									
1981	MAI	14966	+ 6,7	- 0,9	15087	+ 0,5	15442	+ 0,9	15136
	JUN	15646	+ 8,1	+ 4,5	15790	+ 4,7	15728	+ 1,9	15368
	JUL	16997	+11,9	+ 8,6	16186	+ 2,5	15860	+ 0,8	15634
	AUG*	12745	+ 7,6	-25,0	13331	-17,6	13405	-15,5	15712
	SEP	15514	+ 9,8	+21,7	16161	+21,2	15993	+19,3	15804
	OKT	16617	+ 3,7	+ 7,1	16241	+ 0,5	16006	+ 0,1	15846
	NOV	15764	+11,1	- 5,1	15661	- 3,6	15573	- 2,7	(15752)
DEZ	14597	+ 4,5	- 7,4	15122	- 3,4	15098	- 3,1	(15630)	
1982	JAN	14739	+ 6,5	+ 1,0	15242	+ 0,8	15535	+ 2,9	(15685)
	FEB	15485	+ 5,3	+ 5,1	15506	+ 1,7	15506	- 0,2	(16310)
	MAR*	18909	+ 7,9	+22,1	18117	+16,8	17918	+15,6	(16299)
	APR	16828	+11,4	-11,0	16580	- 8,5	16617	- 7,3	(16772)
	MAI	15398	+ 2,9	- 8,5	15453	- 6,8	15601	- 6,1	(16273)
VORERZEUGNISSE									
1981	MAI	3774	- 4,8	- 1,3	3711	- 0,4	3821	- 0,8	3795
	JUN	4004	+ 2,7	+ 6,1	3972	+ 7,0	3837	+ 0,4	3862
	JUL	4199	+ 6,4	+ 4,9	4007	+ 0,9	3925	+ 2,3	3945
	AUG*	2967	+ 3,4	-29,3	3228	-19,4	3316	-15,5	3979
	SEP	3822	+ 8,3	+28,8	4105	+27,2	4068	+22,7	4026
	OKT	4266	+ 4,9	+11,6	4174	+ 1,7	4163	+ 2,3	4066
	NOV	4163	+19,8	- 2,4	4153	- 0,5	4118	- 1,1	( 4073)
DEZ	3661	+ 8,8	-12,1	3988	- 4,0	3934	- 4,5	( 4066)	
1982	JAN	3862	+ 6,7	+ 5,5	3909	- 2,0	4004	+ 1,8	( 4090)
	FEB	3952	+ 7,7	+ 2,3	3936	+ 0,7	3936	- 1,7	( 4224)
	MAR	4549	+ 8,2	+15,1	4218	+ 7,2	4173	+ 6,0	( 4156)
	APR	4375	+14,4	- 3,8	4247	+ 0,7	4238	+ 1,6	( 4223)
	MAI	4028	+ 6,7	- 7,9	3943	- 7,2	3926	- 7,4	( 3984)
ENDERZEUGNISSE (OHNE GÜTER DER BUNDESREG.)									
1981	MAI	11192	+11,3	- 0,8	11404	+ 0,7	11647	+ 1,4	11423
	JUN	11642	+10,0	+ 4,0	11836	+ 3,8	11898	+ 2,2	11566
	JUL	12798	+13,8	+ 9,9	12192	+ 3,0	11950	+ 0,4	11724
	AUG*	9778	+ 8,9	-23,6	10103	-17,1	10113	-15,4	11750
	SEP	11693	+10,3	+19,6	12062	+19,4	11938	+18,0	11793
	OKT	12351	+ 3,4	+ 5,6	12059	+ 0,0	11845	- 0,8	11795
	NOV	11602	+ 6,3	- 6,1	11469	- 4,9	11420	- 3,6	(11704)
DEZ	10935	+ 3,1	- 5,7	11166	- 2,6	11187	- 2,0	(11614)	
1982	JAN	10877	+ 6,4	- 0,5	11380	+ 1,9	11579	+ 3,5	(11676)
	FEB	11534	+ 4,6	+ 6,0	11626	+ 2,2	11626	+ 0,4	(12186)
	MAR*	14360	+ 7,8	+24,5	13696	+17,8	13555	+16,6	(12280)
	APR	12453	+10,4	-13,3	12377	- 9,6	12406	- 8,5	(12584)
	MAI	11371	+ 1,6	- 8,7	11530	- 6,8	11674	- 5,9	(12194)
HALBWAREN UND VORERZEUGNISSE									
1981	MAI	8687	- 3,3	- 2,1	8632	- 1,6	8830	- 1,6	( 8905)
	JUN	9250	+ 6,7	+ 6,5	9098	+ 5,4	9122	+ 3,3	( 9072)
	JUL	9968	+11,9	+ 7,8	9532	+ 4,8	9358	+ 2,6	( 9266)
	AUG	8586	+16,5	-13,9	9095	- 4,6	9221	- 1,5	( 9477)
	SEP	9490	+10,6	+10,5	10105	+11,1	9865	+ 7,0	( 9697)
	OKT	10233	+14,8	+ 7,8	10225	+ 1,2	10146	+ 2,8	( 9911)
	NOV	10343	+23,1	+ 1,1	10229	+ 0,0	10274	+ 1,3	(10104)
DEZ	9666	+11,9	- 6,5	10031	- 1,9	10080	- 1,9	(10258)	
1982	JAN	9951	+14,9	+ 2,9	9872	- 1,6	10098	+ 0,2	(10352)
	FEB	10033	+15,2	+ 0,8	9888	+ 0,2	9888	- 2,1	(10158)
	MAR	11201	+10,4	+11,6	10761	+ 8,8	10503	+ 6,2	(10423)
	APR	10460	+17,8	- 6,6	10400	- 3,4	10591	+ 0,8	(10550)
	MAI	9622	+10,8	- 8,0	9547	- 8,2	9710	- 8,3	( 9902)
ERZEUGNISSE DES NAHRUNGS- UND GENUSSMITTELGEWERBES									
1981	MAI	1827	+ 6,2	- 6,6	1813	- 8,6	1853	- 7,5	1909
	JUN	1944	+16,7	+ 6,4	1968	+ 8,5	1942	+ 4,8	1952
	JUL	1972	+19,3	+ 1,4	1969	+ 0,1	1928	- 0,7	1982
	AUG	1742	+11,3	-11,7	1887	- 4,2	1932	+ 0,2	1993
	SEP	1867	+ 6,7	+ 7,2	1952	+ 3,4	1939	+ 0,4	1993
	OKT	2237	+15,0	+19,8	2048	+ 4,9	2068	+ 6,7	2010
	NOV	2216	+22,6	- 0,9	2122	+ 3,6	2102	+ 1,6	( 2017)
DEZ	2161	+12,4	- 2,5	2090	- 1,5	2006	- 4,6	( 2019)	
1982	JAN	1869	+ 5,2	-13,5	1950	- 6,7	2000	- 0,3	( 2016)
	FEB	1863	+ 6,2	- 0,3	1970	+ 1,0	1970	- 1,5	( 2013)
	MAR	2068	+ 3,3	+11,0	1989	+ 1,0	1967	- 0,2	( 1996)
	APR	2084	+ 6,5	+ 0,8	2079	+ 4,5	2072	+ 5,3	( 1979)
	MAI	1869	+ 2,3	-10,3	1872	-10,0	1869	- 9,8	( 1942)
ERZEUGNISSE DES GRUNDSTOFF- UND PRODUKTIONSGÜTERGEWERBES									
1981	MAI	7541	- 6,7	- 2,3	7464	- 2,3	7666	- 2,0	( 7760)
	JUN	8294	+ 6,9	+10,0	7967	+ 6,7	8066	+ 5,2	( 7898)
	JUL	8960	+ 8,8	+ 8,0	8372	+ 5,1	8168	+ 1,3	( 8048)
	AUG	7804	+16,2	-12,9	8326	- 0,5	8427	+ 3,2	( 8202)
	SEP	8338	+ 8,8	+ 6,8	8543	+ 2,6	8285	- 1,7	( 8352)
	OKT	8923	+14,0	+ 7,0	8568	+ 0,3	8532	+ 3,0	( 8491)
	NOV	8679	+21,9	- 2,7	8743	+ 2,0	8743	+ 2,5	( 8611)
DEZ	7862	+ 7,0	- 9,4	8393	- 4,0	8456	- 3,3	( 8713)	
1982	JAN	7998	+10,3	+ 1,7	8206	- 2,2	8424	- 0,4	( 8655)
	FEB	8440	+16,3	+ 5,5	8513	+ 3,7	8513	+ 1,1	( 8625)
	MAR	9530	+ 5,6	+12,9	9279	+ 9,0	8972	+ 5,4	( 8883)
	APR	9167	+18,8	- 3,8	9189	- 1,0	9460	+ 5,4	( 9548)
	MAI	8489	+12,6	- 7,4	8411	- 8,5	8581	- 9,3	( 8850)

## 9 AUSSENHANDEL (SPEZIALHANDEL)

## 9.1 EINFUHR - TATSÄCHLICHE WERTE (MILL. DM)

JAHR	MONAT	ORIGINALWERT			SAISONBEREINIGTER WERT		SAISON- UND ARBEITSTÄGELICH BEREINIGTER WERT		GLATTE KOMPONENTE
		MILL. DM	VERÄNDERUNG VORJAHR	IN O/O GEGEN VORMONAT	MILL. DM	VERÄNDERUNG IN O/O GEGEN VORMONAT	MILL. DM	VERÄNDERUNG IN O/O GEGEN VORMONAT	MILL. DM
ERZEUGNISSE DES INVESTITIONSGÜTER PRODUZIERENDEN GEWERBES									
1981	MAI	7589	+16,4	+ 4,0	7384	+ 2,3	7566	+ 4,0	7494
	JUN	7629	+13,9	+ 0,5	7607	+ 3,0	7603	+ 0,5	7547
	JUL	8021	+18,7	+ 5,1	7825	+ 2,9	7664	+ 0,8	7613
	AUG*	5854	+13,8	-27,0	6695	-14,4	6856	-10,5	7664
	SEP	7246	+13,7	+23,8	7640	+14,1	7562	+10,3	7597
	OKT	7828	+ 8,3	+ 8,0	7362	- 3,6	7334	- 3,0	7601
	NOV	7582	+ 8,1	- 3,1	7365	+ 0,0	7362	+ 0,4	( 7579)
1982	DEZ	7347	+ 6,2	- 3,1	7423	+ 0,8	7184	- 2,4	( 7548)
	JAN	6977	+12,5	- 5,0	7539	+ 1,6	7707	+ 7,3	( 7514)
	FEB	7055	+ 5,5	+ 1,1	7386	- 2,0	7386	- 4,2	( 7466)
	MAR*	9408	+10,4	+33,4	8630	+16,8	8594	+16,4	( 7469)
	APR	8297	+13,7	-11,8	8034	- 6,9	7911	- 7,9	( 7543)
	MAI	7609	+ 0,3	- 8,3	7455	- 7,2	7448	- 5,9	( 7744)
	ERZEUGNISSE DES VERBRAUCHSGÜTER PRODUZIERENDEN GEWERBES								
1981	MAI	3684	- 4,7	-10,3	4134	- 3,9	4264	- 3,0	4318
	JUN	4134	+ 0,1	+12,2	4387	+ 6,1	4357	+ 2,2	4332
	JUL	4891	+ 4,0	+18,3	4461	+ 1,7	4334	- 0,5	4355
	AUG	3876	+ 0,6	-20,8	4242	- 4,9	4314	- 0,5	4313
	SEP	4576	+ 1,7	+18,1	4522	+ 6,6	4470	+ 3,6	4320
	OKT	4654	- 7,4	+ 1,7	4153	- 8,2	4179	- 6,5	4279
	NOV	4206	+ 5,0	- 9,6	4350	+ 4,7	4277	+ 2,3	( 4233)
1982	DEZ	3707	- 4,2	-11,9	4089	- 6,0	3966	- 7,3	( 4187)
	JAN	4055	- 3,6	+ 9,4	4055	- 0,8	4205	+ 6,0	( 4156)
	FEB	4455	- 2,4	+ 9,9	4165	+ 2,7	4165	- 1,0	( 4156)
	MAR	5025	+ 2,3	+12,8	4515	+ 8,4	4408	+ 5,8	( 4202)
	APR	4121	+ 0,3	-18,0	4356	- 3,5	4407	+ 0,0	( 4488)
	MAI	3890	+ 5,6	- 5,6	4338	- 0,4	4345	- 1,4	( 4355)
	INVESTITIONSGÜTER								
1981	MAI	2894	+26,1	+16,2	2723	+ 7,3	2771	+10,0	2628
	JUN	2829	+18,1	- 2,2	2767	+ 1,6	2818	+ 1,7	2628
	JUL	2861	+25,6	+ 1,1	2810	+ 1,6	2769	- 1,7	2685
	AUG	2190	+15,6	-23,5	2563	- 8,8	2609	- 5,8	2700
	SEP	2699	+25,7	+23,2	2852	+11,3	2865	+ 9,8	2691
	OKT	2906	+11,1	+ 7,7	2704	- 5,2	2653	- 7,4	2754
	NOV	2739	+ 8,5	- 5,7	2639	- 2,4	2650	- 0,1	( 2774)
1982	DEZ	2741	+ 6,3	+ 0,1	2619	- 0,8	2529	- 4,6	( 2790)
	JAN	2800	+33,6	+ 2,2	2973	+13,5	3005	+18,8	( 2803)
	FEB	2504	+ 5,6	-10,6	2661	-10,5	2661	-11,4	( 2818)
	MAR*	3773	+14,1	+50,7	3636	+36,6	3681	+38,3	( 2830)
	APR	3225	+29,5	-14,5	3189	-12,3	3076	-16,4	( 2834)
	MAI	2776	- 4,1	-13,9	2620	-17,8	2602	-15,4	( 2587)
	VERBRAUCHSGÜTER								
1981	MAI	4022	-11,1	-12,2	4520	+ 2,0	4638	+ 1,9	4943
	JUN	4472	- 0,8	+11,2	4816	+ 6,5	4983	+ 7,4	4992
	JUL	5335	+ 0,5	+19,3	5173	+ 7,4	4987	+ 0,1	5027
	AUG	4983	+10,8	- 6,6	5152	- 0,4	5178	+ 3,8	4942
	SEP	5175	+ 4,4	+ 3,9	5075	- 1,5	4978	- 3,9	5008
	OKT	5432	+ 3,5	+ 5,0	4938	- 2,7	4908	- 1,4	4946
	NOV	4791	+ 5,3	-11,8	4865	- 1,5	4784	- 2,5	( 4875)
1982	DEZ	4304	- 5,6	-10,2	4632	- 4,8	4655	- 2,7	( 4798)
	JAN	4642	- 2,1	+ 7,9	4639	+ 0,2	4765	+ 2,4	( 4874)
	FEB	4872	- 4,1	+ 5,0	4732	+ 2,0	4732	- 0,7	( 4891)
	MAR	5735	- 4,3	+17,7	5383	+13,8	5222	+10,4	( 4919)
	APR	4670	+ 1,9	-18,6	4606	-14,4	4757	- 8,9	( 4935)
	MAI	4452	+10,7	- 4,7	4898	+ 6,3	5011	+ 5,3	( 4842)
	EG-LÄNDER (OHNE GRIECHENLAND)								
1981	MAI	13669	+ 2,8	- 1,9	13260	- 2,2	13579	- 1,0	13620
	JUN	14193	+ 7,2	+ 3,8	14020	+ 5,7	13839	+ 1,9	13873
	JUL	15002	+10,7	+ 5,7	14314	+ 2,1	14080	+ 1,7	14148
	AUG	12439	+15,6	-17,1	13529	- 5,5	13822	- 1,8	14364
	SEP	14478	+16,3	+16,4	15124	+11,8	14845	+ 7,4	14565
	OKT	15433	+10,4	+ 6,6	15328	+ 1,3	15375	+ 3,6	14723
	NOV	15274	+16,4	- 1,0	15124	- 1,3	15103	- 1,8	(14785)
1982	DEZ	14889	+14,0	- 2,5	15302	+ 1,2	14960	- 0,9	(14801)
	JAN	13889	+ 5,2	- 6,7	14415	- 5,8	14739	- 1,5	(14787)
	FEB	14589	+ 8,2	+ 5,0	14521	+ 0,7	14521	- 1,5	(14767)
	MAR*	17321	+ 9,4	+18,7	16937	+16,6	16689	+14,9	(14627)
	APR	15973	+14,6	- 7,8	15500	- 8,5	15503	- 7,1	(15331)
	MAI	14725	+ 7,7	- 7,8	14420	- 7,0	14510	- 6,4	(15099)
	EG-LÄNDER (EINSCHL. GRIECHENLAND)								
1981	MAI	13871	+ 2,7	- 2,0	13574	- 1,6	14012	- 0,4	14366
	JUN	14676	+ 7,5	+ 4,4	14371	+ 5,9	14323	+ 2,2	(14634)
	JUL	15299	+10,6	+ 5,7	14595	+ 1,6	14213	- 0,8	(14538)
	AUG	12660	+15,3	-17,2	14558	- 0,3	14808	+ 4,2	(14643)
	SEP	14737	+16,1	+16,4	15459	+ 6,2	15098	+ 2,0	(14764)
	OKT	15718	+10,2	+ 6,7	15536	+ 0,5	15511	+ 2,7	(14873)
	NOV	15529	+16,5	- 1,2	15376	- 1,0	15290	- 1,4	(14909)
1982	DEZ	15118	+13,7	- 2,6	15554	+ 1,2	15252	- 0,2	(15020)
	JAN	14076	+ 4,9	- 6,9	14682	- 5,6	15157	- 0,6	(15153)
	FEB	14841	+ 8,4	+ 5,4	14724	+ 0,3	14724	- 2,9	(15268)
	MAR	17588	+ 9,2	+18,5	15819	+ 7,4	15295	+ 3,9	(15386)
	APR	16168	+14,2	- 8,1	15467	- 2,2	15664	+ 2,4	(15509)
	MAI	14972	+ 7,9	- 7,4	14779	- 4,4	14952	- 4,5	(15635)

9 AUSSENHANDEL (SPEZIALHANDEL)  
9.1 EINFUHR - TATSÄCHLICHE WERTE (MILL. DM)

JAHR	MONAT	ORIGINALWERT			SAISONBEREINIGTER WERT		SAISON- UND ARBEITSTÄGELICH BEREINIGTER WERT		GLATTE KOMPONENTE
		MILL.DM	VERÄNDERUNG VORJAHR	IN O/O GEGEN VORMONAT	MILL.DM	VERÄNDERUNG IN O/O GEGEN VORMONAT	MILL.DM	VERÄNDERUNG IN O/O GEGEN VORMONAT	MILL.DM
ANDERE EUROPÄISCHE INDUSTRIALISIERTE LÄNDER (EINSCHL. GRIECHENLAND)									
1981	MAI	4407	+ 6,5	- 7,8	4512	- 5,2	4617	- 3,5	4656
	JUN	4778	+10,6	+ 8,4	4776	+ 5,9	4865	+ 5,4	4740
	JUL	5017	+16,3	+ 5,0	4942	+ 3,5	4819	- 0,9	4841
	AUG*	3696	+ 0,5	-26,3	4080	-17,4	4096	-15,0	4878
	SEP	4868	+12,1	+31,7	5001	+22,6	4887	+19,3	4985
	OKT	5382	+10,5	+10,6	5052	+ 1,0	5119	+ 4,7	5032
	NOV	5177	+18,1	- 3,8	5071	+ 0,4	5039	- 1,6	( 5055)
	DEZ	4810	+ 5,6	- 7,1	4947	- 2,4	4921	- 2,3	( 5061)
1982	JAN	4799	+19,6	- 0,2	4985	+ 0,8	5089	+ 3,4	( 5057)
	FEB	5004	+13,2	+ 4,3	5012	+ 0,5	5012	- 1,5	( 5053)
	MAR	5766	+ 8,8	+15,2	5356	+ 6,9	5211	+ 4,0	( 5041)
	APR	5026	+ 5,2	-12,8	5091	- 4,9	5223	+ 0,2	( 5484)
	MAI	4911	+11,4	- 2,3	5004	- 1,7	5037	- 3,6	( 5190)
ANDERE EUROPÄISCHE INDUSTRIALISIERTE LÄNDER (OHNE GRIECHENLAND)									
1981	MAI	4206	+ 7,2	- 7,7	4284	- 4,8	4375	- 2,8	4446
	JUN	4494	+ 9,6	+ 6,8	4489	+ 4,8	4583	+ 4,3	( 4469)
	JUL	4720	+16,9	+ 5,0	4667	+ 4,0	4535	- 1,0	( 4507)
	AUG*	3474	+ 0,7	-26,4	3871	-17,1	3893	-14,2	( 4547)
	SEP	4609	+12,5	+32,7	4734	+22,3	4654	+19,5	( 4592)
	OKT	5097	+11,1	+10,6	4772	+ 0,8	4800	+ 3,1	( 4641)
	NOV	4922	+17,9	- 3,4	4810	+ 0,8	4767	- 0,7	( 4685)
	DEZ	4581	+ 6,2	- 6,9	4736	- 1,5	4663	- 2,2	( 4733)
1982	JAN	4612	+21,3	+ 0,7	4822	+ 1,8	4934	+ 5,8	( 4797)
	FEB	4752	+13,0	+ 3,0	4752	- 1,5	4752	- 3,7	( 4844)
	MAR	5498	+ 9,2	+15,7	5142	+ 8,2	4997	+ 5,2	( 4891)
	APR	4831	+ 6,1	-12,1	4747	- 7,7	4845	- 3,0	( 4938)
	MAI	4664	+10,9	- 3,5	4752	+ 0,1	4778	- 1,4	( 4986)
VEREINIGTE STAATEN									
1981	MAI	2526	+13,5	+ 7,9	2428	+ 4,5	2479	+ 6,0	2355
	JUN	2438	+11,1	- 3,5	2438	+ 0,4	2429	- 2,0	2391
	JUL	2400	+ 6,8	- 1,6	2378	- 2,5	2328	- 4,2	2423
	AUG	2208	+24,3	- 8,0	2414	+ 1,5	2495	+ 7,2	2412
	SEP	2119	+14,5	- 4,0	2392	- 0,9	2372	- 4,9	2398
	OKT	2611	+19,7	+23,2	2442	+ 2,1	2444	+ 3,0	2412
	NOV	2249	+ 8,9	-13,9	2258	- 7,5	2265	- 7,3	( 2414)
	DEZ	2439	+10,7	+ 8,4	2451	+ 8,5	2330	+ 2,9	( 2412)
1982	JAN	2085	+ 0,7	-14,5	2299	- 6,2	2367	+ 1,6	( 2405)
	FEB	2223	- 3,0	+ 6,6	2194	- 4,6	2194	- 7,3	( 2392)
	MAR	2800	+ 4,0	+26,0	2534	+15,5	2536	+15,6	( 2380)
	APR	2693	+15,0	- 3,8	2597	+ 2,5	2541	+ 0,2	( 2317)
	MAI	2327	- 7,9	-13,6	2246	-13,5	2235	-12,0	( 2243)
UEBRIGE INDUSTRIALISIERTE WESTLICHE LÄNDER									
1981	MAI	1638	+ 5,7	-11,5	1645	-10,3	1652	-11,5	1794
	JUN	1885	+29,2	+15,1	1898	+15,4	1857	+12,4	1784
	JUL	2049	+22,0	+ 8,7	1892	- 0,3	1872	+ 0,8	1761
	AUG	1697	+12,5	-17,2	1728	- 8,7	1719	- 8,2	1732
	SEP	1527	- 9,8	-10,0	1582	- 8,4	1615	- 6,1	1732
	OKT	1806	+ 4,0	+18,3	1727	+ 9,2	1648	+ 2,0	1729
	NOV	1819	- 1,4	+ 0,7	1643	- 4,9	1616	- 1,8	( 1734)
	DEZ	1655	+ 0,4	- 9,0	1547	- 5,8	1566	- 3,1	( 1767)
1982	JAN	1634	- 0,2	- 1,3	1726	+11,6	1735	+10,8	( 1859)
	FEB	1694	+ 8,4	+ 3,7	1888	+ 9,4	1888	+ 8,8	( 2010)
	MAR	1948	- 0,9	+15,0	2083	+10,3	2094	+10,9	( 2093)
	APR	1892	+ 2,3	- 2,9	1861	-10,7	1834	-12,4	( 1917)
	MAI	1693	+ 3,4	-10,5	1690	- 9,2	1710	- 6,8	( 1725)
ENTWICKLUNGSLÄNDER									
1981	MAI	6094	+ 2,3	+ 2,1	6001	- 1,2	6099	- 2,2	6177
	JUN	5807	+ 5,8	- 4,7	6016	+ 0,2	6034	- 1,1	6136
	JUL	6321	+ 7,9	+ 8,9	6087	+ 1,2	6010	- 0,4	6098
	AUG	6387	+20,1	+ 1,0	6371	+ 4,7	6421	+ 6,8	6057
	SEP	6064	+ 2,7	- 5,1	6080	- 4,6	5944	- 7,4	5933
	OKT	5509	- 8,1	- 9,2	5509	- 9,4	5630	- 5,3	5827
	NOV	5729	+ 4,3	+ 4,0	5920	+ 7,5	5860	+ 4,1	( 5662)
	DEZ	5122	-16,6	-10,6	5324	-10,1	5273	-10,0	( 5486)
1982	JAN*	6159	+ 8,4	+20,2	6426	+20,7	6507	+23,4	( 5344)
	FEB	5605	-11,5	- 9,0	5323	-17,2	5323	-18,2	( 5107)
	MAR	5417	-18,3	- 3,4	5108	- 4,0	4938	- 7,2	( 5027)
	APR	5351	-10,3	- 1,2	5411	+ 5,9	5587	+13,1	( 5339)
	MAI	5286	-13,3	- 1,2	5256	- 2,9	5304	- 5,1	( 5527)
STAATSHANDELSLÄNDER									
1981	MAI	1332	- 6,5	- 3,1	1427	- 4,5	1472	- 6,9	1542
	JUN	1491	+ 0,1	+11,9	1460	+ 2,3	1467	- 0,3	1554
	JUL*	1778	+17,2	+19,2	1699	+16,4	1666	+13,6	1578
	AUG	1730	+33,4	- 2,7	1681	- 1,1	1699	+ 2,0	1596
	SEP	1832	+13,6	+ 5,9	1838	+ 9,3	1783	+ 4,9	1614
	OKT	1686	+ 8,5	- 8,0	1661	- 9,6	1662	- 6,8	1660
	NOV*	1966	+30,5	+16,6	1923	+15,8	1921	+15,6	( 1689)
	DEZ	1863	+14,2	- 5,2	1707	-11,2	1707	-11,1	( 1718)
1982	JAN	1709	+ 8,6	- 8,3	1704	- 0,2	1736	+ 1,7	( 1749)
	FEB	1692	+42,7	- 1,0	1786	+ 4,8	1786	+ 2,9	( 1785)
	MAR*	2098	+42,4	+24,0	2196	+23,0	2140	+19,8	( 1811)
	APR	1909	+38,8	- 9,0	1956	-10,9	2004	- 6,4	( 1763)
	MAI	1612	+21,0	-15,6	1767	- 9,7	1805	- 9,9	( 1969)

9 AUSSENHANDEL (SPEZIALHANDEL)  
9.2 AUSFUHR - TATSÄCHLICHE WERTE (MILL. DM)

JAHR	MONAT	ORIGINALWERT			SAISONBEREINIGTER WERT		SAISON- UND ARBEITSTÄGLICH BEREINIGTER WERT		GLATTE KOMPONENTE
		MILL. DM	VERÄNDERUNG VORJAHR	IN O/O GEGEN VORMONAT	MILL. DM	VERÄNDERUNG IN O/O GEGEN VORMONAT	MILL. DM	VERÄNDERUNG IN O/O GEGEN VORMONAT	MILL. DM
AUSFUHR INSGESAMT									
1981	MAI	31228	+ 8,0	- 6,9	31537	- 3,8	32189	- 1,4	32570
	JUN	32359	+13,6	+ 3,6	33247	+ 5,4	33554	+ 4,2	33563
	JUL	36252	+23,8	+12,0	35558	+ 7,0	34933	+ 4,1	34407
	AUG*	28136	+16,3	-22,4	29203	-17,9	29573	-15,3	35041
	SEP	34404	+16,9	+22,3	36880	+26,3	36317	+22,8	35464
	OKT	37736	+17,9	+ 9,7	35293	- 4,3	35519	- 2,2	35518
	NOV	36120	+25,4	- 4,3	35798	+ 1,4	35735	+ 0,6	(35325)
DEZ	35949	+18,7	- 0,5	35935	+ 0,4	35057	- 1,9	(34978)	
1982	JAN	31403	+15,2	-12,6	33517	- 6,7	34200	- 2,4	(34592)
	FEB	34453	+14,3	+ 9,7	34820	+ 3,9	34820	+ 1,8	(34334)
	MAR*	41756	+23,7	+21,2	39454	+13,3	38893	+11,7	(34469)
	APR	36502	+ 8,8	-12,6	35627	- 9,7	35727	- 8,1	(35976)
	MAI	35582	+13,9	- 2,5	35894	+ 0,7	36030	+ 0,8	(37082)
GEWERBLICHE WIRTSCHAFT									
1981	MAI	29264	+ 7,5	- 6,2	29497	- 3,3	30104	- 0,9	30358
	JUN	30067	+12,0	+ 2,7	30933	+ 4,9	31301	+ 4,0	31321
	JUL	33900	+23,2	+12,7	33256	+ 7,5	32657	+ 4,3	32132
	AUG*	26366	+16,6	-22,2	27457	-17,4	27767	-15,0	32757
	SEP	32264	+16,8	+22,4	34507	+25,7	33970	+22,3	33182
	OKT	35576	+18,7	+10,3	33213	- 3,7	33426	- 1,6	33275
	NOV	33986	+25,6	- 4,5	33621	+ 1,2	33561	+ 0,4	(33119)
DEZ	33740	+18,8	- 0,7	33668	+ 0,1	32889	- 2,0	(32813)	
1982	JAN	29244	+15,5	-13,3	31347	- 6,9	31980	- 2,8	(32463)
	FEB	32336	+15,3	+10,6	32700	+ 4,3	32700	+ 2,3	(32224)
	MAR*	39090	+24,7	+20,9	36979	+13,1	36434	+11,4	(32342)
	APR	34234	+ 9,7	-12,4	33458	- 9,5	33597	- 7,8	(33835)
	MAI	33384	+14,1	- 2,5	33619	+ 0,5	33734	+ 0,4	(34802)
ROHSTOFFE UND HALBWAREN									
1981	MAI	3386	+ 9,5	- 1,2	3353	+ 0,7	3415	+ 0,1	( 3514)
	JUN	3607	+20,3	+ 6,5	3592	+ 7,1	3634	+ 6,4	( 3573)
	JUL	3822	+35,1	+ 6,0	3854	+ 7,3	3787	+ 4,2	( 3614)
	AUG*	3016	+ 9,2	-21,1	3095	-19,7	3091	-18,4	( 3634)
	SEP	3738	+20,2	+23,9	3719	+20,2	3592	+16,2	( 3631)
	OKT	3680	+17,0	- 1,6	3548	- 4,6	3534	- 1,6	( 3604)
	NOV	3433	+13,9	- 6,7	3492	- 1,6	3478	- 1,6	( 3557)
DEZ	3143	- 0,7	- 8,4	3326	- 4,8	3425	- 1,5	( 3483)	
1982	JAN	3211	+ 8,0	+ 2,2	3460	+ 4,0	3531	+ 3,1	( 3411)
	FEB	3373	+ 5,4	+ 5,0	3300	- 4,6	3300	- 6,5	( 3262)
	MAR*	3951	+11,5	+17,1	3641	+10,3	3482	+ 5,5	( 3160)
	APR	3597	+ 5,0	- 9,0	3562	- 2,2	3736	+ 7,3	( 3890)
	MAI	3458	+ 2,1	- 3,9	3434	- 3,6	3537	- 5,3	( 3792)
ROHSTOFFE									
1981	MAI	642	+12,4	+ 1,7	625	+ 2,0	643	+ 2,9	( 641)
	JUN	674	+23,0	+ 5,0	656	+ 5,0	667	+ 3,7	( 649)
	JUL	713	+31,3	+ 5,8	723	+10,2	702	+ 5,2	( 652)
	AUG	591	+17,7	-17,1	635	-12,2	645	- 8,1	( 651)
	SEP	664	+19,0	+12,4	667	+ 5,0	645	+ 0,0	( 646)
	OKT	656	+ 6,1	- 1,2	621	- 6,9	616	- 4,5	( 637)
	NOV	615	+14,1	- 6,2	621	+ 0,0	621	+ 0,8	( 625)
DEZ	563	- 2,1	- 8,5	597	- 3,9	600	- 3,4	( 609)	
1982	JAN	551	- 0,4	- 2,1	581	- 2,7	599	- 0,2	( 580)
	FEB	570	- 6,4	+ 3,4	567	- 2,4	567	- 5,3	( 571)
	MAR*	714	+12,4	+25,3	677	+19,4	654	+15,3	( 583)
	APR	622	- 1,4	-12,9	610	- 9,9	625	- 4,4	( 626)
	MAI	591	- 7,9	- 5,0	572	- 6,2	589	- 5,8	( 619)
HALBWAREN									
1981	MAI	2744	+ 8,9	- 1,8	2726	+ 0,5	2772	- 0,3	( 2862)
	JUN	2932	+19,6	+ 6,9	2932	+ 7,6	2959	+ 6,7	( 2913)
	JUL	3109	+36,1	+ 6,0	3128	+ 6,7	3080	+ 4,1	( 2950)
	AUG*	2425	+ 7,3	-22,0	2480	-20,7	2471	-19,8	( 2970)
	SEP	3073	+20,5	+26,7	3048	+22,9	2947	+19,3	( 2972)
	OKT	3024	+19,6	- 1,6	2947	- 3,3	2938	- 0,3	( 2956)
	NOV	2818	+13,9	- 6,8	2869	- 2,6	2854	- 2,9	( 2922)
DEZ	2580	- 0,3	- 8,4	2728	- 4,9	2812	- 1,5	( 2866)	
1982	JAN	2660	+10,0	+ 3,1	2855	+ 4,7	2909	+ 3,4	( 2810)
	FEB	2802	+ 8,2	+ 5,3	2732	- 4,3	2732	- 6,1	( 2685)
	MAR*	3237	+11,3	+15,5	2973	+ 8,8	2842	+ 4,0	( 2595)
	APR	2975	+ 6,5	- 8,1	2941	- 1,1	3086	+ 8,6	( 3213)
	MAI	2867	+ 4,5	- 3,6	2859	- 2,8	2942	- 4,7	( 3151)
FERTIGWAREN									
1981	MAI	25878	+ 7,2	- 6,8	26132	- 3,6	26689	- 1,0	26857
	JUN	26461	+11,0	+ 2,3	27312	+ 4,5	27649	+ 3,6	27730
	JUL	30078	+21,9	+13,7	29447	+ 7,8	28889	+ 4,5	28471
	AUG*	23350	+17,6	-22,4	24430	-17,0	24738	-14,4	29054
	SEP	28526	+16,4	+22,2	30565	+25,1	30175	+22,0	29495
	OKT	31896	+18,9	+11,8	29611	- 3,1	29799	- 1,2	29637
	NOV	30553	+27,1	- 4,2	30089	+ 1,6	30009	+ 0,7	(29584)
DEZ	30597	+21,2	+ 0,1	30326	+ 0,8	29492	- 1,7	(29400)	
1982	JAN	26033	+16,5	-14,9	28090	- 7,4	28672	- 2,8	(29169)
	FEB	28964	+16,5	+11,3	29400	+ 4,7	29400	+ 2,5	(29013)
	MAR*	35139	+26,4	+21,3	33311	+13,3	32899	+11,9	(29162)
	APR	30637	+10,3	-12,8	29921	-10,2	29932	- 9,0	(30166)
	MAI	29926	+15,6	- 2,3	30148	+ 0,8	30166	+ 0,8	(30966)



9 AUSSENHANDEL (SPEZIALHANDEL)  
9.2 AUSFUHR - TATSÄCHLICHE WERTE (MILL. DM)

JAHR	MONAT	ORIGINALWERT			SAISONBEREINIGTER WERT		SAISON- UND ARBEITSTÄGLICH BEREINIGTER WERT		GLATTE KOMPONENTE
		MILL.DM	VERÄNDERUNG VORJAHR	IN O/O GEGEN VORMONAT	MILL.DM	VERÄNDERUNG IN O/O GEGEN VORMONAT	MILL.DM	VERÄNDERUNG IN O/O GEGEN VORMONAT	MILL.DM
VORERZEUGNISSE									
1981	MAI	5457	+ 1,1	- 4,9	5436	- 3,0	5608	- 0,5	( 5760)
	JUN	5696	+ 8,6	+ 4,4	5626	+ 3,5	5729	+ 2,2	( 5870)
	JUL	6325	+26,4	+11,0	6280	+11,6	6094	+ 6,4	( 5962)
	AUG*	5167	+15,4	-18,3	5394	-14,1	5504	- 9,7	( 6031)
	SEP	6046	+17,8	+17,0	6050	+12,2	5960	+ 8,3	( 6072)
	OKT	6335	+15,9	+ 4,8	5948	- 1,7	5952	- 0,1	( 6085)
	NOV	6054	+25,6	- 4,4	6074	+ 2,1	6021	+ 1,2	( 6068)
DEZ	5702	+16,2	- 5,8	6077	+ 0,0	5915	- 1,8	( 5983)	
1982	JAN	5548	+ 9,5	- 2,7	5754	- 5,3	5928	+ 0,2	( 5905)
	FEB	5709	+ 5,9	+ 2,9	5792	+ 0,7	5792	- 2,3	( 5733)
	MAR*	7111	+18,1	+24,6	6840	+18,1	6694	+15,6	( 5558)
	APR	6204	+ 8,1	-12,8	5999	-12,3	6022	-10,0	( 5848)
	MAI	5974	+ 9,5	- 3,7	5976	- 0,4	6016	- 0,1	( 6407)
ENDERZEUGNISSE									
1981	MAI	20421	+ 8,9	- 7,3	20713	- 3,4	21133	- 0,5	21151
	JUN	20765	+11,7	+ 1,7	21509	+ 3,8	21825	+ 3,3	21850
	JUL	23753	+20,7	+14,4	23272	+ 8,2	22835	+ 4,6	22444
	AUG*	18182	+18,2	-23,5	19288	-17,1	19525	-14,5	22930
	SEP	22480	+16,0	+23,6	24141	+25,2	23854	+22,2	23348
	OKT	25561	+19,7	+13,7	23599	- 2,2	23753	- 0,4	23520
	NOV	24498	+27,5	- 4,2	23933	+ 1,4	23878	+ 0,5	(23546)
DEZ	26896	+22,6	+ 1,6	24230	+ 1,2	23550	- 1,4	(23472)	
1982	JAN	20485	+18,6	-17,7	22429	- 7,4	22875	- 2,9	(23355)
	FEB	23254	+19,5	+13,5	23598	+ 5,2	23598	+ 3,2	(23287)
	MAR*	28029	+28,7	+20,5	26667	+13,0	26359	+11,7	(23494)
	APR	24433	+10,9	-12,8	23879	-10,5	23875	- 9,4	(24271)
	MAI	23952	+17,3	- 2,0	26156	+ 1,2	24156	+ 1,2	(24539)
ERZEUGNISSE DES GRUNDSTOFF- UND PRODUKTIONSGÜTERGEWERBES									
1981	MAI	8341	+ 3,3	- 4,5	8224	- 3,3	8472	- 1,7	8655
	JUN	8736	+13,9	+ 4,7	8829	+ 7,4	8781	+ 3,6	8875
	JUL	9691	+25,4	+10,9	9303	+ 5,4	9074	+ 3,3	9011
	AUG	8202	+18,6	-15,4	8740	- 6,1	8956	- 1,3	9166
	SEP	9365	+18,2	+14,2	9377	+ 7,3	9132	+ 2,0	9174
	OKT	9554	+16,2	+ 2,0	9104	- 2,9	9305	+ 1,9	9154
	NOV	9288	+24,5	- 2,8	9443	+ 3,7	9351	+ 0,5	( 9176)
DEZ	8606	+11,3	- 7,3	9239	- 2,2	8944	- 4,4	( 9169)	
1982	JAN	8504	+10,3	- 1,2	8829	- 4,4	9045	+ 1,1	( 9134)
	FEB	8957	+ 9,5	+ 5,3	9040	+ 2,4	9040	- 0,1	( 9073)
	MAR*	10837	+16,9	+21,0	10453	+15,6	10194	+12,8	( 8939)
	APR	9466	+ 8,4	-12,7	9139	-12,6	9269	- 9,1	( 9069)
	MAI	9141	+ 9,6	- 3,4	9080	- 0,6	9138	- 1,4	( 9357)
ERZEUGNISSE DES INVESTITIONSGÜTERPRODUZIERENDEN GEWERBES									
1981	MAI	16196	+ 8,6	- 6,2	16110	- 3,2	16531	+ 0,1	16287
	JUN	16421	+11,7	+ 1,4	16691	+ 3,6	16916	+ 2,3	16856
	JUL	18244	+19,2	+11,1	17862	+ 7,0	17340	+ 2,5	17258
	AUG	14010	+19,8	-23,2	16761	- 6,2	17110	- 1,3	17430
	SEP	17408	+16,5	+24,3	17925	+ 6,9	17667	+ 3,3	17929
	OKT	19996	+20,2	+14,9	18448	+ 2,9	18706	+ 5,9	18263
	NOV	19677	+28,5	- 1,6	18964	+ 2,8	18827	+ 0,6	(18630)
DEZ	20373	+24,1	+ 3,5	19419	+ 2,4	18681	- 0,8	(18953)	
1982	JAN	16205	+20,7	-20,5	18104	- 6,8	18623	- 0,3	(19210)
	FEB	18308	+21,8	+13,0	18942	+ 4,6	18942	+ 1,7	(19339)
	MAR	22130	+30,6	+20,9	20672	+ 9,1	20329	+ 7,3	(19435)
	APR	19448	+12,6	-12,1	18959	- 8,3	19022	- 6,4	(19430)
	MAI	19285	+19,1	- 0,8	19149	+ 1,0	19121	+ 0,5	(19235)
ERZEUGNISSE DES VERBRAUCHSGÜTERPRODUZIERENDEN GEWERBES									
1981	MAI	3246	+ 5,2	- 9,8	3404	- 4,5	3495	- 1,1	3441
	JUN	3484	+ 7,0	+ 7,3	3605	+ 5,9	3657	+ 4,6	3527
	JUL*	4122	+20,7	+18,3	4112	+14,1	4020	+ 9,9	3586
	AUG	3093	+ 5,6	-25,0	3476	-15,5	3539	-12,0	3593
	SEP	4027	+12,0	+30,2	3802	+ 9,4	3741	+ 5,7	3651
	OKT	4258	+10,9	+ 5,7	3742	- 1,6	3777	+ 1,0	3702
	NOV	3739	+17,2	-12,2	3804	+ 1,7	3774	- 0,1	( 3753)
DEZ	3531	+15,5	- 5,6	3880	+ 2,0	3715	- 1,6	( 3800)	
1982	JAN	3292	+11,9	- 6,8	3632	- 6,4	3736	+ 0,6	( 3839)
	FEB	3815	+ 8,6	+15,9	3750	+ 3,2	3750	+ 0,4	( 3871)
	MAR	4572	+21,0	+19,8	4072	+ 8,6	3998	+ 6,6	( 3880)
	APR	3962	+10,1	-13,3	3915	- 3,9	3906	- 2,3	( 3899)
	MAI	3612	+11,3	- 8,8	3777	- 3,5	3790	- 3,0	( 3851)
INVESTITIONSGÜTER									
1981	MAI	7706	+12,3	- 6,5	7575	- 4,1	7763	+ 0,5	7766
	JUN	7671	+15,7	- 0,5	7812	+ 3,1	7976	+ 2,7	7921
	JUL	8760	+23,0	+14,2	8425	+ 7,8	8180	+ 2,6	( 8053)
	AUG	6754	+26,3	-22,9	7979	- 5,3	8083	- 1,2	( 8189)
	SEP	7948	+18,5	+17,7	8490	+ 6,4	8370	+ 3,6	( 8328)
	OKT	9469	+25,7	+19,1	8884	+ 4,6	8995	+ 7,5	( 8472)
	NOV	9433	+31,8	- 0,4	9077	+ 2,2	8987	- 0,1	( 8656)
DEZ	10332	+28,1	+ 9,5	9375	+ 3,3	8992	+ 0,1	( 8769)	
1982	JAN	7664	+32,0	-25,8	8719	- 7,0	8952	- 0,4	( 8943)
	FEB	8550	+25,9	+11,6	8962	+ 2,8	8962	+ 0,1	( 9082)
	MAR	10385	+35,5	+21,5	9823	+ 9,6	9634	+ 7,5	( 9217)
	APR	9036	+ 9,6	-13,0	8842	-10,0	8890	- 7,7	( 9349)
	MAI	9254	+20,1	+ 2,4	9123	+ 3,2	9136	+ 2,8	( 9428)

9 AUSSENHANDEL (SPEZIALHANDEL)  
9.2 AUSFUHR - TATSÄCHLICHE WERTE (MILL. DM)

JAHR	MONAT	ORIGINALWERT			SAISONBEREINIGTER WERT		SAISON- UND ARBEITSTÄGLICH BEREINIGTER WERT		GLATTE KOMPONENTE
		MILL. DM	VERÄNDERUNG VORJAHR	IN 0/0 GEGEN VORMONAT	MILL. DM	VERÄNDERUNG IN 0/0 GEGEN VORMONAT	MILL. DM	VERÄNDERUNG IN 0/0 GEGEN VORMONAT	MILL. DM
VERBRAUCHSGÜTER									
1981	MAI	3614	+ 3,3	-11,1	3771	- 2,7	3866	+ 0,9	3876
	JUN	4005	+11,6	+10,8	4120	+ 9,3	4112	+ 6,4	3926
	JUL	4066	+15,1	+ 1,5	4209	+ 2,2	4105	- 0,2	3996
	AUG	3247	+10,3	-20,1	3974	- 5,6	4049	- 1,4	4036
	SEP*	4672	+14,0	+43,9	4611	+16,0	4552	+12,4	4088
	OKT	5085	+17,0	+ 8,8	4390	- 4,8	4416	- 3,0	4165
	NOV	4667	+21,8	- 8,2	4435	+ 1,0	4388	- 0,6	4228
	DEZ	4194	+21,7	-10,1	4561	+ 2,8	4366	- 0,5	4310
1982	JAN	3891	+19,7	- 7,2	4300	- 5,7	4433	+ 1,5	( 4393)
	FEB	4490	+15,8	+15,4	4371	+ 1,7	4371	- 1,4	( 4484)
	MAR	5472	+28,8	+21,9	4840	+10,9	4708	+ 7,7	( 4582)
	APR	4683	+15,3	-14,4	4469	- 7,8	4475	- 4,9	( 4689)
	MAI	4407	+21,9	- 5,9	4660	+ 4,3	4701	+ 5,1	( 4804)
EG-LÄNDER (OHNE GRIECHENLAND)									
1981	MAI	14289	+ 2,7	-10,2	14330	- 5,5	14616	- 2,8	14952
	JUN	14947	+ 6,4	+ 4,6	15268	+ 6,5	15511	+ 6,1	15330
	JUL	15941	+17,0	+ 6,7	16100	+ 5,4	15852	+ 2,2	15642
	AUG*	12171	+12,7	-23,6	13329	-17,2	13480	-15,0	15907
	SEP	16143	+12,3	+32,6	16985	+27,4	16766	+24,4	16141
	OKT	17041	+11,9	+ 5,6	15787	- 7,1	15909	- 5,1	16169
	NOV	16173	+18,8	- 5,1	16204	+ 2,6	16153	+ 1,5	(16154)
	DEZ	15393	+15,5	- 4,8	16280	+ 0,5	15794	- 2,2	(16088)
1982	JAN	14735	+15,4	- 4,3	15562	- 4,4	15851	+ 0,4	(16013)
	FEB	16658	+15,8	+13,1	16355	+ 5,1	16355	+ 3,2	(15988)
	MAR*	19880	+22,6	+19,3	18267	+11,7	18031	+10,2	(16117)
	APR	17321	+ 8,8	-12,9	16416	-10,1	16398	- 9,1	(16126)
	MAI	16570	+16,0	- 4,3	16685	+ 1,6	16706	+ 1,9	(17197)
EG-LÄNDER (EINSCHL. GRIECHENLAND)									
1981	MAI	14665	+ 3,0	-10,0	14546	- 4,9	14955	- 1,5	15187
	JUN	15359	+ 6,1	+ 4,7	15425	+ 6,0	15646	+ 4,6	(15268)
	JUL	16396	+17,3	+ 6,8	16312	+ 5,8	15867	+ 1,4	(15410)
	AUG	12510	+12,8	-23,7	15330	- 6,0	15515	- 2,2	(15568)
	SEP	16539	+12,7	+32,2	16498	+ 7,6	16257	+ 4,8	(15786)
	OKT	17485	+12,5	+ 5,7	16181	- 1,9	16358	+ 0,6	(16056)
	NOV	16538	+18,9	- 5,4	16680	+ 3,1	16463	+ 0,6	(16218)
	DEZ	15807	+15,9	- 4,4	16859	+ 1,1	16258	- 1,2	(16434)
1982	JAN	15380	+17,9	- 2,7	16454	- 2,4	16932	+ 4,1	(16738)
	FEB	17038	+15,6	+10,8	16745	+ 1,8	16745	- 1,1	(16948)
	MAR	20360	+22,2	+19,5	18040	+ 7,7	17499	+ 4,5	(17159)
	APR	17724	+ 8,8	-12,9	16653	- 7,7	16875	- 3,6	(17370)
	MAI	16996	+15,9	- 4,1	16911	+ 1,5	16961	+ 0,5	(17581)
ANDERE EUROPÄISCHE INDUSTRIALISIERTE LÄNDER (EINSCHL. GRIECHENLAND)									
1981	MAI	6558	+ 9,9	- 2,9	6593	- 1,9	6752	+ 1,6	6563
	JUN	6380	+ 0,6	- 2,7	6496	- 1,5	6672	- 1,2	6697
	JUL	7081	+13,4	+11,0	7052	+ 8,6	6837	+ 2,5	6800
	AUG	5929	+ 7,3	-16,3	6618	- 6,2	6715	- 1,8	6875
	SEP	6977	+10,4	+17,7	7032	+ 6,3	7021	+ 4,6	6923
	OKT	7537	+ 7,8	+ 8,0	6943	- 1,3	7015	- 0,1	6915
	NOV	7384	+18,8	- 2,0	7212	+ 3,9	7128	+ 1,6	( 6886)
	DEZ	7310	+11,1	- 1,0	7076	- 1,9	6805	- 4,5	( 6845)
1982	JAN	5862	+ 6,1	-19,8	6554	- 7,4	6735	- 1,0	( 6808)
	FEB	6810	+ 6,5	+16,2	6887	+ 5,1	6887	+ 2,3	( 6801)
	MAR*	8217	+17,1	+20,7	7726	+12,2	7651	+11,1	( 6843)
	APR	7085	+ 4,9	-13,8	7066	- 8,5	7043	- 7,9	( 7099)
	MAI	7158	+ 9,1	+ 1,0	7167	+ 1,4	7143	+ 1,4	( 7184)
ANDERE EUROPÄISCHE INDUSTRIALISIERTE LÄNDER (OHNE GRIECHENLAND)									
1981	MAI	6182	+ 9,5	- 3,0	6220	- 1,9	6385	+ 1,7	6256
	JUN	5968	+ 0,9	- 3,5	6099	- 1,9	6326	- 0,9	( 6277)
	JUL	6627	+12,6	+11,0	6602	+ 8,2	6363	+ 0,6	( 6314)
	AUG	5589	+ 6,8	-15,7	6237	- 5,5	6319	- 0,7	( 6355)
	SEP	6581	+ 9,4	+17,7	6616	+ 6,1	6534	+ 3,4	( 6391)
	OKT	7093	+ 6,4	+ 7,8	6525	- 1,4	6593	+ 0,9	( 6459)
	NOV	7019	+18,7	- 1,0	6854	+ 5,0	6789	+ 3,0	( 6491)
	DEZ	6896	+10,1	- 1,8	6764	- 1,3	6550	- 3,5	( 6548)
1982	JAN	5539	+ 5,4	-19,7	6260	- 7,5	6448	- 1,6	( 6626)
	FEB	6430	+ 6,5	+16,1	6499	+ 3,8	6499	+ 0,8	( 6688)
	MAR	7738	+17,8	+20,3	7085	+ 9,0	6891	+ 6,0	( 6754)
	APR	6681	+ 4,8	-13,7	6621	- 6,5	6695	- 2,8	( 6825)
	MAI	6731	+ 8,9	+ 0,7	6762	+ 2,1	6788	+ 1,4	( 6900)
VEREINIGTE STAATEN									
1981	MAI	1993	+ 6,1	- 2,5	2065	+ 6,6	2132	+10,0	( 2055)
	JUN	2165	+28,7	+ 8,6	2088	+ 1,1	2066	- 3,1	( 2115)
	JUL	2420	+27,3	+11,8	2299	+10,1	2243	+ 8,6	( 2175)
	AUG	1787	+50,8	-26,2	1996	-13,2	2068	- 7,8	( 2240)
	SEP	2278	+42,3	+27,5	2411	+20,8	2387	+15,4	( 2307)
	OKT	2733	+46,5	+20,0	2527	+ 4,8	2513	+ 5,3	( 2363)
	NOV	2483	+48,7	- 9,1	2445	- 3,2	2444	- 2,7	( 2403)
	DEZ	2618	+31,2	+ 5,4	2547	+ 4,2	2470	+ 1,1	( 2439)
1982	JAN	2036	+18,3	-22,2	2209	-13,3	2274	- 7,9	( 2427)
	FEB	2167	+24,8	+ 6,4	2325	+ 5,3	2325	+ 2,2	( 2448)
	MAR	2612	+30,7	+20,5	2513	+ 8,1	2492	+ 7,2	( 2431)
	APR	2373	+16,0	- 9,2	2257	-10,2	2216	-11,1	( 2386)
	MAI	2499	+25,4	+ 5,3	2471	+ 9,5	2458	+10,9	( 2423)

9 AUSSENHANDEL (SPEZIALHANDEL)  
9.2 AUSFUHR - TATSÄCHLICHE WERTE (MILL. DM)

JAHR	MONAT	ORIGINALWERT			SAISONBEREINIGTER WERT		SAISON- UND ARBEITSTÄGLICH BEREINIGTER WERT		GLATTE KOMPONENTE
		MILL.DM	VERÄNDERUNG VORJAHR	IN O/O GEGEN VORMONAT	MILL.DM	VERÄNDERUNG IN O/O GEGEN VORMONAT	MILL.DM	VERÄNDERUNG IN O/O GEGEN VORMONAT	MILL.DM
UEBRIGE INDUSTRIALISIERTE WESTLICHE LAENDER									
1981	MAI	1322	+16,7	- 0,5	1312	+ 2,3	1342	+ 7,1	( 1299)
	JUN	1384	+33,6	+ 4,7	1344	+ 2,4	1344	+ 0,1	( 1338)
	JUL*	1627	+36,7	+17,6	1609	+19,7	1585	+17,9	( 1379)
	AUG	1269	+28,7	-22,0	1354	-15,8	1407	-11,2	( 1423)
	SEP	1497	+39,9	+18,0	1536	+13,4	1505	+ 7,0	( 1468)
	OKT	1651	+36,4	+10,3	1551	+ 1,0	1570	+ 4,3	( 1511)
	NOV	1498	+41,3	- 9,3	1523	- 1,8	1554	- 1,0	( 1548)
	DEZ	1598	+29,4	+ 6,7	1593	+ 4,6	1536	- 1,2	( 1573)
1982	JAN	1481	+44,6	- 7,3	1596	+ 0,2	1630	+ 6,1	( 1587)
	FEB	1485	+26,4	+ 0,3	1557	- 2,4	1557	- 4,5	( 1580)
	MAR	1744	+29,4	+17,4	1651	+ 6,0	1638	+ 5,2	( 1522)
	APR	1437	+ 8,2	-17,6	1382	-16,3	1360	-17,0	( 1388)
	MAI	1499	+13,4	+ 4,3	1465	+ 6,0	1460	+ 7,4	( 1375)
ENTWICKLUNGSLAENDER									
1981	MAI	5207	+20,1	- 7,3	5321	- 5,8	5419	- 2,3	( 5450)
	JUN	5734	+55,9	+10,1	5823	+ 9,4	5750	+ 6,1	( 5596)
	JUL*	7066	+54,7	+23,2	6944	+19,3	6895	+19,9	( 5736)
	AUG	5410	+34,8	-23,4	5580	-19,6	5755	-16,5	( 5868)
	SEP	5962	+38,2	+10,2	6081	+ 9,0	5989	+ 4,1	( 5987)
	OKT*	7236	+43,5	+21,4	6919	+13,8	6846	+14,3	( 6089)
	NOV	6759	+49,1	- 6,6	6472	- 6,5	6576	- 3,9	( 6168)
	DEZ	6862	+39,0	+ 1,5	6643	+ 2,6	6438	- 2,1	( 6215)
1982	JAN	5776	+24,8	-15,8	5983	- 9,9	6126	- 4,8	( 6230)
	FEB	5843	+21,9	+ 1,2	6129	+ 2,4	6129	+ 0,0	( 6218)
	MAR*	7157	+35,5	+22,5	7080	+15,5	7048	+15,0	( 6120)
	APR	6122	+ 9,0	-14,5	6137	-13,3	5982	-15,1	( 6046)
	MAI	5989	+15,0	- 2,2	6054	- 1,4	6046	+ 1,1	( 5928)
STAATSHANDELSLAENDER									
1981	MAI	1696	+ 9,2	- 3,1	1678	- 6,8	1751	- 3,5	1701
	JUN	1572	- 0,1	- 7,3	1665	- 0,8	1663	- 5,0	1703
	JUL	1963	+20,7	+24,9	1812	+ 8,8	1733	+ 4,2	1706
	AUG*	1343	-13,2	-31,6	1260	-30,5	1310	-24,4	1687
	SEP	1370	-15,2	+ 2,0	1553	+23,3	1569	+19,8	1657
	OKT	1374	-11,7	+ 0,3	1543	- 0,6	1584	+ 1,0	1619
	NOV	1666	+ 4,9	+21,3	1616	+ 4,7	1576	- 0,5	( 1582)
	DEZ	2034	- 1,8	+22,1	1688	+ 4,5	1620	+ 2,8	( 1541)
1982	JAN	1371	- 7,9	-32,6	1509	-10,6	1570	- 3,1	( 1531)
	FEB	1361	-11,4	- 0,7	1514	+ 0,3	1514	- 3,6	( 1525)
	MAR*	1997	+13,9	+46,7	1902	+25,6	1888	+24,7	( 1558)
	APR	1632	- 6,7	-18,3	1674	-12,0	1648	-12,7	( 1637)
	MAI	1727	+ 1,8	+ 5,8	1715	+ 2,4	1673	+ 1,5	( 1699)
SALDO INSGESAMT									
1981	MAI	1542	+424,5	-53,0	1743	-43,7	1874	-32,3	( 1296)
	JUN	1736	+531,3	+12,6	1704	- 2,2	1895	+ 1,1	( 1560)
	JUL*	3667	+3641,8	+111,2	4626	+171,5	4451	+134,9	( 1840)
	AUG	58	+ 65,7	-101,6	919	-80,1	1144	-74,3	( 2155)
	SEP	3482	+122,9	+6103,4	2528	+175,1	2538	+121,9	( 2519)
	OKT	5279	+215,5	+51,6	3888	+53,8	3787	+49,2	( 2897)
	NOV	3883	+930,0	-26,4	3557	- 8,5	3633	- 4,1	( 3216)
	DEZ	5141	+408,5	+32,4	4507	+26,7	4077	+12,2	( 3546)
1982	JAN	1114	+219,3	-78,3	2553	-43,4	2726	-33,1	( 3684)
	FEB	3623	+316,4	+225,2	3870	+51,6	3870	+42,0	( 3928)
	MAR*	6396	+3797,1	+76,5	6197	+60,1	6262	+61,8	( 4136)
	APR	3438	+ 4,7	-46,2	3381	-45,4	2970	-52,6	( 4163)
	MAI	4997	+224,1	+45,3	4873	+44,1	4845	+63,1	( 4379)

9 AUSSENHANDEL (SPEZIALHANDEL)  
9.3 EINFUHR - VOLUMEN (MILL. DM)

JAHR	MONAT	ORIGINALWERT			SAISONBEREINIGTER WERT		SAISON- UND ARBEITSTÄGEGLEICH BEREINIGTER WERT		GLATTE KOMPONENTE
		MILL.DM	VERÄNDERUNG VORJAHR	IN O/O GEGEN VORMONAT	MILL.DM	VERÄNDERUNG IN O/O GEGEN VORMONAT	MILL.DM	VERÄNDERUNG IN O/O GEGEN VORMONAT	MILL.DM
EINFUHR INSGESAMT									
1981	MAI	21818	- 6,6	- 1,8	21542	- 3,8	22151	- 2,3	22044
	JUN	22185	- 4,0	+ 1,7	22327	+ 3,6	22082	- 0,3	22085
	JUL	23128	- 3,5	+ 4,3	22221	- 0,5	21669	- 1,9	22128
	AUG	18971	- 3,5	-18,0	21471	- 3,4	22051	+ 1,8	22013
	SEP	21905	- 2,6	+15,5	22715	+ 5,8	22412	+ 1,6	22036
	OKT	23311	- 5,4	+ 6,4	21542	- 5,2	21670	- 3,3	22208
	NOV	23264	+ 4,3	- 0,2	22695	+ 5,4	22592	+ 4,3	(22289)
	DEZ	21817	- 2,1	- 6,2	22340	- 1,6	21472	- 5,0	(22380)
1982	JAN	21159	+ 0,1	- 3,0	22173	- 0,7	22846	+ 6,4	(22480)
	FEB	21660	+ 2,2	+ 2,4	22370	+ 0,9	22370	- 2,1	(22597)
	MAR	25328	+ 1,7	+16,9	23371	+ 4,5	23074	+ 3,1	(22717)
	APR	23695	+ 6,6	- 6,4	23617	+ 1,1	23512	+ 1,9	(22759)
	MAI	22173	+ 1,6	- 6,4	22047	- 6,6	21973	- 6,5	(22419)
ERNAHRUNGSWIRTSCHAFT									
1981	MAI	3440	- 5,4	- 4,3	3253	- 8,6	3351	- 6,0	3424
	JUN	3443	+ 1,4	+ 0,1	3466	+ 6,5	3426	+ 2,2	3436
	JUL	3307	- 3,4	- 4,0	3346	- 3,5	3271	- 4,5	3472
	AUG	3031	- 2,6	- 8,3	3307	- 1,2	3387	+ 3,5	3477
	SEP	3221	- 1,8	+ 6,3	3512	+ 6,2	3457	+ 2,1	3490
	OKT	3712	- 0,7	+15,2	3486	- 0,7	3546	+ 2,6	3500
	NOV	3819	+ 8,9	+ 2,9	3666	+ 5,2	3619	+ 2,1	3526
	DEZ	3892	+ 6,5	+ 1,9	3738	+ 2,0	3529	- 2,5	3513
1982	JAN	3303	+ 2,3	-15,1	3478	- 7,0	3589	+ 1,7	( 3520)
	FEB	3387	+ 2,1	+ 2,5	3470	- 0,2	3470	- 3,3	( 3527)
	MAR	3790	+ 2,2	+11,9	3607	+ 3,9	3519	+ 1,4	( 3534)
	APR	3812	+ 6,0	+ 0,6	3637	+ 0,8	3601	+ 2,3	( 3541)
	MAI	3376	- 1,9	-11,4	3320	- 8,7	3293	- 8,6	( 3548)
GEWERBLICHE WIRTSCHAFT (OHNE GÜTER DER BUNDESREG.)									
1981	MAI	17850	- 6,7	- 1,9	17833	- 2,8	18327	- 1,7	18185
	JUN	18286	- 3,9	+ 2,4	18474	+ 3,6	18228	- 0,5	18191
	JUL	19314	- 3,5	+ 5,6	18394	- 0,4	17940	- 1,6	18216
	AUG	15504	- 4,0	-19,7	17690	- 3,8	18164	+ 1,2	18100
	SEP	18211	- 2,8	+17,5	18717	+ 5,8	18469	+ 1,7	18111
	OKT	19105	- 6,0	+ 4,9	17688	- 5,5	17733	- 4,0	18213
	NOV	18895	+ 3,7	- 1,1	18555	+ 4,9	18494	+ 4,3	(18263)
	DEZ	17429	- 4,0	- 7,8	18050	- 2,7	17432	- 5,7	(18324)
1982	JAN	17486	+ 0,1	+ 0,3	18184	+ 0,7	18728	+ 7,4	(18397)
	FEB	17777	+ 1,8	+ 1,7	18236	+ 0,3	18236	- 2,6	(18476)
	MAR	20947	+ 1,2	+17,8	19150	+ 5,0	18923	+ 3,8	(18588)
	APR	19285	+ 6,0	- 7,9	19275	+ 0,7	19191	+ 1,4	(18685)
	MAI	18180	+ 1,8	- 5,7	18259	- 5,3	18215	- 5,1	(18504)
ROHSTOFFE UND HALBWAREN									
1981	MAI	5257	-18,7	- 6,0	5255	- 8,6	5348	- 7,4	5558
	JUN	5438	-10,8	+ 3,4	5576	+ 6,1	5582	+ 4,4	5524
	JUL	5567	-13,4	+ 2,4	5503	- 1,3	5408	- 3,1	5500
	AUG	5380	- 5,6	- 3,4	5589	+ 1,6	5697	+ 5,3	5488
	SEP	5509	-10,9	+ 2,4	5636	+ 0,8	5513	- 3,2	5492
	OKT	5598	- 9,5	+ 1,6	5431	- 3,6	5380	- 2,4	5489
	NOV	5801	- 1,5	+ 3,6	5674	+ 4,5	5731	+ 6,5	( 5506)
	DEZ	5428	-11,7	- 6,4	5336	- 6,0	5309	- 7,4	( 5527)
1982	JAN	5435	- 4,4	+ 0,1	5420	+ 1,6	5518	+ 3,9	( 5524)
	FEB	5376	- 0,4	- 1,1	5590	+ 3,1	5590	+ 1,3	( 5593)
	MAR	5946	- 2,8	+10,6	5582	- 0,1	5492	- 1,8	( 5630)
	APR	5765	+ 3,1	- 3,0	5856	+ 4,9	5872	+ 6,9	( 5675)
	MAI	5553	+ 5,6	- 3,7	5623	- 4,0	5706	- 2,8	( 5816)
ROHSTOFFE									
1981	MAI	2540	-20,2	- 6,8	2525	- 8,9	2544	- 9,0	2637
	JUN	2510	-14,7	- 1,2	2574	+ 1,9	2537	- 0,3	2600
	JUL	2510	-17,8	+ 0,0	2511	- 2,4	2489	- 1,9	2575
	AUG	2540	- 7,0	+ 1,2	2611	+ 4,0	2653	+ 6,6	2563
	SEP	2574	-12,3	+ 1,3	2620	+ 0,3	2591	- 2,3	2528
	OKT	2491	-17,6	- 3,2	2426	- 7,4	2459	- 5,1	2506
	NOV	2654	- 8,1	+ 6,5	2552	+ 5,2	2565	+ 4,3	( 2472)
	DEZ	2500	-18,0	- 5,8	2379	- 6,8	2371	- 7,6	( 2431)
1982	JAN	2538	- 7,4	+ 1,5	2507	+ 5,4	2521	+ 6,3	( 2427)
	FEB	2293	- 8,8	- 9,7	2419	- 3,5	2419	- 4,0	( 2388)
	MAR	2371	-15,3	+ 3,4	2344	- 3,1	2321	- 4,1	( 2418)
	APR	2520	- 7,5	+ 6,3	2560	+ 9,2	2585	+11,4	( 2544)
	MAI	2471	- 2,7	- 1,9	2460	- 3,9	2456	- 5,0	( 2470)
HALBWAREN									
1981	MAI	2717	-17,2	- 5,3	2753	- 6,2	2823	- 5,6	( 2932)
	JUN	2928	- 7,2	+ 7,8	2990	+ 8,6	3001	+ 6,3	( 2930)
	JUL	3056	- 9,4	+ 4,4	2967	- 0,8	2907	- 3,1	( 2936)
	AUG	2840	- 4,3	- 7,1	2989	+ 0,7	3038	+ 4,5	( 2949)
	SEP	2935	- 9,6	+ 3,3	2976	- 0,4	2888	- 4,9	( 2969)
	OKT	3107	- 1,8	+ 5,9	2997	+ 0,7	2936	+ 1,7	( 2995)
	NOV	3147	+ 4,9	+ 1,3	3095	+ 3,3	3113	+ 6,0	( 3027)
	DEZ	2928	- 5,4	- 7,0	2954	- 4,6	2955	- 5,1	( 3071)
1982	JAN	2897	- 1,8	- 1,1	2919	- 1,2	2999	+ 1,3	( 3113)
	FEB	3083	+ 6,9	+ 6,4	3152	+ 8,0	3152	+ 5,1	( 3146)
	MAR	3576	+ 7,8	+16,0	3335	+ 5,8	3248	+ 3,0	( 3179)
	APR	3245	+13,1	- 9,3	3322	- 0,4	3361	+ 3,5	( 3237)
	MAI	3082	+13,4	- 5,0	3135	- 5,6	3198	- 4,8	( 3175)

## 9 AUSSENHANDEL (SPEZIALHANDEL)

## 9.3 EINFUHR - VOLUMEN (MILL. DM)

JAHR	MONAT	ORIGINALWERT			SAISONBEREINIGTER WERT		SAISON- UND ARBEITSTÄGLICH BEREINIGTER WERT		GLATTE KOMPONENTE
		MILL.DM	VERÄNDERUNG VORJAHR	IN O/D GEGEN VORMONAT	MILL.DM	VERÄNDERUNG IN O/D GEGEN VORMONAT	MILL.DM	VERÄNDERUNG IN O/D GEGEN VORMONAT	MILL.DM
FERTIGWAREN (OHNE GÜTER DER BUNDESREG.)									
1981	MAI	12593	- 0,7	+ 0,0	12543	- 0,5	12947	+ 1,2	12612
	JUN	12848	- 0,7	+ 2,0	12898	+ 2,8	12735	- 1,6	12635
	JUL	13747	+ 1,1	+ 7,0	12967	+ 0,5	12603	- 1,0	12683
	AUG	10124	- 3,2	-26,4	12092	- 6,7	12445	- 1,3	12603
	SEP	12702	+ 1,1	+25,5	13128	+ 8,6	12992	+ 4,4	12638
	OKT	13506	- 4,4	+ 6,3	12271	- 6,5	12294	- 5,4	12727
	NOV	13093	+ 6,1	- 3,1	12878	+ 4,9	12806	+ 4,2	(12762)
	DEZ	12001	- 0,1	- 8,3	12620	- 2,0	12108	- 5,5	(12799)
1982	JAN	12051	+ 2,2	+ 0,4	12747	+ 1,0	13170	+ 8,8	(12840)
	FEB	12401	+ 2,8	+ 2,9	12660	- 0,7	12660	- 3,9	(12898)
	MAR	15001	+ 2,8	+21,0	13473	+ 6,4	13341	+ 5,4	(12960)
	APR	13520	+ 7,3	- 9,9	13419	- 0,4	13291	- 0,4	(12981)
	MAI	12626	+ 0,3	- 6,6	12631	- 5,9	12537	- 5,7	(12723)
VORERZEUGNISSE									
1981	MAI	3202	- 7,9	- 1,2	3133	- 0,8	3238	+ 0,3	3161
	JUN	3340	- 3,0	+ 4,3	3316	+ 5,8	3180	- 1,8	3178
	JUL	3468	- 1,6	+ 3,8	3288	- 0,8	3213	+ 1,0	3215
	AUG	2454	- 5,2	-29,2	2913	-11,4	3038	- 5,4	3215
	SEP	3163	- 0,1	+28,9	3384	+16,2	3356	+10,5	3231
	OKT	3533	- 2,6	+11,7	3228	- 4,6	3257	- 2,9	3251
	NOV	3413	+12,4	- 3,4	3405	+ 5,5	3371	+ 3,5	( 3271)
	DEZ	3005	+ 2,2	-12,0	3292	- 3,3	3113	- 7,7	( 3289)
1982	JAN	3143	- 0,6	+ 4,6	3232	- 1,8	3349	+ 7,6	( 3304)
	FEB	3188	+ 0,8	+ 1,4	3164	- 2,1	3164	- 5,5	( 3316)
	MAR	3693	+ 2,3	+15,8	3400	+ 7,5	3372	+ 6,6	( 3311)
	APR	3544	+ 9,3	- 4,0	3448	+ 1,4	3393	+ 0,6	( 3365)
	MAI	3275	+ 2,3	- 7,6	3186	- 7,6	3144	- 7,3	( 3085)
ENDERZEUGNISSE (OHNE GÜTER DER BUNDESREG.)									
1981	MAI	9391	+ 2,1	+ 0,4	9423	- 0,4	9714	+ 1,5	9436
	JUN	9508	+ 0,2	+ 1,2	9597	+ 1,8	9537	- 1,8	9429
	JUL	10279	+ 2,0	+ 8,1	9704	+ 1,1	9427	- 1,2	9442
	AUG	7669	- 2,5	-25,4	9010	- 7,2	9268	- 1,7	9374
	SEP	9539	+ 1,5	+24,4	9761	+ 8,3	9665	+ 4,3	9404
	OKT	9974	- 5,0	+ 4,6	9057	- 7,2	9062	- 6,2	9467
	NOV	9680	+ 4,1	- 2,9	9481	+ 4,7	9445	+ 4,2	( 9485)
	DEZ	8996	- 0,8	- 7,1	9339	- 1,5	8965	- 5,1	( 9508)
1982	JAN	8907	+ 3,3	- 1,0	9521	+ 1,9	9827	+ 9,6	( 9539)
	FEB	9213	+ 3,5	+ 3,4	9508	- 0,1	9508	- 3,2	( 9576)
	MAR	11309	+ 3,0	+22,8	10095	+ 6,2	10013	+ 5,3	( 9651)
	APR	9976	+ 6,6	-11,8	10017	- 0,8	9905	- 1,1	( 9678)
	MAI	9351	- 0,4	- 6,3	9424	- 5,9	9354	- 5,6	( 9403)
HALBWAREN UND VORERZEUGNISSE									
1981	MAI	5919	-12,4	- 3,1	5883	- 4,0	6064	- 3,5	6110
	JUN	6268	- 5,0	+ 5,9	6300	+ 7,1	6154	+ 1,5	6159
	JUL	6525	- 5,4	+ 4,1	6177	- 2,0	6023	- 2,1	6193
	AUG	5294	- 4,7	-18,9	6063	- 1,8	6235	+ 3,5	6159
	SEP	6098	- 4,9	+15,2	6337	+ 4,5	6214	- 0,3	6185
	OKT	6640	- 2,2	+ 8,9	6208	- 2,0	6222	+ 0,1	6248
	NOV	6561	+ 8,7	- 1,2	6522	+ 5,1	6485	+ 4,2	( 6298)
	DEZ	5933	- 1,7	- 9,6	6292	- 3,5	6084	- 6,2	( 6351)
1982	JAN	6040	- 1,2	+ 1,8	6164	- 2,0	6373	+ 4,8	( 6404)
	FEB	6271	+ 3,7	+ 3,8	6301	+ 2,2	6301	- 1,1	( 6456)
	MAR	7268	+ 4,9	+15,9	6714	+ 6,6	6587	+ 4,5	( 6495)
	APR	6789	+11,1	- 6,6	6727	+ 0,2	6739	+ 2,3	( 6540)
	MAI	6357	+ 7,4	- 6,4	6369	- 5,3	6396	- 5,1	( 6596)
ERZEUGNISSE DES NAHRUNGS- UND GENUSSMITTELGEWERBES									
1981	MAI	1573	- 4,5	- 8,4	1567	-11,1	1610	- 9,4	1649
	JUN	1653	+ 1,7	+ 5,1	1683	+ 7,4	1661	+ 3,2	1673
	JUL	1689	+ 5,2	+ 2,2	1657	- 1,5	1618	- 2,6	1687
	AUG	1485	- 2,8	-12,1	1591	- 4,0	1631	+ 0,8	1689
	SEP	1560	- 5,6	+ 5,1	1647	+ 3,5	1637	+ 0,4	1683
	OKT	1898	+ 3,6	+21,7	1693	+ 2,8	1722	+ 5,2	1692
	NOV	1894	+13,3	- 0,2	1814	+ 7,1	1788	+ 3,8	( 1695)
	DEZ	1836	+ 5,6	- 3,1	1785	- 1,6	1695	- 5,2	( 1696)
1982	JAN	1575	- 1,3	-14,2	1650	- 7,6	1701	+ 0,4	( 1696)
	FEB	1567	+ 0,3	- 0,5	1670	+ 1,2	1670	- 1,8	( 1702)
	MAR	1728	- 1,9	+10,3	1672	+ 0,1	1648	- 1,3	( 1693)
	APR	1746	+ 1,6	+ 1,0	1765	+ 5,6	1761	+ 6,9	( 1683)
	MAI	1592	+ 1,2	- 8,8	1600	- 9,3	1589	- 9,8	( 1654)
ERZEUGNISSE DES GRUNDSTOFF- UND PRODUKTIONSGÜTERGEWERBES									
1981	MAI	5637	- 9,9	- 1,7	5538	- 3,8	5716	- 3,2	5733
	JUN	6032	- 3,2	+ 7,0	5899	+ 6,5	5783	+ 1,2	5770
	JUL	6262	- 4,3	+ 3,8	5829	- 1,2	5655	- 2,2	5814
	AUG	5088	- 3,5	-18,7	5669	- 2,7	5854	+ 3,5	5809
	SEP	5844	- 3,1	+14,9	6003	+ 5,9	5903	+ 0,8	5850
	OKT	6272	- 0,6	+ 7,3	5846	- 2,6	5869	- 0,6	5899
	NOV	6062	+ 9,9	- 3,3	6111	+ 4,5	6075	+ 3,5	( 5943)
	DEZ	5471	- 0,7	- 9,7	5886	- 3,7	5680	- 6,5	( 5989)
1982	JAN	5536	+ 0,8	+ 1,2	5808	- 1,3	6021	+ 6,0	( 6035)
	FEB	5878	+ 9,1	+ 6,2	6054	+ 4,2	6054	+ 0,5	( 6082)
	MAR	6792	+ 4,3	+15,5	6308	+ 4,2	6202	+ 2,4	( 6127)
	APR	6491	+13,2	- 4,4	6494	+ 2,9	6502	+ 4,8	( 6412)
	MAI	6016	+ 6,7	- 7,3	5917	- 8,9	5918	- 9,0	( 5871)

## 9 AUSSENHANDEL (SPEZIALHANDEL)

## 9.3 EINFUHR - VOLUMEN (MILL. DM)

JAHR	MONAT	ORIGINALWERT			SAISONBEREINIGTER WERT		SAISON- UND ARBEITSTÄGLICH BEREINIGTER WERT		GLATTE KOMPONENTE
		MILL. DM	VERÄNDERUNG VORJAHR	IN O/D GEGEN VORMONAT	MILL. DM	VERÄNDERUNG IN O/D GEGEN VORMONAT	MILL. DM	VERÄNDERUNG IN O/D GEGEN VORMONAT	MILL. DM
ERZEUGNISSE DES INVESTITIONSGÜTER PRODUZIERENDEN GEWERBES									
1981	MAI	6552	+ 5,7	+ 4,8	6270	+ 1,2	6471	+ 4,0	6223
	JUN	6397	+ 3,0	- 2,4	6347	+ 1,2	6351	+ 1,9	6213
	JUL	6747	+ 5,5	+ 5,5	6498	+ 2,4	6296	- 0,9	6217
	AUG	4827	+ 0,6	-28,5	5999	- 7,7	6165	- 2,1	6225
	SEP	6163	+ 3,5	+27,7	6448	+ 7,5	6357	+ 3,1	6234
	OKT	6544	- 2,4	+ 6,2	6066	- 5,9	6045	- 4,9	6271
	NOV	6495	+ 2,8	- 0,7	6232	+ 2,7	6227	+ 3,0	6316
	DEZ	6188	+ 0,9	- 4,7	6300	+ 1,1	6060	- 2,7	6352
1982	JAN	5947	+ 8,5	- 3,9	6445	+ 2,3	6649	+ 9,7	( 6378)
	FEB	5892	+ 3,9	- 0,9	6251	- 3,0	6251	- 6,0	( 6406)
	MAR	7688	+ 4,7	+30,5	6747	+ 7,9	6591	+ 5,4	( 6436)
	APR	6860	+ 9,7	-10,8	6601	- 2,2	6554	- 0,6	( 6468)
	MAI	6451	- 1,5	- 6,0	6354	- 3,7	6341	- 3,2	( 6503)
ERZEUGNISSE DES VERBRAUCHSGÜTER PRODUZIERENDEN GEWERBES									
1981	MAI	2910	-12,0	- 9,4	3195	- 5,5	3310	- 4,3	3310
	JUN	3223	- 8,1	+10,8	3372	+ 5,5	3295	- 0,5	3297
	JUL	3663	- 6,0	+13,7	3320	- 1,5	3219	- 2,3	3304
	AUG	2874	- 8,8	-21,5	3184	- 4,1	3281	+ 1,9	3270
	SEP	3492	- 5,9	+21,5	3428	+ 7,7	3391	+ 3,4	3283
	OKT	3582	-12,7	+ 2,6	3108	- 9,3	3151	- 7,1	3262
	NOV	3342	+ 4,0	- 6,7	3378	+ 8,7	3327	+ 5,6	( 3254)
	DEZ	2915	- 5,9	-12,8	3235	- 4,2	3157	- 5,1	( 3235)
1982	JAN	3117	- 6,8	+ 6,9	3180	- 1,7	3280	+ 3,9	( 3298)
	FEB	3341	- 4,0	+ 7,2	3226	+ 1,4	3226	- 1,6	( 3291)
	MAR	3751	- 0,3	+12,3	3440	+ 6,6	3372	+ 4,5	( 3318)
	APR	3143	- 2,2	-16,2	3320	- 3,5	3327	- 1,3	( 3339)
	MAI	3049	+ 4,8	- 3,0	3322	+ 0,1	3295	- 1,0	( 3267)
INVESTITIONSGÜTER									
1981	MAI	2453	+15,8	+16,0	2296	+ 6,0	2357	+ 9,4	2189
	JUN	2403	+10,0	- 2,0	2347	+ 2,2	2387	+ 1,3	2196
	JUL	2392	+11,9	- 0,5	2325	- 0,9	2261	- 5,3	2193
	AUG	1757	+ 2,2	-26,5	2114	- 9,1	2153	- 4,8	2207
	SEP	2263	+16,2	+28,8	2404	+13,7	2389	+11,0	2209
	OKT	2339	- 1,3	+ 3,4	2170	- 9,7	2102	-12,0	2222
	NOV	2269	+ 2,1	- 3,0	2182	+ 0,6	2185	+ 3,9	2264
	DEZ	2202	- 2,7	- 3,0	2126	- 2,6	2063	- 5,6	2274
1982	JAN	2312	+25,9	+ 5,0	2446	+15,1	2496	+21,0	( 2289)
	FEB	2037	+ 3,9	-11,9	2192	-10,4	2192	-12,2	( 2304)
	MAR*	3035	+ 7,6	+49,0	2921	+33,3	2881	+31,4	( 2320)
	APR	2589	+22,5	-14,7	2512	-14,0	2456	-14,8	( 2336)
	MAI	2286	- 6,8	-11,7	2226	-11,4	2266	- 7,8	( 2352)
VERBRAUCHSGÜTER									
1981	MAI	3054	-15,0	-11,3	3392	- 5,5	3502	- 4,9	3577
	JUN	3294	- 8,7	+ 7,9	3582	+ 5,6	3479	- 0,7	3559
	JUL	3794	- 8,4	+15,2	3487	- 2,7	3404	- 2,2	3540
	AUG	3268	- 6,3	-13,9	3510	+ 0,7	3588	+ 5,4	3488
	SEP	3641	- 8,8	+11,4	3557	+ 1,3	3488	+ 2,8	3488
	OKT	3872	- 8,8	+ 6,3	3403	- 4,3	3410	- 2,2	3470
	NOV	3597	+ 0,3	- 7,1	3552	+ 4,4	3513	+ 3,0	( 3462)
	DEZ	3144	-10,0	-12,6	3442	- 3,1	3334	- 5,1	( 3461)
1982	JAN	3341	- 7,4	+ 6,3	3403	- 1,1	3527	+ 5,8	( 3468)
	FEB	3473	- 6,3	+ 4,0	3459	+ 1,6	3459	- 1,9	( 3487)
	MAR	4089	- 5,0	+17,7	3697	+ 6,9	3614	+ 4,5	( 3511)
	APR	3363	- 2,4	-17,8	3506	- 5,2	3525	- 2,5	( 3548)
	MAI	3229	+ 5,7	- 4,0	3589	+ 2,4	3602	+ 2,2	( 3743)
EG-LÄNDER (OHNE GRIECHENLAND)									
1981	MAI	10630	- 3,6	- 1,4	10290	- 3,0	10652	- 1,0	10577
	JUN	10862	- 1,2	+ 2,2	10748	+ 4,5	10712	+ 0,6	10606
	JUL	11386	+ 2,1	+ 4,8	10917	+ 1,6	10604	- 1,0	10687
	AUG	8782	+ 0,5	-22,9	10464	- 4,1	10735	+ 1,2	10668
	SEP	10736	+ 4,2	+22,3	11244	+ 7,5	11007	+ 2,5	10692
	OKT	11465	- 1,2	+ 6,8	10541	- 6,3	10628	- 3,4	10750
	NOV	11304	+ 8,0	- 1,4	11131	+ 5,6	11044	+ 3,9	10834
	DEZ	10672	+ 3,3	- 5,6	11120	- 0,1	10683	- 3,3	10891
1982	JAN	9915	- 0,3	- 7,1	10654	- 4,2	11032	+ 3,3	(10952)
	FEB	10467	+ 2,7	+ 5,6	10588	- 0,6	10588	- 4,0	(11020)
	MAR	12744	+ 5,3	+21,8	11514	+ 8,7	11154	+ 5,3	(11095)
	APR	11833	+ 9,8	- 7,1	11309	- 1,8	11343	+ 1,7	(11178)
	MAI	11023	+ 3,7	- 6,8	11017	- 2,6	10982	- 3,2	(11268)
ÜBRIGE LÄNDER (EINSCHL. GRIECHENLAND)									
1981	MAI	11188	- 9,2	- 2,2	11233	- 4,5	11496	- 3,5	11435
	JUN	11323	- 6,7	+ 1,2	11543	+ 2,8	11359	- 1,2	11371
	JUL	11742	- 8,4	+ 3,7	11302	- 2,1	11037	- 2,8	11330
	AUG	10189	- 6,8	-13,2	11014	- 2,5	11323	+ 2,6	11281
	SEP	11169	- 8,4	+ 9,6	11497	+ 4,4	11432	+ 1,0	11271
	OKT	11847	- 9,1	+ 6,1	11003	- 4,3	11064	- 3,2	11357
	NOV	11960	+ 1,0	+ 1,0	11578	+ 5,2	11524	+ 4,2	(11389)
	DEZ	11146	- 6,7	- 6,8	11262	- 2,7	10799	- 6,3	(11432)
1982	JAN	11245	+ 0,4	+ 0,9	11505	+ 2,2	11832	+ 9,6	(11483)
	FEB	11192	+ 1,7	- 0,5	11619	+ 1,0	11619	- 1,8	(11552)
	MAR	12584	- 1,6	+12,4	11908	+ 2,5	11839	+ 1,9	(11618)
	APR	11861	+ 3,6	- 5,7	12084	+ 1,5	11988	+ 1,3	(11601)
	MAI	11149	- 0,3	- 6,0	11260	- 6,8	11162	- 6,9	(11210)

## 9 AUSSENHANDEL (SPEZIALHANDEL)

## 9.4 AUSFUHR - VOLUMEN (MILL. DM)

JAHR	MONAT	ORIGINALWERT			SAISONBEREINIGTER WERT		SAISON- UND ARBEITSTÄGLICH BEREINIGTER WERT		GLATTE KOMPONENTE
		MILL.DM	VERÄNDERUNG VORJAHR	IN O/O GEGEN VORMONAT	MILL.DM	VERÄNDERUNG IN O/O GEGEN VORMONAT	MILL.DM	VERÄNDERUNG IN O/O GEGEN VORMONAT	MILL.DM
AUSFUHR INSGESAMT									
1981	MAI	26175	- 0,7	- 7,4	26289	- 4,0	27194	- 0,8	27040
	JUN	27303	+ 6,4	+ 4,3	27045	+ 2,9	27749	+ 2,0	27255
	JUL	30239	+14,6	+10,8	30142	+11,5	29157	+ 5,1	(27414)
	AUG	23006	+ 7,3	-23,9	26299	-12,7	26882	- 7,8	(27583)
	SEP	28289	+ 7,9	+23,0	28447	+ 8,2	27885	+ 3,7	(27761)
	OKT	31019	+ 9,4	+ 9,7	28622	+ 0,6	28446	+ 2,0	(27995)
	NOV	29884	+18,4	- 3,7	29265	+ 2,2	29171	+ 2,5	(28335)
	DEZ	28925	+10,9	- 3,2	29363	+ 0,3	28537	- 2,2	(28511)
1982	JAN	25340	+ 8,3	-12,4	27506	- 6,3	28493	- 0,2	(28677)
	FEB	27765	+ 7,6	+ 9,6	28568	+ 3,9	28568	+ 0,3	(28832)
	MAR	33942	+18,1	+22,2	30950	+ 8,3	30315	+ 6,1	(28975)
	APR	28890	+ 2,2	-14,9	28179	- 9,0	28104	- 7,3	(29003)
	MAI	28159	+ 7,6	- 2,5	28006	- 0,6	28125	+ 0,1	(28704)
GEWERBLICHE WIRTSCHAFT									
1981	MAI	24475	- 1,1	- 6,6	24269	- 4,7	25030	- 1,4	24953
	JUN	25353	+ 5,4	+ 3,6	25557	+ 5,3	25755	+ 2,9	25217
	JUL	28207	+14,3	+11,3	27265	+ 6,7	26328	+ 2,2	25575
	AUG	21464	+ 7,6	-23,9	24990	- 8,3	25566	- 2,9	25656
	SEP	26436	+ 7,9	+23,2	26824	+ 7,3	26372	+ 3,2	25848
	OKT	29136	+10,2	+10,2	26875	+ 0,2	27140	+ 2,9	26192
	NOV	27997	+18,6	- 3,9	27503	+ 2,3	27266	+ 0,5	26329
	DEZ	26954	+10,6	- 3,7	27576	+ 0,3	26459	- 3,0	26566
1982	JAN	23465	+ 8,7	-12,9	25737	- 6,7	26671	+ 0,8	(26731)
	FEB	25925	+ 8,4	+10,5	26375	+ 2,5	26375	- 1,1	(26887)
	MAR	31617	+18,8	+22,0	28719	+ 8,9	27891	+ 5,7	(27034)
	APR	26923	+ 2,8	-14,8	26121	- 9,0	26295	- 5,7	(27170)
	MAI	26227	+ 7,2	- 2,6	26000	- 0,5	26053	- 0,9	(26821)
ROHSTOFFE UND HALBWAREN									
1981	MAI	2428	- 5,5	- 4,6	2384	- 2,7	2431	- 2,1	2483
	JUN	2577	+ 5,7	+ 6,1	2549	+ 6,9	2581	+ 6,2	2502
	JUL	2681	+16,9	+ 4,0	2725	+ 6,9	2680	+ 3,8	2519
	AUG*	2096	- 4,2	-21,8	2192	-19,6	2213	-17,4	2533
	SEP	2603	+ 8,7	+24,2	2603	+18,8	2546	+15,0	2541
	OKT	2588	+ 4,3	- 0,6	2471	- 5,1	2455	- 3,6	2534
	NOV	2425	+ 4,5	- 6,3	2471	+ 0,0	2465	+ 0,4	( 2521)
	DEZ	2216	- 7,0	- 8,6	2368	- 4,2	2368	- 3,9	( 2493)
1982	JAN	2213	- 1,5	- 0,1	2360	- 0,3	2405	+ 1,6	( 2444)
	FEB	2299	- 4,9	+ 3,9	2366	+ 0,3	2366	- 1,6	( 2448)
	MAR	2753	+ 4,6	+19,7	2473	+ 4,5	2414	+ 2,0	( 2395)
	APR	2476	- 2,7	-10,1	2395	- 3,2	2434	+ 0,8	( 2357)
	MAI	2379	- 2,0	- 3,9	2332	- 2,6	2364	- 2,9	( 2414)
ROHSTOFFE									
1981	MAI	514	+ 0,6	- 0,8	503	- 0,8	516	+ 0,0	512
	JUN	558	+19,5	+ 8,6	539	+ 7,2	539	+ 4,5	513
	JUL	551	+13,6	- 1,3	565	+ 4,8	553	+ 2,6	512
	AUG	457	+ 2,0	-17,1	499	-11,7	510	- 7,8	510
	SEP	522	+ 7,9	+14,2	527	+ 5,6	511	+ 0,2	506
	OKT	518	- 6,3	- 0,8	466	-11,6	457	-10,6	498
	NOV	483	+ 3,0	- 6,8	486	+ 4,3	491	+ 7,4	( 488)
	DEZ	434	-13,4	-10,1	459	- 5,6	460	- 6,3	( 479)
1982	JAN	425	-10,9	- 2,1	460	+ 0,2	473	+ 2,8	( 465)
	FEB	426	-16,8	+ 0,2	436	- 5,2	436	- 7,8	( 466)
	MAR	528	- 1,7	+23,9	485	+11,2	473	+ 8,5	( 451)
	APR	467	- 9,8	-11,6	461	- 4,9	464	- 1,9	( 445)
	MAI	441	-14,2	- 5,6	431	- 6,5	441	- 5,0	( 462)
HALBWAREN									
1981	MAI	1914	- 7,0	- 5,5	1887	- 4,9	1919	- 5,0	1998
	JUN	2019	+ 2,3	+ 5,5	2026	+ 7,4	2041	+ 6,4	2026
	JUL	2130	+17,7	+ 5,5	2105	+ 3,9	2076	+ 1,7	2041
	AUG*	1640	- 5,6	-23,0	1715	-18,5	1725	-16,9	2033
	SEP	2082	+ 8,9	+27,0	2087	+21,7	2040	+18,3	2032
	OKT	2069	+ 7,3	- 0,6	2011	- 3,6	2040	+ 0,0	2021
	NOV	1942	+ 4,9	- 6,1	2002	- 0,4	2000	- 2,0	( 2014)
	DEZ	1781	- 5,4	- 8,3	1916	- 4,3	1923	- 3,8	( 2001)
1982	JAN	1788	+ 1,1	+ 0,4	1897	- 1,0	1921	- 0,1	( 1983)
	FEB	1874	- 1,6	+ 4,8	1925	+ 1,5	1925	+ 0,2	( 1961)
	MAR	2225	+ 6,2	+18,7	1986	+ 3,2	1938	+ 0,7	( 1924)
	APR	2009	- 0,8	- 9,7	1951	- 1,8	1997	+ 3,0	( 1951)
	MAI	1938	+ 1,3	- 3,5	1922	- 1,5	1945	- 2,6	( 2004)
FERTIGWAREN									
1981	MAI	22047	- 0,5	- 6,8	22172	- 3,6	22947	- 0,3	22724
	JUN	22776	+ 5,4	+ 3,3	22564	+ 1,8	23270	+ 1,4	22936
	JUL	25526	+14,0	+12,1	25398	+12,6	24514	+ 5,3	(23085)
	AUG	19368	+ 9,0	-24,1	22314	-12,1	22780	- 7,1	(23245)
	SEP	23833	+ 7,8	+23,1	23899	+ 7,1	23443	+ 2,9	(23416)
	OKT	26549	+10,8	+11,4	24367	+ 2,0	24196	+ 3,2	(23630)
	NOV	25572	+20,1	- 3,7	24917	+ 2,3	24816	+ 2,6	(23955)
	DEZ	24739	+12,5	- 3,3	24939	+ 0,1	24241	- 2,3	(24135)
1982	JAN	21252	+ 9,8	-14,1	23259	- 6,7	24104	- 0,6	(24312)
	FEB	23626	+ 9,8	+11,2	24346	+ 4,7	24346	+ 1,0	(24484)
	MAR	28864	+20,4	+22,2	26422	+ 8,5	25880	+ 6,3	(24650)
	APR	24447	+ 3,3	-15,3	23914	- 9,5	23858	- 7,8	(24717)
	MAI	23848	+ 8,2	- 2,5	23717	- 0,8	23842	- 0,1	(24480)

## 9 AUSSENHANDEL (SPEZIALHANDEL)

## 9.4 AUSFUHR - VOLUMEN (MILL. DM)

JAHR	MONAT	ORIGINALWERT			SAISONBEREINIGTER WERT		SAISON- UND ARBEITSTÄGEGLEICH BEREINIGTER WERT		GLATTE KOMPONENTE
		MILL.-DM	VERÄNDERUNG VORJAHR	IN O/O GEGEN VORMONAT	MILL.-DM	VERÄNDERUNG IN O/O GEGEN VORMONAT	MILL.-DM	VERÄNDERUNG IN O/O GEGEN VORMONAT	MILL.-DM
VORERZEUGNISSE									
1981	MAI	4762	- 7,4	- 5,3	4686	- 5,1	4859	- 2,6	4887
	JUN	4954	+ 0,0	+ 4,0	4997	+ 6,6	5008	+ 3,1	4982
	JUL	5412	+14,5	+ 9,2	5253	+ 5,1	5069	+ 1,2	5038
	AUG	4277	+ 0,7	-21,0	4749	- 9,6	4889	- 3,6	4998
	SEP	5085	+ 4,3	+18,9	5150	+ 8,4	5029	+ 2,9	5028
	OKT	5354	+ 3,4	+ 5,3	5017	- 2,6	5102	+ 1,5	5031
	NOV	5075	+10,9	- 5,2	5153	+ 2,7	5129	+ 0,5	( 5035)
1982	DEZ	4739	+ 0,9	- 6,6	5101	- 1,0	4906	- 4,3	( 5027)
	JAN	4549	- 1,2	- 4,0	4770	- 6,5	4931	+ 0,5	( 5008)
	FEB	4653	- 2,7	+ 2,3	4833	+ 1,3	4833	- 2,0	( 4976)
	MAR	5836	+ 8,9	+25,4	5205	+ 7,7	5081	+ 5,1	( 4909)
	APR	5040	+ 0,2	-13,6	4936	- 5,2	4973	- 2,1	( 4936)
	MAI	4849	+ 1,8	- 3,8	4798	- 2,8	4787	- 3,7	( 4976)
	ENDERZEUGNISSE								
1981	MAI	17285	+ 1,5	- 7,2	17258	- 4,1	17800	- 0,3	17828
	JUN	17821	+ 7,0	+ 3,1	18073	+ 4,7	18356	+ 3,1	18031
	JUL	20114	+13,9	+12,9	19396	+ 7,3	18672	+ 1,7	(18179)
	AUG	15092	+11,7	-25,0	17945	- 7,5	18323	- 1,9	(18337)
	SEP	18748	+ 8,8	+24,2	19098	+ 6,4	18732	+ 2,2	(18506)
	OKT	21194	+12,8	+13,0	19321	+ 1,2	19444	+ 3,8	(18695)
	NOV	20497	+22,7	- 3,3	19848	+ 2,7	19681	+ 1,2	(19003)
1982	DEZ	20000	+15,7	- 2,4	20053	+ 1,0	19301	- 1,9	(19183)
	JAN	16704	+13,3	-16,5	18658	- 7,0	19332	+ 0,2	(19361)
	FEB	18972	+13,4	+13,6	19272	+ 3,3	19272	- 0,3	(19536)
	MAR	23028	+23,7	+21,4	21080	+ 9,4	20436	+ 6,0	(19707)
	APR	19407	+ 4,2	-15,7	18888	-10,4	19082	- 6,6	(19990)
	MAI	18999	+ 9,9	- 2,1	19199	+ 1,6	19389	+ 1,6	(20035)
	ERZEUGNISSE DES GRUNDSTOFF- UND PRODUKTIONSGÜTERGEWERBES								
1981	MAI	7030	- 5,2	- 5,1	6922	- 4,3	7155	- 2,3	7223
	JUN	7235	+ 3,0	+ 2,9	7341	+ 6,1	7363	+ 2,9	7355
	JUL	8017	+14,1	+10,8	7747	+ 5,5	7501	+ 1,9	7424
	AUG	6495	+ 1,9	-19,0	7073	- 8,7	7244	- 3,2	7385
	SEP	7570	+ 4,3	+16,6	7639	+ 8,0	7431	+ 2,3	7450
	OKT	7761	+ 3,6	+ 2,5	7371	- 3,5	7496	+ 0,9	7479
	NOV	7650	+13,2	- 1,4	7744	+ 5,1	7724	+ 3,0	( 7504)
1982	DEZ	7040	+ 1,2	- 8,0	7583	- 2,1	7343	- 4,9	( 7516)
	JAN	6819	+ 1,6	- 3,1	7188	- 5,2	7396	+ 0,7	( 7511)
	FEB	7128	+ 1,5	+ 4,5	7376	+ 2,6	7376	- 0,3	( 7487)
	MAR	8788	+10,7	+23,3	7844	+ 6,3	7637	+ 3,5	( 7427)
	APR	7586	+ 2,4	-13,7	7406	- 5,6	7504	- 1,7	( 7453)
	MAI	7294	+ 3,8	- 3,8	7221	- 2,5	7246	- 3,4	( 7429)
	ERZEUGNISSE DES INVESTITIONSGÜTERPRODUZIERENDEN GEWERBES								
1981	MAI	13684	+ 0,4	- 6,7	13582	- 4,2	13939	- 0,4	14027
	JUN	14181	+ 7,3	+ 3,6	14334	+ 5,5	14309	+ 2,7	14171
	JUL	15555	+12,2	+ 9,7	15179	+ 5,9	14712	+ 2,8	(14277)
	AUG	11687	+14,3	-24,9	13386	-11,8	13722	- 6,7	(14397)
	SEP	14556	+ 9,9	+24,5	15123	+13,0	14834	+ 8,1	(14532)
	OKT	16662	+13,8	+14,5	15368	+ 1,6	15454	+ 4,2	(14668)
	NOV	16370	+23,4	- 1,8	15739	+ 2,4	15658	+ 1,3	(14896)
1982	DEZ	16202	+16,7	- 1,0	15972	+ 1,5	15373	- 1,8	(15075)
	JAN	13177	+15,1	-18,7	14885	- 6,8	15369	+ 0,0	(15270)
	FEB	14961	+15,3	+13,5	15380	+ 3,3	15380	+ 0,1	(15480)
	MAR	18206	+25,0	+21,7	16808	+ 9,3	16348	+ 6,3	(15707)
	APR	15370	+ 4,8	-15,6	15015	-10,7	15131	- 7,4	(16007)
	MAI	15139	+10,6	- 1,5	15241	+ 1,5	15411	+ 1,9	(16213)
	ERZEUGNISSE DES VERBRAUCHSGÜTERPRODUZIERENDEN GEWERBES								
1981	MAI	2724	+ 1,0	- 8,2	2818	- 5,0	2894	- 1,5	2853
	JUN	2907	+ 4,4	+ 6,7	2988	+ 6,0	3017	+ 4,3	2906
	JUL*	3307	+13,8	+13,8	3311	+10,8	3241	+ 7,4	2945
	AUG	2515	+ 1,7	-23,9	2851	-13,9	2904	-10,4	2943
	SEP	3295	+ 7,2	+31,0	3092	+ 8,5	3041	+ 4,7	2982
	OKT	3456	+ 5,5	+ 4,9	2990	- 3,3	3021	- 0,7	3006
	NOV	3094	+12,9	-10,5	3091	+ 3,4	3068	+ 1,6	( 3033)
1982	DEZ	2858	+10,5	- 7,6	3133	+ 1,4	2992	- 2,5	( 3056)
	JAN	2667	+ 8,2	- 6,7	2954	- 5,7	3039	+ 1,6	( 3073)
	FEB	3006	+ 3,7	+12,7	3003	+ 1,7	3003	- 1,2	( 3089)
	MAR	3589	+15,3	+19,4	3220	+ 7,2	3142	+ 5,3	( 3085)
	APR	3075	+ 3,7	-14,3	3076	- 4,5	3064	- 3,1	( 3087)
	MAI	2906	+ 6,7	- 5,5	3002	- 2,4	3008	- 1,8	( 3047)
	INVESTITIONSGÜTER								
1981	MAI	6436	+ 1,5	- 7,7	6249	- 6,4	6422	- 1,9	6506
	JUN	6535	+10,8	+ 1,5	6602	+ 5,6	6675	+ 3,9	6600
	JUL	7455	+16,1	+14,1	7087	+ 7,3	6833	+ 2,4	( 6666)
	AUG	5610	+21,2	-24,7	6672	- 5,9	6808	- 0,4	( 6734)
	SEP	6438	+ 9,2	+14,8	6926	+ 3,8	6826	+ 0,3	( 6803)
	OKT	7647	+15,5	+18,8	7168	+ 3,5	7240	+ 6,1	( 6879)
	NOV	7691	+27,0	+ 0,6	7379	+ 2,9	7316	+ 1,0	( 6996)
1982	DEZ	8052	+19,9	+ 4,7	7510	+ 1,8	7185	- 1,8	( 7059)
	JAN	6064	+21,5	-24,7	6945	- 7,5	7174	- 0,2	( 7117)
	FEB	6809	+17,2	+12,3	7130	+ 2,7	7130	- 0,6	( 7170)
	MAR	8294	+25,5	+21,8	7659	+ 7,4	7472	+ 4,8	( 7216)
	APR	6953	- 0,3	-16,2	6744	-11,9	6771	- 9,4	( 7301)
	MAI	7155	+11,2	+ 2,9	6965	+ 3,3	6980	+ 3,1	( 7266)



## 9 AUSSENHANDEL (SPEZIALHANDEL)

## 9.4 AUSFUHR - VOLUMEN (MILL. DM)

JAHR	MONAT	ORIGINALWERT			SAISONBEREINIGTER WERT		SAISON- UND ARBEITSTÄGLICH BEREINIGTER WERT		GLATTE KOMPONENTE
		MILL.DM	VERÄNDERUNG VORJAHR	IN O/O GEGEN VORMONAT	MILL.DM	VERÄNDERUNG IN O/O GEGEN VORMONAT	MILL.DM	VERÄNDERUNG IN O/O GEGEN VORMONAT	MILL.DM
VERBRAUCHSGÜTER									
1981	MAI	2863	- 1,9	-13,9	3007	- 5,6	3088	- 1,9	3107
	JUN	3096	+ 5,0	+ 8,1	3250	+ 8,1	3257	+ 5,5	3134
	JUL	3094	+ 8,0	- 0,1	3309	+ 1,8	3226	- 1,0	3179
	AUG	2516	+ 3,3	-18,7	3129	- 5,4	3190	- 1,1	3201
	SEP	3673	+ 8,1	+46,0	3380	+ 8,0	3322	+ 4,1	3232
	OKT	3969	+11,3	+ 8,1	3365	- 0,4	3409	+ 2,6	3272
	NOV	3692	+15,5	- 7,0	3430	+ 1,9	3404	- 0,1	3294
	DEZ	3235	+15,3	-12,4	3531	+ 2,9	3377	- 0,8	3340
1982	JAN	2949	+13,9	- 8,8	3319	- 6,0	3423	+ 1,4	( 3377)
	FEB	3375	+ 9,6	+14,4	3318	+ 0,0	3318	- 3,1	( 3417)
	MAR	4042	+19,4	+19,8	3619	+ 9,1	3509	+ 5,8	( 3459)
	APR	3437	+ 3,4	-15,0	3281	- 9,3	3305	- 5,8	( 3503)
	MAI	3285	+14,7	- 4,4	3486	+ 6,2	3506	+ 6,1	( 3551)
EG-LÄNDER (OHNE GRIECHENLAND)									
1981	MAI	11898	- 4,6	-10,0	11799	- 6,1	12176	- 2,7	12255
	JUN	12542	+ 0,7	+ 5,4	12653	+ 7,2	12767	+ 4,9	12336
	JUL	13221	+ 9,2	+ 5,4	13194	+ 4,3	12787	+ 0,2	12457
	AUG	9858	+ 4,1	-25,4	12296	- 6,8	12511	- 2,2	12489
	SEP	13298	+ 4,8	+34,9	13173	+ 7,1	12977	+ 3,7	12602
	OKT	14050	+ 4,6	+ 5,7	12796	- 2,9	12955	- 0,2	12766
	NOV	13411	+13,1	- 4,5	13246	+ 3,5	13058	+ 0,8	12870
	DEZ	12386	+ 7,9	- 7,6	13301	+ 0,4	12732	- 2,5	13023
1982	JAN	11980	+ 9,4	- 3,3	12806	- 3,7	13254	+ 4,1	(13163)
	FEB	13427	+ 9,8	+12,1	13211	+ 3,2	13211	- 0,3	(13315)
	MAR	16168	+19,4	+20,4	14348	+ 8,6	13885	+ 5,1	(13481)
	APR	13739	+ 4,0	-15,0	13041	- 9,1	13196	- 5,0	(13661)
	MAI	13266	+11,5	- 3,4	13503	+ 3,5	13550	+ 2,7	(13854)
ÜBRIGE LÄNDER (EINSCHL. GRIECHENLAND)									
1981	MAI	14278	+ 2,9	- 5,1	14452	- 2,3	14921	+ 0,6	14720
	JUN	14760	+11,8	+ 3,4	14634	+ 1,3	15040	+ 0,8	14885
	JUL	17018	+19,2	+15,3	16549	+13,1	15998	+ 6,4	(14991)
	AUG	13148	+ 9,7	-22,7	14231	-14,0	14567	- 8,9	(15092)
	SEP	14991	+10,8	+14,0	15290	+ 7,4	14996	+ 2,9	(15185)
	OKT	16968	+13,7	+13,2	15814	+ 3,4	15652	+ 4,4	(15276)
	NOV	16473	+23,0	- 2,9	16126	+ 2,0	16139	+ 3,1	(15439)
	DEZ	16539	+13,3	+ 0,4	16207	+ 0,5	15857	- 1,7	(15488)
1982	JAN	13361	+ 7,4	-19,2	14720	- 9,2	15241	- 3,9	(15514)
	FEB	14338	+ 5,7	+ 7,3	15213	+ 3,3	15213	- 0,2	(15517)
	MAR	17774	+17,0	+24,0	16523	+ 8,6	16249	+ 6,8	(15494)
	APR	15151	+ 0,7	-14,8	15039	- 9,0	14950	- 8,0	(15398)
	MAI	14894	+ 4,3	- 1,7	14840	- 1,3	14887	- 0,4	(15078)

## 9 AUSSENHANDEL (SPEZIALHANDEL)

## 9.5 INDEX DER DURCHSCHNITTSWERTE (1976 = 100)

JAHR	MONAT	ORIGINALWERT			SAISONBEREINIGTER WERT		SAISON- UND ARBEITSTÄGLICH BEREINIGTER WERT		GLATTE KOMPONENTE
		1976=100	VERÄNDERUNG VORJAHR	IN 0/0 GEGEN VORMONAT	1976=100	VERÄNDERUNG IN 0/0 GEGEN VORMONAT	1976=100	VERÄNDERUNG IN 0/0 GEGEN VORMONAT	1976=100
1981	EINFUHR INSGESAMT								
	MAI	136,1	+11,1	- 0,1	136,2	+ 0,5	X	X	(137,7)
	JUN	138,0	+13,1	+ 1,4	138,0	+ 1,3	X	X	(138,9)
	JUL	140,9	+15,8	+ 2,1	140,2	+ 1,6	X	X	(139,9)
	AUG*	148,6	+19,9	+ 5,5	148,7	+ 6,1	X	X	(140,7)
	SEP	141,2	+14,0	- 5,0	141,7	- 4,7	X	X	(141,3)
	OKT	139,2	+13,0	- 1,4	141,6	- 0,1	X	X	(141,6)
	NOV	138,6	+ 8,7	- 0,4	140,7	- 0,6	X	X	(141,6)
	DEZ	141,2	+ 7,5	+ 1,9	141,7	+ 0,7	X	X	(141,4)
	1982	JAN	143,1	+ 7,3	+ 1,3	141,7	+ 0,0	X	X
FEB		142,3	+ 3,0	- 0,6	139,8	- 1,3	X	X	(140,2)
MAR		139,6	+ 2,5	- 1,9	138,5	- 0,9	X	X	(139,1)
APR		139,5	+ 2,4	- 0,1	138,2	- 0,2	X	X	(138,5)
MAI		137,9	+ 1,3	- 1,1	138,3	+ 0,1	X	X	(140,8)
1981	AUSFUHR INSGESAMT								
	MAI	119,3	+ 8,8	+ 0,5	119,4	+ 0,8	X	X	(118,9)
	JUN	118,5	+ 6,7	- 0,7	118,7	- 0,6	X	X	(119,5)
	JUL	119,9	+ 8,0	+ 1,2	119,9	+ 1,0	X	X	(120,1)
	AUG	122,3	+ 8,4	+ 2,0	121,8	+ 1,6	X	X	(120,6)
	SEP	121,6	+ 8,3	- 0,6	121,9	+ 0,1	X	X	(121,1)
	OKT	121,7	+ 7,8	+ 0,1	121,7	- 0,2	X	X	(121,6)
	NOV	120,9	+ 6,0	- 0,7	121,6	- 0,1	X	X	(122,0)
	DEZ*	124,3	+ 7,2	+ 2,8	124,9	+ 2,7	X	X	(122,4)
	1982	JAN	123,9	+ 6,4	- 0,3	123,5	- 1,1	X	X
FEB		124,1	+ 6,2	+ 0,2	123,4	- 0,1	X	X	(123,1)
MAR		123,0	+ 4,8	- 0,9	122,9	- 0,4	X	X	(123,5)
APR*		126,3	+ 6,4	+ 2,7	126,2	+ 2,7	X	X	(124,2)
MAI		126,4	+ 6,0	+ 0,1	126,2	+ 0,0	X	X	(126,6)

10 VERKEHR  
10.1 BEFOERDERTE GÜTER (1 000 T)

JAHR	MONAT	ORIGINALWERT			SAISONBEREINIGTER WERT		SAISON- UND ARBEITSTÄGLICH BEREINIGTER WERT		GLATTE KOMPONENTE	
		1 000 T	VERÄNDERUNG VORJAHR	IN O/O GEGEN VORMONAT	1 000 T	VERÄNDERUNG IN O/O GEGEN VORMONAT	1 000 T	VERÄNDERUNG IN O/O GEGEN VORMONAT	1 000 T	
EISENBAHNVERKEHR										
1981	MAR	30679	- 4,5	+10,4	30347	+ 3,4	29899	+ 1,9	28593	
	APR	27873	- 9,9	- 9,1	28531	- 6,0	28765	- 3,8	28600	
	MAI	27537	- 8,9	- 1,2	27738	- 2,8	28447	- 1,1	(28483)	
	JUN	28260	- 5,5	+ 2,6	28621	+ 3,2	28379	- 0,2	(28395)	
	JUL	28473	- 6,3	+ 0,8	28356	- 0,9	27815	- 2,0	(28341)	
	AUG	26654	- 5,7	- 6,4	27701	- 2,3	28345	+ 1,9	(28428)	
	SEP	29244	- 4,4	+ 9,7	28914	+ 4,4	28437	+ 0,3	(28426)	
	OKT	32225	- 3,3	+10,2	28363	- 1,9	28470	+ 0,1	(28522)	
	NOV	31431	+ 3,8	- 2,5	29346	+ 3,5	29243	+ 2,7	(28645)	
	DEZ	28105	+ 2,8	-10,6	30182	+ 2,8	28942	- 1,0	(28737)	
	1982	JAN	26358	- 5,0	- 6,2	27969	- 7,3	28792	- 0,5	(28858)
		FEB	27421	- 1,4	+ 4,0	28619	+ 2,3	28619	- 0,6	(29010)
MAR		30589	- 0,3	+11,6	30090	+ 5,1	29630	+ 3,5	(29298)	
FERNVERKEHR MIT LASTKRAFTFAHRZEUGEN										
1981	MAR	25329	- 4,2	+10,5	24234	- 2,5	24133	- 2,9	24658	
	APR	25965	+ 0,2	+ 2,5	25090	+ 3,5	25232	+ 4,6	24625	
	MAI	24896	+ 1,0	- 4,1	23981	- 4,4	24447	- 3,1	(24644)	
	JUN	25840	+ 1,0	+ 3,8	24505	+ 2,2	24955	+ 2,1	(24666)	
	JUL	25122	- 0,1	- 2,8	24517	+ 0,0	23979	- 3,9	(24691)	
	AUG	23651	+ 2,2	- 5,9	24531	+ 0,1	24768	+ 3,3	(24836)	
	SEP	27348	+ 3,0	+15,6	25534	+ 4,1	25152	+ 1,6	(24791)	
	OKT	27735	- 1,2	+ 1,4	25008	- 2,1	24929	- 0,9	(24798)	
	NOV	25525	+ 6,2	- 8,0	25178	+ 0,7	25153	+ 0,9	(24824)	
	DEZ	21453	+ 1,6	-16,0	25050	- 0,5	24735	- 1,7	(24867)	
	1982	JAN	20660	- 4,8	- 3,7	24473	- 2,3	24996	+ 1,1	(24916)
		FEB	22442	- 2,1	+ 8,6	24024	- 1,8	24024	- 3,9	(24970)
MAR		27338	+ 7,9	+21,8	26049	+ 8,4	25659	+ 6,8	(25146)	
BINNENSCHIFFFAHRT										
1980	DEZ	16625	-10,9	-10,6	19578	+ 5,7	19701	+ 5,3	19103	
1981	JAN	16213	- 8,8	- 2,5	20428	+ 4,3	20516	+ 4,1	19010	
	FEB	16936	- 3,7	+ 4,5	20370	- 0,3	20370	- 0,7	(18874)	
	MAR	19819	-11,7	+17,0	18895	- 7,2	18500	- 9,2	(18775)	
	APR	19459	- 8,3	- 1,8	18535	- 1,9	19185	+ 3,7	(18717)	
	MAI	20431	- 1,9	+ 5,0	18894	+ 1,9	19156	- 0,2	(18785)	
	JUN	20200	-10,4	- 1,1	18587	- 1,6	18876	- 1,5	(18916)	
	JUL	20080	- 3,7	- 0,6	18623	+ 0,2	18452	- 2,2	(19079)	
	AUG	19349	- 4,8	- 3,6	18826	+ 1,1	18428	- 0,1	(19193)	
	SEP	20136	- 4,2	+ 4,1	19695	+ 4,6	20047	+ 8,8	(19317)	
	OKT	22186	+ 4,7	+10,2	20379	+ 3,5	20198	+ 0,8	(19480)	
	NOV	20482	+10,2	- 7,7	20125	- 1,2	19521	- 3,4	(19683)	
	DEZ	16073	- 3,3	-21,5	19141	- 4,9	19220	- 1,5	(19930)	
LUFTVERKEHR										
1981	MAR	58,84	- 1,5	+18,2	49,10	+ 1,3	49,00	+ 1,1	48,77	
	APR	53,54	- 2,4	- 9,0	50,11	+ 2,1	49,74	+ 1,5	49,21	
	MAI	51,19	- 0,2	- 4,4	49,29	- 1,6	49,47	- 0,5	49,55	
	JUN	43,80	- 2,9	-14,4	48,83	- 0,9	49,34	- 0,3	49,42	
	JUL	45,02	- 2,1	+ 2,8	49,69	+ 1,8	49,71	+ 0,7	49,64	
	AUG	42,26	- 2,3	- 6,1	49,84	+ 0,3	49,90	+ 0,4	49,68	
	SEP	47,22	+ 5,6	+11,7	50,97	+ 2,3	50,34	+ 0,9	(49,85)	
	OKT	52,22	+ 3,4	+10,6	51,37	+ 0,8	50,35	+ 0,0	(49,70)	
	NOV	51,51	- 3,2	- 1,4	49,33	- 4,0	49,84	- 1,0	(49,53)	
	DEZ	51,92	+ 0,1	+ 0,8	49,67	+ 0,7	49,52	- 0,6	(49,63)	
	1982	JAN	47,84	+ 4,1	- 7,9	49,00	- 1,3	49,03	- 1,0	(49,40)
		FEB	51,24	+ 2,9	+ 7,1	49,97	+ 2,0	49,97	+ 1,9	(50,31)
MAR		59,22	+ 0,6	+15,6	49,57	- 0,8	49,46	- 1,0	(50,52)	
ROHRFERNLEITUNGEN (ROHES ERDOEL)										
1981	APR	5273	-16,4	- 1,1	5558	+ 2,5	5432	- 1,5	( 5378)	
	MAI	5052	-21,9	- 4,2	4970	-10,6	4956	- 8,8	( 5325)	
	JUN	4444	-28,4	-12,0	4751	- 4,4	4867	- 1,8	( 5275)	
	JUL	4713	-24,8	+ 6,1	4772	+ 0,4	4743	- 2,5	( 5227)	
	AUG	5481	- 2,1	+16,3	5493	+15,1	5526	+16,5	( 5181)	
	SEP	5272	-12,5	- 3,8	5243	- 4,6	5239	- 5,2	( 5135)	
	OKT	5148	-11,5	- 2,4	5092	- 2,9	5157	- 1,6	( 5091)	
	NOV	5131	-12,4	- 0,3	5177	+ 1,7	5213	+ 1,1	( 5069)	
	DEZ	5443	-15,2	+ 6,1	4834	- 6,6	4777	- 8,4	( 5040)	
	1982	JAN	5614	- 6,7	+ 3,1	5205	+ 7,7	5164	+ 8,1	( 5030)
		FEB*	4299	-20,8	-23,4	4425	-15,0	4461	-13,6	( 4946)
		MAR	3879	-27,2	- 9,8	4269	- 3,5	4282	- 4,0	( 4849)
APR		4921	- 6,7	+26,9	5075	+18,9	5079	+18,6	( 4908)	
SEESCHIFFFAHRT										
1981	APR	11848	- 3,0	- 1,6	12574	- 0,3	12672	+ 1,4	11946	
	MAI	12136	-14,6	+ 2,4	11457	- 8,9	11511	- 9,2	11805	
	JUN	12615	- 4,5	+ 3,9	12043	+ 5,1	11446	- 0,6	11675	
	JUL	11664	- 6,0	- 7,5	11459	- 4,8	11471	+ 0,2	11672	
	AUG	11433	-12,9	- 2,0	11231	- 2,0	11485	+ 0,1	11686	
	SEP	10785	- 7,4	- 5,7	11096	- 1,2	11126	- 3,1	11744	
	OKT	11761	- 6,9	+ 9,0	11351	+ 2,3	11537	+ 3,7	(11837)	
	NOV	11812	- 2,6	+ 0,4	11402	+ 0,4	11525	- 0,1	(12003)	
	DEZ	12327	+ 4,7	+ 4,4	12462	+ 9,3	12289	+ 6,6	(12361)	
	1982	JAN	12583	+ 3,7	+ 2,1	12317	- 1,2	12378	+ 0,7	(12469)
		FEB	11630	+ 6,1	- 7,6	12746	+ 3,5	12746	+ 3,0	(12728)
		MAR	12396	+ 3,0	+ 6,6	12849	+ 0,8	12906	+ 1,3	(12345)
APR		11455	- 3,3	- 7,6	12207	- 5,0	12061	- 6,5	(11685)	

## 10 VERKEHR

## 10.2 GELEISTETE TONNEKILOMETER (MILL.TKM)

JAHR	MONAT	ORIGINALWERT			SAISONBEREINIGTER WERT		SAISON- UND ARBEITSTÄGLICH BEREINIGTER WERT		GLATTE KOMPONENTE	
		MILL.TKM	VERÄNDERUNG IN O/O GEGEN VORJAHR      VORMONAT		MILL.TKM	VERÄNDERUNG IN O/O GEGEN VORMONAT	MILL.TKM	VERÄNDERUNG IN O/O GEGEN VORMONAT		
EISENBAHNVERKEHR (TARIF-TKM)										
1981	MAR	5726	- 4,9	+13,7	5294	+ 0,5	5256	- 0,3	5233	
	APR	5292	- 8,0	- 7,6	5370	+ 1,4	5333	+ 1,5	5215	
	MAI	5176	- 8,0	- 2,2	5176	- 3,6	5269	- 1,2	( 5192)	
	JUN	5305	- 7,1	+ 2,5	5217	+ 0,8	5213	- 1,1	( 5176)	
	JUL	5230	- 7,9	- 1,4	5207	- 0,2	5114	- 1,9	( 5169)	
	AUG	4876	- 3,8	- 6,8	5195	- 0,2	5304	+ 3,7	( 5196)	
	SEP	5344	- 4,2	+ 9,6	5314	+ 2,3	5286	- 0,3	( 5209)	
	OKT	5855	+ 0,4	+ 9,6	5336	+ 0,4	5300	+ 0,3	( 5237)	
	NOV	5649	+ 6,3	- 3,5	5431	+ 1,8	5429	+ 2,4	( 5275)	
	DEZ	5173	+ 7,9	- 8,4	5622	+ 3,5	5403	- 0,5	( 5301)	
	1982	JAN	4889	- 2,4	- 5,5	5226	- 7,0	5297	- 2,0	( 5333)
		FEB	5032	+ 0,0	+ 2,9	5298	+ 1,4	5298	+ 0,0	( 5372)
MAR		5664	- 1,1	+12,6	5252	- 0,9	5249	- 0,9	( 5421)	
FERNVERKEHR MIT LASTKRAFTFAHRZEUGEN (TARIF-TKM)										
1981	MAR	6958	- 3,1	+10,0	6521	- 1,7	6484	- 2,2	6578	
	APR	6875	- 0,4	- 1,2	6730	+ 3,2	6778	+ 4,5	6596	
	MAI	6630	+ 1,1	- 3,6	6496	- 3,5	6623	- 2,3	6630	
	JUN	6905	+ 1,0	+ 4,1	6647	+ 2,3	6722	+ 1,5	6672	
	JUL	6625	- 0,2	- 4,1	6593	- 0,8	6467	- 3,8	6713	
	AUG	6189	+ 3,5	- 6,6	6610	+ 0,3	6674	+ 3,2	6683	
	SEP	7347	+ 4,9	+18,7	6912	+ 4,6	6825	+ 2,3	( 6698)	
	OKT	7458	- 0,3	+ 1,5	6788	- 1,8	6779	- 0,7	( 6714)	
	NOV	6934	+ 7,2	- 7,0	6839	+ 0,8	6827	+ 0,7	( 6771)	
	DEZ	5887	+ 1,3	-15,1	6749	- 1,3	6656	- 2,5	( 6771)	
	1982	JAN	5880	- 3,0	- 0,1	6613	- 2,0	6718	+ 0,9	( 6779)
		FEB	6301	- 0,4	+ 7,2	6644	+ 0,5	6644	- 1,1	( 6798)
MAR		7546	+ 8,5	+19,8	7079	+ 6,5	6984	+ 5,1	( 7097)	
BINNENSCHIFFFAHRT (EFFEKTIV-TKM)										
1980	DEZ	3480	-10,3	-10,1	4172	+ 4,9	4172	+ 3,3	4058	
1981	JAN	3369	- 9,6	- 3,2	4294	+ 2,9	4336	+ 3,9	4045	
	FEB	3494	- 4,7	+ 3,7	4287	- 0,2	4287	- 1,1	( 4023)	
	MAR	4273	- 9,4	+22,3	4097	- 4,4	3977	- 7,2	( 4010)	
	APR	4178	-11,9	- 2,2	3895	- 4,9	4061	+ 2,1	( 4008)	
	MAI	4325	- 1,6	+ 3,5	4015	+ 3,1	4079	+ 0,4	( 4026)	
	JUN	4427	-12,4	+ 2,4	3948	- 1,7	3977	- 2,5	( 4059)	
	JUL	4311	- 3,4	- 2,6	3920	- 0,7	3908	- 1,7	( 4111)	
	AUG	4302	- 3,4	- 0,2	4093	+ 4,4	3937	+ 2,0	( 4163)	
	SEP	4394	- 1,2	+ 2,1	4344	+ 6,1	4425	+11,0	( 4222)	
	OKT	4735	+ 7,1	+ 7,8	4466	+ 2,8	4465	+ 0,9	( 4295)	
	NOV	4660	+20,4	- 1,6	4652	+ 4,2	4470	+ 0,6	( 4384)	
	DEZ	3521	+ 1,2	-24,4	4267	- 8,3	4255	- 5,2	( 4489)	
LUFTVERKEHR (EFFEKTIV-TKM)										
1981	MAR*	22,90	+ 2,3	+20,8	19,59	+ 8,4	19,52	+ 8,0	17,97	
	APR	20,61	+ 0,6	-10,0	18,87	- 3,7	18,59	- 4,8	18,15	
	MAI	19,10	+ 1,1	- 7,3	18,25	- 3,3	18,32	- 1,5	18,33	
	JUN	16,24	- 0,4	-15,0	18,21	- 0,2	18,39	+ 0,4	18,36	
	JUL	16,60	- 0,5	+ 2,2	18,51	+ 1,6	18,56	+ 0,9	18,50	
	AUG	15,45	- 0,1	- 6,9	18,50	- 0,1	18,47	- 0,5	18,43	
	SEP	17,20	+ 6,4	+11,3	19,05	+ 3,0	18,87	+ 2,2	(18,47)	
	OKT	19,24	+ 7,2	+11,9	19,38	+ 1,7	19,03	+ 0,8	(18,36)	
	NOV	19,38	- 1,6	+ 0,7	18,49	- 4,6	18,64	- 2,0	(18,22)	
	DEZ	19,69	+ 0,9	+ 1,6	18,57	+ 0,4	18,31	- 1,8	(18,00)	
	1982	JAN	18,28	+ 3,9	- 7,2	18,27	- 1,6	18,26	- 0,3	(18,06)
		FEB	19,46	+ 2,7	+ 6,5	18,66	+ 2,1	18,66	+ 2,2	(18,84)
MAR		23,03	+ 0,6	+18,3	19,86	+ 6,4	19,87	+ 6,5	(20,43)	
ROHRFERNLEITUNGEN (RONES ERDOEL, EFFEKTIV-TKM)										
1981	APR	932	-20,7	- 2,5	949	- 4,4	922	- 9,8	958	
	MAI	963	-12,0	+ 3,3	971	+ 2,3	960	+ 4,1	957	
	JUN	777	-25,2	-19,3	827	-14,8	889	- 7,4	950	
	JUL	884	-13,7	+13,8	905	+ 9,4	907	+ 2,0	954	
	AUG	1051	+13,4	+18,9	1042	+15,1	1029	+13,5	957	
	SEP	904	+ 2,5	-14,0	938	-10,0	915	-11,1	938	
	OKT	880	- 9,2	- 2,7	928	- 1,1	935	+ 2,2	( 919)	
	NOV	923	- 4,2	+ 4,9	887	- 4,4	902	- 3,5	( 879)	
	DEZ	950	-17,9	+ 2,9	827	- 6,8	836	- 7,3	( 821)	
	1982	JAN	987	- 8,5	+ 3,9	858	+ 3,7	849	+ 1,6	( 713)
		FEB	741	-21,6	-24,9	787	- 8,3	787	- 7,3	( 664)
		MAR	633	-33,8	-14,6	686	-12,8	676	-14,1	( 670)
APR		778	-16,5	+22,9	812	+18,4	833	+23,2	( 790)	

## 11 AKTIEN

## 11.1 INDEX DER AKTIENKURSE (29.12.1972 = 100)

JAHR	MONAT	ORIGINALWERT			SAISONBEREINIGTER WERT		SAISON- UND ARBEITSTÄGLICH BEREINIGTER WERT		GLATTE KOMPONENTE
		29.12.1972 = 100	VERÄNDERUNG VORJAHR	IN O/O GEGEN VORMONAT	29.12.1972 = 100	VERÄNDERUNG IN O/O GEGEN VORMONAT	29.12.1972 = 100	VERÄNDERUNG IN O/O GEGEN VORMONAT	29.12.1972 = 100
GESAMTINDEX									
1981	JUL	106,5	+ 4,6	+ 1,0	105,3	- 0,9	X	X	102,7
	AUG	107,1	+ 4,8	+ 0,6	104,1	- 1,1	X	X	102,3
	SEP	102,4	+ 1,9	- 4,4	100,3	- 3,7	X	X	102,0
	OKT	99,9	- 1,3	- 2,4	98,7	- 1,6	X	X	102,1
	NOV	99,7	+ 1,2	- 0,2	100,6	+ 1,9	X	X	102,5
	DEZ	99,8	+ 1,5	+ 0,1	100,9	+ 0,3	X	X	103,0
1982	JAN	99,2	+ 1,0	- 0,6	101,2	+ 0,3	X	X	(102,7)
	FEB	101,4	+ 4,0	+ 2,2	101,7	+ 0,5	X	X	(102,3)
	MAR	103,1	+ 4,1	+ 1,7	104,4	+ 2,7	X	X	(101,8)
	APR	104,1	+ 1,2	+ 1,0	104,6	+ 0,2	X	X	(101,5)
	MAI	102,0	- 0,7	- 2,0	103,3	- 1,2	X	X	(100,3)
	JUN	99,9	- 5,2	- 2,1	101,0	- 2,2	X	X	( 97,6)
	JUL	98,3	- 7,7	- 1,6	97,3	- 3,7	X	X	( 92,0)
ENERGIEWIRTSCHAFT, MONTANINDUSTRIE									
1981	JUL	139,2	+ 8,9	+ 1,2	137,5	- 1,4	X	X	135,6
	AUG	141,7	+11,1	+ 1,8	137,8	+ 0,2	X	X	135,5
	SEP	134,5	+ 7,3	- 5,1	132,5	- 3,8	X	X	135,2
	OKT	132,5	+ 3,9	- 1,5	131,2	- 1,0	X	X	135,5
	NOV	133,4	+ 6,1	+ 0,7	134,2	+ 2,3	X	X	136,2
	DEZ	133,6	+ 5,4	+ 0,1	135,1	+ 0,7	X	X	137,4
1982	JAN	135,0	+ 5,3	+ 1,0	136,3	+ 0,9	X	X	(137,4)
	FEB	137,4	+ 6,6	+ 1,8	136,0	- 0,2	X	X	(137,2)
	MAR	138,4	+ 6,4	+ 0,7	139,6	+ 2,6	X	X	(137,0)
	APR	140,4	+ 5,9	+ 1,4	141,9	+ 1,6	X	X	(137,3)
	MAI	138,4	+ 3,6	- 1,4	141,3	- 0,4	X	X	(136,4)
	JUN	137,3	- 0,1	- 0,8	139,1	- 1,6	X	X	(133,7)
	JUL	133,3	- 4,2	- 2,9	132,3	- 4,9	X	X	(125,9)
INDUSTRIE (OHNE MONTAN- U. BAUINDUSTRIE)									
1981	JUL	97,0	+ 5,2	+ 1,0	96,0	- 0,2	X	X	92,9
	AUG	97,3	+ 5,1	+ 0,3	94,7	- 1,4	X	X	92,6
	SEP	93,2	+ 2,1	- 4,2	91,4	- 3,5	X	X	92,5
	OKT	90,4	- 1,4	- 3,0	89,4	- 2,2	X	X	92,5
	NOV	89,7	+ 0,6	- 0,8	90,7	+ 1,5	X	X	92,7
	DEZ	89,6	+ 1,2	- 0,1	90,6	- 0,1	X	X	92,6
1982	JAN	88,1	+ 0,3	- 1,7	90,3	- 0,3	X	X	( 92,1)
	FEB	90,1	+ 3,8	+ 2,3	90,8	+ 0,6	X	X	( 91,4)
	MAR	91,4	+ 3,3	+ 1,4	92,7	+ 2,1	X	X	( 90,4)
	APR	91,7	- 1,7	+ 0,3	91,7	- 1,1	X	X	( 89,4)
	MAI	89,5	- 3,7	- 2,4	90,0	- 1,9	X	X	( 88,1)
	JUN	86,9	- 9,5	- 2,9	87,4	- 2,9	X	X	( 85,2)
	JUL	86,3	-11,0	- 0,7	85,2	- 2,5	X	X	( 80,2)
BAUINDUSTRIE									
1981	JUL	141,2	+23,3	- 0,3	138,0	- 2,0	X	X	(133,7)
	AUG	149,4	+27,8	+ 5,8	142,5	+ 3,3	X	X	(135,7)
	SEP	141,9	+23,7	- 5,0	138,4	- 2,9	X	X	(137,5)
	OKT	135,1	+16,9	- 4,8	133,4	- 3,6	X	X	(139,0)
	NOV	133,2	+18,4	- 1,4	136,0	+ 1,9	X	X	(140,2)
	DEZ	132,0	+17,0	- 0,9	135,9	- 0,1	X	X	(140,9)
1982	JAN	131,7	+15,5	- 0,2	135,4	- 0,4	X	X	(141,2)
	FEB	141,1	+23,1	+ 7,1	141,7	+ 4,7	X	X	(140,7)
	MAR	143,0	+22,1	+ 1,3	144,1	+ 1,7	X	X	(139,7)
	APR	135,8	+ 9,3	- 5,0	137,8	- 4,4	X	X	(138,2)
	MAI	136,3	+ 3,6	+ 0,4	138,1	+ 0,2	X	X	(136,5)
	JUN	137,1	- 3,2	+ 0,6	136,4	- 1,2	X	X	(132,7)
	JUL	136,6	- 3,3	- 0,4	132,4	- 2,9	X	X	(122,9)

## 12 PREISE

## 12.1 PREISINDIZES (1976 = 100)

JAHR	MONAT	ORIGINALWERT			SAISONBEREINIGTER WERT		SAISON- UND ARBEITSTÄGGLICH BEREINIGTER WERT		GLATTE KOMPONENTE
		1976=100	VERÄNDERUNG IN O/O GEGEN VORJAHR VORMONAT		1976=100	VERÄNDERUNG IN O/O GEGEN VORMONAT	1976=100	VERÄNDERUNG IN O/O GEGEN VORMONAT	1976=100
ERZEUGERPREISE GEWERBLICHE PRODUKTE									
1981	JUN	125,8	+ 7,3	+ 0,4	125,5	+ 0,6	X	X	(125,8)
	JUL	127,1	+ 8,1	+ 1,0	126,8	+ 1,0	X	X	(126,7)
	AUG	128,0	+ 8,8	+ 0,7	127,9	+ 0,9	X	X	(127,6)
	SEP	128,2	+ 8,9	+ 0,2	128,6	+ 0,5	X	X	(128,4)
	OKT	129,0	+ 8,7	+ 0,6	129,6	+ 0,6	X	X	(129,2)
	NOV	129,5	+ 8,4	+ 0,4	130,0	+ 0,5	X	X	(130,0)
	DEZ	129,8	+ 8,2	+ 0,2	130,6	+ 0,5	X	X	(130,6)
1982	JAN	131,5	+ 8,5	+ 1,3	131,5	+ 0,7	X	X	(131,2)
	FEB	131,6	+ 7,7	+ 0,1	131,5	+ 0,0	X	X	(131,6)
	MAR	131,6	+ 6,7	+ 0,0	131,4	- 0,1	X	X	(131,9)
	APR	132,3	+ 6,3	+ 0,5	131,7	+ 0,2	X	X	(132,1)
	MAI	132,7	+ 5,9	+ 0,3	132,1	+ 0,3	X	X	(132,6)
	JUN	133,5	+ 6,1	+ 0,6	133,2	+ 0,8	X	X	(133,6)
ERZEUGERPREISE LANDWIRTSCH. PRODUKTE									
1981	JUN	101,9	+ 5,5	- 0,5	103,9	+ 0,6	X	X	(104,3)
	JUL	102,8	+ 6,6	+ 0,9	104,3	+ 0,4	X	X	(105,1)
	AUG	103,3	+ 8,3	+ 0,5	105,4	+ 1,1	X	X	(105,9)
	SEP	107,0	+10,1	+ 3,6	107,3	+ 1,8	X	X	(106,7)
	OKT	108,4	+ 9,7	+ 1,3	108,6	+ 1,0	X	X	(107,4)
	NOV	110,3	+ 9,1	+ 1,8	109,0	+ 0,6	X	X	(108,0)
	DEZ	111,4	+ 8,4	+ 1,0	109,2	+ 0,2	X	X	(108,6)
1982	JAN	111,0	+ 8,8	- 0,4	109,6	+ 0,4	X	X	(109,0)
	FEB	109,5	+ 7,2	- 1,4	108,6	- 0,9	X	X	(109,3)
	MAR	109,4	+ 6,2	- 0,1	108,5	- 0,1	X	X	(109,5)
	APR	108,8	+ 5,7	- 0,5	108,8	+ 0,3	X	X	(109,4)
	MAI	109,1	+ 6,5	+ 0,3	109,8	+ 0,9	X	X	(109,9)
	JUN	108,3	+ 6,3	- 0,7	110,1	+ 0,3	X	X	(111,3)
ERZEUGERPREISE PFLANZLICHER PRODUKTE									
1981	JUN	105,0	+ 7,3	- 1,7	104,3	- 0,1	X	X	105,2
	JUL	105,0	+ 7,1	+ 0,0	105,1	+ 0,8	X	X	105,6
	AUG	100,1	+ 5,9	- 4,7	104,7	- 0,4	X	X	106,1
	SEP	102,5	+ 9,0	+ 2,4	107,0	+ 2,2	X	X	106,4
	OKT	105,9	+ 7,6	+ 3,3	108,1	+ 1,0	X	X	106,8
	NOV	107,1	+ 5,7	+ 1,1	108,0	- 0,1	X	X	107,7
	DEZ	109,0	+ 4,9	+ 1,8	108,2	+ 0,2	X	X	(108,4)
1982	JAN	111,2	+ 6,5	+ 2,0	109,6	+ 1,3	X	X	(109,3)
	FEB	112,3	+ 6,6	+ 1,0	110,6	+ 0,9	X	X	(110,3)
	MAR	112,8	+ 5,8	+ 0,4	110,6	+ 0,0	X	X	(111,5)
	APR	116,1	+ 8,7	+ 2,9	113,3	+ 2,4	X	X	(112,7)
	MAI	118,5	+11,0	+ 2,1	115,6	+ 2,0	X	X	(114,1)
	JUN	114,3	+ 8,9	- 3,5	113,9	- 1,5	X	X	(115,1)
ERZEUGERPREISE TIERISCHER PRODUKTE									
1981	JUN	100,7	+ 4,8	+ 0,0	103,6	+ 0,9	X	X	104,1
	JUL	101,9	+ 6,4	+ 1,2	104,6	+ 1,0	X	X	105,4
	AUG	104,5	+ 9,1	+ 2,6	106,4	+ 1,7	X	X	106,5
	SEP	108,8	+10,6	+ 4,1	108,0	+ 1,5	X	X	107,4
	OKT	109,4	+10,5	+ 0,6	108,6	+ 0,6	X	X	108,0
	NOV	111,6	+10,5	+ 2,0	109,2	+ 0,6	X	X	108,2
	DEZ	112,3	+ 9,7	+ 0,6	109,1	- 0,1	X	X	(108,7)
1982	JAN	111,0	+ 9,8	- 1,2	109,6	+ 0,5	X	X	(108,8)
	FEB	108,4	+ 7,4	- 2,3	107,7	- 1,7	X	X	(109,9)
	MAR	108,1	+ 6,3	- 0,3	107,6	- 0,3	X	X	(108,5)
	APR	106,0	+ 4,5	- 1,9	106,9	- 0,5	X	X	(108,2)
	MAI	105,5	+ 4,8	- 0,5	107,5	+ 0,6	X	X	(108,3)
	JUN	106,0	+ 5,3	+ 0,5	108,6	+ 1,0	X	X	(109,6)
PREISE FUER EINFUHRWAREN									
1981	JUN	144,5	+16,2	+ 1,5	143,5	+ 1,5	X	X	(143,5)
	JUL	146,8	+18,2	+ 1,6	146,0	+ 1,7	X	X	(144,7)
	AUG	149,1	+20,0	+ 1,6	148,8	+ 1,9	X	X	(145,6)
	SEP	146,9	+17,8	- 1,5	147,9	- 0,6	X	X	(146,2)
	OKT	144,4	+13,7	- 1,7	146,6	- 1,0	X	X	(146,5)
	NOV	143,3	+10,4	- 0,8	145,3	- 0,8	X	X	(146,6)
	DEZ	143,3	+ 9,5	+ 0,0	145,5	+ 0,1	X	X	(146,3)
1982	JAN	144,4	+ 6,9	+ 0,8	144,5	- 0,7	X	X	(145,7)
	FEB	145,4	+ 4,6	+ 0,7	143,9	- 0,4	X	X	(144,7)
	MAR	144,7	+ 3,9	- 0,5	143,4	- 0,3	X	X	(143,7)
	APR	144,6	+ 3,1	- 0,1	143,1	- 0,2	X	X	(142,7)
	MAI	143,1	+ 0,5	- 1,0	142,2	- 0,6	X	X	(143,0)
	JUN	143,9	- 0,4	+ 0,6	142,9	+ 0,5	X	X	(143,8)
PREISE FUER AUSFUHRWAREN									
1981	JUN	121,5	+ 5,7	+ 0,5	121,1	+ 0,6	X	X	(121,1)
	JUL	122,3	+ 6,2	+ 0,7	122,0	+ 0,7	X	X	(121,8)
	AUG	122,9	+ 6,6	+ 0,5	122,8	+ 0,7	X	X	(122,4)
	SEP	122,9	+ 6,3	+ 0,0	123,0	+ 0,2	X	X	(123,0)
	OKT	122,7	+ 5,7	- 0,2	123,2	+ 0,2	X	X	(123,5)
	NOV	122,8	+ 5,4	+ 0,1	123,6	+ 0,3	X	X	(124,0)
	DEZ	123,1	+ 5,6	+ 0,2	124,2	+ 0,5	X	X	(124,4)
1982	JAN	124,8	+ 5,9	+ 1,4	124,8	+ 0,5	X	X	(124,7)
	FEB	125,5	+ 5,6	+ 0,6	125,1	+ 0,2	X	X	(125,0)
	MAR	126,0	+ 5,4	+ 0,4	125,5	+ 0,3	X	X	(125,4)
	APR	126,5	+ 5,2	+ 0,4	125,9	+ 0,3	X	X	(126,1)
	MAI	126,5	+ 4,6	+ 0,0	126,1	+ 0,2	X	X	(126,5)
	JUN	126,4	+ 4,0	- 0,1	126,0	- 0,1	X	X	(126,0)

12 PREISE  
12.1 PREISINDIZES (1976 = 100)

JAHR	MONAT	ORIGINALWERT			SAISONBEREINIGTER WERT		SAISON- UND ARBEITSTÄGLICH BEREINIGTER WERT		GLATTE KOMPONENTE
		1976=100	VERÄNDERUNG VORJAHR	IN O/D GEGEN VORMONAT	1976=100	VERÄNDERUNG IN O/D GEGEN VORMONAT	1976=100	VERÄNDERUNG IN O/D GEGEN VORMONAT	1976=100
VERBRAUCHERPREISE (EINZEL-VERKAUFSPR.)									
1981	JUN	122,6	+ 5,1	+ 0,2	122,0	+ 0,3	X	X	(121,9)
	JUL	122,7	+ 5,1	+ 0,1	122,2	+ 0,2	X	X	(122,4)
	AUG	122,5	+ 5,0	- 0,2	122,7	+ 0,4	X	X	(123,0)
	SEP	123,1	+ 5,7	+ 0,5	123,6	+ 0,7	X	X	(123,5)
	OKT	123,5	+ 5,8	+ 0,3	124,2	+ 0,5	X	X	(124,0)
	NOV	124,3	+ 5,9	+ 0,6	124,9	+ 0,6	X	X	(124,6)
	DEZ	124,7	+ 5,7	+ 0,3	125,3	+ 0,3	X	X	(125,1)
1982	JAN	125,7	+ 5,6	+ 0,8	125,8	+ 0,4	X	X	(125,6)
	FEB	126,2	+ 5,4	+ 0,4	126,1	+ 0,2	X	X	(126,1)
	MAR	126,4	+ 4,7	+ 0,2	126,1	+ 0,0	X	X	(126,7)
	APR	127,3	+ 4,8	+ 0,7	126,8	+ 0,6	X	X	(127,2)
	MAI	128,4	+ 5,0	+ 0,9	127,7	+ 0,7	X	X	(128,0)
	JUN	130,1	+ 6,1	+ 1,3	129,4	+ 1,3	X	X	(129,6)
LEBENSHALTUNG ALLER PRIVATEN HAUSHALTE									
1981	JUN	123,9	+ 5,5	+ 0,5	123,4	+ 0,4	X	X	(123,6)
	JUL	124,4	+ 5,8	+ 0,4	124,1	+ 0,6	X	X	(124,2)
	AUG	124,8	+ 6,0	+ 0,3	124,8	+ 0,6	X	X	(124,9)
	SEP	125,4	+ 6,5	+ 0,5	125,7	+ 0,7	X	X	(125,5)
	OKT	125,8	+ 6,7	+ 0,3	126,3	+ 0,5	X	X	(126,1)
	NOV	126,4	+ 6,6	+ 0,5	126,9	+ 0,5	X	X	(126,7)
	DEZ	126,8	+ 6,3	+ 0,3	127,3	+ 0,3	X	X	(127,2)
1982	JAN	127,9	+ 6,3	+ 0,9	128,0	+ 0,5	X	X	(127,7)
	FEB	128,2	+ 5,8	+ 0,2	128,1	+ 0,1	X	X	(128,2)
	MAR	128,4	+ 5,2	+ 0,2	128,2	+ 0,1	X	X	(128,7)
	APR	129,0	+ 5,0	+ 0,5	128,6	+ 0,3	X	X	(129,1)
	MAI	129,8	+ 5,3	+ 0,6	129,4	+ 0,6	X	X	(129,7)
	JUN	131,1	+ 5,8	+ 1,0	130,6	+ 0,9	X	X	(131,0)
NAHRUNGSMITTEL									
1981	JUN	116,6	+ 5,0	- 0,4	115,4	+ 0,1	X	X	115,3
	JUL	116,0	+ 4,5	- 0,5	115,5	+ 0,1	X	X	115,9
	AUG	114,6	+ 3,2	- 1,2	115,3	- 0,2	X	X	116,4
	SEP	115,1	+ 4,7	+ 0,4	116,5	+ 1,0	X	X	116,9
	OKT	116,1	+ 6,3	+ 0,9	117,8	+ 1,1	X	X	117,4
	NOV	117,2	+ 6,4	+ 0,9	118,5	+ 0,6	X	X	117,9
	DEZ	117,8	+ 6,1	+ 0,5	119,0	+ 0,4	X	X	(118,5)
1982	JAN	119,2	+ 5,2	+ 1,2	119,1	+ 0,1	X	X	(119,1)
	FEB	120,3	+ 5,5	+ 0,9	119,9	+ 0,7	X	X	(119,7)
	MAR	121,1	+ 5,3	+ 0,7	120,4	+ 0,4	X	X	(120,2)
	APR	122,4	+ 5,1	+ 1,1	120,8	+ 0,3	X	X	(120,5)
	MAI	123,8	+ 5,7	+ 1,1	121,9	+ 0,9	X	X	(121,0)
	JUN	124,5	+ 6,8	+ 0,6	123,3	+ 1,1	X	X	(122,8)



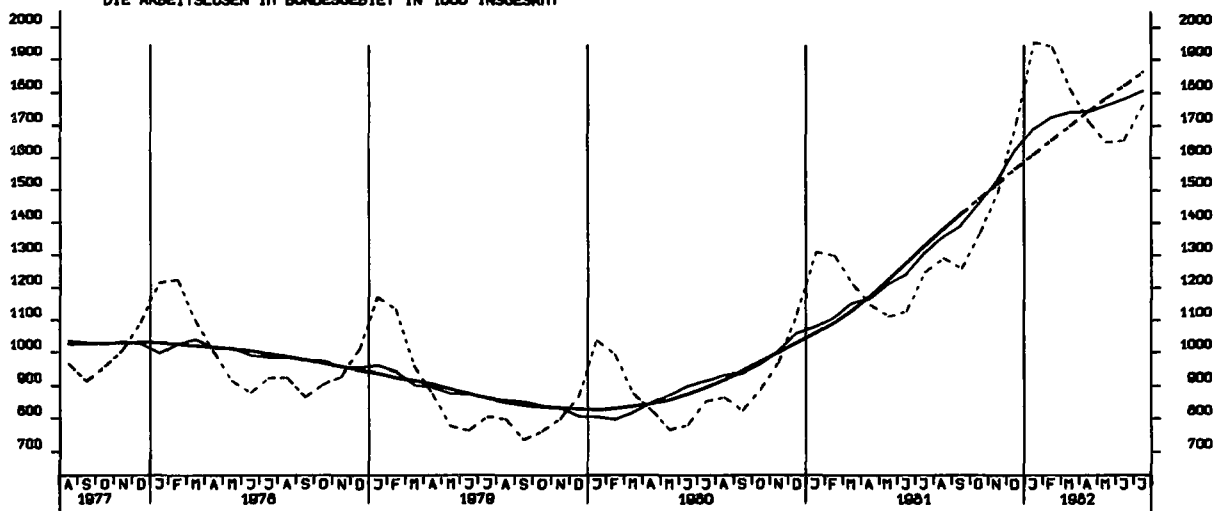


# Grafiken

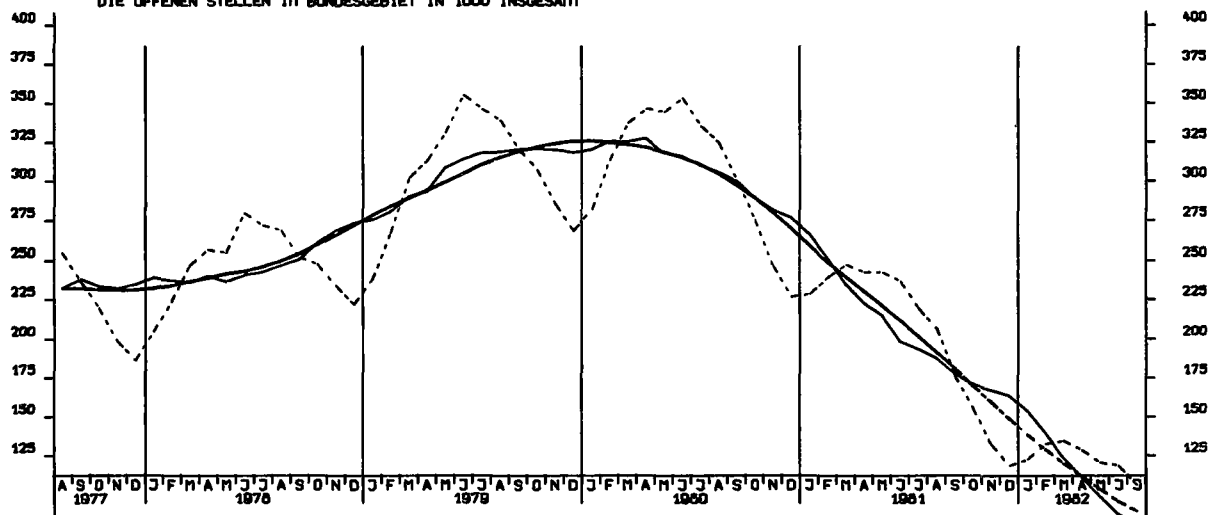
## Legende für Grafiken

- = Originalwert
- = Saisonbereinigter Wert bzw. saison- und arbeitstäglich bereinigter Wert
- = Glatte Komponente

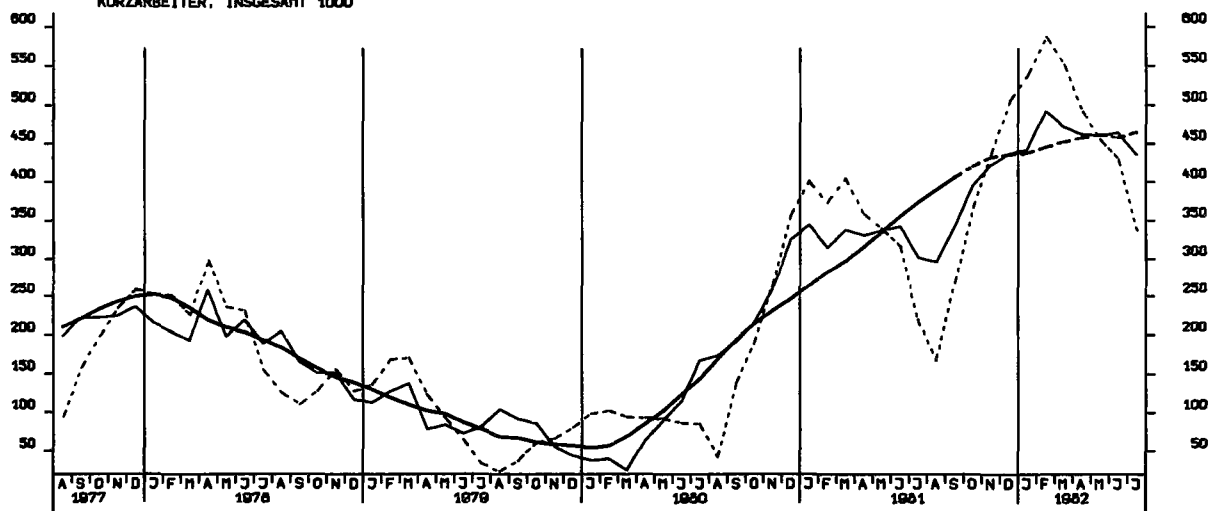
DIE ARBEITSLOSEN IM BUNDESGBEIT IN 1000 INSGESANT

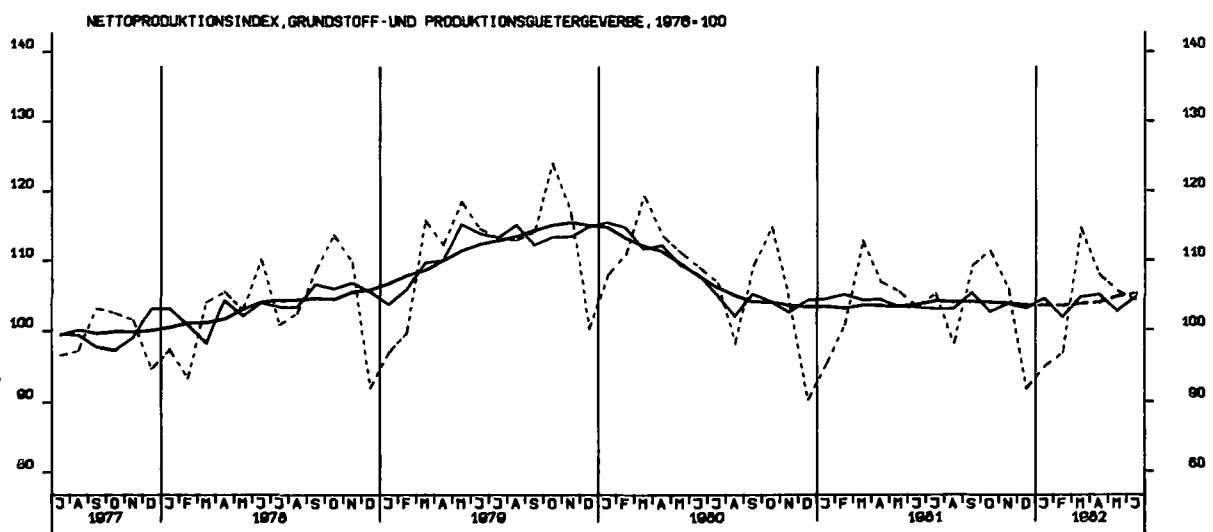
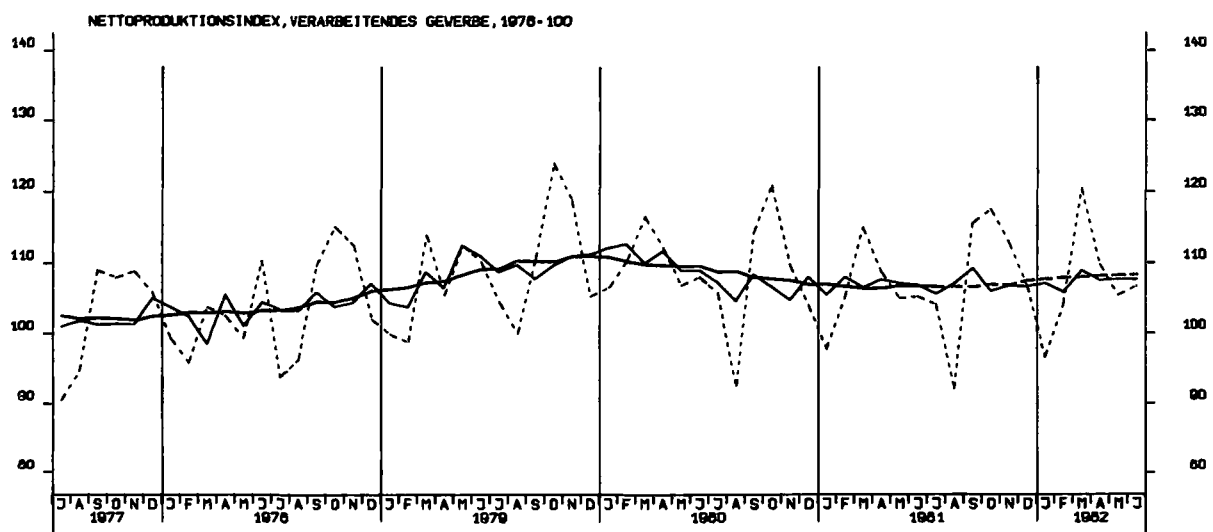
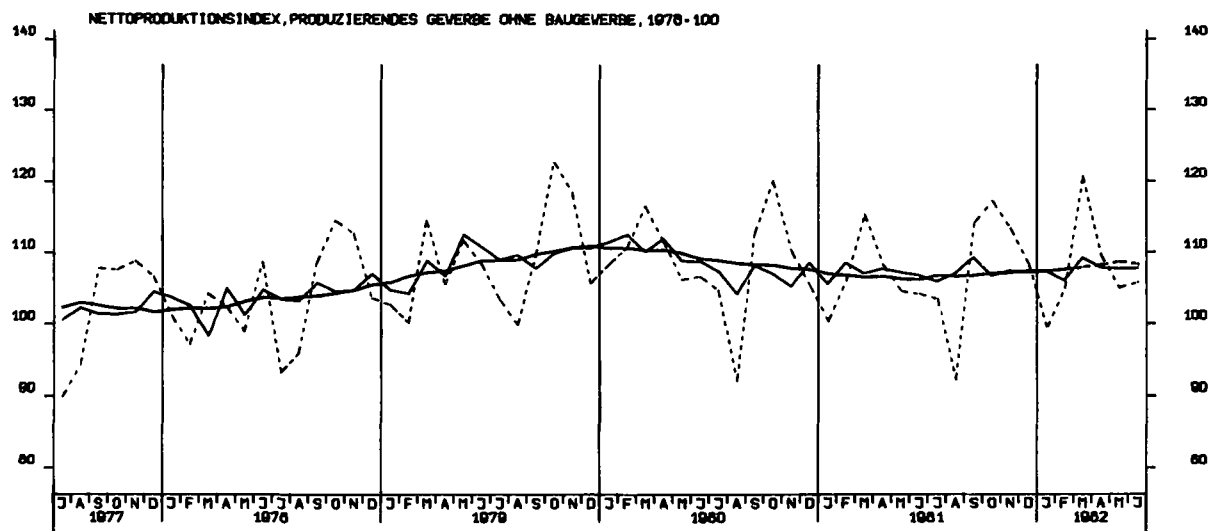


DIE OFFENEN STELLEN IM BUNDESGBEIT IN 1000 INSGESANT

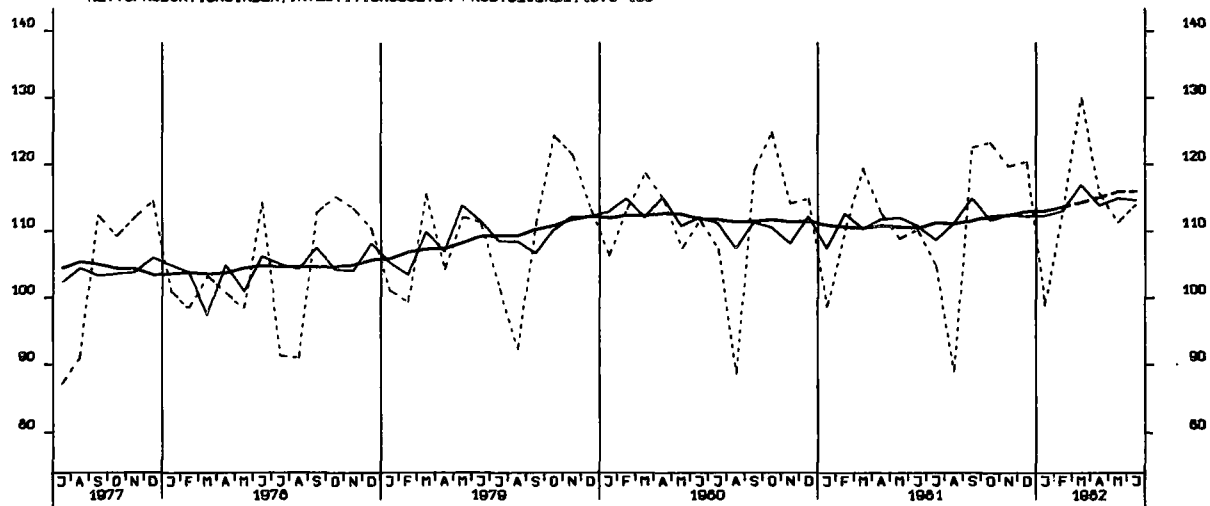


KURZARBEITER, INSGESANT 1000

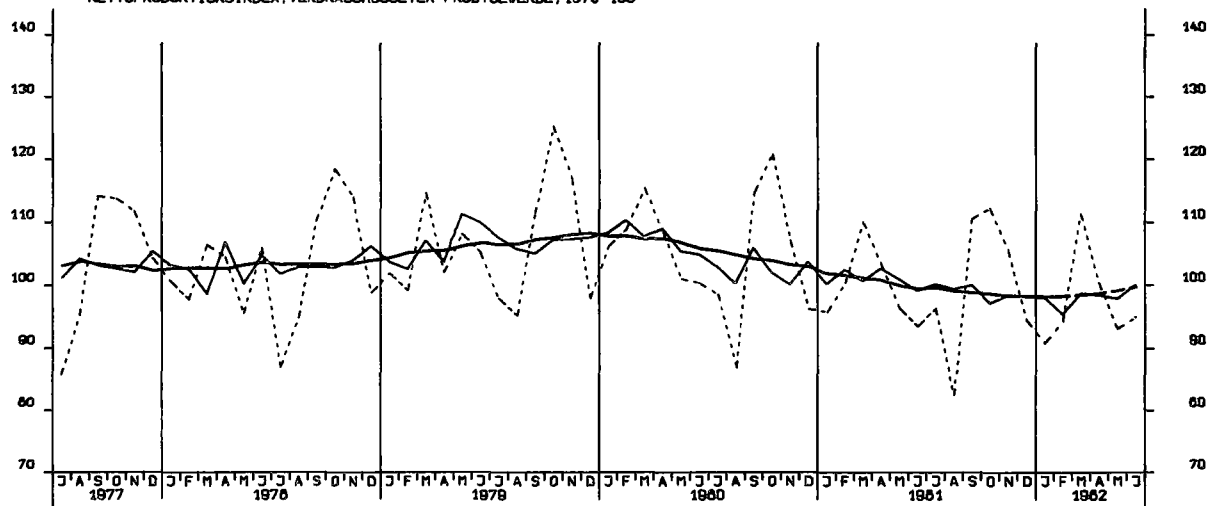




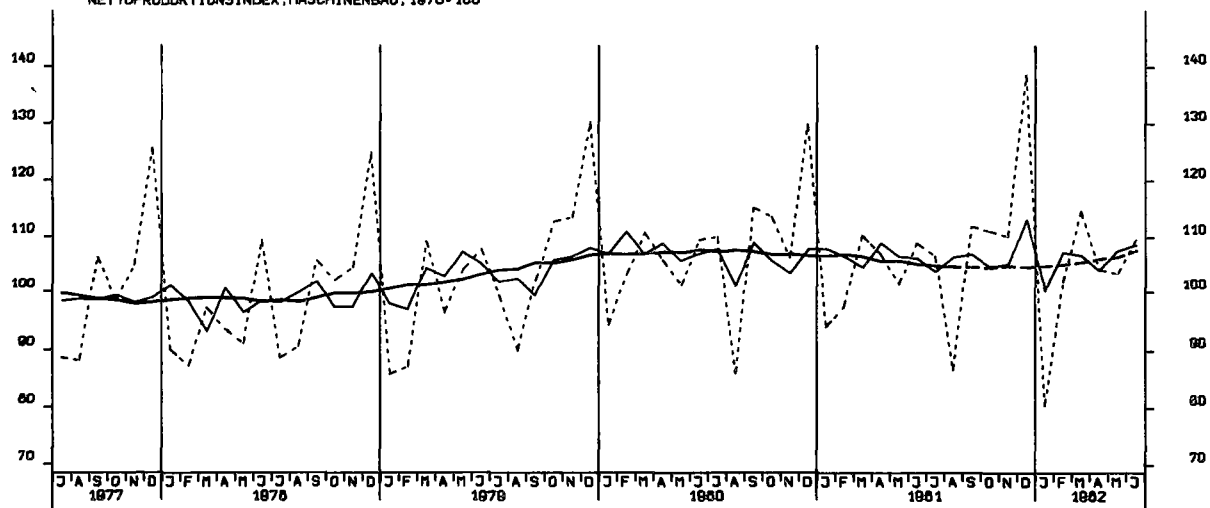
NETTOPRODUKTIONSINDEX, INVESTITIONSGUETER PROD. GEVERBE, 1978=100



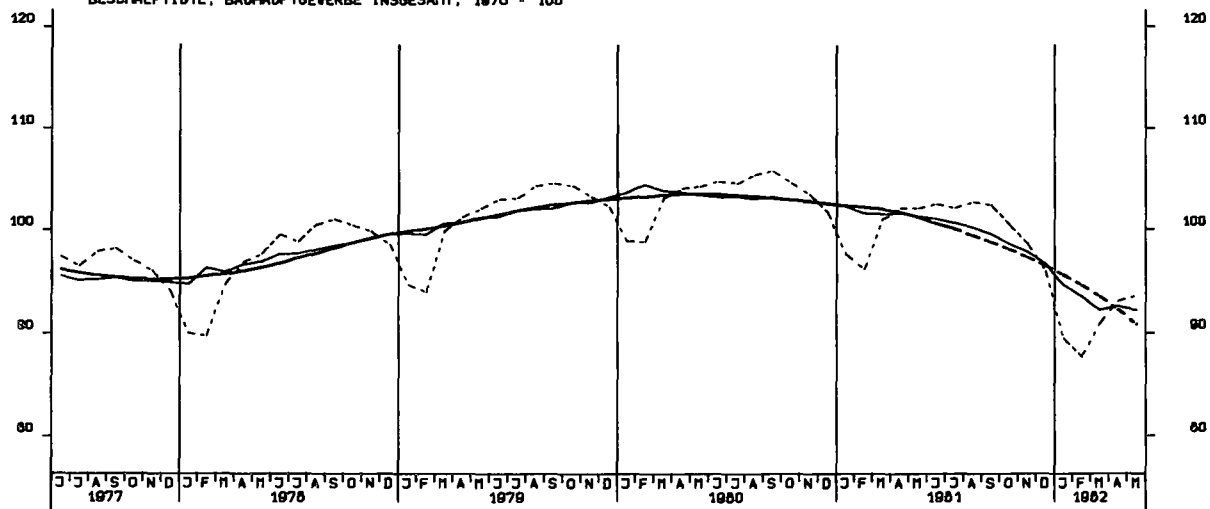
NETTOPRODUKTIONSINDEX, VERBRAUCHSGUETER PROD. GEVERBE, 1978=100



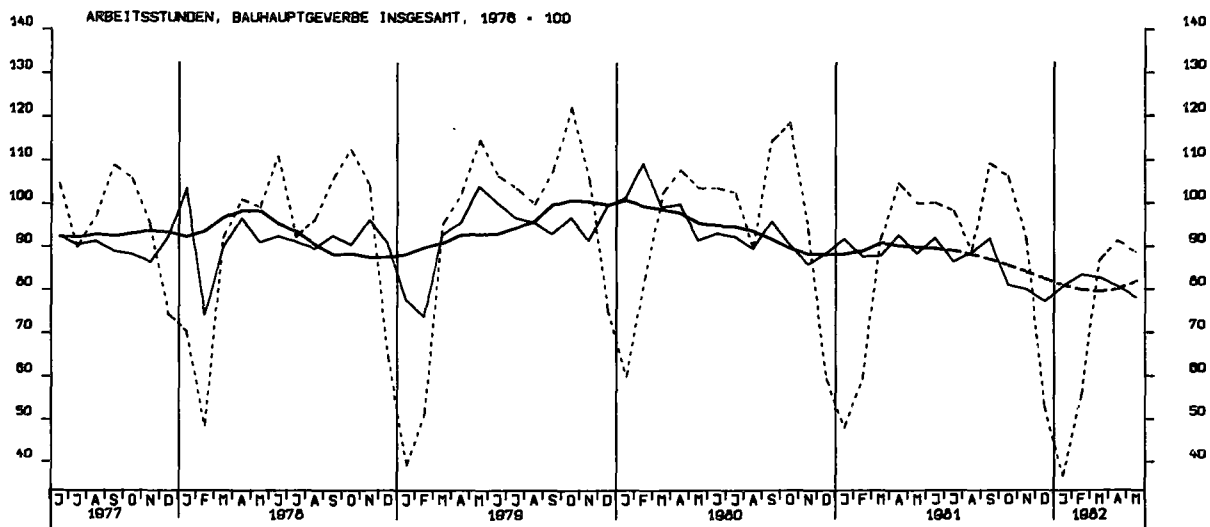
NETTOPRODUKTIONSINDEX, MASCHINENBAU, 1978=100



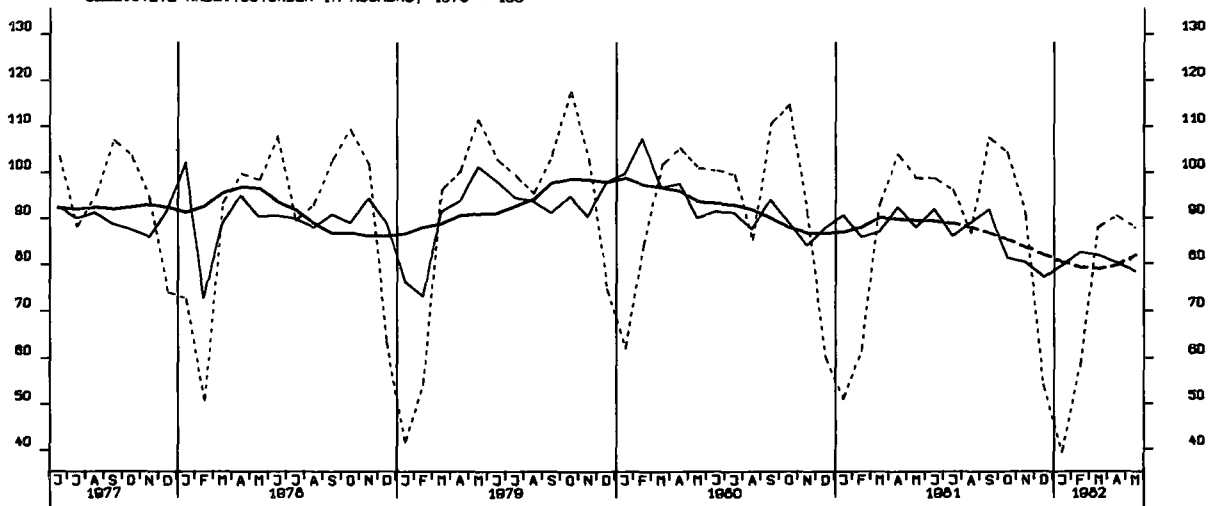
BESCHAEFTIGTE, BAUHAUPTGEBERBE INSGESAMT, 1976 = 100

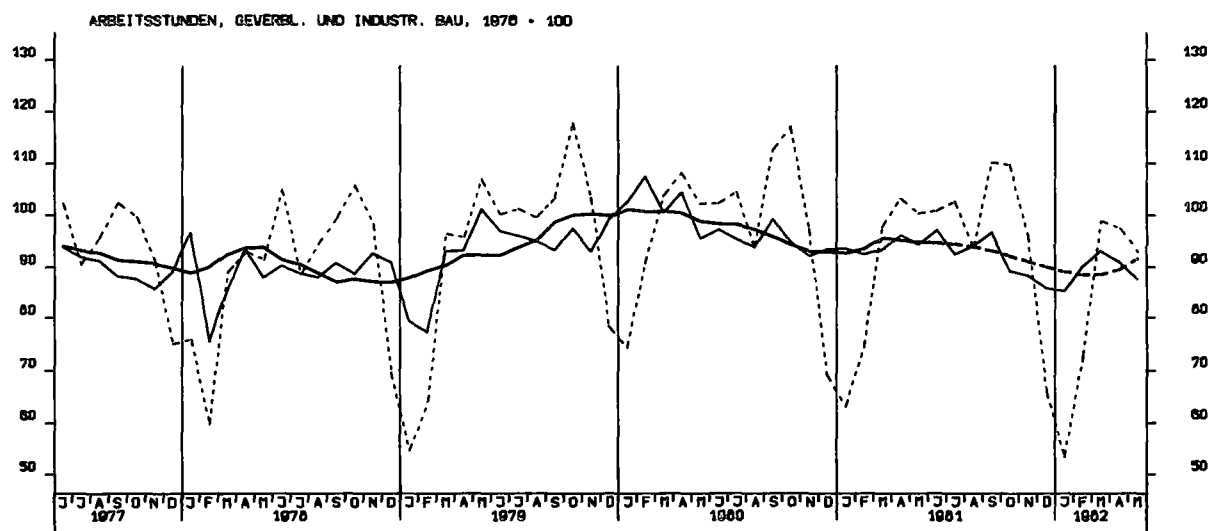
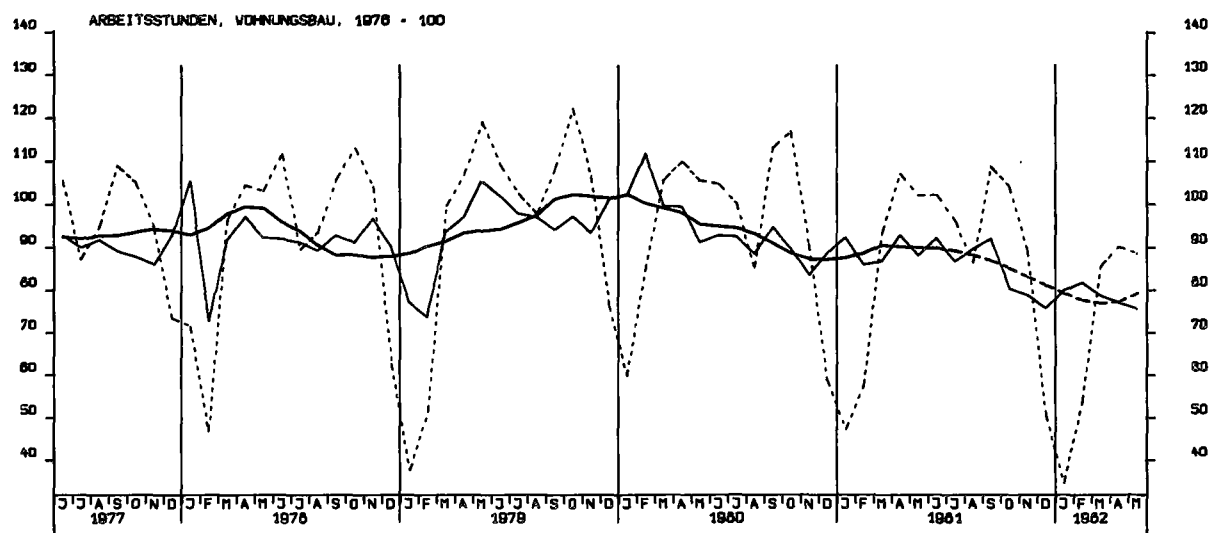
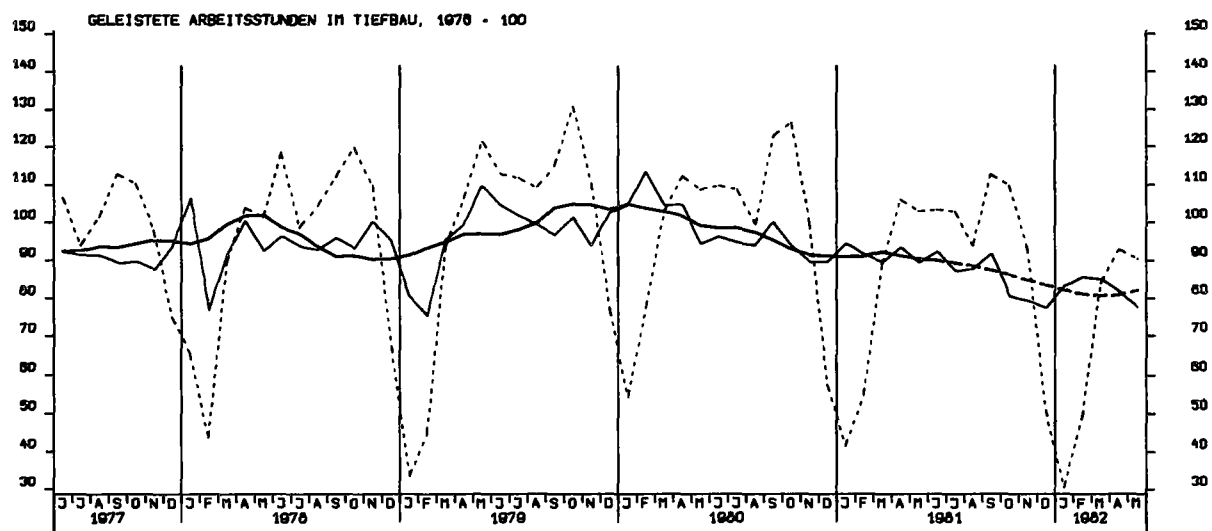


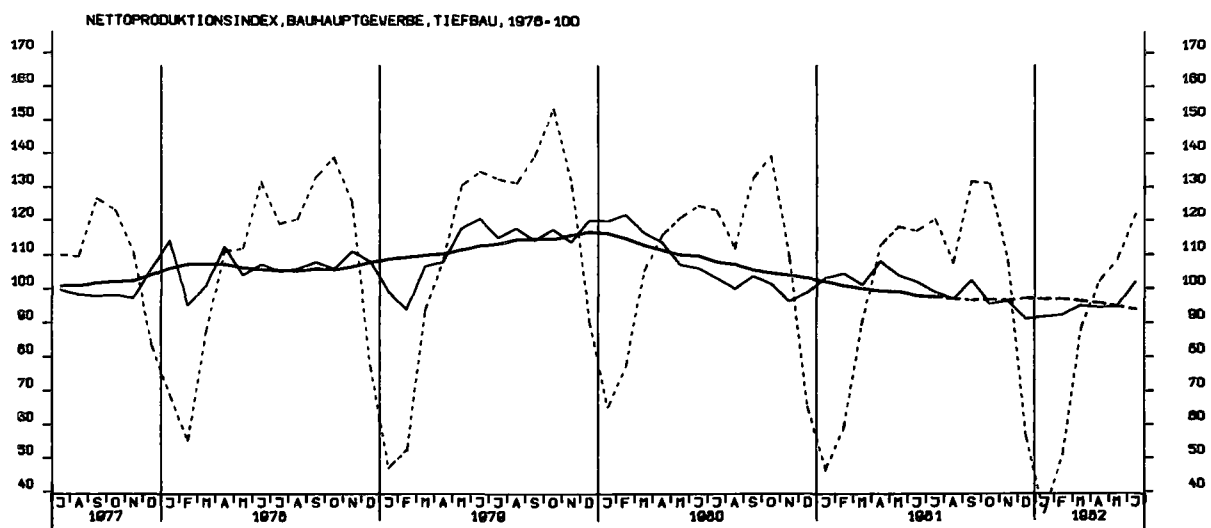
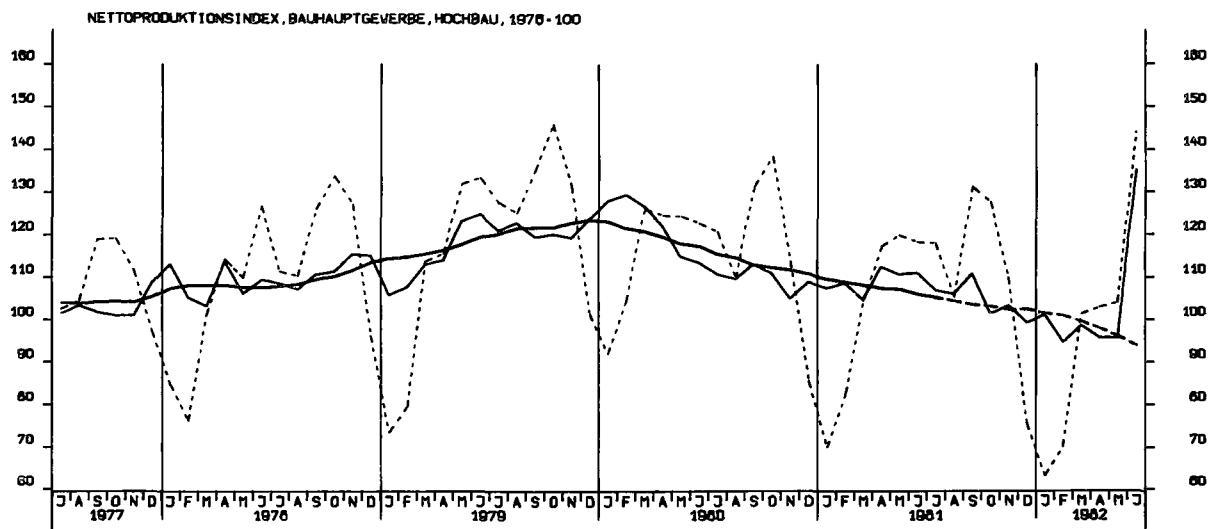
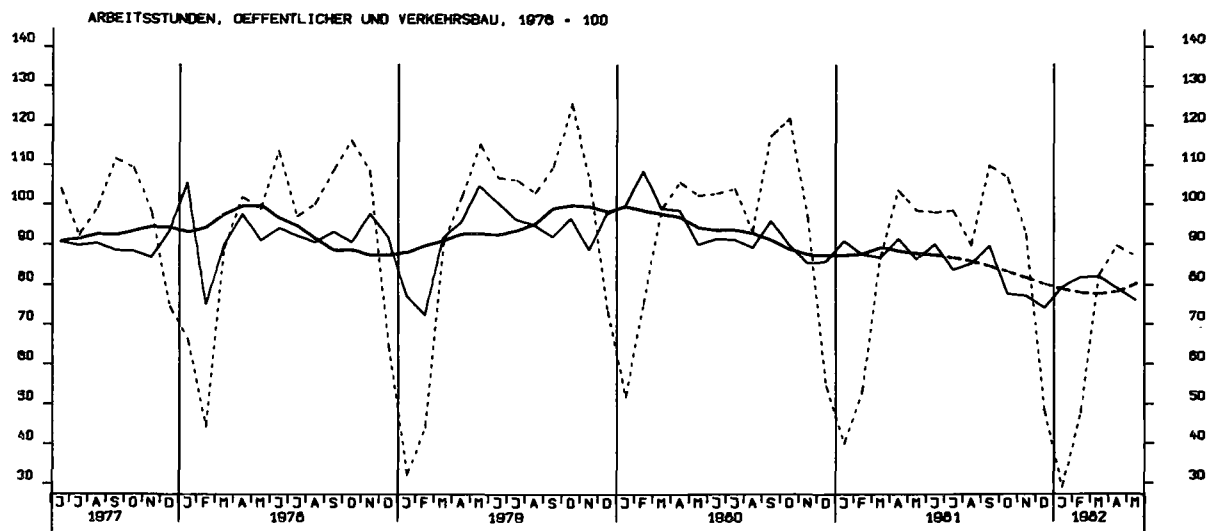
ARBEITSSTUNDEN, BAUHAUPTGEBERBE INSGESAMT, 1976 = 100

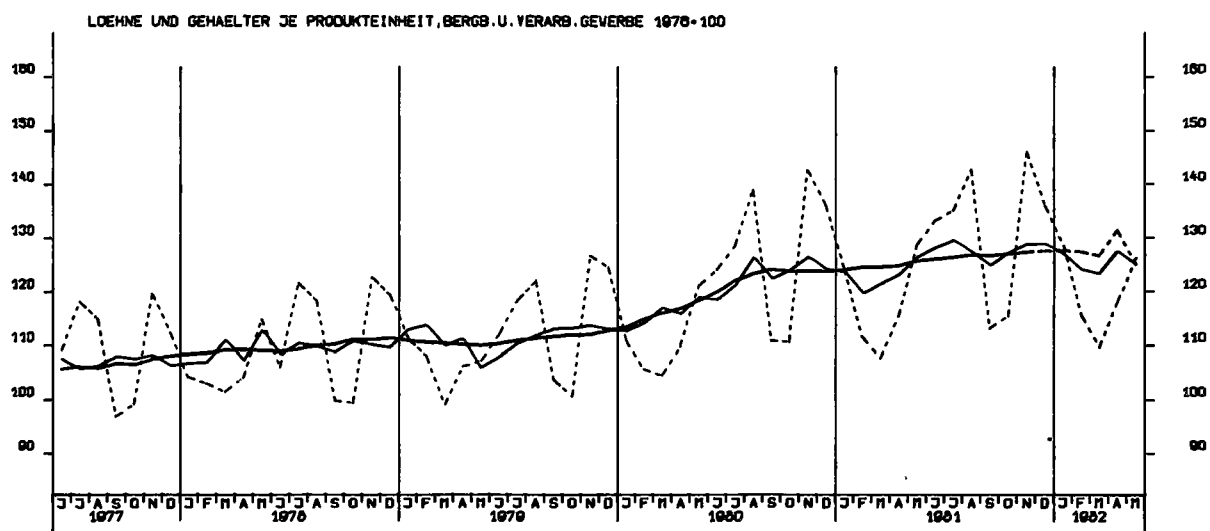
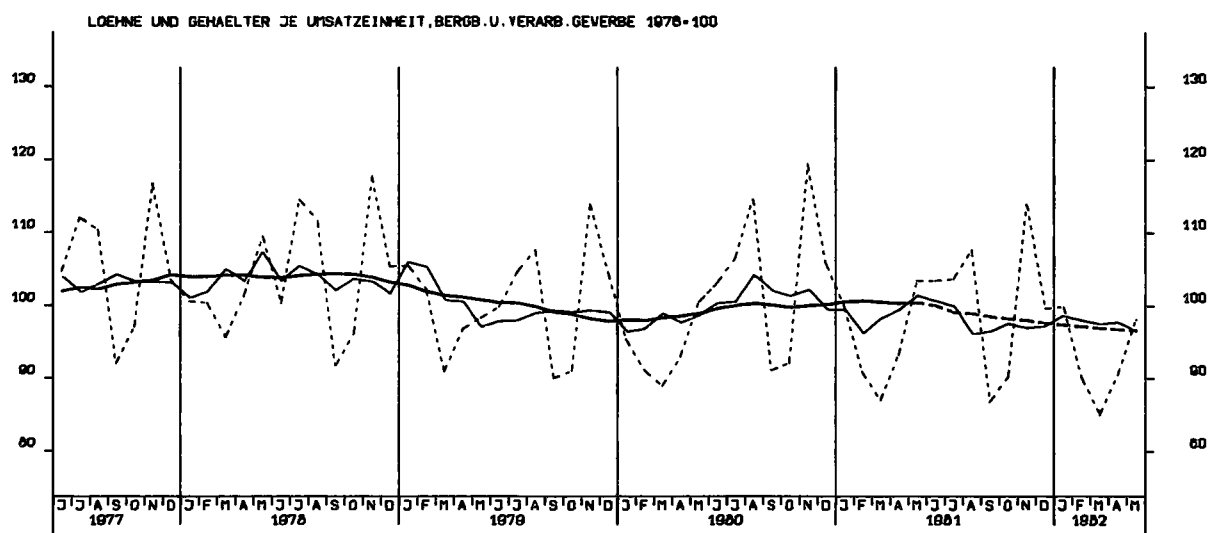
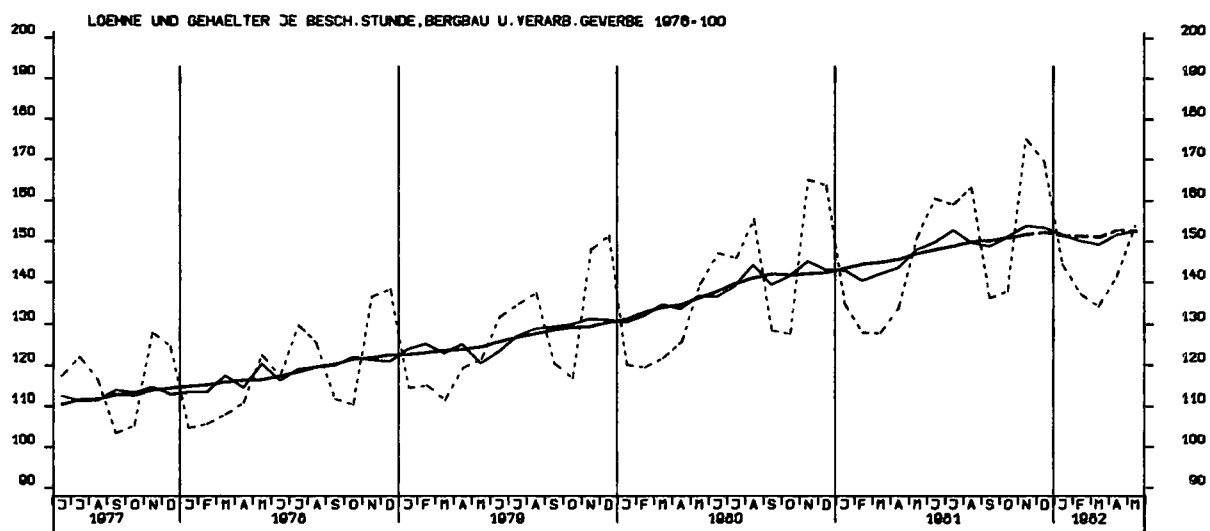


GELEISTETE ARBEITSSTUNDEN IM HOCHBAU, 1976 = 100

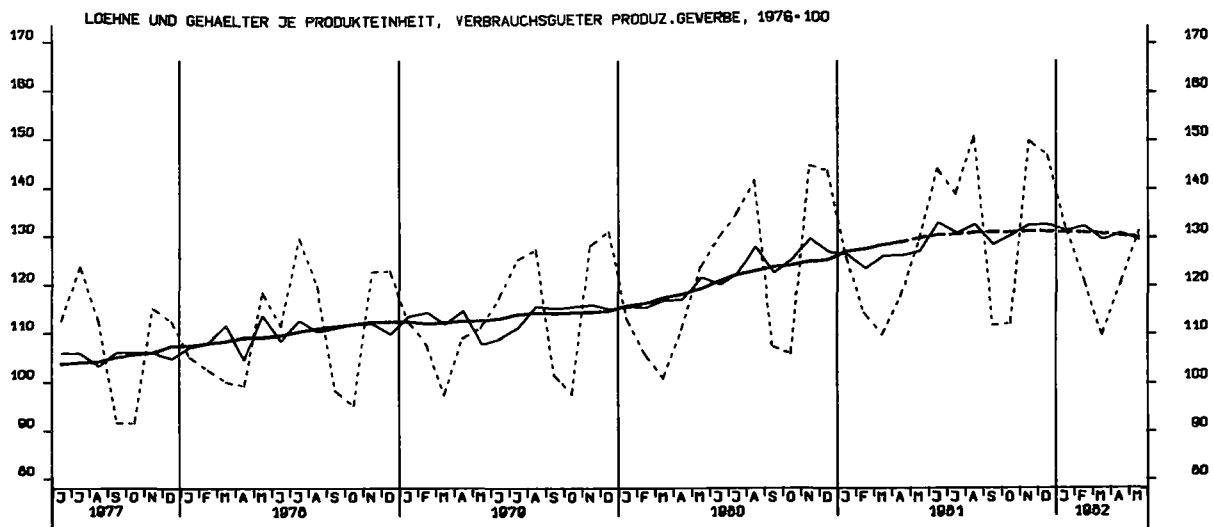
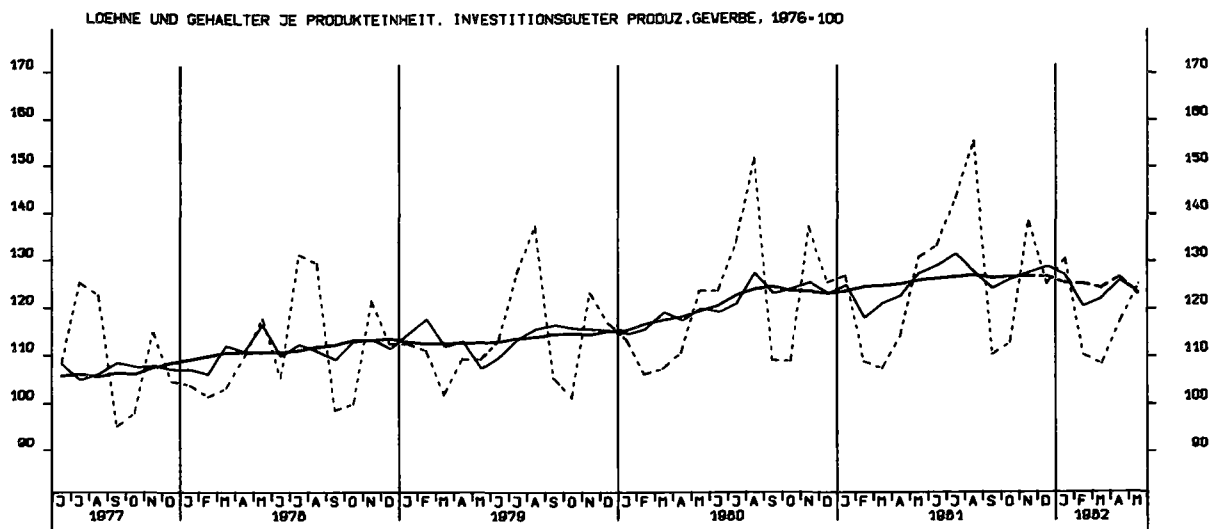
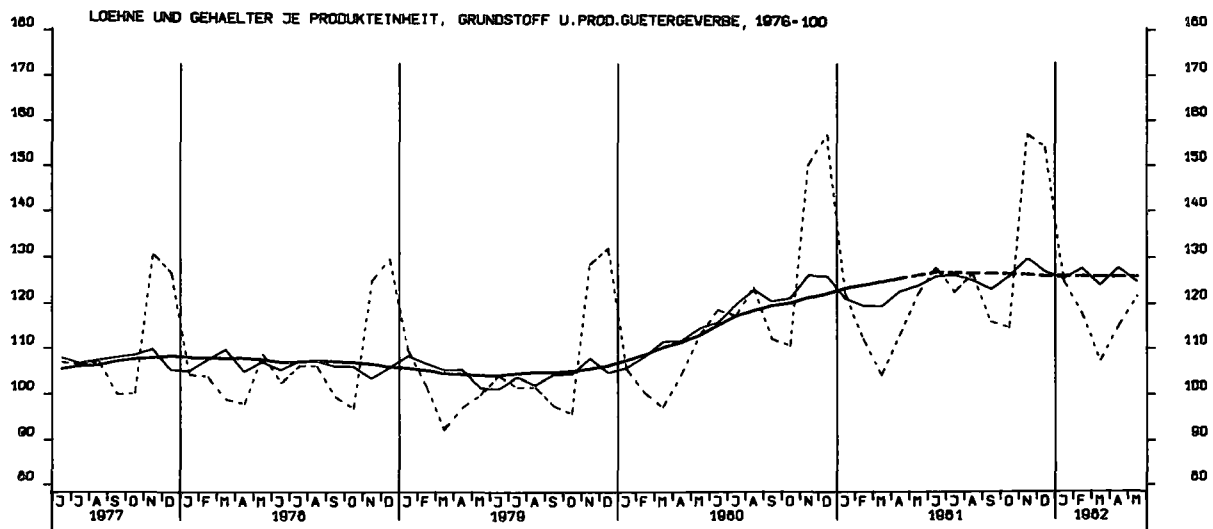


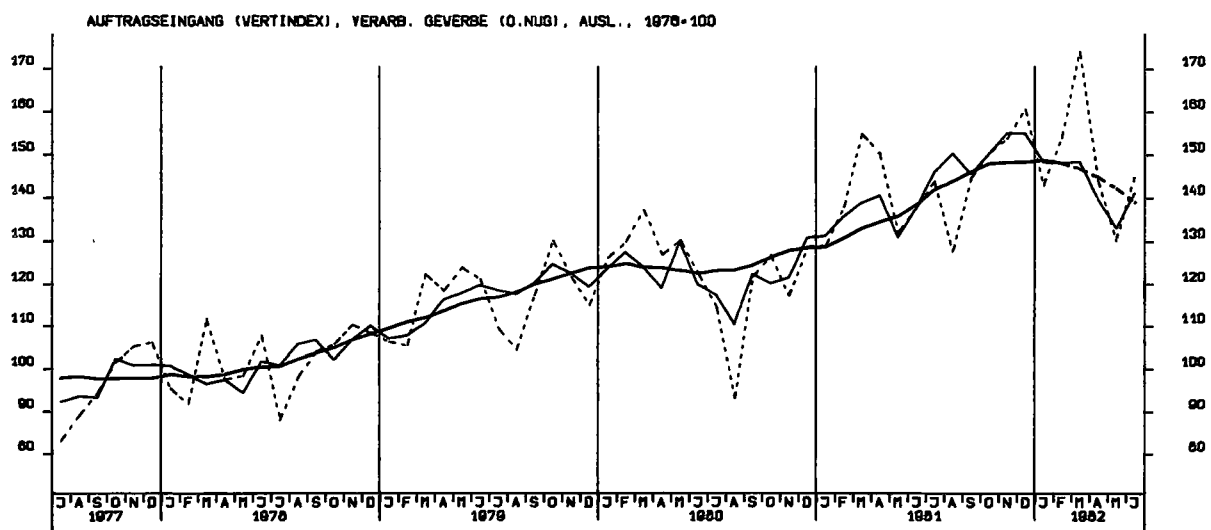
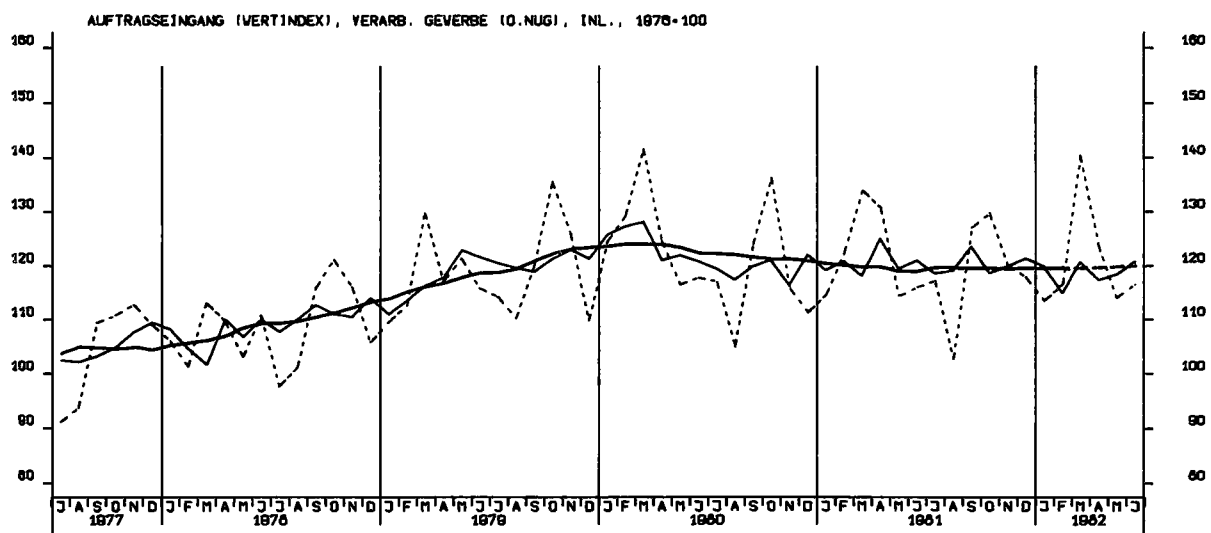
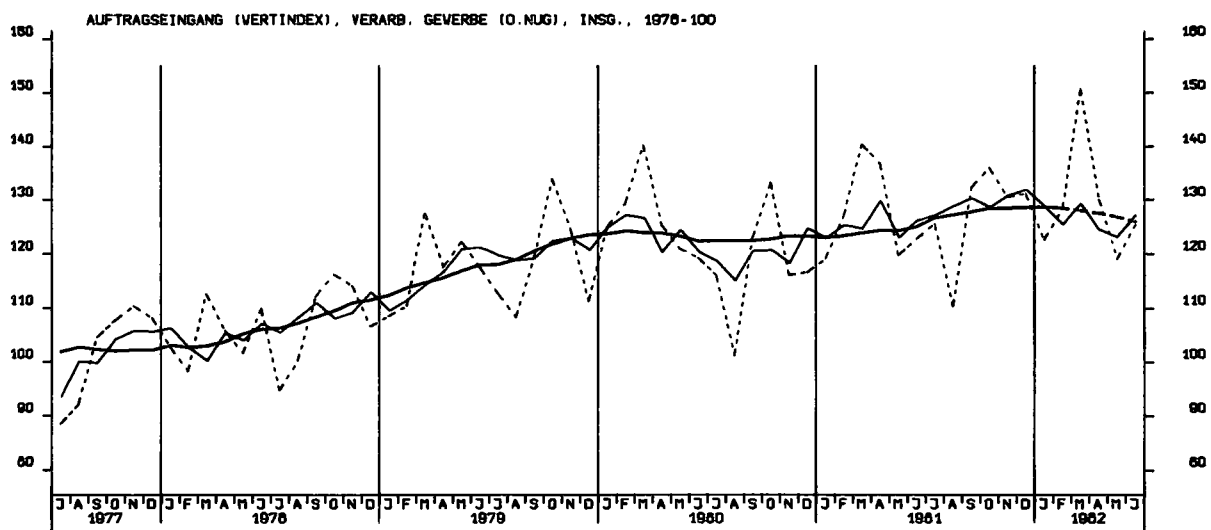




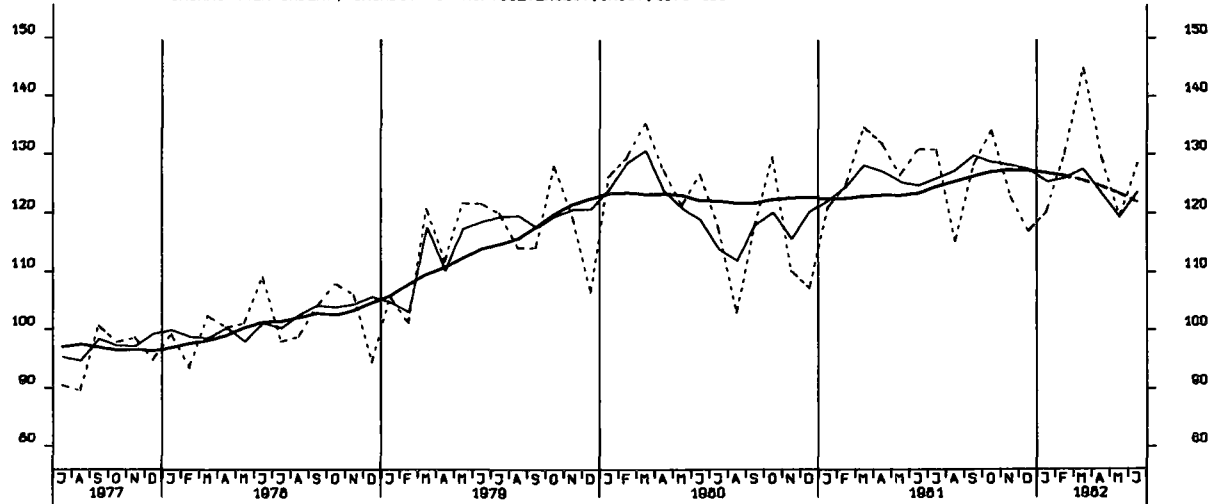




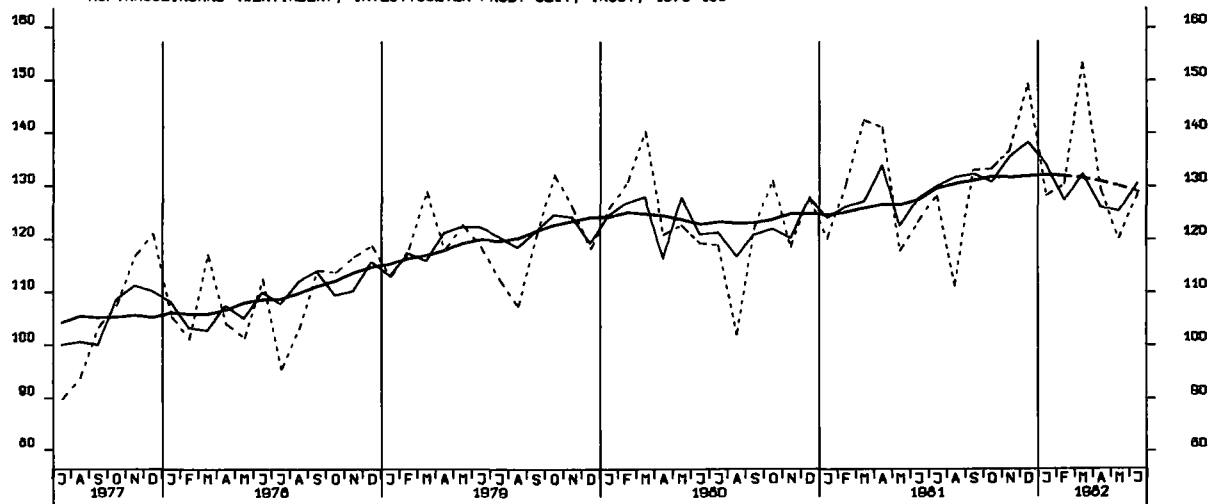




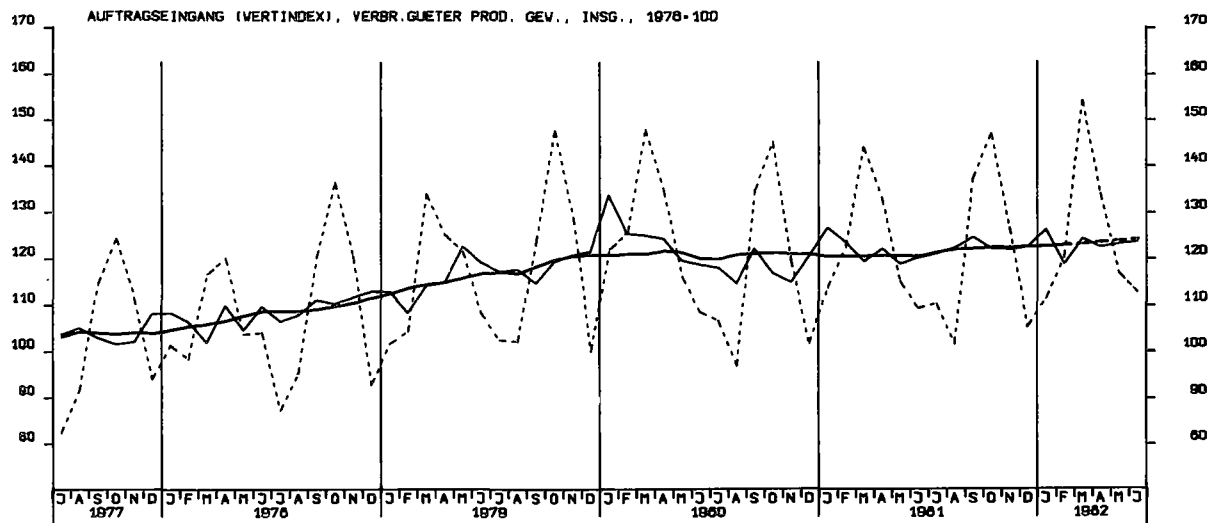
AUFTRAGSEINGANG (VERTINDEX), GRUNDST.-U.PROD.GUETERGEV., INSG., 1978=100

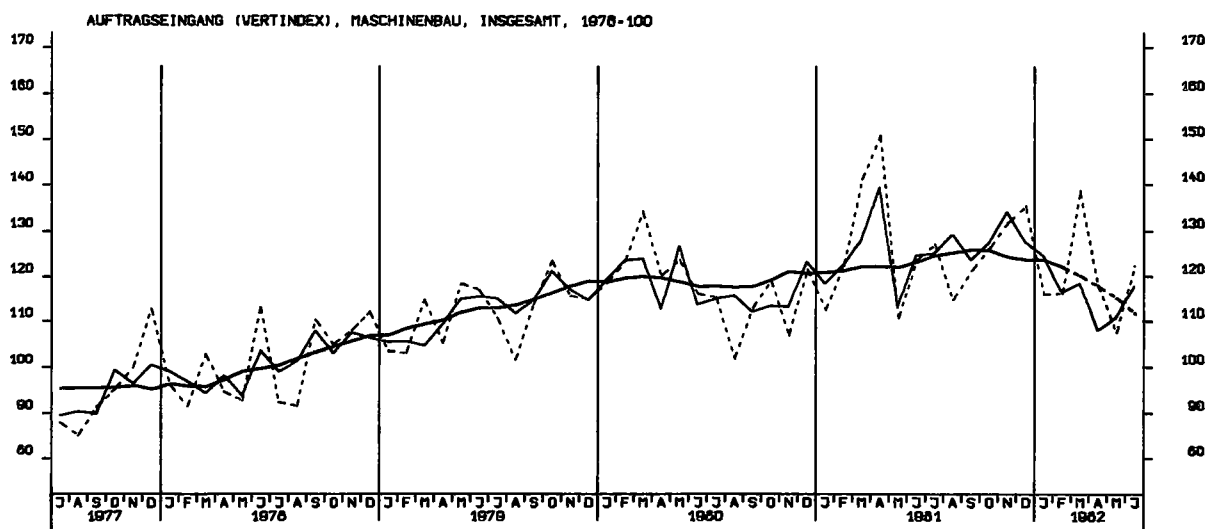
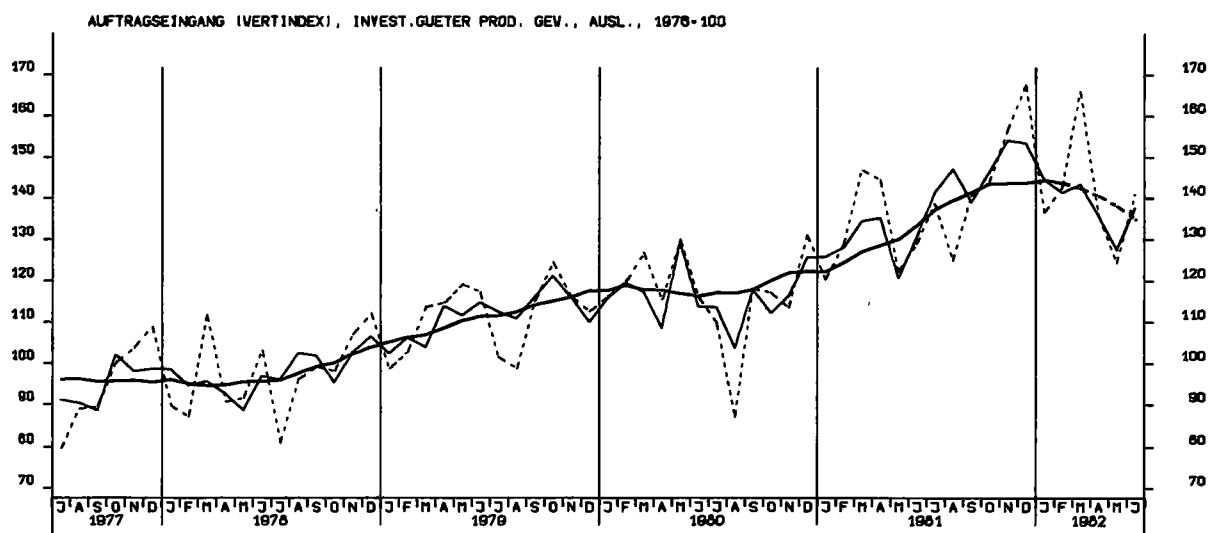
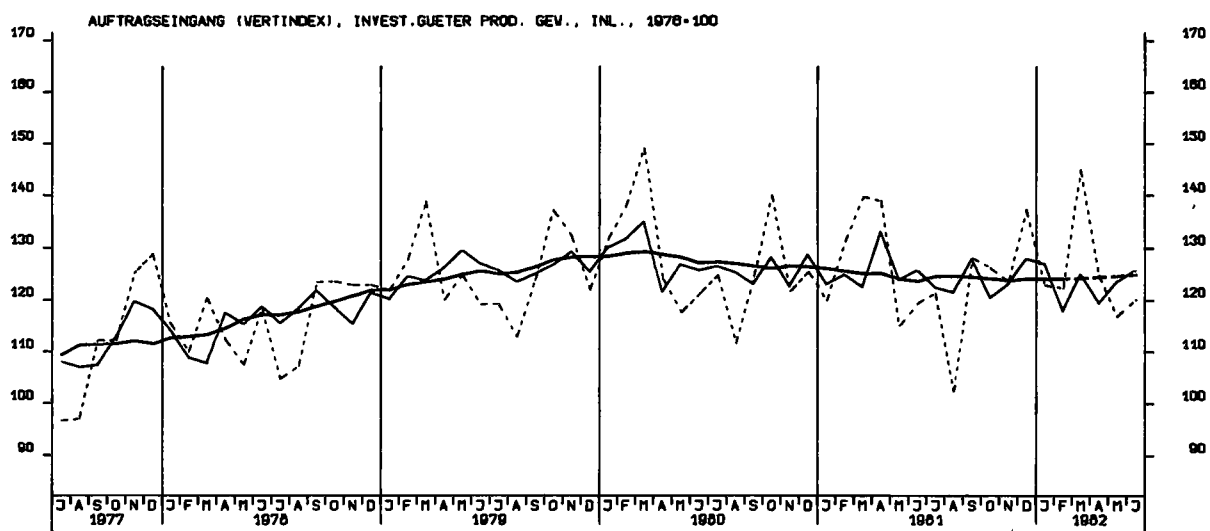


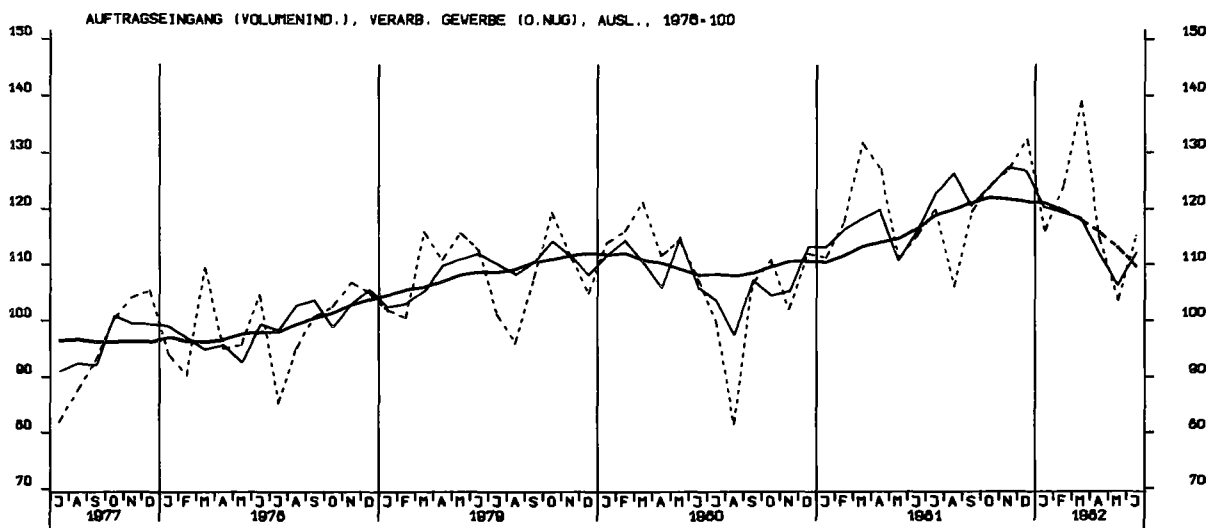
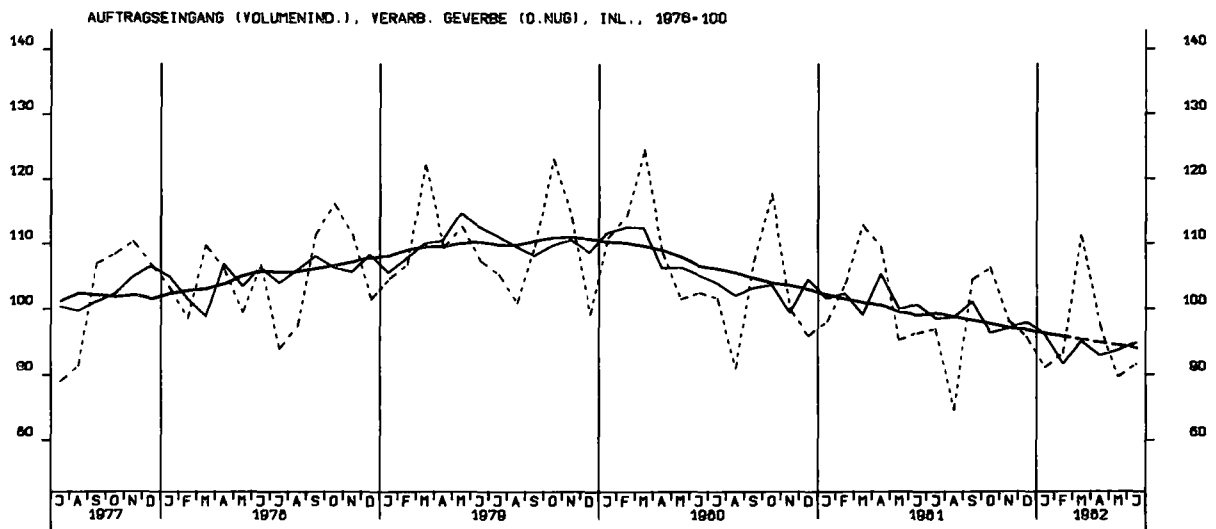
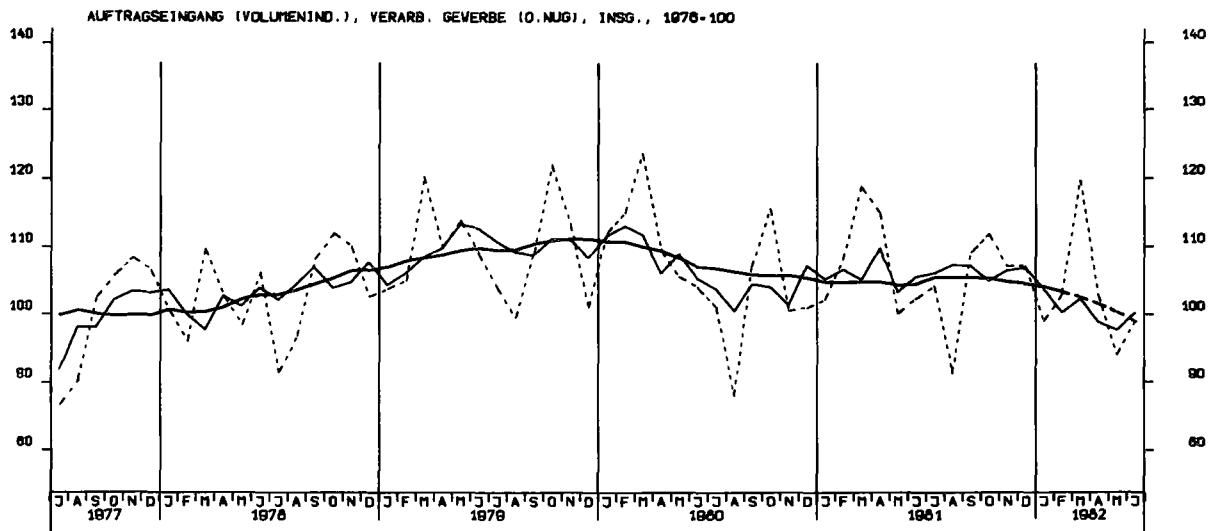
AUFTRAGSEINGANG (VERTINDEX), INVEST.GUETER PROD. GEV., INSG., 1978=100



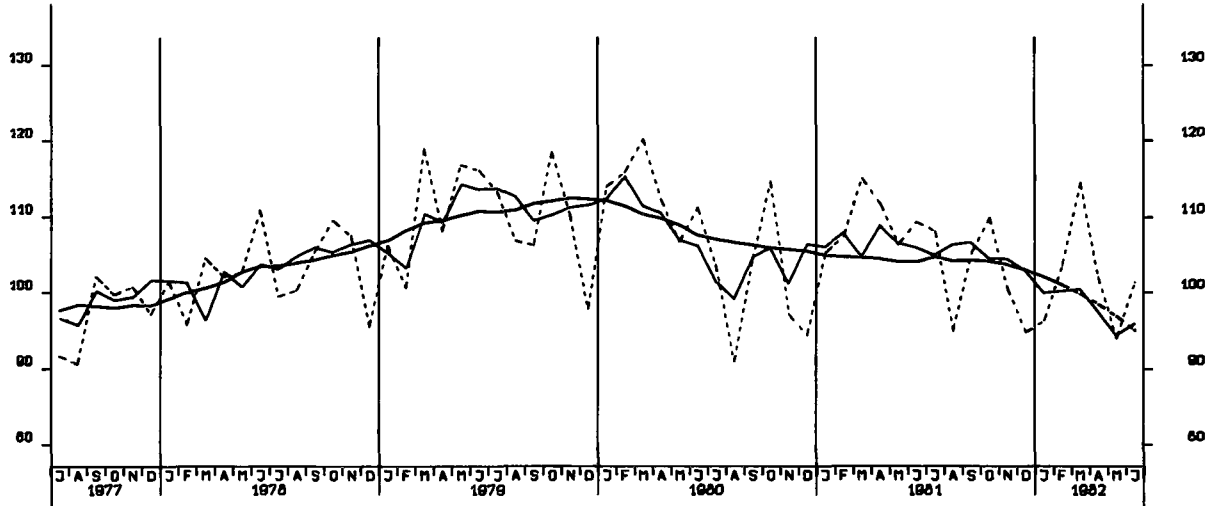
AUFTRAGSEINGANG (VERTINDEX), VERBR.GUETER PROD. GEV., INSG., 1978=100



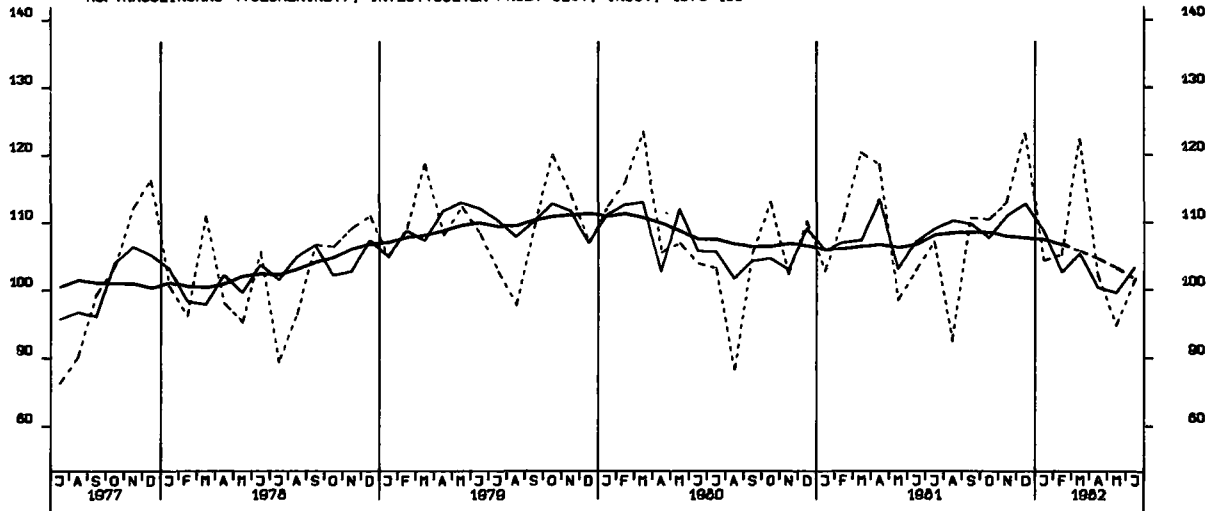




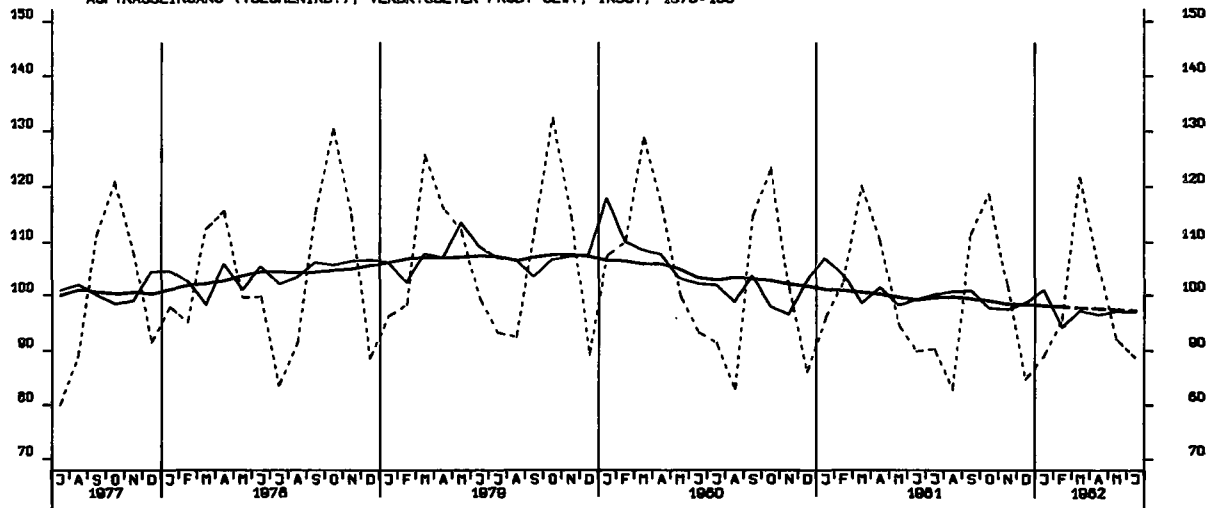
AUFTRAGSEINGANG (VOLUMENIND.), GRUNDST.-U. PROD. GUETERGEV., INSG., 1976=100

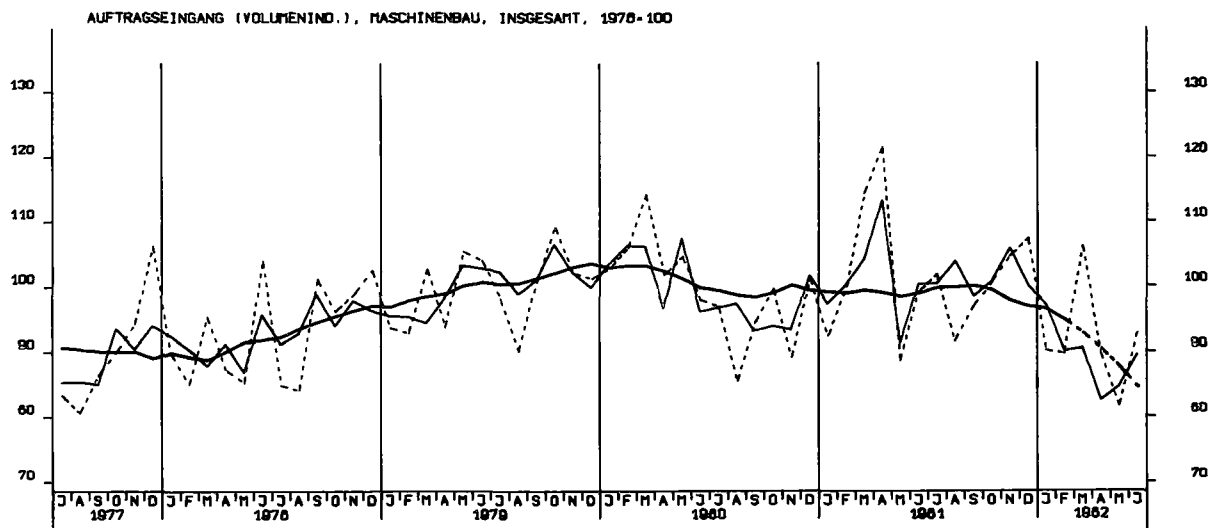
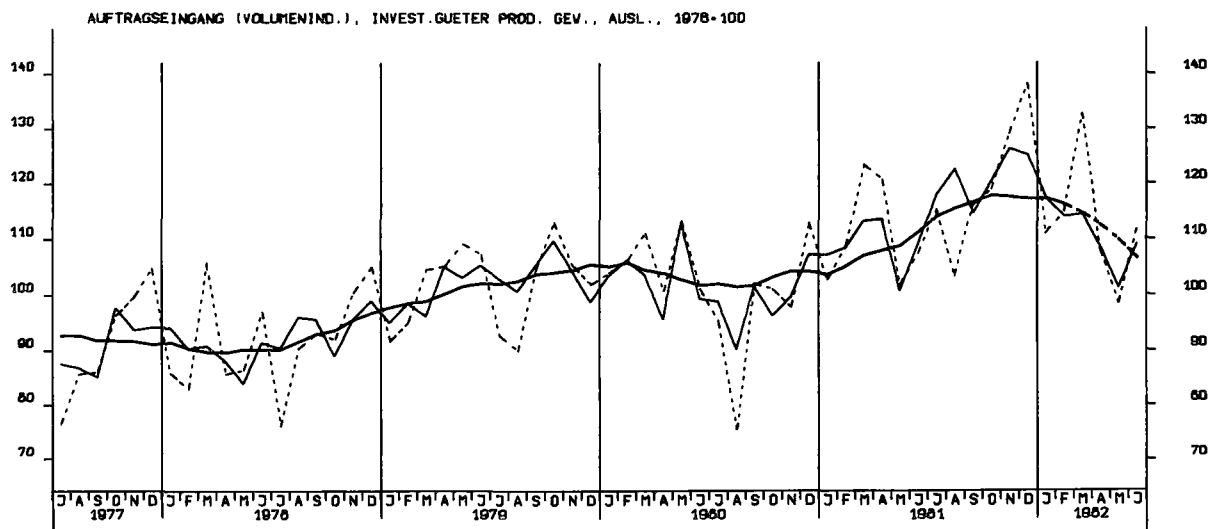
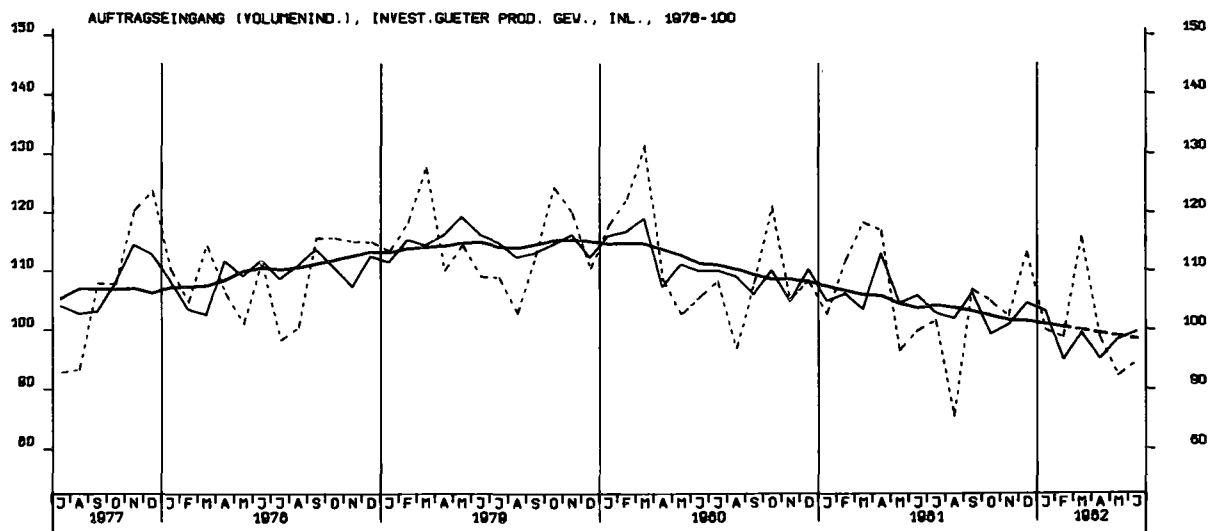


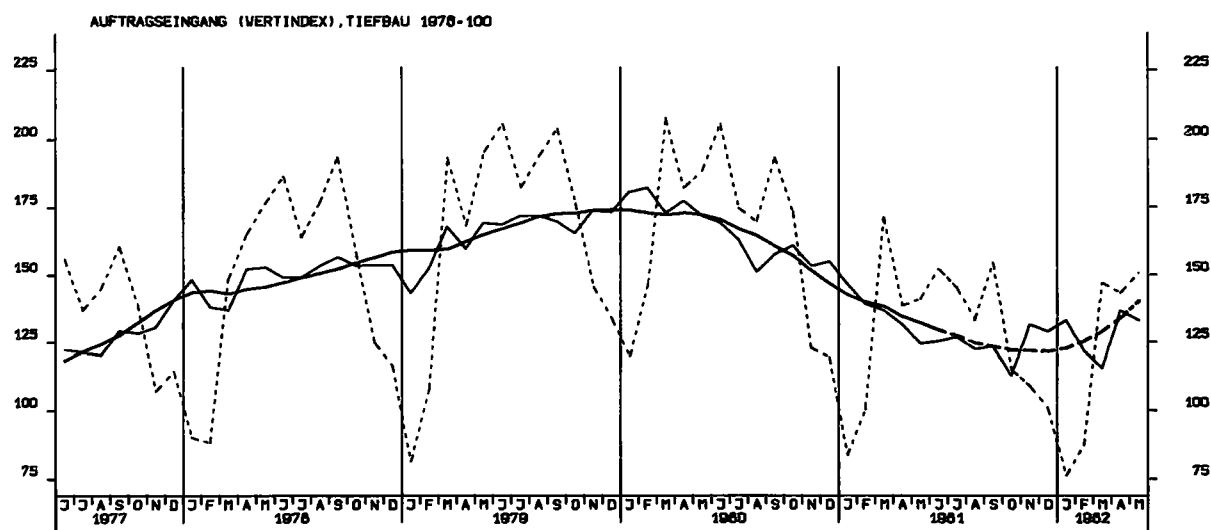
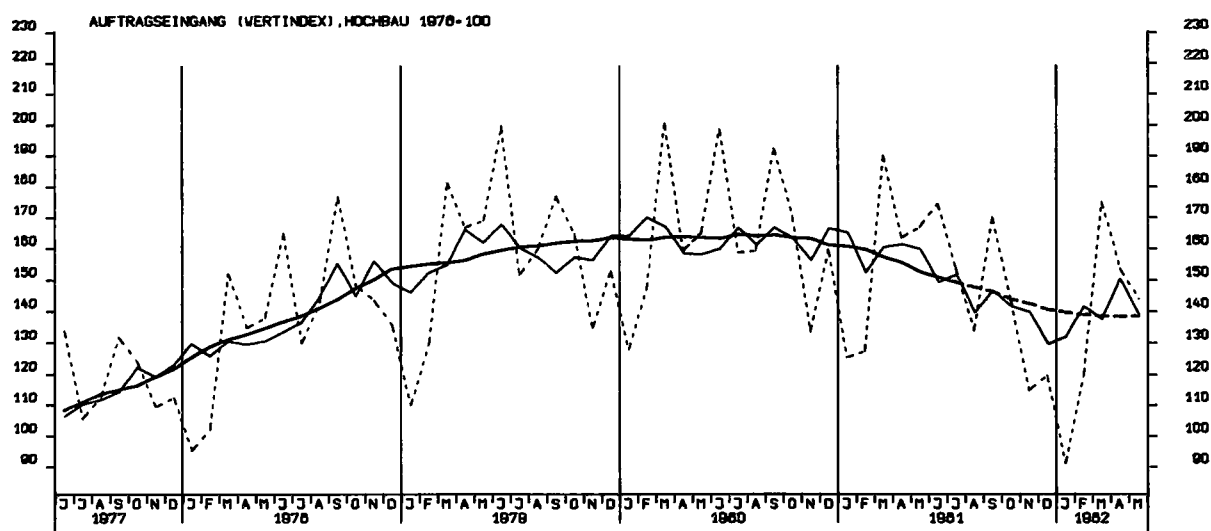
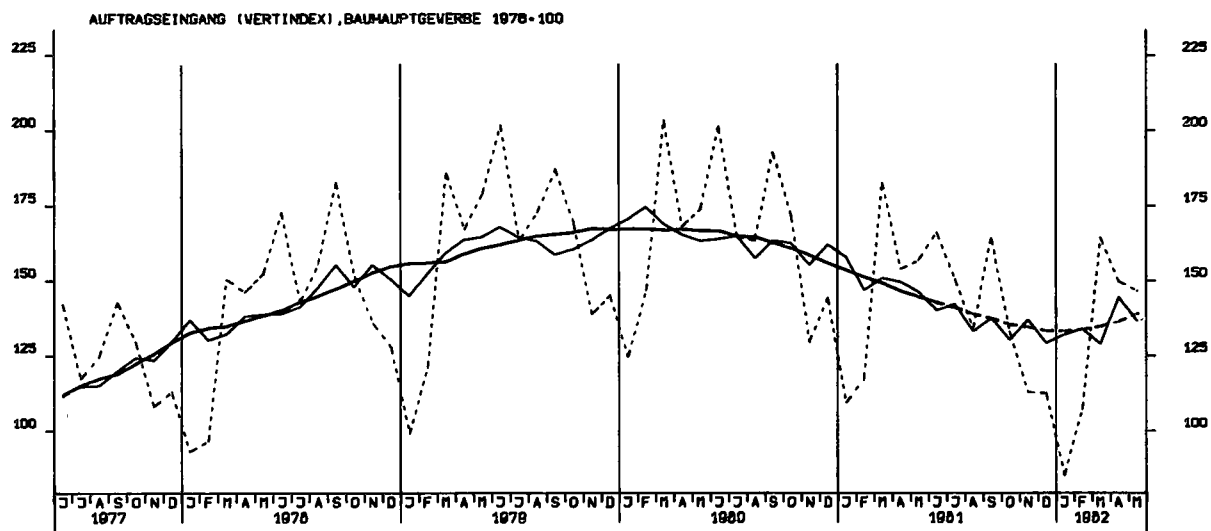
AUFTRAGSEINGANG (VOLUMENIND.), INVEST. GUETER PROD. GEV., INSG., 1976=100



AUFTRAGSEINGANG (VOLUMENIND.), VERBR. GUETER PROD. GEV., INSG., 1976=100

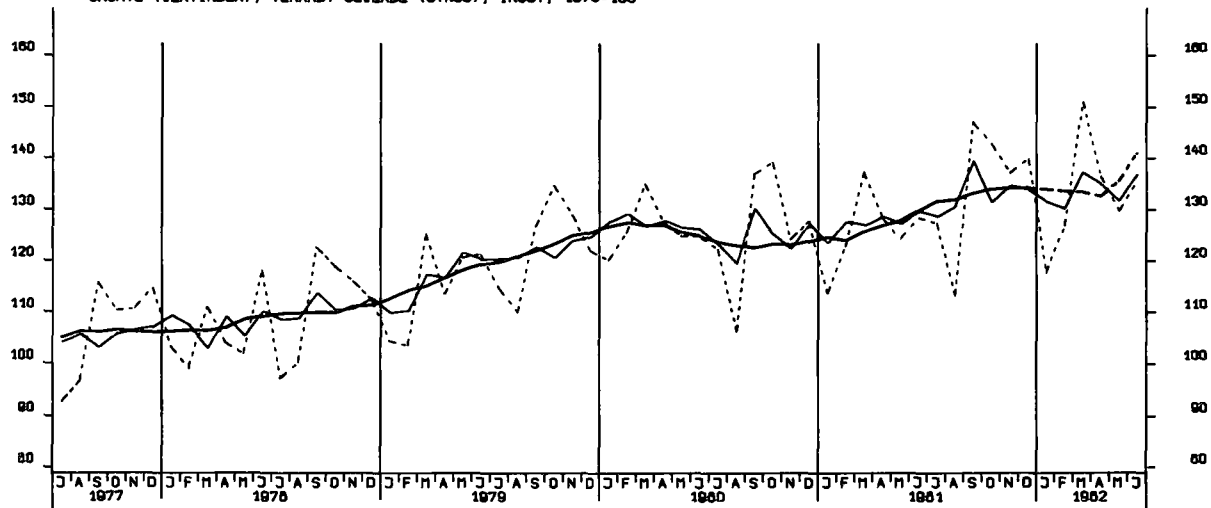




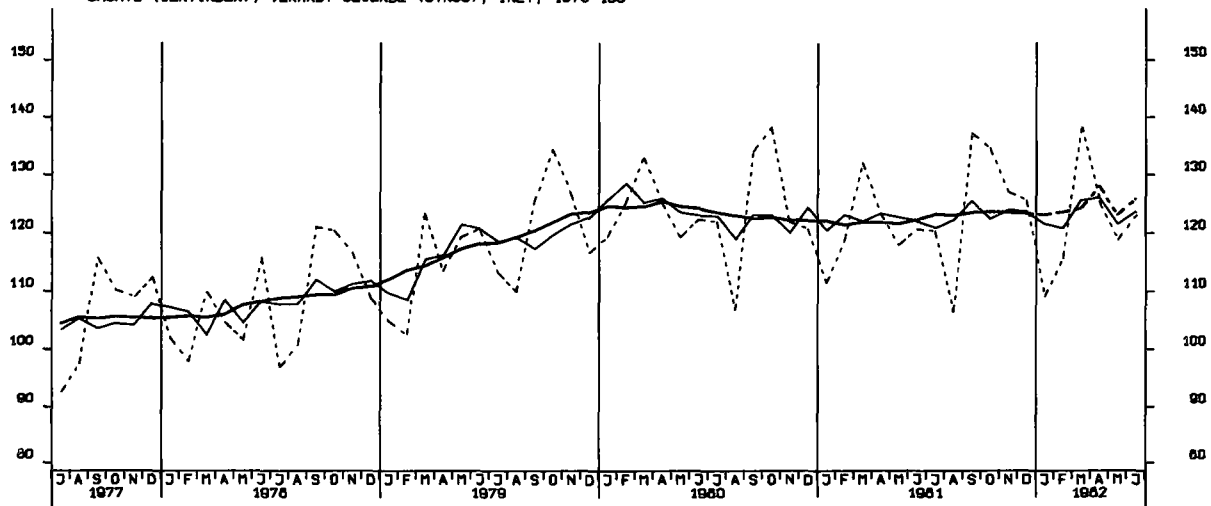




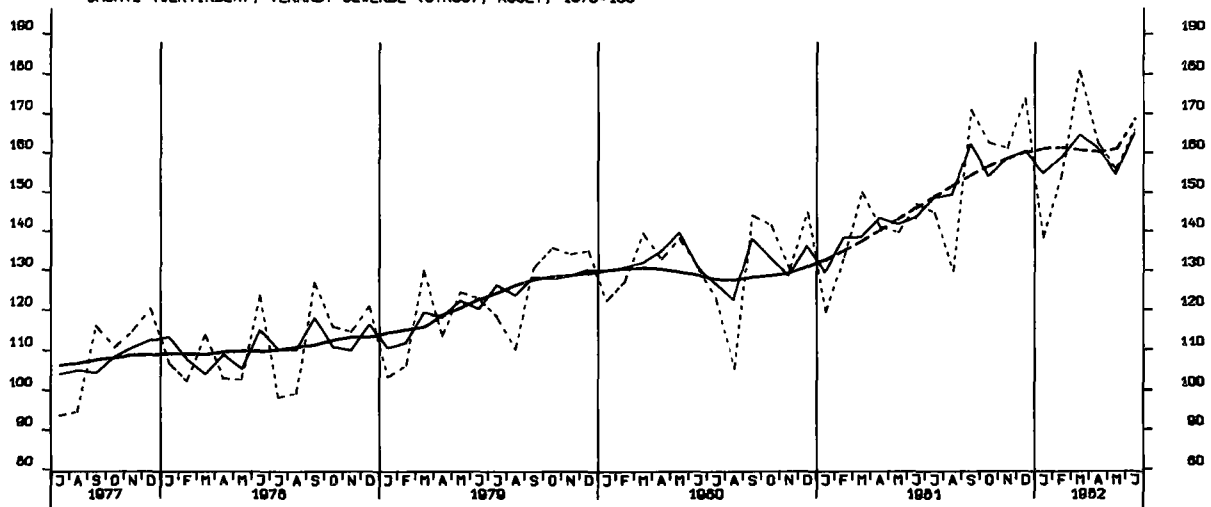
UMSATZ (VERTINDEX), VERARB. GEVERBE (O.NUG), INSG., 1976-100

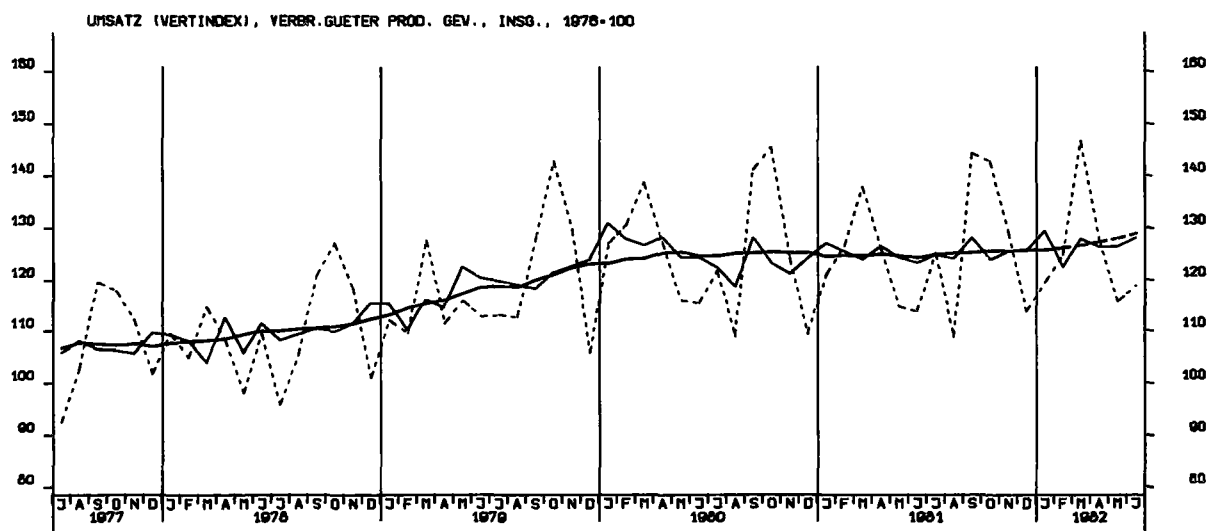
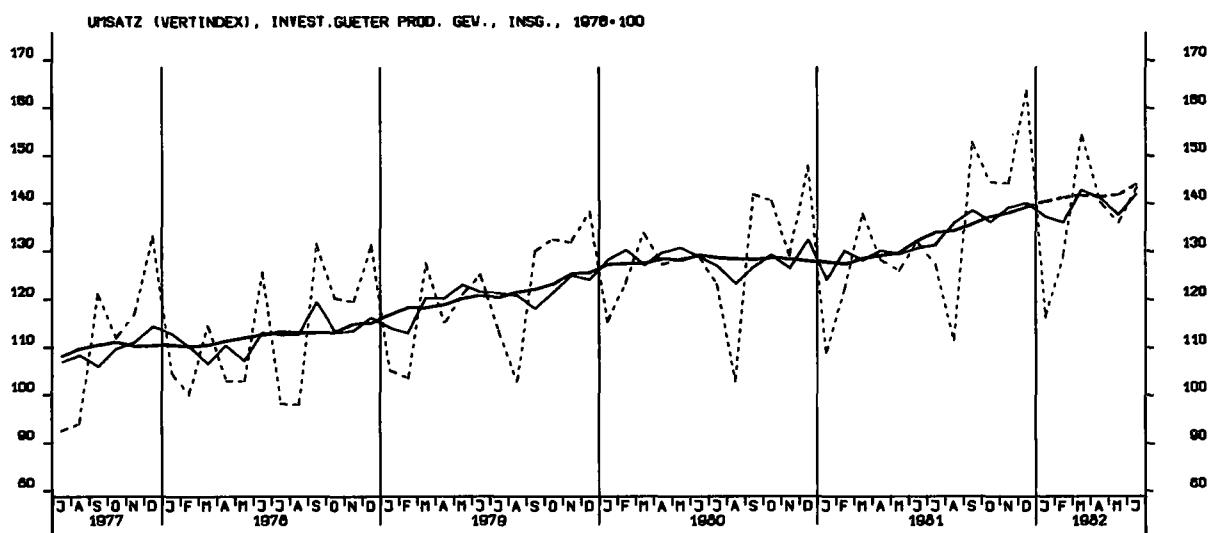
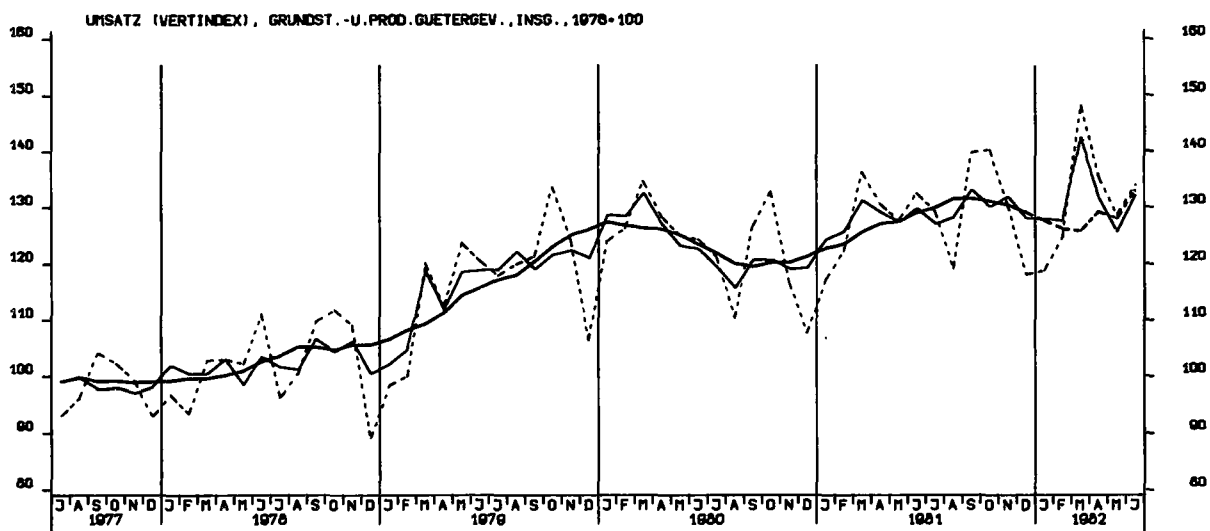


UMSATZ (VERTINDEX), VERARB. GEVERBE (O.NUG), INL., 1976-100

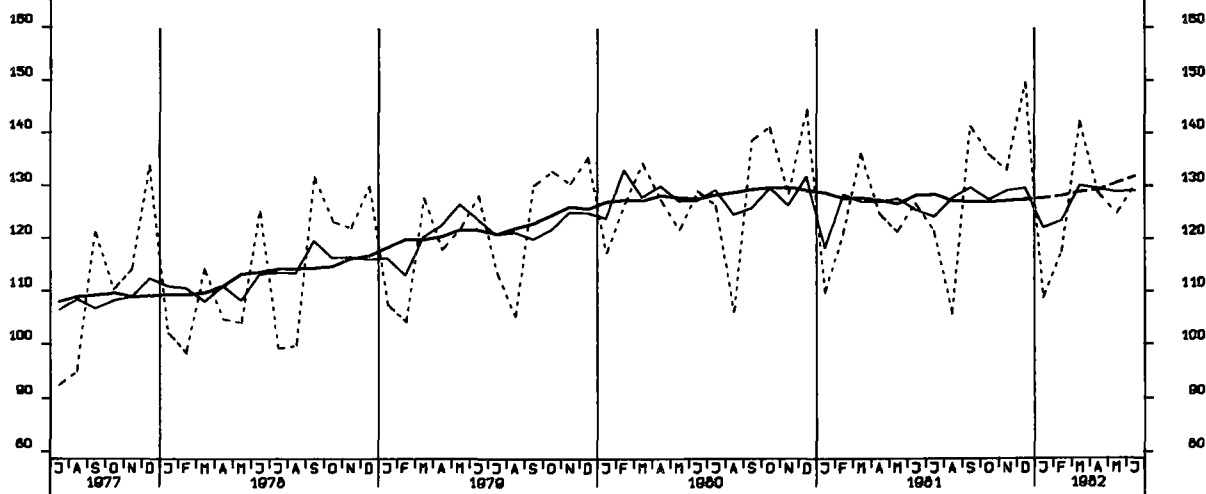


UMSATZ (VERTINDEX), VERARB. GEVERBE (O.NUG), AUSL., 1976-100

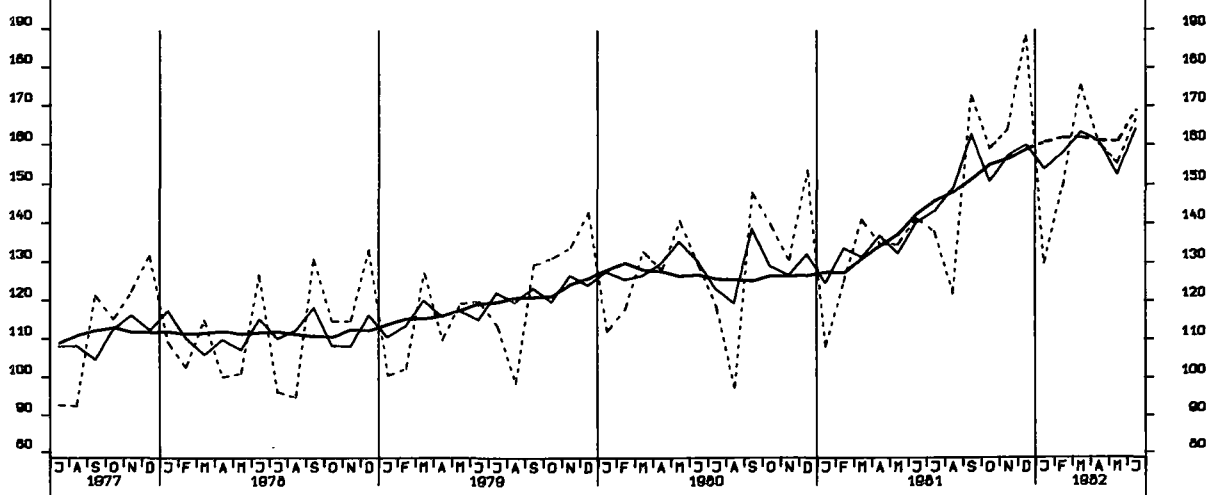




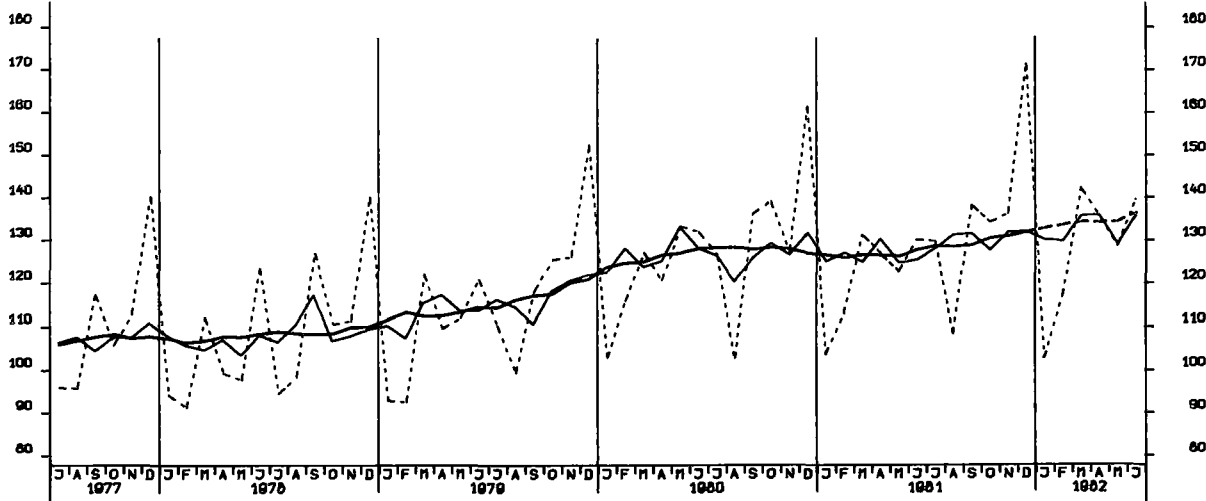
UMSATZ (VERTINDEX), INVEST.GUETER PROD. GEV., INL., 1976-100

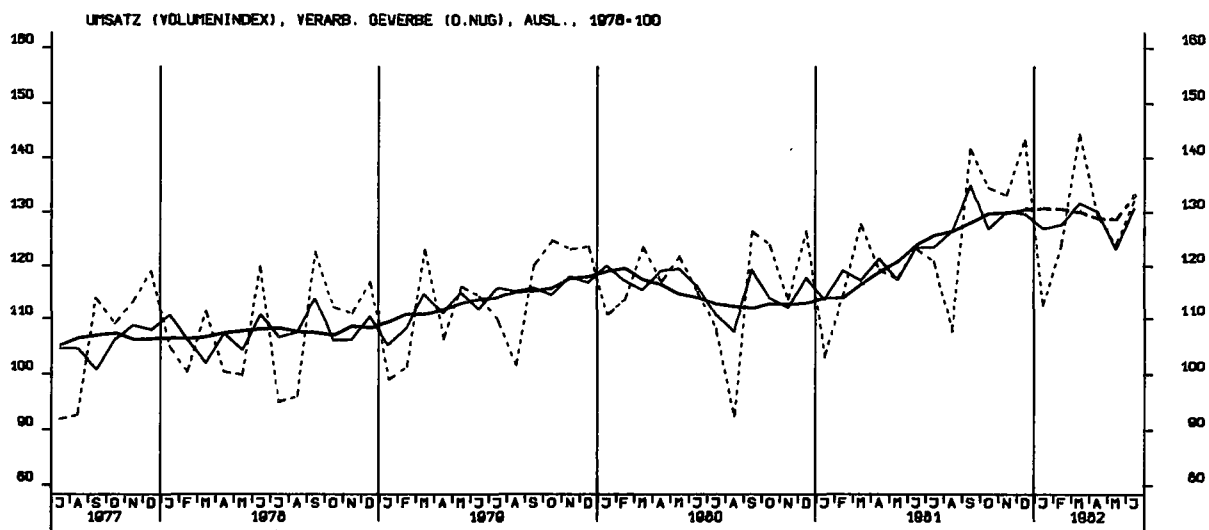
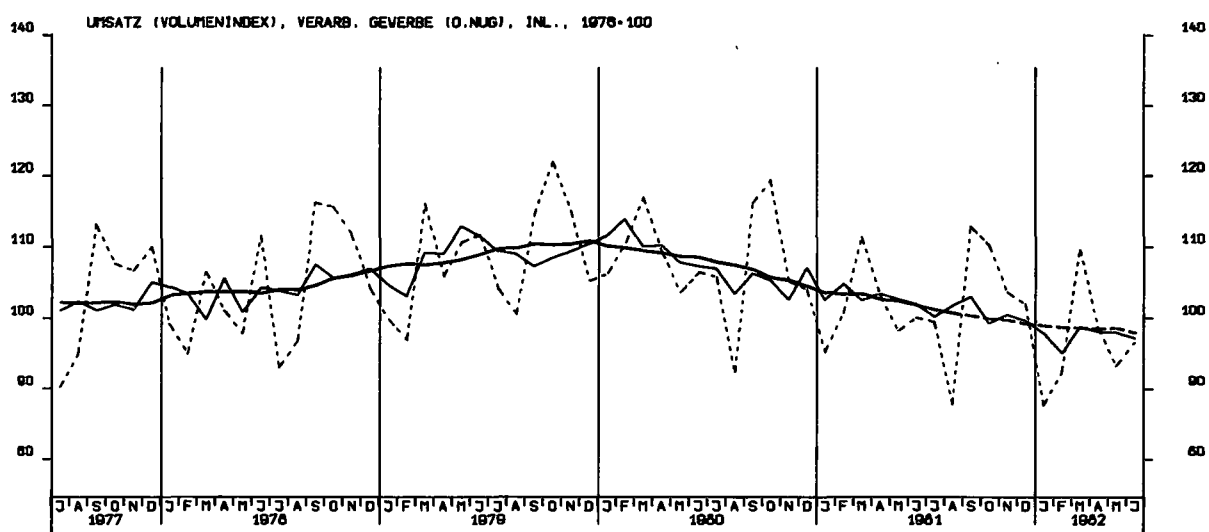
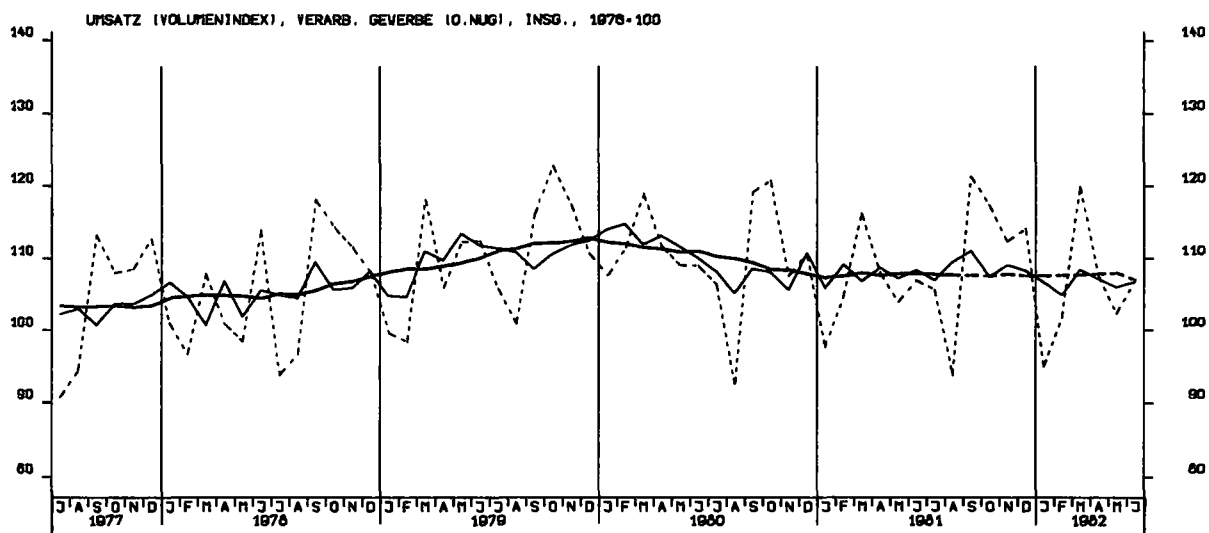


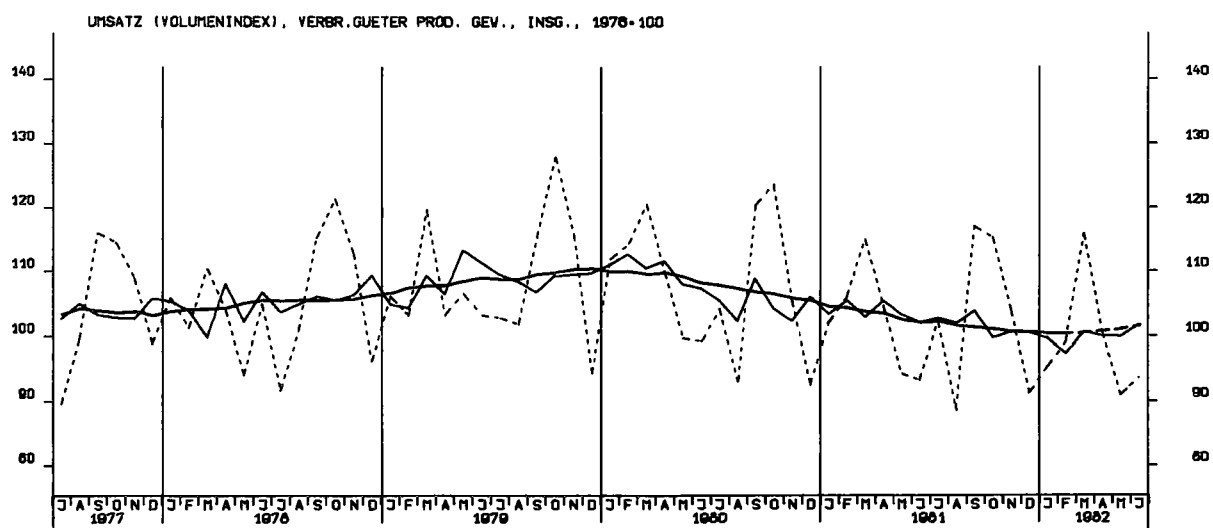
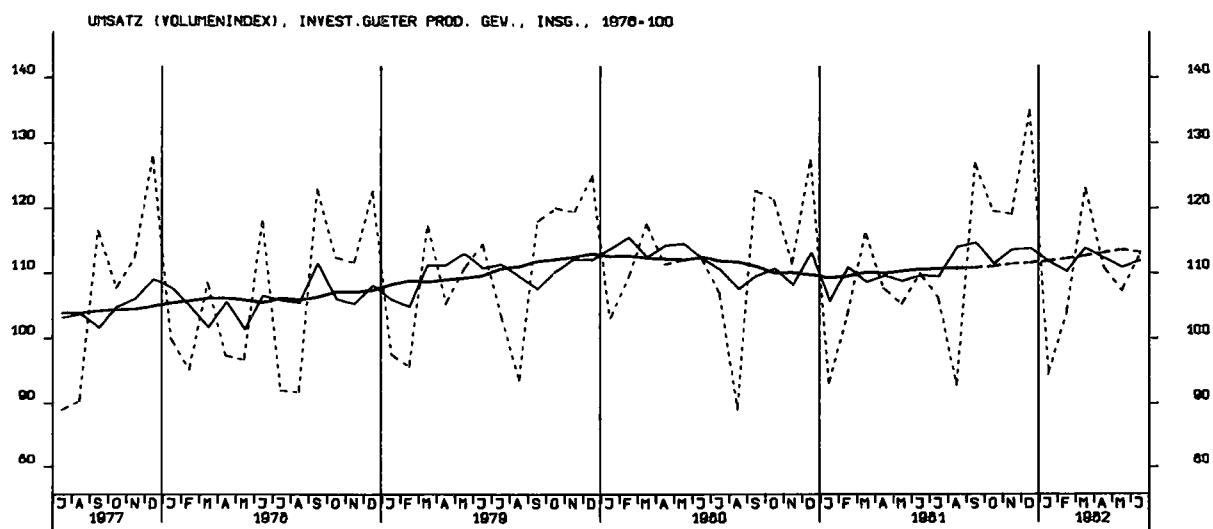
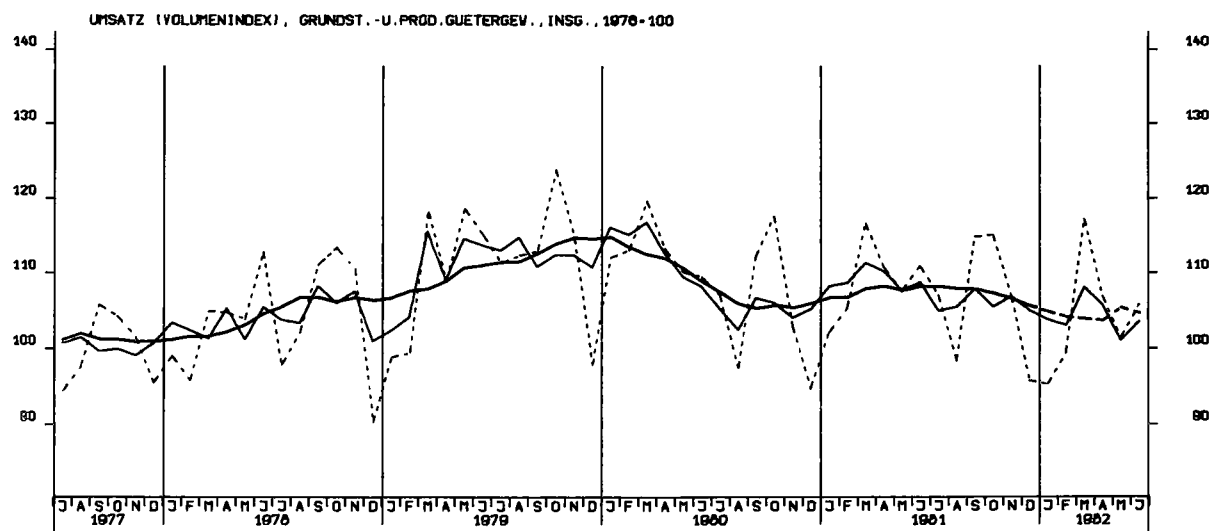
UMSATZ (VERTINDEX), INVEST.GUETER PROD. GEV., AUSL., 1976-100



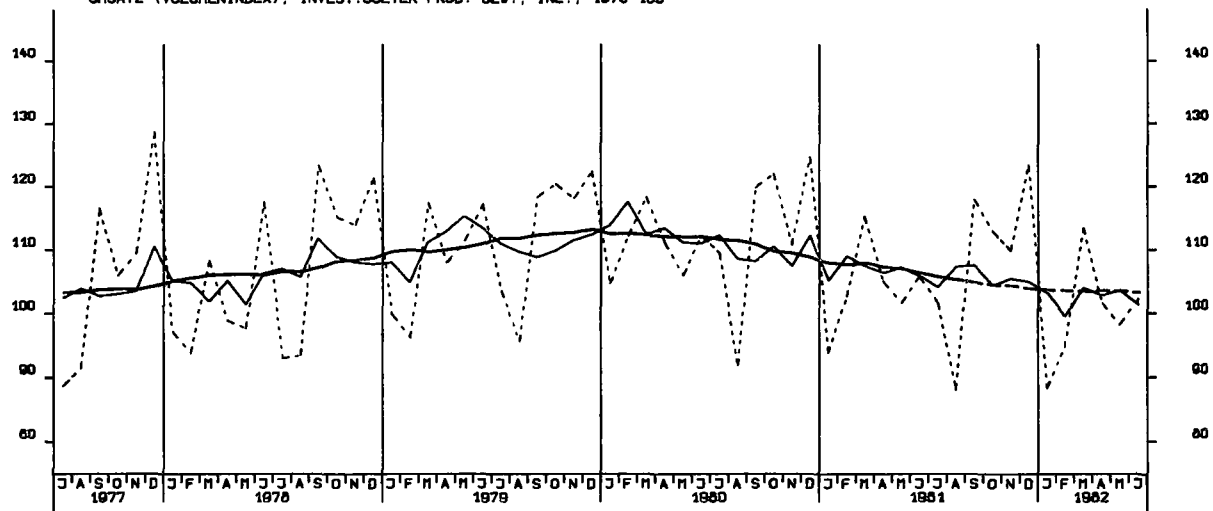
UMSATZ (VERTINDEX), MASCHINENBAU. INSGESAMT. 1976-100



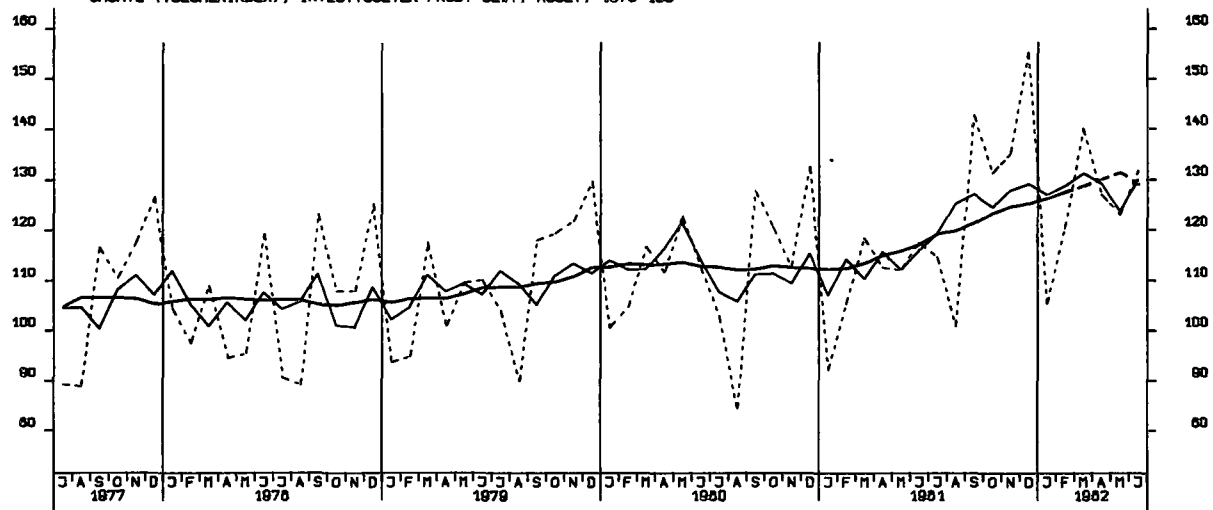




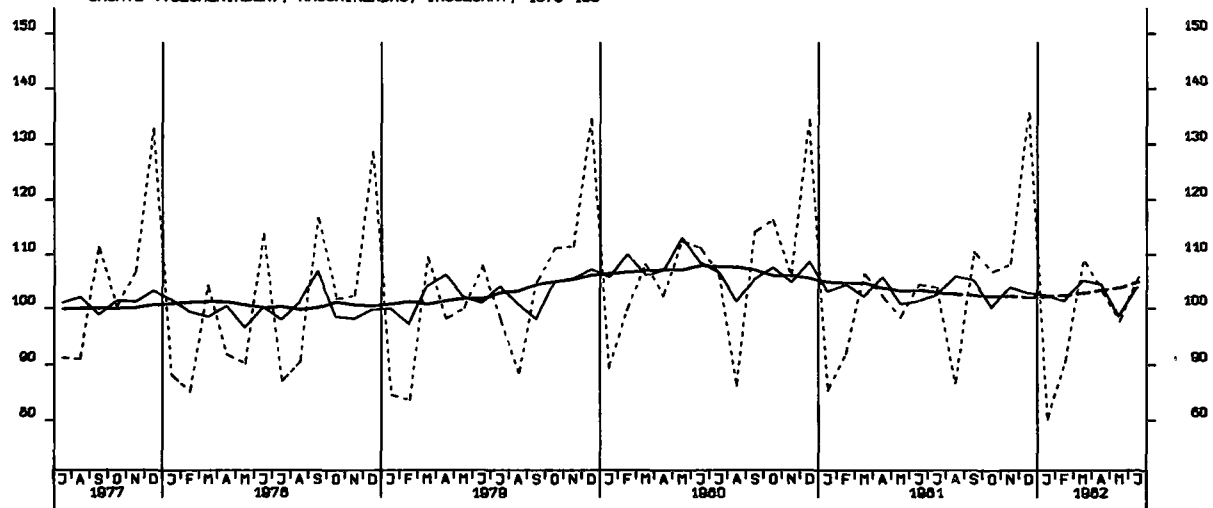
UMSATZ (VOLUMENINDEX), INVEST.GÜTER PROD. GEV., INL., 1976-100



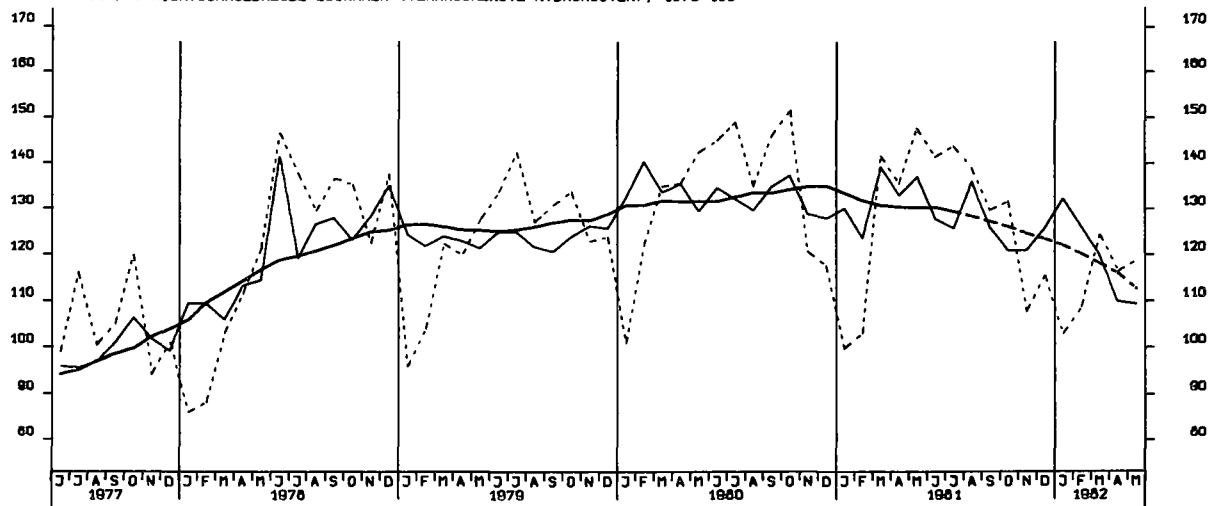
UMSATZ (VOLUMENINDEX), INVEST.GÜTER PROD. GEV., AUSL., 1976-100



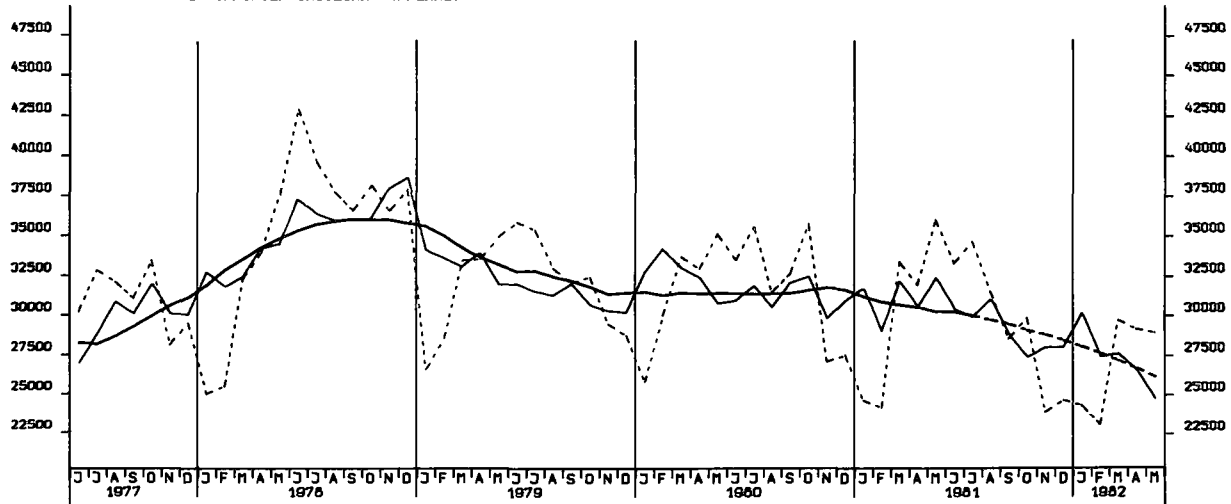
UMSATZ (VOLUMENINDEX), MASCHINENBAU, INSGESAMT, 1976-100



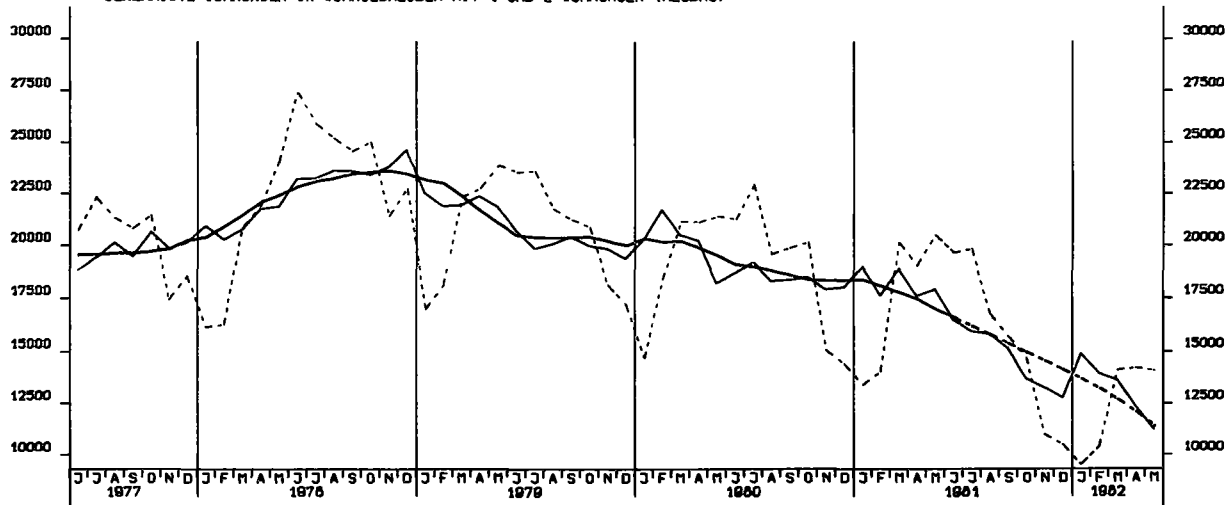
WOHN-UND NICHTWOHNUNGSBAUE ZUSAMMEN (VERANSCHLAGTE R. BAUKOSTEN), 1976-100



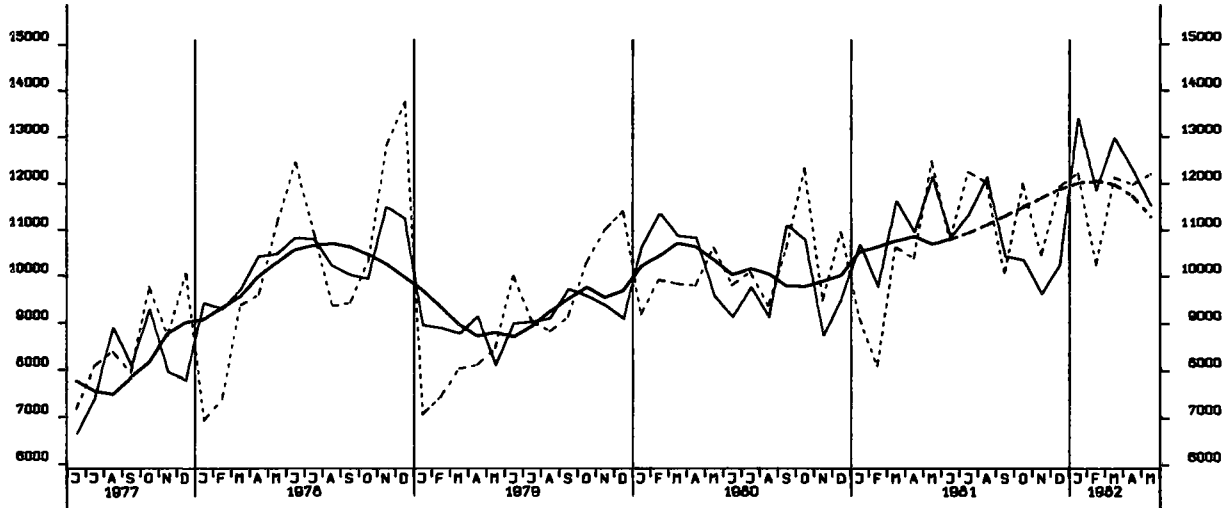
GENEHMIGTE WOHNUNGEN INSGESAMT (ANZAHL)



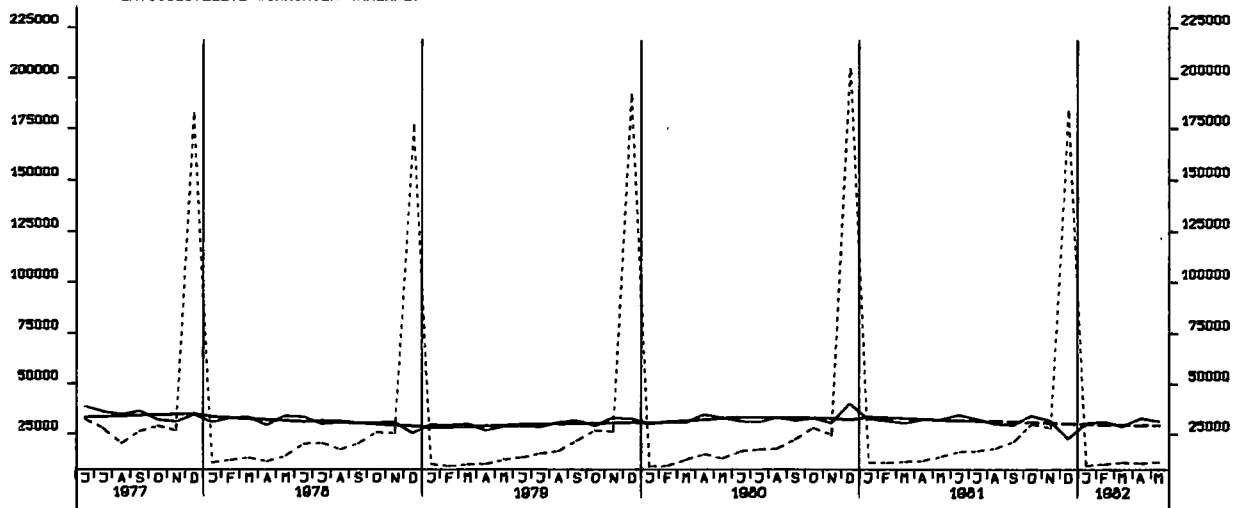
GENEHMIGTE WOHNUNGEN IN WOHNUNGSBAUE MIT 1 UND 2 WOHNUNGEN (NEUBAU)



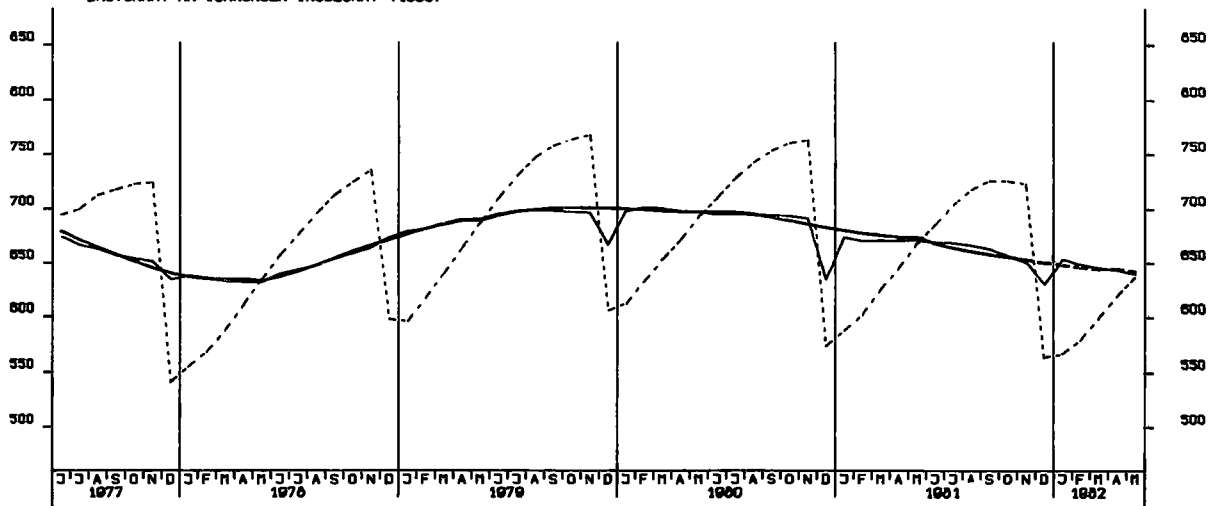
GENEHMIGTE WOHNUNGEN IN WOHNUNGSBAUEIDEN MIT 3 WOHNUNGEN UND MEHR (NEUBAU)



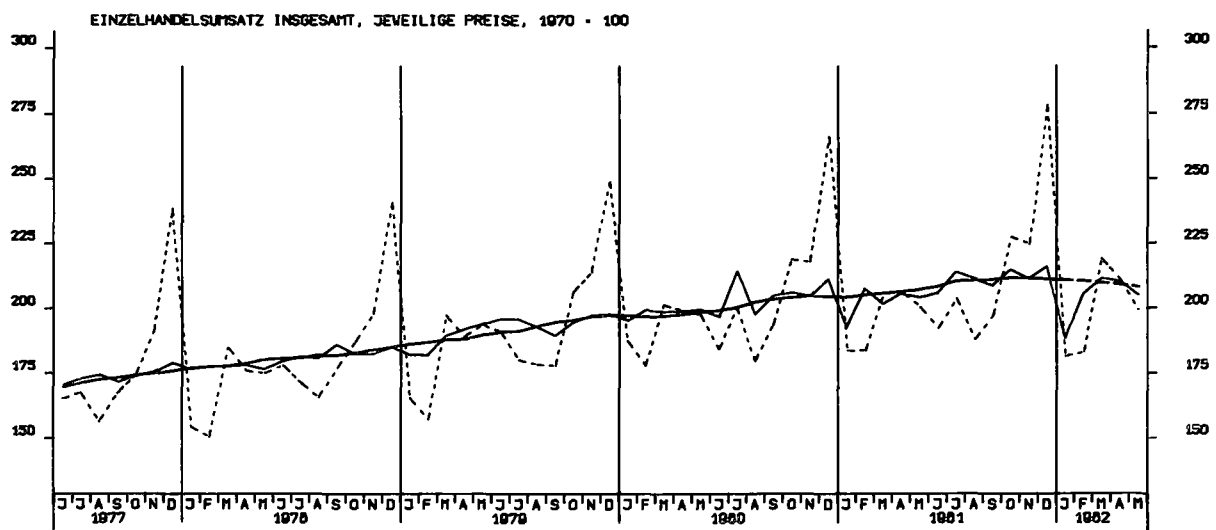
FERTIGGESTELLTE WOHNUNGEN (ANZAHL)



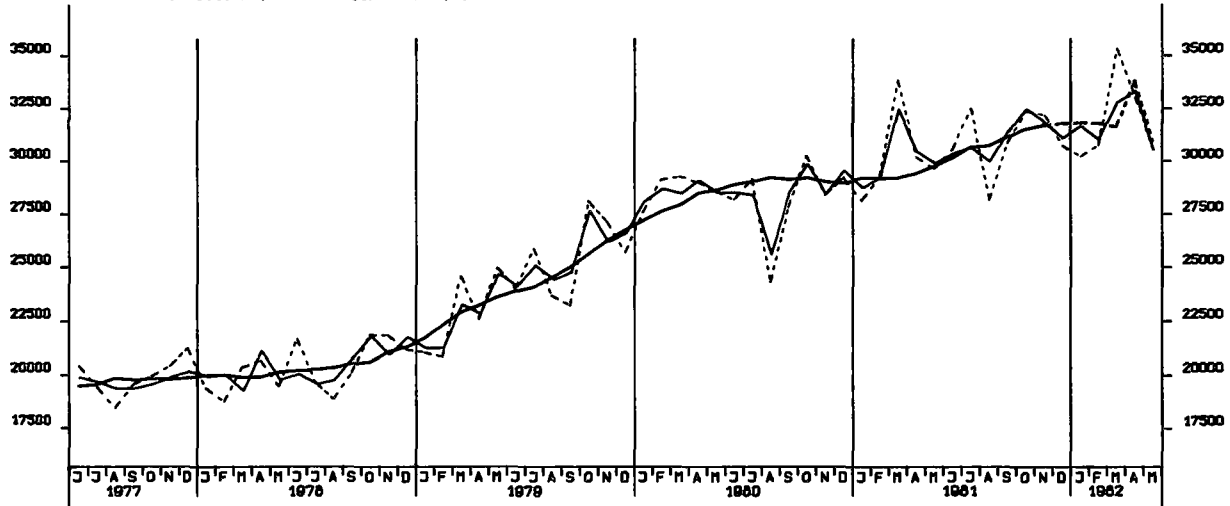
BAUVRAT AN WOHNUNGEN INSGESAMT (1000)



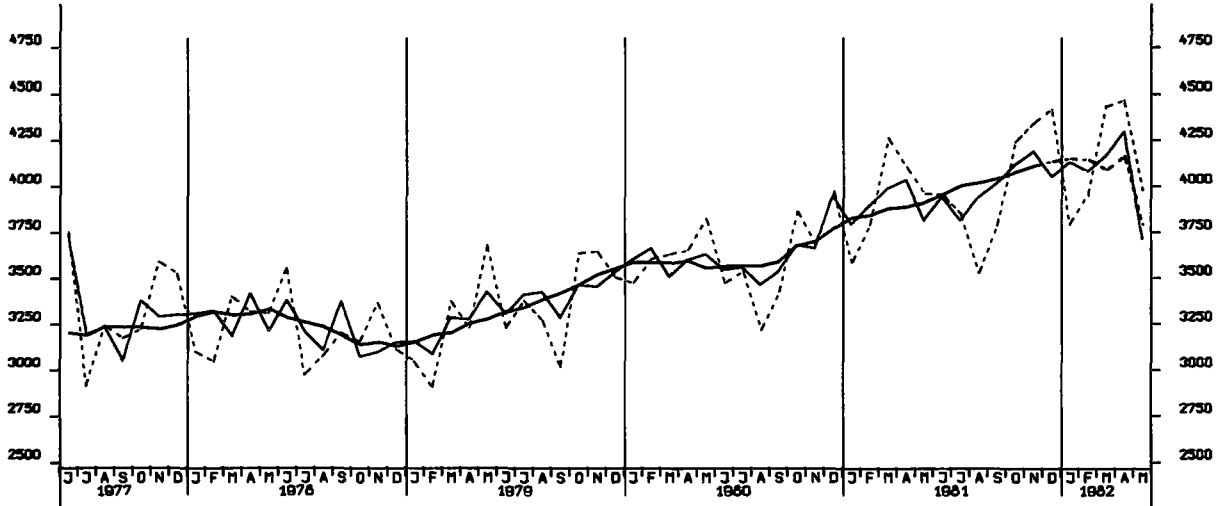




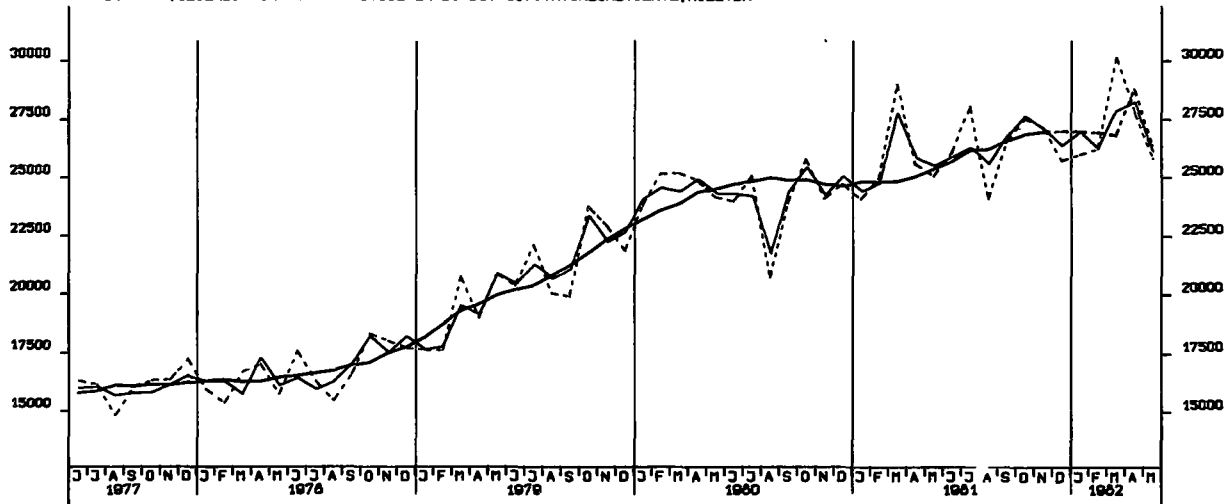
EINFUHR, INSGESAMT, TATSÄCHLICHE WERTE, MILL. DM



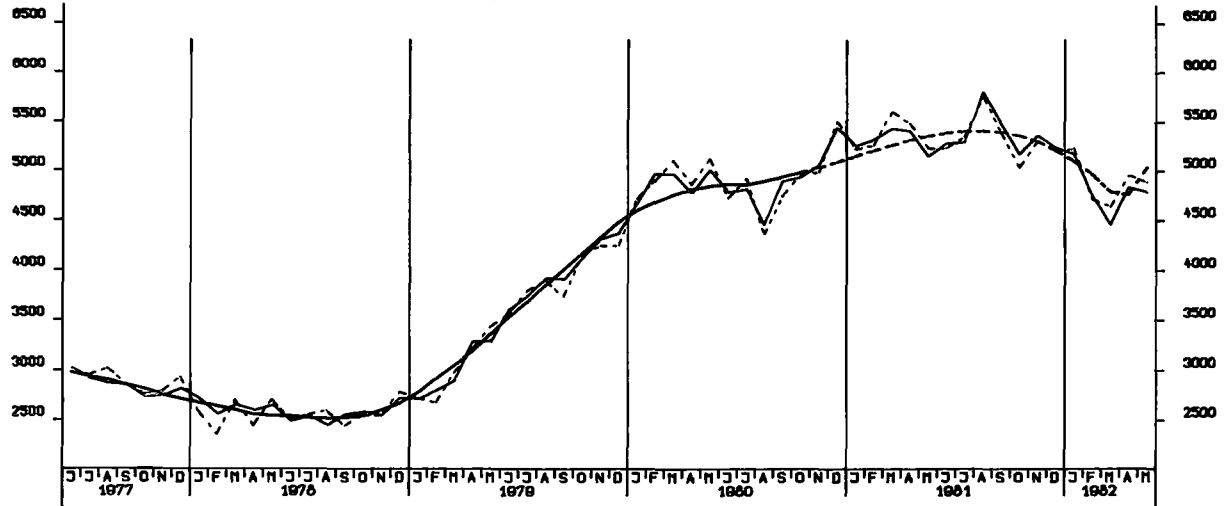
EINFUHR, ERNÄHRUNGSWIRTSCHAFT, TATSÄCHLICHE WERTE, MILL. DM



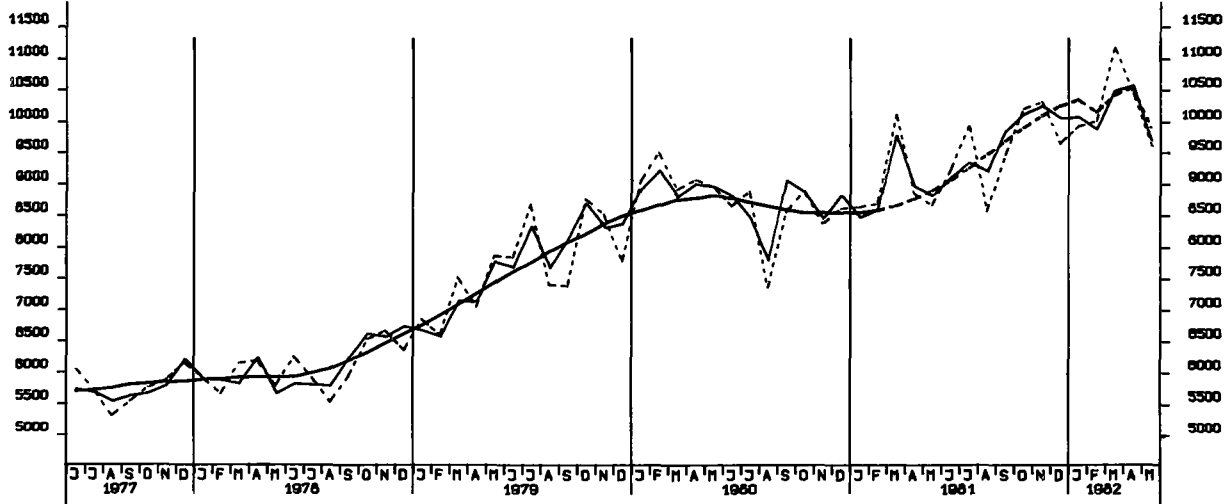
EINFUHR, GEWERBL. WIRTSCHAFT (D. GÜTER BUNDESREG.) TATSÄCHL. WERTE, MILL. DM



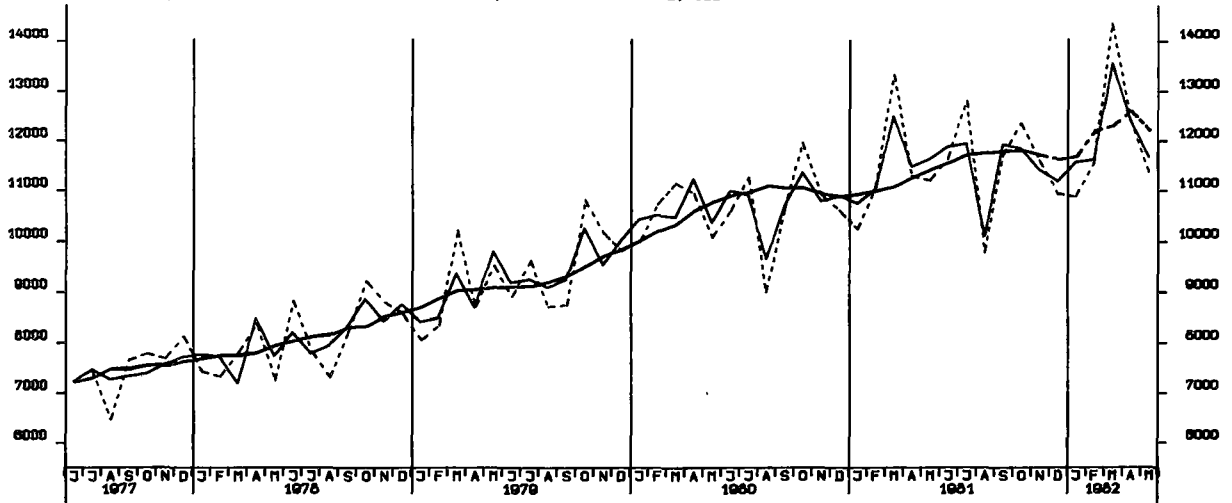
EINFUHR, ROHSTOFFE, TATSÄCHLICHE WERTE, MILL. DM



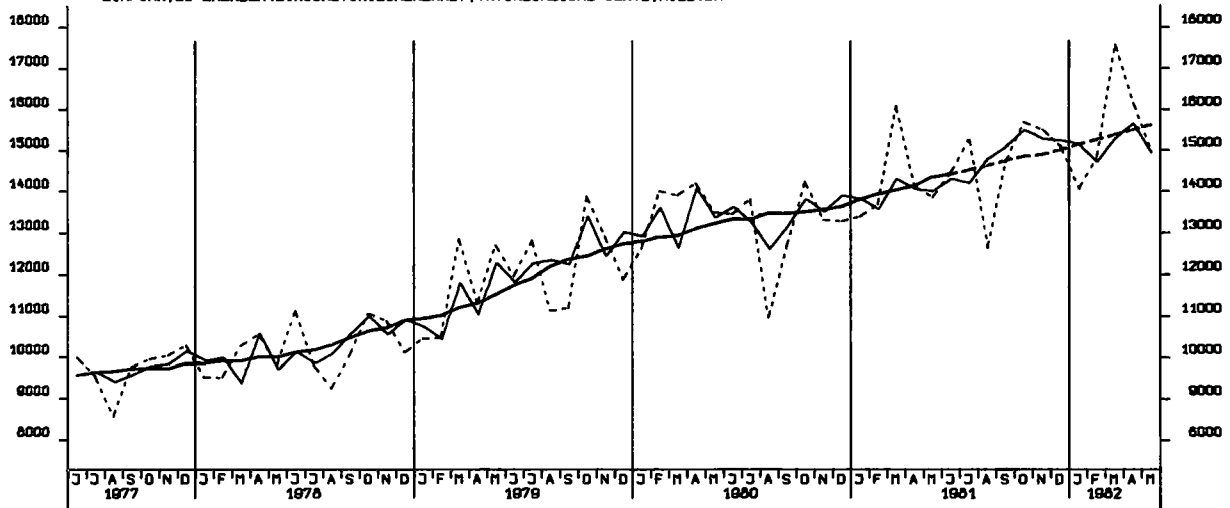
EINFUHR, HALBVAREN UND VORERZEUGNISSE, TATSÄCHLICHE WERTE, MILL. DM



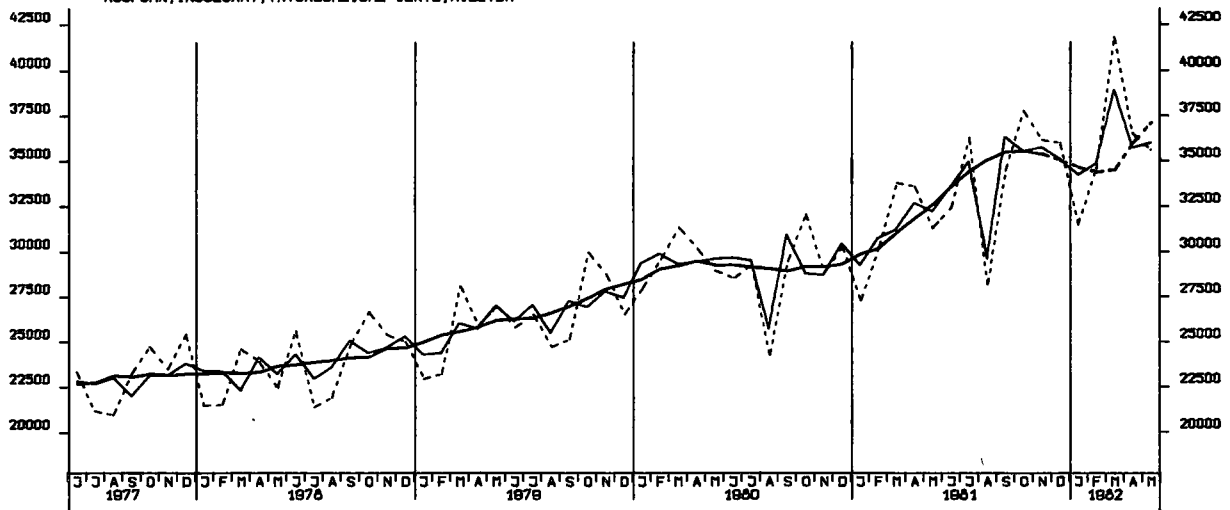
EINFUHR, ENDERZEUGNISSE (O. GUETER BUNDESREG), TATSÄCHLICHE WERTE, MILL. DM

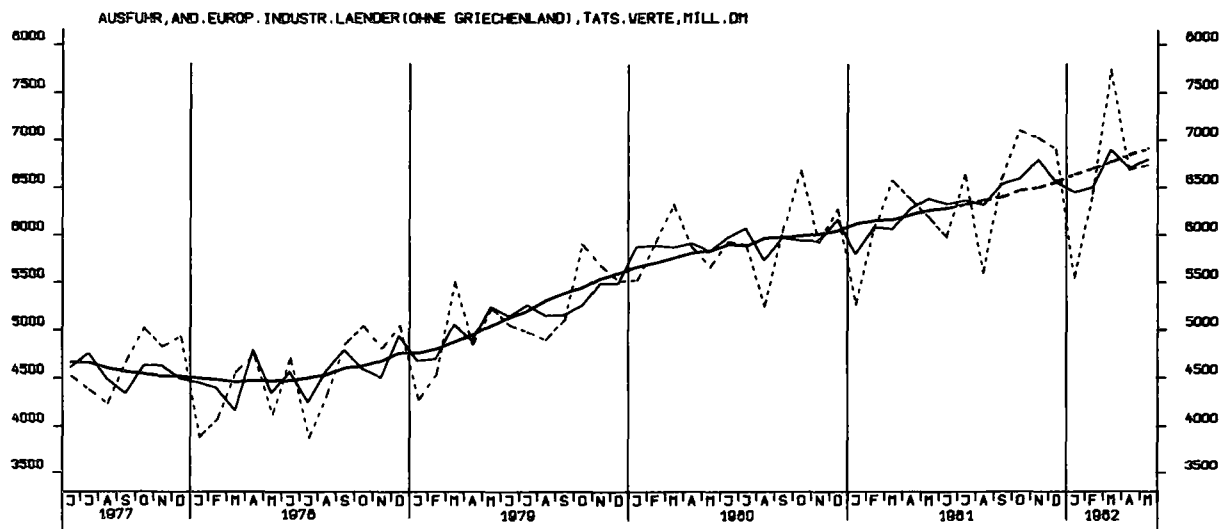
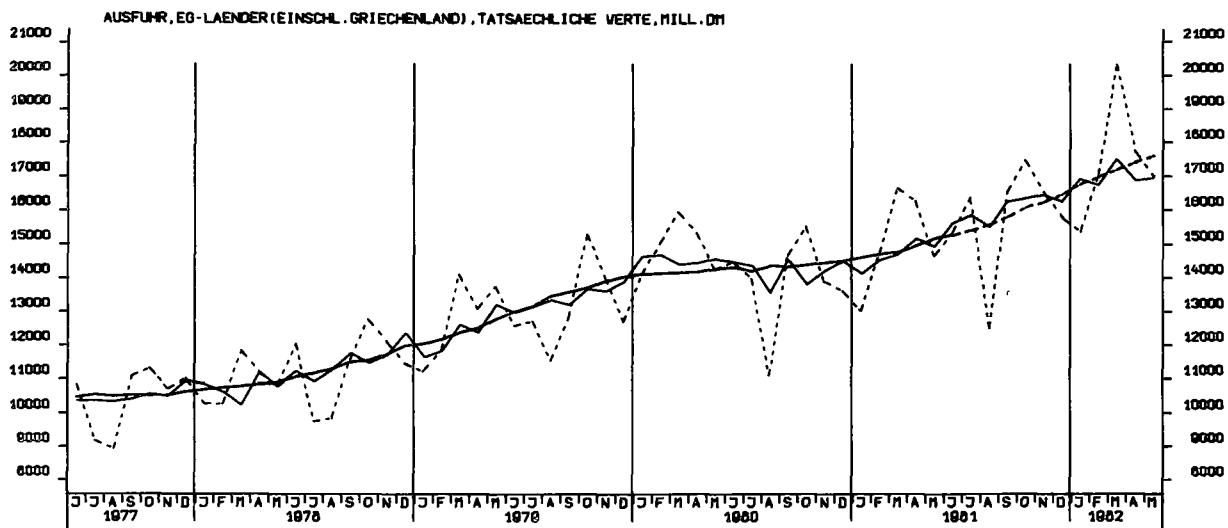


EINFUHR, EG-LÄNDER (EINSCHL. GRIECHENLAND), TATSÄHLICHE WERTE, MILL. DM

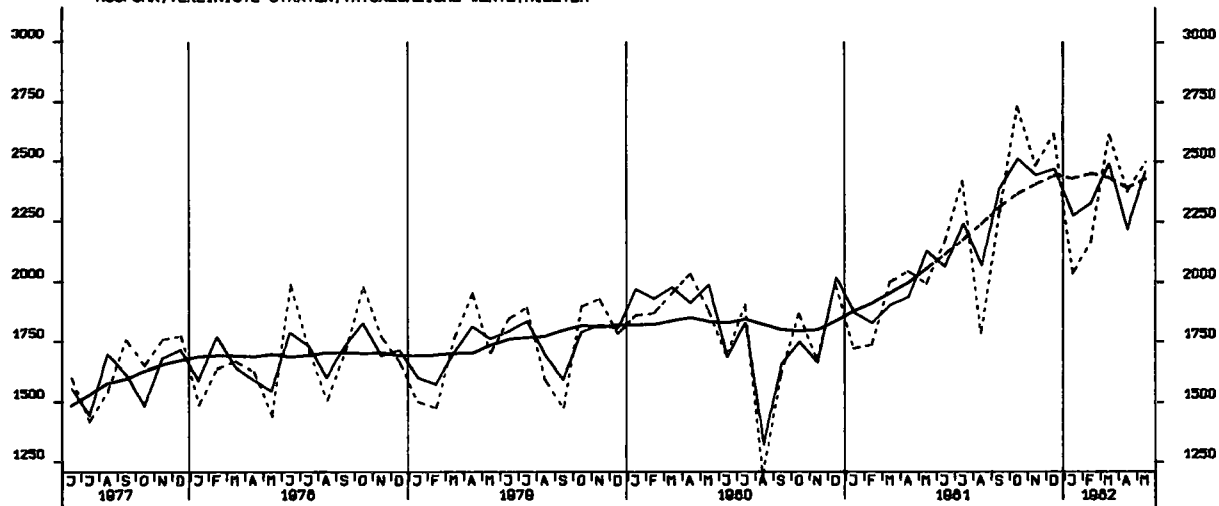


AUSFUHR, INSGESAMT, TATSÄHLICHE WERTE, MILL. DM

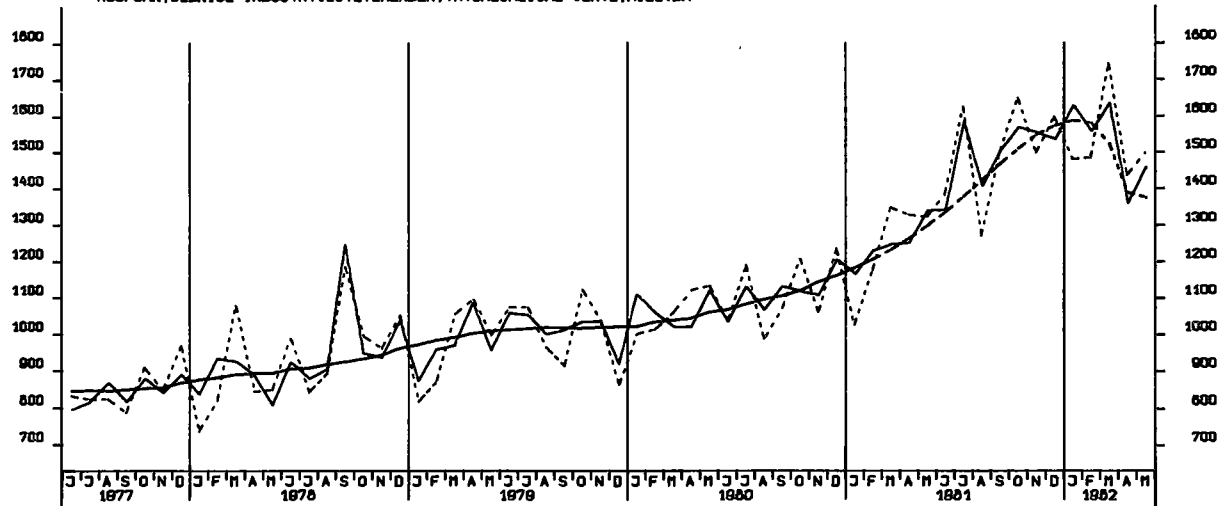




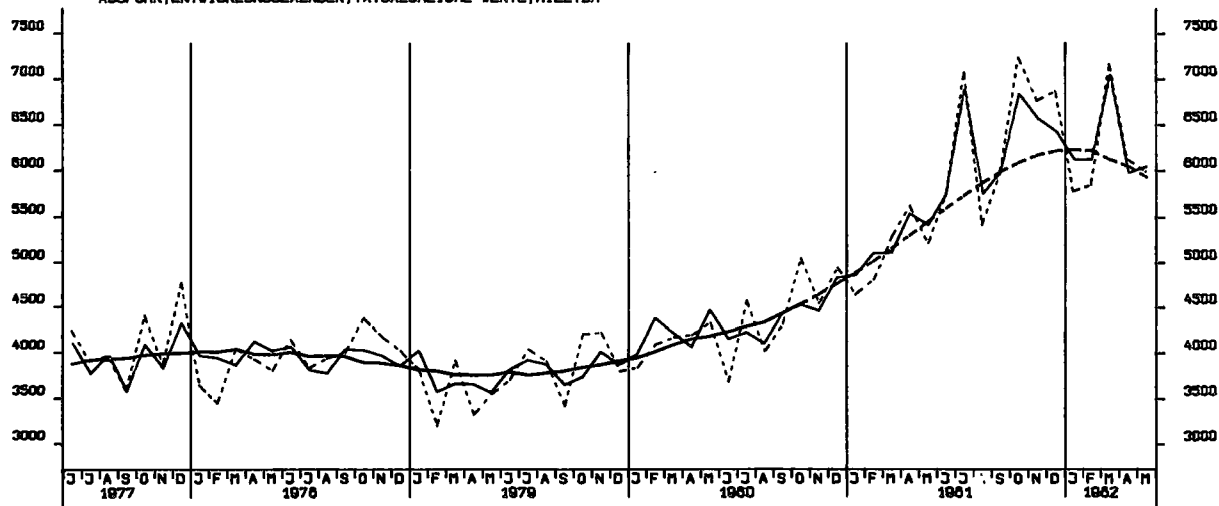
AUSFUHR, VEREINIGTE STAATEN, TATSÄCHLICHE WERTE, MILL. DM



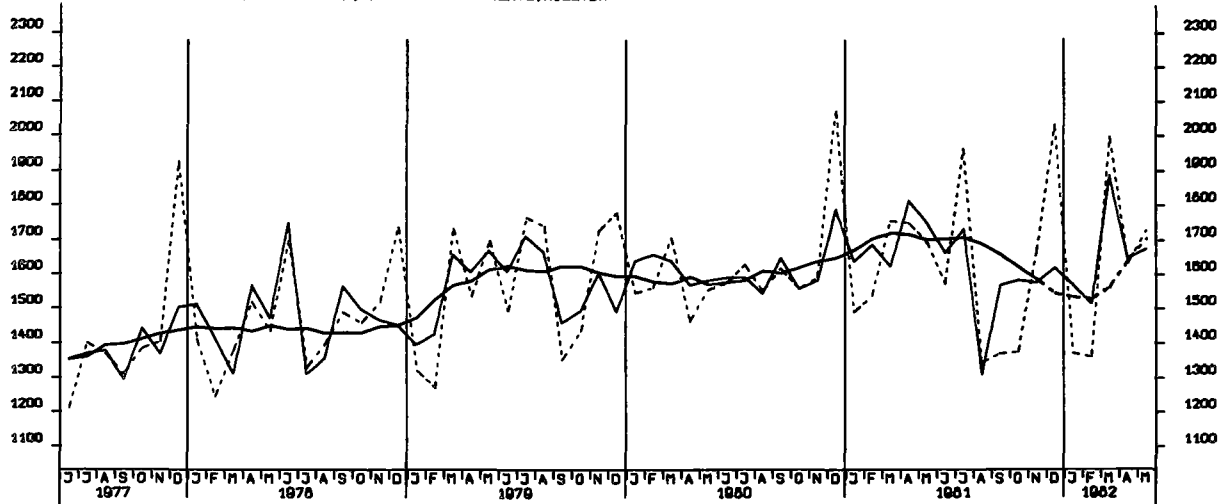
AUSFUHR, ÜBRIGE INDUSTRIELÄNDER, TATSÄCHLICHE WERTE, MILL. DM



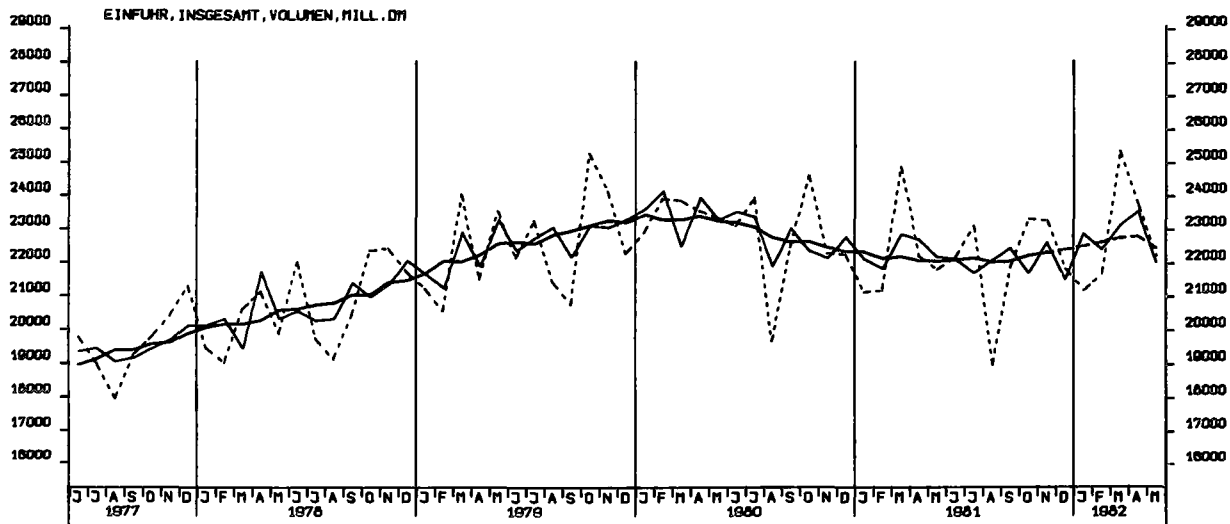
AUSFUHR, ENTWICKLUNGSLÄNDER, TATSÄCHLICHE WERTE, MILL. DM



AUSFUHR, STAATSHANDELSLAENDER, TATSAEHLICHE VERTE, MILL. DM



EINFUHR, INSGESAMT, VOLUMEN, MILL. DM



AUSFUHR, INSGESAMT, VOLUMEN, MILL. DM

