

# **Indikatoren zur Wirtschafts- entwicklung**

**Zeitreihen mit Saisonbereinigung**

**7  
1982**

*Statistisches Bundesamt  
Bibliothek - Dokumentation - Archiv*

---



**HERAUSGEBER: STATISTISCHES BUNDESAMT WIESBADEN  
VERLAG: W. KOHLHAMMER GMBH STUTTGART UND MAINZ  
Bestellnummer: 1010600 — 82107**

Erschienen im Juli 1982

Nachdruck - auch auszugsweise - nur mit Quellenangabe gestattet

Preis: DM 10,40

## Inhalt

	Tabelle	Grafik
	Seite	
Zeichenerklärung und Abkürzungen .....	7	
Einführung .....	9	
Erläuterungen		
Berechnungsmethoden .....	10	
Begriffserklärungen .....	10	
Legende für Grafiken .....	81	
 <b>1 <u>BESCHÄFTIGUNG UND ARBEITSMARKT</u></b>		
1.1 Gesamtzahlen (1 000)		
Arbeitslose (insgesamt, männlich, weiblich) .....	14	82
Offene Stellen (insgesamt) .....	14	82
Kurzarbeiter (insgesamt, männlich) .....	14	82
1.2 Beschäftigte im Bergbau und Verarbeitenden Gewerbe und im Bauhauptgewerbe (1976 = 100)		
Bergbau und Verarbeitendes Gewerbe .....	15	-
Verarbeitendes Gewerbe .....	15	-
Grundstoff- und Produktionsgütergewerbe .....	15	-
Investitionsgüter produzierendes Gewerbe .....	15	-
Verbrauchsgüter produzierendes Gewerbe .....	15	-
Nahrungs- und Genußmittelgewerbe .....	15	-
Bauhauptgewerbe .....	16	85
 <b>2 <u>PRODUKTION IM PRODUZIERENDEN GEWERBE</u></b>		
2.1 Index der Nettoproduktion (1976 = 100)		
Produzierendes Gewerbe insgesamt .....	17	-
Produzierendes Gewerbe ohne Baugewerbe .....	17	83
Bergbau und Verarbeitendes Gewerbe .....	17	-
Bergbau .....	17	-
Elektrizitäts- und Gasversorgung .....	17	-
Verarbeitendes Gewerbe .....	17	83
Grundstoff- und Produktionsgütergewerbe .....	18	83
Investitionsgüter produzierendes Gewerbe .....	18	84
Verbrauchsgüter produzierendes Gewerbe .....	18	84
Nahrungs- und Genußmittelgewerbe .....	18	-
Ausgewählte Wirtschaftszweige		
Eisenschaffende Industrie .....	18	-
Chemische Industrie .....	19	-
Maschinenbau .....	19	84
Straßenfahrzeugbau, Reparatur von Kraftfahrzeugen usw. ....	19	-
Elektrotechnik, Reparatur von Haushaltsgewerten .....	19	-
Herstellung von Eisen-, Blech- und Metallwaren .....	19	-
Textilgewerbe .....	19	-
Bekleidungsgewerbe .....	20	-
Ernährungsgewerbe .....	20	-
2.2 Geleistete Arbeitsstunden im Bauhauptgewerbe (1976 = 100)		
Bauhauptgewerbe insgesamt .....	21	85
Ausgewählte Bauarten		
Hochbau .....	21	85
Tiefbau .....	21	86
Wohnungsbau .....	21	86
Gewerblicher und industrieller Bau .....	21	86
Öffentlicher und Verkehrsbau .....	21	87
2.3 Produktionsindex für das Bauhauptgewerbe (1976 = 100)		
Bauhauptgewerbe insgesamt .....	22	-
Hochbau .....	22	87
Tiefbau .....	22	87
 <b>3 <u>PRODUKTIVITÄT UND LOHNKOSTEN IM BERGBAU UND VERARBEITENDEN GEWERBE</u></b>		
3.1 Produktionsergebnis (1976 = 100)		
Je Beschäftigten .....	23	-
Je Beschäftigtenstunde .....	23	-
Je Arbeiter .....	23	-
Je Arbeiterstunde .....	23	-
3.2 Löhne und Gehälter (1976 = 100)		
Je Beschäftigten (Bergbau und Verarbeitendes Gewerbe) .....	24	-
Je Beschäftigtenstunde (Bergbau und Verarbeitendes Gewerbe) .....	24	88
Je Produkteinheit (Bergbau und Verarbeitendes Gewerbe) .....	24	88
Je Produkteinheit (Verarbeitendes Gewerbe) .....	24	-
Je Produkteinheit (Grundstoff- und Produktionsgütergewerbe) .....	24	89
Je Produkteinheit (Investitionsgüter produzierendes Gewerbe) .....	24	89
Je Produkteinheit (Verbrauchsgüter produzierendes Gewerbe) .....	25	89
Je Produkteinheit (Nahrungs- und Genußmittelgewerbe) .....	25	-
Je Umsatzeinheit (Bergbau und Verarbeitendes Gewerbe) .....	25	88

#### 4 AUFTRAGSEINGANG IM VERARBEITENDEN GEWERBE UND IM BAUHAUPTGEWERBE

##### 4.1 Wertindex (1976 = 100) - jeweils insgesamt, Inland, Ausland

Verarbeitendes Gewerbe (ohne Nahrungs- und Genußmittelgewerbe) .....	26	90
Grundstoff- und Produktionsgütergewerbe .....	26	91
Investitionsgüter produzierendes Gewerbe .....	27	91,92
Verbrauchsgüter produzierendes Gewerbe .....	27	91
Ausgewählte Wirtschaftszweige		
Hochofen-, Stahl- und Warmwalzwerke .....	28	-
Chemische Industrie .....	28	-
Maschinenbau .....	29	92
Straßenfahrzeugbau .....	29	-
Elektrotechnik .....	30	-
Herstellung von Eisen-, Blech- und Metallwaren .....	30	-
Textilgewerbe .....	31	-
Bekleidungsgewerbe .....	31	-

##### 4.2 Volumenindex (1976 = 100) - jeweils insgesamt, Inland, Ausland

Verarbeitendes Gewerbe (ohne Nahrungs- und Genußmittelgewerbe) .....	32	93
Grundstoff- und Produktionsgütergewerbe .....	32	94
Investitionsgüter produzierendes Gewerbe .....	33	94,95
Verbrauchsgüter produzierendes Gewerbe .....	33	94
Ausgewählte Wirtschaftszweige		
Hochofen-, Stahl- und Warmwalzwerke .....	34	-
Chemische Industrie .....	34	-
Maschinenbau .....	35	95
Straßenfahrzeugbau .....	35	-
Elektrotechnik .....	36	-
Herstellung von Eisen-, Blech- und Metallwaren .....	36	-
Textilgewerbe .....	37	-
Bekleidungsgewerbe .....	37	-

##### 4.3 Wertindex (1976 = 100)

Bauhauptgewerbe .....	38	96
Hochbau .....	38	96
Wohnungsbau .....	38	-
Tiefbau .....	38	96
Straßenbau .....	38	-

##### 4.4 Volumenindex (1976 = 100)

Bauhauptgewerbe .....	39	-
Hochbau .....	39	-
Wohnungsbau .....	39	-
Tiefbau .....	39	-
Straßenbau .....	39	-

#### 5 UMSÄTZE IM VERARBEITENDEN GEWERBE UND IM BAUHAUPTGEWERBE

##### 5.1 Wertindex (1976 = 100) - jeweils insgesamt, Inland, Ausland

Verarbeitendes Gewerbe (ohne Nahrungs- und Genußmittelgewerbe) .....	40	97
Grundstoff- und Produktionsgütergewerbe .....	40	98
Investitionsgüter produzierendes Gewerbe .....	41	98,99
Verbrauchsgüter produzierendes Gewerbe .....	41	98
Ausgewählte Wirtschaftszweige		
Hochofen-, Stahl- und Warmwalzwerke .....	42	-
Chemische Industrie .....	42	-
Maschinenbau .....	43	99
Straßenfahrzeugbau .....	43	-
Elektrotechnik .....	44	-
Herstellung von Eisen-, Blech- und Metallwaren .....	44	-
Textilgewerbe .....	45	-
Bekleidungsgewerbe .....	45	-
Bauhauptgewerbe .....	46	-
Wohnungsbau .....	46	-
Öffentlicher- und Verkehrsbau .....	46	-

##### 5.2 Volumenindex (1976 = 100) - jeweils insgesamt, Inland, Ausland

Verarbeitendes Gewerbe (ohne Nahrungs- und Genußmittelgewerbe) .....	47	100
Grundstoff- und Produktionsgütergewerbe .....	47	101
Investitionsgüter produzierendes Gewerbe .....	48	101,102
Verbrauchsgüter produzierendes Gewerbe .....	48	101
Ausgewählte Wirtschaftszweige		
Hochofen-, Stahl- und Warmwalzwerke .....	49	-
Chemische Industrie .....	49	-
Maschinenbau .....	50	102
Straßenfahrzeugbau .....	50	-
Elektrotechnik .....	51	-
Herstellung von Eisen-, Blech- und Metallwaren .....	51	-
Textilgewerbe .....	52	-
Bekleidungsgewerbe .....	52	-

## 6 BAUGENEHMIGUNGEN, BAUFERTIGSTELLUNGEN, BAUVORRAT

### 6.1 Veranschlagte reine Baukosten der genehmigten Hochbauvorhaben im Neubau (1976 = 100)

Wohn- und Nichtwohngebäude .....	53	103
Wohngebäude .....	53	-
Wohngebäude von privaten Haushalten .....	53	-
Nichtwohngebäude .....	53	-
Öffentliche Gebäude .....	53	-
Wirtschaftsgebäude .....	53	-

### 6.2 Rauminhalt der genehmigten Hochbauvorhaben im Neubau (1976 = 100)

Wohn- und Nichtwohngebäude .....	54	-
Wohngebäude .....	54	-
Wohngebäude von privaten Haushalten .....	54	-
Nichtwohngebäude .....	54	-
Öffentliche Gebäude .....	54	-
Wirtschaftsgebäude .....	54	-

### 6.3 Rauminhalt der fertiggestellten Gebäude im Neubau (1976 = 100)

Wohn- und Nichtwohngebäude .....	55	-
Wohngebäude .....	55	-
Nichtwohngebäude .....	55	-

### 6.4 Genehmigte und fertiggestellte Wohnungen (Anzahl), Bauvorrat (1 000)

Genehmigte Wohnungen insgesamt .....	56	103
Genehmigte Wohnungen in Wohngebäuden mit 1 und 2 Wohnungen .....	56	103
Genehmigte Wohnungen in Wohngebäuden mit 3 Wohnungen und mehr .....	56	104
Fertiggestellte Wohnungen insgesamt .....	56	104
Bauvorrat an Wohnungen insgesamt .....	56	104

### 6.5 Veranschlagte reine Baukosten der genehmigten Baumaßnahmen an bestehenden Gebäuden (1976 = 100)

Wohngebäude .....	57	-
Nichtwohngebäude .....	57	-

## 7 UMSÄTZE DES GROSSHANDELS

### 7.1 In jeweiligen Preisen (1970 = 100)

Großhandel insgesamt .....	58	105
Kohle und Mineralölzeugnisse .....	58	-
Erze, Metalle und Halbzeug .....	58	-
Holz und Baustoffe u.ä. ....	58	-
Nahrungs- und Genußmittel .....	58	-
Fahrzeuge und Maschinen (a.n.g.) .....	58	-

## 8 UMSÄTZE DES EINZELHANDELS

### 8.1 In jeweiligen Preisen (1970 = 100)

Einzelhandel insgesamt .....	59	105
Nahrungs- und Genußmittel .....	59	-
Textilwaren, Schuhe .....	59	-
Metallwaren, Hausrat, Wohnbedarf (a.n.g.) .....	59	-
Elektro- und optische Erzeugnisse, Uhren .....	59	-
Fahrzeuge, Maschinen und Büroeinrichtungen .....	59	-

## 9 AUSSENHANDEL (SPEZIALHANDEL)

### 9.1 Einfuhr - Tatsächliche Werte (Mill. DM)

Einfuhr insgesamt .....	60	106
Einfuhr nach Warengruppen		
Ernährungswirtschaft .....	60	106
Gewerbliche Wirtschaft (ohne Güter der Bundesreg.) .....	60	106
Rohstoffe und Halbwaren .....	60	-
Rohstoffe .....	60	107
Halbwaren .....	60	-
Fertigwaren (ohne Güter der Bundesreg.) .....	61	-
Vorerzeugnisse .....	61	-
Enderzeugnisse (ohne Güter der Bundesreg.) .....	61	107
Halbwaren und Vorerzeugnisse .....	61	107
Einfuhr nach dem Warenverzeichnis für die Industriestatistik		
Erzeugnisse des Nahrungs- und Genußmittelgewerbes .....	61	-
Erzeugnisse des Grundstoff- und Produktionsgütergewerbes .....	61	-
Erzeugnisse des Investitionsgüter produzierenden Gewerbes .....	62	-
Erzeugnisse des Verbrauchsgüter produzierenden Gewerbes .....	62	-
Einfuhr von Investitions- und Verbrauchsgütern		
Investitionsgüter .....	62	-
Verbrauchsgüter .....	62	-
Einfuhr nach Ländergruppen (Herst.- u. Verbr.Länder)		
EG-Länder (ohne/einschl. Griechenland) .....	62	108
Andere europäische industrialisierte Länder (ohne/einschl. Griechenland) .....	63	-
Vereinigte Staaten .....	63	-
Übrige industrialisierte westliche Länder .....	63	-
Entwicklungsländer .....	63	-
Staatshandelsländer .....	63	-

9.2 Ausfuhr - Tatsächliche Werte (Mill. DM)

Ausfuhr insgesamt .....	64	108
Ausfuhr nach Warengruppen		
Gewerbliche Wirtschaft .....	64	-
Rohstoffe und Halbwaren .....	64	-
Rohstoffe .....	64	-
Halbwaren .....	64	-
Fertigwaren .....	64	-
Vorerzeugnisse .....	65	-
Enderzeugnisse .....	65	-
Ausfuhr nach dem Warenverzeichnis für die Industriestatistik		
Erzeugnisse des Grundstoff- und Produktionsgütergewerbes .....	65	-
Erzeugnisse des Investitionsgüter produzierenden Gewerbes .....	65	-
Erzeugnisse des Verbrauchsgüter produzierenden Gewerbes .....	65	-
Ausfuhr von Investitions- und Verbrauchsgütern		
Investitionsgüter .....	65	-
Verbrauchsgüter .....	66	-
Ausfuhr nach Ländergruppen (Herst.- u. Verbr.Länder)		
EG-Länder (ohne/einschl. Griechenland) .....	66	109
Andere europäische industrialisierte Länder (ohne/einschl. Griechenland) .....	66	109
Vereinigte Staaten .....	66	110
Übrige industrialisierte westliche Länder .....	67	110
Entwicklungsländer .....	67	110
Staatshandelsländer .....	67	111
Saldo insgesamt .....	67	-

9.3 Einfuhr - Volumen (Mill. DM)

Einfuhr insgesamt .....	68	111
Einfuhr nach Warengruppen		
Ernährungswirtschaft .....	68	-
Gewerbliche Wirtschaft (ohne Güter der Bundesreg.) .....	68	-
Rohstoffe und Halbwaren .....	68	-
Rohstoffe .....	68	-
Halbwaren .....	68	-
Fertigwaren (ohne Güter der Bundesreg.) .....	69	-
Vorerzeugnisse .....	69	-
Enderzeugnisse (ohne Güter der Bundesreg.) .....	69	-
Halbwaren und Vorerzeugnisse .....	69	-
Einfuhr nach dem Warenverzeichnis für die Industriestatistik		
Erzeugnisse des Nahrungs- und Genußmittelgewerbes .....	69	-
Erzeugnisse des Grundstoff- und Produktionsgütergewerbes .....	69	-
Erzeugnisse des Investitionsgüter produzierenden Gewerbes .....	70	-
Erzeugnisse des Verbrauchsgüter produzierenden Gewerbes .....	70	-
Einfuhr von Investitions- und Verbrauchsgütern		
Investitionsgüter .....	70	-
Verbrauchsgüter .....	70	-
Einfuhr nach Ländergruppen (Herst.- u. Verbr.Länder)		
EG-Länder (ohne Griechenland) .....	70	-
Übrige Länder (einschl. Griechenland) .....	70	-

9.4 Ausfuhr - Volumen (Mill. DM)

Ausfuhr insgesamt .....	71	111
Ausfuhr nach Warengruppen		
Gewerbliche Wirtschaft .....	71	-
Rohstoffe und Halbwaren .....	71	-
Rohstoffe .....	71	-
Halbwaren .....	71	-
Fertigwaren .....	71	-
Vorerzeugnisse .....	72	-
Enderzeugnisse .....	72	-
Ausfuhr nach dem Warenverzeichnis für die Industriestatistik		
Erzeugnisse des Grundstoff- und Produktionsgütergewerbes .....	72	-
Erzeugnisse des Investitionsgüter produzierenden Gewerbes .....	72	-
Erzeugnisse des Verbrauchsgüter produzierenden Gewerbes .....	72	-
Ausfuhr von Investitions- und Verbrauchsgütern		
Investitionsgüter .....	72	-
Verbrauchsgüter .....	73	-
Ausfuhr nach Ländergruppen (Herst.- u. Verbr.Länder)		
EG-Länder (ohne Griechenland) .....	73	-
Übrige Länder (einschl. Griechenland) .....	73	-

9.5 Index der Durchschnittswerte (1976 = 100)

Einfuhr insgesamt .....	74	-
Ausfuhr insgesamt .....	74	-

## 10 VERKEHR

### 10.1 Beförderte Güter (1 000 t)

Eisenbahnverkehr .....	75	-
Fernverkehr mit Lastkraftfahrzeugen .....	75	-
Binnenschifffahrt .....	75	-
Luftverkehr .....	75	-
Rohrfernleitungen (rohes Erdöl) .....	75	-
Seeschifffahrt .....	75	-

### 10.2 Geleistete Tonnenkilometer (Mill. tkm)

Eisenbahnverkehr (Tarif-tkm) .....	76	-
Fernverkehr mit Lastkraftfahrzeugen (Tarif-tkm) .....	76	-
Binnenschifffahrt (Effektiv-tkm) .....	76	-
Luftverkehr (Effektiv-tkm) .....	76	-
Rohrfernleitungen - rohes Erdöl (Effektiv-tkm) .....	76	-

## 11 AKTIEN

### 11.1 Index der Aktienkurse (29.12.1972 = 100)

Gesamtindex .....	77	-
Energiewirtschaft, Montanindustrie .....	77	-
Industrie (ohne Montan- u. Bauindustrie) .....	77	-
Bauindustrie .....	77	-

## 12 PREISE

### 12.1 Preisindizes (1976 = 100)

Erzeugerpreise gewerblicher Produkte .....	78	-
Erzeugerpreise landwirtschaftlicher Produkte .....	78	-
Erzeugerpreise pflanzlicher Produkte .....	78	-
Erzeugerpreise tierischer Produkte .....	78	-
Preise für Einfuhrwaren .....	78	-
Preise für Ausfuhrwaren .....	78	-
Verbraucherpreise (Einzelhandelsverkaufspreise) .....	79	-
Lebenshaltung aller privaten Haushalte .....	79	-
Nahrungsmittel .....	79	-

Die Angaben beziehen sich auf das Bundesgebiet; sie schließen Berlin (West) ein.

"Seit 1.1.1975 ist die Zuordnung von Analysefiltern beibehalten worden; sie wurde lediglich für Arbeitslose, Offene Stellen und Kurzarbeiter (Seiten 14 und 82) seit 4/1979 und für den Auftragseingang (Abschnitt 4.1, 4.2) seit 3/1980 verändert".

#### Zeichenerklärung

- = nichts vorhanden
- . = kein Nachweis vorhanden
- ... = Angaben fallen später an
- X = arbeitstägl. Bereinigung sachlich nicht sinnvoll
- \* = Monate mit Extremwerten

#### Abkürzungen

BESCH.	= Beschäftigte
GES.	= Gesamt
GRUNDST.	= Grundstoff
IND.	= Industrie
INSG.	= Insgesamt
O.G.BREG.	= Ohne Güter der Bundesregierung
O.NUG.	= Ohne Nahrungs- und Genußmittel-gewerbe
VERARB.	= Verarbeitende





## E i n f ü h r u n g

Das Ziel konjunkturanalytischer Untersuchungen ist die Erkennung längerfristiger "Grundtendenzen" aus den Werten wirtschaftlicher Zeitreihen. Die Verwendung unbereinigter Originalwerte der Reihen als Konjunkturindikatoren ist hierfür im allgemeinen wenig geeignet, weil die Originaldaten neben zufälligen Störfaktoren vor allem auch saisonbedingte Einflüsse enthalten.

Für die Ausschaltung von Saisoneinflüssen gibt es eine Reihe von Verfahren, die sich in der Praxis bewährt haben. Das Statistische Bundesamt hat sich vor einigen Jahren entschlossen, in monatlichen Abständen saisonbereinigte Werte zu berechnen und zu veröffentlichen. Mit seiner Entscheidung für ein bestimmtes Verfahren zur Zeitreihenanalyse beabsichtigt das Statistische Bundesamt nicht, dieses Verfahren amtlich zum allein aussagefähigen zu erklären. Für die Wahl des verwendeten Verfahrens war ausschlaggebend, daß sein Grundkonzept theoretisch klar und einwandfrei, die mathematischen Ansätze genügend allgemein und ihre Arbeitshypothesen eindeutig und widerspruchsfrei spezifizierbar sein sollten. Außerdem sollte das Verfahren der Zeitreihenanalyse anhand objektiver Kriterien auf die Eigenart jeder Reihe abzustimmen sein und brauchbare saisonbereinigte Werte ergeben.

Das Statistische Bundesamt verwendet das "Berliner Verfahren", das aus der Zusammenarbeit der Technischen Universität, Berlin, mit dem Deutschen Institut für Wirtschaftsforschung, Berlin, hervorgegangen ist<sup>1)</sup>. Da das Verfahren in seiner ersten Fassung<sup>2)</sup> noch nicht allen Erwartungen genügen konnte, ist es zu einer verbesserten Fassung (BV3) weiterentwickelt worden<sup>3)</sup>. Hierbei sind vor allem die Möglichkeiten des Berliner Verfahrens weitgehend ausgeschöpft worden, die spezifischen Eigenarten einzelner Zeitreihen zu berücksichtigen, indem jeweils geeignete Analysefilter benutzt werden:

Aus einer vorgegebenen Menge von 47 Filtern ist jeder Zeitreihe der "optimale" Filter zugeordnet worden. Die Zuordnung soll über mehrere Jahre bestehen bleiben<sup>4)</sup>. Die Verwendung reihenspezifischer Filter wirkt sich vor allem in einer verbesserten Stabilität und Sicherheit der Schätzergebnisse am aktuellen Rande der analysierten Reihen aus.

Das Ziel des Verfahrens ist die Ausschaltung von Saisoneinflüssen, nicht so sehr das Herausarbeiten der glatten (Trend-Konjunktur-)Komponente. Nicht alle Zeitreihen sind für das Verfahren zur Errechnung saisonbereinigter Werte in gleicher Weise geeignet. So wird man z.B. bei Reihen, die heterogen zusammengesetzt sind und deren Komponenten stark unterschiedlich "Saison- und Strukturentwicklungen" unterworfen sind, eine Saisonbewegung nur unbefriedigend feststellen und eliminieren können. Entsprechendes gilt, wenn saisonale Bewegungen durch starke und häufig auftretende Störfaktoren völlig zugedeckt werden. In solchen Fällen kann kein Verfahren der Zeitreihenanalyse eine sinnvolle Zerlegung der Reihe und damit eine befriedigende Saisonbereinigung liefern.

Alle derzeit gebräuchlichen Zeitreihenverfahren arbeiten mit gleitenden Durchschnitten. Das hat notwendigerweise die Konsequenz, daß am aktuellen Rande mehr oder weniger starke Instabilitäten auftreten können. Diese Eigenschaft ist allen derzeitigen Zeitreihenverfahren immanent; sie könnte nur behoben werden, wenn die letzten Schätzwerte künstlich stabilisiert würden; dies würde zu einer Verzerrung der entsprechenden Werte führen. Das Amt wird die durch Revision alter und Hinzufügen neuer Werte entstehenden rückwirkenden Korrekturen vollständig veröffentlichen, um dem Benutzer die volle Information zugänglich zu machen.

Verfahren zur Zerlegung von Zeitreihen sind keine Prognosemethoden. Die Ergebnisse einer Zeitreihenanalyse können nicht direkt zur Prognose verwendet werden, wohl aber als Ausgangsmaterial dafür dienen.

- 1) Nullau B., Heiler S., Wäsch P., Meissner B., Filip D.: Das "Berliner Verfahren". Ein Beitrag zur Zeitreihenanalyse. In DIW-Beiträge zur Strukturforchung, Heft 7, Berlin 1969.
- 2) Nourney M.: "Methode der Zeitreihenanalyse" in Wirtschaft und Statistik /1973, S. 11 ff.
- 3) Nourney M.: "Weiterentwicklung des Verfahrens der Zeitreihenanalyse" in Wirtschaft und Statistik 2/1975, S. 96 ff.

- 4) Etwaige Änderungen der Filterzuordnungen werden im Inhaltsverzeichnis mit Umstellungsdatum angegeben.

## E r l ä u t e r u n g e n

### Berechnungsmethoden

Die Tabellen enthalten außer den Originalindizes für die letzten 13 Monate mit ihren Veränderungen gegenüber dem Vorjahr und dem Vormonat

- a) die saisonbereinigten Werte mit ihren Veränderungen gegenüber dem Vormonat,
- b) die saison- und arbeitstäglich bereinigten Werte und ihre Veränderungen gegenüber dem Vormonat und
- c) die glatte Komponente (Trend-Konjunktur-Komponente).

Das "Berliner Verfahren" (BV 3) geht von einer additiven Verknüpfung der einzelnen Komponenten in der Originalreihe aus:

- (1)  $x_t = Y_t + S_t + R_t$ , wobei  
 $x_t$  die Originalwerte,  
 $Y_t$  die glatte (Trend-Konjunktur-) Komponente,  
 $S_t$  die Saisonkomponente (ggf. einschl. arbeitstägl. Einflüsse) und  
 $R_t$  die Restkomponente bedeuten.

Weil im Veröffentlichungsausdruck der Originalwert, der saisonbereinigte Wert ( $SB_t = x_t - S_t = Y_t + R_t$ ) und die glatte Komponente explizit enthalten sind, lassen sich die fehlenden Komponenten über Gleichung (1) wie folgt errechnen:

- (2)  $SB_t - Y_t = R_t$ ,  
(3)  $x_t - SB_t = S_t$ .

In Worten: Zieht man vom saisonbereinigten Wert die glatte Komponente ab, dann erhält man die Restkomponente. Der um den saisonbereinigten Wert verminderte Originalwert ergibt die Saisonkomponente.

Viele ökonomische Daten können von der unterschiedlichen Länge der Monate (gemessen z.B. in Arbeitstagen) beeinflusst werden. Die Veröffentlichung enthält in solchen Fällen in der Spalte "saison- und arbeitstäglich bereinigter Wert" eine Zeitreihe, aus der neben der Saisonkomponente auch der Einfluß der Arbeitstage schätzungsweise eliminiert ist. Sie besteht aus der glatten (Trend-Konjunktur-) Komponente und demjenigen Teil der Restkomponente, der nicht durch die Arbeitstage "erklärt" wird.

Am Ende der Zeitreihen können für die glatte (Trend-Konjunktur-) Komponente nur vorläufige Werte berechnet werden, die sich durch die erst in der Zukunft anfallenden Informationen

z.T. noch erheblich ändern können. Die letzten Werte der glatten Komponente werden deshalb in Klammern gesetzt bzw. gestrichelt gezeichnet.

Die Monate, in denen eine Zeitreihe Extremwerte aufweist, werden mit \* gekennzeichnet.

### Begriffserklärungen<sup>1)</sup>

Arbeitslose bzw. offene Stellen: Personen ohne Arbeitsverhältnis, die als Arbeitsuchende beim Arbeitsamt registriert sind bzw. zu besetzende Arbeitsplätze, die Arbeitgeber dem Arbeitsamt gemeldet haben.

Kurzarbeiter: Personen, die im Abrechnungszeitraum, in den der Stichtag fällt, Anspruch auf Kurzarbeitergeld hatten.

Beschäftigte im Bergbau und Verarbeitenden Gewerbe und im Bauhauptgewerbe: Tätige Inhaber und alle in einem arbeitsrechtlichen Verhältnis stehenden Betriebsangehörigen (Angestellte, Arbeiter, Auszubildende).

Der Index der Nettoproduktion für das Produzierende Gewerbe auf Basis 1976 wird auf repräsentativer Grundlage unter Ausschaltung der Preisveränderungen berechnet, d.h., bei den Wirtschaftszweigen erfolgt die Fortschreibung im allgemeinen mit einer Auswahl von Erzeugnissen, deren Entwicklung der jeweiligen Gesamtentwicklung entspricht. Der Gewichtung der einzelnen Wirtschaftszweige liegt die Bruttowertschöpfung zu Marktpreisen des Jahres 1976 zugrunde.

Bruttowertschöpfung zu Marktpreisen: Bruttoproduktionswert abzüglich Materialverbrauch, Kosten für vergebene Lohnarbeiten, Einsatz an Handelsware, Kosten für sonstige industrielle/handwerkliche Dienstleistungen, Mieten und Pachten sowie sonstige Kosten; einschl. Umsatzsteuer.

Geleistete Arbeitsstunden im Bauhauptgewerbe sind alle von Inhabern, Angestellten, Arbeitern

1) Hinweis: Die Indizes der Produktion, des Auftragseingangs und Umsatzes im Bergbau und im Verarbeitenden Gewerbe beziehen sich auf einen geänderten Berichtskreis (Betriebe mit 20 Beschäftigten und mehr) und eine neue Systematik (SYPRO), dagegen beziehen sich die Ergebnisse des Bauhauptgewerbes (Beschäftigte, geleistete Arbeitsstunden und Umsätze) auf alle Betriebe nach neuer Systematik.

geleisteten Arbeitsstunden; abgerechnete, aber nicht geleistete Stunden sind nicht enthalten.

Der Produktionsindex für das Bauhauptgewerbe wird durch den Baustoff-Produktionsindex repräsentiert (Fortschreibung mit 57 ausgewählten Baustoffen). Der Gewichtung der Teilbereiche Hoch- und Tiefbau liegt die entsprechende Bruttowertschöpfung zu Marktpreisen des Jahres 1976 zugrunde.

Die Indizes des Produktionsergebnisses je Beschäftigten, je Beschäftigtenstunde, je Arbeiter und je Arbeiterstunde (Arbeitsproduktivität) zeigen die Entwicklung der Produktion (gemessen am Index der Nettoproduktion) im Verhältnis zum personellen Aufwand.

Löhne und Gehälter (je Beschäftigten, je Beschäftigtenstunde, je Produkteinheit, je Umsatzeinheit): Entwicklung der Lohn- und Gehaltssumme (in Form von Meßzahlen, 1976 = 100) im Verhältnis zur Entwicklung der Beschäftigten, der Beschäftigtenstunden, des Umsatzes (jeweils in Form von Meßzahlen, 1976 = 100) bzw. der Nettoproduktion (kalendermonatlicher Index, 1976 = 100).

Index des Auftragseingangs im Verarbeitenden Gewerbe und im Bauhauptgewerbe: Wertindex in jeweiligen Preisen, Volumenindex in Preisen des Basisjahres (Verarbeitendes Gewerbe Basis 1976 = 100, Bauhauptgewerbe Basis 1976 = 100); der Gewichtung werden die Auftragseingangsanteile im Basisjahr zugrunde gelegt. Als Auftragseingang gilt der Wert der in einem Berichtsmonat von anderen Firmen und sonstigen Kunden akzeptierten Bestellungen (ohne Umsatz-(Mehrwert-)steuer).

Umsätze im Verarbeitenden Gewerbe und im Bauhauptgewerbe: Wertindizes in jeweiligen Preisen, Volumenindizes in Preisen von 1976 (jeweils Basis 1976 = 100); der Gewichtung werden die Umsatzanteile im Basisjahr zugrunde gelegt.

Umsatz im Verarbeitenden Gewerbe: Erlöse aus dem Verkauf eigener Erzeugnisse und Leistungen; sie resultieren aus den Rechnungsendwerten einschl. Verbrauchsteuern und Kosten für Fracht, Verpackung, Porto und Spesen (ohne Umsatz-(Mehrwert-)steuer).

Umsatz des Bauhauptgewerbes: Als steuerbarer baugewerblicher Umsatz gelten die dem Finanzamt für die Umsatzsteuer zu meldenden steuerbaren Beträge für Bauleistungen im Bundesgebiet einschl. Berlin (West).

Bautätigkeit: Erfassung der genehmigten Hochbauten anhand der erteilten Baugenehmigungen; Erfassung der fertiggestellten Hochbauten aufgrund der Feststellungen der Bauaufsichtsbehörden. Der B a u v o r r a t ist die behelfsmäßige Fortschreibung des Bauüberhangs am Jahresende mit Hilfe der genehmigten und fertiggestellten Bauvorhaben.

Umsätze des Großhandels (in jeweiligen Preisen): Wert aller Lieferungen und Leistungen des Unternehmens einschl. Provisionen, jedoch ohne den Gesamtwert der vermittelten Waren (ohne Umsatz-(Mehrwert-)steuer). Rabatte, Boni, Skonti u.ä. sind abgesetzt.

Umsätze des Einzelhandels (in jeweiligen Preisen): Wert aller Lieferungen und Leistungen des Unternehmens einschl. Eigenverbrauch (einschl. Umsatz-(Mehrwert-)steuer).

Der Außenhandel (Spezialhandel) umfaßt

die unmittelbare E i n f u h r von Waren und die Einfuhr von ausländischen Waren aus Lager (Freihafenlager und Zollager - ab 1974 einschl. offene Zollager -) in den freien Verkehr, zur zollamtlich bewilligten aktiven Veredelung (Eigenveredelung und Lohnveredelung) und nach zollamtlich bewilligter passiver Veredelung;

die A u s f u h r von Waren aus dem freien Verkehr, nach zollamtlich bewilligter aktiver Veredelung (Eigenveredelung und Lohnveredelung) und zur zollamtlich bewilligten passiven Veredelung.

Die t a t s ä c h l i c h e n W e r t e stellen den Grenzübergangswert, d.h. den Wert frei Grenze des Erhebungsgebietes dar (in der Einfuhr ohne die deutschen Eingangsabgaben).

Das V o l u m e n ist ein nachträglich berechneter Wert, der sich ergeben hätte, wenn die Durchschnittswerte (Preise) des Jahres 1976 in den nachgewiesenen Berichtszeiten unverändert geblieben wären.

Den L ä n d e r g r u p p i e r u n g e n liegen Angaben nach Herstellungs- und Verbrauchsländern zugrunde. Die Zuordnung der Länder zu den einzelnen Gruppen ist aus der Fachserie 7 Außenhandel, Reihe 1 ersichtlich.

Der Güterverkehr enthält alle im gewerblichen Verkehr und Werkverkehr (Eisenbahnen: Dienstgutverkehr) beförderten Güter. Die tonnenkilo-

metrische Leistung (tkm) errechnet sich als Produkt aus Gewicht der Ladung und der im Bundesgebiet zurückgelegten Entfernung.

#### Index der Aktienkurse

Gesamtindex wird aus den Kursnotierungen von rd. 280 ausgewählten Gesellschaften mit dem Sitz im Bundesgebiet berechnet. In die Teilindizes waren am Basisstichtag einbezogen: Energiwirtschaft, Montanindustrie 42, Industrie 192 und Bauindustrie 11 Aktiengesellschaften. Die Gewichtung erfolgte mit dem börsenzugelassenen Stammkapital am Basisstichtag - 29.12. 1972 -.

#### Preisindizes

Erzeugerpreise (gewerbliche und landwirtschaftliche Produkte): Überwiegend Preise der ersten Vermarktungsstufe (Frachtlagen gemäß jeweiligem

Handelsbrauch) von Erzeugerfirmen, Marktverwaltungen, Preisnotierungskommissionen usw.

Gewichtung: Umsatzwerte des Produzierenden Gewerbes 1976 bzw. Verkaufserlöse der Landwirtschaft 1976.

Einfuhr-, Ausfuhrpreise: Preise frei Grenze im Zeitpunkt des Geschäftsabschlusses, nicht im Zeitpunkt des Grenzüberganges; erfragt bei Importeuren bzw. Exporteuren.

Gewichtung: Einfuhr- bzw. Ausfuhrwerte 1976.

Lebenshaltungspreise, Einzelhandelsverkaufspreise: Außer Einzelhandelspreisen auch Preise für Waren und Leistungen des Handwerks, Gastgewerbepreise, Wohnungsmieten, Tarife und Gebühren, Eintrittspreise für öffentliche Veranstaltungen, Preise für Pauschalreisen, Versicherungsprämien usw.

Gewichtung: Ausgaben für die Lebenshaltung 1976 bzw. Umsatzstruktur des Einzelhandels 1970.

## Tabellen

## 1 BESCHAEFTIGUNG UND ARBEITSMARKT

## 1.1 GESAMTZAHLEN (1 000)

JAHR	MONAT	ORIGINALWERT			SAISONBEREINIGTER WERT		SAISON- UND ARBEITSTÄGLICH BEREINIGTER WERT		GLATTE KOMPONENTE
		1 000	VERÄNDERUNG VORJAHR	IN O/D GEGEN VORMONAT	1 000	VERÄNDERUNG IN O/D GEGEN VORMONAT	1 000	VERÄNDERUNG IN O/D GEGEN VORMONAT	1 000
ARBEITSLOSE INSGESAMT									
1981	JUN	1126	+44,2	+ 1,4	1238	+ 2,5	X	X	1273
	JUL	1246	+46,1	+10,7	1302	+ 5,2	X	X	1326
	AUG	1289	+49,0	+ 3,5	1350	+ 3,7	X	X	( 1372)
	SEP	1256	+52,6	- 2,6	1387	+ 2,7	X	X	( 1419)
	OKT	1366	+53,8	+ 8,8	1455	+ 4,9	X	X	( 1467)
	NOV	1490	+53,9	+ 9,1	1524	+ 4,7	X	X	( 1516)
	DEZ	1704	+52,4	+14,4	1620	+ 6,3	X	X	( 1564)
1982	JAN	1950	+49,0	+14,4	1689	+ 4,3	X	X	( 1612)
	FEB	1935	+48,8	- 0,8	1724	+ 2,1	X	X	( 1659)
	MAR	1811	+49,7	- 6,4	1738	+ 0,8	X	X	( 1705)
	APR	1710	+49,2	- 5,6	1738	+ 0,0	X	X	( 1751)
	MAI	1646	+48,3	- 3,7	1755	+ 1,0	X	X	( 1796)
	JUN	1650	+46,5	+ 0,2	1766	+ 0,6	X	X	( 1839)
ARBEITSLOSE, MAENNLICH									
1981	JUN	546	+53,4	+ 0,7	625	+ 3,0	X	X	655
	JUL	605	+56,7	+10,8	664	+ 6,2	X	X	688
	AUG	627	+60,8	+ 3,6	693	+ 4,4	X	X	( 718)
	SEP	616	+67,4	- 1,8	719	+ 3,8	X	X	( 748)
	OKT	679	+69,8	+10,2	762	+ 6,0	X	X	( 779)
	NOV	773	+69,1	+13,8	812	+ 6,6	X	X	( 811)
	DEZ	955	+63,8	+23,5	888	+ 9,4	X	X	( 842)
1982	JAN	1153	+58,2	+20,7	940	+ 5,9	X	X	( 875)
	FEB	1144	+58,0	- 0,8	963	+ 2,4	X	X	( 907)
	MAR	1040	+61,7	- 9,1	970	+ 0,7	X	X	( 940)
	APR	945	+64,9	- 9,1	963	- 0,7	X	X	( 973)
	MAI	898	+65,7	- 5,0	972	+ 0,9	X	X	( 1005)
	JUN	894	+63,7	- 0,4	977	+ 0,5	X	X	( 1038)
ARBEITSLOSE, WEIBLICH									
1981	JUN	580	+36,2	+ 2,1	612	+ 1,8	X	X	619
	JUL	641	+37,3	+10,5	638	+ 4,2	X	X	637
	AUG	661	+39,2	+ 3,1	657	+ 3,0	X	X	( 654)
	SEP	640	+40,7	- 3,2	668	+ 1,7	X	X	( 671)
	OKT	687	+40,8	+ 7,3	693	+ 3,7	X	X	( 688)
	NOV	717	+40,6	+ 4,4	713	+ 2,9	X	X	( 705)
	DEZ	749	+40,0	+ 4,5	732	+ 2,7	X	X	( 722)
1982	JAN	797	+37,7	+ 6,4	749	+ 2,3	X	X	( 737)
	FEB	791	+37,3	- 0,8	760	+ 1,5	X	X	( 752)
	MAR	771	+36,0	- 2,5	769	+ 1,2	X	X	( 766)
	APR	765	+33,3	- 0,8	775	+ 0,8	X	X	( 778)
	MAI	748	+31,7	- 2,2	783	+ 1,0	X	X	( 791)
	JUN	757	+30,5	+ 1,2	789	+ 0,8	X	X	( 801)
OFFENE STELLEN INSGESAMT									
1981	JUN	236	-33,1	- 2,5	197	- 8,4	X	X	211
	JUL	219	-34,6	- 7,2	193	- 2,0	X	X	201
	AUG	206	-36,4	- 5,9	187	- 3,1	X	X	( 191)
	SEP	176	-41,1	-14,6	177	- 5,3	X	X	( 181)
	OKT	155	-43,6	-11,9	171	- 3,4	X	X	( 170)
	NOV	132	-46,3	-14,8	167	- 2,3	X	X	( 159)
	DEZ	118	-47,8	-10,6	163	- 2,4	X	X	( 149)
1982	JAN	122	-46,5	+ 3,4	154	- 5,5	X	X	( 139)
	FEB	132	-44,8	+ 8,2	139	- 9,7	X	X	( 130)
	MAR	134	-45,7	+ 1,5	123	-11,5	X	X	( 121)
	APR	128	-47,1	- 4,5	110	-10,6	X	X	( 113)
	MAI	120	-50,4	- 6,2	96	-12,7	X	X	( 104)
	JUN	118	-50,0	- 1,7	83	-13,5	X	X	( 98)
KURZARBEITER INSGESAMT									
1981	JUN	316,9	+266,8	- 6,9	341,9	+ 1,7	X	X	355,4
	JUL	221,4	+160,2	-30,1	300,6	-12,1	X	X	373,5
	AUG	166,9	+290,9	-24,6	294,9	- 1,9	X	X	(390,8)
	SEP	268,0	+94,8	+60,6	340,5	+15,5	X	X	(406,7)
	OKT	367,0	+94,7	+36,9	391,4	+14,9	X	X	(420,9)
	NOV	436,1	+65,3	+18,8	417,4	+ 6,6	X	X	(431,5)
	DEZ	505,5	+41,6	+15,9	431,8	+ 3,4	X	X	(434,9)
1982	JAN	538,7	+34,2	+ 6,6	440,1	+ 1,9	X	X	(444,2)
	FEB	587,2	+57,1	+ 9,0	490,9	+11,5	X	X	(451,8)
	MAR	550,9	+36,0	- 6,2	472,1	- 3,8	X	X	(457,6)
	APR	491,0	+36,5	-10,9	464,6	- 1,6	X	X	(461,5)
	MAI	454,8	+33,6	- 7,4	462,3	- 0,5	X	X	(456,5)
	JUN	428,7	+35,3	- 5,7	463,6	+ 0,3	X	X	(462,9)
KURZARBEITER, MAENNLICH									
1981	APR	237,8	+269,8	-16,7	221,8	- 5,8	X	X	216,4
	MAI	224,1	+258,0	- 5,8	227,1	+ 2,4	X	X	230,6
	JUN	207,3	+234,9	- 7,5	229,4	+ 1,0	X	X	(244,6)
	JUL	145,2	+131,9	-30,0	202,9	-11,6	X	X	(258,3)
	AUG	114,7	+309,6	-21,0	203,8	+ 0,4	X	X	(271,6)
	SEP	180,0	+80,0	+56,9	229,7	+12,7	X	X	(285,2)
	OKT	246,2	+86,7	+36,8	264,6	+15,2	X	X	(297,6)
	NOV	297,9	+60,6	+21,0	286,4	+ 8,2	X	X	(308,9)
	DEZ	367,7	+41,2	+23,4	309,5	+ 8,1	X	X	(319,2)
1982	JAN	408,1	+36,4	+11,0	324,9	+ 5,0	X	X	(328,6)
	FEB	455,6	+70,9	+11,6	379,5	+16,8	X	X	(336,7)
	MAR	425,6	+49,1	- 6,6	372,2	- 1,9	X	X	(343,9)
	APR	367,4	+54,5	-13,7	372,5	+ 0,1	X	X	(349,1)

## 1 BESCHAEFTIGUNG UND ARBEITSMARKT

## 1.2 BESCHAEFTIGTE IM BERGBAU UND VERARBEITENDEN GEWERBE UND IM BAUHAUPTGEWERBE (1976 = 100)

JAHR	MONAT	ORIGINALWERT			SAISONBEREINIGTER WERT		SAISON- UND ARBEITSTÄGLICH BEREINIGTER WERT		GLATTE KOMPONENTE	
		1976=100	VERÄNDERUNG IN O/O GEGEN VORJAHR      VORMONAT		1976=100	VERÄNDERUNG IN O/O GEGEN VORMONAT	1976=100	VERÄNDERUNG IN O/O GEGEN VORMONAT		
BERGBAU UND VERARBEITENDES GEWERBE										
1981	APR	97,4	- 2,0	- 0,4	97,9	- 0,2	X	X	97,9	
	MAI	97,2	- 2,1	- 0,2	97,7	- 0,2	X	X	97,6	
	JUN	97,1	- 2,3	- 0,1	97,5	- 0,2	X	X	97,4	
	JUL	97,3	- 2,4	+ 0,2	97,3	- 0,2	X	X	97,2	
	AUG	97,4	- 2,5	+ 0,1	97,0	- 0,3	X	X	96,9	
	SEP	97,6	- 2,6	+ 0,2	96,8	- 0,2	X	X	96,7	
	OKT	97,1	- 2,7	- 0,5	96,4	- 0,4	X	X	( 96,4)	
	NOV	96,6	- 2,9	- 0,5	96,1	- 0,3	X	X	( 96,2)	
	DEZ	95,8	- 2,9	- 0,8	95,9	- 0,2	X	X	( 95,9)	
	1982	JAN	95,0	- 3,2	- 0,8	95,5	- 0,4	X	X	( 95,6)
		FEB	94,8	- 3,2	- 0,2	95,2	- 0,3	X	X	( 95,3)
		MAR	94,7	- 3,2	- 0,1	95,0	- 0,2	X	X	( 95,0)
APR		94,3	- 3,2	- 0,4	94,8	- 0,2	X	X	( 94,8)	
VERARBEITENDES GEWERBE										
1981	APR	97,5	- 2,1	- 0,4	98,0	- 0,2	X	X	98,0	
	MAI	97,2	- 2,3	- 0,3	97,7	- 0,3	X	X	97,7	
	JUN	97,2	- 2,4	+ 0,0	97,6	- 0,1	X	X	97,5	
	JUL	97,4	- 2,6	+ 0,2	97,3	- 0,3	X	X	97,3	
	AUG	97,5	- 2,6	+ 0,1	97,0	- 0,3	X	X	97,0	
	SEP	97,6	- 2,8	+ 0,1	96,7	- 0,3	X	X	96,7	
	OKT	97,1	- 2,9	- 0,5	96,4	- 0,3	X	X	( 96,5)	
	NOV	96,7	- 2,9	- 0,4	96,2	- 0,2	X	X	( 96,2)	
	DEZ	95,9	- 3,0	- 0,8	95,9	- 0,3	X	X	( 95,9)	
	1982	JAN	95,0	- 3,3	- 0,9	95,5	- 0,4	X	X	( 95,6)
		FEB	94,8	- 3,3	- 0,2	95,2	- 0,3	X	X	( 95,3)
		MAR	94,7	- 3,3	- 0,1	95,0	- 0,2	X	X	( 95,0)
APR		94,3	- 3,3	- 0,4	94,8	- 0,2	X	X	( 94,8)	
GRUNDSTOFF- UND PRODUKTIONSGÜTERGEWERBE										
1981	APR	93,8	- 2,4	- 0,1	94,2	- 0,1	X	X	94,1	
	MAI	93,6	- 2,6	- 0,2	93,9	- 0,3	X	X	93,8	
	JUN	93,6	- 2,7	+ 0,0	93,7	- 0,2	X	X	93,6	
	JUL	93,8	- 2,9	+ 0,2	93,5	- 0,2	X	X	93,4	
	AUG	93,9	- 2,9	+ 0,1	93,2	- 0,3	X	X	93,1	
	SEP	93,9	- 3,0	+ 0,0	93,0	- 0,2	X	X	92,9	
	OKT	93,3	- 3,1	- 0,6	92,7	- 0,3	X	X	( 92,6)	
	NOV	92,9	- 3,1	- 0,4	92,4	- 0,3	X	X	( 92,4)	
	DEZ	91,9	- 3,3	- 1,1	92,1	- 0,3	X	X	( 92,1)	
	1982	JAN	90,4	- 3,5	- 1,6	91,4	- 0,8	X	X	( 91,8)
		FEB	90,3	- 3,5	- 0,1	91,1	- 0,3	X	X	( 91,5)
		MAR	90,7	- 3,4	+ 0,4	91,1	+ 0,0	X	X	( 91,1)
APR		90,6	- 3,4	- 0,1	91,0	- 0,1	X	X	( 91,2)	
INVESTITIONSGÜTER PRODUZIERENDES GEWERBE										
1981	APR	100,7	- 1,4	- 0,4	101,1	- 0,1	X	X	(101,1)	
	MAI	100,4	- 1,6	- 0,3	100,9	- 0,2	X	X	(100,9)	
	JUN	100,4	- 1,7	+ 0,0	100,8	- 0,1	X	X	(100,8)	
	JUL	100,6	- 1,9	+ 0,2	100,7	- 0,1	X	X	(100,6)	
	AUG	100,8	- 1,8	+ 0,2	100,5	- 0,2	X	X	(100,4)	
	SEP	101,1	- 1,8	+ 0,3	100,4	- 0,1	X	X	(100,3)	
	OKT	100,6	- 1,9	- 0,5	100,1	- 0,3	X	X	(100,1)	
	NOV	100,4	- 1,9	- 0,2	99,9	- 0,2	X	X	(100,0)	
	DEZ	99,7	- 2,0	- 0,7	99,7	- 0,2	X	X	( 99,8)	
	1982	JAN	99,3	- 2,2	- 0,4	99,5	- 0,2	X	X	( 99,6)
		FEB	99,0	- 2,2	- 0,3	99,2	- 0,3	X	X	( 99,3)
		MAR	98,9	- 2,2	- 0,1	99,0	- 0,2	X	X	( 99,1)
APR		98,5	- 2,2	- 0,4	98,9	- 0,1	X	X	( 98,9)	
VERBRAUCHSGÜTER PRODUZIERENDES GEWERBE										
1981	APR	95,0	- 3,8	- 0,5	95,3	- 0,4	X	X	( 95,3)	
	MAI	94,4	- 4,2	- 0,6	94,8	- 0,5	X	X	( 94,8)	
	JUN	94,0	- 4,4	- 0,4	94,4	- 0,4	X	X	( 94,3)	
	JUL	93,8	- 4,7	- 0,2	94,1	- 0,3	X	X	( 93,8)	
	AUG	93,7	- 5,0	- 0,1	93,4	- 0,7	X	X	( 93,3)	
	SEP	93,6	- 5,4	- 0,1	92,9	- 0,5	X	X	( 92,9)	
	OKT	92,9	- 5,7	- 0,7	92,3	- 0,6	X	X	( 92,4)	
	NOV	92,3	- 5,7	- 0,6	91,8	- 0,5	X	X	( 91,9)	
	DEZ	91,4	- 5,9	- 1,0	91,5	- 0,3	X	X	( 91,4)	
	1982	JAN	90,6	- 5,8	- 0,9	90,9	- 0,7	X	X	( 90,9)
		FEB	90,1	- 5,9	- 0,6	90,3	- 0,7	X	X	( 90,5)
		MAR	89,9	- 5,9	- 0,2	90,0	- 0,3	X	X	( 90,1)
APR		89,3	- 6,0	- 0,7	89,6	- 0,4	X	X	( 89,7)	
NAHRUNGS- UND GENUSSMITTELGEWERBE										
1981	APR	94,3	- 0,3	- 0,5	95,7	- 0,2	X	X	95,7	
	MAI	94,3	- 0,4	+ 0,0	95,6	- 0,1	X	X	95,7	
	JUN	95,1	- 0,3	+ 0,8	95,6	+ 0,0	X	X	( 95,5)	
	JUL	96,2	- 0,4	+ 1,2	95,5	- 0,1	X	X	( 95,4)	
	AUG	96,9	- 0,4	+ 0,7	95,4	- 0,1	X	X	( 95,2)	
	SEP	97,1	- 0,5	+ 0,2	95,2	- 0,2	X	X	( 95,0)	
	OKT	96,4	- 1,1	- 0,7	94,8	- 0,4	X	X	( 94,8)	
	NOV	95,5	- 1,4	- 0,9	94,5	- 0,3	X	X	( 94,6)	
	DEZ	94,2	- 1,4	- 1,4	94,6	+ 0,1	X	X	( 94,3)	
	1982	JAN	92,8	- 2,3	- 1,5	93,8	- 0,8	X	X	( 94,0)
		FEB	92,4	- 2,6	- 0,4	93,5	- 0,3	X	X	( 93,6)
		MAR	91,9	- 3,1	- 0,5	93,0	- 0,5	X	X	( 93,1)
APR		91,5	- 3,0	- 0,4	92,9	- 0,1	X	X	( 92,7)	

## 1 BESCHAEFTIGUNG UND ARBEITSMARKT

## 1.2 BESCHAEFTIGTE IM BERGBAU UND VERARBEITENDEN GEWERBE UND IM BAUHAUPTGEWERBE (1976 = 100)

JAHR	MONAT	ORIGINALWERT			SAISONBEREINIGTER WERT		SAISON- UND ARBEITSTÄGLICH BEREINIGTER WERT		GLATTE KOMPONENTE
		1976=100	VERÄNDERUNG IN O/O GEGEN VORJAHR      VORMONAT		1976=100	VERÄNDERUNG IN O/O GEGEN VORMONAT	1976=100	VERÄNDERUNG IN O/O GEGEN VORMONAT	
BAUHAUPTGEWERBE (EINSCHL. FERTIGTEILBAU)									
1981	APP	102,1	- 1,9	+ 1,2	101,6	+ 0,1	X	X	101,7
	MAI	102,1	- 2,1	+ 0,0	101,3	- 0,3	X	X	101,2
	JUN	102,5	- 2,2	+ 0,4	101,1	- 0,2	X	X	(100,7)
	JUL	102,1	- 2,4	- 0,4	100,7	- 0,4	X	X	(100,1)
	AUG	102,7	- 2,6	+ 0,6	100,3	- 0,4	X	X	( 99,5)
	SEP	102,4	- 3,2	- 0,3	99,7	- 0,6	X	X	( 98,8)
	OKT	100,5	- 3,9	- 1,9	98,7	- 1,0	X	X	( 98,0)
	NOV	98,6	- 4,7	- 1,9	97,9	- 0,8	X	X	( 97,2)
	DEZ	95,9	- 5,7	- 2,7	96,7	- 1,2	X	X	( 96,3)
1982	JAN	89,5	- 8,3	- 6,7	94,5	- 2,3	X	X	( 95,2)
	FEB	87,6	- 8,8	- 2,1	93,3	- 1,3	X	X	( 94,1)
	MAR	90,8	-10,0	+ 3,7	91,9	- 1,5	X	X	( 92,8)
	APR	93,0	- 8,9	+ 2,4	92,1	+ 0,2	X	X	( 91,4)



2 PRODUKTION IM PRODUZIERENDEN GEWERBE  
2.1 INDEX DER NETTOPRODUKTION (1976 = 100)

JAHR	MONAT	ORIGINALWERT			SAISONBEREINIGTER WERT		SAISON- UND ARBEITSTÄGLICH BEREINIGTER WERT		GLATTE KOMPONENTE
		1976=100	VERÄNDERUNG VORJAHR	IN O/O GEGEN VORMONAT	1976=100	VERÄNDERUNG IN O/O GEGEN VORMONAT	1976=100	VERÄNDERUNG IN O/O GEGEN VORMONAT	
PRODUZIERENDES GEWERBE INSGESAMT									
1981	MAI	105,9	- 1,8	- 2,8	105,3	- 2,9	107,3	- 0,6	105,9
	JUN	105,4	- 2,5	- 0,5	105,6	+ 0,3	106,8	- 0,5	105,7
	JUL	104,9	- 1,3	- 0,5	107,5	+ 1,8	105,5	- 1,2	106,2
	AUG	93,4	- 0,5	-11,0	105,1	- 2,2	106,4	+ 0,9	106,0
	SEP	115,8	+ 1,1	+24,0	110,2	+ 4,9	108,9	+ 2,3	106,1
	OKT	118,3	- 3,0	+ 2,2	105,3	- 4,4	105,9	- 2,8	106,3
	NOV	112,9	+ 2,4	- 4,6	107,4	+ 2,0	106,8	+ 0,8	105,4
1982	DEZ	104,4	+ 1,7	- 7,5	109,2	+ 1,7	105,8	- 0,9	106,6
	JAN	94,7	- 1,9	- 9,3	104,1	- 4,7	106,3	+ 0,5	(106,7)
	FEB	100,7	- 2,1	+ 6,3	104,7	+ 0,6	104,7	- 1,5	(106,8)
	MAR	118,3	+ 4,0	+17,5	110,0	+ 5,1	107,8	+ 3,0	(107,0)
	APR	108,9	+ 0,0	- 7,9	106,6	- 3,1	106,6	- 1,1	(107,2)
	MAI	105,3	- 0,6	- 3,3	104,8	- 1,7	105,2	- 1,3	(106,8)
	PRODUZIERENDES GEWERBE OHNE BAUGEWERBE								
1981	MAI	104,5	- 1,6	- 3,4	105,1	- 2,7	107,1	- 0,4	106,2
	JUN	104,1	- 2,3	- 0,4	105,7	+ 0,6	106,7	- 0,4	106,1
	JUL	103,4	- 1,2	- 0,7	107,6	+ 1,8	105,7	- 0,9	106,7
	AUG	92,1	+ 0,0	-10,9	105,5	- 2,0	106,8	+ 1,0	106,5
	SEP	114,1	+ 1,2	+23,9	110,3	+ 4,5	108,9	+ 2,0	106,7
	OKT	117,2	- 2,4	+ 2,7	105,8	- 4,1	106,6	- 2,1	107,0
	NOV	113,3	+ 2,9	- 3,3	108,0	+ 2,1	107,4	+ 0,8	107,1
1982	DEZ	108,3	+ 2,8	- 4,4	110,6	+ 2,4	107,1	- 0,3	107,4
	JAN	99,3	- 1,0	- 8,3	105,1	- 5,0	107,3	+ 0,2	(107,6)
	FEB	104,8	- 1,1	+ 5,5	106,0	+ 0,9	106,0	- 1,2	(107,9)
	MAR	120,6	+ 4,6	+15,1	111,2	+ 4,9	108,8	+ 2,6	(108,2)
	APR	109,5	+ 1,2	- 9,2	107,8	- 3,1	107,9	- 0,8	(108,6)
	MAI	105,4	+ 0,9	- 3,7	106,2	- 1,5	106,6	- 1,2	(108,5)
	BERGBAU UND VERARBEITENDES GEWERBE								
1981	MAI	104,5	- 1,7	- 3,4	104,7	- 2,9	106,8	- 0,6	105,7
	JUN	104,7	- 2,4	+ 0,2	105,2	+ 0,5	106,2	- 0,6	105,6
	JUL	103,8	- 1,5	- 0,9	107,2	+ 1,9	105,2	- 0,9	106,2
	AUG	92,0	- 0,3	-11,4	105,0	- 2,1	106,3	+ 1,0	106,0
	SEP	114,9	+ 1,1	+24,9	110,1	+ 4,9	108,6	+ 2,2	106,2
	OKT	117,1	- 2,6	+ 1,9	105,2	- 4,5	106,0	- 2,4	106,5
	NOV	112,4	+ 2,9	- 4,0	107,5	+ 2,2	106,8	+ 0,8	106,6
1982	DEZ	106,5	+ 2,7	- 5,2	110,0	+ 2,3	106,4	- 0,4	107,0
	JAN	96,7	- 1,2	- 9,2	104,5	- 5,0	106,8	+ 0,4	(107,2)
	FEB	103,8	- 0,9	+ 7,3	105,6	+ 1,1	105,6	- 1,1	(107,6)
	MAR	120,1	+ 4,8	+15,7	111,0	+ 5,1	108,6	+ 2,8	(108,0)
	APR	109,4	+ 1,1	- 8,9	107,5	- 3,2	107,6	- 0,9	(108,4)
	MAI	105,9	+ 1,3	- 3,2	106,2	- 1,2	106,6	- 0,9	(108,4)
	BERGBAU								
1981	MAI	91,8	- 1,6	- 2,5	94,0	- 2,2	96,4	+ 0,3	97,3
	JUN	90,2	+ 1,9	- 1,7	98,7	+ 5,0	98,7	+ 2,4	97,2
	JUL	97,3	+ 1,5	+ 7,9	99,5	+ 0,8	96,9	- 1,8	( 97,2)
	AUG	91,3	+ 1,2	- 6,2	95,3	- 4,2	98,1	+ 1,2	( 97,2)
	SEP	97,7	+ 2,2	+ 7,0	100,2	+ 5,1	97,6	- 0,5	( 97,3)
	OKT	103,7	+ 0,5	+ 6,1	97,1	- 3,1	98,4	+ 0,8	( 97,3)
	NOV	100,2	+ 6,4	- 3,4	100,0	+ 3,0	100,2	+ 1,8	( 97,6)
1982	DEZ	99,0	+ 4,5	- 1,2	102,9	+ 2,9	99,0	- 1,2	( 97,3)
	JAN	99,6	- 4,6	+ 0,6	93,1	- 9,5	95,9	- 3,1	( 97,5)
	FEB	96,4	- 1,2	- 3,2	95,2	+ 2,3	95,2	- 0,7	( 97,5)
	MAR	108,7	+ 3,1	+12,8	99,8	+ 4,8	96,8	+ 1,7	( 97,5)
	APR	96,0	+ 1,9	-11,7	97,6	- 2,2	98,0	+ 1,2	( 97,4)
	MAI	92,3	+ 0,5	- 3,9	94,8	- 2,9	94,8	- 3,3	( 97,4)
	ELEKTRIZITÄTS- UND GASVERSORGUNG								
1981	MAI	103,4	- 0,7	- 4,3	111,9	+ 1,2	113,0	+ 3,0	113,9
	JUN	95,2	- 0,5	- 7,9	113,8	+ 1,7	114,3	+ 1,2	(114,0)
	JUL	97,6	+ 2,0	+ 2,5	114,0	+ 0,2	112,8	- 1,3	(114,1)
	AUG	92,8	+ 3,7	- 4,9	112,5	- 1,3	113,8	+ 0,9	(114,0)
	SEP	102,3	+ 2,4	+10,2	114,3	+ 1,6	112,6	- 1,1	(114,0)
	OKT	119,0	+ 0,6	+16,3	114,9	+ 0,5	116,1	+ 3,1	(114,1)
	NOV	125,1	+ 0,2	+ 5,1	114,1	- 0,7	114,5	- 1,4	(114,1)
1982	DEZ	135,0	+ 3,7	+ 7,9	119,0	+ 4,3	116,7	+ 1,9	(115,5)
	JAN	136,9	+ 1,0	+ 1,4	113,4	- 4,7	114,5	- 1,9	(113,1)
	FEB	120,2	- 4,0	-12,2	110,9	- 2,2	110,9	- 3,1	(112,8)
	MAR	128,5	+ 2,7	+ 6,9	114,4	+ 3,2	112,6	+ 1,5	(112,5)
	APR	111,7	+ 3,3	-13,1	113,6	- 0,7	113,8	+ 1,1	(112,2)
	MAI	97,1	- 6,1	-13,1	106,8	- 6,0	107,0	- 6,0	(111,8)
	VERARBEITENDES GEWERBE								
1981	MAI	104,9	- 1,7	- 3,5	105,1	- 2,5	107,2	- 0,3	106,6
	JUN	105,1	- 2,6	+ 0,2	105,7	+ 0,6	106,8	- 0,4	(106,4)
	JUL	104,0	- 1,5	- 1,0	107,4	+ 1,6	105,6	- 1,1	(106,4)
	AUG	92,0	- 0,4	-11,5	105,8	- 1,5	107,0	+ 1,3	(106,4)
	SEP	115,5	+ 1,2	+25,5	110,5	+ 4,4	109,0	+ 1,9	(106,5)
	OKT	117,5	- 2,7	+ 1,7	105,2	- 4,8	106,0	- 2,8	(106,8)
	NOV	112,8	+ 2,9	- 4,0	107,7	+ 2,4	107,0	+ 0,9	(106,8)
1982	DEZ	106,7	+ 2,7	- 5,4	110,0	+ 2,1	106,6	- 0,4	(107,1)
	JAN	96,6	- 1,1	- 9,5	105,0	- 4,5	107,2	+ 0,6	(107,7)
	FEB	104,0	- 0,9	+ 7,7	105,9	+ 0,9	105,9	- 1,2	(108,0)
	MAR	120,4	+ 4,8	+15,8	111,2	+ 5,0	108,6	+ 2,5	(108,3)
	APR	109,8	+ 1,0	- 8,8	107,4	- 3,4	107,8	- 0,7	(108,6)
	MAI	106,4	+ 1,4	- 3,1	106,7	- 0,7	107,1	- 0,6	(108,9)

**2 PRODUKTION IM PRODUZIERENDEN GEWERBE**  
**2.1 INDEX DER NETTOPRODUKTION (1976 = 100)**

JAHR	MONAT	ORIGINALWERT			SAISONBEREINIGTER WERT		SAISON- UND ARBEITSTÄGLICH BEREINIGTER WERT		GLATTE KOMPONENTE
		1976=100	VERÄNDERUNG VORJAHR	IN O/O GEGEN VORMONAT	1976=100	VERÄNDERUNG IN O/O GEGEN VORMONAT	1976=100	VERÄNDERUNG IN O/O GEGEN VORMONAT	
GRUNDSTOFF- UND PRODUKTIONSGÜTERGEWERBE									
1981	MAI	105,4	- 5,1	- 1,2	101,8	- 2,2	103,3	- 0,8	103,4
	JUN	103,2	- 5,2	- 2,1	102,1	+ 0,3	103,2	- 0,1	103,6
	JUL	105,1	- 1,5	+ 1,8	104,4	+ 2,3	102,9	- 0,3	104,1
	AUG	98,1	+ 0,0	- 6,7	102,5	- 1,8	103,1	+ 0,2	104,0
	SEP	109,0	- 0,2	+11,1	105,7	+ 3,1	105,2	+ 2,0	104,1
	OKT	111,3	- 3,0	+ 2,1	102,3	- 3,2	102,7	- 2,4	103,9
	NOV	105,7	+ 1,9	- 5,0	104,5	+ 2,2	103,6	+ 0,9	(103,6)
	DEZ	91,7	+ 1,7	-13,2	105,0	+ 0,5	103,4	- 0,2	(103,0)
1982	JAN	94,9	- 0,4	+ 3,5	103,2	- 1,7	104,5	+ 1,1	(103,4)
	FEB	96,8	- 3,8	+ 2,0	101,7	- 1,5	101,7	- 2,7	(103,1)
	MAR	114,6	+ 1,6	+18,4	106,0	+ 4,2	104,8	+ 3,0	(103,4)
	APR	107,8	+ 1,0	- 5,9	105,1	- 0,8	105,2	+ 0,4	(104,1)
	MAI	106,1	+ 0,7	- 1,6	102,8	- 2,2	102,9	- 2,2	(103,9)
INVESTITIONSGÜTER PRODUZIERENDES GEWERBE									
1981	MAI	108,7	+ 1,3	- 3,4	109,6	- 2,4	112,0	+ 0,4	110,4
	JUN	110,1	- 1,3	+ 1,3	109,4	- 0,2	110,7	- 1,2	110,3
	JUL	104,7	- 2,3	- 4,9	110,8	+ 1,3	108,6	- 1,9	111,1
	AUG	88,8	+ 0,3	-15,2	109,5	- 1,2	110,9	+ 2,1	110,9
	SEP	122,3	+ 2,9	+37,7	116,1	+ 6,0	114,3	+ 3,1	111,4
	OKT	123,1	- 1,2	+ 0,7	110,8	- 4,6	111,6	- 2,4	112,1
	NOV	119,6	+ 5,0	- 2,8	113,2	+ 2,2	112,4	+ 0,7	112,2
	DEZ	120,2	+ 4,9	+ 0,5	116,5	+ 2,9	112,3	- 0,1	112,8
1982	JAN	98,7	+ 0,2	-17,9	109,7	- 5,8	112,3	+ 0,0	(113,4)
	FEB	112,7	+ 2,4	+14,2	113,0	+ 3,0	113,0	+ 0,6	(114,1)
	MAR	129,8	+ 8,8	+15,2	119,5	+ 5,8	116,4	+ 3,0	(114,9)
	APR	115,6	+ 2,8	-10,9	113,8	- 4,8	114,2	- 1,9	(115,8)
	MAI	111,7	+ 2,8	- 3,4	113,1	- 0,6	113,8	- 0,4	(116,3)
VERBRAUCHSGÜTER PRODUZIERENDES GEWERBE									
1981	MAI	96,2	- 4,8	- 6,9	98,7	- 4,5	101,0	- 1,5	99,8
	JUN	93,3	- 7,0	- 3,0	97,6	- 1,1	99,2	- 1,8	99,3
	JUL	96,2	- 2,3	+ 3,1	102,3	+ 4,8	100,0	+ 0,8	99,4
	AUG	82,3	- 5,2	-14,4	97,6	- 4,6	99,4	- 0,6	98,9
	SEP	110,3	- 3,8	+34,0	101,5	+ 4,0	99,9	+ 0,5	98,6
	OKT	112,1	- 7,1	+ 1,6	96,0	- 5,4	97,0	- 2,9	98,5
	NOV	105,5	- 1,4	- 5,9	98,8	+ 2,9	98,5	+ 1,5	98,1
	DEZ	94,3	- 1,8	-10,6	101,4	+ 2,6	97,6	- 0,9	98,2
1982	JAN	90,6	- 5,2	- 3,9	95,6	- 5,7	98,1	+ 0,5	( 98,2)
	FEB	94,1	- 6,2	+ 3,9	95,4	- 0,2	95,4	- 2,8	( 98,2)
	MAR	111,2	+ 1,1	+18,2	101,0	+ 5,9	98,6	+ 3,4	( 98,3)
	APR	100,2	- 3,0	- 9,9	98,0	- 3,0	98,0	- 0,6	( 98,5)
	MAI	94,7	- 1,6	- 5,5	99,0	+ 1,0	98,9	+ 0,9	( 98,8)
NAHRUNGS- UND GENUSSMITTELGEWERBE									
1981	MAI	102,9	+ 0,0	- 3,7	104,9	- 3,8	107,0	- 1,7	108,4
	JUN	108,2	+ 4,9	+ 5,2	109,7	+ 4,6	109,0	+ 1,9	(108,6)
	JUL	109,9	+ 2,0	+ 1,6	109,0	- 0,6	107,5	- 1,4	(108,7)
	AUG	103,0	+ 2,0	- 6,3	106,9	- 1,9	109,2	+ 1,6	(108,6)
	SEP	112,7	+ 4,7	+ 9,4	112,4	+ 5,1	110,0	+ 0,7	(108,7)
	OKT	118,7	- 1,2	+ 5,3	105,8	- 5,9	107,5	- 2,3	(108,8)
	NOV	114,7	+ 3,4	- 3,4	108,3	+ 2,4	108,2	+ 0,7	(109,1)
	DEZ	109,4	+ 2,3	- 4,6	111,9	+ 3,3	107,9	- 0,3	(108,8)
1982	JAN	101,2	- 1,1	- 7,5	105,9	- 5,4	108,4	+ 0,5	(109,1)
	FEB	102,6	+ 0,0	+ 1,4	107,6	+ 1,6	107,6	- 0,7	(109,0)
	MAR	113,6	+ 2,3	+10,7	111,2	+ 3,3	108,4	+ 0,7	(108,8)
	APR	107,3	+ 0,4	- 5,5	109,1	- 1,9	109,4	+ 0,9	(108,6)
	MAI	104,6	+ 1,7	- 2,5	106,9	- 2,0	107,1	- 2,1	(108,3)
EISENSCHAFFENDE INDUSTRIE									
1981	MAI	103,8	- 6,1	+ 8,4	98,7	+ 1,5	100,1	+ 3,0	100,3
	JUN	104,0	- 2,5	+ 0,2	103,4	+ 4,8	103,0	+ 2,9	101,4
	JUL	105,7	+ 0,2	+ 1,6	104,6	+ 1,2	102,5	- 0,5	102,5
	AUG	98,4	- 8,0	- 6,9	98,8	- 7,5	98,2	- 4,2	103,1
	SEP	108,6	+ 0,8	+10,4	105,0	+ 8,5	104,4	+ 6,3	104,3
	OKT	109,7	- 0,5	+ 1,0	104,6	- 0,4	104,2	- 0,2	105,2
	NOV	108,8	+ 7,5	- 0,8	109,9	+ 5,1	109,6	+ 5,2	(106,5)
	DEZ	94,6	+10,9	-13,1	111,3	+ 1,3	109,5	- 0,1	(107,5)
1982	JAN	98,2	+ 2,4	+ 3,8	107,8	- 3,1	109,0	- 0,5	(106,5)
	FEB	102,5	+ 0,5	+ 4,4	103,9	- 3,6	103,9	- 4,7	(104,9)
	MAR	118,0	+ 4,8	+15,1	105,3	+ 1,3	104,8	+ 0,9	(102,8)
	APR	98,9	+ 3,2	-16,2	100,8	- 4,3	100,2	- 4,4	(101,8)
	MAI	98,8	- 4,8	- 0,1	94,2	- 6,5	94,8	- 5,4	( 96,7)

2 PRODUKTION IM PRODUZIERENDEN GEWERBE  
2.1 INDEX DER NETTOPRODUKTION (1976 = 100)

JAHR	MONAT	ORIGINALWERT			SAISONBEREINIGTER WERT		SAISON- UND ARBEITSTÄGLICH BEREINIGTER WERT		GLATTE KOMPONENTE
		1976=100	VERÄNDERUNG VORJAHR	IN O/O GEGEN VORMONAT	1976=100	VERÄNDERUNG IN O/O GEGEN VORMONAT	1976=100	VERÄNDERUNG IN O/O GEGEN VORMONAT	
CHEMISCHE INDUSTRIE									
1981	MAI	107,4	- 1,6	- 5,7	105,2	- 2,5	106,1	- 1,9	108,1
	JUN	107,0	+ 1,9	- 0,4	107,1	+ 1,8	106,9	+ 0,8	108,3
	JUL	105,1	+ 4,2	- 1,8	107,4	+ 0,3	106,8	- 0,1	108,7
	AUG	98,2	+ 4,9	- 6,6	106,0	- 1,3	106,6	- 0,2	108,6
	SEP	105,6	+ 5,3	+ 7,5	108,9	+ 2,7	108,4	+ 1,7	108,3
	OKT	110,8	+ 3,6	+ 4,9	107,4	- 1,4	108,1	- 0,3	107,3
	NOV	105,5	+ 2,8	- 4,8	107,1	- 0,3	106,6	- 1,4	(106,2)
	DEZ	97,6	+ 0,9	- 7,5	106,5	- 0,6	105,3	- 1,2	(104,6)
1982	JAN	102,6	- 1,9	+ 5,1	105,2	- 1,2	106,1	+ 0,8	(103,2)
	FEB	105,2	- 5,7	+ 2,5	102,8	- 2,3	102,8	- 3,1	(101,2)
	MAR	116,3	- 5,5	+10,6	104,5	+ 1,7	103,6	+ 0,8	(100,2)
	APR	108,5	- 4,7	- 6,7	102,7	- 1,7	103,0	- 0,6	(101,4)
	MAI	104,0	- 3,2	- 4,1	102,5	- 0,2	102,2	- 0,8	(103,2)
MASCHINENBAU									
1981	MAI	101,3	+ 0,3	- 5,2	104,2	- 4,5	106,6	- 1,9	105,7
	JUN	108,9	- 0,4	+ 7,5	105,4	+ 1,2	106,3	- 0,3	105,0
	JUL	106,6	- 3,0	- 2,1	106,6	+ 1,1	103,7	- 2,4	(104,9)
	AUG	86,5	+ 0,7	-18,9	104,6	- 1,9	106,7	+ 2,9	(104,7)
	SEP	111,8	- 2,8	+29,2	107,9	+ 3,2	107,1	+ 0,4	(104,6)
	OKT	111,0	- 2,1	- 0,7	104,1	- 3,5	104,3	- 2,6	(104,4)
	NOV	110,1	+ 3,7	- 0,8	106,1	+ 1,9	105,1	+ 0,8	(104,7)
	DEZ*	138,7	+ 6,9	+26,0	117,3	+10,6	112,3	+ 6,9	(104,8)
1982	JAN	80,5	-14,2	-42,0	97,1	-17,2	100,3	-10,7	(105,0)
	FEB	101,8	+ 4,5	+26,5	107,2	+10,4	107,2	+ 6,9	(105,2)
	MAR	114,6	+ 3,9	+12,6	109,0	+ 1,7	106,8	- 0,4	(105,5)
	APR	104,1	- 2,6	- 9,2	104,8	- 3,9	103,6	- 3,0	(106,2)
	MAI	103,1	+ 1,8	- 1,0	108,3	+ 3,3	108,1	+ 4,3	(106,5)
STRASSENFAHRZEUGBAU, REPARATUR VON KRAFTFAHRZEUGEN USW.									
1981	MAI	109,4	+ 0,5	- 2,8	105,7	- 2,0	108,1	+ 1,4	107,5
	JUN	106,9	- 2,2	- 2,3	106,1	+ 0,4	108,5	+ 0,4	108,2
	JUL	97,5	+ 1,4	- 8,8	111,5	+ 5,1	108,7	+ 0,2	109,9
	AUG	87,5	+10,3	-10,3	112,0	+ 0,4	113,2	+ 4,1	110,7
	SEP	122,3	+ 9,5	+39,8	118,0	+ 5,4	116,3	+ 2,7	112,0
	OKT	128,6	+ 8,2	+ 5,2	116,0	- 1,7	116,0	- 0,3	113,4
	NOV	123,9	+17,0	- 3,7	117,5	+ 1,3	116,6	+ 0,5	114,1
	DEZ	106,6	+18,6	-14,0	121,3	+ 3,2	116,7	+ 0,1	115,2
1982	JAN	115,3	+14,4	+ 8,2	115,7	- 4,6	118,5	+ 1,5	(116,4)
	FEB	120,6	+ 7,4	+ 4,6	115,8	+ 0,1	115,8	- 2,3	(117,6)
	MAR	139,5	+14,0	+15,7	123,8	+ 6,9	120,5	+ 4,1	(118,8)
	APR	123,0	+ 9,2	-11,8	116,4	- 6,0	116,6	- 3,2	(120,1)
	MAI	115,7	+ 5,8	- 5,9	115,1	- 1,1	116,5	- 0,1	(121,5)
ELEKTROTECHNIK, REPARATUR VON HAUSHALTSGERÄTEN									
1981	MAI	110,5	+ 2,9	- 1,6	111,3	- 0,9	113,4	+ 1,6	109,9
	JUN	107,8	- 3,1	- 2,4	108,9	- 2,2	110,8	- 2,3	109,6
	JUL	101,5	- 8,1	- 5,8	106,3	- 2,4	105,2	- 5,1	109,7
	AUG	85,5	+ 0,7	-15,8	109,2	+ 2,7	110,1	+ 4,7	109,4
	SEP	121,6	+ 3,1	+42,2	113,8	+ 4,2	111,3	+ 1,1	110,6
	OKT	122,8	- 5,5	+ 1,0	105,7	- 7,1	107,9	- 3,1	111,5
	NOV	119,8	+ 1,5	- 2,4	110,7	+ 4,7	110,1	+ 2,0	(112,6)
	DEZ	113,6	+ 2,2	- 5,2	115,4	+ 4,2	111,5	+ 1,3	(113,8)
1982	JAN	101,8	+ 4,5	-10,4	113,1	- 2,0	115,2	+ 3,3	(115,0)
	FEB	115,4	+ 4,7	+13,4	116,5	+ 3,0	116,5	+ 1,1	(115,9)
	MAR	134,1	+11,5	+16,2	124,2	+ 6,6	121,5	+ 4,3	(116,9)
	APR	117,6	+ 4,7	-12,3	118,8	- 4,3	119,8	- 1,4	(121,1)
	MAI	112,2	+ 1,5	- 4,6	112,7	- 5,1	112,7	- 5,9	(111,2)
HERSTELLUNG VON EISEN-,BLECH-UND METALLWAREN									
1981	MAI	109,8	- 4,7	- 4,2	109,1	- 3,1	112,5	+ 0,7	111,1
	JUN	109,1	- 3,2	- 0,6	110,4	+ 1,2	111,2	+ 1,2	110,9
	JUL	108,2	+ 3,6	- 0,8	115,9	+ 5,0	112,0	+ 0,7	111,5
	AUG	85,5	-10,7	-21,0	103,9	-10,4	107,0	- 4,5	110,9
	SEP	116,7	- 2,6	+36,5	114,3	+10,0	112,3	+ 5,0	110,8
	OKT	128,7	- 1,6	+10,3	113,4	- 0,8	114,1	+ 1,6	111,0
	NOV	117,8	+ 1,9	- 8,5	112,9	- 0,4	112,7	- 1,2	110,8
	DEZ	108,0	+ 1,0	- 8,3	115,6	+ 2,4	110,6	- 1,9	111,0
1982	JAN	101,3	- 4,5	- 6,2	106,6	- 7,8	110,4	- 0,2	(111,1)
	FEB	109,2	- 4,8	+ 7,8	107,6	+ 0,9	107,6	- 2,5	(111,3)
	MAR	129,8	+ 5,0	+18,9	116,2	+ 8,0	113,2	+ 5,2	(111,6)
	APR	114,9	+ 0,3	-11,5	110,5	- 4,9	110,0	- 2,8	(112,0)
	MAI	110,2	+ 0,4	- 4,1	111,1	+ 0,5	111,1	+ 1,0	(112,4)
TEXTILGEWERBE									
1981	MAI	85,8	- 8,9	- 8,8	85,0	- 7,2	87,7	- 2,4	86,6
	JUN	86,4	- 8,7	+ 0,7	86,1	+ 1,3	87,1	- 0,7	85,9
	JUL	80,2	- 1,7	- 7,2	91,0	+ 5,7	88,6	+ 1,7	86,1
	AUG	54,8	-12,7	-31,7	83,7	- 8,0	85,9	- 3,0	85,5
	SEP	94,3	- 9,4	+72,1	86,4	+ 3,2	84,6	- 1,5	85,5
	OKT	98,2	-10,4	+ 4,1	81,6	- 5,6	83,4	- 1,4	85,6
	NOV	93,2	- 2,5	- 5,1	86,3	+ 5,8	85,7	+ 2,8	85,6
	DEZ	79,4	+ 0,5	-14,8	91,5	+ 6,0	85,8	+ 0,1	86,2
1982	JAN	84,3	- 3,3	+ 6,2	83,8	- 8,4	86,7	+ 1,0	( 86,7)
	FEB	88,7	- 3,7	+ 5,2	85,1	+ 1,6	85,1	- 1,8	( 87,4)
	MAR	103,5	+ 5,7	+16,7	91,3	+ 7,3	88,5	+ 4,0	( 88,3)
	APR	93,9	- 0,2	- 9,3	88,2	- 3,4	87,7	- 0,9	( 89,4)
	MAI	89,4	+ 4,2	- 4,8	90,8	+ 2,9	90,2	+ 2,9	( 90,8)

2 PRODUKTION IM PRODUZIERENDEN GEWERBE  
2.1 INDEX DER NETTOPRODUKTION (1976 = 100)

JAHR	MONAT	ORIGINALWERT			SAISONBEREINIGTER WERT		SAISON- UND ARBEITSTÄGLICH BEREINIGTER WERT		GLATTE KOMPONENTE
		1976=100	VERÄNDERUNG VORJAHR	IN O/D GEGEN VORMONAT	1976=100	VERÄNDERUNG IN: O/D GEGEN VORMONAT	1976=100	VERÄNDERUNG IN O/D GEGEN VORMONAT	1976=100
BEKLEIDUNGSGEWERBE									
1981	MAI	73,2	+ 0,8	-14,9	84,4	- 0,4	86,8	+ 2,2	82,9
	JUN	64,1	- 8,4	-12,4	82,8	- 1,9	84,5	- 2,6	82,2
	JUL	83,5	- 4,6	+30,3	85,8	+ 3,6	83,6	- 1,1	82,1
	AUG	70,1	- 7,6	-16,0	79,3	- 7,6	80,8	- 3,3	81,2
	SEP	99,8	- 7,0	+42,4	82,5	+ 4,0	81,0	+ 0,2	80,6
	OKT	91,4	-10,7	- 8,4	75,9	- 8,0	77,3	- 4,6	80,1
	NOV	76,6	- 6,7	-16,2	79,2	+ 4,3	78,3	+ 1,3	79,4
	DEZ	64,1	- 6,7	-16,3	81,6	+ 3,0	78,3	+ 0,0	79,6
1982	JAN	75,9	-12,3	+18,4	75,1	- 8,0	77,6	- 0,9	( 79,1)
	FEB	85,0	- 8,5	+12,0	76,2	+ 1,5	76,2	- 1,8	( 78,6)
	MAR	100,0	- 1,1	+17,6	81,4	+ 6,8	78,5	+ 3,0	( 78,1)
	APR	77,5	- 9,9	-22,5	76,1	- 6,5	77,1	- 1,8	( 77,6)
	MAI	67,5	- 7,8	-12,9	80,5	+ 5,8	80,3	+ 4,2	( 77,2)
ERNAHRUNGSGEWERBE									
1981	MAI	103,4	- 1,5	- 4,0	104,0	- 4,9	105,6	- 3,1	108,6
	JUN	108,6	+ 5,7	+ 5,0	109,6	+ 5,4	108,7	+ 2,9	108,6
	JUL	106,9	+ 0,8	- 1,6	108,3	- 1,2	107,1	- 1,5	(108,8)
	AUG	103,0	+ 2,6	- 3,6	107,7	- 0,6	109,8	+ 2,5	(108,9)
	SEP	111,3	+ 4,6	+ 8,1	112,1	+ 4,1	109,8	+ 0,0	(109,0)
	OKT	118,1	- 1,9	+ 6,1	105,4	- 6,0	107,1	- 2,5	(109,0)
	NOV	115,8	+ 2,5	- 1,9	108,5	+ 2,9	108,6	+ 1,4	(109,2)
	DEZ	115,5	+ 3,6	- 0,3	112,9	+ 4,1	109,5	+ 0,8	(109,0)
1982	JAN	101,1	- 0,8	-12,5	106,3	- 5,8	108,4	- 1,0	(109,2)
	FEB	102,0	+ 0,5	+ 0,9	108,1	+ 1,7	108,1	- 0,3	(109,0)
	MAR	112,6	+ 2,1	+10,4	111,4	+ 3,1	108,8	+ 0,6	(108,8)
	APR	106,4	- 1,2	- 5,5	107,3	- 3,7	107,8	- 0,9	(108,5)
	MAI	105,4	+ 1,9	- 0,9	106,4	- 0,8	106,8	- 0,9	(108,4)

# 2 PRODUKTION IM PRODUZIERENDEN GEWERBE

## 2.2 GELEISTETE ARBEITSSTUNDEN IM BAUHAUPTGEWERBE (1976 = 100)

JAHR	MONAT	ORIGINALWERT			SAISONBEREINIGTER WERT		SAISON- UND ARBEITSTÄGLICH BEREINIGTER WERT		GLATTE KOMPONENTE
		1976=100	VERÄNDERUNG VOR JAHR	IN O/O GEGEN VORMONAT	1976=100	VERÄNDERUNG IN O/O GEGEN VORMONAT	1976=100	VERÄNDERUNG IN O/O GEGEN VORMONAT	
BAUHAUPTGEWERBE INSGESAMT									
1981	APR	104,6	- 2,7	+14,3	93,3	+ 5,3	92,6	+ 5,5	90,2
	MAI	100,0	- 3,2	- 4,4	86,9	- 6,9	88,7	- 4,2	( 90,2)
	JUN	100,1	- 3,1	+ 0,1	89,4	+ 2,9	92,2	+ 3,9	( 89,8)
	JUL	98,2	- 4,0	- 1,9	89,4	+ 0,0	86,5	- 6,2	( 89,1)
	AUG	89,0	- 0,7	- 9,4	88,5	- 1,0	88,8	+ 2,7	( 88,0)
	SEP	109,2	- 4,5	+22,7	91,6	+ 3,5	91,8	+ 3,4	( 86,6)
	OKT	106,0	-10,4	- 2,9	82,2	-10,3	80,1	-12,7	( 84,9)
	NOV	91,6	- 2,7	-13,6	81,6	- 0,7	79,8	- 0,4	( 83,1)
	DEZ	53,1	-10,5	-42,0	77,4	- 5,1	76,9	- 3,6	( 81,5)
1982	JAN	36,6	-23,6	-31,1	79,2	+ 2,3	80,8	+ 5,1	( 80,3)
	FEB	55,5	- 6,4	+51,6	83,5	+ 5,4	83,5	+ 3,3	( 79,9)
	MAR	86,7	- 5,2	+56,2	84,0	+ 0,6	83,1	- 0,5	( 80,6)
	APR	91,3	-12,7	+ 5,3	81,2	- 3,3	81,3	- 2,2	( 83,0)
HOCHBAU									
1981	APR	104,0	- 1,2	+11,9	92,9	+ 5,7	92,3	+ 6,0	89,7
	MAI	98,7	- 2,2	- 5,1	86,5	- 6,9	88,3	- 4,3	( 89,9)
	JUN	98,7	- 1,6	+ 0,0	89,4	+ 3,4	92,1	+ 4,3	( 89,7)
	JUL	96,1	- 3,3	- 2,6	89,1	- 0,3	86,3	- 6,3	( 89,0)
	AUG	86,8	+ 1,9	- 9,7	88,8	- 0,3	89,2	+ 3,4	( 87,9)
	SEP	107,5	- 2,6	+23,8	91,7	+ 3,3	91,8	+ 2,9	( 86,4)
	OKT	104,2	- 9,1	- 3,1	82,5	-10,0	80,5	-12,3	( 84,7)
	NOV	90,7	- 0,8	-13,0	81,7	- 1,0	80,1	- 0,5	( 82,8)
	DEZ	54,1	-10,3	-40,4	77,3	- 5,4	76,9	- 4,0	( 81,1)
1982	JAN	39,4	-22,6	-27,2	78,0	+ 0,9	79,8	+ 3,8	( 79,8)
	FEB	58,5	- 4,9	+48,5	82,6	+ 5,9	82,6	+ 3,5	( 79,3)
	MAR	88,0	- 5,3	+50,4	83,1	+ 0,6	82,1	- 0,6	( 80,0)
	APR	90,5	-13,0	+ 2,8	80,4	- 3,2	80,7	- 1,7	( 82,5)
TIEFBAU									
1981	APR	106,0	- 5,7	+19,8	94,4	+ 4,5	93,4	+ 4,5	91,1
	MAI	102,9	- 5,2	- 2,9	87,6	- 7,2	89,5	- 4,2	( 90,7)
	JUN	103,2	- 6,0	+ 0,3	89,6	+ 2,3	92,5	+ 3,4	( 90,1)
	JUL	102,8	- 5,3	- 0,4	90,0	+ 0,4	87,2	- 5,7	( 89,3)
	AUG	93,8	- 5,6	- 8,8	87,8	- 2,4	88,0	+ 0,9	( 88,2)
	SEP	112,8	- 8,1	+20,3	91,2	+ 3,9	91,8	+ 4,3	( 85,8)
	OKT	109,9	-13,1	- 2,6	81,5	-10,6	79,2	-13,7	( 85,4)
	NOV	93,5	- 6,4	-14,9	81,3	- 0,2	79,1	- 0,1	( 83,8)
	DEZ	50,9	-11,0	-45,6	77,4	- 4,8	76,9	- 2,8	( 82,5)
1982	JAN	30,5	-26,2	-40,1	81,7	+ 5,6	83,3	+ 8,3	( 81,5)
	FEB	49,1	- 9,9	+61,0	95,7	+ 4,9	85,7	+ 2,9	( 81,2)
	MAR	83,9	- 5,2	+70,9	85,9	+ 0,2	85,2	- 0,6	( 81,8)
	APR	92,9	-12,4	+10,7	82,6	- 3,8	82,3	- 3,4	( 83,7)
WOHNUNGSBAU									
1981	APR	107,2	- 2,5	+14,5	93,1	+ 6,2	92,8	+ 7,0	90,0
	MAI	102,0	- 3,3	- 4,9	86,4	- 7,2	88,2	- 5,0	( 90,1)
	JUN	102,2	- 2,5	+ 0,2	89,8	+ 3,9	92,2	+ 4,5	( 89,9)
	JUL	96,2	- 3,9	- 5,9	89,6	- 0,2	86,7	- 6,0	( 89,2)
	AUG	86,4	+ 1,5	-10,2	89,4	- 0,2	89,7	+ 3,5	( 88,0)
	SEP	108,7	- 3,7	+25,8	91,7	+ 2,6	92,0	+ 2,6	( 86,4)
	OKT	104,2	-10,8	- 4,1	81,0	-11,7	79,1	-14,0	( 84,5)
	NOV	89,4	- 1,5	-14,2	80,4	- 0,7	78,5	- 0,8	( 82,3)
	DEZ	50,7	-13,9	-43,3	75,8	- 5,7	75,4	- 3,9	( 80,2)
1982	JAN	34,8	-26,4	-31,4	78,3	+ 3,3	80,0	+ 6,1	( 78,5)
	FEB	53,7	- 6,4	+54,3	81,8	+ 4,5	81,8	+ 2,3	( 77,4)
	MAR	85,3	- 8,9	+58,8	79,9	- 2,3	78,8	- 3,7	( 77,5)
	APR	90,1	-16,0	+ 5,6	77,1	- 3,5	77,4	- 1,8	( 79,2)
GEWERBLICHER UND INDUSTRIELLER BAU									
1981	APR	103,3	- 4,4	+ 5,7	96,8	+ 3,1	96,0	+ 2,9	95,0
	MAI	100,3	- 1,8	- 2,9	92,7	- 4,2	94,5	- 1,6	( 95,1)
	JUN	100,8	- 1,4	+ 0,5	95,1	+ 2,6	97,3	+ 3,0	( 94,9)
	JUL	102,7	- 1,6	+ 1,9	95,4	+ 0,3	92,6	- 4,8	( 94,4)
	AUG	93,7	+ 0,0	- 8,8	93,2	- 2,3	94,1	+ 1,6	( 93,5)
	SEP	110,1	- 2,1	+17,5	97,2	+ 4,3	96,6	+ 2,7	( 92,4)
	OKT	109,8	- 6,2	- 0,3	90,9	- 6,5	89,0	- 7,9	( 91,2)
	NOV	96,1	- 1,2	-12,5	89,4	- 1,7	88,2	- 0,9	( 89,9)
	DEZ	66,0	- 4,5	-31,3	86,4	- 3,4	85,5	- 3,1	( 88,9)
1982	JAN	53,3	-15,5	-19,2	83,4	- 3,5	85,3	- 0,2	( 88,3)
	FEB	72,6	- 2,6	+36,2	90,2	+ 8,2	90,2	+ 5,7	( 88,6)
	MAR	98,8	+ 1,1	+36,1	94,6	+ 4,9	93,5	+ 3,7	( 90,2)
	APR	97,4	- 5,7	- 1,4	91,8	- 3,0	91,8	- 1,8	( 93,4)
ÖFFENTLICHER UND VERKEHRSBAU									
1981	APR	103,7	- 1,8	+19,9	92,5	+ 6,1	91,3	+ 5,4	88,3
	MAI	98,5	- 3,6	- 5,0	84,9	- 8,2	86,5	- 5,3	( 88,1)
	JUN	98,0	- 4,6	- 0,5	86,6	+ 2,0	90,1	+ 4,2	( 87,5)
	JUL	98,5	- 5,2	+ 0,5	86,7	+ 0,1	83,7	- 7,1	( 86,7)
	AUG	89,7	- 3,4	- 8,9	85,4	- 1,5	85,3	+ 1,9	( 85,5)
	SEP	109,9	- 6,4	+22,5	89,0	+ 4,2	89,6	+ 5,0	( 84,1)
	OKT	106,8	-12,2	- 2,8	79,1	-11,1	76,6	-14,5	( 82,4)
	NOV	92,5	- 4,6	-13,4	79,1	+ 0,0	77,0	+ 0,5	( 80,8)
	DEZ	68,5	-11,2	-47,6	74,1	- 6,3	73,8	- 4,2	( 79,3)
1982	JAN	28,9	-27,6	-40,4	78,0	+ 5,3	79,5	+ 7,7	( 78,2)
	FEB	47,8	- 9,8	+65,4	82,0	+ 5,1	82,0	+ 3,1	( 77,9)
	MAR	82,1	- 5,1	+71,8	82,9	+ 1,1	82,2	+ 0,2	( 78,8)
	APR	89,5	-13,7	+ 9,0	79,6	- 4,0	79,6	- 3,2	( 81,1)

2 PRODUKTION IM PRODUZIERENDEN GEWERBE  
2.3 PRODUKTIONSINDEX FUER DAS BAUHAUPTGEWERBE (1976 = 100)

JAHR	MONAT	ORIGINALWERT			SAISONBEREINIGTER WERT		SAISON- UND ARBEITSTÄGLICH BEREINIGTER WERT		GLATTE KOMPONENTE
		1976=100	VERÄNDERUNG VORJAHR	IN O/O GEGEN VORMONAT	1976=100	VERÄNDERUNG IN O/O GEGEN VORMONAT	1976=100	VERÄNDERUNG IN O/O GEGEN VORMONAT	1976=100
BAUHAUPTGEWERBE INSGESAMT									
1981	MAI	119,1	- 3,1	+ 3,2	106,3	- 4,1	108,1	- 2,1	104,1
	JUN	117,6	- 4,5	- 1,3	104,5	- 1,7	108,0	- 0,1	(103,4)
	JUL	118,8	- 2,1	+ 1,0	106,6	+ 2,0	103,9	- 3,8	(102,6)
	AUG	106,1	- 3,9	-10,7	102,5	- 3,8	102,9	- 1,0	(101,8)
	SEP	131,3	- 0,2	+23,8	108,6	+ 6,0	108,5	+ 5,4	(101,1)
	OKT	128,8	- 7,1	- 1,9	100,3	- 7,6	98,9	- 8,8	(100,8)
	NOV	109,2	- 2,5	-15,2	102,0	+ 1,7	101,2	+ 2,3	(100,0)
	DEZ	68,4	-12,1	-37,4	97,1	- 4,8	95,3	- 5,8	( 99,1)
1982	JAN	52,0	-14,9	-24,0	96,0	- 1,1	97,9	+ 2,7	( 98,7)
	FEB	63,0	-14,5	+21,2	93,6	- 2,5	93,6	- 4,4	( 97,4)
	MAR	96,4	- 2,5	+53,0	97,9	+ 4,6	97,1	+ 3,7	( 95,8)
	APR	102,6	-11,1	+ 6,4	94,1	- 3,9	93,5	- 3,7	( 94,1)
	MAI	105,0	-11,8	+ 2,3	91,6	- 2,7	92,3	- 1,3	( 92,1)
HOCHBAU									
1981	MAI	119,7	- 3,7	+ 2,3	108,8	- 3,3	110,7	- 1,2	107,1
	JUN	118,1	- 3,7	- 1,3	107,9	- 0,8	111,5	+ 0,7	(106,3)
	JUL	117,9	- 2,3	- 0,2	109,6	+ 1,6	106,9	- 4,1	(105,4)
	AUG	105,2	- 4,1	-10,8	105,7	- 3,6	106,3	- 0,6	(104,4)
	SEP	131,1	- 0,1	+24,6	111,8	+ 5,8	111,2	+ 4,6	(103,6)
	OKT	127,5	- 7,8	- 2,7	103,1	- 7,8	101,8	- 8,5	(103,1)
	NOV	109,8	- 3,4	-13,9	104,4	+ 1,3	103,9	+ 2,1	(102,1)
	DEZ	75,5	-11,6	-31,2	100,4	- 3,8	98,8	- 4,9	(101,0)
1982	JAN	63,0	- 9,9	-16,6	99,5	- 0,9	101,4	+ 2,6	(100,5)
	FEB	70,1	-15,0	+11,3	94,4	- 5,1	94,4	- 6,9	( 99,0)
	MAR	101,3	- 3,0	+44,5	99,2	+ 5,1	98,0	+ 3,8	( 97,3)
	APR	102,9	-12,1	+ 1,6	94,9	- 4,3	94,4	- 3,7	( 95,3)
	MAI	103,0	-14,0	+ 0,1	91,6	- 3,5	92,5	- 2,0	( 93,1)
TIEFBAU									
1981	MAI	118,0	- 2,1	+ 4,7	102,0	- 5,4	103,9	- 3,5	99,0
	JUN	116,8	- 5,9	- 1,0	98,7	- 3,2	102,4	- 1,4	( 98,6)
	JUL	120,3	- 2,0	+ 3,0	101,6	+ 2,9	98,9	- 3,4	( 97,9)
	AUG	107,5	- 3,7	-10,6	97,2	- 4,3	97,2	- 1,7	( 97,2)
	SEP	131,6	- 0,5	+22,4	103,3	+ 6,3	104,2	+ 7,2	( 98,9)
	OKT	131,0	- 5,8	- 0,5	95,8	- 7,3	94,3	- 9,5	( 96,9)
	NOV	108,3	- 0,7	-17,3	98,2	+ 2,5	96,6	+ 2,4	( 96,4)
	DEZ	56,4	-13,1	-47,9	91,4	- 6,9	89,5	- 7,3	( 95,7)
1982	JAN	33,3	-27,8	-41,0	90,0	- 1,5	91,9	+ 2,7	( 95,7)
	FEB	50,9	-13,4	+52,9	91,9	+ 2,1	91,9	+ 0,0	( 94,7)
	MAR	88,1	- 1,5	+73,1	95,8	+ 4,2	95,5	+ 3,9	( 93,5)
	APR	102,0	- 9,5	+15,8	92,7	- 3,2	91,7	- 4,0	( 92,0)
	MAI	108,5	- 8,1	+ 6,4	91,7	- 1,1	92,1	+ 0,4	( 90,4)

## 3 INDEX DER ARBEITSPRODUKTIVITAET UND LOHNKOSTEN IM BERGBAU UND VERARBEITENDEN GEWERBE

## 3.1 PRODUKTIONSERGEBNIS (1976 = 100)

JAHR	MONAT	ORIGINALWERT			SAISONBEREINIGTER WERT		SAISON- UND ARBEITSTÄGLICH BEREINIGTER WERT		GLATTE KOMPONENTE	
		1976=100	VERÄNDERUNG VORJAHR	IN O/D GEGEN VORMONAT	1976=100	VERÄNDERUNG IN O/D GEGEN VORMONAT	1976=100	VERÄNDERUNG IN O/D GEGEN VORMONAT		
JE BESCHÄFTIGTEN										
1981	APR	117,1	- 1,1	+ 3,4	110,6	+ 0,0	110,3	- 0,8	110,4	
	MAI	117,9	+ 0,6	+ 0,7	112,6	+ 1,8	111,3	+ 0,9	110,6	
	JUN	117,8	+ 0,1	- 0,1	110,3	- 2,0	110,4	- 0,8	110,8	
	JUL	99,4	+ 1,2	-15,6	111,0	+ 0,6	111,9	+ 1,4	110,9	
	AUG	94,9	+ 1,7	- 4,5	112,4	+ 1,3	111,3	- 0,5	111,5	
	SEP	114,3	+ 4,1	+20,4	113,0	+ 0,5	114,2	+ 2,6	112,0	
	OKT	116,3	+ 4,0	+ 1,7	114,3	+ 1,2	113,2	- 0,9	112,6	
	NOV	122,1	+ 1,6	+ 5,0	113,1	- 1,0	113,4	+ 0,2	113,0	
	DEZ	112,0	+ 1,7	- 8,3	110,5	- 2,3	112,7	- 0,6	(113,6)	
	1982	JAN	108,3	+ 6,5	- 3,3	116,4	+ 5,3	115,1	+ 2,1	(114,1)
		FEB	116,6	+ 2,4	+ 7,7	115,0	- 1,2	115,0	- 0,1	(114,8)
		MAR	118,0	+ 4,2	+ 1,2	114,7	- 0,3	116,3	+ 1,1	(115,5)
APR		122,5	+ 4,6	+ 3,8	116,1	+ 1,2	115,8	- 0,4	(116,2)	
JE BESCHÄFTIGTENSTUNDE										
1981	APR	116,0	+ 1,1	- 2,2	116,8	- 0,7	117,4	+ 0,0	116,8	
	MAI	116,8	+ 1,6	+ 0,7	117,1	+ 0,3	117,4	+ 0,0	117,3	
	JUN	120,1	+ 1,3	+ 2,8	116,9	- 0,2	116,7	- 0,6	117,4	
	JUL	117,7	+ 3,5	- 2,0	118,1	+ 1,0	117,9	+ 1,0	117,8	
	AUG	114,3	+ 2,1	- 2,9	117,0	- 0,9	117,2	- 0,6	118,1	
	SEP	120,6	+ 4,1	+ 5,5	118,9	+ 1,6	118,9	+ 1,5	118,6	
	OKT	119,6	+ 3,6	- 0,8	118,7	- 0,2	118,7	- 0,2	(119,0)	
	NOV	119,7	+ 3,5	+ 0,1	118,8	+ 0,1	118,8	+ 0,1	(119,4)	
	DEZ	124,9	+ 3,8	+ 4,3	119,5	+ 0,6	119,5	+ 0,6	(119,8)	
	1982	JAN	112,6	+ 3,6	- 9,8	118,8	- 0,6	119,1	- 0,3	(120,6)
		FEB	119,2	+ 4,0	+ 5,9	122,1	+ 2,8	122,1	+ 2,5	(120,9)
		MAR	122,8	+ 3,5	+ 3,0	121,6	- 0,4	121,4	- 0,6	(120,5)
APR		120,1	+ 3,5	- 2,2	120,9	- 0,6	120,9	- 0,4	(120,1)	
JE ARBEITER										
1981	APR	118,7	+ 0,1	+ 3,4	112,3	+ 0,0	112,3	- 0,5	112,6	
	MAI	119,6	+ 1,8	+ 0,8	114,6	+ 2,0	113,3	+ 0,9	113,3	
	JUN	119,5	+ 1,3	- 0,1	112,0	- 2,3	112,6	- 0,6	113,3	
	JUL	100,6	+ 2,2	-15,8	112,5	+ 0,4	113,3	+ 0,6	113,7	
	AUG	96,3	+ 2,9	- 4,3	113,9	+ 1,2	112,6	- 0,6	114,2	
	SEP	116,0	+ 5,1	+20,5	114,4	+ 0,4	115,2	+ 2,3	114,5	
	OKT	118,2	+ 5,2	+ 1,9	115,8	+ 1,2	114,9	- 0,3	(114,9)	
	NOV	124,1	+ 2,5	+ 5,0	114,8	- 0,9	115,0	+ 0,1	(115,4)	
	DEZ	114,1	+ 2,6	- 8,1	112,4	- 2,1	114,7	- 0,3	(115,8)	
	1982	JAN	110,6	+ 7,5	- 3,1	119,3	+ 6,1	118,3	+ 3,1	(116,4)
		FEB	119,2	+ 3,4	+ 7,8	118,8	- 0,4	118,8	+ 0,4	(116,5)
		MAR	120,7	+ 5,1	+ 1,3	117,5	- 1,1	118,1	- 0,6	(114,2)
APR		125,2	+ 5,5	+ 3,7	119,4	+ 1,6	119,8	+ 1,4	(119,7)	
JE ARBEITERSTUNDE										
1981	APR	117,7	+ 2,3	- 2,2	118,4	- 0,8	119,1	+ 0,1	118,5	
	MAI	119,0	+ 3,0	+ 1,1	119,1	+ 0,6	119,4	+ 0,3	119,1	
	JUN	122,0	+ 2,4	+ 2,5	118,7	- 0,3	118,5	- 0,8	119,3	
	JUL	119,3	+ 4,6	- 2,2	119,9	+ 1,0	119,7	+ 1,0	119,7	
	AUG	116,2	+ 3,4	- 2,6	119,1	- 0,7	119,3	- 0,3	120,2	
	SEP	122,4	+ 5,1	+ 5,3	120,9	+ 1,5	120,9	+ 1,3	120,7	
	OKT	121,6	+ 4,7	- 0,7	120,8	- 0,1	120,9	+ 0,0	(121,1)	
	NOV	121,9	+ 4,6	+ 0,2	121,0	+ 0,2	120,8	- 0,1	(121,6)	
	DEZ	127,5	+ 4,9	+ 4,6	121,9	+ 0,7	121,9	+ 0,9	(122,2)	
	1982	JAN	115,0	+ 4,5	- 9,8	121,1	- 0,7	121,3	- 0,5	(123,1)
		FEB	122,0	+ 5,1	+ 6,1	124,8	+ 3,1	124,8	+ 2,9	(123,6)
		MAR	125,6	+ 4,4	+ 3,0	124,3	- 0,4	124,1	- 0,6	(123,2)
APR		122,9	+ 4,4	- 2,1	123,6	- 0,6	123,6	- 0,4	(122,7)	

## 3 INDEX DER ARBEITSPRODUKTIVITAET UND LOHNKOSTEN IM BERGBAU UND VERARBEITENDEN GEWERBE

## 3.2 LOEHNE UND GEMHALTER (1976 = 100)

JAHR	MONAT	ORIGINALWERT			SAISONBEREINIGTER WERT		SAISON- UND ARBEITSTÄGLICH BEREINIGTER WERT		GLATTE KOMPONENTE
		1976=100	VERÄNDERUNG VORJAHR	IN O/O GEGEN VORMONAT	1976=100	VERÄNDERUNG IN O/O GEGEN VORMONAT	1976=100	VERÄNDERUNG IN O/O GEGEN VORMONAT	
JE BESCHÄFTIGTEN (BERGBAU UND VERARBEITENDES GEWERBE)									
1981	APR	128,6	+ 4,1	+ 1,4	134,7	+ 1,4	135,1	+ 2,2	135,5
	MAI	139,2	+ 7,1	+ 8,2	137,6	+ 2,2	138,6	+ 2,6	136,6
	JUN	144,5	+ 7,7	+ 3,8	140,2	+ 1,9	139,8	+ 0,9	137,9
	JUL	144,7	+ 6,5	+ 0,1	140,8	+ 0,4	140,1	+ 0,2	139,1
	AUG	135,4	+ 5,5	- 6,4	138,5	- 1,6	139,2	- 0,6	139,6
	SEP	133,7	+ 6,2	- 1,3	141,5	+ 2,2	140,6	+ 1,0	140,4
	OKT	139,7	+ 4,6	+ 4,5	140,2	- 0,9	141,3	+ 0,5	(141,0)
	NOV	171,0	+ 8,6	+22,4	145,9	+ 4,1	143,7	+ 3,1	(141,4)
DEZ	151,6	+ 5,7	-11,3	143,7	- 1,5	143,0	- 1,9	(140,9)	
1982	JAN	131,4	+ 5,5	-13,3	139,3	- 3,1	140,1	- 2,0	(141,5)
	FEB	126,8	+ 5,8	- 3,5	138,9	- 0,3	138,9	- 0,9	(141,6)
	MAR	139,5	+10,0	+10,0	145,1	+ 4,5	143,7	+ 3,5	(144,9)
	APR	137,5	+ 6,9	- 1,4	143,8	- 0,9	144,8	+ 0,8	(146,8)
JE BESCHÄFTIGTENSTUNDE (BERGBAU UND VERARBEITENDES GEWERBE)									
1981	APR	133,7	+ 6,4	+ 4,7	142,1	+ 0,4	143,7	+ 1,1	145,6
	MAI	150,5	+ 8,0	+12,6	149,4	+ 5,1	148,0	+ 3,0	147,1
	JUN	160,4	+ 9,2	+ 6,6	151,4	+ 1,3	149,7	+ 1,1	148,0
	JUL	158,9	+ 9,1	- 0,9	151,2	- 0,1	152,6	+ 1,9	148,9
	AUG	163,2	+ 5,1	+ 2,7	151,1	- 0,1	149,7	- 1,9	149,9
	SEP	136,2	+ 6,2	-16,5	148,5	- 1,7	149,3	- 0,3	150,2
	OKT	137,8	+ 8,2	+ 1,2	151,4	+ 2,0	152,0	+ 1,8	(151,0)
	NOV	175,1	+ 6,1	+27,1	153,7	+ 1,5	153,4	+ 0,9	(151,7)
DEZ	169,5	+ 3,7	- 3,2	150,6	- 2,0	153,8	+ 0,3	(152,2)	
1982	JAN	144,4	+ 7,0	-14,8	152,5	+ 1,3	151,1	- 1,8	(150,2)
	FEB	137,2	+ 7,4	- 5,0	149,4	- 2,0	149,4	- 1,1	(149,9)
	MAR	134,3	+ 5,2	- 2,1	148,6	- 0,5	148,9	- 0,3	(153,2)
	APR	141,5	+ 5,8	+ 5,4	150,3	+ 1,1	152,6	+ 2,4	(156,2)
JE PRODUKTEINHEIT (BERGBAU UND VERARBEITENDES GEWERBE)									
1981	APR	115,4	+ 5,3	+ 7,1	122,2	+ 1,0	123,6	+ 1,6	124,9
	MAI	128,8	+ 6,4	+11,6	128,0	+ 4,7	126,6	+ 2,4	125,7
	JUN	133,3	+ 7,6	+ 3,5	129,2	+ 0,9	128,3	+ 1,3	126,1
	JUL	135,2	+ 5,3	+ 1,4	128,0	- 0,9	129,4	+ 0,9	126,4
	AUG	142,9	+ 3,0	+ 5,7	129,1	+ 0,9	127,5	- 1,5	126,9
	SEP	113,2	+ 2,2	-20,8	125,0	- 3,2	125,5	- 1,6	126,7
	OKT	115,4	+ 4,3	+ 1,9	127,6	+ 2,1	127,9	+ 1,9	(127,0)
	NOV	146,2	+ 2,5	+26,7	128,8	+ 0,9	128,7	+ 0,6	(127,3)
DEZ	136,0	- 0,1	- 7,0	125,1	- 2,9	129,1	+ 0,3	(127,5)	
1982	JAN	128,6	+ 3,4	- 5,4	128,4	+ 2,6	127,0	- 1,6	(127,6)
	FEB	115,4	+ 3,3	-10,3	123,9	- 3,5	123,9	- 2,4	(127,4)
	MAR	109,7	+ 1,8	- 4,9	123,2	- 0,6	123,4	- 0,4	(128,1)
	APR	118,1	+ 2,3	+ 7,7	124,9	+ 1,4	126,9	+ 2,8	(130,9)
JE PRODUKTEINHEIT (VERARBEITENDES GEWERBE)									
1981	APR	115,0	+ 4,7	+ 6,8	121,8	+ 0,8	123,2	+ 1,5	124,7
	MAI	128,6	+ 6,4	+11,8	127,8	+ 4,9	126,4	+ 2,6	125,5
	JUN	133,2	+ 7,7	+ 3,6	129,2	+ 1,1	128,3	+ 1,5	125,9
	JUL	135,3	+ 5,1	+ 1,6	127,8	- 1,1	129,3	+ 0,8	126,2
	AUG	143,1	+ 2,9	+ 5,8	128,9	+ 0,9	127,3	- 1,5	126,7
	SEP	112,7	+ 1,9	-21,2	124,7	- 3,3	125,1	- 1,7	126,5
	OKT	113,4	+ 4,1	+ 0,6	127,2	+ 2,0	127,6	+ 2,0	(126,8)
	NOV	146,2	+ 2,4	+28,9	128,6	+ 1,1	128,6	+ 0,8	(127,1)
DEZ	136,3	- 0,1	- 6,8	125,0	- 2,8	129,0	+ 0,3	(127,3)	
1982	JAN	128,8	+ 3,2	- 5,5	128,1	+ 2,5	126,7	- 1,8	(127,4)
	FEB	115,1	+ 3,1	-10,6	123,4	- 3,7	123,4	- 2,6	(127,2)
	MAR	109,5	+ 1,7	- 4,9	122,9	- 0,4	123,0	- 0,3	(127,9)
	APR	117,9	+ 2,5	+ 7,7	124,7	+ 1,5	126,8	+ 3,1	(130,9)
JE PRODUKTEINHEIT (GRUNDSTOFF- UND PRODUKTIONSGÜTER GEWERBE)									
1981	APR	112,8	+ 8,5	+ 8,4	121,6	+ 2,0	122,9	+ 2,8	(125,3)
	MAI	121,9	+ 8,2	+ 8,1	124,6	+ 2,5	123,9	+ 0,8	(126,0)
	JUN	127,7	+ 7,8	+ 4,8	126,2	+ 1,3	125,9	+ 1,6	(126,6)
	JUL	122,4	+ 4,5	- 4,2	124,8	- 1,1	126,0	+ 0,1	(126,4)
	AUG	126,3	+ 2,4	+ 3,2	125,7	+ 0,7	125,0	- 0,8	(126,3)
	SEP	115,9	+ 3,6	- 8,2	124,2	- 1,2	123,3	- 1,4	(126,3)
	OKT	114,5	+ 3,7	- 1,2	124,5	+ 0,2	126,2	+ 2,4	(126,1)
	NOV	156,8	+ 4,5	+36,9	129,1	+ 3,7	129,4	+ 2,5	(126,0)
DEZ	154,0	- 1,8	- 1,8	124,5	- 3,6	126,8	- 2,0	(126,0)	
1982	JAN	124,9	+ 2,2	-18,9	126,3	+ 1,4	125,4	- 1,1	(126,0)
	FEB	117,9	+ 5,3	- 5,6	127,5	+ 1,0	127,5	+ 1,7	(125,9)
	MAR	107,1	+ 2,9	- 9,2	124,7	- 2,2	124,0	- 2,7	(125,7)
	APR	114,9	+ 1,9	+ 7,3	125,0	+ 0,2	127,6	+ 2,9	(125,5)
JE PRODUKTEINHEIT (INVESTITIONSGÜTER PRODUZIERENDES GEWERBE)									
1981	APR	114,1	+ 3,1	+ 6,2	121,3	+ 0,9	122,8	+ 1,3	125,1
	MAI	130,9	+ 5,8	+14,7	129,2	+ 6,5	127,4	+ 3,7	125,9
	JUN	133,3	+ 7,8	+ 1,8	130,1	+ 0,7	129,1	+ 1,3	126,2
	JUL	143,4	+ 7,1	+ 7,6	130,0	- 0,1	131,5	+ 1,9	126,6
	AUG	155,6	+ 2,4	+ 8,5	129,3	- 0,5	127,4	- 3,1	126,9
	SEP	110,2	+ 1,0	-29,2	124,1	- 4,0	124,6	- 2,2	126,2
	OKT	112,7	+ 3,5	+ 2,3	127,0	+ 2,3	127,2	+ 2,1	(126,3)
	NOV	138,4	+ 0,7	+22,8	127,0	+ 0,0	127,0	- 0,2	(126,3)
DEZ	125,0	- 0,4	- 9,7	124,4	- 2,0	128,6	+ 1,3	(125,9)	
1982	JAN	130,4	+ 2,8	+ 4,3	128,0	+ 2,9	126,2	- 1,9	(123,0)
	FEB	110,0	+ 1,1	-15,6	119,3	- 6,8	119,3	- 5,5	(122,4)
	MAR	108,1	+ 0,7	- 1,7	121,0	+ 1,4	121,3	+ 1,7	(126,0)
	APR	117,0	+ 2,5	+ 8,2	124,8	+ 3,1	127,4	+ 5,0	(132,8)



### 3 INDEX DER ARBEITSPRODUKTIVITÄT UND LOHNKOSTEN IM BERGBAU UND VERARBEITENDEN GEWERBE

#### 3.2 LOEHNE UND GELAHTER (1976 = 100)

JAHR	MONAT	ORIGINALWERT			SAISONBEREINIGTER WERT		SAISON- UND ARBEITSTÄGLICH BEREINIGTER WERT		GLATTE KOMPONENTE	
		1976=100	VERÄNDERUNG VORJAHR	IN O/O GEGEN VORMONAT	1976=100	VERÄNDERUNG IN O/O GEGEN VORMONAT	1976=100	VERÄNDERUNG IN O/O GEGEN VORMONAT		
JE PRODUKTEINHEIT (VERBRAUCHSGÜTERPRODUZIERENDES GEWERBE)										
1981	APR	117,8	+ 6,3	+ 7,4	125,0	- 1,1	126,6	+ 0,2	(128,9)	
	MAI	129,4	+ 4,7	+ 9,8	128,6	+ 2,9	127,1	+ 0,4	(129,7)	
	JUN	144,1	+11,0	+11,4	135,3	+ 5,2	133,0	+ 4,6	(130,4)	
	JUL	139,0	+ 3,1	- 3,5	128,4	- 5,1	130,5	- 1,9	(130,5)	
	AUG	150,8	+ 6,4	+ 8,5	133,7	+ 4,1	132,7	+ 1,7	(130,8)	
	SEP	111,8	+ 4,1	-25,9	128,0	- 4,3	128,9	- 2,9	(130,9)	
	OKT	112,1	+ 5,9	+ 0,3	130,2	+ 1,7	131,1	+ 1,7	(130,8)	
	NOV	149,7	+ 3,5	+33,5	132,4	+ 1,7	132,1	+ 0,8	(131,1)	
	DEZ	146,8	+ 2,2	- 1,9	130,1	- 1,7	132,4	+ 0,2	(131,1)	
	1982	JAN	131,7	+ 4,5	-10,3	132,8	+ 2,1	131,3	- 0,8	(131,0)
		FEB	120,8	+ 5,6	- 8,3	132,0	- 0,6	132,0	+ 0,5	(130,8)
		MAR	109,5	- 0,2	- 9,4	128,1	- 3,0	129,3	- 2,0	(130,5)
APR		120,3	+ 2,1	+ 9,9	129,8	+ 1,3	130,7	+ 1,1	(130,1)	
JE PRODUKTEINHEIT (NAHRUNGS- UND GENUSSMITTELGEWERBE)										
1981	APR	116,7	+ 4,3	+ 7,4	118,8	+ 1,6	119,3	+ 1,4	119,8	
	MAI	124,7	+ 4,2	+ 6,9	122,9	+ 3,5	121,3	+ 1,7	120,6	
	JUN	121,3	+ 1,9	- 2,7	120,9	- 1,6	121,2	- 0,1	120,8	
	JUL	118,2	+ 3,7	- 2,6	121,7	+ 0,7	123,1	+ 1,6	121,3	
	AUG	124,7	+ 3,5	+ 5,5	123,9	+ 1,8	121,6	- 1,2	122,2	
	SEP	113,3	+ 0,4	- 9,1	119,3	- 3,7	121,1	- 0,4	122,3	
	OKT	110,8	+ 5,0	- 2,2	124,4	+ 4,3	123,4	+ 1,9	(123,1)	
	NOV	154,2	+ 3,0	+39,2	126,9	+ 2,0	126,7	+ 2,7	(123,8)	
	DEZ	129,7	+ 2,2	-15,9	121,0	- 4,6	124,8	- 1,5	(124,3)	
	1982	JAN	124,5	+ 4,6	- 4,0	125,7	+ 3,9	124,2	- 0,5	(124,5)
		FEB	118,9	+ 3,5	- 4,5	121,9	- 3,0	121,9	- 1,9	(123,5)
		MAR	110,2	+ 1,4	- 7,3	119,3	- 2,1	120,7	- 1,0	(124,6)
APR		118,5	+ 1,5	+ 7,5	120,5	+ 1,0	121,0	+ 0,2	(125,8)	
JE UMSATZEINHEIT (BERGBAU UND VERARBEITENDES GEWERBE)										
1981	APR	93,3	+ 0,4	+ 7,2	98,8	+ 0,7	99,7	+ 1,3	(100,3)	
	MAI	103,5	+ 3,1	+10,9	102,7	+ 3,9	101,5	+ 1,8	(100,4)	
	JUN	103,5	+ 0,5	+ 0,0	101,3	- 1,4	100,8	- 0,7	(100,0)	
	JUL	103,7	- 2,5	+ 0,2	98,5	- 2,8	99,9	- 0,9	( 99,0)	
	AUG	107,7	- 6,0	+ 3,9	97,2	- 1,3	96,1	- 3,8	( 98,9)	
	SEP	86,8	- 4,7	-19,4	96,5	- 0,7	96,8	+ 0,7	( 98,4)	
	OKT	90,3	- 2,0	+ 4,0	97,8	+ 1,3	98,0	+ 1,2	( 98,2)	
	NOV	114,0	- 4,6	+26,2	96,6	- 1,2	96,7	- 1,3	( 97,9)	
	DEZ	99,7	- 5,8	-12,5	94,8	- 1,9	97,3	+ 0,6	( 97,7)	
	1982	JAN	99,9	- 0,2	+ 0,2	100,1	+ 5,6	98,8	+ 1,5	( 97,4)
		FEB	90,1	- 1,0	- 9,8	98,0	- 2,1	98,0	- 0,8	( 97,2)
		MAR	85,0	- 2,3	- 5,7	96,8	- 1,2	97,6	- 0,4	( 97,0)
APR		90,5	- 3,0	+ 6,5	97,4	+ 0,6	98,2	+ 0,6	( 98,7)	

## 4 AUFTRAGSEINGANG IM VERARBEITENDEN GEWERBE UND IM BAUHAUPTGEWERBE

## 4.1 WERTINDEX (1976 = 100)

JAHR	MONAT	ORIGINALWERT			SAISONBEREINIGTER WERT		SAISON- UND ARBEITSTÄGLICH BEREINIGTER WERT		GLATTE KOMPONENTE
		1976=100	VERÄNDERUNG VORJAHR	IN O/O GEGEN VORMONAT	1976=100	VERÄNDERUNG IN O/O GEGEN VORMONAT	1976=100	VERÄNDERUNG IN O/O GEGEN VORMONAT	
VERARBEITENDES GEWERBE (OHNE NAHRUNGS- UND GENUSSMITTELGEWERBE) INSGESAMT									
1981	MAI	119,8	- 0,9	-12,4	120,5	- 8,4	123,0	- 5,2	124,2
	JUN	122,8	+ 2,9	+ 2,5	124,8	+ 3,6	126,3	+ 2,7	125,0
	JUL	125,6	+ 8,2	+ 2,3	130,1	+ 4,2	127,2	+ 0,7	126,7
	AUG	110,5	+ 9,2	-12,0	127,1	- 2,3	128,9	+ 1,3	127,2
	SEP	132,3	+ 7,6	+19,7	131,7	+ 3,6	130,5	+ 1,2	127,8
	OKT	136,1	+ 2,2	+ 2,9	126,7	- 3,8	128,6	- 1,5	128,4
	NOV	130,6	+12,4	- 4,0	132,4	+ 4,5	131,2	+ 2,0	128,4
	DEZ	131,3	+12,5	+ 0,5	137,3	+ 3,7	131,8	+ 0,5	128,7
1982	JAN	122,6	+ 2,9	- 6,6	125,8	- 8,4	128,9	- 2,2	(128,5)
	FEB	128,3	+ 0,9	+ 4,6	125,3	- 0,4	125,3	- 2,8	(128,2)
	MAR	150,9	+ 7,4	+17,6	131,8	+ 5,2	129,1	+ 3,0	(127,7)
	APR	130,1	- 4,9	-13,8	123,5	- 6,3	123,6	- 4,3	(127,0)
	MAI	120,4	+ 0,5	- 7,5	123,4	- 0,1	123,0	- 0,5	(126,2)
VERARBEITENDES GEWERBE (OHNE NAHRUNGS- UND GENUSSMITTELGEWERBE) INLAND									
1981	MAI	114,3	- 2,0	-12,5	117,0	- 7,6	119,3	- 4,3	118,9
	JUN	116,0	- 1,6	+ 1,5	119,4	+ 2,1	120,9	+ 1,3	118,8
	JUL	117,2	+ 0,1	+ 1,0	121,2	+ 1,5	118,5	- 2,0	119,7
	AUG	102,6	- 2,3	-12,5	117,1	- 3,4	119,1	+ 0,5	119,5
	SEP	126,8	+ 2,5	+23,6	124,1	+ 6,0	123,4	+ 3,6	119,4
	OKT	129,6	- 4,6	+ 2,2	117,0	- 5,7	118,5	- 4,0	119,4
	NOV	120,0	+ 3,6	- 7,4	120,9	+ 3,3	119,9	+ 1,2	119,3
	DEZ	117,8	+ 5,9	- 1,8	126,4	+ 4,5	120,9	+ 0,8	119,6
1982	JAN	113,3	- 1,1	- 3,8	117,1	- 7,4	119,9	- 0,8	(119,5)
	FEB	116,5	- 4,7	+ 2,8	114,8	- 2,0	114,8	- 4,3	(119,5)
	MAR	140,2	+ 4,8	+20,3	122,3	+ 6,5	120,5	+ 5,0	(119,5)
	APR	123,7	- 5,3	-11,8	117,8	- 3,7	116,9	- 3,0	(119,5)
	MAI	114,6	+ 0,3	- 7,4	119,6	+ 1,5	118,7	+ 1,5	(119,5)
VERARBEITENDES GEWERBE (OHNE NAHRUNGS- UND GENUSSMITTELGEWERBE) AUSLAND									
1981	MAI	131,8	+ 1,2	-12,3	128,1	-10,2	131,0	- 6,6	135,7
	JUN	137,5	+12,4	+ 4,3	136,5	+ 6,6	138,0	+ 5,3	138,4
	JUL	143,7	+25,9	+ 4,5	149,2	+ 9,3	145,9	+ 5,7	141,9
	AUG	127,6	+37,2	-11,2	148,8	- 0,3	150,3	+ 3,0	143,8
	SEP	144,2	+18,6	+13,0	148,0	- 0,5	145,8	- 3,0	145,9
	OKT	150,1	+18,4	+ 4,1	147,8	- 0,1	150,5	+ 3,2	147,9
	NOV	153,7	+31,5	+ 2,4	157,5	+ 6,6	155,7	+ 3,5	148,1
	DEZ	160,5	+24,8	+ 4,4	161,0	+ 2,2	155,1	- 0,4	148,5
1982	JAN	142,7	+10,7	-11,1	144,7	-10,1	148,4	- 4,3	(148,0)
	FEB	153,8	+11,7	+ 7,8	147,9	+ 2,2	147,9	- 0,3	(147,0)
	MAR	173,9	+12,3	+13,1	152,3	+ 3,0	147,8	- 0,1	(145,4)
	APR	143,9	- 4,2	-17,3	135,9	-10,8	138,1	- 6,6	(143,2)
	MAI	132,9	+ 0,8	- 7,6	131,6	- 3,2	132,3	- 4,2	(140,4)
GRUNDSTOFF- UND PRODUKTIONSGÜTERGEWERBE INSGESAMT									
1981	MAI	126,4	+ 4,2	- 4,2	123,0	- 3,6	125,3	- 1,3	122,9
	JUN	130,9	+ 3,4	+ 3,6	124,3	+ 1,1	124,7	- 0,5	123,3
	JUL	130,8	+11,2	- 0,1	128,6	+ 3,5	125,9	+ 1,0	124,5
	AUG	115,2	+12,0	-11,9	125,8	- 2,2	127,3	+ 1,1	125,3
	SEP	128,1	+ 8,9	+11,2	130,7	+ 3,9	129,8	+ 2,0	126,2
	OKT	134,1	+ 3,5	+ 4,7	127,5	- 2,4	129,0	- 0,6	126,9
	NOV	122,9	+11,5	- 8,4	130,3	+ 2,2	128,5	- 0,4	127,2
	DEZ	116,9	+ 9,0	- 4,9	131,8	+ 1,2	127,2	- 1,0	127,1
1982	JAN	120,2	- 0,7	+ 2,8	122,4	- 7,1	125,4	- 1,4	(126,7)
	FEB	129,9	+ 4,0	+ 8,1	125,9	+ 2,9	125,9	+ 0,4	(126,1)
	MAR	144,7	+ 7,4	+11,4	129,8	+ 3,1	127,3	+ 1,1	(125,3)
	APR	129,4	- 1,9	-10,6	122,4	- 5,7	122,8	- 3,5	(124,3)
	MAI	119,9	- 5,1	- 7,3	119,3	- 2,5	119,2	- 2,9	(123,0)
GRUNDSTOFF- UND PRODUKTIONSGÜTERGEWERBE INLAND									
1981	MAI	115,3	- 1,4	- 3,8	112,3	- 4,3	114,4	- 1,9	112,9
	JUN	120,1	- 1,2	+ 4,2	114,1	+ 1,6	115,1	+ 0,6	113,1
	JUL	118,9	+ 4,4	- 1,0	116,4	+ 2,0	113,8	- 1,1	113,7
	AUG	106,0	+ 5,0	-10,8	113,6	- 2,4	115,4	+ 1,4	114,1
	SEP	120,8	+ 5,0	+14,0	119,2	+ 4,9	119,1	+ 3,2	114,2
	OKT	125,9	+ 0,2	+ 4,2	115,2	- 3,4	116,5	- 2,2	113,4
	NOV	114,0	+ 8,2	- 9,5	118,1	+ 2,5	116,6	+ 0,1	113,7
	DEZ	102,2	+ 4,0	-10,4	117,8	- 0,3	113,2	- 2,9	113,6
1982	JAN	104,7	- 4,1	+ 2,4	109,7	- 6,9	112,4	- 0,7	(113,1)
	FEB	109,2	- 2,0	+ 4,3	110,1	+ 0,4	110,1	- 2,0	(112,5)
	MAR*	129,1	+ 6,3	+18,2	122,0	+10,8	120,5	+ 9,4	(111,8)
	APR	119,4	- 0,4	- 7,5	113,2	- 7,2	112,3	- 6,8	(110,9)
	MAI	111,8	- 3,0	- 6,4	110,1	- 2,7	109,2	- 2,8	(110,0)
GRUNDSTOFF- UND PRODUKTIONSGÜTERGEWERBE AUSLAND									
1981	MAI	153,9	+16,3	- 4,7	149,5	- 2,4	152,2	- 0,1	147,6
	JUN	157,7	+13,3	+ 2,5	150,6	+ 0,7	150,1	- 1,4	148,6
	JUL	160,3	+26,5	+ 1,6	158,7	+ 5,4	156,2	+ 4,1	151,1
	AUG	138,1	+28,5	-13,8	156,0	- 1,7	157,6	+ 0,9	153,1
	SEP	146,1	+18,0	+ 5,8	159,0	+ 1,9	157,9	+ 0,2	155,9
	OKT	154,4	+10,8	+ 5,7	156,6	- 1,5	158,2	+ 0,2	157,6
	NOV	145,0	+18,8	- 6,1	159,6	+ 1,9	157,5	- 0,4	159,4
	DEZ	153,1	+18,4	+ 5,6	165,3	+ 3,6	159,4	+ 1,2	159,4
1982	JAN	158,8	+ 5,7	+ 3,7	153,4	- 7,2	156,6	- 1,8	(159,1)
	FEB	181,0	+14,4	+14,0	164,2	+ 7,0	164,2	+ 4,9	(158,4)
	MAR	183,2	+ 9,4	+ 1,2	161,1	- 1,9	158,4	- 3,5	(157,2)
	APR*	154,2	- 4,5	-15,8	137,4	-14,7	137,0	-13,5	(155,4)
	MAI	140,1	- 9,0	- 9,1	142,5	+ 3,7	142,3	+ 3,9	(153,1)

4 AUFTRAGSEINGANG IM VERARBEITENDEN GEWERBE UND IM BAUHAUPTGEWERBE

4.1 WERTINDEX (1976 = 100)

JAHR	MONAT	ORIGINALWERT			SAISONBEREINIGTER WERT		SAISON- UND ARBEITSTÄEGLICH BEREINIGTER WERT		GLATTE KOMPONENTE
		1976=100	VERÄNDERUNG IN O/O GEGEN VORJAHR	VORMONAT	1976=100	VERÄNDERUNG IN O/O GEGEN VORMONAT	1976=100	VERÄNDERUNG IN O/O GEGEN VORMONAT	
INVESTITIONSGÜTER PRODUZIERENDES GEWERBE INSGESAMT									
1981	MAI	117,7	- 3,9	-16,5	120,0	-12,7	122,6	- 8,3	126,4
	JUN	123,1	+ 3,4	+ 4,6	126,4	+ 5,3	127,8	+ 4,2	127,4
	JUL	128,2	+ 7,9	+ 4,1	132,9	+ 5,1	129,9	+ 1,6	129,6
	AUG	111,1	+ 9,1	-13,3	129,4	- 2,6	131,7	+ 1,4	130,5
	SEP	133,0	+ 9,1	+19,7	133,8	+ 3,4	132,6	+ 0,7	131,0
	OKT	133,2	+ 1,8	+ 0,2	127,9	- 4,4	130,8	- 1,4	131,7
	NOV	136,6	+15,4	+ 2,6	136,9	+ 7,0	135,9	+ 3,9	131,6
DEZ	149,2	+16,8	+ 9,2	145,1	+ 6,0	137,9	+ 1,5	131,9	
1982	JAN	128,1	+ 6,8	-14,1	130,8	- 9,9	134,0	- 2,8	(131,7)
	FEB	130,3	+ 0,1	+ 1,7	127,1	- 2,8	127,1	- 5,1	(131,3)
	MAR	153,2	+ 7,6	+17,6	134,7	+ 6,0	132,0	+ 3,9	(130,7)
	APR	129,1	- 8,4	-15,7	124,8	- 7,3	124,6	- 5,6	(129,8)
	MAI	121,3	+ 3,1	- 6,0	125,6	+ 0,6	124,6	+ 0,0	(128,7)
INVESTITIONSGÜTER PRODUZIERENDES GEWERBE INLAND									
1981	MAI	115,0	- 2,3	-17,1	121,6	-11,2	123,9	- 6,8	124,0
	JUN	119,3	- 1,6	+ 3,7	124,8	+ 2,6	125,9	+ 1,6	123,6
	JUL	121,3	- 2,8	+ 1,7	125,1	+ 0,2	122,4	- 2,8	124,6
	AUG	102,2	- 8,5	-15,7	118,9	- 5,0	121,5	- 0,7	124,6
	SEP	128,1	+ 2,8	+25,3	128,5	+ 8,1	128,0	+ 5,3	124,3
	OKT	126,2	- 9,9	- 1,5	117,8	- 8,3	120,4	- 5,9	124,0
	NOV	123,5	+ 1,5	- 2,1	124,0	+ 5,3	123,3	+ 2,4	123,7
DEZ	137,1	+ 9,2	+11,0	135,3	+ 9,1	127,6	+ 3,5	124,1	
1982	JAN	122,8	+ 2,4	-10,4	124,2	- 8,2	127,1	- 0,4	(124,0)
	FEB	122,2	- 6,9	- 0,5	117,9	- 5,1	117,9	- 7,2	(124,0)
	MAR	144,8	+ 3,7	+18,5	126,2	+ 7,0	125,0	+ 6,0	(124,0)
	APR	124,7	-10,2	-13,9	121,0	- 4,1	118,8	- 5,0	(124,0)
	MAI	117,0	+ 1,7	- 6,2	125,8	+ 4,0	123,5	+ 4,0	(124,0)
INVESTITIONSGÜTER PRODUZIERENDES GEWERBE AUSLAND									
1981	MAI	122,0	- 6,0	-15,5	117,8	-14,6	120,7	-10,5	130,0
	JUN	128,8	+11,1	+ 5,6	128,8	+ 9,3	130,8	+ 8,4	133,3
	JUL	138,7	+26,6	+ 7,7	144,8	+12,4	141,4	+ 8,1	137,2
	AUG	124,7	+43,5	-10,1	145,4	+ 0,4	147,1	+ 4,0	139,4
	SEP	140,4	+19,1	+12,6	141,8	- 2,5	139,4	- 5,2	141,3
	OKT	143,7	+22,8	+ 2,4	143,1	+ 0,9	146,6	+ 5,2	143,3
	NOV	156,4	+38,0	+ 8,8	156,6	+ 9,4	154,9	+ 5,7	143,5
DEZ	167,5	+28,0	+ 7,1	159,9	+ 2,1	153,5	- 0,9	143,9	
1982	JAN	136,3	+13,4	-18,6	140,9	-11,9	144,7	- 5,7	(143,4)
	FEB	142,5	+10,8	+ 4,5	141,1	+ 0,1	141,1	- 2,5	(142,4)
	MAR	166,0	+13,1	+16,5	147,6	+ 4,6	142,6	+ 1,1	(140,8)
	APR	135,9	- 5,8	-18,1	130,6	-11,5	133,5	- 6,4	(138,6)
	MAI	127,8	+ 4,8	- 6,0	125,2	- 4,1	126,1	- 5,5	(135,7)
VERBRAUCHSGÜTER PRODUZIERENDES GEWERBE INSGESAMT									
1981	MAI	115,0	- 0,8	-13,6	116,7	- 3,6	119,0	- 2,5	120,6
	JUN	109,3	+ 0,8	- 5,0	119,5	+ 2,4	120,3	+ 1,1	120,5
	JUL	110,3	+ 3,6	+ 0,9	123,2	+ 3,1	121,1	+ 0,7	121,3
	AUG	101,4	+ 4,8	- 8,1	121,3	- 1,5	122,5	+ 1,2	122,0
	SEP	137,1	+ 1,9	+35,2	126,0	+ 3,9	124,3	+ 1,5	122,1
	OKT	147,0	+ 1,3	+ 7,2	121,7	- 3,4	122,4	- 1,5	122,4
	NOV	126,5	+ 5,9	-13,9	123,1	+ 1,2	122,1	- 0,2	122,3
DEZ	105,2	+ 3,7	-16,8	124,7	+ 1,3	122,1	+ 0,0	122,7	
1982	JAN	111,3	- 2,0	+ 5,8	124,2	- 0,4	126,6	+ 3,7	(122,9)
	FEB	120,2	- 1,8	+ 8,0	118,9	- 4,3	118,9	- 6,1	(123,1)
	MAR	154,1	+ 7,0	+28,2	126,7	+ 6,6	124,1	+ 4,4	(123,3)
	APR	133,9	+ 0,6	-13,1	121,3	- 4,3	121,9	- 1,8	(123,5)
	MAI	118,5	+ 3,0	-11,5	123,4	+ 1,7	124,1	+ 1,8	(123,7)
VERBRAUCHSGÜTER PRODUZIERENDES GEWERBE INLAND									
1981	MAI	111,5	- 2,3	-13,4	113,4	- 3,7	115,6	- 2,4	117,0
	JUN	104,2	- 2,4	- 6,5	114,9	+ 1,3	116,1	+ 0,4	116,7
	JUL	107,1	+ 0,8	+ 2,8	119,1	+ 3,7	117,0	+ 0,8	117,2
	AUG	98,9	+ 1,7	- 7,7	117,0	- 1,8	118,2	+ 1,0	117,6
	SEP	132,2	- 0,8	+33,7	120,9	+ 3,3	119,4	+ 1,0	117,5
	OKT	140,7	- 1,1	+ 6,4	116,5	- 3,6	117,2	- 1,8	117,4
	NOV	121,0	+ 2,5	-14,0	117,5	+ 0,9	116,5	- 0,6	117,1
DEZ	100,9	+ 0,6	-16,6	119,3	+ 1,5	116,8	+ 0,3	117,4	
1982	JAN	106,4	- 4,4	+ 5,5	118,4	- 0,8	120,6	+ 3,3	(117,5)
	FEB	114,7	- 3,7	+ 7,8	113,6	- 4,1	113,6	- 5,8	(117,6)
	MAR	145,8	+ 5,1	+27,1	120,5	+ 6,1	118,0	+ 3,9	(117,8)
	APR	127,6	- 0,9	-12,5	116,1	- 3,7	116,7	- 1,1	(118,0)
	MAI	113,4	+ 1,7	-11,1	118,4	+ 2,0	119,1	+ 2,1	(118,2)
VERBRAUCHSGÜTER PRODUZIERENDES GEWERBE AUSLAND									
1981	MAI	136,4	+ 7,2	-14,4	135,8	- 3,6	138,5	- 3,4	141,1
	JUN	140,1	+18,4	+ 2,7	146,7	+ 8,0	145,8	+ 5,3	142,9
	JUL	129,2	+19,6	- 7,8	147,6	+ 0,6	146,4	+ 0,4	145,7
	AUG	116,8	+24,1	- 9,6	146,7	- 0,6	148,4	+ 1,4	148,5
	SEP	167,0	+16,5	+43,0	163,8	+11,7	161,3	+ 8,7	150,2
	OKT	185,2	+14,4	+10,9	152,6	- 6,8	153,0	- 5,1	150,7
	NOV	160,0	+25,0	-13,6	156,5	+ 2,6	156,0	+ 2,0	152,0
DEZ	130,8	+20,9	-18,2	155,8	- 0,4	153,1	- 1,9	153,3	
1982	JAN	140,7	+10,3	+ 7,6	157,5	+ 1,1	160,4	+ 4,8	(153,4)
	FEB	153,8	+ 7,8	+ 9,3	148,7	- 5,6	148,7	- 7,3	(153,1)
	MAR*	204,9	+16,2	+33,2	170,5	+14,7	167,5	+12,6	(152,3)
	APR	171,9	+ 7,9	-16,1	150,3	-11,8	150,7	-10,0	(151,1)
	MAI	149,7	+ 9,8	-12,9	151,2	+ 0,6	151,7	+ 0,7	(149,3)

## 4 AUFTRAGSEINGANG IM VERARBEITENDEN GEWERBE UND IM BAUHAUPTGEWERBE

## 4.1 WERTINDEX (1976 = 100)

JAHR	MONAT	ORIGINALWERT			SAISONBEREINIGTER WERT		SAISON- UND ARBEITSTÄGLICH BEREINIGTER WERT		GLATTE KOMPONENTE
		1976=100	VERÄNDERUNG VORJAHR	IN O/O GEGEN VORMONAT	1976=100	VERÄNDERUNG IN O/O GEGEN VORMONAT	1976=100	VERÄNDERUNG IN O/O GEGEN VORMONAT	
HOCHOFEN-, STAHL- UND WARMWALZWERKE (OHNE HERSTELLUNG VON PRAEZISIONSSTAHLROHREN) INSGESAMT									
1981	MAI	110,2	- 0,6	+ 2,0	107,7	+ 0,7	108,4	+ 5,0	107,4
	JUN	106,7	- 7,5	- 3,2	101,3	- 5,9	108,5	+ 0,1	107,0
	JUL	119,4	+ 3,9	+11,9	113,0	+11,5	110,5	+ 1,8	107,4
	AUG	92,3	- 1,8	-22,7	107,9	- 4,5	106,5	- 3,6	107,4
	SEP	97,2	-12,4	+ 5,3	103,1	- 4,4	101,8	- 4,4	107,3
	OKT	120,2	- 6,1	+23,7	112,0	+ 8,6	109,7	+ 7,8	107,5
	NOV	99,5	+15,3	-17,2	105,0	- 6,2	105,3	- 4,0	106,3
	DEZ	94,3	+ 5,1	- 5,2	110,5	+ 5,2	111,5	+ 5,9	105,2
1982	JAN	109,8	+ 0,8	+16,4	108,5	- 1,8	108,7	- 2,5	(104,7)
	FEB	105,1	- 5,9	- 4,3	102,5	- 5,5	102,5	- 5,7	(104,3)
	MAR	131,5	+ 9,7	+25,1	111,1	+ 8,4	109,7	+ 7,0	(103,8)
	APR	103,1	- 4,5	-21,6	100,0	-10,0	100,8	- 8,1	(103,3)
	MAI	92,9	-15,7	- 9,9	93,6	- 6,4	96,5	- 4,3	(102,9)
HOCHOFEN-, STAHL- UND WARMWALZWERKE (OHNE HERSTELLUNG VON PRAEZISIONSSTAHLROHREN) INLAND									
1981	MAI	94,4	- 5,4	- 0,7	93,0	- 2,1	94,6	+ 1,2	91,7
	JUN	89,4	-10,2	- 5,3	90,0	- 3,2	94,5	+ 0,1	91,9
	JUL	97,3	- 1,3	+ 8,8	94,5	+ 5,0	90,9	- 3,8	92,2
	AUG	80,1	- 6,9	-17,7	91,4	- 3,3	91,8	+ 1,0	91,6
	SEP	90,7	- 8,6	+13,2	90,2	- 1,3	90,4	- 1,5	91,3
	OKT	108,0	- 8,6	+19,1	95,1	+ 5,4	93,5	+ 3,4	91,7
	NOV	88,2	+ 9,0	-18,3	96,2	+ 1,2	94,9	+ 1,5	91,4
	DEZ	82,2	+ 4,7	- 6,8	94,4	- 1,9	93,5	- 1,5	90,8
1982	JAN	86,5	-10,8	+ 5,2	87,9	- 6,9	89,6	- 4,2	( 90,8)
	FEB	87,9	- 8,2	+ 1,6	86,9	- 1,1	86,9	- 3,0	( 90,7)
	MAR	111,7	+10,9	+27,1	96,3	+10,8	95,7	+10,1	( 90,8)
	APR	92,2	- 3,0	-17,5	89,8	- 6,7	89,4	- 6,6	( 91,0)
	MAI	86,0	- 8,9	- 6,7	86,4	- 3,8	87,4	- 2,2	( 91,2)
HOCHOFEN-, STAHL- UND WARMWALZWERKE (OHNE HERSTELLUNG VON PRAEZISIONSSTAHLROHREN) AUSLAND									
1981	MAI	154,1	+ 8,8	+ 7,2	144,8	+ 6,7	147,1	+11,7	141,7
	JUN	154,8	- 2,7	+ 0,5	127,7	-11,8	136,1	- 7,5	142,9
	JUL	181,1	+13,0	+17,0	159,6	+25,0	155,4	+14,2	144,0
	AUG	126,2	+ 8,7	-30,3	149,0	- 6,6	145,2	- 6,6	148,1
	SEP	115,3	-19,5	- 8,6	134,8	- 9,5	132,3	- 8,9	149,3
	OKT	154,2	- 0,8	+33,7	156,8	+16,3	154,2	+16,6	150,0
	NOV	131,0	+29,1	-15,0	164,3	+ 4,8	161,8	+ 4,9	147,0
	DEZ	128,0	+ 5,8	- 2,3	154,5	- 6,0	154,1	- 4,8	145,3
1982	JAN	174,6	+23,1	+36,4	165,1	+ 6,9	167,2	+ 8,5	(143,7)
	FEB	153,0	- 2,0	-12,4	144,3	-12,6	144,3	-13,7	(141,9)
	MAR	186,6	+ 7,6	+22,0	149,6	+ 3,7	144,6	+ 0,2	(139,8)
	APR	133,4	- 7,2	-28,5	123,9	-17,2	128,1	-11,4	(137,3)
	MAI	112,1	-27,3	-16,0	108,5	-12,4	113,9	-11,1	(134,4)
CHEMISCHE INDUSTRIE INSGESAMT									
1981	MAI	131,8	+ 6,7	- 3,5	130,0	- 2,7	132,4	- 1,9	131,8
	JUN	143,8	+10,9	+ 9,1	136,8	+ 5,2	134,6	+ 1,7	132,6
	JUL	136,2	+15,4	- 5,3	136,5	- 0,2	134,9	+ 0,2	134,2
	AUG	124,6	+17,1	- 8,5	134,4	- 1,5	136,9	+ 1,5	135,9
	SEP	139,6	+15,6	+12,0	142,3	+ 5,9	141,7	+ 3,5	136,8
	OKT	141,5	+ 9,7	+ 1,4	137,4	- 3,4	138,9	- 2,0	136,6
	NOV	131,3	+14,9	- 7,2	138,7	+ 0,9	137,5	- 1,0	137,5
	DEZ	132,0	+10,6	+ 0,5	141,1	+ 1,7	136,5	- 0,7	137,6
1982	JAN	135,5	+ 0,3	+ 2,7	136,8	- 3,0	139,8	+ 2,4	(136,9)
	FEB	139,5	+ 1,5	+ 3,0	132,3	- 3,3	132,3	- 5,4	(135,9)
	MAR*	157,8	+ 8,9	+13,1	147,1	+11,2	145,7	+10,1	(134,4)
	APR	142,3	+ 4,2	- 9,8	135,7	- 7,7	134,3	- 7,8	(132,5)
	MAI	132,4	+ 0,5	- 7,0	133,0	- 2,0	131,6	- 2,0	(130,1)
CHEMISCHE INDUSTRIE INLAND									
1981	MAI	119,8	+ 1,9	- 4,4	119,5	- 4,2	121,7	- 3,0	122,1
	JUN	135,6	+ 3,5	+13,2	125,4	+ 4,9	125,1	+ 2,8	122,5
	JUL	124,1	+ 8,4	- 8,5	124,7	- 0,6	122,4	- 2,2	123,5
	AUG	114,7	+10,8	- 7,6	122,6	- 1,7	125,1	+ 2,2	124,2
	SEP	130,0	+ 9,7	+13,3	129,9	+ 6,0	129,6	+ 3,6	124,4
	OKT	131,8	+ 5,4	+ 1,4	124,8	- 3,9	126,5	- 2,4	123,7
	NOV	120,0	+ 9,9	- 9,0	125,9	+ 0,9	124,8	- 1,3	124,5
	DEZ	113,2	+ 4,2	- 5,7	125,9	+ 0,0	121,5	- 2,6	124,5
1982	JAN	122,7	+ 0,1	+ 8,4	125,1	- 0,6	127,7	+ 5,1	(124,0)
	FEB	124,2	- 0,6	+ 1,2	119,7	- 4,3	119,7	- 6,3	(123,2)
	MAR*	139,7	+ 6,9	+12,5	133,3	+11,4	132,2	+10,4	(122,2)
	APR	128,1	+ 2,2	- 8,3	124,3	- 6,8	123,3	- 6,7	(120,9)
	MAI	120,3	+ 0,4	- 6,1	122,0	- 1,9	120,4	- 2,4	(119,4)
CHEMISCHE INDUSTRIE AUSLAND									
1981	MAI	153,7	+14,4	- 2,2	150,6	- 0,2	152,9	+ 0,6	150,0
	JUN	158,7	+24,7	+ 3,3	159,3	+ 5,8	155,0	+ 1,4	152,1
	JUL	158,4	+27,3	- 0,2	159,6	+ 0,2	158,2	+ 2,1	155,4
	AUG	142,6	+27,7	-10,0	157,4	- 1,4	161,4	+ 2,0	157,3
	SEP	157,3	+25,9	+10,3	166,2	+ 5,6	165,0	+ 2,2	159,3
	OKT	159,1	+16,7	+ 1,1	160,2	- 3,6	161,7	- 2,0	159,9
	NOV	152,0	+23,0	- 4,5	161,8	+ 1,0	162,0	+ 0,2	161,2
	DEZ	166,3	+19,7	+ 9,4	168,4	+ 4,1	162,9	+ 0,6	161,6
1982	JAN	158,8	+ 0,5	- 4,5	156,8	- 6,9	159,8	- 1,9	(160,6)
	FEB	167,5	+ 4,5	+ 5,5	155,1	- 1,1	155,1	- 2,9	(159,0)
	MAR*	191,0	+11,7	+14,0	172,4	+11,2	171,2	+10,4	(156,7)
	APR	168,5	+ 7,2	-11,8	156,9	- 9,0	154,2	- 9,9	(153,6)
	MAI	154,5	+ 0,5	- 8,3	153,3	- 2,3	151,3	- 1,9	(149,7)

## 4 AUFTRASSEINGANG IM VERARBEITENDEN GEWERBE UND IM BAUHAUPTGEWERBE

## 4.1 WERTINDEX (1976 = 100)

JAHR	MONAT	ORIGINALWERT			SAISONBEREINIGTER WERT		SAISON- UND ARBEITSTÄGLICH BEREINIGTER WERT		GLATTE KOMPONENTE
		1976=100	VERÄNDERUNG VORJAHR	IN O/O GEGEN VORMONAT	1976=100	VERÄNDERUNG IN O/O GEGEN VORMONAT	1976=100	VERÄNDERUNG IN O/O GEGEN VORMONAT	
MASCHINENBAU INSGESAMT									
1981	MAI	110,5	-10,7	-26,7	110,7	-22,4	113,1	-18,7	121,9
	JUN	123,6	+ 6,6	+11,9	122,8	+10,9	124,8	+10,3	123,1
	JUL	127,0	+10,2	+ 2,8	128,2	+ 4,4	125,1	+ 0,2	124,5
	AUG	114,5	+12,5	- 9,8	127,7	- 0,4	129,5	+ 3,5	125,2
	SEP	121,1	+ 7,5	+ 5,8	125,5	- 1,7	125,0	- 3,5	125,8
	OKT	126,1	+ 6,0	+ 4,1	124,6	- 0,7	126,8	+ 1,4	125,7
	NOV	131,7	+23,3	+ 4,4	135,9	+ 9,1	134,7	+ 6,2	124,2
	DEZ	135,3	+11,4	+ 2,7	133,7	- 1,6	127,2	- 5,6	123,7
	JAN	115,6	+ 3,0	-14,6	121,6	- 9,1	124,5	- 2,1	(122,0)
	FEB	115,9	- 5,2	+ 0,3	116,1	- 4,5	116,1	- 6,7	(120,0)
1982	MAR	138,5	- 1,8	+19,5	120,3	+ 3,6	118,5	+ 2,1	(117,5)
	APR	117,9	-21,8	-14,9	106,1	-11,8	105,0	-11,4	(114,5)
	MAI	108,9	- 1,4	- 7,6	110,3	+ 4,0	108,8	+ 3,6	(111,1)
MASCHINENBAU INLAND									
1981	MAI	122,0	- 5,4	-25,4	125,7	-18,5	127,4	-14,7	130,9
	JUN	128,7	+ 2,1	+ 5,5	132,1	+ 5,1	135,0	+ 6,0	130,3
	JUL	136,3	- 2,1	+ 5,9	134,0	+ 1,4	131,0	- 3,0	130,5
	AUG	111,6	-14,9	-18,1	122,1	- 8,9	124,2	- 5,2	130,5
	SEP	130,8	+ 1,8	+17,2	132,8	+ 8,8	133,4	+ 7,4	130,9
	OKT	131,2	- 3,4	+ 0,3	127,6	- 3,9	128,4	- 3,7	130,1
	NOV	125,6	+ 3,1	- 4,3	130,9	+ 2,6	130,8	+ 1,9	128,6
	DEZ	133,9	+ 1,3	+ 6,6	133,9	+ 2,3	127,6	- 2,4	129,0
	JAN	123,9	+ 2,6	- 7,5	130,9	- 2,2	132,9	+ 4,2	(128,3)
	FEB	127,0	- 4,7	+ 2,5	125,5	- 4,1	125,5	- 5,6	(127,5)
1982	MAR	142,6	- 1,9	+12,3	126,9	+ 1,1	127,3	+ 1,4	(126,6)
	APR	130,0	-20,5	- 8,8	118,1	- 6,9	114,7	- 9,9	(125,6)
	MAI	124,4	+ 2,0	- 4,3	130,2	+10,2	128,4	+11,9	(124,5)
MASCHINENBAU AUSLAND									
1981	MAI	99,8	-15,9	-28,0	96,8	-26,6	99,9	-22,8	113,6
	JUN	118,8	+11,5	+19,0	114,2	+18,0	115,4	+15,5	116,4
	JUL	118,4	+27,6	- 0,3	122,7	+ 7,4	119,6	+ 3,6	119,0
	AUG	117,2	+57,3	- 1,0	133,0	+ 8,4	134,4	+12,4	120,2
	SEP	112,0	+14,5	- 4,4	118,7	-10,8	117,2	-12,8	121,1
	OKT	121,5	+17,5	+ 8,5	121,9	+ 2,7	125,4	+ 7,0	121,6
	NOV	137,4	+48,1	+13,1	140,7	+15,4	138,3	+10,3	120,2
	DEZ	136,7	+22,5	- 0,5	133,5	- 5,1	126,9	- 8,2	118,7
	JAN	107,8	+ 3,5	-21,1	112,9	-15,4	116,6	- 8,1	(116,2)
	FEB	105,5	- 6,0	- 2,1	107,2	- 5,0	107,2	- 8,1	(113,0)
1982	MAR	134,7	- 1,5	+27,7	114,2	+ 6,5	110,3	+ 2,9	(109,1)
	APR	106,5	-23,2	-20,9	94,8	-17,0	95,8	-13,1	(104,3)
	MAI	94,6	- 5,2	-11,2	91,9	- 3,1	90,7	- 5,3	( 98,6)
STRASSENFAHRZEUGBAU INSGESAMT									
1981	MAI	135,7	+25,5	- 6,1	142,2	- 2,3	143,6	+ 3,1	135,6
	JUN	126,0	+15,8	- 7,1	134,6	- 5,2	144,7	+ 0,8	137,3
	JUL	142,6	+19,1	+13,2	152,2	+12,9	148,4	+ 2,6	140,2
	AUG	109,9	+23,8	-22,9	141,3	- 7,2	142,1	- 4,2	142,9
	SEP	144,8	+22,6	+31,8	152,9	+ 8,2	150,0	+ 5,6	144,6
	OKT	151,1	- 1,1	+ 4,4	137,3	-10,2	138,4	- 7,7	146,5
	NOV	147,0	+13,4	- 2,7	145,9	+ 6,3	146,5	+ 5,9	146,9
	DEZ*	178,3	+56,7	+21,3	192,4	+31,9	188,1	+28,4	149,2
	JAN	176,5	+29,7	- 1,0	155,7	-19,1	157,5	-16,3	(150,1)
	FEB	164,4	+ 7,0	- 6,9	145,0	- 7,9	145,0	- 7,9	(150,8)
1982	MAR	182,4	+21,4	+10,9	154,5	+ 6,6	152,1	+ 4,9	(151,2)
	APR	147,4	+ 2,0	-19,2	148,0	- 4,2	148,0	- 2,7	(151,4)
	MAI	140,0	+ 3,2	- 5,0	148,8	+ 0,5	150,4	+ 1,6	(151,2)
STRASSENFAHRZEUGBAU INLAND									
1981	MAI	109,0	+19,1	- 8,4	119,9	- 4,8	121,9	+ 2,2	113,4
	JUN	97,9	+ 5,6	-10,2	116,6	- 2,8	127,6	+ 4,7	112,1
	JUL	111,5	+13,9	+13,9	125,5	+ 7,6	120,5	- 5,6	112,9
	AUG	74,0	+ 3,5	-33,6	112,7	-10,2	114,8	- 4,7	113,2
	SEP	105,6	+12,5	+42,7	118,1	+ 4,8	118,4	+ 3,1	111,1
	OKT	111,7	-29,4	+ 5,8	91,0	-22,9	92,4	-22,0	110,5
	NOV	101,6	-14,9	- 9,0	100,5	+10,4	100,1	+ 8,3	110,7
	DEZ*	159,8	+70,9	+57,3	175,6	+74,7	168,9	+68,7	111,0
	JAN	145,9	+14,3	- 8,7	116,0	-33,9	118,0	-30,1	(110,3)
	FEB	117,8	-20,7	-19,3	91,0	-21,6	91,0	-22,9	(109,5)
1982	MAR	151,0	+ 9,1	+28,2	112,7	+23,8	113,9	+25,2	(108,6)
	APR	113,3	- 4,8	-25,0	116,2	+ 3,1	111,1	- 2,5	(107,5)
	MAI	94,4	-13,4	-16,7	110,5	- 4,9	107,1	- 3,6	(106,2)
STRASSENFAHRZEUGBAU AUSLAND									
1981	MAI	168,9	+31,1	- 4,1	170,3	+ 0,2	171,5	+ 6,0	163,3
	JUN	160,9	+24,9	- 4,7	157,7	- 7,4	165,4	- 3,6	168,6
	JUL	181,2	+23,4	+12,6	185,7	+17,8	183,2	+10,8	174,5
	AUG	154,7	+40,3	-14,6	177,2	- 4,6	177,4	- 3,2	180,1
	SEP	193,4	+30,5	+25,0	196,2	+10,7	189,8	+ 7,0	186,6
	OKT	199,9	+36,8	+ 3,4	194,9	- 0,7	196,7	+ 3,6	191,7
	NOV	203,5	+43,1	+ 1,8	202,3	+ 3,8	203,8	+ 3,6	192,5
	DEZ	201,3	+44,7	- 1,1	211,2	+ 4,4	206,1	+ 1,1	197,1
	JAN	214,6	+46,5	+ 6,6	205,4	- 2,7	207,6	+ 0,7	(200,0)
	FEB	222,3	+39,0	+ 3,6	212,4	+ 3,4	212,4	+ 2,3	(202,6)
1982	MAR	221,4	+34,3	- 0,4	206,6	- 2,7	200,4	- 5,6	(204,7)
	APR	189,9	+ 7,8	-14,2	187,6	- 9,2	191,1	- 4,6	(206,4)
	MAI	196,8	+16,5	+ 3,6	196,5	+ 4,7	202,1	+ 5,8	(207,6)

## 4 AUFTRAGSEINGANG IM VERARBEITENDEN GEWERBE UND IM BAUHAUPTGEWERBE

## 4.1 WERTINDEX (1976 = 100)

JAHR	MONAT	ORIGINALWERT			SAISONBEREINIGTER WERT		SAISON- UND ARBEITSTÄGLICH BEREINIGTER WERT		GLATTE KOMPONENTE
		1976=100	VERÄNDERUNG VORJAHR	IN 0/0 GEGEN VORMONAT	1976=100	VERÄNDERUNG IN 0/0 GEGEN VORMONAT	1976=100	VERÄNDERUNG IN 0/0 GEGEN VORMONAT	
ELEKTROTECHNIK INSGESAMT									
1981	MAI	108,8	-11,2	-16,8	112,9	-13,3	115,2	-10,8	121,7
	JUN	118,6	+ 3,9	+ 9,0	122,3	+ 8,3	121,1	+ 5,1	121,7
	JUL	115,9	+ 1,8	- 2,3	122,6	+ 0,2	121,3	+ 0,2	122,8
	AUG	104,8	+ 3,3	- 9,6	120,7	- 1,5	122,6	+ 1,1	123,0
	SEP	129,1	+ 5,3	+23,2	127,1	+ 5,3	124,4	+ 1,5	123,5
	OKT	125,7	+ 1,0	- 2,6	122,3	- 3,8	125,0	+ 0,5	124,0
	NOV	126,7	+ 4,5	+ 0,8	125,4	+ 2,5	124,9	- 0,1	123,4
	DEZ	145,8	+ 7,5	+15,1	133,3	+ 6,3	129,0	+ 3,3	123,2
1982	JAN	113,9	- 3,9	-21,9	121,5	- 8,9	123,9	- 4,0	(122,8)
	FEB	127,7	+ 3,8	+12,1	123,2	+ 1,4	123,2	- 0,6	(122,2)
	MAR	142,4	+ 5,5	+11,5	125,9	+ 2,2	122,9	- 0,2	(121,6)
	APR	115,4	-11,7	-19,0	114,5	- 9,1	115,3	- 6,2	(120,8)
	MAI	112,4	+ 3,3	- 2,6	116,9	+ 2,1	116,6	+ 1,1	(119,9)
ELEKTROTECHNIK INLAND									
1981	MAI	111,8	- 5,7	-20,0	119,2	-13,5	121,5	-10,7	123,5
	JUN	122,0	+ 2,3	+ 9,1	125,6	+ 5,4	124,3	+ 2,3	122,9
	JUL	111,6	- 8,7	- 8,5	118,6	- 5,7	116,7	- 6,1	122,8
	AUG	100,4	-11,7	-10,0	114,1	- 3,6	117,0	+ 0,3	122,6
	SEP	132,9	+ 1,6	+32,4	127,9	+12,1	126,3	+ 7,9	122,9
	OKT	124,8	- 8,2	- 6,1	117,6	- 8,1	120,6	- 4,5	122,2
	NOV	123,7	+ 0,5	- 0,9	123,7	+ 5,2	123,6	+ 2,5	121,2
	DEZ	134,5	- 0,8	+ 8,7	127,5	+ 3,1	121,4	- 1,8	121,2
1982	JAN	113,7	- 4,1	-15,5	120,9	- 5,2	123,4	+ 1,6	(120,8)
	FEB	123,1	+ 0,4	+ 8,3	120,7	- 0,2	120,7	- 2,2	(120,4)
	MAR	135,9	- 2,1	+10,4	120,1	- 0,5	118,4	- 1,9	(120,1)
	APR	118,0	-15,5	-13,2	114,0	- 5,1	112,7	- 4,8	(119,7)
	MAI	115,1	+ 3,0	- 2,5	123,0	+ 7,9	121,1	+ 7,5	(119,4)
ELEKTROTECHNIK AUSLAND									
1981	MAI	103,0	-21,0	- 8,8	100,7	-12,7	102,8	-10,8	118,2
	JUN	112,0	+ 7,5	+ 8,7	115,8	+15,0	114,7	+11,6	119,4
	JUL	124,4	+27,6	+11,1	130,9	+13,0	130,3	+13,6	122,6
	AUG	113,2	+45,7	- 9,0	133,4	+ 1,9	133,3	+ 2,3	123,8
	SEP	121,7	+14,3	+ 7,5	125,5	- 5,9	120,9	- 9,3	124,9
	OKT	127,7	+24,8	+ 4,9	131,6	+ 4,9	133,6	+10,5	127,4
	NOV	132,4	+12,7	+ 3,7	128,7	- 2,2	127,4	- 4,6	127,5
	DEZ	167,7	+23,6	+26,7	144,6	+12,4	143,8	+12,9	127,0
1982	JAN	114,5	- 3,0	-31,7	123,0	-14,9	125,1	-13,0	(126,6)
	FEB	136,7	+10,6	+19,4	128,2	+ 4,2	128,2	+ 2,5	(125,8)
	MAR	155,0	+21,4	+13,4	137,2	+ 7,0	131,5	+ 2,6	(124,7)
	APR	110,4	- 2,3	-28,8	115,7	-15,7	120,6	- 8,3	(123,1)
	MAI	107,1	+ 4,0	- 3,0	104,9	- 9,3	107,8	-10,6	(121,1)
HERSTELLUNG VON EISEN-,BLECH-UND METALLWAREN INSGESAMT									
1981	MAI	118,3	- 2,2	- 3,2	117,3	- 2,1	120,4	+ 0,2	120,7
	JUN	118,1	+ 0,3	- 0,2	119,1	+ 1,5	119,9	- 0,4	120,4
	JUL	120,8	+ 2,8	+ 2,3	124,2	+ 4,3	120,7	+ 0,7	121,3
	AUG	103,7	+ 0,9	-14,2	118,8	- 4,3	121,2	+ 0,4	121,4
	SEP	128,7	+ 4,5	+24,1	127,5	+ 7,3	124,6	+ 2,8	121,8
	OKT	131,8	- 2,7	+ 2,4	124,2	- 2,6	124,0	- 0,5	122,0
	NOV	127,0	+ 4,4	- 3,6	122,3	- 1,5	122,8	- 1,0	121,8
	DEZ	115,8	+ 8,3	- 8,8	128,0	+ 4,7	125,6	+ 2,3	122,0
1982	JAN	117,3	- 4,6	+ 1,3	121,3	- 5,2	124,4	- 1,0	(122,2)
	FEB	124,2	- 0,2	+ 5,9	119,6	- 1,4	119,6	- 3,9	(122,4)
	MAR	139,8	+ 7,6	+12,6	125,4	+ 4,8	122,6	+ 2,5	(122,7)
	APR	127,2	+ 4,1	- 9,0	121,3	- 3,3	121,5	- 0,9	(123,1)
	MAI	118,0	- 0,3	- 7,2	119,4	- 1,6	120,9	- 0,5	(123,5)
HERSTELLUNG VON EISEN-,BLECH-UND METALLWAREN INLAND									
1981	MAI	112,4	- 5,4	- 4,2	111,8	- 3,7	114,8	- 1,0	116,1
	JUN	113,1	- 1,9	+ 0,6	114,0	+ 2,0	115,7	+ 0,8	115,6
	JUL	115,7	- 1,1	+ 2,3	118,0	+ 3,5	114,7	- 0,9	116,2
	AUG	101,8	- 1,1	-12,0	114,2	- 3,2	116,3	+ 1,4	116,0
	SEP	123,6	+ 2,1	+21,4	121,6	+ 6,5	118,7	+ 2,1	116,2
	OKT	127,0	- 3,6	+ 2,8	118,7	- 2,4	118,7	+ 0,0	116,1
	NOV	121,2	+ 1,6	- 4,6	116,7	- 1,7	117,3	- 1,2	115,8
	DEZ	108,5	+ 5,3	-10,5	121,3	+ 3,9	118,6	+ 1,1	115,8
1982	JAN	109,2	- 7,2	+ 0,6	114,0	- 6,0	116,8	- 1,5	(116,0)
	FEB	117,4	- 2,2	+ 7,5	113,2	- 0,7	113,2	- 3,1	(116,2)
	MAR	131,6	+ 6,1	+12,1	119,0	+ 5,1	116,2	+ 2,7	(116,5)
	APR	120,4	+ 2,6	- 8,5	115,6	- 2,9	115,6	- 0,5	(116,9)
	MAI	111,9	- 0,4	- 7,1	113,8	- 1,6	115,5	- 0,1	(117,5)
HERSTELLUNG VON EISEN-,BLECH-UND METALLWAREN AUSLAND									
1981	MAI	141,5	+ 9,6	- 0,3	140,3	+ 2,8	143,9	+ 6,2	137,9
	JUN	138,0	+ 8,1	- 2,5	140,5	+ 0,1	139,9	- 2,8	138,6
	JUL	141,0	+18,0	+ 2,2	149,7	+ 6,5	145,6	+ 4,1	140,7
	AUG	111,1	+ 8,7	-21,2	138,1	- 7,7	142,0	- 2,5	141,5
	SEP	148,5	+13,2	+33,7	151,5	+ 9,7	148,9	+ 4,9	142,9
	OKT	150,9	+ 0,6	+ 1,6	139,4	- 8,0	140,7	- 5,5	144,3
	NOV	150,1	+14,1	- 0,5	145,3	+ 4,2	145,3	+ 3,3	145,0
	DEZ	144,8	+18,3	- 3,5	156,1	+ 7,4	150,7	+ 3,7	146,0
1982	JAN	149,2	+ 4,0	+ 3,0	144,5	- 7,4	149,0	- 1,1	(146,6)
	FEB	150,9	+ 6,9	+ 1,1	145,8	+ 0,9	145,8	- 2,1	(147,1)
	MAR	172,1	+12,6	+14,0	152,1	+ 4,3	148,4	+ 1,8	(147,5)
	APR	154,2	+ 8,7	-10,4	145,1	- 4,6	144,8	- 2,4	(147,7)
	MAI	142,0	+ 0,4	- 7,9	142,8	- 1,6	142,5	- 1,6	(147,9)

## 4 AUFTRAGSEINGANG IM VERARBEITENDEN GEBERBE UND IM BAUHAUPTGEBERBE

## 4.1 WERTINDEX (1976 = 100)

JAHR	MONAT	ORIGINALWERT			SAISONBEREINIGTER WERT		SAISON- UND ARBEITSTÄGLICH BEREINIGTER WERT		GLATTE KOMPONENTE
		1976=100	VERÄNDERUNG VORJAHR	IN O/O GEGEN VORMONAT	1976=100	VERÄNDERUNG IN O/O GEGEN VORMONAT	1976=100	VERÄNDERUNG IN O/O GEGEN VORMONAT	
TEXTILGEWERBE INSGESAMT									
1981	MAI	98,7	+ 4,0	-10,8	99,3	- 2,5	101,3	- 0,8	100,1
	JUN	91,2	+ 4,1	- 7,6	100,9	+ 1,6	100,8	- 0,5	100,3
	JUL	87,6	+10,9	- 3,9	104,6	+ 3,7	103,3	+ 2,5	101,3
	AUG	73,1	+ 7,7	-16,6	101,2	- 3,3	102,2	- 1,1	101,9
	SEP	118,3	+ 0,9	+61,8	103,8	+ 2,6	102,3	+ 0,1	102,2
	OKT	125,2	+ 2,5	+ 5,8	101,4	- 2,3	101,9	- 0,4	102,5
	NOV	110,4	+ 8,3	-11,8	103,8	+ 2,4	103,1	+ 1,2	102,3
DEZ	88,0	+ 6,4	-20,3	105,5	+ 1,6	103,2	+ 0,1	102,6	
1982	JAN	91,5	- 1,3	+ 4,0	104,1	- 1,3	106,0	+ 2,7	(102,5)
	FEB	101,6	- 0,3	+11,0	98,7	- 5,2	98,7	- 6,9	(102,4)
	MAR	135,5	+ 8,5	+33,4	105,4	+ 6,8	102,8	+ 4,2	(102,2)
	APR	108,9	- 1,6	-19,6	98,7	- 6,4	99,1	- 3,6	(101,9)
	MAI	99,1	+ 0,4	- 9,0	101,8	+ 3,1	102,2	+ 3,1	(101,4)
TEXTILGEWERBE INLAND									
1981	MAI	92,1	+ 0,4	-12,4	94,2	- 2,4	96,0	- 0,6	94,8
	JUN	81,9	- 3,8	-11,1	93,3	- 1,0	94,3	- 1,8	94,5
	JUL	82,2	+ 5,1	+ 0,4	98,3	+ 5,4	97,0	+ 2,9	95,0
	AUG	69,7	+ 1,9	-15,2	95,0	- 3,4	95,6	- 1,4	95,1
	SEP	111,6	- 4,5	+60,1	95,9	+ 0,9	94,5	- 1,4	95,1
	OKT	117,3	- 0,9	+ 5,1	94,3	- 1,7	94,9	+ 0,6	95,2
	NOV	100,2	- 0,1	-14,6	94,4	+ 0,1	93,8	- 1,2	94,7
DEZ	80,9	+ 0,6	-19,3	97,7	+ 3,5	95,8	+ 2,1	94,8	
1982	JAN	84,4	- 5,5	+ 4,3	96,0	- 1,7	97,6	+ 1,9	( 94,7)
	FEB	94,4	- 1,9	+11,8	91,8	- 4,4	91,8	- 5,9	( 94,7)
	MAR	126,6	+ 6,7	+34,1	97,7	+ 6,4	94,9	+ 3,4	( 94,6)
	APR	101,4	- 3,5	-19,9	91,6	- 6,2	92,5	- 2,5	( 94,6)
	MAI	90,9	- 1,3	-10,4	94,9	+ 3,6	95,7	+ 3,5	( 94,5)
TEXTILGEWERBE AUSLAND									
1981	MAI	127,4	+17,2	- 5,4	120,9	- 2,6	123,9	- 2,1	122,6
	JUN	131,4	+33,3	+ 3,1	132,5	+ 9,6	127,7	+ 3,1	125,0
	JUL	111,1	+35,5	-15,4	131,2	- 1,0	130,1	+ 1,9	127,7
	AUG	87,7	+32,7	-21,1	126,9	- 3,3	128,4	- 1,3	131,1
	SEP	147,0	+23,2	+67,6	137,6	+ 8,4	137,2	+ 6,9	132,7
	OKT	159,5	+15,2	+ 8,5	132,3	- 3,9	132,7	- 3,3	134,3
	NOV	154,5	+42,4	- 3,1	144,6	+ 9,3	143,5	+ 8,0	135,3
DEZ	118,7	+28,0	-23,2	139,5	- 3,5	135,2	- 5,7	136,2	
1982	JAN	122,1	+14,1	+ 2,9	139,5	+ 0,0	142,6	+ 5,5	(136,2)
	FEB	133,1	+ 5,1	+ 9,0	128,7	- 7,7	128,7	- 9,7	(135,8)
	MAR	173,9	+14,0	+30,7	138,4	+ 7,5	136,2	+ 5,8	(134,8)
	APR	141,5	+ 5,0	-18,6	129,6	- 6,4	127,8	- 6,2	(133,3)
	MAI	134,5	+ 5,6	- 4,9	131,3	+ 1,3	130,6	+ 2,2	(131,2)
BEKLEIDUNGSGEWERBE INSGESAMT									
1981	MAI	84,3	+ 4,3	-47,2	104,8	- 1,9	107,8	- 3,7	109,4
	JUN	62,9	+ 8,6	-25,4	108,1	+ 3,1	107,9	+ 0,1	109,4
	JUL	63,0	- 0,3	+ 0,2	108,2	+ 0,1	105,9	- 1,9	109,8
	AUG	88,0	+10,1	+39,7	113,0	+ 4,4	112,7	+ 6,4	110,7
	SEP	169,9	- 0,9	+93,1	114,5	+ 1,3	114,0	+ 1,2	110,5
	OKT	173,8	+ 1,3	+ 2,3	108,3	- 5,4	108,3	- 5,0	111,1
	NOV	95,8	+ 3,5	-44,9	105,5	- 2,6	101,3	- 6,5	110,4
DEZ	53,5	- 5,3	-44,2	105,0	- 0,5	102,8	+ 1,5	110,9	
1982	JAN	78,4	+ 1,2	+46,5	108,9	+ 3,7	112,6	+ 9,5	(110,9)
	FEB	104,6	+ 0,7	+33,4	110,0	+ 1,0	110,0	- 2,3	(110,8)
	MAR	191,2	+ 1,4	+82,8	120,6	+ 9,6	116,3	+ 5,7	(110,8)
	APR	150,8	- 5,6	-21,1	105,1	-12,9	108,0	- 7,1	(110,6)
	MAI	89,7	+ 6,4	-40,5	115,1	+ 9,5	115,9	+ 7,3	(110,4)
BEKLEIDUNGSGEWERBE INLAND									
1981	MAI	81,8	+ 1,6	-44,6	99,6	- 0,4	102,4	- 2,3	103,6
	JUN	60,9	+ 4,8	-25,6	103,0	+ 3,4	102,6	+ 0,2	103,5
	JUL	61,8	- 0,5	+ 1,5	103,8	+ 0,8	101,7	- 0,9	103,8
	AUG	82,6	+ 7,0	+33,7	106,4	+ 2,5	106,3	+ 4,5	104,4
	SEP	158,1	- 3,3	+91,4	106,8	+ 0,4	106,5	+ 0,2	104,0
	OKT	161,2	- 0,7	+ 2,0	100,7	- 5,7	100,9	- 5,3	104,3
	NOV	90,5	- 0,5	-43,9	98,4	- 2,3	94,6	- 6,2	103,7
DEZ	53,3	- 6,2	-41,1	99,7	+ 1,3	97,4	+ 3,0	104,1	
1982	JAN	75,5	- 0,3	+41,7	102,6	+ 2,9	106,0	+ 8,8	(104,1)
	FEB	98,1	+ 0,0	+29,9	103,9	+ 1,3	103,9	- 2,0	(104,0)
	MAR	175,0	+ 0,0	+78,4	111,8	+ 7,6	108,0	+ 3,9	(104,0)
	APR	140,3	- 5,0	-19,8	99,5	-11,0	101,9	- 5,6	(103,9)
	MAI	85,7	+ 4,8	-38,9	107,9	+ 8,4	108,2	+ 6,2	(103,8)
BEKLEIDUNGSGEWERBE AUSLAND									
1981	MAI	106,1	+27,5	-59,7	151,4	- 8,9	155,1	-10,7	158,4
	JUN	80,4	+43,1	-24,2	153,5	+ 1,4	157,0	+ 1,2	159,4
	JUL	74,1	+ 1,1	- 7,8	147,1	- 4,2	144,3	- 8,1	160,7
	AUG	134,4	+30,4	+81,4	171,2	+16,4	167,9	+16,4	165,0
	SEP	270,9	+12,7	+101,6	181,9	+ 6,3	181,0	+ 7,8	166,2
	OKT	281,8	+12,0	+ 4,0	174,7	- 4,0	172,9	- 4,5	168,0
	NOV	141,0	+32,6	-50,0	168,0	- 3,8	161,7	- 6,5	166,7
DEZ	54,6	+ 2,1	-61,3	151,9	- 9,6	152,5	- 5,7	167,7	
1982	JAN	103,2	+11,2	+89,0	164,9	+ 8,6	169,3	+11,0	(168,0)
	FEB	160,0	+ 3,8	+55,0	163,2	- 1,0	163,2	- 3,6	(168,2)
	MAR	330,1	+ 8,4	+106,3	183,1	+12,2	176,5	+ 8,1	(168,0)
	APR	240,4	- 8,7	-27,2	153,0	-16,4	160,4	- 9,1	(167,6)
	MAI	123,9	+16,8	-48,5	176,2	+15,2	181,6	+13,2	(166,9)

6 AUFTRAGSEINGANG IM VERARBEITENDEN GEWERBE UND IM BAUHAUPTGEWERBE

4.2 VOLUMENINDEX (1976 = 100)

JAHR	MONAT	ORIGINALWERT			SAISONBEREINIGTER WERT		SAISON- UND ARBEITSTÄGLICH BEREINIGTER WERT		GLATTE KOMPONENTE
		1976=100	VERÄNDERUNG IN O/O GEGEN VORJAHR VORMONAT		1976=100	VERÄNDERUNG IN O/O GEGEN VORMONAT	1976=100	VERÄNDERUNG IN O/O GEGEN VORMONAT	
1981	VERARBEITENDES GEWERBE (OHNE NAHRUNGS- UND GENUSSMITTELGEWERBE) INSGESAMT								
	MAI	100,0	- 5,1	-13,0	101,1	- 9,1	103,3	- 5,7	104,2
	JUN	102,2	- 1,6	+ 2,2	104,4	+ 3,3	105,6	+ 2,2	104,4
	JUL	104,1	+ 3,1	+ 1,9	108,4	+ 3,8	106,0	+ 0,4	105,4
	AUG	91,2	+ 3,8	-12,4	105,7	- 2,5	107,3	+ 1,2	105,3
	SEP	109,1	+ 2,1	+19,6	108,4	+ 2,6	107,4	+ 0,1	105,3
	OKT	111,8	- 3,2	+ 2,5	103,1	- 4,9	104,8	- 2,4	105,2
	NOV	107,0	+ 6,5	- 4,3	107,7	+ 4,5	106,7	+ 1,8	104,7
DEZ	107,1	+ 6,1	+ 0,1	111,4	+ 3,4	106,5	- 0,2	104,4	
1982	JAN	98,9	- 3,1	- 7,7	101,2	- 9,2	103,8	- 2,5	(103,7)
	FEB	102,8	- 4,8	+ 3,9	100,2	- 1,0	100,2	- 3,5	(102,8)
	MAR	119,9	+ 0,9	+16,6	104,3	+ 4,1	102,1	+ 1,9	(101,8)
	APR	102,8	-10,5	-14,3	98,0	- 6,0	97,9	- 4,1	(100,6)
	MAI	95,0	- 5,0	- 7,6	98,1	+ 0,1	97,6	- 0,3	( 99,2)
1981	VERARBEITENDES GEWERBE (OHNE NAHRUNGS- UND GENUSSMITTELGEWERBE) INLAND								
	MAI	95,1	- 6,1	-13,0	97,9	- 8,2	100,0	- 4,8	99,4
	JUN	96,1	- 6,1	+ 1,1	99,5	+ 1,6	100,7	+ 0,7	99,9
	JUL	96,8	- 4,5	+ 0,7	100,6	+ 1,1	98,4	- 2,3	99,2
	AUG	84,5	- 6,9	-12,7	97,1	- 3,5	98,8	+ 0,4	98,6
	SEP	104,3	- 2,5	+23,4	101,8	+ 4,8	101,2	+ 2,4	98,1
	OKT	106,1	- 9,8	+ 1,7	94,7	- 7,0	96,1	- 5,0	97,5
	NOV	98,0	- 1,8	- 7,6	97,9	+ 3,4	97,1	+ 1,0	96,9
DEZ	95,6	- 0,1	- 2,4	102,2	+ 4,4	97,5	+ 0,4	96,7	
1982	JAN	91,0	- 7,0	- 4,8	93,8	- 8,2	96,2	- 1,3	( 96,1)
	FEB	93,1	-10,1	+ 2,3	91,6	- 2,3	91,6	- 4,8	( 95,5)
	MAR	111,1	- 1,4	+19,3	96,5	+ 5,3	95,0	+ 3,7	( 95,0)
	APR	97,4	-10,9	-12,3	93,1	- 3,5	92,3	- 2,8	( 94,4)
	MAI	90,1	- 5,3	- 7,5	94,9	+ 1,9	93,9	+ 1,7	( 93,7)
1981	VERARBEITENDES GEWERBE (OHNE NAHRUNGS- UND GENUSSMITTELGEWERBE) AUSLAND								
	MAI	111,0	- 3,1	-12,7	108,2	-10,9	110,8	- 7,3	114,7
	JUN	115,4	+ 7,3	+ 4,0	115,0	+ 6,3	116,2	+ 4,9	116,5
	JUL	120,1	+19,9	+ 4,1	125,4	+ 9,0	122,6	+ 5,5	119,0
	AUG	106,1	+29,9	-11,7	124,8	- 0,5	126,3	+ 3,0	120,0
	SEP	119,6	+12,1	+12,7	122,7	- 1,7	121,0	- 4,2	121,2
	OKT	124,3	+12,0	+ 3,9	121,5	- 1,0	123,9	+ 2,4	122,1
	NOV	127,0	+24,4	+ 2,2	129,3	+ 6,4	127,8	+ 3,1	121,7
DEZ	132,4	+18,0	+ 4,3	131,7	+ 1,9	126,4	- 1,1	121,5	
1982	JAN	116,1	+ 4,2	-12,3	117,2	-11,0	120,4	- 4,7	(120,4)
	FEB	124,1	+ 5,3	+ 6,9	119,2	+ 1,7	119,2	- 1,0	(118,9)
	MAR	139,0	+ 5,4	+12,0	121,6	+ 2,0	117,9	- 1,1	(116,9)
	APR	114,8	- 9,7	-17,4	108,7	-10,6	110,2	- 6,5	(114,3)
	MAI	105,9	- 4,6	- 7,8	105,2	- 3,2	105,5	- 4,3	(111,2)
1981	GRUNDSTOFF- UND PRODUKTIONSGÜTERGEWERBE INSGESAMT								
	MAI	106,4	- 0,4	- 4,7	103,9	- 4,5	106,1	- 2,1	103,9
	JUN	109,4	- 1,7	+ 2,8	104,2	+ 0,3	104,6	- 1,4	103,7
	JUL	108,2	+ 4,3	- 1,1	106,9	+ 2,6	104,7	+ 0,1	104,1
	AUG	94,9	+ 4,5	-12,3	104,4	- 2,3	105,9	+ 1,1	104,1
	SEP	105,2	+ 1,0	+10,9	107,4	+ 2,9	106,6	+ 0,7	104,2
	OKT	109,9	- 4,2	+ 4,5	103,4	- 3,7	105,0	- 1,5	104,1
	NOV	100,5	+ 3,4	- 8,6	105,7	+ 2,2	104,2	- 0,8	103,7
DEZ	94,7	+ 0,4	- 5,8	106,5	+ 0,8	102,3	- 1,8	103,0	
1982	JAN	96,2	- 8,6	+ 1,6	97,6	- 8,4	100,2	- 2,1	(101,9)
	FEB	103,5	- 3,7	+ 7,6	100,1	+ 2,6	100,1	- 0,1	(100,7)
	MAR	114,4	- 0,6	+10,5	102,3	+ 2,2	100,2	+ 0,1	( 99,3)
	APR	102,0	- 8,7	-10,8	96,8	- 5,4	97,0	- 3,2	( 97,7)
	MAI	94,5	-11,2	- 7,4	94,5	- 2,4	94,2	- 2,9	( 95,8)
1981	GRUNDSTOFF- UND PRODUKTIONSGÜTERGEWERBE INLAND								
	MAI	96,0	- 5,9	- 4,3	94,1	- 5,0	96,1	- 2,6	94,6
	JUN	99,4	- 6,1	+ 3,5	94,6	+ 0,5	96,3	+ 0,2	94,4
	JUL	97,5	- 2,0	- 1,9	96,1	+ 1,6	93,6	- 2,8	94,7
	AUG	86,7	- 1,8	-11,1	93,7	- 2,5	95,2	+ 1,7	94,0
	SEP	98,5	- 2,3	+13,6	97,3	+ 3,8	96,5	+ 1,4	93,6
	OKT	102,5	- 6,9	+ 4,1	92,9	- 4,5	93,8	- 2,8	93,3
	NOV	92,6	+ 0,5	- 9,7	95,4	+ 2,7	94,6	+ 0,9	93,0
DEZ	82,0	- 4,2	-11,4	94,9	- 0,5	91,8	- 3,0	92,4	
1982	JAN	83,4	-11,5	+ 1,7	87,6	- 7,7	89,9	- 2,1	( 91,8)
	FEB	86,6	- 8,9	+ 3,8	87,8	+ 0,2	87,8	- 2,3	( 91,0)
	MAR	101,8	- 0,9	+17,6	92,6	+ 5,5	90,9	+ 3,5	( 90,3)
	APR	93,9	- 6,4	- 7,8	90,2	- 2,6	90,2	- 0,8	( 89,4)
	MAI	87,8	- 8,5	- 6,5	87,8	- 2,7	87,5	- 3,0	( 88,5)
1981	GRUNDSTOFF- UND PRODUKTIONSGÜTERGEWERBE AUSLAND								
	MAI	133,2	+11,9	- 5,5	130,0	- 3,5	132,6	- 1,0	128,0
	JUN	135,2	+ 8,0	+ 1,5	129,7	- 0,2	129,0	- 2,7	128,0
	JUL	135,6	+18,4	+ 0,3	135,6	+ 4,5	133,4	+ 3,4	129,5
	AUG	115,7	+18,9	-14,7	132,5	- 2,3	134,1	+ 0,5	130,1
	SEP	121,9	+ 8,4	+ 5,4	133,5	+ 0,8	132,4	- 1,3	131,5
	OKT	128,6	+ 1,7	+ 5,5	129,6	- 2,9	132,1	- 0,2	131,6
	NOV	120,4	+ 9,5	- 6,4	131,5	+ 1,5	129,3	- 2,1	130,8
DEZ	126,6	+ 8,7	+ 5,1	135,3	+ 2,9	129,6	+ 0,2	129,7	
1982	JAN	129,0	- 3,5	+ 1,9	122,9	- 9,2	126,0	- 2,8	(127,7)
	FEB	146,0	+ 4,8	+13,2	130,9	+ 6,5	130,9	+ 3,9	(125,2)
	MAR	145,9	- 1,0	- 0,1	126,4	- 3,4	123,7	- 5,5	(122,1)
	APR	122,4	-13,1	-16,1	113,5	-10,2	113,6	- 8,2	(118,3)
	MAI	111,5	-16,3	- 8,9	111,7	- 1,6	110,8	- 2,5	(113,9)



## 4 AUFTRAGSEINGANG IM VERARBEITENDEN GEWERBE UND IM BAUHAUPTGEWERBE

## 4.2 VOLUMENINDEX (1976 = 100)

JAHR	MONAT	ORIGINALWERT			SAISONBEREINIGTER WERT		SAISON- UND ARBEITSTÄGLICH BEREINIGTER WERT		GLATTE KOMPONENTE
		1976=100	VERÄNDERUNG VORJAHR	IN O/O GEGEN VORMONAT	1976=100	VERÄNDERUNG IN O/O GEGEN VORMONAT	1976=100	VERÄNDERUNG IN O/O GEGEN VORMONAT	
INVESTITIONSGÜTER PRODUZIERENDES GEWERBE INSGESAMT									
1981	MAI	98,3	- 8,0	-17,0	100,8	-13,3	103,1	- 8,8	106,1
	JUN	102,7	- 1,0	+ 4,5	106,0	+ 5,2	107,3	+ 4,1	106,6
	JUL	107,0	+ 3,9	+ 4,2	111,4	+ 5,1	108,9	+ 1,5	108,1
	AUG	92,4	+ 4,8	-13,6	108,3	- 2,8	110,2	+ 1,2	108,4
	SEP	110,6	+ 4,9	+19,7	111,0	+ 2,5	110,1	- 0,1	108,4
	OKT	110,4	- 2,3	- 0,2	105,1	- 5,3	107,6	- 2,3	108,4
	NOV	112,9	+10,5	+ 2,3	112,3	+ 6,9	111,4	+ 3,5	107,8
	DEZ	123,1	+11,8	+ 9,0	118,7	+ 5,7	112,5	+ 1,0	107,7
1982	JAN	104,2	+ 1,6	-15,4	106,0	-10,7	108,8	- 3,3	(106,9)
	FEB	105,1	- 4,8	+ 0,9	102,4	- 3,4	102,4	- 5,9	(106,0)
	MAR	122,3	+ 1,7	+16,4	107,3	+ 4,8	105,1	+ 2,6	(104,8)
	APR	102,1	-13,8	-16,5	99,3	- 7,5	99,0	- 5,8	(103,5)
	MAI	95,8	- 2,5	- 6,2	100,0	+ 0,7	99,1	+ 0,1	(101,8)
INVESTITIONSGÜTER PRODUZIERENDES GEWERBE INLAND									
1981	MAI	96,3	- 6,1	-17,6	102,6	-11,7	104,6	- 7,4	104,4
	JUN	99,7	- 5,5	+ 3,5	105,1	+ 2,4	106,0	+ 1,3	103,7
	JUL	101,5	- 6,2	+ 1,8	105,1	+ 0,0	102,8	- 3,0	104,1
	AUG	85,3	-11,8	-16,0	99,7	- 5,1	102,0	- 0,8	103,7
	SEP	106,8	- 0,9	+25,2	106,9	+ 7,2	106,6	+ 4,5	103,1
	OKT	104,8	-13,4	- 1,9	96,8	- 9,4	99,0	- 7,1	102,3
	NOV	102,2	- 2,7	- 2,5	101,7	+ 5,1	101,1	+ 2,1	101,5
	DEZ	113,1	+ 4,5	+10,7	110,8	+ 8,9	104,1	+ 3,0	101,4
1982	JAN	99,9	- 2,6	-11,7	100,8	- 9,0	103,2	- 0,9	(100,7)
	FEB	98,6	-11,6	- 1,3	94,8	- 6,0	94,8	- 8,1	(100,1)
	MAR	115,6	- 2,2	+17,2	100,4	+ 5,9	99,5	+ 5,0	( 99,5)
	APR	98,6	-15,6	-14,7	96,3	- 4,1	94,3	- 5,2	( 98,8)
	MAI	92,3	- 4,2	- 6,4	100,4	+ 4,3	98,3	+ 4,2	( 98,1)
INVESTITIONSGÜTER PRODUZIERENDES GEWERBE AUSLAND									
1981	MAI	101,6	-10,2	-15,8	98,3	-15,3	100,8	-11,0	108,7
	JUN	107,2	+ 6,2	+ 5,5	107,4	+ 9,3	109,2	+ 8,3	111,1
	JUL	115,2	+21,1	+ 7,5	120,8	+12,5	118,0	+ 8,1	114,0
	AUG	103,2	+36,9	-10,4	121,2	+ 0,3	122,6	+ 3,9	115,4
	SEP	116,0	+13,8	+12,4	117,0	- 3,5	115,1	- 6,1	116,5
	OKT	118,7	+17,6	+ 2,3	117,5	+ 0,4	120,4	+ 4,6	117,7
	NOV	128,9	+31,9	+ 8,6	128,3	+ 9,2	126,9	+ 5,4	117,4
	DEZ	138,1	+22,5	+ 7,1	130,6	+ 1,8	125,1	- 1,4	117,3
1982	JAN	110,8	+ 8,0	-19,8	114,1	-12,6	117,4	- 6,2	(116,3)
	FEB	114,8	+ 5,7	+ 3,6	113,8	- 0,3	113,8	- 3,1	(114,9)
	MAR	132,6	+ 7,5	+15,5	118,0	+ 3,7	113,8	+ 0,0	(113,0)
	APR	107,8	-10,6	-18,7	104,2	-11,7	106,5	- 6,4	(110,6)
	MAI	101,2	- 0,4	- 6,1	99,3	- 4,7	100,1	- 6,0	(107,5)
VERBRAUCHSGÜTER PRODUZIERENDES GEWERBE INSGESAMT									
1981	MAI	94,7	- 5,0	-14,2	96,3	- 4,0	98,3	- 2,8	99,5
	JUN	89,7	- 3,8	- 5,3	98,7	+ 2,5	99,2	+ 0,9	99,0
	JUL	90,1	- 1,2	+ 0,4	101,6	+ 2,9	100,0	+ 0,8	99,4
	AUG	82,6	- 0,1	- 8,3	99,8	- 1,8	100,8	+ 0,8	99,5
	SEP	111,3	- 3,0	+34,7	102,0	+ 2,2	100,7	- 0,1	99,2
	OKT	118,6	- 3,8	+ 6,6	97,0	- 4,9	97,7	- 3,0	98,8
	NOV	101,8	+ 0,4	-14,2	98,5	+ 1,5	97,6	- 0,1	98,3
	DEZ	84,5	- 1,6	-17,0	100,4	+ 1,9	98,0	+ 0,4	98,3
1982	JAN	88,8	- 7,2	+ 5,1	99,0	- 1,4	100,9	+ 3,0	( 98,0)
	FEB	95,4	- 6,8	+ 7,4	94,2	- 4,8	94,2	- 6,6	( 97,7)
	MAR	121,7	+ 1,3	+27,6	99,1	+ 5,2	97,0	+ 3,0	( 97,4)
	APR	105,5	- 4,4	-13,3	95,3	- 3,8	95,6	- 1,4	( 97,1)
	MAI	93,3	- 1,5	-11,6	97,7	+ 2,5	97,8	+ 2,3	( 96,7)
VERBRAUCHSGÜTER PRODUZIERENDES GEWERBE INLAND									
1981	MAI	91,5	- 6,5	-14,1	93,3	- 4,0	95,2	- 2,7	96,2
	JUN	85,2	- 7,0	- 6,9	94,6	+ 1,4	95,4	+ 0,2	95,6
	JUL	87,1	- 4,0	+ 2,2	97,9	+ 3,5	96,2	+ 0,8	95,8
	AUG	80,2	- 3,1	- 7,9	95,8	- 2,1	96,8	+ 0,6	95,6
	SEP	107,0	- 5,6	+33,4	97,5	+ 1,8	96,3	- 0,5	95,0
	OKT	113,1	- 6,2	+ 5,7	92,4	- 5,2	93,2	- 3,2	94,4
	NOV	97,0	- 2,9	-14,2	93,6	+ 1,3	92,7	- 0,5	93,7
	DEZ	80,7	- 4,7	-16,8	95,7	+ 2,2	93,4	+ 0,8	93,6
1982	JAN	84,4	- 9,7	+ 4,6	93,9	- 1,9	95,7	+ 2,5	( 93,2)
	FEB	90,6	- 8,9	+ 7,3	89,7	- 4,5	89,7	- 6,3	( 92,9)
	MAR	114,6	- 0,7	+26,5	93,8	+ 4,6	91,8	+ 2,3	( 92,5)
	APR	100,1	- 6,0	-12,7	90,8	- 3,2	91,1	- 0,8	( 92,2)
	MAI	88,8	- 3,0	-11,3	93,3	+ 2,8	93,4	+ 2,5	( 92,0)
VERBRAUCHSGÜTER PRODUZIERENDES GEWERBE AUSLAND									
1981	MAI	114,4	+ 2,7	-14,8	114,7	- 3,7	117,2	- 3,1	119,4
	JUN	117,4	+13,5	+ 2,6	123,7	+ 7,8	122,7	+ 4,7	120,4
	JUL	108,0	+15,1	- 8,0	125,0	+ 1,1	123,2	+ 0,4	122,3
	AUG	97,4	+19,2	- 9,8	124,2	- 0,6	125,7	+ 2,0	124,1
	SEP	138,6	+11,6	+42,3	129,8	+ 4,5	128,0	+ 1,8	124,9
	OKT	153,3	+ 9,4	+10,6	125,8	- 3,1	126,5	- 1,2	126,1
	NOV	132,2	+19,7	-13,8	129,7	+ 3,1	128,4	+ 1,5	126,7
	DEZ	107,9	+15,6	-18,4	129,7	+ 0,0	126,8	- 1,2	127,5
1982	JAN	115,6	+ 6,0	+ 7,1	130,4	+ 0,5	133,1	+ 5,0	(127,8)
	FEB	125,7	+ 3,5	+ 8,7	122,8	- 5,8	122,8	- 7,7	(127,9)
	MAR	166,3	+11,5	+32,3	132,6	+ 8,0	129,8	+ 5,7	(127,8)
	APR	139,8	+ 4,1	-15,9	124,0	- 6,5	124,4	- 4,2	(127,4)
	MAI	121,7	+ 6,4	-12,9	125,5	+ 1,2	125,7	+ 1,0	(126,8)

## 4 AUFTRAGSEINGANG IM VERARBEITENDEN GEWERBE UND IM BAUHAUPTGEWERBE

## 4.2 VOLUMENINDEX (1976 = 100)

JAHR	MONAT	ORIGINALWERT			SAISONBEREINIGTER WERT		SAISON- UND ARBEITSTÄGLICH BEREINIGTER WERT		GLATTE KOMPONENTE
		1976=100	VERÄNDERUNG VORJAHR	IN O/O GEGEN VORMONAT	1976=100	VERÄNDERUNG IN O/O GEGEN VORMONAT	1976=100	VERÄNDERUNG IN O/O GEGEN VORMONAT	
HOCHOFEN-,STAHL-UND WARMWALZWERKE (OHNE HERSTELLUNG VON PRAEZISIONSSTAHLROHREN) INSGESAMT									
1981	MAI	102,6	- 2,4	+ 1,4	100,0	+ 0,0	101,7	+ 4,0	97,6
	JUN	98,3	-10,3	- 4,2	92,6	- 7,4	98,7	- 2,9	97,8
	JUL	108,7	- 1,0	+10,6	102,5	+10,7	98,7	+ 0,0	97,9
	AUG	83,8	- 6,8	-22,9	97,8	- 4,6	97,8	- 0,9	97,2
	SEP	88,3	-17,0	+ 5,4	92,3	- 5,6	91,9	- 6,0	96,5
	OKT	109,1	-11,3	+23,6	99,3	+ 7,6	97,5	+ 6,1	95,9
	NOV	90,2	+ 9,2	-17,3	102,1	+ 2,8	101,0	+ 3,6	94,0
	DEZ	81,3	- 4,2	- 9,9	96,3	- 5,7	95,4	- 5,5	92,4
1982	JAN	92,8	- 9,8	+14,1	91,9	- 4,6	93,7	- 1,8	( 90,9)
	FEB	88,7	-15,6	- 4,4	86,2	- 6,2	86,2	- 8,0	( 89,3)
	MAR	110,2	- 2,2	+24,2	91,8	+ 6,5	90,6	+ 5,1	( 87,6)
	APR	86,1	-14,9	-21,9	82,6	-10,0	82,6	- 8,8	( 85,7)
	MAI	77,9	-24,1	- 9,5	77,3	- 6,4	78,7	- 4,7	( 83,7)
HOCHOFEN-,STAHL-UND WARMWALZWERKE (OHNE HERSTELLUNG VON PRAEZISIONSSTAHLROHREN) INLAND									
1981	MAI	87,7	- 6,9	- 0,9	86,3	- 2,2	87,6	+ 1,0	85,1
	JUN	82,6	-12,1	- 5,8	83,3	- 3,5	87,1	- 0,6	85,1
	JUL	89,3	- 4,5	+ 8,1	87,1	+ 4,6	83,9	- 3,7	84,9
	AUG	73,5	- 9,9	-17,7	85,0	- 2,4	85,3	+ 1,7	85,7
	SEP	83,2	-11,8	+13,2	83,1	- 2,2	83,1	- 2,6	85,1
	OKT	99,1	-11,8	+19,1	86,8	+ 4,5	85,3	+ 2,6	84,8
	NOV	80,9	+ 5,2	-18,4	87,8	+ 1,2	87,0	+ 2,0	83,9
	DEZ	70,6	- 4,1	-12,7	84,0	- 4,3	83,8	- 3,7	82,8
1982	JAN*	739,0	+712,1	+946,7	733,2	+772,9	734,5	+776,5	( 82,1)
	FEB	75,1	-16,2	-89,8	75,5	-89,7	75,5	-89,7	( 81,3)
	MAR	94,5	+ 0,7	+25,8	82,3	+ 9,0	81,8	+ 8,3	( 80,5)
	APR	77,9	-12,0	-17,6	76,7	- 6,8	76,7	- 6,2	( 79,7)
	MAI	72,8	-17,0	- 6,5	73,0	- 4,8	74,3	- 3,1	( 78,8)
HOCHOFEN-,STAHL-UND WARMWALZWERKE (OHNE HERSTELLUNG VON PRAEZISIONSSTAHLROHREN) AUSLAND									
1981	MAI	144,0	+ 6,0	+ 4,3	136,0	+ 3,7	138,6	+ 9,0	132,3
	JUN	141,5	- 8,1	- 1,7	116,4	-14,4	123,6	-10,8	132,3
	JUL	161,7	+ 3,1	+14,3	142,9	+22,8	138,8	+12,3	132,3
	AUG	111,5	- 1,9	-31,0	133,6	- 6,5	131,3	- 5,4	134,3
	SEP	101,7	-28,0	- 8,8	118,7	-11,2	117,6	-10,4	133,6
	OKT	135,6	-11,9	+33,3	135,9	+14,5	134,4	+14,3	132,1
	NOV	114,8	+15,7	-15,3	144,5	+ 6,3	141,4	+ 5,2	127,5
	DEZ	111,8	- 5,1	- 2,6	134,5	- 6,9	130,9	- 7,4	124,6
1982	JAN	143,5	+ 4,7	+28,4	135,6	+ 0,8	138,2	+ 5,6	(121,4)
	FEB	124,7	-16,4	-13,1	117,1	-13,6	117,1	-15,3	(117,8)
	MAR	152,1	- 9,2	+22,0	118,9	+ 1,5	115,8	- 1,1	(113,8)
	APR	107,7	-22,0	-29,2	99,4	-16,4	101,1	-12,7	(109,4)
	MAI	91,7	-36,3	-14,9	88,4	-11,1	91,1	- 9,9	(104,6)
CHEMISCHE INDUSTRIE INSGESAMT									
1981	MAI	107,7	+ 0,7	- 4,0	107,1	- 3,4	109,5	- 2,5	108,9
	JUN	116,6	+ 3,7	+ 8,3	111,6	+ 4,0	110,4	+ 0,8	108,9
	JUL	109,3	+ 6,0	- 6,3	110,4	- 0,9	108,7	- 1,5	109,6
	AUG	99,8	+ 7,0	- 8,7	108,5	- 1,7	110,4	+ 1,6	110,0
	SEP	111,1	+ 4,4	+11,3	113,4	+ 4,5	112,4	+ 1,8	110,0
	OKT	112,4	- 1,0	+ 1,2	108,6	- 4,2	110,3	- 1,9	110,1
	NOV	104,3	+ 4,5	- 7,2	109,9	+ 1,2	109,0	- 1,2	110,3
	DEZ	104,6	+ 0,6	+ 0,3	111,5	+ 1,5	107,9	- 1,0	110,0
1982	JAN	106,5	- 7,8	+ 1,8	106,3	- 4,7	109,0	+ 1,0	(109,3)
	FEB	109,3	- 5,4	+ 2,6	104,0	- 2,2	104,0	- 4,6	(108,4)
	MAR	123,2	+ 2,0	+12,7	110,6	+ 6,3	108,5	+ 4,3	(107,2)
	APR	110,9	- 1,2	-10,0	107,6	- 2,7	107,2	- 1,2	(105,8)
	MAI	103,0	- 4,4	- 7,1	105,7	- 1,8	104,9	- 2,1	(104,2)
CHEMISCHE INDUSTRIE INLAND									
1981	MAI	96,5	- 4,5	- 4,8	97,4	- 5,0	99,7	- 3,0	99,5
	JUN	108,5	- 3,6	+12,4	100,8	+ 3,5	101,7	+ 2,0	99,5
	JUL	98,2	- 1,1	- 9,5	99,9	- 0,9	97,5	- 4,1	99,7
	AUG	91,1	+ 1,0	- 7,2	98,1	- 1,8	99,8	+ 2,4	99,0
	SEP	102,4	- 1,3	+12,4	102,6	+ 4,6	101,9	+ 2,1	98,6
	OKT	103,6	- 5,1	+ 1,2	97,8	- 4,7	99,5	- 2,4	98,4
	NOV	94,3	- 0,5	- 9,0	99,2	+ 1,4	97,9	- 1,6	98,6
	DEZ	88,8	- 5,5	- 5,8	99,1	- 0,1	95,1	- 2,9	98,4
1982	JAN	95,6	- 7,8	+ 7,7	92,9	- 6,3	95,5	+ 0,4	( 98,0)
	FEB	96,7	- 6,9	+ 1,2	94,0	+ 1,2	94,0	- 1,6	( 97,7)
	MAR	109,0	+ 1,3	+12,7	100,4	+ 6,8	98,3	+ 4,6	( 97,3)
	APR	99,5	- 1,9	- 8,7	98,8	- 1,6	99,0	+ 0,7	( 96,8)
	MAI	93,2	- 3,4	- 6,3	97,1	- 1,7	96,2	- 2,8	( 96,3)
CHEMISCHE INDUSTRIE AUSLAND									
1981	MAI	128,9	+ 9,1	- 2,9	127,1	- 1,2	129,4	- 0,7	126,6
	JUN	131,9	+17,8	+ 2,3	133,4	+ 5,0	130,4	+ 0,8	127,7
	JUL	130,4	+18,5	- 1,1	132,4	- 0,7	131,0	+ 0,5	129,6
	AUG	116,1	+17,2	-11,0	129,8	- 2,0	133,1	+ 1,6	130,0
	SEP	127,4	+14,4	+ 9,7	135,5	+ 4,4	133,8	+ 0,5	130,7
	OKT	128,8	+ 6,1	+ 1,1	129,4	- 4,5	130,6	- 2,4	131,4
	NOV	123,1	+12,8	- 4,4	130,5	+ 0,9	130,5	- 0,1	131,7
	DEZ	134,1	+ 9,4	+ 8,9	134,9	+ 3,4	130,8	+ 0,2	131,3
1982	JAN	127,0	- 7,6	- 5,3	123,9	- 8,2	126,8	- 3,1	(129,9)
	FEB	132,9	- 3,3	+ 4,6	123,1	- 0,6	123,1	- 2,9	(128,1)
	MAR	149,5	+ 2,6	+12,5	129,8	+ 5,4	127,8	+ 3,8	(125,7)
	APR	132,1	- 0,5	-11,6	124,3	- 4,2	122,7	- 4,0	(122,8)
	MAI	121,1	- 6,1	- 8,3	121,9	- 1,9	120,6	- 1,7	(119,2)

## 4 AUFTRAGSEINGANG IM VERARBEITENDEN GEWERBE UND IM BAUHAUPTGEWERBE

## 4.2 VOLUMENINDEX (1976 = 100)

JAHR	MONAT	ORIGINALWERT			SAISONBEREINIGTER WERT		SAISON- UND ARBEITSTÄGGLICH BEREINIGTER WERT		GLATTE KOMPONENTE
		1976=100	VERÄNDERUNG VORJAHR	IN O/O GEGEN VORMONAT	1976=100	VERÄNDERUNG IN O/O GEGEN VORMONAT	1976=100	VERÄNDERUNG IN O/O GEGEN VORMONAT	1976=100
MASCHINENBAU INSGESAMT									
1981	MAI	88,5	-15,3	-27,1	89,1	-23,1	91,2	-19,3	98,3
	JUN	99,0	+ 1,2	+11,9	98,7	+10,8	100,5	+10,2	98,9
	JUL	101,7	+ 5,1	+ 2,7	102,9	+ 4,3	100,3	- 0,2	99,7
	AUG	91,5	+ 7,1	-10,0	102,5	- 0,4	103,9	+ 3,6	99,8
	SEP	96,7	+ 2,5	+ 5,7	100,0	- 2,4	99,6	- 4,1	99,9
	OKT	100,4	+ 0,9	+ 3,8	98,3	- 1,7	100,1	+ 0,5	99,3
	NOV	104,5	+17,4	+ 4,1	107,3	+ 9,2	106,2	+ 6,1	97,7
1982	DEZ	107,2	+ 6,0	+ 2,6	104,9	- 2,2	99,5	- 6,3	96,9
	JAN	90,1	- 2,4	-16,0	94,7	- 9,7	97,1	- 2,4	( 95,1)
	FEB	89,6	-10,2	- 0,6	89,8	- 5,2	89,8	- 7,5	( 93,0)
	MAR	106,1	- 7,2	+18,4	92,1	+ 2,6	90,6	+ 0,9	( 90,6)
1982	APR	89,7	-26,1	-15,5	80,9	-12,2	79,9	-11,8	( 87,7)
	MAI	82,6	- 6,7	- 7,9	84,2	+ 4,1	83,0	+ 3,9	( 84,4)
	MASCHINENBAU INLAND								
1981	MAI	97,5	-10,2	-25,9	101,2	-19,2	102,7	-15,3	105,3
	JUN	102,9	- 3,0	+ 5,5	106,2	+ 4,9	108,6	+ 5,7	104,4
	JUL	108,5	- 7,0	+ 5,4	107,0	+ 0,8	104,6	- 3,7	104,1
	AUG	88,8	-19,1	-18,2	97,4	- 9,0	99,0	- 5,4	103,6
	SEP	104,0	- 3,2	+17,1	105,2	+ 8,0	105,8	+ 6,9	103,5
	OKT	103,9	- 8,3	- 0,1	100,1	- 4,8	100,6	- 4,9	102,2
	NOV	99,1	- 2,1	- 4,6	102,5	+ 2,4	102,4	+ 1,8	100,5
1982	DEZ	105,5	- 3,8	+ 6,5	104,3	+ 1,8	99,1	- 3,2	100,4
	JAN	95,9	- 3,1	- 9,1	101,5	- 2,7	103,1	+ 4,0	( 99,3)
	FEB	97,5	-10,1	+ 1,7	96,5	- 4,9	96,5	- 6,4	( 98,2)
	MAR	108,6	- 7,7	+11,4	96,5	+ 0,0	97,0	+ 0,5	( 96,9)
1982	APR	98,3	-25,3	- 9,5	89,6	- 7,2	86,6	-10,7	( 95,6)
	MAI	93,7	- 3,9	- 4,7	99,2	+10,7	97,7	+12,8	( 94,2)
	MASCHINENBAU AUSLAND								
	1981	MAI	80,3	-20,3	-28,2	77,9	-27,4	80,6	-23,5
JUN		95,6	+ 6,1	+19,1	91,9	+18,0	93,1	+15,5	93,9
JUL		95,4	+22,0	- 0,2	99,2	+ 7,9	96,6	+ 3,8	95,7
AUG		94,2	+50,0	- 1,3	107,5	+ 8,4	108,6	+12,4	96,3
SEP		90,0	+ 9,6	- 4,5	95,2	-11,4	93,9	-13,5	96,8
OKT		97,4	+12,3	+ 8,2	97,0	+ 1,9	99,9	+ 6,4	96,7
NOV		109,9	+41,6	+12,8	112,1	+15,6	110,1	+10,2	95,3
1982	DEZ	109,2	+17,2	- 0,6	105,7	- 5,7	100,3	- 8,9	93,7
	JAN	84,8	- 1,4	-22,3	88,6	-16,2	91,7	- 8,6	( 91,4)
	FEB	82,4	-10,1	- 2,8	83,8	- 5,4	83,8	- 8,6	( 88,4)
	MAR	104,0	- 6,3	+26,2	88,2	+ 5,3	84,9	+ 1,3	( 84,8)
1982	APR	81,7	-27,0	-21,4	73,0	-17,2	73,8	-13,1	( 80,6)
	MAI	72,4	- 9,8	-11,4	70,3	- 3,7	69,4	- 6,0	( 75,6)
	STRASSENFAHRZEUGBAU INSGESAMT								
	1981	MAI	112,6	- 6,7	+20,7	119,1	- 2,6	120,9	+ 6,4
JUN		104,4	+11,2	- 7,3	112,5	- 5,5	118,2	- 2,2	113,8
JUL		117,6	+14,1	+12,6	127,6	+13,4	124,1	+ 5,0	117,9
AUG		90,3	+18,7	-23,2	118,4	- 7,2	121,0	- 2,5	119,6
SEP		118,5	+17,1	+31,2	126,6	+ 6,9	124,5	+ 2,9	120,5
OKT		123,4	- 5,7	+ 4,1	112,1	-11,5	114,6	- 8,0	121,4
NOV		120,0	+ 8,2	- 2,8	119,1	+ 6,2	119,5	+ 4,3	121,1
1982	DEZ	145,2	+49,2	+21,0	147,5	+23,8	138,0	+15,5	122,4
	JAN	140,9	+21,9	- 3,0	123,9	-16,0	126,7	- 8,2	(122,5)
	FEB	130,2	+ 0,8	- 7,6	114,7	- 7,4	114,7	- 9,5	(122,3)
	MAR	143,4	+13,9	+10,1	121,2	+ 5,7	119,7	+ 4,4	(121,7)
1982	APR	114,8	- 4,9	-19,9	116,4	- 4,0	113,3	- 5,3	(120,8)
	MAI	108,8	- 3,4	- 5,2	116,3	- 0,1	115,1	+ 1,6	(119,6)
	STRASSENFAHRZEUGBAU INLAND								
	1981	MAI	91,1	+15,6	- 9,2	101,6	- 5,5	103,4	+ 1,7
JUN		81,4	+ 2,0	-10,6	98,5	- 3,1	107,9	+ 4,4	93,8
JUL		92,7	+10,2	+13,9	105,7	+ 7,3	101,4	- 6,0	94,3
AUG		61,4	+ 0,5	-33,8	95,0	-10,1	96,9	- 4,4	94,0
SEP		87,3	+ 8,4	+42,2	97,9	+ 3,1	98,3	+ 1,4	91,7
OKT		92,3	-31,8	+ 5,7	73,7	-24,7	75,1	-23,6	90,6
NOV		83,8	-17,9	- 9,2	81,8	+11,0	81,2	+ 8,1	90,2
1982	DEZ*	131,5	+64,4	+56,9	143,6	+75,6	137,2	+69,0	90,1
	JAN	117,8	+ 8,2	-10,4	91,8	-36,1	93,8	-31,6	( 89,0)
	FEB	94,6	-25,0	-19,7	71,1	-22,5	71,1	-24,2	( 87,7)
	MAR	120,1	+ 2,6	+27,0	88,0	+23,8	89,3	+25,6	( 86,2)
1982	APR	88,5	-11,8	-26,3	92,0	+ 4,5	87,0	- 2,6	( 84,5)
	MAI	73,8	-19,0	-16,6	88,1	- 4,2	84,7	- 2,6	( 82,6)
	STRASSENFAHRZEUGBAU AUSLAND								
	1981	MAI	139,2	+25,0	- 4,5	140,8	- 0,3	141,8	+ 5,2
JUN		132,6	+19,0	- 4,7	129,2	- 8,2	135,3	- 4,6	138,4
JUL		148,2	+16,8	+11,8	152,4	+18,0	150,3	+11,1	142,7
AUG		125,8	+32,6	-15,1	144,9	- 4,9	145,5	- 3,2	146,5
SEP		156,5	+23,3	+24,4	159,2	+ 9,9	153,7	+ 5,6	150,9
OKT		161,2	+28,9	+ 3,0	156,4	- 1,8	158,1	+ 2,9	154,1
NOV		164,1	+34,8	+ 1,8	162,1	+ 3,6	163,9	+ 3,7	153,8
1982	DEZ	162,1	+36,2	- 1,2	169,6	+ 4,6	164,6	+ 0,4	156,9
	JAN	169,2	+36,5	+ 4,4	160,8	- 5,2	162,8	- 1,1	(158,3)
	FEB	173,4	+30,4	+ 2,5	165,8	+ 3,1	165,8	+ 1,8	(159,4)
	MAR	171,9	+25,6	- 0,9	160,2	- 3,4	155,1	- 6,5	(160,0)
1982	APR	167,3	+ 1,0	-14,3	145,7	- 9,1	148,4	- 4,3	(160,3)
	MAI	152,1	+ 9,3	+ 3,3	152,4	+ 4,6	157,1	+ 5,9	(160,0)

## 4 AUFTRAGSEINGANG IM VERARBEITENDEN GEWERBE UND IM BAUHAUPTGEWERBE

## 4.2 VOLUMENINDEX (1976 = 100)

JAHR	MONAT	ORIGINALWERT			SAISONBEREINIGTER WERT		SAISON- UND ARBEITSTÄGLICH BEREINIGTER WERT		GLATTE KOMPONENTE
		1976=100	VERÄNDERUNG VORJAHR	IN O/O GEGEN VORMONAT	1976=100	VERÄNDERUNG IN O/O GEGEN VORMONAT	1976=100	VERÄNDERUNG IN O/O GEGEN VORMONAT	
ELEKTROTECHNIK INSGESAMT									
1981	MAI	95,8	-14,7	-17,0	100,0	-13,6	102,0	-11,2	108,0
	JUN	104,2	- 0,1	+ 8,8	108,0	+ 8,0	107,1	+ 5,0	107,9
	JUL	102,8	- 0,7	- 1,3	109,0	+ 0,9	107,8	+ 0,7	108,6
	AUG	92,8	+ 0,7	- 9,7	107,2	- 1,7	108,7	+ 0,8	108,6
	SEP	114,6	+ 3,1	+23,5	112,4	+ 4,9	110,1	+ 1,3	108,9
	OKT	111,5	- 1,2	- 2,7	107,8	- 4,1	110,1	+ 0,0	109,1
	NOV	112,3	+ 2,5	+ 0,7	110,5	+ 2,5	110,0	- 0,1	108,4
	DEZ	129,1	+ 5,3	+15,0	117,0	+ 5,9	113,3	+ 3,0	108,1
1982	JAN	100,4	- 5,6	-22,2	106,9	- 8,6	109,0	- 3,8	(107,6)
	FEB	111,8	+ 1,7	+11,4	107,9	+ 0,9	107,9	- 1,0	(107,0)
	MAR	123,8	+ 3,3	+10,7	109,7	+ 1,7	107,0	- 0,8	(106,3)
	APR	99,9	-13,4	-19,3	99,9	- 8,9	100,7	- 5,9	(105,5)
	MAI	97,2	+ 1,5	- 2,7	101,6	+ 1,7	101,5	+ 0,8	(104,6)
ELEKTROTECHNIK INLAND									
1981	MAI	98,7	- 9,3	-20,1	105,9	-13,7	108,0	-10,9	109,8
	JUN	107,3	- 1,6	+ 8,7	111,1	+ 4,9	110,2	+ 2,0	109,2
	JUL	99,5	-10,4	- 7,3	105,7	- 4,9	104,1	- 5,5	108,9
	AUG	89,2	-13,6	-10,4	101,7	- 3,8	104,1	+ 0,0	108,5
	SEP	118,4	- 0,2	+32,7	113,6	+11,7	112,1	+ 7,7	108,6
	OKT	111,0	- 9,8	- 6,2	104,0	- 8,5	106,6	- 4,9	107,8
	NOV	110,0	- 1,2	- 0,9	109,4	+ 5,2	109,3	+ 2,5	106,8
	DEZ	119,2	- 2,8	+ 8,4	112,2	+ 2,6	107,0	- 2,1	106,6
1982	JAN	100,3	- 5,9	-15,9	106,5	- 5,1	108,8	+ 1,7	(106,1)
	FEB	108,0	- 1,6	+ 7,7	105,8	- 0,7	105,8	- 2,8	(105,6)
	MAR	118,5	- 4,0	+ 9,7	104,7	- 1,0	103,1	- 2,6	(105,1)
	APR	102,3	-17,2	-13,7	99,4	- 5,1	98,4	- 4,6	(104,7)
	MAI	99,7	+ 1,0	- 2,5	107,2	+ 7,8	105,7	+ 7,4	(104,3)
ELEKTROTECHNIK AUSLAND									
1981	MAI	90,2	-24,2	- 9,0	88,4	-13,3	90,3	-11,5	104,3
	JUN	98,1	+ 3,3	+ 8,8	101,8	+13,2	100,9	+11,7	105,2
	JUL	109,1	+23,0	+11,2	115,3	+13,3	114,9	+13,9	107,9
	AUG	99,3	+40,7	- 9,0	117,7	+ 2,1	117,5	+ 2,3	108,7
	SEP	106,8	+10,6	+ 7,6	109,9	- 6,6	105,9	- 9,9	109,5
	OKT	112,5	+21,4	+ 5,3	115,4	+ 5,0	117,0	+10,5	111,5
	NOV	116,7	+ 9,9	+ 3,7	112,5	- 2,5	111,3	- 4,9	111,5
	DEZ	148,4	+20,9	+27,2	126,4	+12,4	125,7	+12,9	110,9
1982	JAN	100,7	- 4,8	-32,1	107,8	-14,7	109,6	-12,8	(110,5)
	FEB	119,3	+ 8,6	+18,5	111,9	+ 3,8	111,9	+ 2,1	(109,7)
	MAR	134,1	+19,1	+12,4	119,4	+ 6,7	114,4	+ 2,2	(108,6)
	APR	95,3	- 3,8	-28,9	100,9	-15,5	105,2	- 8,0	(107,2)
	MAI	92,3	+ 2,3	- 3,1	90,7	-10,1	93,3	-11,3	(105,4)
HERSTELLUNG VON EISEN-,BLECH-UND METALLWAREN INSGESAMT									
1981	MAI	97,2	- 6,1	- 3,4	97,7	- 2,7	100,2	+ 0,3	98,6
	JUN	96,9	- 3,9	- 0,3	98,9	+ 1,2	99,5	- 0,7	98,2
	JUL	98,8	- 1,5	+ 2,0	102,9	+ 4,0	100,6	+ 1,1	98,5
	AUG	84,5	- 3,8	-14,5	98,1	- 4,7	100,3	- 0,3	97,7
	SEP	104,3	- 0,7	+23,4	104,1	+ 6,1	101,8	+ 1,5	97,5
	OKT	105,5	- 8,3	+ 1,2	94,8	- 8,9	95,5	- 6,2	97,0
	NOV	101,3	- 1,9	- 4,0	97,4	+ 2,7	97,4	+ 2,0	96,4
	DEZ	92,1	+ 1,5	- 9,1	102,3	+ 5,0	98,5	+ 1,1	96,1
1982	JAN	92,1	-11,1	+ 0,0	90,7	-11,3	93,5	- 5,1	( 95,5)
	FEB	96,1	- 7,4	+ 4,3	92,9	+ 2,4	92,9	- 0,6	( 94,9)
	MAR	106,9	- 1,0	+11,2	96,1	+ 3,4	93,2	+ 0,3	( 94,3)
	APR	96,0	- 4,6	-10,2	92,6	- 3,6	92,6	- 0,6	( 93,7)
	MAI	88,6	- 8,8	- 7,7	91,1	- 1,6	91,6	- 1,1	( 93,0)
HERSTELLUNG VON EISEN-,BLECH-UND METALLWAREN INLAND									
1981	MAI	91,8	- 9,1	- 4,3	92,5	- 4,3	95,0	- 0,9	94,3
	JUN	92,3	- 5,8	+ 0,5	94,1	+ 1,7	95,5	+ 0,5	93,7
	JUL	94,0	- 5,2	+ 1,8	97,1	+ 3,2	94,9	- 0,6	93,9
	AUG	82,6	- 5,5	-12,1	93,7	- 3,5	95,7	+ 0,8	92,8
	SEP	99,7	- 2,8	+20,7	98,8	+ 5,4	96,4	+ 0,7	92,5
	OKT	101,1	- 9,1	+ 1,4	90,3	- 8,6	91,1	- 5,5	91,9
	NOV	96,2	- 4,5	- 4,8	92,6	+ 2,5	92,6	+ 1,6	91,2
	DEZ	85,8	- 1,3	-10,8	96,5	+ 4,2	92,5	- 0,1	90,9
1982	JAN	85,4	-13,5	- 0,5	84,8	-12,1	87,3	- 5,6	( 90,4)
	FEB	90,4	- 9,3	+ 5,9	87,5	+ 3,2	87,5	+ 0,2	( 89,8)
	MAR	100,5	- 2,0	+11,2	91,1	+ 4,1	88,3	+ 0,9	( 89,4)
	APR	90,9	- 5,2	- 9,6	88,4	- 3,0	88,3	+ 0,0	( 88,9)
	MAI	83,9	- 8,6	- 7,7	86,8	- 1,8	87,7	- 0,7	( 88,5)
HERSTELLUNG VON EISEN-,BLECH-UND METALLWAREN AUSLAND									
1981	MAI	119,2	+ 4,7	- 0,7	118,7	+ 2,2	122,0	+ 5,9	116,4
	JUN	115,9	+ 3,2	- 2,8	118,6	- 0,1	117,8	- 3,4	116,3
	JUL	118,2	+13,0	+ 2,0	126,2	+ 6,4	122,8	+ 4,2	117,4
	AUG	92,2	+ 3,2	-22,0	115,7	- 8,3	119,2	- 2,9	117,3
	SEP	122,5	+ 7,0	+32,9	125,2	+ 8,2	123,1	+ 3,3	117,6
	OKT	123,7	- 5,4	+ 1,0	113,0	- 9,7	114,1	- 7,3	117,7
	NOV	122,1	+ 6,7	- 1,3	116,9	+ 3,5	116,8	+ 2,4	117,1
	DEZ	117,2	+10,2	- 4,0	126,0	+ 7,8	121,1	+ 3,7	116,9
1982	JAN	119,2	- 3,7	+ 1,7	114,6	- 9,0	118,4	- 2,2	(116,1)
	FEB	118,7	- 1,7	- 0,4	114,3	- 0,3	114,3	- 3,5	(115,1)
	MAR	132,4	+ 1,9	+11,5	116,5	+ 1,9	113,4	- 0,8	(113,8)
	APR	116,1	- 3,3	-12,3	109,2	- 6,3	108,7	- 4,1	(112,4)
	MAI	106,8	-10,4	- 8,0	107,7	- 1,4	107,1	- 1,5	(110,6)

**4 AUFTRAGSEINGANG IM VERARBEITENDEN GEWERBE UND IM BAUHAUPTGEWERBE**  
**4.2 VOLUMENINDEX (1976 = 100)**

JAHR	MONAT	ORIGINALWERT			SAISONBEREINIGTER WERT		SAISON- UND ARBEITSTÄGLICH BEREINIGTER WERT		GLATTE KOMPONENTE
		1976=100	VERÄNDERUNG VORJAHR	IN O/O GEGEN VORMONAT	1976=100	VERÄNDERUNG IN O/O GEGEN VORMONAT	1976=100	VERÄNDERUNG IN O/O GEGEN VORMONAT	
TEXTILGEWERBE INSGESAMT									
1981	MAI	86,9	- 0,7	-11,4	87,8	- 3,2	89,8	- 0,6	87,7
	JUN	80,0	- 0,9	- 7,9	89,5	+ 1,9	89,9	+ 0,1	87,9
	JUL	76,3	+ 5,4	- 4,6	92,7	+ 3,6	91,3	+ 1,6	88,5
	AUG	63,3	+ 2,1	-17,0	89,6	- 3,3	90,3	- 1,1	87,9
	SEP	101,9	- 4,5	+61,0	89,7	+ 0,1	89,0	- 1,4	87,8
	OKT	107,3	- 3,1	+ 5,3	86,4	- 3,7	87,0	- 2,2	87,5
	NOV	94,4	+ 2,5	-12,0	88,9	+ 2,9	87,8	+ 0,9	87,0
	DEZ	75,1	+ 0,7	-20,4	91,1	+ 2,5	87,5	- 0,3	87,0
1982	JAN	77,7	- 6,6	+ 3,5	82,7	- 9,2	84,9	- 3,0	( 86,6)
	FEB	85,7	- 5,8	+10,3	83,5	+ 1,0	83,5	- 1,6	( 86,1)
	MAR	113,7	+ 2,3	+32,7	87,6	+ 4,9	85,3	+ 2,2	( 85,6)
	APR	91,1	- 7,1	-19,9	82,4	- 5,9	82,5	- 3,3	( 85,1)
	MAI	82,9	- 4,6	- 9,0	85,6	+ 3,9	85,2	+ 3,3	( 84,4)
TEXTILGEWERBE INLAND									
1981	MAI	81,0	- 4,3	-12,9	83,2	- 3,0	85,1	- 0,1	82,9
	JUN	71,7	- 8,5	-11,5	82,7	- 0,6	83,9	- 1,4	82,6
	JUL	71,4	- 0,3	- 0,4	87,0	+ 5,2	85,6	+ 2,0	82,8
	AUG	60,1	- 3,7	-15,8	83,9	- 3,6	84,3	- 1,5	81,9
	SEP	96,0	- 9,7	+59,7	82,5	- 1,7	81,7	- 3,1	81,5
	OKT	100,2	- 6,4	+ 4,4	80,0	- 3,0	80,7	- 1,2	80,9
	NOV	85,3	- 5,8	-14,9	80,5	+ 0,6	79,5	- 1,5	80,2
	DEZ	68,9	- 5,0	-19,2	84,2	+ 4,6	81,0	+ 1,9	80,0
1982	JAN	71,3	-11,0	+ 3,5	75,7	-10,1	77,7	- 4,1	( 79,6)
	FEB	79,3	- 7,6	+11,2	77,4	+ 2,2	77,4	- 0,4	( 79,2)
	MAR	105,6	+ 0,1	+33,2	80,5	+ 4,0	78,1	+ 0,9	( 78,9)
	APR	84,4	- 9,2	-20,1	76,0	- 5,6	76,5	- 2,0	( 78,5)
	MAI	75,6	- 6,7	-10,4	79,5	+ 4,6	79,4	+ 3,8	( 78,2)
TEXTILGEWERBE AUSLAND									
1981	MAI	112,8	+12,5	- 5,9	106,7	- 3,4	109,4	- 2,8	108,6
	JUN	116,4	+28,2	+ 3,2	117,5	+10,1	113,0	+ 3,3	110,3
	JUL	98,0	+30,1	-15,8	116,5	- 0,9	115,7	+ 2,4	112,4
	AUG	77,0	+27,5	-21,4	112,8	- 3,2	114,2	- 1,3	115,1
	SEP	127,7	+17,4	+65,8	119,5	+ 5,9	119,2	+ 4,4	116,1
	OKT	138,6	+10,3	+ 8,5	113,8	- 4,8	114,4	- 4,0	117,0
	NOV	134,0	+36,2	- 3,3	124,8	+ 9,7	123,6	+ 8,0	117,5
	DEZ	102,9	+22,5	-23,2	121,2	- 2,9	117,3	- 5,1	118,0
1982	JAN	105,7	+ 9,9	+ 2,7	121,2	+ 0,0	123,9	+ 5,6	(117,7)
	FEB	114,7	+ 1,1	+ 8,5	110,5	- 8,8	110,5	-10,8	(116,9)
	MAR	149,5	+10,0	+30,3	118,1	+ 6,9	116,2	+ 5,2	(115,7)
	APR	121,4	+ 1,3	-18,8	110,8	- 6,2	109,1	- 6,1	(114,0)
	MAI	115,5	+ 2,4	- 4,9	112,7	+ 1,7	111,8	+ 2,5	(111,8)
BEKLEIDUNGSGEWERBE INSGESAMT									
1981	MAI	69,9	- 0,3	-47,5	87,9	+ 0,8	89,8	- 1,1	90,3
	JUN	52,0	+ 3,8	-25,6	91,7	+ 4,3	91,9	+ 2,3	89,9
	JUL	51,9	- 4,6	- 0,2	91,7	+ 0,0	90,7	- 1,3	90,1
	AUG	72,2	+ 5,2	+39,1	94,9	+ 3,5	93,7	+ 3,3	91,1
	SEP	139,3	- 5,0	+92,9	93,2	- 1,8	93,9	+ 0,2	90,5
	OKT	141,6	- 2,9	+ 1,7	86,9	- 6,8	87,7	- 6,6	89,5
	NOV	77,9	- 0,5	-45,0	86,8	- 0,1	83,6	- 4,7	88,5
	DEZ	43,5	- 9,0	-44,2	87,8	+ 1,2	86,7	+ 3,7	88,9
1982	JAN	63,3	- 2,9	+45,5	90,1	+ 2,6	92,0	+ 6,1	( 88,6)
	FEB	83,9	- 3,5	+32,5	89,6	- 0,6	89,6	- 2,6	( 88,3)
	MAR	153,3	- 2,5	+82,7	85,8	- 4,2	83,9	- 6,4	( 88,0)
	APR	120,8	- 9,2	-21,2	82,6	- 3,7	84,9	+ 1,2	( 87,7)
	MAI	71,8	+ 2,7	-40,6	92,5	+12,0	92,7	+ 9,2	( 87,4)
BEKLEIDUNGSGEWERBE INLAND									
1981	MAI	67,9	- 3,0	-44,8	83,4	+ 2,2	85,3	+ 0,5	85,6
	JUN	50,4	+ 0,0	-25,8	87,4	+ 4,8	87,3	+ 2,3	85,2
	JUL	50,9	- 5,0	+ 1,0	88,0	+ 0,7	87,2	- 0,1	85,2
	AUG	67,8	+ 2,1	+33,2	89,4	+ 1,6	88,4	+ 1,4	85,9
	SEP	129,6	- 7,4	+91,2	86,9	- 2,8	87,7	- 0,8	85,2
	OKT	131,3	- 4,9	+ 1,3	80,9	- 6,9	81,8	- 6,7	83,9
	NOV	73,6	- 4,5	-43,9	81,0	+ 0,1	78,0	- 4,6	83,0
	DEZ	43,3	-10,0	-41,2	83,4	+ 3,0	82,1	+ 5,3	83,3
1982	JAN	60,8	- 4,6	+40,4	84,7	+ 1,6	86,4	+ 5,2	( 83,0)
	FEB	78,5	- 4,5	+29,1	84,6	- 0,1	84,6	- 2,1	( 82,7)
	MAR	140,0	- 4,2	+78,3	78,9	- 6,7	77,3	- 8,6	( 82,4)
	APR	112,2	- 8,9	-19,9	78,0	- 1,1	79,9	+ 3,4	( 82,2)
	MAI	68,4	+ 0,7	-39,0	86,4	+10,8	86,4	+ 8,1	( 81,9)
BEKLEIDUNGSGEWERBE AUSLAND									
1981	MAI	87,5	+23,1	-59,9	125,9	- 6,4	128,9	- 8,8	130,3
	JUN	66,3	+38,1	-24,2	128,5	+ 2,1	130,8	+ 1,5	131,0
	JUL	60,7	- 1,9	- 8,4	123,3	- 4,0	121,3	- 7,3	132,3
	AUG	110,2	+26,8	+81,5	142,1	+15,2	139,2	+14,8	135,7
	SEP	222,0	+ 9,6	+101,5	147,1	+ 3,5	146,6	+ 5,3	136,3
	OKT	231,0	+ 9,2	+ 4,1	139,8	- 5,0	138,9	- 3,3	137,5
	NOV	115,6	+30,2	-50,0	137,7	- 1,5	132,2	- 4,8	136,2
	DEZ	44,9	+ 0,4	-61,2	126,0	- 8,5	127,0	- 3,9	137,2
1982	JAN	84,9	+ 9,7	+89,1	136,5	+ 8,3	139,9	+10,2	(137,4)
	FEB	131,4	+ 2,7	+54,8	134,0	- 1,8	134,0	- 4,2	(137,3)
	MAR	269,5	+ 6,9	+105,1	147,4	+10,0	142,2	+ 6,1	(137,0)
	APR	196,4	- 9,9	-27,1	123,4	-16,3	129,8	- 8,7	(136,5)
	MAI	101,2	+15,7	-48,5	144,7	+17,3	148,2	+14,2	(135,8)

## 4 AUFTRAGSEINGANG IM VERARBEITENDEN GEWERBE UND IM BAUHAUPTGEWERBE

## 4.3 WERTINDEX (1976 = 100)

JAHR	MONAT	ORIGINALWERT			SAISONBEREINIGTER WERT		SAISON- UND ARBEITSTÄGLICH BEREINIGTER WERT		GLATTE KOMPONENTE
		1976=100	VERÄNDERUNG VORJAHR	IN O/O GEGEN VORMONAT	1976=100	VERÄNDERUNG IN O/O GEGEN VORMONAT	1976=100	VERÄNDERUNG IN O/O GEGEN VORMONAT	
BAUHAUPTGEWERBE									
1981	APR	153,8	- 8,3	-15,8	148,1	- 0,8	149,4	- 0,9	146,3
	MAI	156,7	- 9,8	+ 1,9	143,8	- 2,9	146,2	- 2,1	(144,4)
	JUN	166,0	-17,5	+ 5,9	133,0	- 7,5	140,2	- 4,1	(142,6)
	JUL	150,4	- 8,6	- 9,4	146,8	+10,4	142,3	+ 1,5	(140,8)
	AUG	133,6	-18,1	-11,2	132,9	- 9,5	133,3	- 6,3	(139,2)
	SEP	164,1	-14,8	+22,8	137,5	+ 3,5	137,3	+ 3,0	(137,3)
	OKT	132,8	-22,6	-19,1	128,7	- 6,4	129,8	- 5,5	(135,3)
	NOV	112,6	-12,9	-15,2	138,6	+ 7,7	137,0	+ 5,5	(134,4)
	DEZ	112,4	-21,9	- 0,2	130,0	- 6,2	128,6	- 6,1	(133,2)
	1982	JAN	85,3	-21,9	-24,1	129,8	- 0,2	132,2	+ 2,8
FEB		107,3	- 8,2	+25,8	134,3	+ 3,5	134,3	+ 1,6	(134,0)
MAR		164,3	-10,1	+53,1	132,5	- 1,3	130,5	- 2,8	(135,2)
APR		149,6	- 2,7	- 8,9	143,2	+ 8,1	145,3	+11,3	(137,1)
HOCHBAU									
1981	APR	163,5	+ 2,8	-14,0	159,2	+ 0,4	161,4	+ 0,6	155,4
	MAI	166,8	+ 1,2	+ 2,0	157,8	- 0,9	159,9	- 0,9	152,5
	JUN	174,6	-12,1	+ 4,7	140,9	-10,7	149,7	- 6,4	(151,0)
	JUL	153,7	- 3,1	-12,0	156,2	+10,9	151,8	+ 1,4	(149,5)
	AUG	136,0	-15,9	-12,8	139,4	-10,8	139,3	- 8,2	(148,0)
	SEP	170,1	-11,5	+26,9	146,5	+ 5,1	146,0	+ 4,8	(146,1)
	OKT	144,0	-15,6	-15,3	139,5	- 4,8	141,2	- 3,3	(143,7)
	NOV	114,9	-13,9	-20,2	141,9	+ 1,7	139,8	- 1,0	(142,4)
	DEZ	119,7	-25,0	+ 4,2	129,5	- 8,7	129,2	- 7,6	(140,5)
	1982	JAN	91,1	-27,4	-23,9	129,9	+ 0,3	132,0	+ 2,2
FEB		119,9	- 5,8	+31,6	142,2	+ 9,5	142,2	+ 7,7	(139,1)
MAR		175,2	- 7,8	+46,1	143,0	+ 0,6	140,2	- 1,4	(138,8)
APR		153,7	- 6,0	-12,3	148,6	+ 3,9	152,2	+ 8,6	(138,9)
WOHNUNGSBAU									
1981	APR	176,7	+ 0,2	-18,7	166,9	- 3,7	169,2	- 3,5	158,2
	MAI	170,0	+ 2,8	- 3,8	164,3	- 1,6	164,4	- 2,8	(156,4)
	JUN	187,4	- 6,7	+10,2	148,0	- 9,9	153,8	- 6,4	(154,6)
	JUL	137,1	- 9,4	-26,8	154,4	+ 4,3	152,3	- 1,0	(153,7)
	AUG	133,6	-13,4	- 2,6	146,9	- 4,9	147,4	- 3,2	(151,7)
	SEP	166,9	-16,3	+24,9	144,5	- 1,6	143,8	- 2,4	(149,8)
	OKT	138,8	-21,6	-16,8	134,8	- 6,7	133,7	- 7,0	(146,5)
	NOV	110,2	-24,1	-20,6	136,5	+ 1,3	137,3	+ 2,7	(144,3)
	DEZ	109,9	-30,7	- 0,3	123,6	- 9,5	124,5	- 9,3	(141,6)
	1982	JAN	98,5	-24,6	-10,4	136,2	+10,2	136,8	+ 9,9
FEB		120,7	-17,6	+22,5	136,5	+ 0,2	136,5	- 0,2	(137,6)
MAR		192,6	-11,4	+59,6	146,4	+ 7,3	146,4	+ 7,3	(135,7)
APR		165,0	- 6,6	-14,3	153,0	+ 4,5	153,8	+ 5,1	(133,6)
TIEFBAU									
1981	APR	138,1	-24,1	-19,2	130,3	- 3,7	130,8	- 4,0	133,9
	MAI	140,5	-25,3	+ 1,7	120,9	- 7,2	124,1	- 5,1	(131,2)
	JUN	152,2	-25,9	+ 8,3	119,6	- 1,1	124,7	+ 0,5	(128,8)
	JUL	145,0	-16,8	- 4,7	132,0	+10,4	127,0	+ 1,8	(126,9)
	AUG	132,8	-21,6	- 8,4	121,6	- 7,9	123,1	- 3,1	(125,2)
	SEP	154,4	-20,1	+16,3	123,3	+ 1,4	123,7	+ 0,5	(123,1)
	OKT	114,9	-33,6	-25,6	111,5	- 9,6	112,2	- 9,3	(121,8)
	NOV	108,9	-11,1	- 5,2	133,1	+19,4	131,4	+17,1	(121,7)
	DEZ	100,7	-15,4	- 7,5	130,8	- 1,7	127,9	- 2,7	(121,5)
	1982	JAN	76,0	- 8,7	-24,5	129,5	- 1,0	132,7	+ 3,8
FEB		87,1	-13,1	+14,6	121,9	- 5,9	121,9	- 8,1	(125,8)
MAR		146,9	-14,0	+68,7	116,4	- 4,5	115,3	- 5,4	(129,4)
APR		142,9	+ 3,5	- 2,7	134,9	+15,9	135,5	+17,5	(134,6)
STRASSENBAU									
1981	APR	122,4	-27,2	-11,0	108,4	-15,1	111,9	- 9,5	114,6
	MAI	123,2	-28,7	+ 0,7	93,6	-13,7	96,0	-14,2	(112,7)
	JUN	153,6	-11,2	+24,7	114,8	+22,6	114,2	+19,0	(111,1)
	JUL	128,8	-24,2	-16,1	102,0	-11,1	101,9	-10,8	(111,0)
	AUG	130,5	-15,3	+ 1,3	110,6	+ 8,4	110,3	+ 8,2	(110,0)
	SEP	145,8	-17,9	+11,7	107,0	- 3,3	105,6	- 4,3	(108,4)
	OKT	109,9	-25,1	-24,6	102,4	- 4,3	104,0	- 1,5	(108,1)
	NOV	90,8	- 8,9	-17,4	119,4	+16,6	116,7	+12,2	(108,0)
	DEZ	75,2	-10,7	-17,2	114,8	- 3,9	111,0	- 4,9	(108,6)
	1982	JAN	42,2	-30,0	-43,9	107,2	- 6,6	109,7	- 1,2
FEB		66,3	- 6,0	+57,1	108,7	+ 1,4	108,7	- 0,9	(113,1)
MAR		129,3	- 6,0	+95,0	120,3	+10,7	117,1	+ 7,7	(116,6)
APR		134,5	+ 9,9	+ 4,0	121,9	+ 1,3	123,6	+ 5,6	(121,4)

## 4 AUFTRAGSEINGANG IM VERARBEITENDEN GEWERBE UND IM BAUHAUPTGEWERBE

## 4.4 VOLUMENINDEX (1976 = 100)

JAHR	MONAT	ORIGINALWERT			SAISONBEREINIGTER WERT		SAISON- UND ARBEITSTÄGLICH BEREINIGTER WERT		GLATTE KOMPONENTE	
		1976=100	VERÄNDERUNG VORJAHR	IN O/O GEGEN VORMONAT	1976=100	VERÄNDERUNG IN O/O GEGEN VORMONAT	1976=100	VERÄNDERUNG IN O/O GEGEN VORMONAT	1976=100	
1981	BAUHAUPTGEWERBE									
	APR	110,4	-14,3	-16,6	104,4	- 0,2	105,4	- 0,6	105,2	
	MAI	111,5	-13,6	+ 1,0	103,2	- 1,1	104,9	- 0,5	(103,6)	
	JUN	118,0	-20,8	+ 5,8	94,4	- 8,5	100,6	- 4,1	(102,0)	
	JUL	106,8	-12,1	- 9,5	105,6	+11,9	102,4	+ 1,8	(100,6)	
	AUG	94,8	-20,9	-11,2	95,2	- 9,8	94,9	- 7,3	( 99,3)	
	SEP	116,5	-17,7	+22,9	97,4	+ 2,3	97,3	+ 2,5	( 97,8)	
	OKT	94,5	-25,0	-18,9	91,3	- 6,3	91,2	- 6,3	( 96,1)	
	NOV	80,3	-15,5	-15,0	99,0	+ 8,4	97,9	+ 7,3	( 95,5)	
	DEZ	80,1	-24,1	- 0,2	92,1	- 7,0	92,1	- 5,9	( 94,5)	
	1982	JAN	60,8	-23,9	-24,1	92,4	+ 0,3	93,7	+ 1,7	( 94,4)
		FEB	76,5	-10,4	+25,8	95,0	+ 2,8	95,0	+ 1,4	( 94,8)
MAR		116,9	-11,6	+52,8	91,1	- 4,1	89,8	- 5,5	( 93,5)	
APR		106,3	- 3,7	- 9,1	99,9	+ 9,7	101,4	+12,9	( 96,7)	
1981	HOCHBAU									
	APR	116,5	- 4,9	-14,9	111,5	+ 0,8	113,1	+ 0,7	111,1	
	MAI	117,7	- 3,8	+ 1,0	112,7	+ 1,1	114,1	+ 0,9	108,6	
	JUN	123,0	-16,3	+ 4,5	98,9	-12,2	106,4	- 6,7	(107,2)	
	JUL	108,1	- 7,6	-12,1	111,7	+12,9	108,6	+ 2,1	(105,8)	
	AUG	94,1	-19,6	-13,0	99,2	-11,2	98,3	- 9,5	(104,4)	
	SEP	119,5	-15,3	+27,0	102,6	+ 3,4	102,3	+ 4,1	(102,9)	
	OKT	101,1	-19,1	-15,4	97,7	- 4,8	98,2	- 4,0	(100,8)	
	NOV	80,7	-17,4	-20,2	100,1	+ 2,5	98,8	+ 0,6	( 99,7)	
	DEZ	84,1	-27,8	+ 4,2	90,2	- 9,9	91,0	- 7,9	( 98,2)	
	1982	JAN	63,9	-30,1	-24,0	91,2	+ 1,1	92,3	+ 1,4	( 97,4)
		FEB	84,0	- 9,3	+31,5	99,1	+ 8,7	99,1	+ 7,4	( 96,7)
MAR		122,6	-10,4	+46,0	96,7	- 2,4	94,8	- 4,3	( 96,3)	
APR		107,4	- 7,8	-12,4	101,9	+ 5,4	104,5	+10,2	( 96,1)	
1981	WOHNUNGSBAU									
	APR	124,4	- 6,9	-19,6	116,1	- 3,3	118,1	- 3,4	113,3	
	MAI	118,5	- 2,6	- 4,7	116,0	- 0,1	115,9	- 1,9	110,8	
	JUN	130,4	-11,4	+10,0	101,8	-12,2	108,0	- 6,8	(109,2)	
	JUL	95,3	-13,8	-26,9	109,8	+ 7,9	107,8	- 0,2	(107,6)	
	AUG	92,8	-17,2	- 2,6	103,5	- 5,7	103,2	- 4,3	(105,9)	
	SEP	115,9	-19,8	+24,9	99,9	- 3,5	99,2	- 3,9	(104,4)	
	OKT	96,5	-24,8	-16,7	93,0	- 6,9	91,2	- 8,1	(101,6)	
	NOV	76,6	-27,2	-20,6	94,9	+ 2,0	95,7	+ 4,9	(100,0)	
	DEZ	76,4	-33,4	- 0,3	84,5	-11,0	86,8	- 9,3	( 98,0)	
	1982	JAN	68,5	-27,3	-10,3	95,2	+12,7	95,3	+ 9,8	( 96,3)
		FEB	83,9	-20,4	+22,5	94,5	- 0,7	94,5	- 0,8	( 94,7)
MAR		133,7	-13,6	+59,4	98,3	+ 4,0	98,3	+ 4,0	( 93,1)	
APR		114,3	- 8,1	-14,5	104,5	+ 6,3	105,6	+ 7,4	( 91,5)	
1981	TIEFBAU									
	APR	100,5	-27,9	-19,7	91,6	-12,5	92,4	-11,3	97,3	
	MAI	101,7	-27,4	+ 1,2	86,7	- 5,3	89,1	- 3,6	( 95,3)	
	JUN	110,1	-27,8	+ 8,3	85,6	- 1,3	89,4	+ 0,3	( 93,5)	
	JUL	104,8	-18,6	- 4,8	95,7	+11,8	92,5	+ 3,5	( 92,3)	
	AUG	96,0	-23,0	- 8,4	88,2	- 7,8	88,1	- 4,8	( 91,1)	
	SEP	112,1	-21,3	+16,8	89,1	+ 1,0	88,8	+ 0,8	( 89,7)	
	OKT	83,7	-34,5	-25,3	80,9	- 9,2	82,2	- 7,4	( 88,8)	
	NOV	79,7	-12,0	- 4,8	97,1	+20,0	94,2	+16,6	( 88,8)	
	DEZ	73,9	-16,0	- 7,3	95,6	- 1,5	93,0	- 1,3	( 88,7)	
	1982	JAN	55,9	- 9,0	-24,4	94,7	- 0,9	97,2	+ 4,5	( 89,9)
		FEB	64,2	-13,0	+14,8	88,7	- 6,3	88,7	- 8,7	( 91,8)
MAR		108,1	-13,7	+68,4	90,1	+ 1,6	87,5	- 1,4	( 94,4)	
APR		105,0	+ 4,5	- 2,9	96,7	+ 7,3	98,8	+12,9	( 98,1)	
1981	STRASSENBAU									
	APR	89,0	-30,6	-11,4	76,2	-17,2	79,3	-10,6	83,1	
	MAI	89,0	-30,6	+ 0,0	66,5	-12,7	68,3	-13,9	( 81,8)	
	JUN	111,0	-13,3	+24,7	82,5	+24,1	83,4	+22,1	( 80,7)	
	JUL	93,0	-25,7	-16,2	73,8	-10,5	73,9	-11,4	( 80,8)	
	AUG	94,2	-16,7	+ 1,3	80,6	+ 9,2	79,1	+ 7,0	( 80,2)	
	SEP	105,8	-18,9	+12,3	77,4	- 4,0	76,3	- 3,5	( 79,1)	
	OKT	80,1	-25,9	-24,3	74,4	- 3,9	74,9	- 1,8	( 79,0)	
	NOV	66,5	- 9,5	-17,0	87,3	+17,3	84,8	+13,2	( 79,0)	
	DEZ	55,3	-10,8	-16,8	83,8	- 4,0	82,0	- 3,3	( 79,4)	
	1982	JAN	31,1	-30,0	-43,8	78,2	- 6,7	79,9	- 2,6	( 80,8)
		FEB	49,0	- 5,4	+57,6	79,0	+ 1,0	79,0	- 1,1	( 82,7)
MAR		95,4	- 5,1	+94,7	87,8	+11,1	84,9	+ 7,5	( 85,1)	
APR		99,0	+11,2	+ 3,8	87,6	- 0,2	89,5	+ 5,4	( 88,7)	

## 5 UMSATZE IM VERARBEITENDEN GEWERBE UND IM BAUHAUPTGEWERBE

## 5.1 WERTINDEX (1976 = 100)

JAHR	MONAT	ORIGINALWERT			SAISONBEREINIGTER WERT		SAISON- UND ARBEITSTÄGLICH BEREINIGTER WERT		GLATTE KOMPONENTE	
		1976=100	VERÄNDERUNG VORJAHR	IN O/O GEGEN VORMONAT	1976=100	VERÄNDERUNG IN O/O GEGEN VORMONAT	1976=100	VERÄNDERUNG IN O/O GEGEN VORMONAT		
VERARBEITENDES GEWERBE (OHNE NÄHRUNGS- UND GENUSSMITTELGEWERBE) INSGESAMT										
1981	MAI	124,3	- 0,5	- 3,3	124,4	- 3,3	126,6	- 1,1	126,7	
	JUN	128,5	+ 2,9	+ 3,4	127,6	+ 2,4	128,6	+ 1,6	128,1	
	JUL	127,5	+ 4,3	- 0,8	129,9	+ 2,0	127,7	- 0,7	129,6	
	AUG	113,3	+ 6,6	-11,1	127,7	- 1,7	129,6	+ 1,5	129,7	
	SEP*	147,1	+ 7,4	+29,8	146,5	+14,7	144,9	+11,8	130,9	
	OKT	142,8	+ 2,6	- 2,9	129,9	-11,3	130,8	- 9,7	131,7	
	NOV	137,1	+10,3	- 4,0	133,7	+ 2,9	133,8	+ 2,3	(132,4)	
1982	DEZ	139,9	+ 9,4	+ 2,0	137,3	+ 2,7	133,1	- 0,5	(133,0)	
	JAN	117,7	+ 3,4	-15,9	128,6	- 6,3	131,1	- 1,5	(133,4)	
	FEB	126,9	+ 3,2	+ 7,8	132,4	+ 3,0	132,4	+ 1,0	(133,5)	
	MAR	151,0	+ 9,9	+19,0	139,5	+ 5,4	138,2	+ 4,4	(133,8)	
1982	APR	136,3	+ 6,0	- 9,7	135,9	- 2,6	135,4	- 2,0	(132,7)	
	MAI	130,0	+ 4,6	- 4,6	130,8	- 3,8	130,6	- 3,5	(131,8)	
VERARBEITENDES GEWERBE (OHNE NÄHRUNGS- UND GENUSSMITTELGEWERBE) INLAND										
1981	MAI	117,9	- 1,1	- 4,5	120,0	- 2,8	122,3	- 0,3	121,6	
	JUN	120,7	- 1,4	+ 2,4	120,6	+ 0,5	122,6	+ 0,2	122,6	
	JUL	120,4	- 1,3	- 0,2	123,0	+ 2,0	120,8	- 1,5	123,8	
	AUG	106,5	- 0,2	-11,5	120,1	- 2,4	121,8	+ 0,8	123,5	
	SEP	137,2	+ 2,4	+28,8	131,5	+ 9,5	128,8	+ 5,7	124,0	
	OKT	134,6	- 2,6	- 1,9	121,2	- 7,8	122,5	- 4,9	124,0	
	NOV	127,0	+ 4,2	- 5,6	124,4	+ 2,6	124,2	+ 1,4	(123,6)	
1982	DEZ	125,7	+ 4,1	- 1,0	127,2	+ 2,3	123,7	- 0,4	(122,9)	
	JAN	109,1	- 2,2	-13,2	118,0	- 7,2	120,3	- 2,7	(122,1)	
	FEB	115,7	- 2,5	+ 6,0	120,5	+ 2,1	120,5	+ 0,2	(121,8)	
	MAR	138,5	+ 4,8	+19,7	127,4	+ 5,7	124,7	+ 3,5	(122,2)	
1982	APR	125,4	+ 1,5	- 9,5	125,8	- 1,3	126,6	+ 1,5	(127,4)	
	MAI	119,0	+ 0,9	- 5,1	121,3	- 3,6	122,2	- 3,5	(123,9)	
	VERARBEITENDES GEWERBE (OHNE NÄHRUNGS- UND GENUSSMITTELGEWERBE) AUSLAND									
	1981	MAI	139,5	+ 0,9	- 0,9	138,5	- 2,8	141,4	- 1,0	(141,2)
JUN		146,8	+12,1	+ 5,2	141,9	+ 2,5	142,5	+ 0,8	(144,0)	
JUL		144,5	+17,5	- 1,6	150,7	+ 6,2	148,8	+ 4,4	(146,9)	
AUG		129,6	+23,1	-10,3	147,1	- 2,4	148,8	+ 0,0	(149,7)	
SEP*		170,8	+18,5	+31,8	169,7	+15,4	168,0	+12,9	(152,3)	
OKT		162,3	+14,8	- 5,0	154,4	- 9,0	154,0	- 8,3	(154,6)	
NOV		160,9	+23,8	- 0,9	157,8	+ 2,2	157,5	+ 2,3	(156,6)	
1982	DEZ	173,5	+19,8	+ 7,8	162,6	+ 3,0	158,4	+ 0,6	(157,9)	
	JAN	138,1	+15,8	-20,4	151,3	- 6,9	154,2	- 2,7	(158,9)	
	FEB	153,4	+15,2	+11,1	158,5	+ 4,8	158,5	+ 2,8	(160,0)	
	MAR	180,6	+20,5	+17,7	166,1	+ 4,8	164,6	+ 3,8	(158,9)	
1982	APR	162,3	+15,3	-10,1	161,7	- 2,6	160,4	- 2,6	(157,9)	
	MAI	156,2	+12,0	- 3,8	153,3	- 5,2	153,4	- 4,4	(155,5)	
	GRUNDSTOFF- UND PRODUKTIONSGÜTERGEWERBE INSGESAMT									
	1981	MAI	127,7	+ 2,2	- 2,3	123,8	- 3,3	126,3	- 1,2	127,4
JUN		132,6	+ 6,6	+ 3,8	129,1	+ 4,3	129,3	+ 2,4	129,0	
JUL		129,4	+ 6,7	- 2,4	129,3	+ 0,2	127,1	- 1,7	130,0	
AUG		119,3	+ 8,1	- 7,8	126,1	- 2,5	128,2	+ 0,9	131,4	
SEP		139,9	+10,5	+17,3	134,9	+ 7,0	133,2	+ 3,9	131,5	
OKT		140,4	+ 5,6	+ 0,4	130,1	- 3,6	131,9	- 1,0	131,1	
NOV		130,7	+12,0	- 6,9	132,6	+ 1,9	131,6	- 0,2	(130,1)	
1982	DEZ	118,2	+ 9,7	- 9,6	133,0	+ 0,3	129,5	- 1,6	(128,0)	
	JAN	118,9	+ 1,5	+ 0,6	125,2	- 5,9	127,4	- 1,6	(127,2)	
	FEB	124,8	+ 2,0	+ 5,0	127,2	+ 1,6	127,2	- 0,2	(125,1)	
	MAR*	148,3	+ 8,7	+18,8	143,1	+12,5	141,1	+10,9	(124,6)	
1982	APR	135,6	+ 3,7	- 8,6	132,1	- 7,7	132,1	- 6,4	(129,1)	
	MAI	128,3	+ 0,5	- 5,4	125,5	- 5,0	125,8	- 4,8	(129,3)	
	GRUNDSTOFF- UND PRODUKTIONSGÜTERGEWERBE INLAND									
	1981	MAI	118,2	- 1,3	- 3,0	115,9	- 3,4	118,4	- 1,7	116,8
JUN		121,6	+ 1,3	+ 2,9	118,8	+ 2,5	120,0	+ 1,4	118,1	
JUL		119,2	+ 1,1	- 2,0	118,8	+ 0,0	115,8	- 3,5	119,1	
AUG		108,6	+ 1,2	- 8,9	114,8	- 3,4	117,3	+ 1,3	118,9	
SEP		129,4	+ 4,9	+19,2	123,1	+ 7,2	121,2	+ 3,3	119,4	
OKT		130,0	+ 0,4	+ 0,5	117,6	- 4,5	117,7	- 2,9	119,5	
NOV		120,2	+ 7,4	- 7,5	120,7	+ 2,6	120,3	+ 2,2	(119,2)	
1982	DEZ	103,9	+ 7,3	-13,6	118,5	- 1,8	116,4	- 3,2	(118,2)	
	JAN	105,8	- 2,9	+ 1,8	114,0	- 3,8	116,3	- 0,1	(118,9)	
	FEB	111,0	- 1,4	+ 4,9	116,5	+ 2,2	116,5	+ 0,2	(118,5)	
	MAR	132,1	+ 5,8	+19,0	122,9	+ 5,5	121,2	+ 4,0	(118,3)	
1982	APR	123,2	+ 1,1	- 6,7	120,7	- 1,8	120,6	- 0,5	(118,8)	
	MAI	116,6	- 1,4	- 5,4	114,5	- 5,1	115,3	- 4,4	(115,1)	
	GRUNDSTOFF- UND PRODUKTIONSGÜTERGEWERBE AUSLAND									
	1981	MAI	151,5	+ 9,9	- 1,0	148,2	- 1,5	150,8	+ 0,5	(153,2)
JUN		160,0	+18,3	+ 5,6	154,6	+ 4,3	155,4	+ 3,1	(155,7)	
JUL		154,7	+19,2	- 3,3	158,5	+ 2,5	156,1	+ 0,5	(157,7)	
AUG		145,8	+23,1	- 5,8	154,2	- 2,7	156,2	+ 0,1	(159,4)	
SEP		166,1	+23,5	+13,9	162,6	+ 5,4	160,7	+ 2,9	(160,5)	
OKT		166,5	+17,5	+ 0,2	161,1	- 0,9	160,5	- 0,1	(161,1)	
NOV		156,9	+22,0	- 5,8	160,4	- 0,4	160,1	- 0,2	(161,1)	
1982	DEZ	153,8	+13,9	- 2,0	162,6	+ 1,4	158,9	- 0,7	(160,1)	
	JAN	151,6	+10,0	- 1,4	156,4	- 3,8	159,3	+ 0,3	(157,1)	
	FEB	159,4	+ 8,7	+ 5,1	158,5	+ 1,3	158,5	- 0,5	(155,1)	
	MAR*	188,8	+14,1	+18,4	179,7	+13,4	177,0	+11,7	(153,7)	
1982	APR	166,7	+ 9,0	-11,7	162,0	- 9,8	161,7	- 8,6	(158,0)	
	MAI	157,4	+ 3,9	- 5,6	154,4	- 4,7	155,8	- 3,6	(161,9)	



5 UMSATZE IM VERARBEITENDEN GEWERBE UND IM BAUHAUPTGEWERBE

5.1 WERTINDEX (1976 = 100)

JAHR	MONAT	ORIGINALWERT			SAISONBEREINIGTER WERT		SAISON- UND ARBEITSTÄGLICH BEREINIGTER WERT		GLATTE KOMPONENTE
		1976=100	VERÄNDERUNG IN O/O GEGEN VORJAHR	VERÄNDERUNG IN O/O GEGEN VORMONAT	1976=100	VERÄNDERUNG IN O/O GEGEN VORMONAT	1976=100	VERÄNDERUNG IN O/O GEGEN VORMONAT	
INVESTITIONSGÜTER PRODUZIERENDES GEWERBE INSGESAMT									
1981	MAI	126,1	- 1,8	- 1,7	126,4	- 2,7	128,8	- 0,8	129,6
	JUN	131,9	+ 2,2	+ 4,6	129,9	+ 2,8	130,9	+ 1,6	132,4
	JUL	127,4	+ 3,4	- 3,4	132,9	+ 2,3	131,1	+ 0,2	134,3
	AUG	111,5	+ 8,6	-12,5	133,2	+ 0,2	134,8	+ 2,8	134,8
	SEP	152,8	+ 7,8	+37,0	145,5	+ 9,2	142,6	+ 5,8	136,1
	OKT	144,3	+ 2,7	- 5,6	134,4	- 7,6	135,7	- 4,8	137,5
	NOV	144,1	+11,6	- 0,1	139,4	+ 3,7	139,6	+ 2,9	(138,9)
	DEZ	163,7	+10,8	+13,6	144,4	+ 3,6	141,0	+ 1,0	(140,0)
1982	JAN	116,2	+ 6,7	-29,0	134,0	- 7,2	136,5	- 3,2	(140,7)
	FEB	128,9	+ 5,7	+10,9	137,7	+ 2,8	137,7	+ 0,9	(140,7)
	MAR	154,3	+12,0	+19,7	144,2	+ 4,7	141,7	+ 2,9	(140,4)
	APR	140,2	+ 9,3	- 9,1	141,0	- 2,2	141,6	- 0,1	(140,2)
	MAI	136,4	+ 8,2	- 2,7	137,3	- 2,6	138,1	- 2,5	(143,1)
INVESTITIONSGÜTER PRODUZIERENDES GEWERBE INLAND									
1981	MAI	121,2	- 0,2	- 2,8	124,6	- 1,3	127,0	+ 1,0	125,3
	JUN	126,6	- 1,8	+ 4,5	124,3	- 0,2	125,5	- 1,2	126,5
	JUL	121,4	- 3,7	- 4,1	126,5	+ 1,8	124,2	- 1,0	127,4
	AUG	105,6	- 0,3	-13,0	125,6	- 0,7	127,3	+ 2,5	126,8
	SEP	141,4	+ 2,2	+33,9	130,8	+ 4,1	128,7	+ 1,1	127,0
	OKT	136,0	- 3,5	- 3,8	126,0	- 3,7	127,2	- 1,2	127,2
	NOV	132,8	+ 3,5	- 2,4	129,6	+ 2,9	129,1	+ 1,5	(127,8)
	DEZ	149,6	+ 3,5	+12,7	133,5	+ 3,0	129,2	+ 0,1	(128,3)
1982	JAN	108,6	- 0,8	-27,4	124,2	- 7,0	126,8	- 1,9	(128,9)
	FEB	117,3	- 2,7	+ 8,0	122,9	- 1,0	122,9	- 3,1	(128,9)
	MAR	142,2	+ 4,5	+21,2	131,8	+ 7,2	129,1	+ 5,0	(129,4)
	APR	128,7	+ 3,2	- 9,5	130,1	- 1,3	130,3	+ 0,9	(130,4)
	MAI	124,9	+ 3,1	- 3,0	128,5	- 1,2	129,2	- 0,8	(131,9)
INVESTITIONSGÜTER PRODUZIERENDES GEWERBE AUSLAND									
1981	MAI	134,5	- 4,3	- 0,1	130,1	- 4,9	132,5	- 3,4	137,1
	JUN	141,1	+ 9,0	+ 4,9	140,2	+ 7,8	140,4	+ 6,0	142,2
	JUL	137,8	+16,6	- 2,3	144,6	+ 3,1	143,0	+ 1,9	145,6
	AUG	121,7	+25,5	-11,7	147,2	+ 1,8	149,2	+ 4,3	147,9
	SEP	172,6	+16,8	+41,8	164,5	+11,8	161,6	+ 8,3	151,3
	OKT	158,9	+13,8	- 7,9	149,8	- 8,9	151,3	- 6,4	154,8
	NOV	163,8	+25,6	+ 3,1	157,2	+ 4,9	157,8	+ 4,3	(157,8)
	DEZ	188,2	+22,5	+14,9	164,1	+ 4,4	160,8	+ 1,9	(160,1)
1982	JAN	129,5	+20,1	-31,2	151,8	- 7,5	154,5	- 3,9	(161,5)
	FEB	149,2	+19,8	+15,2	159,2	+ 4,9	159,2	+ 3,0	(161,8)
	MAR	175,3	+24,4	+17,5	164,8	+ 3,5	162,9	+ 2,3	(160,4)
	APR	160,1	+18,9	- 8,7	160,8	- 2,4	161,0	- 1,2	(158,1)
	MAI	156,5	+16,4	- 2,2	152,9	- 4,9	153,2	- 4,8	(160,6)
VERBRAUCHSGÜTER PRODUZIERENDES GEWERBE INSGESAMT									
1981	MAI	114,5	- 1,0	- 9,1	121,4	- 4,0	124,0	- 1,1	123,5
	JUN	113,5	- 1,5	- 0,9	122,0	+ 0,5	124,3	+ 0,2	123,6
	JUL	125,1	+ 2,9	+10,2	127,7	+ 4,7	124,8	+ 0,4	124,4
	AUG	108,7	- 0,1	-13,1	121,6	- 4,8	124,0	- 0,6	124,3
	SEP	144,2	+ 2,3	+32,7	135,5	+11,4	132,7	+ 7,0	124,6
	OKT	142,7	- 1,9	- 1,0	123,4	- 8,9	124,2	- 6,4	125,1
	NOV	129,2	+ 4,1	- 9,5	126,2	+ 2,3	126,3	+ 1,7	125,1
	DEZ	113,5	+ 4,0	-12,2	129,2	+ 2,4	125,2	- 0,9	125,7
1982	JAN	119,4	- 1,2	+ 5,2	121,8	- 5,7	124,8	- 0,3	(125,9)
	FEB	124,7	- 1,4	+ 4,4	122,3	+ 0,4	122,3	- 2,0	(126,1)
	MAR	146,6	+ 6,4	+17,6	130,2	+ 6,5	126,6	+ 3,5	(126,2)
	APR	127,7	+ 1,3	-12,9	125,3	- 3,8	125,6	- 0,8	(126,4)
	MAI	116,6	+ 1,8	- 8,7	125,5	+ 0,2	126,6	+ 0,8	(126,5)
VERBRAUCHSGÜTER PRODUZIERENDES GEWERBE INLAND									
1981	MAI	111,4	- 2,5	- 9,7	118,2	- 4,3	120,7	- 1,4	120,3
	JUN	108,8	- 4,0	- 2,3	117,9	- 0,3	120,3	- 0,3	120,1
	JUL	120,1	+ 0,3	+10,4	123,3	+ 4,6	120,4	+ 0,1	120,7
	AUG	105,3	- 1,9	-12,3	118,0	- 4,3	120,3	- 0,1	120,3
	SEP	139,5	+ 0,0	+32,5	130,5	+10,6	127,9	+ 6,3	120,3
	OKT	138,1	- 4,3	- 1,0	118,3	- 9,3	119,3	- 6,7	120,5
	NOV	125,0	+ 1,6	- 9,5	121,2	+ 2,5	121,2	+ 1,6	120,3
	DEZ	109,3	+ 1,4	-12,6	124,1	+ 2,4	120,3	- 0,7	120,6
1982	JAN	114,2	- 3,5	+ 4,5	116,7	- 6,0	119,6	- 0,6	(120,6)
	FEB	118,7	- 3,5	+ 3,9	117,1	+ 0,3	117,1	- 2,1	(120,6)
	MAR	139,8	+ 4,1	+17,8	124,4	+ 6,2	120,9	+ 3,2	(120,6)
	APR	122,1	- 1,0	-12,7	119,6	- 3,9	119,9	- 0,8	(120,6)
	MAI	111,3	- 0,1	- 8,8	120,0	+ 0,3	120,9	+ 0,8	(120,7)
VERBRAUCHSGÜTER PRODUZIERENDES GEWERBE AUSLAND									
1981	MAI	133,9	+ 7,9	- 6,2	141,0	- 1,4	144,7	- 0,1	(143,3)
	JUN	142,4	+12,1	+ 6,3	144,1	+ 2,2	147,1	+ 1,7	(145,1)
	JUL	155,6	+16,6	+ 9,3	156,8	+ 8,8	152,9	+ 3,9	(147,1)
	AUG	130,3	+10,4	-16,3	141,1	-10,0	143,4	- 6,2	(149,1)
	SEP*	173,9	+15,6	+33,5	170,9	+21,1	167,5	+16,8	(151,2)
	OKT	171,4	+12,8	- 1,4	154,1	- 9,8	152,8	- 8,8	(153,4)
	NOV	155,2	+18,3	- 9,5	154,8	+ 0,5	154,7	+ 1,2	(155,4)
	DEZ	139,1	+18,5	-10,4	157,3	+ 1,6	155,9	+ 0,8	(157,6)
1982	JAN	151,6	+11,0	+ 9,0	158,0	+ 0,4	161,7	+ 3,7	(159,3)
	FEB	162,2	+ 9,7	+ 7,0	156,9	- 0,7	156,9	- 3,0	(160,9)
	MAR	188,9	+18,3	+16,5	167,4	+ 6,7	163,5	+ 4,2	(159,2)
	APR	162,7	+13,9	-13,9	164,0	- 2,0	165,2	+ 1,0	(168,0)
	MAI	149,8	+11,9	- 7,9	156,3	- 4,7	159,0	- 3,8	(159,9)

5 UMSATZE IM VERARBEITENDEN GEWERBE UND IM BAUHAUPTGEWERBE

5.1 WERTINDEX (1976 = 100)

JAHR	MONAT	ORIGINALWERT			SAISONBEREINIGTER WERT		SAISON- UND ARBEITSTÄGLICH BEREINIGTER WERT		GLATTE KOMPONENTE
		1976=100	VERÄNDERUNG VORJAHR	IN O/O GEGEN VORMONAT	1976=100	VERÄNDERUNG IN O/O GEGEN VORMONAT	1976=100	VERÄNDERUNG IN O/O GEGEN VORMONAT	
HOCHOFEN-, STAHL- UND WARMWALZWERKE (OHNE HERSTELLUNG VON PRAEZISIONSSTAHLROHREN) INSGESAMT									
1981	MAI	106,6	- 5,0	+ 4,3	104,7	+ 1,4	107,4	+ 3,5	(105,8)
	JUN	123,7	+ 8,6	+16,0	116,5	+11,3	114,3	+ 6,4	(106,6)
	JUL	95,1	-12,6	-23,1	103,2	-11,4	101,8	-10,9	(107,2)
	AUG	97,5	- 9,0	+ 2,5	101,3	- 1,8	103,6	+ 1,8	(108,2)
	SEP	121,6	+ 4,4	+24,7	111,4	+10,0	110,7	+ 6,9	(109,2)
	OKT	112,0	- 4,5	- 7,9	107,4	- 3,6	106,8	- 3,5	(110,1)
	NOV	110,1	+10,7	- 1,7	111,6	+ 3,9	110,9	+ 3,8	(110,9)
	DEZ	110,1	+14,3	+ 0,0	115,7	+ 3,7	111,7	+ 0,7	(111,2)
1982	JAN	93,5	- 2,3	-15,1	106,0	- 8,4	109,0	- 2,4	(111,1)
	FEB	103,9	- 1,0	+11,1	107,9	+ 1,8	107,9	- 1,0	(110,8)
	MAR	130,5	+ 9,6	+25,6	116,5	+ 8,0	115,4	+ 7,0	(111,2)
	APR	105,4	+ 3,1	-19,2	108,2	- 7,1	106,5	- 7,7	(111,4)
	MAI	101,8	- 4,5	- 3,4	99,3	- 8,2	99,1	- 6,9	( 98,7)
HOCHOFEN-, STAHL- UND WARMWALZWERKE (OHNE HERSTELLUNG VON PRAEZISIONSSTAHLROHREN) INLAND									
1981	MAI	92,9	- 7,9	+ 1,8	91,1	- 0,5	93,4	+ 0,4	95,3
	JUN	106,3	+ 6,5	+14,4	105,1	+15,4	100,6	+ 7,7	( 95,7)
	JUL*	79,2	-16,0	-25,5	81,6	-22,4	78,7	-21,8	( 96,1)
	AUG	80,2	-16,5	+ 1,3	85,5	+ 4,8	89,2	+13,3	( 96,4)
	SEP	103,5	+ 1,9	+29,1	98,9	+15,7	98,6	+10,5	( 96,5)
	OKT	97,3	- 6,1	- 6,0	93,4	- 5,6	92,3	- 6,4	( 96,5)
	NOV	96,9	+ 7,7	- 0,4	96,5	+ 3,3	96,3	+ 4,3	( 96,2)
	DEZ	91,4	+12,8	- 5,7	100,2	+ 3,8	97,7	+ 1,5	( 95,7)
1982	JAN	85,4	- 6,8	- 6,6	90,7	- 9,5	92,8	- 5,0	( 95,0)
	FEB	91,1	- 4,8	+ 6,7	90,9	+ 0,2	90,9	- 2,0	( 94,2)
	MAR	111,2	+ 4,1	+22,1	98,0	+ 7,8	98,3	+ 8,1	( 93,3)
	APR	92,5	+ 1,3	-16,8	92,8	- 5,3	91,0	- 7,4	( 92,4)
	MAI	88,1	- 5,2	- 4,8	87,3	- 5,9	86,7	- 4,7	( 91,7)
HOCHOFEN-, STAHL- UND WARMWALZWERKE (OHNE HERSTELLUNG VON PRAEZISIONSSTAHLROHREN) AUSLAND									
1981	MAI	147,2	+ 1,0	+ 9,7	146,6	+ 3,4	149,7	+ 7,0	(145,7)
	JUN	175,4	+12,7	+19,2	164,3	+12,1	161,6	+ 7,9	(147,7)
	JUL	142,1	- 6,4	-19,0	147,6	-10,2	146,1	- 9,6	(149,8)
	AUG	148,7	+ 6,4	+ 4,6	145,6	- 1,4	149,6	+ 2,4	(151,9)
	SEP	175,1	+ 8,9	+17,8	154,9	+ 6,4	153,4	+ 2,5	(153,8)
	OKT	155,5	- 1,5	-11,2	146,6	- 5,4	147,8	- 3,7	(155,4)
	NOV	149,3	+17,3	- 4,0	153,2	+ 4,5	153,1	+ 3,6	(156,7)
	DEZ	165,5	+16,9	+10,9	161,7	+ 5,5	155,2	+ 1,4	(157,3)
1982	JAN	117,5	+ 8,8	-29,0	148,9	- 7,9	152,6	- 1,7	(157,3)
	FEB	141,8	+ 7,3	+20,7	155,8	+ 4,6	155,8	+ 2,1	(156,1)
	MAR	187,5	+20,6	+32,2	171,6	+10,1	169,7	+ 8,9	(155,7)
	APR	143,5	+ 6,9	-23,5	154,1	-10,2	151,9	-10,5	(152,0)
	MAI	142,4	- 3,3	- 0,8	142,2	- 7,7	141,3	- 7,0	(137,5)
CHEMISCHE INDUSTRIE INSGESAMT									
1981	MAI	135,0	+ 5,8	- 4,3	132,9	- 3,7	135,3	- 2,5	(137,6)
	JUN	138,4	+10,7	+ 2,5	135,5	+ 2,0	136,0	+ 0,5	(138,9)
	JUL	139,4	+13,5	+ 0,7	140,7	+ 3,8	138,4	+ 1,8	(139,8)
	AUG	127,8	+16,4	- 8,3	136,1	- 3,3	138,3	- 0,1	(140,5)
	SEP	144,8	+16,1	+13,3	144,9	+ 6,5	142,6	+ 3,1	(140,8)
	OKT	146,0	+10,9	+ 0,8	140,4	- 3,1	140,2	- 1,7	(140,8)
	NOV	136,5	+14,0	- 6,5	139,8	- 0,4	140,3	+ 0,1	(140,4)
	DEZ	128,2	+ 7,9	- 6,1	141,5	+ 1,2	139,4	- 0,6	(140,1)
1982	JAN	137,9	+ 2,4	+ 7,6	140,3	- 0,8	142,6	+ 2,3	(137,8)
	FEB	139,7	+ 1,4	+ 1,3	136,6	- 2,6	136,6	- 4,2	(135,7)
	MAR*	160,1	+ 7,8	+14,6	147,6	+ 8,1	145,6	+ 6,6	(130,3)
	APR	146,7	+ 4,0	- 8,4	140,5	- 4,8	140,3	- 3,6	(133,5)
	MAI	135,0	+ 0,0	- 8,0	134,3	- 4,4	135,5	- 3,4	(140,2)
CHEMISCHE INDUSTRIE INLAND									
1981	MAI	123,1	+ 2,0	- 5,1	122,7	- 4,7	125,4	- 3,1	(126,7)
	JUN	126,5	+ 4,1	+ 2,8	123,5	+ 0,7	125,5	+ 0,1	(127,4)
	JUL	129,3	+ 7,4	+ 2,2	130,3	+ 5,5	127,5	+ 1,6	(128,0)
	AUG	118,5	+10,2	- 8,4	125,0	- 4,1	127,2	- 0,2	(128,6)
	SEP	136,0	+ 9,8	+14,8	133,9	+ 7,1	131,2	+ 3,1	(129,2)
	OKT	138,1	+ 6,1	+ 1,5	129,3	- 3,4	129,4	- 1,4	(129,6)
	NOV	126,9	+ 9,4	- 8,1	129,1	- 0,2	129,2	- 0,2	(129,9)
	DEZ	115,0	+ 5,7	- 9,4	131,1	+ 1,5	129,0	- 0,2	(130,2)
1982	JAN	126,9	+ 0,3	+10,3	128,5	- 2,0	131,2	+ 1,7	(128,8)
	FEB	127,2	- 1,1	+ 0,2	125,9	- 2,0	125,9	- 4,0	(128,2)
	MAR	143,4	+ 5,8	+12,7	131,8	+ 4,7	128,9	+ 2,4	(125,7)
	APR	133,0	+ 2,5	- 7,3	130,6	- 0,9	131,3	+ 1,9	(128,5)
	MAI	124,0	+ 0,7	- 6,8	124,6	- 4,6	126,2	- 3,9	(128,7)
CHEMISCHE INDUSTRIE AUSLAND									
1981	MAI	156,2	+11,7	- 3,3	150,6	- 2,5	152,6	- 1,4	(155,7)
	JUN	159,5	+21,6	+ 2,1	156,3	+ 3,8	156,3	+ 2,4	(157,8)
	JUL	157,5	+24,0	- 1,3	158,8	+ 1,6	157,2	+ 0,6	(159,5)
	AUG	144,3	+26,8	- 8,4	155,2	- 2,3	157,2	+ 0,0	(160,7)
	SEP	160,5	+27,3	+11,2	164,4	+ 5,9	162,2	+ 3,2	(161,4)
	OKT	160,0	+19,2	- 0,3	160,0	- 2,7	159,5	- 1,7	(161,6)
	NOV	153,7	+21,6	- 3,9	159,5	- 0,3	160,5	+ 0,6	(161,3)
	DEZ	151,6	+11,0	- 1,4	160,3	+ 0,5	158,5	- 1,2	(160,3)
1982	JAN	157,5	+ 5,6	+ 3,9	160,7	+ 0,2	162,8	+ 2,7	(157,6)
	FEB	162,1	+ 5,2	+ 2,9	156,7	- 2,5	156,7	- 3,7	(154,4)
	MAR*	189,8	+10,7	+17,1	176,7	+12,8	175,1	+11,7	(147,5)
	APR	171,1	+ 5,9	- 9,9	159,9	- 9,5	159,6	- 8,9	(151,4)
	MAI	154,7	- 1,0	- 9,6	150,7	- 5,8	151,4	- 5,1	(159,0)

## 5 UMSÄTZE IM VERARBEITENDEN GEWERBE UND IM BAUHAUPTGEWERBE

## 5.1 WERTINDEX (1976 = 100)

JAHR	MONAT	ORIGINALWERT			SAISONBEREINIGTER WERT		SAISON- UND ARBEITSTÄGEGLEICH BEREINIGTER WERT		GLATTE KOMPONENTE
		1976=100	VERÄNDERUNG VORJAHR	IN O/O GEGEN VORMONAT	1976=100	VERÄNDERUNG IN O/O GEGEN VORMONAT	1976=100	VERÄNDERUNG IN O/O GEGEN VORMONAT	
MASCHINENBAU INSGESAMT									
1981	MAI	122,7	- 7,8	- 3,3	122,3	- 5,8	124,9	- 4,1	126,3
	JUN	130,2	- 1,3	+ 6,1	125,9	+ 2,9	125,8	+ 0,7	127,8
	JUL	129,7	+ 2,4	- 0,4	130,9	+ 4,0	128,0	+ 1,7	129,6
	AUG	108,3	+ 5,6	-16,5	129,0	- 1,5	131,7	+ 2,9	128,4
	SEP	138,3	+ 1,5	+27,7	132,0	+ 2,3	131,5	- 0,2	128,8
	OKT	134,2	- 3,5	- 3,0	126,7	- 4,0	127,6	- 3,0	130,5
	NOV	136,3	+ 7,2	+ 1,6	132,9	+ 4,9	132,2	+ 3,6	(131,6)
	DEZ	171,3	+ 6,1	+25,7	136,4	+ 2,6	131,7	- 0,4	(132,6)
1982	JAN	102,8	- 0,9	-40,0	127,6	- 6,5	130,5	- 0,9	(133,4)
	FEB	116,9	+ 3,6	+13,7	129,9	+ 1,8	129,9	- 0,5	(133,6)
	MAR	142,1	+ 8,2	+21,6	137,1	+ 5,5	135,9	+ 4,6	(133,8)
	APR	135,7	+ 6,9	- 4,5	137,5	+ 0,3	136,3	+ 0,3	(133,3)
	MAI	128,8	+ 5,0	- 5,1	128,8	- 6,3	128,4	- 5,8	(130,7)
MASCHINENBAU INLAND									
1981	MAI	118,5	- 1,3	- 2,9	122,1	- 1,4	124,7	+ 0,9	124,4
	JUN	124,5	- 4,7	+ 5,1	119,2	- 2,4	122,6	- 1,7	123,8
	JUL	127,2	- 3,1	+ 2,2	125,5	+ 5,3	122,1	- 0,4	(123,6)
	AUG	104,5	- 2,2	-17,8	121,3	- 3,3	123,0	+ 0,7	(123,4)
	SEP	126,6	- 4,8	+21,1	124,0	+ 2,2	123,0	+ 0,0	(123,3)
	OKT	127,9	- 6,2	+ 1,0	120,0	- 3,2	121,5	- 1,2	(122,7)
	NOV	126,7	- 1,0	- 0,9	122,8	+ 2,3	121,9	+ 0,3	(123,0)
	DEZ	154,3	- 1,6	+21,8	125,0	+ 1,8	120,5	- 1,1	(123,3)
1982	JAN	97,8	-10,6	-36,6	116,3	- 7,0	118,9	- 1,3	(123,7)
	FEB	107,8	- 5,4	+10,2	123,2	+ 5,9	123,2	+ 3,6	(124,2)
	MAR	132,7	+ 0,9	+23,1	125,7	+ 2,0	124,0	+ 0,6	(124,9)
	APR	128,4	+ 5,2	- 3,2	129,4	+ 2,9	129,2	+ 4,2	(125,8)
	MAI	122,3	+ 3,2	- 4,8	126,7	- 2,1	127,2	- 1,5	(128,0)
MASCHINENBAU AUSLAND									
1981	MAI	128,1	-14,5	- 3,8	130,6	- 3,8	133,3	- 0,8	130,9
	JUN	137,5	+ 3,1	+ 7,3	132,7	+ 1,6	133,2	- 0,1	133,6
	JUL	132,9	+10,3	- 3,3	137,0	+ 3,2	134,5	+ 1,0	135,2
	AUG	113,1	+16,4	-14,9	137,9	+ 0,7	139,6	+ 3,8	136,2
	SEP	153,3	+ 9,2	+35,5	141,6	+ 2,7	142,7	+ 2,2	138,4
	OKT	142,4	- 0,1	- 7,1	133,6	- 5,6	134,7	- 5,6	140,8
	NOV	148,7	+17,7	+ 4,4	143,5	+ 7,4	141,6	+ 5,1	(142,6)
	DEZ	193,1	+15,4	+29,9	149,2	+ 4,0	142,2	+ 0,4	(144,2)
1982	JAN	109,3	+13,4	-43,4	139,5	- 6,5	142,4	+ 0,1	(145,5)
	FEB	128,5	+15,4	+17,6	146,3	+ 4,9	146,3	+ 2,7	(146,2)
	MAR	154,2	+17,6	+20,0	147,6	+ 0,9	147,4	+ 0,8	(146,2)
	APR	145,1	+ 9,0	- 5,9	147,3	- 0,2	144,8	- 1,8	(144,9)
	MAI	137,1	+ 7,0	- 5,5	139,2	- 5,5	137,7	- 4,9	(138,6)
STRASSENFAHRZEUGBAU INSGESAMT									
1981	MAI	146,7	+ 3,8	- 2,8	137,4	- 1,6	140,5	+ 2,4	139,8
	JUN	145,5	+ 4,6	- 0,8	140,7	+ 2,4	142,8	+ 1,6	141,8
	JUL	128,3	+ 5,6	-11,8	143,5	+ 2,0	140,5	- 1,6	145,8
	AUG	110,0	+18,0	-14,3	149,9	+ 4,5	152,1	+ 8,3	147,9
	SEP	158,2	+12,9	+43,8	156,7	+ 4,5	152,7	+ 0,4	150,4
	OKT	169,9	+17,3	+ 7,4	157,9	+ 0,8	160,1	+ 4,8	153,4
	NOV	164,1	+26,7	- 3,4	161,4	+ 2,2	160,7	+ 0,4	155,6
	DEZ	169,1	+28,1	+ 3,0	173,9	+ 7,7	166,4	+ 3,5	157,9
1982	JAN	147,7	+28,7	-12,7	160,2	- 7,9	164,2	- 1,3	(160,9)
	FEB	162,4	+15,2	+10,0	158,8	- 0,9	158,8	- 3,3	(164,2)
	MAR	201,0	+25,2	+23,8	174,4	+ 9,8	168,1	+ 5,9	(167,7)
	APR	177,3	+17,5	-11,8	164,1	- 5,9	165,8	- 1,4	(171,4)
	MAI	172,0	+17,2	- 3,0	165,5	+ 0,9	167,9	+ 1,3	(175,4)
STRASSENFAHRZEUGBAU INLAND									
1981	MAI	142,1	- 2,2	- 7,5	130,9	- 4,2	133,4	+ 0,0	134,2
	JUN	137,8	- 6,2	- 3,0	128,0	- 2,2	132,0	- 1,0	134,1
	JUL	119,2	- 9,6	-13,5	130,9	+ 2,3	128,1	- 3,0	136,2
	AUG	99,1	- 1,2	-16,9	137,7	+ 5,2	140,0	+ 9,3	136,3
	SEP	142,4	+ 3,5	+43,7	142,0	+ 3,1	138,3	- 1,2	136,4
	OKT	148,3	+ 1,9	+ 4,1	138,9	- 2,2	140,7	+ 1,7	136,6
	NOV	133,3	+ 6,5	-10,1	138,4	- 0,4	138,8	- 1,4	136,0
	DEZ	136,4	+ 9,9	+ 2,3	148,7	+ 7,4	142,3	+ 2,5	136,2
1982	JAN	120,1	+ 9,3	-12,0	136,3	- 8,3	139,1	- 2,2	(136,7)
	FEB	135,6	- 6,5	+12,9	129,7	- 4,8	129,7	- 6,8	(137,4)
	MAR	172,1	+ 3,7	+26,9	142,7	+10,0	138,0	+ 6,4	(138,2)
	APR	153,3	- 0,2	-10,9	134,6	- 5,7	135,2	- 2,0	(139,1)
	MAI	144,6	+ 1,8	- 5,7	136,2	+ 1,2	138,0	+ 2,1	(140,1)
STRASSENFAHRZEUGBAU AUSLAND									
1981	MAI	151,7	+10,8	+ 2,5	143,8	+ 1,5	147,3	+ 5,3	147,0
	JUN	153,9	+17,8	+ 1,5	154,5	+ 7,4	157,5	+ 6,9	152,2
	JUL	138,2	+25,4	-10,2	156,6	+ 1,4	153,6	- 2,5	(156,2)
	AUG	121,8	+42,5	-11,9	163,0	+ 4,1	165,2	+ 7,6	(160,5)
	SEP	175,3	+22,8	+43,9	184,9	+13,4	179,4	+ 8,6	(165,0)
	OKT	193,3	+34,0	+10,3	177,3	- 4,1	180,1	+ 0,4	(171,0)
	NOV	197,6	+47,4	+ 2,2	185,0	+ 4,3	184,7	+ 2,6	(176,8)
	DEZ	204,8	+45,6	+ 3,6	199,3	+ 7,7	195,9	+ 6,1	(182,0)
1982	JAN	177,8	+48,0	-13,2	182,6	- 8,4	186,7	- 4,7	(187,5)
	FEB	191,7	+40,3	+ 7,8	189,3	+ 3,7	189,3	+ 1,4	(193,1)
	MAR	232,5	+50,2	+21,3	210,1	+11,0	204,8	+ 8,2	(198,8)
	APR	203,4	+37,4	-12,5	198,1	- 5,7	200,7	- 2,0	(203,2)
	MAI	201,9	+33,1	- 0,7	194,0	- 2,1	195,2	- 2,7	(207,4)

## 5 UMSATZE IM VERARBEITENDEN GEWERBE UND IM BAUHAUPTGEWERBE

## 5.1 WERTINDEX (1976 = 100)

JAHR	MONAT	ORIGINALWERT			SAISONBEREINIGTER WERT		SAISON- UND ARBEITSTÄGLICH BEREINIGTER WERT		GLATTE KOMPONENTE
		1976=100	VERÄNDERUNG VORJAHR	IN O/O GEGEN VORMONAT	1976=100	VERÄNDERUNG IN O/O GEGEN VORMONAT	1976=100	VERÄNDERUNG IN O/O GEGEN VORMONAT	
ELEKTROTECHNIK INSGESAMT									
1981	MAI	124,0	- 3,0	÷ 2,6	126,8	- 0,4	129,2	+ 1,1	129,2
	JUN	127,0	+ 3,3	÷ 2,4	129,1	+ 1,8	128,8	- 0,3	131,6
	JUL	128,2	+ 4,7	÷ 0,9	132,6	+ 2,7	131,9	+ 2,4	133,0
	AUG	116,0	+ 8,0	- 9,5	131,5	- 0,8	133,0	+ 0,8	133,3
	SEP	157,6	+ 8,4	+35,9	144,2	+ 9,7	140,7	+ 5,8	134,4
	OKT	139,8	+ 1,1	-11,3	131,0	- 9,2	132,5	- 5,8	135,7
	NOV	141,9	+ 6,8	÷ 1,5	135,8	+ 3,7	136,3	+ 2,9	(136,6)
	DEZ	158,7	+ 8,8	÷11,8	140,5	+ 3,5	137,6	+ 1,0	(137,2)
1982	JAN	113,2	+ 4,0	-28,7	131,1	- 6,7	133,2	- 3,2	(137,1)
	FEB	128,2	+ 5,5	+13,3	133,8	+ 2,1	133,8	+ 0,5	(136,9)
	MAR	148,5	+ 8,4	+15,8	140,3	+ 4,9	137,6	+ 2,8	(135,3)
	APR	129,7	+ 7,3	-12,7	135,5	- 3,4	136,1	- 1,1	(134,3)
	MAI	128,0	+ 3,2	- 1,3	131,4	- 3,0	132,0	- 3,0	(135,4)
ELEKTROTECHNIK INLAND									
1981	MAI	115,3	+ 1,4	- 0,1	123,0	+ 0,4	125,1	+ 2,6	122,2
	JUN	121,5	+ 0,4	+ 5,4	123,2	+ 0,2	122,7	- 1,9	123,1
	JUL	117,7	- 2,0	- 3,1	124,2	+ 0,8	122,8	+ 0,1	123,8
	AUG	108,1	+ 0,6	- 8,2	122,6	- 1,3	124,5	+ 1,4	123,2
	SEP*	151,7	+ 4,7	+40,3	135,3	+10,4	133,7	+ 7,4	123,6
	OKT	136,1	- 3,4	-10,3	123,9	- 8,4	125,2	- 6,4	124,3
	NOV	132,4	+ 1,1	- 2,7	126,5	+ 2,1	125,9	+ 0,6	(124,9)
	DEZ	150,7	+ 6,4	÷13,8	133,3	+ 5,4	128,4	+ 2,0	(125,6)
1982	JAN	110,0	+ 0,8	-27,0	123,8	- 7,1	126,3	- 1,6	(126,3)
	FEB	117,6	- 0,7	+ 6,9	123,3	- 0,4	123,3	- 2,4	(127,7)
	MAR	140,8	+ 6,0	+19,7	133,8	+ 8,5	131,9	+ 7,0	(128,0)
	APR	121,4	+ 5,2	-13,8	129,1	- 3,5	128,7	- 2,4	(129,3)
	MAI	119,1	+ 3,3	- 1,9	127,0	- 1,6	126,9	- 1,4	(126,6)
ELEKTROTECHNIK AUSLAND									
1981	MAI	144,5	-10,5	÷ 7,9	144,9	+ 5,0	148,8	+ 7,1	142,9
	JUN	139,8	+ 9,4	- 3,3	142,2	- 1,9	143,7	- 3,4	146,5
	JUL	152,9	+19,4	+ 9,4	151,9	+ 6,8	150,5	+ 4,7	147,8
	AUG	134,8	+26,0	-11,8	151,7	- 0,1	152,5	+ 1,3	149,8
	SEP	171,4	+16,8	+27,2	157,5	+ 3,8	154,9	+ 1,6	152,1
	OKT	148,6	+12,3	-13,3	147,0	- 6,7	149,3	- 3,6	154,2
	NOV	164,2	+19,3	+10,5	156,4	+ 6,4	154,7	+ 3,6	(155,7)
	DEZ	177,6	+13,8	÷ 8,2	156,2	- 0,1	151,1	- 2,3	(156,6)
1982	JAN	120,8	+11,6	-32,0	144,5	- 7,5	148,1	- 2,0	(156,7)
	FEB	153,2	+19,0	+26,8	161,0	+11,4	161,0	+ 8,7	(155,9)
	MAR	166,4	+13,2	÷ 8,6	156,8	- 2,6	153,5	- 4,7	(154,0)
	APR	149,3	+11,5	-10,3	153,1	- 2,4	153,3	- 0,1	(151,9)
	MAI	149,0	+ 3,1	- 0,2	148,9	- 2,7	148,8	- 2,9	(149,3)
HERSTELLUNG VON EISEN-,BLECH-UND METALLWAREN INSGESAMT									
1981	MAI	124,5	- 1,2	- 5,3	125,1	- 3,8	127,9	- 0,9	126,9
	JUN	124,1	- 0,6	- 0,3	125,5	+ 0,3	127,3	- 0,5	127,7
	JUL	127,9	+ 5,0	+ 3,1	133,2	+ 6,1	129,8	+ 2,0	128,6
	AUG	107,2	- 1,7	-16,2	123,2	- 7,5	126,1	- 2,9	128,3
	SEP	139,0	+ 3,7	+29,7	133,1	+ 8,0	130,3	+ 3,3	129,4
	OKT	144,2	- 1,8	+ 3,7	126,9	- 4,7	128,3	- 1,5	129,7
	NOV	136,7	+ 5,0	- 5,2	130,2	+ 2,6	130,7	+ 1,9	(129,7)
	DEZ	122,7	+ 5,6	-10,2	132,9	+ 2,1	129,3	- 1,1	(129,4)
1982	JAN	117,6	+ 0,3	- 4,2	126,0	- 5,2	128,4	- 0,7	(130,6)
	FEB	124,7	- 1,4	÷ 6,0	127,8	+ 1,4	127,8	- 0,5	(130,8)
	MAR	148,4	+ 7,5	+19,0	136,2	+ 6,6	133,9	+ 4,8	(131,3)
	APR	135,1	+ 2,7	- 9,0	133,7	- 1,8	133,8	- 0,1	(134,8)
	MAI	126,4	+ 1,5	- 6,4	127,3	- 4,8	128,1	- 4,3	(129,0)
HERSTELLUNG VON EISEN-,BLECH-UND METALLWAREN INLAND									
1981	MAI	119,2	- 3,8	- 5,8	120,0	- 4,5	122,7	- 1,8	122,5
	JUN	118,6	- 2,6	- 0,5	120,4	+ 0,3	122,6	- 0,2	123,0
	JUL	123,3	+ 2,6	+ 4,0	127,8	+ 6,1	124,6	+ 1,8	123,6
	AUG	104,6	- 2,9	-15,2	119,1	- 6,8	121,7	- 2,3	123,1
	SEP	134,1	+ 1,5	+28,2	128,1	+ 7,6	125,3	+ 3,0	123,9
	OKT	139,0	- 3,9	÷ 3,7	121,4	- 5,2	122,7	- 2,1	124,1
	NOV	131,2	+ 2,7	- 5,6	124,6	+ 2,6	124,9	+ 1,8	(123,6)
	DEZ	116,2	+ 2,4	-11,4	126,1	+ 1,2	122,9	- 1,6	(123,0)
1982	JAN	111,2	- 2,4	- 4,3	119,4	- 5,3	121,7	- 1,0	(124,0)
	FEB	117,2	- 3,9	÷ 5,4	121,2	+ 1,5	121,2	- 0,4	(123,9)
	MAR	140,5	+ 5,3	+19,9	129,2	+ 6,6	126,7	+ 4,5	(124,5)
	APR	126,9	+ 0,3	- 9,7	126,2	- 2,3	126,6	- 0,1	(127,6)
	MAI	119,3	+ 0,1	- 6,0	120,6	- 4,4	121,6	- 3,9	(122,8)
HERSTELLUNG VON EISEN-,BLECH-UND METALLWAREN AUSLAND									
1981	MAI	145,8	+ 8,5	- 4,0	145,7	- 1,5	148,8	+ 1,6	147,0
	JUN	146,8	+ 6,8	÷ 0,7	147,2	+ 1,0	149,8	+ 0,7	149,3
	JUL	146,5	+14,4	- 0,2	155,9	+ 5,9	152,5	+ 1,8	151,7
	AUG*	117,7	+ 2,6	-19,7	133,5	-14,4	136,2	-10,7	152,4
	SEP	158,7	+11,6	+34,8	154,5	+15,7	152,2	+11,7	154,2
	OKT	165,0	+ 5,6	+ 4,0	150,0	- 2,9	151,0	- 0,8	155,3
	NOV	159,2	+13,6	- 3,5	154,4	+ 2,9	154,3	+ 2,2	(155,9)
	DEZ	148,9	+17,4	- 6,5	160,8	+ 4,1	156,2	+ 1,2	(156,3)
1982	JAN	143,4	+ 9,3	- 3,7	152,6	- 5,1	155,8	- 0,3	(156,5)
	FEB	155,0	+ 7,2	÷ 8,1	154,1	+ 1,0	154,1	- 1,1	(156,8)
	MAR	180,6	+14,7	+16,5	164,9	+ 7,0	162,8	+ 5,6	(158,6)
	APR	168,6	+11,0	- 6,6	163,4	- 0,9	162,7	- 0,1	(159,8)
	MAI	155,2	+ 6,4	- 7,9	155,9	- 4,6	156,2	- 4,0	(159,1)

5 UMSÄTZE IM VERARBEITENDEN GEWERBE UND IM BAUHAUPTGEWERBE

5.1 WERTINDEX (1976 = 100)

JAHR	MONAT	ORIGINALWERT			SAISONBEREINIGTER WERT		SAISON- UND ARBEITSTÄGGLICH BEREINIGTER WERT		GLATTE KOMPONENTE
		1976=100	VERÄNDERUNG VORJAHR	IN O/O GEGEN VORMONAT	1976=100	VERÄNDERUNG IN O/O GEGEN VORMONAT	1976=100	VERÄNDERUNG IN O/O GEGEN VORMONAT	
TEXTILGEWERBE INSGESAMT									
1981	MAI	96,3	- 2,2	- 8,2	100,7	- 4,5	103,6	- 0,7	103,6
	JUN	96,5	- 1,5	+ 0,2	102,6	+ 1,9	104,0	+ 0,4	103,5
	JUL	102,7	+ 0,7	+ 6,4	106,3	+ 3,6	103,6	- 0,4	(103,5)
	AUG	78,9	- 3,2	-23,2	101,1	- 4,9	103,3	- 0,3	(103,6)
	SEP	120,5	+ 2,8	+52,7	109,9	+ 8,7	107,2	+ 3,8	(103,7)
	OKT	120,7	- 2,3	+ 0,2	102,4	- 6,8	103,6	- 3,4	(103,7)
	NOV	110,9	+ 6,2	- 8,1	106,8	+ 4,3	106,5	+ 2,8	(104,3)
	DEZ	92,4	+ 4,9	-16,7	109,1	+ 2,2	104,4	- 2,0	(104,6)
1982	JAN	102,7	- 1,9	+11,1	100,8	- 7,6	104,0	- 0,4	(104,9)
	FEB	107,1	- 0,3	+ 4,3	102,9	+ 2,1	102,9	- 1,1	(105,4)
	MAR	124,8	+ 8,4	+16,5	110,2	+ 7,1	106,4	+ 3,4	(105,9)
	APR	106,4	+ 1,4	-14,7	104,5	- 5,2	105,2	- 1,1	(106,5)
	MAI	97,8	+ 1,6	- 8,1	102,7	- 1,7	103,4	- 1,7	(106,6)
TEXTILGEWERBE INLAND									
1981	MAI	90,9	- 5,2	- 8,8	95,9	- 4,8	98,6	- 0,9	98,8
	JUN	89,4	- 5,7	- 1,7	97,2	+ 1,4	98,5	- 0,1	98,3
	JUL	95,2	- 4,8	+ 6,5	99,3	+ 2,2	97,0	- 1,5	( 98,0)
	AUG	75,8	- 5,2	-20,4	96,8	- 2,5	98,6	+ 1,6	( 97,8)
	SEP	114,2	- 1,4	+50,7	102,8	+ 6,2	100,3	+ 1,7	( 97,7)
	OKT	114,3	- 5,9	+ 0,1	95,2	- 7,4	96,6	- 3,7	( 97,4)
	NOV	105,2	+ 2,3	- 8,0	100,0	+ 5,0	99,6	+ 3,1	( 97,6)
	DEZ	85,1	+ 1,1	-19,1	102,4	+ 2,4	97,7	- 1,9	( 97,7)
1982	JAN	96,4	- 5,9	+13,3	93,6	- 8,6	96,6	- 1,1	( 97,9)
	FEB	99,7	- 3,8	+ 3,4	95,5	+ 2,0	95,5	- 1,1	( 98,2)
	MAR	116,6	+ 5,7	+17,0	102,7	+ 7,5	98,8	+ 3,5	( 98,6)
	APR	98,3	- 1,4	-15,7	97,2	- 5,4	98,0	- 0,8	( 99,2)
	MAI	90,6	- 0,3	- 7,8	96,0	- 1,2	96,6	- 1,4	( 99,5)
TEXTILGEWERBE AUSLAND									
1981	MAI	120,1	+ 9,4	- 6,1	123,8	- 2,7	127,6	- 0,2	(125,7)
	JUN	128,2	+13,9	+ 6,7	124,7	+ 0,7	127,8	+ 0,2	(127,8)
	JUL	136,1	+22,5	+ 6,2	140,7	+12,8	136,8	+ 7,0	(129,8)
	AUG*	92,8	+ 5,5	-31,8	109,9	-21,9	112,4	-17,8	(131,7)
	SEP*	148,4	+20,2	+59,9	147,3	+34,0	144,2	+28,3	(133,5)
	OKT	149,5	+13,0	+ 0,7	135,4	- 8,1	134,0	- 7,1	(135,0)
	NOV	136,3	+22,1	- 8,8	135,2	- 0,1	135,4	+ 1,0	(136,3)
	DEZ	125,1	+18,5	- 8,2	137,3	+ 1,6	134,6	- 0,6	(137,4)
1982	JAN	130,9	+14,0	+ 4,6	132,1	- 3,8	135,8	+ 0,9	(138,0)
	FEB	140,2	+12,4	+ 7,1	137,2	+ 3,9	137,2	+ 1,0	(136,6)
	MAR	161,3	+18,4	+15,0	145,6	+ 6,1	142,7	+ 4,0	(141,9)
	APR	142,5	+11,4	-11,7	141,7	- 2,7	141,6	- 0,8	(143,3)
	MAI	129,9	+ 8,2	- 8,8	132,9	- 6,2	134,7	- 4,9	(135,6)
BEKLEIDUNGSGEWERBE INSGESAMT									
1981	MAI	72,1	+ 1,0	-32,8	110,1	- 3,0	113,2	- 0,1	112,2
	JUN	72,3	+ 6,3	+ 0,3	113,4	+ 3,0	116,0	+ 2,5	112,1
	JUL	128,7	+ 3,7	+78,0	117,7	+ 3,8	114,0	- 1,7	112,5
	AUG	117,8	+ 0,7	- 8,5	108,5	- 7,8	112,0	- 1,8	111,8
	SEP	159,9	- 0,8	+35,7	124,2	+14,5	121,1	+ 8,1	111,8
	OKT	129,9	- 4,5	-18,8	107,6	-13,4	108,6	-10,3	112,0
	NOV	87,4	- 2,9	-32,7	108,0	+ 0,4	108,7	+ 0,1	111,7
	DEZ	72,4	- 2,6	-17,2	111,8	+ 3,5	108,0	- 0,6	112,5
1982	JAN	116,2	- 7,0	+60,5	104,6	- 6,4	107,9	- 0,1	(112,3)
	FEB	131,7	- 1,3	+13,3	110,5	+ 5,6	110,5	+ 2,4	(111,9)
	MAR	151,2	+ 3,9	+14,8	116,6	+ 5,5	112,8	+ 2,1	(111,5)
	APR	104,2	- 2,9	-31,1	109,7	- 5,9	109,9	- 2,6	(111,0)
	MAI	75,3	+ 4,4	-27,7	115,2	+ 5,0	116,1	+ 5,6	(110,3)
BEKLEIDUNGSGEWERBE INLAND									
1981	MAI	72,6	- 0,3	-30,9	105,6	- 3,4	108,6	- 0,2	107,3
	JUN	70,8	+ 3,8	- 2,5	108,3	+ 2,6	111,0	+ 2,2	107,0
	JUL	120,6	+ 3,6	+70,3	112,6	+ 4,0	108,8	- 2,0	107,3
	AUG	108,4	- 0,7	-10,1	102,6	- 8,9	106,3	- 2,3	106,4
	SEP	149,0	- 2,3	+37,5	116,9	+13,9	113,9	+ 7,1	106,3
	OKT	123,8	- 6,6	-16,9	101,3	-13,3	102,9	- 9,7	106,3
	NOV	86,5	- 5,0	-30,1	102,2	+ 0,9	102,9	+ 0,0	105,9
	DEZ	71,1	- 4,8	-17,8	106,6	+ 4,3	102,4	- 0,5	106,5
1982	JAN	108,5	- 8,0	+52,6	98,9	- 7,2	102,3	- 0,1	(106,1)
	FEB	121,0	- 2,5	+11,5	104,0	+ 5,2	104,0	+ 1,7	(105,6)
	MAR	140,5	+ 2,1	+16,1	109,5	+ 5,3	105,9	+ 1,8	(105,0)
	APR	99,6	- 5,2	-29,1	103,0	- 5,9	103,2	- 2,5	(104,3)
	MAI	74,5	+ 2,6	-25,2	108,9	+ 5,7	109,2	+ 5,8	(103,4)
BEKLEIDUNGSGEWERBE AUSLAND									
1981	MAI	67,9	+15,1	-45,9	145,9	- 0,5	148,9	- 1,3	149,1
	JUN	84,7	+27,6	+24,7	153,0	+ 4,9	154,1	+ 3,5	150,5
	JUL	196,1	+ 4,0	+131,5	170,0	+11,1	166,0	+ 7,7	152,2
	AUG	196,7	+ 7,7	+ 0,3	155,1	- 8,8	156,6	- 5,7	153,0
	SEP*	250,8	+ 7,0	+27,5	194,1	+25,1	193,6	+23,6	154,5
	OKT	180,2	+ 9,1	-28,1	157,9	-18,7	154,3	-20,3	156,5
	NOV	94,8	+17,3	-47,4	154,6	- 2,1	153,2	- 0,7	157,8
	DEZ	83,4	+18,8	-12,0	154,0	- 0,4	154,3	+ 0,7	159,7
1982	JAN	180,2	- 1,6	+116,1	149,1	- 3,2	152,8	- 1,0	(160,7)
	FEB	220,8	+ 4,4	+22,5	161,4	+ 8,2	161,4	+ 5,6	(161,7)
	MAR	240,5	+13,8	+ 8,9	173,2	+ 7,3	170,7	+ 5,8	(162,6)
	APR	143,2	+14,0	-40,5	163,1	- 5,8	163,6	- 4,2	(163,3)
	MAI	82,5	+21,5	-42,4	166,0	+ 1,8	168,0	+ 2,7	(164,0)

5 UMSATZE IM VERARBEITENDEN GEWERBE UND IM BAUHAUPTGEWERBE

5.1 WERTINDEX (1976 = 100)

JAHR	MONAT	ORIGINALWERT			SAISONBEREINIGTER WERT		SAISON- UND ARBEITSTÄGLICH BEREINIGTER WERT		GLATTE KOMPONENTE
		1976=100	VERÄNDERUNG VORJAHR	IN O/O GEGEN VORMONAT	1976=100	VERÄNDERUNG IN O/O GEGEN VORMONAT	1976=100	VERÄNDERUNG IN O/O GEGEN VORMONAT	
BAUHAUPTGEWERBE									
1981	APR	128,9	+ 1,7	+15,1	145,6	+ 2,6	144,6	+ 1,9	145,8
	MAI	143,5	+ 9,0	+11,3	148,1	+ 1,7	149,1	+ 3,1	(145,3)
	JUN	152,1	+ 3,3	+ 6,0	144,5	- 2,4	145,4	- 2,5	(144,6)
	JUL	156,8	+ 0,4	+ 3,1	139,5	- 3,5	138,3	- 4,9	(143,8)
	AUG	142,7	+ 2,7	- 9,0	144,5	+ 3,6	145,3	+ 5,1	(142,7)
	SEP	161,8	- 4,4	+13,4	143,7	- 0,6	142,5	- 1,9	(141,1)
	OKT	171,2	- 6,0	+ 5,8	141,3	- 1,7	142,2	- 0,2	(139,3)
	NOV	171,5	- 3,1	+ 0,2	142,1	+ 0,6	142,1	- 0,1	(137,0)
	DEZ	186,6	-12,3	+ 8,8	129,3	- 9,0	126,9	-10,7	(135,1)
1982	JAN	78,4	- 9,4	-58,0	132,5	+ 2,5	134,0	+ 5,6	(134,1)
	FEB	72,4	-14,0	- 7,7	132,5	+ 0,0	132,5	- 1,1	(133,2)
	MAR	107,7	- 3,8	+48,8	136,3	+ 2,9	135,0	+ 1,9	(132,5)
	APR	116,5	- 9,6	+ 8,2	133,5	- 2,1	133,8	- 0,9	(131,7)
WOHNUNGSBAU									
1981	APR	141,7	+ 5,3	+17,4	154,4	+ 4,8	153,6	+ 3,9	152,4
	MAI	157,5	+ 7,6	+11,2	153,2	- 0,8	154,6	+ 0,7	(151,8)
	JUN	158,8	+ 0,7	+ 0,8	146,8	- 4,2	150,5	- 2,7	(151,0)
	JUL	159,6	- 1,2	+ 0,5	143,0	- 2,6	141,1	- 6,2	(150,1)
	AUG	147,6	+ 3,3	- 7,5	153,2	+ 7,1	153,7	+ 8,9	(148,8)
	SEP	170,8	- 3,1	+15,7	154,6	+ 0,9	153,0	- 0,5	(146,9)
	OKT	177,4	- 4,9	+ 3,9	148,8	- 3,8	149,8	- 2,1	(144,3)
	NOV	168,4	- 2,3	- 5,1	149,3	+ 0,3	149,0	- 0,5	(141,2)
	DEZ	185,5	-15,5	+10,2	131,3	-12,1	128,8	-13,6	(139,1)
1982	JAN	78,9	-10,8	-57,5	135,0	+ 2,8	136,9	+ 6,3	(138,0)
	FEB	73,3	-19,3	- 7,1	132,6	- 1,8	132,6	- 3,1	(137,1)
	MAR	115,7	- 4,1	+57,8	140,9	+ 6,3	138,8	+ 4,7	(136,4)
	APR	125,7	-11,3	+ 8,6	138,7	- 1,6	140,0	+ 0,9	(135,1)
ÖFFENTLICHER- UND VERKEHRSBAU									
1981	APR	110,2	- 2,8	+13,8	133,1	- 2,4	132,6	- 2,3	135,7
	MAI	128,3	+10,9	+16,4	140,2	+ 5,3	141,0	+ 6,3	(135,1)
	JUN	143,8	+ 6,0	+12,1	138,6	- 1,1	136,2	- 3,4	(134,4)
	JUL	147,9	- 0,3	+ 2,9	127,5	- 8,0	127,3	- 6,5	(133,5)
	AUG	135,3	+ 2,7	- 8,5	132,6	+ 4,0	134,1	+ 5,3	(132,5)
	SEP	150,4	- 6,7	+11,2	129,3	- 2,5	128,3	- 4,3	(131,3)
	OKT	164,4	- 9,0	+ 9,3	128,2	- 0,9	130,2	+ 1,5	(130,1)
	NOV	166,7	- 8,8	+ 1,4	125,8	- 1,9	125,8	- 3,4	(127,8)
	DEZ	184,8	-12,1	+10,9	120,6	- 4,1	117,8	- 6,4	(125,9)
1982	JAN	70,0	- 5,5	-62,1	126,3	+ 4,7	127,5	+ 8,2	(124,7)
	FEB	60,2	-15,3	-14,0	125,2	- 0,9	125,2	- 1,8	(123,7)
	MAR	89,8	- 7,2	+49,2	127,6	+ 1,9	126,9	+ 1,4	(122,8)
	APR	100,9	- 8,4	+12,4	124,3	- 2,6	123,9	- 2,4	(122,2)

## 5 UMSATZE IM VERARBEITENDEN GEWERBE UND IM BAUHAUPTGEWERBE

## 5.2 VOLUMENINDEX (1976 = 100)

JAHR	MONAT	ORIGINALWERT			SAISONBEREINIGTER WERT		SAISON- UND ARBEITSTÄGLICH BEREINIGTER WERT		GLATTE KOMPONENTE
		1976=100	VERÄNDERUNG IN O/O GEGEN VORJAHR      VORMONAT		1976=100	VERÄNDERUNG IN O/O GEGEN VORMONAT	1976=100	VERÄNDERUNG IN O/O GEGEN VORMONAT	1976=100
VERARBEITENDES GEWERBE (OHNE NAHRUNGS- UND GENUSSMITTELGEWERBE) INSGESAMT									
1981	MAI	103,8	- 4,7	- 3,9	104,8	- 3,7	107,3	- 1,1	107,8
	JUN	106,9	- 1,7	+ 3,0	107,2	+ 2,3	108,4	+ 1,0	107,8
	JUL	105,6	- 0,7	- 1,2	109,4	+ 2,1	106,9	- 1,4	(107,7)
	AUG	93,6	+ 1,3	-11,4	107,8	- 1,5	109,4	+ 2,3	(107,6)
	SEP	121,3	+ 1,9	+29,6	112,5	+ 4,4	110,8	+ 1,3	(107,6)
	OKT	117,3	- 2,8	- 3,3	106,7	- 5,2	107,3	- 3,2	(107,5)
	NOV	112,3	+ 4,5	- 4,3	109,8	+ 2,9	109,2	+ 1,8	(107,7)
1982	DEZ	114,1	+ 3,3	+ 1,6	112,1	+ 2,1	108,4	- 0,7	(107,7)
	JAN	94,9	- 2,7	-16,8	104,2	- 7,0	106,8	- 1,5	(107,7)
	FEB	101,7	- 2,7	+ 7,2	105,0	+ 0,8	105,0	- 1,7	(107,7)
	MAR	119,9	+ 3,3	+17,9	110,6	+ 5,3	107,9	+ 2,8	(107,7)
1982	APR	107,7	- 0,3	-10,2	107,0	- 3,3	107,2	- 0,6	(107,7)
	MAI	102,6	- 1,2	- 4,7	103,8	- 3,0	104,3	- 2,7	(107,0)
	VERARBEITENDES GEWERBE (OHNE NAHRUNGS- UND GENUSSMITTELGEWERBE) INLAND								
1981	MAI	98,1	- 5,3	- 5,0	100,4	- 3,2	102,7	- 0,7	102,4
	JUN	100,0	- 5,9	+ 1,9	100,4	+ 0,0	102,1	- 0,6	101,7
	JUL	99,4	- 5,9	- 0,6	102,6	+ 2,2	100,2	- 1,9	(101,3)
	AUG	87,7	- 5,0	-11,8	100,2	- 2,3	101,8	+ 1,6	(100,8)
	SEP	112,8	- 2,7	+28,6	104,5	+ 4,3	102,8	+ 1,0	(100,4)
	OKT	110,2	- 7,6	- 2,3	98,4	- 5,8	99,1	- 3,6	( 99,8)
	NOV	103,7	- 1,3	- 5,9	101,1	+ 2,7	100,5	+ 1,4	( 99,6)
1982	DEZ	102,0	- 1,9	- 1,6	103,2	+ 2,1	99,7	- 0,8	( 99,3)
	JAN	87,6	- 8,0	-14,1	95,5	- 7,5	97,9	- 1,8	( 99,0)
	FEB	92,4	- 8,2	+ 5,5	95,1	- 0,4	95,1	- 2,9	( 98,7)
	MAR	109,7	- 1,4	+18,7	100,7	+ 5,9	98,3	+ 3,4	( 98,5)
1982	APR	98,7	- 4,5	-10,0	98,0	- 2,7	98,2	- 0,1	( 98,4)
	MAI	93,6	- 4,6	- 5,2	95,9	- 2,1	96,5	- 1,7	( 97,9)
	VERARBEITENDES GEWERBE (OHNE NAHRUNGS- UND GENUSSMITTELGEWERBE) AUSLAND								
1981	MAI	117,5	- 3,5	- 1,4	115,2	- 4,7	117,4	- 3,3	120,8
	JUN	123,3	+ 7,2	+ 4,9	122,9	+ 6,7	123,6	+ 5,3	123,8
	JUL	120,7	+11,8	- 2,1	125,2	+ 1,9	123,4	- 0,2	125,7
	AUG	107,7	+16,6	-10,8	125,0	- 0,2	126,6	+ 2,6	126,4
	SEP	141,6	+12,0	+31,5	136,7	+ 9,4	134,4	+ 6,2	128,0
	OKT	134,4	+ 8,6	- 5,1	126,3	- 7,6	127,1	- 5,4	129,6
	NOV	133,0	+17,2	- 1,0	130,2	+ 3,1	130,5	+ 2,7	(130,7)
1982	DEZ	143,2	+13,3	+ 7,7	132,9	+ 2,1	130,1	- 0,3	(131,3)
	JAN	112,4	+ 9,0	-21,5	124,9	- 6,0	127,3	- 2,2	(131,3)
	FEB	123,8	+ 8,7	+10,1	129,4	+ 3,6	129,4	+ 1,6	(130,6)
	MAR	144,4	+13,1	+16,6	133,3	+ 3,0	131,5	+ 1,6	(129,2)
1982	APR	129,4	+ 8,6	-10,4	130,0	- 2,5	130,1	- 1,1	(127,4)
	MAI	124,5	+ 6,0	- 3,8	123,1	- 5,3	123,6	- 5,0	(128,7)
	GRUNDSTOFF- UND PRODUKTIONS- UND VERARBEITENDES GEWERBE INSGESAMT								
1981	MAI	107,5	- 2,3	- 2,9	105,1	- 4,0	107,7	- 2,4	107,6
	JUN	110,9	+ 1,4	+ 3,2	108,3	+ 3,0	109,1	+ 1,3	108,2
	JUL	107,0	+ 0,0	- 3,5	107,4	- 0,8	105,0	- 3,8	108,2
	AUG	98,3	+ 0,9	- 8,1	103,9	- 3,3	105,6	+ 0,6	107,8
	SEP	114,9	+ 2,5	+16,9	110,0	+ 5,9	108,0	+ 2,3	107,8
	OKT	115,1	- 2,1	+ 0,2	105,2	- 4,4	105,8	- 2,0	107,2
	NOV	106,9	+ 3,9	- 7,1	107,6	+ 2,3	107,1	+ 1,2	(106,4)
1982	DEZ	95,7	+ 1,1	-10,5	105,7	- 1,8	103,4	- 3,5	(105,1)
	JAN	95,2	- 6,7	- 0,5	101,6	- 3,9	104,0	+ 0,6	(105,3)
	FEB	99,4	- 5,6	+ 4,4	103,2	+ 1,6	103,2	- 0,8	(104,4)
	MAR	117,2	+ 0,5	+17,9	110,7	+ 7,3	108,5	+ 5,1	(103,8)
1982	APR	106,9	- 3,4	- 8,8	105,3	- 4,9	105,9	- 2,4	(103,6)
	MAI	101,1	- 6,0	- 5,4	99,4	- 5,6	99,8	- 5,8	(101,0)
	GRUNDSTOFF- UND PRODUKTIONS- UND VERARBEITENDES GEWERBE INLAND								
1981	MAI	98,4	- 5,8	- 3,4	95,9	- 4,2	98,2	- 1,9	97,9
	JUN	100,7	- 3,7	+ 2,3	98,3	+ 2,5	99,3	+ 1,1	97,5
	JUL	97,7	- 5,1	- 3,0	97,8	- 0,5	95,5	- 3,8	( 97,0)
	AUG	88,9	- 5,2	- 9,0	94,7	- 3,2	96,1	+ 0,6	( 96,5)
	SEP	105,5	- 2,5	+18,7	100,6	+ 6,2	99,2	+ 3,2	( 96,0)
	OKT	105,9	- 6,6	+ 0,4	94,6	- 6,0	95,2	- 4,0	( 95,7)
	NOV	97,6	- 0,2	- 7,8	97,5	+ 3,1	96,6	+ 1,5	( 95,5)
1982	DEZ	83,4	- 1,1	-14,5	98,7	+ 1,2	95,2	- 1,4	( 94,7)
	JAN	84,2	-10,4	+ 1,0	89,9	- 8,9	92,4	- 2,9	( 94,6)
	FEB	88,0	- 8,4	+ 4,5	90,7	+ 0,9	90,7	- 1,8	( 94,1)
	MAR	104,2	- 1,2	+18,4	95,8	+ 5,6	93,4	+ 3,0	( 93,4)
1982	APR	96,9	- 4,9	- 7,0	93,4	- 2,5	93,5	+ 0,1	( 92,8)
	MAI	91,5	- 7,0	- 5,6	89,2	- 4,5	89,7	- 4,1	( 91,9)
	GRUNDSTOFF- UND PRODUKTIONS- UND VERARBEITENDES GEWERBE AUSLAND								
1981	MAI	131,2	+ 5,9	- 1,7	128,6	- 2,6	131,4	- 0,3	(132,0)
	JUN	137,2	+12,8	+ 4,6	132,5	+ 3,0	134,3	+ 2,2	(133,0)
	JUL	130,9	+11,6	- 4,6	135,2	+ 2,0	132,6	- 1,3	(133,8)
	AUG	122,1	+14,0	- 6,7	130,2	- 3,7	132,0	- 0,5	(134,4)
	SEP	138,5	+13,2	+13,4	135,3	+ 3,9	133,2	+ 0,9	(134,6)
	OKT	138,6	+ 7,7	+ 0,1	133,1	- 1,6	132,7	- 0,4	(134,6)
	NOV	130,3	+12,4	- 6,0	132,6	- 0,4	132,0	- 0,5	(134,2)
1982	DEZ	127,2	+ 4,6	- 2,4	134,4	+ 1,4	131,1	- 0,7	(133,0)
	JAN	123,2	+ 0,4	- 3,1	127,8	- 4,9	131,0	- 0,1	(130,5)
	FEB	128,5	- 0,5	+ 4,3	129,0	+ 0,9	129,0	- 1,5	(129,7)
	MAR	150,3	+ 3,2	+17,0	139,2	+ 7,9	135,8	+ 5,3	(130,4)
1982	APR	132,3	- 0,9	-12,0	130,8	- 6,0	131,6	- 3,1	(132,2)
	MAI	125,3	- 4,5	- 5,3	122,2	- 6,6	123,8	- 5,9	(126,3)

## 5 UMSATZE IM VERARBEITENDEN GEWERBE UND IM BAUHAUPTGEWERBE

## 5.2 VOLUMENINDEX (1976 = 100)

JAHR	MONAT	ORIGINALWERT			SAISONBEREINIGTER WERT		SAISON- UND ARBEITSTÄGLICH BEREINIGTER WERT		GLATTE KOMPONENTE
		1976=100	VERÄNDERUNG IN O/O GEGEN VORJAHR      VORMONAT		1976=100	VERÄNDERUNG IN O/O GEGEN VORMONAT	1976=100	VERÄNDERUNG IN O/O GEGEN VORMONAT	
INVESTITIONSGÜTER PRODUZIERENDES GEWERBE INSGESAMT									
1981	MAI	105,3	- 5,9	- 2,2	106,6	- 3,1	108,9	- 0,5	110,3
	JUN	110,0	- 2,1	+ 4,5	108,7	+ 2,0	109,8	+ 0,8	110,6
	JUL	106,3	- 0,6	- 3,4	111,9	+ 2,9	109,5	- 0,3	(110,7)
	AUG	92,8	+ 4,3	-12,7	112,5	+ 0,5	114,1	+ 4,2	(110,8)
	SEP	127,0	+ 3,5	+36,9	116,2	+ 3,3	114,3	+ 0,2	(111,0)
	OKT	119,6	- 1,4	- 5,8	110,9	- 4,6	111,4	- 2,5	(111,0)
	NOV	119,1	+ 6,9	- 0,4	114,4	+ 3,2	113,9	+ 2,2	(111,4)
	DEZ	135,1	+ 6,0	+13,4	118,0	+ 3,1	116,3	+ 0,4	(111,8)
1982	JAN	94,5	+ 1,5	-30,1	109,4	- 7,3	111,9	- 2,1	(112,2)
	FEB	104,0	+ 0,5	+10,1	110,3	+ 0,8	110,3	- 1,4	(112,6)
	MAR	123,1	+ 5,8	+18,4	115,9	+ 5,1	113,2	+ 2,6	(113,1)
	APR	110,9	+ 3,0	- 9,9	112,3	- 3,1	112,7	- 0,4	(113,9)
	MAI	107,7	+ 2,3	- 2,9	109,2	- 2,8	109,9	- 2,5	(113,9)
INVESTITIONSGÜTER PRODUZIERENDES GEWERBE INLAND									
1981	MAI	101,5	- 4,2	- 3,3	105,0	- 1,7	107,3	+ 0,9	106,9
	JUN	105,8	- 5,7	+ 4,2	103,9	- 1,0	105,9	- 1,3	106,3
	JUL	101,6	- 7,1	- 4,0	106,5	+ 2,5	104,1	- 1,7	(105,9)
	AUG	88,1	- 3,9	-13,3	105,9	- 0,6	107,3	+ 3,1	(105,5)
	SEP	117,9	- 1,5	+33,8	108,9	+ 2,8	107,0	- 0,3	(105,1)
	OKT	113,0	- 7,3	- 4,2	103,7	- 4,8	104,4	- 2,4	(104,4)
	NOV	109,8	- 0,8	- 2,8	106,0	+ 2,2	105,6	+ 1,1	(104,3)
	DEZ	123,4	- 1,0	+12,4	108,8	+ 2,6	105,3	- 0,3	(104,1)
1982	JAN	88,4	- 5,7	-28,4	101,0	- 7,2	103,3	- 1,9	(103,9)
	FEB	94,7	- 7,7	+ 7,1	99,6	- 1,4	99,6	- 3,6	(103,9)
	MAR	113,5	- 1,5	+19,9	105,8	+ 6,2	103,4	+ 3,8	(103,9)
	APR	101,7	- 3,1	-10,4	103,2	- 2,5	103,6	+ 0,2	(104,1)
	MAI	98,5	- 3,0	- 3,1	102,0	- 1,2	102,7	- 0,9	(104,1)
INVESTITIONSGÜTER PRODUZIERENDES GEWERBE AUSLAND									
1981	MAI	112,0	- 8,6	- 0,4	109,7	- 5,3	112,1	- 2,9	115,8
	JUN	117,4	+ 4,3	+ 4,8	117,1	+ 6,7	115,9	+ 3,4	117,0
	JUL	114,5	+11,6	- 2,5	121,3	+ 3,6	119,1	+ 2,8	119,1
	AUG	100,7	+19,7	-12,1	123,3	+ 1,6	125,1	+ 5,0	119,7
	SEP	142,6	+11,7	+41,6	128,4	+ 4,1	127,1	+ 1,6	121,3
	OKT	131,2	+ 9,0	- 8,0	123,8	- 3,6	124,2	- 2,3	123,2
	NOV	135,0	+20,1	+ 2,9	129,0	+ 4,2	128,0	+ 3,1	124,5
	DEZ	155,2	+17,3	+15,0	133,9	+ 3,8	129,2	+ 0,9	125,2
1982	JAN	105,3	+14,5	-32,2	124,1	- 7,3	127,1	- 1,6	(126,5)
	FEB	120,2	+14,3	+14,2	128,7	+ 3,7	128,7	+ 1,3	(127,9)
	MAR	140,0	+18,3	+16,5	133,6	+ 3,8	130,7	+ 1,6	(129,3)
	APR	127,0	+12,9	- 9,3	128,6	- 3,7	128,6	- 1,6	(130,7)
	MAI	123,9	+10,6	- 2,4	121,9	- 5,2	122,1	- 5,1	(129,4)
VERBRAUCHSGÜTER PRODUZIERENDES GEWERBE INSGESAMT									
1981	MAI	94,2	- 5,4	- 9,9	100,8	- 4,7	103,3	- 1,7	102,6
	JUN	93,1	- 6,1	- 1,2	101,0	+ 0,2	102,2	- 1,1	102,0
	JUL	102,2	- 1,8	+ 9,8	105,3	+ 4,3	102,6	+ 0,4	102,2
	AUG	88,5	- 4,7	-13,4	99,9	- 5,1	102,0	- 0,6	101,5
	SEP	117,0	- 2,7	+32,2	105,3	+ 5,4	103,8	+ 1,8	101,2
	OKT	115,2	- 6,7	- 1,5	98,8	- 6,2	99,7	- 3,9	101,0
	NOV	103,9	- 1,3	- 9,8	101,2	+ 2,4	100,8	+ 1,1	100,5
	DEZ	91,2	- 1,3	-12,2	104,1	+ 2,9	100,0	- 0,8	100,6
1982	JAN	95,2	- 6,6	+ 4,4	97,1	- 6,7	99,9	- 0,1	(100,4)
	FEB	99,0	- 6,5	+ 4,0	97,4	+ 0,3	97,4	- 2,5	(100,3)
	MAR	115,8	+ 0,8	+17,0	103,0	+ 5,7	100,6	+ 3,3	(100,3)
	APR	100,6	- 3,7	-13,1	99,7	- 3,2	99,5	- 1,1	(100,3)
	MAI	91,8	- 2,5	- 8,7	100,4	+ 0,7	100,3	+ 0,8	(100,3)
VERBRAUCHSGÜTER PRODUZIERENDES GEWERBE INLAND									
1981	MAI	91,4	- 6,8	-10,4	97,9	- 5,0	100,3	- 2,0	99,5
	JUN	89,0	- 8,4	- 2,6	97,3	- 0,6	98,6	- 1,7	98,8
	JUL	97,7	- 4,4	+ 9,8	101,3	+ 4,1	98,7	+ 0,1	98,8
	AUG	85,4	- 6,6	-12,6	96,6	- 4,6	98,7	+ 0,0	97,9
	SEP	112,9	- 4,8	+32,2	101,2	+ 4,8	99,7	+ 1,0	97,4
	OKT	111,0	- 9,2	- 1,7	94,2	- 6,9	95,2	- 4,5	97,0
	NOV	100,2	- 3,7	- 9,7	96,7	+ 2,7	96,4	+ 1,3	96,3
	DEZ	87,4	- 4,0	-12,8	99,6	+ 3,0	95,5	- 0,9	96,2
1982	JAN	90,6	- 8,9	+ 3,7	92,7	- 6,9	95,3	- 0,2	( 95,8)
	FEB	93,8	- 8,7	+ 3,5	92,8	+ 0,1	92,8	- 2,6	( 95,6)
	MAR	109,9	- 1,6	+17,2	97,9	+ 5,5	95,5	+ 2,9	( 95,4)
	APR	95,8	- 6,1	-12,8	94,8	- 3,2	94,6	- 0,9	( 95,2)
	MAI	87,2	- 4,6	- 9,0	95,6	+ 0,8	95,5	+ 1,0	( 95,2)
VERBRAUCHSGÜTER PRODUZIERENDES GEWERBE AUSLAND									
1981	MAI	112,3	+ 3,3	- 6,7	119,5	- 2,4	122,3	- 0,4	122,8
	JUN	119,4	+ 7,6	+ 6,3	124,5	+ 4,2	124,8	+ 2,0	123,6
	JUL	130,1	+12,3	+ 9,0	130,1	+ 4,5	127,2	+ 1,9	125,7
	AUG	108,7	+ 6,2	-16,4	120,9	- 7,1	123,2	- 3,1	126,3
	SEP	144,3	+10,6	+32,8	131,9	+ 9,1	129,1	+ 4,8	127,9
	OKT	141,9	+ 7,9	- 1,7	127,1	- 3,6	127,7	- 1,1	128,8
	NOV	128,3	+13,3	- 9,6	129,2	+ 1,7	129,0	+ 1,0	(129,6)
	DEZ	114,8	+13,4	-10,5	131,5	+ 1,8	128,9	- 0,1	(130,3)
1982	JAN	124,6	+ 6,7	+ 8,5	131,2	- 0,2	134,1	+ 4,0	(130,9)
	FEB	132,5	+ 5,3	+ 6,3	127,9	- 2,5	127,9	- 4,6	(131,3)
	MAR	153,3	+13,5	+15,7	135,9	+ 6,3	133,3	+ 4,2	(132,0)
	APR	132,3	+ 9,9	-13,7	134,9	- 0,7	135,6	+ 1,7	(138,5)
	MAI	121,8	+ 8,5	- 7,9	129,0	- 4,4	130,1	- 4,1	(133,0)



5 UMSATZE IM VERARBEITENDEN GEWERBE UND IM BAUHAUPTGEWERBE

5.2 VOLUMENINDEX (1976 = 100)

JAHR	MONAT	ORIGINALWERT			SAISONBEREINIGTER WERT		SAISON- UND ARBEITSTÄEGLICH BEREINIGTER WERT		GLATTE KOMPONENTE
		1976=100	VERÄNDERUNG VORJAHR	IN O/O GEGEN VORMONAT	1976=100	VERÄNDERUNG IN O/O GEGEN VORMONAT	1976=100	VERÄNDERUNG IN O/O GEGEN VORMONAT	
HOCHOFEN-, STAHL- UND WARMWALZWERKE (OHNE HERSTELLUNG VON PRAEZISIONSSTAHLROHREN) INSGESAMT									
1981	MAI	99,3	- 6,7	+ 3,7	96,9	- 1,5	99,3	+ 0,7	98,9
	JUN	114,0	+ 5,3	+14,8	109,1	+12,6	105,8	+ 6,5	( 98,7)
	JUL	86,6	-16,7	-24,0	92,9	-14,8	90,9	-14,1	( 98,6)
	AUG	88,6	-13,5	+ 2,3	91,2	- 1,8	94,3	+ 3,7	( 98,5)
	SEP	110,4	- 1,3	+24,6	100,9	+10,6	100,4	+ 6,5	( 98,3)
	OKT	101,6	- 9,8	- 8,0	95,0	- 5,8	94,3	- 6,1	( 98,0)
	NOV	99,8	+ 4,8	- 1,8	99,4	+ 4,6	98,9	+ 4,9	( 97,5)
1982	DEZ	94,9	+ 4,1	- 4,9	101,1	+ 1,7	97,1	- 1,8	( 96,7)
	JAN	79,0	-12,7	-16,8	90,6	-10,4	92,9	- 4,3	( 95,7)
	FEB	87,7	-11,1	+11,0	91,3	+ 0,8	91,3	- 1,7	( 94,2)
	MAR	109,4	- 2,2	+24,7	97,6	+ 6,9	97,7	+ 7,0	( 92,3)
	APR	88,1	- 8,0	-19,5	90,9	- 6,9	88,3	- 9,6	( 89,9)
1981	MAI	85,4	-14,0	- 3,1	83,8	- 7,8	83,4	- 5,5	( 86,9)
	HOCHOFEN-, STAHL- UND WARMWALZWERKE (OHNE HERSTELLUNG VON PRAEZISIONSSTAHLROHREN) INLAND								
	MAI	86,3	- 9,4	+ 1,6	83,7	- 0,9	85,7	+ 0,0	86,7
	JUN	98,2	+ 4,1	+13,8	96,4	+15,2	92,0	+ 7,4	( 86,5)
	JUL	72,7	-18,7	-26,0	80,3	-16,7	79,0	-14,1	( 86,3)
	AUG	73,6	-19,3	+ 1,2	78,0	- 2,9	80,9	+ 2,4	( 86,0)
	SEP	95,0	- 1,7	+29,1	89,9	+15,3	89,3	+10,4	( 85,6)
	OKT	89,3	- 9,3	- 6,0	84,5	- 6,0	83,7	- 6,3	( 85,0)
	NOV	88,9	+ 3,9	- 0,4	87,7	+ 3,8	87,5	+ 4,5	( 84,2)
	DEZ	78,5	+ 3,3	-11,7	88,4	+ 0,8	85,1	- 2,7	( 83,3)
1982	JAN	72,9	-15,1	- 7,1	78,1	-11,7	79,9	- 6,1	( 82,2)
	FEB	77,8	-13,2	+ 6,7	77,4	- 0,9	77,4	- 3,1	( 80,8)
	MAR	94,1	- 5,3	+21,0	81,8	+ 5,7	81,7	+ 5,6	( 79,4)
	APR	78,2	- 7,9	-16,9	77,9	- 4,8	76,0	- 7,0	( 77,8)
	MAI	74,5	-13,7	- 4,7	72,6	- 6,8	72,6	- 4,5	( 76,2)
HOCHOFEN-, STAHL- UND WARMWALZWERKE (OHNE HERSTELLUNG VON PRAEZISIONSSTAHLROHREN) AUSLAND									
1981	MAI	137,6	- 1,5	+ 6,8	137,1	- 2,9	139,5	+ 1,9	134,8
	JUN	160,3	+ 6,4	+16,5	147,8	+ 7,8	144,0	+ 3,2	(134,6)
	JUL	126,9	-14,7	-20,8	130,2	-11,9	127,5	-11,5	(134,5)
	AUG	131,4	- 3,9	+ 3,5	128,9	- 1,0	134,3	+ 5,3	(134,7)
	SEP	154,4	- 2,6	+17,5	131,7	+ 2,2	130,5	- 2,8	(135,0)
	OKT	136,8	-12,4	-11,4	124,2	- 5,7	124,3	- 4,8	(135,3)
	NOV	130,9	+ 5,2	- 4,3	130,2	+ 4,8	130,8	+ 5,2	(135,5)
1982	DEZ	144,5	+ 4,8	+10,4	137,3	+ 5,5	131,0	+ 0,2	(135,3)
	JAN	96,5	- 7,5	-33,2	125,3	- 8,7	127,6	- 2,6	(134,5)
	FEB	115,6	- 8,4	+19,8	129,6	+ 3,4	129,6	+ 1,6	(132,6)
	MAR	152,8	+ 1,7	+32,2	142,0	+ 9,6	142,2	+ 9,7	(129,4)
	APR	115,8	-10,1	-24,2	128,7	- 9,4	124,2	-12,7	(124,4)
1981	MAI	116,5	-15,3	+ 0,6	117,8	- 8,5	116,3	- 6,4	(117,1)
	CHEMISCHE INDUSTRIE INSGESAMT								
	MAI	110,3	- 0,3	- 4,7	109,2	- 4,4	111,3	- 3,1	113,0
	JUN	112,2	+ 3,6	+ 1,7	111,6	+ 2,2	112,6	+ 1,2	112,8
	JUL	111,9	+ 4,4	- 0,3	112,7	+ 1,0	110,6	- 1,8	113,2
	AUG	102,4	+ 6,3	- 8,5	110,2	- 2,2	112,2	+ 1,4	112,4
	SEP	115,2	+ 4,8	+12,5	115,3	+ 4,6	112,6	+ 0,4	112,3
	OKT	116,0	+ 0,3	+ 0,7	110,6	- 4,1	111,7	- 0,8	111,9
	NOV	108,4	+ 3,7	- 6,6	111,8	+ 1,1	111,9	+ 0,2	(111,3)
	DEZ	101,6	- 1,9	- 6,3	112,0	+ 0,2	111,0	- 0,8	(110,2)
1982	JAN	108,4	- 5,8	+ 6,7	109,4	- 2,3	111,5	+ 0,5	(110,1)
	FEB	109,5	- 5,4	+ 1,0	107,4	- 1,8	107,4	- 3,7	(108,0)
	MAR	125,0	+ 1,0	+14,2	112,2	+ 4,5	109,8	+ 2,2	(106,4)
	APR	114,3	- 1,3	- 8,6	112,3	+ 0,1	113,4	+ 3,3	(110,9)
	MAI	105,0	- 4,8	- 8,1	105,0	- 6,5	105,9	- 6,6	(109,0)
CHEMISCHE INDUSTRIE INLAND									
1981	MAI	99,1	- 4,4	- 5,5	100,0	- 5,1	102,2	- 2,9	102,9
	JUN	101,2	- 3,2	+ 2,1	100,8	+ 0,8	102,5	+ 0,3	103,1
	JUL	102,3	- 2,0	+ 1,1	103,1	+ 2,3	100,7	- 1,8	103,2
	AUG	94,1	+ 0,5	- 8,0	100,7	- 2,3	102,1	+ 1,4	102,2
	SEP	107,2	- 1,1	+13,9	105,4	+ 4,7	103,0	+ 0,9	101,9
	OKT	108,6	- 4,4	+ 1,3	100,7	- 4,5	101,8	- 1,2	101,5
	NOV	99,8	- 0,9	- 8,1	102,0	+ 1,3	101,7	- 0,1	(100,5)
1982	DEZ	90,2	- 4,2	- 9,6	102,7	+ 0,7	100,0	- 1,7	( 99,6)
	JAN	98,8	- 7,7	+ 9,5	96,0	- 6,5	98,0	- 2,0	( 99,7)
	FEB	99,0	- 7,4	+ 0,2	98,1	+ 2,2	98,1	+ 0,1	( 99,2)
	MAR	111,9	+ 0,3	+13,0	102,8	+ 4,8	100,2	+ 2,1	( 99,5)
	APR	103,3	- 1,5	- 7,7	103,9	+ 1,1	105,1	+ 4,9	(105,5)
1981	MAI	96,0	- 3,1	- 7,1	97,3	- 6,4	98,3	- 6,5	(101,0)
	CHEMISCHE INDUSTRIE AUSLAND								
	MAI	131,0	+ 6,3	- 4,0	126,4	- 3,6	128,7	- 3,3	131,7
	JUN	132,6	+14,9	+ 1,2	131,9	+ 4,4	132,3	+ 2,8	132,0
	JUL	129,6	+15,4	- 2,3	130,7	- 0,9	128,6	- 2,8	132,3
	AUG	117,5	+16,3	- 9,3	127,7	- 2,3	129,6	+ 0,8	131,9
	SEP	130,0	+15,6	+10,6	133,6	+ 4,6	130,1	+ 0,4	131,9
	OKT	129,6	+ 8,5	- 0,3	129,1	- 3,4	130,7	+ 0,5	131,4
	NOV	124,5	+11,6	- 3,9	130,1	+ 0,8	130,2	- 0,4	(130,7)
	DEZ	122,3	+ 1,4	- 1,8	128,6	- 1,2	128,1	- 1,6	(129,1)
1982	JAN	126,0	- 3,0	+ 3,0	128,0	- 0,5	130,3	+ 1,7	(128,3)
	FEB	128,7	- 2,6	+ 2,1	124,8	- 2,5	124,8	- 4,2	(125,2)
	MAR	148,5	+ 1,7	+15,4	134,0	+ 7,4	131,0	+ 5,0	(121,6)
	APR	134,1	- 1,7	- 9,7	128,4	- 4,2	130,8	- 0,2	(125,9)
	MAI	121,2	- 7,5	- 9,6	118,5	- 7,7	119,1	- 8,9	(123,1)

5 UMSÄTZE IM VERARBEITENDEN GEWERBE UND IM BAUHAUPTGEWERBE

5.2 VOLUMENINDEX (1976 = 100)

JAHR	MONAT	ORIGINALWERT			SAISONBEREINIGTER WERT		SAISON- UND ARBEITSTÄGLICH BEREINIGTER WERT		GLATTE KOMPONENTE
		1976=100	VERÄNDERUNG VORJAHR	IN O/O GEGEN VORMONAT	1976=100	VERÄNDERUNG IN O/O GEGEN VORMONAT	1976=100	VERÄNDERUNG IN O/O GEGEN VORMONAT	
MASCHINENBAU INSGESAMT									
1981	MAI	98,3	-12,5	- 3,9	98,6	- 6,5	100,8	- 4,5	103,0
	JUN	104,3	- 6,2	+ 6,1	100,7	+ 2,1	101,3	+ 0,5	103,1
	JUL	103,8	- 2,4	- 0,5	105,3	+ 4,6	102,4	+ 1,1	(102,8)
	AUG	86,6	+ 0,6	-16,6	104,1	- 1,1	105,9	+ 3,4	(102,6)
	SEP	110,5	- 3,2	+27,6	105,6	+ 1,4	104,8	- 1,0	(102,4)
	OKT	106,8	- 8,2	- 3,3	100,0	- 5,3	99,8	- 4,8	(101,9)
	NOV	108,2	+ 2,1	+ 1,3	104,5	+ 4,5	104,0	+ 4,2	(102,1)
	DEZ	135,7	+ 1,0	+25,4	105,8	+ 1,2	102,9	- 1,1	(102,1)
1982	JAN	80,1	- 6,1	-41,0	100,0	- 5,5	102,4	- 0,5	(102,3)
	FEB	90,4	- 1,7	+12,9	101,3	+ 1,3	101,3	- 1,1	(102,6)
	MAR	108,9	+ 2,3	+20,5	105,9	+ 4,5	104,5	+ 3,2	(103,0)
	APR	103,2	+ 0,9	- 5,2	105,0	- 0,8	104,5	+ 0,0	(103,6)
	MAI	97,7	- 0,6	- 5,3	98,3	- 6,4	98,4	- 5,8	(104,2)
MASCHINENBAU INLAND									
1981	MAI	94,7	- 6,3	- 3,7	99,0	- 1,9	101,4	- 0,4	100,1
	JUN	99,5	- 9,5	+ 5,1	95,8	- 3,2	98,5	- 2,9	99,0
	JUL	101,3	- 8,0	+ 1,8	100,8	+ 5,2	97,5	- 1,0	( 98,3)
	AUG	83,1	- 7,0	-18,0	97,5	- 3,3	99,3	+ 1,8	( 97,7)
	SEP	100,6	- 9,5	+21,1	98,7	+ 1,2	97,9	- 1,4	( 97,1)
	OKT	101,3	-11,0	+ 0,7	94,6	- 4,2	95,3	- 2,7	( 96,0)
	NOV	100,0	- 6,0	- 1,3	96,5	+ 2,0	95,7	+ 0,4	( 95,9)
	DEZ	121,6	- 6,5	+21,6	96,8	+ 0,3	93,8	- 2,0	( 95,6)
1982	JAN	75,7	-15,6	-37,7	91,1	- 5,9	93,6	- 0,2	( 95,5)
	FEB	82,8	-10,7	+ 9,4	90,2	- 1,0	90,2	- 3,6	( 95,6)
	MAR	101,1	- 5,1	+22,1	96,9	+ 7,4	95,6	+ 6,0	( 95,8)
	APR	97,1	- 1,2	- 4,0	99,5	+ 2,7	99,3	+ 3,9	( 96,4)
	MAI	92,2	- 2,6	- 5,0	98,0	- 1,5	97,8	- 1,5	( 96,8)
MASCHINENBAU AUSLAND									
1981	MAI	103,1	-18,9	- 4,0	106,2	- 4,2	108,5	- 0,7	107,3
	JUN	110,6	- 2,0	+ 7,3	106,6	+ 0,4	107,5	- 0,9	108,1
	JUL	107,1	+ 5,4	- 3,2	110,6	+ 3,8	108,0	+ 0,5	(108,5)
	AUG	90,9	+11,0	-15,1	111,5	+ 0,8	112,2	+ 3,9	(108,9)
	SEP	123,1	+ 4,4	+35,4	113,3	+ 1,6	113,7	+ 1,3	(109,4)
	OKT	114,1	- 4,4	- 7,3	106,0	- 6,4	106,1	- 6,7	(110,0)
	NOV	119,0	+12,7	+ 4,3	113,7	+ 7,3	111,8	+ 5,4	(110,8)
	DEZ	154,2	+10,3	+29,6	116,5	+ 2,5	111,7	- 0,1	(111,4)
1982	JAN	86,0	+ 8,0	-44,2	110,6	- 5,1	113,3	+ 1,4	(112,1)
	FEB	100,3	+10,1	+16,6	114,7	+ 3,7	114,7	+ 1,2	(112,9)
	MAR	119,1	+11,9	+18,7	117,3	+ 2,3	115,2	+ 0,4	(113,7)
	APR	111,3	+ 3,6	- 6,5	112,6	- 4,0	112,3	- 2,5	(114,7)
	MAI	105,0	+ 1,8	- 5,7	109,3	- 2,9	109,1	- 2,8	(115,5)
STRASSENFAHRZEUGBAU INSGESAMT									
1981	MAI	121,7	- 0,2	- 3,5	114,4	- 2,4	117,0	+ 1,6	116,2
	JUN	120,5	+ 0,4	- 1,0	116,9	+ 2,2	118,9	+ 1,6	117,4
	JUL	105,8	+ 1,1	-12,2	119,2	+ 2,0	116,7	- 1,9	120,3
	AUG	90,4	+13,1	-14,6	125,1	+ 4,9	126,9	+ 8,7	121,5
	SEP	129,5	+ 7,8	+43,3	128,4	+ 2,6	125,2	- 1,3	123,0
	OKT	138,8	+11,8	+ 7,2	128,1	- 0,2	129,9	+ 3,8	124,6
	NOV	134,0	+20,9	- 3,5	130,6	+ 2,0	129,9	+ 0,0	125,6
	DEZ	137,7	+22,0	+ 2,8	140,8	+ 7,8	134,2	+ 3,3	126,8
1982	JAN	117,9	+20,9	-14,4	127,8	- 9,2	131,2	- 2,2	(128,4)
	FEB	128,6	+ 8,4	+ 9,1	125,2	- 2,0	125,2	- 4,6	(130,2)
	MAR	158,0	+17,4	+22,9	136,3	+ 8,9	131,0	+ 4,6	(132,0)
	APR	138,1	+ 9,5	-12,6	127,6	- 6,4	129,0	- 1,5	(134,0)
	MAI	133,6	+ 9,8	- 3,3	128,6	+ 0,8	130,6	+ 1,2	(136,1)
STRASSENFAHRZEUGBAU INLAND									
1981	MAI	118,7	- 5,2	- 8,3	109,7	- 5,2	112,0	- 0,9	112,4
	JUN	114,6	- 9,3	- 3,5	106,8	- 2,6	110,5	- 1,3	112,0
	JUL	99,1	-12,5	-13,5	109,8	+ 2,8	107,4	- 2,8	113,5
	AUG	82,2	- 4,1	-17,1	116,0	+ 5,6	117,8	+ 9,7	115,2
	SEP	117,8	- 0,1	+43,3	117,6	+ 1,4	114,6	- 2,7	112,7
	OKT	122,6	+ 1,6	+ 4,1	114,1	- 3,0	115,7	+ 1,0	112,3
	NOV	110,0	+ 2,7	-10,3	113,5	- 0,5	113,7	- 1,7	111,0
	DEZ	112,3	+ 5,7	+ 2,1	121,9	+ 7,4	116,3	+ 2,3	110,5
1982	JAN	96,9	+ 3,4	-13,7	109,9	- 9,8	112,3	- 3,4	(110,2)
	FEB	108,9	-11,5	+12,4	103,1	- 6,2	103,1	- 8,2	(109,8)
	MAR	136,9	- 2,5	+25,7	112,3	+ 8,9	108,3	+ 5,0	(109,5)
	APR	119,8	- 7,5	-12,5	104,7	- 6,8	105,3	- 2,8	(109,2)
	MAI	113,0	- 4,8	- 5,7	106,3	+ 1,5	107,8	+ 2,4	(109,0)
STRASSENFAHRZEUGBAU AUSLAND									
1981	MAI	125,1	+ 5,7	+ 2,1	119,7	+ 0,7	123,1	+ 4,2	122,4
	JUN	126,9	+12,3	+ 1,4	128,6	+ 7,4	129,8	+ 5,4	125,5
	JUL	113,0	+18,7	-11,0	129,7	+ 0,9	126,4	- 2,6	(127,8)
	AUG	99,0	+34,5	-12,4	135,2	+ 4,2	137,5	+ 8,8	(130,4)
	SEP	141,8	+16,0	+43,2	140,0	+ 3,6	136,6	- 0,7	(133,3)
	OKT	155,9	+26,2	+ 9,9	142,3	+ 1,6	143,9	+ 5,3	(137,0)
	NOV	159,4	+38,9	+ 2,2	148,1	+ 4,1	146,6	+ 1,9	(140,6)
	DEZ	164,9	+37,0	+ 3,5	159,8	+ 7,9	155,8	+ 6,3	(144,1)
1982	JAN	140,2	+37,9	-15,0	144,4	- 9,6	148,1	- 4,9	(147,9)
	FEB	149,5	+31,6	+ 6,6	148,6	+ 2,9	148,6	+ 0,3	(151,9)
	MAR	180,5	+40,4	+20,7	163,3	+ 9,9	159,4	+ 7,3	(156,1)
	APR	157,8	+28,8	-12,6	155,0	- 5,1	156,2	- 2,0	(159,1)
	MAI	156,0	+24,7	- 1,1	150,7	- 2,8	151,5	- 3,0	(162,2)

## 5 UMSATZE IM VERARBEITENDEN GEWERBE UND IM BAUHAUPTGEWERBE

## 5.2 VOLUMENINDEX (1976 = 100)

JAHR	MONAT	ORIGINALWERT			SAISONBEREINIGTER WERT		SAISON- UND ARBEITSTÄGLICH BEREINIGTER WERT		GLATTE KOMPONENTE
		1976=100	VERÄNDERUNG VORJAHR	IN O/O GEGEN VORMONAT	1976=100	VERÄNDERUNG IN O/O GEGEN VORMONAT	1976=100	VERÄNDERUNG IN O/O GEGEN VORMONAT	
ELEKTROTECHNIK INSGESAMT									
1981	MAI	109,2	- 6,8	+ 2,3	112,8	- 0,4	115,2	+ 1,7	115,6
	JUN	111,6	- 0,7	+ 2,2	114,3	+ 1,3	114,1	- 1,0	116,3
	JUL	113,8	+ 2,2	+ 2,0	118,9	+ 4,0	117,2	+ 2,7	(116,5)
	AUG	102,7	+ 5,3	- 9,8	117,9	- 0,8	119,3	+ 1,8	(116,6)
	SEP	139,8	+ 6,1	+36,1	122,6	+ 4,0	120,5	+ 1,0	(116,9)
	OKT	124,0	- 1,0	-11,3	116,0	- 5,4	116,8	- 3,1	(116,9)
	NOV	125,8	+ 4,7	+ 1,5	119,9	+ 3,4	119,7	+ 2,5	(117,5)
1982	DEZ	140,6	+ 6,6	+11,8	123,8	+ 3,3	120,5	+ 0,7	(117,7)
	JAN	99,7	+ 2,0	-29,1	115,6	- 6,6	117,8	- 2,2	(118,4)
	FEB	112,3	+ 3,4	+12,6	117,8	+ 1,9	117,8	+ 0,0	(118,7)
	MAR	129,1	+ 6,2	+15,0	122,2	+ 3,7	119,7	+ 1,6	(119,0)
	APR	112,3	+ 5,2	-13,0	118,6	- 2,9	119,1	- 0,5	(119,3)
	MAI	110,7	+ 1,4	- 1,4	114,7	- 3,3	115,0	- 3,4	(119,4)
	ELEKTROTECHNIK INLAND								
1981	MAI	101,8	- 2,5	- 0,3	110,2	+ 0,7	112,4	+ 3,0	111,4
	JUN	106,9	- 3,4	+ 5,0	109,7	- 0,5	110,5	- 1,7	111,3
	JUL	104,9	- 3,9	- 1,9	112,0	+ 2,1	110,1	- 0,4	(111,2)
	AUG	96,1	- 1,4	- 8,4	110,6	- 1,2	111,9	+ 1,6	(111,1)
	SEP	135,2	+ 2,9	+40,7	115,3	+ 4,2	113,6	+ 1,5	(111,2)
	OKT	121,1	- 5,1	-10,4	110,0	- 4,6	111,0	- 2,3	(111,0)
	NOV	117,7	- 0,6	- 2,8	112,1	+ 1,9	111,6	+ 0,5	(111,4)
1982	DEZ	133,6	+ 4,3	+13,5	117,7	+ 5,0	114,2	+ 2,3	(111,5)
	JAN	97,0	- 1,0	-27,4	109,2	- 7,2	111,4	- 2,5	(112,0)
	FEB	103,2	- 2,6	+ 6,4	107,9	- 1,2	107,9	- 3,1	(112,5)
	MAR	122,8	+ 4,0	+19,0	116,3	+ 7,8	114,0	+ 5,7	(113,1)
	APR	105,3	+ 3,1	-14,3	113,1	- 2,8	113,4	- 0,5	(113,8)
	MAI	103,2	+ 1,4	- 2,0	111,7	- 1,2	112,2	- 1,1	(114,5)
	ELEKTROTECHNIK AUSLAND								
1981	MAI	126,5	-14,2	+ 7,7	127,7	+ 4,2	131,3	+ 6,7	125,8
	JUN	122,4	+ 5,1	- 3,2	124,0	- 2,9	125,2	- 4,6	127,7
	JUL	134,1	+15,0	+ 9,6	133,3	+ 7,5	132,1	+ 5,5	129,7
	AUG	118,2	+21,5	-11,9	133,6	+ 0,2	134,3	+ 1,7	131,6
	SEP	150,4	+13,0	+27,2	138,4	+ 3,6	136,5	+ 1,6	(133,1)
	OKT	130,9	+ 9,3	-13,0	129,2	- 6,6	131,1	- 4,0	(134,3)
	NOV	144,7	+16,3	+10,5	136,4	+ 5,6	134,7	+ 2,7	(135,1)
1982	DEZ	157,2	+11,5	+ 8,6	136,3	- 0,1	131,0	- 2,7	(135,7)
	JAN	106,2	+ 9,5	-32,4	126,8	- 7,0	130,2	- 0,6	(136,2)
	FEB	133,7	+16,9	+25,9	141,1	+11,3	141,1	+ 8,4	(135,5)
	MAR	143,9	+11,0	+ 7,6	136,3	- 3,4	133,7	- 5,2	(134,2)
	APR	128,8	+ 9,6	-10,5	133,8	- 1,8	133,3	- 0,3	(132,4)
	MAI	128,4	+ 1,5	- 0,3	129,0	- 3,6	128,5	- 3,6	(127,8)
	HERSTELLUNG VON EISEN-,BLECH-UND METALLWAREN INSGESAMT								
1981	MAI	102,3	- 5,2	- 5,5	102,7	- 4,1	105,3	- 0,7	105,2
	JUN	101,8	- 4,7	- 0,5	103,1	+ 0,4	105,2	- 0,1	104,7
	JUL	104,6	+ 0,7	+ 2,8	109,7	+ 6,4	106,7	+ 1,4	(104,2)
	AUG	87,4	- 6,2	-16,4	101,2	- 7,7	103,2	- 3,3	(103,7)
	SEP	112,6	- 1,5	+28,8	108,1	+ 6,8	106,0	+ 2,7	(103,1)
	OKT	115,5	- 7,5	+ 2,6	100,5	- 7,0	101,1	- 4,6	(102,4)
	NOV	109,0	- 1,4	- 5,6	103,2	+ 2,7	103,1	+ 2,0	(102,3)
1982	DEZ	97,5	- 1,1	-10,6	105,9	+ 2,6	102,2	- 0,9	(101,8)
	JAN	92,4	- 6,6	- 5,2	98,8	- 6,7	101,5	- 0,7	(101,2)
	FEB	96,4	- 8,7	+ 4,3	97,6	- 1,2	97,6	- 3,8	(100,6)
	MAR	113,5	- 1,1	+17,7	102,7	+ 5,2	100,1	+ 2,6	(100,0)
	APR	102,0	- 5,7	-10,1	98,4	- 4,2	98,3	- 1,8	( 99,4)
	MAI	94,9	- 7,2	- 7,0	95,4	- 3,0	96,1	- 2,2	( 98,2)
	HERSTELLUNG VON EISEN-,BLECH-UND METALLWAREN INLAND								
1981	MAI	97,3	- 7,7	- 5,9	98,0	- 4,9	100,6	- 1,8	101,0
	JUN	96,7	- 6,6	- 0,6	98,3	+ 0,3	100,2	- 0,2	100,3
	JUL	100,2	- 1,8	+ 3,6	104,5	+ 6,3	101,7	+ 1,5	( 99,7)
	AUG	84,9	- 7,1	-15,3	97,3	- 6,9	99,4	- 2,3	( 99,0)
	SEP	108,1	- 3,4	+27,3	103,5	+ 6,4	101,2	+ 1,8	( 98,4)
	OKT	110,7	- 9,3	+ 2,4	95,5	- 7,7	96,4	- 4,7	( 97,4)
	NOV	104,1	- 3,4	- 6,0	98,2	+ 2,8	98,4	+ 2,1	( 97,2)
1982	DEZ	91,9	- 4,1	-11,7	100,0	+ 1,8	97,1	- 1,3	( 96,5)
	JAN	87,0	- 8,9	- 5,3	93,3	- 6,7	95,7	- 1,4	( 95,9)
	FEB	90,3	-10,8	+ 3,8	92,4	- 1,0	92,4	- 3,4	( 95,3)
	MAR	107,3	- 2,6	+18,8	97,3	+ 5,3	94,9	+ 2,7	( 94,6)
	APR	95,8	- 7,4	-10,7	93,1	- 4,3	93,3	- 1,7	( 94,0)
	MAI	89,5	- 8,0	- 6,6	90,7	- 2,6	91,8	- 1,6	( 92,9)
	HERSTELLUNG VON EISEN-,BLECH-UND METALLWAREN AUSLAND								
1981	MAI	122,8	+ 3,6	- 4,4	122,4	- 2,2	125,3	+ 1,5	122,5
	JUN	123,3	+ 2,1	+ 0,4	123,1	+ 0,6	124,1	- 1,0	123,3
	JUL	122,8	+ 9,4	- 0,4	130,6	+ 6,1	127,3	+ 2,6	124,5
	AUG	97,7	- 2,6	-20,4	116,8	-10,6	120,0	- 5,7	124,3
	SEP	130,9	+ 5,5	+34,0	126,5	+ 8,3	124,6	+ 3,8	125,1
	OKT	135,2	- 0,7	+ 3,3	120,9	- 4,4	122,2	- 1,9	125,0
	NOV	129,5	+ 6,3	- 4,2	123,9	+ 2,5	124,1	+ 1,6	(124,9)
1982	DEZ	120,6	+ 9,3	- 6,9	129,3	+ 4,4	124,4	+ 0,2	(124,6)
	JAN	114,5	+ 1,1	- 5,1	121,8	- 5,8	124,9	+ 0,4	(123,9)
	FEB	122,0	- 1,5	+ 6,6	121,2	- 0,5	121,2	- 3,0	(123,0)
	MAR	138,9	+ 3,9	+13,9	126,1	+ 4,0	124,5	+ 2,7	(122,9)
	APR	127,0	- 1,2	- 8,6	123,9	- 1,7	122,9	- 1,3	(124,7)
	MAI	116,8	- 4,9	- 8,0	116,1	- 6,3	115,8	- 5,8	(115,8)

## 5 UMSATZE IM VERARBEITENDEN GEWERBE UND IM BAUHAUPTGEWERBE

## 5.2 VOLUMENINDEX (1976 = 100)

JAHR	MONAT	ORIGINALWERT			SAISONBEREINIGTER WERT		SAISON- UND ARBEITSTÄGLICH BEREINIGTER WERT		GLATTE KOMPONENTE
		1976=100	VERÄNDERUNG VORJAHR	IN O/O GEGEN VORMONAT	1976=100	VERÄNDERUNG IN O/O GEGEN VORMONAT	1976=100	VERÄNDERUNG IN O/O GEGEN VORMONAT	
TEXTILGEWERBE INSGESAMT									
1981	Mai	84,8	- 6,7	- 8,7	88,8	- 5,2	91,4	- 1,2	91,2
	JUN	84,6	- 6,3	- 0,2	90,1	+ 1,5	91,1	- 0,3	90,6
	JUL	89,5	- 4,3	+ 5,8	92,9	+ 3,1	90,6	- 0,5	( 90,2)
	AUG	68,3	- 8,2	-23,7	88,4	- 4,8	90,4	- 0,2	( 89,9)
	SEP	103,8	- 2,6	+52,0	94,3	+ 6,7	92,1	+ 1,9	( 89,6)
	OKT	103,4	- 7,6	- 0,4	86,9	- 7,8	88,2	- 4,2	( 89,1)
	NOV	94,8	+ 0,4	- 8,3	91,0	+ 4,7	90,7	+ 2,8	( 89,2)
1982	DEZ	78,9	- 0,8	-16,8	93,7	+ 3,0	89,0	- 1,9	( 89,1)
	JAN	87,2	- 7,2	+10,5	85,1	- 9,2	88,0	- 1,1	( 89,0)
	FEB	90,4	- 5,7	+ 3,7	86,5	+ 1,6	86,5	- 1,7	( 88,9)
	MAR	104,7	+ 2,2	+15,8	92,0	+ 6,4	88,7	+ 2,5	( 88,9)
	APR	89,0	- 4,2	-15,0	87,5	- 4,9	87,8	- 1,0	( 89,0)
	MAI	81,8	- 3,5	- 8,1	86,1	- 1,6	86,4	- 1,6	( 88,7)
	TEXTILGEWERBE INLAND								
1981	Mai	79,9	- 9,7	- 9,4	84,4	- 5,6	86,9	- 1,4	86,8
	JUN	78,2	-10,5	- 2,1	85,2	+ 0,9	86,1	- 0,9	85,9
	JUL	82,7	- 9,7	+ 5,8	86,6	+ 1,6	84,6	- 1,7	( 85,2)
	AUG	65,4	-10,4	-20,9	84,5	- 2,4	86,2	+ 1,9	( 84,6)
	SEP	98,2	- 6,8	+50,2	87,9	+ 4,0	85,9	- 0,3	( 84,0)
	OKT	97,6	-11,3	- 0,6	80,4	- 8,5	81,9	- 4,7	( 83,4)
	NOV	89,6	- 3,6	- 8,2	84,9	+ 5,6	84,4	+ 3,1	( 83,1)
1982	DEZ	72,4	- 4,6	-19,2	87,7	+ 3,3	83,0	- 1,7	( 82,8)
	JAN	81,5	-11,2	+12,6	78,7	-10,3	81,3	- 2,0	( 82,6)
	FEB	83,7	- 9,4	+ 2,7	80,0	+ 1,7	80,0	- 1,6	( 82,4)
	MAR	97,2	- 0,9	+16,1	85,2	+ 6,5	81,8	+ 2,3	( 82,4)
	APR	81,8	- 7,3	-15,8	80,9	- 5,0	81,3	- 0,6	( 82,4)
	MAI	75,3	- 5,8	- 7,9	80,0	- 1,1	80,3	- 1,2	( 82,3)
	TEXTILGEWERBE AUSLAND								
1981	Mai	106,4	+ 5,0	- 6,6	110,4	- 3,0	114,0	- 0,4	(113,2)
	JUN	113,6	+ 9,5	+ 6,8	110,8	+ 0,4	114,1	+ 0,1	(115,1)
	JUL	120,0	+17,6	+ 5,6	125,3	+13,1	121,5	+ 6,5	(116,8)
	AUG	81,5	+ 1,4	-32,1	98,6	-21,3	100,9	-17,0	(118,2)
	SEP	128,9	+14,5	+58,2	123,0	+24,7	119,7	+18,6	(119,4)
	OKT	129,9	+ 8,2	+ 0,8	117,6	- 4,4	116,5	- 2,7	(120,2)
	NOV	118,2	+16,8	- 9,0	117,5	- 0,1	117,8	+ 1,1	(120,7)
1982	DEZ	108,5	+13,4	- 8,2	119,8	+ 2,0	117,6	- 0,2	(120,6)
	JAN	113,3	+ 9,8	+ 4,4	114,3	- 4,6	117,8	+ 0,2	(120,2)
	FEB	120,9	+ 8,2	+ 6,7	117,9	+ 3,1	117,9	+ 0,1	(117,2)
	MAR	138,7	+14,3	+14,7	124,3	+ 5,4	121,0	+ 2,6	(120,9)
	APR	122,2	+ 7,3	-11,9	122,0	- 1,9	122,6	+ 1,3	(124,1)
	MAI	111,5	+ 4,8	- 8,8	115,2	- 5,6	117,4	- 4,2	(120,6)
	BEKLEIDUNGSGEWERBE INSGESAMT								
1981	Mai	59,8	- 3,5	-33,0	93,2	- 2,0	96,0	+ 0,7	93,7
	JUN	59,8	+ 1,5	+ 0,0	95,8	+ 2,8	96,1	+ 0,1	93,2
	JUL	105,9	- 0,8	+77,1	97,5	+ 1,8	94,4	- 1,8	93,2
	AUG	96,7	- 3,7	- 8,7	89,2	- 8,5	92,3	- 2,2	92,0
	SEP	131,1	- 4,9	+35,6	94,4	+ 5,8	92,9	+ 0,7	91,5
	OKT	105,9	- 8,3	-19,2	87,1	- 7,7	88,2	- 5,1	91,1
	NOV	71,1	- 6,6	-32,9	88,7	+ 1,8	88,5	+ 0,3	90,5
1982	DEZ	58,9	- 6,4	-17,2	92,3	+ 4,1	87,6	- 1,0	90,9
	JAN	93,8	-10,7	+59,3	84,4	- 8,6	87,7	+ 0,1	( 90,7)
	FEB	105,6	- 5,4	+12,6	88,7	+ 5,1	88,7	+ 1,1	( 90,4)
	MAR	121,3	- 0,1	+14,9	93,3	+ 5,2	90,8	+ 2,4	( 90,2)
	APR	83,5	- 6,5	-31,2	89,2	- 4,4	88,7	- 2,3	( 90,0)
	MAI	60,2	+ 0,7	-27,9	94,8	+ 6,3	94,1	+ 6,1	( 89,8)
	BEKLEIDUNGSGEWERBE INLAND								
1981	Mai	60,2	- 4,9	-31,3	89,2	- 2,6	92,0	+ 0,5	89,6
	JUN	58,6	- 1,0	- 2,7	91,5	+ 2,6	92,0	+ 0,0	89,0
	JUL	99,3	- 1,1	+69,5	93,3	+ 2,0	90,2	- 2,0	88,9
	AUG	89,0	- 5,2	-10,4	84,4	- 9,5	87,7	- 2,8	87,6
	SEP	122,1	- 6,5	+37,2	89,1	+ 5,6	87,6	- 0,1	87,0
	OKT	100,8	-10,6	-17,4	81,9	- 8,1	83,5	- 4,7	86,4
	NOV	70,3	- 8,9	-30,3	83,7	+ 2,2	83,6	+ 0,1	85,7
1982	DEZ	57,7	- 8,8	-17,9	87,8	+ 4,9	82,9	- 0,8	86,0
	JAN	87,4	-11,9	+51,5	79,7	- 9,2	83,0	+ 0,1	( 85,6)
	FEB	96,8	- 6,8	+10,8	83,4	+ 4,6	83,4	+ 0,5	( 85,1)
	MAR	112,4	- 2,2	+16,1	87,4	+ 4,8	84,9	+ 1,8	( 84,7)
	APR	79,6	- 9,1	-29,2	83,4	- 4,6	82,9	- 2,4	( 84,3)
	MAI	59,5	- 1,2	-25,3	89,4	+ 7,2	88,3	+ 6,5	( 83,9)
	BEKLEIDUNGSGEWERBE AUSLAND								
1981	Mai	56,0	+11,1	-46,2	124,8	+ 0,6	127,6	+ 1,9	125,9
	JUN	69,8	+23,1	+24,6	130,4	+ 4,5	131,3	+ 2,9	126,9
	JUL	160,7	+ 0,9	+130,2	131,5	+ 0,8	128,8	- 1,9	128,1
	AUG	161,2	+ 4,7	+ 0,3	128,0	- 2,7	130,1	+ 1,0	128,1
	SEP	205,6	+ 4,2	+27,5	148,1	+15,7	145,4	+11,8	129,0
	OKT	147,7	+ 6,3	-28,2	129,7	-12,4	126,9	-12,7	130,3
	NOV	77,7	+15,1	-47,4	129,2	- 0,4	129,8	+ 2,3	131,1
1982	DEZ	68,6	+17,1	-11,7	129,5	+ 0,2	127,2	- 2,0	133,1
	JAN	148,2	- 3,0	+116,0	123,8	- 4,4	126,7	- 0,4	(134,1)
	FEB	181,3	+ 3,2	+22,3	133,7	+ 8,0	133,7	+ 5,5	(135,1)
	MAR	196,3	+12,2	+ 8,3	142,9	+ 6,9	139,5	+ 4,3	(136,2)
	APR	117,0	+12,5	-40,4	136,3	- 4,6	135,6	- 2,8	(137,2)
	MAI	67,4	+20,4	-42,6	139,6	+ 2,4	143,1	+ 5,5	(138,2)

## 6 BAUGENEHMIGUNGEN, BAUFERTIGSTELLUNGEN, BAUVORRAT

## 6.1 VERANSCHLAGTE REINE BBAUKOSTEN DER GENEHMIGTEN HOCHBAUVORHABEN IM NEUBAU (1976 = 100)

JAHR	MONAT	ORIGINALWERT			SAISONBEREINIGTER WERT		SAISON- UND ARBEITSTÄGLICH BEREINIGTER WERT		GLATTE KOMPONENTE	
		1976=100	VERÄNDERUNG VORJAHR	IN O/O GEGEN VORMONAT	1976=100	VERÄNDERUNG IN O/O GEGEN VORMONAT	1976=100	VERÄNDERUNG IN O/O GEGEN VORMONAT	1976=100	
1981	WOHN- UND NICHTWOHNGBAUEDE									
	APR	135,5	+ 0,1	- 4,4	134,2	- 3,2	133,5	- 4,3	130,3	
	MAI	147,7	+ 3,8	+ 9,0	137,0	+ 2,1	137,3	+ 2,8	129,9	
	JUN	141,4	- 2,3	- 4,3	129,6	- 5,4	127,2	- 7,4	(129,1)	
	JUL	143,8	- 3,4	+ 1,7	127,1	- 1,9	125,3	- 1,5	(128,4)	
	AUG	139,0	+ 3,3	- 3,3	134,1	+ 5,5	136,2	+ 8,7	(127,6)	
	SEP	129,7	-11,0	- 6,7	123,3	- 8,1	126,6	- 7,0	(127,0)	
	OKT	131,6	-13,1	+ 1,5	122,2	- 0,9	121,4	- 4,1	(126,2)	
	NOV	107,8	-10,5	-18,1	120,5	- 1,4	120,5	- 0,7	(125,1)	
	DEZ	115,4	- 1,7	+ 7,1	126,8	+ 5,2	125,4	+ 4,1	(124,5)	
	1982	JAN	102,8	+ 3,2	-10,9	131,7	+ 3,9	132,3	+ 5,5	(123,6)
		FEB	108,7	+ 5,6	+ 5,7	126,4	- 4,0	126,4	- 4,5	(122,8)
MAR		124,3	-12,3	+14,4	118,8	- 6,0	121,8	- 3,6	(122,0)	
APR		120,3	-11,2	- 3,2	120,5	+ 1,4	116,7	- 4,2	(120,8)	
1981	WOHNGBAUEDE									
	APR	141,3	- 1,4	- 4,6	134,3	-10,2	131,7	-12,7	130,1	
	MAI	157,7	+ 7,9	+11,6	141,0	+ 5,0	140,6	+ 6,8	128,9	
	JUN	147,6	+ 2,6	- 6,4	133,4	- 5,4	135,9	- 3,3	(128,0)	
	JUL	150,6	- 2,7	+ 2,0	130,8	- 1,9	130,5	- 4,0	(127,1)	
	AUG	137,0	+ 2,3	- 9,0	131,3	+ 0,4	131,4	+ 0,7	(126,2)	
	SEP	125,5	-10,2	- 8,4	122,1	- 7,0	123,0	- 6,4	(125,4)	
	OKT	124,7	-16,6	- 0,6	118,0	- 3,4	115,3	- 6,3	(124,4)	
	NOV	99,1	-11,2	-20,5	109,4	- 7,3	110,9	- 3,8	(123,8)	
	DEZ	101,5	-10,9	+ 2,4	120,0	+ 9,7	119,5	+ 7,8	(123,0)	
	1982	JAN	95,6	- 7,1	- 5,8	125,3	+ 4,4	124,6	+ 4,3	(122,5)
		FEB	100,1	- 3,7	+ 4,7	120,4	- 3,9	120,4	- 3,4	(122,1)
MAR		129,1	-12,8	+29,0	128,8	+ 7,0	131,6	+ 9,3	(121,9)	
APR		133,7	- 5,4	+ 3,6	126,7	- 1,6	122,8	- 6,7	(121,8)	
1981	WOHNGBAUEDE VON PRIVATEN HAUSHALTEN									
	APR	130,0	- 2,5	- 5,3	118,5	-12,5	116,6	-13,9	114,3	
	MAI	147,3	+13,1	+13,3	127,3	+ 7,4	127,6	+ 9,4	113,2	
	JUN	140,0	+ 7,2	- 5,0	121,9	- 4,2	120,1	- 5,9	(112,5)	
	JUL	136,8	- 7,2	- 2,3	112,8	- 7,5	112,0	- 6,7	(111,8)	
	AUG	126,0	+ 3,0	- 7,9	116,4	+ 3,2	118,2	+ 5,5	(111,2)	
	SEP	116,3	- 7,0	- 7,7	109,8	- 5,7	111,9	- 5,3	(110,7)	
	OKT	106,8	-18,2	- 8,2	103,0	- 6,2	100,3	-10,4	(110,2)	
	NOV	80,9	-13,4	-24,3	103,3	+ 0,3	103,9	+ 3,6	(110,2)	
	DEZ	79,1	- 6,8	- 2,2	108,1	+ 4,6	104,2	+ 0,3	(110,0)	
	1982	JAN	75,3	-11,3	- 4,8	108,2	+ 0,1	108,2	+ 4,5	(109,6)
		FEB	83,1	-10,5	+10,4	103,2	- 4,6	103,2	- 5,2	(109,2)
MAR		118,9	-13,4	+43,1	115,5	+11,9	118,5	+14,8	(108,8)	
APR		129,2	- 0,6	+ 8,7	116,6	+ 1,0	111,3	- 6,1	(108,4)	
1981	NICHTWOHNGBAUEDE									
	APR	124,6	+ 3,7	- 3,9	134,0	+ 0,3	131,8	- 1,2	128,3	
	MAI	129,0	- 4,6	+ 3,5	129,3	- 3,5	129,5	- 1,7	129,6	
	JUN	129,7	-11,5	+ 0,5	122,6	- 5,2	120,2	- 7,2	(129,1)	
	JUL	131,1	- 4,9	+ 1,1	120,6	- 1,6	119,7	- 0,4	(128,6)	
	AUG	142,7	+ 4,9	+ 8,8	139,4	+15,6	138,2	+15,5	(128,1)	
	SEP	137,6	-12,4	- 3,6	124,9	-10,4	129,6	- 6,2	(127,8)	
	OKT	144,5	- 6,7	+ 5,0	128,7	+ 3,0	125,3	- 3,3	(127,5)	
	NOV	124,3	- 9,4	-14,0	124,1	- 3,6	122,9	- 1,9	(125,9)	
	DEZ	141,6	+14,2	+13,9	138,1	+11,3	137,5	+11,9	(126,2)	
	1982	JAN	116,4	+24,9	-17,8	143,3	+ 3,8	143,4	+ 4,3	(126,4)
		FEB	124,8	+23,9	+ 7,2	138,3	- 3,5	138,3	- 3,6	(126,9)
MAR		115,4	-11,0	- 7,5	118,9	-14,0	120,9	-12,6	(127,5)	
APR		94,8	-23,9	-17,9	109,7	- 7,7	104,7	-13,4	(127,9)	
1981	ÖFFENTLICHE GEBÄUDE									
	APR	104,7	+ 1,9	- 5,6	121,4	+ 5,3	120,6	+ 7,8	114,5	
	MAI	120,5	- 3,1	+15,1	121,5	+ 0,1	122,2	+ 1,3	112,8	
	JUN	113,2	-21,4	- 6,1	104,1	-14,3	99,3	-18,7	114,0	
	JUL	113,6	- 7,9	+ 0,4	101,9	- 2,1	105,3	+ 6,0	114,5	
	AUG	149,9	+30,8	+32,0	144,9	+42,2	142,5	+35,3	121,6	
	SEP	131,2	-12,1	-12,5	117,4	-19,0	124,1	-12,9	124,8	
	OKT	132,8	- 2,2	+ 1,2	125,2	+ 6,6	120,6	- 2,8	(127,3)	
	NOV	118,0	-16,0	-11,1	112,6	-10,1	111,6	- 7,5	(128,8)	
	DEZ	153,0	+22,0	+29,7	139,5	+23,9	133,9	+20,0	(130,4)	
	1982	JAN	105,3	+46,5	-31,2	131,3	- 5,9	130,0	- 2,9	(129,1)
		FEB	130,5	+57,8	+23,9	143,4	+ 9,2	143,4	+10,3	(119,8)
MAR		79,4	-28,4	-39,2	91,4	-36,3	97,3	-32,1	(109,0)	
APR		77,1	-26,4	- 2,9	91,6	+ 0,2	82,3	-15,4	( 76,9)	
1981	WIRTSCHAFTSGBAUEDE									
	APR	136,9	+ 4,5	- 3,0	140,5	- 1,9	140,9	+ 0,2	135,1	
	MAI	134,2	- 5,4	- 2,0	132,9	- 5,4	133,7	- 5,1	136,3	
	JUN	140,0	- 5,5	+ 4,3	133,3	+ 0,3	130,6	- 2,3	(135,8)	
	JUL	141,9	- 3,4	+ 1,4	131,0	- 1,7	130,9	+ 0,2	(135,2)	
	AUG	138,2	- 7,4	- 2,6	135,1	+ 3,1	133,4	+ 1,9	(134,7)	
	SEP	141,5	-12,7	+ 2,4	129,1	- 4,4	131,2	- 1,6	(134,0)	
	OKT	151,8	- 9,0	+ 7,3	130,3	+ 0,9	128,2	- 2,3	(133,5)	
	NOV	128,2	- 5,1	-15,5	132,1	+ 1,4	130,0	+ 1,4	(132,3)	
	DEZ	134,6	+ 9,3	+ 5,0	139,1	+ 5,3	139,6	+ 7,4	(132,4)	
	1982	JAN	123,3	+15,9	- 8,4	151,6	+ 9,0	152,0	+ 8,9	(132,4)
		FEB	121,3	+ 8,4	- 1,6	138,6	- 8,6	138,6	- 8,8	(132,6)
MAR		137,6	- 2,5	+13,4	138,2	- 0,3	139,1	+ 0,4	(133,1)	
APR		105,7	-22,8	-23,2	115,7	-16,3	114,0	-18,0	(133,5)	

## 6 BAUGENEHMIGUNGEN, BAUFERTIGSTELLUNGEN, BAUVORRAT

## 6.2 RAUMINHALT DER GENEHMIGTEN HOCHBAUVORHABEN IM NEUBAU (1976 = 100)

JAHR	MONAT	ORIGINALWERT			SAISONBEREINIGTER WERT		SAISON- UND ARBEITSTÄGEGLEICH BEREINIGTER WERT		GLATTE KOMPONENTE
		1976=100	VERÄNDERUNG VORJAHR	IN O/O GEGEN VORMONAT	1976=100	VERÄNDERUNG IN O/O GEGEN VORMONAT	1976=100	VERÄNDERUNG IN O/O GEGEN VORMONAT	
WOHN- UND NICHTWOHNGBAUEDE									
1981	APR	101,3	- 6,3	- 1,3	99,2	- 1,5	97,9	- 2,9	96,0
	MAI	105,7	- 6,1	+ 4,3	98,0	- 1,2	98,6	+ 0,7	( 94,8)
	JUN	103,7	- 8,0	- 1,9	94,4	- 3,7	94,5	- 4,2	( 93,6)
	JUL	106,3	- 9,7	+ 2,5	92,5	- 2,0	91,4	- 3,3	( 92,4)
	AUG	99,4	- 6,0	- 6,5	95,0	+ 2,7	95,7	+ 4,7	( 91,2)
	SEP	89,0	-20,5	-10,5	85,1	-10,4	86,5	- 9,6	( 90,2)
	OKT	94,1	-20,1	+ 5,7	84,5	- 0,7	82,2	- 5,0	( 89,9)
	NOV	76,4	-18,6	-18,8	85,2	+ 0,8	85,7	+ 4,3	( 87,6)
	DEZ	78,2	-10,7	+ 2,4	88,1	+ 3,4	87,2	+ 1,8	( 86,5)
	JAN	70,2	- 5,9	-10,2	92,4	+ 4,9	92,9	+ 6,5	( 85,3)
	FEB	68,9	-11,0	- 1,9	83,4	- 9,7	83,4	-10,2	( 84,1)
	MAR	87,2	-15,0	+26,6	85,1	+ 2,0	87,5	+ 4,9	( 82,8)
APR	81,4	-19,6	- 6,7	80,8	- 5,1	77,2	-11,8	( 81,6)	
WOHNGBAUEDE									
1981	APR	101,0	-10,0	- 5,6	94,7	- 5,9	93,9	- 6,6	93,6
	MAI	112,1	- 1,3	+11,0	98,7	+ 4,2	99,8	+ 6,3	( 92,4)
	JUN	103,7	- 6,5	- 7,5	93,0	- 5,8	92,1	- 7,7	( 91,2)
	JUL	106,3	-10,1	+ 2,5	91,0	- 2,2	89,5	- 2,8	( 90,0)
	AUG	94,9	- 6,9	-10,7	91,4	+ 0,4	93,4	+ 4,4	( 88,7)
	SEP	85,7	-19,2	- 9,7	84,0	- 8,1	85,2	- 8,8	( 87,6)
	OKT	85,4	-23,3	- 0,4	81,6	- 2,9	79,9	- 6,2	( 86,1)
	NOV	67,7	-18,0	-20,7	82,6	+ 1,2	83,2	+ 4,1	( 84,9)
	DEZ	68,3	-16,8	+ 0,9	83,9	+ 1,6	81,7	- 1,8	( 83,4)
	JAN	64,7	-13,6	- 5,3	85,9	+ 2,4	87,0	+ 6,5	( 81,9)
	FEB	66,3	-11,8	+ 2,5	79,8	- 7,1	79,8	- 8,3	( 80,3)
	MAR	86,3	-19,3	+30,2	80,1	+ 0,4	82,5	+ 3,4	( 78,6)
APR	85,5	-15,3	- 0,9	79,6	- 0,6	75,9	- 8,0	( 76,9)	
WOHNGBAUEDE VON PRIVATEN HAUSHALTEN									
1981	APR	93,1	-11,0	- 6,7	83,5	- 8,1	82,6	- 8,7	83,9
	MAI	104,8	+ 3,0	+12,6	89,1	+ 6,7	89,9	+ 8,8	( 83,0)
	JUN	98,6	- 2,5	- 5,9	85,3	- 4,3	83,5	- 7,1	( 82,0)
	JUL	96,2	-14,8	- 2,4	78,5	- 8,0	77,6	- 7,1	( 80,9)
	AUG	87,6	- 5,7	- 8,9	81,8	+ 4,2	83,9	+ 8,1	( 79,8)
	SEP	80,6	-14,9	- 8,0	77,1	- 5,7	78,5	- 6,4	( 78,5)
	OKT	73,5	-24,3	- 8,8	72,3	- 6,2	71,0	- 9,6	( 77,5)
	NOV	55,5	-19,6	-24,5	74,3	+ 2,8	75,1	+ 3,8	( 76,1)
	DEZ	53,6	-14,4	- 3,4	76,6	+ 3,1	73,3	- 2,4	( 74,7)
	JAN	51,4	-17,4	- 4,1	74,9	- 2,2	75,8	+ 3,4	( 73,2)
	FEB	55,9	-16,8	+ 8,8	69,4	- 7,3	69,4	- 8,4	( 71,5)
	MAR	79,7	-20,1	+42,6	68,7	- 1,0	70,1	+ 1,0	( 69,8)
APR	81,5	-12,5	+ 2,3	72,1	+ 4,9	68,0	- 3,0	( 67,9)	
NICHTWOHNGBAUEDE									
1981	APR	101,7	- 1,0	+ 5,0	104,9	+ 3,9	102,9	+ 1,7	98,1
	MAI	97,3	-12,6	- 4,3	97,1	- 7,4	97,0	- 5,7	97,8
	JUN	103,6	- 9,9	+ 6,5	95,8	- 1,3	96,9	- 0,1	( 96,7)
	JUL	106,3	- 9,1	+ 2,6	94,4	- 1,5	93,7	- 3,3	( 95,6)
	AUG	105,2	- 5,1	- 1,0	99,6	+ 5,5	98,7	+ 5,3	( 94,5)
	SEP	93,2	-22,3	-11,4	86,2	-13,5	88,3	-10,5	( 93,6)
	OKT	105,3	-16,4	+13,0	88,3	+ 2,4	85,0	- 3,7	( 92,4)
	NOV	87,7	-19,1	-16,7	88,6	+ 0,3	88,7	+ 4,4	( 91,1)
	DEZ	90,9	- 4,0	+ 3,6	93,3	+ 5,3	94,0	+ 6,0	( 90,5)
	JAN	77,4	+ 4,2	-14,9	101,2	+ 8,5	100,9	+ 7,3	( 89,6)
	FEB	72,3	- 9,9	- 6,6	88,0	-13,0	88,0	-12,8	( 89,9)
	MAR	88,4	- 8,8	+22,3	90,6	+ 3,0	91,7	+ 4,2	( 88,3)
APR	76,1	-25,2	-13,9	82,0	- 9,5	78,4	-14,5	( 87,8)	
ÖFFENTLICHE GEBÄUDE									
1981	APR	71,0	- 7,4	-13,0	85,6	+ 0,0	79,6	- 9,5	82,2
	MAI	81,8	- 7,8	+15,2	89,6	+ 4,7	88,6	+11,3	81,8
	JUN	81,1	-26,3	- 0,9	73,4	-18,1	70,9	-20,0	( 80,9)
	JUL	74,0	-21,6	- 8,8	70,5	- 4,0	70,3	- 0,8	( 80,2)
	AUG	97,9	+ 0,1	+32,3	91,3	+29,5	91,8	+30,6	( 79,6)
	SEP	85,4	- 8,9	-12,8	81,6	-10,6	86,1	- 6,2	( 79,6)
	OKT	90,3	-13,3	+ 5,7	78,7	- 3,6	78,8	- 8,5	( 79,3)
	NOV	80,5	-14,8	-10,9	79,6	+ 1,1	79,6	+ 1,0	( 78,0)
	DEZ	113,2	+25,4	+40,6	98,2	+23,4	94,9	+19,2	( 78,5)
	JAN	80,1	+44,3	-29,2	92,5	- 5,8	91,8	- 3,3	( 78,6)
	FEB	64,8	+ 8,9	-19,1	81,2	-12,2	81,2	-11,5	( 79,0)
	MAR	55,3	-32,2	-14,7	62,9	-22,5	65,3	-19,6	( 79,5)
APR	56,0	-21,1	+ 1,3	72,4	+15,1	66,8	+ 2,3	( 80,1)	
WIRTSCHAFTSGBAUEDE									
1981	APR	110,3	+ 0,3	+ 9,1	110,8	+ 4,7	109,9	+ 4,7	102,5
	MAI	101,6	-13,6	- 7,9	99,5	-10,2	99,8	- 9,2	102,3
	JUN	110,0	- 5,5	+ 8,3	102,3	+ 2,8	103,6	+ 3,8	(101,1)
	JUL	115,4	- 6,5	+ 4,9	101,2	- 1,1	100,7	- 2,8	( 99,8)
	AUG	107,2	- 6,4	- 7,1	102,0	+ 0,8	101,0	+ 0,3	( 98,6)
	SEP	95,3	-25,1	-11,1	87,3	-14,4	88,3	-12,6	( 97,4)
	OKT	109,4	-17,2	+14,8	90,8	+ 4,0	87,3	- 1,1	( 96,1)
	NOV	89,7	-20,1	-18,0	91,0	+ 0,2	91,0	+ 4,2	( 94,8)
	DEZ	84,6	-11,8	- 5,7	91,9	+ 1,0	93,3	+ 2,5	( 93,8)
	JAN	76,6	- 3,6	- 9,5	103,7	+12,8	103,6	+11,0	( 92,7)
	FEB	74,4	-13,5	- 2,9	93,3	-10,0	93,3	- 9,9	( 91,7)
	MAR	97,7	- 3,4	+31,3	99,8	+ 7,0	101,4	+ 8,7	( 90,8)
APR	81,8	-25,8	-16,3	85,1	-14,7	82,4	-18,7	( 90,0)	

6 BAUGENEHMIGUNGEN, BAUFERTIGSTELLUNGEN, BAUVORRAT  
6.3 RAUMINHALT DER FERTIGGESTELLTEN GEBÄUDE IM NEUBAU (1976 = 100)

JAHR	MONAT	ORIGINALWERT			SAISONBEREINIGTER WERT		SAISON- UND ARBEITSTÄGLICH BEREINIGTER WERT		GLATTE KOMPONENTE	
		1976=100	VERÄNDERUNG VORJAHR	IN 0/0 GEGEN VORMONAT	1976=100	VERÄNDERUNG IN 0/0 GEGEN VORMONAT	1976=100	VERÄNDERUNG IN 0/0 GEGEN VORMONAT	1976=100	
WOHN- UND NICHTWOHNGBEAUDE										
1981	APR	30,8	-33,9	- 5,8	91,2	- 4,0	93,5	- 1,6	102,9	
	MAI	42,4	+10,1	+37,7	100,0	+ 9,6	101,5	+ 8,6	103,1	
	JUN	40,4	-11,2	- 4,7	96,2	- 3,8	102,3	+ 0,8	(102,9)	
	JUL	46,9	- 3,7	+16,1	98,2	+ 2,1	99,4	- 2,8	(102,6)	
	AUG	48,7	- 1,0	+ 3,8	99,2	+ 1,0	96,9	- 2,5	(102,1)	
	SEP	60,0	-10,3	+23,2	95,2	- 4,0	89,3	- 7,8	(101,2)	
	OKT	91,1	+ 4,2	+51,8	103,4	+ 8,6	111,6	+25,0	( 99,9)	
	NOV	91,6	+21,5	+ 0,5	105,5	+ 2,0	105,3	- 5,6	( 98,3)	
	DEZ	631,9	- 8,8	+589,8	92,5	-12,3	94,0	-10,7	( 96,7)	
	1982	JAN	28,0	- 4,8	-95,6	95,9	+ 3,7	96,9	+ 3,1	( 96,0)
		FEB	31,2	+ 1,0	+11,4	97,7	+ 1,9	97,7	+ 0,8	( 95,2)
		MAR	32,8	+ 0,3	+ 5,1	95,5	- 2,3	85,5	-12,5	( 94,5)
APR		28,4	- 7,8	-13,4	89,4	- 6,4	102,2	+19,5	( 93,9)	
WOHNGBEAUDE										
1981	APR	35,3	-30,4	+ 1,4	94,9	- 2,8	92,2	- 6,3	102,4	
	MAI	43,1	+ 1,2	+22,1	100,9	+ 6,3	101,2	+ 9,8	102,8	
	JUN	49,5	- 6,2	+14,8	101,8	+ 0,9	101,8	+ 0,6	(102,5)	
	JUL	52,7	- 6,4	+ 6,5	100,4	- 1,4	98,6	- 3,1	(102,2)	
	AUG	56,2	+ 2,9	+ 6,6	101,8	+ 1,4	103,2	+ 4,7	(101,8)	
	SEP	66,1	-10,6	+17,6	96,0	- 5,7	96,6	- 6,4	(101,0)	
	OKT	93,9	+ 0,5	+42,1	102,5	+ 6,8	103,3	+ 6,9	(100,5)	
	NOV	84,6	+ 6,8	- 9,9	100,9	- 1,6	100,5	- 2,7	( 99,6)	
	DEZ	626,9	-13,8	+641,0	108,8	+ 7,8	105,8	+ 5,3	( 98,6)	
	1982	JAN	28,2	-15,1	-95,5	96,9	-10,9	98,6	- 6,8	( 97,9)
		FEB	29,5	-13,2	+ 4,6	97,4	+ 0,5	97,4	- 1,2	( 97,1)
		MAR	33,2	- 4,6	+12,5	95,6	- 1,8	94,1	- 3,4	( 96,3)
APR		30,1	-14,7	- 9,3	89,0	- 6,9	88,5	- 6,0	( 95,5)	
NICHTWOHNGBEAUDE										
1981	APR	25,6	-38,6	-15,2	85,3	- 5,3	87,4	- 0,5	94,9	
	MAI	41,5	+23,1	+62,1	97,4	+14,2	98,6	+12,8	95,8	
	JUN	29,9	-19,0	-28,0	88,2	- 9,4	92,2	- 6,5	( 96,0)	
	JUL	40,1	+ 0,8	+34,1	93,8	+ 6,3	94,7	+ 2,7	( 96,1)	
	AUG	39,9	- 0,2	- 0,5	95,5	+ 1,8	92,2	- 2,6	( 96,1)	
	SEP	52,9	- 9,7	+32,6	93,0	- 2,6	88,9	- 3,6	( 96,2)	
	OKT	87,8	+ 9,2	+66,0	103,8	+11,6	106,1	+19,3	( 95,7)	
	NOV	100,6	+41,7	+14,6	111,3	+ 7,2	109,4	+ 3,1	( 95,2)	
	DEZ	637,8	- 2,2	+534,0	92,1	-17,3	93,9	-14,2	( 95,0)	
	1982	JAN	27,8	+10,8	-95,6	96,2	+ 4,5	96,4	+ 2,7	( 95,3)
		FEB	33,3	+22,0	+19,8	98,1	+ 2,0	98,1	+ 1,8	( 95,6)
		MAR	32,3	+ 7,0	- 3,0	93,2	- 5,0	88,3	-10,0	( 96,1)
APR		26,5	+ 3,5	-18,0	85,9	- 7,8	92,2	+ 4,4	( 96,8)	

## 6 BAUGENEHMIGUNGEN, BAUFERTIGSTELLUNGEN, BAUVORRAT

## 6.4 GENEHMIGTE UND FERTIGGESTELLTE WOHNUNGEN (ANZAHL), BAUVORRAT (1 000)

JAHR	MONAT	ORIGINALWERT			SAISONBEREINIGTER WERT		SAISON- UND ARBEITSTÄGLICH BEREINIGTER WERT		GLATTE KOMPONENTE	
		ANZAHL	VERÄNDERUNG VORJAHR	IN O/O GEGEN VORMONAT	ANZAHL	VERÄNDERUNG IN O/O GEGEN VORMONAT	ANZAHL	VERÄNDERUNG IN O/O GEGEN VORMONAT	ANZAHL	
1981	GENEHMIGTE WOHNUNGEN INSGESAMT									
	APR	31892	- 3,1	- 4,4	30815	- 3,7	30493	- 5,3	30467	
	MAI	35977	+ 2,6	+12,8	32097	+ 4,2	32410	+ 6,3	30209	
	JUN	33248	- 0,6	- 7,6	30306	- 5,6	30288	- 6,5	(30001)	
	JUL	34640	- 2,6	+ 4,2	30600	+ 1,0	29972	- 1,0	(29783)	
	AUG	31473	+ 0,1	- 9,1	30491	- 0,4	31069	+ 3,7	(29556)	
	SEP	28496	-12,6	- 9,5	28344	- 7,0	28761	- 7,4	(29395)	
	OKT	29810	-16,5	+ 4,6	27989	- 1,3	27269	- 5,2	(29064)	
	NOV	23857	-11,8	-20,0	27836	- 0,5	28114	+ 3,1	(28848)	
	DEZ	24615	-10,4	+ 3,2	28348	+ 1,8	27982	- 0,5	(28576)	
	1982	JAN	24286	- 1,1	- 1,3	29862	+ 5,3	30151	+ 7,8	(28303)
		FEB	23078	- 4,3	- 5,0	27498	- 7,9	27498	- 8,8	(28021)
MAR		29677	-11,0	+28,6	27452	- 0,2	27875	+ 1,4	(27731)	
APR		29121	- 8,7	- 1,9	27728	+ 1,0	26815	- 3,8	(27432)	
1981	GENEHMIGTE WOHNUNGEN IN WOHNGEBÄUDEMIT 1 UND 2 WOHNUNGEN (NEUBAU)									
	APR	19004	- 9,8	- 5,3	17753	- 6,9	17556	- 7,0	17446	
	MAI	20442	- 4,3	+ 7,6	17787	+ 0,2	17999	+ 2,5	(17118)	
	JUN	19610	- 7,5	- 4,1	16839	- 5,3	16496	- 8,4	(16738)	
	JUL	19777	-13,6	+ 0,9	16140	- 4,2	15971	- 3,2	(16308)	
	AUG	16731	-14,3	-15,4	15647	- 3,1	15886	- 0,5	(15834)	
	SEP	15701	-20,8	- 6,2	14847	- 5,1	15134	- 4,7	(15329)	
	OKT	14673	-26,9	- 6,5	13503	- 9,1	13307	-12,1	(14808)	
	NOV	10925	-27,2	-25,5	13326	- 1,3	13176	- 1,0	(14290)	
	DEZ	10449	-27,2	- 4,4	12849	- 3,6	12626	- 4,2	(13799)	
	1982	JAN	9481	-28,9	- 9,3	14780	+15,0	14913	+18,1	(13363)
		FEB	10356	-26,0	+ 9,2	13948	- 5,6	13948	- 6,5	(13013)
MAR		14105	-29,7	+36,2	13203	- 5,3	13637	- 2,2	(12783)	
APR		14203	-25,3	+ 0,7	13024	- 1,4	12474	- 8,5	(12709)	
1981	GENEHMIGTE WOHNUNGEN IN WOHNGEBÄUDEMIT 3 WOHNUNGEN UND MEHR (NEUBAU)									
	APR	10398	+ 6,2	- 2,3	11117	- 1,7	11019	- 5,4	10866	
	MAI	12495	+17,5	+20,2	12098	+ 8,8	12226	+11,0	(11009)	
	JUN	10805	+10,2	-13,5	10515	-13,1	11006	-10,0	(11119)	
	JUL	12263	+21,5	+13,5	11854	+12,7	11405	+ 3,6	(11194)	
	AUG	12051	+28,6	- 1,7	12095	+ 2,0	12185	+ 6,8	(11235)	
	SEP	10071	- 4,9	-16,4	10297	-14,9	10439	-14,3	(11253)	
	OKT	12031	- 2,3	+19,5	11207	+ 8,8	11178	+ 7,1	(11264)	
	NOV	10486	+10,5	-12,8	9605	-14,3	9586	-14,2	(11292)	
	DEZ	11961	+ 9,0	+14,1	9867	+ 2,7	10249	+ 6,9	(11370)	
	1982	JAN	12246	+34,1	+ 2,4	13389	+35,7	13416	+30,9	(11535)
		FEB	10261	+26,8	-16,2	11921	-11,0	11921	-11,1	(11835)
MAR		12156	+14,2	+18,5	12749	+ 6,9	13161	+10,4	(12322)	
APR		12006	+15,5	- 1,2	12723	- 0,2	12606	- 4,2	(13056)	
1981	FERTIGGESTELLTE WOHNUNGEN INSGESAMT									
	APR	11170	-25,3	+ 3,1	29918	- 2,2	31636	+ 5,6	31879	
	MAI	13331	+ 3,0	+19,3	31474	+ 5,2	31616	+ 0,1	31681	
	JUN	15698	- 4,3	+17,8	31809	+ 1,1	34085	+ 7,8	(31504)	
	JUL	16146	- 6,6	+ 2,9	31168	- 2,0	32004	- 6,1	(31303)	
	AUG	17318	- 2,3	+ 7,3	31388	+ 0,7	29583	- 7,6	(31076)	
	SEP	20668	- 6,9	+19,3	30350	- 3,3	28703	- 3,0	(30719)	
	OKT	29416	+ 5,7	+42,3	32498	+ 7,1	33168	+15,6	(30448)	
	NOV	27194	+10,9	- 7,6	32010	- 1,5	31530	- 4,9	(30115)	
	DEZ	183038	-10,7	+573,1	20268	-36,7	22374	-29,0	(29778)	
	1982	JAN	8936	-14,5	-95,1	30251	+49,3	29758	+33,0	(29511)
		FEB	9696	- 5,2	+ 8,5	30791	+ 1,8	30791	+ 3,5	(29247)
MAR		10615	- 2,1	+ 9,5	30304	- 1,6	28281	- 8,2	(28990)	
APR		10230	- 8,4	- 3,6	29233	- 3,5	32466	+14,8	(28741)	

JAHR	MONAT	ORIGINALWERT			SAISONBEREINIGTER WERT		SAISON- UND ARBEITSTÄGLICH BEREINIGTER WERT		GLATTE KOMPONENTE	
		1 000	VERÄNDERUNG IN O/O GEGEN VORJAHR	VORMONAT	1 000	VERÄNDERUNG IN O/O GEGEN VORMONAT	1 000	VERÄNDERUNG IN O/O GEGEN VORMONAT	1 000	
BAUVORRAT AN WOHNUNGEN INSGESAMT										
1981	APR	644	- 4,0	+ 3,4	671	+ 0,0	X	X	673	
	MAI	667	- 3,8	+ 3,6	671	+ 0,0	X	X	673	
	JUN	684	- 3,7	+ 2,5	669	- 0,3	X	X	667	
	JUL	703	- 3,4	+ 2,8	669	+ 0,0	X	X	663	
	AUG	717	- 3,4	+ 2,0	666	- 0,4	X	X	660	
	SEP	725	- 3,7	+ 1,1	663	- 0,5	X	X	657	
	OKT	725	- 4,6	+ 0,0	656	- 1,1	X	X	( 655)	
	NOV	722	- 5,4	- 0,4	650	- 0,9	X	X	( 652)	
	DEZ	563	- 1,7	-22,0	630	- 3,1	X	X	( 650)	
	1982	JAN	566	- 3,6	+ 0,5	653	+ 3,7	X	X	( 648)
		FEB	579	- 3,7	+ 2,3	649	- 0,6	X	X	( 646)
		MAR	598	- 4,0	+ 3,3	645	- 0,6	X	X	( 648)
APR		617	- 4,2	+ 3,2	644	- 0,2	X	X	( 648)	



## 6 BAUGENEHMIGUNGEN, BAUFERTIGSTELLUNGEN, BAUVORRAT

## 6.5 VERANSCHLAGTE REINE BAUKOSTEN DER GENEHMIGTEN BAUMASSNAHMEN AN BESTEHENDEN GEBÄUDEN (1976 = 100)

JAHR	MONAT	ORIGINALWERT			SAISONBEREINIGTER WERT		SAISON- UND ARBEITSTÄGLICH BEREINIGTER WERT		GLATTE KOMPONENTE	
		1976=100	VERÄNDERUNG VORJAHR	IN O/O GEGEN VORMONAT	1976=100	VERÄNDERUNG IN O/O GEGEN VORMONAT	1976=100	VERÄNDERUNG IN O/O GEGEN VORMONAT	1976=100	
WOHNGBAUEDE										
1981	APR	136,3	-10,3	- 5,8	128,3	- 6,4	132,7	- 3,0	140,8	
	MAI	168,7	+18,7	+23,8	150,2	+17,1	151,2	+13,9	(143,0)	
	JUN	158,2	+12,5	- 6,2	144,1	- 4,1	141,7	- 6,3	(144,6)	
	JUL	173,2	+ 6,7	+ 9,5	153,5	+ 6,5	152,8	+ 7,8	(145,7)	
	AUG	162,6	+11,4	- 6,1	148,2	- 3,5	149,8	- 2,0	(146,2)	
	SEP	163,1	+24,1	+ 0,3	155,2	+ 4,7	152,6	+ 1,9	(146,0)	
	OKT	143,3	- 2,1	-12,1	138,8	-10,6	139,1	- 8,8	(145,3)	
	NOV	119,2	+17,6	-16,8	141,8	+ 2,2	143,1	+ 2,9	(144,1)	
	DEZ	115,8	+ 8,9	- 2,9	134,0	- 5,5	139,3	- 2,7	(142,7)	
	1982	JAN	115,4	+ 8,8	- 0,3	145,3	+ 8,4	146,0	+ 4,8	(141,4)
		FEB	112,4	+ 1,8	- 2,6	134,8	- 7,2	134,8	- 7,7	(140,4)
		MAR	149,3	+ 3,2	+32,8	140,8	+ 4,5	139,8	+ 3,7	(140,3)
APR		151,0	+10,6	+ 1,1	142,4	+ 1,1	144,6	+ 3,4	(141,5)	
NICHTWOHNGBAUEDE										
1981	APR	108,9	-12,4	- 4,6	122,1	- 7,3	125,4	- 7,5	127,0	
	MAI	116,6	-20,8	+ 7,1	115,7	- 5,2	113,9	- 9,2	(123,9)	
	JUN	122,4	+ 4,6	+ 5,0	129,4	+11,8	127,1	+11,6	(121,1)	
	JUL	129,5	- 3,0	+ 5,8	120,1	- 7,2	119,0	- 6,4	(118,8)	
	AUG	121,9	-15,5	- 5,9	117,1	- 2,5	118,5	- 0,4	(117,0)	
	SEP	159,6	- 2,3	+30,9	131,9	+12,6	122,9	+ 3,7	(116,0)	
	OKT	133,2	-34,5	-16,5	125,4	- 4,9	123,3	+ 0,3	(115,9)	
	NOV	126,6	+10,4	- 5,0	118,7	- 5,3	123,9	+ 0,5	(116,6)	
	DEZ	103,8	-29,2	-18,0	88,6	-25,4	102,0	-17,7	(118,2)	
	1982	JAN	93,2	-25,7	-10,2	103,1	+16,4	102,5	+ 0,5	(120,5)
		FEB	103,1	+ 4,5	+10,6	126,5	+22,7	126,5	+23,4	(123,6)
		MAR	141,6	+24,1	+37,3	153,9	+21,7	150,4	+18,9	(127,1)
APR		100,7	- 7,5	-28,9	118,0	-23,3	126,9	-15,6	(130,8)	

7 UMSATZE DES GROSSHANDELS  
7.1 IN JEWEILIGEN PREISEN (1970 = 100)

JAHR	MONAT	ORIGINALWERT			SAISONBEREINIGTER WERT		SAISON- UND ARBEITSTÄGLICH BEREINIGTER WERT		GLATTE KOMPONENTE
		1970=100	VERÄNDERUNG VORJAHR	IN O/D GEGEN VORMONAT	1970=100	VERÄNDERUNG IN O/D GEGEN VORMONAT	1970=100	VERÄNDERUNG IN O/D GEGEN VORMONAT	
GROSSHANDEL INSGESAMT									
1979	DEZ	188,9	+ 4,6	- 9,1	186,1	- 6,5	193,6	- 2,2	200,9
1980	JAN	190,7	+20,2	+ 1,0	206,7	+11,1	206,1	+ 6,5	201,9
	FEB	191,0	+18,9	+ 0,2	207,1	+ 0,2	206,0	+ 0,0	200,2
	MAR	208,8	+ 8,4	+ 9,3	201,3	- 2,8	204,1	- 0,9	200,4
	APR	207,1	+13,6	- 0,8	206,8	+ 2,7	204,8	+ 0,3	201,4
	MAI	197,9	- 1,5	- 4,4	195,6	- 5,4	197,0	- 3,8	199,7
	JUN	195,0	- 3,2	- 1,5	191,3	- 2,2	198,9	+ 1,0	(198,8)
	JUL	203,2	+ 7,2	+ 4,2	205,7	+ 7,5	201,0	+ 1,1	(198,1)
	AUG	183,8	- 3,5	- 9,5	190,1	- 7,6	191,6	- 4,7	(198,1)
	SEP	211,6	+ 8,8	+15,1	205,6	+ 8,2	203,1	+ 6,0	(200,0)
	OKT	219,0	+ 0,8	+ 3,5	205,2	- 0,2	203,1	+ 0,0	(201,0)
	NOV	200,8	- 3,4	- 8,3	194,7	- 5,1	196,1	- 3,4	(208,4)
	DEZ	205,7	+ 8,9	+ 2,4	203,0	+ 4,3	204,8	+ 4,4	(209,4)
KOHLE UND MINERALÖLERZEUGNISSE									
1979	DEZ	318,1	+ 9,1	-11,5	306,6	-10,3	319,9	- 7,2	336,6
1980	JAN	339,5	+22,5	+ 6,7	341,1	+11,3	339,3	+ 6,1	332,8
	FEB	308,3	+11,5	- 9,2	316,6	- 7,2	313,9	- 7,5	326,2
	MAR	312,3	+14,8	+ 1,3	319,6	+ 0,9	327,0	+ 4,2	322,9
	APR*	364,2	+30,5	+16,6	371,4	+16,2	367,1	+12,3	323,2
	MAI	317,0	- 2,8	-13,0	330,5	-11,0	329,2	-10,3	319,6
	JUN	309,9	-12,6	- 2,2	316,5	- 4,2	319,8	- 2,9	(316,6)
	JUL*	359,7	+ 0,9	+16,1	350,0	+10,6	348,1	+ 8,8	(314,9)
	AUG	322,4	- 4,2	-10,4	320,6	- 8,4	319,6	- 8,2	(315,3)
	SEP	342,9	+ 5,0	+ 6,4	343,4	+ 7,1	345,5	+ 8,1	(321,9)
	OKT	349,2	- 0,2	+ 1,8	340,6	- 0,8	336,4	- 2,6	(326,5)
	NOV	337,4	- 6,1	- 3,4	322,7	- 5,3	325,7	- 3,2	(332,0)
	DEZ	352,9	+10,9	+ 4,6	345,3	+ 7,0	344,6	+ 5,8	(352,9)
ERZE, METALLE UND HALBZEUG									
1979	DEZ	131,8	+ 9,0	-15,9	148,0	- 4,9	151,5	- 1,8	159,3
1980	JAN*	164,1	+31,5	+24,5	178,2	+20,4	176,0	+16,2	161,5
	FEB	165,8	+28,2	+ 1,0	171,2	- 3,9	171,0	- 2,8	161,8
	MAR	179,2	+ 9,7	+ 8,1	174,1	+ 1,7	175,5	+ 2,6	162,2
	APR	165,9	+14,3	- 7,4	165,3	- 5,1	165,3	- 5,8	162,9
	MAI	168,6	+ 4,3	+ 1,6	164,0	- 0,8	165,8	+ 0,3	161,4
	JUN	166,0	+ 3,9	- 1,5	157,8	- 3,8	163,1	- 1,6	(158,3)
	JUL	161,5	+ 6,7	- 2,7	163,5	+ 3,6	160,1	- 1,8	(154,8)
	AUG	145,4	- 3,6	-10,0	149,2	- 8,7	150,3	- 6,1	(151,5)
	SEP	166,2	+ 2,3	+14,3	153,8	+ 3,1	152,1	+ 1,2	(152,4)
	OKT	168,9	+ 0,1	+ 1,6	158,8	+ 3,3	157,5	+ 3,6	(154,5)
	NOV	155,0	- 1,1	- 8,2	153,8	- 3,1	154,1	- 2,2	(158,4)
	DEZ	147,6	+12,0	- 4,8	165,5	+ 7,6	169,4	+ 9,9	(178,5)
HOLZ UND BAUSTOFFE									
1979	DEZ	176,6	+19,3	-17,0	191,0	- 3,1	196,3	+ 0,9	202,0
1980	JAN	143,0	+47,0	-19,0	200,2	+ 4,8	200,5	+ 2,1	204,3
	FEB	170,2	+56,4	+19,0	219,3	+ 9,5	217,9	+ 8,7	(205,9)
	MAR	209,9	+24,1	+23,3	224,5	+ 2,4	224,7	+ 3,1	(206,8)
	APR	211,6	+20,5	+ 0,8	208,6	- 7,1	209,6	- 6,7	(207,2)
	MAI	209,4	+ 4,2	- 1,0	198,5	- 4,8	200,1	- 4,5	(206,3)
	JUN	215,9	- 1,7	+ 3,1	190,7	- 3,9	199,1	- 0,5	(205,7)
	JUL	216,1	+12,4	+ 0,1	206,5	+ 8,3	202,2	+ 1,6	(203,6)
	AUG	197,0	- 2,3	- 8,8	187,6	- 9,2	187,8	- 7,1	(200,5)
	SEP	232,5	+ 9,6	+18,0	203,9	+ 8,7	200,2	+ 6,6	(196,3)
	OKT	242,5	+ 1,0	+ 4,3	198,1	- 2,8	196,0	- 2,1	(190,9)
	NOV	197,5	- 7,1	-18,6	180,3	- 9,0	179,6	- 8,4	(184,2)
	DEZ	158,7	-10,1	-19,6	173,0	- 4,0	176,0	- 2,0	(175,5)
NAHRUNGS- UND GENUSSMITTEL									
1979	DEZ	176,5	- 0,4	- 3,9	166,7	- 4,4	172,2	- 1,0	173,8
1980	JAN	168,7	+ 9,1	- 4,4	181,9	+ 9,1	179,4	+ 4,2	175,2
	FEB	162,4	+ 7,6	- 3,7	179,7	- 1,2	179,9	+ 0,3	174,2
	MAR	175,5	+ 2,8	+ 8,1	172,7	- 3,9	175,3	- 2,6	175,2
	APR	178,6	+ 8,0	+ 1,8	180,5	+ 4,5	177,6	+ 1,3	176,5
	MAI	177,9	- 3,8	- 0,4	168,8	- 6,5	172,2	- 3,0	175,1
	JUN	177,9	+ 0,1	+ 0,0	171,1	+ 1,4	174,8	+ 1,5	(175,3)
	JUL	182,8	+11,2	+ 2,8	184,6	+ 7,9	180,4	+ 3,2	(175,6)
	AUG	162,3	- 3,4	-11,2	168,5	- 8,7	171,4	- 5,0	(176,2)
	SEP	176,7	+11,8	+ 8,9	181,6	+ 7,8	180,3	+ 5,2	(177,3)
	OKT	190,2	+ 1,5	+ 7,6	182,1	+ 0,3	180,0	- 0,2	(178,5)
	NOV	177,2	- 3,5	- 6,8	170,9	- 6,2	173,1	- 3,8	(182,6)
	DEZ	197,5	+11,9	+11,5	186,5	+ 9,1	185,7	+ 7,3	(184,4)
FAHRZEUGE UND MASCHINEN									
1979	DEZ	172,3	- 3,3	- 5,5	165,7	- 7,2	172,2	- 1,9	181,5
1980	JAN	165,2	+10,9	- 4,1	186,6	+12,6	187,5	+ 8,9	179,6
	FEB	180,5	+16,2	+ 9,3	192,2	+ 3,0	190,8	+ 1,8	180,3
	MAR	205,1	- 2,7	+13,6	191,0	- 0,6	192,3	+ 0,8	180,8
	APR	191,7	+ 2,6	- 6,5	183,2	- 4,1	182,0	- 5,4	181,4
	MAI	179,8	- 8,0	- 6,2	175,5	- 4,2	176,3	- 3,1	180,5
	JUN	182,8	-12,1	+ 1,7	165,4	- 5,8	175,4	- 0,5	179,7
	JUL	189,1	+12,2	+ 3,4	189,1	+14,3	184,2	+ 5,0	179,5
	AUG	149,9	- 0,1	-20,7	176,5	- 6,7	176,7	- 4,1	(179,1)
	SEP	178,7	+ 6,2	+19,2	181,4	+ 2,8	178,8	+ 1,2	(178,6)
	OKT	192,9	+ 0,9	+ 7,9	179,8	- 0,9	177,6	- 0,7	(178,0)
	NOV	172,5	- 5,4	-10,6	169,9	- 5,5	168,8	- 5,0	(177,3)
	DEZ	176,9	+ 2,7	+ 2,6	178,1	+ 4,8	178,6	+ 5,8	(176,5)

**8 UMSÄTZE DES EINZELHANDELS\*)**  
**8.1 IN JEWEILIGEN PREISEN (1970 = 100)**

JAHR	MONAT	ORIGINALWERT			SAISONBEREINIGTER WERT		SAISON- UND ARBEITSTÄGLICH BEREINIGTER WERT		GLATTE KOMPONENTE
		1970=100	VERÄNDERUNG VORJAHR	IN O/O GEGEN VORMONAT	1970=100	VERÄNDERUNG IN O/O GEGEN VORMONAT	1970=100	VERÄNDERUNG IN O/O GEGEN VORMONAT	
EINZELHANDEL INSGESAMT									
1981	APR	206,5	+ 3,5	+ 0,4	205,6	+ 2,3	205,3	+ 1,9	206,5
	MAI	200,6	+ 1,3	- 2,9	201,8	- 1,8	204,0	- 0,6	207,3
	JUN	192,5	+ 4,3	- 4,0	202,9	+ 0,5	205,5	+ 0,7	208,6
	JUL	203,8	+ 1,5	+ 5,9	218,3	+ 7,6	214,7	+ 4,5	210,6
	AUG	188,0	+ 4,4	- 7,8	208,4	- 4,5	211,3	- 1,6	211,0
	SEP	197,4	+ 1,7	+ 5,0	211,3	+ 1,4	208,1	- 1,5	211,3
	OKT	227,4	+ 3,8	+15,2	214,2	+ 1,4	213,8	+ 2,7	212,0
	NOV	224,7	+ 3,0	- 1,2	210,4	- 1,8	211,3	- 1,2	211,7
	DEZ	278,1	+ 4,4	+23,8	218,1	+ 3,7	215,8	+ 2,1	(211,8)
	JAN*	181,3	- 1,4	-34,8	184,8	-15,3	187,8	-13,0	(211,7)
	FEB	183,0	- 0,6	+ 0,9	205,7	+11,3	205,7	+ 9,5	(211,5)
	MAR	218,9	+ 6,4	+19,6	215,0	+ 4,5	212,1	+ 3,1	(211,2)
APR	211,0	+ 2,2	- 3,6	209,8	- 2,4	210,3	- 0,8	(210,7)	
NAHRUNGS- UND GENUSSMITTEL									
1981	APR	215,3	+ 7,9	+ 6,1	212,0	+ 5,7	208,4	+ 3,2	205,7
	MAI	202,8	- 1,4	- 5,8	200,6	- 5,4	201,7	- 3,2	206,6
	JUN	204,0	+ 6,7	+ 0,6	206,0	+ 2,7	205,0	+ 1,6	207,1
	JUL	212,3	+ 3,1	+ 4,1	210,1	+ 2,0	207,3	+ 1,1	209,5
	AUG	204,1	+ 3,4	- 3,9	208,3	- 0,9	212,7	+ 2,6	209,9
	SEP	205,1	+ 5,6	+ 0,5	214,7	+ 3,1	214,4	+ 0,8	210,6
	OKT	222,9	+ 5,4	+ 8,7	216,3	+ 0,7	213,9	- 0,2	211,6
	NOV	211,5	+ 2,5	- 5,1	209,3	- 3,2	211,6	- 1,0	212,4
	DEZ	260,2	+ 3,2	+23,0	227,5	+ 8,7	222,6	+ 5,1	(214,1)
	JAN	196,8	+ 5,4	-24,4	212,9	- 6,4	214,8	- 3,5	(215,9)
	FEB	189,0	+ 3,6	- 4,0	209,5	- 1,6	209,5	- 2,5	(217,9)
	MAR	217,4	+ 7,1	+15,0	218,6	+ 4,3	220,7	+ 5,3	(220,2)
APR	229,5	+ 6,6	+ 5,6	224,6	+ 2,7	219,6	- 0,5	(221,1)	
TEXTILWAREN, SCHUHE									
1981	APR	192,2	+ 7,6	+ 7,6	192,5	+ 5,0	188,4	+ 1,5	190,8
	MAI	179,9	- 3,1	- 6,4	183,2	- 4,8	185,9	- 1,3	191,1
	JUN	158,9	- 0,1	-11,7	187,8	+ 2,5	193,0	+ 3,8	191,5
	JUL	185,4	+ 0,3	+16,7	196,5	+ 4,6	190,3	- 1,4	193,4
	AUG	147,9	+ 0,5	-20,2	187,1	- 4,8	190,8	+ 0,3	192,3
	SEP	179,2	+ 0,0	+21,2	194,0	+ 3,7	192,9	+ 1,1	191,4
	OKT	239,6	+ 0,9	+33,7	197,6	+ 1,9	198,6	+ 3,0	190,9
	NOV	229,2	- 2,2	- 4,3	189,6	- 4,0	189,4	- 4,6	189,8
	DEZ	288,0	+ 6,2	+25,7	206,0	+ 8,6	199,4	+ 5,3	(189,5)
	JAN	174,0	- 5,1	-39,6	181,3	-12,0	185,5	- 7,0	(189,3)
	FEB	133,7	- 3,5	-23,2	183,7	+ 1,3	183,7	- 1,0	(189,1)
	MAR	183,8	+ 2,9	+37,5	189,7	+ 3,3	187,6	+ 2,1	(183,9)
APR	180,2	- 6,2	- 2,0	181,9	- 4,1	180,5	- 3,8	(188,8)	
METALLWAREN, HAUSRAT, WOHNBEDARF (A.N.G.)									
1981	APR	212,4	+ 7,6	- 1,3	215,4	+ 2,4	215,1	+ 1,2	210,1
	MAI	201,1	+ 5,6	- 5,3	208,6	- 3,2	211,3	- 1,8	(210,5)
	JUN	191,7	+ 2,8	- 4,7	203,2	- 2,6	212,3	+ 0,5	(210,7)
	JUL	199,3	+ 0,6	+ 4,0	225,2	+10,8	220,1	+ 3,7	(212,0)
	AUG	185,4	+ 3,4	- 7,0	210,6	- 6,5	212,5	- 3,5	(212,0)
	SEP	204,8	- 1,6	+10,5	221,8	+ 5,3	217,9	+ 2,5	(211,9)
	OKT	229,1	- 2,9	+11,9	206,1	- 7,1	205,3	- 5,8	(210,8)
	NOV	241,8	+ 1,6	+ 5,5	210,7	+ 2,2	211,7	+ 3,1	(210,4)
	DEZ	292,9	- 2,5	+21,1	205,5	- 2,5	204,1	- 3,6	(209,4)
	JAN	164,0	- 5,3	-44,0	197,7	- 3,8	201,1	- 1,5	(208,0)
	FEB	181,6	- 1,9	+10,7	203,8	+ 3,1	203,8	+ 1,3	(206,3)
	MAR	220,9	+ 2,7	+21,6	214,0	+ 5,0	210,7	+ 3,4	(204,2)
APR	203,7	- 4,1	- 7,8	205,9	- 3,8	208,0	- 1,3	(201,5)	
ELEKTRO- UND OPTISCHE ERZEUGNISSE, UHREN									
1981	APR	186,5	+ 7,1	- 4,7	214,8	- 0,5	212,9	- 1,8	214,3
	MAI	180,9	+ 3,0	- 3,0	211,0	- 1,8	211,9	- 0,5	(215,1)
	JUN	174,2	+ 2,3	- 3,7	208,8	- 1,0	210,8	- 0,5	(215,9)
	JUL	191,0	- 1,8	+ 9,6	213,6	+ 2,3	211,4	+ 0,3	(216,9)
	AUG	195,2	+ 8,0	+ 2,2	220,4	+ 3,2	221,5	+ 4,8	(217,8)
	SEP	182,8	- 4,2	- 6,4	211,0	- 4,3	211,0	- 4,7	(218,5)
	OKT	209,5	+ 2,0	+14,6	216,3	+ 2,5	216,3	+ 2,5	(218,5)
	NOV	270,9	+10,4	+29,3	230,2	+ 6,4	229,6	+ 6,1	(219,7)
	DEZ	456,2	+ 6,1	+68,4	231,7	+ 0,7	228,4	- 0,5	(220,6)
	JAN	195,6	+ 3,0	-57,1	217,8	- 6,0	220,1	- 3,6	(221,9)
	FEB	169,0	- 1,6	-13,6	212,6	- 2,4	212,6	- 3,4	(223,3)
	MAR	211,5	+ 8,0	+25,1	230,5	+ 8,4	230,1	+ 8,2	(225,0)
APR	194,3	+ 4,2	- 8,1	223,4	- 3,1	222,9	- 3,1	(227,0)	
FAHRZEUGE, MASCHINEN UND BUEROEINRICHTUNGEN									
1981	APR	218,1	+ 4,3	- 9,7	184,3	- 6,9	184,7	- 6,1	188,4
	MAI	207,9	+ 5,2	- 4,7	181,5	- 1,5	185,7	+ 0,5	189,8
	JUN	197,4	+ 4,9	- 5,1	174,5	- 3,9	181,3	- 2,4	(191,0)
	JUL	181,4	- 2,8	- 8,1	204,5	+17,2	199,4	+10,0	(192,0)
	AUG	150,3	+ 2,0	-17,1	189,9	- 7,1	193,3	- 3,1	(192,7)
	SEP	178,0	+ 1,4	+18,4	193,2	+ 1,7	187,0	- 3,3	(193,2)
	OKT	190,8	- 0,8	+ 7,2	186,5	- 3,5	186,0	- 0,5	(191,6)
	NOV	186,4	+ 9,3	- 2,3	195,7	+ 4,9	196,6	+ 5,7	(191,5)
	DEZ	187,2	+ 9,0	+ 0,4	200,4	+ 2,4	195,6	- 0,5	(191,6)
	JAN	143,9	- 6,2	-23,1	173,0	-13,7	178,0	- 9,0	(191,6)
	FEB	191,8	+ 1,8	+33,3	188,6	+ 9,0	188,6	+ 6,0	(191,5)
	MAR	253,7	+ 5,0	+32,3	199,0	+ 5,5	193,0	+ 2,3	(191,3)
APR	223,1	+ 2,3	-12,1	191,0	- 4,0	193,2	+ 0,1	(190,2)	

\*) VORLÄUFIGES ERGEBNIS.

9 AUSSENHANDEL (SPEZIALHANDEL)  
9.1 EINFUHR - TATSÄCHLICHE WERTE (MILL. DM)

JAHR	MONAT	ORIGINALWERT			SAISONBEREINIGTER WERT		SAISON- UND ARBEITSTÄGELICH BEREINIGTER WERT		GLATTE KOMponente	
		MILL. DM	VERÄNDERUNG VORJAHR	IN O/O GEGEN VORMONAT	MILL. DM	VERÄNDERUNG IN O/O GEGEN VORMONAT	MILL. DM	VERÄNDERUNG IN O/O GEGEN VORMONAT	MILL. DM	
1981	EINFUHR INSGESAMT									
	APR	30270	+ 4,2	-10,8	29995	- 8,7	30417	- 6,5	29315	
	Mai	29685	+ 3,8	- 1,9	29222	- 2,6	29762	- 2,2	29755	
	JUN	30623	+ 8,5	+ 3,2	30612	+ 4,8	30498	+ 2,5	30239	
	JUL	32585	+11,7	+ 6,4	31242	+ 2,1	30901	+ 1,3	30810	
	AUG	28195	+15,7	-13,5	29688	- 5,0	30033	- 2,8	31060	
	SEP	30922	+10,9	+ 9,7	33161	+11,7	32550	+ 8,4	31300	
	OKT	32458	+ 7,0	+ 5,0	32210	- 2,9	32181	- 1,1	(31306)	
	NOV	32237	+13,4	- 0,7	31738	- 1,5	31929	- 0,8	(31216)	
	DEZ	30808	+ 5,3	- 4,4	31110	- 2,0	30789	- 3,6	(31077)	
1982	JAN	30289	+ 7,4	- 1,7	30759	- 1,1	31271	+ 1,6	(30968)	
	FEB	30830	+ 5,3	+ 1,8	30779	+ 0,1	30779	- 1,6	(30843)	
	MAR*	35360	+ 4,2	+14,7	34282	+11,4	33818	+ 9,9	(30734)	
	APR	37063	+ 9,2	- 6,5	32822	- 4,3	33099	- 2,1	(33173)	
1981	ERNAHRUNGSWIRTSCHAFT									
	APR	4104	+12,3	- 3,7	4015	- 0,8	4015	+ 0,9	3887	
	Mai	3956	+ 3,4	- 3,6	3712	- 7,5	3809	- 5,1	3910	
	JUN	3949	+13,6	- 0,2	4005	+ 7,9	3939	+ 3,4	3955	
	JUL	3850	+ 8,8	- 2,5	3888	- 2,9	3822	- 3,0	4002	
	AUG	3523	+ 9,5	- 8,5	3835	- 1,4	3951	+ 3,4	4018	
	SEP	3781	+10,5	+ 7,3	4053	+ 5,7	4019	+ 1,7	4040	
	OKT	4235	+ 9,5	+12,0	4049	- 0,1	4101	+ 2,0	(4051)	
	NOV	4335	+17,7	+ 2,4	4205	+ 3,9	4182	+ 2,0	(4060)	
	DEZ	4414	+11,2	+ 1,8	4252	+ 1,1	4001	- 4,3	(4071)	
	1982	JAN	3788	+ 5,7	-14,2	3992	- 6,1	4082	+ 2,0	(4087)
		FEB	3945	+ 4,1	+ 4,1	4093	+ 2,5	4093	+ 0,3	(4129)
		MAR	4429	+ 4,0	+12,3	4219	+ 3,1	4192	+ 2,4	(4056)
APR		4463	+ 8,7	+ 0,8	4363	+ 3,4	4286	+ 2,2	(4118)	
1981	GEWERBLICHE WIRTSCHAFT (OHNE GÜTER DER BUNDESREG.)									
	APR	25644	+ 3,0	-11,8	25458	- 9,4	25861	- 7,1	24970	
	Mai	25105	+ 3,9	- 2,1	24978	- 1,9	25418	- 1,7	25383	
	JUN	26122	+ 8,9	+ 4,1	26154	+ 4,7	26065	+ 2,5	25800	
	JUL	28113	+12,1	+ 7,6	26761	+ 2,3	26494	+ 1,6	26302	
	AUG	24127	+16,5	-14,2	25426	- 5,0	25671	- 3,1	26518	
	SEP	26570	+11,1	+10,1	28415	+11,8	27837	+ 8,4	26726	
	OKT	27616	+ 6,9	+ 3,9	27454	- 3,4	27406	- 1,5	(26706)	
	NOV	27243	+13,0	- 1,4	26990	- 1,7	27191	- 0,8	(26591)	
	DEZ	25795	+ 4,2	- 5,3	26254	- 2,7	26157	- 3,8	(26426)	
	1982	JAN	26054	+ 8,1	+ 1,0	26265	+ 0,0	26687	+ 2,0	(26282)
		FEB	26275	+ 5,1	+ 0,8	26040	- 0,9	26040	- 2,4	(26112)
		MAR*	30191	+ 3,8	+14,9	29172	+12,0	28739	+10,4	(26134)
APR		27863	+ 8,7	- 7,7	27731	- 4,9	28058	- 2,4	(28262)	
1981	ROHSTOFFE UND HALBWAREN									
	APR	10540	+ 7,0	- 8,8	10545	- 7,3	10624	- 6,7	(10447)	
	Mai	10139	+ 0,0	- 3,8	10035	- 4,8	10118	- 4,8	(10594)	
	JUN	10476	+10,3	+ 3,3	10524	+ 4,9	10637	+ 5,1	(10745)	
	JUL	11117	+12,5	+ 6,1	10803	+ 2,7	10732	+ 0,9	(10895)	
	AUG	11381	+28,5	+ 2,4	11546	+ 6,9	11577	+ 7,9	(11038)	
	SEP	11055	+12,9	- 2,9	11509	- 0,3	11204	- 3,2	(11163)	
	OKT	10999	+12,1	- 0,5	11030	- 4,2	11099	- 0,9	(11263)	
	NOV	11479	+15,8	+ 4,4	11445	+ 3,8	11502	+ 3,6	(11320)	
	DEZ	11199	+ 3,9	- 2,4	11142	- 2,6	11318	- 1,6	(11331)	
	1982	JAN	11315	+10,3	+ 1,0	11425	+ 2,5	11533	+ 1,9	(11199)
		FEB	10789	+ 4,8	+ 4,6	10598	- 7,2	10598	- 8,1	(10464)
		MAR	11283	- 2,3	+ 4,6	10970	+ 3,5	10623	+ 0,2	(10764)
APR		11035	+ 4,7	- 2,2	11172	+ 1,8	11570	+ 8,9	(11937)	
1981	ROHSTOFFE									
	APR	5486	+12,7	- 2,2	5448	+ 0,5	5404	- 0,5	(5305)	
	Mai	5226	+ 2,0	- 4,7	5128	- 5,9	5145	- 4,8	(5359)	
	JUN	5230	+10,7	+ 0,1	5303	+ 3,4	5291	+ 2,8	(5403)	
	JUL	5347	+ 8,6	+ 2,2	5311	+ 0,2	5303	+ 0,2	(5433)	
	AUG	5762	+32,4	+ 7,8	5780	+ 8,8	5824	+ 9,8	(5445)	
	SEP	5387	+13,6	- 6,5	5530	- 4,3	5491	- 5,7	(5435)	
	OKT	5031	+ 1,2	- 6,6	5116	- 7,5	5185	- 5,6	(5397)	
	NOV	5299	+ 6,2	+ 5,3	5338	+ 4,3	5340	+ 3,4	(5322)	
	DEZ	5194	- 5,7	- 2,0	5252	- 1,6	5195	- 3,1	(5216)	
	1982	JAN	5225	+ 0,1	+ 0,6	5139	- 2,2	5159	- 0,7	(5077)
		FEB	4708	-10,4	- 9,9	4721	- 8,1	4721	- 8,5	(4978)
		MAR	4630	-17,4	- 1,7	4468	- 5,4	4432	- 6,1	(4711)
APR		4950	- 9,8	+ 6,9	4827	+ 8,0	4856	+ 9,6	(4896)	
1981	HALBWAREN									
	APR	5053	+ 1,5	-15,0	5106	-13,0	5222	-10,7	(5139)	
	Mai	4913	- 2,1	- 2,8	5108	+ 0,0	5162	- 1,1	(5227)	
	JUN	5246	+ 9,9	+ 6,8	5251	+ 2,8	5222	+ 1,2	(5333)	
	JUL	5770	+16,4	+10,0	5513	+ 5,0	5482	+ 5,0	(5455)	
	AUG	5619	+24,8	- 2,6	5779	+ 4,8	5812	+ 6,0	(5590)	
	SEP	5668	+12,2	+ 0,9	5724	- 1,0	5542	- 4,6	(5733)	
	OKT	5968	+23,1	+ 5,3	5912	+ 3,3	5893	+ 6,3	(5878)	
	NOV	6181	+25,5	+ 3,6	6103	+ 3,2	6152	+ 4,4	(6010)	
	DEZ	6004	+13,8	- 2,9	6013	- 1,5	6179	+ 0,4	(6127)	
	1982	JAN	6089	+20,8	+ 1,4	6179	+ 2,8	6255	+ 1,2	(6259)
		FEB	6081	+20,6	- 0,1	5984	- 3,2	5984	- 4,3	(6096)
		MAR	6652	+11,9	+ 9,4	6475	+ 8,2	6291	+ 5,1	(6393)
APR		6085	+20,4	- 8,5	6230	- 3,8	6445	+ 2,4	(6700)	

9 AUSSENHANDEL (SPEZIALHANDEL)  
9.1 EINFUHR - TATSÄCHLICHE WERTE (MILL. DM)

JAHR	MONAT	ORIGINALWERT			SAISONBEREINIGTER WERT		SAISON- UND ARBEITSTÄGLICH BEREINIGTER WERT		GLATTE KOMPONENTE
		MILL. DM	VERÄNDERUNG VORJAHR	IN O/O GEGEN VORMONAT	MILL. DM	VERÄNDERUNG IN O/O GEGEN VORMONAT	MILL. DM	VERÄNDERUNG IN O/O GEGEN VORMONAT	MILL. DM
FERTIGWAREN (OHNE GÜTER DER BUNDESREG.)									
1981	APR	15105	+ 0,4	-13,8	15015	- 9,8	15213	- 7,5	14899
	MAI	14966	+ 6,7	- 0,9	15092	+ 0,5	15434	+ 1,5	15152
	JUN	15646	+ 8,1	+ 4,5	15808	+ 4,7	15689	+ 1,7	15383
	JUL	16997	+11,9	+ 8,6	16227	+ 2,7	15936	+ 1,6	15646
	AUG*	12745	+ 7,6	-25,0	13447	-17,1	13542	-15,0	15727
	SEP	15514	+ 9,8	+21,7	16234	+20,7	16090	+18,8	15809
	OKT	16617	+ 3,7	+ 7,1	16185	- 0,3	16000	- 0,6	(15679)
	NOV	15764	+11,1	- 5,1	15537	- 4,0	15406	- 3,7	(15433)
	DEZ	14597	+ 4,5	- 7,4	15052	- 3,1	14968	- 2,8	(15167)
	JAN	14739	+ 6,5	+ 1,0	15156	+ 0,7	15451	+ 3,2	(15174)
	FEB	15485	+ 5,3	+ 5,1	15447	+ 1,9	15447	+ 0,0	(15962)
	MAR*	18909	+ 7,9	+22,1	18072	+17,0	17901	+15,9	(16053)
APR	16828	+11,4	-11,0	16674	- 7,7	16668	- 6,9	(17206)	
VORERZEUGNISSE									
1981	APR	3824	- 7,1	- 9,0	3740	- 4,7	3834	- 0,1	3750
	MAI	3774	- 4,8	- 1,3	3721	- 0,5	3823	- 0,3	3811
	JUN	4004	+ 2,7	+ 6,1	3984	+ 7,1	3853	+ 0,8	3971
	JUL	4199	+ 6,4	+ 4,9	4025	+ 1,0	3961	+ 2,8	3946
	AUG*	2967	+ 3,4	-29,3	3292	-18,2	3382	-14,6	3973
	SEP	3822	+ 8,3	+28,8	4129	+25,4	4081	+20,7	4013
	OKT	4266	+ 4,9	+11,6	3974	- 3,8	3995	- 2,1	( 4015)
	NOV	4163	+19,8	- 2,4	4120	+ 3,7	4098	+ 2,6	( 3999)
	DEZ	3661	+ 8,8	-12,1	3997	- 3,0	3928	- 4,1	( 4004)
	JAN	3862	+ 6,7	+ 5,5	3921	- 1,9	4010	+ 2,1	( 4045)
	FEB	3952	+ 7,7	+ 2,3	3903	- 0,5	3903	- 2,7	( 4029)
	MAR*	4549	+ 8,2	+15,1	4219	+ 8,1	4166	+ 6,7	( 4092)
APR	4375	+14,4	- 3,8	4284	+ 1,5	4280	+ 2,7	( 4298)	
ENDERZEUGNISSE (OHNE GÜTER DER BUNDESREG.)									
1981	APR	11280	+ 3,2	-15,4	11317	-10,1	11416	- 8,4	11266
	MAI	11192	+11,3	- 0,8	11408	+ 0,8	11641	+ 2,0	11637
	JUN	11642	+10,0	+ 4,0	11853	+ 3,9	11860	+ 1,9	11583
	JUL	12798	+13,8	+ 9,9	12225	+ 3,1	12011	+ 1,3	11741
	AUG*	9778	+ 8,9	-23,6	10149	-17,0	10179	-15,3	11776
	SEP	11693	+10,3	+19,6	12120	+19,4	12022	+18,1	11810
	OKT	12351	+ 3,4	+ 5,6	12066	- 0,4	11877	- 1,2	(11673)
	NOV	11602	+ 6,3	- 6,1	11401	- 5,5	11304	- 4,8	(11464)
	DEZ	10935	+ 3,1	- 5,7	11107	- 2,6	11077	- 2,0	(11252)
	JAN	10877	+ 6,4	- 0,5	11305	+ 1,8	11505	+ 3,9	(11268)
	FEB	11534	+ 4,6	+ 6,0	11585	+ 2,5	11585	+ 0,7	(11947)
	MAR*	14360	+ 7,8	+24,5	13682	+18,1	13574	+17,2	(12093)
APR	12453	+10,4	-13,3	12427	- 9,2	12408	- 8,6	(12846)	
HALBWAREN UND VORERZEUGNISSE									
1981	APR	8877	- 2,4	-12,5	8710	-11,9	8932	- 9,0	( 8753)
	MAI	8687	- 3,3	- 2,1	8572	- 1,6	8764	- 1,9	( 8894)
	JUN	9250	+ 6,7	+ 6,5	9045	+ 5,5	9135	+ 4,2	( 9063)
	JUL	9968	+11,9	+ 7,8	9484	+ 4,9	9303	+ 1,8	( 9256)
	AUG	8586	+16,5	-13,9	9352	- 1,4	9433	+ 1,4	( 9465)
	SEP	9490	+10,6	+10,5	10090	+ 7,9	9797	+ 3,9	( 9683)
	OKT	10233	+14,8	+ 7,8	10119	+ 0,3	10097	+ 3,1	( 9898)
	NOV	10343	+23,1	+ 1,1	10165	+ 0,5	10164	+ 0,7	(10077)
	DEZ	9666	+11,9	- 6,5	9977	- 1,8	10122	- 0,4	(10233)
	JAN	9951	+14,9	+ 2,9	10148	+ 1,7	10388	+ 2,6	(10253)
	FEB	10033	+15,2	+ 0,8	9727	- 4,1	9727	- 6,4	( 9726)
	MAR*	11201	+10,4	+11,6	10711	+10,1	10336	+ 6,3	(10266)
APR	10460	+17,8	- 6,6	10512	- 1,9	10899	+ 5,4	(11297)	
ERZEUGNISSE DES NAHRUNGS- UND GENUSSMITTELGEWERBES									
1981	APR	1956	+20,6	- 2,2	1983	+ 3,7	2003	+ 5,9	1885
	MAI	1827	+ 6,2	- 6,6	1813	- 8,6	1853	- 7,5	1909
	JUN	1944	+16,7	+ 6,4	1969	+ 8,6	1941	+ 4,7	1952
	JUL	1972	+19,3	+ 1,4	1971	+ 0,1	1930	- 0,6	1982
	AUG	1742	+11,3	-11,7	1886	- 4,3	1935	+ 0,3	1993
	SEP	1867	+ 6,7	+ 7,2	1950	+ 3,4	1942	+ 0,4	1993
	OKT	2237	+15,0	+19,8	2044	+ 4,8	2072	+ 6,7	( 2004)
	NOV	2216	+22,6	- 0,9	2118	+ 3,6	2097	+ 1,2	( 2013)
	DEZ	2161	+12,4	- 2,5	2087	- 1,5	1997	- 4,8	( 2018)
	JAN	1869	+ 5,2	-13,5	1940	- 7,0	1972	- 1,3	( 2015)
	FEB	1863	+ 6,2	- 0,3	1971	+ 1,6	1971	- 0,1	( 2017)
	MAR	2068	+ 3,3	+11,0	1997	+ 1,3	1976	+ 0,3	( 2022)
APR	2084	+ 6,5	+ 0,8	2100	+ 5,2	2093	+ 5,9	( 2055)	
ERZEUGNISSE DES GRUNDSTOFF- UND PRODUKTIONSGÜTERGEWERBES									
1981	APR	7716	- 5,4	-14,5	7642	-15,0	7816	-12,3	( 7644)
	MAI	7541	- 6,7	- 2,3	7466	- 2,3	7662	- 2,0	( 7753)
	JUN	8294	+ 4,9	+10,0	7969	+ 6,7	8070	+ 5,3	( 7878)
	JUL	8940	+ 8,8	+ 8,0	8368	+ 5,0	8179	+ 1,4	( 8012)
	AUG	7804	+16,2	-12,9	8319	- 0,6	8423	+ 3,0	( 8151)
	SEP	8338	+ 8,8	+ 6,8	8533	+ 2,6	8296	- 1,5	( 8290)
	OKT	8923	+14,0	+ 7,0	8558	+ 0,3	8537	+ 2,9	( 8424)
	NOV	8679	+21,9	- 2,7	8719	+ 1,9	8711	+ 2,0	( 8499)
	DEZ	7862	+ 7,0	- 9,4	8362	- 4,1	8406	- 3,5	( 8580)
	JAN	7998	+10,3	+ 1,7	8171	- 2,3	8391	- 0,2	( 8483)
	FEB	8440	+16,3	+ 5,5	8519	+ 4,3	8519	+ 1,5	( 8625)
	MAR	9530	+ 5,6	+12,9	9371	+10,0	9074	+ 6,5	( 9049)
APR	9167	+18,8	- 3,8	9239	- 1,4	9493	+ 4,6	( 9755)	

## 9 AUSSENHANDEL (SPEZIALHANDEL)

## 9.1 EINFUHR - TATSÄCHLICHE WERTE (MILL. DM)

JAHR	MONAT	ORIGINALWERT			SAISONBEREINIGTER WERT		SAISON- UND ARBEITSTÄGLICH BEREINIGTER WERT		GLATTE KOMPONENTE
		MILL.DM	VERÄNDERUNG IN O/O GEGEN VORJAHR	VERÄNDERUNG IN O/O GEGEN VORMONAT	MILL.DM	VERÄNDERUNG IN O/O GEGEN VORMONAT	MILL.DM	VERÄNDERUNG IN O/O GEGEN VORMONAT	MILL.DM
ERZEUGNISSE DES INVESTITIONSGÜTER PRODUZIERENDEN GEWERBES									
1981	APR	7299	+ 5,7	-14,3	7222	- 5,9	7266	- 4,3	7413
	MAI	7589	+16,4	+ 4,0	7388	+ 2,3	7564	+ 4,1	7507
	JUN	7629	+13,9	+ 0,5	7615	+ 3,1	7604	+ 0,5	7561
	JUL	8021	+18,7	+ 5,1	7840	+ 3,0	7691	+ 1,1	7528
	AUG*	5854	+13,8	-27,0	6663	-15,0	6807	-11,5	7687
	SEP	7246	+13,7	+23,8	7641	+14,7	7530	+10,6	7611
	OKT	7828	+ 8,3	+ 8,0	7362	- 3,7	7339	- 2,5	( 7619)
	NOV	7582	+ 8,1	- 3,1	7365	+ 0,0	7376	+ 0,5	( 7613)
	DEZ	7347	+ 6,2	- 3,1	7420	+ 0,7	7239	- 1,9	( 7592)
1982	JAN	6977	+12,5	- 5,0	7510	+ 1,3	7666	+ 5,9	( 7507)
	FEB	7055	+ 5,5	+ 1,1	7365	- 2,0	7365	- 3,9	( 7480)
	MAR*	9408	+10,4	+33,4	8644	+17,4	8583	+16,5	( 7570)
	APR	8297	+13,7	-11,8	8131	- 5,9	8049	- 6,2	( 8082)
ERZEUGNISSE DES VERBRAUCHSGÜTER PRODUZIERENDEN GEWERBES									
1981	APR	4107	- 5,6	-16,4	4301	- 4,6	4381	- 0,9	4286
	MAI	3684	- 4,7	-10,3	4135	- 3,9	4261	- 2,7	4318
	JUN	4134	+ 0,1	+12,2	4395	+ 6,3	4340	+ 1,9	4332
	JUL	4891	+ 4,0	+18,3	4464	+ 1,6	4350	+ 0,2	4355
	AUG	3876	+ 0,6	-20,8	4246	- 4,9	4331	- 0,6	4313
	SEP	4576	+ 1,7	+18,1	4526	+ 6,6	4492	+ 3,7	4320
	OKT	4654	- 7,4	+ 1,7	4150	- 8,3	4152	- 7,6	( 4258)
	NOV	4206	+ 5,0	- 9,6	4338	+ 4,5	4278	+ 3,0	( 4188)
	DEZ	3707	- 4,2	-11,9	4071	- 6,2	3922	- 8,3	( 4126)
1982	JAN	4055	- 3,6	+ 9,4	4047	- 0,6	4158	+ 6,0	( 4095)
	FEB	4455	- 2,4	+ 9,9	4163	+ 2,9	4163	+ 0,1	( 4145)
	MAR*	5025	+ 2,3	+12,8	4580	+10,0	4508	+ 8,3	( 4477)
	APR	4121	+ 0,3	-18,0	4323	- 5,6	4322	- 4,1	( 4369)
INVESTITIONSGÜTER									
1981	APR	2491	+ 8,4	-24,7	2541	-18,8	2516	-19,1	2586
	MAI	2894	+26,1	+16,2	2728	+ 7,4	2773	+10,2	2635
	JUN	2829	+18,1	- 2,2	2774	+ 1,7	2820	+ 1,7	2634
	JUL	2861	+25,6	+ 1,1	2823	+ 1,8	2781	- 1,4	2690
	AUG	2190	+15,6	-23,5	2571	- 8,9	2592	- 6,8	2708
	SEP	2699	+25,7	+23,2	2858	+11,2	2842	+ 9,6	2695
	OKT	2906	+11,1	+ 7,7	2697	- 5,6	2654	- 6,6	( 2718)
	NOV	2739	+ 8,5	- 5,7	2631	- 2,4	2638	- 0,6	( 2744)
	DEZ	2741	+ 6,3	+ 0,1	2609	- 0,8	2572	- 2,5	( 2775)
1982	JAN	2800	+33,6	+ 2,2	2994	+14,8	3028	+17,7	( 2793)
	FEB	2504	+ 5,6	-10,6	2649	-11,5	2649	-12,5	( 2854)
	MAR*	3773	+14,1	+50,7	3623	+36,8	3631	+37,1	( 2973)
	APR	3225	+29,5	-14,5	3244	-10,5	3183	-12,3	( 3238)
VERBRAUCHSGÜTER									
1981	APR*	4583	- 7,9	-23,5	4443	-23,5	4570	-21,2	4889
	MAI	4022	-11,1	-12,2	4522	+ 1,8	4641	+ 1,6	4942
	JUN	4472	- 0,8	+11,2	4816	+ 6,5	4990	+ 7,5	4990
	JUL	5335	+ 0,5	+19,3	5156	+ 7,1	4981	- 0,2	5026
	AUG	4983	+10,8	- 6,6	5142	- 0,3	5182	+ 4,0	4942
	SEP	5175	+ 4,4	+ 3,9	5064	- 1,5	4962	- 4,2	5006
	OKT	5432	+ 3,5	+ 5,0	4925	- 2,7	4833	- 2,6	( 4941)
	NOV	4791	+ 5,3	-11,8	4847	- 1,6	4809	- 0,5	( 4857)
	DEZ	4304	- 5,6	-10,2	4630	- 4,5	4689	- 2,5	( 4900)
1982	JAN	4642	- 2,1	+ 7,9	4673	+ 0,9	4792	+ 2,2	( 5012)
	FEB	4872	- 4,1	+ 5,0	4764	+ 1,9	4764	- 0,6	( 5003)
	MAR*	5735	- 4,3	+17,7	5402	+13,4	5277	+10,8	( 4968)
	APR	4670	+ 1,9	-18,6	4515	-16,4	4605	-12,7	( 4502)
EG-LÄNDER (OHNE GRIECHENLAND)									
1981	APR	13934	- 0,4	-12,0	13602	- 9,4	13722	- 7,5	13414
	MAI	13669	+ 2,8	- 1,9	13314	- 2,1	13636	- 0,6	13555
	JUN	14193	+ 7,2	+ 3,8	14102	+ 5,9	13872	+ 1,7	13841
	JUL	15002	+10,7	+ 5,7	14396	+ 2,1	14130	+ 1,9	14182
	AUG	12439	+15,6	-17,1	13594	- 5,6	13866	- 1,9	14343
	SEP	14478	+16,3	+16,4	15204	+11,8	14942	+ 7,8	14548
	OKT	15433	+10,4	+ 6,6	15308	+ 0,7	15275	+ 2,2	(14644)
	NOV	15274	+16,4	- 1,0	15102	- 1,3	15132	- 0,9	(14702)
	DEZ	14889	+14,0	- 2,5	15251	+ 1,0	14936	- 1,3	(14732)
1982	JAN	13889	+ 5,2	- 6,7	14351	- 5,9	14644	- 2,0	(14755)
	FEB	14589	+ 8,2	+ 5,0	14532	+ 1,3	14532	- 0,8	(14731)
	MAR*	17321	+ 9,4	+18,7	16627	+14,4	16444	+13,2	(15003)
	APR	15973	+14,6	- 7,8	15598	- 6,2	15536	- 5,5	(15736)
EG-LÄNDER (EINSCHL. GRIECHENLAND)									
1981	APR	14158	- 0,4	-12,1	13871	- 4,9	14042	- 2,2	14100
	MAI	13871	+ 2,7	+ 2,0	13626	- 1,8	14009	- 0,2	(14260)
	JUN	14476	+ 7,5	+ 4,4	14434	+ 5,9	14339	+ 2,4	(14372)
	JUL	15299	+10,6	+ 5,7	14657	+ 1,5	14377	+ 0,3	(14488)
	AUG	12660	+15,3	-17,2	14593	- 0,4	14905	+ 3,7	(14581)
	SEP	14737	+16,1	+16,4	15491	+ 6,2	15174	+ 1,8	(14737)
	OKT	15718	+10,2	+ 6,7	14840	- 4,2	14937	- 1,6	(14894)
	NOV	15529	+16,5	- 1,2	15464	+ 4,2	15404	+ 3,1	(15027)
	DEZ	15118	+13,7	- 2,6	15622	+ 1,0	15126	- 1,8	(15135)
1982	JAN	14076	+ 4,9	- 6,9	14744	- 5,6	15156	+ 0,2	(15285)
	FEB	14841	+ 8,4	+ 5,4	14797	+ 0,4	14797	- 2,4	(15442)
	MAR	17588	+ 9,2	+18,5	15921	+ 7,6	15503	+ 4,8	(15606)
	APR	16168	+14,2	- 8,1	15831	- 0,6	15858	+ 2,3	(15778)

## 9 AUSSENHANDEL (SPEZIALHANDEL)

## 9.1 EINFUHR - TATSÄCHLICHE WERTE (MILL. DM)

JAHR	MONAT	ORIGINALWERT			SAISONBEREINIGTER WERT		SAISON- UND ARBEITSTÄGLICH BEREINIGTER WERT		GLATTE KOMPONENTE	
		MILL. DM	VERÄNDERUNG VORJAHR	IN O/D GEGEN VORMONAT	MILL. DM	VERÄNDERUNG IN O/D GEGEN VORMONAT	MILL. DM	VERÄNDERUNG IN O/D GEGEN VORMONAT	MILL. DM	
1981	ANDERE EUROPÄISCHE INDUSTRIALISIERTE LÄNDER (EINSCHL. GRIECHENLAND)									
	APR	4779	+11,3	- 9,8	4695	- 5,3	4754	- 4,2	4535	
	Mai	4407	+ 6,5	- 7,8	4657	- 0,8	4725	- 0,6	4630	
	JUN	4778	+10,6	+ 8,4	4696	+ 0,8	4741	+ 0,3	4665	
	JUL	5017	+16,3	+ 5,0	4843	+ 3,1	4784	+ 0,9	4759	
	AUG*	3696	+ 0,5	-26,3	4024	-16,9	4039	-15,6	4789	
	SEP*	4868	+12,1	+31,7	5356	+33,1	5237	+29,7	4877	
	OKT	5382	+10,5	+10,6	4932	- 7,9	4955	- 5,4	( 4958)	
	NOV	5177	+18,1	- 3,8	4977	+ 0,9	5000	+ 0,9	( 5032)	
	DEZ	4810	+ 5,6	- 7,1	4881	- 1,9	4965	- 0,7	( 5090)	
	1982	JAN	4799	+19,6	- 0,2	5084	+ 4,2	5144	+ 3,6	( 5123)
		FEB	5004	+13,2	+ 4,3	4974	- 2,2	4974	- 3,3	( 5104)
MAR		5766	+ 8,8	+15,2	5355	+ 7,7	5267	+ 5,9	( 5393)	
APR		5026	+ 5,2	-12,8	4982	- 7,0	5093	- 3,3	( 5381)	
1981	ANDERE EUROPÄISCHE INDUSTRIALISIERTE LÄNDER (OHNE GRIECHENLAND)									
	APR	4555	+11,8	- 9,5	4517	+ 0,2	4525	+ 0,9	4446	
	Mai	4206	+ 7,2	- 7,7	4298	- 4,8	4410	- 2,5	( 4496)	
	JUN	4494	+ 9,6	+ 6,8	4517	+ 5,1	4559	+ 3,4	( 4536)	
	JUL	4720	+16,9	+ 5,0	4694	+ 3,9	4569	+ 0,2	( 4574)	
	AUG*	3474	+ 0,7	-26,4	3918	-16,5	3999	-12,5	( 4600)	
	SEP	4609	+12,5	+32,7	4760	+21,5	4702	+17,6	( 4642)	
	OKT	5097	+11,1	+10,6	4798	+ 0,8	4816	+ 2,4	( 4685)	
	NOV	4922	+17,9	- 3,4	4833	+ 0,7	4799	- 0,4	( 4722)	
	DEZ	4581	+ 6,2	- 6,9	4752	- 1,7	4616	- 3,9	( 4755)	
	1982	JAN	4612	+21,3	+ 0,7	4826	+ 1,6	4943	+ 7,1	( 4793)
		FEB	4752	+13,0	+ 3,0	4749	- 1,6	4749	- 3,9	( 4831)
MAR		5498	+ 9,2	+15,7	4876	+ 2,7	4783	+ 0,7	( 4869)	
APR		4831	+ 6,1	-12,1	4804	- 1,5	4811	+ 0,6	( 4907)	
1981	VEREINIGTE STAATEN									
	APR	2342	+ 4,5	-13,0	2322	- 6,0	2319	- 5,3	2337	
	Mai	2526	+13,5	+ 7,9	2430	+ 4,7	2478	+ 6,9	2355	
	JUN	2438	+11,1	- 3,5	2442	+ 0,5	2424	- 2,2	2391	
	JUL	2400	+ 6,8	- 1,6	2390	- 2,1	2342	- 3,4	2423	
	AUG	2208	+24,3	- 8,0	2423	+ 1,4	2488	+ 6,2	2412	
	SEP	2119	+14,5	- 4,0	2401	- 0,9	2364	- 5,0	2399	
	OKT	2611	+19,7	+23,2	2441	+ 1,7	2441	+ 3,3	( 2375)	
	NOV	2249	+ 8,9	-13,9	2247	- 7,9	2250	- 7,8	( 2349)	
	DEZ	2439	+10,7	+ 8,4	2432	+ 8,2	2327	+ 3,4	( 2330)	
	1982	JAN	2085	+ 0,7	-14,5	2268	- 6,7	2315	- 0,5	( 2329)
		FEB	2223	- 3,0	+ 6,6	2190	- 3,4	2190	- 5,4	( 2372)
MAR		2800	+ 4,0	+26,0	2524	+15,3	2505	+14,4	( 2368)	
APR		2693	+15,0	- 3,8	2664	+ 5,5	2633	+ 5,1	( 2623)	
1981	ÜBRIGE INDUSTRIALISIERTE WESTLICHE LÄNDER									
	APR	1850	+23,3	- 5,9	1837	-12,8	1869	-10,4	1783	
	Mai	1638	+ 5,7	-11,5	1650	-10,2	1656	-11,3	1801	
	JUN	1885	+29,2	+15,1	1903	+15,3	1854	+11,8	1790	
	JUL	2049	+22,0	+ 8,7	1898	- 0,3	1877	+ 1,2	1766	
	AUG	1697	+12,5	-17,2	1735	- 8,6	1727	- 8,0	1737	
	SEP	1527	- 9,8	-10,0	1589	- 8,4	1632	- 5,5	1735	
	OKT	1806	+ 4,0	+18,3	1724	+ 8,5	1652	+ 1,2	( 1701)	
	NOV	1819	- 1,4	+ 0,7	1667	- 3,3	1646	- 0,4	( 1696)	
	DEZ	1655	+ 0,4	- 9,0	1539	- 7,7	1554	- 5,6	( 1718)	
	1982	JAN	1634	- 0,2	- 1,3	1723	+12,0	1732	+11,5	( 1834)
		FEB	1694	+ 8,4	+ 3,7	1893	+ 9,9	1893	+ 9,3	( 2028)
MAR		1948	- 0,9	+15,0	2063	+ 9,0	2079	+ 9,8	( 2103)	
APR		1892	+ 2,3	- 2,9	1865	- 9,6	1839	-11,5	( 1965)	
1981	ENTWICKLUNGSLÄNDER									
	APR	5968	+ 6,8	-10,0	6068	- 4,6	6224	- 1,4	6133	
	Mai	6094	+ 2,3	+ 2,1	6001	- 1,1	6095	- 2,1	6177	
	JUN	5807	+ 5,8	- 4,7	6014	+ 0,2	6024	- 1,2	6122	
	JUL	6321	+ 7,9	+ 8,9	6096	+ 1,4	6024	+ 0,0	6095	
	AUG	6387	+20,1	+ 1,0	6376	+ 4,6	6433	+ 6,8	6065	
	SEP	6064	+ 2,7	- 5,1	6089	- 4,5	5952	- 7,5	5950	
	OKT	5509	- 8,1	- 9,2	5511	- 9,5	5642	- 5,2	( 5819)	
	NOV	5729	+ 4,3	+ 4,0	5928	+ 7,6	5877	+ 4,2	( 5670)	
	DEZ	5122	-16,6	-10,6	5249	-11,5	5263	-10,4	( 5419)	
	1982	JAN*	6159	+ 8,4	+20,2	6368	+21,3	6450	+22,6	( 5284)
		FEB	5605	-11,5	- 9,0	5352	-16,0	5352	-17,0	( 5192)
MAR		5417	-18,3	- 3,4	5113	- 4,5	4942	- 7,7	( 5016)	
APR		5351	-10,3	- 1,2	5495	+ 7,5	5672	+14,8	( 5616)	
1981	STAATSHANDELSLÄNDER									
	APR	1375	- 2,0	- 6,7	1510	- 5,3	1600	+ 3,0	1534	
	Mai	1332	- 6,5	- 3,1	1448	- 4,1	1493	- 6,7	1556	
	JUN	1491	+ 0,1	+11,9	1488	+ 2,8	1460	- 2,2	1571	
	JUL	1778	+17,2	+19,2	1630	+ 9,5	1601	+ 9,7	1579	
	AUG	1730	+33,4	- 2,7	1712	+ 5,0	1730	+ 8,1	1605	
	SEP	1832	+13,6	+ 5,9	1748	+ 2,1	1691	- 2,3	1625	
	OKT	1686	+ 8,5	- 8,0	1572	-10,1	1607	- 5,0	( 1642)	
	NOV*	1966	+30,5	+16,6	1937	+23,2	1911	+18,9	( 1663)	
	DEZ	1863	+14,2	- 5,2	1709	-11,8	1725	- 9,7	( 1669)	
	1982	JAN	1709	+ 8,6	- 8,3	1707	- 0,1	1748	+ 1,3	( 1774)
		FEB	1692	+42,7	- 1,0	1877	+10,0	1877	+ 7,4	( 1849)
MAR*		2098	+42,4	+24,0	2199	+17,2	2121	+13,0	( 1814)	
APR		1909	+38,8	- 9,0	2056	- 6,5	2137	+ 0,8	( 2144)	

9 AUSSENHANDEL (SPEZIALHANDEL)  
9.2 AUSFUHR - TATSÄCHLICHE WERTE (MILL. DM)

JAHR	MONAT	ORIGINALWERT			SAISONBEREINIGTER WERT		SAISON- UND ARBEITSTÄGLICH BEREINIGTER WERT		GLATTE KOMPONENTE
		MILL. DM	VERÄNDERUNG VORJAHR	IN O/O GEGEN VORMONAT	MILL. DM	VERÄNDERUNG IN O/O GEGEN VORMONAT	MILL. DM	VERÄNDERUNG IN O/O GEGEN VORMONAT	MILL. DM
AUSFUHR INSGESAMT									
1981	APR	33554	+11,3	- 0,6	32650	+ 4,6	32463	+ 4,2	31898
	MAI	31228	+ 8,0	- 6,9	31381	- 3,9	32086	- 1,2	32670
	JUN	32359	+13,6	+ 3,6	33032	+ 5,3	33640	+ 4,8	33717
	JUL	36252	+23,8	+12,0	35331	+ 7,0	34641	+ 3,0	34574
	AUG*	28136	+16,3	-22,4	30718	-13,1	31276	- 9,7	35174
	SEP	34404	+16,9	+22,3	36859	+20,0	36288	+16,0	35572
	OKT	37736	+17,9	+ 9,7	35086	- 4,8	35333	- 2,6	(35586)
	NOV	36120	+25,4	- 4,3	35631	+ 1,6	35754	+ 1,2	(35372)
	DEZ	35949	+18,7	- 0,5	35827	+ 0,6	34828	- 2,6	(34995)
1982	JAN	31403	+15,2	-12,6	33501	- 6,5	34150	- 1,9	(34570)
	FEB	34453	+14,3	+ 9,7	34824	+ 3,9	34824	+ 2,0	(34210)
	MAR*	41756	+23,7	+21,2	39111	+12,3	38664	+11,0	(33160)
	APR	36502	+ 8,8	-12,6	35602	- 9,0	35552	- 8,0	(35503)
GEWERBLICHE WIRTSCHAFT									
1981	APR	31193	+10,0	- 0,5	30391	+ 4,7	30210	+ 4,1	29638
	MAI	29264	+ 7,5	- 6,2	29355	- 3,4	30012	- 0,7	30468
	JUN	30067	+12,0	+ 2,7	30739	+ 4,7	31385	+ 4,6	31484
	JUL	33900	+23,2	+12,7	33053	+ 7,5	32389	+ 3,2	32310
	AUG*	26366	+16,6	-22,2	28857	-12,7	29350	- 9,4	32906
	SEP	32264	+16,8	+22,4	34485	+19,5	33929	+15,6	33304
	OKT	35576	+18,7	+10,3	33021	- 4,2	33248	- 2,0	(33341)
	NOV	33986	+25,6	- 4,5	33465	+ 1,3	33575	+ 1,0	(33161)
	DEZ	33740	+18,8	- 0,7	33565	+ 0,3	32671	- 2,7	(32825)
1982	JAN	29244	+15,5	-13,3	31313	- 6,7	31920	- 2,3	(32440)
	FEB	32336	+15,3	+10,6	32692	+ 4,4	32692	+ 2,4	(32084)
	MAR*	39090	+24,7	+20,9	36673	+12,2	36226	+10,8	(31151)
	APR	34234	+ 9,7	-12,4	33437	- 8,8	33434	- 7,7	(33434)
ROHSTOFFE UND HALBWAREN									
1981	APR	3426	+ 5,3	- 3,3	3323	+ 0,5	3401	+ 3,6	( 3427)
	MAI	3386	+ 9,5	- 1,2	3349	+ 0,8	3406	+ 0,1	( 3491)
	JUN	3607	+20,3	+ 6,5	3587	+ 7,1	3624	+ 6,4	( 3547)
	JUL	3822	+35,1	+ 6,0	3849	+ 7,3	3794	+ 4,7	( 3589)
	AUG*	3016	+ 9,2	-21,1	3102	-19,4	3111	-18,0	( 3615)
	SEP	3738	+20,2	+23,9	3718	+19,9	3604	+15,8	( 3623)
	OKT	3680	+17,0	- 1,6	3550	- 4,5	3551	- 1,5	( 3610)
	NOV	3433	+13,9	- 6,7	3491	- 1,7	3478	- 2,1	( 3556)
	DEZ	3143	- 0,7	- 8,4	3329	- 4,6	3415	- 1,8	( 3498)
1982	JAN	3211	+ 8,0	+ 2,2	3467	+ 4,1	3535	+ 3,5	( 3345)
	FEB	3373	+ 5,4	+ 5,0	3274	- 5,6	3274	- 7,4	( 3174)
	MAR*	3951	+11,5	+17,1	3684	+12,5	3542	+ 8,2	( 3403)
	APR	3597	+ 5,0	- 9,0	3553	- 3,6	3711	+ 4,8	( 3919)
ROHSTOFFE									
1981	APR	631	+ 7,5	- 0,6	613	+ 2,2	624	+ 4,9	( 632)
	MAI	642	+12,4	+ 1,7	625	+ 2,0	642	+ 2,9	( 641)
	JUN	674	+23,0	+ 5,0	656	+ 5,0	667	+ 3,9	( 647)
	JUL	713	+31,3	+ 5,8	723	+10,2	704	+ 5,5	( 649)
	AUG	591	+17,7	-17,1	635	-12,2	647	- 8,1	( 648)
	SEP	664	+19,0	+12,4	667	+ 5,0	648	+ 0,2	( 644)
	OKT	656	+ 6,1	- 1,2	622	- 6,7	620	- 4,3	( 635)
	NOV	615	+14,1	- 6,2	621	- 0,2	621	+ 0,2	( 618)
	DEZ	563	- 2,1	- 8,5	596	- 4,0	595	- 4,2	( 599)
1982	JAN	551	- 0,4	- 2,1	580	- 2,7	598	+ 0,5	( 568)
	FEB	570	- 6,4	+ 3,4	566	- 2,4	566	- 5,4	( 558)
	MAR*	714	+12,4	+25,3	676	+19,4	656	+15,9	( 561)
	APR	622	- 1,4	-12,9	617	- 8,7	630	- 4,0	( 641)
HALBWAREN									
1981	APR	2794	+ 4,7	- 3,9	2706	+ 0,1	2771	+ 3,3	( 2786)
	MAI	2744	+ 8,9	- 1,8	2721	+ 0,6	2763	- 0,3	( 2840)
	JUN	2932	+19,6	+ 6,9	2927	+ 7,6	2950	+ 6,8	( 2889)
	JUL	3109	+36,1	+ 6,0	3123	+ 6,7	3085	+ 4,6	( 2928)
	AUG*	2425	+ 7,3	-22,0	2486	-20,4	2487	-19,4	( 2956)
	SEP	3073	+20,5	+26,7	3047	+22,6	2957	+18,9	( 2969)
	OKT	3024	+19,6	- 1,6	2949	- 3,2	2952	- 0,2	( 2966)
	NOV	2818	+13,9	- 6,8	2870	- 2,7	2856	- 3,3	( 2930)
	DEZ	2580	- 0,3	- 8,4	2732	- 4,8	2808	- 1,7	( 2888)
1982	JAN	2660	+10,0	+ 3,1	2866	+ 4,9	2918	+ 3,9	( 2766)
	FEB	2802	+ 8,2	+ 5,3	2706	- 5,6	2706	- 7,3	( 2599)
	MAR*	3237	+11,3	+15,5	3005	+11,0	2888	+ 6,7	( 2811)
	APR	2975	+ 6,5	- 8,1	2932	- 2,4	3066	+ 6,2	( 3243)
FERTIGWAREN									
1981	APR	27768	+10,6	- 0,1	27099	+ 5,0	26863	+ 4,5	26209
	MAI	25878	+ 7,2	- 6,8	26103	- 3,7	26640	- 0,8	26852
	JUN	26461	+11,0	+ 2,3	27254	+ 4,4	27604	+ 3,6	27734
	JUL	30078	+21,9	+13,7	29378	+ 7,8	28878	+ 4,6	28478
	AUG*	23350	+17,6	-22,4	24568	-16,4	25033	-13,3	29048
	SEP	28526	+16,4	+22,2	30666	+24,8	30284	+21,0	29496
	OKT	31896	+18,9	+11,8	29561	- 3,6	29601	- 2,3	(29645)
	NOV	30553	+27,1	- 4,2	30068	+ 1,7	30126	+ 1,8	(29623)
	DEZ	30597	+21,2	+ 0,1	30344	+ 0,9	29304	- 2,7	(29470)
1982	JAN	26033	+16,5	-14,9	28086	- 7,4	28573	- 2,5	(29255)
	FEB	28964	+16,5	+11,3	29493	+ 5,0	29493	+ 3,2	(29043)
	MAR*	35139	+26,4	+21,3	33171	+12,5	32930	+11,7	(28307)
	APR	30637	+10,3	-12,8	29845	-10,0	29523	-10,3	(29141)



9 AUSSENHANDEL (SPEZIALHANDEL)  
9.2 AUSFUHR - TATSÄENLICHE WERTE (MILL. DM)

JAHR	MONAT	ORIGINALWERT			SAISONBEREINIGTER WERT		SAISON- UND ARBEITSTÄETGLICH BEREINIGTER WERT		GLATTE KOMPONENTE	
		MILL. DM	VERÄNDERUNG VORJAHR	IN O/O GEGEN VORMONAT	MILL. DM	VERÄNDERUNG IN O/O GEGEN VORMONAT	MILL. DM	VERÄNDERUNG IN O/O GEGEN VORMONAT	MILL. DM	
VORERZEUGNISSE										
1981	APR	5739	+ 3,9	- 4,7	5581	- 3,1	5663	- 0,6	( 5622)	
	MAI	5457	+ 1,1	- 4,9	5413	- 3,0	5569	- 1,7	( 5737)	
	JUN	5696	+ 8,6	+ 4,4	5610	+ 3,6	5699	+ 2,3	( 5845)	
	JUL	6325	+26,4	+11,0	6260	+11,6	6095	+ 6,9	( 5940)	
	AUG*	5167	+15,4	-18,3	5386	-14,0	5480	-10,1	( 6016)	
	SEP	6046	+17,8	+17,0	6033	+12,0	5951	+ 8,6	( 6068)	
	OKT	6335	+15,9	+ 4,8	5933	- 1,7	5920	- 0,5	( 6094)	
	NOV	6054	+25,6	- 4,4	6060	+ 2,1	6011	+ 1,5	( 6108)	
	DEZ	5702	+16,2	- 5,8	6087	+ 0,4	5993	- 0,3	( 6081)	
	1982	JAN	5548	+ 9,5	- 2,7	5963	- 2,0	6127	+ 2,2	( 5890)
		FEB	5709	+ 5,9	+ 2,9	5761	- 3,4	5761	- 6,0	( 5644)
		MAR*	7111	+18,1	+24,6	6769	+17,5	6633	+15,1	( 5400)
APR		6204	+ 8,1	-12,8	6099	- 9,9	6151	- 7,3	( 6195)	
ENDERZEUGNISSE										
1981	APR	22028	+12,4	+ 1,1	21429	+ 5,5	21184	+ 4,5	20635	
	MAI	20421	+ 8,9	- 7,3	20690	- 3,4	21100	- 0,4	21142	
	JUN	20765	+11,7	+ 1,7	21465	+ 3,7	21784	+ 3,2	21846	
	JUL	23753	+20,7	+14,4	23211	+ 8,1	22812	+ 4,7	22442	
	AUG*	18182	+18,2	-23,5	19408	-16,4	19775	-13,3	22916	
	SEP	22480	+16,0	+23,6	24204	+24,7	23915	+20,9	23342	
	OKT	25561	+19,7	+13,7	23565	- 2,6	23572	- 1,4	(23531)	
	NOV	24498	+27,5	- 4,2	23925	+ 1,5	23983	+ 1,7	(23594)	
	DEZ	24896	+22,4	+ 1,6	24254	+ 1,4	23403	- 2,4	(23553)	
	1982	JAN	20485	+18,6	-17,7	22344	- 7,9	22720	- 2,9	(23453)
		FEB	23254	+19,5	+13,5	23668	+ 5,9	23668	+ 4,2	(23324)
		MAR*	26029	+28,7	+20,5	26583	+12,3	26410	+11,6	(22977)
APR		24433	+10,9	-12,8	23726	-10,7	23442	-11,2	(23166)	
ERZEUGNISSE DES GRUNDSTOFF- UND PRODUKTIONSGUETERGEWERBES										
1981	APR	8736	+ 4,7	- 5,8	8492	+ 1,4	8672	+ 4,6	8482	
	MAI	8341	+ 3,3	- 4,5	8220	- 3,2	8445	- 2,6	8647	
	JUN	8736	+13,9	+ 4,7	8831	+ 7,4	8767	+ 3,8	8790	
	JUL	9691	+25,4	+10,9	9308	+ 5,4	9099	+ 3,8	8976	
	AUG	8202	+18,6	-15,4	8776	- 5,7	8993	- 1,2	9135	
	SEP	9365	+18,2	+14,2	9378	+ 6,9	9151	+ 1,8	9163	
	OKT	9554	+16,2	+ 2,0	9102	- 2,9	9177	+ 0,5	( 9233)	
	NOV	9288	+24,5	- 2,8	9419	+ 3,5	9417	+ 2,4	( 9262)	
	DEZ	8606	+11,3	- 7,3	9137	- 3,0	9100	- 3,4	( 9242)	
	1982	JAN	8504	+10,3	- 1,2	9218	+ 0,9	9420	+ 3,5	( 9164)
		FEB	8957	+ 9,5	+ 5,3	9013	- 2,2	9013	- 4,3	( 8982)
		MAR*	10837	+16,9	+21,0	10030	+11,3	9843	+ 9,2	( 8850)
APR		9466	+ 8,4	-12,7	9198	- 8,3	9291	- 5,6	( 9308)	
ERZEUGNISSE DES INVESTITIONSGUETER PRODUZIERENDEN GEWERBES										
1981	APR	17272	+11,6	+ 1,9	16639	+ 4,8	16488	+ 4,3	15982	
	MAI	16196	+ 8,6	- 6,2	16106	- 3,2	16521	+ 0,2	16287	
	JUN	16421	+11,7	+ 1,4	16683	+ 3,6	16899	+ 2,3	16856	
	JUL	18244	+19,2	+11,1	17844	+ 7,0	17344	+ 2,6	17258	
	AUG*	14010	+19,8	-23,2	16746	- 6,2	17154	- 1,1	17430	
	SEP	17408	+16,5	+24,3	17908	+ 6,9	17624	+ 2,7	17929	
	OKT	19996	+20,2	+14,9	18459	+ 3,1	18625	+ 5,7	(18341)	
	NOV	19677	+28,5	- 1,6	18983	+ 2,8	18911	+ 1,5	(18716)	
	DEZ	20373	+24,1	+ 3,5	19443	+ 2,4	18625	- 1,5	(19028)	
	1982	JAN	16205	+20,7	-20,5	17916	- 7,9	18365	- 1,4	(19215)
		FEB	18308	+21,8	+13,0	18967	+ 5,9	18967	+ 3,3	(19296)
		MAR	22130	+30,6	+20,9	20707	+ 9,2	20412	+ 7,6	(19326)
APR		19448	+12,6	-12,1	18885	- 8,8	18821	- 7,8	(18824)	
ERZEUGNISSE DES VERBRAUCHSGUETER PRODUZIERENDEN GEWERBES										
1981	APR	3600	+ 5,9	- 4,7	3590	+ 6,9	3571	+ 6,9	3458	
	MAI	3246	+ 5,2	- 9,8	3432	- 4,4	3523	- 1,3	3514	
	JUN	3484	+ 7,0	+ 7,3	3634	+ 5,9	3702	+ 5,1	3608	
	JUL*	4122	+20,7	+18,3	4126	+13,5	4031	+ 8,9	3669	
	AUG*	3093	+ 5,6	-25,0	3299	-20,0	3355	-16,8	3675	
	SEP	4027	+12,0	+30,2	3823	+15,9	3756	+12,0	3728	
	OKT	4258	+10,9	+ 5,7	3766	- 1,5	3803	+ 1,3	( 3789)	
	NOV	3739	+17,2	-12,2	3827	+ 1,6	3798	- 0,1	( 3842)	
	DEZ	3531	+15,5	- 5,6	3898	+ 1,9	3767	- 0,8	( 3884)	
	1982	JAN	3292	+11,9	- 6,8	3601	- 7,6	3685	- 2,2	( 3887)
		FEB	3815	+ 8,6	+15,9	3748	+ 4,1	3748	+ 1,7	( 3894)
		MAR	4572	+21,0	+19,8	4080	+ 8,9	3995	+ 6,6	( 3926)
APR		3962	+10,1	-13,3	3945	- 3,3	3960	- 0,9	( 4013)	
INVESTITIONSGUETER										
1981	APR	8246	+19,6	+ 7,6	7903	+ 8,7	7715	+ 6,4	7551	
	MAI	7706	+12,3	- 6,5	7578	- 4,1	7761	+ 0,6	7766	
	JUN	7671	+15,7	- 0,5	7807	+ 3,0	7952	+ 2,5	( 7897)	
	JUL	8760	+23,0	+14,2	8422	+ 7,9	8192	+ 3,0	( 8035)	
	AUG	6754	+26,3	-22,9	7983	- 5,2	8105	- 1,1	( 8178)	
	SEP	7948	+18,5	+17,7	8495	+ 6,4	8372	+ 3,3	( 8324)	
	OKT	9469	+25,7	+19,1	8890	+ 4,6	8988	+ 7,4	( 8478)	
	NOV	9433	+31,8	- 0,4	9084	+ 2,2	9010	+ 0,2	( 8673)	
	DEZ	10332	+28,1	+ 9,5	9383	+ 3,3	8990	- 0,2	( 8808)	
	1982	JAN	7664	+32,0	-25,8	8715	- 7,1	8946	- 0,5	( 8981)
		FEB	8550	+25,9	+11,6	9041	+ 3,7	9041	+ 1,1	( 9160)
		MAR	10385	+35,5	+21,5	9842	+ 8,9	9670	+ 7,0	( 9346)
APR		9036	+ 9,6	-13,0	8846	-10,1	8862	- 8,4	( 9496)	

9 AUSSENHANDEL (SPEZIALHANDEL)  
9.2 AUSFUHR - TATSÄCHLICHE WERTE (MILL. DM)

JAHR	MONAT	ORIGINALWERT			SAISONBEREINIGTER WERT		SAISON- UND ARBEITSTÄTEGLICH BEREINIGTER WERT		GLATTE KOMPONENTE
		MILL. DM	VERÄNDERUNG VORJAHR	IN O/O GEGEN VORMONAT	MILL. DM	VERÄNDERUNG IN O/O GEGEN VORMONAT	MILL. DM	VERÄNDERUNG IN O/O GEGEN VORMONAT	MILL. DM
VERBRAUCHSGÜTER									
1981	APR	4063	- 0,2	- 4,4	3847	+ 2,1	3806	+ 2,0	3805
	MAI	3614	+ 3,3	-11,1	3743	- 2,7	3828	+ 0,6	3840
	JUN	4005	+11,6	+10,8	4092	+ 9,3	4095	+ 7,0	3897
	JUL	4066	+15,1	+ 1,5	4182	+ 2,2	4095	+ 0,0	3972
	AUG	3247	+10,3	-20,1	3949	- 5,6	4002	- 2,3	4018
	SEP*	4672	+14,0	+43,9	4895	+24,0	4836	+20,8	4077
	OKT	5085	+17,0	+ 8,8	4372	-10,7	4406	- 8,9	4159
	NOV	4667	+21,8	- 8,2	4419	+ 1,1	4389	- 0,4	4229
	DEZ	4194	+21,7	-10,1	4543	+ 2,8	4396	+ 0,2	( 4313)
1982	JAN	3891	+19,7	- 7,2	4281	- 5,8	4399	+ 0,1	( 4405)
	FEB	4490	+15,8	+15,4	4342	+ 1,4	4342	- 1,3	( 4506)
	MAR	5472	+28,8	+21,9	4814	+10,9	4683	+ 7,9	( 4616)
	APR	4683	+15,3	-14,4	4406	- 8,5	4452	- 4,9	( 4736)
EG-LÄNDER (OHNE GRIECHENLAND)									
1981	APR	15913	+ 5,9	- 1,9	15070	+ 3,6	14939	+ 2,8	14578
	MAI	14289	+ 2,7	-10,2	14195	- 5,8	14493	+ 3,0	14850
	JUN	14947	+ 6,4	+ 4,6	15075	+ 6,2	15440	+ 6,5	15193
	JUL	15941	+17,0	+ 6,7	15892	+ 5,4	15601	+ 1,0	15468
	AUG*	12171	+12,7	-23,6	13893	-12,6	14039	-10,0	15566
	SEP*	16143	+12,3	+32,6	17650	+27,0	17408	+24,0	15883
	OKT	17041	+11,9	+ 5,6	15568	-11,8	15731	- 9,6	(15981)
	NOV	16173	+18,8	- 5,1	15018	+ 2,9	15982	+ 1,6	(16031)
	DEZ	15393	+15,5	- 4,8	16166	+ 0,8	15760	- 1,4	(16060)
1982	JAN	14735	+15,4	- 4,3	15534	- 3,8	15823	+ 0,4	(16106)
	FEB	16658	+15,8	+13,1	16440	+ 5,8	16440	+ 3,9	(16406)
	MAR	19880	+22,6	+19,3	18060	+ 9,9	17791	+ 8,2	(17744)
	APR	17321	+ 8,8	-12,9	16526	- 8,5	16585	- 6,8	(16881)
EG-LÄNDER (EINSCHL. GRIECHENLAND)									
1981	APR	16291	+ 6,2	- 2,3	15212	+ 3,0	15044	+ 2,3	14859
	MAI	14665	+ 3,0	-10,0	14450	- 5,0	14819	+ 1,5	(15044)
	JUN	15359	+ 6,1	+ 4,7	15367	+ 6,2	15649	+ 5,6	(15199)
	JUL	16396	+17,3	+ 6,8	16238	+ 5,8	15870	+ 1,4	(15368)
	AUG	12510	+12,8	-23,7	15255	- 6,1	15458	- 2,6	(15523)
	SEP	16539	+12,7	+32,2	17399	+14,1	17068	+10,4	(15793)
	OKT	17485	+12,5	+ 5,7	16158	- 7,1	16305	- 4,5	(16117)
	NOV	16538	+18,9	- 5,4	16660	+ 3,1	16567	+ 1,6	(16332)
	DEZ	15807	+15,9	- 4,4	16820	+ 1,0	16277	- 1,8	(16550)
1982	JAN	15380	+17,9	- 2,7	16363	- 2,7	16783	+ 3,1	(16772)
	FEB	17038	+15,6	+10,8	16630	+ 1,6	16630	- 0,9	(16996)
	MAR	20360	+22,2	+19,5	17896	+ 7,6	17339	+ 4,3	(17221)
	APR	17724	+ 8,8	-12,9	16765	- 6,3	16881	- 2,6	(17447)
ANDERE EUROPÄISCHE INDUSTRIALISIERTE LÄNDER (EINSCHL. GRIECHENLAND)									
1981	APR	6751	+ 9,3	- 3,8	6723	+ 3,9	6634	+ 2,4	6492
	MAI	6558	+ 9,9	- 2,9	6593	- 1,9	6748	+ 1,7	6563
	JUN	6380	+ 0,6	- 2,7	6494	- 1,5	6666	- 1,2	6697
	JUL	7081	+13,4	+11,0	7041	+ 8,4	6840	+ 2,6	6800
	AUG	5929	+ 7,3	-16,3	6611	- 6,1	6746	- 1,4	6872
	SEP	6977	+10,4	+17,7	7024	+ 6,2	7034	+ 4,3	6923
	OKT	7537	+ 7,8	+ 8,0	6942	- 1,2	6977	- 0,8	( 6929)
	NOV	7384	+18,8	- 2,0	7217	+ 4,0	7177	+ 2,9	( 6912)
	DEZ	7310	+11,1	- 1,0	7088	- 1,8	6752	- 5,9	( 6879)
1982	JAN	5862	+ 6,1	-19,8	6555	- 7,5	6684	- 1,3	( 6842)
	FEB	6810	+ 6,5	+16,2	6907	+ 5,4	6907	+ 3,3	( 6820)
	MAR*	8217	+17,1	+20,7	7733	+12,0	7711	+11,6	( 6843)
	APR	7085	+ 4,9	-13,8	6998	- 9,5	6885	-10,7	( 6674)
ANDERE EUROPÄISCHE INDUSTRIALISIERTE LÄNDER (OHNE GRIECHENLAND)									
1981	APR	6373	+ 8,6	- 3,0	6343	+ 5,3	6265	+ 3,5	6205
	MAI	6182	+ 9,5	- 3,0	6217	- 2,0	6376	+ 1,8	( 6248)
	JUN	5968	+ 0,9	- 3,5	6102	- 1,8	6323	- 0,8	( 6287)
	JUL	6627	+12,6	+11,0	6607	+ 8,3	6380	+ 0,9	( 6327)
	AUG	5589	+ 6,8	-15,7	6237	- 5,6	6329	- 0,8	( 6353)
	SEP	6581	+ 9,4	+17,7	6616	+ 6,1	6529	+ 3,2	( 6390)
	OKT	7093	+ 6,4	+ 7,8	6526	- 1,4	6570	+ 0,6	( 6460)
	NOV	7019	+18,7	- 1,0	6861	+ 5,1	6811	+ 3,7	( 6513)
	DEZ	6896	+10,1	- 1,8	6765	- 1,4	6562	- 3,9	( 6556)
1982	JAN	5539	+ 5,4	-19,7	6255	- 7,5	6439	- 1,6	( 6624)
	FEB	6430	+ 6,5	+16,1	6492	+ 3,8	6492	+ 0,8	( 6699)
	MAR	7738	+17,8	+20,3	7074	+ 9,0	6893	+ 6,2	( 6782)
	APR	6681	+ 4,8	-13,7	6689	- 5,4	6715	- 2,6	( 6873)
VEREINIGTE STAATEN									
1981	APR	2045	+ 0,8	+ 2,3	1938	- 0,4	1940	+ 1,9	( 2008)
	MAI	1993	+ 6,1	- 2,5	2064	+ 6,5	2133	+ 9,9	( 2067)
	JUN	2165	+28,7	+ 8,6	2088	+ 1,2	2066	- 3,1	( 2128)
	JUL	2420	+27,3	+11,8	2302	+10,2	2243	+ 8,6	( 2192)
	AUG	1787	+50,8	-26,2	2003	-13,0	2075	- 7,5	( 2261)
	SEP	2278	+42,3	+27,5	2415	+20,6	2384	+14,9	( 2332)
	OKT	2733	+46,5	+20,0	2531	+ 4,8	2515	+ 5,5	( 2385)
	NOV	2483	+48,7	- 9,1	2448	- 3,3	2446	- 2,7	( 2418)
	DEZ	2618	+31,2	+ 5,4	2548	+ 4,1	2472	+ 1,1	( 2446)
1982	JAN	2036	+18,3	-22,2	2204	-13,5	2270	- 8,2	( 2415)
	FEB	2167	+24,8	+ 6,4	2312	+ 4,9	2312	+ 1,9	( 2406)
	MAR	2612	+30,7	+20,5	2489	+ 7,7	2462	+ 6,5	( 2349)
	APR	2373	+16,0	- 9,2	2236	-10,2	2202	-10,6	( 2336)

9 AUSSENHANDEL (SPEZIALHANDEL)  
9.2 AUSFUHR - TATSÄCHLICHE WERTE (MILL. DM)

JAHR	MONAT	ORIGINALWERT			SAISONBEREINIGTER WERT		SAISON- UND ARBEITSTÄGLICH BEREINIGTER WERT		GLATTE KOMPONENTE
		MILL.DM	VERÄNDERUNG VORJAHR	IN O/O GEGEN VORMONAT	MILL.DM	VERÄNDERUNG IN O/O GEGEN VORMONAT	MILL.DM	VERÄNDERUNG IN O/O GEGEN VORMONAT	MILL.DM
UEBRIGE INDUSTRIALISIERTE WESTLICHE LAENDER									
1981	APR	1328	+18,6	- 1,5	1281	+ 2,3	1256	+ 0,5	( 1257)
	MAI	1322	+16,7	- 0,5	1312	+ 2,4	1340	+ 6,7	( 1293)
	JUN	1384	+33,6	+ 4,7	1343	+ 2,4	1338	- 0,1	( 1335)
	JUL *	1627	+36,7	+17,6	1604	+19,4	1579	+18,0	( 1381)
	AUG	1269	+28,7	-22,0	1355	-15,5	1408	-10,8	( 1431)
	SEP	1497	+39,9	+18,0	1535	+13,3	1504	+ 6,8	( 1481)
	OKT	1651	+36,4	+10,3	1554	+ 1,2	1566	+ 4,1	( 1529)
	NOV	1498	+41,3	- 9,3	1527	- 1,7	1556	- 0,6	( 1572)
	DEZ	1598	+29,4	+ 6,7	1596	+ 4,5	1545	- 0,7	( 1601)
1982	JAN	1481	+44,6	- 7,3	1596	+ 0,0	1628	+ 5,4	( 1617)
	FEB	1485	+26,4	+ 0,3	1556	- 2,5	1556	- 4,4	( 1615)
	MAR	1744	+29,4	+17,4	1666	+ 7,1	1654	+ 6,3	( 1621)
	APR	1437	+ 8,2	-17,6	1361	-18,3	1336	-19,2	( 1360)
ENTWICKLUNGSLAENDER									
1981	APR	5619	+33,8	+ 6,4	5631	+ 8,9	5574	+ 9,4	( 5303)
	MAI	5207	+20,1	- 7,3	5305	- 5,8	5460	- 2,0	( 5458)
	JUN	5734	+55,9	+10,1	5816	+ 9,6	5759	+ 5,5	( 5613)
	JUL *	7066	+54,7	+23,2	6919	+19,0	6829	+18,6	( 5766)
	AUG	5410	+34,8	-23,4	5593	-19,2	5790	-15,2	( 5912)
	SEP	5962	+38,2	+10,2	6100	+ 9,1	5929	+ 2,4	( 6047)
	OKT *	7236	+43,5	+21,4	6909	+13,3	6836	+15,3	( 6167)
	NOV	6759	+49,1	- 6,6	6498	- 5,9	6593	- 3,6	( 6258)
	DEZ	6862	+39,0	+ 1,5	6678	+ 2,8	6498	- 1,6	( 6328)
1982	JAN	5776	+24,8	-15,8	6032	- 9,7	6222	- 4,1	( 6381)
	FEB	5843	+21,9	+ 1,2	6193	+ 2,7	6193	- 0,5	( 6394)
	MAR	7157	+35,5	+22,5	6883	+11,1	6755	+ 9,1	( 6309)
	APR	6122	+ 9,0	-14,5	6162	-10,5	6100	- 9,7	( 6063)
STAATSHANDELSLAENDER									
1981	APR	1750	+19,9	- 0,2	1802	+ 9,7	1824	+12,0	1714
	MAI	1696	+ 9,2	- 3,1	1681	- 6,7	1757	- 3,7	1699
	JUN	1572	- 0,1	- 7,3	1660	- 1,2	1675	- 4,7	1701
	JUL	1963	+20,7	+24,9	1811	+ 9,1	1728	+ 3,2	1704
	AUG *	1343	-13,2	-31,6	1257	-30,6	1297	-24,9	1662
	SEP	1370	-15,2	+ 2,0	1550	+23,3	1548	+19,4	1651
	OKT	1374	-11,7	+ 0,3	1540	- 0,6	1592	+ 2,8	( 1621)
	NOV	1666	+ 4,9	+21,3	1610	+ 4,5	1566	- 1,6	( 1595)
	DEZ	2034	- 1,8	+22,1	1693	+ 5,2	1643	+ 4,9	( 1574)
1982	JAN	1371	- 7,9	-32,6	1526	- 9,9	1593	- 3,0	( 1619)
	FEB	1361	-11,4	- 0,7	1541	+ 1,0	1541	- 3,3	( 1651)
	MAR	1997	+13,9	+46,7	1831	+18,8	1789	+16,1	( 1704)
	APR	1632	- 6,7	-18,3	1706	- 6,8	1717	- 4,0	( 1785)
SALDO INSGESAMT									
1981	APR *	3284	+199,6	+198,3	3129	-595,9	2806	-499,7	( 1083)
	MAI	1542	+424,5	-53,0	1732	-44,6	1863	-33,6	( 1317)
	JUN	1736	+531,3	+12,6	1691	- 2,4	1874	+ 0,6	( 1570)
	JUL *	3667	+3641,8	+111,2	4677	+176,6	4474	+138,7	( 1866)
	AUG	58	+65,7	-101,6	927	-80,2	1119	-75,0	( 2190)
	SEP	3482	+122,9	+6103,4	2545	+174,5	2529	+126,0	( 2589)
	OKT	5279	+215,5	+51,6	3907	+53,5	3783	+49,6	( 2980)
	NOV	3883	+930,0	-26,4	3571	- 8,6	3629	- 4,1	( 3282)
	DEZ	5141	+408,5	+32,4	4511	+26,3	4124	+13,6	( 3586)
1982	JAN	1114	+219,3	-78,3	2519	-44,2	2693	-34,7	( 3591)
	FEB	3623	+316,4	+225,2	3820	+51,6	3820	+41,8	( 3814)
	MAR *	6396	+3797,1	+76,5	6021	+57,6	6071	+58,9	( 3768)
	APR	3438	+ 4,7	-46,2	3292	-45,3	2917	-52,0	( 3851)

9 AUSSENHANDEL (SPEZIALHANDEL)  
9.3 EINFUHR - VOLUMEN (MILL. DM)

JAHR	MONAT	ORIGINALWERT			SAISONBEREINIGTER WERT		SAISON- UND ARBEITSTÄGLICH BEREINIGTER WERT		GLATTE KOMPONENTE
		MILL.DM	VERÄNDERUNG VORJAHR	IN O/O GEGEN VORMONAT	MILL.DM	VERÄNDERUNG IN O/O GEGEN VORMONAT	MILL.DM	VERÄNDERUNG IN O/O GEGEN VORMONAT	MILL.DM
EINFUHR INSGESAMT									
1961	APR	22226	- 5,7	-10,7	22385	- 3,2	22652	- 0,7	22057
	MAI	21818	- 6,6	- 1,8	21548	- 3,7	22150	- 2,2	22044
	JUN	22185	- 4,0	+ 1,7	22339	+ 3,7	22051	- 0,4	22085
	JUL	23128	- 3,5	+ 4,3	22237	- 0,5	21708	- 1,6	22128
	AUG	18971	- 3,5	-18,0	21456	- 3,5	22055	+ 1,6	22013
	SEP	21905	- 2,6	+15,5	22695	+ 5,8	22377	+ 1,5	22036
	OKT	23311	- 5,4	+ 6,4	21489	- 5,3	21584	- 3,5	(22116)
	NOV	23264	+ 4,3	- 0,2	22650	+ 5,4	22561	+ 4,5	(22227)
	DEZ	21817	- 2,1	- 6,2	22311	- 1,5	21439	- 5,0	(22371)
	1982	JAN	21159	+ 0,1	- 3,0	22037	- 1,2	22551	+ 5,2
FEB		21660	+ 2,2	+ 2,4	22395	+ 1,6	22395	- 0,7	(22718)
MAR		25328	+ 1,7	+16,9	23448	+ 4,7	23169	+ 3,5	(23095)
APR		23695	+ 6,6	- 6,4	23775	+ 1,4	23630	+ 2,0	(23288)
ERNAHRUNGSWIRTSCHAFT									
1961	APR	3595	+ 4,1	- 3,1	3560	- 0,5	3564	+ 1,3	3424
	MAI	3440	- 5,4	- 4,3	3254	- 8,6	3351	- 6,0	3424
	JUN	3443	+ 1,4	+ 0,1	3468	+ 6,6	3421	+ 2,1	3436
	JUL	3307	- 3,4	- 4,0	3347	- 3,5	3276	- 4,2	3472
	AUG	3031	- 2,6	- 8,3	3297	- 1,5	3391	+ 3,5	3477
	SEP	3221	- 1,8	+ 6,3	3498	+ 6,1	3455	+ 1,9	3490
	OKT	3712	- 0,7	+15,2	3470	- 0,8	3538	+ 2,4	3500
	NOV	3819	+ 8,9	+ 2,9	3649	+ 5,2	3610	+ 2,0	3526
	DEZ	3892	+ 6,5	+ 1,9	3733	+ 2,3	3508	- 2,8	( 3546)
	1982	JAN	3303	+ 2,3	-15,1	3484	- 6,7	3595	+ 2,5
FEB		3387	+ 2,1	+ 2,5	3492	+ 0,2	3492	- 2,9	( 3595)
MAR		3790	+ 2,2	+11,9	3651	+ 4,6	3584	+ 2,6	( 3623)
APR		3812	+ 6,0	+ 0,6	3692	+ 1,1	3627	+ 1,2	( 3654)
GEWERBLICHE WIRTSCHAFT (OHNE GÜTER DER BUNDESREG.)									
1981	APR	18191	- 7,5	-12,1	18352	- 3,9	18620	- 1,2	18166
	MAI	17850	- 6,7	- 1,9	17836	- 2,8	18323	- 1,6	18185
	JUN	18286	- 3,9	+ 2,4	18481	+ 3,6	18205	- 0,6	18191
	JUL	19314	- 3,5	+ 5,6	18402	- 0,4	17967	- 1,3	18216
	AUG	15504	- 4,0	-19,7	17676	- 3,9	18164	+ 1,1	18100
	SEP	18211	- 2,8	+17,5	18700	+ 5,8	18440	+ 1,5	18111
	OKT	19105	- 6,0	+ 4,9	17654	- 5,6	17668	- 4,2	(18167)
	NOV	18895	+ 3,7	- 1,1	18529	+ 5,0	18479	+ 4,6	(18245)
	DEZ	17429	- 4,0	- 7,8	18035	- 2,7	17423	- 5,7	(18344)
	1982	JAN	17486	+ 0,1	+ 0,3	18109	+ 0,4	18522	+ 6,3
FEB		17777	+ 1,8	+ 1,7	18252	+ 0,8	18252	- 1,5	(18559)
MAR		20947	+ 1,2	+17,8	19205	+ 5,2	18994	+ 4,1	(18871)
APR		19285	+ 6,0	- 7,9	19374	+ 0,9	19256	+ 1,4	(18999)
ROHSTOFFE UND HALBWAREN									
1981	APR	5592	-11,1	- 8,6	5751	- 0,8	5773	+ 0,0	5605
	MAI	5257	-18,7	- 6,0	5256	- 8,6	5348	- 7,4	5558
	JUN	5438	-10,8	+ 3,4	5577	+ 6,1	5590	+ 4,5	5519
	JUL	5567	-13,4	+ 2,4	5501	- 1,4	5411	- 3,2	5496
	AUG	5380	- 5,6	- 3,4	5586	+ 1,5	5697	+ 5,3	5484
	SEP	5509	-10,9	+ 2,4	5633	+ 0,8	5506	- 3,4	5493
	OKT	5598	- 9,5	+ 1,6	5427	- 3,7	5375	- 2,4	( 5482)
	NOV	5801	- 1,5	+ 3,6	5671	+ 4,5	5735	+ 6,7	( 5501)
	DEZ	5428	-11,7	- 6,4	5333	- 6,0	5313	- 7,4	( 5525)
	1982	JAN	5435	- 4,4	+ 0,1	5428	+ 1,8	5529	+ 4,1
FEB		5376	- 0,4	- 1,1	5591	+ 3,0	5591	+ 1,1	( 5604)
MAR		5946	- 2,8	+10,6	5587	- 0,1	5495	- 1,7	( 5655)
APR		5765	+ 3,1	- 3,0	5911	+ 5,8	5935	+ 8,0	( 5872)
ROHSTOFFE									
1981	APR	2725	- 9,0	- 2,7	2772	+ 0,9	2790	+ 1,7	2665
	MAI	2540	-20,2	- 6,8	2525	- 8,9	2544	- 8,8	2637
	JUN	2510	-14,7	- 1,2	2574	+ 1,9	2537	- 0,3	2600
	JUL	2510	-17,8	+ 0,0	2513	- 2,4	2491	- 1,8	2575
	AUG	2540	- 7,0	+ 1,2	2615	+ 4,1	2658	+ 6,7	2563
	SEP	2574	-12,3	+ 1,3	2625	+ 0,4	2598	- 2,3	2528
	OKT	2491	-17,6	- 3,2	2428	- 7,5	2464	- 5,2	( 2496)
	NOV	2654	- 8,1	+ 6,5	2572	+ 5,9	2592	+ 5,2	( 2452)
	DEZ	2500	-18,0	- 5,8	2373	- 7,7	2358	- 9,0	( 2388)
	1982	JAN	2538	- 7,4	+ 1,5	2507	+ 5,6	2521	+ 6,9
FEB		2293	- 8,8	- 9,7	2413	- 3,7	2413	- 4,3	( 2332)
MAR		2371	-15,3	+ 3,4	2348	- 2,7	2325	- 3,6	( 2392)
APR		2520	- 7,5	+ 6,3	2567	+ 9,3	2590	+11,4	( 2541)
HALBWAREN									
1981	APR	2868	-13,0	-13,5	2939	- 7,5	2989	- 4,8	( 2955)
	MAI	2717	-17,2	- 5,3	2755	- 6,3	2824	- 5,5	( 2940)
	JUN	2928	- 7,2	+ 7,8	2992	+ 8,6	3012	+ 6,7	( 2932)
	JUL	3056	- 9,4	+ 4,4	2966	- 0,9	2906	- 3,5	( 2929)
	AUG	2840	- 4,3	- 7,1	2986	+ 0,7	3034	+ 4,4	( 2934)
	SEP	2935	- 9,6	+ 3,3	2971	- 0,5	2873	- 5,3	( 2947)
	OKT	3107	- 1,8	+ 5,9	2991	+ 0,7	2925	+ 1,8	( 2969)
	NOV	3147	+ 4,9	+ 1,3	3090	+ 3,3	3115	+ 6,5	( 3004)
	DEZ	2928	- 5,4	- 7,0	2950	- 4,5	2965	- 4,8	( 3048)
	1982	JAN	2897	- 1,8	- 1,1	2919	- 1,1	3001	+ 1,2
FEB		3083	+ 6,9	+ 6,4	3153	+ 8,0	3153	+ 5,1	( 3154)
MAR		3576	+ 7,8	+16,0	3344	+ 6,1	3247	+ 3,0	( 3246)
APR		3245	+13,1	- 9,3	3363	+ 0,6	3417	+ 5,2	( 3428)

## 9 AUSSENHANDEL (SPEZIALHANDEL)

## 9.3 EINFUHR - VOLUMEN (MILL. DM)

JAHR	MONAT	ORIGINALWERT			SAISONBEREINIGTER WERT		SAISON- UND ARBEITSTÄGLICH BEREINIGTER WERT		GLATTE KOMPONENTE
		MILL. DM	VERÄNDERUNG VORJAHR	IN O/O GEGEN VORMONAT	MILL. DM	VERÄNDERUNG IN O/O GEGEN VORMONAT	MILL. DM	VERÄNDERUNG IN O/O GEGEN VORMONAT	
FERTIGWAREN (OHNE GÜTER DER BUNDESREG.)									
1981	APR	12599	- 5,8	-13,6	12601	- 4,7	12772	- 1,8	12580
	MAI	12593	- 0,7	+ 0,0	12545	- 0,4	12943	+ 1,3	12612
	JUN	12848	- 0,7	+ 2,0	12903	+ 2,9	12715	- 1,8	12635
	JUL	13747	+ 1,1	+ 7,0	12972	+ 0,5	12627	- 0,7	12683
	AUG	10124	- 3,2	-26,4	12081	- 6,9	12442	- 1,5	12603
	SEP	12702	+ 1,1	+25,5	13115	+ 8,6	12959	+ 4,2	12638
	OKT	13506	- 4,4	+ 6,3	12243	- 6,6	12219	- 5,7	( 12685)
	NOV	13093	+ 6,1	- 3,1	12858	+ 5,0	12800	+ 4,8	( 12744)
	DEZ	12001	- 0,1	- 8,3	12610	- 1,9	12103	- 5,4	( 12816)
1982	JAN	12051	+ 2,2	+ 0,4	12685	+ 0,6	13024	+ 7,6	( 12835)
	FEB	12401	+ 2,8	+ 2,9	12674	- 0,1	12674	- 2,7	( 12959)
	MAR	15001	+ 2,6	+21,0	13509	+ 6,6	13392	+ 5,7	( 13175)
	APR	13520	+ 7,3	- 9,9	13474	- 0,3	13308	- 0,6	( 13138)
VORERZEUGNISSE									
1981	APR	3242	-10,3	-10,2	3157	- 5,4	3218	- 1,0	3153
	MAI	3202	- 7,9	- 1,2	3134	- 0,7	3238	+ 0,6	3161
	JUN	3340	- 3,0	+ 4,3	3317	+ 5,8	3177	- 1,9	3178
	JUL	3468	- 1,6	+ 3,8	3291	- 0,8	3219	+ 1,3	3216
	AUG	2454	- 5,2	-29,2	2920	-11,3	3040	- 5,6	3215
	SEP	3163	- 0,1	+28,9	3390	+16,1	3356	+10,4	3231
	OKT	3533	- 2,6	+11,7	3229	- 4,7	3242	- 3,4	( 3234)
	NOV	3413	+12,4	- 3,4	3401	+ 5,3	3369	+ 3,9	( 3236)
	DEZ	3005	+ 2,2	-12,0	3284	- 3,4	3104	- 7,9	( 3242)
1982	JAN	3143	- 0,6	+ 4,6	3190	- 2,9	3282	+ 5,7	( 3258)
	FEB	3188	+ 0,8	+ 1,4	3162	- 0,9	3162	- 3,7	( 3307)
	MAR	3693	+ 2,3	+15,8	3396	+ 7,4	3365	+ 6,4	( 3313)
	APR	3544	+ 9,3	- 4,0	3441	+ 1,3	3385	+ 0,6	( 3354)
ENDERZEUGNISSE (OHNE GÜTER DER BUNDESREG.)									
1981	APR	9357	- 4,1	-14,8	9459	- 4,4	9549	- 2,2	9425
	MAI	9391	+ 2,1	+ 0,4	9425	- 0,4	9710	+ 1,7	9436
	JUN	9508	+ 0,2	+ 1,2	9602	+ 1,9	9520	- 2,0	9429
	JUL	10279	+ 2,0	+ 8,1	9707	+ 1,1	9447	- 0,8	9442
	AUG	7669	- 2,5	-25,4	9001	- 7,3	9262	- 2,0	9374
	SEP	9539	+ 1,5	+24,4	9750	+ 8,3	9635	+ 4,0	9404
	OKT	9974	- 5,0	+ 4,6	9034	- 7,3	8988	- 6,7	( 9429)
	NOV	9680	+ 4,1	- 2,9	9464	+ 4,8	9442	+ 5,1	( 9466)
	DEZ	8996	- 0,8	- 7,1	9331	- 1,4	8964	- 5,1	( 9516)
1982	JAN	8907	+ 3,3	- 1,0	9497	+ 1,8	9739	+ 8,6	( 9534)
	FEB	9213	+ 3,5	+ 3,4	9525	+ 0,3	9525	- 2,2	( 9640)
	MAR	11309	+ 3,0	+22,8	10129	+ 6,3	10061	+ 5,6	( 9826)
	APR	9976	+ 6,6	-11,8	10045	- 0,8	9896	- 1,6	( 9717)
HALBWAREN UND VORERZEUGNISSE									
1981	APR	6110	-11,6	-11,8	6129	- 5,1	6283	- 0,9	6082
	MAI	5919	-12,4	- 3,1	5884	- 4,0	6066	- 3,5	6110
	JUN	6268	- 5,0	+ 5,9	6302	+ 7,1	6147	+ 1,3	6159
	JUL	6525	- 5,4	+ 4,1	6182	- 1,9	6028	- 1,9	6193
	AUG	5294	- 4,7	-18,9	6058	- 2,0	6242	+ 3,6	6159
	SEP	6098	- 4,9	+15,2	6331	+ 4,5	6214	- 0,4	6185
	OKT	6640	- 2,2	+ 8,9	6197	- 2,1	6225	+ 0,2	( 6236)
	NOV	6561	+ 8,7	- 1,2	6513	+ 5,1	6475	+ 4,0	( 6296)
	DEZ	5933	- 1,7	- 9,6	6286	- 3,5	6073	- 6,2	( 6361)
1982	JAN	6040	- 1,2	+ 1,8	6102	- 2,9	6260	+ 3,1	( 6402)
	FEB	6271	+ 3,7	+ 3,8	6302	+ 3,3	6302	+ 0,7	( 6478)
	MAR	7268	+ 4,9	+15,9	6731	+ 6,8	6610	+ 4,9	( 6595)
	APR	6789	+11,1	- 6,6	6786	+ 0,8	6796	+ 2,8	( 6753)
ERZEUGNISSE DES NAHRUNGS- UND GENUSSMITTELGEWERBES									
1981	APR	1718	+11,8	- 2,4	1762	+ 4,2	1777	+ 6,5	1648
	MAI	1573	- 4,5	- 8,4	1567	-11,1	1610	- 9,4	1649
	JUN	1653	+ 1,7	+ 5,1	1683	+ 7,4	1660	+ 3,1	1673
	JUL	1689	+ 5,2	+ 2,2	1658	- 1,5	1619	- 2,5	1687
	AUG	1485	- 2,8	-12,1	1589	- 4,2	1635	+ 1,0	1689
	SEP	1560	- 5,6	+ 5,1	1645	+ 3,5	1639	+ 0,2	1683
	OKT	1898	+ 3,6	+21,7	1689	+ 2,7	1724	+ 5,2	( 1687)
	NOV	1894	+13,3	- 0,2	1810	+ 7,2	1784	+ 3,5	( 1690)
	DEZ	1836	+ 5,6	- 3,1	1783	- 1,5	1682	- 5,7	( 1694)
1982	JAN	1575	- 1,3	-14,2	1635	- 8,3	1669	- 0,8	( 1695)
	FEB	1567	+ 0,3	- 0,5	1673	+ 2,3	1673	+ 0,2	( 1705)
	MAR	1728	- 1,9	+10,3	1679	+ 0,4	1659	- 0,8	( 1708)
	APR	1746	+ 1,6	+ 1,0	1777	+ 5,8	1768	+ 6,6	( 1708)
ERZEUGNISSE DES GRUNDSTOFF- UND PRODUKTIONSGÜTERGEWERBES									
1981	APR	5734	-10,0	-12,0	5756	- 5,4	5886	- 1,6	5711
	MAI	5637	- 9,9	- 1,7	5540	- 3,8	5716	- 2,9	5733
	JUN	6032	- 3,2	+ 7,0	5907	+ 6,6	5773	+ 1,0	5770
	JUL	6262	- 4,3	+ 3,8	5836	- 1,2	5671	- 1,8	5814
	AUG	5088	- 3,5	-18,7	5677	- 2,7	5872	+ 3,5	5809
	SEP	5844	- 3,1	+14,9	6013	+ 5,9	5925	+ 0,9	5850
	OKT	6272	- 0,6	+ 7,3	5842	- 2,8	5852	- 1,2	( 5849)
	NOV	6062	+ 9,9	- 3,3	6093	+ 4,3	6061	+ 3,6	( 5852)
	DEZ	5471	- 0,7	- 9,7	5860	- 3,8	5624	- 7,2	( 5870)
1982	JAN	5536	+ 0,8	+ 1,2	5768	- 1,6	5917	+ 5,2	( 5923)
	FEB	5878	+ 9,1	+ 6,2	6055	+ 5,0	6055	+ 2,3	( 6056)
	MAR	6792	+ 4,3	+15,5	6345	+ 4,8	6259	+ 3,4	( 6271)
	APR	6491	+13,2	- 4,4	6687	+ 2,2	6462	+ 3,2	( 6351)

## 9 AUSSENHANDEL (SPEZIALHANDEL)

## 9.3 EINFUHR - VOLUMEN (MILL. DM)

JAHR	MONAT	ORIGINALWERT			SAISONBEREINIGTER WERT		SAISON- UND ARBEITSTÄGGLICH BEREINIGTER WERT		GLATTE KOMPONENTE	
		MILL. DM	VERÄNDERUNG VORJAHR	IN O/O GEGEN VORMONAT	MILL. DM	VERÄNDERUNG IN O/O GEGEN VORMONAT	MILL. DM	VERÄNDERUNG IN O/O GEGEN VORMONAT		
ERZEUGNISSE DES INVESTITIONSGÜTER PRODUZIERENDEN GEBETES										
1981	APR	6252	- 3,3	-14,9	6194	- 5,3	6211	- 4,0	6260	
	MAI	6552	+ 5,7	+ 4,8	6272	+ 1,3	6468	+ 4,1	6223	
	JUN	6397	+ 3,0	- 2,4	6349	+ 1,2	6339	- 2,0	6213	
	JUL	6747	+ 5,5	+ 5,5	6501	+ 2,4	6310	- 0,5	6217	
	AUG	4827	+ 0,6	-28,5	5987	- 7,9	6159	- 2,4	6225	
	SEP	6163	+ 3,5	+27,7	6434	+ 7,5	6329	+ 2,8	6234	
	OKT	6544	- 2,4	+ 6,2	6050	- 6,0	6007	- 5,1	6271	
	NOV	6495	+ 2,8	- 0,7	6216	+ 2,7	6221	+ 3,6	6316	
	DEZ	6188	+ 0,9	- 4,7	6288	+ 1,2	6055	- 2,7	( 6363)	
1982	JAN	5947	+ 8,5	- 3,9	6446	+ 2,5	6649	+ 9,8	( 6419)	
	FEB	5892	+ 3,9	- 0,9	6273	- 2,7	6273	- 5,7	( 6484)	
	MAR	7688	+ 4,7	+30,5	6802	+ 8,4	6649	+ 6,0	( 6559)	
	APR	6860	+ 9,7	-10,8	6698	- 1,5	6634	- 0,2	( 6645)	
ERZEUGNISSE DES VERBRAUCHSGÜTER PRODUZIERENDEN GEBETES										
1981	APR	3213	-10,6	-14,6	3380	- 3,2	3453	+ 1,0	3321	
	MAI	2910	-12,0	- 9,4	3197	- 5,4	3312	- 4,1	3310	
	JUN	3223	- 8,1	+10,8	3372	+ 5,5	3291	- 0,6	3297	
	JUL	3663	- 6,0	+13,7	3317	- 1,6	3218	- 2,2	3304	
	AUG	2674	- 8,8	-21,5	3182	- 4,1	3286	+ 2,1	3270	
	SEP	3492	- 5,9	+21,5	3426	+ 7,7	3382	+ 2,9	3283	
	OKT	3582	-12,7	+ 2,6	3107	- 9,3	3139	- 7,2	( 3265)	
	NOV	3342	+ 4,0	- 6,7	3328	+ 7,1	3296	+ 5,0	( 3251)	
	DEZ	2915	- 5,9	-12,8	3228	- 3,0	3141	- 4,7	( 3220)	
	1982	JAN	3117	- 6,8	+ 6,9	3190	- 1,2	3290	+ 4,7	( 3351)
		FEB	3341	- 4,0	+ 7,2	3245	+ 1,7	3245	- 1,4	( 3381)
		MAR	3751	- 0,3	+12,3	3434	+ 5,8	3369	+ 3,8	( 3323)
		APR	3143	- 2,2	-16,2	3299	- 3,9	3291	- 2,3	( 3261)
INVESTITIONSGÜTER										
1981	APR	2114	- 0,6	-25,1	2168	-18,2	2157	-18,2	2197	
	MAI	2453	+15,8	+16,0	2298	+ 6,0	2358	+ 9,3	2191	
	JUN	2403	+10,0	- 2,0	2349	+ 2,2	2387	+ 1,2	2198	
	JUL	2392	+11,9	- 0,5	2327	- 0,9	2264	- 5,2	2194	
	AUG	1757	+ 2,2	-26,5	2107	- 9,5	2158	- 4,7	2209	
	SEP	2263	+16,2	+28,8	2396	+13,7	2382	+10,4	2212	
	OKT	2339	- 1,3	+ 3,4	2160	- 9,8	2100	-11,8	2222	
	NOV	2269	+ 2,1	- 3,0	2171	+ 0,5	2182	+ 3,9	2264	
	DEZ	2202	- 2,7	- 3,0	2121	- 2,3	2052	- 6,0	( 2292)	
	1982	JAN	2312	+25,9	+ 5,0	2448	+15,4	2501	+21,9	( 2323)
		FEB	2037	+ 3,9	-11,9	2205	- 9,9	2205	-11,8	( 2359)
		MAR*	3035	+ 7,6	+49,0	2947	+33,7	2913	+32,1	( 2398)
		APR	2589	+22,5	-14,7	2575	-12,6	2507	-13,9	( 2442)
VERBRAUCHSGÜTER										
1981	APR	3444	-11,0	-20,0	3589	-10,0	3675	- 5,8	3596	
	MAI	3054	-15,0	-11,3	3392	- 5,5	3499	- 4,8	3577	
	JUN	3294	- 8,7	+ 7,9	3581	+ 5,6	3475	- 0,7	3559	
	JUL	3794	- 8,4	+15,2	3484	- 2,7	3407	- 2,0	3540	
	AUG	3268	- 6,3	-13,9	3502	+ 0,5	3601	+ 5,7	3488	
	SEP	3641	- 8,8	+11,4	3548	+ 1,3	3486	- 3,2	3488	
	OKT	3872	- 8,8	+ 6,3	3399	- 4,2	3398	- 2,5	( 3479)	
	NOV	3597	+ 0,3	- 7,1	3551	+ 4,5	3525	+ 3,7	( 3475)	
	DEZ	3144	-10,0	-12,6	3443	- 3,0	3307	- 6,2	( 3476)	
	1982	JAN	3341	- 7,4	+ 6,3	3385	- 1,7	3485	+ 5,4	( 3468)
		FEB	3473	- 6,3	+ 4,0	3470	+ 2,5	3470	- 0,4	( 3483)
		MAR	4089	- 5,0	+17,7	3710	+ 6,9	3649	+ 5,2	( 3499)
		APR	3363	- 2,4	-17,8	3513	- 5,3	3495	- 4,2	( 3446)
EG-LÄNDER (OHNE GRIECHENLAND)										
1981	APR	10780	- 6,5	-11,0	10612	- 3,1	10740	- 0,3	10605	
	MAI	10630	- 3,6	- 1,4	10292	- 3,0	10649	- 0,8	10577	
	JUN	10862	- 1,2	+ 2,2	10750	+ 4,5	10697	+ 0,5	10606	
	JUL	11386	+ 2,1	+ 4,8	10919	+ 1,6	10621	- 0,7	10687	
	AUG	8782	+ 0,5	-22,9	10450	- 4,3	10735	+ 1,1	10668	
	SEP	10736	+ 4,2	+22,3	11225	+ 7,4	10976	+ 2,2	10692	
	OKT	11465	- 1,2	+ 6,8	10520	- 6,3	10589	- 3,5	10750	
	NOV	11304	+ 8,0	- 1,4	11108	+ 5,6	11042	+ 4,3	10834	
	DEZ	10672	+ 3,3	- 5,6	11106	+ 0,0	10659	- 3,5	(10915)	
	1982	JAN	9915	- 0,3	- 7,1	10657	- 4,0	11034	+ 3,5	(11009)
		FEB	10467	+ 2,7	+ 5,6	10617	- 0,4	10617	- 3,8	(11118)
		MAR	12744	+ 5,3	+21,8	11589	+ 9,2	11240	+ 5,9	(11242)
		APR	11833	+ 9,8	- 7,1	11393	- 1,7	11385	+ 1,3	(11383)
UEBRIGE LÄNDER (EINSCHL. GRIECHENLAND)										
1981	APR	11445	- 4,9	-10,5	11769	- 3,4	11902	- 1,2	11482	
	MAI	11188	- 9,2	- 2,2	11237	- 4,5	11499	- 3,4	11435	
	JUN	11323	- 6,7	+ 1,2	11550	+ 2,8	11347	- 1,3	11371	
	JUL	11742	- 8,4	+ 3,7	11309	- 2,1	11052	- 2,6	11330	
	AUG	10189	- 6,8	-13,2	11008	- 2,7	11321	+ 2,4	11281	
	SEP	11169	- 8,4	+ 9,6	11489	+ 4,4	11418	+ 0,9	11271	
	OKT	11847	- 9,1	+ 6,1	10973	- 4,5	11009	- 3,6	(11289)	
	NOV	11960	+ 1,0	+ 1,0	11551	+ 5,3	11495	+ 4,4	(11332)	
	DEZ	11146	- 6,7	- 6,8	11244	- 2,7	10779	- 6,2	(11403)	
	1982	JAN	11245	+ 0,4	+ 0,9	11452	+ 1,8	11670	+ 8,3	(11477)
		FEB	11192	+ 1,7	- 0,5	11638	+ 1,6	11638	- 0,3	(11526)
		MAR	12584	- 1,6	+12,4	11957	+ 2,7	11894	+ 2,2	(11829)
		APR	11861	+ 3,6	- 5,7	12131	+ 1,5	12016	+ 1,0	(11716)

## 9 AUSSENHANDEL (SPEZIALHANDEL)

## 9.4 AUSFUHR - VOLUMEN (MILL. DM)

JAHR	MONAT	ORIGINALWERT			SAISONBEREINIGTER WERT		SAISON- UND ARBEITSTÄGEGLEICH BEREINIGTER WERT		GLATTE KOMPONENTE	
		MILL. DM	VERÄNDERUNG VOR JAHR	IN O/O GEGEN VORMONAT	MILL. DM	VERÄNDERUNG IN O/O GEGEN VORMONAT	MILL. DM	VERÄNDERUNG IN O/O GEGEN VORMONAT	MILL. DM	
AUSFUHR INSGESAMT										
1981	APR	28265	+ 3,9	- 1,6	27387	÷ 2,8	27423	+ 4,2	26663	
	MAI	26175	- 0,7	- 7,4	26295	- 4,0	27195	- 0,8	27040	
	JUN	27303	+ 6,4	+ 4,3	27038	÷ 2,8	27736	÷ 2,0	(27204)	
	JUL	30239	+14,6	+10,8	30136	+11,5	29167	÷ 5,2	(27382)	
	AUG	23006	+ 7,3	-23,9	26297	-12,7	26915	- 7,7	(27575)	
	SEP	28289	+ 7,9	+23,0	28442	÷ 8,2	27898	+ 3,7	(27749)	
	OKT	31019	+ 9,4	+ 9,7	28624	+ 0,6	28464	+ 2,0	(28014)	
	NOV	29884	+18,4	- 3,7	29238	+ 2,1	29147	÷ 2,4	(28255)	
	DEZ	28925	+10,9	- 3,2	29351	÷ 0,4	28524	- 2,1	(28512)	
	1982	JAN	25340	+ 8,3	-12,4	27518	- 6,2	28512	÷ 0,0	(28787)
		FEB	27765	+ 7,6	+ 9,6	28609	÷ 4,0	28609	+ 0,3	(29079)
		MAR	33942	+18,1	+22,2	30976	+ 8,3	30362	+ 6,1	(29242)
APR		28890	+ 2,2	-14,9	28184	- 9,0	28109	- 7,4	(29254)	
GEWERBLICHE WIRTSCHAFT										
1981	APR	26200	+ 2,8	- 1,6	25469	÷ 4,1	25349	- 4,2	24817	
	MAI	24475	- 1,1	- 6,6	24275	- 4,7	25026	- 1,3	24953	
	JUN	25353	÷ 5,4	÷ 3,6	25566	÷ 5,3	25714	÷ 2,7	25217	
	JUL	28207	+14,3	+11,3	27263	+ 6,6	26363	÷ 2,5	25575	
	AUG	21464	+ 7,6	-23,9	24992	- 8,3	25661	- 2,7	25656	
	SEP	26436	+ 7,9	+23,2	26820	+ 7,3	26420	+ 3,0	25848	
	OKT	29136	+10,2	+10,2	26868	÷ 0,2	27086	+ 2,5	26192	
	NOV	27997	+18,6	- 3,9	27490	÷ 2,3	27293	÷ 0,8	26329	
	DEZ	26954	+10,6	- 3,7	27558	÷ 0,2	26333	- 3,5	(26587)	
	1982	JAN	23465	+ 8,7	-12,9	25745	- 6,6	26674	÷ 1,3	(26065)
		FEB	25925	+ 8,4	+10,5	26415	+ 2,6	26415	- 1,0	(27164)
		MAR	31617	+18,8	+22,0	28795	÷ 9,0	28098	÷ 6,4	(27485)
APR		26923	÷ 2,8	-14,8	26338	- 8,5	26296	- 6,4	(27132)	
ROHSTOFFE UND HALBWAREN										
1981	APR	2545	- 2,8	- 3,3	2451	÷ 0,9	2485	+ 3,3	2476	
	MAI	2428	- 5,5	- 4,6	2385	- 2,7	2434	- 2,1	2496	
	JUN	2577	÷ 5,7	÷ 6,1	2550	÷ 6,9	2585	÷ 6,2	2513	
	JUL	2681	+16,9	+ 4,0	2726	+ 6,9	2679	÷ 3,6	2531	
	AUG*	2096	- 4,2	-21,8	2192	-19,6	2213	-17,4	2546	
	SEP	2603	+ 8,7	+24,2	2604	+18,8	2542	+14,9	2555	
	OKT	2568	+ 4,3	- 0,6	2471	- 5,1	2454	- 3,5	( 2543)	
	NOV	2425	÷ 4,5	- 6,3	2470	÷ 0,0	2463	÷ 0,4	( 2527)	
	DEZ	2216	- 7,0	- 8,6	2366	- 4,2	2371	- 3,7	( 2495)	
	1982	JAN	2213	- 1,5	- 0,1	2366	÷ 0,0	2414	÷ 1,8	( 2472)
		FEB	2299	- 4,9	+ 3,9	2358	- 0,3	2358	- 2,3	( 2420)
		MAR	2753	+ 4,6	+19,7	2463	+ 4,5	2398	+ 1,7	( 2365)
APR		2676	- 2,7	-10,1	2418	- 1,8	2461	÷ 2,6	( 2421)	
ROHSTOFFE										
1981	APR	518	- 0,6	- 3,5	507	- 0,4	517	+ 3,0	512	
	MAI	514	+ 0,6	- 0,8	503	- 0,8	517	÷ 0,0	514	
	JUN	558	+19,5	÷ 8,6	560	÷ 7,4	561	÷ 4,6	516	
	JUL	551	+13,6	- 1,3	565	÷ 4,6	553	÷ 2,2	514	
	AUG	457	+ 2,0	-17,1	499	-11,7	511	- 7,6	511	
	SEP	522	+ 7,9	+14,2	527	÷ 5,6	511	+ 0,0	507	
	OKT	518	- 6,3	- 0,8	465	-11,8	459	-10,2	( 498)	
	NOV	483	+ 3,0	- 6,8	485	÷ 4,3	490	+ 6,8	( 482)	
	DEZ	434	-13,4	-10,1	458	- 5,6	460	- 6,1	( 478)	
	1982	JAN	425	-10,9	- 2,1	462	÷ 0,9	475	+ 3,3	( 474)
		FEB	426	-16,8	+ 0,2	434	- 6,1	434	- 8,6	( 461)
		MAR	528	- 1,7	+23,9	485	+11,8	472	+ 8,8	( 454)
APR		467	- 9,8	-11,6	469	- 3,3	475	÷ 0,6	( 472)	
HALBWAREN										
1981	APR	2026	- 3,3	- 3,3	1985	÷ 4,8	2025	÷ 7,1	1962	
	MAI	1914	- 7,0	- 5,5	1887	- 4,9	1918	- 5,3	1999	
	JUN	2019	÷ 2,3	÷ 5,5	2025	÷ 7,3	2043	+ 6,5	2027	
	JUL	2130	÷17,7	÷ 5,5	2107	÷ 4,0	2078	+ 1,7	2042	
	AUG*	1640	- 5,6	-23,0	1713	-18,7	1719	-17,3	2034	
	SEP	2082	+ 8,9	+27,0	2087	+21,8	2035	+18,4	2033	
	OKT	2069	+ 7,3	- 0,6	2015	- 3,4	2051	+ 0,8	( 2036)	
	NOV	1942	+ 4,9	- 6,1	2005	- 0,5	2002	- 2,4	( 2031)	
	DEZ	1781	- 5,4	- 8,3	1898	- 5,3	1929	- 3,6	( 2017)	
	1982	JAN	1788	÷ 1,1	+ 0,4	1895	- 0,2	1920	- 0,5	( 1992)
		FEB	1874	- 1,6	+ 4,8	1912	+ 0,9	1912	- 0,4	( 1936)
		MAR	2225	+ 6,2	+18,7	1982	+ 3,7	1925	+ 0,7	( 1952)
APR		2009	- 0,8	- 9,7	1978	- 0,2	2040	+ 6,0	( 2101)	
FERTIGWAREN										
1981	APR	23655	+ 3,5	- 1,4	23005	÷ 3,2	23018	÷ 4,5	22384	
	MAI	22047	- 0,5	- 6,8	22179	- 3,6	22948	- 0,3	22724	
	JUN	22776	÷ 5,4	÷ 3,3	22555	÷ 1,7	23258	÷ 1,4	(22076)	
	JUL	25526	+14,0	+12,1	25389	÷12,6	24522	+ 5,4	(23065)	
	AUG	19368	+ 9,0	-24,1	22309	-12,1	22809	- 7,0	(23231)	
	SEP	23833	+ 7,8	+23,1	23893	÷ 7,1	23460	+ 2,9	(23403)	
	OKT	26549	+10,8	+11,4	24366	÷ 2,0	24217	+ 3,2	(23651)	
	NOV	25572	+20,1	- 3,7	24892	÷ 2,2	24791	+ 2,4	(23895)	
	DEZ	24739	+12,5	- 3,3	24929	÷ 0,1	24231	- 2,3	(24161)	
	1982	JAN	21252	+ 9,8	-14,1	23272	- 6,6	24123	- 0,4	(24468)
		FEB	23626	+ 9,8	+11,2	24388	÷ 4,8	24388	+ 1,1	(24759)
		MAR	28864	+20,4	+22,2	26456	÷ 8,5	25941	+ 6,4	(24966)
APR		24447	+ 3,3	-15,3	23927	- 9,6	23867	- 8,0	(25031)	

## 9 AUSSENHANDEL (SPEZIALHANDEL)

## 9.4 AUSFUHR - VOLUMEN (MILL. DM)

JAHR	MONAT	ORIGINALWERT			SAISONBEREINIGTER WERT		SAISON- UND ARBEITSTÄGLICH BEREINIGTER WERT		GLATTE KOMPONENTE
		MILL.DM	VERÄNDERUNG VORJAHR	IN O/O GEGEN VORMONAT	MILL.DM	VERÄNDERUNG IN O/O GEGEN VORMONAT	MILL.DM	VERÄNDERUNG IN O/O GEGEN VORMONAT	
VORERZEUGNISSE									
1981	APR	5029	- 5,1	- 6,2	4910	+ 2,1	5008	+ 5,2	4861
	MAI	4762	- 7,4	- 5,3	4661	- 5,1	4821	- 3,7	4888
	JUN	4954	+ 0,0	+ 4,0	4971	+ 6,7	4943	+ 2,5	4931
	JUL	5412	+14,5	+ 9,2	5230	+ 5,2	5083	+ 2,8	5006
	AUG	4277	+ 0,7	-21,0	4722	- 9,7	4860	- 4,4	4980
	SEP	5085	+ 4,3	+18,9	5122	+ 8,5	4985	+ 2,6	5022
	OKT	5354	+ 3,4	+ 5,3	4992	- 2,5	5057	+ 1,4	( 5043)
	NOV	5075	+10,9	- 5,2	5130	+ 2,8	5118	+ 1,2	( 5054)
	DEZ	4739	+ 0,9	- 6,6	5037	- 1,8	4979	- 2,7	( 5051)
1982	JAN	4549	- 1,2	- 4,0	4984	- 1,1	5137	+ 3,2	( 5030)
	FEB	4653	- 2,7	+ 2,3	4810	- 3,5	4810	- 6,4	( 4968)
	MAR	5836	+ 8,9	+25,4	5188	+ 7,9	5068	+ 5,4	( 4929)
	APR	5040	+ 0,2	-13,6	4963	- 4,3	5014	- 1,1	( 5088)
ENDERZEUGNISSE									
1981	APR	18626	+ 6,1	+ 0,0	18006	+ 4,4	17828	+ 3,8	17521
	MAI	17285	+ 1,5	- 7,2	17268	- 4,1	17801	- 0,2	17828
	JUN	17821	+ 7,0	+ 3,1	18068	+ 4,6	18290	+ 2,7	(17979)
	JUL	20114	+13,9	+12,9	19396	+ 7,4	18704	+ 2,3	(18144)
	AUG	15092	+11,7	-25,0	17949	- 7,5	18358	- 1,8	(18324)
	SEP	18748	+ 8,8	+24,2	19097	+ 6,4	18732	+ 2,0	(18494)
	OKT	21194	+12,8	+13,0	19326	+ 1,2	19440	+ 3,8	(18714)
	NOV	20497	+22,7	- 3,3	19822	+ 2,6	19676	+ 1,2	(18949)
	DEZ	20000	+15,7	- 2,4	20039	+ 1,1	19286	- 2,0	(19205)
1982	JAN	16704	+13,3	-16,5	18657	- 6,9	19332	+ 0,2	(19482)
	FEB	18972	+13,4	+13,6	19285	+ 3,4	19285	- 0,2	(19781)
	MAR	23028	+23,7	+21,4	21098	+ 9,4	20484	+ 6,2	(20108)
	APR	19407	+ 4,2	-15,7	18806	-10,9	18979	- 7,3	(20451)
ERZEUGNISSE DES GRUNDSTOFF- UND PRODUKTIONSGUETERGEWERBES									
1981	APR	7407	- 3,3	- 6,7	7186	+ 1,2	7349	+ 4,5	7181
	MAI	7030	- 5,2	- 5,1	6887	- 4,2	7103	- 3,3	7225
	JUN	7235	+ 3,0	+ 2,9	7304	+ 6,1	7252	+ 2,1	7281
	JUL	8017	+14,1	+10,8	7715	+ 5,6	7516	+ 3,6	7378
	AUG	6495	+ 1,9	-19,0	7034	- 8,8	7225	- 3,9	7360
	SEP	7570	+ 4,3	+16,6	7599	+ 8,0	7366	+ 2,0	7441
	OKT	7761	+ 3,6	+ 2,5	7334	- 3,5	7429	+ 0,9	( 7486)
	NOV	7650	+13,2	- 1,4	7708	+ 5,1	7698	+ 3,6	( 7521)
	DEZ	7040	+ 1,2	- 8,0	7501	- 2,7	7474	- 2,9	( 7539)
1982	JAN	6819	+ 1,6	- 3,1	7495	- 0,1	7692	+ 2,9	( 7537)
	FEB	7128	+ 1,5	+ 4,5	7346	- 2,0	7346	- 4,5	( 7485)
	MAR	8788	+10,7	+23,3	7816	+ 6,4	7613	+ 3,6	( 7450)
	APR	7586	+ 2,4	-13,7	7434	- 4,9	7553	- 0,8	( 7618)
ERZEUGNISSE DES INVESTITIONSGUETER PRODUZIERENDEN GEWERBES									
1981	APR	14663	+ 5,3	+ 0,7	14179	+ 4,3	14005	+ 3,4	13807
	MAI	13684	+ 0,4	- 6,7	13589	- 4,2	13943	- 0,4	14027
	JUN	14181	+ 7,3	+ 3,6	14331	+ 5,5	14273	+ 2,4	(14136)
	JUL	15555	+12,2	+ 9,7	15181	+ 5,9	14729	+ 3,2	(14261)
	AUG	11687	+14,3	-24,9	13370	-11,9	13744	- 6,7	(14404)
	SEP	14556	+ 9,9	+24,5	15110	+13,0	14839	+ 8,0	(14521)
	OKT	16662	+13,8	+14,5	15360	+ 1,7	15451	+ 4,1	(14686)
	NOV	16370	+23,4	- 1,8	15722	+ 2,4	15666	+ 1,4	(14903)
	DEZ	16202	+16,7	- 1,0	15966	+ 1,6	15350	- 2,0	(15150)
1982	JAN	13177	+15,1	-18,7	14891	- 6,7	15373	+ 0,1	(15428)
	FEB	14961	+15,3	+13,5	15397	+ 3,4	15397	+ 0,2	(15741)
	MAR	18206	+25,0	+21,7	16818	+ 9,2	16405	+ 6,5	(16070)
	APR	15370	+ 4,8	-15,6	14957	-11,1	15024	- 8,4	(16478)
ERZEUGNISSE DES VERBRAUCHSGUETER PRODUZIERENDEN GEWERBES									
1981	APR	2966	+ 2,1	- 4,7	2988	+ 6,5	2971	+ 6,5	2888
	MAI	2724	+ 1,0	- 8,2	2840	- 5,0	2923	- 1,6	2914
	JUN	2907	+ 4,4	+ 6,7	3010	+ 6,0	3054	+ 4,5	2969
	JUL	3307	+13,8	+13,8	3166	+ 5,2	3081	+ 0,9	3007
	AUG	2515	+ 1,7	-23,9	2867	- 9,4	2931	- 4,9	3001
	SEP	3295	+ 7,2	+31,0	3105	+ 8,3	3048	+ 4,0	3035
	OKT	3456	+ 5,5	+ 4,9	3005	- 3,2	3042	- 0,2	( 3066)
	NOV	3094	+12,9	-10,5	3105	+ 3,3	3089	+ 1,5	( 3091)
	DEZ	2858	+10,5	- 7,6	3133	+ 0,9	3004	- 2,8	( 3108)
1982	JAN	2667	+ 8,2	- 6,7	2943	- 6,1	3019	+ 0,5	( 3095)
	FEB	3006	+ 3,7	+12,7	3009	+ 2,2	3009	- 0,3	( 3092)
	MAR	3589	+15,3	+19,4	3233	+ 7,4	3173	+ 5,5	( 3103)
	APR	3075	+ 3,7	-14,3	3094	- 4,3	3091	- 2,6	( 3087)
INVESTITIONSGUETER									
1981	APR	6976	+12,6	+ 5,5	6682	+ 8,3	6540	+ 6,0	6360
	MAI	6436	+ 1,5	- 7,7	6253	- 6,4	6423	- 1,8	6506
	JUN	6535	+10,8	+ 1,5	6599	+ 5,5	6648	+ 3,5	( 6573)
	JUL	7455	+16,1	+14,1	7085	+ 7,4	6842	+ 2,9	( 6645)
	AUG	5610	+21,2	-24,7	6677	- 5,8	6836	- 0,1	( 6720)
	SEP	6438	+ 9,2	+14,8	6934	+ 3,8	6849	+ 0,2	( 6799)
	OKT	7647	+15,5	+18,8	7177	+ 3,5	7246	+ 5,8	( 6885)
	NOV	7691	+27,0	+ 0,6	7376	+ 2,8	7319	+ 1,0	( 6971)
	DEZ	8052	+19,9	+ 4,7	7510	+ 1,8	7159	- 2,2	( 7061)
1982	JAN	6064	+21,5	-24,7	6945	- 7,5	7173	+ 0,2	( 7155)
	FEB	6809	+17,2	+12,3	7127	+ 2,6	7127	- 0,6	( 7253)
	MAR	8294	+25,5	+21,8	7647	+ 7,3	7492	+ 5,1	( 7356)
	APR	6953	- 0,3	-16,2	6792	-11,2	6775	- 9,6	( 7419)



## 9 AUSSENHANDEL (SPEZIALHANDEL)

## 9.4 AUSFUHR - VOLUMEN (MILL. DM)

JAHR	MONAT	ORIGINALWERT			SAISONBEREINIGTER WERT		SAISON- UND ARBEITSTÄGLICH BEREINIGTER WERT		GLATTE KOMPONENTE
		MILL. DM	VERÄNDERUNG VORJAHR	IN O/D GEGEN VORMONAT	MILL. DM	VERÄNDERUNG IN O/D GEGEN VORMONAT	MILL. DM	VERÄNDERUNG IN O/D GEGEN VORMONAT	
VERBRAUCHSGÜTER									
1981	APR	3324	- 1,4	- 1,8	3183	+ 3,9	3144	+ 3,8	3098
	MAI	2863	- 1,9	-13,9	3007	- 5,6	3088	- 1,8	3107
	JUN	3096	+ 5,0	+ 8,1	3251	+ 8,1	3252	+ 5,3	3134
	JUL	3094	+ 8,0	- 0,1	3310	+ 1,8	3231	- 0,6	3179
	AUG	2516	+ 3,3	-18,7	3132	- 5,4	3193	- 1,2	3201
	SEF	3673	+ 8,1	+46,0	3383	+ 8,0	3321	+ 4,0	3232
	OKT	3969	+11,3	+ 8,1	3369	- 0,4	3410	+ 2,7	3272
	NOV	3692	+15,5	- 7,0	3433	+ 1,9	3407	- 0,1	3294
	DEZ	3235	+15,3	-12,4	3530	+ 2,8	3381	- 0,8	( 3335)
1982	JAN	2949	+13,9	- 8,8	3316	- 6,1	3420	+ 1,2	( 3380)
	FEB	3375	+ 9,6	+14,4	3313	- 0,1	3313	- 3,1	( 3430)
	MAR	4042	+19,4	+19,8	3610	+ 9,0	3496	+ 5,5	( 3485)
	APR	3437	+ 3,4	-15,0	3244	-10,1	3272	- 6,4	( 3545)
EG-LÄNDER (OHNE GRIECHENLAND)									
1981	APR	13216	- 1,0	- 2,4	12573	+ 3,8	12494	+ 4,3	12252
	MAI	11898	- 4,6	-10,0	11802	- 6,1	12175	- 2,6	12255
	JUN	12542	+ 0,7	+ 5,4	12657	+ 7,2	12749	+ 4,7	12336
	JUL	13221	+ 9,2	+ 5,4	13199	+ 4,3	12806	+ 0,4	12457
	AUG	9858	+ 4,1	-25,4	12294	- 6,9	12511	- 2,3	12489
	SEF	13298	+ 4,8	+34,9	13169	+ 7,1	12966	+ 3,6	12602
	OKT	14050	+ 4,6	+ 5,7	12791	- 2,9	12940	- 0,2	12766
	NOV	13411	+13,1	- 4,5	13237	+ 3,5	13054	+ 0,9	12870
	DEZ	12386	+ 7,9	- 7,6	13289	+ 0,4	12741	- 2,4	(13033)
1982	JAN	11980	+ 9,4	- 3,3	12803	- 3,7	13250	+ 4,0	(13221)
	FEB	13427	+ 9,8	+12,1	13220	+ 3,3	13220	- 0,2	(13433)
	MAR	16168	+19,4	+20,4	14369	+ 8,7	13910	+ 5,2	(13672)
	APR	13739	+ 4,0	-15,0	13035	- 9,3	13201	- 5,1	(13939)
ÜBRIGE LÄNDER (EINSCHL. GRIECHENLAND)									
1981	APR	15049	+ 8,6	- 1,0	14796	+ 2,5	14834	+ 3,6	14491
	MAI	14278	+ 2,9	- 5,1	14458	- 2,3	14923	+ 0,6	14720
	JUN	14760	+11,8	+ 3,4	14626	+ 1,2	15025	+ 0,7	(14934)
	JUL	17018	+19,2	+15,3	16544	+13,1	16004	+ 6,5	(14947)
	AUG	13148	+ 9,7	-22,7	14228	-14,0	14580	- 8,9	(15059)
	SEF	14991	+10,8	+14,0	15293	+ 7,5	14998	+ 2,9	(15179)
	OKT	16968	+13,7	+13,2	15820	+ 3,4	15657	+ 4,4	(15286)
	NOV	16473	+23,0	- 2,9	16112	+ 1,8	16131	+ 3,0	(15385)
	DEZ	16539	+13,3	+ 0,4	16200	+ 0,5	15859	- 1,7	(15479)
1982	JAN	13361	+ 7,4	-19,2	14723	- 9,1	15248	- 3,9	(15566)
	FEB	14338	+ 5,7	+ 7,3	15230	+ 3,4	15230	- 0,1	(15645)
	MAR	17774	+17,0	+24,0	16526	+ 8,5	16255	+ 6,7	(15642)
	APR	15151	+ 0,7	-14,8	15029	- 9,1	14948	- 8,0	(15527)

9 AUSSENHANDEL (SPEZIALHANDEL)  
9.5 INDEX DER DURCHSCHNITTSWERTE (1976 = 100)

JAHR	MONAT	ORIGINALWERT			SAISONBEREINIGTER WERT		SAISON- UND ARBEITSTÄGLICH BEREINIGTER WERT		GLATTE KOMPONENTE	
		1976=100	VERÄNDERUNG VORJAHR	IN O/O GEGEN VORMONAT	1976=100	VERÄNDERUNG IN O/O GEGEN VORMONAT	1976=100	VERÄNDERUNG IN O/O GEGEN VORMONAT	1976=100	
1981	EINFUHR INSGESAMT									
	APR	136,2	+10,6	+ 0,0	135,5	+ 0,2	X	X	(136,4)	
	MAI	136,1	+11,1	- 0,1	136,2	+ 0,5	X	X	(137,7)	
	JUN	138,0	+13,1	+ 1,4	138,1	+ 1,4	X	X	(139,0)	
	JUL	140,9	+15,8	+ 2,1	140,2	+ 1,5	X	X	(140,0)	
	AUG*	148,6	+19,9	+ 5,5	148,8	+ 6,1	X	X	(140,9)	
	SEP	141,2	+14,0	- 5,0	141,7	- 4,8	X	X	(141,4)	
	OKT	139,2	+13,0	- 1,4	141,6	- 0,1	X	X	(141,7)	
	NOV	136,6	+ 8,7	- 0,4	140,7	- 0,6	X	X	(141,8)	
	DEZ	141,2	+ 7,5	+ 1,9	141,7	+ 0,7	X	X	(141,5)	
	1982	JAN	143,1	+ 7,3	+ 1,3	141,7	+ 0,0	X	X	(140,9)
		FEB	142,3	+ 3,0	- 0,6	139,7	- 1,4	X	X	(139,8)
MAR		139,6	+ 2,5	- 1,9	138,4	- 0,9	X	X	(138,6)	
APR		139,5	+ 2,4	- 0,1	138,6	+ 0,1	X	X	(139,8)	
1981	AUSFUHR INSGESAMT									
	APR	118,7	+ 7,2	+ 1,1	118,5	+ 0,9	X	X	(118,2)	
	MAI	119,3	+ 8,8	+ 0,5	119,4	+ 0,8	X	X	(119,0)	
	JUN	118,5	+ 6,7	- 0,7	118,7	- 0,6	X	X	(119,6)	
	JUL	119,9	+ 8,0	+ 1,2	119,9	+ 1,0	X	X	(120,3)	
	AUG	122,3	+ 8,4	+ 2,0	121,9	+ 1,7	X	X	(120,9)	
	SEP	121,6	+ 8,3	- 0,6	122,0	+ 0,1	X	X	(121,4)	
	OKT	121,7	+ 7,8	+ 0,1	121,8	- 0,2	X	X	(121,9)	
	NOV	120,9	+ 6,0	- 0,7	121,6	- 0,2	X	X	(122,2)	
	DEZ*	124,3	+ 7,2	+ 2,8	124,9	+ 2,7	X	X	(122,5)	
	1982	JAN	123,9	+ 6,4	- 0,3	123,4	- 1,2	X	X	(122,7)
		FEB	124,1	+ 6,2	+ 0,2	123,3	- 0,1	X	X	(122,7)
MAR		123,0	+ 4,8	- 0,9	122,7	- 0,5	X	X	(122,4)	
APR*		126,3	+ 6,4	+ 2,7	125,9	+ 2,6	X	X	(122,8)	

## 10 VERKEHR

## 10.1 BEFÖRDERTE GÜTER (1 000 T)

JAHR	MONAT	ORIGINALWERT			SAISONBEREINIGTER WERT		SAISON- UND ARBEITSTÄGLICH BEREINIGTER WERT		GLATTE KOMPONENTE
		1 000 T	VERÄNDERUNG VORJAHR	IN O/O GEGEN VORMONAT	1 000 T	VERÄNDERUNG IN O/O GEGEN VORMONAT	1 000 T	VERÄNDERUNG IN O/O GEGEN VORMONAT	1 000 T
EISENBAHNVERKEHR									
1981	FEB	27797	- 8,8	+ 0,2	29352	- 0,7	29352	- 1,4	28687
	MAR	30679	- 4,5	+10,4	30374	+ 3,5	29916	+ 1,9	28592
	APR	27873	- 9,9	- 9,1	28492	- 6,2	28763	- 3,9	(28426)
	MAI	27537	- 8,9	- 1,2	27694	- 2,8	28405	- 1,2	(28297)
	JUN	28260	- 5,5	+ 2,6	28608	+ 3,3	28450	+ 0,2	(28209)
	JUL	28473	- 6,3	+ 0,8	28414	- 0,7	27824	- 2,2	(28337)
	AUG	26654	- 5,7	- 6,4	27763	- 2,3	28355	+ 1,9	(28432)
	SEP	29244	- 4,4	+ 9,7	28974	+ 4,4	28504	+ 0,5	(28439)
	OKT	32225	- 3,3	+10,2	28408	- 2,0	28442	- 0,2	(28539)
	NOV	31431	+ 3,8	- 2,5	29343	+ 3,3	29170	+ 2,6	(28627)
	DEZ	28105	+ 2,8	-10,6	30150	+ 2,8	28969	- 0,7	(28753)
	1982	JAN	26358	- 5,0	- 6,2	27917	- 7,4	28727	- 0,8
FEB		27421	- 1,4	+ 4,0	28954	+ 3,7	28954	+ 0,8	(29045)
FERNVERKEHR MIT LASTKRAFTFAHRZEUGEN									
1981	FEB	22918	- 4,2	+ 5,6	24980	- 1,7	24980	- 2,3	24456
	MAR	25329	- 4,2	+10,5	24342	- 2,6	24245	- 2,9	24588
	APR	25965	+ 0,2	+ 2,5	25207	+ 3,6	25137	+ 3,7	(24575)
	MAI	24896	+ 1,0	- 4,1	24087	- 4,4	24505	- 2,5	(24655)
	JUN	25840	+ 1,0	+ 3,8	24640	+ 2,3	25044	+ 2,2	(24560)
	JUL	25122	- 0,1	- 2,8	24671	+ 0,1	24283	- 3,0	(24607)
	AUG	23651	+ 2,2	- 5,9	24675	+ 0,0	24967	+ 2,8	(24735)
	SEP	27348	+ 3,0	+15,6	25658	+ 4,0	25158	+ 0,8	(24677)
	OKT	27735	- 1,2	+ 1,4	23975	- 6,6	24156	- 4,0	(24666)
	NOV	25525	+ 6,2	- 8,0	25323	+ 5,6	25288	+ 4,7	(24639)
	DEZ	21453	+ 1,6	-16,0	25109	- 0,8	24532	- 3,0	(24605)
	1982	JAN	20660	- 4,8	- 3,7	24410	- 2,8	24859	+ 1,3
FEB		22442	- 2,1	+ 8,6	24512	+ 0,4	24512	- 1,4	(24467)
BINNENSCHIFFFAHRT									
1980	DEZ	16625	-10,9	-10,6	19578	+ 5,7	19701	+ 5,3	19103
1981	JAN	16213	- 8,8	- 2,5	20428	+ 4,3	20516	+ 4,1	19010
	FEB	16936	- 3,7	+ 4,5	20370	- 0,3	20370	- 0,7	(18874)
	MAR	19819	-11,7	+17,0	18895	- 7,2	18500	- 9,2	(18775)
	APR	19459	- 8,3	- 1,8	18535	- 1,9	19185	+ 3,7	(18717)
	MAI	20431	- 1,9	+ 5,0	18894	+ 1,9	19156	- 0,2	(18785)
	JUN	20200	-10,4	- 1,1	18587	- 1,6	18876	- 1,5	(18916)
	JUL	20080	- 3,7	- 0,6	18623	+ 0,2	18452	- 2,2	(19079)
	AUG	19349	- 4,8	- 3,6	18826	+ 1,1	18428	- 0,1	(19193)
	SEP	20136	- 4,2	+ 4,1	19695	+ 4,6	20047	+ 8,8	(19317)
	OKT	22186	+ 4,7	+10,2	20379	+ 3,5	20198	+ 0,8	(19480)
	NOV	20482	+10,2	- 7,7	20125	- 1,2	19521	- 3,4	(19683)
	DEZ	16073	- 3,3	-21,5	19141	- 4,9	19220	- 1,5	(19930)
LUFTVERKEHR									
1981	FEB	49,79	- 7,8	+ 8,4	48,06	+ 3,3	48,06	+ 3,1	47,97
	MAR*	58,84	- 1,5	+18,2	53,56	+11,4	53,40	+11,1	47,94
	APR	53,54	- 2,4	- 9,0	49,69	- 7,2	49,30	- 7,7	48,44
	MAI	51,19	- 0,2	- 4,4	48,90	- 1,6	48,94	- 0,7	48,84
	JUN	43,80	- 2,9	-14,4	48,45	- 0,9	49,38	+ 0,9	48,76
	JUL	45,02	- 2,1	+ 2,8	49,33	+ 1,8	49,65	+ 0,5	48,97
	AUG	42,26	- 2,3	- 6,1	49,45	+ 0,2	49,02	- 1,3	(49,38)
	SEP	47,22	+ 3,6	+11,7	50,57	+ 2,3	50,30	+ 2,6	(49,50)
	OKT	52,22	+ 3,4	+10,6	50,97	+ 0,8	50,13	- 0,3	(49,18)
	NOV	51,51	- 3,2	- 1,4	48,91	- 4,0	49,38	- 1,5	(48,95)
	DEZ	51,92	+ 0,1	+ 0,8	49,17	+ 0,5	49,09	- 0,6	(48,52)
	1982	JAN	47,84	+ 4,1	- 7,9	48,46	- 1,4	48,42	- 1,4
FEB		51,24	+ 2,9	+ 7,1	49,80	+ 2,8	49,80	+ 2,9	(50,00)
ROHRFERNLEITUNGEN (ROHES ERDOEL)									
1981	JAN	6018	-20,0	- 6,3	5692	- 1,4	5755	+ 2,1	( 5548)
	FEB	5426	-19,8	- 9,8	5818	+ 2,2	5818	+ 1,1	( 5461)
	MAR	5330	-22,5	- 1,8	5411	- 7,0	5512	- 5,3	( 5385)
	APR	5273	-16,4	- 1,1	5555	+ 2,7	5405	- 1,9	( 5318)
	MAI	5052	-21,9	- 4,2	4952	-10,9	4942	- 8,6	( 5260)
	JUN	4444	-28,4	-12,0	4732	- 4,4	4893	- 1,0	( 5211)
	JUL	4713	-24,8	+ 6,1	4777	+ 1,0	4752	- 2,9	( 5170)
	AUG	5481	- 2,1	+16,3	5499	+15,1	5507	+15,9	( 5119)
	SEP	5272	-12,5	- 3,8	5250	- 4,5	5204	- 5,5	( 5084)
	OKT	5148	-11,5	- 2,4	5100	- 2,9	5188	- 0,3	( 5045)
	NOV	5131	-12,4	- 0,3	5207	+ 2,1	5226	+ 0,7	( 5103)
	DEZ	5443	-15,2	+ 6,1	4863	- 6,6	4831	- 7,6	( 5047)
1982	JAN	5614	- 6,7	+ 3,1	5193	+ 6,8	5163	+ 6,9	( 4852)
SEESCHIFFFAHRT									
1981	MAR	12039	- 8,5	+ 9,8	12617	+ 4,0	12510	+ 3,2	11985
	APR	11848	- 3,0	- 1,6	12577	- 0,3	12692	+ 1,5	11946
	MAI	12136	-14,6	+ 2,4	11461	- 8,9	11516	- 9,3	11805
	JUN	12615	- 4,5	+ 3,9	12049	+ 5,1	11428	- 0,8	11675
	JUL	11664	- 6,0	- 7,5	11462	- 4,9	11476	+ 0,4	11672
	AUG	11433	-12,9	- 2,0	11236	- 2,0	11471	+ 0,0	11686
	SEP	10785	- 7,4	- 5,7	11083	- 1,4	11089	- 3,3	(11697)
	OKT	11761	- 6,9	+ 9,0	11188	+ 0,9	11237	+ 1,3	(11796)
	NOV	11812	- 2,6	+ 0,4	11383	+ 1,7	11491	+ 2,3	(11953)
	DEZ	12327	+ 4,7	+ 4,4	12477	+ 9,6	12352	+ 7,5	(12468)
1982	JAN	12583	+ 3,7	+ 2,1	12309	- 1,3	12367	+ 0,1	(12518)
	FEB	11630	+ 6,1	- 7,6	12731	+ 3,4	12731	+ 2,9	(12800)
	MAR	12396	+ 3,0	+ 6,6	12889	+ 1,2	12902	+ 1,3	(12582)

10 VERKEHR  
10.2 GELEISTETE TONNENKILOMETER (MILL.TKM)

JAHR	MONAT	ORIGINALWERT			SAISONBEREINIGTER WERT		SAISON- UND ARBEITSTÄEGLICH BEREINIGTER WERT		GLATTE KOMPONENTE
		MILL.TKM	VERÄNDERUNG VORJAHR	IN O/O GEGEN VORMONAT	MILL.TKM	VERÄNDERUNG IN O/O GEGEN VORMONAT	MILL.TKM	VERÄNDERUNG IN O/O GEGEN VORMONAT	MILL.TKM
EISENBAHNVERKEHR (TARIF-TKM)									
1981	FEB	5034	-12,6	+ 0,5	5271	- 0,5	5271	- 0,9	5231
	MAR	5726	- 4,9	+13,7	5295	+ 0,5	5259	- 0,2	5233
	APR	5292	- 8,0	- 7,6	5368	+ 1,4	5331	+ 1,4	( 5206)
	MAI	5176	- 8,0	- 2,2	5176	- 3,6	5269	- 1,2	( 5187)
	JUN	5305	- 7,1	+ 2,5	5218	+ 0,8	5226	- 0,8	( 5176)
	JUL	5230	- 7,9	- 1,4	5208	- 0,2	5110	- 2,2	( 5166)
	AUG	4876	- 3,8	- 6,8	5197	- 0,2	5305	+ 3,8	( 5199)
	SEP	5344	- 4,2	+ 9,6	5316	+ 2,3	5269	- 0,7	( 5219)
	OKT	5855	+ 0,4	+ 9,6	5338	+ 0,4	5315	+ 0,9	( 5254)
	NOV	5649	+ 6,3	- 3,5	5428	+ 1,7	5423	+ 2,0	( 5289)
	DEZ	5173	+ 7,9	- 8,4	5639	+ 3,9	5516	+ 1,7	( 5335)
	1982	JAN	4889	- 2,4	- 5,5	5237	- 7,1	5317	- 3,6
FEB		5032	+ 0,0	+ 2,9	5306	+ 1,3	5306	- 0,2	( 5436)
FERNVERKEHR MIT LASTKRAFTFAHRZEUGEN (TARIF-TKM)									
1981	FEB	6326	- 4,2	+ 4,4	6656	+ 2,4	6656	+ 1,0	6541
	MAR	6958	- 3,1	+10,0	6816	+ 2,4	6772	+ 1,7	6607
	APR	6875	- 0,4	- 1,2	6751	- 1,0	6732	- 0,6	6614
	MAI	6630	+ 1,1	- 3,6	6507	- 3,6	6619	- 1,7	6643
	JUN	6905	+ 1,0	+ 4,1	6663	+ 2,4	6757	+ 2,1	6718
	JUL	6625	- 0,2	- 4,1	6610	- 0,8	6512	- 3,6	6732
	AUG	6189	+ 3,5	- 6,6	6626	+ 0,2	6685	+ 2,7	( 6744)
	SEP	7347	+ 4,9	+18,7	6947	+ 4,8	6812	+ 1,9	( 6745)
	OKT	7458	- 0,3	+ 1,5	6573	- 5,4	6668	- 2,1	( 6766)
	NOV	6934	+ 7,2	- 7,0	6892	+ 4,9	6843	+ 2,6	( 6773)
	DEZ	5887	+ 1,3	-15,1	6690	- 2,9	6557	- 4,2	( 6675)
	1982	JAN	5880	- 3,0	- 0,1	6378	- 4,7	6476	- 1,2
FEB		6301	- 0,4	+ 7,2	6581	+ 3,2	6581	+ 1,6	( 6425)
BINNENSCHIFFFAHRT (EFFEKTIV-TKM)									
1980	DEZ	3480	-10,3	-10,1	4172	+ 4,9	4172	+ 3,3	4058
1981	JAN	3369	- 9,6	- 3,2	4294	+ 2,9	4336	+ 3,9	4045
	FEB	3494	- 4,7	+ 3,7	4287	- 0,2	4287	- 1,1	( 4023)
	MAR	4273	- 9,4	+22,3	4097	- 4,4	3977	- 7,2	( 4010)
	APR	4178	-11,9	- 2,2	3895	- 4,9	4061	+ 2,1	( 4008)
	MAI	4325	- 1,6	+ 3,5	4015	+ 3,1	4079	+ 0,4	( 4026)
	JUN	4427	-12,4	+ 2,4	3948	- 1,7	3977	- 2,5	( 4059)
	JUL	4311	- 3,4	- 2,6	3920	- 0,7	3908	- 1,7	( 4111)
	AUG	4302	- 3,4	- 0,2	4093	+ 4,4	3987	+ 2,0	( 4163)
	SEP	4394	- 1,2	+ 2,1	4344	+ 6,1	4425	+11,0	( 4222)
	OKT	4735	+ 7,1	+ 7,8	4466	+ 2,8	4465	+ 0,9	( 4295)
	NOV	4660	+20,4	- 1,6	4652	+ 4,2	4490	+ 0,6	( 4384)
	DEZ	3521	+ 1,2	-24,4	4267	- 8,3	4255	- 5,2	( 4489)
LUFTVERKEHR (EFFEKTIV-TKM)									
1981	FEB	18,95	- 6,7	+ 7,7	18,03	+ 2,9	18,03	+ 2,4	17,94
	MAR*	22,90	+ 2,3	+20,8	20,74	+15,0	20,65	+14,5	17,93
	APR	20,61	+ 0,6	-10,0	18,79	- 9,4	18,58	-10,0	18,12
	MAI	19,10	+ 1,1	- 7,3	18,15	- 3,4	18,18	- 2,2	18,29
	JUN	16,24	- 0,4	-15,0	18,08	- 0,4	18,44	+ 1,4	18,29
	JUL	16,60	- 0,5	+ 2,2	18,34	+ 1,4	18,46	+ 0,1	18,37
	AUG	15,45	- 0,1	- 6,9	18,31	- 0,2	18,17	- 1,6	( 18,55)
	SEP	17,20	+ 6,4	+11,3	18,84	+ 2,9	18,78	+ 3,4	( 18,61)
	OKT	19,24	+ 7,2	+11,9	19,29	+ 2,4	18,97	+ 1,0	( 18,52)
	NOV	19,38	- 1,6	+ 0,7	18,44	- 4,4	18,58	- 2,1	( 18,41)
	DEZ	19,69	+ 0,9	+ 1,6	18,52	+ 0,4	18,39	- 1,0	( 18,05)
	1982	JAN	18,28	+ 3,9	- 7,2	18,23	- 1,6	18,23	- 0,9
FEB		19,46	+ 2,7	+ 6,5	18,66	+ 2,4	18,66	+ 2,4	( 18,57)
ROHRFERNLEITUNGEN (ROHES ERDOEL, EFFEKTIV-TKM)									
1981	JAN	1079	-22,9	- 6,7	986	- 3,9	990	+ 1,2	950
	FEB	945	-24,0	-12,4	1016	+ 3,0	1016	+ 2,6	956
	MAR	956	-21,8	+ 1,2	993	- 2,3	1025	+ 0,9	963
	APR	932	-20,7	- 2,5	948	- 4,5	921	-10,1	958
	MAI	963	-12,0	+ 3,3	969	+ 2,2	956	+ 3,8	957
	JUN	777	-25,2	-19,3	820	-15,4	882	- 7,7	950
	JUL	884	-13,7	+13,8	895	+ 9,1	900	+ 2,0	( 958)
	AUG	1051	+13,4	+18,9	1045	+16,8	1044	+16,0	( 970)
	SEP	904	+ 2,5	-14,0	947	- 9,4	929	-11,0	( 981)
	OKT	880	- 9,2	- 2,7	913	- 3,6	933	+ 0,4	( 947)
	NOV	923	- 4,2	+ 4,9	892	- 2,3	908	- 2,7	( 918)
	DEZ	950	-17,9	+ 2,9	840	- 5,8	857	- 5,6	( 880)
1982	JAN	987	- 8,5	+ 3,9	865	+ 3,0	855	- 0,2	( 744)

11 AKTIEN

11.1 INDEX DER AKTIENKURSE (29.12.1972 = 100)

JAHR	MONAT	ORIGINALWERT			SAISONBEREINIGTER WERT		SAISON- UND ARBEITSTÄGLICH BEREINIGTER WERT		GLATTE KOMPONENTE
		29.12.1972 = 100	VERÄNDERUNG VORJAHR	IN O/O GEGEN VORMONAT	29.12.1972 = 100	VERÄNDERUNG IN O/O GEGEN VORMONAT	29.12.1972 = 100	VERÄNDERUNG IN O/O GEGEN VORMONAT	
GESAMTINDEX									
1981	JUN	105,4	+ 5,9	+ 2,6	106,3	+ 1,9	X	X	102,7
	JUL	106,5	+ 4,6	+ 1,0	105,3	- 0,9	X	X	102,7
	AUG	107,1	+ 4,8	+ 0,6	104,1	- 1,1	X	X	102,3
	SEP	102,4	+ 1,9	- 4,4	100,3	- 3,7	X	X	102,0
	OKT	99,9	- 1,3	- 2,4	98,7	- 1,6	X	X	102,1
	NOV	99,7	+ 1,2	- 0,2	100,6	+ 1,9	X	X	102,5
	DEZ	99,8	+ 1,5	+ 0,1	100,6	+ 0,0	X	X	(102,3)
1982	JAN	99,2	+ 1,0	- 0,6	101,0	+ 0,4	X	X	(102,0)
	FEB	101,4	+ 4,0	+ 2,2	101,6	+ 0,6	X	X	(101,8)
	MAR	103,1	+ 4,1	+ 1,7	104,7	+ 3,1	X	X	(102,2)
	APR	104,1	+ 1,2	+ 1,0	104,9	+ 0,2	X	X	(101,8)
	MAI	102,0	- 0,7	- 2,0	103,7	- 1,1	X	X	(100,8)
	JUN	99,9	- 5,2	- 2,1	100,7	- 2,9	X	X	( 94,7)
ENERGIEWIRTSCHAFT, MONTANINDUSTRIE									
1981	JUN	137,5	+12,1	+ 2,9	139,4	+ 1,6	X	X	135,1
	JUL	139,2	+ 8,9	+ 1,2	137,6	- 1,3	X	X	135,6
	AUG	141,7	+11,1	+ 1,8	137,9	+ 0,2	X	X	135,5
	SEP	134,5	+ 7,3	- 5,1	132,5	- 3,9	X	X	135,2
	OKT	132,5	+ 3,9	- 1,5	131,2	- 1,0	X	X	135,5
	NOV	133,4	+ 6,1	+ 0,7	134,2	+ 2,3	X	X	136,2
	DEZ	133,6	+ 5,4	+ 0,1	134,7	+ 0,4	X	X	(136,2)
1982	JAN	135,0	+ 5,3	+ 1,0	135,9	+ 0,9	X	X	(136,1)
	FEB	137,4	+ 6,6	+ 1,8	135,7	- 0,1	X	X	(136,3)
	MAR	138,4	+ 6,4	+ 0,7	139,9	+ 3,1	X	X	(137,6)
	APR	140,4	+ 5,9	+ 1,4	142,1	+ 1,6	X	X	(138,0)
	MAI	138,4	+ 3,6	- 1,4	141,9	- 0,1	X	X	(138,1)
	JUN	137,3	- 0,1	- 0,8	139,2	- 1,9	X	X	(137,4)
INDUSTRIE (OHNE MONTAN- U. BAUINDUSTRIE)									
1981	JUN	96,0	+ 4,7	+ 3,3	96,2	+ 2,9	X	X	92,8
	JUL	97,0	+ 5,2	+ 1,0	96,0	- 0,2	X	X	92,9
	AUG	97,3	+ 5,1	+ 0,3	94,8	- 1,2	X	X	92,6
	SEP	93,2	+ 2,1	- 4,2	91,4	- 3,6	X	X	92,5
	OKT	90,4	- 1,4	- 3,0	89,4	- 2,2	X	X	92,5
	NOV	89,7	+ 0,6	- 0,8	90,7	+ 1,5	X	X	92,7
	DEZ	89,6	+ 1,2	- 0,1	90,5	- 0,2	X	X	( 92,3)
1982	JAN	88,1	+ 0,3	- 1,7	90,2	- 0,3	X	X	( 91,8)
	FEB	90,1	+ 3,8	+ 2,3	90,8	+ 0,7	X	X	( 91,1)
	MAR	91,4	+ 3,3	+ 1,4	92,9	+ 2,3	X	X	( 90,4)
	APR	91,7	- 1,7	+ 0,3	92,1	- 0,9	X	X	( 89,6)
	MAI	89,5	- 3,7	- 2,4	90,3	- 2,0	X	X	( 87,8)
	JUN	86,9	- 9,5	- 2,9	86,9	- 3,8	X	X	( 81,2)
BAUINDUSTRIE									
1981	JUN	141,6	+32,6	+ 7,6	140,7	+ 4,4	X	X	(130,9)
	JUL	141,2	+23,3	- 0,3	137,9	- 2,0	X	X	(133,1)
	AUG	149,6	+27,8	+ 5,8	142,4	+ 3,3	X	X	(135,1)
	SEP	141,9	+23,7	- 5,0	138,4	- 2,8	X	X	(137,0)
	OKT	135,1	+16,9	- 4,8	133,5	- 3,5	X	X	(138,7)
	NOV	133,2	+18,4	- 1,4	136,2	+ 2,0	X	X	(140,1)
	DEZ	132,0	+17,0	- 0,9	136,1	- 0,1	X	X	(141,1)
1982	JAN	131,7	+15,5	- 0,2	135,6	- 0,4	X	X	(141,1)
	FEB	141,1	+23,1	+ 7,1	141,8	+ 4,6	X	X	(140,7)
	MAR	143,0	+22,1	+ 1,3	144,2	+ 1,7	X	X	(139,7)
	APR	135,8	+ 9,3	- 5,0	138,1	- 4,2	X	X	(138,7)
	MAI	136,3	+ 3,6	+ 0,4	138,2	+ 0,1	X	X	(136,2)
	JUN	137,1	- 3,2	+ 0,6	134,8	- 2,5	X	X	(125,5)

12 PREISE  
12.1 PREISINDIZES (1976 = 100)

JAHR	MONAT	ORIGINALWERT			SAISONBEREINIGTER WERT		SAISON- UND ARBEITSTÄGLICH BEREINIGTER WERT		GLATTE KOMPONENTE
		1976=100	VERÄNDERUNG VORJAHR	IN O/O GEGEN VORMONAT	1976=100	VERÄNDERUNG IN O/O GEGEN VORMONAT	1976=100	VERÄNDERUNG IN O/O GEGEN VORMONAT	
ERZEUGERPREISE GEWERBLICHE PRODUKTE									
1981	MAI	125,3	+ 7,0	+ 0,6	124,7	+ 0,6	X	X	(124,8)
	JUN	125,8	+ 7,3	+ 0,4	125,5	+ 0,6	X	X	(125,8)
	JUL	127,1	+ 8,1	+ 1,0	126,8	+ 1,0	X	X	(126,7)
	AUG	128,0	+ 8,8	+ 0,7	128,0	+ 0,9	X	X	(127,6)
	SEP	128,2	+ 8,9	+ 0,2	128,6	+ 0,5	X	X	(128,5)
	OKT	129,0	+ 8,7	+ 0,6	129,4	+ 0,6	X	X	(129,4)
	NOV	129,5	+ 8,4	+ 0,4	130,0	+ 0,5	X	X	(130,1)
DEZ	129,8	+ 8,2	+ 0,2	130,6	+ 0,5	X	X	(130,8)	
1982	JAN	131,5	+ 8,5	+ 1,3	131,6	+ 0,8	X	X	(131,3)
	FEB	131,6	+ 7,7	+ 0,1	131,5	- 0,1	X	X	(131,6)
	MAR	131,6	+ 6,7	+ 0,0	131,4	- 0,1	X	X	(131,8)
	APR	132,3	+ 6,3	+ 0,5	131,6	+ 0,2	X	X	(131,9)
	MAI	132,7	+ 5,9	+ 0,3	132,1	+ 0,4	X	X	(132,3)
ERZEUGERPREISE LANDWIRTSCH. PRODUKTE									
1981	MAI	102,4	+ 4,8	- 0,5	103,3	+ 0,2	X	X	(103,4)
	JUN	101,9	+ 5,5	- 0,5	103,9	+ 0,6	X	X	(104,3)
	JUL	102,8	+ 6,6	+ 0,9	104,4	+ 0,5	X	X	(105,1)
	AUG	103,3	+ 8,3	+ 0,5	105,4	+ 1,0	X	X	(106,0)
	SEP	107,0	+10,1	+ 3,6	107,3	+ 1,8	X	X	(106,8)
	OKT	108,4	+ 9,7	+ 1,3	108,4	+ 1,0	X	X	(107,6)
	NOV	110,3	+ 9,1	+ 1,8	109,0	+ 0,6	X	X	(108,2)
DEZ	111,4	+ 8,4	+ 1,0	109,2	+ 0,2	X	X	(108,7)	
1982	JAN	111,0	+ 8,8	- 0,4	109,6	+ 0,4	X	X	(109,1)
	FEB	109,5	+ 7,2	- 1,4	108,6	- 0,9	X	X	(109,3)
	MAR	109,4	+ 6,2	- 0,1	108,3	- 0,3	X	X	(109,2)
	APR	108,7	+ 5,6	- 0,6	108,6	+ 0,3	X	X	(109,3)
	MAI	109,1	+ 6,5	+ 0,4	109,8	+ 1,1	X	X	(110,5)
ERZEUGERPREISE PFLANZLICHER PRODUKTE									
1981	MAI	106,8	+ 8,6	+ 0,0	104,5	+ 0,6	X	X	104,8
	JUN	105,0	+ 7,3	- 1,7	104,3	- 0,2	X	X	105,2
	JUL	105,0	+ 7,1	+ 0,0	105,2	+ 0,9	X	X	105,6
	AUG	100,1	+ 5,9	- 4,7	104,8	- 0,4	X	X	106,1
	SEP	102,5	+ 9,0	+ 2,4	107,0	+ 2,1	X	X	106,4
	OKT	105,9	+ 7,6	+ 3,3	108,1	+ 1,0	X	X	106,8
	NOV	107,1	+ 5,7	+ 1,1	107,8	- 0,3	X	X	(107,3)
DEZ	109,0	+ 4,9	+ 1,8	108,1	+ 0,3	X	X	(108,0)	
1982	JAN	111,2	+ 6,5	+ 2,0	109,5	+ 1,3	X	X	(109,0)
	FEB	112,3	+ 6,6	+ 1,0	110,6	+ 1,0	X	X	(110,3)
	MAR	112,8	+ 5,8	+ 0,4	110,5	- 0,1	X	X	(111,7)
	APR	116,1	+ 8,7	+ 2,9	113,2	+ 2,4	X	X	(113,7)
	MAI	118,5	+11,0	+ 2,1	116,1	+ 2,6	X	X	(116,8)
ERZEUGERPREISE TIERISCHER PRODUKTE									
1981	MAI	100,7	+ 3,3	- 0,7	102,7	+ 0,7	X	X	102,9
	JUN	100,7	+ 4,8	+ 0,0	103,5	+ 0,8	X	X	104,1
	JUL	101,9	+ 6,4	+ 1,2	104,6	+ 1,1	X	X	105,4
	AUG	104,5	+ 9,1	+ 2,6	106,4	+ 1,7	X	X	106,5
	SEP	108,8	+10,6	+ 4,1	107,9	+ 1,4	X	X	107,4
	OKT	109,4	+10,5	+ 0,6	108,5	+ 0,6	X	X	108,0
	NOV	111,6	+10,5	+ 2,0	109,3	+ 0,7	X	X	(108,6)
DEZ	112,3	+ 9,7	+ 0,6	109,6	+ 0,3	X	X	(109,1)	
1982	JAN	111,0	+ 9,8	- 1,2	109,7	+ 0,1	X	X	(109,2)
	FEB	108,4	+ 7,4	- 2,3	107,7	- 1,8	X	X	(108,9)
	MAR	108,1	+ 6,3	- 0,3	107,3	- 0,4	X	X	(108,3)
	APR	105,8	+ 4,3	- 2,1	106,6	- 0,7	X	X	(107,6)
	MAI	105,5	+ 4,8	- 0,3	107,3	+ 0,7	X	X	(108,0)
PREISE FUER EINFUHRWAREN									
1981	MAI	142,4	+14,2	+ 1,5	141,4	+ 1,5	X	X	(141,9)
	JUN	144,5	+16,2	+ 1,5	143,5	+ 1,5	X	X	(143,4)
	JUL	146,8	+18,2	+ 1,6	146,0	+ 1,7	X	X	(144,7)
	AUG	149,1	+20,0	+ 1,6	148,8	+ 1,9	X	X	(145,8)
	SEP	146,9	+17,8	- 1,5	147,9	- 0,6	X	X	(146,5)
	OKT	144,4	+13,7	- 1,7	146,5	- 0,9	X	X	(146,9)
	NOV	143,3	+10,4	- 0,8	145,4	- 0,8	X	X	(147,0)
DEZ	143,3	+ 9,5	+ 0,0	145,5	+ 0,1	X	X	(146,6)	
1982	JAN	144,4	+ 6,9	+ 0,8	144,4	- 0,8	X	X	(145,8)
	FEB	145,4	+ 4,6	+ 0,7	143,7	- 0,5	X	X	(144,7)
	MAR	144,7	+ 3,9	- 0,5	143,2	- 0,3	X	X	(143,3)
	APR	144,6	+ 3,1	- 0,1	142,9	- 0,2	X	X	(142,9)
	MAI	143,1	+ 0,5	- 1,0	142,3	- 0,4	X	X	(144,9)
PREISE FUER AUSFUHRWAREN									
1981	MAI	120,9	+ 5,3	+ 0,5	120,4	+ 0,5	X	X	(120,5)
	JUN	121,5	+ 5,7	+ 0,5	121,2	+ 0,7	X	X	(121,1)
	JUL	122,3	+ 6,2	+ 0,7	122,0	+ 0,7	X	X	(121,8)
	AUG	122,9	+ 6,6	+ 0,5	122,8	+ 0,7	X	X	(122,4)
	SEP	122,9	+ 6,3	+ 0,0	123,0	+ 0,2	X	X	(123,0)
	OKT	122,7	+ 5,7	- 0,2	123,2	+ 0,2	X	X	(123,5)
	NOV	122,8	+ 5,4	+ 0,1	123,6	+ 0,3	X	X	(124,0)
DEZ	123,1	+ 5,6	+ 0,2	124,2	+ 0,5	X	X	(124,4)	
1982	JAN	124,8	+ 5,9	+ 1,4	124,7	+ 0,4	X	X	(124,7)
	FEB	125,5	+ 5,6	+ 0,6	125,1	+ 0,3	X	X	(124,9)
	MAR	126,0	+ 5,4	+ 0,4	125,5	+ 0,3	X	X	(125,4)
	APR	126,5	+ 5,2	+ 0,4	126,0	+ 0,4	X	X	(126,5)
	MAI	126,4	+ 4,5	- 0,1	126,0	+ 0,0	X	X	(126,4)

## 12 PREISE

## 12.1 PREISINDIZES (1976 = 100)

JAHR	MONAT	ORIGINALWERT			SAISONBEREINIGTER WERT		SAISON- UND ARBEITSTÄGLICH BEREINIGTER WERT		GLATTE KOMPONENTE
		1976=100	VERÄNDERUNG VORJAHR	IN O/O GEGEN VORMONAT	1976=100	VERÄNDERUNG IN O/O GEGEN VORMONAT	1976=100	VERÄNDERUNG IN O/O GEGEN VORMONAT	1976=100
VERBRAUCHERPREISE (EINZELN.VERKAUFSPR.)									
1981	MAI	122,3	+ 5,2	+ 0,7	121,6	+ 0,6	X	X	(121,3)
	JUN	122,6	+ 5,1	+ 0,2	122,0	+ 0,3	X	X	(121,9)
	JUL	122,7	+ 5,1	+ 0,1	122,2	+ 0,2	X	X	(122,5)
	AUG	122,5	+ 5,0	- 0,2	122,7	+ 0,4	X	X	(123,0)
	SEP	123,1	+ 5,7	+ 0,5	123,7	+ 0,8	X	X	(123,6)
	OKT	123,5	+ 5,8	+ 0,3	124,2	+ 0,4	X	X	(124,2)
	NOV	124,3	+ 5,9	+ 0,6	124,9	+ 0,6	X	X	(124,7)
	DEZ	124,7	+ 5,7	+ 0,3	125,3	+ 0,3	X	X	(125,2)
1982	JAN	125,7	+ 5,6	+ 0,8	125,8	+ 0,4	X	X	(125,7)
	FEB	126,2	+ 5,4	+ 0,4	126,1	+ 0,2	X	X	(126,1)
	MAR	126,4	+ 4,7	+ 0,2	126,1	+ 0,0	X	X	(126,5)
	APR	127,3	+ 4,8	+ 0,7	126,7	+ 0,5	X	X	(126,9)
	MAI	128,6	+ 5,0	+ 0,9	127,6	+ 0,7	X	X	(127,4)
LEBENSHALTUNG ALLER PRIVATEN HAUSHALTE									
1981	MAI	123,3	+ 5,6	+ 0,4	122,9	+ 0,5	X	X	(122,9)
	JUN	123,9	+ 5,5	+ 0,5	123,4	+ 0,4	X	X	(123,6)
	JUL	124,4	+ 5,8	+ 0,4	124,1	+ 0,6	X	X	(124,3)
	AUG	124,8	+ 6,0	+ 0,3	124,9	+ 0,6	X	X	(124,9)
	SEP	125,4	+ 6,5	+ 0,5	125,7	+ 0,6	X	X	(125,6)
	OKT	125,8	+ 6,7	+ 0,3	126,4	+ 0,6	X	X	(126,2)
	NOV	126,6	+ 6,6	+ 0,5	126,9	+ 0,4	X	X	(126,8)
	DEZ	126,8	+ 6,3	+ 0,3	127,3	+ 0,3	X	X	(127,3)
1982	JAN	127,9	+ 6,3	+ 0,9	128,0	+ 0,5	X	X	(127,8)
	FEB	128,2	+ 5,8	+ 0,2	128,0	+ 0,0	X	X	(128,2)
	MAR	128,4	+ 5,2	+ 0,2	128,1	+ 0,1	X	X	(128,5)
	APR	129,0	+ 5,0	+ 0,5	128,5	+ 0,3	X	X	(128,8)
	MAI	129,8	+ 5,3	+ 0,6	129,4	+ 0,7	X	X	(129,5)
NAHRUNGSMITTEL									
1981	MAI	117,1	+ 6,1	+ 0,5	115,3	+ 0,3	X	X	114,8
	JUN	116,6	+ 5,0	- 0,4	115,4	+ 0,1	X	X	115,3
	JUL	116,0	+ 4,5	- 0,5	115,5	+ 0,1	X	X	115,9
	AUG	114,6	+ 3,2	- 1,2	115,3	- 0,2	X	X	116,4
	SEP	115,1	+ 4,7	+ 0,4	116,5	+ 1,0	X	X	116,9
	OKT	116,1	+ 6,3	+ 0,9	117,8	+ 1,1	X	X	117,4
	NOV	117,2	+ 6,4	+ 0,9	118,5	+ 0,6	X	X	(118,0)
	DEZ	117,8	+ 6,1	+ 0,5	118,9	+ 0,3	X	X	(118,7)
1982	JAN	119,2	+ 5,2	+ 1,2	119,2	+ 0,3	X	X	(119,3)
	FEB	120,3	+ 5,5	+ 0,9	119,9	+ 0,6	X	X	(119,8)
	MAR	121,1	+ 5,3	+ 0,7	120,4	+ 0,4	X	X	(120,2)
	APR	122,4	+ 5,1	+ 1,1	120,9	+ 0,4	X	X	(120,4)
	MAI	123,8	+ 5,7	+ 1,1	121,9	+ 0,8	X	X	(120,7)

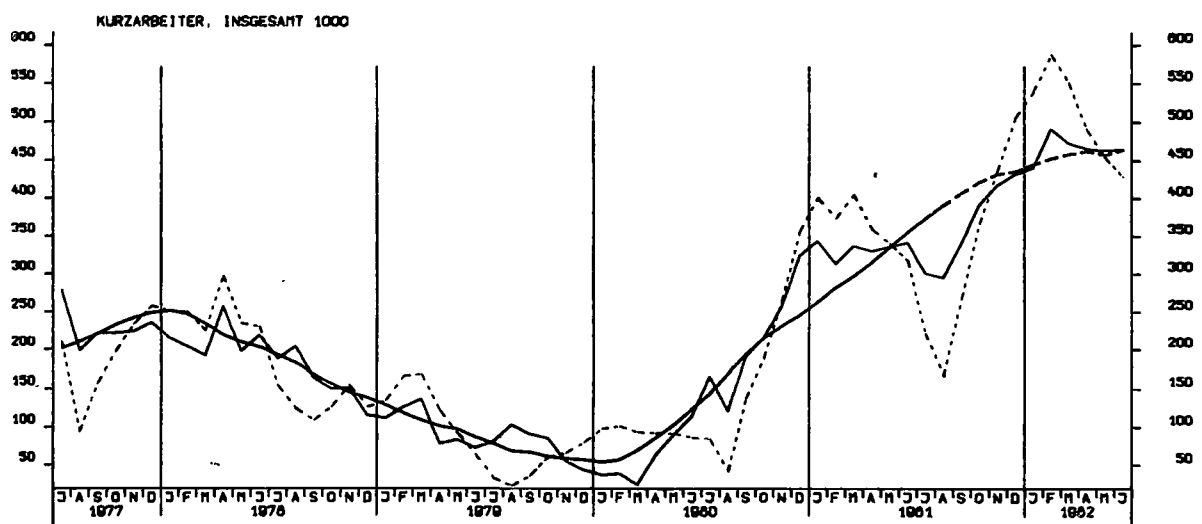
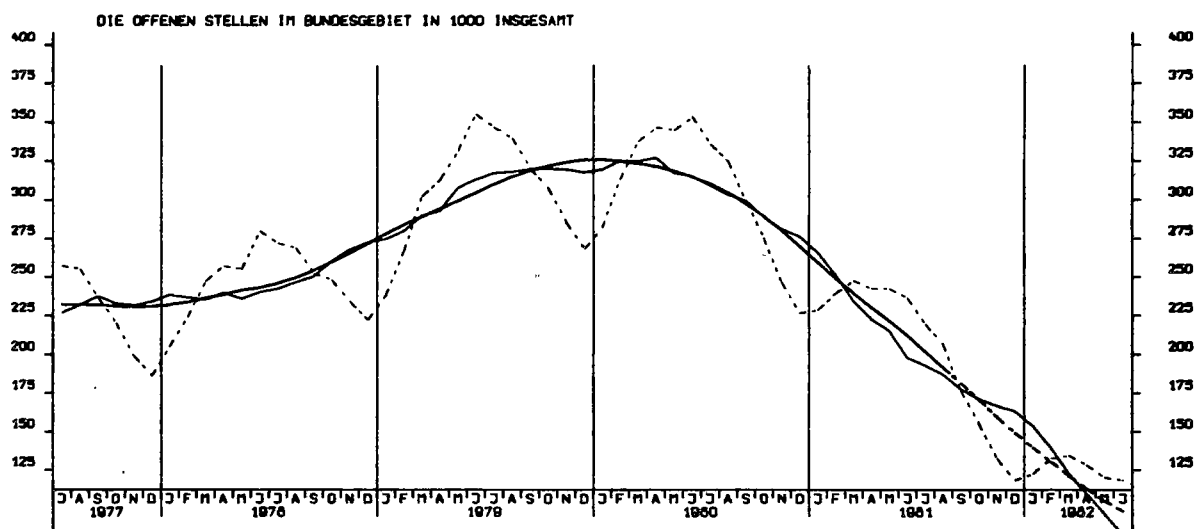
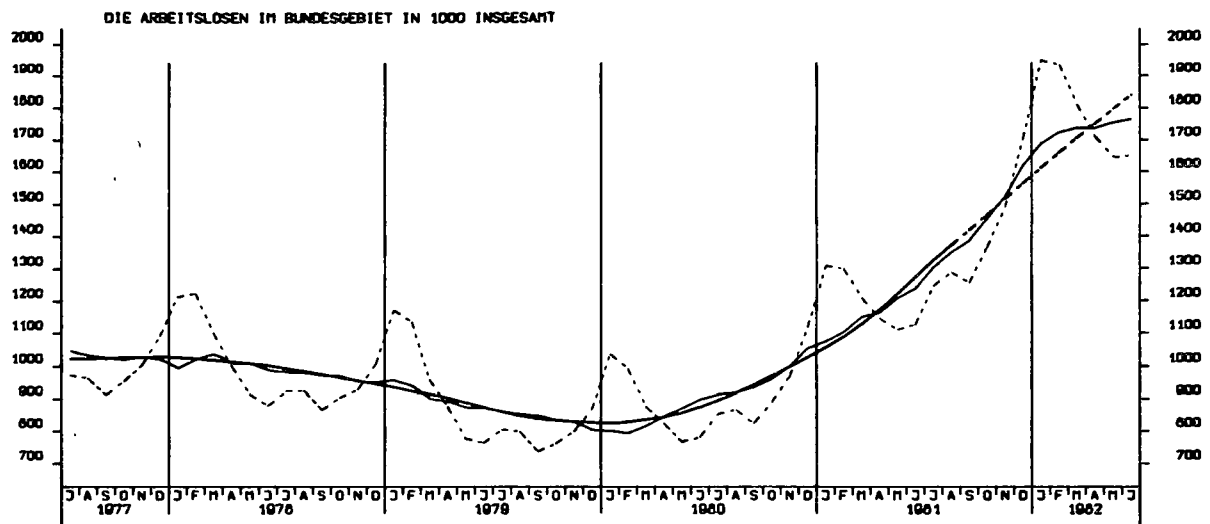


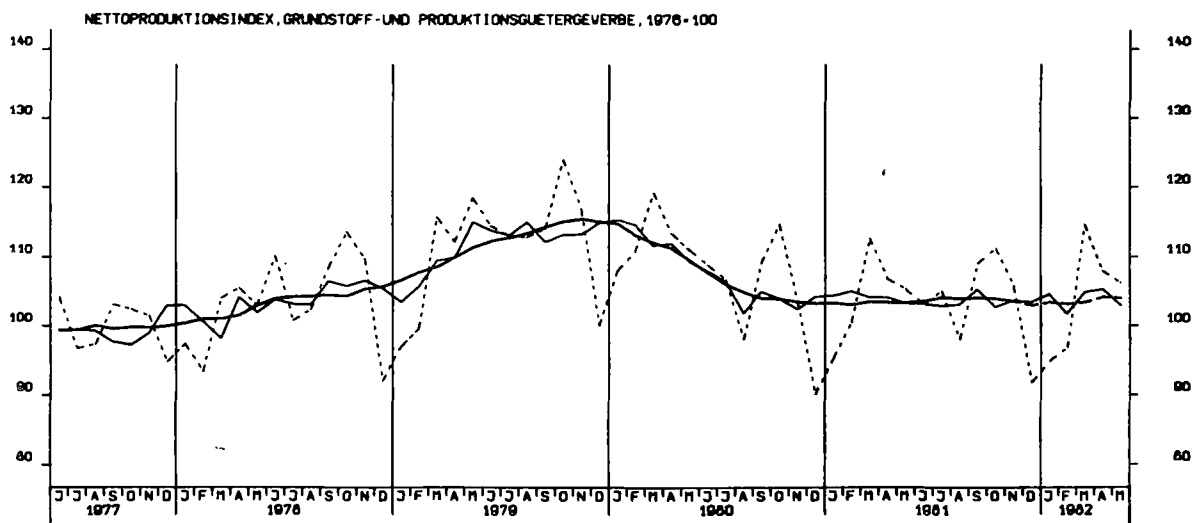
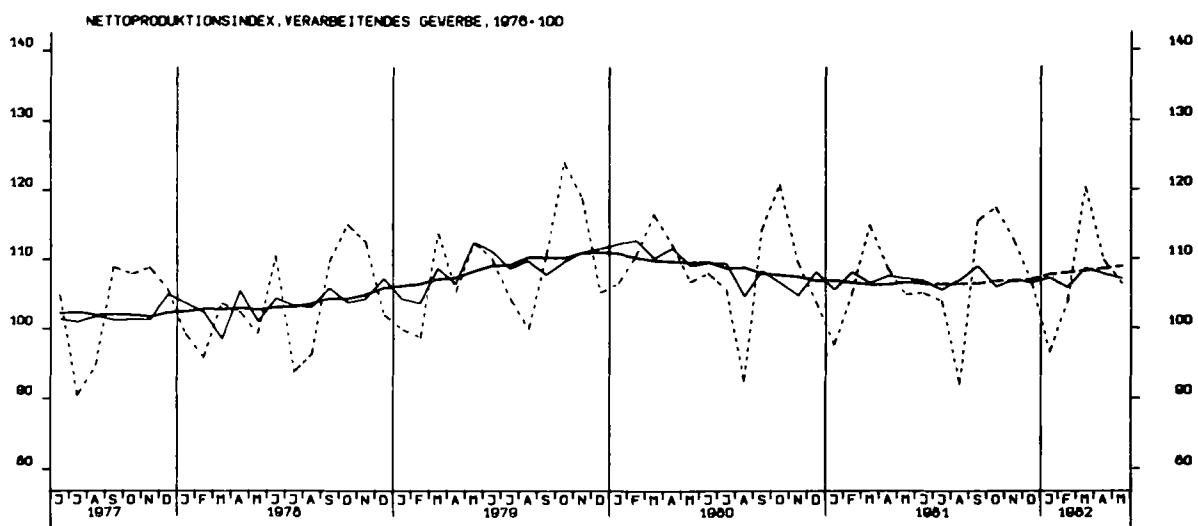
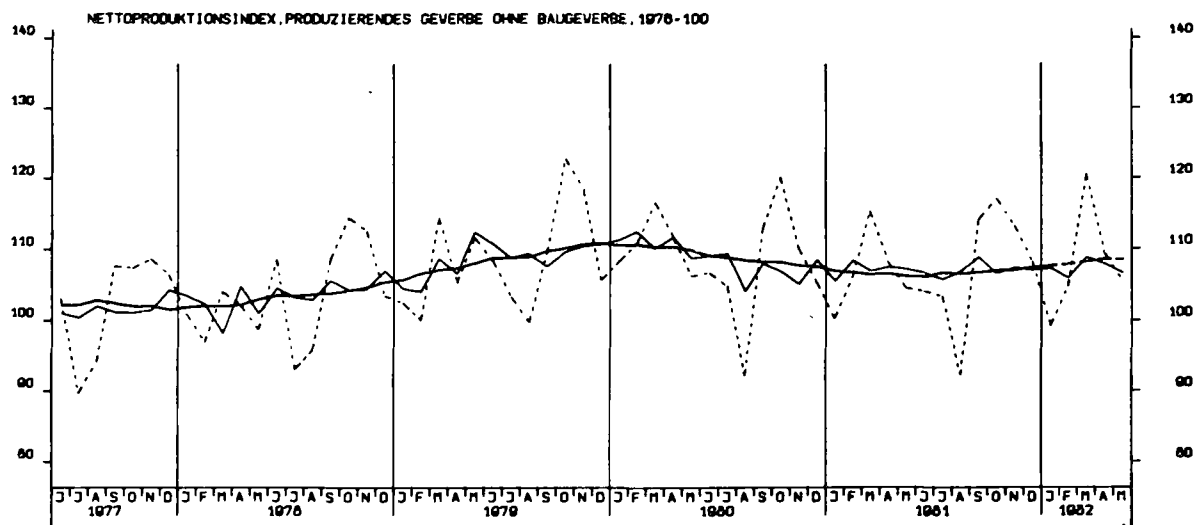


# Grafiken

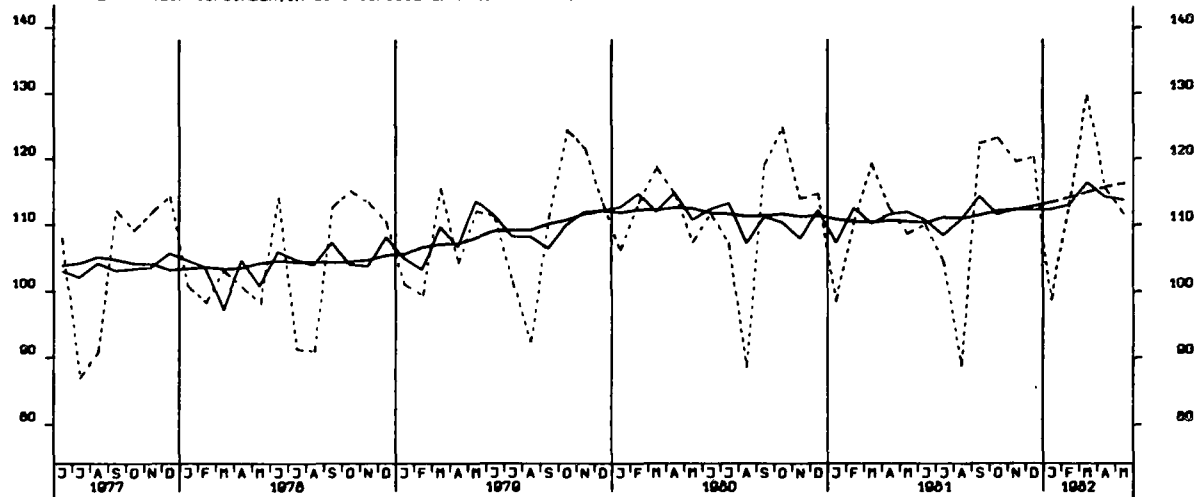
## Legende für Grafiken

- = Originalwert
- = Saisonbereinigter Wert bzw. saison- und arbeitstäglich bereinigter Wert
- = Glatte Komponente

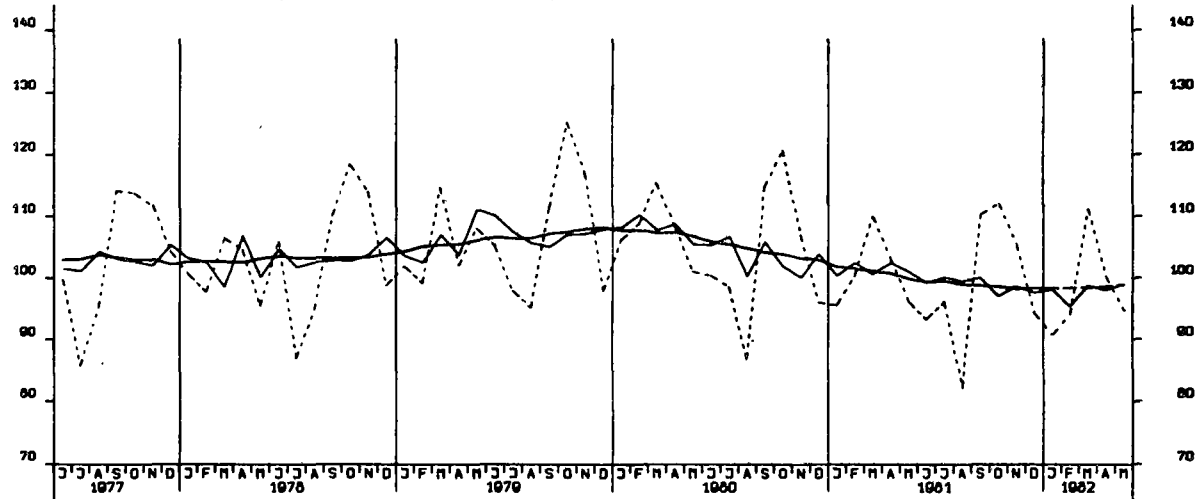




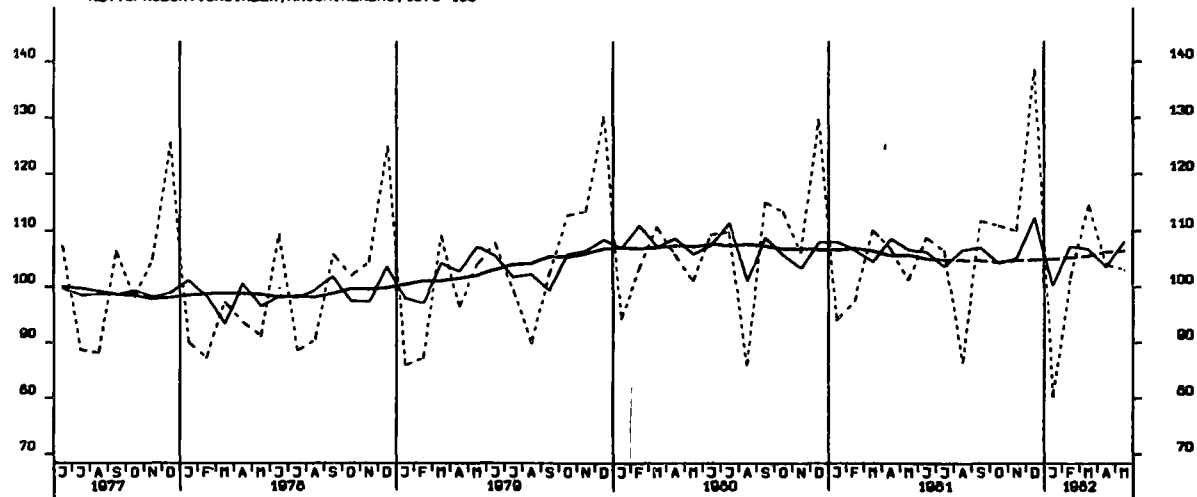
NETTOPRODUKTIONSINDEX, INVESTITIONSGÜTER PROD. GEVERBE, 1976-100



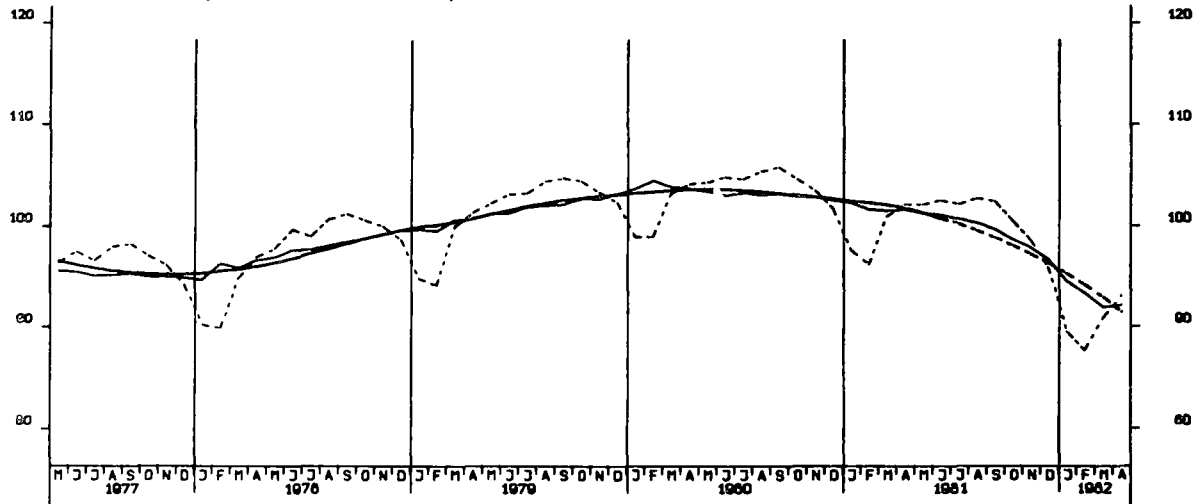
NETTOPRODUKTIONSINDEX, VERBRAUCHSGÜTER PROD. GEVERBE, 1976-100



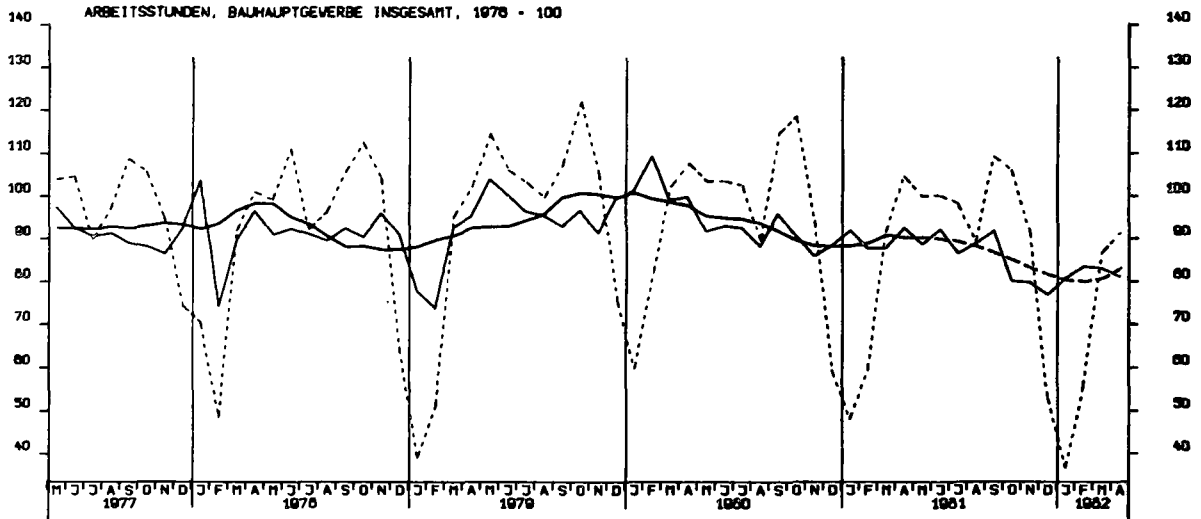
NETTOPRODUKTIONSINDEX, MASCHINENBAU, 1976-100



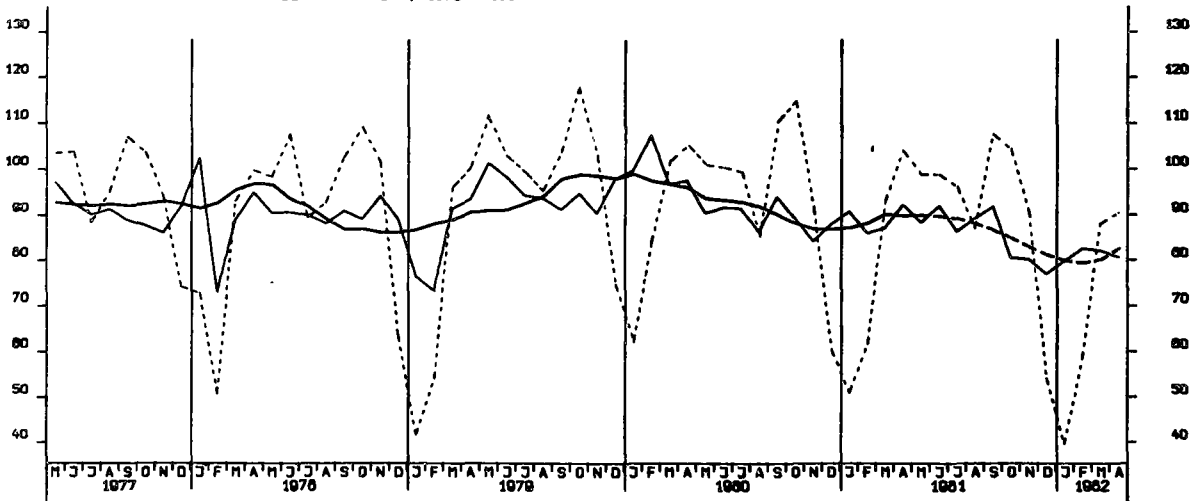
BESCHAEFTIGTE, BAUHAUPTGEWERBE INSGESAMT, 1976 - 100

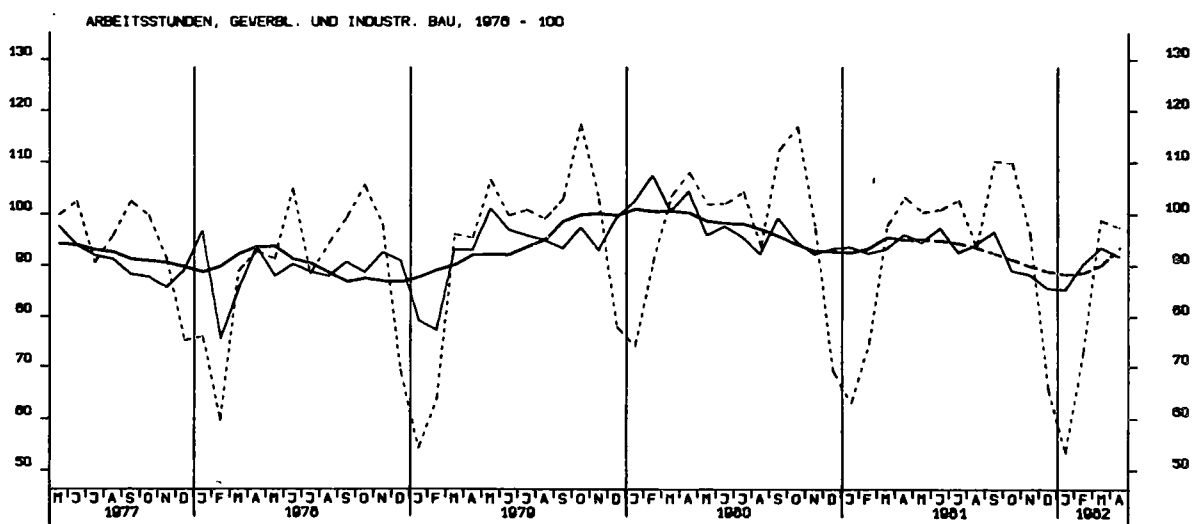
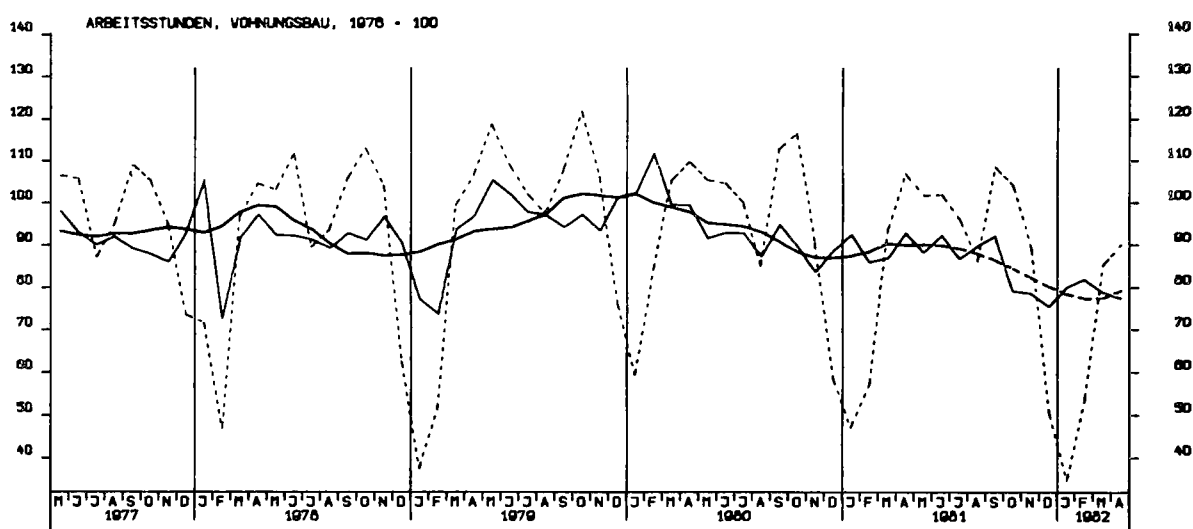
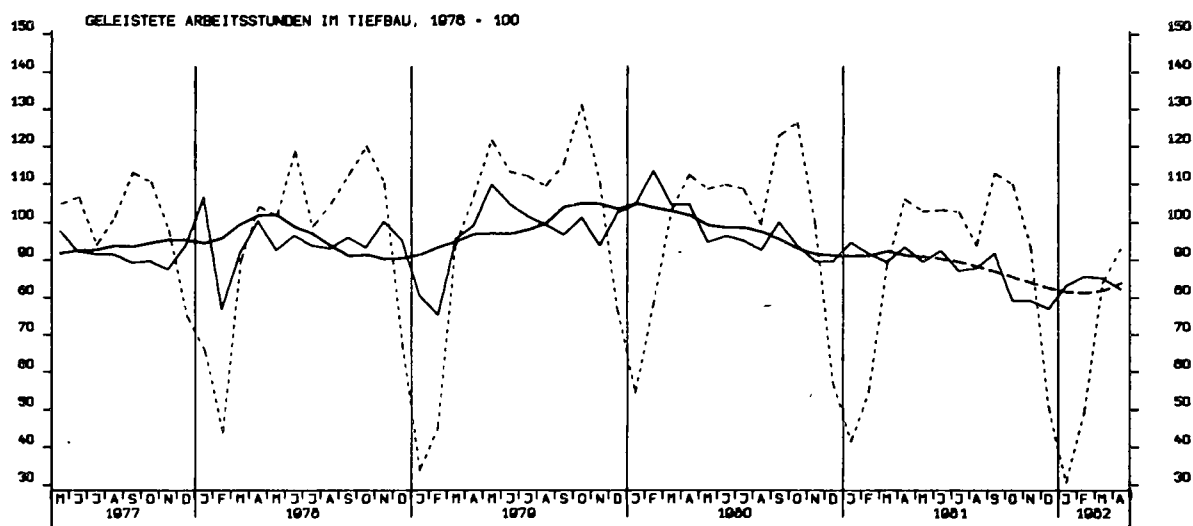


ARBEITSSTUNDEN, BAUHAUPTGEWERBE INSGESAMT, 1976 - 100

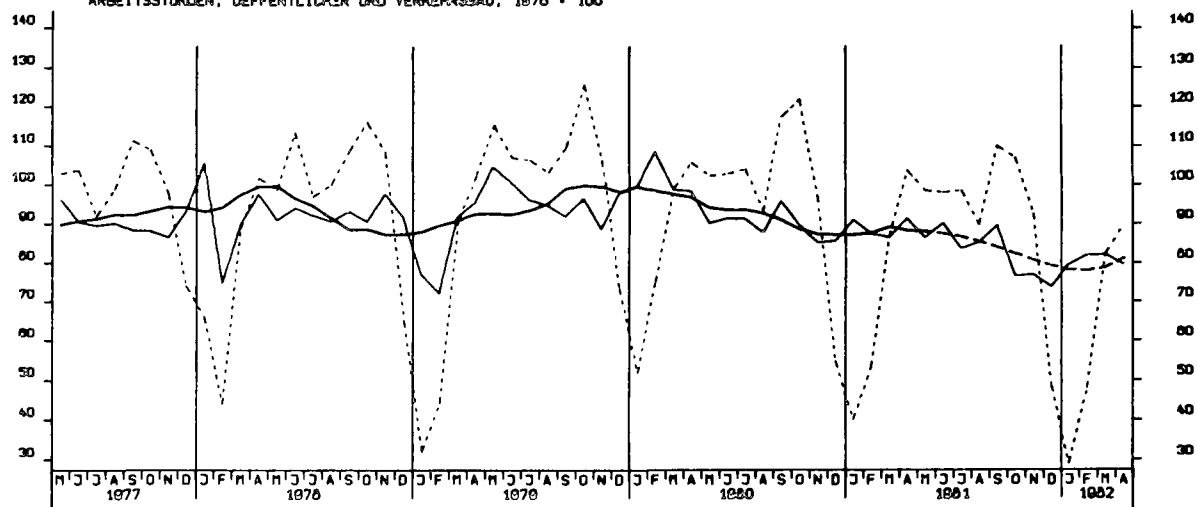


GELEISTETE ARBEITSSTUNDEN IM HOCHBAU, 1976 - 100

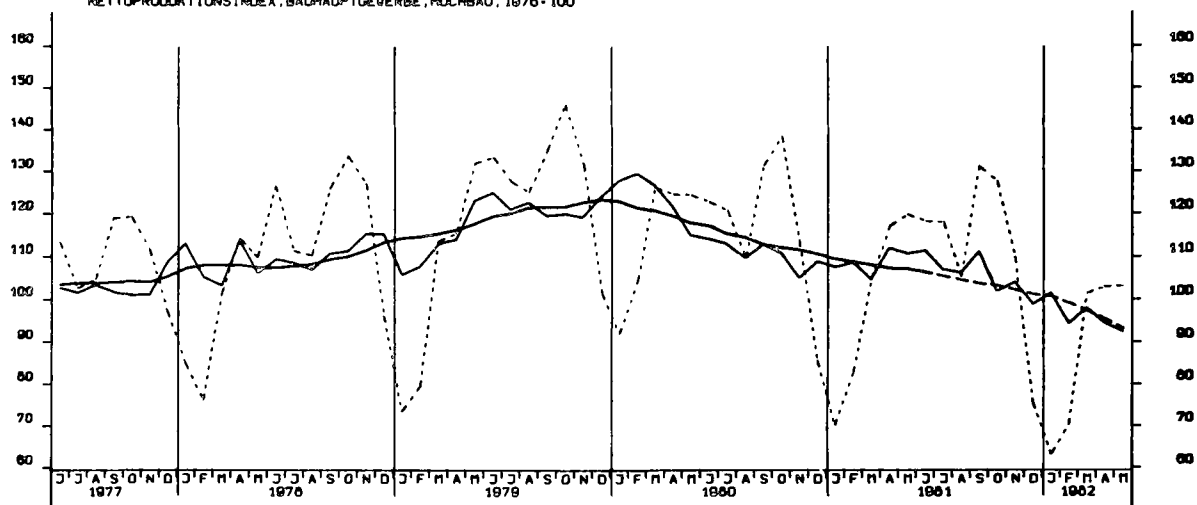




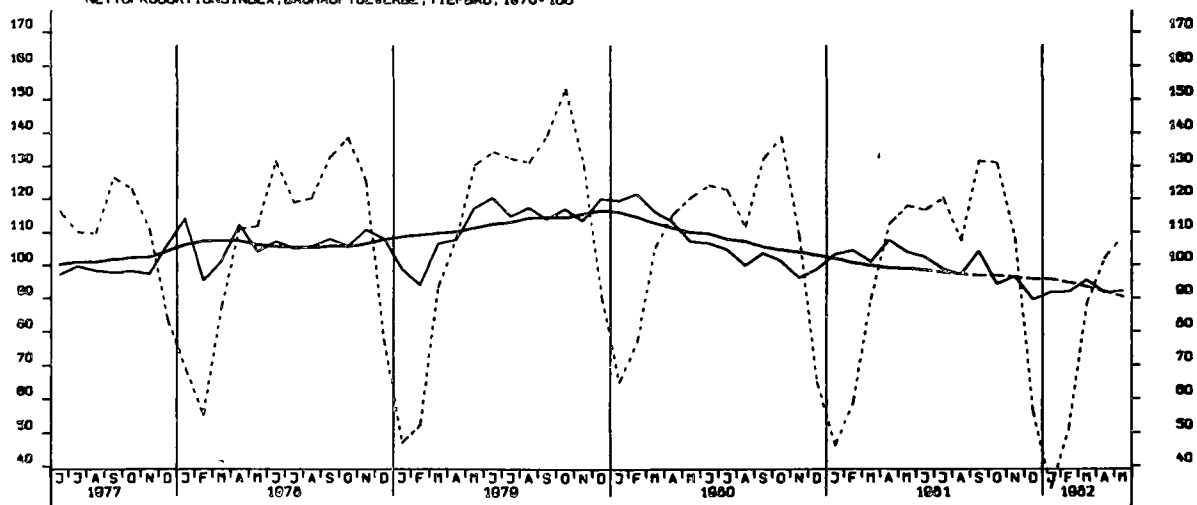
ARBEITSSTUNDEN, ÖFFENTLICHER UND VERKEHRSBAU, 1976 = 100

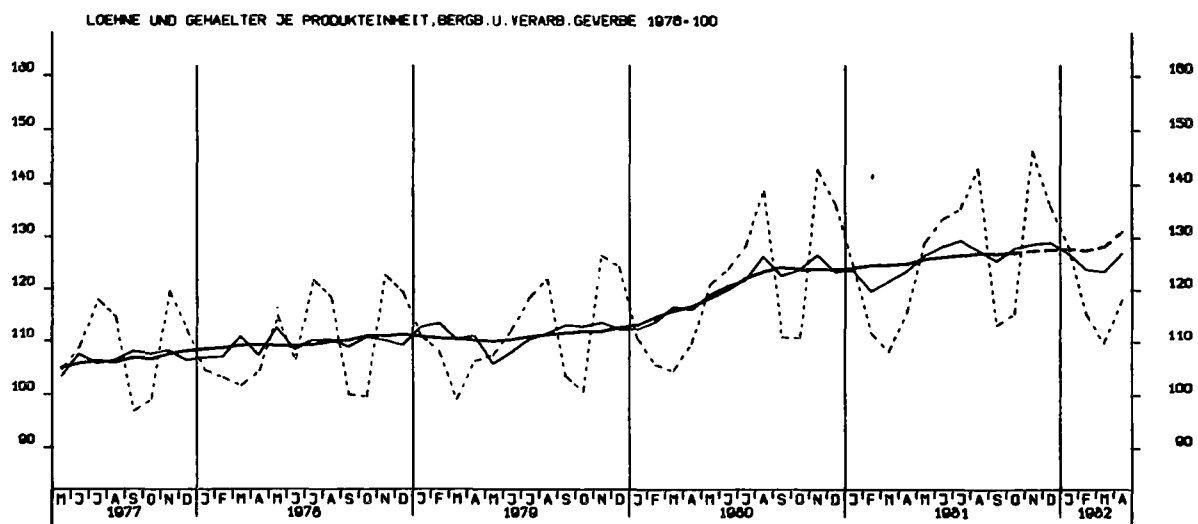
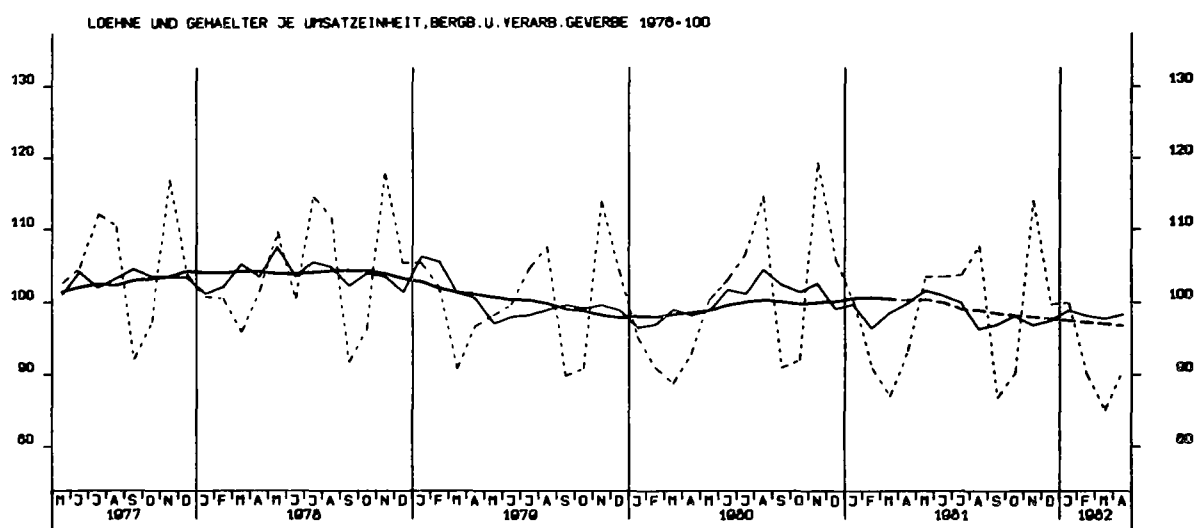
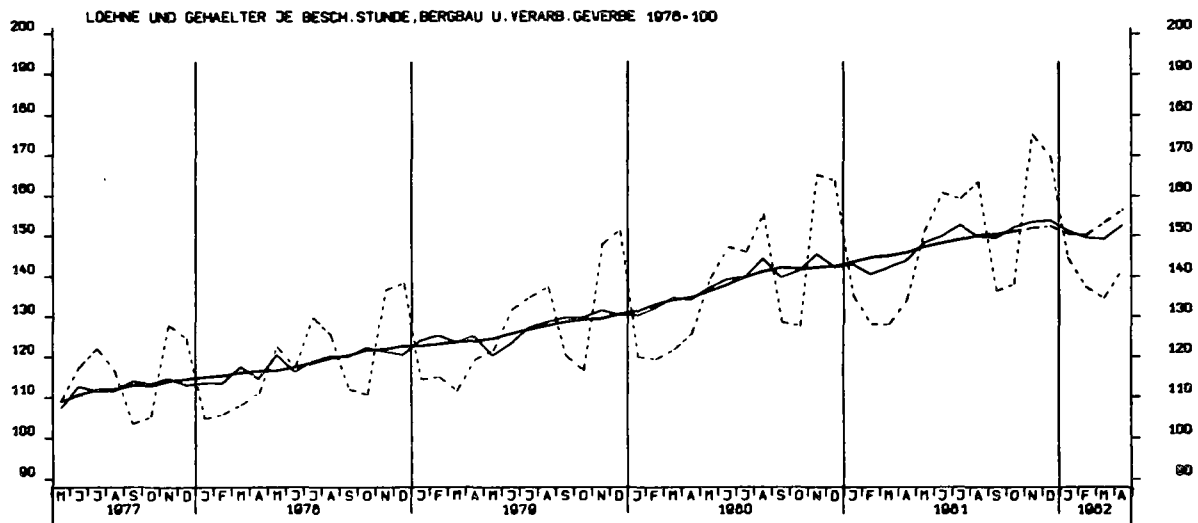


NETTOPRODUKTIONSINDEX, BAUHAUPTGEWERBE, HOCHBAU, 1976 = 100

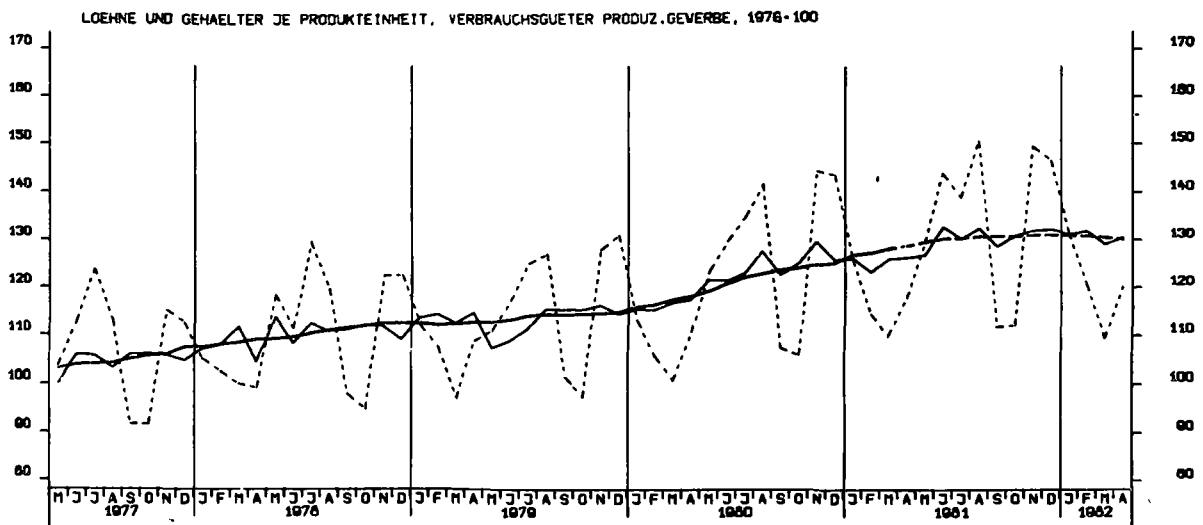
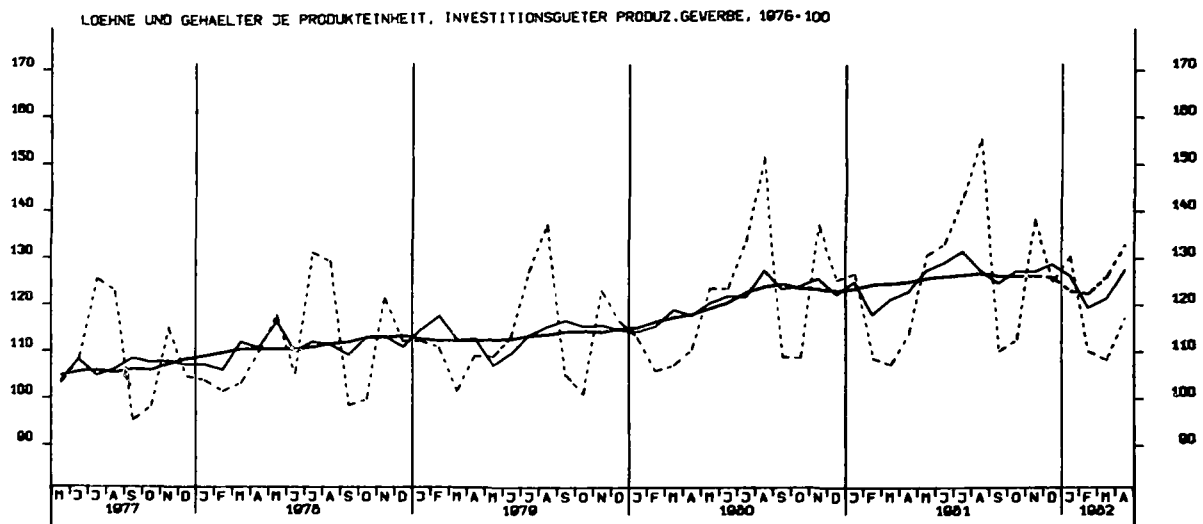
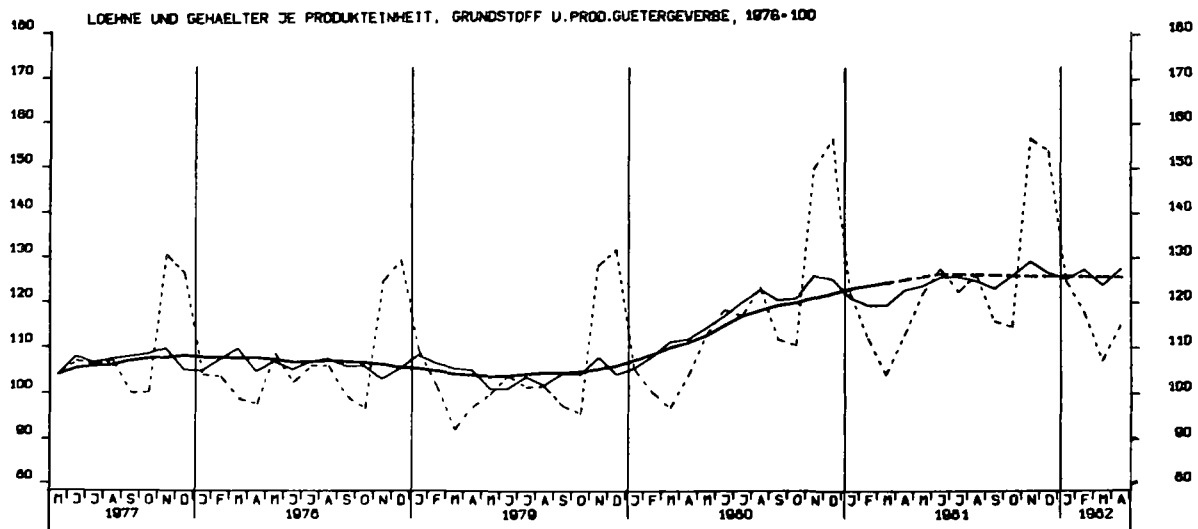


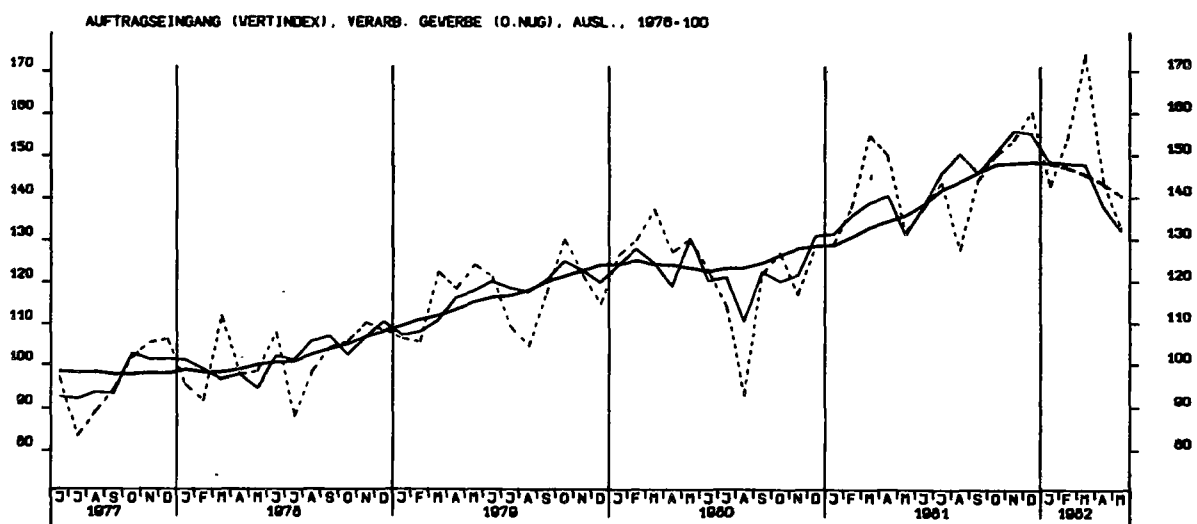
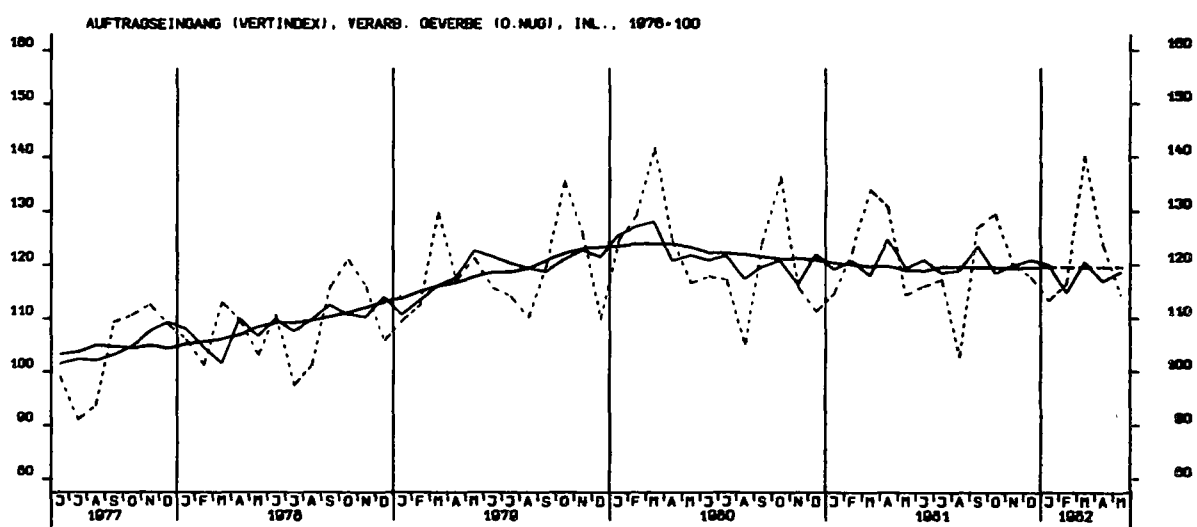
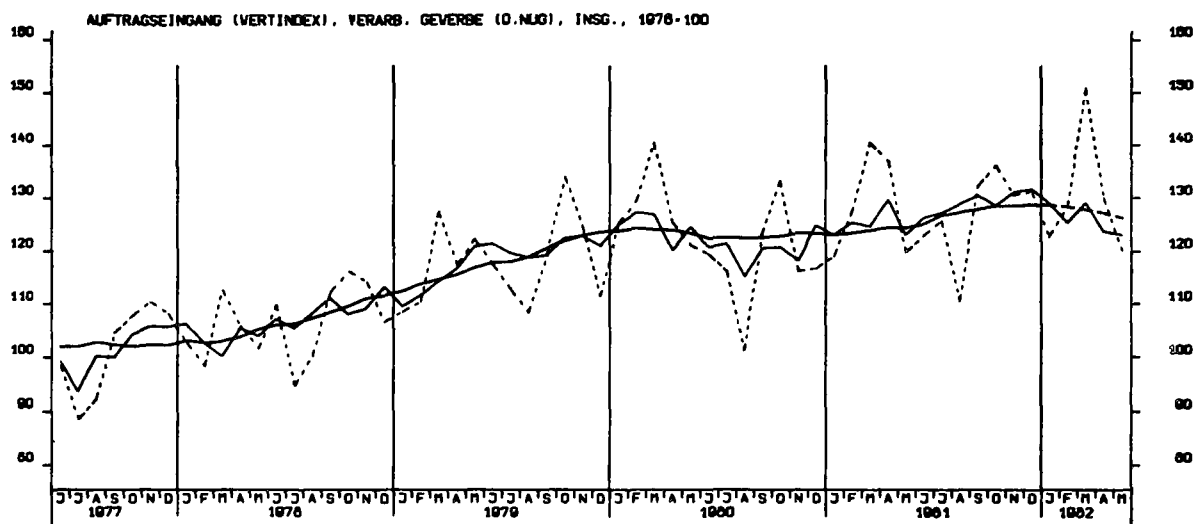
NETTOPRODUKTIONSINDEX, BAUHAUPTGEWERBE, TIEFBAU, 1976 = 100



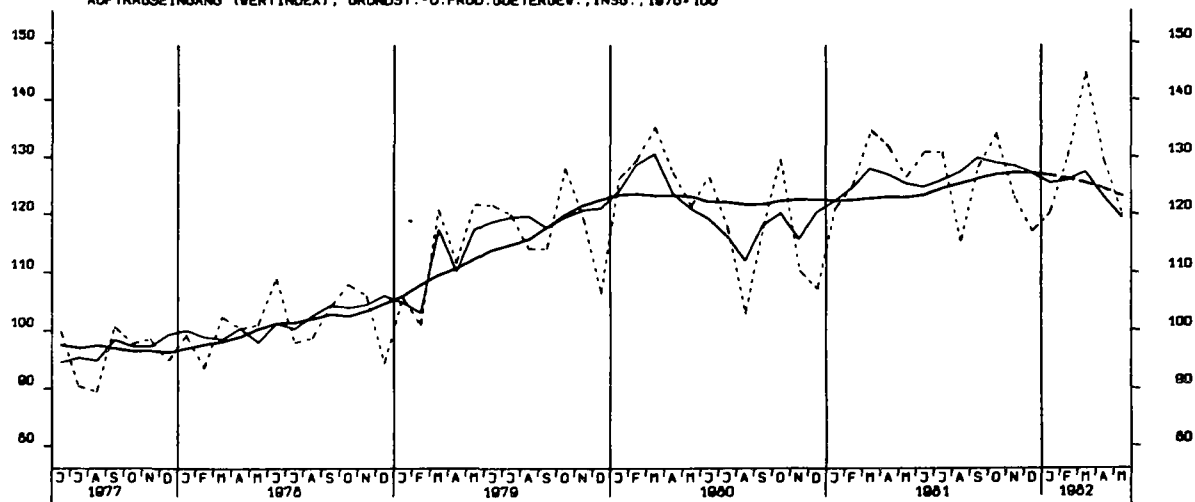




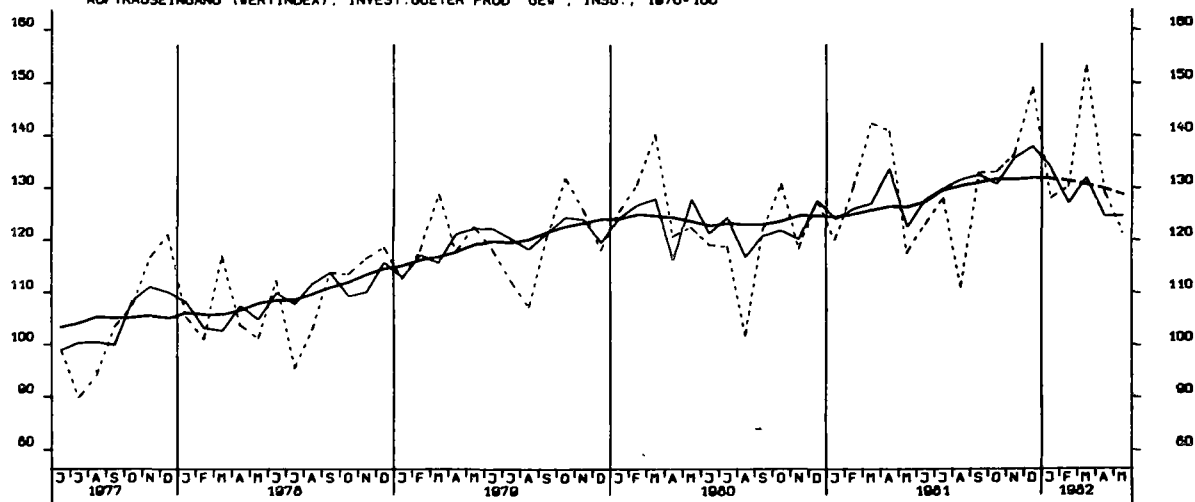




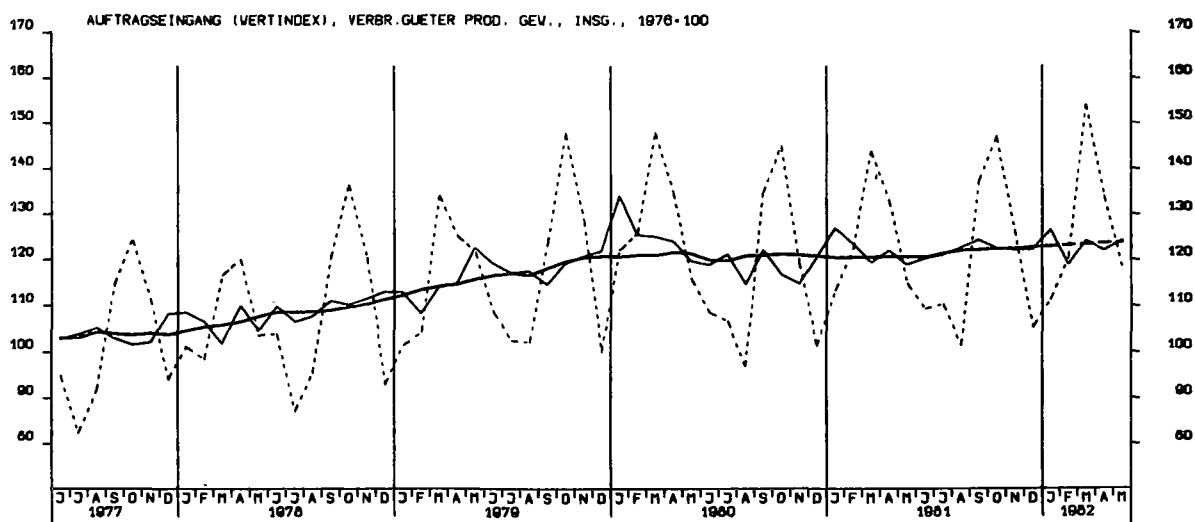
AUFTRAGSEINGANG (VERTINDEX), GRUNDST.-U. PROD. GUETERGEV., INSG., 1976-100

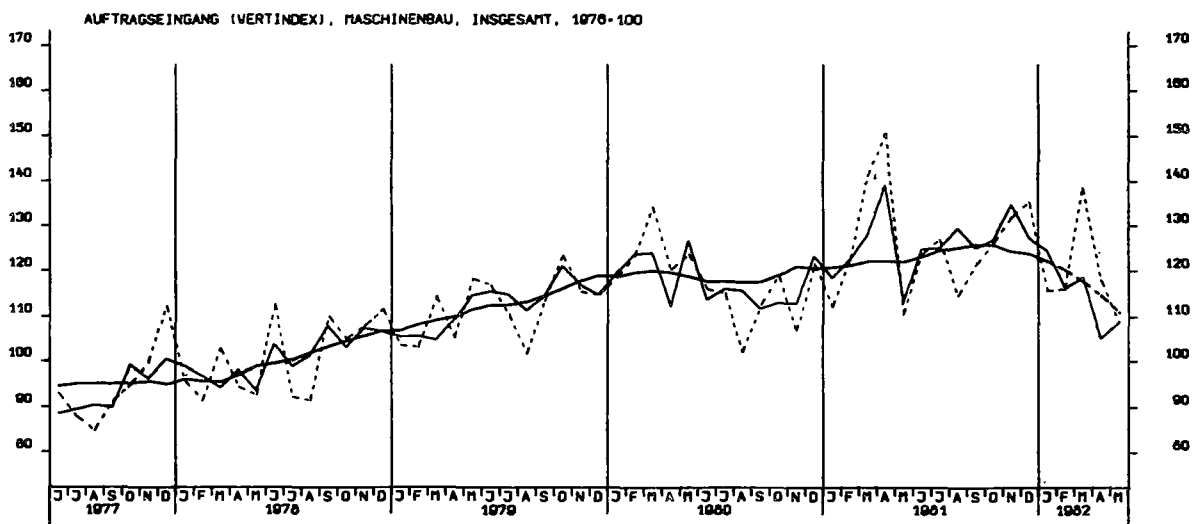
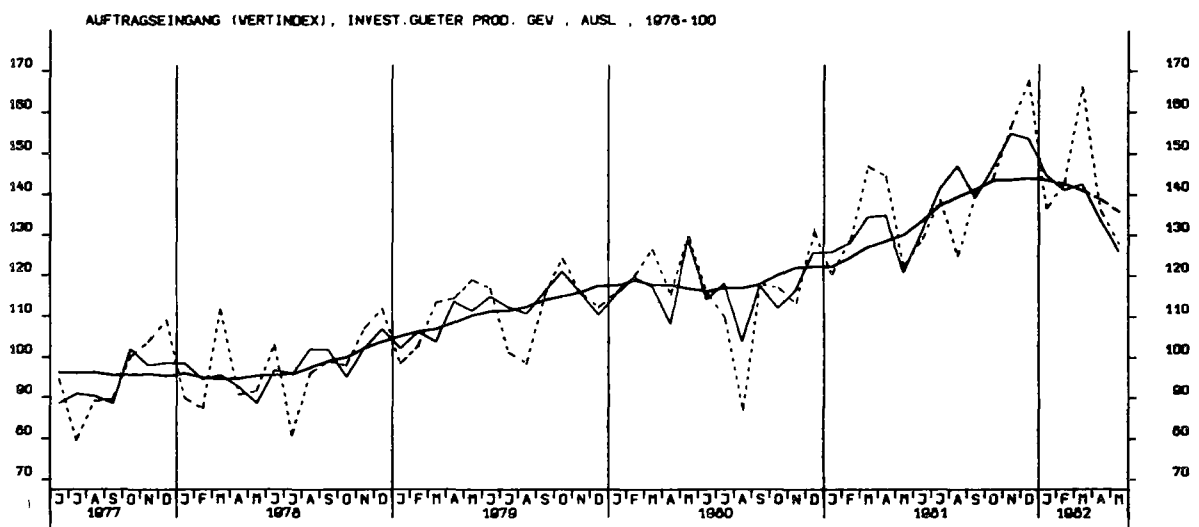
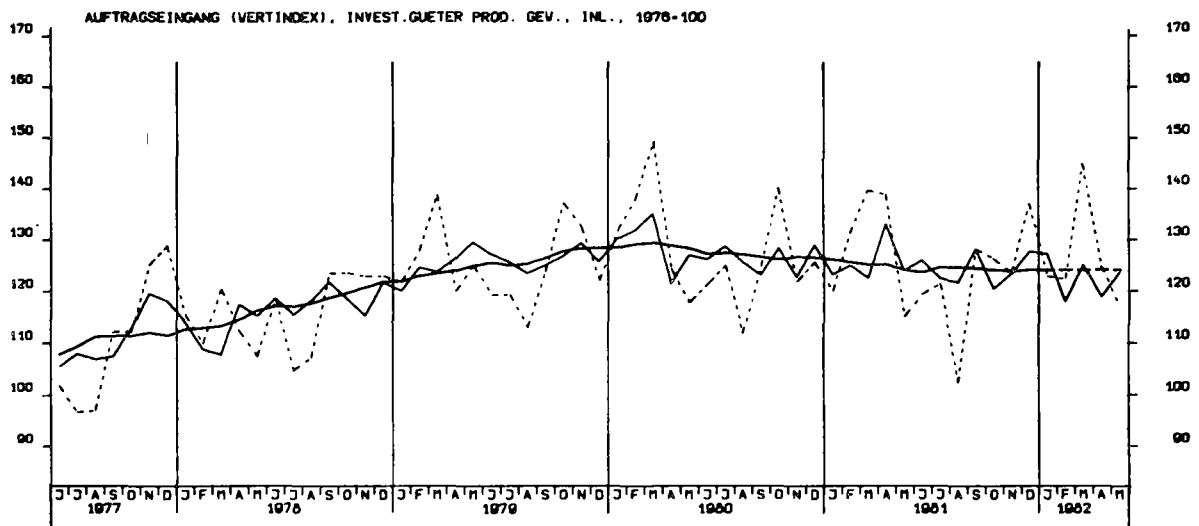


AUFTRAGSEINGANG (VERTINDEX), INVEST. GUETER PROD. GEV., INSG., 1976-100

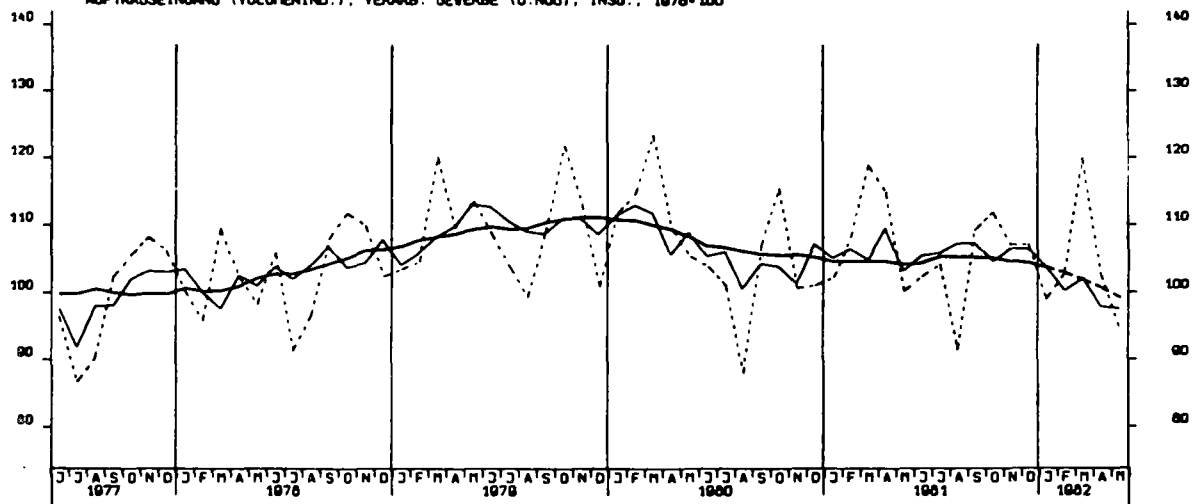


AUFTRAGSEINGANG (VERTINDEX), VERBR. GUETER PROD. GEV., INSG., 1976-100

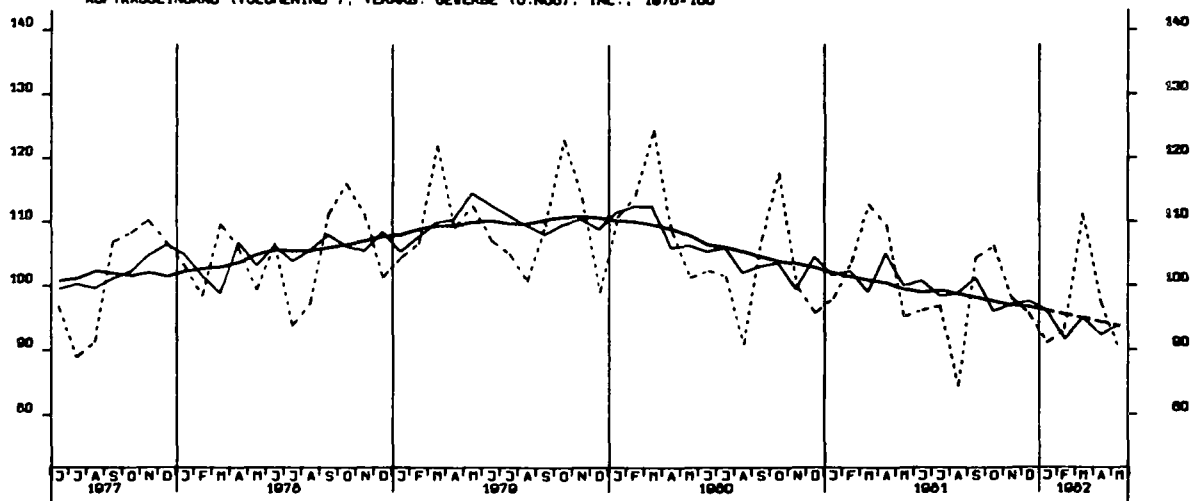




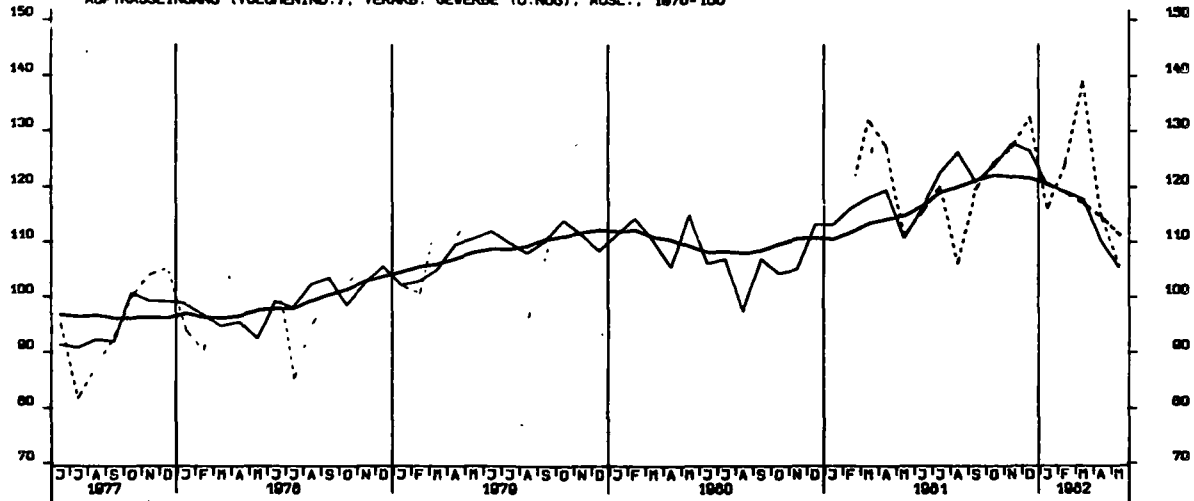
AUFTRAGSEINGANG (VOLUMENIND.), VERARB. GEVERBE (O.NUG), INSG., 1978-100



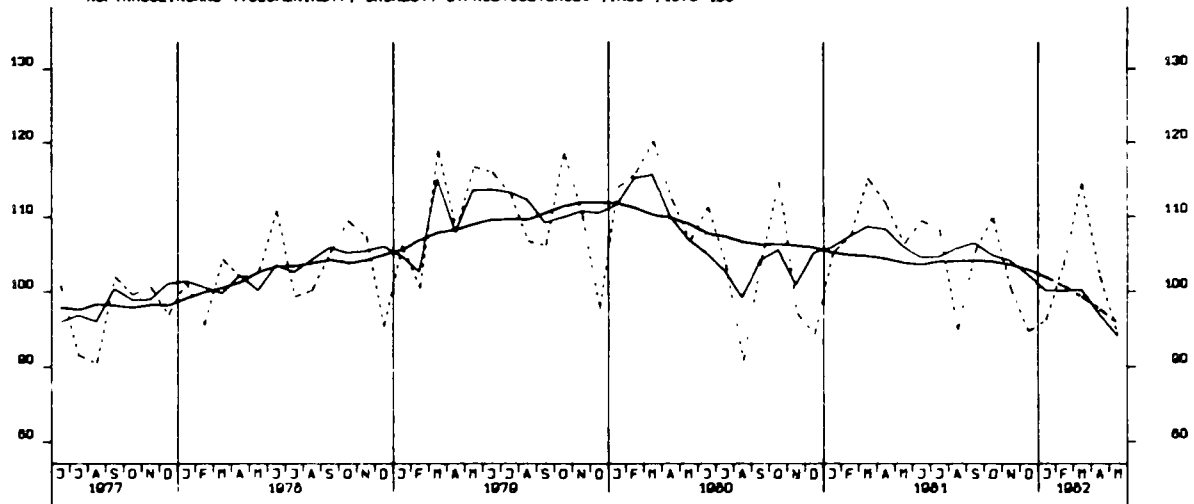
AUFTRAGSEINGANG (VOLUMENIND.), VERARB. GEVERBE (O.NUG), INL., 1978-100



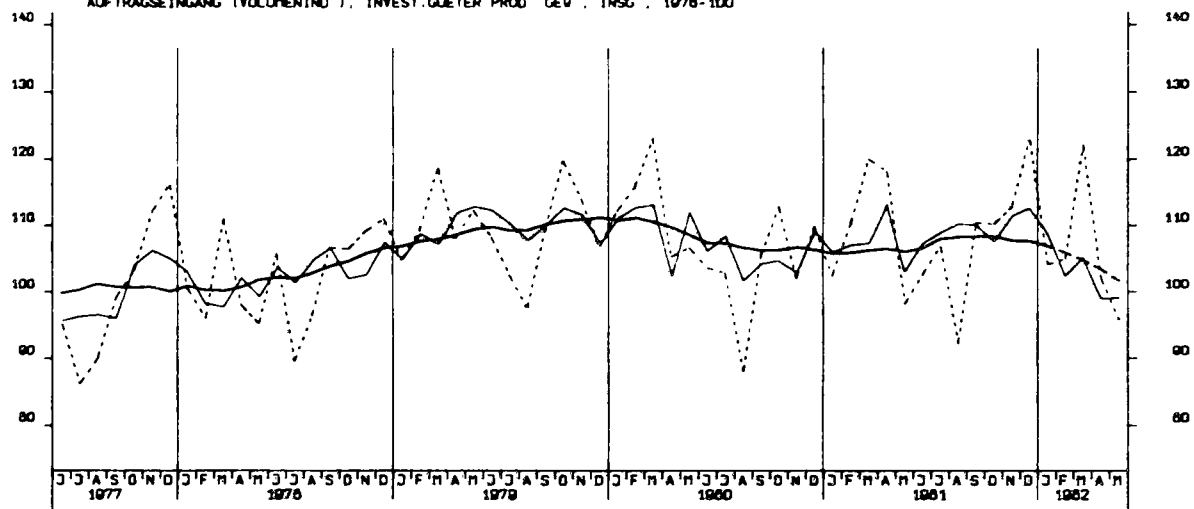
AUFTRAGSEINGANG (VOLUMENIND.), VERARB. GEVERBE (O.NUG), AUSL., 1978-100



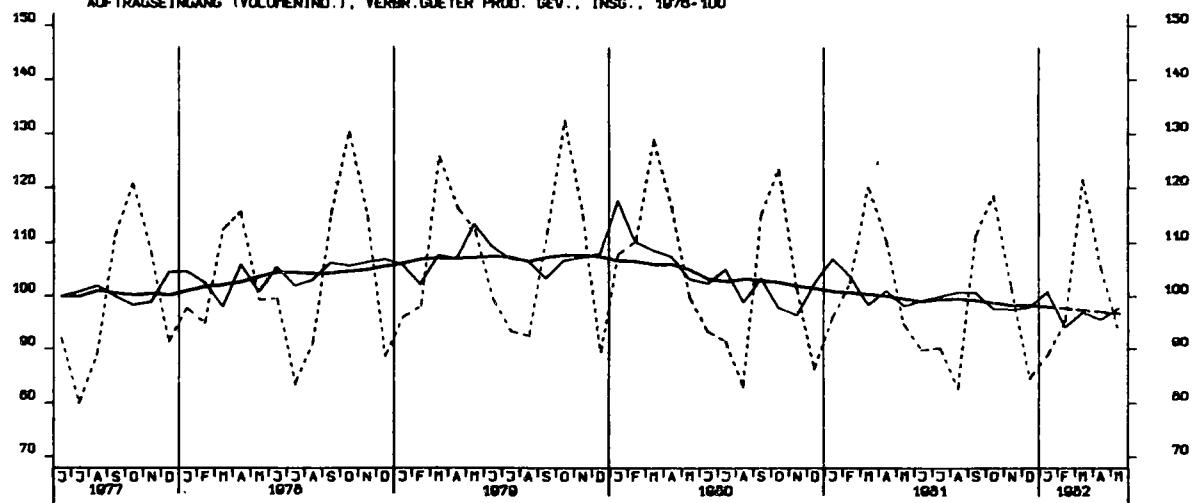
AUFTRAGSEINGANG (VOLUMENIND.), GRUNDST.-U. PROD. GUETERGEV., INSG., 1976-100

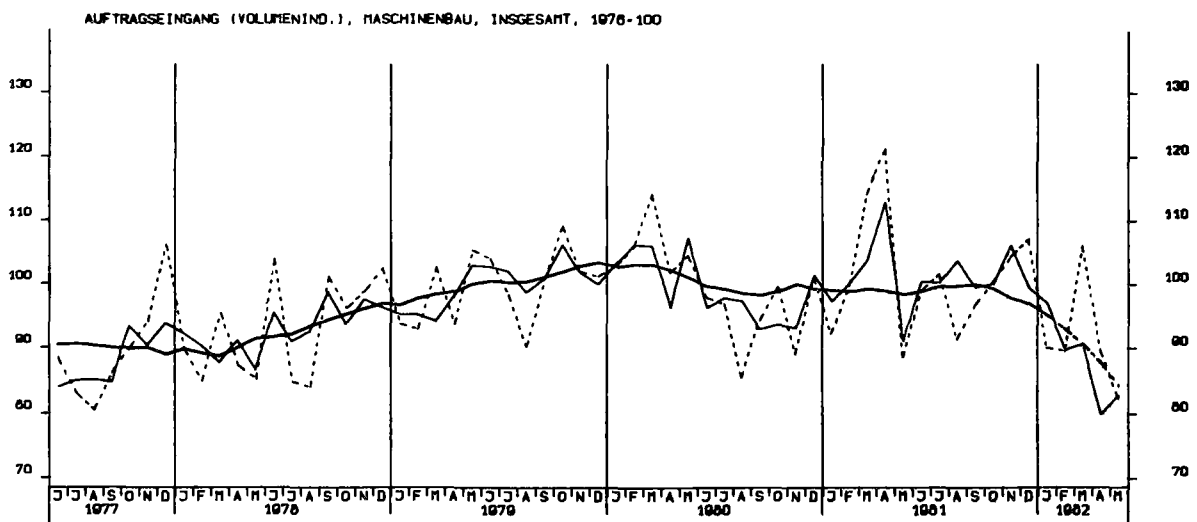
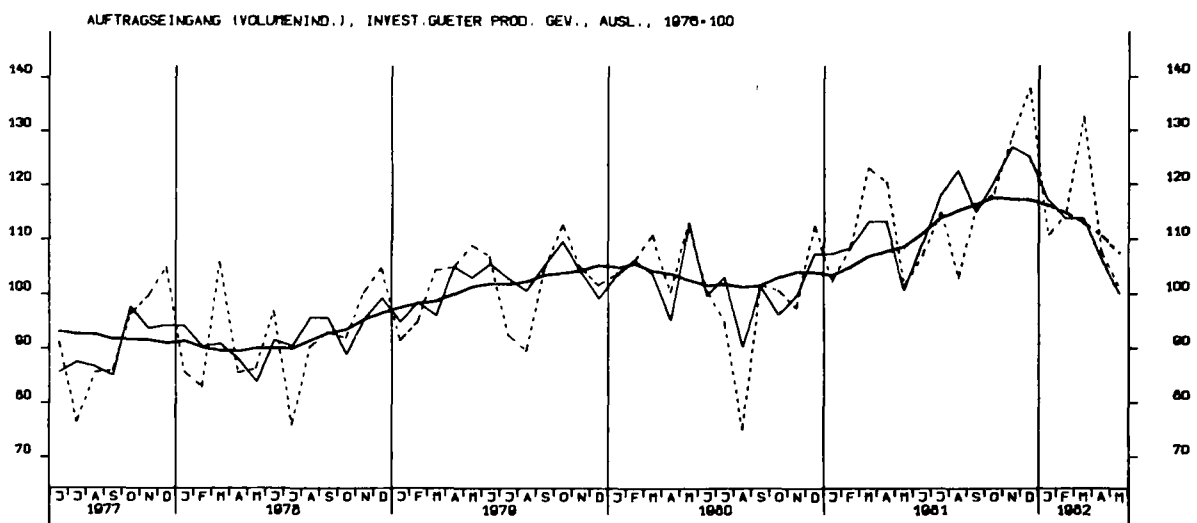
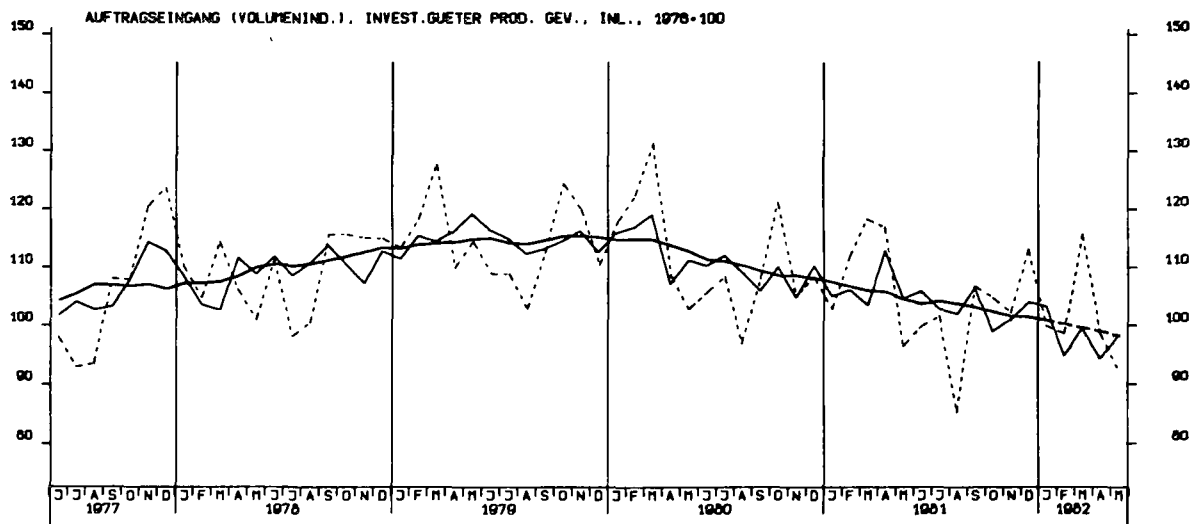


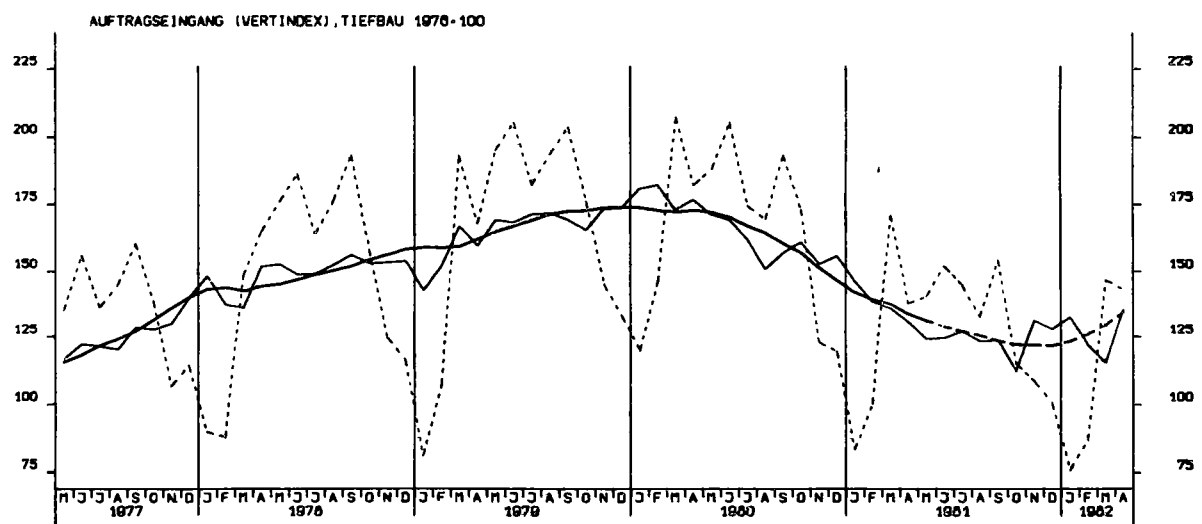
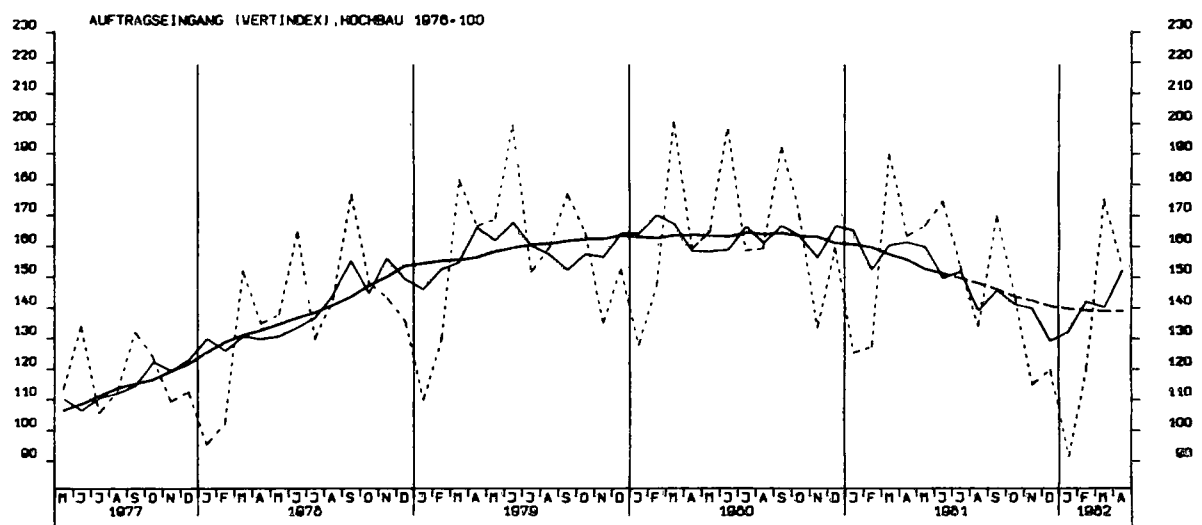
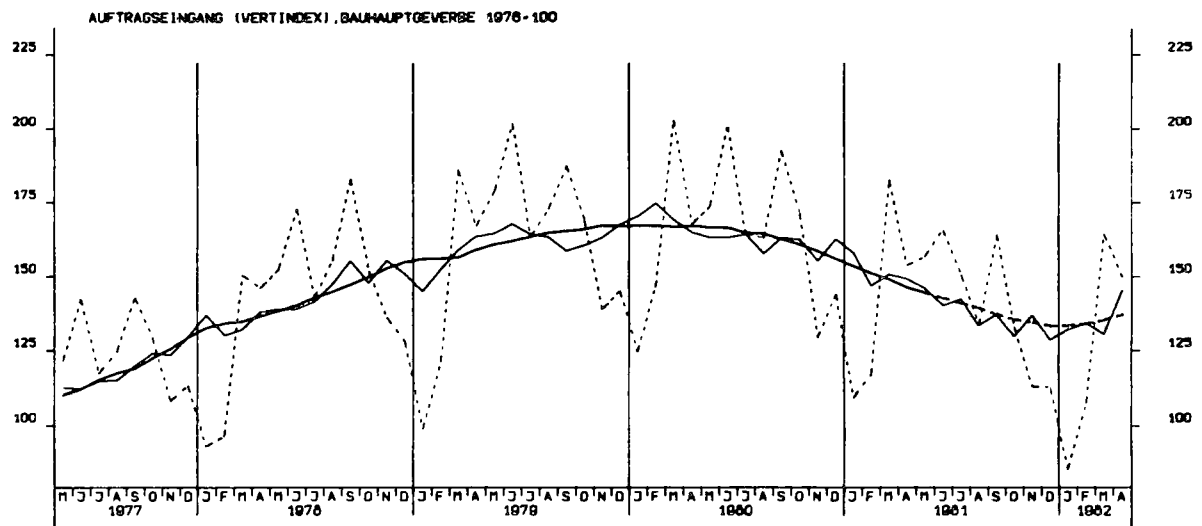
AUFTRAGSEINGANG (VOLUMENIND.), INVEST. GUETER PROD. GEV., INSG., 1976-100



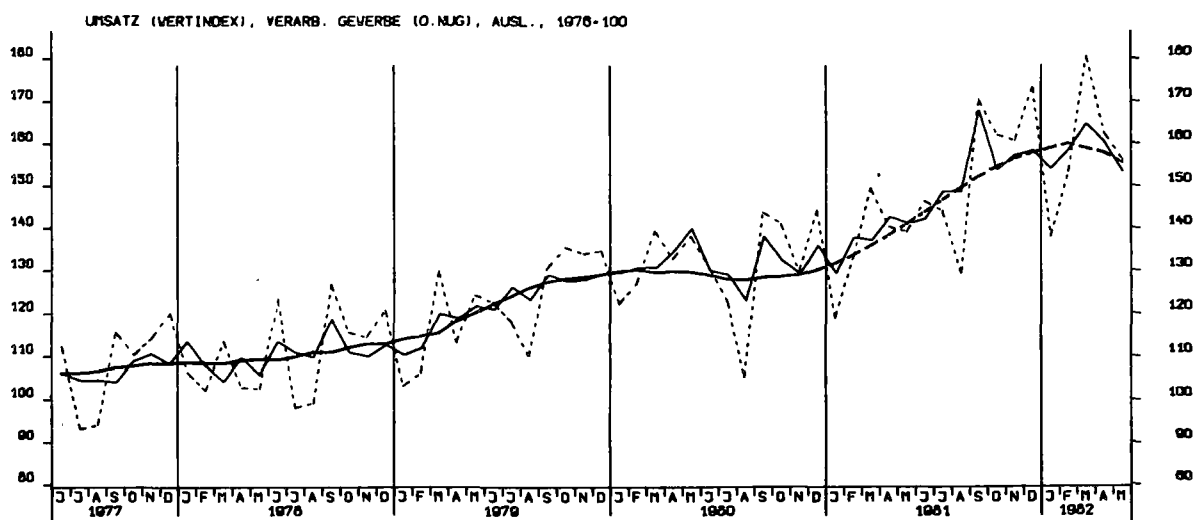
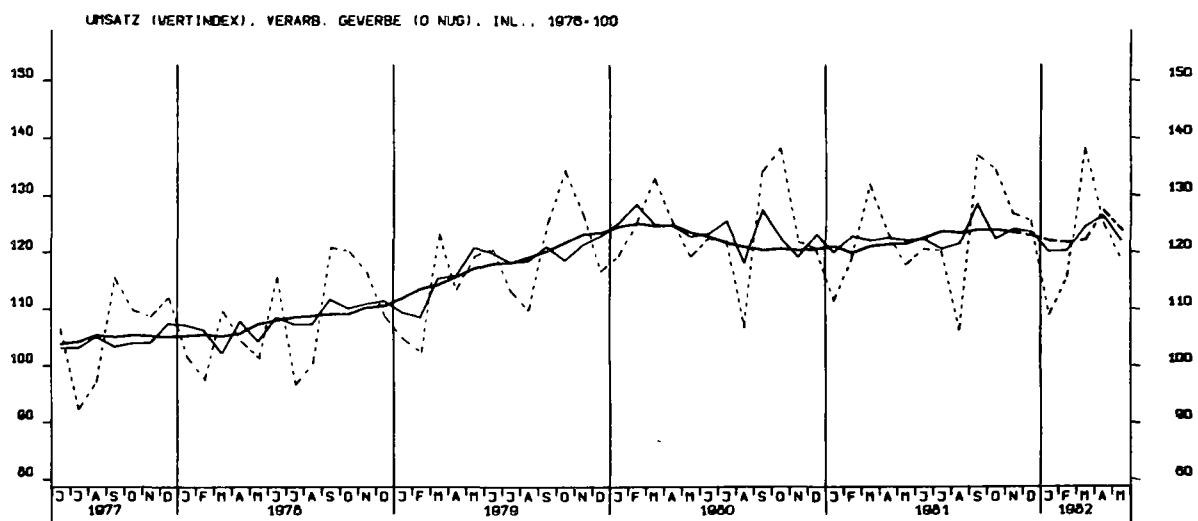
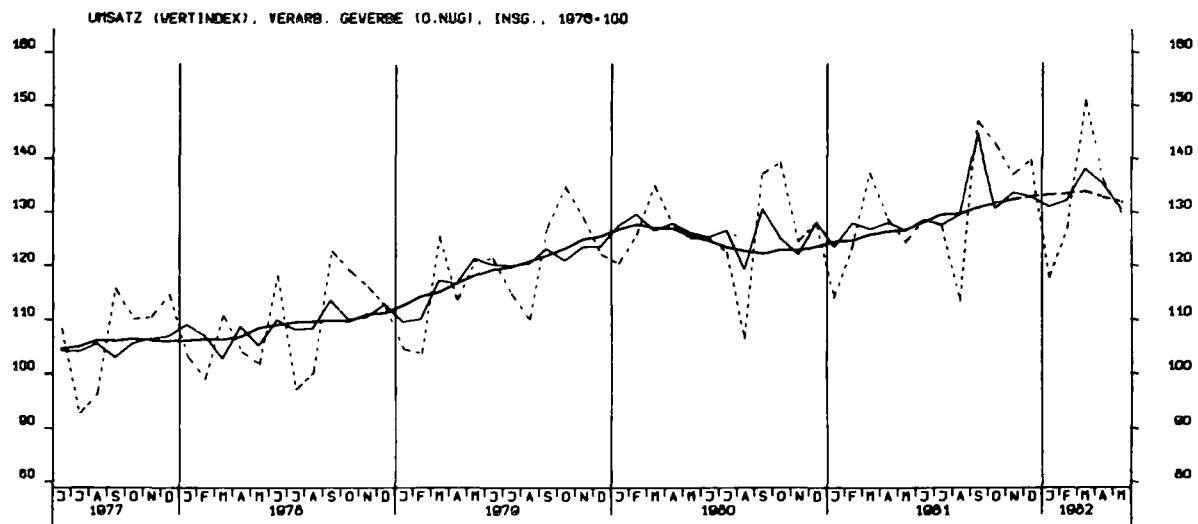
AUFTRAGSEINGANG (VOLUMENIND.), VERBR. GUETER PROD. GEV., INSG., 1976-100

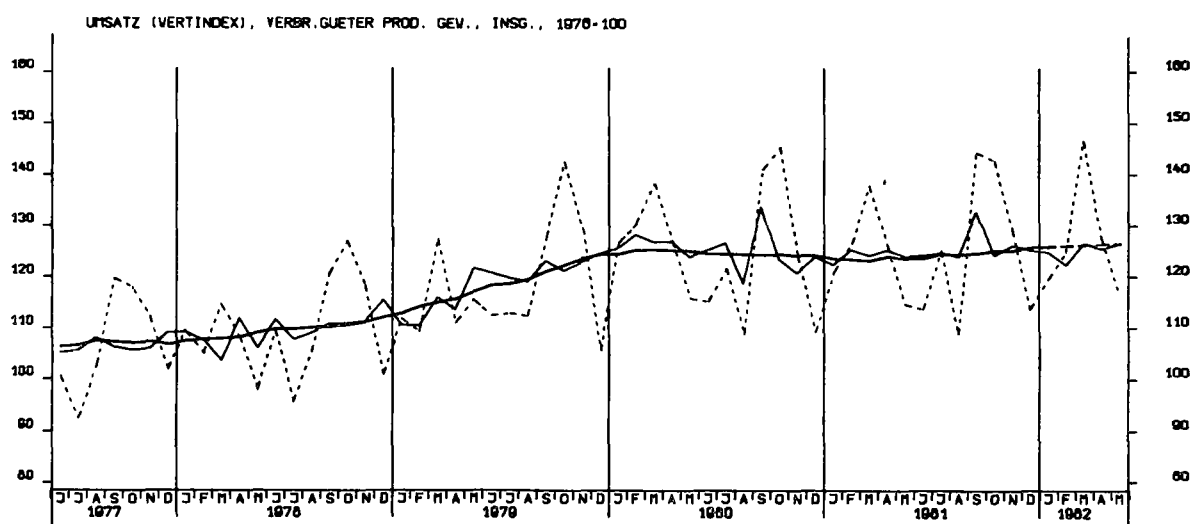
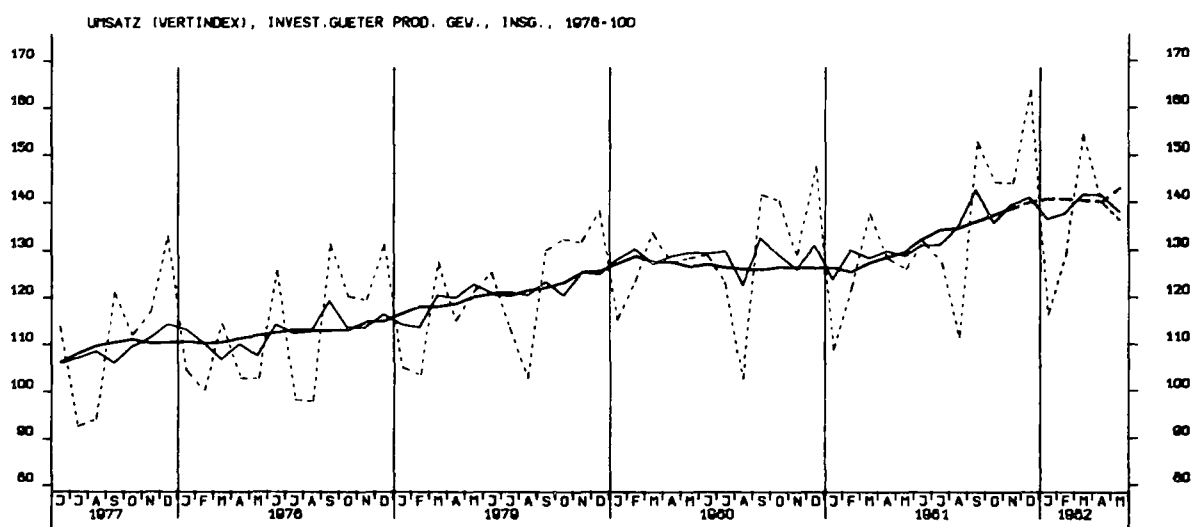
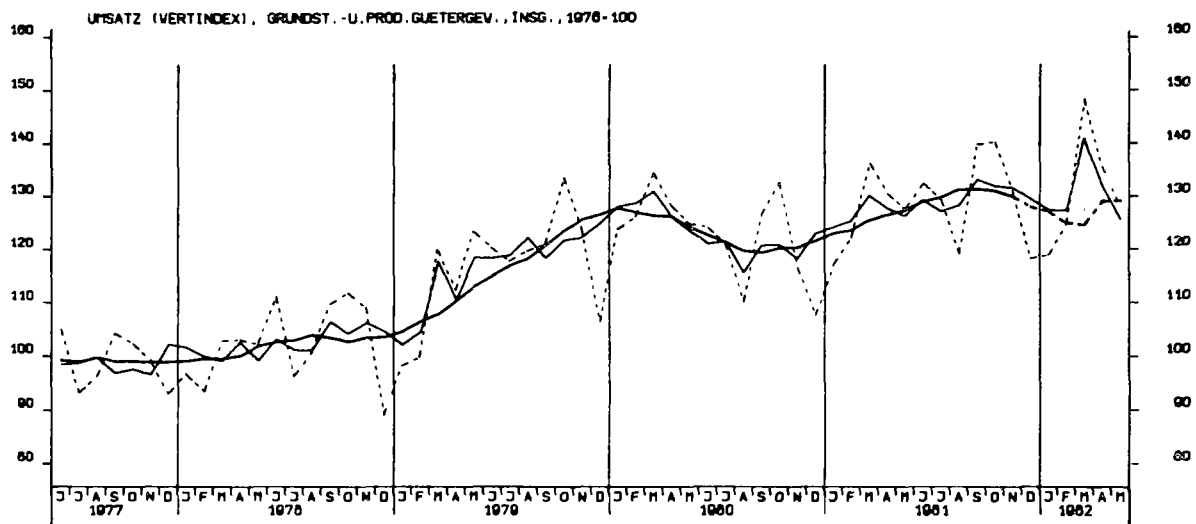




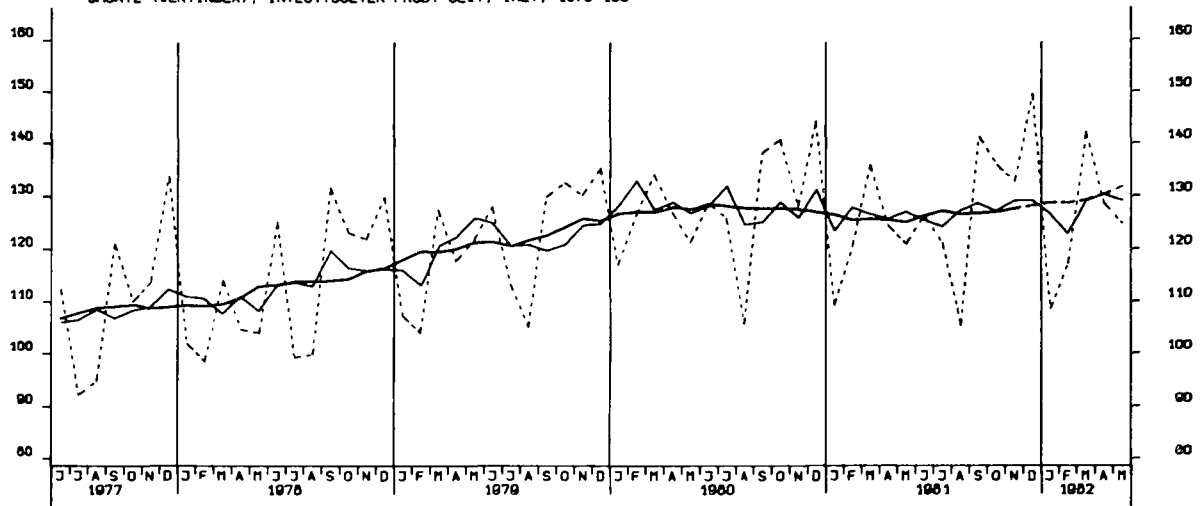




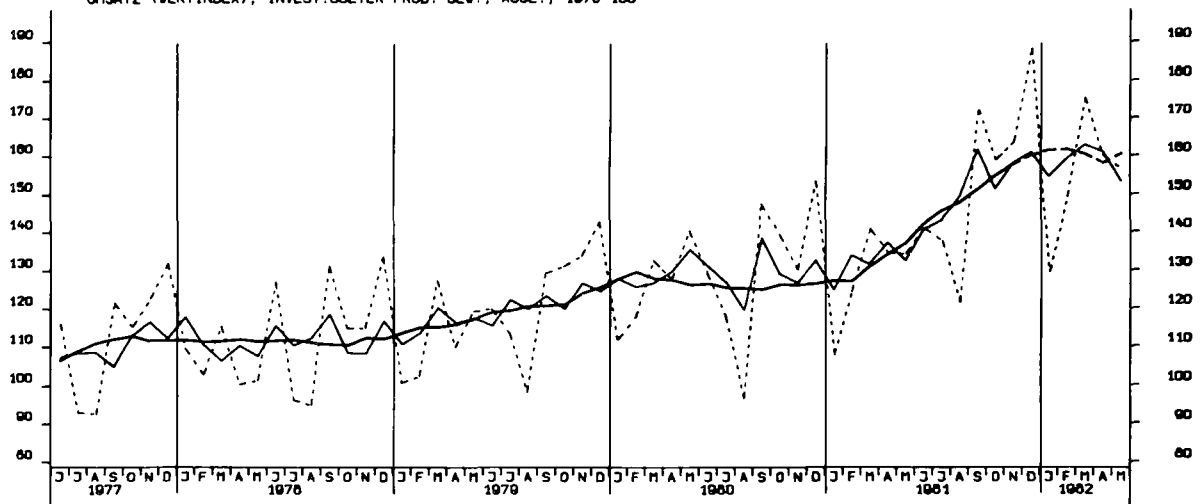




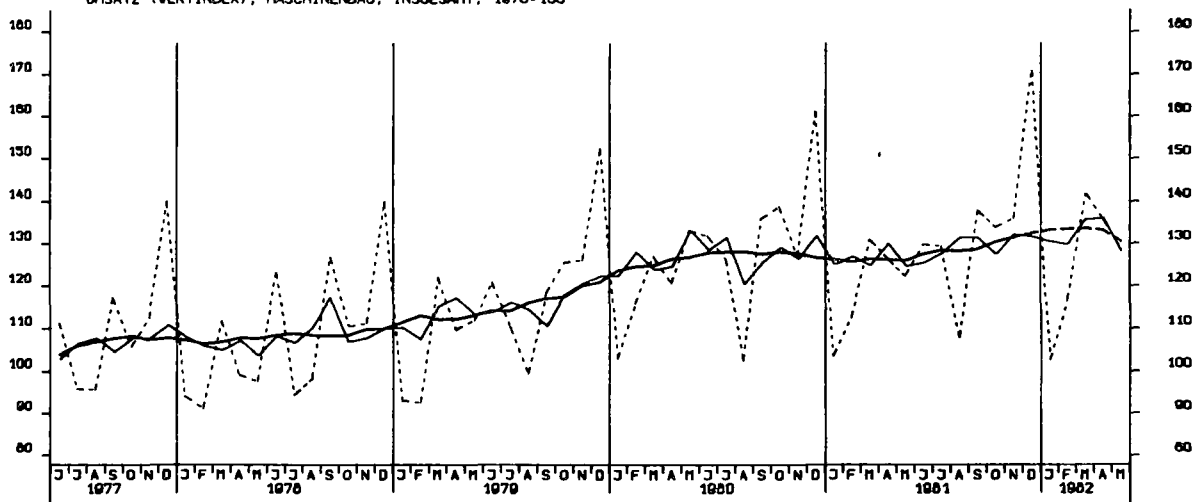
UMSATZ (VERTINDEX), INVEST.GUETER PROD. GEV., INL., 1976-100

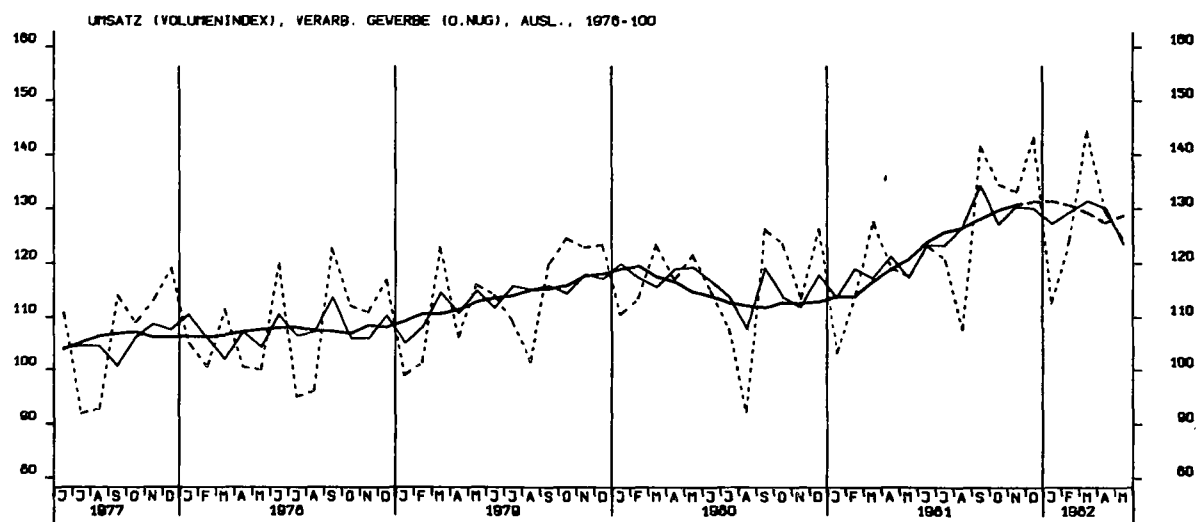
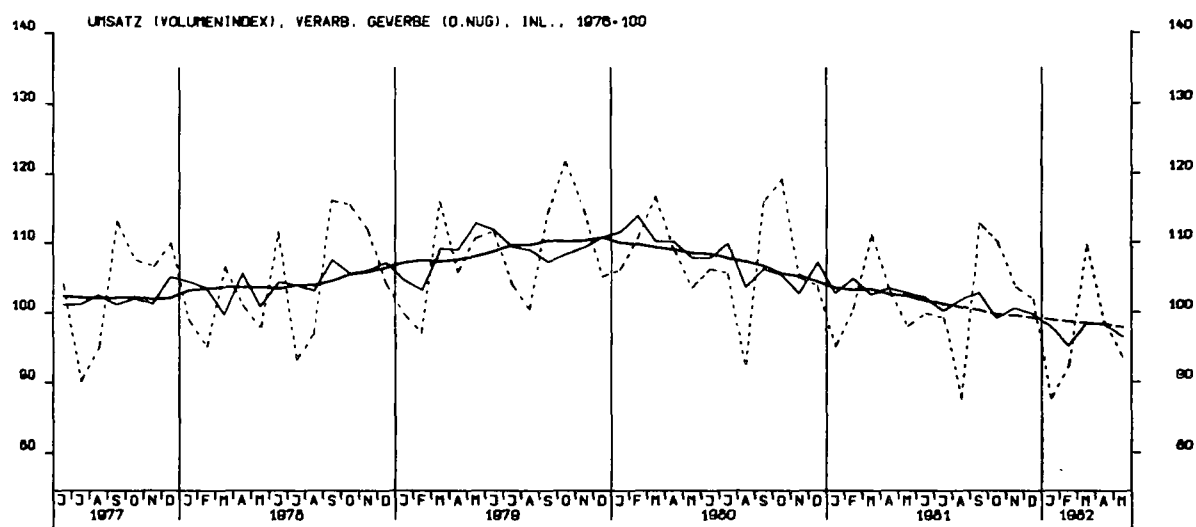
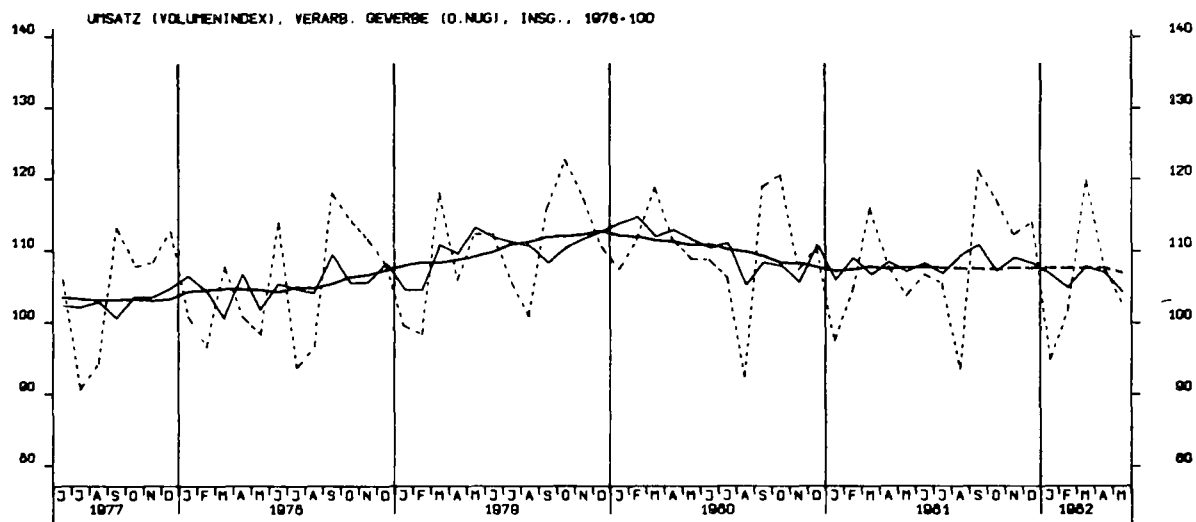


UMSATZ (VERTINDEX), INVEST.GUETER PROD. GEV., AUSL., 1976-100

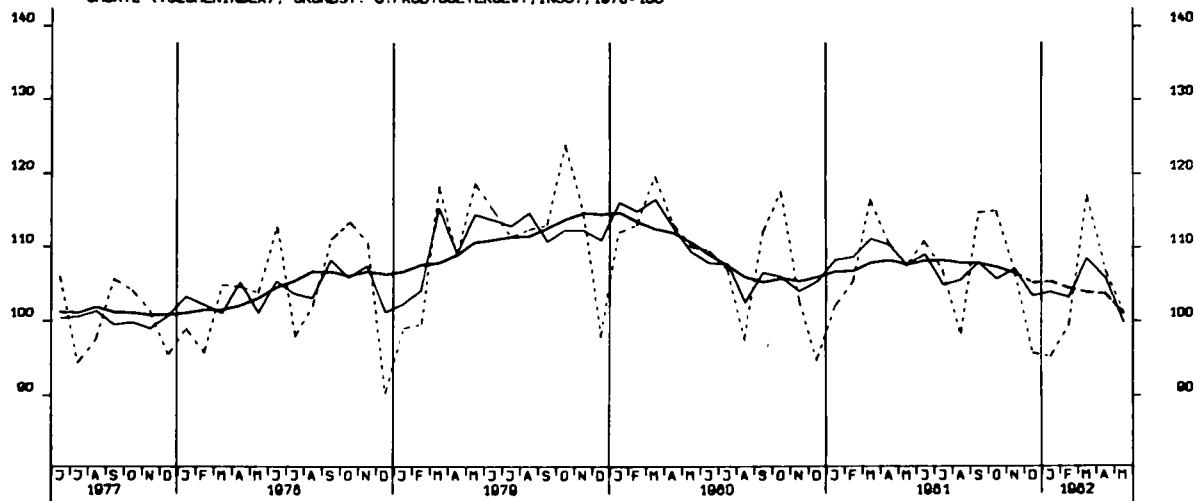


UMSATZ (VERTINDEX), MASCHINENBAU, INSGESAMT, 1976-100

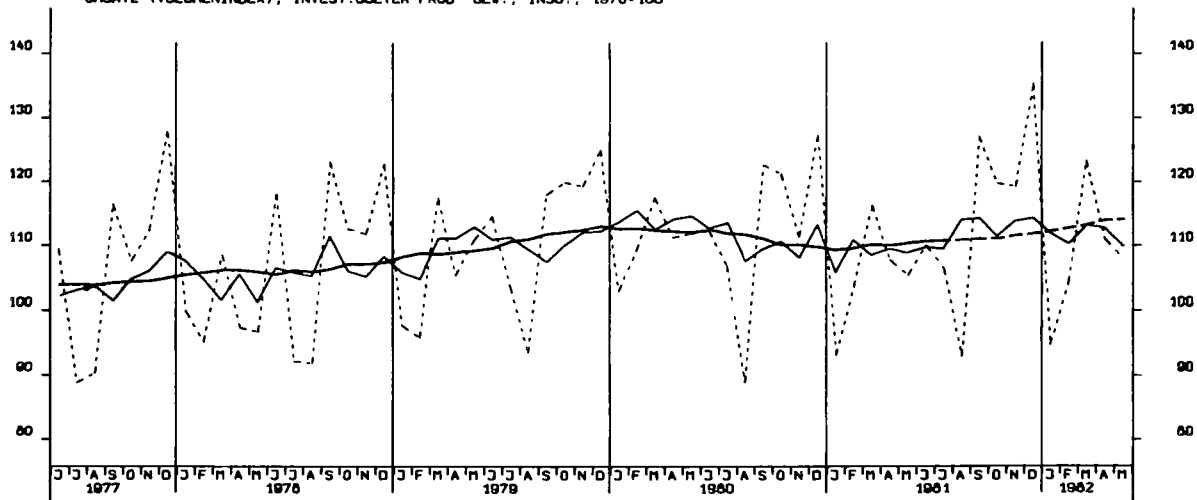




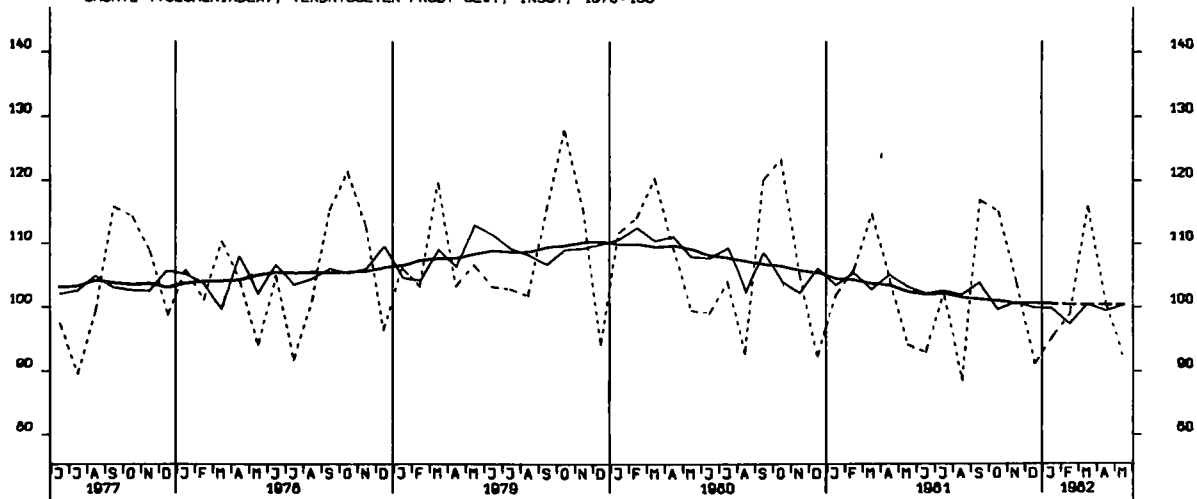
UMSATZ (VOLUMENINDEX), GRUNDST.-U. PROD. GUETERGEV., INSG., 1976-100



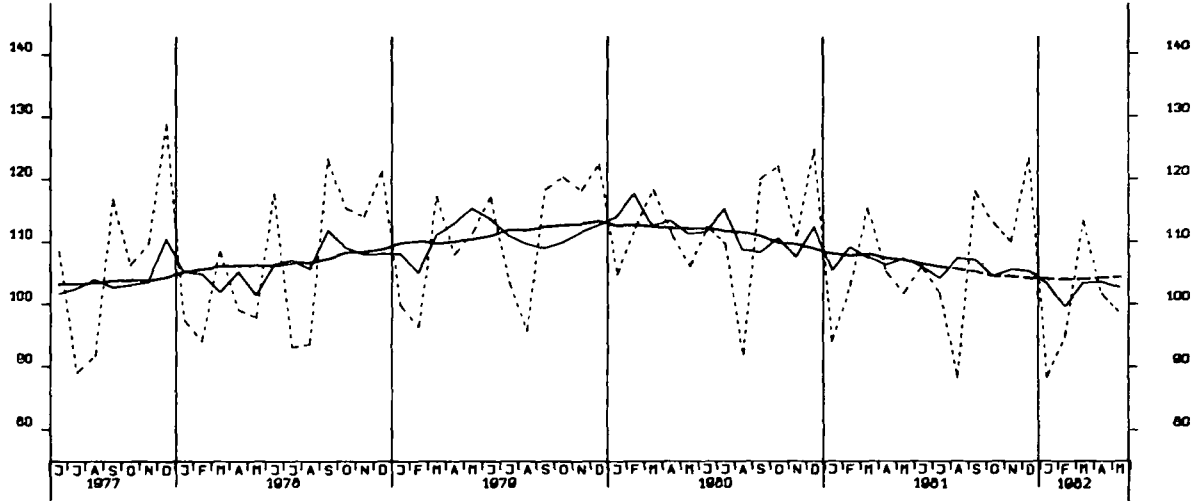
UMSATZ (VOLUMENINDEX), INVEST. GUETER PROD. GEV., INSG., 1976-100



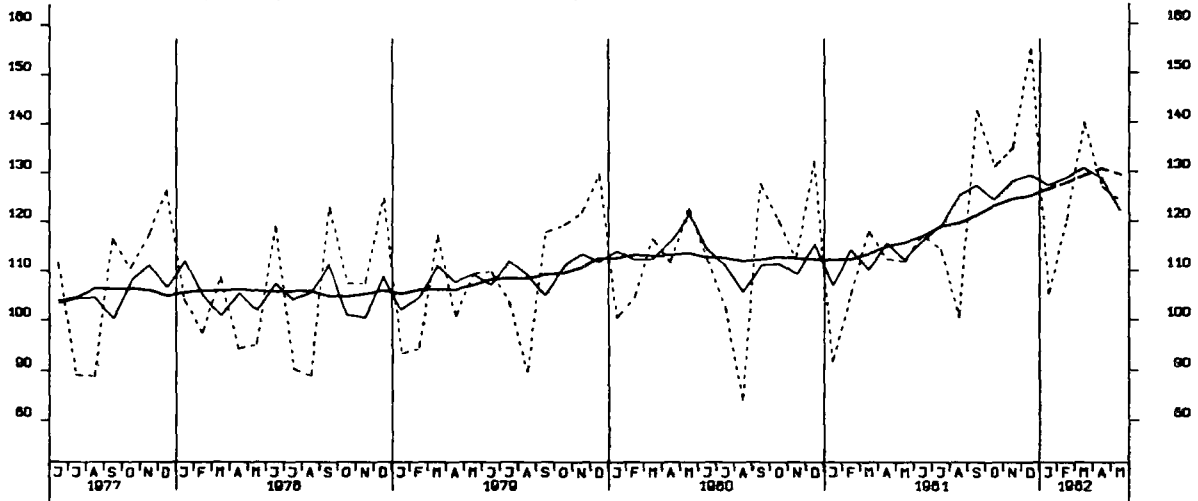
UMSATZ (VOLUMENINDEX), VERBR. GUETER PROD. GEV., INSG., 1976-100



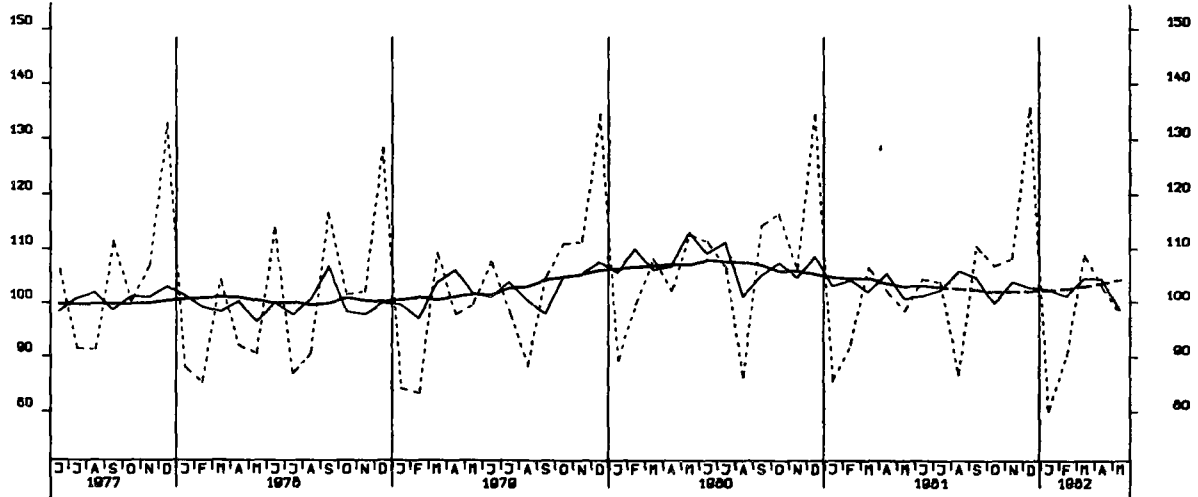
UMSATZ (VOLUMENINDEX), INVEST.GÜTER PROD. GEV., INL., 1976-100



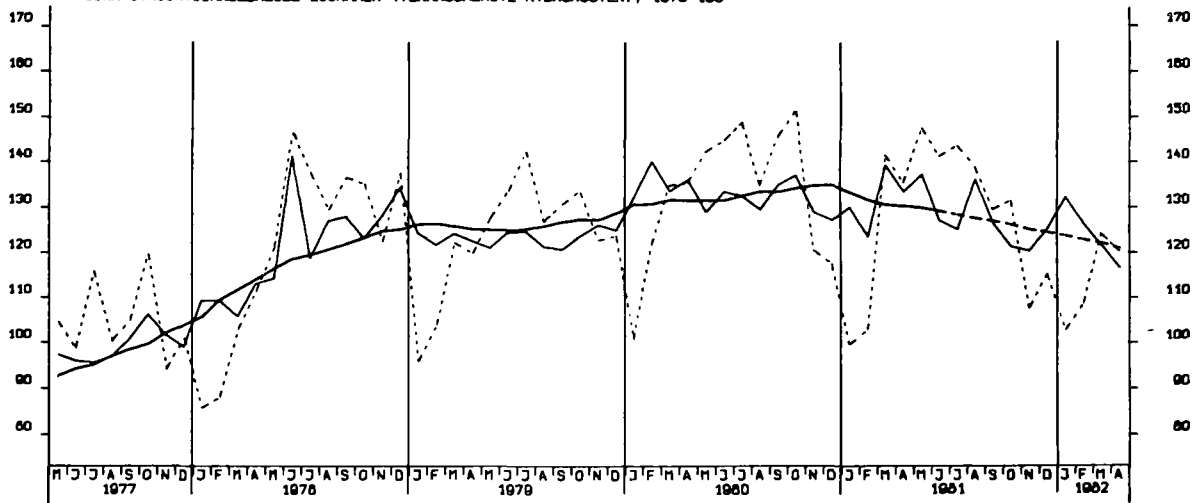
UMSATZ (VOLUMENINDEX), INVEST.GÜTER PROD. GEV., AUSL., 1976-100



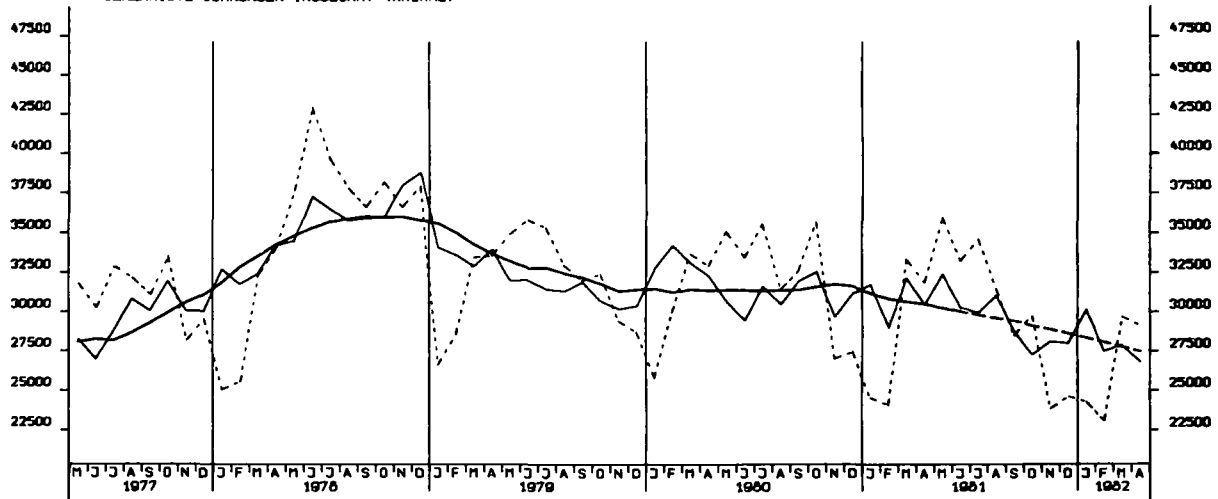
UMSATZ (VOLUMENINDEX), MASCHINENBAU, INSGESAMT, 1976-100



WOHN- U. NICHTWOHN- GEBÄUDE ZUSAMMEN (VERANSCHLAGTE R. BAUKOSTEN), 1976=100



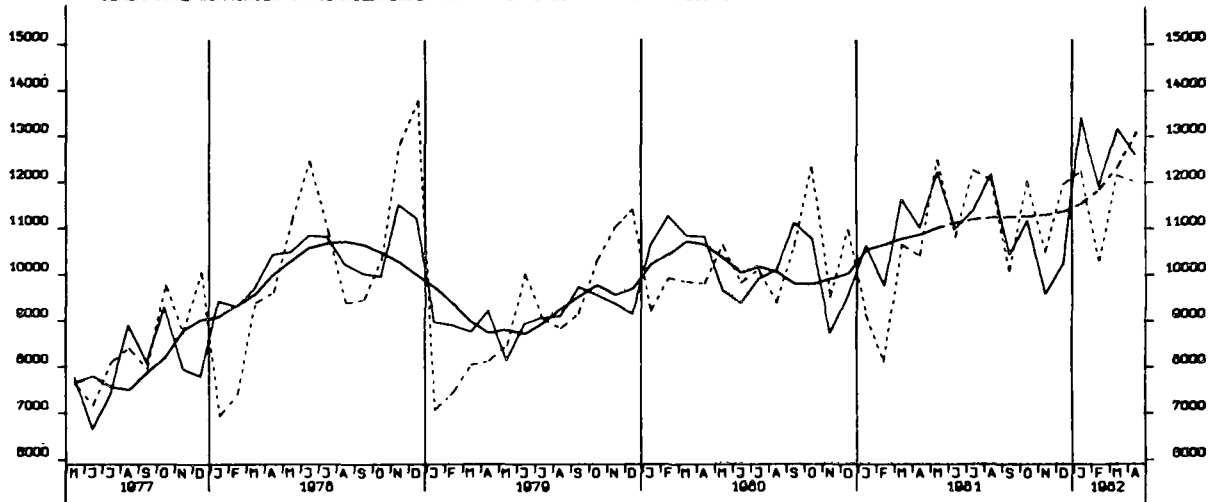
GENEHMIGTE WOHNUNGEN INSGESAMT (ANZAHL)



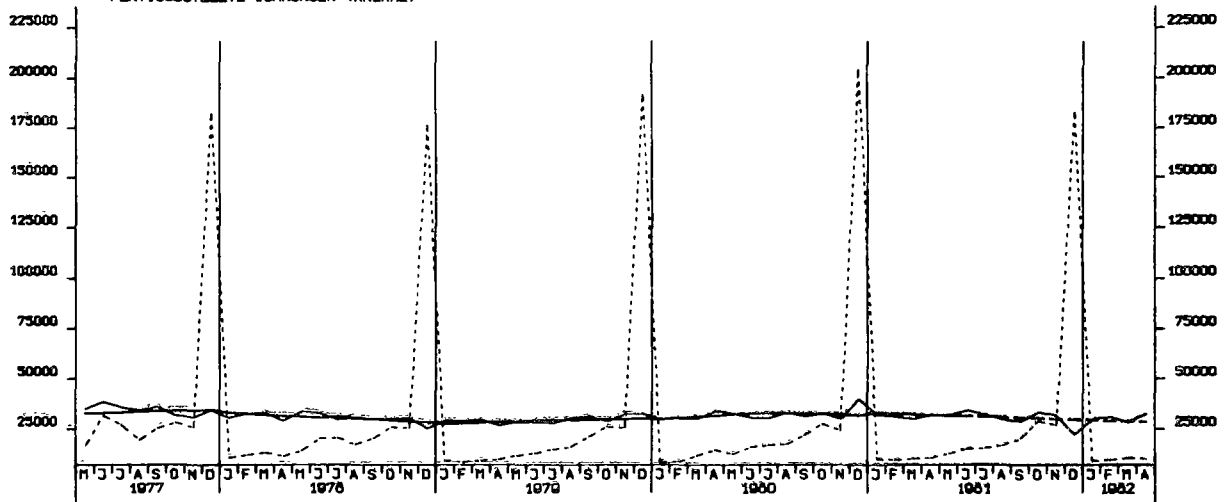
GENEHMIGTE WOHNUNGEN IN WOHN- GEBÄUDEN MIT 1 UND 2 WOHNUNGEN (NEUBAU)



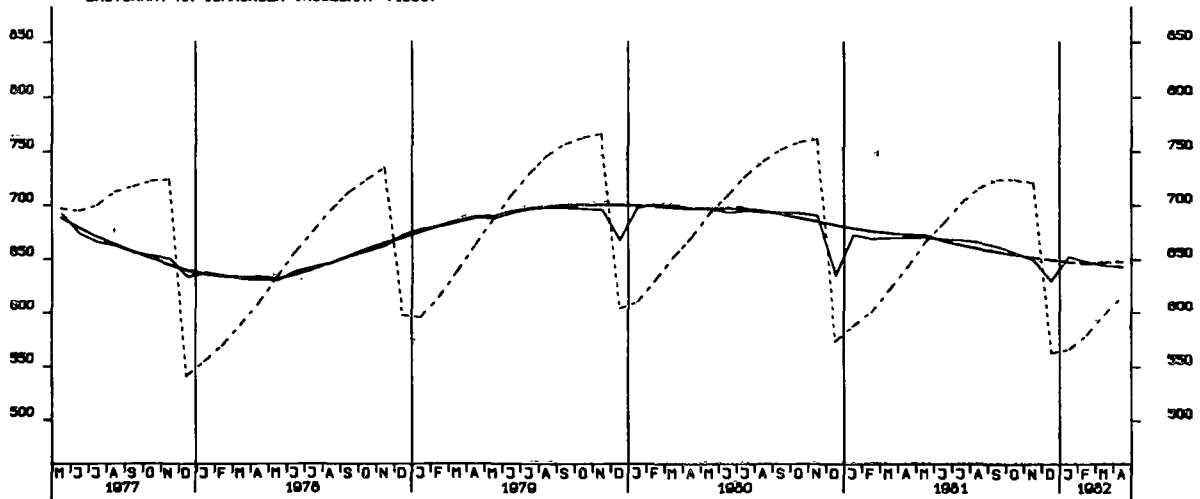
GENEHMIGTE WOHNUNGEN IN WOHNGEBÄUDEN MIT 3 WOHNUNGEN UND MEHR (NEUBAU)



FERTIGGESTELLTE WOHNUNGEN (ANZAHL)

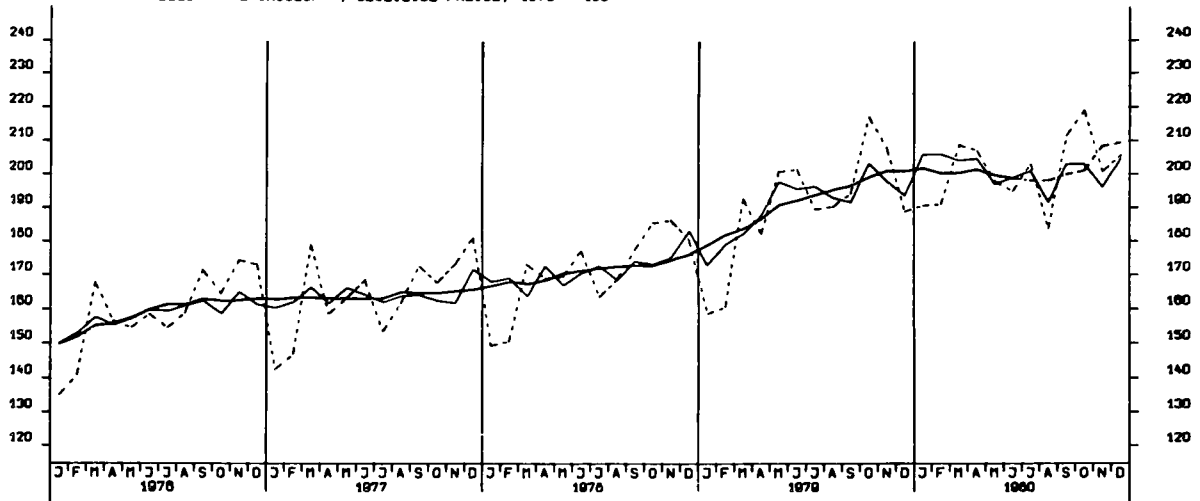


BAUVORRAT AN WOHNUNGEN INSGESAMT (1000)

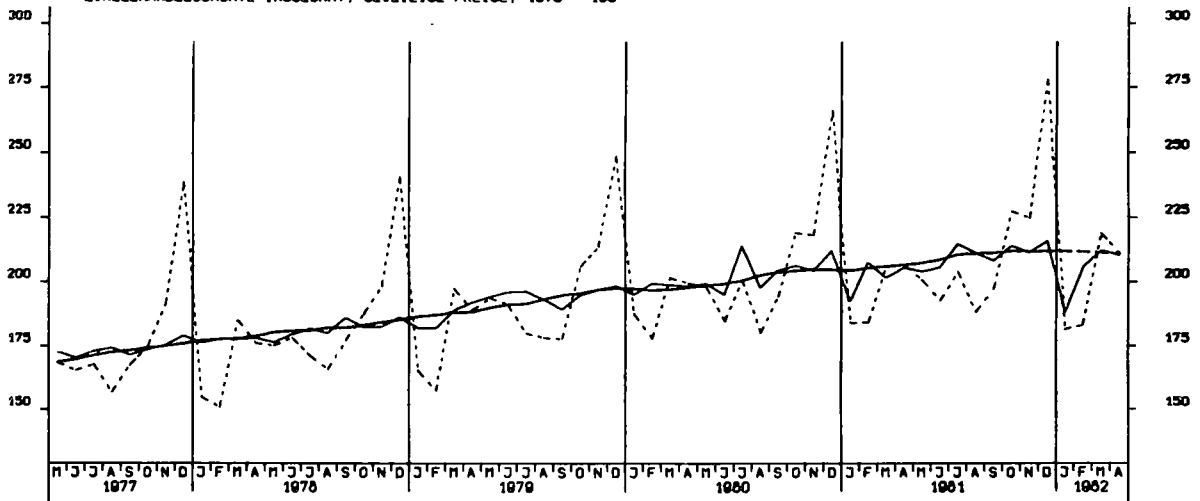




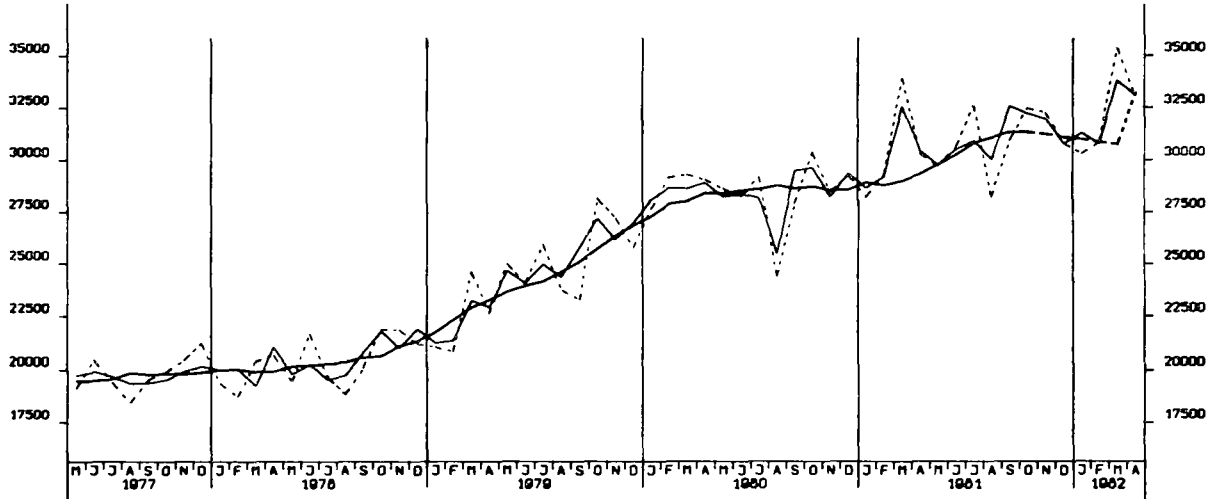
GROSSHANDELSUMSATZ INSGESAMT, JEWELIGE PREISE, 1970 = 100



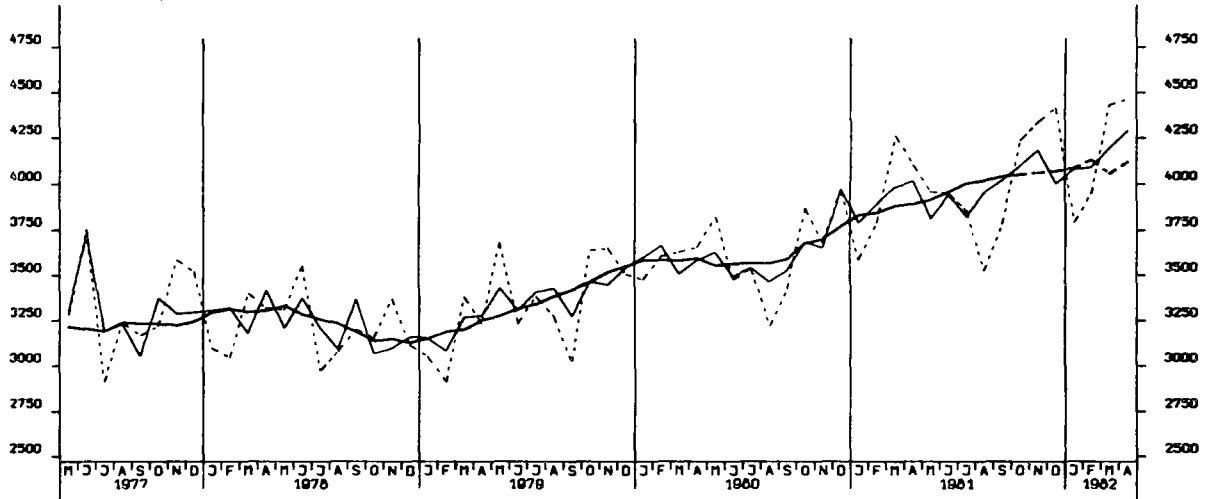
EINZELHANDELSUMSATZ INSGESAMT, JEWELIGE PREISE, 1970 = 100



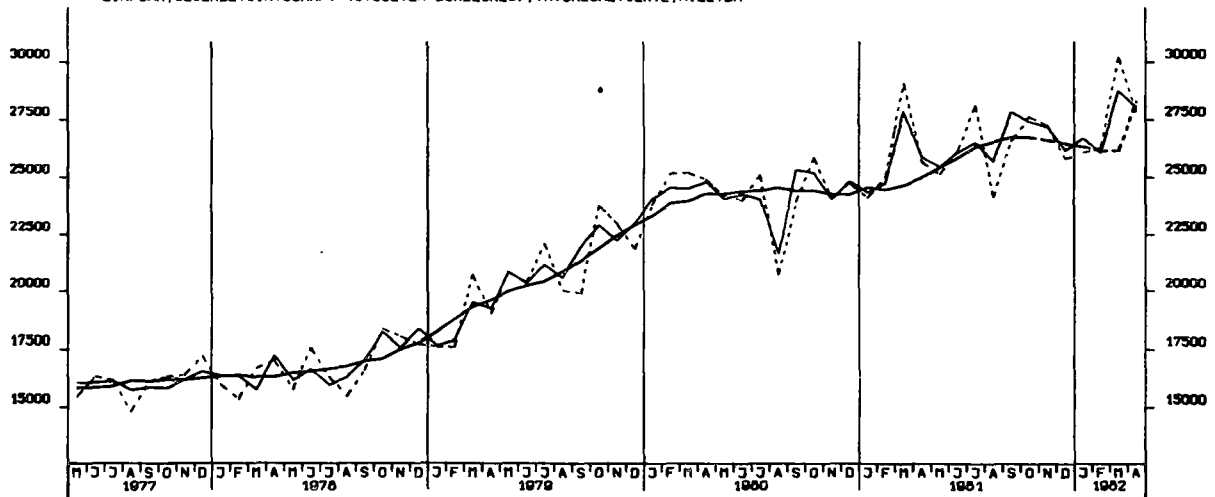
EINFUHR, INSGESAMT, TATSÄCHLICHE VERTE, MILL. DM



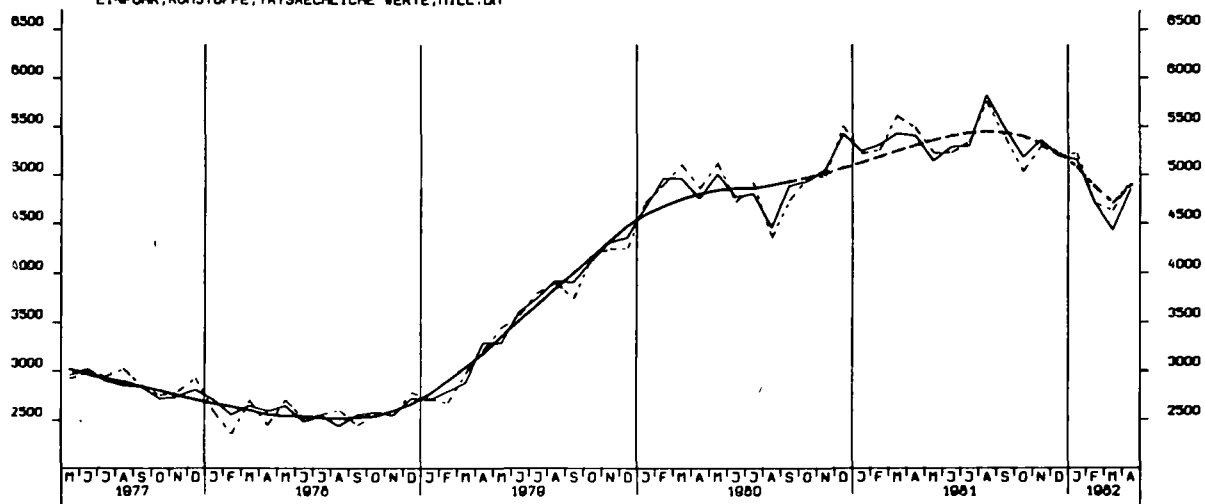
EINFUHR, ERNÄHRUNGSWIRTSCHAFT, TATSÄCHLICHE VERTE, MILL. DM



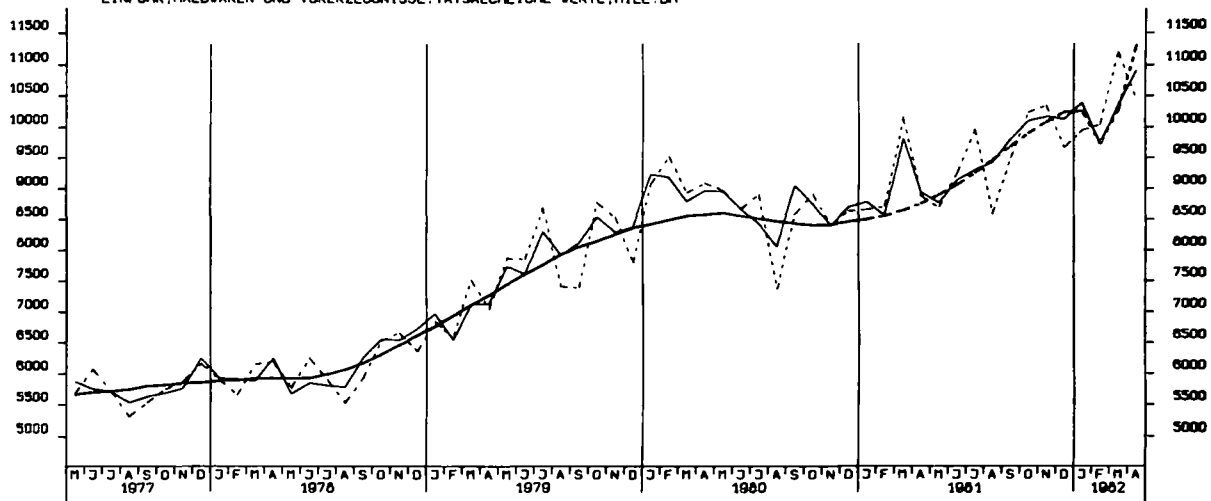
EINFUHR, GEWERBL. WIRTSCHAFT (O. GUETER BUNDESREG), TATSÄCHL. VERTE, MILL. DM



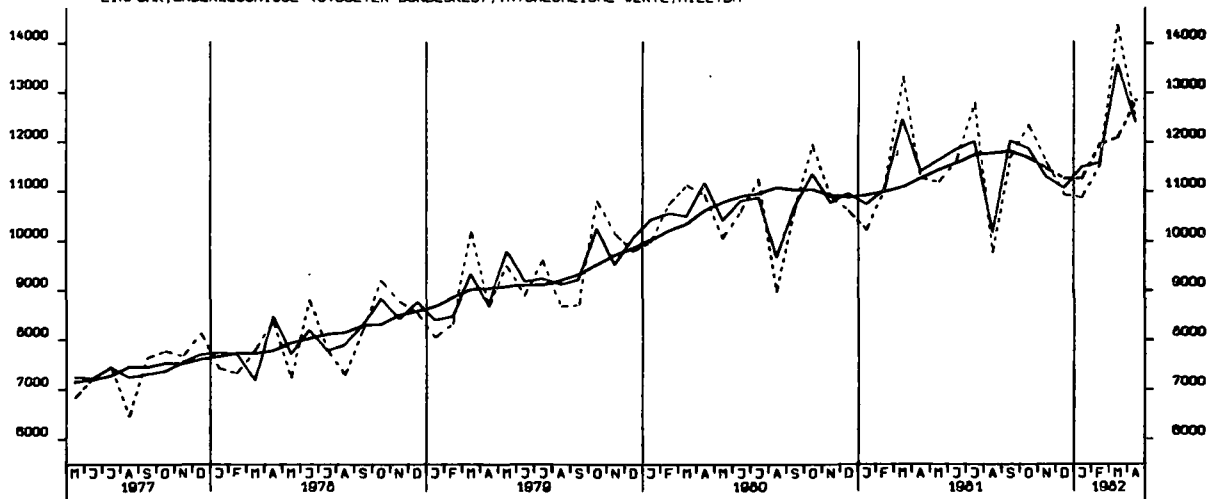
EINFUHR, ROHSTOFFE, TATSÄCHLICHE WERTE, MILL. DM



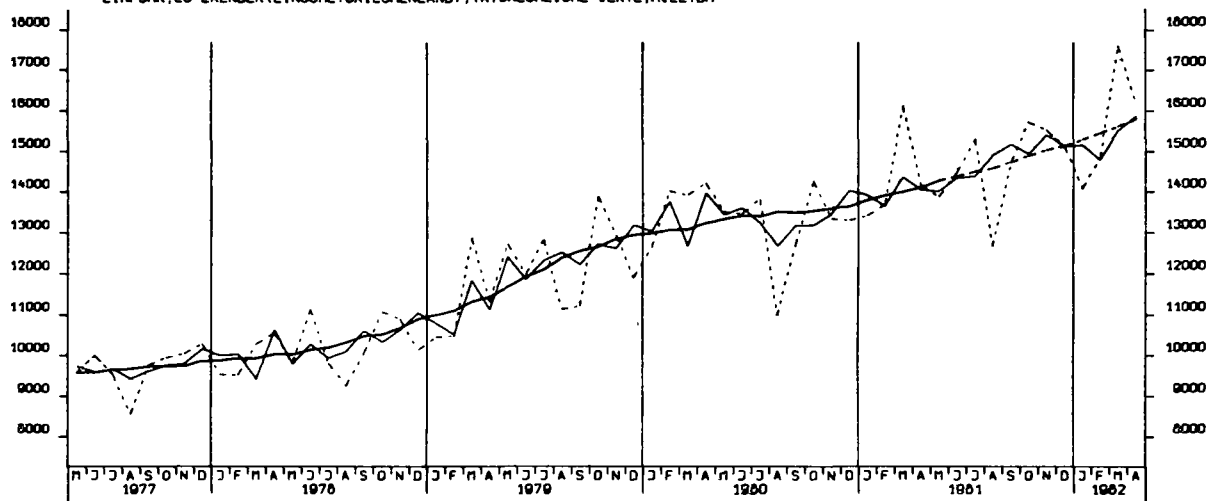
EINFUHR, HALBVAREN UND VORERZEUGNISSE, TATSÄCHLICHE WERTE, MILL. DM



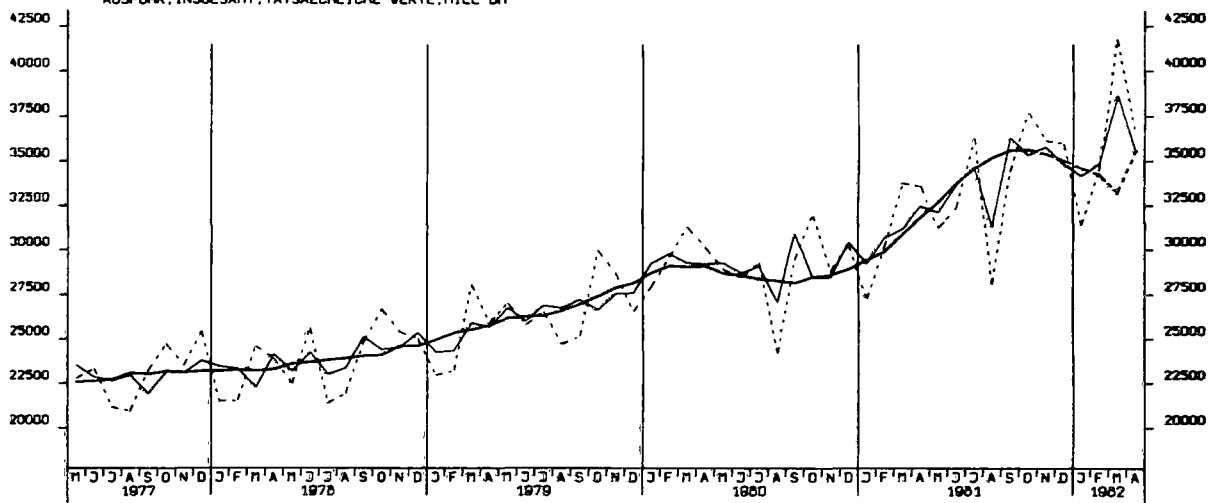
EINFUHR, ENDERZEUGNISSE (O. GUETER BUNDESREG), TATSÄCHLICHE WERTE, MILL. DM

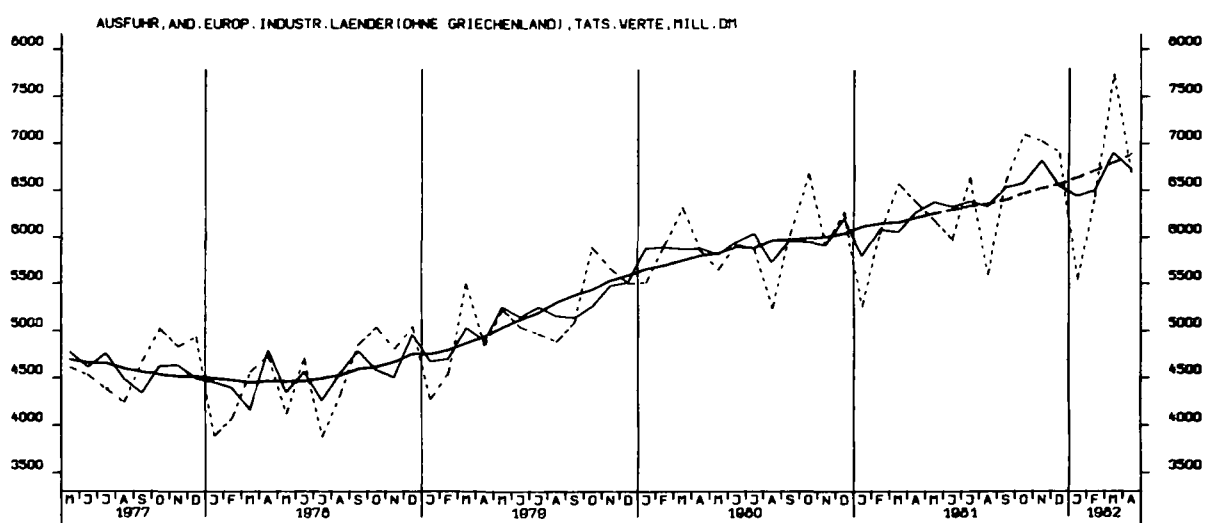
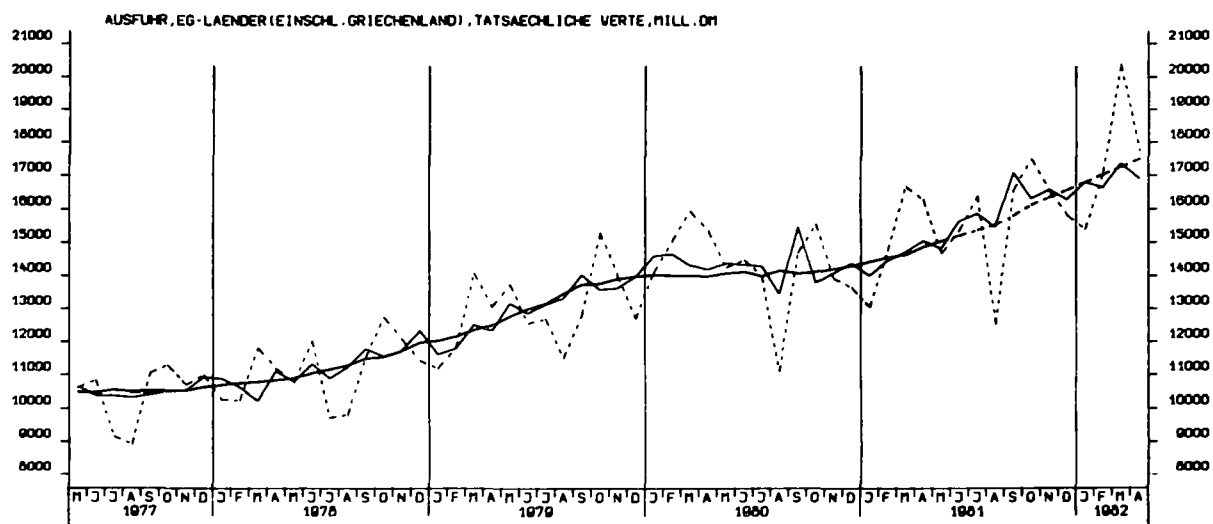


EINFUHR, EG-LÄNDER (EINSCHL. GRIECHENLAND), TATSÄCHLICHE WERTE, MILL. DM

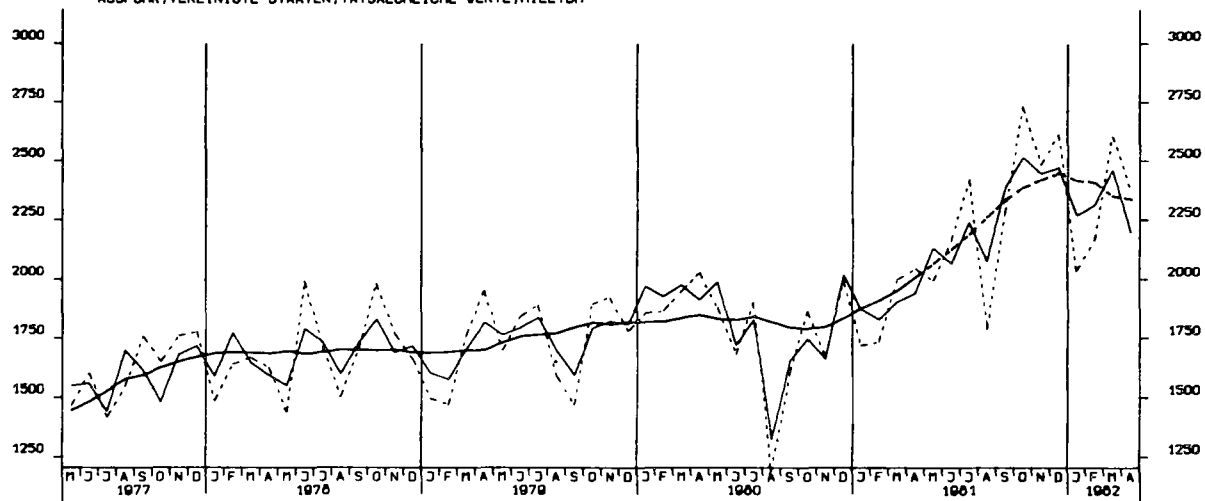


AUSFUHR, INSGESAMT, TATSÄCHLICHE WERTE, MILL. DM

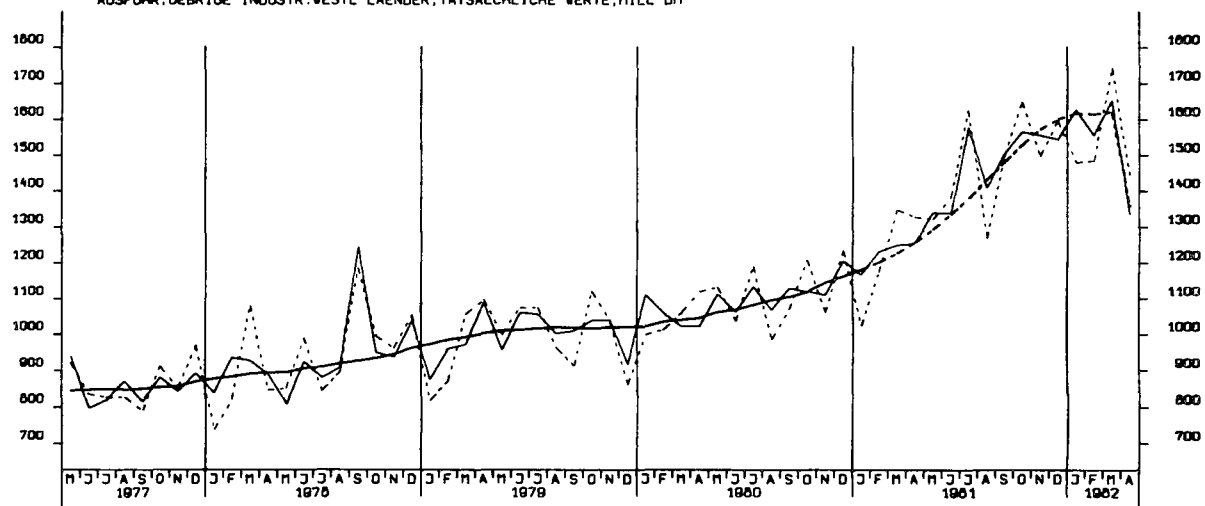




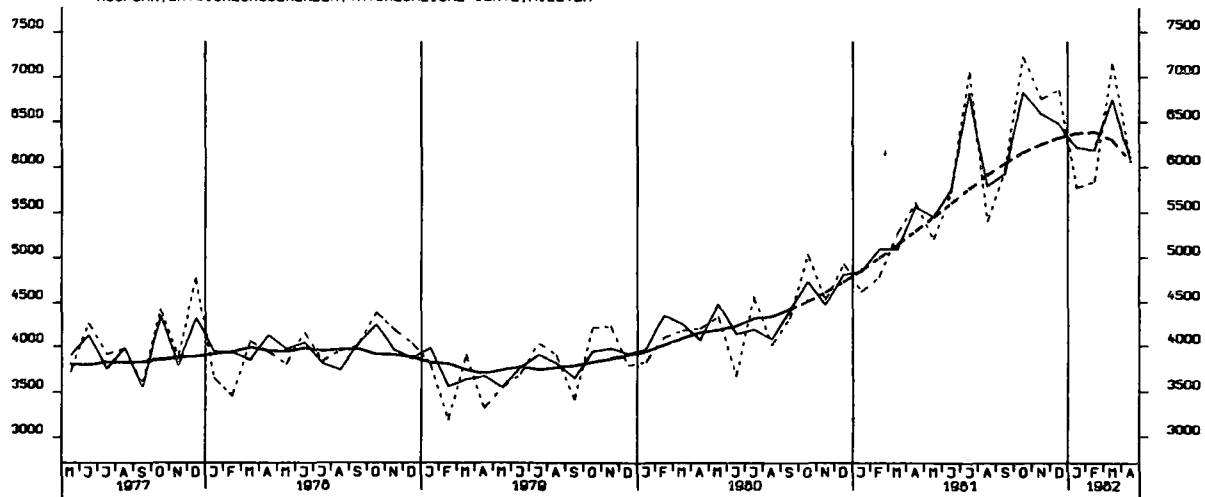
AUSFUHR, VEREINIGTE STAATEN, TATSÄCHLICHE WERTE, MILL. DM



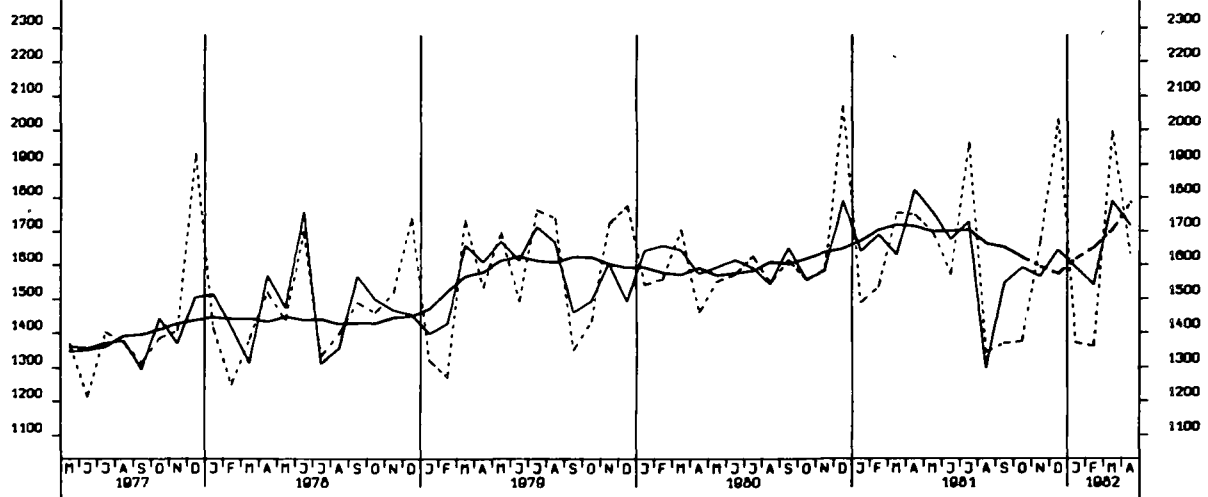
AUSFUHR, ÜBRIGE INDUSTRIEL. LÄNDER, TATSÄCHLICHE WERTE, MILL. DM



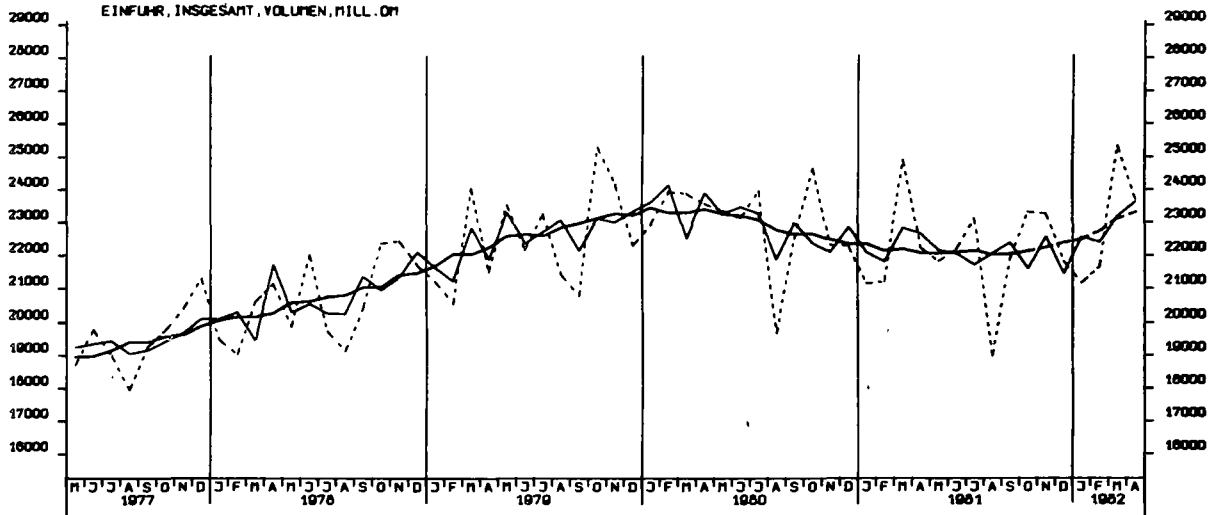
AUSFUHR, ENTWICKLUNGSLÄNDER, TATSÄCHLICHE WERTE, MILL. DM



AUSFUHR, STAATSHANDELSLAENDER, TATSAECHLICHE VERTE, MILL. DM



EINFUHR, INSGESAMT, VOLUMEN, MILL. DM



AUSFUHR, INSGESAMT, VOLUMEN, MILL. DM

