

# **Indikatoren zur Wirtschafts- entwicklung**

**Zeitreihen mit Saisonbereinigung**

**6**  

---

**1982**

**Statistisches Bundesamt**  
Bibliothek - Dokumentation - Archiv



**HERAUSGEBER: STATISTISCHES BUNDESAMT WIESBADEN**  
**VERLAG: W. KOHLHAMMER GMBH STUTTGART UND MAINZ**  
Bestellnummer: 1010600 — 82106

Erschienen im Juni 1982

Nachdruck - auch auszugsweise - nur mit Quellenangabe gestattet

Preis: DM 10,40

## Inhalt

|  | Tabelle | Grafik |
|--|---------|--------|
|  | Seite   |        |
| Zeichenerklärung und Abkürzungen .....   | 7       |        |
| Einführung .....   | 9       |        |
| Erläuterungen  |         |        |
| Berechnungsmethoden .....  | 10      |        |
| Begriffserklärungen .....  | 10      |        |
| Legende für Grafiken .....   | 81      |        |
| <br><b>1 <u>BESCHÄFTIGUNG UND ARBEITSMARKT</u></b>   |         |        |
| 1.1 Gesamtzahlen (1 000)   |         |        |
| Arbeitslose (insgesamt, männlich, weiblich) .....  | 14      | 82     |
| Offene Stellen (insgesamt) .....   | 14      | 82     |
| Kurzarbeiter (insgesamt, männlich) .....   | 14      | 82     |
| 1.2 Beschäftigte im Bergbau und Verarbeitenden Gewerbe und im Bauhauptgewerbe (1976 = 100) |         |        |
| Bergbau und Verarbeitendes Gewerbe .....   | 15      | -      |
| Verarbeitendes Gewerbe .....   | 15      | -      |
| Grundstoff- und Produktionsgütergewerbe .....  | 15      | -      |
| Investitionsgüter produzierendes Gewerbe .....   | 15      | -      |
| Verbrauchsgüter produzierendes Gewerbe .....   | 15      | -      |
| Nahrungs- und Genussmittelgewerbe .....  | 15      | -      |
| Bauhauptgewerbe .....  | 16      | 85     |
| <br><b>2 <u>PRODUKTION IM PRODUZIERENDEN GEWERBE</u></b>                                   |         |        |
| 2.1 Index der Nettoproduktion (1976 = 100)   |         |        |
| Produzierendes Gewerbe insgesamt .....   | 17      | -      |
| Produzierendes Gewerbe ohne Baugewerbe .....   | 17      | 83     |
| Bergbau und Verarbeitendes Gewerbe .....   | 17      | -      |
| Bergbau .....  | 17      | -      |
| Elektrizitäts- und Gasversorgung .....   | 17      | -      |
| Verarbeitendes Gewerbe .....   | 17      | 83     |
| Grundstoff- und Produktionsgütergewerbe .....  | 18      | 83     |
| Investitionsgüter produzierendes Gewerbe .....   | 18      | 84     |
| Verbrauchsgüter produzierendes Gewerbe .....   | 18      | 84     |
| Nahrungs- und Genussmittelgewerbe .....  | 18      | -      |
| Ausgewählte Wirtschaftszweige  |         |        |
| Eisenschaffende Industrie .....  | 18      | -      |
| Chemische Industrie .....  | 19      | -      |
| Maschinenbau .....   | 19      | 84     |
| Straßenfahrzeugbau, Reparatur von Kraftfahrzeugen usw. ....                                | 19      | -      |
| Elektrotechnik, Reparatur von Haushaltsgeräten .....                                       | 19      | -      |
| Herstellung von Eisen-, Blech- und Metallwaren .....                                       | 19      | -      |
| Textilgewerbe .....  | 19      | -      |
| Bekleidungsgewerbe .....   | 20      | -      |
| Ernährungsgewerbe .....  | 20      | -      |
| 2.2 Geleistete Arbeitsstunden im Bauhauptgewerbe (1976 = 100)                              |         |        |
| Bauhauptgewerbe insgesamt .....  | 21      | 85     |
| Ausgewählte Bauarten   |         |        |
| Hochbau .....  | 21      | 85     |
| Tiefbau .....  | 21      | 86     |
| Wohnungsbau .....  | 21      | 86     |
| Gewerblicher und industrieller Bau .....   | 21      | 86     |
| Öffentlicher und Verkehrsbau .....   | 21      | 87     |
| 2.3 Produktionsindex für das Bauhauptgewerbe (1976 = 100)                                  |         |        |
| Bauhauptgewerbe insgesamt .....  | 22      | -      |
| Hochbau .....  | 22      | 87     |
| Tiefbau .....  | 22      | 87     |
| <br><b>3 <u>PRODUKTIVITÄT UND LOHNKOSTEN IM BERGBAU UND VERARBEITENDEN GEWERBE</u></b>     |         |        |
| 3.1 Produktionsergebnis (1976 = 100)   |         |        |
| Je Beschäftigten .....   | 23      | -      |
| Je Beschäftigtenstunde .....   | 23      | -      |
| Je Arbeiter .....  | 23      | -      |
| Je Arbeiterstunde .....  | 23      | -      |
| 3.2 Löhne und Gehälter (1976 = 100)  |         |        |
| Je Beschäftigten (Bergbau und Verarbeitendes Gewerbe) .....                                | 24      | -      |
| Je Beschäftigtenstunde (Bergbau und Verarbeitendes Gewerbe) .....                          | 24      | 88     |
| Je Produkteinheit (Bergbau und Verarbeitendes Gewerbe) .....                               | 24      | 88     |
| Je Produkteinheit (Verarbeitendes Gewerbe) .....   | 24      | -      |
| Je Produkteinheit (Grundstoff- und Produktionsgütergewerbe) .....                          | 24      | 89     |
| Je Produkteinheit (Investitionsgüter produzierendes Gewerbe) .....                         | 24      | 89     |
| Je Produkteinheit (Verbrauchsgüter produzierendes Gewerbe) .....                           | 25      | 89     |
| Je Produkteinheit (Nahrungs- und Genussmittelgewerbe) .....                                | 25      | -      |
| Je Umsatzeinheit (Bergbau und Verarbeitendes Gewerbe) .....                                | 25      | 88     |

#### 4 AUFTRAGSEINGANG IM VERARBEITENDEN GEWERBE UND IM BAUHAUPTGEWERBE

##### 4.1 Wertindex (1976 = 100) - jeweils insgesamt, Inland, Ausland

|  |    |       |
|--|----|-------|
| Verarbeitendes Gewerbe (ohne Nahrungs- und Genußmittelgewerbe) ..... | 26 | 90    |
| Grundstoff- und Produktionsgütergewerbe .....                        | 26 | 91    |
| Investitionsgüter produzierendes Gewerbe .....                       | 27 | 91,92 |
| Verbrauchsgüter produzierendes Gewerbe .....                         | 27 | 91    |
| Ausgewählte Wirtschaftszweige  |    |       |
| Hochofen-, Stahl- und Warmwalzwerke .....                            | 28 | -     |
| Chemische Industrie .....  | 28 | -     |
| Maschinenbau .....   | 29 | 92    |
| Straßenfahrzeugbau .....   | 29 | -     |
| Elektrotechnik .....   | 30 | -     |
| Herstellung von Eisen-, Blech- und Metallwaren .....                 | 30 | -     |
| Textilgewerbe .....  | 31 | -     |
| Bekleidungsgewerbe .....   | 31 | -     |

##### 4.2 Volumenindex (1976 = 100) - jeweils insgesamt, Inland, Ausland

|  |    |       |
|--|----|-------|
| Verarbeitendes Gewerbe (ohne Nahrungs- und Genußmittelgewerbe) ..... | 32 | 93    |
| Grundstoff- und Produktionsgütergewerbe .....                        | 32 | 94    |
| Investitionsgüter produzierendes Gewerbe .....                       | 33 | 94,95 |
| Verbrauchsgüter produzierendes Gewerbe .....                         | 33 | 94    |
| Ausgewählte Wirtschaftszweige  |    |       |
| Hochofen-, Stahl- und Warmwalzwerke .....                            | 34 | -     |
| Chemische Industrie .....  | 34 | -     |
| Maschinenbau .....   | 35 | 95    |
| Straßenfahrzeugbau .....   | 35 | -     |
| Elektrotechnik .....   | 36 | -     |
| Herstellung von Eisen-, Blech- und Metallwaren .....                 | 36 | -     |
| Textilgewerbe .....  | 37 | -     |
| Bekleidungsgewerbe .....   | 37 | -     |

##### 4.3 Wertindex (1976 = 100)

|                       |    |    |
|-----------------------|----|----|
| Bauhauptgewerbe ..... | 38 | 96 |
| Hochbau .....         | 38 | 96 |
| Wohnungsbau .....     | 38 | -  |
| Tiefbau .....         | 38 | 96 |
| Straßenbau .....      | 38 | -  |

##### 4.4 Volumenindex (1976 = 100)

|                       |    |   |
|-----------------------|----|---|
| Bauhauptgewerbe ..... | 39 | - |
| Hochbau .....         | 39 | - |
| Wohnungsbau .....     | 39 | - |
| Tiefbau .....         | 39 | - |
| Straßenbau .....      | 39 | - |

#### 5 UMSÄTZE IM VERARBEITENDEN GEWERBE UND IM BAUHAUPTGEWERBE

##### 5.1 Wertindex (1976 = 100) - jeweils insgesamt, Inland, Ausland

|  |    |       |
|--|----|-------|
| Verarbeitendes Gewerbe (ohne Nahrungs- und Genußmittelgewerbe) ..... | 40 | 97    |
| Grundstoff- und Produktionsgütergewerbe .....                        | 40 | 98    |
| Investitionsgüter produzierendes Gewerbe .....                       | 41 | 98,99 |
| Verbrauchsgüter produzierendes Gewerbe .....                         | 41 | 98    |
| Ausgewählte Wirtschaftszweige  |    |       |
| Hochofen-, Stahl- und Warmwalzwerke .....                            | 42 | -     |
| Chemische Industrie .....  | 42 | -     |
| Maschinenbau .....   | 43 | 99    |
| Straßenfahrzeugbau .....   | 43 | -     |
| Elektrotechnik .....   | 44 | -     |
| Herstellung von Eisen-, Blech- und Metallwaren .....                 | 44 | -     |
| Textilgewerbe .....  | 45 | -     |
| Bekleidungsgewerbe .....   | 45 | -     |
| Bauhauptgewerbe .....  | 46 | -     |
| Wohnungsbau .....  | 46 | -     |
| Öffentlicher- und Verkehrsbau .....                                  | 46 | -     |

##### 5.2 Volumenindex (1976 = 100) - jeweils insgesamt, Inland, Ausland

|  |    |         |
|--|----|---------|
| Verarbeitendes Gewerbe (ohne Nahrungs- und Genußmittelgewerbe) ..... | 47 | 100     |
| Grundstoff- und Produktionsgütergewerbe .....                        | 47 | 101     |
| Investitionsgüter produzierendes Gewerbe .....                       | 48 | 101,102 |
| Verbrauchsgüter produzierendes Gewerbe .....                         | 48 | 101     |
| Ausgewählte Wirtschaftszweige  |    |         |
| Hochofen-, Stahl- und Warmwalzwerke .....                            | 49 | -       |
| Chemische Industrie .....  | 49 | -       |
| Maschinenbau .....   | 50 | 102     |
| Straßenfahrzeugbau .....   | 50 | -       |
| Elektrotechnik .....   | 51 | -       |
| Herstellung von Eisen-, Blech- und Metallwaren .....                 | 51 | -       |
| Textilgewerbe .....  | 52 | -       |
| Bekleidungsgewerbe .....   | 52 | -       |

## 6 BAUGENEHMIGUNGEN, BAUFERTIGSTELLUNGEN, BAUVORRAT

### 6.1 Veranschlagte reine Baukosten der genehmigten Hochbauvorhaben im Neubau (1976 = 100)

|   |    |     |
|---|----|-----|
| Wohn- und Nichtwohngebäude .....          | 53 | 103 |
| Wohngebäude .....                         | 53 | -   |
| Wohngebäude von privaten Haushalten ..... | 53 | -   |
| Nichtwohngebäude .....                    | 53 | -   |
| Öffentliche Gebäude .....                 | 53 | -   |
| Wirtschaftsgebäude .....                  | 53 | -   |

### 6.2 Rauminhalt der genehmigten Hochbauvorhaben im Neubau (1976 = 100)

|   |    |   |
|---|----|---|
| Wohn- und Nichtwohngebäude .....          | 54 | - |
| Wohngebäude .....                         | 54 | - |
| Wohngebäude von privaten Haushalten ..... | 54 | - |
| Nichtwohngebäude .....                    | 54 | - |
| Öffentliche Gebäude .....                 | 54 | - |
| Wirtschaftsgebäude .....                  | 54 | - |

### 6.3 Rauminhalt der fertiggestellten Gebäude im Neubau (1976 = 100)

|                                  |    |   |
|----------------------------------|----|---|
| Wohn- und Nichtwohngebäude ..... | 55 | - |
| Wohngebäude .....                | 55 | - |
| Nichtwohngebäude .....           | 55 | - |

### 6.4 Genehmigte und fertiggestellte Wohnungen (Anzahl), Bauvorrat (1 000)

|   |    |     |
|---|----|-----|
| Genehmigte Wohnungen insgesamt .....                                | 56 | 103 |
| Genehmigte Wohnungen in Wohngebäuden mit 1 und 2 Wohnungen .....    | 56 | 103 |
| Genehmigte Wohnungen in Wohngebäuden mit 3 Wohnungen und mehr ..... | 56 | 104 |
| Fertiggestellte Wohnungen insgesamt .....                           | 56 | 104 |
| Bauvorrat an Wohnungen insgesamt .....                              | 56 | 104 |

### 6.5 Veranschlagte reine Baukosten der genehmigten Baumaßnahmen an bestehenden Gebäuden (1976 = 100)

|                        |    |   |
|------------------------|----|---|
| Wohngebäude .....      | 57 | - |
| Nichtwohngebäude ..... | 57 | - |

## 7 UMSÄTZE DES GROSSHANDELS

### 7.1 In jeweiligen Preisen (1970 = 100)

|  |    |     |
|--|----|-----|
| Großhandel insgesamt .....             | 58 | 105 |
| Kohle und Mineralölerzeugnisse .....   | 58 | -   |
| Erze, Metalle und Halbzeug .....       | 58 | -   |
| Holz und Baustoffe u.ä. ....           | 58 | -   |
| Nahrungs- und Genußmittel .....        | 58 | -   |
| Fahrzeuge und Maschinen (a.n.g.) ..... | 58 | -   |

## 8 UMSÄTZE DES EINZELHANDELS

### 8.1 In jeweiligen Preisen (1970 = 100)

|  |    |     |
|--|----|-----|
| Einzelhandel insgesamt .....                     | 59 | 105 |
| Nahrungs- und Genußmittel .....                  | 59 | -   |
| Textilwaren, Schuhe .....                        | 59 | -   |
| Metallwaren, Hausrat, Wohnbedarf (a.n.g.) .....  | 59 | -   |
| Elektro- und optische Erzeugnisse, Uhren .....   | 59 | -   |
| Fahrzeuge, Maschinen und Büroeinrichtungen ..... | 59 | -   |

## 9 AUSSENHANDEL (SPEZIALHANDEL)

### 9.1 Einfuhr - Tatsächliche Werte (Mill. DM)

|  |    |     |
|--|----|-----|
| Einfuhr insgesamt .....  | 60 | 106 |
| Einfuhr nach Warengruppen  |    |     |
| Ernährungswirtschaft .....   | 60 | 106 |
| Gewerbliche Wirtschaft (ohne Güter der Bundesreg.) .....                       | 60 | 106 |
| Rohstoffe und Halbwaren .....  | 60 | -   |
| Rohstoffe .....  | 60 | 107 |
| Halbwaren .....  | 60 | -   |
| Fertigwaren (ohne Güter der Bundesreg.) .....                                  | 61 | -   |
| Vorzerzeugnisse .....  | 61 | -   |
| Enderzeugnisse (ohne Güter der Bundesreg.) .....                               | 61 | 107 |
| Halbwaren und Vorzerzeugnisse .....  | 61 | 107 |
| Einfuhr nach dem Warenverzeichnis für die Industriestatistik                   |    |     |
| Erzeugnisse des Nahrungs- und Genußmittelgewerbes .....                        | 61 | -   |
| Erzeugnisse des Grundstoff- und Produktionsgütergewerbes .....                 | 61 | -   |
| Erzeugnisse des Investitionsgüter produzierenden Gewerbes .....                | 62 | -   |
| Erzeugnisse des Verbrauchsgüter produzierenden Gewerbes .....                  | 62 | -   |
| Einfuhr von Investitions- und Verbrauchsgütern                                 |    |     |
| Investitionsgüter .....  | 62 | -   |
| Verbrauchsgüter .....  | 62 | -   |
| Einfuhr nach Ländergruppen (Herst.- u. Verbr.Länder)                           |    |     |
| EG-Länder (ohne/einschl. Griechenland) .....                                   | 62 | 108 |
| Andere europäische industrialisierte Länder (ohne/einschl. Griechenland) ..... | 63 | -   |
| Vereinigte Staaten .....   | 63 | -   |
| Übrige industrialisierte westliche Länder .....                                | 63 | -   |
| Entwicklungsländer .....   | 63 | -   |
| Staatshandelsländer .....  | 63 | -   |

9.2 Ausfuhr - Tatsächliche Werte (Mill. DM)

|  |    |     |
|--|----|-----|
| Ausfuhr insgesamt .....  | 64 | 108 |
| Ausfuhr nach Warengruppen  |    |     |
| Gewerbliche Wirtschaft .....   | 64 | -   |
| Rohstoffe und Halbwaren .....  | 64 | -   |
| Rohstoffe .....  | 64 | -   |
| Halbwaren .....  | 64 | -   |
| Fertigwaren .....  | 64 | -   |
| Vorerzeugnisse .....   | 65 | -   |
| Enderzeugnisse .....   | 65 | -   |
| Ausfuhr nach dem Warenverzeichnis für die Industriestatistik                   |    |     |
| Erzeugnisse des Grundstoff- und Produktionsgütergewerbes .....                 | 65 | -   |
| Erzeugnisse des Investitionsgüter produzierenden Gewerbes .....                | 65 | -   |
| Erzeugnisse des Verbrauchsgüter produzierenden Gewerbes .....                  | 65 | -   |
| Ausfuhr von Investitions- und Verbrauchsgütern                                 |    |     |
| Investitionsgüter .....  | 65 | -   |
| Verbrauchsgüter .....  | 66 | -   |
| Ausfuhr nach Ländergruppen (Herst.- u. Verbr.Länder)                           |    |     |
| EG-Länder (ohne/einschl. Griechenland) .....                                   | 66 | 109 |
| Andere europäische industrialisierte Länder (ohne/einschl. Griechenland) ..... | 66 | 109 |
| Vereinigte Staaten .....   | 66 | 110 |
| Übrige industrialisierte westliche Länder .....                                | 67 | 110 |
| Entwicklungsländer .....   | 67 | 110 |
| Staatshandelsländer .....  | 67 | 111 |
| Saldo insgesamt .....  | 67 | -   |

9.3 Einfuhr - Volumen (Mill. DM)

|   |    |     |
|---|----|-----|
| Einfuhr insgesamt .....   | 68 | 111 |
| Einfuhr nach Warengruppen                                       |    |     |
| Ernährungswirtschaft .....                                      | 68 | -   |
| Gewerbliche Wirtschaft (ohne Güter der Bundesreg.) .....        | 68 | -   |
| Rohstoffe und Halbwaren .....                                   | 68 | -   |
| Rohstoffe .....   | 68 | -   |
| Halbwaren .....   | 68 | -   |
| Fertigwaren (ohne Güter der Bundesreg.) .....                   | 69 | -   |
| Vorerzeugnisse .....  | 69 | -   |
| Enderzeugnisse (ohne Güter der Bundesreg.) .....                | 69 | -   |
| Halbwaren und Vorerzeugnisse .....                              | 69 | -   |
| Einfuhr nach dem Warenverzeichnis für die Industriestatistik    |    |     |
| Erzeugnisse des Nahrungs- und Genußmittelgewerbes .....         | 69 | -   |
| Erzeugnisse des Grundstoff- und Produktionsgütergewerbes .....  | 69 | -   |
| Erzeugnisse des Investitionsgüter produzierenden Gewerbes ..... | 70 | -   |
| Erzeugnisse des Verbrauchsgüter produzierenden Gewerbes .....   | 70 | -   |
| Einfuhr von Investitions- und Verbrauchsgütern                  |    |     |
| Investitionsgüter .....   | 70 | -   |
| Verbrauchsgüter .....   | 70 | -   |
| Einfuhr nach Ländergruppen (Herst.- u. Verbr.Länder)            |    |     |
| EG-Länder (ohne Griechenland) .....                             | 70 | -   |
| Übrige Länder (einschl. Griechenland) .....                     | 70 | -   |

9.4 Ausfuhr - Volumen (Mill. DM)

|   |    |     |
|---|----|-----|
| Ausfuhr insgesamt .....   | 71 | 111 |
| Ausfuhr nach Warengruppen                                       |    |     |
| Gewerbliche Wirtschaft .....                                    | 71 | -   |
| Rohstoffe und Halbwaren .....                                   | 71 | -   |
| Rohstoffe .....   | 71 | -   |
| Halbwaren .....   | 71 | -   |
| Fertigwaren .....   | 71 | -   |
| Vorerzeugnisse .....  | 72 | -   |
| Enderzeugnisse .....  | 72 | -   |
| Ausfuhr nach dem Warenverzeichnis für die Industriestatistik    |    |     |
| Erzeugnisse des Grundstoff- und Produktionsgütergewerbes .....  | 72 | -   |
| Erzeugnisse des Investitionsgüter produzierenden Gewerbes ..... | 72 | -   |
| Erzeugnisse des Verbrauchsgüter produzierenden Gewerbes .....   | 72 | -   |
| Ausfuhr von Investitions- und Verbrauchsgütern                  |    |     |
| Investitionsgüter .....   | 72 | -   |
| Verbrauchsgüter .....   | 73 | -   |
| Ausfuhr nach Ländergruppen (Herst.- u. Verbr.Länder)            |    |     |
| EG-Länder (ohne Griechenland) .....                             | 73 | -   |
| Übrige Länder (einschl. Griechenland) .....                     | 73 | -   |

9.5 Index der Durchschnittswerte (1976 = 100)

|                         |    |   |
|-------------------------|----|---|
| Einfuhr insgesamt ..... | 74 | - |
| Ausfuhr insgesamt ..... | 74 | - |

## 10 VERKEHR

### 10.1 Beförderte Güter (1 000 t)

|   |    |   |
|---|----|---|
| Eisenbahnverkehr .....                    | 75 | - |
| Fernverkehr mit Lastkraftfahrzeugen ..... | 75 | - |
| Binnenschifffahrt .....                   | 75 | - |
| Luftverkehr .....                         | 75 | - |
| Rohrfernleitungen (rohes Erdöl) .....     | 75 | - |
| Seeschifffahrt .....                      | 75 | - |

### 10.2 Geleistete Tonnenkilometer (Mill. tkm)

|   |    |   |
|---|----|---|
| Eisenbahnverkehr (Tarif-tkm) .....                    | 76 | - |
| Fernverkehr mit Lastkraftfahrzeugen (Tarif-tkm) ..... | 76 | - |
| Binnenschifffahrt (Effektiv-tkm) .....                | 76 | - |
| Luftverkehr (Effektiv-tkm) .....                      | 76 | - |
| Rohrfernleitungen - rohes Erdöl (Effektiv-tkm) .....  | 76 | - |

## 11 AKTIEN

### 11.1 Index der Aktienkurse (29.12.1972 = 100)

|  |    |   |
|--|----|---|
| Gesamtindex .....                              | 77 | - |
| Energiewirtschaft, Montanindustrie .....       | 77 | - |
| Industrie (ohne Montan- u. Bauindustrie) ..... | 77 | - |
| Bauindustrie .....                             | 77 | - |

## 12 PREISE

### 12.1 Preisindizes (1976 = 100)

|   |    |   |
|---|----|---|
| Erzeugerpreise gewerblicher Produkte .....            | 78 | - |
| Erzeugerpreise landwirtschaftlicher Produkte .....    | 78 | - |
| Erzeugerpreise pflanzlicher Produkte .....            | 78 | - |
| Erzeugerpreise tierischer Produkte .....              | 78 | - |
| Preise für Einfuhrwaren .....                         | 78 | - |
| Preise für Ausfuhrwaren .....                         | 78 | - |
| Verbraucherpreise (Einzelhandelsverkaufspreise) ..... | 79 | - |
| Lebenshaltung aller privaten Haushalte .....          | 79 | - |
| Nahrungsmittel .....                                  | 79 | - |

Die Angaben beziehen sich auf das Bundesgebiet; sie schließen Berlin (West) ein.

"Seit 1.1.1975 ist die Zuordnung von Analysefiltern beibehalten worden; sie wurde lediglich für Arbeitslose, Offene Stellen und Kurzarbeiter (Seiten 14 und 82) seit 4/1979 und für den Auftragseingang (Abschnitt 4.1, 4.2) seit 3/1980 verändert".

#### Zeichenerklärung

- = nichts vorhanden
- . = kein Nachweis vorhanden
- ... = Angaben fallen später an
- X = arbeitstägl. Bereinigung sachlich nicht sinnvoll
- \* = Monate mit Extremwerten

#### Abkürzungen

|           |  |
|-----------|--|
| BESCH.    | = Beschäftigte                           |
| GES.      | = Gesamt                                 |
| GRUNDST.  | = Grundstoff                             |
| IND.      | = Industrie                              |
| INSG.     | = Insgesamt                              |
| O.G.BREG. | = Ohne Güter der Bundesregierung         |
| O.NUG.    | = Ohne Nahrungs- und Genußmittel-gewerbe |
| VERARB.   | = Verarbeitende                          |





## E i n f ü h r u n g

Das Ziel konjunkturanalytischer Untersuchungen ist die Erkennung längerfristiger "Grundtendenzen" aus den Werten wirtschaftlicher Zeitreihen. Die Verwendung unbereinigter Originalwerte der Reihen als Konjunkturindikatoren ist hierfür im allgemeinen wenig geeignet, weil die Originaldaten neben zufälligen Störfaktoren vor allem auch saisonbedingte Einflüsse enthalten.

Für die Ausschaltung von Saisoneinflüssen gibt es eine Reihe von Verfahren, die sich in der Praxis bewährt haben. Das Statistische Bundesamt hat sich vor einigen Jahren entschlossen, in monatlichen Abständen saisonbereinigte Werte zu berechnen und zu veröffentlichen. Mit seiner Entscheidung für ein bestimmtes Verfahren zur Zeitreihenanalyse beabsichtigt das Statistische Bundesamt nicht, dieses Verfahren amtlich zum allein aussagefähigen zu erklären. Für die Wahl des verwendeten Verfahrens war ausschlaggebend, daß sein Grundkonzept theoretisch klar und einwandfrei, die mathematischen Ansätze genügend allgemein und ihre Arbeitshypothesen eindeutig und widerspruchsfrei spezifizierbar sein sollten. Außerdem sollte das Verfahren der Zeitreihenanalyse anhand objektiver Kriterien auf die Eigenart jeder Reihe abzustimmen sein und brauchbare saisonbereinigte Werte ergeben.

Das Statistische Bundesamt verwendet das "Berliner Verfahren", das aus der Zusammenarbeit der Technischen Universität, Berlin, mit dem Deutschen Institut für Wirtschaftsforschung, Berlin, hervorgegangen ist<sup>1)</sup>. Da das Verfahren in seiner ersten Fassung<sup>2)</sup> noch nicht allen Erwartungen genügen konnte, ist es zu einer verbesserten Fassung (BV3) weiterentwickelt worden<sup>3)</sup>. Hierbei sind vor allem die Möglichkeiten des Berliner Verfahrens weitgehend ausgeschöpft worden, die spezifischen Eigenarten einzelner Zeitreihen zu berücksichtigen, indem jeweils geeignete Analysefilter benützt werden:

Aus einer vorgegebenen Menge von 47 Filtern ist jeder Zeitreihe der "optimale" Filter zugeordnet worden. Die Zuordnung soll über mehrere Jahre bestehen bleiben<sup>4)</sup>. Die Verwendung reihenspezifischer Filter wirkt sich vor allem in einer verbesserten Stabilität und Sicherheit der Schätzergebnisse am aktuellen Rande der analysierten Reihen aus.

Das Ziel des Verfahrens ist die Ausschaltung von Saisoneinflüssen, nicht so sehr das Herausarbeiten der glatten (Trend-Konjunktur-)Komponente. Nicht alle Zeitreihen sind für das Verfahren zur Errechnung saisonbereinigter Werte in gleicher Weise geeignet. So wird man z.B. bei Reihen, die heterogen zusammengesetzt sind und deren Komponenten stark unterschiedlich "Saison- und Strukturentwicklungen" unterworfen sind, eine Saisonbewegung nur unbefriedigend feststellen und eliminieren können. Entsprechendes gilt, wenn saisonale Bewegungen durch starke und häufig auftretende Störfaktoren völlig zugedeckt werden. In solchen Fällen kann kein Verfahren der Zeitreihenanalyse eine sinnvolle Zerlegung der Reihe und damit eine befriedigende Saisonbereinigung liefern.

Alle derzeit gebräuchlichen Zeitreihenverfahren arbeiten mit gleitenden Durchschnitten. Das hat notwendigerweise die Konsequenz, daß am aktuellen Rande mehr oder weniger starke Instabilitäten auftreten können. Diese Eigenschaft ist allen derzeitigen Zeitreihenverfahren immanent; sie könnte nur behoben werden, wenn die letzten Schätzwerte künstlich stabilisiert würden; dies würde zu einer Verzerrung der entsprechenden Werte führen. Das Amt wird die durch Revision alter und Hinzufügen neuer Werte entstehenden rückwirkenden Korrekturen vollständig veröffentlichen, um dem Benutzer die volle Information zugänglich zu machen.

Verfahren zur Zerlegung von Zeitreihen sind keine Prognosemethoden. Die Ergebnisse einer Zeitreihenanalyse können nicht direkt zur Prognose verwendet werden, wohl aber als Ausgangsmaterial dafür dienen.

- 1) Nullau B., Heiler S., Wäsch P., Meissner B., Filip D.: Das "Berliner Verfahren". Ein Beitrag zur Zeitreihenanalyse. In DIW-Beiträge zur Strukturforchung, Heft 7, Berlin 1969.
- 2) Nourney M.: "Methode der Zeitreihenanalyse" in Wirtschaft und Statistik /1973, S. 11 ff.
- 3) Nourney M.: "Weiterentwicklung des Verfahrens der Zeitreihenanalyse" in Wirtschaft und Statistik 2/1975, S. 96 ff.

- 4) Etwaige Änderungen der Filterzuordnungen werden im Inhaltsverzeichnis mit Umstellungsdatum angegeben.

## E r l ä u t e r u n g e n

### Berechnungsmethoden

Die Tabellen enthalten außer den Originalindizes für die letzten 13 Monate mit ihren Veränderungen gegenüber dem Vorjahr und dem Vormonat

- a) die saisonbereinigten Werte mit ihren Veränderungen gegenüber dem Vormonat,
- b) die saison- und arbeitstäglich bereinigten Werte und ihre Veränderungen gegenüber dem Vormonat und
- c) die glatte Komponente (Trend-Konjunktur-Komponente).

Das "Berliner Verfahren" (BV 3) geht von einer additiven Verknüpfung der einzelnen Komponenten in der Originalreihe aus:

- (1)  $x_t = Y_t + S_t + R_t$ , wobei
- $x_t$  die Originalwerte,
  - $Y_t$  die glatte (Trend-Konjunktur-) Komponente,
  - $S_t$  die Saisonkomponente (ggf. einschl. arbeitstägl. Einflüsse) und
  - $R_t$  die Restkomponente bedeuten.

Weil im Veröffentlichungsausdruck der Originalwert, der saisonbereinigte Wert ( $SB_t = x_t - S_t = Y_t + R_t$ ) und die glatte Komponente explizit enthalten sind, lassen sich die fehlenden Komponenten über Gleichung (1) wie folgt errechnen:

- (2)  $SB_t - Y_t = R_t$ ,  
(3)  $x_t - SB_t = S_t$ .

In Worten: Zieht man vom saisonbereinigten Wert die glatte Komponente ab, dann erhält man die Restkomponente. Der um den saisonbereinigten Wert verminderte Originalwert ergibt die Saisonkomponente.

Viele ökonomische Daten können von der unterschiedlichen Länge der Monate (gemessen z.B. in Arbeitstagen) beeinflusst werden. Die Veröffentlichung enthält in solchen Fällen in der Spalte "saison- und arbeitstäglich bereinigter Wert" eine Zeitreihe, aus der neben der Saisonkomponente auch der Einfluß der Arbeitstage schätzungsweise eliminiert ist. Sie besteht aus der glatten (Trend-Konjunktur-) Komponente und demjenigen Teil der Restkomponente, der nicht durch die Arbeitstage "erklärt" wird.

Am Ende der Zeitreihen können für die glatte (Trend-Konjunktur-) Komponente nur vorläufige Werte berechnet werden, die sich durch die erst in der Zukunft anfallenden Informationen

z.T. noch erheblich ändern können. Die letzten Werte der glatten Komponente werden deshalb in Klammern gesetzt bzw. gestrichelt gezeichnet.

Die Monate, in denen eine Zeitreihe Extremwerte aufweist, werden mit \* gekennzeichnet.

### Begriffserklärungen<sup>1)</sup>

Arbeitslose bzw. offene Stellen: Personen ohne Arbeitsverhältnis, die als Arbeitsuchende beim Arbeitsamt registriert sind bzw. zu besetzende Arbeitsplätze, die Arbeitgeber dem Arbeitsamt gemeldet haben.

Kurzarbeiter: Personen, die im Abrechnungszeitraum, in den der Stichtag fällt, Anspruch auf Kurzarbeitergeld hatten.

Beschäftigte im Bergbau und Verarbeitenden Gewerbe und im Bauhauptgewerbe: Tätige Inhaber und alle in einem arbeitsrechtlichen Verhältnis stehenden Betriebsangehörigen (Angestellte, Arbeiter, Auszubildende).

Der Index der Nettoproduktion für das Produzierende Gewerbe auf Basis 1976 wird auf repräsentativer Grundlage unter Ausschaltung der Preisveränderungen berechnet, d.h., bei den Wirtschaftszweigen erfolgt die Fortschreibung im allgemeinen mit einer Auswahl von Erzeugnissen, deren Entwicklung der jeweiligen Gesamtentwicklung entspricht. Der Gewichtung der einzelnen Wirtschaftszweige liegt die Bruttowertschöpfung zu Marktpreisen des Jahres 1976 zugrunde.

Bruttowertschöpfung zu Marktpreisen: Bruttoproduktionswert abzüglich Materialverbrauch, Kosten für vergebene Lohnarbeiten, Einsatz an Handelsware, Kosten für sonstige industrielle/handwerkliche Dienstleistungen, Mieten und Pachten sowie sonstige Kosten; einschl. Umsatzsteuer.

Geleistete Arbeitsstunden im Bauhauptgewerbe sind alle von Inhabern, Angestellten, Arbeitern

1) Hinweis: Die Indizes der Produktion, des Auftragseingangs und Umsatzes im Bergbau und im Verarbeitenden Gewerbe beziehen sich auf einen geänderten Berichtskreis (Betriebe mit 20 Beschäftigten und mehr) und eine neue Systematik (SYPRO), dagegen beziehen sich die Ergebnisse des Bauhauptgewerbes (Beschäftigte, geleistete Arbeitsstunden und Umsätze) auf alle Betriebe nach neuer Systematik.

geleisteten Arbeitsstunden; abgerechnete, aber nicht geleistete Stunden sind nicht enthalten.

Der Produktionsindex für das Bauhauptgewerbe wird durch den Baustoff-Produktionsindex repräsentiert (Fortschreibung mit 57 ausgewählten Baustoffen). Der Gewichtung der Teilbereiche Hoch- und Tiefbau liegt die entsprechende Bruttowertschöpfung zu Marktpreisen des Jahres 1976 zugrunde.

Die Indizes des Produktionsergebnisses je Beschäftigten, je Beschäftigtenstunde, je Arbeiter und je Arbeiterstunde (Arbeitsproduktivität) zeigen die Entwicklung der Produktion (gemessen am Index der Nettoproduktion) im Verhältnis zum personellen Aufwand.

Löhne und Gehälter (je Beschäftigten, je Beschäftigtenstunde, je Produkteinheit, je Umsatzeinheit): Entwicklung der Lohn- und Gehaltssumme (in Form von Maßzahlen, 1976 = 100) im Verhältnis zur Entwicklung der Beschäftigten, der Beschäftigtenstunden, des Umsatzes (jeweils in Form von Maßzahlen, 1976 = 100) bzw. der Nettoproduktion (kalendermonatlicher Index, 1976 = 100).

Index des Auftragseingangs im Verarbeitenden Gewerbe und im Bauhauptgewerbe: Wertindex in jeweiligen Preisen, Volumenindex in Preisen des Basisjahres (Verarbeitendes Gewerbe Basis 1976 = 100, Bauhauptgewerbe Basis 1976 = 100); der Gewichtung werden die Auftragseingangsanteile im Basisjahr zugrunde gelegt. Als Auftragseingang gilt der Wert der in einem Berichtsmonat von anderen Firmen und sonstigen Kunden akzeptierten Bestellungen (ohne Umsatz-(Mehrwert-)steuer).

Umsätze im Verarbeitenden Gewerbe und im Bauhauptgewerbe: Wertindizes in jeweiligen Preisen, Volumenindizes in Preisen von 1976 (jeweils Basis 1976 = 100); der Gewichtung werden die Umsatzanteile im Basisjahr zugrunde gelegt.

Umsatz im Verarbeitenden Gewerbe: Erlöse aus dem Verkauf eigener Erzeugnisse und Leistungen; sie resultieren aus den Rechnungsendwerten einschl. Verbrauchsteuern und Kosten für Fracht, Verpackung, Porto und Spesen (ohne Umsatz-(Mehrwert-)steuer).

Umsatz des Bauhauptgewerbes: Als steuerbarer baugewerblicher Umsatz gelten die dem Finanzamt für die Umsatzsteuer zu meldenden steuerbaren Beträge für Bauleistungen im Bundesgebiet einschl. Berlin (West).

Bautätigkeit: Erfassung der genehmigten Hochbauten anhand der erteilten Baugenehmigungen; Erfassung der fertiggestellten Hochbauten aufgrund der Feststellungen der Bauaufsichtsbehörden. Der Bauvorrat ist die behelfsmäßige Fortschreibung des Bauüberhangs am Jahresende mit Hilfe der genehmigten und fertiggestellten Bauvorhaben.

Umsätze des Großhandels (in jeweiligen Preisen): Wert aller Lieferungen und Leistungen des Unternehmens einschl. Provisionen, jedoch ohne den Gesamtwert der vermittelten Waren (ohne Umsatz-(Mehrwert-)steuer).

Rabatte, Boni, Skonti u.ä. sind abgesetzt.

Umsätze des Einzelhandels (in jeweiligen Preisen): Wert aller Lieferungen und Leistungen des Unternehmens einschl. Eigenverbrauch (einschl. Umsatz-(Mehrwert-)steuer).

Der Außenhandel (Spezialhandel) umfaßt

die unmittelbare Einfuhr von Waren und die Einfuhr von ausländischen Waren aus Lager (Freihafenlager und Zollager - ab 1974 einschl. offene Zollager -) in den freien Verkehr, zur zollamtlich bewilligten aktiven Veredelung (Eigenveredelung und Lohnveredelung) und nach zollamtlich bewilligter passiver Veredelung;

die Ausfuhr von Waren aus dem freien Verkehr, nach zollamtlich bewilligter aktiver Veredelung (Eigenveredelung und Lohnveredelung) und zur zollamtlich bewilligten passiven Veredelung.

Die tatsächlichen Werte stellen den Grenzübergangswert, d.h. den Wert frei Grenze des Erhebungsgebietes dar (in der Einfuhr ohne die deutschen Eingangsabgaben).

Das Volumen ist ein nachträglich berechneter Wert, der sich ergeben hätte, wenn die Durchschnittswerte (Preise) des Jahres 1976 in den nachgewiesenen Berichtszeiten unverändert geblieben wären.

Den Ländergruppierungen liegen Angaben nach Herstellungs- und Verbrauchsländern zugrunde. Die Zuordnung der Länder zu den einzelnen Gruppen ist aus der Fachserie 7 Außenhandel, Reihe 1 ersichtlich.

Der Güterverkehr enthält alle im gewerblichen Verkehr und Werkverkehr (Eisenbahnen: Dienstgutverkehr) beförderten Güter. Die tonnenkilo-

metrische Leistung (tkm) errechnet sich als Produkt aus Gewicht der Ladung und der im Bundesgebiet zurückgelegten Entfernung.

#### Index der Aktienkurse

Gesamtindex wird aus den Kursnotierungen von rd. 280 ausgewählten Gesellschaften mit dem Sitz im Bundesgebiet berechnet. In die Teilindizes waren am Basisstichtag einbezogen: Ener-giewirtschaft, Montanindustrie 42, Industrie 192 und Bauindustrie 11 Aktiengesellschaften. Die Gewichtung erfolgte mit dem börsenzugelassenen Stammkapital am Basisstichtag - 29.12. 1972 -.

#### Preisindizes

Erzeugerpreise (gewerbliche und landwirtschaftliche Produkte): Überwiegend Preise der ersten Vermarktungsstufe (Frachtlagen gemäß jeweiligem

Handelsbrauch) von Erzeugerfirmen, Marktverwaltungen, Preisnotierungskommissionen usw.

Gewichtung: Umsatzwerte des Produzierenden Gewerbes 1976 bzw. Verkaufserlöse der Landwirtschaft 1976.

Einfuhr-, Ausfuhrpreise: Preise frei Grenze im Zeitpunkt des Geschäftsabschlusses, nicht im Zeitpunkt des Grenzüberganges; erfragt bei Importeuren bzw. Exporteuren.

Gewichtung: Einfuhr- bzw. Ausfuhrwerte 1976.

Lebenshaltungspreise, Einzelhandelsverkaufspreise: Außer Einzelhandelspreisen auch Preise für Waren und Leistungen des Handwerks, Gastgewerbepreise, Wohnungsmieten, Tarife und Gebühren, Eintrittspreise für öffentliche Veranstaltungen, Preise für Pauschalreisen, Versicherungsprämien usw.

Gewichtung: Ausgaben für die Lebenshaltung 1976 bzw. Umsatzstruktur des Einzelhandels 1970.

## **Tabellen**

## 1 BESCHAEFTIGUNG UND ARBEITSMARKT

## 1.1 GESAMTZAHLEN (1 000)

| JAHR                     | MONAT | ORIGINALWERT |                        |                          | SAISONBEREINIGTER WERT |   | SAISON- UND ARBEITSTÄGLICH<br>BEREINIGTER WERT |   | GLATTE<br>KOMPONENTE |
|--------------------------|-------|--------------|------------------------|--------------------------|------------------------|---|--|---|----------------------|
|                          |       | 1 000        | VERÄNDERUNG<br>VORJAHR | IN O/O GEGEN<br>VORMONAT | 1 000                  | VERÄNDERUNG<br>IN O/O GEGEN<br>VORMONAT | 1 000  | VERÄNDERUNG<br>IN O/O GEGEN<br>VORMONAT | 1 000                |
| ARBEITSLOSE INSGESAMT    |       |              |                        |                          |                        |   |  |   |                      |
| 1981                     | MAI   | 1110         | +44,7                  | - 3,1                    | 1209                   | + 3,9                                   | X  | X                                       | 1221                 |
|                          | JUN   | 1126         | +44,2                  | + 1,4                    | 1238                   | + 2,4                                   | X  | X                                       | 1273                 |
|                          | JUL   | 1246         | +46,1                  | +10,7                    | 1301                   | + 5,1                                   | X  | X                                       | ( 1320)              |
|                          | AUG   | 1289         | +49,0                  | + 3,5                    | 1349                   | + 3,7                                   | X  | X                                       | ( 1367)              |
|                          | SEP   | 1256         | +52,6                  | - 2,6                    | 1385                   | + 2,7                                   | X  | X                                       | ( 1415)              |
|                          | OKT   | 1366         | +53,8                  | + 8,8                    | 1454                   | + 5,0                                   | X  | X                                       | ( 1466)              |
|                          | NOV   | 1490         | +53,9                  | + 9,1                    | 1523                   | + 4,7                                   | X  | X                                       | ( 1517)              |
| DEZ                      | 1704  | +52,4        | +14,4                  | 1619                     | + 6,3                  | X                                       | X  | ( 1568)                                 |                      |
| 1982                     | JAN   | 1950         | +49,0                  | +14,4                    | 1689                   | + 4,3                                   | X  | X                                       | ( 1620)              |
|                          | FEB   | 1935         | +48,8                  | - 0,8                    | 1725                   | + 2,1                                   | X  | X                                       | ( 1672)              |
|                          | MAR   | 1811         | +49,7                  | - 6,4                    | 1741                   | + 0,9                                   | X  | X                                       | ( 1724)              |
|                          | APR   | 1710         | +49,2                  | - 5,6                    | 1741                   | + 0,0                                   | X  | X                                       | ( 1777)              |
|                          | MAI   | 1646         | +46,3                  | - 3,7                    | 1753                   | + 0,7                                   | X  | X                                       | ( 1828)              |
| ARBEITSLOSE, MÄNNLICH    |       |              |                        |                          |                        |   |  |   |                      |
| 1981                     | MAI   | 542          | +53,5                  | - 5,4                    | 608                    | + 4,1                                   | X  | X                                       | 621                  |
|                          | JUN   | 546          | +53,4                  | + 0,7                    | 626                    | + 3,0                                   | X  | X                                       | 655                  |
|                          | JUL   | 605          | +56,7                  | +10,8                    | 663                    | + 5,9                                   | X  | X                                       | ( 684)               |
|                          | AUG   | 627          | +60,8                  | + 3,6                    | 692                    | + 4,4                                   | X  | X                                       | ( 714)               |
|                          | SEP   | 616          | +67,4                  | - 1,8                    | 717                    | + 3,6                                   | X  | X                                       | ( 745)               |
|                          | OKT   | 679          | +69,8                  | +10,2                    | 760                    | + 6,0                                   | X  | X                                       | ( 778)               |
|                          | NOV   | 773          | +69,1                  | +13,8                    | 810                    | + 6,6                                   | X  | X                                       | ( 812)               |
| DEZ                      | 955   | +63,8        | +23,5                  | 887                      | + 9,5                  | X                                       | X  | ( 946)                                  |                      |
| 1982                     | JAN   | 1153         | +58,2                  | +20,7                    | 940                    | + 6,0                                   | X  | X                                       | ( 882)               |
|                          | FEB   | 1144         | +58,0                  | - 0,8                    | 964                    | + 2,6                                   | X  | X                                       | ( 918)               |
|                          | MAR   | 1040         | +61,7                  | - 9,1                    | 972                    | + 0,8                                   | X  | X                                       | ( 955)               |
|                          | APR   | 945          | +64,9                  | - 9,1                    | 966                    | - 0,6                                   | X  | X                                       | ( 993)               |
|                          | MAI   | 898          | +65,7                  | - 5,0                    | 972                    | + 0,6                                   | X  | X                                       | ( 1032)              |
| ARBEITSLOSE, WEIBLICH    |       |              |                        |                          |                        |   |  |   |                      |
| 1981                     | MAI   | 568          | +37,2                  | - 1,0                    | 601                    | + 3,6                                   | X  | X                                       | 600                  |
|                          | JUN   | 580          | +36,2                  | + 2,1                    | 612                    | + 1,8                                   | X  | X                                       | 619                  |
|                          | JUL   | 641          | +37,3                  | +10,5                    | 638                    | + 4,2                                   | X  | X                                       | ( 636)               |
|                          | AUG   | 661          | +39,2                  | + 3,1                    | 657                    | + 3,0                                   | X  | X                                       | ( 653)               |
|                          | SEP   | 640          | +40,7                  | - 3,2                    | 668                    | + 1,7                                   | X  | X                                       | ( 670)               |
|                          | OKT   | 687          | +40,8                  | + 7,3                    | 694                    | + 3,9                                   | X  | X                                       | ( 688)               |
|                          | NOV   | 717          | +40,6                  | + 4,4                    | 713                    | + 2,7                                   | X  | X                                       | ( 705)               |
| DEZ                      | 749   | +40,0        | + 4,5                  | 732                      | + 2,7                  | X                                       | X  | ( 722)                                  |                      |
| 1982                     | JAN   | 797          | +37,7                  | + 6,4                    | 749                    | + 2,3                                   | X  | X                                       | ( 738)               |
|                          | FEB   | 791          | +37,3                  | - 0,8                    | 761                    | + 1,6                                   | X  | X                                       | ( 753)               |
|                          | MAR   | 771          | +36,0                  | - 2,5                    | 769                    | + 1,1                                   | X  | X                                       | ( 768)               |
|                          | APR   | 765          | +33,3                  | - 0,8                    | 775                    | + 0,8                                   | X  | X                                       | ( 783)               |
|                          | MAI   | 748          | +31,7                  | - 2,2                    | 781                    | + 0,8                                   | X  | X                                       | ( 796)               |
| OFFENE STELLEN INSGESAMT |       |              |                        |                          |                        |   |  |   |                      |
| 1981                     | MAI   | 242          | -29,7                  | + 0,0                    | 215                    | - 3,2                                   | X  | X                                       | 221                  |
|                          | JUN   | 236          | -33,1                  | - 2,5                    | 197                    | - 8,4                                   | X  | X                                       | 211                  |
|                          | JUL   | 219          | -34,6                  | - 7,2                    | 193                    | - 2,0                                   | X  | X                                       | ( 201)               |
|                          | AUG   | 206          | -36,4                  | - 5,9                    | 187                    | - 3,1                                   | X  | X                                       | ( 191)               |
|                          | SEP   | 176          | -41,1                  | -14,6                    | 177                    | - 5,3                                   | X  | X                                       | ( 181)               |
|                          | OKT   | 155          | -43,6                  | -11,9                    | 170                    | - 4,0                                   | X  | X                                       | ( 170)               |
|                          | NOV   | 132          | -46,3                  | -14,8                    | 166                    | - 2,4                                   | X  | X                                       | ( 159)               |
| DEZ                      | 118   | -47,8        | -10,6                  | 163                      | - 1,8                  | X                                       | X  | ( 150)                                  |                      |
| 1982                     | JAN   | 122          | -46,5                  | + 3,4                    | 154                    | - 5,5                                   | X  | X                                       | ( 141)               |
|                          | FEB   | 132          | -44,8                  | + 8,2                    | 139                    | - 9,7                                   | X  | X                                       | ( 132)               |
|                          | MAR   | 134          | -45,7                  | + 1,5                    | 123                    | -11,5                                   | X  | X                                       | ( 124)               |
|                          | APR   | 128          | -47,1                  | - 4,5                    | 110                    | -10,6                                   | X  | X                                       | ( 116)               |
|                          | MAI   | 120          | -50,4                  | - 6,2                    | 95                     | -13,6                                   | X  | X                                       | ( 110)               |
| KURZARBEITER INSGESAMT   |       |              |                        |                          |                        |   |  |   |                      |
| 1981                     | MAI   | 340,4        | +270,4                 | - 5,4                    | 336,3                  | + 1,8                                   | X  | X                                       | 335,5                |
|                          | JUN   | 316,9        | +266,8                 | - 6,9                    | 341,8                  | + 1,6                                   | X  | X                                       | 355,4                |
|                          | JUL   | 221,4        | +160,2                 | -30,1                    | 300,3                  | -12,1                                   | X  | X                                       | (373,6)              |
|                          | AUG   | 166,9        | +290,9                 | -24,6                    | 294,4                  | - 2,0                                   | X  | X                                       | (390,5)              |
|                          | SEP   | 268,0        | +94,8                  | +60,6                    | 338,4                  | +14,9                                   | X  | X                                       | (406,0)              |
|                          | OKT   | 367,0        | +94,7                  | +36,9                    | 389,0                  | +15,0                                   | X  | X                                       | (421,0)              |
|                          | NOV   | 436,1        | +65,3                  | +18,8                    | 414,5                  | + 6,6                                   | X  | X                                       | (431,2)              |
| DEZ                      | 505,5 | +41,6        | +15,9                  | 431,3                    | + 4,1                  | X                                       | X  | (440,9)                                 |                      |
| 1982                     | JAN   | 538,7        | +34,2                  | + 6,6                    | 440,2                  | + 2,1                                   | X  | X                                       | (448,3)              |
|                          | FEB   | 587,2        | +57,1                  | + 9,0                    | 492,0                  | +11,8                                   | X  | X                                       | (453,2)              |
|                          | MAR   | 550,9        | +36,0                  | - 6,2                    | 475,2                  | - 3,4                                   | X  | X                                       | (455,3)              |
|                          | APR   | 491,0        | +36,5                  | -10,9                    | 469,4                  | - 1,2                                   | X  | X                                       | (452,9)              |
|                          | MAI   | 454,8        | +33,6                  | - 7,4                    | 467,9                  | - 0,3                                   | X  | X                                       | (450,3)              |
| KURZARBEITER, MÄNNLICH   |       |              |                        |                          |                        |   |  |   |                      |
| 1981                     | MAR   | 285,4        | +313,6                 | + 7,1                    | 235,5                  | + 8,0                                   | X  | X                                       | 204,4                |
|                          | APR   | 237,8        | +269,8                 | -16,7                    | 221,8                  | - 5,8                                   | X  | X                                       | 216,4                |
|                          | MAI   | 224,1        | +258,0                 | - 5,8                    | 227,0                  | + 2,3                                   | X  | X                                       | (230,4)              |
|                          | JUN   | 207,3        | +234,9                 | - 7,5                    | 229,3                  | + 1,0                                   | X  | X                                       | (244,2)              |
|                          | JUL   | 145,2        | +131,9                 | -30,0                    | 201,2                  | -12,3                                   | X  | X                                       | (257,6)              |
|                          | AUG   | 114,7        | +309,6                 | -21,0                    | 201,9                  | + 0,3                                   | X  | X                                       | (271,7)              |
|                          | SEP   | 180,0        | +80,0                  | +56,9                    | 227,5                  | +12,7                                   | X  | X                                       | (285,0)              |
| OKT                      | 246,2 | +86,7        | +36,8                  | 262,4                    | +15,3                  | X                                       | X  | (296,7)                                 |                      |
| 1982                     | JAN   | 297,9        | +60,6                  | +21,0                    | 285,0                  | + 8,6                                   | X  | X                                       | (307,5)              |
|                          | FEB   | 367,7        | +41,2                  | +23,4                    | 310,0                  | + 8,8                                   | X  | X                                       | (317,3)              |
|                          | JAN   | 408,1        | +36,4                  | +11,0                    | 328,8                  | + 6,1                                   | X  | X                                       | (326,0)              |
|                          | FEB   | 455,6        | +70,9                  | +11,6                    | 388,8                  | +18,2                                   | X  | X                                       | (334,3)              |
|                          | MAR   | 425,6        | +49,1                  | - 6,6                    | 391,5                  | + 0,7                                   | X  | X                                       | (339,6)              |

## 1 BESCHAEFTIGUNG UND ARBEITSMARKT

## 1.2 BESCHAEFTIGTE IM BERGBAU UND VERARBEITENDEN GEWERBE UND IM BAUHAUPTGEWERBE (1976 = 100)

| JAHR                                     | MONAT | ORIGINALWERT |                        |                          | SAISONBEREINIGTER WERT |   | SAISON- UND ARBEITSTÄGLICH<br>BEREINIGTER WERT |   | GLATTE<br>KOMPONENTE |
|--|-------|--------------|------------------------|--------------------------|------------------------|---|--|---|----------------------|
|  |       | 1976=100     | VERÄNDERUNG<br>VORJAHR | IN O/O GEGEN<br>VORMONAT | 1976=100               | VERÄNDERUNG<br>IN O/O GEGEN<br>VORMONAT | 1976=100                                       | VERÄNDERUNG<br>IN O/O GEGEN<br>VORMONAT | 1976=100             |
| BERGBAU UND VERARBEITENDES GEWERBE       |       |              |                        |                          |                        |   |  |   |                      |
| 1981                                     | MAR   | 97,8         | - 1,7                  | - 0,1                    | 98,1                   | - 0,2                                   | X  | X                                       | 98,1                 |
|  | APR   | 97,4         | - 2,0                  | - 0,4                    | 97,9                   | - 0,2                                   | X  | X                                       | 97,9                 |
|  | MAI   | 97,2         | - 2,1                  | - 0,2                    | 97,7                   | - 0,2                                   | X  | X                                       | 97,6                 |
|  | JUN   | 97,1         | - 2,3                  | - 0,1                    | 97,5                   | - 0,2                                   | X  | X                                       | 97,4                 |
|  | JUL   | 97,3         | - 2,4                  | + 0,2                    | 97,3                   | - 0,2                                   | X  | X                                       | 97,2                 |
|  | AUG   | 97,4         | - 2,5                  | + 0,1                    | 97,0                   | - 0,3                                   | X  | X                                       | 96,9                 |
|  | SEP   | 97,6         | - 2,6                  | + 0,2                    | 96,8                   | - 0,2                                   | X  | X                                       | ( 96,7)              |
|  | OKT   | 97,1         | - 2,7                  | - 0,5                    | 96,4                   | - 0,4                                   | X  | X                                       | ( 96,4)              |
|  | NOV   | 96,6         | - 2,9                  | - 0,5                    | 96,1                   | - 0,3                                   | X  | X                                       | ( 96,2)              |
|  | DEZ   | 95,8         | - 2,9                  | - 0,8                    | 95,9                   | - 0,2                                   | X  | X                                       | ( 95,9)              |
|  | JAN   | 95,0         | - 3,2                  | - 0,8                    | 95,5                   | - 0,4                                   | X  | X                                       | ( 95,6)              |
|  | FEB   | 94,8         | - 3,2                  | - 0,2                    | 95,2                   | - 0,3                                   | X  | X                                       | ( 95,3)              |
| MAR                                      | 94,7  | - 3,2        | - 0,1                  | 95,0                     | - 0,2                  | X                                       | X  | ( 95,1)                                 |                      |
| VERARBEITENDES GEWERBE                   |       |              |                        |                          |                        |   |  |   |                      |
| 1981                                     | MAR   | 97,9         | - 1,8                  | - 0,1                    | 98,2                   | - 0,2                                   | X  | X                                       | 98,2                 |
|  | APR   | 97,5         | - 2,1                  | - 0,4                    | 98,0                   | - 0,2                                   | X  | X                                       | 98,0                 |
|  | MAI   | 97,2         | - 2,3                  | - 0,3                    | 97,7                   | - 0,3                                   | X  | X                                       | 97,7                 |
|  | JUN   | 97,2         | - 2,4                  | + 0,0                    | 97,6                   | - 0,1                                   | X  | X                                       | 97,5                 |
|  | JUL   | 97,4         | - 2,6                  | + 0,2                    | 97,3                   | - 0,3                                   | X  | X                                       | 97,3                 |
|  | AUG   | 97,5         | - 2,6                  | + 0,1                    | 97,1                   | - 0,2                                   | X  | X                                       | 97,0                 |
|  | SEP   | 97,6         | - 2,8                  | + 0,1                    | 96,8                   | - 0,3                                   | X  | X                                       | ( 96,7)              |
|  | OKT   | 97,1         | - 2,9                  | - 0,5                    | 96,5                   | - 0,3                                   | X  | X                                       | ( 96,5)              |
|  | NOV   | 96,7         | - 2,9                  | - 0,4                    | 96,2                   | - 0,3                                   | X  | X                                       | ( 96,2)              |
|  | DEZ   | 95,9         | - 3,0                  | - 0,8                    | 95,9                   | - 0,3                                   | X  | X                                       | ( 95,9)              |
|  | JAN   | 95,0         | - 3,3                  | - 0,9                    | 95,5                   | - 0,4                                   | X  | X                                       | ( 95,6)              |
|  | FEB   | 94,8         | - 3,3                  | - 0,2                    | 95,2                   | - 0,3                                   | X  | X                                       | ( 95,3)              |
| MAR                                      | 94,7  | - 3,3        | - 0,1                  | 95,0                     | - 0,2                  | X                                       | X  | ( 95,1)                                 |                      |
| GRUNDSTOFF- UND PRODUKTIONSGÜTERGEWERBE  |       |              |                        |                          |                        |   |  |   |                      |
| 1981                                     | MAR   | 93,9         | - 2,4                  | + 0,3                    | 94,3                   | - 0,2                                   | X  | X                                       | 94,3                 |
|  | APR   | 93,8         | - 2,4                  | - 0,1                    | 94,2                   | - 0,1                                   | X  | X                                       | 94,1                 |
|  | MAI   | 93,6         | - 2,6                  | - 0,2                    | 93,9                   | - 0,3                                   | X  | X                                       | 93,8                 |
|  | JUN   | 93,6         | - 2,7                  | + 0,0                    | 93,7                   | - 0,2                                   | X  | X                                       | 93,6                 |
|  | JUL   | 93,8         | - 2,9                  | + 0,2                    | 93,5                   | - 0,2                                   | X  | X                                       | 93,4                 |
|  | AUG   | 93,9         | - 2,9                  | + 0,1                    | 93,2                   | - 0,3                                   | X  | X                                       | 93,1                 |
|  | SEP   | 93,9         | - 3,0                  | + 0,0                    | 93,0                   | - 0,2                                   | X  | X                                       | ( 92,9)              |
|  | OKT   | 93,3         | - 3,1                  | - 0,6                    | 92,7                   | - 0,3                                   | X  | X                                       | ( 92,7)              |
|  | NOV   | 92,9         | - 3,1                  | - 0,4                    | 92,4                   | - 0,3                                   | X  | X                                       | ( 92,4)              |
|  | DEZ   | 91,9         | - 3,3                  | - 1,1                    | 92,1                   | - 0,3                                   | X  | X                                       | ( 92,1)              |
|  | JAN   | 90,4         | - 3,5                  | - 1,6                    | 91,4                   | - 0,8                                   | X  | X                                       | ( 91,7)              |
|  | FEB   | 90,3         | - 3,5                  | - 0,1                    | 91,2                   | - 0,2                                   | X  | X                                       | ( 91,3)              |
| MAR                                      | 90,7  | - 3,4        | + 0,4                  | 91,1                     | - 0,1                  | X                                       | X  | ( 91,2)                                 |                      |
| INVESTITIONSGÜTER PRODUZIERENDES GEWERBE |       |              |                        |                          |                        |   |  |   |                      |
| 1981                                     | MAR   | 101,1        | - 1,2                  | - 0,1                    | 101,3                  | - 0,1                                   | X  | X                                       | (101,3)              |
|  | APR   | 100,7        | - 1,4                  | - 0,4                    | 101,1                  | - 0,2                                   | X  | X                                       | (101,1)              |
|  | MAI   | 100,4        | - 1,6                  | - 0,3                    | 100,9                  | - 0,2                                   | X  | X                                       | (100,9)              |
|  | JUN   | 100,4        | - 1,7                  | + 0,0                    | 100,8                  | - 0,1                                   | X  | X                                       | (100,8)              |
|  | JUL   | 100,6        | - 1,9                  | + 0,2                    | 100,7                  | - 0,1                                   | X  | X                                       | (100,6)              |
|  | AUG   | 100,8        | - 1,8                  | + 0,2                    | 100,5                  | - 0,2                                   | X  | X                                       | (100,5)              |
|  | SEP   | 101,1        | - 1,8                  | + 0,3                    | 100,4                  | - 0,1                                   | X  | X                                       | (100,3)              |
|  | OKT   | 100,6        | - 1,9                  | - 0,5                    | 100,1                  | - 0,3                                   | X  | X                                       | (100,1)              |
|  | NOV   | 100,4        | - 1,9                  | - 0,2                    | 99,9                   | - 0,2                                   | X  | X                                       | (100,0)              |
|  | DEZ   | 99,7         | - 2,0                  | - 0,7                    | 99,7                   | - 0,2                                   | X  | X                                       | ( 99,8)              |
|  | JAN   | 99,3         | - 2,2                  | - 0,4                    | 99,5                   | - 0,2                                   | X  | X                                       | ( 99,5)              |
|  | FEB   | 99,0         | - 2,2                  | - 0,3                    | 99,2                   | - 0,3                                   | X  | X                                       | ( 99,3)              |
| MAR                                      | 98,9  | - 2,2        | - 0,1                  | 99,0                     | - 0,2                  | X                                       | X  | ( 99,0)                                 |                      |
| VERBRAUCHSGÜTER PRODUZIERENDES GEWERBE   |       |              |                        |                          |                        |   |  |   |                      |
| 1981                                     | MAR   | 95,5         | - 3,5                  | - 0,3                    | 95,7                   | - 0,3                                   | X  | X                                       | ( 95,7)              |
|  | APR   | 95,0         | - 3,8                  | - 0,5                    | 95,3                   | - 0,4                                   | X  | X                                       | ( 95,3)              |
|  | MAI   | 94,4         | - 4,2                  | - 0,6                    | 94,8                   | - 0,5                                   | X  | X                                       | ( 94,8)              |
|  | JUN   | 94,0         | - 4,4                  | - 0,4                    | 94,4                   | - 0,4                                   | X  | X                                       | ( 94,3)              |
|  | JUL   | 93,8         | - 4,7                  | - 0,2                    | 94,1                   | - 0,3                                   | X  | X                                       | ( 93,8)              |
|  | AUG   | 93,7         | - 5,0                  | - 0,1                    | 93,4                   | - 0,7                                   | X  | X                                       | ( 93,4)              |
|  | SEP   | 93,6         | - 5,4                  | - 0,1                    | 92,9                   | - 0,5                                   | X  | X                                       | ( 92,9)              |
|  | OKT   | 92,9         | - 5,7                  | - 0,7                    | 92,3                   | - 0,6                                   | X  | X                                       | ( 92,4)              |
|  | NOV   | 92,3         | - 5,7                  | - 0,6                    | 91,8                   | - 0,5                                   | X  | X                                       | ( 91,9)              |
|  | DEZ   | 91,4         | - 5,9                  | - 1,0                    | 91,4                   | - 0,4                                   | X  | X                                       | ( 91,4)              |
|  | JAN   | 90,6         | - 5,8                  | - 0,9                    | 90,8                   | - 0,7                                   | X  | X                                       | ( 90,9)              |
|  | FEB   | 90,1         | - 5,9                  | - 0,6                    | 90,3                   | - 0,6                                   | X  | X                                       | ( 90,5)              |
| MAR                                      | 89,9  | - 5,9        | - 0,2                  | 90,0                     | - 0,3                  | X                                       | X  | ( 90,2)                                 |                      |
| NAHRUNGS- UND GENUSSMITTELGEWERBE        |       |              |                        |                          |                        |   |  |   |                      |
| 1981                                     | MAR   | 94,8         | - 0,1                  | - 0,1                    | 95,9                   | - 0,1                                   | X  | X                                       | 95,8                 |
|  | APR   | 94,3         | - 0,3                  | - 0,5                    | 95,7                   | - 0,2                                   | X  | X                                       | 95,7                 |
|  | MAI   | 94,3         | - 0,4                  | + 0,0                    | 95,6                   | - 0,1                                   | X  | X                                       | ( 95,6)              |
|  | JUN   | 95,1         | - 0,3                  | + 0,8                    | 95,6                   | + 0,0                                   | X  | X                                       | ( 95,5)              |
|  | JUL   | 96,2         | - 0,4                  | + 1,2                    | 95,5                   | - 0,1                                   | X  | X                                       | ( 95,4)              |
|  | AUG   | 96,9         | - 0,4                  | + 0,7                    | 95,4                   | - 0,1                                   | X  | X                                       | ( 95,2)              |
|  | SEP   | 97,1         | - 0,5                  | + 0,2                    | 95,2                   | - 0,2                                   | X  | X                                       | ( 95,0)              |
|  | OKT   | 96,4         | - 1,1                  | - 0,7                    | 94,8                   | - 0,4                                   | X  | X                                       | ( 94,8)              |
|  | NOV   | 95,5         | - 1,4                  | - 0,9                    | 94,6                   | - 0,2                                   | X  | X                                       | ( 94,6)              |
|  | DEZ   | 94,2         | - 1,4                  | - 1,4                    | 94,6                   | + 0,0                                   | X  | X                                       | ( 94,3)              |
|  | JAN   | 92,8         | - 2,3                  | - 1,5                    | 93,8                   | - 0,8                                   | X  | X                                       | ( 93,9)              |
|  | FEB   | 92,4         | - 2,6                  | - 0,4                    | 93,4                   | - 0,4                                   | X  | X                                       | ( 93,5)              |
| MAR                                      | 91,9  | - 3,1        | - 0,5                  | 93,0                     | - 0,4                  | X                                       | X  | ( 93,1)                                 |                      |

1 BESCHAEFTIGUNG UND ARBEITSMARKT

1.2 BESCHAEFTIGTE IM BERGBAU UND VERARBEITENDEN GEWERBE UND IM BAUHAUPTGEWERBE (1976 = 100)

| JAHR                                     | MONAT | ORIGINALWERT |   |       | SAISONBEREINIGTER WERT |   | SAISON- UND ARBEITSTÄGLICH<br>BEREINIGTER WERT |   | GLATTE<br>KOMPONENTE |         |
|--|-------|--------------|---|-------|------------------------|---|--|---|----------------------|---------|
|  |       | 1976=100     | VERÄNDERUNG IN O/O GEGEN<br>VORJAHR      VORMONAT |       | 1976=100               | VERÄNDERUNG<br>IN O/O GEGEN<br>VORMONAT | 1976=100                                       | VERÄNDERUNG<br>IN O/O GEGEN<br>VORMONAT | 1976=100             |         |
| BAUHAUPTGEWERBE (EINSCHL. FERTIGTEILBAU) |       |              |   |       |                        |   |  |   |                      |         |
| 1981                                     | MAR   | 100,9        | - 2,2   | + 5,0 | 101,5                  | - 0,1                                   | X  | X                                       | 102,0                |         |
|  | APR   | 102,1        | - 1,9   | + 1,2 | 101,6                  | + 0,1                                   | X  | X                                       | 101,8                |         |
|  | MAI   | 102,1        | - 2,1   | + 0,0 | 101,3                  | - 0,3                                   | X  | X                                       | (101,3)              |         |
|  | JUN   | 102,5        | - 2,2   | + 0,4 | 101,1                  | - 0,2                                   | X  | X                                       | (100,8)              |         |
|  | JUL   | 102,1        | - 2,4   | - 0,4 | 100,8                  | - 0,3                                   | X  | X                                       | (100,3)              |         |
|  | AUG   | 102,7        | - 2,6   | + 0,6 | 100,5                  | - 0,3                                   | X  | X                                       | ( 99,7)              |         |
|  | SEP   | 102,4        | - 3,2   | - 0,3 | 99,9                   | - 0,6                                   | X  | X                                       | ( 99,0)              |         |
|  | OKT   | 100,5        | - 3,9   | - 1,9 | 98,9                   | - 1,0                                   | X  | X                                       | ( 98,3)              |         |
|  | NOV   | 98,6         | - 4,7   | - 1,9 | 98,1                   | - 0,8                                   | X  | X                                       | ( 97,5)              |         |
|  | DEZ   | 95,9         | - 5,7   | - 2,7 | 96,8                   | - 1,3                                   | X  | X                                       | ( 96,6)              |         |
|  | 1982  | JAN*         | 89,5  | - 8,3 | - 6,7                  | 93,3                                    | - 3,6  | X                                       | X                    | ( 95,6) |
|  |       | FEB          | 87,6  | - 8,8 | - 2,1                  | 93,2                                    | - 0,1  | X                                       | X                    | ( 94,5) |
| MAR                                      |       | 90,8         | -10,0   | + 3,7 | 91,6                   | - 1,7                                   | X  | X                                       | ( 93,2)              |         |



**2 PRODUKTION IM PRODUZIERENDEN GEWERBE**  
**2.1 INDEX DER NETTOPRODUKTION (1976 = 100)**

| ORIGINALWERT |  |          |                        |                          | SAISONBEREINIGTER WERT |   | SAISON- UND ARBEITSTÄGLICH<br>BEREINIGTER WERT |   | GLATTE<br>KOMPONENTE |         |
|--------------|--|----------|------------------------|--------------------------|------------------------|---|--|---|----------------------|---------|
| JAHR         | MONAT                                  | 1976=100 | VERÄNDERUNG<br>VORJAHR | IN O/O GEGEN<br>VORMONAT | 1976=100               | VERÄNDERUNG<br>IN O/O GEGEN<br>VORMONAT | 1976=100                                       | VERÄNDERUNG<br>IN O/O GEGEN<br>VORMONAT | 1976=100             |         |
| 1981         | PRODUZIERENDES GEWERBE INSGESAMT       |          |                        |                          |                        |   |  |   |                      |         |
|              | APR                                    | 108,9    | - 3,3                  | - 4,2                    | 108,4                  | + 1,0                                   | 107,7  | + 1,1                                   | 106,3                |         |
|              | MAI                                    | 105,9    | - 1,8                  | - 2,8                    | 105,3                  | - 2,9                                   | 107,3  | - 0,4                                   | 105,9                |         |
|              | JUN                                    | 105,4    | - 2,5                  | - 0,5                    | 105,7                  | + 0,4                                   | 106,7  | - 0,6                                   | 105,7                |         |
|              | JUL                                    | 104,9    | - 1,3                  | - 0,5                    | 107,5                  | + 1,7                                   | 105,7  | - 0,9                                   | 106,2                |         |
|              | AUG                                    | 93,4     | - 0,5                  | -11,0                    | 105,0                  | - 2,3                                   | 106,6  | + 0,9                                   | 106,0                |         |
|              | SEP                                    | 115,8    | + 1,1                  | +24,0                    | 110,1                  | + 4,9                                   | 108,9  | + 2,2                                   | 106,1                |         |
|              | OKT                                    | 116,3    | - 3,0                  | + 2,2                    | 105,2                  | - 4,5                                   | 105,4  | - 3,2                                   | 106,3                |         |
|              | NOV                                    | 112,9    | + 2,4                  | - 4,6                    | 107,3                  | + 2,0                                   | 107,0  | + 1,5                                   | 106,4                |         |
|              | DEZ                                    | 104,4    | + 1,7                  | - 7,5                    | 109,2                  | + 1,8                                   | 105,3  | - 1,6                                   | (106,7)              |         |
|              | 1982                                   | JAN      | 94,7                   | - 1,9                    | - 9,3                  | 104,1                                   | - 4,7  | 106,3                                   | + 0,9                | (107,0) |
|              | FEB                                    | 100,7    | - 2,1                  | + 6,3                    | 104,9                  | + 0,8                                   | 104,9  | - 1,3                                   | (107,4)              |         |
| MAR          | 118,3                                  | + 4,0    | +17,5                  | 110,5                    | + 5,3                  | 108,7                                   | + 3,6  | (107,8)                                 |                      |         |
| APR          | 109,7                                  | + 0,7    | - 7,3                  | 108,9                    | - 1,4                  | 108,1                                   | - 0,6  | (107,2)                                 |                      |         |
| 1981         | PRODUZIERENDES GEWERBE OHNE BAUGEWERBE |          |                        |                          |                        |   |  |   |                      |         |
|              | APR                                    | 108,2    | - 3,1                  | - 6,2                    | 108,0                  | + 0,3                                   | 107,3  | + 0,5                                   | 106,5                |         |
|              | MAI                                    | 104,5    | - 1,6                  | - 3,4                    | 105,1                  | - 2,7                                   | 107,1  | - 0,2                                   | 106,2                |         |
|              | JUN                                    | 104,1    | - 2,3                  | - 0,4                    | 105,7                  | + 0,6                                   | 106,5  | - 0,6                                   | 106,1                |         |
|              | JUL                                    | 103,4    | - 1,2                  | - 0,7                    | 107,6                  | + 1,8                                   | 105,8  | - 0,7                                   | 106,7                |         |
|              | AUG                                    | 92,1     | + 0,0                  | -10,9                    | 105,4                  | - 2,0                                   | 107,1  | + 1,2                                   | 106,5                |         |
|              | SEP                                    | 114,1    | + 1,2                  | +23,9                    | 110,2                  | + 4,6                                   | 108,9  | + 1,7                                   | 106,7                |         |
|              | OKT                                    | 117,2    | - 2,4                  | + 2,7                    | 105,7                  | - 4,1                                   | 106,2  | - 2,5                                   | 107,0                |         |
|              | NOV                                    | 113,3    | + 2,9                  | - 3,5                    | 107,9                  | + 2,1                                   | 107,7  | + 1,4                                   | 107,2                |         |
|              | DEZ                                    | 108,3    | + 2,8                  | - 4,4                    | 110,6                  | + 2,5                                   | 106,5  | - 1,1                                   | (107,6)              |         |
|              | 1982                                   | JAN      | 99,3                   | - 1,0                    | - 8,3                  | 105,2                                   | - 4,9  | 107,4                                   | + 0,8                | (108,0) |
|              | FEB                                    | 104,8    | - 1,1                  | + 5,5                    | 106,2                  | + 1,0                                   | 106,2  | - 1,1                                   | (108,5)              |         |
| MAR          | 120,6                                  | + 4,6    | +15,1                  | 111,8                    | + 5,3                  | 109,9                                   | + 3,5  | (109,2)                                 |                      |         |
| APR          | 110,8                                  | + 2,4    | - 8,1                  | 110,4                    | - 1,3                  | 109,7                                   | - 0,2  | (109,0)                                 |                      |         |
| 1981         | BERGBAU UND VERARBEITENDES GEWERBE     |          |                        |                          |                        |   |  |   |                      |         |
|              | APR                                    | 108,2    | - 3,1                  | - 5,6                    | 107,8                  | + 0,4                                   | 107,2  | + 0,8                                   | 106,1                |         |
|              | MAI                                    | 104,5    | - 1,7                  | - 3,4                    | 104,7                  | - 2,9                                   | 106,7  | - 0,5                                   | 105,7                |         |
|              | JUN                                    | 104,7    | - 2,4                  | + 0,2                    | 105,2                  | + 0,5                                   | 106,1  | - 0,6                                   | 105,6                |         |
|              | JUL                                    | 103,8    | - 1,5                  | - 0,9                    | 107,1                  | + 1,8                                   | 105,3  | - 0,8                                   | 106,2                |         |
|              | AUG                                    | 92,0     | - 0,3                  | -11,4                    | 104,9                  | - 2,1                                   | 106,6  | + 1,2                                   | 106,0                |         |
|              | SEP                                    | 114,9    | + 1,1                  | +24,9                    | 110,0                  | + 4,9                                   | 108,6  | + 1,9                                   | 106,2                |         |
|              | OKT                                    | 117,1    | - 2,6                  | + 1,9                    | 105,1                  | - 4,5                                   | 105,5  | - 2,9                                   | 106,5                |         |
|              | NOV                                    | 112,4    | + 2,9                  | - 4,0                    | 107,4                  | + 2,2                                   | 107,1  | + 1,5                                   | 106,7                |         |
|              | DEZ                                    | 106,5    | + 2,7                  | - 5,2                    | 110,0                  | + 2,4                                   | 105,8  | - 1,2                                   | (107,1)              |         |
|              | 1982                                   | JAN      | 96,7                   | - 1,2                    | - 9,2                  | 104,5                                   | - 5,0  | 106,8                                   | + 0,9                | (107,6) |
|              | FEB                                    | 103,8    | - 0,9                  | + 7,3                    | 105,9                  | + 1,3                                   | 105,9  | - 0,8                                   | (108,1)              |         |
| MAR          | 120,1                                  | + 4,8    | +15,7                  | 111,6                    | + 5,4                  | 109,6                                   | + 3,5  | (108,8)                                 |                      |         |
| APR          | 110,7                                  | + 2,3    | - 7,8                  | 110,1                    | - 1,3                  | 109,4                                   | - 0,2  | (108,7)                                 |                      |         |
| 1981         | BERGBAU                                |          |                        |                          |                        |   |  |   |                      |         |
|              | APR                                    | 94,2     | - 4,0                  | -10,6                    | 96,1                   | - 0,2                                   | 96,0   | + 0,0                                   | 97,0                 |         |
|              | MAI                                    | 91,8     | - 1,6                  | - 2,5                    | 94,0                   | - 2,2                                   | 96,3   | + 0,3                                   | 97,3                 |         |
|              | JUN                                    | 90,2     | + 1,9                  | - 1,7                    | 98,7                   | + 5,0                                   | 98,7   | + 2,5                                   | ( 97,4)              |         |
|              | JUL                                    | 97,3     | + 1,5                  | + 7,9                    | 99,6                   | + 0,9                                   | 97,0   | - 1,7                                   | ( 97,5)              |         |
|              | AUG                                    | 91,3     | + 1,2                  | - 6,2                    | 95,3                   | - 4,3                                   | 98,3   | + 1,3                                   | ( 97,6)              |         |
|              | SEP                                    | 97,7     | + 2,2                  | + 7,0                    | 100,1                  | + 5,0                                   | 97,7   | - 0,6                                   | ( 97,2)              |         |
|              | OKT                                    | 103,7    | + 0,5                  | + 6,1                    | 97,0                   | - 3,1                                   | 98,5   | + 0,8                                   | ( 97,3)              |         |
|              | NOV                                    | 100,2    | + 6,4                  | - 3,4                    | 100,0                  | + 3,1                                   | 100,1  | + 1,6                                   | ( 97,7)              |         |
|              | DEZ                                    | 99,0     | + 4,5                  | - 1,2                    | 102,9                  | + 2,9                                   | 98,8   | - 1,3                                   | ( 97,4)              |         |
|              | 1982                                   | JAN      | 99,6                   | - 4,6                    | + 0,6                  | 93,0                                    | - 9,6  | 95,9                                    | - 2,9                | ( 97,5) |
|              | FEB                                    | 96,4     | - 1,2                  | - 3,2                    | 95,2                   | + 2,4                                   | 95,2   | - 0,7                                   | ( 97,7)              |         |
| MAR          | 108,7                                  | + 3,1    | +12,8                  | 99,1                     | + 4,1                  | 97,4                                    | + 2,3  | ( 97,9)                                 |                      |         |
| APR          | 96,0                                   | + 1,9    | -11,7                  | 97,9                     | - 1,2                  | 98,1                                    | + 0,7  | ( 98,1)                                 |                      |         |
| 1981         | ELEKTRIZITÄTS- UND GASVERSORGUNG       |          |                        |                          |                        |   |  |   |                      |         |
|              | APR                                    | 108,1    | - 3,8                  | -13,6                    | 110,7                  | - 1,1                                   | 109,8  | - 2,1                                   | 113,2                |         |
|              | MAI                                    | 103,4    | - 0,7                  | - 4,3                    | 111,8                  | + 1,0                                   | 112,9  | + 2,8                                   | (113,4)              |         |
|              | JUN                                    | 95,2     | - 0,5                  | - 7,9                    | 113,7                  | + 1,7                                   | 114,0  | + 1,0                                   | (113,5)              |         |
|              | JUL                                    | 97,6     | + 2,0                  | + 2,5                    | 113,9                  | + 0,2                                   | 112,8  | - 1,1                                   | (113,7)              |         |
|              | AUG                                    | 92,8     | + 3,7                  | - 4,9                    | 112,3                  | - 1,4                                   | 113,9  | + 1,0                                   | (113,9)              |         |
|              | SEP                                    | 102,3    | + 2,4                  | +10,2                    | 114,1                  | + 1,6                                   | 112,7  | - 1,1                                   | (113,9)              |         |
|              | OKT                                    | 119,0    | + 0,6                  | +16,3                    | 114,7                  | + 0,5                                   | 116,2  | + 3,1                                   | (114,2)              |         |
|              | NOV                                    | 125,1    | + 0,2                  | + 5,1                    | 113,9                  | - 0,7                                   | 114,3  | - 1,6                                   | (114,4)              |         |
|              | DEZ                                    | 135,0    | + 3,7                  | + 7,9                    | 118,9                  | + 4,4                                   | 116,5  | + 1,9                                   | (114,1)              |         |
|              | 1982                                   | JAN      | 136,9                  | + 1,0                    | + 1,4                  | 113,5                                   | - 4,5  | 114,7                                   | - 1,5                | (114,2) |
|              | FEB                                    | 120,2    | - 4,0                  | -12,2                    | 111,3                  | - 1,9                                   | 111,3  | - 3,0                                   | (114,3)              |         |
| MAR          | 128,5                                  | + 2,7    | + 6,9                  | 115,2                    | + 3,5                  | 114,3                                   | + 2,7  | (114,5)                                 |                      |         |
| APR          | 112,0                                  | + 3,6    | -12,8                  | 114,7                    | - 0,4                  | 114,8                                   | + 0,4  | (114,9)                                 |                      |         |
| 1981         | VERARBEITENDES GEWERBE                 |          |                        |                          |                        |   |  |   |                      |         |
|              | APR                                    | 108,7    | - 3,0                  | - 5,4                    | 107,8                  | + 0,3                                   | 107,3  | + 0,8                                   | 106,2                |         |
|              | MAI                                    | 104,9    | - 1,7                  | - 3,5                    | 105,0                  | - 2,6                                   | 107,0  | - 0,3                                   | (106,5)              |         |
|              | JUN                                    | 105,1    | - 2,6                  | + 0,2                    | 105,8                  | + 0,8                                   | 106,7  | - 0,3                                   | (106,4)              |         |
|              | JUL                                    | 104,0    | - 1,5                  | - 1,0                    | 107,4                  | + 1,5                                   | 105,8  | - 0,8                                   | (106,5)              |         |
|              | AUG                                    | 92,0     | - 0,4                  | -11,5                    | 105,8                  | - 1,5                                   | 107,2  | + 1,3                                   | (106,4)              |         |
|              | SEP                                    | 115,5    | + 1,2                  | +25,5                    | 110,4                  | + 4,3                                   | 108,9  | + 1,6                                   | (106,4)              |         |
|              | OKT                                    | 117,5    | - 2,7                  | + 1,7                    | 105,1                  | - 4,8                                   | 105,5  | - 3,1                                   | (106,9)              |         |
|              | NOV                                    | 112,8    | + 2,9                  | - 4,0                    | 107,8                  | + 2,6                                   | 107,4  | + 1,8                                   | (107,1)              |         |
|              | DEZ                                    | 106,7    | + 2,7                  | - 5,4                    | 110,0                  | + 2,0                                   | 106,2  | - 1,1                                   | (107,3)              |         |
|              | 1982                                   | JAN      | 96,6                   | - 1,1                    | - 9,5                  | 104,9                                   | - 4,6  | 107,1                                   | + 0,8                | (107,8) |
|              | FEB                                    | 104,0    | - 0,9                  | + 7,7                    | 106,0                  | + 1,0                                   | 106,0  | - 1,0                                   | (108,4)              |         |
| MAR          | 120,4                                  | + 4,8    | +15,8                  | 111,5                    | + 5,2                  | 109,4                                   | + 3,2  | (109,1)                                 |                      |         |
| APR          | 111,1                                  | + 2,2    | - 7,7                  | 110,2                    | - 1,2                  | 109,7                                   | + 0,3  | (109,9)                                 |                      |         |

2 PRODUKTION IN PRODUZIERENDEN GEWERBE  
2.1 INDEX DER NETTOPRODUKTION (1976 = 100)

| JAHR                                     | MONAT | ORIGINALWERT |                        |                          | SAISONBEREINIGTER WERT |   | SAISON- UND ARBEITSTÄGLICH<br>BEREINIGTER WERT |   | GLATTE<br>KOMPONENTE |
|--|-------|--------------|------------------------|--------------------------|------------------------|---|--|---|----------------------|
|  |       | 1976=100     | VERÄNDERUNG<br>VORJAHR | IN 0/0 GEGEN<br>VORMONAT | 1976=100               | VERÄNDERUNG<br>IN 0/0 GEGEN<br>VORMONAT | 1976=100                                       | VERÄNDERUNG<br>IN 0/0 GEGEN<br>VORMONAT | 1976=100             |
| GRUNDSTOFF- UND PRODUKTIONSGÜTERGEWERBE  |       |              |                        |                          |                        |   |  |   |                      |
| 1981                                     | APR   | 106,7        | - 6,1                  | - 5,4                    | 104,1                  | - 0,8                                   | 103,7  | - 0,3                                   | 103,4                |
|  | MAI   | 105,4        | - 5,1                  | - 1,2                    | 101,8                  | - 2,2                                   | 103,2  | - 0,5                                   | 103,4                |
|  | JUN   | 103,2        | - 5,2                  | - 2,1                    | 102,2                  | + 0,4                                   | 103,1  | - 0,1                                   | 103,6                |
|  | JUL   | 105,1        | - 1,5                  | + 1,8                    | 104,4                  | + 2,2                                   | 103,1  | + 0,0                                   | 104,1                |
|  | AUG   | 58,1         | + 0,0                  | - 6,7                    | 102,5                  | - 1,8                                   | 103,3  | + 0,2                                   | 104,0                |
|  | SEP   | 109,0        | - 0,2                  | + 11,1                   | 105,7                  | + 3,1                                   | 105,1  | + 1,7                                   | 104,0                |
|  | OKT   | 111,3        | - 3,0                  | + 2,1                    | 102,2                  | - 3,3                                   | 102,4  | - 2,6                                   | (103,6)              |
|  | NOV   | 105,7        | + 1,9                  | - 5,0                    | 103,6                  | + 1,4                                   | 103,0  | + 0,6                                   | (103,0)              |
|  | DEZ   | 91,7         | + 1,7                  | - 13,2                   | 104,7                  | + 1,1                                   | 102,8  | - 0,2                                   | (101,7)              |
|  | JAN   | 94,9         | - 0,4                  | + 3,5                    | 103,2                  | - 1,4                                   | 104,5  | + 1,7                                   | (102,7)              |
|  | FEB   | 96,8         | - 3,8                  | + 2,0                    | 101,9                  | - 1,3                                   | 101,9  | - 2,5                                   | (103,3)              |
|  | MAR   | 114,6        | + 1,6                  | + 18,4                   | 106,2                  | + 4,2                                   | 105,1  | + 3,1                                   | (103,6)              |
| 1982                                     | APR   | 108,9        | + 2,1                  | - 5,0                    | 106,5                  | + 0,3                                   | 106,2  | + 1,0                                   | (105,6)              |
| INVESTITIONSGÜTER PRODUZIERENDES GEWERBE |       |              |                        |                          |                        |   |  |   |                      |
| 1981                                     | APR   | 112,5        | - 1,8                  | - 5,7                    | 112,3                  | + 0,9                                   | 111,4  | + 1,1                                   | 110,7                |
|  | MAI   | 108,7        | + 1,3                  | - 3,4                    | 109,7                  | - 2,3                                   | 111,9  | + 0,4                                   | 110,4                |
|  | JUN   | 110,1        | - 1,3                  | + 1,3                    | 109,4                  | - 0,3                                   | 110,6  | - 1,2                                   | 110,3                |
|  | JUL   | 104,7        | - 2,3                  | - 4,9                    | 110,8                  | + 1,3                                   | 108,7  | - 1,7                                   | 111,1                |
|  | AUG   | 88,8         | + 0,3                  | - 15,2                   | 109,4                  | - 1,3                                   | 111,2  | + 2,3                                   | 110,9                |
|  | SEP   | 122,3        | + 2,9                  | + 37,7                   | 115,9                  | + 5,9                                   | 114,3  | + 2,8                                   | 111,4                |
|  | OKT   | 123,1        | - 1,2                  | + 0,7                    | 110,6                  | - 4,6                                   | 111,0  | - 2,9                                   | 112,1                |
|  | NOV   | 119,6        | + 5,0                  | - 2,8                    | 113,1                  | + 2,3                                   | 112,8  | + 1,6                                   | 112,3                |
|  | DEZ   | 120,2        | + 4,9                  | + 0,5                    | 116,5                  | + 3,0                                   | 111,6  | - 1,1                                   | (113,1)              |
|  | JAN   | 98,7         | + 0,2                  | - 17,9                   | 109,8                  | - 5,8                                   | 112,4  | + 0,7                                   | (113,9)              |
|  | FEB   | 112,7        | + 2,4                  | + 14,2                   | 113,3                  | + 3,2                                   | 113,3  | + 0,8                                   | (114,9)              |
|  | MAR   | 129,8        | + 8,8                  | + 15,2                   | 120,1                  | + 6,0                                   | 117,7  | + 3,9                                   | (116,1)              |
| 1982                                     | APR   | 117,0        | + 4,0                  | - 9,9                    | 117,0                  | - 2,6                                   | 116,2  | - 1,3                                   | (116,5)              |
| VERBRAUCHSGÜTER PRODUZIERENDES GEWERBE   |       |              |                        |                          |                        |   |  |   |                      |
| 1981                                     | APR   | 103,3        | - 4,8                  | - 6,1                    | 103,3                  | + 2,2                                   | 102,2  | + 1,7                                   | 100,6                |
|  | MAI   | 94,2         | - 4,8                  | - 6,9                    | 98,7                   | - 4,5                                   | 100,9  | - 1,3                                   | 99,8                 |
|  | JUN   | 93,3         | - 7,0                  | - 3,0                    | 97,6                   | - 1,1                                   | 99,0   | - 1,9                                   | 99,3                 |
|  | JUL   | 96,2         | - 2,3                  | + 3,1                    | 102,3                  | + 4,8                                   | 100,1  | + 1,1                                   | 99,4                 |
|  | AUG   | 82,3         | - 5,2                  | - 14,4                   | 97,5                   | - 4,7                                   | 99,3   | - 0,8                                   | 98,9                 |
|  | SEP   | 110,3        | - 3,8                  | + 34,0                   | 101,4                  | + 4,0                                   | 99,6   | + 0,3                                   | 98,6                 |
|  | OKT   | 112,1        | - 7,1                  | + 1,6                    | 95,9                   | - 5,4                                   | 96,3   | - 3,3                                   | 98,5                 |
|  | NOV   | 105,5        | - 1,4                  | - 5,9                    | 98,8                   | + 3,0                                   | 98,7   | + 2,5                                   | 98,2                 |
|  | DEZ   | 94,3         | - 1,8                  | - 10,6                   | 101,3                  | + 2,5                                   | 97,5   | - 1,2                                   | ( 98,3)              |
|  | JAN   | 90,6         | - 5,2                  | - 3,9                    | 95,7                   | - 5,5                                   | 98,1   | + 0,6                                   | ( 98,4)              |
|  | FEB   | 94,1         | - 6,2                  | + 3,9                    | 95,6                   | - 0,1                                   | 95,6   | - 2,5                                   | ( 98,6)              |
|  | MAR   | 111,2        | + 1,1                  | + 18,2                   | 101,5                  | + 6,2                                   | 99,1   | + 3,7                                   | ( 99,0)              |
| 1982                                     | APR   | 102,1        | - 1,2                  | - 8,2                    | 99,6                   | - 1,9                                   | 99,2   | + 0,1                                   | ( 99,5)              |
| NAHRUNGS- UND GENUSSMITTELGEWERBE        |       |              |                        |                          |                        |   |  |   |                      |
| 1981                                     | APR   | 106,9        | + 1,5                  | - 3,8                    | 109,0                  | - 1,3                                   | 108,8  | - 0,4                                   | 107,8                |
|  | MAI   | 102,9        | + 0,0                  | - 3,7                    | 104,8                  | - 3,9                                   | 106,8  | - 1,8                                   | (108,0)              |
|  | JUN   | 108,2        | + 4,9                  | + 5,2                    | 109,6                  | + 4,6                                   | 108,7  | + 1,8                                   | (108,1)              |
|  | JUL   | 109,9        | + 2,0                  | + 1,6                    | 109,0                  | - 0,5                                   | 107,6  | - 1,0                                   | (108,7)              |
|  | AUG   | 103,0        | + 2,0                  | - 6,3                    | 106,9                  | - 1,9                                   | 109,4  | + 1,7                                   | (108,8)              |
|  | SEP   | 112,7        | + 4,7                  | + 9,4                    | 112,3                  | + 5,1                                   | 110,0  | + 0,5                                   | (108,7)              |
|  | OKT   | 118,7        | - 1,2                  | + 5,3                    | 105,8                  | - 5,8                                   | 107,4  | - 2,4                                   | (108,9)              |
|  | NOV   | 114,7        | + 3,4                  | - 3,4                    | 108,3                  | + 2,4                                   | 108,3  | + 0,8                                   | (109,1)              |
|  | DEZ   | 109,4        | + 2,3                  | - 4,6                    | 111,9                  | + 3,3                                   | 107,6  | - 0,6                                   | (108,9)              |
|  | JAN   | 101,2        | - 1,1                  | - 7,5                    | 105,9                  | - 5,4                                   | 108,4  | + 0,7                                   | (109,0)              |
|  | FEB   | 102,6        | + 0,0                  | + 1,4                    | 107,8                  | + 1,8                                   | 107,8  | - 0,6                                   | (109,0)              |
|  | MAR   | 113,6        | + 2,3                  | + 10,7                   | 112,2                  | + 4,1                                   | 110,2  | + 2,2                                   | (109,1)              |
| 1982                                     | APR   | 108,0        | + 1,0                  | - 4,9                    | 109,9                  | - 2,0                                   | 110,0  | - 0,2                                   | (108,6)              |
| EISENSCHAFFENDE INDUSTRIE                |       |              |                        |                          |                        |   |  |   |                      |
| 1981                                     | APR   | 95,8         | - 12,8                 | - 14,9                   | 97,2                   | - 3,4                                   | 97,2   | - 3,0                                   | 101,2                |
|  | MAI   | 103,8        | - 6,1                  | + 8,4                    | 98,7                   | + 1,5                                   | 100,1  | + 3,0                                   | 100,3                |
|  | JUN   | 104,0        | - 2,5                  | + 0,2                    | 103,4                  | + 4,8                                   | 103,1  | + 3,0                                   | 101,4                |
|  | JUL   | 105,7        | + 0,2                  | + 1,6                    | 104,6                  | + 1,2                                   | 102,6  | - 0,5                                   | 102,5                |
|  | AUG   | 98,4         | - 8,0                  | - 6,9                    | 96,7                   | - 7,6                                   | 98,3   | - 4,2                                   | 103,1                |
|  | SEP   | 108,6        | + 0,8                  | + 10,4                   | 104,9                  | + 8,5                                   | 104,4  | + 6,2                                   | 104,3                |
|  | OKT   | 109,7        | - 0,5                  | + 1,0                    | 104,6                  | - 0,3                                   | 104,1  | - 0,3                                   | (105,5)              |
|  | NOV   | 108,8        | + 7,5                  | - 0,8                    | 109,8                  | + 5,0                                   | 109,6  | + 5,3                                   | (106,5)              |
|  | DEZ   | 94,6         | + 10,9                 | - 13,1                   | 109,1                  | - 0,6                                   | 108,4  | - 1,1                                   | (106,3)              |
|  | JAN   | 98,2         | + 2,4                  | + 3,8                    | 107,8                  | - 1,2                                   | 108,9  | + 0,5                                   | (106,1)              |
|  | FEB   | 102,5        | + 0,5                  | + 4,4                    | 104,1                  | - 3,4                                   | 104,1  | - 4,4                                   | (105,2)              |
|  | MAR   | 118,0        | + 4,8                  | + 15,1                   | 105,5                  | + 1,3                                   | 105,2  | + 1,1                                   | (103,3)              |
| 1982                                     | APR   | 98,9         | + 3,2                  | - 16,2                   | 100,9                  | - 4,4                                   | 100,0  | - 4,9                                   | (100,5)              |

**2 PRODUKTION IM PRODUZIERENDEN GEBERBE**  
**2.1 INDEX DER NETTOPRODUKTION (1976 = 100)**

| JAHR  | MONAT | ORIGINALWERT |                        |                          | SAISONBEREINIGTER WERT |   | SAISON- UND ARBEITSTÄGGLICH<br>BEREINIGTER WERT |   | GLATTE<br>KOMPONENTE |
|---|-------|--------------|------------------------|--------------------------|------------------------|---|---|---|----------------------|
|   |       | 1976=100     | VERÄNDERUNG<br>VORJAHR | IN O/O GEGEN<br>VORMONAT | 1976=100               | VERÄNDERUNG<br>IN O/O GEGEN<br>VORMONAT | 1976=100  | VERÄNDERUNG<br>IN O/O GEGEN<br>VORMONAT |                      |
| CHEMISCHE INDUSTRIE                                     |       |              |                        |                          |                        |   |   |   |                      |
| 1981  | APR   | 113,9        | - 0,9                  | - 7,5                    | 107,9                  | - 3,7                                   | 107,8   | - 3,1                                   | 107,9                |
|   | MAI   | 107,4        | - 1,6                  | - 5,7                    | 105,2                  | - 2,5                                   | 106,0   | - 1,7                                   | 108,1                |
|   | JUN   | 107,0        | + 1,9                  | - 0,4                    | 107,1                  | + 1,8                                   | 106,8   | + 0,8                                   | 108,3                |
|   | JUL   | 105,1        | + 4,2                  | - 1,8                    | 107,5                  | + 0,4                                   | 107,0   | + 0,2                                   | 108,7                |
|   | AUG   | 98,2         | + 4,9                  | - 6,6                    | 105,9                  | - 1,5                                   | 106,8   | - 0,2                                   | 108,6                |
|   | SEP   | 105,6        | + 5,3                  | + 7,5                    | 108,8                  | + 2,7                                   | 108,3   | + 1,4                                   | 108,1                |
|   | OKT   | 110,8        | + 3,6                  | + 4,9                    | 107,3                  | - 1,4                                   | 107,8   | - 0,5                                   | (107,2)              |
|   | NOV   | 105,5        | + 2,8                  | - 4,8                    | 106,5                  | - 0,7                                   | 106,3   | - 1,4                                   | (106,0)              |
|   | DEZ   | 97,6         | + 0,9                  | - 7,5                    | 106,4                  | - 0,1                                   | 104,9   | - 1,3                                   | (103,8)              |
| 1982  | JAN   | 102,6        | - 1,9                  | + 5,1                    | 105,3                  | - 1,0                                   | 106,2   | + 1,2                                   | (102,7)              |
|   | FEB   | 105,2        | - 5,7                  | + 2,5                    | 102,9                  | - 2,3                                   | 102,9   | - 3,1                                   | (100,4)              |
|   | MAR   | 116,3        | - 5,5                  | +10,6                    | 105,0                  | + 2,0                                   | 104,3   | + 1,4                                   | (100,2)              |
|   | APR   | 110,8        | - 2,7                  | - 4,7                    | 105,4                  | + 0,4                                   | 105,2   | + 0,9                                   | (103,0)              |
| MASCHINENBAU  |       |              |                        |                          |                        |   |   |   |                      |
| 1981  | APR   | 106,9        | + 1,0                  | - 3,1                    | 109,1                  | + 3,6                                   | 108,5   | + 3,8                                   | 105,6                |
|   | MAI   | 101,3        | + 0,3                  | - 5,2                    | 104,2                  | - 4,5                                   | 106,5   | - 1,8                                   | 105,6                |
|   | JUN   | 108,9        | - 0,4                  | + 7,5                    | 105,5                  | + 1,2                                   | 106,4   | - 0,1                                   | (105,4)              |
|   | JUL   | 106,6        | - 3,0                  | - 2,1                    | 106,6                  | + 1,0                                   | 103,9   | - 2,3                                   | (105,3)              |
|   | AUG   | 86,5         | + 0,7                  | -18,9                    | 104,6                  | - 1,9                                   | 106,7   | + 2,7                                   | (105,1)              |
|   | SEP   | 111,8        | - 2,8                  | +29,2                    | 107,8                  | + 3,1                                   | 106,7   | + 0,0                                   | (104,7)              |
|   | OKT   | 111,0        | - 2,1                  | - 0,7                    | 104,0                  | - 3,5                                   | 103,7   | - 2,8                                   | (104,4)              |
|   | NOV   | 110,1        | + 3,7                  | - 0,8                    | 105,9                  | + 1,8                                   | 105,3   | + 1,5                                   | (104,5)              |
|   | DEZ*  | 138,7        | + 6,9                  | +26,0                    | 117,2                  | +10,7                                   | 112,2   | + 6,6                                   | (104,6)              |
| 1982  | JAN   | 80,5         | -14,2                  | -42,0                    | 97,1                   | -17,2                                   | 100,2   | -10,7                                   | (104,8)              |
|   | FEB   | 101,8        | + 4,5                  | +26,5                    | 107,4                  | +10,6                                   | 107,4   | + 7,2                                   | (105,2)              |
|   | MAR   | 114,6        | + 3,9                  | +12,6                    | 109,3                  | + 1,8                                   | 107,1   | - 0,3                                   | (105,5)              |
|   | APR   | 106,1        | - 0,7                  | - 7,4                    | 106,3                  | - 2,7                                   | 104,9   | - 2,1                                   | (106,2)              |
| STRASSENFAHRZEUGBAU, REPARATUR VON KRAFTFAHRZEUGEN USW. |       |              |                        |                          |                        |   |   |   |                      |
| 1981  | APR   | 112,6        | - 4,4                  | - 8,0                    | 107,9                  | - 0,6                                   | 106,4   | - 0,9                                   | 106,7                |
|   | MAI   | 109,4        | + 0,5                  | - 2,8                    | 105,8                  | - 1,9                                   | 108,0   | + 1,5                                   | 107,5                |
|   | JUN   | 106,9        | - 2,2                  | - 2,3                    | 106,2                  | + 0,4                                   | 108,2   | + 0,2                                   | 108,2                |
|   | JUL   | 97,5         | + 1,4                  | - 8,8                    | 111,5                  | + 5,0                                   | 109,0   | + 0,7                                   | 109,9                |
|   | AUG   | 87,5         | +10,3                  | -10,3                    | 111,9                  | + 0,4                                   | 113,4   | + 4,0                                   | 110,7                |
|   | SEP   | 122,3        | + 9,5                  | +39,8                    | 117,8                  | + 5,3                                   | 116,0   | + 2,3                                   | 112,0                |
|   | OKT   | 128,6        | + 8,2                  | + 5,2                    | 115,7                  | - 1,8                                   | 115,5   | - 0,4                                   | 113,4                |
|   | NOV   | 123,9        | +17,0                  | - 3,7                    | 117,2                  | + 1,3                                   | 116,8   | + 1,1                                   | 114,2                |
|   | DEZ   | 106,6        | +18,6                  | -14,0                    | 121,2                  | + 3,4                                   | 116,5   | - 0,3                                   | (115,8)              |
| 1982  | JAN   | 115,3        | +14,4                  | + 8,2                    | 115,8                  | - 4,5                                   | 118,5   | + 1,7                                   | (117,6)              |
|   | FEB   | 120,6        | + 7,4                  | + 4,6                    | 116,1                  | + 0,3                                   | 116,1   | - 2,0                                   | (119,5)              |
|   | MAR   | 139,5        | +14,0                  | +15,7                    | 124,3                  | + 7,1                                   | 121,3   | + 4,5                                   | (121,7)              |
|   | APR   | 123,3        | + 9,5                  | -11,6                    | 116,7                  | - 6,1                                   | 116,6   | - 3,9                                   | (124,1)              |
| ELEKTROTECHNIK, REPARATUR VON HAUSHALTSGERÄTEN          |       |              |                        |                          |                        |   |   |   |                      |
| 1981  | APR   | 112,3        | - 3,6                  | - 6,7                    | 112,3                  | - 0,2                                   | 111,2   | + 0,0                                   | 110,3                |
|   | MAI   | 110,5        | + 2,9                  | - 1,6                    | 111,3                  | - 0,9                                   | 113,4   | + 2,0                                   | 109,9                |
|   | JUN   | 107,8        | - 3,1                  | - 2,4                    | 109,0                  | - 2,1                                   | 110,6   | - 2,5                                   | 109,6                |
|   | JUL   | 101,5        | - 8,1                  | - 5,8                    | 106,2                  | - 2,6                                   | 105,4   | - 4,7                                   | 109,7                |
|   | AUG   | 85,5         | + 0,7                  | -15,8                    | 109,2                  | + 2,8                                   | 110,4   | + 4,7                                   | 109,4                |
|   | SEP   | 121,6        | + 3,1                  | +42,2                    | 113,7                  | + 4,1                                   | 111,2   | + 0,7                                   | 110,6                |
|   | OKT   | 122,8        | - 5,5                  | + 1,0                    | 105,6                  | - 7,1                                   | 106,8   | - 4,0                                   | (111,1)              |
|   | NOV   | 119,8        | + 1,5                  | - 2,4                    | 110,5                  | + 4,6                                   | 110,5   | + 3,5                                   | (111,8)              |
|   | DEZ   | 113,6        | + 2,2                  | - 5,2                    | 115,2                  | + 4,3                                   | 110,5   | + 0,0                                   | (112,8)              |
| 1982  | JAN   | 101,8        | + 4,5                  | -10,4                    | 111,3                  | - 3,4                                   | 113,2   | + 2,4                                   | (113,9)              |
|   | FEB   | 115,4        | + 4,7                  | +13,4                    | 116,8                  | + 4,9                                   | 116,8   | + 3,2                                   | (115,9)              |
|   | MAR   | 134,1        | +11,5                  | +16,2                    | 125,1                  | + 7,1                                   | 123,0   | + 5,3                                   | (119,3)              |
|   | APR   | 118,8        | + 5,8                  | -11,4                    | 119,1                  | - 4,8                                   | 118,8   | - 3,4                                   | (116,7)              |
| HERSTELLUNG VON EISEN-, BLECH- UND METALLWAREN          |       |              |                        |                          |                        |   |   |   |                      |
| 1981  | APR   | 114,6        | - 6,5                  | - 7,3                    | 112,6                  | + 0,4                                   | 111,4   | - 0,1                                   | 111,6                |
|   | MAI   | 109,8        | - 4,7                  | - 4,2                    | 109,2                  | - 3,0                                   | 112,4   | + 0,9                                   | 111,1                |
|   | JUN   | 109,1        | - 3,2                  | - 0,6                    | 110,4                  | + 1,1                                   | 111,0   | - 1,2                                   | 110,9                |
|   | JUL   | 108,2        | + 3,6                  | - 0,8                    | 115,8                  | + 4,9                                   | 112,2   | + 1,1                                   | 111,5                |
|   | AUG   | 85,5         | -10,7                  | -21,0                    | 103,7                  | -10,4                                   | 107,1   | - 4,5                                   | 110,9                |
|   | SEP   | 116,7        | - 2,6                  | +36,5                    | 114,1                  | +10,0                                   | 111,9   | + 4,5                                   | 110,8                |
|   | OKT   | 128,7        | - 1,6                  | +10,3                    | 113,2                  | - 0,8                                   | 113,3   | + 1,3                                   | 111,0                |
|   | NOV   | 117,8        | + 1,9                  | - 8,5                    | 112,8                  | - 0,4                                   | 113,1   | - 0,2                                   | 111,0                |
|   | DEZ   | 108,0        | + 1,0                  | - 8,3                    | 115,6                  | + 2,5                                   | 110,5   | - 2,3                                   | (111,4)              |
| 1982  | JAN   | 101,3        | - 4,5                  | - 6,2                    | 106,8                  | - 7,6                                   | 110,5   | + 0,0                                   | (111,8)              |
|   | FEB   | 109,2        | - 4,8                  | + 7,8                    | 107,9                  | + 1,0                                   | 107,9   | - 2,4                                   | (112,4)              |
|   | MAR   | 129,8        | + 5,0                  | +18,9                    | 116,9                  | + 8,3                                   | 114,1   | + 5,7                                   | (113,2)              |
|   | APR   | 118,4        | + 3,3                  | - 8,8                    | 113,3                  | - 3,1                                   | 112,2   | - 1,7                                   | (114,1)              |
| TEXTILGEWERBE   |       |              |                        |                          |                        |   |   |   |                      |
| 1981  | APR   | 94,1         | - 8,4                  | - 3,9                    | 91,7                   | + 5,0                                   | 89,8  | + 4,1                                   | 87,8                 |
|   | MAI   | 85,8         | - 8,9                  | - 8,8                    | 85,0                   | - 7,3                                   | 87,7  | - 2,3                                   | 86,6                 |
|   | JUN   | 86,4         | - 8,7                  | + 0,7                    | 86,1                   | + 1,3                                   | 87,0  | - 0,8                                   | 85,9                 |
|   | JUL   | 80,2         | - 1,7                  | - 7,2                    | 91,0                   | + 5,7                                   | 88,7  | + 2,0                                   | 86,1                 |
|   | AUG   | 54,8         | -12,7                  | -31,7                    | 83,6                   | - 8,1                                   | 85,9  | - 3,2                                   | 85,5                 |
|   | SEP   | 94,3         | - 9,4                  | +72,1                    | 86,2                   | + 3,1                                   | 84,3  | - 1,9                                   | 85,5                 |
|   | OKT   | 98,2         | -10,4                  | + 4,1                    | 81,5                   | - 5,5                                   | 82,8  | - 1,8                                   | 85,6                 |
|   | NOV   | 93,2         | - 2,5                  | - 5,1                    | 86,2                   | + 5,8                                   | 85,9  | + 3,7                                   | 85,9                 |
|   | DEZ   | 79,4         | + 0,5                  | -14,8                    | 91,4                   | + 6,0                                   | 85,7  | - 0,2                                   | ( 86,5)              |
| 1982  | JAN   | 84,3         | - 3,3                  | + 6,2                    | 83,9                   | - 8,2                                   | 86,8  | + 1,3                                   | ( 87,3)              |
|   | FEB   | 88,7         | - 3,7                  | + 5,2                    | 85,5                   | + 1,9                                   | 85,5  | - 1,5                                   | ( 88,4)              |
|   | MAR   | 103,5        | + 5,7                  | +16,7                    | 92,2                   | + 7,8                                   | 89,5  | + 4,7                                   | ( 89,7)              |
|   | APR   | 98,0         | + 4,1                  | - 5,3                    | 91,6                   | - 0,7                                   | 90,6  | + 1,2                                   | ( 91,4)              |

2 PRODUKTION IM PRODUZIERENDEN GEWERBE  
2.1 INDEX DER NETTOPRODUKTION (1976 = 100)

| JAHR               | MONAT | ORIGINALWERT |                        |                          | SAISONBEREINIGTER WERT |   | SAISON- UND ARBEITSTÄGLICH<br>BEREINIGTER WERT |   | GLATTE<br>KOMPONENTE |         |
|--------------------|-------|--------------|------------------------|--------------------------|------------------------|---|--|---|----------------------|---------|
|                    |       | 1976=100     | VERÄNDERUNG<br>VORJAHR | IN O/D GEGEN<br>VORMONAT | 1976=100               | VERÄNDERUNG<br>IN O/D GEGEN<br>VORMONAT | 1976=100                                       | VERÄNDERUNG<br>IN O/D GEGEN<br>VORMONAT |                      |         |
| BEKLEIDUNGSGEWERBE |       |              |                        |                          |                        |   |  |   |                      |         |
| 1981               | APR   | 86,0         | - 7,0                  | -14,9                    | 84,9                   | + 1,0                                   | 84,4   | + 1,2                                   | 83,9                 |         |
|                    | MAI   | 73,2         | + 0,8                  | -14,9                    | 84,4                   | - 0,6                                   | 86,9   | + 3,0                                   | 82,9                 |         |
|                    | JUN   | 64,1         | - 8,4                  | -12,4                    | 82,8                   | - 1,9                                   | 85,0   | - 2,2                                   | 82,2                 |         |
|                    | JUL   | 83,5         | - 4,6                  | +30,3                    | 85,7                   | + 3,5                                   | 83,4   | - 1,9                                   | 82,1                 |         |
|                    | AUG   | 70,1         | - 7,6                  | -16,0                    | 79,1                   | - 7,7                                   | 80,7   | - 3,2                                   | 81,2                 |         |
|                    | SEP   | 99,8         | - 7,0                  | +42,4                    | 82,2                   | + 3,9                                   | 80,4   | - 0,4                                   | 80,6                 |         |
|                    | OKT   | 91,4         | -10,7                  | - 8,4                    | 75,7                   | - 7,9                                   | 76,4   | - 5,0                                   | 80,1                 |         |
|                    | NOV   | 76,6         | - 6,7                  | -16,2                    | 79,2                   | + 4,6                                   | 78,9   | + 3,3                                   | 79,8                 |         |
|                    | DEZ   | 64,1         | - 6,7                  | -16,3                    | 81,7                   | + 3,2                                   | 77,6   | - 1,6                                   | ( 79,5)              |         |
|                    | 1982  | JAN          | 75,9                   | -12,3                    | +18,4                  | 75,3                                    | - 7,8  | 77,7                                    | + 0,1                | ( 79,2) |
|                    |       | FEB          | 85,0                   | - 8,5                    | +12,0                  | 76,7                                    | + 1,9  | 76,7                                    | - 1,3                | ( 79,0) |
|                    |       | MAR          | 100,0                  | - 1,1                    | +17,6                  | 82,1                                    | + 7,0  | 79,4                                    | + 3,5                | ( 78,8) |
| APR                |       | 83,0         | - 3,5                  | -17,0                    | 80,7                   | - 1,7                                   | 80,7   | + 1,6                                   | ( 78,8)              |         |
| ERNÄHRUNGSGEWERBE  |       |              |                        |                          |                        |   |  |   |                      |         |
| 1981               | APR   | 107,7        | + 3,3                  | - 2,4                    | 109,4                  | - 1,6                                   | 108,9  | - 1,3                                   | 108,0                |         |
|                    | MAI   | 103,4        | - 1,5                  | - 4,0                    | 104,0                  | - 4,9                                   | 105,6  | - 3,0                                   | 108,5                |         |
|                    | JUN   | 108,6        | + 5,7                  | + 5,0                    | 109,6                  | + 5,4                                   | 108,7  | + 2,9                                   | (108,8)              |         |
|                    | JUL   | 106,9        | + 0,8                  | - 1,6                    | 108,3                  | - 1,2                                   | 107,2  | - 1,4                                   | (108,9)              |         |
|                    | AUG   | 103,0        | + 2,6                  | - 3,6                    | 107,7                  | - 0,6                                   | 110,0  | + 2,6                                   | (109,1)              |         |
|                    | SEP   | 111,3        | + 4,6                  | + 8,1                    | 112,0                  | + 4,0                                   | 109,9  | - 0,1                                   | (109,0)              |         |
|                    | OKT   | 118,1        | - 1,9                  | + 6,1                    | 105,3                  | - 6,0                                   | 107,0  | - 2,6                                   | (109,1)              |         |
|                    | NOV   | 115,8        | + 2,5                  | - 1,9                    | 108,4                  | + 2,9                                   | 108,6  | + 1,5                                   | (109,2)              |         |
|                    | DEZ   | 115,5        | + 3,6                  | - 0,3                    | 112,8                  | + 4,1                                   | 109,2  | + 0,6                                   | (109,1)              |         |
|                    | 1982  | JAN          | 101,1                  | - 0,8                    | -12,5                  | 106,3                                   | - 5,8  | 108,4                                   | - 0,7                | (109,1) |
|                    |       | FEB          | 102,0                  | + 0,5                    | + 0,9                  | 108,3                                   | + 1,9  | 108,3                                   | - 0,1                | (109,2) |
|                    |       | MAR          | 112,6                  | + 2,1                    | +10,4                  | 111,9                                   | + 3,3  | 109,6                                   | + 1,2                | (109,1) |
| APR                |       | 107,2        | - 0,5                  | - 4,8                    | 109,2                  | - 2,4                                   | 109,2  | - 0,4                                   | (108,7)              |         |

## 2 PRODUKTION IM PRODUZIERENDEN GEWERBE

## 2.2 GELEISTETE ARBEITSSTUNDEN IM BAUHAUPTGEWERBE (1976 = 100)

| JAHR                               | MONAT | ORIGINALWERT |                        |                          | SAISONBEREINIGTER WERT |   | SAISON- UND ARBEITSTÄGLICH<br>BEREINIGTER WERT |   | GLATTE<br>KOMPONENTE |         |
|------------------------------------|-------|--------------|------------------------|--------------------------|------------------------|---|--|---|----------------------|---------|
|                                    |       | 1976=100     | VERÄNDERUNG<br>VORJAHR | IN O/O GEGEN<br>VORMONAT | 1976=100               | VERÄNDERUNG<br>IN O/O GEGEN<br>VORMONAT | 1976=100                                       | VERÄNDERUNG<br>IN O/O GEGEN<br>VORMONAT |                      |         |
| BAUHAUPTGEWERBE INSGESAMT          |       |              |                        |                          |                        |   |  |   |                      |         |
| 1981                               | MAR   | 91,5         | -10,4                  | +54,3                    | 88,5                   | + 1,0                                   | 87,7   | + 0,1                                   | 90,8                 |         |
|                                    | APR   | 104,6        | - 2,7                  | +14,3                    | 93,6                   | + 5,8                                   | 93,0   | + 6,0                                   | ( 91,0)              |         |
|                                    | MAI   | 100,0        | - 3,2                  | - 4,4                    | 87,1                   | - 6,9                                   | 89,1   | - 4,2                                   | ( 90,9)              |         |
|                                    | JUN   | 100,1        | - 3,1                  | + 0,1                    | 89,6                   | + 2,9                                   | 92,7   | + 4,0                                   | ( 90,2)              |         |
|                                    | JUL   | 98,2         | - 4,0                  | - 1,9                    | 89,6                   | + 0,0                                   | 86,5   | - 6,7                                   | ( 89,1)              |         |
|                                    | AUG   | 89,0         | - 0,7                  | - 9,4                    | 88,6                   | - 1,1                                   | 89,1   | + 3,0                                   | ( 87,4)              |         |
|                                    | SEP   | 109,2        | - 4,5                  | +22,7                    | 92,9                   | + 4,9                                   | 93,7   | + 5,2                                   | ( 85,4)              |         |
|                                    | OKT   | 106,0        | -10,4                  | - 2,9                    | 82,1                   | -11,6                                   | 79,9   | -14,7                                   | ( 83,4)              |         |
|                                    | NOV   | 91,6         | - 2,7                  | -13,6                    | 81,6                   | - 0,6                                   | 79,9   | + 0,0                                   | ( 81,5)              |         |
|                                    | DEZ   | 53,1         | -10,5                  | -42,0                    | 77,5                   | - 5,0                                   | 76,7   | - 4,0                                   | ( 80,3)              |         |
|                                    | 1982  | JAN          | 36,6                   | -23,6                    | -31,1                  | 79,4                                    | + 2,5  | 81,3                                    | + 6,0                | ( 80,3) |
|                                    |       | FEB          | 55,5                   | - 6,4                    | +51,6                  | 84,0                                    | + 5,8  | 84,0                                    | + 3,3                | ( 82,1) |
| MAR                                |       | 86,7         | - 5,2                  | +56,2                    | 84,6                   | + 0,7                                   | 84,0   | + 0,0                                   | ( 86,4)              |         |
| HOCHBAU                            |       |              |                        |                          |                        |   |  |   |                      |         |
| 1981                               | MAR   | 92,9         | - 8,7                  | +51,1                    | 87,8                   | + 2,3                                   | 87,0   | + 1,4                                   | 90,1                 |         |
|                                    | APR   | 104,0        | - 1,2                  | +11,9                    | 93,1                   | + 6,0                                   | 92,6   | + 6,4                                   | ( 90,6)              |         |
|                                    | MAI   | 98,7         | - 2,2                  | - 5,1                    | 86,7                   | - 6,9                                   | 88,7   | - 4,2                                   | ( 90,6)              |         |
|                                    | JUN   | 98,7         | - 1,6                  | + 0,0                    | 89,6                   | + 3,3                                   | 92,6   | + 4,4                                   | ( 90,0)              |         |
|                                    | JUL   | 96,1         | - 3,3                  | - 2,6                    | 89,3                   | - 0,3                                   | 86,2   | - 6,9                                   | ( 88,9)              |         |
|                                    | AUG   | 86,8         | + 1,9                  | - 9,7                    | 88,9                   | - 0,4                                   | 89,5   | + 3,8                                   | ( 87,3)              |         |
|                                    | SEP   | 107,5        | - 2,6                  | +23,8                    | 93,0                   | + 4,6                                   | 93,6   | + 4,6                                   | ( 85,3)              |         |
|                                    | OKT   | 104,2        | - 9,1                  | - 3,1                    | 82,4                   | -11,4                                   | 80,3   | -14,2                                   | ( 83,2)              |         |
|                                    | NOV   | 90,7         | - 0,8                  | -13,0                    | 81,8                   | - 0,7                                   | 80,2   | - 0,1                                   | ( 81,3)              |         |
|                                    | DEZ   | 54,1         | -10,3                  | -40,4                    | 77,5                   | - 5,3                                   | 76,7   | - 4,4                                   | ( 80,0)              |         |
|                                    | 1982  | JAN          | 39,4                   | -22,6                    | -27,2                  | 78,3                                    | + 1,0  | 80,2                                    | + 4,6                | ( 79,9) |
|                                    |       | FEB          | 58,5                   | - 4,9                    | +48,5                  | 83,0                                    | + 6,0  | 83,0                                    | + 3,5                | ( 81,5) |
| MAR                                |       | 88,0         | - 5,3                  | +50,4                    | 83,7                   | + 0,8                                   | 83,0   | + 0,0                                   | ( 85,7)              |         |
| TIEFBAU                            |       |              |                        |                          |                        |   |  |   |                      |         |
| 1981                               | MAR   | 88,5         | -14,1                  | +62,4                    | 90,2                   | - 1,3                                   | 89,3   | - 2,3                                   | 92,2                 |         |
|                                    | APR   | 106,0        | - 5,7                  | +19,8                    | 94,6                   | + 4,9                                   | 93,8   | + 5,0                                   | ( 92,1)              |         |
|                                    | MAI   | 102,9        | - 5,2                  | - 2,9                    | 87,9                   | - 7,1                                   | 90,0   | - 4,1                                   | ( 91,6)              |         |
|                                    | JUN   | 103,2        | - 6,0                  | + 0,3                    | 89,8                   | + 2,2                                   | 93,0   | + 3,3                                   | ( 90,7)              |         |
|                                    | JUL   | 102,8        | - 5,3                  | - 0,4                    | 90,2                   | + 0,4                                   | 87,1   | - 6,3                                   | ( 89,3)              |         |
|                                    | AUG   | 93,8         | - 5,6                  | - 8,8                    | 87,9                   | - 2,5                                   | 88,3   | + 1,4                                   | ( 87,6)              |         |
|                                    | SEP   | 112,8        | - 8,1                  | +20,3                    | 92,6                   | + 5,3                                   | 93,8   | + 6,2                                   | ( 85,6)              |         |
|                                    | OKT   | 109,9        | -13,1                  | - 2,6                    | 81,4                   | -12,1                                   | 79,0   | -15,8                                   | ( 83,7)              |         |
|                                    | NOV   | 93,5         | - 6,4                  | -14,9                    | 81,2                   | - 0,2                                   | 79,2   | + 0,3                                   | ( 82,0)              |         |
|                                    | DEZ   | 50,9         | -11,0                  | -45,6                    | 77,6                   | - 4,4                                   | 76,7   | - 3,2                                   | ( 81,1)              |         |
|                                    | 1982  | JAN          | 30,5                   | -26,2                    | -40,1                  | 81,9                                    | + 5,5  | 83,8                                    | + 9,3                | ( 81,4) |
|                                    |       | FEB          | 49,1                   | - 9,9                    | +61,0                  | 86,1                                    | + 5,1  | 86,1                                    | + 2,7                | ( 83,4) |
| MAR                                |       | 83,9         | - 5,2                  | +70,9                    | 86,5                   | + 0,5                                   | 86,2   | + 0,1                                   | ( 87,9)              |         |
| WOHNUNGSBAU                        |       |              |                        |                          |                        |   |  |   |                      |         |
| 1981                               | MAR   | 93,6         | -11,3                  | +63,1                    | 87,6                   | + 2,1                                   | 86,6   | + 0,9                                   | 90,4                 |         |
|                                    | APR   | 107,2        | - 2,5                  | +14,5                    | 93,3                   | + 6,5                                   | 93,1   | + 7,5                                   | ( 90,8)              |         |
|                                    | MAI   | 102,0        | - 3,3                  | - 4,9                    | 86,6                   | - 7,2                                   | 88,7   | - 4,7                                   | ( 90,8)              |         |
|                                    | JUN   | 102,2        | - 2,5                  | + 0,2                    | 90,0                   | + 3,9                                   | 92,7   | + 4,5                                   | ( 90,3)              |         |
|                                    | JUL   | 96,2         | - 3,9                  | - 5,9                    | 89,7                   | - 0,3                                   | 86,7   | - 6,5                                   | ( 89,2)              |         |
|                                    | AUG   | 86,4         | + 1,5                  | -10,2                    | 89,5                   | - 0,2                                   | 90,0   | + 3,8                                   | ( 87,5)              |         |
|                                    | SEP   | 108,7        | - 3,7                  | +25,8                    | 92,9                   | + 3,8                                   | 93,7   | + 4,1                                   | ( 85,3)              |         |
|                                    | OKT   | 104,2        | -10,6                  | - 4,1                    | 81,0                   | -12,8                                   | 78,9   | -15,8                                   | ( 83,0)              |         |
|                                    | NOV   | 89,4         | - 1,5                  | -14,2                    | 80,4                   | - 0,7                                   | 78,6   | - 0,4                                   | ( 80,8)              |         |
|                                    | DEZ   | 50,7         | -13,9                  | -43,3                    | 75,9                   | - 5,6                                   | 75,2   | - 4,3                                   | ( 79,1)              |         |
|                                    | 1982  | JAN          | 34,8                   | -26,4                    | -31,4                  | 78,5                                    | + 3,4  | 80,5                                    | + 7,0                | ( 78,5) |
|                                    |       | FEB          | 53,7                   | - 6,4                    | +54,3                  | 82,2                                    | + 4,7  | 82,2                                    | + 2,1                | ( 79,5) |
| MAR                                |       | 85,3         | - 8,9                  | +58,8                    | 80,4                   | - 2,2                                   | 79,7   | - 3,0                                   | ( 83,0)              |         |
| GEWERBLICHER UND INDUSTRIELLER BAU |       |              |                        |                          |                        |   |  |   |                      |         |
| 1981                               | MAR   | 97,7         | - 5,7                  | +31,1                    | 93,9                   | + 1,7                                   | 93,1   | + 0,9                                   | 95,5                 |         |
|                                    | APR   | 103,3        | - 4,4                  | + 5,7                    | 97,0                   | + 3,3                                   | 96,3   | + 3,4                                   | ( 95,8)              |         |
|                                    | MAI   | 100,3        | - 1,8                  | - 2,9                    | 92,9                   | - 4,2                                   | 95,0   | - 1,3                                   | ( 95,7)              |         |
|                                    | JUN   | 100,8        | - 1,4                  | + 0,5                    | 95,3                   | + 2,6                                   | 97,8   | + 2,9                                   | ( 95,2)              |         |
|                                    | JUL   | 102,7        | - 1,6                  | + 1,9                    | 95,5                   | + 0,2                                   | 92,5   | - 5,4                                   | ( 94,2)              |         |
|                                    | AUG   | 93,7         | + 0,0                  | - 8,8                    | 93,3                   | - 2,3                                   | 94,4   | + 2,1                                   | ( 92,9)              |         |
|                                    | SEP   | 110,1        | - 2,1                  | +17,5                    | 98,5                   | + 5,6                                   | 98,5   | + 4,3                                   | ( 91,3)              |         |
|                                    | OKT   | 109,8        | - 6,2                  | - 0,3                    | 90,8                   | - 7,8                                   | 88,9   | - 9,7                                   | ( 89,7)              |         |
|                                    | NOV   | 96,1         | - 1,2                  | -12,5                    | 89,4                   | - 1,5                                   | 88,3   | - 0,7                                   | ( 88,4)              |         |
|                                    | DEZ   | 66,0         | - 4,5                  | -31,3                    | 86,5                   | - 3,2                                   | 85,4   | - 3,3                                   | ( 87,9)              |         |
|                                    | 1982  | JAN          | 53,3                   | -15,5                    | -19,2                  | 83,6                                    | - 3,4  | 85,8                                    | + 0,5                | ( 88,6) |
|                                    |       | FEB          | 72,6                   | - 2,6                    | +36,2                  | 90,6                                    | + 8,4  | 90,6                                    | + 5,6                | ( 91,1) |
| MAR                                |       | 98,8         | + 1,1                  | +36,1                    | 95,2                   | + 5,1                                   | 94,4   | + 4,2                                   | ( 96,1)              |         |
| ÖFFENTLICHER UND VERKEHRSBAU       |       |              |                        |                          |                        |   |  |   |                      |         |
| 1981                               | MAR   | 86,5         | -12,4                  | +63,2                    | 87,1                   | - 0,3                                   | 86,5   | - 1,0                                   | 89,2                 |         |
|                                    | APR   | 103,7        | - 1,8                  | +19,9                    | 92,8                   | + 6,5                                   | 91,7   | + 6,0                                   | ( 89,3)              |         |
|                                    | MAI   | 98,5         | - 3,6                  | - 5,0                    | 85,1                   | - 8,3                                   | 87,0   | - 5,1                                   | ( 88,9)              |         |
|                                    | JUN   | 98,0         | - 4,6                  | - 0,5                    | 86,9                   | + 2,1                                   | 90,7   | + 4,3                                   | ( 88,1)              |         |
|                                    | JUL   | 98,5         | - 5,2                  | + 0,5                    | 86,8                   | - 0,1                                   | 83,7   | - 7,7                                   | ( 86,7)              |         |
|                                    | AUG   | 89,7         | - 3,4                  | - 8,9                    | 85,5                   | - 1,5                                   | 85,7   | + 2,4                                   | ( 84,9)              |         |
|                                    | SEP   | 109,9        | - 6,4                  | +22,5                    | 90,5                   | + 5,8                                   | 91,8   | + 7,1                                   | ( 82,9)              |         |
|                                    | OKT   | 106,8        | -12,2                  | - 2,8                    | 79,0                   | -12,7                                   | 76,5   | -16,7                                   | ( 80,8)              |         |
|                                    | NOV   | 92,5         | - 4,6                  | -13,4                    | 79,1                   | + 0,1                                   | 77,1   | + 0,8                                   | ( 79,0)              |         |
|                                    | DEZ   | 48,5         | -11,2                  | -47,6                    | 74,2                   | - 6,2                                   | 73,6   | - 4,5                                   | ( 77,9)              |         |
|                                    | 1982  | JAN          | 28,9                   | -27,6                    | -40,4                  | 78,3                                    | + 5,5  | 80,0                                    | + 8,7                | ( 78,1) |
|                                    |       | FEB          | 47,8                   | - 9,8                    | +65,4                  | 82,4                                    | + 5,2  | 82,4                                    | + 3,0                | ( 80,2) |
| MAR                                |       | 82,1         | - 5,1                  | +71,8                    | 83,6                   | + 1,5                                   | 83,2   | + 1,0                                   | ( 84,9)              |         |

## 2 PRODUKTION IN PRODUZIERENDEN GEBERBE

## 2.3 PRODUKTIONSINDEX FÜR DAS BAUHAUPTGEWERBE (1976 = 100)

| JAHR                      | MONAT | ORIGINALWERT |                        |                          | SAISONBEREINIGTER WERT |   | SAISON- UND ARBEITSTÄGLICH<br>BEREINIGTER WERT |   | GLATTE<br>KOMPONENTE |
|---------------------------|-------|--------------|------------------------|--------------------------|------------------------|---|--|---|----------------------|
|                           |       | 1976=100     | VERÄNDERUNG<br>VORJAHR | IN O/O GEGEN<br>VORMONAT | 1976=100               | VERÄNDERUNG<br>IN O/O GEGEN<br>VORMONAT | 1976=100                                       | VERÄNDERUNG<br>IN O/O GEGEN<br>VORMONAT |                      |
| BAUHAUPTGEWERBE INSGESAMT |       |              |                        |                          |                        |   |  |   |                      |
| 1981                      | APR   | 115,4        | - 4,7                  | +16,7                    | 110,9                  | + 7,3                                   | 110,2  | + 6,7                                   | 104,4                |
|                           | MAI   | 119,1        | - 3,1                  | + 3,2                    | 106,3                  | - 4,1                                   | 108,1  | - 1,9                                   | (104,1)              |
|                           | JUN   | 117,6        | - 4,5                  | - 1,3                    | 104,4                  | - 1,8                                   | 107,9  | - 0,2                                   | (103,3)              |
|                           | JUL   | 118,8        | - 2,1                  | + 1,0                    | 106,6                  | + 2,1                                   | 104,1  | - 3,5                                   | (102,4)              |
|                           | AUG   | 106,1        | - 3,9                  | -10,7                    | 102,7                  | - 3,7                                   | 103,2  | - 0,9                                   | (101,8)              |
|                           | SEP   | 131,3        | - 0,2                  | +23,8                    | 108,7                  | + 5,8                                   | 108,6  | + 5,2                                   | (101,1)              |
|                           | OKT   | 128,8        | - 7,1                  | - 1,9                    | 100,6                  | - 7,5                                   | 98,8   | - 9,0                                   | (100,7)              |
|                           | NOV   | 109,2        | - 2,5                  | -15,2                    | 102,2                  | + 1,6                                   | 101,7  | + 2,9                                   | ( 99,8)              |
|                           | DEZ   | 68,4         | -12,1                  | -37,4                    | 97,1                   | - 5,0                                   | 95,2   | - 6,4                                   | ( 98,8)              |
| 1982                      | JAN   | 52,0         | -14,9                  | -24,0                    | 95,7                   | - 1,4                                   | 97,6   | + 2,5                                   | ( 97,7)              |
|                           | FEB   | 63,0         | -14,5                  | +21,2                    | 93,3                   | - 2,5                                   | 93,3   | - 4,4                                   | ( 96,5)              |
|                           | MAR   | 96,4         | - 2,5                  | +33,0                    | 97,7                   | + 4,7                                   | 96,8   | + 3,8                                   | ( 95,2)              |
|                           | APR   | 100,0        | -13,3                  | + 3,7                    | 94,9                   | - 2,9                                   | 93,8   | - 3,1                                   | ( 93,8)              |
| HOCHBAU                   |       |              |                        |                          |                        |   |  |   |                      |
| 1981                      | APR   | 117,0        | - 6,0                  | +12,1                    | 112,6                  | + 7,6                                   | 111,9  | + 7,1                                   | 107,3                |
|                           | MAI   | 119,7        | - 3,7                  | + 2,3                    | 108,8                  | - 3,4                                   | 110,6  | - 1,2                                   | (107,0)              |
|                           | JUN   | 118,1        | - 3,7                  | - 1,3                    | 107,9                  | - 0,8                                   | 111,2  | + 0,5                                   | (106,0)              |
|                           | JUL   | 117,9        | - 2,3                  | - 0,2                    | 109,6                  | + 1,6                                   | 107,1  | - 3,7                                   | (105,1)              |
|                           | AUG   | 105,2        | - 4,1                  | -10,8                    | 105,8                  | - 3,5                                   | 106,6  | - 0,5                                   | (104,4)              |
|                           | SEP   | 131,1        | - 0,1                  | +24,6                    | 111,9                  | + 5,8                                   | 111,3  | + 4,4                                   | (103,5)              |
|                           | OKT   | 127,5        | - 7,6                  | - 2,7                    | 103,3                  | - 7,7                                   | 101,7  | - 8,6                                   | (103,0)              |
|                           | NOV   | 109,6        | - 3,4                  | -13,9                    | 104,5                  | + 1,2                                   | 104,4  | + 2,7                                   | (102,0)              |
|                           | DEZ   | 75,5         | -11,6                  | -31,2                    | 100,5                  | - 3,8                                   | 98,7   | - 5,5                                   | (101,0)              |
| 1982                      | JAN   | 63,0         | - 9,9                  | -16,6                    | 99,3                   | - 1,2                                   | 101,2  | + 2,5                                   | ( 99,9)              |
|                           | FEB   | 70,1         | -15,0                  | +11,3                    | 94,1                   | - 5,2                                   | 94,1   | - 7,0                                   | ( 98,7)              |
|                           | MAR   | 101,3        | - 3,0                  | +44,5                    | 99,0                   | + 5,2                                   | 98,0   | + 4,1                                   | ( 97,4)              |
|                           | APR   | 101,4        | -13,3                  | + 0,1                    | 96,4                   | - 2,6                                   | 95,5   | - 2,6                                   | ( 96,0)              |
| TIEFBAU                   |       |              |                        |                          |                        |   |  |   |                      |
| 1981                      | APR   | 112,7        | - 2,3                  | +26,1                    | 107,9                  | + 6,6                                   | 107,4  | + 6,5                                   | 99,4                 |
|                           | MAI   | 118,0        | - 2,1                  | + 4,7                    | 102,1                  | - 5,4                                   | 103,8  | - 3,4                                   | ( 99,3)              |
|                           | JUN   | 116,6        | - 5,9                  | - 1,0                    | 98,7                   | - 3,3                                   | 102,3  | - 1,4                                   | ( 98,5)              |
|                           | JUL   | 120,3        | - 2,0                  | + 3,0                    | 101,6                  | + 2,9                                   | 99,1   | - 3,1                                   | ( 97,7)              |
|                           | AUG   | 107,5        | - 3,7                  | -10,6                    | 97,5                   | - 4,0                                   | 97,4   | - 1,7                                   | ( 97,3)              |
|                           | SEP   | 131,6        | - 0,5                  | +22,4                    | 103,5                  | + 6,2                                   | 104,1  | + 6,9                                   | ( 96,9)              |
|                           | OKT   | 131,0        | - 5,8                  | - 0,5                    | 96,0                   | - 7,2                                   | 94,0   | - 9,7                                   | ( 96,7)              |
|                           | NOV   | 108,3        | - 0,7                  | -17,3                    | 98,3                   | + 2,4                                   | 97,1   | + 3,3                                   | ( 95,9)              |
|                           | DEZ   | 56,4         | -13,1                  | -47,9                    | 91,4                   | - 7,0                                   | 89,3   | - 8,0                                   | ( 95,1)              |
| 1982                      | JAN   | 33,3         | -27,8                  | -41,0                    | 89,6                   | - 2,0                                   | 91,5   | + 2,5                                   | ( 94,0)              |
|                           | FEB   | 50,9         | -13,4                  | +52,9                    | 91,5                   | + 2,1                                   | 91,5   | + 0,0                                   | ( 92,9)              |
|                           | MAR   | 88,1         | - 1,5                  | +73,1                    | 95,3                   | + 4,2                                   | 94,9   | + 3,7                                   | ( 91,6)              |
|                           | APR   | 97,6         | -13,4                  | +10,8                    | 92,1                   | - 3,4                                   | 91,0   | - 4,1                                   | ( 90,2)              |

## 3 INDEX DER ARBEITSPRODUKTIVITAET UND LOHNCOSTEN IM BERGBAU UND VERARBEITENDEN GEWERBE

## 3.1 PRODUKTIONSERGEBNIS (1976 = 100)

| JAHR                   | MONAT | ORIGINALWERT |                         |                          | SAISONBEREINIGTER WERT |   | SAISON- UND ARBEITSTÄGLICH<br>BEREINIGTER WERT |   | GLATTE<br>KOMPONENTE |         |
|------------------------|-------|--------------|-------------------------|--------------------------|------------------------|---|--|---|----------------------|---------|
|                        |       | 1976=100     | VERÄNDERUNG<br>VOR JAHR | IN O/O GEGEN<br>VORMONAT | 1976=100               | VERÄNDERUNG<br>IN O/O GEGEN<br>VORMONAT | 1976=100                                       | VERÄNDERUNG<br>IN O/O GEGEN<br>VORMONAT |                      |         |
| JE BESCHÄFTIGTEN       |       |              |                         |                          |                        |   |  |   |                      |         |
| 1981                   | MAR   | 113,2        | - 3,2                   | - 0,6                    | 110,6                  | - 3,0                                   | 111,2  | - 2,5                                   | 110,3                |         |
|                        | APR   | 117,1        | - 1,1                   | + 3,4                    | 110,6                  | + 0,0                                   | 110,3  | - 0,8                                   | 110,4                |         |
|                        | MAI   | 117,9        | + 0,6                   | + 0,7                    | 112,6                  | + 1,8                                   | 111,2  | + 0,8                                   | 110,6                |         |
|                        | JUN   | 117,6        | + 0,1                   | - 0,1                    | 110,3                  | - 2,0                                   | 110,3  | - 0,8                                   | 110,8                |         |
|                        | JUL   | 99,4         | + 1,2                   | -15,6                    | 111,0                  | + 0,6                                   | 111,9  | + 1,5                                   | 110,9                |         |
|                        | AUG   | 94,9         | + 1,7                   | - 4,5                    | 112,5                  | + 1,4                                   | 111,4  | - 0,4                                   | 111,5                |         |
|                        | SEP   | 114,3        | + 4,1                   | +20,4                    | 113,0                  | + 0,4                                   | 114,3  | + 2,6                                   | 112,0                |         |
|                        | OKT   | 116,3        | + 4,0                   | + 1,7                    | 114,3                  | + 1,2                                   | 113,2  | - 1,0                                   | 112,6                |         |
|                        | NOV   | 122,1        | + 1,6                   | + 5,0                    | 113,1                  | - 1,0                                   | 113,5  | + 0,3                                   | (113,1)              |         |
|                        | DEZ   | 112,0        | + 1,7                   | - 8,3                    | 110,5                  | - 2,3                                   | 112,6  | - 0,8                                   | (113,6)              |         |
|                        | 1982  | JAN          | 108,3                   | + 6,5                    | - 3,3                  | 116,4                                   | + 5,3  | 115,0                                   | + 2,1                | (114,2) |
|                        |       | FEB          | 116,6                   | + 2,4                    | + 7,7                  | 115,0                                   | - 1,2  | 115,0                                   | + 0,0                | (114,9) |
| MAR                    |       | 118,0        | + 4,2                   | + 1,2                    | 114,6                  | - 0,3                                   | 116,5  | + 1,3                                   | (115,6)              |         |
| JE BESCHÄFTIGTENSTUNDE |       |              |                         |                          |                        |   |  |   |                      |         |
| 1981                   | MAR   | 118,6        | + 2,0                   | + 3,5                    | 117,6                  | - 0,2                                   | 117,4  | - 0,3                                   | 116,3                |         |
|                        | APR   | 116,0        | + 1,1                   | - 2,2                    | 116,8                  | - 0,7                                   | 117,3  | - 0,1                                   | 116,8                |         |
|                        | MAI   | 116,8        | + 1,6                   | + 0,7                    | 117,1                  | + 0,3                                   | 117,4  | + 0,1                                   | 117,3                |         |
|                        | JUN   | 120,1        | + 1,3                   | + 2,8                    | 116,9                  | - 0,2                                   | 116,7  | - 0,6                                   | 117,4                |         |
|                        | JUL   | 117,7        | + 3,5                   | - 2,0                    | 118,1                  | + 1,0                                   | 117,8  | + 0,9                                   | 117,8                |         |
|                        | AUG   | 114,3        | + 2,1                   | - 2,9                    | 117,0                  | - 0,9                                   | 117,1  | - 0,6                                   | 118,1                |         |
|                        | SEP   | 120,6        | + 4,1                   | + 5,5                    | 118,9                  | + 1,6                                   | 118,7  | + 1,4                                   | (118,5)              |         |
|                        | OKT   | 119,6        | + 3,6                   | - 0,8                    | 118,7                  | - 0,2                                   | 118,6  | - 0,1                                   | (118,8)              |         |
|                        | NOV   | 119,7        | + 3,5                   | + 0,1                    | 118,8                  | + 0,1                                   | 118,8  | + 0,2                                   | (119,2)              |         |
|                        | DEZ   | 124,9        | + 3,8                   | + 4,3                    | 119,4                  | + 0,5                                   | 119,5  | + 0,6                                   | (119,6)              |         |
|                        | 1982  | JAN          | 112,6                   | + 3,6                    | - 9,8                  | 119,0                                   | - 0,3  | 119,3                                   | - 0,2                | (120,6) |
|                        |       | FEB          | 119,2                   | + 4,0                    | + 5,9                  | 122,1                                   | + 2,6  | 122,1                                   | + 2,3                | (120,8) |
| MAR                    |       | 122,8        | + 3,5                   | + 3,0                    | 121,6                  | - 0,4                                   | 121,2  | - 0,7                                   | (120,1)              |         |
| JE ARBEITER            |       |              |                         |                          |                        |   |  |   |                      |         |
| 1981                   | MAR   | 114,8        | - 2,0                   | - 0,4                    | 112,3                  | - 2,7                                   | 113,0  | - 2,1                                   | 111,9                |         |
|                        | APR   | 118,7        | + 0,1                   | + 3,4                    | 112,3                  | + 0,0                                   | 112,4  | - 0,5                                   | 112,6                |         |
|                        | MAI   | 119,6        | + 1,8                   | + 0,8                    | 114,7                  | + 2,1                                   | 113,3  | + 0,8                                   | 113,3                |         |
|                        | JUN   | 119,5        | + 1,3                   | - 0,1                    | 112,1                  | - 2,3                                   | 112,6  | - 0,6                                   | 113,3                |         |
|                        | JUL   | 100,6        | + 2,2                   | -15,8                    | 112,4                  | + 0,3                                   | 113,3  | + 0,6                                   | 113,7                |         |
|                        | AUG   | 96,3         | + 2,9                   | - 4,3                    | 113,8                  | + 1,2                                   | 112,5  | - 0,7                                   | 114,2                |         |
|                        | SEP   | 116,0        | + 5,1                   | +20,5                    | 114,3                  | + 0,4                                   | 115,0  | + 2,2                                   | (114,5)              |         |
|                        | OKT   | 118,2        | + 5,2                   | + 1,9                    | 115,7                  | + 1,2                                   | 114,9  | - 0,1                                   | (114,9)              |         |
|                        | NOV   | 124,1        | + 2,5                   | + 5,0                    | 114,6                  | - 1,0                                   | 114,9  | + 0,0                                   | (115,2)              |         |
|                        | DEZ   | 114,1        | + 2,6                   | - 8,1                    | 111,5                  | - 2,7                                   | 113,6  | - 1,1                                   | (115,6)              |         |
|                        | 1982  | JAN          | 110,6                   | + 7,5                    | - 3,1                  | 119,3                                   | + 7,0  | 118,3                                   | + 4,1                | (116,4) |
|                        |       | FEB          | 119,2                   | + 3,4                    | + 7,8                  | 119,5                                   | + 0,2  | 119,5                                   | + 1,0                | (118,9) |
| MAR                    |       | 120,7        | + 5,1                   | + 1,3                    | 117,7                  | - 1,5                                   | 118,3  | - 1,0                                   | (114,2)              |         |
| JE ARBEITERSTUNDE      |       |              |                         |                          |                        |   |  |   |                      |         |
| 1981                   | MAR   | 120,3        | + 3,1                   | + 3,6                    | 119,3                  | + 0,1                                   | 119,0  | - 0,2                                   | 117,9                |         |
|                        | APR   | 117,7        | + 2,3                   | - 2,2                    | 118,4                  | - 0,8                                   | 119,0  | + 0,0                                   | 118,5                |         |
|                        | MAI   | 119,0        | + 3,0                   | + 1,1                    | 119,1                  | + 0,6                                   | 119,4  | + 0,3                                   | 119,0                |         |
|                        | JUN   | 122,0        | + 2,4                   | + 2,5                    | 118,7                  | - 0,3                                   | 118,4  | - 0,8                                   | 119,3                |         |
|                        | JUL   | 119,3        | + 4,6                   | - 2,2                    | 119,9                  | + 1,0                                   | 119,7  | + 1,1                                   | 119,7                |         |
|                        | AUG   | 116,2        | + 3,4                   | - 2,6                    | 119,1                  | - 0,7                                   | 119,2  | - 0,4                                   | 120,2                |         |
|                        | SEP   | 122,4        | + 5,1                   | + 5,3                    | 120,9                  | + 1,5                                   | 120,8  | + 1,3                                   | (120,6)              |         |
|                        | OKT   | 121,6        | + 4,7                   | - 0,7                    | 120,8                  | - 0,1                                   | 120,9  | + 0,1                                   | (121,0)              |         |
|                        | NOV   | 121,9        | + 4,6                   | + 0,2                    | 121,1                  | + 0,2                                   | 121,0  | + 0,1                                   | (121,5)              |         |
|                        | DEZ   | 127,5        | + 4,9                   | + 4,6                    | 121,9                  | + 0,7                                   | 121,9  | + 0,7                                   | (121,9)              |         |
|                        | 1982  | JAN          | 115,0                   | + 4,5                    | - 9,8                  | 121,2                                   | - 0,6  | 121,5                                   | - 0,3                | (123,1) |
|                        |       | FEB          | 122,0                   | + 5,1                    | + 6,1                  | 124,8                                   | + 3,0  | 124,8                                   | + 2,7                | (123,5) |
| MAR                    |       | 125,6        | + 4,4                   | + 3,0                    | 124,3                  | - 0,4                                   | 123,9  | - 0,7                                   | (122,8)              |         |

## 3 INDEX DER ARBEITSPRODUKTIVITAET UND LOHNKOSTEN IM BERGBAU UND VERARBEITENDEN GEBERBE

## 3.2 LOEHNE UND GEAELTER (1976 = 100)

| JAHR   | MONAT | ORIGINALWERT |                        |                          | SAISONBEREINIGTER WERT |   | SAISON- UND ARBEITSTÄGLICH<br>BEREINIGTER WERT |   | GLATTE<br>KOMPONENTE |         |
|--|-------|--------------|------------------------|--------------------------|------------------------|---|--|---|----------------------|---------|
|  |       | 1976=100     | VERÄNDERUNG<br>VORJAHR | IN O/O GEGEN<br>VORMONAT | 1976=100               | VERÄNDERUNG<br>IN O/O GEGEN<br>VORMONAT | 1976=100                                       | VERÄNDERUNG<br>IN O/O GEGEN<br>VORMONAT |                      |         |
| JE BESCHÄFTIGTEN (BERGBAU UND VERARBEITENDES GEWERBE)        |       |              |                        |                          |                        |   |  |   |                      |         |
| 1981   | MAR   | 126,8        | + 3,9                  | + 5,8                    | 132,8                  | + 1,2                                   | 132,1  | + 0,7                                   | 134,9                |         |
|  | APR   | 128,6        | + 4,1                  | + 1,4                    | 134,7                  | + 1,4                                   | 134,9  | + 2,1                                   | 135,5                |         |
|  | MAI   | 139,2        | + 7,1                  | + 8,2                    | 137,6                  | + 2,2                                   | 138,6  | + 2,7                                   | 136,6                |         |
|  | JUN   | 144,5        | + 7,7                  | + 3,8                    | 140,3                  | + 2,0                                   | 139,5  | + 0,6                                   | 137,9                |         |
|  | JUL   | 144,7        | + 6,5                  | + 0,1                    | 141,0                  | + 0,5                                   | 140,4  | + 0,6                                   | 139,1                |         |
|  | AUG   | 135,4        | + 5,5                  | - 6,4                    | 138,6                  | - 1,7                                   | 139,7  | - 0,5                                   | 139,6                |         |
|  | SEP   | 133,7        | + 6,2                  | - 1,3                    | 141,7                  | + 2,2                                   | 141,4  | + 1,2                                   | (140,3)              |         |
|  | OKT   | 139,7        | + 4,6                  | + 4,5                    | 140,5                  | - 0,8                                   | 141,0  | - 0,3                                   | (140,7)              |         |
|  | NOV   | 171,0        | + 8,6                  | +22,4                    | 145,9                  | + 3,8                                   | 145,8  | + 3,4                                   | (140,8)              |         |
|  | DEZ   | 151,6        | + 5,7                  | -11,3                    | 143,3                  | - 1,8                                   | 142,1  | - 2,5                                   | (139,2)              |         |
|  | 1982  | JAN          | 131,4                  | + 5,5                    | -13,3                  | 138,9                                   | - 3,1  | 139,5                                   | - 1,8                | (139,9) |
|  |       | FEB          | 126,6                  | + 5,6                    | - 3,5                  | 138,6                                   | - 0,2  | 138,6                                   | - 0,6                | (140,6) |
| MAR  |       | 139,5        | +10,0                  | +10,0                    | 146,0                  | + 5,3                                   | 145,5  | + 5,0                                   | (149,4)              |         |
| JE BESCHÄFTIGTENSTUNDE (BERGBAU UND VERARBEITENDES GEWERBE)  |       |              |                        |                          |                        |   |  |   |                      |         |
| 1981   | MAR   | 127,7        | + 5,0                  | - 0,1                    | 141,6                  | + 0,9                                   | 142,1  | + 1,2                                   | 144,9                |         |
|  | APR   | 133,7        | + 6,4                  | + 4,7                    | 142,2                  | + 0,4                                   | 144,1  | + 1,4                                   | 145,6                |         |
|  | MAI   | 150,5        | + 8,0                  | +12,6                    | 149,4                  | + 5,1                                   | 148,2  | + 2,8                                   | 147,1                |         |
|  | JUN   | 160,4        | + 9,2                  | + 6,6                    | 151,3                  | + 1,3                                   | 149,9  | + 1,1                                   | 148,0                |         |
|  | JUL   | 158,9        | + 9,1                  | - 0,9                    | 151,0                  | - 0,2                                   | 152,3  | + 1,6                                   | 148,9                |         |
|  | AUG   | 163,2        | + 5,1                  | + 2,7                    | 150,9                  | - 0,1                                   | 149,7  | - 1,7                                   | 149,9                |         |
|  | SEP   | 136,2        | + 6,2                  | -16,5                    | 148,4                  | - 1,7                                   | 149,5  | - 0,1                                   | (150,5)              |         |
|  | OKT   | 137,8        | + 8,2                  | + 1,2                    | 151,1                  | + 1,8                                   | 151,6  | + 1,4                                   | (151,0)              |         |
|  | NOV   | 175,1        | + 6,1                  | +27,1                    | 155,3                  | + 2,8                                   | 155,4  | + 2,5                                   | (152,4)              |         |
|  | DEZ   | 169,5        | + 3,7                  | - 3,2                    | 150,8                  | - 2,9                                   | 153,6  | - 1,2                                   | (153,4)              |         |
|  | 1982  | JAN          | 144,4                  | + 7,0                    | -14,8                  | 153,3                                   | + 1,7  | 152,0                                   | - 1,0                | (153,5) |
|  |       | FEB          | 137,2                  | + 7,4                    | - 5,0                  | 149,5                                   | - 2,5  | 149,5                                   | - 1,6                | (150,4) |
| MAR  |       | 134,3        | + 5,2                  | - 2,1                    | 148,4                  | - 0,7                                   | 148,9  | - 0,4                                   | (151,8)              |         |
| JE PRODUKTEINHEIT (BERGBAU UND VERARBEITENDES GEWERBE)       |       |              |                        |                          |                        |   |  |   |                      |         |
| 1981   | MAR   | 107,8        | + 3,3                  | - 3,5                    | 121,0                  | + 1,1                                   | 121,5  | + 1,5                                   | 124,6                |         |
|  | APR   | 115,4        | + 5,3                  | + 7,1                    | 122,2                  | + 1,0                                   | 123,4  | + 1,6                                   | 124,9                |         |
|  | MAI   | 128,8        | + 6,4                  | +11,6                    | 128,0                  | + 4,7                                   | 126,7  | + 2,7                                   | 125,7                |         |
|  | JUN   | 133,3        | + 7,6                  | + 3,5                    | 129,2                  | + 0,9                                   | 128,3  | + 1,3                                   | 126,1                |         |
|  | JUL   | 135,2        | + 5,3                  | + 1,4                    | 128,0                  | - 0,9                                   | 129,4  | + 0,9                                   | 126,4                |         |
|  | AUG   | 142,9        | + 3,0                  | + 5,7                    | 129,1                  | + 0,9                                   | 127,9  | - 1,2                                   | 126,9                |         |
|  | SEP   | 113,2        | + 2,2                  | -20,8                    | 125,1                  | - 3,1                                   | 126,0  | - 1,5                                   | (127,0)              |         |
|  | OKT   | 115,4        | + 4,3                  | + 1,9                    | 127,6                  | + 2,0                                   | 127,8  | + 1,4                                   | (127,1)              |         |
|  | NOV   | 146,2        | + 2,5                  | +26,7                    | 128,7                  | + 0,9                                   | 128,6  | + 0,6                                   | (127,0)              |         |
|  | DEZ   | 136,0        | - 0,1                  | - 7,0                    | 125,6                  | - 2,4                                   | 127,8  | - 0,6                                   | (126,9)              |         |
|  | 1982  | JAN          | 128,6                  | + 3,4                    | - 5,4                  | 128,4                                   | + 2,2  | 127,0                                   | - 0,6                | (127,8) |
|  |       | FEB          | 115,4                  | + 3,3                    | -10,3                  | 124,1                                   | - 3,3  | 124,1                                   | - 2,3                | (128,5) |
| MAR  |       | 109,7        | + 1,8                  | - 4,9                    | 122,9                  | - 1,0                                   | 123,6  | - 0,4                                   | (127,0)              |         |
| JE PRODUKTEINHEIT (VERARBEITENDES GEWERBE)                   |       |              |                        |                          |                        |   |  |   |                      |         |
| 1981   | MAR   | 107,7        | + 3,0                  | - 3,5                    | 120,8                  | + 1,2                                   | 121,3  | + 1,6                                   | 124,5                |         |
|  | APR   | 115,0        | + 4,7                  | + 6,8                    | 121,8                  | + 0,8                                   | 123,0  | + 1,4                                   | 124,7                |         |
|  | MAI   | 128,6        | + 6,4                  | +11,8                    | 127,8                  | + 4,9                                   | 126,5  | + 2,8                                   | 125,5                |         |
|  | JUN   | 133,2        | + 7,7                  | + 3,6                    | 129,2                  | + 1,1                                   | 128,3  | + 1,4                                   | 125,9                |         |
|  | JUL   | 135,3        | + 5,1                  | + 1,6                    | 127,8                  | - 1,1                                   | 129,3  | + 0,8                                   | 126,2                |         |
|  | AUG   | 143,1        | + 2,9                  | + 5,8                    | 128,9                  | + 0,9                                   | 127,8  | - 1,2                                   | 126,7                |         |
|  | SEP   | 112,7        | + 1,9                  | -21,2                    | 124,8                  | - 3,2                                   | 125,6  | - 1,7                                   | (126,8)              |         |
|  | OKT   | 113,4        | + 4,1                  | + 0,6                    | 127,2                  | + 1,9                                   | 127,5  | + 1,5                                   | (126,9)              |         |
|  | NOV   | 146,2        | + 2,4                  | +28,9                    | 128,5                  | + 1,0                                   | 128,5  | + 0,8                                   | (126,8)              |         |
|  | DEZ   | 136,3        | - 0,1                  | - 6,8                    | 125,5                  | - 2,3                                   | 127,8  | - 0,5                                   | (126,6)              |         |
|  | 1982  | JAN          | 128,8                  | + 3,2                    | - 5,5                  | 128,2                                   | + 2,2  | 126,8                                   | - 0,8                | (127,5) |
|  |       | FEB          | 115,1                  | + 3,1                    | -10,6                  | 123,6                                   | - 3,6  | 123,6                                   | - 2,5                | (128,1) |
| MAR  |       | 109,5        | + 1,7                  | - 4,9                    | 122,6                  | - 0,8                                   | 123,2  | - 0,3                                   | (126,7)              |         |
| JE PRODUKTEINHEIT (GRUNDSTOFF- UND PRODUKTIONSGÜTER GEWERBE) |       |              |                        |                          |                        |   |  |   |                      |         |
| 1981   | MAR   | 104,1        | + 7,3                  | - 7,1                    | 119,2                  | - 0,3                                   | 119,5  | + 0,0                                   | (124,6)              |         |
|  | APR   | 112,8        | + 8,5                  | + 8,4                    | 121,6                  | + 2,0                                   | 122,9  | + 2,8                                   | (125,3)              |         |
|  | MAI   | 121,9        | + 8,2                  | + 8,1                    | 124,6                  | + 2,5                                   | 123,9  | + 0,8                                   | (126,0)              |         |
|  | JUN   | 127,7        | + 7,8                  | + 4,8                    | 126,2                  | + 1,3                                   | 126,1  | + 1,8                                   | (126,6)              |         |
|  | JUL   | 122,4        | + 4,5                  | - 4,2                    | 124,7                  | - 1,2                                   | 126,0  | - 0,1                                   | (126,4)              |         |
|  | AUG   | 126,3        | + 2,4                  | + 3,2                    | 125,6                  | + 0,7                                   | 124,6  | - 1,1                                   | (126,3)              |         |
|  | SEP   | 115,9        | + 3,6                  | - 8,2                    | 124,1                  | - 1,2                                   | 123,1  | - 1,2                                   | (126,3)              |         |
|  | OKT   | 114,5        | + 3,7                  | - 1,2                    | 124,4                  | + 0,2                                   | 126,3  | + 2,6                                   | (126,1)              |         |
|  | NOV   | 156,8        | + 4,5                  | +36,9                    | 129,1                  | + 3,8                                   | 129,3  | + 2,4                                   | (126,1)              |         |
|  | DEZ   | 154,0        | - 1,8                  | - 1,8                    | 124,5                  | - 3,6                                   | 127,2  | - 1,6                                   | (126,0)              |         |
|  | 1982  | JAN          | 124,9                  | + 2,2                    | -18,9                  | 126,4                                   | + 1,5  | 125,6                                   | - 1,3                | (125,9) |
|  |       | FEB          | 117,9                  | + 5,3                    | - 5,6                  | 127,5                                   | + 0,9  | 127,5                                   | + 1,5                | (125,6) |
| MAR  |       | 107,1        | + 2,9                  | - 9,2                    | 124,6                  | - 2,3                                   | 123,5  | - 3,1                                   | (125,3)              |         |
| JE PRODUKTEINHEIT (INVESTITIONSGÜTER PRODUZIERENDES GEWERBE) |       |              |                        |                          |                        |   |  |   |                      |         |
| 1981   | MAR   | 107,4        | + 0,1                  | - 1,3                    | 120,2                  | + 2,0                                   | 121,2  | + 2,8                                   | 124,7                |         |
|  | APR   | 114,1        | + 3,1                  | + 6,2                    | 121,4                  | + 1,0                                   | 123,2  | + 1,7                                   | 125,1                |         |
|  | MAI   | 130,9        | + 5,8                  | +14,7                    | 129,2                  | + 6,4                                   | 127,6  | + 3,6                                   | 125,9                |         |
|  | JUN   | 133,3        | + 7,8                  | + 1,8                    | 130,0                  | + 0,6                                   | 129,2  | + 1,3                                   | 126,2                |         |
|  | JUL   | 143,4        | + 7,1                  | + 7,6                    | 129,8                  | - 0,2                                   | 131,2  | + 1,5                                   | 126,6                |         |
|  | AUG   | 155,6        | + 2,4                  | + 8,5                    | 129,0                  | - 0,6                                   | 127,7  | - 2,7                                   | 126,9                |         |
|  | SEP   | 110,2        | + 1,0                  | -29,2                    | 124,0                  | - 3,9                                   | 124,9  | - 2,2                                   | (126,7)              |         |
|  | OKT   | 112,7        | + 3,5                  | + 2,3                    | 126,7                  | + 2,2                                   | 126,7  | + 1,4                                   | (126,4)              |         |
|  | NOV   | 138,4        | + 0,7                  | +22,8                    | 127,7                  | + 0,8                                   | 128,3  | + 1,3                                   | (127,0)              |         |
|  | DEZ   | 125,0        | - 0,4                  | - 9,7                    | 124,7                  | - 2,3                                   | 128,3  | + 0,0                                   | (127,4)              |         |
|  | 1982  | JAN          | 130,4                  | + 2,8                    | + 4,3                  | 128,9                                   | + 3,4  | 127,1                                   | - 0,9                | (126,9) |
|  |       | FEB          | 110,0                  | + 1,1                    | -15,6                  | 119,4                                   | - 7,4  | 119,4                                   | - 6,1                | (123,1) |
| MAR  |       | 108,1        | + 0,7                  | - 1,7                    | 120,9                  | + 1,3                                   | 121,7  | + 1,9                                   | (125,7)              |         |



## 3 INDEX DER ARBEITSPRODUKTIVITÄT UND LOHNKOSTEN IM BERGBAU UND VERARBEITENDEN GEWERBE

## 3.2 LOEHNE UND GEMÄLTER (1976 = 100)

| JAHR   | MONAT | ORIGINALWERT |                        |                          | SAISONBEREINIGTER WERT |   | SAISON- UND ARBEITSTÄGLICH<br>BEREINIGTER WERT |   | GLATTE<br>KOMPONENTE |         |
|--|-------|--------------|------------------------|--------------------------|------------------------|---|--|---|----------------------|---------|
|  |       | 1976=100     | VERÄNDERUNG<br>VORJAHR | IN O/O GEGEN<br>VORMONAT | 1976=100               | VERÄNDERUNG<br>IN O/O GEGEN<br>VORMONAT | 1976=100                                       | VERÄNDERUNG<br>IN O/O GEGEN<br>VORMONAT | 1976=100             |         |
| JE PRODUKTEINHEIT (VERBRAUCHSGÜTER PRODUZIERENDES GEWERBE) |       |              |                        |                          |                        |   |  |   |                      |         |
| 1981   | MAR   | 109,7        | + 3,8                  | - 4,1                    | 126,4                  | + 2,3                                   | 126,1  | + 2,1                                   | (128,3)              |         |
|  | APR   | 117,8        | + 6,3                  | + 7,4                    | 125,0                  | - 1,1                                   | 126,6  | + 0,4                                   | (128,9)              |         |
|  | MAI   | 129,4        | + 4,7                  | + 9,8                    | 128,6                  | + 2,9                                   | 127,3  | + 0,6                                   | (129,7)              |         |
|  | JUN   | 144,1        | +11,0                  | +11,4                    | 135,3                  | + 5,2                                   | 133,3  | + 4,7                                   | (130,4)              |         |
|  | JUL   | 139,0        | + 3,1                  | - 3,5                    | 128,4                  | - 5,1                                   | 130,4  | - 2,2                                   | (130,5)              |         |
|  | AUG   | 150,8        | + 6,4                  | + 8,5                    | 133,7                  | + 4,1                                   | 132,4  | + 1,5                                   | (130,8)              |         |
|  | SEP   | 111,8        | + 4,1                  | -25,9                    | 128,0                  | - 4,3                                   | 128,8  | - 2,7                                   | (130,9)              |         |
|  | OKT   | 112,1        | + 5,9                  | + 0,3                    | 130,2                  | + 1,7                                   | 131,1  | + 1,8                                   | (130,8)              |         |
|  | NOV   | 149,7        | + 3,5                  | +33,5                    | 132,3                  | + 1,6                                   | 131,7  | + 0,5                                   | (131,0)              |         |
|  | DEZ   | 146,8        | + 2,2                  | - 1,9                    | 130,0                  | - 1,7                                   | 132,4  | + 0,5                                   | (131,1)              |         |
|  | 1982  | JAN          | 131,7                  | + 4,5                    | -10,3                  | 132,8                                   | + 2,2  | 131,4                                   | - 0,8                | (131,1) |
|  |       | FEB          | 120,8                  | + 5,6                    | - 8,3                  | 132,0                                   | - 0,6  | 132,0                                   | + 0,5                | (131,0) |
| MAR  |       | 109,5        | - 0,2                  | - 9,4                    | 127,9                  | - 3,1                                   | 128,7  | - 2,5                                   | (130,9)              |         |
| JE PRODUKTEINHEIT (NAHRUNGS- UND GENUSSMITTELGEWERBE)      |       |              |                        |                          |                        |   |  |   |                      |         |
| 1981   | MAR   | 108,7        | - 1,0                  | - 5,4                    | 116,9                  | - 0,8                                   | 117,8  | + 0,0                                   | 119,7                |         |
|  | APR   | 116,7        | + 4,3                  | + 7,4                    | 118,8                  | + 1,6                                   | 119,3  | + 1,3                                   | 119,8                |         |
|  | MAI   | 124,7        | + 4,2                  | + 6,9                    | 122,9                  | + 3,5                                   | 121,3  | + 1,7                                   | 120,6                |         |
|  | JUN   | 121,3        | + 1,9                  | - 2,7                    | 120,7                  | - 1,8                                   | 121,4  | + 0,1                                   | 120,8                |         |
|  | JUL   | 118,2        | + 3,7                  | - 2,6                    | 121,5                  | + 0,7                                   | 122,9  | + 1,2                                   | 121,3                |         |
|  | AUG   | 124,7        | + 3,5                  | + 5,5                    | 123,8                  | + 1,9                                   | 121,6  | - 1,1                                   | 122,2                |         |
|  | SEP   | 113,3        | + 0,4                  | - 9,1                    | 119,3                  | - 3,6                                   | 121,0  | - 0,5                                   | (122,9)              |         |
|  | OKT   | 110,8        | + 5,0                  | - 2,2                    | 124,5                  | + 4,4                                   | 123,6  | + 2,1                                   | (123,6)              |         |
|  | NOV   | 154,2        | + 3,0                  | +39,2                    | 127,0                  | + 2,0                                   | 126,9  | + 2,7                                   | (124,1)              |         |
|  | DEZ   | 129,7        | + 2,2                  | -15,9                    | 120,6                  | - 5,0                                   | 123,0  | - 3,1                                   | (124,2)              |         |
|  | 1982  | JAN          | 124,5                  | + 4,6                    | - 4,0                  | 126,0                                   | + 4,5  | 124,6                                   | + 1,3                | (124,8) |
|  |       | FEB          | 118,9                  | + 3,5                    | - 4,5                  | 122,1                                   | - 3,1  | 122,1                                   | - 2,0                | (122,6) |
| MAR  |       | 110,2        | + 1,4                  | - 7,3                    | 118,4                  | - 3,0                                   | 119,8  | - 1,9                                   | (118,3)              |         |
| JE UMSATZEINHEIT (BERGBAU UND VERARBEITENDES GEWERBE)      |       |              |                        |                          |                        |   |  |   |                      |         |
| 1981   | MAR   | 87,0         | - 2,0                  | - 4,4                    | 98,1                   | + 2,0                                   | 98,4   | + 2,3                                   | (100,4)              |         |
|  | APR   | 93,3         | + 0,4                  | + 7,2                    | 98,8                   | + 0,7                                   | 99,7   | + 1,3                                   | (100,3)              |         |
|  | MAI   | 103,5        | + 3,1                  | +10,9                    | 102,7                  | + 3,9                                   | 101,5  | + 1,8                                   | (100,4)              |         |
|  | JUN   | 103,5        | + 0,5                  | + 0,0                    | 101,2                  | - 1,5                                   | 100,9  | - 0,6                                   | (100,0)              |         |
|  | JUL   | 103,7        | - 2,5                  | + 0,2                    | 98,5                   | - 2,7                                   | 99,8   | - 1,1                                   | ( 99,0)              |         |
|  | AUG   | 107,7        | - 6,0                  | + 3,9                    | 97,2                   | - 1,3                                   | 95,9   | - 3,9                                   | ( 98,9)              |         |
|  | SEP   | 86,8         | - 4,7                  | -19,4                    | 96,4                   | - 0,8                                   | 96,6   | + 0,7                                   | ( 98,4)              |         |
|  | OKT   | 90,3         | - 2,0                  | + 4,0                    | 97,8                   | + 1,5                                   | 98,1   | + 1,6                                   | ( 98,2)              |         |
|  | NOV   | 114,0        | - 4,6                  | +26,2                    | 96,6                   | - 1,2                                   | 96,6   | - 1,5                                   | ( 97,9)              |         |
|  | DEZ   | 99,7         | - 5,8                  | -12,5                    | 94,8                   | - 1,9                                   | 97,7   | + 1,1                                   | ( 97,6)              |         |
|  | 1982  | JAN          | 99,9                   | - 0,2                    | + 0,2                  | 100,1                                   | + 5,6  | 98,9                                    | + 1,2                | ( 97,3) |
|  |       | FEB          | 90,1                   | - 1,0                    | - 9,8                  | 98,1                                    | - 2,0  | 98,1                                    | - 0,8                | ( 97,0) |
| MAR  |       | 85,0         | - 2,3                  | - 5,7                    | 97,0                   | - 1,1                                   | 97,5   | - 0,6                                   | ( 95,8)              |         |

## 4 AUFTRAGSEINGANG IM VERARBEITENDEN GEWERBE UND IM BAUHAUPTGEWERBE

## 4.1 WERTINDEX (1976 = 100)

| JAHR  | MONAT | ORIGINALWERT |                        |                          | SAISONBEREINIGTER WERT |   | SAISON- UND ARBEITSTÄGLICH<br>BEREINIGTER WERT |   | GLATTE<br>KOMPONENTE |
|---|-------|--------------|------------------------|--------------------------|------------------------|---|--|---|----------------------|
|   |       | 1976=100     | VERÄNDERUNG<br>VORJAHR | IN O/O GEGEN<br>VORMONAT | 1976=100               | VERÄNDERUNG<br>IN O/O GEGEN<br>VORMONAT | 1976=100                                       | VERÄNDERUNG<br>IN O/O GEGEN<br>VORMONAT | 1976=100             |
| VERARBEITENDES GEWERBE (OHNE NAHRUNGS- UND GENUSSMITTELGEWERBE) INSGESAMT |       |              |                        |                          |                        |   |  |   |                      |
| 1981  | APR   | 136,8        | + 9,2                  | - 2,6                    | 131,6                  | + 5,2                                   | 129,5  | + 4,0                                   | 124,3                |
|   | MAI   | 119,8        | - 0,9                  | -12,4                    | 120,5                  | - 8,4                                   | 123,0  | - 5,0                                   | 124,2                |
|   | JUN   | 122,8        | + 2,9                  | + 2,5                    | 124,8                  | + 3,6                                   | 126,1  | + 2,5                                   | 125,0                |
|   | JUL   | 125,6        | + 8,2                  | + 2,3                    | 130,1                  | + 4,2                                   | 127,3  | + 1,0                                   | 126,7                |
|   | AUG   | 110,5        | + 9,2                  | -12,0                    | 127,1                  | - 2,3                                   | 129,0  | + 1,3                                   | 127,2                |
|   | SEP   | 132,3        | + 7,6                  | +19,7                    | 131,6                  | + 3,5                                   | 130,4  | + 1,1                                   | 127,8                |
|   | OKT   | 136,1        | + 2,2                  | + 2,9                    | 126,7                  | - 3,7                                   | 128,5  | - 1,5                                   | 128,4                |
|   | NOV   | 130,6        | +12,4                  | - 4,0                    | 132,3                  | + 4,4                                   | 131,2  | + 2,1                                   | 128,5                |
|   | DEZ   | 131,3        | +12,5                  | + 0,5                    | 137,2                  | + 3,7                                   | 131,6  | + 0,3                                   | (128,7)              |
| 1982  | JAN   | 122,6        | + 2,9                  | - 6,6                    | 125,8                  | - 8,3                                   | 128,9  | - 2,1                                   | (128,9)              |
|   | FEB   | 128,3        | + 0,9                  | + 4,6                    | 125,5                  | - 0,2                                   | 125,5  | - 2,6                                   | (129,1)              |
|   | MAR   | 150,9        | + 7,4                  | +17,6                    | 132,1                  | + 5,3                                   | 129,5  | + 3,2                                   | (129,1)              |
|   | APR   | 130,7        | - 4,5                  | -13,4                    | 123,8                  | - 6,3                                   | 123,7  | - 4,5                                   | (129,1)              |
| VERARBEITENDES GEWERBE (OHNE NAHRUNGS- UND GENUSSMITTELGEWERBE) INLAND    |       |              |                        |                          |                        |   |  |   |                      |
| 1981  | APR   | 130,6        | + 4,8                  | - 2,4                    | 126,6                  | + 6,9                                   | 124,5  | + 5,5                                   | 119,6                |
|   | MAI   | 114,3        | - 2,0                  | -12,5                    | 117,0                  | - 7,6                                   | 119,3  | - 4,2                                   | 118,9                |
|   | JUN   | 116,0        | - 1,6                  | + 1,5                    | 119,4                  | + 2,1                                   | 120,8  | + 1,3                                   | 118,8                |
|   | JUL   | 117,2        | + 0,1                  | + 1,0                    | 121,2                  | + 1,5                                   | 118,6  | - 1,8                                   | 119,7                |
|   | AUG   | 102,6        | - 2,3                  | -12,5                    | 117,1                  | - 3,4                                   | 119,1  | + 0,4                                   | 119,5                |
|   | SEP   | 126,8        | + 2,5                  | +23,6                    | 124,1                  | + 6,0                                   | 123,2  | + 3,4                                   | 119,4                |
|   | OKT   | 129,6        | - 4,8                  | + 2,2                    | 117,0                  | - 5,7                                   | 118,3  | - 4,0                                   | 119,4                |
|   | NOV   | 120,0        | + 3,6                  | - 7,4                    | 120,9                  | + 3,3                                   | 120,0  | + 1,4                                   | 119,4                |
|   | DEZ   | 117,8        | + 5,9                  | - 1,8                    | 126,3                  | + 4,5                                   | 120,8  | + 0,7                                   | (119,4)              |
| 1982  | JAN   | 113,3        | - 1,1                  | - 3,8                    | 117,1                  | - 7,3                                   | 119,8  | - 0,8                                   | (119,5)              |
|   | FEB   | 116,5        | - 4,7                  | + 2,8                    | 114,9                  | - 1,9                                   | 114,9  | - 4,1                                   | (119,6)              |
|   | MAR   | 140,2        | + 4,8                  | +20,3                    | 122,5                  | + 6,6                                   | 120,7  | + 5,0                                   | (119,8)              |
|   | APR   | 124,4        | - 4,7                  | -11,3                    | 117,9                  | - 3,8                                   | 117,0  | - 3,1                                   | (120,0)              |
| VERARBEITENDES GEWERBE (OHNE NAHRUNGS- UND GENUSSMITTELGEWERBE) AUSLAND   |       |              |                        |                          |                        |   |  |   |                      |
| 1981  | APR   | 150,2        | +18,4                  | - 3,0                    | 142,6                  | + 2,1                                   | 140,2  | + 1,0                                   | 134,4                |
|   | MAI   | 131,8        | + 1,2                  | -12,3                    | 128,2                  | -10,1                                   | 131,0  | - 6,6                                   | 135,7                |
|   | JUN   | 137,5        | +12,4                  | + 4,3                    | 136,6                  | + 6,6                                   | 137,7  | + 5,1                                   | 138,4                |
|   | JUL   | 143,7        | +25,9                  | + 4,5                    | 149,2                  | + 9,2                                   | 146,2  | + 6,2                                   | 141,9                |
|   | AUG   | 127,6        | +37,2                  | -11,2                    | 148,7                  | - 0,3                                   | 150,6  | + 3,0                                   | 143,8                |
|   | SEP   | 144,2        | +18,6                  | +13,0                    | 147,9                  | - 0,5                                   | 145,9  | - 3,1                                   | 145,9                |
|   | OKT   | 150,1        | +18,4                  | + 4,1                    | 147,6                  | - 0,2                                   | 150,6  | + 3,2                                   | 147,9                |
|   | NOV   | 153,7        | +31,5                  | + 2,4                    | 157,2                  | + 6,5                                   | 155,6  | + 3,3                                   | 148,2                |
|   | DEZ   | 160,5        | +24,8                  | + 4,4                    | 160,8                  | + 2,3                                   | 154,8  | - 0,5                                   | (148,9)              |
| 1982  | JAN   | 142,7        | +10,7                  | -11,1                    | 144,7                  | -10,0                                   | 148,4  | - 4,1                                   | (149,3)              |
|   | FEB   | 153,8        | +11,7                  | + 7,8                    | 148,2                  | + 2,4                                   | 148,2  | - 0,1                                   | (149,5)              |
|   | MAR   | 173,9        | +12,3                  | +13,1                    | 152,9                  | + 3,2                                   | 148,8  | + 0,4                                   | (149,4)              |
|   | APR   | 144,4        | - 3,9                  | -17,0                    | 136,6                  | -10,7                                   | 138,4  | - 7,0                                   | (148,9)              |
| GRUNDSTOFF- UND PRODUKTIONSGUETERGEWERBE INSGESAMT                        |       |              |                        |                          |                        |   |  |   |                      |
| 1981  | APR   | 131,9        | + 3,5                  | - 2,1                    | 127,7                  | - 0,8                                   | 127,0  | - 0,5                                   | 123,0                |
|   | MAI   | 126,4        | + 4,2                  | - 4,2                    | 123,0                  | - 3,7                                   | 125,4  | - 1,3                                   | 122,9                |
|   | JUN   | 130,9        | + 3,4                  | + 3,6                    | 124,4                  | + 1,1                                   | 124,8  | - 0,5                                   | 123,3                |
|   | JUL   | 130,8        | +11,2                  | - 0,1                    | 128,6                  | + 3,4                                   | 126,0  | + 1,0                                   | 124,5                |
|   | AUG   | 115,2        | +12,0                  | -11,9                    | 125,7                  | - 2,3                                   | 127,4  | + 1,1                                   | 125,3                |
|   | SEP   | 128,1        | + 8,9                  | +11,2                    | 130,6                  | + 3,9                                   | 129,9  | + 2,0                                   | 126,2                |
|   | OKT   | 134,1        | + 3,5                  | + 4,7                    | 127,3                  | - 2,5                                   | 129,0  | - 0,7                                   | 126,9                |
|   | NOV   | 122,9        | +11,5                  | - 8,4                    | 130,1                  | + 2,2                                   | 128,2  | - 0,6                                   | 127,3                |
|   | DEZ   | 116,9        | + 9,0                  | - 4,9                    | 131,6                  | + 1,2                                   | 126,9  | - 1,0                                   | (127,5)              |
| 1982  | JAN   | 120,2        | - 0,7                  | + 2,8                    | 122,5                  | - 6,9                                   | 125,5  | - 1,1                                   | (127,7)              |
|   | FEB   | 129,9        | + 4,0                  | + 8,1                    | 126,3                  | + 3,1                                   | 126,3  | + 0,6                                   | (127,7)              |
|   | MAR   | 144,7        | + 7,4                  | +11,4                    | 130,6                  | + 3,4                                   | 128,4  | + 1,7                                   | (127,6)              |
|   | APR   | 131,0        | - 0,7                  | - 9,5                    | 124,3                  | - 4,8                                   | 124,4  | - 3,1                                   | (127,5)              |
| GRUNDSTOFF- UND PRODUKTIONSGUETERGEWERBE INLAND                           |       |              |                        |                          |                        |   |  |   |                      |
| 1981  | APR   | 119,9        | + 0,5                  | - 1,3                    | 117,7                  | + 4,1                                   | 117,3  | + 4,0                                   | 113,3                |
|   | MAI   | 115,3        | - 1,4                  | - 3,8                    | 112,7                  | - 4,2                                   | 115,0  | - 2,0                                   | 113,1                |
|   | JUN   | 120,1        | - 1,2                  | + 4,2                    | 114,3                  | + 1,4                                   | 116,1  | + 1,0                                   | 113,5                |
|   | JUL   | 118,9        | + 4,4                  | - 1,0                    | 116,7                  | + 2,1                                   | 113,7  | - 2,1                                   | 114,3                |
|   | AUG   | 106,0        | + 5,0                  | -10,8                    | 113,9                  | - 2,4                                   | 115,7  | + 1,8                                   | 114,1                |
|   | SEP   | 120,8        | + 5,0                  | +14,0                    | 119,5                  | + 4,9                                   | 118,8  | + 2,7                                   | 114,2                |
|   | OKT   | 125,9        | + 0,2                  | + 4,2                    | 115,5                  | - 3,3                                   | 116,3  | - 2,1                                   | 114,5                |
|   | NOV   | 114,0        | + 8,2                  | - 9,5                    | 118,3                  | + 2,4                                   | 117,2  | + 0,8                                   | 114,9                |
|   | DEZ   | 102,2        | + 4,0                  | -10,4                    | 118,0                  | - 0,3                                   | 114,3  | - 2,5                                   | (115,1)              |
| 1982  | JAN   | 104,7        | - 4,1                  | + 2,4                    | 110,1                  | - 6,7                                   | 112,9  | - 1,2                                   | (115,3)              |
|   | FEB   | 109,2        | - 2,0                  | + 4,3                    | 111,0                  | + 0,8                                   | 111,0  | - 1,7                                   | (115,5)              |
|   | MAR   | 129,1        | + 6,3                  | +18,2                    | 118,2                  | + 6,5                                   | 116,3  | + 4,8                                   | (115,7)              |
|   | APR   | 120,0        | + 0,1                  | - 7,0                    | 115,0                  | - 2,7                                   | 114,8  | - 1,3                                   | (115,9)              |
| GRUNDSTOFF- UND PRODUKTIONSGUETERGEWERBE AUSLAND                          |       |              |                        |                          |                        |   |  |   |                      |
| 1981  | APR   | 161,5        | + 9,6                  | - 3,6                    | 152,6                  | - 2,2                                   | 152,1  | - 1,5                                   | 147,1                |
|   | MAI   | 153,9        | +16,3                  | - 4,7                    | 149,5                  | - 2,0                                   | 152,1  | + 0,0                                   | 148,1                |
|   | JUN   | 157,7        | +13,3                  | + 2,5                    | 150,1                  | + 0,4                                   | 149,8  | - 1,5                                   | 148,6                |
|   | JUL   | 160,3        | +26,5                  | + 1,6                    | 158,4                  | + 5,5                                   | 156,2  | + 4,3                                   | 151,1                |
|   | AUG   | 138,1        | +28,5                  | -13,8                    | 155,2                  | - 2,0                                   | 156,7  | + 0,3                                   | 153,9                |
|   | SEP   | 146,1        | +18,0                  | + 5,8                    | 157,5                  | + 1,5                                   | 156,3  | - 0,3                                   | 155,0                |
|   | OKT   | 154,4        | +10,8                  | + 5,7                    | 154,9                  | - 1,7                                   | 156,7  | + 0,3                                   | 156,4                |
|   | NOV   | 145,0        | +18,8                  | - 6,1                    | 157,2                  | + 1,5                                   | 155,8  | - 0,6                                   | 156,7                |
|   | DEZ   | 153,1        | +18,4                  | + 5,6                    | 162,9                  | + 3,6                                   | 158,3  | + 1,6                                   | (156,4)              |
| 1982  | JAN   | 158,8        | + 5,7                  | + 3,7                    | 159,1                  | - 2,3                                   | 162,1  | + 2,4                                   | (155,6)              |
|   | FEB   | 181,0        | +14,4                  | +14,0                    | 170,2                  | + 7,0                                   | 169,8  | + 4,8                                   | (154,4)              |
|   | MAR   | 183,2        | + 9,4                  | + 1,2                    | 159,4                  | - 6,3                                   | 157,1  | - 7,5                                   | (152,6)              |
|   | APR   | 158,2        | - 2,0                  | -13,6                    | 145,9                  | - 8,5                                   | 145,1  | - 7,6                                   | (150,3)              |

## 4 AUFTRAGSEINGANG IM VERARBEITENDEN GEWERBE UND IM BAUHAUPTGEWERBE

## 4.1 WERTINDEX (1976 = 100)

| JAHR   | MONAT | ORIGINALWERT |                        |                          | SAISONBEREINIGTER WERT |   | SAISON- UND ARBEITSTÄGLICH<br>BEREINIGTER WERT |   | GLATTE<br>KOMPONENTE |
|--|-------|--------------|------------------------|--------------------------|------------------------|---|--|---|----------------------|
|  |       | 1976=100     | VERÄNDERUNG<br>VORJAHR | IN O/O GEGEN<br>VORMONAT | 1976=100               | VERÄNDERUNG<br>IN O/O GEGEN<br>VORMONAT | 1976=100                                       | VERÄNDERUNG<br>IN O/O GEGEN<br>VORMONAT |                      |
| INVESTITIONSGÜTER PRODUZIERENDES GEWERBE INSGESAMT |       |              |                        |                          |                        |   |  |   |                      |
| 1981   | APR   | 141,0        | +16,8                  | - 1,0                    | 137,4                  | + 7,8                                   | 133,5  | + 5,1                                   | 126,5                |
|  | MAI   | 117,7        | - 3,9                  | -16,5                    | 120,0                  | -12,7                                   | 122,5  | - 8,2                                   | 126,4                |
|  | JUN   | 123,1        | + 3,4                  | + 4,6                    | 126,5                  | + 5,4                                   | 127,7  | + 4,2                                   | 127,4                |
|  | JUL   | 128,2        | + 7,9                  | + 4,1                    | 132,9                  | + 5,1                                   | 130,1  | + 1,9                                   | 129,6                |
|  | AUG   | 111,1        | + 9,1                  | -13,3                    | 129,5                  | - 2,6                                   | 131,8  | + 1,3                                   | 130,5                |
|  | SEP   | 133,0        | + 9,1                  | +19,7                    | 133,8                  | + 3,3                                   | 132,5  | + 0,5                                   | 131,0                |
|  | OKT   | 133,2        | + 1,8                  | + 0,2                    | 127,9                  | - 4,4                                   | 130,7  | - 1,4                                   | 131,7                |
|  | NOV   | 136,6        | +15,4                  | + 2,6                    | 136,9                  | + 7,0                                   | 135,9  | + 4,0                                   | 131,6                |
|  | DEZ   | 149,2        | +16,8                  | + 9,2                    | 145,0                  | + 5,9                                   | 137,7  | + 1,3                                   | (131,8)              |
|  | 1982  | JAN          | 128,1                  | + 6,8                    | -14,1                  | 130,7                                   | - 9,9  | 134,0                                   | - 2,7                |
| FEB  |       | 130,3        | + 0,1                  | + 1,7                    | 127,2                  | - 2,7                                   | 127,2  | - 5,1                                   | (132,0)              |
| MAR  |       | 153,2        | + 7,6                  | +17,6                    | 134,8                  | + 6,0                                   | 132,1  | + 3,9                                   | (131,9)              |
| APR  |       | 129,0        | - 8,5                  | -15,8                    | 124,2                  | - 7,9                                   | 123,8  | - 6,3                                   | (131,7)              |
| INVESTITIONSGÜTER PRODUZIERENDES GEWERBE INLAND    |       |              |                        |                          |                        |   |  |   |                      |
| 1981   | APR   | 138,8        | +11,8                  | - 0,6                    | 136,9                  | +11,6                                   | 132,7  | + 8,4                                   | 125,1                |
|  | MAI   | 115,0        | - 2,3                  | -17,1                    | 121,5                  | -11,2                                   | 123,8  | - 6,7                                   | 124,0                |
|  | JUN   | 119,3        | - 1,6                  | + 3,7                    | 124,8                  | + 2,7                                   | 125,8  | + 1,6                                   | 123,6                |
|  | JUL   | 121,3        | - 2,8                  | + 1,7                    | 125,1                  | + 0,2                                   | 122,5  | - 2,6                                   | 124,6                |
|  | AUG   | 102,2        | - 8,5                  | -15,7                    | 118,9                  | - 5,0                                   | 121,5  | - 0,8                                   | 124,6                |
|  | SEP   | 128,1        | + 2,8                  | +25,3                    | 128,5                  | + 8,1                                   | 127,8  | + 5,2                                   | 124,3                |
|  | OKT   | 126,2        | - 9,9                  | - 1,5                    | 117,9                  | - 8,2                                   | 120,0  | - 6,1                                   | 124,0                |
|  | NOV   | 123,5        | + 1,5                  | - 2,1                    | 124,1                  | + 5,3                                   | 123,4  | + 2,8                                   | 123,7                |
|  | DEZ   | 137,1        | + 9,2                  | +11,0                    | 135,2                  | + 8,9                                   | 127,5  | + 3,3                                   | (123,6)              |
|  | 1982  | JAN          | 122,8                  | + 2,4                    | -10,4                  | 124,2                                   | - 8,1  | 127,0                                   | - 0,4                |
| FEB  |       | 122,2        | - 6,9                  | - 0,5                    | 117,9                  | - 5,1                                   | 117,9  | - 7,2                                   | (123,5)              |
| MAR  |       | 144,8        | + 3,7                  | +18,5                    | 126,2                  | + 7,0                                   | 124,9  | + 5,9                                   | (123,4)              |
| APR  |       | 125,2        | - 9,8                  | -13,5                    | 120,6                  | - 4,4                                   | 118,2  | - 5,4                                   | (123,4)              |
| INVESTITIONSGÜTER PRODUZIERENDES GEWERBE AUSLAND   |       |              |                        |                          |                        |   |  |   |                      |
| 1981   | APR   | 144,3        | +25,2                  | - 1,7                    | 138,0                  | + 2,4                                   | 134,6  | + 0,2                                   | 128,5                |
|  | MAI   | 122,0        | - 6,0                  | -15,5                    | 117,9                  | -14,6                                   | 120,7  | -10,3                                   | 130,0                |
|  | JUN   | 128,8        | +11,1                  | + 5,6                    | 128,9                  | + 9,3                                   | 130,4  | + 8,0                                   | 133,3                |
|  | JUL   | 138,7        | +26,6                  | + 7,7                    | 144,9                  | +12,4                                   | 141,8  | + 8,7                                   | 137,2                |
|  | AUG   | 124,7        | +43,5                  | -10,1                    | 145,5                  | + 0,4                                   | 147,4  | + 3,9                                   | 139,4                |
|  | SEP   | 140,4        | +19,1                  | +12,6                    | 141,8                  | - 2,5                                   | 139,5  | - 5,4                                   | 141,3                |
|  | OKT   | 143,7        | +22,8                  | + 2,4                    | 143,0                  | + 0,8                                   | 146,7  | + 5,2                                   | 143,3                |
|  | NOV   | 156,4        | +38,0                  | + 8,8                    | 156,4                  | + 9,4                                   | 154,8  | + 5,5                                   | 143,4                |
|  | DEZ   | 167,5        | +28,0                  | + 7,1                    | 159,7                  | + 2,1                                   | 153,2  | - 1,0                                   | (144,2)              |
|  | 1982  | JAN          | 136,3                  | +13,4                    | -18,6                  | 140,8                                   | -11,8  | 144,6                                   | - 5,6                |
| FEB  |       | 142,5        | +10,8                  | + 4,5                    | 141,3                  | + 0,4                                   | 141,3  | - 2,3                                   | (144,9)              |
| MAR  |       | 166,0        | +13,1                  | +16,5                    | 147,8                  | + 4,6                                   | 143,2  | + 1,3                                   | (144,8)              |
| APR  |       | 134,8        | - 6,6                  | -18,8                    | 129,7                  | -12,2                                   | 132,5  | - 7,5                                   | (144,3)              |
| VERBRAUCHSGÜTER PRODUZIERENDES GEWERBE INSGESAMT   |       |              |                        |                          |                        |   |  |   |                      |
| 1981   | APR   | 133,1        | - 1,3                  | - 7,6                    | 120,5                  | + 0,2                                   | 121,4  | + 1,8                                   | 119,9                |
|  | MAI   | 115,0        | - 0,6                  | -13,6                    | 116,1                  | - 3,7                                   | 118,2  | - 2,6                                   | 119,9                |
|  | JUN   | 109,3        | + 0,8                  | - 5,0                    | 118,9                  | + 2,4                                   | 120,6  | + 2,0                                   | 120,0                |
|  | JUL   | 110,3        | + 3,6                  | + 0,9                    | 122,7                  | + 3,2                                   | 121,0  | + 0,3                                   | 120,9                |
|  | AUG   | 101,4        | + 4,8                  | - 8,1                    | 120,7                  | - 1,6                                   | 121,5  | + 0,4                                   | 121,8                |
|  | SEP   | 137,1        | + 1,9                  | +35,2                    | 131,4                  | + 8,9                                   | 128,8  | + 6,0                                   | 122,0                |
|  | OKT   | 147,0        | + 1,3                  | + 7,2                    | 121,3                  | - 7,7                                   | 121,5  | - 5,7                                   | 122,4                |
|  | NOV   | 126,5        | + 5,9                  | -13,9                    | 122,8                  | + 1,2                                   | 122,8  | + 1,1                                   | 122,5                |
|  | DEZ   | 105,2        | + 3,7                  | -16,8                    | 124,3                  | + 1,2                                   | 123,1  | + 0,2                                   | (122,7)              |
|  | 1982  | JAN          | 111,3                  | - 2,0                    | + 5,8                  | 124,1                                   | - 0,2  | 126,0                                   | + 2,4                |
| FEB  |       | 120,2        | - 1,8                  | + 8,0                    | 118,4                  | - 4,6                                   | 118,4  | - 6,0                                   | (123,1)              |
| MAR  |       | 154,1        | + 7,0                  | +28,2                    | 126,3                  | + 6,7                                   | 123,3  | + 4,1                                   | (123,3)              |
| APR  |       | 135,0        | + 1,4                  | -12,4                    | 120,9                  | - 4,3                                   | 122,5  | - 0,6                                   | (123,4)              |
| VERBRAUCHSGÜTER PRODUZIERENDES GEWERBE INLAND      |       |              |                        |                          |                        |   |  |   |                      |
| 1981   | APR   | 128,8        | - 2,6                  | - 7,1                    | 117,7                  | + 0,8                                   | 118,2  | + 2,2                                   | 117,4                |
|  | MAI   | 111,5        | - 2,3                  | -13,4                    | 113,4                  | - 3,7                                   | 115,5  | - 2,3                                   | 117,0                |
|  | JUN   | 104,2        | - 2,4                  | - 6,5                    | 114,9                  | + 1,3                                   | 116,0  | + 0,4                                   | 116,7                |
|  | JUL   | 107,1        | + 0,8                  | + 2,8                    | 119,1                  | + 3,7                                   | 117,1  | + 0,9                                   | 117,2                |
|  | AUG   | 98,9         | + 1,7                  | - 7,7                    | 116,9                  | - 1,8                                   | 118,0  | + 0,8                                   | 117,6                |
|  | SEP   | 132,2        | - 0,8                  | +33,7                    | 120,9                  | + 3,4                                   | 119,0  | + 0,8                                   | 117,5                |
|  | OKT   | 140,7        | - 1,1                  | + 6,4                    | 116,4                  | - 3,7                                   | 116,6  | - 2,0                                   | 117,4                |
|  | NOV   | 121,0        | + 2,5                  | -14,0                    | 117,4                  | + 0,9                                   | 116,7  | + 0,1                                   | 117,2                |
|  | DEZ   | 100,9        | + 0,6                  | -16,6                    | 119,2                  | + 1,5                                   | 117,0  | + 0,3                                   | (117,3)              |
|  | 1982  | JAN          | 106,4                  | - 4,4                    | + 5,5                  | 118,6                                   | - 0,5  | 120,9                                   | + 3,3                |
| FEB  |       | 114,7        | - 3,7                  | + 7,8                    | 113,8                  | - 4,0                                   | 113,8  | - 5,9                                   | (117,7)              |
| MAR  |       | 145,8        | + 5,1                  | +27,1                    | 120,8                  | + 6,2                                   | 118,2  | + 3,9                                   | (118,0)              |
| APR  |       | 128,6        | - 0,2                  | -11,8                    | 116,5                  | - 3,6                                   | 117,1  | - 0,9                                   | (118,4)              |
| VERBRAUCHSGÜTER PRODUZIERENDES GEWERBE AUSLAND     |       |              |                        |                          |                        |   |  |   |                      |
| 1981   | APR   | 159,3        | + 6,1                  | - 9,6                    | 140,8                  | - 1,5                                   | 143,5  | + 2,1                                   | 139,3                |
|  | MAI   | 136,4        | + 7,2                  | -14,4                    | 135,8                  | - 3,6                                   | 138,5  | - 3,5                                   | 141,0                |
|  | JUN   | 140,1        | +18,4                  | + 2,7                    | 146,2                  | + 7,7                                   | 145,9  | + 5,3                                   | 142,8                |
|  | JUL   | 129,2        | +19,6                  | - 7,8                    | 147,4                  | + 0,8                                   | 145,9  | + 0,0                                   | 145,6                |
|  | AUG   | 116,8        | +24,1                  | - 9,6                    | 146,6                  | - 0,5                                   | 147,8  | + 1,3                                   | 148,3                |
|  | SEP   | 167,0        | +16,5                  | +43,0                    | 164,8                  | +12,4                                   | 161,4  | + 9,2                                   | 150,1                |
|  | OKT   | 185,2        | +14,4                  | +10,9                    | 153,2                  | - 7,0                                   | 153,4  | - 5,0                                   | 152,4                |
|  | NOV   | 160,0        | +25,0                  | -13,6                    | 157,2                  | + 2,6                                   | 156,8  | + 2,2                                   | 154,1                |
|  | DEZ   | 130,8        | +20,9                  | -18,2                    | 156,5                  | - 0,4                                   | 154,9  | - 1,2                                   | (155,4)              |
|  | 1982  | JAN          | 140,7                  | +10,3                    | + 7,6                  | 157,9                                   | + 0,9  | 160,7                                   | + 3,7                |
| FEB  |       | 153,8        | + 7,8                  | + 9,3                    | 150,1                  | - 4,9                                   | 150,1  | - 6,6                                   | (157,6)              |
| MAR  |       | 204,9        | +16,2                  | +33,2                    | 164,0                  | + 9,3                                   | 160,1  | + 6,7                                   | (158,3)              |
| APR  |       | 174,0        | + 9,2                  | -15,1                    | 153,5                  | - 6,4                                   | 155,7  | - 2,7                                   | (158,8)              |

## 4 AUFTRAGSEINGANG IM VERARBEITENDEN GEWERBE UND IM BAUHAUPTGEWERBE

## 4.1 WERTINDEX (1976 = 100)

| JAHR  | MONAT | ORIGINALWERT |                        |                          | SAISONBEREINIGTER WERT |   | SAISON- UND ARBEITSTÄGLICH<br>BEREINIGTER WERT |   | GLATTE<br>KOMPONENTE |
|---|-------|--------------|------------------------|--------------------------|------------------------|---|--|---|----------------------|
|   |       | 1976=100     | VERÄNDERUNG<br>VORJAHR | IN O/O GEGEN<br>VORMONAT | 1976=100               | VERÄNDERUNG<br>IN O/O GEGEN<br>VORMONAT | 1976=100                                       | VERÄNDERUNG<br>IN O/O GEGEN<br>VORMONAT |                      |
| HOCHOFEN-, STAHL- UND WARMWALZWERKE (OHNE HERSTELLUNG VON PRAEZISIONSSTAHLROHREN) INSGESAMT |       |              |                        |                          |                        |   |  |   |                      |
| 1981  | APR   | 108,0        | -10,2                  | - 9,9                    | 106,9                  | + 4,8                                   | 103,4  | + 0,0                                   | 107,6                |
|   | MAI   | 110,2        | - 0,6                  | + 2,0                    | 107,8                  | + 0,8                                   | 108,4  | + 4,8                                   | 107,4                |
|   | JUN   | 106,7        | - 7,5                  | - 3,2                    | 101,4                  | - 5,9                                   | 108,5  | + 0,1                                   | 107,0                |
|   | JUL   | 119,4        | + 3,9                  | +11,9                    | 112,9                  | +11,3                                   | 110,6  | + 1,9                                   | 107,4                |
|   | AUG   | 92,3         | - 1,8                  | -22,7                    | 107,5                  | - 4,8                                   | 106,6  | - 3,6                                   | 107,4                |
|   | SEP   | 97,2         | -12,4                  | + 5,3                    | 102,6                  | - 4,6                                   | 101,4  | - 4,9                                   | 107,3                |
|   | OKT   | 120,2        | - 6,1                  | +23,7                    | 111,3                  | + 8,5                                   | 108,9  | + 7,4                                   | 107,5                |
|   | NOV   | 99,5         | +15,3                  | -17,2                    | 104,4                  | - 6,2                                   | 104,9  | - 3,7                                   | 106,7                |
|   | DEZ   | 94,3         | + 5,1                  | - 5,2                    | 110,4                  | + 5,7                                   | 111,1  | + 5,9                                   | (106,9)              |
| 1982  | JAN   | 109,8        | + 0,8                  | +16,4                    | 108,9                  | - 1,4                                   | 109,1  | - 1,8                                   | (107,3)              |
|   | FEB   | 105,1        | - 5,9                  | - 4,3                    | 103,5                  | - 5,0                                   | 103,5  | - 5,1                                   | (107,8)              |
|   | MAR   | 131,5        | + 9,7                  | +25,1                    | 112,9                  | + 9,1                                   | 112,3  | + 8,5                                   | (108,5)              |
|   | APR   | 108,4        | + 0,4                  | -17,6                    | 105,3                  | - 6,7                                   | 105,2  | - 6,3                                   | (109,6)              |
| HOCHOFEN-, STAHL- UND WARMWALZWERKE (OHNE HERSTELLUNG VON PRAEZISIONSSTAHLROHREN) INLAND    |       |              |                        |                          |                        |   |  |   |                      |
| 1981  | APR   | 95,1         | - 7,4                  | - 5,6                    | 95,0                   | + 8,8                                   | 93,5   | + 6,3                                   | 92,0                 |
|   | MAI   | 94,4         | - 5,4                  | - 0,7                    | 93,0                   | - 2,1                                   | 94,6   | + 1,2                                   | 91,7                 |
|   | JUN   | 89,4         | -10,2                  | - 5,3                    | 90,0                   | - 3,2                                   | 94,3   | - 0,3                                   | 91,9                 |
|   | JUL   | 97,3         | - 1,3                  | + 8,8                    | 94,5                   | + 5,0                                   | 91,0   | - 3,5                                   | 92,2                 |
|   | AUG   | 80,1         | - 6,9                  | -17,7                    | 91,1                   | - 3,6                                   | 91,9   | + 1,0                                   | 91,6                 |
|   | SEP   | 90,7         | - 8,6                  | +13,2                    | 89,9                   | - 1,3                                   | 90,3   | - 1,7                                   | 91,3                 |
|   | OKT   | 108,0        | - 8,0                  | +19,1                    | 94,8                   | + 5,5                                   | 93,2   | + 3,2                                   | 91,7                 |
|   | NOV   | 88,2         | + 9,0                  | -18,3                    | 95,9                   | + 1,2                                   | 94,9   | + 1,8                                   | 91,6                 |
|   | DEZ   | 82,2         | + 4,7                  | - 6,8                    | 94,4                   | - 1,6                                   | 93,2   | - 1,8                                   | ( 91,8)              |
| 1982  | JAN   | 86,5         | -10,8                  | + 5,2                    | 88,1                   | - 6,7                                   | 89,8   | - 3,6                                   | ( 92,2)              |
|   | FEB   | 87,9         | - 8,2                  | + 1,6                    | 87,4                   | - 0,8                                   | 87,4   | - 2,7                                   | ( 92,8)              |
|   | MAR   | 111,7        | +10,9                  | +27,1                    | 97,3                   | +11,3                                   | 97,1   | +11,1                                   | ( 93,5)              |
|   | APR   | 94,7         | - 0,4                  | -15,2                    | 92,4                   | - 5,0                                   | 91,4   | - 5,9                                   | ( 94,6)              |
| HOCHOFEN-, STAHL- UND WARMWALZWERKE (OHNE HERSTELLUNG VON PRAEZISIONSSTAHLROHREN) AUSLAND   |       |              |                        |                          |                        |   |  |   |                      |
| 1981  | APR   | 143,8        | -15,1                  | -17,1                    | 135,8                  | -13,4                                   | 132,2  | -15,4                                   | 142,2                |
|   | MAI   | 154,1        | + 8,8                  | + 7,2                    | 145,0                  | + 6,8                                   | 147,3  | +11,4                                   | 141,7                |
|   | JUN   | 154,8        | - 2,7                  | + 0,5                    | 127,9                  | -11,8                                   | 136,2  | - 7,5                                   | 142,9                |
|   | JUL   | 181,1        | +13,0                  | +17,0                    | 159,5                  | +24,7                                   | 155,4  | +14,1                                   | 144,0                |
|   | AUG   | 126,2        | + 8,7                  | -30,3                    | 148,3                  | - 7,0                                   | 146,0  | - 6,0                                   | 148,1                |
|   | SEP   | 115,3        | -19,5                  | - 8,6                    | 133,9                  | - 9,7                                   | 132,3  | - 9,4                                   | 149,3                |
|   | OKT   | 154,2        | - 0,8                  | +33,7                    | 155,7                  | +16,3                                   | 153,4  | +15,9                                   | 150,0                |
|   | NOV   | 131,0        | +29,1                  | -15,0                    | 163,3                  | + 4,9                                   | 160,8  | + 4,8                                   | 147,9                |
|   | DEZ   | 128,0        | + 5,8                  | - 2,3                    | 154,2                  | - 5,6                                   | 152,8  | - 5,0                                   | (148,8)              |
| 1982  | JAN   | 174,6        | +23,1                  | +36,4                    | 165,8                  | + 7,5                                   | 167,9  | + 9,9                                   | (149,9)              |
|   | FEB   | 153,0        | - 2,0                  | -12,4                    | 146,5                  | -11,6                                   | 146,5  | -12,7                                   | (151,2)              |
|   | MAR   | 186,6        | + 7,6                  | +22,0                    | 153,0                  | + 4,4                                   | 150,2  | + 2,5                                   | (152,7)              |
|   | APR   | 146,8        | + 2,1                  | -21,3                    | 135,9                  | -11,2                                   | 138,1  | - 8,1                                   | (154,5)              |
| CHEMISCHE INDUSTRIE INSGESAMT   |       |              |                        |                          |                        |   |  |   |                      |
| 1981  | APR   | 136,6        | + 6,0                  | - 5,7                    | 133,6                  | - 3,3                                   | 134,8  | - 1,1                                   | 131,1                |
|   | MAI   | 131,8        | + 6,7                  | - 3,5                    | 130,0                  | - 2,7                                   | 132,5  | - 1,7                                   | 131,8                |
|   | JUN   | 143,8        | +10,9                  | + 9,1                    | 136,8                  | + 5,2                                   | 134,6  | + 1,6                                   | 132,6                |
|   | JUL   | 136,2        | +15,4                  | - 5,3                    | 136,6                  | - 0,1                                   | 134,9  | + 0,2                                   | 134,2                |
|   | AUG   | 124,6        | +17,1                  | - 8,5                    | 134,5                  | - 1,5                                   | 136,9  | + 1,5                                   | 135,9                |
|   | SEP   | 139,6        | +15,6                  | +12,0                    | 142,4                  | + 5,9                                   | 142,0  | + 3,7                                   | 136,8                |
|   | OKT   | 141,5        | + 9,7                  | + 1,4                    | 137,5                  | - 3,4                                   | 138,9  | - 2,2                                   | 136,7                |
|   | NOV   | 131,3        | +14,9                  | - 7,2                    | 138,9                  | + 1,0                                   | 137,9  | - 0,7                                   | 137,6                |
|   | DEZ   | 132,0        | +10,6                  | + 0,5                    | 141,1                  | + 1,6                                   | 136,5  | - 1,0                                   | (137,3)              |
| 1982  | JAN   | 135,5        | + 0,3                  | + 2,7                    | 136,7                  | - 3,1                                   | 139,6  | + 2,3                                   | (136,6)              |
|   | FEB   | 139,5        | + 1,5                  | + 3,0                    | 132,5                  | - 3,1                                   | 132,5  | - 5,1                                   | (135,6)              |
|   | MAR*  | 157,8        | + 8,9                  | +13,1                    | 146,6                  | +10,6                                   | 145,1  | + 9,5                                   | (134,2)              |
|   | APR   | 142,2        | + 4,1                  | - 9,9                    | 135,8                  | - 7,4                                   | 133,9  | - 7,7                                   | (132,4)              |
| CHEMISCHE INDUSTRIE INLAND  |       |              |                        |                          |                        |   |  |   |                      |
| 1981  | APR   | 125,3        | + 5,1                  | - 4,1                    | 124,8                  | + 1,8                                   | 125,4  | + 3,1                                   | 121,7                |
|   | MAI   | 119,8        | + 1,9                  | - 4,4                    | 119,5                  | - 4,2                                   | 121,8  | - 2,9                                   | 122,1                |
|   | JUN   | 135,6        | + 3,5                  | +13,2                    | 125,4                  | + 4,9                                   | 125,2  | + 2,8                                   | 122,5                |
|   | JUL   | 124,1        | + 8,4                  | - 8,5                    | 124,8                  | - 0,5                                   | 122,4  | - 2,2                                   | 123,5                |
|   | AUG   | 114,7        | +10,8                  | - 7,6                    | 122,7                  | - 1,7                                   | 125,2  | + 2,3                                   | 124,2                |
|   | SEP   | 130,0        | + 9,7                  | +13,3                    | 130,0                  | + 5,9                                   | 129,7  | + 3,6                                   | 124,4                |
|   | OKT   | 131,8        | + 5,4                  | + 1,4                    | 124,9                  | - 3,9                                   | 126,8  | - 2,2                                   | 123,8                |
|   | NOV   | 120,0        | + 9,9                  | - 9,0                    | 126,1                  | + 1,0                                   | 124,8  | - 1,6                                   | 124,5                |
|   | DEZ   | 113,2        | + 4,2                  | - 5,7                    | 125,9                  | - 0,2                                   | 121,3  | - 2,8                                   | (124,1)              |
| 1982  | JAN   | 122,7        | + 0,1                  | + 8,4                    | 124,7                  | - 1,0                                   | 127,4  | + 5,0                                   | (123,6)              |
|   | FEB   | 124,2        | - 0,6                  | + 1,2                    | 119,8                  | - 3,9                                   | 119,8  | - 6,0                                   | (122,8)              |
|   | MAR*  | 139,7        | + 6,9                  | +12,5                    | 133,0                  | +11,0                                   | 131,8  | +10,0                                   | (121,8)              |
|   | APR   | 128,0        | + 2,2                  | - 8,4                    | 124,1                  | - 6,7                                   | 122,8  | - 6,8                                   | (120,6)              |
| CHEMISCHE INDUSTRIE AUSLAND   |       |              |                        |                          |                        |   |  |   |                      |
| 1981  | APR   | 157,2        | + 7,1                  | - 8,1                    | 150,9                  | - 1,3                                   | 152,2  | + 0,8                                   | 148,3                |
|   | MAI   | 153,7        | +14,4                  | - 2,2                    | 150,6                  | - 0,2                                   | 152,9  | + 0,5                                   | 150,0                |
|   | JUN   | 158,7        | +24,7                  | + 3,3                    | 158,8                  | + 5,4                                   | 154,8  | + 1,2                                   | 152,1                |
|   | JUL   | 158,4        | +27,3                  | - 0,2                    | 159,4                  | + 0,4                                   | 157,9  | + 2,0                                   | 155,4                |
|   | AUG   | 142,6        | +27,7                  | -10,0                    | 157,3                  | - 1,3                                   | 160,9  | + 1,9                                   | 157,4                |
|   | SEP   | 157,3        | +25,9                  | +10,3                    | 166,1                  | + 5,6                                   | 163,8  | + 1,8                                   | 159,3                |
|   | OKT   | 159,1        | +16,7                  | + 1,1                    | 160,6                  | - 3,3                                   | 161,9  | - 1,2                                   | 161,5                |
|   | NOV   | 152,0        | +23,0                  | - 4,5                    | 162,2                  | + 1,0                                   | 162,3  | + 0,2                                   | 162,9                |
|   | DEZ   | 166,3        | +19,7                  | + 9,4                    | 168,9                  | + 4,1                                   | 164,2  | + 1,2                                   | (163,1)              |
| 1982  | JAN   | 158,8        | + 0,5                  | - 4,5                    | 158,0                  | - 6,5                                   | 161,1  | - 1,9                                   | (162,9)              |
|   | FEB   | 167,5        | + 4,5                  | + 5,5                    | 156,4                  | - 1,0                                   | 156,4  | - 2,9                                   | (162,2)              |
|   | MAR   | 191,0        | +11,7                  | +14,0                    | 167,3                  | + 7,0                                   | 164,8  | + 5,4                                   | (160,9)              |
|   | APR   | 168,3        | + 7,1                  | -11,9                    | 159,2                  | - 4,8                                   | 157,7  | - 4,3                                   | (159,0)              |

## 4 AUFTRAGSEINGANG IM VERARBEITENDEN GEWERBE UND IM BAUHAUPTGEWERBE

## 4.1 WERTINDEX (1976 = 100)

| JAHR                          | MONAT | ORIGINALWERT |                        |                          | SAISONBEREINIGTER WERT |   | SAISON- UND ARBEITSTÄGGLICH<br>BEREINIGTER WERT |   | GLATTE<br>KOMPONENTE |
|-------------------------------|-------|--------------|------------------------|--------------------------|------------------------|---|---|---|----------------------|
|                               |       | 1976=100     | VERÄNDERUNG<br>VORJAHR | IN O/O GEGEN<br>VORMONAT | 1976=100               | VERÄNDERUNG<br>IN O/O GEGEN<br>VORMONAT | 1976=100  | VERÄNDERUNG<br>IN O/O GEGEN<br>VORMONAT |                      |
| MASCHINENBAU INSGESAMT        |       |              |                        |                          |                        |   |   |   |                      |
| 1981                          | APR   | 150,7        | +25,4                  | + 6,9                    | 142,7                  | +11,4                                   | 138,6   | + 8,5                                   | 122,1                |
|                               | MAI   | 110,5        | -10,7                  | -26,7                    | 110,7                  | -22,4                                   | 113,0   | -18,5                                   | 121,9                |
|                               | JUN   | 123,6        | + 6,6                  | +11,9                    | 122,9                  | +11,0                                   | 124,6   | +10,3                                   | 123,1                |
|                               | JUL   | 127,0        | +10,2                  | + 2,8                    | 128,2                  | + 4,3                                   | 125,4   | + 0,6                                   | 124,5                |
|                               | AUG   | 114,5        | +12,5                  | - 9,8                    | 127,9                  | - 0,2                                   | 129,6   | + 3,3                                   | 125,2                |
|                               | SEP   | 121,1        | + 7,5                  | + 5,8                    | 125,7                  | - 1,7                                   | 124,8   | - 3,7                                   | 125,8                |
|                               | OKT   | 126,1        | + 6,0                  | + 4,1                    | 124,8                  | - 0,7                                   | 126,5   | + 1,4                                   | 125,7                |
|                               | NOV   | 131,7        | +23,3                  | + 4,4                    | 136,1                  | + 9,1                                   | 135,2   | + 6,9                                   | 124,2                |
|                               | DEZ   | 135,3        | +11,4                  | + 2,7                    | 133,6                  | - 1,8                                   | 127,1   | - 6,0                                   | (123,1)              |
| 1982                          | JAN   | 115,6        | + 3,0                  | -14,6                    | 121,5                  | - 9,1                                   | 124,3   | - 2,2                                   | (121,6)              |
|                               | FEB   | 115,9        | - 5,2                  | + 0,3                    | 115,9                  | - 4,6                                   | 115,9   | - 6,8                                   | (119,7)              |
|                               | MAR   | 138,5        | - 1,6                  | +19,5                    | 120,0                  | + 3,5                                   | 118,0   | + 1,8                                   | (117,5)              |
|                               | APR   | 117,8        | -21,8                  | -14,9                    | 104,1                  | -13,2                                   | 102,7   | -13,0                                   | (114,9)              |
| MASCHINENBAU INLAND           |       |              |                        |                          |                        |   |   |   |                      |
| 1981                          | APR   | 163,5        | +20,8                  | +12,4                    | 154,3                  | +16,8                                   | 148,8   | +12,0                                   | 131,9                |
|                               | MAI   | 122,0        | - 5,4                  | -25,4                    | 125,6                  | -18,6                                   | 127,2   | -14,5                                   | 130,9                |
|                               | JUN   | 128,7        | + 2,1                  | + 5,5                    | 132,1                  | + 5,2                                   | 134,9   | + 6,1                                   | 130,3                |
|                               | JUL   | 136,3        | - 2,1                  | + 5,9                    | 134,0                  | + 1,4                                   | 131,3   | - 2,7                                   | 130,5                |
|                               | AUG   | 111,6        | -14,9                  | -18,1                    | 122,3                  | - 8,7                                   | 124,1   | - 5,5                                   | 130,5                |
|                               | SEP   | 130,8        | + 1,8                  | +17,2                    | 133,1                  | + 8,8                                   | 132,8   | + 7,0                                   | 130,9                |
|                               | OKT   | 131,2        | - 3,4                  | + 0,3                    | 127,9                  | - 3,9                                   | 127,7   | - 3,8                                   | 130,1                |
|                               | NOV   | 125,6        | + 3,1                  | - 4,3                    | 131,2                  | + 2,6                                   | 131,7   | + 3,1                                   | 128,6                |
|                               | DEZ   | 133,9        | + 1,3                  | + 6,6                    | 133,8                  | + 2,0                                   | 127,7   | - 3,0                                   | (127,7)              |
| 1982                          | JAN   | 123,9        | + 2,6                  | - 7,5                    | 130,7                  | - 2,3                                   | 132,6   | + 3,8                                   | (126,8)              |
|                               | FEB   | 127,0        | - 4,7                  | + 2,5                    | 125,2                  | - 4,2                                   | 125,2   | - 5,6                                   | (125,8)              |
|                               | MAR   | 142,6        | - 1,9                  | +12,3                    | 126,4                  | + 1,0                                   | 126,2   | + 0,8                                   | (124,7)              |
|                               | APR   | 130,7        | -20,1                  | - 8,3                    | 116,4                  | - 7,9                                   | 113,1   | -10,4                                   | (123,6)              |
| MASCHINENBAU AUSLAND          |       |              |                        |                          |                        |   |   |   |                      |
| 1981                          | APR   | 138,7        | +30,7                  | + 1,4                    | 131,9                  | + 6,2                                   | 129,0   | + 4,9                                   | 113,0                |
|                               | MAI   | 99,8         | -15,9                  | -28,0                    | 96,8                   | -26,6                                   | 99,8  | -22,6                                   | 113,6                |
|                               | JUN   | 118,8        | +11,5                  | +19,0                    | 114,2                  | +18,0                                   | 115,1   | +15,3                                   | 116,4                |
|                               | JUL   | 118,4        | +27,6                  | - 0,3                    | 122,8                  | + 7,5                                   | 120,0   | + 4,3                                   | 119,0                |
|                               | AUG   | 117,2        | +57,3                  | - 1,0                    | 133,1                  | + 8,4                                   | 134,8   | +12,3                                   | 120,2                |
|                               | SEP   | 112,0        | +14,5                  | - 4,4                    | 118,9                  | -10,7                                   | 117,2   | -13,1                                   | 121,1                |
|                               | OKT   | 121,5        | +17,5                  | + 8,5                    | 122,0                  | + 2,6                                   | 125,5   | + 7,1                                   | 121,6                |
|                               | NOV   | 137,4        | +48,1                  | +13,1                    | 140,7                  | +15,3                                   | 138,5   | +10,4                                   | 120,1                |
|                               | DEZ   | 136,7        | +22,5                  | - 0,5                    | 133,5                  | - 5,1                                   | 126,5   | - 8,7                                   | (118,7)              |
| 1982                          | JAN   | 107,8        | + 3,5                  | -21,1                    | 112,8                  | -15,5                                   | 116,5   | - 7,9                                   | (116,7)              |
|                               | FEB   | 105,5        | - 6,0                  | - 2,1                    | 107,1                  | - 5,1                                   | 107,1   | - 8,1                                   | (114,1)              |
|                               | MAR   | 134,7        | - 1,5                  | +27,7                    | 114,1                  | + 6,5                                   | 110,3   | + 3,0                                   | (110,8)              |
|                               | APR   | 105,8        | -23,7                  | -21,5                    | 92,5                   | -18,9                                   | 92,9  | -15,8                                   | (106,8)              |
| STRASSENFAHRZEUGBAU INSGESAMT |       |              |                        |                          |                        |   |   |   |                      |
| 1981                          | APR   | 144,5        | +22,4                  | - 3,8                    | 145,1                  | +17,6                                   | 134,8   | + 7,7                                   | 134,9                |
|                               | MAI   | 135,7        | +25,5                  | - 6,1                    | 142,2                  | - 2,0                                   | 144,2   | + 7,0                                   | 135,6                |
|                               | JUN   | 126,0        | +15,8                  | - 7,1                    | 135,0                  | - 5,1                                   | 141,3   | - 2,0                                   | 137,3                |
|                               | JUL   | 142,6        | +19,1                  | +13,2                    | 153,4                  | +13,6                                   | 149,3   | + 5,7                                   | 142,8                |
|                               | AUG   | 109,9        | +23,8                  | -22,9                    | 142,7                  | - 7,0                                   | 145,6   | - 2,5                                   | 145,7                |
|                               | SEP   | 144,8        | +22,6                  | +31,8                    | 154,4                  | + 8,2                                   | 152,1   | + 4,5                                   | 147,5                |
|                               | OKT   | 151,1        | - 1,1                  | + 4,4                    | 138,9                  | -10,0                                   | 142,3   | - 6,4                                   | 149,6                |
|                               | NOV   | 147,0        | +13,4                  | - 2,7                    | 147,4                  | + 6,1                                   | 147,6   | + 3,7                                   | 150,1                |
|                               | DEZ   | 178,3        | +56,7                  | +21,3                    | 181,8                  | +23,3                                   | 171,1   | +15,9                                   | (152,0)              |
| 1982                          | JAN   | 176,5        | +29,7                  | - 1,0                    | 157,1                  | -13,6                                   | 160,2   | - 6,4                                   | (153,8)              |
|                               | FEB   | 164,4        | + 7,0                  | - 6,9                    | 146,3                  | - 6,9                                   | 146,3   | - 8,7                                   | (155,6)              |
|                               | MAR   | 182,4        | +21,4                  | +10,9                    | 155,6                  | + 6,4                                   | 153,8   | + 5,1                                   | (157,4)              |
|                               | APR   | 148,2        | + 2,6                  | -18,7                    | 148,0                  | - 4,9                                   | 144,9   | - 5,8                                   | (159,1)              |
| STRASSENFAHRZEUGBAU INLAND    |       |              |                        |                          |                        |   |   |   |                      |
| 1981                          | APR   | 119,0        | +21,4                  | -14,0                    | 125,9                  | +24,4                                   | 119,4   | +14,3                                   | 115,8                |
|                               | MAI   | 109,0        | +19,1                  | - 8,4                    | 119,9                  | - 4,8                                   | 121,9   | + 2,1                                   | 113,4                |
|                               | JUN   | 97,9         | + 5,6                  | -10,2                    | 116,6                  | - 2,8                                   | 127,6   | + 4,7                                   | 112,1                |
|                               | JUL   | 111,5        | +13,9                  | +13,9                    | 125,6                  | + 7,7                                   | 120,5   | - 5,6                                   | 113,0                |
|                               | AUG   | 74,0         | + 3,5                  | -33,6                    | 112,7                  | -10,3                                   | 114,6   | - 4,9                                   | 113,3                |
|                               | SEP   | 105,6        | +12,5                  | +42,7                    | 118,0                  | + 4,7                                   | 118,4   | + 3,3                                   | 111,2                |
|                               | OKT   | 111,7        | -29,4                  | + 5,8                    | 90,9                   | -23,0                                   | 92,6  | -21,8                                   | 110,6                |
|                               | NOV   | 101,6        | -14,9                  | - 9,0                    | 100,5                  | +10,6                                   | 100,0   | + 8,0                                   | 110,7                |
|                               | DEZ   | 159,8        | +70,9                  | +57,3                    | 174,9                  | +74,0                                   | 168,2   | +68,2                                   | (110,3)              |
| 1982                          | JAN   | 145,9        | +14,3                  | - 8,7                    | 115,9                  | -33,7                                   | 117,9   | -29,9                                   | (109,8)              |
|                               | FEB   | 117,8        | -20,7                  | -19,3                    | 91,2                   | -21,3                                   | 91,2  | -22,6                                   | (109,3)              |
|                               | MAR   | 151,0        | + 9,1                  | +28,2                    | 113,6                  | +24,6                                   | 114,9   | +26,0                                   | (108,7)              |
|                               | APR   | 113,1        | - 5,0                  | -25,1                    | 117,8                  | + 3,7                                   | 112,7   | - 1,9                                   | (108,1)              |
| STRASSENFAHRZEUGBAU AUSLAND   |       |              |                        |                          |                        |   |   |   |                      |
| 1981                          | APR   | 176,1        | +23,1                  | + 6,9                    | 170,0                  | +11,1                                   | 161,6   | + 4,9                                   | 158,8                |
|                               | MAI   | 168,9        | +31,1                  | - 4,1                    | 170,3                  | + 0,2                                   | 171,5   | + 6,1                                   | 163,3                |
|                               | JUN   | 160,9        | +24,9                  | - 4,7                    | 157,8                  | - 7,3                                   | 165,0   | - 3,8                                   | 168,6                |
|                               | JUL   | 181,2        | +23,4                  | +12,6                    | 185,8                  | +17,7                                   | 183,5   | +11,2                                   | 174,5                |
|                               | AUG   | 154,7        | +40,3                  | -14,6                    | 177,5                  | - 4,5                                   | 177,6   | - 3,2                                   | 180,1                |
|                               | SEP   | 193,4        | +30,5                  | +25,0                    | 196,4                  | +10,6                                   | 190,1   | + 7,0                                   | 186,6                |
|                               | OKT   | 199,9        | +36,8                  | + 3,4                    | 195,0                  | - 0,7                                   | 196,9   | + 3,6                                   | 191,7                |
|                               | NOV   | 203,5        | +43,1                  | + 1,8                    | 202,3                  | + 3,7                                   | 203,9   | + 3,6                                   | 192,6                |
|                               | DEZ   | 201,3        | +44,7                  | - 1,1                    | 210,9                  | + 4,3                                   | 206,7   | + 1,4                                   | (196,8)              |
| 1982                          | JAN   | 214,6        | +46,5                  | + 6,6                    | 205,2                  | - 2,7                                   | 207,5   | + 0,4                                   | (201,1)              |
|                               | FEB   | 222,3        | +39,0                  | + 3,6                    | 212,2                  | + 3,4                                   | 212,2   | + 2,3                                   | (205,3)              |
|                               | MAR   | 221,4        | +34,3                  | - 0,4                    | 206,2                  | - 2,8                                   | 200,0   | - 5,7                                   | (209,5)              |
|                               | APR   | 191,8        | + 8,9                  | -13,4                    | 186,2                  | - 9,7                                   | 190,7   | - 4,6                                   | (213,7)              |

## 4 AUFTRAGSEINGANG IM VERARBEITENDEN GEWERBE UND IM BAUHAUPTGEWERBE

## 4.1 WERTINDEX (1976 = 100)

| JAHR   | MONAT | ORIGINALWERT |                        |                          | SAISONBEREINIGTER WERT |   | SAISON- UND ARBEITSTÄGLICH<br>BEREINIGTER WERT |   | GLATTE<br>KOMPONENTE |
|--|-------|--------------|------------------------|--------------------------|------------------------|---|--|---|----------------------|
|  |       | 1976=100     | VERÄNDERUNG<br>VORJAHR | IN O/O GEGEN<br>VORMONAT | 1976=100               | VERÄNDERUNG<br>IN O/O GEGEN<br>VORMONAT | 1976=100                                       | VERÄNDERUNG<br>IN O/O GEGEN<br>VORMONAT |                      |
| ELEKTROTECHNIK INSGESAMT                               |       |              |                        |                          |                        |   |  |   |                      |
| 1981   | APR   | 130,7        | +10,5                  | - 3,2                    | 130,2                  | + 5,8                                   | 129,0  | + 6,0                                   | 121,9                |
|  | MAI   | 108,8        | -11,2                  | -16,8                    | 113,0                  | -13,2                                   | 115,2  | -10,7                                   | 121,7                |
|  | JUN   | 118,6        | + 3,9                  | + 9,0                    | 122,3                  | + 8,2                                   | 120,9  | + 4,9                                   | 121,7                |
|  | JUL   | 115,9        | + 1,8                  | - 2,3                    | 122,5                  | + 0,2                                   | 121,4  | + 0,4                                   | 122,8                |
|  | AUG   | 104,8        | + 3,3                  | - 9,6                    | 120,7                  | - 1,5                                   | 122,7  | + 1,1                                   | 123,0                |
|  | SEP   | 129,1        | + 5,3                  | +23,2                    | 127,0                  | + 5,2                                   | 124,5  | + 1,5                                   | 123,5                |
|  | OKT   | 125,7        | + 1,0                  | - 2,6                    | 122,2                  | - 3,8                                   | 124,8  | + 0,2                                   | 124,0                |
|  | NOV   | 126,7        | + 4,5                  | + 0,8                    | 125,4                  | + 2,6                                   | 125,1  | + 0,2                                   | 123,6                |
|  | DEZ   | 145,8        | + 7,5                  | +15,1                    | 133,3                  | + 6,3                                   | 128,8  | + 3,0                                   | (123,6)              |
|  | 1982  | JAN          | 113,9                  | - 3,9                    | -21,9                  | 121,6                                   | - 8,8  | 124,0                                   | - 3,7                |
| FEB  |       | 127,7        | + 3,8                  | +12,1                    | 123,5                  | + 1,6                                   | 123,5  | - 0,4                                   | (123,5)              |
| MAR  |       | 142,4        | + 5,5                  | +11,5                    | 126,4                  | + 2,3                                   | 123,7  | + 0,2                                   | (123,4)              |
| APR  |       | 118,8        | - 9,1                  | -16,6                    | 116,9                  | - 7,5                                   | 117,1  | - 5,3                                   | (123,2)              |
| ELEKTROTECHNIK INLAND                                  |       |              |                        |                          |                        |   |  |   |                      |
| 1981   | APR   | 139,7        | +11,2                  | + 0,6                    | 137,8                  | + 9,5                                   | 135,8  | + 8,8                                   | 124,7                |
|  | MAI   | 111,8        | - 5,7                  | -20,0                    | 119,2                  | -13,5                                   | 121,4  | -10,6                                   | 123,5                |
|  | JUN   | 122,0        | + 2,3                  | + 9,1                    | 125,6                  | + 5,4                                   | 124,3  | + 2,4                                   | 122,9                |
|  | JUL   | 111,6        | - 8,7                  | - 8,5                    | 118,3                  | - 5,8                                   | 116,8  | - 6,0                                   | 122,8                |
|  | AUG   | 100,4        | -11,7                  | -10,0                    | 114,2                  | - 3,5                                   | 116,9  | + 0,1                                   | 122,6                |
|  | SEP   | 132,9        | + 1,6                  | +32,4                    | 128,0                  | +12,1                                   | 126,1  | + 7,9                                   | 122,9                |
|  | OKT   | 124,8        | - 8,2                  | - 6,1                    | 117,7                  | - 8,0                                   | 120,1  | - 4,8                                   | 122,2                |
|  | NOV   | 123,7        | + 0,5                  | - 0,9                    | 123,9                  | + 5,3                                   | 124,0  | + 3,2                                   | 121,5                |
|  | DEZ   | 134,5        | - 0,8                  | + 8,7                    | 127,6                  | + 3,0                                   | 121,4  | - 2,1                                   | (120,9)              |
|  | 1982  | JAN          | 113,7                  | - 4,1                    | -15,5                  | 120,9                                   | - 5,3  | 123,4                                   | + 1,6                |
| FEB  |       | 123,1        | + 0,4                  | + 8,3                    | 120,7                  | - 0,2                                   | 120,7  | - 2,2                                   | (119,7)              |
| MAR  |       | 135,9        | - 2,1                  | +10,4                    | 120,1                  | - 0,5                                   | 118,3  | - 2,0                                   | (119,0)              |
| APR  |       | 121,6        | -13,0                  | -10,5                    | 115,3                  | - 4,0                                   | 113,6  | - 4,0                                   | (118,3)              |
| ELEKTROTECHNIK AUSLAND                                 |       |              |                        |                          |                        |   |  |   |                      |
| 1981   | APR   | 113,0        | + 8,5                  | -11,5                    | 115,3                  | - 2,0                                   | 115,6  | + 0,2                                   | 116,5                |
|  | MAI   | 103,0        | -21,0                  | - 8,8                    | 100,8                  | -12,6                                   | 102,9  | -11,0                                   | 118,2                |
|  | JUN   | 112,0        | + 7,5                  | + 8,7                    | 115,9                  | +15,0                                   | 114,4  | +11,2                                   | 119,4                |
|  | JUL   | 124,4        | +27,6                  | +11,1                    | 131,0                  | +13,0                                   | 130,5  | +14,1                                   | 122,6                |
|  | AUG   | 113,2        | +45,7                  | - 9,0                    | 133,2                  | + 1,7                                   | 133,8  | + 2,5                                   | 123,8                |
|  | SEP   | 121,7        | +14,3                  | + 7,5                    | 125,2                  | - 6,0                                   | 121,5  | - 9,2                                   | 124,9                |
|  | OKT   | 127,7        | +24,8                  | + 4,9                    | 131,1                  | + 4,7                                   | 133,9  | +10,2                                   | 127,4                |
|  | NOV   | 132,4        | +12,7                  | + 3,7                    | 128,2                  | - 2,2                                   | 127,1  | - 5,1                                   | 127,7                |
|  | DEZ   | 167,7        | +23,6                  | +26,7                    | 144,5                  | +12,7                                   | 143,2  | +12,7                                   | (128,8)              |
|  | 1982  | JAN          | 114,5                  | - 3,0                    | -31,7                  | 123,2                                   | -14,7  | 125,4                                   | -12,4                |
| FEB  |       | 136,7        | +10,6                  | +19,4                    | 128,9                  | + 4,6                                   | 128,9  | + 2,8                                   | (130,9)              |
| MAR  |       | 155,0        | +21,4                  | +13,4                    | 138,3                  | + 7,3                                   | 134,0  | + 4,0                                   | (131,9)              |
| APR  |       | 113,3        | + 0,3                  | -26,9                    | 119,9                  | -13,3                                   | 124,0  | - 7,5                                   | (132,8)              |
| HERSTELLUNG VON EISEN-,BLECH-UND METALLWAREN INSGESAMT |       |              |                        |                          |                        |   |  |   |                      |
| 1981   | APR   | 122,2        | - 7,4                  | - 5,9                    | 119,8                  | + 1,6                                   | 120,0  | + 2,2                                   | 120,9                |
|  | MAI   | 118,5        | - 2,2                  | - 3,2                    | 117,3                  | - 2,1                                   | 120,3  | + 0,3                                   | 120,7                |
|  | JUN   | 118,1        | + 0,3                  | - 0,2                    | 119,1                  | + 1,5                                   | 119,7  | - 0,5                                   | 120,4                |
|  | JUL   | 120,8        | + 2,8                  | + 2,3                    | 124,2                  | + 4,3                                   | 121,0  | + 1,1                                   | 121,3                |
|  | AUG   | 103,7        | + 0,9                  | -14,2                    | 118,7                  | - 4,4                                   | 121,3  | + 0,2                                   | 121,4                |
|  | SEP   | 128,7        | + 4,5                  | +24,1                    | 127,4                  | + 7,3                                   | 124,2  | + 2,4                                   | 121,8                |
|  | OKT   | 131,8        | - 2,7                  | + 2,4                    | 123,8                  | - 2,8                                   | 123,5  | - 0,6                                   | 122,0                |
|  | NOV   | 127,0        | + 4,4                  | - 3,6                    | 122,1                  | - 1,4                                   | 122,8  | - 0,6                                   | 121,7                |
|  | DEZ   | 115,8        | + 8,3                  | - 8,8                    | 127,9                  | + 4,8                                   | 125,6  | + 2,3                                   | (122,1)              |
|  | 1982  | JAN          | 117,3                  | - 4,6                    | + 1,3                  | 121,6                                   | - 4,9  | 124,7                                   | - 0,7                |
| FEB  |       | 124,2        | - 0,2                  | + 5,9                    | 119,7                  | - 1,6                                   | 119,7  | - 4,0                                   | (123,2)              |
| MAR  |       | 139,8        | + 7,6                  | +12,6                    | 125,7                  | + 5,0                                   | 122,9  | + 2,7                                   | (123,9)              |
| APR  |       | 126,0        | + 3,1                  | - 9,9                    | 119,9                  | - 4,6                                   | 120,0  | - 2,4                                   | (124,6)              |
| HERSTELLUNG VON EISEN-,BLECH-UND METALLWAREN INLAND    |       |              |                        |                          |                        |   |  |   |                      |
| 1981   | APR   | 117,3        | - 8,3                  | - 5,4                    | 116,1                  | + 2,3                                   | 115,7  | + 2,4                                   | 116,3                |
|  | MAI   | 112,4        | - 5,4                  | - 4,2                    | 111,8                  | - 3,7                                   | 114,7  | - 0,9                                   | 116,1                |
|  | JUN   | 113,1        | - 1,9                  | + 0,6                    | 114,0                  | + 2,0                                   | 115,4  | + 0,6                                   | 115,6                |
|  | JUL   | 115,7        | - 1,1                  | + 2,3                    | 118,1                  | + 3,6                                   | 115,0  | - 0,3                                   | 116,2                |
|  | AUG   | 101,8        | - 1,1                  | -12,0                    | 114,0                  | - 3,5                                   | 116,4  | + 1,2                                   | 116,0                |
|  | SEP   | 123,6        | + 2,1                  | +21,4                    | 121,5                  | + 6,6                                   | 118,3  | + 1,6                                   | 116,2                |
|  | OKT   | 127,0        | - 3,6                  | + 2,8                    | 118,5                  | - 2,5                                   | 118,3  | + 0,0                                   | 116,2                |
|  | NOV   | 121,2        | + 1,6                  | - 4,6                    | 116,5                  | - 1,7                                   | 117,4  | - 0,8                                   | 115,7                |
|  | DEZ   | 108,5        | + 5,3                  | -10,5                    | 121,2                  | + 4,0                                   | 118,7  | + 1,1                                   | (115,9)              |
|  | 1982  | JAN          | 109,2                  | - 7,2                    | + 0,6                  | 114,2                                   | - 5,8  | 117,1                                   | - 1,3                |
| FEB  |       | 117,4        | - 2,2                  | + 7,5                    | 113,3                  | - 0,8                                   | 113,3  | - 3,2                                   | (116,6)              |
| MAR  |       | 131,6        | + 6,1                  | +12,1                    | 119,2                  | + 5,2                                   | 116,3  | + 2,6                                   | (117,1)              |
| APR  |       | 118,3        | + 0,9                  | -10,1                    | 113,3                  | - 4,9                                   | 113,5  | - 2,4                                   | (117,8)              |
| HERSTELLUNG VON EISEN-,BLECH-UND METALLWAREN AUSLAND   |       |              |                        |                          |                        |   |  |   |                      |
| 1981   | APR   | 141,9        | - 3,9                  | - 7,2                    | 136,6                  | - 0,1                                   | 135,4  | - 0,2                                   | 138,5                |
|  | MAI   | 141,5        | + 9,6                  | - 0,3                    | 140,3                  | + 2,7                                   | 144,0  | + 6,4                                   | 137,9                |
|  | JUN   | 138,0        | + 8,1                  | - 2,5                    | 140,6                  | + 0,2                                   | 139,8  | - 2,9                                   | 138,6                |
|  | JUL   | 141,0        | +18,0                  | + 2,2                    | 149,7                  | + 6,5                                   | 145,7  | + 4,2                                   | 140,7                |
|  | AUG   | 111,1        | + 8,7                  | -21,2                    | 138,0                  | - 7,8                                   | 142,1  | - 2,5                                   | 141,5                |
|  | SEP   | 148,5        | +13,2                  | +33,7                    | 151,4                  | + 9,7                                   | 148,9  | + 4,8                                   | 142,9                |
|  | OKT   | 150,9        | + 0,6                  | + 1,6                    | 139,3                  | - 8,0                                   | 140,4  | - 5,7                                   | 144,3                |
|  | NOV   | 150,1        | +14,1                  | - 0,5                    | 145,2                  | + 4,2                                   | 145,2  | + 3,4                                   | 143,2                |
|  | DEZ   | 144,8        | +18,3                  | - 3,5                    | 155,9                  | + 7,4                                   | 150,5  | + 3,7                                   | (146,4)              |
|  | 1982  | JAN          | 149,2                  | + 4,0                    | + 3,0                  | 144,6                                   | - 7,2  | 149,0                                   | - 1,0                |
| FEB  |       | 150,9        | + 6,9                  | + 1,1                    | 146,2                  | + 1,1                                   | 146,2  | - 1,9                                   | (149,1)              |
| MAR  |       | 172,1        | +12,6                  | +14,0                    | 152,9                  | + 4,6                                   | 149,5  | + 2,3                                   | (150,6)              |
| APR  |       | 156,1        | +10,0                  | - 9,3                    | 147,3                  | - 3,7                                   | 146,6  | - 1,9                                   | (152,1)              |

## 4 AUFTRAGSEINGANG IM VERARBEITENDEN GEWERBE UND IM BAUHAUPTGEWERBE

## 4.1 WERTINDEX (1976 = 100)

| JAHR                         | MONAT | ORIGINALWERT |                        |                          | SAISONBEREINIGTER WERT |   | SAISON- UND ARBEITSTÄGLICH<br>BEREINIGTER WERT |   | GLATTE<br>KOMPONENTE |
|------------------------------|-------|--------------|------------------------|--------------------------|------------------------|---|--|---|----------------------|
|                              |       | 1976=100     | VERÄNDERUNG<br>VORJAHR | IN O/O GEGEN<br>VORMONAT | 1976=100               | VERÄNDERUNG<br>IN O/O GEGEN<br>VORMONAT | 1976=100                                       | VERÄNDERUNG<br>IN O/O GEGEN<br>VORMONAT |                      |
| TEXTILGEWERBE INSGESAMT      |       |              |                        |                          |                        |   |  |   |                      |
| 1981                         | APR   | 110,7        | - 1,8                  | -11,4                    | 101,8                  | + 4,9                                   | 102,0  | + 6,8                                   | 100,0                |
|                              | MAI   | 98,7         | + 4,0                  | -10,8                    | 99,3                   | - 2,5                                   | 101,2  | - 0,8                                   | 100,1                |
|                              | JUN   | 91,2         | + 4,1                  | - 7,6                    | 100,9                  | + 1,6                                   | 100,7  | - 0,5                                   | 100,3                |
|                              | JUL   | 87,6         | +10,9                  | - 3,9                    | 104,6                  | + 3,7                                   | 103,4  | + 2,7                                   | 101,3                |
|                              | AUG   | 73,1         | + 7,7                  | -16,6                    | 101,2                  | - 3,3                                   | 102,0  | - 1,4                                   | 101,9                |
|                              | SEP   | 118,3        | + 0,9                  | +61,8                    | 103,8                  | + 2,6                                   | 102,1  | + 0,1                                   | 102,2                |
|                              | OKT   | 125,2        | + 2,5                  | + 5,8                    | 101,4                  | - 2,3                                   | 101,5  | - 0,6                                   | 102,5                |
|                              | NOV   | 110,4        | + 8,3                  | -11,8                    | 103,8                  | + 2,4                                   | 103,4  | + 1,9                                   | 102,4                |
|                              | DEZ   | 88,0         | + 6,4                  | -20,3                    | 105,4                  | + 1,5                                   | 103,3  | - 0,1                                   | (102,5)              |
|                              | 1982  | JAN          | 91,5                   | - 1,3                    | + 4,0                  | 104,2                                   | - 1,1  | 106,1                                   | + 2,7                |
| FEB                          |       | 101,6        | - 0,3                  | +11,0                    | 98,8                   | - 5,2                                   | 98,8   | - 6,9                                   | (102,4)              |
| MAR                          |       | 135,5        | + 8,5                  | +33,4                    | 105,5                  | + 6,8                                   | 102,9  | + 4,1                                   | (102,2)              |
| APR                          |       | 109,7        | - 0,9                  | -19,0                    | 98,8                   | - 6,4                                   | 99,2   | - 3,6                                   | (102,0)              |
| TEXTILGEWERBE INLAND         |       |              |                        |                          |                        |   |  |   |                      |
| 1981                         | APR   | 105,1        | - 5,2                  | -11,4                    | 97,0                   | + 5,2                                   | 96,3   | + 5,7                                   | 94,8                 |
|                              | MAI   | 92,1         | + 0,4                  | -12,4                    | 94,6                   | - 2,5                                   | 96,6   | + 0,3                                   | 94,4                 |
|                              | JUN   | 81,9         | - 3,8                  | -11,1                    | 94,0                   | - 0,6                                   | 95,7   | - 0,9                                   | 94,4                 |
|                              | JUL   | 82,2         | + 5,1                  | + 0,4                    | 98,9                   | + 5,2                                   | 97,3   | + 1,7                                   | 95,0                 |
|                              | AUG   | 69,7         | + 1,9                  | -15,2                    | 95,7                   | - 3,2                                   | 96,1   | - 1,2                                   | 94,5                 |
|                              | SEP   | 111,6        | - 4,5                  | +60,1                    | 96,6                   | + 0,9                                   | 95,2   | - 0,9                                   | 94,5                 |
|                              | OKT   | 117,3        | - 0,9                  | + 5,1                    | 95,0                   | - 1,7                                   | 95,2   | + 0,0                                   | 94,6                 |
|                              | NOV   | 100,2        | - 0,1                  | -14,6                    | 95,2                   | + 0,2                                   | 94,4   | - 0,8                                   | 94,3                 |
|                              | DEZ   | 80,9         | + 0,6                  | -19,3                    | 98,3                   | + 3,3                                   | 95,2   | + 0,8                                   | ( 94,3)              |
|                              | 1982  | JAN          | 84,4                   | - 5,5                    | + 4,3                  | 89,8                                    | - 8,6  | 92,1                                    | - 3,3                |
| FEB                          |       | 94,4         | - 1,9                  | +11,8                    | 92,4                   | + 2,9                                   | 92,4   | + 0,3                                   | ( 94,5)              |
| MAR                          |       | 126,6        | + 6,7                  | +34,1                    | 98,2                   | + 6,3                                   | 95,0   | + 2,8                                   | ( 94,7)              |
| APR                          |       | 102,3        | - 2,7                  | -19,2                    | 91,9                   | - 6,4                                   | 92,7   | - 2,4                                   | ( 95,0)              |
| TEXTILGEWERBE AUSLAND        |       |              |                        |                          |                        |   |  |   |                      |
| 1981                         | APR   | 134,7        | +11,9                  | -11,7                    | 124,8                  | + 4,1                                   | 126,2  | + 8,0                                   | 121,2                |
|                              | MAI   | 127,4        | +17,2                  | - 5,4                    | 121,6                  | - 2,6                                   | 124,3  | - 1,5                                   | 122,9                |
|                              | JUN   | 131,4        | +33,3                  | + 3,1                    | 133,4                  | + 9,7                                   | 128,7  | + 3,5                                   | 125,6                |
|                              | JUL   | 111,1        | +35,5                  | -15,4                    | 131,9                  | - 1,1                                   | 130,7  | + 1,6                                   | 128,7                |
|                              | AUG   | 87,7         | +32,7                  | -21,1                    | 127,6                  | - 3,3                                   | 130,1  | - 0,5                                   | 131,2                |
|                              | SEP   | 147,0        | +23,2                  | +67,6                    | 138,2                  | + 8,3                                   | 137,1  | + 5,4                                   | 132,8                |
|                              | OKT   | 159,5        | +15,2                  | + 8,5                    | 132,2                  | - 4,3                                   | 132,4  | - 3,4                                   | 134,4                |
|                              | NOV   | 154,5        | +62,4                  | - 3,1                    | 144,3                  | + 9,2                                   | 143,3  | + 8,2                                   | 135,4                |
|                              | DEZ   | 118,7        | +28,0                  | -23,2                    | 138,9                  | - 3,7                                   | 134,9  | - 5,9                                   | (135,9)              |
|                              | 1982  | JAN          | 122,1                  | +14,1                    | + 2,9                  | 139,8                                   | + 0,6  | 142,7                                   | + 5,8                |
| FEB                          |       | 133,1        | + 5,1                  | + 9,0                    | 128,6                  | - 8,0                                   | 128,6  | - 9,9                                   | (135,9)              |
| MAR                          |       | 173,9        | +14,0                  | +30,7                    | 138,4                  | + 7,6                                   | 136,5  | + 6,1                                   | (135,2)              |
| APR                          |       | 141,7        | + 5,2                  | -18,5                    | 129,2                  | - 6,6                                   | 127,5  | - 6,6                                   | (134,1)              |
| BEKLEIDUNGSGEWERBE INSGESAMT |       |              |                        |                          |                        |   |  |   |                      |
| 1981                         | APR   | 159,8        | + 3,6                  | -15,2                    | 106,8                  | -16,6                                   | 111,6  | -10,4                                   | 109,5                |
|                              | MAI   | 84,3         | + 4,3                  | -47,2                    | 104,8                  | - 1,9                                   | 107,7  | - 3,5                                   | 109,4                |
|                              | JUN   | 62,9         | + 8,6                  | -25,4                    | 108,1                  | + 3,1                                   | 107,8  | + 0,1                                   | 109,4                |
|                              | JUL   | 63,0         | - 0,3                  | + 0,2                    | 108,2                  | + 0,1                                   | 106,1  | - 1,6                                   | 109,8                |
|                              | AUG   | 88,0         | +10,1                  | +39,7                    | 112,9                  | + 4,3                                   | 112,3  | + 5,8                                   | 110,7                |
|                              | SEP   | 169,9        | - 0,9                  | +93,1                    | 114,5                  | + 1,4                                   | 113,3  | + 0,9                                   | 110,5                |
|                              | OKT   | 173,8        | + 1,3                  | + 2,3                    | 108,3                  | - 5,4                                   | 107,2  | - 5,4                                   | 111,1                |
|                              | NOV   | 95,8         | + 3,5                  | -44,9                    | 105,5                  | - 2,6                                   | 101,6  | - 5,2                                   | 110,6                |
|                              | DEZ   | 53,5         | - 5,3                  | -44,2                    | 104,9                  | - 0,6                                   | 103,2  | + 1,6                                   | (110,5)              |
|                              | 1982  | JAN          | 78,4                   | + 1,2                    | +46,5                  | 109,0                                   | + 3,9  | 112,6                                   | + 9,1                |
| FEB                          |       | 104,6        | + 0,7                  | +33,4                    | 110,2                  | + 1,1                                   | 110,2  | - 2,1                                   | (110,1)              |
| MAR                          |       | 191,2        | + 1,4                  | +82,8                    | 120,5                  | + 9,3                                   | 115,9  | + 5,2                                   | (109,8)              |
| APR                          |       | 152,9        | - 4,3                  | -20,0                    | 106,6                  | -11,5                                   | 109,7  | - 5,3                                   | (109,4)              |
| BEKLEIDUNGSGEWERBE INLAND    |       |              |                        |                          |                        |   |  |   |                      |
| 1981                         | APR   | 147,7        | + 1,1                  | -15,6                    | 100,0                  | -16,4                                   | 104,4  | -10,2                                   | 104,0                |
|                              | MAI   | 81,8         | + 1,6                  | -44,6                    | 99,5                   | - 0,5                                   | 102,3  | - 2,0                                   | 103,6                |
|                              | JUN   | 60,9         | + 4,8                  | -25,6                    | 103,0                  | + 3,5                                   | 102,5  | + 0,2                                   | 103,5                |
|                              | JUL   | 61,8         | - 0,5                  | + 1,5                    | 103,8                  | + 0,8                                   | 101,8  | - 0,7                                   | 103,8                |
|                              | AUG   | 82,6         | + 7,0                  | +33,7                    | 106,4                  | + 2,5                                   | 106,0  | + 4,1                                   | 104,4                |
|                              | SEP   | 158,1        | - 3,3                  | +91,4                    | 106,8                  | + 0,4                                   | 106,0  | + 0,0                                   | 104,0                |
|                              | OKT   | 161,2        | - 0,7                  | + 2,0                    | 100,8                  | - 5,6                                   | 100,0  | - 5,7                                   | 104,3                |
|                              | NOV   | 90,5         | - 0,5                  | -43,9                    | 98,4                   | - 2,4                                   | 94,7   | - 5,3                                   | 103,9                |
|                              | DEZ   | 53,3         | - 6,2                  | -41,1                    | 99,7                   | + 1,3                                   | 97,7   | + 3,2                                   | (103,7)              |
|                              | 1982  | JAN          | 75,5                   | - 0,3                    | +41,7                  | 102,6                                   | + 2,9  | 106,0                                   | + 8,5                |
| FEB                          |       | 98,1         | + 0,0                  | +29,9                    | 104,1                  | + 1,5                                   | 104,1  | - 1,8                                   | (103,5)              |
| MAR                          |       | 175,0        | + 0,0                  | +78,4                    | 111,7                  | + 7,3                                   | 107,7  | + 3,5                                   | (103,3)              |
| APR                          |       | 142,4        | - 3,6                  | -18,6                    | 101,2                  | - 9,4                                   | 103,7  | - 3,7                                   | (103,0)              |
| BEKLEIDUNGSGEWERBE AUSLAND   |       |              |                        |                          |                        |   |  |   |                      |
| 1981                         | APR   | 263,3        | +17,5                  | -13,6                    | 166,1                  | -11,7                                   | 172,6  | - 6,0                                   | 157,1                |
|                              | MAI   | 106,1        | +27,5                  | -59,7                    | 151,4                  | - 8,9                                   | 154,7  | -10,4                                   | 158,4                |
|                              | JUN   | 80,4         | +43,1                  | -24,2                    | 153,5                  | + 1,4                                   | 156,8  | + 1,4                                   | 159,4                |
|                              | JUL   | 74,1         | + 1,1                  | - 7,8                    | 147,0                  | - 4,2                                   | 144,8  | - 7,7                                   | 160,7                |
|                              | AUG   | 134,4        | +30,4                  | +81,4                    | 171,1                  | +16,4                                   | 167,5  | +15,7                                   | 165,0                |
|                              | SEP   | 270,9        | +12,7                  | +101,6                   | 182,0                  | + 6,4                                   | 179,4  | + 7,1                                   | 166,2                |
|                              | OKT   | 281,8        | +12,0                  | + 4,0                    | 175,1                  | - 3,8                                   | 170,8  | - 4,8                                   | 168,0                |
|                              | NOV   | 141,0        | +32,6                  | -50,0                    | 168,4                  | - 3,8                                   | 163,7  | - 4,2                                   | 166,9                |
|                              | DEZ   | 54,6         | + 2,1                  | -61,3                    | 152,0                  | - 9,7                                   | 153,0  | - 6,5                                   | (166,8)              |
|                              | 1982  | JAN          | 103,2                  | +11,2                    | +89,0                  | 165,0                                   | + 8,6  | 169,1                                   | +10,5                |
| FEB                          |       | 160,0        | + 3,8                  | +55,0                    | 163,4                  | - 1,0                                   | 163,4  | - 3,4                                   | (165,6)              |
| MAR                          |       | 330,1        | + 8,4                  | +106,3                   | 182,2                  | +11,5                                   | 174,6  | + 6,9                                   | (164,3)              |
| APR                          |       | 243,3        | - 7,6                  | -26,3                    | 152,1                  | -16,5                                   | 159,6  | - 8,6                                   | (162,6)              |

## 4 AUFTRAGSEINGANG IM VERARBEITENDEN GEWERBE UND IM BAUHAUPTGEWERBE

## 4.2 VOLUMENINDEX (1976 = 100)

| JAHR  | MONAT | ORIGINALWERT |   |       | SAISONBEREINIGTER WERT |   | SAISON- UND ARBEITSTÄGLICH<br>BEREINIGTER WERT |   | GLATTE<br>KOMPONENTE |
|---|-------|--------------|---|-------|------------------------|---|--|---|----------------------|
|   |       | 1976=100     | VERÄNDERUNG IN O/O GEGEN<br>VORJAHR      VORMONAT |       | 1976=100               | VERÄNDERUNG<br>IN O/O GEGEN<br>VORMONAT | 1976=100                                       | VERÄNDERUNG<br>IN O/O GEGEN<br>VORMONAT |                      |
| VERARBEITENDES GEWERBE (OHNE NAHRUNGS- UND GENUSSMITTELGEWERBE) INSGESAMT |       |              |   |       |                        |   |  |   |                      |
| 1981  | APR   | 114,9        | + 4,9   | - 3,3 | 111,2                  | + 5,4                                   | 109,4  | + 4,3                                   | 104,7                |
|   | MAI   | 100,0        | - 5,1   | -13,0 | 101,1                  | - 9,1                                   | 103,2  | - 5,7                                   | 104,2                |
|   | JUN   | 102,2        | - 1,6   | + 2,2 | 104,4                  | + 3,3                                   | 105,5  | + 2,2                                   | 104,4                |
|   | JUL   | 104,1        | + 3,1   | + 1,9 | 108,4                  | + 3,8                                   | 106,1  | + 0,6                                   | 105,4                |
|   | AUG   | 91,2         | + 3,8   | -12,4 | 105,7                  | - 2,5                                   | 107,4  | + 1,2                                   | 105,3                |
|   | SEP   | 109,1        | + 2,1   | +19,6 | 108,4                  | + 2,6                                   | 107,3  | - 0,1                                   | 105,3                |
|   | OKT   | 111,8        | - 3,2   | + 2,5 | 103,1                  | - 4,9                                   | 104,6  | - 2,5                                   | 105,2                |
|   | NOV   | 107,0        | + 6,5   | - 4,3 | 107,7                  | + 4,5                                   | 106,8  | + 2,1                                   | 104,7                |
|   | DEZ   | 107,1        | + 6,1   | + 0,1 | 111,3                  | + 3,3                                   | 106,4  | - 0,4                                   | (104,3)              |
|   | JAN   | 98,9         | - 3,1   | - 7,7 | 101,1                  | - 9,2                                   | 103,8  | - 2,4                                   | (103,8)              |
|   | FEB   | 102,8        | - 4,8   | + 3,9 | 100,3                  | - 0,8                                   | 100,3  | - 3,4                                   | (103,2)              |
|   | MAR   | 119,9        | + 0,9   | +16,6 | 104,5                  | + 4,2                                   | 102,3  | + 2,0                                   | (102,5)              |
| APR   | 103,3 | -10,1        | -13,8   | 98,1  | - 6,1                  | 97,8                                    | - 4,4  | (101,7)                                 |                      |
| VERARBEITENDES GEWERBE (OHNE NAHRUNGS- UND GENUSSMITTELGEWERBE) INLAND    |       |              |   |       |                        |   |  |   |                      |
| 1981  | APR   | 109,3        | + 0,7   | - 3,0 | 106,6                  | + 7,2                                   | 104,9  | + 6,1                                   | 100,4                |
|   | MAI   | 95,1         | - 6,1   | -13,0 | 97,9                   | - 8,2                                   | 99,9   | - 4,8                                   | 99,4                 |
|   | JUN   | 96,1         | - 6,1   | + 1,1 | 99,5                   | + 1,6                                   | 100,7  | + 0,8                                   | 98,9                 |
|   | JUL   | 96,8         | - 4,5   | + 0,7 | 100,6                  | + 1,1                                   | 98,5   | - 2,2                                   | 99,2                 |
|   | AUG   | 84,5         | - 6,9   | -12,7 | 97,1                   | - 3,5                                   | 98,7   | + 0,2                                   | 98,6                 |
|   | SEP   | 104,3        | - 2,5   | +23,4 | 101,8                  | + 4,8                                   | 101,0  | + 2,3                                   | 98,1                 |
|   | OKT   | 106,1        | - 9,8   | + 1,7 | 94,7                   | - 7,0                                   | 95,8   | - 5,1                                   | 97,5                 |
|   | NOV   | 98,0         | - 1,8   | - 7,6 | 98,0                   | + 3,5                                   | 97,3   | + 1,6                                   | 96,9                 |
|   | DEZ   | 95,6         | - 0,1   | - 2,4 | 102,2                  | + 4,3                                   | 97,4   | + 0,1                                   | ( 96,4)              |
|   | JAN   | 91,0         | - 7,0   | - 4,8 | 93,8                   | - 6,2                                   | 96,1   | - 1,3                                   | ( 95,8)              |
|   | FEB   | 93,1         | -10,1   | + 2,3 | 91,6                   | - 2,3                                   | 91,6   | - 4,7                                   | ( 95,3)              |
|   | MAR   | 111,1        | - 1,4   | +19,3 | 96,6                   | + 5,5                                   | 95,0   | + 3,7                                   | ( 94,8)              |
| APR   | 98,0  | -10,3        | -11,8   | 93,2  | - 3,5                  | 92,2                                    | - 2,9  | ( 94,2)                                 |                      |
| VERARBEITENDES GEWERBE (OHNE NAHRUNGS- UND GENUSSMITTELGEWERBE) AUSLAND   |       |              |   |       |                        |   |  |   |                      |
| 1981  | APR   | 127,2        | +13,9   | - 3,6 | 121,4                  | + 2,1                                   | 119,3  | + 1,0                                   | 114,1                |
|   | MAI   | 111,0        | - 3,1   | -12,7 | 108,2                  | -10,9                                   | 110,8  | - 7,1                                   | 114,7                |
|   | JUN   | 115,4        | + 7,3   | + 4,0 | 115,0                  | + 6,3                                   | 116,0  | + 4,7                                   | 116,5                |
|   | JUL   | 120,1        | +19,9   | + 4,1 | 125,5                  | + 9,1                                   | 122,9  | + 5,9                                   | 119,0                |
|   | AUG   | 106,1        | +29,9   | -11,7 | 124,8                  | - 0,6                                   | 126,5  | + 2,9                                   | 120,0                |
|   | SEP   | 119,6        | +12,1   | +12,7 | 122,7                  | - 1,7                                   | 121,0  | - 4,3                                   | 121,2                |
|   | OKT   | 124,3        | +12,0   | + 3,9 | 121,4                  | - 1,1                                   | 123,8  | + 2,3                                   | 122,1                |
|   | NOV   | 127,0        | +24,4   | + 2,2 | 129,1                  | + 6,3                                   | 127,8  | + 3,2                                   | 121,7                |
|   | DEZ   | 132,4        | +18,0   | + 4,3 | 131,5                  | + 1,9                                   | 126,1  | - 1,3                                   | (121,6)              |
|   | JAN   | 116,1        | + 4,2   | -12,3 | 117,1                  | -11,0                                   | 120,4  | - 4,5                                   | (121,3)              |
|   | FEB   | 124,1        | + 5,3   | + 6,9 | 119,4                  | + 2,0                                   | 119,4  | - 0,8                                   | (120,6)              |
|   | MAR   | 139,0        | + 5,4   | +12,0 | 122,0                  | + 2,2                                   | 118,5  | - 0,8                                   | (119,6)              |
| APR   | 115,2 | - 9,4        | -17,1   | 109,1 | -10,6                  | 110,3                                   | - 6,9  | (118,3)                                 |                      |
| GRUNDSTOFF- UND PRODUKTIONSGÜTERGEWERBE INSGESAMT                         |       |              |   |       |                        |   |  |   |                      |
| 1981  | APR   | 111,7        | - 0,5   | - 3,0 | 108,8                  | - 0,8                                   | 108,4  | - 0,2                                   | 104,5                |
|   | MAI   | 106,4        | - 0,4   | - 4,7 | 103,9                  | - 4,5                                   | 106,1  | - 2,1                                   | 103,9                |
|   | JUN   | 109,4        | - 1,7   | + 2,8 | 104,2                  | + 0,3                                   | 104,6  | - 1,4                                   | 103,7                |
|   | JUL   | 108,2        | + 4,3   | - 1,1 | 106,9                  | + 2,6                                   | 104,8  | + 0,2                                   | 104,2                |
|   | AUG   | 94,9         | + 4,5   | -12,3 | 104,3                  | - 2,4                                   | 105,9  | + 1,0                                   | 104,1                |
|   | SEP   | 105,2        | + 1,0   | +10,9 | 107,3                  | + 2,9                                   | 106,5  | + 0,6                                   | 104,2                |
|   | OKT   | 109,9        | - 4,2   | + 4,5 | 103,2                  | - 3,8                                   | 104,7  | - 1,7                                   | 104,1                |
|   | NOV   | 100,5        | + 3,4   | - 8,6 | 105,6                  | + 2,3                                   | 104,1  | - 0,6                                   | 103,7                |
|   | DEZ   | 94,7         | + 0,4   | - 5,8 | 106,4                  | + 0,8                                   | 102,1  | - 1,9                                   | (103,1)              |
|   | JAN   | 96,2         | - 8,6   | + 1,6 | 97,7                   | - 8,2                                   | 100,2  | - 1,9                                   | (102,3)              |
|   | FEB   | 103,5        | - 3,7   | + 7,6 | 100,4                  | + 2,8                                   | 100,4  | + 0,2                                   | (101,5)              |
|   | MAR   | 114,4        | - 0,6   | +10,5 | 102,9                  | + 2,5                                   | 101,0  | + 0,6                                   | (100,4)              |
| APR   | 103,2 | - 7,6        | - 9,8   | 98,2  | - 4,6                  | 98,1                                    | - 2,9  | ( 99,2)                                 |                      |
| GRUNDSTOFF- UND PRODUKTIONSGÜTERGEWERBE INLAND                            |       |              |   |       |                        |   |  |   |                      |
| 1981  | APR   | 100,3        | - 4,0   | - 2,3 | 99,1                   | + 4,0                                   | 98,7   | + 3,9                                   | 95,2                 |
|   | MAI   | 96,0         | - 5,9   | - 4,3 | 94,1                   | - 5,0                                   | 96,1   | - 2,6                                   | 94,6                 |
|   | JUN   | 99,4         | - 6,1   | + 3,5 | 94,7                   | + 0,6                                   | 96,3   | + 0,2                                   | 94,4                 |
|   | JUL   | 97,5         | - 2,0   | - 1,9 | 96,1                   | + 1,5                                   | 93,6   | - 2,8                                   | 94,7                 |
|   | AUG   | 86,7         | - 1,8   | -11,1 | 93,6                   | - 2,6                                   | 95,2   | + 1,7                                   | 94,0                 |
|   | SEP   | 98,5         | - 2,3   | +13,6 | 97,2                   | + 3,8                                   | 96,4   | + 1,3                                   | 93,6                 |
|   | OKT   | 102,5        | - 6,9   | + 4,1 | 92,8                   | - 4,5                                   | 93,6   | - 2,9                                   | 93,3                 |
|   | NOV   | 92,6         | + 0,5   | - 9,7 | 95,4                   | + 2,8                                   | 94,6   | + 1,1                                   | 93,0                 |
|   | DEZ   | 82,0         | - 4,2   | -11,4 | 94,9                   | - 0,5                                   | 91,6   | - 3,2                                   | ( 92,5)              |
|   | JAN   | 83,4         | -11,5   | + 1,7 | 87,6                   | - 7,7                                   | 89,9   | - 1,9                                   | ( 92,0)              |
|   | FEB   | 86,6         | - 8,9   | + 3,8 | 88,0                   | + 0,5                                   | 88,0   | - 2,1                                   | ( 91,4)              |
|   | MAR   | 101,8        | - 0,9   | +17,6 | 93,1                   | + 5,8                                   | 91,4   | + 3,9                                   | ( 90,9)              |
| APR   | 94,3  | - 6,0        | - 7,4   | 90,8  | - 2,5                  | 90,6                                    | - 0,9  | ( 90,3)                                 |                      |
| GRUNDSTOFF- UND PRODUKTIONSGÜTERGEWERBE AUSLAND                           |       |              |   |       |                        |   |  |   |                      |
| 1981  | APR   | 140,9        | + 6,6   | - 4,4 | 134,7                  | - 1,8                                   | 134,0  | - 1,0                                   | 128,0                |
|   | MAI   | 133,2        | +11,9   | - 5,5 | 130,0                  | - 3,5                                   | 132,6  | - 1,0                                   | 128,0                |
|   | JUN   | 135,2        | + 8,0   | + 1,5 | 129,8                  | - 0,2                                   | 129,1  | - 2,6                                   | 128,1                |
|   | JUL   | 135,6        | +18,4   | + 0,3 | 135,6                  | + 4,5                                   | 133,5  | + 3,4                                   | 129,5                |
|   | AUG   | 115,7        | +18,9   | -14,7 | 132,4                  | - 2,4                                   | 134,2  | + 0,5                                   | 130,1                |
|   | SEP   | 121,9        | + 8,4   | + 5,4 | 133,4                  | + 0,8                                   | 132,4  | - 1,3                                   | 131,5                |
|   | OKT   | 128,6        | + 1,7   | + 5,5 | 129,4                  | - 3,0                                   | 131,7  | - 0,5                                   | 131,6                |
|   | NOV   | 120,4        | + 9,5   | - 6,4 | 131,3                  | + 1,5                                   | 129,3  | - 1,8                                   | 131,0                |
|   | DEZ   | 126,6        | + 8,7   | + 5,1 | 135,2                  | + 3,0                                   | 129,2  | - 0,1                                   | (129,9)              |
|   | JAN   | 129,0        | - 3,5   | + 1,9 | 123,0                  | - 9,0                                   | 126,1  | - 2,4                                   | (128,5)              |
|   | FEB   | 146,0        | + 4,8   | +13,2 | 131,4                  | + 6,8                                   | 131,4  | + 4,2                                   | (126,6)              |
|   | MAR   | 145,9        | - 1,0   | - 0,1 | 127,4                  | - 3,0                                   | 125,0  | - 4,9                                   | (124,3)              |
| APR   | 125,6 | -10,9        | -13,9   | 116,6 | - 8,5                  | 116,1                                   | - 7,1  | (121,5)                                 |                      |



## 4 AUFTRAGSEINGANG IM VERARBEITENDEN GEWERBE UND IM BAUHAUPTGEWERBE

## 4.2 VOLUMENINDEX (1976 = 100)

| JAHR   | MONAT | ORIGINALWERT |                        |                          | SAISONBEREINIGTER WERT |   | SAISON- UND ARBEITSTÄGLICH<br>BEREINIGTER WERT |   | GLATTE<br>KOMPONENTE |
|--|-------|--------------|------------------------|--------------------------|------------------------|---|--|---|----------------------|
|  |       | 1976=100     | VERÄNDERUNG<br>VORJAHR | IN O/O GEGEN<br>VORMONAT | 1976=100               | VERÄNDERUNG<br>IN O/O GEGEN<br>VORMONAT | 1976=100                                       | VERÄNDERUNG<br>IN O/O GEGEN<br>VORMONAT | 1976=100             |
| INVESTITIONSGÜTER PRODUZIERENDES GEWERBE INSGESAMT |       |              |                        |                          |                        |   |  |   |                      |
| 1981   | APR   | 118,4        | +12,3                  | - 1,5                    | 116,2                  | + 8,0                                   | 112,9  | + 5,3                                   | 106,6                |
|  | MAI   | 98,3         | - 8,0                  | -17,0                    | 100,8                  | -13,3                                   | 103,0  | - 8,8                                   | 106,1                |
|  | JUN   | 102,7        | - 1,0                  | + 4,5                    | 106,0                  | + 5,2                                   | 107,1  | + 4,0                                   | 106,6                |
|  | JUL   | 107,0        | + 3,9                  | + 4,2                    | 111,4                  | + 5,1                                   | 109,1  | + 1,9                                   | 108,1                |
|  | AUG   | 92,4         | + 4,8                  | -13,6                    | 108,4                  | - 2,7                                   | 110,3  | + 1,1                                   | 108,4                |
|  | SEP   | 110,6        | + 4,9                  | +19,7                    | 111,1                  | + 2,5                                   | 110,0  | - 0,3                                   | 108,4                |
|  | OKT   | 110,4        | - 2,3                  | - 0,2                    | 105,2                  | - 5,3                                   | 107,4  | - 2,4                                   | 108,4                |
|  | NOV   | 112,9        | +10,5                  | + 2,3                    | 112,3                  | + 6,7                                   | 111,5  | + 3,8                                   | 107,8                |
|  | DEZ   | 123,1        | +11,8                  | + 9,0                    | 118,6                  | + 5,6                                   | 112,3  | + 0,7                                   | (107,4)              |
|  | 1982  | JAN          | 104,2                  | + 1,6                    | -15,4                  | 106,0                                   | -10,6  | 108,7                                   | - 3,2                |
| FEB  |       | 105,1        | - 4,8                  | + 0,9                    | 102,4                  | - 3,4                                   | 102,4  | - 5,8                                   | (106,4)              |
| MAR  |       | 122,3        | + 1,7                  | +16,4                    | 107,3                  | + 4,8                                   | 105,1  | + 2,6                                   | (105,7)              |
| APR  |       | 102,1        | -13,8                  | -16,5                    | 98,7                   | - 8,0                                   | 98,3   | - 6,5                                   | (104,8)              |
| INVESTITIONSGÜTER PRODUZIERENDES GEWERBE INLAND    |       |              |                        |                          |                        |   |  |   |                      |
| 1981   | APR   | 116,8        | + 7,6                  | - 1,2                    | 116,2                  | +11,9                                   | 112,6  | + 8,9                                   | 105,7                |
|  | MAI   | 96,3         | - 6,1                  | -17,6                    | 102,6                  | -11,7                                   | 104,6  | - 7,1                                   | 104,4                |
|  | JUN   | 99,7         | - 5,5                  | + 3,5                    | 105,0                  | + 2,3                                   | 105,9  | + 1,2                                   | 103,7                |
|  | JUL   | 101,5        | - 6,2                  | + 1,8                    | 105,1                  | + 0,1                                   | 102,9  | - 2,8                                   | 104,1                |
|  | AUG   | 85,3         | -11,8                  | -16,0                    | 99,8                   | - 5,0                                   | 101,9  | - 1,0                                   | 103,7                |
|  | SEP   | 106,8        | - 0,9                  | +25,2                    | 106,9                  | + 7,1                                   | 106,4  | + 4,4                                   | 103,1                |
|  | OKT   | 104,8        | -13,4                  | - 1,9                    | 96,9                   | - 9,4                                   | 98,7   | - 7,2                                   | 102,3                |
|  | NOV   | 102,2        | - 2,7                  | - 2,5                    | 101,8                  | + 5,1                                   | 101,2  | + 2,5                                   | 101,5                |
|  | DEZ   | 113,1        | + 4,5                  | +10,7                    | 110,7                  | + 8,7                                   | 104,0  | + 2,8                                   | (100,8)              |
|  | 1982  | JAN          | 99,9                   | - 2,6                    | -11,7                  | 100,7                                   | - 9,0  | 103,1                                   | - 0,9                |
| FEB  |       | 98,6         | -11,6                  | - 1,3                    | 94,8                   | - 5,9                                   | 94,8   | - 8,1                                   | ( 99,4)              |
| MAR  |       | 115,6        | - 2,2                  | +17,2                    | 100,3                  | + 5,8                                   | 99,2   | + 4,6                                   | ( 98,7)              |
| APR  |       | 99,0         | -15,2                  | -14,4                    | 95,8                   | - 4,5                                   | 93,6   | - 5,6                                   | ( 98,0)              |
| INVESTITIONSGÜTER PRODUZIERENDES GEWERBE AUSLAND   |       |              |                        |                          |                        |   |  |   |                      |
| 1981   | APR   | 120,6        | +19,9                  | - 2,2                    | 116,0                  | + 2,1                                   | 113,1  | + 0,0                                   | 107,8                |
|  | MAI   | 101,6        | -10,2                  | -15,8                    | 98,3                   | -15,3                                   | 100,7  | -11,0                                   | 108,7                |
|  | JUN   | 107,2        | + 6,2                  | + 5,5                    | 107,5                  | + 9,4                                   | 108,8  | + 8,0                                   | 111,1                |
|  | JUL   | 115,2        | +21,1                  | + 7,5                    | 120,9                  | +12,5                                   | 118,3  | + 8,7                                   | 114,0                |
|  | AUG   | 103,2        | +36,9                  | -10,4                    | 121,2                  | + 0,2                                   | 122,8  | + 3,8                                   | 115,4                |
|  | SEP   | 116,0        | +13,8                  | +12,4                    | 117,0                  | - 3,5                                   | 115,1  | - 6,3                                   | 116,5                |
|  | OKT   | 118,7        | +17,6                  | + 2,3                    | 117,4                  | + 0,3                                   | 120,5  | + 4,7                                   | 117,7                |
|  | NOV   | 128,9        | +31,9                  | + 8,6                    | 128,1                  | + 9,1                                   | 126,8  | + 5,2                                   | 117,3                |
|  | DEZ   | 138,1        | +22,5                  | + 7,1                    | 130,4                  | + 1,8                                   | 124,8  | - 1,6                                   | (117,4)              |
|  | 1982  | JAN          | 110,8                  | + 8,0                    | -19,8                  | 114,0                                   | -12,6  | 117,3                                   | - 6,0                |
| FEB  |       | 114,8        | + 5,7                  | + 3,6                    | 113,9                  | - 0,1                                   | 113,9  | - 2,9                                   | (116,9)              |
| MAR  |       | 132,6        | + 7,5                  | +15,5                    | 118,1                  | + 3,7                                   | 114,2  | + 0,3                                   | (116,2)              |
| APR  |       | 106,9        | -11,4                  | -19,4                    | 103,3                  | -12,5                                   | 105,6  | - 7,5                                   | (115,2)              |
| VERBRAUCHSGÜTER PRODUZIERENDES GEWERBE INSGESAMT   |       |              |                        |                          |                        |   |  |   |                      |
| 1981   | APR   | 110,4        | - 5,2                  | - 8,1                    | 100,3                  | + 0,7                                   | 100,9  | + 2,5                                   | 100,0                |
|  | MAI   | 94,7         | - 5,0                  | -14,2                    | 96,3                   | - 4,0                                   | 98,2   | - 2,7                                   | 99,5                 |
|  | JUN   | 89,7         | - 3,8                  | - 5,3                    | 98,7                   | + 2,5                                   | 99,1   | + 0,9                                   | 99,0                 |
|  | JUL   | 90,1         | - 1,2                  | + 0,4                    | 101,6                  | + 2,9                                   | 100,1  | + 1,0                                   | 99,4                 |
|  | AUG   | 82,6         | - 0,1                  | - 8,3                    | 99,7                   | - 1,9                                   | 100,7  | + 0,6                                   | 99,5                 |
|  | SEP   | 111,3        | - 3,0                  | +34,7                    | 101,9                  | + 2,2                                   | 100,5  | - 0,2                                   | 99,2                 |
|  | OKT   | 118,6        | - 3,8                  | + 6,6                    | 97,0                   | - 4,8                                   | 97,3   | - 3,2                                   | 98,8                 |
|  | NOV   | 101,8        | + 0,4                  | -14,2                    | 98,5                   | + 1,5                                   | 97,8   | + 0,5                                   | 98,3                 |
|  | DEZ   | 84,5         | - 1,6                  | -17,0                    | 100,4                  | + 1,9                                   | 98,1   | + 0,3                                   | ( 98,1)              |
|  | 1982  | JAN          | 88,8                   | - 7,2                    | + 5,1                  | 98,9                                    | - 1,5  | 100,9                                   | + 2,9                |
| FEB  |       | 95,4         | - 6,8                  | + 7,4                    | 94,3                   | - 4,7                                   | 94,3   | - 6,5                                   | ( 97,6)              |
| MAR  |       | 121,7        | + 1,3                  | +27,6                    | 99,3                   | + 5,3                                   | 97,1   | + 3,0                                   | ( 97,3)              |
| APR  |       | 106,4        | - 3,6                  | -12,6                    | 95,6                   | - 3,7                                   | 95,9   | - 1,2                                   | ( 97,1)              |
| VERBRAUCHSGÜTER PRODUZIERENDES GEWERBE INLAND      |       |              |                        |                          |                        |   |  |   |                      |
| 1981   | APR   | 106,5        | - 6,6                  | - 7,7                    | 97,2                   | + 0,9                                   | 97,6   | + 2,5                                   | 97,0                 |
|  | MAI   | 91,5         | - 6,5                  | -14,1                    | 93,3                   | - 4,0                                   | 95,1   | - 2,6                                   | 96,2                 |
|  | JUN   | 85,2         | - 7,0                  | - 6,9                    | 94,6                   | + 1,4                                   | 95,4   | + 0,3                                   | 95,6                 |
|  | JUL   | 87,1         | - 4,0                  | + 2,2                    | 97,9                   | + 3,5                                   | 96,3   | + 0,9                                   | 95,8                 |
|  | AUG   | 80,2         | - 3,1                  | - 7,9                    | 95,8                   | - 2,1                                   | 96,7   | + 0,4                                   | 95,6                 |
|  | SEP   | 107,0        | - 5,6                  | +33,4                    | 97,5                   | + 1,8                                   | 96,1   | - 0,6                                   | 95,0                 |
|  | OKT   | 113,1        | - 6,2                  | + 5,7                    | 92,4                   | - 5,2                                   | 92,7   | - 3,5                                   | 94,4                 |
|  | NOV   | 97,0         | - 2,9                  | -14,2                    | 93,6                   | + 1,3                                   | 93,0   | + 0,3                                   | 93,8                 |
|  | DEZ   | 80,7         | - 4,7                  | -16,8                    | 95,7                   | + 2,2                                   | 93,5   | + 0,5                                   | ( 93,3)              |
|  | 1982  | JAN          | 84,4                   | - 9,7                    | + 4,6                  | 93,8                                    | - 2,0  | 95,6                                    | + 2,2                |
| FEB  |       | 90,6         | - 8,9                  | + 7,3                    | 89,7                   | - 4,4                                   | 89,7   | - 6,2                                   | ( 92,6)              |
| MAR  |       | 114,6        | - 0,7                  | +26,5                    | 93,9                   | + 4,7                                   | 91,8   | + 2,3                                   | ( 92,3)              |
| APR  |       | 100,9        | - 5,3                  | -12,0                    | 90,9                   | - 3,2                                   | 91,3   | - 0,5                                   | ( 92,0)              |
| VERBRAUCHSGÜTER PRODUZIERENDES GEWERBE AUSLAND     |       |              |                        |                          |                        |   |  |   |                      |
| 1981   | APR   | 134,3        | + 1,9                  | -10,0                    | 119,2                  | - 1,0                                   | 121,0  | + 2,4                                   | 118,6                |
|  | MAI   | 114,4        | + 2,7                  | -14,8                    | 114,7                  | - 3,8                                   | 117,2  | - 3,1                                   | 119,4                |
|  | JUN   | 117,4        | +13,5                  | + 2,6                    | 123,8                  | + 7,9                                   | 122,7  | + 4,7                                   | 120,4                |
|  | JUL   | 108,0        | +15,1                  | - 8,0                    | 125,0                  | + 1,0                                   | 123,3  | + 0,5                                   | 122,3                |
|  | AUG   | 97,4         | +19,2                  | - 9,8                    | 124,1                  | - 0,7                                   | 125,6  | + 1,9                                   | 124,0                |
|  | SEP   | 138,6        | +11,6                  | +42,3                    | 129,8                  | + 4,6                                   | 128,0  | + 1,9                                   | 124,9                |
|  | OKT   | 153,3        | + 9,4                  | +10,6                    | 125,7                  | - 3,2                                   | 126,2  | - 1,4                                   | 126,0                |
|  | NOV   | 132,2        | +19,7                  | -13,8                    | 129,6                  | + 3,1                                   | 128,4  | + 1,7                                   | 126,8                |
|  | DEZ   | 107,9        | +15,6                  | -18,4                    | 129,6                  | + 0,0                                   | 126,8  | - 1,2                                   | (127,5)              |
|  | 1982  | JAN          | 115,6                  | + 6,0                    | + 7,1                  | 130,3                                   | + 0,5  | 133,0                                   | + 4,9                |
| FEB  |       | 125,7        | + 3,5                  | + 8,7                    | 123,0                  | - 5,6                                   | 123,0  | - 7,5                                   | (128,7)              |
| MAR  |       | 166,3        | +11,5                  | +32,3                    | 133,0                  | + 8,1                                   | 130,3  | + 5,9                                   | (129,1)              |
| APR  |       | 141,5        | + 5,4                  | -14,9                    | 125,3                  | - 5,8                                   | 125,6  | - 3,6                                   | (129,4)              |

## 4 AUFTRAGSEINGANG IM VERARBEITENDEN GEWERBE UND IM BAUHAUPTGEWERBE

## 4.2 VOLUMENINDEX (1976 = 100)

| JAHR | MONAT   | ORIGINALWERT |                        |                          | SAISONBEREINIGTER WERT |   | SAISON- UND ARBEITSTÄGLICH<br>BEREINIGTER WERT |   | GLATTE<br>KOMPONENTE |
|------|---|--------------|------------------------|--------------------------|------------------------|---|--|---|----------------------|
|      |   | 1976=100     | VERÄNDERUNG<br>VORJAHR | IN O/D GEGEN<br>VORMONAT | 1976=100               | VERÄNDERUNG<br>IN O/D GEGEN<br>VORMONAT | 1976=100                                       | VERÄNDERUNG<br>IN O/D GEGEN<br>VORMONAT |                      |
| 1981 | HOCHOFEN-, STAHL- UND WARMWALZWERKE (OHNE HERSTELLUNG VON PRAEZISIONSSTAHLROHREN) INSGESAMT |              |                        |                          |                        |   |  |   |                      |
|      | APR   | 101,2        | -11,1                  | -10,2                    | 100,1                  | + 5,1                                   | 97,7   | + 2,1                                   | 98,1                 |
|      | MAI   | 102,6        | - 2,4                  | + 1,4                    | 100,0                  | - 0,1                                   | 101,7  | + 4,1                                   | 97,6                 |
|      | JUN   | 98,3         | -10,3                  | - 4,2                    | 92,6                   | - 7,4                                   | 98,5   | - 3,1                                   | 97,8                 |
|      | JUL   | 108,7        | - 1,0                  | +10,6                    | 102,5                  | +10,7                                   | 98,8   | + 0,3                                   | 97,9                 |
|      | AUG   | 83,8         | - 6,8                  | -22,9                    | 97,6                   | - 4,8                                   | 97,9   | - 0,9                                   | 97,2                 |
|      | SEP   | 88,3         | -17,0                  | + 5,4                    | 92,0                   | - 5,7                                   | 91,7   | - 6,3                                   | 96,5                 |
|      | OKT   | 109,1        | -11,3                  | +23,6                    | 98,9                   | + 7,5                                   | 96,9   | + 5,7                                   | 95,9                 |
|      | NOV   | 90,2         | + 9,2                  | -17,3                    | 101,8                  | + 2,9                                   | 101,2  | + 4,4                                   | 94,3                 |
|      | DEZ   | 81,3         | - 4,2                  | - 9,9                    | 96,3                   | - 5,4                                   | 95,0   | - 6,1                                   | ( 93,5)              |
| 1982 | JAN   | 92,8         | - 9,8                  | +14,1                    | 92,2                   | - 4,3                                   | 93,9   | - 1,2                                   | ( 92,7)              |
|      | FEB   | 88,7         | -15,6                  | - 4,4                    | 86,8                   | - 5,9                                   | 86,8   | - 7,6                                   | ( 91,9)              |
|      | MAR   | 110,2        | - 2,2                  | +24,2                    | 93,1                   | + 7,3                                   | 92,5   | + 6,6                                   | ( 91,2)              |
|      | APR   | 90,6         | -10,5                  | -17,8                    | 86,4                   | - 7,2                                   | 85,6   | - 7,5                                   | ( 90,4)              |
| 1981 | HOCHOFEN-, STAHL- UND WARMWALZWERKE (OHNE HERSTELLUNG VON PRAEZISIONSSTAHLROHREN) INLAND    |              |                        |                          |                        |   |  |   |                      |
|      | APR   | 88,5         | - 8,9                  | - 5,7                    | 88,2                   | + 8,4                                   | 86,7   | + 5,7                                   | 85,5                 |
|      | MAI   | 87,7         | - 6,9                  | - 0,9                    | 86,4                   | - 2,0                                   | 87,6   | + 1,0                                   | 85,1                 |
|      | JUN   | 82,6         | -12,1                  | - 5,8                    | 83,3                   | - 3,6                                   | 87,0   | - 0,7                                   | 85,1                 |
|      | JUL   | 89,3         | - 4,5                  | + 8,1                    | 87,1                   | + 4,6                                   | 84,1   | - 3,3                                   | 84,9                 |
|      | AUG   | 73,5         | - 9,9                  | -17,7                    | 84,8                   | - 2,6                                   | 85,3   | + 1,4                                   | 85,7                 |
|      | SEP   | 83,2         | -11,8                  | +13,2                    | 82,8                   | - 2,4                                   | 83,0   | - 2,7                                   | 85,1                 |
|      | OKT   | 99,1         | -11,8                  | +19,1                    | 86,6                   | + 4,6                                   | 84,9   | + 2,3                                   | 84,8                 |
|      | NOV   | 80,9         | + 5,2                  | -18,4                    | 87,6                   | + 1,2                                   | 86,9   | + 2,4                                   | 84,1                 |
|      | DEZ   | 70,6         | - 4,1                  | -12,7                    | 84,0                   | - 4,1                                   | 83,8   | - 3,6                                   | ( 83,8)              |
| 1982 | JAN*  | 739,0        | +712,1                 | +946,7                   | 733,4                  | +773,1                                  | 734,6  | +776,6                                  | ( 83,5)              |
|      | FEB   | 75,1         | -16,2                  | -89,8                    | 75,9                   | -89,7                                   | 75,9   | -89,7                                   | ( 83,4)              |
|      | MAR   | 94,5         | + 0,7                  | +25,8                    | 83,1                   | + 9,5                                   | 82,9   | + 9,2                                   | ( 83,2)              |
|      | APR   | 80,1         | - 9,5                  | -15,2                    | 78,5                   | - 5,5                                   | 78,1   | - 5,8                                   | ( 83,2)              |
| 1981 | HOCHOFEN-, STAHL- UND WARMWALZWERKE (OHNE HERSTELLUNG VON PRAEZISIONSSTAHLROHREN) AUSLAND   |              |                        |                          |                        |   |  |   |                      |
|      | APR   | 138,0        | -14,1                  | -17,7                    | 131,3                  | -13,6                                   | 127,1  | -15,6                                   | 134,0                |
|      | MAI   | 144,0        | + 6,0                  | + 4,3                    | 136,1                  | + 3,7                                   | 138,6  | + 9,0                                   | 132,3                |
|      | JUN   | 141,5        | - 8,1                  | - 1,7                    | 116,6                  | -14,3                                   | 123,6  | -10,8                                   | 132,3                |
|      | JUL   | 161,7        | + 3,1                  | +14,3                    | 142,8                  | +22,5                                   | 139,0  | +12,5                                   | 132,3                |
|      | AUG   | 111,5        | - 1,9                  | -31,0                    | 133,2                  | - 6,7                                   | 131,7  | - 5,3                                   | 134,3                |
|      | SEP   | 101,7        | -28,0                  | - 8,8                    | 118,1                  | -11,3                                   | 117,3  | -10,9                                   | 133,6                |
|      | OKT   | 135,6        | -11,9                  | +33,3                    | 135,2                  | +14,5                                   | 133,2  | +13,6                                   | 132,1                |
|      | NOV   | 114,8        | +15,7                  | -15,3                    | 143,8                  | + 6,4                                   | 141,1  | + 5,9                                   | 128,3                |
|      | DEZ   | 111,8        | - 5,1                  | - 2,6                    | 134,3                  | - 6,6                                   | 129,8  | - 8,0                                   | (126,8)              |
| 1982 | JAN   | 143,5        | + 4,7                  | +28,4                    | 136,1                  | + 1,3                                   | 138,6  | + 6,8                                   | (125,2)              |
|      | FEB   | 124,7        | -16,4                  | -13,1                    | 118,7                  | -12,8                                   | 118,7  | -14,4                                   | (123,6)              |
|      | MAR   | 152,1        | - 9,2                  | +22,0                    | 121,4                  | + 2,3                                   | 119,7  | + 0,8                                   | (122,0)              |
|      | APR   | 118,5        | -14,1                  | -22,1                    | 108,1                  | -11,0                                   | 108,0  | - 9,8                                   | (120,4)              |
| 1981 | CHEMISCHE INDUSTRIE INSGESAMT   |              |                        |                          |                        |   |  |   |                      |
|      | APR   | 112,2        | + 0,2                  | - 7,1                    | 110,9                  | - 3,2                                   | 112,2  | - 0,8                                   | 109,0                |
|      | MAI   | 107,7        | + 0,7                  | - 4,0                    | 107,2                  | - 3,3                                   | 109,4  | - 2,5                                   | 108,9                |
|      | JUN   | 116,6        | + 3,7                  | + 8,3                    | 111,4                  | + 3,9                                   | 110,4  | + 0,9                                   | 109,0                |
|      | JUL   | 109,3        | + 6,0                  | - 6,3                    | 110,5                  | - 0,8                                   | 108,7  | - 1,5                                   | 109,6                |
|      | AUG   | 99,8         | + 7,0                  | - 8,7                    | 108,4                  | - 1,9                                   | 110,4  | + 1,6                                   | 110,0                |
|      | SEP   | 111,1        | + 4,4                  | +11,3                    | 113,3                  | + 4,5                                   | 112,2  | + 1,6                                   | 110,0                |
|      | OKT   | 112,4        | - 1,0                  | + 1,2                    | 108,4                  | - 4,3                                   | 110,1  | - 1,9                                   | 110,1                |
|      | NOV   | 104,3        | + 4,5                  | - 7,2                    | 109,8                  | + 1,3                                   | 108,8  | - 1,2                                   | 110,3                |
|      | DEZ   | 104,6        | + 0,6                  | + 0,3                    | 111,3                  | + 1,4                                   | 107,6  | - 1,1                                   | (109,8)              |
| 1982 | JAN   | 106,5        | - 7,8                  | + 1,8                    | 106,3                  | - 4,5                                   | 109,0  | + 1,3                                   | (109,1)              |
|      | FEB   | 109,3        | - 5,4                  | + 2,6                    | 104,3                  | - 1,9                                   | 104,3  | - 4,3                                   | (108,2)              |
|      | MAR   | 123,2        | + 2,0                  | +12,7                    | 111,1                  | + 6,5                                   | 109,1  | + 4,6                                   | (107,0)              |
|      | APR   | 110,8        | - 1,2                  | -10,1                    | 108,2                  | - 2,6                                   | 107,8  | - 1,2                                   | (105,7)              |
| 1981 | CHEMISCHE INDUSTRIE INLAND  |              |                        |                          |                        |   |  |   |                      |
|      | APR   | 101,4        | - 1,4                  | - 5,8                    | 102,5                  | + 1,7                                   | 102,8  | + 2,8                                   | 99,9                 |
|      | MAI   | 96,5         | - 4,5                  | - 4,8                    | 97,4                   | - 5,0                                   | 99,7   | - 3,0                                   | 99,5                 |
|      | JUN   | 108,5        | - 3,6                  | +12,4                    | 100,8                  | + 3,5                                   | 101,7  | + 2,0                                   | 99,5                 |
|      | JUL   | 98,2         | - 1,1                  | - 9,5                    | 99,9                   | - 0,9                                   | 97,5   | - 4,1                                   | 99,7                 |
|      | AUG   | 91,1         | + 1,0                  | - 7,2                    | 98,0                   | - 1,9                                   | 99,8   | + 2,4                                   | 99,0                 |
|      | SEP   | 102,4        | - 1,3                  | +12,4                    | 102,5                  | + 4,6                                   | 101,8  | + 2,0                                   | 98,6                 |
|      | OKT   | 103,6        | - 5,1                  | + 1,2                    | 97,7                   | - 4,7                                   | 99,4   | - 2,4                                   | 98,4                 |
|      | NOV   | 94,3         | - 0,5                  | - 9,0                    | 99,1                   | + 1,4                                   | 97,8   | - 1,6                                   | 98,6                 |
|      | DEZ   | 88,8         | - 5,5                  | - 5,8                    | 99,0                   | - 0,1                                   | 94,9   | - 3,0                                   | ( 98,3)              |
| 1982 | JAN   | 95,6         | - 7,8                  | + 7,7                    | 92,9                   | - 6,2                                   | 95,6   | + 0,7                                   | ( 98,0)              |
|      | FEB   | 96,7         | - 6,9                  | + 1,2                    | 94,2                   | + 1,4                                   | 94,2   | - 1,5                                   | ( 97,7)              |
|      | MAR   | 109,0        | + 1,3                  | +12,7                    | 100,8                  | + 7,0                                   | 98,7   | + 4,8                                   | ( 97,3)              |
|      | APR   | 99,5         | - 1,9                  | - 8,7                    | 99,4                   | - 1,4                                   | 99,5   | + 0,8                                   | ( 96,9)              |
| 1981 | CHEMISCHE INDUSTRIE AUSLAND   |              |                        |                          |                        |   |  |   |                      |
|      | APR   | 132,7        | + 2,8                  | - 8,9                    | 128,6                  | - 0,5                                   | 130,1  | + 2,0                                   | 125,9                |
|      | MAI   | 128,9        | + 9,1                  | - 2,9                    | 127,1                  | - 1,2                                   | 129,3  | - 0,6                                   | 126,6                |
|      | JUN   | 131,9        | +17,8                  | + 2,3                    | 133,3                  | + 4,9                                   | 130,3  | + 0,8                                   | 127,7                |
|      | JUL   | 130,4        | +18,5                  | - 1,1                    | 132,4                  | - 0,7                                   | 131,1  | + 0,6                                   | 129,5                |
|      | AUG   | 116,1        | +17,2                  | -11,0                    | 129,7                  | - 2,0                                   | 133,0  | + 1,4                                   | 130,0                |
|      | SEP   | 127,4        | +14,4                  | + 9,7                    | 135,4                  | + 4,4                                   | 133,5  | + 0,4                                   | 130,7                |
|      | OKT   | 128,8        | + 6,1                  | + 1,1                    | 129,3                  | - 4,5                                   | 130,1  | - 2,5                                   | 131,4                |
|      | NOV   | 123,1        | +12,8                  | - 4,4                    | 130,4                  | + 0,9                                   | 130,8  | + 0,5                                   | 131,7                |
|      | DEZ   | 134,1        | + 9,4                  | + 8,9                    | 134,7                  | + 3,3                                   | 130,7  | - 0,1                                   | (130,8)              |
| 1982 | JAN   | 127,0        | - 7,6                  | - 5,3                    | 124,2                  | - 7,8                                   | 126,9  | - 2,9                                   | (129,4)              |
|      | FEB   | 132,9        | - 3,3                  | + 4,6                    | 123,3                  | - 0,7                                   | 123,3  | - 2,8                                   | (127,6)              |
|      | MAR   | 149,5        | + 2,6                  | +12,5                    | 130,4                  | + 5,8                                   | 128,4  | + 4,1                                   | (125,3)              |
|      | APR   | 131,9        | - 0,6                  | -11,8                    | 124,9                  | - 4,2                                   | 123,2  | - 4,0                                   | (122,3)              |

## 4 AUFTRAGSEINGANG IM VERARBEITENDEN GEWERBE UND IM BAUHAUPTGEWERBE

## 4.2 VOLUMENINDEX (1976 = 100)

| JAHR                          | MONAT | ORIGINALWERT |                        |                          | SAISONBEREINIGTER WERT |   | SAISON- UND ARBEITSTÄGLICH<br>BEREINIGTER WERT |   | GLATTE<br>KOMPONENTE |
|-------------------------------|-------|--------------|------------------------|--------------------------|------------------------|---|--|---|----------------------|
|                               |       | 1976=100     | VERÄNDERUNG<br>VORJAHR | IN O/O GEGEN<br>VORMONAT | 1976=100               | VERÄNDERUNG<br>IN O/O GEGEN<br>VORMONAT | 1976=100                                       | VERÄNDERUNG<br>IN O/O GEGEN<br>VORMONAT |                      |
| MASCHINENBAU INSGESAMT        |       |              |                        |                          |                        |   |  |   |                      |
| 1981                          | APR   | 121,4        | +19,4                  | + 6,2                    | 115,9                  | +11,3                                   | 112,6  | + 8,4                                   | 98,9                 |
|                               | MAI   | 88,5         | -15,3                  | -27,1                    | 89,1                   | -23,1                                   | 91,1   | -19,1                                   | 98,3                 |
|                               | JUN   | 99,0         | + 1,2                  | +11,9                    | 98,7                   | +10,8                                   | 100,3  | +10,1                                   | 98,9                 |
|                               | JUL   | 101,7        | + 5,1                  | + 2,7                    | 102,9                  | + 4,3                                   | 100,6  | + 0,3                                   | 99,7                 |
|                               | AUG   | 91,5         | + 7,1                  | -10,0                    | 102,7                  | - 0,2                                   | 104,1  | + 3,5                                   | 99,8                 |
|                               | SEP   | 96,7         | + 2,5                  | + 5,7                    | 100,2                  | - 2,4                                   | 99,3   | - 4,6                                   | 99,9                 |
|                               | OKT   | 100,4        | + 0,9                  | + 3,8                    | 98,6                   | - 1,6                                   | 99,8   | + 0,5                                   | 99,3                 |
|                               | NOV   | 104,5        | +17,4                  | + 4,1                    | 107,4                  | + 8,9                                   | 106,7  | + 6,9                                   | 97,7                 |
|                               | DEZ   | 107,2        | + 6,0                  | + 2,6                    | 104,8                  | - 2,4                                   | 99,4   | - 6,8                                   | ( 96,3)              |
|                               | 1982  | JAN          | 90,1                   | - 2,4                    | -16,0                  | 94,6                                    | - 9,7  | 96,9                                    | - 2,5                |
| FEB                           |       | 89,6         | -10,2                  | - 0,6                    | 89,7                   | - 5,2                                   | 89,7   | - 7,4                                   | ( 92,7)              |
| MAR                           |       | 106,1        | - 7,2                  | +18,4                    | 91,8                   | + 2,3                                   | 90,1   | + 0,4                                   | ( 90,4)              |
| APR                           |       | 89,6         | -26,2                  | -15,6                    | 79,2                   | -13,7                                   | 77,9   | -13,5                                   | ( 87,8)              |
| MASCHINENBAU INLAND           |       |              |                        |                          |                        |   |  |   |                      |
| 1981                          | APR   | 131,6        | +15,2                  | +11,8                    | 125,2                  | +16,9                                   | 120,7  | +12,1                                   | 106,6                |
|                               | MAI   | 97,5         | -10,2                  | -25,9                    | 101,2                  | -19,2                                   | 102,6  | -15,0                                   | 105,3                |
|                               | JUN   | 102,9        | - 3,0                  | + 5,5                    | 106,1                  | + 4,8                                   | 108,5  | + 5,8                                   | 104,4                |
|                               | JUL   | 108,5        | - 7,0                  | + 5,4                    | 107,0                  | + 0,8                                   | 104,8  | - 3,4                                   | 104,1                |
|                               | AUG   | 88,6         | -19,1                  | -18,2                    | 97,6                   | - 8,8                                   | 99,0   | - 5,5                                   | 103,6                |
|                               | SEP   | 104,0        | - 3,2                  | +17,1                    | 105,5                  | + 8,1                                   | 105,3  | + 6,4                                   | 103,5                |
|                               | OKT   | 103,9        | - 8,3                  | - 0,1                    | 100,4                  | - 4,8                                   | 100,0  | - 5,0                                   | 102,2                |
|                               | NOV   | 99,1         | - 2,1                  | - 4,6                    | 102,9                  | + 2,5                                   | 103,2  | + 3,2                                   | 100,6                |
|                               | DEZ   | 105,5        | - 3,8                  | + 6,5                    | 104,3                  | + 1,4                                   | 99,1   | - 4,0                                   | ( 99,3)              |
|                               | 1982  | JAN          | 95,9                   | - 3,1                    | - 9,1                  | 101,3                                   | - 2,9  | 102,9                                   | + 3,8                |
| FEB                           |       | 97,5         | -10,1                  | + 1,7                    | 96,2                   | - 5,0                                   | 96,2   | - 6,5                                   | ( 96,7)              |
| MAR                           |       | 108,6        | - 7,7                  | +11,4                    | 96,1                   | - 0,1                                   | 96,0   | - 0,2                                   | ( 95,3)              |
| APR                           |       | 98,6         | -24,9                  | - 9,0                    | 88,1                   | - 8,3                                   | 85,1   | -11,4                                   | ( 93,7)              |
| MASCHINENBAU AUSLAND          |       |              |                        |                          |                        |   |  |   |                      |
| 1981                          | APR   | 111,9        | +24,2                  | + 0,8                    | 107,3                  | + 5,9                                   | 105,1  | + 4,9                                   | 91,8                 |
|                               | MAI   | 80,3         | -20,3                  | -28,2                    | 77,9                   | -27,4                                   | 80,5   | -23,4                                   | 91,9                 |
|                               | JUN   | 95,6         | + 6,1                  | +19,1                    | 92,0                   | +18,1                                   | 92,9   | +15,4                                   | 93,9                 |
|                               | JUL   | 95,4         | +22,0                  | - 0,2                    | 99,2                   | + 7,8                                   | 96,9   | + 4,3                                   | 95,7                 |
|                               | AUG   | 94,2         | +50,0                  | - 1,3                    | 107,6                  | + 8,5                                   | 109,0  | +12,5                                   | 96,3                 |
|                               | SEP   | 90,0         | + 9,6                  | - 4,5                    | 95,4                   | -11,3                                   | 93,8   | -13,9                                   | 96,8                 |
|                               | OKT   | 97,4         | +12,3                  | + 8,2                    | 97,1                   | + 1,8                                   | 99,9   | + 6,5                                   | 96,7                 |
|                               | NOV   | 109,9        | +41,6                  | +12,8                    | 112,1                  | +15,4                                   | 110,4  | +10,5                                   | 95,2                 |
|                               | DEZ   | 109,2        | +17,2                  | - 0,6                    | 105,7                  | - 5,7                                   | 100,0  | - 9,4                                   | ( 93,7)              |
|                               | 1982  | JAN          | 84,8                   | - 1,4                    | -22,3                  | 88,6                                    | -16,2  | 91,6                                    | - 8,4                |
| FEB                           |       | 82,4         | -10,1                  | - 2,8                    | 83,7                   | - 5,5                                   | 83,7   | - 8,6                                   | ( 89,2)              |
| MAR                           |       | 104,0        | - 6,3                  | +26,2                    | 88,1                   | + 5,3                                   | 84,9   | + 1,4                                   | ( 86,2)              |
| APR                           |       | 81,1         | -27,5                  | -22,0                    | 71,0                   | -19,4                                   | 71,3   | -16,0                                   | ( 82,6)              |
| STRASSENFAHRZEUGBAU INSGESAMT |       |              |                        |                          |                        |   |  |   |                      |
| 1981                          | APR   | 120,7        | +18,0                  | - 4,1                    | 122,3                  | +18,9                                   | 113,6  | + 8,9                                   | 112,7                |
|                               | MAI   | 112,6        | +20,7                  | - 6,7                    | 119,1                  | - 2,6                                   | 121,0  | + 6,5                                   | 112,9                |
|                               | JUN   | 104,4        | +11,2                  | - 7,3                    | 112,6                  | - 5,5                                   | 118,1  | - 2,4                                   | 113,8                |
|                               | JUL   | 117,6        | +14,1                  | +12,6                    | 127,6                  | +13,3                                   | 124,2  | + 5,2                                   | 117,9                |
|                               | AUG   | 90,3         | +18,7                  | -23,2                    | 118,6                  | - 7,1                                   | 121,2  | - 2,4                                   | 119,6                |
|                               | SEP   | 118,5        | +17,1                  | +31,2                    | 126,8                  | + 6,9                                   | 124,8  | + 3,0                                   | 120,5                |
|                               | OKT   | 123,4        | - 5,7                  | + 4,1                    | 112,2                  | -11,5                                   | 115,1  | - 7,8                                   | 121,4                |
|                               | NOV   | 120,0        | + 8,2                  | - 2,8                    | 119,2                  | + 6,2                                   | 119,2  | + 3,6                                   | 121,1                |
|                               | DEZ   | 145,2        | +49,2                  | +21,0                    | 147,3                  | +23,6                                   | 137,8  | +15,6                                   | (121,9)              |
|                               | 1982  | JAN          | 140,9                  | +21,9                    | - 3,0                  | 123,8                                   | -16,0  | 126,5                                   | - 8,2                |
| FEB                           |       | 130,2        | + 0,8                  | - 7,6                    | 114,6                  | - 7,4                                   | 114,6  | - 9,4                                   | (123,1)              |
| MAR                           |       | 143,4        | +13,9                  | +10,1                    | 121,0                  | + 5,6                                   | 119,6  | + 4,4                                   | (123,6)              |
| APR                           |       | 115,4        | - 4,4                  | -19,5                    | 115,6                  | - 4,5                                   | 112,6  | - 5,9                                   | (123,9)              |
| STRASSENFAHRZEUGBAU INLAND    |       |              |                        |                          |                        |   |  |   |                      |
| 1981                          | APR   | 100,3        | +18,7                  | -14,3                    | 107,5                  | +26,6                                   | 101,9  | +16,3                                   | 97,5                 |
|                               | MAI   | 91,1         | +15,6                  | - 9,2                    | 101,6                  | - 5,5                                   | 103,5  | + 1,6                                   | 95,2                 |
|                               | JUN   | 81,4         | + 2,0                  | -10,6                    | 98,5                   | - 3,1                                   | 108,1  | + 4,4                                   | 93,8                 |
|                               | JUL   | 92,7         | +10,2                  | +13,9                    | 105,8                  | + 7,4                                   | 101,3  | - 6,3                                   | 94,3                 |
|                               | AUG   | 61,4         | + 0,5                  | -33,8                    | 95,0                   | -10,2                                   | 96,7   | - 4,5                                   | 93,9                 |
|                               | SEP   | 87,3         | + 8,4                  | +42,2                    | 97,9                   | + 3,1                                   | 98,3   | + 1,7                                   | 91,7                 |
|                               | OKT   | 92,3         | -31,8                  | + 5,7                    | 73,7                   | -24,7                                   | 75,3   | -23,4                                   | 90,5                 |
|                               | NOV   | 83,8         | -17,9                  | - 9,2                    | 81,8                   | +11,0                                   | 81,1   | + 7,7                                   | 90,1                 |
|                               | DEZ   | 131,5        | +64,4                  | +56,9                    | 143,5                  | +75,4                                   | 137,3  | +69,3                                   | ( 89,1)              |
|                               | 1982  | JAN          | 117,8                  | + 8,2                    | -10,4                  | 91,6                                    | -36,2  | 93,5                                    | -31,9                |
| FEB                           |       | 94,6         | -25,0                  | -19,7                    | 71,1                   | -22,4                                   | 71,1   | -24,0                                   | ( 86,8)              |
| MAR                           |       | 120,1        | + 2,6                  | +27,0                    | 88,4                   | +24,3                                   | 89,7   | +26,2                                   | ( 85,4)              |
| APR                           |       | 88,4         | -11,9                  | -26,4                    | 92,9                   | + 5,1                                   | 88,1   | - 1,8                                   | ( 84,0)              |
| STRASSENFAHRZEUGBAU AUSLAND   |       |              |                        |                          |                        |   |  |   |                      |
| 1981                          | APR   | 145,8        | +17,2                  | + 6,5                    | 141,4                  | +11,2                                   | 134,3  | + 5,1                                   | 131,5                |
|                               | MAI   | 139,2        | +25,0                  | - 4,5                    | 141,1                  | - 0,2                                   | 142,1  | + 5,8                                   | 136,6                |
|                               | JUN   | 132,6        | +19,0                  | - 4,7                    | 129,5                  | - 8,2                                   | 135,5  | - 4,6                                   | 138,4                |
|                               | JUL   | 148,2        | +16,8                  | +11,8                    | 152,7                  | +17,9                                   | 150,8  | +11,3                                   | 142,7                |
|                               | AUG   | 125,8        | +32,6                  | -15,1                    | 145,3                  | - 4,8                                   | 145,6  | - 3,4                                   | 146,5                |
|                               | SEP   | 156,5        | +23,3                  | +24,4                    | 159,5                  | + 9,8                                   | 153,9  | + 5,7                                   | 150,9                |
|                               | OKT   | 161,2        | +28,9                  | + 3,0                    | 156,5                  | - 1,9                                   | 158,1  | + 2,7                                   | 154,1                |
|                               | NOV   | 164,1        | +34,8                  | + 1,8                    | 162,0                  | + 3,5                                   | 163,5  | + 3,4                                   | 153,9                |
|                               | DEZ   | 162,1        | +36,2                  | - 1,2                    | 168,9                  | + 4,3                                   | 164,7  | + 0,7                                   | (156,3)              |
|                               | 1982  | JAN          | 169,2                  | +36,5                    | + 4,4                  | 160,7                                   | - 4,9  | 162,7                                   | - 1,2                |
| FEB                           |       | 173,4        | +30,4                  | + 2,5                    | 165,7                  | + 3,1                                   | 165,7  | + 1,8                                   | (161,1)              |
| MAR                           |       | 171,9        | +25,6                  | - 0,9                    | 159,8                  | - 3,6                                   | 154,7  | - 6,6                                   | (163,3)              |
| APR                           |       | 148,8        | + 2,1                  | -13,4                    | 144,2                  | - 9,8                                   | 147,7  | - 4,5                                   | (165,5)              |

## 4 AUFTRAGSEINGANG IM VERARBEITENDEN GEWERBE UND IM BAUHAUPTGEWERBE

## 4.2 VOLUMENINDEX (1976 = 100)

| JAHR  | MONAT | ORIGINALWERT |   |       | SAISONBEREINIGTER WERT |   | SAISON- UND ARBEITSTÄGEGLEICH<br>BEREINIGTER WERT |   | GLATTE<br>KOMPONENTE |
|---|-------|--------------|---|-------|------------------------|---|---|---|----------------------|
|   |       | 1976=100     | VERÄNDERUNG IN O/O GEGEN<br>VORJAHR      VORMONAT |       | 1976=100               | VERÄNDERUNG<br>IN O/O GEGEN<br>VORMONAT | 1976=100  | VERÄNDERUNG<br>IN O/O GEGEN<br>VORMONAT |                      |
| ELEKTROTECHNIK      INSGESAMT                                 |       |              |   |       |                        |   |   |   |                      |
| 1981  | APR   | 115,4        | + 6,6   | - 3,7 | 115,8                  | + 5,8                                   | 114,8   | + 6,1                                   | 108,4                |
|   | MAI   | 95,8         | -14,7   | -17,0 | 100,0                  | -13,6                                   | 102,0   | -11,1                                   | 108,0                |
|   | JUN   | 104,2        | - 0,1   | + 8,8 | 108,0                  | + 8,0                                   | 107,0   | + 4,9                                   | 107,9                |
|   | JUL   | 102,8        | - 0,7   | - 1,3 | 108,9                  | + 0,8                                   | 107,9   | + 0,8                                   | 108,6                |
|   | AUG   | 92,8         | + 0,7   | - 9,7 | 107,2                  | - 1,6                                   | 108,8   | + 0,8                                   | 108,6                |
|   | SEP   | 114,6        | + 3,1   | +23,5 | 112,4                  | + 4,9                                   | 110,1   | + 1,2                                   | 108,9                |
|   | OKT   | 111,5        | - 1,2   | - 2,7 | 107,8                  | - 4,1                                   | 109,9   | - 0,2                                   | 109,1                |
|   | NOV   | 112,3        | + 2,5   | + 0,7 | 110,4                  | + 2,4                                   | 110,2   | + 0,3                                   | 108,6                |
|   | DEZ   | 129,1        | + 5,3   | +15,0 | 117,0                  | + 6,0                                   | 113,2   | + 2,7                                   | (108,5)              |
| 1982  | JAN   | 100,4        | - 5,6   | -22,2 | 107,0                  | - 8,5                                   | 109,1   | - 3,6                                   | (108,3)              |
|   | FEB   | 111,8        | + 1,7   | +11,4 | 108,1                  | + 1,0                                   | 108,1   | - 0,9                                   | (108,2)              |
|   | MAR   | 123,8        | + 3,3   | +10,7 | 110,1                  | + 1,9                                   | 107,7   | - 0,4                                   | (108,0)              |
|   | APR   | 102,9        | -10,8   | -16,9 | 101,9                  | - 7,4                                   | 102,2   | - 5,1                                   | (107,8)              |
| ELEKTROTECHNIK      INLAND                                    |       |              |   |       |                        |   |   |   |                      |
| 1981  | APR   | 123,6        | + 7,1   | + 0,1 | 122,7                  | + 9,6                                   | 121,0   | + 8,9                                   | 111,1                |
|   | MAI   | 98,7         | - 9,3   | -20,1 | 105,9                  | -13,7                                   | 107,9   | -10,8                                   | 109,8                |
|   | JUN   | 107,3        | - 1,6   | + 8,7 | 111,1                  | + 4,9                                   | 110,2   | + 2,1                                   | 109,2                |
|   | JUL   | 99,5         | -10,4   | - 7,3 | 105,6                  | - 5,0                                   | 104,2   | - 5,4                                   | 108,9                |
|   | AUG   | 89,2         | -13,6   | -10,4 | 101,7                  | - 3,7                                   | 104,1   | - 0,1                                   | 108,5                |
|   | SEP   | 118,4        | - 0,2   | +32,7 | 113,7                  | +11,8                                   | 111,9   | + 7,5                                   | 108,6                |
|   | OKT   | 111,0        | - 9,8   | - 6,2 | 104,1                  | - 8,4                                   | 106,1   | - 5,2                                   | 107,8                |
|   | NOV   | 110,0        | - 1,2   | - 0,9 | 109,6                  | + 5,3                                   | 109,7   | + 3,4                                   | 107,0                |
|   | DEZ   | 119,2        | - 2,8   | + 8,4 | 112,3                  | + 2,5                                   | 107,0   | - 2,5                                   | (106,4)              |
| 1982  | JAN   | 100,3        | - 5,9   | -15,9 | 106,6                  | - 5,1                                   | 108,8   | + 1,7                                   | (105,7)              |
|   | FEB   | 108,0        | - 1,6   | + 7,7 | 105,9                  | - 0,7                                   | 105,9   | - 2,7                                   | (105,0)              |
|   | MAR   | 118,5        | - 4,0   | + 9,7 | 104,8                  | - 1,0                                   | 103,1   | - 2,6                                   | (104,3)              |
|   | APR   | 105,5        | -14,6   | -11,0 | 100,5                  | - 4,1                                   | 99,1  | - 3,9                                   | (103,6)              |
| ELEKTROTECHNIK      AUSLAND                                   |       |              |   |       |                        |   |   |   |                      |
| 1981  | APR   | 99,1         | + 4,8   | -12,0 | 102,0                  | - 2,1                                   | 102,2   | + 0,0                                   | 103,1                |
|   | MAI   | 90,2         | -24,2   | - 9,0 | 88,5                   | -13,2                                   | 90,4  | -11,5                                   | 104,3                |
|   | JUN   | 98,1         | + 3,3   | + 8,8 | 101,9                  | +15,1                                   | 100,6   | +11,3                                   | 105,2                |
|   | JUL   | 109,1        | +23,0   | +11,2 | 115,4                  | +13,2                                   | 115,0   | +14,3                                   | 107,9                |
|   | AUG   | 99,3         | +40,7   | - 9,0 | 117,5                  | + 1,8                                   | 117,9   | + 2,5                                   | 108,7                |
|   | SEP   | 106,8        | +10,6   | + 7,6 | 109,6                  | - 6,7                                   | 106,5   | - 9,7                                   | 109,5                |
|   | OKT   | 112,5        | +21,4   | + 5,3 | 115,0                  | + 4,9                                   | 117,3   | +10,1                                   | 111,5                |
|   | NOV   | 116,7        | + 9,9   | + 3,7 | 112,0                  | - 2,6                                   | 111,0   | - 5,4                                   | 111,7                |
|   | DEZ   | 148,4        | +20,9   | +27,2 | 126,2                  | +12,7                                   | 125,2   | +12,8                                   | (112,6)              |
| 1982  | JAN   | 100,7        | - 4,8   | -32,1 | 108,0                  | -14,4                                   | 109,8   | -12,3                                   | (113,5)              |
|   | FEB   | 119,3        | + 8,6   | +18,5 | 112,6                  | + 4,3                                   | 112,6   | + 2,6                                   | (114,3)              |
|   | MAR   | 134,1        | +19,1   | +12,4 | 120,4                  | + 6,9                                   | 116,7   | + 3,6                                   | (115,2)              |
|   | APR   | 97,8         | - 1,3   | -27,1 | 104,6                  | -13,1                                   | 108,2   | - 7,3                                   | (116,0)              |
| HERSTELLUNG VON EISEN-, BLECH- UND METALLWAREN      INSGESAMT |       |              |   |       |                        |   |   |   |                      |
| 1981  | APR   | 100,6        | -11,1   | - 6,9 | 100,4                  | + 1,8                                   | 99,7  | + 1,7                                   | 99,8                 |
|   | MAI   | 97,2         | - 6,1   | - 3,4 | 97,7                   | - 2,7                                   | 100,2   | + 0,5                                   | 98,6                 |
|   | JUN   | 96,9         | - 3,9   | - 0,3 | 98,9                   | + 1,2                                   | 99,4  | - 0,8                                   | 98,2                 |
|   | JUL   | 98,8         | - 1,5   | + 2,0 | 103,0                  | + 4,1                                   | 100,8   | + 1,4                                   | 98,5                 |
|   | AUG   | 84,5         | - 3,8   | -14,5 | 98,1                   | - 4,8                                   | 100,3   | - 0,5                                   | 97,7                 |
|   | SEP   | 104,3        | - 0,7   | +23,4 | 104,1                  | + 6,1                                   | 101,5   | + 1,2                                   | 97,5                 |
|   | OKT   | 105,5        | - 8,3   | + 1,2 | 94,8                   | - 8,9                                   | 95,3  | - 6,1                                   | 97,0                 |
|   | NOV   | 101,3        | - 1,9   | - 4,0 | 97,4                   | + 2,7                                   | 97,6  | + 2,4                                   | 96,3                 |
|   | DEZ   | 92,1         | + 1,5   | - 9,1 | 102,2                  | + 4,9                                   | 98,5  | + 0,9                                   | ( 95,9)              |
| 1982  | JAN   | 92,1         | -11,1   | + 0,0 | 90,6                   | -11,4                                   | 93,4  | - 5,2                                   | ( 95,6)              |
|   | FEB   | 96,1         | - 7,4   | + 4,3 | 92,9                   | + 2,5                                   | 92,9  | - 0,5                                   | ( 95,3)              |
|   | MAR   | 106,9        | - 1,0   | +11,2 | 96,3                   | + 3,7                                   | 93,2  | + 0,3                                   | ( 95,0)              |
|   | APR   | 95,1         | - 5,5   | -11,0 | 91,7                   | - 4,8                                   | 91,6  | - 1,7                                   | ( 94,8)              |
| HERSTELLUNG VON EISEN-, BLECH- UND METALLWAREN      INLAND    |       |              |   |       |                        |   |   |   |                      |
| 1981  | APR   | 95,9         | -11,9   | - 6,4 | 96,7                   | + 2,4                                   | 95,6  | + 2,0                                   | 95,5                 |
|   | MAI   | 91,8         | - 9,1   | - 4,3 | 92,5                   | - 4,3                                   | 94,9  | - 0,7                                   | 94,3                 |
|   | JUN   | 92,3         | - 5,8   | + 0,5 | 94,2                   | + 1,8                                   | 95,4  | + 0,5                                   | 93,7                 |
|   | JUL   | 94,0         | - 5,2   | + 1,8 | 97,2                   | + 3,2                                   | 95,1  | - 0,3                                   | 93,9                 |
|   | AUG   | 82,6         | - 5,5   | -12,1 | 93,7                   | - 3,6                                   | 95,7  | + 0,6                                   | 92,8                 |
|   | SEP   | 99,7         | - 2,8   | +20,7 | 98,8                   | + 5,4                                   | 96,1  | + 0,4                                   | 92,5                 |
|   | OKT   | 101,1        | - 9,1   | + 1,4 | 90,3                   | - 8,6                                   | 90,8  | - 5,5                                   | 91,9                 |
|   | NOV   | 96,2         | - 4,5   | - 4,8 | 92,5                   | + 2,4                                   | 92,9  | + 2,3                                   | 91,1                 |
|   | DEZ   | 85,8         | - 1,3   | -10,8 | 96,4                   | + 4,2                                   | 92,5  | - 0,4                                   | ( 90,7)              |
| 1982  | JAN   | 85,4         | -13,5   | - 0,5 | 84,7                   | -12,1                                   | 87,2  | - 5,7                                   | ( 90,3)              |
|   | FEB   | 90,4         | - 9,3   | + 5,9 | 87,5                   | + 3,3                                   | 87,5  | + 0,3                                   | ( 90,0)              |
|   | MAR   | 100,5        | - 2,0   | +11,2 | 91,2                   | + 4,2                                   | 88,2  | + 0,8                                   | ( 89,7)              |
|   | APR   | 89,4         | - 6,8   | -11,0 | 86,9                   | - 4,7                                   | 86,8  | - 1,6                                   | ( 89,6)              |
| HERSTELLUNG VON EISEN-, BLECH- UND METALLWAREN      AUSLAND   |       |              |   |       |                        |   |   |   |                      |
| 1981  | APR   | 120,1        | - 8,0   | - 7,5 | 116,1                  | - 0,1                                   | 115,1   | + 0,0                                   | 117,6                |
|   | MAI   | 119,2        | + 4,7   | - 0,7 | 118,7                  | + 2,2                                   | 122,0   | + 6,0                                   | 116,4                |
|   | JUN   | 115,9        | + 3,2   | - 2,8 | 118,6                  | - 0,1                                   | 117,7   | - 3,5                                   | 116,3                |
|   | JUL   | 118,2        | +13,0   | + 2,0 | 126,3                  | + 6,5                                   | 122,9   | + 4,4                                   | 117,4                |
|   | AUG   | 92,2         | + 3,2   | -22,0 | 115,7                  | - 8,4                                   | 119,2   | - 3,0                                   | 117,3                |
|   | SEP   | 122,5        | + 7,0   | +32,9 | 125,2                  | + 8,2                                   | 123,1   | + 3,3                                   | 117,6                |
|   | OKT   | 123,7        | - 5,4   | + 1,0 | 113,1                  | - 9,7                                   | 113,9   | - 7,5                                   | 117,7                |
|   | NOV   | 122,1        | + 6,7   | - 1,3 | 116,9                  | + 3,4                                   | 116,8   | + 2,5                                   | 117,2                |
|   | DEZ   | 117,2        | +10,2   | - 4,0 | 125,8                  | + 7,6                                   | 121,1   | + 3,7                                   | (117,0)              |
| 1982  | JAN   | 119,2        | - 3,7   | + 1,7 | 114,5                  | - 9,0                                   | 118,4   | - 2,2                                   | (116,7)              |
|   | FEB   | 118,7        | - 1,7   | - 0,4 | 114,4                  | - 0,1                                   | 114,4   | - 3,4                                   | (116,3)              |
|   | MAR   | 132,4        | + 1,9   | +11,5 | 116,9                  | + 2,2                                   | 113,9   | - 0,4                                   | (115,9)              |
|   | APR   | 117,5        | - 2,2   | -11,3 | 110,4                  | - 5,6                                   | 109,6   | - 3,8                                   | (115,4)              |

## 4 AUFTRAGSEINGANG IM VERARBEITENDEN GEWERBE UND IM BAUHAUPTGEWERBE

## 4.2 VOLUMENINDEX (1976 = 100)

| JAHR | MONAT                        | ORIGINALWERT |                        |                          | SAISONBEREINIGTER WERT |   | SAISON- UND ARBEITSTÄGLICH<br>BEREINIGTER WERT |   | GLATTE<br>KOMPONENTE |         |
|------|------------------------------|--------------|------------------------|--------------------------|------------------------|---|--|---|----------------------|---------|
|      |                              | 1976=100     | VERÄNDERUNG<br>VORJAHR | IN O/O GEGEN<br>VORMONAT | 1976=100               | VERÄNDERUNG<br>IN O/O GEGEN<br>VORMONAT | 1976=100                                       | VERÄNDERUNG<br>IN O/O GEGEN<br>VORMONAT | 1976=100             |         |
| 1981 | TEXTILGEWERBE INSGESAMT      |              |                        |                          |                        |   |  |   |                      |         |
|      | APR                          | 98,1         | - 5,7                  | -11,7                    | 90,6                   | + 5,6                                   | 90,1   | + 6,9                                   | 88,2                 |         |
|      | MAI                          | 86,9         | - 0,7                  | -11,4                    | 87,8                   | - 3,1                                   | 89,8   | - 0,3                                   | 87,7                 |         |
|      | JUN                          | 80,0         | - 0,9                  | - 7,9                    | 89,5                   | + 1,9                                   | 89,8   | + 0,0                                   | 87,9                 |         |
|      | JUL                          | 76,3         | + 5,4                  | - 4,6                    | 92,7                   | + 3,6                                   | 91,4   | + 1,8                                   | 88,5                 |         |
|      | AUG                          | 63,3         | + 2,1                  | -17,0                    | 89,7                   | - 3,2                                   | 90,3   | - 1,2                                   | 87,9                 |         |
|      | SEP                          | 101,9        | - 4,5                  | +61,0                    | 89,8                   | + 0,1                                   | 88,9   | - 1,6                                   | 87,8                 |         |
|      | OKT                          | 107,3        | - 3,1                  | + 5,3                    | 86,5                   | - 3,7                                   | 86,8   | - 2,4                                   | 87,5                 |         |
|      | NOV                          | 94,4         | + 2,5                  | -12,0                    | 89,0                   | + 2,9                                   | 88,1   | + 1,5                                   | 87,0                 |         |
|      | DEZ                          | 75,1         | + 0,7                  | -20,4                    | 91,1                   | + 2,4                                   | 87,6   | - 0,6                                   | ( 86,6)              |         |
|      | 1982                         | JAN          | 77,7                   | - 6,6                    | + 3,5                  | 82,7                                    | - 9,2  | 84,8                                    | - 3,2                | ( 86,2) |
|      |                              | FEB          | 85,7                   | - 5,8                    | +10,3                  | 83,4                                    | + 0,8  | 83,4                                    | - 1,7                | ( 85,8) |
| MAR  |                              | 113,7        | + 2,3                  | +32,7                    | 87,5                   | + 4,9                                   | 85,0   | + 1,9                                   | ( 85,3)              |         |
| APR  |                              | 91,8         | - 6,4                  | -19,3                    | 82,1                   | - 6,2                                   | 82,2   | - 3,3                                   | ( 84,8)              |         |
| 1981 | TEXTILGEWERBE INLAND         |              |                        |                          |                        |   |  |   |                      |         |
|      | APR                          | 93,0         | - 9,1                  | -11,8                    | 85,8                   | + 5,8                                   | 85,0   | + 6,4                                   | 83,8                 |         |
|      | MAI                          | 81,0         | - 4,3                  | -12,9                    | 83,2                   | - 3,0                                   | 85,0   | + 0,0                                   | 82,9                 |         |
|      | JUN                          | 71,7         | - 8,5                  | -11,5                    | 82,7                   | - 0,6                                   | 83,8   | - 1,4                                   | 82,6                 |         |
|      | JUL                          | 71,4         | - 0,3                  | - 0,4                    | 86,9                   | + 5,1                                   | 85,7   | + 2,3                                   | 82,8                 |         |
|      | AUG                          | 60,1         | - 3,7                  | -15,8                    | 83,9                   | - 3,5                                   | 84,3   | - 1,6                                   | 81,9                 |         |
|      | SEP                          | 96,0         | - 9,7                  | +59,7                    | 82,6                   | - 1,5                                   | 81,5   | - 3,3                                   | 81,5                 |         |
|      | OKT                          | 100,2        | - 6,4                  | + 4,4                    | 80,1                   | - 3,0                                   | 80,4   | - 1,3                                   | 80,9                 |         |
|      | NOV                          | 85,3         | - 5,8                  | -14,9                    | 80,6                   | + 0,6                                   | 79,9   | - 0,6                                   | 80,2                 |         |
|      | DEZ                          | 68,9         | - 5,0                  | -19,2                    | 84,2                   | + 4,5                                   | 81,1   | + 1,5                                   | ( 79,7)              |         |
|      | 1982                         | JAN          | 71,3                   | -11,0                    | + 3,5                  | 75,7                                    | -10,1  | 77,6                                    | - 4,3                | ( 79,3) |
|      |                              | FEB          | 79,3                   | - 7,6                    | +11,2                  | 77,4                                    | + 2,2  | 77,4                                    | - 0,3                | ( 78,9) |
| MAR  |                              | 105,6        | + 0,1                  | +33,2                    | 80,5                   | + 4,0                                   | 77,8   | + 0,5                                   | ( 78,5)              |         |
| APR  |                              | 85,1         | - 8,5                  | -19,4                    | 75,8                   | - 5,8                                   | 76,2   | - 2,1                                   | ( 78,1)              |         |
| 1981 | TEXTILGEWERBE AUSLAND        |              |                        |                          |                        |   |  |   |                      |         |
|      | APR                          | 119,9        | + 7,8                  | -11,8                    | 111,0                  | + 4,7                                   | 112,3  | + 8,9                                   | 107,8                |         |
|      | MAI                          | 112,8        | +12,5                  | - 5,9                    | 107,4                  | - 3,2                                   | 109,8  | - 2,2                                   | 108,8                |         |
|      | JUN                          | 116,4        | +28,2                  | + 3,2                    | 118,3                  | +10,1                                   | 114,1  | + 3,9                                   | 110,8                |         |
|      | JUL                          | 98,0         | +30,1                  | -15,8                    | 117,2                  | - 0,9                                   | 116,3  | + 1,9                                   | 113,3                |         |
|      | AUG                          | 77,0         | +27,5                  | -21,4                    | 113,5                  | - 3,2                                   | 115,6  | - 0,6                                   | 115,2                |         |
|      | SEP                          | 127,7        | +17,4                  | +65,8                    | 120,2                  | + 5,9                                   | 119,3  | + 3,2                                   | 116,2                |         |
|      | OKT                          | 138,6        | +10,3                  | + 8,5                    | 113,8                  | - 5,3                                   | 113,9  | - 4,5                                   | 117,0                |         |
|      | NOV                          | 134,0        | +36,2                  | - 3,3                    | 124,6                  | + 9,5                                   | 123,8  | + 8,7                                   | 117,5                |         |
|      | DEZ                          | 102,9        | +22,5                  | -23,2                    | 120,8                  | - 3,0                                   | 117,2  | - 5,3                                   | (117,6)              |         |
|      | 1982                         | JAN          | 105,7                  | + 9,9                    | + 2,7                  | 121,2                                   | + 0,3  | 123,7                                   | + 5,5                | (117,4) |
|      |                              | FEB          | 114,7                  | + 1,1                    | + 8,5                  | 110,3                                   | - 9,0  | 110,3                                   | -10,8                | (116,7) |
| MAR  |                              | 149,5        | +10,0                  | +30,3                    | 118,0                  | + 7,0                                   | 116,4  | + 5,5                                   | (115,7)              |         |
| APR  |                              | 121,5        | + 1,3                  | -18,7                    | 110,3                  | - 6,5                                   | 108,7  | - 6,6                                   | (114,3)              |         |
| 1981 | BEKLEIDUNGSGEWERBE INSGESAMT |              |                        |                          |                        |   |  |   |                      |         |
|      | APR                          | 133,1        | - 1,0                  | -15,3                    | 87,1                   | - 9,4                                   | 90,5   | - 3,3                                   | 91,1                 |         |
|      | MAI                          | 69,9         | - 0,3                  | -47,5                    | 87,8                   | + 0,8                                   | 89,8   | - 0,8                                   | 90,3                 |         |
|      | JUN                          | 52,0         | + 3,8                  | -25,6                    | 91,6                   | + 4,3                                   | 91,8   | + 2,2                                   | 89,9                 |         |
|      | JUL                          | 51,9         | - 4,6                  | - 0,2                    | 91,6                   | + 0,0                                   | 90,8   | - 1,1                                   | 90,1                 |         |
|      | AUG                          | 72,2         | + 5,2                  | +39,1                    | 95,0                   | + 3,7                                   | 93,6   | + 3,1                                   | 91,1                 |         |
|      | SEP                          | 139,3        | - 5,0                  | +92,9                    | 93,5                   | - 1,6                                   | 93,7   | + 0,1                                   | 90,5                 |         |
|      | OKT                          | 141,6        | - 2,9                  | + 1,7                    | 87,3                   | - 6,6                                   | 87,3   | - 6,8                                   | 89,5                 |         |
|      | NOV                          | 77,9         | - 0,5                  | -45,0                    | 87,2                   | - 0,1                                   | 84,3   | - 3,4                                   | 88,7                 |         |
|      | DEZ                          | 43,5         | - 9,0                  | -44,2                    | 87,9                   | + 0,8                                   | 87,0   | + 3,2                                   | ( 88,1)              |         |
|      | 1982                         | JAN          | 63,3                   | - 2,9                    | +45,5                  | 90,0                                    | + 2,4  | 91,8                                    | + 5,5                | ( 87,5) |
|      |                              | FEB          | 83,9                   | - 3,5                    | +32,5                  | 89,4                                    | - 0,7  | 89,4                                    | - 2,6                | ( 86,9) |
| MAR  |                              | 153,3        | - 2,5                  | +82,7                    | 84,7                   | - 5,3                                   | 82,4   | - 7,8                                   | ( 86,2)              |         |
| APR  |                              | 122,5        | - 8,0                  | -20,1                    | 82,1                   | - 3,1                                   | 84,6   | + 2,7                                   | ( 85,5)              |         |
| 1981 | BEKLEIDUNGSGEWERBE INLAND    |              |                        |                          |                        |   |  |   |                      |         |
|      | APR                          | 123,1        | - 3,6                  | -15,7                    | 81,6                   | - 8,8                                   | 84,7   | - 2,9                                   | 86,6                 |         |
|      | MAI                          | 67,9         | - 3,0                  | -44,8                    | 83,4                   | + 2,2                                   | 85,3   | + 0,7                                   | 85,6                 |         |
|      | JUN                          | 50,4         | + 0,0                  | -25,8                    | 87,4                   | + 4,8                                   | 87,3   | + 2,3                                   | 85,2                 |         |
|      | JUL                          | 50,9         | - 5,0                  | + 1,0                    | 87,9                   | + 0,6                                   | 87,2   | - 0,1                                   | 85,2                 |         |
|      | AUG                          | 67,8         | + 2,1                  | +33,2                    | 89,6                   | + 1,9                                   | 88,4   | + 1,4                                   | 85,9                 |         |
|      | SEP                          | 129,6        | - 7,4                  | +91,2                    | 87,2                   | - 2,7                                   | 87,6   | - 0,9                                   | 85,2                 |         |
|      | OKT                          | 131,3        | - 4,9                  | + 1,3                    | 81,3                   | - 6,8                                   | 81,6   | - 6,8                                   | 83,9                 |         |
|      | NOV                          | 73,6         | - 4,5                  | -43,9                    | 81,3                   | + 0,0                                   | 78,6   | - 3,7                                   | 83,2                 |         |
|      | DEZ                          | 43,3         | -10,0                  | -41,2                    | 83,4                   | + 2,6                                   | 82,3   | + 4,7                                   | ( 82,6)              |         |
|      | 1982                         | JAN          | 60,8                   | - 4,6                    | +40,4                  | 84,7                                    | + 1,6  | 86,2                                    | + 4,7                | ( 82,0) |
|      |                              | FEB          | 78,5                   | - 4,5                    | +29,1                  | 84,3                                    | - 0,5  | 84,3                                    | - 2,2                | ( 81,4) |
| MAR  |                              | 140,0        | - 4,2                  | +78,3                    | 77,9                   | - 7,6                                   | 76,0   | - 9,8                                   | ( 80,9)              |         |
| APR  |                              | 113,8        | - 7,6                  | -18,7                    | 77,6                   | - 0,4                                   | 79,7   | + 4,9                                   | ( 80,3)              |         |
| 1981 | BEKLEIDUNGSGEWERBE AUSLAND   |              |                        |                          |                        |   |  |   |                      |         |
|      | APR                          | 218,0        | +13,7                  | -13,6                    | 134,5                  | -12,0                                   | 140,5  | - 5,7                                   | 129,7                |         |
|      | MAI                          | 87,5         | +23,1                  | -59,9                    | 125,9                  | - 6,4                                   | 128,6  | - 8,5                                   | 130,3                |         |
|      | JUN                          | 66,3         | +38,1                  | -24,2                    | 128,5                  | + 2,1                                   | 130,4  | + 1,4                                   | 131,0                |         |
|      | JUL                          | 60,7         | - 1,9                  | - 8,4                    | 123,2                  | - 4,1                                   | 121,7  | - 6,7                                   | 132,3                |         |
|      | AUG                          | 110,2        | +26,8                  | +81,5                    | 142,2                  | +15,4                                   | 139,0  | +14,2                                   | 135,7                |         |
|      | SEP                          | 222,0        | + 9,6                  | +101,5                   | 147,4                  | + 3,7                                   | 145,6  | + 4,7                                   | 136,3                |         |
|      | OKT                          | 231,0        | + 9,2                  | + 4,1                    | 140,3                  | - 4,8                                   | 137,6  | - 5,5                                   | 137,3                |         |
|      | NOV                          | 115,6        | +30,2                  | -50,0                    | 138,2                  | - 1,5                                   | 133,8  | - 2,8                                   | 136,4                |         |
|      | DEZ                          | 44,9         | + 0,4                  | -61,2                    | 126,1                  | - 8,8                                   | 127,4  | - 4,8                                   | (136,1)              |         |
|      | 1982                         | JAN          | 84,9                   | + 9,7                    | +89,1                  | 136,4                                   | + 8,2  | 139,7                                   | + 9,7                | (135,6) |
|      |                              | FEB          | 131,4                  | + 2,7                    | +54,8                  | 133,8                                   | - 1,9  | 133,8                                   | - 4,2                | (134,8) |
| MAR  |                              | 269,5        | + 6,9                  | +105,1                   | 146,2                  | + 9,3                                   | 140,0  | + 4,6                                   | (133,6)              |         |
| APR  |                              | 198,8        | - 8,8                  | -26,2                    | 122,3                  | -16,3                                   | 128,9  | - 7,9                                   | (132,0)              |         |

## 4 AUFTRAGSEINGANG IM VERARBEITENDEN GEWERBE UND IM BAUHAUPTGEWERBE

## 4.3 WERTINDEX (1976 = 100)

| JAHR            | MONAT | ORIGINALWERT |                        |                          | SAISONBEREINIGTER WERT |   | SAISON- UND ARBEITSTÄGLICH<br>BEREINIGTER WERT |   | GLATTE<br>KOMPONENTE |         |
|-----------------|-------|--------------|------------------------|--------------------------|------------------------|---|--|---|----------------------|---------|
|                 |       | 1976=100     | VERÄNDERUNG<br>VORJAHR | IN 0/0 GEGEN<br>VORMONAT | 1976=100               | VERÄNDERUNG<br>IN 0/0 GEGEN<br>VORMONAT | 1976=100                                       | VERÄNDERUNG<br>IN 0/0 GEGEN<br>VORMONAT | 1976=100             |         |
| BAUHAUPTGEWERBE |       |              |                        |                          |                        |   |  |   |                      |         |
| 1981            | MAR   | 182,7        | -10,0                  | +56,3                    | 149,2                  | + 1,6                                   | 150,7  | + 2,7                                   | 149,0                |         |
|                 | APR   | 153,8        | - 8,3                  | -15,8                    | 148,2                  | - 0,7                                   | 149,3  | - 0,9                                   | (147,0)              |         |
|                 | MAI   | 156,7        | - 9,8                  | + 1,9                    | 143,8                  | - 3,0                                   | 146,2  | - 2,1                                   | (145,0)              |         |
|                 | JUN   | 166,0        | -17,5                  | + 5,9                    | 133,2                  | - 7,4                                   | 140,8  | - 3,7                                   | (143,4)              |         |
|                 | JUL   | 150,4        | - 8,6                  | - 9,4                    | 147,1                  | +10,4                                   | 142,7  | + 1,3                                   | (141,4)              |         |
|                 | AUG   | 133,6        | -18,1                  | -11,2                    | 133,0                  | - 9,6                                   | 132,8  | - 6,9                                   | (139,4)              |         |
|                 | SEP   | 164,1        | -14,8                  | +22,8                    | 137,6                  | + 3,5                                   | 136,6  | + 2,9                                   | (137,1)              |         |
|                 | OKT   | 132,8        | -22,6                  | -19,1                    | 128,7                  | - 6,5                                   | 130,6  | - 4,4                                   | (134,7)              |         |
|                 | NOV   | 112,6        | -12,9                  | -15,2                    | 138,6                  | + 7,7                                   | 136,5  | + 4,5                                   | (133,3)              |         |
|                 | DEZ   | 112,4        | -21,9                  | - 0,2                    | 130,0                  | - 6,2                                   | 129,8  | - 4,9                                   | (132,1)              |         |
|                 | 1982  | JAN          | 85,3                   | -21,9                    | -24,1                  | 129,5                                   | - 0,4  | 132,2                                   | + 1,8                | (131,0) |
|                 |       | FEB          | 107,3                  | - 8,2                    | +25,8                  | 136,5                                   | + 5,4  | 136,5                                   | + 3,3                | (130,3) |
| MAR             |       | 164,3        | -10,1                  | +53,1                    | 131,9                  | - 3,4                                   | 128,5  | - 5,9                                   | (131,0)              |         |
| HOCHBAU         |       |              |                        |                          |                        |   |  |   |                      |         |
| 1981            | MAR   | 190,1        | - 5,1                  | +49,3                    | 158,5                  | + 4,1                                   | 160,5  | + 5,5                                   | 157,2                |         |
|                 | APR   | 163,5        | + 2,8                  | -14,0                    | 159,0                  | + 0,3                                   | 160,8  | + 0,2                                   | 155,4                |         |
|                 | MAI   | 166,8        | + 1,2                  | + 2,0                    | 158,1                  | - 0,6                                   | 160,0  | - 0,5                                   | (153,9)              |         |
|                 | JUN   | 174,6        | -12,1                  | + 4,7                    | 141,1                  | -10,8                                   | 150,1  | - 6,2                                   | (152,2)              |         |
|                 | JUL   | 153,7        | - 3,1                  | -12,0                    | 156,5                  | +10,9                                   | 152,2  | + 1,4                                   | (150,4)              |         |
|                 | AUG   | 134,0        | -15,9                  | -12,8                    | 139,5                  | -10,9                                   | 138,3  | - 9,1                                   | (148,1)              |         |
|                 | SEP   | 170,1        | -11,5                  | +26,9                    | 146,5                  | + 5,0                                   | 144,7  | + 4,6                                   | (145,8)              |         |
|                 | OKT   | 144,0        | -15,6                  | -15,3                    | 139,5                  | - 4,8                                   | 142,3  | - 1,7                                   | (142,9)              |         |
|                 | NOV   | 114,9        | -13,9                  | -20,2                    | 141,7                  | + 1,6                                   | 139,4  | - 2,0                                   | (140,8)              |         |
|                 | DEZ   | 119,7        | -25,0                  | + 4,2                    | 129,5                  | - 8,6                                   | 131,4  | - 5,7                                   | (138,5)              |         |
|                 | 1982  | JAN          | 91,1                   | -27,4                    | -23,9                  | 129,8                                   | + 0,2  | 132,2                                   | + 0,6                | (136,2) |
|                 |       | FEB          | 119,9                  | - 5,8                    | +31,6                  | 143,1                                   | +10,2  | 143,1                                   | + 8,2                | (133,9) |
| MAR             |       | 175,2        | - 7,8                  | +46,1                    | 142,5                  | - 0,4                                   | 137,7  | - 3,8                                   | (131,5)              |         |
| WOHNUNGSBAU     |       |              |                        |                          |                        |   |  |   |                      |         |
| 1981            | MAR   | 217,3        | - 0,1                  | +48,4                    | 173,1                  | + 3,0                                   | 175,2  | + 4,2                                   | 160,8                |         |
|                 | APR   | 176,7        | + 0,2                  | -18,7                    | 167,0                  | - 3,5                                   | 168,7  | - 3,7                                   | (158,9)              |         |
|                 | MAI   | 170,0        | + 2,8                  | - 3,8                    | 164,2                  | - 1,7                                   | 164,1  | - 2,7                                   | (156,8)              |         |
|                 | JUN   | 187,4        | - 6,7                  | +10,2                    | 148,4                  | - 9,6                                   | 154,7  | - 5,7                                   | (156,2)              |         |
|                 | JUL   | 137,1        | - 9,4                  | -26,8                    | 154,6                  | + 4,2                                   | 152,6  | - 1,4                                   | (153,8)              |         |
|                 | AUG   | 133,6        | -13,4                  | - 2,6                    | 147,3                  | - 4,7                                   | 146,0  | - 4,3                                   | (152,0)              |         |
|                 | SEP   | 166,9        | -16,3                  | +24,9                    | 144,7                  | - 1,8                                   | 142,1  | - 2,7                                   | (149,3)              |         |
|                 | OKT   | 138,8        | -21,6                  | -16,8                    | 134,9                  | - 6,8                                   | 135,3  | - 4,8                                   | (145,3)              |         |
|                 | NOV   | 110,2        | -24,1                  | -20,6                    | 136,5                  | + 1,2                                   | 136,6  | + 1,0                                   | (141,9)              |         |
|                 | DEZ   | 109,9        | -30,7                  | - 0,3                    | 123,5                  | - 9,5                                   | 127,8  | - 6,4                                   | (138,2)              |         |
|                 | 1982  | JAN          | 98,5                   | -24,6                    | -10,4                  | 135,9                                   | +10,0  | 137,0                                   | + 7,2                | (136,2) |
|                 |       | FEB          | 120,7                  | -17,6                    | +22,5                  | 140,6                                   | + 3,5  | 140,6                                   | + 2,6                | (129,9) |
| MAR             |       | 192,6        | -11,4                  | +59,6                    | 145,2                  | + 3,3                                   | 142,2  | + 1,1                                   | (125,8)              |         |
| TIEFBAU         |       |              |                        |                          |                        |   |  |   |                      |         |
| 1981            | MAR   | 170,9        | -17,6                  | +70,6                    | 135,2                  | - 2,4                                   | 135,8  | - 1,9                                   | 137,5                |         |
|                 | APR   | 138,1        | -24,1                  | -19,2                    | 130,4                  | - 3,6                                   | 131,2  | - 3,4                                   | (134,6)              |         |
|                 | MAI   | 140,5        | -25,3                  | + 1,7                    | 121,1                  | - 7,1                                   | 124,5  | - 5,1                                   | (131,8)              |         |
|                 | JUN   | 152,2        | -25,9                  | + 8,3                    | 119,7                  | - 1,2                                   | 125,7  | + 1,0                                   | (129,1)              |         |
|                 | JUL   | 145,0        | -16,8                  | - 4,7                    | 132,2                  | +10,4                                   | 127,1  | + 1,1                                   | (126,9)              |         |
|                 | AUG   | 132,8        | -21,6                  | - 8,4                    | 121,8                  | - 7,9                                   | 123,0  | - 3,2                                   | (125,3)              |         |
|                 | SEP   | 154,4        | -20,1                  | +16,3                    | 123,5                  | + 1,4                                   | 123,7  | + 0,6                                   | (123,0)              |         |
|                 | OKT   | 114,9        | -33,6                  | -25,6                    | 111,6                  | - 9,6                                   | 112,7  | - 8,9                                   | (121,6)              |         |
|                 | NOV   | 108,9        | -11,1                  | - 5,2                    | 133,0                  | +19,2                                   | 130,8  | +16,1                                   | (121,3)              |         |
|                 | DEZ   | 100,7        | -15,4                  | - 7,5                    | 130,9                  | - 1,6                                   | 127,3  | - 2,7                                   | (121,7)              |         |
|                 | 1982  | JAN          | 76,0                   | - 8,7                    | -24,5                  | 129,2                                   | - 1,3  | 132,6                                   | + 4,2                | (122,7) |
|                 |       | FEB          | 87,1                   | -13,1                    | +14,6                  | 126,6                                   | - 2,0  | 126,6                                   | - 4,5                | (124,5) |
| MAR             |       | 146,9        | -14,0                  | +68,7                    | 115,7                  | - 8,6                                   | 113,8  | -10,1                                   | (128,5)              |         |
| STRASSENBAU     |       |              |                        |                          |                        |   |  |   |                      |         |
| 1981            | MAR   | 137,5        | -15,9                  | +95,0                    | 127,7                  | + 7,9                                   | 123,5  | + 4,4                                   | 115,8                |         |
|                 | APR   | 122,4        | -27,2                  | -11,0                    | 108,2                  | -15,3                                   | 111,5  | - 9,7                                   | (113,5)              |         |
|                 | MAI   | 123,2        | -28,7                  | + 0,7                    | 93,2                   | -13,9                                   | 95,8   | -14,1                                   | (111,4)              |         |
|                 | JUN   | 153,6        | -11,2                  | +24,7                    | 115,1                  | +23,5                                   | 115,4  | +20,5                                   | (111,5)              |         |
|                 | JUL   | 128,8        | -24,2                  | -16,1                    | 101,9                  | -11,5                                   | 101,7  | -11,9                                   | (110,2)              |         |
|                 | AUG   | 130,5        | -15,3                  | + 1,3                    | 110,7                  | + 8,6                                   | 109,8  | + 8,0                                   | (110,1)              |         |
|                 | SEP   | 145,8        | -17,9                  | +11,7                    | 107,1                  | - 3,3                                   | 105,6  | - 3,8                                   | (108,3)              |         |
|                 | OKT   | 109,9        | -25,1                  | -24,6                    | 102,4                  | - 4,4                                   | 104,2  | - 1,3                                   | (107,9)              |         |
|                 | NOV   | 90,8         | - 8,9                  | -17,4                    | 119,4                  | +16,6                                   | 116,4  | +11,7                                   | (107,9)              |         |
|                 | DEZ   | 75,2         | -10,7                  | -17,2                    | 115,0                  | - 3,7                                   | 111,3  | - 4,4                                   | (108,8)              |         |
|                 | 1982  | JAN          | 42,2                   | -30,0                    | -43,9                  | 107,5                                   | - 6,5  | 110,4                                   | - 0,8                | (110,4) |
|                 |       | FEB          | 66,3                   | - 6,0                    | +57,1                  | 115,7                                   | + 7,6  | 115,7                                   | + 4,8                | (112,6) |
| MAR             |       | 129,3        | - 6,0                  | +95,0                    | 121,0                  | + 4,6                                   | 117,1  | + 1,2                                   | (116,4)              |         |

## 4 AUFTRAGSEINGANG IM VERARBEITENDEN GEWERBE UND IM BAUHAUPTGEWERBE

## 4.4 VOLUMENINDEX (1976 = 100)

| JAHR            | MONAT | ORIGINALWERT |                        |                          | SAISONBEREINIGTER WERT |   | SAISON- UND ARBEITSTÄGLICH<br>BEREINIGTER WERT |   | GLATTE<br>KOMPONENTE |         |
|-----------------|-------|--------------|------------------------|--------------------------|------------------------|---|--|---|----------------------|---------|
|                 |       | 1976=100     | VERÄNDERUNG<br>VORJAHR | IN O/O GEGEN<br>VORMONAT | 1976=100               | VERÄNDERUNG<br>IN O/O GEGEN<br>VORMONAT | 1976=100                                       | VERÄNDERUNG<br>IN O/O GEGEN<br>VORMONAT |                      |         |
| BAUHAUPTGEWERBE |       |              |                        |                          |                        |   |  |   |                      |         |
| 1981            | MAR   | 132,3        | -15,8                  | +54,9                    | 104,5                  | - 2,8                                   | 105,8  | - 1,6                                   | 107,4                |         |
|                 | APR   | 110,4        | -14,3                  | -16,6                    | 104,5                  | + 0,0                                   | 105,4  | - 0,4                                   | (105,7)              |         |
|                 | MAI   | 111,5        | -13,6                  | + 1,0                    | 103,3                  | - 1,1                                   | 104,9  | - 0,5                                   | (104,0)              |         |
|                 | JUN   | 118,0        | -20,8                  | + 5,8                    | 94,5                   | - 8,5                                   | 101,2  | - 3,5                                   | (102,6)              |         |
|                 | JUL   | 106,8        | -12,1                  | - 9,5                    | 105,8                  | +12,0                                   | 102,7  | + 1,5                                   | (101,0)              |         |
|                 | AUG   | 94,8         | -20,9                  | -11,2                    | 95,4                   | - 9,8                                   | 94,5   | - 8,0                                   | ( 99,4)              |         |
|                 | SEP   | 116,5        | -17,7                  | +22,9                    | 97,4                   | + 2,1                                   | 96,8   | + 2,4                                   | ( 97,6)              |         |
|                 | OKT   | 94,5         | -25,0                  | -18,9                    | 91,3                   | - 6,3                                   | 91,8   | - 5,2                                   | ( 95,7)              |         |
|                 | NOV   | 80,3         | -15,5                  | -15,0                    | 98,9                   | + 8,3                                   | 97,3   | + 6,0                                   | ( 94,7)              |         |
|                 | DEZ   | 80,1         | -24,1                  | - 0,2                    | 92,1                   | - 6,9                                   | 92,6   | - 4,8                                   | ( 93,6)              |         |
|                 | 1982  | JAN          | 60,8                   | -23,9                    | -24,1                  | 92,2                                    | + 0,1  | 93,8                                    | + 1,3                | ( 92,8) |
|                 |       | FEB          | 76,5                   | -10,4                    | +25,8                  | 97,8                                    | + 6,1  | 97,8                                    | + 4,3                | ( 92,1) |
| MAR             |       | 116,9        | -11,6                  | +52,8                    | 90,7                   | - 7,3                                   | 88,4   | - 9,6                                   | ( 92,4)              |         |
| HOCHBAU         |       |              |                        |                          |                        |   |  |   |                      |         |
| 1981            | MAR   | 136,9        | -11,8                  | +47,8                    | 110,5                  | - 0,1                                   | 112,2  | + 1,4                                   | 112,6                |         |
|                 | APR   | 116,5        | - 4,9                  | -14,9                    | 111,4                  | + 0,8                                   | 112,7  | + 0,4                                   | 111,1                |         |
|                 | MAI   | 117,7        | - 3,8                  | + 1,0                    | 112,9                  | + 1,3                                   | 114,2  | + 1,3                                   | (109,6)              |         |
|                 | JUN   | 123,0        | -16,3                  | + 4,5                    | 99,1                   | -12,2                                   | 106,8  | - 6,5                                   | (108,1)              |         |
|                 | JUL   | 108,1        | - 7,6                  | -12,1                    | 111,9                  | +12,9                                   | 108,9  | + 2,0                                   | (106,5)              |         |
|                 | AUG   | 94,1         | -19,6                  | -13,0                    | 99,2                   | -11,3                                   | 97,7   | -10,3                                   | (104,5)              |         |
|                 | SEP   | 119,5        | -15,3                  | +27,0                    | 102,6                  | + 3,4                                   | 101,4  | + 3,8                                   | (102,7)              |         |
|                 | OKT   | 101,1        | -19,1                  | -15,4                    | 97,7                   | - 4,8                                   | 98,9   | - 2,5                                   | (100,2)              |         |
|                 | NOV   | 80,7         | -17,4                  | -20,2                    | 100,0                  | + 2,4                                   | 98,4   | - 0,5                                   | ( 98,6)              |         |
|                 | DEZ   | 84,1         | -27,8                  | + 4,2                    | 90,2                   | - 9,8                                   | 92,4   | - 6,1                                   | ( 96,7)              |         |
|                 | 1982  | JAN          | 63,9                   | -30,1                    | -24,0                  | 91,1                                    | + 1,0  | 92,5                                    | + 0,1                | ( 94,9) |
|                 |       | FEB          | 84,0                   | - 9,3                    | +31,5                  | 100,5                                   | +10,3  | 100,5                                   | + 8,6                | ( 93,0) |
| MAR             |       | 122,6        | -10,4                  | +46,0                    | 96,3                   | - 4,2                                   | 93,1   | - 7,4                                   | ( 91,1)              |         |
| WOHNUNGSBAU     |       |              |                        |                          |                        |   |  |   |                      |         |
| 1981            | MAR   | 154,8        | - 7,0                  | +46,9                    | 120,0                  | - 1,2                                   | 122,2  | + 0,6                                   | 115,1                |         |
|                 | APR   | 124,4        | - 6,9                  | -19,6                    | 115,9                  | - 3,4                                   | 117,5  | - 3,8                                   | 113,3                |         |
|                 | MAI   | 118,5        | - 2,6                  | - 4,7                    | 116,1                  | + 0,2                                   | 116,0  | - 1,3                                   | (111,6)              |         |
|                 | JUN   | 130,4        | -11,4                  | +10,0                    | 101,8                  | -12,3                                   | 108,3  | - 6,6                                   | (109,7)              |         |
|                 | JUL   | 95,3         | -13,8                  | -26,9                    | 109,9                  | + 8,0                                   | 108,0  | - 0,3                                   | (107,8)              |         |
|                 | AUG   | 92,8         | -17,2                  | - 2,6                    | 103,7                  | - 5,6                                   | 102,2  | - 5,4                                   | (106,1)              |         |
|                 | SEP   | 115,9        | -19,8                  | +24,9                    | 100,0                  | - 3,6                                   | 97,9   | - 4,2                                   | (104,1)              |         |
|                 | OKT   | 96,5         | -24,8                  | -16,7                    | 93,1                   | - 6,9                                   | 92,3   | - 5,7                                   | (100,8)              |         |
|                 | NOV   | 76,6         | -27,2                  | -20,6                    | 94,8                   | + 1,8                                   | 95,1   | + 3,0                                   | ( 98,3)              |         |
|                 | DEZ   | 76,4         | -33,4                  | - 0,3                    | 84,5                   | -10,9                                   | 89,0   | - 6,4                                   | ( 95,5)              |         |
|                 | 1982  | JAN          | 68,5                   | -27,3                    | -10,3                  | 95,0                                    | +12,4  | 95,6                                    | + 7,4                | ( 92,4) |
|                 |       | FEB          | 83,9                   | -20,4                    | +22,5                  | 98,3                                    | + 3,5  | 98,3                                    | + 2,8                | ( 90,1) |
| MAR             |       | 133,7        | -13,6                  | +59,4                    | 97,4                   | - 0,9                                   | 95,2   | - 3,2                                   | ( 85,6)              |         |
| TIEFBAU         |       |              |                        |                          |                        |   |  |   |                      |         |
| 1981            | MAR   | 125,2        | -21,9                  | +69,6                    | 104,8                  | + 2,6                                   | 104,1  | + 2,0                                   | 98,9                 |         |
|                 | APR   | 100,5        | -27,9                  | -19,7                    | 91,4                   | -12,8                                   | 92,1   | -11,5                                   | ( 96,5)              |         |
|                 | MAI   | 101,7        | -27,4                  | + 1,2                    | 86,4                   | - 5,5                                   | 89,0   | - 3,4                                   | ( 94,3)              |         |
|                 | JUN   | 110,1        | -27,8                  | + 8,3                    | 85,7                   | - 0,8                                   | 90,7   | + 1,9                                   | ( 93,8)              |         |
|                 | JUL   | 104,8        | -18,6                  | - 4,8                    | 95,9                   | +11,9                                   | 92,9   | + 2,4                                   | ( 92,2)              |         |
|                 | AUG   | 96,0         | -23,0                  | - 8,4                    | 88,4                   | - 7,8                                   | 87,8   | - 5,5                                   | ( 91,1)              |         |
|                 | SEP   | 112,1        | -21,3                  | +16,8                    | 89,2                   | + 0,9                                   | 89,2   | + 1,6                                   | ( 89,6)              |         |
|                 | OKT   | 83,7         | -34,5                  | -25,3                    | 80,9                   | - 9,3                                   | 82,6   | - 7,4                                   | ( 88,6)              |         |
|                 | NOV   | 79,7         | -12,0                  | - 4,8                    | 97,1                   | +20,0                                   | 94,0   | +13,8                                   | ( 88,5)              |         |
|                 | DEZ   | 73,9         | -16,0                  | - 7,3                    | 95,8                   | - 1,3                                   | 92,6   | - 1,5                                   | ( 88,8)              |         |
|                 | 1982  | JAN          | 55,9                   | - 9,0                    | -24,4                  | 94,9                                    | - 0,9  | 97,6                                    | + 5,4                | ( 89,5) |
|                 |       | FEB          | 64,2                   | -13,0                    | +14,8                  | 93,8                                    | - 1,2  | 93,8                                    | - 3,9                | ( 90,8) |
| MAR             |       | 108,1        | -13,7                  | +68,4                    | 90,3                   | - 3,7                                   | 87,2   | - 7,0                                   | ( 93,6)              |         |
| STRASSENBAU     |       |              |                        |                          |                        |   |  |   |                      |         |
| 1981            | MAR   | 100,5        | -20,1                  | +94,0                    | 92,2                   | + 4,3                                   | 88,7   | + 0,3                                   | 83,7                 |         |
|                 | APR   | 89,0         | -30,6                  | -11,4                    | 75,9                   | -17,7                                   | 78,9   | -11,0                                   | ( 81,9)              |         |
|                 | MAI   | 89,0         | -30,6                  | + 0,0                    | 66,1                   | -12,9                                   | 68,1   | -13,7                                   | ( 80,4)              |         |
|                 | JUN   | 111,0        | -13,3                  | +24,7                    | 82,7                   | +25,1                                   | 84,6   | +24,2                                   | ( 81,0)              |         |
|                 | JUL   | 93,0         | -25,7                  | -16,2                    | 73,7                   | -10,9                                   | 73,9   | -12,6                                   | ( 80,1)              |         |
|                 | AUG   | 94,2         | -16,7                  | + 1,3                    | 80,7                   | + 9,5                                   | 78,6   | + 6,4                                   | ( 80,2)              |         |
|                 | SEP   | 105,8        | -18,9                  | +12,3                    | 77,4                   | - 4,1                                   | 76,4   | - 2,8                                   | ( 79,1)              |         |
|                 | OKT   | 80,1         | -25,9                  | -24,3                    | 74,3                   | - 4,0                                   | 75,1   | - 1,7                                   | ( 78,9)              |         |
|                 | NOV   | 66,5         | - 9,5                  | -17,0                    | 87,3                   | +17,5                                   | 84,5   | +12,5                                   | ( 78,9)              |         |
|                 | DEZ   | 55,3         | -10,8                  | -16,8                    | 84,0                   | - 3,8                                   | 82,1   | - 2,8                                   | ( 79,6)              |         |
|                 | 1982  | JAN          | 31,1                   | -30,0                    | -43,8                  | 78,6                                    | - 6,4  | 80,6                                    | - 1,8                | ( 80,7) |
|                 |       | FEB          | 49,0                   | - 5,4                    | +57,6                  | 86,7                                    | +10,3  | 86,7                                    | + 7,6                | ( 82,3) |
| MAR             |       | 95,4         | - 5,1                  | +94,7                    | 88,8                   | + 2,4                                   | 85,3   | - 1,6                                   | ( 84,9)              |         |

5 UMSATZE IM VERARBEITENDEN GEWERBE UND IM BAUHAUPTGEWERBE

5.1 WERTINDEX (1976 = 100)

| JAHR  | MONAT | ORIGINALWERT |                        |                          | SAISONBEREINIGTER WERT |   | SAISON- UND ARBEITSTÄGLICH<br>BEREINIGTER WERT |   | GLATTE<br>KOMPONENTE |
|---|-------|--------------|------------------------|--------------------------|------------------------|---|--|---|----------------------|
|   |       | 1976=100     | VERÄNDERUNG<br>VORJAHR | IN O/O GEGEN<br>VORMONAT | 1976=100               | VERÄNDERUNG<br>IN O/O GEGEN<br>VORMONAT | 1976=100                                       | VERÄNDERUNG<br>IN O/O GEGEN<br>VORMONAT |                      |
| VERARBEITENDES GEWERBE (OHNE NAHRUNGS- UND GENUSSMITTELGEWERBE) INSGESAMT |       |              |                        |                          |                        |   |  |   |                      |
| 1981  | APR   | 128,6        | + 0,7                  | - 6,4                    | 128,7                  | + 1,1                                   | 127,7  | + 0,8                                   | 126,2                |
|   | MAI   | 124,3        | - 0,5                  | - 3,3                    | 124,4                  | - 3,3                                   | 126,5  | - 0,9                                   | 126,7                |
|   | JUN   | 128,5        | + 2,9                  | + 3,4                    | 127,5                  | + 2,5                                   | 128,3  | + 1,4                                   | 128,2                |
|   | JUL   | 127,5        | + 4,3                  | - 0,8                    | 130,0                  | + 2,0                                   | 128,0  | - 0,2                                   | 129,6                |
|   | AUG   | 113,3        | + 6,6                  | -11,1                    | 127,7                  | - 1,8                                   | 129,7  | + 1,3                                   | 129,8                |
|   | SEP*  | 147,1        | + 7,4                  | +29,8                    | 146,8                  | +15,0                                   | 145,2  | +12,0                                   | 130,8                |
|   | OKT   | 142,8        | + 2,6                  | - 2,9                    | 129,6                  | -11,7                                   | 130,2  | -10,3                                   | (131,3)              |
|   | NOV   | 137,1        | +10,3                  | - 4,0                    | 133,4                  | + 2,9                                   | 133,6  | + 2,6                                   | (131,7)              |
|   | DEZ   | 139,9        | + 9,4                  | + 2,0                    | 136,9                  | + 2,6                                   | 132,6  | - 0,7                                   | (132,1)              |
|   | 1982  | JAN          | 117,7                  | + 3,4                    | -15,9                  | 127,9                                   | - 6,6  | 129,9                                   | - 2,0                |
| FEB   |       | 126,9        | + 3,2                  | + 7,8                    | 132,4                  | + 3,5                                   | 132,4  | + 1,9                                   | (135,4)              |
| MAR   |       | 151,0        | + 9,9                  | +19,0                    | 140,6                  | + 6,2                                   | 139,5  | + 5,4                                   | (137,8)              |
| APR   |       | 137,4        | + 6,8                  | - 9,0                    | 137,5                  | - 2,2                                   | 136,5  | - 2,2                                   | (135,4)              |
| VERARBEITENDES GEWERBE (OHNE NAHRUNGS- UND GENUSSMITTELGEWERBE) INLAND    |       |              |                        |                          |                        |   |  |   |                      |
| 1981  | APR   | 123,5        | - 1,5                  | - 6,5                    | 123,2                  | + 0,5                                   | 121,8  | - 0,2                                   | 121,0                |
|   | MAI   | 117,9        | - 1,1                  | - 4,5                    | 119,5                  | - 3,0                                   | 121,5  | - 0,2                                   | 120,6                |
|   | JUN   | 120,7        | - 1,4                  | + 2,4                    | 120,0                  | + 0,4                                   | 121,6  | + 0,1                                   | 121,3                |
|   | JUL   | 120,4        | - 1,3                  | - 0,2                    | 122,4                  | + 2,0                                   | 120,4  | - 1,0                                   | 122,1                |
|   | AUG   | 106,5        | - 0,2                  | -11,5                    | 119,4                  | - 2,5                                   | 121,2  | + 0,7                                   | 121,7                |
|   | SEP*  | 137,2        | + 2,4                  | +28,8                    | 136,0                  | +13,9                                   | 134,2  | +10,7                                   | 122,1                |
|   | OKT   | 134,6        | - 2,6                  | - 1,9                    | 120,5                  | -11,4                                   | 121,1  | - 9,8                                   | (121,8)              |
|   | NOV   | 127,0        | + 4,2                  | - 5,6                    | 123,7                  | + 2,7                                   | 123,8  | + 2,2                                   | (121,6)              |
|   | DEZ   | 125,7        | + 4,1                  | - 1,0                    | 126,8                  | + 2,5                                   | 123,6  | - 0,2                                   | (120,5)              |
|   | 1982  | JAN          | 109,1                  | - 2,2                    | -13,2                  | 117,5                                   | - 7,3  | 119,6                                   | - 3,2                |
| FEB   |       | 115,7        | - 2,5                  | + 6,0                    | 120,8                  | + 2,8                                   | 120,8  | + 1,0                                   | (120,4)              |
| MAR   |       | 138,5        | + 4,8                  | +19,7                    | 128,1                  | + 6,0                                   | 126,7  | + 4,9                                   | (122,1)              |
| APR   |       | 126,3        | + 2,3                  | - 8,8                    | 126,6                  | - 1,2                                   | 125,9  | - 0,6                                   | (126,1)              |
| VERARBEITENDES GEWERBE (OHNE NAHRUNGS- UND GENUSSMITTELGEWERBE) AUSLAND   |       |              |                        |                          |                        |   |  |   |                      |
| 1981  | APR   | 140,8        | + 5,9                  | - 6,1                    | 142,9                  | + 2,1                                   | 143,5  | + 4,1                                   | (139,6)              |
|   | MAI   | 139,5        | + 0,9                  | - 0,9                    | 138,8                  | - 2,9                                   | 142,0  | - 1,0                                   | (142,5)              |
|   | JUN   | 146,8        | +12,1                  | + 5,2                    | 142,3                  | + 2,5                                   | 143,6  | + 1,1                                   | (145,5)              |
|   | JUL   | 144,5        | +17,5                  | - 1,6                    | 151,1                  | + 6,2                                   | 148,9  | + 3,7                                   | (148,6)              |
|   | AUG   | 129,6        | +23,1                  | -10,3                    | 147,6                  | - 2,3                                   | 149,4  | + 0,3                                   | (151,6)              |
|   | SEP   | 170,8        | +18,5                  | +31,8                    | 164,1                  | +11,2                                   | 161,4  | + 8,0                                   | (156,5)              |
|   | OKT   | 162,3        | +14,8                  | - 5,0                    | 155,0                  | - 5,5                                   | 154,8  | - 4,1                                   | (157,0)              |
|   | NOV   | 160,9        | +23,8                  | - 0,9                    | 158,5                  | + 2,3                                   | 158,3  | + 2,3                                   | (159,1)              |
|   | DEZ   | 173,5        | +19,8                  | + 7,8                    | 163,3                  | + 3,0                                   | 160,1  | + 1,1                                   | (160,6)              |
|   | 1982  | JAN          | 138,1                  | +15,8                    | -20,4                  | 151,8                                   | - 7,0  | 155,1                                   | - 3,1                |
| FEB   |       | 153,4        | +15,2                  | +11,1                    | 158,7                  | + 4,5                                   | 158,7  | + 2,3                                   | (161,5)              |
| MAR   |       | 180,6        | +20,5                  | +17,7                    | 167,0                  | + 5,2                                   | 164,4  | + 3,6                                   | (162,5)              |
| APR   |       | 163,7        | +16,3                  | - 9,4                    | 164,7                  | - 1,4                                   | 164,7  | + 0,2                                   | (167,4)              |
| GRUNDSTOFF- UND PRODUKTIONSGÜTERGEWERBE INSGESAMT                         |       |              |                        |                          |                        |   |  |   |                      |
| 1981  | APR   | 130,7        | + 1,8                  | - 4,2                    | 127,6                  | - 2,6                                   | 127,8  | - 1,8                                   | 126,8                |
|   | MAI   | 127,7        | + 2,2                  | - 2,3                    | 128,7                  | + 0,9                                   | 130,8  | + 2,3                                   | 127,7                |
|   | JUN   | 132,6        | + 6,6                  | + 3,8                    | 128,5                  | - 0,2                                   | 128,0  | - 2,1                                   | 129,4                |
|   | JUL   | 129,4        | + 6,7                  | - 2,4                    | 128,9                  | + 0,3                                   | 127,0  | - 0,8                                   | 130,2                |
|   | AUG   | 119,3        | + 8,1                  | - 7,8                    | 125,2                  | - 2,9                                   | 127,3  | + 0,2                                   | 130,5                |
|   | SEP   | 139,9        | +10,5                  | +17,3                    | 134,2                  | + 7,2                                   | 131,8  | + 3,5                                   | 130,8                |
|   | OKT   | 140,4        | + 5,6                  | + 0,4                    | 129,1                  | - 3,8                                   | 130,6  | - 0,9                                   | (130,9)              |
|   | NOV   | 130,7        | +12,0                  | - 6,9                    | 130,3                  | + 0,9                                   | 130,4  | - 0,2                                   | (130,1)              |
|   | DEZ   | 118,2        | + 9,7                  | - 9,6                    | 132,7                  | + 1,8                                   | 130,3  | - 0,1                                   | (127,9)              |
|   | 1982  | JAN          | 118,9                  | + 1,5                    | + 0,6                  | 125,6                                   | - 5,4  | 127,8                                   | - 1,9                |
| FEB   |       | 124,8        | + 2,0                  | + 5,0                    | 128,1                  | + 2,0                                   | 128,1  | + 0,2                                   | (128,9)              |
| MAR   |       | 148,3        | + 8,7                  | +18,8                    | 140,5                  | + 9,7                                   | 138,3  | + 8,0                                   | (131,2)              |
| APR   |       | 137,1        | + 4,9                  | - 7,6                    | 134,7                  | - 4,1                                   | 135,5  | - 2,0                                   | (134,2)              |
| GRUNDSTOFF- UND PRODUKTIONSGÜTERGEWERBE INLAND                            |       |              |                        |                          |                        |   |  |   |                      |
| 1981  | APR   | 121,8        | - 0,7                  | - 2,4                    | 119,5                  | + 2,6                                   | 118,6  | + 2,4                                   | 116,6                |
|   | MAI   | 118,2        | - 1,3                  | - 3,0                    | 115,1                  | - 3,7                                   | 117,4  | - 1,0                                   | 116,8                |
|   | JUN   | 121,6        | + 1,3                  | + 2,9                    | 118,4                  | + 2,9                                   | 119,1  | + 1,4                                   | 119,1                |
|   | JUL   | 119,2        | + 1,1                  | - 2,0                    | 118,7                  | + 0,3                                   | 116,3  | - 2,4                                   | 119,1                |
|   | AUG   | 108,6        | + 1,2                  | - 8,9                    | 114,9                  | - 3,2                                   | 117,2  | + 0,8                                   | 118,9                |
|   | SEP   | 129,4        | + 4,9                  | +19,2                    | 123,4                  | + 7,4                                   | 121,9  | + 4,0                                   | 119,4                |
|   | OKT   | 130,0        | + 0,4                  | + 0,5                    | 117,8                  | - 4,5                                   | 118,7  | - 2,6                                   | (118,9)              |
|   | NOV   | 120,2        | + 7,4                  | - 7,5                    | 119,1                  | + 1,1                                   | 118,7  | + 0,0                                   | (118,0)              |
|   | DEZ   | 103,9        | + 7,3                  | -13,6                    | 121,6                  | + 2,1                                   | 118,5  | - 0,2                                   | (115,7)              |
|   | 1982  | JAN          | 105,8                  | - 2,9                    | + 1,8                  | 113,5                                   | - 6,7  | 115,6                                   | - 2,4                |
| FEB   |       | 111,0        | - 1,4                  | + 4,9                    | 116,3                  | + 2,5                                   | 116,3  | + 0,6                                   | (117,8)              |
| MAR   |       | 132,1        | + 5,8                  | +19,0                    | 122,9                  | + 5,7                                   | 121,2  | + 4,2                                   | (118,2)              |
| APR   |       | 123,7        | + 1,6                  | - 6,4                    | 121,5                  | - 1,1                                   | 121,0  | - 0,2                                   | (120,2)              |
| GRUNDSTOFF- UND PRODUKTIONSGÜTERGEWERBE AUSLAND                           |       |              |                        |                          |                        |   |  |   |                      |
| 1981  | APR   | 153,0        | + 7,3                  | - 7,5                    | 150,2                  | - 4,6                                   | 150,2  | - 3,9                                   | (151,4)              |
|   | MAI   | 151,5        | + 9,9                  | - 1,0                    | 152,7                  | + 1,7                                   | 154,9  | + 3,1                                   | (156,3)              |
|   | JUN   | 160,0        | +18,3                  | + 5,6                    | 154,4                  | + 1,1                                   | 153,9  | - 0,6                                   | (156,8)              |
|   | JUL   | 154,7        | +19,2                  | - 3,3                    | 158,2                  | + 2,5                                   | 156,7  | + 1,8                                   | (158,7)              |
|   | AUG   | 145,8        | +23,1                  | - 5,8                    | 153,7                  | - 2,8                                   | 156,2  | - 0,3                                   | (159,9)              |
|   | SEP   | 166,1        | +23,5                  | +13,9                    | 162,0                  | + 5,4                                   | 160,5  | + 2,8                                   | (160,4)              |
|   | OKT   | 166,5        | +17,5                  | + 0,2                    | 160,4                  | - 1,0                                   | 160,1  | - 0,2                                   | (160,2)              |
|   | NOV   | 156,9        | +22,0                  | - 5,8                    | 159,7                  | - 0,4                                   | 160,4  | + 0,2                                   | (160,2)              |
|   | DEZ   | 153,8        | +13,9                  | - 2,0                    | 162,0                  | + 1,4                                   | 158,8  | - 1,0                                   | (159,0)              |
|   | 1982  | JAN          | 151,6                  | +10,0                    | - 1,4                  | 156,2                                   | - 3,6  | 158,8                                   | + 0,0                |
| FEB   |       | 159,4        | + 8,7                  | + 5,1                    | 158,3                  | + 1,3                                   | 158,3  | - 0,3                                   | (158,5)              |
| MAR*  |       | 188,8        | +14,1                  | +18,4                    | 179,7                  | +13,5                                   | 178,3  | +12,6                                   | (151,8)              |
| APR   |       | 170,5        | +11,4                  | - 9,7                    | 166,7                  | - 7,2                                   | 165,8  | - 7,0                                   | (162,1)              |



## 5 UMSATZE IM VERARBEITENDEN GEWERBE UND IM BAUHAUPTGEWERBE

## 5.1 WERTINDEX (1976 = 100)

| JAHR   | MONAT | ORIGINALWERT |   |       | SAISONBEREINIGTER WERT |   | SAISON- UND ARBEITSTÄGGLICH<br>BEREINIGTER WERT |   | GLATTE<br>KOMPONENTE |
|--|-------|--------------|---|-------|------------------------|---|---|---|----------------------|
|  |       | 1976=100     | VERÄNDERUNG IN O/O GEGEN<br>VORJAHR      VORMONAT |       | 1976=100               | VERÄNDERUNG<br>IN O/O GEGEN<br>VORMONAT | 1976=100  | VERÄNDERUNG<br>IN O/O GEGEN<br>VORMONAT |                      |
| INVESTITIONSGÜTER PRODUZIERENDES GEWERBE INSGESAMT |       |              |   |       |                        |   |   |   |                      |
| 1981   | APR   | 128,3        | + 0,7   | - 6,9 | 130,8                  | + 0,8                                   | 131,3   | + 2,2                                   | 130,6                |
|  | MAI   | 126,1        | - 1,8   | - 1,7 | 127,4                  | - 2,6                                   | 130,1   | - 0,9                                   | 130,9                |
|  | JUN   | 131,9        | + 2,2   | + 4,6 | 130,6                  | + 2,5                                   | 130,9   | + 0,6                                   | 133,8                |
|  | JUL   | 127,4        | + 3,4   | - 3,4 | 133,9                  | + 2,5                                   | 131,4   | + 0,4                                   | 134,7                |
|  | AUG   | 111,5        | + 8,6   | -12,5 | 134,3                  | + 0,3                                   | 136,3   | + 3,7                                   | 134,4                |
|  | SEP   | 152,8        | + 7,8   | +37,0 | 140,5                  | + 4,6                                   | 138,2   | + 1,4                                   | 135,3                |
|  | OKT   | 144,3        | + 2,7   | - 5,6 | 135,4                  | - 3,6                                   | 136,4   | - 1,3                                   | (136,4)              |
|  | NOV   | 144,1        | +11,6   | - 0,1 | 140,3                  | + 3,6                                   | 139,8   | + 2,5                                   | (137,6)              |
|  | DEZ   | 163,7        | +10,8   | +13,6 | 145,2                  | + 3,5                                   | 141,2   | + 1,0                                   | (138,7)              |
|  | 1982  | JAN          | 116,2   | + 6,7 | -29,0                  | 128,8                                   | -11,3   | 131,5                                   | - 6,9                |
| FEB  |       | 128,9        | + 5,7   | +10,9 | 138,2                  | + 7,3                                   | 138,2   | + 5,1                                   | (140,4)              |
| MAR  |       | 154,3        | +12,0   | +19,7 | 145,1                  | + 5,0                                   | 142,8   | + 3,3                                   | (141,7)              |
| APR  |       | 140,9        | + 9,8   | - 8,7 | 144,1                  | - 0,7                                   | 144,4   | + 1,1                                   | (148,6)              |
| INVESTITIONSGÜTER PRODUZIERENDES GEWERBE INLAND    |       |              |   |       |                        |   |   |   |                      |
| 1981   | APR   | 124,7        | - 2,0   | - 8,4 | 126,9                  | - 0,9                                   | 126,8   | - 0,1                                   | 127,4                |
|  | MAI   | 121,2        | - 0,2   | - 2,8 | 125,1                  | - 1,4                                   | 127,7   | + 0,7                                   | 126,7                |
|  | JUN   | 126,6        | - 1,8   | + 4,5 | 124,4                  | - 0,6                                   | 125,5   | - 1,7                                   | 128,4                |
|  | JUL   | 121,4        | - 3,7   | - 4,1 | 126,9                  | + 2,0                                   | 124,4   | - 0,9                                   | 128,5                |
|  | AUG   | 105,6        | - 0,3   | -13,0 | 126,1                  | - 0,6                                   | 127,8   | + 2,7                                   | 127,1                |
|  | SEP   | 141,4        | + 2,2   | +33,9 | 131,3                  | + 4,1                                   | 128,9   | + 0,9                                   | 126,8                |
|  | OKT   | 136,0        | - 3,5   | - 3,8 | 126,6                  | - 3,6                                   | 127,4   | - 1,2                                   | (126,9)              |
|  | NOV   | 132,8        | + 3,5   | - 2,4 | 130,1                  | + 2,6                                   | 129,6   | + 1,7                                   | (127,1)              |
|  | DEZ   | 149,6        | + 3,5   | +12,7 | 133,8                  | + 2,8                                   | 130,0   | + 0,3                                   | (127,4)              |
|  | 1982  | JAN          | 108,6   | - 0,8 | -27,4                  | 118,3                                   | -11,6   | 121,1                                   | - 6,8                |
| FEB  |       | 117,3        | - 2,7   | + 8,0 | 123,2                  | + 4,1                                   | 123,2   | + 1,7                                   | (128,1)              |
| MAR  |       | 142,2        | + 4,5   | +21,2 | 133,1                  | + 8,0                                   | 130,5   | + 5,9                                   | (129,6)              |
| APR  |       | 129,8        | + 4,1   | - 8,7 | 132,6                  | - 0,4                                   | 133,1   | + 2,0                                   | (136,2)              |
| INVESTITIONSGÜTER PRODUZIERENDES GEWERBE AUSLAND   |       |              |   |       |                        |   |   |   |                      |
| 1981   | APR   | 134,7        | + 5,4   | - 4,4 | 136,9                  | + 3,7                                   | 137,2   | + 4,6                                   | 134,3                |
|  | MAI   | 134,5        | - 4,3   | - 0,1 | 130,2                  | - 4,9                                   | 132,7   | - 3,3                                   | 137,1                |
|  | JUN   | 141,1        | + 9,0   | + 4,9 | 140,3                  | + 7,8                                   | 140,3   | + 5,7                                   | 142,1                |
|  | JUL   | 137,8        | +16,6   | - 2,3 | 145,0                  | + 3,3                                   | 143,3   | + 2,1                                   | 145,5                |
|  | AUG   | 121,7        | +25,5   | -11,7 | 147,5                  | + 1,7                                   | 149,7   | + 4,5                                   | 147,7                |
|  | SEP   | 172,6        | +16,8   | +41,8 | 163,2                  | +10,6                                   | 160,0   | + 6,9                                   | 151,1                |
|  | OKT   | 158,9        | +13,8   | - 7,9 | 149,8                  | - 8,2                                   | 151,3   | - 5,4                                   | (154,4)              |
|  | NOV   | 163,8        | +25,6   | + 3,1 | 157,1                  | + 4,9                                   | 158,0   | + 4,4                                   | (157,4)              |
|  | DEZ   | 188,2        | +22,5   | +14,9 | 164,0                  | + 4,4                                   | 160,6   | + 1,6                                   | (159,8)              |
|  | 1982  | JAN          | 129,5   | +20,1 | -31,2                  | 149,5                                   | - 8,8   | 152,2                                   | - 5,2                |
| FEB  |       | 149,2        | +19,8   | +15,2 | 159,0                  | + 6,4                                   | 159,0   | + 4,5                                   | (162,1)              |
| MAR  |       | 175,3        | +24,4   | +17,5 | 165,0                  | + 3,8                                   | 162,8   | + 2,4                                   | (161,9)              |
| APR  |       | 160,3        | +19,0   | - 8,6 | 163,1                  | - 1,2                                   | 163,3   | + 0,3                                   | (168,5)              |
| VERBRAUCHSGÜTER PRODUZIERENDES GEWERBE INSGESAMT   |       |              |   |       |                        |   |   |   |                      |
| 1981   | APR   | 126,0        | - 0,9   | - 8,6 | 125,9                  | + 1,5                                   | 125,3   | + 1,2                                   | 124,1                |
|  | MAI   | 114,5        | - 1,0   | - 9,1 | 121,0                  | - 3,9                                   | 123,4   | - 1,5                                   | 123,8                |
|  | JUN   | 113,5        | - 1,5   | - 0,9 | 121,5                  | + 0,4                                   | 123,7   | + 0,2                                   | 123,6                |
|  | JUL   | 125,1        | + 2,9   | +10,2 | 127,2                  | + 4,7                                   | 124,6   | + 0,7                                   | 124,4                |
|  | AUG   | 108,7        | - 0,1   | -13,1 | 121,0                  | - 4,9                                   | 123,2   | - 1,1                                   | 124,8                |
|  | SEP   | 144,2        | + 2,3   | +32,7 | 135,7                  | +12,1                                   | 132,4   | + 7,5                                   | 125,0                |
|  | OKT   | 142,7        | - 1,9   | - 1,0 | 122,7                  | - 9,6                                   | 123,0   | - 7,1                                   | 125,5                |
|  | NOV   | 129,2        | + 4,1   | - 9,5 | 125,6                  | + 2,4                                   | 126,5   | + 2,8                                   | 125,6                |
|  | DEZ   | 113,5        | + 4,0   | -12,2 | 128,5                  | + 2,3                                   | 126,0   | - 0,4                                   | (126,0)              |
|  | 1982  | JAN          | 119,4   | - 1,2 | + 5,2                  | 126,5                                   | - 1,6   | 129,0                                   | + 2,4                |
| FEB  |       | 124,7        | - 1,4   | + 4,4 | 122,1                  | - 3,5                                   | 122,1   | - 5,3                                   | (126,8)              |
| MAR  |       | 146,6        | + 6,4   | +17,6 | 130,3                  | + 6,7                                   | 127,3   | + 4,3                                   | (127,2)              |
| APR  |       | 128,9        | + 2,3   | -12,1 | 126,0                  | - 3,3                                   | 126,6   | - 0,5                                   | (127,7)              |
| VERBRAUCHSGÜTER PRODUZIERENDES GEWERBE INLAND      |       |              |   |       |                        |   |   |   |                      |
| 1981   | APR   | 123,3        | - 1,9   | - 8,2 | 123,1                  | + 1,6                                   | 122,2   | + 0,9                                   | 121,1                |
|  | MAI   | 111,4        | - 2,5   | - 9,7 | 117,8                  | - 4,3                                   | 120,2   | - 1,6                                   | 120,6                |
|  | JUN   | 108,8        | - 4,0   | - 2,3 | 117,4                  | - 0,3                                   | 119,7   | - 0,4                                   | 120,1                |
|  | JUL   | 120,1        | + 0,3   | +10,4 | 122,8                  | + 4,6                                   | 120,3   | + 0,5                                   | 120,6                |
|  | AUG   | 105,3        | - 1,9   | -12,3 | 117,4                  | - 4,4                                   | 119,6   | - 0,6                                   | 120,7                |
|  | SEP   | 139,5        | + 0,0   | +32,5 | 130,5                  | +11,2                                   | 127,4   | + 6,5                                   | 120,8                |
|  | OKT   | 138,1        | - 4,3   | - 1,0 | 117,7                  | - 9,8                                   | 118,1   | - 7,3                                   | 120,9                |
|  | NOV   | 125,0        | + 1,6   | - 9,5 | 120,6                  | + 2,5                                   | 121,5   | + 2,9                                   | 120,8                |
|  | DEZ   | 109,3        | + 1,4   | -12,6 | 123,5                  | + 2,4                                   | 120,9   | - 0,5                                   | (120,9)              |
|  | 1982  | JAN          | 114,2   | - 3,5 | + 4,5                  | 121,1                                   | - 1,9   | 123,5                                   | + 2,2                |
| FEB  |       | 118,7        | - 3,5   | + 3,9 | 116,9                  | - 3,5                                   | 116,9   | - 5,3                                   | (121,2)              |
| MAR  |       | 139,8        | + 4,1   | +17,8 | 124,5                  | + 6,5                                   | 121,5   | + 3,9                                   | (121,4)              |
| APR  |       | 123,2        | - 0,1   | -11,9 | 120,2                  | - 3,5                                   | 120,8   | - 0,6                                   | (121,7)              |
| VERBRAUCHSGÜTER PRODUZIERENDES GEWERBE AUSLAND     |       |              |   |       |                        |   |   |   |                      |
| 1981   | APR   | 142,8        | + 5,0   | -10,6 | 142,7                  | - 0,3                                   | 144,6   | + 2,0                                   | (141,7)              |
|  | MAI   | 133,9        | + 7,9   | - 6,2 | 140,7                  | - 1,4                                   | 144,4   | - 0,1                                   | (143,4)              |
|  | JUN   | 142,4        | +12,1   | + 6,3 | 143,9                  | + 2,3                                   | 146,9   | + 1,7                                   | (145,1)              |
|  | JUL   | 155,6        | +16,6   | + 9,3 | 156,4                  | + 8,7                                   | 152,8   | + 4,0                                   | (146,8)              |
|  | AUG   | 130,3        | +10,4   | -16,3 | 140,7                  | -10,0                                   | 142,9   | - 6,5                                   | (148,5)              |
|  | SEP*  | 173,9        | +15,6   | +33,5 | 173,9                  | +23,6                                   | 170,7   | +19,5                                   | (150,2)              |
|  | OKT   | 171,4        | +12,8   | - 1,4 | 153,6                  | -11,7                                   | 152,3   | -10,8                                   | (151,9)              |
|  | NOV   | 155,2        | +18,3   | - 9,5 | 154,4                  | + 0,5                                   | 154,4   | + 1,4                                   | (154,0)              |
|  | DEZ   | 139,1        | +18,5   | -10,4 | 156,9                  | + 1,6                                   | 155,7   | + 0,8                                   | (155,9)              |
|  | 1982  | JAN          | 151,6   | +11,0 | + 9,0                  | 158,5                                   | + 1,0   | 162,3                                   | + 4,2                |
| FEB  |       | 162,2        | + 9,7   | + 7,0 | 155,9                  | - 1,6                                   | 155,9   | - 3,9                                   | (155,6)              |
| MAR  |       | 188,9        | +18,3   | +16,5 | 167,4                  | + 7,4                                   | 163,7   | + 5,0                                   | (157,9)              |
| APR  |       | 163,9        | +14,8   | -13,2 | 165,9                  | - 0,9                                   | 167,4   | + 2,3                                   | (169,4)              |

## 5 UMSATZE IM VERARBEITENDEN GEWERBE UND IM BAUHAUPTGEWERBE

## 5.1 WERTINDEX (1976 = 100)

| JAHR  | MONAT | ORIGINALWERT |                        |                          | SAISONBEREINIGTER WERT |   | SAISON- UND ARBEITSTÄGLICH<br>BEREINIGTER WERT |   | GLATTE<br>KOMPONENTE |
|---|-------|--------------|------------------------|--------------------------|------------------------|---|--|---|----------------------|
|   |       | 1976=100     | VERÄNDERUNG<br>VORJAHR | IN O/O GEGEN<br>VORMONAT | 1976=100               | VERÄNDERUNG<br>IN O/O GEGEN<br>VORMONAT | 1976=100                                       | VERÄNDERUNG<br>IN O/O GEGEN<br>VORMONAT |                      |
| HOCHOFEN-, STAHL- UND WARMWALZWERKE (OHNE HERSTELLUNG VON PRAEZISIONSSTAHLROHREN) INSGESAMT |       |              |                        |                          |                        |   |  |   |                      |
| 1981  | APR   | 102,2        | -10,1                  | -14,2                    | 104,0                  | - 5,2                                   | 104,9  | - 2,4                                   | (108,2)              |
|   | MAI   | 106,6        | - 5,0                  | + 4,3                    | 105,6                  | + 1,5                                   | 108,8  | + 3,7                                   | (108,9)              |
|   | JUN   | 123,7        | + 8,6                  | +16,0                    | 117,2                  | +11,0                                   | 116,4  | + 7,0                                   | (109,5)              |
|   | JUL*  | 95,1         | -12,6                  | -23,1                    | 98,7                   | -15,8                                   | 96,1   | -17,4                                   | (110,1)              |
|   | AUG   | 97,5         | - 9,0                  | + 2,5                    | 101,8                  | + 3,1                                   | 104,3  | + 8,5                                   | (110,5)              |
|   | SEP   | 121,6        | + 4,4                  | +24,7                    | 111,7                  | + 9,7                                   | 111,3  | + 6,7                                   | (110,7)              |
|   | OKT   | 112,0        | - 4,5                  | - 7,9                    | 107,6                  | - 3,7                                   | 106,6  | - 4,2                                   | (110,9)              |
|   | NOV   | 110,1        | +10,7                  | - 1,7                    | 111,5                  | + 3,6                                   | 110,7  | + 3,8                                   | (110,6)              |
|   | DEZ   | 110,1        | +14,3                  | + 0,0                    | 115,3                  | + 3,4                                   | 111,3  | + 0,5                                   | (109,7)              |
| 1982  | JAN   | 93,5         | - 2,3                  | -15,1                    | 106,4                  | - 7,7                                   | 109,9  | - 1,3                                   | (111,6)              |
|   | FEB   | 103,9        | - 1,0                  | +11,1                    | 108,5                  | + 2,0                                   | 108,5  | - 1,3                                   | (111,2)              |
|   | MAR   | 130,5        | + 9,6                  | +25,6                    | 118,0                  | + 8,8                                   | 117,1  | + 7,9                                   | (115,0)              |
|   | APR   | 113,0        | +10,6                  | -13,4                    | 115,8                  | - 1,9                                   | 113,8  | - 2,8                                   | (116,6)              |
| HOCHOFEN-, STAHL- UND WARMWALZWERKE (OHNE HERSTELLUNG VON PRAEZISIONSSTAHLROHREN) INLAND    |       |              |                        |                          |                        |   |  |   |                      |
| 1981  | APR   | 91,3         | -12,8                  | -14,5                    | 91,6                   | - 3,8                                   | 93,1   | - 0,9                                   | 95,4                 |
|   | MAI   | 92,9         | - 7,9                  | + 1,8                    | 91,2                   | - 0,4                                   | 93,6   | + 0,5                                   | ( 95,8)              |
|   | JUN   | 106,3        | + 6,5                  | +14,4                    | 105,2                  | +15,4                                   | 100,8  | + 7,7                                   | ( 96,0)              |
|   | JUL*  | 79,2         | -16,0                  | -25,5                    | 81,6                   | -22,4                                   | 78,7   | -21,9                                   | ( 96,1)              |
|   | AUG   | 80,2         | -16,5                  | + 1,3                    | 85,6                   | + 4,9                                   | 89,4   | +13,6                                   | ( 96,1)              |
|   | SEP   | 103,5        | + 1,9                  | +29,1                    | 98,8                   | +15,4                                   | 98,6   | +10,3                                   | ( 95,9)              |
|   | OKT   | 97,3         | - 6,1                  | - 6,0                    | 93,9                   | - 5,0                                   | 92,4   | - 6,3                                   | ( 95,6)              |
|   | NOV   | 96,9         | + 7,7                  | - 0,4                    | 96,5                   | + 2,8                                   | 96,2   | + 4,1                                   | ( 95,2)              |
|   | DEZ   | 91,4         | +12,8                  | - 5,7                    | 100,3                  | + 3,9                                   | 97,5   | + 1,4                                   | ( 94,9)              |
| 1982  | JAN   | 85,4         | - 6,8                  | - 6,6                    | 90,8                   | - 9,5                                   | 93,0   | - 4,6                                   | ( 94,9)              |
|   | FEB   | 91,1         | - 4,8                  | + 6,7                    | 91,1                   | + 0,3                                   | 91,1   | - 2,0                                   | ( 95,2)              |
|   | MAR   | 111,2        | + 4,1                  | +22,1                    | 98,4                   | + 8,0                                   | 98,8   | + 8,5                                   | ( 96,2)              |
|   | APR   | 96,5         | + 5,7                  | -13,2                    | 96,8                   | - 1,6                                   | 95,0   | - 3,8                                   | ( 98,1)              |
| HOCHOFEN-, STAHL- UND WARMWALZWERKE (OHNE HERSTELLUNG VON PRAEZISIONSSTAHLROHREN) AUSLAND   |       |              |                        |                          |                        |   |  |   |                      |
| 1981  | APR   | 134,2        | - 4,4                  | -13,7                    | 142,7                  | - 3,6                                   | 142,1  | - 3,0                                   | (143,5)              |
|   | MAI   | 147,2        | + 1,0                  | + 9,7                    | 147,4                  | + 3,3                                   | 150,2  | + 5,7                                   | (144,6)              |
|   | JUN   | 175,4        | +12,7                  | +19,2                    | 165,1                  | +12,0                                   | 162,1  | + 7,9                                   | (146,0)              |
|   | JUL   | 142,1        | - 6,4                  | -19,0                    | 148,1                  | -10,3                                   | 145,8  | -10,1                                   | (147,6)              |
|   | AUG   | 148,7        | + 6,4                  | + 4,6                    | 146,2                  | - 1,3                                   | 150,0  | + 2,9                                   | (149,3)              |
|   | SEP   | 175,1        | + 8,9                  | +17,8                    | 147,0                  | + 0,5                                   | 146,6  | - 2,3                                   | (151,3)              |
|   | OKT   | 155,5        | - 1,5                  | -11,2                    | 147,5                  | + 0,3                                   | 147,2  | + 0,4                                   | (153,4)              |
|   | NOV   | 149,3        | +17,3                  | - 4,0                    | 154,1                  | + 4,5                                   | 153,9  | + 4,6                                   | (155,0)              |
|   | DEZ   | 165,5        | +16,9                  | +10,9                    | 160,5                  | + 4,2                                   | 157,0  | + 2,0                                   | (157,1)              |
| 1982  | JAN   | 117,5        | + 8,8                  | -29,0                    | 150,0                  | - 6,5                                   | 153,5  | - 2,2                                   | (159,3)              |
|   | FEB   | 141,8        | + 7,3                  | +20,7                    | 157,9                  | + 5,3                                   | 157,9  | + 2,9                                   | (162,4)              |
|   | MAR   | 187,5        | +20,6                  | +32,2                    | 174,7                  | +10,6                                   | 174,6  | +10,6                                   | (167,2)              |
|   | APR   | 161,7        | +20,5                  | -13,8                    | 172,2                  | - 1,4                                   | 169,3  | - 3,0                                   | (169,8)              |
| CHEMISCHE INDUSTRIE INSGESAMT   |       |              |                        |                          |                        |   |  |   |                      |
| 1981  | APR   | 141,1        | + 6,2                  | - 5,0                    | 138,0                  | + 0,3                                   | 138,6  | + 1,2                                   | (136,3)              |
|   | MAI   | 135,0        | + 5,8                  | - 4,3                    | 132,9                  | - 3,7                                   | 135,3  | - 2,4                                   | (137,7)              |
|   | JUN   | 138,4        | +10,7                  | + 2,5                    | 135,6                  | + 2,0                                   | 136,6  | + 1,0                                   | (138,9)              |
|   | JUL   | 139,4        | +13,5                  | + 0,7                    | 140,6                  | + 3,7                                   | 138,4  | + 1,3                                   | (139,8)              |
|   | AUG   | 127,8        | +16,4                  | - 8,3                    | 136,0                  | - 3,3                                   | 138,2  | - 0,1                                   | (140,4)              |
|   | SEP   | 144,8        | +16,1                  | +13,3                    | 144,9                  | + 6,5                                   | 142,4  | + 3,0                                   | (140,7)              |
|   | OKT   | 146,0        | +10,9                  | + 0,8                    | 140,3                  | - 3,2                                   | 140,6  | - 1,3                                   | (140,6)              |
|   | NOV   | 136,5        | +14,0                  | - 6,5                    | 139,8                  | - 0,4                                   | 140,2  | - 0,3                                   | (140,1)              |
|   | DEZ   | 128,2        | + 7,9                  | - 6,1                    | 141,6                  | + 1,3                                   | 139,8  | - 0,3                                   | (140,2)              |
| 1982  | JAN   | 137,9        | + 2,4                  | + 7,6                    | 140,5                  | - 0,8                                   | 143,0  | + 2,3                                   | (137,7)              |
|   | FEB   | 139,7        | + 1,4                  | + 1,3                    | 136,4                  | - 2,9                                   | 136,4  | - 4,6                                   | (133,5)              |
|   | MAR*  | 160,1        | + 7,8                  | +14,6                    | 146,7                  | + 7,6                                   | 144,3  | + 5,8                                   | (124,8)              |
|   | APR   | 147,0        | + 4,2                  | - 8,2                    | 143,9                  | - 1,9                                   | 144,4  | + 0,1                                   | (143,7)              |
| CHEMISCHE INDUSTRIE INLAND  |       |              |                        |                          |                        |   |  |   |                      |
| 1981  | APR   | 129,7        | + 4,2                  | - 4,4                    | 128,4                  | + 0,9                                   | 129,1  | + 1,8                                   | (126,0)              |
|   | MAI   | 123,1        | + 2,0                  | - 5,1                    | 122,4                  | - 4,7                                   | 125,1  | - 3,1                                   | (127,1)              |
|   | JUN   | 126,5        | + 4,1                  | + 2,8                    | 123,3                  | + 0,7                                   | 126,0  | + 0,7                                   | (128,0)              |
|   | JUL   | 129,3        | + 7,4                  | + 2,2                    | 129,9                  | + 5,4                                   | 127,1  | + 0,9                                   | (128,7)              |
|   | AUG   | 118,5        | +10,2                  | - 8,4                    | 124,7                  | - 4,0                                   | 126,5  | - 0,5                                   | (129,2)              |
|   | SEP   | 136,0        | + 9,8                  | +14,8                    | 137,2                  | +10,0                                   | 133,7  | + 5,7                                   | (129,6)              |
|   | OKT   | 138,1        | + 6,1                  | + 1,5                    | 128,9                  | - 6,0                                   | 129,4  | - 3,2                                   | (129,7)              |
|   | NOV   | 126,9        | + 9,4                  | - 8,1                    | 128,7                  | - 0,2                                   | 129,0  | - 0,3                                   | (129,8)              |
|   | DEZ   | 115,0        | + 5,7                  | - 9,4                    | 130,8                  | + 1,6                                   | 129,9  | + 0,7                                   | (129,8)              |
| 1982  | JAN   | 126,9        | + 0,3                  | +10,3                    | 128,3                  | - 1,9                                   | 131,2  | + 1,0                                   | (128,2)              |
|   | FEB   | 127,2        | - 1,1                  | + 0,2                    | 125,1                  | - 2,5                                   | 125,1  | - 4,6                                   | (124,8)              |
|   | MAR   | 143,4        | + 5,8                  | +12,7                    | 130,7                  | + 4,5                                   | 126,8  | + 1,4                                   | (120,0)              |
|   | APR   | 133,1        | + 2,6                  | - 7,2                    | 132,8                  | + 1,6                                   | 135,4  | + 6,8                                   | (135,5)              |
| CHEMISCHE INDUSTRIE AUSLAND   |       |              |                        |                          |                        |   |  |   |                      |
| 1981  | APR   | 161,6        | + 9,2                  | - 5,7                    | 154,5                  | - 3,7                                   | 154,7  | - 3,2                                   | (153,9)              |
|   | MAI   | 156,2        | +11,7                  | - 3,3                    | 150,6                  | - 2,5                                   | 152,6  | - 1,4                                   | (156,6)              |
|   | JUN   | 159,5        | +21,6                  | + 2,1                    | 156,5                  | + 3,9                                   | 157,1  | + 2,9                                   | (158,7)              |
|   | JUL   | 157,5        | +24,0                  | - 1,3                    | 158,8                  | + 1,5                                   | 157,2  | + 0,1                                   | (160,3)              |
|   | AUG   | 144,3        | +26,8                  | - 8,4                    | 155,1                  | - 2,3                                   | 157,0  | - 0,1                                   | (161,2)              |
|   | SEP   | 160,5        | +27,3                  | +11,2                    | 164,2                  | + 5,9                                   | 162,0  | + 3,2                                   | (161,4)              |
|   | OKT   | 160,0        | +19,2                  | - 0,3                    | 159,7                  | - 2,7                                   | 159,8  | - 1,4                                   | (161,0)              |
|   | NOV   | 153,7        | +21,6                  | - 3,9                    | 159,4                  | - 0,2                                   | 160,1  | + 0,2                                   | (161,2)              |
|   | DEZ   | 151,6        | +11,0                  | - 1,4                    | 160,3                  | + 0,6                                   | 159,0  | - 0,7                                   | (160,2)              |
| 1982  | JAN   | 157,5        | + 5,6                  | + 3,9                    | 161,0                  | + 0,4                                   | 163,2  | + 2,6                                   | (157,5)              |
|   | FEB   | 162,1        | + 5,2                  | + 2,9                    | 156,2                  | - 3,0                                   | 156,2  | - 4,3                                   | (150,7)              |
|   | MAR*  | 189,8        | +10,7                  | +17,1                    | 176,0                  | +12,7                                   | 173,9  | +11,3                                   | (140,3)              |
|   | APR   | 171,7        | + 6,3                  | - 9,5                    | 164,9                  | - 6,3                                   | 165,6  | - 4,8                                   | (164,5)              |

## 5 UMSATZE IM VERARBEITENDEN GEWERBE UND IM BAUHAUPTGEWERBE

## 5.1 WERTINDEX (1976 = 100)

| JAHR                          | MONAT | ORIGINALWERT |                        |                          | SAISONBEREINIGTER WERT |   | SAISON- UND ARBEITSTÄGLICH<br>BEREINIGTER WERT |   | GLATTE<br>KOMPONENTE |
|-------------------------------|-------|--------------|------------------------|--------------------------|------------------------|---|--|---|----------------------|
|                               |       | 1976=100     | VERÄNDERUNG<br>VORJAHR | IN O/O GEGEN<br>VORMONAT | 1976=100               | VERÄNDERUNG<br>IN O/O GEGEN<br>VORMONAT | 1976=100                                       | VERÄNDERUNG<br>IN O/O GEGEN<br>VORMONAT | 1976=100             |
| MASCHINENBAU INSGESAMT        |       |              |                        |                          |                        |   |  |   |                      |
| 1981                          | APR   | 126,9        | + 5,1                  | - 3,4                    | 129,8                  | + 3,2                                   | 129,9  | + 4,0                                   | 126,4                |
|                               | MAI   | 122,7        | - 7,8                  | - 3,3                    | 122,3                  | - 5,8                                   | 124,9  | - 3,8                                   | 126,3                |
|                               | JUN   | 130,2        | - 1,3                  | + 6,1                    | 126,0                  | + 3,0                                   | 125,4  | + 0,4                                   | 127,8                |
|                               | JUL   | 129,7        | + 2,4                  | - 0,4                    | 131,1                  | + 4,0                                   | 128,4  | + 2,4                                   | 128,6                |
|                               | AUG   | 108,3        | + 5,6                  | -16,5                    | 129,2                  | - 1,4                                   | 131,7  | + 2,6                                   | 128,4                |
|                               | SEP   | 138,3        | + 1,5                  | +27,7                    | 132,1                  | + 2,2                                   | 131,3  | - 0,3                                   | 128,8                |
|                               | OKT   | 134,2        | - 3,5                  | - 3,0                    | 126,5                  | - 4,2                                   | 127,0  | - 3,3                                   | (129,8)              |
|                               | NOV   | 136,3        | + 7,2                  | + 1,6                    | 132,7                  | + 4,9                                   | 132,2  | + 4,1                                   | (130,8)              |
|                               | DEZ   | 171,3        | + 6,1                  | +25,7                    | 136,1                  | + 2,6                                   | 131,6  | - 0,5                                   | (132,0)              |
|                               | 1982  | JAN          | 102,8                  | - 0,9                    | -40,0                  | 127,3                                   | - 6,5  | 130,2                                   | - 1,1                |
| FEB                           |       | 116,9        | + 3,6                  | +13,7                    | 129,8                  | + 2,0                                   | 129,8  | - 0,3                                   | (134,4)              |
| MAR                           |       | 142,1        | + 8,2                  | +21,6                    | 136,5                  | + 5,2                                   | 135,6  | + 4,5                                   | (136,4)              |
| APR                           |       | 136,0        | + 7,2                  | - 4,3                    | 138,9                  | + 1,8                                   | 137,6  | + 1,5                                   | (140,3)              |
| MASCHINENBAU INLAND           |       |              |                        |                          |                        |   |  |   |                      |
| 1981                          | APR   | 122,1        | + 0,4                  | - 7,1                    | 124,3                  | - 1,3                                   | 124,9  | - 0,6                                   | 125,3                |
|                               | MAI   | 118,5        | - 1,3                  | - 2,9                    | 122,8                  | - 1,2                                   | 125,7  | + 0,6                                   | 124,2                |
|                               | JUN   | 124,5        | - 4,7                  | + 5,1                    | 120,0                  | - 2,3                                   | 122,9  | - 2,2                                   | (123,9)              |
|                               | JUL   | 127,2        | - 3,1                  | + 2,2                    | 126,3                  | + 5,3                                   | 122,5  | - 0,3                                   | (123,6)              |
|                               | AUG   | 104,5        | - 2,2                  | -17,8                    | 122,0                  | - 3,4                                   | 124,5  | + 1,6                                   | (123,4)              |
|                               | SEP   | 126,6        | - 4,8                  | +21,1                    | 124,5                  | + 2,0                                   | 123,1  | - 1,1                                   | (122,8)              |
|                               | OKT   | 127,9        | - 6,2                  | + 1,0                    | 120,5                  | - 3,2                                   | 121,1  | - 1,6                                   | (122,1)              |
|                               | NOV   | 126,7        | - 1,0                  | - 0,9                    | 123,2                  | + 2,2                                   | 122,7  | + 1,3                                   | (122,3)              |
|                               | DEZ   | 154,3        | - 1,6                  | +21,8                    | 125,4                  | + 1,8                                   | 121,0  | - 1,4                                   | (122,6)              |
|                               | 1982  | JAN          | 97,8                   | -10,6                    | -36,6                  | 116,7                                   | - 6,9  | 119,9                                   | - 0,9                |
| FEB                           |       | 107,8        | - 5,4                  | +10,2                    | 116,9                  | + 0,2                                   | 116,9  | - 2,5                                   | (123,8)              |
| MAR                           |       | 132,7        | + 0,9                  | +23,1                    | 126,8                  | + 8,5                                   | 125,0  | + 6,9                                   | (124,7)              |
| APR                           |       | 129,1        | + 5,7                  | - 2,7                    | 130,6                  | + 3,0                                   | 130,3  | + 4,2                                   | (126,1)              |
| MASCHINENBAU AUSLAND          |       |              |                        |                          |                        |   |  |   |                      |
| 1981                          | APR   | 133,1        | +11,4                  | + 1,5                    | 135,7                  | + 9,2                                   | 134,0  | + 8,9                                   | 130,4                |
|                               | MAI   | 128,1        | -14,5                  | - 3,8                    | 131,3                  | - 3,2                                   | 134,0  | + 0,0                                   | 131,0                |
|                               | JUN   | 137,5        | + 3,1                  | + 7,3                    | 132,7                  | + 1,1                                   | 133,1  | - 0,7                                   | 133,7                |
|                               | JUL   | 132,9        | +10,3                  | - 3,3                    | 137,0                  | + 3,2                                   | 134,6  | + 1,1                                   | 135,2                |
|                               | AUG   | 113,1        | +16,4                  | -14,9                    | 137,8                  | + 0,6                                   | 139,8  | + 3,9                                   | 136,2                |
|                               | SEP   | 153,3        | + 9,2                  | +35,5                    | 141,5                  | + 2,7                                   | 142,3  | + 1,8                                   | 138,4                |
|                               | OKT   | 142,4        | - 0,1                  | - 7,1                    | 133,4                  | - 5,7                                   | 133,8  | - 6,0                                   | (140,4)              |
|                               | NOV   | 148,7        | +17,7                  | + 4,4                    | 143,3                  | + 7,4                                   | 141,9  | + 6,1                                   | (142,3)              |
|                               | DEZ   | 193,1        | +15,4                  | +29,9                    | 149,1                  | + 4,0                                   | 141,7  | - 0,1                                   | (144,1)              |
|                               | 1982  | JAN          | 109,3                  | +13,4                    | -43,4                  | 136,9                                   | - 8,2  | 139,6                                   | - 1,5                |
| FEB                           |       | 128,5        | +15,4                  | +17,6                    | 146,4                  | + 6,9                                   | 146,4  | + 4,9                                   | (146,4)              |
| MAR                           |       | 154,2        | +17,6                  | +20,0                    | 148,0                  | + 1,1                                   | 148,0  | + 1,1                                   | (147,3)              |
| APR                           |       | 144,8        | + 8,8                  | - 6,1                    | 146,6                  | - 0,9                                   | 143,3  | - 3,2                                   | (143,7)              |
| STRASSENFAHRZEUGBAU INSGESAMT |       |              |                        |                          |                        |   |  |   |                      |
| 1981                          | APR   | 150,9        | - 1,8                  | - 6,0                    | 139,7                  | + 2,6                                   | 137,0  | + 1,9                                   | 138,0                |
|                               | MAI   | 146,7        | + 3,8                  | - 2,8                    | 137,5                  | - 1,6                                   | 140,5  | + 2,6                                   | 139,8                |
|                               | JUN   | 145,5        | + 4,6                  | - 0,8                    | 140,8                  | + 2,4                                   | 142,5  | + 1,4                                   | 141,8                |
|                               | JUL   | 128,3        | + 5,6                  | -11,8                    | 143,5                  | + 1,9                                   | 140,8  | - 1,2                                   | 145,8                |
|                               | AUG   | 110,0        | +18,0                  | -14,3                    | 149,8                  | + 4,4                                   | 152,5  | + 8,3                                   | 147,9                |
|                               | SEP   | 158,2        | +12,9                  | +43,8                    | 156,5                  | + 4,5                                   | 152,7  | + 0,1                                   | 150,4                |
|                               | OKT   | 169,9        | +17,3                  | + 7,4                    | 157,7                  | + 0,8                                   | 160,1  | + 4,8                                   | 153,4                |
|                               | NOV   | 164,1        | +26,7                  | - 3,4                    | 161,1                  | + 2,2                                   | 160,8  | + 0,4                                   | 155,5                |
|                               | DEZ   | 169,1        | +28,1                  | + 3,0                    | 173,9                  | + 7,9                                   | 166,2  | + 3,4                                   | (158,9)              |
|                               | 1982  | JAN          | 147,7                  | +28,7                    | -12,7                  | 160,3                                   | - 7,8  | 164,3                                   | - 1,1                |
| FEB                           |       | 162,4        | +15,2                  | +10,0                    | 159,0                  | - 0,8                                   | 159,0  | - 3,2                                   | (166,5)              |
| MAR                           |       | 201,0        | +25,2                  | +23,8                    | 174,7                  | + 9,9                                   | 168,9  | + 6,2                                   | (170,8)              |
| APR                           |       | 176,9        | +17,2                  | -12,0                    | 162,9                  | - 6,6                                   | 164,2  | - 2,8                                   | (175,4)              |
| STRASSENFAHRZEUGBAU INLAND    |       |              |                        |                          |                        |   |  |   |                      |
| 1981                          | APR   | 153,6        | - 4,4                  | - 7,5                    | 136,6                  | + 0,0                                   | 133,0  | - 2,1                                   | 134,0                |
|                               | MAI   | 142,1        | - 2,2                  | - 7,5                    | 130,9                  | - 4,2                                   | 133,3  | + 0,2                                   | 134,2                |
|                               | JUN   | 137,8        | - 6,2                  | - 3,0                    | 128,1                  | - 2,1                                   | 131,7  | - 1,2                                   | 134,1                |
|                               | JUL   | 119,2        | - 9,6                  | -13,5                    | 130,9                  | + 2,2                                   | 128,5  | - 2,4                                   | 136,2                |
|                               | AUG   | 99,1         | - 1,2                  | -16,9                    | 137,6                  | + 5,1                                   | 140,2  | + 9,1                                   | 136,3                |
|                               | SEP   | 142,4        | + 3,5                  | +43,7                    | 141,9                  | + 3,1                                   | 137,9  | - 1,6                                   | 138,4                |
|                               | OKT   | 148,3        | + 1,9                  | + 4,1                    | 138,8                  | - 2,2                                   | 140,2  | + 1,7                                   | 136,6                |
|                               | NOV   | 133,3        | + 6,5                  | -10,1                    | 138,3                  | - 0,4                                   | 139,4  | - 0,6                                   | 135,9                |
|                               | DEZ   | 136,4        | + 9,9                  | + 2,3                    | 148,7                  | + 7,5                                   | 142,2  | + 2,0                                   | (136,5)              |
|                               | 1982  | JAN          | 120,1                  | + 9,3                    | -12,0                  | 136,3                                   | - 8,3  | 139,1                                   | - 2,2                |
| FEB                           |       | 135,6        | - 6,5                  | +12,9                    | 129,8                  | - 4,8                                   | 129,8  | - 6,7                                   | (137,8)              |
| MAR                           |       | 172,1        | + 3,7                  | +26,9                    | 142,8                  | +10,0                                   | 138,1  | + 6,4                                   | (138,7)              |
| APR                           |       | 152,6        | - 0,7                  | -11,3                    | 132,5                  | - 7,2                                   | 132,9  | - 3,8                                   | (139,7)              |
| STRASSENFAHRZEUGBAU AUSLAND   |       |              |                        |                          |                        |   |  |   |                      |
| 1981                          | APR   | 148,0        | + 1,2                  | - 4,4                    | 141,9                  | + 5,1                                   | 140,3  | + 4,5                                   | 141,3                |
|                               | MAI   | 151,7        | +10,8                  | + 2,5                    | 144,0                  | + 1,5                                   | 147,5  | + 5,1                                   | 147,0                |
|                               | JUN   | 153,9        | +17,8                  | + 1,5                    | 154,2                  | + 7,1                                   | 156,6  | + 6,2                                   | (150,8)              |
|                               | JUL   | 138,2        | +25,4                  | -10,2                    | 156,4                  | + 1,4                                   | 153,6  | - 1,9                                   | (155,0)              |
|                               | AUG   | 121,8        | +42,5                  | -11,9                    | 162,9                  | + 4,2                                   | 165,7  | + 7,9                                   | (159,6)              |
|                               | SEP   | 175,3        | +22,8                  | +43,9                    | 184,5                  | +13,3                                   | 179,6  | + 8,4                                   | (164,9)              |
|                               | OKT   | 193,3        | +34,0                  | +10,3                    | 177,4                  | - 3,8                                   | 180,3  | + 0,4                                   | (171,2)              |
|                               | NOV   | 197,6        | +47,4                  | + 2,2                    | 186,3                  | + 5,0                                   | 185,1  | + 2,7                                   | (177,1)              |
|                               | DEZ   | 204,8        | +45,6                  | + 3,6                    | 199,4                  | + 7,0                                   | 195,8  | + 5,8                                   | (183,4)              |
|                               | 1982  | JAN          | 177,8                  | +48,0                    | -13,2                  | 182,9                                   | - 8,3  | 187,0                                   | - 4,5                |
| FEB                           |       | 191,7        | +40,3                  | + 7,8                    | 190,0                  | + 3,9                                   | 190,0  | + 1,6                                   | (197,2)              |
| MAR                           |       | 232,5        | +50,2                  | +21,3                    | 210,8                  | +10,9                                   | 206,3  | + 8,6                                   | (203,5)              |
| APR                           |       | 203,4        | +37,4                  | -12,5                    | 198,7                  | - 5,7                                   | 200,7  | - 2,7                                   | (210,1)              |

5 UMSATZE IM VERARBEITENDEN GEBIETE UND IM BAUHAUPTGEWERBE

5.1 WERTINDEX (1976 = 100)

| JAHR   | MONAT | ORIGINALWERT |                        |                          | SAISONBEREINIGTER WERT |   | SAISON- UND ARBEITSTAGGLEICH<br>BEREINIGTER WERT |   | GLATTE<br>KOMPONENTE |
|--|-------|--------------|------------------------|--------------------------|------------------------|---|--|---|----------------------|
|  |       | 1976=100     | VERÄNDERUNG<br>VORJAHR | IN O/O GEGEN<br>VORMONAT | 1976=100               | VERÄNDERUNG<br>IN O/O GEGEN<br>VORMONAT | 1976=100   | VERÄNDERUNG<br>IN O/O GEGEN<br>VORMONAT | 1976=100             |
| ELEKTROTECHNIK INSGESAMT                               |       |              |                        |                          |                        |   |  |   |                      |
| 1981   | APR   | 120,9        | - 0,8                  | -11,8                    | 127,7                  | - 2,3                                   | 127,8  | - 1,1                                   | 128,8                |
|  | MAI   | 124,0        | - 3,0                  | + 2,6                    | 127,4                  | - 0,2                                   | 129,7  | + 1,5                                   | 129,1                |
|  | JUN   | 127,0        | + 3,3                  | + 2,4                    | 129,8                  | + 1,9                                   | 128,4  | - 1,0                                   | 131,1                |
|  | JUL   | 128,2        | + 4,7                  | + 0,9                    | 133,4                  | + 2,8                                   | 132,3  | + 3,0                                   | 132,3                |
|  | AUG   | 116,0        | + 8,0                  | - 9,5                    | 132,1                  | - 1,0                                   | 134,1  | + 1,4                                   | 132,6                |
|  | SEP   | 157,6        | + 8,4                  | +35,9                    | 136,4                  | + 4,8                                   | 135,7  | + 1,2                                   | 133,4                |
|  | OKT   | 139,8        | + 1,1                  | -11,3                    | 131,4                  | - 5,1                                   | 132,2  | - 2,6                                   | (134,5)              |
|  | NOV   | 141,9        | + 6,8                  | + 1,5                    | 136,1                  | + 3,6                                   | 136,6  | + 3,3                                   | (135,6)              |
|  | DEZ   | 158,7        | + 8,8                  | +11,8                    | 140,9                  | + 3,5                                   | 137,3  | + 0,5                                   | (136,9)              |
| 1982   | JAN   | 113,2        | + 4,0                  | -28,7                    | 131,5                  | - 6,7                                   | 133,8  | - 2,5                                   | (137,3)              |
|  | FEB   | 128,2        | + 5,5                  | +13,3                    | 135,9                  | + 3,3                                   | 135,9  | + 1,6                                   | (137,6)              |
|  | MAR   | 148,5        | + 8,4                  | +15,8                    | 141,3                  | + 4,0                                   | 139,4  | + 2,6                                   | (139,2)              |
|  | APR   | 133,6        | +10,5                  | -10,0                    | 140,7                  | - 0,4                                   | 140,2  | + 0,6                                   | (143,4)              |
| ELEKTROTECHNIK INLAND                                  |       |              |                        |                          |                        |   |  |   |                      |
| 1981   | APR   | 115,4        | - 1,9                  | -13,1                    | 122,9                  | - 3,4                                   | 122,4  | - 2,9                                   | 124,5                |
|  | MAI   | 115,3        | + 1,4                  | - 0,1                    | 123,7                  | + 0,7                                   | 125,8  | + 2,8                                   | 123,8                |
|  | JUN   | 121,5        | + 0,4                  | + 5,4                    | 124,0                  | + 0,2                                   | 123,8  | - 1,6                                   | 125,1                |
|  | JUL   | 117,7        | - 2,0                  | - 3,1                    | 125,1                  | + 0,9                                   | 123,6  | - 0,2                                   | 126,1                |
|  | AUG   | 108,1        | + 0,6                  | - 8,2                    | 123,5                  | - 1,3                                   | 125,4  | + 1,5                                   | 125,5                |
|  | SEP   | 151,7        | + 4,7                  | +40,3                    | 129,9                  | + 5,2                                   | 127,8  | + 1,9                                   | 125,6                |
|  | OKT   | 136,1        | - 3,4                  | -10,3                    | 124,5                  | - 4,2                                   | 125,6  | - 1,7                                   | (126,3)              |
|  | NOV   | 132,4        | + 1,1                  | - 2,7                    | 127,1                  | + 2,1                                   | 127,1  | + 1,2                                   | (127,0)              |
|  | DEZ   | 150,7        | + 6,4                  | +13,8                    | 133,8                  | + 5,3                                   | 129,5  | + 1,9                                   | (127,7)              |
| 1982   | JAN   | 110,0        | + 0,8                  | -27,0                    | 124,3                  | - 7,1                                   | 126,6  | - 2,2                                   | (128,2)              |
|  | FEB   | 117,6        | - 0,7                  | + 6,9                    | 125,0                  | + 0,6                                   | 125,0  | - 1,3                                   | (129,0)              |
|  | MAR   | 140,8        | + 6,0                  | +19,7                    | 134,3                  | + 7,4                                   | 132,4  | + 5,9                                   | (131,2)              |
|  | APR   | 125,3        | + 8,6                  | -11,0                    | 133,0                  | - 1,0                                   | 132,7  | + 0,2                                   | (133,9)              |
| ELEKTROTECHNIK AUSLAND                                 |       |              |                        |                          |                        |   |  |   |                      |
| 1981   | APR   | 133,9        | + 1,4                  | - 8,9                    | 138,1                  | + 0,0                                   | 138,2  | + 2,4                                   | 140,1                |
|  | MAI   | 144,5        | -10,5                  | + 7,9                    | 144,8                  | + 4,9                                   | 148,5  | + 7,5                                   | 142,9                |
|  | JUN   | 139,8        | + 9,4                  | - 3,3                    | 142,3                  | - 1,7                                   | 143,3  | - 3,5                                   | 146,5                |
|  | JUL   | 152,9        | +19,4                  | + 9,4                    | 152,1                  | + 6,9                                   | 151,1  | + 5,4                                   | 147,8                |
|  | AUG   | 134,8        | +26,0                  | -11,8                    | 151,8                  | - 0,2                                   | 152,4  | + 0,9                                   | 149,8                |
|  | SEP   | 171,4        | +16,8                  | +27,2                    | 157,5                  | + 3,8                                   | 153,7  | + 0,9                                   | 151,8                |
|  | OKT   | 148,6        | +12,3                  | -13,3                    | 147,0                  | - 6,7                                   | 147,5  | - 4,0                                   | (153,7)              |
|  | NOV   | 164,2        | +19,3                  | +10,5                    | 156,3                  | + 6,3                                   | 155,3  | + 5,3                                   | (155,2)              |
|  | DEZ   | 177,6        | +13,8                  | + 8,2                    | 156,4                  | + 0,1                                   | 151,7  | - 2,3                                   | (156,2)              |
| 1982   | JAN   | 120,8        | +11,6                  | -32,0                    | 144,3                  | - 7,7                                   | 147,9  | - 2,5                                   | (156,7)              |
|  | FEB   | 153,2        | +19,0                  | +26,8                    | 160,7                  | +11,4                                   | 160,7  | + 8,7                                   | (155,6)              |
|  | MAR   | 166,4        | +13,2                  | + 8,6                    | 157,1                  | - 2,2                                   | 153,5  | - 4,5                                   | (156,7)              |
|  | APR   | 153,1        | +14,3                  | - 8,0                    | 157,3                  | + 0,1                                   | 157,0  | + 2,3                                   | (160,9)              |
| HERSTELLUNG VON EISEN-,BLECH-UND METALLWAREN INSGESAMT |       |              |                        |                          |                        |   |  |   |                      |
| 1981   | APR   | 131,5        | - 2,0                  | - 4,8                    | 129,2                  | + 1,7                                   | 127,8  | + 0,2                                   | 126,9                |
|  | MAI   | 124,5        | - 1,2                  | - 5,3                    | 124,3                  | - 3,8                                   | 126,6  | - 0,9                                   | 127,2                |
|  | JUN   | 124,1        | - 0,6                  | - 0,3                    | 124,6                  | + 0,2                                   | 127,5  | + 0,7                                   | 127,3                |
|  | JUL   | 127,9        | + 5,0                  | + 3,1                    | 132,4                  | + 6,3                                   | 129,4  | + 1,5                                   | 128,5                |
|  | AUG   | 107,2        | - 1,7                  | -16,2                    | 122,3                  | - 7,6                                   | 124,9  | - 3,5                                   | 128,5                |
|  | SEP   | 139,0        | + 3,7                  | +29,7                    | 137,4                  | +12,3                                   | 133,7  | + 7,0                                   | 129,6                |
|  | OKT   | 144,2        | - 1,8                  | + 3,7                    | 126,1                  | - 8,2                                   | 127,6  | - 4,6                                   | (129,8)              |
|  | NOV   | 136,7        | + 5,0                  | - 5,2                    | 129,6                  | + 2,8                                   | 130,6  | + 2,4                                   | (129,9)              |
|  | DEZ   | 122,7        | + 5,6                  | -10,2                    | 131,4                  | + 1,4                                   | 129,7  | - 0,7                                   | (128,7)              |
| 1982   | JAN   | 117,6        | + 0,3                  | - 4,2                    | 129,3                  | - 1,6                                   | 131,5  | + 1,4                                   | (128,6)              |
|  | FEB   | 124,7        | - 1,4                  | + 6,0                    | 126,8                  | - 1,9                                   | 126,8  | - 3,6                                   | (126,5)              |
|  | MAR   | 148,4        | + 7,5                  | +19,0                    | 134,7                  | + 6,2                                   | 131,7  | + 3,9                                   | (124,7)              |
|  | APR   | 136,2        | + 3,6                  | - 8,2                    | 135,5                  | + 0,6                                   | 136,5  | + 3,6                                   | (136,2)              |
| HERSTELLUNG VON EISEN-,BLECH-UND METALLWAREN INLAND    |       |              |                        |                          |                        |   |  |   |                      |
| 1981   | APR   | 126,5        | - 3,5                  | - 5,2                    | 125,2                  | + 1,5                                   | 125,0  | + 1,3                                   | 123,0                |
|  | MAI   | 119,2        | - 3,8                  | - 5,8                    | 119,7                  | - 4,4                                   | 122,4  | - 2,1                                   | 122,6                |
|  | JUN   | 118,6        | - 2,6                  | - 0,5                    | 120,0                  | + 0,3                                   | 121,4  | - 0,8                                   | 122,3                |
|  | JUL   | 123,3        | + 2,6                  | + 4,0                    | 127,4                  | + 6,2                                   | 124,2  | + 2,3                                   | 123,0                |
|  | AUG   | 104,6        | - 2,9                  | -15,2                    | 118,7                  | - 6,8                                   | 121,6  | - 2,1                                   | 122,7                |
|  | SEP   | 134,1        | + 1,5                  | +28,2                    | 127,7                  | + 7,6                                   | 124,7  | + 2,5                                   | 125,6                |
|  | OKT   | 139,0        | - 3,9                  | + 3,7                    | 121,0                  | - 5,2                                   | 122,4  | - 1,8                                   | (123,6)              |
|  | NOV   | 131,2        | + 2,7                  | - 5,6                    | 124,3                  | + 2,7                                   | 124,5  | + 1,7                                   | (123,6)              |
|  | DEZ   | 116,2        | + 2,4                  | -11,4                    | 125,1                  | + 0,6                                   | 123,6  | - 0,7                                   | (122,4)              |
| 1982   | JAN   | 111,2        | - 2,4                  | - 4,3                    | 123,2                  | - 1,5                                   | 125,7  | + 1,7                                   | (124,5)              |
|  | FEB   | 117,2        | - 3,9                  | + 5,4                    | 120,8                  | - 1,9                                   | 120,8  | - 3,9                                   | (122,2)              |
|  | MAR   | 140,5        | + 5,3                  | +19,9                    | 128,3                  | + 6,2                                   | 125,8  | + 4,1                                   | (120,7)              |
|  | APR   | 127,9        | + 1,1                  | - 9,0                    | 127,7                  | - 0,5                                   | 128,6  | + 2,2                                   | (128,3)              |
| HERSTELLUNG VON EISEN-,BLECH-UND METALLWAREN AUSLAND   |       |              |                        |                          |                        |   |  |   |                      |
| 1981   | APR   | 151,9        | + 3,5                  | - 3,5                    | 147,2                  | + 2,6                                   | 144,6  | + 0,8                                   | 144,8                |
|  | MAI   | 145,8        | + 8,5                  | - 4,0                    | 144,7                  | - 1,7                                   | 147,2  | + 1,8                                   | 145,7                |
|  | JUN   | 146,8        | + 6,8                  | + 0,7                    | 145,9                  | + 0,8                                   | 149,0  | + 1,2                                   | 147,7                |
|  | JUL   | 146,5        | +14,4                  | - 0,2                    | 154,5                  | + 5,9                                   | 151,9  | + 1,9                                   | 149,8                |
|  | AUG*  | 117,7        | + 2,6                  | -19,7                    | 131,5                  | -14,9                                   | 133,7  | -12,0                                   | 150,2                |
|  | SEP*  | 158,7        | +11,6                  | +34,8                    | 167,2                  | +27,1                                   | 164,2  | +22,8                                   | 151,9                |
|  | OKT   | 165,0        | + 5,6                  | + 4,0                    | 148,0                  | -11,5                                   | 148,4  | - 9,6                                   | (152,3)              |
|  | NOV   | 159,2        | +13,6                  | - 3,5                    | 152,4                  | + 3,0                                   | 153,3  | + 3,3                                   | (152,6)              |
|  | DEZ   | 148,9        | +17,4                  | - 6,5                    | 158,9                  | + 4,3                                   | 155,1  | + 1,2                                   | (152,9)              |
| 1982   | JAN   | 143,4        | + 9,3                  | - 3,7                    | 151,3                  | - 4,8                                   | 153,7  | - 0,9                                   | (153,7)              |
|  | FEB   | 155,0        | + 7,2                  | + 8,1                    | 154,3                  | + 2,0                                   | 154,3  | + 0,4                                   | (156,4)              |
|  | MAR   | 180,6        | +14,7                  | +16,5                    | 164,7                  | + 6,7                                   | 162,5  | + 5,3                                   | (157,6)              |
|  | APR   | 169,9        | +11,8                  | - 5,9                    | 165,7                  | + 0,6                                   | 165,1  | + 1,6                                   | (165,0)              |

## 5 UMSATZE IM VERARBEITENDEN GEWERBE UND IM BAUHAUPTGEWERBE

## 5.1 WERTINDEX (1976 = 100)

| JAHR                         | MONAT | ORIGINALWERT |                        |                          | SAISONBEREINIGTER WERT |   | SAISON- UND ARBEITSTÄGEGLEICH<br>BEREINIGTER WERT |   | GLATTE<br>KOMPONENTE |
|------------------------------|-------|--------------|------------------------|--------------------------|------------------------|---|---|---|----------------------|
|                              |       | 1976=100     | VERÄNDERUNG<br>VORJAHR | IN O/O GEGEN<br>VORMONAT | 1976=100               | VERÄNDERUNG<br>IN O/O GEGEN<br>VORMONAT | 1976=100  | VERÄNDERUNG<br>IN O/O GEGEN<br>VORMONAT | 1976=100             |
| TEXTILGEWERBE INSGESAMT      |       |              |                        |                          |                        |   |   |   |                      |
| 1981                         | APR   | 104,9        | - 3,2                  | - 8,9                    | 105,4                  | + 2,3                                   | 104,0   | + 2,0                                   | 103,0                |
|                              | MAI   | 96,3         | - 2,2                  | - 8,2                    | 100,7                  | - 4,5                                   | 103,5   | - 0,5                                   | 103,5                |
|                              | JUN   | 96,5         | - 1,5                  | + 0,2                    | 102,6                  | + 1,9                                   | 103,8   | + 0,3                                   | (103,6)              |
|                              | JUL   | 102,7        | + 0,7                  | + 6,4                    | 106,4                  | + 3,7                                   | 103,8   | + 0,0                                   | (103,7)              |
|                              | AUG   | 78,9         | - 3,2                  | -23,2                    | 101,0                  | - 5,1                                   | 103,7   | - 0,1                                   | (103,8)              |
|                              | SEP   | 120,5        | + 2,8                  | +52,7                    | 109,7                  | + 8,6                                   | 107,2   | + 3,4                                   | (103,7)              |
|                              | OKT   | 120,7        | - 2,3                  | + 0,2                    | 102,3                  | - 6,7                                   | 103,1   | - 3,8                                   | (103,8)              |
|                              | NOV   | 110,9        | + 6,2                  | - 8,1                    | 106,6                  | + 4,2                                   | 106,7   | + 3,5                                   | (104,3)              |
|                              | DEZ   | 92,4         | + 4,9                  | -16,7                    | 109,0                  | + 2,3                                   | 103,8   | - 2,7                                   | (104,8)              |
| 1982                         | JAN   | 102,7        | - 1,9                  | +11,1                    | 100,8                  | - 7,5                                   | 104,0   | + 0,2                                   | (105,4)              |
|                              | FEB   | 107,1        | - 0,3                  | + 4,3                    | 103,1                  | + 2,3                                   | 103,1   | - 0,9                                   | (106,2)              |
|                              | MAR   | 124,8        | + 8,4                  | +16,5                    | 110,8                  | + 7,5                                   | 107,5   | + 4,3                                   | (107,2)              |
|                              | APR   | 107,5        | + 2,5                  | -13,9                    | 108,1                  | - 2,4                                   | 107,3   | - 0,2                                   | (107,6)              |
| TEXTILGEWERBE INLAND         |       |              |                        |                          |                        |   |   |   |                      |
| 1981                         | APR   | 99,7         | - 5,8                  | - 9,6                    | 100,7                  | + 2,0                                   | 99,3  | + 1,7                                   | 98,6                 |
|                              | MAI   | 90,9         | - 5,2                  | - 8,8                    | 95,8                   | - 4,9                                   | 98,5  | - 0,8                                   | 98,7                 |
|                              | JUN   | 89,4         | - 5,7                  | - 1,7                    | 97,2                   | + 1,5                                   | 98,3  | - 0,2                                   | ( 98,4)              |
|                              | JUL   | 95,2         | - 4,8                  | + 6,5                    | 99,4                   | + 2,3                                   | 97,2  | - 1,1                                   | ( 98,3)              |
|                              | AUG   | 75,8         | - 5,2                  | -20,4                    | 96,8                   | - 2,6                                   | 99,0  | + 1,9                                   | ( 98,1)              |
|                              | SEP   | 114,2        | - 1,4                  | +50,7                    | 102,6                  | + 6,0                                   | 100,5   | + 1,3                                   | ( 97,7)              |
|                              | OKT   | 114,3        | - 5,9                  | + 0,1                    | 95,1                   | - 7,3                                   | 96,0  | - 4,3                                   | ( 97,5)              |
|                              | NOV   | 105,2        | + 2,3                  | - 8,0                    | 99,9                   | + 5,0                                   | 99,9  | + 4,1                                   | ( 97,6)              |
|                              | DEZ   | 85,1         | + 1,1                  | -19,1                    | 102,3                  | + 2,4                                   | 97,2  | - 2,7                                   | ( 97,9)              |
| 1982                         | JAN   | 96,4         | - 5,9                  | +13,3                    | 93,6                   | - 8,5                                   | 96,6  | - 0,6                                   | ( 98,3)              |
|                              | FEB   | 99,7         | - 3,2                  | + 3,4                    | 95,8                   | + 2,4                                   | 95,8  | - 0,8                                   | ( 98,9)              |
|                              | MAR   | 116,6        | + 5,7                  | +17,0                    | 103,2                  | + 7,7                                   | 99,9  | + 4,3                                   | ( 99,6)              |
|                              | APR   | 99,6         | - 0,1                  | -14,6                    | 100,7                  | - 2,4                                   | 100,0   | + 0,1                                   | (100,1)              |
| TEXTILGEWERBE AUSLAND        |       |              |                        |                          |                        |   |   |   |                      |
| 1981                         | APR   | 127,9        | + 6,9                  | - 6,1                    | 126,4                  | + 2,8                                   | 127,0   | + 3,9                                   | (123,4)              |
|                              | MAI   | 120,1        | + 9,4                  | - 6,1                    | 122,8                  | - 2,8                                   | 126,1   | - 0,7                                   | (125,6)              |
|                              | JUN   | 128,2        | +13,9                  | + 6,7                    | 123,8                  | + 0,8                                   | 127,3   | + 1,0                                   | (127,7)              |
|                              | JUL   | 136,1        | +22,5                  | + 6,2                    | 139,6                  | +12,8                                   | 135,9   | + 6,8                                   | (129,6)              |
|                              | AUG*  | 92,8         | + 5,5                  | -31,8                    | 109,4                  | -21,6                                   | 111,5   | -18,0                                   | (131,4)              |
|                              | SEP*  | 148,4        | +20,2                  | +59,9                    | 153,3                  | +40,1                                   | 149,8   | +34,3                                   | (133,0)              |
|                              | OKT   | 149,5        | +13,0                  | + 0,7                    | 134,2                  | -12,5                                   | 133,5   | -11,0                                   | (134,3)              |
|                              | NOV   | 136,3        | +22,1                  | - 8,8                    | 133,9                  | - 0,2                                   | 134,4   | + 0,6                                   | (135,5)              |
|                              | DEZ   | 125,1        | +18,5                  | - 8,2                    | 136,2                  | + 1,7                                   | 135,3   | + 0,7                                   | (136,5)              |
| 1982                         | JAN   | 130,9        | +14,0                  | + 4,6                    | 136,1                  | - 0,1                                   | 139,4   | + 3,0                                   | (136,5)              |
|                              | FEB   | 140,2        | +12,4                  | + 7,1                    | 135,9                  | - 0,1                                   | 135,9   | - 2,5                                   | (134,0)              |
|                              | MAR   | 161,3        | +18,4                  | +15,0                    | 144,3                  | + 6,2                                   | 141,0   | + 3,8                                   | (139,3)              |
|                              | APR   | 142,5        | +11,4                  | -11,7                    | 141,9                  | - 1,7                                   | 143,4   | + 1,7                                   | (146,4)              |
| BEKLEIDUNGSGEWERBE INSGESAMT |       |              |                        |                          |                        |   |   |   |                      |
| 1981                         | APR   | 107,3        | - 0,6                  | -26,3                    | 113,5                  | + 0,0                                   | 113,0   | - 0,7                                   | 112,8                |
|                              | MAI   | 72,1         | + 1,0                  | -32,8                    | 110,1                  | - 3,0                                   | 113,0   | + 0,0                                   | 112,2                |
|                              | JUN   | 72,3         | + 6,3                  | + 0,3                    | 113,4                  | + 3,0                                   | 115,9   | + 2,6                                   | 112,1                |
|                              | JUL   | 128,7        | + 3,7                  | +78,0                    | 117,7                  | + 3,8                                   | 114,2   | - 1,5                                   | 112,5                |
|                              | AUG   | 117,8        | + 0,7                  | - 8,5                    | 108,5                  | - 7,8                                   | 111,7   | - 2,2                                   | 111,8                |
|                              | SEP   | 159,9        | - 0,8                  | +35,7                    | 124,3                  | +14,6                                   | 120,6   | + 8,0                                   | 111,8                |
|                              | OKT   | 129,9        | - 4,5                  | -18,8                    | 107,7                  | -13,4                                   | 107,5   | -10,9                                   | 112,0                |
|                              | NOV   | 87,4         | - 2,9                  | -32,7                    | 108,2                  | + 0,5                                   | 109,5   | + 1,9                                   | 111,9                |
|                              | DEZ   | 72,4         | - 2,6                  | -17,2                    | 111,7                  | + 3,2                                   | 108,3   | - 1,1                                   | (111,6)              |
| 1982                         | JAN   | 116,2        | - 7,0                  | +60,5                    | 104,5                  | - 6,4                                   | 107,8   | - 0,5                                   | (111,7)              |
|                              | FEB   | 131,7        | - 1,3                  | +13,3                    | 110,5                  | + 5,7                                   | 110,5   | + 2,5                                   | (111,5)              |
|                              | MAR   | 151,2        | + 3,9                  | +14,8                    | 116,8                  | + 5,7                                   | 112,8   | + 2,1                                   | (111,6)              |
|                              | APR   | 107,2        | - 0,1                  | -29,1                    | 111,9                  | - 4,2                                   | 112,3   | - 0,4                                   | (111,2)              |
| BEKLEIDUNGSGEWERBE INLAND    |       |              |                        |                          |                        |   |   |   |                      |
| 1981                         | APR   | 105,1        | - 0,8                  | -23,6                    | 109,2                  | + 0,6                                   | 108,4   | - 0,6                                   | 108,0                |
|                              | MAI   | 72,6         | - 0,3                  | -30,9                    | 105,6                  | - 3,3                                   | 108,5   | + 0,1                                   | 107,3                |
|                              | JUN   | 70,8         | + 3,8                  | - 2,5                    | 108,3                  | + 2,6                                   | 110,9   | + 2,2                                   | 107,0                |
|                              | JUL   | 120,6        | + 3,6                  | +70,3                    | 112,6                  | + 4,0                                   | 109,1   | - 1,6                                   | 107,3                |
|                              | AUG   | 108,4        | - 0,7                  | -10,1                    | 102,6                  | - 8,9                                   | 106,0   | - 2,8                                   | 106,4                |
|                              | SEP   | 149,0        | - 2,3                  | +37,5                    | 117,1                  | +14,1                                   | 113,5   | + 7,1                                   | 106,3                |
|                              | OKT   | 123,8        | - 6,6                  | -16,9                    | 101,4                  | -13,4                                   | 102,0   | -10,1                                   | 106,3                |
|                              | NOV   | 86,5         | - 5,0                  | -30,1                    | 102,4                  | + 1,0                                   | 103,7   | + 1,7                                   | 106,0                |
|                              | DEZ   | 71,1         | - 4,8                  | -17,8                    | 106,4                  | + 3,9                                   | 102,7   | - 1,0                                   | (105,7)              |
| 1982                         | JAN   | 108,5        | - 8,0                  | +52,6                    | 98,9                   | - 7,0                                   | 102,1   | - 0,6                                   | (105,3)              |
|                              | FEB   | 121,0        | - 2,5                  | +11,5                    | 104,0                  | + 5,2                                   | 104,0   | + 1,9                                   | (104,8)              |
|                              | MAR   | 140,5        | + 2,1                  | +16,1                    | 109,6                  | + 5,4                                   | 105,7   | + 1,6                                   | (104,3)              |
|                              | APR   | 101,8        | - 3,1                  | -27,5                    | 104,5                  | - 4,7                                   | 104,8   | - 0,9                                   | (103,7)              |
| BEKLEIDUNGSGEWERBE AUSLAND   |       |              |                        |                          |                        |   |   |   |                      |
| 1981                         | APR   | 125,6        | + 0,0                  | -40,6                    | 146,7                  | - 4,6                                   | 150,6   | - 1,6                                   | 148,9                |
|                              | MAI   | 67,9         | +15,1                  | -45,9                    | 145,9                  | - 0,5                                   | 148,8   | - 1,2                                   | 149,1                |
|                              | JUN   | 84,7         | +27,6                  | +24,7                    | 153,1                  | + 4,9                                   | 154,0   | + 3,5                                   | 150,5                |
|                              | JUL   | 196,1        | + 4,0                  | +131,5                   | 169,5                  | +10,7                                   | 165,9   | + 7,7                                   | 152,2                |
|                              | AUG   | 196,7        | + 7,7                  | + 0,3                    | 154,8                  | - 8,7                                   | 156,6   | - 5,6                                   | 153,0                |
|                              | SEP*  | 250,8        | + 7,0                  | +27,5                    | 193,9                  | +25,3                                   | 193,0   | +23,2                                   | 154,5                |
|                              | OKT   | 180,2        | + 9,1                  | -28,1                    | 157,6                  | -18,7                                   | 152,6   | -20,9                                   | 156,5                |
|                              | NOV   | 94,8         | +17,3                  | -47,4                    | 154,4                  | - 2,0                                   | 154,4   | + 1,2                                   | 158,4                |
|                              | DEZ   | 83,4         | +18,8                  | -12,0                    | 153,8                  | - 0,4                                   | 153,7   | - 0,5                                   | (160,1)              |
| 1982                         | JAN   | 180,2        | - 1,6                  | +116,1                   | 149,4                  | - 2,9                                   | 152,9   | - 0,5                                   | (162,0)              |
|                              | FEB   | 220,8        | + 4,4                  | +22,5                    | 162,4                  | + 8,7                                   | 162,4   | + 6,2                                   | (163,9)              |
|                              | MAR   | 240,5        | +13,8                  | + 8,9                    | 175,1                  | + 7,8                                   | 173,1   | + 6,6                                   | (165,9)              |
|                              | APR   | 152,5        | +21,4                  | -36,6                    | 172,5                  | - 1,5                                   | 171,9   | - 0,7                                   | (168,0)              |

## 5 UMSATZE IM VERARBEITENDEN GEWERBE UND IM BAUHAUPTGEWERBE

## 5.1 WERTINDEX (1976 = 100)

| JAHR                          | MONAT | ORIGINALWERT |                        |                          | SAISONBEREINIGTER WERT |   | SAISON- UND ARBEITSTÄGLICH<br>BEREINIGTER WERT |   | GLATTE<br>KOMPONENTE |         |
|-------------------------------|-------|--------------|------------------------|--------------------------|------------------------|---|--|---|----------------------|---------|
|                               |       | 1976=100     | VERÄNDERUNG<br>VORJAHR | IN O/O GEGEN<br>VORMONAT | 1976=100               | VERÄNDERUNG<br>IN O/O GEGEN<br>VORMONAT | 1976=100                                       | VERÄNDERUNG<br>IN O/O GEGEN<br>VORMONAT | 1976=100             |         |
| BAUHAUPTGEWERBE               |       |              |                        |                          |                        |   |  |   |                      |         |
| 1981                          | MAR   | 112,0        | - 1,6                  | +33,0                    | 141,9                  | - 0,1                                   | 142,3  | + 0,2                                   | 146,6                |         |
|                               | APR   | 128,9        | + 1,7                  | +15,1                    | 145,7                  | + 2,7                                   | 144,7  | + 1,7                                   | (146,2)              |         |
|                               | MAI   | 143,5        | + 9,0                  | +11,3                    | 148,2                  | + 1,7                                   | 149,0  | + 3,0                                   | (145,7)              |         |
|                               | JUN   | 152,1        | + 3,3                  | + 6,0                    | 144,5                  | - 2,5                                   | 144,6  | - 3,0                                   | (144,7)              |         |
|                               | JUL   | 156,8        | + 0,4                  | + 3,1                    | 139,4                  | - 3,5                                   | 138,3  | - 4,4                                   | (143,8)              |         |
|                               | AUG   | 142,7        | + 2,7                  | - 9,0                    | 144,4                  | + 3,6                                   | 145,8  | + 5,4                                   | (142,7)              |         |
|                               | SEP   | 161,8        | - 4,4                  | +13,4                    | 143,6                  | - 0,6                                   | 142,2  | - 2,5                                   | (141,1)              |         |
|                               | OKT   | 171,2        | - 6,0                  | + 5,8                    | 141,2                  | - 1,7                                   | 142,4  | + 0,1                                   | (139,3)              |         |
|                               | NOV   | 171,5        | - 3,1                  | + 0,2                    | 142,1                  | + 0,6                                   | 142,7  | + 0,2                                   | (137,0)              |         |
|                               | DEZ   | 186,6        | -12,3                  | + 8,8                    | 129,4                  | - 8,9                                   | 128,3  | -10,1                                   | (135,7)              |         |
|                               | 1982  | JAN          | 78,4                   | - 9,4                    | -58,0                  | 132,5                                   | + 2,4  | 133,7                                   | + 4,2                | (134,4) |
|                               |       | FEB          | 72,4                   | -14,0                    | - 7,7                  | 130,8                                   | - 1,3  | 130,8                                   | - 2,2                | (133,2) |
| MAR                           |       | 107,7        | - 3,8                  | +42,8                    | 136,6                  | + 4,4                                   | 135,6  | + 3,7                                   | (133,1)              |         |
| WOHNUNGSBAU                   |       |              |                        |                          |                        |   |  |   |                      |         |
| 1981                          | MAR   | 120,7        | - 2,3                  | +32,9                    | 147,3                  | + 0,7                                   | 148,2  | + 1,3                                   | 153,4                |         |
|                               | APR   | 141,7        | + 5,3                  | +17,4                    | 154,6                  | + 5,0                                   | 153,8  | + 3,8                                   | (153,1)              |         |
|                               | MAI   | 157,5        | + 7,6                  | +11,2                    | 153,4                  | - 0,8                                   | 154,5  | + 0,5                                   | (152,4)              |         |
|                               | JUN   | 158,8        | + 0,7                  | + 0,8                    | 146,8                  | - 4,3                                   | 149,5  | - 3,2                                   | (151,3)              |         |
|                               | JUL   | 159,6        | - 1,2                  | + 0,5                    | 143,0                  | - 2,6                                   | 141,0  | - 5,7                                   | (150,2)              |         |
|                               | AUG   | 147,6        | + 3,3                  | - 7,5                    | 153,2                  | + 7,1                                   | 154,2  | + 9,4                                   | (148,9)              |         |
|                               | SEP   | 170,8        | - 3,1                  | +15,7                    | 154,5                  | + 0,8                                   | 152,4  | - 1,2                                   | (146,8)              |         |
|                               | OKT   | 177,4        | - 4,9                  | + 3,9                    | 148,7                  | - 3,8                                   | 150,3  | - 1,4                                   | (144,1)              |         |
|                               | NOV   | 168,4        | - 2,3                  | - 5,1                    | 149,3                  | + 0,4                                   | 149,7  | - 0,4                                   | (141,1)              |         |
|                               | DEZ   | 185,5        | -15,5                  | +10,2                    | 131,4                  | -12,0                                   | 130,8  | -12,6                                   | (139,5)              |         |
|                               | 1982  | JAN          | 78,9                   | -10,8                    | -57,5                  | 134,8                                   | + 2,6  | 136,6                                   | + 4,4                | (138,0) |
|                               |       | FEB          | 73,3                   | -19,3                    | - 7,1                  | 130,7                                   | - 3,0  | 130,7                                   | - 4,3                | (136,6) |
| MAR                           |       | 115,7        | - 4,1                  | +57,8                    | 141,1                  | + 8,0                                   | 138,8  | + 6,2                                   | (136,4)              |         |
| ÖFFENTLICHER- UND VERKEHRSBAU |       |              |                        |                          |                        |   |  |   |                      |         |
| 1981                          | MAR   | 96,8         | + 4,9                  | +36,1                    | 136,4                  | + 0,9                                   | 136,0  | + 0,6                                   | 136,4                |         |
|                               | APR   | 110,2        | - 2,8                  | +13,8                    | 133,2                  | - 2,3                                   | 132,6  | - 2,5                                   | (136,0)              |         |
|                               | MAI   | 128,3        | +10,9                  | +16,4                    | 140,2                  | + 5,3                                   | 140,8  | + 6,2                                   | (135,5)              |         |
|                               | JUN   | 143,8        | + 6,0                  | +12,1                    | 138,6                  | - 1,1                                   | 135,3  | - 3,9                                   | (134,6)              |         |
|                               | JUL   | 147,9        | - 0,3                  | + 2,9                    | 127,3                  | - 8,2                                   | 127,2  | - 6,0                                   | (133,7)              |         |
|                               | AUG   | 135,3        | + 2,7                  | - 8,5                    | 132,4                  | + 4,0                                   | 134,5  | + 5,7                                   | (132,5)              |         |
|                               | SEP   | 150,4        | - 6,7                  | +11,2                    | 129,1                  | - 2,5                                   | 127,8  | - 5,0                                   | (131,2)              |         |
|                               | OKT   | 164,4        | - 9,0                  | + 9,3                    | 128,0                  | - 0,9                                   | 130,3  | + 2,0                                   | (130,0)              |         |
|                               | NOV   | 166,7        | - 8,6                  | + 1,4                    | 125,7                  | - 1,8                                   | 126,4  | - 3,0                                   | (127,7)              |         |
|                               | DEZ   | 184,8        | -12,1                  | +10,9                    | 120,7                  | - 4,0                                   | 119,0  | - 5,9                                   | (126,3)              |         |
|                               | 1982  | JAN          | 70,0                   | - 5,5                    | -62,1                  | 126,5                                   | + 4,8  | 127,5                                   | + 7,1                | (124,8) |
|                               |       | FEB          | 60,2                   | -15,3                    | -14,0                  | 123,7                                   | - 2,2  | 123,7                                   | - 3,0                | (123,2) |
| MAR                           |       | 89,8         | - 7,2                  | +49,2                    | 128,0                  | + 3,5                                   | 127,6  | + 3,2                                   | (122,8)              |         |

## 5 UMSÄTZE IM VERARBEITENDEN GEWERBE UND IM BAUHAUPTGEWERBE

## 5.2 VOLUMENINDEX (1976 = 100)

| JAHR  | MONAT | ORIGINALWERT |                        |                          | SAISONBEREINIGTER WERT |   | SAISON- UND ARBEITSTÄGEGLEICH<br>BEREINIGTER WERT |   | GLATTE<br>KOMPONENTE |
|---|-------|--------------|------------------------|--------------------------|------------------------|---|---|---|----------------------|
|   |       | 1976=100     | VERÄNDERUNG<br>VORJAHR | IN O/O GEGEN<br>VORMONAT | 1976=100               | VERÄNDERUNG<br>IN O/O GEGEN<br>VORMONAT | 1976=100  | VERÄNDERUNG<br>IN O/O GEGEN<br>VORMONAT | 1976=100             |
| VERARBEITENDES GEWERBE (OHNE NÄHRUNGS- UND GENUSSMITTELGEWERBE) INSGESAMT |       |              |                        |                          |                        |   |   |   |                      |
| 1981  | APR   | 108,0        | - 3,2                  | - 7,0                    | 108,8                  | + 1,1                                   | 108,3   | + 1,5                                   | 107,5                |
|   | MAI   | 103,8        | - 4,7                  | - 3,9                    | 104,9                  | - 3,6                                   | 107,2   | - 1,0                                   | 107,7                |
|   | JUN   | 106,9        | - 1,7                  | + 3,0                    | 107,2                  | + 2,2                                   | 108,2   | + 0,9                                   | (107,7)              |
|   | JUL   | 105,6        | - 0,7                  | - 1,2                    | 109,4                  | + 2,1                                   | 107,1   | - 1,0                                   | (107,6)              |
|   | AUG   | 93,6         | + 1,3                  | -11,4                    | 107,8                  | - 1,5                                   | 109,8   | + 2,5                                   | (107,6)              |
|   | SEP   | 121,3        | + 1,9                  | +29,6                    | 112,4                  | + 4,3                                   | 110,8   | + 0,9                                   | (107,5)              |
|   | OKT   | 117,3        | - 2,8                  | - 3,3                    | 106,7                  | - 5,1                                   | 108,9   | - 3,5                                   | (107,6)              |
|   | NOV   | 112,3        | + 4,5                  | - 4,3                    | 109,6                  | + 2,7                                   | 109,5   | + 2,4                                   | (107,7)              |
|   | DEZ   | 114,1        | + 3,3                  | + 1,6                    | 112,1                  | + 2,3                                   | 107,9   | - 1,5                                   | (107,9)              |
|   | 1982  | JAN          | 94,9                   | - 2,7                    | -16,8                  | 104,2                                   | - 7,0   | 106,8                                   | - 1,0                |
| FEB   |       | 101,7        | - 2,7                  | + 7,2                    | 105,2                  | + 1,0                                   | 105,2   | - 1,5                                   | (108,5)              |
| MAR   |       | 119,9        | + 3,3                  | +17,9                    | 111,0                  | + 5,5                                   | 108,9   | + 3,5                                   | (109,0)              |
| APR   |       | 108,6        | + 0,6                  | - 9,4                    | 109,2                  | - 1,6                                   | 108,3   | - 0,6                                   | (108,8)              |
| VERARBEITENDES GEWERBE (OHNE NÄHRUNGS- UND GENUSSMITTELGEWERBE) INLAND    |       |              |                        |                          |                        |   |   |   |                      |
| 1981  | APR   | 103,3        | - 5,4                  | - 7,2                    | 103,7                  | + 0,5                                   | 103,1   | + 0,7                                   | 102,6                |
|   | MAI   | 98,1         | - 5,3                  | - 5,0                    | 100,4                  | - 3,2                                   | 102,6   | - 0,5                                   | 102,3                |
|   | JUN   | 100,0        | - 5,9                  | + 1,9                    | 100,4                  | + 0,0                                   | 102,0   | - 0,6                                   | (101,9)              |
|   | JUL   | 99,4         | - 5,9                  | - 0,6                    | 102,6                  | + 2,2                                   | 100,4   | - 1,6                                   | (101,4)              |
|   | AUG   | 87,7         | - 5,0                  | -11,8                    | 100,3                  | - 2,2                                   | 102,1   | + 1,7                                   | (101,0)              |
|   | SEP   | 112,8        | - 2,7                  | +28,6                    | 104,4                  | + 4,1                                   | 102,7   | + 0,6                                   | (100,4)              |
|   | OKT   | 110,2        | - 7,6                  | - 2,3                    | 98,4                   | - 5,7                                   | 98,7  | - 3,9                                   | ( 99,8)              |
|   | NOV   | 103,7        | - 1,3                  | - 5,9                    | 101,0                  | + 2,6                                   | 100,9   | + 2,2                                   | ( 99,5)              |
|   | DEZ   | 102,0        | - 1,9                  | - 1,6                    | 103,2                  | + 2,2                                   | 99,2  | - 1,7                                   | ( 99,2)              |
|   | 1982  | JAN          | 87,6                   | - 8,0                    | -14,1                  | 95,5                                    | - 7,5   | 97,9                                    | - 1,3                |
| FEB   |       | 92,4         | - 6,2                  | + 5,5                    | 95,2                   | - 0,3                                   | 95,2  | - 2,8                                   | ( 99,0)              |
| MAR   |       | 109,7        | - 1,4                  | +18,7                    | 101,0                  | + 6,1                                   | 98,9  | + 3,9                                   | ( 99,0)              |
| APR   |       | 99,4         | - 3,8                  | - 9,4                    | 99,6                   | - 1,4                                   | 99,0  | + 0,1                                   | ( 98,6)              |
| VERARBEITENDES GEWERBE (OHNE NÄHRUNGS- UND GENUSSMITTELGEWERBE) AUSLAND   |       |              |                        |                          |                        |   |   |   |                      |
| 1981  | APR   | 119,2        | + 1,9                  | - 6,7                    | 120,9                  | + 2,5                                   | 121,3   | + 3,5                                   | 118,8                |
|   | MAI   | 117,5        | - 3,5                  | - 1,4                    | 115,2                  | - 4,7                                   | 117,4   | - 3,2                                   | 120,8                |
|   | JUN   | 123,3        | + 7,2                  | + 4,9                    | 122,9                  | + 6,7                                   | 123,4   | + 5,1                                   | 123,8                |
|   | JUL   | 120,7        | +11,8                  | - 2,1                    | 125,3                  | + 2,0                                   | 123,8   | + 0,3                                   | 125,7                |
|   | AUG   | 107,7        | +16,6                  | -10,8                    | 125,1                  | - 0,2                                   | 126,8   | + 2,4                                   | 126,4                |
|   | SEP   | 141,6        | +12,0                  | +31,5                    | 136,4                  | + 9,0                                   | 133,8   | + 3,5                                   | 127,9                |
|   | OKT   | 134,4        | + 8,6                  | - 5,1                    | 126,1                  | - 7,6                                   | 126,9   | - 5,2                                   | (129,4)              |
|   | NOV   | 133,0        | +17,2                  | - 1,0                    | 130,0                  | + 3,1                                   | 130,6   | + 2,9                                   | (130,6)              |
|   | DEZ   | 143,2        | +13,3                  | + 7,7                    | 132,7                  | + 2,1                                   | 130,1   | - 0,4                                   | (131,3)              |
|   | 1982  | JAN          | 112,4                  | + 9,0                    | -21,5                  | 124,4                                   | - 6,3   | 126,6                                   | - 2,7                |
| FEB   |       | 123,8        | + 8,7                  | +10,1                    | 129,3                  | + 3,9                                   | 129,3   | + 2,1                                   | (131,0)              |
| MAR   |       | 144,4        | +13,1                  | +16,6                    | 133,5                  | + 3,2                                   | 131,6   | + 1,8                                   | (130,8)              |
| APR   |       | 130,5        | + 9,5                  | - 9,6                    | 132,7                  | - 0,6                                   | 132,8   | + 0,9                                   | (135,8)              |
| GRUNDSTOFF- UND PRODUKTIONSGÜTERGEWERBE INSGESAMT                         |       |              |                        |                          |                        |   |   |   |                      |
| 1981  | APR   | 110,7        | - 2,2                  | - 5,1                    | 109,5                  | - 2,4                                   | 109,9   | - 1,0                                   | 108,1                |
|   | MAI   | 107,5        | - 2,3                  | - 2,9                    | 105,1                  | - 4,0                                   | 107,6   | - 2,1                                   | 107,6                |
|   | JUN   | 110,9        | + 1,4                  | + 3,2                    | 108,4                  | + 3,1                                   | 109,0   | + 1,3                                   | 108,2                |
|   | JUL   | 107,0        | + 0,0                  | - 3,5                    | 107,5                  | - 0,8                                   | 105,3   | - 3,4                                   | 108,2                |
|   | AUG   | 98,3         | + 0,9                  | - 8,1                    | 104,0                  | - 3,3                                   | 105,7   | + 0,4                                   | 107,8                |
|   | SEP   | 114,9        | + 2,5                  | +16,9                    | 110,1                  | + 5,9                                   | 107,9   | + 2,1                                   | 107,7                |
|   | OKT   | 115,1        | - 2,1                  | + 0,2                    | 105,1                  | - 4,5                                   | 105,4   | - 2,3                                   | (106,7)              |
|   | NOV   | 106,9        | + 3,9                  | - 7,1                    | 106,2                  | + 1,0                                   | 105,8   | + 0,4                                   | (105,4)              |
|   | DEZ   | 95,7         | + 1,1                  | -10,5                    | 105,4                  | - 0,8                                   | 102,9   | - 2,7                                   | (103,0)              |
|   | 1982  | JAN          | 95,2                   | - 6,7                    | - 0,5                  | 101,5                                   | - 3,7   | 103,8                                   | + 0,9                |
| FEB   |       | 99,4         | - 5,6                  | + 4,4                    | 103,4                  | + 1,9                                   | 103,4   | - 0,4                                   | (104,0)              |
| MAR   |       | 117,2        | + 0,5                  | +17,9                    | 111,1                  | + 7,4                                   | 108,9   | + 5,3                                   | (103,9)              |
| APR   |       | 108,0        | - 2,4                  | - 7,8                    | 107,2                  | - 3,5                                   | 107,6   | - 1,2                                   | (105,6)              |
| GRUNDSTOFF- UND PRODUKTIONSGÜTERGEWERBE INLAND                            |       |              |                        |                          |                        |   |   |   |                      |
| 1981  | APR   | 101,9        | - 5,1                  | - 3,4                    | 100,1                  | + 1,8                                   | 100,0   | + 2,9                                   | 98,1                 |
|   | MAI   | 98,4         | - 5,8                  | - 3,4                    | 95,9                   | - 4,2                                   | 98,2  | - 1,8                                   | 97,9                 |
|   | JUN   | 100,7        | - 3,7                  | + 2,3                    | 98,3                   | + 2,5                                   | 99,1  | + 0,9                                   | ( 97,4)              |
|   | JUL   | 97,7         | - 5,1                  | - 3,0                    | 97,8                   | - 0,5                                   | 95,7  | - 3,4                                   | ( 97,0)              |
|   | AUG   | 88,9         | - 5,2                  | - 9,0                    | 94,6                   | - 3,3                                   | 96,4  | + 0,7                                   | ( 96,6)              |
|   | SEP   | 105,5        | - 2,5                  | +18,7                    | 100,5                  | + 6,2                                   | 99,2  | + 2,9                                   | ( 96,0)              |
|   | OKT   | 105,9        | - 6,6                  | + 0,4                    | 94,6                   | - 5,9                                   | 95,0  | - 4,2                                   | ( 95,7)              |
|   | NOV   | 97,6         | - 0,2                  | - 7,8                    | 97,4                   | + 3,0                                   | 96,8  | + 1,9                                   | ( 95,5)              |
|   | DEZ   | 83,4         | - 1,1                  | -14,5                    | 98,7                   | + 1,3                                   | 94,7  | - 2,2                                   | ( 94,9)              |
|   | 1982  | JAN          | 84,2                   | -10,4                    | + 1,0                  | 89,9                                    | - 8,9   | 92,4                                    | - 2,4                |
| FEB   |       | 88,0         | - 8,4                  | + 4,5                    | 90,9                   | + 1,1                                   | 90,9  | - 1,6                                   | ( 94,4)              |
| MAR   |       | 104,2        | - 1,2                  | +18,4                    | 96,2                   | + 5,8                                   | 94,2  | + 3,6                                   | ( 94,1)              |
| APR   |       | 97,2         | - 4,6                  | - 6,7                    | 94,9                   | - 1,4                                   | 94,4  | + 0,2                                   | ( 93,3)              |
| GRUNDSTOFF- UND PRODUKTIONSGÜTERGEWERBE AUSLAND                           |       |              |                        |                          |                        |   |   |   |                      |
| 1981  | APR   | 133,5        | + 4,4                  | - 8,3                    | 132,1                  | - 4,5                                   | 131,9   | - 3,7                                   | (131,7)              |
|   | MAI   | 131,2        | + 5,9                  | - 1,7                    | 128,7                  | - 2,6                                   | 131,7   | - 0,2                                   | (133,1)              |
|   | JUN   | 137,2        | +12,8                  | + 4,6                    | 132,7                  | + 3,1                                   | 134,4   | + 2,1                                   | (134,0)              |
|   | JUL   | 130,9        | +11,6                  | - 4,6                    | 135,2                  | + 1,9                                   | 132,7   | - 1,3                                   | (134,5)              |
|   | AUG   | 122,1        | +14,0                  | - 6,7                    | 130,1                  | - 3,8                                   | 132,1   | - 0,5                                   | (134,6)              |
|   | SEP   | 138,5        | +13,2                  | +13,4                    | 135,1                  | + 3,8                                   | 133,1   | + 0,8                                   | (134,1)              |
|   | OKT   | 138,6        | + 7,7                  | + 0,1                    | 132,7                  | - 1,8                                   | 132,3   | - 0,6                                   | (133,4)              |
|   | NOV   | 130,3        | +12,4                  | - 6,0                    | 132,3                  | - 0,3                                   | 131,8   | - 0,4                                   | (133,2)              |
|   | DEZ   | 127,2        | + 4,6                  | - 2,4                    | 134,1                  | + 1,4                                   | 130,4   | - 1,1                                   | (131,5)              |
|   | 1982  | JAN          | 123,2                  | + 0,4                    | - 3,1                  | 127,9                                   | - 4,6   | 131,1                                   | + 0,5                |
| FEB   |       | 128,5        | - 0,5                  | + 4,3                    | 129,6                  | + 1,3                                   | 129,6   | - 1,1                                   | (130,3)              |
| MAR   |       | 150,3        | + 3,2                  | +17,0                    | 140,0                  | + 8,0                                   | 137,0   | + 5,7                                   | (130,2)              |
| APR   |       | 135,3        | + 1,3                  | -10,0                    | 134,3                  | - 4,1                                   | 134,6   | - 1,8                                   | (132,8)              |

## 5 UMSATZE IM VERARBEITENDEN GEWERBE UND IM BAUHAUPTGEWERBE

## 5.2 VOLUMENINDEX (1976 = 100)

| JAHR   | MONAT | ORIGINALWERT |                        |                          | SAISONBEREINIGTER WERT |   | SAISON- UND ARBEITSTÄGLICH<br>BEREINIGTER WERT |   | GLATTE<br>KOMPONENTE |
|--|-------|--------------|------------------------|--------------------------|------------------------|---|--|---|----------------------|
|  |       | 1976=100     | VERÄNDERUNG<br>VORJAHR | IN O/O GEGEN<br>VORMONAT | 1976=100               | VERÄNDERUNG<br>IN O/O GEGEN<br>VORMONAT | 1976=100                                       | VERÄNDERUNG<br>IN O/O GEGEN<br>VORMONAT |                      |
| INVESTITIONSGÜTER PRODUZIERENDES GEWERBE INSGESAMT |       |              |                        |                          |                        |   |  |   |                      |
| 1981   | APR   | 107,7        | - 3,2                  | - 7,4                    | 110,0                  | + 0,5                                   | 109,3  | + 0,7                                   | 109,9                |
|  | MAI   | 105,3        | - 5,9                  | - 2,2                    | 106,6                  | - 3,1                                   | 108,9  | - 0,4                                   | 110,3                |
|  | JUN   | 110,0        | - 2,1                  | + 4,5                    | 108,7                  | + 2,0                                   | 109,4  | + 0,5                                   | (110,4)              |
|  | JUL   | 106,3        | - 0,6                  | - 3,4                    | 111,9                  | + 2,9                                   | 109,8  | + 0,4                                   | (110,6)              |
|  | AUG   | 92,8         | + 4,3                  | -12,7                    | 112,5                  | + 0,5                                   | 114,4  | + 4,2                                   | (110,8)              |
|  | SEP   | 127,0        | + 3,5                  | +36,9                    | 116,1                  | + 3,2                                   | 114,3  | - 0,1                                   | (111,0)              |
|  | OKT   | 119,6        | - 1,4                  | - 5,8                    | 110,8                  | - 4,6                                   | 111,0  | - 2,9                                   | (111,1)              |
|  | NOV   | 119,1        | + 6,9                  | - 0,4                    | 114,3                  | + 3,2                                   | 114,3  | + 3,0                                   | (111,6)              |
|  | DEZ   | 135,1        | + 6,0                  | +13,4                    | 118,0                  | + 3,2                                   | 113,8  | - 0,4                                   | (112,2)              |
| 1982   | JAN   | 94,5         | + 1,5                  | -30,1                    | 109,5                  | - 7,2                                   | 112,0  | - 1,6                                   | (113,0)              |
|  | FEB   | 104,0        | + 0,5                  | +10,1                    | 110,4                  | + 0,8                                   | 110,4  | - 1,4                                   | (113,9)              |
|  | MAR   | 123,1        | + 5,8                  | +18,4                    | 116,1                  | + 5,2                                   | 113,9  | + 3,2                                   | (114,7)              |
|  | APR   | 111,5        | + 3,5                  | - 9,4                    | 114,1                  | - 1,7                                   | 113,3  | - 0,5                                   | (116,1)              |
| INVESTITIONSGÜTER PRODUZIERENDES GEWERBE INLAND    |       |              |                        |                          |                        |   |  |   |                      |
| 1981   | APR   | 105,0        | - 5,5                  | - 8,9                    | 106,8                  | - 1,2                                   | 105,9  | - 1,3                                   | 107,2                |
|  | MAI   | 101,5        | - 4,2                  | - 3,3                    | 105,0                  | - 1,7                                   | 107,1  | + 1,1                                   | 106,9                |
|  | JUN   | 105,8        | - 5,7                  | + 4,2                    | 103,9                  | - 1,0                                   | 105,8  | - 1,2                                   | (106,5)              |
|  | JUL   | 101,6        | - 7,1                  | - 4,0                    | 106,5                  | + 2,5                                   | 104,4  | - 1,3                                   | (106,1)              |
|  | AUG   | 88,1         | - 3,9                  | -13,3                    | 106,0                  | - 0,5                                   | 107,7  | + 3,2                                   | (105,7)              |
|  | SEP   | 117,9        | - 1,5                  | +33,8                    | 108,8                  | + 2,6                                   | 106,9  | - 0,7                                   | (105,1)              |
|  | OKT   | 113,0        | - 7,3                  | - 4,2                    | 103,6                  | - 4,8                                   | 103,9  | - 2,8                                   | (104,4)              |
|  | NOV   | 109,8        | - 0,8                  | - 2,8                    | 105,9                  | + 2,2                                   | 106,0  | + 2,0                                   | (104,2)              |
|  | DEZ   | 123,4        | - 1,0                  | +12,4                    | 108,7                  | + 2,6                                   | 104,8  | - 1,1                                   | (104,1)              |
| 1982   | JAN   | 88,4         | - 5,7                  | -28,4                    | 101,0                  | - 7,1                                   | 103,3  | - 1,4                                   | (104,0)              |
|  | FEB   | 94,7         | - 7,7                  | + 7,1                    | 99,7                   | - 1,3                                   | 99,7   | - 3,5                                   | (104,1)              |
|  | MAR   | 113,5        | - 1,5                  | +19,9                    | 105,8                  | + 6,1                                   | 103,6  | + 3,9                                   | (103,9)              |
|  | APR   | 102,6        | - 2,3                  | - 9,6                    | 104,5                  | - 1,2                                   | 104,0  | + 0,4                                   | (104,6)              |
| INVESTITIONSGÜTER PRODUZIERENDES GEWERBE AUSLAND   |       |              |                        |                          |                        |   |  |   |                      |
| 1981   | APR   | 112,5        | + 0,9                  | - 4,9                    | 115,9                  | + 3,9                                   | 115,4  | + 4,8                                   | 114,9                |
|  | MAI   | 112,0        | - 8,6                  | - 0,4                    | 109,7                  | - 5,3                                   | 112,1  | - 2,9                                   | 115,8                |
|  | JUN   | 117,4        | + 4,3                  | + 4,8                    | 117,2                  | + 6,8                                   | 115,6  | + 3,1                                   | 117,0                |
|  | JUL   | 114,5        | +11,6                  | - 2,5                    | 121,3                  | + 3,5                                   | 119,3  | + 3,2                                   | 119,1                |
|  | AUG   | 100,7        | +19,7                  | -12,1                    | 123,2                  | + 1,6                                   | 125,0  | + 5,3                                   | 119,7                |
|  | SEP   | 142,6        | +11,7                  | +41,6                    | 128,2                  | + 4,1                                   | 127,3  | + 1,4                                   | 121,3                |
|  | OKT   | 131,2        | + 9,0                  | - 8,0                    | 123,6                  | - 3,6                                   | 123,8  | - 2,7                                   | 123,2                |
|  | NOV   | 135,0        | +20,1                  | + 2,9                    | 128,6                  | + 4,0                                   | 128,1  | + 3,5                                   | 124,5                |
|  | DEZ   | 155,2        | +17,3                  | +15,0                    | 133,9                  | + 4,1                                   | 128,7  | + 0,5                                   | (126,5)              |
| 1982   | JAN   | 105,3        | +14,5                  | -32,2                    | 124,3                  | - 7,2                                   | 127,2  | - 1,2                                   | (128,6)              |
|  | FEB   | 120,2        | +14,3                  | +14,2                    | 129,0                  | + 3,8                                   | 129,0  | + 1,4                                   | (130,9)              |
|  | MAR   | 140,0        | +18,3                  | +16,5                    | 134,3                  | + 4,1                                   | 132,3  | + 2,6                                   | (133,4)              |
|  | APR   | 127,1        | +13,0                  | - 9,2                    | 130,5                  | - 2,8                                   | 128,8  | - 2,6                                   | (133,7)              |
| VERBRAUCHSGÜTER PRODUZIERENDES GEWERBE INSGESAMT   |       |              |                        |                          |                        |   |  |   |                      |
| 1981   | APR   | 104,5        | - 4,8                  | - 9,1                    | 105,8                  | + 2,2                                   | 104,8  | + 1,9                                   | 103,4                |
|  | MAI   | 94,2         | - 5,4                  | - 9,9                    | 100,8                  | - 4,7                                   | 103,2  | - 1,5                                   | 102,4                |
|  | JUN   | 93,1         | - 6,1                  | - 1,2                    | 101,0                  | + 0,2                                   | 102,1  | - 1,1                                   | 102,0                |
|  | JUL   | 102,2        | - 1,8                  | + 9,8                    | 105,3                  | + 4,3                                   | 102,8  | + 0,7                                   | 102,2                |
|  | AUG   | 88,5         | - 4,7                  | -13,4                    | 99,9                   | - 5,1                                   | 102,0  | - 0,8                                   | 101,5                |
|  | SEP   | 117,0        | - 2,7                  | +32,2                    | 105,3                  | + 5,4                                   | 103,4  | + 1,4                                   | 101,2                |
|  | OKT   | 115,2        | - 6,7                  | - 1,5                    | 98,7                   | - 6,3                                   | 99,2   | - 4,1                                   | 101,0                |
|  | NOV   | 103,9        | - 1,3                  | - 9,8                    | 101,2                  | + 2,5                                   | 101,1  | + 1,9                                   | 100,6                |
|  | DEZ   | 91,2         | - 1,3                  | -12,2                    | 104,1                  | + 2,9                                   | 100,0  | - 1,1                                   | (100,5)              |
| 1982   | JAN   | 95,2         | - 6,6                  | + 4,4                    | 97,1                   | - 6,7                                   | 99,9   | - 0,1                                   | (100,5)              |
|  | FEB   | 99,0         | - 6,5                  | + 4,0                    | 97,5                   | + 0,4                                   | 97,5   | - 2,4                                   | (100,6)              |
|  | MAR   | 115,8        | + 0,8                  | +17,0                    | 103,4                  | + 6,1                                   | 100,8  | + 3,4                                   | (100,7)              |
|  | APR   | 101,6        | - 2,8                  | -12,3                    | 100,4                  | - 2,9                                   | 100,0  | - 0,8                                   | (101,0)              |
| VERBRAUCHSGÜTER PRODUZIERENDES GEWERBE INLAND      |       |              |                        |                          |                        |   |  |   |                      |
| 1981   | APR   | 102,0        | - 5,8                  | - 8,7                    | 103,0                  | + 2,2                                   | 102,1  | + 1,9                                   | 100,6                |
|  | MAI   | 91,4         | - 6,8                  | -10,4                    | 97,9                   | - 5,0                                   | 100,2  | - 1,9                                   | 99,5                 |
|  | JUN   | 89,0         | - 8,4                  | - 2,6                    | 97,3                   | - 0,6                                   | 98,4   | - 1,8                                   | 98,8                 |
|  | JUL   | 97,7         | - 4,4                  | + 9,8                    | 101,3                  | + 4,1                                   | 98,9   | + 0,5                                   | 98,8                 |
|  | AUG   | 85,4         | - 6,6                  | -12,6                    | 96,6                   | - 4,6                                   | 98,6   | - 0,3                                   | 97,9                 |
|  | SEP   | 112,9        | - 4,8                  | +32,2                    | 101,2                  | + 4,8                                   | 99,3   | + 0,7                                   | 97,4                 |
|  | OKT   | 111,0        | - 9,2                  | - 1,7                    | 94,2                   | - 6,9                                   | 94,6   | - 4,7                                   | 97,0                 |
|  | NOV   | 100,2        | - 3,7                  | - 9,7                    | 96,7                   | + 2,7                                   | 96,6   | + 2,1                                   | 96,4                 |
|  | DEZ   | 87,4         | - 4,0                  | -12,8                    | 99,6                   | + 3,0                                   | 95,5   | - 1,1                                   | ( 96,0)              |
| 1982   | JAN   | 90,6         | - 8,9                  | + 3,7                    | 92,7                   | - 6,9                                   | 95,3   | - 0,2                                   | ( 95,8)              |
|  | FEB   | 93,8         | - 8,7                  | + 3,5                    | 92,9                   | + 0,2                                   | 92,9   | - 2,5                                   | ( 95,7)              |
|  | MAR   | 109,9        | - 1,6                  | +17,2                    | 98,2                   | + 5,7                                   | 95,7   | + 3,0                                   | ( 95,6)              |
|  | APR   | 96,6         | - 5,3                  | -12,1                    | 95,3                   | - 3,0                                   | 94,9   | - 0,8                                   | ( 95,7)              |
| VERBRAUCHSGÜTER PRODUZIERENDES GEWERBE AUSLAND     |       |              |                        |                          |                        |   |  |   |                      |
| 1981   | APR   | 120,4        | + 0,8                  | -10,9                    | 121,8                  | + 2,2                                   | 121,5  | + 2,3                                   | 120,8                |
|  | MAI   | 112,3        | + 3,3                  | - 6,7                    | 118,5                  | - 2,7                                   | 120,8  | - 0,6                                   | 121,6                |
|  | JUN   | 119,4        | + 7,6                  | + 6,3                    | 123,2                  | + 4,0                                   | 124,4  | + 3,0                                   | 122,1                |
|  | JUL   | 130,1        | +12,3                  | + 9,0                    | 128,5                  | + 4,3                                   | 126,3  | + 1,5                                   | 124,0                |
|  | AUG   | 108,7        | + 6,2                  | -16,4                    | 119,2                  | - 7,2                                   | 121,2  | - 4,0                                   | 124,4                |
|  | SEP*  | 144,3        | +10,8                  | +32,8                    | 142,9                  | +19,9                                   | 140,0  | +15,5                                   | 125,8                |
|  | OKT   | 141,9        | + 7,9                  | - 1,7                    | 125,4                  | -12,2                                   | 125,6  | -10,3                                   | (126,7)              |
|  | NOV   | 128,3        | +13,3                  | - 9,6                    | 127,6                  | + 1,8                                   | 128,2  | + 2,1                                   | (127,6)              |
|  | DEZ   | 114,8        | +13,4                  | -10,5                    | 130,1                  | + 2,0                                   | 128,1  | - 0,1                                   | (128,3)              |
| 1982   | JAN   | 124,6        | + 6,7                  | + 8,5                    | 129,4                  | - 0,5                                   | 131,8  | + 2,9                                   | (129,2)              |
|  | FEB   | 132,5        | + 5,3                  | + 6,3                    | 128,2                  | - 0,9                                   | 128,2  | - 2,7                                   | (131,3)              |
|  | MAR   | 153,3        | +13,5                  | +15,7                    | 135,3                  | + 5,5                                   | 133,2  | + 3,9                                   | (129,5)              |
|  | APR   | 133,3        | +10,7                  | -13,0                    | 135,8                  | + 0,4                                   | 136,3  | + 2,3                                   | (138,5)              |



## 5 UMSATZE IM VERARBEITENDEN GEWERBE UND IM BAUHAUPTGEWERBE

## 5.2 VOLUMENINDEX (1976 = 100)

| JAHR  | MONAT | ORIGINALWERT |                        |                          | SAISONBEREINIGTER WERT |   | SAISON- UND ARBEITSTÄGLICH<br>BEREINIGTER WERT |   | GLATTE<br>KOMPONENTE |
|---|-------|--------------|------------------------|--------------------------|------------------------|---|--|---|----------------------|
|   |       | 1976=100     | VERÄNDERUNG<br>VORJAHR | IN O/O GEGEN<br>VORMONAT | 1976=100               | VERÄNDERUNG<br>IN O/O GEGEN<br>VORMONAT | 1976=100                                       | VERÄNDERUNG<br>IN O/O GEGEN<br>VORMONAT |                      |
| HOCHOFEN-, STAHL- UND WARMWALZWERKE (OHNE HERSTELLUNG VON PRAEZISIONSSTAHLROHREN) INSGESAMT |       |              |                        |                          |                        |   |  |   |                      |
| 1981  | APR   | 95,8         | -11,0                  | -14,4                    | 98,5                   | -3,0                                    | 98,7   | -1,1                                    | 99,8                 |
|   | MAI   | 99,3         | -6,7                   | +3,7                     | 97,1                   | -1,4                                    | 99,6   | +0,9                                    | (99,5)               |
|   | JUN   | 114,0        | +5,3                   | +14,8                    | 109,3                  | +12,6                                   | 106,0  | +6,4                                    | (99,2)               |
|   | JUL   | 86,6         | -16,7                  | -24,0                    | 93,1                   | -14,8                                   | 91,0   | -14,2                                   | (98,8)               |
|   | AUG   | 88,6         | -13,5                  | +2,3                     | 91,2                   | -2,0                                    | 94,4   | +3,7                                    | (98,2)               |
|   | SEP   | 110,4        | -1,3                   | +24,6                    | 100,8                  | +10,5                                   | 100,5  | +6,5                                    | (97,6)               |
|   | OKT   | 101,6        | -9,8                   | -8,0                     | 95,8                   | -5,0                                    | 94,2   | -6,3                                    | (96,9)               |
|   | NOV   | 99,8         | +4,8                   | -1,8                     | 99,4                   | +3,8                                    | 98,9   | +5,0                                    | (96,2)               |
| DEZ   | 94,9  | +4,1         | -4,9                   | 101,1                    | +1,7                   | 96,8                                    | -2,1   | (95,6)                                  |                      |
| 1982  | JAN   | 79,0         | -12,7                  | -16,8                    | 90,8                   | -10,2                                   | 93,1   | -3,6                                    | (95,2)               |
|   | FEB   | 87,7         | -11,1                  | +11,0                    | 91,6                   | +0,9                                    | 91,6   | -1,6                                    | (95,2)               |
|   | MAR   | 109,4        | -2,2                   | +24,7                    | 98,0                   | +7,0                                    | 98,4   | +7,4                                    | (95,7)               |
|   | APR   | 94,4         | -1,5                   | -13,7                    | 97,1                   | -0,9                                    | 94,2   | -4,3                                    | (96,9)               |
| HOCHOFEN-, STAHL- UND WARMWALZWERKE (OHNE HERSTELLUNG VON PRAEZISIONSSTAHLROHREN) INLAND    |       |              |                        |                          |                        |   |  |   |                      |
| 1981  | APR   | 84,9         | -14,2                  | -14,6                    | 84,6                   | -4,0                                    | 85,7   | -0,5                                    | 87,2                 |
|   | MAI   | 86,3         | -9,4                   | +1,6                     | 83,8                   | -0,9                                    | 85,8   | +0,1                                    | (86,9)               |
|   | JUN   | 98,2         | +4,1                   | +13,8                    | 96,5                   | +15,2                                   | 92,2   | +7,5                                    | (86,6)               |
|   | JUL   | 72,7         | -18,7                  | -26,0                    | 80,3                   | -16,8                                   | 79,0   | -14,3                                   | (86,2)               |
|   | AUG   | 73,6         | -19,3                  | +1,2                     | 78,0                   | -2,9                                    | 81,0   | +2,5                                    | (85,8)               |
|   | SEP   | 95,0         | -1,7                   | +29,1                    | 89,8                   | +15,1                                   | 89,4   | +10,4                                   | (85,2)               |
|   | OKT   | 89,3         | -9,3                   | -6,0                     | 85,6                   | -4,7                                    | 84,3   | -5,7                                    | (84,5)               |
|   | NOV   | 88,9         | +3,9                   | -0,4                     | 87,8                   | +2,6                                    | 87,5   | +3,8                                    | (83,7)               |
| DEZ   | 78,5  | +3,3         | -11,7                  | 88,1                     | +0,3                   | 84,8                                    | -3,1   | (82,9)                                  |                      |
| 1982  | JAN   | 72,9         | -15,1                  | -7,1                     | 78,2                   | -11,2                                   | 80,0   | -5,7                                    | (82,2)               |
|   | FEB   | 77,8         | -13,2                  | +6,7                     | 77,5                   | -0,9                                    | 77,5   | -3,1                                    | (81,6)               |
|   | MAR   | 94,1         | -5,3                   | +21,0                    | 82,0                   | +5,8                                    | 82,1   | +5,9                                    | (81,2)               |
|   | APR   | 81,6         | -3,9                   | -13,3                    | 81,2                   | -1,0                                    | 79,1   | -3,7                                    | (81,2)               |
| HOCHOFEN-, STAHL- UND WARMWALZWERKE (OHNE HERSTELLUNG VON PRAEZISIONSSTAHLROHREN) AUSLAND   |       |              |                        |                          |                        |   |  |   |                      |
| 1981  | APR   | 128,8        | -3,3                   | -14,2                    | 141,3                  | -1,2                                    | 137,2  | -3,1                                    | 137,2                |
|   | MAI   | 137,6        | -1,5                   | +6,8                     | 137,6                  | -2,6                                    | 140,5  | +2,4                                    | (136,7)              |
|   | JUN   | 160,3        | +6,4                   | +16,5                    | 148,3                  | +7,8                                    | 144,7  | +3,0                                    | (136,0)              |
|   | JUL   | 126,9        | -14,7                  | -20,8                    | 130,6                  | -11,9                                   | 127,7  | -11,7                                   | (135,3)              |
|   | AUG   | 131,4        | -3,9                   | +3,5                     | 129,2                  | -1,1                                    | 134,9  | +5,6                                    | (134,4)              |
|   | SEP   | 154,4        | -2,6                   | +17,5                    | 131,4                  | +1,7                                    | 130,7  | +3,1                                    | (133,5)              |
|   | OKT   | 136,8        | -12,4                  | -11,4                    | 122,8                  | -6,5                                    | 122,2  | -6,5                                    | (132,8)              |
|   | NOV   | 130,9        | +5,2                   | -4,3                     | 130,1                  | +5,9                                    | 130,4  | +6,7                                    | (132,3)              |
| DEZ   | 144,5 | +4,8         | +10,4                  | 136,9                    | +5,2                   | 129,6                                   | -0,6   | (132,2)                                 |                      |
| 1982  | JAN   | 96,5         | -7,5                   | -33,2                    | 125,6                  | -8,3                                    | 128,2  | -1,1                                    | (132,8)              |
|   | FEB   | 115,6        | -8,4                   | +19,8                    | 130,3                  | +3,7                                    | 130,3  | +1,6                                    | (134,3)              |
|   | MAR   | 152,8        | +1,7                   | +32,2                    | 143,1                  | +9,8                                    | 144,0  | +10,5                                   | (136,9)              |
|   | APR   | 130,5        | +1,3                   | -14,6                    | 143,3                  | +0,1                                    | 138,3  | -4,0                                    | (141,0)              |
| CHEMISCHE INDUSTRIE INSGESAMT   |       |              |                        |                          |                        |   |  |   |                      |
| 1981  | APR   | 115,8        | +0,3                   | -6,5                     | 114,1                  | +1,2                                    | 114,3  | +1,9                                    | 113,0                |
|   | MAI   | 110,3        | -0,3                   | -4,7                     | 109,2                  | -4,3                                    | 111,2  | -2,7                                    | 113,0                |
|   | JUN   | 112,2        | +3,6                   | +1,7                     | 111,7                  | +2,3                                    | 112,4  | +1,1                                    | 112,8                |
|   | JUL   | 111,9        | +4,4                   | -0,3                     | 112,9                  | +1,1                                    | 110,9  | -1,3                                    | 113,2                |
|   | AUG   | 102,4        | +6,3                   | -8,5                     | 110,3                  | -2,3                                    | 112,4  | +1,4                                    | 112,4                |
|   | SEP   | 115,2        | +4,8                   | +12,5                    | 115,4                  | +4,6                                    | 112,4  | +0,0                                    | 112,3                |
|   | OKT   | 116,0        | +0,3                   | +0,7                     | 110,6                  | -4,2                                    | 111,8  | -0,5                                    | (111,5)              |
|   | NOV   | 108,4        | +3,7                   | -6,6                     | 110,7                  | +0,1                                    | 110,7  | -1,0                                    | (110,5)              |
| DEZ   | 101,6 | -1,9         | -6,3                   | 111,8                    | +1,0                   | 110,5                                   | -0,2   | (108,2)                                 |                      |
| 1982  | JAN   | 108,4        | -5,8                   | +6,7                     | 109,3                  | -2,2                                    | 111,5  | +0,9                                    | (108,4)              |
|   | FEB   | 109,5        | -5,4                   | +1,0                     | 107,1                  | -2,0                                    | 107,1  | -3,9                                    | (105,1)              |
|   | MAR   | 125,0        | +1,0                   | +14,2                    | 112,2                  | +4,8                                    | 109,7  | +2,4                                    | (104,6)              |
|   | APR   | 114,6        | -1,0                   | -8,3                     | 114,4                  | +2,0                                    | 115,6  | +5,4                                    | (116,3)              |
| CHEMISCHE INDUSTRIE INLAND  |       |              |                        |                          |                        |   |  |   |                      |
| 1981  | APR   | 104,9        | -2,3                   | -6,0                     | 105,4                  | +1,7                                    | 104,6  | +1,4                                    | 103,4                |
|   | MAI   | 99,1         | -4,4                   | -5,5                     | 100,0                  | -5,1                                    | 102,1  | -2,4                                    | 102,9                |
|   | JUN   | 101,2        | -3,2                   | +2,1                     | 100,8                  | +0,8                                    | 102,3  | +0,2                                    | 103,1                |
|   | JUL   | 102,3        | -2,0                   | +1,1                     | 103,2                  | +2,4                                    | 101,0  | -1,3                                    | 103,2                |
|   | AUG   | 94,1         | +0,5                   | -8,0                     | 100,7                  | -2,4                                    | 102,7  | +1,7                                    | 102,2                |
|   | SEP   | 107,2        | -1,1                   | +13,9                    | 105,5                  | +4,8                                    | 103,4  | +0,7                                    | 101,9                |
|   | OKT   | 108,6        | -4,4                   | +1,3                     | 100,6                  | -4,6                                    | 101,6  | -1,7                                    | (100,8)              |
|   | NOV   | 99,8         | -0,9                   | -8,1                     | 101,9                  | +1,3                                    | 101,9  | +0,3                                    | (99,7)               |
| DEZ   | 90,2  | -4,2         | -9,6                   | 102,4                    | +0,5                   | 99,9                                    | -2,0   | (96,8)                                  |                      |
| 1982  | JAN   | 98,8         | -7,7                   | +9,5                     | 95,8                   | -6,4                                    | 97,8   | -2,1                                    | (97,8)               |
|   | FEB   | 99,0         | -7,4                   | +0,2                     | 98,4                   | +2,7                                    | 98,4   | +0,6                                    | (98,5)               |
|   | MAR   | 111,9        | +0,3                   | +13,0                    | 103,4                  | +5,1                                    | 101,4  | +3,0                                    | (99,4)               |
|   | APR   | 103,4        | -1,4                   | -7,6                     | 104,3                  | +0,9                                    | 104,4  | +3,0                                    | (103,7)              |
| CHEMISCHE INDUSTRIE AUSLAND   |       |              |                        |                          |                        |   |  |   |                      |
| 1981  | APR   | 136,4        | +4,8                   | -6,6                     | 131,0                  | -3,1                                    | 132,4  | -1,4                                    | 130,9                |
|   | MAI   | 131,0        | +6,3                   | -4,0                     | 126,4                  | -3,5                                    | 128,5  | -2,9                                    | 131,7                |
|   | JUN   | 132,6        | +14,9                  | +1,2                     | 131,9                  | +4,4                                    | 132,2  | +2,9                                    | 132,0                |
|   | JUL   | 129,6        | +15,4                  | -2,3                     | 131,0                  | -0,7                                    | 129,0  | -2,4                                    | 132,3                |
|   | AUG   | 117,5        | +16,3                  | -9,3                     | 127,7                  | -2,5                                    | 129,7  | +0,5                                    | 131,8                |
|   | SEP   | 130,0        | +15,6                  | +10,6                    | 133,6                  | +4,6                                    | 129,7  | +0,0                                    | 131,8                |
|   | OKT   | 129,6        | +8,5                   | -0,3                     | 129,0                  | -3,4                                    | 130,9  | +0,9                                    | (130,9)              |
|   | NOV   | 124,5        | +11,6                  | -3,9                     | 128,6                  | -0,3                                    | 128,5  | -1,8                                    | (129,6)              |
| DEZ   | 122,3 | +1,4         | -1,8                   | 128,3                    | -0,2                   | 127,6                                   | -0,7   | (127,0)                                 |                      |
| 1982  | JAN   | 126,0        | -3,0                   | +3,0                     | 128,1                  | -0,2                                    | 130,5  | +2,3                                    | (126,2)              |
|   | FEB   | 128,7        | -2,6                   | +2,1                     | 124,4                  | -2,9                                    | 124,4  | -4,7                                    | (121,7)              |
|   | MAR   | 148,5        | +1,7                   | +15,4                    | 134,1                  | +7,8                                    | 130,8  | +5,1                                    | (119,3)              |
|   | APR   | 134,6        | -1,3                   | -9,4                     | 131,7                  | -1,8                                    | 134,3  | +2,7                                    | (133,8)              |

## 5 UMSATZE IM VERARBEITENDEN GEWERBE UND IM BAUHAUPTGEWERBE

## 5.2 VOLUMENINDEX (1976 = 100)

| JAHR                          | MONAT | ORIGINALWERT |                        |                          | SAISONBEREINIGTER WERT |   | SAISON- UND ARBEITSTÄEGLICH<br>BEREINIGTER WERT |   | GLATTE<br>KOMPONENTE |
|-------------------------------|-------|--------------|------------------------|--------------------------|------------------------|---|---|---|----------------------|
|                               |       | 1976=100     | VERÄNDERUNG<br>VORJAHR | IN O/O GEGEN<br>VORMONAT | 1976=100               | VERÄNDERUNG<br>IN O/O GEGEN<br>VORMONAT | 1976=100  | VERÄNDERUNG<br>IN O/O GEGEN<br>VORMONAT |                      |
| MASCHINENBAU INSGESAMT        |       |              |                        |                          |                        |   |   |   |                      |
| 1981                          | APR   | 102,3        | + 0,2                  | - 3,9                    | 105,5                  | + 3,1                                   | 105,4   | + 3,3                                   | 103,5                |
|                               | MAI   | 98,3         | -12,5                  | - 3,9                    | 98,7                   | - 6,4                                   | 100,8   | - 4,4                                   | 103,0                |
|                               | JUN   | 104,3        | - 6,2                  | + 6,1                    | 100,7                  | + 2,0                                   | 100,9   | + 0,1                                   | (102,7)              |
|                               | JUL   | 103,8        | - 2,4                  | - 0,5                    | 105,2                  | + 4,5                                   | 102,6   | + 1,7                                   | (102,5)              |
|                               | AUG   | 86,6         | + 0,6                  | -16,6                    | 104,0                  | - 1,1                                   | 106,2   | + 3,5                                   | (102,4)              |
|                               | SEP   | 110,5        | - 3,2                  | +27,6                    | 105,3                  | + 1,3                                   | 104,7   | - 1,4                                   | (102,3)              |
|                               | OKT   | 106,8        | - 8,2                  | - 3,3                    | 99,8                   | - 5,2                                   | 99,6  | - 4,9                                   | (102,1)              |
|                               | NOV   | 108,2        | + 2,1                  | + 1,3                    | 104,3                  | + 4,5                                   | 104,2   | + 4,6                                   | (102,3)              |
|                               | DEZ   | 135,7        | + 1,0                  | +25,4                    | 105,8                  | + 1,4                                   | 102,4   | - 1,7                                   | (102,8)              |
|                               | 1982  | JAN          | 80,1                   | - 6,1                    | -41,0                  | 100,1                                   | - 5,4   | 102,5                                   | + 0,1                |
| FEB                           |       | 90,4         | - 1,7                  | +12,9                    | 101,6                  | + 1,5                                   | 101,6   | - 0,9                                   | (104,3)              |
| MAR                           |       | 108,9        | + 2,3                  | +20,5                    | 106,4                  | + 4,7                                   | 105,6   | + 3,9                                   | (105,1)              |
| APR                           |       | 103,4        | + 1,1                  | - 5,1                    | 106,1                  | - 0,3                                   | 105,0   | - 0,6                                   | (106,7)              |
| MASCHINENBAU INLAND           |       |              |                        |                          |                        |   |   |   |                      |
| 1981                          | APR   | 98,3         | - 4,1                  | - 7,7                    | 100,9                  | - 1,5                                   | 101,5   | - 0,8                                   | 101,4                |
|                               | MAI   | 94,7         | - 6,3                  | - 3,7                    | 98,9                   | - 2,0                                   | 101,3   | - 0,2                                   | 100,1                |
|                               | JUN   | 99,5         | - 9,5                  | + 5,1                    | 95,9                   | - 3,0                                   | 98,6  | - 2,7                                   | ( 99,4)              |
|                               | JUL   | 101,3        | - 8,0                  | + 1,8                    | 100,9                  | + 5,2                                   | 97,7  | - 0,9                                   | ( 98,7)              |
|                               | AUG   | 83,1         | - 7,0                  | -18,0                    | 97,6                   | - 3,3                                   | 99,5  | + 1,8                                   | ( 98,0)              |
|                               | SEP   | 100,6        | - 9,5                  | +21,1                    | 98,6                   | + 1,0                                   | 97,5  | - 2,0                                   | ( 97,1)              |
|                               | OKT   | 101,3        | -11,0                  | + 0,7                    | 94,6                   | - 4,1                                   | 94,7  | - 2,9                                   | ( 96,0)              |
|                               | NOV   | 100,0        | - 6,0                  | - 1,3                    | 96,4                   | + 1,9                                   | 96,0  | + 1,4                                   | ( 95,7)              |
|                               | DEZ   | 121,6        | - 6,5                  | +21,6                    | 96,7                   | + 0,3                                   | 93,4  | - 2,7                                   | ( 95,4)              |
|                               | 1982  | JAN          | 75,7                   | -15,6                    | -37,7                  | 91,1                                    | - 5,8   | 93,6                                    | + 0,2                |
| FEB                           |       | 82,8         | -10,7                  | + 9,4                    | 90,3                   | - 0,9                                   | 90,3  | - 3,5                                   | ( 95,4)              |
| MAR                           |       | 101,1        | - 5,1                  | +22,1                    | 96,9                   | + 7,3                                   | 95,6  | + 5,9                                   | ( 95,2)              |
| APR                           |       | 97,6         | - 0,7                  | - 3,5                    | 100,0                  | + 3,2                                   | 99,5  | + 4,1                                   | ( 96,1)              |
| MASCHINENBAU AUSLAND          |       |              |                        |                          |                        |   |   |   |                      |
| 1981                          | APR   | 107,4        | + 5,8                  | + 0,9                    | 111,0                  | + 9,1                                   | 109,1   | + 8,2                                   | 106,4                |
|                               | MAI   | 103,1        | -18,9                  | - 4,0                    | 106,3                  | - 4,2                                   | 108,5   | - 0,5                                   | 107,3                |
|                               | JUN   | 110,6        | - 2,0                  | + 7,3                    | 106,5                  | + 0,2                                   | 107,1   | - 1,3                                   | (107,7)              |
|                               | JUL   | 107,1        | + 5,4                  | - 3,2                    | 110,6                  | + 3,8                                   | 108,2   | + 1,0                                   | (108,2)              |
|                               | AUG   | 90,9         | +11,0                  | -15,1                    | 111,4                  | + 0,7                                   | 112,5   | + 4,0                                   | (108,8)              |
|                               | SEP   | 123,1        | + 4,4                  | +35,4                    | 113,1                  | + 1,5                                   | 113,5   | + 0,9                                   | (109,3)              |
|                               | OKT   | 114,1        | - 4,4                  | - 7,3                    | 105,8                  | - 6,5                                   | 105,6   | - 7,0                                   | (110,1)              |
|                               | NOV   | 119,0        | +12,7                  | + 4,3                    | 113,5                  | + 7,3                                   | 112,1   | + 6,2                                   | (111,1)              |
|                               | DEZ   | 154,2        | +10,3                  | +29,6                    | 116,4                  | + 2,6                                   | 111,3   | - 0,7                                   | (112,1)              |
|                               | 1982  | JAN          | 86,0                   | + 8,0                    | -44,2                  | 110,7                                   | - 4,9   | 113,2                                   | + 1,7                |
| FEB                           |       | 100,3        | +10,1                  | +16,6                    | 114,9                  | + 3,8                                   | 114,9   | + 1,5                                   | (116,6)              |
| MAR                           |       | 119,1        | +11,9                  | +18,7                    | 117,8                  | + 2,5                                   | 116,0   | + 1,0                                   | (116,1)              |
| APR                           |       | 111,0        | + 3,4                  | - 6,8                    | 112,9                  | - 4,2                                   | 111,8   | - 3,6                                   | (117,7)              |
| STRASSENFAHRZEUGBAU INSGESAMT |       |              |                        |                          |                        |   |   |   |                      |
| 1981                          | APR   | 126,1        | - 5,3                  | - 6,3                    | 117,2                  | + 3,0                                   | 115,0   | + 2,4                                   | 115,2                |
|                               | MAI   | 121,7        | - 0,2                  | - 3,5                    | 114,4                  | - 2,4                                   | 117,0   | + 1,7                                   | 116,2                |
|                               | JUN   | 120,5        | + 0,4                  | - 1,0                    | 116,9                  | + 2,2                                   | 118,6   | + 1,4                                   | 117,4                |
|                               | JUL   | 105,8        | + 1,1                  | -12,2                    | 119,3                  | + 2,1                                   | 117,0   | - 1,3                                   | 120,3                |
|                               | AUG   | 90,4         | +13,1                  | -14,6                    | 125,0                  | + 4,8                                   | 127,3   | + 8,8                                   | 121,5                |
|                               | SEP   | 129,5        | + 7,8                  | +43,3                    | 128,3                  | + 2,6                                   | 123,2   | - 1,6                                   | 123,0                |
|                               | OKT   | 138,8        | +11,8                  | + 7,2                    | 128,0                  | - 0,2                                   | 129,9   | + 3,8                                   | 124,6                |
|                               | NOV   | 134,0        | +20,9                  | - 3,5                    | 130,5                  | + 2,0                                   | 130,2   | + 0,2                                   | 125,6                |
|                               | DEZ   | 137,7        | +22,0                  | + 2,8                    | 140,8                  | + 7,9                                   | 134,1   | + 3,0                                   | (127,4)              |
|                               | 1982  | JAN          | 117,9                  | +20,9                    | -14,4                  | 127,8                                   | - 9,2   | 131,2                                   | - 2,2                |
| FEB                           |       | 128,6        | + 8,4                  | + 9,1                    | 125,3                  | - 2,0                                   | 125,3   | - 4,5                                   | (131,8)              |
| MAR                           |       | 158,0        | +17,4                  | +22,9                    | 136,4                  | + 8,9                                   | 131,4   | + 4,9                                   | (136,3)              |
| APR                           |       | 137,8        | + 9,3                  | -12,8                    | 126,2                  | - 7,5                                   | 127,2   | - 3,2                                   | (137,0)              |
| STRASSENFAHRZEUGBAU INLAND    |       |              |                        |                          |                        |   |   |   |                      |
| 1981                          | APR   | 129,5        | - 6,4                  | - 7,8                    | 115,7                  | + 0,5                                   | 112,6   | - 1,5                                   | 112,6                |
|                               | MAI   | 118,7        | - 5,2                  | - 8,3                    | 109,7                  | - 5,2                                   | 111,8   | - 0,7                                   | 112,4                |
|                               | JUN   | 114,6        | - 9,3                  | - 3,5                    | 106,8                  | - 2,6                                   | 110,2   | - 1,4                                   | 112,0                |
|                               | JUL   | 99,1         | -12,5                  | -13,5                    | 109,8                  | + 2,8                                   | 107,7   | - 2,3                                   | 113,5                |
|                               | AUG   | 82,2         | - 4,1                  | -17,1                    | 115,9                  | + 5,6                                   | 118,0   | + 9,6                                   | 113,2                |
|                               | SEP   | 117,8        | - 0,1                  | +43,3                    | 117,6                  | + 1,5                                   | 114,1   | - 3,3                                   | 112,7                |
|                               | OKT   | 122,6        | - 1,6                  | + 4,1                    | 114,1                  | - 3,0                                   | 115,2   | + 1,0                                   | 112,3                |
|                               | NOV   | 110,0        | + 2,7                  | -10,3                    | 113,4                  | - 0,6                                   | 114,3   | - 0,8                                   | 110,9                |
|                               | DEZ   | 112,3        | + 5,7                  | + 2,1                    | 121,9                  | + 7,5                                   | 116,2   | + 1,7                                   | (110,6)              |
|                               | 1982  | JAN          | 96,9                   | + 3,4                    | -13,7                  | 109,9                                   | - 9,8   | 112,2                                   | - 3,4                |
| FEB                           |       | 108,9        | -11,5                  | +12,4                    | 103,1                  | - 6,2                                   | 103,1   | - 8,1                                   | (110,0)              |
| MAR                           |       | 136,9        | - 2,5                  | +25,7                    | 112,1                  | + 8,7                                   | 108,1   | + 4,8                                   | (109,7)              |
| APR                           |       | 119,2        | - 8,0                  | -12,9                    | 102,6                  | - 8,5                                   | 102,9   | - 4,8                                   | (109,4)              |
| STRASSENFAHRZEUGBAU AUSLAND   |       |              |                        |                          |                        |   |   |   |                      |
| 1981                          | APR   | 122,5        | - 3,6                  | - 4,7                    | 119,0                  | + 5,5                                   | 118,1   | + 6,6                                   | 118,7                |
|                               | MAI   | 125,1        | + 5,7                  | + 2,1                    | 119,8                  | + 0,7                                   | 123,2   | + 4,3                                   | 122,4                |
|                               | JUN   | 126,9        | +12,3                  | + 1,4                    | 128,4                  | + 7,2                                   | 129,1   | + 4,8                                   | (124,6)              |
|                               | JUL   | 113,0        | +18,7                  | -11,0                    | 129,6                  | + 0,9                                   | 126,5   | - 2,0                                   | (127,2)              |
|                               | AUG   | 99,0         | +34,5                  | -12,4                    | 135,1                  | + 4,2                                   | 138,1   | + 9,2                                   | (130,1)              |
|                               | SEP   | 141,8        | +16,0                  | +43,2                    | 139,8                  | + 3,5                                   | 136,9   | - 0,9                                   | (133,2)              |
|                               | OKT   | 155,9        | +26,2                  | + 9,9                    | 142,2                  | + 1,7                                   | 144,3   | + 5,4                                   | (137,2)              |
|                               | NOV   | 159,4        | +38,9                  | + 2,2                    | 149,2                  | + 4,9                                   | 147,3   | + 2,1                                   | (141,1)              |
|                               | DEZ   | 164,9        | +37,0                  | + 3,5                    | 159,9                  | + 7,2                                   | 155,5   | + 5,6                                   | (145,4)              |
|                               | 1982  | JAN          | 140,2                  | +37,9                    | -15,0                  | 144,7                                   | - 9,5   | 148,4                                   | - 4,6                |
| FEB                           |       | 149,5        | +31,6                  | + 6,6                    | 149,1                  | + 3,0                                   | 149,1   | + 0,5                                   | (151,1)              |
| MAR                           |       | 180,5        | +40,4                  | +20,7                    | 163,8                  | + 9,9                                   | 160,5   | + 7,6                                   | (159,6)              |
| APR                           |       | 157,8        | +28,8                  | -12,6                    | 155,4                  | - 5,1                                   | 155,8   | - 2,9                                   | (164,3)              |

## 5 UMSATZE IM VERARBEITENDEN GEWERBE UND IM BAUHAUPTGEWERBE

## 5.2 VOLUMENINDEX (1976 = 100)

| JAHR   | MONAT | ORIGINALWERT |   |       | SAISONBEREINIGTER WERT |   | SAISON- UND ARBEITSTÄEGLICH<br>BEREINIGTER WERT |   | GLATTE<br>KOMPONENTE |
|--|-------|--------------|---|-------|------------------------|---|---|---|----------------------|
|  |       | 1976=100     | VERÄNDERUNG IN O/O GEGEN<br>VORJAHR      VORMONAT |       | 1976=100               | VERÄNDERUNG<br>IN O/O GEGEN<br>VORMONAT | 1976=100  | VERÄNDERUNG<br>IN O/O GEGEN<br>VORMONAT |                      |
| ELEKTROTECHNIK INSGESAMT                               |       |              |   |       |                        |   |   |   |                      |
| 1981   | APR   | 106,7        | - 4,4   | -12,3 | 113,4                  | - 2,5                                   | 113,1   | - 1,7                                   | 115,2                |
|  | MAI   | 109,2        | - 0,8   | + 2,3 | 112,8                  | - 0,5                                   | 115,1   | + 1,8                                   | 115,4                |
|  | JUN   | 111,6        | - 0,7   | + 2,2 | 114,1                  | + 1,2                                   | 113,4   | - 1,5                                   | (115,6)              |
|  | JUL   | 113,8        | + 2,2   | + 2,0 | 118,7                  | + 4,0                                   | 117,4   | + 3,5                                   | (115,8)              |
|  | AUG   | 102,7        | + 5,3   | - 9,8 | 117,7                  | - 0,8                                   | 119,6   | + 1,9                                   | (116,2)              |
|  | SEP   | 139,8        | + 6,1   | +36,1 | 122,4                  | + 4,0                                   | 120,3   | + 0,6                                   | (116,8)              |
|  | OKT   | 124,0        | - 1,0   | -11,3 | 115,9                  | - 5,3                                   | 116,1   | - 3,5                                   | (117,2)              |
|  | NOV   | 125,8        | + 4,7   | + 1,5 | 119,8                  | + 3,4                                   | 120,3   | + 3,6                                   | (118,1)              |
| DEZ  | 140,6 | + 6,6        | +11,8   | 123,8 | + 3,3                  | 120,3                                   | + 0,0   | (118,8)                                 |                      |
| 1982   | JAN   | 99,7         | + 2,0   | -29,1 | 115,8                  | - 6,5                                   | 117,9   | - 2,0                                   | (119,8)              |
|  | FEB   | 112,3        | + 3,4   | +12,6 | 118,2                  | + 2,1                                   | 118,2   | + 0,3                                   | (121,0)              |
|  | MAR   | 129,1        | + 6,2   | +15,0 | 123,0                  | + 4,1                                   | 121,0   | + 2,4                                   | (122,4)              |
|  | APR   | 115,7        | + 8,4   | -10,4 | 122,4                  | - 0,5                                   | 121,3   | + 0,2                                   | (123,5)              |
| ELEKTROTECHNIK INLAND                                  |       |              |   |       |                        |   |   |   |                      |
| 1981   | APR   | 102,1        | - 5,6   | -13,5 | 109,5                  | - 3,5                                   | 108,9   | - 3,3                                   | 111,5                |
|  | MAI   | 101,8        | - 2,5   | - 0,3 | 110,2                  | + 0,6                                   | 112,3   | + 3,1                                   | 111,3                |
|  | JUN   | 106,9        | - 3,4   | + 5,0 | 109,7                  | - 0,5                                   | 110,3   | - 1,8                                   | (111,2)              |
|  | JUL   | 104,9        | - 3,9   | - 1,9 | 112,0                  | + 2,1                                   | 110,2   | - 0,1                                   | (111,2)              |
|  | AUG   | 96,1         | - 1,4   | - 8,4 | 110,5                  | - 1,3                                   | 112,2   | + 1,8                                   | (111,2)              |
|  | SEP   | 135,2        | + 2,9   | +40,7 | 115,2                  | + 4,3                                   | 113,5   | + 1,2                                   | (111,2)              |
|  | OKT   | 121,1        | - 5,1   | -10,4 | 109,9                  | - 4,6                                   | 110,5   | - 2,6                                   | (111,2)              |
|  | NOV   | 117,7        | - 0,6   | - 2,8 | 112,0                  | + 1,9                                   | 111,9   | + 1,3                                   | (111,7)              |
| DEZ  | 133,6 | + 4,3        | +13,5   | 117,7 | + 5,1                  | 113,8                                   | + 1,7   | (112,1)                                 |                      |
| 1982   | JAN   | 97,0         | - 1,0   | -27,4 | 109,3                  | - 7,1                                   | 111,5   | - 2,0                                   | (112,8)              |
|  | FEB   | 103,2        | - 2,6   | + 6,4 | 108,2                  | - 1,0                                   | 108,2   | - 3,0                                   | (113,6)              |
|  | MAR   | 122,8        | + 4,0   | +19,0 | 116,8                  | + 7,9                                   | 114,9   | + 6,2                                   | (114,7)              |
|  | APR   | 108,7        | + 6,5   | -11,5 | 116,0                  | - 0,7                                   | 115,5   | + 0,5                                   | (115,9)              |
| ELEKTROTECHNIK AUSLAND                                 |       |              |   |       |                        |   |   |   |                      |
| 1981   | APR   | 117,5        | - 2,1   | - 9,3 | 122,6                  | + 0,3                                   | 122,4   | + 2,8                                   | 124,6                |
|  | MAI   | 126,5        | -14,2   | + 7,7 | 127,6                  | + 4,1                                   | 131,0   | + 7,0                                   | 125,8                |
|  | JUN   | 122,4        | + 5,1   | - 3,2 | 124,1                  | - 2,7                                   | 124,9   | - 4,7                                   | 127,6                |
|  | JUL   | 134,1        | +15,0   | + 9,6 | 133,3                  | + 7,4                                   | 132,5   | + 6,1                                   | 129,5                |
|  | AUG   | 118,2        | +21,5   | -11,9 | 133,5                  | + 0,2                                   | 134,1   | + 1,2                                   | (131,2)              |
|  | SEP   | 150,4        | +13,0   | +27,2 | 138,4                  | + 3,7                                   | 135,4   | + 1,0                                   | (132,8)              |
|  | OKT   | 130,9        | + 9,3   | -13,0 | 129,0                  | - 6,8                                   | 129,1   | - 4,7                                   | (133,7)              |
|  | NOV   | 144,7        | +16,3   | +10,5 | 136,5                  | + 5,8                                   | 135,7   | + 5,1                                   | (135,4)              |
| DEZ  | 157,2 | +11,5        | + 8,6   | 136,9 | + 0,3                  | 131,9                                   | - 2,8   | (136,1)                                 |                      |
| 1982   | JAN   | 106,2        | + 9,5   | -32,4 | 127,0                  | - 7,2                                   | 130,2   | - 1,3                                   | (137,1)              |
|  | FEB   | 133,7        | +16,9   | +25,9 | 141,2                  | +11,2                                   | 141,2   | + 8,4                                   | (136,6)              |
|  | MAR   | 143,9        | +11,0   | + 7,6 | 136,4                  | - 3,4                                   | 133,7   | - 5,3                                   | (135,5)              |
|  | APR   | 132,1        | +12,4   | - 8,2 | 136,8                  | + 0,3                                   | 135,6   | + 1,4                                   | (137,0)              |
| HERSTELLUNG VON EISEN-,BLECH-UND METALLWAREN INSGESAMT |       |              |   |       |                        |   |   |   |                      |
| 1981   | APR   | 108,2        | - 6,0   | - 5,7 | 107,1                  | + 1,3                                   | 105,7   | + 0,6                                   | 105,2                |
|  | MAI   | 102,3        | - 5,2   | - 5,5 | 102,7                  | - 4,1                                   | 105,2   | - 0,5                                   | 105,2                |
|  | JUN   | 101,8        | - 4,7   | - 0,5 | 103,1                  | + 0,4                                   | 104,9   | - 0,3                                   | (104,7)              |
|  | JUL   | 104,6        | + 0,7   | + 2,8 | 109,7                  | + 6,4                                   | 107,0   | + 2,0                                   | (104,2)              |
|  | AUG   | 87,4         | - 6,2   | -16,4 | 101,2                  | - 7,7                                   | 103,6   | - 3,2                                   | (103,8)              |
|  | SEP   | 112,6        | - 1,5   | +28,8 | 108,0                  | + 6,7                                   | 106,0   | + 2,3                                   | (103,1)              |
|  | OKT   | 115,5        | - 7,5   | + 2,6 | 100,5                  | - 6,9                                   | 100,5   | - 5,2                                   | (102,5)              |
|  | NOV   | 109,0        | - 1,4   | - 5,6 | 103,1                  | + 2,6                                   | 103,5   | + 3,0                                   | (102,1)              |
| DEZ  | 97,5  | - 1,1        | -10,6   | 105,8 | + 2,6                  | 101,5                                   | - 1,9   | (101,7)                                 |                      |
| 1982   | JAN   | 92,4         | - 6,6   | - 5,2 | 98,8                   | - 6,6                                   | 101,5   | + 0,0                                   | (101,5)              |
|  | FEB   | 96,4         | - 8,7   | + 4,3 | 97,8                   | - 1,0                                   | 97,8  | - 3,6                                   | (101,2)              |
|  | MAR   | 113,5        | - 1,1   | +17,7 | 103,2                  | + 5,5                                   | 101,1   | + 3,4                                   | (101,1)              |
|  | APR   | 102,8        | - 5,0   | - 9,4 | 101,4                  | - 1,7                                   | 100,2   | - 0,9                                   | (100,0)              |
| HERSTELLUNG VON EISEN-,BLECH-UND METALLWAREN INLAND    |       |              |   |       |                        |   |   |   |                      |
| 1981   | APR   | 103,4        | - 7,3   | - 6,2 | 102,9                  | + 1,0                                   | 101,7   | + 0,4                                   | 101,2                |
|  | MAI   | 97,3         | - 7,7   | - 5,9 | 97,9                   | - 4,9                                   | 100,4   | - 1,3                                   | 101,0                |
|  | JUN   | 96,7         | - 6,6   | - 0,6 | 98,4                   | + 0,5                                   | 100,4   | + 0,0                                   | (100,4)              |
|  | JUL   | 100,2        | - 1,8   | + 3,6 | 104,6                  | + 6,3                                   | 102,0   | + 1,6                                   | ( 99,8)              |
|  | AUG   | 84,9         | - 7,1   | -15,3 | 97,3                   | - 7,0                                   | 99,5  | - 2,5                                   | ( 99,2)              |
|  | SEP   | 108,1        | - 3,4   | +27,3 | 103,4                  | + 6,3                                   | 101,3   | + 1,8                                   | ( 98,4)              |
|  | OKT   | 110,7        | - 9,3   | + 2,4 | 95,4                   | - 7,7                                   | 95,4  | - 5,8                                   | ( 97,5)              |
|  | NOV   | 104,1        | - 3,4   | - 6,0 | 98,0                   | + 2,7                                   | 98,3  | + 3,0                                   | ( 97,0)              |
| DEZ  | 91,9  | - 4,1        | -11,7   | 99,8  | + 1,8                  | 95,9                                    | - 2,4   | ( 96,5)                                 |                      |
| 1982   | JAN   | 87,0         | - 8,9   | - 5,3 | 93,2                   | - 6,6                                   | 95,8  | - 0,1                                   | ( 96,1)              |
|  | FEB   | 90,3         | -10,8   | + 3,8 | 92,6                   | - 0,6                                   | 92,6  | - 3,3                                   | ( 95,8)              |
|  | MAR   | 107,3        | - 2,6   | +18,8 | 97,8                   | + 5,6                                   | 95,5  | + 3,1                                   | ( 95,5)              |
|  | APR   | 96,6         | - 6,6   | -10,0 | 95,9                   | - 1,9                                   | 94,9  | - 0,6                                   | ( 94,5)              |
| HERSTELLUNG VON EISEN-,BLECH-UND METALLWAREN AUSLAND   |       |              |   |       |                        |   |   |   |                      |
| 1981   | APR   | 128,5        | - 1,0   | - 3,9 | 125,1                  | + 2,6                                   | 123,0   | + 1,4                                   | 122,8                |
|  | MAI   | 122,8        | + 3,6   | - 4,4 | 122,4                  | - 2,2                                   | 125,2   | + 1,8                                   | 122,5                |
|  | JUN   | 123,3        | + 2,1   | + 0,4 | 123,1                  | + 0,6                                   | 124,0   | - 1,0                                   | 123,3                |
|  | JUL   | 122,8        | + 9,4   | - 0,4 | 130,6                  | + 6,1                                   | 127,6   | + 2,9                                   | 124,5                |
|  | AUG   | 97,7         | - 2,6   | -20,4 | 116,8                  | -10,6                                   | 120,1   | - 5,9                                   | 124,3                |
|  | SEP   | 130,9        | + 5,5   | +34,0 | 126,5                  | + 8,3                                   | 124,4   | + 3,6                                   | 125,1                |
|  | OKT   | 135,2        | - 0,7   | + 3,3 | 120,9                  | - 4,4                                   | 121,4   | - 2,4                                   | (124,8)              |
|  | NOV   | 129,5        | + 6,3   | - 4,2 | 123,8                  | + 2,4                                   | 124,3   | + 2,4                                   | (124,3)              |
| DEZ  | 120,6 | + 9,3        | - 6,9   | 129,1 | + 4,3                  | 123,8                                   | - 0,4   | (123,6)                                 |                      |
| 1982   | JAN   | 114,5        | + 1,1   | - 5,1 | 121,7                  | - 5,7                                   | 124,3   | + 0,4                                   | (122,8)              |
|  | FEB   | 122,0        | - 1,5   | + 6,6 | 121,5                  | - 0,2                                   | 121,5   | - 2,3                                   | (123,0)              |
|  | MAR   | 138,9        | + 3,9   | +13,9 | 126,1                  | + 3,8                                   | 124,8   | + 2,7                                   | (121,4)              |
|  | APR   | 127,9        | - 0,5   | - 7,9 | 124,5                  | - 1,3                                   | 122,7   | - 1,7                                   | (122,0)              |

5 UMSÄTZE IM VERARBEITENDEN GEWERBE UND IM BAUHAUPTGEWERBE

5.2 VOLUMENINDEX (1976 = 100)

| JAHR | MONAT                        | ORIGINALWERT |                        |                          | SAISONBEREINIGTER WERT |   | SAISON- UND ARBEITSTÄGLICH<br>BEREINIGTER WERT |   | GLATTE<br>KOMPONENTE |         |
|------|------------------------------|--------------|------------------------|--------------------------|------------------------|---|--|---|----------------------|---------|
|      |                              | 1976=100     | VERÄNDERUNG<br>VORJAHR | IN O/O GEGEN<br>VORMONAT | 1976=100               | VERÄNDERUNG<br>IN O/O GEGEN<br>VORMONAT | 1976=100                                       | VERÄNDERUNG<br>IN O/O GEGEN<br>VORMONAT |                      |         |
| 1981 | TEXTILGEWERBE INSGESAMT      |              |                        |                          |                        |   |  |   |                      |         |
|      | APR                          | 92,9         | - 7,1                  | - 9,3                    | 93,6                   | + 2,6                                   | 92,2   | + 2,2                                   | 91,2                 |         |
|      | MAI                          | 84,8         | - 6,7                  | - 8,7                    | 88,7                   | - 5,2                                   | 91,3   | - 1,0                                   | 91,1                 |         |
|      | JUN                          | 84,6         | - 6,3                  | - 0,2                    | 90,2                   | + 1,7                                   | 91,0   | - 0,3                                   | ( 90,8)              |         |
|      | JUL                          | 89,5         | - 4,3                  | + 5,8                    | 92,9                   | + 3,0                                   | 90,6   | - 0,2                                   | ( 90,4)              |         |
|      | AUG                          | 68,3         | - 8,2                  | -23,7                    | 88,4                   | - 4,8                                   | 90,8   | + 0,0                                   | ( 90,1)              |         |
|      | SEP                          | 103,8        | - 2,6                  | +52,0                    | 94,2                   | + 6,6                                   | 92,1   | + 1,4                                   | ( 89,6)              |         |
|      | OKT                          | 103,4        | - 7,6                  | - 0,4                    | 86,8                   | - 7,9                                   | 87,7   | - 4,8                                   | ( 89,2)              |         |
|      | NOV                          | 94,8         | + 0,4                  | - 8,3                    | 90,8                   | + 4,6                                   | 91,0   | + 3,8                                   | ( 89,1)              |         |
|      | DEZ                          | 78,9         | - 0,8                  | -16,8                    | 93,6                   | + 3,1                                   | 88,4   | - 2,9                                   | ( 89,1)              |         |
|      | 1982                         | JAN          | 87,2                   | - 7,2                    | +10,5                  | 85,2                                    | - 9,0  | 88,0                                    | - 0,5                | ( 89,2) |
|      |                              | FEB          | 90,4                   | - 5,7                    | + 3,7                  | 86,7                                    | + 1,8  | 86,7                                    | - 1,5                | ( 89,4) |
|      |                              | MAR          | 104,7                  | + 2,2                    | +15,8                  | 92,4                                    | + 6,6  | 89,7                                    | + 3,5                | ( 89,7) |
| APR  |                              | 90,0         | - 3,1                  | -14,0                    | 90,7                   | - 1,8                                   | 89,6   | - 0,1                                   | ( 89,4)              |         |
| 1981 | TEXTILGEWERBE INLAND         |              |                        |                          |                        |   |  |   |                      |         |
|      | APR                          | 88,2         | - 9,6                  | -10,1                    | 89,3                   | + 2,2                                   | 87,8   | + 1,9                                   | 87,1                 |         |
|      | MAI                          | 79,9         | - 9,7                  | - 9,4                    | 84,4                   | - 5,5                                   | 86,7   | - 1,3                                   | 86,7                 |         |
|      | JUN                          | 78,2         | -10,5                  | - 2,1                    | 85,3                   | + 1,1                                   | 86,0   | - 0,8                                   | ( 86,1)              |         |
|      | JUL                          | 82,7         | - 9,7                  | + 5,8                    | 86,6                   | + 1,5                                   | 84,9   | - 1,3                                   | ( 85,5)              |         |
|      | AUG                          | 65,4         | -10,4                  | -20,9                    | 84,5                   | - 2,4                                   | 86,5   | + 1,9                                   | ( 84,9)              |         |
|      | SEP                          | 98,2         | - 6,8                  | +50,2                    | 87,8                   | + 3,9                                   | 85,8   | - 0,8                                   | ( 84,1)              |         |
|      | OKT                          | 97,6         | -11,3                  | - 0,6                    | 80,3                   | - 8,5                                   | 81,3   | - 5,2                                   | ( 83,4)              |         |
|      | NOV                          | 89,6         | - 3,6                  | - 8,2                    | 84,8                   | + 5,6                                   | 84,7   | + 4,2                                   | ( 83,1)              |         |
|      | DEZ                          | 72,4         | - 4,6                  | -19,2                    | 87,7                   | + 3,4                                   | 82,5   | - 2,6                                   | ( 82,9)              |         |
|      | 1982                         | JAN          | 81,5                   | -11,2                    | +12,6                  | 78,7                                    | -10,3  | 81,3                                    | - 1,5                | ( 82,8) |
|      |                              | FEB          | 83,7                   | - 9,4                    | + 2,7                  | 80,1                                    | + 1,8  | 80,1                                    | - 1,5                | ( 82,8) |
|      |                              | MAR          | 97,2                   | - 0,9                    | +16,1                  | 85,5                                    | + 6,7  | 82,7                                    | + 3,2                | ( 82,9) |
| APR  |                              | 82,9         | - 6,0                  | -14,7                    | 84,1                   | - 1,6                                   | 83,0   | + 0,4                                   | ( 82,6)              |         |
| 1981 | TEXTILGEWERBE AUSLAND        |              |                        |                          |                        |   |  |   |                      |         |
|      | APR                          | 113,9        | + 3,2                  | - 6,2                    | 113,3                  | + 3,4                                   | 113,4  | + 4,3                                   | (110,4)              |         |
|      | MAI                          | 106,4        | + 5,0                  | - 6,6                    | 109,8                  | - 3,1                                   | 112,8  | - 0,5                                   | (112,2)              |         |
|      | JUN                          | 113,6        | + 9,5                  | + 6,8                    | 110,0                  | + 0,2                                   | 113,3  | + 0,4                                   | (113,8)              |         |
|      | JUL                          | 120,0        | +17,0                  | + 5,6                    | 124,3                  | +13,0                                   | 121,0  | + 6,8                                   | (115,3)              |         |
|      | AUG*                         | 81,5         | + 1,4                  | -32,1                    | 97,7                   | -21,4                                   | 100,0  | -17,4                                   | (116,4)              |         |
|      | SEP*                         | 128,9        | +14,5                  | +58,2                    | 131,3                  | +34,4                                   | 128,6  | +28,6                                   | (117,2)              |         |
|      | OKT                          | 129,9        | + 8,2                  | + 0,8                    | 116,6                  | -11,2                                   | 115,4  | -10,3                                   | (117,8)              |         |
|      | NOV                          | 118,2        | +16,8                  | - 9,0                    | 116,5                  | - 0,1                                   | 117,1  | + 1,5                                   | (117,8)              |         |
|      | DEZ                          | 108,5        | +13,4                  | - 8,2                    | 118,7                  | + 1,9                                   | 116,5  | - 0,5                                   | (117,8)              |         |
|      | 1982                         | JAN          | 113,3                  | + 9,8                    | + 4,4                  | 113,0                                   | - 4,8  | 116,1                                   | - 0,3                | (116,1) |
|      |                              | FEB          | 120,4                  | + 8,2                    | + 6,7                  | 117,3                                   | + 3,8  | 117,3                                   | + 1,0                | (115,3) |
|      |                              | MAR          | 138,7                  | +14,3                    | +14,7                  | 125,4                                   | + 6,9  | 123,2                                   | + 5,0                | (125,8) |
| APR  |                              | 122,2        | + 7,3                  | -11,9                    | 121,6                  | - 3,0                                   | 121,2  | - 1,6                                   | (122,8)              |         |
| 1981 | BEKLEIDUNGSGEWERBE INSGESAMT |              |                        |                          |                        |   |  |   |                      |         |
|      | APR                          | 89,3         | - 5,2                  | -26,4                    | 95,1                   | + 1,3                                   | 95,1   | + 2,0                                   | 94,7                 |         |
|      | MAI                          | 59,8         | - 3,5                  | -33,0                    | 93,2                   | - 2,0                                   | 95,9   | + 0,8                                   | 93,7                 |         |
|      | JUN                          | 59,8         | + 1,5                  | + 0,0                    | 95,8                   | + 2,8                                   | 96,1   | + 0,2                                   | 93,2                 |         |
|      | JUL                          | 105,9        | - 0,8                  | +77,1                    | 97,4                   | + 1,7                                   | 94,5   | - 1,7                                   | 93,2                 |         |
|      | AUG                          | 96,7         | - 3,7                  | - 8,7                    | 89,2                   | - 8,4                                   | 92,1   | - 2,5                                   | 92,0                 |         |
|      | SEP                          | 131,1        | - 4,9                  | +35,6                    | 94,5                   | + 5,9                                   | 92,5   | + 0,4                                   | 91,5                 |         |
|      | OKT                          | 105,9        | - 8,3                  | -19,2                    | 87,2                   | - 7,7                                   | 87,6   | - 5,3                                   | 91,1                 |         |
|      | NOV                          | 71,1         | - 6,6                  | -32,9                    | 88,8                   | + 1,8                                   | 89,0   | + 1,6                                   | 90,7                 |         |
|      | DEZ                          | 58,9         | - 6,4                  | -17,2                    | 92,3                   | + 3,9                                   | 87,7   | - 1,5                                   | ( 90,3)              |         |
|      | 1982                         | JAN          | 93,8                   | -10,7                    | +59,3                  | 84,3                                    | - 8,7  | 87,6                                    | - 0,1                | ( 90,0) |
|      |                              | FEB          | 105,6                  | - 5,4                    | +12,6                  | 88,7                                    | + 5,2  | 88,7                                    | + 1,3                | ( 89,7) |
|      |                              | MAR          | 121,3                  | - 0,1                    | +14,9                  | 93,4                                    | + 5,3  | 90,6                                    | + 2,1                | ( 89,5) |
| APR  |                              | 85,9         | - 3,8                  | -29,2                    | 90,7                   | - 2,9                                   | 90,2   | - 0,4                                   | ( 89,3)              |         |
| 1981 | BEKLEIDUNGSGEWERBE INLAND    |              |                        |                          |                        |   |  |   |                      |         |
|      | APR                          | 87,6         | - 5,4                  | -23,8                    | 91,5                   | + 1,8                                   | 91,2   | + 2,0                                   | 90,7                 |         |
|      | MAI                          | 60,2         | - 4,9                  | -31,3                    | 89,2                   | - 2,5                                   | 91,9   | + 0,8                                   | 89,6                 |         |
|      | JUN                          | 58,6         | - 1,0                  | - 2,7                    | 91,5                   | + 2,6                                   | 91,9   | + 0,0                                   | 89,0                 |         |
|      | JUL                          | 99,3         | - 1,1                  | +69,5                    | 93,2                   | + 1,9                                   | 90,3   | - 1,7                                   | 88,9                 |         |
|      | AUG                          | 89,0         | - 5,2                  | -10,4                    | 84,4                   | - 9,4                                   | 87,5   | - 3,1                                   | 87,6                 |         |
|      | SEP                          | 122,1        | - 6,5                  | +37,2                    | 89,2                   | + 5,7                                   | 87,2   | - 0,3                                   | 87,0                 |         |
|      | OKT                          | 100,8        | -10,6                  | -17,4                    | 82,0                   | - 8,1                                   | 82,9   | - 4,9                                   | 86,4                 |         |
|      | NOV                          | 70,3         | - 8,9                  | -30,3                    | 83,9                   | + 2,3                                   | 84,0   | + 1,3                                   | 85,8                 |         |
|      | DEZ                          | 57,7         | - 8,8                  | -17,9                    | 87,8                   | + 4,6                                   | 83,0   | - 1,2                                   | ( 85,3)              |         |
|      | 1982                         | JAN          | 87,4                   | -11,9                    | +51,5                  | 79,6                                    | - 9,3  | 82,8                                    | - 0,2                | ( 84,7) |
|      |                              | FEB          | 96,8                   | - 6,8                    | +10,8                  | 83,3                                    | + 4,6  | 83,3                                    | + 0,6                | ( 84,1) |
|      |                              | MAR          | 112,4                  | - 2,2                    | +16,1                  | 87,4                                    | + 4,9  | 84,5                                    | + 1,4                | ( 83,6) |
| APR  |                              | 81,4         | - 7,1                  | -27,6                    | 84,4                   | - 3,4                                   | 83,9   | - 0,7                                   | ( 83,0)              |         |
| 1981 | BEKLEIDUNGSGEWERBE AUSLAND   |              |                        |                          |                        |   |  |   |                      |         |
|      | APR                          | 104,0        | - 3,3                  | -40,5                    | 124,0                  | - 1,9                                   | 125,0  | - 0,2                                   | 126,0                |         |
|      | MAI                          | 56,0         | +11,1                  | -46,2                    | 124,9                  | + 0,7                                   | 127,5  | + 2,0                                   | 125,9                |         |
|      | JUN                          | 69,8         | +23,1                  | +24,6                    | 130,4                  | + 4,4                                   | 131,2  | + 2,9                                   | 126,9                |         |
|      | JUL                          | 160,7        | + 0,9                  | +130,2                   | 131,4                  | + 0,8                                   | 129,0  | - 1,7                                   | 128,1                |         |
|      | AUG                          | 161,2        | + 4,7                  | + 0,3                    | 127,9                  | - 2,7                                   | 129,9  | + 0,7                                   | 128,1                |         |
|      | SEP                          | 203,6        | + 4,2                  | +27,5                    | 148,1                  | +15,8                                   | 145,0  | +11,6                                   | 129,0                |         |
|      | OKT                          | 147,7        | + 6,3                  | -28,2                    | 129,6                  | -12,5                                   | 125,5  | -13,4                                   | 130,3                |         |
|      | NOV                          | 77,7         | +15,1                  | -47,4                    | 129,2                  | - 0,3                                   | 130,5  | + 4,0                                   | 131,6                |         |
|      | DEZ                          | 68,6         | +17,1                  | -11,7                    | 129,3                  | + 0,1                                   | 127,6  | - 2,2                                   | (133,2)              |         |
|      | 1982                         | JAN          | 148,2                  | - 3,0                    | +116,0                 | 123,9                                   | - 4,2  | 126,7                                   | - 0,7                | (135,0) |
|      |                              | FEB          | 181,3                  | + 3,2                    | +22,3                  | 134,2                                   | + 8,3  | 134,2                                   | + 5,9                | (136,9) |
|      |                              | MAR          | 196,3                  | +12,2                    | + 8,3                  | 143,9                                   | + 7,2  | 140,7                                   | + 4,8                | (139,2) |
| APR  |                              | 124,6        | +19,8                  | -36,5                    | 143,1                  | - 0,6                                   | 142,3  | + 1,1                                   | (141,6)              |         |

## 6 BAUGENEHMIGUNGEN, BAUFERTIGSTELLUNGEN, BAUVORRAT

## 6.1 VERANSCHLAGTE REINE BAUKOSTEN DER GENEHMIGTEN HOCHBAUVORHABEN IM NEUBAU (1976 = 100)

| JAHR                                 | MONAT | ORIGINALWERT |                        |                          | SAISONBEREINIGTER WERT |   | SAISON- UND ARBEITSTÄGLICH<br>BEREINIGTER WERT |   | GLATTE<br>KOMPONENTE |         |
|--------------------------------------|-------|--------------|------------------------|--------------------------|------------------------|---|--|---|----------------------|---------|
|                                      |       | 1976=100     | VERÄNDERUNG<br>VORJAHR | IN O/O GEGEN<br>VORMONAT | 1976=100               | VERÄNDERUNG<br>IN O/O GEGEN<br>VORMONAT | 1976=100                                       | VERÄNDERUNG<br>IN O/O GEGEN<br>VORMONAT | 1976=100             |         |
| WOHN- UND NICHTWOHNGBAUEUDE          |       |              |                        |                          |                        |   |  |   |                      |         |
| 1981                                 | MAR   | 141,7        | + 5,1                  | +37,7                    | 138,6                  | +12,1                                   | 139,7  | +13,0                                   | 130,6                |         |
|                                      | APR   | 135,5        | + 0,1                  | - 4,4                    | 134,2                  | - 3,2                                   | 133,6  | - 4,4                                   | 130,3                |         |
|                                      | MAI   | 147,7        | + 3,8                  | + 9,0                    | 136,9                  | + 2,0                                   | 137,1  | + 2,6                                   | (129,6)              |         |
|                                      | JUN   | 141,4        | - 2,3                  | - 4,3                    | 129,5                  | - 5,4                                   | 126,7  | - 7,6                                   | (128,9)              |         |
|                                      | JUL   | 143,8        | - 3,4                  | + 1,7                    | 127,0                  | - 1,9                                   | 125,1  | - 1,3                                   | (128,3)              |         |
|                                      | AUG   | 139,0        | + 3,3                  | - 3,3                    | 134,0                  | + 5,5                                   | 136,7  | + 9,3                                   | (127,5)              |         |
|                                      | SEP   | 129,7        | -11,0                  | - 6,7                    | 123,3                  | - 8,0                                   | 126,8  | - 7,2                                   | (127,1)              |         |
|                                      | OKT   | 131,6        | -13,1                  | + 1,5                    | 122,2                  | - 0,9                                   | 121,1  | - 4,5                                   | (126,4)              |         |
|                                      | NOV   | 107,8        | -10,5                  | -18,1                    | 120,6                  | - 1,3                                   | 121,2  | + 0,1                                   | (125,6)              |         |
|                                      | DEZ   | 115,4        | - 1,7                  | + 7,1                    | 126,8                  | + 5,1                                   | 125,1  | + 3,2                                   | (125,2)              |         |
|                                      | 1982  | JAN          | 102,8                  | + 3,2                    | -10,9                  | 131,8                                   | + 3,9  | 132,1                                   | + 5,6                | (124,8) |
|                                      |       | FEB          | 108,7                  | + 5,6                    | + 5,7                  | 126,7                                   | - 3,9  | 126,7                                   | - 4,1                | (124,5) |
| MAR                                  |       | 124,3        | -12,3                  | +14,4                    | 122,4                  | - 3,4                                   | 126,6  | - 0,1                                   | (124,0)              |         |
| WOHNGBAUEUDE                         |       |              |                        |                          |                        |   |  |   |                      |         |
| 1981                                 | MAR*  | 148,1        | + 5,2                  | +42,4                    | 149,6                  | +19,9                                   | 151,2  | +21,2                                   | 132,2                |         |
|                                      | APR   | 141,3        | - 1,4                  | - 4,6                    | 134,2                  | -10,3                                   | 131,5  | -13,0                                   | 130,1                |         |
|                                      | MAI   | 157,7        | + 7,9                  | +11,6                    | 141,0                  | + 5,1                                   | 140,5  | + 6,8                                   | (129,2)              |         |
|                                      | JUN   | 147,6        | + 2,6                  | - 6,4                    | 133,4                  | - 5,4                                   | 135,4  | - 3,6                                   | (128,3)              |         |
|                                      | JUL   | 150,6        | - 2,7                  | + 2,0                    | 130,8                  | - 1,9                                   | 130,5  | - 3,6                                   | (127,3)              |         |
|                                      | AUG   | 137,0        | + 2,3                  | - 9,0                    | 131,3                  | + 0,4                                   | 131,4  | + 0,7                                   | (126,2)              |         |
|                                      | SEP   | 125,5        | -10,2                  | - 8,4                    | 122,1                  | - 7,0                                   | 122,8  | - 6,5                                   | (125,3)              |         |
|                                      | OKT   | 124,7        | -16,6                  | - 0,6                    | 118,1                  | - 3,3                                   | 115,1  | - 6,3                                   | (124,2)              |         |
|                                      | NOV   | 99,1         | -11,2                  | -20,5                    | 109,5                  | - 7,3                                   | 111,4  | - 3,2                                   | (123,5)              |         |
|                                      | DEZ   | 101,5        | -10,9                  | + 2,4                    | 119,9                  | + 9,5                                   | 120,5  | + 8,2                                   | (122,6)              |         |
|                                      | 1982  | JAN          | 95,6                   | - 7,1                    | - 5,8                  | 125,2                                   | + 4,4  | 124,3                                   | + 3,2                | (121,9) |
|                                      |       | FEB          | 100,1                  | - 3,7                    | + 4,7                  | 121,0                                   | - 3,4  | 121,0                                   | - 2,7                | (121,2) |
| MAR                                  |       | 129,1        | -12,8                  | +29,0                    | 129,0                  | + 6,6                                   | 132,2  | + 9,3                                   | (120,5)              |         |
| WOHNGBAUEUDE VON PRIVATEN HAUSHALTEN |       |              |                        |                          |                        |   |  |   |                      |         |
| 1981                                 | MAR*  | 137,3        | + 7,4                  | +47,8                    | 135,3                  | +19,8                                   | 135,6  | +20,1                                   | 116,2                |         |
|                                      | APR   | 130,0        | - 2,5                  | - 5,3                    | 118,4                  | -12,5                                   | 116,2  | -14,3                                   | 114,4                |         |
|                                      | MAI   | 147,3        | +13,1                  | +13,3                    | 127,4                  | + 7,6                                   | 127,5  | + 9,7                                   | (113,6)              |         |
|                                      | JUN   | 140,0        | + 7,2                  | - 5,0                    | 122,0                  | - 4,2                                   | 119,5  | - 6,3                                   | (112,9)              |         |
|                                      | JUL   | 136,8        | - 7,2                  | - 2,3                    | 113,1                  | - 7,3                                   | 112,1  | - 6,2                                   | (112,1)              |         |
|                                      | AUG   | 126,0        | + 3,0                  | - 7,9                    | 116,7                  | + 3,2                                   | 118,8  | + 6,0                                   | (111,3)              |         |
|                                      | SEP   | 116,3        | - 7,0                  | - 7,7                    | 110,2                  | - 5,6                                   | 111,8  | - 5,9                                   | (110,6)              |         |
|                                      | OKT   | 106,8        | -18,2                  | - 8,2                    | 103,3                  | - 6,3                                   | 100,7  | - 9,9                                   | (109,9)              |         |
|                                      | NOV   | 80,9         | -13,4                  | -24,3                    | 103,5                  | + 0,2                                   | 104,3  | + 3,6                                   | (109,6)              |         |
|                                      | DEZ   | 79,1         | - 6,8                  | - 2,2                    | 107,9                  | + 4,3                                   | 104,5  | + 0,2                                   | (108,8)              |         |
|                                      | 1982  | JAN          | 75,3                   | -11,3                    | - 4,8                  | 107,7                                   | - 0,2  | 108,2                                   | + 3,5                | (107,9) |
|                                      |       | FEB          | 83,1                   | -10,5                    | +10,4                  | 104,0                                   | - 3,4  | 104,0                                   | - 3,9                | (107,0) |
| MAR                                  |       | 118,9        | -13,4                  | +43,1                    | 114,8                  | +10,4                                   | 117,6  | +13,1                                   | (106,1)              |         |
| NICHTWOHNGBAUEUDE                    |       |              |                        |                          |                        |   |  |   |                      |         |
| 1981                                 | MAR   | 129,7        | + 5,1                  | +28,8                    | 133,8                  | +10,3                                   | 134,0  | +10,5                                   | 127,7                |         |
|                                      | APR   | 124,6        | + 3,7                  | - 3,9                    | 134,2                  | + 0,3                                   | 132,6  | - 1,0                                   | 128,3                |         |
|                                      | MAI   | 129,0        | - 4,6                  | + 3,5                    | 129,0                  | - 3,9                                   | 129,1  | - 2,6                                   | (128,0)              |         |
|                                      | JUN   | 129,7        | -11,5                  | + 0,5                    | 122,4                  | - 5,1                                   | 118,6  | - 8,1                                   | (127,9)              |         |
|                                      | JUL   | 131,1        | - 4,9                  | + 1,1                    | 119,9                  | - 2,0                                   | 119,0  | + 0,3                                   | (127,9)              |         |
|                                      | AUG   | 142,7        | + 4,9                  | + 8,8                    | 138,7                  | +15,7                                   | 140,0  | +17,6                                   | (127,8)              |         |
|                                      | SEP   | 137,6        | -12,4                  | - 3,6                    | 124,3                  | -10,4                                   | 130,9  | - 6,5                                   | (128,3)              |         |
|                                      | OKT   | 144,5        | - 6,7                  | + 5,0                    | 128,3                  | + 3,2                                   | 123,1  | - 6,0                                   | (128,9)              |         |
|                                      | NOV   | 124,3        | - 9,4                  | -14,0                    | 124,0                  | - 3,4                                   | 124,4  | + 1,1                                   | (128,8)              |         |
|                                      | DEZ   | 141,6        | +14,2                  | +13,9                    | 138,4                  | +11,6                                   | 134,7  | + 8,3                                   | (130,7)              |         |
|                                      | 1982  | JAN          | 116,4                  | +24,9                    | -17,8                  | 144,3                                   | + 4,3  | 143,5                                   | + 6,5                | (133,1) |
|                                      |       | FEB          | 124,8                  | +23,9                    | + 7,2                  | 140,2                                   | - 2,8  | 140,2                                   | - 2,3                | (136,2) |
| MAR                                  |       | 115,4        | -11,0                  | - 7,5                    | 124,7                  | -11,1                                   | 133,0  | - 5,1                                   | (139,8)              |         |
| ÖFFENTLICHE GEBÄUDE                  |       |              |                        |                          |                        |   |  |   |                      |         |
| 1981                                 | MAR   | 110,9        | - 3,6                  | +34,1                    | 115,3                  | +12,2                                   | 112,3  | + 9,2                                   | 112,3                |         |
|                                      | APR   | 104,7        | + 1,9                  | - 5,6                    | 121,4                  | + 5,3                                   | 120,0  | + 6,9                                   | 116,5                |         |
|                                      | MAI   | 120,5        | - 3,1                  | +15,1                    | 121,5                  | + 0,1                                   | 121,7  | + 1,4                                   | 112,8                |         |
|                                      | JUN   | 113,2        | -21,4                  | - 6,1                    | 103,9                  | -14,5                                   | 98,3   | -19,2                                   | 114,0                |         |
|                                      | JUL   | 113,6        | - 7,9                  | + 0,4                    | 102,2                  | - 1,6                                   | 105,1  | + 6,9                                   | 114,5                |         |
|                                      | AUG   | 149,9        | +30,8                  | +32,0                    | 145,3                  | +42,2                                   | 142,4  | +35,5                                   | 121,6                |         |
|                                      | SEP   | 131,2        | -12,1                  | -12,5                    | 117,8                  | -18,9                                   | 123,1  | -13,6                                   | (124,4)              |         |
|                                      | OKT   | 132,8        | - 2,2                  | + 1,2                    | 125,4                  | + 6,5                                   | 121,0  | - 1,7                                   | (126,8)              |         |
|                                      | NOV   | 118,0        | -16,0                  | -11,1                    | 113,0                  | - 9,9                                   | 111,6  | - 7,8                                   | (128,7)              |         |
|                                      | DEZ   | 153,0        | +22,0                  | +29,7                    | 139,9                  | +23,8                                   | 136,6  | +22,4                                   | (130,6)              |         |
|                                      | 1982  | JAN          | 105,3                  | +46,5                    | -31,2                  | 133,3                                   | - 4,7  | 133,2                                   | - 2,5                | (127,9) |
|                                      |       | FEB          | 130,5                  | +57,8                    | +23,9                  | 143,2                                   | + 7,4  | 143,2                                   | + 7,5                | (119,1) |
| MAR                                  |       | 79,4         | -28,4                  | -39,2                    | 88,7                   | -38,1                                   | 93,6   | -34,6                                   | ( 99,5)              |         |
| WIRTSCHAFTSGBAUEUDE                  |       |              |                        |                          |                        |   |  |   |                      |         |
| 1981                                 | MAR   | 141,2        | + 9,9                  | +26,2                    | 143,4                  | + 9,5                                   | 141,2  | + 7,8                                   | 135,5                |         |
|                                      | APR   | 136,9        | + 4,5                  | - 3,0                    | 140,8                  | - 1,8                                   | 141,7  | + 0,4                                   | 135,1                |         |
|                                      | MAI   | 134,2        | - 5,4                  | - 2,0                    | 132,6                  | - 5,8                                   | 133,4  | - 5,9                                   | (134,8)              |         |
|                                      | JUN   | 140,0        | - 5,5                  | + 4,3                    | 133,1                  | + 0,4                                   | 128,9  | - 3,4                                   | (134,6)              |         |
|                                      | JUL   | 141,9        | - 3,4                  | + 1,4                    | 130,1                  | - 2,3                                   | 129,9  | + 0,8                                   | (134,6)              |         |
|                                      | AUG   | 138,2        | - 7,4                  | - 2,6                    | 134,2                  | + 3,2                                   | 135,1  | + 4,0                                   | (134,4)              |         |
|                                      | SEP   | 141,5        | -12,7                  | + 2,4                    | 128,2                  | - 4,5                                   | 132,0  | - 2,3                                   | (134,4)              |         |
|                                      | OKT   | 151,8        | - 9,0                  | + 7,3                    | 129,6                  | + 1,1                                   | 126,4  | - 4,2                                   | (134,9)              |         |
|                                      | NOV   | 128,2        | - 5,1                  | -15,5                    | 131,9                  | + 1,8                                   | 131,1  | + 3,7                                   | (135,1)              |         |
|                                      | DEZ   | 134,6        | + 9,3                  | + 5,0                    | 139,4                  | + 5,7                                   | 137,1  | + 4,6                                   | (136,8)              |         |
|                                      | 1982  | JAN          | 123,3                  | +15,9                    | - 8,4                  | 150,8                                   | + 8,2  | 151,4                                   | +10,4                | (139,0) |
|                                      |       | FEB          | 121,3                  | + 8,4                    | - 1,6                  | 141,4                                   | - 6,2  | 141,4                                   | - 6,6                | (141,8) |
| MAR                                  |       | 137,6        | - 2,5                  | +13,4                    | 142,3                  | + 0,6                                   | 146,8  | + 3,8                                   | (145,2)              |         |

## 6 BAUGENEHMIGUNGEN, BAUFERTIGSTELLUNGEN, BAUVORRAT

## 6.2 RAUMINHALT DER GENEHMIGTEN HOCHBAUVORHABEN IM NEUBAU (1976 = 100)

| JAHR                                 | MONAT | ORIGINALWERT |                        |                          | SAISONBEREINIGTER WERT |   | SAISON- UND ARBEITSTÄEGLICH<br>BEREINIGTER WERT |   | GLATTE<br>KOMPONENTE |         |
|--------------------------------------|-------|--------------|------------------------|--------------------------|------------------------|---|---|---|----------------------|---------|
|                                      |       | 1976=100     | VERÄNDERUNG<br>VORJAHR | IN O/O GEGEN<br>VORMONAT | 1976=100               | VERÄNDERUNG<br>IN O/O GEGEN<br>VORMONAT | 1976=100  | VERÄNDERUNG<br>IN O/O GEGEN<br>VORMONAT | 1976=100             |         |
| WOHN- UND NICHTWOHNGBAUEUDE          |       |              |                        |                          |                        |   |   |   |                      |         |
| 1981                                 | MAR   | 102,6        | - 4,8                  | +32,6                    | 100,7                  | + 6,3                                   | 101,0   | + 6,7                                   | 96,9                 |         |
|                                      | APR   | 101,3        | - 6,3                  | - 1,3                    | 99,2                   | - 1,5                                   | 97,9  | - 3,1                                   | ( 95,8)              |         |
|                                      | MAI   | 105,7        | - 6,1                  | + 4,3                    | 98,0                   | - 1,2                                   | 98,4  | + 0,5                                   | ( 94,6)              |         |
|                                      | JUN   | 103,7        | - 8,0                  | - 1,9                    | 94,3                   | - 3,8                                   | 93,9  | - 4,6                                   | ( 93,4)              |         |
|                                      | JUL   | 106,3        | - 9,7                  | + 2,5                    | 92,4                   | - 2,0                                   | 91,3  | - 2,8                                   | ( 92,2)              |         |
|                                      | AUG   | 99,4         | - 6,0                  | - 6,5                    | 94,9                   | + 2,7                                   | 96,3  | + 5,5                                   | ( 91,2)              |         |
|                                      | SEP   | 89,0         | -20,5                  | -10,5                    | 85,0                   | -10,4                                   | 86,8  | - 9,9                                   | ( 90,3)              |         |
|                                      | OKT   | 94,1         | -20,1                  | + 5,7                    | 84,5                   | - 0,6                                   | 81,8  | - 5,8                                   | ( 89,1)              |         |
|                                      | NOV   | 76,4         | -18,6                  | -18,8                    | 85,2                   | + 0,8                                   | 86,2  | + 5,4                                   | ( 88,0)              |         |
|                                      | DEZ   | 78,2         | -10,7                  | + 2,4                    | 88,2                   | + 3,5                                   | 86,8  | + 0,7                                   | ( 87,1)              |         |
|                                      | 1982  | JAN          | 70,2                   | - 5,9                    | -10,2                  | 92,6                                    | + 5,0   | 92,8                                    | + 6,9                | ( 86,2) |
|                                      |       | FEB          | 68,9                   | -11,0                    | - 1,9                  | 86,5                                    | - 6,6   | 86,5                                    | - 6,8                | ( 85,4) |
| MAR                                  |       | 87,2         | -15,0                  | +26,6                    | 85,9                   | - 0,7                                   | 89,5  | + 3,5                                   | ( 84,6)              |         |
| WOHNGBAUEUDE                         |       |              |                        |                          |                        |   |   |   |                      |         |
| 1981                                 | MAR   | 107,0        | - 4,0                  | +42,3                    | 100,6                  | +10,3                                   | 100,7   | +10,4                                   | 94,8                 |         |
|                                      | APR   | 101,0        | -10,0                  | - 5,6                    | 94,7                   | - 5,9                                   | 93,8  | - 6,9                                   | ( 93,6)              |         |
|                                      | MAI   | 112,1        | - 1,3                  | +11,0                    | 98,7                   | + 4,2                                   | 99,7  | + 6,3                                   | ( 92,4)              |         |
|                                      | JUN   | 103,7        | - 6,5                  | - 7,5                    | 93,0                   | - 5,8                                   | 91,8  | - 7,9                                   | ( 91,3)              |         |
|                                      | JUL   | 106,3        | -10,1                  | + 2,5                    | 91,0                   | - 2,2                                   | 89,5  | - 2,5                                   | ( 90,0)              |         |
|                                      | AUG   | 94,9         | - 6,9                  | -10,7                    | 91,5                   | + 0,5                                   | 93,7  | + 4,7                                   | ( 88,7)              |         |
|                                      | SEP   | 85,7         | -19,2                  | - 9,7                    | 84,1                   | - 8,1                                   | 85,3  | - 9,0                                   | ( 87,6)              |         |
|                                      | OKT   | 85,4         | -23,3                  | - 0,4                    | 81,7                   | - 2,9                                   | 79,8  | - 6,4                                   | ( 86,1)              |         |
|                                      | NOV   | 67,7         | -18,0                  | -20,7                    | 82,6                   | + 1,1                                   | 83,6  | + 4,8                                   | ( 84,7)              |         |
|                                      | DEZ   | 68,3         | -16,8                  | + 0,9                    | 83,9                   | + 1,6                                   | 81,6  | - 2,4                                   | ( 83,2)              |         |
|                                      | 1982  | JAN          | 64,7                   | -13,6                    | - 5,3                  | 85,6                                    | + 2,3   | 86,7                                    | + 6,3                | ( 81,6) |
|                                      |       | FEB          | 66,3                   | -11,8                    | + 2,5                  | 82,1                                    | - 4,3   | 82,1                                    | - 5,3                | ( 79,8) |
| MAR                                  |       | 86,3         | -19,3                  | +30,2                    | 80,4                   | - 2,1                                   | 83,2  | + 1,3                                   | ( 78,0)              |         |
| WOHNGBAUEUDE VON PRIVATEN HAUSHALTEN |       |              |                        |                          |                        |   |   |   |                      |         |
| 1981                                 | MAR   | 99,8         | - 1,0                  | +48,5                    | 90,9                   | + 9,0                                   | 90,6  | + 8,6                                   | 85,0                 |         |
|                                      | APR   | 93,1         | -11,0                  | - 6,7                    | 83,6                   | - 8,0                                   | 82,6  | - 8,8                                   | ( 84,2)              |         |
|                                      | MAI   | 104,8        | + 3,0                  | +12,6                    | 89,1                   | + 6,6                                   | 89,8  | + 8,7                                   | ( 83,2)              |         |
|                                      | JUN   | 98,6         | - 2,5                  | - 5,9                    | 85,3                   | - 4,3                                   | 83,5  | - 7,0                                   | ( 82,1)              |         |
|                                      | JUL   | 96,2         | -14,8                  | - 2,4                    | 78,6                   | - 7,9                                   | 77,7  | - 6,9                                   | ( 81,1)              |         |
|                                      | AUG   | 87,6         | - 5,7                  | - 8,9                    | 82,0                   | + 4,3                                   | 84,0  | + 8,1                                   | ( 79,9)              |         |
|                                      | SEP   | 80,6         | -14,9                  | - 8,0                    | 77,3                   | - 5,7                                   | 78,3  | - 6,8                                   | ( 78,5)              |         |
|                                      | OKT   | 73,5         | -24,3                  | - 8,8                    | 72,4                   | - 6,3                                   | 71,1  | - 9,2                                   | ( 77,1)              |         |
|                                      | NOV   | 55,5         | -19,6                  | -24,5                    | 74,4                   | + 2,8                                   | 75,2  | + 5,8                                   | ( 75,8)              |         |
|                                      | DEZ   | 53,6         | -14,4                  | - 3,4                    | 76,6                   | + 3,0                                   | 73,4  | - 2,4                                   | ( 74,1)              |         |
|                                      | 1982  | JAN          | 51,4                   | -17,4                    | - 4,1                  | 74,7                                    | - 2,5   | 75,5                                    | + 2,9                | ( 72,3) |
|                                      |       | FEB          | 55,9                   | -16,8                    | + 8,8                  | 69,0                                    | - 7,6   | 69,0                                    | - 8,6                | ( 70,3) |
| MAR                                  |       | 79,7         | -20,1                  | +42,6                    | 71,3                   | + 3,3                                   | 73,6  | + 6,7                                   | ( 68,2)              |         |
| NICHTWOHNGBAUEUDE                    |       |              |                        |                          |                        |   |   |   |                      |         |
| 1981                                 | MAR   | 96,9         | - 5,8                  | +20,8                    | 101,1                  | + 1,7                                   | 101,6   | + 2,2                                   | 99,5                 |         |
|                                      | APR   | 101,7        | - 1,0                  | + 5,0                    | 105,0                  | + 3,9                                   | 103,2   | + 1,6                                   | 98,1                 |         |
|                                      | MAI   | 97,3         | -12,6                  | - 4,3                    | 96,9                   | - 7,7                                   | 96,7  | - 6,3                                   | ( 97,1)              |         |
|                                      | JUN   | 103,6        | - 9,9                  | + 6,5                    | 95,6                   | - 1,3                                   | 96,0  | - 0,7                                   | ( 96,1)              |         |
|                                      | JUL   | 106,3        | - 9,1                  | + 2,6                    | 94,0                   | - 1,7                                   | 93,4  | - 2,7                                   | ( 95,2)              |         |
|                                      | AUG   | 105,2        | - 5,1                  | - 1,0                    | 99,3                   | + 5,6                                   | 99,6  | + 6,6                                   | ( 94,4)              |         |
|                                      | SEP   | 93,2         | -22,3                  | -11,4                    | 85,8                   | -13,6                                   | 88,7  | -10,9                                   | ( 93,7)              |         |
|                                      | OKT   | 105,3        | -16,4                  | +13,0                    | 88,1                   | + 2,7                                   | 84,1  | - 5,2                                   | ( 93,0)              |         |
|                                      | NOV   | 87,7         | -19,1                  | -16,7                    | 88,5                   | + 0,5                                   | 89,4  | + 6,3                                   | ( 92,3)              |         |
|                                      | DEZ   | 90,9         | - 4,0                  | + 3,6                    | 93,4                   | + 5,5                                   | 93,1  | + 4,1                                   | ( 92,1)              |         |
|                                      | 1982  | JAN          | 77,4                   | + 4,2                    | -14,9                  | 101,8                                   | + 9,0   | 101,1                                   | + 8,6                | ( 92,3) |
|                                      |       | FEB          | 72,3                   | - 9,9                    | - 6,6                  | 89,1                                    | -12,5   | 89,1                                    | -11,9                | ( 92,6) |
| MAR                                  |       | 88,4         | - 8,8                  | +22,3                    | 93,3                   | + 4,7                                   | 97,9  | + 9,9                                   | ( 93,1)              |         |
| ÖFFENTLICHE GEBÄUDE                  |       |              |                        |                          |                        |   |   |   |                      |         |
| 1981                                 | MAR   | 81,6         | - 7,7                  | +37,1                    | 85,6                   | + 6,6                                   | 88,3  | +10,0                                   | 81,4                 |         |
|                                      | APR   | 71,0         | - 7,4                  | -13,0                    | 85,6                   | + 0,0                                   | 79,8  | - 9,6                                   | 82,2                 |         |
|                                      | MAI   | 81,8         | - 7,8                  | +15,2                    | 89,5                   | + 4,6                                   | 88,4  | +10,8                                   | ( 81,5)              |         |
|                                      | JUN   | 81,1         | -26,3                  | - 0,9                    | 73,4                   | -18,0                                   | 70,1  | -20,7                                   | ( 80,9)              |         |
|                                      | JUL   | 74,0         | -21,6                  | - 8,8                    | 70,5                   | - 4,0                                   | 70,1  | + 0,0                                   | ( 80,4)              |         |
|                                      | AUG   | 97,9         | + 0,1                  | +32,3                    | 91,3                   | +29,5                                   | 93,4  | +33,2                                   | ( 79,5)              |         |
|                                      | SEP   | 85,4         | - 8,9                  | -12,8                    | 81,7                   | -10,5                                   | 87,3  | - 6,5                                   | ( 79,8)              |         |
|                                      | OKT   | 90,3         | -13,3                  | + 5,7                    | 78,8                   | - 3,5                                   | 78,0  | -10,7                                   | ( 79,8)              |         |
|                                      | NOV   | 80,5         | -14,8                  | -10,9                    | 79,8                   | + 1,3                                   | 80,9  | + 3,7                                   | ( 79,2)              |         |
|                                      | DEZ   | 113,2        | +23,4                  | +40,6                    | 98,1                   | +22,9                                   | 93,2  | +15,2                                   | ( 80,1)              |         |
|                                      | 1982  | JAN          | 80,1                   | +44,3                    | -29,2                  | 92,3                                    | - 5,9   | 91,1                                    | - 2,3                | ( 81,4) |
|                                      |       | FEB          | 64,8                   | + 8,9                    | -19,1                  | 80,6                                    | -12,7   | 80,6                                    | -11,5                | ( 83,1) |
| MAR                                  |       | 55,3         | -32,2                  | -14,7                    | 64,4                   | -20,1                                   | 71,9  | -10,8                                   | ( 84,6)              |         |
| WIRTSCHAFTSGBAUEUDE                  |       |              |                        |                          |                        |   |   |   |                      |         |
| 1981                                 | MAR   | 101,1        | - 5,4                  | +17,6                    | 105,9                  | + 0,5                                   | 105,4   | + 0,0                                   | 104,6                |         |
|                                      | APR   | 110,3        | + 0,3                  | + 9,1                    | 110,9                  | + 4,7                                   | 110,2   | + 4,6                                   | 102,5                |         |
|                                      | MAI   | 101,6        | -13,6                  | - 7,9                    | 99,3                   | -10,5                                   | 99,5  | - 9,7                                   | (101,4)              |         |
|                                      | JUN   | 110,0        | - 5,5                  | + 8,3                    | 102,1                  | + 2,8                                   | 102,5   | + 3,0                                   | (100,3)              |         |
|                                      | JUL   | 115,4        | - 6,5                  | + 4,9                    | 100,7                  | - 1,4                                   | 100,2   | - 2,2                                   | ( 99,3)              |         |
|                                      | AUG   | 107,2        | - 6,4                  | - 7,1                    | 101,5                  | + 0,8                                   | 101,6   | + 1,4                                   | ( 98,5)              |         |
|                                      | SEP   | 95,3         | -25,1                  | -11,1                    | 86,9                   | -14,4                                   | 88,4  | -13,0                                   | ( 97,6)              |         |
|                                      | OKT   | 109,4        | -17,2                  | +14,8                    | 90,5                   | + 4,1                                   | 86,6  | - 2,0                                   | ( 96,7)              |         |
|                                      | NOV   | 89,7         | -20,1                  | -18,0                    | 90,9                   | + 0,4                                   | 91,5  | + 5,7                                   | ( 95,9)              |         |
|                                      | DEZ   | 84,6         | -11,8                  | - 5,7                    | 92,1                   | + 1,3                                   | 92,8  | + 1,4                                   | ( 95,5)              |         |
|                                      | 1982  | JAN          | 76,6                   | - 3,6                    | - 9,5                  | 103,8                                   | +12,7   | 104,1                                   | +12,2                | ( 95,3) |
|                                      |       | FEB          | 74,4                   | -13,5                    | - 2,9                  | 94,7                                    | - 8,8   | 94,7                                    | - 9,0                | ( 95,3) |
| MAR                                  |       | 97,7         | - 3,4                  | +31,3                    | 101,7                  | + 7,4                                   | 104,9   | +10,8                                   | ( 95,5)              |         |

6 BAUGENEHMIGUNGEN, BAUFERTIGSTELLUNGEN, BAUVORRAT  
6.3 RAUMINHALT DER FERTIGGESTELLTEN GEBÄUDE IM NEUBAU (1976 = 100)

| JAHR                       | MONAT | ORIGINALWERT |                        |                          | SAISONBEREINIGTER WERT |   | SAISON- UND ARBEITSTÄGLICH<br>BEREINIGTER WERT |   | GLATTE<br>KOMPONENTE |         |
|----------------------------|-------|--------------|------------------------|--------------------------|------------------------|---|--|---|----------------------|---------|
|                            |       | 1976=100     | VERÄNDERUNG<br>VORJAHR | IN O/D GEGEN<br>VORMONAT | 1976=100               | VERÄNDERUNG<br>IN O/D GEGEN<br>VORMONAT | 1976=100                                       | VERÄNDERUNG<br>IN O/D GEGEN<br>VORMONAT |                      |         |
| WOHN- UND NICHTWOHNGBAUEDE |       |              |                        |                          |                        |   |  |   |                      |         |
| 1981                       | MAR   | 32,7         | -11,6                  | + 5,8                    | 95,0                   | - 2,6                                   | 95,1   | - 2,5                                   | 103,1                |         |
|                            | APR   | 30,8         | -33,9                  | - 5,8                    | 91,2                   | - 4,0                                   | 93,7   | - 1,5                                   | 102,9                |         |
|                            | MAI   | 42,4         | +10,1                  | +37,7                    | 100,0                  | + 9,6                                   | 101,5  | + 8,3                                   | (102,9)              |         |
|                            | JUN   | 40,4         | -11,2                  | - 4,7                    | 96,2                   | - 3,8                                   | 102,3  | + 0,8                                   | (102,8)              |         |
|                            | JUL   | 46,9         | - 3,7                  | +16,1                    | 97,9                   | + 1,8                                   | 98,9   | - 3,3                                   | (102,5)              |         |
|                            | AUG   | 48,7         | - 1,0                  | + 3,8                    | 98,9                   | + 1,0                                   | 96,2   | - 2,7                                   | (102,1)              |         |
|                            | SEP   | 60,0         | -10,3                  | +23,2                    | 94,8                   | - 4,1                                   | 88,1   | - 8,4                                   | (101,2)              |         |
|                            | OKT   | 91,1         | + 4,2                  | +51,8                    | 103,1                  | + 8,8                                   | 111,6  | +26,7                                   | (100,0)              |         |
|                            | NOV   | 91,6         | +21,5                  | + 0,5                    | 105,3                  | + 2,1                                   | 104,5  | - 6,4                                   | ( 98,7)              |         |
|                            | DEZ   | 631,9        | - 8,8                  | +589,8                   | 92,7                   | -12,0                                   | 96,6   | - 7,6                                   | ( 97,9)              |         |
|                            | 1982  | JAN          | 28,0                   | - 4,8                    | -95,6                  | 96,4                                    | + 4,0  | 98,1                                    | + 1,6                | ( 97,1) |
|                            |       | FEB          | 31,2                   | + 1,0                    | +11,4                  | 98,7                                    | + 2,4  | 98,7                                    | + 0,6                | ( 96,3) |
| MAR                        |       | 32,8         | + 0,3                  | + 5,1                    | 96,8                   | - 1,9                                   | 85,2   | -13,7                                   | ( 95,4)              |         |
| WOHNGBAUEDE                |       |              |                        |                          |                        |   |  |   |                      |         |
| 1981                       | MAR   | 34,8         | -15,9                  | + 2,4                    | 97,6                   | - 4,4                                   | 98,4   | - 3,6                                   | 102,4                |         |
|                            | APR   | 35,3         | -30,4                  | + 1,4                    | 95,0                   | - 2,7                                   | 92,4   | - 6,1                                   | 102,4                |         |
|                            | MAI   | 43,1         | + 1,2                  | +22,1                    | 100,8                  | + 6,1                                   | 101,1  | + 9,4                                   | (102,2)              |         |
|                            | JUN   | 49,5         | - 6,2                  | +14,8                    | 101,7                  | + 0,9                                   | 101,5  | + 0,4                                   | (102,1)              |         |
|                            | JUL   | 52,7         | - 6,4                  | + 6,5                    | 100,1                  | - 1,6                                   | 98,2   | - 3,3                                   | (101,8)              |         |
|                            | AUG   | 56,2         | + 2,9                  | + 6,6                    | 101,5                  | + 1,4                                   | 103,7  | + 5,6                                   | (101,7)              |         |
|                            | SEP   | 66,1         | -10,6                  | +17,6                    | 95,8                   | - 5,6                                   | 97,4   | - 6,1                                   | (101,1)              |         |
|                            | OKT   | 93,9         | + 0,5                  | +42,1                    | 102,3                  | + 6,8                                   | 102,3  | + 5,0                                   | (100,8)              |         |
|                            | NOV   | 84,6         | + 6,8                  | - 9,9                    | 100,9                  | - 1,4                                   | 100,7  | - 1,6                                   | (100,3)              |         |
|                            | DEZ   | 626,9        | -13,8                  | +641,0                   | 109,1                  | + 8,1                                   | 104,8  | + 4,1                                   | (100,0)              |         |
|                            | 1982  | JAN          | 28,2                   | -15,1                    | -95,5                  | 97,3                                    | -10,8  | 98,8                                    | - 5,7                | ( 99,6) |
|                            |       | FEB          | 29,5                   | -13,2                    | + 4,6                  | 98,1                                    | + 0,8  | 98,1                                    | - 0,7                | ( 99,3) |
| MAR                        |       | 33,2         | - 4,6                  | +12,5                    | 96,5                   | - 1,6                                   | 96,6   | - 1,5                                   | ( 99,0)              |         |
| NICHTWOHNGBAUEDE           |       |              |                        |                          |                        |   |  |   |                      |         |
| 1981                       | MAR   | 30,2         | - 5,3                  | +10,6                    | 90,2                   | - 0,7                                   | 88,1   | - 3,0                                   | 94,4                 |         |
|                            | APR   | 25,6         | -38,6                  | -15,2                    | 85,4                   | - 5,3                                   | 87,7   | - 0,5                                   | 94,9                 |         |
|                            | MAI   | 41,5         | +23,1                  | +62,1                    | 97,3                   | +13,9                                   | 98,4   | +12,2                                   | ( 95,1)              |         |
|                            | JUN   | 29,9         | -19,0                  | -28,0                    | 88,0                   | - 9,6                                   | 91,5   | - 7,0                                   | ( 95,4)              |         |
|                            | JUL   | 40,1         | + 0,8                  | +34,1                    | 93,6                   | + 6,4                                   | 94,6   | + 3,4                                   | ( 95,7)              |         |
|                            | AUG   | 39,9         | - 0,2                  | - 0,5                    | 95,3                   | + 1,8                                   | 92,8   | - 1,9                                   | ( 96,0)              |         |
|                            | SEP   | 52,9         | - 9,7                  | +32,6                    | 92,7                   | - 2,7                                   | 89,3   | - 3,8                                   | ( 96,3)              |         |
|                            | OKT   | 87,8         | + 9,2                  | +66,0                    | 103,6                  | +11,8                                   | 105,7  | +18,4                                   | ( 96,2)              |         |
|                            | NOV   | 100,6        | +41,7                  | +14,6                    | 111,3                  | + 7,4                                   | 109,9  | + 4,0                                   | ( 96,3)              |         |
|                            | DEZ   | 637,8        | - 2,2                  | +534,0                   | 92,3                   | -17,1                                   | 94,0   | -14,5                                   | ( 97,1)              |         |
|                            | 1982  | JAN          | 27,8                   | +10,8                    | -95,6                  | 96,6                                    | + 4,7  | 96,7                                    | + 2,9                | ( 98,0) |
|                            |       | FEB          | 33,3                   | +22,0                    | +19,8                  | 98,7                                    | + 2,2  | 98,7                                    | + 2,1                | ( 99,2) |
| MAR                        |       | 32,3         | + 7,0                  | - 3,0                    | 93,8                   | - 5,0                                   | 90,5   | - 8,3                                   | (100,6)              |         |

**6 BAUGENEHMIGUNGEN, BAUFERTIGSTELLUNGEN, BAUVORRAT**  
**6.4 GENEHMIGTE UND FERTIGGESTELLTE WOHNUNGEN (ANZAHL), BAUVORRAT (1 000)**

| JAHR   | MONAT | ORIGINALWERT |                        |                          | SAISONBEREINIGTER WERT |   | SAISON- UND ARBEITSTÄGLICH<br>BEREINIGTER WERT |   | GLATTE<br>KOMPONENTE |         |
|--|-------|--------------|------------------------|--------------------------|------------------------|---|--|---|----------------------|---------|
|  |       | ANZAHL       | VERÄNDERUNG<br>VORJAHR | IN O/D GEGEN<br>VORMONAT | ANZAHL                 | VERÄNDERUNG<br>IN O/D GEGEN<br>VORMONAT | ANZAHL   | VERÄNDERUNG<br>IN O/D GEGEN<br>VORMONAT | ANZAHL               |         |
| GENEHMIGTE WOHNUNGEN INSGESAMT   |       |              |                        |                          |                        |   |  |   |                      |         |
| 1981   | MAR   | 33345        | - 1,0                  | +38,3                    | 31998                  | +10,2                                   | 32238  | +11,1                                   | 30632                |         |
|  | APR   | 31892        | - 3,1                  | - 4,4                    | 30808                  | - 3,7                                   | 30461  | - 5,5                                   | 30467                |         |
|  | MAI   | 35977        | + 2,6                  | +12,8                    | 32110                  | + 4,2                                   | 32385  | + 6,3                                   | (30270)              |         |
|  | JUN   | 33248        | - 0,6                  | - 7,6                    | 30319                  | - 5,6                                   | 30186  | - 6,8                                   | (30060)              |         |
|  | JUL   | 34640        | - 2,6                  | + 4,2                    | 30613                  | + 1,0                                   | 29981  | - 0,7                                   | (29835)              |         |
|  | AUG   | 31473        | + 0,1                  | - 9,1                    | 30499                  | - 0,4                                   | 31207  | + 4,1                                   | (29561)              |         |
|  | SEP   | 28496        | -12,6                  | - 9,5                    | 28364                  | - 7,0                                   | 28841  | - 7,6                                   | (29385)              |         |
|  | OKT   | 29810        | -16,5                  | + 4,6                    | 28018                  | - 1,2                                   | 27216  | - 5,6                                   | (29041)              |         |
|  | NOV   | 23857        | -11,8                  | -20,0                    | 27848                  | - 0,6                                   | 28239  | + 3,8                                   | (28799)              |         |
|  | DEZ   | 24615        | -10,4                  | + 3,2                    | 28337                  | + 1,8                                   | 27867  | - 1,3                                   | (28501)              |         |
|  | 1982  | JAN          | 24286                  | - 1,1                    | - 1,3                  | 29822                                   | + 5,2  | 30038                                   | + 7,8                | (28187) |
|  |       | FEB          | 23078                  | - 4,3                    | - 5,0                  | 27443                                   | - 8,0  | 27443                                   | - 8,6                | (27858) |
| MAR  |       | 29677        | -11,0                  | +28,6                    | 27360                  | - 0,3                                   | 27985  | + 2,0                                   | (27511)              |         |
| GENEHMIGTE WOHNUNGEN IN WOHNGEBÄUDEN MIT 1 UND 2 WOHNUNGEN (NEUBAU)    |       |              |                        |                          |                        |   |  |   |                      |         |
| 1981   | MAR   | 20078        | - 4,9                  | +43,4                    | 19068                  | + 8,3                                   | 18876  | + 7,2                                   | 17749                |         |
|  | APR   | 19004        | - 9,8                  | - 5,3                    | 17759                  | - 6,9                                   | 17549  | - 7,0                                   | (17476)              |         |
|  | MAI   | 20442        | - 4,3                  | + 7,6                    | 17794                  | + 0,2                                   | 18009  | + 2,6                                   | (17147)              |         |
|  | JUN   | 19610        | - 7,5                  | - 4,1                    | 16846                  | - 5,3                                   | 16508  | - 8,3                                   | (16759)              |         |
|  | JUL   | 19777        | -13,6                  | + 0,9                    | 16146                  | - 4,2                                   | 15973  | - 3,2                                   | (16315)              |         |
|  | AUG   | 16731        | -14,3                  | -15,4                    | 15651                  | - 3,1                                   | 15894  | - 0,5                                   | (15824)              |         |
|  | SEP   | 15701        | -20,8                  | - 6,2                    | 14665                  | - 6,3                                   | 15085  | - 5,1                                   | (15301)              |         |
|  | OKT   | 14673        | -26,9                  | - 6,5                    | 13499                  | - 8,0                                   | 13292  | -11,9                                   | (14763)              |         |
|  | NOV   | 10925        | -27,2                  | -25,5                    | 13325                  | - 1,3                                   | 13175  | - 0,9                                   | (14238)              |         |
|  | DEZ   | 10449        | -27,2                  | - 4,4                    | 12851                  | - 3,6                                   | 12606  | - 4,3                                   | (13754)              |         |
|  | 1982  | JAN          | 9481                   | -28,9                    | - 9,3                  | 14787                                   | +15,1  | 14921                                   | +18,4                | (13347) |
|  |       | FEB          | 10356                  | -26,0                    | + 9,2                  | 13959                                   | - 5,6  | 13959                                   | - 6,4                | (13059) |
| MAR  |       | 14105        | -29,7                  | +36,2                    | 13220                  | - 5,3                                   | 13676  | - 2,0                                   | (12932)              |         |
| GENEHMIGTE WOHNUNGEN IN WOHNGEBÄUDEN MIT 3 WOHNUNGEN UND MEHR (NEUBAU) |       |              |                        |                          |                        |   |  |   |                      |         |
| 1981   | MAR   | 10644        | + 8,2                  | +31,5                    | 11310                  | +16,1                                   | 11642  | +19,5                                   | 10779                |         |
|  | APR   | 10398        | + 6,2                  | - 2,3                    | 11139                  | - 1,5                                   | 11060  | - 5,0                                   | (10931)              |         |
|  | MAI   | 12495        | +17,5                  | +20,2                    | 12117                  | + 8,8                                   | 12269  | +10,9                                   | (11043)              |         |
|  | JUN   | 10805        | +10,2                  | -13,5                    | 10528                  | -13,1                                   | 11059  | - 9,9                                   | (11110)              |         |
|  | JUL   | 12263        | +21,5                  | +13,5                    | 11861                  | +12,7                                   | 11392  | + 3,0                                   | (11136)              |         |
|  | AUG   | 12051        | +28,6                  | - 1,7                    | 12095                  | + 2,0                                   | 12213  | + 7,2                                   | (11130)              |         |
|  | SEP   | 10071        | - 4,9                  | -16,4                    | 10641                  | -12,0                                   | 10963  | -10,2                                   | (11112)              |         |
|  | OKT   | 12031        | - 2,3                  | +19,5                    | 11207                  | + 5,3                                   | 11169  | + 1,9                                   | (11110)              |         |
|  | NOV   | 10486        | +10,5                  | -12,8                    | 9614                   | -14,2                                   | 9612   | -13,9                                   | (11162)              |         |
|  | DEZ   | 11961        | + 9,0                  | +14,1                    | 9886                   | + 2,8                                   | 10261  | + 6,8                                   | (11317)              |         |
|  | 1982  | JAN          | 12246                  | +34,1                    | + 2,4                  | 13420                                   | +35,7  | 13474                                   | +31,3                | (11633) |
|  |       | FEB          | 10261                  | +26,8                    | -16,2                  | 11965                                   | -10,8  | 11965                                   | -11,2                | (12175) |
| MAR  |       | 12156        | +14,2                  | +18,5                    | 12806                  | + 7,0                                   | 13250  | +10,7                                   | (13019)              |         |
| FERTIGGESTELLTE WOHNUNGEN INSGESAMT                                    |       |              |                        |                          |                        |   |  |   |                      |         |
| 1981   | MAR   | 10838        | -11,6                  | + 6,0                    | 30598                  | - 1,8                                   | 29914  | - 4,0                                   | 32232                |         |
|  | APR   | 11170        | -25,3                  | + 3,1                    | 29915                  | - 2,2                                   | 31629  | + 5,7                                   | 31879                |         |
|  | MAI   | 13331        | + 3,0                  | +19,3                    | 31482                  | + 5,2                                   | 31638  | + 0,0                                   | (31720)              |         |
|  | JUN   | 15698        | - 4,3                  | +17,8                    | 31814                  | + 1,1                                   | 34195  | + 8,1                                   | (31534)              |         |
|  | JUL   | 16146        | - 6,6                  | + 2,9                    | 31173                  | - 2,0                                   | 32033  | - 6,3                                   | (31320)              |         |
|  | AUG   | 17318        | - 2,3                  | + 7,3                    | 31382                  | + 0,7                                   | 29224  | - 8,8                                   | (31083)              |         |
|  | SEP   | 20668        | - 6,9                  | +19,3                    | 30330                  | - 3,4                                   | 28366  | - 2,9                                   | (30710)              |         |
|  | OKT   | 29416        | + 5,7                  | +42,3                    | 32467                  | + 7,0                                   | 33467  | +18,0                                   | (30421)              |         |
|  | NOV   | 27194        | +10,9                  | - 7,6                    | 31979                  | - 1,5                                   | 31293  | - 6,5                                   | (30073)              |         |
|  | DEZ   | 183038       | -10,7                  | +573,1                   | 20285                  | -36,6                                   | 23206  | -25,8                                   | (29762)              |         |
|  | 1982  | JAN          | 8936                   | -14,5                    | -95,1                  | 30295                                   | +49,3  | 30005                                   | +29,3                | (29438) |
|  |       | FEB          | 9696                   | - 5,2                    | + 8,5                  | 30900                                   | + 2,0  | 30900                                   | + 3,0                | (29103) |
| MAR  |       | 10615        | - 2,1                  | + 9,5                    | 30592                  | - 1,0                                   | 27899  | - 9,7                                   | (28757)              |         |

| JAHR                             | MONAT | ORIGINALWERT |                                     |          | SAISONBEREINIGTER WERT |   | SAISON- UND ARBEITSTÄGLICH<br>BEREINIGTER WERT |   | GLATTE<br>KOMPONENTE |        |
|----------------------------------|-------|--------------|-------------------------------------|----------|------------------------|---|--|---|----------------------|--------|
|                                  |       | 1 000        | VERÄNDERUNG IN O/D GEGEN<br>VORJAHR | VORMONAT | 1 000                  | VERÄNDERUNG<br>IN O/D GEGEN<br>VORMONAT | 1 000  | VERÄNDERUNG<br>IN O/D GEGEN<br>VORMONAT | 1 000                |        |
| BAUVORRAT AN WOHNUNGEN INSGESAMT |       |              |                                     |          |                        |   |  |   |                      |        |
| 1981                             | MAR   | 623          | - 4,6                               | + 3,7    | 671                    | + 0,1                                   | X  | X                                       | 675                  |        |
|                                  | APR   | 644          | - 4,0                               | + 3,4    | 671                    | + 0,0                                   | X  | X                                       | 673                  |        |
|                                  | MAI   | 667          | - 3,8                               | + 3,6    | 671                    | + 0,0                                   | X  | X                                       | 673                  |        |
|                                  | JUN   | 684          | - 3,7                               | + 2,5    | 670                    | - 0,1                                   | X  | X                                       | 668                  |        |
|                                  | JUL   | 703          | - 3,4                               | + 2,8    | 669                    | - 0,1                                   | X  | X                                       | 663                  |        |
|                                  | AUG   | 717          | - 3,4                               | + 2,0    | 667                    | - 0,3                                   | X  | X                                       | 660                  |        |
|                                  | SEP   | 725          | - 3,7                               | + 1,1    | 663                    | - 0,6                                   | X  | X                                       | ( 657)               |        |
|                                  | OKT   | 725          | - 4,6                               | + 0,0    | 657                    | - 0,9                                   | X  | X                                       | ( 654)               |        |
|                                  | NOV   | 722          | - 5,4                               | - 0,4    | 650                    | - 1,1                                   | X  | X                                       | ( 652)               |        |
|                                  | DEZ   | 563          | - 1,7                               | -22,0    | 628                    | - 3,4                                   | X  | X                                       | ( 649)               |        |
|                                  | 1982  | JAN          | 566                                 | - 3,6    | + 0,5                  | 653                                     | + 4,0  | X                                       | X                    | ( 648) |
|                                  |       | FEB          | 579                                 | - 3,7    | + 2,3                  | 647                                     | - 0,9  | X                                       | X                    | ( 649) |
| MAR                              |       | 598          | - 4,0                               | + 3,3    | 647                    | + 0,0                                   | X  | X                                       | ( 660)               |        |



## 6 BAUGENEHMIGUNGEN, DAUFERTIGSTELLUNGEN, BAUVORRAT

## 6.5 VERANSCHLAGTE REINE BALKOSTEN DER GENEHMIGTEN BAUMASSNAHMEN AN BESTEHENDEN GEBÄUDEN (1976 = 100)

| JAHR                       | MONAT | ORIGINALWERT |                        |                          | SAISONBEREINIGTER WERT |   | SAISON- UND ARBEITSTÄGLICH<br>BEREINIGTER WERT |   | GLATTE<br>KOMPONENTE |         |
|----------------------------|-------|--------------|------------------------|--------------------------|------------------------|---|--|---|----------------------|---------|
|                            |       | 1976=100     | VERÄNDERUNG<br>VORJAHR | IN O/O GEGEN<br>VORMONAT | 1976=100               | VERÄNDERUNG<br>IN O/O GEGEN<br>VORMONAT | 1976=100                                       | VERÄNDERUNG<br>IN O/O GEGEN<br>VORMONAT | 1976=100             |         |
| WOHNGBAUEUDE               |       |              |                        |                          |                        |   |  |   |                      |         |
| 1981                       | MAR   | 144,7        | - 0,5                  | +31,1                    | 146,0                  | +11,2                                   | 145,5  | +10,8                                   | 139,4                |         |
|                            | APR   | 136,3        | -10,3                  | - 5,8                    | 128,7                  | -11,8                                   | 131,8  | - 9,4                                   | (141,0)              |         |
|                            | MAI   | 168,7        | +18,7                  | +23,8                    | 150,8                  | +17,2                                   | 151,6  | +15,0                                   | (142,3)              |         |
|                            | JUN   | 158,2        | +12,5                  | - 6,2                    | 144,6                  | - 4,1                                   | 141,4  | - 6,7                                   | (143,2)              |         |
|                            | JUL   | 173,2        | + 6,7                  | + 9,5                    | 144,9                  | + 0,2                                   | 144,3  | + 2,1                                   | (143,7)              |         |
|                            | AUG   | 162,6        | +11,4                  | - 6,1                    | 147,6                  | + 1,9                                   | 150,0  | + 4,0                                   | (143,9)              |         |
|                            | SEP   | 163,1        | +24,1                  | + 0,3                    | 157,6                  | + 6,8                                   | 155,2  | + 3,5                                   | (143,7)              |         |
|                            | OKT   | 143,3        | - 2,1                  | -12,1                    | 138,4                  | -12,2                                   | 137,6  | -11,3                                   | (143,4)              |         |
|                            | NOV   | 119,2        | +17,6                  | -16,8                    | 141,5                  | + 2,2                                   | 143,4  | + 4,2                                   | (143,2)              |         |
|                            | DEZ   | 115,8        | + 8,9                  | - 2,9                    | 133,9                  | - 5,4                                   | 138,1  | - 3,7                                   | (143,2)              |         |
|                            | 1982  | JAN          | 115,4                  | + 8,8                    | - 0,3                  | 145,7                                   | + 8,8  | 146,4                                   | + 6,0                | (143,9) |
|                            |       | FEB          | 112,4                  | + 1,8                    | - 2,6                  | 134,8                                   | - 7,5  | 134,8                                   | - 7,9                | (145,5) |
| MAR                        |       | 149,3        | + 3,2                  | +32,8                    | 149,1                  | +10,6                                   | 148,8  | +10,4                                   | (148,4)              |         |
| NICH T W O H N G B Ä U D E |       |              |                        |                          |                        |   |  |   |                      |         |
| 1981                       | MAR   | 114,1        | +10,2                  | +15,6                    | 131,3                  | + 5,0                                   | 135,5  | + 8,3                                   | 134,4                |         |
|                            | APR   | 108,9        | -12,4                  | - 4,6                    | 123,2                  | - 6,2                                   | 127,5  | - 5,9                                   | (131,0)              |         |
|                            | MAI   | 116,6        | -20,8                  | + 7,1                    | 116,7                  | - 5,3                                   | 115,9  | - 9,1                                   | (127,0)              |         |
|                            | JUN   | 122,4        | + 4,6                  | + 5,0                    | 130,3                  | +11,7                                   | 129,3  | +11,6                                   | (122,4)              |         |
|                            | JUL   | 129,5        | - 3,0                  | + 5,8                    | 120,7                  | - 7,4                                   | 118,8  | - 8,1                                   | (117,7)              |         |
|                            | AUG   | 121,9        | -15,5                  | - 5,9                    | 117,3                  | - 2,8                                   | 119,7  | + 0,8                                   | (113,4)              |         |
|                            | SEP   | 159,6        | - 2,3                  | +30,9                    | 138,9                  | +18,4                                   | 134,6  | +12,6                                   | (110,0)              |         |
|                            | OKT   | 133,2        | -34,5                  | -16,5                    | 125,2                  | - 9,9                                   | 122,9  | - 8,8                                   | (108,2)              |         |
|                            | NOV   | 126,6        | +10,4                  | - 5,0                    | 119,1                  | - 4,9                                   | 124,2  | + 1,1                                   | (109,0)              |         |
|                            | DEZ   | 103,8        | -29,2                  | -18,0                    | 89,3                   | -25,0                                   | 101,9  | -18,0                                   | (113,3)              |         |
|                            | 1982  | JAN          | 93,2                   | -25,7                    | -10,2                  | 104,4                                   | +16,9  | 104,8                                   | + 2,8                | (122,1) |
|                            |       | FEB          | 103,1                  | + 4,5                    | +10,6                  | 128,6                                   | +23,2  | 128,6                                   | +22,7                | (136,6) |
| MAR                        |       | 141,6        | +24,1                  | +37,3                    | 156,8                  | +21,9                                   | 155,2  | +20,7                                   | (157,8)              |         |

**7 UMSATZE DES GROSSHANDELS**  
**7.1 IN JEWEILIGEN PREISEN (1970 = 100)**

| JAHR                           | MONAT | ORIGINALWERT |                        |                          | SAISONBEREINIGTER WERT |   | SAISON- UND ARBEITSTÄGLICH<br>BEREINIGTER WERT |   | GLATTE<br>KOMponente |
|--------------------------------|-------|--------------|------------------------|--------------------------|------------------------|---|--|---|----------------------|
|                                |       | 1970=100     | VERÄNDERUNG<br>VORJAHR | IN O/O GEGEN<br>VORMONAT | 1970=100               | VERÄNDERUNG<br>IN O/O GEGEN<br>VORMONAT | 1970=100                                       | VERÄNDERUNG<br>IN O/O GEGEN<br>VORMONAT | 1970=100             |
| GROSSHANDEL INSGESAMT          |       |              |                        |                          |                        |   |  |   |                      |
| 1979                           | DEZ   | 188,9        | + 4,6                  | - 9,1                    | 186,1                  | - 6,5                                   | 193,6  | - 2,2                                   | 200,9                |
| 1980                           | JAN   | 190,7        | +20,2                  | + 1,0                    | 206,7                  | +11,1                                   | 206,1  | + 6,5                                   | 201,9                |
|                                | FEB   | 191,0        | +18,9                  | + 0,2                    | 207,1                  | + 0,2                                   | 206,0  | + 0,0                                   | 200,2                |
|                                | MAR   | 208,8        | + 8,4                  | + 9,3                    | 201,3                  | - 2,8                                   | 204,1  | - 0,9                                   | 200,4                |
|                                | APR   | 207,1        | +13,6                  | - 0,8                    | 206,8                  | + 2,7                                   | 204,8  | + 0,3                                   | 201,4                |
|                                | MAI   | 197,9        | - 1,5                  | - 4,4                    | 195,6                  | - 5,4                                   | 197,0  | - 3,8                                   | 199,7                |
|                                | JUN   | 195,0        | - 3,2                  | - 1,5                    | 191,3                  | - 2,2                                   | 198,9  | + 1,0                                   | (198,8)              |
|                                | JUL   | 203,2        | + 7,2                  | + 4,2                    | 205,7                  | + 7,5                                   | 201,0  | + 1,1                                   | (198,1)              |
|                                | AUG   | 183,8        | - 3,5                  | - 9,5                    | 190,1                  | - 7,6                                   | 191,6  | - 4,7                                   | (198,1)              |
|                                | SEP   | 211,6        | + 8,8                  | +15,1                    | 205,6                  | + 8,2                                   | 203,1  | + 6,0                                   | (200,0)              |
|                                | OKT   | 219,0        | + 0,8                  | + 3,5                    | 205,2                  | - 0,2                                   | 203,1  | + 0,0                                   | (201,0)              |
|                                | NOV   | 200,8        | - 3,4                  | - 8,3                    | 194,7                  | - 5,1                                   | 196,1  | - 3,4                                   | (208,4)              |
|                                | DEZ   | 205,7        | + 8,9                  | + 2,4                    | 203,0                  | + 4,3                                   | 204,8  | + 4,4                                   | (209,4)              |
| KOHLE UND MINERALÖLERZEUGNISSE |       |              |                        |                          |                        |   |  |   |                      |
| 1979                           | DEZ   | 318,1        | + 9,1                  | -11,5                    | 306,6                  | -10,3                                   | 319,9  | - 7,2                                   | 336,6                |
| 1980                           | JAN   | 339,5        | +22,5                  | + 6,7                    | 341,1                  | +11,3                                   | 339,3  | + 6,1                                   | 332,8                |
|                                | FEB   | 308,3        | +11,5                  | - 9,2                    | 316,6                  | - 7,2                                   | 313,9  | - 7,5                                   | 326,2                |
|                                | MAR   | 312,3        | +14,8                  | + 1,3                    | 319,6                  | + 0,9                                   | 327,0  | + 4,2                                   | 322,9                |
|                                | APR*  | 364,2        | +30,5                  | +16,6                    | 371,4                  | +16,2                                   | 367,1  | +12,3                                   | 323,2                |
|                                | MAI   | 317,0        | - 2,8                  | -13,0                    | 330,5                  | -11,0                                   | 329,2  | -10,3                                   | 319,6                |
|                                | JUN   | 309,9        | -12,6                  | - 2,2                    | 316,5                  | - 4,2                                   | 319,8  | - 2,9                                   | (316,6)              |
|                                | JUL*  | 359,7        | + 0,9                  | +16,1                    | 350,0                  | +10,6                                   | 348,1  | + 8,8                                   | (314,9)              |
|                                | AUG   | 322,4        | - 4,2                  | -10,4                    | 320,6                  | - 8,4                                   | 319,6  | - 8,2                                   | (315,3)              |
|                                | SEP   | 342,9        | + 5,0                  | + 6,4                    | 343,4                  | + 7,1                                   | 345,5  | + 8,1                                   | (321,9)              |
|                                | OKT   | 349,2        | - 0,2                  | + 1,8                    | 340,6                  | - 0,8                                   | 336,4  | - 2,6                                   | (326,5)              |
|                                | NOV   | 337,4        | - 6,1                  | - 3,4                    | 322,7                  | - 5,3                                   | 325,7  | - 3,2                                   | (332,0)              |
|                                | DEZ   | 352,9        | +10,9                  | + 4,6                    | 345,3                  | + 7,0                                   | 344,6  | + 5,8                                   | (352,9)              |
| ERZE, METALLE UND HALBZUG      |       |              |                        |                          |                        |   |  |   |                      |
| 1979                           | DEZ   | 131,8        | + 9,0                  | -15,9                    | 148,0                  | - 4,9                                   | 151,5  | - 1,8                                   | 159,3                |
| 1980                           | JAN*  | 164,1        | +31,5                  | +24,5                    | 178,2                  | +20,4                                   | 176,0  | +16,2                                   | 161,5                |
|                                | FEB   | 165,8        | +28,2                  | + 1,0                    | 171,2                  | - 3,9                                   | 171,0  | - 2,8                                   | 161,8                |
|                                | MAR   | 179,2        | + 9,7                  | + 8,1                    | 174,1                  | + 1,7                                   | 175,5  | + 2,6                                   | 162,2                |
|                                | APR   | 165,9        | +14,3                  | - 7,4                    | 165,3                  | - 5,1                                   | 165,3  | - 5,8                                   | 162,9                |
|                                | MAI   | 168,6        | + 4,3                  | + 1,6                    | 164,0                  | - 0,8                                   | 165,8  | + 0,3                                   | 161,4                |
|                                | JUN   | 166,0        | + 3,9                  | - 1,5                    | 157,8                  | - 3,8                                   | 163,1  | - 1,6                                   | (158,3)              |
|                                | JUL   | 161,5        | + 6,7                  | - 2,7                    | 163,5                  | + 3,6                                   | 160,1  | - 1,8                                   | (154,8)              |
|                                | AUG   | 145,4        | - 3,6                  | -10,0                    | 149,2                  | - 8,7                                   | 150,3  | - 6,1                                   | (151,5)              |
|                                | SEP   | 166,2        | + 2,3                  | +14,3                    | 153,8                  | + 3,1                                   | 152,1  | + 1,2                                   | (152,4)              |
|                                | OKT   | 168,9        | + 0,1                  | + 1,6                    | 158,8                  | + 3,3                                   | 157,5  | + 3,6                                   | (154,5)              |
|                                | NOV   | 155,0        | - 1,1                  | - 8,2                    | 153,8                  | - 3,1                                   | 154,1  | - 2,2                                   | (158,4)              |
|                                | DEZ   | 147,6        | +12,0                  | - 4,8                    | 165,5                  | + 7,6                                   | 169,4  | + 9,9                                   | (178,5)              |
| HOLZ UND BAUSTOFFE             |       |              |                        |                          |                        |   |  |   |                      |
| 1979                           | DEZ   | 176,6        | +19,3                  | -17,0                    | 191,0                  | - 3,1                                   | 196,3  | + 0,9                                   | 202,0                |
| 1980                           | JAN   | 143,0        | +47,0                  | -19,0                    | 200,2                  | + 4,8                                   | 200,5  | + 2,1                                   | 204,3                |
|                                | FEB   | 170,2        | +56,4                  | +19,0                    | 219,3                  | + 9,5                                   | 217,9  | + 8,7                                   | (205,9)              |
|                                | MAR   | 209,9        | +24,1                  | +23,3                    | 224,5                  | + 2,4                                   | 224,7  | + 3,1                                   | (206,8)              |
|                                | APR   | 211,6        | +20,5                  | + 0,8                    | 208,6                  | - 7,1                                   | 209,6  | - 6,7                                   | (207,2)              |
|                                | MAI   | 209,4        | + 4,2                  | - 1,0                    | 198,5                  | - 4,8                                   | 200,1  | - 4,5                                   | (206,3)              |
|                                | JUN   | 215,9        | - 1,7                  | + 3,1                    | 190,7                  | - 3,9                                   | 199,1  | - 0,5                                   | (205,7)              |
|                                | JUL   | 216,1        | +12,4                  | + 0,1                    | 206,5                  | + 8,3                                   | 202,2  | + 1,6                                   | (203,6)              |
|                                | AUG   | 197,0        | - 2,3                  | - 8,8                    | 187,6                  | - 9,2                                   | 187,8  | - 7,1                                   | (200,5)              |
|                                | SEP   | 232,5        | + 9,6                  | +18,0                    | 203,9                  | + 8,7                                   | 200,2  | + 6,6                                   | (196,3)              |
|                                | OKT   | 242,5        | + 1,0                  | + 4,3                    | 198,1                  | - 2,8                                   | 196,0  | - 2,1                                   | (190,9)              |
|                                | NOV   | 197,5        | - 7,1                  | -18,6                    | 180,3                  | - 9,0                                   | 179,6  | - 8,4                                   | (184,2)              |
|                                | DEZ   | 158,7        | -10,1                  | -19,6                    | 173,0                  | - 4,0                                   | 176,0  | - 2,0                                   | (175,5)              |
| NAHRUNGS- UND GENUSSMITTEL     |       |              |                        |                          |                        |   |  |   |                      |
| 1979                           | DEZ   | 176,5        | - 0,4                  | - 3,9                    | 166,7                  | - 4,4                                   | 172,2  | - 1,0                                   | 173,8                |
| 1980                           | JAN   | 168,7        | + 9,1                  | - 4,4                    | 181,9                  | + 9,1                                   | 179,4  | + 4,2                                   | 175,2                |
|                                | FEB   | 162,4        | + 7,6                  | - 3,7                    | 179,7                  | - 1,2                                   | 179,9  | + 0,3                                   | 174,2                |
|                                | MAR   | 175,5        | + 2,8                  | + 8,1                    | 172,7                  | - 3,9                                   | 175,3  | - 2,6                                   | 175,2                |
|                                | APR   | 178,6        | + 8,0                  | + 1,8                    | 180,5                  | + 4,5                                   | 177,6  | + 1,3                                   | 176,5                |
|                                | MAI   | 177,9        | - 3,8                  | - 0,4                    | 168,8                  | - 6,5                                   | 172,2  | - 3,0                                   | 175,1                |
|                                | JUN   | 177,9        | + 0,1                  | + 0,0                    | 171,1                  | + 1,4                                   | 174,8  | + 1,5                                   | (175,3)              |
|                                | JUL   | 182,8        | +11,2                  | + 2,8                    | 184,6                  | + 7,9                                   | 180,4  | + 3,2                                   | (175,6)              |
|                                | AUG   | 162,3        | - 3,4                  | -11,2                    | 168,5                  | - 8,7                                   | 171,4  | - 5,0                                   | (176,2)              |
|                                | SEP   | 176,7        | +11,8                  | + 8,9                    | 181,6                  | + 7,8                                   | 180,3  | + 5,2                                   | (177,3)              |
|                                | OKT   | 190,2        | + 1,5                  | + 7,6                    | 182,1                  | + 0,3                                   | 180,0  | - 0,2                                   | (178,5)              |
|                                | NOV   | 177,2        | - 3,5                  | - 6,8                    | 170,9                  | - 6,2                                   | 173,1  | - 3,8                                   | (182,6)              |
|                                | DEZ   | 197,5        | +11,9                  | +11,5                    | 186,5                  | + 9,1                                   | 185,7  | + 7,3                                   | (184,4)              |
| FAHRZEUGE UND MASCHINEN        |       |              |                        |                          |                        |   |  |   |                      |
| 1979                           | DEZ   | 172,3        | - 3,3                  | - 5,5                    | 165,7                  | - 7,2                                   | 172,2  | - 1,9                                   | 181,5                |
| 1980                           | JAN   | 165,2        | +10,9                  | - 4,1                    | 186,6                  | +12,6                                   | 187,5  | + 8,9                                   | 179,6                |
|                                | FEB   | 180,5        | +16,2                  | + 9,3                    | 192,2                  | + 3,0                                   | 190,8  | + 1,8                                   | 180,3                |
|                                | MAR   | 205,1        | - 2,7                  | +13,6                    | 191,0                  | - 0,6                                   | 192,3  | + 0,8                                   | 180,8                |
|                                | APR   | 191,7        | + 2,6                  | - 6,5                    | 183,2                  | - 4,1                                   | 182,0  | - 5,4                                   | 181,4                |
|                                | MAI   | 179,8        | - 8,0                  | - 6,2                    | 175,5                  | - 4,2                                   | 176,3  | - 3,1                                   | 180,5                |
|                                | JUN   | 182,8        | -12,1                  | + 1,7                    | 165,4                  | - 5,8                                   | 175,4  | - 0,5                                   | 179,7                |
|                                | JUL   | 189,1        | +12,2                  | + 3,4                    | 189,1                  | +14,3                                   | 184,2  | + 5,0                                   | 179,5                |
|                                | AUG   | 149,9        | - 0,1                  | -20,7                    | 176,5                  | - 6,7                                   | 176,7  | - 4,1                                   | (179,1)              |
|                                | SEP   | 178,7        | + 6,2                  | +19,2                    | 181,4                  | + 2,8                                   | 178,8  | + 1,2                                   | (178,6)              |
|                                | OKT   | 192,9        | + 0,9                  | + 7,9                    | 179,8                  | - 0,9                                   | 177,6  | - 0,7                                   | (178,0)              |
|                                | NOV   | 172,5        | - 5,4                  | -10,6                    | 169,9                  | - 5,5                                   | 168,8  | - 5,0                                   | (177,3)              |
|                                | DEZ   | 176,9        | + 2,7                  | + 2,6                    | 178,1                  | + 4,8                                   | 178,6  | + 5,8                                   | (176,5)              |

**8 UMSATZE DES EINZELHANDELS\*)**  
**8.1 IN JEWEILIGEN PREISEN (1970 = 100)**

| JAHR                                       | MONAT | ORIGINALWERT |                        |                          | SAISONBEREINIGTER WERT |   | SAISON- UND ARBEITSTÄGLICH<br>BEREINIGTER WERT |   | GLATTE<br>KOMPONENTE |         |
|--|-------|--------------|------------------------|--------------------------|------------------------|---|--|---|----------------------|---------|
|  |       | 1970=100     | VERÄNDERUNG<br>VORJAHR | IN O/O GEGEN<br>VORMONAT | 1970=100               | VERÄNDERUNG<br>IN O/O GEGEN<br>VORMONAT | 1970=100                                       | VERÄNDERUNG<br>IN O/O GEGEN<br>VORMONAT | 1970=100             |         |
| EINZELHANDEL INSGESAMT                     |       |              |                        |                          |                        |   |  |   |                      |         |
| 1981                                       | APR   | 206,5        | + 3,5                  | + 0,4                    | 205,6                  | + 2,3                                   | 205,3  | + 1,9                                   | 206,5                |         |
|  | MAI   | 200,6        | + 1,3                  | - 2,9                    | 201,8                  | - 1,8                                   | 204,0  | - 0,6                                   | 207,3                |         |
|  | JUN   | 192,5        | + 4,3                  | - 4,0                    | 202,9                  | + 0,5                                   | 205,5  | + 0,7                                   | 208,6                |         |
|  | JUL   | 203,8        | + 1,5                  | + 5,9                    | 218,3                  | + 7,6                                   | 214,7  | + 4,5                                   | 210,6                |         |
|  | AUG   | 188,0        | + 4,4                  | - 7,8                    | 208,4                  | - 4,5                                   | 211,3  | - 1,6                                   | 211,0                |         |
|  | SEP   | 197,4        | + 1,7                  | + 5,0                    | 211,3                  | + 1,4                                   | 208,1  | - 1,5                                   | 211,3                |         |
|  | OKT   | 227,4        | + 3,8                  | +15,2                    | 214,2                  | + 1,4                                   | 213,8  | + 2,7                                   | 212,0                |         |
|  | NOV   | 224,7        | + 3,0                  | - 1,2                    | 210,4                  | - 1,8                                   | 211,3  | - 1,2                                   | 211,7                |         |
|  | DEZ   | 276,1        | + 4,4                  | +23,8                    | 218,1                  | + 3,7                                   | 215,8  | + 2,1                                   | (211,8)              |         |
|  | 1982  | JAN*         | 181,3                  | - 1,4                    | -34,8                  | 184,8                                   | -15,3  | 187,8                                   | -13,0                | (211,7) |
|  |       | FEB          | 183,0                  | - 0,6                    | + 0,9                  | 205,7                                   | +11,3  | 205,7                                   | + 9,5                | (211,5) |
|  |       | MAR          | 218,9                  | + 6,4                    | +19,6                  | 215,0                                   | + 4,5  | 212,1                                   | + 3,1                | (211,2) |
| APR  |       | 211,0        | + 2,2                  | - 3,6                    | 209,8                  | - 2,4                                   | 210,3  | - 0,8                                   | (210,7)              |         |
| NAHRUNGS- UND GENUSSMITTEL                 |       |              |                        |                          |                        |   |  |   |                      |         |
| 1981                                       | APR   | 215,3        | + 7,9                  | + 6,1                    | 212,0                  | + 5,7                                   | 208,4  | + 3,2                                   | 205,7                |         |
|  | MAI   | 202,8        | - 1,4                  | - 5,8                    | 200,6                  | - 5,4                                   | 201,7  | - 3,2                                   | 206,6                |         |
|  | JUN   | 204,0        | + 6,7                  | + 0,6                    | 206,0                  | + 2,7                                   | 205,0  | + 1,6                                   | 207,1                |         |
|  | JUL   | 212,3        | + 3,1                  | + 4,1                    | 210,1                  | + 2,0                                   | 207,3  | + 1,1                                   | 209,5                |         |
|  | AUG   | 204,1        | + 3,4                  | - 3,9                    | 208,3                  | - 0,9                                   | 212,7  | + 2,6                                   | 209,9                |         |
|  | SEP   | 205,1        | + 5,6                  | + 0,5                    | 214,7                  | + 3,1                                   | 214,4  | + 0,8                                   | 210,6                |         |
|  | OKT   | 222,9        | + 5,4                  | + 8,7                    | 216,3                  | + 0,7                                   | 213,9  | - 0,2                                   | 211,6                |         |
|  | NOV   | 211,5        | + 2,5                  | - 5,1                    | 209,3                  | - 3,2                                   | 211,6  | - 1,0                                   | 212,4                |         |
|  | DEZ   | 260,2        | + 3,2                  | +23,0                    | 227,5                  | + 8,7                                   | 222,6  | + 5,1                                   | (214,1)              |         |
|  | 1982  | JAN          | 196,8                  | + 5,4                    | -24,4                  | 212,9                                   | - 6,4  | 214,8                                   | - 3,5                | (215,9) |
|  |       | FEB          | 189,0                  | + 3,6                    | - 4,0                  | 209,5                                   | - 1,6  | 209,5                                   | - 2,5                | (217,9) |
|  |       | MAR          | 217,4                  | + 7,1                    | +15,0                  | 218,6                                   | + 4,3  | 220,7                                   | + 5,3                | (220,2) |
| APR  |       | 229,5        | + 6,6                  | + 5,6                    | 224,6                  | + 2,7                                   | 219,6  | - 0,5                                   | (221,1)              |         |
| TEXTILWAREN, SCHUHE                        |       |              |                        |                          |                        |   |  |   |                      |         |
| 1981                                       | APR   | 192,2        | + 7,6                  | + 7,6                    | 192,5                  | + 5,0                                   | 188,4  | + 1,5                                   | 190,8                |         |
|  | MAI   | 179,9        | - 3,1                  | - 6,4                    | 183,2                  | - 4,8                                   | 185,9  | - 1,3                                   | 191,1                |         |
|  | JUN   | 158,9        | - 0,1                  | -11,7                    | 187,8                  | + 2,5                                   | 193,0  | + 3,8                                   | 191,5                |         |
|  | JUL   | 185,4        | + 0,3                  | +16,7                    | 196,5                  | + 4,6                                   | 190,3  | - 1,4                                   | 193,4                |         |
|  | AUG   | 147,9        | + 0,5                  | -20,2                    | 187,1                  | - 4,8                                   | 190,8  | + 0,3                                   | 192,3                |         |
|  | SEP   | 179,2        | + 0,0                  | +21,2                    | 194,0                  | + 3,7                                   | 192,9  | + 1,1                                   | 191,4                |         |
|  | OKT   | 239,6        | + 0,9                  | +33,7                    | 197,6                  | + 1,9                                   | 198,6  | + 3,0                                   | 190,9                |         |
|  | NOV   | 229,2        | - 2,2                  | - 4,3                    | 189,6                  | - 4,0                                   | 189,4  | - 4,6                                   | 189,8                |         |
|  | DEZ   | 288,0        | + 6,2                  | +25,7                    | 206,0                  | + 8,6                                   | 199,4  | + 5,3                                   | (189,5)              |         |
|  | 1982  | JAN          | 174,0                  | - 5,1                    | -39,6                  | 181,3                                   | -12,0  | 185,5                                   | - 7,0                | (189,3) |
|  |       | FEB          | 133,7                  | - 3,5                    | -23,2                  | 183,7                                   | + 1,3  | 183,7                                   | - 1,0                | (189,1) |
|  |       | MAR          | 183,8                  | + 2,9                    | +37,5                  | 189,7                                   | + 3,3  | 187,6                                   | + 2,1                | (183,9) |
| APR  |       | 180,2        | - 6,2                  | - 2,0                    | 181,9                  | - 4,1                                   | 180,5  | - 3,8                                   | (188,8)              |         |
| METALLWAREN, HAUSRAT, WOHNBEDARF (A.N.G.)  |       |              |                        |                          |                        |   |  |   |                      |         |
| 1981                                       | APR   | 212,4        | + 7,6                  | - 1,3                    | 215,4                  | + 2,4                                   | 215,1  | + 1,2                                   | 210,1                |         |
|  | MAI   | 201,1        | + 5,6                  | - 5,3                    | 208,6                  | - 3,2                                   | 211,3  | - 1,8                                   | (210,5)              |         |
|  | JUN   | 191,7        | + 2,8                  | - 4,7                    | 203,2                  | - 2,6                                   | 212,3  | + 0,5                                   | (210,7)              |         |
|  | JUL   | 199,3        | + 0,6                  | + 4,0                    | 225,2                  | +10,8                                   | 220,1  | + 3,7                                   | (212,0)              |         |
|  | AUG   | 185,4        | + 3,4                  | - 7,0                    | 210,6                  | - 6,5                                   | 212,5  | - 3,5                                   | (212,0)              |         |
|  | SEP   | 204,8        | - 1,6                  | +10,5                    | 221,8                  | + 5,3                                   | 217,9  | + 2,5                                   | (211,9)              |         |
|  | OKT   | 229,1        | - 2,9                  | +11,9                    | 206,1                  | - 7,1                                   | 205,3  | - 5,8                                   | (210,8)              |         |
|  | NOV   | 241,8        | + 1,6                  | + 5,5                    | 210,7                  | + 2,2                                   | 211,7  | + 3,1                                   | (210,4)              |         |
|  | DEZ   | 292,9        | - 2,5                  | +21,1                    | 205,5                  | - 2,5                                   | 204,1  | - 3,6                                   | (209,4)              |         |
|  | 1982  | JAN          | 164,0                  | - 5,3                    | -44,0                  | 197,7                                   | - 3,8  | 201,1                                   | - 1,5                | (208,0) |
|  |       | FEB          | 181,6                  | - 1,9                    | +10,7                  | 203,8                                   | + 3,1  | 203,8                                   | + 1,3                | (206,3) |
|  |       | MAR          | 220,9                  | + 2,7                    | +21,6                  | 214,0                                   | + 5,0  | 210,7                                   | + 3,4                | (204,2) |
| APR  |       | 203,7        | - 4,1                  | - 7,8                    | 205,9                  | - 3,8                                   | 208,0  | - 1,3                                   | (201,5)              |         |
| ELEKTRO- UND OPTISCHE ERZEUGNISSE, UHREN   |       |              |                        |                          |                        |   |  |   |                      |         |
| 1981                                       | APR   | 186,5        | + 7,1                  | - 4,7                    | 214,8                  | - 0,5                                   | 212,9  | - 1,8                                   | 214,3                |         |
|  | MAI   | 180,9        | + 3,0                  | - 3,0                    | 211,0                  | - 1,8                                   | 211,9  | - 0,5                                   | (215,1)              |         |
|  | JUN   | 174,2        | + 2,3                  | - 3,7                    | 208,8                  | - 1,0                                   | 210,8  | - 0,5                                   | (215,9)              |         |
|  | JUL   | 191,0        | - 1,8                  | + 9,6                    | 213,6                  | + 2,3                                   | 211,4  | + 0,3                                   | (216,9)              |         |
|  | AUG   | 195,2        | + 8,0                  | + 2,2                    | 220,4                  | + 3,2                                   | 221,5  | + 4,8                                   | (217,8)              |         |
|  | SEP   | 182,8        | - 4,2                  | - 6,4                    | 211,0                  | - 4,3                                   | 211,0  | - 4,7                                   | (218,5)              |         |
|  | OKT   | 209,5        | + 2,0                  | +14,6                    | 216,3                  | + 2,5                                   | 216,3  | + 2,5                                   | (218,5)              |         |
|  | NOV   | 270,9        | +10,4                  | +29,3                    | 230,2                  | + 6,4                                   | 229,6  | + 6,1                                   | (219,7)              |         |
|  | DEZ   | 456,2        | + 6,1                  | +68,4                    | 231,7                  | + 0,7                                   | 228,4  | - 0,5                                   | (220,6)              |         |
|  | 1982  | JAN          | 195,6                  | + 3,0                    | -57,1                  | 217,8                                   | - 6,0  | 220,1                                   | - 3,6                | (221,9) |
|  |       | FEB          | 169,0                  | - 1,6                    | -13,6                  | 212,6                                   | - 2,4  | 212,6                                   | - 3,4                | (223,3) |
|  |       | MAR          | 211,5                  | + 8,0                    | +25,1                  | 230,5                                   | + 8,4  | 230,1                                   | + 8,2                | (225,0) |
| APR  |       | 194,3        | + 4,2                  | - 8,1                    | 223,4                  | - 3,1                                   | 222,9  | - 3,1                                   | (227,0)              |         |
| FAHRZEUGE, MASCHINEN UND BÜROEINRICHTUNGEN |       |              |                        |                          |                        |   |  |   |                      |         |
| 1981                                       | APR   | 218,1        | + 4,3                  | - 9,7                    | 184,3                  | - 6,9                                   | 184,7  | - 6,1                                   | 188,4                |         |
|  | MAI   | 207,9        | + 5,2                  | - 4,7                    | 181,5                  | - 1,5                                   | 185,7  | + 0,5                                   | 189,8                |         |
|  | JUN   | 197,4        | + 4,9                  | - 5,1                    | 174,5                  | - 3,9                                   | 181,3  | - 2,4                                   | (191,0)              |         |
|  | JUL   | 181,4        | - 2,8                  | - 8,1                    | 204,5                  | +17,2                                   | 199,4  | +10,0                                   | (192,0)              |         |
|  | AUG   | 150,3        | + 2,0                  | -17,1                    | 189,9                  | - 7,1                                   | 193,3  | - 3,1                                   | (192,7)              |         |
|  | SEP   | 178,0        | + 1,4                  | +18,4                    | 193,2                  | + 1,7                                   | 187,0  | - 3,3                                   | (193,2)              |         |
|  | OKT   | 190,8        | - 0,8                  | + 7,2                    | 186,5                  | - 3,5                                   | 186,0  | - 0,5                                   | (191,6)              |         |
|  | NOV   | 186,4        | + 9,3                  | - 2,3                    | 195,7                  | + 4,9                                   | 196,6  | + 5,7                                   | (191,5)              |         |
|  | DEZ   | 187,2        | + 9,0                  | + 0,4                    | 200,4                  | + 2,4                                   | 195,6  | - 0,5                                   | (191,6)              |         |
|  | 1982  | JAN          | 143,9                  | - 6,2                    | -23,1                  | 173,0                                   | -13,7  | 178,0                                   | - 9,0                | (191,6) |
|  |       | FEB          | 191,8                  | + 1,8                    | +33,3                  | 188,6                                   | + 9,0  | 188,6                                   | + 6,0                | (191,5) |
|  |       | MAR          | 253,7                  | + 5,0                    | +32,3                  | 199,0                                   | + 5,5  | 193,0                                   | + 2,3                | (191,3) |
| APR  |       | 223,1        | + 2,3                  | -12,1                    | 191,0                  | - 4,0                                   | 193,2  | + 0,1                                   | (190,2)              |         |

\*) VORLÄUFIGES ERGEBNIS.

9 AUSSENHANDEL (SPEZIALHANDEL)  
9.1 EINFUHR - TATSÄCHLICHE WERTE (MILL. DM)

| JAHR   | MONAT | ORIGINALWERT |                        |                          | SAISONBEREINIGTER WERT |   | SAISON- UND ARBEITSTÄGLICH<br>BEREINIGTER WERT |   | GLATTE<br>KOMPONENTE |         |
|--|-------|--------------|------------------------|--------------------------|------------------------|---|--|---|----------------------|---------|
|  |       | MILL. DM     | VERÄNDERUNG<br>VORJAHR | IN O/O GEGEN<br>VORMONAT | MILL. DM               | VERÄNDERUNG<br>IN O/O GEGEN<br>VORMONAT | MILL. DM                                       | VERÄNDERUNG<br>IN O/O GEGEN<br>VORMONAT | MILL. DM             |         |
| EINFUHR INSGESAMT                                  |       |              |                        |                          |                        |   |  |   |                      |         |
| 1981   | MAR*  | 33920        | +15,8                  | +15,8                    | 32831                  | +12,3                                   | 32571  | +11,4                                   | 29167                |         |
|  | APR   | 30270        | + 4,2                  | -10,8                    | 30068                  | - 8,4                                   | 30446  | - 6,5                                   | 29401                |         |
|  | MAI   | 29685        | + 3,8                  | - 1,9                    | 29321                  | - 2,5                                   | 29891  | - 1,8                                   | 29752                |         |
|  | JUN   | 30623        | + 8,5                  | + 3,2                    | 30718                  | + 4,8                                   | 30304  | + 1,4                                   | 30169                |         |
|  | JUL   | 32585        | +11,7                  | + 6,4                    | 31359                  | + 2,1                                   | 30814  | + 1,7                                   | 30700                |         |
|  | AUG   | 28195        | +15,7                  | -13,5                    | 29831                  | - 4,9                                   | 30384  | - 1,4                                   | 30741                |         |
|  | SEP   | 30922        | +10,9                  | + 9,7                    | 32019                  | + 7,3                                   | 31750  | + 4,5                                   | (30965)              |         |
|  | OKT   | 32458        | + 7,0                  | + 5,0                    | 32425                  | + 1,3                                   | 32206  | + 1,4                                   | (31181)              |         |
|  | NOV   | 32237        | +13,4                  | - 0,7                    | 31871                  | - 1,7                                   | 31953  | - 0,8                                   | (31400)              |         |
|  | DEZ   | 30808        | + 5,3                  | - 4,4                    | 31190                  | - 2,1                                   | 30965  | - 3,1                                   | (31644)              |         |
|  | 1982  | JAN          | 30289                  | + 7,4                    | - 1,7                  | 30812                                   | - 1,2  | 31233                                   | + 0,9                | (31410) |
|  |       | FEB          | 30830                  | + 5,3                    | + 1,8                  | 30959                                   | + 0,5  | 30959                                   | - 0,9                | (32098) |
| MAR  |       | 35360        | + 4,2                  | +14,7                    | 34241                  | +10,6                                   | 34112  | +10,2                                   | (35351)              |         |
| ERNAHRUNGSWIRTSCHAFT                               |       |              |                        |                          |                        |   |  |   |                      |         |
| 1981   | MAR   | 4260         | +17,3                  | +12,5                    | 4049                   | + 3,9                                   | 3986   | + 2,3                                   | 3880                 |         |
|  | APR   | 4104         | +12,3                  | - 3,7                    | 4006                   | - 1,1                                   | 4005   | + 0,5                                   | 3887                 |         |
|  | MAI   | 3956         | + 3,4                  | - 3,6                    | 3703                   | - 7,6                                   | 3788   | - 5,4                                   | 3910                 |         |
|  | JUN   | 3949         | +13,6                  | - 0,2                    | 3996                   | + 7,9                                   | 3932   | + 3,8                                   | 3955                 |         |
|  | JUL   | 3850         | + 8,8                  | - 2,5                    | 3883                   | - 2,8                                   | 3817   | - 2,9                                   | 4002                 |         |
|  | AUG   | 3523         | + 9,5                  | - 8,5                    | 3831                   | - 1,3                                   | 3931   | + 3,0                                   | 4018                 |         |
|  | SEP   | 3781         | +10,5                  | + 7,3                    | 4056                   | + 5,9                                   | 4009   | + 2,0                                   | ( 4057)              |         |
|  | OKT   | 4235         | + 9,5                  | +12,0                    | 4066                   | + 0,2                                   | 4122   | + 2,8                                   | ( 4093)              |         |
|  | NOV   | 4335         | +17,7                  | + 2,4                    | 4221                   | + 3,8                                   | 4189   | + 1,6                                   | ( 4121)              |         |
|  | DEZ   | 4414         | +11,2                  | + 1,8                    | 4322                   | + 2,4                                   | 4202   | + 0,3                                   | ( 4135)              |         |
|  | 1982  | JAN          | 3788                   | + 5,7                    | -14,2                  | 3992                                    | - 7,6  | 4072                                    | - 3,1                | ( 4096) |
|  |       | FEB          | 3945                   | + 4,1                    | + 4,1                  | 4063                                    | + 1,8  | 4063                                    | - 0,2                | ( 4020) |
| MAR  |       | 4429         | + 4,0                  | +12,3                    | 4223                   | + 3,9                                   | 4163   | + 2,5                                   | ( 4104)              |         |
| GEWERBLICHE WIRTSCHAFT (OHNE GÜTER DER BUNDESREG.) |       |              |                        |                          |                        |   |  |   |                      |         |
| 1981   | MAR*  | 29081        | +15,5                  | +16,3                    | 28083                  | +13,3                                   | 27867  | +12,5                                   | 24818                |         |
|  | APR   | 25644        | + 3,0                  | -11,8                    | 25525                  | - 9,1                                   | 25895  | - 7,1                                   | 25050                |         |
|  | MAI   | 25105        | + 3,9                  | - 2,1                    | 25071                  | - 1,8                                   | 25540  | - 1,4                                   | 25380                |         |
|  | JUN   | 26122        | + 8,9                  | + 4,1                    | 26255                  | + 4,7                                   | 25876  | + 1,3                                   | 25735                |         |
|  | JUL   | 28113        | +12,1                  | + 7,6                    | 26869                  | + 2,3                                   | 26429  | + 2,1                                   | 26200                |         |
|  | AUG   | 24127        | +16,5                  | -14,2                    | 25558                  | - 4,9                                   | 26000  | - 1,6                                   | 26235                |         |
|  | SEP   | 26570        | +11,1                  | +10,1                    | 27361                  | + 7,1                                   | 27115  | + 4,3                                   | (26408)              |         |
|  | OKT   | 27616        | + 6,9                  | + 3,9                    | 27644                  | + 1,0                                   | 27412  | + 1,1                                   | (26565)              |         |
|  | NOV   | 27243        | +13,0                  | - 1,4                    | 27104                  | - 2,0                                   | 27210  | - 0,7                                   | (26722)              |         |
|  | DEZ   | 25795        | + 4,2                  | - 5,3                    | 26264                  | - 3,1                                   | 26152  | - 3,9                                   | (26902)              |         |
|  | 1982  | JAN          | 26054                  | + 8,1                    | + 1,0                  | 26315                                   | + 0,2  | 26651                                   | + 1,9                | (26657) |
|  |       | FEB          | 26275                  | + 5,1                    | + 0,8                  | 26221                                   | - 0,4  | 26221                                   | - 1,6                | (27275) |
| MAR  |       | 30191        | + 3,8                  | +14,9                    | 29160                  | +11,2                                   | 29061  | +10,8                                   | (30237)              |         |
| ROHSTOFFE UND HALBWAREN                            |       |              |                        |                          |                        |   |  |   |                      |         |
| 1981   | MAR*  | 11552        | +14,8                  | +12,2                    | 11377                  | +10,2                                   | 11372  | +10,2                                   | (10335)              |         |
|  | APR   | 10540        | + 7,0                  | - 8,8                    | 10552                  | - 7,3                                   | 10625  | - 6,6                                   | (10464)              |         |
|  | MAI   | 10139        | + 0,0                  | - 3,8                    | 10058                  | - 4,7                                   | 10124  | - 4,7                                   | (10606)              |         |
|  | JUN   | 10476        | +10,3                  | + 3,3                    | 10539                  | + 4,8                                   | 10589  | + 4,6                                   | (10755)              |         |
|  | JUL   | 11117        | +12,5                  | + 6,1                    | 10827                  | + 2,7                                   | 10794  | + 1,9                                   | (10904)              |         |
|  | AUG   | 11381        | +28,5                  | + 2,4                    | 11568                  | + 6,8                                   | 11627  | + 7,7                                   | (11046)              |         |
|  | SEP   | 11055        | +12,9                  | - 2,9                    | 11272                  | - 2,6                                   | 11044  | - 5,0                                   | (11170)              |         |
|  | OKT   | 10999        | +12,1                  | - 0,5                    | 11076                  | - 1,7                                   | 11142  | + 0,9                                   | (11334)              |         |
|  | NOV   | 11479        | +15,8                  | + 4,4                    | 11506                  | + 3,9                                   | 11573  | + 3,9                                   | (11412)              |         |
|  | DEZ   | 11199        | + 3,9                  | - 2,4                    | 11213                  | - 2,5                                   | 11331  | - 2,1                                   | (11450)              |         |
|  | 1982  | JAN          | 11315                  | +10,3                    | + 1,0                  | 11386                                   | + 1,5  | 11473                                   | + 1,3                | (10804) |
|  |       | FEB          | 10789                  | + 4,8                    | - 4,6                  | 10538                                   | - 7,4  | 10538                                   | - 8,1                | ( 9868) |
| MAR  |       | 11283        | - 2,3                  | + 4,6                    | 11215                  | + 6,4                                   | 10969  | + 4,1                                   | (11211)              |         |
| ROHSTOFFE  |       |              |                        |                          |                        |   |  |   |                      |         |
| 1981   | MAR   | 5608         | + 9,8                  | + 6,7                    | 5435                   | + 2,0                                   | 5449   | + 2,3                                   | ( 5297)              |         |
|  | APR   | 5486         | +12,7                  | - 2,2                    | 5462                   | + 0,5                                   | 5432   | - 0,3                                   | ( 5361)              |         |
|  | MAI   | 5226         | + 2,0                  | - 4,7                    | 5141                   | - 5,9                                   | 5168   | - 4,9                                   | ( 5419)              |         |
|  | JUN   | 5230         | +10,7                  | + 0,1                    | 5317                   | + 3,4                                   | 5334   | + 3,2                                   | ( 5466)              |         |
|  | JUL   | 5347         | + 8,6                  | + 2,2                    | 5332                   | + 0,3                                   | 5319   | - 0,3                                   | ( 5496)              |         |
|  | AUG   | 5762         | +32,4                  | + 7,8                    | 5798                   | + 8,7                                   | 5839   | + 9,8                                   | ( 5502)              |         |
|  | SEP   | 5387         | +13,6                  | - 6,5                    | 5546                   | - 4,3                                   | 5467   | - 6,4                                   | ( 5478)              |         |
|  | OKT   | 5031         | + 1,2                  | - 6,6                    | 5129                   | - 7,5                                   | 5221   | - 4,5                                   | ( 5414)              |         |
|  | NOV   | 5299         | + 6,2                  | + 5,3                    | 5347                   | + 4,3                                   | 5368   | + 2,8                                   | ( 5311)              |         |
|  | DEZ   | 5194         | - 5,7                  | - 2,0                    | 5119                   | - 4,3                                   | 5078   | - 5,4                                   | ( 5169)              |         |
|  | 1982  | JAN          | 5225                   | + 0,1                    | + 0,6                  | 5138                                    | + 0,4  | 5169                                    | + 1,8                | ( 4962) |
|  |       | FEB          | 4708                   | -10,4                    | - 9,9                  | 4697                                    | - 8,6  | 4697                                    | - 9,1                | ( 4632) |
| MAR  |       | 4630         | -17,4                  | - 1,7                    | 4459                   | - 5,1                                   | 4369   | - 7,0                                   | ( 4479)              |         |
| HALBWAREN  |       |              |                        |                          |                        |   |  |   |                      |         |
| 1981   | MAR*  | 5945         | +19,9                  | +17,9                    | 5861                   | +17,2                                   | 5878   | +17,5                                   | ( 5081)              |         |
|  | APR   | 5053         | + 1,5                  | -15,0                    | 5104                   | -12,9                                   | 5177   | -11,9                                   | ( 5155)              |         |
|  | MAI   | 4913         | - 2,1                  | - 2,8                    | 4931                   | - 3,4                                   | 4987   | - 3,7                                   | ( 5244)              |         |
|  | JUN   | 5246         | + 9,9                  | + 6,8                    | 5248                   | + 6,4                                   | 5356   | + 7,4                                   | ( 5349)              |         |
|  | JUL   | 5770         | +16,4                  | +10,0                    | 5681                   | + 8,3                                   | 5608   | + 4,7                                   | ( 5466)              |         |
|  | AUG   | 5619         | +24,8                  | - 2,6                    | 5778                   | + 1,7                                   | 5804   | + 3,5                                   | ( 5594)              |         |
|  | SEP   | 5668         | +12,2                  | + 0,9                    | 5725                   | - 0,9                                   | 5577   | - 3,9                                   | ( 5728)              |         |
|  | OKT   | 5948         | +23,1                  | + 5,3                    | 5925                   | + 3,5                                   | 5877   | + 5,4                                   | ( 5898)              |         |
|  | NOV   | 6181         | +25,5                  | + 3,6                    | 6126                   | + 3,4                                   | 6178   | + 5,1                                   | ( 6042)              |         |
|  | DEZ   | 6004         | +13,8                  | - 2,9                    | 6039                   | - 1,4                                   | 6164   | - 0,2                                   | ( 6141)              |         |
|  | 1982  | JAN          | 6089                   | +20,8                    | + 1,4                  | 6136                                    | + 1,6  | 6210                                    | + 0,7                | ( 5930) |
|  |       | FEB          | 6081                   | +20,6                    | - 0,1                  | 5921                                    | - 3,5  | 5921                                    | - 4,7                | ( 5617) |
| MAR  |       | 6652         | +11,9                  | + 9,4                    | 6612                   | +11,7                                   | 6467   | + 9,2                                   | ( 6643)              |         |

## 9 AUSSENHANDEL (SPEZIALHANDEL)

## 9.1 EINFUHR - TATSÄCHLICHE WERTE (MILL. DM)

| JAHR   | MONAT | ORIGINALWERT |                        |                          | SAISONBEREINIGTER WERT |   | SAISON- UND ARBEITSTÄGLICH<br>BEREINIGTER WERT |   | GLATTE<br>KOMPONENTE |          |
|--|-------|--------------|------------------------|--------------------------|------------------------|---|--|---|----------------------|----------|
|  |       | MILL. DM     | VERÄNDERUNG<br>VORJAHR | IN O/O GEGEN<br>VORMONAT | MILL. DM               | VERÄNDERUNG<br>IN O/O GEGEN<br>VORMONAT | MILL. DM                                       | VERÄNDERUNG<br>IN O/O GEGEN<br>VORMONAT | MILL. DM             |          |
| FERTIGWAREN (OHNE GÜTER DER BUNDESREG.)                  |       |              |                        |                          |                        |   |  |   |                      |          |
| 1981   | MAR*  | 17529        | +16,0                  | +19,3                    | 16620                  | +14,2                                   | 16400  | +12,7                                   | 14686                |          |
|  | APR   | 15105        | + 0,4                  | -13,8                    | 15008                  | - 9,7                                   | 15181  | - 7,4                                   | 14898                |          |
|  | MAI   | 14966        | + 6,7                  | - 0,9                    | 15097                  | + 0,6                                   | 15446  | + 1,8                                   | 15150                |          |
|  | JUN   | 15646        | + 8,1                  | + 4,5                    | 15827                  | + 4,8                                   | 15628  | + 1,2                                   | 15380                |          |
|  | JUL   | 16997        | +11,9                  | + 8,6                    | 16264                  | + 2,6                                   | 15936  | + 2,0                                   | 15643                |          |
|  | AUG*  | 12745        | + 7,6                  | -25,0                    | 13514                  | -16,9                                   | 13729  | -13,8                                   | 15707                |          |
|  | SEP   | 15514        | + 9,8                  | +21,7                    | 16273                  | +20,4                                   | 16195  | +18,0                                   | ( 15759)             |          |
|  | OKT   | 16617        | + 3,7                  | + 7,1                    | 16020                  | - 1,6                                   | 15825  | - 2,3                                   | ( 15578)             |          |
|  | NOV   | 15764        | +11,1                  | - 5,1                    | 15493                  | - 3,3                                   | 15388  | - 2,8                                   | ( 15203)             |          |
|  | DEZ   | 14597        | + 4,5                  | - 7,4                    | 14975                  | - 3,3                                   | 14733  | - 4,3                                   | ( 14826)             |          |
|  | 1982  | JAN          | 14739                  | + 6,5                    | + 1,0                  | 15090                                   | + 0,8  | 15378                                   | + 4,4                | ( 14905) |
|  |       | FEB          | 15485                  | + 5,3                    | + 5,1                  | 15460                                   | + 2,5  | 15460                                   | + 0,5                | ( 16089) |
| MAR*   |       | 18909        | + 7,9                  | +22,1                    | 18065                  | +16,8                                   | 18021  | +16,6                                   | ( 16766)             |          |
| VORERZEUGNISSE   |       |              |                        |                          |                        |   |  |   |                      |          |
| 1981   | MAR   | 4203         | + 5,5                  | +14,5                    | 3904                   | + 9,6                                   | 3811   | + 7,0                                   | 3693                 |          |
|  | APR   | 3824         | - 7,1                  | - 9,0                    | 3721                   | - 4,7                                   | 3810   | + 0,0                                   | 3726                 |          |
|  | MAI   | 3774         | - 4,8                  | - 1,3                    | 3709                   | - 0,3                                   | 3816   | + 0,2                                   | 3795                 |          |
|  | JUN   | 4004         | + 2,7                  | + 6,1                    | 3977                   | + 7,2                                   | 3812   | - 0,1                                   | 3862                 |          |
|  | JUL   | 4199         | + 6,4                  | + 4,9                    | 4020                   | + 1,1                                   | 3941   | + 3,4                                   | 3945                 |          |
|  | AUG*  | 2967         | + 3,4                  | -29,3                    | 3282                   | -18,4                                   | 3391   | -14,0                                   | 3980                 |          |
|  | SEP   | 3822         | + 8,3                  | +28,8                    | 4130                   | +25,8                                   | 4105   | +21,1                                   | ( 4020)              |          |
|  | OKT   | 4266         | + 4,9                  | +11,6                    | 4135                   | + 0,1                                   | 4104   | + 0,0                                   | ( 4011)              |          |
|  | NOV   | 4163         | +19,8                  | - 2,4                    | 4093                   | - 1,0                                   | 4070   | - 0,8                                   | ( 3933)              |          |
|  | DEZ   | 3661         | + 8,8                  | -12,1                    | 3952                   | - 3,4                                   | 3857   | - 5,2                                   | ( 3867)              |          |
|  | 1982  | JAN          | 3862                   | + 6,7                    | + 5,5                  | 3870                                    | - 2,1  | 3960                                    | + 2,7                | ( 3884)  |
|  |       | FEB          | 3952                   | + 7,7                    | + 2,3                  | 3920                                    | + 1,3  | 3920                                    | - 1,0                | ( 4140)  |
| MAR  |       | 4549         | + 8,2                  | +15,1                    | 4222                   | + 7,7                                   | 4199   | + 7,1                                   | ( 4219)              |          |
| ENDERZEUGNISSE (OHNE GÜTER DER BUNDESREG.)               |       |              |                        |                          |                        |   |  |   |                      |          |
| 1981   | MAR*  | 13326        | +19,7                  | +20,8                    | 12564                  | +14,0                                   | 12437  | +12,8                                   | 11080                |          |
|  | APR   | 11280        | + 3,2                  | -15,4                    | 11309                  | -10,0                                   | 11384  | - 8,5                                   | 11258                |          |
|  | MAI   | 11192        | +11,3                  | - 0,8                    | 11407                  | + 0,9                                   | 11648  | + 2,3                                   | 11423                |          |
|  | JUN   | 11642        | +10,0                  | + 4,0                    | 11860                  | + 4,0                                   | 11812  | + 1,4                                   | 11564                |          |
|  | JUL   | 12798        | +13,8                  | + 9,9                    | 12247                  | + 3,3                                   | 12007  | + 1,7                                   | 11720                |          |
|  | AUG*  | 9778         | + 8,9                  | -23,6                    | 10272                  | -16,1                                   | 10395  | -13,4                                   | 11741                |          |
|  | SEP   | 11692        | +10,3                  | +19,6                    | 12142                  | +18,2                                   | 12088  | +16,3                                   | ( 11740)             |          |
|  | OKT   | 12351        | + 3,4                  | + 5,6                    | 11883                  | - 2,1                                   | 11707  | - 3,2                                   | ( 11566)             |          |
|  | NOV   | 11602        | + 6,3                  | - 6,1                    | 11368                  | - 4,3                                   | 11294  | - 3,5                                   | ( 11280)             |          |
|  | DEZ   | 10935        | + 3,1                  | - 5,7                    | 11048                  | - 2,8                                   | 10894  | - 3,5                                   | ( 10976)             |          |
|  | 1982  | JAN          | 10877                  | + 6,4                    | - 0,5                  | 11265                                   | + 2,0  | 11460                                   | + 5,2                | ( 11076) |
|  |       | FEB          | 11534                  | + 4,6                    | + 6,0                  | 11593                                   | + 2,9  | 11593                                   | + 1,2                | ( 12010) |
| MAR*   |       | 14360        | + 7,8                  | +24,5                    | 13668                  | +17,9                                   | 13657  | +17,8                                   | ( 12551)             |          |
| HALBWAREN UND VORERZEUGNISSE                             |       |              |                        |                          |                        |   |  |   |                      |          |
| 1981   | MAR*  | 10147        | +13,5                  | +16,5                    | 9881                   | +15,0                                   | 9776   | +13,8                                   | ( 8706)              |          |
|  | APR   | 8877         | - 2,4                  | -12,5                    | 8730                   | -11,6                                   | 8934   | - 8,6                                   | ( 8799)              |          |
|  | MAI   | 8687         | - 3,3                  | - 2,1                    | 8611                   | - 1,4                                   | 8774   | - 1,8                                   | ( 8921)              |          |
|  | JUN   | 9250         | + 6,7                  | + 6,5                    | 9073                   | + 5,4                                   | 8980   | + 2,3                                   | ( 9071)              |          |
|  | JUL   | 9968         | +11,9                  | + 7,8                    | 9519                   | + 4,9                                   | 9387   | + 4,5                                   | ( 9244)              |          |
|  | AUG   | 8586         | +16,5                  | -13,9                    | 9379                   | - 1,5                                   | 9505   | + 1,3                                   | ( 9437)              |          |
|  | SEP   | 9490         | +10,6                  | +10,5                    | 9768                   | + 4,1                                   | 9600   | + 1,0                                   | ( 9641)              |          |
|  | OKT   | 10233        | +14,8                  | + 7,8                    | 10214                  | + 4,6                                   | 10130  | + 5,5                                   | ( 9903)              |          |
|  | NOV   | 10343        | +23,1                  | + 1,1                    | 10229                  | + 0,1                                   | 10243  | + 1,1                                   | ( 10119)             |          |
|  | DEZ   | 9666         | +11,9                  | - 6,5                    | 10043                  | - 1,8                                   | 10053  | - 1,9                                   | ( 10274)             |          |
|  | 1982  | JAN          | 9951                   | +14,9                    | + 2,9                  | 9974                                    | - 0,7  | 10167                                   | + 1,1                | ( 9463)  |
|  |       | FEB          | 10033                  | +15,2                    | + 0,8                  | 9737                                    | - 2,4  | 9737                                    | - 4,2                | ( 9399)  |
| MAR  |       | 11201        | +10,4                  | +11,6                    | 11003                  | +13,0                                   | 10807  | +11,0                                   | ( 11006)             |          |
| ERZEUGNISSE DES NÄHRUNGS- UND GENUSSMITTELGEWERBES       |       |              |                        |                          |                        |   |  |   |                      |          |
| 1981   | MAR   | 2001         | +16,0                  | +14,1                    | 1921                   | + 4,2                                   | 1896   | + 2,8                                   | 1900                 |          |
|  | APR   | 1956         | +20,6                  | - 2,2                    | 1982                   | + 3,2                                   | 1991   | + 5,0                                   | 1885                 |          |
|  | MAI   | 1827         | + 6,2                  | - 6,6                    | 1805                   | - 8,9                                   | 1847   | - 7,2                                   | 1893                 |          |
|  | JUN   | 1944         | +16,7                  | + 6,4                    | 1956                   | + 8,4                                   | 1925   | + 4,2                                   | 1924                 |          |
|  | JUL   | 1972         | +19,3                  | + 1,4                    | 1958                   | + 0,1                                   | 1918   | - 0,4                                   | 1946                 |          |
|  | AUG   | 1742         | +11,3                  | -11,7                    | 1872                   | - 4,4                                   | 1922   | + 0,2                                   | 1953                 |          |
|  | SEP   | 1867         | + 6,7                  | + 7,2                    | 1936                   | + 3,5                                   | 1924   | + 0,1                                   | ( 1959)              |          |
|  | OKT*  | 2237         | +15,0                  | +19,8                    | 2138                   | +10,3                                   | 2182   | +13,4                                   | ( 1963)              |          |
|  | NOV   | 2216         | +22,6                  | - 0,9                    | 2104                   | - 1,6                                   | 2073   | - 5,0                                   | ( 1965)              |          |
|  | DEZ   | 2161         | +12,4                  | - 2,5                    | 2110                   | + 0,3                                   | 2060   | - 0,6                                   | ( 1971)              |          |
|  | 1982  | JAN          | 1869                   | + 5,2                    | -13,5                  | 1932                                    | - 8,4  | 1971                                    | - 4,3                | ( 1965)  |
|  |       | FEB          | 1863                   | + 6,2                    | - 0,3                  | 1964                                    | + 1,7  | 1964                                    | - 0,4                | ( 1956)  |
| MAR  |       | 2068         | + 3,3                  | +11,0                    | 1992                   | + 1,4                                   | 1957   | - 0,4                                   | ( 1934)              |          |
| ERZEUGNISSE DES GRUNDSTOFF- UND PRODUKTIONSGÜTERGEWERBES |       |              |                        |                          |                        |   |  |   |                      |          |
| 1981   | MAR*  | 9022         | +14,2                  | +24,4                    | 8944                   | +20,8                                   | 8867   | +19,8                                   | ( 7569)              |          |
|  | APR   | 7716         | - 5,4                  | -14,5                    | 7639                   | -14,6                                   | 7778   | -12,3                                   | ( 7661)              |          |
|  | MAI   | 7541         | - 6,7                  | - 2,3                    | 7480                   | - 2,1                                   | 7638   | - 1,8                                   | ( 7773)              |          |
|  | JUN   | 8294         | + 4,9                  | +10,0                    | 7977                   | + 6,6                                   | 7985   | + 4,5                                   | ( 7898)              |          |
|  | JUL   | 8960         | + 8,8                  | + 8,0                    | 8380                   | + 5,1                                   | 8236   | + 3,1                                   | ( 8032)              |          |
|  | AUG   | 7804         | +16,2                  | -12,9                    | 8332                   | - 0,6                                   | 8470   | + 2,8                                   | ( 8170)              |          |
|  | SEP   | 8338         | + 8,8                  | + 6,8                    | 8549                   | + 2,6                                   | 8395   | - 0,9                                   | ( 8506)              |          |
|  | OKT   | 8923         | +14,0                  | + 7,0                    | 8577                   | + 0,3                                   | 8538   | + 1,7                                   | ( 8443)              |          |
|  | NOV   | 8679         | +21,9                  | - 2,7                    | 8732                   | + 1,8                                   | 8754   | + 2,5                                   | ( 8477)              |          |
|  | DEZ   | 7862         | + 7,0                  | - 9,4                    | 8332                   | - 4,6                                   | 8284   | - 5,4                                   | ( 8374)              |          |
|  | 1982  | JAN          | 7998                   | +10,3                    | + 1,7                  | 8060                                    | - 3,3  | 8236                                    | - 0,6                | ( 7948)  |
|  |       | FEB          | 8440                   | +16,3                    | + 5,5                  | 8430                                    | + 4,6  | 8430                                    | + 2,4                | ( 8208)  |
| MAR  |       | 9530         | + 5,6                  | +12,9                    | 9578                   | +13,6                                   | 9418   | +11,7                                   | ( 9968)              |          |

**9 AUSSENHANDEL (SPEZIALHANDEL)**  
**9.1 EINFUHR - TATSÄCHLICHE WERTE (MILL. DM)**

| JAHR  | MONAT | ORIGINALWERT |  |       | SAISONBEREINIGTER WERT |   | SAISON- UND ARBEITSTÄGLICH<br>BEREINIGTER WERT |   | GLATTE<br>KOMponente |         |
|---|-------|--------------|--|-------|------------------------|---|--|---|----------------------|---------|
|   |       | MILL.DM      | VERÄNDERUNG IN O/O GEGEN<br>VORJAHR VORMONAT |       | MILL.DM                | VERÄNDERUNG<br>IN O/O GEGEN<br>VORMONAT | MILL.DM  | VERÄNDERUNG<br>IN O/O GEGEN<br>VORMONAT | MILL.DM              |         |
| ERZEUGNISSE DES INVESTITIONSGÜTER PRODUZIERENDEN GEBIEGES |       |              |  |       |                        |   |  |   |                      |         |
| 1981  | MAR*  | 8519         | +24,9  | +27,3 | 8060                   | +15,8                                   | 8036   | +15,5                                   | 7094                 |         |
|   | APR   | 7299         | + 5,7  | -14,3 | 7171                   | -11,0                                   | 7207   | -10,3                                   | 7249                 |         |
|   | MAI   | 7589         | +16,4  | + 4,0 | 7341                   | + 2,4                                   | 7490   | + 3,9                                   | 7355                 |         |
|   | JUN   | 7629         | +13,9  | + 0,5 | 7571                   | + 3,1                                   | 7697   | + 2,8                                   | 7427                 |         |
|   | JUL   | 8021         | +18,7  | + 5,1 | 7816                   | + 3,2                                   | 7679   | - 0,2                                   | 7513                 |         |
|   | AUG*  | 5854         | +13,8  | -27,0 | 6684                   | -14,5                                   | 6767   | -11,9                                   | 7526                 |         |
|   | SEP   | 7246         | +13,7  | +23,8 | 7648                   | +14,4                                   | 7522   | +11,2                                   | ( 7588)              |         |
|   | OKT   | 7828         | + 8,3  | + 8,0 | 7352                   | - 3,9                                   | 7317   | - 2,7                                   | ( 7630)              |         |
|   | NOV   | 7582         | + 8,1  | - 3,1 | 7336                   | - 0,2                                   | 7373   | + 0,8                                   | ( 7647)              |         |
|   | DEZ   | 7347         | + 6,2  | - 3,1 | 7272                   | - 0,9                                   | 7243   | - 1,8                                   | ( 7639)              |         |
|   | 1982  | JAN          | 6977   | +12,5 | - 5,0                  | 7460                                    | + 2,6  | 7579                                    | + 4,6                | ( 7554) |
|   |       | FEB          | 7055   | + 5,5 | + 1,1                  | 7294                                    | - 2,2  | 7294                                    | - 3,8                | ( 7558) |
| MAR*  |       | 9408         | +10,4  | +33,4 | 8947                   | +22,7                                   | 8893   | +21,9                                   | ( 8136)              |         |
| ERZEUGNISSE DES VERBRAUCHSGÜTER PRODUZIERENDEN GEBIEGES   |       |              |  |       |                        |   |  |   |                      |         |
| 1981  | MAR   | 4912         | + 6,9  | + 7,6 | 4509                   | + 5,5                                   | 4421   | + 3,5                                   | 4289                 |         |
|   | APR   | 4107         | - 5,6  | -16,4 | 4303                   | - 4,6                                   | 4386   | - 0,8                                   | 4286                 |         |
|   | MAI   | 3684         | - 4,7  | -10,3 | 4140                   | - 3,8                                   | 4267   | - 2,7                                   | 4318                 |         |
|   | JUN   | 4134         | + 0,1  | +12,2 | 4402                   | + 6,3                                   | 4345   | + 1,8                                   | 4332                 |         |
|   | JUL   | 4891         | + 4,0  | +18,3 | 4471                   | + 1,6                                   | 4363   | + 0,4                                   | 4355                 |         |
|   | AUG   | 3876         | + 0,6  | -20,8 | 4253                   | - 4,9                                   | 4342   | - 0,5                                   | 4313                 |         |
|   | SEP   | 4576         | + 1,7  | +18,1 | 4514                   | + 6,1                                   | 4496   | + 3,5                                   | ( 4266)              |         |
|   | OKT   | 4654         | - 7,6  | + 1,7 | 4139                   | - 8,3                                   | 4128   | - 8,2                                   | ( 4214)              |         |
|   | NOV   | 4206         | + 5,0  | - 9,6 | 4332                   | + 4,7                                   | 4277   | + 3,6                                   | ( 4168)              |         |
|   | DEZ   | 3707         | - 4,2  | -11,9 | 4083                   | - 5,7                                   | 4003   | - 6,4                                   | ( 4145)              |         |
|   | 1982  | JAN          | 4055   | - 3,6 | + 9,4                  | 4037                                    | - 1,1  | 4142                                    | + 3,5                | ( 4068) |
|   |       | FEB          | 4455   | - 2,4 | + 9,9                  | 4188                                    | + 3,7  | 4188                                    | + 1,1                | ( 4270) |
| MAR   |       | 5025         | + 2,3  | +12,8 | 4600                   | + 9,8                                   | 4547   | + 8,6                                   | ( 4645)              |         |
| INVESTITIONSGÜTER   |       |              |  |       |                        |   |  |   |                      |         |
| 1981  | MAR*  | 3307         | +37,8  | +39,5 | 3141                   | +27,1                                   | 3133   | +26,8                                   | 2518                 |         |
|   | APR   | 2491         | + 8,4  | -24,7 | 2538                   | -19,2                                   | 2521   | -19,5                                   | 2581                 |         |
|   | MAI   | 2894         | +26,1  | +16,2 | 2724                   | + 7,3                                   | 2763   | + 9,6                                   | 2631                 |         |
|   | JUN   | 2829         | +18,1  | - 2,2 | 2769                   | + 1,7                                   | 2811   | + 1,7                                   | 2630                 |         |
|   | JUL   | 2861         | +25,6  | + 1,1 | 2824                   | + 2,0                                   | 2783   | - 1,0                                   | 2687                 |         |
|   | AUG   | 2190         | +15,6  | -23,5 | 2570                   | - 9,0                                   | 2590   | - 6,9                                   | 2695                 |         |
|   | SEP   | 2699         | +25,7  | +23,2 | 2871                   | +11,7                                   | 2855   | +10,2                                   | ( 2725)              |         |
|   | OKT   | 2906         | +11,1  | + 7,7 | 2709                   | - 5,6                                   | 2655   | - 7,0                                   | ( 2751)              |         |
|   | NOV   | 2739         | + 8,5  | - 5,7 | 2640                   | - 2,5                                   | 2659   | + 0,2                                   | ( 2773)              |         |
|   | DEZ   | 2741         | + 6,3  | + 0,1 | 2557                   | - 3,1                                   | 2551   | - 4,1                                   | ( 2786)              |         |
|   | 1982  | JAN          | 2800   | +33,6 | + 2,2                  | 2990                                    | +16,9  | 3016                                    | +18,2                | ( 2790) |
|   |       | FEB          | 2504   | + 5,6 | -10,6                  | 2641                                    | -11,7  | 2641                                    | -12,4                | ( 2836) |
| MAR*  |       | 3773         | +14,1  | +50,7 | 3598                   | +36,2                                   | 3621   | +37,1                                   | ( 3026)              |         |
| VERBRAUCHSGÜTER   |       |              |  |       |                        |   |  |   |                      |         |
| 1981  | MAR*  | 5990         | +22,3  | +17,9 | 5772                   | +19,1                                   | 5728   | +18,2                                   | 4701                 |         |
|   | APR   | 4583         | - 7,9  | -23,5 | 4703                   | -18,5                                   | 4719   | -17,6                                   | 4750                 |         |
|   | MAI   | 4022         | -11,1  | -12,2 | 4485                   | - 4,6                                   | 4577   | - 3,0                                   | 4809                 |         |
|   | JUN   | 4472         | - 0,8  | +11,2 | 4812                   | + 7,3                                   | 4916   | + 7,4                                   | 4871                 |         |
|   | JUL   | 5335         | + 0,5  | +19,3 | 5171                   | + 7,5                                   | 5080   | + 3,3                                   | 4931                 |         |
|   | AUG   | 4983         | +10,8  | - 6,6 | 5176                   | + 0,1                                   | 5244   | + 3,2                                   | 4875                 |         |
|   | SEP   | 5175         | + 4,4  | + 3,9 | 5082                   | - 1,8                                   | 5010   | - 4,5                                   | ( 4812)              |         |
|   | OKT   | 5432         | + 3,5  | + 5,0 | 4931                   | - 3,0                                   | 4865   | - 2,9                                   | ( 4742)              |         |
|   | NOV   | 4791         | + 5,3  | -11,8 | 4769                   | - 3,3                                   | 4785   | - 1,6                                   | ( 4581)              |         |
|   | DEZ   | 4304         | - 5,6  | -10,2 | 4529                   | - 5,0                                   | 4484   | - 6,3                                   | ( 4409)              |         |
|   | 1982  | JAN          | 4642   | - 2,1 | + 7,9                  | 4551                                    | + 0,5  | 4634                                    | + 3,3                | ( 4485) |
|   |       | FEB          | 4872   | - 4,1 | + 5,0                  | 4670                                    | + 2,6  | 4670                                    | + 0,8                | ( 4661) |
| MAR   |       | 5735         | - 4,3  | +17,7 | 5516                   | +18,1                                   | 5468   | +17,1                                   | ( 5523)              |         |
| EG-LÄNDER (OHNE GRIECHENLAND)                             |       |              |  |       |                        |   |  |   |                      |         |
| 1981  | MAR*  | 15839        | +15,6  | +17,5 | 15591                  | +17,1                                   | 15424  | +15,9                                   | 13387                |         |
|   | APR   | 13934        | - 0,4  | -12,0 | 13544                  | -13,1                                   | 13718  | -11,1                                   | 13490                |         |
|   | MAI   | 13669        | + 2,8  | - 1,9 | 13225                  | - 2,4                                   | 13531  | - 1,4                                   | 13625                |         |
|   | JUN   | 14193        | + 7,2  | + 3,8 | 13996                  | + 5,8                                   | 13846  | + 2,3                                   | 13879                |         |
|   | JUL   | 15002        | +10,7  | + 5,7 | 14291                  | + 2,1                                   | 14051  | + 1,5                                   | 14152                |         |
|   | AUG   | 12439        | +15,6  | -17,1 | 13553                  | - 5,2                                   | 13876  | - 1,2                                   | 14369                |         |
|   | SEP   | 14478        | +16,3  | +16,4 | 15111                  | +11,5                                   | 14837  | + 6,9                                   | (14648)              |         |
|   | OKT   | 15433        | +10,4  | + 6,6 | 15328                  | + 1,4                                   | 15386  | + 3,7                                   | (14901)              |         |
|   | NOV   | 15274        | +16,4  | - 1,0 | 15184                  | - 0,9                                   | 15201  | - 1,2                                   | (15087)              |         |
|   | DEZ   | 14889        | +14,0  | - 2,5 | 15347                  | + 1,1                                   | 15126  | - 0,5                                   | (15156)              |         |
|   | 1982  | JAN          | 13889  | + 5,2 | - 6,7                  | 14336                                   | - 6,6  | 14612                                   | - 3,4                | (14799) |
|   |       | FEB          | 14589  | + 8,2 | + 5,0                  | 14321                                   | - 0,1  | 14321                                   | - 2,0                | (13928) |
| MAR*  |       | 17321        | + 9,4  | +18,7 | 17094                  | +19,4                                   | 16877  | +17,8                                   | (14982)              |         |
| EG-LÄNDER (EINSCHL. GRIECHENLAND)                         |       |              |  |       |                        |   |  |   |                      |         |
| 1981  | MAR   | 16107        | +15,7  | +17,6 | 14527                  | + 7,0                                   | 14313  | + 5,4                                   | 14037                |         |
|   | APR   | 14158        | - 0,4  | -12,1 | 13810                  | - 4,9                                   | 14070  | - 1,7                                   | (14145)              |         |
|   | MAI   | 13871        | + 2,7  | - 2,0 | 13548                  | - 1,9                                   | 13975  | - 0,7                                   | (14249)              |         |
|   | JUN   | 14476        | + 7,5  | + 4,4 | 14357                  | + 6,0                                   | 14296  | + 2,3                                   | (14359)              |         |
|   | JUL   | 15299        | +10,6  | + 5,7 | 14612                  | + 1,8                                   | 14232  | - 0,4                                   | (14534)              |         |
|   | AUG   | 12660        | +15,3  | -17,2 | 14547                  | - 0,4                                   | 14870  | + 4,5                                   | (14616)              |         |
|   | SEP   | 14737        | +16,1  | +16,4 | 15446                  | + 6,2                                   | 15136  | + 1,8                                   | (14754)              |         |
|   | OKT   | 15718        | +10,2  | + 6,7 | 15490                  | + 0,3                                   | 15458  | + 2,1                                   | (14887)              |         |
|   | NOV   | 15529        | +16,5  | - 1,2 | 15387                  | - 0,7                                   | 15343  | - 0,7                                   | (15025)              |         |
|   | DEZ   | 15118        | +13,7  | - 2,6 | 15565                  | + 1,2                                   | 15170  | - 1,1                                   | (15168)              |         |
|   | 1982  | JAN          | 14076  | + 4,9 | - 6,9                  | 14691                                   | - 5,6  | 15158                                   | - 0,1                | (15318) |
|   |       | FEB          | 14841  | + 8,4 | + 5,4                  | 14729                                   | + 0,3  | 14729                                   | - 2,8                | (15474) |
| MAR   |       | 17588        | + 9,2  | +18,5 | 15907                  | + 8,0                                   | 15615  | + 6,0                                   | (15638)              |         |

9 AUSSENHANDEL (SPEZIALHANDEL)  
9.1 EINFUHR - TATSÄCHLICHE WERTE (MILL. DM)

| JAHR  | MONAT | ORIGINALWERT |                        |                          | SAISONBEREINIGTER WERT |   | SAISON- UND ARBEITSTÄGEGLEICH<br>BEREINIGTER WERT |   | GLATTE<br>KOMPONENTE |         |
|---|-------|--------------|------------------------|--------------------------|------------------------|---|---|---|----------------------|---------|
|   |       | MILL.DM      | VERÄNDERUNG<br>VORJAHR | IN O/D GEGEN<br>VORMONAT | MILL.DM                | VERÄNDERUNG<br>IN O/D GEGEN<br>VORMONAT | MILL.DM   | VERÄNDERUNG<br>IN O/D GEGEN<br>VORMONAT | MILL.DM              |         |
| ANDERE EUROPÄISCHE INDUSTRIALISIERTE LÄNDER (EINSCHL. GRIECHENLAND) |       |              |                        |                          |                        |   |   |   |                      |         |
| 1981  | MAR*  | 5301         | +12,8                  | +20,0                    | 5040                   | +13,9                                   | 5032  | +13,7                                   | 4473                 |         |
|   | APR   | 4779         | +11,3                  | - 9,8                    | 4761                   | - 5,5                                   | 4788  | - 4,8                                   | 4555                 |         |
|   | MAI   | 4407         | + 6,5                  | - 7,8                    | 4516                   | - 5,1                                   | 4620  | - 3,5                                   | 4659                 |         |
|   | JUN   | 4778         | +10,6                  | + 8,4                    | 4800                   | + 6,3                                   | 4836  | + 4,7                                   | 4745                 |         |
|   | JUL   | 5017         | +16,3                  | + 5,0                    | 4957                   | + 3,3                                   | 4857  | + 0,4                                   | 4848                 |         |
|   | AUG*  | 3696         | + 0,5                  | -26,3                    | 4076                   | -17,8                                   | 4157  | -14,4                                   | 4884                 |         |
|   | SEP   | 4868         | +12,1                  | +31,7                    | 4996                   | +22,6                                   | 4965  | +19,4                                   | ( 4929)              |         |
|   | OKT   | 5382         | +10,5                  | +10,6                    | 5041                   | + 0,9                                   | 5064  | + 2,0                                   | ( 4968)              |         |
|   | NOV   | 5177         | +18,1                  | - 3,8                    | 5057                   | + 0,3                                   | 5064  | + 0,0                                   | ( 5004)              |         |
|   | DEZ   | 4810         | + 5,6                  | - 7,1                    | 4912                   | - 2,9                                   | 4860  | - 4,0                                   | ( 5046)              |         |
|   | 1982  | JAN          | 4799                   | +19,6                    | - 0,2                  | 4926                                    | + 0,3   | 4991                                    | + 2,7                | ( 5002) |
|   |       | FEB          | 5004                   | +13,2                    | + 4,3                  | 4971                                    | + 0,9   | 4971                                    | - 0,4                | ( 5004) |
| MAR   |       | 5766         | + 8,8                  | +15,2                    | 5540                   | +11,4                                   | 5522  | +11,1                                   | ( 5949)              |         |
| ANDERE EUROPÄISCHE INDUSTRIALISIERTE LÄNDER (OHNE GRIECHENLAND)     |       |              |                        |                          |                        |   |   |   |                      |         |
| 1981  | MAR*  | 5033         | +12,4                  | +19,7                    | 4774                   | +13,3                                   | 4762  | +13,1                                   | 4326                 |         |
|   | APR   | 4555         | +11,8                  | - 9,5                    | 4501                   | - 5,7                                   | 4523  | - 5,0                                   | ( 4355)              |         |
|   | MAI   | 4206         | + 7,2                  | - 7,7                    | 4275                   | - 5,0                                   | 4383  | - 3,1                                   | ( 4396)              |         |
|   | JUN   | 4494         | + 9,6                  | + 6,8                    | 4487                   | + 5,0                                   | 4567  | + 4,2                                   | ( 4441)              |         |
|   | JUL   | 4720         | +16,9                  | + 5,0                    | 4665                   | + 4,0                                   | 4548  | - 0,4                                   | ( 4501)              |         |
|   | AUG*  | 3474         | + 0,7                  | -26,4                    | 3829                   | -17,9                                   | 3888  | -14,5                                   | ( 4537)              |         |
|   | SEP   | 4609         | +12,5                  | +32,7                    | 4728                   | +23,5                                   | 4686  | +20,5                                   | ( 4597)              |         |
|   | OKT   | 5097         | +11,1                  | +10,6                    | 4771                   | + 0,9                                   | 4791  | + 2,2                                   | ( 4665)              |         |
|   | NOV   | 4922         | +17,9                  | - 3,4                    | 4816                   | + 0,9                                   | 4791  | + 0,0                                   | ( 4741)              |         |
|   | DEZ   | 4581         | + 6,2                  | - 6,9                    | 4747                   | - 1,4                                   | 4638  | - 3,2                                   | ( 4825)              |         |
|   | 1982  | JAN          | 4612                   | +21,3                    | + 0,7                  | 4835                                    | + 1,9   | 4940                                    | + 6,5                | ( 4918) |
|   |       | FEB          | 4752                   | +13,0                    | + 3,0                  | 4769                                    | - 1,4   | 4769                                    | - 3,5                | ( 5020) |
| MAR   |       | 5498         | + 9,2                  | +15,7                    | 5183                   | + 8,7                                   | 5125  | + 7,5                                   | ( 5133)              |         |
| VEREINIGTE STAATEN  |       |              |                        |                          |                        |   |   |   |                      |         |
| 1981  | MAR   | 2693         | +22,4                  | +17,5                    | 2471                   | +12,4                                   | 2455  | +11,6                                   | 2272                 |         |
|   | APR   | 2342         | + 4,5                  | -13,0                    | 2322                   | - 6,0                                   | 2328  | - 5,2                                   | 2337                 |         |
|   | MAI   | 2526         | +13,5                  | + 7,9                    | 2429                   | + 4,6                                   | 2474  | + 6,3                                   | 2354                 |         |
|   | JUN   | 2438         | +11,1                  | - 3,5                    | 2443                   | + 0,6                                   | 2420  | - 2,2                                   | 2392                 |         |
|   | JUL   | 2400         | + 6,8                  | - 1,6                    | 2392                   | - 2,1                                   | 2345  | - 3,1                                   | 2424                 |         |
|   | AUG   | 2208         | +24,3                  | - 8,0                    | 2425                   | + 1,4                                   | 2490  | + 6,2                                   | 2413                 |         |
|   | SEP   | 2119         | +14,5                  | - 4,0                    | 2404                   | - 0,9                                   | 2370  | - 4,8                                   | ( 2402)              |         |
|   | OKT   | 2611         | +19,7                  | +23,2                    | 2446                   | + 1,7                                   | 2436  | + 2,8                                   | ( 2383)              |         |
|   | NOV   | 2249         | + 8,9                  | -13,9                    | 2251                   | - 8,0                                   | 2261  | - 7,2                                   | ( 2360)              |         |
|   | DEZ   | 2439         | +10,7                  | + 8,4                    | 2375                   | + 5,5                                   | 2344  | + 3,7                                   | ( 2341)              |         |
|   | 1982  | JAN          | 2085                   | + 0,7                    | -14,5                  | 2263                                    | - 4,7   | 2305                                    | - 1,7                | ( 2329) |
|   |       | FEB          | 2223                   | + 3,0                    | + 6,6                  | 2177                                    | - 3,8   | 2177                                    | - 5,6                | ( 2323) |
| MAR   |       | 2800         | + 4,0                  | +26,0                    | 2523                   | +16,4                                   | 2523  | +15,9                                   | ( 2443)              |         |
| ÜBRIGE INDUSTRIALISIERTE WESTLICHE LÄNDER                           |       |              |                        |                          |                        |   |   |   |                      |         |
| 1981  | MAR*  | 1965         | +38,4                  | +25,7                    | 2110                   | +21,3                                   | 2068  | +18,9                                   | 1733                 |         |
|   | APR   | 1850         | +23,3                  | - 5,9                    | 1825                   | -13,5                                   | 1838  | -11,1                                   | 1750                 |         |
|   | MAI   | 1638         | + 5,7                  | -11,5                    | 1639                   | -10,2                                   | 1639  | -10,8                                   | 1762                 |         |
|   | JUN   | 1885         | +29,2                  | +15,1                    | 1894                   | +15,6                                   | 1826  | +11,4                                   | 1749                 |         |
|   | JUL*  | 2049         | +22,0                  | + 8,7                    | 1984                   | + 4,8                                   | 1988  | + 8,9                                   | 1725                 |         |
|   | AUG   | 1697         | +12,5                  | -17,2                    | 1733                   | -12,7                                   | 1726  | -13,2                                   | 1697                 |         |
|   | SEP   | 1527         | - 9,8                  | -10,0                    | 1577                   | - 9,0                                   | 1637  | - 5,2                                   | ( 1657)              |         |
|   | OKT   | 1806         | + 4,0                  | +18,3                    | 1713                   | + 8,6                                   | 1667  | + 1,8                                   | ( 1612)              |         |
|   | NOV   | 1819         | - 1,4                  | + 0,7                    | 1649                   | - 3,7                                   | 1628  | - 2,3                                   | ( 1580)              |         |
|   | DEZ   | 1655         | + 0,4                  | - 9,0                    | 1523                   | - 7,6                                   | 1495  | - 8,2                                   | ( 1591)              |         |
|   | 1982  | JAN          | 1634                   | - 0,2                    | - 1,3                  | 1713                                    | +12,5   | 1712                                    | +14,5                | ( 1739) |
|   |       | FEB          | 1694                   | + 8,4                    | + 3,7                  | 1898                                    | +10,8   | 1898                                    | +10,9                | ( 1997) |
| MAR   |       | 1948         | - 0,9                  | +15,0                    | 2069                   | + 9,0                                   | 2102  | +10,7                                   | ( 2037)              |         |
| ENTWICKLUNGSLÄNDER  |       |              |                        |                          |                        |   |   |   |                      |         |
| 1981  | MAR   | 6633         | +11,4                  | + 4,8                    | 6361                   | + 3,9                                   | 6313  | + 3,2                                   | 6129                 |         |
|   | APR   | 5968         | + 6,8                  | -10,0                    | 6063                   | - 4,7                                   | 6233  | - 1,3                                   | 6134                 |         |
|   | MAI   | 6094         | + 2,3                  | + 2,1                    | 5991                   | - 1,2                                   | 6085  | - 2,4                                   | 6178                 |         |
|   | JUN   | 5807         | + 5,8                  | - 4,7                    | 6004                   | + 0,2                                   | 6016  | - 1,1                                   | 6113                 |         |
|   | JUL   | 6321         | + 7,9                  | + 8,9                    | 6080                   | + 1,3                                   | 6010  | - 0,1                                   | 6091                 |         |
|   | AUG   | 6387         | +20,1                  | + 1,0                    | 6359                   | + 4,6                                   | 6405  | + 6,6                                   | 6064                 |         |
|   | SEP   | 6064         | + 2,7                  | - 5,1                    | 6087                   | - 4,3                                   | 5945  | - 7,2                                   | ( 5997)              |         |
|   | OKT   | 5509         | - 8,1                  | - 9,2                    | 5523                   | - 9,3                                   | 5652  | - 4,9                                   | ( 5901)              |         |
|   | NOV   | 5729         | + 4,3                  | + 4,0                    | 5890                   | + 6,6                                   | 5871  | + 3,9                                   | ( 5725)              |         |
|   | DEZ   | 5122         | -16,6                  | -10,6                    | 5277                   | -10,4                                   | 5322  | - 9,4                                   | ( 5525)              |         |
|   | 1982  | JAN*         | 6159                   | + 8,4                    | +20,2                  | 6396                                    | +21,2   | 6483                                    | +21,8                | ( 5331) |
|   |       | FEB          | 5605                   | -11,5                    | - 9,0                  | 5316                                    | -16,9   | 5316                                    | -18,0                | ( 4945) |
| MAR   |       | 5417         | -18,3                  | - 3,4                    | 5166                   | - 2,8                                   | 4988  | - 6,2                                   | ( 5083)              |         |
| STAATSHANDELSLÄNDER   |       |              |                        |                          |                        |   |   |   |                      |         |
| 1981  | MAR   | 1473         | +12,4                  | +24,2                    | 1569                   | +14,4                                   | 1520  | +10,8                                   | 1468                 |         |
|   | APR   | 1375         | - 2,0                  | - 6,7                    | 1477                   | - 5,9                                   | 1573  | + 3,5                                   | 1471                 |         |
|   | MAI   | 1332         | - 6,5                  | - 3,1                    | 1423                   | - 3,7                                   | 1472  | - 6,4                                   | 1506                 |         |
|   | JUN   | 1491         | + 0,1                  | +11,9                    | 1472                   | + 3,4                                   | 1428  | - 3,0                                   | 1536                 |         |
|   | JUL*  | 1778         | +17,2                  | +19,2                    | 1723                   | +17,1                                   | 1688  | +18,2                                   | 1560                 |         |
|   | AUG   | 1730         | +33,4                  | - 2,7                    | 1706                   | - 1,0                                   | 1735  | + 2,8                                   | 1599                 |         |
|   | SEP   | 1832         | +13,6                  | + 5,9                    | 1754                   | + 2,8                                   | 1713  | - 1,3                                   | ( 1652)              |         |
|   | OKT   | 1686         | + 8,5                  | - 8,0                    | 1685                   | - 3,9                                   | 1722  | + 0,5                                   | ( 1707)              |         |
|   | NOV   | 1966         | +30,5                  | +16,6                    | 1832                   | + 8,7                                   | 1807  | + 4,9                                   | ( 1684)              |         |
|   | DEZ   | 1863         | +14,2                  | - 5,2                    | 1715                   | - 6,4                                   | 1727  | - 4,4                                   | ( 1673)              |         |
|   | 1982  | JAN          | 1709                   | + 8,6                    | - 8,3                  | 1690                                    | - 1,5   | 1737                                    | + 0,6                | ( 1691) |
|   |       | FEB          | 1692                   | +42,7                    | - 1,0                  | 1869                                    | +10,6   | 1869                                    | + 7,6                | ( 1766) |
| MAR*  |       | 2098         | +42,4                  | +24,0                    | 2201                   | +17,8                                   | 2132  | +14,1                                   | ( 1770)              |         |

9 AUSSENHANDEL (SPEZIALHANDEL)  
9.2 AUSFUHR - TATSÄCHLICHE WERTE (MILL. DM)

| JAHR                    | MONAT | ORIGINALWERT |                        |                          | SAISONBEREINIGTER WERT |   | SAISON- UND ARBEITSTÄGEGLEICH<br>BEREINIGTER WERT |   | GLATTE<br>KOMPONENTE |
|-------------------------|-------|--------------|------------------------|--------------------------|------------------------|---|---|---|----------------------|
|                         |       | MILL.DM      | VERÄNDERUNG<br>VORJAHR | IN O/O GEGEN<br>VORMONAT | MILL.DM                | VERÄNDERUNG<br>IN O/O GEGEN<br>VORMONAT | MILL.DM   | VERÄNDERUNG<br>IN O/O GEGEN<br>VORMONAT | MILL.DM              |
| AUSFUHR INSGESAMT       |       |              |                        |                          |                        |   |   |   |                      |
| 1981                    | MAR   | 33747        | + 7,9                  | +11,9                    | 31164                  | + 1,8                                   | 30956   | + 1,1                                   | 30941                |
|                         | APR   | 33554        | +11,3                  | - 0,6                    | 32626                  | + 4,7                                   | 32743   | + 5,8                                   | 31745                |
|                         | MAI   | 31228        | + 8,0                  | - 6,9                    | 31375                  | - 3,8                                   | 32225   | - 1,6                                   | 32515                |
|                         | JUN   | 32359        | +13,6                  | + 3,6                    | 33081                  | + 5,4                                   | 33324   | + 3,4                                   | 33515                |
|                         | JUL   | 36252        | +23,8                  | +12,0                    | 35402                  | + 7,0                                   | 34397   | + 3,2                                   | 34370                |
|                         | AUG*  | 28136        | +16,3                  | -22,4                    | 30688                  | -13,3                                   | 31413   | - 8,7                                   | 34990                |
|                         | SEP   | 34404        | +16,9                  | +22,3                    | 35147                  | +14,5                                   | 34785   | +10,7                                   | (35543)              |
|                         | OKT   | 37736        | +17,9                  | + 9,7                    | 36804                  | + 4,7                                   | 36788   | + 5,8                                   | (35905)              |
|                         | NOV   | 36120        | +25,4                  | - 4,3                    | 35838                  | - 2,6                                   | 35693   | - 3,0                                   | (36021)              |
|                         | DEZ   | 35949        | +18,7                  | - 0,5                    | 35860                  | + 0,1                                   | 35172   | - 1,5                                   | (35839)              |
| 1982                    | JAN   | 31403        | +15,2                  | -12,6                    | 33352                  | - 7,0                                   | 34135   | - 2,9                                   | (34726)              |
|                         | FEB   | 34453        | +14,3                  | + 9,7                    | 34664                  | + 3,9                                   | 34664   | + 1,5                                   | (34644)              |
|                         | MAR*  | 41756        | +23,7                  | +21,2                    | 39336                  | +13,5                                   | 38889   | +12,2                                   | (35940)              |
| GEWERBLICHE WIRTSCHAFT  |       |              |                        |                          |                        |   |   |   |                      |
| 1981                    | MAR   | 31346        | + 6,2                  | +11,7                    | 28992                  | + 1,7                                   | 28835   | + 1,1                                   | 28816                |
|                         | APR   | 31193        | +10,0                  | - 0,5                    | 30366                  | + 4,7                                   | 30474   | + 5,7                                   | 29575                |
|                         | MAI   | 29264        | + 7,5                  | - 6,2                    | 29345                  | - 3,4                                   | 30132   | - 1,1                                   | 30316                |
|                         | JUN   | 30067        | +12,0                  | + 2,7                    | 30781                  | + 4,9                                   | 31088   | + 3,2                                   | 31286                |
|                         | JUL   | 33900        | +23,2                  | +12,7                    | 33113                  | + 7,6                                   | 32164   | + 3,5                                   | 32108                |
|                         | AUG*  | 26366        | +16,6                  | -22,2                    | 28857                  | -12,9                                   | 29511   | - 8,2                                   | 32718                |
|                         | SEP   | 32264        | +16,8                  | +22,4                    | 32902                  | +14,0                                   | 32542   | +10,3                                   | (33267)              |
|                         | OKT   | 35576        | +18,7                  | +10,3                    | 34589                  | + 5,1                                   | 34588   | + 6,3                                   | (33637)              |
|                         | NOV   | 33986        | +25,6                  | - 4,5                    | 33661                  | - 2,7                                   | 33532   | - 3,1                                   | (33773)              |
|                         | DEZ   | 33740        | +18,8                  | - 0,7                    | 33567                  | - 0,3                                   | 32958   | - 1,7                                   | (33624)              |
| 1982                    | JAN   | 29244        | +15,5                  | -13,3                    | 31181                  | - 7,1                                   | 31908   | - 3,2                                   | (32595)              |
|                         | FEB   | 32336        | +15,3                  | +10,6                    | 32518                  | + 4,3                                   | 32518   | + 1,9                                   | (32383)              |
|                         | MAR*  | 39090        | +24,7                  | +20,9                    | 36899                  | +13,5                                   | 36461   | +12,1                                   | (33826)              |
| ROHSTOFFE UND HALBWAREN |       |              |                        |                          |                        |   |   |   |                      |
| 1981                    | MAR   | 3544         | + 2,2                  | +10,8                    | 3303                   | + 3,0                                   | 3279  | + 2,2                                   | ( 3334)              |
|                         | APR   | 3426         | + 5,3                  | - 3,3                    | 3320                   | + 0,5                                   | 3393  | + 3,5                                   | ( 3412)              |
|                         | MAI   | 3386         | + 9,5                  | - 1,2                    | 3349                   | + 0,9                                   | 3402  | + 0,3                                   | ( 3488)              |
|                         | JUN   | 3607         | +20,3                  | + 6,5                    | 3587                   | + 7,1                                   | 3609  | + 6,1                                   | ( 3559)              |
|                         | JUL   | 3822         | +35,1                  | + 6,0                    | 3852                   | + 7,4                                   | 3814  | + 5,7                                   | ( 3618)              |
|                         | AUG*  | 3016         | + 9,2                  | -21,1                    | 3088                   | -19,8                                   | 3107  | -18,5                                   | ( 3661)              |
|                         | SEP   | 3738         | +20,2                  | +23,9                    | 3730                   | +20,8                                   | 3639  | +17,1                                   | ( 3681)              |
|                         | OKT   | 3680         | +17,0                  | - 1,6                    | 3570                   | - 4,3                                   | 3569  | - 1,9                                   | ( 3690)              |
|                         | NOV   | 3433         | +13,9                  | - 6,7                    | 3520                   | - 1,4                                   | 3521  | - 1,3                                   | ( 3655)              |
|                         | DEZ   | 3143         | - 0,7                  | - 8,4                    | 3341                   | - 5,1                                   | 3400  | - 3,4                                   | ( 3529)              |
| 1982                    | JAN   | 3211         | + 8,0                  | + 2,2                    | 3423                   | + 2,5                                   | 3483  | + 2,4                                   | ( 3232)              |
|                         | FEB   | 3373         | + 5,4                  | + 5,0                    | 3258                   | - 4,8                                   | 3258  | - 6,5                                   | ( 3032)              |
|                         | MAR*  | 3951         | +11,5                  | +17,1                    | 3718                   | +14,1                                   | 3614  | +10,9                                   | ( 3432)              |
| ROHSTOFFE               |       |              |                        |                          |                        |   |   |   |                      |
| 1981                    | MAR   | 635          | + 4,4                  | + 4,3                    | 599                    | - 2,8                                   | 594   | - 3,6                                   | ( 616)               |
|                         | APR   | 631          | + 7,5                  | - 0,6                    | 612                    | + 2,2                                   | 621   | + 4,5                                   | ( 627)               |
|                         | MAI   | 642          | +12,4                  | + 1,7                    | 625                    | + 2,1                                   | 641   | + 3,2                                   | ( 637)               |
|                         | JUN   | 674          | +23,0                  | + 5,0                    | 656                    | + 5,0                                   | 667   | + 4,1                                   | ( 645)               |
|                         | JUL   | 713          | +31,3                  | + 5,8                    | 723                    | +10,2                                   | 706   | + 5,8                                   | ( 651)               |
|                         | AUG   | 591          | +17,7                  | -17,1                    | 636                    | -12,0                                   | 649   | - 8,1                                   | ( 653)               |
|                         | SEP   | 664          | +19,0                  | +12,4                    | 669                    | + 5,2                                   | 652   | + 0,5                                   | ( 652)               |
|                         | OKT   | 656          | + 6,1                  | - 1,2                    | 624                    | - 6,7                                   | 622   | - 4,6                                   | ( 646)               |
|                         | NOV   | 615          | +14,1                  | - 6,2                    | 623                    | - 0,2                                   | 624   | + 0,3                                   | ( 628)               |
|                         | DEZ   | 563          | - 2,1                  | - 8,5                    | 593                    | - 4,8                                   | 590   | - 5,4                                   | ( 592)               |
| 1982                    | JAN   | 551          | - 0,4                  | - 2,1                    | 574                    | - 3,2                                   | 591   | + 0,2                                   | ( 547)               |
|                         | FEB   | 570          | - 6,4                  | + 3,4                    | 564                    | - 1,7                                   | 564   | - 4,6                                   | ( 562)               |
|                         | MAR*  | 714          | +12,4                  | +25,3                    | 684                    | +21,3                                   | 666   | +18,1                                   | ( 603)               |
| HALBWAREN               |       |              |                        |                          |                        |   |   |   |                      |
| 1981                    | MAR   | 2908         | + 1,6                  | +12,3                    | 2701                   | + 4,3                                   | 2681  | + 3,5                                   | ( 2709)              |
|                         | APR   | 2794         | + 4,7                  | - 3,9                    | 2704                   | + 0,1                                   | 2764  | + 3,1                                   | ( 2773)              |
|                         | MAI   | 2744         | + 8,9                  | - 1,8                    | 2721                   | + 0,6                                   | 2759  | - 0,2                                   | ( 2838)              |
|                         | JUN   | 2932         | +19,6                  | + 6,9                    | 2926                   | + 7,5                                   | 2937  | + 6,5                                   | ( 2899)              |
|                         | JUL   | 3109         | +36,1                  | + 6,0                    | 3126                   | + 6,8                                   | 3103  | + 5,7                                   | ( 2953)              |
|                         | AUG*  | 2425         | + 7,3                  | -22,0                    | 2476                   | -20,8                                   | 2483  | -20,0                                   | ( 2994)              |
|                         | SEP   | 3073         | +20,5                  | +26,7                    | 3058                   | +23,5                                   | 2986  | +20,3                                   | ( 3018)              |
|                         | OKT   | 3024         | +19,6                  | - 1,6                    | 2966                   | - 3,0                                   | 2967  | - 0,6                                   | ( 3035)              |
|                         | NOV   | 2818         | +13,9                  | - 6,8                    | 2894                   | - 2,4                                   | 2891  | - 2,6                                   | ( 3014)              |
|                         | DEZ   | 2580         | - 0,3                  | - 8,4                    | 2743                   | - 5,2                                   | 2797  | - 3,3                                   | ( 2919)              |
| 1982                    | JAN   | 2660         | +10,0                  | + 3,1                    | 2826                   | + 3,0                                   | 2870  | + 2,6                                   | ( 2654)              |
|                         | FEB   | 2802         | + 8,2                  | + 5,3                    | 2700                   | - 4,5                                   | 2700  | - 5,9                                   | ( 2510)              |
|                         | MAR*  | 3237         | +11,3                  | +15,5                    | 3031                   | +12,3                                   | 2947  | + 9,1                                   | ( 2824)              |
| FERTIGWAREN             |       |              |                        |                          |                        |   |   |   |                      |
| 1981                    | MAR   | 27802        | + 6,8                  | +11,9                    | 25784                  | + 1,5                                   | 25609   | + 0,8                                   | 25604                |
|                         | APR   | 27768        | +10,6                  | - 0,1                    | 27073                  | + 5,0                                   | 27064   | + 5,7                                   | 26148                |
|                         | MAI   | 25878        | + 7,2                  | - 6,8                    | 26100                  | - 3,6                                   | 26718   | - 1,3                                   | 26713                |
|                         | JUN   | 26461        | +11,0                  | + 2,3                    | 27279                  | + 4,5                                   | 27425   | + 2,6                                   | 27554                |
|                         | JUL   | 30078        | +21,9                  | +13,7                    | 29432                  | + 7,9                                   | 28684   | + 4,6                                   | 28295                |
|                         | AUG*  | 23350        | +17,6                  | -22,4                    | 24628                  | -16,3                                   | 25141   | -12,4                                   | 28878                |
|                         | SEP   | 28526        | +16,4                  | +22,2                    | 29264                  | +18,8                                   | 29103   | +15,8                                   | (29439)              |
|                         | OKT   | 31896        | +18,9                  | +11,8                    | 30954                  | + 5,8                                   | 30727   | + 5,6                                   | (29876)              |
|                         | NOV   | 30553        | +27,1                  | - 4,2                    | 30228                  | - 2,3                                   | 30144   | - 1,9                                   | (30133)              |
|                         | DEZ   | 30597        | +21,2                  | + 0,1                    | 30314                  | + 0,3                                   | 29809   | - 1,1                                   | (30152)              |
| 1982                    | JAN   | 26033        | +16,5                  | -14,9                    | 27936                  | - 7,8                                   | 28500   | - 4,4                                   | (29380)              |
|                         | FEB   | 28964        | +16,5                  | +11,3                    | 29444                  | + 5,4                                   | 29444   | + 3,3                                   | (29900)              |
|                         | MAR*  | 35139        | +26,4                  | +21,3                    | 33165                  | +12,6                                   | 32999   | +12,1                                   | (30125)              |



## 9 AUSSENHANDEL (SPEZIALHANDEL)

## 9.2 AUSFUHR - TATSÄCHLICHE WERTE (MILL. DM)

| JAHR  | MONAT | ORIGINALWERT |                        |                          | SAISONBEREINIGTER WERT |   | SAISON- UND ARBEITSTÄGLICH<br>BEREINIGTER WERT |   | GLATTE<br>KOMPONENTE |         |
|---|-------|--------------|------------------------|--------------------------|------------------------|---|--|---|----------------------|---------|
|   |       | MILL. DM     | VERÄNDERUNG<br>VORJAHR | IN O/O GEGEN<br>VORMONAT | MILL. DM               | VERÄNDERUNG<br>IN O/O GEGEN<br>VORMONAT | MILL. DM                                       | VERÄNDERUNG<br>IN O/O GEGEN<br>VORMONAT | MILL. DM             |         |
| VORERZEUGNISSE  |       |              |                        |                          |                        |   |  |   |                      |         |
| 1961  | MAR   | 6023         | + 3,8                  | +11,7                    | 5807                   | + 5,3                                   | 5734   | + 4,0                                   | ( 5479)              |         |
|   | APR   | 5739         | + 3,9                  | - 4,7                    | 5592                   | - 3,7                                   | 5622   | - 2,0                                   | ( 5612)              |         |
|   | MAI   | 5457         | + 1,1                  | - 4,9                    | 5429                   | - 2,9                                   | 5592   | - 0,5                                   | ( 5745)              |         |
|   | JUN   | 5696         | + 8,6                  | + 4,4                    | 5624                   | + 3,6                                   | 5715   | + 2,2                                   | ( 5871)              |         |
|   | JUL   | 6325         | +26,4                  | +11,0                    | 6277                   | +11,6                                   | 6109   | + 6,9                                   | ( 5981)              |         |
|   | AUG*  | 5167         | +15,4                  | -12,3                    | 5411                   | -13,8                                   | 5523   | - 9,6                                   | ( 6067)              |         |
|   | SEP   | 6046         | +17,8                  | +17,0                    | 6056                   | +11,9                                   | 5976   | + 8,2                                   | ( 6122)              |         |
|   | OKT   | 6335         | +15,9                  | + 4,8                    | 5966                   | - 1,5                                   | 6006   | + 0,5                                   | ( 6166)              |         |
|   | NOV   | 6054         | +25,6                  | - 4,4                    | 6096                   | + 2,2                                   | 6034   | + 0,5                                   | ( 6150)              |         |
|   | DEZ   | 5702         | +16,2                  | - 5,8                    | 6102                   | + 0,1                                   | 5930   | - 1,7                                   | ( 6064)              |         |
|   | 1982  | JAN          | 5548                   | + 9,5                    | - 2,7                  | 5716                                    | - 6,3  | 5884                                    | - 0,8                | ( 5703) |
|   |       | FEB          | 5709                   | + 5,9                    | + 2,9                  | 5717                                    | + 0,0  | 5717                                    | - 2,8                | ( 5331) |
| MAR*  |       | 7111         | +18,1                  | +24,6                    | 6908                   | +20,8                                   | 6759   | +18,2                                   | ( 5659)              |         |
| ENDERZEUGNISSE  |       |              |                        |                          |                        |   |  |   |                      |         |
| 1981  | MAR   | 21779        | + 7,6                  | +11,9                    | 20369                  | + 2,2                                   | 20287  | + 1,8                                   | 20309                |         |
|   | APR   | 22028        | +12,4                  | + 1,1                    | 21487                  | + 5,5                                   | 21350  | + 5,2                                   | 20706                |         |
|   | MAI   | 20421        | + 8,9                  | - 7,3                    | 20762                  | - 3,4                                   | 21208  | - 0,7                                   | 21124                |         |
|   | JUN   | 20765        | +11,7                  | + 1,7                    | 21570                  | + 3,9                                   | 21744  | + 2,5                                   | 21765                |         |
|   | JUL   | 23753        | +20,7                  | +14,4                    | 23345                  | + 8,2                                   | 22839  | + 5,0                                   | 22327                |         |
|   | AUG*  | 18182        | +18,2                  | -23,5                    | 19550                  | -16,3                                   | 19975  | -12,5                                   | 22782                |         |
|   | SEP   | 22480        | +16,0                  | +23,6                    | 23177                  | +18,6                                   | 23012  | +15,2                                   | (23207)              |         |
|   | OKT   | 25561        | +19,7                  | +13,7                    | 23727                  | + 2,4                                   | 23705  | + 3,0                                   | (23553)              |         |
|   | NOV   | 24498        | +27,5                  | - 4,2                    | 24103                  | + 1,6                                   | 24074  | + 1,6                                   | (23791)              |         |
|   | DEZ   | 24896        | +22,4                  | + 1,6                    | 24290                  | + 0,8                                   | 23790  | - 1,2                                   | (23894)              |         |
|   | 1982  | JAN          | 20485                  | +18,6                    | -17,7                  | 22305                                   | - 8,2  | 22710                                   | - 4,5                | (23498) |
|   |       | FEB          | 23254                  | +19,5                    | +13,5                  | 23589                                   | + 5,8  | 23589                                   | + 3,9                | (23545) |
| MAR*  |       | 28029        | +28,7                  | +20,5                    | 26705                  | +13,2                                   | 26598  | +12,8                                   | (24428)              |         |
| ERZEUGNISSE DES GRUNDSTOFF- UND PRODUKTIONSGÜTERGEWERBES  |       |              |                        |                          |                        |   |  |   |                      |         |
| 1981  | MAR   | 9273         | + 6,2                  | +13,4                    | 8883                   | + 7,2                                   | 8783   | + 6,0                                   | 8340                 |         |
|   | APR   | 8736         | + 4,7                  | - 5,8                    | 8498                   | - 4,3                                   | 8601   | - 2,1                                   | 8482                 |         |
|   | MAI   | 8341         | + 3,3                  | - 4,5                    | 8208                   | - 3,4                                   | 8442   | - 1,8                                   | 8655                 |         |
|   | JUN   | 8736         | +13,9                  | + 4,7                    | 8809                   | + 7,3                                   | 8771   | + 3,9                                   | 8875                 |         |
|   | JUL   | 9691         | +25,4                  | +10,9                    | 9290                   | + 5,5                                   | 9072   | + 3,4                                   | 9012                 |         |
|   | AUG   | 8202         | +18,6                  | -15,4                    | 8720                   | - 6,1                                   | 8946   | - 1,4                                   | 9166                 |         |
|   | SEP   | 9365         | +18,2                  | +14,2                    | 9391                   | + 7,7                                   | 9154   | + 2,3                                   | ( 9269)              |         |
|   | OKT   | 9554         | +16,2                  | + 2,0                    | 9147                   | - 2,6                                   | 9338   | + 2,0                                   | ( 9318)              |         |
|   | NOV   | 9288         | +24,5                  | - 2,8                    | 9347                   | + 2,2                                   | 9307   | - 0,3                                   | ( 9299)              |         |
|   | DEZ   | 8606         | +11,3                  | - 7,3                    | 9148                   | - 2,1                                   | 8994   | - 3,4                                   | ( 9196)              |         |
|   | 1982  | JAN          | 8504                   | +10,3                    | - 1,2                  | 8831                                    | - 3,5  | 9040                                    | + 0,5                | ( 9020) |
|   |       | FEB          | 8957                   | + 9,5                    | + 5,3                  | 8993                                    | + 1,8  | 8993                                    | - 0,5                | ( 8877) |
| MAR*  |       | 10837        | +16,9                  | +21,0                    | 10415                  | +15,8                                   | 10178  | +13,2                                   | ( 8513)              |         |
| ERZEUGNISSE DES INVESTITIONSGÜTER PRODUZIERENDEN GEWERBES |       |              |                        |                          |                        |   |  |   |                      |         |
| 1981  | MAR   | 16943        | + 7,0                  | +12,8                    | 15879                  | + 2,3                                   | 15827  | + 2,0                                   | 15723                |         |
|   | APR   | 17272        | +11,6                  | + 1,9                    | 16646                  | + 4,8                                   | 16519  | + 4,4                                   | 15982                |         |
|   | MAI   | 16196        | + 8,6                  | - 6,2                    | 16121                  | - 3,2                                   | 16534  | + 0,1                                   | 16287                |         |
|   | JUN   | 16421        | +11,7                  | + 1,4                    | 16723                  | + 3,7                                   | 16823  | + 1,7                                   | 16856                |         |
|   | JUL   | 18244        | +19,2                  | +11,1                    | 17877                  | + 6,9                                   | 17395  | + 3,4                                   | 17258                |         |
|   | AUG   | 14010        | +19,8                  | -23,2                    | 16778                  | - 6,1                                   | 17241  | - 0,9                                   | 17430                |         |
|   | SEP   | 17408        | +16,5                  | +24,3                    | 17896                  | + 6,7                                   | 17709  | + 2,7                                   | (17826)              |         |
|   | OKT   | 19996        | +20,2                  | +14,9                    | 18430                  | + 3,0                                   | 18525  | + 4,6                                   | (18225)              |         |
|   | NOV   | 19677        | +28,5                  | - 1,6                    | 18937                  | + 2,8                                   | 18915  | + 2,1                                   | (18616)              |         |
|   | DEZ   | 20373        | +24,1                  | + 3,5                    | 19329                  | + 2,1                                   | 18823  | - 0,5                                   | (19021)              |         |
|   | 1982  | JAN          | 16205                  | +20,7                    | -20,5                  | 17862                                   | - 7,6  | 18255                                   | - 3,0                | (19305) |
|   |       | FEB          | 18308                  | +21,8                    | +13,0                  | 18950                                   | + 6,1  | 18950                                   | + 3,8                | (19682) |
| MAR   |       | 22130        | +30,6                  | +20,9                    | 20945                  | +10,5                                   | 20798  | + 9,8                                   | (20888)              |         |
| ERZEUGNISSE DES VERBRAUCHSGÜTER PRODUZIERENDEN GEWERBES   |       |              |                        |                          |                        |   |  |   |                      |         |
| 1981  | MAR   | 3778         | - 0,5                  | + 7,5                    | 3357                   | - 1,6                                   | 3340   | - 2,1                                   | 3397                 |         |
|   | APR   | 3600         | + 5,9                  | - 4,7                    | 3589                   | + 6,9                                   | 3574   | + 7,0                                   | 3455                 |         |
|   | MAI   | 3246         | + 5,2                  | - 9,8                    | 3431                   | - 4,4                                   | 3522   | - 1,5                                   | 3511                 |         |
|   | JUN   | 3484         | + 7,0                  | + 7,3                    | 3638                   | + 6,0                                   | 3686   | + 4,7                                   | 3605                 |         |
|   | JUL*  | 4122         | +20,7                  | +18,3                    | 4140                   | +13,8                                   | 4049   | + 9,8                                   | 3666                 |         |
|   | AUG*  | 3093         | + 5,6                  | -25,0                    | 3302                   | -20,2                                   | 3371   | -16,7                                   | 3672                 |         |
|   | SEP   | 4027         | +12,0                  | +30,2                    | 3829                   | +16,0                                   | 3783   | +12,2                                   | ( 3732)              |         |
|   | OKT   | 4258         | +10,9                  | + 5,7                    | 3768                   | - 1,6                                   | 3795   | + 0,3                                   | ( 3787)              |         |
|   | NOV   | 3739         | +17,2                  | -12,2                    | 3822                   | + 1,4                                   | 3800   | + 0,1                                   | ( 3835)              |         |
|   | DEZ   | 3531         | +15,5                  | - 5,6                    | 3871                   | + 1,3                                   | 3780   | - 0,5                                   | ( 3883)              |         |
|   | 1982  | JAN          | 3292                   | +11,9                    | - 6,8                  | 3588                                    | - 7,3  | 3661                                    | - 3,1                | ( 3882) |
|   |       | FEB          | 3815                   | + 8,6                    | +15,9                  | 3735                                    | + 4,1  | 3735                                    | + 2,0                | ( 3922) |
| MAR   |       | 4572         | +21,0                  | +19,8                    | 4114                   | +10,1                                   | 4060   | + 8,7                                   | ( 4202)              |         |
| INVESTITIONSGÜTER   |       |              |                        |                          |                        |   |  |   |                      |         |
| 1981  | MAR   | 7666         | + 7,6                  | +12,9                    | 7279                   | + 0,8                                   | 7268   | + 0,7                                   | 7455                 |         |
|   | APR   | 8246         | +19,6                  | + 7,6                    | 7915                   | + 8,7                                   | 7761   | + 6,8                                   | 7551                 |         |
|   | MAI   | 7706         | +12,3                  | - 6,5                    | 7561                   | - 4,5                                   | 7752   | - 0,1                                   | ( 7682)              |         |
|   | JUN   | 7671         | +15,7                  | - 0,5                    | 7793                   | + 3,1                                   | 7893   | + 1,8                                   | ( 7826)              |         |
|   | JUL   | 8760         | +23,0                  | +14,2                    | 8393                   | + 7,7                                   | 8158   | + 3,4                                   | ( 7983)              |         |
|   | AUG   | 6754         | +26,3                  | -22,9                    | 7962                   | - 5,1                                   | 8168   | + 0,1                                   | ( 8168)              |         |
|   | SEP   | 7948         | +18,5                  | +17,7                    | 8475                   | + 6,4                                   | 8421   | + 3,1                                   | ( 8341)              |         |
|   | OKT   | 9469         | +25,7                  | +19,1                    | 8877                   | + 4,7                                   | 8925   | + 6,0                                   | ( 8534)              |         |
|   | NOV   | 9433         | +31,8                  | - 0,4                    | 9080                   | + 2,3                                   | 9046   | + 1,4                                   | ( 8773)              |         |
|   | DEZ   | 10332        | +28,1                  | + 9,5                    | 9403                   | + 3,6                                   | 8901   | - 1,6                                   | ( 8997)              |         |
|   | 1982  | JAN          | 7664                   | +32,0                    | -25,8                  | 8572                                    | - 8,8  | 8766                                    | - 1,5                | ( 9234) |
|   |       | FEB          | 8550                   | +25,9                    | +11,6                  | 9102                                    | + 6,2  | 9102                                    | + 3,8                | ( 9486) |
| MAR   |       | 10385        | +35,5                  | +21,5                    | 9958                   | + 9,4                                   | 9900   | + 8,8                                   | ( 9805)              |         |

9 AUSSENHANDEL (SPEZIALHANDEL)  
9.2 AUSFUHR - TATSÄCHLICHE WERTE (MILL. DM)

| JAHR  | MONAT | ORIGINALWERT |                        |                          | SAISONBEREINIGTER WERT |   | SAISON- UND ARBEITSTÄGLICH<br>BEREINIGTER WERT |   | GLATTE<br>KOMPONENTE |         |
|---|-------|--------------|------------------------|--------------------------|------------------------|---|--|---|----------------------|---------|
|   |       | MILL. DM     | VERÄNDERUNG<br>VORJAHR | IN O/O GEGEN<br>VORMONAT | MILL. DM               | VERÄNDERUNG<br>IN O/O GEGEN<br>VORMONAT | MILL. DM                                       | VERÄNDERUNG<br>IN O/O GEGEN<br>VORMONAT | MILL. DM             |         |
| VERBRAUCHSGÜTER   |       |              |                        |                          |                        |   |  |   |                      |         |
| 1981  | MAR   | 4250         | - 1,2                  | + 9,6                    | 3792                   | + 1,9                                   | 3755   | + 0,9                                   | 3853                 |         |
|   | APR   | 4063         | - 0,2                  | - 4,4                    | 3902                   | + 2,9                                   | 3887   | + 3,5                                   | 3903                 |         |
|   | MAI   | 3614         | + 3,3                  | -11,1                    | 3802                   | - 2,6                                   | 3907   | + 0,5                                   | 3937                 |         |
|   | JUN   | 4005         | +11,6                  | +10,8                    | 4153                   | + 9,2                                   | 4144   | + 6,1                                   | 3991                 |         |
|   | JUL   | 4066         | +15,1                  | + 1,5                    | 4238                   | + 2,0                                   | 4126   | - 0,4                                   | 4063                 |         |
|   | AUG   | 3247         | +10,3                  | -20,1                    | 4000                   | - 5,6                                   | 4118   | - 0,2                                   | 4104                 |         |
|   | SEP   | 4672         | +14,0                  | +43,9                    | 4370                   | + 9,3                                   | 4335   | + 5,3                                   | 4156                 |         |
|   | OKT   | 5085         | +17,0                  | + 8,6                    | 4408                   | + 0,9                                   | 4425   | + 2,1                                   | 4231                 |         |
|   | NOV   | 4667         | +21,8                  | - 8,2                    | 4459                   | + 1,2                                   | 4443   | + 0,4                                   | ( 4329)              |         |
|   | DEZ   | 4194         | +21,7                  | -10,1                    | 4587                   | + 2,9                                   | 4365   | - 1,8                                   | ( 4440)              |         |
|   | 1982  | JAN          | 3891                   | +19,7                    | - 7,2                  | 4329                                    | - 5,6  | 4455                                    | + 2,1                | ( 4566) |
|   |       | FEB          | 4490                   | +15,8                    | +15,4                  | 4404                                    | + 1,7  | 4404                                    | - 1,1                | ( 4708) |
| MAR   |       | 5472         | +28,8                  | +21,9                    | 4874                   | +10,7                                   | 4807   | + 9,2                                   | ( 4866)              |         |
| EG-LÄNDER (OHNE GRIECHENLAND)                                       |       |              |                        |                          |                        |   |  |   |                      |         |
| 1981  | MAR   | 16217        | + 3,6                  | +12,8                    | 14565                  | + 2,7                                   | 14411  | + 1,6                                   | 14345                |         |
|   | APR   | 15913        | + 5,9                  | - 1,9                    | 15158                  | + 4,1                                   | 15163  | + 5,2                                   | 14614                |         |
|   | MAI   | 14289        | + 2,7                  | -10,2                    | 14352                  | - 5,3                                   | 14691  | - 3,1                                   | 14879                |         |
|   | JUN   | 14947        | + 6,4                  | + 4,6                    | 15302                  | + 6,6                                   | 15291  | + 4,1                                   | 15242                |         |
|   | JUL   | 15941        | +17,0                  | + 6,7                    | 16159                  | + 5,6                                   | 15804  | + 3,4                                   | 15559                |         |
|   | AUG*  | 12171        | +12,7                  | -23,6                    | 13283                  | -17,8                                   | 13551  | -14,3                                   | 15715                |         |
|   | SEP   | 16143        | +12,3                  | +32,6                    | 16137                  | +21,5                                   | 16137  | +19,1                                   | (15873)              |         |
|   | OKT   | 17041        | +11,9                  | + 5,6                    | 16624                  | + 3,0                                   | 16496  | + 2,2                                   | (16012)              |         |
|   | NOV   | 16173        | +18,8                  | - 5,1                    | 16225                  | - 2,4                                   | 16148  | - 2,1                                   | (16151)              |         |
|   | DEZ   | 15393        | +15,5                  | - 4,8                    | 16178                  | - 0,3                                   | 15789  | - 2,2                                   | (16322)              |         |
|   | 1982  | JAN          | 14735                  | +15,4                    | - 4,3                  | 15541                                   | - 3,9  | 15812                                   | + 0,1                | (16160) |
|   |       | FEB          | 16658                  | +15,8                    | +13,1                  | 16432                                   | + 5,7  | 16432                                   | + 3,9                | (16656) |
| MAR   |       | 19880        | +22,6                  | +19,3                    | 18223                  | +10,9                                   | 18188  | +10,7                                   | (18813)              |         |
| EG-LÄNDER (EINSCHL. GRIECHENLAND)                                   |       |              |                        |                          |                        |   |  |   |                      |         |
| 1981  | MAR   | 16666        | + 4,4                  | +13,1                    | 14947                  | + 2,4                                   | 14812  | + 1,4                                   | 14925                |         |
|   | APR   | 16291        | + 6,2                  | - 2,3                    | 15362                  | + 2,8                                   | 15266  | + 3,1                                   | (15055)              |         |
|   | MAI   | 14665        | + 3,0                  | -10,0                    | 14596                  | - 5,0                                   | 14993  | - 1,8                                   | (15199)              |         |
|   | JUN   | 15359        | + 6,1                  | + 4,7                    | 15502                  | + 6,2                                   | 15708  | + 4,8                                   | (15364)              |         |
|   | JUL   | 16396        | +17,3                  | + 6,8                    | 16400                  | + 5,8                                   | 15973  | + 1,7                                   | (15596)              |         |
|   | AUG*  | 12510        | +12,8                  | -23,7                    | 14449                  | -11,9                                   | 14748  | - 7,7                                   | (15743)              |         |
|   | SEP   | 16539        | +12,7                  | +32,2                    | 16553                  | +14,6                                   | 16413  | +11,3                                   | (16005)              |         |
|   | OKT   | 17485        | +12,5                  | + 5,7                    | 16246                  | - 1,9                                   | 16348  | - 0,4                                   | (16270)              |         |
|   | NOV   | 16538        | +18,9                  | - 5,4                    | 16803                  | + 3,4                                   | 16636  | + 1,8                                   | (16602)              |         |
|   | DEZ   | 15807        | +15,9                  | - 4,4                    | 17004                  | + 1,2                                   | 16266  | - 2,2                                   | (16912)              |         |
|   | 1982  | JAN          | 15380                  | +17,9                    | - 2,7                  | 16593                                   | - 2,4  | 17045                                   | + 4,8                | (17248) |
|   |       | FEB          | 17038                  | +15,6                    | +10,8                  | 16905                                   | + 1,9  | 16905                                   | - 0,8                | (17612) |
| MAR   |       | 20360        | +22,2                  | +19,5                    | 18414                  | + 8,9                                   | 18175  | + 7,5                                   | (18006)              |         |
| ANDERE EUROPÄISCHE INDUSTRIALISIERTE LÄNDER (EINSCHL. GRIECHENLAND) |       |              |                        |                          |                        |   |  |   |                      |         |
| 1981  | MAR   | 7016         | + 5,9                  | + 9,7                    | 6451                   | - 0,3                                   | 6458   | - 0,2                                   | 6404                 |         |
|   | APR   | 6751         | + 9,3                  | - 3,8                    | 6706                   | + 4,0                                   | 6662   | + 3,2                                   | 6457                 |         |
|   | MAI   | 6558         | + 9,9                  | - 2,9                    | 6580                   | - 1,9                                   | 6752   | + 1,4                                   | 6537                 |         |
|   | JUN   | 6380         | + 0,6                  | - 2,7                    | 6472                   | - 1,6                                   | 6624   | - 1,9                                   | 6680                 |         |
|   | JUL   | 7081         | +13,4                  | +11,0                    | 7031                   | + 8,6                                   | 6789   | + 2,5                                   | 6793                 |         |
|   | AUG   | 5929         | + 7,3                  | -16,3                    | 6581                   | - 6,4                                   | 6705   | - 1,2                                   | 6819                 |         |
|   | SEP   | 6977         | +10,4                  | +17,7                    | 6991                   | + 6,2                                   | 6984   | + 4,2                                   | ( 6874)              |         |
|   | OKT   | 7537         | + 7,6                  | + 8,0                    | 7210                   | + 3,1                                   | 7181   | + 2,8                                   | ( 6923)              |         |
|   | NOV   | 7384         | +18,8                  | - 2,0                    | 7203                   | - 0,1                                   | 7153   | - 0,4                                   | ( 6968)              |         |
|   | DEZ   | 7310         | +11,1                  | - 1,0                    | 7063                   | - 1,9                                   | 6921   | - 3,2                                   | ( 7015)              |         |
|   | 1982  | JAN          | 5862                   | + 6,1                    | -19,8                  | 6537                                    | - 7,4  | 6680                                    | - 3,5                | ( 6958) |
|   |       | FEB          | 6810                   | + 6,5                    | +16,2                  | 6947                                    | + 6,3  | 6947                                    | + 4,0                | ( 7187) |
| MAR   |       | 8217         | +17,1                  | +20,7                    | 7619                   | + 9,7                                   | 7572   | + 9,0                                   | ( 7722)              |         |
| ANDERE EUROPÄISCHE INDUSTRIALISIERTE LÄNDER (OHNE GRIECHENLAND)     |       |              |                        |                          |                        |   |  |   |                      |         |
| 1981  | MAR   | 6567         | + 4,0                  | + 8,8                    | 6027                   | - 0,9                                   | 6065   | - 0,3                                   | 6154                 |         |
|   | APR   | 6373         | + 8,6                  | - 3,0                    | 6340                   | + 5,2                                   | 6267   | + 3,3                                   | ( 6182)              |         |
|   | MAI   | 6182         | + 9,5                  | - 3,0                    | 6212                   | - 2,0                                   | 6368   | + 1,6                                   | ( 6220)              |         |
|   | JUN   | 5968         | + 0,9                  | - 3,5                    | 6097                   | - 1,9                                   | 6301   | - 1,1                                   | ( 6261)              |         |
|   | JUL   | 6627         | +12,6                  | +11,0                    | 6602                   | + 8,3                                   | 6383   | + 1,3                                   | ( 6317)              |         |
|   | AUG   | 5589         | + 6,8                  | -15,7                    | 6232                   | - 5,6                                   | 6350   | - 0,5                                   | ( 6347)              |         |
|   | SEP   | 6581         | + 9,4                  | +17,7                    | 6611                   | + 6,1                                   | 6549   | + 3,1                                   | ( 6394)              |         |
|   | OKT   | 7093         | + 6,4                  | + 7,8                    | 6518                   | - 1,4                                   | 6547   | + 0,0                                   | ( 6458)              |         |
|   | NOV   | 7019         | +18,7                  | - 1,0                    | 6863                   | + 5,3                                   | 6837   | + 4,4                                   | ( 6544)              |         |
|   | DEZ   | 6896         | +10,1                  | - 1,8                    | 6775                   | - 1,3                                   | 6532   | - 4,5                                   | ( 6621)              |         |
|   | 1982  | JAN          | 5539                   | + 5,4                    | -19,7                  | 6268                                    | - 7,5  | 6443                                    | - 1,4                | ( 6706) |
|   |       | FEB          | 6430                   | + 6,5                    | +16,1                  | 6508                                    | + 3,8  | 6508                                    | + 1,0                | ( 6799) |
| MAR   |       | 7738         | +17,8                  | +20,3                    | 7118                   | + 9,4                                   | 7037   | + 8,1                                   | ( 6902)              |         |
| VEREINIGTE STAATEN  |       |              |                        |                          |                        |   |  |   |                      |         |
| 1981  | MAR   | 1999         | + 2,6                  | +15,1                    | 1933                   | + 6,5                                   | 1890   | + 4,1                                   | ( 1936)              |         |
|   | APR   | 2045         | + 0,8                  | + 2,3                    | 1926                   | - 0,4                                   | 1918   | + 1,5                                   | ( 1998)              |         |
|   | MAI   | 1993         | + 6,1                  | - 2,5                    | 2052                   | + 6,5                                   | 2131   | +11,1                                   | ( 2063)              |         |
|   | JUN   | 2165         | +28,7                  | + 8,6                    | 2076                   | + 1,2                                   | 2078   | - 2,5                                   | ( 2133)              |         |
|   | JUL   | 2420         | +27,3                  | +11,8                    | 2292                   | +10,4                                   | 2226   | + 7,1                                   | ( 2207)              |         |
|   | AUG   | 1787         | +50,8                  | -26,2                    | 2141                   | - 6,6                                   | 2212   | - 0,6                                   | ( 2277)              |         |
|   | SEP   | 2278         | +42,3                  | +27,5                    | 2408                   | +12,5                                   | 2375   | + 7,4                                   | ( 2362)              |         |
|   | OKT   | 2733         | +46,5                  | +20,0                    | 2523                   | + 4,8                                   | 2515   | + 5,9                                   | ( 2411)              |         |
|   | NOV   | 2483         | +48,7                  | - 9,1                    | 2439                   | - 3,3                                   | 2429   | - 3,4                                   | ( 2434)              |         |
|   | DEZ   | 2618         | +31,2                  | + 5,4                    | 2530                   | + 3,7                                   | 2423   | - 0,2                                   | ( 2421)              |         |
|   | 1982  | JAN          | 2036                   | +18,3                    | -22,2                  | 2199                                    | -13,1  | 2273                                    | - 6,2                | ( 2423) |
|   |       | FEB          | 2167                   | +24,8                    | + 6,4                  | 2303                                    | + 4,7  | 2303                                    | + 1,3                | ( 2358) |
| MAR   |       | 2612         | +30,7                  | +20,5                    | 2478                   | + 7,6                                   | 2441   | + 6,0                                   | ( 2443)              |         |

## 9 AUSSENHANDEL (SPEZIALHANDEL)

## 9.2 AUSFUHR - TATSÄCHLICHE WERTE (MILL. DM)

| JAHR  | MONAT | ORIGINALWERT |                        |                          | SAISONBEREINIGTER WERT |   | SAISON- UND ARBEITSTÄGLICH<br>BEREINIGTER WERT |   | GLATTE<br>KOMPONENTE |         |
|---|-------|--------------|------------------------|--------------------------|------------------------|---|--|---|----------------------|---------|
|   |       | MILL. DM     | VERÄNDERUNG<br>VORJAHR | IN O/D GEGEN<br>VORMONAT | MILL. DM               | VERÄNDERUNG<br>IN O/D GEGEN<br>VORMONAT | MILL. DM                                       | VERÄNDERUNG<br>IN O/D GEGEN<br>VORMONAT | MILL. DM             |         |
| UEBRIGE INDUSTRIALISIERTE WESTLICHE LAENDER |       |              |                        |                          |                        |   |  |   |                      |         |
| 1981  | MAR   | 1346         | +27,2                  | +14,7                    | 1252                   | + 1,6                                   | 1249   | + 1,4                                   | ( 1236)              |         |
|   | APR   | 1328         | +18,6                  | - 1,5                    | 1281                   | + 2,3                                   | 1254   | + 0,4                                   | ( 1266)              |         |
|   | MAI   | 1322         | +16,7                  | - 0,5                    | 1313                   | + 2,5                                   | 1339   | + 6,8                                   | ( 1300)              |         |
|   | JUN   | 1384         | +33,6                  | + 4,7                    | 1344                   | + 2,4                                   | 1338   | - 0,1                                   | ( 1337)              |         |
|   | JUL*  | 1627         | +36,7                  | +17,6                    | 1610                   | +19,8                                   | 1587   | +18,6                                   | ( 1377)              |         |
|   | AUG   | 1269         | +28,7                  | -22,0                    | 1354                   | -15,9                                   | 1405   | -11,5                                   | ( 1419)              |         |
|   | SEP   | 1497         | +39,9                  | +18,0                    | 1541                   | +13,8                                   | 1513   | + 7,7                                   | ( 1462)              |         |
|   | OKT   | 1651         | +36,4                  | +10,3                    | 1551                   | + 0,6                                   | 1561   | + 3,2                                   | ( 1508)              |         |
|   | NOV   | 1498         | +41,3                  | - 9,3                    | 1523                   | - 1,8                                   | 1555   | - 0,4                                   | ( 1548)              |         |
|   | DEZ   | 1598         | +29,4                  | + 6,7                    | 1595                   | + 4,7                                   | 1538   | - 1,1                                   | ( 1582)              |         |
|   | 1982  | JAN          | 1481                   | +44,6                    | - 7,3                  | 1586                                    | - 0,6  | 1614                                    | + 4,9                | ( 1557) |
|   |       | FEB          | 1485                   | +26,4                    | + 0,3                  | 1532                                    | - 3,4  | 1532                                    | - 5,1                | ( 1497) |
| MAR   |       | 1744         | +29,4                  | +17,4                    | 1689                   | +10,2                                   | 1684   | + 9,9                                   | ( 1672)              |         |
| ENTWICKLUNGSLAENDER                         |       |              |                        |                          |                        |   |  |   |                      |         |
| 1981  | MAR   | 5280         | +26,6                  | +10,1                    | 5181                   | + 1,5                                   | 5112   | + 0,1                                   | ( 5119)              |         |
|   | APR   | 5619         | +33,8                  | + 6,4                    | 5644                   | + 8,9                                   | 5540   | + 8,4                                   | ( 5275)              |         |
|   | MAI   | 5207         | +20,1                  | - 7,3                    | 5317                   | - 5,8                                   | 5414   | - 2,3                                   | ( 5437)              |         |
|   | JUN   | 5734         | +55,9                  | +10,1                    | 5825                   | + 9,6                                   | 5724   | + 5,7                                   | ( 5601)              |         |
|   | JUL*  | 7066         | +54,7                  | +23,2                    | 6964                   | +19,6                                   | 6916   | +20,8                                   | ( 5762)              |         |
|   | AUG   | 5410         | +34,6                  | -23,4                    | 5598                   | -19,6                                   | 5769   | -16,6                                   | ( 5914)              |         |
|   | SEP   | 5962         | +38,2                  | +10,2                    | 6098                   | + 8,9                                   | 5994   | + 3,9                                   | ( 6049)              |         |
|   | OKT*  | 7236         | +43,5                  | +21,4                    | 6917                   | +13,4                                   | 6823   | +13,8                                   | ( 6149)              |         |
|   | NOV   | 6759         | +49,1                  | - 6,6                    | 6478                   | - 6,3                                   | 6595   | - 3,3                                   | ( 6218)              |         |
|   | DEZ   | 6862         | +39,0                  | + 1,5                    | 6639                   | + 2,5                                   | 6436   | - 2,4                                   | ( 6231)              |         |
|   | 1982  | JAN          | 5776                   | +24,8                    | -15,8                  | 5981                                    | - 9,9  | 6119                                    | - 4,9                | ( 6254) |
|   |       | FEB          | 5843                   | +21,9                    | + 1,2                  | 6098                                    | + 2,0  | 6098                                    | - 0,3                | ( 6130) |
| MAR*  |       | 7157         | +35,5                  | +22,5                    | 7028                   | +15,3                                   | 6999   | +14,8                                   | ( 6051)              |         |
| STAATSHANDELSLAENDER                        |       |              |                        |                          |                        |   |  |   |                      |         |
| 1981  | MAR   | 1754         | + 2,8                  | +14,2                    | 1636                   | - 3,0                                   | 1605   | - 4,9                                   | 1720                 |         |
|   | APR   | 1750         | +19,9                  | - 0,2                    | 1794                   | + 9,7                                   | 1787   | +11,3                                   | 1716                 |         |
|   | MAI   | 1696         | + 9,2                  | - 3,1                    | 1674                   | - 6,7                                   | 1752   | - 2,0                                   | 1702                 |         |
|   | JUN   | 1572         | - 0,1                  | - 7,3                    | 1667                   | - 0,4                                   | 1654   | - 5,6                                   | 1704                 |         |
|   | JUL   | 1963         | +20,7                  | +24,9                    | 1818                   | + 9,1                                   | 1748   | + 5,7                                   | 1708                 |         |
|   | AUG*  | 1343         | -13,2                  | -31,6                    | 1260                   | -30,7                                   | 1315   | -24,8                                   | 1666                 |         |
|   | SEP   | 1370         | -15,2                  | + 2,0                    | 1557                   | +23,6                                   | 1581   | +20,2                                   | ( 1628)              |         |
|   | OKT   | 1374         | -11,7                  | + 0,3                    | 1495                   | - 4,0                                   | 1480   | - 6,4                                   | ( 1580)              |         |
|   | NOV   | 1666         | + 4,9                  | +21,3                    | 1612                   | + 7,8                                   | 1576   | + 6,5                                   | ( 1522)              |         |
|   | DEZ   | 2034         | - 1,8                  | +22,1                    | 1681                   | + 4,3                                   | 1576   | + 0,0                                   | ( 1467)              |         |
|   | 1982  | JAN          | 1371                   | - 7,9                    | -32,6                  | 1503                                    | -10,6  | 1565                                    | - 0,7                | ( 1491) |
|   |       | FEB          | 1361                   | -11,4                    | - 0,7                  | 1539                                    | + 2,4  | 1539                                    | - 1,7                | ( 1637) |
| MAR   |       | 1997         | +13,9                  | +46,7                    | 1900                   | +23,5                                   | 1908   | +24,0                                   | ( 2032)              |         |
| SALDO INSGESAMT                             |       |              |                        |                          |                        |   |  |   |                      |         |
| 1981  | MAR   | - 173        | -108,7                 | -119,9                   | 624                    | -153,8                                  | 708  | -161,0                                  | ( 875)               |         |
|   | APR*  | 3284         | +199,6                 | -998,3                   | 3128                   | -601,3                                  | 2789   | -493,9                                  | ( 1046)              |         |
|   | MAI   | 1542         | +424,5                 | -53,0                    | 1718                   | -45,1                                   | 1852   | -33,6                                   | ( 1239)              |         |
|   | JUN   | 1736         | +531,3                 | +12,6                    | 1672                   | - 2,7                                   | 1691   | - 8,7                                   | ( 1494)              |         |
|   | JUL*  | 3667         | +3627,0                | +111,2                   | 4666                   | +179,1                                  | 4510   | +166,7                                  | ( 1798)              |         |
|   | AUG   | - 58         | -65,7                  | -101,6                   | 914                    | -80,4                                   | 1174   | -74,0                                   | ( 2128)              |         |
|   | SEP   | 3482         | +122,9                 | -103,4                   | 2544                   | +178,3                                  | 2611   | +122,4                                  | ( 2564)              |         |
|   | OKT   | 5279         | +215,5                 | +51,6                    | 3914                   | +53,9                                   | 3777   | +44,7                                   | ( 2975)              |         |
|   | NOV   | 3883         | +930,0                 | -26,4                    | 3585                   | - 8,4                                   | 3697   | - 2,1                                   | ( 3280)              |         |
|   | DEZ   | 5141         | +408,5                 | +32,4                    | 4492                   | +25,3                                   | 3908   | + 5,7                                   | ( 3416)              |         |
|   | 1982  | JAN          | 1114                   | -219,3                   | -78,3                  | 2603                                    | -42,1  | 2739                                    | -29,9                | ( 3771) |
|   |       | FEB          | 3623                   | +316,4                   | +225,2                 | 3876                                    | +48,9  | 3876                                    | +41,5                | ( 3826) |
| MAR*  |       | 6396         | -797,1                 | +76,5                    | 6071                   | +56,6                                   | 6283   | +62,1                                   | ( 3630)              |         |

## 9 AUSSENHANDEL (SPEZIALHANDEL)

## 9.3 EINFUHR - VOLUMEN (MILL. DM)

| JAHR   | MONAT | ORIGINALWERT |                        |                          | SAISONBEREINIGTER WERT |   | SAISON- UND ARBEITSTÄGLICH<br>BEREINIGTER WERT |   | GLATTE<br>KOMPONENTE |         |
|--|-------|--------------|------------------------|--------------------------|------------------------|---|--|---|----------------------|---------|
|  |       | MILL.DM      | VERÄNDERUNG<br>VORJAHR | IN O/O GEGEN<br>VORMONAT | MILL.DM                | VERÄNDERUNG<br>IN O/O GEGEN<br>VORMONAT | MILL.DM  | VERÄNDERUNG<br>IN O/O GEGEN<br>VORMONAT | MILL.DM              |         |
| EINFUHR INSGESAMT                                  |       |              |                        |                          |                        |   |  |   |                      |         |
| 1981   | MAR   | 24899        | + 4,3                  | +17,5                    | 23134                  | + 6,1                                   | 22838  | + 4,7                                   | 22185                |         |
|  | APR   | 22226        | - 5,7                  | -10,7                    | 22385                  | - 3,2                                   | 22682  | - 0,7                                   | 22057                |         |
|  | MAI   | 21818        | - 6,6                  | - 1,8                    | 21549                  | - 3,7                                   | 22144  | - 2,4                                   | 22044                |         |
|  | JUN   | 22185        | - 4,0                  | + 1,7                    | 22345                  | + 3,7                                   | 22037  | - 0,5                                   | 22085                |         |
|  | JUL   | 23128        | - 3,5                  | + 4,3                    | 22258                  | - 0,4                                   | 21744  | - 1,3                                   | 22128                |         |
|  | AUG   | 18971        | - 3,5                  | -18,0                    | 21476                  | - 3,5                                   | 22056  | + 1,4                                   | 22013                |         |
|  | SEP   | 21905        | - 2,6                  | +15,5                    | 22716                  | + 5,8                                   | 22402  | + 1,6                                   | (22045)              |         |
|  | OKT   | 23311        | - 5,4                  | + 6,4                    | 21502                  | - 5,3                                   | 21583  | - 3,7                                   | (22104)              |         |
|  | NOV   | 23264        | + 4,3                  | - 0,2                    | 22645                  | + 5,3                                   | 22577  | + 4,6                                   | (22195)              |         |
|  | DEZ   | 21817        | - 2,1                  | - 6,2                    | 22124                  | - 2,3                                   | 21774  | - 3,6                                   | (22373)              |         |
|  | 1982  | JAN          | 21159                  | + 0,1                    | - 3,0                  | 22019                                   | - 0,5  | 22523                                   | + 3,4                | (22468) |
|  |       | FEB          | 21660                  | + 2,2                    | + 2,4                  | 22384                                   | + 1,7  | 22384                                   | - 0,6                | (22770) |
| MAR  |       | 25328        | + 1,7                  | +16,9                    | 23433                  | + 4,7                                   | 23152  | + 3,4                                   | (23376)              |         |
| ERNAHRUNGSWIRTSCHAFT                               |       |              |                        |                          |                        |   |  |   |                      |         |
| 1981   | MAR   | 3709         | + 7,8                  | +11,9                    | 3578                   | + 3,7                                   | 3517   | + 2,0                                   | 3432                 |         |
|  | APR   | 3595         | + 4,1                  | - 3,1                    | 3559                   | - 0,5                                   | 3562   | + 1,3                                   | 3424                 |         |
|  | MAI   | 3440         | - 5,4                  | - 4,3                    | 3254                   | - 8,6                                   | 3350   | - 6,0                                   | 3424                 |         |
|  | JUN   | 3443         | + 1,4                  | + 0,1                    | 3468                   | + 6,6                                   | 3421   | + 2,1                                   | 3436                 |         |
|  | JUL   | 3307         | - 3,4                  | - 4,0                    | 3350                   | - 3,4                                   | 3279   | - 4,2                                   | 3472                 |         |
|  | AUG   | 3031         | - 2,6                  | - 8,3                    | 3301                   | - 1,5                                   | 3395   | + 3,5                                   | 3477                 |         |
|  | SEP   | 3221         | - 1,8                  | + 6,3                    | 3501                   | + 6,1                                   | 3457   | + 1,8                                   | 3490                 |         |
|  | OKT   | 3712         | - 0,7                  | +15,2                    | 3474                   | - 0,8                                   | 3541   | + 2,4                                   | 3500                 |         |
|  | NOV   | 3819         | + 8,9                  | + 2,9                    | 3649                   | + 5,0                                   | 3607   | + 1,9                                   | ( 3515)              |         |
|  | DEZ   | 3892         | + 6,5                  | + 1,9                    | 3731                   | + 2,2                                   | 3500   | - 3,0                                   | ( 3532)              |         |
|  | 1982  | JAN          | 3303                   | + 2,3                    | -15,1                  | 3481                                    | - 6,7  | 3590                                    | + 2,6                | ( 3551) |
|  |       | FEB          | 3387                   | + 2,1                    | + 2,5                  | 3485                                    | + 0,1  | 3485                                    | - 2,9                | ( 3573) |
| MAR  |       | 3790         | + 2,2                  | +11,9                    | 3640                   | + 4,4                                   | 3573   | + 2,5                                   | ( 3597)              |         |
| GEWERBLICHE WIRTSCHAFT (OHNE GÜTER DER BUNDESREG.) |       |              |                        |                          |                        |   |  |   |                      |         |
| 1981   | MAR   | 20704        | + 3,5                  | +18,5                    | 19098                  | + 7,1                                   | 18855  | + 5,7                                   | 18253                |         |
|  | APR   | 18191        | - 7,5                  | -12,1                    | 18352                  | - 3,9                                   | 18656  | - 1,1                                   | 18166                |         |
|  | MAI   | 17850        | - 6,7                  | - 1,9                    | 17838                  | - 2,8                                   | 18317  | - 1,8                                   | 18185                |         |
|  | JUN   | 18286        | - 3,9                  | + 2,4                    | 18490                  | + 3,7                                   | 18192  | - 0,7                                   | 18191                |         |
|  | JUL   | 19314        | - 3,5                  | + 5,6                    | 18422                  | - 0,4                                   | 18003  | - 1,0                                   | 18216                |         |
|  | AUG   | 15504        | - 4,0                  | -19,7                    | 17694                  | - 4,0                                   | 18167  | + 0,9                                   | 18100                |         |
|  | SEP   | 18211        | - 2,8                  | +17,5                    | 18722                  | + 5,8                                   | 18476  | + 1,7                                   | (18122)              |         |
|  | OKT   | 19105        | - 6,0                  | + 4,9                    | 17667                  | - 5,6                                   | 17663  | - 4,4                                   | (18164)              |         |
|  | NOV   | 18895        | + 3,7                  | - 1,1                    | 18524                  | + 4,9                                   | 18497  | + 4,7                                   | (18225)              |         |
|  | DEZ   | 17429        | - 4,0                  | - 7,8                    | 17804                  | - 3,9                                   | 17596  | - 4,9                                   | (18346)              |         |
|  | 1982  | JAN          | 17486                  | + 0,1                    | + 0,3                  | 18085                                   | + 1,6  | 18483                                   | + 5,0                | (18392) |
|  |       | FEB          | 17777                  | + 1,8                    | + 1,7                  | 18240                                   | + 0,9  | 18240                                   | - 1,3                | (18649) |
| MAR  |       | 20947        | + 1,2                  | +17,8                    | 19208                  | + 5,3                                   | 19011  | + 4,2                                   | (19278)              |         |
| ROHSTOFFE UND HALBWAREN                            |       |              |                        |                          |                        |   |  |   |                      |         |
| 1981   | MAR   | 6117         | - 6,6                  | +13,3                    | 5792                   | + 2,4                                   | 5768   | + 2,0                                   | 5657                 |         |
|  | APR   | 5592         | -11,1                  | - 8,6                    | 5750                   | - 0,7                                   | 5769   | + 0,0                                   | 5608                 |         |
|  | MAI   | 5257         | -18,7                  | - 6,0                    | 5256                   | - 8,6                                   | 5351   | - 7,2                                   | 5570                 |         |
|  | JUN   | 5438         | -10,8                  | + 3,4                    | 5579                   | + 6,1                                   | 5604   | + 4,7                                   | 5535                 |         |
|  | JUL   | 5567         | -13,4                  | + 2,4                    | 5504                   | - 1,3                                   | 5411   | - 3,4                                   | 5513                 |         |
|  | AUG   | 5380         | - 5,6                  | - 3,4                    | 5589                   | + 1,5                                   | 5695   | + 5,2                                   | 5502                 |         |
|  | SEP   | 5509         | -10,9                  | + 2,4                    | 5638                   | + 0,9                                   | 5503   | - 3,4                                   | ( 5514)              |         |
|  | OKT   | 5598         | - 9,5                  | + 1,6                    | 5430                   | - 3,7                                   | 5383   | - 2,2                                   | ( 5493)              |         |
|  | NOV   | 5801         | - 1,5                  | + 3,6                    | 5673                   | + 4,5                                   | 5731   | + 6,5                                   | ( 5506)              |         |
|  | DEZ   | 5428         | -11,7                  | - 6,4                    | 5330                   | - 6,0                                   | 5313   | - 7,3                                   | ( 5503)              |         |
|  | 1982  | JAN          | 5435                   | - 4,4                    | + 0,1                  | 5423                                    | + 1,7  | 5530                                    | + 4,1                | ( 5526) |
|  |       | FEB          | 5376                   | - 0,4                    | - 1,1                  | 5583                                    | + 3,0  | 5583                                    | + 1,0                | ( 5546) |
| MAR  |       | 5946         | - 2,8                  | +10,6                    | 5559                   | - 0,4                                   | 5448   | - 2,4                                   | ( 5536)              |         |
| ROHSTOFFE  |       |              |                        |                          |                        |   |  |   |                      |         |
| 1981   | MAR   | 2800         | -14,3                  | +11,4                    | 2747                   | + 3,8                                   | 2743   | + 3,6                                   | 2699                 |         |
|  | APR   | 2725         | - 9,0                  | - 2,7                    | 2772                   | + 0,9                                   | 2798   | + 2,0                                   | 2665                 |         |
|  | MAI   | 2540         | -20,2                  | - 6,8                    | 2524                   | - 8,9                                   | 2547   | - 9,0                                   | 2637                 |         |
|  | JUN   | 2510         | -14,7                  | - 1,2                    | 2571                   | + 1,9                                   | 2543   | - 0,2                                   | 2600                 |         |
|  | JUL   | 2510         | -17,8                  | + 0,0                    | 2510                   | - 2,4                                   | 2485   | - 2,3                                   | 2575                 |         |
|  | AUG   | 2540         | - 7,0                  | + 1,2                    | 2609                   | + 3,9                                   | 2647   | + 6,5                                   | 2563                 |         |
|  | SEP   | 2574         | -12,3                  | + 1,3                    | 2626                   | + 0,7                                   | 2594   | - 2,0                                   | ( 2551)              |         |
|  | OKT   | 2491         | -17,6                  | - 3,2                    | 2421                   | - 7,8                                   | 2468   | - 4,9                                   | ( 2528)              |         |
|  | NOV   | 2654         | - 8,1                  | + 6,5                    | 2576                   | + 6,4                                   | 2592   | + 5,0                                   | ( 2495)              |         |
|  | DEZ   | 2500         | -18,0                  | - 5,8                    | 2376                   | - 7,8                                   | 2363   | - 8,8                                   | ( 2427)              |         |
|  | 1982  | JAN          | 2538                   | - 7,4                    | + 1,5                  | 2517                                    | + 5,9  | 2536                                    | + 7,3                | ( 2474) |
|  |       | FEB          | 2293                   | - 8,8                    | - 9,7                  | 2408                                    | - 4,3  | 2408                                    | - 5,0                | ( 2360) |
| MAR  |       | 2371         | -15,3                  | + 3,4                    | 2339                   | - 2,9                                   | 2301   | - 4,4                                   | ( 2402)              |         |
| HALBWAREN  |       |              |                        |                          |                        |   |  |   |                      |         |
| 1981   | MAR   | 3317         | + 1,2                  | +15,0                    | 3165                   | + 6,7                                   | 3125   | + 5,4                                   | ( 2963)              |         |
|  | APR   | 2868         | -13,0                  | -13,5                    | 2930                   | - 7,4                                   | 2991   | - 4,3                                   | ( 2943)              |         |
|  | MAI   | 2717         | -17,2                  | - 5,3                    | 2747                   | - 6,2                                   | 2808   | - 6,1                                   | ( 2929)              |         |
|  | JUN   | 2928         | - 7,2                  | + 7,8                    | 2980                   | + 8,5                                   | 3010   | + 7,2                                   | ( 2921)              |         |
|  | JUL   | 3056         | - 9,4                  | + 4,4                    | 2960                   | - 0,7                                   | 2911   | - 3,3                                   | ( 2921)              |         |
|  | AUG   | 2840         | - 4,3                  | - 7,1                    | 2986                   | + 0,9                                   | 3012   | + 3,5                                   | ( 2929)              |         |
|  | SEP   | 2935         | - 9,6                  | + 3,3                    | 2973                   | - 0,4                                   | 2891   | - 4,0                                   | ( 2946)              |         |
|  | OKT   | 3107         | - 1,8                  | + 5,9                    | 2996                   | + 0,8                                   | 2963   | + 2,5                                   | ( 2972)              |         |
|  | NOV   | 3147         | + 4,9                  | + 1,3                    | 3094                   | + 3,3                                   | 3098   | + 4,6                                   | ( 3006)              |         |
|  | DEZ   | 2928         | - 5,4                  | - 7,0                    | 2949                   | - 4,7                                   | 2960   | - 4,5                                   | ( 3048)              |         |
|  | 1982  | JAN          | 2897                   | - 1,8                    | - 1,1                  | 2914                                    | - 1,2  | 2981                                    | + 0,7                | ( 3101) |
|  |       | FEB          | 3083                   | + 6,9                    | + 6,4                  | 3157                                    | + 8,3  | 3157                                    | + 5,9                | ( 3188) |
| MAR  |       | 3576         | + 7,8                  | +16,0                    | 3371                   | + 6,8                                   | 3294   | + 4,3                                   | ( 3404)              |         |

## 9 AUSSENHANDEL (SPEZIALHANDEL)

## 9.3 EINFUHR - VOLUMEN (MILL. DM)

| JAHR   | MONAT | ORIGINALWERT |                        |                          | SAISONBEREINIGTER WERT |   | SAISON- UND ARBEITSTÄGLICH<br>BEREINIGTER WERT |   | GLATTE<br>KOMPONENTE |          |
|--|-------|--------------|------------------------|--------------------------|------------------------|---|--|---|----------------------|----------|
|  |       | MILL. DM     | VERÄNDERUNG<br>VORJAHR | IN O/O GEGEN<br>VORMONAT | MILL. DM               | VERÄNDERUNG<br>IN O/O GEGEN<br>VORMONAT | MILL. DM                                       | VERÄNDERUNG<br>IN O/O GEGEN<br>VORMONAT | MILL. DM             |          |
| FERTIGWAREN (OHNE GÜTER DER BUNDESREG.)                  |       |              |                        |                          |                        |   |  |   |                      |          |
| 1981   | MAR   | 14587        | + 8,5                  | +20,9                    | 13223                  | + 8,0                                   | 13026  | + 6,4                                   | 12602                |          |
|  | APR   | 12599        | - 5,8                  | -13,6                    | 12602                  | - 4,7                                   | 12794  | - 1,8                                   | 12580                |          |
|  | MAI   | 12593        | - 0,7                  | + 0,0                    | 12548                  | - 0,4                                   | 12938  | + 1,1                                   | 12612                |          |
|  | JUN   | 12848        | - 0,7                  | + 2,0                    | 12912                  | + 2,9                                   | 12682  | - 2,0                                   | 12635                |          |
|  | JUL   | 13747        | + 1,1                  | + 7,0                    | 12989                  | + 0,6                                   | 12658  | - 0,2                                   | 12683                |          |
|  | AUG   | 10124        | - 3,2                  | -26,4                    | 12097                  | - 6,9                                   | 12467  | - 1,5                                   | 12603                |          |
|  | SEP   | 12702        | + 1,1                  | +25,5                    | 13128                  | + 8,5                                   | 12990  | + 4,2                                   | ( 12633)             |          |
|  | OKT   | 13506        | - 4,4                  | + 6,3                    | 12250                  | - 6,7                                   | 12212  | - 6,0                                   | ( 12673)             |          |
|  | NOV   | 13093        | + 6,1                  | - 3,1                    | 12852                  | + 4,9                                   | 12827  | + 5,0                                   | ( 12727)             |          |
|  | DEZ   | 12001        | - 0,1                  | - 8,3                    | 12476                  | - 2,9                                   | 12257  | - 4,4                                   | ( 12815)             |          |
|  | 1982  | JAN          | 12051                  | + 2,2                    | + 0,4                  | 12669                                   | + 1,5  | 12989                                   | + 6,0                | ( 12858) |
|  |       | FEB          | 12401                  | + 2,8                    | + 2,9                  | 12678                                   | + 0,1  | 12678                                   | - 2,4                | ( 13090) |
| MAR  |       | 15001        | + 2,8                  | +21,0                    | 13517                  | + 6,6                                   | 13436  | + 6,0                                   | ( 13554)             |          |
| VORERZEUGNISSE   |       |              |                        |                          |                        |   |  |   |                      |          |
| 1981   | MAR   | 3611         | + 2,6                  | +14,2                    | 3338                   | + 8,4                                   | 3253   | + 5,7                                   | 3180                 |          |
|  | APR   | 3242         | -10,3                  | -10,2                    | 3157                   | - 5,4                                   | 3222   | - 1,0                                   | 3153                 |          |
|  | MAI   | 3202         | - 7,9                  | - 1,2                    | 3133                   | - 0,8                                   | 3236   | + 0,4                                   | 3162                 |          |
|  | JUN   | 3340         | - 3,0                  | + 4,3                    | 3316                   | + 5,8                                   | 3174   | - 1,9                                   | 3178                 |          |
|  | JUL   | 3468         | - 1,6                  | + 3,8                    | 3292                   | - 0,7                                   | 3219   | + 1,4                                   | 3216                 |          |
|  | AUG   | 2454         | - 5,2                  | -29,2                    | 2924                   | -11,2                                   | 3044   | - 5,4                                   | 3216                 |          |
|  | SEP   | 3163         | - 0,1                  | +28,9                    | 3391                   | +16,0                                   | 3355   | +10,2                                   | ( 3230)              |          |
|  | OKT   | 3533         | - 2,6                  | +11,7                    | 3234                   | - 4,6                                   | 3245   | - 3,3                                   | ( 3245)              |          |
|  | NOV   | 3413         | +12,4                  | - 3,4                    | 3407                   | + 5,3                                   | 3381   | + 4,2                                   | ( 3259)              |          |
|  | DEZ   | 3005         | + 2,2                  | -12,0                    | 3284                   | - 3,6                                   | 3177   | - 6,0                                   | ( 3274)              |          |
|  | 1982  | JAN          | 3143                   | - 0,6                    | + 4,6                  | 3186                                    | - 3,0  | 3274                                    | + 3,1                | ( 3257)  |
|  |       | FEB          | 3188                   | + 0,8                    | + 1,4                  | 3155                                    | - 1,0  | 3155                                    | - 3,6                | ( 3310)  |
| MAR  |       | 3693         | + 2,3                  | +15,8                    | 3385                   | + 7,3                                   | 3355   | + 6,3                                   | ( 3332)              |          |
| ENDERZEUGNISSE (OHNE GÜTER DER BUNDESREG.)               |       |              |                        |                          |                        |   |  |   |                      |          |
| 1981   | MAR   | 10976        | +10,6                  | +23,3                    | 9897                   | + 8,0                                   | 9776   | + 6,7                                   | 9434                 |          |
|  | APR   | 9357         | - 4,1                  | -14,8                    | 9460                   | - 4,4                                   | 9571   | - 2,1                                   | 9425                 |          |
|  | MAI   | 9391         | + 2,1                  | + 0,4                    | 9430                   | - 0,3                                   | 9708   | + 1,4                                   | 9436                 |          |
|  | JUN   | 9508         | + 0,2                  | + 1,2                    | 9612                   | + 1,9                                   | 9493   | - 2,2                                   | 9429                 |          |
|  | JUL   | 10279        | + 2,0                  | + 8,1                    | 9721                   | + 1,1                                   | 9472   | - 0,2                                   | 9442                 |          |
|  | AUG   | 7669         | - 2,5                  | -25,4                    | 9015                   | - 7,3                                   | 9279   | - 2,0                                   | 9374                 |          |
|  | SEP   | 9539         | + 1,5                  | +24,4                    | 9755                   | + 8,2                                   | 9652   | + 4,0                                   | ( 9382)              |          |
|  | OKT   | 9974         | - 5,0                  | + 4,6                    | 9033                   | - 7,4                                   | 8976   | - 7,0                                   | ( 9403)              |          |
|  | NOV   | 9680         | + 4,1                  | - 2,9                    | 9455                   | + 4,7                                   | 9461   | + 5,4                                   | ( 9441)              |          |
|  | DEZ   | 8996         | - 0,8                  | - 7,1                    | 9204                   | - 2,7                                   | 9068   | - 4,2                                   | ( 9515)              |          |
|  | 1982  | JAN          | 8907                   | + 3,3                    | - 1,0                  | 9485                                    | + 3,1  | 9711                                    | + 7,1                | ( 9569)  |
|  |       | FEB          | 9213                   | + 3,5                    | + 3,4                  | 9538                                    | + 0,6  | 9538                                    | - 1,8                | ( 9796)  |
| MAR  |       | 11309        | + 3,0                  | +22,8                    | 10142                  | + 6,3                                   | 10100  | + 5,9                                   | (10180)              |          |
| HALBWAREN UND VORERZEUGNISSE                             |       |              |                        |                          |                        |   |  |   |                      |          |
| 1981   | MAR   | 6928         | + 1,9                  | +14,6                    | 6459                   | + 7,2                                   | 6341   | + 5,2                                   | 6120                 |          |
|  | APR   | 6110         | -11,6                  | -11,8                    | 6129                   | - 5,1                                   | 6294   | - 0,7                                   | 6082                 |          |
|  | MAI   | 5919         | -12,4                  | - 3,1                    | 5884                   | - 4,0                                   | 6064   | - 3,7                                   | 6110                 |          |
|  | JUN   | 6268         | - 5,0                  | + 5,9                    | 6305                   | + 7,2                                   | 6145   | + 1,3                                   | 6159                 |          |
|  | JUL   | 6525         | - 5,4                  | + 4,1                    | 6188                   | - 1,9                                   | 6040   | - 1,7                                   | 6193                 |          |
|  | AUG   | 5294         | - 4,7                  | -18,9                    | 6065                   | - 2,0                                   | 6243   | + 3,4                                   | 6159                 |          |
|  | SEP   | 6098         | - 4,9                  | +15,2                    | 6340                   | + 4,5                                   | 6235   | - 0,1                                   | ( 6195)              |          |
|  | OKT   | 6640         | - 2,2                  | + 8,9                    | 6203                   | - 2,2                                   | 6218   | - 0,3                                   | ( 6240)              |          |
|  | NOV   | 6561         | + 8,7                  | - 1,2                    | 6512                   | + 5,0                                   | 6478   | + 4,2                                   | ( 6290)              |          |
|  | DEZ   | 5933         | - 1,7                  | - 9,6                    | 6213                   | - 4,6                                   | 6144   | - 5,2                                   | ( 6362)              |          |
|  | 1982  | JAN          | 6040                   | - 1,2                    | + 1,8                  | 6091                                    | - 2,0  | 6243                                    | + 1,6                | ( 6393)  |
|  |       | FEB          | 6271                   | + 3,7                    | + 3,8                  | 6288                                    | + 3,2  | 6288                                    | + 0,7                | ( 6482)  |
| MAR  |       | 7268         | + 4,9                  | +15,9                    | 6745                   | + 7,3                                   | 6633   | + 5,5                                   | ( 6780)              |          |
| ERZEUGNISSE DES NAHRUNGS- UND GENUSSMITTELGEWERBES       |       |              |                        |                          |                        |   |  |   |                      |          |
| 1981   | MAR   | 1761         | + 7,1                  | +12,7                    | 1691                   | + 2,5                                   | 1668   | + 1,1                                   | 1667                 |          |
|  | APR   | 1718         | +11,8                  | - 2,4                    | 1762                   | + 4,2                                   | 1773   | + 6,3                                   | 1648                 |          |
|  | MAI   | 1573         | - 4,5                  | - 8,4                    | 1566                   | -11,1                                   | 1610   | - 9,2                                   | 1649                 |          |
|  | JUN   | 1653         | + 1,7                  | + 5,1                    | 1681                   | + 7,3                                   | 1665   | + 3,4                                   | 1673                 |          |
|  | JUL   | 1689         | + 5,2                  | + 2,2                    | 1658                   | - 1,4                                   | 1618   | - 2,8                                   | 1687                 |          |
|  | AUG   | 1485         | - 2,8                  | -12,1                    | 1590                   | - 4,1                                   | 1629   | + 0,7                                   | 1689                 |          |
|  | SEP   | 1560         | - 5,6                  | + 5,1                    | 1648                   | + 3,6                                   | 1633   | + 0,2                                   | ( 1691)              |          |
|  | OKT   | 1898         | + 3,6                  | +21,7                    | 1692                   | + 2,7                                   | 1732   | + 6,1                                   | ( 1691)              |          |
|  | NOV   | 1894         | +13,3                  | - 0,2                    | 1813                   | + 7,2                                   | 1780   | + 2,8                                   | ( 1690)              |          |
|  | DEZ   | 1836         | + 5,6                  | - 3,1                    | 1813                   | + 0,0                                   | 1767   | - 0,7                                   | ( 1695)              |          |
|  | 1982  | JAN          | 1575                   | - 1,3                    | -14,2                  | 1637                                    | - 9,7  | 1677                                    | - 5,1                | ( 1685)  |
|  |       | FEB          | 1567                   | + 0,3                    | - 0,5                  | 1669                                    | + 2,0  | 1669                                    | - 0,5                | ( 1661)  |
| MAR  |       | 1728         | - 1,9                  | +10,3                    | 1659                   | - 0,6                                   | 1621   | - 2,9                                   | ( 1598)              |          |
| ERZEUGNISSE DES GRUNDSTOFF- UND PRODUKTIONSGÜTERGEWERBES |       |              |                        |                          |                        |   |  |   |                      |          |
| 1981   | MAR   | 6513         | + 5,0                  | +20,9                    | 6089                   | + 9,8                                   | 5990   | + 8,0                                   | 5730                 |          |
|  | APR   | 5734         | -10,0                  | -12,0                    | 5757                   | - 5,5                                   | 5903   | - 1,5                                   | 5711                 |          |
|  | MAI   | 5637         | - 9,9                  | - 1,7                    | 5539                   | - 3,8                                   | 5714   | - 3,2                                   | 5733                 |          |
|  | JUN   | 6032         | - 3,2                  | + 7,0                    | 5909                   | + 6,7                                   | 5776   | + 1,1                                   | 5770                 |          |
|  | JUL   | 6262         | - 4,3                  | + 3,8                    | 5843                   | - 1,1                                   | 5682   | - 1,6                                   | 5814                 |          |
|  | AUG   | 5088         | - 3,5                  | -18,7                    | 5683                   | - 2,7                                   | 5862   | + 3,2                                   | 5809                 |          |
|  | SEP   | 5844         | - 3,1                  | +14,9                    | 6011                   | + 5,8                                   | 5924   | + 1,1                                   | ( 5827)              |          |
|  | OKT   | 6272         | - 0,6                  | + 7,3                    | 5847                   | - 2,7                                   | 5842   | - 1,4                                   | ( 5850)              |          |
|  | NOV   | 6062         | + 9,9                  | - 3,3                    | 6104                   | + 4,4                                   | 6075   | + 4,0                                   | ( 5882)              |          |
|  | DEZ   | 5471         | - 0,7                  | - 9,7                    | 5810                   | - 4,8                                   | 5744   | - 5,4                                   | ( 5929)              |          |
|  | 1982  | JAN          | 5536                   | + 0,8                    | + 1,2                  | 5756                                    | - 0,9  | 5899                                    | + 2,7                | ( 5912)  |
|  |       | FEB          | 5878                   | + 9,1                    | + 6,2                  | 6030                                    | + 4,8  | 6030                                    | + 2,2                | ( 6023)  |
| MAR  |       | 6792         | + 4,3                  | +15,5                    | 6352                   | + 5,3                                   | 6263   | + 3,9                                   | ( 6434)              |          |

## 9 AUSSENHANDEL (SPEZIALHANDEL)

## 9.3 EINFUHR - VOLUMEN (MILL. DM)

| JAHR  | MONAT | ORIGINALWERT |                        |                          | SAISONBEREINIGTER WERT |   | SAISON- UND ARBEITSTÄEGLICH<br>BEREINIGTER WERT |   | GLATTE<br>KOMPONENTE |
|---|-------|--------------|------------------------|--------------------------|------------------------|---|---|---|----------------------|
|   |       | MILL. DM     | VERÄNDERUNG<br>VORJAHR | IN O/O GEGEN<br>VORMONAT | MILL. DM               | VERÄNDERUNG<br>IN O/O GEGEN<br>VORMONAT | MILL. DM  | VERÄNDERUNG<br>IN O/O GEGEN<br>VORMONAT | MILL. DM             |
| ERZEUGNISSE DES INVESTITIONSGÜTER PRODUZIERENDEN GEWERBES |       |              |                        |                          |                        |   |   |   |                      |
| 1981  | MAR   | 7345         | +12,9                  | +29,5                    | 6541                   | + 9,2                                   | 6484  | + 8,2                                   | 6229                 |
|   | APR   | 6252         | - 3,3                  | -14,9                    | 6194                   | - 5,3                                   | 6209  | - 4,2                                   | 6260                 |
|   | MAI   | 6552         | + 5,7                  | + 4,8                    | 6272                   | + 1,3                                   | 6462  | + 4,1                                   | 6223                 |
|   | JUN   | 6397         | + 3,0                  | - 2,4                    | 6350                   | + 1,2                                   | 6315  | - 2,3                                   | 6213                 |
|   | JUL   | 6747         | + 5,5                  | + 5,5                    | 6503                   | + 2,4                                   | 6320  | + 0,1                                   | 6217                 |
|   | AUG   | 4827         | + 0,6                  | -28,5                    | 5989                   | - 7,9                                   | 6185  | - 2,1                                   | 6225                 |
|   | SEP   | 6163         | + 3,5                  | +27,7                    | 6437                   | + 7,5                                   | 6343  | + 2,6                                   | 6234                 |
|   | OKT   | 6544         | - 2,4                  | + 6,2                    | 6053                   | - 6,0                                   | 6008  | - 5,3                                   | 6271                 |
|   | NOV   | 6495         | + 2,8                  | - 0,7                    | 6217                   | + 2,7                                   | 6250  | + 4,0                                   | ( 6312)              |
|   | DEZ   | 6188         | + 0,9                  | - 4,7                    | 6286                   | + 1,1                                   | 6050  | - 3,2                                   | ( 6361)              |
|   | JAN   | 5947         | + 8,5                  | - 3,9                    | 6441                   | + 2,5                                   | 6632  | + 9,6                                   | ( 6421)              |
|   | FEB   | 5892         | + 3,9                  | - 0,9                    | 6267                   | - 2,7                                   | 6267  | - 5,5                                   | ( 6490)              |
| MAR   | 7688  | + 4,7        | +30,5                  | 6814                     | + 8,7                  | 6689                                    | + 6,7   | ( 6570)                                 |                      |
| ERZEUGNISSE DES VERBRAUCHSGÜTER PRODUZIERENDEN GEWERBES   |       |              |                        |                          |                        |   |   |   |                      |
| 1981  | MAR   | 3764         | + 1,2                  | + 8,1                    | 3490                   | + 4,4                                   | 3410  | + 2,0                                   | 3365                 |
|   | APR   | 3213         | -10,6                  | -14,6                    | 3377                   | - 3,2                                   | 3431  | + 0,6                                   | 3321                 |
|   | MAI   | 2910         | -12,0                  | - 9,4                    | 3199                   | - 5,3                                   | 3309  | - 3,6                                   | 3310                 |
|   | JUN   | 3223         | - 8,1                  | +10,8                    | 3381                   | + 5,7                                   | 3288  | - 0,6                                   | 3297                 |
|   | JUL   | 3663         | - 6,0                  | +13,7                    | 3330                   | - 1,5                                   | 3246  | - 1,3                                   | 3304                 |
|   | AUG   | 2874         | - 8,8                  | -21,5                    | 3198                   | - 4,0                                   | 3301  | + 1,7                                   | 3270                 |
|   | SEP   | 3492         | - 5,9                  | +21,5                    | 3436                   | + 7,4                                   | 3412  | + 3,4                                   | ( 3257)              |
|   | OKT   | 3582         | -12,7                  | + 2,6                    | 3118                   | - 9,3                                   | 3103  | - 9,1                                   | ( 3230)              |
|   | NOV   | 3342         | + 4,0                  | - 6,7                    | 3320                   | + 6,5                                   | 3290  | + 6,0                                   | ( 3178)              |
|   | DEZ   | 2915         | - 5,9                  | -12,8                    | 3209                   | - 3,3                                   | 3115  | - 5,3                                   | ( 3101)              |
|   | JAN   | 3117         | - 6,8                  | + 6,9                    | 3142                   | - 2,1                                   | 3233  | + 3,8                                   | ( 3115)              |
|   | FEB   | 3341         | - 4,0                  | + 7,2                    | 3252                   | + 3,5                                   | 3252  | + 0,6                                   | ( 3373)              |
| MAR   | 3751  | - 0,3        | +12,3                  | 3463                     | + 6,5                  | 3418                                    | + 5,1   | ( 3445)                                 |                      |
| INVESTITIONSGÜTER   |       |              |                        |                          |                        |   |   |   |                      |
| 1981  | MAR*  | 2821         | +26,1                  | +43,9                    | 2653                   | +29,0                                   | 2650  | +28,9                                   | 2163                 |
|   | APR   | 2114         | - 0,6                  | -25,1                    | 2169                   | -18,2                                   | 2166  | -18,3                                   | 2196                 |
|   | MAI   | 2453         | +15,8                  | +16,0                    | 2299                   | + 6,0                                   | 2357  | + 8,8                                   | 2191                 |
|   | JUN   | 2403         | +10,0                  | - 2,0                    | 2338                   | + 1,7                                   | 2379  | + 0,9                                   | 2198                 |
|   | JUL   | 2392         | +11,9                  | - 0,5                    | 2322                   | - 0,7                                   | 2250  | - 5,4                                   | 2194                 |
|   | AUG   | 1757         | + 2,2                  | -26,5                    | 2101                   | - 9,5                                   | 2145  | - 4,7                                   | 2209                 |
|   | SEP   | 2263         | +16,2                  | +28,8                    | 2388                   | +13,7                                   | 2340  | + 9,1                                   | 2211                 |
|   | OKT   | 2339         | - 1,3                  | + 3,4                    | 2167                   | - 9,3                                   | 2117  | - 9,5                                   | 2262                 |
|   | NOV   | 2269         | + 2,1                  | - 3,0                    | 2179                   | + 0,6                                   | 2187  | + 3,4                                   | ( 2304)              |
|   | DEZ   | 2202         | - 2,7                  | - 3,0                    | 2137                   | - 1,9                                   | 2109  | - 3,7                                   | ( 2354)              |
|   | JAN   | 2312         | +25,9                  | + 5,0                    | 2474                   | +15,8                                   | 2535  | +20,2                                   | ( 2410)              |
|   | FEB   | 2037         | + 3,9                  | -11,9                    | 2244                   | - 9,3                                   | 2244  | -11,5                                   | ( 2475)              |
| MAR   | 3035  | + 7,6        | +49,0                  | 2832                     | +26,2                  | 2757                                    | +22,9   | ( 2549)                                 |                      |
| VERBRAUCHSGÜTER   |       |              |                        |                          |                        |   |   |   |                      |
| 1981  | MAR   | 4305         | +11,4                  | +16,1                    | 3987                   | + 8,1                                   | 3901  | + 5,7                                   | 3637                 |
|   | APR   | 3444         | -11,0                  | -20,0                    | 3591                   | - 9,9                                   | 3687  | - 5,5                                   | 3596                 |
|   | MAI   | 3054         | -15,0                  | -11,3                    | 3394                   | - 5,5                                   | 3502  | - 5,0                                   | 3577                 |
|   | JUN   | 3294         | - 8,7                  | + 7,9                    | 3585                   | + 5,6                                   | 3480  | - 0,6                                   | 3559                 |
|   | JUL   | 3794         | - 8,4                  | +15,2                    | 3487                   | - 2,7                                   | 3412  | - 2,0                                   | 3540                 |
|   | AUG   | 3268         | - 6,3                  | -13,9                    | 3504                   | + 0,5                                   | 3595  | + 5,4                                   | 3488                 |
|   | SEP   | 3641         | - 8,8                  | +11,4                    | 3544                   | + 1,1                                   | 3484  | - 3,1                                   | ( 3468)              |
|   | OKT   | 3872         | - 8,8                  | + 6,3                    | 3392                   | - 4,3                                   | 3383  | - 2,9                                   | ( 3456)              |
|   | NOV   | 3597         | + 0,3                  | - 7,1                    | 3543                   | + 4,5                                   | 3517  | + 4,0                                   | ( 3454)              |
|   | DEZ   | 3144         | -10,0                  | -12,6                    | 3383                   | - 4,5                                   | 3327  | - 5,4                                   | ( 3475)              |
|   | JAN   | 3341         | - 7,4                  | + 6,3                    | 3386                   | + 0,1                                   | 3484  | + 4,7                                   | ( 3486)              |
|   | FEB   | 3473         | - 6,3                  | + 4,0                    | 3483                   | + 2,9                                   | 3483  | + 0,0                                   | ( 3546)              |
| MAR   | 4089  | - 5,0        | +17,7                  | 3727                     | + 7,0                  | 3666                                    | + 5,3   | ( 3627)                                 |                      |
| EG-LÄNDER (OHNE GRIECHENLAND)                             |       |              |                        |                          |                        |   |   |   |                      |
| 1981  | MAR   | 12108        | + 6,3                  | +18,8                    | 10951                  | + 5,6                                   | 10777   | + 3,9                                   | 10575                |
|   | APR   | 10780        | - 6,5                  | -11,0                    | 10612                  | - 3,1                                   | 10741   | - 0,3                                   | 10605                |
|   | MAI   | 10630        | - 3,6                  | - 1,4                    | 10292                  | - 3,0                                   | 10648   | - 0,9                                   | 10577                |
|   | JUN   | 10862        | - 1,2                  | + 2,2                    | 10751                  | + 4,5                                   | 10687   | + 0,4                                   | 10606                |
|   | JUL   | 11386        | + 2,1                  | + 4,8                    | 10932                  | + 1,7                                   | 10641   | - 0,4                                   | 10687                |
|   | AUG   | 8782         | + 0,5                  | -22,9                    | 10463                  | - 4,3                                   | 10759   | + 1,1                                   | 10668                |
|   | SEP   | 10736        | + 4,2                  | +22,3                    | 11238                  | + 7,4                                   | 11000   | + 2,2                                   | 10692                |
|   | OKT   | 11465        | - 1,2                  | + 6,8                    | 10532                  | - 6,3                                   | 10592   | - 3,7                                   | 10750                |
|   | NOV   | 11304        | + 8,0                  | - 1,4                    | 11110                  | + 5,5                                   | 11058   | + 4,4                                   | (10820)              |
|   | DEZ   | 10672        | + 3,3                  | - 5,6                    | 11101                  | - 0,1                                   | 10655   | - 3,6                                   | (10905)              |
|   | JAN   | 9915         | - 0,3                  | - 7,1                    | 10643                  | - 4,1                                   | 11013   | + 3,4                                   | (11006)              |
|   | FEB   | 10467        | + 2,7                  | + 5,6                    | 10579                  | - 0,6                                   | 10579   | - 3,9                                   | (11123)              |
| MAR   | 12744 | + 5,3        | +21,8                  | 11555                    | + 9,2                  | 11220                                   | + 6,1   | (11259)                                 |                      |
| UEBRIGE LÄNDER (EINSCHL. GRIECHENLAND)                    |       |              |                        |                          |                        |   |   |   |                      |
| 1981  | MAR   | 12791        | + 2,5                  | +16,2                    | 12186                  | + 6,6                                   | 12058   | + 5,5                                   | 11605                |
|   | APR   | 11445        | - 4,9                  | -10,5                    | 11770                  | - 3,4                                   | 11930   | - 1,1                                   | 11482                |
|   | MAI   | 11188        | - 9,2                  | - 2,2                    | 11238                  | - 4,5                                   | 11494   | - 3,7                                   | 11435                |
|   | JUN   | 11323        | - 6,7                  | + 1,2                    | 11548                  | + 2,8                                   | 11364   | - 1,1                                   | 11371                |
|   | JUL   | 11742        | - 8,4                  | + 3,7                    | 11314                  | - 2,0                                   | 11062   | - 2,7                                   | 11330                |
|   | AUG   | 10189        | - 6,8                  | -13,2                    | 11014                  | - 2,7                                   | 11290   | + 2,1                                   | 11281                |
|   | SEP   | 11169        | - 8,4                  | + 9,6                    | 11494                  | + 4,4                                   | 11395   | + 0,9                                   | (11269)              |
|   | OKT   | 11847        | - 9,1                  | + 6,1                    | 10977                  | - 4,5                                   | 11016   | - 3,3                                   | (11281)              |
|   | NOV   | 11960        | + 1,0                  | + 1,0                    | 11552                  | + 5,2                                   | 11499   | + 4,4                                   | (11319)              |
|   | DEZ   | 11146        | - 6,7                  | - 6,8                    | 11063                  | - 4,2                                   | 10927   | - 5,0                                   | (11404)              |
|   | JAN   | 11245        | + 0,4                  | + 0,9                    | 11454                  | + 3,5                                   | 11676   | + 6,9                                   | (11482)              |
|   | FEB   | 11192        | + 1,7                  | - 0,5                    | 11648                  | + 1,7                                   | 11648   | - 0,2                                   | (11663)              |
| MAR   | 12584 | - 1,6        | +12,4                  | 11900                    | + 2,2                  | 11790                                   | + 1,2   | (11676)                                 |                      |

## 9 AUSSENHANDEL (SPEZIALHANDEL)

## 9.4 AUSFUHR - VOLUMEN (MILL. DM)

| JAHR                    | MONAT | ORIGINALWERT |                        |                          | SAISONBEREINIGTER WERT |   | SAISON- UND ARBEITSTÄGLICH<br>BEREINIGTER WERT |   | GLATTE<br>KOMPONENTE |         |
|-------------------------|-------|--------------|------------------------|--------------------------|------------------------|---|--|---|----------------------|---------|
|                         |       | MILL. DM     | VERÄNDERUNG<br>VORJAHR | IN O/O GEGEN<br>VORMONAT | MILL. DM               | VERÄNDERUNG<br>IN O/O GEGEN<br>VORMONAT | MILL. DM                                       | VERÄNDERUNG<br>IN O/O GEGEN<br>VORMONAT | MILL. DM             |         |
| AUSFUHR INSGESAMT       |       |              |                        |                          |                        |   |  |   |                      |         |
| 1981                    | MAR   | 28739        | + 1,1                  | +11,4                    | 26666                  | - 0,1                                   | 26328  | - 1,3                                   | 26644                |         |
|                         | APR   | 28265        | + 3,9                  | - 1,6                    | 27406                  | + 2,8                                   | 27487  | + 4,4                                   | 26663                |         |
|                         | MAI   | 26175        | - 0,7                  | - 7,4                    | 26257                  | - 4,2                                   | 27150  | - 1,2                                   | (26820)              |         |
|                         | JUN   | 27303        | + 6,4                  | + 4,3                    | 26979                  | + 2,7                                   | 27601  | + 1,7                                   | (27007)              |         |
|                         | JUL   | 30239        | +14,6                  | +10,3                    | 30085                  | +11,5                                   | 29146  | + 5,6                                   | (27225)              |         |
|                         | AUG   | 23006        | + 7,3                  | -23,9                    | 26273                  | -12,7                                   | 26939  | - 7,6                                   | (27552)              |         |
|                         | SEP   | 28289        | + 7,9                  | +23,0                    | 28428                  | + 8,2                                   | 27977  | + 3,9                                   | (27788)              |         |
|                         | OKT   | 31019        | + 9,4                  | + 9,7                    | 28620                  | + 0,7                                   | 28391  | + 1,5                                   | (28115)              |         |
|                         | NOV   | 29884        | +18,4                  | - 3,7                    | 29259                  | + 2,2                                   | 29222  | + 2,9                                   | (28482)              |         |
|                         | DEZ   | 26925        | +10,9                  | - 3,2                    | 29408                  | + 0,5                                   | 28478  | - 2,5                                   | (28892)              |         |
|                         | 1982  | JAN          | 25340                  | + 8,3                    | -12,4                  | 27625                                   | - 6,1  | 28579                                   | + 0,4                | (29349) |
|                         |       | FEB          | 27765                  | + 7,6                    | + 9,6                  | 28769                                   | + 4,1  | 28769                                   | + 0,7                | (29797) |
| MAR                     |       | 33942        | +16,1                  | +22,2                    | 31153                  | + 8,3                                   | 30743  | + 6,9                                   | (30041)              |         |
| GEWERBLICHE WIRTSCHAFT  |       |              |                        |                          |                        |   |  |   |                      |         |
| 1981                    | MAR   | 26614        | - 0,4                  | +11,2                    | 24483                  | - 0,5                                   | 24355  | - 1,0                                   | 24647                |         |
|                         | APR   | 26200        | + 2,9                  | - 1,6                    | 25480                  | + 4,1                                   | 25412  | + 4,3                                   | 24817                |         |
|                         | MAI   | 24475        | - 1,1                  | - 6,6                    | 24287                  | - 4,7                                   | 25041  | - 1,5                                   | 24753                |         |
|                         | JUN   | 25353        | + 5,4                  | + 3,6                    | 25568                  | + 5,3                                   | 25696  | + 2,6                                   | 25217                |         |
|                         | JUL   | 28207        | +14,3                  | +11,3                    | 27243                  | + 6,6                                   | 26349  | + 2,5                                   | 25575                |         |
|                         | AUG   | 21464        | + 7,6                  | -23,9                    | 24960                  | - 8,4                                   | 25739  | - 2,3                                   | 25656                |         |
|                         | SEP   | 26436        | + 7,9                  | +23,2                    | 26773                  | + 7,3                                   | 26460  | + 2,8                                   | 25848                |         |
|                         | OKT   | 29136        | +10,2                  | +10,2                    | 26808                  | + 0,1                                   | 26946  | + 1,8                                   | 26192                |         |
|                         | NOV   | 27997        | +18,6                  | - 3,9                    | 27488                  | + 2,5                                   | 27376  | + 1,6                                   | (26552)              |         |
|                         | DEZ   | 26954        | +10,6                  | - 3,7                    | 27588                  | + 0,4                                   | 26241  | - 4,1                                   | (26956)              |         |
|                         | 1982  | JAN          | 23465                  | + 8,7                    | -12,9                  | 25822                                   | - 6,4  | 26714                                   | + 1,8                | (27408) |
|                         |       | FEB          | 25925                  | + 8,4                    | +10,5                  | 26544                                   | + 2,8  | 26544                                   | - 0,6                | (27910) |
| MAR                     |       | 31617        | +18,8                  | +22,0                    | 29086                  | + 9,6                                   | 28750  | + 8,3                                   | (28074)              |         |
| ROHSTOFFE UND HALBWAREN |       |              |                        |                          |                        |   |  |   |                      |         |
| 1981                    | MAR   | 2633         | - 7,5                  | + 8,9                    | 2429                   | - 2,3                                   | 2405   | - 3,2                                   | 2461                 |         |
|                         | APR   | 2545         | - 2,8                  | - 3,3                    | 2451                   | + 0,9                                   | 2483   | + 3,2                                   | 2484                 |         |
|                         | MAI   | 2428         | - 5,5                  | - 4,6                    | 2385                   | - 2,7                                   | 2435   | - 1,9                                   | 2505                 |         |
|                         | JUN   | 2577         | + 5,7                  | + 6,1                    | 2550                   | + 6,9                                   | 2596   | + 6,6                                   | 2526                 |         |
|                         | JUL   | 2681         | +16,9                  | + 4,0                    | 2726                   | + 6,9                                   | 2681   | + 3,3                                   | 2545                 |         |
|                         | AUG*  | 2096         | - 4,2                  | -21,8                    | 2190                   | -19,7                                   | 2207   | -17,7                                   | 2562                 |         |
|                         | SEP   | 2603         | + 8,7                  | +24,2                    | 2606                   | +19,0                                   | 2540   | +15,1                                   | ( 2569)              |         |
|                         | OKT   | 2588         | + 4,3                  | - 0,6                    | 2472                   | - 5,1                                   | 2461   | - 3,1                                   | ( 2552)              |         |
|                         | NOV   | 2425         | + 4,5                  | - 6,3                    | 2471                   | + 0,0                                   | 2462   | + 0,0                                   | ( 2531)              |         |
|                         | DEZ   | 2216         | - 7,0                  | - 8,6                    | 2367                   | - 4,2                                   | 2377   | - 3,5                                   | ( 2491)              |         |
|                         | 1982  | JAN          | 2213                   | - 1,5                    | - 0,1                  | 2364                                    | - 0,1  | 2416                                    | + 1,6                | ( 2446) |
|                         |       | FEB          | 2299                   | - 4,9                    | + 3,9                  | 2357                                    | - 0,3  | 2357                                    | - 2,4                | ( 2380) |
| MAR                     |       | 2753         | + 4,6                  | +19,7                    | 2461                   | + 4,4                                   | 2386   | + 1,2                                   | ( 2321)              |         |
| ROHSTOFFE               |       |              |                        |                          |                        |   |  |   |                      |         |
| 1981                    | MAR   | 537          | - 0,6                  | + 4,9                    | 509                    | - 2,7                                   | 502  | - 4,0                                   | 511                  |         |
|                         | APR   | 518          | - 0,6                  | - 3,5                    | 507                    | - 0,4                                   | 517  | + 3,0                                   | 514                  |         |
|                         | MAI   | 514          | + 0,6                  | - 0,8                    | 503                    | - 0,8                                   | 517  | + 0,0                                   | 516                  |         |
|                         | JUN   | 558          | +19,5                  | + 8,6                    | 540                    | + 7,4                                   | 543  | + 5,0                                   | 517                  |         |
|                         | JUL   | 551          | +13,6                  | - 1,3                    | 565                    | + 4,6                                   | 553  | + 1,8                                   | 518                  |         |
|                         | AUG   | 457          | + 2,0                  | -17,1                    | 499                    | -11,7                                   | 510  | - 7,8                                   | 514                  |         |
|                         | SEP   | 522          | + 7,9                  | +14,2                    | 527                    | + 5,6                                   | 511  | + 0,2                                   | ( 510)               |         |
|                         | OKT   | 518          | - 6,3                  | - 0,8                    | 465                    | -11,8                                   | 459  | -10,2                                   | ( 499)               |         |
|                         | NOV   | 483          | + 3,0                  | - 6,8                    | 485                    | + 4,3                                   | 489  | + 6,5                                   | ( 488)               |         |
|                         | DEZ   | 434          | -13,4                  | -10,1                    | 459                    | - 5,4                                   | 462  | - 5,5                                   | ( 481)               |         |
|                         | 1982  | JAN          | 425                    | -10,9                    | - 2,1                  | 461                                     | + 0,4  | 475                                     | + 2,8                | ( 467)  |
|                         |       | FEB          | 426                    | -16,8                    | + 0,2                  | 434                                     | - 5,9  | 434                                     | - 8,6                | ( 455)  |
| MAR                     |       | 528          | - 1,7                  | +23,9                    | 485                    | +11,8                                   | 471  | + 8,5                                   | ( 451)               |         |
| HALBWAREN               |       |              |                        |                          |                        |   |  |   |                      |         |
| 1981                    | MAR   | 2096         | - 9,1                  | +10,0                    | 1894                   | - 3,1                                   | 1889   | - 3,3                                   | 1928                 |         |
|                         | APR   | 2026         | - 3,3                  | - 3,3                    | 1985                   | + 4,8                                   | 2023   | + 7,1                                   | 1963                 |         |
|                         | MAI   | 1914         | - 7,0                  | - 5,5                    | 1887                   | - 4,9                                   | 1918   | - 5,2                                   | 2001                 |         |
|                         | JUN   | 2019         | + 2,3                  | + 5,5                    | 2030                   | + 7,6                                   | 2039   | + 6,3                                   | 2029                 |         |
|                         | JUL   | 2130         | +17,7                  | + 5,5                    | 2110                   | + 3,9                                   | 2085   | + 2,3                                   | 2044                 |         |
|                         | AUG*  | 1640         | - 5,6                  | -23,0                    | 1711                   | -18,9                                   | 1725   | -17,3                                   | 2036                 |         |
|                         | SEP   | 2082         | + 8,9                  | +27,0                    | 2093                   | +22,3                                   | 2061   | +19,5                                   | ( 2045)              |         |
|                         | OKT   | 2069         | + 7,3                  | - 0,6                    | 2019                   | - 3,5                                   | 2049   | - 0,6                                   | ( 2046)              |         |
|                         | NOV   | 1942         | + 4,9                  | - 6,1                    | 1981                   | - 1,9                                   | 1985   | - 3,1                                   | ( 2036)              |         |
|                         | DEZ   | 1781         | - 5,4                  | - 8,3                    | 1893                   | - 4,4                                   | 1914   | - 3,6                                   | ( 2013)              |         |
|                         | 1982  | JAN          | 1788                   | + 1,1                    | + 0,4                  | 1882                                    | - 0,6  | 1899                                    | - 0,8                | ( 1963) |
|                         |       | FEB          | 1874                   | - 1,6                    | + 4,8                  | 1908                                    | + 1,4  | 1908                                    | + 0,5                | ( 1951) |
| MAR                     |       | 2225         | + 6,2                  | +18,7                    | 2018                   | + 5,8                                   | 1989   | + 4,2                                   | ( 2158)              |         |
| FERTIGWAREN             |       |              |                        |                          |                        |   |  |   |                      |         |
| 1981                    | MAR   | 23981        | + 0,5                  | +11,5                    | 22297                  | + 0,0                                   | 22034  | - 1,1                                   | 22359                |         |
|                         | APR   | 23655        | + 3,5                  | - 1,4                    | 23021                  | + 3,2                                   | 23078  | + 4,7                                   | 22384                |         |
|                         | MAI   | 22047        | - 0,5                  | - 6,8                    | 22146                  | - 3,8                                   | 22906  | - 0,7                                   | (22530)              |         |
|                         | JUN   | 22776        | + 5,4                  | + 3,3                    | 22502                  | + 1,6                                   | 23123  | + 0,9                                   | (22706)              |         |
|                         | JUL   | 25526        | +14,0                  | +12,1                    | 25344                  | +12,6                                   | 24508  | + 6,0                                   | (22914)              |         |
|                         | AUG   | 19368        | + 9,0                  | -24,1                    | 22285                  | -12,1                                   | 22837  | - 6,8                                   | (23209)              |         |
|                         | SEP   | 23833        | + 7,8                  | +23,1                    | 23878                  | + 7,1                                   | 23537  | + 3,1                                   | (23441)              |         |
|                         | OKT   | 26549        | +10,8                  | +11,4                    | 24364                  | + 2,0                                   | 24146  | + 2,6                                   | (23760)              |         |
|                         | NOV   | 25572        | +20,1                  | - 3,7                    | 24912                  | + 2,2                                   | 24869  | + 3,0                                   | (24122)              |         |
|                         | DEZ   | 24739        | +12,5                  | - 3,3                    | 24982                  | + 0,3                                   | 24178  | - 2,8                                   | (24529)              |         |
|                         | 1982  | JAN          | 21252                  | + 9,8                    | -14,1                  | 23369                                   | - 6,5  | 24178                                   | + 0,0                | (24985) |
|                         |       | FEB          | 23626                  | + 9,8                    | +11,2                  | 24534                                   | + 5,0  | 24534                                   | + 1,5                | (25449) |
| MAR                     |       | 28864        | +20,4                  | +22,2                    | 26631                  | + 8,5                                   | 26321  | + 7,3                                   | (25744)              |         |

## 9 AUSSENHANDEL (SPEZIALHANDEL)

## 9.4 AUSFUHR - VOLUMEN (MILL. DM)

| JAHR  | MONAT | ORIGINALWERT |                        |                          | SAISONBEREINIGTER WERT |   | SAISON- UND ARBEITSTÄGLICH<br>BEREINIGTER WERT |   | GLATTE<br>KOMPONENTE |         |
|---|-------|--------------|------------------------|--------------------------|------------------------|---|--|---|----------------------|---------|
|   |       | MILL.DM      | VERÄNDERUNG<br>VORJAHR | IN O/O GEGEN<br>VORMONAT | MILL.DM                | VERÄNDERUNG<br>IN O/O GEGEN<br>VORMONAT | MILL.DM  | VERÄNDERUNG<br>IN O/O GEGEN<br>VORMONAT |                      |         |
| VORERZEUGNISSE  |       |              |                        |                          |                        |   |  |   |                      |         |
| 1981  | MAR   | 5359         | - 3,0                  | +12,0                    | 4836                   | - 1,8                                   | 4805   | - 2,4                                   | 4832                 |         |
|   | APR   | 5029         | - 5,1                  | - 6,2                    | 4940                   | + 2,2                                   | 4984   | + 3,7                                   | 4852                 |         |
|   | MAI   | 4762         | - 7,4                  | - 5,3                    | 4686                   | - 5,1                                   | 4852   | - 2,6                                   | 4887                 |         |
|   | JUN   | 4954         | + 0,0                  | + 4,0                    | 5007                   | + 6,9                                   | 4981   | + 2,7                                   | 4982                 |         |
|   | JUL   | 5412         | +14,5                  | + 9,2                    | 5262                   | + 5,1                                   | 5098   | + 2,3                                   | 5038                 |         |
|   | AUG   | 4277         | + 0,7                  | -21,0                    | 4754                   | - 9,7                                   | 4923   | - 3,4                                   | 4998                 |         |
|   | SEP   | 5085         | + 4,3                  | +18,9                    | 5150                   | + 8,3                                   | 5055   | + 2,7                                   | ( 5022)              |         |
|   | OKT   | 5354         | + 3,4                  | + 5,3                    | 5016                   | - 2,6                                   | 5072   | + 0,3                                   | ( 5038)              |         |
|   | NOV   | 5075         | +10,9                  | - 5,2                    | 5059                   | + 0,9                                   | 5049   | - 0,5                                   | ( 5043)              |         |
|   | DEZ   | 4739         | + 0,9                  | - 6,6                    | 5043                   | - 0,3                                   | 4931   | - 2,3                                   | ( 5036)              |         |
|   | 1982  | JAN          | 4549                   | - 1,2                    | - 4,0                  | 4753                                    | - 5,8  | 4893                                    | - 0,8                | ( 5019) |
|   |       | FEB          | 4653                   | - 2,7                    | + 2,3                  | 4815                                    | + 1,3  | 4815                                    | - 1,6                | ( 5016) |
| MAR   |       | 5836         | + 8,9                  | +25,4                    | 5290                   | + 9,9                                   | 5225   | + 8,5                                   | ( 5436)              |         |
| ENDERZEUGNISSE  |       |              |                        |                          |                        |   |  |   |                      |         |
| 1981  | MAR   | 18622        | + 1,5                  | +11,3                    | 17265                  | + 0,6                                   | 17216  | + 0,3                                   | 17471                |         |
|   | APR   | 18626        | + 6,1                  | + 0,0                    | 18027                  | + 4,4                                   | 17895  | + 3,9                                   | 17521                |         |
|   | MAI   | 17285        | + 1,5                  | - 7,2                    | 17234                  | - 4,4                                   | 17767  | - 0,7                                   | (17668)              |         |
|   | JUN   | 17821        | + 7,0                  | + 3,1                    | 18038                  | + 4,7                                   | 18181  | + 2,3                                   | (17840)              |         |
|   | JUL   | 20114        | +13,9                  | +12,9                    | 19338                  | + 7,2                                   | 18666  | + 2,7                                   | (18041)              |         |
|   | AUG   | 15092        | +11,7                  | -25,0                    | 17906                  | - 7,4                                   | 18499  | - 0,9                                   | (18305)              |         |
|   | SEP   | 18748        | + 8,8                  | +24,2                    | 19055                  | + 6,4                                   | 18866  | + 2,0                                   | (18528)              |         |
|   | OKT   | 21194        | +12,8                  | +13,0                    | 19300                  | + 1,3                                   | 19299  | + 2,3                                   | (18827)              |         |
|   | NOV   | 20497        | +22,7                  | - 3,3                    | 19822                  | + 2,7                                   | 19784  | + 2,5                                   | (19164)              |         |
|   | DEZ   | 20000        | +15,7                  | - 2,4                    | 20073                  | + 1,3                                   | 19054  | - 3,7                                   | (19542)              |         |
|   | 1982  | JAN          | 16704                  | +13,3                    | -16,5                  | 18742                                   | - 6,6  | 19363                                   | + 1,6                | (19963) |
|   |       | FEB          | 18972                  | +13,4                    | +13,6                  | 19416                                   | + 3,6  | 19416                                   | + 0,3                | (20391) |
| MAR   |       | 23028        | +23,7                  | +21,4                    | 21335                  | + 9,9                                   | 21062  | + 8,5                                   | (20941)              |         |
| ERZEUGNISSE DES GRUNDSTOFF- UND PRODUKTIONSGÜTERGEWERBES  |       |              |                        |                          |                        |   |  |   |                      |         |
| 1981  | MAR   | 7935         | - 1,0                  | +12,9                    | 7142                   | - 1,4                                   | 7100   | - 1,9                                   | 7153                 |         |
|   | APR   | 7407         | - 3,3                  | - 6,7                    | 7231                   | + 1,2                                   | 7320   | + 3,1                                   | 7168                 |         |
|   | MAI   | 7030         | - 5,2                  | - 5,1                    | 6924                   | - 4,2                                   | 7151   | - 2,3                                   | 7223                 |         |
|   | JUN   | 7235         | + 3,0                  | + 2,9                    | 7357                   | + 6,3                                   | 7330   | + 2,5                                   | 7355                 |         |
|   | JUL   | 8017         | +14,1                  | +10,8                    | 7759                   | + 5,5                                   | 7541   | + 2,9                                   | 7424                 |         |
|   | AUG   | 6495         | + 1,9                  | -19,0                    | 7078                   | - 8,8                                   | 7304   | - 3,1                                   | 7385                 |         |
|   | SEP   | 7570         | + 4,3                  | +16,6                    | 7633                   | + 7,8                                   | 7464   | + 2,2                                   | ( 7430)              |         |
|   | OKT   | 7761         | + 3,6                  | + 2,5                    | 7363                   | - 3,5                                   | 7447   | - 0,2                                   | ( 7469)              |         |
|   | NOV   | 7650         | +13,2                  | - 1,4                    | 7638                   | + 3,7                                   | 7643   | + 2,6                                   | ( 7499)              |         |
|   | DEZ   | 7040         | + 1,2                  | - 8,0                    | 7512                   | - 1,6                                   | 7415   | - 3,0                                   | ( 7520)              |         |
|   | 1982  | JAN          | 6819                   | + 1,6                    | - 3,1                  | 7167                                    | - 4,6  | 7351                                    | - 0,9                | ( 7529) |
|   |       | FEB          | 7128                   | + 1,5                    | + 4,5                  | 7365                                    | + 2,8  | 7365                                    | + 0,2                | ( 7581) |
| MAR   |       | 8788         | +10,7                  | +23,3                    | 7965                   | + 8,1                                   | 7834   | + 6,4                                   | ( 8179)              |         |
| ERZEUGNISSE DES INVESTITIONSGÜTER PRODUZIERENDEN GEWERBES |       |              |                        |                          |                        |   |  |   |                      |         |
| 1981  | MAR   | 14561        | + 0,6                  | +12,2                    | 13534                  | + 1,1                                   | 13499  | + 0,9                                   | 13683                |         |
|   | APR   | 14663        | + 5,3                  | + 0,7                    | 14122                  | + 4,3                                   | 13990  | + 3,6                                   | 13729                |         |
|   | MAI   | 13684        | + 0,4                  | - 6,7                    | 13491                  | - 4,5                                   | 13888  | - 0,7                                   | (13848)              |         |
|   | JUN   | 14181        | + 7,3                  | + 3,6                    | 14236                  | + 5,5                                   | 14291  | + 2,9                                   | (13990)              |         |
|   | JUL   | 15555        | +12,2                  | + 9,7                    | 15062                  | + 5,8                                   | 14551  | + 1,8                                   | (14158)              |         |
|   | AUG   | 11687        | +14,3                  | -24,9                    | 14177                  | - 5,9                                   | 14669  | + 0,8                                   | (14375)              |         |
|   | SEP   | 14556        | + 9,9                  | +24,5                    | 15041                  | + 6,1                                   | 14928  | + 1,8                                   | (14570)              |         |
|   | OKT   | 16662        | +13,8                  | +14,5                    | 15299                  | + 1,7                                   | 15297  | + 2,5                                   | (14828)              |         |
|   | NOV   | 16370        | +23,4                  | - 1,8                    | 15665                  | + 2,4                                   | 15652  | + 2,3                                   | (15120)              |         |
|   | DEZ   | 16202        | +16,7                  | - 1,0                    | 15917                  | + 1,6                                   | 15067  | - 3,7                                   | (15449)              |         |
|   | 1982  | JAN          | 13177                  | +15,1                    | -18,7                  | 14859                                   | - 6,6  | 15328                                   | + 1,7                | (15817) |
|   |       | FEB          | 14961                  | +15,3                    | +13,5                  | 15381                                   | + 3,5  | 15381                                   | + 0,3                | (16199) |
| MAR   |       | 18206        | +25,0                  | +21,7                    | 16874                  | + 9,7                                   | 16722  | + 8,7                                   | (16679)              |         |
| ERZEUGNISSE DES VERBRAUCHSGÜTER PRODUZIERENDEN GEWERBES   |       |              |                        |                          |                        |   |  |   |                      |         |
| 1981  | MAR   | 3113         | - 3,3                  | + 7,4                    | 2789                   | - 2,7                                   | 2761   | - 3,7                                   | 2822                 |         |
|   | APR   | 2966         | + 2,1                  | - 4,7                    | 2968                   | + 6,4                                   | 2943   | + 6,6                                   | 2834                 |         |
|   | MAI   | 2724         | + 1,0                  | - 8,2                    | 2819                   | - 5,0                                   | 2894   | - 1,7                                   | 2854                 |         |
|   | JUN   | 2907         | + 4,4                  | + 6,7                    | 2992                   | + 6,1                                   | 3011   | + 4,0                                   | 2907                 |         |
|   | JUL*  | 3307         | +13,8                  | +13,8                    | 3310                   | +10,6                                   | 3243   | + 7,7                                   | 2966                 |         |
|   | AUG   | 2515         | + 1,7                  | -23,9                    | 2852                   | -13,8                                   | 2914   | -10,1                                   | 2944                 |         |
|   | SEP   | 3295         | + 7,2                  | +31,0                    | 3088                   | + 8,3                                   | 3048   | + 4,6                                   | ( 2974)              |         |
|   | OKT   | 3456         | + 5,5                  | + 4,9                    | 2988                   | - 3,2                                   | 3010   | - 1,2                                   | ( 3004)              |         |
|   | NOV   | 3094         | +12,9                  | -10,5                    | 3088                   | + 3,3                                   | 3074   | + 2,1                                   | ( 3033)              |         |
|   | DEZ   | 2858         | +10,5                  | - 7,6                    | 3122                   | + 1,1                                   | 3021   | - 1,7                                   | ( 3072)              |         |
|   | 1982  | JAN          | 2667                   | + 8,2                    | - 6,7                  | 2937                                    | - 5,9  | 3000                                    | - 0,7                | ( 3082) |
|   |       | FEB          | 3006                   | + 3,7                    | +12,7                  | 3004                                    | + 2,3  | 3004                                    | + 0,1                | ( 3115) |
| MAR   |       | 3589         | +15,3                  | +19,4                    | 3241                   | + 7,9                                   | 3204   | + 6,7                                   | ( 3226)              |         |
| INVESTITIONSGÜTER   |       |              |                        |                          |                        |   |  |   |                      |         |
| 1981  | MAR   | 6611         | + 0,7                  | +13,8                    | 6181                   | - 0,4                                   | 6185   | - 0,4                                   | 6312                 |         |
|   | APR   | 6976         | +12,6                  | + 5,5                    | 6692                   | + 8,3                                   | 6572   | + 6,3                                   | 6360                 |         |
|   | MAI   | 6436         | + 1,5                  | - 7,7                    | 6237                   | - 6,8                                   | 6407   | - 2,5                                   | ( 6429)              |         |
|   | JUN   | 6535         | +10,8                  | + 1,5                    | 6584                   | + 5,6                                   | 6604   | + 3,1                                   | ( 6508)              |         |
|   | JUL   | 7455         | +16,1                  | +14,1                    | 7057                   | + 7,2                                   | 6820   | + 3,3                                   | ( 6596)              |         |
|   | AUG   | 5610         | +21,2                  | -24,7                    | 6658                   | - 5,7                                   | 6889   | + 1,0                                   | ( 6710)              |         |
|   | SEP   | 6438         | + 9,2                  | +14,8                    | 6915                   | + 3,9                                   | 6895   | + 0,1                                   | ( 6815)              |         |
|   | OKT   | 7647         | +15,5                  | +18,8                    | 7165                   | + 3,6                                   | 7186   | + 4,2                                   | ( 6938)              |         |
|   | NOV   | 7691         | +27,0                  | + 0,6                    | 7376                   | + 2,9                                   | 7363   | + 2,5                                   | ( 7074)              |         |
|   | DEZ   | 8052         | +19,9                  | + 4,7                    | 7526                   | + 2,0                                   | 7068   | - 4,0                                   | ( 7222)              |         |
|   | 1982  | JAN          | 6064                   | +21,5                    | -24,7                  | 6986                                    | - 7,2  | 7192                                    | + 1,8                | ( 7385) |
|   |       | FEB          | 6809                   | +17,2                    | +12,3                  | 7194                                    | + 3,0  | 7194                                    | + 0,0                | ( 7556) |
| MAR   |       | 8294         | +25,5                  | +21,8                    | 7821                   | + 8,7                                   | 7813   | + 8,6                                   | ( 7700)              |         |



## 9 AUSSENHANDEL (SPEZIALHANDEL)

## 9.4 AUSFUHR - VOLUMEN (MILL. DM)

| JAHR                                  | MONAT | ORIGINALWERT |                        |                          | SAISONBEREINIGTER WERT |   | SAISON- UND ARBEITSTÄGLICH<br>BEREINIGTER WERT |   | GLATTE<br>KOMPONENTE |         |
|---------------------------------------|-------|--------------|------------------------|--------------------------|------------------------|---|--|---|----------------------|---------|
|                                       |       | MILL. DM     | VERÄNDERUNG<br>VORJAHR | IN O/O GEGEN<br>VORMONAT | MILL. DM               | VERÄNDERUNG<br>IN O/O GEGEN<br>VORMONAT | MILL. DM                                       | VERÄNDERUNG<br>IN O/O GEGEN<br>VORMONAT | MILL. DM             |         |
| VERBRAUCHSGÜTER                       |       |              |                        |                          |                        |   |  |   |                      |         |
| 1981                                  | MAR   | 3385         | - 3,6                  | + 9,9                    | 3066                   | + 2,5                                   | 3035   | + 1,5                                   | 3071                 |         |
|                                       | APR   | 3324         | - 1,4                  | - 1,8                    | 3127                   | + 3,9                                   | 3155   | + 4,0                                   | 3098                 |         |
|                                       | MAI   | 2863         | - 1,9                  | -13,9                    | 3009                   | - 5,6                                   | 3090   | - 2,1                                   | 3107                 |         |
|                                       | JUN   | 3096         | + 5,0                  | + 8,1                    | 3252                   | + 8,1                                   | 3244   | + 5,0                                   | 3134                 |         |
|                                       | JUL   | 3094         | + 8,0                  | - 0,1                    | 3307                   | + 1,7                                   | 3228   | - 0,5                                   | 3179                 |         |
|                                       | AUG   | 2516         | + 3,3                  | -18,7                    | 3127                   | - 5,4                                   | 3222   | - 0,2                                   | 3201                 |         |
|                                       | SEP   | 3673         | + 8,1                  | +46,0                    | 3375                   | + 7,9                                   | 3345   | + 3,8                                   | 3232                 |         |
|                                       | OKT   | 3969         | +11,3                  | + 8,1                    | 3359                   | - 0,5                                   | 3375   | + 0,9                                   | 3272                 |         |
|                                       | NOV   | 3692         | +15,5                  | - 7,0                    | 3431                   | + 2,1                                   | 3425   | + 1,5                                   | ( 3329)              |         |
|                                       | DEZ   | 3235         | +15,3                  | -12,4                    | 3532                   | + 2,9                                   | 3339   | - 2,5                                   | ( 3394)              |         |
|                                       | 1982  | JAN          | 2949                   | +13,9                    | - 8,8                  | 3325                                    | - 5,9  | 3420                                    | + 2,4                | ( 3470) |
|                                       |       | FEB          | 3375                   | + 9,6                    | +14,4                  | 3332                                    | + 0,2  | 3332                                    | - 2,6                | ( 3555) |
| MAR                                   |       | 4042         | +19,4                  | +19,8                    | 3640                   | + 9,2                                   | 3589   | + 7,7                                   | ( 3651)              |         |
| EG-LÄNDER (OHNE GRIECHENLAND)         |       |              |                        |                          |                        |   |  |   |                      |         |
| 1981                                  | MAR   | 13544        | - 2,7                  | +10,8                    | 12122                  | - 0,1                                   | 11994  | - 1,2                                   | 12199                |         |
|                                       | APR   | 13216        | - 1,0                  | - 2,4                    | 12579                  | + 3,8                                   | 12530  | + 4,5                                   | 12252                |         |
|                                       | MAI   | 11898        | - 4,6                  | -10,0                    | 11808                  | - 6,1                                   | 12188  | - 2,7                                   | 12255                |         |
|                                       | JUN   | 12542        | + 0,7                  | + 5,4                    | 12663                  | + 7,2                                   | 12739  | + 4,5                                   | 12336                |         |
|                                       | JUL   | 13221        | + 9,2                  | + 5,4                    | 13182                  | + 4,1                                   | 12793  | + 0,4                                   | 12457                |         |
|                                       | AUG   | 9858         | + 4,1                  | -25,4                    | 12269                  | - 6,9                                   | 12583  | - 1,6                                   | 12489                |         |
|                                       | SEP   | 13298        | + 4,8                  | +34,9                    | 13135                  | + 7,1                                   | 13022  | + 3,5                                   | 12602                |         |
|                                       | OKT   | 14050        | + 4,6                  | + 5,7                    | 12750                  | - 2,9                                   | 12845  | - 1,4                                   | 12766                |         |
|                                       | NOV   | 13411        | +13,1                  | - 4,5                    | 13225                  | + 3,7                                   | 13089  | + 1,9                                   | (12977)              |         |
|                                       | DEZ   | 12386        | + 7,9                  | - 7,6                    | 13299                  | + 0,6                                   | 12608  | - 3,7                                   | (13225)              |         |
|                                       | 1982  | JAN          | 11980                  | + 9,4                    | - 3,3                  | 12845                                   | - 3,4  | 13270                                   | + 5,3                | (13515) |
|                                       |       | FEB          | 13427                  | + 9,8                    | +12,1                  | 13303                                   | + 3,6  | 13303                                   | + 0,2                | (13848) |
| MAR                                   |       | 16168        | +19,4                  | +20,4                    | 14531                  | + 9,2                                   | 14230  | + 7,0                                   | (14226)              |         |
| ÜBRIGE LÄNDER (EINSCHL. GRIECHENLAND) |       |              |                        |                          |                        |   |  |   |                      |         |
| 1981                                  | MAR   | 15195        | + 4,7                  | +12,0                    | 14445                  | + 0,1                                   | 14327  | - 0,7                                   | 14431                |         |
|                                       | APR   | 15049        | + 8,6                  | - 1,0                    | 14806                  | + 2,5                                   | 14865  | + 3,8                                   | 14491                |         |
|                                       | MAI   | 14278        | + 2,9                  | - 5,1                    | 14438                  | - 2,5                                   | 14899  | + 0,2                                   | (14608)              |         |
|                                       | JUN   | 14760        | +11,8                  | + 3,4                    | 14596                  | + 1,1                                   | 14973  | + 0,5                                   | (14732)              |         |
|                                       | JUL   | 17018        | +19,2                  | +15,3                    | 16517                  | +13,2                                   | 15991  | + 6,8                                   | (14864)              |         |
|                                       | AUG   | 13148        | + 9,7                  | -22,7                    | 14216                  | -13,9                                   | 14589  | - 8,8                                   | (15047)              |         |
|                                       | SEP   | 14991        | +10,8                  | +14,0                    | 15286                  | + 7,5                                   | 15036  | + 3,1                                   | (15197)              |         |
|                                       | OKT   | 16968        | +13,7                  | +13,2                    | 15822                  | + 3,5                                   | 15624  | + 3,9                                   | (15349)              |         |
|                                       | NOV   | 16473        | +23,0                  | - 2,9                    | 16125                  | + 1,9                                   | 16171  | + 3,5                                   | (15505)              |         |
|                                       | DEZ   | 16539        | +13,3                  | + 0,4                    | 16230                  | + 0,7                                   | 15838  | - 2,1                                   | (15667)              |         |
|                                       | 1982  | JAN          | 13361                  | + 7,4                    | -19,2                  | 14775                                   | - 9,0  | 15279                                   | - 3,5                | (15834) |
|                                       |       | FEB          | 14338                  | + 5,7                    | + 7,3                  | 15309                                   | + 3,6  | 15309                                   | + 0,2                | (15987) |
| MAR                                   |       | 17774        | +17,0                  | +24,0                    | 16605                  | + 8,5                                   | 16437  | + 7,4                                   | (16006)              |         |

9 AUSSENHANDEL (SPEZIALHANDEL)  
9.5 INDEX DER DURCHSCHNITTSWERTE (1976 = 100)

| JAHR | MONAT             | ORIGINALWERT |  |       | SAISONBEREINIGTER WERT |   | SAISON- UND ARBEITSTÄGLICH<br>BEREINIGTER WERT |   | GLATTE<br>KOMPONENTE |
|------|-------------------|--------------|--|-------|------------------------|---|--|---|----------------------|
|      |                   | 1976=100     | VERÄNDERUNG IN O/O GEGEN<br>VORJAHR VORMONAT |       | 1976=100               | VERÄNDERUNG<br>IN O/O GEGEN<br>VORMONAT | 1976=100                                       | VERÄNDERUNG<br>IN O/O GEGEN<br>VORMONAT | 1976=100             |
| 1981 | EINFUHR INSGESAMT |              |  |       |                        |   |  |   |                      |
|      | MAR               | 136,2        | +11,0  | - 1,4 | 135,2                  | - 0,9                                   | x  | x                                       | (134,8)              |
|      | APR               | 136,2        | +10,6  | + 0,0 | 135,4                  | + 0,1                                   | x  | x                                       | (136,3)              |
|      | MAI               | 136,1        | +11,1  | - 0,1 | 136,2                  | + 0,6                                   | x  | x                                       | (137,7)              |
|      | JUN               | 138,0        | +13,1  | + 1,4 | 138,1                  | + 1,4                                   | x  | x                                       | (139,0)              |
|      | JUL               | 140,9        | +15,8  | + 2,1 | 140,2                  | + 1,5                                   | x  | x                                       | (140,1)              |
|      | AUG*              | 148,6        | +19,9  | + 5,5 | 148,9                  | + 6,2                                   | x  | x                                       | (141,0)              |
|      | SEP               | 141,2        | +14,0  | - 5,0 | 141,8                  | - 4,8                                   | x  | x                                       | (141,6)              |
|      | OKT               | 139,2        | +13,0  | - 1,4 | 141,6                  | - 0,1                                   | x  | x                                       | (141,8)              |
|      | NOV               | 138,6        | + 8,7  | - 0,4 | 140,7                  | - 0,6                                   | x  | x                                       | (141,8)              |
| DEZ  | 141,2             | + 7,5        | + 1,9  | 141,7 | + 0,7                  | x                                       | x  | (141,4)                                 |                      |
| 1982 | JAN               | 143,1        | + 7,3  | + 1,3 | 141,7                  | + 0,0                                   | x  | x                                       | (140,5)              |
|      | FEB               | 142,3        | + 3,0  | - 0,6 | 139,6                  | - 1,5                                   | x  | x                                       | (138,9)              |
|      | MAR               | 139,6        | + 2,5  | - 1,9 | 138,5                  | - 0,8                                   | x  | x                                       | (138,4)              |
| 1981 | AUSFUHR INSGESAMT |              |  |       |                        |   |  |   |                      |
|      | MAR               | 117,4        | + 6,7  | + 0,4 | 117,4                  | + 0,8                                   | x  | x                                       | (117,5)              |
|      | APR               | 118,7        | + 7,2  | + 1,1 | 118,5                  | + 0,9                                   | x  | x                                       | (118,2)              |
|      | MAI               | 119,3        | + 8,6  | + 0,5 | 119,4                  | + 0,8                                   | x  | x                                       | (118,9)              |
|      | JUN               | 118,5        | + 6,7  | - 0,7 | 118,6                  | - 0,7                                   | x  | x                                       | (119,6)              |
|      | JUL               | 119,9        | + 8,0  | + 1,2 | 119,9                  | + 1,1                                   | x  | x                                       | (120,2)              |
|      | AUG               | 122,3        | + 8,4  | + 2,0 | 121,9                  | + 1,7                                   | x  | x                                       | (120,8)              |
|      | SEP               | 121,6        | + 8,3  | - 0,6 | 122,0                  | + 0,1                                   | x  | x                                       | (121,3)              |
|      | OKT               | 121,7        | + 7,8  | + 0,1 | 121,8                  | - 0,2                                   | x  | x                                       | (121,8)              |
|      | NOV               | 120,9        | + 6,0  | - 0,7 | 121,6                  | - 0,2                                   | x  | x                                       | (122,2)              |
| DEZ* | 124,3             | + 7,2        | + 2,8  | 124,9 | + 2,7                  | x                                       | x  | (122,5)                                 |                      |
| 1982 | JAN               | 123,9        | + 6,4  | - 0,3 | 123,4                  | - 1,2                                   | x  | x                                       | (122,7)              |
|      | FEB               | 124,1        | + 6,2  | + 0,2 | 123,3                  | - 0,1                                   | x  | x                                       | (122,8)              |
|      | MAR               | 123,0        | + 4,8  | - 0,9 | 123,0                  | - 0,2                                   | x  | x                                       | (123,7)              |

## 10 VERKEHR

## 10.1 BEFÖRDERTE GÜTER (1 000 T)

| JAHR                                | MONAT | ORIGINALWERT |                        |                          | SAISONBEREINIGTER WERT |   | SAISON- UND ARBEITSTÄGLICH<br>BEREINIGTER WERT |   | GLATTE<br>KOMPONENTE |         |
|-------------------------------------|-------|--------------|------------------------|--------------------------|------------------------|---|--|---|----------------------|---------|
|                                     |       | 1 000 T      | VERÄNDERUNG<br>VORJAHR | IN O/O GEGEN<br>VORMONAT | 1 000 T                | VERÄNDERUNG<br>IN O/O GEGEN<br>VORMONAT | 1 000 T  | VERÄNDERUNG<br>IN O/O GEGEN<br>VORMONAT | 1 000 T              |         |
| EISENBAHNVERKEHR                    |       |              |                        |                          |                        |   |  |   |                      |         |
| 1981                                | FEB   | 27797        | - 8,6                  | + 0,2                    | 29352                  | - 0,7                                   | 29352  | - 1,4                                   | 28687                |         |
|                                     | MAR   | 30679        | - 4,5                  | +10,4                    | 30374                  | + 3,5                                   | 29916  | + 1,9                                   | 28592                |         |
|                                     | APR   | 27873        | - 9,9                  | - 9,1                    | 28492                  | - 6,2                                   | 28763  | - 3,9                                   | (28426)              |         |
|                                     | MAI   | 27537        | - 8,9                  | - 1,2                    | 27694                  | - 2,8                                   | 28405  | - 1,2                                   | (28297)              |         |
|                                     | JUN   | 28260        | - 5,5                  | + 2,6                    | 28608                  | + 3,3                                   | 28450  | + 0,2                                   | (28209)              |         |
|                                     | JUL   | 28473        | - 6,3                  | + 0,8                    | 28414                  | - 0,7                                   | 27824  | - 2,2                                   | (28337)              |         |
|                                     | AUG   | 26654        | - 5,7                  | - 6,4                    | 27763                  | - 2,3                                   | 28355  | + 1,9                                   | (28432)              |         |
|                                     | SEP   | 29244        | - 4,4                  | + 9,7                    | 28974                  | + 4,4                                   | 28504  | + 0,5                                   | (28439)              |         |
|                                     | OKT   | 32225        | - 3,3                  | +10,2                    | 28408                  | - 2,0                                   | 28442  | - 0,2                                   | (28539)              |         |
|                                     | NOV   | 31431        | + 3,8                  | - 2,5                    | 29343                  | + 3,3                                   | 29170  | + 2,6                                   | (28627)              |         |
|                                     | DEZ   | 28105        | + 2,8                  | -10,6                    | 30150                  | + 2,6                                   | 28969  | - 0,7                                   | (28753)              |         |
|                                     | 1982  | JAN          | 26358                  | - 5,0                    | - 6,2                  | 27917                                   | - 7,4  | 28727                                   | - 0,8                | (28919) |
| FEB                                 |       | 27421        | - 1,4                  | + 4,0                    | 28954                  | + 3,7                                   | 28954  | + 0,8                                   | (29045)              |         |
| FERNVERKEHR MIT LASTKRAFTFAHRZEUGEN |       |              |                        |                          |                        |   |  |   |                      |         |
| 1981                                | FEB   | 22918        | - 4,2                  | + 5,6                    | 24980                  | - 1,7                                   | 24980  | - 2,3                                   | 24456                |         |
|                                     | MAR   | 25329        | - 4,2                  | +10,5                    | 24342                  | - 2,6                                   | 24245  | - 2,9                                   | 24588                |         |
|                                     | APR   | 25965        | + 0,2                  | + 2,5                    | 25207                  | + 3,6                                   | 25137  | + 3,7                                   | (24575)              |         |
|                                     | MAI   | 24896        | + 1,0                  | - 4,1                    | 24087                  | - 4,4                                   | 24505  | - 2,5                                   | (24565)              |         |
|                                     | JUN   | 25840        | + 1,0                  | + 3,8                    | 24640                  | + 2,3                                   | 25044  | + 2,2                                   | (24560)              |         |
|                                     | JUL   | 25122        | - 0,1                  | - 2,8                    | 24671                  | + 0,1                                   | 24283  | - 3,0                                   | (24607)              |         |
|                                     | AUG   | 23651        | + 2,2                  | - 5,9                    | 24675                  | + 0,0                                   | 24967  | + 2,8                                   | (24735)              |         |
|                                     | SEP   | 27348        | + 3,0                  | +15,6                    | 25658                  | + 4,0                                   | 25158  | + 0,8                                   | (24677)              |         |
|                                     | OKT   | 27735        | - 1,2                  | + 1,4                    | 23975                  | - 6,6                                   | 24156  | - 4,0                                   | (24666)              |         |
|                                     | NOV   | 25525        | + 6,2                  | - 8,0                    | 25323                  | + 5,6                                   | 25288  | + 4,7                                   | (24639)              |         |
|                                     | DEZ   | 21453        | + 1,6                  | -16,0                    | 25109                  | - 0,8                                   | 24532  | - 3,0                                   | (24605)              |         |
|                                     | 1982  | JAN          | 20660                  | - 4,8                    | - 3,7                  | 24410                                   | - 2,8  | 24859                                   | + 1,3                | (24561) |
| FEB                                 |       | 22442        | - 2,1                  | + 8,6                    | 24512                  | + 0,4                                   | 24512  | - 1,4                                   | (24467)              |         |
| BINNENSCHIFFFAHRT                   |       |              |                        |                          |                        |   |  |   |                      |         |
| 1980                                | DEZ   | 16625        | -10,9                  | -10,6                    | 19578                  | + 5,7                                   | 19701  | + 5,3                                   | 19103                |         |
| 1981                                | JAN   | 16213        | - 8,8                  | - 2,5                    | 20428                  | + 4,3                                   | 20516  | + 4,1                                   | 19010                |         |
|                                     | FEB   | 16936        | - 3,7                  | + 4,5                    | 20370                  | - 0,3                                   | 20370  | - 0,7                                   | (18874)              |         |
|                                     | MAR   | 19819        | -11,7                  | +17,0                    | 18895                  | - 7,2                                   | 18500  | - 9,2                                   | (18775)              |         |
|                                     | APR   | 19459        | - 8,3                  | - 1,8                    | 18535                  | - 1,9                                   | 19185  | + 3,7                                   | (18717)              |         |
|                                     | MAI   | 20431        | - 1,9                  | + 5,0                    | 18894                  | + 1,9                                   | 19156  | - 0,2                                   | (18785)              |         |
|                                     | JUN   | 20200        | -10,4                  | - 1,1                    | 18587                  | - 1,6                                   | 18876  | - 1,5                                   | (18916)              |         |
|                                     | JUL   | 20080        | - 3,7                  | - 0,6                    | 18623                  | + 0,2                                   | 18452  | - 2,2                                   | (19079)              |         |
|                                     | AUG   | 19349        | - 4,8                  | - 3,6                    | 18826                  | + 1,1                                   | 18428  | - 0,1                                   | (19193)              |         |
|                                     | SEP   | 20136        | - 4,2                  | + 4,1                    | 19695                  | + 4,6                                   | 20047  | + 8,8                                   | (19317)              |         |
|                                     | OKT   | 22186        | + 4,7                  | +10,2                    | 20379                  | + 3,5                                   | 20198  | + 0,8                                   | (19480)              |         |
|                                     | NOV   | 20482        | +10,2                  | - 7,7                    | 20125                  | - 1,2                                   | 19521  | - 3,4                                   | (19683)              |         |
|                                     | DEZ   | 16073        | - 3,3                  | -21,5                    | 19141                  | - 4,9                                   | 19220  | - 1,5                                   | (19930)              |         |
| LUFTVERKEHR                         |       |              |                        |                          |                        |   |  |   |                      |         |
| 1981                                | FEB   | 49,79        | - 7,8                  | + 8,4                    | 48,06                  | + 3,3                                   | 48,06  | + 3,1                                   | 47,97                |         |
|                                     | MAR   | 58,84        | - 1,5                  | +18,2                    | 53,56                  | +11,4                                   | 53,40  | +11,1                                   | 47,94                |         |
|                                     | APR   | 53,54        | - 2,4                  | - 9,0                    | 49,69                  | - 7,2                                   | 49,30  | - 7,7                                   | 48,44                |         |
|                                     | MAI   | 51,19        | - 0,2                  | - 4,4                    | 48,90                  | - 1,6                                   | 48,94  | - 0,7                                   | 48,84                |         |
|                                     | JUN   | 43,80        | - 2,9                  | -14,4                    | 48,45                  | - 0,9                                   | 49,38  | + 0,9                                   | 48,76                |         |
|                                     | JUL   | 45,02        | - 2,1                  | + 2,8                    | 49,33                  | + 1,8                                   | 49,65  | + 0,5                                   | 48,97                |         |
|                                     | AUG   | 42,26        | - 2,3                  | - 6,1                    | 49,45                  | + 0,2                                   | 49,02  | - 1,3                                   | (49,38)              |         |
|                                     | SEP   | 47,22        | + 5,6                  | +11,7                    | 50,57                  | + 2,3                                   | 50,30  | + 2,6                                   | (49,50)              |         |
|                                     | OKT   | 52,22        | + 3,4                  | +10,6                    | 50,97                  | + 0,8                                   | 50,13  | - 0,3                                   | (49,18)              |         |
|                                     | NOV   | 51,51        | - 3,2                  | - 1,4                    | 48,91                  | - 4,0                                   | 49,38  | - 1,5                                   | (48,95)              |         |
|                                     | DEZ   | 51,92        | + 0,1                  | + 0,8                    | 49,17                  | + 0,5                                   | 49,09  | - 0,6                                   | (48,52)              |         |
|                                     | 1982  | JAN          | 47,84                  | + 4,1                    | - 7,9                  | 48,46                                   | - 1,4  | 48,42                                   | - 1,4                | (48,00) |
| FEB                                 |       | 51,24        | + 2,9                  | + 7,1                    | 49,80                  | + 2,8                                   | 49,80  | + 2,9                                   | (50,00)              |         |
| ROHRFERNLEITUNGEN (ROHES ERDOEL)    |       |              |                        |                          |                        |   |  |   |                      |         |
| 1981                                | JAN   | 6018         | -20,0                  | - 6,3                    | 5692                   | - 1,4                                   | 5755   | + 2,1                                   | ( 5548)              |         |
|                                     | FEB   | 5426         | -19,8                  | - 9,8                    | 5818                   | + 2,2                                   | 5818   | + 1,1                                   | ( 5461)              |         |
|                                     | MAR   | 5330         | -22,5                  | - 1,8                    | 5411                   | - 7,0                                   | 5512   | - 5,3                                   | ( 5385)              |         |
|                                     | APR   | 5273         | -16,4                  | - 1,1                    | 5555                   | + 2,7                                   | 5405   | - 1,9                                   | ( 5318)              |         |
|                                     | MAI   | 5052         | -21,9                  | - 4,2                    | 4952                   | -10,9                                   | 4942   | - 8,6                                   | ( 5260)              |         |
|                                     | JUN   | 4444         | -28,4                  | -12,0                    | 4732                   | - 4,4                                   | 4893   | - 1,0                                   | ( 5211)              |         |
|                                     | JUL   | 4713         | -24,8                  | + 6,1                    | 4777                   | + 1,0                                   | 4752   | - 2,9                                   | ( 5170)              |         |
|                                     | AUG   | 5481         | - 2,1                  | +16,3                    | 5499                   | +15,1                                   | 5507   | +15,9                                   | ( 5119)              |         |
|                                     | SEP   | 5272         | -12,5                  | - 3,8                    | 5250                   | - 4,5                                   | 5204   | - 5,5                                   | ( 5084)              |         |
|                                     | OKT   | 5148         | -11,5                  | - 2,4                    | 5100                   | - 2,9                                   | 5188   | - 0,3                                   | ( 5045)              |         |
|                                     | NOV   | 5131         | -12,4                  | - 0,3                    | 5207                   | + 2,1                                   | 5226   | + 0,7                                   | ( 5103)              |         |
|                                     | DEZ   | 5443         | -15,2                  | + 6,1                    | 4863                   | - 6,6                                   | 4831   | - 7,6                                   | ( 5047)              |         |
| 1982                                | JAN   | 5614         | - 6,7                  | + 3,1                    | 5193                   | + 6,8                                   | 5163   | + 6,9                                   | ( 4852)              |         |
|                                     |       |              |                        |                          |                        |   |  |   |                      |         |
| SEESCHIFFFAHRT                      |       |              |                        |                          |                        |   |  |   |                      |         |
| 1981                                | MAR   | 12039        | - 8,5                  | + 9,8                    | 12617                  | + 4,0                                   | 12510  | + 3,2                                   | 11985                |         |
|                                     | APR   | 11848        | - 3,0                  | - 1,6                    | 12577                  | - 0,3                                   | 12692  | + 1,5                                   | 11946                |         |
|                                     | MAI   | 12136        | -14,6                  | + 2,4                    | 11461                  | - 8,9                                   | 11516  | - 9,3                                   | 11805                |         |
|                                     | JUN   | 12615        | - 4,5                  | + 3,9                    | 12049                  | + 5,1                                   | 11428  | - 0,8                                   | 11675                |         |
|                                     | JUL   | 11664        | - 6,0                  | - 7,5                    | 11462                  | - 4,9                                   | 11476  | + 0,4                                   | 11672                |         |
|                                     | AUG   | 11433        | -12,9                  | - 2,0                    | 11236                  | - 2,0                                   | 11471  | + 0,0                                   | 11686                |         |
|                                     | SEP   | 10785        | - 7,4                  | - 5,7                    | 11083                  | - 1,4                                   | 11089  | - 3,3                                   | (11697)              |         |
|                                     | OKT   | 11761        | - 6,9                  | + 9,0                    | 11188                  | + 0,9                                   | 11237  | + 1,3                                   | (11796)              |         |
|                                     | NOV   | 11812        | - 2,6                  | + 0,4                    | 11383                  | + 1,7                                   | 11491  | + 2,3                                   | (11953)              |         |
|                                     | DEZ   | 12327        | + 4,7                  | + 4,4                    | 12477                  | + 9,6                                   | 12352  | + 7,5                                   | (12468)              |         |
|                                     | 1982  | JAN          | 12583                  | + 3,7                    | + 2,1                  | 12309                                   | - 1,3  | 12367                                   | + 0,1                | (12518) |
|                                     |       | FEB          | 11630                  | + 6,1                    | - 7,6                  | 12731                                   | + 3,4  | 12731                                   | + 2,9                | (12800) |
| MAR                                 |       | 12396        | + 3,0                  | + 6,6                    | 12889                  | + 1,2                                   | 12902  | + 1,3                                   | (12582)              |         |

## 10 VERKEHR

## 10.2 GELEISTETE TONNENKILOMETER (MILL.TKM)

| JAHR  | MONAT | ORIGINALWERT |                        |                          | SAISONBEREINIGTER WERT |   | SAISON- UND ARBEITSTÄGLICH<br>BEREINIGTER WERT |   | GLATTE<br>KOMPONENTE |
|---|-------|--------------|------------------------|--------------------------|------------------------|---|--|---|----------------------|
|   |       | MILL.TKM     | VERÄNDERUNG<br>VORJAHR | IN O/O GEGEN<br>VORMONAT | MILL.TKM               | VERÄNDERUNG<br>IN O/O GEGEN<br>VORMONAT | MILL.TKM                                       | VERÄNDERUNG<br>IN O/O GEGEN<br>VORMONAT |                      |
| EISENBAHNVERKEHR (TARIF-TKM)                    |       |              |                        |                          |                        |   |  |   |                      |
| 1981  | FEB   | 5034         | -12,6                  | + 0,5                    | 5271                   | - 0,5                                   | 5271   | - 0,9                                   | 5231                 |
|   | MAR   | 5726         | - 4,9                  | +13,7                    | 5295                   | + 0,5                                   | 5259   | - 0,2                                   | 5233                 |
|   | APR   | 5292         | - 8,0                  | - 7,6                    | 5368                   | + 1,4                                   | 5331   | + 1,4                                   | ( 5206)              |
|   | MAI   | 5176         | - 8,0                  | - 2,2                    | 5176                   | - 3,6                                   | 5269   | - 1,2                                   | ( 5187)              |
|   | JUN   | 5305         | - 7,1                  | + 2,5                    | 5218                   | + 0,8                                   | 5226   | - 0,8                                   | ( 5176)              |
|   | JUL   | 5230         | - 7,9                  | - 1,4                    | 5208                   | - 0,2                                   | 5110   | - 2,2                                   | ( 5166)              |
|   | AUG   | 4876         | - 3,8                  | - 6,8                    | 5197                   | - 0,2                                   | 5305   | + 3,8                                   | ( 5199)              |
|   | SEP   | 5344         | - 4,2                  | + 9,6                    | 5316                   | + 2,3                                   | 5269   | - 0,7                                   | ( 5219)              |
|   | OKT   | 5855         | + 0,4                  | + 9,6                    | 5338                   | + 0,4                                   | 5315   | + 0,9                                   | ( 5254)              |
|   | NOV   | 5649         | + 6,3                  | - 3,5                    | 5428                   | + 1,7                                   | 5423   | + 2,0                                   | ( 5289)              |
|   | DEZ   | 5173         | + 7,9                  | - 8,4                    | 5639                   | + 3,9                                   | 5516   | + 1,7                                   | ( 5335)              |
|   | 1982  | JAN          | 4889                   | - 2,4                    | - 5,5                  | 5237                                    | - 7,1  | 5317                                    | - 3,6                |
| FEB   |       | 5032         | + 0,0                  | + 2,9                    | 5306                   | + 1,3                                   | 5306   | - 0,2                                   | ( 5436)              |
| FERNVERKEHR MIT LASTKRAFTFAHRZEUGEN (TARIF-TKM) |       |              |                        |                          |                        |   |  |   |                      |
| 1981  | FEB   | 6326         | - 4,2                  | + 4,4                    | 6656                   | + 2,4                                   | 6656   | + 1,0                                   | 6541                 |
|   | MAR   | 6958         | - 3,1                  | +10,0                    | 6816                   | + 2,4                                   | 6772   | + 1,7                                   | 6607                 |
|   | APR   | 6875         | - 0,4                  | - 1,2                    | 6751                   | - 1,0                                   | 6732   | - 0,6                                   | 6514                 |
|   | MAI   | 6630         | + 1,1                  | - 3,6                    | 6507                   | - 3,6                                   | 6619   | - 1,7                                   | 6643                 |
|   | JUN   | 6905         | + 1,0                  | + 4,1                    | 6663                   | + 2,4                                   | 6757   | + 2,1                                   | 6718                 |
|   | JUL   | 6625         | - 0,2                  | - 4,1                    | 6610                   | - 0,8                                   | 6512   | - 3,6                                   | 6732                 |
|   | AUG   | 6189         | + 3,5                  | - 6,6                    | 6626                   | + 0,2                                   | 6685   | + 2,7                                   | ( 6744)              |
|   | SEP   | 7347         | + 4,9                  | +18,7                    | 6947                   | + 4,8                                   | 6812   | + 1,9                                   | ( 6745)              |
|   | OKT   | 7458         | - 0,3                  | + 1,5                    | 6573                   | - 5,4                                   | 6668   | - 2,1                                   | ( 6766)              |
|   | NOV   | 6934         | + 7,2                  | - 7,0                    | 6892                   | + 4,9                                   | 6843   | + 2,6                                   | ( 6773)              |
|   | DEZ   | 5887         | + 1,3                  | -15,1                    | 6690                   | - 2,9                                   | 6557   | - 4,2                                   | ( 6675)              |
|   | 1982  | JAN          | 5880                   | - 3,0                    | - 0,1                  | 6378                                    | - 4,7  | 6476                                    | - 1,2                |
| FEB   |       | 6301         | - 0,4                  | + 7,2                    | 6581                   | + 3,2                                   | 6581   | + 1,6                                   | ( 6425)              |
| BINNENSCHIFFFAHRT (EFFEKTIV-TKM)                |       |              |                        |                          |                        |   |  |   |                      |
| 1980  | DEZ   | 3480         | -10,3                  | -10,1                    | 4172                   | + 4,9                                   | 4172   | + 3,3                                   | 4058                 |
| 1981  | JAN   | 3369         | - 9,6                  | - 3,2                    | 4294                   | + 2,9                                   | 4336   | + 3,9                                   | 4045                 |
|   | FEB   | 3494         | - 4,7                  | + 3,7                    | 4287                   | - 0,2                                   | 4287   | - 1,1                                   | ( 4023)              |
|   | MAR   | 4273         | - 9,4                  | +22,3                    | 4097                   | - 4,4                                   | 3977   | - 7,2                                   | ( 4010)              |
|   | APR   | 4178         | -11,9                  | - 2,2                    | 3895                   | - 4,9                                   | 4061   | + 2,1                                   | ( 4008)              |
|   | MAI   | 4325         | - 1,6                  | + 3,5                    | 4015                   | + 3,1                                   | 4079   | + 0,4                                   | ( 4026)              |
|   | JUN   | 4427         | -12,4                  | + 2,4                    | 3948                   | - 1,7                                   | 3977   | - 2,5                                   | ( 4059)              |
|   | JUL   | 4311         | - 3,4                  | - 2,6                    | 3920                   | - 0,7                                   | 3908   | - 1,7                                   | ( 4111)              |
|   | AUG   | 4302         | - 3,4                  | - 0,2                    | 4093                   | + 4,4                                   | 3987   | + 2,0                                   | ( 4163)              |
|   | SEP   | 4394         | - 1,2                  | + 2,1                    | 4344                   | + 6,1                                   | 4425   | +11,0                                   | ( 4222)              |
|   | OKT   | 4735         | + 7,1                  | + 7,8                    | 4466                   | + 2,8                                   | 4465   | + 0,9                                   | ( 4295)              |
|   | NOV   | 4660         | +20,4                  | - 1,6                    | 4652                   | + 4,2                                   | 4490   | + 0,6                                   | ( 4384)              |
|   | DEZ   | 3521         | + 1,2                  | -24,4                    | 4267                   | - 8,3                                   | 4255   | - 5,2                                   | ( 4489)              |
| LUFTVERKEHR (EFFEKTIV-TKM)                      |       |              |                        |                          |                        |   |  |   |                      |
| 1981  | FEB   | 18,95        | - 6,7                  | + 7,7                    | 18,03                  | + 2,9                                   | 18,03  | + 2,4                                   | 17,94                |
|   | MAR*  | 22,90        | + 2,3                  | +20,8                    | 20,74                  | +15,0                                   | 20,65  | +14,5                                   | 17,93                |
|   | APR   | 20,61        | + 0,6                  | -10,0                    | 18,79                  | - 9,4                                   | 18,58  | -10,0                                   | 18,12                |
|   | MAI   | 19,10        | + 1,1                  | - 7,3                    | 18,15                  | - 3,4                                   | 18,18  | - 2,2                                   | 18,29                |
|   | JUN   | 16,24        | - 0,4                  | -15,0                    | 18,08                  | - 0,4                                   | 18,44  | + 1,4                                   | 18,29                |
|   | JUL   | 16,60        | - 0,5                  | + 2,2                    | 18,34                  | + 1,4                                   | 18,46  | + 0,1                                   | 18,37                |
|   | AUG   | 15,45        | - 0,1                  | - 6,9                    | 18,31                  | - 0,2                                   | 18,17  | - 1,6                                   | ( 18,55)             |
|   | SEP   | 17,20        | + 6,4                  | +11,3                    | 18,84                  | + 2,9                                   | 18,78  | + 3,4                                   | ( 18,61)             |
|   | OKT   | 19,24        | + 7,2                  | +11,9                    | 19,29                  | + 2,4                                   | 18,97  | + 1,0                                   | ( 18,52)             |
|   | NOV   | 19,38        | - 1,6                  | + 0,7                    | 18,44                  | - 4,4                                   | 18,58  | - 2,1                                   | ( 18,41)             |
|   | DEZ   | 19,69        | + 0,9                  | + 1,6                    | 18,52                  | + 0,4                                   | 18,39  | - 1,0                                   | ( 18,05)             |
|   | 1982  | JAN          | 18,28                  | + 3,9                    | - 7,2                  | 18,23                                   | - 1,6  | 18,23                                   | - 0,9                |
| FEB   |       | 19,46        | + 2,7                  | + 6,5                    | 18,66                  | + 2,4                                   | 18,66  | + 2,4                                   | ( 18,57)             |
| ROHRFERNLEITUNGEN (ROHES ERDOEL, EFFEKTIV-TKM)  |       |              |                        |                          |                        |   |  |   |                      |
| 1981  | JAN   | 1079         | -22,9                  | - 6,7                    | 986                    | - 3,9                                   | 990  | + 1,2                                   | 950                  |
|   | FEB   | 945          | -24,0                  | -12,4                    | 1016                   | + 3,0                                   | 1016   | + 2,6                                   | 956                  |
|   | MAR   | 956          | -21,8                  | + 1,2                    | 993                    | - 2,3                                   | 1025   | + 0,9                                   | 963                  |
|   | APR   | 932          | -20,7                  | - 2,5                    | 948                    | - 4,5                                   | 921  | -10,1                                   | 958                  |
|   | MAI   | 963          | -12,0                  | + 3,3                    | 949                    | + 2,2                                   | 956  | + 3,8                                   | 957                  |
|   | JUN   | 777          | -25,2                  | -19,3                    | 820                    | -15,4                                   | 882  | - 7,7                                   | 950                  |
|   | JUL   | 884          | -13,7                  | +13,8                    | 895                    | + 9,1                                   | 900  | + 2,0                                   | ( 958)               |
|   | AUG   | 1051         | +13,4                  | +18,9                    | 1045                   | +16,8                                   | 1044   | +16,0                                   | ( 970)               |
|   | SEP   | 904          | + 2,5                  | -14,0                    | 947                    | - 9,4                                   | 929  | -11,0                                   | ( 981)               |
|   | OKT   | 880          | - 9,2                  | - 2,7                    | 913                    | - 3,6                                   | 933  | + 0,4                                   | ( 947)               |
|   | NOV   | 923          | - 4,2                  | + 4,9                    | 892                    | - 2,3                                   | 908  | - 2,7                                   | ( 918)               |
|   | DEZ   | 950          | -17,9                  | + 2,9                    | 840                    | - 5,8                                   | 857  | - 5,6                                   | ( 880)               |
| 1982  | JAN   | 987          | - 8,5                  | + 3,9                    | 865                    | + 3,0                                   | 855  | - 0,2                                   | ( 744)               |

## 11 AKTIEN

## 11.1 INDEX DER AKTIENKURSE (29.12.1972 = 100)

| JAHR        | MONAT                                    | ORIGINALWERT        |                        |                          | SAISONBEREINIGTER WERT |   | SAISON- UND ARBEITSTÄGLICH<br>BEREINIGTER WERT |   | GLATTE<br>KOMPONENTE |
|-------------|--|---------------------|------------------------|--------------------------|------------------------|---|--|---|----------------------|
|             |  | 29.12.1972<br>= 100 | VERÄNDERUNG<br>VORJAHR | IN O/O GEGEN<br>VORMONAT | 29.12.1972<br>= 100    | VERÄNDERUNG<br>IN O/O GEGEN<br>VORMONAT | 29.12.1972<br>= 100                            | VERÄNDERUNG<br>IN O/O GEGEN<br>VORMONAT | 29.12.1972<br>= 100  |
| GESAMTINDEX |  |                     |                        |                          |                        |   |  |   |                      |
| 1981        | MAI                                      | 102,7               | + 5,2                  | - 0,2                    | 104,4                  | + 0,2                                   | X  | X                                       | 102,7                |
|             | JUN                                      | 105,4               | + 5,9                  | + 2,6                    | 106,3                  | + 1,8                                   | X  | X                                       | 102,7                |
|             | JUL                                      | 106,5               | + 4,6                  | + 1,0                    | 105,4                  | - 0,8                                   | X  | X                                       | 102,7                |
|             | AUG                                      | 107,1               | + 4,8                  | + 0,6                    | 104,1                  | - 1,2                                   | X  | X                                       | 102,3                |
|             | SEP                                      | 102,4               | + 1,9                  | - 4,4                    | 100,4                  | - 3,6                                   | X  | X                                       | 102,0                |
|             | OKT                                      | 99,9                | - 1,3                  | - 2,4                    | 98,7                   | - 1,7                                   | X  | X                                       | 102,1                |
|             | NOV                                      | 99,7                | + 1,2                  | - 0,2                    | 100,4                  | + 1,7                                   | X  | X                                       | (101,9)              |
|             | DEZ                                      | 99,8                | + 1,5                  | + 0,1                    | 100,5                  | + 0,1                                   | X  | X                                       | (101,7)              |
| 1982        | JAN                                      | 99,2                | + 1,0                  | - 0,6                    | 100,9                  | + 0,4                                   | X  | X                                       | (101,7)              |
|             | FEB                                      | 101,4               | + 4,0                  | + 2,2                    | 101,6                  | + 0,7                                   | X  | X                                       | (102,0)              |
|             | MAR                                      | 103,1               | + 4,1                  | + 1,7                    | 104,5                  | + 2,9                                   | X  | X                                       | (102,7)              |
|             | APR                                      | 104,1               | + 1,2                  | + 1,0                    | 105,2                  | + 0,7                                   | X  | X                                       | (103,3)              |
|             | MAI                                      | 102,0               | - 0,7                  | - 2,0                    | 103,3                  | - 1,8                                   | X  | X                                       | ( 99,7)              |
|             | ENERGIEWIRTSCHAFT, MONTANINDUSTRIE       |                     |                        |                          |                        |   |  |   |                      |
| 1981        | MAI                                      | 133,6               | +11,6                  | + 0,8                    | 137,2                  | + 1,6                                   | X  | X                                       | 134,7                |
|             | JUN                                      | 137,5               | +12,1                  | + 2,9                    | 139,5                  | + 1,7                                   | X  | X                                       | 135,1                |
|             | JUL                                      | 139,2               | + 8,9                  | + 1,2                    | 137,7                  | - 1,3                                   | X  | X                                       | 135,6                |
|             | AUG                                      | 141,7               | +11,1                  | + 1,8                    | 138,0                  | + 0,2                                   | X  | X                                       | 135,5                |
|             | SEP                                      | 134,5               | + 7,3                  | - 5,1                    | 132,6                  | - 3,9                                   | X  | X                                       | 135,2                |
|             | OKT                                      | 132,5               | + 3,9                  | - 1,5                    | 131,3                  | - 1,0                                   | X  | X                                       | 135,5                |
|             | NOV                                      | 133,4               | + 6,1                  | + 0,7                    | 133,9                  | + 2,0                                   | X  | X                                       | (135,4)              |
|             | DEZ                                      | 133,6               | + 5,4                  | + 0,1                    | 134,5                  | + 0,4                                   | X  | X                                       | (135,4)              |
| 1982        | JAN                                      | 135,0               | + 5,3                  | + 1,0                    | 135,7                  | + 0,9                                   | X  | X                                       | (135,7)              |
|             | FEB                                      | 137,4               | + 6,6                  | + 1,8                    | 135,8                  | + 0,1                                   | X  | X                                       | (136,6)              |
|             | MAR                                      | 138,4               | + 6,4                  | + 0,7                    | 139,6                  | + 2,8                                   | X  | X                                       | (138,2)              |
|             | APR                                      | 140,4               | + 5,9                  | + 1,4                    | 142,5                  | + 2,1                                   | X  | X                                       | (140,0)              |
|             | MAI                                      | 138,4               | + 3,6                  | - 1,4                    | 141,6                  | - 0,6                                   | X  | X                                       | (137,7)              |
|             | INDUSTRIE (OHNE MONTAN- U. BAUINDUSTRIE) |                     |                        |                          |                        |   |  |   |                      |
| 1981        | MAI                                      | 92,9                | + 2,8                  | - 0,4                    | 93,6                   | - 0,4                                   | X  | X                                       | 92,6                 |
|             | JUN                                      | 96,0                | + 4,7                  | + 3,3                    | 96,2                   | + 2,8                                   | X  | X                                       | 92,8                 |
|             | JUL                                      | 97,0                | + 5,2                  | + 1,0                    | 96,1                   | - 0,1                                   | X  | X                                       | 92,9                 |
|             | AUG                                      | 97,3                | + 5,1                  | + 0,3                    | 94,8                   | - 1,4                                   | X  | X                                       | 92,6                 |
|             | SEP                                      | 93,2                | + 2,1                  | - 4,2                    | 91,5                   | - 3,5                                   | X  | X                                       | 92,5                 |
|             | OKT                                      | 90,4                | - 1,4                  | - 3,0                    | 89,5                   | - 2,2                                   | X  | X                                       | 92,5                 |
|             | NOV                                      | 89,7                | + 0,6                  | - 0,8                    | 90,6                   | + 1,2                                   | X  | X                                       | ( 92,2)              |
|             | DEZ                                      | 89,6                | + 1,2                  | - 0,1                    | 90,4                   | - 0,2                                   | X  | X                                       | ( 91,9)              |
| 1982        | JAN                                      | 88,1                | + 0,3                  | - 1,7                    | 90,2                   | - 0,2                                   | X  | X                                       | ( 91,5)              |
|             | FEB                                      | 90,1                | + 3,8                  | + 2,3                    | 90,8                   | + 0,7                                   | X  | X                                       | ( 91,2)              |
|             | MAR                                      | 91,4                | + 3,3                  | + 1,4                    | 92,8                   | + 2,2                                   | X  | X                                       | ( 91,7)              |
|             | APR                                      | 91,7                | - 1,7                  | + 0,3                    | 92,3                   | - 0,5                                   | X  | X                                       | ( 91,0)              |
|             | MAI                                      | 89,5                | - 3,7                  | - 2,4                    | 89,9                   | - 2,6                                   | X  | X                                       | ( 86,9)              |
|             | BAUINDUSTRIE                             |                     |                        |                          |                        |   |  |   |                      |
| 1981        | MAI                                      | 131,6               | +28,0                  | + 6,0                    | 134,7                  | + 6,2                                   | X  | X                                       | (128,5)              |
|             | JUN                                      | 141,6               | +32,6                  | + 7,6                    | 140,7                  | + 4,5                                   | X  | X                                       | (130,8)              |
|             | JUL                                      | 141,2               | +23,3                  | - 0,3                    | 137,8                  | - 2,1                                   | X  | X                                       | (133,0)              |
|             | AUG                                      | 149,4               | +27,8                  | + 5,8                    | 142,5                  | + 3,4                                   | X  | X                                       | (135,2)              |
|             | SEP                                      | 141,9               | +23,7                  | - 5,0                    | 138,5                  | - 2,8                                   | X  | X                                       | (137,2)              |
|             | OKT                                      | 135,1               | +16,9                  | - 4,8                    | 133,6                  | - 3,5                                   | X  | X                                       | (139,0)              |
|             | NOV                                      | 133,2               | +18,4                  | - 1,4                    | 136,3                  | + 2,0                                   | X  | X                                       | (140,4)              |
|             | DEZ                                      | 132,0               | +17,0                  | - 0,9                    | 136,1                  | - 0,1                                   | X  | X                                       | (141,1)              |
| 1982        | JAN                                      | 131,7               | +15,5                  | - 0,2                    | 135,6                  | - 0,4                                   | X  | X                                       | (141,4)              |
|             | FEB                                      | 141,1               | +23,1                  | + 7,1                    | 141,7                  | + 4,5                                   | X  | X                                       | (140,7)              |
|             | MAR                                      | 143,0               | +22,1                  | + 1,3                    | 144,2                  | + 1,8                                   | X  | X                                       | (140,3)              |
|             | APR                                      | 135,8               | + 9,3                  | - 5,0                    | 138,1                  | - 4,2                                   | X  | X                                       | (139,8)              |
|             | MAI                                      | 136,3               | + 3,6                  | + 0,4                    | 137,0                  | - 0,8                                   | X  | X                                       | (133,0)              |

12 PREISE  
12.1 PREISINDIZES (1976 = 100)

| JAHR                                 | MONAT | ORIGINALWERT |                        |                          | SAISONBEREINIGTER WERT |   | SAISON- UND ARBEITSTÄGLICH<br>BEREINIGTER WERT |   | GLATTE<br>KOMPONENTE |
|--------------------------------------|-------|--------------|------------------------|--------------------------|------------------------|---|--|---|----------------------|
|                                      |       | 1976=100     | VERÄNDERUNG<br>VORJAHR | IN 0/0 GEGEN<br>VORMONAT | 1976=100               | VERÄNDERUNG<br>IN 0/0 GEGEN<br>VORMONAT | 1976=100                                       | VERÄNDERUNG<br>IN 0/0 GEGEN<br>VORMONAT |                      |
| ERZEUGERPREISE GEWERBLICHE PRODUKTE  |       |              |                        |                          |                        |   |  |   |                      |
| 1981                                 | APR   | 124,5        | + 6,8                  | + 1,0                    | 123,9                  | + 0,6                                   | X  | X                                       | (123,9)              |
|                                      | MAI   | 125,3        | + 7,0                  | + 0,6                    | 124,7                  | + 0,6                                   | X  | X                                       | (124,8)              |
|                                      | JUN   | 125,8        | + 7,3                  | + 0,4                    | 125,5                  | + 0,6                                   | X  | X                                       | (125,8)              |
|                                      | JUL   | 127,1        | + 8,1                  | + 1,0                    | 126,8                  | + 1,0                                   | X  | X                                       | (126,7)              |
|                                      | AUG   | 128,0        | + 8,8                  | + 0,7                    | 128,0                  | + 0,9                                   | X  | X                                       | (127,7)              |
|                                      | SEP   | 128,2        | + 8,9                  | + 0,2                    | 128,6                  | + 0,5                                   | X  | X                                       | (128,6)              |
|                                      | OKT   | 129,0        | + 8,7                  | + 0,6                    | 129,4                  | + 0,6                                   | X  | X                                       | (129,4)              |
|                                      | NOV   | 129,5        | + 8,4                  | + 0,4                    | 130,0                  | + 0,5                                   | X  | X                                       | (130,2)              |
|                                      | DEZ   | 129,8        | + 8,2                  | + 0,2                    | 130,6                  | + 0,5                                   | X  | X                                       | (130,8)              |
|                                      | JAN   | 131,5        | + 8,5                  | + 1,3                    | 131,6                  | + 0,8                                   | X  | X                                       | (131,3)              |
|                                      | FEB   | 131,6        | + 7,7                  | + 0,1                    | 131,5                  | - 0,1                                   | X  | X                                       | (131,5)              |
|                                      | MAR   | 131,6        | + 6,7                  | + 0,0                    | 131,3                  | - 0,2                                   | X  | X                                       | (131,5)              |
| APR                                  | 132,3 | + 6,3        | + 0,5                  | 131,6                    | + 0,2                  | X                                       | X  | (131,7)                                 |                      |
| ERZEUGERPREISE LANDWIRTSCH. PRODUKTE |       |              |                        |                          |                        |   |  |   |                      |
| 1981                                 | APR   | 102,9        | + 4,5                  | - 0,1                    | 103,1                  | + 1,3                                   | X  | X                                       | (102,5)              |
|                                      | MAI   | 102,4        | + 4,8                  | - 0,5                    | 103,3                  | + 0,2                                   | X  | X                                       | (103,4)              |
|                                      | JUN   | 101,9        | + 5,5                  | - 0,5                    | 103,9                  | + 0,6                                   | X  | X                                       | (104,4)              |
|                                      | JUL   | 102,8        | + 6,6                  | + 0,9                    | 104,4                  | + 0,5                                   | X  | X                                       | (105,3)              |
|                                      | AUG   | 103,3        | + 8,3                  | + 0,5                    | 105,5                  | + 1,1                                   | X  | X                                       | (106,2)              |
|                                      | SEP   | 107,0        | +10,1                  | + 3,6                    | 107,3                  | + 1,7                                   | X  | X                                       | (107,1)              |
|                                      | OKT   | 108,4        | + 9,7                  | + 1,3                    | 108,5                  | + 1,1                                   | X  | X                                       | (107,9)              |
|                                      | NOV   | 110,3        | + 9,1                  | + 1,8                    | 109,1                  | + 0,6                                   | X  | X                                       | (108,5)              |
|                                      | DEZ   | 111,4        | + 8,4                  | + 1,0                    | 109,2                  | + 0,1                                   | X  | X                                       | (108,9)              |
|                                      | JAN   | 111,0        | + 8,8                  | - 0,4                    | 109,5                  | + 0,3                                   | X  | X                                       | (109,1)              |
|                                      | FEB   | 109,5        | + 7,2                  | - 1,4                    | 108,5                  | - 0,9                                   | X  | X                                       | (109,0)              |
|                                      | MAR   | 109,2        | + 6,0                  | - 0,3                    | 108,0                  | - 0,5                                   | X  | X                                       | (108,6)              |
| APR                                  | 108,7 | + 5,6        | - 0,5                  | 108,5                    | + 0,5                  | X                                       | X  | (108,8)                                 |                      |
| ERZEUGERPREISE PFLANZLICHER PRODUKTE |       |              |                        |                          |                        |   |  |   |                      |
| 1981                                 | APR   | 106,8        | + 9,0                  | + 0,2                    | 103,9                  | + 0,1                                   | X  | X                                       | 104,3                |
|                                      | MAI   | 106,8        | + 8,6                  | + 0,0                    | 104,4                  | + 0,5                                   | X  | X                                       | 104,8                |
|                                      | JUN   | 105,0        | + 7,3                  | - 1,7                    | 104,3                  | - 0,1                                   | X  | X                                       | 105,2                |
|                                      | JUL   | 105,0        | + 7,1                  | + 0,0                    | 105,1                  | + 0,8                                   | X  | X                                       | 105,6                |
|                                      | AUG   | 100,1        | + 5,9                  | - 4,7                    | 104,8                  | - 0,3                                   | X  | X                                       | 106,1                |
|                                      | SEP   | 102,5        | + 9,0                  | + 2,4                    | 107,0                  | + 2,1                                   | X  | X                                       | 106,4                |
|                                      | OKT   | 105,8        | + 7,5                  | + 3,2                    | 108,0                  | + 0,9                                   | X  | X                                       | 106,8                |
|                                      | NOV   | 107,1        | + 5,7                  | + 1,2                    | 107,8                  | - 0,2                                   | X  | X                                       | 107,3                |
|                                      | DEZ   | 109,0        | + 4,9                  | + 1,8                    | 108,1                  | + 0,3                                   | X  | X                                       | 108,0                |
|                                      | JAN   | 111,1        | + 6,4                  | + 1,9                    | 109,4                  | + 1,2                                   | X  | X                                       | 108,9                |
|                                      | FEB   | 112,3        | + 6,6                  | + 1,1                    | 110,5                  | + 1,0                                   | X  | X                                       | 110,1                |
|                                      | MAR   | 112,7        | + 5,7                  | + 0,4                    | 110,3                  | - 0,2                                   | X  | X                                       | 111,4                |
| APR                                  | 116,1 | + 8,7        | + 3,0                  | 113,2                    | + 2,6                  | X                                       | X  | 113,4                                   |                      |
| ERZEUGERPREISE TIERISCHER PRODUKTE   |       |              |                        |                          |                        |   |  |   |                      |
| 1981                                 | APR   | 101,4        | + 2,7                  | - 0,3                    | 102,0                  | + 1,3                                   | X  | X                                       | 101,7                |
|                                      | MAI   | 100,7        | + 3,3                  | - 0,7                    | 102,6                  | + 0,6                                   | X  | X                                       | 102,9                |
|                                      | JUN   | 100,7        | + 4,8                  | + 0,0                    | 103,5                  | + 0,9                                   | X  | X                                       | 104,1                |
|                                      | JUL   | 101,9        | + 6,4                  | + 1,2                    | 104,5                  | + 1,0                                   | X  | X                                       | 105,4                |
|                                      | AUG   | 104,5        | + 9,1                  | + 2,6                    | 106,4                  | + 1,8                                   | X  | X                                       | 106,5                |
|                                      | SEP   | 108,8        | +10,6                  | + 4,1                    | 107,9                  | + 1,4                                   | X  | X                                       | 107,4                |
|                                      | OKT   | 109,4        | +10,5                  | + 0,6                    | 108,6                  | + 0,6                                   | X  | X                                       | 108,3                |
|                                      | NOV   | 111,6        | +10,5                  | + 2,0                    | 109,6                  | + 0,9                                   | X  | X                                       | 109,0                |
|                                      | DEZ   | 112,3        | + 9,7                  | + 0,6                    | 109,7                  | + 0,1                                   | X  | X                                       | 109,3                |
|                                      | JAN   | 111,0        | + 9,8                  | - 1,2                    | 109,7                  | + 0,0                                   | X  | X                                       | 109,3                |
|                                      | FEB   | 108,4        | + 7,4                  | - 2,3                    | 107,7                  | - 1,8                                   | X  | X                                       | 108,6                |
|                                      | MAR   | 107,8        | + 6,0                  | - 0,6                    | 107,0                  | - 0,6                                   | X  | X                                       | 107,4                |
| APR                                  | 105,8 | + 4,3        | - 1,9                  | 106,4                    | - 0,6                  | X                                       | X  | 106,8                                   |                      |
| PREISE FUER EINFUHRWAREN             |       |              |                        |                          |                        |   |  |   |                      |
| 1981                                 | APR   | 140,3        | +11,8                  | + 0,7                    | 139,2                  | + 0,7                                   | X  | X                                       | (140,1)              |
|                                      | MAI   | 142,4        | +14,2                  | + 1,5                    | 141,4                  | + 1,6                                   | X  | X                                       | (141,9)              |
|                                      | JUN   | 144,5        | +16,2                  | + 1,5                    | 143,5                  | + 1,5                                   | X  | X                                       | (143,5)              |
|                                      | JUL   | 146,8        | +18,2                  | + 1,6                    | 146,0                  | + 1,7                                   | X  | X                                       | (144,9)              |
|                                      | AUG   | 149,1        | +20,0                  | + 1,6                    | 148,9                  | + 2,0                                   | X  | X                                       | (146,0)              |
|                                      | SEP   | 146,9        | +17,8                  | - 1,5                    | 148,0                  | - 0,6                                   | X  | X                                       | (146,8)              |
|                                      | OKT   | 144,4        | +13,7                  | - 1,7                    | 146,6                  | - 0,9                                   | X  | X                                       | (147,3)              |
|                                      | NOV   | 143,3        | +10,4                  | - 0,8                    | 145,4                  | - 0,8                                   | X  | X                                       | (147,2)              |
|                                      | DEZ   | 143,3        | + 9,5                  | + 0,0                    | 145,4                  | + 0,0                                   | X  | X                                       | (146,7)              |
|                                      | JAN   | 144,4        | + 6,9                  | + 0,8                    | 144,3                  | - 0,8                                   | X  | X                                       | (145,7)              |
|                                      | FEB   | 145,4        | + 4,6                  | + 0,7                    | 143,5                  | - 0,6                                   | X  | X                                       | (144,3)              |
|                                      | MAR   | 144,7        | + 3,9                  | - 0,5                    | 143,0                  | - 0,3                                   | X  | X                                       | (143,4)              |
| APR                                  | 144,6 | + 3,1        | - 0,1                  | 143,3                    | + 0,2                  | X                                       | X  | (145,9)                                 |                      |
| PREISE FUER AUSFUHRWAREN             |       |              |                        |                          |                        |   |  |   |                      |
| 1981                                 | APR   | 120,3        | + 4,9                  | + 0,7                    | 119,8                  | + 0,6                                   | X  | X                                       | (119,9)              |
|                                      | MAI   | 120,9        | + 5,3                  | + 0,5                    | 120,4                  | + 0,5                                   | X  | X                                       | (120,5)              |
|                                      | JUN   | 121,5        | + 5,7                  | + 0,5                    | 121,2                  | + 0,7                                   | X  | X                                       | (121,1)              |
|                                      | JUL   | 122,3        | + 6,2                  | + 0,7                    | 122,0                  | + 0,7                                   | X  | X                                       | (121,8)              |
|                                      | AUG   | 122,9        | + 6,6                  | + 0,5                    | 122,8                  | + 0,7                                   | X  | X                                       | (122,4)              |
|                                      | SEP   | 122,9        | + 6,3                  | + 0,0                    | 123,0                  | + 0,2                                   | X  | X                                       | (122,9)              |
|                                      | OKT   | 122,7        | + 5,7                  | - 0,2                    | 123,2                  | + 0,2                                   | X  | X                                       | (123,5)              |
|                                      | NOV   | 122,8        | + 5,4                  | + 0,1                    | 123,6                  | + 0,3                                   | X  | X                                       | (123,9)              |
|                                      | DEZ   | 123,1        | + 5,6                  | + 0,2                    | 124,2                  | + 0,5                                   | X  | X                                       | (124,3)              |
|                                      | JAN   | 124,8        | + 5,9                  | + 1,4                    | 124,7                  | + 0,4                                   | X  | X                                       | (124,5)              |
|                                      | FEB   | 125,3        | + 5,6                  | + 0,6                    | 125,0                  | + 0,2                                   | X  | X                                       | (124,8)              |
|                                      | MAR   | 126,0        | + 5,4                  | + 0,4                    | 125,5                  | + 0,4                                   | X  | X                                       | (125,7)              |
| APR                                  | 126,5 | + 5,2        | + 0,4                  | 126,0                    | + 0,4                  | X                                       | X  | (126,5)                                 |                      |

12 PREISE  
12.1 PREISINDIZES (1976 = 100)

| JAHR                                     | MONAT | ORIGINALWERT |                        |                          | SAISONBEREINIGTER WERT |   | SAISON- UND ARBEITSTÄGLICH<br>BEREINIGTER WERT |   | GLATTE<br>KOMPONENTE |
|--|-------|--------------|------------------------|--------------------------|------------------------|---|--|---|----------------------|
|  |       | 1976=100     | VERÄNDERUNG<br>VORJAHR | IN 0/0 GEGEN<br>VORMONAT | 1976=100               | VERÄNDERUNG<br>IN 0/0 GEGEN<br>VORMONAT | 1976=100                                       | VERÄNDERUNG<br>IN 0/0 GEGEN<br>VORMONAT | 1976=100             |
| VERBRAUCHERPREISE (EINZELH.-VERKAUFSPR.) |       |              |                        |                          |                        |   |  |   |                      |
| 1981                                     | APR   | 121,5        | + 5,1                  | + 0,7                    | 120,9                  | + 0,5                                   | X  | X                                       | (120,7)              |
|  | MAI   | 122,3        | + 5,2                  | + 0,7                    | 121,6                  | + 0,6                                   | X  | X                                       | (121,3)              |
|  | JUN   | 122,6        | + 5,1                  | + 0,2                    | 122,0                  | + 0,3                                   | X  | X                                       | (121,9)              |
|  | JUL   | 122,7        | + 5,1                  | + 0,1                    | 122,2                  | + 0,2                                   | X  | X                                       | (122,5)              |
|  | AUG   | 122,5        | + 5,0                  | - 0,2                    | 122,7                  | + 0,4                                   | X  | X                                       | (123,1)              |
|  | SEP   | 123,1        | + 5,7                  | + 0,5                    | 123,7                  | + 0,8                                   | X  | X                                       | (123,7)              |
|  | OKT   | 123,5        | + 5,8                  | + 0,3                    | 124,3                  | + 0,5                                   | X  | X                                       | (124,3)              |
|  | NOV   | 124,3        | + 5,9                  | + 0,6                    | 124,9                  | + 0,5                                   | X  | X                                       | (124,8)              |
|  | DEZ   | 124,7        | + 5,7                  | + 0,3                    | 125,3                  | + 0,3                                   | X  | X                                       | (125,3)              |
| 1982                                     | JAN   | 125,7        | + 5,6                  | + 0,8                    | 125,8                  | + 0,4                                   | X  | X                                       | (125,7)              |
|  | FEB   | 126,2        | + 5,4                  | + 0,4                    | 126,1                  | + 0,2                                   | X  | X                                       | (126,1)              |
|  | MAR   | 126,4        | + 4,7                  | + 0,2                    | 126,1                  | + 0,0                                   | X  | X                                       | (126,3)              |
|  | APR   | 127,3        | + 4,8                  | + 0,7                    | 126,6                  | + 0,4                                   | X  | X                                       | (126,4)              |
| LEBENSHALTUNG ALLER PRIVATEN HAUSHALTE   |       |              |                        |                          |                        |   |  |   |                      |
| 1981                                     | APR   | 122,8        | + 5,6                  | + 0,7                    | 122,3                  | + 0,5                                   | X  | X                                       | (122,2)              |
|  | MAI   | 123,3        | + 5,6                  | + 0,4                    | 122,9                  | + 0,5                                   | X  | X                                       | (122,9)              |
|  | JUN   | 123,9        | + 5,5                  | + 0,5                    | 123,4                  | + 0,4                                   | X  | X                                       | (123,6)              |
|  | JUL   | 124,4        | + 5,8                  | + 0,4                    | 124,1                  | + 0,6                                   | X  | X                                       | (124,3)              |
|  | AUG   | 124,8        | + 6,0                  | + 0,3                    | 124,9                  | + 0,6                                   | X  | X                                       | (125,0)              |
|  | SEP   | 125,4        | + 6,5                  | + 0,5                    | 125,7                  | + 0,6                                   | X  | X                                       | (125,6)              |
|  | OKT   | 125,8        | + 6,7                  | + 0,3                    | 126,4                  | + 0,6                                   | X  | X                                       | (126,3)              |
|  | NOV   | 126,4        | + 6,6                  | + 0,5                    | 127,0                  | + 0,5                                   | X  | X                                       | (126,8)              |
|  | DEZ   | 126,8        | + 6,3                  | + 0,3                    | 127,3                  | + 0,2                                   | X  | X                                       | (127,4)              |
| 1982                                     | JAN   | 127,9        | + 6,3                  | + 0,9                    | 128,0                  | + 0,5                                   | X  | X                                       | (127,8)              |
|  | FEB   | 128,2        | + 5,8                  | + 0,2                    | 128,0                  | + 0,0                                   | X  | X                                       | (128,1)              |
|  | MAR   | 128,4        | + 5,2                  | + 0,2                    | 128,1                  | + 0,1                                   | X  | X                                       | (128,2)              |
|  | APR   | 129,0        | + 5,0                  | + 0,5                    | 128,5                  | + 0,3                                   | X  | X                                       | (128,4)              |
| NAHRUNGSMITTEL                           |       |              |                        |                          |                        |   |  |   |                      |
| 1981                                     | APR   | 116,5        | + 6,0                  | + 1,3                    | 114,9                  | + 0,6                                   | X  | X                                       | 114,4                |
|  | MAI   | 117,1        | + 6,1                  | + 0,5                    | 115,3                  | + 0,3                                   | X  | X                                       | 114,8                |
|  | JUN   | 116,6        | + 5,0                  | - 0,4                    | 115,3                  | + 0,0                                   | X  | X                                       | 115,3                |
|  | JUL   | 116,0        | + 4,5                  | - 0,5                    | 115,5                  | + 0,2                                   | X  | X                                       | 115,9                |
|  | AUG   | 114,6        | + 3,2                  | - 1,2                    | 115,3                  | - 0,2                                   | X  | X                                       | 116,4                |
|  | SEP   | 115,1        | + 4,7                  | + 0,4                    | 116,5                  | + 1,0                                   | X  | X                                       | 116,9                |
|  | OKT   | 116,1        | + 6,3                  | + 0,9                    | 117,8                  | + 1,1                                   | X  | X                                       | (117,5)              |
|  | NOV   | 117,2        | + 6,4                  | + 0,9                    | 118,6                  | + 0,7                                   | X  | X                                       | (118,2)              |
|  | DEZ   | 117,8        | + 6,1                  | + 0,5                    | 119,0                  | + 0,3                                   | X  | X                                       | (119,0)              |
| 1982                                     | JAN   | 119,2        | + 5,2                  | + 1,2                    | 119,2                  | + 0,2                                   | X  | X                                       | (119,7)              |
|  | FEB   | 120,3        | + 5,5                  | + 0,9                    | 120,0                  | + 0,7                                   | X  | X                                       | (120,1)              |
|  | MAR   | 121,1        | + 5,3                  | + 0,7                    | 120,4                  | + 0,3                                   | X  | X                                       | (120,4)              |
|  | APR   | 122,4        | + 5,1                  | + 1,1                    | 120,6                  | + 0,2                                   | X  | X                                       | (119,5)              |

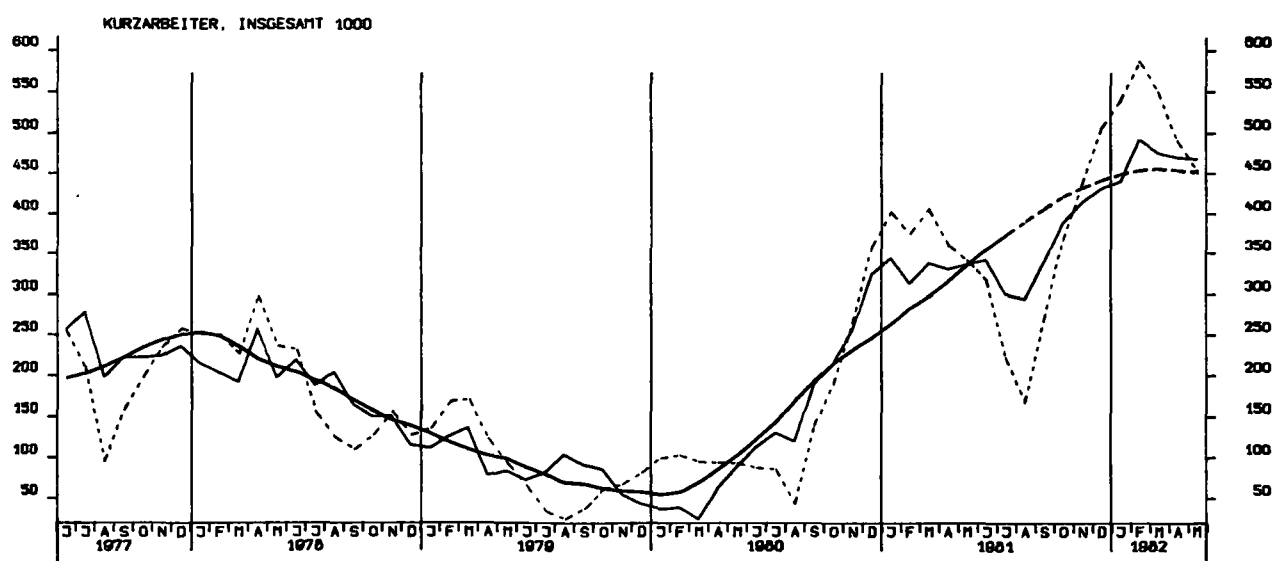
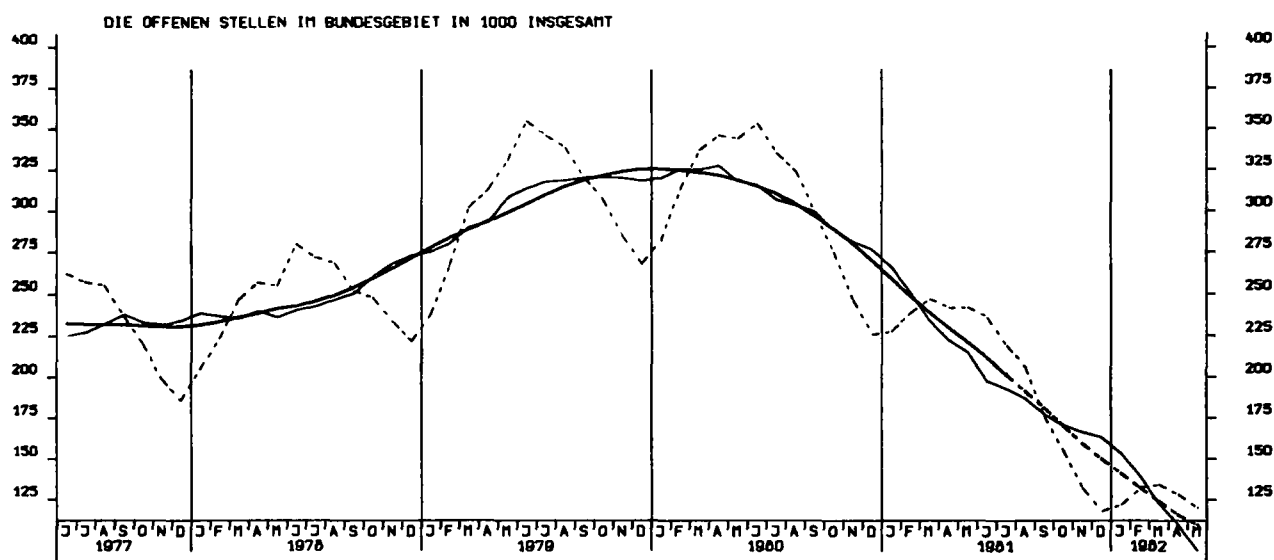
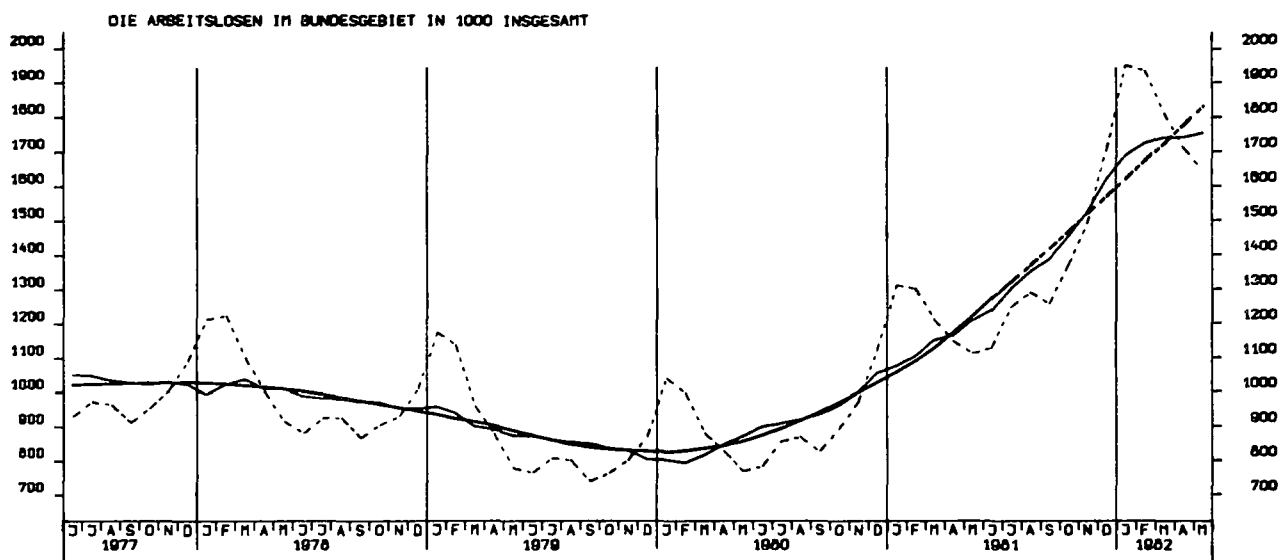


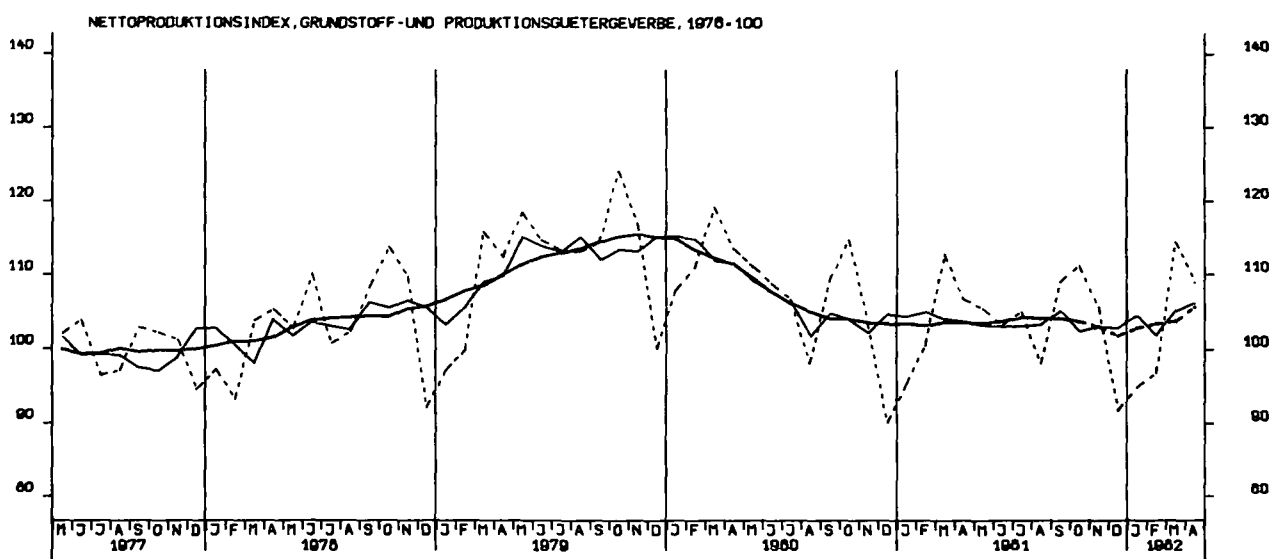
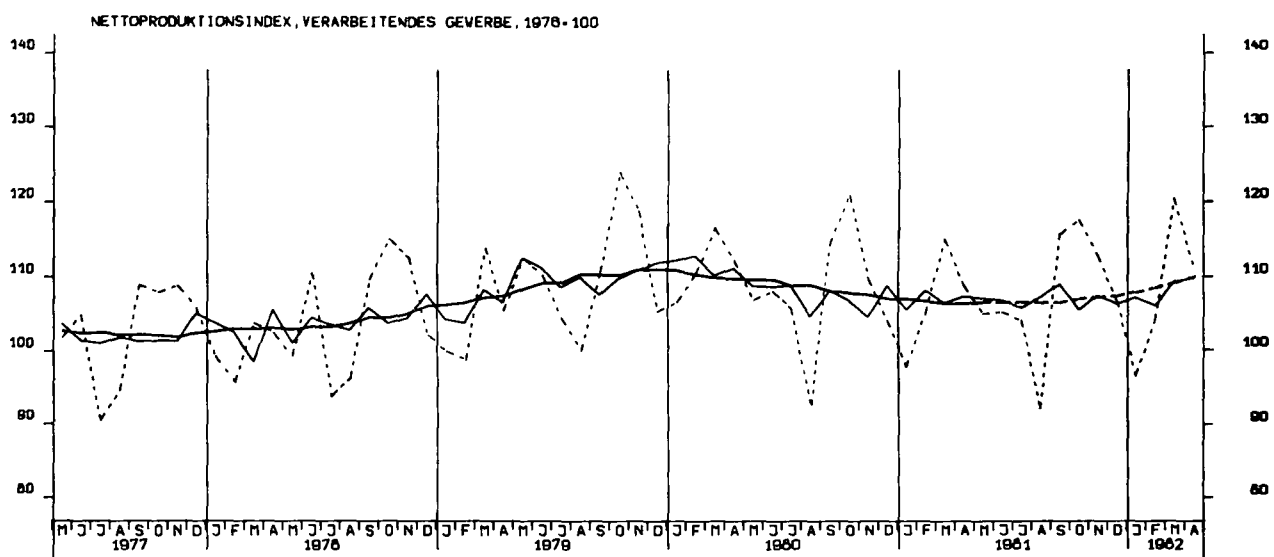
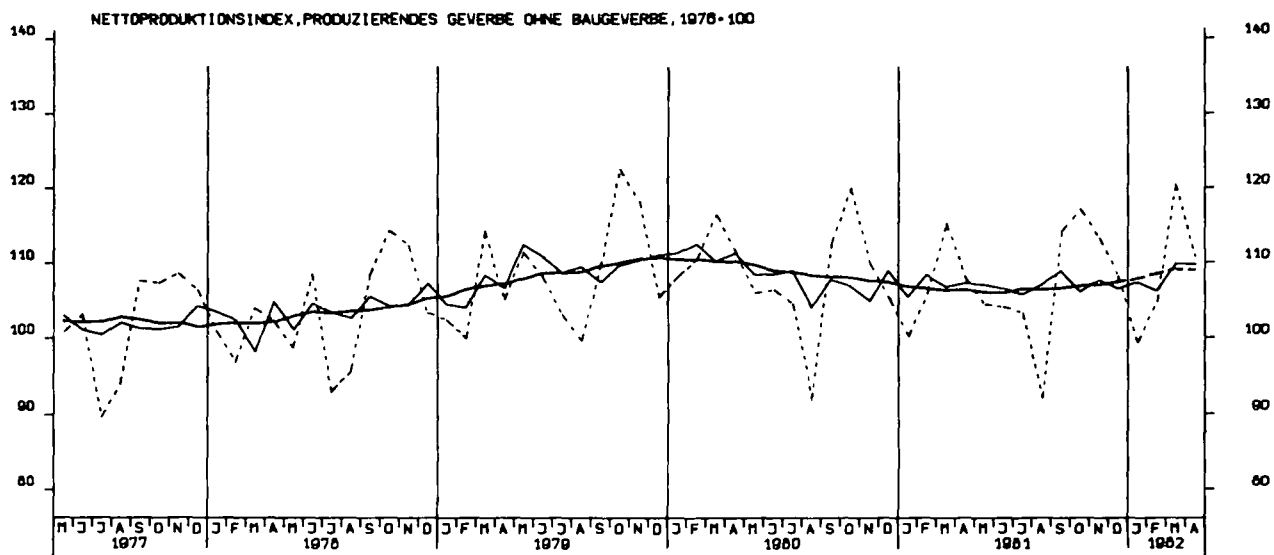


# Grafiken

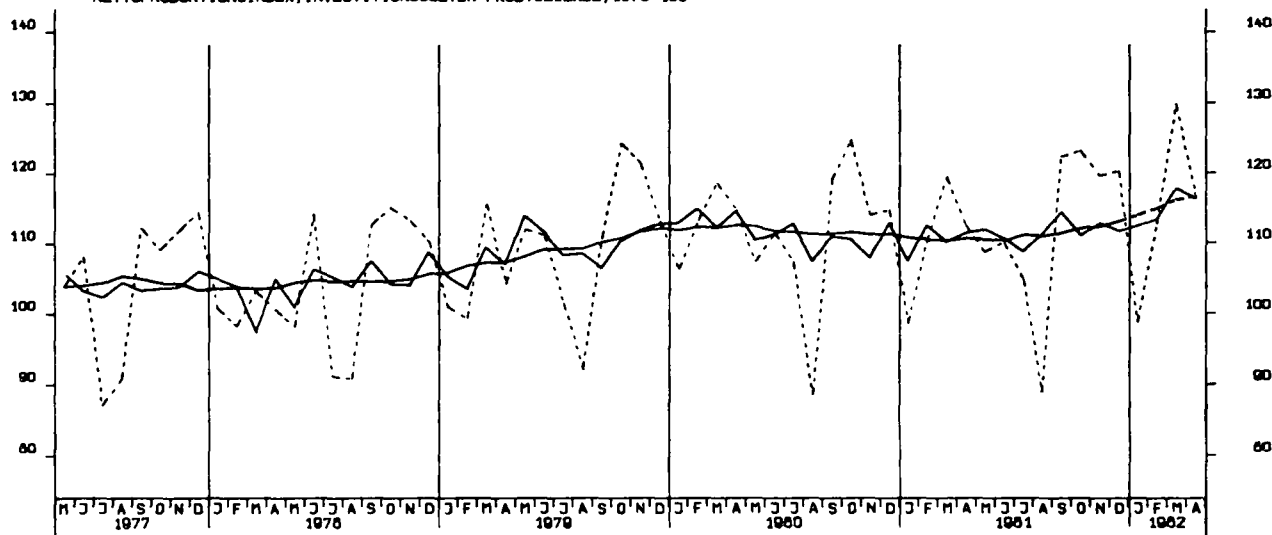
## Legende für Grafiken

- - - - = Originalwert
- = Saisonbereinigter Wert bzw. saison- und arbeitstäglich bereinigter Wert
- = Glatte Komponente

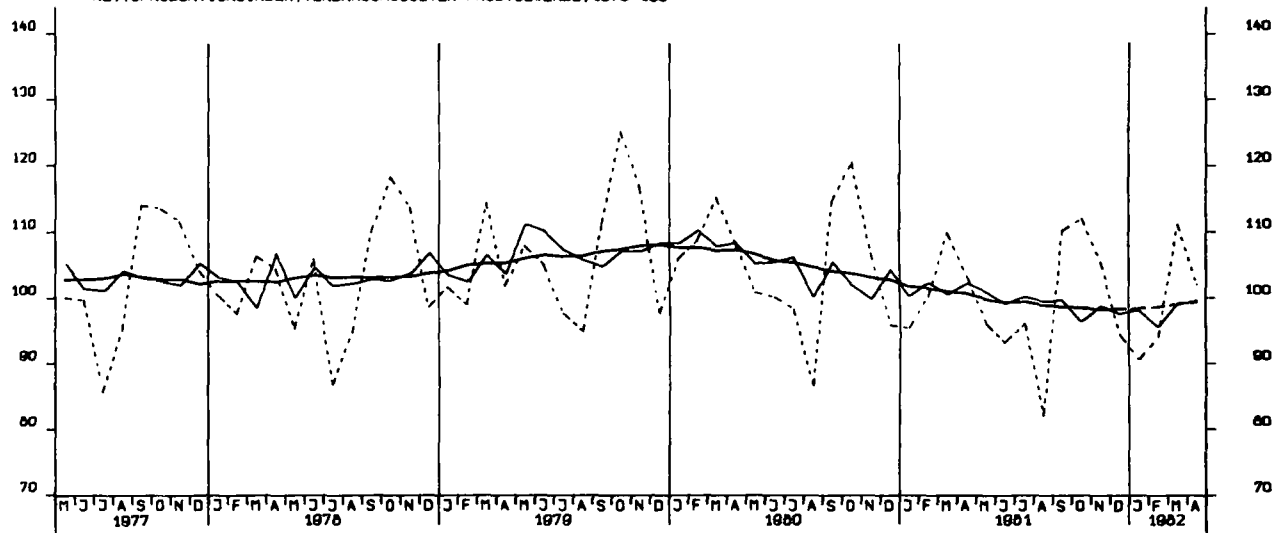




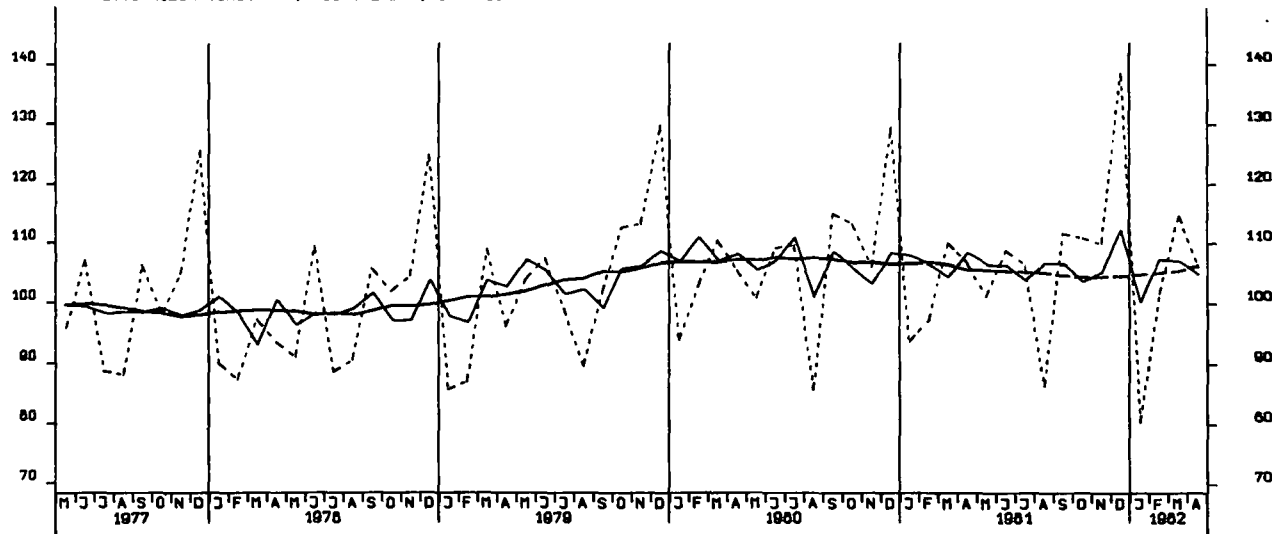
NETTOPRODUKTIONSINDEX, INVESTITIONSGÜTER PROD. GEVERBE, 1976-100



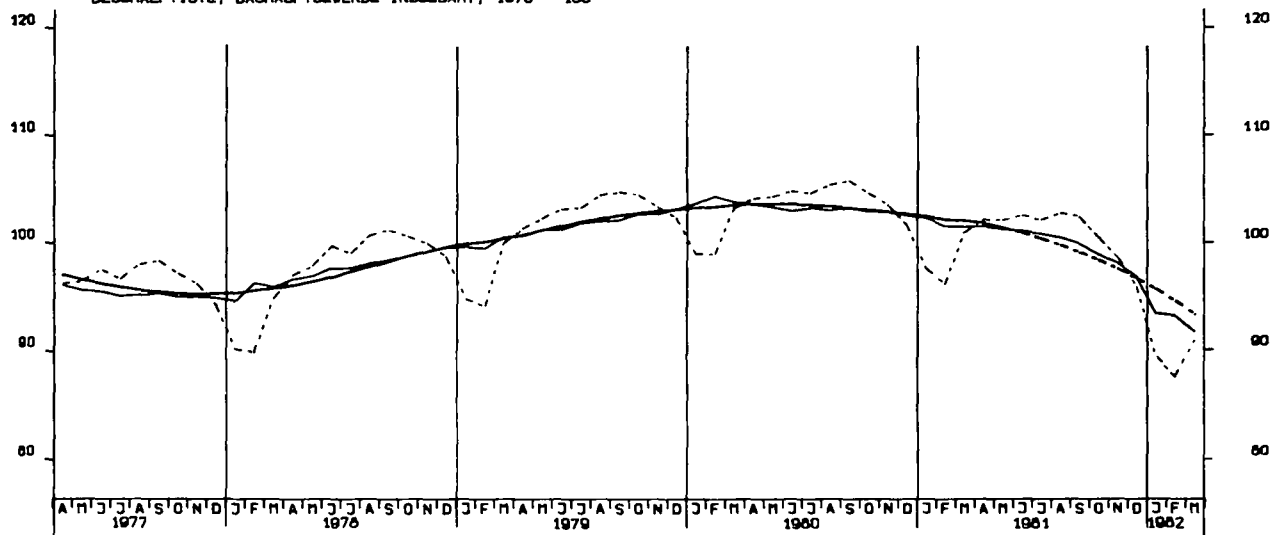
NETTOPRODUKTIONSINDEX, VERBRAUCHSGÜTER PROD. GEVERBE, 1976-100



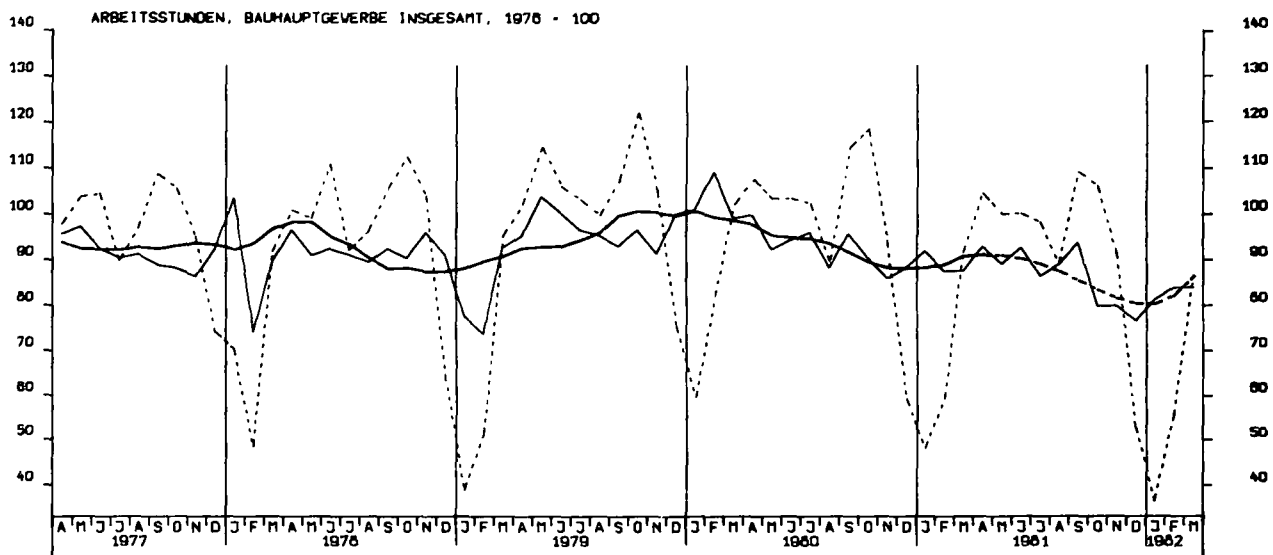
NETTOPRODUKTIONSINDEX, MASCHINENBAU, 1976-100



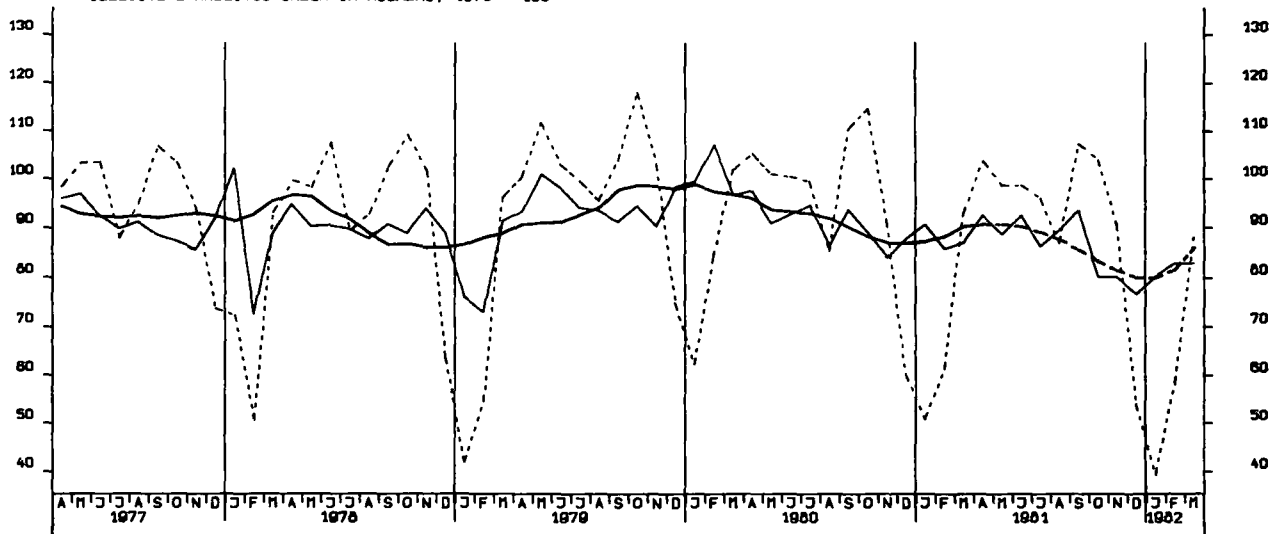
BESCHAEFTIGTE, BAUHAUPTGEBERBE INSGESAMT, 1976 = 100

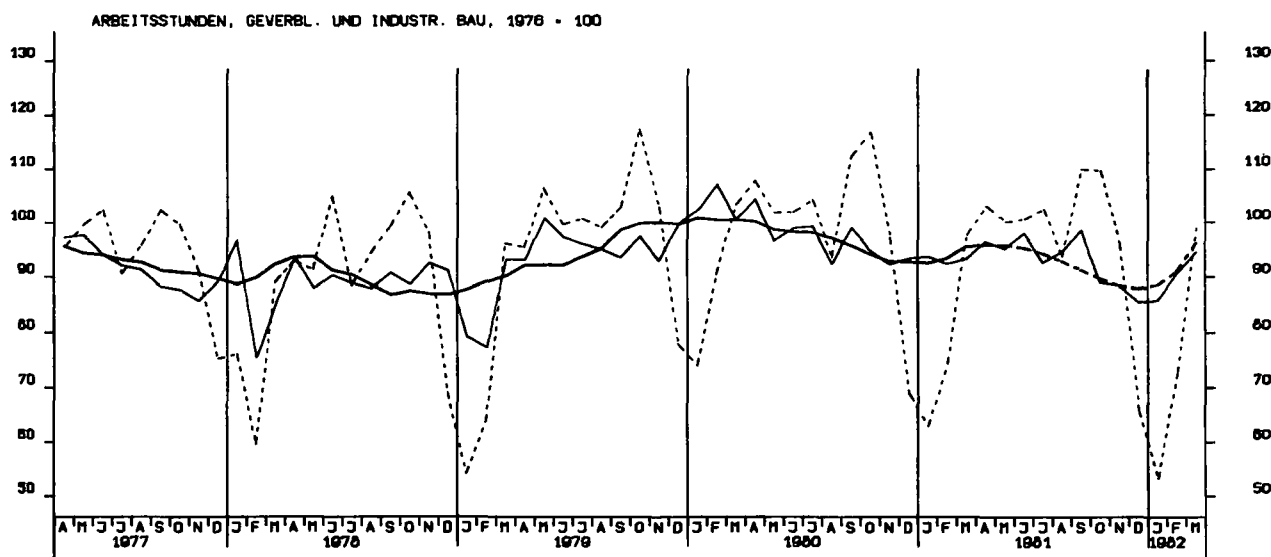
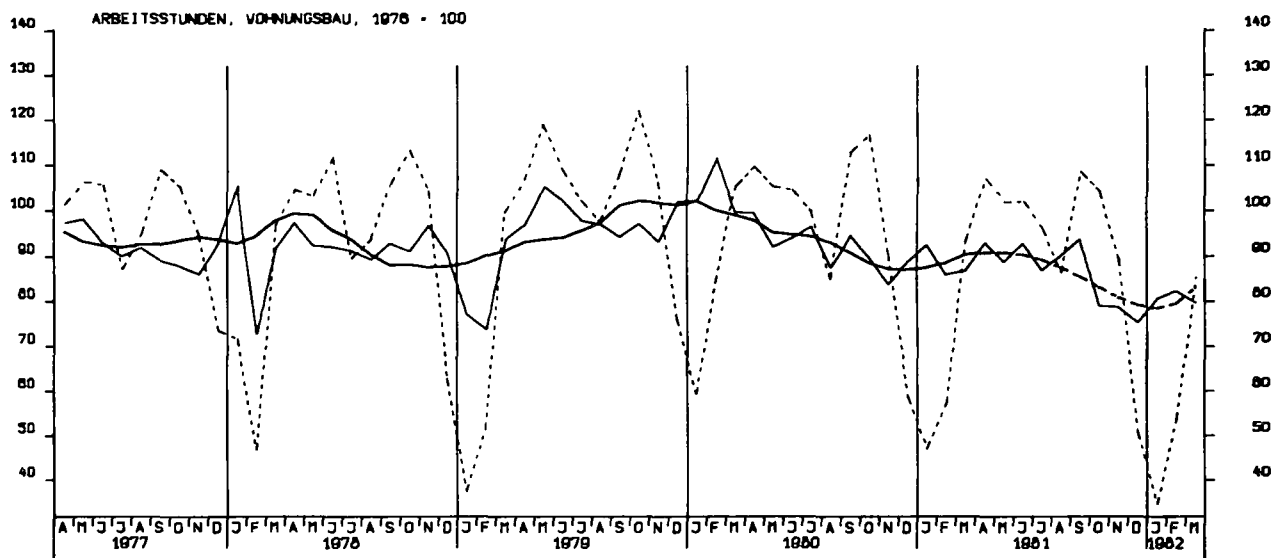
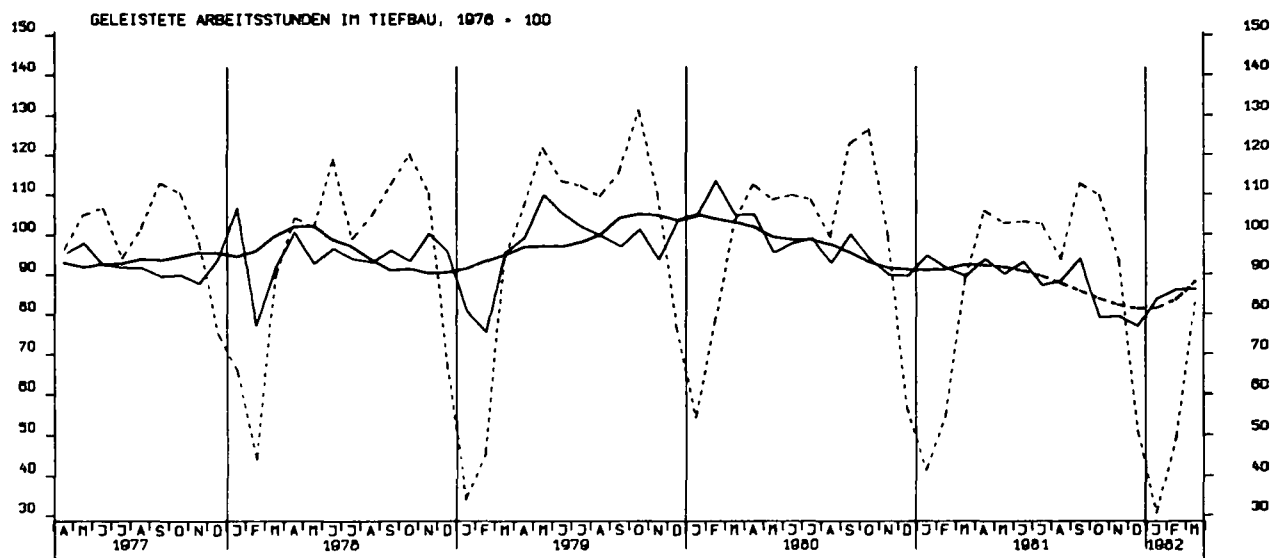


ARBEITSSTUNDEN, BAUHAUPTGEBERBE INSGESAMT, 1976 = 100

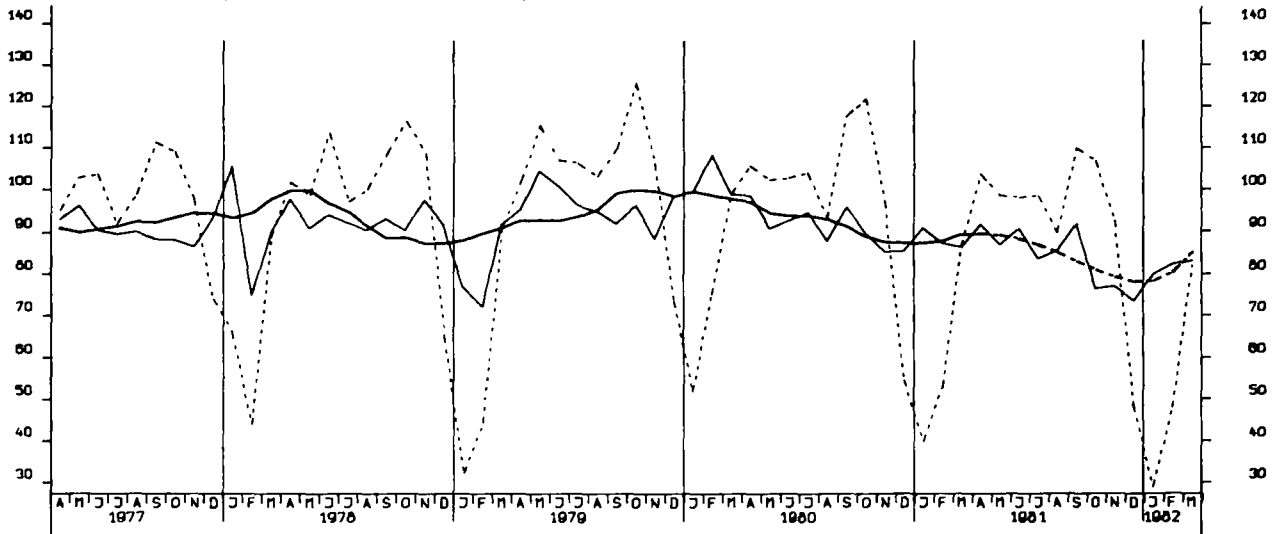


GELEISTETE ARBEITSSTUNDEN IM HOCHBAU, 1976 = 100

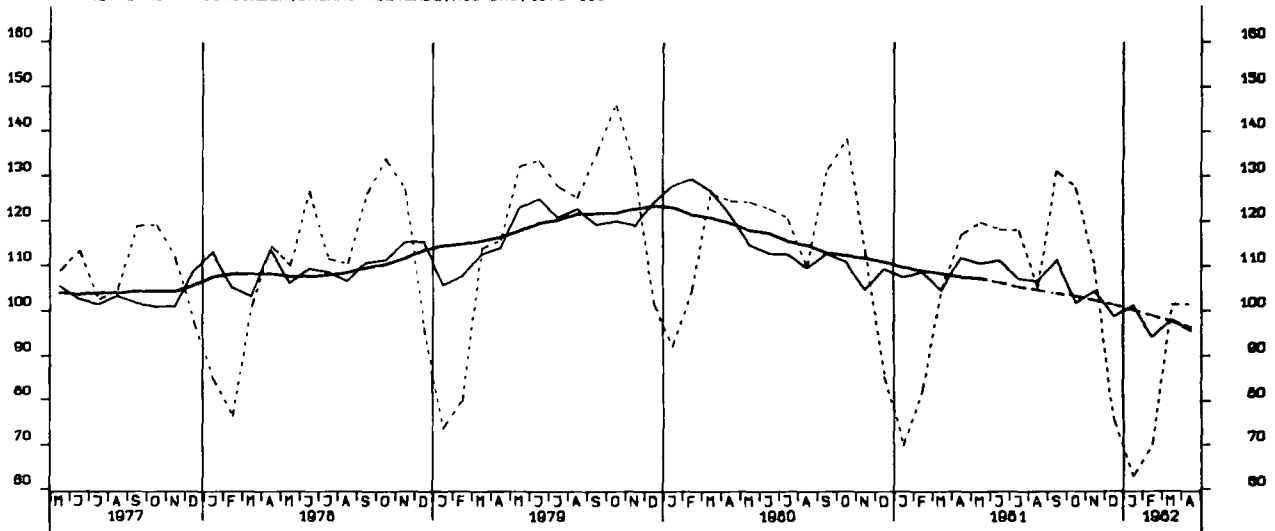




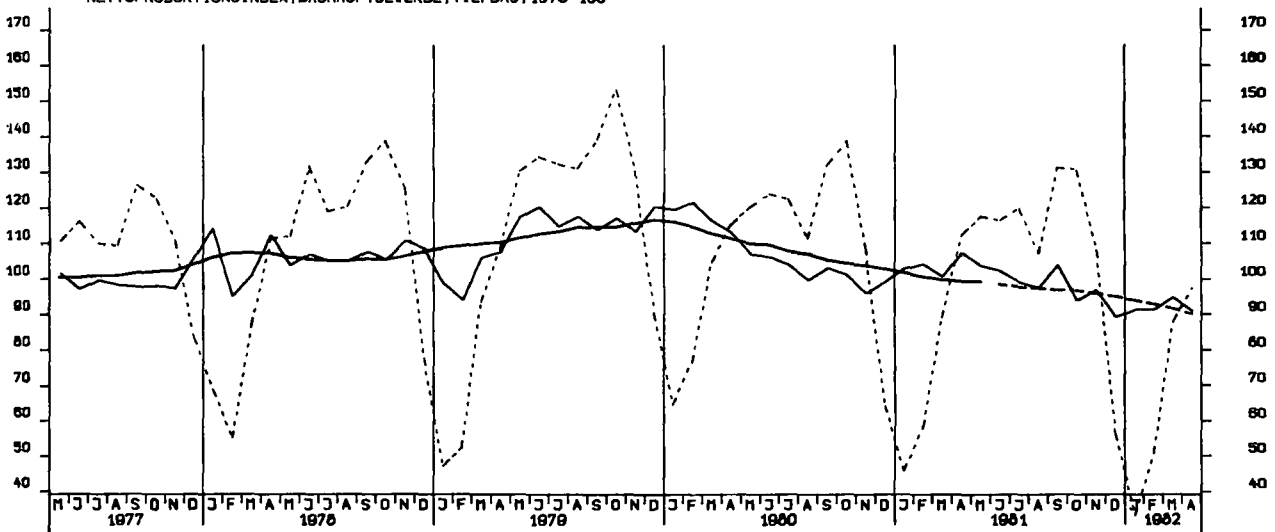
ARBEITSSTUNDEN, OEFFENTLICHER UND VERKEHRSBAU, 1976 = 100

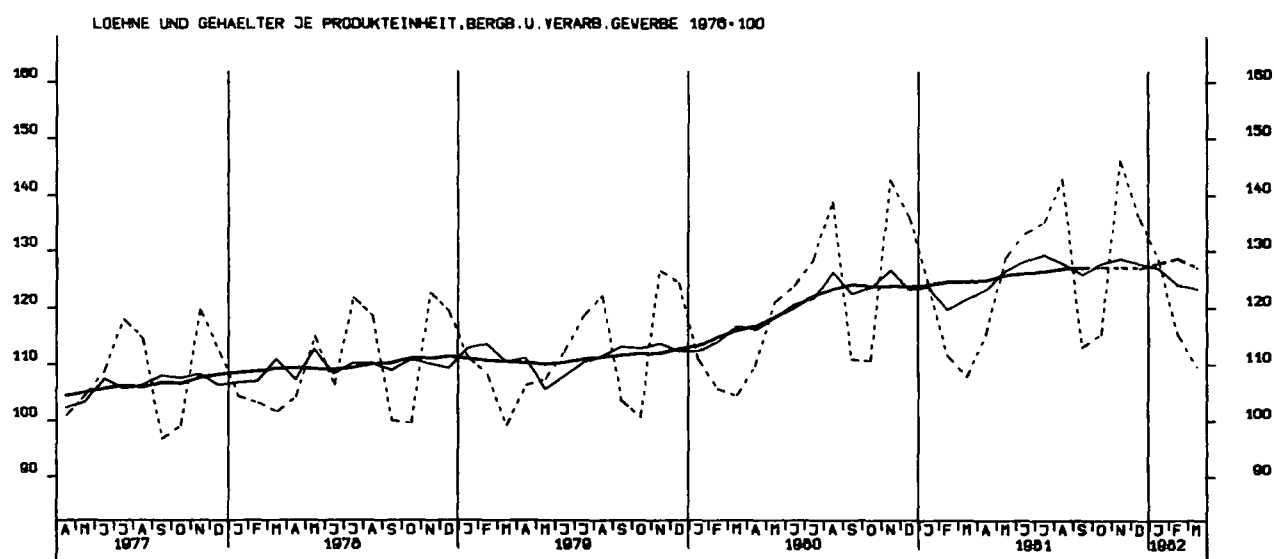
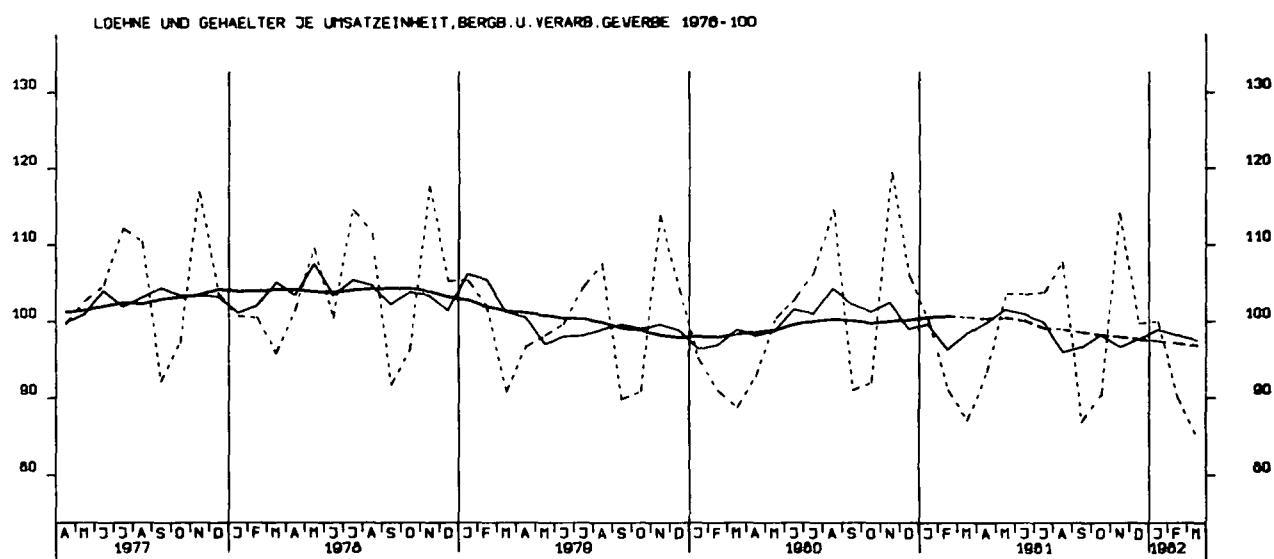
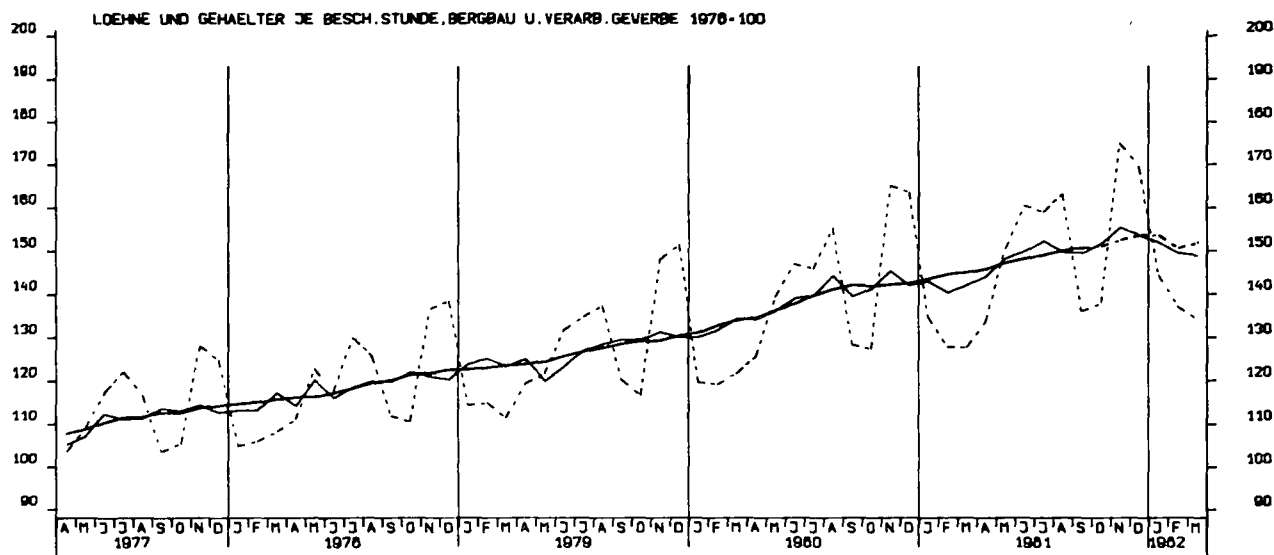


NETTOPRODUKTIONSINDEX, BAUHAUPTGEWERBE, HOCHBAU, 1976 = 100

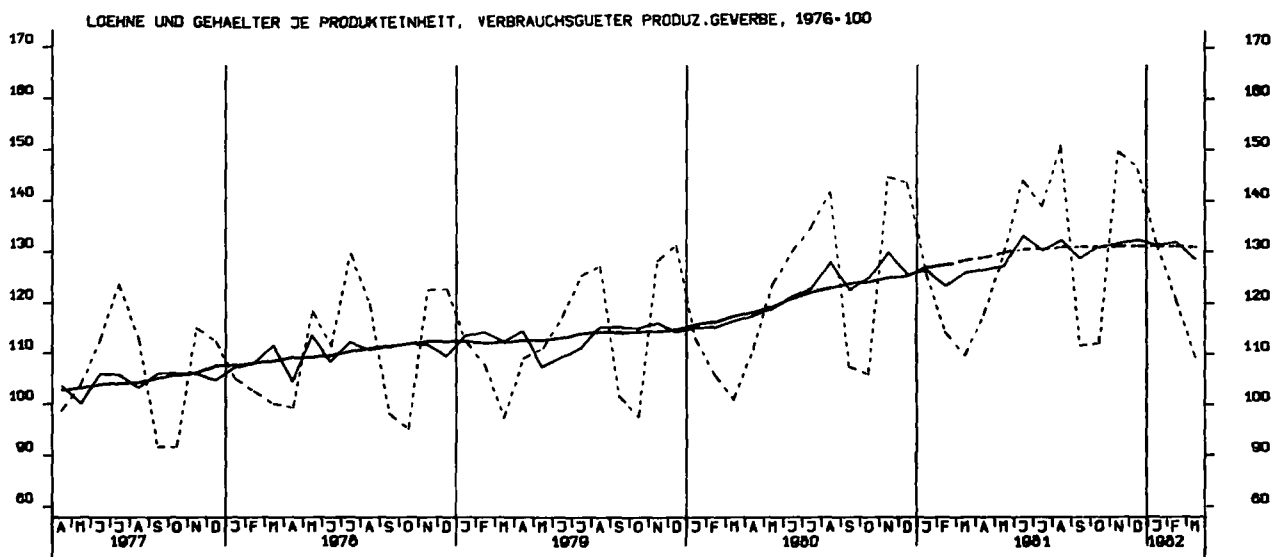
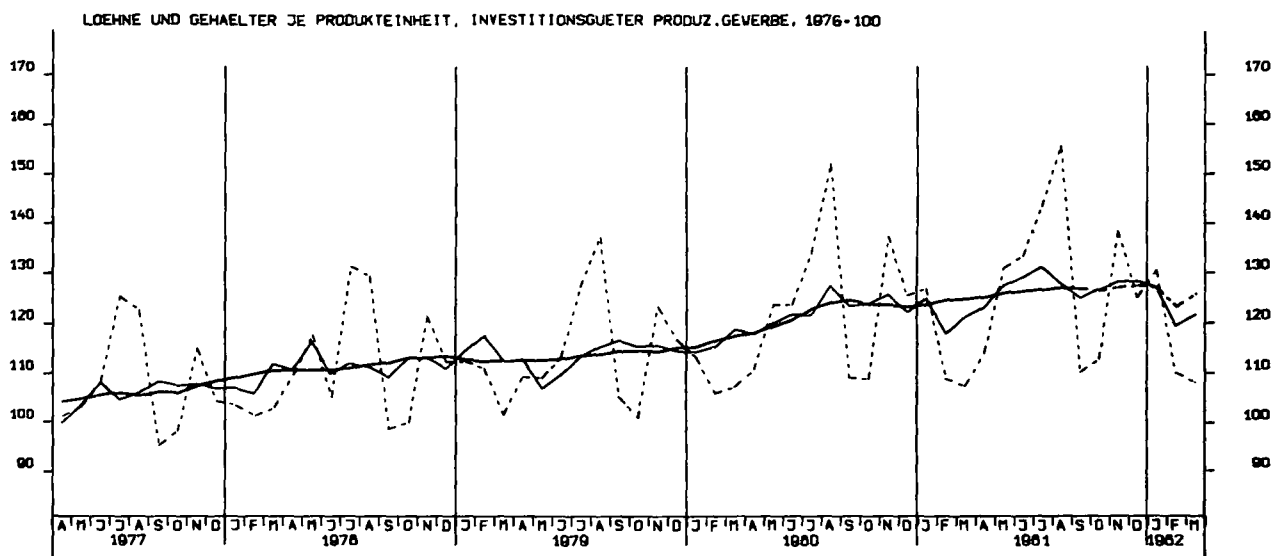
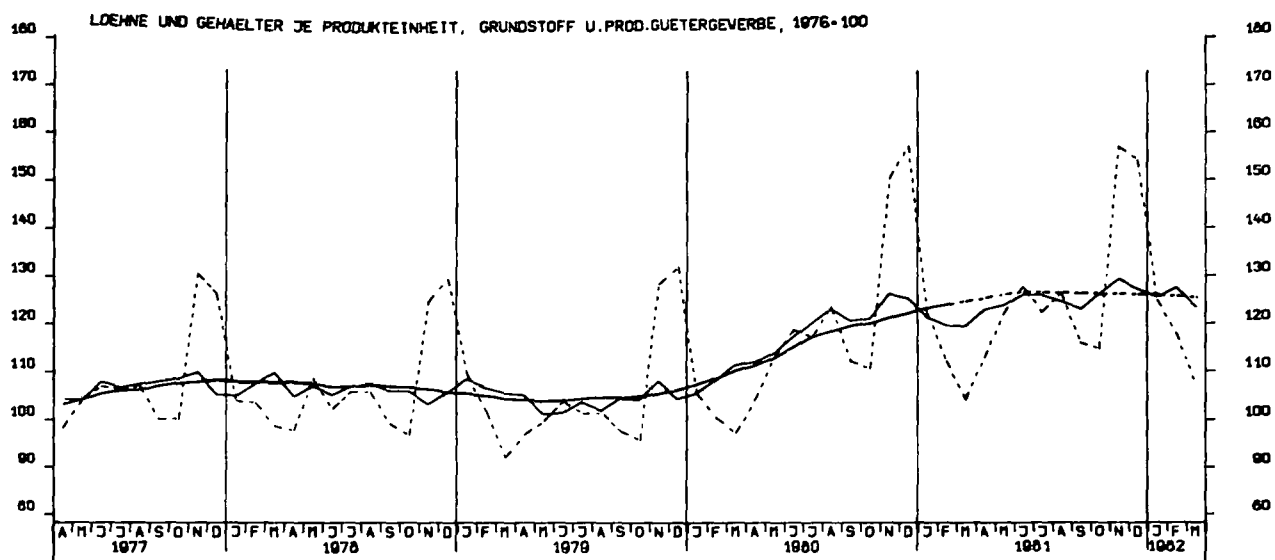


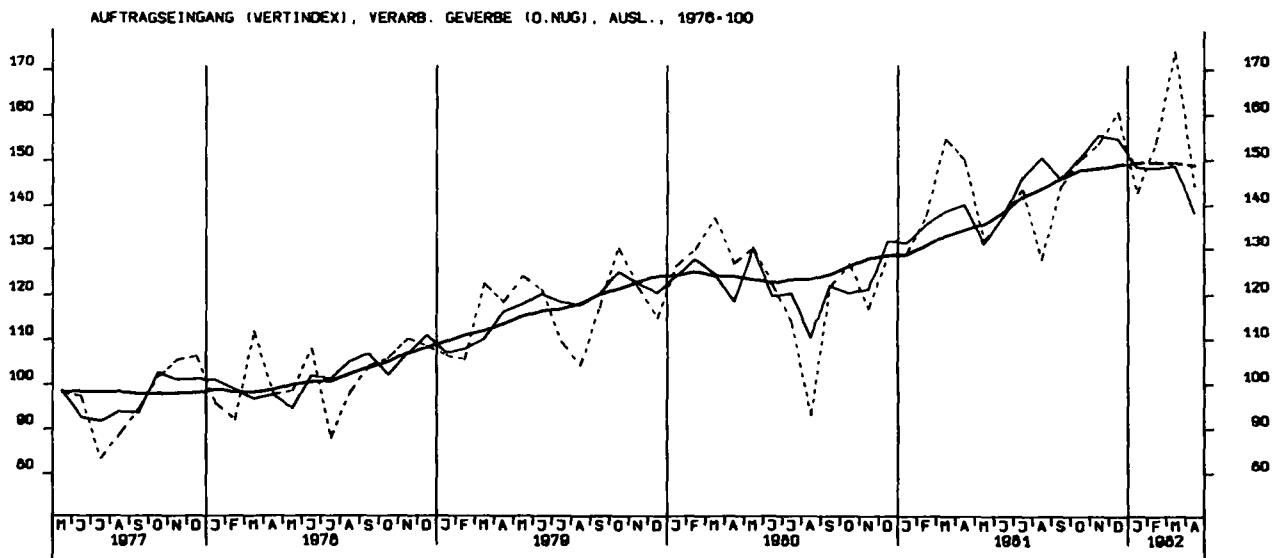
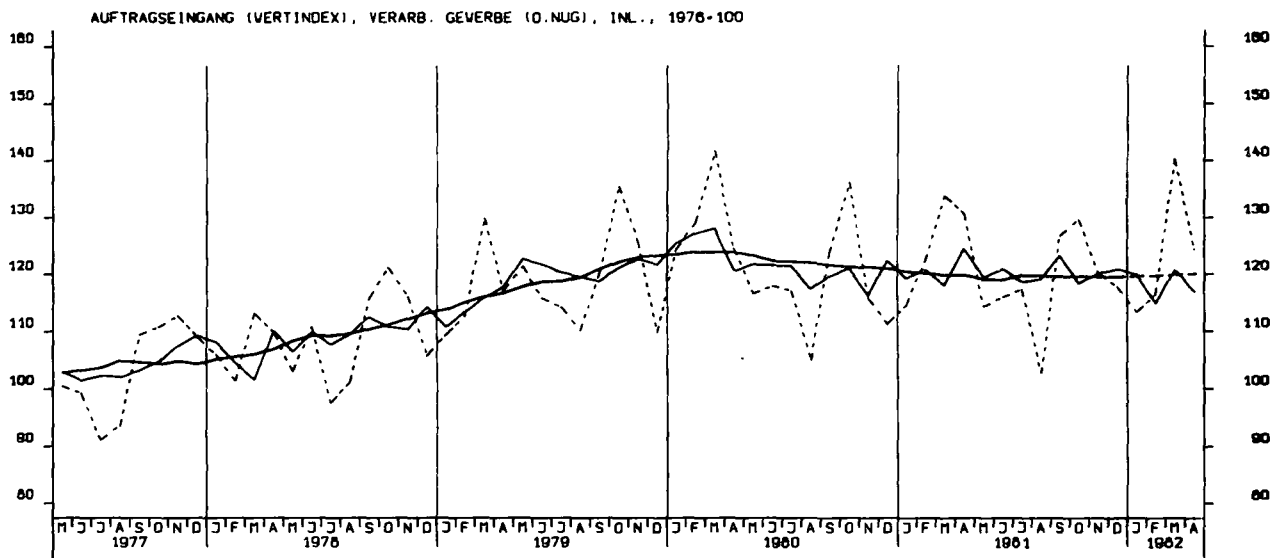
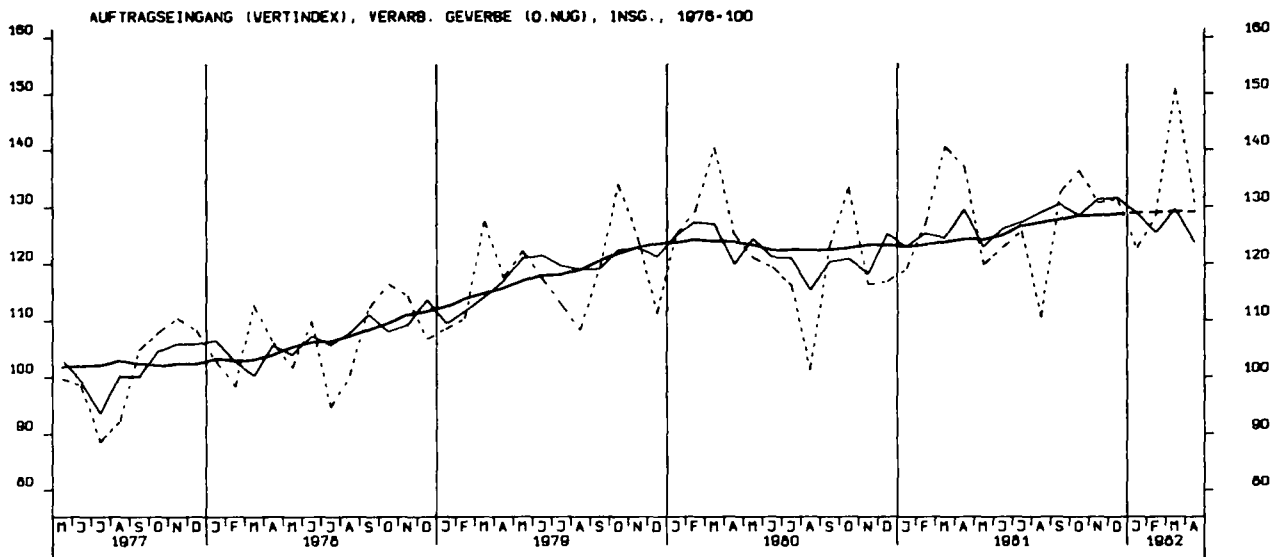
NETTOPRODUKTIONSINDEX, BAUHAUPTGEWERBE, TIEFBAU, 1976 = 100



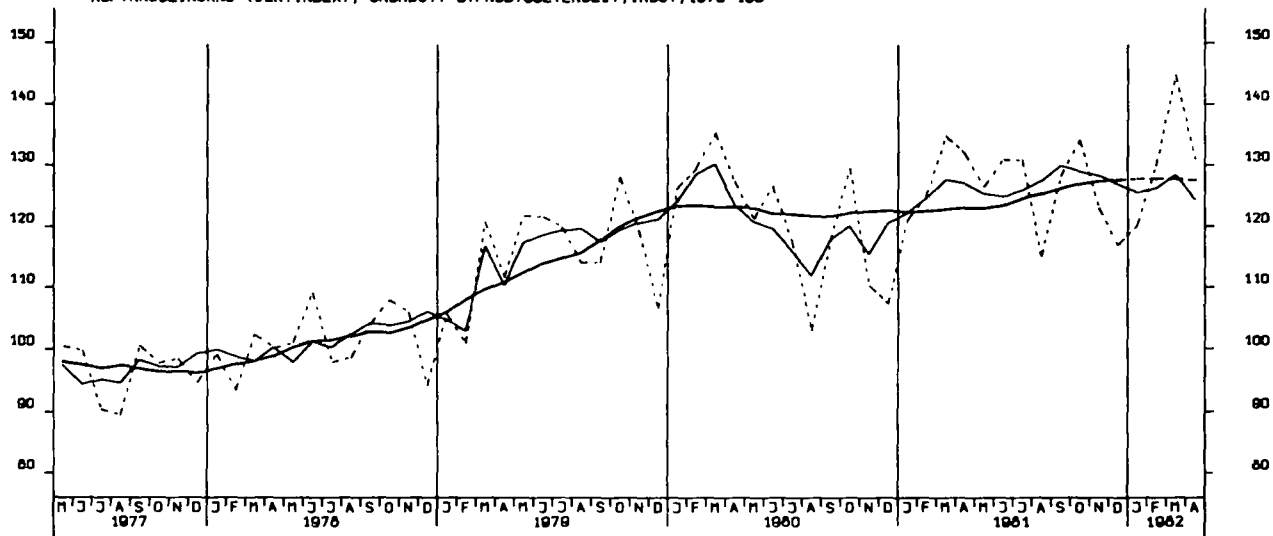




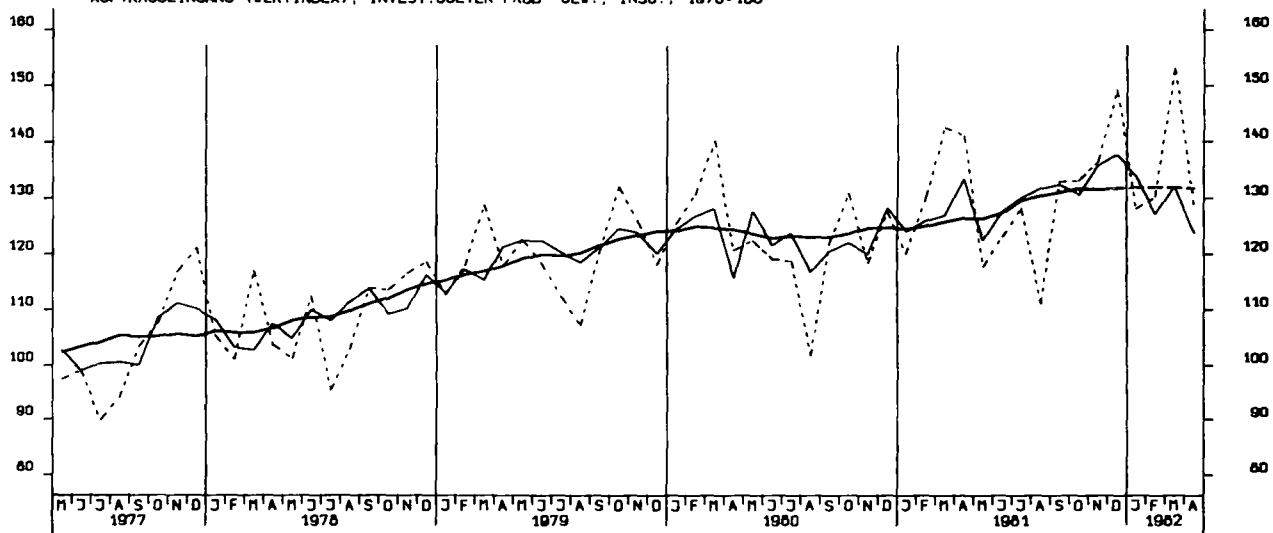




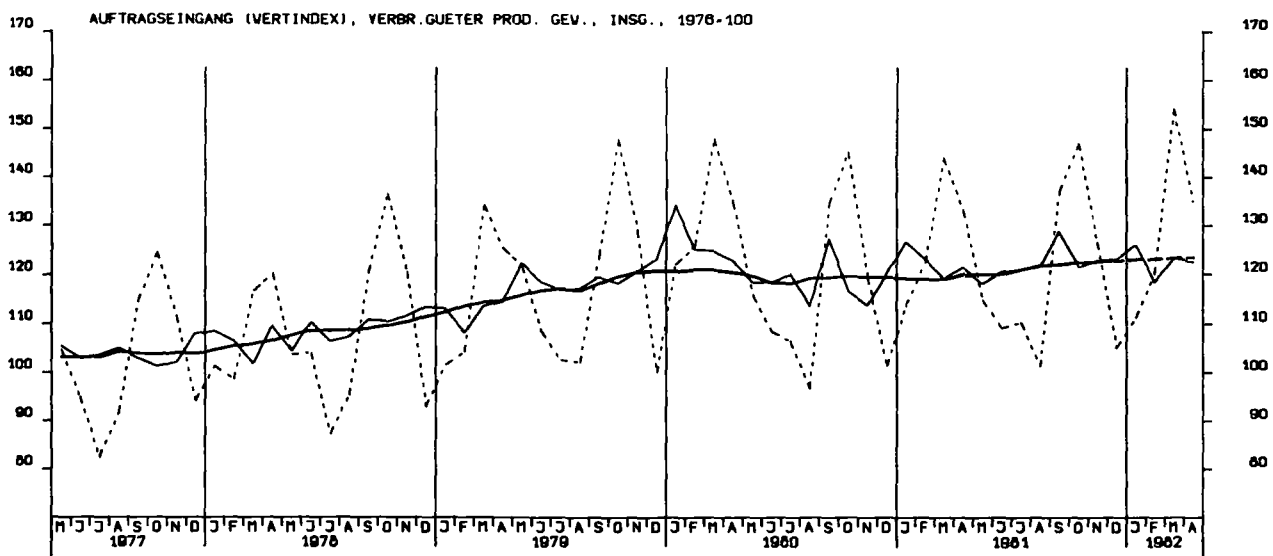
AUFTRAGSEINGANG (VERTINDEX), GRUNDST.-U.PROD.GUETERGEV., INSG., 1976-100



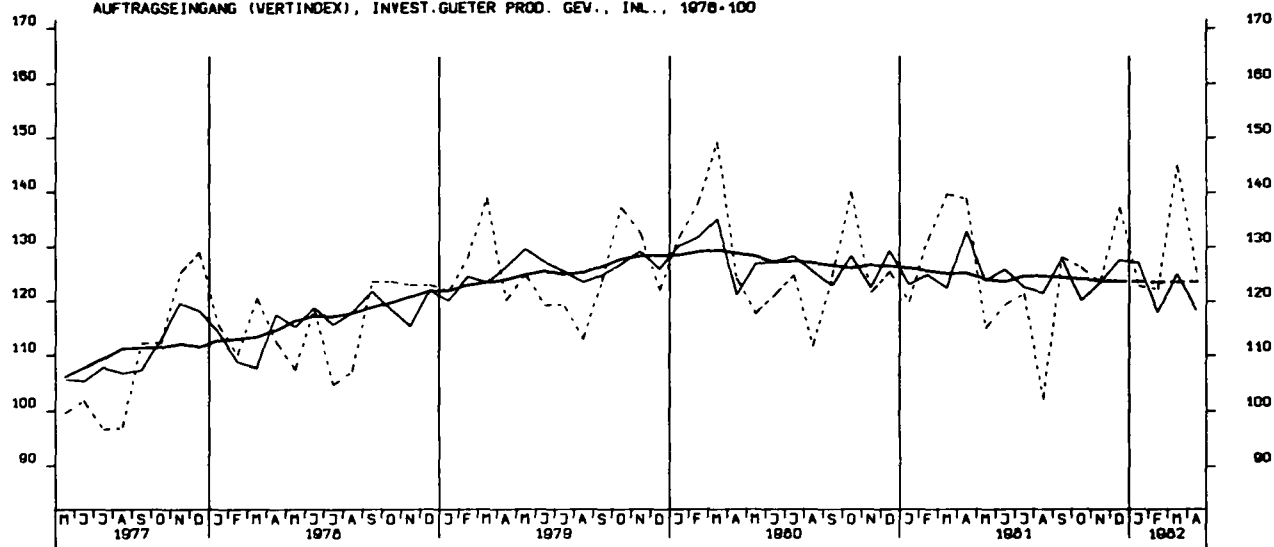
AUFTRAGSEINGANG (VERTINDEX), INVEST.GUETER PROD. GEV., INSG., 1976-100



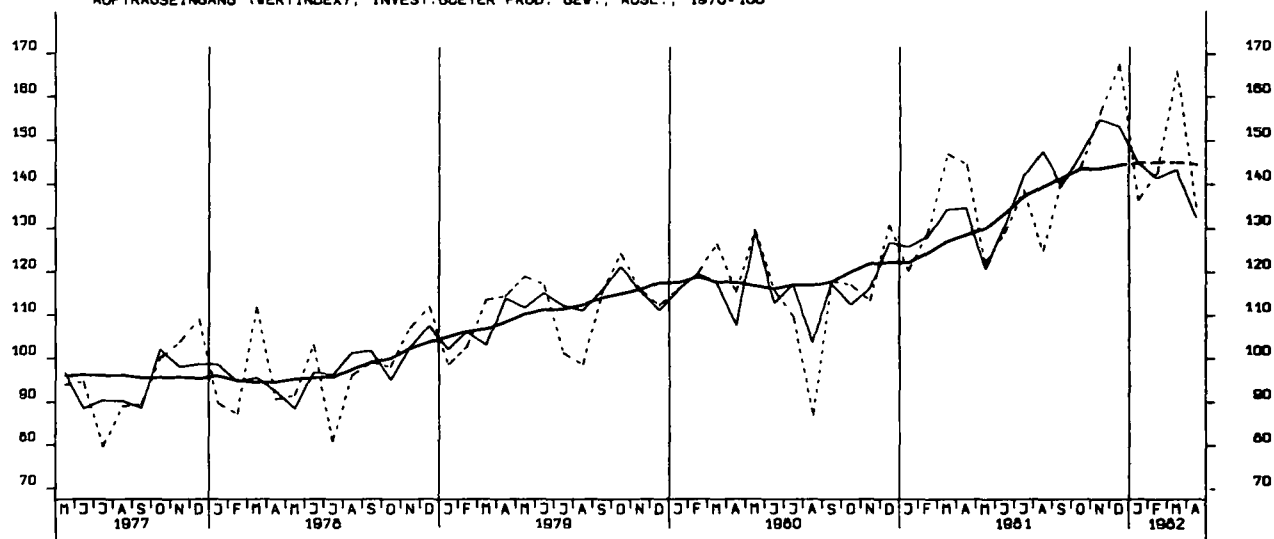
AUFTRAGSEINGANG (VERTINDEX), VERBR.GUETER PROD. GEV., INSG., 1976-100



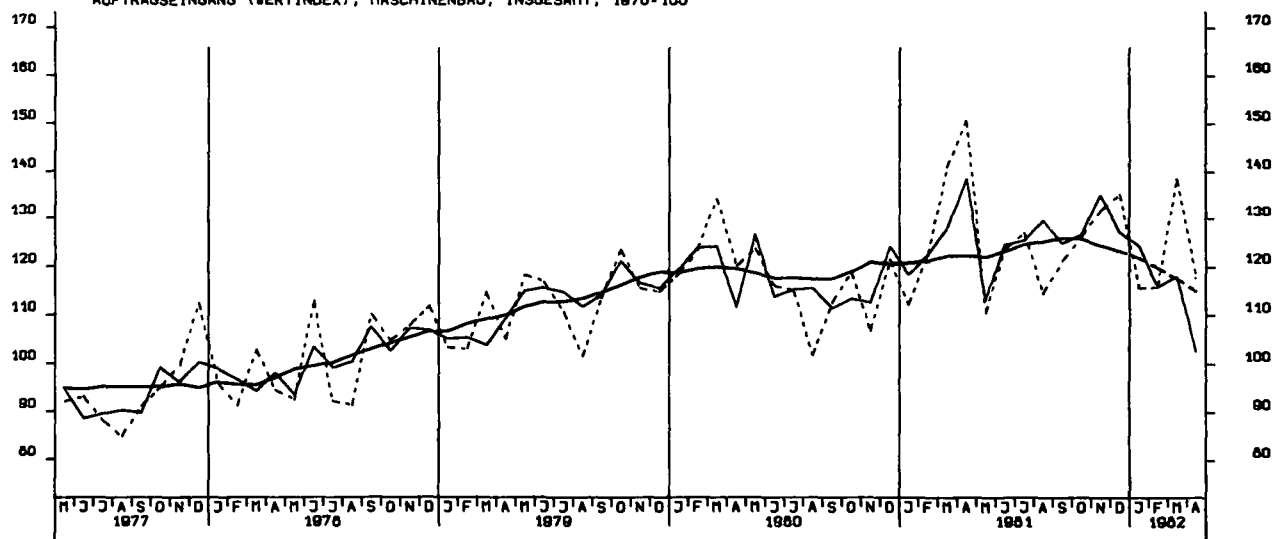
AUFTRAGSEINGANG (VERTINDEX), INVEST.GUETER PROD. GEV., INL., 1976-100



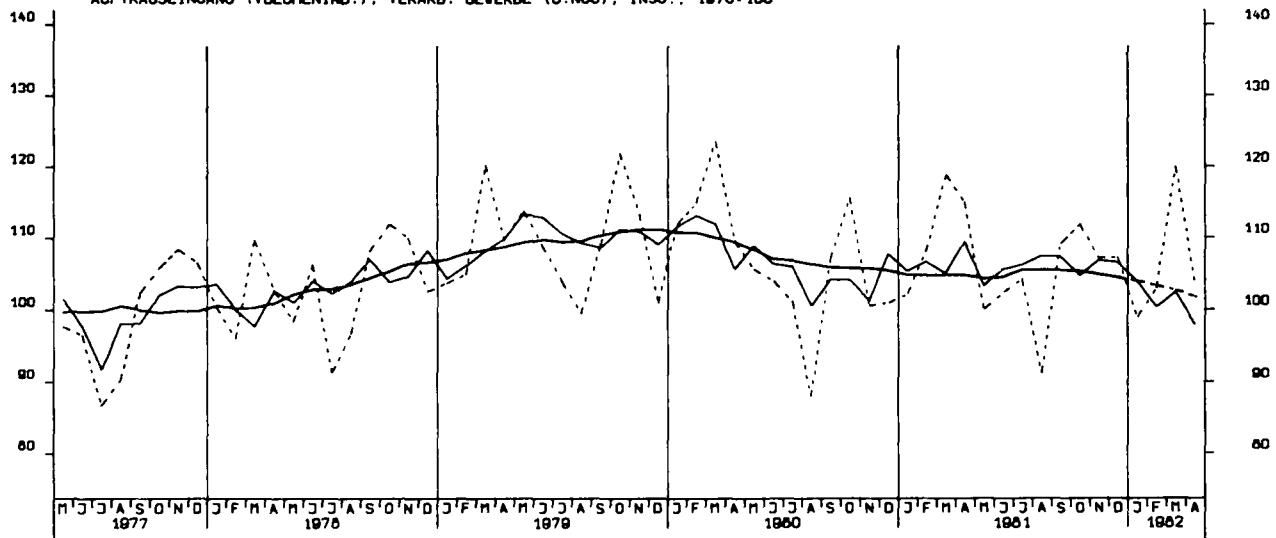
AUFTRAGSEINGANG (VERTINDEX), INVEST.GUETER PROD. GEV., AUSL., 1976-100



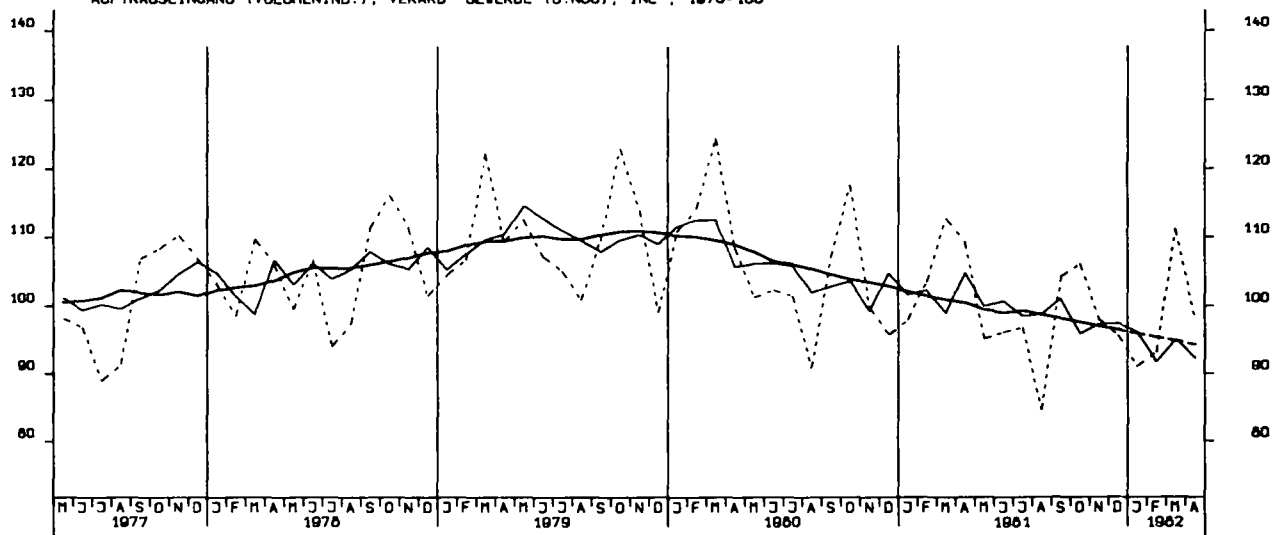
AUFTRAGSEINGANG (VERTINDEX), MASCHINENBAU, INSGESAMT, 1976-100



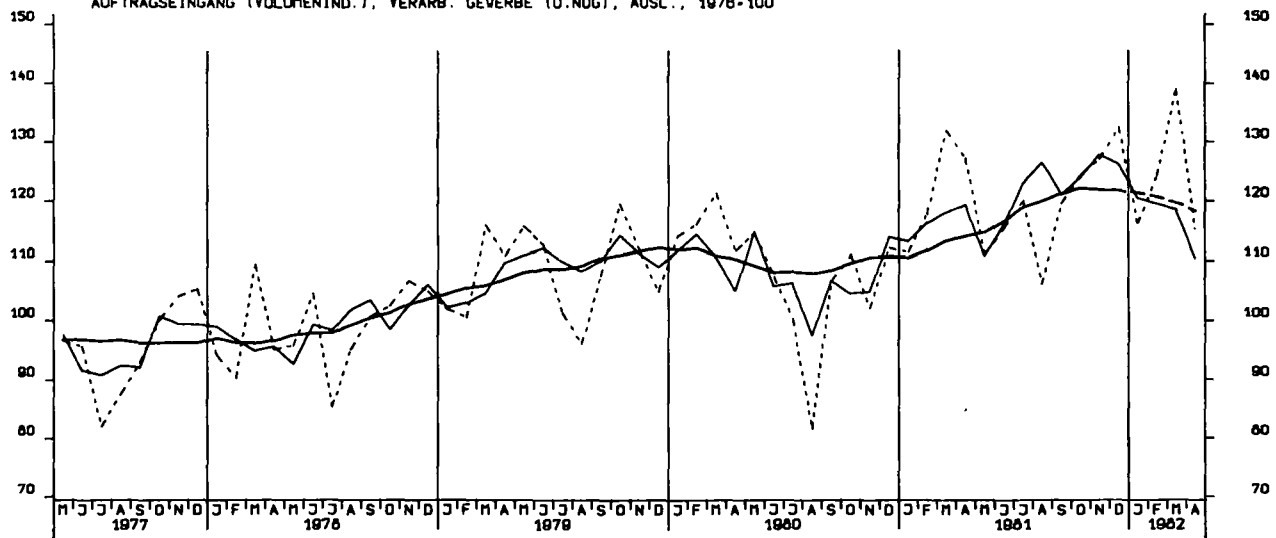
AUFTRAGSEINGANG (VOLUMENIND.), VERARB. GEWERBE (O.NUG), INSG., 1976-100



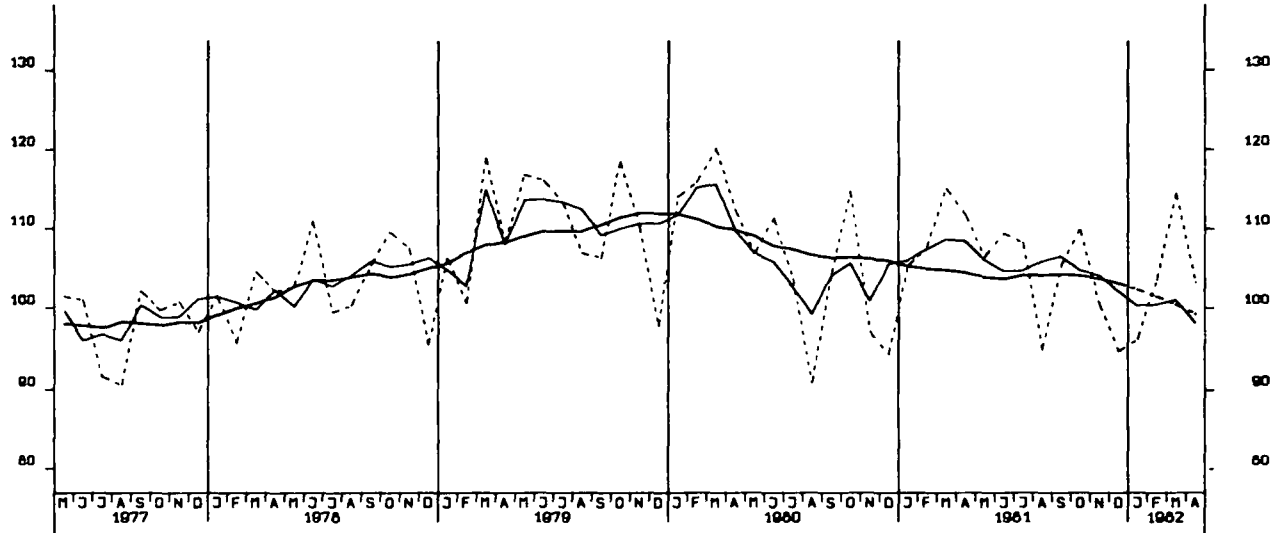
AUFTRAGSEINGANG (VOLUMENIND.), VERARB. GEWERBE (O.NUG), INL., 1976-100



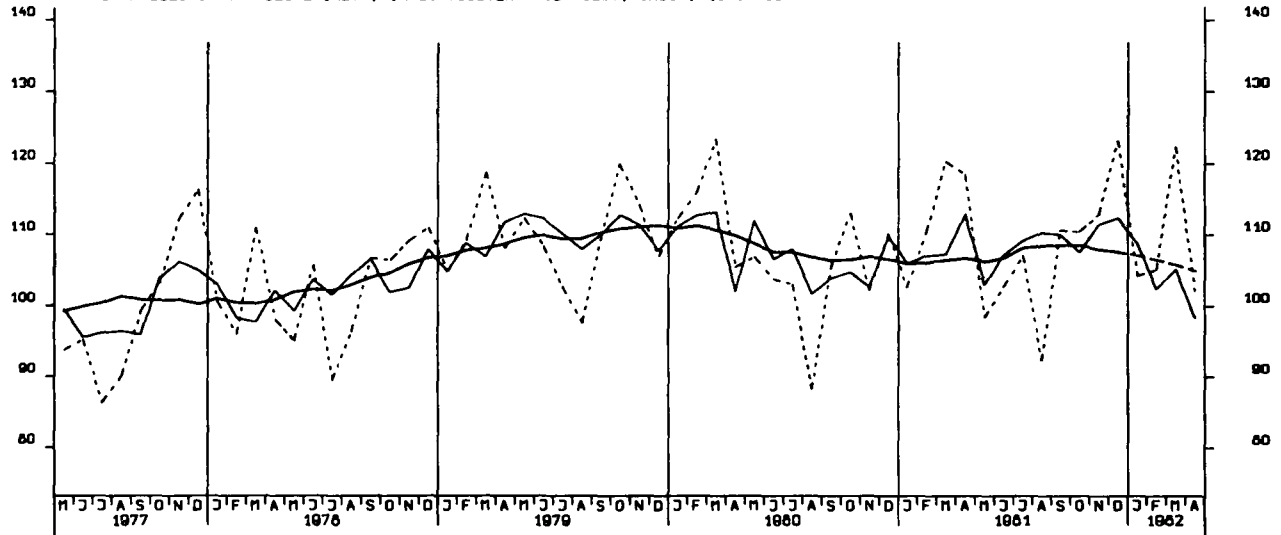
AUFTRAGSEINGANG (VOLUMENIND.), VERARB. GEWERBE (O.NUG), AUSL., 1976-100



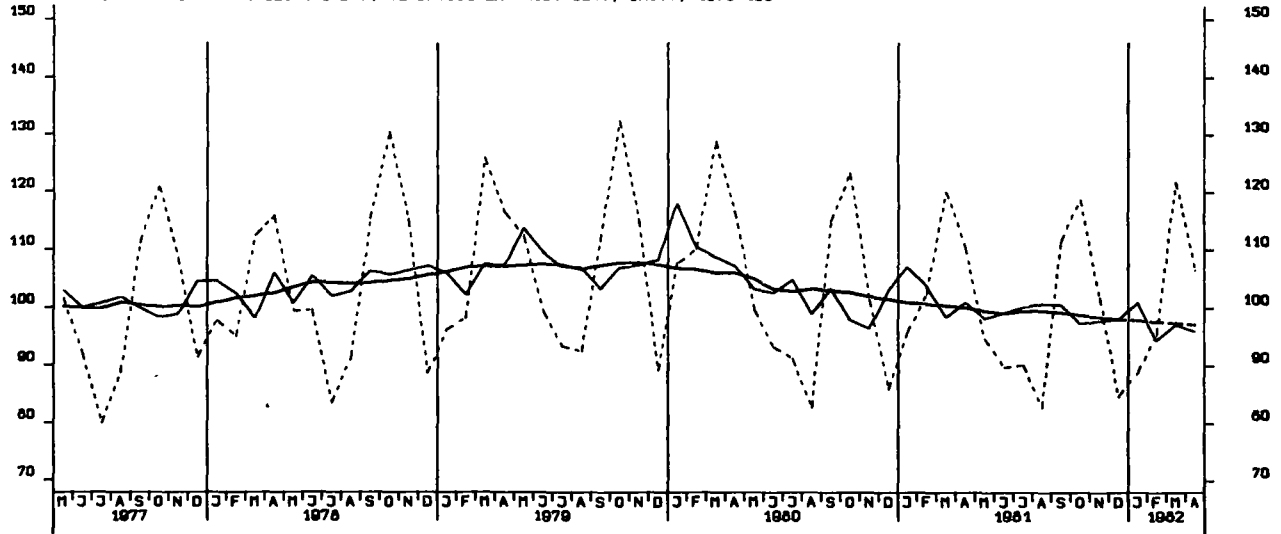
AUFTRAGSEINGANG (VOLUMENIND.), GRUNDST.-U.PROD.GUETERGEV., INSG., 1976=100

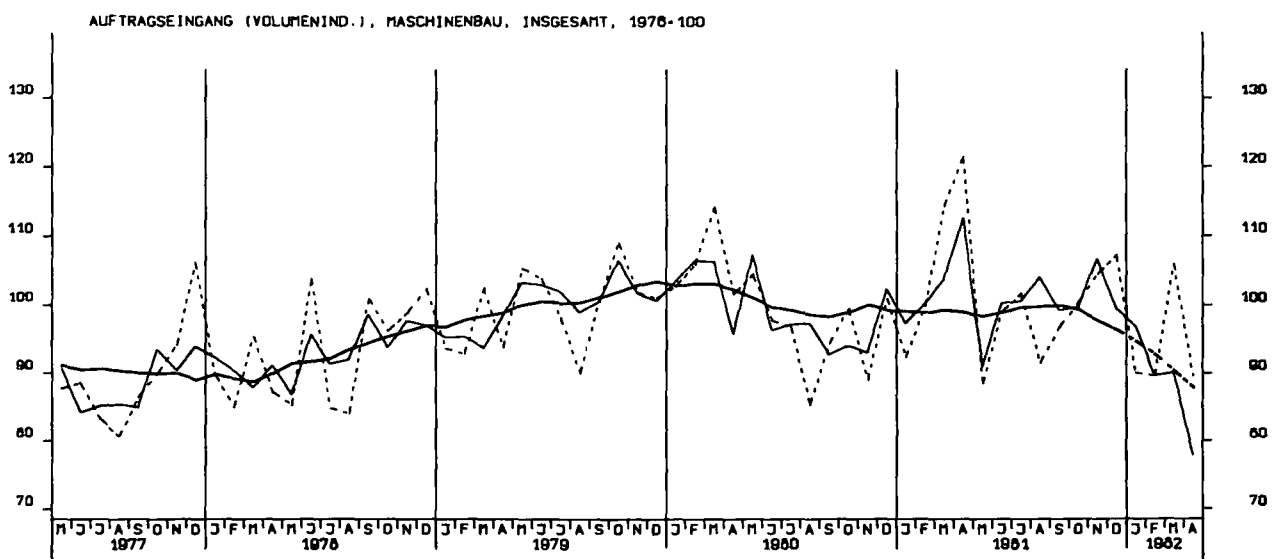
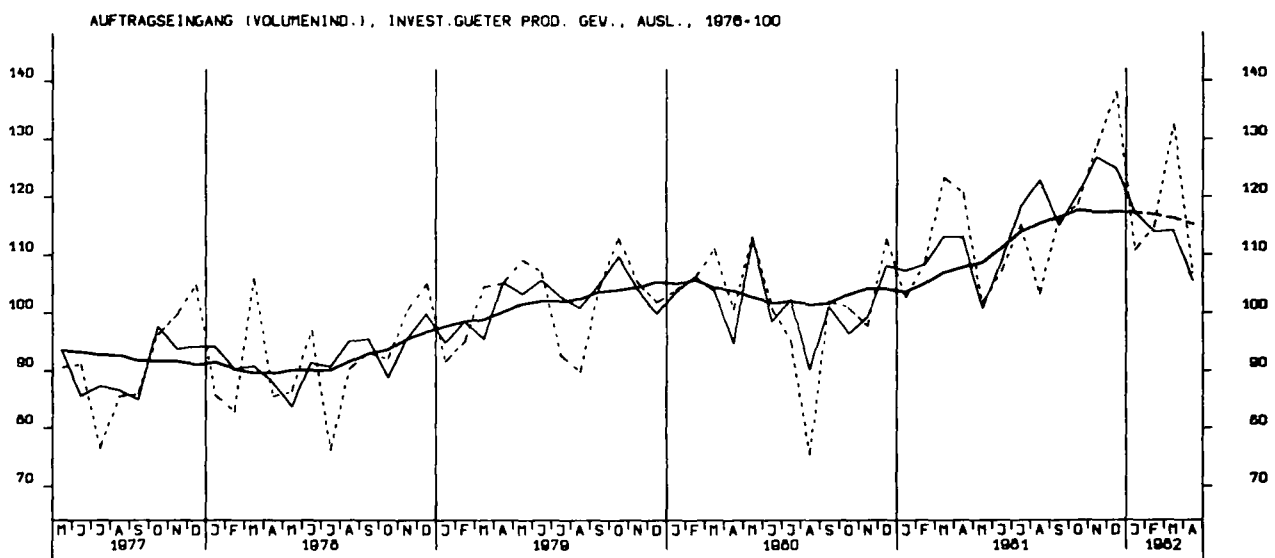
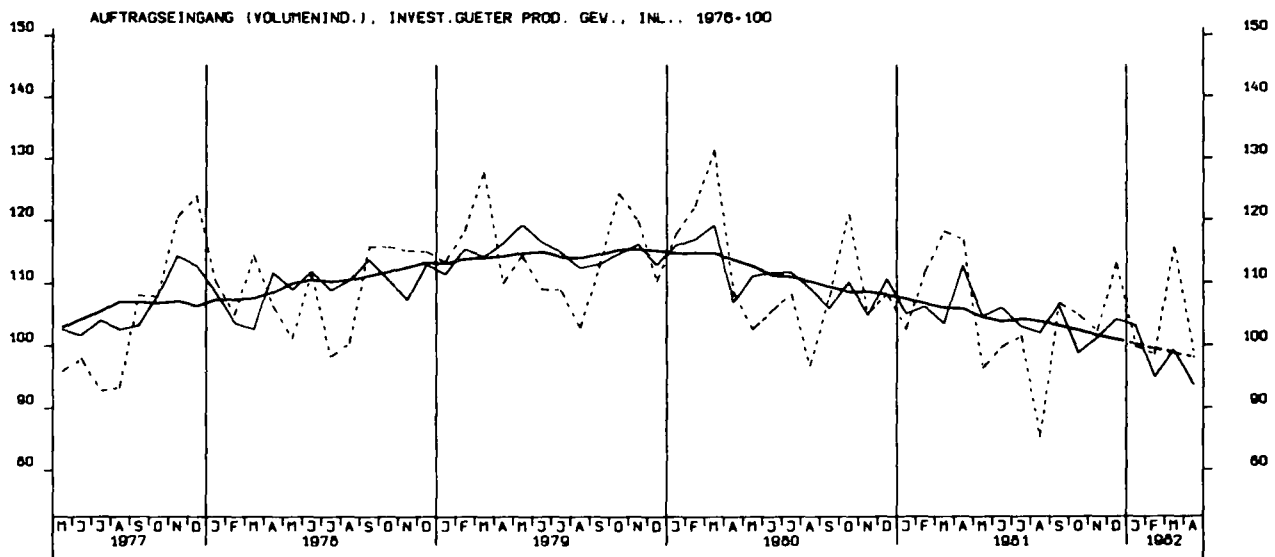


AUFTRAGSEINGANG (VOLUMENIND.), INVEST.GUETER PROD. GEV., INSG., 1976=100

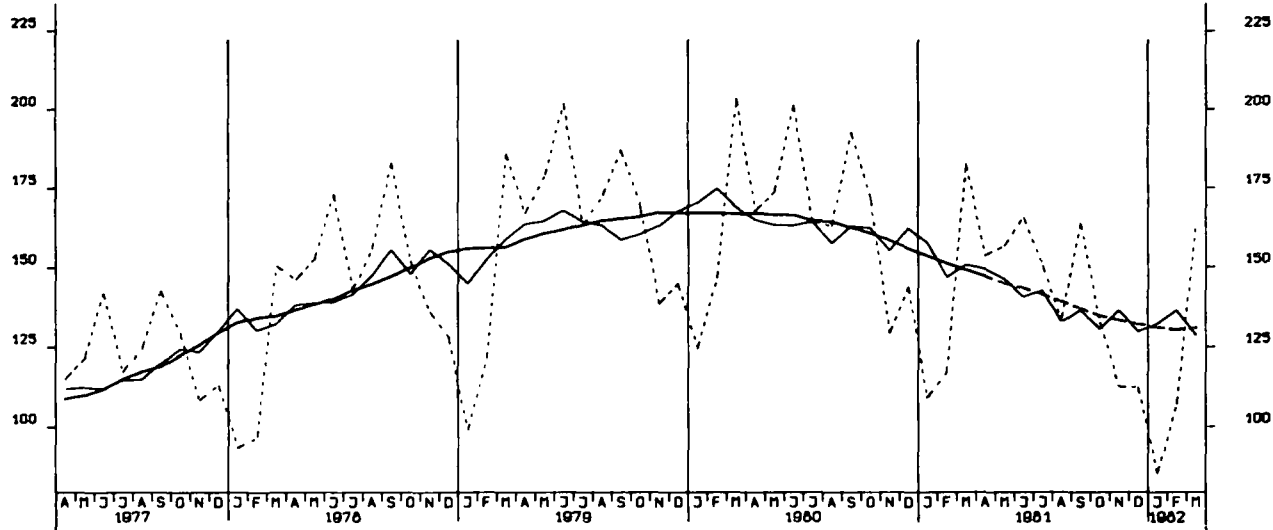


AUFTRAGSEINGANG (VOLUMENIND.), VERBR.GUETER PROD. GEV., INSG., 1976=100

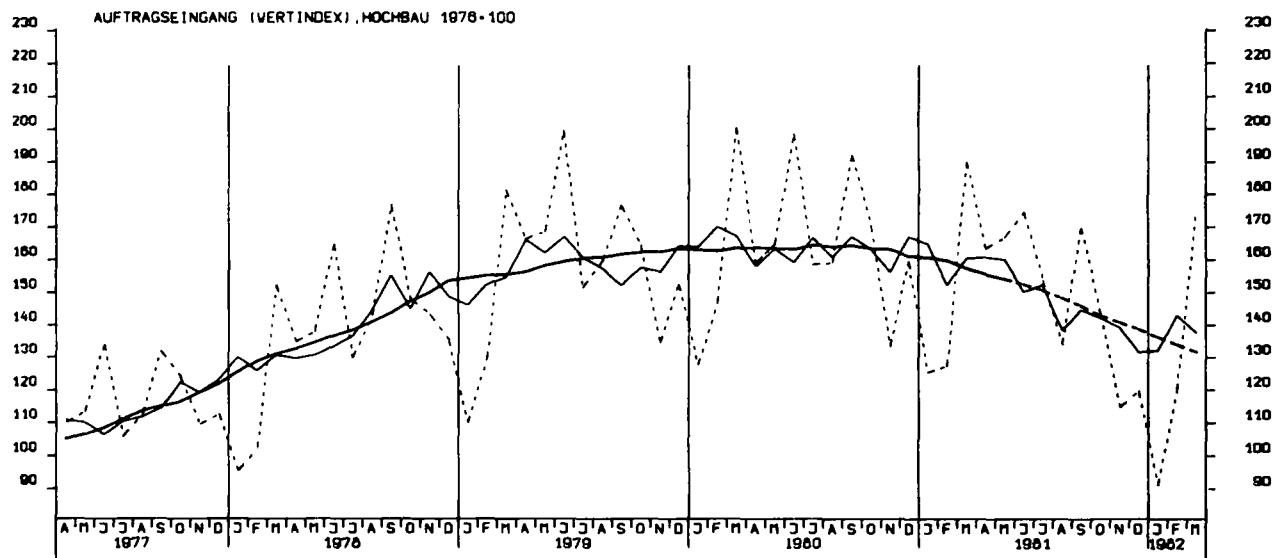




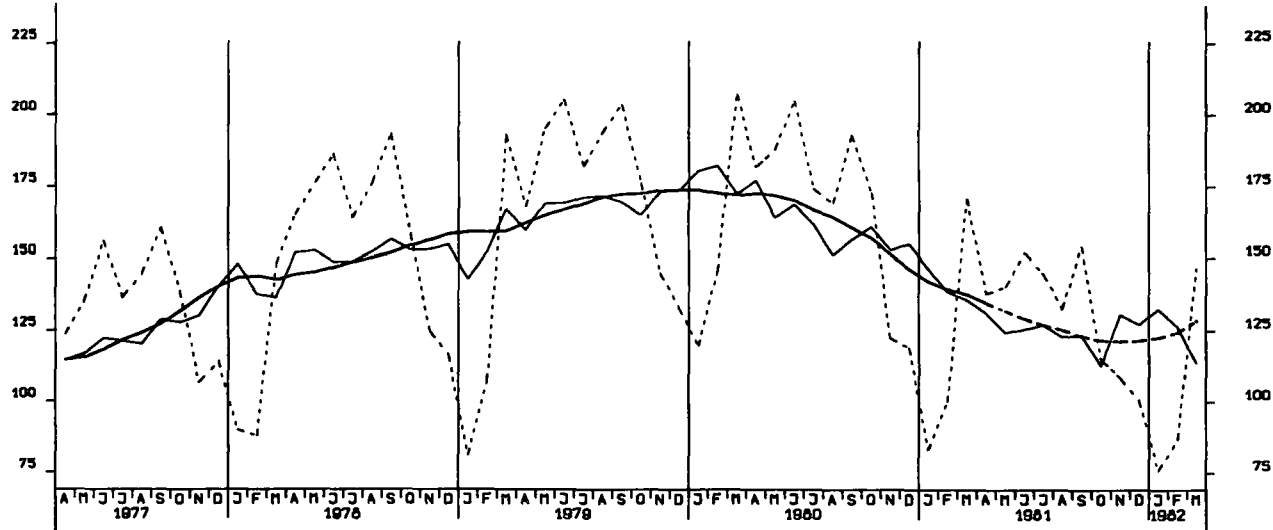
AUFTRAGSEINGANG (VERTINDEX), BAUHAUPTGEWERBE 1976-100



AUFTRAGSEINGANG (VERTINDEX), HOCHBAU 1976-100

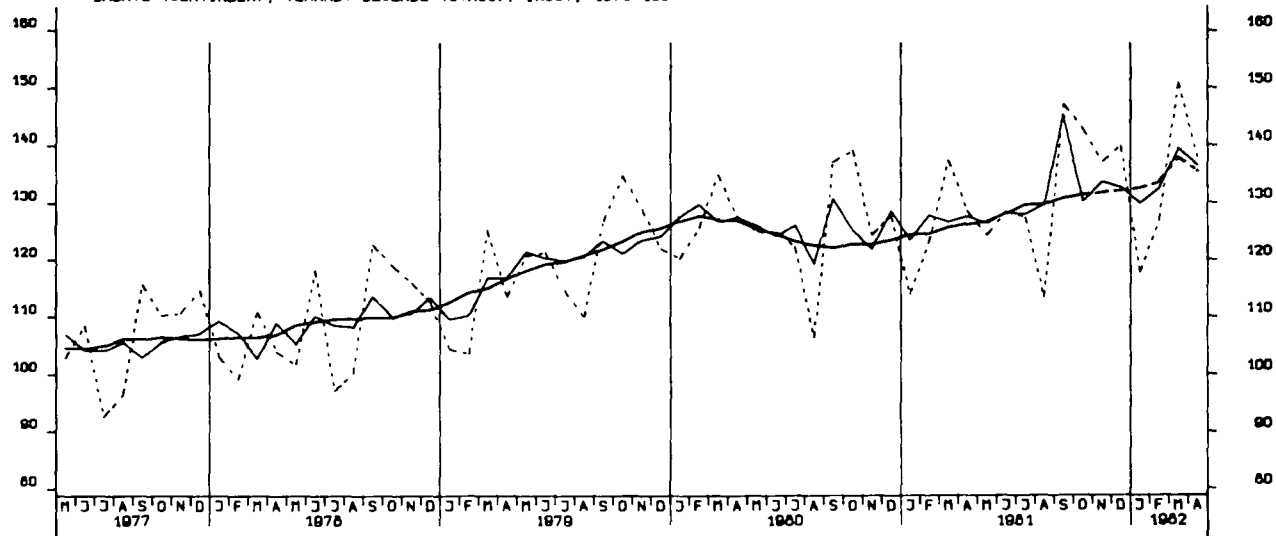


AUFTRAGSEINGANG (VERTINDEX), TIEFBAU 1976-100

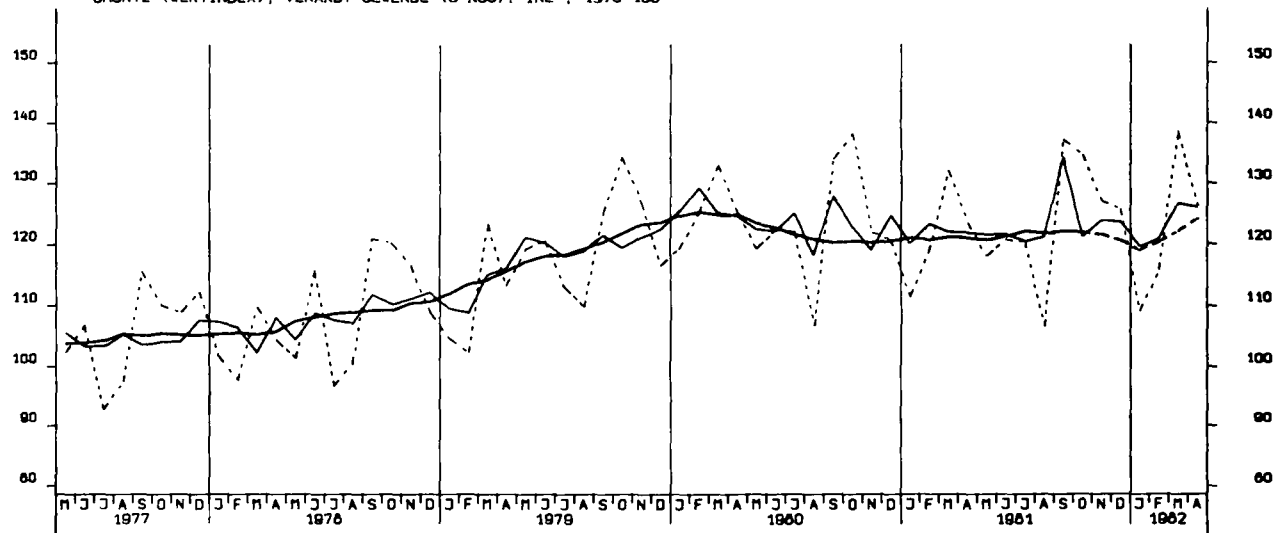




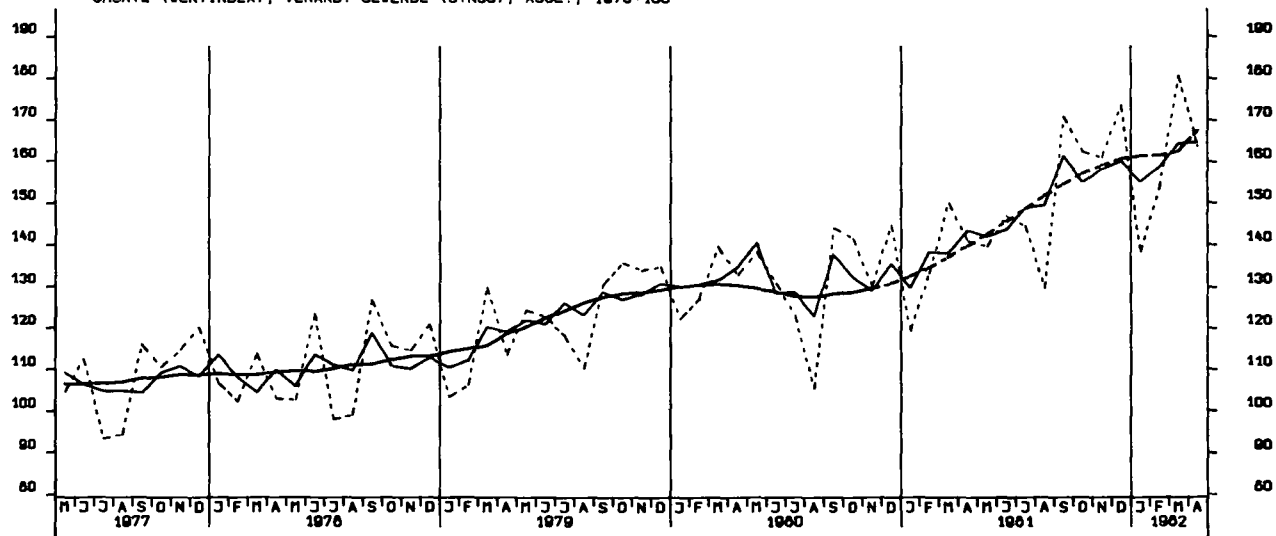
UMSATZ (VERTINDEX), VERARB. GEVERBE (O.NUG), INSG., 1976-100

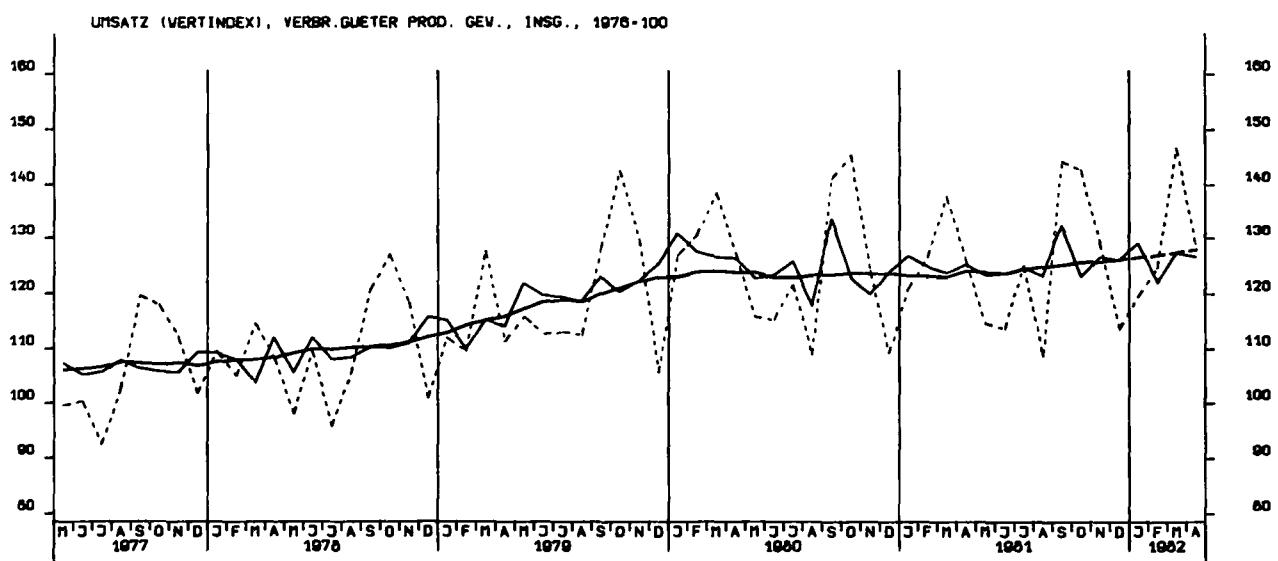
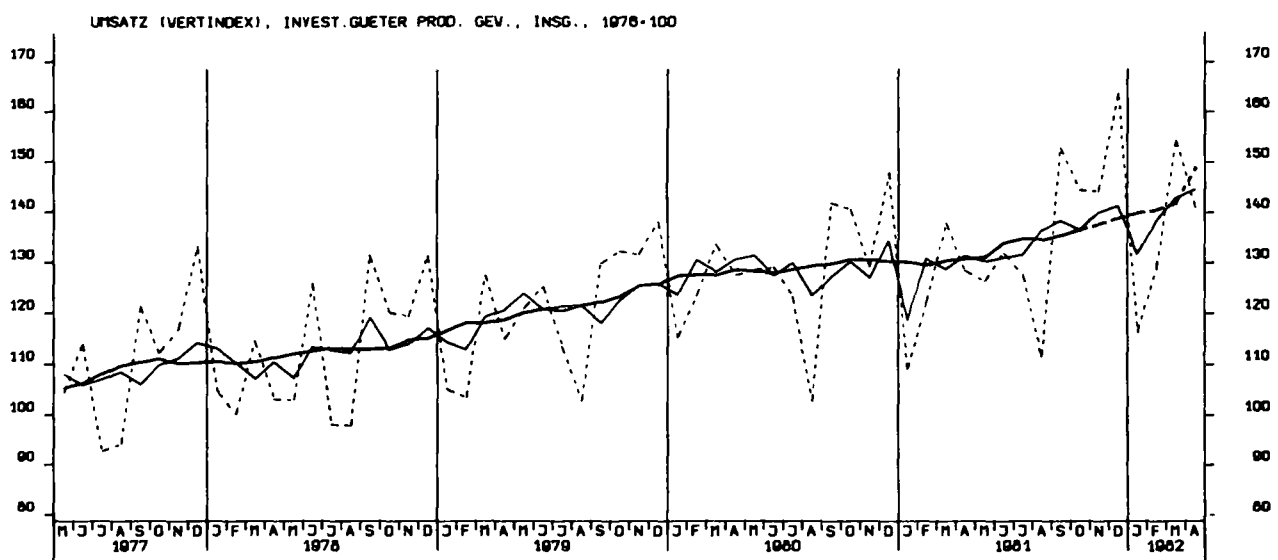
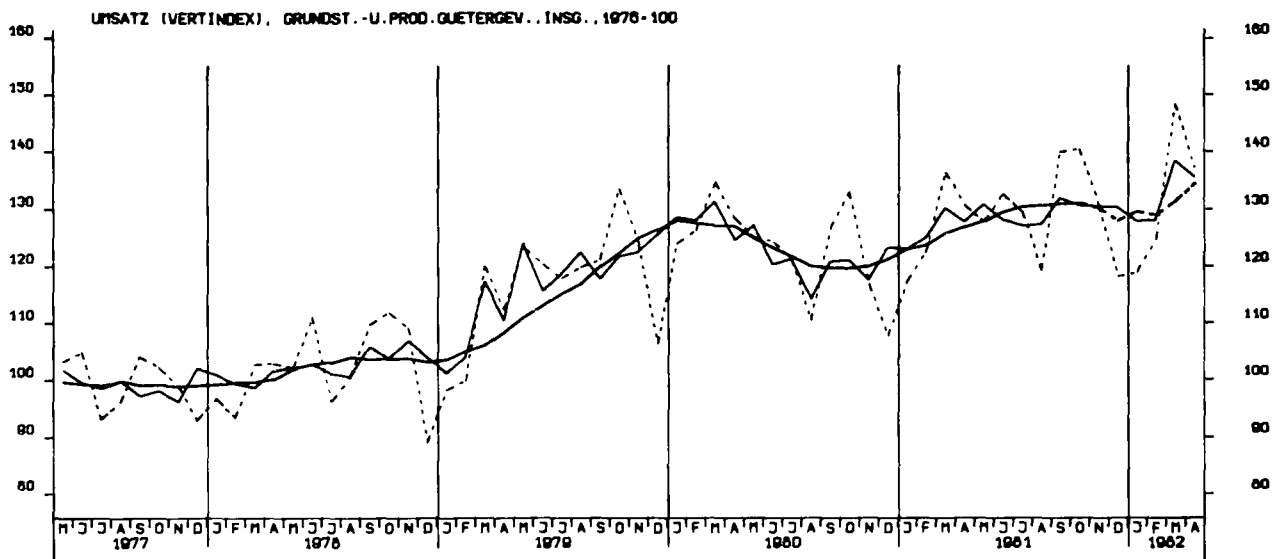


UMSATZ (VERTINDEX), VERARB. GEVERBE (O.NUG), INL., 1976-100

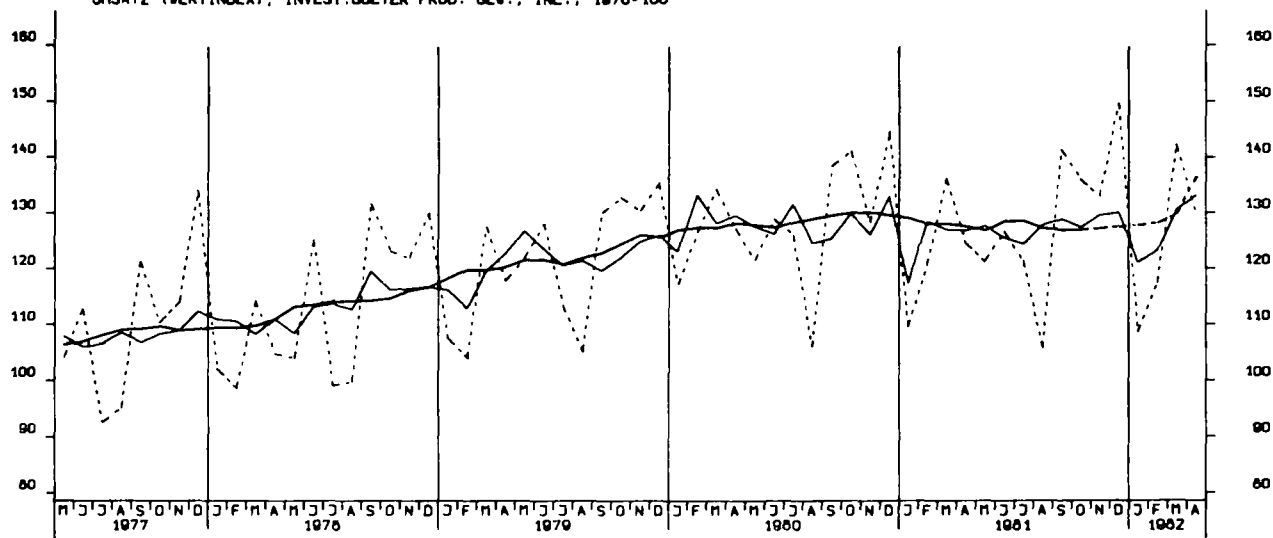


UMSATZ (VERTINDEX), VERARB. GEVERBE (O.NUG), AUSL., 1976-100

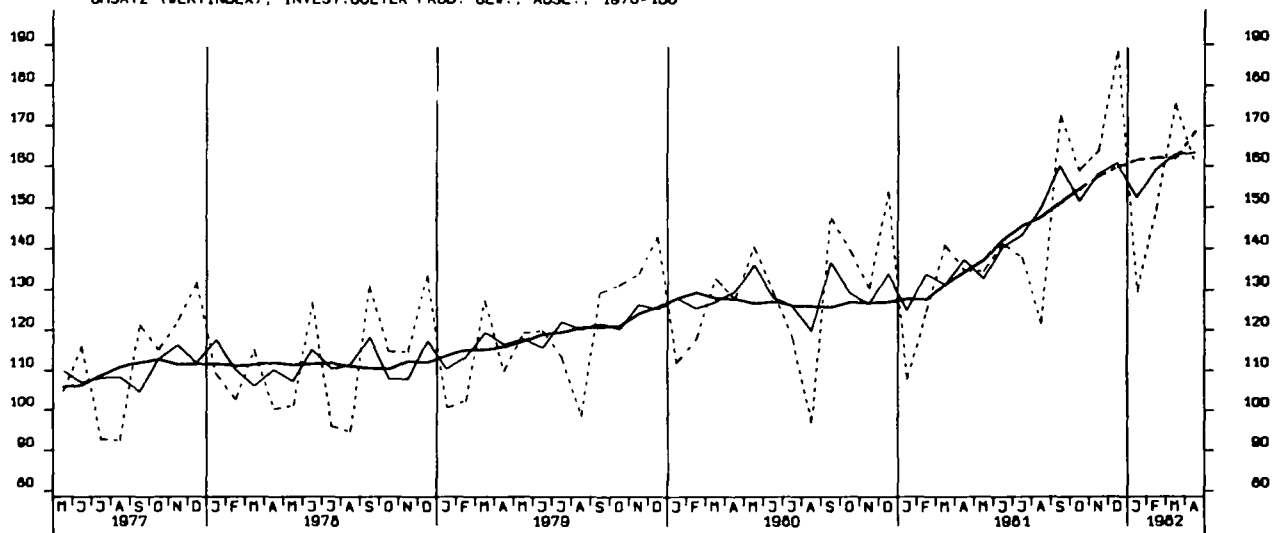




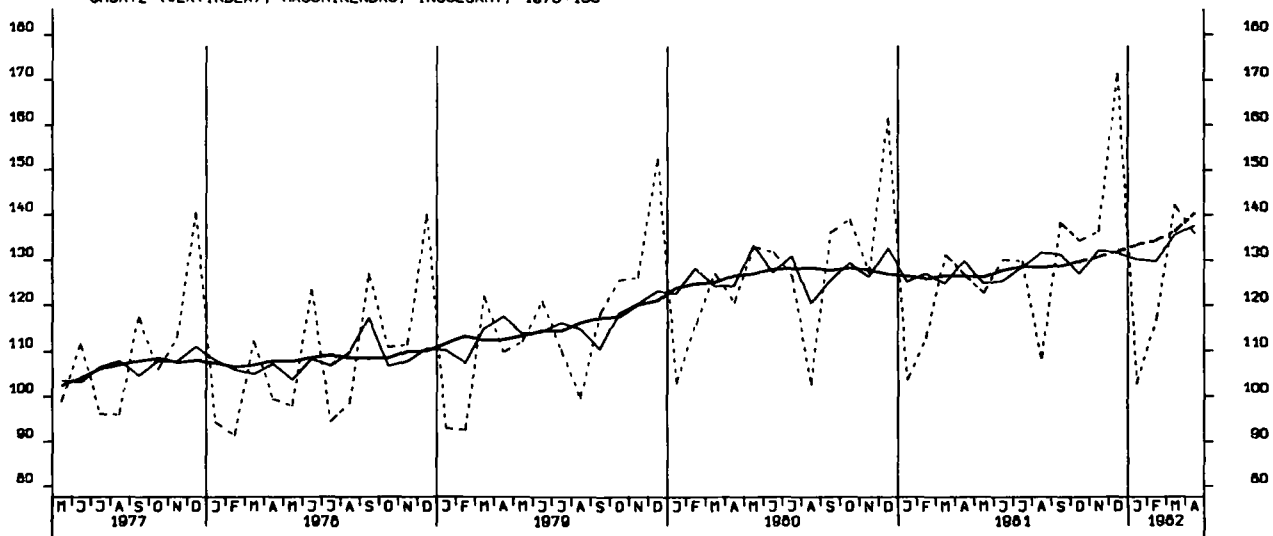
UMSATZ (VERTINDEX), INVEST.GÜTER PROD. GEV., INL., 1976-100

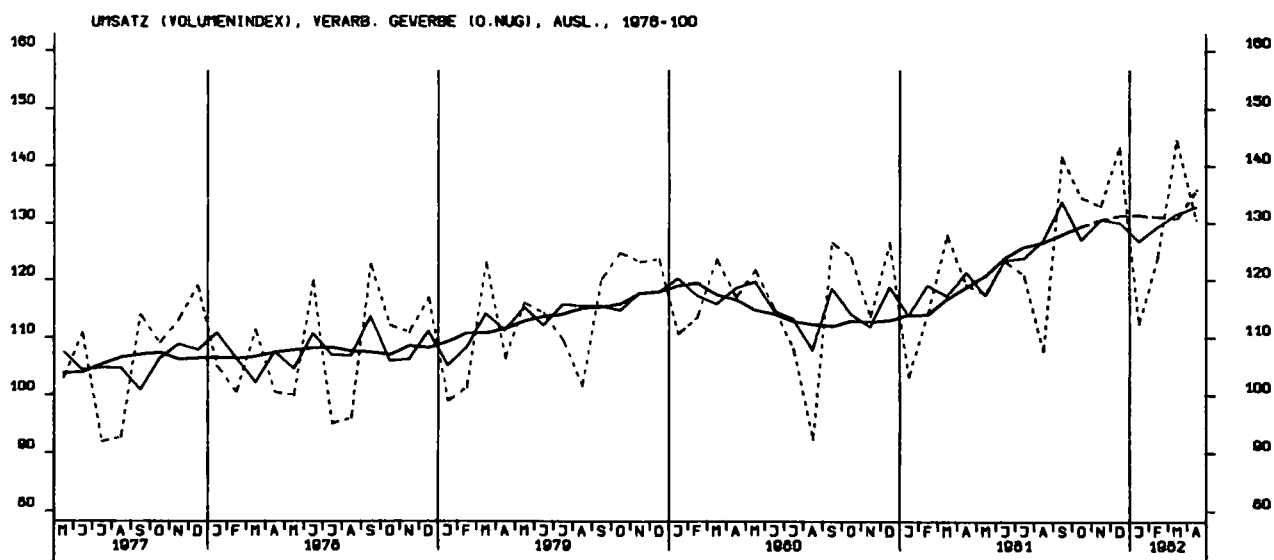
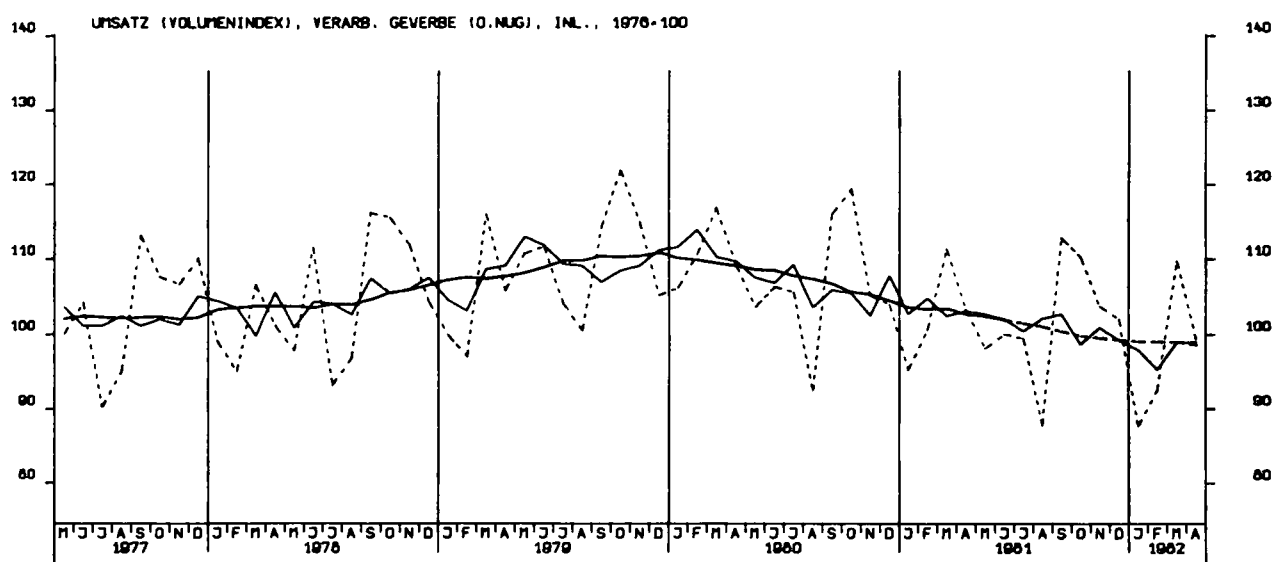
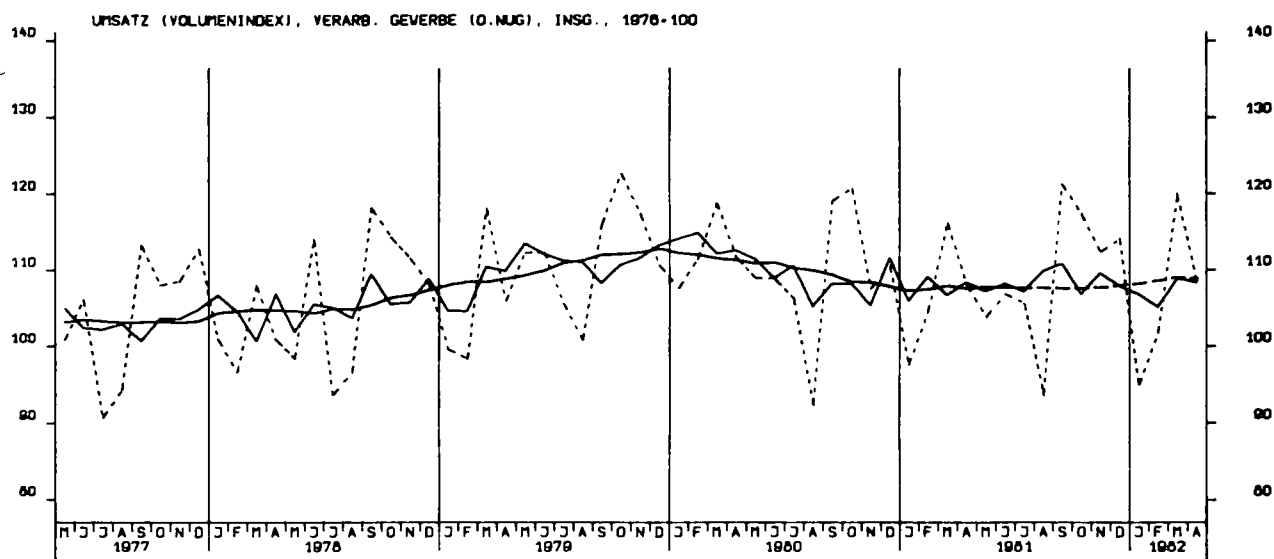


UMSATZ (VERTINDEX), INVEST.GÜTER PROD. GEV., AUSL., 1976-100

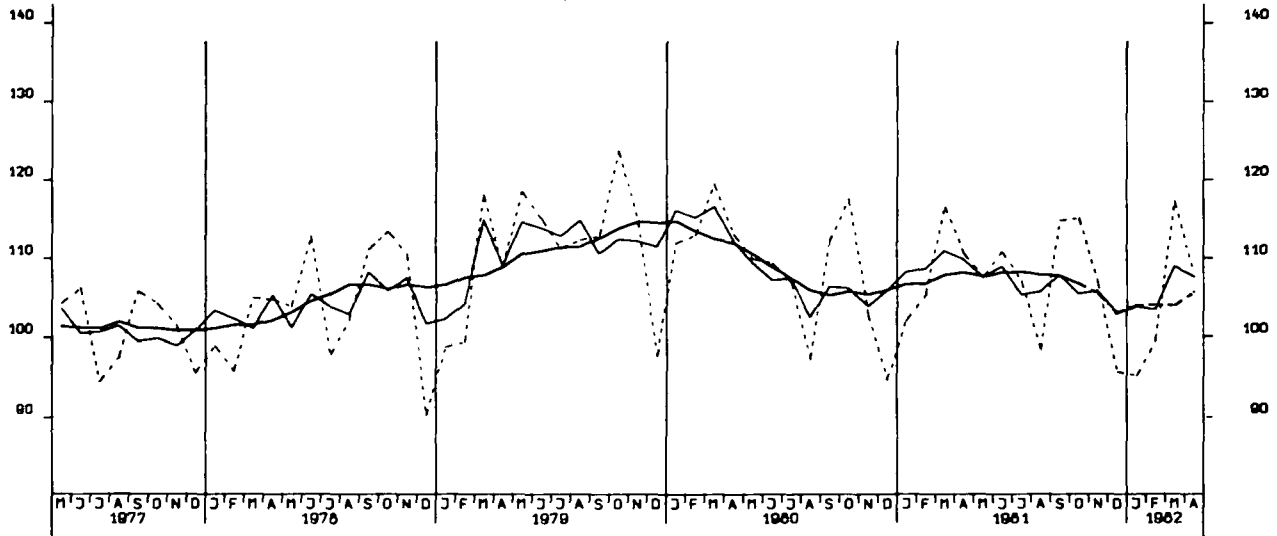


UMSATZ (VERTINDEX), MASCHINENBAU, INSGESAMT, 1976-100

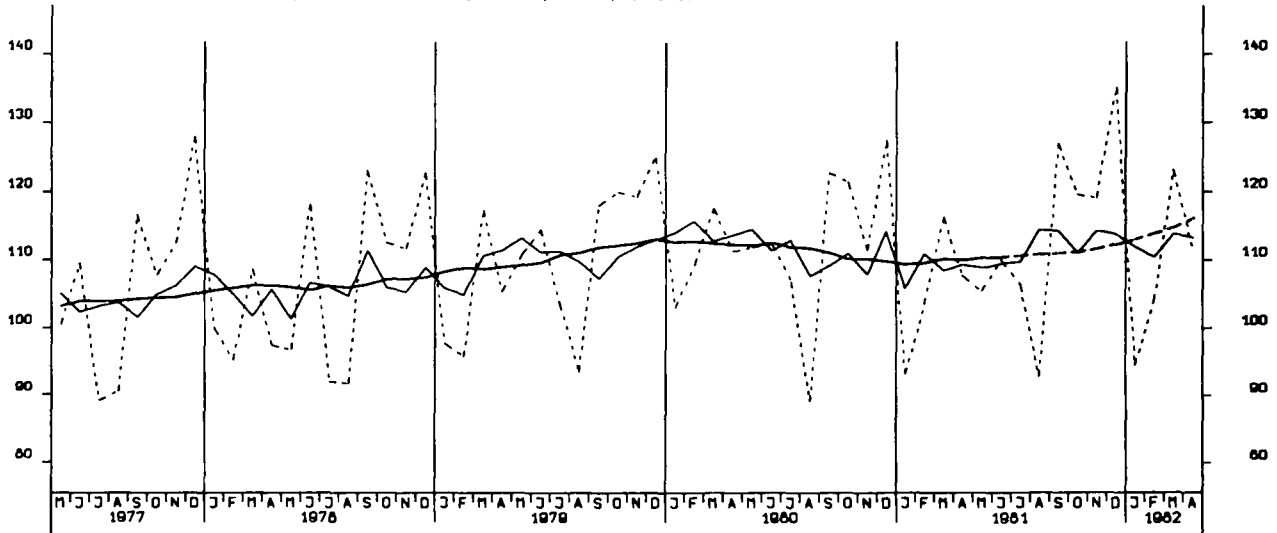




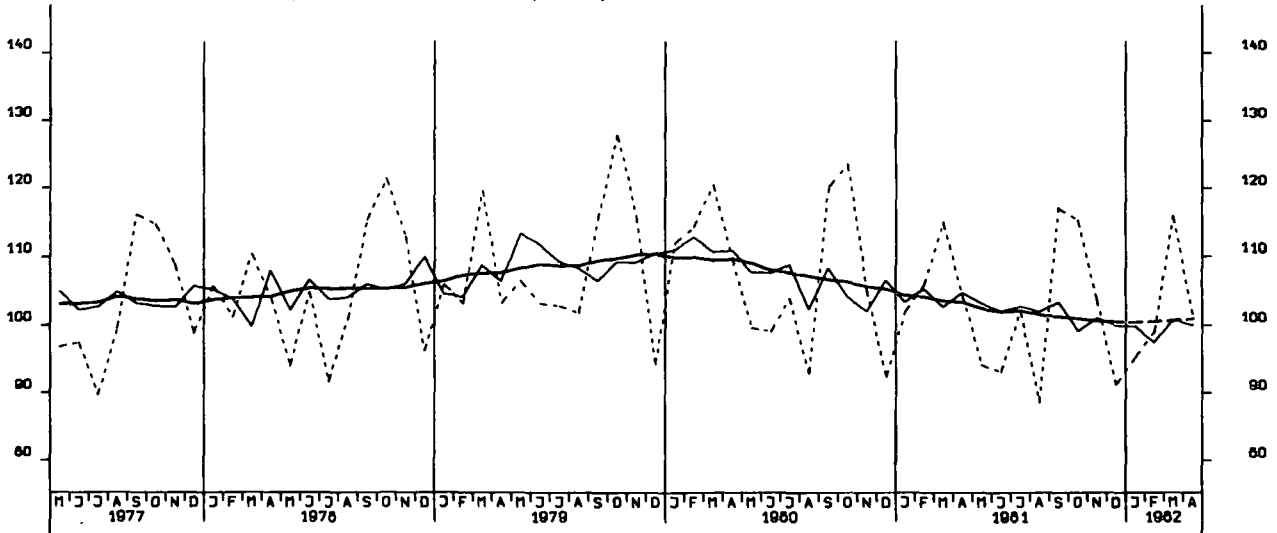
UMSATZ (VOLUMENINDEX), GRUNDST.-U.PROD.GUETERGEV., INSG., 1976-100



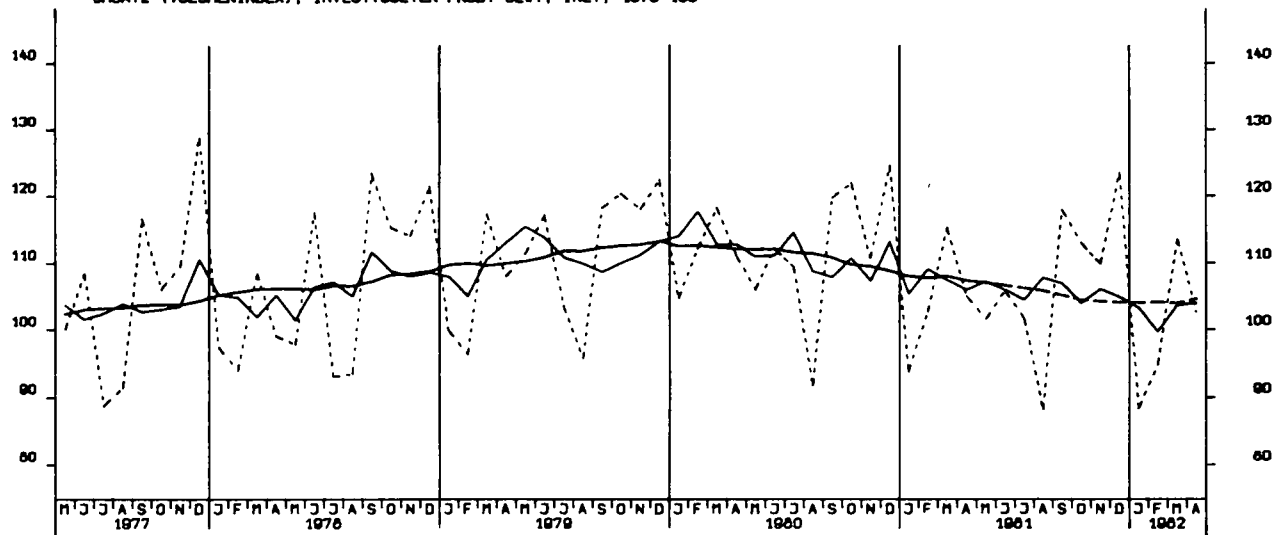
UMSATZ (VOLUMENINDEX), INVEST.GUETER PROD. GEV., INSG., 1976-100



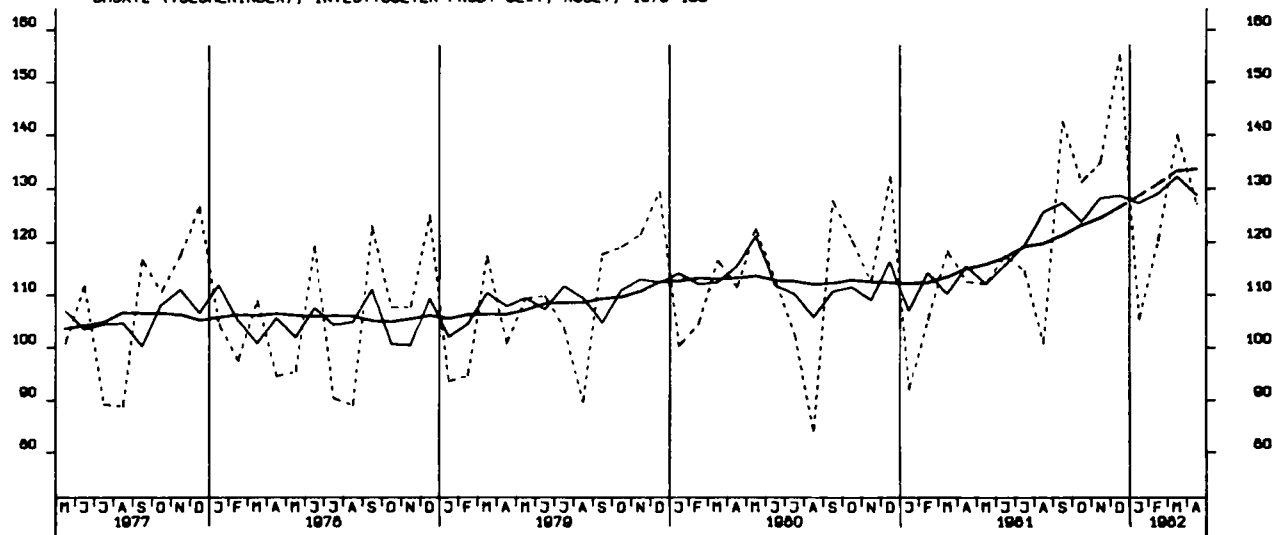
UMSATZ (VOLUMENINDEX), VERBR.GUETER PROD. GEV., INSG., 1976-100



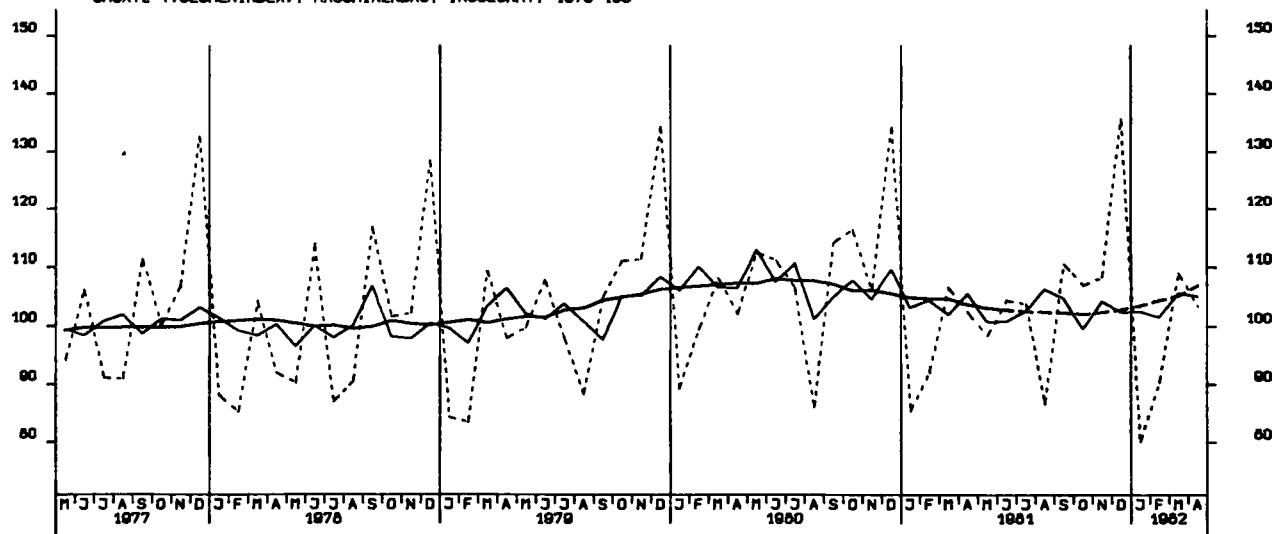
UMSATZ (VOLUMENINDEX), INVEST.GÜTER PROD. GEV., INL., 1976-100



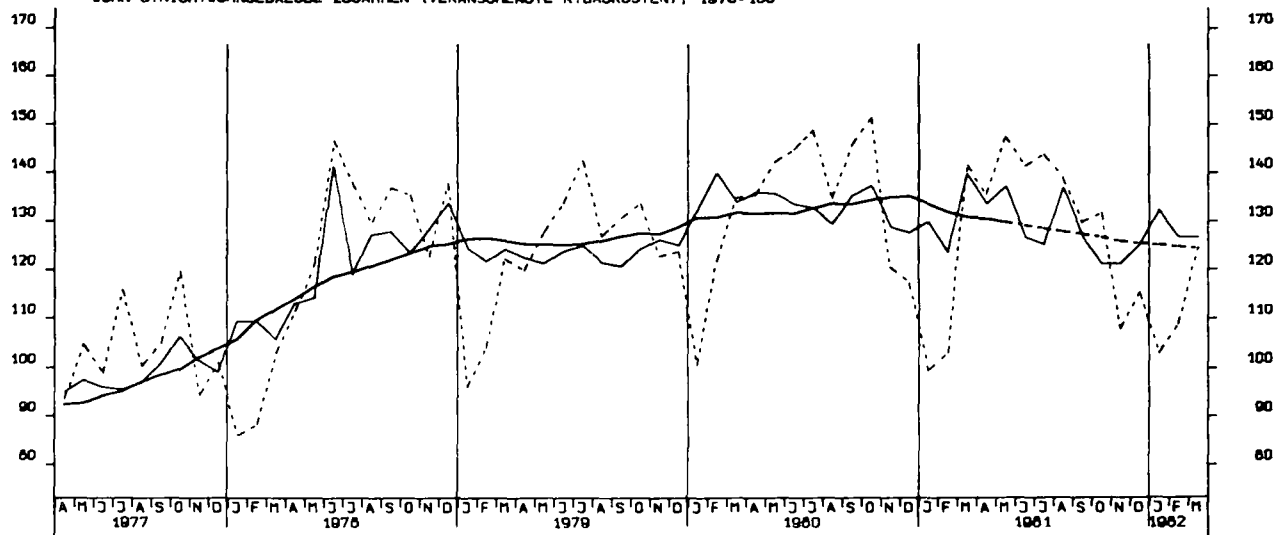
UMSATZ (VOLUMENINDEX), INVEST.GÜTER PROD. GEV., AUSL., 1976-100



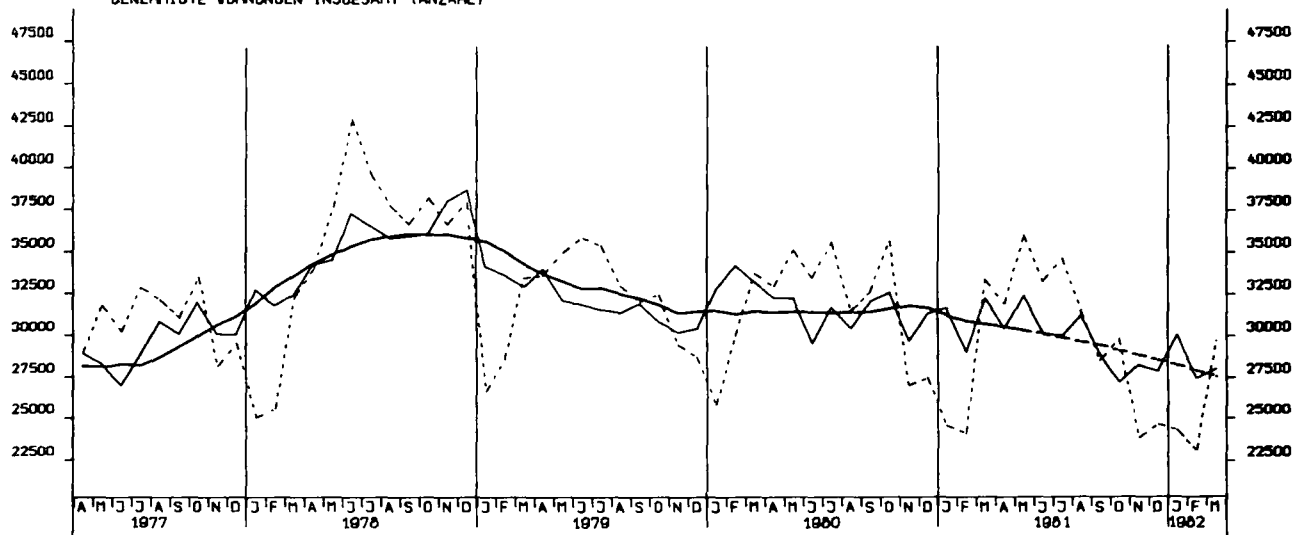
UMSATZ (VOLUMENINDEX), MASCHINENBAU, INSGESAMT, 1976-100



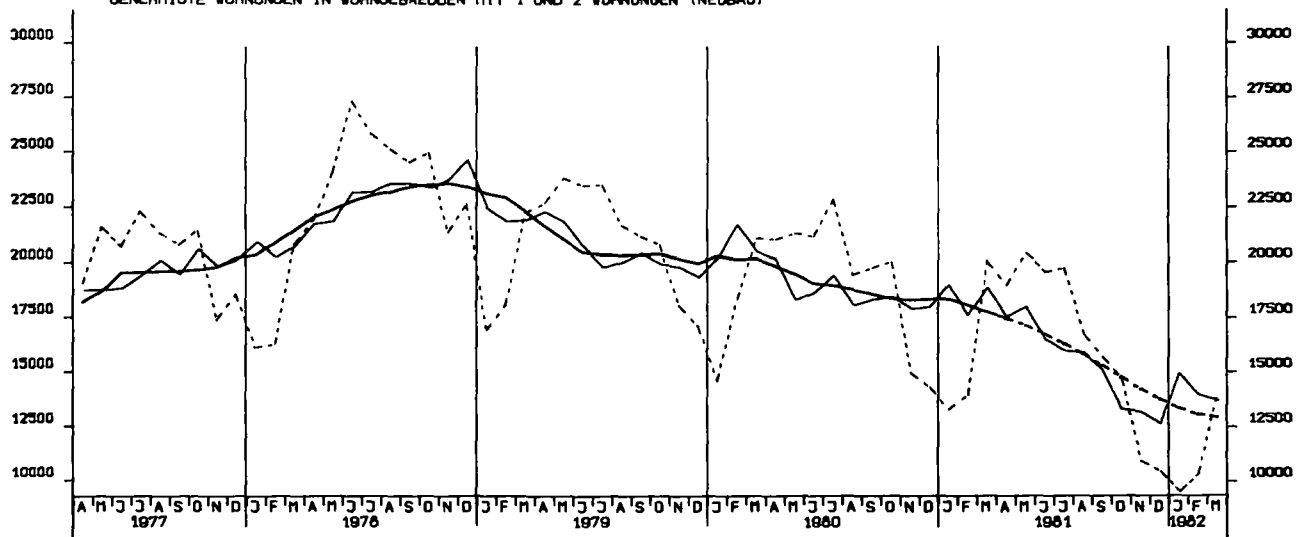
WOHN-UND NICHTWOHNUNGSBAUE ZUSAMMEN (VERANSCHLAGTE R.BAUKOSTEN), 1976-100



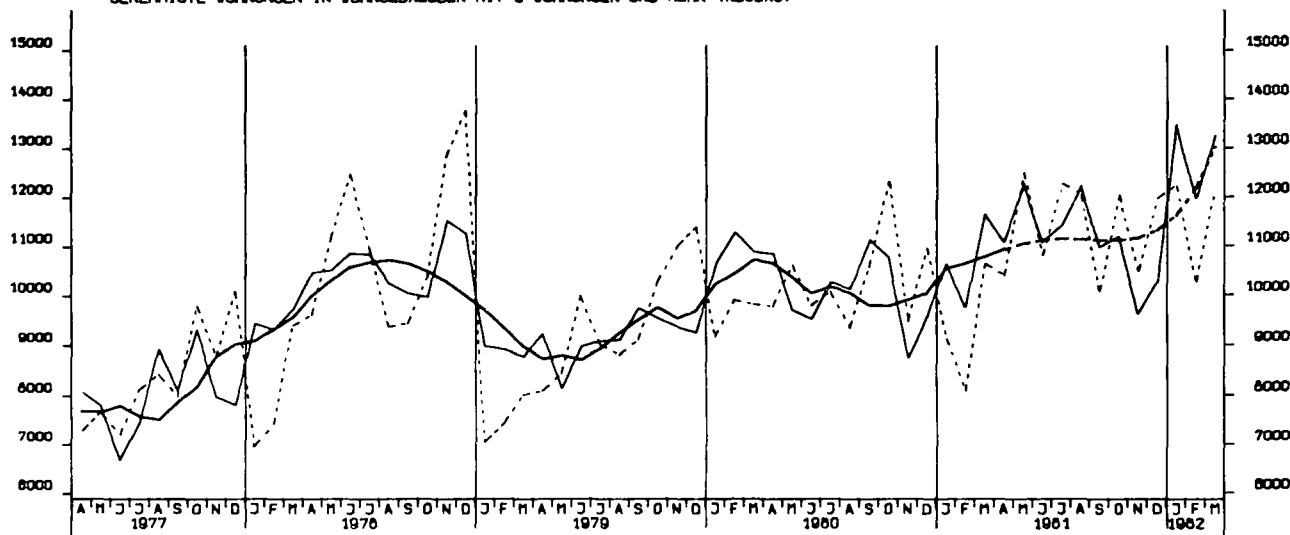
GENEHMIGTE WOHNUNGEN INSGESAMT (ANZAHL)



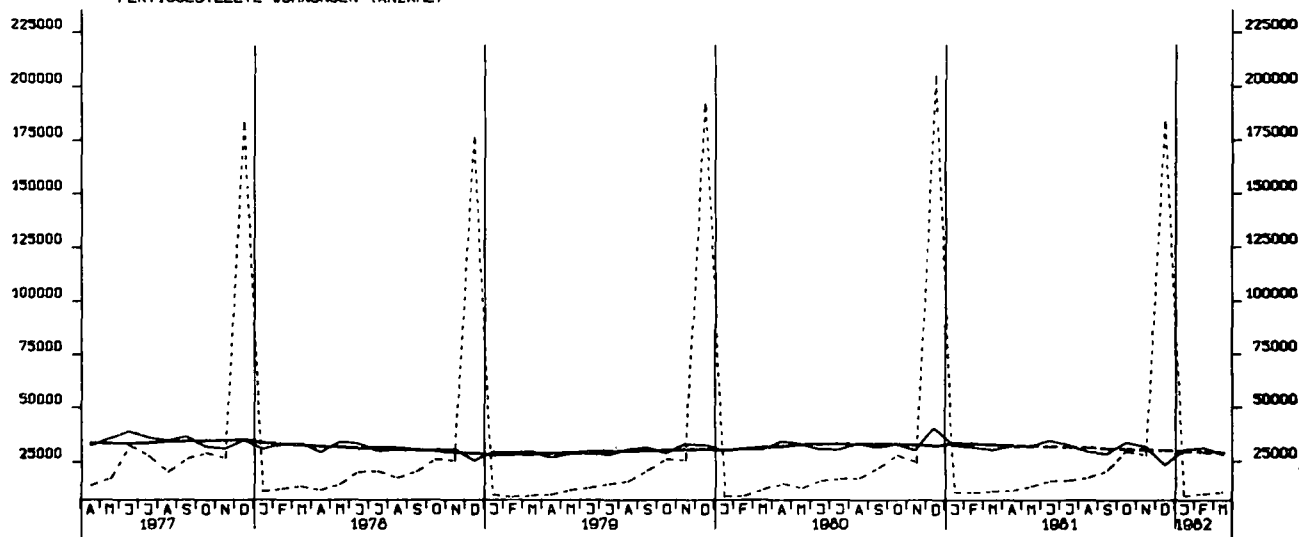
GENEHMIGTE WOHNUNGEN IN WOHNUNGSBAUE MIT 1 UND 2 WOHNUNGEN (NEUBAU)



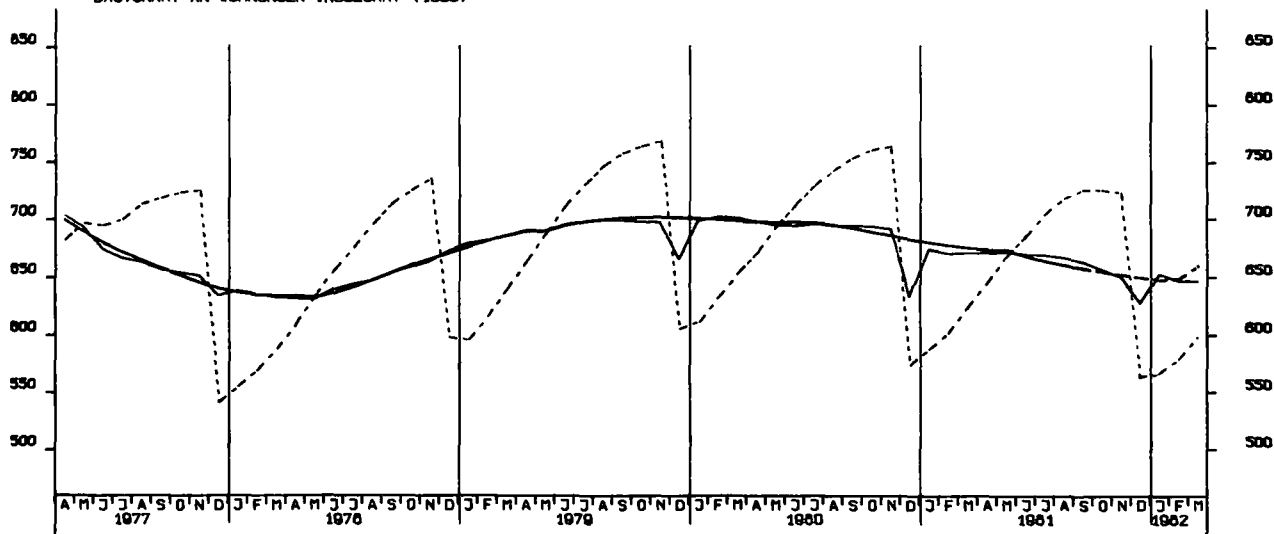
GENEHMIGTE VOHNUNGEN IN VOHNINGEBAUEN MIT 3 VOHNUNGEN UND MEHR (NEUBAU)



FERTIGGESTELLTE VOHNUNGEN (ANZAHL)

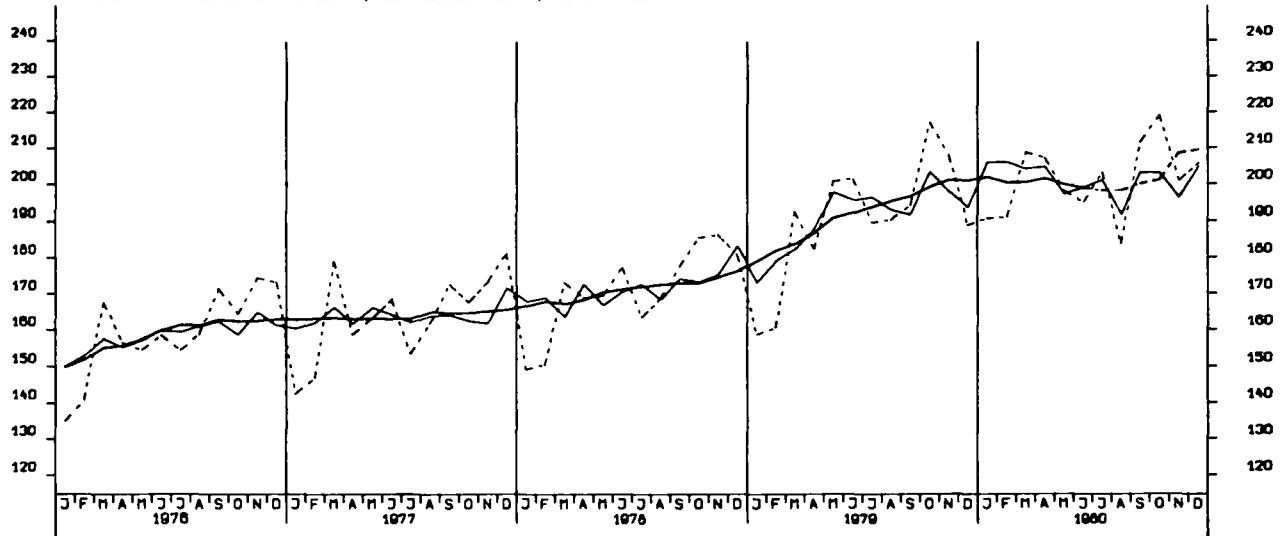


BAUVORRAT AN VOHNUNGEN INSGESAMT (1000)

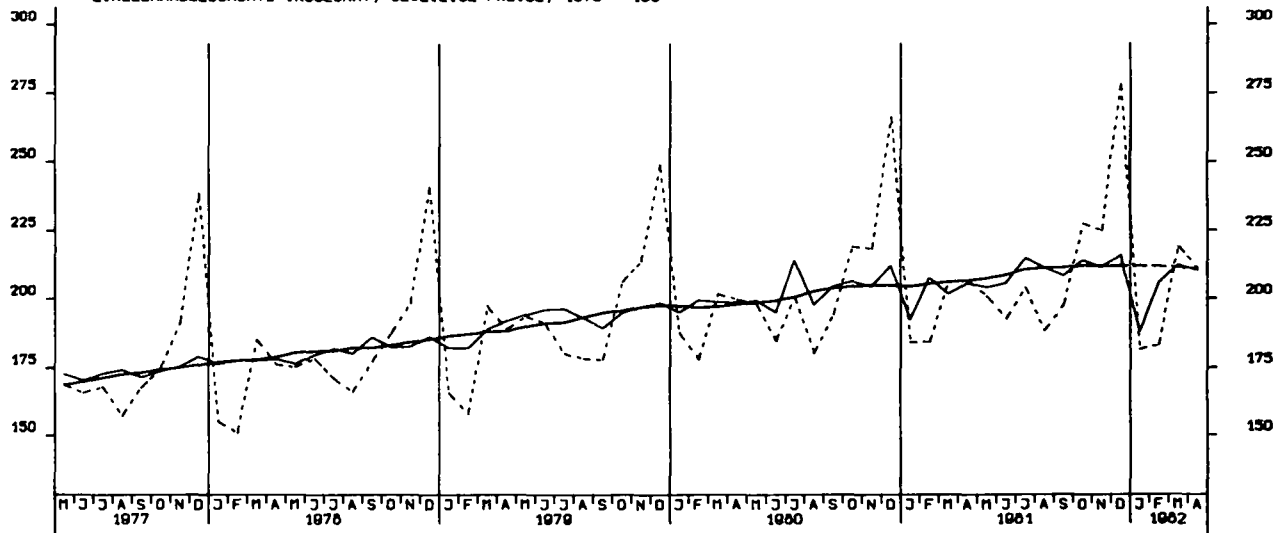




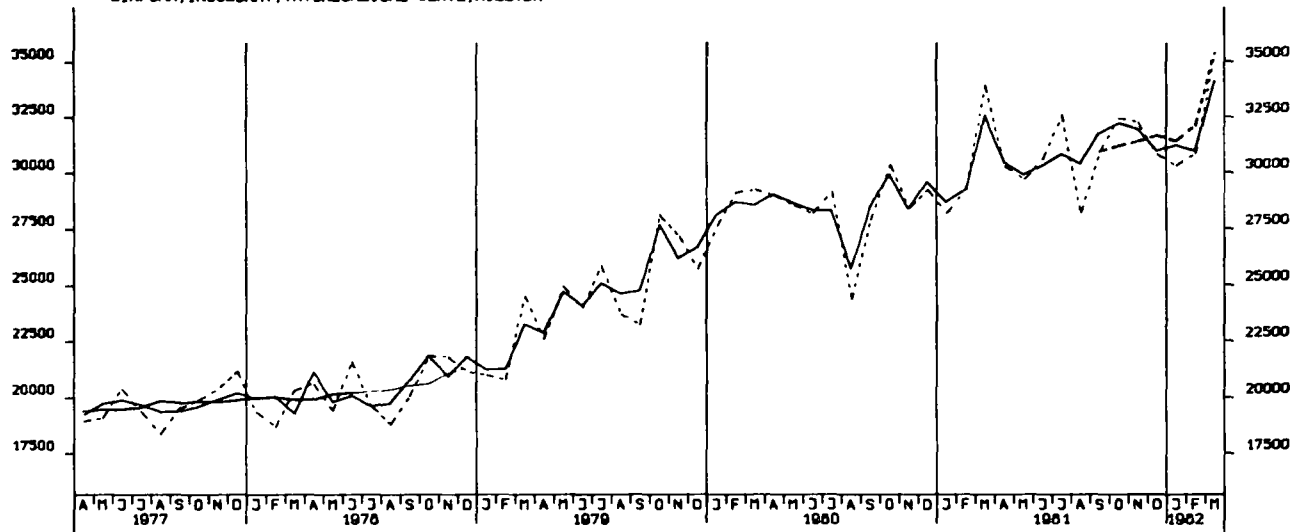
GROSSHANDELSUMSATZ INSGESAMT, JEVEILIGE PREISE, 1970 = 100



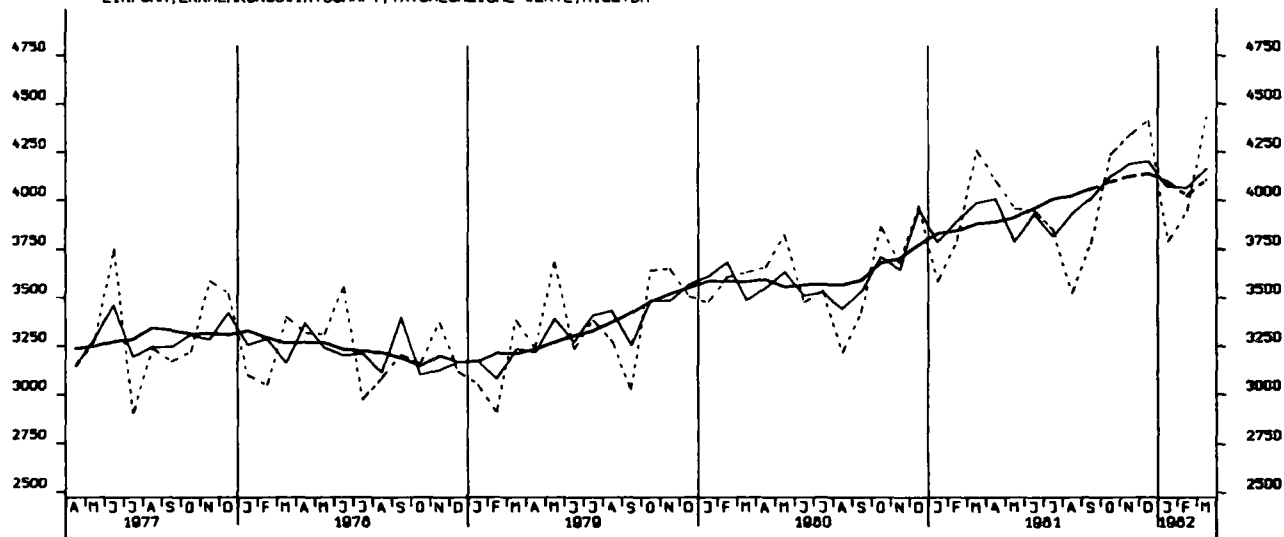
EINZELHANDELSUMSATZ INSGESAMT, JEVEILIGE PREISE, 1970 = 100



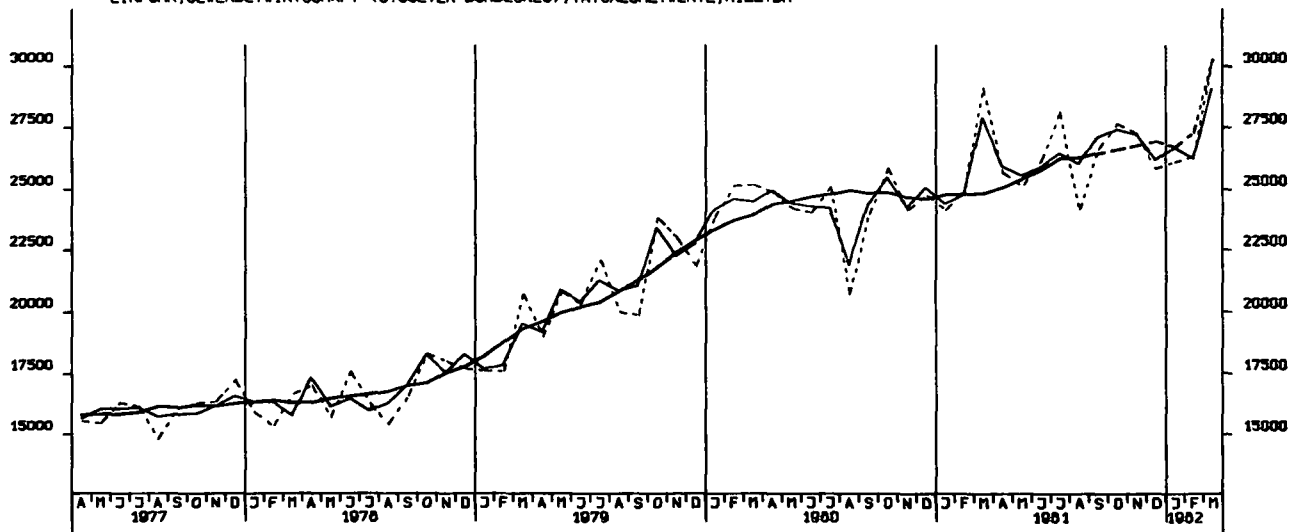
EINFUHR, INSGESAMT, TATSÄCHLICHE WERTE, MILL. DM



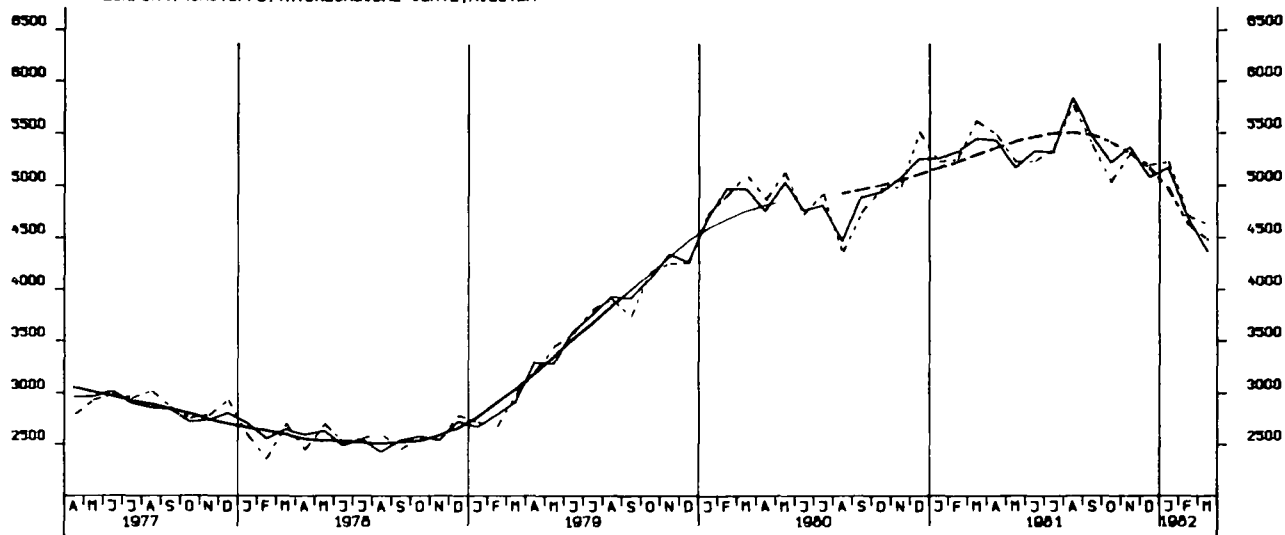
EINFUHR, ERNÄHRUNGSWIRTSCHAFT, TATSÄCHLICHE WERTE, MILL. DM



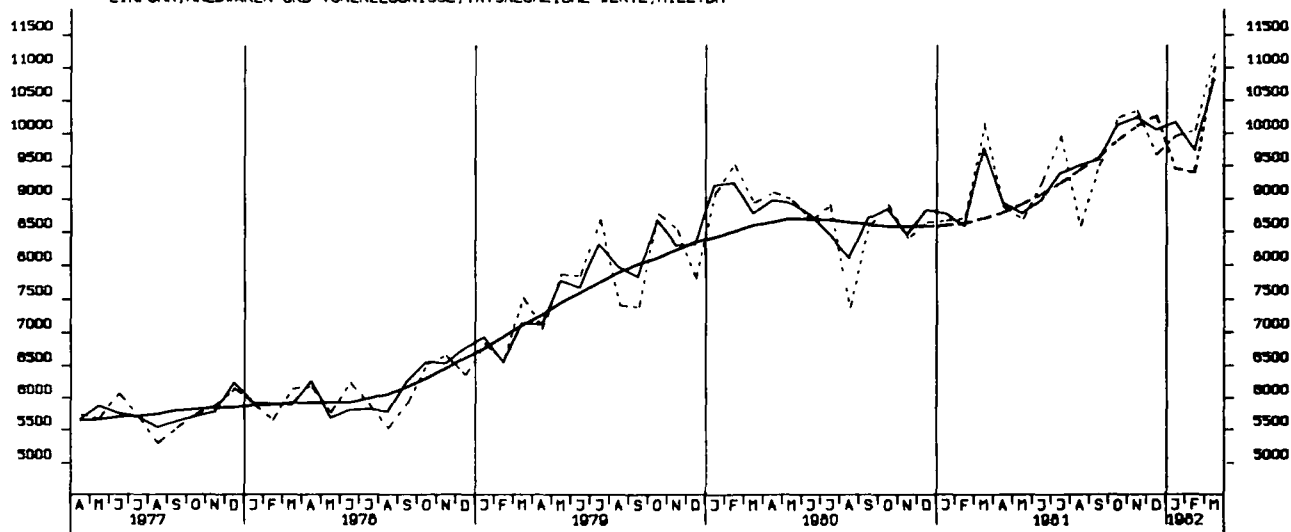
EINFUHR, GEWERBL. WIRTSCHAFT (O. GUETER BUNDESREG), TATSÄCHL. WERTE, MILL. DM



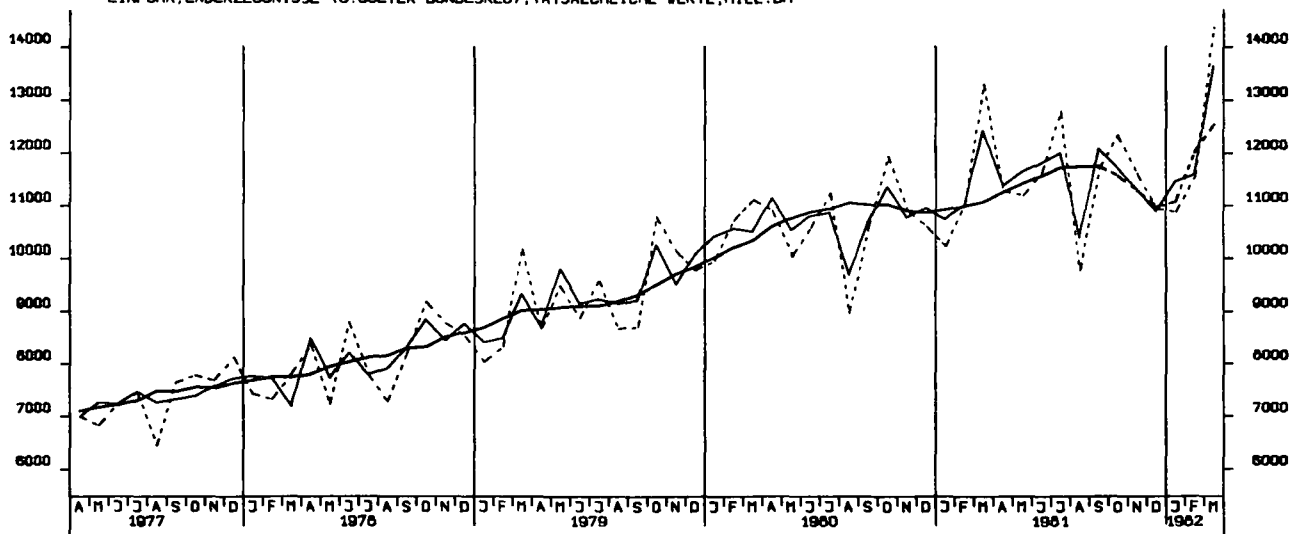
EINFUHR, ROHSTOFFE, TATSÄCHLICHE WERTE, MILL. DM



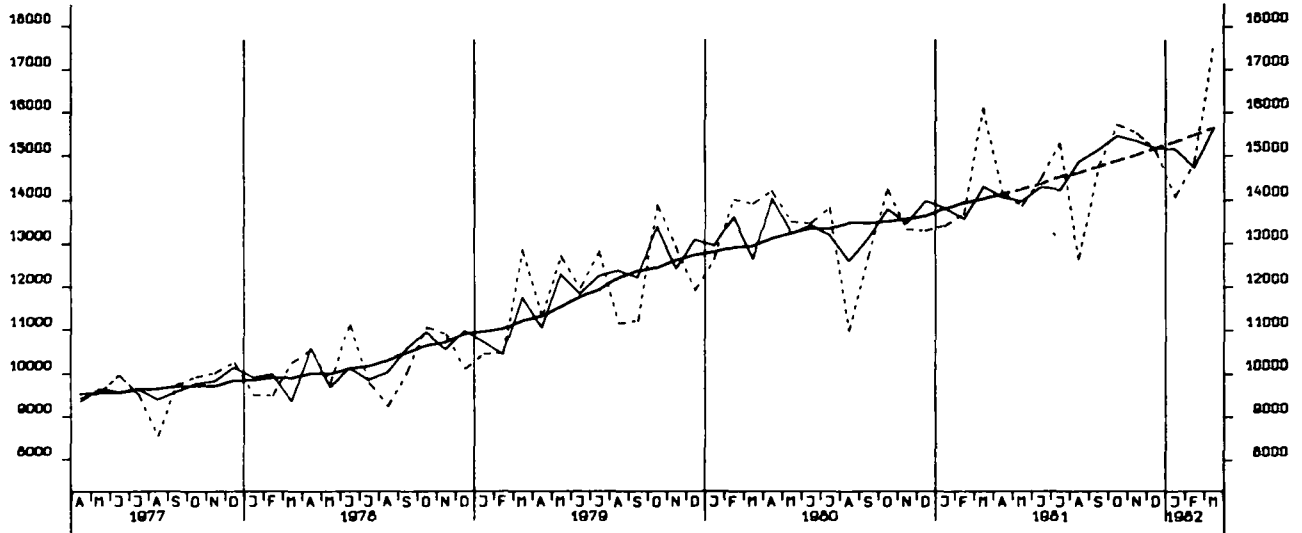
EINFUHR, HALBVAREN UND VORERZEUGNISSE, TATSÄCHLICHE WERTE, MILL. DM



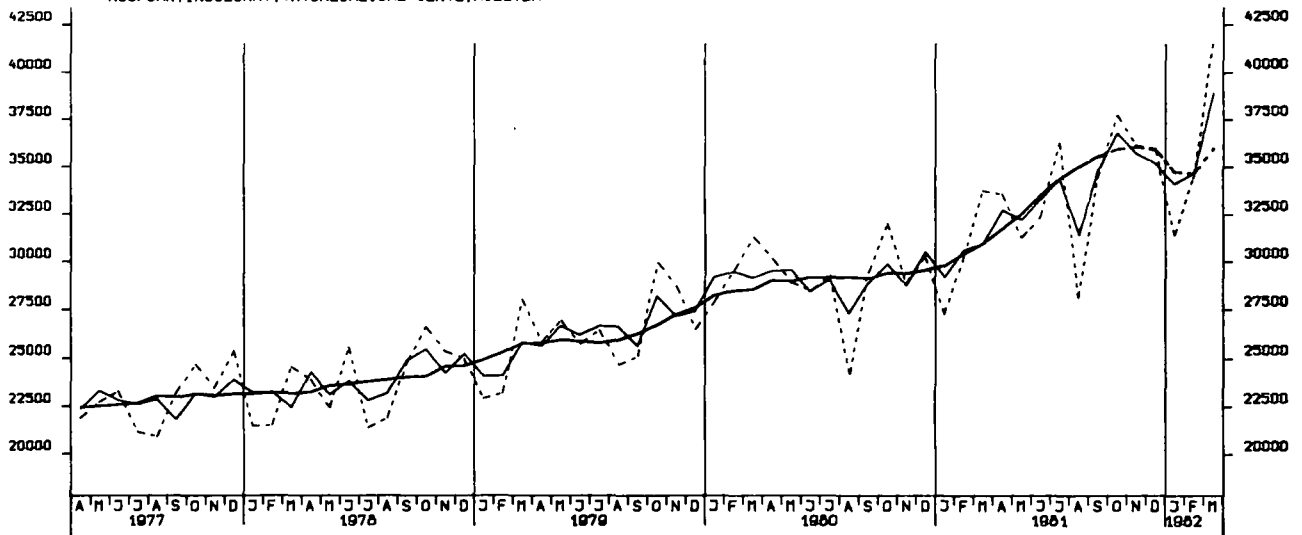
EINFUHR, ENDERZEUGNISSE (O. GUETER BUNDESREG.), TATSÄCHLICHE WERTE, MILL. DM

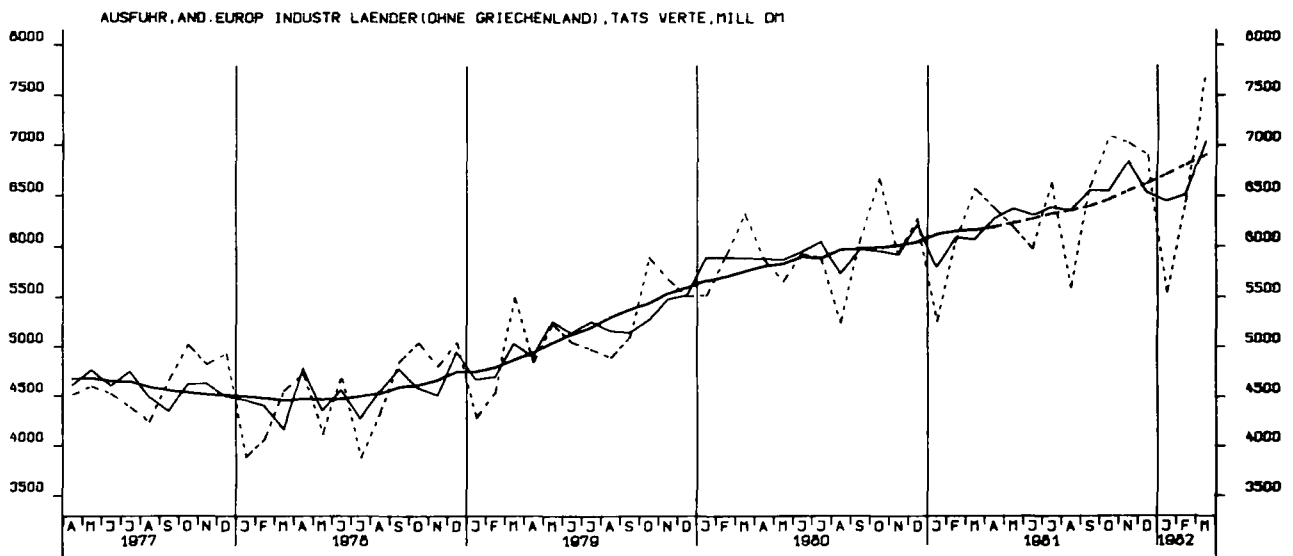
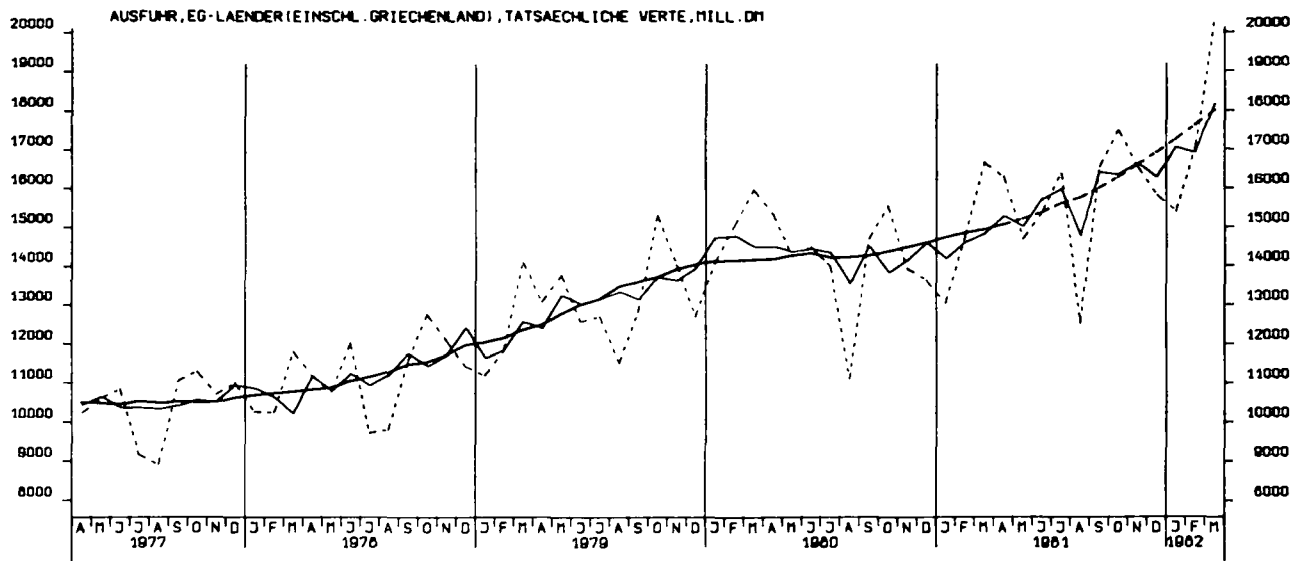


EINFUHR, EG-LÄNDER (EINSCHL. GRIECHENLAND), TATSÄCHLICHE WERTE, MILL. DM

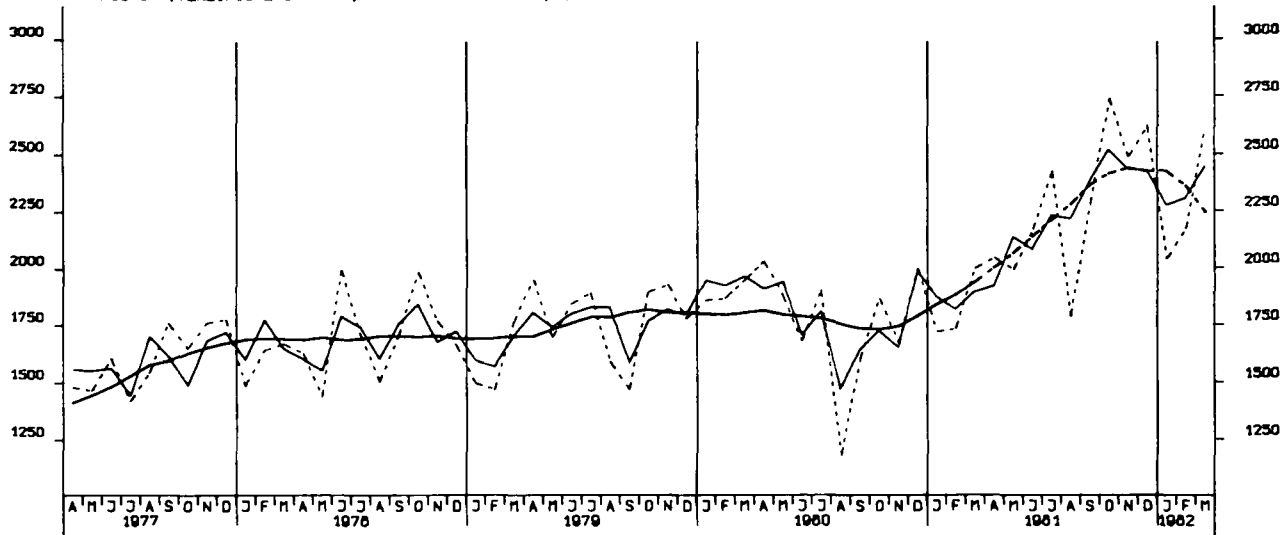


AUSFUHR, INSGESAMT, TATSÄCHLICHE WERTE, MILL. DM

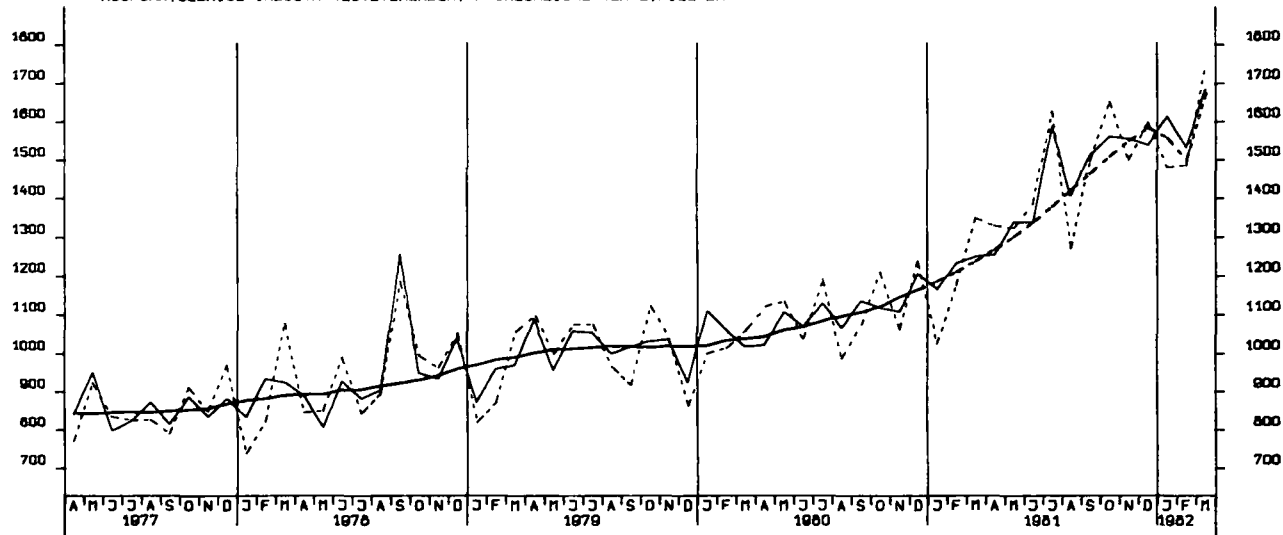




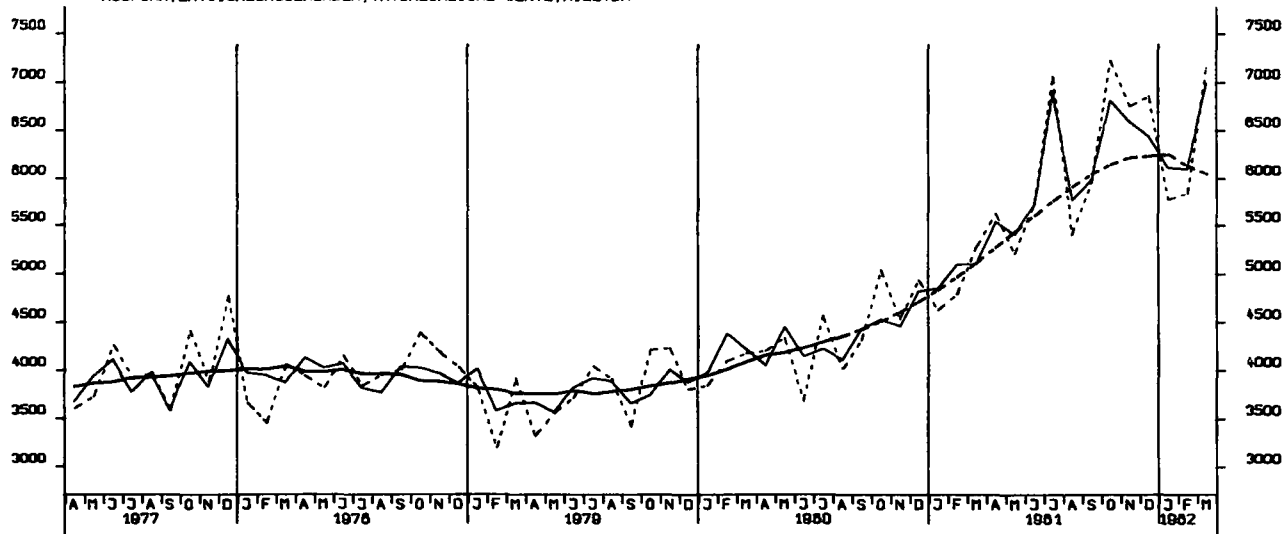
AUSFUHR, VEREINIGTE STAATEN, TATSÄCHLICHE WERTE, MILL. DM



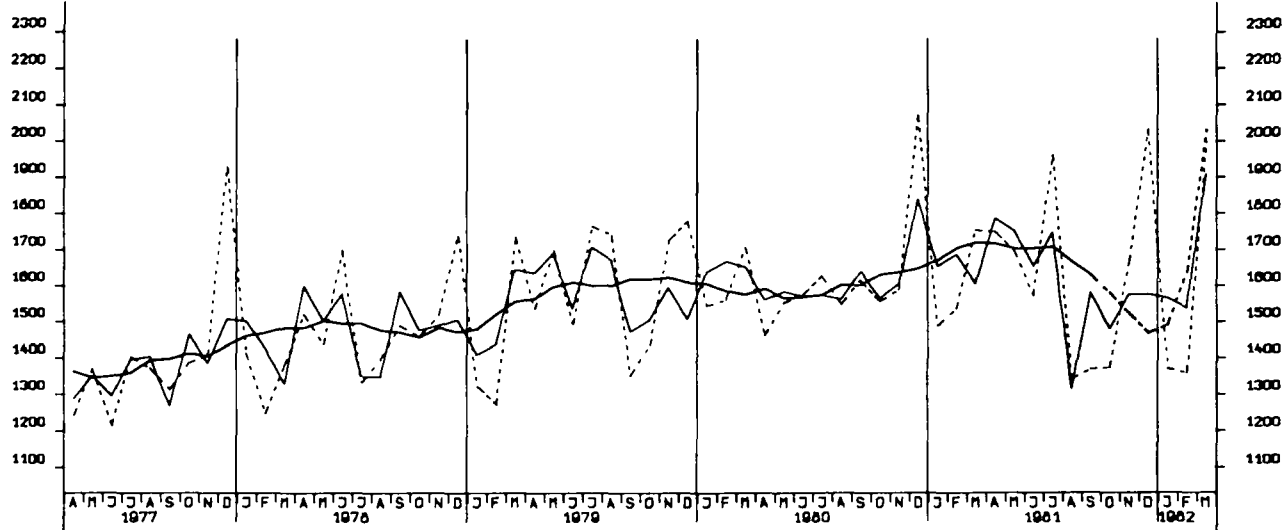
AUSFUHR, ÜBRIGE INDUSTRIELÄNDER, TATSÄCHLICHE WERTE, MILL. DM



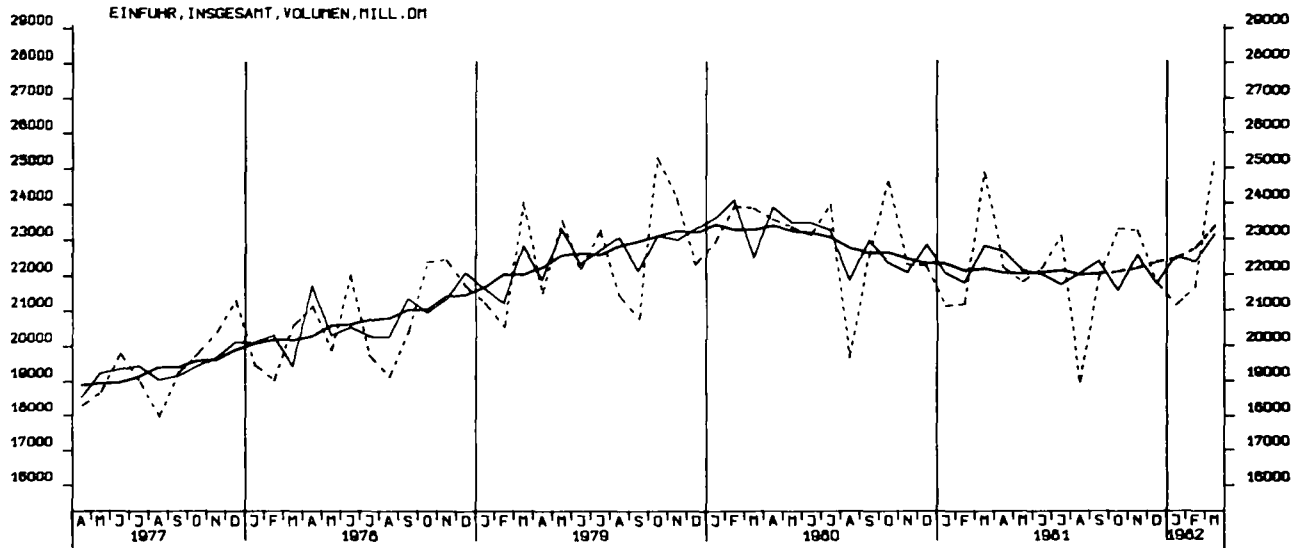
AUSFUHR, ENTWICKLUNGSLÄNDER, TATSÄCHLICHE WERTE, MILL. DM



AUSFUHR, STAATSHANDELSLAENDER, TATSAECHLICHE VERTE, MILL. DM



EINFUHR, INSGESAMT, VOLUMEN, MILL. DM



AUSFUHR, INSGESAMT, VOLUMEN, MILL. DM

