

Indikatoren zur Wirtschafts- entwicklung

Zeitreihen mit Saisonbereinigung

4

1982



HERAUSGEBER: STATISTISCHES BUNDESAMT WIESBADEN
VERLAG: W. KOHLHAMMER GMBH STUTTGART UND MAINZ
Bestellnummer: 1010600 – 82104

Erschienen im April 1982

Nachdruck - auch auszugsweise - nur mit Quellenangabe gestattet

Preis: DM 10,40

Inhalt

	Tabelle	Grafik
	Seite	
Zeichenerklärung und Abkürzungen	7	
Einführung	9	
Erläuterungen		
Berechnungsmethoden	10	
Begriffserklärungen	10	
Legende für Grafiken	81	
 1 <u>BESCHÄFTIGUNG UND ARBEITSMARKT</u>		
1.1 Gesamtzahlen (1 000)		
Arbeitslose (insgesamt, männlich, weiblich)	14	82
Offene Stellen (insgesamt)	14	82
Kurzarbeiter (insgesamt, männlich)	14	82
 1.2 Beschäftigte im Bergbau und Verarbeitenden Gewerbe und im Bauhauptgewerbe (1976 = 100)		
Bergbau und Verarbeitendes Gewerbe	15	-
Verarbeitendes Gewerbe	15	-
Grundstoff- und Produktionsgütergewerbe	15	-
Investitionsgüter produzierendes Gewerbe	15	-
Verbrauchsgüter produzierendes Gewerbe	15	-
Nahrungs- und Genußmittelgewerbe	15	-
Bauhauptgewerbe	16	85
 2 <u>PRODUKTION IM PRODUZIERENDEN GEWERBE</u>		
2.1 Index der Nettoproduktion (1976 = 100)		
Produzierendes Gewerbe insgesamt	17	-
Produzierendes Gewerbe ohne Baugewerbe	17	83
Bergbau und Verarbeitendes Gewerbe	17	-
Bergbau	17	-
Elektrizitäts- und Gasversorgung	17	-
Verarbeitendes Gewerbe	17	83
Grundstoff- und Produktionsgütergewerbe	18	83
Investitionsgüter produzierendes Gewerbe	18	84
Verbrauchsgüter produzierendes Gewerbe	18	84
Nahrungs- und Genußmittelgewerbe	18	-
Ausgewählte Wirtschaftszweige		
Eisenschaffende Industrie	18	-
Chemische Industrie	19	-
Maschinenbau	19	84
Straßenfahrzeugbau, Reparatur von Kraftfahrzeugen usw.	19	-
Elektrotechnik, Reparatur von Haushaltsgeräten	19	-
Herstellung von Eisen-, Blech- und Metallwaren	19	-
Textilgewerbe	19	-
Bekleidungsgewerbe	20	-
Ernährungsgewerbe	20	-
 2.2 Geleistete Arbeitsstunden im Bauhauptgewerbe (1976 = 100)		
Bauhauptgewerbe insgesamt	21	85
Ausgewählte Bauarten		
Hochbau	21	85
Tiefbau	21	86
Wohnungsbau	21	86
Gewerblicher und industrieller Bau	21	86
Öffentlicher und Verkehrsbau	21	87
 2.3 Produktionsindex für das Bauhauptgewerbe (1976 = 100)		
Bauhauptgewerbe insgesamt	22	-
Hochbau	22	87
Tiefbau	22	87
 3 <u>PRODUKTIVITÄT UND LOHNCOSTEN IM BERGBAU UND VERARBEITENDEN GEWERBE</u>		
3.1 Produktionsergebnis (1976 = 100)		
Je Beschäftigten	23	-
Je Beschäftigtenstunde	23	-
Je Arbeiter	23	-
Je Arbeiterstunde	23	-
 3.2 Löhne und Gehälter (1976 = 100)		
Je Beschäftigten (Bergbau und Verarbeitendes Gewerbe)	24	-
Je Beschäftigtenstunde (Bergbau und Verarbeitendes Gewerbe)	24	88
Je Produkteinheit (Bergbau und Verarbeitendes Gewerbe)	24	88
Je Produkteinheit (Verarbeitendes Gewerbe)	24	-
Je Produkteinheit (Grundstoff- und Produktionsgütergewerbe)	24	89
Je Produkteinheit (Investitionsgüter produzierendes Gewerbe)	24	89
Je Produkteinheit (Verbrauchsgüter produzierendes Gewerbe)	25	89
Je Produkteinheit (Nahrungs- und Genußmittelgewerbe)	25	-
Je Umsatzeinheit (Bergbau und Verarbeitendes Gewerbe)	25	88

4 AUFTRAGSEINGANG IM VERARBEITENDEN GEWERBE UND IM BAUHAUPTGEWERBE

4.1 Wertindex (1976 = 100) - jeweils insgesamt, Inland, Ausland

Verarbeitendes Gewerbe (ohne Nahrungs- und Genußmittelgewerbe)	26	90
Grundstoff- und Produktionsgütergewerbe	26	91
Investitionsgüter produzierendes Gewerbe	27	91,92
Verbrauchsgüter produzierendes Gewerbe	27	91
Ausgewählte Wirtschaftszweige		
Hochofen-, Stahl- und Warmwalzwerke	28	-
Chemische Industrie	28	-
Maschinenbau	29	92
Straßenfahrzeugbau	29	-
Elektrotechnik	30	-
Herstellung von Eisen-, Blech- und Metallwaren	30	-
Textilgewerbe	31	-
Bekleidungsgewerbe	31	-

4.2 Volumenindex (1976 = 100) - jeweils insgesamt, Inland, Ausland

Verarbeitendes Gewerbe (ohne Nahrungs- und Genußmittelgewerbe)	32	93
Grundstoff- und Produktionsgütergewerbe	32	94
Investitionsgüter produzierendes Gewerbe	33	94,95
Verbrauchsgüter produzierendes Gewerbe	33	94
Ausgewählte Wirtschaftszweige		
Hochofen-, Stahl- und Warmwalzwerke	34	-
Chemische Industrie	34	-
Maschinenbau	35	95
Straßenfahrzeugbau	35	-
Elektrotechnik	36	-
Herstellung von Eisen-, Blech- und Metallwaren	36	-
Textilgewerbe	37	-
Bekleidungsgewerbe	37	-

4.3 Wertindex (1976 = 100)

Bauhauptgewerbe	38	96
Hochbau	38	96
Wohnungsbau	38	-
Tiefbau	38	96
Straßenbau	38	-

4.4 Volumenindex (1976 = 100)

Bauhauptgewerbe	39	-
Hochbau	39	-
Wohnungsbau	39	-
Tiefbau	39	-
Straßenbau	39	-

5 UMSÄTZE IM VERARBEITENDEN GEWERBE UND IM BAUHAUPTGEWERBE

5.1 Wertindex (1976 = 100) - jeweils insgesamt, Inland, Ausland

Verarbeitendes Gewerbe (ohne Nahrungs- und Genußmittelgewerbe)	40	97
Grundstoff- und Produktionsgütergewerbe	40	98
Investitionsgüter produzierendes Gewerbe	41	98,99
Verbrauchsgüter produzierendes Gewerbe	41	98
Ausgewählte Wirtschaftszweige		
Hochofen-, Stahl- und Warmwalzwerke	42	-
Chemische Industrie	42	-
Maschinenbau	43	99
Straßenfahrzeugbau	43	-
Elektrotechnik	44	-
Herstellung von Eisen-, Blech- und Metallwaren	44	-
Textilgewerbe	45	-
Bekleidungsgewerbe	45	-
Bauhauptgewerbe	46	-
Wohnungsbau	46	-
Öffentlicher- und Verkehrsbau	46	-

5.2 Volumenindex (1976 = 100) - jeweils insgesamt, Inland, Ausland

Verarbeitendes Gewerbe (ohne Nahrungs- und Genußmittelgewerbe)	47	100
Grundstoff- und Produktionsgütergewerbe	47	101
Investitionsgüter produzierendes Gewerbe	48	101,102
Verbrauchsgüter produzierendes Gewerbe	48	101
Ausgewählte Wirtschaftszweige		
Hochofen-, Stahl- und Warmwalzwerke	49	-
Chemische Industrie	49	-
Maschinenbau	50	102
Straßenfahrzeugbau	50	-
Elektrotechnik	51	-
Herstellung von Eisen-, Blech- und Metallwaren	51	-
Textilgewerbe	52	-
Bekleidungsgewerbe	52	-

6 BAUGENEHMIGUNGEN, BAUFERTIGSTELLUNGEN, BAUVORRAT

6.1 Veranschlagte reine Baukosten der genehmigten Hochbauvorhaben im Neubau (1976 = 100)

Wohn- und Nichtwohngebäude	53	103
Wohngebäude	53	-
Wohngebäude von privaten Haushalten	53	-
Nichtwohngebäude	53	-
Öffentliche Gebäude	53	-
Wirtschaftsgebäude	53	-

6.2 Rauminhalt der genehmigten Hochbauvorhaben im Neubau (1976 = 100)

Wohn- und Nichtwohngebäude	54	-
Wohngebäude	54	-
Wohngebäude von privaten Haushalten	54	-
Nichtwohngebäude	54	-
Öffentliche Gebäude	54	-
Wirtschaftsgebäude	54	-

6.3 Rauminhalt der fertiggestellten Gebäude im Neubau (1976 = 100)

Wohn- und Nichtwohngebäude	55	-
Wohngebäude	55	-
Nichtwohngebäude	55	-

6.4 Genehmigte und fertiggestellte Wohnungen (Anzahl), Bauvorrat (1 000)

Genehmigte Wohnungen insgesamt	56	103
Genehmigte Wohnungen in Wohngebäuden mit 1 und 2 Wohnungen	56	103
Genehmigte Wohnungen in Wohngebäuden mit 3 Wohnungen und mehr	56	104
Fertiggestellte Wohnungen insgesamt	56	104
Bauvorrat an Wohnungen insgesamt	56	104

6.5 Veranschlagte reine Baukosten der genehmigten Baumaßnahmen an bestehenden Gebäuden (1976 = 100)

Wohngebäude	57	-
Nichtwohngebäude	57	-

7 UMSÄTZE DES GROSSHANDELS

7.1 In jeweiligen Preisen (1970 = 100)

Großhandel insgesamt	58	105
Kohle und Mineralölzeugnisse	58	-
Erze, Metalle und Halbzeug	58	-
Holz und Baustoffe u.ä.	58	-
Nahrungs- und Genußmittel	58	-
Fahrzeuge und Maschinen (a.n.g.)	58	-

8 UMSÄTZE DES EINZELHANDELS

8.1 In jeweiligen Preisen (1970 = 100)

Einzelhandel insgesamt	59	105
Nahrungs- und Genußmittel	59	-
Textilwaren, Schuhe	59	-
Metallwaren, Hausrat, Wohnbedarf (a.n.g.)	59	-
Elektro- und optische Erzeugnisse, Uhren	59	-
Fahrzeuge, Maschinen und Büroeinrichtungen	59	-

9 AUSSENHANDEL (SPEZIALHANDEL)

9.1 Einfuhr - Tatsächliche Werte (Mill. DM)

Einfuhr insgesamt	60	106
Einfuhr nach Warengruppen		
Ernährungswirtschaft	60	106
Gewerbliche Wirtschaft (ohne Güter der Bundesreg.)	60	106
Rohstoffe und Halbwaren	60	-
Rohstoffe	60	107
Halbwaren	60	-
Fertigwaren (ohne Güter der Bundesreg.)	61	-
Vorserzeugnisse	61	-
Enderzeugnisse (ohne Güter der Bundesreg.)	61	107
Halbwaren und Vorserzeugnisse	61	107
Einfuhr nach dem Warenverzeichnis für die Industriestatistik		
Erzeugnisse des Nahrungs- und Genußmittelgewerbes	61	-
Erzeugnisse des Grundstoff- und Produktionsgütergewerbes	61	-
Erzeugnisse des Investitionsgüter produzierenden Gewerbes	62	-
Erzeugnisse des Verbrauchsgüter produzierenden Gewerbes	62	-
Einfuhr von Investitions- und Verbrauchsgütern		
Investitionsgüter	62	-
Verbrauchsgüter	62	-
Einfuhr nach Ländergruppen (Herst.- u. Verbr.Länder)		
EG-Länder (ohne/einschl. Griechenland)	62	108
Andere europäische industrialisierte Länder (ohne/einschl. Griechenland)	63	-
Vereinigte Staaten	63	-
Übrige industrialisierte westliche Länder	63	-
Entwicklungsländer	63	-
Staatshandelsländer	63	-

9.2 Ausfuhr - Tatsächliche Werte (Mill. DM)

Ausfuhr insgesamt	64	108
Ausfuhr nach Warengruppen		
Gewerbliche Wirtschaft	64	-
Rohstoffe und Halbwaren	64	-
Rohstoffe	64	-
Halbwaren	64	-
Fertigwaren	64	-
Vorerzeugnisse	65	-
Enderzeugnisse	65	-
Ausfuhr nach dem Warenverzeichnis für die Industriestatistik		
Erzeugnisse des Grundstoff- und Produktionsgütergewerbes	65	-
Erzeugnisse des Investitionsgüter produzierenden Gewerbes	65	-
Erzeugnisse des Verbrauchsgüter produzierenden Gewerbes	65	-
Ausfuhr von Investitions- und Verbrauchsgütern		
Investitionsgüter	65	-
Verbrauchsgüter	66	-
Ausfuhr nach Ländergruppen (Herst.- u. Verbr.Länder)		
EG-Länder (ohne/einschl. Griechenland)	66	109
Andere europäische industrialisierte Länder (ohne/einschl. Griechenland)	66	109
Vereinigte Staaten	66	110
Übrige industrialisierte westliche Länder	67	110
Entwicklungsländer	67	110
Staatshandelsländer	67	111
Saldo insgesamt	67	-

9.3 Einfuhr - Volumen (Mill. DM)

Einfuhr insgesamt	68	111
Einfuhr nach Warengruppen		
Ernährungswirtschaft	68	-
Gewerbliche Wirtschaft (ohne Güter der Bundesreg.)	68	-
Rohstoffe und Halbwaren	68	-
Rohstoffe	68	-
Halbwaren	68	-
Fertigwaren (ohne Güter der Bundesreg.)	69	-
Vorerzeugnisse	69	-
Enderzeugnisse (ohne Güter der Bundesreg.)	69	-
Halbwaren und Vorerzeugnisse	69	-
Einfuhr nach dem Warenverzeichnis für die Industriestatistik		
Erzeugnisse des Nahrungs- und Genußmittelgewerbes	69	-
Erzeugnisse des Grundstoff- und Produktionsgütergewerbes	69	-
Erzeugnisse des Investitionsgüter produzierenden Gewerbes	70	-
Erzeugnisse des Verbrauchsgüter produzierenden Gewerbes	70	-
Einfuhr von Investitions- und Verbrauchsgütern		
Investitionsgüter	70	-
Verbrauchsgüter	70	-
Einfuhr nach Ländergruppen (Herst.- u. Verbr.Länder)		
EG-Länder (ohne Griechenland)	70	-
Übrige Länder (einschl. Griechenland)	70	-

9.4 Ausfuhr - Volumen (Mill. DM)

Ausfuhr insgesamt	71	111
Ausfuhr nach Warengruppen		
Gewerbliche Wirtschaft	71	-
Rohstoffe und Halbwaren	71	-
Rohstoffe	71	-
Halbwaren	71	-
Fertigwaren	71	-
Vorerzeugnisse	72	-
Enderzeugnisse	72	-
Ausfuhr nach dem Warenverzeichnis für die Industriestatistik		
Erzeugnisse des Grundstoff- und Produktionsgütergewerbes	72	-
Erzeugnisse des Investitionsgüter produzierenden Gewerbes	72	-
Erzeugnisse des Verbrauchsgüter produzierenden Gewerbes	72	-
Ausfuhr von Investitions- und Verbrauchsgütern		
Investitionsgüter	72	-
Verbrauchsgüter	73	-
Ausfuhr nach Ländergruppen (Herst.- u. Verbr.Länder)		
EG-Länder (ohne Griechenland)	73	-
Übrige Länder (einschl. Griechenland)	73	-

9.5 Index der Durchschnittswerte (1976 = 100)

Einfuhr insgesamt	74	-
Ausfuhr insgesamt	74	-

10 VERKEHR

10.1 Beförderte Güter (1 000 t)

Eisenbahnverkehr	75	-
Fernverkehr mit Lastkraftfahrzeugen	75	-
Binnenschifffahrt	75	-
Luftverkehr	75	-
Rohrfernleitungen (rohes Erdöl)	75	-
Seeschifffahrt	75	-

10.2 Geleistete Tonnenkilometer (Mill. tkm)

Eisenbahnverkehr (Tarif-tkm)	76	-
Fernverkehr mit Lastkraftfahrzeugen (Tarif-tkm)	76	-
Binnenschifffahrt (Effektiv-tkm)	76	-
Luftverkehr (Effektiv-tkm)	76	-
Rohrfernleitungen - rohes Erdöl (Effektiv-tkm)	76	-

11 AKTIEN

11.1 Index der Aktienkurse (29.12.1972 = 100)

Gesamtindex	77	-
Energiewirtschaft, Montanindustrie	77	-
Industrie (ohne Montan- u. Bauindustrie)	77	-
Bauindustrie	77	-

12 PREISE

12.1 Preisindizes (1976 = 100)

Erzeugerpreise gewerblicher Produkte	78	-
Erzeugerpreise landwirtschaftlicher Produkte	78	-
Erzeugerpreise pflanzlicher Produkte	78	-
Erzeugerpreise tierischer Produkte	78	-
Preise für Einfuhrwaren	78	-
Preise für Ausfuhrwaren	78	-
Verbraucherpreise (Einzelhandelsverkaufspreise)	79	-
Lebenshaltung aller privaten Haushalte	79	-
Nahrungsmittel	79	-

Die Angaben beziehen sich auf das Bundesgebiet; sie schließen Berlin (West) ein.

"Seit 1.1.1975 ist die Zuordnung von Analysefiltern beibehalten worden; sie wurde lediglich für Arbeitslose, Offene Stellen und Kurzarbeiter (Seiten 14 und 82) seit 4/1979 und für den Auftragseingang (Abschnitt 4.1, 4.2) seit 3/1980 verändert".

Zeichenerklärung

- = nichts vorhanden
- . = kein Nachweis vorhanden
- ... = Angaben fallen später an
- X = arbeitstägl. Bereinigung sachlich nicht sinnvoll
- * = Monate mit Extremwerten

Abkürzungen

BESCH.	= Beschäftigte
GES.	= Gesamt
GRUNDST.	= Grundstoff
IND.	= Industrie
INSG.	= Insgesamt
O.G.BREG.	= Ohne Güter der Bundesregierung
O.NUG.	= Ohne Nahrungs- und Genußmittel-gewerbe
VERARB.	= Verarbeitende

Das Ziel konjunkturanalytischer Untersuchungen ist die Erkennung längerfristiger "Grundtendenzen" aus den Werten wirtschaftlicher Zeitreihen. Die Verwendung unbereinigter Originalwerte der Reihen als Konjunkturindikatoren ist hierfür im allgemeinen wenig geeignet, weil die Originaldaten neben zufälligen Störfaktoren vor allem auch saisonbedingte Einflüsse enthalten.

Für die Ausschaltung von Saisoneinflüssen gibt es eine Reihe von Verfahren, die sich in der Praxis bewährt haben. Das Statistische Bundesamt hat sich vor einigen Jahren entschlossen, in monatlichen Abständen saisonbereinigte Werte zu berechnen und zu veröffentlichen. Mit seiner Entscheidung für ein bestimmtes Verfahren zur Zeitreihenanalyse beabsichtigt das Statistische Bundesamt nicht, dieses Verfahren amtlich zum allein aussagefähigen zu erklären. Für die Wahl des verwendeten Verfahrens war ausschlaggebend, daß sein Grundkonzept theoretisch klar und einwandfrei, die mathematischen Ansätze genügend allgemein und ihre Arbeitshypothesen eindeutig und widerspruchsfrei spezifizierbar sein sollten. Außerdem sollte das Verfahren der Zeitreihenanalyse anhand objektiver Kriterien auf die Eigenart jeder Reihe abzustimmen sein und brauchbare saisonbereinigte Werte ergeben.

Das Statistische Bundesamt verwendet das "Berliner Verfahren", das aus der Zusammenarbeit der Technischen Universität, Berlin, mit dem Deutschen Institut für Wirtschaftsforschung, Berlin, hervorgegangen ist¹⁾. Da das Verfahren in seiner ersten Fassung²⁾ noch nicht allen Erwartungen genügen konnte, ist es zu einer verbesserten Fassung (BV3) weiterentwickelt worden³⁾. Hierbei sind vor allem die Möglichkeiten des Berliner Verfahrens weitgehend ausgeschöpft worden, die spezifischen Eigenarten einzelner Zeitreihen zu berücksichtigen, indem jeweils geeignete Analysefilter benützt werden:

Aus einer vorgegebenen Menge von 47 Filtern ist jeder Zeitreihe der "optimale" Filter zugeordnet worden. Die Zuordnung soll über mehrere Jahre bestehen bleiben⁴⁾. Die Verwendung reihenspezifischer Filter wirkt sich vor allem in einer verbesserten Stabilität und Sicherheit der Schätzergebnisse am aktuellen Rande der analysierten Reihen aus.

Das Ziel des Verfahrens ist die Ausschaltung von Saisoneinflüssen, nicht so sehr das Herausarbeiten der glatten (Trend-Konjunktur-)Komponente. Nicht alle Zeitreihen sind für das Verfahren zur Errechnung saisonbereinigter Werte in gleicher Weise geeignet. So wird man z.B. bei Reihen, die heterogen zusammengesetzt sind und deren Komponenten stark unterschiedlich "Saison- und Strukturentwicklungen" unterworfen sind, eine Saisonbewegung nur unbefriedigend feststellen und eliminieren können. Entsprechendes gilt, wenn saisonale Bewegungen durch starke und häufig auftretende Störfaktoren völlig zugedeckt werden. In solchen Fällen kann kein Verfahren der Zeitreihenanalyse eine sinnvolle Zerlegung der Reihe und damit eine befriedigende Saisonbereinigung liefern.

Alle derzeit gebräuchlichen Zeitreihenverfahren arbeiten mit gleitenden Durchschnitten. Das hat notwendigerweise die Konsequenz, daß am aktuellen Rande mehr oder weniger starke Instabilitäten auftreten können. Diese Eigenschaft ist allen derzeitigen Zeitreihenverfahren immanent; sie könnte nur behoben werden, wenn die letzten Schätzwerte künstlich stabilisiert würden; dies würde zu einer Verzerrung der entsprechenden Werte führen. Das Amt wird die durch Revision alter und Hinzufügen neuer Werte entstehenden rückwirkenden Korrekturen vollständig veröffentlichen, um dem Benutzer die volle Information zugänglich zu machen.

Verfahren zur Zerlegung von Zeitreihen sind keine Prognosemethoden. Die Ergebnisse einer Zeitreihenanalyse können nicht direkt zur Prognose verwendet werden, wohl aber als Ausgangsmaterial dafür dienen.

1) Nullau B., Heiler S., Wäsch P., Meissner B., Filip D.: Das "Berliner Verfahren". Ein Beitrag zur Zeitreihenanalyse. In DIW-Beiträge zur Strukturforchung, Heft 7, Berlin 1969.
2) Nourney M.: "Methode der Zeitreihenanalyse" in Wirtschaft und Statistik /1973, S. 11 ff.
3) Nourney M.: "Weiterentwicklung des Verfahrens der Zeitreihenanalyse" in Wirtschaft und Statistik 2/1975, S. 96 ff.

4) Etwaige Änderungen der Filterzuordnungen werden im Inhaltsverzeichnis mit Umstelldatum angegeben.

E r l ä u t e r u n g e n

Berechnungsmethoden

Die Tabellen enthalten außer den Originalindizes für die letzten 13 Monate mit ihren Veränderungen gegenüber dem Vorjahr und dem Vormonat

- a) die saisonbereinigten Werte mit ihren Veränderungen gegenüber dem Vormonat,
- b) die saison- und arbeitstäglich bereinigten Werte und ihre Veränderungen gegenüber dem Vormonat und
- c) die glatte Komponente (Trend-Konjunktur-Komponente).

Das "Berliner Verfahren" (BV 3) geht von einer additiven Verknüpfung der einzelnen Komponenten in der Originalreihe aus:

- (1) $x_t = Y_t + S_t + R_t$, wobei
 x_t die Originalwerte,
 Y_t die glatte (Trend-Konjunktur-) Komponente,
 S_t die Saisonkomponente (ggf. einschl. arbeitstägl. Einflüsse) und
 R_t die Restkomponente bedeuten.

Weil im Veröffentlichungsausdruck der Originalwert, der saisonbereinigte Wert ($SB_t = x_t - S_t = Y_t + R_t$) und die glatte Komponente explizit enthalten sind, lassen sich die fehlenden Komponenten über Gleichung (1) wie folgt errechnen:

- (2) $SB_t - Y_t = R_t$,
(3) $x_t - SB_t = S_t$.

In Worten: Zieht man vom saisonbereinigten Wert die glatte Komponente ab, dann erhält man die Restkomponente. Der um den saisonbereinigten Wert verminderte Originalwert ergibt die Saisonkomponente.

Viele ökonomische Daten können von der unterschiedlichen Länge der Monate (gemessen z.B. in Arbeitstagen) beeinflusst werden. Die Veröffentlichung enthält in solchen Fällen in der Spalte "saison- und arbeitstäglich bereinigter Wert" eine Zeitreihe, aus der neben der Saisonkomponente auch der Einfluß der Arbeitstage schätzungsweise eliminiert ist. Sie besteht aus der glatten (Trend-Konjunktur-) Komponente und demjenigen Teil der Restkomponente, der nicht durch die Arbeitstage "erklärt" wird.

Am Ende der Zeitreihen können für die glatte (Trend-Konjunktur-) Komponente nur vorläufige Werte berechnet werden, die sich durch die erst in der Zukunft anfallenden Informationen

z.T. noch erheblich ändern können. Die letzten Werte der glatten Komponente werden deshalb in Klammern gesetzt bzw. gestrichelt gezeichnet.

Die Monate, in denen eine Zeitreihe Extremwerte aufweist, werden mit * gekennzeichnet.

Begriffserklärungen¹⁾

Arbeitslose bzw. offene Stellen: Personen ohne Arbeitsverhältnis, die als Arbeitsuchende beim Arbeitsamt registriert sind bzw. zu besetzende Arbeitsplätze, die Arbeitgeber dem Arbeitsamt gemeldet haben.

Kurzarbeiter: Personen, die im Abrechnungszeitraum, in den der Stichtag fällt, Anspruch auf Kurzarbeitergeld hatten.

Beschäftigte im Bergbau und Verarbeitenden Gewerbe und im Bauhauptgewerbe: Tätige Inhaber und alle in einem arbeitsrechtlichen Verhältnis stehenden Betriebsangehörigen (Angestellte, Arbeiter, Auszubildende).

Der Index der Nettoproduktion für das Produzierende Gewerbe auf Basis 1976 wird auf repräsentativer Grundlage unter Ausschaltung der Preisveränderungen berechnet, d.h., bei den Wirtschaftszweigen erfolgt die Fortschreibung im allgemeinen mit einer Auswahl von Erzeugnissen, deren Entwicklung der jeweiligen Gesamtentwicklung entspricht. Der Gewichtung der einzelnen Wirtschaftszweige liegt die Bruttowertschöpfung zu Marktpreisen des Jahres 1976 zugrunde.

Bruttowertschöpfung zu Marktpreisen: Bruttoproduktionswert abzüglich Materialverbrauch, Kosten für vergebene Lohnarbeiten, Einsatz an Handelsware, Kosten für sonstige industrielle/handwerkliche Dienstleistungen, Mieten und Pachten sowie sonstige Kosten; einschl. Umsatzsteuer.

Geleistete Arbeitsstunden im Bauhauptgewerbe sind alle von Inhabern, Angestellten, Arbeitern

¹⁾ Hinweis: Die Indizes der Produktion, des Auftragsübergangs und Umsatzes im Bergbau und im Verarbeitenden Gewerbe beziehen sich auf einen geänderten Berichtskreis (Betriebe mit 20 Beschäftigten und mehr) und eine neue Systematik (SYPRO), dagegen beziehen sich die Ergebnisse des Bauhauptgewerbes (Beschäftigte, geleistete Arbeitsstunden und Umsätze) auf alle Betriebe nach neuer Systematik.

geleisteten Arbeitsstunden; abgerechnete, aber nicht geleistete Stunden sind nicht enthalten.

Der Produktionsindex für das Bauhauptgewerbe wird durch den Baustoff-Produktionsindex repräsentiert (Fortschreibung mit 57 ausgewählten Baustoffen). Der Gewichtung der Teilbereiche Hoch- und Tiefbau liegt die entsprechende Bruttowertschöpfung zu Marktpreisen des Jahres 1976 zugrunde.

Die Indizes des Produktionsergebnisses je Beschäftigten, je Beschäftigtenstunde, je Arbeiter und je Arbeiterstunde (Arbeitsproduktivität) zeigen die Entwicklung der Produktion (gemessen am Index der Nettoproduktion) im Verhältnis zum personellen Aufwand.

Löhne und Gehälter (je Beschäftigten, je Beschäftigtenstunde, je Produkteinheit, je Umsatzeinheit): Entwicklung der Lohn- und Gehaltssumme (in Form von Meßzahlen, 1976 = 100) im Verhältnis zur Entwicklung der Beschäftigten, der Beschäftigtenstunden, des Umsatzes (jeweils in Form von Meßzahlen, 1976 = 100) bzw. der Nettoproduktion (kalendermonatlicher Index, 1976 = 100).

Index des Auftragseingangs im Verarbeitenden Gewerbe und im Bauhauptgewerbe: Wertindex in jeweiligen Preisen, Volumenindex in Preisen des Basisjahres (Verarbeitendes Gewerbe Basis 1976 = 100, Bauhauptgewerbe Basis 1976 = 100); der Gewichtung werden die Auftragseingangsanteile im Basisjahr zugrunde gelegt. Als Auftragseingang gilt der Wert der in einem Berichtsmonat von anderen Firmen und sonstigen Kunden akzeptierten Bestellungen (ohne Umsatz-(Mehrwert-)steuer).

Umsätze im Verarbeitenden Gewerbe und im Bauhauptgewerbe: Wertindizes in jeweiligen Preisen, Volumenindizes in Preisen von 1976 (jeweils Basis 1976 = 100); der Gewichtung werden die Umsatzanteile im Basisjahr zugrunde gelegt.

Umsatz im Verarbeitenden Gewerbe: Erlöse aus dem Verkauf eigener Erzeugnisse und Leistungen; sie resultieren aus den Rechnungsendwerten einschl. Verbrauchsteuern und Kosten für Fracht, Verpackung, Porto und Spesen (ohne Umsatz-(Mehrwert-)steuer).

Umsatz des Bauhauptgewerbes: Als steuerbarer baugewerblicher Umsatz gelten die dem Finanzamt für die Umsatzsteuer zu meldenden steuerbaren Beträge für Bauleistungen im Bundesgebiet einschl. Berlin (West).

Bautätigkeit: Erfassung der genehmigten Hochbauten anhand der erteilten Baugenehmigungen; Erfassung der fertiggestellten Hochbauten aufgrund der Feststellungen der Bauaufsichtsbehörden. Der Bauvorrat ist die behelfsmäßige Fortschreibung des Bauüberhangs am Jahresende mit Hilfe der genehmigten und fertiggestellten Bauvorhaben.

Umsätze des Großhandels (in jeweiligen Preisen): Wert aller Lieferungen und Leistungen des Unternehmens einschl. Provisionen, jedoch ohne den Gesamtwert der vermittelten Waren (ohne Umsatz-(Mehrwert-)steuer).

Rabatte, Boni, Skonti u.ä. sind abgesetzt.

Umsätze des Einzelhandels (in jeweiligen Preisen): Wert aller Lieferungen und Leistungen des Unternehmens einschl. Eigenverbrauch (einschl. Umsatz-(Mehrwert-)steuer).

Der Außenhandel (Spezialhandel) umfaßt

die unmittelbare Einfuhr von Waren und die Einfuhr von ausländischen Waren aus Lager (Freihafenlager und Zollager - ab 1974 einschl. offene Zollager -) in den freien Verkehr, zur zollamtlich bewilligten aktiven Veredelung (Eigenveredelung und Lohnveredelung) und nach zollamtlich bewilligter passiver Veredelung;

die Ausfuhr von Waren aus dem freien Verkehr, nach zollamtlich bewilligter aktiver Veredelung (Eigenveredelung und Lohnveredelung) und zur zollamtlich bewilligten passiven Veredelung.

Die tatsächlichen Werte stellen den Grenzübergangswert, d.h. den Wert frei Grenze des Erhebungsgebietes dar (in der Einfuhr ohne die deutschen Eingangsabgaben).

Das Volumen ist ein nachträglich berechneter Wert, der sich ergeben hätte, wenn die Durchschnittswerte (Preise) des Jahres 1976 in den nachgewiesenen Berichtszeiten unverändert geblieben wären.

Den Ländergruppierungen liegen Angaben nach Herstellungs- und Verbrauchsländern zugrunde. Die Zuordnung der Länder zu den einzelnen Gruppen ist aus der Fachserie 7 Außenhandel, Reihe 1 ersichtlich.

Der Güterverkehr enthält alle im gewerblichen Verkehr und Werkverkehr (Eisenbahnen: Dienstgutverkehr) beförderten Güter. Die tonnenkilo-

metrische Leistung (tkm) errechnet sich als Produkt aus Gewicht der Ladung und der im Bundesgebiet zurückgelegten Entfernung.

Index der Aktienkurse

Gesamtindex wird aus den Kursnotierungen von rd. 280 ausgewählten Gesellschaften mit dem Sitz im Bundesgebiet berechnet. In die Teilindizes waren am Basisstichtag einbezogen: Energiwirtschaft, Montanindustrie 42, Industrie 192 und Bauindustrie 11 Aktiengesellschaften. Die Gewichtung erfolgte mit dem börsenzugelassenen Stammkapital am Basisstichtag - 29.12. 1972 -.

Preisindizes

Erzeugerpreise (gewerbliche und landwirtschaftliche Produkte): Überwiegend Preise der ersten Vermarktungsstufe (Frachtlagen gemäß jeweiligem

Handelsbrauch) von Erzeugerfirmen, Marktverwaltungen, Preisnotierungskommissionen usw.

Gewichtung: Umsatzwerte des Produzierenden Gewerbes 1976 bzw. Verkaufserlöse der Landwirtschaft 1976.

Einfuhr-, Ausfuhrpreise: Preise frei Grenze im Zeitpunkt des Geschäftsabschlusses, nicht im Zeitpunkt des Grenzüberganges; erfragt bei Importeuren bzw. Exporteuren.

Gewichtung: Einfuhr- bzw. Ausfuhrwerte 1976.

Lebenshaltungspreise, Einzelhandelsverkaufspreise: Außer Einzelhandelspreisen auch Preise für Waren und Leistungen des Handwerks, Gastgewerbepreise, Wohnungsmieten, Tarife und Gebühren, Eintrittspreise für öffentliche Veranstaltungen, Preise für Pauschalreisen, Versicherungsprämien usw.

Gewichtung: Ausgaben für die Lebenshaltung 1976 bzw. Umsatzstruktur des Einzelhandels 1970.

Tabellen

1 BESCHAEFTIGUNG UND ARBEITSMARKT

1.1 GESAMTZAHLN (1 000)

JAHR	MONAT	ORIGINALWERT			SAISONBEREINIGTER WERT		SAISON- UND ARBEITSTÄGLICH BEREINIGTER WERT		GLATTE KOMPONENTE
		1 000	VERÄNDERUNG VORJAHR	IN 0/0 GEGEN VORMONAT	1 000	VERÄNDERUNG IN 0/0 GEGEN VORMONAT	1 000	VERÄNDERUNG IN 0/0 GEGEN VORMONAT	1 000
ARBEITSLOSE INSGESAMT									
1981	FEB	1300	+30,9	- 0,7	1104	+ 2,6	X	X	1089
	MAR	1210	+38,1	- 6,9	1152	+ 4,3	X	X	1127
	APR	1146	+38,9	- 5,3	1165	+ 1,1	X	X	(1168)
	MAI	1110	+44,7	- 3,1	1208	+ 3,7	X	X	(1212)
	JUN	1126	+44,2	+ 1,4	1233	+ 2,1	X	X	(1259)
	JUL	1246	+46,1	+10,7	1294	+ 4,9	X	X	(1310)
	AUG	1289	+49,0	+ 3,5	1340	+ 3,6	X	X	(1362)
	SEP	1256	+52,6	- 2,6	1377	+ 2,8	X	X	(1418)
	OKT	1366	+53,8	+ 8,8	1448	+ 5,2	X	X	(1476)
	NOV	1490	+53,9	+ 9,1	1521	+ 5,0	X	X	(1537)
	DEZ	1704	+52,4	+14,4	1625	+ 6,8	X	X	(1601)
1982	JAN	1950	+49,0	+14,4	1705	+ 4,9	X	X	(1668)
	FEB	1935	+48,8	- 0,8	1760	+ 3,2	X	X	(1737)
ARBEITSLOSE, MÄNNLICH									
1981	FEB	724	+37,4	- 0,7	555	+ 2,8	X	X	542
	MAR	643	+48,2	-11,2	586	+ 5,6	X	X	563
	APR	573	+47,3	-10,9	585	- 0,2	X	X	(588)
	MAI	542	+53,5	- 5,4	607	+ 3,8	X	X	(616)
	JUN	546	+53,4	+ 0,7	622	+ 2,5	X	X	(645)
	JUL	605	+56,7	+10,8	657	+ 5,6	X	X	(677)
	AUG	627	+60,8	+ 3,6	684	+ 4,1	X	X	(710)
	SEP	616	+67,4	- 1,8	710	+ 3,8	X	X	(747)
	OKT	679	+69,8	+10,2	755	+ 6,3	X	X	(786)
	NOV	773	+69,1	+13,8	808	+ 7,0	X	X	(827)
	DEZ	955	+63,8	+23,5	891	+10,3	X	X	(871)
1982	JAN	1153	+58,2	+20,7	953	+ 7,0	X	X	(917)
	FEB	1144	+58,0	- 0,8	996	+ 4,5	X	X	(966)
ARBEITSLOSE, WEIBLICH									
1981	FEB	576	+23,6	- 0,5	549	+ 2,4	X	X	547
	MAR	567	+28,3	- 1,6	565	+ 2,9	X	X	564
	APR	574	+31,7	+ 1,2	580	+ 2,7	X	X	(580)
	MAI	568	+37,2	- 1,0	600	+ 3,4	X	X	(596)
	JUN	580	+36,2	+ 2,1	610	+ 1,7	X	X	(614)
	JUL	641	+37,3	+10,5	637	+ 4,4	X	X	(633)
	AUG	661	+39,2	+ 3,1	655	+ 2,8	X	X	(652)
	SEP	640	+40,7	- 3,2	667	+ 1,8	X	X	(671)
	OKT	687	+40,8	+ 7,3	693	+ 3,9	X	X	(690)
	NOV	717	+40,6	+ 4,4	713	+ 2,9	X	X	(710)
	DEZ	749	+40,0	+ 4,5	733	+ 2,8	X	X	(730)
1982	JAN	797	+37,7	+ 6,4	752	+ 2,6	X	X	(751)
	FEB	791	+37,3	- 0,8	765	+ 1,7	X	X	(771)
OFFENE STELLEN INSGESAMT									
1981	FEB	239	-23,6	+ 4,8	251	- 5,6	X	X	249
	MAR	247	-26,7	+ 3,3	235	- 6,4	X	X	239
	APR	242	-30,1	- 2,0	222	- 5,5	X	X	(230)
	MAI	242	-29,7	+ 0,0	214	- 3,6	X	X	(220)
	JUN	236	-33,1	- 2,5	197	- 7,9	X	X	(211)
	JUL	219	-34,6	- 7,2	191	- 3,0	X	X	(201)
	AUG	206	-36,4	- 5,9	185	- 3,1	X	X	(191)
	SEP	176	-41,1	-14,6	175	- 5,4	X	X	(182)
	OKT	155	-43,6	-11,9	169	- 3,4	X	X	(173)
	NOV	132	-46,3	-14,8	166	- 1,8	X	X	(165)
	DEZ	118	-47,8	-10,6	164	- 1,2	X	X	(157)
1982	JAN	122	-46,5	+ 3,4	157	- 4,3	X	X	(149)
	FEB	132	-44,8	+ 8,2	146	- 7,0	X	X	(142)
KURZARBEITER INSGESAMT									
1981	FEB	373,8	+267,9	- 6,9	313,3	- 8,9	X	X	282,6
	MAR	405,1	+333,3	+ 8,4	337,7	+ 7,8	X	X	297,4
	APR	359,7	+288,9	-11,2	330,8	- 2,0	X	X	(316,4)
	MAI	340,4	+270,4	- 5,4	336,3	+ 1,7	X	X	(334,7)
	JUN	316,9	+266,8	- 6,9	340,1	+ 1,1	X	X	(352,2)
	JUL	221,4	+160,2	-30,1	297,3	-12,6	X	X	(371,0)
	AUG	166,9	+290,9	-24,6	289,4	- 2,7	X	X	(388,2)
	SEP	268,0	+94,8	+60,6	332,2	+14,8	X	X	(400,9)
	OKT	367,0	+94,7	+36,9	382,5	+15,1	X	X	(411,3)
	NOV	436,1	+65,3	+18,8	410,9	+ 7,4	X	X	(419,3)
	DEZ	505,5	+41,6	+15,9	433,9	+ 5,6	X	X	(424,6)
1982	JAN	538,7	+34,2	+ 6,6	454,4	+ 4,7	X	X	(429,3)
	FEB	587,2	+57,1	+ 9,0	526,9	+16,0	X	X	(426,1)
KURZARBEITER, MÄNNLICH									
1980	DEZ	260,5	+368,5	+40,4	234,8	+29,7	X	X	173,6
1981	JAN	299,2	+295,8	+14,9	246,8	+ 5,1	X	X	184,3
	FEB	266,6	+248,5	-10,9	217,1	-12,0	X	X	(196,3)
	MAR	285,4	+313,6	+ 7,1	235,9	+ 8,7	X	X	(207,7)
	APR	237,8	+269,8	-16,7	223,3	- 5,3	X	X	(219,5)
	MAI	224,1	+258,0	- 5,8	230,6	+ 3,3	X	X	(233,0)
	JUN	207,3	+236,9	- 7,5	232,1	+ 0,7	X	X	(244,1)
	JUL	145,2	+131,9	-30,0	202,7	-12,7	X	X	(250,8)
	AUG	114,7	+309,6	-21,0	201,1	- 0,8	X	X	(255,7)
	SEP	180,0	+80,0	+56,9	224,8	+11,8	X	X	(258,6)
	OKT	246,2	+86,7	+36,8	258,9	+15,2	X	X	(259,1)
	NOV	297,9	+60,6	+21,0	284,5	+ 9,9	X	X	(259,4)
	DEZ	367,7	+41,2	+23,4	317,6	+11,6	X	X	(252,4)

1 BESCHAEFTIGUNG UND ARBEITSMARKT

1.2 BESCHAEFTIGTE IM BERGBAU UND VERARBEITENDEN GEWERBE UND IM BAUHAUPTGEWERBE (1976 = 100)

JAHR	MONAT	ORIGINALWERT			SAISONBEREINIGTER WERT		SAISON- UND ARBEITSTÄGLICH BEREINIGTER WERT		GLATTE KOMPONENTE
		1976=100	VERÄNDERUNG IN O/O GEGEN VORJAHR VORMONAT		1976=100	VERÄNDERUNG IN O/O GEGEN VORMONAT	1976=100	VERÄNDERUNG IN O/O GEGEN VORMONAT	
BERGBAU UND VERARBEITENDES GEWERBE									
1981	JAN	98,1	- 1,0	- 0,6	98,6	- 0,1	X	X	98,6
	FEB	97,9	- 1,5	- 0,2	98,3	- 0,3	X	X	98,3
	MAR	97,8	- 1,7	- 0,1	98,1	- 0,2	X	X	98,1
	APR	97,5	- 1,9	- 0,3	98,0	- 0,1	X	X	97,9
	MAI	97,2	- 2,1	- 0,3	97,7	- 0,3	X	X	97,6
	JUN	97,1	- 2,3	- 0,1	97,5	- 0,2	X	X	97,4
	JUL	97,3	- 2,4	+ 0,2	97,3	- 0,2	X	X	(97,2)
	AUG	97,4	- 2,5	+ 0,1	97,0	- 0,3	X	X	(97,0)
	SEP	97,6	- 2,6	+ 0,2	96,8	- 0,2	X	X	(96,7)
	OKT	97,1	- 2,7	- 0,5	96,5	- 0,3	X	X	(96,5)
	NOV	96,7	- 2,8	- 0,4	96,1	- 0,4	X	X	(96,2)
	DEZ	95,9	- 2,8	- 0,8	95,9	- 0,2	X	X	(95,9)
1982	JAN	95,0	- 3,2	- 0,9	95,5	- 0,4	X	X	(95,5)
VERARBEITENDES GEWERBE									
1981	JAN	98,3	- 1,1	- 0,6	98,7	- 0,2	X	X	98,7
	FEB	98,0	- 1,6	- 0,3	98,4	- 0,3	X	X	98,5
	MAR	97,9	- 1,8	- 0,1	98,2	- 0,2	X	X	98,2
	APR	97,5	- 2,1	- 0,4	98,0	- 0,2	X	X	98,0
	MAI	97,3	- 2,2	- 0,2	97,8	- 0,2	X	X	97,7
	JUN	97,2	- 2,4	- 0,1	97,6	- 0,2	X	X	97,5
	JUL	97,4	- 2,6	+ 0,2	97,4	- 0,2	X	X	(97,3)
	AUG	97,5	- 2,6	+ 0,1	97,1	- 0,3	X	X	(97,0)
	SEP	97,6	- 2,8	+ 0,1	96,8	- 0,3	X	X	(96,8)
	OKT	97,1	- 2,9	- 0,5	96,5	- 0,3	X	X	(96,5)
	NOV	96,7	- 2,9	- 0,4	96,2	- 0,3	X	X	(96,2)
	DEZ	95,9	- 3,0	- 0,8	95,9	- 0,3	X	X	(95,9)
1982	JAN	95,0	- 3,4	- 0,9	95,4	- 0,5	X	X	(95,4)
GRUNDSTOFF- UND PRODUKTIONSGUETERGEWERBE									
1981	JAN	93,8	- 1,8	- 1,3	94,3	- 0,8	X	X	94,8
	FEB	93,6	- 2,3	- 0,2	94,6	+ 0,3	X	X	94,6
	MAR	93,8	- 2,5	+ 0,2	94,3	- 0,3	X	X	94,3
	APR	93,8	- 2,4	+ 0,0	94,2	- 0,1	X	X	94,1
	MAI	93,7	- 2,5	- 0,1	94,0	- 0,2	X	X	93,8
	JUN	93,6	- 2,7	- 0,1	93,8	- 0,2	X	X	93,6
	JUL	93,8	- 2,9	+ 0,2	93,5	- 0,3	X	X	(93,4)
	AUG	93,9	- 2,9	+ 0,1	93,2	- 0,3	X	X	(93,2)
	SEP	93,9	- 3,0	+ 0,0	93,0	- 0,2	X	X	(93,0)
	OKT	93,3	- 3,1	- 0,6	92,7	- 0,3	X	X	(92,7)
	NOV	92,9	- 3,1	- 0,4	92,4	- 0,3	X	X	(92,4)
	DEZ	91,9	- 3,3	- 1,1	92,0	- 0,4	X	X	(92,0)
1982	JAN	90,4	- 3,6	- 1,6	91,0	- 1,1	X	X	(91,3)
INVESTITIONSGUETER PRODUZIERENDES GEWERBE									
1981	JAN	101,5	- 0,4	- 0,2	101,7	+ 0,0	X	X	(101,7)
	FEB	101,2	- 0,9	- 0,3	101,4	- 0,3	X	X	(101,5)
	MAR	101,1	- 1,2	- 0,1	101,3	- 0,1	X	X	(101,3)
	APR	100,7	- 1,4	- 0,4	101,1	- 0,2	X	X	(101,1)
	MAI	100,4	- 1,6	- 0,3	100,9	- 0,2	X	X	(100,9)
	JUN	100,4	- 1,7	+ 0,0	100,8	- 0,1	X	X	(100,8)
	JUL	100,6	- 1,9	+ 0,2	100,7	- 0,1	X	X	(100,6)
	AUG	100,8	- 1,8	+ 0,2	100,5	- 0,2	X	X	(100,5)
	SEP	101,1	- 1,8	+ 0,3	100,4	- 0,1	X	X	(100,3)
	OKT	100,6	- 1,9	- 0,5	100,1	- 0,3	X	X	(100,2)
	NOV	100,4	- 1,9	- 0,2	100,0	- 0,1	X	X	(100,0)
	DEZ	99,8	- 1,9	- 0,6	99,8	- 0,2	X	X	(99,8)
1982	JAN	99,3	- 2,2	- 0,5	99,5	- 0,3	X	X	(99,5)
VERBRAUCHSGUETER PRODUZIERENDES GEWERBE									
1981	JAN	96,3	- 2,6	- 0,8	96,5	- 0,7	X	X	(96,7)
	FEB	95,8	- 3,2	- 0,5	96,0	- 0,5	X	X	(96,2)
	MAR	95,5	- 3,5	- 0,3	95,7	- 0,3	X	X	(95,8)
	APR	95,0	- 3,8	- 0,5	95,4	- 0,3	X	X	(95,3)
	MAI	94,4	- 4,2	- 0,6	94,8	- 0,6	X	X	(94,8)
	JUN	94,0	- 4,4	- 0,4	94,4	- 0,4	X	X	(94,3)
	JUL	93,8	- 4,7	- 0,2	94,1	- 0,3	X	X	(93,8)
	AUG	93,6	- 5,1	- 0,2	93,3	- 0,9	X	X	(93,3)
	SEP	93,6	- 5,4	+ 0,0	92,9	- 0,4	X	X	(92,9)
	OKT	92,9	- 5,7	- 0,7	92,3	- 0,6	X	X	(92,4)
	NOV	92,3	- 5,7	- 0,6	91,8	- 0,5	X	X	(91,9)
	DEZ	91,5	- 5,8	- 0,9	91,5	- 0,3	X	X	(91,4)
1982	JAN	90,6	- 5,9	- 1,0	90,8	- 0,8	X	X	(91,1)
NAHRUNGS- UND GENUSSMITTELGEWERBE									
1981	JAN	95,0	+ 0,1	- 0,5	96,1	+ 0,2	X	X	95,9
	FEB	94,9	+ 0,1	- 0,1	96,0	- 0,1	X	X	95,8
	MAR	94,8	- 0,1	- 0,1	95,9	- 0,1	X	X	(95,8)
	APR	94,4	- 0,2	- 0,4	95,8	- 0,1	X	X	(95,7)
	MAI	94,3	- 0,4	- 0,1	95,6	- 0,2	X	X	(95,6)
	JUN	95,1	- 0,3	+ 0,8	95,6	+ 0,0	X	X	(95,5)
	JUL	96,1	- 0,5	+ 1,1	95,5	- 0,1	X	X	(95,4)
	AUG	96,8	- 0,5	+ 0,7	95,3	- 0,2	X	X	(95,2)
	SEP	97,2	- 0,4	+ 0,4	95,3	+ 0,0	X	X	(95,1)
	OKT	96,4	- 1,1	- 0,8	94,8	- 0,5	X	X	(94,9)
	NOV	95,6	- 1,3	- 0,8	94,6	- 0,2	X	X	(94,7)
	DEZ	94,2	- 1,4	- 1,5	94,6	+ 0,0	X	X	(94,4)
1982	JAN	92,8	- 2,3	- 1,5	93,9	- 0,7	X	X	(94,1)

1 BESCHAEFTIGUNG UND ARBEITSMARKT

1.2 BESCHAEFTIGTE IM BERGBAU UND VERARBEITENDEN GEWERBE UND IM BAUHAUPTGEWERBE (1976 = 100)

JAHR	MONAT	ORIGINALWERT			SAISONBEREINIGTER WERT		SAISON- UND ARBEITSTÄGLICH BEREINIGTER WERT		GLATTE KOMPONENTE
		1976=100	VERÄNDERUNG IN O/O GEGEN VORJAHR	VORMONAT	1976=100	VERÄNDERUNG IN O/O GEGEN VORMONAT	1976=100	VERÄNDERUNG IN O/O GEGEN VORMONAT	1976=100
BAUHAUPTGEWERBE (EINSCHL. FERTIGTEILBAU)									
1981	JAN	97,6	- 1,3	- 4,0	102,0	- 0,4	X	X	101,6
	FEB	96,1	- 2,8	- 1,5	101,2	- 0,8	X	X	101,1
	MAR	98,8	- 4,3	+ 2,8	99,6	- 1,6	X	X	(100,8)
	APR	100,0	- 3,9	+ 1,2	99,7	+ 0,1	X	X	(100,4)
	MAI	100,0	- 4,1	+ 0,0	99,3	- 0,4	X	X	(100,0)
	JUN	100,6	- 4,0	+ 0,6	99,3	+ 0,0	X	X	(99,6)
	JUL	100,0	- 4,4	- 0,6	98,8	- 0,5	X	X	(99,1)
	AUG	100,6	- 4,6	+ 0,6	98,5	- 0,3	X	X	(98,7)
	SEP	100,5	- 5,0	- 0,1	98,0	- 0,5	X	X	(98,2)
	OKT	100,5	- 3,9	+ 0,0	98,4	+ 0,4	X	X	(97,9)
	NOV	98,6	- 4,7	- 1,9	97,7	- 0,7	X	X	(97,5)
	DEZ	95,9	- 5,7	- 2,7	96,7	- 1,0	X	X	(97,2)
1982	JAN*	89,5	- 8,3	- 6,7	94,0	- 2,8	X	X	(97,0)

2 PRODUKTION IM PRODUZIERENDEN GEWERBE
2.1 INDEX DER NETTOPRODUKTION (1976 = 100)

JAHR	MONAT	ORIGINALWERT			SAISONBEREINIGTER WERT		SAISON- UND ARBEITSTÄGLICH BEREINIGTER WERT		GLATTE KOMPONENTE
		1976=100	VERÄNDERUNG VORJAHR	IN O/O GEGEN VORMONAT	1976=100	VERÄNDERUNG IN O/O GEGEN VORMONAT	1976=100	VERÄNDERUNG IN O/O GEGEN VORMONAT	
PRODUZIERENDES GEWERBE INSGESAMT									
1981	FEB	103,0	- 5,6	+ 6,8	108,3	+ 3,9	108,3	+ 2,8	106,6
	MAR	113,8	- 2,6	+10,5	107,4	- 0,8	106,7	- 1,5	106,3
	APR	109,0	- 3,2	- 4,2	108,4	+ 0,9	107,6	+ 0,8	106,3
	MAI	106,1	- 1,6	- 2,7	105,5	- 2,7	107,3	- 0,3	105,9
	JUN	105,0	- 2,9	- 1,0	105,6	+ 0,1	106,5	- 0,7	105,8
	JUL	105,0	- 1,2	+ 0,0	107,9	+ 2,2	106,0	- 0,5	106,3
	AUG	93,7	- 0,2	-10,8	105,5	- 2,2	107,1	+ 1,0	106,1
	SEP	115,6	+ 1,0	+23,4	110,3	+ 4,5	109,1	+ 1,9	106,2
	OKT	118,6	- 2,7	+ 2,6	105,5	- 4,4	105,7	- 3,1	(106,1)
	NOV	112,9	+ 2,4	- 4,8	107,4	+ 1,8	107,2	+ 1,4	(106,1)
	DEZ	104,5	+ 1,8	- 7,4	109,0	+ 1,5	105,1	- 2,0	(106,0)
	1982	JAN	94,7	- 1,8	- 9,4	103,7	- 4,9	105,7	+ 0,6
FEB		100,4	- 2,5	+ 6,0	105,6	+ 1,8	105,6	- 0,1	(105,5)
PRODUZIERENDES GEWERBE OHNE BAUGEWERBE									
1981	FEB	106,1	- 4,2	+ 6,0	108,5	+ 4,1	108,5	+ 3,0	106,7
	MAR	113,3	- 1,1	+ 8,7	107,8	- 0,6	106,9	- 1,5	106,5
	APR	108,3	- 3,0	- 6,1	108,1	+ 0,3	107,2	+ 0,3	106,6
	MAI	104,7	- 1,4	- 3,3	105,3	- 2,6	107,2	+ 0,0	106,3
	JUN	104,3	- 2,2	- 0,4	106,0	+ 0,7	106,6	- 0,6	106,2
	JUL	103,5	- 1,1	- 0,8	108,0	+ 1,9	106,2	- 0,4	106,7
	AUG	92,4	+ 0,3	-10,7	105,9	- 1,9	107,6	+ 1,3	106,6
	SEP	113,9	+ 1,1	+23,3	110,4	+ 4,2	109,1	+ 1,4	106,7
	OKT	117,5	- 2,2	+ 3,2	106,0	- 4,0	106,4	- 2,5	(106,8)
	NOV	113,2	+ 2,8	- 3,7	107,9	+ 1,8	107,7	+ 1,2	(106,8)
	DEZ	108,4	+ 2,9	- 4,2	110,4	+ 2,3	106,2	- 1,4	(106,8)
	1982	JAN	99,3	- 0,8	- 8,4	104,7	- 5,2	106,8	+ 0,6
FEB		104,1	- 1,9	+ 4,8	106,5	+ 1,7	106,5	- 0,3	(106,6)
BERGBAU UND VERARBEITENDES GEWERBE									
1981	FEB	104,7	- 4,8	+ 7,3	107,9	+ 4,1	107,9	+ 3,0	106,3
	MAR	114,5	- 1,3	+ 9,4	107,3	- 0,6	106,4	- 1,4	106,1
	APR	108,4	- 3,0	- 5,3	108,0	+ 0,7	107,1	+ 0,7	106,1
	MAI	104,7	- 1,5	- 3,4	104,8	- 3,0	106,8	- 0,3	105,8
	JUN	104,9	- 2,2	+ 0,2	105,5	+ 0,7	106,2	- 0,6	105,7
	JUL	103,9	- 1,4	- 1,0	107,5	+ 1,9	105,8	- 0,4	106,2
	AUG	92,3	+ 0,0	-11,2	105,4	- 2,0	107,1	+ 1,2	106,1
	SEP	114,7	+ 1,0	+24,3	110,1	+ 4,5	108,8	+ 1,6	106,2
	OKT	117,4	- 2,3	+ 2,4	105,4	- 4,3	105,7	- 2,8	(106,2)
	NOV	112,5	+ 3,0	- 4,2	107,5	+ 2,0	107,3	+ 1,5	(106,3)
	DEZ	106,6	+ 2,8	- 5,2	109,8	+ 2,1	105,5	- 1,7	(106,3)
	1982	JAN	96,7	- 0,9	- 9,3	104,1	- 5,2	106,2	+ 0,7
FEB		102,9	- 1,7	+ 6,4	106,1	+ 1,9	106,1	- 0,1	(106,1)
BERGBAU									
1981	FEB	97,6	- 3,6	- 6,5	95,0	+ 0,2	95,0	- 0,2	96,9
	MAR	105,2	+ 1,2	+ 7,8	96,2	+ 1,3	95,8	+ 0,8	97,3
	APR	94,0	- 4,2	-10,6	96,1	- 0,1	96,3	+ 0,5	(97,3)
	MAI	91,8	- 1,6	- 2,3	94,0	- 2,2	96,5	+ 0,2	(97,4)
	JUN	90,5	+ 2,3	- 1,4	99,0	+ 5,3	99,1	+ 2,7	(97,4)
	JUL	97,3	+ 1,5	+ 7,5	99,6	+ 0,6	96,8	- 2,3	(97,3)
	AUG	91,3	+ 1,2	- 6,2	95,4	- 4,2	98,4	+ 1,7	(97,5)
	SEP	97,7	+ 2,2	+ 7,0	100,2	+ 5,0	97,8	- 0,6	(97,2)
	OKT	103,9	+ 0,7	+ 6,3	97,2	- 3,0	98,5	+ 0,7	(97,2)
	NOV	100,4	+ 6,6	- 3,4	100,0	+ 2,9	100,0	+ 1,5	(97,2)
	DEZ	99,0	+ 4,5	- 1,4	102,7	+ 2,7	98,6	- 1,4	(97,2)
	1982	JAN	99,6	- 4,6	+ 0,6	91,5	-10,9	93,6	- 5,1
FEB		96,2	- 1,4	- 3,4	94,0	+ 2,7	94,0	+ 0,4	(97,1)
ELEKTRIZITÄTS- UND GASVERSORGUNG									
1981	FEB	125,2	+ 3,8	- 7,3	115,8	+ 5,1	115,8	+ 4,8	113,0
	MAR	126,6	+ 0,4	+ 1,1	112,9	- 2,5	112,9	- 2,5	(113,0)
	APR	107,4	- 4,4	-15,2	110,2	- 2,4	109,7	- 2,8	(113,2)
	MAI	103,6	- 0,5	- 3,5	112,0	+ 1,6	113,2	+ 3,2	(113,4)
	JUN	95,5	- 0,2	- 7,8	113,9	+ 1,7	114,2	+ 0,9	(113,5)
	JUL	97,9	+ 2,3	+ 2,5	114,2	+ 0,3	112,8	- 1,2	(113,7)
	AUG	92,7	+ 3,6	- 5,3	112,3	- 1,7	113,9	+ 1,0	(113,9)
	SEP	102,8	+ 2,9	+10,9	114,4	+ 1,9	113,1	- 0,7	(113,9)
	OKT	118,4	+ 0,1	+15,2	114,3	- 0,1	115,8	+ 2,4	(114,1)
	NOV	124,3	- 0,4	+ 5,0	113,4	- 0,8	113,5	- 2,0	(114,1)
	DEZ	135,0	+ 3,7	+ 8,6	119,0	+ 4,9	116,4	+ 2,6	(114,0)
	1982	JAN	136,9	+ 1,3	+ 1,4	112,4	- 5,5	113,6	- 2,4
FEB		120,7	- 3,6	-11,8	112,0	- 0,4	112,0	- 1,4	(113,5)
VERARBEITENDES GEWERBE									
1981	FEB	105,0	- 4,8	+ 7,8	108,1	+ 3,7	108,1	+ 2,7	106,6
	MAR	114,8	- 1,4	+ 9,3	107,6	- 0,5	106,5	- 1,5	(106,6)
	APR	108,8	- 2,9	- 5,2	107,9	+ 0,3	107,2	+ 0,7	(106,4)
	MAI	105,1	- 1,5	- 3,4	105,1	- 2,6	107,0	- 0,2	(106,3)
	JUN	105,3	- 2,4	+ 0,2	106,0	+ 0,9	106,7	- 0,3	(106,2)
	JUL	104,1	- 1,4	- 1,1	107,8	+ 1,7	106,3	- 0,4	(106,6)
	AUG	92,4	+ 0,0	-11,2	106,3	- 1,4	107,8	+ 1,4	(106,4)
	SEP	115,2	+ 1,0	+24,7	110,5	+ 4,0	109,0	+ 1,1	(106,4)
	OKT	117,9	- 2,4	+ 2,3	105,5	- 4,5	105,7	- 3,0	(106,4)
	NOV	112,8	+ 2,9	- 4,3	107,7	+ 2,1	107,5	+ 1,7	(106,5)
	DEZ	106,6	+ 2,8	- 5,3	109,8	+ 1,9	105,8	- 1,6	(106,7)
	1982	JAN	96,6	- 0,8	- 9,6	104,5	- 4,8	106,6	+ 0,8
FEB		103,2	- 1,7	+ 6,8	106,6	+ 2,0	106,6	+ 0,0	(107,2)

2 PRODUKTION IM PRODUZIERENDEN GEWERBE
2.1 INDEX DER NETTOPRODUKTION (1976 = 100)

JAHR	MONAT	ORIGINALWERT			SAISONBEREINIGTER WERT		SAISON- UND ARBEITSTÄGLICH BEREINIGTER WERT		GLATTE KOMPONENTE
		1976=100	VERÄNDERUNG VORJAHR	IN 0/0 GEGEN VORMONAT	1976=100	VERÄNDERUNG IN 0/0 GEGEN VORMONAT	1976=100	VERÄNDERUNG IN 0/0 GEGEN VORMONAT	1976=100
GRUNDSTOFF- UND PRODUKTIONSGÜTERGEWERBE									
1981	FEB	100,9	- 9,0	+ 5,5	105,2	+ 1,3	105,2	+ 0,6	103,2
	MAR	113,0	- 5,3	+12,0	105,0	- 0,2	104,4	- 0,8	103,7
	APR	106,8	- 6,0	- 5,5	104,1	- 0,9	103,8	- 0,6	103,6
	MAI	105,6	- 5,0	- 1,1	101,8	- 2,2	103,1	- 0,7	103,5
	JUN	103,3	- 5,1	- 2,2	102,1	+ 0,3	103,0	- 0,1	103,8
	JUL	105,3	- 1,3	+ 1,9	104,4	+ 2,3	103,2	+ 0,2	104,4
	AUG	98,3	+ 0,2	- 6,6	102,7	- 1,6	103,4	+ 0,2	(104,9)
	SEP	109,2	+ 0,0	+11,1	105,9	+ 3,1	105,6	+ 2,1	(105,0)
	OKT	111,3	- 3,0	+ 1,9	102,4	- 3,3	101,7	- 3,7	(105,0)
	NOV	105,8	+ 2,0	- 4,9	104,0	+ 1,6	103,6	+ 1,9	(104,7)
	DEZ	91,8	+ 1,8	-13,2	105,3	+ 1,3	103,8	+ 0,2	(103,6)
	1982	JAN	94,9	- 0,7	+ 3,4	102,8	- 2,4	103,8	+ 0,0
FEB	96,6	- 4,3	+ 1,8	101,0	- 1,8	101,0	- 2,7	(98,7)	
INVESTITIONSGÜTER PRODUZIERENDES GEWERBE									
1981	FEB	110,1	- 2,7	+12,8	112,5	+ 6,6	112,5	+ 5,3	110,5
	MAR	119,3	+ 0,6	+ 8,4	111,4	- 1,0	110,3	- 2,0	110,4
	APR	112,9	- 1,5	- 5,4	112,6	+ 1,1	111,2	+ 0,8	110,8
	MAI	109,1	+ 1,7	- 3,4	110,0	- 2,3	112,1	+ 0,8	110,5
	JUN	110,5	- 0,9	+ 1,3	109,9	- 0,1	110,5	- 1,4	110,4
	JUL	104,9	- 2,1	- 5,1	111,2	+ 1,2	109,3	- 1,1	111,2
	AUG	89,2	+ 0,8	-15,0	109,9	- 1,2	112,0	+ 2,5	111,0
	SEP	122,3	+ 2,9	+37,1	116,1	+ 5,6	114,7	+ 2,4	111,5
	OKT	123,2	- 1,1	+ 0,7	110,7	- 4,7	111,0	- 3,2	(111,7)
	NOV	119,6	+ 5,0	- 2,9	113,1	+ 2,2	113,1	+ 1,9	(111,9)
	DEZ	120,1	+ 4,8	+ 0,4	116,1	+ 2,7	110,8	- 2,0	(112,2)
	1982	JAN	98,7	+ 1,1	-17,8	109,5	- 5,7	111,8	+ 0,9
FEB	111,5	+ 1,3	+13,0	113,9	+ 4,0	113,9	+ 1,9	(112,8)	
VERBRAUCHSGÜTER PRODUZIERENDES GEWERBE									
1981	FEB	100,3	- 7,8	+ 4,4	102,4	+ 3,0	102,4	+ 1,9	101,5
	MAR	109,4	- 5,2	+ 9,1	100,7	- 1,7	100,2	- 2,1	101,0
	APR	103,4	- 4,7	- 5,5	103,4	+ 2,7	102,1	+ 1,9	100,6
	MAI	96,2	- 4,8	- 7,0	98,7	- 4,5	100,7	- 1,4	99,7
	JUN	93,3	- 7,0	- 3,0	97,7	- 1,0	99,0	- 1,7	99,2
	JUL	95,9	- 2,6	+ 2,8	102,4	+ 4,8	100,2	+ 1,2	99,4
	AUG	82,9	- 4,5	-13,6	98,1	- 4,2	100,0	- 0,2	98,8
	SEP	109,6	- 4,4	+32,2	101,2	+ 3,2	99,5	- 0,5	98,6
	OKT	112,0	- 7,2	+ 2,2	96,0	- 5,1	96,3	- 3,2	(98,2)
	NOV	105,4	- 1,5	- 5,9	98,7	+ 2,8	98,8	+ 2,6	(97,7)
	DEZ	94,7	- 1,4	-10,2	101,3	+ 2,6	97,3	- 1,5	(97,3)
	1982	JAN	90,6	- 5,7	- 4,3	95,0	- 6,2	97,1	- 0,2
FEB	94,3	- 6,0	+ 4,1	94,4	- 0,6	94,4	- 2,8	(96,5)	
NAHRUNGS- UND GENUSSMITTELGEWERBE									
1981	FEB	102,5	+ 1,2	+ 0,1	108,4	+ 2,6	108,4	+ 1,3	107,5
	MAR	110,7	+ 6,6	+ 8,0	110,1	+ 1,6	108,9	+ 0,5	(107,6)
	APR	104,2	+ 0,9	- 4,1	108,5	- 1,5	108,3	- 0,6	(107,7)
	MAI	102,7	- 0,2	- 3,3	104,7	- 3,5	104,8	- 1,4	(108,1)
	JUN	107,7	+ 4,5	+ 4,9	109,4	+ 4,5	108,9	+ 2,0	(108,1)
	JUL	110,0	+ 2,1	+ 2,1	109,2	- 0,2	107,7	- 1,1	(108,3)
	AUG	102,9	+ 1,9	- 6,5	107,0	- 2,0	109,2	+ 1,4	(108,6)
	SEP	111,3	+ 3,4	+ 8,2	111,5	+ 4,2	109,2	+ 0,0	(108,3)
	OKT	121,4	+ 1,1	+ 9,1	107,5	- 3,6	108,9	- 0,3	(108,2)
	NOV	114,5	+ 3,2	- 5,7	107,9	+ 0,4	107,7	- 1,1	(108,0)
	DEZ	109,3	+ 2,2	- 4,5	111,5	+ 3,3	107,3	- 0,4	(107,7)
	1982	JAN	101,2	- 1,2	- 7,4	105,4	- 5,5	107,3	+ 0,0
FEB	100,5	- 2,0	- 0,7	106,5	+ 1,0	106,5	- 0,7	(106,6)	
EISENSCHAFFENDE INDUSTRIE									
1981	FEB	102,1	- 5,7	+ 6,5	103,0	- 2,7	103,0	- 2,3	101,9
	MAR	112,7	- 5,0	+10,4	100,8	- 2,1	100,5	- 2,4	101,7
	APR	96,0	-12,6	-14,8	97,3	- 3,5	98,3	- 2,2	101,2
	MAI	103,9	- 6,1	+ 8,2	98,6	+ 1,3	99,9	+ 1,6	100,4
	JUN	104,1	- 2,4	+ 0,2	103,1	+ 4,6	103,2	+ 3,3	101,5
	JUL	105,7	+ 0,2	+ 1,5	104,1	+ 1,0	101,7	- 1,5	102,6
	AUG	98,4	- 8,0	- 6,9	96,4	- 7,4	97,8	- 3,8	(103,8)
	SEP	108,7	+ 0,9	+10,5	104,6	+ 8,5	104,5	+ 6,9	(105,0)
	OKT	109,7	- 0,5	+ 0,9	105,2	+ 0,6	103,5	- 1,0	(108,3)
	NOV	108,7	+ 7,4	- 0,9	111,3	+ 5,8	110,5	+ 6,8	(110,6)
	DEZ	94,6	+10,9	-13,0	110,0	- 1,2	110,4	- 0,1	(110,7)
	1982	JAN	98,2	+ 2,4	+ 3,8	107,9	- 1,9	108,9	- 1,4
FEB	102,5	+ 0,4	+ 4,4	103,3	- 4,3	103,3	- 5,1	(101,1)	

2 PRODUKTION IM PRODUZIERENDEN GEWERBE
2.1 INDEX DER NETTOPRODUKTION (1976 = 100)

JAHR	MONAT	ORIGINALWERT			SAISONBEREINIGTER WERT		SAISON- UND ARBEITSTÄGLICH BEREINIGTER WERT		GLATTE KOMPONENTE
		1976=100	VERÄNDERUNG VORJAHR	IN O/O GEGEN VORMONAT	1976=100	VERÄNDERUNG IN O/O GEGEN VORMONAT	1976=100	VERÄNDERUNG IN O/O GEGEN VORMONAT	1976=100
CHEMISCHE INDUSTRIE									
1981	FEB	112,0	- 3,8	+ 6,7	109,8	+ 1,6	109,8	+ 1,0	106,8
	MAR	123,6	+ 2,7	+10,4	112,6	+ 2,6	111,8	+ 1,8	107,7
	APR	114,3	- 0,5	- 7,5	108,2	- 3,9	108,1	- 3,3	108,2
	MAI	107,8	- 1,2	- 5,7	105,4	- 2,6	106,2	- 1,8	108,4
	JUN	107,3	+ 2,2	- 0,5	107,2	+ 1,7	106,7	+ 0,5	108,7
	JUL	105,3	+ 4,4	- 1,9	107,4	+ 0,2	107,0	+ 0,3	109,1
	AUG	98,4	+ 5,1	- 6,6	106,0	- 1,3	106,9	- 0,1	(109,5)
	SEP	105,9	+ 5,6	+ 7,6	108,8	+ 2,6	108,5	+ 1,5	(109,5)
	OKT	110,8	+ 3,6	+ 4,6	107,3	- 1,4	107,2	- 1,2	(109,4)
	NOV	105,7	+ 3,0	- 4,6	107,1	- 0,2	107,0	- 0,2	(108,5)
	DEZ	97,8	+ 1,1	- 7,5	106,9	- 0,2	105,5	- 1,4	(105,5)
	1982	JAN	102,6	- 2,3	+ 4,9	105,7	- 1,1	106,4	+ 0,9
FEB	105,2	- 6,1	+ 2,5	102,6	- 2,9	102,6	- 3,6	(97,6)	
MASCHINENBAU									
1981	FEB	96,8	- 6,1	+ 7,9	106,1	+ 1,5	106,1	+ 0,5	106,7
	MAR	109,5	- 1,0	+13,1	104,8	- 1,2	104,1	- 1,9	106,4
	APR	108,4	+ 2,5	- 1,0	110,3	+ 5,2	108,5	+ 4,2	(106,1)
	MAI	102,4	+ 1,4	- 5,5	104,9	- 4,9	107,1	- 1,3	(105,9)
	JUN	110,0	+ 0,6	+ 7,4	106,4	+ 1,4	106,9	- 0,2	(105,6)
	JUL	107,2	- 2,5	- 2,5	107,1	+ 0,7	104,7	- 2,1	(105,1)
	AUG	86,9	+ 1,2	-18,9	105,0	- 2,0	107,7	+ 2,9	(105,2)
	SEP	112,8	- 1,9	+29,8	108,7	+ 3,5	107,9	+ 0,2	(104,8)
	OKT	111,1	- 2,0	- 1,5	104,3	- 4,0	104,0	- 3,6	(104,5)
	NOV	110,3	+ 3,9	- 0,7	106,1	+ 1,7	106,0	+ 1,9	(104,1)
	DEZ*	138,4	+ 6,7	+25,5	116,7	+10,0	110,1	+ 3,9	(103,7)
	1982	JAN	80,5	-10,3	-41,8	98,3	-15,8	101,0	- 8,3
FEB	101,2	+ 4,5	+25,7	105,7	+ 7,5	105,7	+ 4,7	(102,9)	
STRASSENFAHRZEUGBAU, REPARATUR VON KRAFTFAHRZEUGEN USW.									
1981	FEB	112,4	- 3,4	+11,5	108,5	+11,2	108,5	+ 9,7	105,1
	MAR	122,4	+ 2,3	+ 8,9	108,6	+ 0,1	107,6	- 0,8	105,6
	APR	112,5	- 4,5	- 8,1	107,9	- 0,6	105,9	- 1,6	106,7
	MAI	109,3	+ 0,4	- 2,8	105,7	- 2,0	107,8	+ 1,8	107,4
	JUN	107,0	- 2,1	- 2,1	106,4	+ 0,7	107,7	- 0,1	108,1
	JUL	97,3	+ 1,1	- 9,1	111,4	+ 4,7	109,1	+ 1,3	109,8
	AUG	87,5	+10,3	-10,1	111,9	+ 0,4	114,5	+ 4,9	110,6
	SEP	121,7	+ 9,0	+39,1	117,3	+ 4,8	116,0	+ 1,3	111,9
	OKT	128,4	+ 8,0	+ 5,5	115,3	- 1,5	114,8	- 1,0	(113,3)
	NOV	123,7	+16,8	- 3,7	117,1	+ 1,4	117,5	+ 2,4	(114,9)
	DEZ	106,7	+18,7	-13,7	121,0	+ 3,3	114,6	- 2,5	(116,8)
	1982	JAN	115,3	+14,4	+ 8,1	115,3	- 4,7	117,7	+ 2,7
FEB	120,4	+ 7,1	+ 4,4	114,4	- 0,8	114,4	- 2,8	(121,0)	
ELEKTROTECHNIK, REPARATUR VON HAUSHALTSGERÄTEN									
1981	FEB	110,5	- 4,4	+13,1	111,8	+ 5,4	111,8	+ 3,7	109,7
	MAR	120,5	- 1,1	+ 9,0	112,7	+ 0,8	111,6	- 0,2	110,6
	APR	112,5	- 3,4	- 6,6	112,5	- 0,2	111,4	- 0,2	110,6
	MAI	110,7	+ 3,1	- 1,6	111,5	- 0,9	113,5	+ 1,9	110,3
	JUN	108,1	- 2,9	- 2,3	109,4	- 1,9	110,5	- 2,6	110,0
	JUL	102,0	- 7,7	- 5,6	106,8	- 2,4	105,9	- 4,2	110,2
	AUG	86,3	+ 1,6	-15,4	110,2	+ 3,2	111,5	+ 5,3	(110,7)
	SEP	121,5	+ 3,0	+40,8	113,8	+ 3,3	111,3	- 0,2	(111,1)
	OKT	123,2	- 5,2	+ 1,4	105,9	- 6,9	107,2	- 3,7	(111,7)
	NOV	120,0	+ 1,7	- 2,6	110,5	+ 4,3	110,2	+ 2,8	(112,1)
	DEZ	113,6	+ 2,2	- 5,3	114,9	+ 4,0	111,6	+ 1,3	(112,7)
	1982	JAN	101,8	+ 4,2	-10,4	111,3	- 3,1	113,0	+ 1,3
FEB	112,7	+ 2,0	+10,7	113,3	+ 1,8	113,3	+ 0,3	(111,6)	
HERSTELLUNG VON EISEN-,BLECH-UND METALLWAREN									
1981	FEB	114,7	- 5,8	+ 7,7	113,8	+ 3,9	113,8	+ 3,0	112,9
	MAR	123,3	- 2,7	+ 7,5	112,0	- 1,6	111,2	- 2,3	112,0
	APR	114,3	- 6,8	- 7,3	112,4	+ 0,4	111,0	- 0,2	111,6
	MAI	109,5	- 4,9	- 4,2	109,0	- 3,0	112,1	+ 1,0	111,1
	JUN	108,9	- 3,4	- 0,5	110,6	+ 1,5	110,8	- 1,2	110,9
	JUL	107,8	+ 3,3	- 1,0	116,0	+ 4,9	112,5	+ 1,5	111,5
	AUG	86,5	- 9,6	-19,8	104,9	- 9,6	108,5	- 3,6	110,8
	SEP	116,7	- 2,6	+34,9	114,5	+ 9,2	112,8	+ 4,0	110,5
	OKT	128,8	- 1,5	+10,4	113,4	- 1,0	113,0	+ 0,2	(110,0)
	NOV	117,3	+ 1,5	- 8,9	112,3	- 1,0	112,8	- 0,2	(109,6)
	DEZ	108,0	+ 1,0	- 7,9	114,9	+ 2,3	109,1	- 3,3	(109,2)
	1982	JAN	101,3	- 4,9	- 6,2	105,3	- 8,4	108,7	- 0,4
FEB	105,9	- 7,7	+ 4,5	102,9	- 2,3	102,9	- 5,3	(108,3)	
TEXTILGEWERBE									
1981	FEB	92,1	-12,2	+ 5,6	89,6	+ 6,2	89,6	+ 3,8	89,4
	MAR	97,9	-10,3	+ 6,3	87,3	- 2,6	86,4	- 3,6	88,7
	APR	94,1	- 8,4	- 3,9	91,7	+ 5,0	89,7	+ 3,8	87,9
	MAI	85,8	- 8,9	- 8,8	85,0	- 7,3	87,6	- 2,3	86,7
	JUN	86,4	- 8,7	+ 0,7	86,2	+ 1,4	87,2	- 0,5	85,9
	JUL	80,4	- 1,5	- 6,9	91,5	+ 6,1	89,2	+ 2,3	86,2
	AUG	55,6	-11,5	-30,8	84,5	- 7,7	86,8	- 2,7	85,5
	SEP	94,3	- 9,4	+69,6	86,6	+ 2,5	84,7	- 2,4	85,6
	OKT	98,1	-10,5	+ 4,0	81,7	- 5,7	82,9	- 2,1	(85,5)
	NOV	93,0	- 2,7	- 5,2	86,2	+ 5,5	86,0	+ 3,7	(85,4)
	DEZ	79,3	+ 0,4	-14,7	91,1	+ 5,7	85,2	- 0,9	(85,6)
	1982	JAN	84,3	- 3,3	+ 6,3	83,2	- 8,7	85,9	+ 0,8
FEB	88,8	- 3,6	+ 5,3	84,1	+ 1,1	84,1	- 2,1	(86,2)	

2 PRODUKTION IM PRODUZIERENDEN GEWERBE
2.1 INDEX DER NETTOPRODUKTION (1976 = 100)

JAHR	MONAT	ORIGINALWERT			SAISONBEREINIGTER WERT		SAISON- UND ARBEITSTÄGLICH BEREINIGTER WERT		GLATTE KOMPONENTE
		1976=100	VERÄNDERUNG VORJAHR	IN 0/0 GEGEN VORMONAT	1976=100	VERÄNDERUNG IN 0/0 GEGEN VORMONAT	1976=100	VERÄNDERUNG IN 0/0 GEGEN VORMONAT	
BEKLEIDUNGSGEWERBE									
1981	FEB	92,9	- 9,4	+ 7,4	85,2	+ 1,5	85,2	+ 0,1	85,2
	MAR	101,1	- 6,0	+ 8,8	84,1	- 1,3	83,3	- 2,2	84,6
	APR	86,0	- 7,0	-14,9	84,9	+ 1,0	84,3	+ 1,2	83,9
	MAI	73,2	+ 0,8	-14,9	84,4	- 0,6	86,8	+ 3,0	82,9
	JUN	64,1	- 8,4	-12,4	82,9	- 1,8	85,0	- 2,1	82,2
	JUL	83,6	- 4,5	+30,4	86,0	+ 3,7	83,7	- 1,5	82,1
	AUG	70,2	- 7,5	-16,0	79,5	- 7,6	81,0	- 3,2	81,2
	SEP	99,5	- 7,3	+41,7	82,3	+ 3,5	80,8	- 0,2	80,5
	OKT	91,2	-10,9	- 8,3	75,8	- 7,9	76,3	- 5,6	(79,5)
	NOV	77,0	- 6,2	-15,6	79,4	+ 4,7	78,9	+ 3,4	(78,5)
	DEZ	64,1	- 6,7	-16,8	81,2	+ 2,3	77,5	- 1,8	(77,4)
	1982	JAN	75,9	-12,3	+18,4	74,4	- 8,4	76,8	- 0,9
FEB		83,0	-10,7	+ 9,4	73,6	- 1,1	73,6	- 4,2	(74,9)
ERNAHRUNGSGEWERBE									
1981	FEB	101,3	+ 1,5	- 0,8	108,6	+ 1,9	108,6	+ 1,0	107,4
	MAR	109,7	+ 7,1	+ 8,3	110,7	+ 1,9	109,8	+ 1,1	107,9
	APR	106,7	+ 2,3	- 2,7	108,7	- 1,8	108,2	- 1,5	(108,1)
	MAI	103,2	- 1,7	- 3,3	103,8	- 4,5	105,4	- 2,6	(108,2)
	JUN	107,9	+ 5,1	+ 4,6	109,2	+ 5,2	108,5	+ 2,9	(108,3)
	JUL	107,2	+ 1,0	- 0,6	108,6	- 0,5	107,5	- 0,9	(108,5)
	AUG	102,9	+ 2,5	- 4,0	107,7	- 0,8	109,8	+ 2,1	(108,8)
	SEP	109,5	+ 2,9	+ 6,4	110,8	+ 2,9	108,9	- 0,8	(108,6)
	OKT	121,5	+ 0,9	+11,0	107,6	- 2,9	108,8	- 0,1	(108,4)
	NOV	115,6	+ 2,3	- 4,9	108,0	+ 0,4	108,1	- 0,6	(108,2)
	DEZ	115,4	+ 3,5	- 0,2	112,5	+ 4,2	108,7	+ 0,6	(108,0)
	1982	JAN	101,1	- 1,0	-12,4	105,8	- 6,0	107,7	- 0,9
FEB		99,3	- 2,0	- 1,8	106,8	+ 0,9	106,8	- 0,8	(107,0)

2 PRODUKTION IM PRODUZIERENDEN GEWERBE

2.2 GELEISTETE ARBEITSSTUNDEN IM BAUHAUPTGEWERBE (1976 = 100)

JAHR	MONAT	ORIGINALWERT			SAISONBEREINIGTER WERT		SAISON- UND ARBEITSTÄGLICH BEREINIGTER WERT		GLATTE KOMPONENTE
		1976=100	VERÄNDERUNG VORJAHR	IN O/O GEGEN VORMONAT	1976=100	VERÄNDERUNG IN O/O GEGEN VORMONAT	1976=100	VERÄNDERUNG IN O/O GEGEN VORMONAT	1976=100
BAUHAUPTGEWERBE INSGESAMT									
1981	JAN	47,9	-19,8	-19,2	91,3	+ 8,4	91,9	+ 3,4	87,3
	FEB	59,3	-27,7	+23,8	87,3	- 4,4	87,3	- 5,0	(86,9)
	MAR	89,3	-12,5	+50,6	86,0	- 1,5	85,3	- 2,3	(86,9)
	APR	102,1	- 5,0	+14,3	90,7	+ 5,5	89,4	+ 4,8	(87,0)
	MAI	97,6	- 5,5	- 4,4	84,3	- 7,1	86,2	- 3,6	(87,4)
	JUN	97,9	- 5,2	+ 0,3	87,1	+ 3,3	89,2	+ 3,5	(87,7)
	JUL	95,8	- 6,4	- 2,1	90,5	+ 3,9	88,6	- 0,7	(87,9)
	AUG	86,9	- 3,0	- 9,3	86,0	- 5,0	86,1	- 2,8	(87,9)
	SEP	106,6	- 6,7	+22,7	90,6	+ 5,3	91,7	+ 6,5	(87,3)
	OKT	106,0	-10,4	- 0,6	81,9	- 9,6	79,7	-13,1	(86,0)
	NOV	91,6	- 2,7	-13,6	81,3	- 0,7	80,0	+ 0,4	(83,7)
	DEZ	53,1	-10,5	-42,0	76,9	- 5,4	75,8	- 5,2	(80,1)
1982	JAN	36,6	-23,6	-31,1	78,3	+ 1,8	79,9	+ 5,4	(75,0)
HOCHBAU									
1981	JAN	50,9	-18,2	-15,6	90,0	+ 7,0	90,6	+ 2,6	85,9
	FEB	61,5	-26,8	+20,8	85,4	- 5,1	85,4	- 5,7	(85,7)
	MAR	90,2	-11,3	+46,7	84,7	- 0,8	84,1	- 1,5	(85,8)
	APR	100,9	- 4,2	+11,9	89,6	+ 5,8	88,5	+ 5,2	(86,1)
	MAI	95,8	- 5,1	- 5,1	83,4	- 6,9	85,3	- 3,6	(86,7)
	JUN	96,0	- 4,3	+ 0,2	86,6	+ 3,8	88,6	+ 3,9	(87,2)
	JUL	93,2	- 6,2	- 2,9	89,4	+ 3,2	87,6	- 1,1	(87,6)
	AUG	84,3	- 1,1	- 9,5	85,7	- 4,1	85,9	- 1,9	(87,7)
	SEP	104,4	- 5,4	+23,8	90,3	+ 5,4	91,1	+ 6,1	(87,1)
	OKT	104,2	- 9,1	- 0,2	82,2	- 9,0	80,1	-12,1	(85,8)
	NOV	90,7	- 0,8	-13,0	81,4	- 1,0	80,2	+ 0,1	(83,3)
	DEZ	54,1	-10,3	-40,4	76,8	- 5,7	75,6	- 5,7	(79,3)
1982	JAN	39,4	-22,6	-27,2	77,1	+ 0,4	78,6	+ 4,0	(73,6)
TIEFBAU									
1981	JAN	41,3	-23,8	-27,8	94,0	+11,0	94,6	+ 4,6	90,4
	FEB	54,5	-29,8	+32,0	91,3	- 2,9	91,3	- 3,5	(89,7)
	MAR	87,3	-15,2	+60,2	88,7	- 2,8	88,0	- 3,6	(89,3)
	APR	104,7	- 6,9	+19,9	92,9	+ 4,7	91,3	+ 3,8	(89,0)
	MAI	101,6	- 6,4	- 3,0	86,2	- 7,2	88,1	- 3,5	(88,9)
	JUN	102,2	- 6,9	+ 0,6	88,4	+ 2,6	90,7	+ 3,0	(88,8)
	JUL	101,5	- 6,5	- 0,7	92,8	+ 5,0	90,8	+ 0,1	(88,7)
	AUG	92,7	- 6,7	- 8,7	86,6	- 6,7	86,6	- 4,6	(88,3)
	SEP	111,4	- 9,3	+20,2	91,5	+ 5,7	93,0	+ 7,6	(87,6)
	OKT	109,9	-13,1	- 1,3	81,4	-11,0	78,9	-15,2	(86,5)
	NOV	93,5	- 6,4	-14,9	81,1	- 0,4	79,6	+ 0,9	(84,6)
	DEZ	50,9	-11,0	-45,6	77,2	- 4,8	76,2	- 4,3	(81,9)
1982	JAN	30,5	-26,2	-40,1	81,2	+ 5,2	82,8	+ 8,7	(78,2)
WOHNUNGSBAU									
1981	JAN	47,3	-20,5	-19,7	91,7	+ 8,3	92,2	+ 3,7	86,1
	FEB	57,4	-31,9	+21,4	85,3	- 7,0	85,3	- 7,5	(85,8)
	MAR	90,5	-14,2	+57,7	84,3	- 1,2	83,4	- 2,2	(85,9)
	APR	103,6	- 5,7	+14,5	89,4	+ 6,0	88,7	+ 6,4	(86,1)
	MAI	98,6	- 6,5	- 4,8	82,8	- 7,4	84,8	- 4,4	(86,5)
	JUN	99,1	- 5,4	+ 0,5	86,6	+ 4,6	88,5	+ 4,4	(87,0)
	JUL	92,9	- 7,2	- 6,3	90,0	+ 3,9	88,2	- 0,3	(87,3)
	AUG	83,6	- 1,8	-10,0	86,1	- 4,3	86,3	- 2,2	(87,2)
	SEP	105,1	- 6,9	+25,7	89,7	+ 4,2	90,8	+ 5,2	(86,6)
	OKT	104,2	-10,8	- 0,9	80,7	-10,0	78,7	-13,3	(85,2)
	NOV	89,4	- 1,5	-14,2	80,0	- 0,9	78,6	- 0,1	(82,6)
	DEZ	50,7	-13,9	-43,3	75,3	- 5,9	74,3	- 5,5	(78,7)
1982	JAN	34,8	-26,4	-31,4	77,4	+ 2,8	79,0	+ 6,3	(73,0)
GEWERBLICHER UND INDUSTRIELLER BAU									
1981	JAN	63,1	-15,0	- 8,7	93,0	+ 3,6	93,6	- 0,4	91,7
	FEB	74,5	-17,8	+18,1	92,1	- 1,0	92,1	- 1,6	(91,5)
	MAR	95,5	- 7,8	+28,2	91,3	- 0,9	90,7	- 1,5	(91,6)
	APR	101,1	- 6,5	+ 5,9	94,3	+ 3,3	92,8	+ 2,3	(92,0)
	MAI	98,2	- 3,8	- 2,9	90,3	- 4,2	92,3	- 0,5	(92,6)
	JUN	99,4	- 2,7	+ 1,2	93,4	+ 3,4	94,7	+ 2,6	(93,3)
	JUL	100,5	- 3,7	+ 1,1	96,5	+ 3,3	94,8	+ 0,1	(93,9)
	AUG	91,7	- 2,1	- 8,8	90,8	- 5,9	91,5	- 3,5	(94,2)
	SEP	107,7	- 4,3	+17,4	96,4	+ 6,2	96,7	+ 5,7	(93,9)
	OKT	109,8	- 6,2	+ 1,9	90,6	- 6,0	88,6	- 8,4	(92,8)
	NOV	96,1	- 1,2	-12,5	89,0	- 1,8	88,3	- 0,3	(90,5)
	DEZ	66,0	- 4,5	-31,3	85,7	- 3,7	84,0	- 4,9	(86,7)
1982	JAN	53,3	-15,5	-19,2	82,3	- 4,0	84,1	+ 0,1	(81,0)
ÖFFENTLICHER UND VERKEHRSBAU									
1981	JAN	39,9	-22,7	-26,9	90,4	+11,6	90,9	+ 5,2	86,7
	FEB	53,0	-29,2	+32,8	87,3	- 3,4	87,3	- 4,0	(86,3)
	MAR	85,3	-13,6	+60,9	85,5	- 2,1	85,1	- 2,5	(86,1)
	APR	102,3	- 3,1	+19,9	90,9	+ 6,3	89,1	+ 4,7	(86,0)
	MAI	97,3	- 4,8	- 4,9	83,4	- 8,3	85,1	- 4,5	(86,1)
	JUN	96,4	- 6,1	- 0,9	85,0	+ 1,9	88,0	+ 3,4	(86,2)
	JUL	97,2	- 6,4	+ 0,8	88,7	+ 4,4	86,8	- 1,4	(86,1)
	AUG	88,6	- 4,6	- 8,8	84,1	- 5,2	83,8	- 3,5	(85,8)
	SEP	108,4	- 7,7	+22,3	89,3	+ 6,2	90,8	+ 8,4	(85,1)
	OKT	106,8	-12,2	- 1,5	79,0	-11,5	76,4	-15,9	(83,8)
	NOV	92,5	- 4,6	-13,4	78,9	- 0,1	77,4	+ 1,3	(81,7)
	DEZ	48,5	-11,2	-47,6	73,8	- 6,5	73,0	- 5,7	(78,5)
1982	JAN	28,9	-27,6	-40,4	77,4	+ 4,9	78,8	+ 7,9	(74,2)

2 PRODUKTION IM PRODUZIERENDEN GEWERBE
2.3 PRODUKTIONSINDEX FUER DAS BAUHAUPTGEWERBE (1976 = 100)

JAHR	MONAT	ORIGINALWERT			SAISONBEREINIGTER WERT		SAISON- UND ARBEITSTÄGLICH BEREINIGTER WERT		GLATTE KOMPONENTE
		1976=100	VERÄNDERUNG VORJAHR	IN O/O GEGEN VORMONAT	1976=100	VERÄNDERUNG IN O/O GEGEN VORMONAT	1976=100	VERÄNDERUNG IN O/O GEGEN VORMONAT	
BAUHAUPTGEWERBE INSGESAMT									
1981	FEB	74,8	-20,7	+20,5	108,1	+ 2,2	108,1	+ 1,6	105,8
	MAR	100,0	-15,5	+33,7	104,3	- 3,5	104,3	- 3,5	(105,1)
	APR	115,4	- 4,7	+15,4	110,9	+ 6,3	109,9	+ 5,4	(104,1)
	MAI	119,0	- 3,2	+ 3,1	106,0	- 4,4	107,5	- 2,2	(103,1)
	JUN	117,6	- 4,5	- 1,2	104,5	- 1,4	106,7	- 0,7	(102,5)
	JUL	118,6	- 2,3	+ 0,9	107,1	+ 2,5	104,8	- 1,8	(102,5)
	AUG	105,6	- 4,3	-11,0	103,0	- 3,8	104,2	- 0,6	(101,9)
	SEP	130,9	- 0,5	+24,0	109,1	+ 5,9	109,0	+ 4,6	(101,2)
	OKT	128,5	- 7,3	- 1,8	100,8	- 7,6	98,9	- 9,3	(100,5)
	NOV	109,5	- 2,2	-14,8	102,5	+ 1,7	102,6	+ 3,7	(99,8)
	DEZ	68,6	-11,8	-37,4	97,0	- 5,4	94,8	- 7,6	(99,0)
	1982	JAN	52,0	-16,3	-24,2	94,8	- 2,3	96,4	+ 1,7
FEB		66,1	-11,6	+27,1	98,4	+ 3,8	98,4	+ 2,1	(97,4)
HOCHBAU									
1981	FEB	84,2	-19,3	+17,8	110,2	+ 2,0	110,2	+ 1,7	108,7
	MAR	106,1	-15,9	+26,0	105,9	- 3,9	106,1	- 3,7	(108,0)
	APR	117,0	- 6,0	+10,3	112,6	+ 6,3	111,8	+ 5,4	(107,0)
	MAI	119,6	- 3,8	+ 2,2	108,4	- 3,7	110,0	- 1,6	(106,0)
	JUN	118,1	- 3,7	- 1,3	107,8	- 0,6	109,9	- 0,1	(105,4)
	JUL	117,6	- 2,6	- 0,4	109,9	+ 1,9	107,4	- 2,3	(105,3)
	AUG	104,5	- 4,7	-11,1	105,8	- 3,7	107,3	- 0,1	(104,7)
	SEP	130,5	- 0,5	+24,9	112,1	+ 6,0	111,5	+ 3,9	(104,0)
	OKT	126,9	- 8,2	- 2,8	103,4	- 7,8	101,6	- 8,9	(103,4)
	NOV	110,2	- 3,1	-13,2	105,0	+ 1,5	105,5	+ 3,8	(102,7)
	DEZ	75,6	-11,5	-31,4	100,6	- 4,2	98,5	- 6,6	(102,1)
	1982	JAN	63,0	-11,9	-16,7	98,6	- 2,0	100,3	+ 1,8
FEB		76,3	- 9,4	+21,1	101,5	+ 2,9	101,5	+ 1,2	(101,0)
TIEFBAU									
1981	FEB	58,8	-23,7	+27,3	104,5	+ 2,4	104,5	+ 1,4	100,8
	MAR	89,5	-14,8	+52,2	101,4	- 3,0	101,2	- 3,2	(100,1)
	APR	112,7	- 2,3	+25,9	107,8	+ 6,3	106,8	+ 5,5	(99,1)
	MAI	117,9	- 2,2	+ 4,6	101,8	- 5,6	103,2	- 3,4	(98,1)
	JUN	116,8	- 5,9	- 0,9	98,9	- 2,8	101,2	- 1,9	(97,6)
	JUL	120,3	- 2,0	+ 3,0	102,3	+ 3,4	100,3	- 0,9	(97,7)
	AUG	107,5	- 3,7	-10,6	98,2	- 4,0	98,8	- 1,5	(97,2)
	SEP	131,5	- 0,5	+22,3	104,1	+ 6,0	104,8	+ 6,1	(96,3)
	OKT	131,1	- 5,7	- 0,3	96,4	- 7,4	94,2	-10,1	(95,7)
	NOV	108,4	- 0,6	-17,3	98,3	+ 2,0	97,8	+ 3,8	(94,7)
	DEZ	56,7	-12,6	-47,7	90,9	- 7,5	88,4	- 9,6	(93,6)
	1982	JAN	33,3	-27,9	-41,3	88,3	- 2,9	89,8	+ 1,6
FEB		48,7	-17,2	+46,2	93,1	+ 5,4	93,1	+ 3,7	(91,3)

3 INDEX DER ARBEITSPRODUKTIVITAET UND LOHNCOSTEN IM BERGBAU UND VERARBEITENDEN GEWERBE

3.1 PRODUKTIONSERGEBNIS (1976 = 100)

JAHR	MONAT	ORIGINALWERT			SAISONBEREINIGTER WERT		SAISON- UND ARBEITSTÄGLICH BEREINIGTER WERT		GLATTE KOMPONENTE
		1976=100	VERÄNDERUNG VORJAHR	IN 0/0 GEGEN VORMONAT	1976=100	VERÄNDERUNG IN 0/0 GEGEN VORMONAT	1976=100	VERÄNDERUNG IN 0/0 GEGEN VORMONAT	
JE BESCHÄFTIGTEN									
1981	JAN	101,4	- 2,1	- 7,9	111,1	+ 4,5	110,4	+ 3,1	110,5
	FEB	113,9	+ 1,5	+12,3	114,0	+ 2,6	114,0	+ 3,3	110,4
	MAR	113,1	- 3,3	- 0,7	110,5	- 3,1	111,3	- 2,4	110,3
	APR	117,2	- 1,0	+ 3,6	110,7	+ 0,2	110,5	- 0,7	110,4
	MAI	118,2	+ 0,9	+ 0,9	112,9	+ 2,0	111,5	+ 0,9	110,7
	JUN	118,0	+ 0,3	- 0,2	110,5	- 2,1	110,6	- 0,8	110,8
	JUL	99,5	+ 1,3	-15,7	111,2	+ 0,6	112,2	+ 1,4	110,9
	AUG	95,4	+ 2,3	- 4,1	112,9	+ 1,5	111,8	- 0,4	111,6
	SEP	114,1	+ 3,9	+19,6	112,9	+ 0,0	114,1	+ 2,1	(112,2)
	OKT	116,5	+ 4,2	+ 2,1	114,4	+ 1,3	113,3	- 0,7	(112,8)
	NOV	121,9	+ 1,4	+ 4,6	112,9	- 1,3	113,4	+ 0,1	(113,6)
	DEZ	112,1	+ 1,8	- 8,0	110,5	- 2,1	112,8	- 0,5	(114,5)
1982	JAN	108,3	+ 6,8	- 3,4	116,6	+ 5,5	115,1	+ 2,0	(115,6)
JE BESCHÄFTIGTENSTUNDE									
1981	JAN	108,6	+ 0,5	- 9,7	114,3	- 0,4	114,3	- 0,5	115,6
	FEB	114,4	+ 1,1	+ 5,3	117,7	+ 3,0	117,7	+ 3,0	115,9
	MAR	118,8	+ 2,1	+ 3,8	117,8	+ 0,1	117,5	- 0,2	116,3
	APR	116,1	+ 1,2	- 2,3	116,9	- 0,8	117,5	+ 0,0	116,9
	MAI	116,7	+ 1,5	+ 0,5	117,1	+ 0,2	117,4	- 0,1	117,4
	JUN	120,3	+ 1,4	+ 3,1	117,2	+ 0,1	116,9	- 0,4	117,5
	JUL	118,2	+ 4,0	- 1,7	118,6	+ 1,2	118,4	+ 1,3	(117,9)
	AUG	114,2	+ 2,0	- 3,4	117,0	- 1,3	117,1	- 1,1	(118,3)
	SEP	120,6	+ 4,1	+ 5,6	118,8	+ 1,5	118,7	+ 1,4	(118,6)
	OKT	119,9	+ 3,9	- 0,6	118,9	+ 0,1	118,6	- 0,1	(118,9)
	NOV	119,6	+ 3,5	- 0,3	118,7	- 0,2	118,6	+ 0,0	(119,4)
	DEZ	124,7	+ 3,7	+ 4,3	119,0	+ 0,3	119,2	+ 0,5	(119,4)
1982	JAN	112,6	+ 3,7	- 9,7	118,4	- 0,5	118,7	- 0,4	(120,0)
JE ARBEITER									
1981	JAN	102,6	- 1,3	- 7,7	112,2	+ 4,7	111,6	+ 3,6	111,2
	FEB	115,3	+ 2,4	+12,4	115,5	+ 2,9	115,5	+ 3,5	111,7
	MAR	114,7	- 2,1	- 0,5	112,2	- 2,9	112,9	- 2,3	112,0
	APR	118,8	+ 0,2	+ 3,6	112,5	+ 0,3	112,4	- 0,4	112,7
	MAI	119,9	+ 2,0	+ 0,9	115,0	+ 2,2	113,7	+ 1,2	113,4
	JUN	119,7	+ 1,4	- 0,2	112,4	- 2,3	112,6	- 1,0	113,4
	JUL	100,7	+ 2,3	-15,9	112,7	+ 0,3	113,5	+ 0,8	(113,7)
	AUG	96,7	+ 3,3	- 4,0	114,2	+ 1,3	113,2	- 0,3	(114,0)
	SEP	115,8	+ 4,9	+19,8	114,3	+ 0,1	115,3	+ 1,9	(114,4)
	OKT	118,4	+ 5,3	+ 2,2	115,4	+ 1,0	114,8	- 0,4	(114,8)
	NOV	124,1	+ 2,5	+ 4,8	114,5	- 0,8	114,9	+ 0,1	(115,1)
	DEZ	114,2	+ 2,7	- 8,0	110,8	- 3,2	112,5	- 2,1	(113,8)
1982	JAN	110,6	+ 7,8	- 3,2	119,7	+ 8,0	118,6	+ 5,4	(119,0)
JE ARBEITERSTUNDE									
1981	JAN	109,9	+ 1,2	- 9,6	113,6	- 2,2	113,8	- 2,0	116,7
	FEB	115,9	+ 2,2	+ 5,5	119,3	+ 5,0	119,3	+ 4,8	117,1
	MAR	120,4	+ 3,2	+ 3,9	119,5	+ 0,2	119,2	- 0,1	117,7
	APR	117,8	+ 2,4	- 2,2	118,6	- 0,8	118,7	- 0,4	118,4
	MAI	118,6	+ 2,7	+ 0,7	119,0	+ 0,3	119,3	+ 0,5	119,1
	JUN	122,3	+ 2,7	+ 3,1	119,2	+ 0,2	118,8	- 0,4	119,6
	JUL	119,8	+ 5,0	- 2,0	120,6	+ 1,2	120,3	+ 1,3	(120,3)
	AUG	116,0	+ 3,2	- 3,2	119,4	- 1,0	119,8	- 0,4	(121,0)
	SEP	122,5	+ 5,2	+ 5,6	121,1	+ 1,4	121,0	+ 1,0	(121,3)
	OKT	122,0	+ 5,1	- 0,4	121,3	+ 0,2	121,3	+ 0,2	(121,5)
	NOV	121,8	+ 4,5	- 0,2	121,0	- 0,2	121,0	- 0,2	(121,4)
	DEZ	127,2	+ 4,6	+ 4,4	121,3	+ 0,2	120,9	- 0,1	(120,8)
1982	JAN	115,0	+ 4,6	- 9,6	119,1	- 1,8	119,3	- 1,3	(121,1)

3 INDEX DER ARBEITSPRODUKTIVITÄT UND LOHNCOSTEN IM BERGBAU UND VERARBEITENDEN GEWERBE

3.2 LOEHNE UND GELDER (1976 = 100)

JAHR	MONAT	ORIGINALWERT			SAISONBEREINIGTER WERT		SAISON- UND ARBEITSTÄGLICH BEREINIGTER WERT		GLATTE KOMPONENTE
		1976=100	VERÄNDERUNG VORJAHR	IN O/O GEGEN VORMONAT	1976=100	VERÄNDERUNG IN O/O GEGEN VORMONAT	1976=100	VERÄNDERUNG IN O/O GEGEN VORMONAT	1976=100
JE BESCHÄFTIGTEN (BERGBAU UND VERARBEITENDES GEWERBE)									
1980	DEZ	143,4	+ 9,4	- 8,9	136,4	+ 2,0	135,5	+ 1,0	133,4
1981	JAN	126,5	+ 6,0	-11,8	133,1	- 2,4	133,3	- 1,6	134,1
	FEB	120,1	+ 2,5	- 5,1	131,5	- 1,2	131,5	- 1,4	134,4
	MAR	126,6	+ 3,8	+ 5,4	132,8	+ 1,0	132,3	+ 0,6	135,1
	APR	128,5	+ 4,0	+ 1,5	134,6	+ 1,4	135,3	+ 2,3	135,6
	MAI	138,9	+ 6,8	+ 8,1	137,3	+ 2,0	138,2	+ 2,1	136,6
	JUN	144,2	+ 7,5	+ 3,8	139,7	+ 1,7	139,5	+ 0,9	(137,6)
	JUL	144,6	+ 6,4	+ 0,3	141,2	+ 1,1	140,7	+ 0,9	(138,4)
	AUG	135,5	+ 5,5	- 6,3	137,9	- 2,3	138,4	- 1,6	(139,4)
	SEP	133,7	+ 6,2	- 1,3	141,2	+ 2,4	140,4	+ 1,4	(140,3)
	OKT	139,7	+ 4,6	+ 4,5	140,9	- 0,2	141,4	+ 0,7	(142,0)
	NOV	170,6	+ 8,4	+22,1	146,3	+ 3,8	146,2	+ 3,4	(143,2)
	DEZ	151,6	+ 5,7	-11,1	144,8	- 1,0	144,4	- 1,2	(143,6)
JE BESCHÄFTIGTENSTUNDE (BERGBAU UND VERARBEITENDES GEWERBE)									
1980	DEZ	163,5	+ 8,1	- 0,9	144,2	- 1,4	142,3	- 2,1	142,7
1981	JAN	137,5	+14,8	-15,9	146,0	+ 1,2	144,6	+ 1,6	143,7
	FEB	127,8	+ 7,2	- 7,1	140,5	- 3,8	140,5	- 2,8	144,7
	MAR	127,8	+ 5,1	+ 0,0	141,6	+ 0,8	141,8	+ 0,9	145,1
	APR	133,5	+ 6,3	+ 4,5	141,9	+ 0,2	143,1	+ 0,9	145,8
	MAI	149,9	+ 7,6	+12,3	148,8	+ 4,9	147,6	+ 3,1	147,2
	JUN	160,0	+ 8,9	+ 6,7	150,9	+ 1,4	149,1	+ 1,0	(148,3)
	JUL	159,3	+ 9,3	- 0,4	151,3	+ 0,3	152,4	+ 2,2	(149,5)
	AUG	162,7	+ 4,8	+ 2,1	151,9	+ 0,4	151,2	- 0,8	(149,0)
	SEP	136,6	+ 6,5	-16,0	148,2	- 2,4	148,9	- 1,5	(151,4)
	OKT	137,9	+ 8,2	+ 1,0	151,5	+ 2,2	152,9	+ 2,7	(151,9)
	NOV	174,4	+ 5,7	+26,5	155,6	+ 2,7	155,3	+ 1,6	(151,9)
	DEZ	169,1	+ 3,4	- 3,0	149,6	- 3,9	151,2	- 2,6	(145,8)
JE PRODUKTEINHEIT (BERGBAU UND VERARBEITENDES GEWERBE)									
1980	DEZ	136,1	+ 9,4	- 4,6	125,5	- 1,7	123,7	- 2,5	124,1
1981	JAN	126,9	+14,4	- 6,8	126,6	+ 0,9	125,5	+ 1,5	124,4
	FEB	111,9	+ 6,0	-11,8	119,9	- 5,3	119,9	- 4,5	124,9
	MAR	107,8	+ 3,3	- 3,7	120,9	+ 0,8	121,3	+ 1,2	124,8
	APR	115,2	+ 5,1	+ 6,9	122,0	+ 0,9	122,4	+ 0,9	125,0
	MAI	128,4	+ 6,1	+11,5	127,4	+ 4,4	126,1	+ 3,0	125,7
	JUN	132,8	+ 7,2	+ 3,4	128,6	+ 0,9	127,2	+ 0,9	(126,3)
	JUL	135,0	+ 5,1	+ 1,7	127,6	- 0,8	128,8	+ 1,3	(126,9)
	AUG	142,5	+ 2,7	+ 5,6	128,8	+ 0,9	128,2	- 0,5	(127,4)
	SEP	113,4	+ 2,3	-20,4	125,1	- 2,9	125,5	- 2,1	(127,6)
	OKT	115,1	+ 4,1	+ 1,5	127,4	+ 1,8	128,7	+ 2,5	(126,2)
	NOV	145,9	+ 2,2	+26,8	131,2	+ 3,0	131,4	+ 2,1	(129,1)
	DEZ	136,0	- 0,1	- 6,8	125,3	- 4,5	126,5	- 3,7	(121,5)
JE PRODUKTEINHEIT (VERARBEITENDES GEWERBE)									
1980	DEZ	136,4	+ 9,5	- 4,5	125,5	- 1,7	123,6	- 2,5	124,0
1981	JAN	127,3	+14,5	- 6,7	126,6	+ 0,9	125,4	+ 1,5	124,2
	FEB	111,6	+ 5,6	-12,3	119,5	- 5,6	119,5	- 4,7	124,7
	MAR	107,6	+ 2,9	- 3,6	120,6	+ 0,9	121,0	+ 1,3	124,6
	APR	114,9	+ 4,6	+ 6,8	121,6	+ 0,8	122,0	+ 0,8	124,7
	MAI	128,2	+ 6,0	+11,6	127,2	+ 4,6	126,0	+ 3,3	125,5
	JUN	132,7	+ 7,3	+ 3,5	128,6	+ 1,1	127,2	+ 1,0	(126,1)
	JUL	135,1	+ 5,0	+ 1,8	127,5	- 0,9	128,7	+ 1,2	(126,6)
	AUG	142,5	+ 2,5	+ 5,5	128,5	+ 0,8	127,9	- 0,6	(127,1)
	SEP	113,1	+ 2,3	-20,6	124,9	- 2,8	125,3	- 2,0	(127,6)
	OKT	113,0	+ 3,8	- 0,1	126,9	+ 1,6	128,2	+ 2,3	(125,9)
	NOV	146,0	+ 2,2	+29,2	131,2	+ 3,4	131,3	+ 2,4	(128,8)
	DEZ	136,2	- 0,1	- 6,7	125,2	- 4,6	126,4	- 3,7	(121,2)
JE PRODUKTEINHEIT (GRUNDSTOFF- UND PRODUKTIONS- UND VERARBEITENDES GEWERBE)									
1980	DEZ	156,9	+19,0	+ 4,6	128,9	+ 1,6	125,4	- 0,8	(122,3)
1981	JAN	124,5	+18,0	-20,7	123,3	- 4,3	122,7	- 2,2	(123,3)
	FEB	111,7	+11,4	-10,3	119,3	- 3,2	119,3	- 2,8	(124,0)
	MAR	103,7	+ 6,9	- 7,2	118,8	- 0,4	119,0	- 0,3	(124,6)
	APR	112,7	+ 8,4	+ 8,7	121,4	+ 2,2	122,0	+ 2,5	(125,3)
	MAI	121,5	+ 7,8	+ 7,8	124,0	+ 2,1	123,4	+ 1,1	(126,0)
	JUN	127,5	+ 7,6	+ 4,9	125,5	+ 1,2	124,9	+ 1,2	(126,5)
	JUL	122,1	+ 4,3	- 4,2	124,1	- 1,1	125,0	+ 0,1	(126,4)
	AUG	126,0	+ 2,1	+ 3,2	125,1	+ 0,8	124,6	- 0,3	(126,1)
	SEP	115,6	+ 3,3	- 8,3	123,8	- 1,0	122,7	- 1,5	(125,5)
	OKT	114,4	+ 3,6	- 1,0	124,7	+ 0,7	126,8	+ 3,3	(124,7)
	NOV	156,0	+ 4,0	+36,4	129,4	+ 3,8	129,3	+ 2,0	(123,6)
	DEZ	154,1	- 1,8	- 1,2	125,2	- 3,2	126,3	- 2,3	(122,1)
JE PRODUKTEINHEIT (INVESTITIONSGÜTER- UND VERARBEITENDES GEWERBE)									
1980	DEZ	125,5	+ 7,4	- 8,7	124,6	- 1,8	122,5	- 2,5	123,5
1981	JAN	130,5	+15,2	+ 4,0	129,0	+ 3,5	127,2	+ 3,8	124,0
	FEB	109,0	+ 2,7	-16,5	118,1	- 8,4	118,1	- 7,2	124,8
	MAR	107,2	- 0,1	- 1,7	119,9	+ 1,5	120,6	+ 2,1	124,9
	APR	113,7	+ 2,7	+ 6,1	121,0	+ 0,9	122,2	+ 1,3	125,1
	MAI	130,2	+ 5,3	+14,5	128,4	+ 6,1	127,0	+ 3,9	125,7
	JUN	132,6	+ 7,2	+ 1,8	129,3	+ 0,7	128,1	+ 0,9	(126,4)
	JUL	143,1	+ 6,9	+ 7,9	129,5	+ 0,2	130,5	+ 1,9	(127,0)
	AUG	154,9	+ 1,9	+ 8,2	130,4	+ 0,7	129,5	- 0,8	(125,5)
	SEP	110,2	+ 1,0	-28,9	124,3	- 4,7	124,9	- 3,6	(127,1)
	OKT	112,6	+ 3,4	+ 2,2	127,2	+ 2,3	128,5	+ 2,9	(126,9)
	NOV	138,1	+ 0,5	+22,6	128,2	+ 0,8	128,2	- 0,2	(125,7)
	DEZ	125,1	- 0,3	- 9,4	124,0	- 3,3	126,4	- 1,4	(118,8)

3 INDEX DER ARBEITSPRODUKTIVITAET UND LOHNKOSTEN IM BERGBAU UND VERARBEITENDEN GEWERBE

3.2 LOEHNE UND GEHAELTER (1976 = 100)

JAHR	MONAT	ORIGINALWERT			SAISONBEREINIGTER WERT		SAISON- UND ARBEITSTÄGLICH BEREINIGTER WERT		GLATTE KOMPONENTE
		1976=100	VERÄNDERUNG VORJAHR	IN O/O GEGEN VORMONAT	1976=100	VERÄNDERUNG IN O/O GEGEN VORMONAT	1976=100	VERÄNDERUNG IN O/O GEGEN VORMONAT	
JE PRODUKTEINHEIT (VERBRAUCHSGÜTER PRODUZIERENDES GEWERBE)									
1980	DEZ	143,7	+ 9,6	- 0,7	128,7	- 1,2	125,7	- 3,3	(125,5)
1981	JAN	126,8	+12,2	-11,8	127,7	- 0,8	127,2	+ 1,2	(127,0)
	FEB	114,6	+ 8,3	- 9,6	123,6	- 3,2	123,6	- 2,8	(127,5)
	MAR	110,1	+ 9,2	- 3,9	126,6	+ 2,4	126,4	+ 2,3	(128,3)
	APR	117,7	+ 6,2	+ 6,9	125,0	- 1,3	126,1	- 0,2	(129,0)
	MAI	129,2	+ 4,5	+ 9,8	128,4	+ 2,7	127,1	+ 0,8	(129,8)
	JUN	143,4	+10,5	+11,0	134,6	+ 4,8	132,4	+ 4,2	(130,4)
	JUL	139,1	+ 3,2	- 3,0	128,1	- 4,8	129,9	- 1,9	(130,5)
	AUG	150,1	+ 5,9	+ 7,9	133,0	+ 3,8	132,0	+ 1,6	(130,6)
	SEP	112,7	+ 4,9	-24,9	128,4	- 3,5	129,0	- 2,3	(130,5)
	OKT	112,4	+ 6,1	- 0,3	130,5	+ 1,6	131,7	+ 2,1	(130,3)
	NOV	149,2	+ 3,1	+32,7	132,3	+ 1,4	131,8	+ 0,1	(129,9)
	DEZ	146,2	+ 1,7	- 2,0	129,4	- 2,2	131,0	- 0,6	(129,3)
JE PRODUKTEINHEIT (NAHRUNGS- UND GENUSSMITTELGEWERBE)									
1980	DEZ	126,9	- 0,1	-15,2	116,6	- 7,8	117,1	- 6,7	119,9
1981	JAN	119,5	+ 8,6	- 5,8	121,4	+ 4,1	120,6	+ 3,0	119,9
	FEB	115,2	+ 4,0	- 3,6	118,1	- 2,7	118,1	- 2,1	120,3
	MAR	108,9	- 0,8	- 5,5	117,0	- 0,9	117,7	- 0,3	120,1
	APR	117,4	+ 4,9	+ 7,8	119,2	+ 1,9	118,8	+ 0,9	119,9
	MAI	124,7	+ 4,2	+ 6,2	122,8	+ 3,0	121,2	+ 2,0	120,7
	JUN	121,3	+ 1,9	- 2,7	120,7	- 1,7	120,8	- 0,3	(121,2)
	JUL	118,1	+ 3,6	- 2,6	121,5	+ 0,7	122,9	+ 1,7	(121,8)
	AUG	124,9	+ 3,7	+ 5,8	124,0	+ 2,1	122,3	- 0,5	(122,5)
	SEP	114,9	+ 1,8	- 8,0	120,0	- 3,2	121,6	- 0,6	(123,1)
	OKT	108,1	+ 2,5	- 5,9	122,4	+ 2,0	122,6	+ 0,8	(123,1)
	NOV	157,0	+ 4,9	+45,2	132,3	+ 8,1	132,0	+ 7,7	(125,1)
	DEZ	130,4	+ 2,8	-16,9	120,5	- 8,9	121,5	- 8,0	(119,2)
JE UMSATZEINHEIT (BERGBAU UND VERARBEITENDES GEWERBE)									
1980	DEZ	105,8	+ 1,3	-11,5	101,0	- 2,1	99,0	- 3,4	(100,2)
1981	JAN	101,4	+ 6,4	- 4,2	101,0	+ 0,0	100,4	+ 1,4	(100,6)
	FEB	91,1	+ 0,0	-10,2	96,3	- 4,7	96,3	- 4,1	(100,8)
	MAR	87,2	- 1,8	- 4,3	98,2	+ 2,0	98,3	+ 2,1	(100,5)
	APR	93,3	+ 0,4	+ 7,0	98,9	+ 0,7	99,6	+ 1,3	(100,4)
	MAI	103,2	+ 2,8	+10,6	102,5	+ 3,6	101,5	+ 1,9	(100,5)
	JUN	103,6	+ 0,6	+ 0,4	101,3	- 1,2	100,6	- 0,9	(100,1)
	JUL	103,9	- 2,3	+ 0,3	98,6	- 2,7	99,7	- 0,9	(99,2)
	AUG	107,3	- 6,4	+ 3,3	96,8	- 1,8	95,9	- 3,8	(98,4)
	SEP	87,0	- 4,5	-18,9	96,5	- 0,3	96,9	+ 1,0	(97,6)
	OKT	90,3	- 2,0	+ 3,8	97,8	+ 1,3	98,2	+ 1,3	(96,5)
	NOV	113,9	- 4,7	+26,1	96,5	- 1,3	96,2	- 2,0	(95,3)
	DEZ	100,2	- 5,3	-12,0	94,3	- 2,3	96,1	- 0,1	(93,9)

4 AUFTRAGSEINGANG IM VERARBEITENDEN GEWERBE UND IM BAUHAUPTGEWERBE

4.1 WERTINDEX (1976 = 100)

JAHR	MONAT	ORIGINALWERT			SAISONBEREINIGTER WERT		SAISON- UND ARBEITSTÄGLICH BEREINIGTER WERT		GLATTE KOMPONENTE
		1976=100	VERÄNDERUNG VORJAHR	IN O/O GEGEN VORMONAT	1976=100	VERÄNDERUNG IN O/O GEGEN VORMONAT	1976=100	VERÄNDERUNG IN O/O GEGEN VORMONAT	
VERARBEITENDES GEWERBE (OHNE NAHRUNGS- UND GENUSSMITTELGEWERBE) INSGESAMT									
1981	FEB	127,3	- 1,6	+ 6,7	125,5	+ 3,2	125,5	+ 1,8	123,3
	MAR	139,9	- 0,3	+ 9,9	124,7	- 0,6	124,3	- 1,0	123,8
	APR	136,9	+ 9,3	- 2,1	131,7	+ 5,6	129,2	+ 3,9	124,3
	MAI	120,0	- 0,7	-12,3	120,6	- 8,4	123,0	- 4,8	124,2
	JUN	122,9	+ 3,0	+ 2,4	125,1	+ 3,7	126,3	+ 2,7	125,0
	JUL	125,3	+ 7,9	+ 2,0	130,1	+ 4,0	127,6	+ 1,0	126,6
	AUG	110,6	+ 9,3	-11,7	127,3	- 2,2	129,9	+ 1,8	127,1
	SEP	131,8	+ 7,2	+19,2	131,4	+ 3,2	130,4	+ 0,4	127,7
	OKT	135,7	+ 1,9	+ 3,0	126,4	- 3,8	127,9	- 1,9	(128,2)
	NOV	130,7	+12,5	- 3,7	132,3	+ 4,7	131,7	+ 3,0	(128,7)
	DEZ	131,0	+12,3	+ 0,2	136,6	+ 3,3	129,7	- 1,5	(129,2)
	1982	JAN	122,6	+ 2,8	- 6,4	125,2	- 8,3	128,0	- 1,3
FEB	128,4	+ 0,9	+ 4,7	124,4	- 0,6	124,4	- 2,8	(130,2)	
VERARBEITENDES GEWERBE (OHNE NAHRUNGS- UND GENUSSMITTELGEWERBE) INLAND									
1981	FEB	122,5	- 5,2	+ 6,7	120,8	+ 2,5	120,8	+ 1,1	120,0
	MAR	133,7	- 5,6	+ 9,1	118,4	- 2,0	118,0	- 2,3	119,7
	APR	130,8	+ 5,0	- 2,2	126,7	+ 7,0	124,2	+ 5,3	119,7
	MAI	114,6	- 1,7	-12,4	117,2	- 7,5	119,3	- 3,9	118,9
	JUN	116,1	- 1,5	+ 1,3	119,7	+ 2,1	120,8	+ 1,3	118,8
	JUL	116,7	- 0,3	+ 0,5	121,2	+ 1,3	118,8	- 1,7	119,7
	AUG	102,8	- 2,1	-11,9	117,5	- 3,1	119,9	+ 0,9	119,5
	SEP	126,4	+ 2,2	+23,0	124,1	+ 5,6	123,4	+ 2,9	119,4
	OKT	129,1	- 5,2	+ 2,1	116,8	- 5,9	117,9	- 4,5	(119,2)
	NOV	120,1	+ 3,7	- 7,0	120,9	+ 3,5	120,4	+ 2,1	(119,0)
	DEZ	117,7	+ 5,8	- 2,0	125,9	+ 4,1	119,3	- 0,9	(118,9)
	1982	JAN	113,3	- 1,3	- 3,7	116,2	- 7,7	118,7	- 0,5
FEB	116,4	- 5,0	+ 2,7	113,3	- 2,5	113,3	- 4,5	(118,5)	
VERARBEITENDES GEWERBE (OHNE NAHRUNGS- UND GENUSSMITTELGEWERBE) AUSLAND									
1981	FEB	137,7	+ 6,1	+ 6,8	135,7	+ 4,8	135,7	+ 3,0	130,5
	MAR	153,3	+11,7	+11,3	138,6	+ 2,1	138,1	+ 1,8	132,8
	APR	150,1	+18,3	- 2,1	142,6	+ 2,9	139,9	+ 1,3	134,2
	MAI	131,7	+ 1,2	-12,3	128,1	-10,2	130,9	- 6,4	135,5
	JUN	137,5	+12,4	+ 4,4	136,8	+ 6,8	138,1	+ 5,5	138,2
	JUL	144,0	+26,2	+ 4,7	149,5	+ 9,3	146,6	+ 6,2	141,7
	AUG	127,4	+37,0	-11,5	148,5	- 0,7	151,5	+ 3,3	143,5
	SEP	143,4	+17,9	+12,6	147,1	- 0,9	145,5	- 4,0	145,6
	OKT	149,9	+18,2	+ 4,5	147,0	- 0,1	149,4	+ 2,7	(147,6)
	NOV	153,7	+31,5	+ 2,5	156,9	+ 6,7	156,1	+ 4,5	(149,6)
	DEZ	159,7	+24,2	+ 3,9	159,9	+ 1,9	152,0	- 2,6	(151,6)
	1982	JAN	142,7	+10,7	-10,6	144,6	- 9,6	148,0	- 2,6
FEB	154,4	+12,1	+ 8,2	148,6	+ 2,8	148,6	+ 0,4	(155,5)	
GRUNDSTOFF- UND PRODUKTIONSGUETERGEWERBE INSGESAMT									
1981	FEB	124,8	- 3,6	+ 4,3	124,4	+ 4,0	124,4	+ 2,5	122,4
	MAR	134,5	- 0,6	+ 7,8	129,6	+ 4,2	128,6	+ 3,4	122,7
	APR	131,9	+ 3,5	- 1,9	127,5	- 1,6	126,6	- 1,6	122,9
	MAI	126,5	+ 4,3	- 4,1	123,0	- 3,5	125,3	- 1,0	122,8
	JUN	130,9	+ 3,4	+ 3,5	124,7	+ 1,4	125,3	+ 0,0	123,1
	JUL	130,8	+11,2	- 0,1	129,0	+ 3,4	126,6	+ 1,0	124,2
	AUG	115,5	+12,2	-11,7	126,3	- 2,1	128,4	+ 1,4	125,2
	SEP	127,9	+ 8,8	+10,7	130,8	+ 3,6	130,2	+ 1,4	126,1
	OKT	133,8	+ 3,2	+ 4,6	127,2	- 2,8	128,7	- 1,2	(126,6)
	NOV	122,7	+11,3	- 8,3	129,7	+ 2,0	128,3	- 0,3	(127,1)
	DEZ	117,2	+ 9,3	- 4,5	131,1	+ 1,1	125,6	- 2,1	(127,6)
	1982	JAN	120,1	+ 0,3	+ 2,5	121,9	- 7,0	124,6	- 0,8
FEB	129,4	+ 3,7	+ 7,7	125,2	+ 2,7	125,2	+ 0,5	(128,8)	
GRUNDSTOFF- UND PRODUKTIONSGUETERGEWERBE INLAND									
1981	FEB	111,3	- 7,5	+ 2,9	113,5	+ 1,6	113,5	+ 0,3	113,6
	MAR	121,2	- 5,0	+ 8,9	118,2	+ 4,1	117,5	+ 3,5	113,4
	APR	119,9	+ 0,5	- 1,1	117,2	- 0,8	116,4	- 0,9	113,3
	MAI	115,4	- 1,3	- 3,8	112,3	- 4,2	114,4	- 1,7	112,8
	JUN	120,2	- 1,1	+ 4,2	114,2	+ 1,7	115,1	+ 0,6	112,9
	JUL	118,8	+ 4,3	- 1,2	116,7	+ 2,2	114,2	- 0,8	113,5
	AUG	106,3	+ 5,2	-10,5	114,2	- 2,1	116,1	+ 1,7	114,0
	SEP	120,6	+ 4,9	+13,5	119,5	+ 4,6	119,0	+ 2,5	114,0
	OKT	125,6	- 0,1	+ 4,1	115,6	- 3,3	116,8	- 1,8	(114,1)
	NOV	113,7	+ 7,9	- 9,5	118,0	+ 2,1	116,7	- 0,1	(114,2)
	DEZ	102,7	+ 4,5	- 9,7	117,7	- 0,3	113,0	- 3,2	(114,3)
	1982	JAN	104,5	- 3,4	+ 1,8	109,1	- 7,3	111,7	- 1,2
FEB	108,5	- 2,5	+ 3,8	108,9	- 0,2	108,9	- 2,5	(114,6)	
GRUNDSTOFF- UND PRODUKTIONSGUETERGEWERBE AUSLAND									
1981	FEB	158,3	+ 4,1	+ 6,9	151,3	+ 8,7	151,3	+ 6,8	144,2
	MAR	167,5	+ 8,5	+ 5,8	157,1	+ 3,8	155,4	+ 2,7	145,7
	APR	161,8	+ 9,8	- 3,4	153,3	- 2,4	151,3	- 2,6	146,7
	MAI	154,0	+16,4	- 4,8	150,0	- 2,2	152,6	+ 0,9	147,5
	JUN	157,6	+13,2	+ 2,3	151,5	+ 1,0	150,4	- 1,4	148,4
	JUL	160,4	+26,6	+ 1,8	160,1	+ 5,7	158,0	+ 5,1	151,0
	AUG	138,4	+28,7	-13,7	157,1	- 1,9	160,0	+ 1,3	153,1
	SEP	146,0	+17,9	+ 5,5	159,1	+ 1,3	158,5	- 0,9	154,2
	OKT	154,3	+10,8	+ 5,7	156,0	- 1,9	158,5	+ 0,0	(154,9)
	NOV	145,1	+18,8	- 6,0	157,8	+ 1,2	156,3	- 1,4	(155,3)
	DEZ	153,1	+18,4	+ 5,5	162,5	+ 3,0	153,8	- 1,6	(155,6)
	1982	JAN	158,6	+ 7,1	+ 3,6	150,5	- 7,4	153,6	- 0,1
FEB*	181,0	+14,3	+14,1	168,6	+12,0	168,8	+ 9,9	(155,4)	

4 AUFTRAGSEINGANG IM VERARBEITENDEN GEWERBE UND IM BAUHAUPTGEWERBE

4.1 WERTINDEX (1976 = 100)

JAHR	MONAT	ORIGINALWERT			SAISONBEREINIGTER WERT		SAISON- UND ARBEITSTÄGLICH BEREINIGTER WERT		GLATTE KOMPONENTE
		1976=100	VERÄNDERUNG IN O/O GEGEN VORJAHR	VERÄNDERUNG IN O/O GEGEN VORMONAT	1976=100	VERÄNDERUNG IN O/O GEGEN VORMONAT	1976=100	VERÄNDERUNG IN O/O GEGEN VORMONAT	
INVESTITIONSGÜTER PRODUZIERENDES GEWERBE INSGESAMT									
1981	FEB	130,4	- 0,2	+ 7,5	126,3	+ 2,6	126,3	+ 0,8	125,1
	MAR	141,6	+ 0,9	+ 8,6	127,0	+ 0,6	126,8	+ 0,4	125,9
	APR	141,1	+16,9	- 0,4	137,5	+ 8,3	133,1	+ 5,0	126,5
	MAI	118,0	- 3,7	-16,4	120,2	-12,6	122,5	- 8,0	126,3
	JUN	123,2	+ 3,4	+ 4,4	126,7	+ 5,4	127,9	+ 4,4	127,4
	JUL	127,9	+ 7,7	+ 3,8	132,8	+ 4,8	130,3	+ 1,9	129,5
	AUG	110,9	+ 8,9	-13,3	129,3	- 2,6	132,6	+ 1,8	130,3
	SEP	132,4	+ 8,6	+19,4	133,3	+ 3,1	132,2	- 0,3	130,9
	OKT	132,8	+ 1,5	+ 0,3	127,4	- 4,4	129,8	- 1,8	(131,6)
	NOV	136,6	+15,4	+ 2,9	136,8	+ 7,4	136,6	+ 5,2	(132,3)
	DEZ	148,1	+16,0	+ 8,4	144,0	+ 5,3	135,0	- 1,2	(133,0)
	1982	JAN	128,1	+ 5,6	-13,5	130,0	- 9,7	132,7	- 1,7
FEB		131,1	+ 0,5	+ 2,3	127,3	- 2,1	127,3	- 4,1	(134,3)
INVESTITIONSGÜTER PRODUZIERENDES GEWERBE INLAND									
1981	FEB	131,6	- 4,6	+ 8,7	125,3	+ 2,6	125,3	+ 0,9	125,7
	MAR	139,7	- 6,4	+ 6,2	122,9	- 1,9	122,7	- 2,1	125,2
	APR	139,2	+12,1	- 0,4	137,2	+11,6	132,3	+ 7,8	125,3
	MAI	115,6	- 1,8	-17,0	121,9	-11,2	123,9	- 6,3	124,1
	JUN	119,4	- 1,5	+ 3,3	125,0	+ 2,5	125,8	+ 1,5	123,7
	JUL	120,5	- 3,4	+ 0,9	124,7	- 0,2	122,6	- 2,5	124,6
	AUG	102,3	- 8,4	-15,1	119,2	- 4,4	122,4	- 0,2	124,5
	SEP	127,7	+ 2,5	+24,8	128,4	+ 7,7	127,8	+ 4,4	124,3
	OKT	125,8	-10,1	- 1,5	117,7	- 8,3	119,6	- 6,4	(124,1)
	NOV	123,5	+ 1,5	- 1,8	124,1	+ 5,4	124,2	+ 3,8	(123,8)
	DEZ	136,3	+ 8,6	+10,4	134,5	+ 8,4	125,2	+ 0,8	(123,5)
	1982	JAN	122,8	+ 1,4	- 9,9	123,3	- 8,3	125,6	+ 0,3
FEB		122,9	- 6,6	+ 0,1	117,6	- 4,6	117,6	- 6,4	(122,9)
INVESTITIONSGÜTER PRODUZIERENDES GEWERBE AUSLAND									
1981	FEB	128,5	+ 7,4	+ 5,8	127,9	+ 2,6	127,9	+ 0,8	124,2
	MAR	144,6	+14,2	+12,5	133,4	+ 4,3	133,2	+ 4,1	126,8
	APR	144,0	+24,9	- 0,4	137,9	+ 3,4	134,4	+ 0,9	128,3
	MAI	121,6	- 6,3	-15,6	117,6	-14,7	120,3	-10,5	129,8
	JUN	129,0	+11,3	+ 6,1	129,3	+ 9,9	131,1	+ 9,0	133,1
	JUL	139,0	+26,8	+ 7,8	145,0	+12,1	142,1	+ 8,4	136,9
	AUG	124,1	+42,8	-10,7	144,8	- 0,1	148,1	+ 4,2	139,0
	SEP	139,6	+18,4	+12,5	140,8	- 2,8	138,8	- 6,3	140,9
	OKT	143,6	+22,7	+ 2,9	142,2	+ 1,0	145,4	+ 4,8	(143,1)
	NOV	156,5	+38,1	+ 9,0	156,1	+ 9,8	155,5	+ 6,9	(145,3)
	DEZ	166,1	+26,9	+ 6,1	158,4	+ 1,5	150,0	- 3,5	(147,4)
	1982	JAN	136,3	+12,2	-17,9	140,2	-11,5	143,7	- 4,2
FEB		143,5	+11,7	+ 5,3	142,0	+ 1,3	142,0	- 1,2	(151,8)
VERBRAUCHSGÜTER PRODUZIERENDES GEWERBE INSGESAMT									
1981	FEB	122,6	- 2,5	+ 8,3	123,7	- 1,4	123,7	- 2,0	120,5
	MAR	143,4	- 3,1	+17,0	120,2	- 2,8	118,8	- 4,0	120,5
	APR	133,3	- 1,1	- 7,0	121,3	+ 0,9	121,8	+ 2,5	120,6
	MAI	115,5	- 0,3	-13,4	117,0	- 3,5	119,2	- 2,1	120,4
	JUN	109,4	+ 0,9	- 5,3	119,8	+ 2,4	120,7	+ 1,3	120,4
	JUL	110,0	+ 3,3	+ 0,5	123,2	+ 2,8	121,3	+ 0,5	121,3
	AUG	101,9	+ 5,3	- 7,4	121,7	- 1,2	122,9	+ 1,3	121,9
	SEP	136,0	+ 1,0	+33,5	125,4	+ 3,0	123,9	+ 0,8	122,0
	OKT	146,4	+ 0,9	+ 7,6	121,4	- 3,2	121,4	- 2,0	(122,0)
	NOV	127,2	+ 6,4	-13,1	123,5	+ 1,7	122,6	+ 1,0	(122,0)
	DEZ	105,6	+ 4,1	-17,0	124,7	+ 1,0	121,6	- 0,8	(122,0)
	1982	JAN	111,3	- 1,7	+ 5,4	123,4	- 1,0	125,7	+ 3,4
FEB		119,7	- 2,4	+ 7,5	117,7	- 4,6	117,7	- 6,4	(121,8)
VERBRAUCHSGÜTER PRODUZIERENDES GEWERBE INLAND									
1981	FEB	119,3	- 3,8	+ 7,2	120,5	- 2,0	120,5	- 2,5	117,8
	MAR	138,2	- 5,0	+15,8	116,5	- 3,3	115,3	- 4,3	117,6
	APR	129,0	- 2,5	- 6,7	117,9	+ 1,2	118,3	+ 2,6	117,4
	MAI	111,8	- 2,0	-13,3	113,6	- 3,6	115,7	- 2,2	117,0
	JUN	104,6	- 2,1	- 6,4	115,4	+ 1,6	116,6	+ 0,8	116,7
	JUL	106,8	+ 0,6	+ 2,1	119,1	+ 3,2	117,1	+ 0,4	117,3
	AUG	99,3	+ 2,2	- 7,0	117,4	- 1,4	118,4	+ 1,1	117,6
	SEP	131,3	- 1,4	+32,2	120,5	+ 2,6	119,0	+ 0,5	117,4
	OKT	140,2	- 1,5	+ 6,8	116,2	- 3,6	116,3	- 2,3	(117,2)
	NOV	121,8	+ 3,1	-13,1	118,0	+ 1,5	117,1	+ 0,7	(116,9)
	DEZ	101,4	+ 1,1	-16,7	119,4	+ 1,2	116,6	- 0,4	(116,6)
	1982	JAN	106,4	- 4,4	+ 4,9	117,8	- 1,3	120,0	+ 2,9
FEB		114,2	- 4,3	+ 7,3	112,5	- 4,5	112,5	- 6,2	(115,9)
VERBRAUCHSGÜTER PRODUZIERENDES GEWERBE AUSLAND									
1981	FEB	142,6	+ 4,9	+14,4	141,8	+ 1,5	141,8	+ 0,3	137,4
	MAR	174,8	+ 6,7	+22,6	151,6	+ 6,9	148,4	+ 4,7	138,8
	APR	159,4	+ 6,2	- 8,8	140,8	- 7,1	143,2	- 3,5	140,0
	MAI	137,3	+ 7,9	-13,9	136,3	- 3,2	139,3	- 2,7	141,1
	JUN	138,5	+17,1	+ 0,9	145,6	+ 6,8	144,5	+ 3,7	142,4
	JUL	129,9	+20,3	- 6,2	148,3	+ 1,9	146,4	+ 1,3	144,6
	AUG	118,0	+25,4	- 9,2	147,8	- 0,3	148,8	+ 1,6	148,2
	SEP	164,6	+14,8	+39,5	154,5	+ 4,5	153,6	+ 3,2	149,7
	OKT	184,3	+13,8	+12,0	153,2	- 0,8	152,8	- 0,5	(151,4)
	NOV	160,0	+25,0	-13,2	157,5	+ 2,8	155,6	+ 1,8	(153,0)
	DEZ	131,1	+21,2	-18,1	156,4	- 0,7	152,2	- 2,2	(154,5)
	1982	JAN	140,7	+12,8	+ 7,3	156,6	+ 0,1	159,9	+ 5,1
FEB		152,7	+ 7,1	+ 8,5	149,7	- 4,4	149,7	- 6,4	(157,5)

4 AUFTRAGSEINGANG IM VERARBEITENDEN GEWERBE UND IM BAUHAUPTGEWERBE

4.1 WERTINDEX (1976 = 100)

JAHR	MONAT	ORIGINALWERT			SAISONBEREINIGTER WERT		SAISON- UND ARBEITSTAEGLICH BEREINIGTER WERT		GLATTE KOMPONENTE
		1976=100	VERAENDERUNG VORJAHR	IN O/O GEGEN VORMONAT	1976=100	VERAENDERUNG IN O/O GEGEN VORMONAT	1976=100	VERAENDERUNG IN O/O GEGEN VORMONAT	
1981	HOCHOFEN-,STAHL-UND WARMWALZWERKE (OHNE HERSTELLUNG VON PRAEZISIONSSTAHLROHREN) INSGESAMT								
	FEB	111,2	- 7,1	+ 3,8	110,8	+ 1,5	110,8	+ 1,4	108,7
	MAR	119,6	-12,2	+ 7,6	101,7	- 8,2	103,2	- 6,9	108,5
	APR	108,2	-10,1	- 9,5	107,0	+ 5,2	103,0	- 0,2	107,4
	MAI	110,3	- 0,5	+ 1,9	107,8	+ 0,7	108,3	+ 5,1	107,2
	JUN	107,0	- 7,2	- 3,0	101,6	- 5,8	108,2	- 0,1	106,7
	JUL	119,4	+ 3,9	+11,6	112,9	+11,1	110,8	+ 2,4	107,2
	AUG	92,3	- 1,8	-22,7	107,3	- 5,0	107,3	- 3,2	107,1
	SEP	97,4	-12,2	+ 5,5	102,5	- 4,5	102,2	- 4,8	107,1
	OKT	119,8	- 6,4	+23,0	110,8	+ 8,1	108,0	+ 5,7	(106,8)
	NOV	99,5	+15,3	-16,9	104,9	- 5,3	106,0	- 1,9	(106,6)
	DEZ	94,3	+ 5,1	- 5,2	110,3	+ 5,1	109,8	+ 3,6	(106,3)
	1982	JAN	108,8	+ 1,6	+15,4	108,7	- 1,5	108,6	- 1,1
FEB		105,3	- 5,3	- 3,2	103,0	- 5,2	103,0	- 5,2	(105,9)
1981	HOCHOFEN-,STAHL-UND WARMWALZWERKE (OHNE HERSTELLUNG VON PRAEZISIONSSTAHLROHREN) INLAND								
	FEB	95,1	-10,3	- 0,6	93,1	- 2,6	93,1	- 2,8	93,0
	MAR	100,6	-15,5	+ 5,8	87,2	- 6,3	87,9	- 5,6	93,0
	APR	95,2	- 7,3	- 5,4	95,0	+ 8,9	93,3	+ 6,1	91,9
	MAI	94,5	- 5,3	- 0,7	93,1	- 2,0	94,6	+ 1,4	91,6
	JUN	89,8	- 9,7	- 5,0	90,5	- 2,8	93,9	- 0,7	91,8
	JUL	97,3	- 1,3	+ 8,4	94,8	+ 4,8	91,5	- 2,6	92,0
	AUG	80,1	- 6,9	-17,7	91,4	- 3,6	92,8	+ 1,4	91,4
	SEP	91,0	- 8,3	+13,6	90,3	- 1,2	91,3	- 1,6	91,1
	OKT	107,4	- 9,1	+18,0	94,4	+ 4,5	92,4	+ 1,2	(90,8)
	NOV	87,9	+ 8,7	-18,2	95,5	+ 1,2	94,9	+ 2,7	(90,6)
	DEZ	82,2	+ 4,7	- 6,5	93,8	- 1,8	91,6	- 3,5	(90,5)
	1982	JAN	85,5	-10,7	+ 4,0	86,7	- 7,6	88,1	- 3,8
FEB		86,9	- 8,6	+ 1,6	84,7	- 2,3	84,7	- 3,9	(90,5)
1981	HOCHOFEN-,STAHL-UND WARMWALZWERKE (OHNE HERSTELLUNG VON PRAEZISIONSSTAHLROHREN) AUSLAND								
	FEB	155,9	- 1,1	+12,3	155,3	+ 8,7	155,3	+ 7,5	145,5
	MAR	172,5	- 6,2	+10,6	156,4	+ 0,7	156,6	+ 0,8	145,5
	APR	144,3	-14,8	-16,3	136,2	-12,9	132,2	-15,6	141,9
	MAI	154,1	+ 8,8	+ 6,8	144,9	+ 6,4	146,9	+11,1	141,4
	JUN	154,7	- 2,8	+ 0,4	127,7	-11,9	137,0	- 6,7	142,6
	JUL	181,1	+13,0	+17,1	159,2	+24,7	155,3	+13,4	143,7
	AUG	126,2	+ 8,7	-30,3	147,7	- 7,2	147,4	- 5,1	147,8
	SEP	115,1	-19,7	- 8,8	133,0	-10,0	131,9	-10,5	149,3
	OKT	154,2	- 0,8	+34,0	155,0	+16,5	152,0	+15,2	(150,8)
	NOV	131,8	+29,9	-14,5	164,0	+ 5,8	163,6	+ 7,6	(152,5)
	DEZ	128,0	+ 5,8	- 2,9	154,7	- 5,7	151,2	- 7,6	(154,5)
	1982	JAN	173,6	+25,1	+35,6	167,3	+ 8,1	168,8	+11,6
FEB		156,2	+ 0,2	-10,0	152,3	- 9,0	152,3	- 9,8	(159,2)
1981	CHEMISCHE INDUSTRIE INSGESAMT								
	FEB	137,7	+ 2,2	+ 2,7	132,9	- 1,1	132,9	- 2,3	129,4
	MAR	145,1	+ 6,1	+ 5,4	139,2	+ 4,7	137,2	+ 3,2	130,0
	APR	136,8	+ 6,1	- 5,7	133,7	- 4,0	135,0	- 1,6	131,1
	MAI	131,9	+ 6,8	- 3,6	130,1	- 2,7	132,6	- 1,8	131,7
	JUN	143,7	+10,8	+ 8,9	136,9	+ 5,2	134,9	+ 1,7	132,5
	JUL	136,2	+15,4	- 5,2	137,1	+ 0,1	135,1	+ 0,1	134,1
	AUG	124,8	+17,3	- 8,4	135,2	- 1,4	137,2	+ 1,6	135,8
	SEP	139,3	+15,3	+11,6	142,6	+ 5,5	141,8	+ 3,4	136,6
	OKT	141,4	+ 9,6	+ 1,5	138,0	- 3,2	139,6	- 1,6	(137,1)
	NOV	131,2	+14,8	- 7,2	138,8	+ 0,6	137,3	- 1,6	(137,4)
	DEZ	131,9	+10,6	+ 0,5	140,7	+ 1,4	136,1	- 0,9	(137,6)
	1982	JAN	135,4	+ 1,0	+ 2,7	135,6	- 3,6	138,6	+ 1,8
FEB		139,1	+ 1,0	+ 2,7	132,2	- 2,5	132,2	- 4,6	(137,5)
1981	CHEMISCHE INDUSTRIE INLAND								
	FEB	125,3	- 1,3	+ 2,4	122,6	- 0,5	122,6	- 2,0	120,9
	MAR	130,8	+ 2,3	+ 4,4	127,9	+ 4,3	126,4	+ 3,1	121,1
	APR	125,6	+ 5,4	- 4,0	124,6	- 2,6	125,6	- 0,6	121,7
	MAI	119,9	+ 2,0	- 4,5	119,2	- 4,3	121,6	- 3,2	121,9
	JUN	135,6	+ 3,5	+13,1	125,0	+ 4,9	124,4	+ 2,3	122,1
	JUL	124,0	+ 8,3	- 8,6	124,7	- 0,2	122,4	- 1,6	122,9
	AUG	114,9	+11,0	- 7,3	122,8	- 1,5	124,3	+ 1,6	124,1
	SEP	129,5	+ 9,3	+12,7	129,7	+ 5,6	129,3	+ 4,0	124,3
	OKT	131,8	+ 5,4	+ 1,8	125,6	- 3,2	127,5	- 1,4	(124,5)
	NOV	119,9	+ 9,8	- 9,0	126,3	+ 0,6	124,3	- 2,5	(124,6)
	DEZ	113,3	+ 4,3	- 5,5	126,0	- 0,2	121,8	- 2,0	(124,6)
	1982	JAN	122,7	+ 0,2	+ 8,3	123,9	- 1,7	126,8	+ 4,1
FEB		123,9	- 1,1	+ 1,0	119,6	- 3,5	119,6	- 5,7	(124,3)
1981	CHEMISCHE INDUSTRIE AUSLAND								
	FEB	160,5	+ 7,6	+ 3,1	152,0	- 1,7	152,0	- 2,4	144,9
	MAR	171,3	+11,8	+ 6,7	159,5	+ 4,9	156,6	+ 3,0	146,3
	APR	157,6	+ 7,4	- 8,0	150,6	- 5,6	152,3	- 2,7	148,2
	MAI	153,8	+14,5	- 2,4	150,1	- 0,3	152,6	+ 0,2	149,7
	JUN	158,5	+24,5	+ 3,1	158,6	+ 5,7	153,9	+ 0,9	151,5
	JUL	158,6	+27,5	+ 0,1	159,7	+ 0,7	158,4	+ 2,9	154,5
	AUG	142,8	+27,8	-10,0	157,9	- 1,1	160,9	+ 1,6	157,3
	SEP	157,2	+25,9	+10,1	166,5	+ 5,4	165,0	+ 2,5	159,2
	OKT	159,1	+16,7	+ 1,2	161,0	- 3,3	162,0	- 1,8	(160,2)
	NOV	152,0	+23,0	- 4,5	162,0	+ 0,6	161,2	- 0,5	(161,0)
	DEZ	166,2	+19,7	+ 9,3	168,0	+ 3,7	162,5	+ 0,8	(161,5)
	1982	JAN	158,8	+ 2,1	- 4,5	156,7	- 6,7	160,0	- 1,5
FEB		167,1	+ 4,1	+ 5,2	155,4	- 0,8	155,4	- 2,9	(161,8)

4 AUFTRAGSEINGANG IM VERARBEITENDEN GEWERBE UND IM BAUHAUPTGEWERBE

4.1 WERTINDEX (1976 = 100)

JAHR	MONAT	ORIGINALWERT			SAISONBEREINIGTER WERT		SAISON- UND ARBEITSTÄGLICH BEREINIGTER WERT		GLATTE KOMPONENTE
		1976=100	VERÄNDERUNG VORJAHR	IN O/O GEGEN VORMONAT	1976=100	VERÄNDERUNG IN O/O GEGEN VORMONAT	1976=100	VERÄNDERUNG IN O/O GEGEN VORMONAT	
MASCHINENBAU INSGESAMT									
1981	FEB	122,3	- 0,8	+ 7,5	122,5	+ 4,2	122,5	+ 2,2	121,1
	MAR	138,1	+ 2,8	+12,9	126,2	+ 3,0	126,5	+ 3,3	122,0
	APR	150,7	+25,4	+ 9,1	142,7	+13,1	137,7	+ 8,9	122,0
	MAI	110,9	-10,3	-26,4	111,0	-22,2	113,1	-17,9	121,9
	JUN	123,5	+ 6,5	+11,4	123,1	+10,9	124,8	+10,3	123,0
	JUL	127,3	+10,5	+ 3,1	128,6	+ 4,5	126,4	+ 1,3	124,5
	AUG	114,6	+12,6	-10,0	128,2	- 0,3	131,4	+ 4,0	125,0
	SEP	121,0	+ 7,5	+ 5,6	125,7	- 2,0	124,7	- 5,1	125,6
	OKT	125,9	+ 5,8	+ 4,0	124,5	- 1,0	125,8	+ 0,9	(125,7)
	NOV	131,7	+23,3	+ 4,6	135,9	+ 9,2	136,5	+ 8,5	(125,7)
	DEZ	134,9	+11,0	+ 2,4	132,8	- 2,3	123,8	- 9,3	(125,5)
	1982	JAN	115,6	+ 1,6	-14,3	120,2	- 9,5	122,3	- 1,2
FEB		115,4	- 5,6	- 0,2	115,0	- 4,3	115,0	- 6,0	(124,8)
MASCHINENBAU INLAND									
1981	FEB	132,8	- 6,1	+10,7	132,7	+ 3,8	132,7	+ 1,9	133,1
	MAR	144,8	- 6,6	+ 9,0	131,7	- 0,8	133,0	+ 0,2	132,2
	APR	163,7	+20,9	+13,1	154,4	+17,2	147,3	+10,8	131,8
	MAI	122,2	- 5,3	-25,4	125,7	-18,6	126,9	-13,8	130,7
	JUN	128,8	+ 2,1	+ 5,4	132,1	+ 5,1	134,4	+ 5,9	130,1
	JUL	135,9	- 2,4	+ 5,5	133,7	+ 1,2	131,8	- 1,9	130,3
	AUG	112,2	-14,5	-17,4	122,6	- 8,3	126,0	- 4,4	130,3
	SEP	130,4	+ 1,5	+16,2	132,6	+ 8,2	132,3	+ 5,0	130,7
	OKT	130,2	- 4,1	- 0,2	127,1	- 4,1	126,7	- 4,2	(130,4)
	NOV	125,6	+ 3,1	- 3,5	131,2	+ 3,2	133,4	+ 5,3	(130,1)
	DEZ	133,9	+ 1,3	+ 6,6	133,7	+ 1,9	124,5	- 6,7	(129,7)
	1982	JAN	123,9	+ 3,3	- 7,5	131,0	- 2,0	132,0	+ 6,0
FEB		126,7	- 4,6	+ 2,3	125,8	- 4,0	125,8	- 4,7	(129,0)
MASCHINENBAU AUSLAND									
1981	FEB	112,5	+ 5,6	+ 4,1	112,9	+ 4,3	112,9	+ 2,2	109,9
	MAR	131,9	+14,6	+17,2	121,1	+ 7,3	120,4	+ 6,6	112,6
	APR	138,6	+30,6	+ 5,1	131,9	+ 8,9	128,8	+ 7,0	113,0
	MAI	100,3	-15,5	-27,6	97,3	-26,2	100,1	-22,3	113,6
	JUN	118,5	+11,3	+18,1	114,6	+17,8	115,9	+15,8	116,4
	JUL	119,3	+28,6	+ 0,7	123,9	+ 8,1	121,3	+ 4,7	119,1
	AUG	116,9	+56,9	- 2,0	133,5	+ 7,7	136,5	+12,5	120,0
	SEP	112,2	+14,7	- 4,0	119,3	-10,6	117,6	-13,8	120,9
	OKT	121,9	+17,9	+ 8,6	122,1	+ 2,3	124,9	+ 6,2	(121,3)
	NOV	137,3	+48,0	+12,6	140,3	+14,9	139,5	+11,7	(121,6)
	DEZ	135,9	+21,8	- 1,0	132,1	- 5,8	123,1	-11,8	(121,6)
	1982	JAN	107,8	- 0,3	-20,7	110,0	-16,7	113,2	- 8,0
FEB		104,9	- 6,8	- 2,7	104,9	- 4,6	104,9	- 7,3	(120,8)
STRASSENFAHRZEUGBAU INSGESAMT									
1981	FEB	153,9	+ 2,3	+ 9,5	134,2	+ 9,2	134,2	+ 7,3	131,0
	MAR	150,4	- 6,9	- 2,3	123,7	- 7,8	125,8	- 6,3	132,7
	APR	144,7	+22,5	- 3,8	145,4	+17,5	135,5	+ 7,7	135,1
	MAI	135,6	+25,4	- 6,3	142,2	- 2,2	144,1	+ 6,3	135,7
	JUN	125,9	+15,7	- 7,2	134,9	- 5,1	141,4	- 1,9	137,4
	JUL	142,6	+19,1	+13,3	153,4	+13,7	149,1	+ 5,4	142,7
	AUG	108,3	+22,0	-24,1	141,5	- 7,8	145,9	- 2,1	145,5
	SEP	143,0	+21,1	+32,0	152,8	+ 8,0	151,0	+ 3,5	147,2
	OKT	150,7	- 1,4	+ 5,4	138,2	- 9,6	140,8	- 6,8	(149,5)
	NOV	146,8	+13,3	- 2,6	147,3	+ 6,6	148,3	+ 5,3	(151,9)
	DEZ	177,2	+55,7	+20,7	181,1	+22,9	168,6	+13,7	(154,3)
	1982	JAN	176,5	+25,6	- 0,4	155,6	-14,1	158,5	- 6,0
FEB		162,9	+ 5,8	- 7,7	144,8	- 6,9	144,8	- 8,6	(159,3)
STRASSENFAHRZEUGBAU INLAND									
1981	FEB	149,2	- 2,3	+ 9,5	118,5	+ 8,5	118,5	+ 6,8	114,7
	MAR	139,0	-15,1	- 6,8	101,6	-14,3	105,0	-11,4	115,7
	APR	119,5	+21,9	-14,0	126,3	+24,3	121,2	+15,4	116,4
	MAI	109,8	+20,0	- 8,1	120,4	- 4,7	122,1	+ 0,7	113,9
	JUN	98,1	+ 5,8	-10,7	117,2	- 2,7	127,4	+ 4,3	112,7
	JUL	110,0	+12,4	+12,1	125,8	+ 7,3	120,7	- 5,3	113,8
	AUG	73,0	+ 2,1	-33,6	113,4	- 9,9	114,0	- 5,6	113,8
	SEP	104,8	+11,6	+43,6	118,9	+ 4,9	119,5	+ 4,8	111,6
	OKT	111,3	-29,6	+ 6,2	91,8	-22,8	92,5	-22,6	(109,7)
	NOV	101,2	-15,2	- 9,1	100,5	+ 9,5	99,7	+ 7,8	(107,5)
	DEZ*	158,4	+69,4	+56,5	171,9	+71,0	168,8	+69,3	(104,8)
	1982	JAN	145,9	+ 7,1	- 7,9	111,0	-35,4	112,2	-33,5
FEB		117,9	-21,0	-19,2	86,2	-22,3	86,2	-23,2	(98,2)
STRASSENFAHRZEUGBAU AUSLAND									
1981	FEB	159,9	+ 8,2	+ 9,5	153,7	+10,0	153,7	+ 7,5	151,2
	MAR	164,6	+ 3,8	+ 2,9	153,0	- 0,5	154,8	+ 0,7	153,8
	APR	176,0	+23,0	+ 6,9	170,0	+11,1	161,3	+ 4,2	158,3
	MAI	167,6	+30,1	- 4,8	169,5	- 0,3	170,6	+ 5,8	162,8
	JUN	160,3	+24,5	- 4,4	157,1	- 7,3	164,8	- 3,4	168,1
	JUL	183,1	+24,7	+14,2	186,3	+18,6	183,7	+11,5	173,9
	AUG	152,1	+37,9	-16,9	174,5	- 6,3	177,4	- 3,4	179,6
	SEP	190,6	+28,6	+25,3	192,8	+10,5	186,6	+ 5,2	185,8
	OKT	199,7	+36,7	+ 4,8	193,1	+ 0,2	194,3	+ 4,1	(191,8)
	NOV	203,4	+43,0	+ 1,9	202,1	+ 4,7	205,6	+ 5,8	(198,3)
	DEZ	200,6	+44,2	- 1,4	211,1	+ 4,5	203,3	- 1,1	(205,1)
	1982	JAN	214,6	+47,0	+ 7,0	207,1	- 1,9	209,2	+ 2,9
FEB		218,8	+36,8	+ 2,0	213,6	+ 3,1	213,6	+ 2,1	(220,0)

4 AUFTRAGSEINGANG IM VERARBEITENDEN GEWERBE UND IM BAUHAUPTGEWERBE

4.1 WERTINDEX (1976 = 100)

JAHR	MONAT	ORIGINALWERT			SAISONBEREINIGTER WERT		SAISON- UND ARBEITSTÄGLICH BEREINIGTER WERT		GLATTE KOMPONENTE
		1976=100	VERÄNDERUNG VORJAHR	IN O/O GEGEN VORMONAT	1976=100	VERÄNDERUNG IN O/O GEGEN VORMONAT	1976=100	VERÄNDERUNG IN O/O GEGEN VORMONAT	
ELEKTROTECHNIK INSGESAMT									
1981	FEB	122,8	- 4,9	+ 3,9	119,6	- 4,1	119,6	- 5,1	121,9
	MAR	134,9	- 1,0	+ 9,9	123,1	+ 2,9	121,8	+ 1,8	121,8
	APR	130,7	+10,5	- 3,1	130,2	+ 5,8	128,9	+ 5,8	121,8
	MAI	108,8	-11,2	-16,8	112,9	-13,3	115,0	-10,8	121,5
	JUN	118,5	+ 3,9	+ 8,9	122,2	+ 8,2	121,0	+ 5,2	121,6
	JUL	115,1	+ 1,1	- 2,9	121,8	- 0,3	120,9	- 0,1	122,5
	AUG	105,0	+ 3,4	- 8,8	120,5	- 1,1	123,0	+ 1,7	122,7
	SEP	129,1	+ 5,3	+23,0	126,7	+ 5,1	124,3	+ 1,1	123,6
	OKT	125,2	+ 0,6	- 3,0	121,6	- 4,0	123,9	- 0,3	(124,1)
	NOV	127,0	+ 4,8	+ 1,4	125,5	+ 3,2	125,7	+ 1,5	(124,7)
	DEZ	143,4	+ 5,8	+12,9	131,7	+ 4,9	126,3	+ 0,5	(125,3)
	1982	JAN	113,9	- 3,6	-20,6	122,1	- 7,3	124,1	- 1,7
FEB	132,3	+ 7,7	+16,2	128,0	+ 4,8	128,0	+ 3,1	(126,9)	
ELEKTROTECHNIK INLAND									
1981	FEB	122,9	- 9,2	+ 3,4	120,6	- 3,9	120,6	- 5,4	126,1
	MAR	139,0	- 4,2	+13,1	126,1	+ 4,6	125,3	+ 3,9	124,9
	APR	140,2	+11,6	+ 0,9	138,2	+ 9,6	135,3	+ 8,0	124,8
	MAI	111,9	- 5,6	-20,2	119,3	-13,7	121,2	-10,4	123,5
	JUN	121,9	+ 2,3	+ 8,9	125,5	+ 5,2	124,4	+ 2,6	123,0
	JUL	111,0	- 9,2	- 8,9	117,8	- 6,1	116,7	- 6,2	122,8
	AUG	100,8	-11,3	- 9,2	114,3	- 3,0	117,7	+ 0,9	122,5
	SEP	133,0	+ 1,7	+31,9	127,9	+11,9	125,7	+ 6,8	123,0
	OKT	124,5	- 8,4	- 6,4	117,5	- 8,1	120,0	- 4,5	(122,7)
	NOV	124,1	+ 0,8	- 0,3	124,2	+ 5,7	125,3	+ 4,4	(122,4)
	DEZ	132,9	- 2,0	+ 7,1	126,6	+ 1,9	119,3	- 4,8	(122,1)
	1982	JAN	113,7	- 4,4	-14,4	121,1	- 4,3	123,2	+ 3,3
FEB	125,7	+ 2,3	+10,6	124,0	+ 2,4	124,0	+ 0,6	(121,6)	
ELEKTROTECHNIK AUSLAND									
1981	FEB	122,6	+ 4,9	+ 4,9	117,7	- 4,3	117,7	- 4,4	113,7
	MAR	126,8	+ 6,2	+ 3,4	117,0	- 0,6	114,8	- 2,5	115,6
	APR	112,1	+ 7,7	-11,6	114,7	- 2,0	116,2	+ 1,2	116,1
	MAI	103,0	-21,0	- 8,1	100,5	-12,4	102,9	-11,4	117,7
	JUN	111,9	+ 7,4	+ 8,6	115,9	+15,3	114,5	+11,3	118,9
	JUL	123,2	+26,4	+10,1	129,8	+12,0	129,2	+12,8	121,9
	AUG	113,2	+45,7	- 8,1	132,6	+ 2,2	133,4	+ 3,3	123,0
	SEP	121,6	+14,2	+ 7,4	124,5	- 6,1	121,7	- 8,8	124,8
	OKT	126,7	+23,9	+ 4,2	129,6	+ 4,1	131,7	+ 8,2	(126,9)
	NOV	132,7	+12,9	+ 4,7	128,0	- 1,2	126,8	- 3,7	(129,2)
	DEZ	163,8	+20,7	+23,4	141,8	+10,8	140,1	+10,5	(131,7)
	1982	JAN	114,5	- 2,1	-30,1	124,2	-12,4	126,1	-10,0
FEB	145,3	+18,5	+26,9	135,8	+ 9,3	135,8	+ 7,7	(137,5)	
HERSTELLUNG VON EISEN-,BLECH-UND METALLWAREN INSGESAMT									
1981	FEB	124,3	- 5,3	+ 2,9	121,5	+ 3,1	121,5	+ 2,2	120,5
	MAR	129,6	- 6,0	+ 4,3	117,9	- 3,0	117,3	- 3,5	120,0
	APR	122,2	- 7,4	- 5,7	120,1	+ 1,9	119,4	+ 1,8	120,2
	MAI	116,8	- 3,4	- 4,4	116,6	- 2,9	119,8	+ 0,3	119,9
	JUN	117,9	+ 0,1	+ 0,9	119,6	+ 2,6	120,8	+ 0,8	119,9
	JUL	120,1	+ 2,2	+ 1,9	124,5	+ 4,1	121,1	+ 0,2	120,9
	AUG	104,0	+ 1,2	-13,4	119,7	- 3,9	122,7	+ 1,3	120,6
	SEP	128,6	+ 4,4	+23,7	128,2	+ 7,1	125,5	+ 2,3	120,9
	OKT	131,4	- 3,0	+ 2,2	124,2	- 3,1	123,9	- 1,3	(121,1)
	NOV	127,3	+ 4,6	- 3,1	123,0	- 1,0	123,3	- 0,5	(121,4)
	DEZ	116,4	+ 8,9	- 8,6	128,4	+ 4,4	123,5	+ 0,2	(121,7)
	1982	JAN	117,3	- 2,9	+ 0,8	115,8	- 9,8	119,4	- 3,3
FEB	123,2	- 0,9	+ 5,0	117,3	+ 1,3	117,3	- 1,8	(122,7)	
HERSTELLUNG VON EISEN-,BLECH-UND METALLWAREN INLAND									
1981	FEB	120,1	- 6,8	+ 3,0	117,6	+ 3,3	117,6	+ 2,4	116,6
	MAR	123,8	- 7,9	+ 3,1	113,7	- 3,3	113,1	- 3,8	115,9
	APR	117,2	- 8,4	- 5,3	116,4	+ 2,4	115,1	+ 1,8	116,0
	MAI	112,7	- 5,1	- 3,8	112,3	- 3,5	115,2	+ 0,1	115,6
	JUN	113,0	- 2,0	+ 0,3	114,6	+ 2,0	116,3	+ 1,0	115,4
	JUL	115,0	- 1,7	+ 1,8	118,4	+ 3,3	115,3	- 0,9	116,2
	AUG	102,1	- 0,8	-11,2	115,1	- 2,8	118,0	+ 2,3	115,4
	SEP	123,6	+ 2,1	+21,1	122,4	+ 6,3	119,8	+ 1,5	115,5
	OKT	126,6	+ 3,9	+ 2,4	119,2	- 2,6	118,7	- 0,9	(115,4)
	NOV	121,4	+ 1,8	- 4,1	117,4	- 1,5	118,1	- 0,5	(115,4)
	DEZ	109,1	+ 5,9	-10,1	121,8	+ 3,7	117,0	- 0,9	(115,4)
	1982	JAN	109,2	- 6,3	+ 0,1	108,4	-11,0	111,6	- 4,6
FEB	116,4	- 3,1	+ 6,6	110,8	+ 2,2	110,8	- 0,7	(115,5)	
HERSTELLUNG VON EISEN-,BLECH-UND METALLWAREN AUSLAND									
1981	FEB	140,8	+ 0,2	+ 2,4	137,6	+ 1,8	137,6	+ 0,8	135,8
	MAR	152,3	+ 0,8	+ 8,2	135,7	- 1,4	134,6	- 2,2	136,0
	APR	141,9	- 3,9	- 6,8	136,0	+ 0,2	135,1	+ 0,4	137,1
	MAI	132,7	+ 2,8	- 6,5	134,0	- 1,5	137,9	+ 2,1	136,5
	JUN	137,5	+ 7,7	+ 3,6	140,0	+ 4,5	139,5	+ 1,2	137,2
	JUL	140,0	+17,2	+ 1,8	148,9	+ 6,4	144,6	+ 3,7	139,3
	AUG	111,2	+ 9,8	-20,6	137,8	- 7,5	142,7	- 1,3	140,4
	SEP	148,2	+13,0	+33,3	151,0	+ 9,6	148,6	+ 4,1	141,8
	OKT	150,4	+ 0,3	+ 1,5	138,6	- 8,2	139,6	- 6,1	(143,3)
	NOV	150,3	+14,2	- 0,1	144,9	+ 4,5	144,9	+ 3,8	(145,0)
	DEZ	145,2	+18,6	- 3,4	155,3	+ 7,2	148,4	+ 2,4	(146,8)
	1982	JAN	149,2	+ 8,5	+ 2,8	145,3	- 6,4	150,0	+ 1,1
FEB	150,1	+ 6,6	+ 0,6	143,7	- 1,1	143,7	- 4,2	(151,1)	

4 AUFTRAGSEINGANG IM VERARBEITENDEN GEWERBE UND IM BAUHAUPTGEWERBE

4.1 WERTINDEX (1976 = 100)

JAHR	MONAT	ORIGINALWERT			SAISONBEREINIGTER WERT		SAISON- UND ARBEITSTÄGLICH BEREINIGTER WERT		GLATTE KOMPONENTE
		1976=100	VERÄNDERUNG IN O/O GEGEN VORJAHR	VORMONAT	1976=100	VERÄNDERUNG IN O/O GEGEN VORMONAT	1976=100	VERÄNDERUNG IN O/O GEGEN VORMONAT	1976=100
TEXTILGEWERBE INSGESAMT									
1981	FEB	102,2	- 5,8	+ 9,8	101,5	+ 2,6	101,5	+ 1,5	99,9
	MAR	125,1	- 5,5	+22,4	97,6	- 3,8	96,2	- 5,2	99,8
	APR	111,2	- 1,3	-11,1	102,7	+ 5,2	102,1	+ 6,1	99,7
	MAI	98,3	+ 3,6	-11,6	99,5	- 3,1	101,6	- 0,5	99,6
	JUN	91,2	+ 4,1	- 7,2	101,7	+ 2,2	102,0	+ 0,4	100,2
	JUL	87,4	+10,6	- 4,2	105,4	+ 3,6	103,7	+ 1,7	101,3
	AUG	73,6	+ 8,4	-15,8	102,5	- 2,8	103,8	+ 0,1	101,2
	SEP	117,0	- 0,3	+59,0	104,1	+ 1,6	103,3	- 0,5	101,4
	OKT	124,7	+ 2,0	+ 6,6	102,0	- 2,0	101,8	- 1,5	(101,5)
	NOV	110,3	+ 8,2	-11,5	104,5	+ 2,5	103,8	+ 2,0	(101,4)
	DEZ	88,3	+ 6,8	-19,9	105,9	+ 1,3	101,5	- 2,2	(101,4)
	1982	JAN	91,5	- 1,7	+ 3,6	96,6	- 8,8	98,8	- 2,7
FEB		100,7	- 1,5	+10,1	96,6	+ 0,0	96,6	- 2,2	(101,1)
TEXTILGEWERBE INLAND									
1981	FEB	96,7	- 9,6	+ 6,3	96,1	+ 0,4	96,1	- 0,5	96,0
	MAR	118,8	- 8,9	+22,9	92,4	- 3,9	91,3	- 5,0	95,6
	APR	105,7	- 4,7	-11,0	97,5	+ 5,5	96,7	+ 5,9	95,0
	MAI	91,7	+ 0,0	-13,2	94,4	- 3,2	96,3	- 0,4	94,6
	JUN	82,7	- 2,8	- 9,8	94,7	+ 0,3	95,7	- 0,6	94,6
	JUL	81,9	+ 4,7	- 1,0	99,0	+ 4,5	97,5	+ 1,9	95,2
	AUG	70,1	+ 2,5	-14,4	96,3	- 2,7	97,2	- 0,3	94,6
	SEP	110,6	- 5,3	+57,8	96,3	+ 0,0	95,3	- 2,0	94,6
	OKT	116,8	- 1,4	+ 5,6	94,8	- 1,6	94,7	- 0,6	(94,3)
	NOV	100,4	+ 0,1	-14,0	95,4	+ 0,6	94,8	+ 0,1	(93,9)
	DEZ	81,2	+ 1,0	-19,1	98,2	+ 2,9	94,5	- 0,3	(93,6)
	1982	JAN	84,4	- 7,3	+ 3,9	88,6	- 9,8	90,6	- 4,1
FEB		93,6	- 3,2	+10,9	90,0	+ 1,6	90,0	- 0,7	(92,8)
TEXTILGEWERBE AUSLAND									
1981	FEB	126,0	+ 9,5	+23,3	123,6	+10,4	123,6	+ 7,9	117,3
	MAR	152,2	+ 7,8	+20,8	130,4	+ 5,5	126,4	+ 2,3	118,5
	APR	134,9	+12,0	-11,4	124,4	- 4,6	124,3	- 1,7	120,0
	MAI	126,8	+16,7	- 6,0	120,6	- 3,1	123,6	- 0,6	121,1
	JUN	127,7	+29,5	+ 0,7	130,9	+ 8,5	127,1	+ 2,8	123,8
	JUL	111,5	+36,0	-12,7	132,4	+ 1,1	131,0	+ 3,1	126,4
	AUG	88,6	+34,0	-20,5	128,5	- 2,9	131,2	+ 0,2	129,5
	SEP	144,5	+21,1	+63,1	137,0	+ 6,6	137,3	+ 4,6	131,0
	OKT	158,8	+14,7	+ 9,9	132,8	- 3,1	133,9	- 2,5	(132,5)
	NOV	153,5	+41,5	- 3,3	144,3	+ 8,7	141,8	+ 5,9	(133,9)
	DEZ	119,0	+28,4	-22,5	139,2	- 3,5	130,6	- 7,9	(135,2)
	1982	JAN	122,1	+19,5	+ 2,6	130,9	- 6,0	134,4	+ 2,9
FEB		131,5	+ 4,4	+ 7,7	126,6	- 3,3	126,6	- 5,8	(137,3)
BEKLEIDUNGSGEWERBE INSGESAMT									
1981	FEB	103,5	+ 3,5	+36,2	115,7	+ 4,6	115,7	+ 3,7	109,2
	MAR	186,0	- 2,4	+79,7	127,8	+10,5	123,6	+ 6,8	109,8
	APR	159,7	+ 3,6	-14,1	106,5	-16,7	111,6	- 9,7	109,4
	MAI	87,1	+ 7,8	-45,5	106,5	+ 0,0	109,6	- 1,8	109,3
	JUN	63,2	+ 9,2	-27,4	108,6	+ 2,0	108,5	- 1,0	109,5
	JUL	64,0	+ 1,3	+ 1,3	108,7	+ 0,1	106,5	- 1,8	110,1
	AUG	87,8	+ 9,9	+37,2	112,6	+ 3,6	111,4	+ 4,6	110,9
	SEP	168,6	- 1,7	+92,0	113,5	+ 0,8	113,9	+ 2,2	110,5
	OKT	173,6	+ 1,2	+ 3,0	107,6	- 5,2	105,6	- 7,3	(109,9)
	NOV	97,6	+ 5,6	-43,7	106,2	- 1,3	101,2	- 4,2	(109,0)
	DEZ	55,1	- 2,5	-43,7	105,4	- 0,8	103,1	+ 1,9	(107,9)
	1982	JAN	78,4	+ 3,2	+42,3	109,1	+ 3,5	112,7	+ 9,3
FEB		102,6	- 0,9	+30,9	108,2	- 0,8	108,2	- 4,0	(104,7)
BEKLEIDUNGSGEWERBE INLAND									
1981	FEB	97,6	+ 1,7	+32,6	109,4	+ 3,7	109,4	+ 2,9	104,1
	MAR	172,9	- 4,7	+77,2	119,4	+ 9,1	115,5	+ 5,6	104,4
	APR	147,6	+ 1,0	-14,6	99,6	-16,6	104,7	- 9,4	103,8
	MAI	83,9	+ 4,2	-43,2	100,8	+ 1,2	103,7	- 1,0	103,4
	JUN	61,2	+ 5,3	-27,1	103,3	+ 2,5	103,0	- 0,7	103,5
	JUL	62,4	+ 0,5	+ 2,0	103,9	+ 0,6	101,7	- 1,3	103,9
	AUG	82,3	+ 6,6	+31,9	105,9	+ 1,9	104,9	+ 3,1	104,5
	SEP	156,9	- 4,0	+90,6	105,8	- 0,1	106,3	+ 1,3	104,0
	OKT	160,9	- 0,9	+ 2,5	100,0	- 5,5	98,5	- 7,3	(103,4)
	NOV	92,7	+ 1,9	-42,4	99,3	- 0,7	94,5	- 4,1	(102,6)
	DEZ	55,0	- 3,2	-40,7	100,4	+ 1,1	98,1	+ 3,8	(101,7)
	1982	JAN	75,5	+ 2,6	+37,3	103,2	+ 2,8	106,6	+ 8,7
FEB		96,4	- 1,2	+27,7	102,6	- 0,6	102,6	- 3,8	(99,1)
BEKLEIDUNGSGEWERBE AUSLAND									
1981	FEB	153,7	+14,1	+59,1	169,0	+ 9,5	169,0	+ 8,5	149,5
	MAR*	298,7	+11,5	+94,3	199,6	+18,1	197,3	+16,7	152,6
	APR	263,2	+17,5	-11,9	166,8	-17,4	168,6	-14,5	153,5
	MAI	114,5	+37,6	-56,5	156,0	- 5,3	158,0	- 6,3	155,1
	JUN	80,4	+43,1	-29,8	153,8	- 1,4	162,8	+ 3,0	156,4
	JUL	77,5	+ 5,7	- 3,6	148,9	- 3,2	147,7	- 9,3	158,2
	AUG	134,7	+30,6	+73,8	170,7	+14,6	164,4	+11,3	161,4
	SEP	269,1	+11,9	+99,8	180,3	+ 5,6	179,0	+ 8,9	162,3
	OKT	282,8	+12,4	+ 5,1	173,2	- 3,9	167,4	- 6,5	(162,6)
	NOV	141,4	+33,0	-50,0	165,9	- 4,2	161,5	- 3,5	(162,6)
	DEZ	55,9	+ 4,5	-60,5	149,6	- 9,8	151,8	- 6,0	(162,2)
	1982	JAN	103,2	+ 6,8	+84,6	160,5	+ 7,3	162,1	+ 6,8
FEB		156,1	+ 1,6	+51,3	156,0	- 2,8	156,0	- 3,8	(160,0)

4 AUFTRAGSEINGANG IM VERARBEITENDEN GEWERBE UND IM BAUHAUPTGEWERBE

4.2 VOLUMENINDEX (1976 = 100)

JAHR	MONAT	ORIGINALWERT			SAISONBEREINIGTER WERT		SAISON- UND ARBEITSTÄGLICH BEREINIGTER WERT		GLATTE KOMPONENTE
		1976=100	VERÄNDERUNG VORJAHR	IN O/O GEGEN VORMONAT	1976=100	VERÄNDERUNG IN O/O GEGEN VORMONAT	1976=100	VERÄNDERUNG IN O/O GEGEN VORMONAT	
VERARBEITENDES GEWERBE (OHNE NAHRUNGS- UND GENUSSMITTELGEWERBE) INSGESAMT									
1981	FEB	108,2	- 5,7	+ 5,9	106,7	+ 2,7	106,7	+ 1,2	104,6
	MAR	118,3	- 4,2	+ 9,3	105,2	- 1,4	104,7	- 1,9	104,7
	APR	114,9	+ 4,9	- 2,9	111,2	+ 5,7	109,1	+ 4,2	104,6
	MAI	100,2	- 4,9	-12,8	101,2	- 9,0	103,2	- 5,4	104,1
	JUN	102,2	- 1,6	+ 2,0	104,5	+ 3,3	105,6	+ 2,3	104,3
	JUL	103,8	+ 2,8	+ 1,6	108,4	+ 3,7	106,2	+ 0,6	105,3
	AUG	91,3	+ 3,9	-12,0	105,9	- 2,3	108,0	+ 1,7	105,2
	SEP	108,7	+ 1,7	+19,1	108,2	+ 2,2	107,2	- 0,7	105,2
	OKT	111,5	- 3,5	+ 2,6	102,9	- 4,9	104,2	- 2,8	(105,1)
	NOV	107,0	+ 6,5	- 4,0	107,6	+ 4,6	107,1	+ 2,8	(104,9)
	DEZ	106,9	+ 5,9	- 0,1	111,0	+ 3,2	105,0	- 2,0	(104,6)
	1982	JAN	98,9	- 3,2	- 7,5	100,7	- 9,3	103,1	- 1,8
FEB	102,9	- 4,9	+ 4,0	99,5	- 1,2	99,5	- 3,5	(104,0)	
VERARBEITENDES GEWERBE (OHNE NAHRUNGS- UND GENUSSMITTELGEWERBE) INLAND									
1981	FEB	103,8	- 9,1	+ 5,9	102,4	+ 1,9	102,4	+ 0,6	101,4
	MAR	112,6	- 9,5	+ 8,5	99,4	- 2,9	98,9	- 3,4	100,8
	APR	109,5	+ 0,9	- 2,8	106,7	+ 7,3	104,6	+ 5,8	100,4
	MAI	95,3	- 5,9	-13,0	98,0	- 8,2	99,9	- 4,5	99,3
	JUN	96,2	- 6,0	+ 0,9	99,7	+ 1,7	100,7	+ 0,8	98,9
	JUL	96,4	- 4,9	+ 0,2	100,6	+ 0,9	98,6	- 2,1	99,2
	AUG	84,7	- 6,7	-12,1	97,4	- 3,2	99,4	+ 0,8	98,6
	SEP	103,9	- 2,9	+22,7	101,7	+ 4,4	101,0	+ 1,6	98,0
	OKT	105,7	-10,1	+ 1,7	94,6	- 7,0	95,6	- 5,3	(97,4)
	NOV	98,0	- 1,8	- 7,3	98,0	+ 3,6	97,5	+ 2,0	(96,7)
	DEZ	95,5	- 0,2	- 2,6	101,9	+ 4,0	96,3	- 1,2	(95,9)
	1982	JAN	91,0	- 7,1	- 4,7	93,2	- 8,5	95,3	- 1,0
FEB	93,0	-10,4	+ 2,2	90,3	- 3,1	90,3	- 5,2	(94,3)	
VERARBEITENDES GEWERBE (OHNE NAHRUNGS- UND GENUSSMITTELGEWERBE) AUSLAND									
1981	FEB	117,8	+ 1,5	+ 5,7	116,3	+ 4,3	116,3	+ 2,5	111,6
	MAR	130,6	+ 7,6	+10,9	118,1	+ 1,5	117,5	+ 1,0	113,2
	APR	127,1	+13,8	- 2,7	121,4	+ 2,8	119,1	+ 1,4	113,9
	MAI	111,0	- 3,1	-12,7	108,2	-10,9	110,7	- 7,1	114,6
	JUN	115,4	+ 7,3	+ 4,0	115,2	+ 6,5	116,3	+ 5,1	116,3
	JUL	120,3	+20,1	+ 4,2	125,7	+ 9,1	123,2	+ 5,9	118,8
	AUG	105,9	+29,6	-12,0	124,5	- 1,0	127,1	+ 3,2	119,8
	SEP	118,9	+11,4	+12,3	122,0	- 2,0	120,5	- 5,2	121,0
	OKT	124,1	+11,8	+ 4,4	120,9	- 0,9	122,9	+ 2,0	(121,9)
	NOV	127,0	+24,4	+ 2,3	128,9	+ 6,6	128,2	+ 4,3	(122,9)
	DEZ	131,8	+17,5	+ 3,8	130,9	+ 1,6	124,0	- 3,3	(123,8)
	1982	JAN	116,1	+ 4,2	-11,9	117,1	-10,5	120,1	- 3,1
FEB	124,6	+ 5,8	+ 7,3	119,6	+ 2,1	119,6	- 0,4	(125,4)	
GRUNDSTOFF- UND PRODUKTIONSGÜTERGEWERBE INSGESAMT									
1981	FEB	107,4	- 7,3	+ 3,1	107,3	+ 3,6	107,3	+ 1,9	104,9
	MAR	115,0	- 4,3	+ 7,1	110,1	+ 2,6	109,0	+ 1,6	104,7
	APR	111,7	- 0,5	- 2,9	108,7	- 1,3	107,9	- 1,0	104,4
	MAI	106,5	- 0,3	- 4,7	103,9	- 4,4	106,0	- 1,8	103,8
	JUN	109,4	- 1,7	+ 2,7	104,4	+ 0,5	104,9	- 1,0	103,5
	JUL	108,2	+ 4,3	- 1,1	107,2	+ 2,7	105,3	+ 0,4	104,0
	AUG	95,1	+ 4,7	-12,1	104,8	- 2,2	106,5	+ 1,1	104,1
	SEP	105,0	+ 0,8	+10,4	107,4	+ 2,5	106,6	+ 0,1	104,1
	OKT	109,7	- 4,4	+ 4,5	103,2	- 3,9	104,7	- 1,8	(103,7)
	NOV	100,3	+ 3,2	- 8,6	105,3	+ 2,0	104,1	- 0,6	(103,3)
	DEZ	94,9	+ 0,6	- 5,4	106,0	+ 0,7	101,2	- 2,8	(102,7)
	1982	JAN	96,2	- 7,7	+ 1,4	97,3	- 8,2	99,7	- 1,5
FEB	103,1	- 4,0	+ 7,2	99,7	+ 2,5	99,7	+ 0,0	(101,3)	
GRUNDSTOFF- UND PRODUKTIONSGÜTERGEWERBE INLAND									
1981	FEB	95,0	-11,0	+ 1,7	97,6	+ 0,9	97,6	- 0,1	96,0
	MAR	102,5	- 9,0	+ 7,9	95,1	- 2,6	94,8	- 2,9	95,6
	APR	100,3	- 4,0	- 2,1	99,0	+ 4,1	98,3	+ 3,7	95,2
	MAI	96,1	- 5,8	- 4,2	94,2	- 4,8	96,1	- 2,2	94,5
	JUN	99,5	- 6,0	+ 3,5	94,9	+ 0,7	96,2	+ 0,1	94,4
	JUL	97,4	- 2,1	- 2,1	96,4	+ 1,6	94,0	- 2,3	94,6
	AUG	87,0	- 1,5	-10,7	94,2	- 2,3	95,8	+ 1,9	93,9
	SEP	98,4	- 2,4	+13,1	97,5	+ 3,5	96,7	+ 0,9	93,5
	OKT	102,3	- 7,1	+ 4,0	92,9	- 4,7	93,6	- 3,2	(92,8)
	NOV	92,4	+ 0,3	- 9,7	95,1	+ 2,4	94,4	+ 0,9	(92,1)
	DEZ	82,4	- 3,7	-10,8	94,7	- 0,4	91,0	- 3,6	(91,4)
	1982	JAN	83,2	-10,9	+ 1,0	87,0	- 8,1	89,1	- 2,1
FEB	86,0	- 9,5	+ 3,4	85,9	- 1,3	85,9	- 3,6	(89,8)	
GRUNDSTOFF- UND PRODUKTIONSGÜTERGEWERBE AUSLAND									
1981	FEB	139,3	+ 0,4	+ 5,6	133,3	+ 8,7	133,3	+ 6,6	126,9
	MAR	147,4	+ 5,7	+ 5,8	137,5	+ 3,2	135,8	+ 1,9	127,7
	APR	141,2	+ 6,8	- 4,2	134,9	- 1,9	133,7	- 1,5	127,9
	MAI	133,3	+12,0	- 5,6	130,1	- 3,6	132,6	- 0,8	127,9
	JUN	135,2	+ 8,0	+ 1,4	130,0	- 0,1	129,4	- 2,4	127,9
	JUL	135,7	+18,5	+ 0,4	135,9	+ 4,5	134,0	+ 3,6	129,3
	AUG	115,9	+19,1	-14,6	132,7	- 2,4	135,0	+ 0,7	130,0
	SEP	121,8	+ 9,3	+ 5,1	133,3	+ 0,5	132,5	- 1,9	131,4
	OKT	128,5	+ 1,6	+ 5,5	129,3	- 3,0	131,4	- 0,8	(131,5)
	NOV	120,5	+ 9,5	- 6,2	131,1	+ 1,4	129,8	- 1,2	(131,5)
	DEZ	126,6	+ 8,7	+ 5,1	134,8	+ 2,8	127,7	- 1,6	(131,2)
	1982	JAN	128,8	- 2,4	+ 1,7	123,5	- 8,4	126,3	- 1,1
FEB	146,0	+ 4,8	+13,4	132,5	+ 7,3	132,5	+ 4,9	(130,2)	

4 AUFTRAGSEINGANG IM VERARBEITENDEN GEWERBE UND IM BAUHAUPTGEWERBE

4.2 VOLUMENINDEX (1976 = 100)

JAHR	MONAT	ORIGINALWERT			SAISONBEREINIGTER WERT		SAISON- UND ARBEITSTÄGLICH BEREINIGTER WERT		GLATTE KOMPONENTE
		1976=100	VERÄNDERUNG VORJAHR	IN O/O GEGEN VORMONAT	1976=100	VERÄNDERUNG IN O/O GEGEN VORMONAT	1976=100	VERÄNDERUNG IN O/O GEGEN VORMONAT	
INVESTITIONSGÜTER PRODUZIERENDES GEWERBE INSGESAMT									
1981	FEB	110,6	- 4,6	+ 6,7	107,2	+ 2,1	107,2	+ 0,3	106,0
	MAR	119,5	- 3,2	+ 8,0	107,2	+ 0,0	107,0	- 0,2	106,4
	APR	118,5	+12,4	- 0,8	116,3	+ 8,5	112,7	+ 5,3	106,6
	MAI	98,6	- 7,7	-16,8	101,1	-13,1	103,1	- 8,5	106,1
	JUN	102,8	- 0,9	+ 4,3	106,2	+ 5,0	107,4	+ 4,2	106,6
	JUL	106,8	+ 3,7	+ 3,9	111,4	+ 4,9	109,3	+ 1,8	108,0
	AUG	92,3	+ 4,6	-13,6	108,3	- 2,8	111,0	+ 1,6	108,3
	SEP	110,1	+ 4,5	+19,3	110,7	+ 2,2	109,6	- 1,3	108,3
	OKT	110,0	- 2,7	- 0,1	104,7	- 5,4	106,7	- 2,6	(108,5)
	NOV	112,9	+10,5	+ 2,6	112,2	+ 7,2	112,1	+ 5,1	(108,6)
	DEZ	122,2	+11,0	+ 8,2	117,8	+ 5,0	110,2	- 1,7	(108,7)
	1982	JAN	104,2	+ 0,5	-14,7	105,3	-10,6	107,7	- 2,3
FEB		105,7	- 4,4	+ 1,4	102,4	- 2,8	102,4	- 4,9	(108,7)
INVESTITIONSGÜTER PRODUZIERENDES GEWERBE INLAND									
1981	FEB	111,9	- 8,5	+ 8,0	106,4	+ 2,2	106,4	+ 0,4	106,7
	MAR	118,3	- 9,9	+ 5,7	103,9	- 2,3	103,7	- 2,5	106,1
	APR	117,2	+ 8,0	- 0,9	116,5	+12,1	112,4	+ 8,4	105,8
	MAI	96,8	- 5,7	-17,4	102,9	-11,7	104,7	- 6,9	104,4
	JUN	99,7	- 5,5	+ 3,0	105,1	+ 2,1	105,9	+ 1,1	103,7
	JUL	100,8	- 6,8	+ 1,1	104,8	- 0,3	103,0	- 2,7	104,2
	AUG	85,4	-11,7	-15,3	100,0	- 4,6	102,7	- 0,3	103,7
	SEP	106,5	- 1,2	+24,7	106,9	+ 6,9	106,3	+ 3,5	103,1
	OKT	104,5	-13,6	- 1,9	96,9	- 9,4	98,4	- 7,4	(102,4)
	NOV	102,2	- 2,7	- 2,2	101,9	+ 5,2	101,9	+ 3,6	(101,7)
	DEZ	112,5	+ 4,0	+10,1	110,2	+ 8,1	102,2	+ 0,3	(101,0)
	1982	JAN	99,9	- 3,6	-11,2	100,0	- 9,3	102,0	- 0,2
FEB		99,2	-11,3	- 0,7	94,5	- 5,5	94,5	- 7,4	(99,4)
INVESTITIONSGÜTER PRODUZIERENDES GEWERBE AUSLAND									
1981	FEB	108,5	+ 2,3	+ 4,6	108,3	+ 2,0	108,3	+ 0,0	104,9
	MAR	121,4	+ 9,3	+11,9	112,3	+ 3,7	112,2	+ 3,6	106,8
	APR	120,3	+19,6	- 0,9	115,8	+ 3,1	112,9	+ 0,6	107,6
	MAI	101,2	-10,6	-15,9	98,0	-15,4	100,4	-11,1	108,5
	JUN	107,3	+ 6,3	+ 6,0	107,7	+ 9,9	109,5	+ 9,1	110,9
	JUL	115,4	+21,3	+ 7,5	121,0	+12,3	118,5	+ 8,2	113,7
	AUG	102,7	+36,2	-11,0	120,7	- 0,2	123,3	+ 4,1	115,1
	SEP	115,4	+13,2	+12,4	116,3	- 3,6	114,5	- 7,1	116,2
	OKT	118,6	+17,5	+ 2,8	116,8	+ 0,4	119,4	+ 4,3	(117,6)
	NOV	129,0	+32,0	+ 8,8	127,9	+ 9,5	127,4	+ 6,7	(118,9)
	DEZ	136,9	+21,5	+ 6,1	129,4	+ 1,2	122,3	- 4,0	(120,3)
	1982	JAN	110,8	+ 6,8	-19,1	113,6	-12,2	116,6	- 4,7
FEB		115,6	+ 6,5	+ 4,3	114,5	+ 0,8	114,5	- 1,8	(122,9)
VERBRAUCHSGÜTER PRODUZIERENDES GEWERBE INSGESAMT									
1981	FEB	102,6	- 6,8	+ 7,5	103,8	- 2,0	103,8	- 2,5	100,7
	MAR	119,6	- 7,1	+16,6	99,3	- 4,3	98,0	- 5,6	100,3
	APR	110,5	- 5,1	- 7,6	100,4	+ 1,1	100,9	+ 3,0	99,9
	MAI	95,1	- 4,6	-13,9	96,6	- 3,8	98,4	- 2,5	99,4
	JUN	89,7	- 3,8	- 5,7	98,8	+ 2,3	99,5	+ 1,1	99,0
	JUL	89,9	- 1,4	+ 0,2	101,6	+ 2,8	100,0	+ 0,5	99,4
	AUG	83,0	+ 0,4	- 7,7	100,1	- 1,5	100,9	+ 0,9	99,5
	SEP	110,4	- 3,7	+33,0	101,4	+ 1,3	100,3	- 0,6	99,1
	OKT	118,2	- 4,1	+ 7,1	96,8	- 4,5	97,0	- 3,3	(98,7)
	NOV	102,3	+ 0,9	-13,5	98,9	+ 2,2	97,9	+ 0,9	(98,2)
	DEZ	84,8	- 1,3	-17,1	100,4	+ 1,5	97,9	+ 0,0	(97,7)
	1982	JAN	88,8	- 6,9	+ 4,7	98,7	- 1,7	100,6	+ 2,8
FEB		95,0	- 7,4	+ 7,0	93,2	- 5,6	93,2	- 7,4	(96,5)
VERBRAUCHSGÜTER PRODUZIERENDES GEWERBE INLAND									
1981	FEB	99,6	- 8,0	+ 6,5	101,3	+ 2,7	101,3	+ 1,8	98,1
	MAR	115,0	- 8,9	+15,5	96,3	- 4,9	95,2	- 6,0	97,5
	APR	106,7	- 6,4	- 7,2	97,8	+ 1,6	97,6	+ 2,5	96,8
	MAI	91,7	- 6,3	-14,1	93,7	- 4,2	95,7	- 1,9	95,9
	JUN	85,5	- 6,7	- 6,8	95,4	+ 1,8	96,7	+ 1,0	95,6
	JUL	86,9	- 4,2	+ 1,6	98,4	+ 3,1	96,5	- 0,2	95,8
	AUG	80,5	- 2,8	- 7,4	96,8	- 1,6	97,6	+ 1,1	95,1
	SEP	106,2	- 6,3	+31,9	97,8	+ 1,0	97,0	- 0,6	94,5
	OKT	112,7	- 6,6	+ 6,1	92,9	- 5,0	93,1	- 4,0	(93,9)
	NOV	97,6	- 2,3	-13,4	94,6	+ 1,8	93,6	+ 0,5	(93,2)
	DEZ	81,1	- 4,3	-16,9	96,3	+ 1,8	92,7	- 1,0	(92,4)
	1982	JAN	84,4	- 9,7	+ 4,1	88,6	- 8,0	90,8	- 2,0
FEB		90,2	- 9,4	+ 6,9	88,3	- 0,3	88,3	- 2,8	(90,9)
VERBRAUCHSGÜTER PRODUZIERENDES GEWERBE AUSLAND									
1981	FEB	121,4	+ 0,2	+13,9	120,9	+ 0,8	120,9	- 0,4	116,8
	MAR	147,9	+ 2,2	+21,8	127,2	+ 5,2	124,3	+ 2,8	117,6
	APR	134,4	+ 2,0	- 9,1	118,5	- 6,8	120,8	- 2,8	118,2
	MAI	115,2	+ 3,4	-14,3	114,5	- 3,4	117,2	- 3,0	118,7
	JUN	116,1	+12,3	+ 0,8	122,5	+ 7,0	121,6	+ 3,8	119,4
	JUL	108,6	+15,8	- 6,5	125,1	+ 2,1	123,5	+ 1,6	121,0
	AUG	98,4	+20,4	- 9,4	124,5	- 0,5	125,2	+ 1,4	123,6
	SEP	136,6	+10,0	+38,8	129,1	+ 2,9	127,3	+ 1,7	124,4
	OKT	152,6	+ 8,9	+11,7	125,4	- 2,1	125,5	- 1,4	(125,4)
	NOV	132,2	+19,7	-13,4	129,5	+ 3,3	127,7	+ 1,8	(126,3)
	DEZ	108,2	+16,0	-18,2	129,4	- 0,1	125,8	- 1,5	(127,2)
	1982	JAN	115,6	+ 8,4	+ 6,8	129,2	- 0,2	132,0	+ 4,9
FEB		124,8	+ 2,8	+ 8,0	121,9	- 5,7	121,9	- 7,7	(128,9)

4 AUFTRAGSEINGANG IM VERARBEITENDEN GEWERBE UND IM BAUHAUPTGEWERBE

4.2 VOLUMENINDEX (1976 = 100)

JAHR	MONAT	ORIGINALWERT			SAISONBEREINIGTER WERT		SAISON- UND ARBEITSTÄGGLICH BEREINIGTER WERT		GLATTE KOMPONENTE
		1976=100	VERÄNDERUNG VORJAHR	IN O/O GEGEN VORMONAT	1976=100	VERÄNDERUNG IN O/O GEGEN VORMONAT	1976=100	VERÄNDERUNG IN O/O GEGEN VORMONAT	
HOCHOFEN-, STAHL- UND WARMWALZWERKE (OHNE HERSTELLUNG VON PRAEZISIONSSTAHLROHREN) INSGESAMT									
1981	FEB	104,6	- 8,6	+ 3,4	103,4	+ 1,1	103,4	+ 0,8	100,0
	MAR	112,4	-12,9	+ 7,5	95,0	- 8,1	95,7	- 7,4	99,8
	APR	101,4	-10,9	- 9,8	100,2	+ 5,5	97,4	+ 1,8	98,0
	MAI	102,7	- 2,3	+ 1,3	100,0	- 0,2	101,5	+ 4,2	97,5
	JUN	98,6	-10,0	- 4,0	92,9	- 7,1	97,8	- 3,6	97,7
	JUL	108,7	- 1,0	+10,2	102,6	+10,4	99,1	+ 1,3	97,8
	AUG	83,8	- 6,8	-22,9	97,6	- 4,9	98,9	- 0,2	97,0
	SEP	88,5	-16,8	+ 5,6	92,1	- 5,6	92,2	- 6,8	96,4
	OKT	108,7	-11,6	+22,8	98,6	+ 7,1	96,2	+ 4,3	(95,5)
	NOV	90,2	+ 9,2	-17,0	101,8	+ 3,2	102,0	+ 6,0	(94,7)
	DEZ	81,3	- 4,2	- 9,9	96,2	- 5,5	93,7	- 8,1	(93,7)
	1982	JAN	92,0	- 9,1	+13,2	92,0	- 4,4	93,3	- 0,4
FEB	88,9	-15,0	- 3,4	85,8	- 6,7	85,8	- 8,0	(91,7)	
HOCHOFEN-, STAHL- UND WARMWALZWERKE (OHNE HERSTELLUNG VON PRAEZISIONSSTAHLROHREN) INLAND									
1981	FEB	89,0	-11,8	- 0,9	86,9	- 2,9	86,9	- 3,1	86,7
	MAR	93,7	-16,6	+ 5,3	81,3	- 6,4	81,9	- 5,8	86,6
	APR	88,6	- 8,8	- 5,4	88,9	+ 9,3	87,1	+ 6,3	85,4
	MAI	87,8	- 6,8	- 0,9	86,7	- 2,5	88,0	+ 1,0	85,0
	JUN	83,0	-11,7	- 5,5	83,8	- 3,3	87,1	- 1,0	84,9
	JUL	89,3	- 4,5	+ 7,6	87,4	+ 4,3	84,3	- 3,2	84,7
	AUG	73,5	- 9,9	-17,7	84,2	- 3,7	85,7	+ 1,7	83,7
	SEP	83,5	-11,5	+13,6	82,3	- 2,3	82,9	- 3,3	82,8
	OKT	98,5	-12,3	+18,0	85,2	+ 3,5	83,3	+ 0,5	(81,9)
	NOV	80,6	+ 4,8	-18,2	86,1	+ 1,1	85,8	+ 3,0	(80,9)
	DEZ	70,6	- 4,1	-12,4	82,3	- 4,4	80,3	- 6,4	(79,8)
	1982	JAN	73,0	-18,7	+ 3,4	74,6	- 9,4	76,0	- 5,4
FEB	74,2	-16,6	+ 1,6	72,1	- 3,4	72,1	- 5,1	(77,5)	
HOCHOFEN-, STAHL- UND WARMWALZWERKE (OHNE HERSTELLUNG VON PRAEZISIONSSTAHLROHREN) AUSLAND									
1981	FEB	148,9	- 3,1	+11,0	148,6	+ 8,2	148,6	+ 6,4	139,0
	MAR	166,7	- 5,3	+12,0	151,2	+ 1,7	150,6	+ 1,3	138,1
	APR	138,5	-13,8	-16,9	131,6	-13,0	126,4	-16,1	133,7
	MAI	144,0	+ 6,0	+ 4,0	136,0	+ 3,3	138,0	+ 9,2	132,0
	JUN	141,4	- 8,1	- 1,8	116,4	-14,4	123,9	-10,2	132,0
	JUL	161,7	+ 3,1	+14,4	142,6	+22,5	139,2	+12,3	132,1
	AUG	111,5	- 1,9	-31,0	132,8	- 6,9	133,2	- 4,3	134,1
	SEP	101,5	-28,2	- 9,0	117,4	-11,6	116,7	-12,4	133,6
	OKT	135,6	-11,9	+33,6	134,8	+14,8	132,5	+13,5	(132,8)
	NOV	115,5	+16,4	-14,8	144,5	+ 7,2	144,0	+ 8,7	(131,8)
	DEZ	111,8	- 5,1	- 3,2	134,6	- 6,9	128,3	-10,9	(130,8)
	1982	JAN	142,6	+ 6,3	+27,5	137,5	+ 2,2	139,2	+ 8,5
FEB	127,3	-14,5	-10,7	123,7	-10,0	123,7	-11,1	(128,5)	
CHEMISCHE INDUSTRIE INSGESAMT									
1981	FEB	115,7	- 2,9	+ 1,0	111,5	- 1,5	111,5	- 2,7	108,8
	MAR	120,9	+ 0,8	+ 4,5	115,2	+ 3,3	113,4	+ 1,7	108,8
	APR	112,3	+ 0,3	- 7,1	110,9	- 3,7	111,9	- 1,3	109,0
	MAI	107,8	+ 0,7	- 4,0	107,2	- 3,3	109,5	- 2,1	108,9
	JUN	116,5	+ 3,6	+ 8,1	111,7	+ 4,2	110,4	+ 0,8	108,8
	JUL	109,3	+ 6,0	- 6,2	110,9	- 0,7	109,3	- 1,0	109,4
	AUG	100,0	+ 7,2	- 8,5	109,0	- 1,7	110,7	+ 1,3	109,9
	SEP	110,8	+ 4,1	+10,8	113,6	+ 4,2	112,6	+ 1,7	109,9
	OKT	112,3	- 1,1	+ 1,4	108,6	- 4,4	110,2	- 2,1	(109,3)
	NOV	104,2	+ 4,4	- 7,2	109,5	+ 0,8	108,2	- 1,8	(108,6)
	DEZ	104,5	+ 0,5	+ 0,3	110,6	+ 1,0	106,7	- 1,4	(107,6)
	1982	JAN	106,4	- 7,2	+ 1,8	105,2	- 4,9	107,8	+ 1,0
FEB	109,0	- 5,8	+ 2,4	103,2	- 1,9	103,2	- 4,3	(105,1)	
CHEMISCHE INDUSTRIE INLAND									
1981	FEB	104,2	- 6,5	+ 0,6	102,6	+ 2,6	102,6	+ 1,1	100,4
	MAR	107,7	- 3,5	+ 3,4	100,8	- 1,8	99,9	- 2,6	100,0
	APR	101,6	- 1,2	- 5,7	102,5	+ 1,7	102,5	+ 2,6	99,9
	MAI	96,5	- 4,5	- 5,0	97,4	- 5,0	99,6	- 2,8	99,5
	JUN	108,5	- 3,6	+12,4	101,0	+ 3,7	101,7	+ 2,1	99,5
	JUL	98,1	- 1,2	- 9,6	100,2	- 0,8	98,0	- 3,6	99,7
	AUG	91,3	+ 1,2	- 6,9	98,5	- 1,7	100,1	+ 2,1	99,1
	SEP	102,0	- 1,6	+11,7	102,7	+ 4,3	102,1	+ 2,0	98,6
	OKT	103,6	- 5,1	+ 1,6	98,0	- 4,6	99,7	- 2,4	(97,9)
	NOV	94,3	- 0,5	- 9,0	98,9	+ 0,9	97,5	- 2,2	(97,0)
	DEZ	88,9	- 5,4	- 5,7	98,6	- 0,3	94,3	- 3,3	(96,1)
	1982	JAN	95,6	- 7,7	+ 7,5	92,1	- 6,6	94,7	+ 0,4
FEB	96,4	- 7,5	+ 0,8	92,0	- 0,1	92,0	- 2,9	(93,9)	
CHEMISCHE INDUSTRIE AUSLAND									
1981	FEB	137,7	+ 3,4	+ 1,7	129,8	- 2,1	129,8	- 2,8	124,1
	MAR	145,9	+ 7,6	+ 6,0	134,6	+ 3,7	132,1	+ 1,8	124,8
	APR	133,0	+ 3,0	- 8,8	128,4	- 4,6	130,0	- 1,6	125,8
	MAI	129,0	+ 9,1	- 3,0	126,7	- 1,3	129,0	- 0,8	126,4
	JUN	131,8	+17,7	+ 2,2	133,1	+ 5,1	129,2	+ 0,2	127,2
	JUL	130,5	+18,6	- 1,0	132,5	- 0,5	131,4	+ 1,7	128,8
	AUG	116,3	+17,4	-10,9	130,2	- 1,7	132,8	+ 1,1	129,9
	SEP	127,3	+14,3	+ 9,5	135,8	+ 4,3	134,3	+ 1,1	130,6
	OKT	128,8	+ 6,1	+ 1,2	129,7	- 4,5	130,6	- 2,8	(130,3)
	NOV	123,1	+12,8	- 4,4	130,3	+ 0,5	129,6	- 0,8	(129,7)
	DEZ	134,0	+ 9,3	+ 8,9	134,0	+ 2,8	129,3	- 0,2	(128,7)
	1982	JAN	127,0	- 6,2	- 5,2	123,3	- 8,0	126,2	- 2,4
FEB	132,6	- 3,7	+ 4,4	122,3	- 0,8	122,3	- 3,1	(125,6)	

4 AUFTRAGSEINGANG IM VERARBEITENDEN GEWERBE UND IM BAUHAUPTGEWERBE

4.2 VOLUMENINDEX (1976 = 100)

JAHR	MONAT	ORIGINALWERT			SAISONBEREINIGTER WERT		SAISON- UND ARBEITSTÄGLICH BEREINIGTER WERT		GLATTE KOMPONENTE
		1976=100	VERÄNDERUNG VORJAHR	IN 0/0 GEGEN VORMONAT	1976=100	VERÄNDERUNG IN 0/0 GEGEN VORMONAT	1976=100	VERÄNDERUNG IN 0/0 GEGEN VORMONAT	
MASCHINENBAU INSGESAMT									
1981	FEB	99,8	- 5,8	+ 6,6	100,3	+ 3,8	100,3	+ 1,7	98,8
	MAR	111,9	- 2,0	+12,1	102,6	+ 2,3	102,8	+ 2,5	99,2
	APR	121,4	+19,4	+ 8,5	115,9	+13,0	111,9	+ 8,9	98,8
	MAI	88,9	-14,9	-26,8	89,4	-22,9	91,2	-18,5	98,3
	JUN	99,0	+ 1,2	+11,4	98,9	+10,6	100,6	+10,3	98,8
	JUL	101,9	+ 5,3	+ 2,9	103,3	+ 4,4	101,4	+ 0,8	99,6
	AUG	91,6	+ 7,3	-10,1	103,0	- 0,3	103,5	+ 4,0	99,6
	SEP	96,6	+ 2,4	+ 5,5	100,1	- 2,8	99,2	- 6,0	99,8
	OKT	100,2	+ 0,7	+ 3,7	98,3	- 1,8	99,2	+ 0,0	(99,4)
	NOV	104,5	+17,4	+ 4,3	107,3	+ 9,2	107,8	+ 8,7	(99,0)
	DEZ	106,9	+ 5,7	+ 2,3	104,3	- 2,8	96,8	-10,2	(98,5)
	1982	JAN	90,1	- 3,7	-15,7	93,6	-10,3	95,4	- 1,4
FEB		89,2	-10,6	- 1,0	88,9	- 5,0	88,9	- 6,8	(97,1)
MASCHINENBAU INLAND									
1981	FEB	108,1	-10,8	+ 9,9	108,3	+ 3,2	108,3	+ 1,4	108,4
	MAR	117,2	-10,9	+ 8,4	106,8	- 1,4	107,8	- 0,5	107,3
	APR	131,8	+15,4	+12,5	125,3	+17,3	119,5	+10,9	106,5
	MAI	97,7	-10,0	-25,9	101,3	-19,2	102,3	-14,4	105,2
	JUN	103,0	- 2,9	+ 5,4	106,2	+ 4,8	108,1	+ 5,7	104,2
	JUL	108,2	- 7,3	+ 5,0	106,8	+ 0,6	105,2	- 2,7	103,9
	AUG	89,3	-18,7	-17,5	97,9	- 8,3	100,6	- 4,4	103,5
	SEP	103,7	- 3,4	+16,1	105,1	+ 7,4	104,8	+ 4,2	103,3
	OKT	103,1	- 9,0	- 0,6	99,7	- 5,1	99,3	- 5,2	(102,6)
	NOV	99,1	- 2,1	- 3,9	102,9	+ 3,2	104,7	+ 5,4	(101,9)
	DEZ	105,5	- 3,8	+ 6,5	104,3	+ 1,4	96,6	- 7,7	(101,1)
	1982	JAN	95,9	- 2,5	- 9,1	101,5	- 2,7	102,4	+ 6,0
FEB		97,3	-10,0	+ 1,5	96,6	- 4,8	96,6	- 5,7	(99,6)
MASCHINENBAU AUSLAND									
1981	FEB	92,0	+ 0,1	+ 3,0	92,7	+ 3,9	92,7	+ 1,8	89,9
	MAR	107,1	+ 9,1	+16,4	98,7	+ 6,5	98,2	+ 5,9	91,9
	APR	111,9	+24,2	+ 4,5	107,4	+ 8,8	104,9	+ 6,8	91,8
	MAI	80,7	-19,9	-27,9	78,3	-27,1	80,8	-23,0	91,9
	JUN	95,3	+ 5,8	+18,1	92,2	+17,8	93,5	+15,7	93,9
	JUL	96,1	+22,9	+ 0,8	100,1	+ 8,6	97,9	+ 4,7	95,8
	AUG	94,0	+49,7	- 2,2	107,9	+ 7,8	110,3	+12,7	96,2
	SEP	90,1	+ 9,7	- 4,1	95,7	-11,3	94,0	-14,8	96,6
	OKT	97,7	+12,7	+ 8,4	97,2	+ 1,6	99,4	+ 5,7	(96,7)
	NOV	109,8	+41,5	+12,4	111,8	+15,0	111,2	+11,9	(96,6)
	DEZ	108,5	+16,4	- 1,2	104,5	- 6,5	97,3	-12,5	(96,3)
	1982	JAN	84,8	- 5,0	-21,8	86,3	-17,4	88,9	- 8,6
FEB		81,9	-11,0	- 3,4	81,9	- 5,1	81,9	- 7,9	(95,0)
STRASSENFAHRZEUGBAU INSGESAMT									
1981	FEB	129,4	- 2,9	+ 8,4	112,0	+ 8,6	112,0	+ 6,6	110,0
	MAR	126,1	-10,8	- 2,6	103,2	- 7,9	104,9	- 6,3	111,2
	APR	120,9	+18,2	- 4,1	122,5	+18,7	114,3	+ 9,0	112,8
	MAI	112,5	+20,6	- 6,9	119,1	- 2,8	120,9	+ 5,8	112,9
	JUN	104,3	+11,1	- 7,3	112,5	- 5,5	118,2	- 2,2	113,9
	JUL	117,6	+14,1	+12,8	127,8	+13,6	124,0	+ 4,9	117,9
	AUG	89,0	+17,0	-24,3	117,8	- 7,8	121,4	- 2,1	119,5
	SEP	117,0	+15,6	+31,5	125,6	+ 6,6	123,9	+ 2,1	120,2
	OKT	123,1	- 5,9	+ 5,2	111,8	-11,0	114,1	- 7,9	(121,4)
	NOV	119,8	+ 8,0	- 2,7	119,1	+ 6,5	119,8	+ 5,0	(122,7)
	DEZ	144,3	+48,3	+20,5	146,7	+23,2	135,9	+13,4	(123,8)
	1982	JAN	140,9	+18,0	- 2,4	122,3	-16,6	124,9	- 8,1
FEB		129,0	- 0,3	- 8,4	112,8	- 7,8	112,8	- 9,7	(126,1)
STRASSENFAHRZEUGBAU INLAND									
1981	FEB	126,7	- 6,2	+ 9,1	99,3	+ 8,6	99,3	+ 6,7	97,0
	MAR	117,6	-17,9	- 7,2	85,3	-14,1	88,1	-11,3	97,6
	APR	100,8	+19,3	-14,3	107,8	+26,4	103,7	+17,7	98,0
	MAI	91,7	+16,4	- 9,0	102,0	- 5,4	103,6	- 0,1	95,6
	JUN	81,6	+ 2,3	-11,0	99,1	- 2,8	108,0	+ 4,2	94,3
	JUL	91,4	+ 8,7	+12,0	106,0	+ 7,0	101,5	- 6,0	94,9
	AUG	60,5	- 1,0	-33,8	95,6	- 9,8	96,1	- 5,3	94,3
	SEP	86,7	+ 7,7	+43,3	98,8	+ 3,3	99,3	+ 3,3	92,0
	OKT	92,0	-32,1	+ 6,1	74,6	-24,5	75,3	-24,2	(89,9)
	NOV	83,5	-18,2	- 9,2	81,8	+ 9,7	80,8	+ 7,3	(87,4)
	DEZ*	130,4	+63,0	+56,2	141,2	+72,6	138,3	+71,2	(84,5)
	1982	JAN	117,8	+ 1,5	- 9,7	87,2	-38,2	88,5	-36,0
FEB		94,7	-25,3	-19,6	66,3	-24,0	66,3	-25,1	(77,6)
STRASSENFAHRZEUGBAU AUSLAND									
1981	FEB	133,0	+ 1,5	+ 7,6	127,8	+ 8,8	127,8	+ 6,1	126,3
	MAR	136,7	- 1,7	+ 2,8	127,1	- 0,5	128,4	+ 0,5	128,0
	APR	145,7	+17,1	+ 6,6	141,4	+11,3	134,0	+ 4,4	131,1
	MAI	138,2	+24,1	- 5,1	140,5	- 0,6	141,4	+ 5,5	134,2
	JUN	132,2	+18,7	- 4,3	129,0	- 8,2	135,4	- 4,2	138,0
	JUL	149,7	+18,0	+13,2	153,1	+18,7	151,1	+11,6	142,2
	AUG	123,7	+30,3	-17,4	143,0	- 6,6	145,4	- 3,8	146,0
	SEP	154,2	+21,5	+24,7	156,6	+ 9,5	151,0	+ 3,9	150,2
	OKT	161,0	+28,7	+ 4,4	155,0	- 1,0	156,2	+ 3,4	(156,2)
	NOV	164,0	+34,8	+ 1,9	161,9	+ 4,5	164,9	+ 5,6	(158,5)
	DEZ	161,5	+35,7	- 1,5	168,9	+ 4,3	161,9	- 1,8	(163,0)
	1982	JAN	169,2	+36,9	+ 4,8	162,0	- 4,1	163,9	+ 1,2
FEB		170,7	+28,3	+ 0,9	166,5	+ 2,8	166,5	+ 1,6	(172,7)

4 AUFTRAGSEINGANG IM VERARBEITENDEN GEWERBE UND IM BAUHAUPTGEWERBE

4.2 VOLUMENINDEX (1976 = 100)

JAHR	MONAT	ORIGINALWERT			SAISONBEREINIGTER WERT		SAISON- UND ARBEITSTÄGLICH BEREINIGTER WERT		GLATTE KOMPONENTE
		1976=100	VERÄNDERUNG VORJAHR	IN O/O GEGEN VORMONAT	1976=100	VERÄNDERUNG IN O/O GEGEN VORMONAT	1976=100	VERÄNDERUNG IN O/O GEGEN VORMONAT	
ELEKTROTECHNIK INSGESAMT									
1981	FEB	109,7	- 8,0	+ 3,4	106,9	- 4,5	106,9	- 5,4	108,8
	MAR	119,7	- 4,5	+ 9,1	109,4	+ 2,3	108,3	+ 1,3	108,5
	APR	115,4	+ 6,6	- 3,6	115,9	+ 5,9	114,7	+ 5,9	108,3
	MAI	95,8	-14,7	-17,0	99,9	-13,8	101,8	-11,2	107,9
	JUN	104,1	- 0,2	+ 8,7	107,9	+ 8,0	107,1	+ 5,2	107,7
	JUL	102,1	- 1,4	- 1,9	108,3	+ 0,4	107,4	+ 0,3	108,3
	AUG	93,0	+ 0,9	- 8,9	107,1	- 1,1	109,1	+ 1,6	108,4
	SEP	114,6	+ 3,1	+23,2	112,1	+ 4,7	109,9	+ 0,7	109,0
	OKT	111,1	- 1,5	- 3,1	107,2	- 4,4	109,2	- 0,6	(109,3)
	NOV	112,6	+ 2,7	+ 1,4	110,6	+ 3,2	110,8	+ 1,5	(109,8)
	DEZ	127,0	+ 3,6	+12,8	115,7	+ 4,6	111,1	+ 0,3	(110,3)
	1982	JAN	100,4	- 5,4	-20,9	107,5	- 7,1	109,3	- 1,6
FEB	115,8	+ 5,6	+15,3	112,1	+ 4,3	112,1	+ 2,6	(111,7)	
ELEKTROTECHNIK INLAND									
1981	FEB	110,0	-12,1	+ 3,0	107,9	- 4,3	107,9	- 5,7	112,7
	MAR	123,7	- 7,6	+12,5	112,2	+ 4,0	111,6	+ 3,4	111,5
	APR	124,1	+ 7,5	+ 0,3	123,1	+ 9,7	120,7	+ 8,2	111,2
	MAI	98,8	- 9,2	-20,4	105,9	-14,0	107,8	-10,7	109,9
	JUN	107,2	- 1,7	+ 8,5	111,0	+ 4,8	110,3	+ 2,3	109,2
	JUL	98,9	-11,0	- 7,7	105,1	- 5,3	104,1	- 5,6	108,9
	AUG	89,6	-13,2	- 9,4	101,9	- 3,0	104,7	+ 0,6	108,5
	SEP	118,5	- 0,1	+32,3	113,6	+11,5	111,4	+ 6,4	108,7
	OKT	110,8	-10,0	- 6,5	103,9	- 8,5	106,0	- 4,8	(108,4)
	NOV	110,3	- 0,9	- 0,5	109,9	+ 5,8	110,8	+ 4,5	(108,1)
	DEZ	117,8	- 3,9	+ 6,8	111,5	+ 1,5	105,3	- 5,0	(107,8)
	1982	JAN	100,3	- 6,1	-14,9	106,8	- 4,2	108,6	+ 3,1
FEB	110,3	+ 0,3	+10,0	108,8	+ 1,9	108,8	+ 0,2	(107,4)	
ELEKTROTECHNIK AUSLAND									
1981	FEB	109,0	+ 1,5	+ 4,1	105,0	- 4,7	105,0	- 4,8	101,1
	MAR	111,8	+ 2,9	+ 2,6	103,7	- 1,2	101,6	- 3,2	102,5
	APR	98,3	+ 3,9	-12,1	101,5	- 2,1	102,8	+ 1,2	102,7
	MAI	90,2	-24,2	- 8,2	88,3	-13,0	90,4	-12,1	103,9
	JUN	98,0	+ 3,2	+ 8,6	101,8	+15,3	100,7	+11,4	104,8
	JUL	108,1	+21,9	+10,3	114,4	+12,4	113,9	+13,1	107,2
	AUG	99,3	+40,7	- 8,1	117,0	+ 2,3	117,5	+ 3,2	108,0
	SEP	106,7	+10,5	+ 7,5	109,0	- 6,8	106,5	- 9,4	109,4
	OKT	111,6	+20,4	+ 4,6	113,6	+ 4,2	115,4	+ 8,4	(111,1)
	NOV	116,9	+10,1	+ 4,7	111,8	- 1,6	110,7	- 4,1	(113,1)
	DEZ	145,0	+18,2	+24,0	123,9	+10,8	122,6	+10,7	(115,3)
	1982	JAN	100,7	- 3,8	-30,6	108,9	-12,1	110,6	- 9,8
FEB	126,8	+16,3	+25,9	118,7	+ 9,0	118,7	+ 7,3	(120,3)	
HERSTELLUNG VON EISEN-,BLECH-UND METALLWAREN INSGESAMT									
1981	FEB	103,8	- 9,3	+ 1,9	101,9	+ 2,4	101,9	+ 1,5	100,2
	MAR	107,7	- 9,8	+ 3,8	98,3	- 3,5	97,5	- 4,3	99,7
	APR	100,6	-11,1	- 6,6	100,2	+ 1,9	99,5	+ 2,1	99,5
	MAI	96,0	- 7,2	- 4,6	96,8	- 3,4	99,3	- 0,2	98,3
	JUN	96,7	- 4,1	+ 0,7	98,9	+ 2,2	99,7	+ 0,4	97,8
	JUL	98,2	- 2,1	+ 1,6	102,8	+ 3,9	100,6	+ 0,9	98,3
	AUG	84,8	- 3,4	-13,6	98,5	- 4,2	100,8	+ 0,2	97,4
	SEP	104,2	- 0,8	+22,9	104,2	+ 5,8	101,6	+ 0,8	97,2
	OKT	105,2	- 8,5	+ 1,0	94,7	- 9,1	95,1	- 6,4	(96,8)
	NOV	101,5	- 1,7	- 3,5	97,5	+ 3,0	97,6	+ 2,6	(96,4)
	DEZ	92,5	+ 2,0	- 8,9	102,1	+ 4,7	97,4	- 0,2	(96,0)
	1982	JAN	92,1	- 9,6	- 0,4	90,4	-11,5	93,2	- 4,3
FEB	95,3	- 8,2	+ 3,5	90,5	+ 0,1	90,5	- 2,9	(95,4)	
HERSTELLUNG VON EISEN-,BLECH-UND METALLWAREN INLAND									
1981	FEB	99,7	-10,8	+ 2,0	98,0	+ 2,8	98,0	+ 1,8	96,3
	MAR	102,3	-11,7	+ 2,6	94,2	- 3,9	93,5	- 4,6	95,7
	APR	95,8	-12,0	- 6,4	96,6	+ 2,5	95,3	+ 1,9	95,4
	MAI	92,0	- 8,9	- 4,0	92,6	- 4,1	94,9	- 0,4	94,2
	JUN	92,2	- 5,9	+ 0,2	94,2	+ 1,7	95,4	+ 0,5	93,6
	JUL	93,4	- 5,8	+ 1,3	97,1	+ 3,1	95,0	- 0,4	93,8
	AUG	82,9	- 5,1	-11,2	94,1	- 3,1	94,3	+ 1,4	92,8
	SEP	99,7	- 2,8	+20,3	99,0	+ 5,2	96,4	+ 0,1	92,4
	OKT	100,8	- 9,4	+ 1,1	90,3	- 8,8	90,6	- 6,0	(91,8)
	NOV	96,3	- 4,4	- 4,5	92,6	+ 2,5	93,0	+ 2,6	(91,2)
	DEZ	86,3	- 0,7	-10,4	96,4	+ 4,1	91,9	- 1,2	(90,6)
	1982	JAN	85,4	-12,6	- 1,0	84,3	-12,6	86,8	- 5,5
FEB	89,7	-10,0	+ 5,0	85,2	+ 1,1	85,2	- 1,8	(89,5)	
HERSTELLUNG VON EISEN-,BLECH-UND METALLWAREN AUSLAND									
1981	FEB	120,5	- 3,9	+ 1,6	118,1	+ 1,5	118,1	+ 0,6	116,2
	MAR	129,4	- 3,3	+ 7,4	115,4	- 2,3	114,3	- 3,2	116,0
	APR	120,1	- 8,0	- 7,2	115,6	+ 0,2	115,0	+ 0,6	116,4
	MAI	111,8	- 1,8	- 6,9	113,4	- 1,9	116,9	+ 1,7	115,2
	JUN	115,4	+ 2,8	+ 3,2	118,0	+ 4,1	117,5	+ 0,5	115,1
	JUL	117,4	+12,2	+ 1,7	125,6	+ 6,4	121,9	+ 3,7	116,2
	AUG	92,3	+ 3,4	-21,4	115,5	- 8,0	119,8	- 1,7	116,3
	SEP	122,3	+ 6,8	+32,5	124,9	+ 8,1	122,8	+ 2,5	116,7
	OKT	123,3	- 5,7	+ 0,8	112,5	- 9,9	113,2	- 7,8	(117,1)
	NOV	122,3	+ 6,9	- 0,8	116,7	+ 3,7	116,6	+ 3,0	(117,5)
	DEZ	117,6	+10,5	- 3,8	125,5	+ 7,5	119,4	+ 2,4	(118,1)
	1982	JAN	119,2	+ 0,5	+ 1,4	115,4	- 8,0	119,5	+ 0,1
FEB	118,1	- 2,0	- 0,9	112,5	- 2,5	112,5	- 5,9	(119,4)	

4 AUFTRAGSEINGANG IM VERARBEITENDEN GEWERBE UND IM BAUHAUPTGEWERBE

4.2 VOLUMENINDEX (1976 = 100)

JAHR	MONAT	ORIGINALWERT			SAISONBEREINIGTER WERT		SAISON- UND ARBEITSTÄGLICH BEREINIGTER WERT		GLATTE KOMPONENTE
		1976=100	VERÄNDERUNG VORJAHR	IN O/O GEGEN VORMONAT	1976=100	VERÄNDERUNG IN O/O GEGEN VORMONAT	1976=100	VERÄNDERUNG IN O/O GEGEN VORMONAT	1976=100
TEXTILGEWERBE INSGESAMT									
1981	FEB	91,3	- 9,7	+ 9,2	90,8	+ 2,0	90,8	+ 0,8	89,2
	MAR	111,3	- 9,3	+21,9	85,9	- 5,4	84,5	- 6,9	88,8
	APR	95,5	- 5,3	-11,5	90,9	+ 5,8	90,3	+ 6,9	88,2
	MAI	86,5	- 1,1	-12,2	87,6	- 3,6	89,4	- 1,0	87,6
	JUN	80,0	- 0,9	- 7,5	89,6	+ 2,3	89,6	+ 0,2	87,8
	JUL	76,1	+ 5,1	- 4,9	92,7	+ 3,5	91,4	+ 2,0	88,4
	AUG	63,7	+ 2,7	-16,3	90,1	- 2,8	91,2	- 0,2	87,9
	SEP	100,8	- 5,5	+58,2	89,3	- 0,9	88,7	- 2,7	87,7
	OKT	106,9	- 3,4	+ 6,1	86,3	- 3,4	86,3	- 2,7	(87,3)
	NOV	94,3	+ 2,4	-11,8	88,9	+ 3,0	88,2	+ 2,2	(86,8)
	DEZ	75,4	+ 1,1	-20,0	91,0	+ 2,4	86,9	- 1,5	(86,3)
	1982	JAN	77,7	- 7,1	+ 3,1	82,0	- 9,9	84,0	- 3,3
FEB		85,0	- 6,9	+ 9,4	81,2	- 1,0	81,2	- 3,3	(85,2)
TEXTILGEWERBE INLAND									
1981	FEB	86,3	-13,4	+ 5,8	86,0	+ 0,0	86,0	- 1,0	85,6
	MAR	105,7	-12,6	+22,5	81,3	- 5,5	80,1	- 6,9	84,9
	APR	93,5	- 8,6	-11,5	86,2	+ 6,0	85,5	+ 6,7	84,0
	MAI	80,7	- 4,6	-13,7	83,1	- 3,6	84,8	- 0,8	83,1
	JUN	72,4	- 7,7	-10,3	83,3	+ 0,2	83,9	- 1,1	82,7
	JUL	71,2	- 0,6	- 1,7	87,0	+ 4,4	85,8	+ 2,3	82,9
	AUG	60,5	- 3,0	-15,0	84,4	- 3,0	85,1	- 0,8	82,0
	SEP	95,1	-10,5	+57,2	82,2	- 2,6	81,5	- 4,2	81,5
	OKT	99,7	- 6,9	+ 4,8	79,9	- 2,8	80,0	- 1,8	(80,8)
	NOV	85,5	- 5,6	-14,2	80,8	+ 1,1	80,2	+ 0,3	(80,1)
	DEZ	69,1	- 4,7	-19,2	84,1	+ 4,1	80,7	+ 0,6	(79,4)
	1982	JAN	71,3	-12,6	+ 3,2	74,8	-11,1	76,6	- 5,1
FEB		78,6	- 8,9	+10,2	75,3	+ 0,7	75,3	- 1,7	(77,8)
TEXTILGEWERBE AUSLAND									
1981	FEB	112,9	+ 4,9	+22,9	110,8	+ 9,6	110,8	+ 7,2	105,1
	MAR	135,7	+ 3,8	+20,2	115,4	+ 4,2	111,7	+ 0,8	105,9
	APR	120,1	+ 8,0	-11,5	110,7	- 4,1	110,7	- 0,9	106,8
	MAI	112,3	+12,0	- 6,5	106,5	- 3,8	109,3	- 1,3	107,3
	JUN	113,1	+24,6	+ 0,7	116,0	+ 8,9	112,6	+ 3,0	109,2
	JUL	98,3	+30,5	-13,1	117,5	+ 1,3	116,3	+ 3,3	111,3
	AUG	77,8	+28,8	-20,9	114,3	- 2,7	116,6	+ 0,3	113,6
	SEP	125,5	+15,3	+61,3	119,1	+ 4,2	119,3	+ 2,3	114,6
	OKT	138,0	+ 9,8	+10,0	114,4	- 3,9	115,5	- 3,2	(115,6)
	NOV	133,1	+35,3	- 3,6	124,7	+ 9,0	122,3	+ 5,9	(116,4)
	DEZ	103,2	+22,9	-22,5	121,1	- 2,9	113,4	- 7,3	(117,1)
	1982	JAN	105,7	+15,0	+ 2,4	113,3	- 6,4	116,5	+ 2,7
FEB		113,4	+ 0,4	+ 7,3	108,7	- 4,1	108,7	- 6,7	(118,1)
BEKLEIDUNGSGEWERBE INSGESAMT									
1981	FEB	86,6	- 1,1	+35,5	97,9	+ 3,3	97,9	+ 2,6	91,8
	MAR	155,1	- 6,8	+79,1	103,7	+ 5,9	100,2	+ 2,3	91,9
	APR	133,0	- 1,0	-14,2	86,3	-16,8	91,2	- 9,0	91,0
	MAI	72,2	+ 3,0	-45,7	88,7	+ 2,8	91,3	+ 0,1	90,4
	JUN	52,3	+ 4,4	-27,6	91,2	+ 2,8	90,9	- 0,4	90,3
	JUL	52,7	- 3,1	+ 0,8	91,3	+ 0,1	89,5	- 1,5	90,8
	AUG	72,1	+ 5,1	+36,8	93,7	+ 2,6	92,5	+ 3,4	91,3
	SEP	138,2	- 5,7	+91,7	91,4	- 2,5	92,0	- 0,5	90,5
	OKT	141,5	- 2,9	+ 2,4	85,5	- 6,5	84,5	- 8,2	(89,8)
	NOV	79,6	+ 1,7	-43,7	86,6	+ 1,3	82,0	- 3,0	(89,0)
	DEZ	44,8	- 6,3	-43,7	87,4	+ 0,9	85,8	+ 4,6	(88,0)
	1982	JAN	63,3	- 0,9	+41,3	89,8	+ 2,7	92,8	+ 8,2
FEB		82,3	- 5,0	+30,0	87,7	- 2,3	87,7	- 5,5	(85,5)
BEKLEIDUNGSGEWERBE INLAND									
1981	FEB	81,7	- 3,0	+31,8	93,5	+ 2,4	93,5	+ 1,9	88,0
	MAR	144,3	- 9,1	+76,6	88,2	- 5,7	85,7	- 8,3	87,7
	APR	123,0	- 3,7	-14,8	81,4	- 7,7	85,7	+ 0,0	86,4
	MAI	69,6	- 0,6	-43,4	84,5	+ 3,8	86,7	+ 1,2	85,4
	JUN	50,7	+ 0,6	-27,2	87,4	+ 3,4	88,8	+ 2,4	85,1
	JUL	51,4	- 4,1	+ 1,4	87,8	+ 0,5	86,5	- 2,6	85,2
	AUG	67,6	+ 1,8	+31,5	89,0	+ 1,4	87,0	+ 0,6	86,0
	SEP	128,6	- 8,1	+90,2	86,1	- 3,3	86,8	- 0,2	85,2
	OKT	131,0	- 5,1	+ 1,9	80,9	- 6,0	81,2	- 6,5	(84,9)
	NOV	75,4	- 2,2	-42,4	82,5	+ 2,0	78,6	- 3,2	(84,6)
	DEZ	44,6	- 7,3	-40,8	84,6	+ 2,5	84,5	+ 7,5	(84,4)
	1982	JAN	60,8	- 1,9	+36,3	86,1	+ 1,8	88,2	+ 4,4
FEB		77,1	- 5,6	+26,8	84,8	- 1,5	84,8	- 3,9	(83,9)
BEKLEIDUNGSGEWERBE AUSLAND									
1981	FEB	127,7	+ 9,4	+58,4	143,5	+ 8,0	143,5	+ 7,0	128,2
	MAR	247,3	+ 7,6	+93,7	149,7	+ 4,3	145,7	+ 1,5	130,3
	APR	217,9	+13,6	-11,9	134,7	-10,0	140,8	- 3,4	130,2
	MAI	94,4	+32,8	-56,7	130,8	- 2,9	133,6	- 5,1	130,9
	JUN	66,3	+38,1	-29,8	129,5	- 1,0	132,6	- 0,7	131,7
	JUL	63,5	+ 2,6	- 4,2	125,3	- 3,2	123,9	- 6,6	133,0
	AUG	110,4	+27,0	+73,9	142,6	+13,8	138,7	+11,9	136,3
	SEP	220,6	+ 8,9	+99,8	146,8	+ 2,9	146,4	+ 5,6	136,5
	OKT	231,8	+ 9,6	+ 5,1	140,5	- 4,3	136,9	- 6,5	(136,3)
	NOV	115,9	+30,5	-50,0	137,8	- 1,9	132,8	- 3,0	(135,7)
	DEZ	46,0	+ 2,9	-60,3	126,1	- 8,5	126,4	- 4,8	(134,7)
	1982	JAN	84,9	+ 5,3	+84,6	134,9	+ 7,0	137,8	+ 9,0
FEB		128,2	+ 0,4	+51,0	131,5	- 2,5	131,5	- 4,6	(131,2)

4 AUFTRAGSEINGANG IM VERARBEITENDEN GEWERBE UND IM BAUHAUPTGEWERBE

4.3 WERTINDEX (1976 = 100)

JAHR	MONAT	ORIGINALWERT			SAISONBEREINIGTER WERT		SAISON- UND ARBEITSTÄGLICH BEREINIGTER WERT		GLATTE KOMPONENTE
		1976=100	VERÄNDERUNG VORJAHR	IN 0/0 GEGEN VORMONAT	1976=100	VERÄNDERUNG IN 0/0 GEGEN VORMONAT	1976=100	VERÄNDERUNG IN 0/0 GEGEN VORMONAT	1976=100
1981	BAUHAUPTGEWERBE								
	JAN	109,2	-12,3	-24,2	157,5	- 4,2	157,7	- 2,8	153,4
	FEB	116,9	-20,2	+ 7,1	146,8	- 6,8	146,8	- 6,9	(151,3)
	MAR	182,7	-10,0	+56,3	149,2	+ 1,6	150,4	+ 2,5	(149,2)
	APR	153,8	- 8,3	-15,8	148,3	- 0,6	148,9	- 1,0	(147,3)
	MAI	156,7	- 9,8	+ 1,9	143,9	- 3,0	145,9	- 2,0	(145,1)
	JUN	166,0	-17,5	+ 5,9	133,0	- 7,6	141,0	- 3,4	(143,2)
	JUL	150,4	- 8,6	- 9,4	147,0	+10,5	143,3	+ 1,6	(141,3)
	AUG	133,6	-18,1	-11,2	132,9	- 9,6	131,7	- 8,1	(139,0)
	SEP	164,1	-14,8	+22,8	137,4	+ 3,4	136,8	+ 3,9	(136,4)
	OKT	132,8	-22,6	-19,1	128,7	- 6,3	130,4	- 4,7	(134,1)
	NOV	112,6	-12,9	-15,2	138,5	+ 7,6	136,2	+ 4,4	(131,9)
DEZ	112,4	-21,9	- 0,2	132,1	- 4,6	133,2	- 2,2	(129,7)	
1982	JAN	85,3	-21,9	-24,1	133,7	+ 1,2	135,5	+ 1,7	(128,5)
1981	HOCHBAU								
	JAN	125,4	- 1,7	-21,4	164,0	- 3,4	164,6	- 1,1	160,6
	FEB	127,3	-13,3	+ 1,5	152,0	- 7,3	152,0	- 7,7	159,6
	MAR	190,1	- 5,1	+49,3	158,6	+ 4,3	160,2	+ 5,4	(158,1)
	APR	163,5	+ 2,8	-14,0	159,2	+ 0,4	159,6	- 0,4	(156,3)
	MAI	166,8	+ 1,2	+ 2,0	158,4	- 0,5	160,0	+ 0,3	(154,3)
	JUN	174,6	-12,1	+ 4,7	141,6	-10,6	149,9	- 6,3	(152,2)
	JUL	153,7	- 3,1	-12,0	157,2	+11,0	153,8	+ 2,6	(150,2)
	AUG	134,0	-15,9	-12,8	140,1	-10,9	138,6	- 9,9	(147,1)
	SEP	170,1	-11,5	+26,9	146,8	+ 4,8	146,1	+ 5,4	(143,6)
	OKT	144,0	-15,6	-15,3	139,5	- 5,0	141,7	- 3,0	(139,8)
	NOV	114,9	-13,9	-20,2	141,0	+ 1,1	139,0	- 1,9	(135,5)
DEZ	119,7	-25,0	+ 4,2	130,0	- 7,8	131,3	- 5,5	(130,7)	
1982	JAN	91,1	-27,4	-23,9	129,2	- 0,6	130,8	- 0,4	(125,5)
1981	WOHNUNGSBAU								
	JAN	130,6	- 1,6	-17,7	171,7	+ 3,2	171,2	+ 2,0	166,4
	FEB	146,4	- 7,7	+12,1	168,2	- 2,0	168,2	- 1,8	(164,5)
	MAR	217,3	- 0,1	+48,4	173,4	+ 3,1	175,0	+ 4,0	(162,4)
	APR	176,7	+ 0,2	-18,7	167,2	- 3,6	167,9	- 4,1	(160,4)
	MAI	170,0	+ 2,8	- 3,8	164,9	- 1,4	164,1	- 2,3	(157,8)
	JUN	187,4	- 6,7	+10,2	149,1	- 9,6	154,3	- 6,0	(155,7)
	JUL	137,1	- 9,4	-26,8	155,8	+ 4,5	155,3	+ 0,6	(153,8)
	AUG	133,6	-13,4	- 2,6	148,3	- 4,8	146,3	- 5,8	(150,8)
	SEP	166,9	-16,3	+24,9	145,2	- 2,1	144,7	- 1,1	(146,6)
	OKT	138,8	-21,6	-16,8	135,0	- 7,0	134,0	- 7,4	(141,2)
	NOV	110,2	-24,1	-20,6	135,4	+ 0,3	136,1	+ 1,6	(135,0)
DEZ	109,9	-30,7	- 0,3	120,0	-11,4	123,7	- 9,1	(128,0)	
1982	JAN	98,5	-24,6	-10,4	135,1	+12,6	134,5	+ 8,7	(121,1)
1981	TIEFBAU								
	JAN	83,2	-30,4	-30,1	147,2	- 5,7	146,8	- 5,5	141,9
	FEB	100,2	-31,4	+20,4	138,6	- 5,8	138,6	- 5,6	(138,6)
	MAR	170,9	-17,6	+70,6	134,9	- 2,7	135,4	- 2,3	(135,6)
	APR	138,1	-24,1	-19,2	130,1	- 3,6	131,4	- 3,0	(132,8)
	MAI	140,5	-25,3	+ 1,7	120,4	- 7,5	123,4	- 6,1	(130,4)
	JUN	152,2	-25,9	+ 8,3	118,7	- 1,4	126,7	+ 2,7	(128,7)
	JUL	145,0	-16,8	- 4,7	131,2	+10,5	126,5	- 0,2	(126,9)
	AUG	132,8	-21,6	- 8,4	120,9	- 7,9	120,0	- 5,1	(125,9)
	SEP	154,4	-20,1	+16,3	122,8	+ 1,6	122,4	+ 2,0	(124,7)
	OKT	114,9	-33,6	-25,6	111,7	- 9,0	113,1	- 7,6	(125,0)
	NOV	108,9	-11,1	- 5,2	134,3	+20,2	131,2	+16,0	(126,2)
DEZ	100,7	-15,4	- 7,5	135,9	+ 1,2	136,8	+ 4,3	(128,1)	
1982	JAN	76,0	- 8,7	-24,5	140,9	+ 3,7	143,4	+ 4,8	(131,9)
1981	STRASSENBAU								
	JAN	60,3	-30,4	-28,4	133,5	- 0,2	134,5	- 0,7	120,5
	FEB	70,5	-40,7	+16,9	118,3	-11,4	118,3	-12,0	(117,5)
	MAR	137,5	-15,9	+95,0	127,7	+ 7,9	123,1	+ 4,1	(114,7)
	APR	122,4	-27,2	-11,0	108,0	-15,4	110,5	-10,2	(112,5)
	MAI	123,2	-28,7	+ 0,7	93,0	-13,9	95,1	-13,9	(110,5)
	JUN	153,6	-11,2	+24,7	114,6	+23,2	114,0	+19,9	(109,7)
	JUL	128,8	-24,2	-16,1	102,2	-10,8	102,6	-10,0	(110,2)
	AUG	130,5	-15,3	+ 1,3	110,9	+ 8,5	109,6	+ 6,8	(110,2)
	SEP	145,8	-17,9	+11,7	107,3	- 3,2	106,5	- 2,8	(108,9)
	OKT	109,9	-25,1	-24,6	102,7	- 4,3	104,5	- 1,9	(109,0)
	NOV	90,8	- 8,9	-17,4	120,0	+16,8	116,6	+11,6	(109,7)
DEZ	75,2	-10,7	-17,2	122,2	+ 1,8	118,8	+ 1,9	(110,9)	
1982	JAN	42,2	-30,0	-43,9	117,5	- 3,8	119,1	+ 0,3	(113,0)

4 AUFTRAGSEINGANG IM VERARBEITENDEN GEWERBE UND IM BAUHAUPTGEWERBE

4.4 VOLUMENINDEX (1976 = 100)

JAHR	MONAT	ORIGINALWERT			SAISONBEREINIGTER WERT		SAISON- UND ARBEITSTÄGLICH BEREINIGTER WERT		GLATTE KOMPONENTE
		1976=100	VERÄNDERUNG VORJAHR	IN O/O GEGEN VORMONAT	1976=100	VERÄNDERUNG IN O/O GEGEN VORMONAT	1976=100	VERÄNDERUNG IN O/O GEGEN VORMONAT	
BAUHAUPTGEWERBE									
1981	JAN	79,9	-18,7	-24,3	117,3	- 3,2	117,1	- 2,7	110,5
	FEB	85,4	-25,2	+ 6,9	107,5	- 8,4	107,5	- 8,2	(108,5)
	MAR	132,3	-15,8	+54,9	104,3	- 3,0	105,3	- 2,0	(106,5)
	APR	110,4	-14,3	-16,6	104,5	+ 0,2	104,7	- 0,6	(105,4)
	MAI	111,5	-13,6	+ 1,0	103,2	- 1,2	104,6	- 0,1	(103,5)
	JUN	118,0	-20,8	+ 5,8	94,4	- 8,5	101,2	- 3,3	(102,4)
	JUL	106,8	-12,1	- 9,5	105,8	+12,1	103,1	+ 1,9	(100,9)
	AUG	94,8	-20,9	-11,2	95,3	- 9,9	93,8	- 9,0	(99,1)
	SEP	116,5	-17,7	+22,9	97,3	+ 2,1	97,0	+ 3,4	(97,2)
	OKT	94,5	-25,0	-18,9	91,3	- 6,2	91,7	- 5,5	(95,5)
	NOV	80,3	-15,5	-15,0	99,1	+ 8,5	97,3	+ 6,1	(93,9)
	DEZ	80,0	-24,2	- 0,4	95,2	- 3,9	96,3	- 1,0	(92,3)
1982	JAN	60,7	-24,0	-24,1	98,0	+ 2,9	99,3	+ 3,1	(91,5)
HOCHBAU									
1981	JAN	91,4	- 9,1	-21,5	121,1	- 2,5	121,2	- 0,9	115,4
	FEB	92,6	-19,1	+ 1,3	110,5	- 8,8	110,5	- 8,8	114,5
	MAR	136,9	-11,8	+47,8	110,6	+ 0,1	112,0	+ 1,4	(113,0)
	APR	116,5	- 4,9	-14,9	111,4	+ 0,7	111,5	- 0,4	(111,3)
	MAI	117,7	- 3,8	+ 1,0	113,1	+ 1,5	114,0	+ 2,2	(109,5)
	JUN	123,0	-16,3	+ 4,5	99,3	-12,2	106,5	- 6,6	(108,0)
	JUL	108,1	- 7,6	-12,1	112,3	+13,1	109,9	+ 3,2	(106,4)
	AUG	94,1	-19,6	-13,0	99,5	-11,4	97,8	-11,0	(103,8)
	SEP	119,5	-15,3	+27,0	102,7	+ 3,2	102,2	+ 4,5	(101,2)
	OKT	101,1	-19,1	-15,4	97,7	- 4,9	98,6	- 3,5	(98,3)
	NOV	80,7	-17,4	-20,2	99,7	+ 2,0	98,3	- 0,3	(95,1)
	DEZ	84,0	-27,9	+ 4,1	91,8	- 7,9	93,1	- 5,3	(91,6)
1982	JAN	63,8	-30,2	-24,0	93,0	+ 1,3	94,1	+ 1,1	(87,8)
WOHNUNGSBAU									
1981	JAN	94,2	- 9,2	-17,9	125,8	+ 5,4	124,8	+ 2,8	119,0
	FEB	105,4	-13,9	+11,9	121,5	- 3,4	121,5	- 2,6	116,8
	MAR	154,8	- 7,0	+46,9	119,9	- 1,3	121,7	+ 0,2	(114,9)
	APR	124,4	- 6,9	-19,6	115,8	- 3,4	116,2	- 4,5	(112,8)
	MAI	118,5	- 2,6	- 4,7	116,2	+ 0,3	115,5	- 0,6	(110,6)
	JUN	130,4	-11,4	+10,0	102,3	-12,0	107,9	- 6,6	(109,3)
	JUL	95,3	-13,8	-26,9	110,7	+ 8,2	109,9	+ 1,9	(107,7)
	AUG	92,8	-17,2	- 2,6	104,4	- 5,7	102,6	- 6,6	(105,3)
	SEP	115,9	-19,8	+24,9	100,4	- 3,8	99,9	- 2,6	(102,2)
	OKT	96,5	-24,8	-16,7	93,2	- 7,2	91,7	- 8,2	(98,2)
	NOV	76,6	-27,2	-20,6	94,4	+ 1,3	95,1	+ 3,7	(93,7)
	DEZ	76,3	-33,5	- 0,4	83,1	-12,0	86,8	- 8,7	(88,6)
1982	JAN	68,3	-27,5	-10,5	96,2	+15,8	95,7	+10,3	(82,9)
TIEFBAU									
1981	JAN	61,4	-35,0	-30,2	110,8	- 4,6	111,3	- 2,0	102,9
	FEB	73,8	-35,1	+20,2	102,1	- 7,9	102,1	- 8,3	(100,0)
	MAR	125,2	-21,9	+69,6	104,6	+ 2,4	103,6	+ 1,5	(97,4)
	APR	100,5	-27,9	-19,7	91,2	-12,8	92,1	-11,1	(95,2)
	MAI	101,7	-27,4	+ 1,2	86,1	- 5,6	88,1	- 4,3	(93,2)
	JUN	110,1	-27,8	+ 8,3	84,8	- 1,5	90,0	+ 2,2	(92,0)
	JUL	104,8	-18,6	- 4,8	95,5	+12,6	93,0	+ 3,3	(92,2)
	AUG	96,0	-23,0	- 8,4	88,1	- 7,7	86,3	- 7,2	(91,5)
	SEP	112,1	-21,3	+16,8	89,0	+ 1,0	88,9	+ 3,0	(90,8)
	OKT	83,7	-34,5	-25,3	81,2	- 8,8	83,1	- 6,5	(91,1)
	NOV	79,7	-12,0	- 4,8	98,0	+20,7	94,0	+13,1	(92,0)
	DEZ	73,6	-16,4	- 7,7	100,4	+ 2,4	99,2	+ 5,5	(93,5)
1982	JAN	55,6	- 9,4	-24,5	105,5	+ 5,1	107,2	+ 8,1	(96,3)
STRASSENBAU									
1981	JAN	44,4	-35,0	-28,4	102,1	+ 0,8	103,0	+ 0,1	86,6
	FEB	51,8	-43,9	+16,7	88,3	-13,5	88,3	-14,3	(84,0)
	MAR	100,5	-20,1	+94,0	92,0	+ 4,2	87,9	- 0,5	(81,7)
	APR	89,0	-30,6	-11,4	75,6	-17,8	77,4	-11,9	(80,6)
	MAI	89,0	-30,6	+ 0,0	65,8	-13,0	67,3	-13,0	(79,1)
	JUN	111,0	-13,3	+24,7	82,3	+25,1	82,9	+23,2	(79,2)
	JUL	93,0	-25,7	-16,2	74,1	-10,0	74,9	- 9,7	(80,1)
	AUG	94,2	-16,7	+ 1,3	81,0	+ 9,3	78,8	+ 5,2	(80,3)
	SEP	105,8	-18,9	+12,3	77,6	- 4,2	77,5	- 1,6	(79,4)
	OKT	80,1	-25,9	-24,3	74,6	- 3,9	75,6	- 2,5	(79,5)
	NOV	66,5	- 9,5	-17,0	87,9	+17,8	84,6	+11,9	(80,0)
	DEZ	55,0	-11,3	-17,3	92,3	+ 5,0	89,4	+ 5,7	(80,8)
1982	JAN	30,9	-30,4	-43,8	90,1	- 2,4	91,3	+ 2,1	(82,2)

5 UMSATZE IM VERARBEITENDEN GEMERBE UND IM BAUHAUPTGEMERBE

5.1 WERTINDEX (1976 = 100)

JAHR	MONAT	ORIGINALWERT			SAISONBEREINIGTER WERT		SAISON- UND ARBEITSTÄGLICH BEREINIGTER WERT		GLATTE KOMPONENTE
		1976=100	VERÄNDERUNG VORJAHR	IN O/O GEGEN VORMONAT	1976=100	VERÄNDERUNG IN O/O GEGEN VORMONAT	1976=100	VERÄNDERUNG IN O/O GEGEN VORMONAT	1976=100
VERARBEITENDES GEMERBE (OHNE NAHRUNGS- UND GENUSSMITTELGEMERBE) INSGESAMT									
1981	FEB	123,2	- 1,9	+ 8,3	127,8	+ 4,3	127,8	+ 3,4	123,9
	MAR	137,0	+ 1,5	+11,2	127,1	- 0,5	126,7	- 0,9	125,7
	APR	128,8	+ 0,9	- 6,0	128,9	+ 1,4	127,4	+ 0,6	126,9
	MAI	124,3	- 0,5	- 3,5	124,5	- 3,4	126,3	- 0,9	127,8
	JUN	128,4	+ 2,8	+ 3,3	127,8	+ 2,7	128,7	+ 1,9	129,7
	JUL	127,2	+ 4,0	- 0,9	130,3	+ 2,0	128,8	+ 0,1	131,5
	AUG	113,8	+ 7,1	-10,5	129,2	- 0,8	131,4	+ 2,0	(133,4)
	SEP	146,6	+ 7,0	+28,8	141,3	+ 9,4	138,8	+ 5,6	(134,9)
	OKT	142,7	+ 2,5	- 2,7	131,2	- 7,1	132,0	- 4,9	(135,8)
	NOV	137,0	+10,2	- 4,0	134,1	+ 2,2	134,5	+ 1,9	(135,7)
	DEZ	139,4	+ 9,0	+ 1,8	138,1	+ 3,0	135,3	+ 0,6	(134,7)
	1982	JAN	117,6	+ 3,3	-15,6	127,1	- 8,0	128,9	- 4,7
FEB		126,3	+ 2,5	+ 7,4	130,0	+ 2,3	130,0	+ 0,9	(122,2)
VERARBEITENDES GEMERBE (OHNE NAHRUNGS- UND GENUSSMITTELGEMERBE) INLAND									
1981	FEB	118,9	- 5,0	+ 6,8	123,3	+ 3,4	123,3	+ 2,4	121,3
	MAR	131,7	- 1,0	+10,8	122,4	- 0,7	121,7	- 1,3	121,9
	APR	123,7	- 1,4	- 6,1	123,8	+ 1,1	122,3	+ 0,5	121,8
	MAI	118,2	- 0,8	- 4,4	120,2	- 2,9	122,5	+ 0,2	121,5
	JUN	120,6	- 1,5	+ 2,0	120,8	+ 0,5	121,4	- 0,9	122,2
	JUL	120,1	- 1,6	- 0,4	123,1	+ 1,9	120,8	- 0,5	123,2
	AUG	107,0	+ 0,3	-10,9	121,2	- 1,5	123,7	+ 2,4	(124,3)
	SEP	136,6	+ 1,9	+27,7	127,2	+ 5,0	125,4	+ 1,4	(125,2)
	OKT	134,6	- 2,6	- 1,5	122,3	- 3,9	121,8	- 2,9	(124,8)
	NOV	127,0	+ 4,2	- 5,6	124,0	+ 1,4	124,0	+ 1,8	(124,9)
	DEZ	125,2	+ 3,6	- 1,4	126,7	+ 2,2	123,0	- 0,8	(120,8)
	1982	JAN	109,0	- 2,1	-12,9	118,5	- 6,5	120,6	- 2,0
FEB		115,2	- 3,1	+ 5,7	119,1	+ 0,5	119,1	- 1,2	(115,5)
VERARBEITENDES GEMERBE (OHNE NAHRUNGS- UND GENUSSMITTELGEMERBE) AUSLAND									
1981	FEB	133,2	+ 4,9	+11,2	138,1	+ 7,8	138,1	+ 6,4	(134,1)
	MAR	149,7	+ 7,2	+12,4	139,7	+ 1,2	138,2	+ 0,1	(136,9)
	APR	140,9	+ 6,0	- 5,9	142,9	+ 2,3	142,6	+ 3,2	(140,0)
	MAI	138,9	+ 0,5	- 1,4	138,6	- 3,0	141,0	- 1,1	(143,4)
	JUN	146,8	+12,1	+ 5,7	142,6	+ 2,9	143,4	+ 1,7	(146,8)
	JUL	144,2	+17,2	- 1,8	151,2	+ 6,0	149,3	+ 4,1	(150,2)
	AUG	130,1	+23,6	- 9,8	148,2	- 2,0	150,4	+ 0,7	(153,3)
	SEP	170,5	+18,3	+31,1	164,1	+10,7	162,2	+ 7,8	(156,0)
	OKT	162,1	+14,6	- 4,9	154,9	- 5,6	154,4	- 4,8	(158,0)
	NOV	161,0	+23,8	- 0,7	158,5	+ 2,3	158,9	+ 2,9	(159,0)
	DEZ	172,9	+19,4	+ 7,4	162,4	+ 2,5	158,8	- 0,1	(158,7)
	1982	JAN	138,0	+15,2	-20,2	150,7	- 7,2	153,3	- 3,5
FEB		152,7	+14,6	+10,7	156,3	+ 3,7	156,3	+ 2,0	(149,0)
GRUNDSTOFF- UND PRODUKTIONSGÜTERGEMERBE INSGESAMT									
1981	FEB	122,3	- 3,2	+ 5,8	125,6	+ 3,0	125,6	+ 1,8	123,2
	MAR	135,8	+ 0,8	+11,0	132,5	+ 5,5	131,1	+ 4,4	125,4
	APR	130,8	+ 1,9	- 3,7	128,3	- 3,2	128,5	- 2,0	126,8
	MAI	127,8	+ 2,2	- 2,3	124,3	- 3,1	127,0	- 1,2	127,3
	JUN	132,5	+ 6,5	+ 3,7	129,1	+ 3,9	129,6	+ 2,0	128,8
	JUL	129,4	+ 6,7	- 2,3	129,2	+ 0,1	126,8	- 2,2	129,7
	AUG	119,4	+ 8,2	- 7,7	125,8	- 2,6	127,9	+ 0,9	(131,8)
	SEP	139,3	+10,0	+16,7	134,4	+ 6,8	132,8	+ 3,8	(132,7)
	OKT	140,5	+ 5,7	+ 0,9	130,8	- 2,7	130,6	- 1,7	(133,2)
	NOV	130,5	+11,8	- 7,1	130,9	+ 0,1	130,6	+ 0,0	(132,1)
	DEZ	118,6	+10,1	- 9,1	129,2	- 1,3	126,1	- 3,4	(126,6)
	1982	JAN	118,7	+ 2,7	+ 0,1	126,0	- 2,5	128,4	+ 1,8
FEB		124,0	+ 1,4	+ 4,5	126,3	+ 0,2	126,3	- 1,6	(122,7)
GRUNDSTOFF- UND PRODUKTIONSGÜTERGEMERBE INLAND									
1981	FEB	112,5	- 6,7	+ 5,3	116,8	+ 2,9	116,8	+ 1,7	114,9
	MAR	124,1	- 3,5	+10,3	121,7	+ 4,2	120,6	+ 3,3	116,3
	APR	121,8	- 0,7	- 1,9	119,2	- 2,1	119,4	- 1,0	117,1
	MAI	118,3	- 1,3	- 2,9	115,1	- 3,4	117,4	- 1,7	116,8
	JUN	121,5	+ 1,3	+ 2,7	118,1	+ 2,6	119,0	+ 1,4	117,8
	JUL	119,2	+ 1,1	- 1,9	118,1	+ 0,0	115,9	- 2,6	118,5
	AUG	108,8	+ 1,4	- 8,7	114,4	- 3,1	116,1	+ 0,2	(120,2)
	SEP	128,9	+ 4,5	+18,5	123,3	+ 7,8	121,8	+ 4,9	(120,9)
	OKT	130,1	+ 0,5	+ 0,9	118,6	- 3,8	118,2	- 3,0	(121,2)
	NOV	119,9	+ 7,1	- 7,8	119,1	+ 0,4	118,9	+ 0,6	(120,2)
	DEZ	104,5	+ 8,0	-12,8	118,6	- 0,4	116,2	- 2,3	(118,3)
	1982	JAN	105,6	- 1,1	+ 1,1	112,4	- 5,2	114,5	- 1,5
FEB		110,1	- 2,1	+ 4,3	113,7	+ 1,2	113,7	- 0,7	(111,3)
GRUNDSTOFF- UND PRODUKTIONSGÜTERGEMERBE AUSLAND									
1981	FEB	146,7	+ 4,4	+ 6,6	146,8	+ 4,3	146,8	+ 2,9	(141,9)
	MAR*	165,1	+10,2	+12,5	163,0	+11,0	162,4	+10,6	(145,0)
	APR	153,2	+ 7,4	- 7,2	150,0	- 8,0	148,4	- 8,6	(148,3)
	MAI	151,5	+ 9,9	- 1,1	147,6	- 1,6	149,7	+ 0,9	(151,5)
	JUN	159,9	+18,3	+ 5,5	154,1	+ 4,4	156,5	+ 4,5	(154,5)
	JUL	154,8	+19,3	- 3,2	158,1	+ 2,6	155,9	- 0,4	(157,1)
	AUG	145,8	+23,1	- 5,8	153,7	- 2,8	155,5	- 0,3	(159,1)
	SEP	165,3	+22,9	+13,4	161,6	+ 5,1	160,0	+ 2,9	(160,8)
	OKT	166,5	+17,5	+ 0,7	161,0	- 0,4	161,0	+ 0,6	(162,5)
	NOV	157,0	+22,1	- 5,7	160,3	- 0,4	160,3	- 0,4	(162,8)
	DEZ	153,8	+13,9	- 2,0	161,6	+ 0,8	157,9	- 1,5	(158,1)
	1982	JAN	151,4	+10,0	- 1,6	155,0	- 4,1	157,3	- 0,4
FEB		158,5	+ 8,0	+ 4,7	156,8	+ 1,2	156,8	- 0,3	(150,6)

5 UMSATZE IM VERARBEITENDEN GEWERBE UND IM BAUHAUPTGEWERBE

5.1 WERTINDEX (1976 = 100)

JAHR	MONAT	ORIGINALWERT			SAISONBEREINIGTER WERT		SAISON- UND ARBEITSTÄGEGLEICH BEREINIGTER WERT		GLATTE KOMPONENTE
		1976=100	VERÄNDERUNG VORJAHR	IN O/O GEGEN VORMONAT	1976=100	VERÄNDERUNG IN O/O GEGEN VORMONAT	1976=100	VERÄNDERUNG IN O/O GEGEN VORMONAT	
INVESTITIONSGÜTER PRODUZIERENDES GEWERBE INSGESAMT									
1981	FEB	122,4	- 0,7	+11,3	130,4	+ 5,2	130,4	+ 4,4	127,4
	MAR	137,8	+ 3,1	+12,6	129,3	- 0,8	128,2	- 1,7	128,5
	APR	128,5	+ 0,9	- 6,7	130,3	+ 0,8	129,1	+ 0,7	129,1
	MAI	125,8	- 2,0	- 2,1	126,5	- 2,9	128,7	- 0,3	129,7
	JUN	131,7	+ 2,0	+ 4,7	130,2	+ 2,9	129,7	+ 0,8	132,1
	JUL	127,1	+ 3,2	- 3,5	133,3	+ 2,4	131,5	+ 1,4	133,7
	AUG	112,1	+ 9,2	-11,8	134,6	+ 1,0	137,3	+ 4,4	(135,1)
	SEP	152,4	+ 7,5	+36,0	140,1	+ 4,1	138,2	+ 0,7	(136,4)
	OKT	144,2	+ 2,6	- 5,4	135,2	- 3,5	135,9	- 1,7	(137,4)
	NOV	144,0	+11,5	- 0,1	139,7	+ 3,3	139,9	+ 2,9	(138,1)
	DEZ	162,2	+ 9,7	+12,6	144,1	+ 3,1	140,4	+ 0,4	(138,1)
	1982	JAN	116,2	+ 5,6	-28,4	131,9	- 8,5	134,1	- 4,5
FEB		128,4	+ 4,9	+10,5	136,2	+ 3,3	136,2	+ 1,6	(132,4)
INVESTITIONSGÜTER PRODUZIERENDES GEWERBE INLAND									
1981	FEB	121,2	- 4,2	+ 9,5	132,9	+ 8,4	132,9	+ 7,1	126,5
	MAR	136,1	+ 1,3	+12,3	127,2	- 4,3	126,5	- 4,8	126,6
	APR	125,0	- 1,7	- 8,2	126,0	- 0,9	124,0	- 2,0	126,2
	MAI	121,4	- 0,1	- 2,9	124,2	- 1,4	126,0	+ 1,6	125,7
	JUN	126,3	- 2,0	+ 4,0	123,7	- 0,4	125,2	- 0,6	126,6
	JUL	121,2	- 3,9	- 4,0	125,9	+ 1,8	124,4	- 0,6	126,6
	AUG	106,2	+ 0,3	-12,4	125,7	- 0,2	127,3	+ 2,3	(126,6)
	SEP	140,8	+ 1,7	+32,6	129,9	+ 3,3	128,0	+ 0,5	(126,6)
	OKT	135,9	- 3,6	- 3,5	125,5	- 3,4	126,0	- 1,6	(126,7)
	NOV	132,7	+ 3,4	- 2,4	129,0	+ 2,8	129,2	+ 2,5	(127,0)
	DEZ	147,9	+ 2,4	+11,5	131,9	+ 2,2	126,8	- 1,9	(127,2)
	1982	JAN	108,6	- 1,9	-26,6	122,2	- 7,4	124,0	- 2,2
FEB		116,9	- 3,5	+ 7,6	128,3	+ 5,0	128,3	+ 3,5	(124,0)
INVESTITIONSGÜTER PRODUZIERENDES GEWERBE AUSLAND									
1981	FEB	124,4	+ 5,6	+14,3	133,6	+ 7,1	133,6	+ 6,5	127,0
	MAR	140,8	+ 6,0	+13,2	131,8	- 1,3	131,2	- 1,8	131,0
	APR	134,7	+ 5,4	- 4,3	136,6	+ 3,6	135,6	+ 3,4	134,2
	MAI	133,4	- 5,1	- 1,0	129,0	- 5,6	131,1	- 3,3	137,1
	JUN	141,1	+ 9,0	+ 5,8	140,1	+ 8,6	138,9	+ 5,9	142,2
	JUL	137,5	+16,3	- 2,6	144,6	+ 3,2	143,5	+ 3,3	145,6
	AUG	122,3	+26,1	-11,1	148,3	+ 2,6	151,3	+ 5,4	(149,5)
	SEP	172,7	+16,8	+41,2	165,3	+11,5	162,5	+ 7,4	(153,0)
	OKT	158,6	+13,6	- 8,2	150,1	- 9,2	151,5	- 6,8	(155,9)
	NOV	163,8	+25,6	+ 3,3	158,1	+ 5,3	158,9	+ 4,9	(157,4)
	DEZ	187,2	+21,9	+14,3	163,4	+ 3,4	160,3	+ 0,9	(158,1)
	1982	JAN	129,5	+19,0	-30,8	148,2	- 9,3	150,3	- 6,2
FEB		148,6	+19,5	+14,7	157,0	+ 5,9	157,0	+ 4,5	(151,6)
VERBRAUCHSGÜTER PRODUZIERENDES GEWERBE INSGESAMT									
1981	FEB	126,5	- 3,0	+ 4,9	125,3	+ 3,6	125,3	+ 2,6	123,3
	MAR	137,1	- 1,0	+ 8,4	123,9	- 1,1	123,7	- 1,3	123,1
	APR	126,3	- 0,6	- 7,9	126,6	+ 2,2	125,1	+ 1,1	123,9
	MAI	115,1	- 0,5	- 8,9	121,7	- 3,9	124,2	- 0,7	123,5
	JUN	113,5	- 1,5	- 1,4	122,3	+ 0,5	124,4	+ 0,2	123,6
	JUL	124,2	+ 2,1	+ 9,4	127,6	+ 4,3	125,0	+ 0,5	124,4
	AUG	109,7	+ 0,8	-11,7	122,7	- 3,8	125,1	+ 0,1	124,3
	SEP	143,2	+ 1,6	+30,5	135,1	+10,1	132,5	+ 5,9	124,5
	OKT	142,5	- 2,0	- 0,5	123,4	- 8,7	123,5	- 6,8	(124,6)
	NOV	129,6	+ 4,4	- 9,1	126,4	+ 2,4	127,1	+ 2,9	(124,7)
	DEZ	113,8	+ 4,3	-12,2	128,8	+ 1,9	124,5	- 2,0	(124,9)
	1982	JAN	119,4	- 1,0	+ 4,9	120,9	- 6,1	123,6	- 0,7
FEB		124,4	- 1,7	+ 4,2	120,1	- 0,7	120,1	- 2,8	(125,1)
VERBRAUCHSGÜTER PRODUZIERENDES GEWERBE INLAND									
1981	FEB	123,1	- 4,0	+ 4,1	122,6	+ 3,2	122,6	+ 2,3	120,8
	MAR	133,6	- 1,9	+ 8,5	121,1	- 1,2	121,0	- 1,3	120,5
	APR	123,7	- 1,6	- 7,4	123,7	+ 2,1	122,1	+ 0,9	121,0
	MAI	112,0	- 2,0	- 9,5	118,5	- 4,2	120,9	- 1,0	120,3
	JUN	108,8	- 4,0	- 2,9	118,1	- 0,3	120,3	- 0,5	120,1
	JUL	119,3	- 0,3	+ 9,7	123,2	+ 4,3	120,6	+ 0,2	120,7
	AUG	106,2	- 1,0	-11,0	119,0	- 3,4	121,3	+ 0,6	120,3
	SEP	138,4	- 0,8	+30,3	129,9	+ 9,2	127,4	+ 5,0	120,3
	OKT	137,8	- 4,5	- 0,4	118,2	- 9,0	118,4	- 7,1	(120,1)
	NOV	125,4	+ 2,0	- 9,0	121,4	+ 2,7	122,0	+ 3,0	(119,9)
	DEZ	109,7	+ 1,8	-12,5	123,9	+ 2,1	119,6	- 2,0	(119,7)
	1982	JAN	114,2	- 3,4	+ 4,1	115,9	- 6,5	118,5	- 0,9
FEB		118,4	- 3,8	+ 3,7	115,0	- 0,8	115,0	- 3,0	(119,3)
VERBRAUCHSGÜTER PRODUZIERENDES GEWERBE AUSLAND									
1981	FEB	147,6	+ 2,4	+ 9,1	143,3	+ 7,0	143,3	+ 5,8	(138,0)
	MAR	158,9	+ 4,3	+ 7,7	143,2	- 0,1	141,8	- 1,0	(140,1)
	APR	142,8	+ 5,0	-10,1	143,4	+ 0,1	144,5	+ 1,9	(142,3)
	MAI	134,3	+ 8,2	- 6,0	141,9	- 1,0	145,4	+ 0,6	(144,6)
	JUN	142,1	+11,9	+ 5,8	144,5	+ 1,8	147,4	+ 1,4	(146,7)
	JUL	154,3	+15,7	+ 8,6	156,3	+ 8,2	152,7	+ 3,6	(148,5)
	AUG	131,3	+11,3	-14,9	142,2	- 9,0	144,3	- 5,5	(150,2)
	SEP*	172,5	+14,7	+31,4	170,6	+20,0	167,9	+16,4	(151,9)
	OKT	171,5	+12,8	- 0,6	154,4	- 9,5	152,9	- 8,9	(153,0)
	NOV	155,3	+18,4	- 9,4	155,2	+ 0,5	155,2	+ 1,5	(155,0)
	DEZ	139,5	+18,8	-10,2	158,4	+ 2,1	156,1	+ 0,6	(159,4)
	1982	JAN	151,6	+12,0	+ 8,7	151,9	- 4,1	155,3	- 0,5
FEB		161,5	+ 9,4	+ 6,5	154,9	+ 2,0	154,9	- 0,3	(150,1)

5 UMSATZE IM VERARBEITENDEN GEWERBE UND IM BAUHAUPTGEWERBE

5.1 WERTINDEX (1976 = 100)

JAHR	MONAT	ORIGINALWERT			SAISONBEREINIGTER WERT		SAISON- UND ARBEITSTÄEGLICH BEREINIGTER WERT		GLATTE KOMPONENTE	
		1976=100	VERÄNDERUNG VORJAHR	IN O/O GEGEN VORMONAT	1976=100	VERÄNDERUNG IN O/O GEGEN VORMONAT	1976=100	VERÄNDERUNG IN O/O GEGEN VORMONAT		
HOCHOFEN-, STAHL- UND WARMWALZWERKE (OHNE HERSTELLUNG VON PRAEZISIONSSTAHLROHREN) INSGESAMT										
1981	FEB	103,7	- 8,8	+14,8	105,7	+ 6,6	105,7	+ 4,2	(103,0)	
	MAR	117,6	- 6,5	+13,4	112,4	+ 6,3	111,0	+ 5,0	(103,1)	
	APR	102,4	- 9,9	-12,9	102,3	- 9,0	102,0	- 8,1	(103,4)	
	MAI	106,5	- 5,1	+ 4,0	103,7	+ 1,4	106,5	+ 4,4	(103,9)	
	JUN*	123,6	+ 8,5	+16,1	120,4	+16,1	122,6	+15,1	(104,5)	
	JUL	95,4	-12,3	-22,8	102,4	-15,0	99,6	-18,8	(105,2)	
	AUG	97,5	- 9,0	+ 2,2	100,1	- 2,2	101,6	+ 2,0	(106,0)	
	SEP	119,8	+ 2,8	+22,9	108,9	+ 8,8	108,3	+ 6,6	(107,6)	
	OKT	112,8	- 3,8	- 5,8	107,0	- 1,7	106,7	- 1,5	(109,8)	
	NOV	110,2	+10,8	- 2,3	110,6	+ 3,4	109,7	+ 2,8	(111,4)	
	DEZ	110,1	+14,3	- 0,1	114,7	+ 3,7	110,5	+ 0,7	(112,8)	
	1982	JAN	92,1	+ 2,0	-16,3	105,0	- 8,5	108,0	- 2,3	(111,2)
		FEB	101,6	- 2,0	+10,3	102,7	- 2,2	102,7	- 4,9	(100,5)
HOCHOFEN-, STAHL- UND WARMWALZWERKE (OHNE HERSTELLUNG VON PRAEZISIONSSTAHLROHREN) INLAND										
1981	FEB	94,4	-11,4	+ 9,3	93,4	+ 1,7	93,4	+ 0,1	90,6	
	MAR	105,0	- 8,7	+11,2	99,1	+ 6,1	96,4	+ 3,2	(90,3)	
	APR	91,4	-12,7	-13,0	89,7	- 9,5	89,7	- 7,0	(90,5)	
	MAI	92,8	- 8,0	+ 1,5	88,8	- 1,0	90,7	+ 1,1	(91,2)	
	JUN	106,0	+ 6,2	+14,2	102,5	+15,4	96,5	+ 6,4	(92,3)	
	JUL	79,5	-15,7	-25,0	85,9	-16,2	84,9	-12,0	(93,7)	
	AUG	80,2	-16,5	+ 0,9	84,5	- 1,6	86,1	+ 1,4	(95,2)	
	SEP	102,3	+ 0,7	+27,6	98,1	+16,1	99,1	+15,1	(96,4)	
	OKT	98,1	- 5,3	- 4,1	93,8	- 4,4	94,4	- 4,7	(97,1)	
	NOV	96,8	+ 7,6	- 1,3	95,6	+ 1,9	95,0	+ 0,6	(96,8)	
	DEZ	91,4	+12,8	- 5,6	98,7	+ 3,2	94,0	- 1,1	(94,9)	
	1982	JAN	84,4	- 2,3	- 7,7	89,5	- 9,3	91,0	- 3,2	(91,1)
		FEB	89,0	- 5,7	+ 5,5	87,2	- 2,6	87,2	- 4,2	(84,6)
HOCHOFEN-, STAHL- UND WARMWALZWERKE (OHNE HERSTELLUNG VON PRAEZISIONSSTAHLROHREN) AUSLAND										
1981	FEB	131,3	- 2,9	+28,7	143,9	+13,1	143,9	+10,6	(140,1)	
	MAR	154,9	- 2,0	+18,0	146,4	+ 1,7	144,3	+ 0,3	(141,3)	
	APR	134,8	- 4,0	-13,0	142,1	- 2,9	139,9	- 3,0	(143,0)	
	MAI	147,1	+ 1,0	+ 9,1	146,6	+ 3,2	149,4	+ 6,8	(145,0)	
	JUN	175,7	+12,8	+19,4	163,9	+11,8	160,4	+ 7,4	(147,2)	
	JUL	142,3	- 6,3	-19,0	147,8	- 9,8	146,1	- 8,9	(149,5)	
	AUG	148,7	+ 6,4	+ 4,5	145,6	- 1,5	149,5	+ 2,3	(151,7)	
	SEP	171,3	+ 6,5	+15,2	152,9	+ 5,0	152,7	+ 2,1	(153,0)	
	OKT	156,1	- 1,1	- 8,9	146,8	- 4,0	147,3	- 3,5	(154,1)	
	NOV	149,9	+17,8	- 4,0	153,0	+ 4,2	152,7	+ 3,7	(154,5)	
	DEZ	165,5	+16,9	+10,4	159,6	+ 4,3	152,6	- 0,1	(153,1)	
	1982	JAN	114,7	+12,5	-30,7	146,5	- 8,2	149,6	- 2,0	(153,1)
		FEB	139,0	+ 5,9	+21,2	151,7	+ 3,5	151,7	+ 1,4	(150,0)
CHEMISCHE INDUSTRIE INSGESAMT										
1981	FEB	138,1	+ 1,4	+ 3,1	135,9	+ 0,7	135,9	- 0,3	(132,8)	
	MAR	148,5	+ 5,9	+ 7,5	141,9	+ 4,4	141,4	+ 4,0	(134,9)	
	APR	141,3	+ 6,3	- 4,8	137,9	- 2,8	138,1	- 2,3	(136,9)	
	MAI	135,0	+ 5,8	- 4,5	132,6	- 3,8	134,9	- 2,3	(138,6)	
	JUN	138,3	+10,6	+ 2,4	135,2	+ 2,0	137,1	+ 1,6	(139,8)	
	JUL	139,5	+13,6	+ 0,9	140,3	+ 3,8	138,1	+ 0,7	(140,6)	
	AUG	127,9	+16,5	- 8,3	135,6	- 3,3	137,3	- 0,6	(140,9)	
	SEP	144,6	+16,0	+13,1	144,2	+ 6,3	141,5	+ 3,1	(141,1)	
	OKT	145,9	+10,9	+ 0,9	140,2	- 2,8	140,4	- 0,8	(143,0)	
	NOV	136,4	+14,0	- 6,5	140,3	+ 0,1	140,7	+ 0,2	(144,3)	
	DEZ	128,2	+ 7,9	- 6,0	141,7	+ 1,0	140,1	- 0,4	(142,6)	
	1982	JAN	137,9	+ 2,9	+ 7,6	140,1	- 1,1	142,5	+ 1,7	(139,3)
		FEB	139,5	+ 1,0	+ 1,2	134,3	- 4,1	134,3	- 5,8	(124,7)
CHEMISCHE INDUSTRIE INLAND										
1981	FEB	128,9	- 0,8	+ 3,6	127,4	+ 2,6	127,4	+ 1,4	(124,2)	
	MAR	135,7	+ 2,4	+ 5,3	130,9	+ 2,7	130,4	+ 2,4	(125,5)	
	APR	129,8	+ 4,3	- 4,3	128,4	- 1,9	128,6	- 1,4	(126,7)	
	MAI	123,2	+ 2,1	- 5,1	122,6	- 4,5	125,1	- 2,7	(127,8)	
	JUN	126,4	+ 4,0	+ 2,6	123,3	+ 0,6	125,7	+ 0,5	(128,7)	
	JUL	129,4	+ 7,5	+ 2,4	130,1	+ 5,5	127,5	+ 1,4	(129,3)	
	AUG	118,8	+10,5	- 8,2	124,9	- 4,0	126,7	- 0,6	(129,5)	
	SEP	135,8	+ 9,6	+14,3	133,3	+ 6,7	130,6	+ 3,1	(129,7)	
	OKT	138,1	+ 6,1	+ 1,7	129,3	- 3,0	129,5	- 0,8	(131,8)	
	NOV	126,6	+ 9,1	- 8,3	129,0	- 0,2	129,4	- 0,1	(132,7)	
	DEZ	115,1	+ 5,8	- 9,1	130,8	+ 1,4	128,8	- 0,5	(131,1)	
	1982	JAN	126,9	+ 2,0	+10,3	128,2	- 2,0	130,9	+ 1,6	(129,1)
		FEB	126,9	- 1,6	+ 0,0	122,8	- 4,2	122,8	- 6,2	(115,8)
CHEMISCHE INDUSTRIE AUSLAND										
1981	FEB	154,3	+ 4,7	+ 2,1	150,4	- 1,5	150,4	- 2,3	(145,6)	
	MAR*	171,4	+11,4	+11,1	165,4	+10,0	165,6	+10,1	(149,1)	
	APR	161,7	+ 9,3	- 5,7	154,1	- 6,8	153,4	- 7,4	(152,5)	
	MAI	156,2	+11,7	- 3,4	150,3	- 2,5	151,7	- 1,1	(155,4)	
	JUN	159,4	+21,5	+ 2,0	156,0	+ 3,8	157,9	+ 4,1	(157,8)	
	JUL	157,5	+24,0	- 1,2	158,3	+ 1,5	156,7	- 0,8	(159,4)	
	AUG	144,3	+26,8	- 8,4	154,6	- 2,3	156,1	- 0,4	(160,3)	
	SEP	160,4	+27,2	+11,2	163,8	+ 6,0	161,3	+ 3,3	(161,0)	
	OKT	160,0	+19,2	- 0,2	159,9	- 2,4	160,1	- 0,7	(162,9)	
	NOV	153,8	+21,7	- 3,9	160,0	+ 0,1	161,0	+ 0,6	(164,5)	
	DEZ	151,6	+11,0	- 1,4	160,3	+ 0,2	159,3	- 1,1	(160,9)	
	1982	JAN	157,5	+ 4,2	+ 3,9	159,1	- 0,7	160,7	+ 0,9	(153,4)
		FEB	161,9	+ 4,9	+ 2,8	154,3	- 3,0	154,3	- 4,0	(140,5)

5 UMSATZE IM VERARBEITENDEN GEWERBE UND IM BAUHAUPTGEWERBE

5.1 WERTINDEX (1976 = 100)

JAHR	MONAT	ORIGINALWERT			SAISONBEREINIGTER WERT		SAISON- UND ARBEITSTÄGLICH BEREINIGTER WERT		GLATTE KOMPONENTE
		1976=100	VERÄNDERUNG VORJAHR	IN O/O GEGEN VORMONAT	1976=100	VERÄNDERUNG IN O/O GEGEN VORMONAT	1976=100	VERÄNDERUNG IN O/O GEGEN VORMONAT	1976=100
MASCHINENBAU INSGESAMT									
1981	FEB	113,3	- 2,2	+ 6,1	127,7	+ 0,6	127,7	+ 0,3	126,4
	MAR	130,7	+ 2,8	+15,4	125,5	- 1,7	124,9	- 2,2	127,1
	APR	126,7	+ 5,0	- 3,1	129,4	+ 3,1	129,2	+ 3,4	126,9
	MAI	123,2	- 7,4	- 2,8	122,5	- 5,3	124,5	- 3,6	126,7
	JUN	129,9	- 1,5	+ 5,4	125,1	+ 2,1	124,1	- 0,3	126,8
	JUL	130,0	+ 2,7	+ 0,1	131,3	+ 5,0	129,1	+ 4,0	128,8
	AUG	110,0	+ 7,2	-15,4	130,8	- 0,4	133,5	+ 3,4	(129,9)
	SEP	137,5	+ 1,0	+25,0	132,4	+ 1,2	131,8	- 1,3	(131,0)
	OKT	134,0	- 3,7	- 2,5	127,4	- 3,8	127,8	- 3,0	(132,2)
	NOV	135,9	+ 6,8	+ 1,4	133,6	+ 4,9	133,8	+ 4,7	(133,1)
	DEZ	170,0	+ 5,3	+25,1	136,7	+ 2,3	132,3	- 1,1	(134,0)
	1982	JAN*	102,8	- 3,7	-39,5	121,4	-11,2	123,4	- 6,7
FEB		116,8	+ 3,1	+13,6	131,9	+ 8,6	131,9	+ 6,9	(129,9)
MASCHINENBAU INLAND									
1981	FEB	115,2	- 7,5	+ 1,9	124,9	- 2,9	124,9	- 3,0	126,4
	MAR	130,7	+ 0,5	+13,5	125,3	+ 0,3	125,2	+ 0,2	126,7
	APR	121,9	+ 0,2	- 6,7	124,3	- 0,8	124,7	- 0,4	(126,3)
	MAI	118,8	- 1,1	- 2,5	123,4	- 0,7	126,1	+ 1,1	(125,8)
	JUN	123,8	- 5,3	+ 4,2	120,0	- 2,8	122,8	- 2,6	(125,2)
	JUL	127,5	- 2,9	+ 3,0	127,1	+ 5,9	123,5	+ 0,6	(124,5)
	AUG	106,5	- 0,3	-16,5	123,9	- 2,5	125,7	+ 1,8	(123,6)
	SEP	125,3	- 5,8	+17,7	124,1	+ 0,2	122,4	- 2,6	(122,6)
	OKT	127,8	- 6,3	+ 2,0	120,9	- 2,6	121,3	- 0,9	(121,6)
	NOV	126,2	- 1,4	- 1,3	122,9	+ 1,7	122,2	+ 0,7	(120,4)
	DEZ	153,6	- 2,0	+21,7	124,4	+ 1,2	120,7	- 1,2	(119,1)
	1982	JAN	97,8	-13,5	-36,3	114,4	- 8,0	117,2	- 2,9
FEB		108,0	- 6,2	+10,4	118,3	+ 3,4	118,3	+ 0,9	(117,0)
MASCHINENBAU AUSLAND									
1981	FEB	110,9	+ 6,0	+12,1	128,7	+ 4,6	128,7	+ 2,9	127,8
	MAR	130,6	+ 6,1	+17,8	124,1	- 3,6	122,9	- 4,5	130,0
	APR	132,9	+11,2	+ 1,8	135,7	+ 9,3	133,3	+ 8,5	130,7
	MAI	128,8	-14,1	- 3,1	131,1	- 3,4	133,7	+ 0,3	131,4
	JUN	137,7	+ 3,2	+ 6,9	133,0	+ 1,4	132,7	- 0,7	134,0
	JUL	133,2	+10,5	- 3,3	137,5	+ 3,4	135,4	+ 2,0	135,4
	AUG	114,5	+17,8	-14,0	139,4	+ 1,4	141,7	+ 4,7	(137,4)
	SEP	153,2	+ 9,1	+33,8	141,9	+ 1,8	142,5	+ 0,6	(139,3)
	OKT	141,9	- 0,4	- 7,4	133,4	- 6,0	134,0	- 6,0	(141,0)
	NOV	148,4	+17,5	+ 4,6	144,8	+ 8,5	143,9	+ 7,4	(141,6)
	DEZ	191,1	+14,2	+28,8	148,6	+ 2,6	142,9	- 0,7	(142,8)
	1982	JAN	109,3	+10,5	-42,8	135,6	- 8,7	138,1	- 3,4
FEB		128,0	+15,4	+17,1	145,6	+ 7,4	145,6	+ 5,4	(144,8)
STRASSENFAHRZEUGBAU INSGESAMT									
1981	FEB	141,0	- 4,1	+24,1	135,9	+12,3	135,9	+10,0	134,6
	MAR	160,7	+ 0,5	+14,0	144,5	+ 6,3	142,4	+ 4,8	135,9
	APR	150,9	- 1,8	- 6,1	138,7	- 4,0	135,9	- 4,6	137,5
	MAI	143,0	+ 1,2	- 5,2	134,1	- 3,3	136,9	+ 0,7	139,0
	JUN	145,4	+ 4,5	+ 1,7	140,0	+ 4,4	139,6	+ 2,0	140,6
	JUL	127,6	+ 5,0	-12,2	142,1	+ 1,5	140,5	+ 0,6	144,1
	AUG	109,2	+17,2	-14,4	148,4	+ 4,4	152,6	+ 8,6	147,3
	SEP	157,9	+12,7	+44,6	155,3	+ 4,6	152,1	- 0,3	149,8
	OKT	169,8	+17,2	+ 7,5	157,3	+ 1,3	161,0	+ 5,9	(153,0)
	NOV	163,9	+26,6	- 3,5	160,9	+ 2,3	161,4	+ 0,2	(156,5)
	DEZ	167,7	+27,0	+ 2,3	172,5	+ 7,2	161,8	+ 0,2	(160,4)
	1982	JAN	147,7	+30,0	-11,9	159,9	- 7,3	163,6	+ 1,1
FEB		162,4	+15,2	+10,0	158,0	- 1,2	158,0	- 3,4	(169,4)
STRASSENFAHRZEUGBAU INLAND									
1981	FEB	145,1	- 3,1	+33,7	139,7	+16,3	139,7	+13,8	133,2
	MAR	166,0	+ 1,6	+14,4	146,1	+ 4,6	144,8	+ 3,7	133,5
	APR	153,6	- 4,4	- 7,5	135,6	- 7,2	131,3	- 9,3	133,7
	MAI	140,9	- 3,0	- 8,3	129,0	- 4,9	131,1	- 0,2	133,5
	JUN	137,7	- 6,3	- 2,3	127,0	- 1,6	128,2	- 2,2	132,9
	JUL	118,1	-10,4	-14,2	129,0	+ 1,6	128,1	- 0,1	134,5
	AUG	98,2	- 2,1	-16,9	135,9	+ 5,3	139,3	+ 8,7	135,8
	SEP	142,0	+ 3,2	+44,6	140,6	+ 3,5	137,0	- 1,7	135,8
	OKT	148,3	+ 1,9	+ 4,4	138,6	- 1,4	141,6	+ 3,4	(136,0)
	NOV	132,9	+ 6,2	-10,4	138,1	- 0,4	139,9	- 1,2	(136,2)
	DEZ	134,4	+ 8,3	+ 1,1	147,2	+ 6,6	138,1	- 1,3	(136,4)
	1982	JAN	120,1	+10,7	-10,6	136,4	- 7,3	138,7	+ 0,4
FEB		135,7	- 6,5	+13,0	129,2	- 5,3	129,2	- 6,8	(136,7)
STRASSENFAHRZEUGBAU AUSLAND									
1981	FEB	136,6	- 5,3	+14,7	131,4	+ 9,0	131,4	+ 8,1	133,6
	MAR	154,8	- 0,9	+13,3	135,1	+ 2,8	134,7	+ 2,5	137,6
	APR	147,9	+ 1,2	- 4,5	141,9	+ 5,0	140,5	+ 4,3	(140,4)
	MAI	143,4	+ 6,2	- 1,7	139,1	- 2,0	142,5	+ 1,4	(143,8)
	JUN	153,8	+17,8	+ 5,8	154,1	+10,8	154,8	+ 8,6	(147,8)
	JUL	138,0	+25,2	-10,3	156,3	+ 1,4	153,7	- 0,7	(152,6)
	AUG	121,1	+41,6	-12,2	162,8	+ 4,2	167,5	+ 9,0	(158,8)
	SEP	175,2	+22,8	+44,7	178,1	+ 9,4	175,7	+ 4,9	(164,8)
	OKT	193,2	+33,9	+10,3	178,7	+ 0,3	178,9	+ 1,8	(171,5)
	NOV	197,8	+47,5	+ 2,4	186,1	+ 4,1	186,0	+ 4,0	(178,9)
	DEZ	204,0	+45,0	+ 3,1	198,4	+ 6,6	193,8	+ 4,2	(187,0)
	1982	JAN	177,8	+49,3	-12,8	182,8	- 7,9	186,3	- 3,9
FEB		191,4	+40,1	+ 7,6	189,5	+ 3,7	189,5	+ 1,7	(204,7)

5 UMSATZE IM VERARBEITENDEN GEWERBE UND IM BAUHAUPTGEWERBE

5.1 WERTINDEX (1976 = 100)

JAHR	MONAT	ORIGINALWERT			SAISONBEREINIGTER WERT		SAISON- UND ARBEITSTÄGLICH BEREINIGTER WERT		GLATTE KOMPONENTE
		1976=100	VERÄNDERUNG VORJAHR	IN O/O GEGEN VORMONAT	1976=100	VERÄNDERUNG IN O/O GEGEN VORMONAT	1976=100	VERÄNDERUNG IN O/O GEGEN VORMONAT	
ELEKTROTECHNIK INSGESAMT									
1981	FEB	121,9	- 1,0	+11,7	129,1	+ 4,7	129,1	+ 4,0	125,3
	MAR	137,5	+ 4,6	+12,8	130,9	+ 1,4	129,4	+ 0,2	127,5
	APR	121,7	- 0,2	-11,5	127,8	- 2,4	127,7	- 1,3	128,7
	MAI	124,7	- 2,5	+ 2,5	127,3	- 0,4	129,4	+ 1,3	129,8
	JUN	127,6	+ 3,7	+ 2,3	129,6	+ 1,8	128,5	- 0,7	132,0
	JUL	127,6	+ 4,2	+ 0,0	132,5	+ 2,2	132,1	+ 2,8	133,2
	AUG	116,6	+ 8,6	- 8,6	132,4	- 0,1	134,2	+ 1,6	(134,6)
	SEP	157,7	+ 8,5	+35,2	144,3	+ 9,0	140,9	+ 5,0	(135,6)
	OKT	139,6	+ 0,9	-11,5	131,2	- 9,1	131,9	- 6,4	(136,4)
	NOV	142,5	+ 7,2	+ 2,1	136,3	+ 3,9	137,5	+ 4,2	(136,4)
	DEZ	156,5	+ 7,3	+ 9,8	139,4	+ 2,3	136,5	- 0,7	(135,7)
	1982	JAN	113,2	+ 3,8	-27,7	128,9	- 7,5	130,9	- 4,1
FEB		127,8	+ 4,8	+12,9	134,3	+ 4,2	134,3	+ 2,6	(131,3)
ELEKTROTECHNIK INLAND									
1981	FEB	119,2	- 4,4	+ 9,3	125,6	+ 3,5	125,6	+ 2,7	125,7
	MAR	133,7	+ 4,4	+12,2	128,0	+ 1,9	126,8	+ 1,0	125,0
	APR	116,6	- 0,9	-12,8	123,4	- 3,6	122,3	- 3,5	124,1
	MAI	115,9	+ 1,9	- 0,6	123,6	+ 0,2	125,4	+ 2,5	123,1
	JUN	122,2	+ 1,0	+ 5,4	123,9	+ 0,2	122,9	- 2,0	123,7
	JUL	117,5	- 2,2	- 3,8	124,3	+ 0,3	123,1	+ 0,2	124,4
	AUG	108,3	+ 0,7	- 7,8	123,1	- 1,0	125,1	+ 1,6	(124,4)
	SEP*	151,7	+ 4,7	+40,1	134,8	+ 9,5	133,8	+ 7,0	(124,3)
	OKT	135,9	- 3,5	-10,4	123,9	- 8,1	124,5	- 7,0	(124,6)
	NOV	133,0	+ 1,6	- 2,1	127,0	+ 2,5	127,0	+ 2,0	(124,7)
	DEZ	147,9	+ 4,4	+11,2	132,3	+ 4,2	128,7	+ 1,3	(124,3)
	1982	JAN	110,0	+ 0,8	-25,6	122,9	- 7,1	124,6	- 3,2
FEB		117,2	- 1,7	+ 6,5	123,8	+ 0,7	123,8	- 0,6	(121,3)
ELEKTROTECHNIK AUSLAND									
1981	FEB	128,1	+ 7,4	+17,3	137,7	+ 7,0	137,7	+ 4,9	133,9
	MAR	146,5	+ 5,0	+14,4	137,8	+ 0,1	134,6	- 2,3	137,7
	APR	133,6	+ 1,2	- 8,8	137,8	+ 0,0	137,9	+ 2,5	140,1
	MAI	145,2	-10,1	+ 8,7	145,1	+ 5,3	148,5	+ 7,7	142,9
	JUN	140,4	+ 9,9	- 3,3	142,8	- 1,6	143,8	- 3,2	146,6
	JUL	151,2	+18,0	+ 7,7	151,2	+ 5,9	150,5	+ 4,7	147,9
	AUG	136,1	+27,2	-10,0	153,1	+ 1,3	153,5	+ 2,0	(150,4)
	SEP	171,7	+17,0	+26,2	158,0	+ 3,2	153,8	+ 0,2	(152,6)
	OKT	148,2	+12,0	-13,7	147,7	- 6,5	147,4	- 4,2	(154,3)
	NOV	164,8	+19,8	+11,2	157,2	+ 6,4	156,1	+ 5,9	(155,4)
	DEZ	176,7	+13,3	+ 7,2	155,1	- 1,3	150,2	- 3,8	(155,5)
	1982	JAN	120,8	+10,6	-31,6	143,3	- 7,6	146,7	- 2,3
FEB		152,7	+19,2	+26,4	161,3	+12,6	161,3	+10,0	(162,0)
HERSTELLUNG VON EISEN-,BLECH-UND METALLWAREN INSGESAMT									
1981	FEB	126,3	- 2,2	+ 7,7	128,7	+ 3,3	128,7	+ 2,2	125,8
	MAR	137,5	- 1,4	+ 8,9	127,0	- 1,3	126,6	- 1,6	126,8
	APR	131,7	- 1,9	- 4,2	129,7	+ 2,1	127,3	+ 0,6	126,9
	MAI	124,6	- 1,1	- 5,4	124,4	- 4,1	127,1	- 0,2	126,7
	JUN	124,2	- 0,6	- 0,3	125,2	+ 0,6	126,6	- 0,4	127,5
	JUL	127,2	+ 4,4	+ 2,4	132,4	+ 5,8	129,6	+ 2,4	128,5
	AUG	107,6	- 1,4	-15,4	123,7	- 6,6	126,9	- 2,1	(129,7)
	SEP	138,6	+ 3,4	+28,8	133,2	+ 7,7	130,7	+ 3,0	(130,8)
	OKT	143,9	- 2,0	+ 3,8	127,6	- 4,2	126,8	- 3,0	(130,4)
	NOV	136,7	+ 5,0	- 5,0	129,7	+ 1,6	130,3	+ 2,8	(131,5)
	DEZ	123,4	+ 6,2	- 9,7	132,2	+ 1,9	128,1	- 1,7	(126,1)
	1982	JAN	117,7	+ 0,3	- 4,6	126,3	- 4,5	128,7	+ 0,5
FEB		123,9	- 1,9	+ 5,3	125,9	- 0,3	125,9	- 2,2	(122,8)
HERSTELLUNG VON EISEN-,BLECH-UND METALLWAREN INLAND									
1981	FEB	121,9	- 3,0	+ 7,2	125,2	+ 3,8	125,2	+ 3,0	122,2
	MAR	132,6	- 2,8	+ 8,8	123,1	- 1,7	123,2	- 1,6	122,8
	APR	126,6	- 3,4	- 4,5	125,6	+ 2,0	124,1	+ 0,7	122,7
	MAI	119,7	- 3,4	- 5,5	120,1	- 4,4	122,7	- 1,1	122,4
	JUN	118,8	- 2,5	- 0,8	120,5	+ 0,3	121,9	- 0,7	123,0
	JUL	122,6	+ 2,0	+ 3,2	127,3	+ 5,6	124,3	+ 2,0	123,7
	AUG	105,0	- 2,5	-14,4	119,8	- 5,9	123,0	- 1,0	(124,7)
	SEP	133,8	+ 1,3	+27,4	128,4	+ 7,2	126,1	+ 2,5	(125,6)
	OKT	139,0	- 3,9	+ 3,9	121,9	- 5,1	121,9	- 3,3	(124,6)
	NOV	131,3	+ 2,7	- 5,5	123,5	+ 1,3	123,8	+ 1,6	(124,9)
	DEZ	116,8	+ 2,9	-11,0	125,1	+ 1,3	122,0	- 1,5	(119,3)
	1982	JAN	111,3	- 2,1	- 4,7	119,5	- 4,5	121,7	- 0,2
FEB		116,0	- 4,8	+ 4,2	118,9	- 0,5	118,9	- 2,3	(116,2)
HERSTELLUNG VON EISEN-,BLECH-UND METALLWAREN AUSLAND									
1981	FEB	144,1	+ 0,4	+ 9,0	142,5	+ 2,2	142,5	+ 1,1	140,5
	MAR	157,3	+ 3,8	+ 9,2	143,6	+ 0,8	143,3	+ 0,6	143,6
	APR	152,2	+ 3,7	- 3,2	147,8	+ 2,9	145,9	+ 1,8	145,7
	MAI	144,8	+ 7,7	- 4,9	144,6	- 2,2	147,4	+ 1,0	146,6
	JUN	146,4	+ 6,6	+ 1,1	146,7	+ 1,5	148,5	+ 0,7	148,9
	JUL	146,0	+14,0	- 0,3	155,5	+ 6,0	152,4	+ 2,6	151,2
	AUG*	118,0	+ 2,9	-19,2	134,1	-13,8	137,0	-10,1	(153,2)
	SEP	158,4	+11,4	+34,2	154,4	+15,1	152,0	+10,9	(154,8)
	OKT	163,6	+ 4,7	+ 3,3	149,3	- 3,3	149,8	- 1,4	(156,0)
	NOV	158,8	+13,3	- 2,9	152,8	+ 2,3	153,0	+ 2,1	(156,4)
	DEZ	150,0	+18,3	- 5,5	160,1	+ 4,8	156,6	+ 2,4	(156,3)
	1982	JAN	143,6	+ 8,6	- 4,3	151,4	- 5,4	153,8	- 1,8
FEB		155,7	+ 8,0	+ 8,4	153,2	+ 1,2	153,2	- 0,4	(149,4)

5 UMSÄTZE IM VERARBEITENDEN GEWERBE UND IM BAUHAUPTGEWERBE

5.1 WERTINDEX (1976 = 100)

JAHR	MONAT	ORIGINALWERT			SAISONBEREINIGTER WERT		SAISON- UND ARBEITSTÄGLICH BEREINIGTER WERT		GLATTE KOMPONENTE
		1976=100	VERÄNDERUNG VORJAHR	IN O/O GEGEN VORMONAT	1976=100	VERÄNDERUNG IN O/O GEGEN VORMONAT	1976=100	VERÄNDERUNG IN O/O GEGEN VORMONAT	1976=100
TEXTILGEWERBE INSGESAMT									
1981	FEB	107,7	- 5,3	+ 3,4	104,4	+ 4,5	104,4	+ 3,0	103,1
	MAR	115,2	- 3,4	+ 7,0	103,0	- 1,3	102,1	- 2,2	103,4
	APR	105,3	- 2,9	- 8,6	105,8	+ 2,7	104,0	+ 1,9	(103,3)
	MAI	96,5	- 2,0	- 8,4	100,7	- 4,8	103,4	- 0,6	(103,2)
	JUN	96,3	- 1,7	- 0,2	102,5	+ 1,8	103,4	+ 0,0	(103,1)
	JUL	101,9	- 0,1	+ 5,8	106,0	+ 3,4	103,6	+ 0,2	(103,1)
	AUG	79,9	- 2,0	-21,6	102,0	- 3,8	104,6	+ 1,0	(103,7)
	SEP	119,6	+ 2,0	+49,7	109,4	+ 7,3	107,0	+ 2,3	(103,8)
	OKT	120,4	- 2,5	+ 0,7	102,3	- 6,5	103,0	- 3,7	(103,9)
	NOV	111,0	+ 6,3	- 7,8	106,7	+ 4,3	107,0	+ 3,9	(104,0)
	DEZ	92,8	+ 5,3	-16,4	108,9	+ 2,1	103,4	- 3,4	(104,1)
	1982	JAN	102,7	- 1,4	+10,7	100,2	- 8,0	103,2	- 0,2
FEB		106,8	- 0,8	+ 4,0	103,8	+ 3,6	103,8	+ 0,6	(105,0)
TEXTILGEWERBE INLAND									
1981	FEB	103,9	- 7,0	+ 1,8	100,5	+ 3,7	100,5	+ 2,0	99,4
	MAR	110,6	- 5,2	+ 6,4	98,9	- 1,6	97,8	- 2,7	99,4
	APR	100,2	- 5,3	- 9,4	101,1	+ 2,2	99,4	+ 1,6	(99,0)
	MAI	91,1	- 5,0	- 9,1	95,9	- 5,1	98,4	- 1,0	(98,6)
	JUN	89,6	- 5,5	- 1,6	97,4	+ 1,6	98,1	- 0,3	(98,2)
	JUL	94,4	- 5,6	+ 5,4	99,0	+ 1,6	97,0	- 1,1	(97,9)
	AUG	76,7	- 4,1	-18,7	97,6	- 1,4	99,9	+ 3,0	(98,0)
	SEP	113,3	- 2,2	+47,7	102,3	+ 4,8	100,1	+ 0,2	(97,8)
	OKT	113,9	- 6,3	+ 0,5	95,1	- 7,0	95,9	- 4,2	(97,5)
	NOV	105,3	+ 2,4	- 7,6	100,0	+ 5,2	100,1	+ 4,4	(97,3)
	DEZ	85,5	+ 1,5	-18,8	102,3	+ 2,3	96,8	- 3,3	(97,1)
	1982	JAN	96,4	- 5,6	+12,7	93,0	- 9,1	95,7	- 1,1
FEB		99,6	- 4,1	+ 3,3	96,5	+ 3,8	96,5	+ 0,8	(97,4)
TEXTILGEWERBE AUSLAND									
1981	FEB	124,5	+ 1,6	+ 9,5	122,7	+ 9,6	122,7	+ 7,8	(119,8)
	MAR	135,8	+ 3,7	+ 9,1	123,4	+ 0,6	122,1	- 0,5	(121,8)
	APR	128,0	+ 7,0	- 5,7	127,3	+ 3,2	127,2	+ 4,2	(123,9)
	MAI	120,4	+ 9,7	- 5,9	124,1	- 2,5	127,7	+ 0,4	(126,0)
	JUN	126,6	+12,4	+ 5,1	123,6	- 0,4	126,7	- 0,8	(128,0)
	JUL	135,1	+21,6	+ 6,7	140,0	+13,3	136,2	+ 7,5	(129,9)
	AUG*	93,9	+ 6,7	-30,5	111,5	-20,4	114,2	-16,2	(131,5)
	SEP*	147,4	+19,4	+57,0	146,0	+30,9	143,0	+25,2	(133,0)
	OKT	149,4	+12,9	+ 1,4	134,9	- 7,6	133,7	- 6,5	(134,0)
	NOV	136,2	+22,0	- 8,8	134,7	- 0,1	135,1	+ 1,0	(135,5)
	DEZ	125,4	+18,8	- 7,9	136,6	+ 1,4	133,3	- 1,3	(135,2)
	1982	JAN	130,9	+15,1	+ 4,4	131,9	- 3,4	135,5	+ 1,7
FEB		139,1	+11,7	+ 6,3	136,0	+ 3,1	136,0	+ 0,4	(135,4)
BEKLEIDUNGSGEWERBE INSGESAMT									
1981	FEB	133,5	- 0,5	+ 9,0	114,6	+ 4,2	114,6	+ 3,3	111,5
	MAR	144,3	+ 1,3	+ 8,1	112,5	- 1,8	112,7	- 1,7	111,5
	APR	107,7	- 0,3	-25,4	113,5	+ 0,9	112,3	- 0,4	112,4
	MAI	75,3	+ 5,5	-30,1	112,1	- 1,2	114,7	+ 2,1	111,8
	JUN	72,0	+ 5,9	- 4,4	113,3	+ 1,1	115,6	+ 0,8	111,8
	JUL	125,5	+ 1,1	+74,3	115,8	+ 2,2	112,8	- 2,4	112,3
	AUG	118,8	+ 1,5	- 5,3	109,5	- 5,4	112,2	- 0,5	111,7
	SEP	158,0	- 2,0	+33,0	123,8	+13,1	120,8	+ 7,7	111,6
	OKT	129,9	- 4,5	-17,8	107,8	-12,9	107,4	-11,1	(111,1)
	NOV	88,5	- 1,7	-31,9	108,7	+ 0,8	109,9	+ 2,3	(110,5)
	DEZ	74,1	- 0,3	-16,3	112,3	+ 3,3	108,3	- 1,5	(109,8)
	1982	JAN	116,2	- 5,1	+56,8	104,2	- 7,2	107,1	- 1,1
FEB		129,8	- 2,8	+11,7	106,8	+ 2,5	106,8	- 0,3	(108,0)
BEKLEIDUNGSGEWERBE INLAND									
1981	FEB	124,2	- 2,1	+ 7,2	109,0	+ 3,5	109,0	+ 2,5	107,2
	MAR	136,5	+ 1,0	+ 9,9	107,7	- 1,2	108,0	- 0,9	107,1
	APR	105,5	- 0,4	-22,7	109,3	+ 1,5	107,8	- 0,2	107,8
	MAI	75,6	+ 3,8	-28,3	107,5	- 1,6	110,1	+ 2,1	107,1
	JUN	70,6	+ 3,5	- 6,6	108,3	+ 0,7	110,3	+ 0,4	106,8
	JUL	117,7	+ 1,1	+66,7	110,9	+ 2,4	107,9	- 2,4	107,2
	AUG	109,5	+ 0,3	- 7,0	103,7	- 6,5	106,7	- 1,1	106,4
	SEP	147,3	- 3,4	+34,5	116,4	+12,2	113,5	+ 6,4	106,2
	OKT	123,7	- 6,6	-16,0	101,5	-12,8	101,8	-10,3	(105,6)
	NOV	87,6	- 3,8	-29,2	103,0	+ 1,5	104,1	+ 2,3	(104,8)
	DEZ	72,8	- 2,5	-16,9	107,1	+ 4,0	102,8	- 1,2	(103,9)
	1982	JAN	108,5	- 6,4	+49,0	98,7	- 7,8	101,5	- 1,3
FEB		119,5	- 3,8	+10,1	101,0	+ 2,3	101,0	- 0,5	(101,6)
BEKLEIDUNGSGEWERBE AUSLAND									
1981	FEB	211,6	+ 7,7	+19,3	161,2	+ 7,5	161,2	+ 7,6	147,1
	MAR	209,6	+ 3,3	- 0,9	152,9	- 5,1	151,8	- 5,8	147,9
	APR	126,5	+ 0,7	-39,6	147,1	- 3,8	147,2	- 3,0	147,8
	MAI	72,6	+23,1	-42,6	149,0	+ 1,3	150,9	+ 2,5	147,9
	JUN	84,1	+26,7	+15,8	153,0	+ 2,7	154,9	+ 2,7	149,1
	JUL	190,8	+ 1,2	+126,9	155,0	+ 1,3	153,1	- 1,2	150,8
	AUG	196,7	+ 7,7	+ 3,1	155,4	+ 0,3	155,5	+ 1,6	151,6
	SEP*	247,6	+ 5,7	+25,9	201,3	+29,5	201,5	+29,6	152,8
	OKT	181,9	+10,2	-26,5	158,8	-21,1	151,8	-24,7	(153,7)
	NOV	95,5	+18,2	-47,5	154,4	- 2,8	154,7	+ 1,9	(154,6)
	DEZ	84,4	+20,2	-11,6	153,7	- 0,5	152,0	- 1,7	(155,6)
	1982	JAN	180,2	+ 1,6	+113,5	150,0	- 2,4	151,9	- 0,1
FEB		216,5	+ 2,3	+20,1	156,1	+ 4,1	156,1	+ 2,8	(157,6)

5 UMSATZE IM VERARBEITENDEN GEWERBE UND IM BAUHAUPTGEWERBE

5.1 WERTINDEX (1976 = 100)

JAHR	MONAT	ORIGINALWERT			SAISONBEREINIGTER WERT		SAISON- UND ARBEITSTÄGLICH BEREINIGTER WERT		GLATTE KOMPONENTE
		1976=100	VERÄNDERUNG VORJAHR	IN O/O GEGEN VORMONAT	1976=100	VERÄNDERUNG IN O/O GEGEN VORMONAT	1976=100	VERÄNDERUNG IN O/O GEGEN VORMONAT	1976=100
BAUHAUPTGEWERBE									
1981	JAN	86,5	- 0,9	-59,4	135,2	- 7,5	136,0	- 6,3	147,6
	FEB	84,2	+ 7,3	- 2,7	141,8	+ 4,9	141,8	+ 4,3	(147,9)
	MAR	111,0	- 2,5	+31,8	141,4	- 0,3	142,2	+ 0,3	(147,9)
	APR	127,7	+ 0,7	+15,0	144,8	+ 2,4	144,6	+ 1,7	(146,7)
	MAI	142,2	+ 8,0	+11,4	147,2	+ 1,7	147,9	+ 2,3	(146,0)
	JUN	150,0	+ 1,9	+ 5,5	142,8	- 3,0	143,8	- 2,8	(144,5)
	JUL	155,5	- 0,4	+ 3,7	138,1	- 3,3	136,8	- 4,9	(143,0)
	AUG	141,4	+ 1,7	- 9,1	143,0	+ 3,5	144,0	+ 5,3	(141,7)
	SEP	159,9	- 5,6	+13,1	141,8	- 0,8	139,9	- 2,8	(139,8)
	OKT	171,2	- 6,0	+ 7,1	140,7	- 0,8	141,4	+ 1,1	(137,9)
	NOV	171,5	- 3,1	+ 0,2	141,5	+ 0,6	142,5	+ 0,8	(135,9)
	DEZ	186,6	-12,3	+ 8,8	122,2	-13,6	122,7	-13,9	(133,6)
1982	JAN	78,4	- 9,4	-58,0	127,4	+ 4,3	128,2	+ 4,5	(131,6)
WOHNUNGSBAU									
1981	JAN	88,5	- 6,3	-59,7	139,1	-10,1	140,1	- 8,3	154,2
	FEB	90,8	+ 1,6	+ 2,6	146,0	+ 5,0	146,0	+ 4,2	(154,5)
	MAR	119,2	- 3,6	+31,3	146,4	+ 0,3	147,8	+ 1,2	(154,5)
	APR	139,8	+ 3,9	+17,3	153,2	+ 4,6	153,3	+ 3,7	(153,3)
	MAI	155,7	+ 6,4	+11,4	151,8	- 0,9	152,9	- 0,3	(152,6)
	JUN	157,7	+ 0,0	+ 1,3	145,6	- 4,1	149,0	- 2,6	(151,0)
	JUL	157,9	- 2,2	+ 0,1	141,3	- 3,0	139,2	- 6,6	(149,3)
	AUG	145,5	+ 1,8	- 7,9	151,2	+ 7,0	151,8	+ 9,1	(147,7)
	SEP	168,4	- 4,4	+15,7	152,4	+ 0,8	149,5	- 1,5	(145,4)
	OKT	177,4	- 4,9	+ 5,3	148,3	- 2,7	149,4	- 0,1	(143,3)
	NOV	168,4	- 2,3	- 5,1	148,9	+ 0,4	149,9	+ 0,3	(140,8)
	DEZ	185,5	-15,5	+10,2	123,8	-16,9	125,2	-16,5	(138,0)
1982	JAN	78,9	-10,8	-57,5	130,6	+ 5,5	131,8	+ 5,3	(136,1)
ÖFFENTLICHER- UND VERKEHRSBAU									
1981	JAN	74,1	- 0,8	-64,8	127,6	- 7,3	128,7	- 5,6	138,1
	FEB	71,1	+15,4	- 4,0	135,1	+ 5,9	135,1	+ 5,0	(138,2)
	MAR	96,5	+ 4,6	+35,7	136,5	+ 1,0	136,5	+ 1,0	(138,0)
	APR	109,9	- 3,1	+13,9	133,0	- 2,6	132,8	- 2,7	(137,0)
	MAI	127,9	+10,5	+16,4	140,1	+ 5,3	140,5	+ 5,8	(136,3)
	JUN	140,5	+ 3,5	+ 9,9	136,3	- 2,7	134,2	- 4,5	(134,6)
	JUL	147,6	- 0,5	+ 5,1	126,9	- 6,9	126,7	- 5,6	(133,2)
	AUG	135,1	+ 2,5	- 8,5	131,9	+ 3,9	133,5	+ 5,4	(131,6)
	SEP	149,5	- 7,3	+10,7	128,1	- 2,9	126,8	- 5,0	(129,8)
	OKT	164,4	- 9,0	+10,0	127,5	- 0,5	129,2	+ 1,9	(127,7)
	NOV	166,7	- 8,8	+ 1,4	125,3	- 1,7	126,3	- 2,2	(125,3)
	DEZ	184,8	-12,1	+10,9	113,5	- 9,4	112,7	-10,8	(122,6)
1982	JAN	70,0	- 5,5	-62,1	121,4	+ 7,0	122,0	+ 8,3	(119,3)

5 UMSATZE IM VERARBEITENDEN GEWERBE UND IM BAUHAUPTGEWERBE

5.2 VOLUMENINDEX (1976 = 100)

JAHR	MONAT	ORIGINALWERT			SAISONBEREINIGTER WERT		SAISON- UND ARBEITSTÄGLICH BEREINIGTER WERT		GLATTE KOMPONENTE
		1976=100	VERÄNDERUNG VORJAHR	IN O/O GEGEN VORMONAT	1976=100	VERÄNDERUNG IN O/O GEGEN VORMONAT	1976=100	VERÄNDERUNG IN O/O GEGEN VORMONAT	
VERARBEITENDES GEWERBE (OHNE NÄHRUNGS- UND GENUSSMITTELGEWERBE) INSGESAMT									
1981	FEB	104,7	- 6,0	+ 7,4	109,2	+ 3,9	109,2	+ 3,0	107,5
	MAR	115,8	- 2,5	+10,6	107,4	- 1,6	106,6	- 2,4	107,9
	APR	108,1	- 3,1	- 6,6	108,9	+ 1,4	108,2	+ 1,5	(107,7)
	MAI	103,8	- 4,7	- 4,0	104,8	- 3,8	107,0	- 1,1	(107,5)
	JUN	106,8	- 1,8	+ 2,9	107,2	+ 2,3	107,9	+ 0,8	(107,3)
	JUL	105,4	- 0,8	- 1,3	109,4	+ 2,1	107,3	- 0,6	(107,2)
	AUG	94,0	+ 1,7	-10,8	108,3	- 1,0	110,4	+ 2,9	(107,5)
	SEP	120,9	+ 1,6	+28,6	112,4	+ 3,8	110,7	+ 0,3	(107,4)
	OKT	117,3	- 2,8	- 3,0	106,8	- 5,0	106,9	- 3,4	(107,4)
	NOV	112,2	+ 4,4	- 4,3	109,5	+ 2,5	109,6	+ 2,5	(107,3)
	DEZ	113,7	+ 2,9	+ 1,3	111,5	+ 1,8	107,0	- 2,4	(107,3)
	1982	JAN	94,8	- 2,8	-16,6	103,6	- 7,1	105,9	- 1,0
FEB		101,2	- 3,3	+ 6,8	106,1	+ 2,4	106,1	+ 0,2	(107,3)
VERARBEITENDES GEWERBE (OHNE NÄHRUNGS- UND GENUSSMITTELGEWERBE) INLAND									
1981	FEB	100,8	- 8,9	+ 6,1	104,9	+ 3,2	104,9	+ 2,2	103,3
	MAR	111,0	- 5,0	+10,1	103,0	- 1,8	102,3	- 2,5	103,4
	APR	103,5	- 5,2	- 6,8	103,9	+ 0,9	103,0	+ 0,7	(102,8)
	MAI	98,3	- 5,1	- 5,0	100,5	- 3,3	102,6	- 0,4	(102,2)
	JUN	99,9	- 6,0	+ 1,6	100,4	- 0,1	101,8	- 0,8	(101,7)
	JUL	99,2	- 6,1	- 0,7	102,6	+ 2,2	100,5	- 1,3	(101,1)
	AUG	88,1	- 4,6	-11,2	100,8	- 1,8	102,5	+ 2,0	(100,9)
	SEP	112,3	- 3,1	+27,5	104,3	+ 3,5	102,5	+ 0,0	(100,3)
	OKT	110,2	- 7,6	- 1,9	98,6	- 5,5	98,8	- 3,6	(99,6)
	NOV	103,7	- 1,3	- 5,9	101,0	+ 2,4	100,9	+ 2,1	(99,0)
	DEZ	101,6	- 2,3	- 2,0	102,6	+ 1,6	98,5	- 2,4	(98,3)
	1982	JAN	87,6	- 7,8	-13,8	95,0	- 7,4	97,2	- 1,3
FEB		92,0	- 8,7	+ 5,0	96,5	+ 1,6	96,5	- 0,7	(97,1)
VERARBEITENDES GEWERBE (OHNE NÄHRUNGS- UND GENUSSMITTELGEWERBE) AUSLAND									
1981	FEB	113,9	+ 0,3	+10,0	119,1	+ 5,0	119,1	+ 4,4	113,9
	MAR	127,5	+ 3,2	+11,9	117,8	- 1,1	117,1	- 1,7	116,6
	APR	119,3	+ 2,0	- 6,4	120,8	+ 2,5	120,2	+ 2,6	118,8
	MAI	117,0	- 3,9	- 1,9	114,6	- 5,1	116,5	- 3,1	120,8
	JUN	123,3	+ 7,2	+ 5,4	122,8	+ 7,2	122,4	+ 5,1	123,8
	JUL	120,5	+11,6	- 2,3	125,1	+ 1,9	123,9	+ 1,2	125,7
	AUG	108,1	+17,0	-10,3	125,7	+ 0,5	128,0	+ 3,3	(127,8)
	SEP	141,4	+11,9	+30,8	137,0	+ 9,0	134,8	+ 5,3	(129,5)
	OKT	134,2	+ 8,4	- 5,1	126,4	- 7,7	127,2	- 5,6	(130,6)
	NOV	133,1	+17,3	- 0,8	130,2	+ 3,0	130,7	+ 2,8	(130,5)
	DEZ	142,7	+12,9	+ 7,2	132,5	+ 1,8	130,1	- 0,5	(129,8)
	1982	JAN	112,3	+ 8,5	-21,3	123,5	- 6,8	125,3	- 3,7
FEB		123,2	+ 8,2	+ 9,7	127,8	+ 3,5	127,8	+ 2,0	(123,6)
GRUNDSTOFF- UND PRODUKTIONSGÜTERGEWERBE INSGESAMT									
1981	FEB	105,2	- 6,9	+ 4,6	108,5	+ 2,3	108,5	+ 1,0	106,5
	MAR	116,1	- 2,9	+10,4	112,4	+ 3,6	111,3	+ 2,6	107,6
	APR	110,8	- 2,1	- 4,6	109,3	- 2,8	109,6	- 1,5	108,0
	MAI	107,6	- 2,2	- 2,9	104,9	- 4,0	107,1	- 2,3	107,5
	JUN	110,8	+ 1,3	+ 3,0	108,1	+ 3,1	108,9	+ 1,7	108,0
	JUL	107,0	+ 0,0	- 3,4	107,2	- 0,8	105,3	- 3,3	108,0
	AUG	98,4	+ 1,0	- 8,0	104,0	- 3,0	105,6	+ 0,3	(108,8)
	SEP	114,4	+ 2,1	+16,3	109,9	+ 5,7	108,6	+ 2,8	(108,7)
	OKT	115,2	- 2,0	+ 0,7	106,0	- 3,5	105,6	- 2,8	(108,4)
	NOV	106,7	+ 3,7	- 7,4	106,3	+ 0,3	106,1	+ 0,5	(107,1)
	DEZ	96,0	+ 1,4	-10,0	105,8	- 0,5	103,6	- 2,4	(105,0)
	1982	JAN	95,0	- 5,6	- 1,0	100,6	- 4,9	102,5	- 1,1
FEB		98,8	- 6,1	+ 4,0	101,5	+ 0,9	101,5	- 1,0	(98,2)
GRUNDSTOFF- UND PRODUKTIONSGÜTERGEWERBE INLAND									
1981	FEB	96,0	-10,4	+ 4,2	100,2	+ 2,6	100,2	+ 1,5	98,3
	MAR	104,9	- 7,6	+ 9,3	97,8	- 2,4	97,1	- 3,1	98,5
	APR	101,9	- 5,1	- 2,9	100,0	+ 2,2	99,1	+ 2,1	(97,8)
	MAI	98,5	- 5,7	- 3,3	95,7	- 4,3	97,9	- 1,2	(97,3)
	JUN	100,6	- 3,8	+ 2,1	98,1	+ 2,5	99,4	+ 1,5	(96,7)
	JUL	97,7	- 5,1	- 2,9	97,9	- 0,2	95,6	- 3,8	(96,4)
	AUG	89,0	- 5,1	- 8,9	94,9	- 3,1	96,7	+ 1,2	(96,3)
	SEP	105,1	- 2,9	+18,1	100,6	+ 6,0	99,3	+ 2,7	(95,7)
	OKT	105,9	- 6,6	+ 0,8	94,8	- 5,8	95,2	- 4,1	(95,3)
	NOV	97,4	- 0,4	- 8,0	97,2	+ 2,5	96,6	+ 1,5	(94,7)
	DEZ	83,9	- 0,5	-13,9	98,8	+ 1,6	94,3	- 2,4	(94,2)
	1982	JAN	84,1	- 8,7	+ 0,2	89,9	- 9,0	92,3	- 2,1
FEB		87,3	- 9,1	+ 3,8	91,8	+ 2,1	91,8	- 0,5	(92,8)
GRUNDSTOFF- UND PRODUKTIONSGÜTERGEWERBE AUSLAND									
1981	FEB	129,1	+ 0,8	+ 5,4	129,9	+ 3,3	129,9	+ 1,8	(127,9)
	MAR	145,3	+ 7,5	+12,5	138,7	+ 6,8	137,3	+ 5,7	(129,9)
	APR	133,7	+ 4,5	- 8,0	132,1	- 4,8	131,6	- 4,2	(131,8)
	MAI	131,2	+ 5,9	- 1,9	128,8	- 2,5	131,4	- 0,2	(133,4)
	JUN	137,1	+12,7	+ 4,5	132,6	+ 3,0	134,1	+ 2,1	(134,6)
	JUL	131,0	+11,7	- 4,4	135,3	+ 2,0	133,0	- 0,8	(135,3)
	AUG	122,1	+14,0	- 6,8	130,2	- 3,8	132,1	- 0,7	(135,3)
	SEP	137,9	+12,8	+12,9	134,7	+ 3,5	133,1	+ 0,8	(134,9)
	OKT	138,6	+ 7,7	+ 0,5	132,9	- 1,3	132,3	- 0,6	(134,8)
	NOV	130,4	+12,5	- 5,9	132,4	- 0,4	131,9	- 0,3	(134,2)
	DEZ	127,2	+ 4,6	- 2,5	133,7	+ 1,0	129,8	- 1,6	(130,8)
	1982	JAN	123,0	+ 0,4	- 3,3	127,3	- 4,8	130,2	+ 0,3
FEB		127,8	- 1,0	+ 3,9	127,2	- 0,1	127,2	- 2,3	(122,9)

5 UMSATZE IM VERARBEITENDEN GEWERBE UND IM BAUHAUPTGEWERBE

5.2 VOLUMENINDEX (1976 = 100)

JAHR	MONAT	ORIGINALWERT			SAISONBEREINIGTER WERT		SAISON- UND ARBEITSTÄGLICH BEREINIGTER WERT		GLATTE KOMPONENTE
		1976=100	VERÄNDERUNG VORJAHR	IN O/O GEGEN VORMONAT	1976=100	VERÄNDERUNG IN O/O GEGEN VORMONAT	1976=100	VERÄNDERUNG IN O/O GEGEN VORMONAT	
INVESTITIONSGUETER PRODUZIERENDES GEWERBE INSGESAMT									
1981	FEB	103,8	- 5,0	+10,4	111,2	+ 5,1	111,2	+ 4,5	109,7
	MAR	116,3	- 1,1	+12,0	109,5	- 1,5	108,7	- 2,2	110,3
	APR	107,9	- 3,1	- 7,2	110,3	+ 0,7	109,5	+ 0,7	(110,2)
	MAI	105,1	- 6,1	- 2,6	106,5	- 3,4	108,6	- 0,8	(110,2)
	JUN	109,8	- 2,3	+ 4,5	108,6	+ 2,0	109,1	+ 0,5	(110,3)
	JUL	106,1	- 0,7	- 3,4	111,8	+ 2,9	109,8	+ 0,6	(110,3)
	AUG	93,3	+ 4,8	-12,1	112,9	+ 1,0	115,2	+ 4,9	(110,7)
	SEP	126,7	+ 3,3	+35,8	116,0	+ 2,7	114,2	- 0,9	(110,9)
	OKT	119,5	- 1,5	- 5,7	110,8	- 4,5	110,8	- 3,0	(111,2)
	NOV	119,0	+ 6,8	- 0,4	114,1	+ 3,0	114,5	+ 3,3	(111,6)
	DEZ	133,8	+ 5,0	+12,4	116,8	+ 2,4	112,2	- 2,0	(112,0)
	1982	JAN	94,5	+ 0,5	-29,4	108,6	- 7,0	110,9	- 1,2
FEB		103,5	- 0,3	+ 9,5	111,6	+ 2,8	111,6	+ 0,6	(113,7)
INVESTITIONSGUETER PRODUZIERENDES GEWERBE INLAND									
1981	FEB	103,1	- 8,0	+ 8,9	109,4	+ 4,1	109,4	+ 3,2	107,8
	MAR	115,2	- 2,5	+11,7	108,1	- 1,2	107,5	- 1,7	108,1
	APR	105,2	- 5,3	- 8,7	107,0	- 1,0	105,9	- 1,5	(107,6)
	MAI	101,7	- 4,0	- 3,3	105,1	- 1,8	107,1	+ 1,1	(107,1)
	JUN	105,5	- 6,0	+ 3,7	103,8	- 1,2	105,5	- 1,5	(106,5)
	JUL	101,4	- 7,3	- 3,9	106,6	+ 2,7	104,6	- 0,9	(106,1)
	AUG	88,6	- 3,4	-12,6	106,5	- 0,1	108,2	+ 3,4	(105,7)
	SEP	117,4	- 1,9	+32,5	108,6	+ 2,0	106,7	- 1,4	(105,1)
	OKT	112,9	- 7,4	- 3,8	103,7	- 4,5	103,9	- 2,6	(104,4)
	NOV	109,8	- 0,8	- 2,7	105,9	+ 2,1	106,2	+ 2,2	(103,7)
	DEZ	122,0	- 2,1	+11,1	107,5	+ 1,5	103,4	- 2,6	(103,0)
	1982	JAN	88,4	- 6,7	-27,5	100,1	- 6,9	102,1	- 1,3
FEB		94,4	- 8,4	+ 6,8	101,4	+ 1,3	101,4	- 0,7	(102,3)
INVESTITIONSGUETER PRODUZIERENDES GEWERBE AUSLAND									
1981	FEB	105,1	+ 0,7	+13,3	114,1	+ 6,6	114,1	+ 6,2	112,3
	MAR	118,2	+ 1,5	+12,5	111,6	- 2,2	110,3	- 3,3	113,3
	APR	112,5	+ 0,9	- 4,8	115,9	+ 3,9	115,4	+ 4,6	114,9
	MAI	111,1	- 9,3	- 1,2	109,2	- 5,8	111,4	- 3,5	115,7
	JUN	117,4	+ 4,3	+ 5,7	117,3	+ 7,4	115,4	+ 3,6	117,0
	JUL	114,2	+11,3	- 2,7	121,3	+ 3,4	119,4	+ 3,5	119,0
	AUG	101,2	+20,3	-11,4	123,7	+ 2,0	126,8	+ 6,2	119,6
	SEP	142,7	+11,7	+41,0	128,3	+ 3,7	127,4	+ 0,5	121,1
	OKT	131,0	+ 8,8	- 8,2	123,3	- 3,9	123,2	- 3,3	(123,1)
	NOV	135,0	+20,1	+ 3,1	128,6	+ 4,3	128,8	+ 4,5	(125,3)
	DEZ	154,3	+16,6	+14,3	133,1	+ 3,5	127,2	- 1,2	(127,8)
	1982	JAN	105,3	+13,5	-31,8	123,5	- 7,2	126,2	- 0,8
FEB		119,7	+13,9	+13,7	129,2	+ 4,6	129,2	+ 2,4	(132,7)
VERBRAUCHSGUETER PRODUZIERENDES GEWERBE INSGESAMT									
1981	FEB	103,9	- 7,3	+ 4,2	105,4	+ 3,2	105,4	+ 2,1	104,1
	MAR	114,3	- 5,1	+ 7,9	103,0	- 2,3	102,4	- 2,8	103,6
	APR	104,7	- 4,6	- 8,4	105,8	+ 2,7	104,6	+ 2,1	103,3
	MAI	94,7	- 4,9	- 9,6	101,1	- 4,4	103,4	- 1,1	102,4
	JUN	93,1	- 6,1	- 1,7	101,1	+ 0,0	102,1	- 1,3	101,9
	JUL	101,5	- 2,5	+ 9,0	105,0	+ 3,9	102,7	+ 0,6	102,2
	AUG	89,3	- 3,9	-12,0	100,6	- 4,2	102,8	+ 0,1	101,5
	SEP	116,2	- 3,3	+30,1	105,0	+ 4,4	103,4	+ 0,6	101,2
	OKT	115,0	- 6,9	- 1,0	98,7	- 6,0	99,0	- 4,3	(100,7)
	NOV	104,3	- 0,9	- 9,3	101,4	+ 2,7	101,4	+ 2,4	(100,2)
	DEZ	91,4	- 1,1	-12,4	103,9	+ 2,5	99,4	- 2,0	(99,6)
	1982	JAN	95,2	- 6,3	+ 4,2	96,6	- 7,0	99,1	- 0,3
FEB		98,7	- 6,8	+ 3,7	95,7	- 0,9	95,7	- 3,4	(98,6)
VERBRAUCHSGUETER PRODUZIERENDES GEWERBE INLAND									
1981	FEB	102,8	- 8,2	+ 3,5	102,9	+ 2,9	102,9	+ 1,8	101,6
	MAR	111,1	- 6,1	+ 8,1	100,4	- 2,4	99,8	- 3,0	101,0
	APR	102,3	- 5,5	- 7,9	103,2	+ 2,8	101,9	+ 2,1	100,6
	MAI	91,9	- 6,3	-10,2	98,2	- 4,8	100,3	- 1,6	99,4
	JUN	89,0	- 8,4	- 3,2	97,4	- 0,8	98,4	- 1,9	98,7
	JUL	97,1	- 5,0	+ 9,1	101,1	+ 3,8	98,8	+ 0,4	98,8
	AUG	86,1	- 5,8	-11,3	97,2	- 3,9	99,3	+ 0,5	97,9
	SEP	112,0	- 5,6	+30,1	100,8	+ 3,7	99,2	- 0,1	97,4
	OKT	110,8	- 9,4	- 1,1	94,2	- 6,5	94,5	- 4,7	(96,7)
	NOV	100,5	- 3,5	- 9,3	96,9	+ 2,9	97,0	+ 2,6	(95,9)
	DEZ	87,8	- 3,5	-12,6	99,6	+ 2,8	95,1	- 2,0	(95,1)
	1982	JAN	90,6	- 8,8	+ 3,2	92,2	- 7,4	94,6	- 0,5
FEB		93,5	- 9,0	+ 3,2	91,3	- 1,0	91,3	- 3,5	(93,5)
VERBRAUCHSGUETER PRODUZIERENDES GEWERBE AUSLAND									
1981	FEB	125,6	- 2,1	+ 8,7	120,9	+ 4,7	120,9	+ 3,5	118,0
	MAR	134,4	+ 0,0	+ 7,0	119,4	- 1,2	118,6	- 1,9	119,8
	APR	120,4	+ 0,8	-10,4	122,9	+ 2,9	122,4	+ 3,2	121,3
	MAI	112,7	+ 3,7	- 6,4	119,7	- 2,6	122,4	+ 0,0	122,3
	JUN	119,1	+ 7,3	+ 5,7	124,6	+ 4,1	125,5	+ 2,5	124,2
	JUL	129,0	+11,3	+ 8,3	129,6	+ 4,0	127,0	+ 1,2	126,1
	AUG	109,5	+ 6,9	-15,1	122,1	- 5,8	124,6	- 1,9	(127,9)
	SEP	143,2	+10,0	+30,8	131,9	+ 8,0	129,7	+ 4,1	(129,4)
	OKT	142,0	+ 8,0	- 0,8	127,9	- 3,0	128,1	- 1,2	(130,3)
	NOV	128,3	+13,3	- 9,6	129,0	+ 0,9	128,9	+ 0,6	(130,6)
	DEZ	115,1	+13,7	-10,3	130,8	+ 1,4	128,1	- 0,6	(129,7)
	1982	JAN	124,6	+ 7,6	+ 8,3	125,3	- 4,2	127,6	- 0,4
FEB		131,9	+ 5,0	+ 5,9	126,5	+ 1,0	126,5	- 0,9	(123,6)

5 UMSATZE IM VERARBEITENDEN GEWERBE UND IM BAUHAUPTGEWERBE

5.2 VOLUMENINDEX (1976 = 100)

JAHR	MONAT	ORIGINALWERT			SAISONBEREINIGTER WERT		SAISON- UND ARBEITSTÄGLICH BEREINIGTER WERT		GLATTE KOMPONENTE
		1976=100	VERÄNDERUNG VORJAHR	IN O/O GEGEN VORMONAT	1976=100	VERÄNDERUNG IN O/O GEGEN VORMONAT	1976=100	VERÄNDERUNG IN O/O GEGEN VORMONAT	
HOCHOFEN-,STAHL-UND WARMWALZWERKE (OHNE HERSTELLUNG VON PRAEZISIONSSTAHLROHREN) INSGESAMT									
1981	FEB	97,6	-10,3	+14,4	100,6	+ 3,6	100,6	+ 2,2	96,1
	MAR	110,5	- 7,2	+13,2	99,2	- 1,4	99,3	- 1,3	(95,4)
	APR	96,0	-10,8	-13,1	97,2	- 2,0	95,3	- 4,0	(95,2)
	MAI	99,2	- 6,8	+ 3,3	95,7	- 1,5	98,3	+ 3,1	(95,4)
	JUN*	113,9	+ 5,2	+14,8	113,7	+18,8	116,1	+18,1	(96,1)
	JUL	86,9	-16,4	-23,7	92,3	-18,8	89,1	-23,3	(96,9)
	AUG	88,6	-13,5	+ 2,0	91,3	- 1,1	92,3	+ 3,6	(97,8)
	SEP	108,8	- 2,7	+22,8	98,9	+ 8,3	99,1	+ 7,4	(98,5)
	OKT	102,4	- 9,1	- 5,9	96,5	- 2,4	94,8	- 4,3	(98,6)
	NOV	99,9	+ 4,9	- 2,4	99,2	+ 2,8	98,2	+ 3,6	(97,8)
	DEZ	94,9	+ 4,1	- 5,0	100,1	+ 0,9	95,9	- 2,3	(95,5)
	1982	JAN	77,9	- 8,7	-17,9	90,1	-10,0	92,3	- 3,8
FEB	85,7	-12,2	+10,0	88,4	- 1,9	88,4	- 4,2	(84,7)	
HOCHOFEN-,STAHL-UND WARMWALZWERKE (OHNE HERSTELLUNG VON PRAEZISIONSSTAHLROHREN) INLAND									
1981	FEB	88,4	-12,7	+ 9,0	87,8	+ 1,3	87,8	+ 0,3	85,2
	MAR	97,8	- 9,9	+10,6	86,5	- 1,5	84,5	- 3,8	(84,7)
	APR	85,0	-14,1	-13,1	84,1	- 2,8	84,5	+ 0,0	(84,6)
	MAI	86,2	- 9,5	+ 1,4	83,3	- 1,0	83,2	+ 0,8	(85,0)
	JUN	98,0	+ 3,9	+13,7	95,8	+15,0	91,6	+ 7,5	(85,6)
	JUL	72,9	-18,5	-25,6	80,1	-16,4	78,8	-14,0	(86,5)
	AUG	73,6	-19,3	+ 1,0	78,1	- 2,5	79,7	+ 1,1	(87,3)
	SEP	93,9	- 2,8	+27,6	90,2	+15,5	90,6	+13,7	(87,7)
	OKT	90,0	- 8,6	- 4,2	86,0	- 4,7	85,5	- 5,6	(87,6)
	NOV	88,8	+ 3,7	- 1,3	87,3	+ 1,5	86,8	+ 1,5	(86,4)
	DEZ	78,5	+ 3,3	-11,6	87,3	+ 0,0	83,6	- 3,7	(83,7)
	1982	JAN	72,1	-11,1	- 8,2	77,7	-11,0	79,4	- 5,0
FEB	76,0	-14,0	+ 5,4	74,9	- 3,6	74,9	- 5,7	(71,9)	
HOCHOFEN-,STAHL-UND WARMWALZWERKE (OHNE HERSTELLUNG VON PRAEZISIONSSTAHLROHREN) AUSLAND									
1981	FEB	125,4	- 4,9	+27,2	140,7	+ 9,2	140,7	+ 6,8	136,1
	MAR	149,7	- 1,0	+19,4	142,1	+ 1,0	140,5	- 0,1	(135,9)
	APR	129,4	- 2,9	-13,6	141,3	- 0,6	136,5	- 2,8	(135,8)
	MAI	137,5	- 1,6	+ 6,3	137,2	- 2,9	140,5	+ 2,9	(135,7)
	JUN	160,6	+ 6,6	+16,8	148,2	+ 8,0	144,7	+ 3,0	(135,6)
	JUL	127,1	-14,5	-20,9	130,5	-11,9	127,1	-12,2	(135,5)
	AUG	131,4	- 3,9	+ 3,4	128,8	- 1,3	132,6	+ 4,3	(135,1)
	SEP	151,1	- 4,7	+15,0	131,1	+ 1,8	132,7	+ 0,1	(134,6)
	OKT	137,3	-12,1	- 9,1	122,9	- 6,3	123,8	- 6,7	(133,9)
	NOV	131,4	+ 5,6	- 4,3	130,0	+ 5,8	129,1	+ 4,3	(132,8)
	DEZ	144,5	+ 4,8	+10,0	136,6	+ 5,1	128,0	- 0,9	(131,3)
	1982	JAN	94,2	- 4,5	-34,8	124,4	- 8,9	127,2	- 0,6
FEB	113,3	- 9,6	+20,3	127,4	+ 2,4	127,4	+ 0,2	(126,8)	
CHEMISCHE INDUSTRIE INSGESAMT									
1981	FEB	116,1	- 3,5	+ 1,4	113,3	- 1,2	113,3	- 2,1	112,1
	MAR	123,8	+ 0,7	+ 6,6	117,1	+ 3,4	116,3	+ 2,6	113,1
	APR	116,0	+ 0,4	- 6,3	113,8	- 2,8	114,0	- 2,0	113,4
	MAI	110,3	- 0,3	- 4,9	108,6	- 4,6	110,7	- 2,9	113,2
	JUN	112,2	+ 3,6	+ 1,7	111,1	+ 2,3	111,4	+ 0,6	112,9
	JUL	112,0	+ 4,5	- 0,2	112,1	+ 0,9	110,3	- 1,0	112,9
	AUG	102,5	+ 6,4	- 8,5	109,5	- 2,3	111,6	+ 1,2	(113,6)
	SEP	115,0	+ 4,6	+12,2	114,9	+ 4,9	113,3	+ 1,5	(113,8)
	OKT	115,9	+ 0,2	+ 0,8	110,7	- 3,7	111,1	- 1,9	(113,8)
	NOV	108,3	+ 3,6	- 6,6	110,8	+ 0,1	110,9	- 0,2	(113,1)
	DEZ	101,6	- 1,9	- 6,2	111,5	+ 0,6	109,4	- 1,4	(108,2)
	1982	JAN	108,4	- 5,3	+ 6,7	109,3	- 2,0	111,2	+ 1,6
FEB	109,3	- 5,9	+ 0,8	105,5	- 3,5	105,5	- 5,1	(98,3)	
CHEMISCHE INDUSTRIE INLAND									
1981	FEB	107,1	- 6,1	+ 1,8	105,7	+ 3,9	105,7	+ 2,9	103,4
	MAR	111,7	- 3,5	+ 4,3	103,7	- 1,9	103,3	- 2,3	103,7
	APR	105,0	- 2,2	- 6,0	105,4	+ 1,6	104,4	+ 1,1	103,3
	MAI	99,2	- 4,3	- 5,5	99,9	- 5,2	101,8	- 2,5	102,8
	JUN	101,1	- 3,3	+ 1,9	100,6	+ 0,7	102,0	+ 0,2	103,0
	JUL	102,4	- 1,9	+ 1,3	103,0	+ 2,4	100,9	- 1,1	103,1
	AUG	94,4	+ 0,9	- 7,8	101,0	- 1,9	102,9	+ 2,0	(103,4)
	SEP	107,0	- 1,3	+13,3	105,6	+ 4,6	103,3	+ 0,4	(103,6)
	OKT	108,6	- 4,4	+ 1,5	100,8	- 4,5	100,9	- 2,3	(102,4)
	NOV	99,5	- 1,2	- 8,4	100,9	+ 0,1	101,0	+ 0,1	(101,2)
	DEZ	90,3	- 4,1	- 9,2	103,0	+ 2,1	100,6	- 0,4	(99,2)
	1982	JAN	98,8	- 6,1	+ 9,4	96,4	- 6,4	98,2	- 2,4
FEB	98,8	- 7,7	+ 0,0	97,1	+ 0,7	97,1	- 1,1	(93,1)	
CHEMISCHE INDUSTRIE AUSLAND									
1981	FEB	132,3	+ 0,5	+ 0,6	128,1	- 3,5	128,1	- 4,0	127,1
	MAR	146,0	+ 7,2	+10,4	136,1	+ 6,2	135,1	+ 5,5	129,6
	APR	136,5	+ 4,8	- 6,5	131,0	- 3,7	132,1	- 2,2	131,1
	MAI	131,0	+ 6,3	- 4,0	126,0	- 3,8	128,1	- 3,0	131,9
	JUN	132,5	+14,8	+ 1,1	131,7	+ 4,5	130,8	+ 2,1	132,2
	JUL	129,6	+15,4	- 2,2	130,4	- 1,0	128,7	- 1,6	132,4
	AUG	117,5	+16,3	- 9,3	127,5	- 2,2	130,0	+ 1,0	(133,2)
	SEP	129,9	+15,5	+10,6	133,6	+ 4,8	132,0	+ 1,5	(133,4)
	OKT	129,6	+ 8,5	- 0,2	129,6	- 3,0	130,2	- 1,4	(133,6)
	NOV	124,5	+11,6	- 3,9	129,1	- 0,4	129,4	- 0,6	(131,9)
	DEZ	122,3	+ 1,4	- 1,8	128,4	- 0,5	126,9	- 1,9	(126,5)
	1982	JAN	126,0	- 4,2	+ 3,0	127,6	- 0,6	129,4	+ 2,0
FEB	128,5	- 2,9	+ 2,0	122,7	- 3,8	122,7	- 5,2	(112,1)	

5 UMSATZE IM VERARBEITENDEN GEWERBE UND IM BAUHAUPTGEWERBE

5.2 VOLUMENINDEX (1976 = 100)

JAHR	MONAT	ORIGINALWERT			SAISONBEREINIGTER WERT		SAISON- UND ARBEITSTÄGLICH BEREINIGTER WERT		GLATTE KOMPONENTE
		1976=100	VERÄNDERUNG VORJAHR	IN O/O GEGEN VORMONAT	1976=100	VERÄNDERUNG IN O/O GEGEN VORMONAT	1976=100	VERÄNDERUNG IN O/O GEGEN VORMONAT	1976=100
MASCHINENBAU INSGESAMT									
1981	FEB	92,4	- 7,1	+ 5,2	104,6	+ 0,0	104,6	- 0,1	104,8
	MAR	105,9	- 2,0	+14,6	102,0	- 2,5	101,9	- 2,6	104,8
	APR	102,1	+ 0,0	- 3,6	105,6	+ 3,5	105,3	+ 3,3	(104,4)
	MAI	98,7	-12,2	- 3,3	99,2	- 6,1	101,2	- 3,9	(104,1)
	JUN	104,1	- 6,4	+ 5,5	100,8	+ 1,6	100,9	- 0,3	(103,7)
	JUL	104,1	- 2,2	+ 0,0	105,7	+ 4,9	103,2	+ 2,3	(102,9)
	AUG	87,9	+ 2,1	-15,6	105,0	- 0,7	107,4	+ 4,1	(102,5)
	SEP	109,8	- 3,8	+24,9	104,9	- 0,1	104,4	- 2,8	(102,2)
	OKT	106,7	- 8,3	- 2,8	99,8	- 4,9	99,3	- 4,9	(102,0)
	NOV	107,9	+ 1,8	+ 1,1	104,1	+ 4,3	104,4	+ 5,1	(101,9)
	DEZ	134,7	+ 0,3	+24,8	104,9	+ 0,8	101,3	- 3,0	(101,8)
	1982	JAN	80,1	- 8,8	-40,5	98,8	- 5,8	100,8	- 0,5
FEB		90,3	- 2,3	+12,7	99,4	+ 0,6	99,4	- 1,4	(102,0)
MASCHINENBAU INLAND									
1981	FEB	93,7	-12,2	+ 1,2	102,4	- 3,4	102,4	- 3,6	103,1
	MAR	105,8	- 4,1	+12,9	101,9	- 0,5	101,9	- 0,5	102,9
	APR	98,1	- 4,3	- 7,3	100,8	- 1,1	101,2	- 0,7	(102,2)
	MAI	95,0	- 6,0	- 3,2	99,4	- 1,4	101,6	+ 0,4	(101,3)
	JUN	99,0	- 9,9	+ 4,2	95,9	- 3,5	98,4	- 3,1	(100,4)
	JUL	101,5	- 7,8	+ 2,5	101,5	+ 5,8	98,5	+ 0,1	(99,4)
	AUG	84,7	- 5,3	-16,6	99,1	- 2,4	100,5	+ 2,0	(98,2)
	SEP	99,6	-10,4	+17,6	98,2	- 0,9	97,0	- 3,5	(96,9)
	OKT	101,2	-11,1	+ 1,6	94,8	- 3,5	94,8	- 2,3	(95,7)
	NOV	99,6	- 6,4	- 1,6	96,2	+ 1,5	95,7	+ 0,9	(96,3)
	DEZ	121,0	- 7,0	+21,5	96,0	- 0,2	93,2	- 2,6	(92,8)
	1982	JAN	75,7	-18,3	-37,4	89,3	- 7,0	91,6	- 1,7
FEB		82,9	-11,5	+ 9,5	87,6	- 1,9	87,6	- 4,4	(89,5)
MASCHINENBAU AUSLAND									
1981	FEB	90,7	+ 0,4	+11,0	106,7	+ 4,5	106,7	+ 3,0	106,6
	MAR	106,0	+ 1,0	+16,9	101,5	- 4,9	100,9	- 5,4	107,0
	APR	107,3	+ 5,7	+ 1,2	111,2	+ 9,6	109,2	+ 8,2	(107,5)
	MAI	103,6	-18,5	- 3,4	106,8	- 4,0	108,9	- 0,3	(107,9)
	JUN	110,8	- 1,9	+ 6,9	106,8	+ 0,0	107,2	- 1,6	(108,4)
	JUL	107,3	+ 5,6	- 3,2	110,6	+ 3,6	108,5	+ 1,2	(108,0)
	AUG	92,0	+12,3	-14,3	112,0	+ 1,3	113,9	+ 5,0	(108,8)
	SEP	123,1	+ 4,4	+33,8	113,0	+ 0,9	113,6	- 0,3	(109,5)
	OKT	113,7	- 4,8	- 7,6	105,5	- 6,6	104,9	- 7,7	(110,4)
	NOV	118,7	+12,4	+ 4,4	113,3	+ 7,4	112,7	+ 7,4	(111,4)
	DEZ	152,6	+ 9,2	+28,6	115,3	+ 1,8	109,3	- 3,0	(112,5)
	1982	JAN	86,0	+ 5,3	-43,6	109,9	- 4,7	112,0	+ 2,5
FEB		99,9	+10,1	+16,2	113,4	+ 3,2	113,4	+ 1,3	(115,1)
STRASSENFAHRZEUGBAU INSGESAMT									
1981	FEB	118,6	- 9,0	+22,9	114,8	+11,6	114,8	+10,0	112,6
	MAR	134,7	- 3,8	+13,6	113,8	- 0,9	112,5	- 2,0	113,6
	APR	126,1	- 5,3	- 6,4	117,1	+ 2,9	114,3	+ 1,6	114,8
	MAI	118,7	- 2,6	- 5,9	112,2	- 4,2	114,7	+ 0,3	115,7
	JUN	120,5	+ 0,4	+ 1,5	116,9	+ 4,2	117,5	+ 2,4	116,9
	JUL	105,2	+ 0,5	-12,7	118,7	+ 1,5	116,6	- 0,8	119,8
	AUG	89,7	+12,3	-14,7	124,3	+ 4,7	128,2	+ 9,9	121,0
	SEP	129,2	+ 7,6	+44,0	127,7	+ 2,7	124,8	- 2,7	122,5
	OKT	138,7	+11,8	+ 7,4	127,6	- 0,1	129,0	+ 3,4	(124,5)
	NOV	133,8	+20,8	- 3,5	130,2	+ 2,0	131,2	+ 1,7	(126,7)
	DEZ	136,6	+21,0	+ 2,1	139,7	+ 7,3	130,8	- 0,3	(129,2)
	1982	JAN	117,9	+22,2	-13,7	127,6	- 8,7	130,6	- 0,2
FEB		128,6	+ 8,4	+ 9,1	123,4	- 3,3	123,4	- 5,5	(135,0)
STRASSENFAHRZEUGBAU INLAND									
1981	FEB	123,2	- 7,1	+33,2	118,9	+16,0	118,9	+14,3	111,9
	MAR	140,4	- 1,7	+14,0	115,0	- 3,3	114,6	- 3,6	112,2
	APR	129,5	- 6,4	- 7,8	115,6	+ 0,5	111,5	- 2,7	112,3
	MAI	117,7	- 6,0	- 9,1	108,9	- 5,8	110,7	- 0,7	112,0
	JUN	114,6	- 9,3	- 2,6	106,6	- 2,1	108,8	- 1,7	111,6
	JUL	98,2	-13,3	-14,3	108,8	+ 2,1	107,2	- 1,5	113,1
	AUG	81,4	- 5,0	-17,1	115,0	+ 5,7	118,3	+10,4	112,7
	SEP	117,5	- 0,3	+44,3	117,0	+ 1,7	113,6	- 4,0	112,3
	OKT	122,6	- 1,6	+ 4,3	113,8	- 2,7	114,6	+ 0,9	(112,0)
	NOV	109,7	+ 2,4	-10,5	113,2	- 0,5	115,3	+ 0,6	(111,6)
	DEZ	110,6	+ 4,1	+ 0,8	120,6	+ 6,5	113,2	- 1,8	(111,1)
	1982	JAN	96,9	+ 4,8	-12,4	110,2	- 8,6	112,0	- 1,1
FEB		109,0	-11,5	+12,5	101,4	- 8,0	101,4	- 9,5	(110,1)
STRASSENFAHRZEUGBAU AUSLAND									
1981	FEB	113,6	-11,1	+12,7	110,2	+ 7,4	110,2	+ 6,1	113,8
	MAR	128,6	- 6,1	+13,2	112,8	+ 2,4	111,0	+ 0,7	116,3
	APR	122,4	- 3,7	- 4,8	118,9	+ 5,4	118,0	+ 6,3	(117,9)
	MAI	119,9	+ 1,3	- 2,0	115,7	- 2,7	119,0	+ 0,8	(119,9)
	JUN	126,8	+12,2	+ 5,8	128,1	+10,7	127,4	+ 7,1	(122,4)
	JUL	112,8	+18,5	-11,0	129,2	+ 0,9	126,2	- 0,9	(125,3)
	AUG	98,5	+33,8	-12,7	134,8	+ 4,3	139,4	+10,5	(129,4)
	SEP	141,7	+16,0	+43,9	137,7	+ 2,2	135,7	- 2,7	(133,3)
	OKT	155,8	+26,2	+10,0	143,3	+ 4,1	143,5	+ 5,7	(137,8)
	NOV	159,5	+38,9	+ 2,4	149,0	+ 4,0	147,9	+ 3,1	(142,8)
	DEZ	164,3	+36,5	+ 3,0	159,0	+ 6,7	153,6	+ 3,9	(148,4)
	1982	JAN	140,2	+39,1	-14,7	144,6	- 9,1	147,9	- 3,7
FEB		149,3	+31,4	+ 6,5	148,8	+ 2,9	148,8	+ 0,6	(161,6)

5 UMSATZE IM VERARBEITENDEN GEBERBE UND IM BAUHAUPTGEWERBE

5.2 VOLUMENINDEX (1976 = 100)

JAHR	MONAT	ORIGINALWERT			SAISONBEREINIGTER WERT		SAISON- UND ARBEITSTÄGEGLEICH BEREINIGTER WERT		GLATTE KOMPONENTE
		1976=100	VERÄNDERUNG VORJAHR	IN 0/0 GEGEN VORMONAT	1976=100	VERÄNDERUNG IN 0/0 GEGEN VORMONAT	1976=100	VERÄNDERUNG IN 0/0 GEGEN VORMONAT	
ELEKTROTECHNIK INSGESAMT									
1981	FEB	108,9	- 4,2	+11,2	115,8	+ 4,4	115,8	+ 3,8	115,1
	MAR	122,0	+ 0,9	+12,0	116,7	+ 0,8	115,5	- 0,3	115,5
	APR	107,4	- 3,8	-12,0	114,0	- 2,3	113,9	- 1,4	(115,5)
	MAI	109,8	- 6,3	+ 2,2	113,3	- 0,6	115,4	+ 1,3	(115,6)
	JUN	112,1	- 0,3	+ 2,1	114,6	+ 1,1	113,9	- 1,3	(115,8)
	JUL	113,2	+ 1,6	+ 1,0	118,5	+ 3,4	117,3	+ 3,0	(116,0)
	AUG	103,3	+ 5,9	- 8,7	118,4	- 0,1	120,3	+ 2,6	(116,3)
	SEP	139,9	+ 6,1	+35,4	122,7	+ 3,6	120,6	+ 0,2	(116,9)
	OKT	123,9	- 1,1	-11,4	116,0	- 5,5	116,0	- 3,8	(117,2)
	NOV	126,3	+ 5,1	+ 1,9	120,1	+ 3,5	120,7	+ 4,1	(117,8)
	DEZ	138,6	+ 5,1	+ 9,7	122,2	+ 1,7	118,7	- 1,7	(118,6)
	1982	JAN	99,7	+ 1,8	-28,1	115,2	- 5,7	117,1	- 1,3
FEB		111,9	+ 2,8	+12,2	119,0	+ 3,3	119,0	+ 1,6	(120,4)
ELEKTROTECHNIK INLAND									
1981	FEB	106,7	- 7,5	+ 8,9	112,2	+ 3,1	112,2	+ 2,4	111,8
	MAR	119,0	+ 0,7	+11,5	114,2	+ 1,8	113,3	+ 1,0	112,3
	APR	103,2	- 4,5	-13,3	110,3	- 3,4	109,9	- 3,0	(112,0)
	MAI	102,3	- 2,0	- 0,9	110,7	+ 0,4	112,6	+ 2,5	(111,8)
	JUN	107,5	- 2,9	+ 5,1	110,3	- 0,4	110,7	- 1,7	(111,5)
	JUL	104,7	- 4,1	- 2,6	112,2	+ 1,7	110,6	- 0,1	(111,5)
	AUG	96,3	- 1,2	- 8,0	111,0	- 1,1	112,6	+ 1,8	(111,3)
	SEP	135,2	+ 2,9	+40,4	115,5	+ 4,1	113,9	+ 1,2	(111,0)
	OKT	120,9	- 5,3	-10,6	109,9	- 4,8	110,3	- 3,2	(110,7)
	NOV	118,2	- 0,2	- 2,2	112,3	+ 2,2	112,1	+ 1,6	(110,7)
	DEZ	131,1	+ 2,3	+10,9	115,7	+ 3,0	111,7	- 0,4	(110,7)
	1982	JAN	97,0	- 1,0	-26,0	108,7	- 6,1	110,7	- 0,9
FEB		102,8	- 3,7	+ 6,0	108,9	+ 0,2	108,9	- 1,6	(110,7)
ELEKTROTECHNIK AUSLAND									
1981	FEB	113,9	+ 3,8	+16,5	123,0	+ 7,0	123,0	+ 4,7	120,7
	MAR	129,2	+ 1,7	+13,4	122,0	- 0,8	118,9	- 3,3	122,2
	APR	117,2	- 2,3	- 9,3	122,5	+ 0,4	122,2	+ 2,8	124,7
	MAI	127,1	-13,8	+ 8,4	128,0	+ 4,5	131,1	+ 7,3	125,9
	JUN	122,9	+ 5,5	- 3,3	124,5	- 2,7	125,5	- 4,3	(127,5)
	JUL	132,6	+13,7	+ 7,9	132,4	+ 6,3	131,9	+ 5,1	(129,1)
	AUG	119,4	+22,7	-10,0	134,0	+ 1,2	134,1	+ 1,7	(129,6)
	SEP	150,6	+13,1	+26,1	138,5	+ 3,4	135,0	+ 0,7	(132,3)
	OKT	130,6	+ 9,0	-13,3	129,9	- 6,2	129,5	- 4,1	(134,1)
	NOV	145,2	+16,7	+11,2	137,4	+ 5,8	136,3	+ 5,3	(135,5)
	DEZ	156,4	+10,9	+ 7,7	136,3	- 0,8	131,4	- 3,6	(136,0)
	1982	JAN	106,2	+ 8,6	-32,1	126,6	- 7,1	129,7	- 1,3
FEB		133,2	+16,9	+25,4	140,6	+11,1	140,6	+ 8,4	(135,1)
HERSTELLUNG VON EISEN-,BLECH-UND METALLWAREN INSGESAMT									
1981	FEB	105,4	- 6,5	+ 6,6	107,8	+ 3,1	107,8	+ 1,9	105,8
	MAR	114,3	- 5,4	+ 8,4	105,4	- 2,2	104,8	- 2,8	105,8
	APR	108,4	- 5,8	- 5,2	107,2	+ 1,7	105,7	+ 0,9	(105,2)
	MAI	102,4	- 5,1	- 5,5	102,6	- 4,3	105,1	- 0,6	(104,7)
	JUN	101,9	- 4,6	- 0,5	103,2	+ 0,6	104,7	- 0,4	(104,1)
	JUL	104,0	+ 0,1	+ 2,1	109,4	+ 6,0	106,8	+ 2,0	(103,6)
	AUG	87,7	- 5,9	-15,7	101,6	- 7,1	104,1	- 2,5	(103,6)
	SEP	112,3	- 1,7	+28,1	108,1	+ 6,4	106,0	+ 1,8	(103,1)
	OKT	115,2	- 7,7	+ 2,6	100,5	- 7,0	100,5	- 5,2	(102,5)
	NOV	109,0	- 1,4	- 5,4	103,1	+ 2,6	103,6	+ 3,1	(101,9)
	DEZ	98,1	- 0,5	-10,0	106,0	+ 2,8	101,4	- 2,1	(101,3)
	1982	JAN	92,5	- 6,5	- 5,7	98,2	- 7,4	100,8	- 0,6
FEB		95,8	- 9,1	+ 3,6	98,7	+ 0,5	98,7	- 2,1	(100,1)
HERSTELLUNG VON EISEN-,BLECH-UND METALLWAREN INLAND									
1981	FEB	101,2	- 7,2	+ 6,2	104,3	+ 3,5	104,3	+ 2,3	102,2
	MAR	109,6	- 6,8	+ 8,3	101,5	- 2,7	100,9	- 3,3	102,1
	APR	103,5	- 7,3	- 5,6	103,1	+ 1,6	101,6	+ 0,7	(101,3)
	MAI	97,7	- 7,3	- 5,6	98,1	- 4,8	100,5	- 1,1	(100,6)
	JUN	96,9	- 6,4	- 0,8	98,5	+ 0,4	100,3	- 0,2	(99,9)
	JUL	99,6	- 2,4	+ 2,8	104,3	+ 5,9	101,9	+ 1,6	(99,3)
	AUG	85,2	- 6,8	-14,5	97,8	- 6,2	100,0	- 1,9	(99,1)
	SEP	107,9	- 3,6	+26,6	103,6	+ 5,9	101,4	+ 1,4	(98,3)
	OKT	110,7	- 9,3	+ 2,6	95,7	- 7,6	95,6	- 5,7	(97,5)
	NOV	104,2	- 3,3	- 5,9	98,1	+ 2,5	98,5	+ 3,0	(96,7)
	DEZ	92,4	- 3,5	-11,3	99,9	+ 1,8	95,8	- 2,7	(95,9)
	1982	JAN	87,1	- 8,6	- 5,7	92,7	- 7,2	95,1	- 0,7
FEB		89,4	-11,7	+ 2,6	93,0	+ 0,3	93,0	- 2,2	(94,4)
HERSTELLUNG VON EISEN-,BLECH-UND METALLWAREN AUSLAND									
1981	FEB	123,4	- 3,7	+ 8,2	122,3	+ 1,5	122,3	+ 0,2	120,5
	MAR	133,6	- 0,4	+ 8,3	121,8	- 0,4	121,4	- 0,7	122,1
	APR	128,8	- 0,8	- 3,6	125,2	+ 2,8	123,3	+ 1,6	122,7
	MAI	122,0	+ 3,0	- 5,3	121,6	- 2,9	124,4	+ 0,9	122,3
	JUN	122,9	+ 1,7	+ 0,7	122,7	+ 0,9	123,6	- 0,6	123,1
	JUL	122,4	+ 9,1	- 0,4	130,1	+ 6,0	127,0	+ 2,8	124,2
	AUG	97,9	- 2,4	-20,0	117,0	-10,1	120,5	- 5,1	(124,9)
	SEP	130,7	+ 5,3	+33,5	126,3	+ 7,9	124,0	+ 2,9	(125,3)
	OKT	134,1	- 1,5	+ 2,6	120,2	- 4,8	120,7	- 2,7	(125,4)
	NOV	129,2	+ 6,1	- 3,7	122,6	+ 2,0	123,0	+ 1,9	(125,1)
	DEZ	121,5	+10,2	- 6,0	129,1	+ 5,3	125,2	+ 1,8	(125,0)
	1982	JAN	114,7	+ 0,5	- 5,6	122,3	- 5,3	124,8	- 0,3
FEB		122,5	- 0,7	+ 6,8	120,5	- 1,5	120,5	- 3,4	(117,5)

5 UMSATZE IM VERARBEITENDEN GEWERBE UND IM BAUHAUPTGEWERBE

5.2 VOLUMENINDEX (1976 = 100)

JAHR	MONAT	ORIGINALWERT			SAISONBEREINIGTER WERT		SAISON- UND ARBEITSTÄGEGLEICH BEREINIGTER WERT		GLATTE KOMPONENTE
		1976=100	VERÄNDERUNG VORJAHR	IN 0/0 GEGEN VORMONAT	1976=100	VERÄNDERUNG IN 0/0 GEGEN VORMONAT	1976=100	VERÄNDERUNG IN 0/0 GEGEN VORMONAT	1976=100
TEXTILGEWERBE INSGESAMT									
1981	FEB	96,2	- 9,2	+ 2,9	93,3	+ 4,4	93,3	+ 2,6	92,0
	MAR	102,5	- 7,3	+ 6,5	91,3	- 2,1	90,3	- 3,2	91,9
	APR	93,3	- 6,7	- 9,0	94,0	+ 3,0	92,2	+ 2,1	(91,4)
	MAI	84,9	- 6,6	- 9,0	88,7	- 5,6	91,1	- 1,2	(90,9)
	JUN	84,5	- 6,4	- 0,5	90,1	+ 1,6	90,7	- 0,4	(90,4)
	JUL	88,8	- 5,0	+ 5,1	92,6	+ 2,8	90,6	- 0,1	(90,0)
	AUG	69,2	- 7,0	-22,1	89,3	- 3,6	91,7	+ 1,2	(90,0)
	SEP	103,0	- 3,4	+48,8	94,0	+ 5,3	91,8	+ 0,1	(89,6)
	OKT	103,2	- 7,8	+ 0,2	86,9	- 7,6	87,7	- 4,5	(89,3)
	NOV	94,9	+ 0,5	- 8,0	91,0	+ 4,7	91,2	+ 4,0	(88,9)
	DEZ	79,2	- 0,4	-16,5	93,5	+ 2,7	88,2	- 3,3	(88,6)
	1982	JAN	87,2	- 6,7	+10,1	84,7	- 9,4	87,3	- 1,0
FEB		90,1	- 6,3	+ 3,3	87,4	+ 3,2	87,4	+ 0,1	(88,3)
TEXTILGEWERBE INLAND									
1981	FEB	92,7	-10,9	+ 1,2	89,7	+ 3,6	89,7	+ 1,7	88,7
	MAR	98,4	- 9,1	+ 6,1	87,6	- 2,3	86,4	- 3,7	88,2
	APR	88,7	- 9,1	- 9,9	89,8	+ 2,5	88,0	+ 1,9	(87,5)
	MAI	80,1	- 9,5	- 9,7	84,4	- 6,0	86,7	- 1,5	(86,7)
	JUN	78,4	-10,3	- 2,1	85,5	+ 1,3	85,8	- 1,0	(86,0)
	JUL	82,0	-10,5	+ 4,6	86,3	+ 0,9	84,7	- 1,3	(85,2)
	AUG	66,2	- 9,3	-19,3	85,3	- 1,2	87,3	+ 3,1	(86,9)
	SEP	97,4	- 7,6	+47,1	87,6	+ 2,7	85,6	- 1,9	(86,2)
	OKT	97,3	-11,5	- 0,1	80,4	- 8,2	81,3	- 5,0	(83,5)
	NOV	89,7	- 3,4	- 7,8	84,9	+ 5,6	84,9	+ 4,4	(82,9)
	DEZ	72,8	- 4,1	-18,8	87,7	+ 3,3	82,4	- 2,9	(82,2)
	1982	JAN	81,5	-11,0	+12,0	78,2	-10,8	80,6	- 2,2
FEB		83,6	- 9,8	+ 2,6	80,9	+ 3,5	80,9	+ 0,4	(81,5)
TEXTILGEWERBE AUSLAND									
1981	FEB	111,6	- 2,5	+ 9,2	109,9	+ 9,6	109,9	+ 7,7	(107,3)
	MAR	121,0	- 0,2	+ 8,4	109,5	- 0,4	108,4	- 1,4	(109,0)
	APR	114,0	+ 3,3	- 5,8	113,7	+ 3,8	113,4	+ 4,6	(110,9)
	MAI	106,6	+ 5,2	- 6,5	110,5	- 2,8	113,8	+ 0,4	(112,9)
	JUN	112,1	+ 8,1	+ 5,2	109,6	- 0,8	112,8	- 0,9	(114,9)
	JUL	119,1	+16,8	+ 6,2	124,6	+13,7	121,3	+ 7,5	(116,8)
	AUG*	82,4	+ 2,5	-30,8	99,9	-19,8	102,3	-15,7	(118,4)
	SEP	128,1	+13,8	+55,5	122,5	+22,6	119,5	+16,8	(119,6)
	OKT	129,8	+ 8,1	+ 1,3	117,6	- 4,0	116,6	- 2,4	(120,3)
	NOV	118,1	+16,7	- 9,0	117,5	- 0,1	117,9	+ 1,1	(120,7)
	DEZ	108,8	+13,7	- 7,9	118,9	+ 1,2	115,7	- 1,9	(116,5)
	1982	JAN	113,3	+10,9	+ 4,1	113,4	- 4,6	116,6	+ 0,8
FEB		119,9	+ 7,4	+ 5,8	116,9	+ 3,1	116,9	+ 0,3	(114,0)
BEKLEIDUNGSGEWERBE INSGESAMT									
1981	FEB	111,7	- 5,0	+ 8,4	95,9	+ 3,2	95,9	+ 2,1	95,3
	MAR	120,4	- 3,2	+ 7,8	93,1	- 2,9	92,3	- 3,8	94,9
	APR	89,7	- 4,8	-25,5	95,2	+ 2,3	94,6	+ 2,5	94,4
	MAI	62,4	+ 0,6	-30,4	94,8	- 0,4	97,3	+ 2,9	93,4
	JUN	59,6	+ 1,2	- 4,5	95,7	+ 0,9	95,9	- 1,4	93,0
	JUL	103,3	- 3,3	+73,3	95,8	+ 0,1	93,3	- 2,7	93,1
	AUG	97,5	- 2,9	- 5,6	89,9	- 6,2	92,6	- 0,8	91,9
	SEP	129,5	- 6,0	+32,8	93,6	+ 4,1	92,3	- 0,3	91,3
	OKT	105,9	- 8,3	-18,2	87,3	- 6,7	87,4	- 5,3	(90,5)
	NOV	72,0	- 5,4	-32,0	89,3	+ 2,3	89,3	+ 2,2	(89,6)
	DEZ	60,2	- 4,3	-16,4	92,8	+ 3,9	87,8	- 1,7	(88,6)
	1982	JAN	93,8	- 8,9	+55,8	84,4	- 9,1	87,2	- 0,7
FEB		104,1	- 6,8	+11,0	85,9	+ 1,8	85,9	- 1,5	(86,3)
BEKLEIDUNGSGEWERBE INLAND									
1981	FEB	104,0	- 6,5	+ 6,6	91,4	+ 2,7	91,4	+ 1,4	91,6
	MAR	113,9	- 3,6	+ 9,5	89,1	- 2,5	88,6	- 3,1	91,1
	APR	87,9	- 5,1	-22,8	91,6	+ 2,8	90,6	+ 2,3	90,5
	MAI	62,7	- 0,9	-28,7	90,7	- 1,0	93,2	+ 2,9	89,5
	JUN	58,4	- 1,4	- 6,9	91,4	+ 0,8	91,7	- 1,6	88,9
	JUL	97,0	- 3,4	+66,1	91,8	+ 0,4	89,2	- 2,7	88,9
	AUG	89,9	- 4,3	- 7,3	85,2	- 7,2	88,1	- 1,2	87,6
	SEP	120,7	- 7,6	+34,3	88,4	+ 3,8	87,0	- 1,2	86,9
	OKT	100,7	-10,6	-16,6	82,0	- 7,2	82,7	- 4,9	(85,9)
	NOV	71,2	- 7,8	-29,3	84,4	+ 2,9	84,5	+ 2,2	(84,9)
	DEZ	59,1	- 6,6	-17,0	88,5	+ 4,9	83,2	- 1,5	(83,7)
	1982	JAN	87,4	-10,5	+47,9	79,7	- 9,9	82,5	- 0,8
FEB		95,6	- 8,1	+ 9,4	81,1	+ 1,8	81,1	- 1,7	(81,1)
BEKLEIDUNGSGEWERBE AUSLAND									
1981	FEB	175,7	+ 3,2	+18,8	132,6	+ 6,2	132,6	+ 6,3	122,9
	MAR	173,5	- 0,3	- 1,3	124,9	- 5,8	123,8	- 6,6	123,0
	APR	104,7	- 2,6	-39,7	122,9	- 1,6	122,9	- 0,7	122,7
	MAI	59,9	+18,8	-42,8	125,9	+ 2,4	127,5	+ 3,7	122,6
	JUN	69,3	+22,2	+15,7	128,7	+ 2,2	129,3	+ 1,4	123,5
	JUL	156,4	- 1,8	+125,7	127,4	- 1,0	126,0	- 2,6	124,8
	AUG	161,2	+ 4,7	+ 3,1	127,0	- 0,3	127,4	+ 1,1	125,0
	SEP*	203,0	+ 2,8	+25,9	158,9	+25,1	159,5	+25,2	125,8
	OKT	149,1	+ 7,3	-26,6	129,4	-18,6	124,4	-22,0	(126,4)
	NOV	78,3	+16,0	-47,5	128,0	- 1,1	128,2	+ 3,1	(127,2)
	DEZ	69,4	+18,4	-11,4	127,8	- 0,2	125,6	- 2,0	(128,1)
	1982	JAN	148,2	+ 0,2	+113,5	122,9	- 3,8	124,5	- 0,9
FEB		177,6	+ 1,2	+20,0	127,1	+ 3,4	127,1	+ 2,1	(130,0)

6 BAUGENEHMIGUNGEN, BAUFERTIGSTELLUNGEN, BAUVORRAT

6.1 VERANSCHLAGTE REINE BALKOSTEN DER GENEHMIGTEN HOCHBAUVORHABEN IM NEUBAU (1976 = 100)

JAHR	MONAT	ORIGINALWERT			SAISONBEREINIGTER WERT		SAISON- UND ARBEITSTÄGLICH BEREINIGTER WERT		GLATTE KOMPONENTE
		1976=100	VERÄNDERUNG VORJAHR	IN O/O GEGEN VORMONAT	1976=100	VERÄNDERUNG IN O/O GEGEN VORMONAT	1976=100	VERÄNDERUNG IN O/O GEGEN VORMONAT	1976=100
WOHN- UND NICHTWOHNGBAUEUDE									
1981	JAN	99,6	- 1,0	-15,2	131,4	+ 8,7	129,9	+ 2,4	133,3
	FEB	102,9	-15,4	+ 3,3	123,6	- 5,9	123,6	- 4,8	131,7
	MAR	141,7	+ 5,1	+37,7	138,8	+12,3	140,2	+13,4	(131,2)
	APR	135,5	+ 0,1	- 4,4	134,3	- 3,2	133,4	- 4,9	(130,7)
	MAI	147,7	+ 3,8	+ 9,0	137,0	+ 2,0	136,8	+ 2,5	(130,1)
	JUN	141,4	- 2,3	- 4,3	129,3	- 5,6	127,2	- 7,0	(128,9)
	JUL	143,8	- 3,4	+ 1,7	126,7	- 2,0	125,6	- 1,3	(128,2)
	AUG	139,0	+ 3,3	- 3,3	133,9	+ 5,7	135,9	+ 8,2	(127,6)
	SEP	129,7	-11,0	- 6,7	123,1	- 8,1	126,7	- 6,8	(127,3)
	OKT	131,6	-13,1	+ 1,5	122,1	- 0,8	120,8	- 4,7	(126,9)
	NOV	107,8	-10,5	-18,1	120,4	- 1,4	121,4	+ 0,5	(126,6)
	DEZ	115,4	- 1,7	+ 7,1	126,8	+ 5,3	125,9	+ 3,7	(126,3)
1982	JAN	102,8	+ 3,2	-10,9	132,2	+ 4,3	132,0	+ 4,8	(126,3)
WOHNGBAUEUDE									
1981	JAN	102,9	+ 0,4	- 9,7	134,3	+ 7,4	134,3	+ 1,9	135,1
	FEB	104,0	-16,0	+ 1,1	124,6	- 7,2	124,6	- 7,2	133,4
	MAR*	148,1	+ 5,2	+42,4	149,9	+20,3	151,5	+21,6	(132,7)
	APR	141,3	- 1,4	- 4,6	134,6	-10,2	131,7	-13,1	(131,8)
	MAI	157,7	+ 7,9	+11,6	141,5	+ 5,1	140,6	+ 6,8	(130,7)
	JUN	147,6	+ 2,6	- 6,4	133,9	- 5,4	135,4	- 3,7	(129,2)
	JUL	150,6	- 2,7	+ 2,0	131,1	- 2,1	131,4	- 3,0	(127,3)
	AUG	137,0	+ 2,3	- 9,0	131,5	+ 0,3	131,9	+ 0,4	(125,7)
	SEP	125,5	-10,2	- 8,4	122,2	- 7,1	123,7	- 6,2	(124,3)
	OKT	124,7	-16,6	- 0,6	118,0	- 3,4	114,5	- 7,4	(122,6)
	NOV	99,1	-11,2	-20,5	108,9	- 7,7	111,7	- 2,4	(120,7)
	DEZ	101,5	-10,9	+ 2,4	114,1	+ 4,8	113,9	+ 2,0	(118,8)
1982	JAN	95,6	- 7,1	- 5,8	124,7	+ 9,3	124,1	+ 9,0	(116,7)
WOHNGBAUEUDE VON PRIVATEN HAUSHALTEN									
1981	JAN	84,9	- 4,2	+ 0,0	118,1	+10,5	118,3	+ 3,5	117,7
	FEB	92,9	-15,2	+ 9,4	112,8	- 4,5	112,8	- 4,6	116,8
	MAR*	137,3	+ 7,4	+47,8	135,2	+19,9	135,7	+20,3	(116,1)
	APR	130,0	- 2,5	- 5,3	118,7	-12,2	116,3	-14,3	(115,4)
	MAI	147,3	+13,1	+13,3	127,7	+ 7,6	127,6	+ 9,7	(114,6)
	JUN	140,0	+ 7,2	- 5,0	122,6	- 4,0	119,9	- 6,0	(113,7)
	JUL	136,8	- 7,2	- 2,3	113,6	- 7,3	113,2	- 5,6	(112,3)
	AUG	126,0	+ 3,0	- 7,9	117,3	+ 3,3	119,5	+ 5,6	(111,3)
	SEP	116,3	- 7,0	- 7,7	110,6	- 5,7	112,9	- 5,5	(110,3)
	OKT	106,8	-18,2	- 8,2	103,4	- 6,5	100,3	-11,2	(109,2)
	NOV	80,9	-13,4	-24,3	102,8	- 0,6	104,6	+ 4,3	(108,1)
	DEZ	79,1	- 6,8	- 2,2	101,9	- 0,9	100,4	- 4,0	(106,9)
1982	JAN	75,3	-11,3	- 4,8	107,3	+ 5,3	107,2	+ 6,8	(105,7)
NICHTWOHNGBAUEUDE									
1981	JAN	93,2	- 3,9	-24,8	125,4	+11,1	123,3	- 1,7	130,8
	FEB	100,7	-14,5	+ 8,0	121,3	- 3,3	121,3	- 1,6	128,8
	MAR	129,7	+ 5,1	+28,8	134,1	+10,6	134,8	+11,1	(128,6)
	APR	124,6	+ 3,7	- 3,9	134,3	+ 0,1	132,6	- 1,6	(128,6)
	MAI	129,0	- 4,6	+ 3,5	129,1	- 3,9	128,7	- 2,9	(128,6)
	JUN	129,7	-11,5	+ 0,5	121,4	- 6,0	119,7	- 7,0	(127,9)
	JUL	131,1	- 4,9	+ 1,1	118,6	- 2,3	118,5	- 1,0	(127,6)
	AUG	142,7	+ 4,9	+ 8,8	137,6	+16,0	137,8	+16,3	(128,1)
	SEP	137,6	-12,4	- 3,6	123,4	-10,3	129,1	- 6,3	(129,3)
	OKT	144,5	- 6,7	+ 5,0	127,8	+ 3,6	123,2	- 4,6	(131,0)
	NOV	124,3	- 9,4	-14,0	124,5	- 2,6	125,2	+ 1,6	(133,3)
	DEZ	141,6	+14,2	+13,9	140,0	+12,4	138,3	+10,5	(136,0)
1982	JAN	116,4	+24,9	-17,8	147,2	+ 5,1	146,9	+ 6,2	(139,7)
OEFFENTLICHE GEBÄUDE									
1981	JAN	71,9	-33,8	-42,7	101,3	- 9,6	101,2	-12,8	111,9
	FEB	82,7	-27,1	+15,0	102,9	+ 1,6	102,9	+ 1,7	112,5
	MAR	110,9	- 3,6	+34,1	115,4	+12,1	112,5	+ 9,3	112,3
	APR	104,7	+ 1,9	- 5,6	121,9	+ 5,6	121,7	+ 8,2	114,5
	MAI	120,5	- 3,1	+15,1	122,7	+ 0,7	123,5	+ 1,5	112,8
	JUN	113,2	-21,4	- 6,1	104,3	-15,0	100,4	-18,7	114,0
	JUL	113,6	- 7,9	+ 0,4	102,9	- 1,3	105,7	+ 5,3	(115,5)
	AUG	149,9	+30,8	+32,0	144,3	+40,2	140,5	+32,9	(117,7)
	SEP	131,2	-12,1	-12,5	116,4	-19,3	120,0	-14,6	(120,5)
	OKT	132,8	- 2,2	+ 1,2	123,7	+ 6,3	119,6	- 0,3	(123,4)
	NOV	118,0	-16,0	-11,1	112,5	- 9,1	110,2	- 7,9	(127,0)
	DEZ	153,0	+22,0	+29,7	135,6	+20,5	132,9	+20,6	(128,3)
1982	JAN	105,3	+46,5	-31,2	135,3	- 0,2	136,1	+ 2,4	(147,2)
WIRTSCHAFTSGBAUEUDE									
1981	JAN	106,4	+18,4	-13,6	137,8	+ 9,4	136,9	+ 0,2	139,2
	FEB	111,9	- 7,1	+ 5,2	130,9	- 5,0	130,9	- 4,4	136,4
	MAR	141,2	+ 9,9	+26,2	143,6	+ 9,7	141,7	+ 8,3	(136,2)
	APR	136,9	+ 4,5	- 3,0	141,0	- 1,8	142,2	+ 0,4	(136,1)
	MAI	134,2	- 5,4	- 2,0	132,6	- 6,0	132,8	- 6,6	(136,0)
	JUN	140,0	- 5,5	+ 4,3	132,5	- 0,1	129,7	- 2,3	(135,0)
	JUL	141,9	- 3,4	+ 1,4	129,3	- 2,4	130,0	+ 0,2	(134,5)
	AUG	138,2	- 7,4	- 2,6	133,5	+ 3,2	133,1	+ 2,4	(134,6)
	SEP	141,5	-12,7	+ 2,4	127,6	- 4,4	131,3	- 1,4	(135,0)
	OKT	151,8	- 9,0	+ 7,3	129,4	+ 1,4	126,0	- 4,0	(136,1)
	NOV	128,2	- 5,1	-15,5	132,3	+ 2,2	131,0	+ 4,0	(137,7)
	DEZ	134,6	+ 9,3	+ 5,0	137,4	+ 3,9	137,8	+ 5,2	(139,6)
1982	JAN	123,3	+15,9	- 8,4	153,4	+11,6	153,6	+11,5	(142,3)

6 BAUGENEHMIGUNGEN, BAUFERTIGSTELLUNGEN, BAUVORRAT
6.2 RAUMINHALT DER GENEHMIGTEN HOCHBAUVORHABEN IM NEUBAU (1976 = 100)

JAHR	MONAT	ORIGINALWERT			SAISONBEREINIGTER WERT		SAISON- UND ARBEITSTÄGLICH BEREINIGTER WERT		GLATTE KOMPONENTE
		1976=100	VERÄNDERUNG VORJAHR	IN O/O GEGEN VORMONAT	1976=100	VERÄNDERUNG IN O/O GEGEN VORMONAT	1976=100	VERÄNDERUNG IN O/O GEGEN VORMONAT	
WOHN- UND NICHTWOHNGBAUEUDE									
1981	JAN	74,6	- 7,3	-14,8	101,5	+ 9,7	101,0	+ 0,5	99,1
	FEB	77,4	-21,7	+ 3,8	94,7	- 6,7	94,7	- 6,2	(98,1)
	MAR	102,6	- 4,8	+32,6	100,7	+ 6,3	101,3	+ 7,0	(97,0)
	APR	101,3	- 6,3	- 1,3	99,2	- 1,5	98,2	- 3,1	(95,6)
	MAI	105,7	- 6,1	+ 4,3	97,9	- 1,3	97,9	- 0,3	(94,6)
	JUN	103,7	- 8,0	- 1,9	94,2	- 3,8	94,5	- 3,5	(93,4)
	JUL	106,3	- 9,7	+ 2,5	92,3	- 2,0	91,9	- 2,8	(92,3)
	AUG	99,4	- 6,0	- 6,5	94,8	+ 2,7	95,3	+ 3,7	(91,3)
	SEP	89,0	-20,5	-10,5	84,9	-10,4	87,0	- 8,7	(90,5)
	OKT	94,1	-20,1	+ 5,7	84,5	- 0,5	81,4	- 6,4	(89,6)
	NOV	76,4	-18,6	-18,8	85,2	+ 0,8	86,7	+ 6,5	(88,7)
	DEZ	78,2	-10,7	+ 2,4	84,1	- 1,3	84,5	- 2,5	(87,9)
1982	JAN	70,2	- 5,9	-10,2	95,4	+13,4	95,3	+12,8	(87,4)
WOHNGBAUEUDE									
1981	JAN	74,9	- 9,0	- 8,8	100,7	+ 9,2	100,7	+ 2,1	97,1
	FEB	75,2	-24,6	+ 0,4	91,2	- 9,4	91,2	- 9,4	(96,0)
	MAR	107,0	- 4,0	+42,3	100,6	+10,3	100,9	+10,6	(94,8)
	APR	101,0	-10,0	- 5,6	94,7	- 5,9	94,1	- 6,7	(93,6)
	MAI	112,1	- 1,3	+11,0	98,7	+ 4,2	99,1	+ 5,3	(92,4)
	JUN	103,7	- 6,5	- 7,5	92,9	- 5,9	92,4	- 6,8	(91,1)
	JUL	106,3	-10,1	+ 2,5	91,0	- 2,0	90,4	- 2,2	(90,0)
	AUG	94,9	- 6,9	-10,7	91,6	+ 0,7	92,8	+ 2,7	(88,8)
	SEP	85,7	-19,2	- 9,7	84,2	- 8,1	85,7	- 7,7	(87,7)
	OKT	85,4	-23,3	- 0,4	81,7	- 3,0	79,4	- 7,4	(86,3)
	NOV	67,7	-18,0	-20,7	82,5	+ 1,0	84,0	+ 5,8	(84,9)
	DEZ	68,3	-16,8	+ 0,9	79,4	- 3,8	79,0	- 6,0	(83,5)
1982	JAN	64,7	-13,6	- 5,3	88,9	+12,0	89,4	+13,2	(82,1)
WOHNGBAUEUDE VON PRIVATEN HAUSHALTEN									
1981	JAN	62,2	-11,9	- 0,6	89,8	+10,5	89,8	+ 3,3	86,6
	FEB	67,2	-23,1	+ 8,0	83,4	- 7,1	83,4	- 7,1	(85,7)
	MAR	99,8	- 1,0	+48,5	90,8	+ 8,9	90,6	+ 8,6	(84,7)
	APR	93,1	-11,0	- 6,7	83,5	- 8,0	82,1	- 9,4	(83,8)
	MAI	104,8	+ 3,0	+12,6	89,1	+ 6,7	89,2	+ 8,6	(82,9)
	JUN	98,6	- 2,5	- 5,9	85,3	- 4,3	83,7	- 6,2	(82,1)
	JUL	96,2	-14,8	- 2,4	78,7	- 7,7	78,6	- 6,1	(81,1)
	AUG	87,6	- 5,7	- 8,9	82,1	+ 4,3	83,5	+ 6,2	(79,9)
	SEP	80,6	-14,9	- 8,0	77,4	- 5,7	79,1	- 5,3	(78,7)
	OKT	73,5	-24,3	- 8,8	72,5	- 6,3	70,8	-10,5	(77,3)
	NOV	55,5	-19,6	-24,5	74,2	+ 2,3	75,5	+ 6,6	(75,9)
	DEZ	53,6	-14,4	- 3,4	76,7	+ 3,4	74,0	- 2,0	(74,4)
1982	JAN	51,4	-17,4	- 4,1	78,1	+ 1,8	78,4	+ 5,9	(72,8)
NICHTWOHNGBAUEUDE									
1981	JAN	74,3	- 5,0	-21,5	102,9	+11,0	101,7	- 1,4	102,8
	FEB	80,2	-17,7	+ 7,9	99,4	- 3,4	99,4	- 2,3	100,3
	MAR	96,9	- 5,8	+20,8	101,0	+ 1,6	101,6	+ 2,2	(99,3)
	APR	101,7	- 1,0	+ 5,0	105,0	+ 4,0	103,1	+ 1,5	(98,3)
	MAI	97,3	-12,6	- 4,3	94,9	- 7,7	96,5	- 6,4	(97,4)
	JUN	103,6	- 9,9	+ 6,5	95,5	- 1,4	96,1	- 0,4	(96,5)
	JUL	106,3	- 9,1	+ 2,6	93,7	- 1,9	93,6	- 2,6	(95,2)
	AUG	105,2	- 5,1	- 1,0	99,0	+ 5,7	99,0	+ 5,8	(94,6)
	SEP	93,2	-22,3	-11,4	85,6	-13,5	89,0	-10,1	(94,1)
	OKT	105,3	-16,4	+13,0	88,1	+ 2,9	84,0	- 5,6	(93,8)
	NOV	87,7	-19,1	-16,7	88,8	+ 0,8	90,0	+ 7,1	(93,6)
	DEZ	90,9	- 4,0	+ 3,6	94,3	+ 6,2	94,4	+ 4,9	(93,7)
1982	JAN	77,4	+ 4,2	-14,9	103,9	+10,2	103,3	+ 9,4	(94,1)
ÖFFENTLICHE GEBÄUDE									
1981	JAN	55,5	-35,1	-38,5	79,6	+17,1	75,7	- 2,6	82,7
	FEB	59,5	-27,0	+ 7,2	78,4	- 1,5	78,4	+ 3,6	81,7
	MAR	81,6	- 7,7	+37,1	83,9	+ 7,0	88,6	+13,0	(81,2)
	APR	71,0	- 7,4	-13,0	83,6	- 0,4	79,2	-10,6	(80,9)
	MAI	81,8	- 7,8	+15,2	87,6	+ 4,8	85,8	+ 8,3	(80,9)
	JUN	81,1	-26,3	- 0,9	71,0	-18,9	73,9	-13,9	(80,5)
	JUL	74,0	-21,6	- 8,8	68,4	- 3,7	67,1	- 9,2	(80,3)
	AUG	97,9	+ 0,1	+32,3	89,8	+31,3	89,3	+33,1	(80,6)
	SEP	85,4	- 8,9	-12,8	80,9	- 9,9	87,6	- 1,9	(82,5)
	OKT	90,3	-13,3	+ 5,7	79,0	- 2,3	75,7	-13,6	(84,8)
	NOV	80,5	-14,8	-10,9	81,3	+ 2,9	82,5	+ 9,0	(87,8)
	DEZ	113,2	+25,4	+40,6	101,5	+24,8	101,2	+22,7	(91,5)
1982	JAN	80,1	+44,3	-20,2	102,9	+ 1,4	101,0	- 0,2	(96,2)
WIRTSCHAFTSGBAUEUDE									
1981	JAN	79,5	+ 4,5	-17,1	109,4	+ 9,9	108,9	- 1,1	108,4
	FEB	86,0	-15,7	+ 8,2	105,3	- 3,7	105,3	- 3,3	105,5
	MAR	101,1	- 5,4	+17,6	105,7	+ 0,4	105,3	+ 0,0	(104,3)
	APR	110,3	+ 0,3	+ 9,1	111,0	+ 5,0	110,2	+ 4,7	(103,2)
	MAI	101,6	-13,6	- 7,9	99,4	-10,5	99,3	- 9,9	(102,0)
	JUN	110,0	- 5,5	+ 8,3	102,4	+ 3,0	102,7	+ 3,4	(101,0)
	JUL	115,4	- 6,5	+ 4,9	100,8	- 1,6	101,0	- 1,7	(99,4)
	AUG	107,2	- 6,4	- 7,1	101,6	+ 0,8	101,5	+ 0,5	(98,5)
	SEP	95,3	-25,1	-11,1	86,9	-14,5	89,2	-12,1	(97,4)
	OKT	109,4	-17,2	+14,8	90,6	+ 4,3	86,1	- 3,5	(96,3)
	NOV	89,7	-20,1	-18,0	90,8	+ 0,2	90,0	+ 4,5	(95,2)
	DEZ	84,6	-11,8	- 5,7	89,3	- 1,7	89,7	- 0,3	(94,3)
1982	JAN	76,6	- 3,6	- 9,5	104,1	+16,6	103,9	+15,8	(93,5)

6 BAUGENEHMIGUNGEN, BAUFERTIGSTELLUNGEN, BAUVORRAT
6.3 RAUMINHALT DER FERTIGGESTELLTEN GEBÄUDE IM NEUBAU (1976 = 100)

JAHR	MONAT	ORIGINALWERT			SAISONBEREINIGTER WERT		SAISON- UND ARBEITSTÄGGLICH BEREINIGTER WERT		GLATTE KOMPONENTE
		1976=100	VERÄNDERUNG VORJAHR	IN O/O GEGEN VORMONAT	1976=100	VERÄNDERUNG IN O/O GEGEN VORMONAT	1976=100	VERÄNDERUNG IN O/O GEGEN VORMONAT	1976=100
WOHN- UND NICHTWOHNGBAUEDE									
1981	JAN	29,4	+20,0	-95,8	95,3	-40,5	97,8	-32,6	103,9
	FEB	30,9	+15,3	+ 5,1	97,5	+ 2,3	97,5	- 0,3	103,5
	MAR	32,7	-11,6	+ 5,8	95,2	- 2,4	95,0	- 2,6	(103,7)
	APR	30,8	-33,9	- 5,8	91,5	- 3,9	93,5	- 1,6	(103,8)
	MAI	42,4	+10,1	+37,7	100,1	+ 9,4	101,8	+ 8,9	(103,6)
	JUN	40,4	-11,2	- 4,7	96,1	- 4,0	102,1	+ 0,3	(103,0)
	JUL	46,9	- 3,7	+16,1	97,7	+ 1,7	98,2	- 3,8	(102,3)
	AUG	48,7	- 1,0	+ 3,8	98,6	+ 0,9	95,9	- 2,3	(101,6)
	SEP	60,0	-10,3	+23,2	94,5	- 4,2	87,1	- 9,2	(100,2)
	OKT	91,1	+ 4,2	+51,8	103,0	+ 9,0	111,6	+28,1	(98,8)
	NOV	91,6	+21,5	+ 0,5	105,7	+ 2,6	104,5	- 6,4	(97,1)
	DEZ	631,9	- 8,8	+589,8	92,6	-12,4	95,5	- 8,6	(95,0)
1982	JAN	28,0	- 4,8	-95,6	98,0	+ 5,8	99,8	+ 4,5	(92,7)
WOHNGBAUEDE									
1981	JAN	33,2	+12,2	-95,4	102,2	-44,8	105,6	-36,1	112,4
	FEB	34,0	+12,6	+ 2,4	104,1	+ 1,9	104,1	- 1,4	111,3
	MAR	34,8	-15,9	+ 2,4	100,8	- 3,2	100,8	- 3,2	(111,1)
	APR	35,3	-30,4	+ 1,4	98,1	- 2,7	101,2	+ 0,4	(110,6)
	MAI	43,1	+ 1,2	+22,1	104,0	+ 6,0	105,5	+ 4,2	(109,7)
	JUN	49,5	- 6,2	+14,8	104,9	+ 0,9	112,7	+ 6,8	(108,6)
	JUL	52,7	- 6,4	+ 6,5	103,1	- 1,7	104,4	- 7,4	(106,9)
	AUG	56,2	+ 2,9	+ 6,6	104,2	+ 1,1	99,8	- 4,4	(105,0)
	SEP	66,1	-10,6	+17,6	97,9	- 6,0	89,3	-10,5	(102,1)
	OKT	93,9	+ 0,5	+42,1	103,7	+ 5,9	114,3	+28,0	(98,8)
	NOV	84,6	+ 6,8	- 9,9	101,5	- 2,1	99,8	-12,7	(95,0)
	DEZ	626,9	-13,8	+641,0	78,9	-22,3	85,0	-14,8	(90,5)
1982	JAN	28,2	-15,1	-95,5	97,5	+23,6	99,3	+16,8	(85,4)
NICHTWOHNGBAUEDE									
1981	JAN	25,1	+34,9	-96,2	88,5	-23,7	90,1	-16,7	94,4
	FEB	27,3	+18,7	+ 8,8	90,8	+ 2,6	90,8	+ 0,8	94,4
	MAR	30,2	- 5,3	+10,6	90,3	- 0,6	88,3	- 2,8	(94,8)
	APR	25,6	-38,6	-15,2	85,4	- 5,4	87,9	- 0,5	(95,1)
	MAI	41,5	+23,1	+62,1	97,2	+13,8	98,5	+12,1	(95,5)
	JUN	29,9	-19,0	-28,0	87,7	- 9,8	91,9	- 6,7	(95,5)
	JUL	40,1	+ 0,8	+34,1	93,2	+ 6,3	93,7	+ 2,0	(95,6)
	AUG	39,9	- 0,2	- 0,5	94,9	+ 1,8	92,1	- 1,7	(96,2)
	SEP	52,9	- 9,7	+32,6	92,3	- 2,7	87,5	- 5,0	(96,7)
	OKT	87,8	+ 9,2	+66,0	103,6	+12,2	106,3	+21,5	(97,4)
	NOV	100,6	+41,7	+14,6	111,8	+ 7,9	110,0	+ 3,5	(98,1)
	DEZ	637,8	- 2,2	+534,0	92,6	-17,2	94,8	-13,8	(99,0)
1982	JAN	27,8	+10,8	-95,6	97,5	+ 5,3	97,9	+ 3,3	(100,0)

6 BAUGENEHMIGUNGEN, BAUFERTIGSTELLUNGEN, BAUVORRAT

6.4 GENEHMIGTE UND FERTIGGESTELLTE WOHNUNGEN (ANZAHL), BAUVORRAT (1 000)

JAHR	MONAT	ORIGINALWERT			SAISONBEREINIGTER WERT		SAISON- UND ARBEITSTÄGLICH BEREINIGTER WERT		GLATTE KOMPONENTE
		ANZAHL	VERÄNDERUNG VORJAHR	IN O/O GEGEN VORMONAT	ANZAHL	VERÄNDERUNG IN O/O GEGEN VORMONAT	ANZAHL	VERÄNDERUNG IN O/O GEGEN VORMONAT	ANZAHL
GENEHMIGTE WOHNUNGEN INSGESAMT									
1981	JAN	24566	- 4,7	-10,6	31764	+ 9,2	31717	+ 1,5	31162
	FEB	24113	-19,5	- 1,8	29026	- 8,6	29026	- 8,5	30813
	MAR	33345	- 1,0	+38,3	32006	+10,3	32267	+11,2	(30653)
	APR	31892	- 3,1	- 4,4	30811	- 3,7	30392	- 5,8	(30481)
	MAI	35977	+ 2,6	+12,8	32105	+ 4,2	32296	+ 6,3	(30296)
	JUN	33248	- 0,6	- 7,6	30281	- 5,7	30258	- 6,3	(30032)
	JUL	34640	- 2,6	+ 4,2	30601	+ 1,1	30147	- 0,4	(29843)
	AUG	31473	+ 0,1	- 9,1	30505	- 0,3	31104	+ 3,2	(29593)
	SEP	28496	-12,6	- 9,5	28382	- 7,0	28912	- 7,0	(29431)
	OKT	29810	-16,5	+ 4,6	28053	- 1,2	27222	- 5,8	(29187)
	NOV	23857	-11,8	-20,0	27827	- 0,8	28319	+ 4,0	(28929)
	DEZ	24615	-10,4	+ 3,2	28394	+ 2,0	28042	- 1,0	(28657)
1982	JAN	24286	- 1,1	- 1,3	29932	+ 5,4	30047	+ 7,1	(28371)
GENEHMIGTE WOHNUNGEN IN WOHNGEBÄUDEMIT 1 UND 2 WOHNUNGEN (NEUBAU)									
1981	JAN	13330	- 9,2	- 7,1	18977	+12,6	18955	+ 4,2	18361
	FEB	13999	-23,9	+ 5,0	17637	- 7,1	17637	- 7,0	(18168)
	MAR	20078	- 4,9	+43,4	19122	+ 8,4	18973	+ 7,6	(17893)
	APR	19004	- 9,8	- 5,3	17803	- 6,9	17577	- 7,4	(17530)
	MAI	20442	- 4,3	+ 7,6	17823	+ 0,1	18016	+ 2,5	(17084)
	JUN	19610	- 7,5	- 4,1	16857	- 5,4	16512	- 8,3	(16569)
	JUL	19777	-13,6	+ 0,9	16494	- 2,2	16246	- 1,6	(16010)
	AUG	16731	-14,3	-15,4	15447	- 6,3	15752	- 3,0	(15444)
	SEP	15701	-20,8	- 6,2	14673	- 5,0	15065	- 4,4	(14921)
	OKT	14673	-26,9	- 6,5	13532	- 7,8	13224	-12,2	(14502)
	NOV	10925	-27,2	-25,5	13388	- 1,1	13361	+ 1,0	(14261)
	DEZ	10449	-27,2	- 4,4	12947	- 3,3	12857	- 3,8	(14281)
1982	JAN	9481	-28,9	- 9,3	14917	+15,2	15096	+17,4	(14655)
GENEHMIGTE WOHNUNGEN IN WOHNGEBÄUDEMIT 3 WOHNUNGEN UND MEHR (NEUBAU)									
1981	JAN	9135	- 0,5	-16,7	10753	+22,7	10603	+ 8,8	10543
	FEB	8095	-18,4	-11,4	9770	- 9,1	9770	- 7,9	(10683)
	MAR	10644	+ 8,2	+31,5	11339	+16,1	11660	+19,3	(10790)
	APR	10398	+ 6,2	- 2,3	11155	- 1,6	11027	- 5,4	(10857)
	MAI	12495	+17,5	+20,2	12119	+ 8,6	12203	+10,7	(10886)
	JUN	10805	+10,2	-13,5	10517	-13,2	11115	- 8,9	(10883)
	JUL	12263	+21,5	+13,5	11914	+13,3	11370	+ 2,3	(10868)
	AUG	12051	+28,6	- 1,7	12706	+ 6,6	12884	+13,3	(10867)
	SEP	10071	- 4,9	-16,4	10663	-16,1	10963	-14,9	(10919)
	OKT	12031	- 2,3	+19,5	11246	+ 5,5	11101	+ 1,3	(11071)
	NOV	10486	+10,5	-12,8	9669	-14,0	9759	-12,1	(11382)
	DEZ	11961	+ 9,0	+14,1	9957	+ 3,0	10479	+ 7,4	(11922)
1982	JAN	12246	+34,1	+ 2,4	13506	+35,6	13555	+29,4	(12767)
FERTIGGESTELLTE WOHNUNGEN INSGESAMT									
1981	JAN	10447	+18,9	-94,9	30902	-29,9	31905	-20,2	33116
	FEB	10227	+11,1	- 2,1	31100	+ 0,6	31100	- 2,5	32680
	MAR	10838	-11,6	+ 6,0	30638	- 1,5	29863	- 4,0	(32553)
	APR	11170	-25,3	+ 3,1	30014	- 2,0	31683	+ 6,1	(32363)
	MAI	13331	+ 3,0	+19,3	31678	+ 5,5	31914	+ 0,7	(32100)
	JUN	15698	- 4,3	+17,8	32043	+ 1,2	34264	+ 7,4	(31714)
	JUL	16146	- 6,6	+ 2,9	31350	- 2,2	32036	- 6,5	(31276)
	AUG	17318	- 2,3	+ 7,3	31512	+ 0,5	29379	- 8,3	(30820)
	SEP	20668	- 6,9	+19,3	30382	- 3,6	28326	- 3,6	(30177)
	OKT	29416	+ 5,7	+42,3	32397	+ 6,6	33348	+17,7	(29506)
	NOV	27194	+10,9	- 7,6	31806	- 1,8	30954	- 7,2	(28741)
	DEZ	183038	-10,7	+573,1	19687	-38,1	22271	-28,1	(27877)
1982	JAN	8936	-14,5	-95,1	29187	+48,3	28945	+30,0	(26911)

JAHR	MONAT	ORIGINALWERT			SAISONBEREINIGTER WERT		SAISON- UND ARBEITSTÄGLICH BEREINIGTER WERT		GLATTE KOMPONENTE
		1 000	VERÄNDERUNG VORJAHR	IN O/O GEGEN VORMONAT	1 000	VERÄNDERUNG IN O/O GEGEN VORMONAT	1 000	VERÄNDERUNG IN O/O GEGEN VORMONAT	1 000
BAUVORRAT AN WOHNUNGEN INSGESAMT									
1981	JAN	587	- 3,9	+ 2,4	674	+ 6,6	X	X	680
	FEB	601	- 4,9	+ 2,4	671	- 0,4	X	X	677
	MAR	623	- 4,6	+ 3,7	671	+ 0,0	X	X	675
	APR	644	- 4,0	+ 3,4	671	+ 0,0	X	X	673
	M AI	667	- 3,8	+ 3,6	672	+ 0,1	X	X	674
	JUN	684	- 3,7	+ 2,5	669	- 0,4	X	X	667
	JUL	703	- 3,4	+ 2,8	669	+ 0,0	X	X	(664)
	AUG	717	- 3,4	+ 2,0	667	- 0,3	X	X	(661)
	SEP	725	- 3,7	+ 1,1	663	- 0,6	X	X	(659)
	OKT	725	- 4,6	+ 0,0	657	- 0,9	X	X	(656)
	NOV	722	- 5,4	- 0,4	650	- 1,1	X	X	(653)
	DEZ	563	- 1,7	-22,0	629	- 3,2	X	X	(651)
1982	JAN	579	- 1,4	+ 2,8	663	+ 5,4	X	X	(660)

6 BAUGENEHMIGUNGEN, BAUFERTIGSTELLUNGEN, BAUVORRAT

6.5 VERANSCHLAGTE REINE BAUKOSTEN DER GENEHMIGTEN BAUMASSNAHMEN AN BESTEHENDEN GEBÄUDEN (1976 = 100)

JAHR	MONAT	ORIGINALWERT			SAISONBEREINIGTER WERT		SAISON- UND ARBEITSTÄGLICH BEREINIGTER WERT		GLATTE KOMPONENTE
		1976=100	VERÄNDERUNG VORJAHR	IN O/O GEGEN VORMONAT	1976=100	VERÄNDERUNG IN O/O GEGEN VORMONAT	1976=100	VERÄNDERUNG IN O/O GEGEN VORMONAT	
WOHNGBAUEUDE									
1981	JAN	106,1	+26,9	- 0,2	137,7	+11,9	135,3	+ 4,7	135,5
	FEB	110,4	+ 0,5	+ 4,1	131,6	- 4,4	131,6	- 2,7	(137,2)
	MAR	144,7	- 0,5	+31,1	145,7	+10,7	145,5	+10,6	(138,7)
	APR	136,3	-10,3	- 5,8	128,6	-11,7	131,8	- 9,4	(140,1)
	MAI	168,7	+18,7	+23,8	150,7	+17,2	151,4	+14,9	(141,4)
	JUN	158,2	+12,5	- 6,2	144,5	- 4,1	141,4	- 6,6	(142,4)
	JUL	173,2	+ 6,7	+ 9,5	148,4	+ 2,7	147,8	+ 4,5	(143,1)
	AUG	162,6	+11,4	- 6,1	149,2	+ 0,5	151,3	+ 2,4	(143,7)
	SEP	163,1	+24,1	+ 0,3	157,7	+ 5,7	155,6	+ 2,8	(144,2)
	OKT	143,3	- 2,1	-12,1	138,5	-12,2	138,0	-11,3	(144,7)
	NOV	119,2	+17,6	-16,8	141,6	+ 2,2	143,7	+ 4,1	(145,3)
	DEZ	115,8	+ 8,9	- 2,9	134,0	- 5,4	139,2	- 3,1	(146,2)
1982	JAN	115,4	+ 8,8	- 0,3	145,8	+ 8,8	146,6	+ 5,3	(147,7)
NICHTWOHNGBAUEUDE									
1981	JAN	125,4	+29,8	-14,5	137,0	+ 8,3	132,6	+ 1,6	133,0
	FEB	98,7	+19,5	-21,3	124,4	- 9,2	124,4	- 6,2	(130,4)
	MAR	114,1	+10,2	+15,6	129,7	+ 4,3	133,1	+ 7,0	(128,2)
	APR	108,9	-12,4	- 4,6	121,6	- 6,2	125,0	- 6,1	(126,4)
	MAI	116,6	-20,8	+ 7,1	115,5	- 5,0	115,0	- 8,0	(125,1)
	JUN	122,4	+ 4,6	+ 5,0	129,5	+12,1	127,0	+10,4	(124,2)
	JUL	129,5	- 3,0	+ 5,8	123,1	- 4,9	124,9	- 1,7	(123,6)
	AUG	121,9	-15,5	- 5,9	122,2	- 0,7	123,1	- 1,4	(122,8)
	SEP	159,6	- 2,3	+30,9	139,4	+14,1	136,5	+10,9	(121,4)
	OKT	133,2	-34,5	-16,5	125,0	-10,3	123,9	- 9,2	(118,6)
	NOV	126,6	+10,4	- 5,0	117,4	- 6,1	121,6	- 1,9	(113,5)
	DEZ	103,8	-29,2	-18,0	86,9	-26,0	96,5	-20,6	(105,1)
1982	JAN	93,2	-25,7	-10,2	100,8	+16,0	99,7	+ 3,3	(92,3)

7 UMSÄTZE DES GROSSHANDELS
7.1 IN JEWEILIGEN PREISEN (1970 = 100)

JAHR	MONAT	ORIGINALWERT			SAISONBEREINIGTER WERT		SAISON- UND ARBEITSTÄGLICH BEREINIGTER WERT		GLATTE KOMPONENTE
		1970=100	VERÄNDERUNG VORJAHR	IN O/O GEGEN VORMONAT	1970=100	VERÄNDERUNG IN O/O GEGEN VORMONAT	1970=100	VERÄNDERUNG IN O/O GEGEN VORMONAT	1970=100
GROSSHANDEL INSGESAMT									
1979	DEZ	188,9	+ 4,6	- 9,1	186,1	- 6,5	193,6	- 2,2	200,9
1980	JAN	190,7	+20,2	+ 1,0	206,7	+11,1	206,1	+ 6,5	201,9
	FEB	191,0	+18,9	+ 0,2	207,1	+ 0,2	206,0	+ 0,0	200,2
	MAR	208,8	+ 8,4	+ 9,3	201,3	- 2,8	204,1	- 0,9	200,4
	APR	207,1	+13,6	- 0,8	206,8	+ 2,7	204,8	+ 0,3	201,4
	MAI	197,9	- 1,5	- 4,4	195,6	- 5,4	197,0	- 3,8	199,7
	JUN	195,0	- 3,2	- 1,5	191,3	- 2,2	198,9	+ 1,0	(198,8)
	JUL	203,2	+ 7,2	+ 4,2	205,7	+ 7,5	201,0	+ 1,1	(198,1)
	AUG	183,8	- 3,5	- 9,5	190,1	- 7,6	191,6	- 4,7	(198,1)
	SEP	211,6	+ 8,8	+15,1	205,6	+ 8,2	203,1	+ 6,0	(200,0)
	OKT	219,0	+ 0,8	+ 3,5	205,2	- 0,2	203,1	+ 0,0	(201,0)
	NOV	200,8	- 3,4	- 8,3	194,7	- 5,1	196,1	- 3,4	(208,4)
	DEZ	205,7	+ 8,9	+ 2,4	203,0	+ 4,3	204,8	+ 4,4	(209,4)
KOHLE UND MINERALÖLERZEUGNISSE									
1979	DEZ	318,1	+ 9,1	-11,5	306,6	-10,3	319,9	- 7,2	336,6
1980	JAN	339,5	+22,5	+ 6,7	341,1	+11,3	339,3	+ 6,1	332,8
	FEB	308,3	+11,5	- 9,2	316,6	- 7,2	313,9	- 7,5	326,2
	MAR	312,3	+14,8	+ 1,3	319,6	+ 0,9	327,0	+ 4,2	322,9
	APR*	364,2	+30,5	+16,6	371,4	+16,2	367,1	+12,3	323,2
	MAI	317,0	- 2,8	-13,0	330,5	-11,0	329,2	-10,3	319,6
	JUN	309,9	-12,6	- 2,2	316,5	- 4,2	319,8	- 2,9	(316,6)
	JUL*	359,7	+ 0,9	+16,1	350,0	+10,6	348,1	+ 8,8	(314,9)
	AUG	322,4	- 4,2	-10,4	320,6	- 8,4	319,6	- 8,2	(315,3)
	SEP	342,9	+ 5,0	+ 6,4	343,4	+ 7,1	345,5	+ 8,1	(321,9)
	OKT	349,2	- 0,2	+ 1,8	340,6	- 0,8	336,4	- 2,6	(326,5)
	NOV	337,4	- 6,1	- 3,4	322,7	- 5,3	325,7	- 3,2	(332,0)
	DEZ	352,9	+10,9	+ 4,6	345,3	+ 7,0	344,6	+ 5,8	(352,9)
ERZE, METALLE UND HALBZEUG									
1979	DEZ	131,8	+ 9,0	-15,9	148,0	- 4,9	151,5	- 1,8	159,3
1980	JAN*	164,1	+31,5	+24,5	178,2	+20,4	176,0	+16,2	161,5
	FEB	165,8	+28,2	+ 1,0	171,2	- 3,9	171,0	- 2,8	161,8
	MAR	179,2	+ 9,7	+ 8,1	174,1	+ 1,7	175,5	+ 2,6	162,2
	APR	165,9	+14,3	- 7,4	165,3	- 5,1	165,3	- 5,8	162,9
	MAI	168,6	+ 4,3	+ 1,6	164,0	- 0,8	165,8	+ 0,3	161,4
	JUN	166,0	+ 3,9	- 1,5	157,8	- 3,8	163,1	- 1,6	(158,3)
	JUL	161,5	+ 6,7	- 2,7	163,5	+ 3,6	160,1	- 1,8	(154,8)
	AUG	145,4	- 3,6	-10,0	149,2	- 8,7	150,3	- 6,1	(151,5)
	SEP	166,2	+ 2,3	+14,3	153,8	+ 3,1	152,1	+ 1,2	(152,4)
	OKT	168,9	+ 0,1	+ 1,6	158,8	+ 3,3	157,5	+ 3,6	(154,5)
	NOV	155,0	- 1,1	- 8,2	153,8	- 3,1	154,1	- 2,2	(158,4)
	DEZ	147,6	+12,0	- 4,8	165,5	+ 7,6	169,4	+ 9,9	(178,5)
HOLZ UND BAUSTOFFE									
1979	DEZ	176,6	+19,3	-17,0	191,0	- 3,1	196,3	+ 0,9	202,0
1980	JAN	143,0	+47,0	-19,0	200,2	+ 4,8	200,5	+ 2,1	204,3
	FEB	170,2	+56,4	+19,0	219,3	+ 9,5	217,9	+ 8,7	(205,9)
	MAR	209,9	+24,1	+23,3	224,5	+ 2,4	224,7	+ 3,1	(206,8)
	APR	211,6	+20,5	+ 0,8	208,6	- 7,1	209,6	- 6,7	(207,2)
	MAI	209,4	+ 4,2	- 1,0	198,5	- 4,8	200,1	- 4,5	(206,3)
	JUN	215,9	- 1,7	+ 3,1	190,7	- 3,9	199,1	- 0,5	(205,7)
	JUL	216,1	+12,4	+ 0,1	206,5	+ 8,3	202,2	+ 1,6	(203,6)
	AUG	197,0	- 2,3	- 8,8	187,6	- 9,2	187,8	- 7,1	(200,5)
	SEP	232,5	+ 9,6	+18,0	203,9	+ 8,7	200,2	+ 6,6	(196,3)
	OKT	242,5	+ 1,0	+ 4,3	198,1	- 2,8	196,0	- 2,1	(190,9)
	NOV	197,5	- 7,1	-18,6	180,3	- 9,0	179,6	- 8,4	(184,2)
	DEZ	158,7	-10,1	-19,6	173,0	- 4,0	176,0	- 2,0	(175,5)
NAHRUNGS- UND GENUSSMITTEL									
1979	DEZ	176,5	- 0,4	- 3,9	166,7	- 4,4	172,2	- 1,0	173,8
1980	JAN	168,7	+ 9,1	- 4,4	181,9	+ 9,1	179,4	+ 4,2	175,2
	FEB	162,4	+ 7,6	- 3,7	179,7	- 1,2	179,9	+ 0,3	174,2
	MAR	175,5	+ 2,8	+ 8,1	172,7	- 3,9	175,3	- 2,6	175,2
	APR	178,6	+ 8,0	+ 1,8	180,5	+ 4,5	177,6	+ 1,3	176,5
	MAI	177,9	- 3,8	- 0,4	168,8	- 6,5	172,2	- 3,0	175,1
	JUN	177,9	+ 0,1	+ 0,0	171,1	+ 1,4	174,8	+ 1,5	(175,3)
	JUL	182,8	+11,2	+ 2,8	184,6	+ 7,9	180,4	+ 3,2	(175,6)
	AUG	162,3	- 3,4	-11,2	168,5	- 8,7	171,4	- 5,0	(176,2)
	SEP	176,7	+11,8	+ 8,9	181,6	+ 7,8	180,3	+ 5,2	(177,3)
	OKT	190,2	+ 1,5	+ 7,6	182,1	+ 0,3	180,0	- 0,2	(178,5)
	NOV	177,2	- 3,5	- 6,8	170,9	- 6,2	173,1	- 3,8	(182,6)
	DEZ	197,5	+11,9	+11,5	186,5	+ 9,1	185,7	+ 7,3	(184,4)
FAHRZEUGE UND MASCHINEN									
1979	DEZ	172,3	- 3,3	- 5,5	165,7	- 7,2	172,2	- 1,9	181,5
1980	JAN	165,2	+10,9	- 4,1	186,6	+12,6	187,5	+ 8,9	179,6
	FEB	180,5	+16,2	+ 9,3	192,2	+ 3,0	190,8	+ 1,8	180,3
	MAR	205,1	- 2,7	+13,6	191,0	- 0,6	192,3	+ 0,8	180,8
	APR	191,7	+ 2,6	- 6,5	183,2	- 4,1	182,0	- 5,4	181,4
	MAI	179,8	- 8,0	- 6,2	175,5	- 4,2	176,3	- 3,1	180,5
	JUN	182,8	-12,1	+ 1,7	165,4	- 5,8	175,4	- 0,5	179,7
	JUL	189,1	+12,2	+ 3,4	189,1	+14,3	184,2	+ 5,0	179,5
	AUG	149,9	- 0,1	-20,7	176,5	- 6,7	176,7	- 4,1	(179,1)
	SEP	178,7	+ 6,2	+19,2	181,4	+ 2,8	178,8	+ 1,2	(178,6)
	OKT	192,9	+ 0,9	+ 7,9	179,8	- 0,9	177,6	- 0,7	(178,0)
	NOV	172,5	- 5,4	-10,6	169,9	- 5,5	168,8	- 5,0	(177,3)
	DEZ	176,9	+ 2,7	+ 2,6	178,1	+ 4,8	178,6	+ 5,8	(176,5)

8 UMSATZE DES EINZELHANDELS*)
8.1 IN JEWEIFIGEN PREISEN (1970 = 100)

JAHR	MONAT	ORIGINALWERT			SAISONBEREINIGTER WERT		SAISON- UND ARBEITSTÄGLICH BEREINIGTER WERT		GLATTE KOMPONENTE
		1970=100	VERÄNDERUNG VORJAHR	IN O/O GEGEN VORMONAT	1970=100	VERÄNDERUNG IN O/O GEGEN VORMONAT	1970=100	VERÄNDERUNG IN O/O GEGEN VORMONAT	1970=100
EINZELHANDEL INSGESAMT									
1981	JAN	183,9	- 1,9	-31,0	200,7	- 4,5	200,9	- 5,1	204,2
	FEB	184,1	+ 3,4	+ 0,1	207,4	+ 3,3	207,4	+ 3,2	204,3
	MAR	205,7	+ 2,0	+11,7	201,1	- 3,0	202,0	- 2,6	204,9
	APR	206,5	+ 3,5	+ 0,4	206,1	+ 2,5	203,7	+ 0,8	205,4
	MAI	200,6	+ 1,3	- 2,9	202,2	- 1,9	204,3	+ 0,3	206,2
	JUN	192,5	+ 4,3	- 4,0	203,2	+ 0,5	206,5	+ 1,1	206,9
	JUL	203,8	+ 1,5	+ 5,9	210,3	+ 3,5	206,5	+ 0,0	208,8
	AUG	188,0	+ 4,4	- 7,8	207,8	- 1,2	211,1	+ 2,2	208,2
	SEP	197,4	+ 1,7	+ 5,0	210,4	+ 1,3	207,3	- 1,8	(208,4)
	OKT	227,4	+ 3,8	+15,2	213,0	+ 1,2	212,3	+ 2,4	(208,7)
	NOV	224,7	+ 3,0	- 1,2	209,3	- 1,7	210,5	- 0,8	(208,8)
	DEZ	278,1	+ 4,4	+23,8	217,3	+ 3,8	212,5	+ 1,0	(208,9)
1982	JAN	181,3	- 1,4	-34,8	200,4	- 7,8	203,1	- 4,4	(208,9)
NAHRUNGS- UND GENUSSMITTEL									
1981	JAN*	186,7	+ 2,6	-25,9	194,2	-12,7	193,1	-15,4	205,5
	FEB	182,4	- 1,0	- 2,3	200,5	+ 3,2	200,5	+ 3,8	205,8
	MAR	203,0	+ 3,2	+11,3	201,3	+ 0,4	202,3	+ 0,9	206,5
	APR	215,3	+ 7,9	+ 6,1	212,8	+ 5,7	209,9	+ 3,8	207,6
	MAI	202,8	- 1,4	- 5,8	201,0	- 5,5	202,3	- 3,6	208,5
	JUN	204,0	+ 6,7	+ 0,6	206,5	+ 2,7	205,8	+ 1,7	209,3
	JUL	212,3	+ 3,1	+ 4,1	210,9	+ 2,1	207,6	+ 0,9	211,5
	AUG	204,1	+ 3,4	- 3,9	209,3	- 0,8	214,2	+ 3,2	211,1
	SEP	205,1	+ 5,6	+ 0,5	215,8	+ 3,1	214,3	+ 0,0	(211,9)
	OKT	222,9	+ 5,4	+ 8,7	217,4	+ 0,7	214,5	+ 0,1	(212,7)
	NOV	211,5	+ 2,5	- 5,1	210,3	- 3,3	212,6	- 0,9	(213,6)
	DEZ	260,2	+ 3,2	+23,0	226,9	+ 7,9	221,9	+ 4,4	(214,5)
1982	JAN	196,8	+ 5,4	-24,4	207,6	- 8,5	209,1	- 5,8	(216,3)
TEXTILWAREN, SCHUHE									
1981	JAN	183,4	- 0,7	-32,4	190,5	- 2,8	190,5	- 3,9	192,1
	FEB	138,6	- 2,1	-24,4	187,2	- 1,7	187,2	- 1,7	191,5
	MAR	178,6	- 1,6	+28,9	182,4	- 2,6	184,9	- 1,2	190,7
	APR	192,2	+ 7,6	+ 7,6	191,5	+ 5,0	187,9	+ 1,6	190,8
	MAI	179,9	- 3,1	- 6,4	181,8	- 5,1	185,4	- 1,3	192,1
	JUN	158,9	- 0,1	-11,7	186,3	+ 2,5	190,8	+ 2,9	192,5
	JUL	185,4	+ 0,3	+16,7	195,0	+ 4,7	187,1	- 1,9	194,3
	AUG	147,9	+ 0,5	-20,2	185,5	- 4,9	191,2	+ 2,2	193,1
	SEP	179,2	+ 0,0	+21,2	192,8	+ 3,9	192,8	+ 0,8	(192,8)
	OKT	239,6	+ 0,9	+33,7	207,2	+ 7,5	206,7	+ 7,2	(192,5)
	NOV	229,2	- 2,2	- 4,3	189,5	- 8,5	190,0	- 8,1	(192,0)
	DEZ	288,0	+ 6,2	+25,7	206,7	+ 9,1	198,4	+ 4,4	(191,4)
1982	JAN	174,0	- 5,1	-39,6	182,1	-11,9	186,9	- 5,8	(190,6)
METALLWAREN, HAUSRAT, WOHNBEDARF (A.N.G.)									
1981	JAN	173,2	- 2,4	-42,3	207,5	- 2,4	208,2	- 2,8	210,6
	FEB	185,1	+ 1,8	+ 6,9	213,3	+ 2,8	213,3	+ 2,4	(210,8)
	MAR	215,1	+ 2,8	+16,2	211,3	- 0,9	212,5	- 0,4	(210,9)
	APR	212,4	+ 7,6	- 1,3	216,2	+ 2,3	214,1	+ 0,8	(211,1)
	MAI	201,1	+ 5,6	- 5,3	209,7	- 3,0	212,1	- 0,9	(211,0)
	JUN	191,7	+ 2,8	- 4,7	205,1	- 2,2	211,5	- 0,3	(211,7)
	JUL	199,3	+ 0,6	+ 4,0	225,6	+10,0	221,1	+ 4,5	(211,9)
	AUG	185,4	+ 3,4	- 7,0	212,4	- 5,9	214,5	- 3,0	(211,9)
	SEP	204,8	- 1,6	+10,5	213,1	+ 0,3	210,4	- 1,9	(210,7)
	OKT	229,1	- 2,9	+11,9	206,8	- 3,0	205,9	- 2,1	(209,0)
	NOV	241,8	+ 1,6	+ 5,5	210,5	+ 1,8	210,9	+ 2,4	(206,8)
	DEZ	292,9	- 2,5	+21,1	204,9	- 2,7	204,0	- 3,3	(204,1)
1982	JAN	164,0	- 5,3	-44,0	199,3	- 2,7	201,7	- 1,1	(202,0)
ELEKTRO- UND OPTISCHE ERZEUGNISSE, UHREN									
1981	JAN	189,9	+ 4,3	-55,8	215,2	+ 1,2	215,0	- 0,2	210,8
	FEB	171,7	+ 2,4	- 9,6	211,0	- 2,0	211,0	- 1,9	(211,4)
	MAR	195,8	+ 8,3	+14,0	215,7	+ 2,2	216,4	+ 2,6	(212,2)
	APR	186,5	+ 7,1	- 4,7	214,7	- 0,5	212,4	- 1,8	(213,4)
	MAI	180,9	+ 3,0	- 3,0	210,4	- 2,0	211,3	- 0,5	(214,3)
	JUN	174,2	+ 2,3	- 3,7	208,5	- 0,9	210,1	- 0,6	(215,7)
	JUL	191,0	- 1,8	+ 9,6	213,5	+ 2,4	211,3	+ 0,6	(217,1)
	AUG	195,2	+ 8,0	+ 2,2	220,3	+ 3,2	221,9	+ 5,0	(218,4)
	SEP	182,8	- 4,2	- 6,4	210,9	- 4,3	211,8	- 4,6	(219,4)
	OKT	209,5	+ 2,0	+14,6	216,8	+ 2,8	216,5	+ 2,2	(220,8)
	NOV	270,9	+10,4	+29,3	231,1	+ 6,6	230,4	+ 6,4	(222,3)
	DEZ	456,2	+ 6,1	+68,4	235,5	+ 1,9	232,5	+ 0,9	(223,9)
1982	JAN	195,6	+ 3,0	-57,1	223,6	- 5,1	224,6	- 3,4	(226,9)
FAHRZEUGE, MASCHINEN UND BÜROEINRICHTUNGEN									
1981	JAN	153,4	- 8,5	-10,7	178,5	- 5,5	179,3	- 6,6	181,9
	FEB	188,4	+ 1,8	+22,8	192,1	+ 7,6	192,1	+ 7,1	184,7
	MAR	241,6	+ 6,7	+28,2	198,3	+ 3,2	196,7	+ 2,4	(185,2)
	APR	218,1	+ 4,3	- 9,7	183,5	- 7,5	182,9	- 7,0	(185,8)
	MAI	207,9	+ 5,2	- 4,7	180,9	- 1,4	184,3	+ 0,8	(186,4)
	JUN	197,4	+ 4,9	- 5,1	175,0	- 3,3	180,5	- 2,1	(188,6)
	JUL	181,4	- 2,8	- 8,1	206,5	+18,0	202,8	+12,4	(191,4)
	AUG	150,3	+ 2,0	-17,1	190,8	- 7,6	193,7	- 4,5	(192,2)
	SEP	178,0	+ 1,4	+18,4	193,7	+ 1,5	187,9	- 3,0	(191,7)
	OKT	190,8	- 0,8	+ 7,2	186,9	- 3,5	186,3	- 0,9	(190,5)
	NOV	186,4	+ 9,3	- 2,3	195,2	+ 4,4	196,8	+ 5,6	(188,6)
	DEZ	187,2	+ 9,0	+ 0,4	198,9	+ 1,9	193,6	- 1,6	(186,1)
1982	JAN	143,9	- 6,2	-23,1	173,1	-13,0	176,6	- 8,8	(185,0)

*) Vorläufiges Ergebnis.

9 AUSSENHANDEL (SPEZIALHANDEL)

9.1 EINFUHR - TATSÄCHLICHE WERTE (MILL. DM)

JAHR	MONAT	ORIGINALWERT			SAISONBEREINIGTER WERT		SAISON- UND ARBEITSTÄGLICH BEREINIGTER WERT		GLATTE KOMPONENTE
		MILL.DM	VERÄNDERUNG VORJAHR	IN O/D GEGEN VORMONAT	MILL.DM	VERÄNDERUNG IN O/D GEGEN VORMONAT	MILL.DM	VERÄNDERUNG IN O/D GEGEN VORMONAT	
EINFUHR INSGESAMT									
1981	JAN	28195	+ 2,1	- 3,6	28502	- 3,2	28703	- 3,2	29144
	FEB	29296	+ 0,5	+ 3,9	29123	+ 2,2	29123	+ 1,5	29138
	MAR*	33900	+15,7	+15,7	34022	+16,8	33735	+15,8	29188
	APR	30267	+ 4,2	-10,7	29882	-12,2	30010	-11,0	29425
	MAI	29680	+ 3,7	- 1,9	29104	- 2,6	29661	- 1,2	29752
	JUN	30689	+ 8,8	+ 3,4	30527	+ 4,9	30110	+ 1,5	30115
	JUL	32591	+11,7	+ 6,2	31198	+ 2,2	30710	+ 2,0	(30746)
	AUG	28199	+15,7	-13,5	29621	- 5,1	30343	- 1,2	(31397)
	SEP	30924	+10,9	+ 9,7	32132	+ 8,5	31772	+ 4,7	(31961)
	OKT	32395	+ 6,8	+ 4,8	32188	+ 0,2	32183	+ 1,3	(32297)
	NOV	32174	+13,2	- 0,7	31790	- 1,2	31773	- 1,3	(32422)
	DEZ	30808	+ 5,3	- 4,2	30601	- 3,7	30001	- 5,6	(29716)
1982	JAN	30289	+ 7,4	- 1,7	30788	+ 0,6	31278	+ 4,3	(31480)
ERNAHRUNGSWIRTSCHAFT									
1981	JAN	3584	+ 3,1	- 9,7	3748	- 4,9	3791	- 4,0	3828
	FEB	3787	+ 5,0	+ 5,7	3893	+ 3,9	3893	+ 2,7	3840
	MAR	4260	+17,3	+12,5	4049	+ 4,0	3993	+ 2,6	3879
	APR	4105	+12,3	- 3,6	4009	- 1,0	3993	+ 0,0	3887
	MAI	3955	+ 3,4	- 3,7	3698	- 7,8	3772	- 5,5	3910
	JUN	3949	+13,6	- 0,2	3991	+ 7,9	3920	+ 3,9	3954
	JUL	3850	+ 8,8	- 2,5	3880	- 2,8	3825	- 2,4	(4006)
	AUG	3522	+ 9,5	- 8,5	3838	- 1,1	3934	+ 2,8	(4057)
	SEP	3781	+10,5	+ 7,4	4065	+ 5,9	4022	+ 2,2	(4102)
	OKT	4235	+ 9,5	+12,0	4106	+ 1,0	4113	+ 2,3	(4133)
	NOV	4335	+17,7	+ 2,4	4207	+ 2,5	4193	+ 1,9	(4157)
	DEZ	4414	+11,2	+ 1,8	4318	+ 2,6	4195	+ 0,0	(4150)
1982	JAN	3788	+ 5,7	-14,2	3983	- 7,8	4047	- 3,5	(4037)
GEWerbliche Wirtschaft (ohne Güter der Bundesreg.)									
1981	JAN	24095	+ 1,3	- 2,7	24244	- 2,9	24393	- 3,0	24769
	FEB	25008	- 0,6	+ 3,8	24694	+ 1,9	24694	+ 1,2	24779
	MAR*	29060	+15,4	+16,2	29036	+17,6	28790	+16,6	24831
	APR	25640	+ 3,0	-11,8	25371	-12,6	25526	-11,3	25063
	MAI	25099	+ 3,9	- 2,1	24889	- 1,9	25359	- 0,7	25373
	JUN	26187	+ 9,2	+ 4,3	26102	+ 4,9	25733	+ 1,5	25683
	JUL	28120	+12,1	+ 7,4	26735	+ 2,4	26330	+ 2,3	(26234)
	AUG	24132	+16,6	-14,2	25363	- 5,1	25967	- 1,4	(26798)
	SEP	26571	+11,1	+10,1	27473	+ 8,3	27153	+ 4,6	(27281)
	OKT	27553	+ 6,7	+ 3,7	27415	- 0,2	27385	+ 0,9	(27557)
	NOV	27180	+12,8	- 1,4	27032	- 1,4	27036	- 1,3	(27610)
	DEZ	25795	+ 4,2	- 5,1	25720	- 4,9	25270	- 6,5	(25055)
1982	JAN	26054	+ 8,1	+ 1,0	26343	+ 2,4	26756	+ 5,9	(26845)
ROHSTOFFE UND HALBWAREN									
1981	JAN	10250	+ 2,3	- 4,9	10387	- 1,2	10407	+ 1,2	(10027)
	FEB	10309	+ 0,7	+ 0,6	10279	- 1,0	10279	- 1,2	(10145)
	MAR*	11530	+14,5	+11,8	11308	+10,0	11283	+ 9,8	(10282)
	APR	10533	+ 7,0	- 8,6	10509	- 7,1	10475	- 7,2	(10436)
	MAI	10124	- 0,1	- 3,9	9999	- 4,9	10078	- 3,8	(10600)
	JUN	10540	+11,0	+ 4,1	10538	+ 5,4	10549	+ 4,7	(10770)
	JUL	11121	+12,5	+ 5,5	10779	+ 2,3	10780	+ 2,2	(10938)
	AUG	11387	+28,6	+ 2,4	11529	+ 7,0	11613	+ 7,7	(11099)
	SEP	11055	+12,9	- 2,9	11522	- 0,1	11289	- 2,8	(11234)
	OKT	10936	+11,4	- 1,1	11340	- 1,6	11456	+ 1,5	(11598)
	NOV	11416	+15,2	+ 4,4	11506	+ 1,5	11586	+ 1,1	(11594)
	DEZ	11199	+ 3,9	- 1,9	10936	- 5,0	10851	- 6,3	(10166)
1982	JAN	11315	+10,4	+ 1,0	11405	+ 4,3	11521	+ 6,2	(10377)
ROHSTOFFE									
1981	JAN	5221	+10,6	- 5,2	5198	- 5,7	5244	- 3,1	(5078)
	FEB	5256	+ 7,1	+ 0,7	5308	+ 2,1	5308	+ 1,2	(5142)
	MAR	5608	+ 9,8	+ 6,7	5417	+ 2,1	5424	+ 2,2	(5213)
	APR	5487	+12,8	- 2,2	5444	+ 0,5	5391	- 0,6	(5288)
	MAI	5226	+ 2,0	- 4,8	5126	- 5,8	5142	- 4,6	(5362)
	JUN	5296	+12,1	+ 1,3	5359	+ 4,5	5342	+ 3,9	(5430)
	JUL	5347	+ 8,6	+ 1,0	5329	- 0,6	5332	- 0,2	(5483)
	AUG	5763	+32,4	+ 7,8	5794	+ 8,7	5836	+ 9,5	(5498)
	SEP	5387	+13,6	- 6,5	5542	- 4,3	5482	- 6,1	(5497)
	OKT	5031	+ 1,2	- 6,6	5124	- 7,5	5206	- 5,0	(5454)
	NOV	5299	+ 6,2	+ 5,3	5350	+ 4,4	5371	+ 3,2	(5405)
	DEZ	5194	- 5,7	- 2,0	5273	- 1,4	5211	- 3,0	(5267)
1982	JAN	5225	+ 0,1	+ 0,6	5148	- 2,4	5167	- 0,8	(5043)
HALBWAREN									
1981	JAN	5030	- 5,0	- 4,6	5063	- 1,8	5041	- 1,9	(4962)
	FEB	5053	- 5,2	+ 0,5	4990	- 1,4	4990	- 1,0	(5000)
	MAR*	5923	+19,5	+17,2	5807	+16,4	5807	+16,4	(5058)
	APR	5046	+ 1,3	-14,8	5086	-12,4	5129	-11,7	(5136)
	MAI	4898	- 2,4	- 2,9	4906	- 3,5	4969	- 3,1	(5234)
	JUN	5244	+ 9,8	+ 7,1	5234	+ 6,7	5330	+ 7,3	(5352)
	JUL	5774	+16,4	+10,1	5671	+ 8,3	5610	+ 5,3	(5484)
	AUG	5624	+24,9	- 2,6	5774	+ 1,8	5819	+ 3,7	(5634)
	SEP	5668	+12,2	+ 0,8	5728	- 0,8	5600	- 3,8	(5781)
	OKT	5905	+21,8	+ 4,2	6079	+ 6,1	6054	+ 8,1	(6069)
	NOV	6117	+24,2	+ 3,6	6069	- 0,2	6109	+ 0,9	(6018)
	DEZ	6004	+13,8	- 1,8	5935	- 2,2	5980	- 2,1	(5694)
1982	JAN	6089	+21,1	+ 1,4	6132	+ 3,3	6217	+ 4,0	(5842)

9 AUSSENHANDEL (SPEZIALHANDEL)
9.1 EINFUHR - TATSÄCHLICHE WERTE (MILL. DM)

JAHR	MONAT	ORIGINALWERT			SAISONBEREINIGTER WERT		SAISON- UND ARBEITSTÄGLICH BEREINIGTER WERT		GLATTE KOMPONENTE
		MILL.DM	VERÄNDERUNG VORJAHR	IN O/O GEGEN VORMONAT	MILL.DM	VERÄNDERUNG IN O/O GEGEN VORMONAT	MILL.DM	VERÄNDERUNG IN O/O GEGEN VORMONAT	MILL.DM
FERTIGWAREN (OHNE GÜTER DER BUNDESREG.)									
1981	JAN	13845	+ 0,6	- 0,9	14227	- 0,6	14301	- 2,3	14453
	FEB	14699	- 1,5	+ 6,2	14512	+ 2,0	14512	+ 1,5	14503
	MAR*	17530	+16,0	+19,3	16772	+15,6	16528	+13,9	14597
	APR	15107	+ 0,4	-13,8	14985	-10,7	15174	- 8,2	14806
	MAI	14975	+ 6,8	- 0,9	15064	+ 0,5	15443	+ 1,8	15063
	JUN	15646	+ 8,1	+ 4,5	15773	+ 4,7	15571	+ 0,8	15304
	JUL	16999	+11,9	+ 8,6	16253	+ 3,0	15910	+ 2,2	(15671)
	AUG*	12745	+ 7,6	-25,0	13696	-15,7	13846	-13,0	(15933)
	SEP	15516	+ 9,8	+21,7	16132	+17,8	16129	+16,5	(15824)
	OKT	16617	+ 3,7	+ 7,1	16020	- 0,7	15822	- 1,9	(15586)
	NOV	15764	+11,1	- 5,1	15402	- 3,9	15254	- 3,6	(14902)
	DEZ	14597	+ 4,5	- 7,4	14867	- 3,5	14595	- 4,3	(14418)
1982	JAN	14739	+ 6,5	+ 1,0	15363	+ 3,3	15678	+ 7,4	(15845)
VORERZEUGNISSE									
1981	JAN	3619	- 4,2	+ 7,6	3583	- 1,6	3605	- 2,7	3607
	FEB	3670	-12,6	+ 1,4	3530	- 1,5	3530	- 2,1	3595
	MAR*	4203	+ 5,5	+14,5	4087	+15,8	4003	+13,4	3604
	APR	3827	- 7,0	- 8,9	3693	- 9,6	3781	- 5,5	3638
	MAI	3782	- 4,6	- 1,2	3680	- 0,4	3784	+ 0,1	3714
	JUN	4005	+ 2,8	+ 5,9	3949	+ 7,3	3809	+ 0,7	3794
	JUL	4201	+ 6,4	+ 4,9	4007	+ 1,5	3930	+ 3,2	(3915)
	AUG*	2966	+ 3,3	-29,4	3329	-16,9	3392	-13,7	(4027)
	SEP	3822	+ 8,3	+28,9	4111	+23,5	4109	+21,1	(4077)
	OKT	4265	+ 4,8	+11,6	4130	+ 0,5	4107	+ 0,0	(4090)
	NOV	4163	+19,8	- 2,4	4073	- 1,4	4046	- 1,5	(3936)
	DEZ	3661	+ 8,8	-12,1	3921	- 3,7	3842	- 5,0	(3849)
1982	JAN	3862	+ 6,7	+ 5,5	3883	- 1,0	3969	+ 3,3	(4036)
ENDERZEUGNISSE (OHNE GÜTER DER BUNDESREG.)									
1981	JAN	10226	+ 2,4	- 3,6	10612	- 0,3	10683	- 1,3	10880
	FEB	11029	+ 2,8	+ 7,9	10945	+ 3,1	10945	+ 2,5	10952
	MAR*	13327	+19,7	+20,8	13165	+20,3	12998	+18,8	11043
	APR	11280	+ 3,2	-15,4	11252	-14,5	11291	-13,1	11225
	MAI	11193	+11,3	- 0,8	11342	+ 0,8	11595	+ 2,7	11388
	JUN	11641	+10,0	+ 4,0	11780	+ 3,9	11763	+ 1,4	11515
	JUL	12797	+13,8	+ 9,9	12208	+ 3,6	12002	+ 2,0	(11733)
	AUG*	9779	+ 8,9	-23,6	10358	-15,2	10497	-12,5	(11890)
	SEP	11694	+10,3	+19,6	11986	+15,7	11989	+14,2	(11726)
	OKT	12352	+ 3,4	+ 5,6	11844	- 1,2	11714	- 2,3	(11472)
	NOV	11602	+ 6,3	- 6,1	11245	- 5,1	11112	- 5,1	(10938)
	DEZ	10935	+ 3,1	- 5,7	10902	- 3,1	10634	- 4,3	(10520)
1982	JAN	10877	+ 6,4	- 0,5	11434	+ 4,9	11646	+ 9,5	(11783)
HALBWAREN UND VORERZEUGNISSE									
1981	JAN	8649	- 4,7	+ 0,1	8476	- 3,6	8518	- 4,1	(8561)
	FEB	8723	- 8,5	+ 0,9	8616	+ 1,7	8616	+ 1,2	(8578)
	MAR*	10126	+13,3	+16,1	9918	+15,1	9800	+13,7	(8638)
	APR	8873	- 2,4	-12,4	8767	-11,6	8873	- 9,5	(8744)
	MAI	8680	- 3,4	- 2,2	8650	- 1,3	8840	- 0,4	(8894)
	JUN	9249	+ 6,7	+ 6,6	9129	+ 5,5	9020	+ 2,0	(9085)
	JUL	9975	+12,0	+ 7,8	9583	+ 5,0	9441	+ 4,7	(9304)
	AUG	8590	+16,5	-13,9	9144	- 4,6	9331	- 1,2	(9572)
	SEP	9490	+10,6	+10,5	9845	+ 7,7	9671	+ 3,6	(9809)
	OKT	10170	+14,1	+ 7,2	10299	+ 4,6	10269	+ 6,2	(10239)
	NOV	10280	+22,4	+ 1,1	10209	- 0,9	10233	- 0,4	(10162)
	DEZ	9666	+11,9	- 6,0	9894	- 3,1	9756	- 4,7	(9642)
1982	JAN	9951	+15,1	+ 2,9	9807	- 0,9	10027	+ 2,8	(9926)
ERZEUGNISSE DES NAHRUNGS- UND GENUSSMITTELGEWERBES									
1981	JAN	1777	+ 6,3	- 7,6	1823	- 5,1	1833	- 3,6	1845
	FEB	1753	+ 2,5	- 1,4	1841	+ 1,0	1841	+ 0,4	1865
	MAR*	2000	+15,9	+14,1	1912	+ 3,9	1890	+ 2,7	1876
	APR	1956	+20,6	- 2,2	1981	+ 3,6	1984	+ 5,0	1884
	MAI	1827	+ 6,2	- 6,6	1808	- 8,7	1843	- 7,1	1909
	JUN	1944	+16,7	+ 6,4	1965	+ 8,7	1943	+ 5,4	1952
	JUL	1972	+19,3	+ 1,4	1967	+ 0,1	1935	- 0,4	(1973)
	AUG	1742	+11,3	-11,7	1886	- 4,1	1925	- 0,5	(1990)
	SEP	1867	+ 6,7	+ 7,2	1956	+ 3,7	1945	+ 1,0	(2005)
	OKT	2237	+15,0	+19,8	2078	+ 6,2	2088	+ 7,4	(2019)
	NOV	2216	+22,6	- 0,9	2128	+ 2,4	2116	+ 1,3	(2024)
	DEZ	2161	+12,4	- 2,5	2128	+ 0,0	2088	- 1,3	(2008)
1982	JAN	1869	+ 5,2	-13,5	1934	- 9,1	1964	- 5,9	(1913)
ERZEUGNISSE DES GRUNDSTOFF- UND PRODUKTIONSGÜTERGEWERBES									
1981	JAN	7249	-10,2	- 1,4	7339	- 3,6	7390	- 2,8	(7335)
	FEB	7276	-13,7	+ 0,4	7391	+ 0,7	7391	+ 0,0	(7383)
	MAR*	9007	+14,0	+23,8	8935	+20,9	8860	+19,9	(7475)
	APR	7718	- 5,4	-14,3	7622	-14,7	7679	-13,3	(7608)
	MAI	7541	- 6,7	- 2,3	7464	- 2,1	7630	- 0,6	(7776)
	JUN	8295	+ 4,9	+10,0	7977	+ 6,9	7965	+ 4,4	(7968)
	JUL	8967	+ 8,9	+ 8,1	8401	+ 5,3	8267	+ 3,8	(8168)
	AUG	7808	+16,3	-12,9	8371	- 0,4	8525	+ 3,1	(8382)
	SEP	8338	+ 8,8	+ 6,8	8620	+ 3,0	8437	- 1,0	(8638)
	OKT	8923	+14,0	+ 7,0	8642	+ 0,3	8658	+ 2,6	(8741)
	NOV	8679	+21,9	- 2,7	8761	+ 1,4	8776	+ 1,4	(8629)
	DEZ	7862	+ 7,0	- 9,4	8247	- 5,9	8113	- 7,6	(7976)
1982	JAN	7998	+10,3	+ 1,7	8032	- 2,6	8218	+ 1,3	(7640)

9 AUSSENHANDEL (SPEZIALHANDEL)
9.1 EINFUHR - TATSÄCHLICHE WERTE (MILL. DM)

JAHR	MONAT	ORIGINALWERT			SAISONBEREINIGTER WERT		SAISON- UND ARBEITSTÄGEGLEICH BEREINIGTER WERT		GLATTE KOMPONENTE
		MILL. DM	VERÄNDERUNG VORJAHR	IN O/O GEGEN VORMONAT	MILL. DM	VERÄNDERUNG IN O/O GEGEN VORMONAT	MILL. DM	VERÄNDERUNG IN O/O GEGEN VORMONAT	MILL. DM
ERZEUGNISSE DES INVESTITIONSGÜTER PRODUZIERENDEN GEBIERES									
1981	JAN	6204	+ 8,1	-10,3	6754	+ 0,1	6817	- 1,2	6797
	FEB	6691	+ 8,1	+ 7,8	6941	+ 2,8	6941	+ 1,8	6857
	MAR*	8519	+24,9	+27,3	8127	+17,1	8089	+16,5	6978
	APR	7299	+ 5,7	-14,3	7108	-12,5	7132	-11,8	7084
	MAI	7590	+16,4	+ 4,0	7272	+ 2,3	7430	+ 4,2	7160
	JUN	7629	+13,9	+ 0,5	7488	+ 3,0	7565	+ 1,8	7217
	JUL	8020	+18,7	+ 5,1	7737	+ 3,3	7586	+ 0,3	(7302)
	AUG	5854	+13,8	-27,0	7111	- 8,1	7220	- 4,8	(7378)
	SEP	7248	+13,7	+23,8	7591	+ 6,8	7474	+ 3,5	(7437)
	OKT	7828	+ 8,3	+ 8,0	7289	- 4,0	7199	- 3,7	(7502)
	NOV	7582	+ 8,1	- 3,1	7249	- 0,5	7227	+ 0,4	(7465)
	DEZ	7347	+ 6,2	- 3,1	7200	- 0,7	7116	- 1,5	(7439)
1982	JAN	6977	+12,5	- 5,0	7506	+ 4,3	7634	+ 7,3	(7652)
ERZEUGNISSE DES VERBRAUCHSGÜTER PRODUZIERENDEN GEBIERES									
1981	JAN	4205	- 7,8	+ 8,6	4179	- 1,0	4228	- 1,9	4257
	FEB	4565	- 9,0	+ 8,6	4273	+ 2,2	4273	+ 1,1	4239
	MAR	4912	+ 6,9	+ 7,6	4498	+ 5,3	4405	+ 3,1	4289
	APR	4106	- 5,6	-16,4	4291	- 4,6	4347	- 1,3	4286
	MAI	3684	- 4,7	-10,3	4127	- 3,8	4256	- 2,1	4318
	JUN	4134	+ 0,1	+12,2	4387	+ 6,3	4312	+ 1,3	4332
	JUL	4891	+ 4,0	+18,3	4466	+ 1,8	4353	+ 1,0	(4379)
	AUG	3876	+ 0,6	-20,8	4274	- 4,3	4376	+ 0,5	(4419)
	SEP	4576	+ 1,7	+18,1	4555	+ 6,6	4540	+ 3,7	(4437)
	OKT	4654	- 7,4	+ 1,7	4175	- 8,3	4148	- 8,6	(4413)
	NOV	4206	+ 5,0	- 9,6	4297	+ 2,9	4242	+ 2,3	(4286)
	DEZ	3707	- 4,2	-11,9	3997	- 7,0	3873	- 8,7	(3857)
1982	JAN	4055	- 3,6	+ 9,4	4058	+ 1,5	4170	+ 7,7	(4158)
INVESTITIONSGÜTER									
1981	JAN	2095	+ 3,5	-18,7	2365	+ 1,9	2386	- 1,9	2418
	FEB	2371	+ 9,4	+13,2	2465	+ 4,2	2465	+ 3,3	2440
	MAR*	3307	+37,8	+39,5	3182	+29,1	3177	+28,9	2501
	APR	2491	+ 8,4	-24,7	2539	-20,2	2569	-19,1	2565
	MAI	2894	+26,1	+16,2	2721	+ 7,2	2776	+ 8,1	2616
	JUN	2829	+18,1	- 2,2	2765	+ 1,6	2827	+ 1,8	2617
	JUL	2861	+25,6	+ 1,1	2817	+ 1,9	2753	- 2,6	(2661)
	AUG	2189	+15,5	-23,5	2573	- 8,7	2590	- 5,9	(2703)
	SEP	2700	+25,8	+23,3	2870	+11,5	2854	+10,2	(2741)
	OKT	2905	+11,0	+ 7,6	2728	- 4,9	2662	- 6,7	(2782)
	NOV	2739	+ 8,5	- 5,7	2634	- 3,4	2606	- 2,1	(2788)
	DEZ	2741	+ 6,3	+ 0,1	2534	- 3,8	2544	- 2,4	(2817)
1982	JAN	2800	+33,7	+ 2,2	3050	+20,4	3089	+21,4	(3147)
VERBRAUCHSGÜTER									
1981	JAN	4741	- 9,7	+ 4,0	4620	- 3,1	4635	- 4,3	4645
	FEB	5080	- 4,2	+ 7,2	4841	+ 4,8	4841	+ 4,4	4645
	MAR*	5991	+22,4	+17,9	5788	+19,6	5758	+18,9	4693
	APR	4583	- 7,9	-23,5	4690	-19,0	4718	-18,1	4743
	MAI	4022	-11,1	-12,2	4467	- 4,8	4549	- 3,6	4802
	JUN	4471	- 0,9	+11,2	4790	+ 7,2	4901	+ 7,7	4865
	JUL	5335	+ 0,5	+19,3	5151	+ 7,5	5057	+ 3,2	(4967)
	AUG	4984	+10,8	- 6,6	5216	+ 1,3	5260	+ 4,0	(5057)
	SEP	5174	+ 4,4	+ 3,8	5078	- 2,6	5018	- 4,6	(4929)
	OKT	5432	+ 3,5	+ 5,0	4937	- 2,8	4846	- 3,4	(4803)
	NOV	4791	+ 5,3	-11,8	4780	- 3,2	4788	- 1,2	(4670)
	DEZ	4304	- 5,6	-10,2	4579	- 4,2	4569	- 4,6	(4609)
1982	JAN	4642	- 2,1	+ 7,9	4525	- 1,2	4602	+ 0,7	(4334)
EG-LÄNDER (OHNE GRIECHENLAND)									
1981	JAN	13199	+ 6,1	+ 1,1	13439	- 0,9	13538	- 0,8	13412
	FEB	13469	- 2,5	+ 2,0	13276	- 1,2	13276	- 1,9	13334
	MAR*	15819	+15,5	+17,4	15720	+18,4	15556	+17,2	13322
	APR	13930	- 0,5	-11,9	13483	-14,2	13532	-13,0	13419
	MAI	13663	+ 2,8	- 1,9	13170	- 2,3	13459	- 0,5	13548
	JUN	14192	+ 7,2	+ 3,9	13932	+ 5,8	13704	+ 1,8	13803
	JUL	15002	+10,7	+ 5,7	14272	+ 2,4	14054	+ 2,6	(14195)
	AUG	12375	+15,0	-17,5	13468	- 5,6	13827	- 1,6	(14617)
	SEP	14480	+16,3	+17,0	15197	+12,8	14940	+ 8,0	(15004)
	OKT	15371	+ 9,9	+ 6,2	15182	- 0,1	15167	+ 1,5	(15268)
	NOV	15211	+15,9	- 1,0	15069	- 0,7	15064	- 0,7	(15426)
	DEZ	14889	+14,0	- 2,1	15167	+ 0,7	14838	- 1,5	(14604)
1982	JAN	13889	+ 5,2	- 6,7	14224	- 6,2	14480	- 2,4	(14446)
EG-LÄNDER (EINSCHL. GRIECHENLAND)									
1981	JAN	13408	+ 6,2	+ 0,8	13672	- 1,4	13746	- 0,6	13615
	FEB	13683	- 2,4	+ 2,1	13471	- 1,5	13471	- 2,0	(13670)
	MAR*	16087	+15,6	+17,6	15301	+13,6	15083	+12,0	(13760)
	APR	14155	- 0,4	-12,0	13736	-10,2	14041	- 6,9	(13862)
	MAI	13864	+ 2,7	- 2,1	13469	- 1,9	13879	- 1,2	(14038)
	JUN	14475	+ 7,5	+ 4,4	14268	+ 5,9	14293	+ 3,0	(14101)
	JUL	15298	+10,6	+ 5,7	14527	+ 1,8	14175	- 0,8	(14294)
	AUG	12596	+14,7	-17,7	14430	- 0,7	14671	+ 3,5	(14457)
	SEP	14739	+16,1	+17,0	15355	+ 6,4	15036	+ 2,5	(14600)
	OKT	15653	+ 9,8	+ 6,2	15393	+ 0,2	15371	+ 2,2	(14816)
	NOV	15466	+16,0	- 1,2	15255	- 0,9	15199	- 1,1	(15059)
	DEZ	15118	+13,7	- 2,3	15464	+ 1,4	15175	- 0,2	(15330)
1982	JAN	14076	+ 5,0	- 6,9	14655	- 5,2	15033	- 0,9	(15632)

9 AUSSENHANDEL (SPEZIALHANDEL)
9.1 EINFUHR - TATSÄCHLICHE WERTE (MILL. DM)

JAHR	MONAT	ORIGINALWERT			SAISONBEREINIGTER WERT		SAISON- UND ARBEITSTÄGLICH BEREINIGTER WERT		GLATTE KOMPONENTE
		MILL. DM	VERÄNDERUNG VORJAHR	IN O/O GEGEN VORMONAT	MILL. DM	VERÄNDERUNG IN O/O GEGEN VORMONAT	MILL. DM	VERÄNDERUNG IN O/O GEGEN VORMONAT	MILL. DM
ANDERE EUROPÄISCHE INDUSTRIALISIERT E LÄNDER (EINSCHL. GRIECHENLAND)									
1981	JAN	4022	- 3,7	-11,7	4134	-10,4	4185	- 8,7	4299
	FEB	4228	- 3,3	+ 5,1	4288	+ 3,7	4288	+ 2,5	4370
	MAR*	5303	+12,9	+25,4	5060	+18,0	5039	+17,5	4391
	APR	4779	+11,3	- 9,9	4703	- 7,1	4661	- 7,5	4425
	MAI	4207	+ 1,7	-12,0	4315	- 8,3	4437	- 4,8	4495
	JUN	4778	+10,6	+13,6	4717	+ 9,3	4700	+ 5,9	4561
	JUL	5017	+16,3	+ 5,0	4876	+ 3,4	4752	+ 1,1	(4659)
	AUG*	3758	+ 2,2	-25,1	4208	-13,7	4347	- 8,5	(4761)
	SEP*	4868	+12,1	+29,5	5214	+23,9	5142	+18,3	(4858)
	OKT	5382	+10,5	+10,6	5027	- 3,6	5050	- 1,8	(4934)
	NOV	5177	+18,1	- 3,8	4997	- 0,6	4979	- 1,4	(4940)
	DEZ	4810	+ 5,6	- 7,1	4775	- 4,4	4611	- 7,4	(4445)
1982	JAN	4799	+19,3	- 0,2	4952	+ 3,7	5054	+ 9,6	(4968)
ANDERE EUROPÄISCHE INDUSTRIALISIERT E LÄNDER (OHNE GRIECHENLAND)									
1981	JAN	3813	- 4,2	-11,6	3907	-10,7	3963	- 9,1	4173
	FEB	4014	- 3,7	+ 5,3	4045	+ 3,5	4045	+ 2,1	(4183)
	MAR*	5035	+12,5	+25,4	4794	+18,5	4786	+18,3	(4212)
	APR	4555	+11,8	- 9,5	4458	- 7,0	4482	- 6,4	(4246)
	MAI	4006	+ 2,1	-12,1	4097	- 8,1	4221	- 5,8	(4288)
	JUN	4495	+ 9,7	+12,2	4438	+ 8,3	4489	+ 6,3	(4315)
	JUL	4720	+16,9	+ 5,0	4615	+ 4,0	4469	- 0,4	(4377)
	AUG	3536	+ 2,5	-25,1	4188	- 9,3	4296	- 3,9	(4438)
	SEP	4609	+12,5	+30,3	4682	+11,8	4600	+ 7,1	(4491)
	OKT	5097	+11,1	+10,6	4719	+ 0,8	4753	+ 3,3	(4578)
	NOV	4922	+17,9	- 3,4	4757	+ 0,8	4739	- 0,3	(4679)
	DEZ	4581	+ 6,2	- 6,9	4681	- 1,6	4537	- 4,3	(4795)
1982	JAN	4612	+21,0	+ 0,7	4757	+ 1,6	4864	+ 7,2	(4926)
VEREINIGTE STAATEN									
1981	JAN	2080	- 8,8	- 5,6	2090	- 3,9	2106	- 5,4	2179
	FEB	2292	+ 3,2	+10,2	2216	+ 6,0	2216	+ 5,2	2213
	MAR	2692	+22,4	+17,5	2484	+12,1	2481	+12,0	2264
	APR	2342	+ 4,5	-13,0	2331	- 6,2	2307	- 7,0	2332
	MAI	2525	+13,4	+ 7,8	2430	+ 4,2	2469	+ 7,0	2350
	JUN	2438	+11,1	- 3,4	2456	+ 1,1	2469	+ 0,0	2417
	JUL	2400	+ 6,8	- 1,6	2411	- 1,8	2362	- 4,3	(2456)
	AUG	2209	+24,4	- 8,0	2458	+ 1,9	2507	+ 6,1	(2481)
	SEP	2120	+14,5	- 4,0	2442	- 0,7	2429	- 3,1	(2484)
	OKT	2611	+19,7	+23,2	2510	+ 2,8	2475	+ 1,9	(2460)
	NOV	2249	+ 8,9	-13,9	2250	-10,4	2251	- 9,1	(2405)
	DEZ	2439	+10,7	+ 8,4	2382	+ 5,9	2344	+ 4,1	(2368)
1982	JAN	2085	+ 0,2	-14,5	2102	-11,8	2134	- 9,0	(2161)
ÜBRIGE INDUSTRIALISIERT E WESTLICHE LÄNDER									
1981	JAN	1630	+11,6	- 1,1	1703	+14,4	1713	+ 9,1	1680
	FEB	1565	+13,7	- 4,0	1742	+ 2,3	1742	+ 1,7	1729
	MAR*	1965	+38,4	+25,6	2130	+22,3	2090	+20,0	1747
	APR	1850	+23,3	- 5,9	1837	-13,8	1851	-11,4	1773
	MAI	1639	+ 5,8	-11,4	1655	- 9,9	1671	- 9,7	1791
	JUN	1885	+29,2	+15,0	1916	+15,8	1858	+11,2	1782
	JUL	2049	+22,0	+ 8,7	1922	+ 0,3	1906	+ 2,6	(1770)
	AUG	1696	+12,5	-17,2	1743	- 9,3	1762	- 7,6	(1751)
	SEP	1527	- 9,8	-10,0	1571	- 9,9	1612	- 8,5	(1635)
	OKT	1806	+ 4,0	+18,3	1708	+ 8,7	1666	+ 3,3	(1568)
	NOV	1819	- 1,4	+ 0,7	1639	- 4,0	1621	- 2,7	(1524)
	DEZ	1655	+ 0,4	- 9,0	1495	- 8,8	1454	-10,3	(1495)
1982	JAN	1634	+ 0,2	- 1,3	1733	+15,9	1746	+20,1	(1847)
ENTWICKLUNGSLÄNDER									
1981	JAN	5681	- 3,6	- 7,4	5949	- 3,9	5967	- 1,0	5972
	FEB	6331	+ 5,9	+11,4	6120	+ 2,9	6120	+ 2,6	6022
	MAR	6633	+11,4	+ 4,8	6363	+ 4,0	6306	+ 3,0	6135
	APR	5967	+ 6,8	-10,0	6066	- 4,7	6229	- 1,2	6143
	MAI	6094	+ 2,3	+ 2,1	6004	- 1,0	6096	- 2,1	6187
	JUN	5873	+ 7,0	- 3,6	6056	+ 0,9	6061	- 0,6	6122
	JUL	6325	+ 8,0	+ 7,7	6095	+ 0,6	6030	- 0,5	(6104)
	AUG	6393	+20,2	+ 1,1	6376	+ 4,6	6407	+ 6,3	(6067)
	SEP	6063	+ 2,7	- 5,2	6079	- 4,7	5965	- 6,9	(5971)
	OKT	5509	- 8,1	- 9,1	5502	- 9,5	5581	- 6,4	(5784)
	NOV	5729	+ 4,3	+ 4,0	5875	+ 6,8	5845	+ 4,7	(5655)
	DEZ	5122	-16,6	-10,6	5243	-10,8	5272	- 9,8	(5373)
1982	JAN*	6159	+ 8,4	+20,2	6376	+21,6	6461	+22,6	(5251)
STAATSHANDELSLÄNDER									
1981	JAN	1573	+14,4	- 3,6	1562	+ 4,4	1560	+ 7,1	1481
	FEB*	1187	-13,5	-24,5	1298	-16,9	1285	-17,6	1471
	MAR	1472	+12,4	+24,0	1592	+22,7	1565	+21,8	1509
	APR	1375	- 2,0	- 6,6	1495	- 6,1	1552	- 0,8	1535
	MAI	1333	- 6,5	- 3,1	1429	- 4,4	1455	- 6,2	1555
	JUN	1491	+ 0,1	+11,9	1461	+ 2,2	1462	+ 0,5	1565
	JUL*	1781	+17,4	+19,5	1693	+15,9	1683	+15,1	(1594)
	AUG	1730	+33,4	- 2,9	1687	- 0,4	1686	+ 0,2	(1623)
	SEP	1832	+13,6	+ 5,9	1846	+ 9,4	1808	+ 7,2	(1681)
	OKT	1686	+ 8,5	- 8,0	1565	-15,2	1576	-12,8	(1716)
	NOV*	1966	+30,5	+16,6	1922	+22,8	1912	+21,3	(1729)
	DEZ	1863	+14,2	- 5,2	1729	-10,0	1745	- 8,7	(1690)
1982	JAN	1709	+ 8,6	- 8,3	1667	- 3,6	1690	- 3,2	(1512)

9 AUSSENHANDEL (SPEZIALHANDEL)
9.2 AUSFUHR - TATSÄCHLICHE WERTE (MILL. DM)

JAHR	MONAT	ORIGINALWERT			SAISONBEREINIGTER WERT		SAISON- UND ARBEITSTÄGLICH BEREINIGTER WERT		GLATTE KOMPONENTE
		MILL.DM	VERÄNDERUNG VORJAHR	IN O/O GEGEN VORMONAT	MILL.DM	VERÄNDERUNG IN O/O GEGEN VORMONAT	MILL.DM	VERÄNDERUNG IN O/O GEGEN VORMONAT	
AUSFUHR INSGESAMT									
1981	JAN	27271	- 2,4	- 9,9	29023	- 4,7	29337	- 4,7	29914
	FEB	30160	+ 2,0	+10,6	30647	+ 5,6	30647	+ 4,5	29980
	MAR	33766	+ 7,9	+12,0	31139	+ 1,6	31007	+ 1,2	30621
	APR	33568	+11,4	- 0,6	32473	+ 4,3	32257	+ 4,0	31257
	MAI	31252	+ 8,1	- 6,9	31193	- 3,9	31637	- 1,9	31903
	JUN	32362	+13,6	+ 3,6	32800	+ 5,2	32982	+ 4,3	32822
	JUL*	36257	+23,8	+12,0	36728	+12,0	36456	+10,5	(33867)
	AUG*	28144	+16,3	-22,4	29509	-19,7	29803	-18,2	(34872)
	SEP	34408	+16,9	+22,3	36811	+24,7	36326	+21,9	(35703)
	OKT	37737	+17,9	+ 9,7	35233	- 4,3	35005	- 3,6	(36185)
	NOV	36120	+25,4	- 4,3	35653	+ 1,2	35744	+ 2,1	(36094)
	DEZ	35949	+18,7	- 0,5	36082	+ 1,2	35626	- 0,3	(36284)
1982	JAN	31403	+15,2	-12,6	33105	- 8,3	33483	- 6,0	(33034)
GEWERBLICHE WIRTSCHAFT									
1981	JAN	25327	- 3,9	-10,8	27112	- 4,9	27427	- 4,9	28147
	FEB	28059	+ 0,6	+10,8	28539	+ 5,3	28539	+ 4,1	27976
	MAR	31364	+ 6,3	+11,8	28897	+ 1,3	28761	+ 0,8	28355
	APR	31207	+10,0	- 0,5	30105	+ 4,2	29727	+ 3,4	28790
	MAI	29288	+ 7,6	- 6,1	29015	- 3,6	29483	- 0,8	29285
	JUN	30070	+12,0	+ 2,7	30321	+ 4,5	30216	+ 2,5	30087
	JUL*	33904	+23,3	+12,8	34191	+12,8	33795	+11,8	(31003)
	AUG	26373	+16,6	-22,2	28888	-15,5	29550	-12,6	(31926)
	SEP	32267	+16,8	+22,3	34200	+18,4	33655	+13,9	(32740)
	OKT	35576	+18,7	+10,3	33000	- 3,5	32833	- 2,4	(33297)
	NOV	33986	+25,6	- 4,5	33393	+ 1,2	33578	+ 2,3	(33470)
	DEZ	33740	+18,8	- 0,7	33714	+ 1,0	33006	- 1,7	(33839)
1982	JAN	29244	+15,5	-13,3	31082	- 7,8	31495	- 4,6	(31322)
ROHSTOFFE UND HALBWAREN									
1981	JAN	2973	- 4,8	- 6,1	3205	- 1,7	3228	+ 0,6	(3179)
	FEB	3199	- 4,6	+ 7,6	3200	- 0,2	3200	- 0,9	(3245)
	MAR	3546	+ 2,2	+10,8	3299	+ 3,1	3263	+ 2,0	(3320)
	APR	3428	+ 5,3	- 3,3	3321	+ 0,7	3348	+ 2,6	(3401)
	MAI	3391	+ 9,7	- 1,1	3350	+ 0,9	3402	+ 1,6	(3483)
	JUN	3606	+20,2	+ 6,3	3586	+ 7,0	3584	+ 5,3	(3560)
	JUL	3823	+35,2	+ 6,0	3857	+ 7,6	3832	+ 6,9	(3626)
	AUG*	3022	+ 9,5	-21,0	3128	-18,9	3158	-17,6	(3669)
	SEP	3737	+20,2	+23,7	3740	+19,6	3667	+16,1	(3687)
	OKT	3679	+16,9	- 1,6	3593	- 3,9	3618	- 1,3	(3729)
	NOV	3433	+13,9	- 6,7	3501	- 2,6	3496	- 3,4	(3502)
	DEZ	3143	- 0,7	- 8,4	3260	- 6,9	3232	- 7,6	(3082)
1982	JAN	3211	+ 8,0	+ 2,2	3456	+ 6,0	3516	+ 8,8	(3133)
ROHSTOFFE									
1981	JAN	553	+ 0,7	- 3,8	586	- 0,5	590	+ 0,0	(590)
	FEB	609	+ 2,9	+10,1	615	+ 4,9	615	+ 4,2	(601)
	MAR	635	+ 4,4	+ 4,3	599	- 2,6	591	- 3,9	(614)
	APR	631	+ 7,5	- 0,6	612	+ 2,2	616	+ 4,2	(627)
	MAI	642	+12,4	+ 1,7	624	+ 2,0	642	+ 4,2	(639)
	JUN	675	+23,2	+ 5,1	657	+ 5,3	661	+ 3,0	(649)
	JUL	713	+31,3	+ 5,6	724	+10,2	707	+ 7,0	(657)
	AUG	591	+17,7	-17,1	638	-11,9	653	- 7,6	(661)
	SEP	664	+19,0	+12,4	672	+ 5,3	656	+ 0,5	(666)
	OKT	656	+ 6,1	- 1,2	628	- 6,5	629	- 4,1	(654)
	NOV	615	+14,1	- 6,2	618	- 1,6	617	- 1,9	(607)
	DEZ	563	- 2,1	- 8,5	583	- 5,7	569	- 7,8	(546)
1982	JAN	551	- 0,4	- 2,1	586	+ 0,5	605	+ 6,3	(579)
HALBWAREN									
1981	JAN	2420	- 5,9	- 6,5	2591	- 2,5	2620	+ 0,2	(2598)
	FEB	2590	- 6,2	+ 7,0	2676	+ 3,3	2676	+ 2,1	(2651)
	MAR	2911	+ 1,7	+12,4	2691	+ 0,6	2661	- 0,6	(2710)
	APR	2796	+ 4,8	- 4,0	2697	+ 0,2	2691	+ 1,1	(2773)
	MAI	2749	+ 9,1	- 1,7	2715	+ 0,7	2738	+ 1,7	(2837)
	JUN	2932	+19,6	+ 6,7	2918	+ 7,5	2908	+ 6,2	(2898)
	JUL	3110	+36,2	+ 6,1	3120	+ 6,9	3122	+ 7,4	(2950)
	AUG*	2431	+ 7,6	-21,8	2502	-19,8	2511	-19,6	(2985)
	SEP	3073	+20,5	+26,4	3056	+22,1	3000	+19,5	(3003)
	OKT	3024	+19,6	- 1,6	2967	- 2,9	2984	- 0,5	(3021)
	NOV	2818	+13,9	- 6,8	2875	- 3,1	2866	- 4,0	(2906)
	DEZ	2580	- 0,3	- 8,4	2670	- 7,1	2638	- 8,0	(2567)
1982	JAN	2660	+ 9,9	+ 3,1	2831	+ 6,0	2859	+ 8,4	(2551)
FERTIGWAREN									
1981	JAN	22354	- 3,7	-11,4	24030	- 4,7	24340	- 4,9	25009
	FEB	24860	+ 1,3	+11,2	25370	+ 5,6	25370	+ 4,2	24834
	MAR	27818	+ 6,8	+11,9	25652	+ 1,1	25537	+ 0,7	25137
	APR	27779	+10,6	- 0,1	26776	+ 4,4	26405	+ 3,4	25498
	MAI	25897	+ 7,3	- 6,8	25713	- 4,0	26146	- 1,0	25917
	JUN	26464	+11,0	+ 2,2	26780	+ 4,1	26732	+ 2,2	26651
	JUL*	30082	+21,9	+13,7	30305	+13,2	29923	+11,9	(27480)
	AUG	23351	+17,6	-22,4	25627	-15,4	26224	-12,4	(28327)
	SEP	28530	+16,4	+22,2	30305	+18,3	29862	+13,9	(29095)
	OKT	31897	+18,9	+11,8	29444	- 2,8	29254	- 2,0	(29653)
	NOV	30553	+27,1	- 4,2	29890	+ 1,5	30051	+ 2,7	(29890)
	DEZ	30597	+21,2	+ 0,1	30441	+ 1,8	29758	- 1,0	(30640)
1982	JAN	26033	+16,5	-14,9	27800	- 8,7	28184	- 5,3	(28316)

9 AUSSENHANDEL (SPEZIALHANDEL)
9.2 AUSFUHR - TATSÄCHLICHE WERTE (MILL. DM)

JAHR	MONAT	ORIGINALWERT			SAISONBEREINIGTER WERT		SAISON- UND ARBEITSTÄGLICH BEREINIGTER WERT		GLATTE KOMPONENTE
		MILL. DM	VERÄNDERUNG VORJAHR	IN O/O GEGEN VORMONAT	MILL. DM	VERÄNDERUNG IN O/O GEGEN VORMONAT	MILL. DM	VERÄNDERUNG IN O/O GEGEN VORMONAT	MILL. DM
VORERZEUGNISSE									
1981	JAN	5065	- 6,9	+ 3,3	5221	+ 0,8	5319	+ 3,0	(5207)
	FEB	5394	- 0,4	+ 6,5	5503	+ 5,4	5503	+ 3,5	(5305)
	MAR	6030	+ 3,9	+11,8	5794	+ 5,3	5729	+ 4,1	(5419)
	APR	5741	+ 4,0	- 4,8	5574	- 3,8	5587	- 2,5	(5540)
	MAI	5457	+ 1,1	- 4,9	5404	- 3,0	5545	- 0,8	(5663)
	JUN	5694	+ 8,5	+ 4,3	5596	+ 3,6	5645	+ 1,8	(5779)
	JUL*	6326	+26,4	+11,1	6464	+15,5	6327	+12,1	(5881)
	AUG*	5169	+15,5	-18,3	5396	-16,5	5506	-13,0	(5965)
	SEP	6047	+17,8	+17,0	6023	+11,6	5936	+ 7,8	(6019)
	OKT	6334	+15,9	+ 4,7	5958	- 1,1	5994	+ 1,0	(6196)
	NOV	6054	+25,6	- 4,4	6107	+ 2,5	6061	+ 1,1	(6301)
	DEZ	5702	+16,2	- 5,8	6103	- 0,1	5930	- 2,2	(6176)
1982	JAN	5548	+ 9,5	- 2,7	5630	- 7,8	5774	- 2,6	(5482)
ENDERZEUGNISSE									
1981	JAN	17289	- 2,8	-15,0	18783	- 5,5	19040	- 5,8	19757
	FEB	19466	+ 1,8	+12,6	19864	+ 5,8	19864	+ 4,3	19604
	MAR	21788	+ 7,6	+11,9	20193	+ 1,7	20128	+ 1,3	19813
	APR	22039	+12,5	+ 1,2	21189	+ 4,9	20824	+ 3,5	20105
	MAI	20440	+ 9,0	- 7,3	20405	- 3,7	20734	- 0,4	20447
	JUN	20769	+11,7	+ 1,6	21117	+ 3,5	21109	+ 1,8	21042
	JUL*	23756	+20,8	+14,4	23903	+13,2	23598	+11,8	(21718)
	AUG	18182	+18,2	-23,5	20220	-15,4	20713	-12,2	(22419)
	SEP	22482	+16,0	+23,6	23964	+18,5	23615	+14,0	(23066)
	OKT	25563	+19,7	+13,7	23499	- 1,9	23337	- 1,2	(23552)
	NOV	24498	+27,5	- 4,2	23822	+ 1,4	23979	+ 2,8	(23793)
	DEZ	24896	+22,4	+ 1,6	24313	+ 2,1	23736	- 1,0	(24444)
1982	JAN	20485	+18,5	-17,7	22112	- 9,1	22407	- 5,6	(22799)
ERZEUGNISSE DES GRUNDSTOFF- UND PRODUKTIONSGÜTERGEWEBES									
1981	JAN	7722	- 5,5	- 0,2	7972	- 3,5	8057	- 0,9	8052
	FEB	8183	- 0,4	+ 6,0	8291	+ 4,0	8291	+ 2,9	8154
	MAR	9289	+ 6,4	+13,5	8900	+ 7,3	8789	+ 6,0	8348
	APR	8746	+ 4,8	- 5,8	8497	- 4,5	8568	- 2,5	8490
	MAI	8358	+ 3,5	- 4,4	8226	- 3,2	8433	- 1,6	8663
	JUN	8735	+13,9	+ 4,5	8813	+ 7,1	8715	+ 3,3	8883
	JUL	9693	+25,4	+11,0	9312	+ 5,7	9131	+ 4,8	(9036)
	AUG	8209	+18,7	-15,3	8739	- 6,2	8952	- 2,0	(9159)
	SEP	9366	+18,2	+14,1	9355	+ 7,0	9216	+ 2,9	(9242)
	OKT	9554	+16,2	+ 2,0	9113	- 2,6	9203	- 0,1	(9274)
	NOV	9288	+24,5	- 2,8	9354	+ 2,6	9314	+ 1,2	(9283)
	DEZ	8606	+11,3	- 7,3	9122	- 2,5	8921	- 4,2	(9016)
1982	JAN	8504	+10,1	- 1,2	8720	- 4,4	8900	- 0,2	(8514)
ERZEUGNISSE DES INVESTITIONSGÜTER PRODUZIERENDEN GEWEBES									
1981	JAN	13421	- 3,3	-18,2	14692	- 5,6	14921	- 5,4	15377
	FEB	15024	+ 0,5	+11,9	15517	+ 5,6	15517	+ 4,0	15522
	MAR	16943	+ 7,0	+12,8	15862	+ 2,2	15807	+ 1,9	15723
	APR	17273	+11,6	+ 1,9	16604	+ 4,7	16278	+ 3,0	15982
	MAI	16195	+ 8,6	- 6,2	16080	- 3,2	16422	+ 0,9	16288
	JUN	16421	+11,7	+ 1,4	16707	+ 3,9	16747	+ 2,0	16856
	JUL	18244	+19,2	+11,1	17884	+ 7,0	17515	+ 4,6	(17251)
	AUG	14010	+19,8	-23,2	16872	- 5,7	17341	- 1,0	(17644)
	SEP	17411	+16,5	+24,3	17998	+ 6,7	17834	+ 2,8	(18014)
	OKT	19998	+20,2	+14,9	18494	+ 2,8	18462	+ 3,5	(18388)
	NOV	19677	+28,5	- 1,6	18986	+ 2,7	19002	+ 2,9	(18611)
	DEZ	20373	+24,1	+ 3,5	19278	+ 1,5	18650	- 1,9	(18536)
1982	JAN	16205	+20,7	-20,5	17639	- 8,5	17970	- 3,6	(17852)
ERZEUGNISSE DES VERBRAUCHSGÜTER PRODUZIERENDEN GEWEBES									
1981	JAN	2941	- 9,9	- 3,8	3177	- 6,9	3234	- 5,5	3355
	FEB	3514	- 1,6	+19,5	3406	+ 7,2	3406	+ 5,3	3335
	MAR	3778	- 0,5	+ 7,5	3338	- 2,0	3311	- 2,8	3361
	APR	3600	+ 5,9	- 4,7	3557	+ 6,6	3491	+ 5,4	3394
	MAI	3246	+ 5,2	- 9,8	3395	- 4,6	3471	- 0,6	3435
	JUN	3484	+ 7,0	+ 7,3	3604	+ 6,2	3632	+ 4,6	3520
	JUL*	4122	+20,7	+18,3	4131	+14,6	4061	+11,8	(3573)
	AUG	3093	+ 5,6	-25,0	3491	-15,5	3557	-12,4	(3625)
	SEP	4027	+12,0	+30,2	3816	+ 9,3	3773	+ 6,1	(3675)
	OKT	4258	+10,9	+ 5,7	3786	- 0,8	3775	+ 0,1	(3730)
	NOV	3739	+17,2	-12,2	3771	- 0,4	3759	- 0,4	(3752)
	DEZ	3531	+15,5	- 5,6	3850	+ 2,1	3715	- 1,2	(3716)
1982	JAN	3292	+11,9	- 6,8	3562	- 7,5	3626	- 2,4	(3573)
INVESTITIONSGÜTER									
1981	JAN	5807	- 5,5	-28,0	6499	-10,7	6634	- 9,6	7156
	FEB	6790	+ 4,4	+16,9	7222	+11,1	7222	+ 8,9	7295
	MAR	7665	+ 7,5	+12,9	7266	+ 0,6	7272	+ 0,7	(7409)
	APR	8246	+19,6	+ 7,6	7912	+ 8,9	7725	+ 6,2	(7536)
	MAI	7706	+12,3	- 6,5	7555	- 4,5	7740	+ 0,2	(7677)
	JUN	7670	+15,7	- 0,5	7802	+ 3,3	7887	+ 1,9	(7838)
	JUL	8760	+23,0	+14,2	8413	+ 7,8	8189	+ 3,8	(7995)
	AUG	6754	+26,3	-22,9	7986	- 5,1	8219	+ 0,4	(8195)
	SEP	7948	+18,5	+17,7	8497	+ 6,4	8401	+ 2,2	(8390)
	OKT	9469	+25,7	+19,1	8895	+ 4,7	8959	+ 6,6	(8617)
	NOV	9433	+31,8	- 0,4	9065	+ 1,9	9067	+ 1,2	(8864)
	DEZ	10332	+28,1	+ 9,5	9389	+ 3,6	9057	- 0,1	(9133)
1982	JAN	7664	+32,0	-25,8	8577	- 8,6	8762	- 3,3	(9437)

9 AUSSENHANDEL (SPEZIALHANDEL)
9.2 AUSFUHR - TATSÄCHLICHE WERTE (MILL. DM)

JAHR	MONAT	ORIGINALWERT			SAISONBEREINIGTER WERT		SAISON- UND ARBEITSTÄGGLICH BEREINIGTER WERT		GLATTE KOMPONENTE
		MILL.DM	VERÄNDERUNG VORJAHR	IN O/O GEGEN VORMONAT	MILL.DM	VERÄNDERUNG IN O/O GEGEN VORMONAT	MILL.DM	VERÄNDERUNG IN O/O GEGEN VORMONAT	MILL.DM
VERBRAUCHSGÜTER									
1981	JAN	3252	- 9,7	- 5,6	3584	- 4,9	3637	- 4,7	3809
	FEB	3878	- 4,9	+19,2	3724	+ 3,9	3724	+ 2,4	3839
	MAR	4251	- 1,2	+ 9,6	3794	+ 1,9	3765	+ 1,1	3854
	APR	4065	- 0,1	- 4,4	3904	+ 2,9	3898	+ 3,5	3903
	MAI	3614	+ 3,3	-11,1	3799	- 2,7	3906	+ 0,2	3937
	JUN	4005	+11,6	+10,8	4161	+ 9,5	4159	+ 6,5	3991
	JUL	4066	+15,1	+ 1,5	4249	+ 2,1	4133	- 0,6	4063
	AUG	3247	+10,3	-20,1	4010	- 5,6	4127	- 0,1	4104
	SEP	4672	+14,0	+43,9	4386	+ 9,4	4328	+ 4,9	(4190)
	OKT	5084	+16,9	+ 8,8	4421	+ 0,8	4444	+ 2,7	(4288)
	NOV	4667	+21,8	- 8,2	4459	+ 0,9	4446	+ 0,0	(4401)
	DEZ	4194	+21,7	-10,1	4566	+ 2,4	4362	- 1,9	(4528)
1982	JAN	3891	+19,6	- 7,2	4274	- 6,4	4401	+ 0,9	(4672)
EG-LÄNDER (OHNE GRIECHENLAND)									
1981	JAN	12772	- 7,8	- 4,1	13462	- 4,3	13702	- 2,6	13899
	FEB	14385	- 2,5	+12,6	14208	+ 5,5	14208	+ 3,7	13963
	MAR	16230	+ 3,7	+12,8	14575	+ 2,6	14502	+ 2,1	14328
	APR	15917	+ 5,9	- 1,9	15112	+ 3,7	14870	+ 2,5	14635
	MAI	14301	+ 2,8	-10,2	14294	- 5,4	14514	- 2,4	14924
	JUN	14950	+ 6,4	+ 4,5	15208	+ 6,4	15444	+ 6,4	15293
	JUL	15945	+17,0	+ 6,7	16094	+ 5,8	15949	+ 3,3	(15713)
	AUG*	12178	+12,8	-23,6	13584	-15,6	13700	-14,1	(16103)
	SEP	16143	+12,3	+32,6	16965	+24,9	16719	+22,0	(16410)
	OKT	17041	+11,9	+ 5,6	15830	- 6,7	15829	- 5,3	(16565)
	NOV	16173	+18,8	- 5,1	16113	+ 1,8	16076	+ 1,6	(16436)
	DEZ	15393	+15,5	- 4,8	16088	- 0,2	15685	- 2,4	(15997)
1982	JAN	14735	+15,4	- 4,3	15372	- 4,5	15568	- 0,7	(15181)
EG-LÄNDER (EINSCHL. GRIECHENLAND)									
1981	JAN	13042	- 7,5	- 4,4	13863	- 4,6	14167	- 2,7	14604
	FEB	14741	- 1,9	+13,0	14535	+ 4,8	14535	+ 2,6	(14636)
	MAR	16679	+ 4,5	+13,1	14879	+ 2,4	14758	+ 1,5	(14730)
	APR	16295	+ 6,2	- 2,3	15278	+ 2,7	15163	+ 2,7	(14844)
	MAI	14677	+ 3,1	- 9,9	14523	- 4,9	14906	- 1,7	(15001)
	JUN	15363	+ 6,1	+ 4,7	15451	+ 6,4	15644	+ 5,0	(15159)
	JUL	16399	+17,3	+ 6,7	16366	+ 5,9	15987	+ 2,2	(15395)
	AUG	12517	+12,9	-23,7	15384	- 6,0	15661	- 2,0	(15612)
	SEP	16540	+12,7	+32,1	16524	+ 7,4	16355	+ 4,4	(15815)
	OKT	17485	+12,5	+ 5,7	16176	- 2,1	16282	- 0,4	(16112)
	NOV	16538	+18,9	- 5,4	16659	+ 3,0	16534	+ 1,5	(16450)
	DEZ	15807	+15,9	- 4,4	16790	+ 0,8	16064	- 2,8	(16831)
1982	JAN	15380	+17,9	- 2,7	16388	- 2,4	16744	+ 4,2	(17260)
ANDERE EUROPÄISCHE INDUSTRIALISIERTE LÄNDER (EINSCHL. GRIECHENLAND)									
1981	JAN	5524	- 4,0	-16,0	6096	- 4,6	6167	- 5,0	6344
	FEB	6393	+ 3,5	+15,7	6471	+ 6,2	6471	+ 4,9	6344
	MAR	7017	+ 6,0	+ 9,8	6446	- 0,4	6456	- 0,2	6400
	APR	6752	+ 9,3	- 3,8	6687	+ 3,7	6594	+ 2,1	6441
	MAI	6182	+ 3,6	- 8,4	6305	- 5,7	6451	- 2,2	6511
	JUN	6380	+ 0,6	+ 3,2	6449	+ 2,3	6576	+ 1,9	6647
	JUL	7083	+13,5	+11,0	7033	+ 9,1	6836	+ 4,0	(6809)
	AUG	5929	+ 7,3	-16,3	6629	- 5,7	6751	- 1,2	(6969)
	SEP	6980	+10,5	+17,7	7067	+ 6,6	7058	+ 4,5	(7101)
	OKT	7536	+ 7,7	+ 8,0	7005	- 0,9	6981	- 1,1	(7167)
	NOV	7384	+18,8	- 2,0	7260	+ 3,6	7207	+ 3,2	(7114)
	DEZ	7310	+11,1	- 1,0	7040	- 3,0	6876	- 4,6	(6853)
1982	JAN	5862	+ 6,1	-19,8	6489	- 7,8	6614	- 3,8	(6615)
ANDERE EUROPÄISCHE INDUSTRIALISIERTE LÄNDER (OHNE GRIECHENLAND)									
1981	JAN	5254	- 4,7	-16,1	5724	- 6,1	5768	- 6,7	6056
	FEB	5682	- 3,8	+ 8,1	5822	+ 1,7	5822	+ 0,9	(6069)
	MAR	6567	+ 4,0	+15,6	6007	+ 3,2	6035	+ 3,7	(6101)
	APR	6374	+ 8,7	- 2,9	6321	+ 5,2	6296	+ 4,3	(6136)
	MAI	5806	+ 2,8	- 8,9	5949	- 5,9	6123	- 2,7	(6176)
	JUN	5968	+ 0,9	+ 2,8	6087	+ 2,3	6285	+ 2,6	(6206)
	JUL	6628	+12,7	+11,1	6599	+ 8,4	6358	+ 1,2	(6266)
	AUG	5590	+ 6,8	-15,7	6232	- 5,6	6354	- 0,1	(6318)
	SEP	6583	+ 9,4	+17,8	6601	+ 5,9	6524	+ 2,7	(6356)
	OKT	7092	+ 6,4	+ 7,7	6498	- 1,6	6516	- 0,1	(6430)
	NOV	7019	+18,7	- 1,0	6823	+ 5,0	6783	+ 4,1	(6516)
	DEZ	6896	+10,1	- 1,8	6707	- 1,7	6480	- 4,5	(6613)
1982	JAN	5539	+ 5,4	-19,7	6172	- 8,0	6326	- 2,4	(6723)
VEREINIGTE STAATEN									
1981	JAN	1721	- 7,3	-13,7	1826	- 5,1	1866	- 6,1	(1827)
	FEB	1734	- 7,0	+ 0,8	1812	- 0,8	1812	- 2,9	(1876)
	MAR	1998	+ 2,6	+15,2	1929	+ 6,5	1889	+ 4,2	(1931)
	APR	2045	+ 0,8	+ 2,4	1922	- 0,4	1906	+ 0,9	(1993)
	MAI	1993	+ 6,1	- 2,5	2054	+ 6,9	2116	+11,0	(2064)
	JUN	2163	+28,6	+ 8,5	2078	+ 1,2	2064	- 2,5	(2138)
	JUL	2420	+27,3	+11,9	2299	+10,6	2247	+ 8,9	(2220)
	AUG	1787	+50,8	-26,2	2149	- 6,5	2218	- 1,3	(2291)
	SEP	2278	+42,3	+27,5	2419	+12,6	2409	+ 8,6	(2385)
	OKT	2733	+46,5	+20,0	2518	+ 4,1	2498	+ 3,7	(2368)
	NOV	2483	+48,7	- 9,1	2440	- 3,1	2437	- 2,4	(2412)
	DEZ	2618	+31,2	+ 5,4	2535	+ 3,9	2423	- 0,6	(2407)
1982	JAN	2036	+18,3	-22,2	2155	-15,0	2210	- 8,8	(2214)

9 AUSSENHANDEL (SPEZIALHANDEL)
9.2 AUSFUHR - TATSÄCHLICHE WERTE (MILL. DM)

JAHR	MONAT	ORIGINALWERT			SAISONBEREINIGTER WERT		SAISON- UND ARBEITSTÄEGLICH BEREINIGTER WERT		GLATTE KOMPONENTE
		MILL. DM	VERÄNDERUNG VORJAHR	IN O/D GEGEN VORMONAT	MILL. DM	VERÄNDERUNG IN O/D GEGEN VORMONAT	MILL. DM	VERÄNDERUNG IN O/D GEGEN VORMONAT	MILL. DM
UEBRIGE INDUSTRIALISIERTE WESTLICHE LAENDER									
1981	JAN	1024	+ 2,4	-17,1	1144	- 5,2	1169	- 2,7	(1186)
	FEB	1177	+16,2	+14,9	1236	+ 8,0	1236	+ 5,7	(1212)
	MAR	1348	+27,2	+14,5	1254	+ 1,5	1256	+ 1,6	(1241)
	APR	1328	+18,6	- 1,5	1283	+ 2,3	1261	+ 0,4	(1271)
	MAI	1322	+16,7	- 0,5	1314	+ 2,4	1337	+ 6,0	(1304)
	JUN	1384	+33,6	+ 4,7	1344	+ 2,3	1343	+ 0,4	(1339)
	JUL*	1627	+36,7	+17,6	1609	+19,7	1585	+18,0	(1376)
	AUG	1270	+28,8	-21,9	1351	-16,0	1401	-11,6	(1414)
	SEP	1497	+39,9	+17,9	1524	+12,8	1492	+ 6,5	(1454)
	OKT	1651	+36,4	+10,3	1553	+ 1,9	1559	+ 4,5	(1531)
	NOV	1498	+41,3	- 9,3	1527	- 1,7	1562	+ 0,2	(1589)
	DEZ	1598	+29,4	+ 6,7	1610	+ 5,4	1566	+ 0,3	(1670)
1982	JAN	1481	+44,6	- 7,3	1582	- 1,7	1608	+ 2,7	(1574)
ENTWICKLUNGSLAENDER									
1981	JAN	4640	+21,0	- 6,0	4791	+ 2,6	4866	+ 1,2	(4846)
	FEB	4794	+17,1	+ 3,3	5095	+ 6,3	5095	+ 4,7	(4985)
	MAR	5286	+26,7	+10,3	5171	+ 1,5	5099	+ 0,1	(5136)
	APR	5628	+34,1	+ 6,5	5634	+ 9,0	5544	+ 8,7	(5295)
	MAI	5220	+20,4	- 7,2	5324	- 5,5	5449	- 1,7	(5459)
	JUN	5734	+55,9	+ 9,8	5825	+ 9,4	5727	+ 5,1	(5625)
	JUL*	7066	+54,7	+23,2	6943	+19,2	6873	+20,0	(5787)
	AUG	5410	+34,8	-23,4	5605	-19,3	5807	-15,5	(5941)
	SEP	5962	+38,2	+10,2	6109	+ 9,0	5962	+ 2,7	(6076)
	OKT*	7237	+43,5	+21,4	6918	+13,2	6820	+14,4	(6162)
	NOV	6759	+49,1	- 6,6	6491	- 6,2	6609	- 3,1	(6264)
	DEZ	6862	+39,0	+ 1,5	6672	+ 2,8	6460	- 2,3	(6308)
1982	JAN	5776	+24,5	-15,8	5976	-10,4	6131	- 5,1	(6149)
STAATSHANDELSLAENDER									
1981	JAN	1489	- 3,6	-28,1	1631	- 8,8	1657	-10,2	1674
	FEB	1536	- 1,5	+ 3,2	1689	+ 3,6	1689	+ 1,9	1705
	MAR	1754	+ 2,8	+14,2	1637	- 3,1	1610	- 4,7	1718
	APR	1750	+19,9	- 0,2	1792	+ 9,5	1800	+11,8	1712
	MAI	1696	+ 9,2	- 3,1	1667	- 7,0	1743	- 3,2	1695
	JUN	1572	- 0,1	- 7,3	1652	- 0,9	1662	- 4,6	1696
	JUL	1963	+20,7	+24,9	1800	+ 9,0	1728	+ 4,0	(1694)
	AUG*	1343	-13,2	-31,6	1308	-27,3	1341	-22,4	(1677)
	SEP	1370	-15,2	+ 2,0	1495	+14,3	1511	+12,7	(1639)
	OKT	1374	-11,7	+ 0,3	1498	+ 0,2	1484	- 1,8	(1621)
	NOV	1666	+ 4,9	+21,3	1622	+ 8,3	1581	+ 6,5	(1596)
	DEZ	2034	- 1,8	+22,1	1695	+ 4,5	1611	+ 1,9	(1555)
1982	JAN	1371	- 7,9	-32,6	1534	- 9,5	1599	- 0,7	(1598)
SALDO INSGESAMT									
1981	JAN	- 924	-386,1	-191,4	177	-69,3	317	-63,5	(579)
	FEB	864	+105,7	-193,5	1157	+553,7	1157	+265,0	(653)
	MAR	- 135	-106,8	-115,6	610	-152,7	688	-159,5	(759)
	APR*	3301	+201,2	-545,2	3068	-603,0	2715	-494,6	(887)
	MAI	1572	+434,7	-52,4	1718	-44,0	1861	-31,5	(1077)
	JUN	1673	+508,4	+ 6,4	1597	- 7,0	1551	-16,7	(1313)
	JUL*	3666	+ 3627,0	+119,1	4568	+186,0	4441	+186,3	(1602)
	AUG	- 55	-67,5	-101,5	873	-80,9	1152	-74,1	(1883)
	SEP	3484	+123,0	-434,5	2518	+188,4	2589	+124,7	(2307)
	OKT*	5342	+219,3	+53,3	4478	+77,8	4445	+71,7	(2515)
	NOV	3946	+946,7	-26,1	3579	-20,1	3678	-17,3	(2962)
	DEZ	5141	+408,5	+30,3	4501	+25,8	3854	+ 4,8	(3364)
1982	JAN	1114	-220,6	-78,3	2523	-43,9	2680	-30,5	(3387)

9 AUSSENHANDEL (SPEZIALHANDEL)

9.3 EINFUHR - VOLUMEN (MILL. DM)

JAHR	MONAT	ORIGINALWERT			SAISONBEREINIGTER WERT		SAISON- UND ARBEITSTÄGLICH BEREINIGTER WERT		GLATTE KOMPONENTE
		MILL. DM	VERÄNDERUNG VORJAHR	IN O/O GEGEN VORMONAT	MILL. DM	VERÄNDERUNG IN O/O GEGEN VORMONAT	MILL. DM	VERÄNDERUNG IN O/O GEGEN VORMONAT	MILL. DM
EINFUHR INSGESAMT									
1981	JAN	21209	- 7,5	- 4,8	21951	- 2,6	22120	- 3,3	22371
	FEB	21327	-10,9	+ 0,6	21909	- 0,2	21909	- 1,0	22176
	MAR	25037	+ 4,9	+17,4	23235	+ 6,1	22925	+ 4,6	22236
	APR	22248	- 5,6	-11,1	22401	- 3,6	22711	- 0,9	22107
	MAI	21843	- 6,5	- 1,8	21568	- 3,7	22129	- 2,6	22092
	JUN	22216	- 3,9	+ 1,7	22373	+ 3,7	22134	+ 0,0	22134
	JUL	23147	- 3,4	+ 4,2	22279	- 0,4	21802	- 1,5	(22137)
	AUG	18989	- 3,5	-18,0	21542	- 3,3	22004	+ 0,9	(22151)
	SEP	21917	- 2,6	+15,4	22784	+ 5,8	22489	+ 2,2	(22174)
	OKT	23336	- 5,3	+ 6,5	21673	- 4,9	21529	- 4,3	(22249)
	NOV	23280	+ 4,4	- 0,2	22549	+ 4,0	22438	+ 4,2	(22243)
	DEZ	21836	- 2,0	- 6,2	22095	- 2,0	21783	- 2,9	(22195)
1982	JAN	21159	- 0,2	- 3,1	21930	- 0,7	22409	+ 2,9	(22061)
ERNAHRUNGSWIRTSCHAFT									
1981	JAN	3229	- 4,6	-11,7	3347	- 8,2	3400	- 6,5	3472
	FEB	3316	- 4,3	+ 2,7	3449	+ 3,0	3449	+ 1,4	3443
	MAR	3709	+ 7,8	+11,9	3578	+ 3,7	3519	+ 2,0	3432
	APR	3595	+ 4,1	- 3,1	3560	- 0,5	3559	+ 1,1	3424
	MAI	3440	- 5,4	- 4,3	3252	- 8,7	3344	- 6,0	3424
	JUN	3443	+ 1,4	+ 0,1	3465	+ 6,5	3425	+ 2,4	3436
	JUL	3307	- 3,4	- 4,0	3351	- 3,3	3284	- 4,1	3472
	AUG	3031	- 2,6	- 8,3	3301	- 1,5	3387	+ 3,1	3477
	SEP	3221	- 1,8	+ 6,3	3500	+ 6,0	3450	+ 1,9	(3494)
	OKT	3712	- 0,7	+15,2	3476	- 0,7	3542	+ 2,7	(3513)
	NOV	3819	+ 8,9	+ 2,9	3654	+ 5,1	3613	+ 2,0	(3536)
	DEZ	3892	+ 6,5	+ 1,9	3738	+ 2,3	3515	- 2,7	(3562)
1982	JAN	3303	+ 2,3	-15,1	3526	- 5,7	3629	+ 3,2	(3592)
GEWEPBLICHE WIRTSCHAFT (OHNE GUETER DER BUNDESREG.)									
1981	JAN	17525	- 8,7	- 3,5	17949	- 1,8	18075	- 2,6	18063
	FEB	17595	-12,6	+ 0,4	17812	- 0,8	17812	- 1,5	17897
	MAR*	20837	+ 4,2	+18,4	19968	+12,1	19775	+11,0	17965
	APR	18214	- 7,4	-12,6	18270	- 8,5	18507	- 6,4	17898
	MAI	17874	- 6,6	- 1,9	17770	- 2,7	18203	- 1,6	17944
	JUN	18316	- 3,8	+ 2,5	18445	+ 3,8	18344	+ 0,8	17987
	JUL	19332	- 3,5	+ 5,5	18391	- 0,3	17980	- 2,0	(18037)
	AUG	15522	- 3,9	-19,7	17787	- 3,3	18148	+ 0,9	(18095)
	SEP	18222	- 2,8	+17,4	18764	+ 5,5	18469	+ 1,8	(18150)
	OKT	19129	- 5,8	+ 5,0	17728	- 5,5	17584	- 4,8	(18283)
	NOV	18910	+ 3,8	- 1,1	18376	+ 3,7	18333	+ 4,3	(18201)
	DEZ	17448	- 3,9	- 7,7	17665	- 3,9	17451	- 4,8	(18054)
1982	JAN	17486	- 0,2	+ 0,2	17915	+ 1,4	18271	+ 4,7	(18121)
ROHSTOFFE UND HALBWAREN									
1981	JAN	5695	-16,3	- 7,3	5682	- 2,8	5721	- 2,9	5779
	FEB	5423	-19,3	- 4,8	5676	- 0,1	5676	- 0,8	5722
	MAR	6113	- 6,6	+12,7	5791	+ 2,0	5769	+ 1,6	5674
	APR	5592	-11,1	- 8,5	5753	- 0,7	5764	- 0,1	5625
	MAI	5252	-18,8	- 6,1	5256	- 8,6	5345	- 7,3	5580
	JUN	5460	-10,4	+ 4,0	5601	+ 6,6	5625	+ 5,2	5553
	JUL	5571	-13,3	+ 2,0	5514	- 1,6	5430	- 3,5	(5534)
	AUG	5384	- 5,6	- 3,4	5599	+ 1,5	5697	+ 4,9	(5525)
	SEP	5507	-10,9	+ 2,3	5643	+ 0,8	5506	- 3,4	(5538)
	OKT	5599	- 9,5	+ 1,7	5426	- 3,8	5381	- 2,3	(5483)
	NOV	5801	- 1,5	+ 3,6	5661	+ 4,3	5720	+ 6,3	(5486)
	DEZ	5428	-11,7	- 6,4	5319	- 6,0	5298	- 7,4	(5465)
1982	JAN	5435	- 4,6	+ 0,1	5388	+ 1,3	5488	+ 3,6	(5430)
ROHSTOFFE									
1981	JAN	2741	-17,8	-10,1	2736	- 5,8	2754	- 3,1	2767
	FEB	2515	-21,7	- 8,2	2647	- 3,3	2647	- 3,9	2721
	MAR	2800	-14,3	+11,3	2746	+ 3,7	2738	+ 3,4	2702
	APR	2725	- 9,0	- 2,7	2774	+ 1,0	2777	+ 1,4	2669
	MAI	2540	-20,2	- 6,8	2526	- 8,9	2548	- 8,2	2641
	JUN	2538	-13,7	- 0,1	2590	+ 2,5	2551	+ 0,1	2604
	JUL	2511	-17,8	- 1,1	2513	- 3,0	2494	- 2,2	(2582)
	AUG	2540	- 7,0	+ 1,2	2585	+ 2,9	2625	+ 5,3	(2567)
	SEP	2572	-12,4	+ 1,3	2635	+ 1,9	2591	- 1,3	(2541)
	OKT	2491	-17,6	- 3,1	2419	- 8,2	2474	- 4,5	(2490)
	NOV	2654	- 8,1	+ 6,5	2570	+ 6,2	2589	+ 4,6	(2429)
	DEZ	2500	-18,0	- 5,8	2372	- 7,7	2337	- 9,7	(2339)
1982	JAN	2538	- 7,4	+ 1,5	2534	+ 6,8	2555	+ 9,3	(2430)
HALBWAREN									
1981	JAN	2955	-14,9	- 4,6	2928	- 5,1	2943	- 4,5	(3008)
	FEB	2908	-17,1	- 1,6	2982	+ 1,8	2982	+ 1,3	(2987)
	MAR	3312	+ 1,0	+13,9	3161	+ 6,0	3122	+ 4,7	(2971)
	APR	2867	-13,1	-13,4	2932	- 7,2	2984	- 4,4	(2961)
	MAI	2713	-17,4	- 5,4	2751	- 6,2	2808	- 5,9	(2957)
	JUN	2922	- 7,4	+ 7,7	2981	+ 8,4	3015	+ 7,4	(2957)
	JUL	3060	- 9,3	+ 4,7	2970	- 0,4	2923	- 3,1	(2962)
	AUG	2844	- 4,2	- 7,1	2995	+ 0,8	3012	+ 3,0	(2968)
	SEP	2935	- 9,6	+ 3,2	2977	- 0,6	2891	- 4,0	(2976)
	OKT	3107	- 1,8	+ 5,9	2994	+ 0,6	2969	+ 2,7	(2977)
	NOV	3147	+ 4,9	+ 1,3	3095	+ 3,4	3089	+ 4,0	(3011)
	DEZ	2928	- 5,4	- 7,0	2932	- 5,3	2943	- 4,7	(2965)
1982	JAN	2897	- 2,0	- 1,1	2872	- 2,0	2935	- 0,3	(2906)

9 AUSSENHANDEL (SPEZIALHANDEL)

9.3 EINFUHR - VOLUMEN (MILL. DM)

JAHR	MONAT	ORIGINALWERT			SAISONBEREINIGTER WERT		SAISON- UND ARBEITSTÄGEGLEICH BEREINIGTER WERT		GLATTE KOMPONENTE
		MILL. DM	VERÄNDERUNG VORJAHR	IN O/O GEGEN VORMONAT	MILL. DM	VERÄNDERUNG IN O/O GEGEN VORMONAT	MILL. DM	VERÄNDERUNG IN O/O GEGEN VORMONAT	MILL. DM
FERTIGWAREN (OHNE GÜTER DER BUNDESREG.)									
1981	JAN	11830	- 4,5	- 1,5	12322	+ 0,1	12429	- 1,7	12343
	FEB	12172	- 9,2	+ 2,9	12217	- 0,9	12217	- 1,7	12253
	MAR*	14724	+ 9,5	+21,0	13996	+14,6	13829	+13,2	12352
	APR	12622	- 5,6	-14,3	12536	-10,4	12698	- 8,2	12347
	MAI	12621	- 0,4	+ 0,0	12494	- 0,3	12851	+ 1,2	12403
	JUN	12856	- 0,6	+ 1,9	12861	+ 2,9	12803	- 0,4	12458
	JUL	13761	+ 1,2	+ 7,0	12960	+ 0,8	12630	- 1,4	(12529)
	AUG	10138	- 3,0	-26,3	12174	- 6,1	12446	- 1,5	(12602)
	SEP	12715	+ 1,2	+25,4	13165	+ 8,1	12992	+ 4,4	(12665)
	OKT	13530	- 4,2	+ 6,4	12308	- 6,5	12148	- 6,5	(12779)
	NOV	13109	+ 6,2	- 3,1	12713	+ 3,3	12633	+ 4,0	(12713)
	DEZ	12020	+ 0,1	- 8,3	12339	- 2,8	12143	- 3,9	(12629)
1982	JAN	12051	+ 1,9	+ 0,3	12548	+ 1,5	12837	+ 5,7	(12800)
VORERZEUGNISSE									
1981	JAN	3202	- 5,6	+ 8,9	3223	- 0,3	3256	- 1,8	3275
	FEB	3267	-12,4	+ 2,0	3164	- 1,8	3164	- 2,8	3228
	MAR	3747	+ 6,4	+14,7	3443	+ 8,8	3357	+ 6,1	3226
	APR	3264	- 9,7	-12,9	3186	- 7,5	3290	- 2,0	3197
	MAI	3228	- 7,1	- 1,1	3159	- 0,8	3266	- 0,7	3201
	JUN	3346	- 2,9	+ 3,7	3329	+ 5,4	3199	- 2,1	3215
	JUL	3483	- 1,2	+ 4,1	3307	- 0,7	3226	+ 0,8	(3243)
	AUG	2467	- 4,7	-29,2	2939	-11,1	3041	- 5,7	(3277)
	SEP	3176	+ 0,3	+28,7	3420	+16,4	3388	+11,4	(3311)
	OKT	3548	- 2,2	+11,7	3274	- 4,3	3249	- 4,1	(3336)
	NOV	3429	+12,9	- 3,4	3386	+ 3,4	3365	+ 3,6	(3331)
	DEZ	3024	+ 2,9	-11,8	3311	- 2,2	3233	- 3,9	(3386)
1982	JAN	3143	- 1,8	+ 3,9	3196	- 3,5	3286	+ 1,6	(3393)
ENDERZEUGNISSE (OHNE GÜTER DER BUNDESREG.)									
1981	JAN	8628	- 4,0	- 4,9	9132	+ 0,2	9205	- 2,1	9188
	FEB	8905	- 8,0	+ 3,2	9086	- 0,5	9086	- 1,3	9133
	MAR*	10977	+10,6	+23,3	10390	+14,4	10291	+13,3	9220
	APR	9358	- 4,1	-14,7	9393	- 9,6	9495	- 7,7	9224
	MAI	9394	+ 2,1	+ 0,4	9373	- 0,2	9630	+ 1,4	9255
	JUN	9510	+ 0,2	+ 1,2	9566	+ 2,1	9587	- 0,4	9271
	JUL	10278	+ 2,0	+ 8,1	9692	+ 1,3	9441	- 1,5	(9316)
	AUG	7671	- 2,5	-25,4	9065	- 6,5	9250	- 2,0	(9361)
	SEP	9539	+ 1,5	+24,4	9770	+ 7,8	9637	+ 4,2	(9399)
	OKT	9983	- 4,9	+ 4,7	9050	- 7,4	8907	- 7,6	(9472)
	NOV	9680	+ 4,1	- 3,0	9336	+ 3,2	9280	+ 4,2	(9413)
	DEZ	8996	- 0,8	- 7,1	9080	- 2,7	8955	- 3,5	(9370)
1982	JAN	8907	+ 3,2	- 1,0	9403	+ 3,6	9608	+ 7,3	(9660)
HALBWAREN UND VORERZEUGNISSE									
1981	JAN	6157	-10,3	+ 2,0	6128	- 2,6	6164	- 3,3	6233
	FEB	6175	-14,7	+ 0,3	6126	+ 0,0	6126	- 0,6	6172
	MAR	7059	+ 3,8	+14,3	6556	+ 7,0	6428	+ 4,9	6163
	APR	6131	-11,3	-13,1	6145	- 6,3	6295	- 2,1	6124
	MAI	5940	-12,1	- 3,1	5901	- 4,0	6064	- 3,7	6149
	JUN	6268	- 5,0	+ 5,5	6312	+ 7,0	6164	+ 1,6	6198
	JUL	6543	- 5,2	+ 4,4	6206	- 1,7	6078	- 1,4	(6216)
	AUG	5311	- 4,4	-18,8	6104	- 1,6	6246	+ 2,8	(6237)
	SEP	6111	- 4,7	+15,1	6383	+ 4,6	6294	+ 0,8	(6260)
	OKT	6655	- 2,0	+ 8,9	6267	- 1,8	6205	- 1,4	(6308)
	NOV	6576	+ 8,9	- 1,2	6482	+ 3,4	6465	+ 4,2	(6309)
	DEZ	5951	- 1,4	- 9,5	6229	- 3,9	6156	- 4,8	(6247)
1982	JAN	6040	- 1,9	+ 1,5	6026	- 3,3	6166	+ 0,2	(5989)
ERZEUGNISSE DES NAHRUNGS- UND GENUSSMITTELGEWERBES									
1981	JAN	1595	- 2,3	- 8,3	1634	- 6,9	1648	- 4,7	1676
	FEB	1561	- 5,7	- 2,1	1650	+ 1,0	1650	+ 0,1	1673
	MAR	1761	+ 7,1	+12,8	1691	+ 2,5	1670	+ 1,2	1666
	APR	1718	+11,8	- 2,4	1762	+ 4,2	1765	+ 5,7	1648
	MAI	1573	- 4,5	- 8,4	1564	-11,2	1603	- 9,2	1649
	JUN	1653	+ 1,7	+ 5,1	1679	+ 7,4	1666	+ 3,9	1672
	JUL	1689	+ 5,2	+ 2,2	1654	- 1,5	1619	- 2,8	(1675)
	AUG	1485	- 2,8	-12,1	1587	- 4,1	1620	+ 0,1	(1677)
	SEP	1560	- 5,6	+ 5,1	1646	+ 3,7	1632	+ 0,7	(1682)
	OKT	1898	+ 3,6	+21,7	1727	+ 4,9	1743	+ 6,8	(1693)
	NOV	1894	+13,3	- 0,2	1814	+ 5,0	1798	+ 3,2	(1701)
	DEZ	1836	+ 5,6	- 3,1	1822	+ 0,4	1776	- 1,2	(1702)
1982	JAN	1575	- 1,3	-14,2	1633	-10,4	1667	- 6,1	(1628)
ERZEUGNISSE DES GRUNDSTOFF- UND PRODUKTIONSGÜTERGEWERBES									
1981	JAN	5535	-11,2	+ 0,5	5660	- 2,1	5694	- 2,8	5669
	FEB	5515	-16,0	- 0,4	5597	- 1,1	5597	- 1,7	5615
	MAR*	6644	+ 7,1	+20,5	6473	+15,7	6395	+14,3	5632
	APR	5751	- 9,8	-13,4	5721	-11,6	5796	- 9,4	5618
	MAI	5659	- 9,5	- 1,6	5512	- 3,7	5664	- 2,3	5650
	JUN	6032	- 3,2	+ 6,6	5870	+ 6,5	5771	+ 1,9	5707
	JUL	6281	- 4,0	+ 4,1	5837	- 0,6	5683	- 1,5	(5807)
	AUG	5104	- 3,1	-18,7	5733	- 1,8	5900	+ 3,8	(5913)
	SEP	5856	- 2,9	+14,7	6073	+ 5,9	5985	+ 1,4	(6004)
	OKT	6296	- 0,3	+ 7,5	5944	- 2,1	5912	- 1,2	(6052)
	NOV	6078	+10,1	- 3,5	6048	+ 1,7	6040	+ 2,2	(5933)
	DEZ	5489	- 0,4	- 9,7	5744	- 5,0	5633	- 6,7	(5638)
1982	JAN	5536	+ 0,0	+ 0,9	5678	- 1,1	5805	+ 3,1	(5650)

9 AUSSENHANDEL (SPEZIALHANDEL)

9.3 EINFUHR - VOLUMEN (MILL. DM)

JAHR	MONAT	ORIGINALWERT			SAISONBEREINIGTER WERT		SAISON- UND ARBEITSTÄGELICH BEREINIGTER WERT		GLATTE KOMPONENTE
		MILL.DM	VERÄNDERUNG VORJAHR	IN O/O GEGEN VORMONAT	MILL.DM	VERÄNDERUNG IN O/O GEGEN VORMONAT	MILL.DM	VERÄNDERUNG IN O/O GEGEN VORMONAT	MILL.DM
ERZEUGNISSE DES INVESTITIONSGÜTER PRODUZIERENDEN GEBIERES									
1981	JAN	5482	- 3,6	-10,6	5918	- 1,1	5958	- 4,2	6086
	FEB	5673	- 6,4	+ 3,5	5943	+ 0,4	5943	- 0,3	6121
	MAR*	7345	+12,9	+29,5	6939	+16,8	6900	+16,1	6115
	APR	6255	- 3,2	-14,8	6157	-11,3	6188	-10,3	6150
	MAI	6552	+ 5,7	+ 4,7	6236	+ 1,3	6412	+ 3,6	6118
	JUN	6399	+ 3,0	- 2,3	6326	+ 1,4	6391	- 0,3	6115
	JUL	6746	+ 5,5	+ 5,4	6488	+ 2,6	6302	- 1,4	6129
	AUG	4829	+ 0,7	-28,4	5969	- 8,0	6100	- 3,2	6114
	SEP	6163	+ 3,5	+27,6	6424	+ 7,6	6330	+ 3,8	(6152)
	OKT	6543	- 2,4	+ 6,2	6007	- 6,5	5917	- 6,5	(6199)
	NOV	6495	+ 2,8	- 0,7	6161	+ 2,6	6167	+ 4,2	(6259)
	DEZ	6188	+ 0,9	- 4,7	6218	+ 0,9	6070	- 1,6	(6331)
1982	JAN	5947	+ 8,5	- 3,9	6328	+ 1,8	6491	+ 6,9	(6416)
ERZEUGNISSE DES VERBRAUCHSGÜTER PRODUZIERENDEN GEBIERES									
1981	JAN	3347	- 6,8	+ 8,0	3374	- 1,3	3411	- 1,8	3406
	FEB	3481	-12,9	+ 4,0	3344	- 0,9	3344	- 2,0	3357
	MAR	3765	+ 1,2	+ 8,2	3492	+ 4,4	3419	+ 2,2	3366
	APR	3217	-10,5	-14,6	3380	- 3,2	3455	+ 1,1	3323
	MAI	2913	-11,9	- 9,4	3194	- 5,5	3307	- 4,3	3311
	JUN	3223	- 8,1	+10,6	3372	+ 5,6	3288	- 0,6	3298
	JUL	3663	- 6,0	+13,7	3323	- 1,5	3227	- 1,9	(3307)
	AUG	2873	- 8,8	-21,6	3162	- 4,8	3223	- 0,1	(3318)
	SEP	3492	- 5,9	+21,5	3422	+ 8,2	3380	+ 4,9	(3284)
	OKT	3583	-12,7	+ 2,6	3126	- 8,6	3111	- 8,0	(3317)
	NOV	3342	+ 4,0	- 6,7	3332	+ 6,6	3296	+ 5,9	(3303)
	DEZ	2915	- 5,9	-12,8	3214	- 3,5	3140	- 4,7	(3213)
1982	JAN	3117	- 6,9	+ 6,9	3160	- 1,7	3256	+ 3,7	(3272)
INVESTITIONSGÜTER									
1981	JAN	1834	- 6,5	-19,0	2058	+ 1,9	2073	- 4,0	2128
	FEB	1961	- 5,9	+ 6,9	2052	- 0,3	2052	- 1,0	2147
	MAR*	2822	+26,2	+43,9	2681	+30,7	2673	+30,3	2155
	APR	2114	- 0,6	-25,1	2165	-19,2	2181	-18,4	2188
	MAI	2453	+15,8	+16,0	2292	+ 5,9	2354	+ 7,9	2183
	JUN	2406	+10,1	- 1,9	2345	+ 2,3	2378	+ 1,0	2191
	JUL	2391	+11,9	- 0,6	2330	- 0,6	2256	- 5,1	2188
	AUG	1757	+ 2,2	-26,5	2110	- 9,4	2149	- 4,7	2201
	SEP	2262	+16,2	+28,7	2404	+13,9	2392	+11,3	(2222)
	OKT	2338	- 1,4	+ 3,4	2172	- 9,7	2107	-11,9	(2246)
	NOV	2269	+ 2,1	- 3,0	2176	+ 0,2	2178	+ 3,4	(2275)
	DEZ	2202	- 2,7	- 3,0	2126	- 2,3	2107	- 3,3	(2307)
1982	JAN	2312	+26,1	+ 5,0	2427	+14,2	2480	+17,7	(2344)
VERBRAUCHSGÜTER									
1981	JAN	3612	- 6,7	+ 3,3	3623	- 2,2	3647	- 3,6	3693
	FEB	3709	- 8,2	+ 2,7	3690	+ 1,8	3690	+ 1,2	3652
	MAR	4305	+11,4	+16,1	3986	+ 8,0	3898	+ 5,6	3639
	APR	3449	-10,9	-19,9	3590	- 9,9	3687	- 5,4	3598
	MAI	3057	-14,9	-11,4	3393	- 5,5	3490	- 5,3	3578
	JUN	3293	- 8,7	+ 7,7	3585	+ 5,7	3494	+ 0,1	3560
	JUL	3794	- 8,4	+15,2	3487	- 2,7	3429	- 1,9	(3533)
	AUG	3268	- 6,3	-13,9	3515	+ 0,8	3576	+ 4,3	(3508)
	SEP	3641	- 8,8	+11,4	3556	+ 1,2	3512	- 1,8	(3486)
	OKT	3872	- 8,8	+ 6,3	3413	- 4,0	3367	- 4,1	(3476)
	NOV	3597	+ 0,3	- 7,1	3505	+ 2,7	3486	+ 3,5	(3459)
	DEZ	3144	-10,0	-12,6	3374	- 3,7	3329	- 4,5	(3433)
1982	JAN	3341	- 7,5	+ 6,3	3344	- 0,9	3428	+ 3,0	(3302)
EG-LÄNDER (OHNE GRIECHENLAND)									
1981	JAN	9952	- 5,3	- 3,7	10418	- 3,4	10575	- 1,4	10644
	FEB	10183	-12,1	+ 2,3	10317	- 1,0	10317	- 2,4	10621
	MAR	12098	+ 6,2	+18,8	11457	+11,0	11221	+ 8,8	10592
	APR	10786	- 6,5	-10,8	10569	- 7,8	10766	- 4,1	10606
	MAI	10637	- 3,6	- 1,4	10252	- 3,0	10609	- 1,5	10559
	JUN	10863	- 1,2	+ 2,1	10724	+ 4,6	10613	+ 0,0	10566
	JUL	11384	+ 2,1	+ 4,8	10916	+ 1,8	10654	+ 0,4	10623
	AUG	8752	+ 0,2	-23,1	10429	- 4,5	10667	+ 0,1	10665
	SEP	10735	+ 4,2	+22,7	11229	+ 7,7	10980	+ 2,9	(10720)
	OKT	11463	- 1,2	+ 6,8	10552	- 6,0	10731	- 2,3	(10790)
	NOV	11302	+ 8,0	- 1,4	11106	+ 5,3	10943	+ 2,0	(10876)
	DEZ	10670	+ 3,2	- 5,6	11050	- 0,5	10583	- 3,3	(10979)
1982	JAN	9915	- 0,4	- 7,1	10618	- 3,9	10988	+ 3,8	(11101)
UEBRIGE LÄNDER (EINSCHL. GRIECHENLAND)									
1981	JAN	11258	- 9,3	- 5,7	11450	- 2,6	11537	- 3,3	11816
	FEB	11145	- 9,8	- 1,0	11541	+ 0,8	11541	+ 0,0	11687
	MAR	12939	+ 3,7	+16,1	12299	+ 6,6	12165	+ 5,4	11656
	APR	11462	- 4,7	-11,4	11799	- 4,1	11985	- 1,5	11534
	MAI	11206	- 9,1	- 2,2	11272	- 4,5	11520	- 3,9	11486
	JUN	11552	- 6,4	+ 1,3	11592	+ 2,8	11429	- 0,8	11423
	JUL	11763	- 8,2	+ 3,6	11354	- 2,1	11114	- 2,8	(11375)
	AUG	10238	- 6,4	-13,0	11076	- 2,4	11305	+ 1,7	(11340)
	SEP	11182	- 8,3	+ 9,2	11533	+ 4,1	11448	+ 1,3	(11321)
	OKT	11874	- 8,8	+ 6,2	11067	- 4,0	11017	- 3,8	(11323)
	NOV	11978	+ 1,2	+ 0,9	11507	+ 4,0	11450	+ 3,9	(11346)
	DEZ	11166	- 6,5	- 6,8	11044	- 4,0	10929	- 4,6	(11383)
1982	JAN	11245	- 0,1	+ 0,7	11428	+ 3,5	11637	+ 6,5	(11579)

9 AUSSENHANDEL (SPEZIALHANDEL)

9.4 AUSFUHR - VOLUMEN (MILL. DM)

JAHR	MONAT	ORIGINALWERT			SAISONBEREINIGTER WERT		SAISON- UND ARBEITSTÄGLICH BEREINIGTER WERT		GLATTE KOMPONENTE
		MILL. DM	VERÄNDERUNG VORJAHR	IN O/O GEGEN VORMONAT	MILL. DM	VERÄNDERUNG IN O/O GEGEN VORMONAT	MILL. DM	VERÄNDERUNG IN O/O GEGEN VORMONAT	MILL. DM
AUSFUHR INSGESAMT									
1981	JAN	23651	- 8,9	- 9,3	25293	- 2,9	25761	- 3,0	26210
	FEB	26079	- 3,2	+10,3	26951	+ 6,6	26951	+ 4,6	26534
	MAR	29048	+ 2,1	+11,4	26910	- 0,2	26574	- 1,4	(26656)
	APR	28668	+ 5,4	- 1,3	27751	+ 3,1	27791	+ 4,6	(26809)
	MAI	26477	+ 0,5	- 7,6	26567	- 4,3	27429	- 1,3	(26994)
	JUN	27570	+ 7,5	+ 4,1	27297	+ 2,7	27816	+ 1,4	(27307)
	JUL	30477	+15,5	+10,5	30389	+11,3	29470	+ 5,9	(27540)
	AUG	23308	+ 8,7	-23,5	26607	-12,4	27332	- 7,3	(27833)
	SEP	28558	+ 8,9	+22,5	28742	+ 8,0	28268	+ 3,4	(28165)
	OKT	31292	+10,3	+ 9,6	28913	+ 0,6	28679	+ 1,5	(28540)
	NOV	30221	+19,7	- 3,4	29548	+ 2,2	29566	+ 3,1	(28961)
	DEZ	29257	+12,2	- 3,2	29638	+ 0,3	28613	- 3,2	(29374)
1982	JAN	25340	+ 7,1	-13,4	27470	- 7,3	28384	- 0,8	(29779)
GEWERBLICHE WIRTSCHAFT									
1981	JAN	21852	-10,1	-10,3	23474	- 5,6	23760	- 6,2	24588
	FEB	24208	- 4,2	+10,8	24848	+ 5,9	24848	+ 4,6	24791
	MAR	26920	+ 0,8	+11,2	24761	- 0,4	24654	- 0,8	24840
	APR	26600	+ 4,4	- 1,2	25827	+ 4,3	25783	+ 4,6	25029
	MAI	24774	+ 0,1	- 6,9	24583	- 4,8	25324	- 1,8	25184
	JUN	25618	+ 6,6	+ 3,4	25912	+ 5,4	26002	+ 2,7	25473
	JUL	28443	+15,3	+11,0	27614	+ 6,6	26729	+ 2,8	25858
	AUG	21765	+ 9,1	-23,5	25375	- 8,1	26150	- 2,2	25932
	SEP	26703	+ 9,0	+22,7	27185	+ 7,1	26876	+ 2,8	(26258)
	OKT	29407	+11,2	+10,1	27174	+ 0,0	27264	+ 1,4	(26628)
	NOV	28332	+20,0	- 3,7	27804	+ 2,3	27710	+ 1,6	(27046)
	DEZ	27284	+12,0	- 3,7	27756	- 0,2	26440	- 4,6	(27514)
1982	JAN	23465	+ 7,4	-14,0	25535	- 8,0	26208	- 0,9	(27722)
ROHSTOFFE UND HALBWAREN									
1981	JAN	2248	-12,6	- 5,7	2372	- 3,6	2399	- 2,4	2433
	FEB	2419	- 7,4	+ 7,6	2486	+ 4,8	2486	+ 3,6	2454
	MAR	2636	- 7,3	+ 9,0	2430	- 2,3	2406	- 3,2	2477
	APR	2548	- 2,7	- 3,3	2454	+ 1,0	2471	+ 2,7	2501
	MAI	2432	- 5,3	- 4,6	2392	- 2,5	2434	- 1,5	2524
	JUN	2580	+ 5,8	+ 6,1	2559	+ 7,0	2594	+ 6,6	2551
	JUL	2682	+16,9	+ 4,0	2735	+ 6,9	2696	+ 3,9	(2573)
	AUG*	2100	- 4,0	-21,7	2210	-19,2	2226	-17,4	(2590)
	SEP	2603	+ 8,7	+24,0	2613	+18,2	2556	+14,8	(2591)
	OKT	2588	+ 4,3	- 0,6	2467	- 5,6	2452	- 4,1	(2527)
	NOV	2425	+ 4,5	- 6,3	2462	- 0,2	2455	+ 0,1	(2495)
	DEZ	2216	- 7,0	- 8,6	2347	- 4,7	2342	- 4,6	(2404)
1982	JAN	2213	- 1,6	- 0,1	2318	- 1,2	2360	+ 0,8	(2259)
ROHSTOFFE									
1981	JAN	477	- 8,8	- 4,8	513	+ 1,4	516	+ 0,6	506
	FEB	513	- 7,4	+ 7,5	524	+ 2,1	524	+ 1,6	512
	MAR	538	- 0,4	+ 4,9	510	- 2,7	503	- 4,0	517
	APR	519	- 0,4	- 3,5	508	- 0,4	515	+ 2,4	521
	MAI	514	+ 0,6	- 1,0	504	- 0,8	517	+ 0,4	524
	JUN	559	+19,7	+ 8,8	542	+ 7,5	542	+ 4,8	526
	JUL	551	+13,6	- 1,4	567	+ 4,6	556	+ 2,6	(528)
	AUG	457	+ 2,0	-17,1	500	-11,8	512	- 7,9	(523)
	SEP	522	+ 7,9	+14,2	528	+ 5,6	514	+ 0,4	(517)
	OKT	518	- 6,3	- 0,8	465	-11,9	458	-10,9	(500)
	NOV	483	+ 3,0	- 6,8	483	+ 3,9	488	+ 6,6	(485)
	DEZ	434	-13,4	-10,1	454	- 6,0	453	- 7,2	(461)
1982	JAN	425	-10,9	- 2,1	453	- 0,2	464	+ 2,4	(435)
HALBWAREN									
1981	JAN	1771	-13,6	- 5,9	1858	- 5,5	1863	- 3,6	1871
	FEB	1906	- 7,4	+ 7,6	1954	+ 5,2	1954	+ 4,9	1891
	MAR	2098	- 9,0	+10,1	1892	- 3,2	1884	- 3,6	1929
	APR	2030	- 3,1	- 3,2	1982	+ 4,8	2009	+ 6,6	1962
	MAI	1917	- 6,8	- 5,6	1886	- 4,8	1912	- 4,8	1999
	JUN	2022	+ 2,5	+ 5,5	2028	+ 7,5	2040	+ 6,7	2027
	JUL	2131	+17,8	+ 5,4	2112	+ 4,1	2091	+ 2,5	(2049)
	AUG*	1643	- 5,5	-22,9	1735	-17,9	1738	-16,9	(2063)
	SEP	2081	+ 8,9	+26,7	2076	+19,7	2038	+17,3	(2063)
	OKT	2069	+ 7,3	- 0,6	2003	- 3,5	2011	- 1,3	(2046)
	NOV	1943	+ 4,9	- 6,1	1983	- 1,0	1975	- 1,8	(2017)
	DEZ	1782	- 5,4	- 8,3	1881	- 5,1	1890	- 4,3	(1920)
1982	JAN	1788	+ 1,0	+ 0,3	1863	- 1,0	1882	- 0,4	(1825)
FERTIGWAREN									
1981	JAN	19604	- 9,8	-10,8	21106	- 3,2	21496	- 3,5	21997
	FEB	21789	- 3,8	+11,1	22548	+ 6,8	22548	+ 4,9	22289
	MAR	24285	+ 1,8	+11,5	22544	+ 0,0	22281	- 1,2	(22403)
	APR	24052	+ 5,3	- 1,0	23364	+ 3,6	23388	+ 5,0	(22546)
	MAI	22343	+ 0,8	- 7,1	22446	- 3,9	23186	- 0,9	(22720)
	JUN	23038	+ 6,6	+ 3,1	22806	+ 1,6	23340	+ 0,7	(22998)
	JUL	25761	+15,1	+11,8	25634	+12,4	24807	+ 6,3	(23218)
	AUG	19665	+10,7	-23,7	22610	-11,8	23219	- 6,4	(23498)
	SEP	24100	+ 9,0	+22,6	24187	+ 7,0	23820	+ 2,6	(23819)
	OKT	26819	+11,9	+11,3	24655	+ 1,9	24435	+ 2,6	(24182)
	NOV	25906	+21,7	- 3,4	25207	+ 2,2	25212	+ 3,2	(24591)
	DEZ	25068	+14,0	- 3,2	25226	+ 0,1	24341	- 3,5	(25017)
1982	JAN	21252	+ 8,4	-15,2	23240	- 7,9	24020	- 1,3	(25440)

9 AUSSENHANDEL (SPEZIALHANDEL)

9.4 AUSFUHR - VOLUMEN (MILL. DM)

JAHR	MONAT	ORIGINALWERT			SAISONBEREINIGTER WERT		SAISON- UND ARBEITSTÄGLICH BEREINIGTER WERT		GLATTE KOMPONENTE
		MILL. DM	VERÄNDERUNG VORJAHR	IN O/D GEGEN VORMONAT	MILL. DM	VERÄNDERUNG IN O/D GEGEN VORMONAT	MILL. DM	VERÄNDERUNG IN O/D GEGEN VORMONAT	
VORERZEUGNISSE									
1981	JAN	4859	- 8,5	+ 3,5	4980	- 1,8	5028	- 2,3	4956
	FEB	5057	- 3,0	+ 4,1	5167	+ 3,8	5167	+ 2,8	4985
	MAR	5658	+ 2,4	+11,9	5100	- 1,3	5057	- 2,1	5056
	APR	5363	+ 1,2	- 5,2	5228	+ 2,5	5195	+ 2,7	5095
	MAI	5049	- 1,8	- 5,9	4948	- 5,4	5088	- 2,1	5149
	JUN	5213	+ 5,2	+ 3,2	5262	+ 6,3	5217	+ 2,5	5297
	JUL	5640	+19,3	+ 8,2	5504	+ 4,6	5372	+ 3,0	(5353)
	AUG	4571	+ 7,6	-19,0	5077	- 7,8	5231	- 2,6	(5388)
	SEP	5350	+ 9,7	+17,0	5395	+ 6,3	5364	+ 2,5	(5394)
	OKT	5623	+ 8,6	+ 5,1	5296	- 1,8	5292	- 1,3	(5363)
	NOV	5409	+18,2	- 3,8	5429	+ 2,5	5412	+ 2,3	(5309)
	DEZ	5067	+ 7,9	- 6,3	5383	- 0,8	5210	- 3,7	(5061)
1982	JAN	4549	- 6,4	-10,2	4675	-13,2	4799	- 7,9	(4463)
ENDERZEUGNISSE									
1981	JAN	14745	-10,2	-14,7	16151	- 6,5	16355	- 7,6	17056
	FEB	16732	- 4,0	+13,5	17184	+ 6,4	17184	+ 5,1	17262
	MAR	18627	+ 1,6	+11,3	17239	+ 0,3	17212	+ 0,2	(17367)
	APR	18689	+ 6,5	+ 0,3	18064	+ 4,8	17934	+ 4,2	(17496)
	MAI	17293	+ 1,6	- 7,5	17243	- 4,5	17773	- 0,9	(17653)
	JUN	17825	+ 7,1	+ 3,1	18100	+ 5,0	18243	+ 2,6	(17882)
	JUL	20120	+13,9	+12,9	19426	+ 7,3	18754	+ 2,8	(18076)
	AUG	15094	+11,7	-25,0	17981	- 7,4	18585	- 0,9	(18328)
	SEP	18750	+ 8,8	+24,2	19131	+ 6,4	18894	+ 1,7	(18615)
	OKT	21196	+12,8	+13,0	19344	+ 1,1	19341	+ 2,4	(18941)
	NOV	20497	+22,7	- 3,3	19798	+ 2,3	19784	+ 2,3	(19309)
	DEZ	20000	+15,7	- 2,4	19933	+ 0,7	18933	- 4,3	(19699)
1982	JAN	16704	+13,3	-16,5	18484	- 7,3	19093	+ 0,8	(20178)
ERZEUGNISSE DES GRUNDSTOFF- UND PRODUKTIONSGÜTERGEWERBES									
1981	JAN	6971	- 8,8	+ 0,2	7173	- 3,9	7251	- 1,9	7253
	FEB	7303	- 1,9	+ 4,8	7450	+ 3,9	7450	+ 2,7	7291
	MAR	8238	+ 2,7	+12,8	7817	+ 4,9	7717	+ 3,6	7395
	APR	7745	+ 1,1	- 6,0	7484	- 4,3	7489	- 3,0	7429
	MAI	7321	- 1,3	- 5,5	7152	- 4,4	7349	- 1,9	7497
	JUN	7495	+ 6,7	+ 2,4	7573	+ 5,9	7455	+ 1,4	7672
	JUL	8251	+17,5	+10,1	7971	+ 5,3	7791	+ 4,5	(7741)
	AUG	6794	+ 6,6	-17,7	7335	- 8,0	7567	- 2,9	(7786)
	SEP	7835	+ 7,9	+15,3	7848	+ 7,0	7738	+ 2,3	(7801)
	OKT	8029	+ 7,2	+ 2,5	7616	- 3,0	7714	- 0,3	(7780)
	NOV	7984	+18,2	- 0,6	7985	+ 4,8	7943	+ 3,0	(7759)
	DEZ	7369	+ 5,9	- 7,7	7815	- 2,1	7561	- 4,8	(7470)
1982	JAN	6819	- 2,2	- 7,5	7019	-10,2	7189	- 4,9	(6798)
ERZEUGNISSE DES INVESTITIONSGÜTER PRODUZIERENDEN GEWERBES									
1981	JAN	11449	-11,1	-17,6	12662	- 6,8	12790	- 8,7	13535
	FEB	12976	- 5,5	+13,3	13467	+ 6,4	13467	+ 5,3	13658
	MAR	14562	+ 0,6	+12,2	13588	+ 0,9	13571	+ 0,8	(13731)
	APR	14717	+ 5,7	+ 1,1	14232	+ 4,7	14080	+ 3,8	(13824)
	MAI	13684	+ 0,4	- 7,0	13565	- 4,7	13916	- 1,2	(13940)
	JUN	14181	+ 7,3	+ 3,6	14335	+ 5,7	14227	+ 2,2	(14092)
	JUL	15555	+12,2	+ 9,7	15158	+ 5,7	14716	+ 3,4	(14224)
	AUG	11688	+14,3	-24,9	13370	-11,8	13934	- 5,3	(14425)
	SEP	14558	+10,0	+24,6	15114	+13,0	14979	+ 7,5	(14660)
	OKT	16663	+13,8	+14,5	15370	+ 1,7	15384	+ 2,7	(14931)
	NOV	16370	+23,4	- 1,8	15714	+ 2,2	15796	+ 2,7	(15242)
	DEZ	16202	+16,7	- 1,0	15909	+ 1,2	15053	- 4,7	(15561)
1982	JAN	13177	+15,1	-18,7	14816	- 6,9	15229	+ 1,2	(15992)
ERZEUGNISSE DES VERBRAUCHSGÜTER PRODUZIERENDEN GEWERBES									
1981	JAN	2465	-12,8	- 4,7	2694	- 6,3	2740	- 5,4	2821
	FEB	2899	- 4,6	+17,6	2867	+ 6,4	2867	+ 4,6	2801
	MAR	3113	- 3,3	+ 7,4	2786	- 2,8	2758	- 3,8	2820
	APR	2965	+ 2,1	- 4,8	2961	+ 6,3	2917	+ 5,8	2831
	MAI	2725	+ 1,0	- 8,1	2813	- 5,0	2881	- 1,2	2851
	JUN	2909	+ 4,5	+ 6,8	2989	+ 6,3	3002	+ 4,2	2904
	JUL*	3307	+13,8	+13,7	3317	+11,0	3258	+ 8,5	(2933)
	AUG	2515	+ 1,7	-23,9	2860	-13,8	2919	-10,4	(2964)
	SEP	3295	+ 7,2	+31,0	3098	+ 8,3	3057	+ 4,7	(2992)
	OKT	3457	+ 5,5	+ 4,9	3023	- 2,4	3011	- 1,5	(3027)
	NOV	3094	+12,9	-10,5	3064	+ 1,4	3055	+ 1,5	(3038)
	DEZ	2858	+10,5	- 7,6	3117	+ 1,7	3005	- 1,6	(3018)
1982	JAN	2667	+ 8,2	- 6,7	2917	- 6,4	2973	- 1,1	(2930)
INVESTITIONSGÜTER									
1981	JAN	4990	-13,0	-25,7	5648	- 9,9	5719	-11,5	6220
	FEB	5808	- 2,7	+16,4	6251	+10,7	6251	+ 9,3	6286
	MAR	6611	+ 0,7	+13,8	6209	- 0,7	6231	- 0,3	(6335)
	APR	7016	+13,3	+ 6,1	6753	+ 8,8	6628	+ 6,4	(6394)
	MAI	6436	+ 1,5	- 8,3	6270	- 7,2	6423	- 3,1	(6464)
	JUN	6535	+10,8	+ 1,5	6626	+ 5,7	6562	+ 2,2	(6551)
	JUL	7455	+16,1	+14,1	7098	+ 7,1	6892	+ 5,0	(6628)
	AUG	5608	+21,1	-24,8	6253	-11,9	6535	- 5,2	(6737)
	SEP	6438	+ 9,2	+14,8	6945	+11,1	6906	+ 5,7	(6862)
	OKT	7648	+15,6	+18,8	7198	+ 3,6	7235	+ 4,8	(7003)
	NOV	7691	+27,0	+ 0,6	7404	+ 2,9	7451	+ 3,0	(7161)
	DEZ	8052	+19,9	+ 4,7	7529	+ 1,7	7064	- 5,2	(7323)
1982	JAN	6064	+21,5	-24,7	6885	- 8,6	7036	- 0,4	(7562)

9 AUSSENHANDEL (SPEZIALHANDEL)
9.4 AUSFUHR - VOLUMEN (MILL. DM)

JAHR	MONAT	ORIGINALWERT			SAISONBEREINIGTER WERT		SAISON- UND ARBEITSTÄGLICH BEREINIGTER WERT		GLATTE KOMPONENTE
		MILL. DM	VERÄNDERUNG VORJAHR	IN O/O GEGEN VORMONAT	MILL. DM	VERÄNDERUNG IN O/O GEGEN VORMONAT	MILL. DM	VERÄNDERUNG IN O/O GEGEN VORMONAT	MILL. DM
VERBRAUCHSGÜTER									
1981	JAN	2591	-13,9	- 7,6	2896	- 5,2	2940	- 5,1	3055
	FEB	3079	- 9,5	+18,8	2988	+ 3,2	2988	+ 1,6	3063
	MAR	3386	- 3,6	+10,0	3065	+ 2,6	3036	+ 1,6	3063
	APR	3226	- 4,5	- 4,7	3119	+ 1,8	3107	+ 2,3	3089
	MAI	2865	- 1,8	-11,2	3006	- 3,6	3089	- 0,6	3099
	JUN	3096	+ 5,0	+ 8,1	3254	+ 8,3	3247	+ 5,1	3127
	JUL	3094	+ 8,0	- 0,1	3311	+ 1,8	3231	- 0,5	3172
	AUG	2516	+ 3,3	-18,7	3129	- 5,5	3222	- 0,3	3195
	SEP	3673	+ 8,1	+46,0	3381	+ 8,1	3326	+ 3,2	(3249)
	OKT	3969	+11,3	+ 8,1	3366	- 0,4	3389	+ 1,9	(3314)
	NOV	3692	+15,5	- 7,0	3428	+ 1,8	3425	+ 1,1	(3391)
	DEZ	3235	+15,3	-12,4	3519	+ 2,7	3351	- 2,2	(3479)
1982	JAN	2949	+13,8	- 8,8	3297	- 6,3	3395	+ 1,3	(3579)
EG-LÄNDER (OHNE GRIECHENLAND)									
1981	JAN	9952	-21,5	-13,3	10872	-10,8	11181	- 9,0	12108
	FEB	12316	- 6,8	+23,8	12192	+12,1	12192	+ 9,0	12170
	MAR	13672	+ 1,8	+11,0	12204	+ 0,1	12090	- 0,8	12174
	APR	13368	+ 0,2	- 2,2	12676	+ 3,9	12551	+ 3,8	12240
	MAI	11972	- 4,0	-10,4	11869	- 6,4	12239	- 2,5	12256
	JUN	12648	+ 1,6	+ 5,6	12767	+ 7,6	12857	+ 5,0	12327
	JUL	13298	+ 9,8	+ 5,1	13286	+ 4,1	12910	+ 0,4	12455
	AUG	9899	+ 4,6	-25,6	12331	- 7,2	12649	- 2,0	12527
	SEP	13384	+ 5,5	+35,2	13237	+ 7,3	13101	+ 3,6	(12706)
	OKT	14138	+ 5,3	+ 5,6	12843	- 3,0	12963	- 1,1	(12921)
	NOV	13517	+14,0	- 4,4	13293	+ 3,5	13173	+ 1,6	(13177)
	DEZ	12459	+ 8,5	- 7,8	13280	- 0,1	12516	- 5,0	(13476)
1982	JAN	11980	+20,4	- 3,8	13048	- 1,7	13456	+ 7,5	(13821)
ÜBRIGE LÄNDER (EINSCHL. GRIECHENLAND)									
1981	JAN	12616	- 5,1	-13,6	13717	- 2,6	13860	- 3,9	14062
	FEB	13763	+ 0,2	+ 9,1	14613	+ 6,5	14613	+ 5,4	14318
	MAR	15376	+ 5,9	+11,7	14590	- 0,2	14471	- 1,0	(14429)
	APR	15300	+10,4	- 0,5	15015	+ 2,9	15068	+ 4,1	(14554)
	MAI	14505	+ 4,5	- 5,2	14653	- 2,4	15099	+ 0,2	(14694)
	JUN	14923	+13,1	+ 2,9	14790	+ 0,9	15117	+ 0,1	(14916)
	JUL	17179	+20,3	+15,1	16719	+13,0	16199	+ 7,2	(15080)
	AUG	13409	+11,9	-21,9	14487	-13,4	14889	- 8,1	(15258)
	SEP	15174	+12,2	+13,2	15497	+ 7,0	15238	+ 2,3	(15450)
	OKT	17154	+14,9	+13,0	16028	+ 3,4	15823	+ 3,8	(15655)
	NOV	16704	+24,8	- 2,6	16346	+ 2,0	16419	+ 3,8	(15875)
	DEZ	16797	+15,0	+ 0,6	16451	+ 0,6	16019	- 2,4	(16068)
1982	JAN	13361	+ 5,9	-20,5	14725	-10,5	15207	- 5,1	(16245)

9 AUSSENHANDEL (SPEZIALHANDEL)
9.5 INDEX DER DURCHSCHNITTSWERTE (1976 = 100)

JAHR	MONAT	ORIGINALWERT			SAISONBEREINIGTER WERT		SAISON- UND ARBEITSTÄGLICH BEREINIGTER WERT		GLATTE KOMPONENTE
		1976=100	VERÄNDERUNG VORJAHR	IN O/O GEGEN VORMONAT	1976=100	VERÄNDERUNG IN O/O GEGEN VORMONAT	1976=100	VERÄNDERUNG IN O/O GEGEN VORMONAT	
1981	EINFUHR INSGESAMT								
	JAN	132,9	+10,3	+ 1,1	132,1	+ 0,2	X	X	(131,1)
	FEB	137,4	+12,8	+ 3,4	135,7	+ 2,7	X	X	(132,6)
	MAR	135,4	+10,4	- 1,5	134,5	- 0,9	X	X	(134,1)
	APR	136,0	+10,4	+ 0,4	135,2	+ 0,5	X	X	(135,7)
	MAI	135,9	+10,9	- 0,1	136,0	+ 0,6	X	X	(137,2)
	JUN	138,1	+13,2	+ 1,6	138,1	+ 1,5	X	X	(138,6)
	JUL	140,8	+15,7	+ 2,0	140,1	+ 1,4	X	X	(139,8)
	AUG*	148,5	+19,9	+ 5,5	149,0	+ 6,4	X	X	(140,7)
	SEP	141,1	+13,9	- 5,0	141,6	- 5,0	X	X	(141,2)
	OKT	138,8	+12,7	- 1,6	141,2	- 0,3	X	X	(141,5)
	NOV	138,2	+ 8,4	- 0,4	140,4	- 0,6	X	X	(141,7)
DEZ	141,1	+ 7,4	+ 2,1	141,6	+ 0,9	X	X	(141,2)	
1982	JAN	143,1	+ 7,7	+ 1,4	141,7	+ 0,1	X	X	(139,5)
1981	AUSFUHR INSGESAMT								
	JAN	115,3	+ 7,2	- 0,6	115,3	- 0,3	X	X	(115,3)
	FEB	115,6	+ 5,4	+ 0,3	115,3	+ 0,0	X	X	(115,9)
	MAR	116,2	+ 5,6	+ 0,5	116,2	+ 0,8	X	X	(116,5)
	APR	117,1	+ 5,8	+ 0,8	117,0	+ 0,7	X	X	(117,0)
	MAI	118,0	+ 7,6	+ 0,8	118,1	+ 0,9	X	X	(117,6)
	JUN	117,4	+ 5,7	- 0,5	117,5	- 0,5	X	X	(118,2)
	JUL	119,0	+ 7,2	+ 1,4	118,9	+ 1,2	X	X	(118,8)
	AUG	120,7	+ 7,0	+ 1,4	120,3	+ 1,2	X	X	(119,4)
	SEP	120,5	+ 7,3	- 0,2	120,7	+ 0,3	X	X	(119,9)
	OKT	120,6	+ 6,8	+ 0,1	120,6	- 0,1	X	X	(120,5)
	NOV	119,5	+ 4,7	- 0,9	120,1	- 0,4	X	X	(121,1)
DEZ*	122,9	+ 5,9	+ 2,8	123,5	+ 2,8	X	X	(121,6)	
1982	JAN	123,9	+ 7,5	+ 0,8	123,5	+ 0,0	X	X	(122,5)

10 VERKEHR
10.1 BEFÖRDERTE GÜTER (1 000 T)

JAHR	MONAT	ORIGINALWERT			SAISONBEREINIGTER WERT		SAISON- UND ARBEITSTÄGLICH BEREINIGTER WERT		GLATTE KOMPONENTE
		1 000 T	VERÄNDERUNG VORJAHR	IN O/O GEGEN VORMONAT	1 000 T	VERÄNDERUNG IN O/O GEGEN VORMONAT	1 000 T	VERÄNDERUNG IN O/O GEGEN VORMONAT	1 000 T
EISENBAHNVERKEHR									
1980	NOV	30287	-12,8	- 9,1	27977	- 5,0	28345	- 2,4	29569
	DEZ	27333	- 3,5	- 9,8	28867	+ 3,2	29284	+ 3,3	29237
1981	JAN	27744	- 9,0	+ 1,5	29647	+ 2,7	29856	+ 2,0	(29040)
	FEB	27797	- 8,8	+ 0,2	29401	- 0,8	29401	- 1,5	(28862)
	MAR	30679	- 4,5	+10,4	30556	+ 3,9	30173	+ 2,6	(28708)
	APR	27873	- 9,9	- 9,1	28427	- 7,0	28814	- 4,5	(28304)
	MAI	27537	- 8,9	- 1,2	27663	- 2,7	28306	- 1,8	(28201)
	JUN	28260	- 5,5	+ 2,6	28584	+ 3,3	28381	+ 0,3	(28190)
	JUL	28473	- 6,3	+ 0,8	28409	- 0,6	27885	- 1,7	(28387)
	AUG	26654	- 5,7	- 6,4	27730	- 2,4	28267	+ 1,4	(28484)
	SEP	29244	- 4,4	+ 9,7	28939	+ 4,4	28485	+ 0,8	(28645)
	OKT	32225	- 3,3	+10,2	28297	- 2,2	28321	- 0,6	(28878)
	NOV	31431	+ 3,8	- 2,5	28983	+ 2,4	28957	+ 2,2	(29067)
FERNVERKEHR MIT LASTKRAFTFAHRZEUGEN									
1980	OKT	28079	- 5,3	+ 5,7	25369	+ 0,6	24966	+ 0,4	24632
	NOV	24037	- 5,5	-14,4	23538	- 7,2	23793	- 4,7	24596
	DEZ	21113	+ 1,6	-12,2	24504	+ 4,1	24632	+ 3,5	(24591)
1981	JAN	21709	- 8,1	+ 2,8	24364	- 0,6	24586	- 0,2	(24593)
	FEB	22918	- 4,2	+ 5,6	24965	+ 2,5	24965	+ 1,5	(24604)
	MAR	25329	- 4,2	+10,5	24255	- 2,8	24146	- 3,3	(24514)
	APR	25965	+ 0,2	+ 2,5	25084	+ 3,4	24925	+ 3,2	(24418)
	MAI	24896	+ 1,0	- 4,1	24017	- 4,3	24494	- 1,7	(24503)
	JUN	25840	+ 1,0	+ 3,8	24621	+ 2,5	25010	+ 2,1	(24678)
	JUL	25122	- 0,1	- 2,8	24702	+ 0,3	24150	- 3,4	(24824)
	AUG	23651	+ 2,2	- 5,9	24727	+ 0,1	25141	+ 4,1	(25006)
	SEP	27348	+ 3,0	+15,6	25786	+ 4,3	25396	+ 1,0	(25228)
	OKT	27735	- 1,2	+ 1,4	25105	- 2,6	24952	- 1,7	(25473)
	BINNENSCHIFFFAHRT								
1980	OKT	21191	- 5,4	+ 0,8	19672	- 2,2	19536	+ 0,3	19703
	NOV	18592	-16,3	-12,3	18509	- 5,9	18701	- 4,3	19363
	DEZ	16625	-10,9	-10,6	19610	+ 5,9	19782	+ 5,8	(19217)
1981	JAN	16213	- 8,8	- 2,5	20453	+ 4,3	20543	+ 3,8	(19094)
	FEB	16936	- 3,7	+ 4,5	20413	- 0,2	20413	- 0,6	(19003)
	MAR	19819	-11,7	+17,0	18879	- 7,5	18428	- 9,7	(18802)
	APR	19659	- 8,3	- 1,8	18498	- 2,0	19019	+ 3,2	(18703)
	MAI	20431	- 1,9	+ 5,0	18883	+ 2,1	19165	+ 0,8	(18823)
	JUN	20200	-10,4	- 1,1	18577	- 1,6	18710	- 2,4	(19003)
	JUL	20080	- 3,7	- 0,6	18579	+ 0,0	18362	- 1,9	(19158)
	AUG	19349	- 4,8	- 3,6	18766	+ 1,0	18483	+ 0,7	(19378)
	SEP	20136	- 4,2	+ 4,1	19364	+ 3,2	19592	+ 6,0	(19667)
	OKT	22186	+ 4,7	+10,2	20387	+ 5,3	20122	+ 2,7	(20030)
	LUFTVERKEHR								
1980	NOV	53,21	- 2,9	+ 5,4	50,77	+ 1,5	50,43	+ 1,2	49,27
	DEZ	51,89	- 4,4	- 2,5	49,45	- 2,6	49,88	- 1,1	49,22
1981	JAN	45,95	- 6,1	-11,4	46,72	- 5,5	46,95	- 5,9	49,11
	FEB	49,79	- 7,8	+ 8,4	48,18	+ 3,1	48,18	+ 2,6	48,92
	MAR	58,84	- 1,5	+18,2	51,04	+ 5,9	50,84	+ 5,6	48,90
	APR	53,54	- 2,4	- 9,0	49,75	- 2,5	49,47	- 2,7	49,36
	MAI	51,19	- 0,2	- 4,4	48,90	- 1,7	49,10	- 0,7	(49,55)
	JUN	43,80	- 2,9	-14,4	47,81	- 2,2	48,87	- 0,5	(49,77)
	JUL	45,02	- 2,1	+ 2,8	49,83	+ 4,2	49,70	+ 1,7	(50,89)
	AUG	42,26	- 2,3	- 6,1	49,58	- 0,5	49,52	- 0,4	(51,60)
	SEP	47,22	+ 5,6	+11,7	50,96	+ 2,8	50,70	+ 2,4	(50,75)
	OKT	52,22	+ 3,4	+10,6	51,23	+ 0,5	50,43	- 0,5	(49,66)
	NOV	51,51	- 3,2	- 1,4	48,96	- 4,4	49,39	- 2,1	(48,70)
ROHRFERNLEITUNGEN (ROHES ERDÖL)									
1980	DEZ	6421	-15,8	+ 9,7	5767	- 2,0	5628	- 5,1	(5626)
1981	JAN	6018	-20,0	- 6,3	5689	- 1,4	5750	+ 2,2	(5535)
	FEB	5426	-19,8	- 9,8	5813	+ 2,2	5813	+ 1,1	(5457)
	MAR	5330	-22,5	- 1,8	5414	- 6,9	5492	- 5,5	(5390)
	APR	5273	-16,4	- 1,1	5560	+ 2,7	5410	- 1,5	(5334)
	MAI	5052	-21,9	- 4,2	4962	-10,8	4980	- 7,9	(5286)
	JUN	4444	-28,4	-12,0	4742	- 4,4	4906	- 1,5	(5243)
	JUL	4713	-24,8	+ 6,1	4785	+ 0,9	4738	- 3,4	(5200)
	AUG	5481	- 2,1	+16,3	5507	+15,1	5535	+16,8	(5156)
	SEP	5272	-12,5	- 3,8	5248	- 4,7	5189	- 6,3	(5084)
	OKT	5148	-11,5	- 2,4	5106	- 2,7	5215	+ 0,5	(5078)
	NOV	5131	-12,4	- 0,3	5182	+ 1,5	5185	- 0,6	(4998)
DEZ	5443	-15,2	+ 6,1	4782	- 7,7	4690	- 9,5	(4697)	
SEESCHIFFFAHRT									
1980	JUN	13205	- 5,3	- 7,0	12940	- 5,0	13097	- 2,2	12970
	JUL	12402	-13,2	- 6,1	12405	- 4,1	12385	- 5,4	12685
	AUG	13133	- 3,3	+ 5,9	12884	+ 3,9	12835	+ 3,6	12343
	SEP	11648	-17,7	-11,3	11500	-10,7	11608	- 9,6	12068
	OKT	12637	-12,7	+ 8,5	11903	+ 3,5	11882	+ 2,4	12012
	NOV	12124	-18,5	- 4,1	11562	- 2,9	11647	- 2,0	11896
	DEZ	11778	-13,8	- 2,9	11996	+ 3,8	12090	+ 3,8	(11965)
1981	JAN	12133	-13,7	+ 3,0	12096	+ 0,8	12041	- 0,4	(12054)
	FEB	10963	-19,2	- 9,6	12215	+ 1,0	12215	+ 1,4	(12141)
	MAR	12039	- 8,5	+ 9,8	12573	+ 2,9	12687	+ 3,9	(12158)
	APR	11848	- 3,0	- 1,6	12584	+ 0,1	12455	- 1,8	(11887)
	MAI	12136	-14,6	+ 2,4	11629	- 7,6	11596	- 6,9	(11567)
	JUN	12615	- 4,5	+ 3,9	12420	+ 6,8	12253	+ 5,7	(12220)

10 VERKEHR

10.2 GELEISTETE TONNENKILOMETER (MILL.TKM)

JAHR	MONAT	ORIGINALWERT			SAISONBEREINIGTER WERT		SAISON- UND ARBEITSTÄGLICH BEREINIGTER WERT		GLATTE KOMPONENTE
		MILL.TKM	VERÄNDERUNG VORJAHR	IN 0/0 GEGEN VORMONAT	MILL.TKM	VERÄNDERUNG IN 0/0 GEGEN VORMONAT	MILL.TKM	VERÄNDERUNG IN 0/0 GEGEN VORMONAT	
EISENBAHNVERKEHR (TARIF-TKM)									
1980	NOV	5312	-16,0	- 8,9	5066	- 5,2	5094	- 3,6	5365
	DEZ	4795	- 8,9	- 9,7	5358	+ 5,8	5448	+ 6,9	5302
1981	JAN	5009	-11,7	+ 4,5	5310	- 0,9	5334	- 2,1	(5261)
	FEB	5034	-12,6	+ 0,5	5275	- 0,7	5275	- 1,1	(5227)
	MAR	5726	- 4,9	+13,7	5295	+ 0,4	5269	- 0,1	(5202)
	APR	5292	- 8,0	- 7,6	5354	+ 1,1	5325	+ 1,1	(5165)
	MAI	5176	- 8,0	- 2,2	5164	- 3,5	5241	- 1,6	(5157)
	JUN	5305	- 7,1	+ 2,5	5210	+ 0,9	5237	- 0,1	(5176)
	JUL	5230	- 7,9	- 1,4	5206	- 0,1	5117	- 2,3	(5193)
	AUG	4876	- 3,8	- 6,8	5190	- 0,3	5274	+ 3,1	(5240)
	SEP	5344	- 4,2	+ 9,6	5264	+ 1,4	5234	- 0,8	(5307)
	OKT	5855	+ 0,4	+ 9,6	5361	+ 1,8	5289	+ 1,1	(5396)
	NOV	5649	+ 6,3	- 3,5	5384	+ 0,4	5397	+ 2,0	(5482)
FERNVERKEHR MIT LASTKRAFTFAHRZEUGEN (TARIF-TKM)									
1980	OKT	7478	- 4,2	+ 6,8	6563	- 2,4	6479	- 2,4	6548
	NOV	6469	- 5,9	-13,5	6320	- 3,7	6371	- 1,7	6544
	DEZ	5813	+ 2,5	-10,1	6620	+ 4,7	6527	+ 2,4	6555
1981	JAN	6061	- 7,6	+ 4,3	6494	- 1,9	6557	+ 0,5	6561
	FEB	6326	- 4,2	+ 4,4	6651	+ 2,4	6651	+ 1,4	6541
	MAR	6958	- 3,1	+10,0	6805	+ 2,3	6756	+ 1,6	6607
	APR	6875	- 0,4	- 1,2	6759	- 0,7	6771	+ 0,2	(6658)
	MAI	6630	+ 1,1	- 3,6	6533	- 3,3	6655	- 1,7	(6708)
	JUN	6905	+ 1,0	+ 4,1	6672	+ 2,1	6773	+ 1,8	(6738)
	JUL	6625	- 0,2	- 4,1	6617	- 0,8	6511	- 3,9	(6723)
	AUG	6189	+ 3,5	- 6,6	6609	- 0,1	6665	+ 2,4	(6715)
	SEP	7347	+ 4,9	+18,7	7009	+ 6,1	6909	+ 3,7	(6743)
	OKT	7458	- 0,3	+ 1,5	6541	- 6,7	6542	- 5,3	(6513)
BINNENSCHIFFFAHRT (EFFEKTIV-TKM)									
1980	OKT	4423	- 3,5	- 0,5	4170	- 2,5	4154	+ 0,8	4206
	NOV	3870	-15,8	-12,5	3974	- 4,7	4033	- 2,9	4124
	DEZ	3480	-10,3	-10,1	4182	+ 5,2	4197	+ 4,1	(4097)
1981	JAN	3369	- 9,6	- 3,2	4302	+ 2,9	4342	+ 3,5	(4074)
	FEB	3494	- 4,7	+ 3,7	4301	+ 0,0	4301	- 0,9	(4058)
	MAR	4273	- 9,4	+22,3	4091	- 4,9	3957	- 8,0	(4020)
	APR	4178	-11,9	- 2,2	3883	- 5,1	3998	+ 1,0	(4001)
	MAI	4325	- 1,6	+ 3,5	4008	+ 3,2	4070	+ 1,8	(4025)
	JUN	4427	-12,4	+ 2,4	3941	- 1,7	3920	- 3,7	(4065)
	JUL	4311	- 3,4	- 2,6	3906	- 0,9	3889	- 0,8	(4112)
	AUG	4302	- 3,4	- 0,2	4073	+ 4,3	4001	+ 2,9	(4177)
	SEP	4394	- 1,2	+ 2,1	4236	+ 4,0	4288	+ 7,2	(4261)
	OKT	4735	+ 7,1	+ 7,8	4425	+ 4,5	4394	+ 2,5	(4365)
LUFTVERKEHR (EFFEKTIV-TKM)									
1980	NOV	19,70	- 3,7	+ 9,8	18,78	+ 2,9	18,58	+ 2,0	18,06
	DEZ	19,52	- 4,8	- 0,9	18,48	- 1,6	18,61	+ 0,2	18,06
1981	JAN	17,60	- 5,4	- 9,8	17,55	- 5,0	17,63	- 5,3	18,06
	FEB	18,95	- 6,7	+ 7,7	18,02	+ 2,7	18,02	+ 2,2	18,01
	MAR*	22,90	+ 2,3	+20,8	20,42	+13,3	20,39	+13,2	17,99
	APR	20,61	+ 0,6	-10,0	18,75	- 8,2	18,54	- 9,1	18,17
	MAI	19,10	+ 1,1	- 7,3	18,09	- 3,5	18,14	- 2,2	(18,31)
	JUN	16,24	- 0,4	-15,0	17,69	- 2,2	18,16	+ 0,1	(18,48)
	JUL	16,60	- 0,5	+ 2,2	18,40	+ 4,0	18,37	+ 1,2	(18,89)
	AUG	15,45	- 0,1	- 6,9	18,33	- 0,4	18,20	- 0,9	(19,42)
	SEP	17,20	+ 6,4	+11,3	18,96	+ 3,4	18,90	+ 3,8	(19,18)
	OKT	19,24	+ 7,2	+11,9	19,36	+ 2,1	19,00	+ 0,5	(18,81)
	NOV	19,38	- 1,6	+ 0,7	18,32	- 5,4	18,42	- 3,1	(17,86)
POHRFERNLEITUNGEN (ROHES ERDOEL, EFFEKTIV-TKM)									
1980	DEZ	1157	-14,3	+20,1	1027	+11,3	983	+ 7,3	968
1981	JAN	1079	-22,9	- 6,7	987	- 3,9	992	+ 0,9	950
	FEB	945	-24,0	-12,4	1015	+ 2,8	1015	+ 2,3	954
	MAR	956	-21,8	+ 1,2	988	- 2,7	1016	+ 0,1	963
	APR	932	-20,7	- 2,5	945	- 4,4	906	-10,8	958
	MAI	963	-12,0	+ 3,3	965	+ 2,1	962	+ 6,2	957
	JUN	777	-25,2	-19,3	818	-15,2	864	-10,2	(959)
	JUL	884	-13,7	+13,8	904	+10,5	892	+ 3,2	(978)
	AUG	1051	+13,4	+18,9	1050	+16,2	1061	+18,9	(1007)
	SEP	904	+ 2,5	-14,0	956	- 9,0	937	-11,7	(1034)
	OKT	880	- 9,2	- 2,7	926	- 3,1	957	+ 2,1	(1019)
	NOV	923	- 4,2	+ 4,9	887	- 4,2	900	- 6,0	(924)
	DEZ	950	-17,9	+ 2,9	793	-10,6	779	-13,4	(719)

11 AKTIEN

11.1 INDEX DER AKTIENKURSE (29.12.1972 = 100)

JAHR	MONAT	ORIGINALWERT			SAISONBEREINIGTER WERT		SAISON- UND ARBEITSTÄGLICH BEREINIGTER WERT		GLATTE KOMPONENTE	
		29.12.1972 = 100	VERÄNDERUNG VORJAHR	IN O/O GEGEN VORMONAT	29.12.1972 = 100	VERÄNDERUNG IN O/O GEGEN VORMONAT	29.12.1972 = 100	VERÄNDERUNG IN O/O GEGEN VORMONAT		
GESAMTINDEX										
1981	MAR	99,0	+ 1,0	+ 1,5	100,9	+ 3,5	X	X	102,0	
	APR	102,9	+ 6,9	+ 3,9	104,2	+ 3,3	X	X	102,4	
	MAI	102,7	+ 5,2	- 0,2	104,4	+ 0,2	X	X	102,7	
	JUN	105,4	+ 5,9	+ 2,6	106,4	+ 1,9	X	X	102,7	
	JUL	106,5	+ 4,6	+ 1,0	105,5	- 0,8	X	X	102,7	
	AUG	107,1	+ 4,8	+ 0,6	104,3	- 1,1	X	X	102,3	
	SEP	102,4	+ 1,9	- 4,4	100,6	- 3,5	X	X	(102,3)	
	OKT	99,9	- 1,3	- 2,4	98,9	- 1,7	X	X	(102,3)	
	NOV	99,7	+ 1,2	- 0,2	100,5	+ 1,6	X	X	(102,3)	
	DEZ	99,8	+ 1,5	+ 0,1	100,2	- 0,3	X	X	(101,4)	
	1982	JAN	99,2	+ 1,0	- 0,6	99,4	- 0,8	X	X	(101,9)
		FEB	101,4	+ 4,0	+ 2,2	101,1	+ 1,7	X	X	(103,3)
MAR		103,1	+ 4,1	+ 1,7	104,7	+ 3,6	X	X	(107,2)	
ENERGIEWIRTSCHAFT, MONTANINDUSTRIE										
1981	MAR	130,1	+ 5,3	+ 0,9	131,7	+ 3,9	X	X	132,8	
	APR	132,6	+10,8	+ 1,9	135,1	+ 2,6	X	X	133,9	
	MAI	133,6	+11,6	+ 0,8	137,2	+ 1,6	X	X	134,7	
	JUN	137,5	+12,1	+ 2,9	139,5	+ 1,7	X	X	135,1	
	JUL	139,2	+ 8,9	+ 1,2	137,8	- 1,2	X	X	135,6	
	AUG	141,7	+11,1	+ 1,8	138,1	+ 0,2	X	X	135,5	
	SEP	134,5	+ 7,3	- 5,1	132,9	- 3,8	X	X	(135,7)	
	OKT	132,5	+ 3,9	- 1,5	131,5	- 1,1	X	X	(135,9)	
	NOV	133,4	+ 6,1	+ 0,7	134,1	+ 2,0	X	X	(136,0)	
	DEZ	133,6	+ 5,4	+ 0,1	134,2	+ 0,1	X	X	(135,0)	
	1982	JAN	135,0	+ 5,3	+ 1,0	133,5	- 0,5	X	X	(135,8)
		FEB	137,4	+ 6,6	+ 1,8	134,9	+ 1,0	X	X	(137,4)
MAR		138,4	+ 6,4	+ 0,7	139,5	+ 3,4	X	X	(142,1)	
INDUSTRIE (OHNE MONTAN- U. BAUINDUSTRIE)										
1981	MAR	88,5	- 1,4	+ 2,0	90,4	+ 3,3	X	X	91,7	
	APR	93,3	+ 5,2	+ 5,4	94,0	+ 4,0	X	X	92,2	
	MAI	92,9	+ 2,8	- 0,4	93,6	- 0,4	X	X	92,6	
	JUN	96,0	+ 4,7	+ 3,3	96,3	+ 2,9	X	X	92,8	
	JUL	97,0	+ 5,2	+ 1,0	96,2	- 0,1	X	X	92,9	
	AUG	97,3	+ 5,1	+ 0,3	94,9	- 1,4	X	X	92,6	
	SEP	93,2	+ 2,1	- 4,2	91,7	- 3,4	X	X	(92,8)	
	OKT	90,4	- 1,4	- 3,0	89,7	- 2,2	X	X	(92,8)	
	NOV	89,7	+ 0,6	- 0,8	90,7	+ 1,1	X	X	(92,7)	
	DEZ	89,6	+ 1,2	- 0,1	90,3	- 0,4	X	X	(92,2)	
	1982	JAN	88,1	+ 0,3	- 1,7	89,0	- 1,4	X	X	(91,6)
		FEB	90,1	+ 3,8	+ 2,3	90,4	+ 1,6	X	X	(92,5)
MAR		91,4	+ 3,3	+ 1,4	93,0	+ 2,9	X	X	(96,2)	
BAUINDUSTRIE										
1981	MAR	117,1	+15,8	+ 2,2	120,3	+ 4,7	X	X	(123,0)	
	APR	124,2	+24,2	+ 6,1	126,5	+ 5,2	X	X	(125,1)	
	MAI	131,6	+28,0	+ 6,0	134,6	+ 6,4	X	X	(127,3)	
	JUN*	141,6	+32,6	+ 7,6	143,5	+ 6,6	X	X	(129,5)	
	JUL	141,2	+23,3	- 0,3	137,7	- 4,0	X	X	(131,8)	
	AUG	149,4	+27,8	+ 5,8	142,4	+ 3,4	X	X	(134,0)	
	SEP	141,9	+23,7	- 5,0	138,3	- 2,9	X	X	(136,1)	
	OKT	135,1	+16,9	- 4,8	133,2	- 3,7	X	X	(138,0)	
	NOV	133,2	+18,4	- 1,4	135,8	+ 2,0	X	X	(139,6)	
	DEZ	132,0	+17,0	- 0,9	135,5	- 0,2	X	X	(140,8)	
	1982	JAN	131,7	+15,5	- 0,2	134,5	- 0,7	X	X	(140,7)
		FEB	141,1	+23,1	+ 7,1	141,1	+ 4,9	X	X	(143,7)
MAR		143,0	+22,1	+ 1,3	145,3	+ 3,0	X	X	(152,1)	

12 PREISE
12.1 PREISINDIZES (1976 = 100)

JAHR	MONAT	ORIGINALWERT			SAISONBEREINIGTER WERT		SAISON- UND ARBEITSTÄGLICH BEREINIGTER WERT		GLATTE KOMPONENTE
		1976=100	VERÄNDERUNG VORJAHR	IN 0/0 GEGEN VORMONAT	1976=100	VERÄNDERUNG IN 0/0 GEGEN VORMONAT	1976=100	VERÄNDERUNG IN 0/0 GEGEN VORMONAT	
ERZEUGERPREISE GEWERBLICHE PRODUKTE									
1981	FEB	122,2	+ 6,7	+ 0,8	122,2	+ 0,7	X	X	(122,1)
	MAR	123,3	+ 7,0	+ 0,9	123,1	+ 0,7	X	X	(123,0)
	APR	124,5	+ 6,8	+ 1,0	123,9	+ 0,6	X	X	(123,9)
	MAI	125,3	+ 7,0	+ 0,6	124,7	+ 0,6	X	X	(124,8)
	JUN	125,8	+ 7,3	+ 0,4	125,5	+ 0,6	X	X	(125,8)
	JUL	127,1	+ 8,1	+ 1,0	126,8	+ 1,0	X	X	(126,7)
	AUG	128,0	+ 8,8	+ 0,7	128,0	+ 0,9	X	X	(127,7)
	SEP	128,2	+ 8,9	+ 0,2	128,6	+ 0,5	X	X	(128,6)
	OKT	129,0	+ 8,7	+ 0,6	129,4	+ 0,6	X	X	(129,4)
	NOV	129,5	+ 8,4	+ 0,4	130,1	+ 0,5	X	X	(130,2)
	DEZ	129,8	+ 8,2	+ 0,2	130,6	+ 0,4	X	X	(130,9)
	1982	JAN	131,5	+ 8,5	+ 1,3	131,6	+ 0,8	X	X
FEB	131,6	+ 7,7	+ 0,1	131,5	- 0,1	X	X	(131,5)	
ERZEUGERPREISE LANDWIRTSCH.-PRODUKTE									
1981	FEB	102,1	+ 1,5	+ 0,1	100,8	+ 0,1	X	X	(100,9)
	MAR	103,0	+ 2,6	+ 0,9	101,7	+ 0,9	X	X	(101,7)
	APR	102,9	+ 4,5	- 0,1	103,0	+ 1,3	X	X	(102,5)
	MAI	102,4	+ 4,8	- 0,5	103,3	+ 0,3	X	X	(103,5)
	JUN	101,9	+ 5,5	- 0,5	103,9	+ 0,6	X	X	(104,5)
	JUL	102,8	+ 6,6	+ 0,9	104,4	+ 0,5	X	X	(105,5)
	AUG	103,3	+ 8,3	+ 0,5	105,5	+ 1,1	X	X	(106,4)
	SEP	107,0	+10,1	+ 3,6	107,4	+ 1,8	X	X	(107,3)
	OKT	108,4	+ 9,7	+ 1,3	108,5	+ 1,0	X	X	(108,1)
	NOV	110,3	+ 9,1	+ 1,8	109,1	+ 0,6	X	X	(108,6)
	DEZ	111,4	+ 8,4	+ 1,0	109,3	+ 0,2	X	X	(109,0)
	1982	JAN	111,3	+ 9,1	- 0,1	109,7	+ 0,4	X	X
FEB	109,5	+ 7,2	- 1,6	108,4	- 1,2	X	X	(108,0)	
ERZEUGERPREISE PFLANZLICHER PRODUKTE									
1981	FEB	105,3	+ 9,1	+ 0,9	103,6	+ 0,6	X	X	103,5
	MAR	106,6	+ 8,8	+ 1,2	103,8	+ 0,2	X	X	103,8
	APR	106,8	+ 9,0	+ 0,2	103,9	+ 0,1	X	X	104,3
	MAI	106,8	+ 8,6	+ 0,0	104,5	+ 0,6	X	X	104,8
	JUN	105,0	+ 7,3	- 1,7	104,3	- 0,2	X	X	105,2
	JUL	105,0	+ 7,1	+ 0,0	105,1	+ 0,8	X	X	105,6
	AUG	100,1	+ 5,9	- 4,7	104,7	- 0,4	X	X	(105,8)
	SEP	102,5	+ 9,0	+ 2,4	106,9	+ 2,1	X	X	(106,2)
	OKT	105,8	+ 7,5	+ 3,2	107,9	+ 0,9	X	X	(106,7)
	NOV	107,1	+ 5,7	+ 1,2	107,8	- 0,1	X	X	(107,3)
	DEZ	109,0	+ 4,9	+ 1,8	108,2	+ 0,4	X	X	(108,2)
	1982	JAN	111,1	+ 6,4	+ 1,9	109,8	+ 1,5	X	X
FEB	112,3	+ 6,6	+ 1,1	110,7	+ 0,8	X	X	(110,2)	
ERZEUGERPREISE TIERISCHER PRODUKTE									
1981	FEB	100,9	- 1,3	- 0,2	99,9	- 0,1	X	X	99,9
	MAR	101,7	+ 0,3	+ 0,8	100,7	+ 0,8	X	X	100,7
	APR	101,4	+ 2,7	- 0,3	102,0	+ 1,3	X	X	101,7
	MAI	100,7	+ 3,3	- 0,7	102,6	+ 0,6	X	X	102,9
	JUN	100,7	+ 4,8	+ 0,0	103,4	+ 0,8	X	X	104,1
	JUL	101,9	+ 6,4	+ 1,2	104,5	+ 1,1	X	X	105,4
	AUG	104,5	+ 9,1	+ 2,6	106,4	+ 1,8	X	X	(106,6)
	SEP	108,8	+10,6	+ 4,1	107,6	+ 1,1	X	X	(107,7)
	OKT	109,4	+10,5	+ 0,6	108,7	+ 1,0	X	X	(108,6)
	NOV	111,6	+10,5	+ 2,0	109,7	+ 0,9	X	X	(109,2)
	DEZ	112,3	+ 9,7	+ 0,6	109,8	+ 0,1	X	X	(109,3)
	1982	JAN	111,3	+10,1	- 0,9	109,9	+ 0,1	X	X
FEB	108,4	+ 7,4	- 2,6	107,6	- 2,1	X	X	(106,9)	
PREISE FUER EINFUHRWAREN									
1981	FEB	139,0	+13,2	+ 2,9	137,6	+ 2,1	X	X	(136,0)
	MAR	139,3	+12,0	+ 0,2	138,3	+ 0,5	X	X	(138,1)
	APR	140,3	+11,8	+ 0,7	139,2	+ 0,7	X	X	(140,2)
	MAI	142,4	+14,2	+ 1,5	141,4	+ 1,6	X	X	(142,2)
	JUN	144,5	+16,2	+ 1,5	143,6	+ 1,6	X	X	(144,0)
	JUL	146,8	+18,2	+ 1,6	146,2	+ 1,8	X	X	(145,6)
	AUG	149,1	+20,0	+ 1,6	149,1	+ 2,0	X	X	(146,9)
	SEP	146,9	+17,8	- 1,5	148,1	- 0,7	X	X	(147,6)
	OKT	144,4	+13,7	- 1,7	146,6	- 1,0	X	X	(147,7)
	NOV	143,3	+10,4	- 0,8	145,3	- 0,9	X	X	(147,3)
	DEZ	143,3	+ 9,5	+ 0,0	145,2	- 0,1	X	X	(146,1)
	1982	JAN	144,4	+ 6,9	+ 0,8	143,9	- 0,9	X	X
FEB	145,4	+ 4,6	+ 0,7	143,4	- 0,3	X	X	(143,7)	
PREISE FUER AUSFUHRWAREN									
1981	FEB	118,9	+ 4,6	+ 0,9	118,6	+ 0,7	X	X	(118,6)
	MAR	119,5	+ 4,5	+ 0,5	119,1	+ 0,4	X	X	(119,2)
	APR	120,3	+ 4,9	+ 0,7	119,8	+ 0,6	X	X	(119,8)
	MAI	120,9	+ 5,3	+ 0,5	120,4	+ 0,5	X	X	(120,5)
	JUN	121,5	+ 5,7	+ 0,5	121,2	+ 0,7	X	X	(121,1)
	JUL	122,3	+ 6,2	+ 0,7	122,0	+ 0,7	X	X	(121,8)
	AUG	122,9	+ 6,6	+ 0,5	122,8	+ 0,7	X	X	(122,4)
	SEP	122,9	+ 6,3	+ 0,0	123,1	+ 0,2	X	X	(123,0)
	OKT	122,7	+ 5,7	- 0,2	123,3	+ 0,2	X	X	(123,6)
	NOV	122,8	+ 5,4	+ 0,1	123,6	+ 0,2	X	X	(123,9)
	DEZ	123,1	+ 5,6	+ 0,2	124,1	+ 0,4	X	X	(124,0)
	1982	JAN	124,8	+ 5,9	+ 1,4	124,6	+ 0,4	X	X
FEB	125,5	+ 5,6	+ 0,6	125,2	+ 0,5	X	X	(125,3)	

12 PREISE
12.1 PREISINDIZES (1976 = 100)

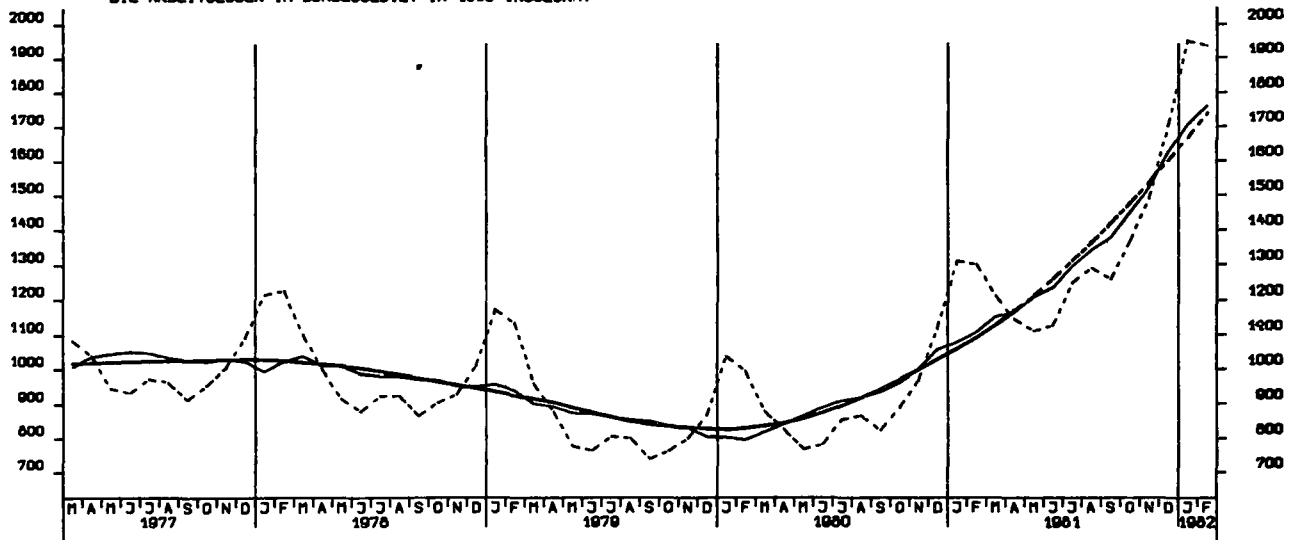
JAHR	MONAT	ORIGINALWERT			SAISONBEREINIGTER WERT		SAISON- UND ARBEITSTÄGLICH BEREINIGTER WERT		GLATTE KOMPONENTE
		1976=100	VERÄNDERUNG IN O/O GEGEN VORJAHR	VORMONAT	1976=100	VERÄNDERUNG IN O/O GEGEN VORMONAT	1976=100	VERÄNDERUNG IN O/O GEGEN VORMONAT	1976=100
VERBRAUCHERFREISE (EINZELH.-VERKAUFSPR.)									
1981	FEB	119,7	+ 4,8	+ 0,6	119,5	+ 0,3	X	X	(119,6)
	MAR	120,7	+ 5,0	+ 0,8	120,3	+ 0,7	X	X	(120,2)
	APR	121,5	+ 5,1	+ 0,7	120,9	+ 0,5	X	X	(120,7)
	MAI	122,3	+ 5,2	+ 0,7	121,6	+ 0,6	X	X	(121,3)
	JUN	122,6	+ 5,1	+ 0,2	122,0	+ 0,3	X	X	(121,9)
	JUL	122,7	+ 5,1	+ 0,1	122,2	+ 0,2	X	X	(122,5)
	AUG	122,5	+ 5,0	- 0,2	122,7	+ 0,4	X	X	(123,1)
	SEP	123,1	+ 5,7	+ 0,5	123,7	+ 0,8	X	X	(123,7)
	OKT	123,5	+ 5,8	+ 0,3	124,3	+ 0,5	X	X	(124,3)
	NOV	124,3	+ 5,9	+ 0,6	124,9	+ 0,5	X	X	(124,8)
	DEZ	124,7	+ 5,7	+ 0,3	125,3	+ 0,3	X	X	(125,3)
	1982	JAN	125,7	+ 5,6	+ 0,8	125,8	+ 0,4	X	X
FEB		126,2	+ 5,4	+ 0,4	126,1	+ 0,2	X	X	(126,0)
LEBENSHALTUNG ALLER PRIVATEN HAUSHALTE									
1981	FEB	121,2	+ 5,5	+ 0,7	121,0	+ 0,5	X	X	(121,0)
	MAR	122,0	+ 5,5	+ 0,7	121,7	+ 0,6	X	X	(121,6)
	APR	122,8	+ 5,6	+ 0,7	122,3	+ 0,5	X	X	(122,2)
	MAI	123,3	+ 5,6	+ 0,4	122,9	+ 0,5	X	X	(122,9)
	JUN	123,9	+ 5,5	+ 0,5	123,4	+ 0,4	X	X	(123,6)
	JUL	124,4	+ 5,8	+ 0,4	124,1	+ 0,6	X	X	(124,3)
	AUG	124,8	+ 6,0	+ 0,3	124,9	+ 0,6	X	X	(125,0)
	SEP	125,4	+ 6,5	+ 0,5	125,7	+ 0,6	X	X	(125,6)
	OKT	125,8	+ 6,7	+ 0,3	126,4	+ 0,6	X	X	(126,2)
	NOV	126,4	+ 6,6	+ 0,5	127,0	+ 0,5	X	X	(126,8)
	DEZ	126,8	+ 6,3	+ 0,3	127,4	+ 0,3	X	X	(127,4)
	1982	JAN	127,9	+ 6,3	+ 0,9	128,0	+ 0,5	X	X
FEB		128,2	+ 5,8	+ 0,2	128,0	+ 0,0	X	X	(127,8)
NAHRUNGSMITTEL									
1981	FEB	114,0	+ 5,2	+ 0,6	113,5	+ 0,3	X	X	113,6
	MAR	115,0	+ 5,8	+ 0,9	114,2	+ 0,6	X	X	114,0
	APR	116,5	+ 6,0	+ 1,3	114,9	+ 0,6	X	X	114,4
	MAI	117,1	+ 6,1	+ 0,5	115,3	+ 0,3	X	X	114,8
	JUN	116,6	+ 5,0	- 0,4	115,3	+ 0,0	X	X	115,3
	JUL	116,0	+ 4,5	- 0,5	115,5	+ 0,2	X	X	115,9
	AUG	114,6	+ 3,2	- 1,2	115,3	- 0,2	X	X	(116,4)
	SEP	115,1	+ 4,7	+ 0,4	116,5	+ 1,0	X	X	(116,9)
	OKT	116,1	+ 6,3	+ 0,9	117,8	+ 1,1	X	X	(117,7)
	NOV	117,2	+ 6,4	+ 0,9	118,6	+ 0,7	X	X	(118,6)
	DEZ	117,8	+ 6,1	+ 0,5	119,1	+ 0,4	X	X	(119,7)
	1982	JAN	119,2	+ 5,2	+ 1,2	119,3	+ 0,2	X	X
FEB		120,3	+ 5,5	+ 0,9	119,7	+ 0,3	X	X	(119,8)

Grafiken

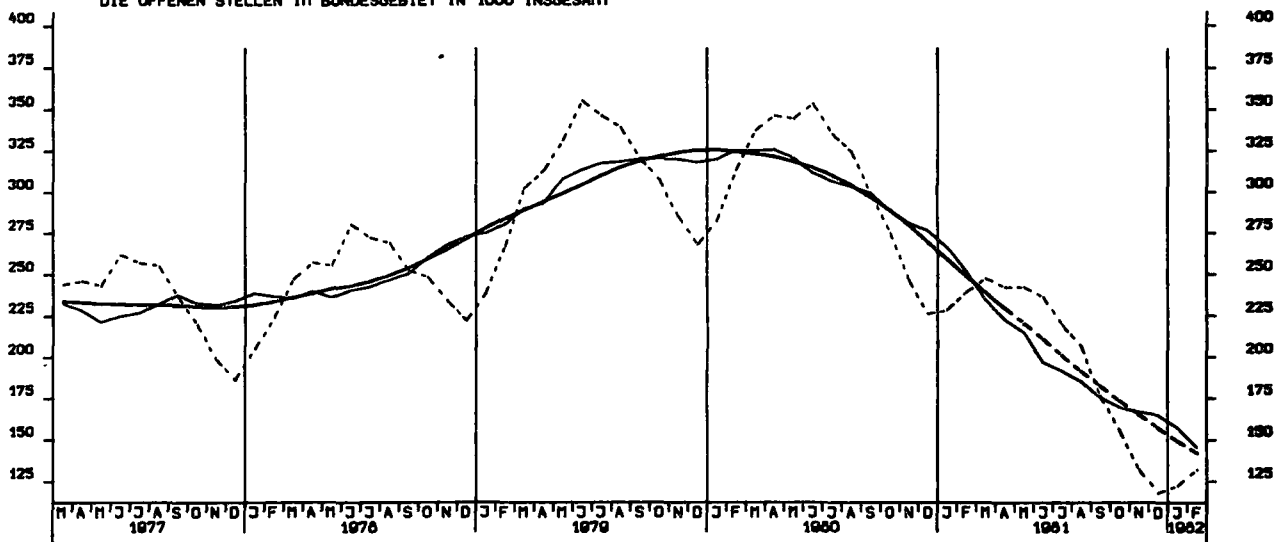
Legende für Grafiken

- = Originalwert
- = Saisonbereinigter Wert bzw. saison- und arbeitstäglich bereinigter Wert
- = Glatte Komponente

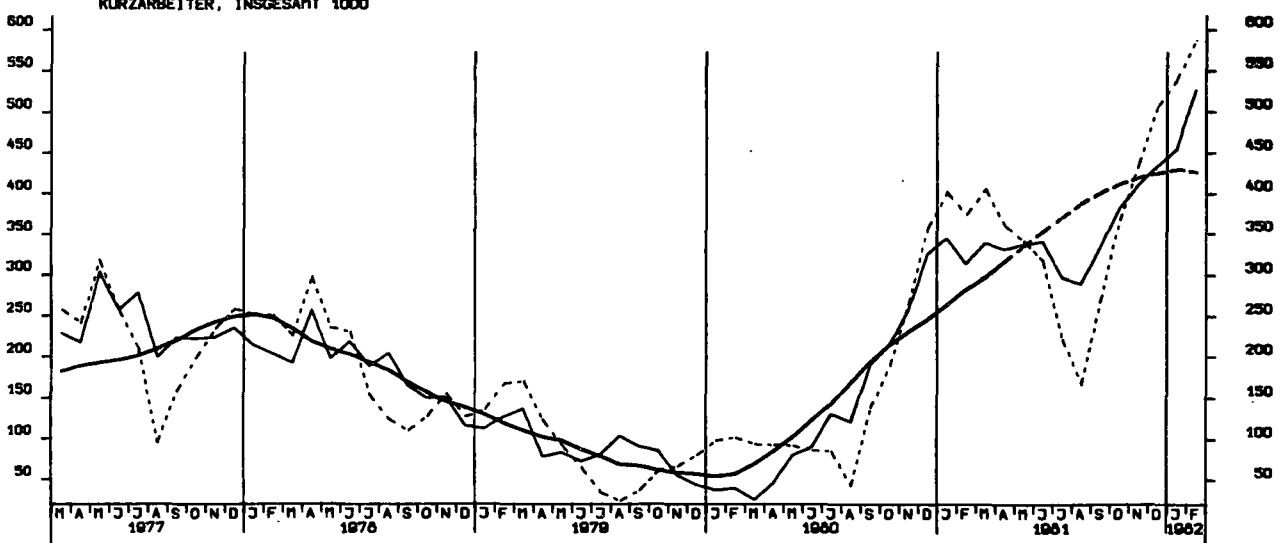
DIE ARBEITSLOSEN IM BUNDESGBEIT IN 1000 INSGESAMT



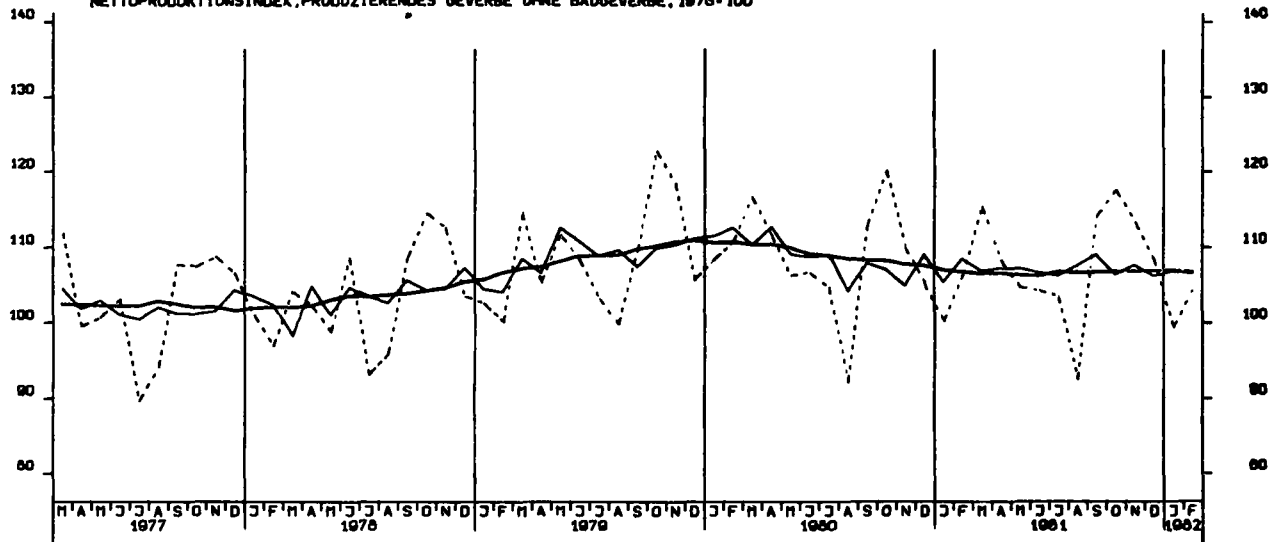
DIE OFFENEN STELLEN IM BUNDESGBEIT IN 1000 INSGESAMT



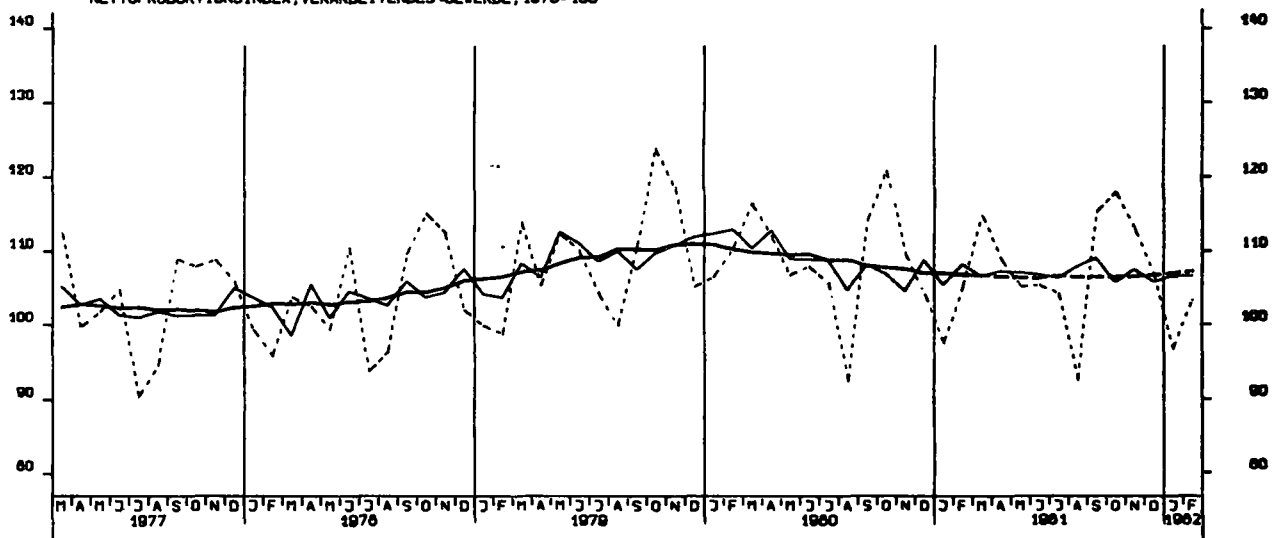
KURZARBEITER, INSGESAMT 1000



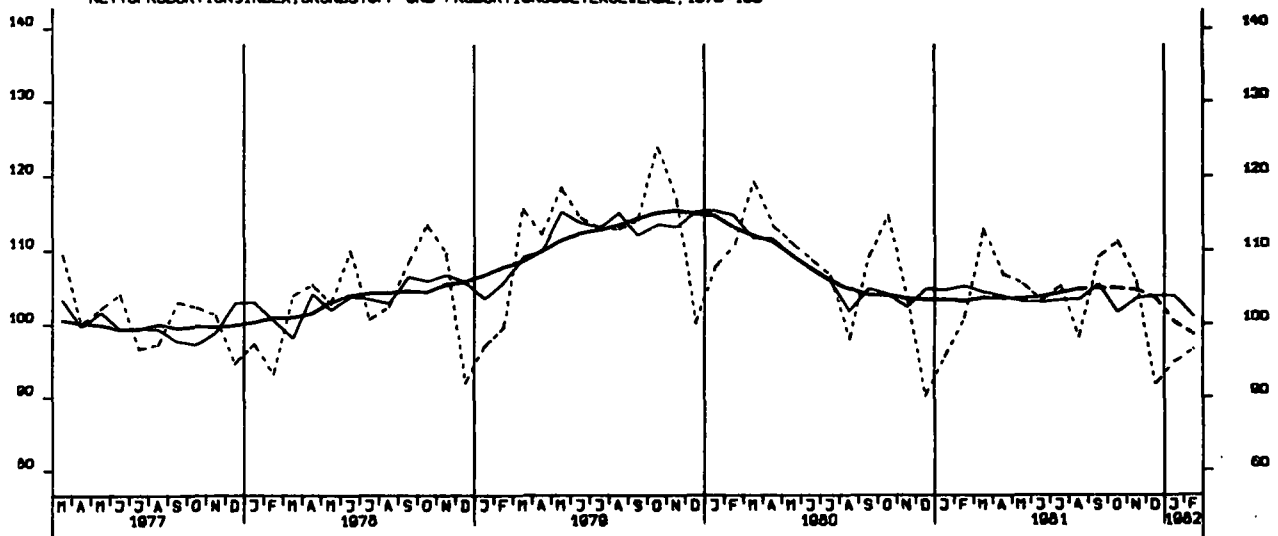
NETTOPRODUKTIONSINDEX,PRODUZIERENDES GEWERBE OHNE BAUGEWERBE, 1976-100



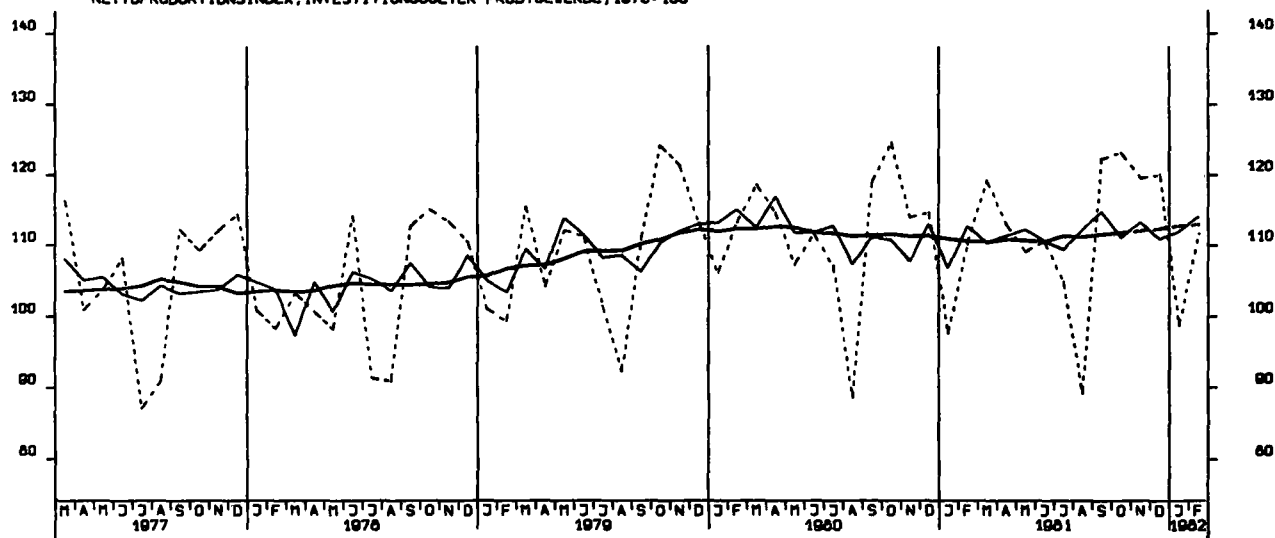
NETTOPRODUKTIONSINDEX, VERARBEITENDES GEWERBE, 1976-100



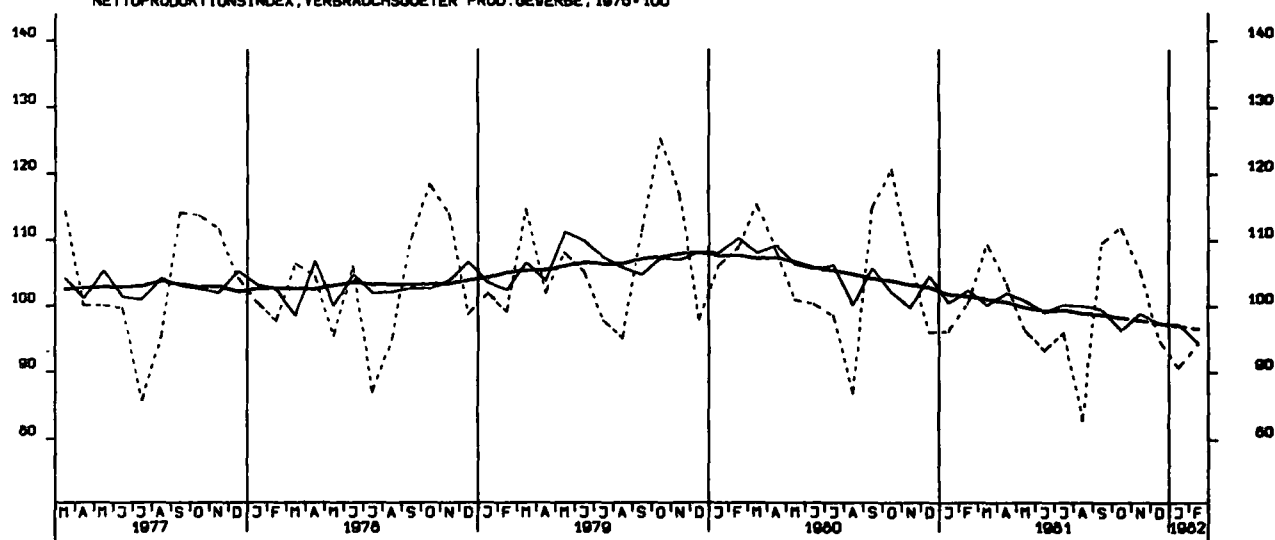
NETTOPRODUKTIONSINDEX, GRUNDSTOFF-UND PRODUKTIONSGÜTERGEWERBE, 1976-100



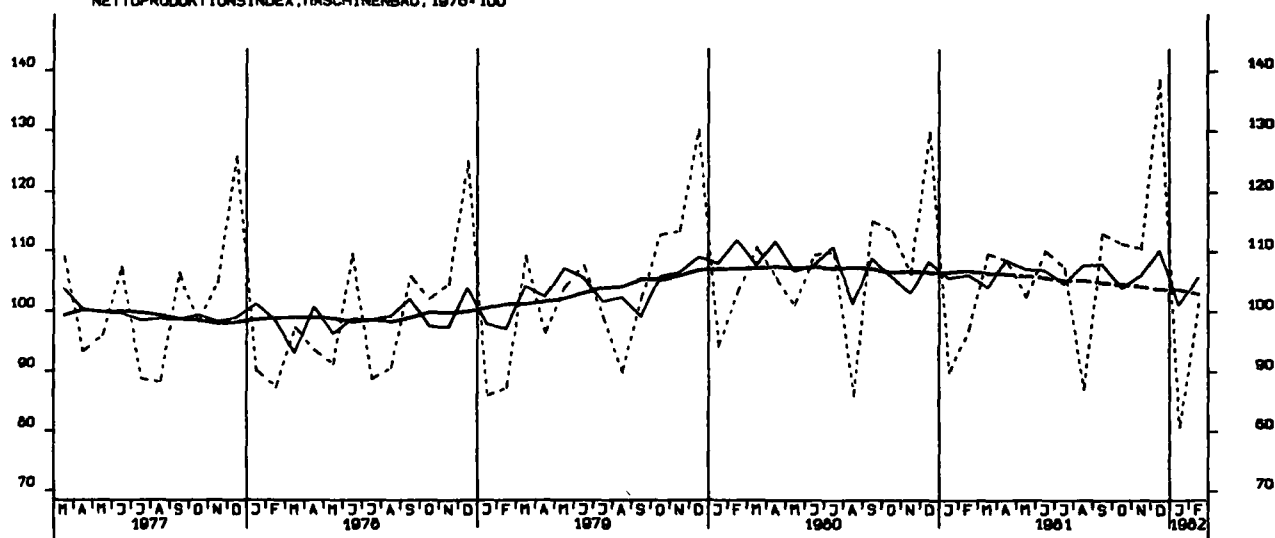
NETTOPRODUKTIONSINDEX, INVESTITIONSGÜTER PROD. GEVERBE, 1976-100



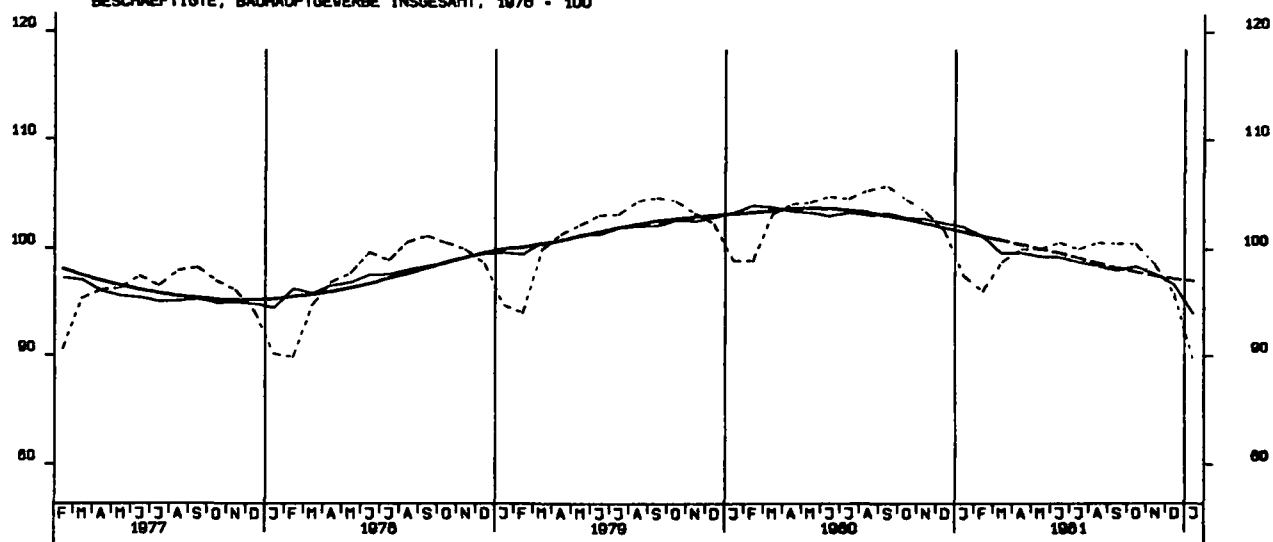
NETTOPRODUKTIONSINDEX, VERBRAUCHSGÜTER PROD. GEVERBE, 1976-100



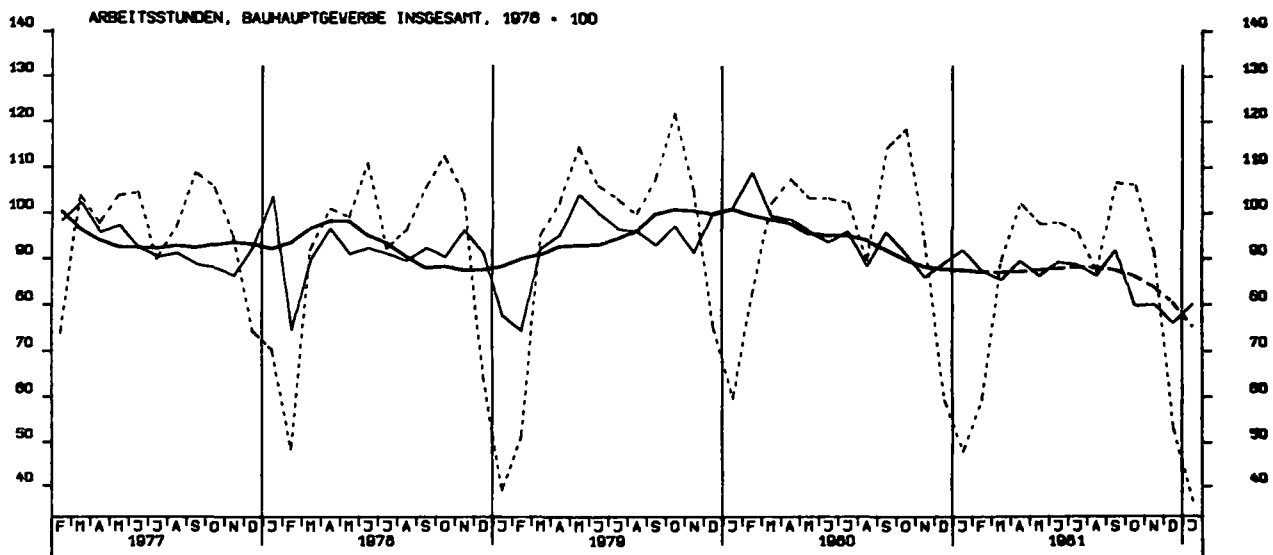
NETTOPRODUKTIONSINDEX, MASCHINENBAU, 1976-100



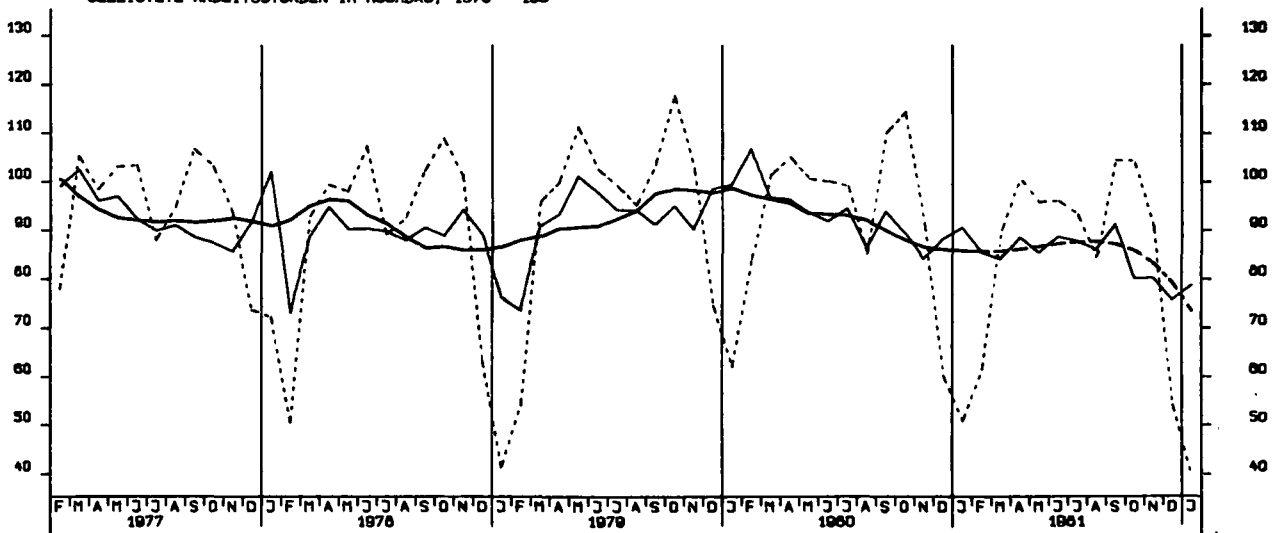
BESCHAEFTIGTE, BAUHAUPTGEBERBE INSGESAMT, 1976 = 100

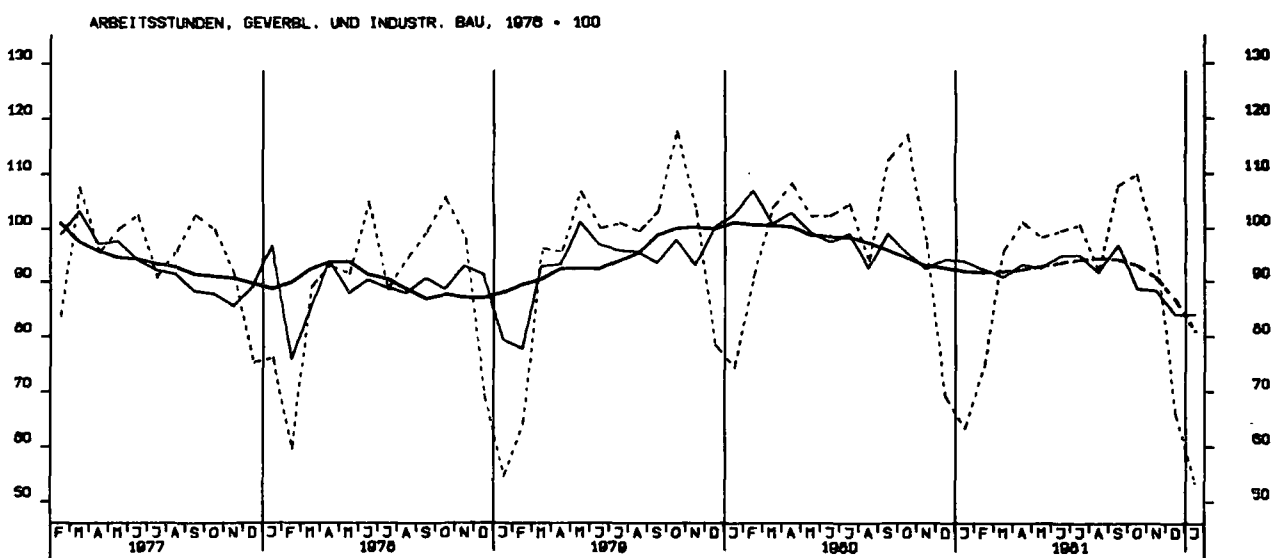
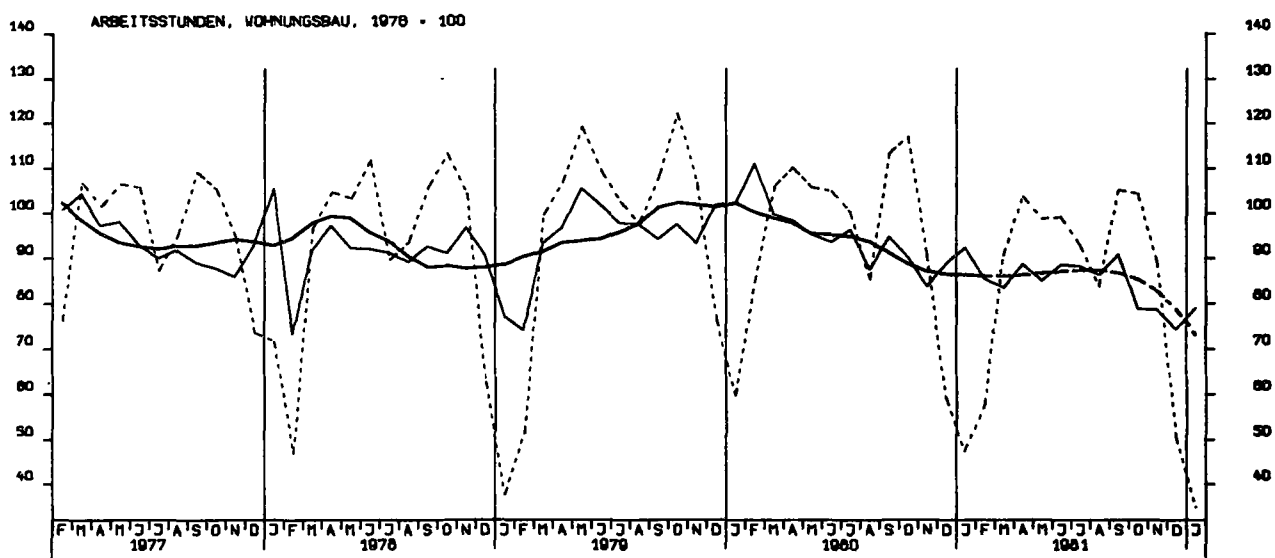
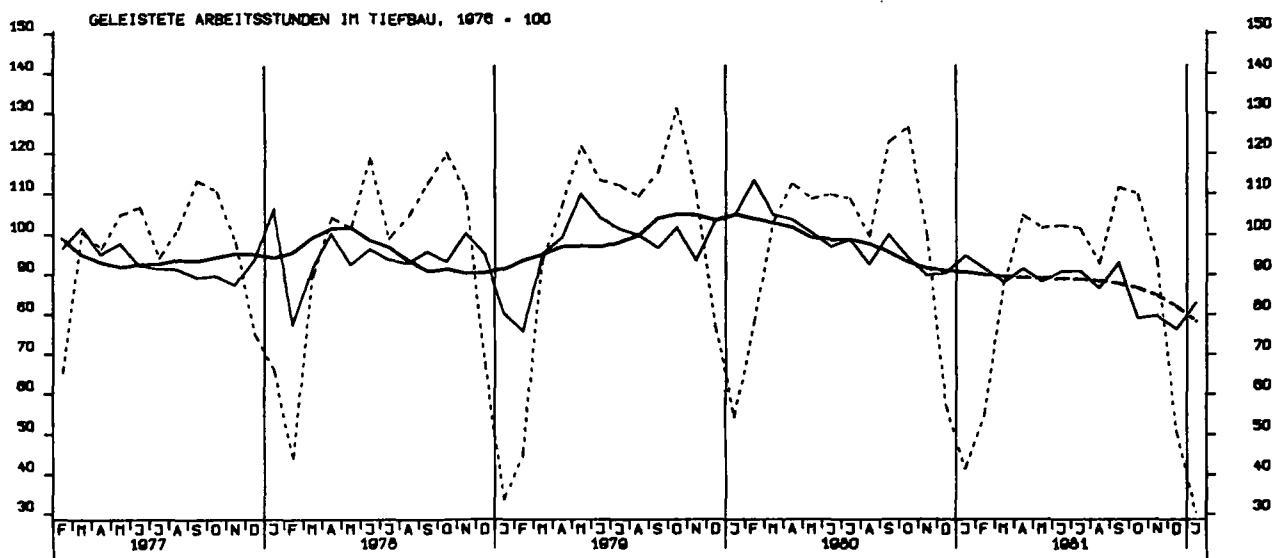


ARBEITSSTUNDEN, BAUHAUPTGEBERBE INSGESAMT, 1976 = 100

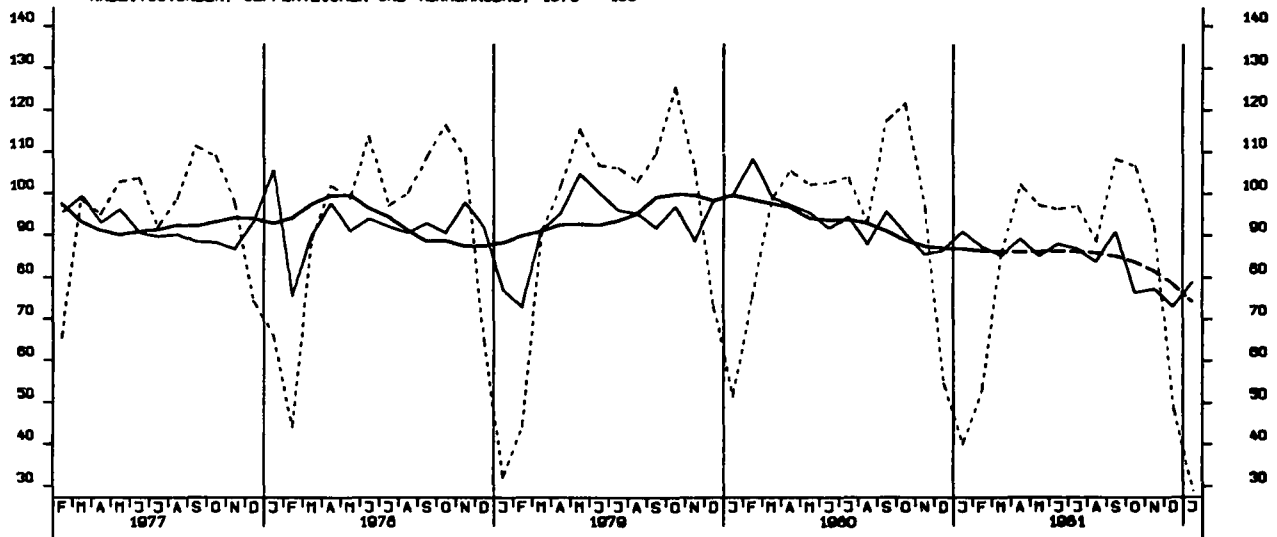


GELEISTETE ARBEITSSTUNDEN IM HOCHBAU, 1976 = 100

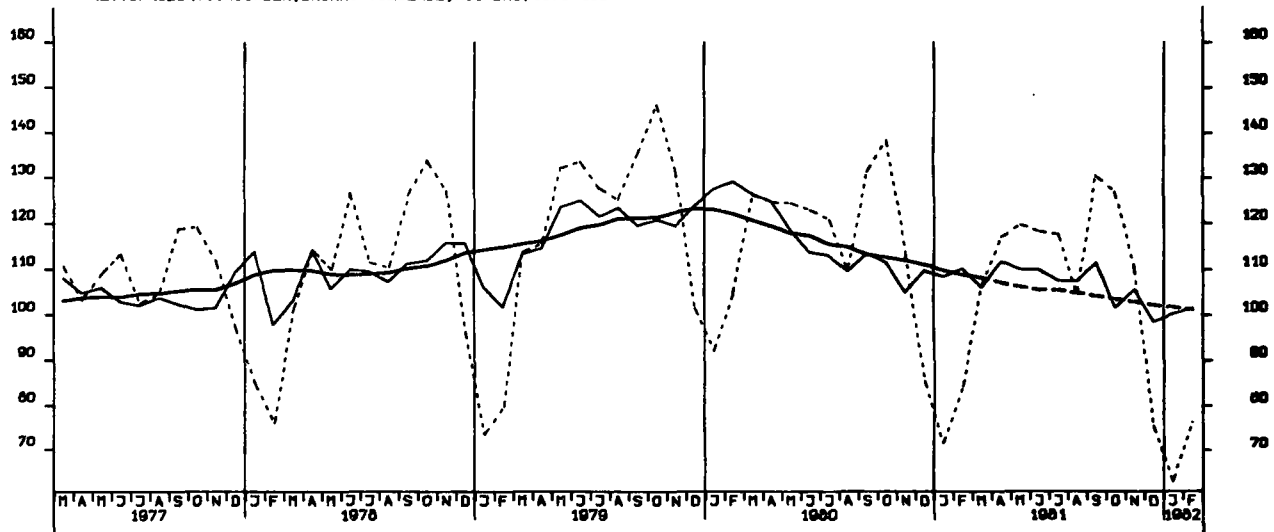




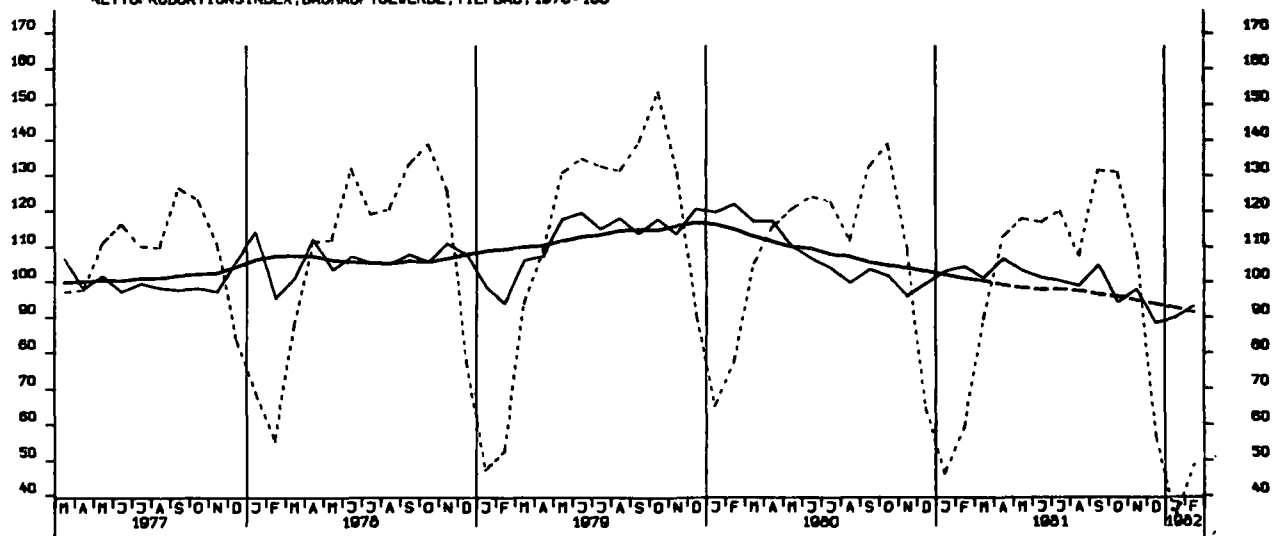
ARBEITSSTUNDEN, OEFFENTLICHER UND VERKEHRSBAU, 1976 - 100



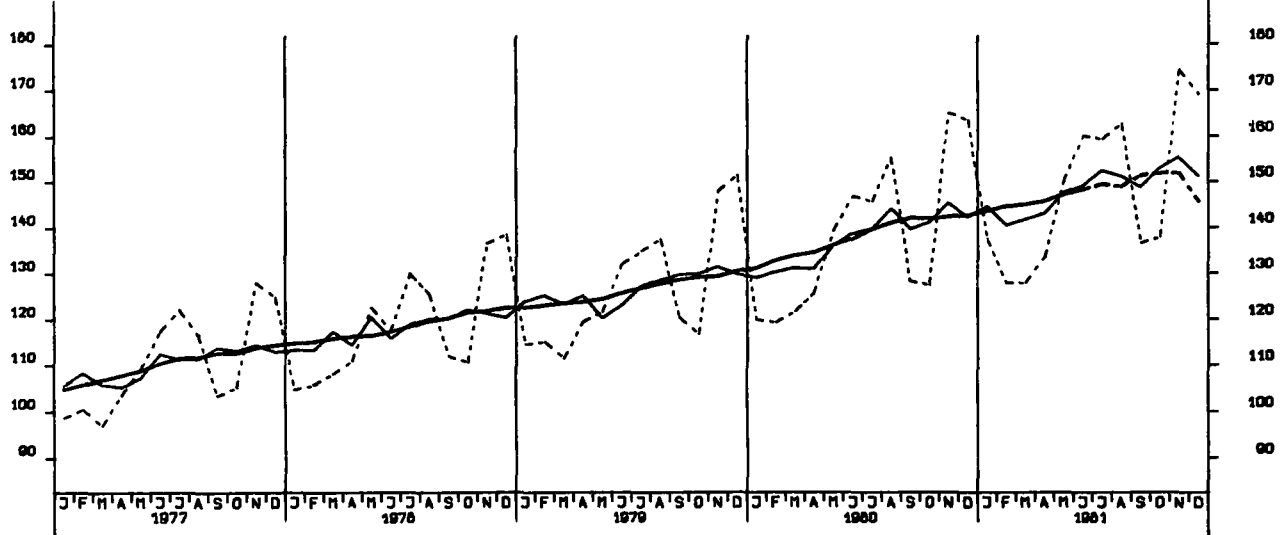
NETTOPRODUKTIONSINDEX, BAUHAUPTGEBERBE, HOCHBAU, 1976 - 100



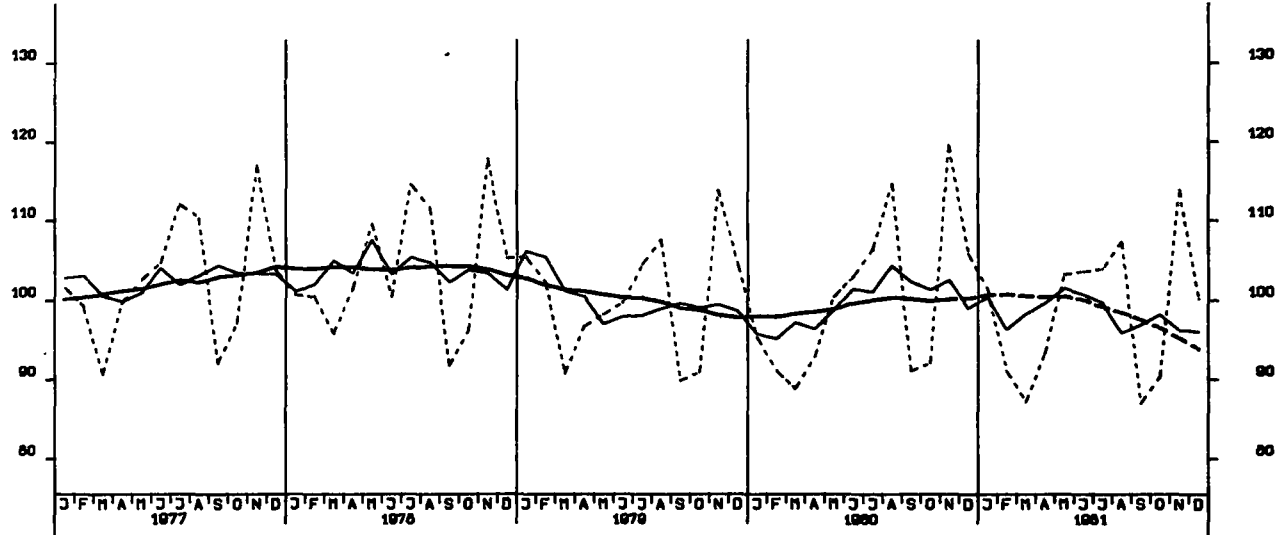
NETTOPRODUKTIONSINDEX, BAUHAUPTGEBERBE, TIEFBAU, 1976 - 100



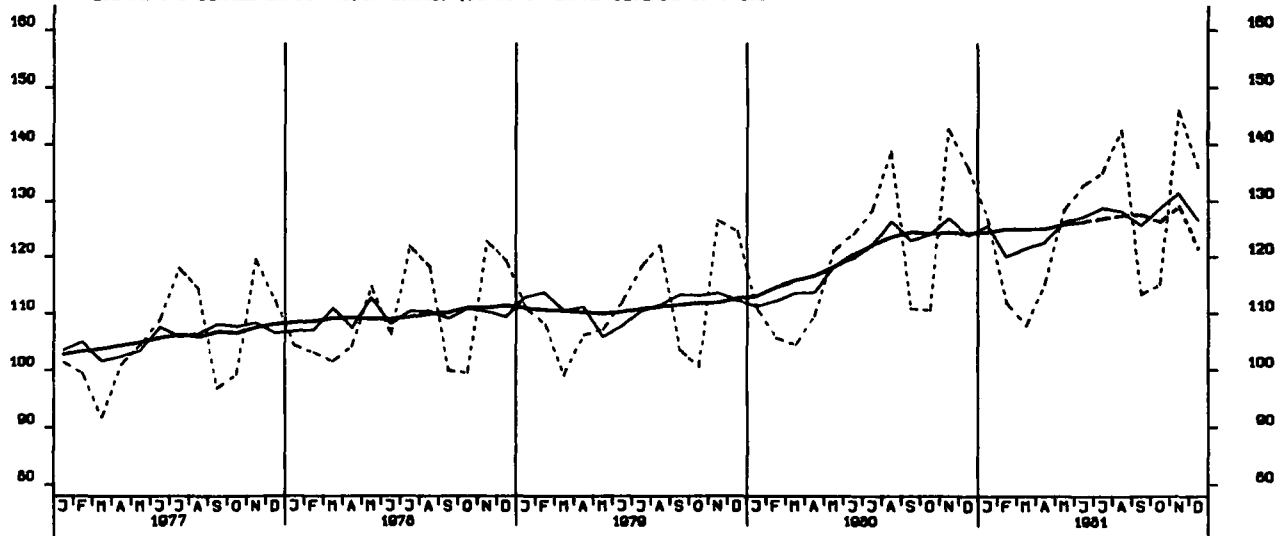
LOEHNE UND GHAELTER JE BESCH.STUNDE, BERGBAU U. VERARB. GEVERBE 1978-100



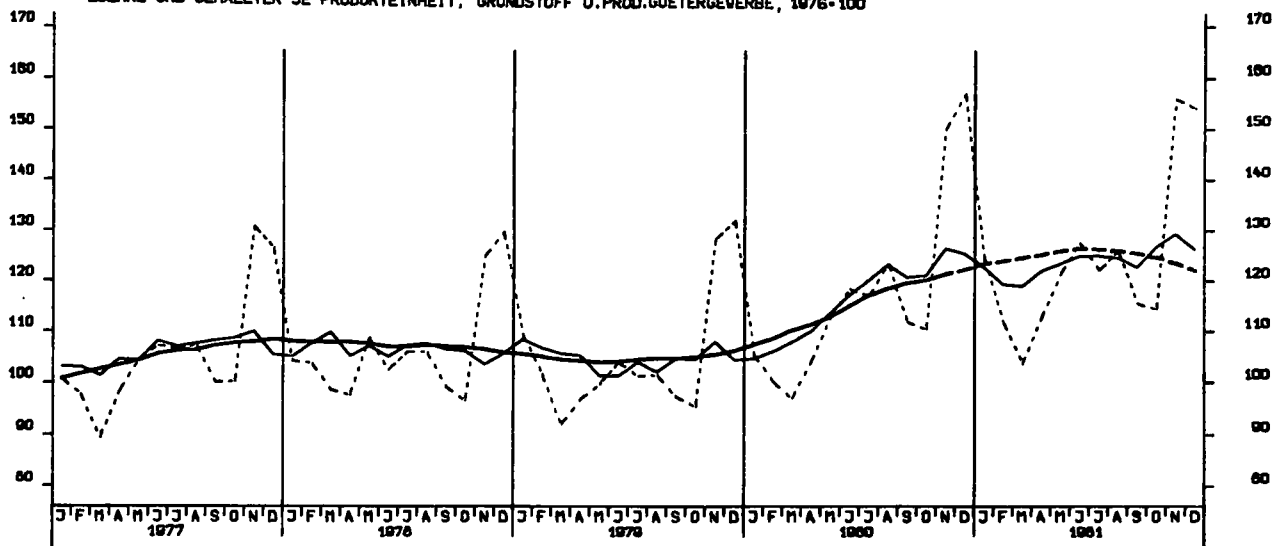
LOEHNE UND GHAELTER JE UMSATZEINHEIT, BERGB. U. VERARB. GEVERBE 1978-100



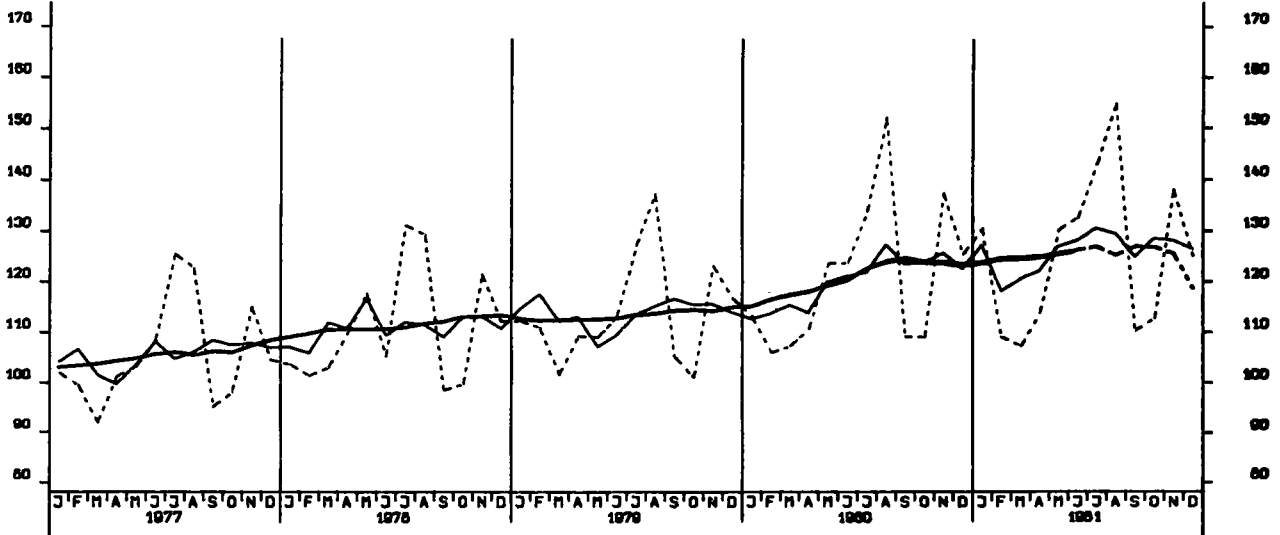
LOEHNE UND GHAELTER JE PRODUKTEINHEIT, BERGB. U. VERARB. GEVERBE 1978-100



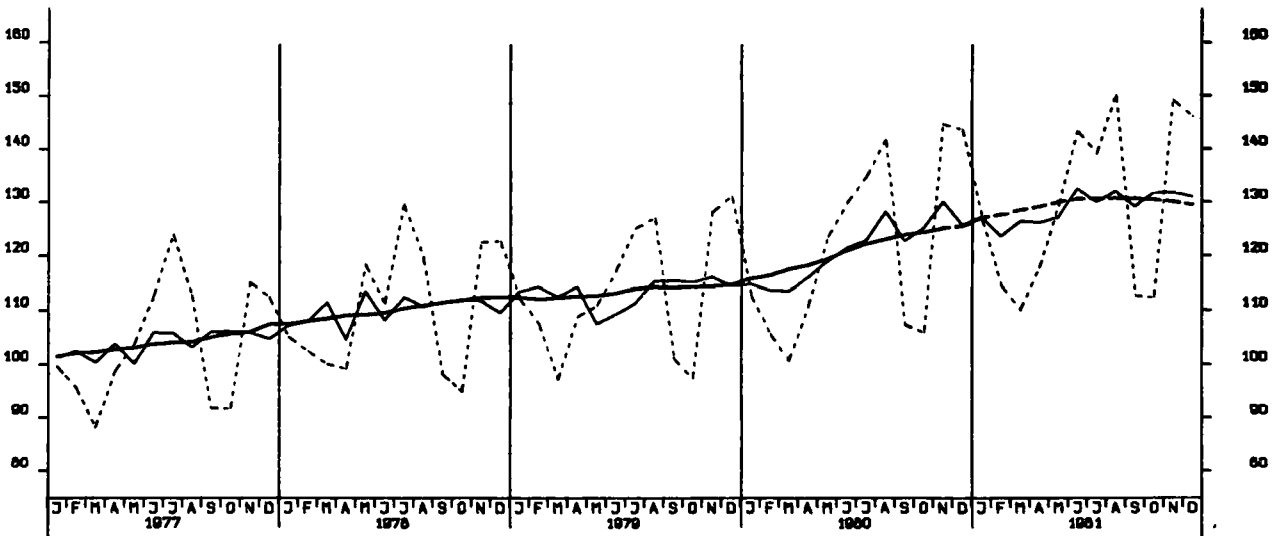
LOEHNE UND GEAELTER JE PRODUKTEINHEIT, GRUNDSTOFF U. PROD.GUETERGEWERBE, 1976-100



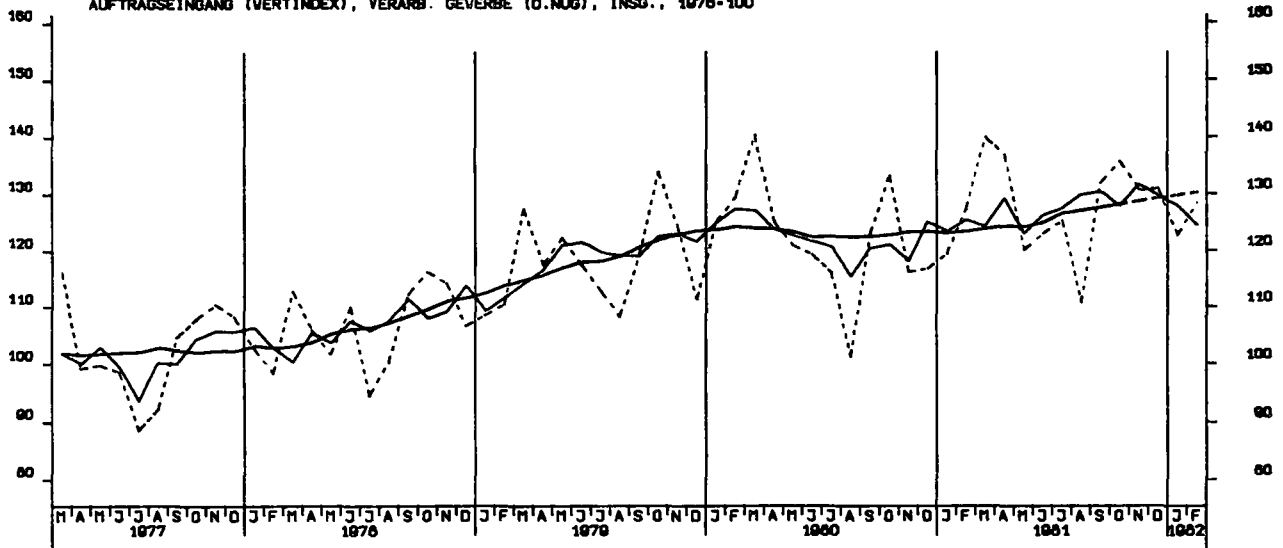
LOEHNE UND GEAELTER JE PRODUKTEINHEIT, INVESTITIONSGUETER PRODUZ.GEWERBE, 1976-100



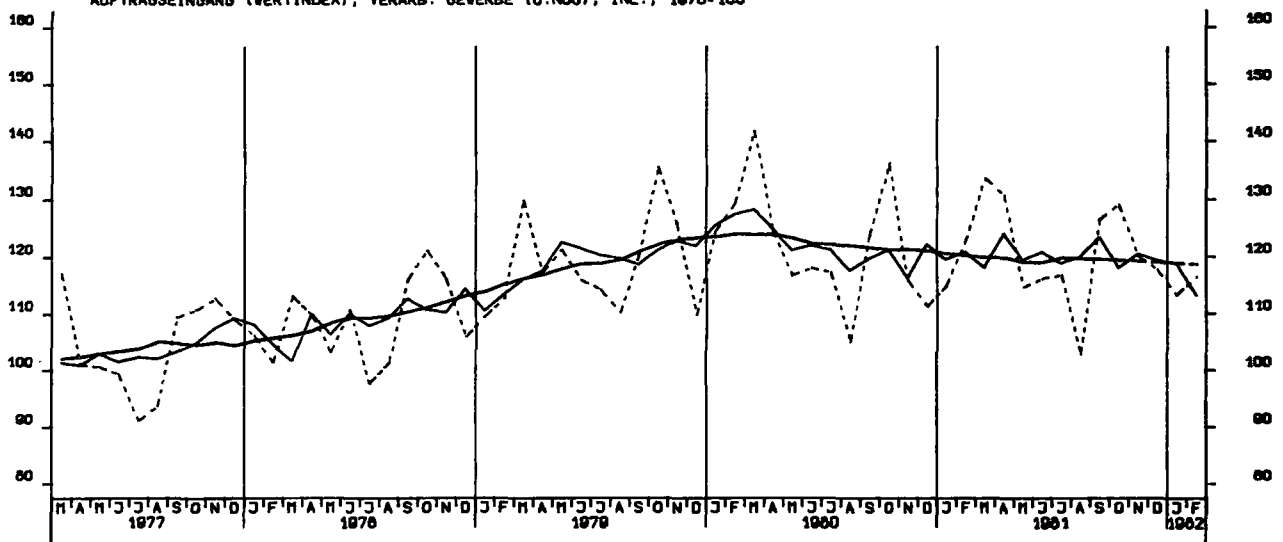
LOEHNE UND GEAELTER JE PRODUKTEINHEIT, VERBRAUCHSGUETER PRODUZ.GEWERBE, 1976-100



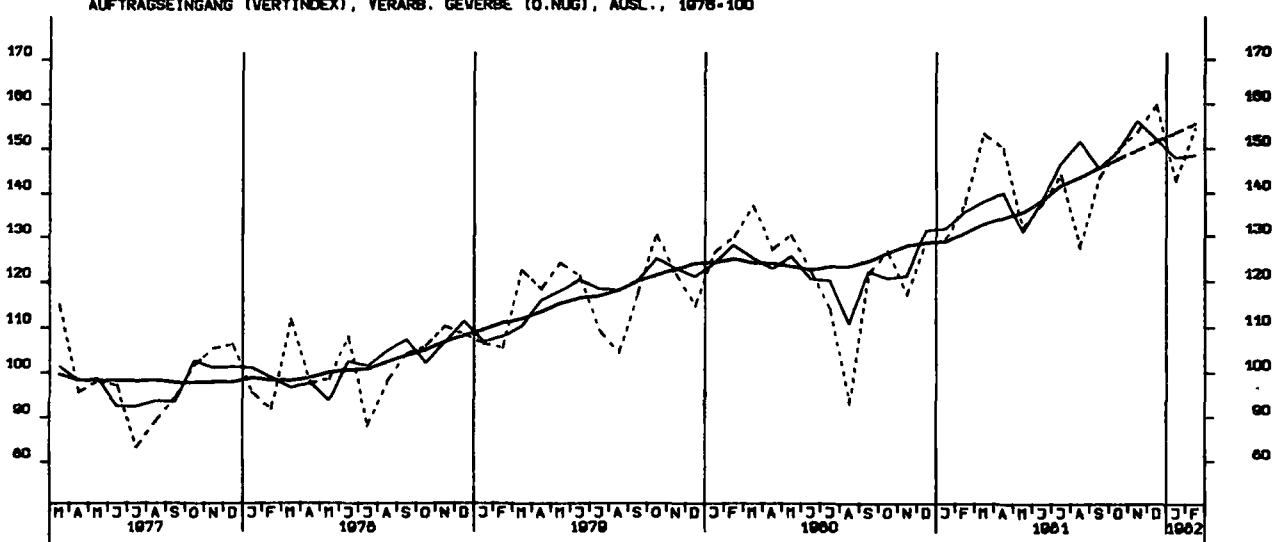
AUFTRAGSEINGANG (VERTINDEX), VERARB. GEVERBE (O.NUG), INSG., 1976-100



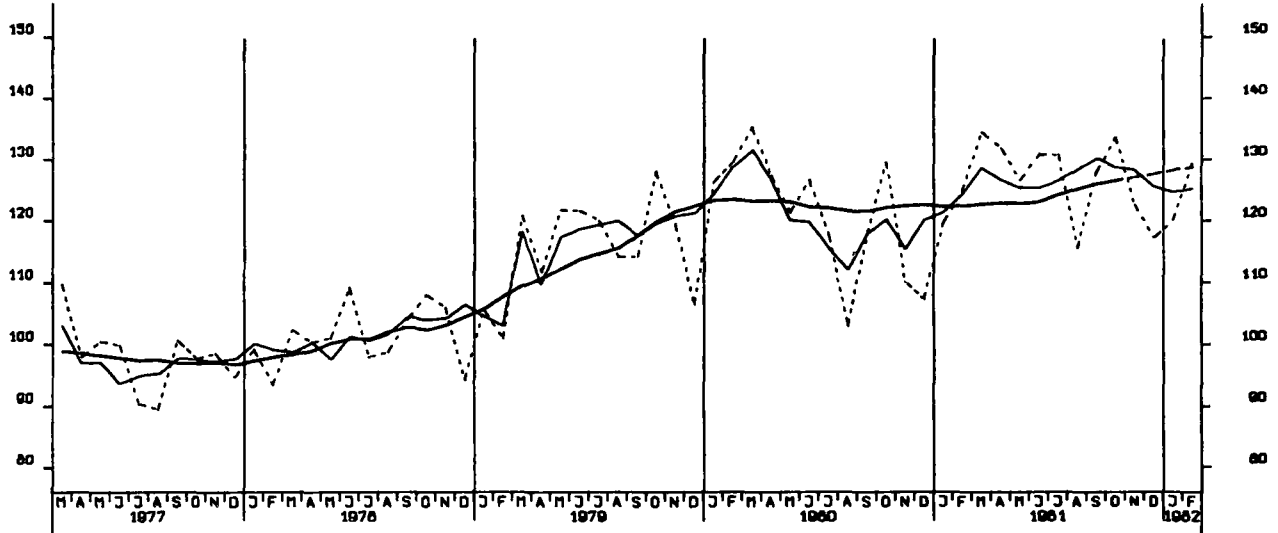
AUFTRAGSEINGANG (VERTINDEX), VERARB. GEVERBE (O.NUG), INL., 1976-100



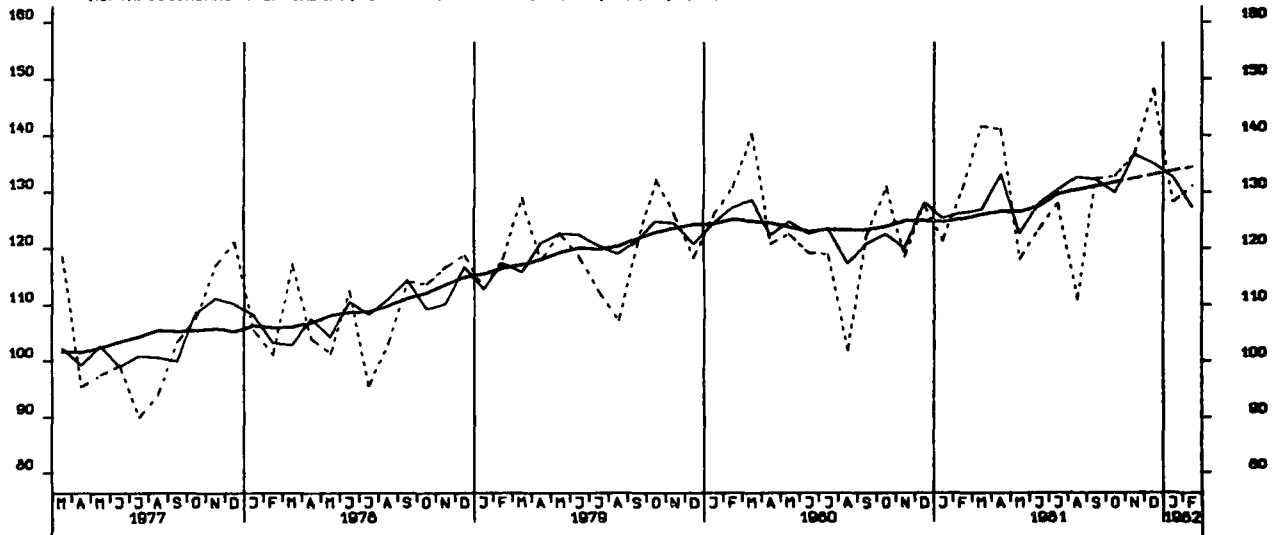
AUFTRAGSEINGANG (VERTINDEX), VERARB. GEVERBE (O.NUG), AUSL., 1976-100



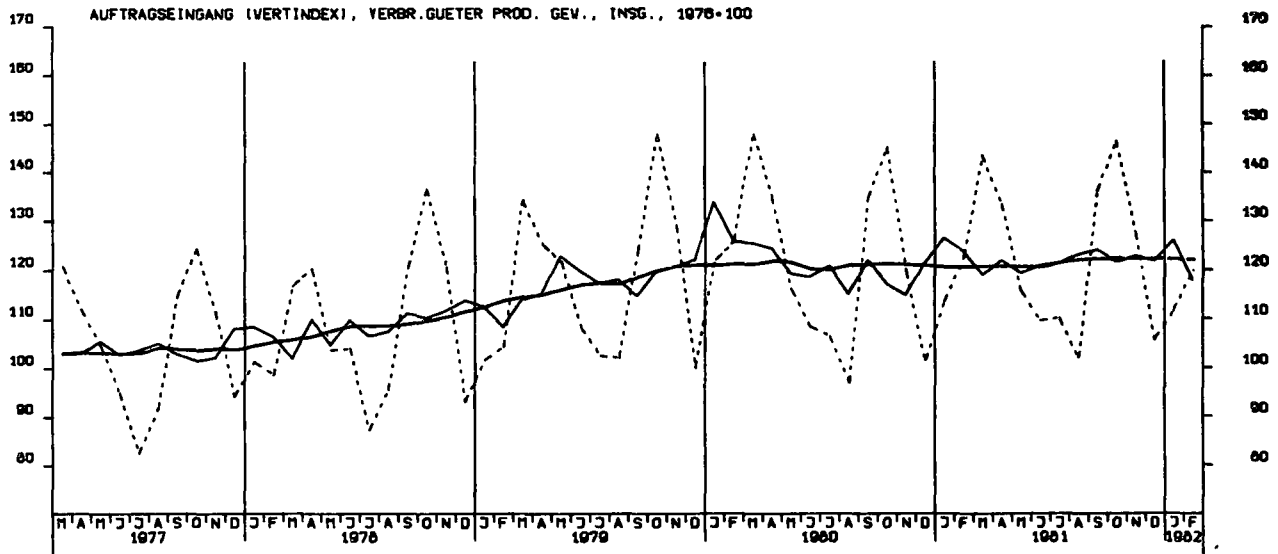
AUFTRAGSEINGANG (VERTINDEX), GRUNDST.-U.PROD.GUETERGEV., INSG., 1976-100

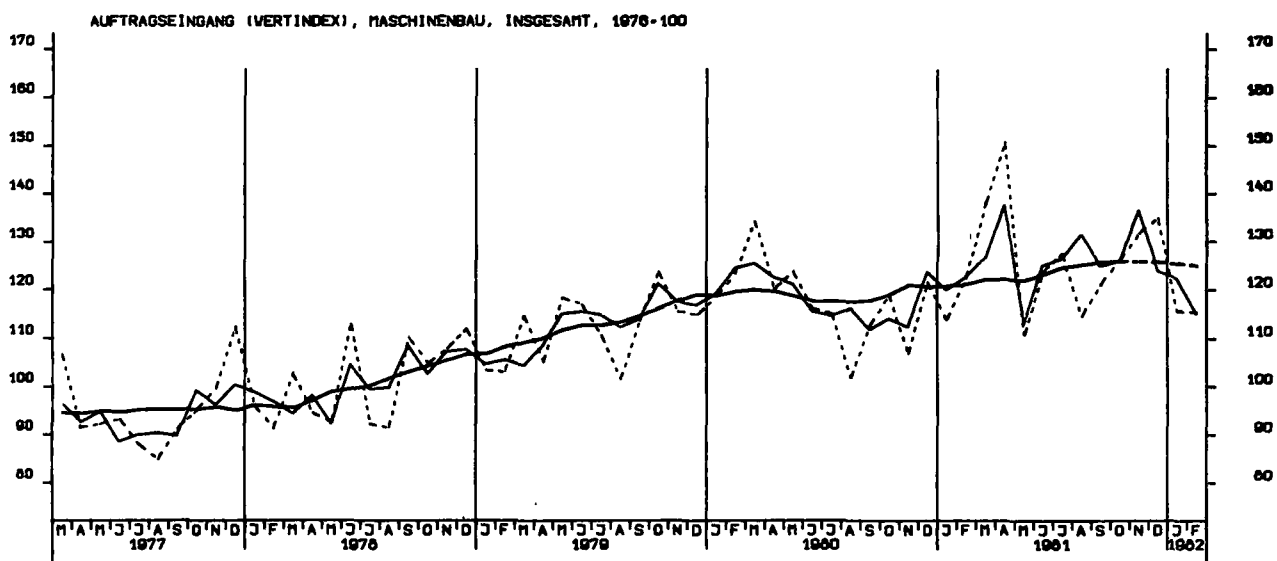
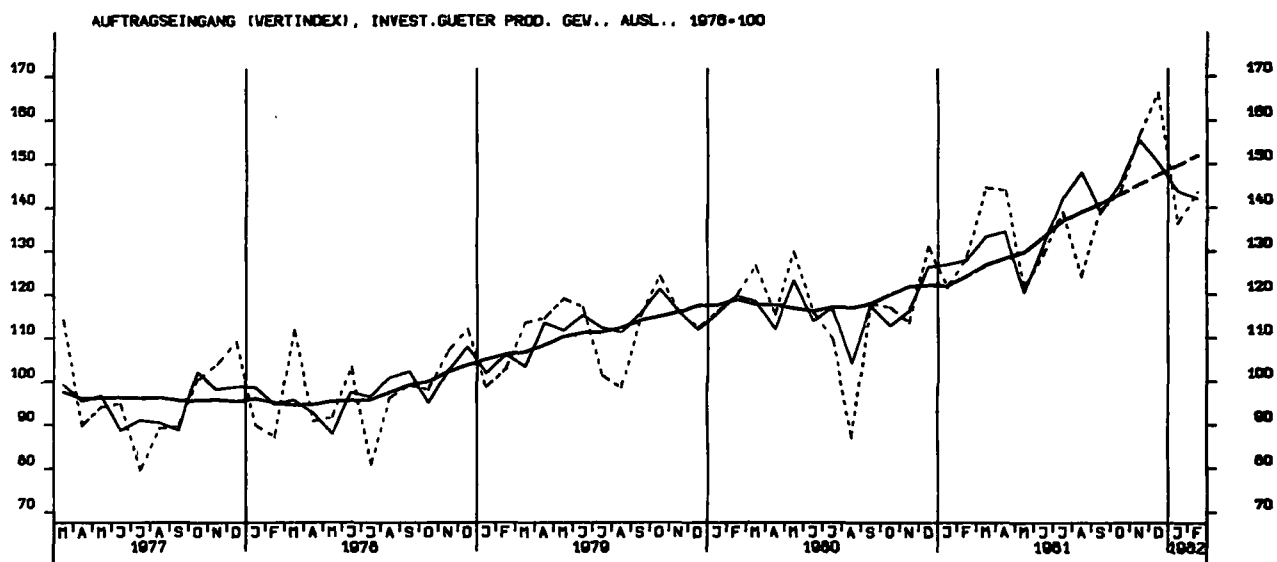
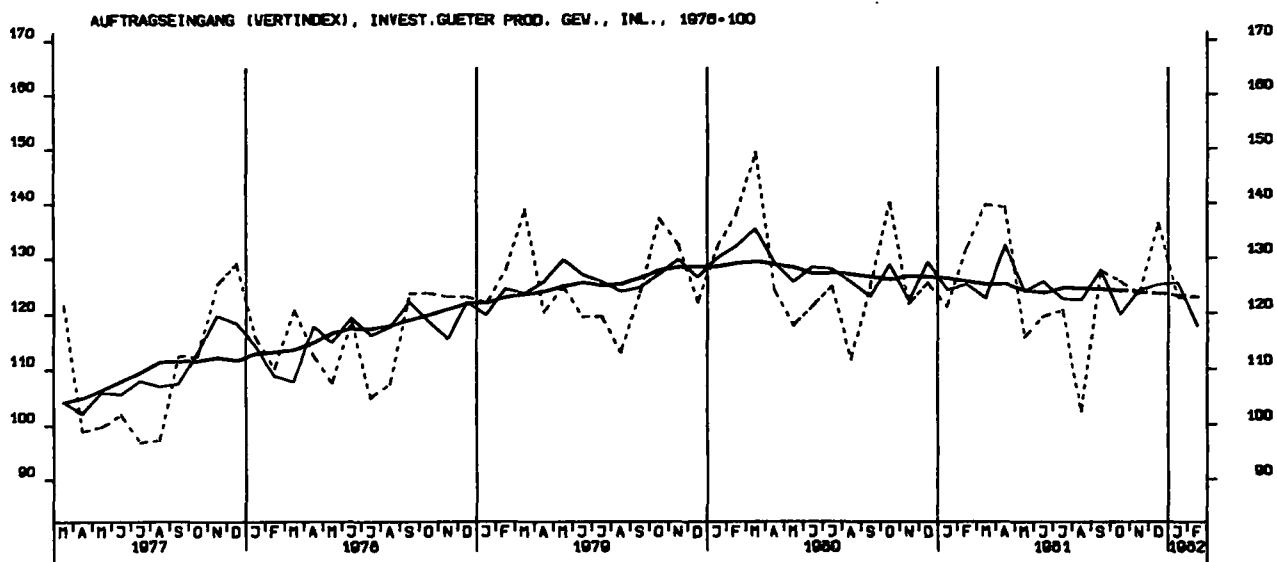


AUFTRAGSEINGANG (VERTINDEX), INVEST.GUETER PROD. GEV., INSG., 1976-100

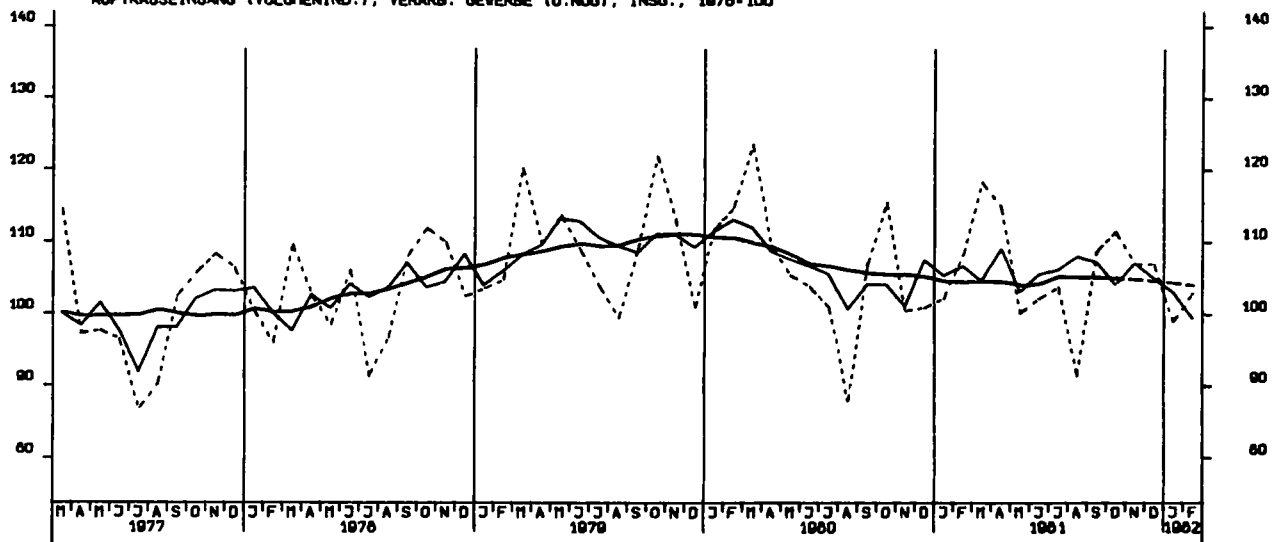


AUFTRAGSEINGANG (VERTINDEX), VERBR.GUETER PROD. GEV., INSG., 1976-100

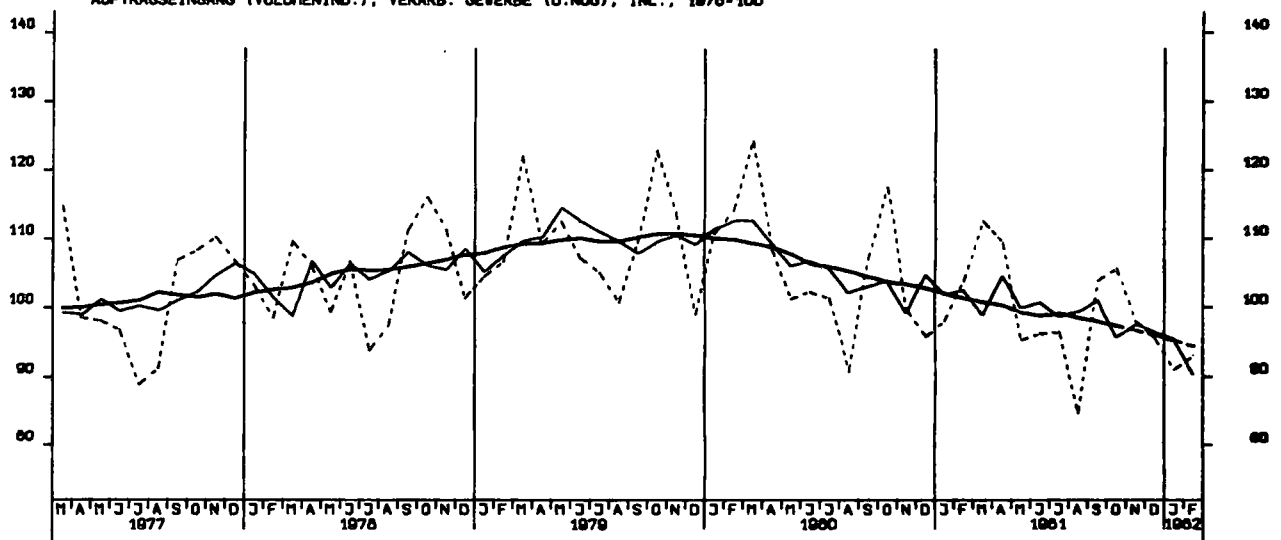




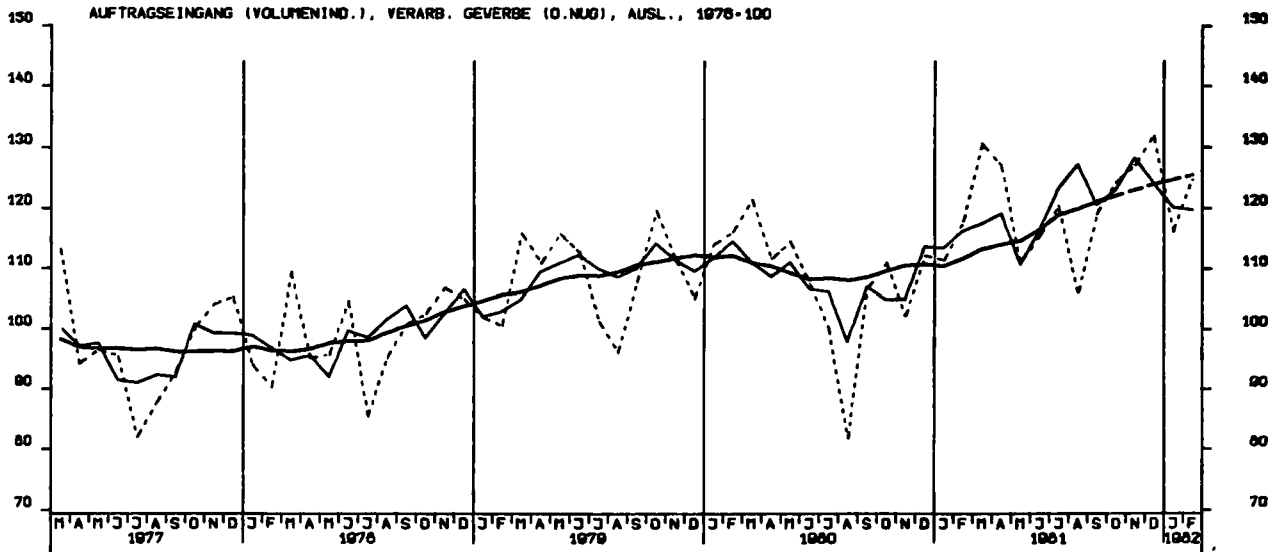
AUFTRAGSEINGANG (VOLUMENIND.), VERARB. GEWERBE (O.NUG), INSG., 1976-100



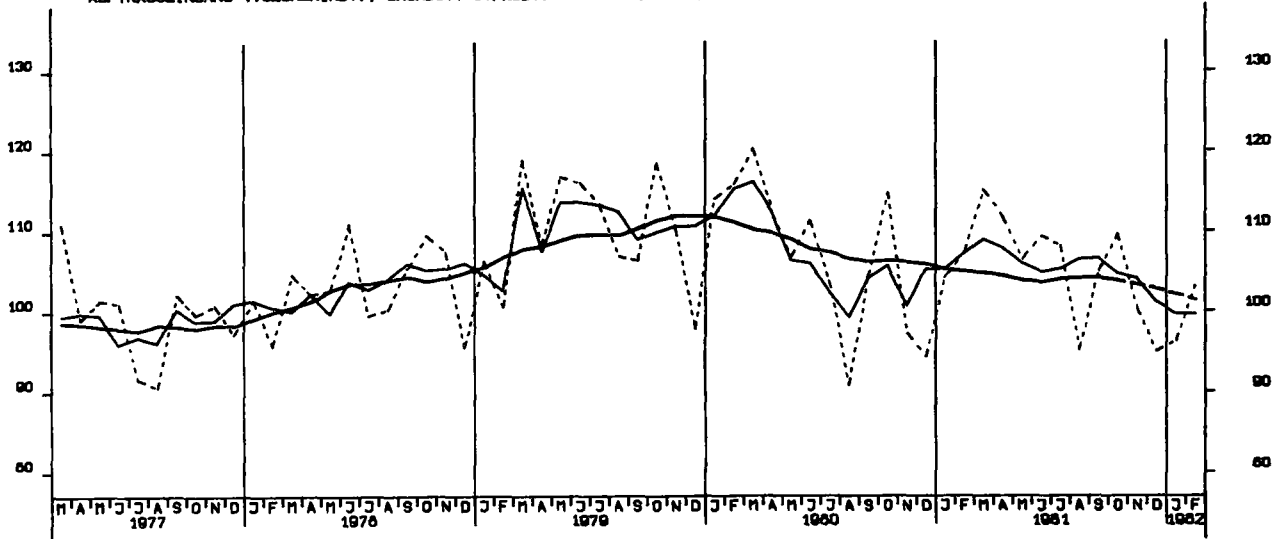
AUFTRAGSEINGANG (VOLUMENIND.), VERARB. GEWERBE (O.NUG), INL., 1976-100



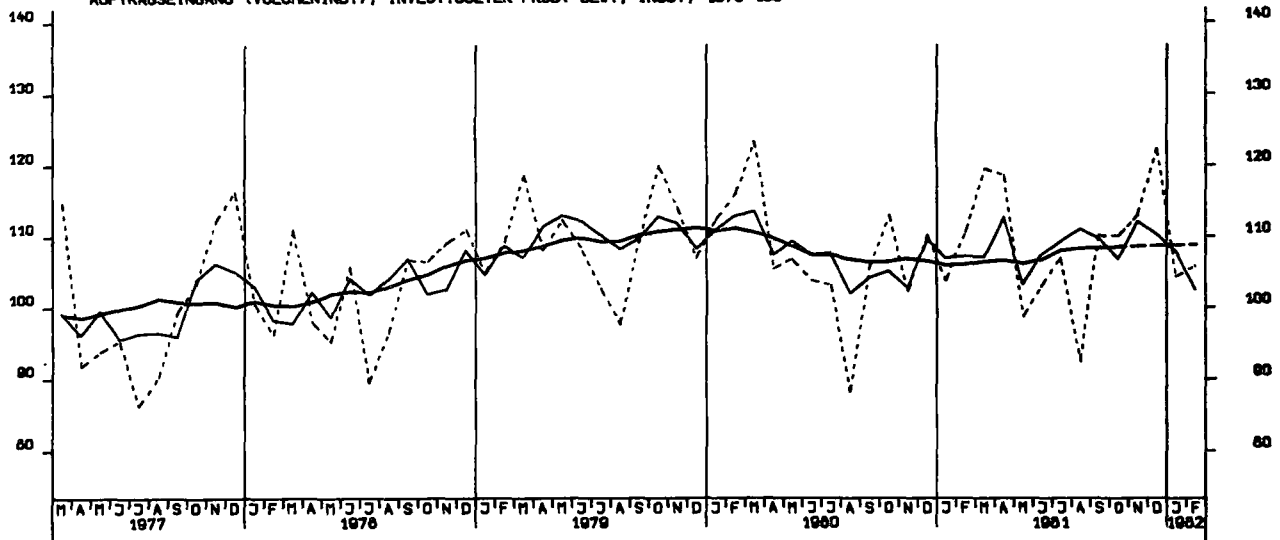
AUFTRAGSEINGANG (VOLUMENIND.), VERARB. GEWERBE (O.NUG), AUSL., 1976-100



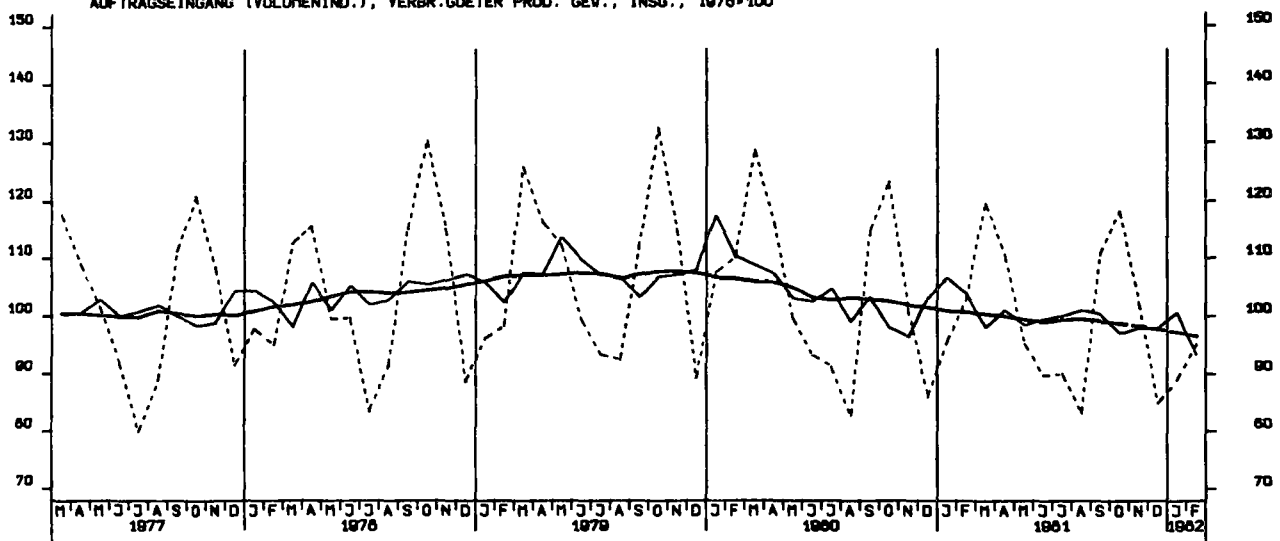
AUFTRAGSEINGANG (VOLUMENIND.), GRUNDST.-U. PROD. GUETERGEV., INSG., 1976-100



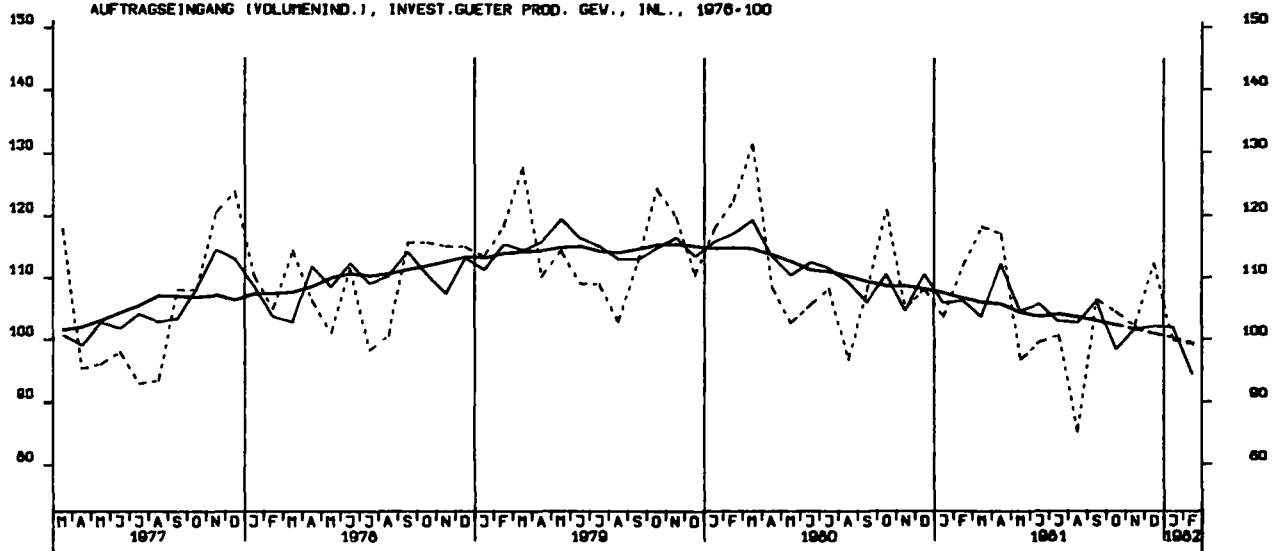
AUFTRAGSEINGANG (VOLUMENIND.), INVEST. GUETER PROD. GEV., INSG., 1976-100



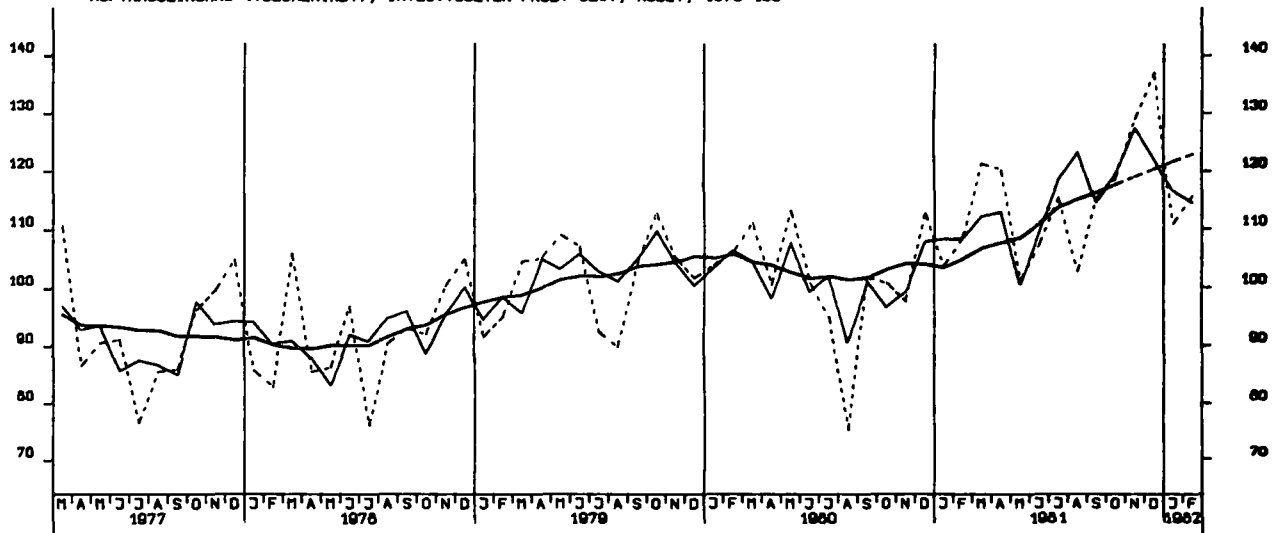
AUFTRAGSEINGANG (VOLUMENIND.), VERBR. GUETER PROD. GEV., INSG., 1976-100



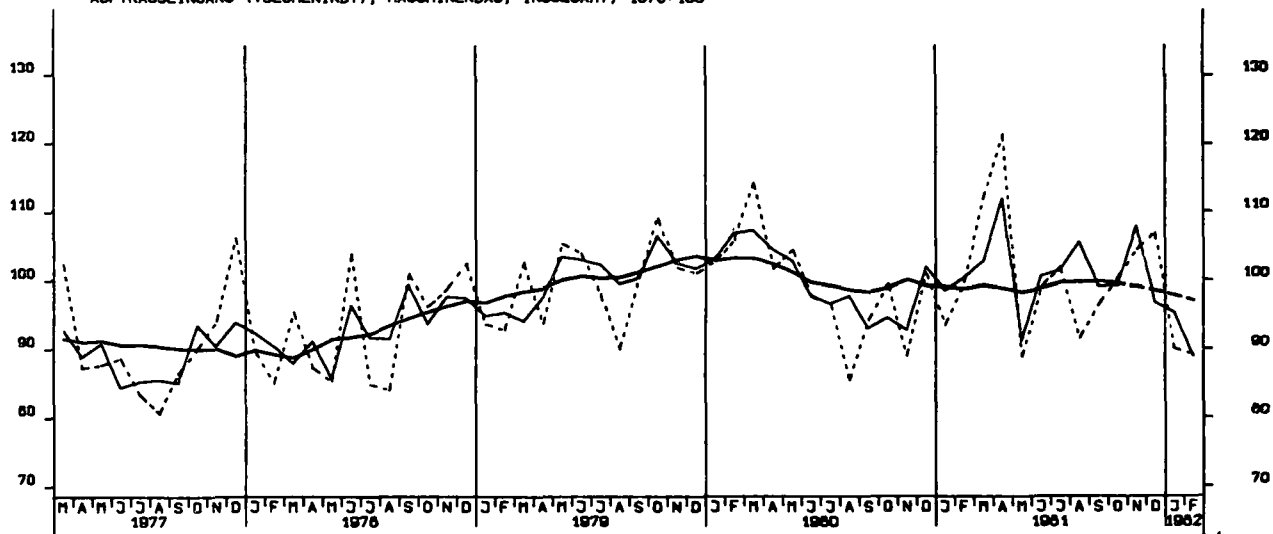
AUFTRAGSEINGANG (VOLUMENIND.), INVEST.GÜTER PROD. GEV., INL., 1976-100



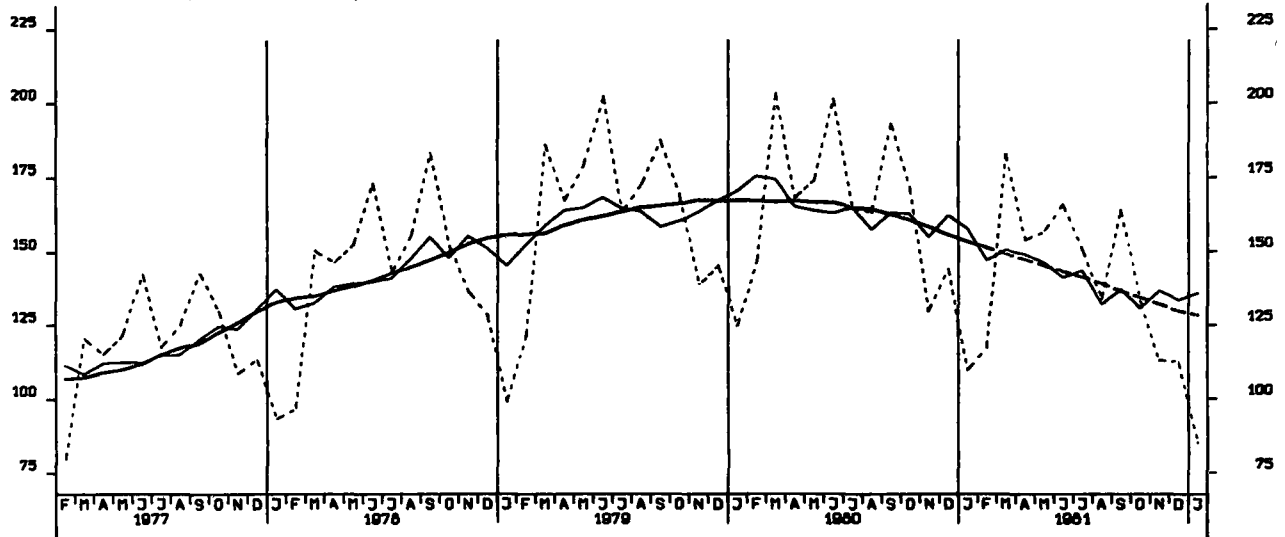
AUFTRAGSEINGANG (VOLUMENIND.), INVEST.GÜTER PROD. GEV., AUSL., 1976-100



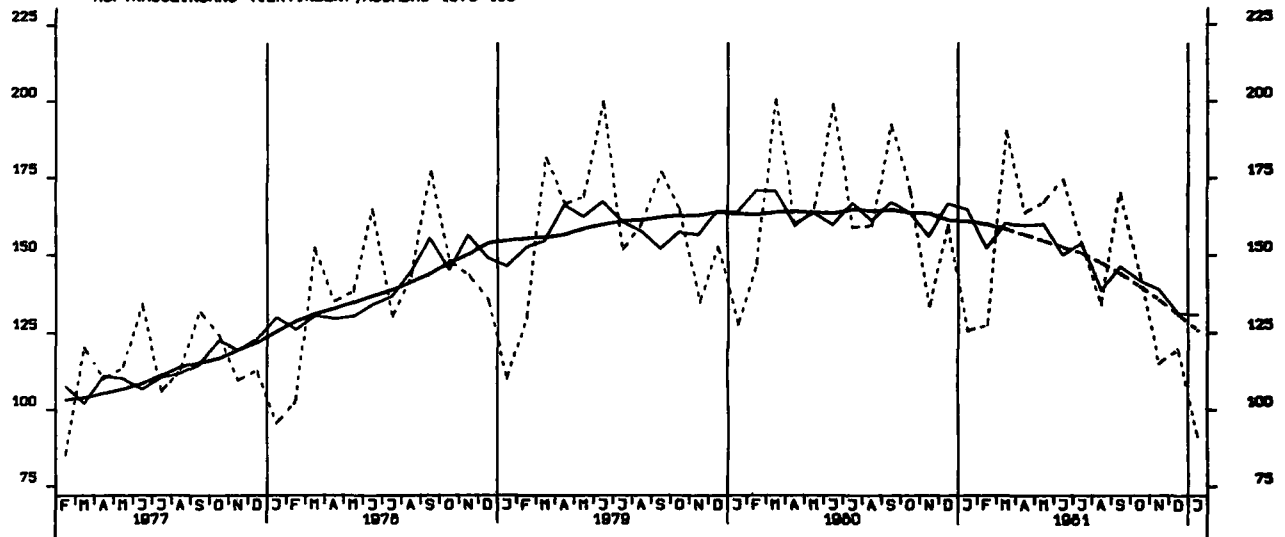
AUFTRAGSEINGANG (VOLUMENIND.), MASCHINENBAU, INSGESAMT, 1976-100



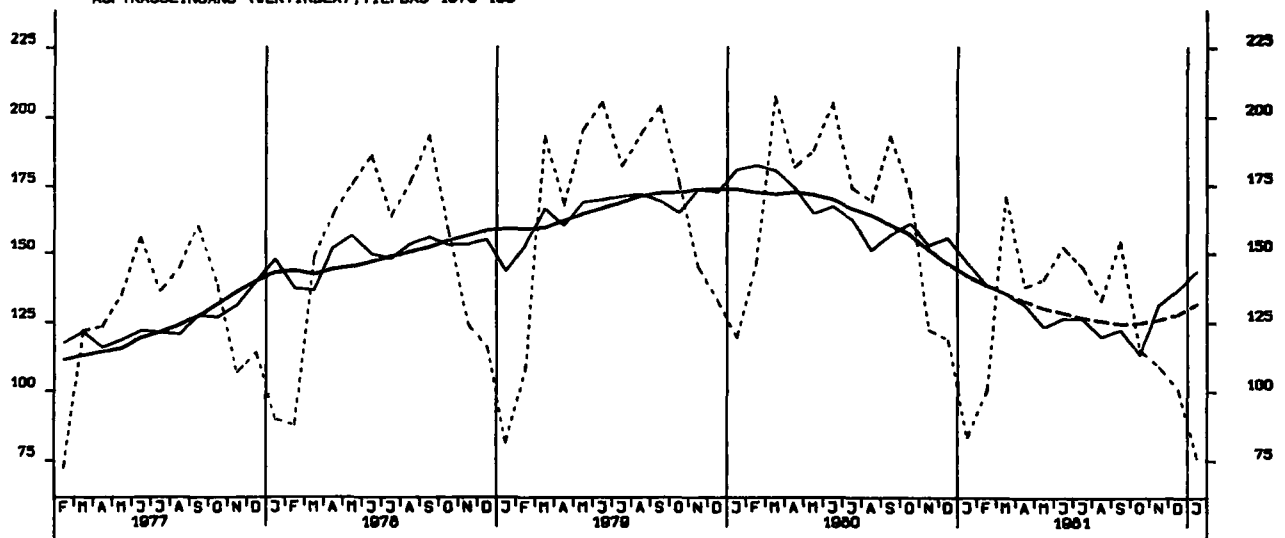
AUFTRAGSEINGANG (VERTINDEX), BAUHAUPTGEWERBE 1976-100



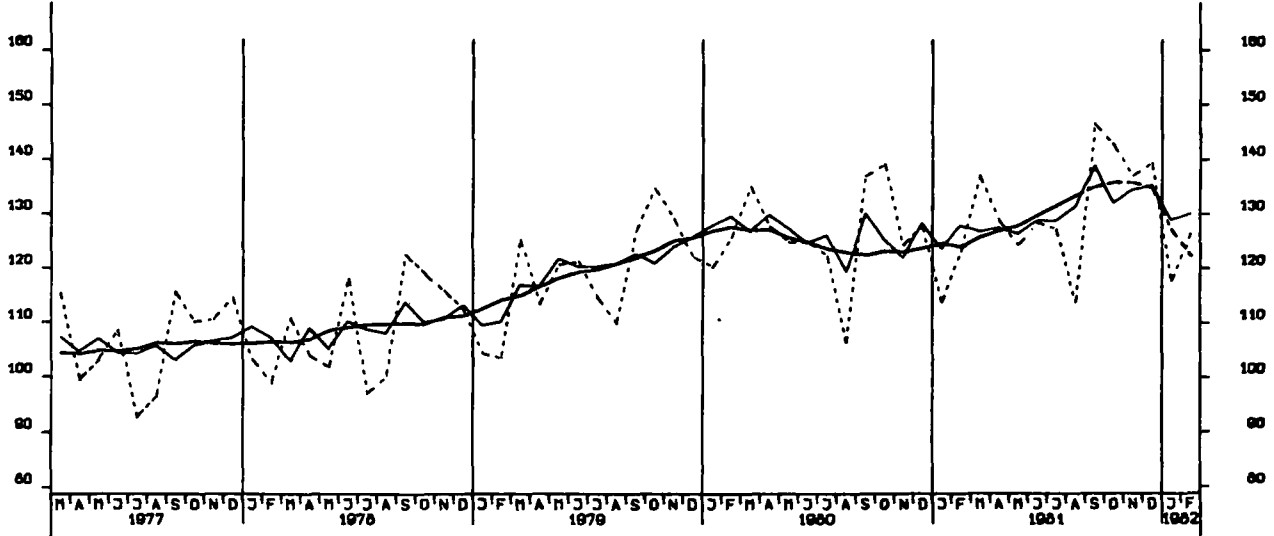
AUFTRAGSEINGANG (VERTINDEX), HOCHBAU 1976-100



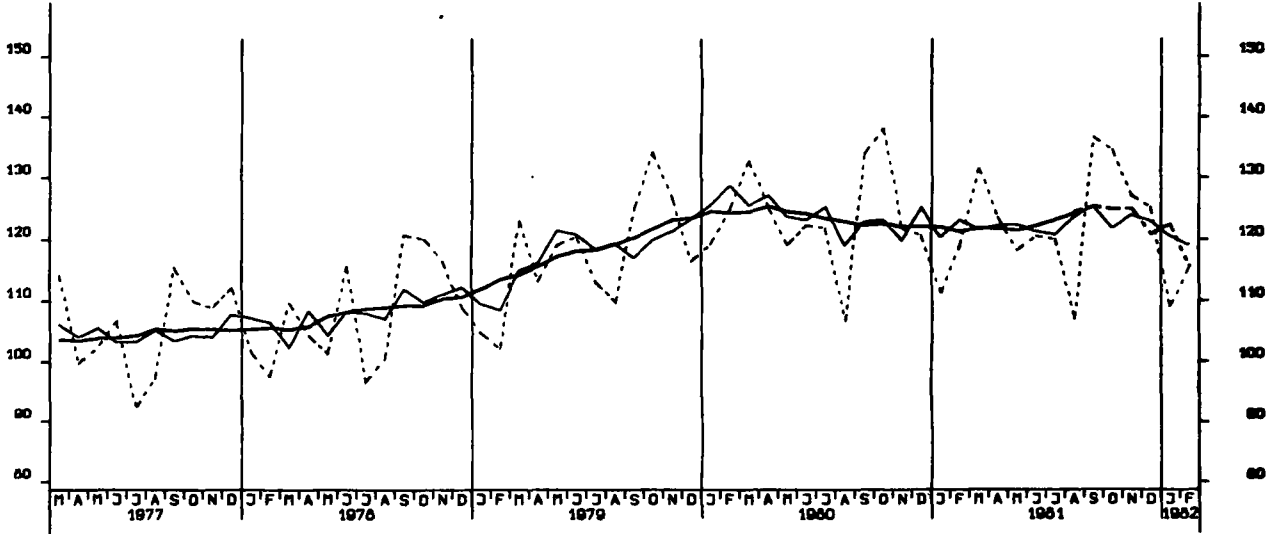
AUFTRAGSEINGANG (VERTINDEX), TIEFBAU 1976-100



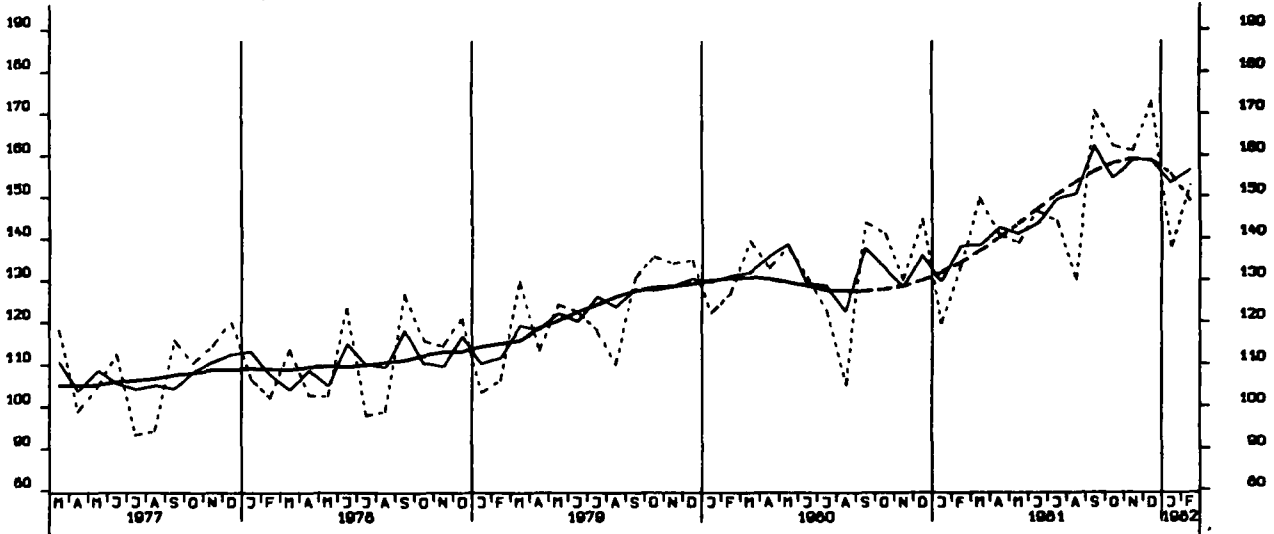
UMSATZ (VERTINDEX), VERARB. GEVERBE (O.NUG), INSG., 1976-100

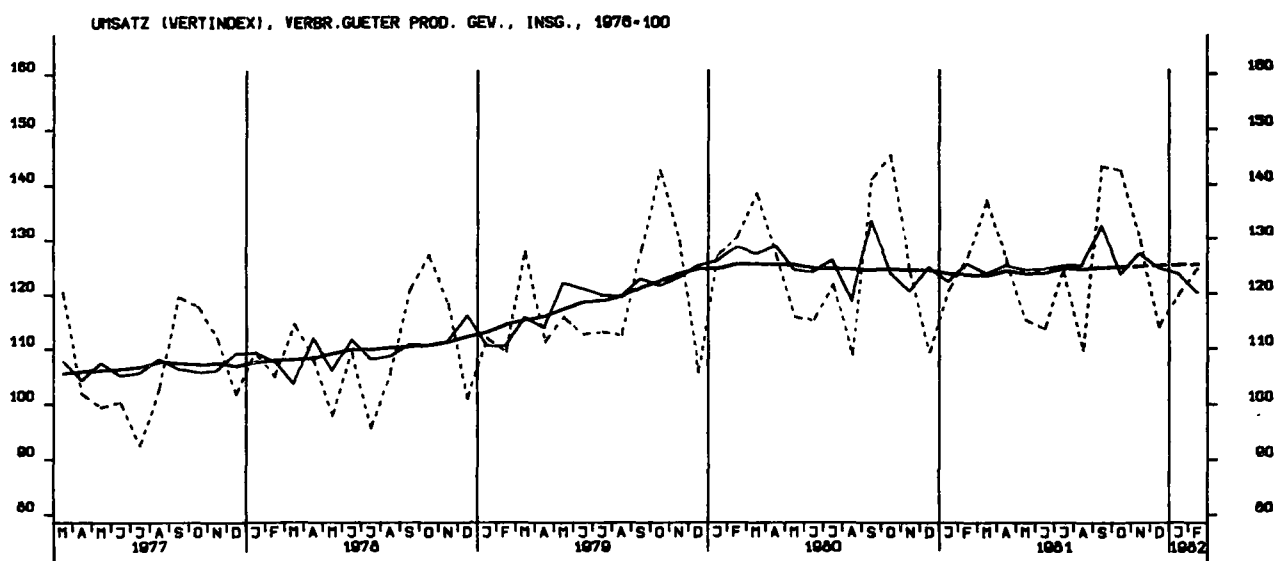
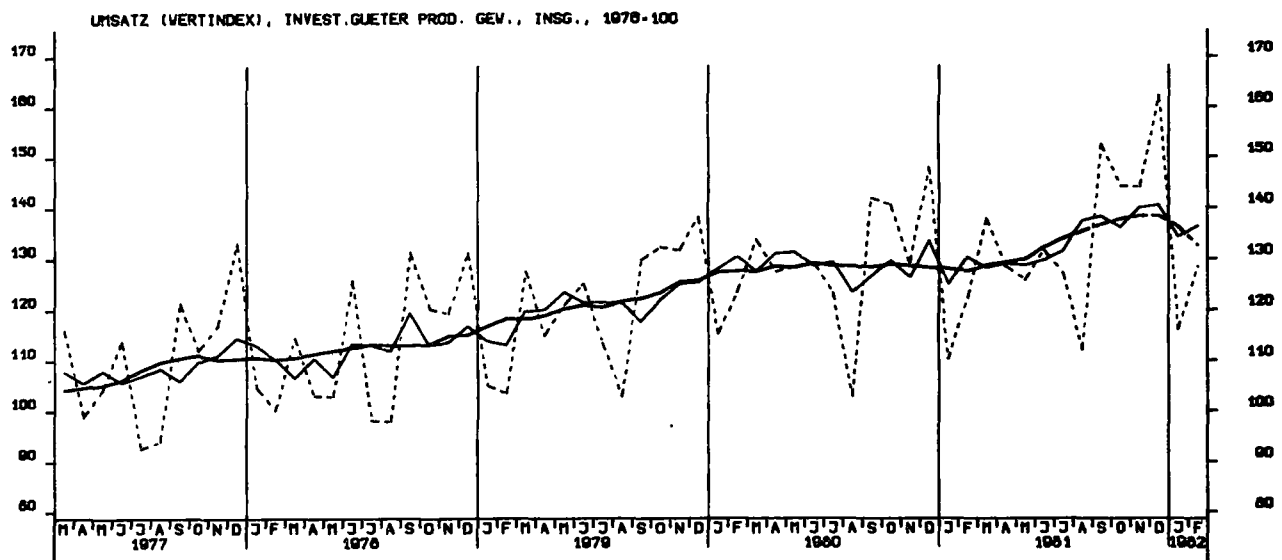
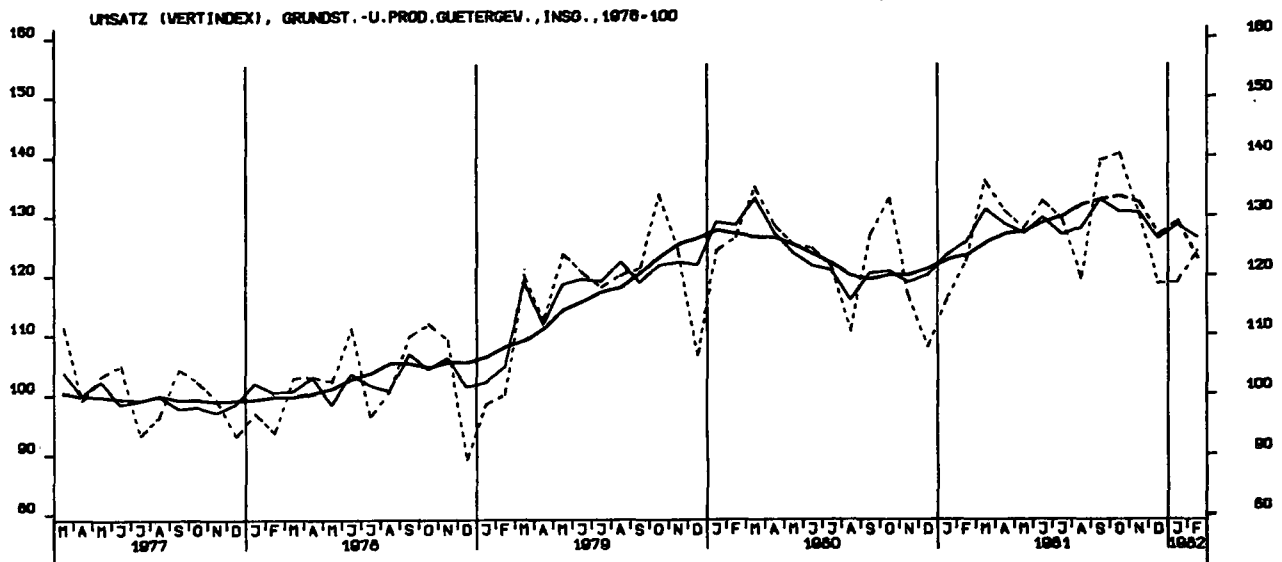


UMSATZ (VERTINDEX), VERARB. GEVERBE (O.NUG), INL., 1976-100

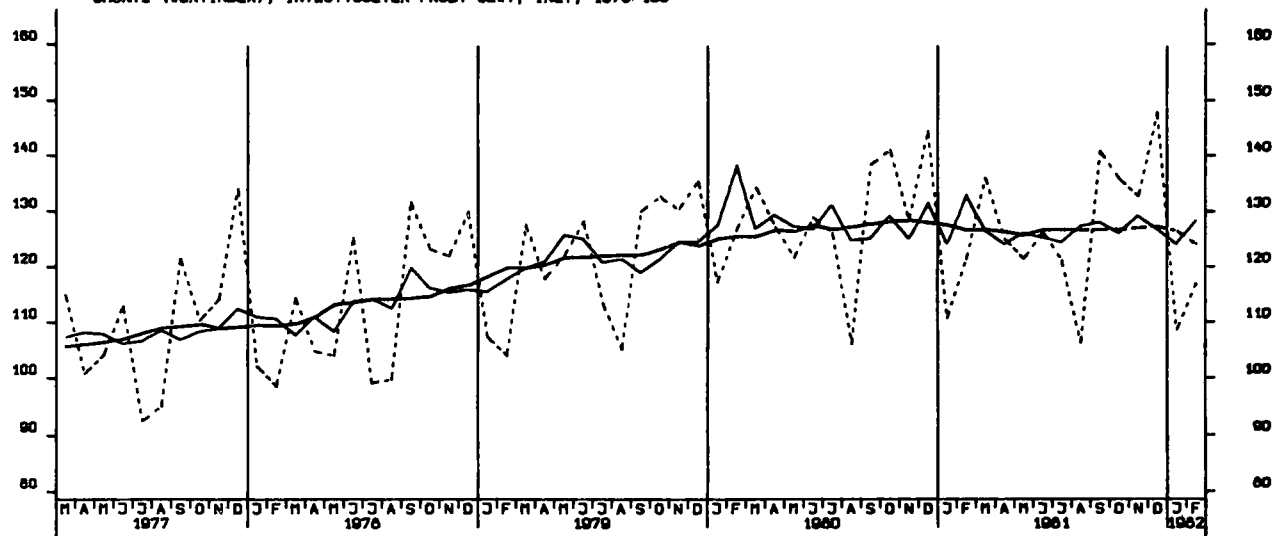


UMSATZ (VERTINDEX), VERARB. GEVERBE (O.NUG), AUSL., 1976-100

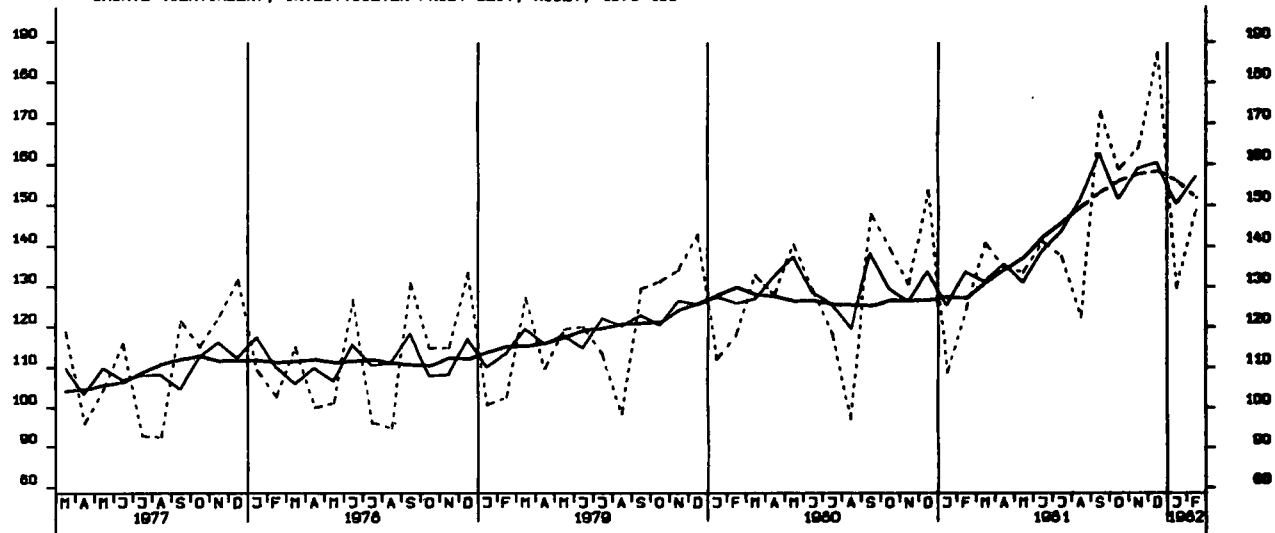




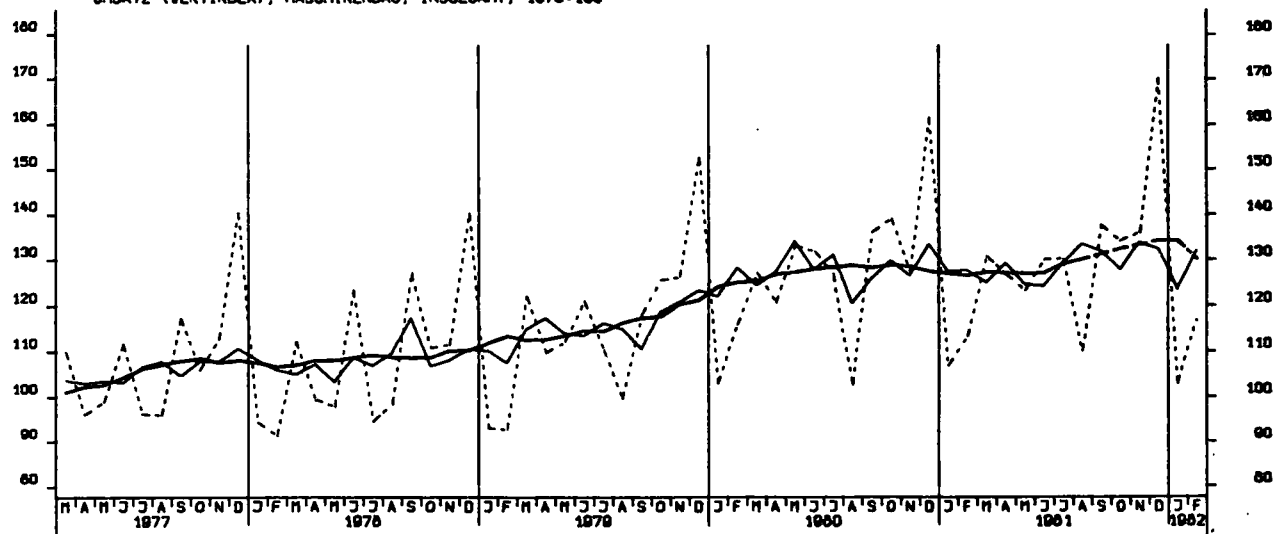
UMSATZ (VERTINDEX), INVEST.GUETER PROD. GEV., INL., 1976-100



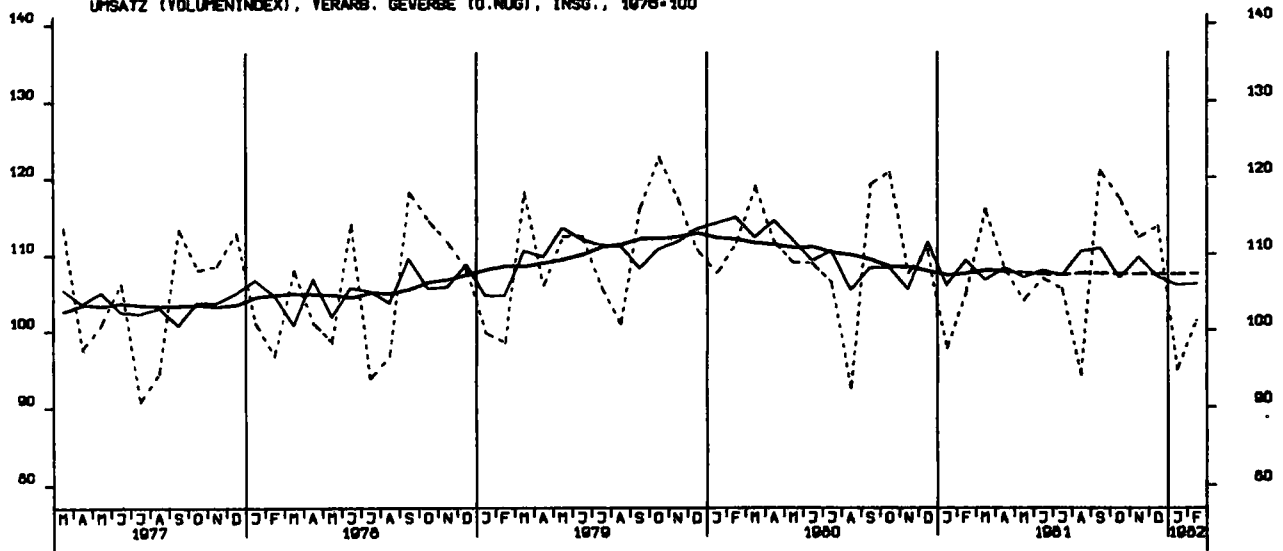
UMSATZ (VERTINDEX), INVEST.GUETER PROD. GEV., AUSL., 1976-100



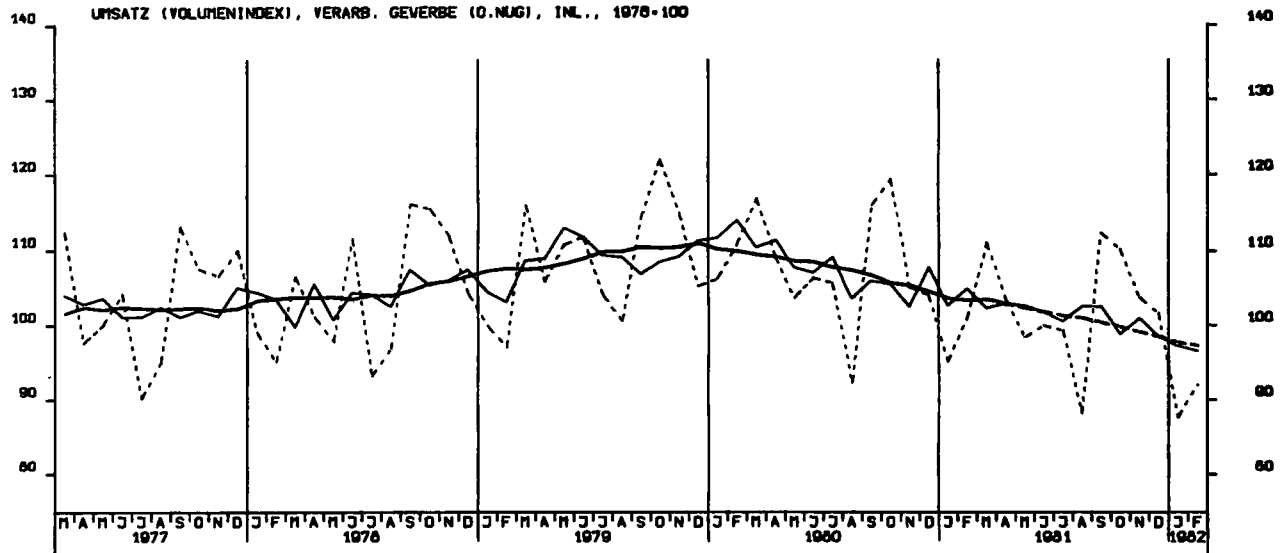
UMSATZ (VERTINDEX), MASCHINENBAU, INSGESAMT, 1976-100



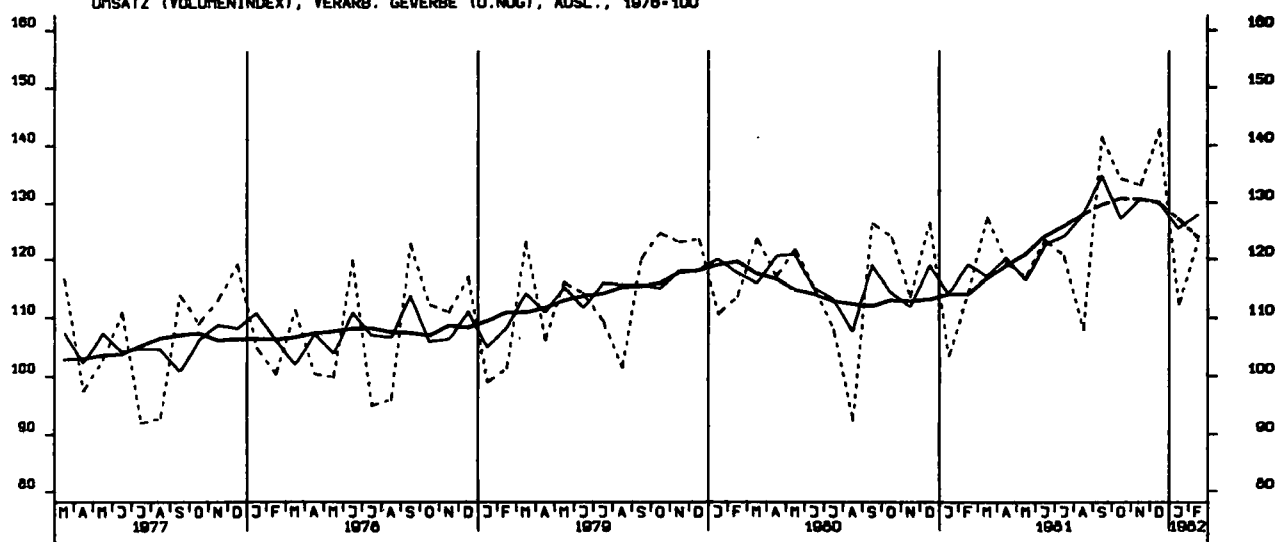
UMSATZ (VOLUMENINDEX), VERARB. GEVERBE (O.NUG), INSG., 1976-100



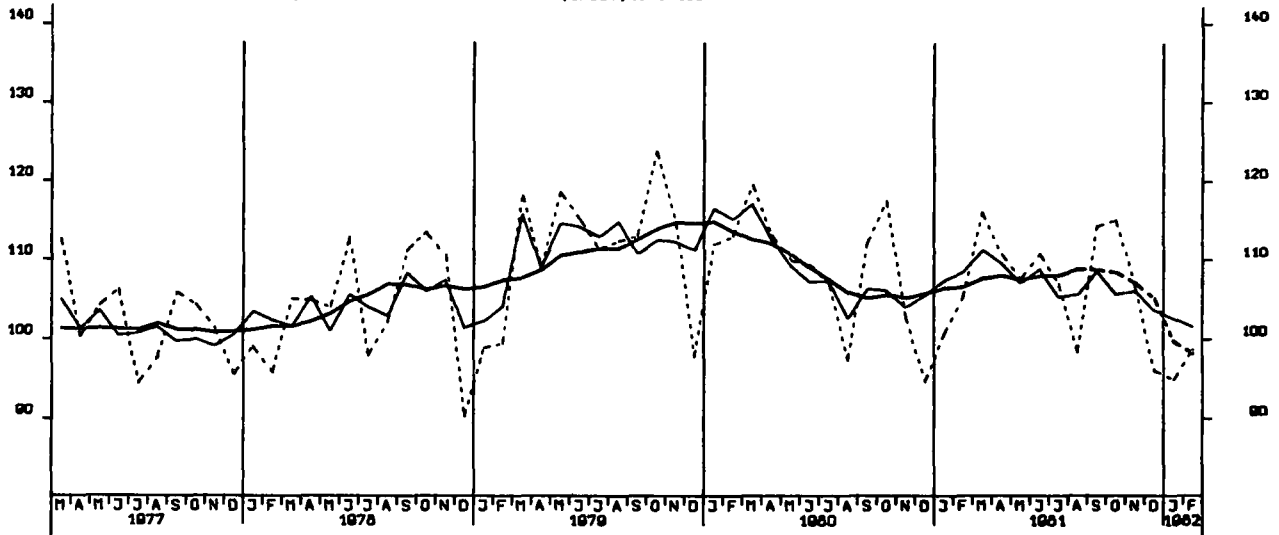
UMSATZ (VOLUMENINDEX), VERARB. GEVERBE (O.NUG), INL., 1976-100



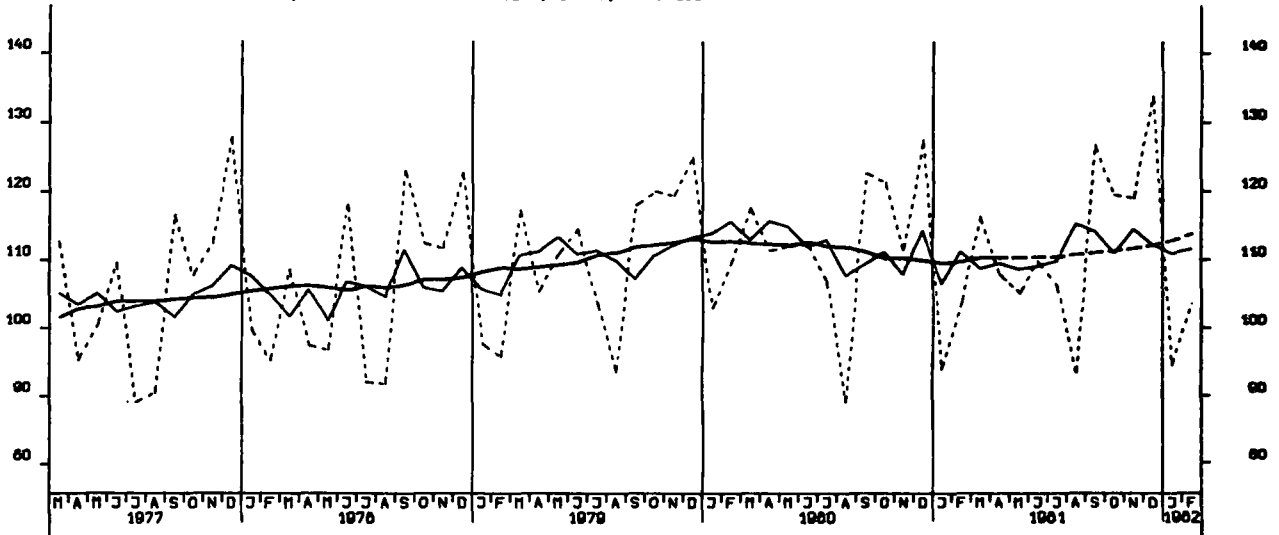
UMSATZ (VOLUMENINDEX), VERARB. GEVERBE (O.NUG), AUSL., 1976-100



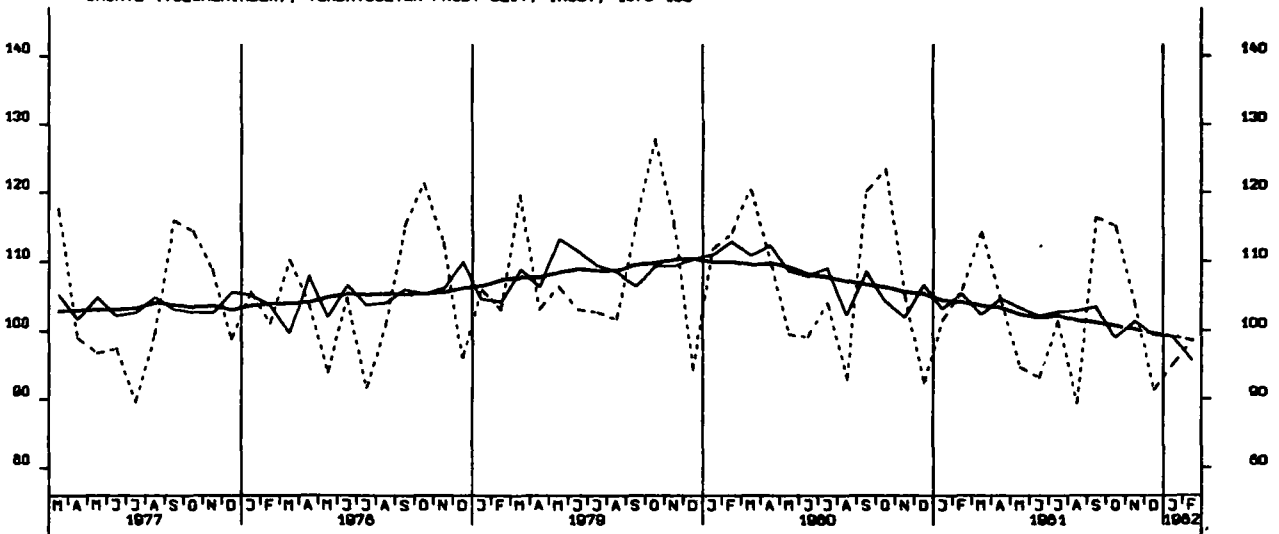
UMSATZ (VOLUMENINDEX), GRUNDST.-U.PROD.GUETERGEV., INSG., 1976-100



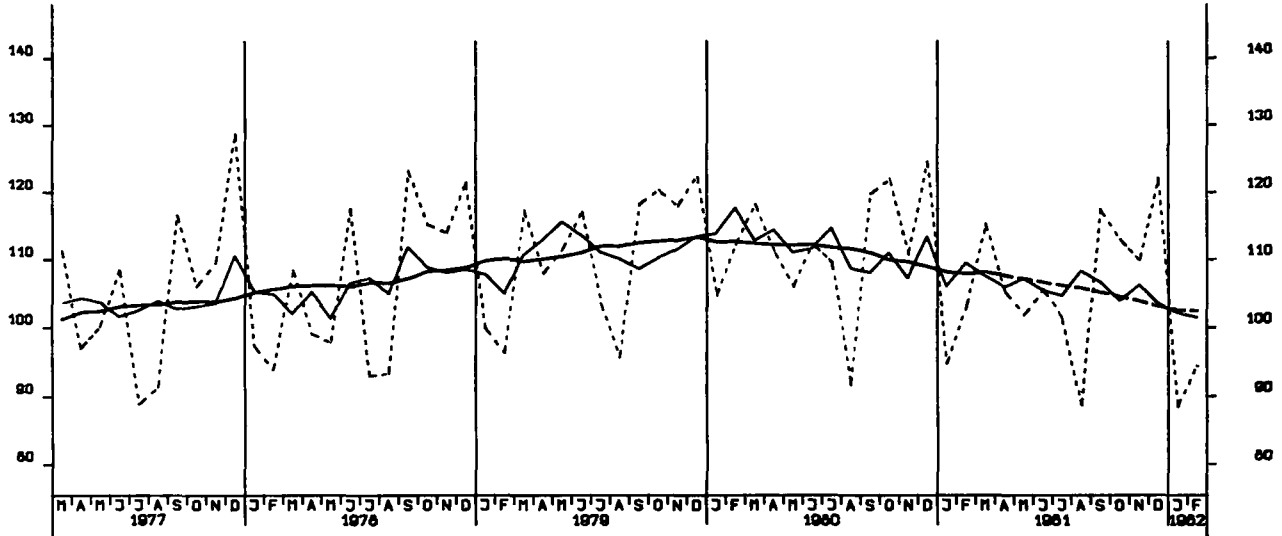
UMSATZ (VOLUMENINDEX), INVEST.GUETER PROD. GEV., INSG., 1976-100



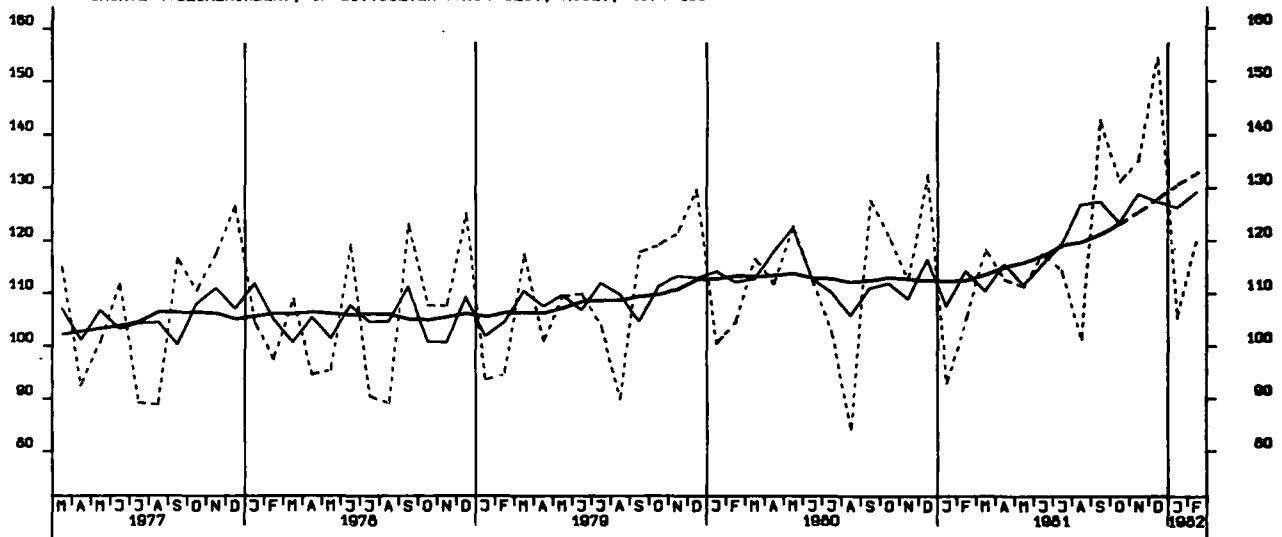
UMSATZ (VOLUMENINDEX), VERBR.GUETER PROD. GEV., INSG., 1976-100



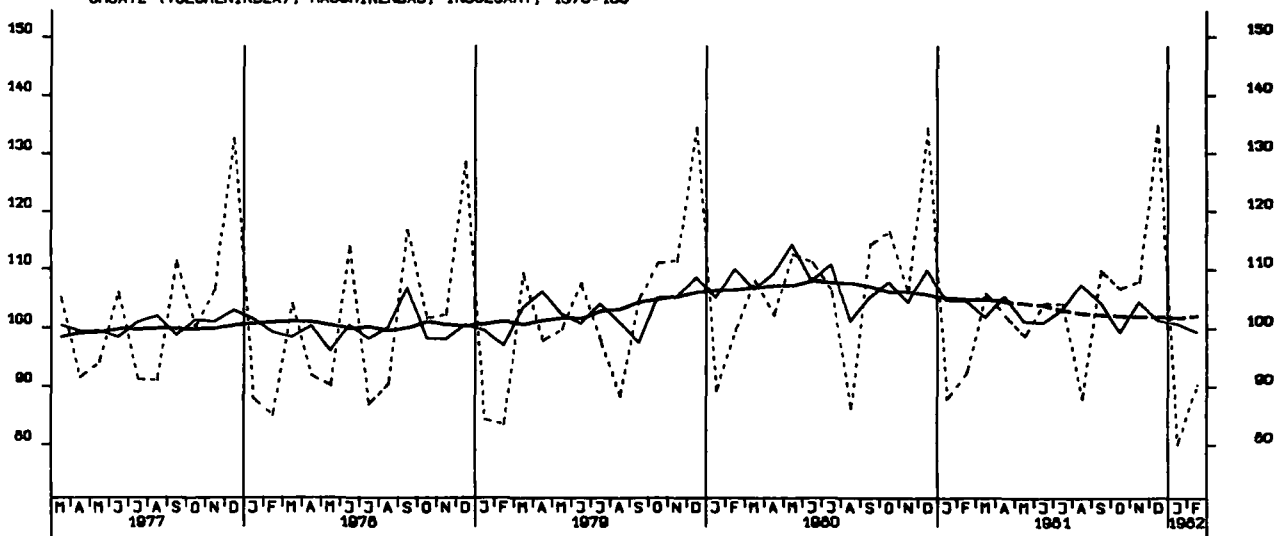
UMSATZ (VOLUMENINDEX), INVEST.GÜTER PROD. GEV., INL., 1976-100



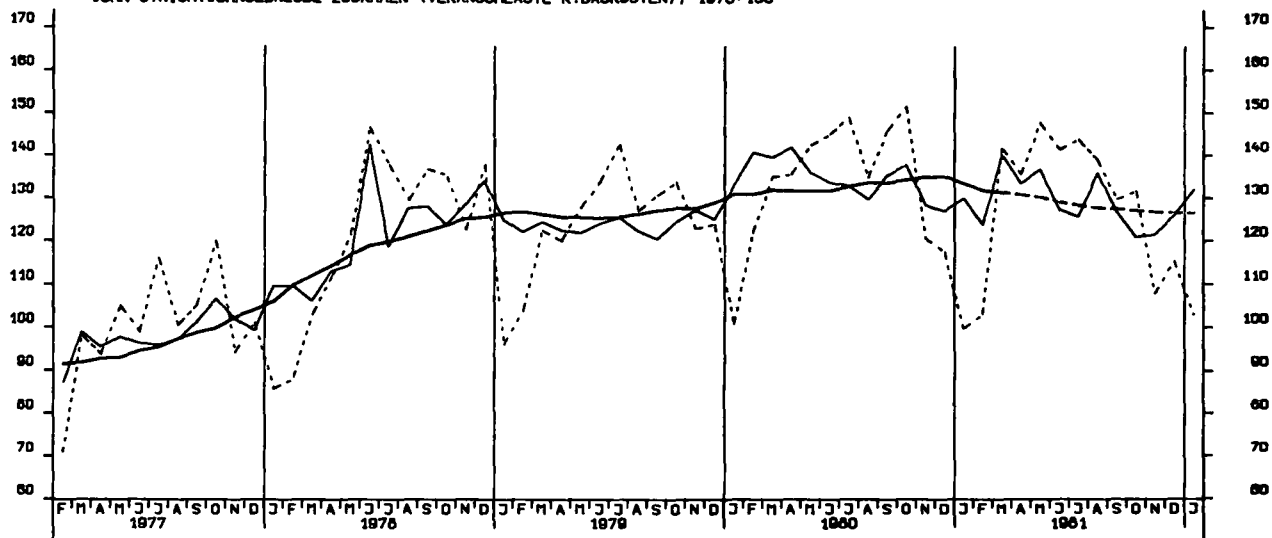
UMSATZ (VOLUMENINDEX), INVEST.GÜTER PROD. GEV., AUSL., 1976-100



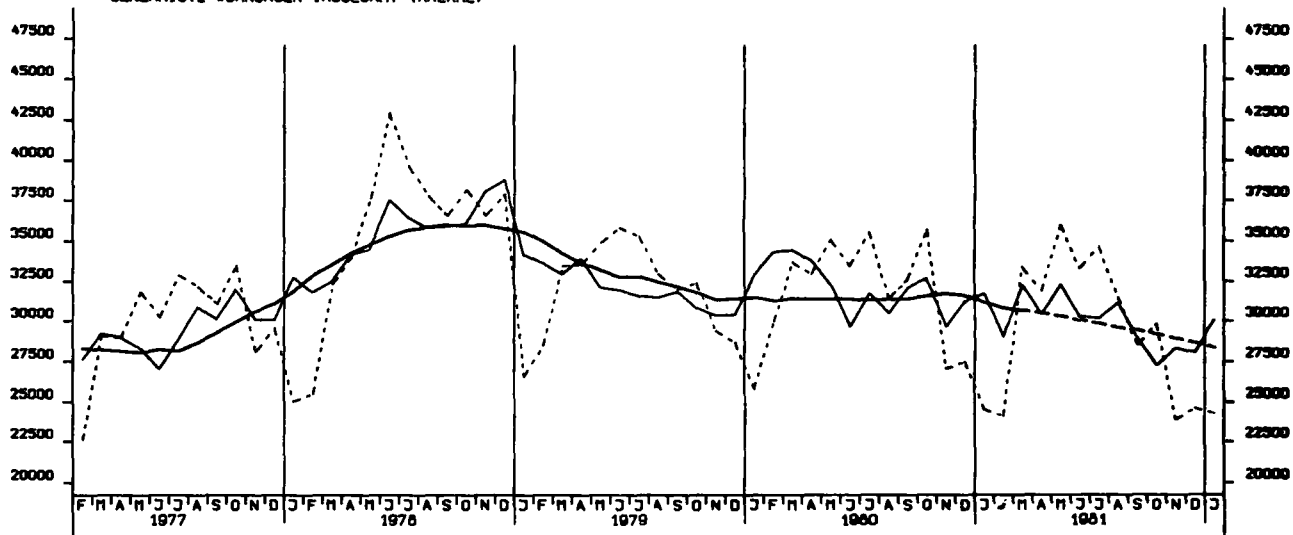
UMSATZ (VOLUMENINDEX), MASCHINENBAU, INSGESAMT, 1976-100



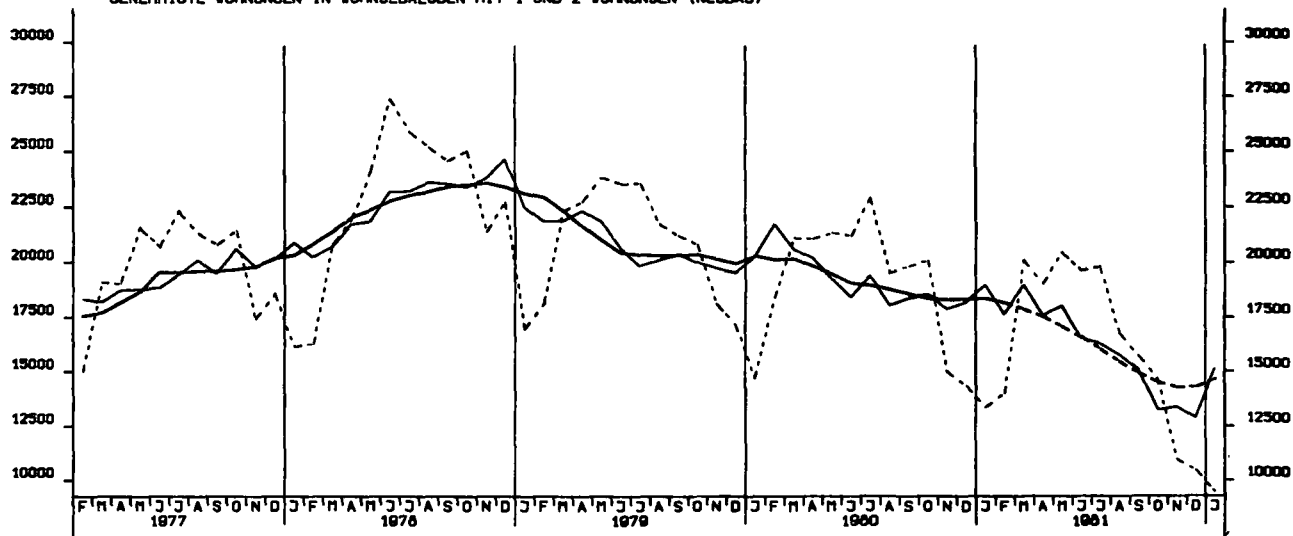
VOHN- U. NICHTVOHN- GEBÄUDE ZUSAMMEN (VERANSCHLAGTE R. BAUKOSTEN), 1976-100



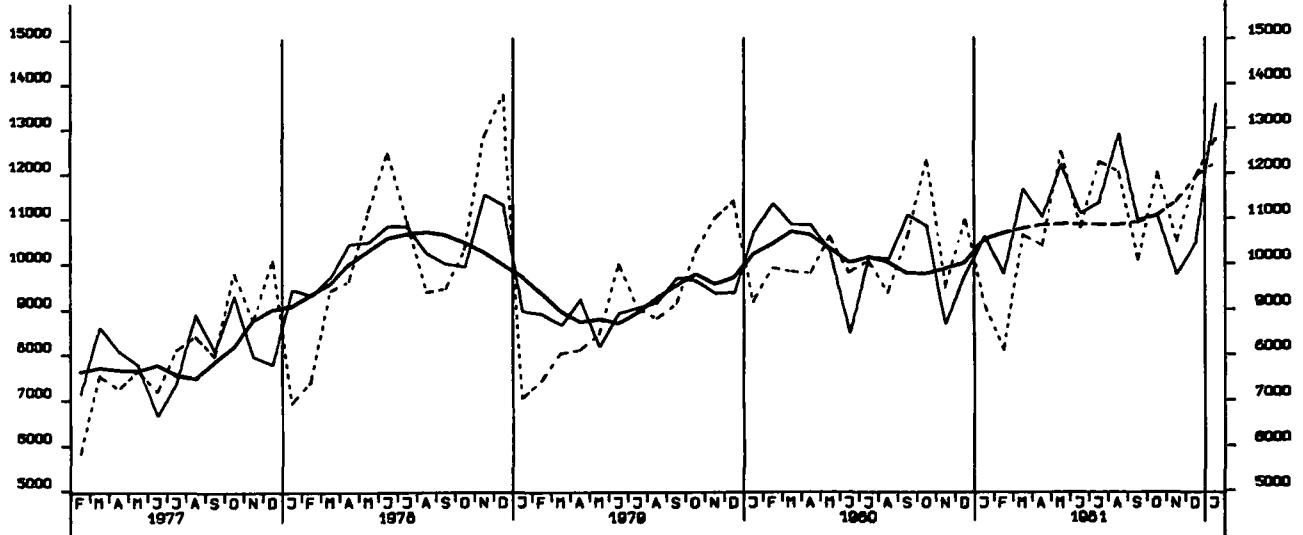
GENEHMIGTE WOHNUNGEN INSGESAMT (ANZAHL)



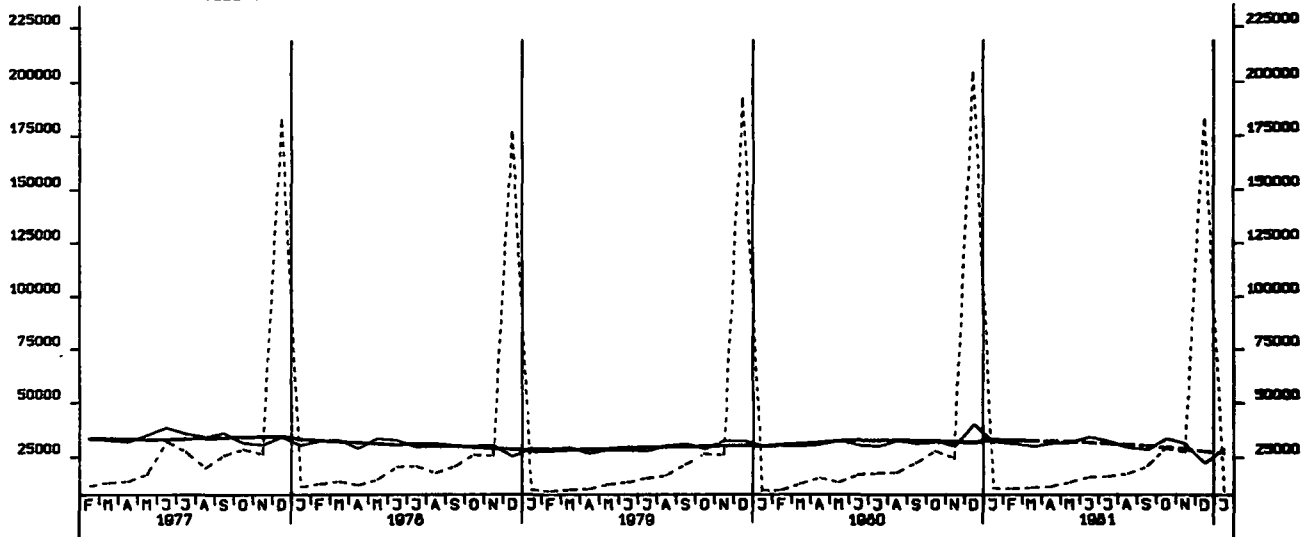
GENEHMIGTE WOHNUNGEN IN WOHN- GEBÄUDEN MIT 1 UND 2 WOHNUNGEN (NEUBAU)



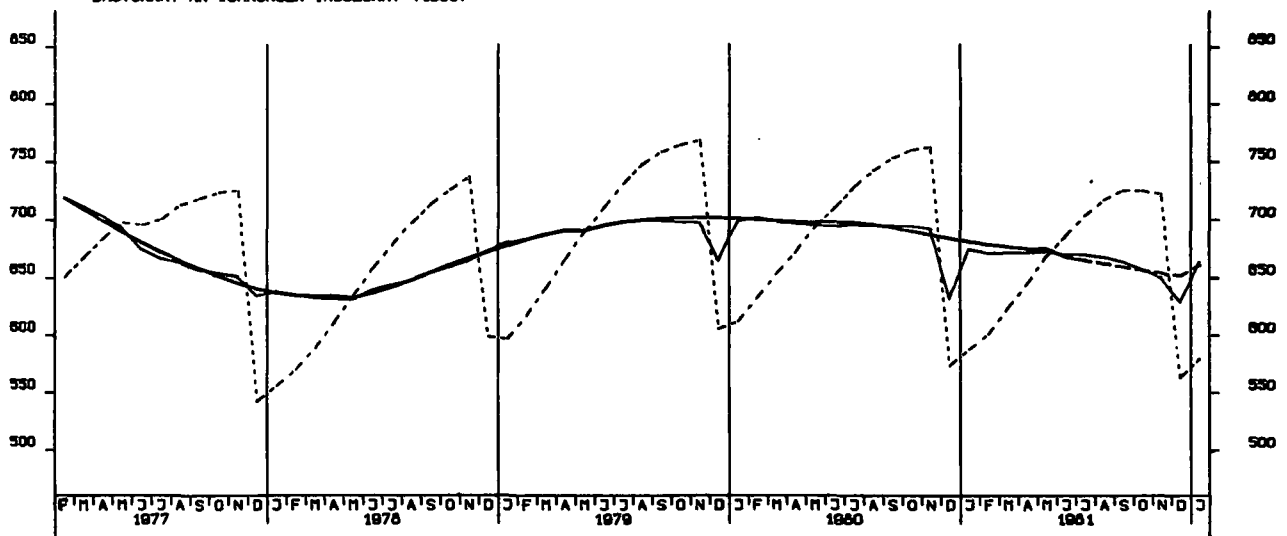
GENEHMIGTE VOHNUNGEN IN VOHNGBAEUDEN MIT 3 VOHNUNGEN UND MEHR (NEUBAU)



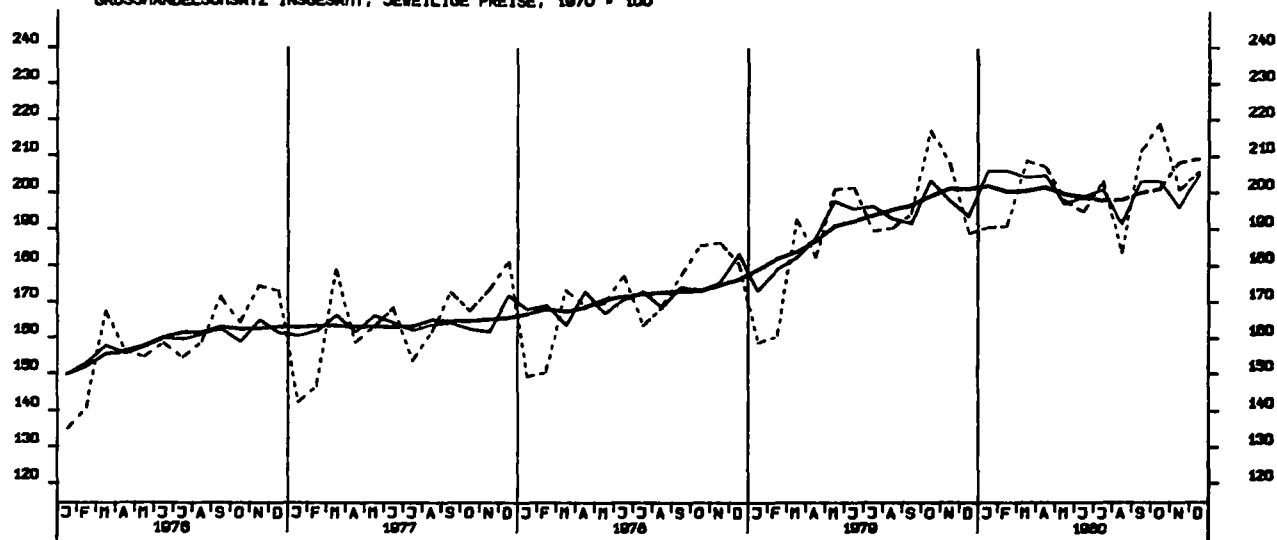
FERTIGGESTELLTE VOHNUNGEN (ANZAHL)



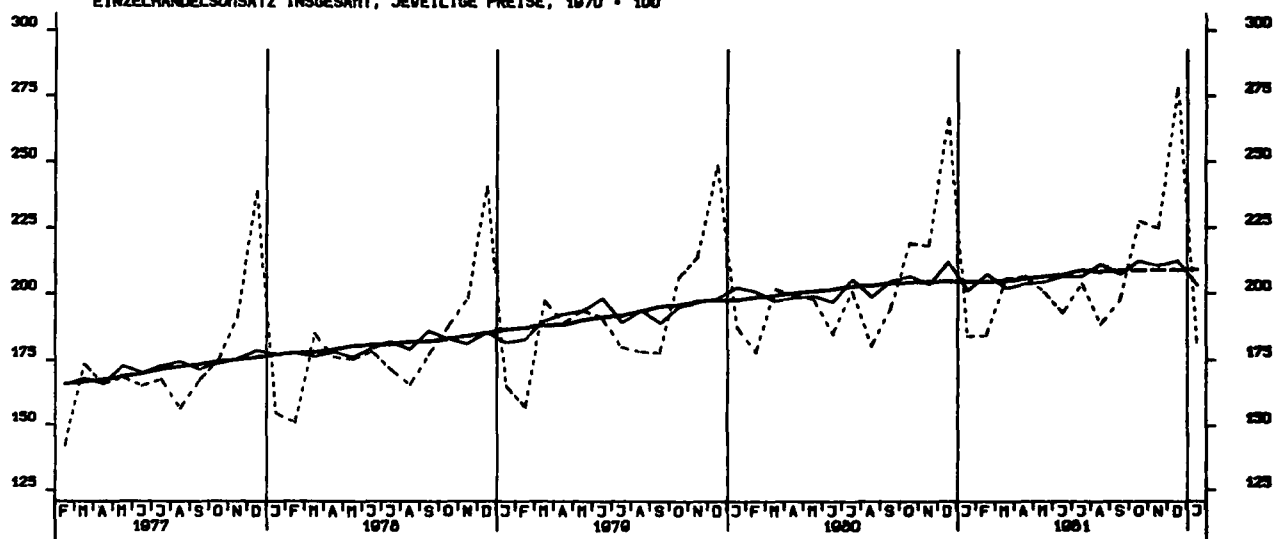
BAUVORRAT AN VOHNUNGEN INSGESAMT (1000)



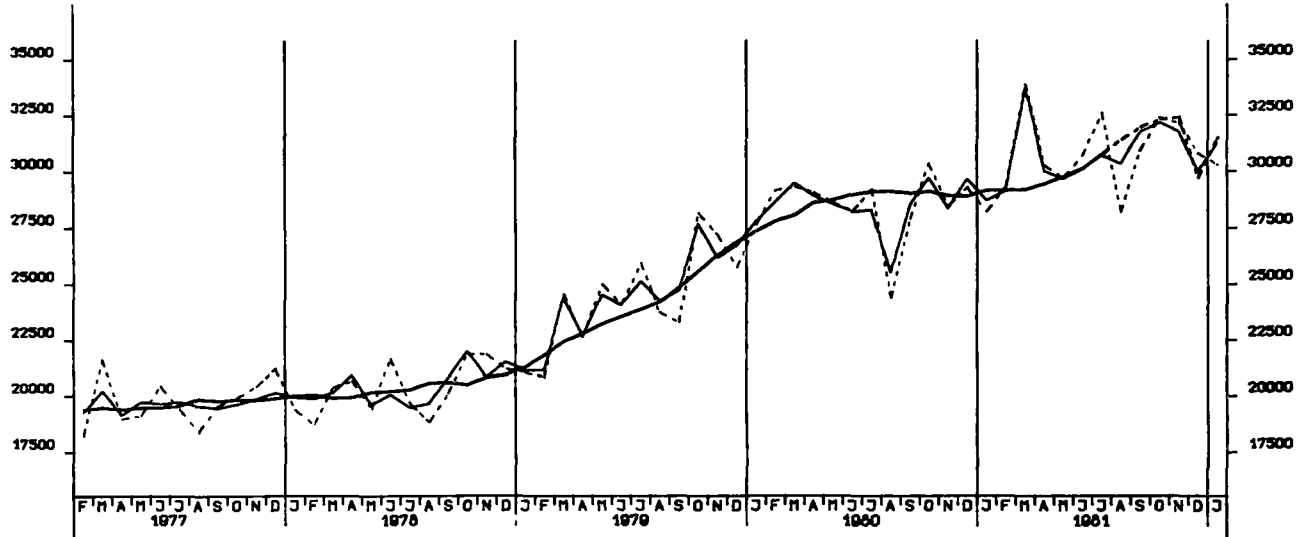
GROSSHANDELSUMSATZ INSGESAMT, JEWEILIGE PREISE, 1970 = 100



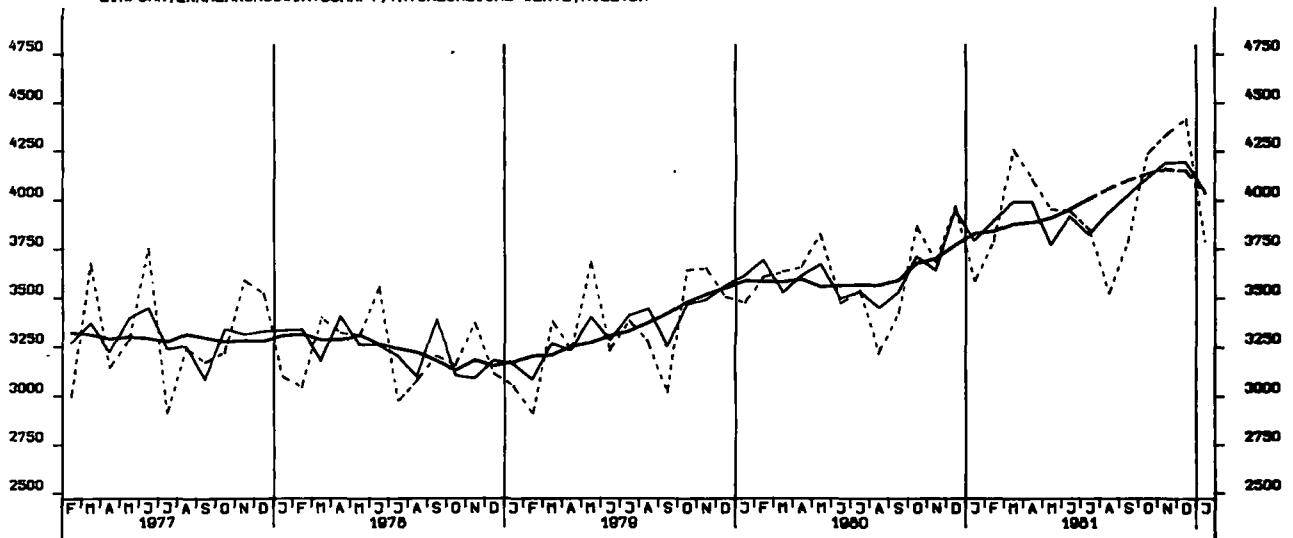
EINZELHANDELSUMSATZ INSGESAMT, JEWEILIGE PREISE, 1970 = 100



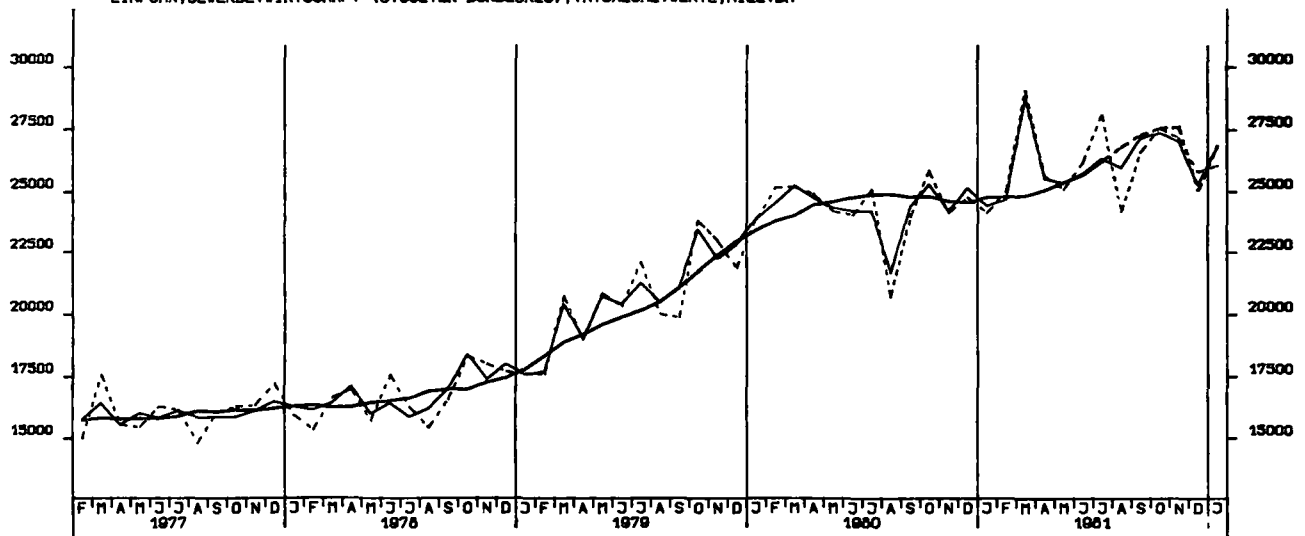
EINFUHR, INSGESAMT, TATSÄCHLICHE VERTE, MILL. DM



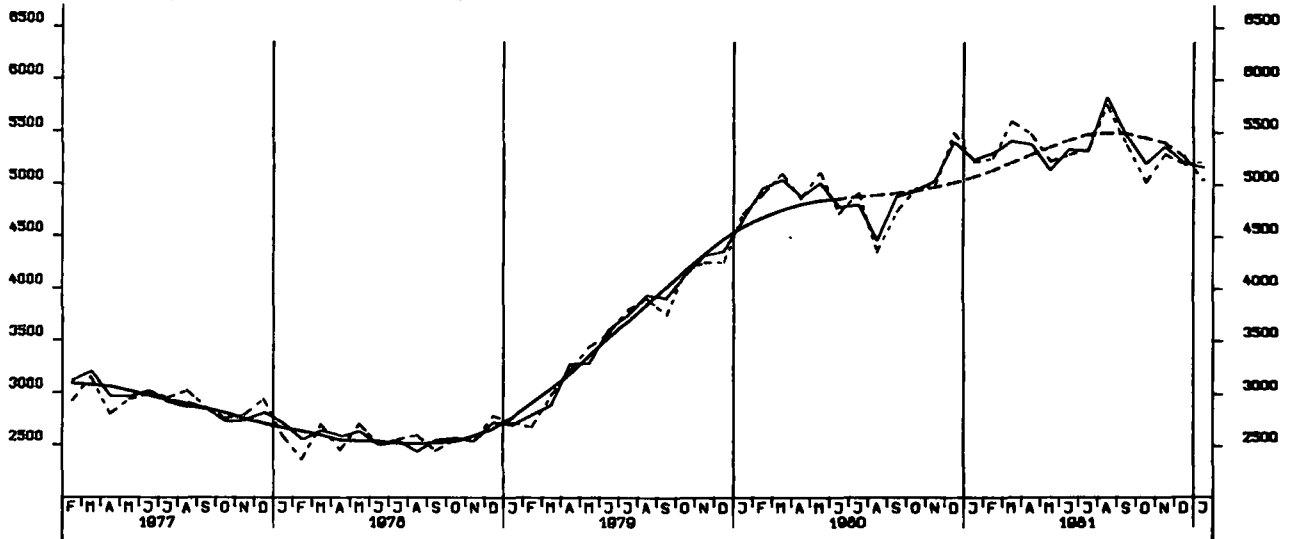
EINFUHR, ERNÄHRUNGSWIRTSCHAFT, TATSÄCHLICHE VERTE, MILL. DM



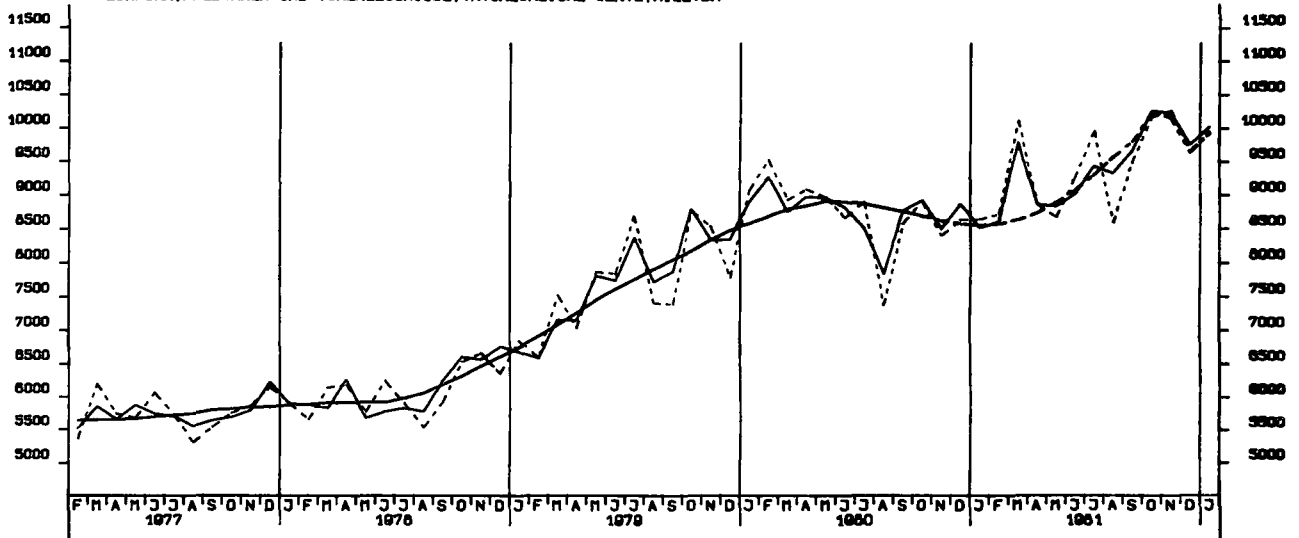
EINFUHR, GEWERBL. WIRTSCHAFT (O. GUETER BUNDESREG), TATSÄCHL. VERTE, MILL. DM



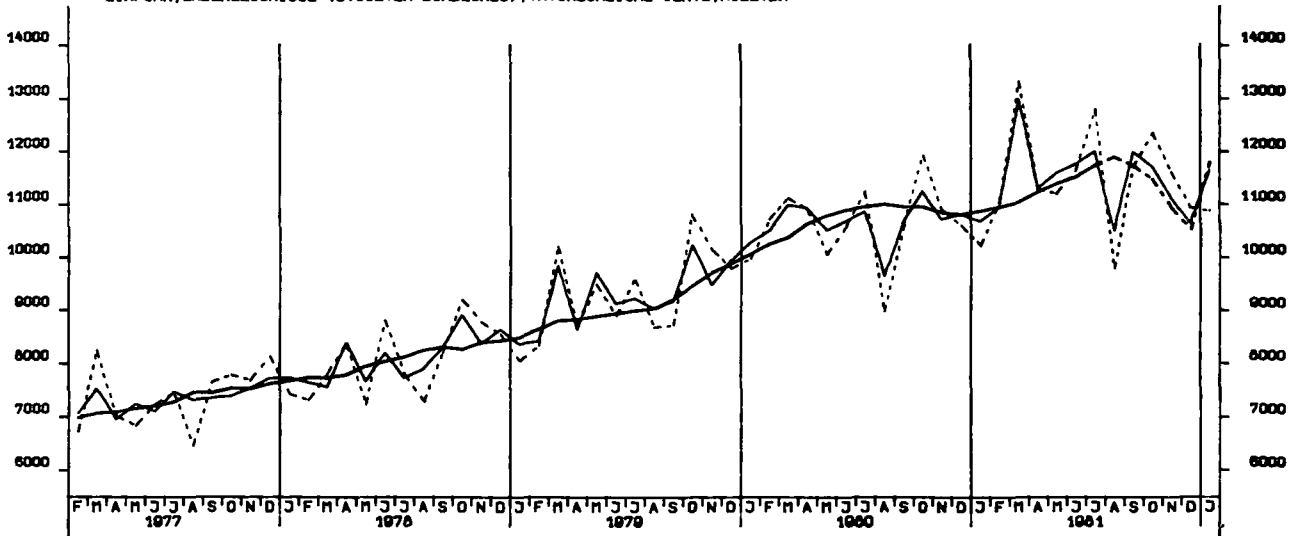
EINFUHR, ROHSTOFFE, TATSÄCHLICHE WERTE, MILL. DM

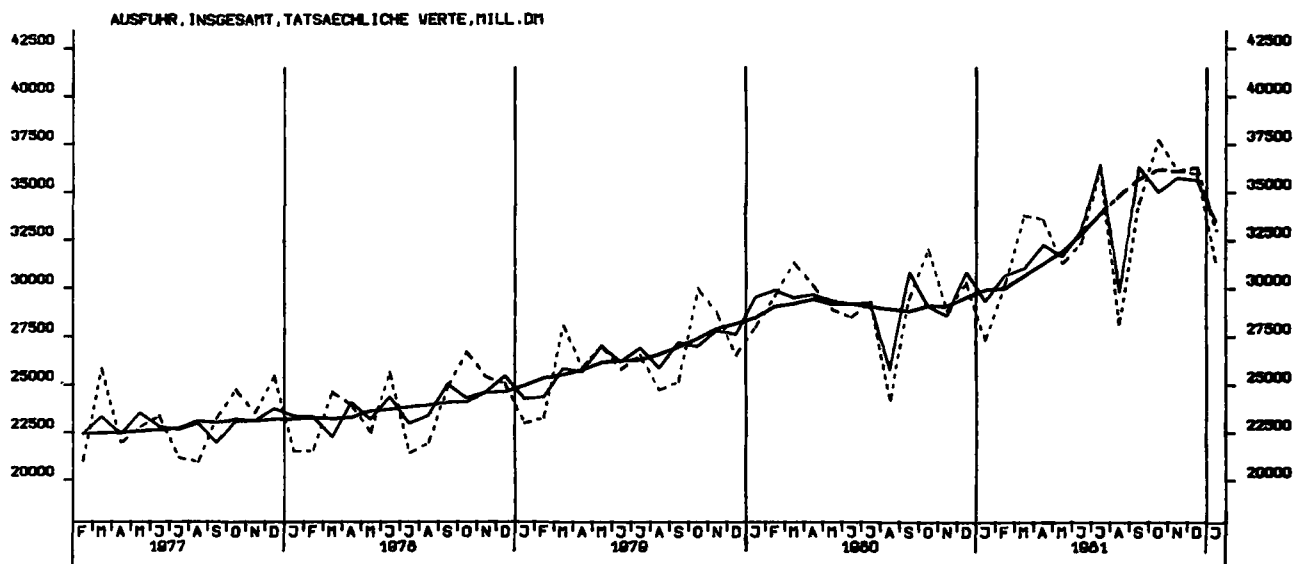
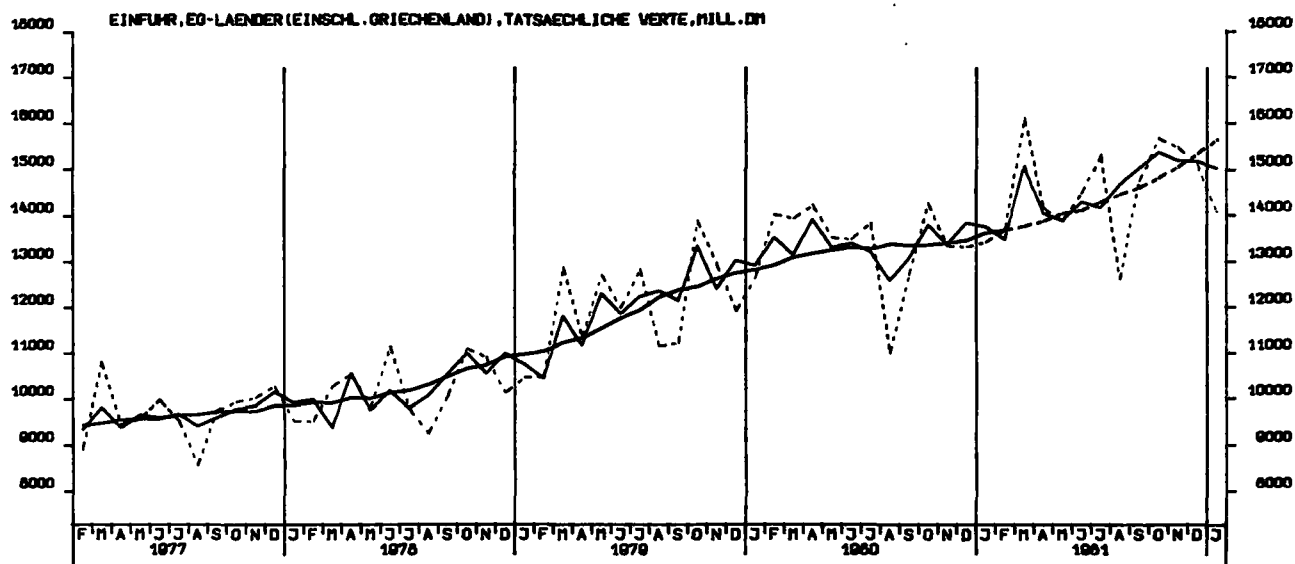


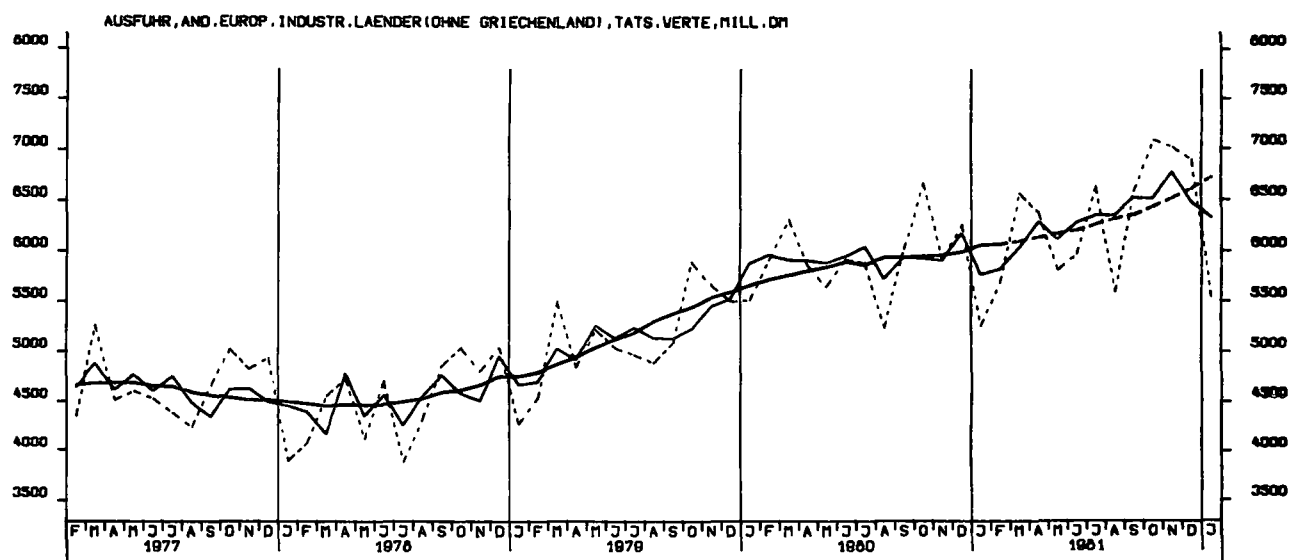
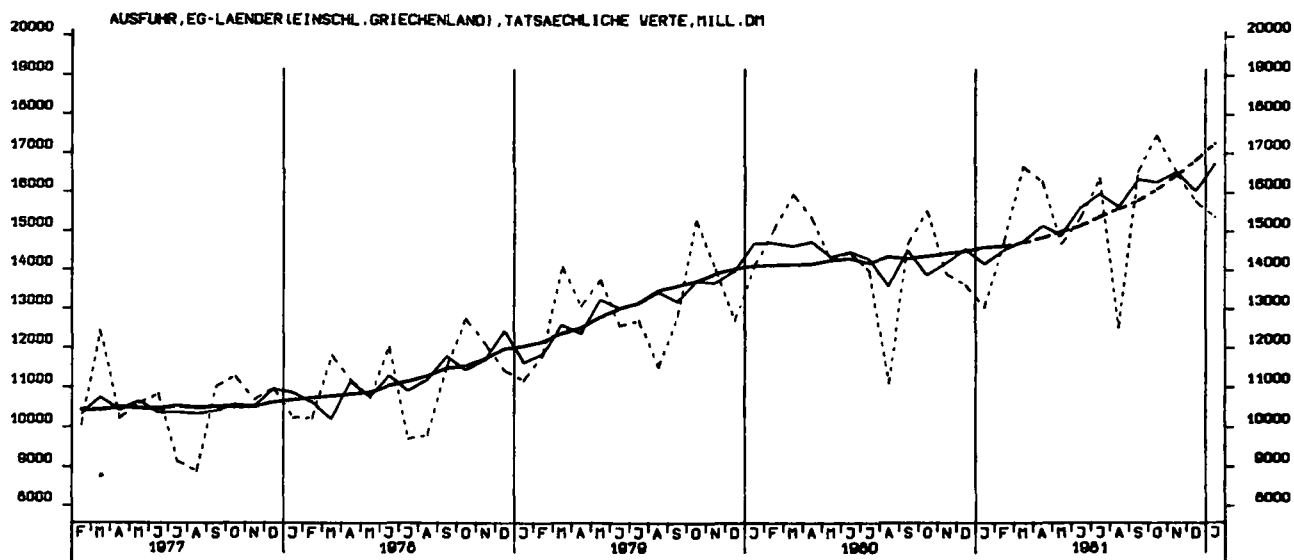
EINFUHR, HALBVAREN UND VORERZEUGNISSE, TATSÄCHLICHE WERTE, MILL. DM



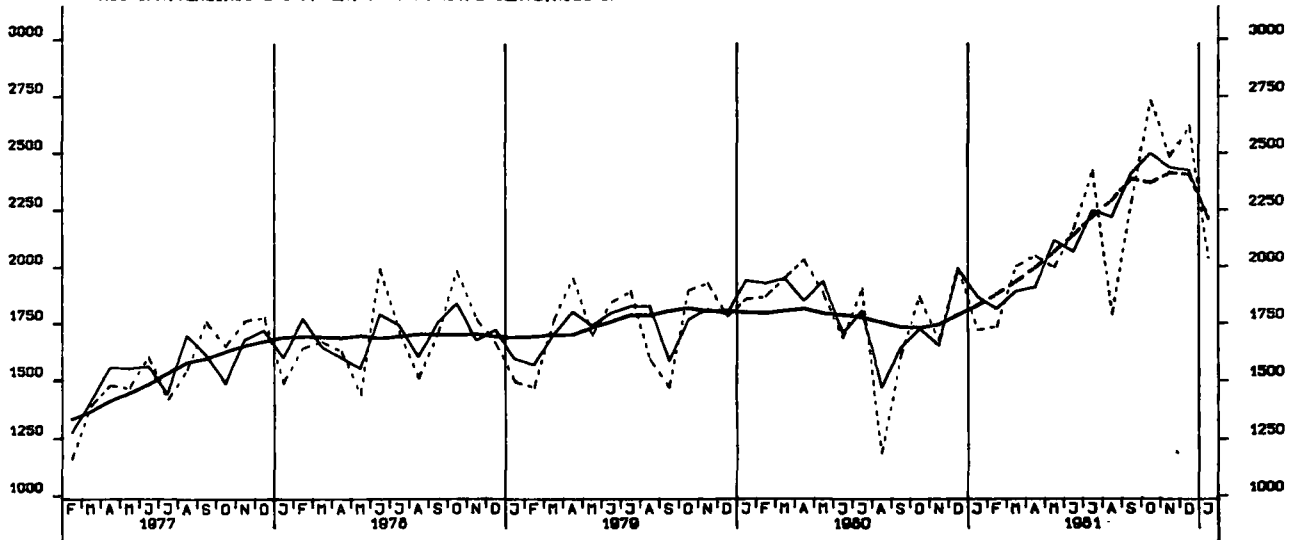
EINFUHR, ENDERZEUGNISSE (O. GÜTER BUNDESREG), TATSÄCHLICHE WERTE, MILL. DM



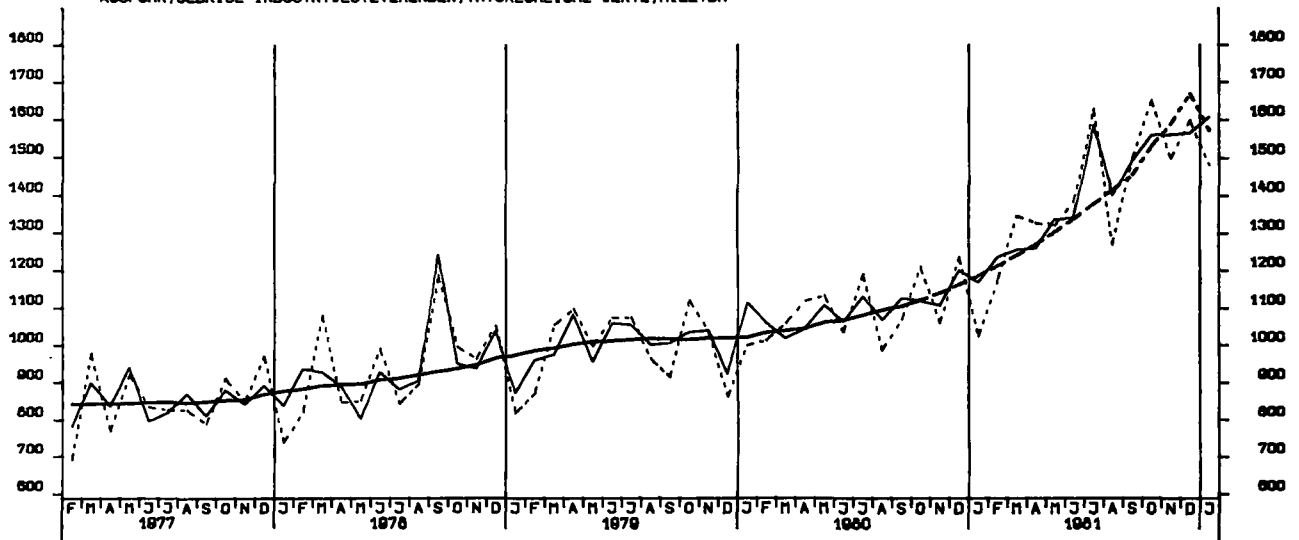




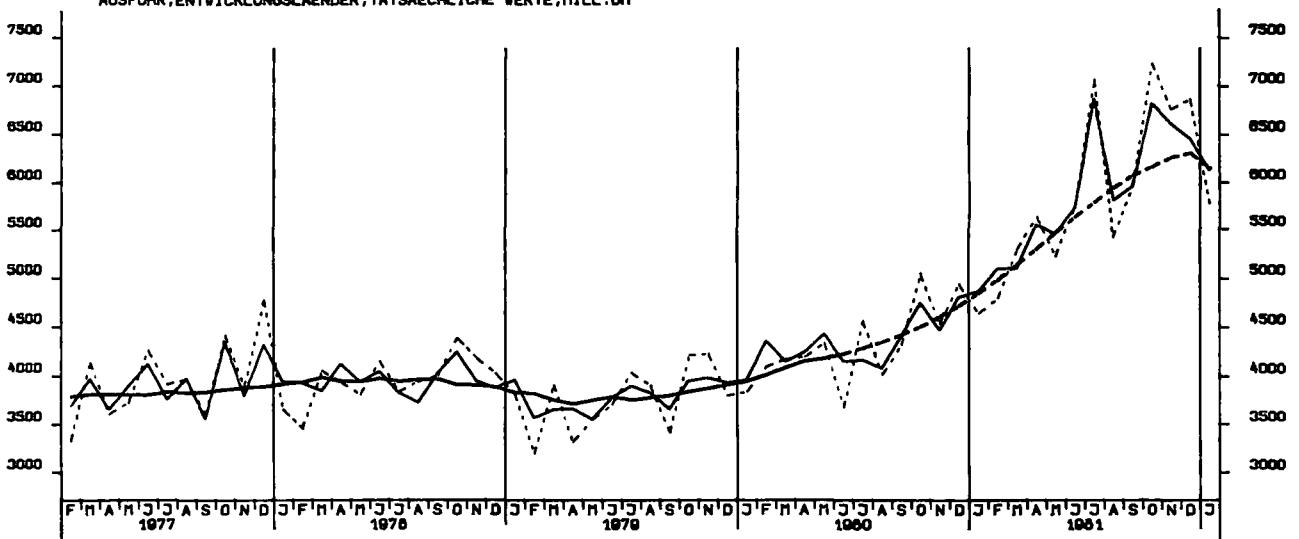
AUSFUHR, VEREINIGTE STAATEN, TATSÄCHLICHE WERTE, MILL. DM



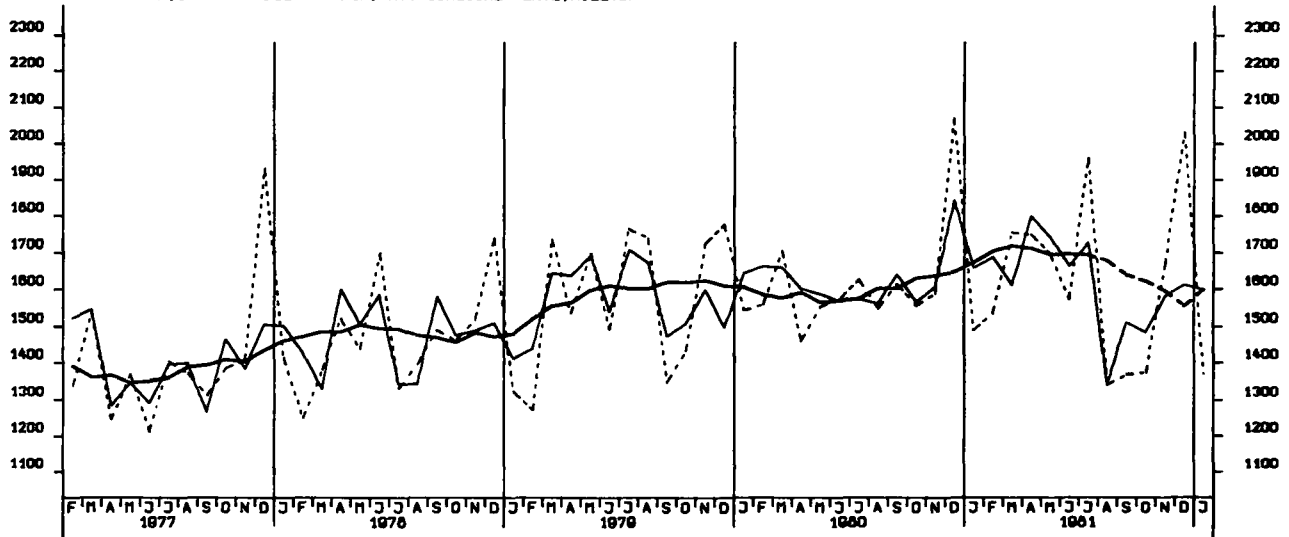
AUSFUHR, ÜBRIGE INDUSTRIELÄNDER, TATSÄCHLICHE WERTE, MILL. DM



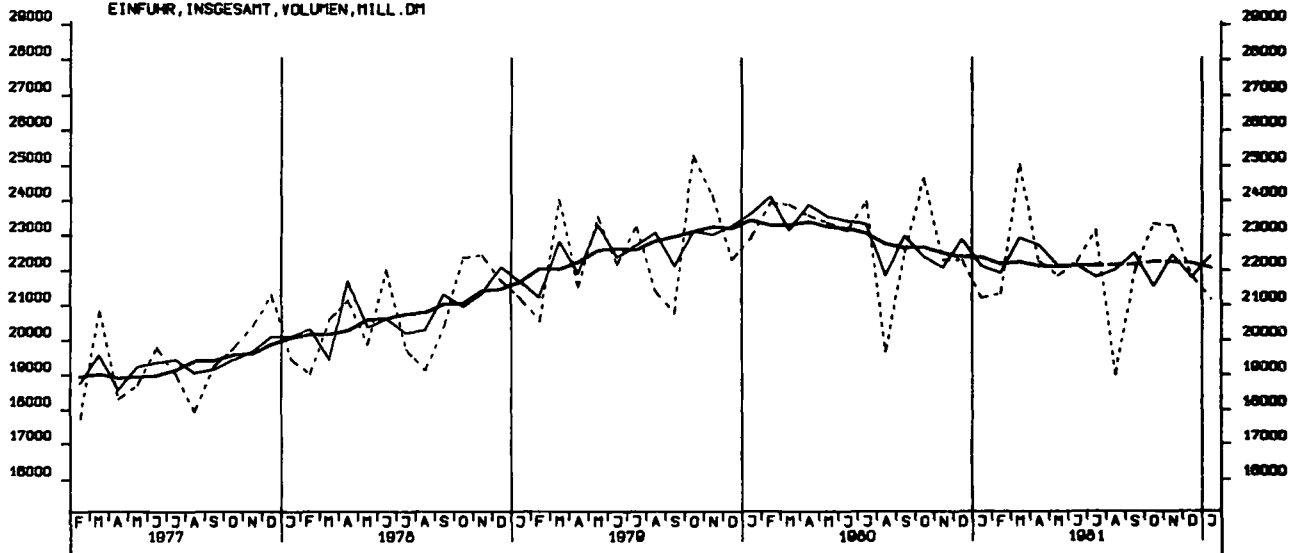
AUSFUHR, ENTWICKLUNGSLÄNDER, TATSÄCHLICHE WERTE, MILL. DM



AUSFUHR, STAATSHANDELSLAENDER, TATSAECHLICHE VERTE, MILL. DM



EINFUHR, INSGESAMT, VOLUMEN, MILL. DM



AUSFUHR, INSGESAMT, VOLUMEN, MILL. DM

