

Indikatoren zur Wirtschafts- entwicklung

Zeitreihen mit Saisonbereinigung

3

1982

Statistisches Bundesamt
Bibliothek - Dokumentation - Archiv



HERAUSGEBER: STATISTISCHES BUNDESAMT WIESBADEN
VERLAG: W. KOHLHAMMER GMBH STUTTGART UND MAINZ
Bestellnummer: 1010600 – 82103

Erschienen im März 1982

Nachdruck - auch auszugsweise - nur mit Quellenangabe gestattet

Preis: DM 10,40

Inhalt

Tabelle Grafik

Seite

Zeichenerklärung und Abkürzungen	7	
Einführung	9	
Erläuterungen		
Berechnungsmethoden	10	
Begriffserklärungen	10	
Legende für Grafiken	81	
1 BESCHÄFTIGUNG UND ARBEITSMARKT		
1.1 Gesamtzahlen (1 000)		
Arbeitslose (insgesamt, männlich, weiblich)	14	82
Offene Stellen (insgesamt)	14	82
Kurzarbeiter (insgesamt, männlich)	14	82
1.2 Beschäftigte im Bergbau und Verarbeitenden Gewerbe und im Bauhauptgewerbe (1976 = 100)		
Bergbau und Verarbeitendes Gewerbe	15	-
Verarbeitendes Gewerbe	15	-
Grundstoff- und Produktionsgütergewerbe	15	-
Investitionsgüter produzierendes Gewerbe	15	-
Verbrauchsgüter produzierendes Gewerbe	15	-
Nahrungs- und Genussmittelgewerbe	15	-
Bauhauptgewerbe	16	85
2 PRODUKTION IM PRODUZIERENDEN GEWERBE		
2.1 Index der Nettoproduktion (1976 = 100)		
Produzierendes Gewerbe insgesamt	17	-
Produzierendes Gewerbe ohne Baugewerbe	17	83
Bergbau und Verarbeitendes Gewerbe	17	-
Bergbau	17	-
Elektrizitäts- und Gasversorgung	17	-
Verarbeitendes Gewerbe	17	83
Grundstoff- und Produktionsgütergewerbe	18	83
Investitionsgüter produzierendes Gewerbe	18	84
Verbrauchsgüter produzierendes Gewerbe	18	84
Nahrungs- und Genussmittelgewerbe	18	-
Ausgewählte Wirtschaftszweige		
Eisenschaffende Industrie	18	-
Chemische Industrie	19	-
Maschinenbau	19	84
Straßenfahrzeugbau, Reparatur von Kraftfahrzeugen usw.	19	-
Elektrotechnik, Reparatur von Haushaltsgeräten	19	-
Herstellung von Eisen-, Blech- und Metallwaren	19	-
Textilgewerbe	19	-
Bekleidungsgewerbe	20	-
Ernährungsgewerbe	20	-
2.2 Geleistete Arbeitsstunden im Bauhauptgewerbe (1976 = 100)		
Bauhauptgewerbe insgesamt	21	85
Ausgewählte Bauarten		
Hochbau	21	85
Tiefbau	21	86
Wohnungsbau	21	86
Gewerblicher und industrieller Bau	21	86
Öffentlicher und Verkehrsbau	21	87
2.3 Produktionsindex für das Bauhauptgewerbe (1976 = 100)		
Bauhauptgewerbe insgesamt	22	-
Hochbau	22	87
Tiefbau	22	87
3 PRODUKTIVITÄT UND LOHNKOSTEN IM BERGBAU UND VERARBEITENDEN GEWERBE		
3.1 Produktionsergebnis (1976 = 100)		
Je Beschäftigten	23	-
Je Beschäftigtenstunde	23	-
Je Arbeiter	23	-
Je Arbeiterstunde	23	-
3.2 Löhne und Gehälter (1976 = 100)		
Je Beschäftigten (Bergbau und Verarbeitendes Gewerbe)	24	-
Je Beschäftigtenstunde (Bergbau und Verarbeitendes Gewerbe)	24	88
Je Produkteinheit (Bergbau und Verarbeitendes Gewerbe)	24	88
Je Produkteinheit (Verarbeitendes Gewerbe)	24	-
Je Produkteinheit (Grundstoff- und Produktionsgütergewerbe)	24	89
Je Produkteinheit (Investitionsgüter produzierendes Gewerbe)	24	89
Je Produkteinheit (Verbrauchsgüter produzierendes Gewerbe)	25	89
Je Produkteinheit (Nahrungs- und Genussmittelgewerbe)	25	-
Je Umsatzeinheit (Bergbau und Verarbeitendes Gewerbe)	25	88

4 AUFTRAGSEINGANG IM VERARBEITENDEN GEWERBE UND IM BAUHAUPTGEWERBE

4.1 Wertindex (1976 = 100) - jeweils insgesamt, Inland, Ausland

Verarbeitendes Gewerbe (ohne Nahrungs- und Genußmittelgewerbe)	26	90
Grundstoff- und Produktionsgütergewerbe	26	91
Investitionsgüter produzierendes Gewerbe	27	91,92
Verbrauchsgüter produzierendes Gewerbe	27	91
Ausgewählte Wirtschaftszweige		
Hochofen-, Stahl- und Warmwalzwerke	28	-
Chemische Industrie	28	-
Maschinenbau	29	92
Straßenfahrzeugbau	29	-
Elektrotechnik	30	-
Herstellung von Eisen-, Blech- und Metallwaren	30	-
Textilgewerbe	31	-
Bekleidungsgewerbe	31	-

4.2 Volumenindex (1976 = 100) - jeweils insgesamt, Inland, Ausland

Verarbeitendes Gewerbe (ohne Nahrungs- und Genußmittelgewerbe)	32	93
Grundstoff- und Produktionsgütergewerbe	32	94
Investitionsgüter produzierendes Gewerbe	33	94,95
Verbrauchsgüter produzierendes Gewerbe	33	94
Ausgewählte Wirtschaftszweige		
Hochofen-, Stahl- und Warmwalzwerke	34	-
Chemische Industrie	34	-
Maschinenbau	35	95
Straßenfahrzeugbau	35	-
Elektrotechnik	36	-
Herstellung von Eisen-, Blech- und Metallwaren	36	-
Textilgewerbe	37	-
Bekleidungsgewerbe	37	-

4.3 Wertindex (1976 = 100)

Bauhauptgewerbe	38	96
Hochbau	38	96
Wohnungsbau	38	-
Tiefbau	38	96
Straßenbau	38	-

4.4 Volumenindex (1976 = 100)

Bauhauptgewerbe	39	-
Hochbau	39	-
Wohnungsbau	39	-
Tiefbau	39	-
Straßenbau	39	-

5 UMSÄTZE IM VERARBEITENDEN GEWERBE UND IM BAUHAUPTGEWERBE

5.1 Wertindex (1976 = 100) - jeweils insgesamt, Inland, Ausland

Verarbeitendes Gewerbe (ohne Nahrungs- und Genußmittelgewerbe)	40	97
Grundstoff- und Produktionsgütergewerbe	40	98
Investitionsgüter produzierendes Gewerbe	41	98,99
Verbrauchsgüter produzierendes Gewerbe	41	98
Ausgewählte Wirtschaftszweige		
Hochofen-, Stahl- und Warmwalzwerke	42	-
Chemische Industrie	42	-
Maschinenbau	43	99
Straßenfahrzeugbau	43	-
Elektrotechnik	44	-
Herstellung von Eisen-, Blech- und Metallwaren	44	-
Textilgewerbe	45	-
Bekleidungsgewerbe	45	-
Bauhauptgewerbe	46	-
Wohnungsbau	46	-
Öffentlicher- und Verkehrsbau	46	-

5.2 Volumenindex (1976 = 100) - jeweils insgesamt, Inland, Ausland

Verarbeitendes Gewerbe (ohne Nahrungs- und Genußmittelgewerbe)	47	100
Grundstoff- und Produktionsgütergewerbe	47	101
Investitionsgüter produzierendes Gewerbe	48	101,102
Verbrauchsgüter produzierendes Gewerbe	48	101
Ausgewählte Wirtschaftszweige		
Hochofen-, Stahl- und Warmwalzwerke	49	-
Chemische Industrie	49	-
Maschinenbau	50	102
Straßenfahrzeugbau	50	-
Elektrotechnik	51	-
Herstellung von Eisen-, Blech- und Metallwaren	51	-
Textilgewerbe	52	-
Bekleidungsgewerbe	52	-

6 BAUGENEHMIGUNGEN, BAUFERTIGSTELLUNGEN, BAUVORRAT

6.1 Veranschlagte reine Baukosten der genehmigten Hochbauvorhaben im Neubau (1976 = 100)		
Wohn- und Nichtwohngebäude	53	103
Wohngebäude	53	-
Wohngebäude von privaten Haushalten	53	-
Nichtwohngebäude	53	-
Öffentliche Gebäude	53	-
Wirtschaftsgebäude	53	-
6.2 Rauminhalt der genehmigten Hochbauvorhaben im Neubau (1976 = 100)		
Wohn- und Nichtwohngebäude	54	-
Wohngebäude	54	-
Wohngebäude von privaten Haushalten	54	-
Nichtwohngebäude	54	-
Öffentliche Gebäude	54	-
Wirtschaftsgebäude	54	-
6.3 Rauminhalt der fertiggestellten Gebäude im Neubau (1976 = 100)		
Wohn- und Nichtwohngebäude	55	-
Wohngebäude	55	-
Nichtwohngebäude	55	-
6.4 Genehmigte und fertiggestellte Wohnungen (Anzahl), Bauvorrat (1 000)		
Genehmigte Wohnungen insgesamt	56	103
Genehmigte Wohnungen in Wohngebäuden mit 1 und 2 Wohnungen	56	103
Genehmigte Wohnungen in Wohngebäuden mit 3 Wohnungen und mehr	56	104
Fertiggestellte Wohnungen insgesamt	56	104
Bauvorrat an Wohnungen insgesamt	56	104
6.5 Veranschlagte reine Baukosten der genehmigten Baumaßnahmen an bestehenden Gebäuden (1976 = 100)		
Wohngebäude	57	-
Nichtwohngebäude	57	-

7 UMSÄTZE DES GROSSHANDELS

7.1 In jeweiligen Preisen (1970 = 100)		
Großhandel insgesamt	58	105
Kohle und Mineralölzeugnisse	58	-
Erze, Metalle und Halbzeug	58	-
Holz und Baustoffe u.ä.	58	-
Nahrungs- und Genußmittel	58	-
Fahrzeuge und Maschinen (a.n.g.)	58	-

8 UMSÄTZE DES EINZELHANDELS

8.1 In jeweiligen Preisen (1970 = 100)		
Einzelhandel insgesamt	59	105
Nahrungs- und Genußmittel	59	-
Textilwaren, Schuhe	59	-
Metallwaren, Hausrat, Wohnbedarf (a.n.g.)	59	-
Elektro- und optische Erzeugnisse, Uhren	59	-
Fahrzeuge, Maschinen und Büroeinrichtungen	59	-

9 AUSSENHANDEL (SPEZIALHANDEL)

9.1 Einfuhr - Tatsächliche Werte (Mill. DM)		
Einfuhr insgesamt	60	106
Einfuhr nach Warengruppen		
Ernährungswirtschaft	60	106
Gewerbliche Wirtschaft (ohne Güter der Bundesreg.)	60	106
Rohstoffe und Halbwaren	60	-
Rohstoffe	60	107
Halbwaren	60	-
Fertigwaren (ohne Güter der Bundesreg.)	61	-
Vorerzeugnisse	61	-
Enderzeugnisse (ohne Güter der Bundesreg.)	61	107
Halbwaren und Vorerzeugnisse	61	107
Einfuhr nach dem Warenverzeichnis für die Industriestatistik		
Erzeugnisse des Nahrungs- und Genußmittelgewerbes	61	-
Erzeugnisse des Grundstoff- und Produktionsgütergewerbes	61	-
Erzeugnisse des Investitionsgüter produzierenden Gewerbes	62	-
Erzeugnisse des Verbrauchsgüter produzierenden Gewerbes	62	-
Einfuhr von Investitions- und Verbrauchsgütern		
Investitionsgüter	62	-
Verbrauchsgüter	62	-
Einfuhr nach Ländergruppen (Herst.- u. Verbr.Länder)		
EG-Länder (ohne/einschl. Griechenland)	62	108
Andere europäische industrialisierte Länder (ohne/einschl. Griechenland)	63	-
Vereinigte Staaten	63	-
Übrige industrialisierte westliche Länder	63	-
Entwicklungsländer	63	-
Staatshandelsländer	63	-

9.2 Ausfuhr - Tatsächliche Werce (Mill. DM)

Ausfuhr insgesamt	64	108
Ausfuhr nach Warengruppen		
Gewerbliche Wirtschaft	64	-
Rohstoffe und Halbwaren	64	-
Rohstoffe	64	-
Halbwaren	64	-
Fertigwaren	64	-
Vorerzeugnisse	65	-
Enderzeugnisse	65	-
Ausfuhr nach dem Warenverzeichnis für die Industriestatistik		
Erzeugnisse des Grundstoff- und Produktionsgütergewerbes	65	-
Erzeugnisse des Investitionsgüter produzierenden Gewerbes	65	-
Erzeugnisse des Verbrauchsgüter produzierenden Gewerbes	65	-
Ausfuhr von Investitions- und Verbrauchsgütern		
Investitionsgüter	65	-
Verbrauchsgüter	66	-
Ausfuhr nach Ländergruppen (Herst.- u. Verbr.Länder)		
EG-Länder (ohne/einschl. Griechenland)	66	109
Andere europäische industrialisierte Länder (ohne/einschl. Griechenland)	66	109
Vereinigte Staaten	66	110
Übrige industrialisierte westliche Länder	67	110
Entwicklungsländer	67	110
Staatshandelsländer	67	111
Saldo insgesamt	67	-

9.3 Einfuhr - Volumen (Mill. DM)

Einfuhr insgesamt	68	111
Einfuhr nach Warengruppen		
Ernährungswirtschaft	68	-
Gewerbliche Wirtschaft (ohne Güter der Bundesreg.)	68	-
Rohstoffe und Halbwaren	68	-
Rohstoffe	68	-
Halbwaren	68	-
Fertigwaren (ohne Güter der Bundesreg.)	69	-
Vorerzeugnisse	69	-
Enderzeugnisse (ohne Güter der Bundesreg.)	69	-
Halbwaren und Vorerzeugnisse	69	-
Einfuhr nach dem Warenverzeichnis für die Industriestatistik		
Erzeugnisse des Nahrungs- und Genußmittelgewerbes	69	-
Erzeugnisse des Grundstoff- und Produktionsgütergewerbes	69	-
Erzeugnisse des Investitionsgüter produzierenden Gewerbes	70	-
Erzeugnisse des Verbrauchsgüter produzierenden Gewerbes	70	-
Einfuhr von Investitions- und Verbrauchsgütern		
Investitionsgüter	70	-
Verbrauchsgüter	70	-
Einfuhr nach Ländergruppen (Herst.- u. Verbr.Länder)		
EG-Länder (ohne Griechenland)	70	-
Übrige Länder (einschl. Griechenland)	70	-

9.4 Ausfuhr - Volumen (Mill. DM)

Ausfuhr insgesamt	71	111
Ausfuhr nach Warengruppen		
Gewerbliche Wirtschaft	71	-
Rohstoffe und Halbwaren	71	-
Rohstoffe	71	-
Halbwaren	71	-
Fertigwaren	71	-
Vorerzeugnisse	71	-
Enderzeugnisse	72	-
Ausfuhr nach dem Warenverzeichnis für die Industriestatistik		
Erzeugnisse des Grundstoff- und Produktionsgütergewerbes	72	-
Erzeugnisse des Investitionsgüter produzierenden Gewerbes	72	-
Erzeugnisse des Verbrauchsgüter produzierenden Gewerbes	72	-
Ausfuhr von Investitions- und Verbrauchsgütern		
Investitionsgüter	72	-
Verbrauchsgüter	73	-
Ausfuhr nach Ländergruppen (Herst.- u. Verbr.Länder)		
EG-Länder (ohne Griechenland)	73	-
Übrige Länder (einschl. Griechenland)	73	-

9.5 Index der Durchschnittswerte (1976 = 100)

Einfuhr insgesamt	74	-
Ausfuhr insgesamt	74	-

10 VERKEHR

10.1 Beförderte Güter (1 000 t)

Eisenbahnverkehr	75	-
Fernverkehr mit Lastkraftfahrzeugen	75	-
Binnenschifffahrt	75	-
Luftverkehr	75	-
Rohrfernleitungen (rohes Erdöl)	75	-
Seeschifffahrt	75	-

10.2 Geleistete Tonnenkilometer (Mill. tkm)

Eisenbahnverkehr (Tarif-tkm)	76	-
Fernverkehr mit Lastkraftfahrzeugen (Tarif-tkm)	76	-
Binnenschifffahrt (Effektiv-tkm)	76	-
Luftverkehr (Effektiv-tkm)	76	-
Rohrfernleitungen - rohes Erdöl (Effektiv-tkm)	76	-

11 AKTIEN

11.1 Index der Aktienkurse (29.12.1972 = 100)

Gesamtindex	77	-
Energiewirtschaft, Montanindustrie	77	-
Industrie (ohne Montan- u. Bauindustrie)	77	-
Bauindustrie	77	-

12 PREISE

12.1 Preisindizes (1976 = 100)

Erzeugerpreise gewerblicher Produkte	78	-
Erzeugerpreise landwirtschaftlicher Produkte	78	-
Erzeugerpreise pflanzlicher Produkte	78	-
Erzeugerpreise tierischer Produkte	78	-
Preise für Einfuhrwaren	78	-
Preise für Ausfuhrwaren	78	-
Verbraucherpreise (Einzelhandelsverkaufspreise)	79	-
Lebenshaltung aller privaten Haushalte	79	-
Nahrungsmittel	79	-

Die Angaben beziehen sich auf das Bundesgebiet; sie schließen Berlin (West) ein.

"Seit 1.1.1975 ist die Zuordnung von Analysefiltern beibehalten worden; sie wurde lediglich für Arbeitslose, Offene Stellen und Kurzarbeiter (Seiten 14 und 82) seit 4/1979 und für den Auftragseingang (Abschnitt 4.1, 4.2) seit 3/1980 verändert".

Zeichenerklärung

- = nichts vorhanden
- . = kein Nachweis vorhanden
- ... = Angaben fallen später an
- X = arbeitstägl. Bereinigung sachlich nicht sinnvoll
- * = Monate mit Extremwerten

Abkürzungen

- BESCH. = Beschäftigte
- GES. = Gesamt
- GRUNDST. = Grundstoff
- IND. = Industrie
- INSG. = Insgesamt
- O.G.BREG. = Ohne Güter der Bundesregierung
- O.NUG. = Ohne Nahrungs- und Genußmittel-gewerbe
- VERARB. = Verarbeitende

E i n f ü h r u n g

Das Ziel konjunkturanalytischer Untersuchungen ist die Erkennung längerfristiger "Grundtendenzen" aus den Werten wirtschaftlicher Zeitreihen. Die Verwendung unbereinigter Originalwerte der Reihen als Konjunkturindikatoren ist hierfür im allgemeinen wenig geeignet, weil die Originaldaten neben zufälligen Störfaktoren vor allem auch saisonbedingte Einflüsse enthalten.

Für die Ausschaltung von Saisoneinflüssen gibt es eine Reihe von Verfahren, die sich in der Praxis bewährt haben. Das Statistische Bundesamt hat sich vor einigen Jahren entschlossen, in monatlichen Abständen saisonbereinigte Werte zu berechnen und zu veröffentlichen. Mit seiner Entscheidung für ein bestimmtes Verfahren zur Zeitreihenanalyse beabsichtigt das Statistische Bundesamt nicht, dieses Verfahren amtlich zum allein aussagefähigen zu erklären. Für die Wahl des verwendeten Verfahrens war ausschlaggebend, daß sein Grundkonzept theoretisch klar und einwandfrei, die mathematischen Ansätze genügend allgemein und ihre Arbeitshypothesen eindeutig und widerspruchsfrei spezifizierbar sein sollten. Außerdem sollte das Verfahren der Zeitreihenanalyse anhand objektiver Kriterien auf die Eigenart jeder Reihe abzustimmen sein und brauchbare saisonbereinigte Werte ergeben.

Das Statistische Bundesamt verwendet das "Berliner Verfahren", das aus der Zusammenarbeit der Technischen Universität, Berlin, mit dem Deutschen Institut für Wirtschaftsforschung, Berlin, hervorgegangen ist¹⁾. Da das Verfahren in seiner ersten Fassung²⁾ noch nicht allen Erwartungen genügen konnte, ist es zu einer verbesserten Fassung (BV3) weiterentwickelt worden³⁾. Hierbei sind vor allem die Möglichkeiten des Berliner Verfahrens weitgehend ausgeschöpft worden, die spezifischen Eigenarten einzelner Zeitreihen zu berücksichtigen, indem jeweils geeignete Analysefilter benützt werden:

Aus einer vorgegebenen Menge von 47 Filtern ist jeder Zeitreihe der "optimale" Filter zugeordnet worden. Die Zuordnung soll über mehrere Jahre bestehen bleiben⁴⁾. Die Verwendung reihenspezifischer Filter wirkt sich vor allem in einer verbesserten Stabilität und Sicherheit der Schätzergebnisse am aktuellen Rande der analysierten Reihen aus.

Das Ziel des Verfahrens ist die Ausschaltung von Saisoneinflüssen, nicht so sehr das Herausarbeiten der glatten (Trend-Konjunktur-)Komponente. Nicht alle Zeitreihen sind für das Verfahren zur Errechnung saisonbereinigter Werte in gleicher Weise geeignet. So wird man z.B. bei Reihen, die heterogen zusammengesetzt sind und deren Komponenten stark unterschiedlich "Saison- und Strukturentwicklungen" unterworfen sind, eine Saisonbewegung nur unbefriedigend feststellen und eliminieren können. Entsprechendes gilt, wenn saisonale Bewegungen durch starke und häufig auftretende Störfaktoren völlig zugedeckt werden. In solchen Fällen kann kein Verfahren der Zeitreihenanalyse eine sinnvolle Zerlegung der Reihe und damit eine befriedigende Saisonbereinigung liefern.

Alle derzeit gebräuchlichen Zeitreihenverfahren arbeiten mit gleitenden Durchschnitten. Das hat notwendigerweise die Konsequenz, daß am aktuellen Rande mehr oder weniger starke Instabilitäten auftreten können. Diese Eigenschaft ist allen derzeitigen Zeitreihenverfahren immanent; sie könnte nur behoben werden, wenn die letzten Schätzwerte künstlich stabilisiert würden; dies würde zu einer Verzerrung der entsprechenden Werte führen. Das Amt wird die durch Revision alter und Hinzufügen neuer Werte entstehenden rückwirkenden Korrekturen vollständig veröffentlichen, um dem Benutzer die volle Information zugänglich zu machen.

Verfahren zur Zerlegung von Zeitreihen sind keine Prognosemethoden. Die Ergebnisse einer Zeitreihenanalyse können nicht direkt zur Prognose verwendet werden, wohl aber als Ausgangsmaterial dafür dienen.

- 1) Nullau B., Heiler S., Wäsch P., Meissner B., Filip D.: Das "Berliner Verfahren". Ein Beitrag zur Zeitreihenanalyse. In DIW-Beiträge zur Strukturforchung, Heft 7, Berlin 1969.
- 2) Nourney M.: "Methode der Zeitreihenanalyse" in Wirtschaft und Statistik /1973, S. 11 ff.
- 3) Nourney M.: "Weiterentwicklung des Verfahrens der Zeitreihenanalyse" in Wirtschaft und Statistik 2/1975, S. 96 ff.

- 4) Etwaige Änderungen der Filterzuordnungen werden im Inhaltsverzeichnis mit Umstellungsdatum angegeben.

E r l ä u t e r u n g e n

Berechnungsmethoden

Die Tabellen enthalten außer den Originalindizes für die letzten 13 Monate mit ihren Veränderungen gegenüber dem Vorjahr und dem Vormonat

- a) die saisonbereinigten Werte mit ihren Veränderungen gegenüber dem Vormonat,
- b) die saison- und arbeitstäglich bereinigten Werte und ihre Veränderungen gegenüber dem Vormonat und
- c) die glatte Komponente (Trend-Konjunktur-Komponente).

Das "Berliner Verfahren" (BV 3) geht von einer additiven Verknüpfung der einzelnen Komponenten in der Originalreihe aus:

- (1) $x_t = Y_t + S_t + R_t$, wobei
 x_t die Originalwerte,
 Y_t die glatte (Trend-Konjunktur-) Komponente,
 S_t die Saisonkomponente (ggf. einschl. arbeitstägl. Einflüsse) und
 R_t die Restkomponente bedeuten.

Weil im Veröffentlichungsausdruck der Originalwert, der saisonbereinigte Wert ($SB_t = x_t - S_t = Y_t + R_t$) und die glatte Komponente explizit enthalten sind, lassen sich die fehlenden Komponenten über Gleichung (1) wie folgt errechnen:

- (2) $SB_t - Y_t = R_t$,
(3) $x_t - SB_t = S_t$.

In Worten: Zieht man vom saisonbereinigten Wert die glatte Komponente ab, dann erhält man die Restkomponente. Der um den saisonbereinigten Wert verminderte Originalwert ergibt die Saisonkomponente.

Viele ökonomische Daten können von der unterschiedlichen Länge der Monate (gemessen z.B. in Arbeitstagen) beeinflusst werden. Die Veröffentlichung enthält in solchen Fällen in der Spalte "saison- und arbeitstäglich bereinigter Wert" eine Zeitreihe, aus der neben der Saisonkomponente auch der Einfluß der Arbeitstage schätzungsweise eliminiert ist. Sie besteht aus der glatten (Trend-Konjunktur-) Komponente und demjenigen Teil der Restkomponente, der nicht durch die Arbeitstage "erklärt" wird.

Am Ende der Zeitreihen können für die glatte (Trend-Konjunktur-) Komponente nur vorläufige Werte berechnet werden, die sich durch die erst in der Zukunft anfallenden Informationen

z.T. noch erheblich ändern können. Die letzten Werte der glatten Komponente werden deshalb in Klammern gesetzt bzw. gestrichelt gezeichnet.

Die Monate, in denen eine Zeitreihe Extremwerte aufweist, werden mit * gekennzeichnet.

Begriffserklärungen¹⁾

Arbeitslose bzw. offene Stellen: Personen ohne Arbeitsverhältnis, die als Arbeitsuchende beim Arbeitsamt registriert sind bzw. zu besetzende Arbeitsplätze, die Arbeitgeber dem Arbeitsamt gemeldet haben.

Kurzarbeiter: Personen, die im Abrechnungszeitraum, in den der Stichtag fällt, Anspruch auf Kurzarbeitergeld hatten.

Beschäftigte im Bergbau und Verarbeitenden Gewerbe und im Bauhauptgewerbe: Tätige Inhaber und alle in einem arbeitsrechtlichen Verhältnis stehenden Betriebsangehörigen (Angestellte, Arbeiter, Auszubildende).

Der Index der Nettoproduktion für das Produzierende Gewerbe auf Basis 1976 wird auf repräsentativer Grundlage unter Ausschaltung der Preisveränderungen berechnet, d.h., bei den Wirtschaftszweigen erfolgt die Fortschreibung im allgemeinen mit einer Auswahl von Erzeugnissen, deren Entwicklung der jeweiligen Gesamtentwicklung entspricht. Der Gewichtung der einzelnen Wirtschaftszweige liegt die Bruttowertschöpfung zu Marktpreisen des Jahres 1976 zugrunde.

Bruttowertschöpfung zu Marktpreisen: Bruttoproduktionswert abzüglich Materialverbrauch, Kosten für vergebene Lohnarbeiten, Einsatz an Handelsware, Kosten für sonstige industrielle/handwerkliche Dienstleistungen, Mieten und Pachten sowie sonstige Kosten; einschl. Umsatzsteuer.

Geleistete Arbeitsstunden im Bauhauptgewerbe sind alle von Inhabern, Angestellten, Arbeitern

1) Hinweis: Die Indizes der Produktion, des Auftragseingangs und Umsatzes im Bergbau und im Verarbeitenden Gewerbe beziehen sich auf einen geänderten Berichtskreis (Betriebe mit 20 Beschäftigten und mehr) und eine neue Systematik (SYPRO), dagegen beziehen sich die Ergebnisse des Bauhauptgewerbes (Beschäftigte, geleistete Arbeitsstunden und Umsätze) auf alle Betriebe nach neuer Systematik.

geleisteten Arbeitsstunden; abgerechnete, aber nicht geleistete Stunden sind nicht enthalten.

Der Produktionsindex für das Bauhauptgewerbe wird durch den Baustoff-Produktionsindex repräsentiert (Fortschreibung mit 57 ausgewählten Baustoffen). Der Gewichtung der Teilbereiche Hoch- und Tiefbau liegt die entsprechende Bruttowertschöpfung zu Marktpreisen des Jahres 1976 zugrunde.

Die Indizes des Produktionsergebnisses je Beschäftigten, je Beschäftigtenstunde, je Arbeiter und je Arbeiterstunde (Arbeitsproduktivität) zeigen die Entwicklung der Produktion (gemessen am Index der Nettoproduktion) im Verhältnis zum personellen Aufwand.

Löhne und Gehälter (je Beschäftigten, je Beschäftigtenstunde, je Produkteinheit, je Umsatzeinheit): Entwicklung der Lohn- und Gehaltssumme (in Form von Meßzahlen, 1976 = 100) im Verhältnis zur Entwicklung der Beschäftigten, der Beschäftigtenstunden, des Umsatzes (jeweils in Form von Meßzahlen, 1976 = 100) bzw. der Nettoproduktion (kalendermonatlicher Index, 1976 = 100).

Index des Auftragseingangs im Verarbeitenden Gewerbe und im Bauhauptgewerbe: Wertindex in jeweiligen Preisen, Volumenindex in Preisen des Basisjahres (Verarbeitendes Gewerbe Basis 1976 = 100, Bauhauptgewerbe Basis 1976 = 100); der Gewichtung werden die Auftragseingangsanteile im Basisjahr zugrunde gelegt. Als Auftragseingang gilt der Wert der in einem Berichtsmonat von anderen Firmen und sonstigen Kunden akzeptierten Bestellungen (ohne Umsatz-(Mehrwert-)steuer).

Umsätze im Verarbeitenden Gewerbe und im Bauhauptgewerbe: Wertindizes in jeweiligen Preisen, Volumenindizes in Preisen von 1976 (jeweils Basis 1976 = 100); der Gewichtung werden die Umsatzanteile im Basisjahr zugrunde gelegt.

Umsatz im Verarbeitenden Gewerbe: Erlöse aus dem Verkauf eigener Erzeugnisse und Leistungen; sie resultieren aus den Rechnungsendwerten einschl. Verbrauchsteuern und Kosten für Fracht, Verpackung, Porto und Spesen (ohne Umsatz-(Mehrwert-)steuer).

Umsatz des Bauhauptgewerbes: Als steuerbarer baugewerblicher Umsatz gelten die dem Finanzamt für die Umsatzsteuer zu meldenden steuerbaren Beträge für Bauleistungen im Bundesgebiet einschl. Berlin (West).

Bautätigkeit: Erfassung der genehmigten Hochbauten anhand der erteilten Baugenehmigungen; Erfassung der fertiggestellten Hochbauten aufgrund der Feststellungen der Bauaufsichtsbehörden. Der B a u v o r r a t ist die behelfsmäßige Fortschreibung des Bauüberhangs am Jahresende mit Hilfe der genehmigten und fertiggestellten Bauvorhaben.

Umsätze des Großhandels (in jeweiligen Preisen): Wert aller Lieferungen und Leistungen des Unternehmens einschl. Provisionen, jedoch ohne den Gesamtwert der vermittelten Waren (ohne Umsatz-(Mehrwert-)steuer).

Rabatte, Boni, Skonti u.ä. sind abgesetzt.

Umsätze des Einzelhandels (in jeweiligen Preisen): Wert aller Lieferungen und Leistungen des Unternehmens einschl. Eigenverbrauch (einschl. Umsatz-(Mehrwert-)steuer).

Der Außenhandel (Spezialhandel) umfaßt

die unmittelbare E i n f u h r von Waren und die Einfuhr von ausländischen Waren aus Lager (Freihafenlager und Zollager - ab 1974 einschl. offene Zollager -) in den freien Verkehr, zur zollamtlich bewilligten aktiven Veredelung (Eigenveredelung und Lohnveredelung) und nach zollamtlich bewilligter passiver Veredelung;

die A u s f u h r von Waren aus dem freien Verkehr, nach zollamtlich bewilligter aktiver Veredelung (Eigenveredelung und Lohnveredelung) und zur zollamtlich bewilligten passiven Veredelung.

Die t a t s ä c h l i c h e n W e r t e stellen den Grenzübergangswert, d.h. den Wert frei Grenze des Erhebungsgebietes dar (in der Einfuhr ohne die deutschen Eingangsabgaben).

Das V o l u m e n ist ein nachträglich berechneter Wert, der sich ergeben hätte, wenn die Durchschnittswerte (Preise) des Jahres 1976 in den nachgewiesenen Berichtszeiten unverändert geblieben wären.

Den L ä n d e r g r u p p i e r u n g e n liegen Angaben nach Herstellungs- und Verbrauchsländern zugrunde. Die Zuordnung der Länder zu den einzelnen Gruppen ist aus der Fachserie 7 Außenhandel, Reihe 1 ersichtlich.

Der Güterverkehr enthält alle im gewerblichen Verkehr und Werkverkehr (Eisenbahnen: Dienstgutverkehr) beförderten Güter. Die tonnenkilo-

metrische Leistung (tkm) errechnet sich als Produkt aus Gewicht der Ladung und der im Bundesgebiet zurückgelegten Entfernung.

Index der Aktienkurse

Gesamtindex wird aus den Kursnotierungen von rd. 280 ausgewählten Gesellschaften mit dem Sitz im Bundesgebiet berechnet. In die Teilindizes waren am Basisstichtag einbezogen: Energiwirtschaft, Montanindustrie 42, Industrie 192 und Bauindustrie 11 Aktiengesellschaften. Die Gewichtung erfolgte mit dem börsenzugelassenen Stammkapital am Basisstichtag - 29.12. 1972 -.

Preisindizes

Erzeugerpreise (gewerbliche und landwirtschaftliche Produkte): Überwiegend Preise der ersten Vermarktungsstufe (Frachtlagen gemäß jeweiligem

Handelsbrauch) von Erzeugerfirmen, Marktverwaltungen, Preisnotierungskommissionen usw.

Gewichtung: Umsatzwerte des Produzierenden Gewerbes 1976 bzw. Verkaufserlöse der Landwirtschaft 1976.

Einfuhr-, Ausfuhrpreise: Preise frei Grenze im Zeitpunkt des Geschäftsabschlusses, nicht im Zeitpunkt des Grenzüberganges; erfragt bei Importeuren bzw. Exporteuren.

Gewichtung: Einfuhr- bzw. Ausfuhrwerte 1976.

Lebenshaltungspreise, Einzelhandelsverkaufspreise: Außer Einzelhandelspreisen auch Preise für Waren und Leistungen des Handwerks, Gastgewerbepreise, Wohnungsmieten, Tarife und Gebühren, Eintrittspreise für öffentliche Veranstaltungen, Preise für Pauschalreisen, Versicherungsprämien usw.

Gewichtung: Ausgaben für die Lebenshaltung 1976 bzw. Umsatzstruktur des Einzelhandels 1970.

Tabellen

1 BESCHAEFTIGUNG UND ARBEITSMARKT

1.1 GESAMTZAHLEN (1 000)

JAHR	MONAT	ORIGINALWERT			SAISONBEREINIGTER WERT		SAISON- UND ARBEITSTÄGLICH BEREINIGTER WERT		GLATTE KOMPONENTE
		1 000	VERÄNDERUNG VORJAHR	IN O/O GEGEN VORMONAT	1 000	VERÄNDERUNG IN O/O GEGEN VORMONAT	1 000	VERÄNDERUNG IN O/O GEGEN VORMONAT	1 000
ARBEITSLOSE INSGESAMT									
1981	FEB	1300	+30,9	- 0,7	1104	+ 2,6	X	X	1089
	MAR	1210	+38,1	- 6,9	1152	+ 4,3	X	X	1127
	APR	1146	+38,9	- 5,3	1165	+ 1,1	X	X	(1168)
	MAI	1110	+44,7	- 3,1	1208	+ 3,7	X	X	(1212)
	JUN	1126	+44,2	+ 1,4	1233	+ 2,1	X	X	(1259)
	JUL	1246	+46,1	+10,7	1294	+ 4,9	X	X	(1310)
	AUG	1289	+49,0	+ 3,5	1340	+ 3,6	X	X	(1362)
	SEP	1256	+52,6	- 2,6	1377	+ 2,8	X	X	(1418)
	OKT	1366	+53,8	+ 8,8	1448	+ 5,2	X	X	(1676)
	NOV	1490	+53,9	+ 9,1	1521	+ 5,0	X	X	(1537)
	DEZ	1704	+52,4	+14,4	1625	+ 6,8	X	X	(1601)
	1982	JAN	1950	+49,0	+14,4	1705	+ 4,9	X	X
FEB	1935	+48,8	- 0,8	1760	+ 3,2	X	X	(1737)	
ARBEITSLOSE, MÄNNLICH									
1981	FEB	724	+37,4	- 0,7	555	+ 2,8	X	X	542
	MAR	643	+48,2	-11,2	586	+ 5,6	X	X	563
	APR	573	+47,3	-10,9	585	- 0,2	X	X	(588)
	MAI	542	+53,5	- 5,4	607	+ 3,8	X	X	(616)
	JUN	546	+53,4	+ 0,7	622	+ 2,5	X	X	(645)
	JUL	605	+56,7	+10,8	657	+ 5,6	X	X	(677)
	AUG	627	+60,8	+ 3,6	684	+ 4,1	X	X	(710)
	SEP	616	+67,4	- 1,8	710	+ 3,8	X	X	(747)
	OKT	679	+69,8	+10,2	755	+ 6,3	X	X	(786)
	NOV	773	+69,1	+13,8	808	+ 7,0	X	X	(827)
	DEZ	955	+63,8	+23,5	891	+10,3	X	X	(871)
	1982	JAN	1153	+58,2	+20,7	953	+ 7,0	X	X
FEB	1144	+58,0	- 0,8	996	+ 4,5	X	X	(966)	
ARBEITSLOSE, WEIBLICH									
1981	FEB	576	+23,6	- 0,5	549	+ 2,4	X	X	547
	MAR	567	+28,3	- 1,6	565	+ 2,9	X	X	564
	APR	574	+31,7	+ 1,2	580	+ 2,7	X	X	(580)
	MAI	568	+37,2	- 1,0	600	+ 3,4	X	X	(596)
	JUN	580	+36,2	+ 2,1	610	+ 1,7	X	X	(614)
	JUL	641	+37,3	+10,5	637	+ 4,4	X	X	(633)
	AUG	661	+39,2	+ 3,1	655	+ 2,8	X	X	(652)
	SEP	640	+40,7	- 3,2	667	+ 1,8	X	X	(671)
	OKT	687	+40,8	+ 7,3	693	+ 3,9	X	X	(690)
	NOV	717	+40,6	+ 4,4	713	+ 2,9	X	X	(710)
	DEZ	749	+40,0	+ 4,5	733	+ 2,8	X	X	(730)
	1982	JAN	797	+37,7	+ 6,4	752	+ 2,6	X	X
FEB	791	+37,3	- 0,8	765	+ 1,7	X	X	(771)	
OFFENE STELLEN INSGESAMT									
1981	FEB	239	-23,6	+ 4,8	251	- 5,6	X	X	249
	MAR	247	-26,7	+ 3,3	235	- 6,4	X	X	239
	APR	242	-30,1	- 2,0	222	- 5,5	X	X	(230)
	MAI	242	-29,7	+ 0,0	214	- 3,6	X	X	(220)
	JUN	236	-33,1	- 2,5	197	- 7,9	X	X	(211)
	JUL	219	-34,6	- 7,2	191	- 3,0	X	X	(201)
	AUG	206	-36,4	- 5,9	185	- 3,1	X	X	(191)
	SEP	176	-41,1	-14,6	175	- 5,4	X	X	(182)
	OKT	155	-43,6	-11,9	169	- 3,4	X	X	(173)
	NOV	132	-46,3	-14,8	166	- 1,8	X	X	(165)
	DEZ	118	-47,8	-10,6	164	- 1,2	X	X	(157)
	1982	JAN	122	-46,5	+ 3,4	157	- 4,3	X	X
FEB	132	-44,8	+ 8,2	146	- 7,0	X	X	(142)	
KURZARBEITER INSGESAMT									
1981	FEB	373,8	+267,9	- 6,9	313,3	- 8,9	X	X	282,6
	MAR	405,1	+333,3	+ 8,4	337,7	+ 7,8	X	X	297,4
	APR	359,7	+288,9	-11,2	330,8	- 2,0	X	X	(316,4)
	MAI	340,4	+270,4	- 5,4	336,3	+ 1,7	X	X	(334,7)
	JUN	316,9	+266,8	- 6,9	340,1	+ 1,1	X	X	(352,2)
	JUL	221,4	+160,2	-30,1	297,3	-12,6	X	X	(371,0)
	AUG	166,9	+290,9	-24,6	289,4	- 2,7	X	X	(388,2)
	SEP	268,0	+94,8	+60,6	332,2	+14,8	X	X	(400,9)
	OKT	367,0	+94,7	+36,9	382,5	+15,1	X	X	(411,3)
	NOV	436,1	+65,3	+18,8	410,9	+ 7,4	X	X	(419,3)
	DEZ	505,5	+41,6	+15,9	433,9	+ 5,6	X	X	(424,6)
	1982	JAN	538,7	+34,2	+ 6,6	454,4	+ 4,7	X	X
FEB	587,2	+57,1	+ 9,0	526,9	+16,0	X	X	(426,1)	
KURZARBEITER, MÄNNLICH									
1980	DEZ	260,5	+368,5	+40,4	234,8	+29,7	X	X	173,6
1981	JAN	299,2	+295,8	+14,9	246,8	+ 5,1	X	X	184,3
	FEB	266,6	+248,5	-10,9	217,1	-12,0	X	X	(196,3)
	MAR	285,4	+313,6	+ 7,1	235,9	+ 8,7	X	X	(207,7)
	APR	237,8	+269,8	-16,7	223,3	- 5,3	X	X	(219,5)
	MAI	224,1	+258,0	- 5,8	230,6	+ 3,3	X	X	(233,0)
	JUN	207,3	+234,9	- 7,5	232,1	+ 0,7	X	X	(244,1)
	JUL	145,2	+131,9	-30,0	202,7	-12,7	X	X	(250,8)
	AUG	114,7	+309,6	-21,0	201,1	- 0,8	X	X	(255,7)
	SEP	180,0	+80,0	+56,9	224,8	+11,8	X	X	(258,6)
	OKT	246,2	+86,7	+36,8	258,9	+15,2	X	X	(259,1)
	NOV	297,9	+60,6	+21,0	284,5	+ 9,9	X	X	(259,4)
	DEZ	367,7	+41,2	+23,4	317,6	+11,6	X	X	(252,4)

1 BESCHAEFTIGUNG UND ARBEITSMARKT

1.2 BESCHAEFTIGTE IM BERGBAU UND VERARBEITENDEN GEWERBE UND IM BAUHAUPTGEWERBE (1976 = 100)

JAHR	MONAT	ORIGINALWERT			SAISONBEREINIGTER WERT		SAISON- UND ARBEITSTÄGLICH BEREINIGTER WERT		GLATTE KOMPONENTE
		1976=100	VERÄNDERUNG VORJAHR	IN 0/0 GEGEN VORMONAT	1976=100	VERÄNDERUNG IN 0/0 GEGEN VORMONAT	1976=100	VERÄNDERUNG IN 0/0 GEGEN VORMONAT	
BERGBAU UND VERARBEITENDES GEWERBE									
1980	DEZ	98,7	- 0,6	- 0,8	98,7	- 0,2	X	X	98,8
1981	JAN	98,1	- 1,0	- 0,6	98,6	- 0,1	X	X	98,6
	FEB	97,9	- 1,5	- 0,2	98,3	- 0,3	X	X	98,3
	MAR	97,8	- 1,7	- 0,1	98,1	- 0,2	X	X	98,1
	APR	97,5	- 1,9	- 0,3	98,0	- 0,1	X	X	97,9
	MAI	97,2	- 2,1	- 0,3	97,7	- 0,3	X	X	97,6
	JUN	97,1	- 2,3	- 0,1	97,5	- 0,2	X	X	(97,4)
	JUL	97,3	- 2,4	+ 0,2	97,3	- 0,2	X	X	(97,2)
	AUG	97,4	- 2,5	+ 0,1	97,0	- 0,3	X	X	(97,0)
	SEP	97,6	- 2,6	+ 0,2	96,8	- 0,2	X	X	(96,7)
	OKT	97,1	- 2,7	- 0,5	96,4	- 0,4	X	X	(96,5)
	NOV	96,7	- 2,8	- 0,4	96,1	- 0,3	X	X	(96,3)
	DEZ	95,9	- 2,8	- 0,8	95,9	- 0,2	X	X	(96,0)
VERARBEITENDES GEWERBE									
1980	DEZ	98,9	- 0,7	- 0,7	98,9	- 0,1	X	X	98,9
1981	JAN	98,3	- 1,1	- 0,6	98,7	- 0,2	X	X	98,7
	FEB	98,0	- 1,6	- 0,3	98,4	- 0,3	X	X	98,5
	MAR	97,9	- 1,8	- 0,1	98,2	- 0,2	X	X	98,2
	APR	97,5	- 2,1	- 0,4	98,0	- 0,2	X	X	98,0
	MAI	97,3	- 2,2	- 0,2	97,8	- 0,2	X	X	97,7
	JUN	97,2	- 2,4	- 0,1	97,6	- 0,2	X	X	(97,5)
	JUL	97,4	- 2,6	+ 0,2	97,3	- 0,3	X	X	(97,2)
	AUG	97,5	- 2,6	+ 0,1	97,1	- 0,2	X	X	(97,0)
	SEP	97,6	- 2,8	+ 0,1	96,8	- 0,3	X	X	(96,8)
	OKT	97,1	- 2,9	- 0,5	96,4	- 0,4	X	X	(96,5)
	NOV	96,7	- 2,9	- 0,4	96,2	- 0,2	X	X	(96,3)
	DEZ	95,9	- 3,0	- 0,8	95,9	- 0,3	X	X	(96,0)
GRUNDSTOFF- UND PRODUKTIONSGÜTERGEWERBE									
1980	DEZ	95,0	- 0,7	- 0,9	95,1	- 0,3	X	X	95,1
1981	JAN	93,8	- 1,8	- 1,3	94,3	- 0,8	X	X	94,8
	FEB	93,6	- 2,3	- 0,2	94,6	+ 0,3	X	X	94,6
	MAR	93,8	- 2,5	+ 0,2	94,3	- 0,3	X	X	94,3
	APR	93,8	- 2,4	+ 0,0	94,2	- 0,1	X	X	94,1
	MAI	93,7	- 2,5	- 0,1	94,0	- 0,2	X	X	93,8
	JUN	93,6	- 2,7	- 0,1	93,7	- 0,3	X	X	(93,6)
	JUL	93,8	- 2,9	+ 0,2	93,5	- 0,2	X	X	(93,3)
	AUG	93,9	- 2,9	+ 0,1	93,2	- 0,3	X	X	(93,1)
	SEP	93,9	- 3,0	+ 0,0	93,0	- 0,2	X	X	(92,9)
	OKT	93,3	- 3,1	- 0,6	92,8	- 0,2	X	X	(92,7)
	NOV	92,9	- 3,1	- 0,4	92,4	- 0,4	X	X	(92,5)
	DEZ	91,9	- 3,3	- 1,1	92,0	- 0,4	X	X	(92,0)
INVESTITIONSGÜTER PRODUZIERENDES GEWERBE									
1980	DEZ	101,7	- 0,3	- 0,6	101,7	- 0,2	X	X	(101,8)
1981	JAN	101,5	- 0,4	- 0,2	101,7	+ 0,0	X	X	(101,7)
	FEB	101,2	- 0,9	- 0,3	101,4	- 0,3	X	X	(101,5)
	MAR	101,1	- 1,2	- 0,1	101,2	- 0,2	X	X	(101,3)
	APR	100,7	- 1,4	- 0,4	101,1	- 0,1	X	X	(101,1)
	MAI	100,4	- 1,6	- 0,3	100,9	- 0,2	X	X	(100,9)
	JUN	100,4	- 1,7	+ 0,0	100,8	- 0,1	X	X	(100,7)
	JUL	100,6	- 1,9	+ 0,2	100,7	- 0,1	X	X	(100,6)
	AUG	100,8	- 1,8	+ 0,2	100,5	- 0,2	X	X	(100,4)
	SEP	101,1	- 1,8	+ 0,3	100,4	- 0,1	X	X	(100,3)
	OKT	100,6	- 1,9	- 0,5	100,1	- 0,3	X	X	(100,2)
	NOV	100,4	- 1,9	- 0,2	100,0	- 0,1	X	X	(100,0)
	DEZ	99,8	- 1,9	- 0,6	99,8	- 0,2	X	X	(99,9)
VERBRAUCHSGÜTER PRODUZIERENDES GEWERBE									
1980	DEZ	97,1	- 2,1	- 0,8	97,2	- 0,2	X	X	(97,1)
1981	JAN	96,3	- 2,6	- 0,8	96,5	- 0,7	X	X	(96,7)
	FEB	95,8	- 3,2	- 0,5	96,0	- 0,5	X	X	(96,2)
	MAR	95,5	- 3,5	- 0,3	95,7	- 0,3	X	X	(95,8)
	APR	95,0	- 3,8	- 0,5	95,3	- 0,4	X	X	(95,3)
	MAI	94,4	- 4,2	- 0,6	94,8	- 0,5	X	X	(94,8)
	JUN	94,0	- 4,4	- 0,4	94,4	- 0,4	X	X	(94,3)
	JUL	93,8	- 4,7	- 0,2	94,1	- 0,3	X	X	(93,8)
	AUG	93,6	- 5,1	- 0,2	93,4	- 0,7	X	X	(93,4)
	SEP	93,6	- 5,4	+ 0,0	92,9	- 0,5	X	X	(92,9)
	OKT	92,9	- 5,7	- 0,7	92,3	- 0,6	X	X	(92,4)
	NOV	92,3	- 5,7	- 0,6	91,8	- 0,5	X	X	(91,9)
	DEZ	91,5	- 5,8	- 0,9	91,6	- 0,2	X	X	(91,5)
NAHRUNGS- UND GENUSSMITTELGEWERBE									
1980	DEZ	95,5	+ 0,3	- 1,4	95,9	+ 0,1	X	X	95,9
1981	JAN	95,0	+ 0,1	- 0,5	96,1	+ 0,2	X	X	95,9
	FEB	94,9	+ 0,1	- 0,1	96,0	- 0,1	X	X	(95,8)
	MAR	94,8	- 0,1	- 0,1	95,9	- 0,1	X	X	(95,8)
	APR	94,4	- 0,2	- 0,4	95,8	- 0,1	X	X	(95,7)
	MAI	94,3	- 0,4	- 0,1	95,6	- 0,2	X	X	(95,6)
	JUN	95,1	- 0,3	+ 0,8	95,6	+ 0,0	X	X	(95,5)
	JUL	96,1	- 0,5	+ 1,1	95,5	- 0,1	X	X	(95,4)
	AUG	96,8	- 0,5	+ 0,7	95,4	- 0,1	X	X	(95,3)
	SEP	97,2	- 0,4	+ 0,4	95,3	- 0,1	X	X	(95,1)
	OKT	96,4	- 1,1	- 0,8	94,8	- 0,5	X	X	(95,0)
	NOV	95,6	- 1,3	- 0,8	94,6	- 0,2	X	X	(94,8)
	DEZ	94,2	- 1,4	- 1,5	94,6	+ 0,0	X	X	(94,6)

1 BESCHAEFTIGUNG UND ARBEITSMARKT

1.2 BESCHAEFTIGTE IM BERGBAU UND VERARBEITENDEN GEWERBE UND IM BAUHAUPTGEWERBE (1976 = 100)

JAHR	MONAT	ORIGINALWERT			SAISONBEREINIGTER WERT		SAISON- UND ARBEITSTÄGLICH BEREINIGTER WERT		GLATTE KOMPONENTE
		1976=100	VERÄNDERUNG VORJAHR	IN O/O GEGEN VORMONAT	1976=100	VERÄNDERUNG IN O/O GEGEN VORMONAT	1976=100	VERÄNDERUNG IN O/O GEGEN VORMONAT	1976=100
BAUHAUPTGEWERBE (EINSCHL. FERTIGTEILBAU)									
1980	DEZ	101,7	- 0,6	- 1,7	102,4	- 0,4	X	X	101,9
1981	JAN	97,6	- 1,3	- 4,0	102,0	- 0,4	X	X	101,6
	FEB	96,1	- 2,8	- 1,5	101,2	- 0,8	X	X	(101,2)
	MAR	98,8	- 4,3	+ 2,8	99,6	- 1,6	X	X	(100,8)
	APR	100,0	- 3,9	+ 1,2	99,7	+ 0,1	X	X	(100,4)
	MAI	100,0	- 4,1	+ 0,0	99,3	- 0,4	X	X	(100,0)
	JUN	100,6	- 4,0	+ 0,6	99,3	+ 0,0	X	X	(99,6)
	JUL	100,0	- 4,4	- 0,6	98,8	- 0,5	X	X	(99,1)
	AUG	100,6	- 4,6	+ 0,6	98,5	- 0,3	X	X	(98,6)
	SEP	100,5	- 5,0	- 0,1	98,0	- 0,5	X	X	(98,1)
	OKT	100,5	- 3,9	+ 0,0	98,4	+ 0,4	X	X	(97,7)
	NOV	98,6	- 4,7	- 1,9	97,7	- 0,7	X	X	(97,2)
	DEZ	95,9	- 5,7	- 2,7	96,8	- 0,9	X	X	(96,9)

2 PRODUKTION IM PRODUZIERENDEN GEWERBE
2.1 INDEX DER NETTOPRODUKTION (1976 = 100)

JAHR	MONAT	ORIGINALWERT			SAISONREINIGTER WERT		SAISON- UND ARBEITSTÄGLICH BEREINIGTER WERT		GLATTE KOMPONENTE
		1976=100	VERÄNDERUNG VORJAHR	IN O/O GEGEN VORMONAT	1976=100	VERÄNDERUNG IN O/O GEGEN VORMONAT	1976=100	VERÄNDERUNG IN O/O GEGEN VORMONAT	
PRODUZIERENDES GEWERBE INSGESAMT									
1981	JAN	96,4	- 8,9	- 6,1	104,2	- 3,2	105,3	- 3,1	106,9
	FEB	103,0	- 5,6	+ 6,8	108,4	+ 4,0	108,4	+ 2,9	106,6
	MAR	113,8	- 2,6	+10,5	107,4	- 0,9	106,8	- 1,5	106,3
	APR	109,0	- 3,2	- 4,2	108,4	+ 0,9	107,9	+ 1,0	106,3
	MAI	106,1	- 1,6	- 2,7	105,5	- 2,7	107,3	- 0,6	105,9
	JUN	105,0	- 2,9	- 1,0	105,6	+ 0,1	106,8	- 0,5	105,8
	JUL	105,0	- 1,2	+ 0,0	107,9	+ 2,2	106,2	- 0,6	106,3
	AUG	93,7	- 0,2	-10,8	105,5	- 2,2	106,8	+ 3,6	106,1
	SEP	115,6	+ 1,0	+23,4	110,3	+ 4,5	109,0	+ 2,1	(106,3)
	OKT	118,6	- 2,7	+ 2,6	105,6	- 4,3	105,6	- 3,1	(106,7)
	NOV	112,9	+ 2,4	- 4,8	107,4	+ 1,7	107,2	+ 1,5	(107,1)
	DEZ	104,5	+ 1,8	- 7,4	109,0	+ 1,5	105,7	- 1,4	(107,7)
1982	JAN	95,5	- 0,9	- 8,6	104,0	- 4,6	105,6	- 0,1	(107,5)
PRODUZIERENDES GEWERBE OHNE BAUGEWERBE									
1981	JAN	100,1	- 7,6	- 4,9	104,2	- 3,9	105,3	- 3,4	107,0
	FEB	106,1	- 4,2	+ 6,0	108,5	+ 4,1	108,5	+ 3,0	106,7
	MAR	115,3	- 1,1	+ 8,7	107,8	- 0,6	107,0	- 1,4	106,5
	APR	108,3	- 3,0	- 6,1	108,1	+ 0,3	107,5	+ 0,5	106,6
	MAI	104,7	- 1,4	- 3,5	105,3	- 2,6	107,2	- 0,3	106,3
	JUN	104,3	- 2,2	- 0,4	106,0	+ 0,7	106,9	- 0,3	106,2
	JUL	103,5	- 1,1	- 0,8	108,0	+ 1,9	106,4	- 0,5	106,7
	AUG	92,4	+ 0,3	-10,7	105,9	- 1,9	107,3	+ 0,8	106,7
	SEP	113,9	+ 1,1	+23,3	110,3	+ 4,2	109,0	+ 1,6	(106,9)
	OKT	117,5	- 2,2	+ 3,2	106,0	- 3,9	106,3	- 2,5	(107,3)
	NOV	113,2	+ 2,8	- 3,7	107,9	+ 1,8	107,7	+ 1,3	(107,8)
	DEZ	108,4	+ 2,9	- 4,2	110,4	+ 2,3	106,8	- 0,8	(108,4)
1982	JAN	100,0	- 0,1	- 7,7	104,9	- 5,0	106,6	- 0,2	(108,4)
BERGBAU UND VERARBEITENDES GEWERBE									
1981	JAN	97,6	- 8,3	- 5,9	103,7	- 3,9	104,8	- 3,6	106,6
	FEB	104,7	- 4,6	+ 7,3	107,9	+ 4,1	107,9	+ 3,0	106,3
	MAR	114,5	- 1,3	+ 9,4	107,4	- 0,5	106,5	- 1,3	106,1
	APR	108,4	- 3,0	- 5,3	108,0	+ 0,6	107,4	+ 0,8	106,1
	MAI	104,7	- 1,5	- 3,4	104,9	- 2,9	106,8	- 0,6	105,8
	JUN	104,9	- 2,2	+ 0,2	105,6	+ 0,7	106,5	- 0,3	105,7
	JUL	103,9	- 1,4	- 1,0	107,5	+ 1,8	105,9	- 0,6	106,2
	AUG	92,3	+ 0,0	-11,2	105,4	- 2,0	106,8	+ 0,8	106,1
	SEP	114,7	+ 1,0	+24,3	110,1	+ 4,5	108,7	+ 1,8	(106,4)
	OKT	117,4	- 2,3	+ 2,4	105,4	- 4,3	105,6	- 2,9	(106,8)
	NOV	112,5	+ 3,0	- 4,2	107,5	+ 2,0	107,3	+ 1,6	(107,3)
	DEZ	106,6	+ 2,8	- 5,2	109,8	+ 2,1	106,1	- 1,1	(107,9)
1982	JAN	97,4	- 0,2	- 8,6	104,3	- 5,0	106,0	- 0,1	(107,8)
BERGBAU									
1981	JAN	104,4	- 2,0	+10,2	94,8	- 5,3	95,2	- 4,4	96,2
	FEB	97,6	- 3,6	- 6,5	95,0	+ 0,2	95,0	- 0,2	96,9
	MAR	105,2	+ 1,2	+ 7,8	96,1	+ 1,2	95,8	+ 0,8	(97,0)
	APR	94,0	- 4,2	-10,6	96,0	- 0,1	96,5	+ 0,7	(97,1)
	MAI	91,8	- 1,6	- 2,3	93,9	- 2,2	96,4	- 0,1	(97,2)
	JUN	90,5	+ 2,3	- 1,4	98,9	+ 5,3	98,9	+ 2,6	(97,4)
	JUL	97,3	+ 1,5	+ 7,5	99,5	+ 0,6	96,8	- 2,1	(97,4)
	AUG	91,3	+ 1,2	- 6,2	95,3	- 4,2	98,3	+ 1,5	(97,7)
	SEP	97,7	+ 2,2	+ 7,0	100,2	+ 5,1	97,7	- 0,6	(97,5)
	OKT	103,9	+ 0,7	+ 6,3	97,3	- 2,9	98,5	+ 0,8	(97,8)
	NOV	100,4	+ 6,6	- 3,4	100,1	+ 2,9	100,1	+ 1,6	(98,1)
	DEZ	99,0	+ 4,5	- 1,4	102,6	+ 2,5	100,9	+ 0,8	(98,4)
1982	JAN	99,5	- 4,7	+ 0,5	91,6	-10,7	93,8	- 7,0	(98,8)
ELEKTRIZITÄTS- UND GASVERSORGUNG									
1981	JAN	135,1	- 1,2	+ 3,8	110,2	- 4,8	110,6	- 3,5	112,8
	FEB	125,2	+ 3,8	- 7,3	115,8	+ 5,1	115,8	+ 4,7	(112,9)
	MAR	126,6	+ 0,4	+ 1,1	112,9	- 2,5	113,0	- 2,4	(113,0)
	APR	107,4	- 4,4	-15,2	110,2	- 2,4	109,8	- 2,8	(112,9)
	MAI	103,6	- 0,5	- 3,5	111,8	+ 1,5	113,0	+ 2,9	(113,1)
	JUN	95,5	- 0,2	- 7,8	113,8	+ 1,8	114,1	+ 1,0	(113,5)
	JUL	97,9	+ 2,3	+ 2,5	114,1	+ 0,3	112,8	- 1,1	(113,8)
	AUG	92,7	+ 3,6	- 5,3	112,2	- 1,7	113,7	+ 0,8	(114,1)
	SEP	102,8	+ 2,9	+10,9	114,4	+ 2,0	113,0	- 0,6	(114,3)
	OKT	118,4	+ 0,1	+15,2	114,4	+ 0,0	115,8	+ 2,5	(114,6)
	NOV	124,3	- 0,4	+ 5,0	113,5	- 0,8	113,7	- 1,8	(114,9)
	DEZ	135,0	+ 3,7	+ 8,6	119,2	+ 5,0	118,0	+ 3,8	(115,2)
1982	JAN	136,8	+ 1,3	+ 1,3	112,8	- 5,4	113,9	- 3,5	(115,3)
VERARBEITENDES GEWERBE									
1981	JAN	97,4	- 8,5	- 6,3	104,2	- 3,6	105,4	- 3,0	106,9
	FEB	105,0	- 4,8	+ 7,8	108,1	+ 3,7	108,1	+ 2,6	(106,3)
	MAR	114,8	- 1,4	+ 9,3	107,4	- 0,6	106,4	- 1,6	(106,1)
	APR	108,8	- 2,9	- 5,2	107,8	+ 0,4	107,2	+ 0,8	(105,9)
	MAI	105,1	- 1,5	- 3,4	105,1	- 2,5	106,9	- 0,3	(106,1)
	JUN	105,3	- 2,4	+ 0,2	106,0	+ 0,9	107,0	+ 0,1	(106,2)
	JUL	104,1	- 1,4	- 1,1	107,9	+ 1,8	106,5	- 0,5	(106,6)
	AUG	92,4	+ 0,0	-11,2	106,4	- 1,4	107,6	+ 1,0	(106,7)
	SEP	115,2	+ 1,0	+24,7	110,6	+ 3,9	109,1	+ 1,4	(106,8)
	OKT	117,9	- 2,4	+ 2,3	105,6	- 4,5	105,7	- 3,1	(107,1)
	NOV	112,8	+ 2,9	- 4,3	107,7	+ 2,0	107,5	+ 1,7	(107,5)
	DEZ	106,8	+ 2,8	- 5,3	109,8	+ 1,9	106,3	- 1,1	(108,0)
1982	JAN	97,3	- 0,1	- 8,9	105,1	- 4,3	106,7	+ 0,4	(108,6)

2 PRODUKTION IM PRODUZIERENDEN GEWERBE
2.1 INDEX DER NETTOPRODUKTION (1976 = 100)

JAHR	MONAT	ORIGINALWERT			SAISONBEREINIGTER WERT		SAISON- UND ARBEITSTÄGLICH BEREINIGTER WERT		GLATTE KOMPONENTE
		1976=100	VERÄNDERUNG VORJAHR	IN O/O GEGEN VORMONAT	1976=100	VERÄNDERUNG IN O/O GEGEN VORMONAT	1976=100	VERÄNDERUNG IN O/O GEGEN VORMONAT	1976=100
GRUNDSTOFF- UND PRODUKTIONSGÜTERGEWERBE									
1981	JAN	95,6	-11,4	+ 6,0	103,9	- 0,3	104,6	- 0,2	103,4
	FEB	100,9	- 9,0	+ 5,5	105,2	+ 1,3	105,2	+ 0,6	103,2
	MAR	113,0	- 5,3	+12,0	105,0	- 0,2	104,4	- 0,8	103,7
	APR	106,8	- 6,0	- 5,5	104,1	- 0,9	104,0	- 0,4	103,6
	MAI	105,6	- 5,0	- 1,1	101,9	- 2,1	103,2	- 0,8	103,5
	JUN	103,3	- 5,1	- 2,2	102,2	+ 0,3	103,0	- 0,2	103,8
	JUL	105,3	- 1,3	+ 1,9	104,5	+ 2,3	103,3	+ 0,3	(104,4)
	AUG	98,3	+ 0,2	- 6,6	102,2	- 2,2	102,6	- 0,7	(104,9)
	SEP	109,2	+ 0,0	+11,1	105,8	+ 3,5	105,4	+ 2,7	(104,7)
	OKT	111,3	- 3,0	+ 1,9	102,2	- 3,4	101,5	- 3,7	(104,7)
	NOV	105,8	+ 2,0	- 4,9	103,7	+ 1,5	103,2	+ 1,7	(104,3)
	DEZ	91,8	+ 1,8	-13,2	105,0	+ 1,3	103,6	+ 0,4	(103,6)
1982	JAN	94,7	- 0,9	+ 3,2	103,0	- 1,9	104,1	+ 0,5	(102,6)
INVESTITIONSGÜTER PRODUZIERENDES GEWERBE									
1981	JAN	97,6	- 8,1	-14,8	105,5	- 5,4	106,8	- 5,2	110,8
	FEB	110,1	- 2,7	+12,8	112,5	+ 6,6	112,5	+ 5,3	110,5
	MAR	119,3	+ 0,6	+ 8,4	111,4	- 1,0	110,4	- 1,9	110,4
	APR	112,9	- 1,5	- 5,4	112,6	+ 1,1	111,5	+ 1,0	110,8
	MAI	109,1	+ 1,7	- 3,4	110,0	- 2,3	112,0	+ 0,4	110,5
	JUN	110,5	- 0,9	+ 1,3	109,9	- 0,1	111,0	- 0,9	110,4
	JUL	104,9	- 2,1	- 5,1	111,2	+ 1,2	109,5	- 1,4	111,2
	AUG	89,2	+ 0,8	-15,0	109,9	- 1,2	111,6	+ 1,9	111,2
	SEP	122,3	+ 2,9	+37,1	116,1	+ 5,6	114,6	+ 2,7	(111,7)
	OKT	123,2	- 1,1	+ 0,7	110,8	- 4,6	110,9	- 3,2	(112,3)
	NOV	119,6	+ 5,0	- 2,9	113,1	+ 2,1	113,0	+ 1,9	(113,0)
	DEZ	120,1	+ 4,8	+ 0,4	116,0	+ 2,6	111,5	- 1,3	(113,8)
1982	JAN	100,8	+ 3,3	-16,1	109,9	- 5,3	111,8	+ 0,3	(114,3)
VERBRAUCHSGÜTER PRODUZIERENDES GEWERBE									
1981	JAN	96,1	- 9,4	+ 0,1	99,4	- 3,9	100,5	- 3,8	101,7
	FEB	100,3	- 7,8	+ 4,4	102,4	+ 3,0	102,4	+ 1,9	101,5
	MAR	109,4	- 5,2	+ 9,1	100,7	- 1,7	100,2	- 2,1	101,0
	APR	103,4	- 4,7	- 5,5	103,4	+ 2,7	102,4	+ 2,2	100,6
	MAI	96,2	- 4,8	- 7,0	98,8	- 4,4	100,9	- 1,5	99,7
	JUN	93,3	- 7,0	- 3,0	97,8	- 1,0	99,2	- 1,7	99,2
	JUL	95,9	- 2,6	+ 2,8	102,5	+ 4,8	100,4	+ 1,2	99,4
	AUG	82,9	- 4,5	-13,6	98,2	- 4,2	99,9	- 0,5	98,6
	SEP	109,6	- 4,4	+32,2	101,1	+ 3,0	99,3	- 0,6	(98,3)
	OKT	112,0	- 7,2	+ 2,2	95,8	- 5,2	96,1	- 3,2	(98,0)
	NOV	105,4	- 1,5	- 5,9	98,5	+ 2,8	98,5	+ 2,5	(97,8)
	DEZ	94,7	- 1,4	-10,2	100,9	+ 2,4	97,1	- 1,4	(97,7)
1982	JAN	87,7	- 8,7	- 7,4	92,8	- 8,0	95,0	- 2,2	(97,6)
NAHRUNGS- UND GENUSSMITTELGEWERBE									
1981	JAN	102,4	- 1,6	- 4,2	105,7	- 4,8	107,0	- 2,5	107,2
	FEB	102,5	+ 1,2	+ 0,1	108,4	+ 2,6	108,4	+ 1,3	(107,3)
	MAR	110,7	+ 6,6	+ 8,0	110,1	+ 1,6	108,9	+ 0,5	(107,5)
	APR	106,2	+ 0,9	- 4,1	108,4	- 1,5	108,2	- 0,6	(107,5)
	MAI	102,7	- 0,2	- 3,3	104,6	- 3,5	106,5	- 1,6	(107,7)
	JUN	107,7	+ 4,5	+ 4,9	109,4	+ 4,6	108,9	+ 2,3	(108,1)
	JUL	110,0	+ 2,1	+ 2,1	109,2	- 0,2	107,9	- 0,9	(108,4)
	AUG	102,9	+ 1,9	- 6,5	107,0	- 2,0	109,0	+ 1,0	(108,9)
	SEP	111,3	+ 3,4	+ 8,2	111,6	+ 4,3	109,3	+ 0,3	(108,8)
	OKT	121,4	+ 1,1	+ 9,1	107,7	- 3,5	109,0	- 0,3	(108,9)
	NOV	114,5	+ 3,2	- 5,7	108,1	+ 0,4	108,0	- 0,9	(109,1)
	DEZ	109,3	+ 2,2	- 4,5	112,3	+ 3,9	109,6	+ 1,5	(109,1)
1982	JAN	103,8	+ 1,4	- 5,0	107,7	- 4,1	109,5	- 0,1	(109,2)
EISENSCHAFFENDE INDUSTRIE									
1981	JAN	95,9	- 8,6	+12,4	105,9	+ 5,2	105,5	+ 1,7	102,7
	FEB	102,1	- 5,7	+ 6,5	103,0	- 2,7	103,0	- 2,4	101,9
	MAR	112,7	- 5,0	+10,4	100,7	- 2,2	100,4	- 2,5	101,7
	APR	96,0	-12,6	-14,8	97,2	- 3,5	97,8	- 2,6	101,2
	MAI	103,9	- 6,1	+ 8,2	98,5	+ 1,3	99,6	+ 1,8	100,4
	JUN	104,1	- 2,4	+ 0,2	103,0	+ 4,6	102,9	+ 3,3	101,5
	JUL	105,7	+ 0,2	+ 1,5	104,0	+ 1,0	102,0	- 0,9	(102,3)
	AUG	98,4	- 8,0	- 6,9	96,2	- 7,5	97,6	- 4,3	(103,4)
	SEP	108,7	+ 0,9	+10,5	104,1	+ 8,2	103,7	+ 6,3	(105,2)
	OKT	109,7	- 0,5	+ 0,9	105,6	+ 1,4	104,1	+ 0,4	(109,6)
	NOV	108,7	+ 7,4	- 0,9	111,4	+ 5,5	110,8	+ 6,4	(111,0)
	DEZ	94,6	+10,9	-13,0	109,3	- 1,9	109,2	- 1,4	(108,2)
1982	JAN	98,2	+ 2,4	+ 3,8	107,8	- 1,4	108,6	- 0,5	(104,5)

2 PRODUKTION IM PRODUZIERENDEN GEWERBE
2.1 INDEX DER NETTOPRODUKTION (1976 = 100)

JAHR	MONAT	ORIGINALWERT			SAISONBEREINIGTER WERT		SAISON- UND ARBEITSTÄGLICH BEREINIGTER WERT		GLATTE KOMPONENTE
		1976=100	VERÄNDERUNG VORJAHR	IN O/O GEGEN VORMONAT	1976=100	VERÄNDERUNG IN O/O GEGEN VORMONAT	1976=100	VERÄNDERUNG IN O/O GEGEN VORMONAT	
CHEMISCHE INDUSTRIE									
1981	JAN	105,0	- 5,2	+ 8,6	108,1	+ 1,7	108,7	+ 2,3	106,2
	FEB	112,0	- 3,8	+ 6,7	109,8	+ 1,6	109,8	+ 1,0	106,8
	MAR	123,6	+ 2,7	+10,4	112,6	+ 2,6	111,8	+ 1,8	107,7
	APR	114,3	- 0,5	- 7,5	108,2	- 3,9	108,0	- 3,4	108,2
	MAI	107,8	- 1,2	- 5,7	105,5	- 2,5	106,1	- 1,8	108,4
	JUN	107,3	+ 2,2	- 0,5	107,2	+ 1,6	106,7	+ 0,6	108,7
	JUL	105,3	+ 4,4	- 1,9	107,5	+ 0,3	107,3	+ 0,6	(109,2)
	AUG	98,4	+ 5,1	- 6,6	105,1	- 2,2	105,5	- 1,7	(109,6)
	SEP	105,9	+ 5,6	+ 7,6	108,8	+ 3,5	108,6	+ 2,9	(109,5)
	OKT	110,8	+ 3,6	+ 4,6	107,3	- 1,4	107,2	- 1,3	(109,8)
	NOV	105,7	+ 3,0	- 4,6	107,1	- 0,2	106,9	- 0,3	(108,8)
	DEZ	97,8	+ 1,1	- 7,5	106,7	- 0,4	105,3	- 1,5	(105,4)
1982	JAN	102,3	- 2,6	+ 4,6	104,9	- 1,7	105,5	+ 0,2	(102,4)
MASCHINENBAU									
1981	JAN	89,7	- 4,7	-30,8	104,5	- 1,1	105,6	- 2,4	106,5
	FEB	96,8	- 6,1	+ 7,9	106,1	+ 1,5	106,1	+ 0,5	106,3
	MAR	109,5	- 1,0	+13,1	104,7	- 1,3	104,1	- 1,9	(106,1)
	APR	108,4	+ 2,5	- 1,0	110,0	+ 5,1	108,1	+ 3,8	(105,9)
	MAI	102,4	+ 1,4	- 5,5	105,1	- 4,5	106,9	- 1,1	(105,7)
	JUN	110,0	+ 0,6	+ 7,4	106,6	+ 1,4	107,2	+ 0,3	(105,8)
	JUL	107,2	- 2,5	- 2,5	107,5	+ 0,8	105,4	- 1,7	(105,4)
	AUG	86,9	+ 1,2	-18,9	105,3	- 2,0	107,6	+ 2,1	(105,2)
	SEP	112,8	- 1,9	+29,8	109,0	+ 3,5	108,3	+ 0,7	(105,1)
	OKT	111,1	- 2,0	- 1,5	104,5	- 4,1	104,1	- 3,9	(104,9)
	NOV	110,3	+ 3,9	- 0,7	106,2	+ 1,6	106,2	+ 2,0	(104,9)
	DEZ*	138,4	+ 6,7	+25,5	116,2	+ 9,4	110,0	+ 3,6	(104,6)
1982	JAN	88,6	- 1,2	-36,0	103,2	-11,2	105,6	- 4,0	(104,8)
STRASSENFAHRZEUGBAU, REPARATUR VON KRAFTFAHRZEUGEN USW.									
1981	JAN	100,8	-14,3	+12,1	97,7	- 6,9	98,9	- 7,4	105,0
	FEB	112,4	- 3,4	+11,5	108,5	+11,1	108,5	+ 9,7	105,1
	MAR	122,4	+ 2,3	+ 8,9	108,7	+ 0,2	107,8	- 0,6	105,6
	APR	112,5	- 4,5	- 8,1	107,9	- 0,7	106,6	- 1,1	106,7
	MAI	109,3	+ 0,4	- 2,8	105,7	- 2,0	107,7	+ 1,0	107,4
	JUN	107,0	- 2,1	- 2,1	106,3	+ 0,6	108,7	+ 0,9	108,1
	JUL	97,3	+ 1,1	- 9,1	111,4	+ 4,8	109,2	+ 0,5	109,8
	AUG	87,5	+10,3	-10,1	111,8	+ 0,4	113,5	+ 3,9	110,6
	SEP	121,7	+ 9,0	+39,1	117,3	+ 4,9	115,7	+ 1,9	(112,4)
	OKT	128,4	+ 8,0	+ 5,5	115,5	- 1,5	114,6	- 1,0	(114,4)
	NOV	123,7	+16,8	- 3,7	117,1	+ 1,4	117,3	+ 2,4	(116,8)
	DEZ	106,7	+18,7	-13,7	120,9	+ 3,2	115,9	- 1,2	(119,5)
1982	JAN	114,9	+14,0	+ 7,7	115,5	- 4,5	117,6	+ 1,5	(122,5)
ELEKTROTECHNIK, REPARATUR VON HAUSHALTSGERÄTEN									
1981	JAN	97,7	- 7,8	-12,1	106,1	- 6,5	107,7	- 5,4	110,4
	FEB	110,5	- 4,4	+13,1	111,8	+ 5,4	111,8	+ 3,8	109,7
	MAR	120,5	- 1,1	+ 9,0	112,7	+ 0,8	111,5	- 0,3	110,6
	APR	112,5	- 3,4	- 6,6	112,5	- 0,2	111,2	- 0,3	110,6
	MAI	110,7	+ 3,1	- 1,6	111,6	- 0,8	113,4	+ 2,0	110,3
	JUN	108,1	- 2,9	- 2,3	109,6	- 1,8	110,6	- 2,5	110,2
	JUL	102,0	- 7,7	- 5,6	107,0	- 2,4	106,4	- 3,8	(110,5)
	AUG	86,3	+ 1,6	-15,4	110,4	+ 3,2	111,4	+ 4,7	(110,8)
	SEP	121,5	+ 3,0	+40,8	113,9	+ 3,2	111,6	+ 0,2	(111,1)
	OKT	123,2	- 5,2	+ 1,4	106,9	- 6,1	106,7	- 4,4	(111,3)
	NOV	120,0	+ 1,7	- 2,6	110,3	+ 3,2	109,9	+ 3,0	(111,6)
	DEZ	113,6	+ 2,2	- 5,3	114,2	+ 3,5	111,0	+ 1,0	(110,9)
1982	JAN	97,8	+ 0,1	-13,9	106,8	- 6,5	108,5	- 2,3	(109,8)
HERSTELLUNG VON EISEN-,BLECH-UND METALLWAREN									
1981	JAN	106,5	- 9,3	- 0,4	109,5	- 4,0	110,6	- 5,3	112,9
	FEB	114,7	- 5,8	+ 7,7	113,9	+ 4,0	113,9	+ 3,0	112,9
	MAR	123,3	- 2,7	+ 7,5	112,1	- 1,6	111,5	- 2,1	112,0
	APR	114,3	- 6,8	- 7,3	112,3	+ 0,2	111,2	- 0,3	111,6
	MAI	109,5	- 4,9	- 4,2	108,8	- 3,1	111,7	+ 0,4	111,1
	JUN	108,9	- 3,4	- 0,5	110,3	+ 1,4	110,8	- 0,8	110,9
	JUL	107,8	+ 3,3	- 1,0	115,7	+ 4,9	112,6	+ 1,6	111,5
	AUG	86,5	- 9,6	-19,8	104,6	- 9,6	107,8	- 4,3	111,3
	SEP	116,7	- 2,6	+34,9	114,5	+ 9,5	112,7	+ 4,5	(111,7)
	OKT	128,8	- 1,5	+10,4	113,7	- 0,7	113,3	+ 0,5	(112,2)
	NOV	117,3	+ 1,5	- 8,9	112,9	- 0,7	113,6	+ 0,3	(112,9)
	DEZ	108,0	+ 1,0	- 7,9	116,1	+ 2,8	111,4	- 1,9	(113,8)
1982	JAN	108,5	+ 1,9	+ 0,5	112,4	- 3,2	115,4	+ 3,6	(114,9)
TEXTILGEWERBE									
1981	JAN	87,2	-17,0	+10,4	84,4	- 8,5	86,3	- 7,3	89,8
	FEB	92,1	-12,2	+ 5,6	89,6	+ 6,2	89,6	+ 3,8	89,4
	MAR	97,9	-10,3	+ 6,3	87,3	- 2,6	86,4	- 3,6	88,7
	APR	94,1	- 8,4	- 3,9	91,7	+ 5,0	90,0	+ 4,2	87,9
	MAI	85,8	- 8,9	- 8,8	85,1	- 7,2	87,8	- 2,4	86,7
	JUN	86,4	- 8,7	+ 0,7	86,3	+ 1,4	87,2	- 0,7	85,9
	JUL	80,4	- 1,5	- 6,9	91,6	+ 6,1	89,3	+ 2,4	86,2
	AUG	55,6	-11,5	-30,8	84,5	- 7,8	86,9	- 2,7	85,4
	SEP	94,3	- 9,4	+69,6	86,5	+ 2,4	84,5	- 2,8	(85,4)
	OKT	98,1	-10,5	+ 4,0	81,6	- 5,7	82,8	- 2,0	(85,5)
	NOV	93,0	- 2,7	- 5,2	85,9	+ 5,3	85,7	+ 3,5	(85,8)
	DEZ	79,3	+ 0,4	-14,7	90,6	+ 5,5	85,0	- 0,8	(86,4)
1982	JAN	82,6	- 5,3	+ 4,2	81,9	- 9,6	84,6	- 0,5	(87,1)

2 PRODUKTION IM PRODUZIERENDEN GEWERBE
2.1 INDEX DER NETTOPRODUKTION (1976 = 100)

JAHR	MONAT	ORIGINALWERT			SAISONBEREINIGTER WERT		SAISON- UND ARBEITSTÄGLICH BEREINIGTER WERT		GLATTE KOMPONENTE
		1976=100	VERÄNDERUNG VORJAHR	IN O/O GEGEN VORMONAT	1976=100	VERÄNDERUNG IN O/O GEGEN VORMONAT	1976=100	VERÄNDERUNG IN O/O GEGEN VORMONAT	1976=100
BEKLEIDUNGSGEWERBE									
1981	JAN	86,5	- 8,9	+25,9	83,9	- 3,9	85,1	- 4,1	85,1
	FEB	92,9	- 9,4	+ 7,4	85,2	+ 1,5	85,2	+ 0,1	85,2
	MAR	101,1	- 6,0	+ 8,8	84,1	- 1,3	83,3	- 2,2	84,6
	APR	86,0	- 7,0	-14,9	85,0	+ 1,1	84,7	+ 1,7	83,9
	MAI	73,2	+ 0,8	-14,9	84,6	- 0,5	87,1	+ 2,8	82,9
	JUN	64,1	- 8,4	-12,4	83,1	- 1,8	85,0	- 2,4	82,2
	JUL	83,6	- 4,5	+30,4	86,1	+ 3,6	83,8	- 1,4	82,1
	AUG	70,2	- 7,5	-16,0	79,5	- 7,7	81,0	- 3,3	80,9
	SEP	99,5	- 7,3	+41,7	82,3	+ 3,5	80,7	- 0,4	(80,0)
	OKT	91,2	-10,9	- 8,3	75,6	- 8,1	76,1	- 5,7	(79,1)
	NOV	77,0	- 6,2	-15,6	79,0	+ 4,5	78,5	+ 3,2	(78,1)
	DEZ	64,1	- 6,7	-16,8	80,6	+ 2,0	76,8	- 2,2	(77,0)
1982	JAN	71,6	-17,2	+11,7	70,8	-12,2	73,3	- 4,6	(75,9)
ERNAHRUNGSGEWERBE									
1981	JAN	102,1	- 0,4	- 8,4	106,6	- 3,8	107,6	- 2,0	107,0
	FEB	101,3	+ 1,5	- 0,8	108,6	+ 1,9	108,6	+ 0,9	107,3
	MAR	109,7	+ 7,1	+ 8,3	110,6	+ 1,8	109,7	+ 1,0	(107,5)
	APR	106,7	+ 2,3	- 2,7	108,6	- 1,8	108,0	- 1,5	(107,6)
	MAI	103,2	- 1,7	- 3,3	103,7	- 4,5	105,0	- 2,8	(107,9)
	JUN	107,9	+ 5,1	+ 4,6	109,1	+ 5,2	108,5	+ 3,3	(108,3)
	JUL	107,2	+ 1,0	- 0,6	108,6	- 0,5	107,6	- 0,8	(108,7)
	AUG	102,9	+ 2,5	- 4,0	107,7	- 0,8	109,5	+ 1,8	(109,1)
	SEP	109,5	+ 2,9	+ 6,4	110,9	+ 3,0	109,0	- 0,5	(109,1)
	OKT	121,5	+ 0,9	+11,0	107,7	- 2,9	108,9	- 0,1	(109,3)
	NOV	115,6	+ 2,3	- 4,9	108,4	+ 0,6	108,5	- 0,4	(109,5)
	DEZ	115,4	+ 3,5	- 0,2	113,0	+ 4,2	109,7	+ 1,1	(109,6)
1982	JAN	104,4	+ 2,3	- 9,5	109,4	- 3,2	110,6	+ 0,8	(109,8)

2 PRODUKTION IN PRODUZIERENDEN GEWERBE

2.2 GELEISTETE ARBEITSSTUNDEN IM BAUHAUPTGEWERBE (1976 = 100)

JAHR	MONAT	ORIGINALWERT			SAISONBEREINIGTER WERT		SAISON- UND ARBEITSTÄGLICH BEREINIGTER WERT		GLATTE KOMPONENTE
		1976=100	VERÄNDERUNG VORJAHR	IN O/O GEGEN VORMONAT	1976=100	VERÄNDERUNG IN O/O GEGEN VORMONAT	1976=100	VERÄNDERUNG IN O/O GEGEN VORMONAT	
BAUHAUPTGEWERBE INSGESAMT									
1980	DEZ	59,3	-21,5	-37,0	84,3	- 0,5	88,6	+ 3,3	87,5
1981	JAN	47,9	-19,8	-19,2	91,2	+ 8,2	91,9	+ 3,7	(86,9)
	FEB	59,3	-27,7	+23,8	87,2	- 4,4	87,2	- 5,1	(86,6)
	MAR	89,3	-12,5	+50,6	85,9	- 1,5	85,4	- 2,1	(86,7)
	APR	102,1	- 5,0	+14,3	90,6	+ 5,5	88,5	+ 3,6	(87,0)
	MAI	97,6	- 5,5	- 4,4	84,2	- 7,1	86,0	- 2,8	(87,6)
	JUN	97,9	- 5,2	+ 0,3	86,4	+ 2,6	87,5	+ 1,7	(88,1)
	JUL	95,8	- 6,4	- 2,1	90,5	+ 4,7	88,8	+ 1,5	(88,6)
	AUG	86,9	- 3,0	- 9,3	86,0	- 5,0	86,2	- 2,9	(88,5)
	SEP	106,6	- 6,7	+22,7	90,6	+ 5,3	91,5	+ 6,1	(87,8)
	OKT	106,0	-10,4	- 0,6	81,8	- 9,7	79,8	-12,8	(86,1)
	NOV	91,6	- 2,7	-13,6	81,2	- 0,7	80,1	+ 0,4	(82,9)
	DEZ	53,1	-10,5	-42,0	76,6	- 5,7	74,7	- 6,7	(77,9)
HOCHBAU									
1980	DEZ	60,3	-19,4	-34,0	84,1	+ 1,3	88,0	+ 4,6	86,1
1981	JAN	50,9	-18,2	-15,6	90,0	+ 7,0	90,7	+ 3,1	(85,5)
	FEB	61,5	-26,8	+20,8	85,3	- 5,2	85,3	- 6,0	(85,4)
	MAR	90,2	-11,3	+46,7	84,7	- 0,7	84,2	- 1,3	(85,6)
	APR	100,9	- 4,2	+11,9	89,6	+ 5,8	87,7	+ 4,2	(86,1)
	MAI	95,8	- 5,1	- 5,1	83,4	- 6,9	85,1	- 3,0	(86,8)
	JUN	96,0	- 4,3	+ 0,2	85,9	+ 3,0	87,0	+ 2,2	(87,6)
	JUL	93,2	- 6,2	- 2,9	89,4	+ 4,1	87,8	+ 0,9	(88,1)
	AUG	84,3	- 1,1	- 9,5	85,7	- 4,1	86,0	- 2,1	(88,3)
	SEP	104,4	- 5,4	+23,8	90,2	+ 5,3	90,9	+ 5,7	(87,6)
	OKT	104,2	- 9,1	- 0,2	82,1	- 9,0	80,2	-11,8	(85,8)
	NOV	90,7	- 0,8	-13,0	81,3	- 1,0	80,3	+ 0,1	(82,6)
	DEZ	54,1	-10,3	-40,4	76,6	- 5,8	74,6	- 7,1	(77,3)
TIEFBAU									
1980	DEZ	57,2	-25,6	-42,7	84,8	- 4,1	90,1	+ 0,7	90,8
1981	JAN	41,3	-23,8	-27,8	93,9	+10,7	94,6	+ 5,0	(89,9)
	FEB	54,5	-29,8	+32,0	91,2	- 2,9	91,2	- 3,6	(89,3)
	MAR	87,3	-15,2	+60,2	88,5	- 3,0	88,1	- 3,4	(89,0)
	APR	104,7	- 6,9	+19,9	92,8	+ 4,9	90,4	+ 2,6	(89,0)
	MAI	101,6	- 6,4	- 3,0	86,1	- 7,2	88,0	- 2,7	(89,2)
	JUN	102,2	- 6,9	+ 0,6	87,7	+ 1,9	88,7	+ 0,8	(89,4)
	JUL	101,5	- 6,5	- 0,7	92,8	+ 5,8	91,0	+ 2,6	(89,5)
	AUG	92,7	- 6,7	- 8,7	86,6	- 6,7	86,8	- 4,6	(89,2)
	SEP	111,4	- 9,3	+20,2	91,5	+ 5,7	92,7	+ 6,8	(88,3)
	OKT	109,9	-13,1	- 1,3	81,3	-11,1	79,0	-14,8	(86,5)
	NOV	93,5	- 6,4	-14,9	80,9	- 0,5	79,6	+ 0,8	(83,5)
	DEZ	50,9	-11,0	-45,6	76,8	- 5,1	74,9	- 5,9	(79,0)
WOHNUNGSBAU									
1980	DEZ	58,9	-22,8	-35,1	84,8	+ 3,0	88,7	+ 6,1	86,3
1981	JAN	47,3	-20,5	-19,7	91,6	+ 8,0	92,3	+ 4,1	(85,6)
	FEB	57,4	-31,9	+21,4	85,2	- 7,0	85,2	- 7,7	(85,4)
	MAR	90,5	-14,2	+57,7	84,1	- 1,3	83,4	- 2,1	(85,6)
	APR	103,6	- 5,7	+14,5	89,3	+ 6,2	87,8	+ 5,3	(86,1)
	MAI	98,6	- 6,5	- 4,8	82,8	- 7,3	84,7	- 3,5	(86,9)
	JUN	99,1	- 5,4	+ 0,5	86,4	+ 4,3	87,0	+ 2,7	(87,6)
	JUL	92,9	- 7,2	- 6,3	90,1	+ 4,3	88,4	+ 1,6	(88,2)
	AUG	83,6	- 1,8	-10,0	86,1	- 4,4	86,5	- 2,1	(88,2)
	SEP	105,1	- 6,9	+25,7	89,7	+ 4,2	90,5	+ 4,6	(87,3)
	OKT	104,2	-10,8	- 0,9	80,6	-10,1	78,7	-13,0	(85,2)
	NOV	89,4	- 1,5	-14,2	79,8	- 1,0	78,6	- 0,1	(81,4)
	DEZ	50,7	-13,9	-43,3	75,0	- 6,0	72,9	- 7,3	(75,4)
GEWERBLICHER UND INDUSTRIELLER BAU									
1980	DEZ	69,1	-11,6	-29,0	89,8	- 1,2	93,7	+ 1,7	92,3
1981	JAN	63,1	-15,0	- 8,7	93,0	+ 3,6	93,8	+ 0,1	(91,8)
	FEB	74,5	-17,8	+18,1	92,1	- 1,0	92,1	- 1,8	(91,6)
	MAR	95,5	- 7,8	+28,2	91,3	- 0,9	90,9	- 1,3	(91,6)
	APR	101,1	- 6,5	+ 5,9	94,4	+ 3,4	92,2	+ 1,4	(92,0)
	MAI	98,2	- 3,8	- 2,9	90,3	- 4,3	92,2	+ 0,0	(92,5)
	JUN	99,4	- 2,7	+ 1,2	91,9	+ 1,8	92,9	+ 0,8	(93,2)
	JUL	100,5	- 3,7	+ 1,1	96,5	+ 5,0	94,8	+ 2,0	(93,7)
	AUG	91,7	- 2,1	- 8,8	90,8	- 5,9	91,5	- 3,5	(94,0)
	SEP	107,7	- 4,3	+17,4	96,4	+ 6,2	96,5	+ 5,5	(93,8)
	OKT	109,8	- 6,2	+ 1,9	90,6	- 6,0	88,8	- 8,0	(92,8)
	NOV	96,1	- 1,2	-12,5	89,1	- 1,7	88,6	- 0,2	(90,7)
	DEZ	66,0	- 4,5	-31,3	85,8	- 3,7	84,0	- 5,2	(87,3)
ÖFFENTLICHER UND VERKEHRSBAU									
1980	DEZ	54,6	-25,6	-43,7	81,1	- 3,8	86,2	+ 1,1	86,9
1981	JAN	39,9	-22,7	-26,9	90,3	+11,3	91,0	+ 5,6	(86,2)
	FEB	53,0	-29,2	+32,8	87,2	- 3,4	87,2	- 4,2	(85,8)
	MAR	85,3	-13,6	+60,9	85,4	- 2,1	85,2	- 2,3	(85,8)
	APR	102,3	- 3,1	+19,9	90,8	+ 6,3	88,2	+ 3,5	(86,0)
	MAI	97,3	- 4,8	- 4,9	83,4	- 8,1	85,0	- 3,6	(86,4)
	JUN	96,4	- 6,1	- 0,9	84,3	+ 1,1	86,0	+ 1,2	(86,7)
	JUL	97,2	- 6,4	+ 0,8	88,8	+ 5,3	87,0	+ 1,2	(86,9)
	AUG	88,6	- 4,6	- 8,8	84,1	- 5,3	84,0	- 3,4	(86,7)
	SEP	108,4	- 7,7	+22,3	89,3	+ 7,9	90,6	+ 7,9	(85,8)
	OKT	106,8	-12,2	- 1,5	78,8	-11,8	76,5	-15,6	(83,9)
	NOV	92,5	- 4,6	-13,4	78,7	- 0,1	77,4	+ 1,2	(80,6)
	DEZ	48,5	-11,2	-47,6	73,4	- 6,7	71,6	- 7,5	(75,6)

2 PRODUKTION IM PRODUZIERENDEN GEWERBE
2.3 PRODUKTIONSINDEX FUER DAS BAUHAUPTGEWERBE (1976 = 100)

JAHR	MONAT	ORIGINALWERT			SAISONBEREINIGTER WERT		SAISON- UND ARBEITSTÄGLICH BEREINIGTER WERT		GLATTE KOMPONENTE
		1976=100	VERÄNDERUNG VORJAHR	IN O/O GEGEN VORMONAT	1976=100	VERÄNDERUNG IN O/O GEGEN VORMONAT	1976=100	VERÄNDERUNG IN O/O GEGEN VORMONAT	
BAUHAUPTGEWERBE INSGESAMT									
1981	JAN	62,1	-24,2	-20,2	105,9	+ 3,4	106,5	+ 0,6	106,6
	FEB	74,8	-20,7	+20,5	108,0	+ 2,0	108,0	+ 1,4	(105,2)
	MAR	100,0	-15,5	+33,7	104,0	- 3,7	104,2	- 3,5	(104,1)
	APR	115,4	- 4,7	+15,4	110,6	+ 6,3	110,0	+ 5,6	(103,1)
	MAI	119,0	- 3,2	+ 3,1	106,2	- 4,0	107,5	- 2,3	(102,8)
	JUN	117,6	- 4,5	- 1,2	104,8	- 1,3	107,6	+ 0,1	(102,4)
	JUL	118,6	- 2,3	+ 0,9	107,5	+ 2,6	105,6	- 1,9	(102,6)
	AUG	105,6	- 4,3	-11,0	103,3	- 3,9	103,8	- 1,7	(102,2)
	SEP	130,9	- 0,5	+24,0	109,5	+ 6,0	109,4	+ 5,4	(101,9)
	OKT	128,5	- 7,3	- 1,8	100,9	- 7,9	98,7	- 9,8	(101,6)
	NOV	109,5	- 2,2	-14,8	102,3	+ 1,4	102,6	+ 4,0	(101,3)
	DEZ	68,6	-11,8	-37,4	96,6	- 5,6	95,5	- 6,9	(101,2)
1982	JAN	54,7	-11,9	-20,3	97,6	+ 1,0	98,7	+ 3,4	(101,2)
HOCHBAU									
1981	JAN	71,5	-22,2	-16,3	108,1	+ 1,6	108,5	- 1,1	109,5
	FEB	84,2	-19,3	+17,8	110,1	+ 1,9	110,1	+ 1,5	(108,1)
	MAR	106,1	-15,9	+26,0	105,7	- 4,0	106,0	- 3,7	(107,0)
	APR	117,0	- 6,0	+10,3	112,3	+ 6,2	111,8	+ 5,5	(106,1)
	MAI	119,6	- 3,8	+ 2,2	108,6	- 3,3	110,0	- 1,6	(105,8)
	JUN	118,1	- 3,7	- 1,3	108,0	- 0,6	110,6	+ 0,5	(105,3)
	JUL	117,6	- 2,6	- 0,4	110,2	+ 2,0	108,1	- 2,3	(105,5)
	AUG	104,5	- 4,7	-11,1	106,1	- 3,7	107,0	- 1,0	(105,0)
	SEP	130,5	- 0,5	+24,9	112,4	+ 5,9	111,8	+ 4,5	(104,8)
	OKT	126,9	- 8,2	- 2,8	103,5	- 7,9	101,5	- 9,2	(104,6)
	NOV	110,2	- 3,1	-13,2	104,9	+ 1,4	105,6	+ 4,0	(104,5)
	DEZ	75,6	-11,5	-31,4	100,3	- 4,4	99,3	- 6,0	(104,5)
1982	JAN	65,9	- 7,8	-12,8	101,6	+ 1,3	102,7	+ 3,4	(104,6)
TIEFBAU									
1981	JAN	46,2	-28,8	-28,8	102,4	+ 6,8	103,5	+ 3,6	101,7
	FEB	58,8	-23,7	+27,3	104,0	+ 1,6	104,0	+ 0,5	(100,2)
	MAR	89,5	-14,8	+52,2	101,1	- 2,8	100,8	- 3,1	(99,1)
	APR	112,7	- 2,3	+25,9	107,6	+ 6,4	106,9	+ 6,1	(98,0)
	MAI	117,9	- 2,2	+ 4,6	102,1	- 5,1	103,4	- 3,3	(97,8)
	JUN	116,8	- 5,9	- 0,9	99,3	- 2,7	102,5	- 0,9	(97,5)
	JUL	120,3	- 2,0	+ 3,0	102,9	+ 3,6	101,2	- 1,3	(97,8)
	AUG	107,5	- 3,7	-10,6	98,7	- 4,1	98,4	- 2,8	(97,3)
	SEP	131,5	- 0,5	+22,3	104,6	+ 6,0	105,3	+ 7,0	(97,0)
	OKT	131,1	- 5,7	- 0,3	96,6	- 7,6	94,0	-10,7	(96,5)
	NOV	108,4	- 0,6	-17,3	98,0	+ 1,4	97,5	+ 3,7	(96,1)
	DEZ	56,7	-12,6	-47,7	90,2	- 8,0	88,9	- 8,8	(95,6)
1982	JAN	35,7	-22,7	-37,0	91,6	+ 1,6	92,6	+ 4,2	(95,3)

3 INDEX DER ARBEITSPRODUKTIVITÄT UND LOHNCOSTEN IM BERGBAU UND VERARBEITENDEN GEWERBE

3.1 PRODUKTIONSERGEBNIS (1976 = 100)

JAHR	MONAT	ORIGINALWERT			SAISONBEREINIGTER WERT		SAISON- UND ARBEITSTÄGLICH BEREINIGTER WERT		GLATTE KOMPONENTE
		1976=100	VERÄNDERUNG VORJAHR	IN O/O GEGEN VORMONAT	1976=100	VERÄNDERUNG IN O/O GEGEN VORMONAT	1976=100	VERÄNDERUNG IN O/O GEGEN VORMONAT	
JE BESCHÄFTIGTEN									
1980	DEZ	110,1	- 8,5	- 8,4	106,3	- 4,1	107,2	- 2,5	110,8
1981	JAN	101,4	- 2,1	- 7,9	111,1	+ 4,5	110,4	+ 3,0	110,5
	FEB	113,9	+ 1,5	+12,3	114,0	+ 2,6	114,0	+ 3,3	110,4
	MAR	113,1	- 3,3	- 0,7	110,5	- 3,1	111,3	- 2,4	110,3
	APR	117,2	- 1,0	+ 3,6	110,6	+ 0,3	110,8	- 0,4	110,4
	MAI	118,2	+ 0,9	+ 0,9	113,1	+ 2,1	111,7	+ 0,8	110,7
	JUN	118,0	+ 0,3	- 0,2	110,8	- 2,0	110,7	- 0,9	110,8
	JUL	99,5	+ 1,3	-15,7	111,4	+ 0,5	112,3	+ 1,4	110,9
	AUG	95,4	+ 2,3	- 4,1	113,0	+ 1,4	111,9	- 0,4	(111,3)
	SEP	114,1	+ 3,9	+19,6	112,8	- 0,2	114,0	+ 1,9	(111,8)
	OKT	116,5	+ 4,2	+ 2,1	114,1	+ 1,2	112,8	- 1,1	(112,4)
	NOV	121,9	+ 1,4	+ 4,6	112,1	- 1,8	112,7	- 0,1	(113,1)
	DEZ	112,1	+ 1,8	- 8,0	109,4	- 2,4	112,0	- 0,6	(114,0)
JE BESCHÄFTIGTENSTUNDE									
1980	DEZ	120,3	- 1,2	+ 4,1	114,8	+ 0,2	115,0	+ 0,2	115,1
1981	JAN	108,6	+ 0,5	- 9,7	114,4	- 0,3	114,4	- 0,5	115,6
	FEB	114,4	+ 1,1	+ 5,3	117,7	+ 2,9	117,7	+ 2,9	115,9
	MAR	118,8	+ 2,1	+ 3,8	117,8	+ 0,1	117,5	- 0,2	116,3
	APR	116,1	+ 1,2	- 2,3	116,8	- 0,8	117,5	+ 0,0	116,9
	MAI	116,7	+ 1,5	+ 0,5	117,1	+ 0,3	117,3	- 0,2	117,4
	JUN	120,3	+ 1,4	+ 3,1	117,1	+ 0,0	116,8	- 0,4	(117,6)
	JUL	118,2	+ 4,0	- 1,7	118,9	+ 1,5	118,7	+ 1,6	(118,0)
	AUG	114,2	+ 2,0	- 3,4	117,0	- 1,6	117,1	- 1,3	(118,4)
	SEP	120,6	+ 4,1	+ 5,6	118,8	+ 1,5	118,7	+ 1,4	(118,7)
	OKT	119,9	+ 3,9	- 0,6	118,9	+ 0,1	118,7	+ 0,0	(119,1)
	NOV	119,6	+ 3,5	- 0,3	118,7	- 0,2	118,6	- 0,1	(119,5)
	DEZ	124,7	+ 3,7	+ 4,3	119,1	+ 0,3	119,4	+ 0,7	(119,8)
JE ARBEITER									
1980	DEZ	111,2	- 7,8	- 8,2	107,2	- 1,9	107,8	- 2,6	110,8
1981	JAN	102,6	- 1,3	- 7,7	112,2	+ 4,7	111,5	+ 3,4	111,2
	FEB	115,3	+ 2,4	+12,4	115,4	+ 2,9	115,4	+ 3,5	111,7
	MAR	114,7	- 2,1	- 0,5	112,1	- 2,9	112,7	- 2,3	112,0
	APR	118,8	+ 0,2	+ 3,6	112,4	+ 0,3	112,1	- 0,5	112,7
	MAI	119,9	+ 2,0	+ 0,9	114,9	+ 2,2	113,6	+ 1,3	113,4
	JUN	119,7	+ 1,4	- 0,2	112,6	- 2,0	112,5	- 1,0	(114,1)
	JUL	100,7	+ 2,3	-15,9	112,9	+ 0,3	113,6	+ 1,0	(114,6)
	AUG	96,7	+ 3,3	- 4,0	114,4	+ 1,3	113,6	+ 0,0	(115,0)
	SEP	115,8	+ 4,9	+19,8	113,7	- 0,6	114,4	+ 0,7	(115,0)
	OKT	118,4	+ 5,3	+ 2,2	115,4	+ 1,5	114,8	+ 0,3	(115,1)
	NOV	124,1	+ 2,5	+ 4,8	114,7	- 0,6	115,0	+ 0,2	(116,1)
	DEZ	114,2	+ 2,7	- 8,0	109,9	- 4,2	111,3	- 3,2	(111,1)
JE ARBEITERSTUNDE									
1980	DEZ	121,6	- 0,4	+ 4,4	115,9	+ 0,3	116,1	+ 0,3	116,2
1981	JAN	109,9	+ 1,2	- 9,6	115,5	- 0,3	115,4	- 0,6	116,9
	FEB	115,9	+ 2,2	+ 5,5	119,1	+ 3,1	119,1	+ 3,2	117,3
	MAR	120,4	+ 3,2	+ 3,9	119,3	+ 0,2	119,1	+ 0,0	117,8
	APR	117,8	+ 2,4	- 2,2	118,5	- 0,7	119,1	+ 0,0	118,5
	MAI	118,6	+ 2,7	+ 0,7	118,9	+ 0,3	119,1	+ 0,0	119,1
	JUN	122,3	+ 2,7	+ 3,1	119,0	+ 0,1	118,6	- 0,4	(119,4)
	JUL	119,8	+ 5,0	- 2,0	120,3	+ 1,1	120,1	+ 1,3	(119,6)
	AUG	116,0	+ 3,2	- 3,2	119,0	- 1,1	119,1	- 0,8	(120,4)
	SEP	122,5	+ 5,2	+ 5,6	120,9	+ 1,6	120,8	+ 1,4	(120,9)
	OKT	122,0	+ 5,1	- 0,4	121,1	+ 0,2	120,9	+ 0,1	(121,3)
	NOV	121,8	+ 4,5	- 0,2	121,0	- 0,1	120,9	+ 0,0	(121,7)
	DEZ	127,2	+ 4,6	+ 4,4	121,5	+ 0,4	121,7	+ 0,7	(122,2)

3 INDEX DER ARBEITSPRODUKTIVITÄT UND LOHNKOSTEN IM BERGBAU UND VERARBEITENDEN GEWERBE

3.2 LOEHNE UND GEMAEHTER (1976 = 100)

JAHR	MONAT	ORIGINALWERT			SAISONBEREINIGTER WERT		SAISON- UND ARBEITSTÄGLICH BEREINIGTER WERT		GLATTE KOMPONENTE
		1976=100	VERÄNDERUNG VORJAHR	IN 0/0 GEGEN VORMONAT	1976=100	VERÄNDERUNG IN 0/0 GEGEN VORMONAT	1976=100	VERÄNDERUNG IN 0/0 GEGEN VORMONAT	
JE BESCHÄFTIGTEN (BERGBAU UND VERARBEITENDES GEWERBE)									
1980	DEZ	143,4	+ 9,4	- 8,9	136,4	+ 2,0	135,5	+ 1,0	133,4
1981	JAN	126,5	+ 6,0	-11,8	133,1	- 2,4	133,3	- 1,6	134,1
	FEB	120,1	+ 2,5	- 5,1	131,5	- 1,2	131,5	- 1,4	134,4
	MAR	126,6	+ 3,8	+ 5,4	132,8	+ 1,0	132,3	+ 0,6	135,1
	APR	128,5	+ 4,0	+ 1,5	134,6	+ 1,4	135,3	+ 2,3	135,6
	MAI	138,9	+ 6,8	+ 8,1	137,3	+ 2,0	138,2	+ 2,1	136,6
	JUN	144,2	+ 7,5	+ 3,8	139,7	+ 1,7	139,5	+ 0,9	(137,6)
	JUL	144,6	+ 6,4	+ 0,3	141,2	+ 1,1	140,7	+ 0,9	(138,4)
	AUG	135,5	+ 5,5	- 6,3	137,9	- 2,3	138,4	- 1,6	(139,4)
	SEP	133,7	+ 6,2	- 1,3	141,2	+ 2,4	140,4	+ 1,4	(140,3)
	OKT	139,7	+ 4,6	+ 4,5	140,9	- 0,2	141,6	+ 0,7	(142,0)
	NOV	170,6	+ 8,4	+22,1	146,3	+ 3,8	146,2	+ 3,4	(143,2)
	DEZ	151,6	+ 5,7	-11,1	144,8	- 1,0	144,4	- 1,2	(143,6)
JE BESCHÄFTIGTENSTUNDE (BERGBAU UND VERARBEITENDES GEWERBE)									
1980	DEZ	163,5	+ 8,1	- 0,9	144,2	- 1,4	142,3	- 2,1	142,7
1981	JAN	137,5	+14,8	-15,9	146,0	+ 1,2	144,6	+ 1,6	143,7
	FEB	127,8	+ 7,2	- 7,1	140,5	- 3,8	140,5	- 2,8	144,7
	MAR	127,8	+ 5,1	+ 0,0	141,6	+ 0,8	141,8	+ 0,9	145,1
	APR	133,5	+ 6,3	+ 4,5	141,9	+ 0,2	143,1	+ 0,9	145,8
	MAI	149,9	+ 7,6	+12,3	148,8	+ 4,9	147,6	+ 3,1	147,2
	JUN	160,0	+ 8,9	+ 6,7	150,9	+ 1,4	149,1	+ 1,0	(148,3)
	JUL	159,3	+ 9,3	- 0,4	151,3	+ 0,3	152,4	+ 2,2	(149,5)
	AUG	162,7	+ 4,8	+ 2,1	151,9	+ 0,4	151,2	- 0,8	(149,0)
	SEP	136,6	+ 6,5	-16,0	148,2	- 2,4	148,9	- 1,5	(151,4)
	OKT	137,9	+ 8,2	+ 1,0	151,5	+ 2,2	152,9	+ 2,7	(151,9)
	NOV	174,4	+ 5,7	+26,5	155,6	+ 2,7	155,3	+ 1,6	(151,9)
	DEZ	169,1	+ 3,4	- 3,0	149,6	- 3,9	151,2	- 2,6	(145,8)
JE PRODUKTEINHEIT (BERGBAU UND VERARBEITENDES GEWERBE)									
1980	DEZ	136,1	+ 9,4	- 4,6	125,5	- 1,7	123,7	- 2,5	124,1
1981	JAN	126,9	+14,4	- 6,8	126,6	+ 0,9	125,5	+ 1,5	124,4
	FEB	111,9	+ 6,0	-11,8	119,9	- 5,3	119,9	- 4,5	124,7
	MAR	107,8	+ 3,3	- 3,7	120,9	+ 0,8	121,3	+ 1,2	124,8
	APR	115,2	+ 5,1	+ 6,9	122,0	+ 0,9	122,4	+ 0,9	125,0
	MAI	128,4	+ 6,1	+11,5	127,4	+ 4,4	126,1	+ 3,0	125,7
	JUN	132,8	+ 7,2	+ 3,4	128,6	+ 0,9	127,2	+ 0,9	(126,3)
	JUL	135,0	+ 5,1	+ 1,7	127,6	- 0,8	128,8	+ 1,3	(126,9)
	AUG	142,5	+ 2,7	+ 5,6	128,8	+ 0,9	128,2	- 0,5	(127,4)
	SEP	113,4	+ 2,3	-20,4	125,1	- 2,9	125,5	- 2,1	(127,6)
	OKT	115,1	+ 4,1	+ 1,5	127,4	+ 1,8	128,7	+ 2,5	(126,2)
	NOV	145,9	+ 2,2	+26,8	131,2	+ 3,0	131,4	+ 2,1	(129,1)
	DEZ	136,0	- 0,1	- 6,8	125,3	- 4,5	126,5	- 3,7	(121,5)
JE PRODUKTEINHEIT (VERARBEITENDES GEWERBE)									
1980	DEZ	136,4	+ 9,5	- 4,5	125,5	- 1,7	123,6	- 2,5	124,0
1981	JAN	127,3	+14,5	- 6,7	126,6	+ 0,9	125,4	+ 1,5	124,2
	FEB	111,6	+ 5,6	-12,3	119,5	- 5,6	119,5	- 4,7	124,7
	MAR	107,6	+ 2,9	- 3,6	120,6	+ 0,9	121,0	+ 1,3	124,6
	APR	114,9	+ 4,6	+ 6,8	121,6	+ 0,8	122,0	+ 0,8	124,7
	MAI	128,2	+ 6,0	+11,6	127,2	+ 4,6	126,0	+ 3,3	125,5
	JUN	132,7	+ 7,3	+ 3,5	128,6	+ 1,1	127,2	+ 1,0	(126,1)
	JUL	135,1	+ 5,0	+ 1,8	127,5	- 0,9	128,7	+ 1,2	(126,6)
	AUG	142,5	+ 2,5	+ 5,5	128,5	+ 0,8	127,9	- 0,6	(127,1)
	SEP	113,1	+ 2,3	-20,6	124,9	- 2,8	125,3	- 2,0	(127,4)
	OKT	113,0	+ 3,8	- 0,1	126,9	+ 1,6	128,2	+ 2,3	(125,9)
	NOV	146,0	+ 2,2	+29,2	131,2	+ 3,4	131,3	+ 2,4	(128,8)
	DEZ	136,2	- 0,1	- 6,7	125,2	- 4,6	126,4	- 3,7	(121,2)
JE PRODUKTEINHEIT (GRUNDSTOFF- UND PRODUKTIONSGÜTER GEWERBE)									
1980	DEZ	156,9	+19,0	+ 4,6	128,9	+ 1,6	125,4	- 0,8	(122,3)
1981	JAN	124,5	+18,0	-20,7	123,3	- 4,3	122,7	- 2,2	(123,3)
	FEB	111,7	+11,4	-10,3	119,3	- 3,2	119,3	- 2,8	(124,0)
	MAR	103,7	+ 6,9	- 7,2	118,8	- 0,4	119,0	- 0,3	(124,6)
	APR	112,7	+ 8,4	+ 8,7	121,4	+ 2,2	122,0	+ 2,5	(125,3)
	MAI	121,5	+ 7,8	+ 7,8	124,0	+ 2,1	123,4	+ 1,1	(126,0)
	JUN	127,5	+ 7,6	+ 4,9	125,5	+ 1,2	124,9	+ 1,2	(126,5)
	JUL	122,1	+ 4,3	- 4,2	124,1	- 1,1	125,0	+ 0,1	(126,4)
	AUG	126,0	+ 2,1	+ 3,2	125,1	+ 0,8	124,6	- 0,3	(126,1)
	SEP	115,6	+ 3,3	- 8,3	123,8	- 1,0	122,7	- 1,5	(125,5)
	OKT	114,4	+ 3,6	- 1,0	124,7	+ 0,7	126,8	+ 3,3	(124,7)
	NOV	156,0	+ 4,0	+36,4	129,4	+ 3,8	129,3	+ 2,0	(123,6)
	DEZ	154,1	- 1,8	- 1,2	125,2	- 3,2	126,3	- 2,3	(122,1)
JE PRODUKTEINHEIT (INVESTITIONSGÜTER PRODUZIERENDES GEWERBE)									
1980	DEZ	125,5	+ 7,4	- 8,7	124,6	- 1,8	122,5	- 2,5	123,5
1981	JAN	130,5	+15,2	+ 4,0	129,0	+ 3,5	127,2	+ 3,8	124,0
	FEB	109,0	+ 2,7	-16,5	118,1	- 8,4	118,1	- 7,2	124,8
	MAR	107,2	- 0,1	- 1,7	119,9	+ 1,5	120,6	+ 2,1	124,9
	APR	113,7	+ 2,7	+ 6,1	121,0	+ 0,9	122,2	+ 1,3	125,1
	MAI	130,2	+ 5,3	+14,5	128,4	+ 6,1	127,0	+ 3,9	125,7
	JUN	132,6	+ 7,2	+ 1,8	129,3	+ 0,7	128,1	+ 0,9	(126,4)
	JUL	143,1	+ 6,9	+ 7,9	129,5	+ 0,2	130,5	+ 1,9	(127,0)
	AUG	154,9	+ 1,9	+ 8,2	130,4	+ 0,7	129,5	- 0,8	(125,3)
	SEP	110,2	+ 1,0	-28,9	124,3	- 4,7	124,9	- 3,6	(127,1)
	OKT	112,6	+ 3,4	+ 2,2	127,2	+ 2,3	128,5	+ 2,9	(126,9)
	NOV	138,1	+ 0,5	+22,6	128,2	+ 0,8	128,2	- 0,2	(125,7)
	DEZ	125,1	- 0,3	- 9,4	124,0	- 3,3	126,4	- 1,4	(118,8)

3 INDEX DER ARBEITSPRODUKTIVITÄT UND LOHNKOSTEN IM BERGBAU UND VERARBEITENDEN GEWERBE

3.2 LOEHNE UND GEHALTER (1976 = 100)

JAHR	MONAT	ORIGINALWERT			SAISONBEREINIGTER WERT		SAISON- UND ARBEITSTÄGLICH BEREINIGTER WERT		GLATTE KOMPONENTE
		1976=100	VERÄNDERUNG VORJAHR	IN 0/0 GEGEN VORMONAT	1976=100	VERÄNDERUNG IN 0/0 GEGEN VORMONAT	1976=100	VERÄNDERUNG IN 0/0 GEGEN VORMONAT	
JE PRODUKTEINHEIT (VERBRAUCHSGÜTER-PRODUZIERENDES GEWERBE)									
1980	DEZ	143,7	+ 9,6	- 0,7	128,7	- 1,2	125,7	- 3,3	(125,5)
1981	JAN	126,8	+12,2	-11,8	127,7	- 0,8	127,2	+ 1,2	(127,0)
	FEB	114,6	+ 8,3	- 9,6	123,6	- 3,2	123,6	- 2,8	(127,5)
	MAR	110,1	+ 9,2	- 3,9	126,6	+ 2,4	126,4	+ 2,3	(128,3)
	APR	117,7	+ 6,2	+ 6,9	125,0	- 1,3	126,1	- 0,2	(129,0)
	MAI	129,2	+ 4,5	+ 9,8	128,4	+ 2,7	127,1	+ 0,8	(129,8)
	JUN	143,4	+10,5	+11,0	134,6	+ 4,8	132,4	+ 4,2	(130,4)
	JUL	139,1	+ 3,2	- 3,0	128,1	- 4,8	129,9	- 1,9	(130,5)
	AUG	150,1	+ 5,9	+ 7,9	133,0	+ 3,8	132,0	+ 1,6	(130,6)
	SEP	112,7	+ 4,9	-24,9	128,4	- 3,5	129,0	- 2,3	(130,5)
	OKT	112,4	+ 6,1	- 0,3	130,5	+ 1,6	131,7	+ 2,1	(130,3)
	NOV	149,2	+ 3,1	+32,7	132,3	+ 1,4	131,8	+ 0,1	(129,9)
	DEZ	146,2	+ 1,7	- 2,0	129,4	- 2,2	131,0	- 0,6	(129,3)
JE PRODUKTEINHEIT (NÄHRUNGS- UND GENUSSMITTELGEWERBE)									
1980	DEZ	126,9	- 0,1	-15,2	116,6	- 7,8	117,1	- 6,7	119,9
1981	JAN	119,5	+ 8,6	- 5,8	121,4	+ 4,1	120,6	+ 3,0	119,9
	FEB	115,2	+ 4,0	- 3,6	118,1	- 2,7	118,1	- 2,1	120,3
	MAR	108,9	- 0,8	- 5,5	117,0	- 0,9	117,7	- 0,3	120,1
	APR	117,4	+ 4,9	+ 7,8	119,2	+ 1,9	118,8	+ 0,9	119,9
	MAI	124,7	+ 4,2	+ 6,2	122,8	+ 3,0	121,2	+ 2,0	120,7
	JUN	121,3	+ 1,9	- 2,7	120,7	- 1,7	120,8	- 0,3	(121,2)
	JUL	118,1	+ 3,6	- 2,6	121,5	+ 0,7	122,9	+ 1,7	(121,8)
	AUG	124,9	+ 3,7	+ 5,8	124,0	+ 2,1	122,3	- 0,5	(122,5)
	SEP	114,9	+ 1,8	- 8,0	120,0	- 3,2	121,6	- 0,6	(123,1)
	OKT	108,1	+ 2,5	- 5,9	122,4	+ 2,0	122,6	+ 0,8	(123,1)
	NOV	157,0	+ 4,9	+45,2	132,3	+ 8,1	132,0	+ 7,7	(125,1)
	DEZ	130,4	+ 2,8	-16,9	120,5	- 8,9	121,5	- 8,0	(119,2)
JE UMSATZEINHEIT (BERGBAU UND VERARBEITENDES GEWERBE)									
1980	DEZ	105,8	+ 1,3	-11,5	101,0	- 2,1	99,0	- 3,4	(100,2)
1981	JAN	101,4	+ 6,4	- 4,2	101,0	+ 0,0	100,4	+ 1,4	(100,6)
	FEB	91,1	+ 0,0	-10,2	96,3	- 4,7	96,3	- 4,1	(100,8)
	MAR	87,2	- 1,8	- 4,3	98,2	+ 2,0	98,3	+ 2,1	(100,5)
	APR	93,3	+ 0,4	+ 7,0	98,9	+ 0,7	99,6	+ 1,3	(100,4)
	MAI	103,2	+ 2,8	+10,6	102,5	+ 3,6	101,5	+ 1,9	(100,5)
	JUN	103,6	+ 0,6	+ 0,4	101,3	- 1,2	100,6	- 0,9	(100,1)
	JUL	103,9	- 2,3	+ 0,3	98,6	- 2,7	99,7	- 0,9	(99,2)
	AUG	107,3	- 6,4	+ 3,3	96,8	- 1,8	95,9	- 3,8	(98,4)
	SEP	87,0	- 4,5	-18,9	96,5	- 0,3	96,9	+ 1,0	(97,6)
	OKT	90,3	- 2,0	+ 3,8	97,8	+ 1,3	98,2	+ 1,3	(96,5)
	NOV	113,9	- 4,7	+26,1	96,5	- 1,3	96,2	- 2,0	(95,3)
	DEZ	100,2	- 5,3	-12,0	94,3	- 2,3	96,1	- 0,1	(93,9)

4 AUFTRAGSEINGANG IM VERARBEITENDEN GEWERBE UND IM BAUHAUPTGEWERBE

4.1 WERTINDEX (1976 = 100)

JAHR	MONAT	ORIGINALWERT			SAISONBEREINIGTER WERT		SAISON- UND ARBEITSTÄGLICH BEREINIGTER WERT		GLATTE KOMPONENTE
		1976=100	VERÄNDERUNG IN O/O GEGEN VORJAHR	VERÄNDERUNG IN O/O GEGEN VORMONAT	1976=100	VERÄNDERUNG IN O/O GEGEN VORMONAT	1976=100	VERÄNDERUNG IN O/O GEGEN VORMONAT	1976=100
VERARBEITENDES GEWERBE (OHNE NÄHRUNGS- UND GENUSSMITTELGEWERBE) INSGESAMT									
1981	JAN	119,3	- 4,6	+ 2,2	121,6	- 2,4	123,4	- 1,4	123,0
	FEB	127,3	- 1,6	+ 6,7	125,5	+ 3,2	125,5	+ 1,7	123,3
	MAR	139,9	- 0,3	+ 9,9	124,8	- 0,6	124,5	- 0,8	123,8
	APR	136,9	+ 9,3	- 2,1	131,8	+ 5,6	129,7	+ 4,2	124,3
	MAI	120,0	- 0,7	-12,3	120,7	- 8,4	123,0	- 5,2	124,2
	JUN	122,9	+ 3,0	+ 2,4	125,1	+ 3,6	126,7	+ 3,0	125,0
	JUL	125,3	+ 7,9	+ 2,0	130,1	+ 4,0	127,5	+ 0,6	126,6
	AUG	110,6	+ 9,3	-11,7	127,2	- 2,2	129,5	+ 1,6	127,1
	SEP	131,8	+ 7,2	+19,2	131,3	+ 3,2	130,1	+ 0,5	(128,2)
	OKT	135,7	+ 1,9	+ 3,0	126,4	- 3,7	127,8	- 1,8	(129,4)
	NOV	130,7	+12,5	- 3,7	132,3	+ 4,7	131,7	+ 3,1	(130,8)
	DEZ	131,6	+12,3	+ 0,2	136,9	+ 3,5	130,8	- 0,7	(132,3)
1982	JAN	123,1	+ 3,2	- 6,0	126,4	- 7,7	129,1	- 1,3	(134,1)
VERARBEITENDES GEWERBE (OHNE NÄHRUNGS- UND GENUSSMITTELGEWERBE) INLAND									
1981	JAN	114,8	- 7,7	+ 3,2	117,9	- 2,8	119,5	- 2,2	120,4
	FEB	122,5	- 5,2	+ 6,7	120,9	+ 2,5	120,9	+ 1,2	120,0
	MAR	133,7	- 5,6	+ 9,1	118,4	- 2,1	118,1	- 2,3	119,7
	APR	130,8	+ 5,0	- 2,2	126,8	+ 7,1	124,6	+ 5,5	119,7
	MAI	114,6	- 1,7	-12,4	117,2	- 7,6	119,3	- 4,3	118,9
	JUN	116,1	- 1,5	+ 1,3	119,6	+ 2,0	121,1	+ 1,5	118,8
	JUL	116,7	- 0,3	+ 0,5	121,1	+ 1,3	118,7	- 2,0	119,7
	AUG	102,8	- 2,1	-11,9	117,4	- 3,1	119,4	+ 0,6	119,5
	SEP	126,4	+ 2,2	+23,0	124,0	+ 5,6	123,2	+ 3,2	(119,9)
	OKT	129,1	- 5,2	+ 2,1	116,8	- 5,8	117,9	- 4,3	(120,3)
	NOV	120,1	+ 3,7	- 7,0	121,1	+ 3,7	120,6	+ 2,3	(120,9)
	DEZ	117,7	+ 5,8	- 2,0	126,2	+ 4,2	120,5	- 0,1	(121,7)
1982	JAN	113,6	- 1,0	- 3,5	117,5	- 6,9	119,9	- 0,5	(122,6)
VERARBEITENDES GEWERBE (OHNE NÄHRUNGS- UND GENUSSMITTELGEWERBE) AUSLAND									
1981	JAN	128,9	+ 2,1	+ 0,2	129,5	- 1,7	131,7	+ 0,3	128,6
	FEB	137,7	+ 6,1	+ 6,8	135,8	+ 4,9	135,8	+ 3,1	130,5
	MAR	153,3	+11,7	+11,3	138,7	+ 2,1	138,3	+ 1,8	132,8
	APR	150,1	+18,3	- 2,1	142,6	+ 2,8	140,7	+ 1,7	134,2
	MAI	131,7	+ 1,2	-12,3	128,3	-10,0	131,0	- 6,9	135,5
	JUN	137,5	+12,4	+ 4,4	136,9	+ 6,7	138,6	+ 5,8	138,2
	JUL	144,0	+26,2	+ 4,7	149,6	+ 9,3	146,6	+ 5,8	141,7
	AUG	127,4	+37,0	-11,5	148,5	- 0,7	151,2	+ 3,1	143,6
	SEP	143,4	+17,9	+12,6	147,1	- 0,9	145,1	- 4,0	(146,2)
	OKT	149,9	+18,2	+ 4,5	146,9	- 0,1	149,3	+ 2,9	(149,1)
	NOV	153,7	+31,5	+ 2,5	156,8	+ 6,7	156,1	+ 4,6	(152,2)
	DEZ	159,7	+24,2	+ 3,9	159,8	+ 1,9	153,1	- 1,9	(155,5)
1982	JAN	143,8	+11,6	-10,0	145,9	- 8,7	149,2	- 2,5	(159,0)
GRUNDSTOFF- UND PRODUKTIONSGÜTERGEWERBE INSGESAMT									
1981	JAN	119,7	- 5,2	+11,7	119,7	- 1,0	121,4	+ 1,2	122,2
	FEB	124,8	- 3,6	+ 4,3	124,4	+ 3,9	124,4	+ 2,5	122,4
	MAR	134,5	- 0,6	+ 7,8	129,3	+ 3,9	128,4	+ 3,2	122,7
	APR	131,9	+ 3,5	- 1,9	127,6	- 1,3	127,4	- 0,8	122,9
	MAI	126,5	+ 4,3	- 4,1	123,3	- 3,4	125,7	- 1,3	122,8
	JUN	130,9	+ 3,4	+ 3,5	125,0	+ 1,4	125,8	+ 0,1	123,1
	JUL	130,8	+11,2	- 0,1	129,4	+ 3,5	126,8	+ 0,8	124,3
	AUG	115,5	+12,2	-11,7	126,6	- 2,2	128,3	+ 1,2	125,1
	SEP	127,9	+ 8,8	+10,7	130,8	+ 3,3	130,0	+ 1,3	(126,0)
	OKT	133,8	+ 3,2	+ 4,6	127,1	- 2,8	128,4	- 1,2	(127,1)
	NOV	122,7	+11,3	- 8,3	129,2	+ 1,7	127,7	- 0,5	(128,2)
	DEZ	117,2	+ 9,3	- 4,5	130,2	+ 0,8	125,6	- 1,6	(129,6)
1982	JAN	119,3	- 0,3	+ 1,8	121,0	- 7,1	123,7	- 1,5	(131,1)
GRUNDSTOFF- UND PRODUKTIONSGÜTERGEWERBE INLAND									
1981	JAN	108,2	- 7,2	+10,1	111,8	- 0,9	113,2	+ 0,9	113,9
	FEB	111,3	- 7,5	+ 2,9	113,6	+ 1,6	113,6	+ 0,4	113,6
	MAR	121,2	- 5,0	+ 8,9	118,1	+ 4,0	117,5	+ 3,4	113,4
	APR	119,9	+ 0,5	- 1,1	117,3	- 0,7	117,1	- 0,3	113,3
	MAI	115,4	- 1,3	- 3,8	112,4	- 4,2	114,6	- 2,1	112,8
	JUN	120,2	- 1,1	+ 4,2	114,3	+ 1,7	115,3	+ 0,6	113,0
	JUL	118,8	+ 4,3	- 1,2	116,8	+ 2,2	114,2	- 1,0	113,5
	AUG	106,3	+ 5,2	-10,5	114,3	- 2,1	116,0	+ 1,6	114,0
	SEP	120,6	+ 4,9	+13,5	119,5	+ 4,5	118,8	+ 2,4	(114,5)
	OKT	125,6	- 0,1	+ 4,1	115,6	- 3,3	116,6	- 1,9	(115,2)
	NOV	113,7	+ 7,9	- 9,5	117,8	+ 1,9	116,5	- 0,1	(116,0)
	DEZ	102,7	+ 4,5	- 9,7	117,4	- 0,3	113,6	- 2,5	(117,1)
1982	JAN	104,5	- 3,4	+ 1,8	109,4	- 6,8	112,0	- 1,4	(118,3)
GRUNDSTOFF- UND PRODUKTIONSGÜTERGEWERBE AUSLAND									
1981	JAN	148,1	- 1,2	+14,5	139,2	- 1,2	141,8	+ 1,8	142,9
	FEB	158,3	+ 4,1	+ 6,9	151,4	+ 8,8	151,4	+ 6,8	144,2
	MAR	167,5	+ 8,5	+ 5,8	157,3	+ 3,9	155,8	+ 2,9	145,7
	APR	161,8	+ 9,8	- 3,4	153,5	- 2,4	152,8	- 1,9	146,7
	MAI	154,0	+16,4	- 4,8	150,3	- 2,1	153,0	+ 0,1	147,5
	JUN	157,6	+13,2	+ 2,3	151,8	+ 1,0	151,8	- 0,8	148,4
	JUL	160,4	+26,6	+ 1,8	160,4	+ 5,7	158,2	+ 4,2	151,0
	AUG	138,4	+28,7	-13,7	157,2	- 2,0	159,1	+ 0,6	152,9
	SEP	146,0	+17,9	+ 5,5	159,0	+ 1,1	158,0	- 0,7	(154,7)
	OKT	154,3	+10,8	+ 5,7	155,8	- 2,0	157,7	- 0,2	(156,5)
	NOV	145,1	+18,8	- 6,0	157,3	+ 1,0	155,6	- 1,3	(158,5)
	DEZ	153,1	+18,4	+ 5,5	161,7	+ 2,8	155,3	- 0,2	(160,7)
1982	JAN	156,1	+ 5,4	+ 2,0	149,7	- 7,4	152,6	- 1,7	(162,9)

4 AUFTRAGSEINGANG IM VERARBEITENDEN GEWERBE UND IM BAUHAUPTGEWERBE

4.1 WERTINDEX (1976 = 100)

JAHR	MONAT	ORIGINALWERT			SAISONBEREINIGTER WERT		SAISON- UND ARBEITSTÄGLICH BEREINIGTER WERT		GLATTE KOMPONENTE
		1976=100	VERÄNDERUNG VORJAHR	IN O/O GEGEN VORMONAT	1976=100	VERÄNDERUNG IN O/O GEGEN VORMONAT	1976=100	VERÄNDERUNG IN O/O GEGEN VORMONAT	
INVESTITIONSGÜTER PRODUZIERENDES GEWERBE INSGESAMT									
1981	JAN	121,3	- 3,3	- 5,0	123,2	- 3,4	125,4	- 2,1	124,6
	FEB	130,4	- 0,2	+ 7,5	126,4	+ 2,6	126,4	+ 0,8	125,1
	MAR	141,6	+ 0,9	+ 8,6	127,1	+ 0,6	127,1	+ 0,6	125,9
	APR	141,1	+16,9	- 0,4	137,5	+ 8,2	133,6	+ 5,1	126,5
	MAI	118,0	- 3,7	-16,4	120,1	-12,7	122,3	- 8,5	126,3
	JUN	123,2	+ 3,4	+ 4,4	126,4	+ 5,2	127,9	+ 4,6	127,4
	JUL	127,9	+ 7,7	+ 3,8	132,5	+ 4,8	130,1	+ 1,7	129,5
	AUG	110,9	+ 8,9	-13,3	129,0	- 2,6	132,1	+ 1,5	130,4
	SEP	132,4	+ 8,6	+19,4	133,2	+ 3,3	131,8	- 0,2	(131,9)
	OKT	132,8	+ 1,5	+ 0,3	127,5	- 4,3	130,0	- 1,4	(133,5)
	NOV	136,6	+15,4	+ 2,9	137,2	+ 7,6	137,2	+ 5,5	(135,4)
	DEZ	148,1	+16,0	+ 8,4	145,0	+ 5,7	137,0	- 0,1	(137,4)
1982	JAN	130,2	+ 7,3	-12,1	133,6	- 7,9	136,2	- 0,6	(139,7)
INVESTITIONSGÜTER PRODUZIERENDES GEWERBE INLAND									
1981	JAN	121,1	- 8,0	- 3,5	122,1	- 4,4	124,3	- 3,7	126,3
	FEB	131,6	- 4,6	+ 8,7	125,3	+ 2,6	125,3	+ 0,8	125,7
	MAR	139,7	- 6,4	+ 6,2	122,9	- 1,9	122,9	- 1,9	125,2
	APR	139,2	+12,1	- 0,4	137,3	+11,7	132,7	+ 8,0	125,3
	MAI	115,6	- 1,8	-17,0	121,7	-11,4	123,6	- 6,9	124,1
	JUN	119,4	- 1,5	+ 3,3	124,7	+ 2,5	125,8	+ 1,8	123,7
	JUL	120,5	- 3,4	+ 0,9	124,4	- 0,2	122,4	- 2,7	124,6
	AUG	102,3	- 8,4	-15,1	118,8	- 4,5	121,7	- 0,6	124,6
	SEP	127,7	+ 2,5	+24,8	128,2	+ 7,9	127,5	+ 4,8	(125,0)
	OKT	125,8	-13,1	- 1,5	117,8	- 8,1	119,7	- 6,1	(125,5)
	NOV	123,5	+ 1,5	- 1,8	124,5	+ 5,7	124,7	+ 4,2	(126,2)
	DEZ	136,3	+ 8,6	+10,4	135,6	+ 8,9	127,1	+ 1,9	(127,1)
1982	JAN	123,9	+ 2,3	- 9,1	126,4	- 6,8	128,5	+ 1,1	(128,1)
INVESTITIONSGÜTER PRODUZIERENDES GEWERBE AUSLAND									
1981	JAN	121,5	+ 4,7	- 7,2	124,7	- 2,0	127,1	+ 0,5	122,0
	FEB	128,5	+ 7,4	+ 5,8	128,0	+ 2,6	128,0	+ 0,7	124,2
	MAR	144,6	+14,2	+12,5	133,5	+ 4,3	133,6	+ 4,4	126,8
	APR	144,0	+24,9	- 0,4	137,9	+ 3,3	135,0	+ 1,0	128,3
	MAI	121,6	- 6,3	-15,6	117,5	-14,8	120,2	-11,0	129,8
	JUN	129,0	+11,3	+ 6,1	129,0	+ 9,8	131,1	+ 9,1	133,1
	JUL	139,0	+26,8	+ 7,8	144,8	+12,2	141,7	+ 8,1	136,9
	AUG	124,1	+42,8	-10,7	144,5	- 0,2	147,7	+ 4,2	139,3
	SEP	139,6	+18,4	+12,5	140,8	- 2,6	138,4	- 6,3	(142,4)
	OKT	143,6	+22,7	+ 2,9	142,4	+ 1,1	145,7	+ 5,3	(145,7)
	NOV	156,5	+38,1	+ 9,0	156,6	+10,0	156,2	+ 7,2	(149,3)
	DEZ	166,1	+26,9	+ 6,1	159,4	+ 1,8	152,0	- 2,7	(153,2)
1982	JAN	139,8	+15,1	-15,8	144,7	- 9,2	148,0	- 2,6	(157,3)
VERBRAUCHSGÜTER PRODUZIERENDES GEWERBE INSGESAMT									
1981	JAN	113,2	- 7,2	+11,6	125,6	+ 3,8	126,3	+ 4,4	120,4
	FEB	122,6	- 2,5	+ 8,3	123,7	- 1,5	123,7	- 2,1	120,5
	MAR	143,4	- 3,1	+17,0	120,2	- 2,8	118,9	- 3,9	120,5
	APR	133,3	- 1,1	- 7,0	121,3	+ 0,9	122,3	+ 2,9	120,6
	MAI	115,5	- 0,3	-13,4	117,0	- 3,5	119,1	- 2,6	120,4
	JUN	109,4	+ 0,9	- 5,3	119,7	+ 2,3	121,0	+ 1,6	120,4
	JUL	110,0	+ 3,3	+ 0,5	123,2	+ 2,9	121,3	+ 0,2	121,3
	AUG	101,9	+ 5,3	- 7,4	121,6	- 1,3	122,3	+ 0,8	121,8
	SEP	136,0	+ 1,0	+33,5	125,3	+ 3,0	123,7	+ 1,1	(122,3)
	OKT	146,4	+ 0,9	+ 7,6	121,3	- 3,2	121,3	- 1,9	(122,8)
	NOV	127,2	+ 6,4	-13,1	123,5	+ 1,8	122,5	+ 1,0	(123,3)
	DEZ	105,6	+ 4,1	-17,0	124,7	+ 1,0	122,5	+ 0,0	(124,0)
1982	JAN	109,8	- 3,0	+ 4,0	123,8	- 0,7	125,9	+ 2,8	(124,8)
VERBRAUCHSGÜTER PRODUZIERENDES GEWERBE INLAND									
1981	JAN	111,3	- 7,8	+11,0	123,0	+ 3,6	123,7	+ 4,0	117,9
	FEB	119,3	- 3,8	+ 7,2	120,5	- 2,0	120,5	- 2,6	117,8
	MAR	138,2	- 5,0	+15,8	116,5	- 3,3	115,4	- 4,2	117,6
	APR	129,0	- 2,5	- 6,7	117,9	+ 1,2	118,7	+ 2,9	117,4
	MAI	111,8	- 2,0	-13,3	113,6	- 3,6	115,6	- 2,6	117,0
	JUN	104,6	- 2,1	- 6,4	115,3	+ 1,5	116,7	+ 1,0	116,7
	JUL	106,8	+ 0,6	+ 2,1	119,0	+ 3,2	117,2	+ 0,4	117,3
	AUG	99,3	+ 2,2	- 7,0	117,3	- 1,4	118,0	+ 0,7	117,5
	SEP	131,3	- 1,4	+32,2	120,4	+ 2,6	118,8	+ 0,7	(117,7)
	OKT	140,2	- 1,5	+ 6,8	116,1	- 3,6	116,2	- 2,2	(117,9)
	NOV	121,8	+ 3,1	-13,1	118,0	+ 1,6	117,1	+ 0,8	(118,1)
	DEZ	101,4	+ 1,1	-16,7	119,6	+ 1,4	117,5	+ 0,3	(118,5)
1982	JAN	105,7	- 5,0	+ 4,2	118,7	- 0,8	120,7	+ 2,7	(118,9)
VERBRAUCHSGÜTER PRODUZIERENDES GEWERBE AUSLAND									
1981	JAN	124,7	- 3,9	+15,2	140,6	+ 6,1	142,2	+ 6,6	136,1
	FEB	142,6	+ 4,9	+14,4	141,8	+ 0,9	141,8	- 0,3	137,4
	MAR	174,8	+ 6,7	+22,6	150,9	+ 6,4	147,9	+ 4,3	138,8
	APR	159,4	+ 6,2	- 8,8	141,0	- 6,6	144,4	- 2,4	140,1
	MAI	137,3	+ 7,9	-13,9	136,5	- 3,2	139,4	- 3,5	141,2
	JUN	138,5	+17,1	+ 0,9	145,7	+ 6,7	145,6	+ 4,4	142,5
	JUL	129,9	+20,3	- 6,2	148,4	+ 1,9	146,9	+ 0,9	144,7
	AUG	118,0	+25,4	- 9,2	147,6	- 0,5	147,6	+ 0,5	147,9
	SEP	164,6	+14,8	+39,5	154,3	+ 4,5	153,3	+ 3,9	(150,1)
	OKT	184,3	+13,8	+12,0	152,8	- 1,0	152,2	- 0,7	(152,5)
	NOV	160,0	+25,0	-13,2	156,9	+ 2,7	155,1	+ 1,9	(155,0)
	DEZ	131,1	+21,2	-18,1	155,8	- 0,7	153,3	- 1,2	(157,7)
1982	JAN	134,9	+ 8,2	+ 2,9	155,0	- 0,5	158,0	+ 3,1	(160,5)

4 AUFTRAGSEINGANG IM VERARBEITENDEN GEWERBE UND IM BAUHAUPTGEWERBE

4.1 WERTINDEX (1976 = 100)

JAHR	MONAT	ORIGINALWERT			SAISONBEREINIGTER WERT		SAISON- UND ARBEITSTÄGLICH BEREINIGTER WERT		GLATTE KOMPONENTE
		1976=100	VERÄNDERUNG IN O/O GEGEN VORJAHR	VERÄNDERUNG IN O/O GEGEN VORMONAT	1976=100	VERÄNDERUNG IN O/O GEGEN VORMONAT	1976=100	VERÄNDERUNG IN O/O GEGEN VORMONAT	
HOCHOFEN-,STAHL-UND WARMWALZWERKE (OHNE HERSTELLUNG VON PRAEZISIONSSTAHLROHREN) INSGESAMT									
1981	JAN	107,1	- 7,4	+19,4	109,3	+ 2,4	109,3	- 0,9	109,1
	FEB	111,2	- 7,1	+ 3,8	110,8	+ 1,4	110,8	+ 1,4	108,7
	MAR	119,6	-12,2	+ 7,6	101,7	- 8,2	103,3	- 6,8	108,5
	APR	108,2	-10,1	- 9,5	107,1	+ 5,3	103,4	+ 0,1	107,4
	MAI	110,3	- 0,5	+ 1,9	107,8	+ 0,7	108,3	+ 4,7	107,2
	JUN	107,0	- 7,2	- 3,0	101,5	- 5,8	108,2	- 0,1	106,7
	JUL	119,4	+ 3,9	+11,6	112,9	+11,2	110,6	+ 2,2	107,2
	AUG	92,3	- 1,8	-22,7	107,2	- 5,0	107,1	- 3,2	107,0
	SEP	97,4	-12,2	+ 5,5	102,3	- 4,6	102,0	- 4,8	(106,9)
	OKT	119,8	- 6,4	+23,0	110,7	+ 8,2	107,9	+ 5,8	(107,0)
	NOV	99,5	+15,3	-16,9	104,9	- 5,2	106,1	- 1,7	(107,2)
	DEZ	94,3	+ 5,1	- 5,2	110,7	+ 5,5	110,6	+ 4,2	(107,5)
1982	JAN	106,2	- 0,8	+12,6	108,2	- 2,3	108,1	- 2,3	(108,0)
HOCHOFEN-,STAHL-UND WARMWALZWERKE (OHNE HERSTELLUNG VON PRAEZISIONSSTAHLROHREN) INLAND									
1981	JAN	95,7	- 4,9	+21,9	95,6	+ 5,3	95,9	+ 1,6	93,6
	FEB	95,1	-10,3	- 0,6	93,1	- 2,6	93,1	- 2,9	93,0
	MAR	100,6	-15,5	+ 5,8	87,2	- 6,3	88,0	- 5,5	93,0
	APR	95,2	- 7,3	- 5,4	95,1	+ 9,1	93,7	+ 6,5	91,9
	MAI	94,5	- 5,3	- 0,7	93,1	- 2,1	94,8	+ 1,2	91,6
	JUN	89,8	- 9,7	- 5,2	90,5	- 2,8	94,1	- 0,7	91,8
	JUL	97,3	- 1,3	+ 8,4	94,7	+ 4,6	91,1	- 3,2	92,0
	AUG	80,1	- 6,9	-17,7	91,2	- 3,7	92,8	+ 1,9	91,3
	SEP	91,0	- 8,3	+13,6	90,2	- 1,1	90,9	- 2,0	(91,4)
	OKT	107,4	- 9,1	+18,0	94,4	+ 4,7	92,5	+ 1,8	(91,7)
	NOV	87,9	+ 8,7	-18,2	95,5	+ 1,2	95,0	+ 2,7	(92,1)
	DEZ	82,2	+ 4,7	- 6,5	94,0	- 1,6	92,2	- 2,9	(92,7)
1982	JAN	84,5	-11,7	+ 2,8	86,5	- 8,0	88,1	- 4,4	(93,6)
HOCHOFEN-,STAHL-UND WARMWALZWERKE (OHNE HERSTELLUNG VON PRAEZISIONSSTAHLROHREN) AUSLAND									
1981	JAN	138,8	-11,8	+14,7	142,9	- 2,6	144,4	- 5,1	145,4
	FEB	155,9	- 1,1	+12,3	155,3	+ 8,7	153,3	+ 7,5	145,5
	MAR	172,5	- 6,2	+10,6	156,7	+ 0,9	157,0	+ 1,1	145,5
	APR	144,3	-14,8	-16,3	136,4	-13,0	133,3	-15,1	141,9
	MAI	154,1	+ 8,8	+ 6,8	144,7	+ 6,1	146,7	+10,1	141,4
	JUN	154,7	- 2,8	+ 0,4	127,5	-11,9	137,1	- 6,5	142,6
	JUL	181,1	+13,0	+17,1	159,0	+24,7	155,3	+13,3	143,7
	AUG	126,2	+ 8,7	-30,3	147,3	- 7,4	146,1	- 5,9	147,3
	SEP	115,1	-19,7	- 8,8	132,6	-10,0	131,5	-10,0	(149,4)
	OKT	154,2	- 0,8	+34,0	154,8	+16,7	151,5	+15,2	(152,0)
	NOV	131,8	+29,9	-14,5	164,0	+ 5,9	163,5	+ 7,9	(154,9)
	DEZ	128,0	+ 5,8	- 2,9	155,4	- 5,2	153,1	- 6,4	(158,4)
1982	JAN	166,7	+20,1	+30,2	166,5	+ 7,1	167,8	+ 9,6	(162,5)
CHEMISCHE INDUSTRIE INSGESAMT									
1981	JAN	134,1	- 3,3	+12,4	134,4	+ 4,1	136,0	+ 6,1	128,8
	FEB	137,7	+ 2,2	+ 2,7	132,9	- 1,1	132,9	- 2,3	129,4
	MAR	145,1	+ 6,1	+ 5,4	138,9	+ 4,5	137,1	+ 3,2	130,0
	APR	136,8	+ 6,1	- 5,7	133,8	- 3,7	135,8	- 0,9	131,1
	MAI	131,9	+ 6,8	- 3,6	130,3	- 2,6	132,7	- 2,3	131,7
	JUN	143,7	+10,8	+ 8,9	137,1	+ 5,2	135,8	+ 2,3	132,5
	JUL	136,2	+15,4	- 5,2	137,2	+ 0,1	135,5	- 0,2	134,1
	AUG	124,8	+17,3	- 8,4	135,2	- 1,5	136,7	+ 0,9	135,8
	SEP	139,3	+15,3	+11,6	142,6	+ 5,5	141,6	+ 3,6	(136,9)
	OKT	141,4	+ 9,6	+ 1,5	137,9	- 3,3	139,2	- 1,7	(138,2)
	NOV	131,2	+14,8	- 7,2	138,6	+ 0,5	137,2	- 1,4	(139,5)
	DEZ	131,9	+10,6	+ 0,5	140,5	+ 1,4	137,2	+ 0,0	(140,8)
1982	JAN	134,6	+ 0,4	+ 2,0	136,2	- 3,1	139,0	+ 1,3	(142,3)
CHEMISCHE INDUSTRIE INLAND									
1981	JAN	122,4	- 5,6	+12,7	123,6	+ 2,2	125,5	+ 5,2	120,7
	FEB	125,3	- 1,3	+ 2,4	122,6	- 0,8	122,6	- 2,3	120,9
	MAR	130,8	+ 2,3	+ 4,4	127,6	+ 4,1	126,2	+ 2,9	121,1
	APR	125,6	+ 5,4	- 4,0	124,7	- 2,3	126,2	+ 0,0	121,7
	MAI	119,9	+ 2,0	- 4,5	119,3	- 4,3	121,7	- 3,6	121,9
	JUN	135,6	+ 3,5	+13,1	125,1	+ 4,9	125,0	+ 2,7	122,1
	JUL	124,0	+ 8,3	- 8,6	124,7	- 0,3	122,6	- 1,9	123,0
	AUG	114,9	+11,0	- 7,3	122,7	- 1,6	123,9	+ 1,1	124,1
	SEP	129,5	+ 9,3	+12,7	129,7	+ 5,7	129,1	+ 4,2	(124,8)
	OKT	131,8	+ 5,4	+ 1,8	125,5	- 3,2	127,2	- 1,5	(125,5)
	NOV	119,9	+ 9,8	- 9,0	126,1	+ 0,5	124,3	- 2,3	(126,3)
	DEZ	113,3	+ 4,3	- 5,5	125,8	- 0,2	122,6	- 1,4	(127,2)
1982	JAN	121,7	- 0,6	+ 7,4	124,7	- 0,9	127,4	+ 3,9	(128,1)
CHEMISCHE INDUSTRIE AUSLAND									
1981	JAN	155,6	+ 0,0	+12,0	153,9	+ 6,7	154,9	+ 7,3	143,5
	FEB	160,5	+ 7,6	+ 3,1	152,1	- 1,2	152,1	- 1,8	144,9
	MAR	171,3	+11,8	+ 6,7	159,4	+ 4,8	156,8	+ 3,1	146,2
	APR	157,6	+ 7,4	- 8,0	150,8	- 5,4	153,5	- 2,1	148,2
	MAI	153,8	+14,5	- 2,4	150,5	- 0,2	153,0	- 0,3	149,7
	JUN	158,5	+24,5	+ 3,1	159,2	+ 5,8	155,6	+ 1,7	151,5
	JUL	158,6	+27,5	+ 0,1	160,3	+ 0,7	159,2	+ 2,3	154,6
	AUG	142,8	+27,8	-10,0	158,1	- 1,4	160,3	+ 0,7	157,2
	SEP	157,2	+25,9	+10,1	166,5	+ 5,3	164,8	+ 2,8	(159,3)
	OKT	159,1	+16,7	+ 1,2	160,9	- 3,4	161,5	- 2,0	(161,4)
	NOV	152,0	+23,0	- 4,5	161,7	+ 0,5	160,9	- 0,4	(163,6)
	DEZ	166,2	+19,7	+ 9,3	167,6	+ 3,6	163,9	+ 1,9	(165,9)
1982	JAN	158,4	+ 1,8	- 4,7	156,8	- 6,4	159,9	- 2,4	(168,2)

4 AUFTRAGSEINGANG IM VERARBEITENDEN GEWERBE UND IM BAUHAUPTGEWERBE

4.1 WERTINDEX (1976 = 100)

JAHR	MONAT	ORIGINALWERT			SAISONBEREINIGTER WERT		SAISON- UND ARBEITSTÄGLICH BEREINIGTER WERT		GLATTE KOMPONENTE
		1976=100	VERÄNDERUNG VORJAHR	IN O/O GEGEN VORMONAT	1976=100	VERÄNDERUNG IN O/O GEGEN VORMONAT	1976=100	VERÄNDERUNG IN O/O GEGEN VORMONAT	
MASCHINENBAU INSGESAMT									
1981	JAN	113,8	- 4,0	- 6,3	117,6	- 2,7	120,0	- 2,8	120,7
	FEB	122,3	- 0,8	+ 7,5	122,5	+ 4,2	122,5	+ 2,1	121,1
	MAR	138,1	+ 2,8	+12,9	126,3	+ 3,1	126,9	+ 3,6	122,0
	APR	150,7	+25,4	+ 9,1	142,8	+13,1	138,6	+ 9,2	122,0
	MAI	110,9	-10,3	-26,4	111,0	-22,3	113,0	-18,5	121,9
	JUN	123,5	+ 6,5	+11,4	122,9	+10,7	125,6	+11,2	123,0
	JUL	127,3	+10,5	+ 3,1	128,4	+ 4,5	126,1	+ 0,4	124,5
	AUG	114,6	+12,6	-10,0	128,0	- 0,3	130,5	+ 3,5	125,1
	SEP	121,0	+ 7,5	+ 5,6	125,5	- 2,0	124,0	- 5,0	(126,5)
	OKT	125,9	+ 5,8	+ 4,0	124,5	- 0,8	125,6	+ 1,3	(128,0)
	NOV	131,7	+23,3	+ 4,6	136,3	+ 9,5	136,8	+ 8,9	(129,8)
	DEZ	134,9	+11,0	+ 2,4	133,6	- 2,0	126,4	- 7,6	(131,8)
1982	JAN	118,0	+ 3,7	-12,5	124,0	- 7,2	126,0	- 0,3	(134,0)
MASCHINENBAU INLAND									
1981	JAN	120,0	- 9,4	- 9,2	127,9	- 3,3	130,2	- 4,9	133,8
	FEB	132,8	- 6,1	+10,7	132,8	+ 3,8	132,8	+ 2,0	133,1
	MAR	144,8	- 6,6	+ 9,0	131,7	- 0,8	133,2	+ 0,3	132,2
	APR	163,7	+20,9	+13,1	154,5	+17,3	147,8	+11,0	131,8
	MAI	122,2	- 5,3	-25,4	125,8	-18,6	126,8	-14,2	130,7
	JUN	128,8	+ 2,1	+ 5,4	132,0	+ 4,9	135,1	+ 6,5	130,1
	JUL	135,9	- 2,4	+ 5,5	133,6	+ 1,2	131,8	- 2,4	130,3
	AUG	112,2	-14,5	-17,4	122,6	- 8,2	125,2	- 5,0	130,4
	SEP	130,4	+ 1,5	+16,2	132,4	+ 8,0	131,8	+ 5,3	(130,7)
	OKT	130,2	- 4,1	- 0,2	127,0	- 4,1	126,4	- 4,1	(131,2)
	NOV	125,6	+ 3,1	- 3,5	131,3	+ 3,4	133,4	+ 5,5	(131,9)
	DEZ	133,9	+ 1,3	+ 6,6	134,1	+ 2,1	126,1	- 5,5	(132,8)
1982	JAN	124,7	+ 3,9	- 6,9	133,0	- 0,8	133,9	+ 6,2	(134,0)
MASCHINENBAU AUSLAND									
1981	JAN	108,1	+ 2,6	- 3,1	108,2	- 2,1	110,7	- 0,4	108,5
	FEB	112,5	+ 5,6	+ 4,1	113,0	+ 4,4	113,0	+ 2,1	109,9
	MAR	131,9	+14,6	+17,2	121,2	+ 7,3	121,0	+ 7,1	112,6
	APR	138,6	+30,6	+ 5,1	132,0	+ 8,9	130,0	+ 7,4	115,0
	MAI	100,3	-15,5	-27,6	97,1	-26,4	100,0	-23,1	113,6
	JUN	118,5	+11,3	+18,1	114,4	+17,8	116,8	+16,8	116,4
	JUL	119,3	+28,6	+ 0,7	123,6	+ 8,0	120,7	+ 3,3	119,1
	AUG	116,9	+56,9	- 2,0	133,0	+ 7,6	135,4	+12,2	120,3
	SEP	112,2	+14,7	- 4,0	119,1	-10,5	116,7	-13,8	(122,6)
	OKT	121,9	+17,9	+ 8,6	122,2	+ 2,6	124,9	+ 7,0	(125,1)
	NOV	137,3	+48,0	+12,6	140,8	+15,2	140,0	+12,1	(127,8)
	DEZ	135,9	+21,8	- 1,0	133,2	- 5,4	126,7	- 9,5	(130,8)
1982	JAN	111,7	+ 3,3	-17,8	115,6	-13,2	118,5	- 6,5	(134,0)
STRASSENFAHRZEUGBAU INSGESAMT									
1981	JAN	140,5	-11,0	+23,5	123,0	- 5,5	125,4	- 4,1	129,0
	FEB	153,9	+ 2,3	+ 9,5	134,3	+ 9,2	134,3	+ 7,1	131,0
	MAR	150,4	- 6,9	- 2,3	123,9	- 7,7	126,3	- 6,0	132,7
	APR	144,7	+22,5	- 3,8	145,5	+17,4	136,1	+ 7,8	135,1
	MAI	135,6	+25,4	- 6,3	141,6	- 2,7	143,7	+ 5,6	135,7
	JUN	125,9	+15,7	- 7,2	134,2	- 5,2	140,5	- 2,2	137,4
	JUL	142,6	+19,1	+13,3	152,7	+13,8	148,0	+ 5,3	142,7
	AUG	108,3	+22,0	-24,1	140,6	- 7,9	145,5	- 1,7	145,5
	SEP	143,0	+21,1	+32,0	152,4	+ 8,4	150,2	+ 3,2	(149,0)
	OKT	150,7	- 1,4	+ 5,4	138,4	- 9,2	141,5	- 5,8	(152,9)
	NOV	146,8	+13,3	- 2,6	148,4	+ 7,2	149,7	+ 5,8	(157,2)
	DEZ	177,2	+55,7	+20,7	183,4	+23,6	171,4	+14,5	(161,8)
1982	JAN	177,0	+26,0	- 0,1	160,5	-12,5	163,4	- 4,7	(166,8)
STRASSENFAHRZEUGBAU INLAND									
1981	JAN	136,2	-12,1	+45,7	109,3	- 1,4	111,2	- 2,5	114,0
	FEB	149,2	- 2,3	+ 9,5	118,5	+ 8,4	118,5	+ 6,6	114,7
	MAR	139,0	-15,1	- 6,8	101,7	-14,2	105,1	-11,3	115,7
	APR	119,5	+21,9	-14,0	126,4	+24,3	121,2	+15,3	116,4
	MAI	109,8	+20,0	- 8,1	120,0	- 5,1	122,0	+ 0,7	113,9
	JUN	98,1	+ 5,8	-10,7	116,7	- 2,7	126,7	+ 3,9	112,7
	JUL	110,0	+12,4	+12,1	125,2	+ 7,3	119,6	- 5,6	114,0
	AUG	73,0	+ 2,1	-33,6	112,7	-10,0	114,0	- 4,7	113,9
	SEP	104,8	+11,6	+43,6	118,8	+ 5,4	119,1	+ 4,5	(113,4)
	OKT	111,3	-29,6	+ 6,2	92,1	-22,5	93,2	-21,7	(112,7)
	NOV	101,2	-15,2	- 9,1	101,4	+10,1	100,7	+ 8,0	(111,9)
	DEZ*	158,4	+69,4	+56,5	173,1	+70,7	169,4	+68,2	(110,9)
1982	JAN	145,2	+ 6,6	- 8,3	114,4	-33,9	116,1	-31,5	(109,8)
STRASSENFAHRZEUGBAU AUSLAND									
1981	JAN	146,0	- 9,6	+ 5,0	139,8	- 8,9	143,1	- 5,2	147,7
	FEB	159,9	+ 8,2	+ 9,5	153,7	+ 9,9	153,7	+ 7,4	151,2
	MAR	164,6	+ 3,8	+ 2,9	153,1	- 0,4	155,1	+ 0,9	153,8
	APR	176,0	+23,0	+ 6,9	170,0	+11,0	161,9	+ 4,4	158,3
	MAI	167,6	+30,1	- 4,8	169,4	- 0,4	170,7	+ 5,4	162,8
	JUN	160,3	+24,5	- 4,4	157,0	- 7,3	164,8	- 3,5	168,1
	JUL	183,1	+24,7	+14,2	186,2	+18,6	183,4	+11,3	173,9
	AUG	152,1	+37,9	-16,9	174,3	- 6,4	177,5	- 3,2	179,7
	SEP	190,6	+28,6	+25,3	192,5	+10,4	185,9	+ 4,7	(186,2)
	OKT	199,7	+36,7	+ 4,8	193,1	+ 0,3	194,7	+ 4,7	(193,4)
	NOV	203,4	+43,0	+ 1,9	202,4	+ 4,8	206,1	+ 5,9	(201,3)
	DEZ	200,6	+44,2	- 1,4	211,9	+ 4,7	204,4	- 0,8	(209,8)
1982	JAN	216,6	+48,4	+ 8,0	209,9	- 0,9	212,1	+ 3,8	(219,0)

4 AUFTRAGSEINGANG IM VERARBEITENDEN GEWERBE UND IM BAUHAUPTGEWERBE

4.1 WERTINDEX (1976 = 100)

JAHR	MONAT	ORIGINALWERT			SAISONBEREINIGTER WERT		SAISON- UND ARBEITSTÄETGLICH BEREINIGTER WERT		GLATTE KOMPONENTE
		1976=100	VERÄNDERUNG VORJAHR	IN O/O GEGEN VORMONAT	1976=100	VERÄNDERUNG IN O/O GEGEN VORMONAT	1976=100	VERÄNDERUNG IN O/O GEGEN VORMONAT	1976=100
ELEKTROTECHNIK INSGESAMT									
1981	JAN	118,2	+ 5,6	-12,8	124,7	- 2,0	126,0	- 0,5	122,3
	FEB	122,8	- 4,9	+ 3,9	119,6	- 4,1	119,6	- 5,1	121,9
	MAR	134,9	- 1,0	+ 9,9	123,1	+ 2,9	121,9	+ 1,9	121,8
	APR	130,7	+10,5	- 3,1	130,2	+ 5,8	129,0	+ 5,8	121,8
	MAI	108,8	-11,2	-16,8	112,9	-13,3	114,8	-11,0	121,5
	JUN	118,5	+ 3,9	+ 8,9	122,2	+ 8,2	121,4	+ 5,7	121,6
	JUL	115,1	+ 1,1	- 2,9	121,9	- 0,2	121,2	- 0,2	122,5
	AUG	105,0	+ 3,4	- 8,8	120,6	- 1,1	122,7	+ 1,2	122,9
	SEP	129,1	+ 5,3	+23,0	126,7	+ 5,1	124,3	+ 1,3	(123,6)
	OKT	125,2	+ 0,6	- 3,0	121,6	- 4,0	123,8	- 0,4	(126,5)
	NOV	127,0	+ 4,8	+ 1,4	125,5	+ 3,2	125,8	+ 1,6	(125,4)
	DEZ	143,4	+ 5,8	+12,9	131,8	+ 5,0	127,1	+ 1,0	(126,6)
1982	JAN	117,2	- 0,6	-18,3	125,1	- 5,1	126,8	- 0,2	(128,0)
ELEKTROTECHNIK INLAND									
1981	JAN	118,9	- 1,8	-12,3	125,5	- 3,8	127,5	- 2,4	127,4
	FEB	122,9	- 9,2	+ 3,4	120,6	- 3,9	120,6	- 5,4	126,1
	MAR	139,0	- 4,2	+13,1	126,1	+ 4,6	125,4	+ 4,0	124,9
	APR	140,2	+11,6	+ 0,9	138,2	+ 9,6	135,5	+ 8,1	124,8
	MAI	111,9	- 5,6	-20,2	119,3	-13,7	121,0	-10,7	123,5
	JUN	121,9	+ 2,3	+ 8,9	125,5	+ 5,2	124,7	+ 3,1	123,0
	JUL	111,0	- 9,2	- 8,9	117,8	- 6,1	117,1	- 6,1	122,8
	AUG	100,8	-11,3	- 9,2	114,4	- 2,9	117,1	+ 0,0	122,7
	SEP	133,0	+ 1,7	+31,9	127,8	+11,7	125,6	+ 7,3	(122,7)
	OKT	124,5	- 8,4	- 6,4	117,5	- 8,1	119,7	- 4,7	(122,7)
	NOV	124,1	+ 0,8	- 0,3	124,3	+ 5,8	125,3	+ 4,7	(122,9)
	DEZ	132,9	- 2,0	+ 7,1	126,9	+ 2,1	120,3	- 4,0	(123,2)
1982	JAN	116,1	- 2,4	-12,6	123,9	- 2,4	125,6	+ 4,4	(123,6)
ELEKTROTECHNIK AUSLAND									
1981	JAN	116,9	+24,5	-13,9	123,1	+ 1,3	123,1	+ 3,8	112,5
	FEB	122,6	+ 4,9	+ 4,9	117,7	- 4,4	117,7	- 4,4	113,7
	MAR	126,8	+ 6,2	+ 3,4	117,0	- 0,6	114,9	- 2,4	115,6
	APR	112,1	+ 7,7	-11,6	114,6	- 2,1	116,3	+ 1,2	116,1
	MAI	103,0	-21,0	- 8,1	100,6	-12,2	102,8	-11,6	117,7
	JUN	111,9	+ 7,4	+ 8,6	115,9	+15,2	115,0	+11,9	118,9
	JUL	123,2	+26,4	+10,1	130,0	+12,2	129,4	+12,5	121,9
	AUG	113,2	+45,7	- 8,1	132,8	+ 2,2	133,5	+ 3,2	123,4
	SEP	121,6	+14,2	+ 7,4	124,8	- 6,0	121,8	- 8,8	(125,5)
	OKT	126,7	+23,9	+ 4,2	129,7	+ 3,9	131,9	+ 8,3	(127,9)
	NOV	132,7	+12,9	+ 4,7	128,0	- 1,3	126,8	- 3,9	(130,5)
	DEZ	163,8	+20,7	+23,4	141,5	+10,5	140,4	+10,7	(133,3)
1982	JAN	119,3	+ 2,1	-27,2	127,3	-10,0	129,1	- 8,0	(136,4)
HERSTELLUNG VON EISEN-,BLECH-UND METALLWAREN INSGESAMT									
1981	JAN	120,8	- 7,7	+13,0	123,4	+ 3,2	123,4	+ 2,6	121,0
	FEB	124,3	- 5,3	+ 2,9	121,6	- 1,5	121,6	- 1,5	121,0
	MAR	129,6	- 6,0	+ 4,3	118,1	- 2,9	117,5	- 3,4	120,4
	APR	122,2	- 7,4	- 5,7	120,2	+ 1,8	121,1	+ 3,1	120,7
	MAI	116,8	- 3,4	- 4,4	111,6	- 7,2	114,5	- 5,5	120,4
	JUN	117,9	+ 0,1	+ 0,9	119,2	+ 6,8	118,8	+ 3,8	120,0
	JUL	120,1	+ 2,2	+ 1,9	124,0	+ 4,0	120,9	+ 1,8	120,9
	AUG	104,0	+ 1,2	-13,4	119,0	- 4,0	122,5	+ 1,3	121,0
	SEP	128,6	+ 4,4	+23,7	127,6	+ 7,2	124,3	+ 1,5	(121,9)
	OKT	131,4	- 3,0	+ 2,2	124,2	- 2,7	123,5	- 0,6	(123,0)
	NOV	127,3	+ 4,6	- 3,1	123,1	- 0,9	124,3	+ 0,6	(124,5)
	DEZ	116,4	+ 8,9	- 8,6	129,2	+ 5,0	126,9	+ 2,1	(126,2)
1982	JAN	118,6	- 1,8	+ 1,9	124,3	- 3,8	127,3	+ 0,3	(128,3)
HERSTELLUNG VON EISEN-,BLECH-UND METALLWAREN INLAND									
1981	JAN	116,6	- 9,8	+13,2	118,9	+ 2,0	119,3	+ 0,9	117,4
	FEB	120,1	- 6,8	+ 3,0	117,8	- 0,9	117,8	- 1,3	117,0
	MAR	123,8	- 7,9	+ 3,1	113,8	- 3,4	113,2	- 3,9	116,3
	APR	117,2	- 8,4	- 5,3	116,4	+ 2,3	116,8	+ 3,2	116,4
	MAI	112,7	- 5,1	- 3,8	107,5	- 7,6	110,3	- 5,6	116,0
	JUN	113,0	- 2,0	+ 0,3	114,2	+ 6,2	114,7	+ 4,0	115,5
	JUL	115,0	- 1,7	+ 1,8	117,9	+ 3,2	115,0	+ 0,3	116,1
	AUG	102,1	- 0,8	-11,2	114,5	- 2,9	117,6	+ 2,3	115,9
	SEP	123,6	+ 2,1	+21,1	121,8	+ 6,4	118,6	+ 0,9	(116,4)
	OKT	126,6	- 3,9	+ 2,4	119,1	- 2,2	118,3	- 0,3	(117,2)
	NOV	121,4	+ 1,8	- 4,1	117,5	- 1,3	118,8	+ 0,4	(118,3)
	DEZ	109,1	+ 5,9	-10,1	122,5	+ 4,3	120,0	+ 1,0	(119,6)
1982	JAN	111,0	- 4,8	+ 1,7	116,8	- 4,7	119,5	- 0,4	(121,2)
HERSTELLUNG VON EISEN-,BLECH-UND METALLWAREN AUSLAND									
1981	JAN	137,5	+ 0,0	+12,3	135,2	+ 2,3	136,5	+ 2,6	134,5
	FEB	140,8	+ 0,2	+ 2,4	137,6	+ 1,8	137,6	+ 0,8	135,8
	MAR	152,3	+ 0,8	+ 8,2	135,8	- 1,3	134,7	- 2,1	136,0
	APR	141,9	- 3,9	- 6,8	136,0	+ 0,1	136,0	+ 1,0	137,1
	MAI	132,7	+ 2,8	- 6,5	134,0	- 1,5	138,0	+ 1,5	136,5
	JUN	137,5	+ 7,7	+ 3,6	140,0	+ 4,5	139,9	+ 1,4	137,2
	JUL	140,0	+17,2	+ 1,8	148,9	+ 6,4	144,6	+ 3,4	139,3
	AUG	111,2	+ 8,8	-20,6	137,7	- 7,5	142,2	- 1,7	140,3
	SEP	148,2	+13,0	+33,3	150,9	+ 9,6	148,3	+ 4,3	(142,2)
	OKT	150,4	+ 0,3	+ 1,5	138,6	- 8,2	139,6	- 5,9	(144,5)
	NOV	150,3	+14,2	- 0,1	144,8	+ 4,5	144,7	+ 3,7	(147,1)
	DEZ	145,2	+18,6	- 3,4	155,3	+ 7,3	149,2	+ 3,1	(150,0)
1982	JAN	148,3	+ 7,9	+ 2,1	145,1	- 6,6	149,7	+ 0,3	(153,4)

4 AUFTRAGSEINGANG IM VERARBEITENDEN GEWERBE UND IM BAUHAUPTGEWERBE

4.1 WERTINDEX (1976 = 100)

JAHR	MONAT	ORIGINALWERT			SAISONBEREINIGTER WERT		SAISON- UND ARBEITSTÄGLICH BEREINIGTER WERT		GLATTE KOMPONENTE
		1976=100	VERÄNDERUNG VORJAHR	IN O/O GEGEN VORMONAT	1976=100	VERÄNDERUNG IN O/O GEGEN VORMONAT	1976=100	VERÄNDERUNG IN O/O GEGEN VORMONAT	
TEXTILGEWERBE INSGESAMT									
1981	JAN	93,1	- 9,6	+12,6	98,9	- 2,4	100,0	- 2,2	99,4
	FEB	102,2	- 5,8	+ 9,8	101,5	+ 2,6	101,5	+ 1,5	99,9
	MAR	125,1	- 5,5	+22,4	97,7	- 3,7	96,3	- 5,1	99,8
	APR	111,2	- 1,3	-11,1	102,8	+ 5,2	102,7	+ 6,6	99,7
	MAI	98,3	+ 3,6	-11,6	99,6	- 3,1	101,7	- 1,0	99,6
	JUN	91,2	+ 4,1	- 7,2	101,8	+ 2,2	102,7	+ 1,0	100,2
	JUL	87,4	+10,6	- 4,2	105,5	+ 3,6	103,9	+ 1,2	101,3
	AUG	73,6	+ 8,4	-15,8	102,5	- 2,8	103,3	- 0,6	101,0
	SEP	117,0	- 0,3	+59,0	104,0	+ 1,5	103,1	- 0,2	(101,4)
	OKT	124,7	+ 2,0	+ 6,6	101,8	- 2,1	101,6	- 1,5	(101,9)
	NOV	110,3	+ 8,2	-11,5	104,3	+ 2,5	103,4	+ 1,8	(102,4)
	DEZ	88,3	+ 6,8	-19,9	105,6	+ 1,2	102,0	- 1,4	(103,0)
1982	JAN	89,7	- 3,7	+ 1,6	95,0	-10,0	97,3	- 4,6	(103,8)
TEXTILGEWERBE INLAND									
1981	JAN	91,0	-10,8	+13,2	95,7	- 2,8	96,6	- 2,5	95,9
	FEB	96,7	- 9,6	+ 6,3	96,1	+ 0,4	96,1	- 0,5	96,0
	MAR	118,8	- 8,9	+22,9	92,5	- 3,7	91,3	- 5,0	95,6
	APR	105,7	- 4,7	-11,0	97,5	+ 5,4	97,1	+ 6,4	95,0
	MAI	91,7	+ 0,0	-13,2	94,5	- 3,1	96,4	- 0,7	94,6
	JUN	82,7	- 2,8	- 9,8	94,8	+ 0,3	96,2	- 0,2	94,6
	JUL	81,9	+ 4,7	- 1,0	99,1	+ 4,5	97,6	+ 1,5	95,2
	AUG	70,1	+ 2,5	-14,4	96,3	- 2,8	96,3	- 0,8	94,6
	SEP	110,6	- 5,3	+57,8	96,2	- 0,1	95,2	- 1,7	(94,5)
	OKT	116,8	- 1,4	+ 5,6	94,6	- 1,5	94,5	- 0,7	(94,6)
	NOV	100,4	+ 0,1	-14,0	95,2	+ 0,4	94,5	+ 0,0	(94,7)
	DEZ	81,2	+ 1,0	-19,1	98,0	+ 2,9	94,9	+ 0,4	(94,8)
1982	JAN	83,9	- 7,8	+ 3,3	88,0	-10,2	90,0	- 5,2	(95,1)
TEXTILGEWERBE AUSLAND									
1981	JAN	102,2	- 4,6	+10,2	120,5	+ 8,4	122,5	+ 8,0	115,0
	FEB	126,0	+ 9,5	+23,3	123,0	+ 2,1	123,0	+ 0,4	117,3
	MAR	152,2	+ 7,8	+20,8	129,6	+ 5,4	125,8	+ 2,3	118,7
	APR	134,9	+12,0	-11,4	124,0	- 4,3	127,1	+ 1,0	120,4
	MAI	126,8	+16,7	- 6,0	120,2	- 3,1	123,0	- 3,2	121,7
	JUN	127,7	+29,5	+ 0,7	130,0	+ 8,2	126,8	+ 3,1	123,8
	JUL	111,5	+36,0	-12,7	131,3	+ 1,0	130,5	+ 2,9	126,4
	AUG	88,6	+34,0	-20,5	127,0	- 3,3	127,9	- 2,0	129,8
	SEP	144,5	+21,1	+63,1	135,5	+ 6,7	135,2	+ 5,7	(132,3)
	OKT	158,8	+14,7	+ 9,9	131,3	- 3,1	131,0	- 3,1	(134,9)
	NOV	153,5	+41,5	- 3,3	143,0	+ 8,9	141,5	+ 8,0	(137,6)
	DEZ	119,0	+28,4	-22,5	138,3	- 3,3	134,6	- 4,9	(140,4)
1982	JAN	114,9	+12,4	- 3,4	137,1	- 0,9	139,8	+ 3,9	(143,2)
BEKLEIDUNGSGEWERBE INSGESAMT									
1981	JAN	76,0	- 0,7	+34,5	110,6	+ 4,6	111,5	+ 4,4	108,4
	FEB	103,5	+ 3,5	+36,2	115,7	+ 4,6	115,7	+ 3,8	109,2
	MAR	186,0	- 2,4	+79,7	127,5	+10,2	123,3	+ 6,6	109,8
	APR	159,7	+ 3,6	-14,1	106,6	-16,4	111,6	- 9,5	109,4
	MAI	87,1	+ 7,8	-45,5	106,9	+ 0,3	110,0	- 1,4	109,3
	JUN	63,2	+ 9,2	-27,4	108,9	+ 1,9	108,3	- 1,5	109,4
	JUL	64,0	+ 1,3	+ 1,3	109,1	+ 0,2	107,0	- 1,2	110,1
	AUG	87,8	+ 9,9	+37,2	112,9	+ 3,5	112,1	+ 4,8	110,5
	SEP	168,6	- 1,7	+92,0	113,6	+ 0,6	114,3	+ 2,0	(109,7)
	OKT	173,6	+ 1,2	+ 3,0	107,4	- 5,5	105,8	- 7,4	(108,6)
	NOV	97,8	+ 5,6	-43,7	105,6	- 1,7	101,0	- 4,5	(107,1)
	DEZ	55,1	- 2,5	-43,7	104,4	- 1,1	101,3	+ 0,3	(105,2)
1982	JAN	73,6	- 3,2	+33,6	104,9	+ 0,5	108,5	+ 7,1	(103,0)
BEKLEIDUNGSGEWERBE INLAND									
1981	JAN	73,6	- 3,9	+29,6	105,5	+ 3,2	106,3	+ 2,9	103,4
	FEB	97,6	+ 1,7	+32,6	109,4	+ 3,7	109,4	+ 2,9	104,1
	MAR	172,9	- 4,7	+77,2	119,2	+ 9,0	115,2	+ 5,3	104,4
	APR	147,6	+ 1,0	-14,6	99,7	-16,4	104,4	- 9,4	103,8
	MAI	83,9	+ 4,2	-43,2	101,0	+ 1,3	104,0	- 0,4	103,4
	JUN	61,2	+ 5,3	-27,1	103,5	+ 2,5	102,7	- 1,2	103,4
	JUL	62,4	+ 0,5	+ 2,0	104,2	+ 0,7	102,2	- 0,5	103,9
	AUG	82,3	+ 6,6	+31,9	106,1	+ 1,8	105,4	+ 3,1	104,2
	SEP	156,9	- 4,0	+90,6	105,9	- 0,2	106,7	+ 1,2	(103,4)
	OKT	160,9	- 0,9	+ 2,5	99,9	- 5,7	98,7	- 7,5	(102,3)
	NOV	92,7	+ 1,9	-42,4	98,9	- 1,0	94,4	- 4,4	(100,9)
	DEZ	55,0	- 3,2	-40,7	99,7	+ 0,8	96,6	+ 2,3	(99,2)
1982	JAN	71,9	- 2,3	+30,7	99,9	+ 0,2	103,4	+ 7,0	(97,2)
BEKLEIDUNGSGEWERBE AUSLAND									
1981	JAN	96,6	+26,8	+80,6	156,3	+13,6	157,9	+16,0	152,2
	FEB	153,7	+14,1	+59,1	170,9	+ 9,3	170,9	+ 8,2	153,9
	MAR	298,7	+11,5	+94,3	184,4	+ 7,9	179,4	+ 5,0	157,0
	APR	263,2	+17,5	-11,9	166,6	- 9,7	173,8	- 3,1	157,8
	MAI	114,5	+37,6	-56,5	158,4	- 4,9	161,0	- 7,4	159,1
	JUN	80,4	+43,1	-29,8	156,1	- 1,5	163,7	+ 1,7	160,2
	JUL	77,5	+ 5,7	- 3,6	151,0	- 3,3	150,8	- 7,9	161,6
	AUG	134,7	+30,6	+73,8	172,6	+14,3	164,3	+ 9,0	164,7
	SEP	269,1	+11,9	+99,8	181,6	+ 5,2	180,9	+10,1	(164,5)
	OKT	282,8	+12,4	+ 5,1	174,6	- 3,9	167,7	- 7,3	(163,7)
	NOV	141,4	+33,0	-50,0	165,9	- 5,0	159,3	- 5,0	(162,4)
	DEZ	55,9	+ 4,5	-60,5	148,1	-10,7	151,2	- 5,1	(160,5)
1982	JAN	89,0	- 7,9	+59,2	150,5	+ 1,6	153,1	+ 1,3	(158,0)

4 AUFTRAGSEINGANG IM VERARBEITENDEN GEWERBE UND IM BAUHAUPTGEWERBE

4.2 VOLUMENINDEX (1976 = 100)

JAHR	MONAT	ORIGINALWERT			SAISONBEREINIGTER WERT		SAISON- UND ARBEITSTÄGLICH BEREINIGTER WERT		GLATTE KOMPONENTE
		1976=100	VERÄNDERUNG VORJAHR	IN O/O GEGEN VORMONAT	1976=100	VERÄNDERUNG IN O/O GEGEN VORMONAT	1976=100	VERÄNDERUNG IN O/O GEGEN VORMONAT	
VERARBEITENDES GEWERBE (OHNE NAHRUNGS- UND GENUSSMITTELGEWERBE) INSGESAMT									
1981	JAN	102,2	- 8,6	+ 1,3	103,9	- 3,0	105,5	- 1,9	104,6
	FEB	108,2	- 5,7	+ 5,9	106,8	+ 2,8	106,8	+ 1,2	104,6
	MAR	118,3	- 4,2	+ 9,3	105,2	- 1,5	104,9	- 1,8	104,7
	APR	114,9	+ 4,9	- 2,9	111,2	+ 5,7	109,5	+ 4,4	104,6
	MAI	100,2	- 4,9	-12,8	101,2	- 9,0	103,2	- 5,8	104,1
	JUN	102,2	- 1,6	+ 2,0	104,5	+ 3,3	105,9	+ 2,6	104,3
	JUL	103,8	+ 2,8	+ 1,6	108,4	+ 3,7	106,2	+ 0,3	105,3
	AUG	91,3	+ 3,9	-12,1	105,8	- 2,4	107,7	+ 1,4	105,2
	SEP	108,7	+ 1,7	+19,1	108,1	+ 2,2	106,9	- 0,7	(105,6)
	OKT	111,5	- 3,5	+ 2,6	102,8	- 4,9	104,1	- 2,6	(106,0)
	NOV	107,0	+ 6,5	- 4,0	107,7	+ 4,8	107,1	+ 2,9	(106,6)
	DEZ	106,9	+ 5,9	- 0,1	111,2	+ 3,2	105,9	- 1,1	(107,2)
1982	JAN	99,3	- 2,8	- 7,1	101,8	- 8,5	104,1	- 1,7	(108,0)
VERARBEITENDES GEWERBE (OHNE NAHRUNGS- UND GENUSSMITTELGEWERBE) INLAND									
1981	JAN	98,0	-11,6	+ 2,4	100,5	- 3,4	101,8	- 2,8	102,1
	FEB	103,8	- 9,1	+ 5,9	102,5	+ 2,0	102,5	+ 0,7	101,4
	MAR	112,6	- 9,5	+ 8,5	99,4	- 3,0	99,1	- 3,3	100,8
	APR	109,5	+ 0,9	- 2,8	106,8	+ 7,4	105,0	+ 6,0	100,4
	MAI	95,3	- 5,9	-13,0	98,0	- 8,2	99,8	- 5,0	99,3
	JUN	96,2	- 6,0	+ 0,9	99,6	+ 1,6	100,9	+ 1,1	98,9
	JUL	96,4	- 4,9	+ 0,2	100,5	+ 0,9	98,6	- 2,3	99,2
	AUG	84,7	- 6,7	-12,1	97,3	- 3,2	99,0	+ 0,4	98,6
	SEP	103,9	- 2,9	+22,7	101,7	+ 4,5	100,8	+ 1,8	(98,4)
	OKT	105,7	-10,1	+ 1,7	94,6	- 7,0	95,6	- 5,2	(98,2)
	NOV	98,0	- 1,8	- 7,3	98,1	+ 3,7	97,6	+ 2,1	(98,1)
	DEZ	95,5	- 0,2	- 2,6	102,2	+ 4,2	97,3	- 0,3	(98,2)
1982	JAN	91,2	- 6,9	- 4,5	94,2	- 7,8	96,2	- 1,1	(98,3)
VERARBEITENDES GEWERBE (OHNE NAHRUNGS- UND GENUSSMITTELGEWERBE) AUSLAND									
1981	JAN	111,4	- 2,4	- 0,7	111,5	- 2,0	113,5	- 0,2	110,4
	FEB	117,8	+ 1,5	+ 5,7	116,3	+ 4,3	116,3	+ 2,5	111,6
	MAR	130,6	+ 7,6	+10,9	118,1	+ 1,5	117,7	+ 1,2	113,2
	APR	127,1	+13,8	- 2,7	121,4	+ 2,8	119,7	+ 1,7	113,9
	MAI	111,0	- 3,1	-12,7	108,4	-10,7	110,8	- 7,4	114,6
	JUN	115,4	+ 7,3	+ 4,0	115,2	+ 6,3	116,7	+ 5,3	116,3
	JUL	120,3	+20,1	+ 4,2	125,7	+ 9,1	123,2	+ 5,6	118,8
	AUG	105,9	+29,6	-12,0	124,5	- 1,0	127,0	+ 3,1	119,8
	SEP	118,9	+11,4	+12,3	122,0	- 2,0	120,2	- 5,4	(121,4)
	OKT	124,1	+11,8	+ 4,4	120,8	- 1,0	122,9	+ 2,2	(123,2)
	NOV	127,0	+24,4	+ 2,3	128,8	+ 6,6	128,2	+ 4,3	(125,0)
	DEZ	131,8	+17,5	+ 3,8	130,9	+ 1,6	124,9	- 2,6	(127,0)
1982	JAN	117,0	+ 5,0	-11,2	118,2	- 9,7	121,1	- 3,0	(129,2)
GRUNDSTOFF- UND PRODUKTIONSGÜTERGEWERBE INSGESAMT									
1981	JAN	104,2	- 8,6	+10,5	103,7	- 2,1	105,3	+ 0,2	105,2
	FEB	107,4	- 7,3	+ 3,1	107,3	+ 3,5	107,3	+ 1,9	104,9
	MAR	115,0	- 4,3	+ 7,1	110,0	+ 2,5	109,1	+ 1,7	104,7
	APR	111,7	- 0,5	- 2,9	108,8	- 1,1	108,4	- 0,6	104,4
	MAI	106,5	- 0,3	- 4,7	104,2	- 4,2	106,2	- 2,0	103,8
	JUN	109,4	- 1,7	+ 2,7	104,7	+ 0,5	105,2	- 0,9	103,5
	JUL	108,2	+ 4,3	- 1,1	107,5	+ 2,7	105,5	+ 0,3	104,0
	AUG	95,1	+ 4,7	-12,1	105,0	- 2,3	106,5	+ 0,9	104,0
	SEP	105,0	+ 0,8	+10,4	107,4	+ 2,3	106,5	+ 0,0	(103,9)
	OKT	109,7	- 4,4	+ 4,5	103,1	- 4,0	104,5	- 1,9	(103,9)
	NOV	100,3	+ 3,2	- 8,6	104,8	+ 1,6	103,6	- 0,9	(103,9)
	DEZ	94,9	+ 0,6	- 5,4	105,3	+ 0,5	101,1	- 2,4	(103,9)
1982	JAN	95,5	- 8,3	+ 0,6	96,7	- 8,2	99,0	- 2,1	(104,0)
GRUNDSTOFF- UND PRODUKTIONSGÜTERGEWERBE INLAND									
1981	JAN	93,4	-10,5	+ 9,1	96,7	- 1,8	97,7	- 0,9	96,7
	FEB	95,0	-11,0	+ 1,7	97,6	+ 0,9	97,6	- 0,1	96,0
	MAR	102,5	- 9,0	+ 7,9	95,2	- 2,5	94,9	- 2,8	95,6
	APR	100,3	- 4,0	- 2,1	99,1	+ 4,1	98,7	+ 4,0	95,2
	MAI	96,1	- 5,8	- 4,2	94,3	- 4,8	96,2	- 2,5	94,5
	JUN	99,5	- 6,0	+ 3,5	95,0	+ 0,7	96,6	+ 0,4	94,4
	JUL	97,4	- 2,1	- 2,1	96,4	+ 1,5	94,1	- 2,6	94,6
	AUG	87,0	- 1,5	-10,7	94,2	- 2,3	95,7	+ 1,7	93,9
	SEP	98,4	- 2,4	+13,1	97,5	+ 3,5	96,5	+ 0,8	(93,7)
	OKT	102,3	- 7,1	+ 4,0	92,9	- 4,7	93,5	- 3,1	(93,5)
	NOV	92,4	+ 0,3	- 9,7	95,0	+ 2,3	94,3	+ 0,9	(93,4)
	DEZ	82,4	- 3,7	-10,8	94,6	- 0,4	91,6	- 2,9	(93,4)
1982	JAN	83,2	-10,9	+ 1,0	87,2	- 7,8	89,3	- 2,5	(93,4)
GRUNDSTOFF- UND PRODUKTIONSGÜTERGEWERBE AUSLAND									
1981	JAN	131,9	- 4,7	+13,2	122,6	- 2,5	125,0	+ 0,3	126,2
	FEB	139,3	+ 0,4	+ 5,6	133,2	+ 8,6	133,2	+ 6,6	126,9
	MAR	147,4	+ 5,7	+ 5,8	137,6	+ 3,3	135,9	+ 2,0	127,7
	APR	141,2	+ 6,8	- 4,2	135,0	- 1,9	134,3	- 1,2	127,9
	MAI	133,3	+12,0	- 5,6	130,7	- 3,2	133,2	- 0,8	127,9
	JUN	135,2	+ 8,0	+ 1,4	130,7	+ 0,0	130,4	- 2,1	127,9
	JUL	135,7	+18,5	+ 0,4	136,7	+ 4,6	134,8	+ 3,4	129,3
	AUG	115,9	+19,1	-14,6	133,3	- 2,5	135,2	+ 0,3	129,9
	SEP	121,8	+ 8,3	+ 5,1	133,4	+ 0,1	132,3	- 2,1	(130,2)
	OKT	128,5	+ 1,6	+ 5,5	128,9	- 3,4	130,7	- 1,2	(130,5)
	NOV	120,5	+ 9,5	- 6,2	130,0	+ 0,9	128,5	- 1,7	(131,0)
	DEZ	126,6	+ 8,7	+ 5,1	132,7	+ 2,1	126,4	- 1,6	(131,0)
1982	JAN	126,8	- 3,9	+ 0,2	120,4	- 9,3	123,1	- 2,6	(131,1)

4 AUFTRAGSEINGANG IM VERARBEITENDEN GEWERBE UND IM BAUHAUPTGEWERBE

4.2 VOLUMENINDEX (1976 = 100)

JAHR	MONAT	ORIGINALWERT			SAISONBEREINIGTER WERT		SAISON- UND ARBEITSTÄGLICH BEREINIGTER WERT		GLATTE KOMPONENTE
		1976=100	VERÄNDERUNG VORJAHR	IN O/O GEGEN VORMONAT	1976=100	VERÄNDERUNG IN O/O GEGEN VORMONAT	1976=100	VERÄNDERUNG IN O/O GEGEN VORMONAT	
INVESTITIONSGÜTER PRODUZIERENDES GEWERBE INSGESAMT									
1981	JAN	103,7	- 7,7	- 5,8	105,0	- 3,7	107,0	- 2,4	105,9
	FEB	110,6	- 4,6	+ 6,7	107,2	+ 2,1	107,2	+ 0,2	106,0
	MAR	119,5	- 3,2	+ 8,0	107,3	+ 0,1	107,3	+ 0,1	106,4
	APR	118,5	+12,4	- 0,8	116,3	+ 8,4	113,1	+ 5,4	106,6
	MAI	98,6	- 7,7	-16,8	100,9	-13,2	102,9	- 9,0	106,1
	JUN	102,8	- 0,9	+ 4,3	106,0	+ 5,1	107,3	+ 4,3	106,6
	JUL	106,8	+ 3,7	+ 3,9	111,1	+ 4,8	109,0	+ 1,6	108,0
	AUG	92,3	+ 4,6	-13,6	108,0	- 2,8	110,6	+ 1,5	108,4
	SEP	110,1	+ 4,5	+19,3	110,5	+ 2,3	109,3	- 1,2	(109,2)
	OKT	110,0	- 2,7	- 0,1	104,8	- 5,2	106,9	- 2,2	(110,1)
	NOV	112,9	+10,5	+ 2,6	112,6	+ 7,4	112,6	+ 5,3	(111,3)
	DEZ	122,2	+11,0	+ 8,2	118,7	+ 5,4	111,8	- 0,7	(112,5)
1982	JAN	105,9	+ 2,1	-13,3	108,3	- 8,8	110,6	- 1,1	(114,0)
INVESTITIONSGÜTER PRODUZIERENDES GEWERBE INLAND									
1981	JAN	103,6	-12,0	- 4,3	104,1	- 4,8	106,0	- 4,2	107,6
	FEB	111,9	- 8,5	+ 8,0	106,4	+ 2,2	106,4	+ 0,4	106,7
	MAR	118,3	- 9,9	+ 5,7	104,0	- 2,3	103,9	- 2,3	106,1
	APR	117,2	+ 8,0	- 0,9	116,5	+12,0	112,7	+ 8,5	105,8
	MAI	96,8	- 5,7	-17,4	102,8	-11,8	104,5	- 7,3	104,4
	JUN	99,7	- 5,5	+ 3,0	104,9	+ 2,0	105,9	+ 1,3	103,7
	JUL	100,8	- 6,8	+ 1,1	104,5	- 0,4	102,7	- 3,0	104,2
	AUG	85,4	-11,7	-15,3	99,7	- 4,6	102,2	- 0,5	103,7
	SEP	106,5	- 1,2	+24,7	106,7	+ 7,0	106,0	+ 3,7	(103,7)
	OKT	104,5	-13,6	- 1,9	96,9	- 9,2	98,5	- 7,1	(103,7)
	NOV	102,2	- 2,7	- 2,2	102,3	+ 5,6	102,3	+ 3,9	(103,9)
	DEZ	112,5	+ 4,0	+10,1	111,0	+ 8,5	103,8	+ 1,5	(104,2)
1982	JAN	100,8	- 2,7	-10,4	102,5	- 7,7	104,3	+ 0,5	(104,7)
INVESTITIONSGÜTER PRODUZIERENDES GEWERBE AUSLAND									
1981	JAN	103,7	- 0,2	- 8,0	106,3	- 1,9	108,4	+ 0,4	103,4
	FEB	108,5	+ 2,3	+ 4,6	108,4	+ 2,0	108,4	+ 0,0	104,9
	MAR	121,4	+ 9,3	+11,9	112,4	+ 3,7	112,5	+ 3,8	106,8
	APR	120,3	+19,6	- 0,9	115,8	+ 3,0	113,4	+ 0,8	107,6
	MAI	101,2	-10,6	-15,9	97,9	-15,5	100,3	-11,6	108,5
	JUN	107,3	+ 6,3	+ 6,0	107,5	+ 9,8	109,4	+ 9,1	110,9
	JUL	115,4	+21,3	+ 7,5	120,8	+12,4	118,2	+ 8,0	113,7
	AUG	102,7	+36,2	-11,0	120,4	- 0,3	123,2	+ 4,2	115,3
	SEP	115,4	+13,2	+12,4	116,2	- 3,5	114,1	- 7,4	(117,5)
	OKT	118,6	+17,5	+ 2,8	116,9	+ 0,6	119,7	+ 4,9	(119,8)
	NOV	129,0	+32,0	+ 8,8	128,3	+ 9,8	128,0	+ 6,9	(122,4)
	DEZ	136,9	+21,5	+ 6,1	130,2	+ 1,5	123,9	- 3,2	(125,2)
1982	JAN	113,7	+ 9,6	-16,9	117,3	- 9,9	120,2	- 3,0	(128,2)
VERBRAUCHSGÜTER PRODUZIERENDES GEWERBE INSGESAMT									
1981	JAN	95,4	-11,3	+11,1	105,9	+ 3,0	106,6	+ 3,7	100,9
	FEB	102,6	- 6,8	+ 7,5	103,8	- 2,0	103,8	- 2,6	100,7
	MAR	119,6	- 7,1	+16,6	99,3	- 4,3	98,1	- 5,5	100,3
	APR	110,5	- 5,1	- 7,6	100,4	+ 1,1	101,3	+ 3,3	99,9
	MAI	95,1	- 4,6	-13,9	96,6	- 3,8	98,4	- 2,9	99,4
	JUN	89,7	- 3,8	- 5,7	98,7	+ 2,2	99,7	+ 1,3	99,0
	JUL	89,9	- 1,4	+ 0,2	101,5	+ 2,8	100,1	+ 0,4	99,4
	AUG	83,0	+ 0,4	- 7,7	100,0	- 1,5	100,5	+ 0,4	99,4
	SEP	110,4	- 3,7	+33,0	101,4	+ 1,4	100,1	- 0,4	(99,3)
	OKT	118,2	- 4,1	+ 7,1	96,7	- 4,6	96,9	- 3,2	(99,2)
	NOV	102,3	+ 0,9	-13,5	98,9	+ 2,3	97,9	+ 1,0	(99,2)
	DEZ	84,8	- 1,3	-17,1	100,6	+ 1,7	98,6	+ 0,7	(99,2)
1982	JAN	87,6	- 8,2	+ 3,3	98,9	- 1,7	100,7	+ 2,1	(99,3)
VERBRAUCHSGÜTER PRODUZIERENDES GEWERBE INLAND									
1981	JAN	93,5	-12,0	+10,4	98,6	- 2,6	99,5	- 2,2	98,6
	FEB	99,6	- 8,0	+ 6,5	101,3	+ 2,7	101,3	+ 1,8	98,1
	MAR	115,0	- 8,9	+15,5	96,4	- 4,8	95,3	- 5,9	97,5
	APR	106,7	- 6,4	- 7,2	97,8	+ 1,5	97,9	+ 2,7	96,8
	MAI	91,7	- 6,3	-14,1	93,8	- 4,1	95,7	- 2,2	95,9
	JUN	85,5	- 6,7	- 6,8	95,5	+ 1,8	97,0	+ 1,4	95,6
	JUL	86,9	- 4,2	+ 1,6	98,5	+ 3,1	96,7	- 0,3	95,8
	AUG	80,5	- 2,8	- 7,4	96,8	- 1,7	97,3	+ 0,6	95,1
	SEP	106,2	- 6,3	+31,9	97,8	+ 1,0	96,9	- 0,4	(94,6)
	OKT	112,7	- 6,6	+ 6,1	92,8	- 5,1	93,0	- 4,0	(94,2)
	NOV	97,6	- 2,3	-13,4	94,5	+ 1,8	93,3	+ 0,3	(93,8)
	DEZ	81,1	- 4,3	-16,9	96,1	+ 1,7	93,1	- 0,2	(93,5)
1982	JAN	83,9	-10,3	+ 3,5	88,2	- 8,2	90,4	- 2,9	(93,2)
VERBRAUCHSGÜTER PRODUZIERENDES GEWERBE AUSLAND									
1981	JAN	106,6	- 8,1	+14,3	120,5	+ 5,3	121,9	+ 6,0	116,0
	FEB	121,4	+ 0,2	+13,9	121,0	+ 0,4	121,0	- 0,7	116,8
	MAR	147,9	+ 2,2	+21,8	126,8	+ 4,8	124,1	+ 2,6	117,6
	APR	134,4	+ 2,0	- 9,1	118,6	- 6,5	121,7	- 1,9	118,2
	MAI	115,2	+ 3,4	-14,3	114,6	- 3,4	117,2	- 3,7	118,8
	JUN	116,1	+12,3	+ 0,8	122,5	+ 6,9	122,5	+ 4,5	119,4
	JUL	108,6	+15,8	- 6,5	125,1	+ 2,1	123,8	+ 1,1	121,0
	AUG	98,4	+20,4	- 9,4	124,3	- 0,6	124,2	+ 0,3	123,3
	SEP	136,6	+10,0	+38,8	128,0	+ 3,0	127,0	+ 2,3	(124,8)
	OKT	152,6	+ 8,9	+11,7	125,1	- 2,3	125,0	- 1,6	(126,4)
	NOV	132,2	+19,7	-13,4	129,2	+ 3,3	127,4	+ 1,9	(128,1)
	DEZ	108,2	+16,0	-18,2	128,9	- 0,2	126,7	- 0,5	(130,0)
1982	JAN	110,8	+ 3,9	+ 2,4	127,8	- 0,9	130,4	+ 2,9	(131,9)

4. PUFTRAGSEINGANG IM VERARBEITENDEN GEWERBE UND IM BAUHAUPTGEWERBE

4.2 VOLUMENINDEX (1976 = 100)

JAHR	MONAT	ORIGINALWERT			SAISONBEREINIGTER WERT		SAISON- UND ARBEITSTÄGLICH BEREINIGTER WERT		GLATTE KOMPONENTE
		1976=100	VERÄNDERUNG IN O/O GEGEN VORJAHR VORMONAT		1976=100	VERÄNDERUNG IN O/O GEGEN VORMONAT	1976=100	VERÄNDERUNG IN O/O GEGEN VORMONAT	
HOCHOFEN-,STAHL-UND WARMWALZWERKE (OHNE HERSTELLUNG VON PRAEZISIONSSTAHLROHREN) INSGESAMT									
1981	JAN	101,2	- 8,7	+19,2	102,4	+ 1,8	102,7	- 2,0	100,6
	FEB	104,6	- 8,6	+ 3,4	103,4	+ 1,0	103,4	+ 0,7	100,0
	MAR	112,4	-12,9	+ 7,5	95,0	- 8,1	95,9	- 7,3	99,8
	APR	101,4	-10,9	- 9,8	100,3	+ 5,6	97,9	+ 2,1	98,0
	MAI	102,7	- 2,3	+ 1,3	100,0	- 0,3	101,6	+ 3,8	97,5
	JUN	98,6	-10,0	- 4,0	92,8	- 7,2	98,3	- 3,2	97,7
	JUL	108,7	- 1,0	+10,2	102,5	+10,5	98,9	+ 0,6	97,8
	AUG	83,8	- 6,8	-22,9	97,4	- 5,0	98,5	- 0,4	96,9
	SEP	88,5	-16,8	+ 5,6	91,9	- 5,6	91,8	- 6,8	(96,5)
	OKT	108,7	-11,6	+22,8	98,5	+ 7,2	96,1	+ 4,7	(96,3)
	NOV	90,2	+ 9,2	-17,0	101,9	+ 3,5	101,9	+ 6,0	(96,2)
	DEZ	81,3	- 4,2	- 9,9	96,6	- 5,2	94,7	- 7,1	(96,2)
1982	JAN	89,8	-11,3	+10,5	91,5	- 5,3	92,9	- 1,9	(96,3)
HOCHOFEN-,STAHL-UND WARMWALZWERKE (OHNE HERSTELLUNG VON PRAEZISIONSSTAHLROHREN) INLAND									
1981	JAN	89,8	- 6,3	+22,0	89,5	+ 4,6	89,7	+ 0,9	87,3
	FEB	89,0	-11,8	- 0,9	86,9	- 2,9	86,9	- 3,1	86,7
	MAR	93,7	-16,6	+ 5,3	81,3	- 6,4	82,0	- 5,6	86,6
	APR	88,6	- 8,8	- 5,4	88,9	+ 9,3	87,4	+ 6,6	85,4
	MAI	87,8	- 6,8	- 0,9	86,7	- 2,5	88,2	+ 0,9	85,0
	JUN	83,0	-11,7	- 5,5	83,8	- 3,3	87,4	- 0,9	84,9
	JUL	69,3	- 4,5	+ 7,6	87,3	+ 4,2	84,0	- 3,9	84,7
	AUG	73,5	- 9,9	-17,7	84,1	- 3,7	85,6	+ 1,9	83,6
	SEP	83,5	-11,5	+13,6	82,2	- 2,3	82,5	- 3,6	(83,1)
	OKT	98,5	-12,3	+18,0	85,2	+ 3,6	83,3	+ 1,0	(82,6)
	NOV	80,6	+ 4,8	-18,2	86,2	+ 1,2	85,9	+ 3,1	(82,2)
	DEZ	70,6	- 4,1	-12,4	82,5	- 4,3	80,9	- 5,8	(81,9)
1982	JAN	72,2	-19,6	+ 2,3	74,5	- 9,7	76,0	- 6,1	(81,6)
HOCHOFEN-,STAHL-UND WARMWALZWERKE (OHNE HERSTELLUNG VON PRAEZISIONSSTAHLROHREN) AUSLAND									
1981	JAN	134,1	-13,0	+13,8	137,5	- 3,2	139,6	- 5,9	139,9
	FEB	148,9	- 3,1	+11,0	148,6	+ 8,1	148,6	+ 6,4	139,0
	MAR	166,7	- 5,3	+12,0	151,3	+ 1,8	150,8	+ 1,5	138,1
	APR	138,5	-13,8	-16,9	131,8	-12,9	127,4	-15,5	133,7
	MAI	144,0	+ 6,0	+ 4,0	135,9	+ 3,1	137,8	+ 8,2	132,0
	JUN	141,4	- 8,1	- 1,8	116,3	-14,4	124,1	- 9,9	132,0
	JUL	161,7	+ 3,1	+14,4	142,5	+22,5	139,3	+12,2	132,0
	AUG	111,5	- 1,9	-31,0	132,5	- 7,0	132,0	- 5,2	133,7
	SEP	101,5	-28,2	- 9,0	117,1	-11,6	116,3	-11,9	(133,6)
	OKT	135,6	-11,9	+33,6	134,5	+14,9	132,1	+13,6	(133,7)
	NOV	115,5	+16,4	-14,8	144,5	+ 7,4	143,9	+ 8,9	(133,9)
	DEZ	111,8	- 5,1	- 3,2	135,4	- 6,3	130,0	- 9,7	(134,4)
1982	JAN	137,0	+ 2,2	+22,5	137,6	+ 1,6	139,1	+ 7,0	(135,0)
CHEMISCHE INDUSTRIE INSGESAMT									
1981	JAN	114,6	- 7,4	+10,2	113,2	+ 1,4	114,6	+ 3,7	108,8
	FEB	115,7	- 2,9	+ 1,0	111,5	- 1,5	111,5	- 2,7	108,8
	MAR	120,9	+ 0,8	+ 4,5	115,1	+ 3,2	113,5	+ 1,8	108,8
	APR	112,3	+ 0,3	- 7,1	110,9	- 3,6	112,4	- 1,0	109,0
	MAI	107,8	+ 0,7	- 4,0	107,3	- 3,2	109,5	- 2,6	108,9
	JUN	116,5	+ 3,6	+ 8,1	111,8	+ 4,2	111,0	+ 1,4	108,9
	JUL	109,3	+ 6,0	- 6,2	111,0	- 0,7	109,5	- 1,4	109,4
	AUG	100,0	+ 7,2	- 8,5	109,0	- 1,8	110,3	+ 0,7	109,9
	SEP	110,8	+ 4,1	+10,8	113,6	+ 4,2	112,4	+ 1,9	(109,8)
	OKT	112,3	- 1,1	+ 1,4	108,5	- 4,5	110,0	- 2,1	(109,7)
	NOV	104,2	+ 4,4	- 7,2	109,4	+ 0,8	108,1	- 1,7	(109,5)
	DEZ	104,5	+ 0,5	+ 0,3	110,5	+ 1,0	107,2	- 0,8	(109,3)
1982	JAN	105,8	- 7,7	+ 1,2	105,7	- 4,3	108,1	+ 0,8	(109,0)
CHEMISCHE INDUSTRIE INLAND									
1981	JAN	103,6	- 9,6	+10,2	100,0	- 4,5	101,5	- 1,8	103,8
	FEB	104,2	- 6,5	+ 0,6	102,7	+ 2,7	102,7	+ 1,2	100,4
	MAR	107,7	- 3,5	+ 3,4	100,8	- 1,9	100,0	- 2,6	100,0
	APR	101,6	- 1,2	- 5,7	102,6	+ 1,8	102,8	+ 2,8	99,9
	MAI	96,5	- 4,5	- 5,0	97,5	- 5,0	99,7	- 3,0	99,5
	JUN	108,5	- 3,6	+12,4	101,1	+ 3,7	102,0	+ 2,3	99,5
	JUL	98,1	- 1,2	- 9,6	100,3	- 0,8	98,1	- 3,8	99,7
	AUG	91,3	+ 1,2	- 6,9	98,6	- 1,7	99,9	+ 1,8	99,0
	SEP	102,0	- 1,6	+11,7	102,7	+ 4,2	101,9	+ 2,0	(98,5)
	OKT	103,6	- 5,1	+ 1,6	98,0	- 4,6	99,6	- 2,3	(98,0)
	NOV	94,3	- 0,5	- 9,0	98,8	+ 0,8	97,3	- 2,3	(97,5)
	DEZ	88,9	- 5,4	- 5,7	98,4	- 0,4	94,4	- 3,0	(96,9)
1982	JAN	94,8	- 8,5	+ 6,6	91,5	- 7,0	94,0	- 0,4	(96,3)
CHEMISCHE INDUSTRIE AUSLAND									
1981	JAN	135,4	- 3,9	+10,4	132,2	+ 5,2	133,0	+ 5,6	123,4
	FEB	137,7	+ 3,4	+ 1,7	129,7	- 1,9	129,7	- 2,5	124,1
	MAR	145,9	+ 7,6	+ 6,0	134,6	+ 3,8	132,2	+ 1,9	124,8
	APR	133,0	+ 3,0	- 8,8	128,5	- 4,5	130,8	- 1,1	125,8
	MAI	129,0	+ 9,1	- 3,0	127,0	- 1,2	129,3	- 1,1	126,3
	JUN	131,8	+17,7	+ 2,2	133,5	+ 5,1	130,6	+ 1,0	127,2
	JUL	130,5	+18,6	- 1,0	133,0	- 0,4	131,9	+ 1,0	128,8
	AUG	116,3	+17,4	-10,9	130,4	- 2,0	132,4	+ 0,4	129,9
	SEP	127,3	+14,3	+ 9,5	135,7	+ 4,1	134,0	+ 1,2	(130,4)
	OKT	128,8	+ 6,1	+ 1,2	129,5	- 4,6	130,1	- 2,9	(130,9)
	NOV	123,1	+12,8	- 4,4	130,0	+ 0,4	129,3	- 0,6	(131,3)
	DEZ	134,0	+ 9,3	+ 8,9	133,7	+ 2,8	130,2	+ 0,7	(131,5)
1982	JAN	126,7	- 6,4	- 5,4	123,4	- 7,7	126,2	- 3,1	(131,7)

4 AUFTRAGSEINGANG IM VERARBEITENDEN GEWERBE UND IM BAUHAUPTGEWERBE

4.2 VOLUMENINDEX (1976 = 100)

JAHR	MONAT	ORIGINALWERT			SAISONBEREINIGTER WERT		SAISON- UND ARBEITSTÄGLICH BEREINIGTER WERT		GLATTE KOMPONENTE
		1976=100	VERÄNDERUNG VORJAHR	IN O/O GEGEN VORMONAT	1976=100	VERÄNDERUNG IN O/O GEGEN VORMONAT	1976=100	VERÄNDERUNG IN O/O GEGEN VORMONAT	
MASCHINENBAU INSGESAMT									
1981	JAN	93,6	- 8,9	- 7,4	96,7	- 2,8	98,7	- 3,1	99,0
	FEB	99,8	- 5,8	+ 6,6	100,3	+ 3,7	100,3	+ 1,6	98,8
	MAR	111,9	- 2,0	+12,1	102,7	+ 2,4	103,1	+ 2,8	99,2
	APR	121,4	+19,4	+ 8,5	116,0	+13,0	112,7	+ 9,3	98,8
	MAI	88,9	-14,9	-26,8	89,3	-23,0	91,1	-19,2	98,3
	JUN	99,0	+ 1,2	+11,4	98,8	+10,6	101,2	+11,1	98,8
	JUL	101,9	+ 5,3	+ 2,9	103,1	+ 4,4	101,1	- 0,1	99,6
	AUG	91,6	+ 7,3	-10,1	102,8	- 0,3	104,8	+ 3,7	99,8
	SEP	96,6	+ 2,4	+ 5,5	100,0	- 2,7	98,5	- 6,0	(100,5)
	OKT	100,2	+ 0,7	+ 3,7	98,3	- 1,7	99,1	+ 0,6	(101,4)
	NOV	104,5	+17,4	+ 4,3	107,6	+ 9,5	108,0	+ 9,0	(102,4)
	DEZ	106,9	+ 5,7	+ 2,3	104,8	- 2,6	98,9	- 8,4	(103,7)
1982	JAN	92,0	- 1,7	-13,9	96,6	- 7,8	98,3	- 0,6	(105,1)
MASCHINENBAU INLAND									
1981	JAN	98,4	-14,1	-10,3	104,9	- 3,3	106,8	- 5,2	109,5
	FEB	108,1	-10,8	+ 9,9	108,3	+ 3,2	108,3	+ 1,4	108,4
	MAR	117,2	-10,9	+ 8,4	106,8	- 1,4	107,9	- 0,4	107,3
	APR	131,8	+15,4	+12,5	125,4	+17,4	120,0	+11,2	106,5
	MAI	97,7	-10,0	-25,9	101,3	-19,2	102,3	-14,7	105,2
	JUN	103,0	- 2,9	+ 5,4	106,1	+ 4,7	108,8	+ 6,4	104,2
	JUL	108,2	- 7,3	+ 5,0	106,7	+ 0,6	105,2	- 3,3	103,9
	AUG	89,3	-18,7	-17,5	97,8	- 8,3	100,0	- 4,9	103,6
	SEP	103,7	- 3,4	+16,1	104,9	+ 7,3	104,4	+ 4,4	(103,6)
	OKT	103,1	- 9,0	- 0,6	99,6	- 5,1	99,0	- 5,2	(103,3)
	NOV	99,1	- 2,1	- 3,9	102,9	+ 3,3	104,6	+ 5,7	(103,5)
	DEZ	105,5	- 3,8	+ 6,5	104,5	+ 1,6	98,0	- 6,3	(103,8)
1982	JAN	96,5	- 1,9	- 8,5	103,1	- 1,3	103,9	+ 6,0	(104,3)
MASCHINENBAU AUSLAND									
1981	JAN	89,3	- 2,7	- 4,2	89,2	- 2,3	91,3	- 0,8	89,2
	FEB	92,0	+ 0,1	+ 3,0	92,8	+ 4,0	92,8	+ 1,6	89,9
	MAR	107,1	+ 9,1	+16,4	98,9	+ 6,6	98,7	+ 6,4	91,9
	APR	111,9	+24,2	+ 4,5	107,5	+ 8,7	106,0	+ 7,4	91,8
	MAI	80,7	-19,9	-27,9	78,2	-27,3	80,7	-23,9	91,9
	JUN	95,3	+ 5,8	+18,1	92,0	+17,6	94,3	+16,9	93,9
	JUL	96,1	+22,9	+ 0,8	99,9	+ 8,6	97,4	+ 3,3	95,8
	AUG	94,0	+49,7	- 2,2	107,6	+ 7,7	109,5	+12,4	96,4
	SEP	90,1	+ 9,7	- 4,1	95,5	-11,2	93,2	-14,9	(97,9)
	OKT	97,7	+12,7	+ 8,4	97,3	+ 1,9	99,4	+ 6,7	(99,7)
	NOV	109,8	+41,5	+12,4	112,2	+15,3	111,6	+12,3	(101,6)
	DEZ	108,5	+16,4	- 1,2	105,4	- 6,1	100,1	-10,3	(103,8)
1982	JAN	87,9	- 1,6	-19,0	90,7	-13,9	93,2	- 6,9	(106,1)
STRASSENFAHRZEUGBAU INSGESAMT									
1981	JAN	119,4	-15,1	+22,7	103,2	- 6,8	105,3	- 5,1	108,8
	FEB	129,4	- 2,9	+ 8,4	112,1	+ 8,6	112,1	+ 6,5	110,0
	MAR	126,1	-10,8	- 2,6	103,3	- 7,9	105,3	- 6,1	111,2
	APR	120,9	+18,2	- 4,1	122,6	+18,7	114,9	+ 9,1	112,8
	MAI	112,5	+20,6	- 6,9	118,7	- 3,2	120,7	+ 5,0	112,9
	JUN	104,3	+11,1	- 7,3	112,0	- 5,6	117,4	- 2,7	113,9
	JUL	117,6	+14,1	+12,8	127,2	+13,6	123,0	+ 4,8	117,9
	AUG	89,0	+17,0	-24,3	117,0	- 8,0	121,2	- 1,5	119,5
	SEP	117,0	+15,6	+31,5	125,3	+ 7,1	123,1	+ 1,6	(121,8)
	OKT	123,1	- 5,9	+ 5,2	112,0	-10,6	114,7	- 6,8	(124,4)
	NOV	119,8	+ 8,0	- 2,7	120,0	+ 7,1	120,9	+ 5,4	(127,3)
	DEZ	144,3	+48,3	+20,5	148,6	+23,8	138,2	+14,3	(130,4)
1982	JAN	141,3	+18,3	- 2,1	126,1	-15,1	128,8	- 6,8	(133,8)
STRASSENFAHRZEUGBAU INLAND									
1981	JAN	116,1	-15,8	+45,1	91,5	- 3,0	93,2	- 3,8	96,6
	FEB	126,7	- 6,2	+ 9,1	99,4	+ 8,6	99,4	+ 6,7	97,0
	MAR	117,6	-17,9	- 7,2	85,4	-14,1	88,2	-11,3	97,6
	APR	100,8	+19,3	-14,3	107,9	+26,3	103,7	+17,6	98,0
	MAI	91,7	+16,4	- 9,0	101,7	- 5,7	103,7	+ 0,0	95,6
	JUN	81,6	+ 2,3	-11,0	98,7	- 2,9	107,3	+ 3,5	94,3
	JUL	91,4	+ 8,7	+12,0	105,5	+ 6,9	100,4	- 6,4	94,9
	AUG	60,5	- 1,0	-33,8	95,1	- 9,9	96,3	- 4,1	94,3
	SEP	86,7	+ 7,7	+43,3	98,6	+ 3,7	98,8	+ 2,6	(93,3)
	OKT	92,0	-32,1	+ 6,1	74,8	-24,1	75,9	-23,2	(92,2)
	NOV	83,5	-18,2	- 9,2	82,5	+10,3	81,5	+ 7,4	(91,0)
	DEZ*	130,4	+63,0	+56,2	142,5	+72,7	138,9	+70,4	(89,6)
1982	JAN	117,2	+ 0,9	-10,1	89,5	-37,2	91,2	-34,3	(88,0)
STRASSENFAHRZEUGBAU AUSLAND									
1981	JAN	123,6	-14,3	+ 3,9	117,5	-10,1	120,5	- 6,0	124,0
	FEB	133,0	+ 1,5	+ 7,6	127,9	+ 8,9	127,9	+ 6,1	126,3
	MAR	136,7	- 1,7	+ 2,8	127,2	- 0,5	128,7	+ 0,6	128,0
	APR	145,7	+17,1	+ 6,6	141,5	+11,2	134,5	+ 4,5	131,1
	MAI	138,2	+24,1	- 5,1	140,4	- 0,8	141,5	+ 5,2	134,2
	JUN	132,2	+18,7	- 4,3	128,9	- 8,2	135,5	- 4,2	138,0
	JUL	149,7	+18,0	+13,2	153,0	+18,7	150,7	+11,2	142,2
	AUG	123,7	+30,3	-17,4	142,8	- 6,7	145,6	- 3,4	146,1
	SEP	154,2	+21,5	+24,7	156,4	+ 9,5	150,3	+ 3,2	(150,6)
	OKT	161,0	+28,7	+ 4,4	155,0	- 0,9	156,5	+ 4,1	(155,6)
	NOV	164,0	+34,8	+ 1,9	162,1	+ 4,6	163,3	+ 5,6	(161,2)
	DEZ	161,5	+35,7	- 1,5	169,6	+ 4,6	162,9	- 1,5	(167,2)
1982	JAN	170,8	+38,2	+ 5,8	164,3	- 3,1	166,3	+ 2,1	(173,7)

4 AUFTRAGSEINGANG IM VERARBEITENDEN GEMERBE UND IM BAUHAUPTGEMERBE

4.2 VOLUMENINDEX (1976 = 100)

JAHR	MONAT	ORIGINALWERT			SAISONBEREINIGTER WERT		SAISON- UND ARBEITSTÄGLICH BEREINIGTER WERT		GLATTE KOMPONENTE
		1976=100	VERÄNDERUNG VORJAHR	IN O/O GEGEN VORMONAT	1976=100	VERÄNDERUNG IN O/O GEGEN VORMONAT	1976=100	VERÄNDERUNG IN O/O GEGEN VORMONAT	1976=100
ELEKTROTECHNIK INSGESAMT									
1981	JAN	106,1	+ 1,7	-13,5	111,9	- 2,0	113,1	- 0,4	109,4
	FEB	109,7	- 8,0	+ 3,4	106,9	- 4,5	106,9	- 5,5	108,8
	MAR	119,7	- 4,5	+ 9,1	109,5	+ 2,4	108,4	+ 1,4	108,5
	APR	115,4	+ 6,6	- 3,6	115,8	+ 5,8	114,9	+ 6,0	108,3
	MAI	95,8	-14,7	-17,0	99,9	-13,7	101,7	-11,5	107,9
	JUN	104,1	- 0,2	+ 8,7	107,9	+ 8,0	107,4	+ 5,6	107,7
	JUL	102,1	- 1,4	- 1,9	108,4	+ 0,5	107,7	+ 0,3	108,3
	AUG	93,0	+ 0,9	- 8,9	107,1	- 1,2	108,8	+ 1,0	108,6
	SEP	114,6	+ 3,1	+23,2	112,1	+ 4,7	109,8	+ 0,9	(109,1)
	OKT	111,1	- 1,5	- 3,1	107,3	- 4,3	109,1	- 0,6	(109,8)
	NOV	112,6	+ 2,7	+ 1,4	110,7	+ 3,2	110,8	+ 1,6	(110,6)
	DEZ	127,0	+ 3,6	+12,8	115,8	+ 4,6	111,8	+ 3,9	(111,7)
1982	JAN	103,3	- 2,6	-18,7	110,1	- 4,9	111,7	- 0,1	(112,9)
ELEKTROTECHNIK INLAND									
1981	JAN	106,8	- 5,3	-12,9	112,7	- 3,8	114,4	- 2,6	114,1
	FEB	110,0	-12,1	+ 3,0	107,9	- 4,3	107,9	- 5,7	112,7
	MAR	123,7	- 7,6	+12,5	112,3	+ 4,1	111,6	+ 3,4	111,5
	APR	124,1	+ 7,5	+ 0,3	123,1	+ 9,6	120,9	+ 8,3	111,2
	MAI	98,8	- 9,2	-20,4	105,9	-14,0	107,6	-11,0	109,9
	JUN	107,2	- 1,7	+ 8,5	111,0	+ 4,8	110,6	+ 2,8	109,2
	JUL	98,9	-11,0	- 7,7	105,1	- 5,3	104,4	- 5,6	108,9
	AUG	89,6	-13,2	- 9,4	101,9	- 3,0	104,3	- 0,1	108,6
	SEP	118,5	- 0,1	+32,3	113,5	+11,4	111,3	+ 6,7	(108,5)
	OKT	110,8	-10,0	- 6,5	103,9	- 8,5	105,8	- 4,9	(108,5)
	NOV	110,3	- 0,9	- 0,5	110,0	+ 5,9	110,9	+ 4,8	(108,7)
	DEZ	117,8	- 3,9	+ 6,8	111,8	+ 1,6	106,1	- 4,3	(109,0)
1982	JAN	102,4	- 4,1	-13,1	109,2	- 2,3	110,8	+ 4,4	(109,5)
ELEKTROTECHNIK AUSLAND									
1981	JAN	104,7	+19,4	-14,7	110,2	+ 1,4	110,3	+ 3,8	100,3
	FEB	109,0	+ 1,5	+ 4,1	105,0	- 4,7	105,0	- 4,8	101,1
	MAR	111,8	+ 2,9	+ 2,6	103,7	- 1,2	101,7	- 3,1	102,5
	APR	98,3	+ 3,9	-12,1	101,4	- 2,2	102,8	+ 1,1	102,7
	MAI	90,2	-24,2	- 8,2	88,3	-12,9	90,3	-12,2	103,9
	JUN	98,0	+ 3,2	+ 8,6	101,9	+15,4	101,1	+12,0	104,8
	JUL	108,1	+21,9	+10,3	114,6	+12,5	114,0	+12,8	107,2
	AUG	99,3	+40,7	- 8,1	117,1	+ 2,2	117,6	+ 3,2	108,3
	SEP	106,7	+10,5	+ 7,5	109,2	- 6,7	106,6	- 9,4	(110,1)
	OKT	111,6	+20,4	+ 4,6	113,7	+ 4,1	115,6	+ 8,4	(112,1)
	NOV	116,9	+10,1	+ 4,7	111,8	- 1,7	110,7	- 4,2	(114,3)
	DEZ	145,0	+18,2	+24,0	123,8	+10,7	122,8	+10,9	(116,7)
1982	JAN	104,9	+ 0,2	-27,7	111,7	- 9,8	113,2	- 7,8	(119,4)
HERSTELLUNG VON EISEN-,BLECH-UND METALLWAREN INSGESAMT									
1981	JAN	101,9	-11,5	+12,3	99,9	- 1,9	100,4	- 1,9	101,2
	FEB	103,8	- 9,3	+ 1,9	102,3	+ 2,4	102,3	+ 1,9	100,6
	MAR	107,7	- 9,8	+ 3,8	98,8	- 3,4	98,1	- 4,1	100,0
	APR	100,6	-11,1	- 6,6	100,7	+ 1,9	100,9	+ 2,9	99,7
	MAI	96,0	- 7,2	- 4,6	92,7	- 7,9	95,3	- 5,6	98,4
	JUN	96,7	- 4,1	+ 0,7	99,2	+ 7,0	99,0	+ 3,9	97,8
	JUL	98,2	- 2,1	+ 1,6	103,1	+ 3,9	100,8	+ 1,8	98,2
	AUG	84,8	- 3,4	-13,6	98,7	- 4,3	101,5	+ 0,7	97,3
	SEP	104,2	- 0,8	+22,9	104,4	+ 5,8	101,6	+ 0,1	(97,5)
	OKT	105,2	- 8,5	+ 1,0	95,1	- 8,9	95,3	- 6,2	(97,8)
	NOV	101,5	- 1,7	- 3,5	97,9	+ 2,9	98,5	+ 3,4	(98,4)
	DEZ	92,5	+ 2,0	- 8,9	102,8	+ 5,0	99,3	+ 0,8	(99,2)
1982	JAN	93,2	- 8,5	+ 0,8	92,0	-10,5	94,9	- 4,4	(100,3)
HERSTELLUNG VON EISEN-,BLECH-UND METALLWAREN INLAND									
1981	JAN	97,7	-13,7	+12,4	95,3	- 3,1	96,3	- 3,2	97,1
	FEB	99,7	-10,8	+ 2,0	98,1	+ 2,9	98,1	+ 1,9	96,3
	MAR	102,3	-11,7	+ 2,6	94,2	- 4,0	93,7	- 4,5	95,7
	APR	95,8	-12,0	- 6,4	96,6	+ 2,5	95,7	+ 2,1	95,4
	MAI	92,0	- 8,9	- 4,0	92,7	- 4,0	95,0	- 0,7	94,2
	JUN	92,2	- 5,9	+ 0,2	94,3	+ 1,7	95,7	+ 0,7	93,6
	JUL	93,4	- 5,8	+ 1,3	97,2	+ 3,1	95,0	- 0,7	93,8
	AUG	82,9	- 5,1	-11,2	94,2	- 3,1	96,3	+ 1,4	92,9
	SEP	99,7	- 2,8	+20,3	99,0	+ 5,1	96,2	- 0,1	(92,7)
	OKT	100,8	- 9,4	+ 1,1	90,3	- 8,8	90,6	- 5,8	(92,6)
	NOV	96,3	- 4,4	- 4,5	92,5	+ 2,4	93,0	+ 2,6	(92,6)
	DEZ	86,3	- 0,7	-10,4	96,3	+ 4,1	92,5	- 0,5	(92,9)
1982	JAN	86,9	-11,1	+ 0,7	85,5	-11,2	87,9	- 5,0	(93,3)
HERSTELLUNG VON EISEN-,BLECH-UND METALLWAREN AUSLAND									
1981	JAN	118,6	- 4,3	+11,5	116,3	+ 1,9	117,5	+ 2,1	115,5
	FEB	120,5	- 3,9	+ 1,6	118,1	+ 1,5	118,1	+ 0,5	116,2
	MAR	129,4	- 3,3	+ 7,4	115,5	- 2,2	114,4	- 3,1	116,0
	APR	120,1	- 8,0	- 7,2	115,7	+ 0,2	115,8	+ 1,2	116,4
	MAI	111,8	- 1,8	- 6,9	113,5	- 1,9	117,0	+ 1,0	115,2
	JUN	115,4	+ 2,8	+ 3,2	118,0	+ 4,0	117,8	+ 0,7	115,1
	JUL	117,4	+12,2	+ 1,7	125,6	+ 6,4	121,9	+ 3,5	116,2
	AUG	92,3	+ 3,4	-21,4	115,5	- 8,0	119,4	- 2,1	116,3
	SEP	122,3	+ 6,8	+32,5	124,8	+ 8,1	122,5	+ 2,6	(117,1)
	OKT	123,3	- 5,7	+ 0,8	112,4	- 9,9	113,2	- 7,6	(118,2)
	NOV	122,3	+ 6,9	- 0,8	116,6	+ 3,7	116,4	+ 2,8	(119,5)
	DEZ	117,6	+10,5	- 3,8	125,4	+ 7,5	120,1	+ 3,2	(121,0)
1982	JAN	118,5	- 0,1	+ 0,8	115,1	- 8,2	119,2	- 0,7	(122,9)

4 AUFTRAGSEINGANG IM VERARBEITENDEN GEWERBE UND IM BAUHAUPTGEWERBE

4.2 VOLUMENINDEX (1976 = 100)

JAHR	MONAT	ORIGINALWERT			SAISONBEREINIGTER WERT		SAISON- UND ARBEITSTÄGLICH BEREINIGTER WERT		GLATTE KOMPONENTE
		1976=100	VERÄNDERUNG VORJAHR	IN O/O GEGEN VORMONAT	1976=100	VERÄNDERUNG IN O/O GEGEN VORMONAT	1976=100	VERÄNDERUNG IN O/O GEGEN VORMONAT	
TEXTILGEWERBE INSGESAMT									
1981	JAN	83,6	-13,5	+12,1	89,1	- 2,8	90,1	- 2,8	89,0
	FEB	91,3	- 9,7	+ 9,2	90,8	+ 1,9	90,8	+ 0,8	89,2
	MAR	111,3	- 9,3	+21,9	96,0	- 5,3	84,6	- 6,8	88,8
	APR	98,5	- 5,3	-11,5	91,0	+ 5,8	90,8	+ 7,3	88,2
	MAI	86,5	- 1,1	-12,2	87,6	- 3,7	89,6	- 1,3	87,6
	JUN	80,0	- 0,9	- 7,5	89,6	+ 2,3	90,1	+ 0,6	87,8
	JUL	76,1	+ 5,1	- 4,9	92,8	+ 3,6	91,4	+ 1,4	88,4
	AUG	63,7	+ 2,7	-16,3	90,1	- 2,9	90,8	- 0,7	87,8
	SEP	100,8	- 5,5	+58,2	89,2	- 1,0	88,5	- 2,5	(87,7)
	OKT	106,9	- 3,4	+ 6,1	86,2	- 3,4	86,2	- 2,6	(87,7)
	NOV	94,3	+ 2,4	-11,8	88,7	+ 2,9	87,8	+ 1,9	(87,7)
	DEZ	75,4	+ 1,1	-20,0	90,8	+ 2,4	87,3	- 0,6	(87,8)
1982	JAN	76,1	- 9,0	+ 0,9	80,6	-11,2	82,6	- 5,4	(88,0)
TEXTILGEWERBE INLAND									
1981	JAN	81,6	-14,8	+12,6	86,0	- 3,7	86,9	- 3,2	85,8
	FEB	86,3	-13,4	+ 5,8	86,0	+ 0,3	86,0	- 1,0	85,6
	MAR	105,7	-12,6	+22,5	81,3	- 5,5	80,2	- 6,7	84,9
	APR	93,5	- 8,6	-11,5	86,2	+ 6,0	85,8	+ 7,0	84,0
	MAI	80,7	- 4,6	-13,7	83,1	- 3,6	84,9	- 1,0	83,1
	JUN	72,4	- 7,7	-10,3	83,3	+ 0,2	84,2	- 0,8	82,7
	JUL	71,2	- 0,6	- 1,7	87,1	+ 4,6	85,8	+ 1,9	82,9
	AUG	60,5	- 3,0	-15,0	84,5	- 3,0	84,9	- 1,0	81,9
	SEP	95,1	-10,5	+57,2	82,2	- 2,7	81,3	- 4,2	(81,5)
	OKT	99,7	- 6,9	+ 4,8	79,9	- 2,8	79,9	- 1,7	(81,1)
	NOV	85,5	- 5,6	-14,2	80,7	+ 1,0	79,9	+ 0,0	(80,8)
	DEZ	69,1	- 4,7	-19,2	84,0	+ 4,1	81,0	+ 1,4	(80,5)
1982	JAN	70,9	-13,1	+ 2,6	74,2	-11,7	76,0	- 6,2	(80,2)
TEXTILGEWERBE AUSLAND									
1981	JAN	91,9	- 8,4	+ 9,4	101,1	- 0,6	103,4	+ 1,6	103,4
	FEB	112,9	+ 4,9	+22,9	110,9	+ 9,7	110,9	+ 7,3	105,0
	MAR	135,7	+ 3,8	+20,2	115,3	+ 4,0	111,8	+ 0,8	105,9
	APR	120,1	+ 8,0	-11,5	110,9	- 3,8	112,0	+ 0,2	106,7
	MAI	112,3	+12,0	- 6,5	106,7	- 3,8	109,6	- 2,1	107,3
	JUN	113,1	+24,6	+ 0,7	116,2	+ 8,9	113,0	+ 3,1	109,2
	JUL	98,3	+30,5	-13,1	117,7	+ 1,3	116,4	+ 3,0	111,4
	AUG	77,8	+28,8	-20,9	114,2	- 3,0	116,0	- 0,3	113,2
	SEP	125,5	+15,3	+61,3	119,0	+ 4,2	118,9	+ 2,5	(114,8)
	OKT	138,0	+ 9,8	+10,0	114,1	- 4,1	115,1	- 3,2	(116,6)
	NOV	133,1	+35,3	- 3,6	124,2	+ 8,9	121,9	+ 5,9	(118,4)
	DEZ	103,2	+22,9	-22,5	120,5	- 3,0	114,0	- 6,5	(120,3)
1982	JAN	99,5	+ 8,3	- 3,6	109,3	- 9,3	112,4	- 1,4	(122,2)
BEKLEIDUNGSGEWERBE INSGESAMT									
1981	JAN	63,9	- 4,9	+33,7	94,8	+ 4,1	95,4	+ 3,9	91,2
	FEB	86,6	- 1,1	+35,5	97,9	+ 3,3	97,9	+ 2,6	91,8
	MAR	155,1	- 6,8	+79,1	103,7	+ 5,9	100,1	+ 2,2	91,9
	APR	133,0	- 1,0	-14,2	86,3	-16,8	91,1	- 9,0	91,0
	MAI	72,2	+ 3,0	-45,7	88,9	+ 3,0	91,6	+ 0,5	90,4
	JUN	52,3	+ 4,4	-27,6	91,4	+ 2,8	90,6	- 1,1	90,3
	JUL	52,7	- 3,1	+ 0,8	91,5	+ 0,1	89,8	- 0,9	90,8
	AUG	72,1	+ 5,1	+36,8	93,8	+ 2,5	92,9	+ 3,5	91,0
	SEP	138,2	- 5,7	+91,7	91,5	- 2,5	92,4	- 0,5	(90,1)
	OKT	141,5	- 2,9	+ 2,4	85,4	- 6,7	84,6	- 8,4	(89,0)
	NOV	79,6	+ 1,7	-43,7	86,2	+ 0,9	81,9	- 3,2	(87,6)
	DEZ	44,8	- 6,3	-43,7	86,7	+ 0,6	84,4	+ 3,1	(86,0)
1982	JAN	59,4	- 7,0	+32,6	86,4	- 0,3	89,5	+ 6,0	(84,0)
BEKLEIDUNGSGEWERBE INLAND									
1981	JAN	62,0	- 8,0	+28,9	91,3	+ 2,6	91,8	+ 4,0	87,8
	FEB	81,7	- 3,0	+31,8	93,5	+ 2,4	93,5	+ 1,9	88,0
	MAR	144,3	- 9,1	+76,6	88,2	- 5,7	85,6	- 8,4	87,7
	APR	123,0	- 3,7	-14,8	81,5	- 7,6	85,8	+ 0,2	86,4
	MAI	69,6	- 0,6	-43,4	84,6	+ 3,8	86,6	+ 0,9	85,4
	JUN	50,7	+ 0,6	-27,2	87,5	+ 3,4	89,0	+ 2,6	85,1
	JUL	51,4	- 4,1	+ 1,4	87,9	+ 0,5	87,0	- 2,2	85,2
	AUG	67,6	+ 1,8	+31,5	89,1	+ 1,4	86,4	- 0,7	85,8
	SEP	128,6	- 8,1	+90,2	86,3	- 3,1	87,2	+ 0,9	(85,2)
	OKT	131,0	- 5,1	+ 1,9	80,8	- 6,4	81,0	- 7,1	(84,6)
	NOV	75,4	- 2,2	-42,4	82,3	+ 1,9	78,0	- 3,7	(83,8)
	DEZ	44,6	- 7,3	-40,8	84,2	+ 2,3	84,2	+ 7,9	(83,0)
1982	JAN	57,9	- 6,6	+29,8	83,7	- 0,6	85,6	+ 1,7	(82,0)
BEKLEIDUNGSGEWERBE AUSLAND									
1981	JAN	80,6	+21,9	+80,3	132,9	+13,1	133,8	+15,5	126,8
	FEB	127,7	+ 9,4	+58,4	143,5	+ 8,0	143,5	+ 7,2	128,2
	MAR	247,3	+ 7,6	+93,7	149,7	+ 4,3	145,5	+ 1,4	130,3
	APR	217,9	+13,6	-11,9	134,9	- 9,9	142,2	- 2,3	130,2
	MAI	94,4	+32,8	-56,7	131,6	- 2,4	134,0	- 5,8	130,9
	JUN	66,3	+38,1	-29,8	130,3	- 1,0	136,3	+ 1,7	131,7
	JUL	63,5	+ 2,6	- 4,2	126,2	- 3,1	125,8	- 7,7	133,0
	AUG	110,4	+27,0	+73,9	143,2	+13,5	136,0	+ 8,1	135,4
	SEP	220,6	+ 8,9	+99,8	146,9	+ 2,6	146,7	+ 7,9	(135,2)
	OKT	231,8	+ 9,6	+ 5,1	139,9	- 4,8	135,0	- 8,0	(134,6)
	NOV	115,9	+30,5	-50,0	136,2	- 2,6	129,8	- 3,9	(133,6)
	DEZ	46,0	+ 2,9	-60,3	123,4	- 9,4	126,6	- 2,5	(132,1)
1982	JAN	73,2	- 9,2	+59,1	125,2	+ 1,5	127,5	+ 0,7	(130,1)

4 AUFTRAGSEINGANG IM VERARBEITENDEN GEWERBE UND IM BAUHAUPTGEWERBE

4.3 WERTINDEX (1976 = 100)

JAHR	MONAT	ORIGINALWERT			SAISONBEREINIGTER WERT		SAISON- UND ARBEITSTÄGLICH BEREINIGTER WERT		GLATTE KOMPONENTE
		1976=100	VERÄNDERUNG VORJAHR	IN 0/0 GEGEN VORMONAT	1976=100	VERÄNDERUNG IN 0/0 GEGEN VORMONAT	1976=100	VERÄNDERUNG IN 0/0 GEGEN VORMONAT	
BAUHAUPTGEWERBE									
1980	DEZ	144,0	- 0,7	+11,4	164,4	+ 6,5	162,3	+ 4,8	155,7
1981	JAN	109,2	-12,3	-24,2	157,6	- 4,1	157,7	- 2,8	(153,7)
	FEB	116,9	-20,2	+ 7,1	146,9	- 6,8	146,9	- 5,8	(151,6)
	MAR	182,7	-10,0	+56,3	149,2	+ 1,6	150,5	+ 2,5	(149,3)
	APR	153,8	- 8,3	-15,8	148,2	- 0,7	149,2	- 0,9	(147,1)
	MAI	156,7	- 9,8	+ 1,9	143,9	- 2,9	146,4	- 1,9	(145,2)
	JUN	166,0	-17,5	+ 5,9	133,0	- 7,6	141,2	- 3,6	(143,1)
	JUL	150,4	- 8,6	- 9,4	147,0	+10,5	142,7	+ 1,1	(141,2)
	AUG	133,6	-18,1	-11,2	132,9	- 9,6	132,2	- 7,4	(138,7)
	SEP	164,1	-14,8	+22,8	137,4	+ 3,4	136,4	+ 3,2	(136,2)
	OKT	132,8	-22,6	-19,1	128,7	- 6,3	130,3	- 4,5	(133,7)
	NOV	112,6	-12,9	-15,2	135,8	+ 5,5	133,9	+ 2,8	(131,1)
	DEZ	112,4	-21,9	- 0,2	132,2	- 2,7	133,2	- 0,5	(128,9)
HOCHBAU									
1980	DEZ	159,5	+ 4,6	+19,5	169,9	+ 9,5	166,4	+ 6,8	160,9
1981	JAN	125,4	- 1,7	-21,4	164,0	- 3,5	164,7	- 1,0	160,6
	FEB	127,3	-13,3	+ 1,5	151,9	- 7,4	151,9	- 7,8	(159,2)
	MAR	190,1	- 5,1	+49,3	158,5	+ 4,3	160,3	+ 5,5	(157,6)
	APR	163,5	+ 2,8	-14,0	159,1	+ 0,4	159,2	- 0,7	(155,8)
	MAI	166,8	+ 1,2	+ 2,0	158,5	- 0,4	160,1	+ 0,6	(154,3)
	JUN	174,6	-12,1	+ 4,7	141,7	-10,6	150,1	- 6,2	(152,2)
	JUL	153,7	- 3,1	-12,0	157,3	+11,0	153,8	+ 2,5	(150,2)
	AUG	134,0	-15,9	-12,8	140,2	-10,9	139,0	- 9,6	(147,0)
	SEP	170,1	-11,5	+26,9	146,8	+ 4,7	145,7	+ 4,8	(143,5)
	OKT	144,0	-15,6	-15,3	139,4	- 5,0	141,6	- 2,8	(139,6)
	NOV	114,9	-13,9	-20,2	135,8	- 2,6	134,0	- 5,4	(135,2)
	DEZ	119,7	-25,0	+ 4,2	129,7	- 4,5	130,8	- 2,4	(130,3)
WOHNUNGSBAU									
1980	DEZ	158,6	- 6,3	+ 9,2	166,2	- 0,4	167,5	+ 0,8	169,2
1981	JAN	130,6	- 1,6	-17,7	171,9	+ 3,4	171,3	+ 2,3	(167,6)
	FEB	146,4	- 7,7	+12,1	168,4	- 2,0	168,4	- 1,7	(165,6)
	MAR	217,3	- 0,1	+48,4	173,5	+ 3,0	175,0	+ 3,9	(163,1)
	APR	176,7	+ 0,2	-18,7	167,9	- 3,2	168,6	- 3,7	(160,6)
	MAI	170,0	+ 2,8	- 3,8	165,7	- 1,3	165,8	- 1,7	(157,9)
	JUN	187,4	- 6,7	+10,2	149,9	- 9,5	155,0	- 6,5	(155,5)
	JUL	137,1	- 9,4	-26,8	156,5	+ 4,4	154,9	- 0,1	(153,0)
	AUG	133,6	-13,4	- 2,6	148,6	- 5,0	147,7	- 4,6	(149,1)
	SEP	166,9	-16,3	+24,9	144,8	- 2,6	143,7	- 2,7	(143,4)
	OKT	138,8	-21,6	-16,8	133,6	- 7,7	132,7	- 7,7	(136,9)
	NOV	110,2	-24,1	-20,6	130,8	- 2,1	131,1	- 1,2	(129,5)
	DEZ	109,9	-30,7	- 0,3	116,9	-10,6	119,6	- 8,8	(120,3)
TIEFBAU									
1980	DEZ	119,1	-10,5	- 2,8	156,0	+ 2,4	155,5	+ 1,8	146,4
1981	JAN	83,2	-30,4	-30,1	147,5	- 5,4	146,9	- 5,5	(143,1)
	FEB	100,2	-31,4	+20,4	138,9	- 5,8	138,9	- 5,4	(139,8)
	MAR	170,9	-17,6	+70,6	134,9	- 2,9	135,2	- 2,7	(135,9)
	APR	138,1	-24,1	-19,2	130,1	- 3,6	132,8	- 1,8	(133,0)
	MAI	140,5	-25,3	+ 1,7	120,3	- 7,5	124,5	- 6,2	(130,4)
	JUN	152,2	-25,9	+ 8,3	118,5	- 1,5	126,9	+ 1,9	(128,6)
	JUL	145,0	-16,8	- 4,7	131,1	+10,6	125,0	- 1,5	(124,7)
	AUG	132,8	-21,6	- 8,4	120,7	- 7,9	120,7	- 3,4	(125,4)
	SEP	154,4	-20,1	+16,3	122,9	+ 1,8	122,2	+ 1,2	(124,5)
	OKT	114,0	-33,6	-25,6	111,8	- 9,0	113,1	- 7,4	(124,2)
	NOV	108,9	-11,1	- 5,2	135,3	+21,0	132,6	+17,2	(124,4)
	DEZ	100,7	-15,4	- 7,5	136,6	+ 1,0	137,3	+ 3,5	(126,5)
STRASSENBAU									
1980	DEZ	84,2	-23,7	-15,5	133,8	+ 0,1	136,0	+ 1,8	123,6
1981	JAN	60,3	-30,4	-28,4	133,5	- 0,2	134,2	- 1,3	(120,4)
	FEB	70,5	-40,7	+16,9	118,3	-11,4	118,3	-11,8	(117,5)
	MAR	137,5	-15,9	+95,0	127,8	+ 8,0	123,1	+ 4,1	(114,2)
	APR	122,4	-27,2	-11,0	107,6	-15,8	111,7	- 9,3	(112,0)
	MAI	123,2	-28,7	+ 0,7	92,7	-13,8	95,7	-14,3	(110,4)
	JUN	153,6	-11,2	+24,7	114,5	+23,5	114,0	+19,1	(109,8)
	JUL	128,8	-24,2	-16,1	102,1	-10,8	101,8	-10,7	(110,5)
	AUG	130,5	-15,3	+ 1,3	110,9	+ 8,6	110,1	+ 8,2	(110,6)
	SEP	145,8	-17,9	+11,7	107,5	- 3,1	106,6	- 3,2	(110,3)
	OKT	109,9	-25,1	-24,6	103,0	- 4,2	104,8	- 1,7	(110,3)
	NOV	90,8	- 8,9	-17,4	121,3	+17,8	118,9	+13,5	(110,8)
	DEZ	75,2	-10,7	-17,2	123,9	+ 2,1	121,2	+ 1,9	(113,2)

4 AUFTRAGSEINGANG IM VERARBEITENDEN GEWERBE UND IM BAUHAUPTGEWERBE

4.4 VOLUMENINDEX (1976 = 100)

JAHR	MONAT	ORIGINALWERT			SAISONBEREINIGTER WERT		SAISON- UND ARBEITSTÄGLICH BEREINIGTER WERT		GLATTE KOMPONENTE
		1976=100	VERÄNDERUNG VORJAHR	IN O/O GEGEN VORMONAT	1976=100	VERÄNDERUNG IN O/O GEGEN VORMONAT	1976=100	VERÄNDERUNG IN O/O GEGEN VORMONAT	
BAUHAUPTGEWERBE									
1980	DEZ	105,6	- 8,8	+11,2	121,2	+ 6,1	120,5	+ 5,4	112,7
1981	JAN	79,9	-18,7	-24,3	117,3	- 3,2	117,0	- 2,9	(110,6)
	FEB	85,4	-25,2	+ 6,9	107,5	- 8,4	107,5	- 8,1	(108,6)
	MAR	132,3	-15,8	+54,9	104,3	- 3,0	105,3	- 2,0	(106,6)
	APR	110,4	-14,3	-16,6	104,3	+ 0,0	105,2	- 0,1	(104,7)
	MAI	111,5	-13,6	+ 1,0	103,3	- 1,0	105,3	+ 0,1	(103,5)
	JUN	118,0	-20,8	+ 5,8	94,5	- 8,5	101,3	- 3,8	(102,4)
	JUL	106,8	-12,1	- 9,5	105,9	+12,1	102,4	+ 1,1	(100,8)
	AUG	94,8	-20,9	-11,2	95,3	-10,0	94,5	- 7,7	(98,8)
	SEP	116,5	-17,7	+22,9	97,3	+ 2,1	96,7	+ 2,3	(96,9)
	OKT	94,5	-25,0	-18,9	91,2	- 6,3	91,7	- 5,2	(95,0)
	NOV	80,3	-15,5	-15,0	97,8	+ 7,2	96,2	+ 4,9	(93,0)
	DEZ	80,0	-24,2	- 0,4	95,2	- 2,7	96,2	+ 0,0	(91,3)
HOCHBAU									
1980	DEZ	116,5	- 4,2	+19,2	124,2	+ 8,9	122,4	+ 7,1	116,2
1981	JAN	91,4	- 9,1	-21,5	121,1	- 2,5	121,3	- 0,9	115,4
	FEB	92,6	-19,1	+ 1,3	110,4	- 8,8	110,4	- 9,0	(113,9)
	MAR	136,9	-11,8	+47,8	110,4	+ 0,0	111,9	+ 1,4	(112,3)
	APR	116,5	- 4,9	-14,9	111,3	+ 0,8	111,4	- 0,4	(110,6)
	MAI	117,7	- 3,8	+ 1,0	113,2	+ 1,7	114,5	+ 2,8	(109,5)
	JUN	123,0	-16,3	+ 4,5	99,5	-12,1	106,5	- 7,0	(108,0)
	JUL	108,1	- 7,6	-12,1	112,4	+13,0	109,6	+ 2,9	(106,3)
	AUG	94,1	-19,6	-13,0	99,6	-11,4	98,4	-10,2	(103,7)
	SEP	119,5	-15,3	+27,0	102,7	+ 3,1	101,9	+ 3,6	(100,9)
	OKT	101,1	-19,1	-15,4	97,6	- 5,0	98,6	- 3,2	(97,9)
	NOV	80,7	-17,4	-20,2	96,2	- 1,4	94,8	- 3,9	(94,6)
	DEZ	84,0	-27,9	+ 4,1	91,5	- 4,9	92,6	- 2,3	(91,0)
WOHNUNGSBAU									
1980	DEZ	114,7	-14,6	+ 9,0	119,4	- 1,6	121,3	+ 0,7	120,1
1981	JAN	94,2	- 9,2	-17,9	125,7	+ 5,3	124,6	+ 2,7	119,0
	FEB	105,4	-13,9	+11,9	121,5	- 3,3	121,5	- 2,5	(117,0)
	MAR	154,8	- 7,0	+46,9	119,9	- 1,3	121,6	+ 0,1	(114,8)
	APR	124,4	- 6,9	-19,6	116,3	- 3,0	117,2	- 3,6	(112,6)
	MAI	118,5	- 2,6	- 4,7	117,0	+ 0,6	117,1	- 0,1	(110,7)
	JUN	130,4	-11,4	+10,0	103,1	-11,9	108,4	- 7,4	(109,1)
	JUL	95,3	-13,8	-26,9	111,4	+ 8,1	109,5	+ 1,0	(107,1)
	AUG	92,8	-17,2	- 2,6	104,8	- 5,9	103,9	- 5,1	(104,0)
	SEP	115,9	-19,8	+24,9	100,1	- 4,5	99,1	- 4,6	(99,8)
	OKT	96,5	-24,6	-16,7	92,2	- 7,9	90,7	- 8,5	(94,9)
	NOV	76,6	-27,2	-20,6	91,6	- 0,7	91,9	+ 1,3	(89,5)
	DEZ	76,3	-33,5	- 0,4	80,7	-11,9	83,9	- 8,7	(83,4)
TIEFBAU									
1980	DEZ	88,0	-17,4	- 2,9	117,0	+ 2,5	117,4	+ 2,8	106,5
1981	JAN	61,4	-35,0	-30,2	111,9	- 4,4	110,9	- 5,5	(103,5)
	FEB	73,8	-35,1	+20,2	103,2	- 7,8	103,2	- 6,9	(100,7)
	MAR	125,2	-21,9	+69,6	94,7	- 8,2	94,7	- 8,2	(97,7)
	APR	100,5	-27,9	-19,7	92,5	- 2,3	95,0	+ 0,3	(95,4)
	MAI	101,7	-27,4	+ 1,2	87,3	- 5,6	90,8	- 4,4	(94,1)
	JUN	110,1	-27,8	+ 8,3	86,0	- 1,5	93,0	+ 2,4	(93,4)
	JUL	104,8	-18,6	- 4,8	96,0	+11,6	91,0	- 2,2	(92,0)
	AUG	96,0	-23,0	- 8,4	88,3	- 8,0	87,8	- 3,5	(91,1)
	SEP	112,1	-21,3	+16,8	89,0	+ 0,8	88,8	+ 1,1	(90,5)
	OKT	83,7	-34,5	-25,3	81,0	- 9,0	81,0	- 8,8	(90,3)
	NOV	79,7	-12,0	- 4,8	100,3	+23,8	97,9	+20,9	(90,5)
	DEZ	73,6	-16,4	- 7,7	101,8	+ 1,5	102,7	+ 4,9	(92,0)
STRASSENBAU									
1980	DEZ	62,0	-29,7	-15,6	101,4	+ 1,1	103,6	+ 3,4	89,3
1981	JAN	44,4	-35,0	-28,4	102,1	+ 0,7	102,5	- 1,1	(86,4)
	FEB	51,8	-43,9	+16,7	88,3	-13,5	88,3	-13,9	(83,8)
	MAR	100,5	-20,1	+94,0	92,1	+ 4,3	87,9	- 0,5	(81,4)
	APR	89,0	-30,6	-11,4	75,3	-18,2	79,0	-10,1	(79,6)
	MAI	89,0	-30,6	+ 0,0	65,8	-12,6	68,5	-13,3	(79,0)
	JUN	111,0	-13,3	+24,7	82,4	+25,2	82,8	+20,9	(79,3)
	JUL	93,0	-25,7	-16,2	74,2	-10,0	73,8	-10,9	(80,2)
	AUG	94,2	-16,7	+ 1,3	81,1	+ 9,3	79,7	+ 8,0	(80,4)
	SEP	105,8	-18,9	+12,3	77,8	- 4,1	77,5	- 2,8	(80,1)
	OKT	80,1	-25,9	-24,3	74,7	- 4,0	75,7	- 2,3	(80,1)
	NOV	66,5	- 9,5	-17,0	90,4	+21,0	87,8	+16,0	(80,4)
	DEZ	55,0	-11,3	-17,3	93,6	+ 3,5	91,3	+ 4,0	(81,9)

5 UMSATZE IM VERARBEITENDEN GEWERBE UND IM BAUHAUPTGEWERBE

5.1 WERTINDEX (1976 = 100)

JAHR	MONAT	ORIGINALWERT			SAISONBEREINIGTER WERT		SAISON- UND ARBEITSTÄGLICH BEREINIGTER WERT		GLATTE KOMPONENTE
		1976=100	VERÄNDERUNG IN O/O GEGEN VORJAHR	VORMONAT	1976=100	VERÄNDERUNG IN O/O GEGEN VORMONAT	1976=100	VERÄNDERUNG IN O/O GEGEN VORMONAT	
VERARBEITENDES GEWERBE (OHNE NAHRUNGS- UND GENUSSMITTELGEWERBE) INSGESAMT									
1981	JAN	113,8	- 5,3	-11,0	122,5	- 3,8	123,6	- 3,5	124,5
	FEB	123,2	- 1,9	+ 8,3	127,8	+ 4,3	127,8	+ 3,4	123,8
	MAR	137,0	+ 1,5	+11,2	127,0	- 0,6	126,7	- 0,9	125,6
	APR	128,8	+ 0,9	- 6,0	128,8	+ 1,4	127,2	+ 0,4	126,8
	MAI	124,3	- 0,5	- 3,5	124,5	- 3,3	126,2	- 0,8	127,9
	JUN	128,4	+ 2,8	+ 3,3	127,7	+ 2,6	128,9	+ 2,1	129,6
	JUL	127,2	+ 4,0	- 0,9	130,4	+ 2,1	129,1	+ 0,2	(131,9)
	AUG	113,8	+ 7,1	-10,5	129,4	- 0,8	131,2	+ 1,6	(134,1)
	SEP	146,6	+ 7,0	+28,8	142,0	+ 9,7	139,5	+ 6,3	(135,9)
	OKT	142,7	+ 2,5	- 2,7	131,8	- 7,2	131,4	- 5,8	(136,8)
	NOV	137,0	+10,2	- 4,0	133,9	+ 1,6	134,3	+ 2,2	(136,2)
	DEZ	135,4	+ 9,0	+ 1,8	137,5	+ 2,7	134,8	+ 0,4	(136,0)
1982	JAN	120,0	+ 5,4	-13,9	128,6	- 6,5	130,2	- 3,4	(126,7)
VERARBEITENDES GEWERBE (OHNE NAHRUNGS- UND GENUSSMITTELGEWERBE) INLAND									
1981	JAN	111,3	- 6,7	- 7,9	119,2	- 4,0	120,4	- 3,9	122,0
	FEB	118,9	- 5,0	+ 6,8	123,3	+ 3,4	123,3	+ 2,4	121,3
	MAR	131,7	- 1,0	+10,8	122,5	- 0,6	121,8	- 1,2	121,9
	APR	123,7	- 1,4	- 6,1	123,7	+ 1,0	122,3	+ 0,4	121,8
	MAI	118,2	- 0,8	- 4,4	120,3	- 2,7	122,4	+ 0,1	121,5
	JUN	120,6	- 1,5	+ 2,0	120,7	+ 0,3	121,4	- 0,8	122,1
	JUL	120,1	- 1,6	- 0,4	123,2	+ 2,1	121,2	- 0,2	(123,3)
	AUG	107,0	+ 0,3	-10,9	121,3	- 1,5	123,6	+ 2,0	(124,6)
	SEP	136,6	+ 1,9	+27,7	126,5	+ 4,3	125,2	+ 1,3	(124,8)
	OKT	134,6	- 2,6	- 1,5	122,2	- 3,4	121,6	- 2,9	(124,9)
	NOV	127,0	+ 4,2	- 5,6	124,0	+ 1,5	124,0	+ 2,0	(125,7)
	DEZ	125,2	+ 3,6	- 1,4	126,5	+ 2,0	123,3	- 0,6	(121,3)
1982	JAN	111,2	- 0,1	-11,2	120,0	- 5,1	121,9	- 1,1	(122,1)
VERARBEITENDES GEWERBE (OHNE NAHRUNGS- UND GENUSSMITTELGEWERBE) AUSLAND									
1981	JAN	119,8	- 2,0	-17,3	128,0	- 5,1	129,8	- 4,4	(131,4)
	FEB	133,2	+ 4,9	+11,2	137,9	+ 7,7	137,9	+ 6,2	(133,5)
	MAR	149,7	+ 7,2	+12,4	139,1	+ 0,9	137,3	- 0,4	(136,0)
	APR	140,9	+ 6,0	- 5,9	142,5	+ 2,4	142,0	+ 3,4	(138,8)
	MAI	138,9	+ 0,5	- 1,4	138,2	- 3,0	140,4	- 1,1	(141,8)
	JUN	146,8	+12,1	+ 5,7	142,2	+ 2,9	142,5	+ 1,5	(144,9)
	JUL	144,2	+17,2	- 1,8	150,8	+ 6,0	149,7	+ 5,1	(147,9)
	AUG	130,1	+23,6	- 9,8	147,8	- 2,0	149,3	- 0,3	(150,7)
	SEP*	170,5	+18,3	+31,1	169,3	+14,5	168,1	+12,6	(152,9)
	OKT	162,1	+14,6	- 4,9	154,2	- 8,9	153,8	- 8,5	(154,6)
	NOV	161,0	+23,8	- 0,7	157,9	+ 2,4	158,0	+ 2,7	(156,3)
	DEZ	172,9	+19,4	+ 7,4	161,9	+ 2,5	157,7	- 0,2	(156,2)
1982	JAN	140,9	+17,6	-18,5	151,8	- 6,2	154,0	- 2,3	(149,3)
GRUNDSTOFF- UND PRODUKTIONSGÜTERGEWERBE INSGESAMT									
1981	JAN	115,6	- 6,8	+ 7,3	121,9	+ 2,4	123,5	+ 3,1	122,5
	FEB	122,3	- 3,2	+ 5,8	125,6	+ 3,0	125,6	+ 1,7	123,2
	MAR	135,8	+ 0,8	+11,0	132,0	+ 5,1	130,7	+ 4,1	125,3
	APR	130,8	+ 1,9	- 3,7	128,2	- 2,9	128,3	- 1,8	126,8
	MAI	127,8	+ 2,2	- 2,3	124,3	- 3,0	126,8	- 1,2	127,2
	JUN	132,5	+ 6,5	+ 3,7	129,1	+ 3,9	128,9	+ 1,7	128,8
	JUL	129,4	+ 6,7	- 2,3	129,4	+ 0,2	127,4	- 1,2	(130,6)
	AUG	119,4	+ 8,2	- 7,7	125,7	- 2,9	127,0	- 0,3	(132,9)
	SEP	139,3	+10,0	+16,7	134,5	+ 7,0	133,0	+ 4,7	(133,6)
	OKT	140,5	+ 5,7	+ 0,9	131,1	- 2,5	131,1	- 1,4	(135,0)
	NOV	130,5	+11,8	- 7,1	131,1	+ 0,0	131,0	- 0,1	(133,9)
	DEZ	118,6	+10,1	- 9,1	128,6	- 1,9	125,5	- 4,2	(126,7)
1982	JAN	118,0	+ 2,1	- 0,5	124,2	- 3,4	126,3	+ 0,6	(124,9)
GRUNDSTOFF- UND PRODUKTIONSGÜTERGEWERBE INLAND									
1981	JAN	106,8	- 9,5	+10,3	113,6	+ 2,4	115,0	+ 3,0	114,8
	FEB	112,5	- 6,7	+ 5,3	116,8	+ 2,8	116,8	+ 1,6	116,9
	MAR	124,1	- 3,5	+10,3	121,5	+ 4,0	120,5	+ 3,2	116,3
	APR	121,8	- 0,7	- 1,9	119,2	- 1,9	119,6	- 0,7	117,1
	MAI	118,3	- 1,3	- 2,9	115,1	- 3,4	117,5	- 1,8	116,8
	JUN	121,5	+ 1,3	+ 2,7	118,1	+ 2,6	118,3	+ 0,7	117,9
	JUL	119,2	+ 1,1	- 1,9	118,4	+ 0,3	116,2	- 1,8	(119,3)
	AUG	108,8	+ 1,4	- 8,7	114,1	- 3,6	115,4	- 0,7	(121,1)
	SEP	128,9	+ 4,5	+18,5	123,4	+ 8,2	121,8	+ 5,5	(121,7)
	OKT	130,1	+ 0,5	+ 0,9	118,6	- 3,9	118,5	- 2,7	(122,6)
	NOV	119,9	+ 7,1	- 7,8	118,9	+ 0,3	118,8	+ 0,3	(121,5)
	DEZ	104,5	+ 8,0	-12,8	117,7	- 1,0	115,2	- 3,0	(118,3)
1982	JAN	104,9	- 1,8	+ 0,4	111,6	- 5,2	113,7	- 1,3	(114,3)
GRUNDSTOFF- UND PRODUKTIONSGÜTERGEWERBE AUSLAND									
1981	JAN	137,6	- 1,0	+ 1,9	141,5	- 0,1	143,6	+ 1,3	(141,5)
	FEB	146,7	+ 4,4	+ 6,6	147,5	+ 4,2	147,5	+ 2,7	(144,7)
	MAR	165,1	+10,2	+12,5	158,0	+ 7,1	156,7	+ 6,2	(148,0)
	APR	153,2	+ 7,4	- 7,2	150,6	- 4,7	149,2	- 4,8	(151,2)
	MAI	151,5	+ 9,9	- 1,1	148,2	- 1,6	150,6	+ 0,9	(154,2)
	JUN	159,9	+18,3	+ 5,5	154,6	+ 4,3	155,4	+ 3,2	(156,8)
	JUL	154,8	+19,3	- 3,2	158,4	+ 2,5	156,4	+ 0,6	(158,7)
	AUG	145,8	+23,1	- 5,8	154,0	- 2,8	156,2	- 0,1	(160,4)
	SEP	165,3	+22,9	+13,4	161,9	+ 5,1	160,2	+ 2,6	(161,8)
	OKT	166,5	+17,5	+ 0,7	162,0	+ 0,1	162,3	+ 1,3	(166,2)
	NOV	157,0	+22,1	- 5,7	160,9	- 0,7	160,6	- 1,0	(164,8)
	DEZ	153,8	+13,9	- 2,0	161,3	+ 0,2	156,4	- 2,6	(155,6)
1982	JAN	150,5	+ 9,4	- 2,1	154,5	- 4,2	157,3	+ 0,6	(151,3)

5 UMSATZE IM VERARBEITENDEN GEWERBE UND IM BAUHAUPTGEWERBE

5.1 WERTINDEX (1976 = 100)

JAHR	MONAT	ORIGINALWERT			SAISONBEREINIGTER WERT		SAISON- UND ARBEITSTÄGLICH BEREINIGTER WERT		GLATTE KOMPONENTE
		1976=100	VERÄNDERUNG VORJAHR	IN O/O GEGEN VORMONAT	1976=100	VERÄNDERUNG IN O/O GEGEN VORMONAT	1976=100	VERÄNDERUNG IN O/O GEGEN VORMONAT	
INVESTITIONSGÜTER PRODUZIERENDES GEWERBE INSGESAMT									
1981	JAN	110,0	- 4,5	-25,6	123,5	- 5,7	124,4	- 5,8	126,4
	FEB	122,4	+ 0,7	+11,3	130,3	+ 5,5	130,3	+ 4,7	125,5
	MAR	137,8	+ 3,1	+12,6	129,1	- 0,9	128,3	- 1,5	127,5
	APR	128,5	+ 0,9	- 6,7	129,8	+ 0,5	128,2	- 0,1	128,8
	MAI	125,8	- 2,0	- 2,1	126,0	- 2,9	127,7	- 0,4	129,8
	JUN	131,7	+ 2,0	+ 4,7	129,5	+ 2,8	130,0	+ 1,8	132,1
	JUL	127,1	+ 3,2	- 3,5	132,5	+ 2,3	131,7	+ 1,3	(133,7)
	AUG	112,1	+ 9,2	-11,8	133,9	+ 1,1	135,7	+ 3,0	(135,3)
	SEP	152,4	+ 7,5	+36,0	145,8	+ 8,9	143,0	+ 5,4	(136,9)
	OKT	144,2	+ 2,6	- 5,4	135,4	- 7,1	134,6	- 5,9	(138,8)
	NOV	144,0	+11,5	- 0,1	139,7	+ 3,2	140,3	+ 4,2	(139,8)
	DEZ	162,2	+ 9,7	+12,6	144,1	+ 3,1	141,3	+ 0,7	(139,5)
1982	JAN	122,0	+10,9	-24,8	135,8	- 5,8	137,5	- 2,7	(133,5)
INVESTITIONSGÜTER PRODUZIERENDES GEWERBE INLAND									
1981	JAN	110,7	- 5,5	-23,4	123,1	- 6,1	124,3	- 6,0	126,9
	FEB	121,2	- 4,2	+ 9,5	128,4	+ 4,3	128,4	+ 3,3	125,9
	MAR	136,1	+ 1,3	+12,3	127,7	- 0,5	126,9	- 1,2	126,2
	APR	125,0	- 1,7	- 8,2	126,5	- 0,9	125,4	- 1,2	125,9
	MAI	121,4	- 0,1	- 2,9	124,7	- 1,4	126,7	+ 1,0	125,5
	JUN	126,3	- 2,0	+ 4,0	124,0	- 0,6	125,1	- 1,3	126,2
	JUL	121,2	- 3,9	- 4,0	126,0	+ 1,6	124,5	- 0,5	(126,2)
	AUG	106,2	+ 0,3	-12,4	126,0	+ 0,0	127,7	+ 2,6	(126,4)
	SEP	140,8	+ 1,7	+32,6	130,4	+ 3,5	128,4	+ 0,5	(126,8)
	OKT	135,9	- 3,6	- 3,5	126,4	- 3,1	126,8	- 1,2	(128,1)
	NOV	132,7	+ 3,4	- 2,4	130,1	+ 2,9	130,5	+ 2,9	(129,6)
	DEZ	147,9	+ 2,4	+11,5	133,1	+ 2,3	130,2	- 0,2	(129,2)
1982	JAN	114,4	+ 3,3	-22,7	127,6	- 4,1	129,5	- 0,5	(128,7)
INVESTITIONSGÜTER PRODUZIERENDES GEWERBE AUSLAND									
1981	JAN	108,8	- 2,8	-29,2	124,7	- 5,1	125,2	- 6,1	127,1
	FEB	124,4	+ 5,6	+14,3	133,6	+ 7,1	133,6	+ 6,7	126,7
	MAR	140,8	+ 6,0	+13,2	131,7	- 1,4	131,1	- 1,9	130,8
	APR	134,7	+ 5,4	- 4,3	136,2	+ 3,4	134,1	+ 2,3	134,1
	MAI	133,4	- 5,1	- 1,0	128,8	- 5,4	130,2	- 2,9	137,2
	JUN	141,1	+ 9,0	+ 5,8	139,7	+ 8,5	138,8	+ 6,6	141,8
	JUL	137,5	+10,3	- 2,6	144,5	+ 3,4	144,3	+ 4,0	(145,8)
	AUG	122,3	+26,1	-11,1	148,3	+ 2,6	150,6	+ 4,4	(149,6)
	SEP	172,7	+16,8	+41,2	166,3	+12,1	163,6	+ 8,6	(153,2)
	OKT	158,6	+13,6	- 8,2	151,3	- 9,0	150,8	- 7,8	(156,5)
	NOV	163,8	+25,6	+ 3,3	158,6	+ 4,8	159,4	+ 5,7	(158,0)
	DEZ	187,2	+21,9	+14,3	163,7	+ 3,2	160,6	+ 0,8	(157,5)
1982	JAN	135,2	+24,3	-27,8	151,1	- 7,7	152,5	- 5,0	(145,8)
VERBRAUCHSGÜTER PRODUZIERENDES GEWERBE INSGESAMT									
1981	JAN	120,6	- 4,9	+10,5	121,1	- 2,2	122,1	- 2,1	123,5
	FEB	126,5	- 3,0	+ 4,9	125,4	+ 3,6	125,4	+ 2,7	123,4
	MAR	137,1	- 1,0	+ 8,4	123,9	- 1,2	123,8	- 1,3	123,2
	APR	126,3	- 0,6	- 7,9	126,7	+ 2,3	125,8	+ 1,6	124,0
	MAI	115,1	- 0,5	- 8,9	121,9	- 3,8	124,4	- 1,1	123,5
	JUN	113,5	- 1,5	- 1,4	122,4	+ 0,4	125,0	+ 0,5	123,6
	JUL	124,2	+ 2,1	+ 9,4	127,7	+ 4,3	124,9	- 0,1	124,4
	AUG	109,7	+ 0,8	-11,7	122,7	- 3,9	124,8	- 0,1	124,2
	SEP	143,2	+ 1,6	+30,5	134,7	+ 9,8	131,9	+ 5,7	(124,7)
	OKT	142,5	- 2,0	- 0,5	123,3	- 8,5	123,3	- 6,5	(123,3)
	NOV	129,6	+ 4,4	- 9,1	126,2	+ 2,4	126,7	+ 2,8	(126,0)
	DEZ	113,8	+ 4,3	-12,2	128,5	+ 1,8	125,2	- 1,2	(126,9)
1982	JAN	118,4	- 1,8	+ 4,0	120,2	- 6,5	122,9	- 1,8	(127,9)
VERBRAUCHSGÜTER PRODUZIERENDES GEWERBE INLAND									
1981	JAN	118,2	- 5,4	+ 9,6	119,2	- 2,5	120,4	- 2,7	127,1
	FEB	123,1	- 4,0	+ 4,1	123,0	+ 3,2	123,0	+ 2,2	122,0
	MAR	133,6	- 1,9	+ 8,5	121,4	- 1,3	120,9	- 1,7	121,7
	APR	123,7	- 1,6	- 7,4	124,3	+ 2,4	123,3	+ 2,0	121,6
	MAI	112,0	- 2,0	- 9,5	119,1	- 4,2	121,6	- 1,4	120,8
	JUN	108,8	- 4,0	- 2,9	118,6	- 0,4	120,2	- 1,2	120,5
	JUL	119,3	- 0,3	+ 9,7	123,6	+ 4,2	120,8	+ 0,5	121,0
	AUG	106,2	- 1,0	-11,0	119,2	- 3,6	121,5	+ 0,6	120,5
	SEP	138,4	- 0,8	+30,3	125,2	+ 5,0	123,2	+ 1,4	(120,4)
	OKT	137,8	- 4,5	- 0,4	118,4	- 5,4	118,4	- 3,9	(120,5)
	NOV	125,4	+ 2,0	- 9,0	121,5	+ 2,6	121,4	+ 2,5	(120,7)
	DEZ	109,7	+ 1,8	-12,5	124,0	+ 2,1	119,6	- 1,5	(120,9)
1982	JAN	113,5	- 4,0	+ 3,5	116,2	- 6,3	119,0	- 0,5	(121,3)
VERBRAUCHSGÜTER PRODUZIERENDES GEWERBE AUSLAND									
1981	JAN	135,3	- 2,2	+15,2	139,5	+ 4,7	140,9	+ 4,5	(138,8)
	FEB	147,6	+ 2,4	+ 9,1	143,3	+ 2,7	143,3	+ 1,7	(140,1)
	MAR	158,9	+ 4,3	+ 7,7	143,2	- 0,1	141,2	- 1,5	(141,4)
	APR	142,8	+ 5,0	-10,1	143,5	+ 0,2	145,9	+ 3,3	(142,8)
	MAI	134,3	+ 8,2	- 6,0	142,0	- 1,0	145,8	- 0,1	(144,2)
	JUN	142,1	+11,9	+ 5,8	144,5	+ 1,8	146,8	+ 0,7	(145,5)
	JUL	154,3	+15,7	+ 8,6	156,4	+ 8,2	152,5	+ 3,9	(146,8)
	AUG	131,3	+11,3	-14,9	141,9	- 9,3	144,2	- 5,4	(147,7)
	SEP*	172,5	+14,7	+31,4	163,8	+15,4	161,0	+11,7	(148,9)
	OKT	171,5	+12,8	- 0,6	154,2	- 5,9	152,6	- 5,2	(152,4)
	NOV	155,3	+18,4	- 9,4	154,9	+ 0,5	154,6	+ 1,3	(155,9)
	DEZ	139,5	+18,8	-10,2	157,8	+ 1,9	156,0	+ 0,9	(160,2)
1982	JAN	148,5	+ 9,8	+ 6,5	155,8	- 1,3	159,5	+ 2,2	(159,5)

5 UMSÄTZE IM VERARBEITENDEN GEWERBE UND IM BAUHAUPTGEWERBE

5.1 WERTINDEX (1976 = 100)

JAHR	MONAT	ORIGINALWERT			SAISONBEREINIGTER WERT		SAISON- UND ARBEITSTÄEGLICH BEREINIGTER WERT		GLATTE KOMPONENTE
		1976=100	VERÄNDERUNG VORJAHR	VERÄNDERUNG VORMONAT	1976=100	VERÄNDERUNG IN 0/0 GEGEN VORMONAT	1976=100	VERÄNDERUNG IN 0/0 GEGEN VORMONAT	
HOCHOFEN-, STAHL- UND WARMWALZWERKE (OHNE HERSTELLUNG VON PRÄZISIONSSTAHLROHREN) INSGESAMT									
1981	JAN	90,3	-18,7	-6,2	99,3	-2,5	101,5	-1,2	(103,6)
	FEB	103,7	-8,8	+14,8	105,8	+6,5	105,8	+4,2	(103,3)
	MAR	117,6	-6,5	+13,4	112,0	+5,9	110,7	+4,6	(103,3)
	APR	102,4	-9,9	-12,9	102,4	-8,6	102,3	-7,6	(103,4)
	MAI	106,5	-5,1	+4,0	103,7	+1,3	106,4	+4,0	(103,7)
	JUN*	123,6	+6,5	+16,1	120,4	+16,1	123,3	+15,9	(104,2)
	JUL	95,4	-12,3	-22,8	102,3	-15,0	99,5	-19,3	(104,7)
	AUG	97,5	-9,0	+2,2	99,8	-2,4	101,1	+1,6	(105,1)
	SEP	119,8	+2,8	+22,9	108,7	+8,9	108,0	+6,8	(107,3)
	OKT	112,8	-3,8	-5,8	107,6	-1,0	107,1	-0,8	(112,4)
	NOV	110,2	+10,8	-2,3	111,4	+3,5	110,4	+3,1	(115,3)
	DEZ	110,1	+14,3	-0,1	113,8	+2,2	110,0	-0,4	(111,8)
1982	JAN	89,1	-1,3	-19,1	101,1	-11,2	104,0	-5,5	(106,2)
HOCHOFEN-, STAHL- UND WARMWALZWERKE (OHNE HERSTELLUNG VON PRÄZISIONSSTAHLROHREN) INLAND									
1981	JAN	86,4	-17,4	+6,7	91,6	+1,9	93,1	+1,2	91,5
	FEB	94,4	-11,4	+9,3	93,4	+2,0	93,4	+0,3	(90,8)
	MAR	105,0	-8,7	+11,2	98,9	+5,9	96,4	+3,2	(90,6)
	APR	91,4	-12,7	-13,0	89,7	-9,3	90,0	-6,6	(90,9)
	MAI	92,8	-8,0	+1,5	88,9	-0,9	91,0	+1,1	(91,6)
	JUN	106,0	+6,2	+14,2	102,7	+15,5	96,9	+6,5	(92,7)
	JUL	79,5	-15,7	-25,0	88,0	-14,3	88,1	-9,1	(94,0)
	AUG	80,2	-16,5	+0,9	84,4	-4,1	86,1	-2,3	(95,3)
	SEP	102,3	+0,7	+27,6	98,0	+16,1	98,9	+14,9	(96,2)
	OKT	98,1	-5,3	-4,1	93,8	-4,3	94,2	-4,8	(96,4)
	NOV	96,8	+7,6	-1,3	95,6	+1,9	94,9	+0,7	(95,6)
	DEZ	91,4	+12,8	-5,6	98,7	+3,2	93,7	-1,3	(93,1)
1982	JAN	80,5	-6,8	-11,9	85,9	-13,0	87,8	-6,3	(88,7)
HOCHOFEN-, STAHL- UND WARMWALZWERKE (OHNE HERSTELLUNG VON PRÄZISIONSSTAHLROHREN) AUSLAND									
1981	JAN	102,0	-21,8	-28,0	127,3	-7,2	130,1	-6,1	(139,3)
	FEB	131,3	-2,9	+28,7	144,0	+13,1	144,0	+10,7	(140,2)
	MAR	154,9	-2,0	+18,0	146,6	+1,8	144,7	+0,5	(141,6)
	APR	134,8	-4,0	-13,0	142,4	-2,9	140,4	-3,0	(143,4)
	MAI	147,1	+1,0	+9,1	147,0	+3,2	149,6	+6,6	(145,6)
	JUN	175,7	+12,8	+19,4	164,5	+11,9	161,3	+7,8	(147,9)
	JUL	142,3	-6,3	-19,0	148,1	-10,0	146,5	-9,2	(150,2)
	AUG	148,7	+6,4	+4,5	145,8	-1,6	149,3	+1,9	(151,8)
	SEP	171,3	+6,5	+15,2	151,8	+4,1	151,8	+1,7	(153,3)
	OKT	156,1	-1,1	-8,9	146,7	-3,4	147,1	-3,1	(154,0)
	NOV	149,9	+17,8	-4,0	152,5	+4,0	152,2	+3,5	(153,7)
	DEZ	165,5	+16,9	+10,4	158,3	+3,8	152,1	-0,1	(153,7)
1982	JAN	114,4	+12,2	-30,9	145,7	-8,0	148,7	-2,2	(152,5)
CHEMISCHE INDUSTRIE INSGESAMT									
1981	JAN	134,0	-3,3	+12,8	135,2	+4,1	136,6	+5,9	(139,1)
	FEB	138,1	+1,4	+3,1	135,9	+0,5	135,9	-0,5	(133,2)
	MAR	148,5	+5,9	+7,5	141,7	+4,3	141,1	+3,8	(135,2)
	APR	141,3	+6,3	-4,8	138,0	-2,6	137,7	-2,4	(136,9)
	MAI	135,0	+5,8	-4,5	132,7	-3,8	134,9	-2,0	(138,3)
	JUN	138,3	+10,6	+2,4	135,2	+1,9	136,8	+1,4	(139,3)
	JUL	139,5	+13,6	+0,9	140,3	+3,8	138,3	+1,1	(139,9)
	AUG	127,9	+16,5	-8,3	135,4	-3,5	137,3	-0,7	(139,8)
	SEP	144,6	+16,0	+13,1	144,0	+6,4	141,6	+3,1	(139,9)
	OKT	145,9	+10,9	+0,9	140,8	-2,2	141,2	-0,3	(144,8)
	NOV	136,4	+14,0	-6,5	140,2	-0,4	140,9	-0,2	(144,3)
	DEZ	128,2	+7,9	-6,0	140,6	+0,3	138,3	-1,8	(138,5)
1982	JAN	137,1	+2,3	+6,9	138,4	-1,6	140,8	+1,8	(134,1)
CHEMISCHE INDUSTRIE INLAND									
1981	JAN	124,4	-6,4	+14,3	124,9	+1,8	126,1	+3,2	(123,3)
	FEB	128,9	-0,8	+3,6	127,7	+2,2	127,7	+1,3	(124,4)
	MAR	135,7	+2,4	+5,3	127,6	-0,1	126,8	-0,7	(125,5)
	APR	129,8	+4,3	-4,3	128,8	+0,9	128,4	+1,3	(126,5)
	MAI	123,2	+2,1	-5,1	122,9	-4,6	125,4	-2,3	(127,4)
	JUN	126,4	+4,0	+2,6	123,6	+0,6	125,0	-0,3	(128,1)
	JUL	129,4	+7,5	+2,4	130,4	+5,5	128,0	+2,4	(128,6)
	AUG	118,8	+10,5	-8,2	125,2	-4,0	127,5	-0,4	(129,0)
	SEP	135,8	+9,6	+14,3	133,6	+6,7	131,0	+2,7	(129,5)
	OKT	138,1	+6,1	+1,7	129,7	-2,9	130,3	-0,5	(131,9)
	NOV	126,6	+9,1	-8,3	129,1	-0,5	129,4	-0,7	(131,7)
	DEZ	115,1	+5,8	-9,1	130,1	+0,8	127,3	-1,6	(126,7)
1982	JAN	125,7	+1,0	+9,2	127,2	-2,2	129,7	+1,9	(124,7)
CHEMISCHE INDUSTRIE AUSLAND									
1981	JAN	151,1	+1,6	+10,6	153,5	+7,3	154,8	+9,0	(144,7)
	FEB	154,3	+4,7	+2,1	151,0	-1,6	151,0	-2,5	(148,4)
	MAR	171,4	+11,4	+11,1	161,0	+6,6	160,5	+6,3	(154,9)
	APR	161,7	+9,3	-5,7	154,7	-3,9	154,5	-3,7	(155,0)
	MAI	156,2	+11,7	-3,4	150,8	-2,5	152,6	-1,2	(157,5)
	JUN	159,4	+21,5	+2,0	156,4	+3,7	157,2	+3,0	(159,2)
	JUL	157,5	+24,0	-1,2	158,6	+1,4	157,3	+0,1	(160,2)
	AUG	144,3	+26,8	-8,4	154,7	-2,5	156,4	-0,6	(160,1)
	SEP	160,4	+27,2	+11,2	163,7	+5,8	161,2	+3,1	(160,3)
	OKT	160,0	+19,2	-0,2	160,7	-1,8	161,1	-0,1	(165,7)
	NOV	153,8	+21,7	-3,9	160,7	+0,0	161,6	+0,3	(166,6)
	DEZ	151,6	+11,0	-1,4	159,9	-0,5	158,3	-2,0	(158,8)
1982	JAN	157,3	+4,1	+3,8	158,4	-0,9	160,3	+1,3	(150,1)

5 UMSÄTZE IM VERARBEITENDEN GEWERBE UND IM BAUHAUPTGEWERBE

5.1 WERTINDEX (1976 = 100)

JAHR	MONAT	ORIGINALWERT			SAISONBEREINIGTER WERT		SAISON- UND ARBEITSTÄGLICH BEREINIGTER WERT		GLATTE KOMPONENTE
		1976=100	VERÄNDERUNG VORJAHR	IN O/O GEGEN VORMONAT	1976=100	VERÄNDERUNG IN O/O GEGEN VORMONAT	1976=100	VERÄNDERUNG IN O/O GEGEN VORMONAT	
MASCHINENBAU INSGESAMT									
1981	JAN	106,8	+ 3,8	-33,8	126,8	- 2,1	127,3	- 4,4	126,8
	FEB	113,3	- 2,2	+ 6,1	127,7	+ 0,7	127,7	+ 0,3	126,4
	MAR	130,7	+ 2,8	+15,4	125,6	- 1,5	125,0	- 2,1	127,1
	APR	126,7	+ 5,0	- 3,1	129,7	+ 3,3	129,3	+ 3,4	126,9
	MAI	123,2	- 7,4	- 2,8	122,7	- 5,4	124,7	- 3,6	126,7
	JUN	129,9	- 1,5	+ 5,4	125,5	+ 2,3	124,7	+ 0,0	127,5
	JUL	130,0	+ 2,7	+ 0,1	131,2	+ 4,5	129,0	+ 3,4	(128,0)
	AUG	110,0	+ 7,2	-15,4	130,6	- 0,5	133,2	+ 3,3	(128,7)
	SEP	137,5	+ 1,0	+25,0	132,0	+ 1,1	131,4	- 1,4	(129,6)
	OKT	134,0	- 3,7	- 2,5	127,2	- 3,6	127,4	- 3,0	(131,5)
	NOV	135,9	+ 6,8	+ 1,4	133,3	+ 4,8	133,5	+ 4,8	(132,5)
	DEZ	170,0	+ 5,3	+25,1	136,8	+ 2,6	134,4	+ 0,7	(133,6)
1982	JAN	112,8	+ 5,6	-33,6	133,2	- 2,6	135,3	+ 0,7	(133,9)
MASCHINENBAU INLAND									
1981	JAN	113,0	+ 4,8	-27,9	128,2	- 2,0	129,1	- 2,0	126,5
	FEB	115,2	- 7,5	+ 1,9	131,0	+ 2,2	131,0	+ 1,5	126,3
	MAR	130,7	+ 0,5	+13,5	124,8	- 4,7	124,9	- 4,7	(126,2)
	APR	121,9	+ 0,2	- 6,7	123,5	- 1,0	122,1	- 2,2	(125,9)
	MAI	118,8	- 1,1	- 2,5	122,5	- 0,8	124,4	+ 1,9	(125,6)
	JUN	123,8	- 5,3	+ 4,2	119,1	- 2,8	122,4	- 1,6	(125,5)
	JUL	127,5	- 2,9	+ 3,0	126,3	+ 6,0	123,7	+ 1,1	(125,1)
	AUG	106,5	- 0,3	-16,5	123,1	- 2,5	124,2	+ 0,4	(124,5)
	SEP	125,3	- 5,8	+17,7	123,3	+ 0,2	122,0	- 1,8	(123,8)
	OKT	127,8	- 6,3	+ 2,0	120,3	- 2,4	121,3	- 0,6	(123,0)
	NOV	126,2	- 1,4	- 1,1	122,7	+ 2,0	122,2	+ 0,7	(122,1)
	DEZ	153,6	- 2,0	+21,7	124,8	+ 1,7	120,5	- 1,4	(121,0)
1982	JAN	107,7	- 4,7	-29,9	123,2	- 1,3	125,2	+ 3,9	(121,3)
MASCHINENBAU AUSLAND									
1981	JAN	98,9	+ 2,4	-40,9	123,1	- 3,1	125,1	- 4,6	127,2
	FEB	110,9	+ 6,0	+12,1	128,9	+ 4,7	128,9	+ 3,0	127,7
	MAR	130,6	+ 6,1	+17,8	124,3	- 3,6	123,1	- 4,5	129,9
	APR	132,9	+11,2	+ 1,8	135,8	+ 9,3	133,6	+ 8,5	130,6
	MAI	128,8	-14,1	- 7,1	130,5	- 3,9	132,8	- 0,6	131,3
	JUN	137,7	+ 3,2	+ 6,9	132,8	+ 1,8	132,4	- 0,3	133,2
	JUL	133,2	+10,5	- 3,3	137,6	+ 3,6	135,6	+ 2,4	(135,0)
	AUG	114,5	+17,8	-14,0	139,4	+ 1,3	141,6	+ 4,4	(136,9)
	SEP	153,2	+ 9,1	+33,8	141,9	+ 1,8	142,5	+ 0,6	(139,0)
	OKT	141,9	- 0,4	- 7,4	135,1	- 4,8	134,6	- 5,5	(141,8)
	NOV	148,4	+17,5	+ 4,6	145,1	+ 7,4	144,4	+ 7,3	(143,2)
	DEZ	191,1	+14,2	+28,8	149,0	+ 2,7	143,7	- 0,5	(145,4)
1982	JAN	119,3	+20,6	-37,6	144,6	- 3,0	146,9	+ 2,2	(149,6)
STRASSENFAHRZEUGBAU INSGESAMT									
1981	JAN	113,6	-17,9	-13,9	121,9	-12,9	123,7	-11,6	133,8
	FEB	141,0	- 4,1	+24,1	136,8	+12,2	136,8	+10,6	134,1
	MAR	160,7	+ 0,5	+14,3	136,3	- 0,4	135,2	- 1,2	135,5
	APR	150,9	- 1,8	- 6,1	139,6	+ 2,4	137,0	+ 1,3	137,5
	MAI	143,0	+ 1,2	- 5,2	134,6	- 3,6	137,3	+ 0,2	139,2
	JUN	145,4	+ 4,5	+ 1,7	140,3	+ 4,2	142,2	+ 3,6	141,2
	JUL	127,6	+ 5,0	-12,2	142,3	+ 1,4	139,9	- 1,6	145,1
	AUG	109,2	+17,2	-14,4	148,4	+ 4,3	152,1	+ 8,7	147,4
	SEP	157,9	+12,7	+44,6	155,7	+ 4,9	151,8	- 0,2	(151,2)
	OKT	169,8	+17,2	+ 7,5	157,3	+ 1,0	158,9	+ 4,7	(155,7)
	NOV	163,9	+26,6	- 3,5	161,4	+ 2,6	162,3	+ 2,1	(160,7)
	DEZ	167,7	+27,0	+ 2,3	173,6	+ 7,6	165,3	+ 1,8	(166,4)
1982	JAN	149,0	+31,2	-11,2	163,5	- 5,8	166,8	+ 0,9	(172,8)
STRASSENFAHRZEUGBAU INLAND									
1981	JAN	108,5	-20,0	-12,6	120,2	-13,0	122,9	-10,6	134,2
	FEB	145,1	- 3,1	+33,7	139,8	+16,3	139,8	+13,8	133,2
	MAR	166,0	+ 1,6	+14,4	145,7	+ 4,2	144,6	+ 3,4	133,5
	APR	153,6	- 4,4	- 7,5	135,7	- 6,9	132,0	- 8,7	133,7
	MAI	140,9	- 3,0	- 8,3	128,9	- 5,0	130,8	- 0,9	133,5
	JUN	137,7	- 6,3	- 2,3	126,7	- 1,7	128,8	- 1,5	132,9
	JUL	118,1	-10,4	-14,2	128,6	+ 1,5	127,7	- 0,9	134,5
	AUG	98,2	- 2,1	-16,9	135,4	+ 5,3	138,1	+ 8,1	135,8
	SEP	142,0	+ 3,2	+44,6	140,4	+ 3,7	136,5	- 1,2	(136,8)
	OKT	148,3	+ 1,9	+ 4,4	138,6	- 1,3	141,4	+ 3,6	(138,1)
	NOV	132,9	+ 6,2	-10,4	138,6	+ 0,0	140,2	- 0,8	(139,5)
	DEZ	134,4	+ 8,3	+ 1,1	148,2	+ 6,9	140,8	+ 0,4	(141,2)
1982	JAN	121,1	+11,6	- 9,9	140,7	- 5,1	142,7	+ 1,3	(143,1)
STRASSENFAHRZEUGBAU AUSLAND									
1981	JAN	119,1	-15,7	-15,4	120,8	-13,0	122,0	-12,1	130,1
	FEB	136,6	- 5,3	+14,7	131,6	+ 8,9	131,6	+ 7,9	133,5
	MAR	154,8	- 0,9	+13,3	134,8	+ 2,4	134,7	+ 2,4	(136,0)
	APR	147,9	+ 1,2	- 4,5	141,6	+ 5,0	141,4	+ 5,0	(139,2)
	MAI	145,4	+ 6,2	- 1,7	138,8	- 2,0	142,3	+ 0,6	(143,0)
	JUN	153,8	+17,8	+ 5,8	153,8	+10,8	155,8	+ 9,5	(147,6)
	JUL	138,0	+25,2	-10,3	156,1	+ 1,5	152,9	- 1,9	(153,0)
	AUG	121,1	+41,6	-12,2	159,9	+ 2,4	161,7	+ 5,8	(159,4)
	SEP	175,2	+22,8	+44,7	178,4	+11,6	175,3	+ 8,4	(166,8)
	OKT	193,2	+33,9	+10,3	179,1	+ 0,4	179,0	+ 2,1	(175,3)
	NOV	197,8	+47,5	+ 2,4	186,8	+ 4,3	186,4	+ 4,1	(184,8)
	DEZ	204,0	+45,0	+ 3,1	199,4	+ 6,7	196,4	+ 5,4	(194,8)
1982	JAN	179,4	+50,6	-12,1	186,2	- 6,6	189,7	- 3,4	(205,9)

5 UMSATZE IM VERARBEITENDEN GEWERBE UND IM BAUHAUPTGEWERBE

5.1 WERTINDEX (1976 = 100)

JAHR	MONAT	ORIGINALWERT			SAISONBEREINIGTER WERT		SAISON- UND ARBEITSTÄGLICH BEREINIGTER WERT		GLATTE KOMPONENTE
		1976=100	VERÄNDERUNG VORJAHR	IN O/O GEGEN VORMONAT	1976=100	VERÄNDERUNG IN O/O GEGEN VORMONAT	1976=100	VERÄNDERUNG IN O/O GEGEN VORMONAT	1976=100
ELEKTROTECHNIK INSGESAMT									
1981	JAN	109,1	- 3,6	-25,2	123,3	- 5,0	124,1	- 5,1	125,9
	FEB	121,9	- 1,0	+11,7	129,1	+ 4,7	129,1	+ 4,0	125,1
	MAR	137,5	+ 4,6	+12,8	130,9	+ 1,4	129,4	+ 0,2	127,4
	APR	121,7	- 0,2	-11,5	127,6	- 2,5	127,1	- 1,8	128,7
	MAI	124,7	- 2,5	+ 2,5	127,3	- 0,2	129,0	+ 1,5	129,8
	JUN	127,6	+ 3,7	+ 2,3	129,4	+ 1,6	128,3	- 0,5	131,7
	JUL	127,6	+ 4,2	+ 0,0	132,4	+ 2,3	132,5	+ 3,3	(133,1)
	AUG	116,6	+ 8,6	- 8,6	132,4	+ 0,0	133,8	+ 1,0	(134,5)
	SEP	157,7	+ 8,5	+35,2	144,9	+ 9,4	141,5	+ 5,8	(135,9)
	OKT	139,6	+ 0,9	-11,5	131,4	- 9,3	132,0	- 6,7	(136,8)
	NOV	142,5	+ 7,2	+ 7,1	136,4	+ 3,8	137,3	+ 4,0	(137,2)
	DEZ	156,5	+ 7,3	+ 9,8	139,4	+ 2,2	136,6	- 0,5	(135,6)
1982	JAN	117,1	+ 7,3	-25,2	131,3	- 5,8	133,0	- 2,6	(129,5)
ELEKTROTECHNIK INLAND									
1981	JAN	109,1	- 4,7	-23,0	121,4	- 5,7	122,3	- 5,6	125,2
	FEB	119,2	- 4,4	+ 9,3	125,7	+ 3,5	125,7	+ 2,8	125,8
	MAR	133,7	+ 4,4	+12,2	128,1	+ 1,9	127,1	+ 1,1	125,0
	APR	116,6	- 0,9	-12,8	123,6	- 3,5	123,2	- 3,1	124,0
	MAI	115,9	+ 1,9	- 0,6	123,7	+ 0,1	125,6	+ 1,9	123,0
	JUN	122,2	+ 1,0	+ 5,4	123,8	+ 0,1	123,1	- 2,0	123,3
	JUL	117,5	- 2,2	- 3,8	123,9	+ 0,1	122,5	- 0,5	(123,0)
	AUG	108,3	+ 0,7	- 7,8	122,7	- 1,0	124,7	+ 1,8	(122,9)
	SEP*	151,7	+ 4,7	+40,1	135,0	+10,0	133,6	+ 7,1	(123,5)
	OKT	135,9	- 3,5	-10,4	123,7	- 8,4	124,3	- 7,0	(124,4)
	NOV	133,0	+ 1,6	- 2,1	126,7	+ 2,4	126,5	+ 1,8	(125,7)
	DEZ	147,9	+ 4,4	+11,2	132,5	+ 4,6	129,4	+ 2,3	(127,5)
1982	JAN	113,9	+ 4,4	-23,0	127,2	- 4,0	128,9	- 0,4	(131,2)
ELEKTROTECHNIK AUSLAND									
1981	JAN	109,2	- 1,0	-30,0	128,6	- 4,5	129,2	- 6,4	130,4
	FEB	128,1	+ 7,4	+17,3	138,2	+ 7,5	138,2	+ 7,0	130,4
	MAR	146,5	+ 5,0	+14,4	138,1	- 0,1	135,9	- 1,7	135,2
	APR	133,6	+ 1,2	- 8,8	137,8	- 0,2	136,9	+ 0,7	138,4
	MAI	145,2	-10,1	+ 8,7	135,8	- 1,5	137,2	+ 0,2	142,1
	JUN	140,4	+ 9,9	- 3,3	142,5	+ 4,9	139,1	+ 1,4	146,2
	JUL	151,2	+18,0	+ 7,7	151,6	+ 6,4	153,6	+10,4	(149,8)
	AUG	136,1	+27,2	-10,0	153,6	+ 1,3	155,2	+ 1,0	(152,9)
	SEP	171,7	+17,0	+26,2	164,6	+ 7,2	161,8	+ 4,3	(155,2)
	OKT	148,2	+12,0	-13,7	148,0	-10,1	147,2	- 9,0	(156,4)
	NOV	164,8	+19,8	+11,2	157,7	+ 6,6	160,2	+ 8,8	(156,8)
	DEZ	176,7	+13,3	+ 7,2	155,2	- 1,6	152,1	- 5,1	(152,5)
1982	JAN	124,5	+14,0	-29,5	143,2	- 7,7	144,7	- 4,9	(136,9)
HERSTELLUNG VON EISEN-,BLECH-UND METALLWAREN INSGESAMT									
1981	JAN	117,3	- 5,4	+ 0,9	124,3	- 1,6	125,4	- 1,3	126,3
	FEB	126,3	- 2,2	+ 7,7	128,7	+ 3,5	128,7	+ 2,6	125,8
	MAR	137,5	- 1,4	+ 8,9	127,1	- 1,2	127,2	- 1,2	126,8
	APR	131,7	- 1,9	- 4,2	129,9	+ 2,2	126,2	+ 0,8	126,9
	MAI	124,6	- 1,1	- 5,4	124,8	- 3,9	127,3	- 0,7	126,7
	JUN	124,2	- 0,6	- 0,3	125,5	+ 0,6	126,8	- 0,4	127,4
	JUL	127,2	+ 4,4	+ 2,4	132,8	+ 5,8	129,8	+ 2,4	(128,6)
	AUG	107,6	- 1,4	-15,4	124,0	- 6,6	127,2	- 2,0	(129,8)
	SEP	138,6	+ 3,4	+28,8	133,3	+ 7,5	131,6	+ 3,5	(130,3)
	OKT	143,9	- 2,0	+ 3,8	127,1	- 4,7	127,2	- 3,3	(130,1)
	NOV	136,7	+ 5,0	- 5,0	129,2	+ 1,7	129,7	+ 2,0	(132,2)
	DEZ	123,4	+ 6,2	- 9,7	131,6	+ 1,9	128,4	- 1,0	(126,0)
1982	JAN	119,4	+ 1,8	- 3,2	127,1	- 3,4	129,2	+ 0,6	(129,0)
HERSTELLUNG VON EISEN-,BLECH-UND METALLWAREN INLAND									
1981	JAN	113,7	- 7,2	+ 0,2	120,6	- 2,6	121,5	- 2,0	123,0
	FEB	121,9	- 3,0	+ 7,2	125,2	+ 3,8	125,2	+ 3,0	122,2
	MAR	132,6	- 2,8	+ 8,8	123,1	- 1,7	123,2	- 1,6	122,8
	APR	126,6	- 3,4	- 4,5	125,5	+ 1,9	123,9	+ 0,6	122,7
	MAI	119,7	- 3,4	- 5,5	120,1	- 4,3	122,4	- 1,2	122,4
	JUN	118,8	- 2,5	- 0,8	120,5	+ 0,3	121,9	- 0,4	122,8
	JUL	122,6	+ 2,0	+ 3,2	127,5	+ 5,8	124,7	+ 2,3	(123,9)
	AUG	105,0	- 2,5	-14,4	120,0	- 5,9	122,9	- 1,4	(124,9)
	SEP	133,8	+ 1,3	+27,4	128,2	+ 6,8	126,6	+ 3,0	(125,2)
	OKT	139,0	- 3,9	+ 3,9	121,8	- 5,0	121,8	- 3,8	(124,3)
	NOV	131,3	+ 2,7	- 5,5	123,5	+ 1,4	123,9	+ 1,7	(125,6)
	DEZ	116,8	+ 2,9	-11,0	125,0	+ 1,2	122,0	- 1,5	(119,3)
1982	JAN	113,1	- 0,5	- 3,2	120,7	- 3,4	122,7	+ 0,6	(122,0)
HERSTELLUNG VON EISEN-,BLECH-UND METALLWAREN AUSLAND									
1981	JAN	132,2	+ 1,8	+ 4,3	139,4	+ 0,9	140,9	+ 0,5	138,8
	FEB	144,1	+ 0,4	+ 9,0	142,5	+ 2,2	142,5	+ 1,1	140,5
	MAR	157,3	+ 3,8	+ 9,2	143,6	+ 0,8	143,3	+ 0,6	143,6
	APR	152,2	+ 3,7	- 3,2	147,8	+ 2,9	146,2	+ 2,0	145,6
	MAI	144,8	+ 7,7	- 4,9	144,8	- 2,0	147,4	+ 0,8	146,5
	JUN	146,4	+ 6,6	+ 1,1	146,8	+ 1,4	149,1	+ 1,2	148,6
	JUL	146,0	+14,0	- 0,3	155,5	+ 5,9	152,5	+ 2,3	(150,9)
	AUG*	118,0	+ 2,9	-19,2	134,5	-13,5	137,0	-10,2	(143,0)
	SEP	158,4	+11,4	+34,2	154,5	+14,9	152,0	+10,9	(154,9)
	OKT	163,6	+ 4,7	+ 3,3	149,7	- 3,1	148,7	- 2,2	(156,2)
	NOV	158,8	+13,3	- 2,9	152,4	+ 1,8	152,7	+ 2,7	(156,4)
	DEZ	150,0	+18,3	- 5,5	159,9	+ 4,9	156,7	+ 2,6	(157,4)
1982	JAN	145,2	+ 9,8	- 3,2	152,5	- 4,6	154,8	- 1,2	(154,8)

5 UMSATZE IM VERARBEITENDEN GEWERBE UND IM BAUHAUPTGEWERBE

5.1 WERTINDEX (1976 = 100)

JAHR	MONAT	ORIGINALWERT			SAISONBEREINIGTER WERT		SAISON- UND ARBEITSTÄEGLICH BEREINIGTER WERT		GLATTE KOMPONENTE
		1976=100	VERÄNDERUNG VORJAHR	IN O/O GEGEN VORMONAT	1976=100	VERÄNDERUNG IN O/O GEGEN VORMONAT	1976=100	VERÄNDERUNG IN O/O GEGEN VORMONAT	
TEXTILGEWERBE INSGESAMT									
1981	JAN	104,2	- 8,4	+18,3	99,9	- 4,7	101,5	- 4,2	103,0
	FEB	107,7	- 5,3	+ 3,4	104,5	+ 4,6	104,5	+ 3,0	103,2
	MAR	115,2	- 3,4	+ 7,0	103,0	- 1,4	102,1	- 2,3	(103,0)
	APR	105,3	- 2,9	- 8,6	105,8	+ 2,7	104,4	+ 2,3	(102,9)
	MAI	96,5	- 2,0	- 8,4	100,7	- 4,8	103,5	- 0,9	(102,8)
	JUN	96,3	- 1,7	- 0,2	102,6	+ 1,9	103,7	+ 0,2	(103,1)
	JUL	101,9	- 0,1	+ 5,8	106,2	+ 3,5	103,8	+ 0,1	(103,1)
	AUG	79,9	- 2,0	-21,6	101,9	- 4,0	104,5	+ 0,7	(103,3)
	SEP	119,6	+ 2,0	+49,7	109,3	+ 7,3	106,9	+ 2,3	(103,6)
	OKT	120,4	- 2,5	+ 0,7	102,2	- 6,5	102,9	- 3,7	(104,0)
	NOV	111,0	+ 6,3	- 7,8	106,5	+ 4,2	106,7	+ 3,7	(104,5)
	DEZ	92,8	+ 5,3	-16,4	108,6	+ 2,0	103,3	- 3,2	(105,1)
1982	JAN	100,3	- 3,7	+ 8,1	98,0	- 9,8	100,5	- 2,7	(105,8)
TEXTILGEWERBE INLAND									
1981	JAN	102,1	- 9,1	+21,3	96,9	- 4,8	98,5	- 4,2	99,6
	FEB	103,9	- 7,0	+ 1,8	100,5	+ 3,7	100,5	+ 2,0	99,6
	MAR	110,6	- 5,2	+ 6,4	98,9	- 1,6	97,8	- 2,7	(99,1)
	APR	100,2	- 5,3	- 9,4	101,1	+ 2,2	99,7	+ 1,9	(98,7)
	MAI	91,1	- 5,0	- 9,1	96,0	- 5,0	98,5	- 1,2	(98,3)
	JUN	89,6	- 5,5	- 1,6	97,5	+ 1,6	98,3	- 0,2	(98,1)
	JUL	94,4	- 5,6	+ 5,4	99,1	+ 1,6	97,1	- 1,2	(97,8)
	AUG	76,7	- 4,1	-12,7	97,6	- 1,5	99,8	+ 2,8	(97,7)
	SEP	113,3	- 2,2	+47,7	102,3	+ 4,8	99,9	+ 0,1	(97,5)
	OKT	113,9	- 6,3	+ 0,5	95,0	- 7,1	95,8	- 4,1	(97,5)
	NOV	105,3	+ 2,4	- 7,6	99,8	+ 5,1	99,8	+ 4,2	(97,6)
	DEZ	85,5	+ 1,5	-18,8	101,9	+ 2,1	96,6	- 3,2	(97,7)
1982	JAN	93,8	- 8,1	+ 9,7	90,6	-11,1	92,9	- 3,8	(98,1)
TEXTILGEWERBE AUSLAND									
1981	JAN	113,7	- 5,2	+ 7,7	111,9	- 2,4	113,9	- 2,0	(117,7)
	FEB	124,5	+ 1,6	+ 9,5	122,6	+ 9,6	122,6	+ 7,6	(119,5)
	MAR	135,8	+ 3,7	+ 9,1	123,3	+ 0,6	121,9	- 0,6	(121,5)
	APR	128,0	+ 7,0	- 5,7	127,4	+ 3,3	127,3	+ 4,4	(123,7)
	MAI	120,4	+ 9,7	- 5,9	124,2	- 2,5	127,9	+ 3,5	(125,9)
	JUN	126,6	+12,4	+ 5,1	123,7	- 0,4	126,9	- 0,8	(128,2)
	JUL	135,1	+21,6	+ 6,7	140,2	+13,3	136,4	+ 7,5	(130,2)
	AUG*	93,9	+ 6,7	-30,5	111,8	-20,3	114,5	-16,1	(131,9)
	SEP*	147,4	+19,4	+57,0	146,1	+30,7	143,1	+25,0	(133,1)
	OKT	149,4	+12,9	+ 1,4	135,3	- 7,4	134,2	- 6,2	(135,5)
	NOV	136,2	+22,0	- 8,8	133,6	- 1,3	133,9	- 0,2	(132,0)
	DEZ	125,4	+18,8	- 7,9	135,8	+ 1,6	132,1	- 1,3	(133,0)
1982	JAN	129,4	+13,8	+ 3,2	130,3	- 4,1	134,1	+ 1,5	(135,5)
BEKLEIDUNGSGEWERBE INSGESAMT									
1981	JAN	122,5	- 4,6	+64,9	110,0	- 0,9	110,8	- 1,9	111,3
	FEB	133,5	- 0,5	+ 9,0	114,6	+ 4,2	114,6	+ 3,4	111,6
	MAR	144,3	+ 1,3	+ 8,1	112,6	- 1,7	112,7	- 1,7	111,6
	APR	107,7	- 0,3	-25,4	113,8	+ 1,1	113,1	+ 0,4	112,5
	MAI	75,3	+ 5,5	-30,1	112,6	- 1,1	115,5	+ 2,1	111,9
	JUN	72,0	+ 5,9	- 4,4	113,7	+ 1,0	116,4	+ 0,8	111,8
	JUL	125,5	+ 1,1	+74,3	116,4	+ 2,4	113,0	- 2,9	112,3
	AUG	118,8	+ 1,5	- 5,3	109,8	- 5,7	112,5	- 0,4	111,1
	SEP	158,0	- 2,0	+33,0	123,3	+12,3	120,2	+ 6,8	(110,5)
	OKT	129,9	- 4,5	-17,8	107,4	-12,9	107,0	-11,0	(109,7)
	NOV	88,5	- 1,7	-31,9	107,8	+ 0,4	108,6	+ 1,5	(108,8)
	DEZ	74,1	- 0,3	-16,3	110,6	+ 2,6	106,7	- 1,7	(107,8)
1982	JAN	107,6	-12,2	+45,2	95,8	-13,4	99,0	- 7,2	(106,7)
BEKLEIDUNGSGEWERBE INLAND									
1981	JAN	115,9	- 5,5	+55,2	105,3	- 2,9	106,2	- 3,4	107,0
	FEB	124,2	- 2,1	+ 7,2	109,0	+ 3,5	109,0	+ 2,6	107,2
	MAR	136,5	+ 1,0	+ 9,9	107,7	- 1,2	108,0	- 0,9	107,1
	APR	105,5	- 0,4	-22,7	109,5	+ 1,7	108,4	+ 0,4	107,8
	MAI	75,6	+ 3,8	-28,3	107,9	- 1,5	110,7	+ 2,1	107,1
	JUN	70,6	+ 3,5	- 6,6	108,7	+ 0,7	111,2	+ 0,5	106,8
	JUL	117,7	+ 1,1	+66,7	111,3	+ 2,4	108,0	- 2,9	107,2
	AUG	109,5	+ 0,3	- 7,0	103,9	- 6,6	107,0	- 0,9	105,9
	SEP	147,3	- 3,4	+34,5	116,1	+11,7	113,1	+ 5,7	(105,1)
	OKT	123,7	- 6,6	-16,0	101,1	-12,9	101,5	-10,3	(104,3)
	NOV	87,6	- 3,8	-29,2	102,1	+ 1,0	103,0	+ 1,5	(103,2)
	DEZ	72,8	- 2,5	-16,9	105,7	+ 3,5	101,3	- 1,7	(102,1)
1982	JAN	100,9	-12,9	+38,6	91,2	-13,7	94,4	- 6,8	(100,7)
BEKLEIDUNGSGEWERBE AUSLAND									
1981	JAN	177,3	+ 0,4	+152,6	150,1	+12,6	149,9	+ 6,0	147,5
	FEB	211,6	+ 7,7	+19,3	161,5	+ 7,6	161,5	+ 7,7	148,4
	MAR	209,6	+ 3,3	- 0,9	153,3	- 5,1	151,8	- 6,0	149,1
	APR	126,5	+ 0,7	-39,6	148,2	- 3,3	149,2	- 1,7	149,1
	MAI	72,6	+23,1	-42,6	150,7	+ 1,7	153,1	+ 2,6	149,2
	JUN	84,1	+26,7	+15,8	154,7	+ 2,7	157,0	+ 2,5	150,3
	JUL	190,8	+ 1,2	+126,9	156,9	+ 1,4	154,4	- 1,7	151,9
	AUG	196,7	+ 7,7	+ 3,1	156,8	- 0,1	156,3	+ 1,2	151,4
	SEP*	247,6	+ 5,7	+25,9	193,8	+23,6	194,2	+24,2	(151,6)
	OKT	181,9	+10,2	-26,5	158,6	-18,2	151,3	-22,1	(151,8)
	NOV	95,5	+18,2	-47,5	152,9	- 3,6	152,0	+ 0,5	(151,8)
	DEZ	84,4	+20,2	-11,6	150,9	- 1,3	148,9	- 2,0	(151,8)
1982	JAN	163,3	- 7,9	+93,5	133,8	-11,3	136,4	- 8,4	(151,8)

5 UMSATZE IM VERARBEITENDEN GEWERBE UND IM BAUHAUPTGEWERBE

5.1 WERTINDEX (1976 = 100)

JAHR	MONAT	ORIGINALWERT			SAISONBEREINIGTER WERT		SAISON- UND ARBEITSTÄGLICH BEREINIGTER WERT		GLATTE KOMPONENTE
		1976=100	VERÄNDERUNG VORJAHR	IN O/O GEGEN VORMONAT	1976=100	VERÄNDERUNG IN O/O GEGEN VORMONAT	1976=100	VERÄNDERUNG IN O/O GEGEN VORMONAT	
BAUHAUPTGEWERBE									
1980	DEZ	212,8	+16,2	+20,2	146,1	- 0,3	145,0	- 1,6	147,7
1981	JAN	86,5	- 0,9	-59,4	135,4	- 7,3	136,5	- 5,9	(148,4)
	FEB	84,2	+ 7,3	- 2,7	142,0	+ 4,9	142,0	+ 4,0	(148,7)
	MAR	111,0	- 2,5	+31,8	141,3	- 0,5	142,2	+ 0,1	(147,8)
	APR	127,7	+ 0,7	+15,0	144,8	+ 2,5	144,1	+ 1,3	(147,4)
	MAI	142,2	+ 8,0	+11,4	147,0	+ 1,5	147,3	+ 2,2	(146,0)
	JUN	150,0	+ 1,9	+ 5,5	142,3	- 3,2	144,3	- 2,0	(144,5)
	JUL	155,5	- 0,4	+ 3,7	137,9	- 3,1	137,1	- 5,0	(143,1)
	AUG	141,4	+ 1,7	- 9,1	142,9	+ 3,6	143,1	+ 4,4	(141,7)
	SEP	159,9	- 5,6	+13,1	141,9	- 0,7	139,8	- 2,3	(140,1)
	OKT	171,2	- 6,0	+ 7,1	140,8	- 0,8	141,3	+ 1,1	(138,2)
	NOV	171,5	- 3,1	+ 0,2	139,3	- 1,1	139,4	- 1,3	(136,1)
	DEZ	186,6	-12,3	+ 8,8	122,1	-12,3	122,7	-12,0	(134,0)
WOHNUNGSBAU									
1980	DEZ	219,6	+19,9	+27,5	154,7	+ 2,3	152,6	+ 0,4	154,2
1981	JAN	88,5	- 6,3	-59,7	139,3	-10,0	140,6	- 7,9	(155,0)
	FEB	90,8	+ 1,6	+ 2,6	146,3	+ 5,0	146,3	+ 4,1	(155,4)
	MAR	119,2	- 3,6	+31,3	146,3	+ 0,0	147,9	+ 1,1	(154,2)
	APR	129,8	+ 3,9	+17,3	153,1	+ 4,6	152,8	+ 3,3	(153,9)
	MAI	155,7	+ 6,4	+11,4	151,5	- 1,0	152,0	- 0,5	(152,5)
	JUN	157,7	+ 0,0	+ 1,3	144,9	- 4,4	149,1	- 1,9	(151,0)
	JUL	157,9	- 2,2	+ 0,1	141,0	- 2,7	139,5	- 6,4	(149,5)
	AUG	145,5	+ 1,8	- 7,9	151,1	+ 7,2	151,0	+ 6,2	(148,1)
	SEP	168,4	- 4,4	+15,7	152,5	+ 0,9	149,4	- 1,1	(146,3)
	OKT	177,4	- 4,9	+ 5,3	148,6	- 2,6	149,3	- 0,1	(144,2)
	NOV	168,4	- 2,3	- 5,1	145,3	- 2,2	145,3	- 2,7	(141,8)
	DEZ	185,5	-15,5	+10,2	124,1	-14,6	125,9	-13,4	(139,6)
ÖFFENTLICHER- UND VERKEHRSBAU									
1980	DEZ	210,3	+15,5	+15,1	137,6	- 0,2	136,0	- 2,5	138,8
1981	JAN	74,1	- 0,8	-64,8	127,9	- 7,0	129,2	- 5,0	(139,2)
	FEB	71,1	+15,4	- 4,0	135,4	+ 5,9	135,4	+ 4,8	(139,3)
	MAR	96,5	+ 4,6	+35,7	136,5	+ 0,8	136,6	+ 0,9	(138,4)
	APR	109,9	- 3,1	+13,9	133,4	- 2,3	132,6	- 2,9	(137,8)
	MAI	127,9	+10,5	+16,4	140,2	+ 5,1	140,5	+ 6,0	(136,3)
	JUN	140,5	+ 3,5	+ 9,9	136,0	- 3,0	134,9	- 4,0	(134,5)
	JUL	147,6	- 0,5	+ 5,1	127,0	- 6,6	126,8	- 6,0	(132,8)
	AUG	135,1	+ 2,5	- 8,5	131,9	+ 3,9	133,0	+ 4,9	(131,0)
	SEP	149,5	- 7,3	+10,7	128,0	- 3,0	126,4	- 5,0	(128,7)
	OKT	164,4	- 9,0	+10,0	127,1	- 0,7	128,5	+ 1,7	(126,1)
	NOV	166,7	- 8,8	+ 1,4	121,7	- 4,2	121,5	- 5,4	(123,1)
	DEZ	184,8	-12,1	+10,9	111,9	- 8,1	110,7	- 8,9	(119,6)

5 UMSATZE IM VERARBEITENDEN GEWERBE UND IM BAUHAUPTGEWERBE

5.2 VOLUMENINDEX (1976 = 100)

JAHR	MONAT	ORIGINALWERT			SAISONBEREINIGTER WERT		SAISON- UND ARBEITSTÄGLICH BEREINIGTER WERT		GLATTE KOMPONENTE
		1976=100	VERÄNDERUNG VORJAHR	IN O/O GEGEN VORMONAT	1976=100	VERÄNDERUNG IN O/O GEGEN VORMONAT	1976=100	VERÄNDERUNG IN O/O GEGEN VORMONAT	1976=100
1981	VERARBEITENDES GEWERBE (OHNE NÄHRUNGS- UND GENUSSMITTELGEWERBE) INSGESAMT								
	JAN	97,5	- 9,3	-11,8	105,2	- 4,4	106,1	- 5,0	107,2
	FEB	104,7	- 6,0	+ 7,4	109,3	+ 3,9	109,3	+ 3,0	107,4
	MAR	115,8	- 2,5	+10,6	107,3	- 1,8	106,6	- 2,5	(107,1)
	APR	108,1	- 3,1	- 6,6	108,8	+ 1,4	108,3	+ 1,6	(107,0)
	MAI	103,8	- 4,7	- 4,0	104,7	- 3,8	106,8	- 1,4	(106,9)
	JUN	106,8	- 1,8	+ 2,9	107,2	+ 2,4	108,2	+ 1,3	(107,3)
	JUL	105,4	- 0,8	- 1,3	109,5	+ 2,1	107,5	- 0,6	(107,4)
	AUG	94,0	+ 1,7	-10,8	108,3	- 1,1	110,0	+ 2,3	(107,6)
	SEP	120,9	+ 1,6	+28,6	112,5	+ 3,9	110,7	+ 0,6	(108,0)
	OKT	117,3	- 2,8	- 3,0	107,0	- 4,9	106,9	- 3,4	(108,4)
	NOV	112,2	+ 4,4	- 4,3	109,7	+ 2,5	109,8	+ 2,7	(109,0)
DEZ	113,7	+ 2,9	+ 1,3	111,8	+ 1,9	108,0	- 1,6	(109,7)	
1982	JAN	96,8	- 0,7	-14,9	105,7	- 5,5	107,7	- 0,3	(110,5)
1981	VERARBEITENDES GEWERBE (OHNE NÄHRUNGS- UND GENUSSMITTELGEWERBE) INLAND								
	JAN	95,0	-10,5	- 8,7	101,7	- 4,8	102,7	- 4,7	103,5
	FEB	100,8	- 8,9	+ 6,1	105,0	+ 3,2	105,0	+ 2,2	103,2
	MAR	111,0	- 5,0	+10,1	102,9	- 2,0	102,2	- 2,7	(102,6)
	APR	103,5	- 5,2	- 6,8	103,7	+ 0,8	103,0	+ 0,8	(102,1)
	MAI	98,3	- 5,1	- 5,0	100,3	- 3,3	102,3	- 0,7	(101,6)
	JUN	99,9	- 6,0	+ 1,6	100,4	+ 0,1	102,1	- 0,2	(101,6)
	JUL	99,2	- 6,1	- 0,7	102,7	+ 2,3	100,7	- 1,4	(101,3)
	AUG	88,1	- 4,6	-11,2	100,7	- 1,9	102,2	+ 1,5	(101,0)
	SEP	112,3	- 3,1	+27,5	104,3	+ 3,6	102,5	+ 0,3	(100,7)
	OKT	110,2	- 7,6	- 1,9	98,7	- 5,4	98,8	- 3,6	(100,6)
	NOV	103,7	- 1,3	- 5,9	101,2	+ 2,5	101,2	+ 2,4	(100,4)
DEZ	101,6	- 2,3	- 2,0	103,0	+ 1,8	99,4	- 1,8	(100,4)	
1982	JAN	89,3	- 6,0	-12,1	97,0	- 5,8	98,9	- 0,5	(100,6)
1981	VERARBEITENDES GEWERBE (OHNE NÄHRUNGS- UND GENUSSMITTELGEWERBE) AUSLAND								
	JAN	103,5	- 6,4	-18,1	113,3	- 3,2	114,0	- 4,0	113,8
	FEB	113,9	+ 0,3	+10,0	119,1	+ 5,1	119,1	+ 4,5	113,7
	MAR	127,5	+ 3,2	+11,9	117,7	- 1,2	117,1	- 1,7	116,6
	APR	119,3	+ 2,0	- 6,4	120,6	+ 2,5	119,3	+ 1,9	118,8
	MAI	117,0	- 3,9	- 1,9	114,5	- 5,1	116,0	- 2,8	120,8
	JUN	123,3	+ 7,2	+ 5,4	122,6	+ 7,1	122,4	+ 5,5	123,7
	JUL	120,5	+11,6	- 2,3	125,2	+ 2,1	124,5	+ 1,7	(126,0)
	AUG	108,1	+17,0	-10,3	125,8	+ 0,5	127,7	+ 2,6	(128,1)
	SEP	141,4	+11,9	+30,8	137,6	+ 9,4	135,5	+ 6,1	(129,7)
	OKT	134,2	+ 8,4	- 5,1	127,1	- 7,6	126,7	- 6,5	(130,9)
	NOV	133,1	+17,3	- 0,8	130,4	+ 2,6	130,5	+ 3,0	(130,6)
DEZ	142,7	+12,9	+ 7,2	132,4	+ 1,5	129,9	- 0,5	(128,7)	
1982	JAN	114,6	+10,7	-19,7	124,1	- 6,3	125,5	- 3,4	(119,8)
1981	GRUNDSTOFF- UND PRODUKTIONSGÜTERGEWERBE INSGESAMT								
	JAN	100,6	-10,2	+ 6,2	106,2	+ 1,4	107,5	+ 1,9	106,4
	FEB	105,2	- 6,9	+ 4,6	108,5	+ 2,2	108,5	+ 0,9	106,5
	MAR	116,1	- 2,9	+10,4	112,4	+ 3,6	111,3	+ 2,6	107,6
	APR	110,8	- 2,1	- 4,6	109,3	- 2,8	109,7	- 1,4	108,0
	MAI	107,6	- 2,2	- 2,9	104,9	- 4,0	107,1	- 2,4	107,5
	JUN	110,8	+ 1,3	+ 3,0	108,1	+ 3,1	108,3	+ 1,1	108,0
	JUL	107,0	+ 0,0	- 3,4	107,4	- 0,6	105,6	- 2,5	(108,7)
	AUG	98,4	+ 1,0	- 8,0	104,1	- 3,1	105,2	- 0,4	(109,7)
	SEP	114,4	+ 2,1	+16,3	109,9	+ 5,6	108,6	+ 3,2	(109,4)
	OKT	115,2	- 2,0	+ 0,7	106,1	- 3,5	105,9	- 2,5	(109,7)
	NOV	106,7	+ 3,7	- 7,4	106,2	+ 0,1	106,0	+ 0,1	(108,2)
DEZ	96,0	+ 1,4	-10,0	105,2	- 0,9	102,9	- 2,9	(105,1)	
1982	JAN	94,5	- 6,1	- 1,6	99,8	- 5,1	101,8	- 1,1	(100,7)
1981	GRUNDSTOFF- UND PRODUKTIONSGÜTERGEWERBE INLAND								
	JAN	92,1	-12,8	+ 9,3	97,8	- 3,9	98,8	- 3,3	98,4
	FEB	96,0	-10,4	+ 4,2	100,3	+ 2,6	100,3	+ 1,5	98,3
	MAR	104,9	- 7,6	+ 9,3	97,6	- 2,7	97,0	- 3,3	(97,7)
	APR	101,9	- 5,1	- 2,9	99,9	+ 2,4	99,1	+ 2,2	(97,1)
	MAI	98,5	- 5,7	- 3,3	95,6	- 4,3	97,6	- 1,5	(96,6)
	JUN	100,6	- 3,8	+ 2,1	98,1	+ 2,6	99,7	+ 2,2	(96,6)
	JUL	97,7	- 5,1	- 2,9	98,0	- 0,1	95,9	- 3,8	(96,4)
	AUG	89,0	- 5,1	- 8,9	95,0	- 3,1	96,5	+ 0,6	(96,5)
	SEP	105,1	- 2,9	+18,1	100,7	+ 6,0	99,4	+ 3,0	(96,1)
	OKT	105,9	- 6,6	+ 0,8	94,9	- 5,8	95,2	- 4,2	(95,9)
	NOV	97,4	- 0,4	- 8,0	97,2	+ 2,4	96,6	+ 1,5	(95,8)
DEZ	83,9	- 0,5	-13,9	98,8	+ 1,6	94,9	- 1,8	(95,7)	
1982	JAN	83,5	- 9,3	- 0,5	90,5	- 8,4	92,4	- 2,6	(95,6)
1981	GRUNDSTOFF- UND PRODUKTIONSGÜTERGEWERBE AUSLAND								
	JAN	122,5	- 4,5	+ 0,7	125,8	- 0,7	127,7	+ 0,2	(126,0)
	FEB	129,1	+ 0,8	+ 5,4	129,9	+ 3,3	129,9	+ 1,7	(128,2)
	MAR	145,3	+ 7,5	+12,5	138,5	+ 6,6	137,1	+ 5,5	(130,3)
	APR	133,7	+ 4,5	- 8,0	132,2	- 4,5	131,1	- 4,4	(132,2)
	MAI	131,2	+ 5,9	- 1,9	128,8	- 2,6	131,3	+ 0,2	(133,7)
	JUN	137,1	+12,7	+ 4,5	132,6	+ 3,0	133,7	+ 1,8	(134,7)
	JUL	131,0	+11,7	- 4,4	135,3	+ 2,0	133,2	- 0,4	(135,1)
	AUG	122,1	+14,0	- 6,8	130,2	- 3,8	132,2	- 0,8	(135,4)
	SEP	137,9	+12,8	+12,9	134,7	+ 3,5	133,3	+ 0,8	(135,3)
	OKT	138,6	+ 7,7	+ 0,5	133,5	- 0,9	133,3	+ 0,0	(137,5)
	NOV	130,4	+12,5	- 5,9	132,5	- 0,7	132,1	- 0,9	(135,2)
DEZ	127,2	+ 4,6	- 2,5	132,9	+ 0,3	128,3	- 2,9	(127,6)	
1982	JAN	122,3	- 0,2	- 3,9	126,0	- 5,2	128,8	+ 0,4	(124,5)

5 UMSÄTZE IM VERARBEITENDEN GEWERBE UND IM BAUHAUPTGEWERBE

5.2 VOLUMENINDEX (1976 = 100)

JAHR	MONAT	ORIGINALWERT			SAISONBEREINIGTER WERT		SAISON- UND ARBEITSTÄGLICH BEREINIGTER WERT		GLATTE KOMPONENTE
		1976=100	VERÄNDERUNG IN O/O GEGEN VORJAHR	VORMONAT	1976=100	VERÄNDERUNG IN O/O GEGEN VORMONAT	1976=100	VERÄNDERUNG IN O/O GEGEN VORMONAT	1976=100
INVESTITIONSGÜTER PRODUZIERENDES GEWERBE INSGESAMT									
1981	JAN	94,0	- 8,7	-26,2	105,9	- 5,7	106,6	- 6,8	109,4
	FEB	103,8	- 5,0	+10,4	111,2	+ 5,0	111,2	+ 4,3	109,4
	MAR	116,3	- 1,1	+12,0	109,3	- 1,7	108,7	- 2,2	(109,4)
	APR	107,9	- 3,1	- 7,2	110,0	+ 0,6	109,4	+ 0,6	(109,5)
	MAI	105,1	- 6,1	- 2,6	106,2	- 3,5	108,2	- 1,1	(109,7)
	JUN	109,8	- 2,3	+ 4,5	108,5	+ 2,2	109,3	+ 1,0	(110,3)
	JUL	106,1	- 0,7	- 3,4	111,8	+ 3,0	110,0	+ 0,6	(110,6)
	AUG	93,3	+ 4,8	-12,1	112,9	+ 1,0	114,9	+ 4,5	(111,2)
	SEP	126,7	+ 3,3	+35,8	116,1	+ 2,8	114,2	- 0,6	(111,9)
	OKT	119,5	- 1,5	- 5,7	111,1	- 4,3	111,0	- 2,8	(112,9)
	NOV	119,0	+ 6,8	- 0,4	114,6	+ 3,2	115,1	+ 3,7	(114,0)
	DEZ	133,8	+ 5,0	+12,4	117,4	+ 2,4	113,7	- 1,2	(115,1)
1982	JAN	99,3	+ 5,6	-25,8	112,5	- 4,2	114,4	+ 0,6	(116,9)
INVESTITIONSGÜTER PRODUZIERENDES GEWERBE INLAND									
1981	JAN	94,7	- 9,5	-24,0	105,2	- 6,2	106,2	- 6,3	108,1
	FEB	103,1	- 8,0	+ 8,9	109,4	+ 4,0	109,4	+ 3,0	107,6
	MAR	115,2	- 2,5	+11,7	107,9	- 1,4	107,4	- 1,8	(107,1)
	APR	105,2	- 5,3	- 8,7	106,7	- 1,1	105,7	- 1,6	(106,7)
	MAI	101,7	- 4,0	- 3,3	104,8	- 1,8	106,7	+ 0,9	(106,4)
	JUN	105,5	- 6,0	+ 3,7	103,7	- 1,0	105,7	- 0,9	(106,5)
	JUL	101,4	- 7,3	- 3,9	106,5	+ 2,7	104,8	- 0,9	(106,3)
	AUG	88,6	- 3,4	-12,6	106,5	+ 0,0	107,8	+ 2,9	(106,1)
	SEP	117,4	- 1,9	+32,5	108,7	+ 2,1	106,7	- 1,0	(106,0)
	OKT	112,9	- 7,4	- 3,8	104,0	- 4,3	104,0	- 2,5	(105,9)
	NOV	109,8	- 0,8	- 2,7	106,3	+ 2,2	106,7	+ 2,6	(105,9)
	DEZ	122,0	- 2,1	+11,1	108,3	+ 1,9	105,0	- 1,6	(106,0)
1982	JAN	93,1	- 1,7	-23,7	104,4	- 3,6	106,3	+ 1,2	(106,3)
INVESTITIONSGÜTER PRODUZIERENDES GEWERBE AUSLAND									
1981	JAN	92,8	- 7,5	-29,9	106,5	- 5,2	106,9	- 7,0	110,7
	FEB	105,1	+ 0,7	+13,3	113,6	+ 6,7	113,6	+ 6,3	110,5
	MAR	118,2	+ 1,5	+12,5	111,2	- 2,1	110,5	- 2,7	111,6
	APR	112,5	+ 0,9	- 4,8	115,2	+ 3,6	115,7	+ 4,7	113,9
	MAI	111,1	- 9,3	- 1,2	108,5	- 5,8	110,6	- 4,4	115,0
	JUN	117,4	+ 4,3	+ 5,7	116,6	+ 7,5	116,1	+ 5,0	116,4
	JUL	114,2	+11,3	- 2,7	120,7	+ 3,5	119,2	+ 2,7	118,5
	AUG	101,2	+20,3	-11,4	123,2	+ 2,1	125,3	+ 5,1	119,6
	SEP	142,7	+11,7	+41,0	135,2	+ 9,7	132,9	+ 6,1	(122,2)
	OKT	131,0	+ 8,8	- 8,2	123,3	- 8,8	123,2	- 7,3	(125,2)
	NOV	135,0	+20,1	+ 3,1	128,6	+ 4,3	129,5	+ 5,1	(128,5)
	DEZ	154,3	+16,6	+14,3	133,0	+ 3,4	129,9	+ 0,3	(132,4)
1982	JAN	109,9	+18,4	-28,8	125,6	- 5,6	127,7	- 1,7	(135,2)
VERBRAUCHSGÜTER PRODUZIERENDES GEWERBE INSGESAMT									
1981	JAN	101,6	- 9,1	+10,0	102,1	- 3,0	103,2	- 3,3	104,4
	FEB	105,0	- 7,3	+ 4,2	105,4	+ 3,2	105,4	+ 2,1	104,1
	MAR	114,3	- 5,1	+ 7,9	103,0	- 2,3	102,5	- 2,8	103,6
	APR	104,7	- 4,6	- 8,4	105,9	+ 2,8	105,0	+ 2,4	103,3
	MAI	94,7	- 4,9	- 9,6	101,2	- 4,4	103,4	- 1,5	102,4
	JUN	93,1	- 6,1	- 1,7	101,2	+ 0,0	102,3	- 1,1	101,9
	JUL	101,5	- 2,5	+ 9,0	105,1	+ 3,9	102,8	+ 0,5	102,2
	AUG	89,3	- 3,9	-12,0	100,6	- 4,3	102,6	- 0,2	101,4
	SEP	116,2	- 3,3	+30,1	104,9	+ 4,3	103,3	+ 0,7	(101,2)
	OKT	115,0	- 6,9	- 1,0	98,7	- 5,9	98,9	- 4,3	(101,0)
	NOV	104,3	- 0,9	- 9,3	101,3	+ 2,6	101,3	+ 2,4	(100,9)
	DEZ	91,4	- 1,1	-12,4	103,7	+ 2,4	99,6	- 1,7	(100,9)
1982	JAN	94,4	- 7,1	+ 3,3	96,2	- 7,2	98,7	- 0,9	(100,9)
VERBRAUCHSGÜTER PRODUZIERENDES GEWERBE INLAND									
1981	JAN	99,3	- 9,6	+ 9,1	100,0	- 3,3	101,1	- 3,4	102,1
	FEB	102,8	- 8,2	+ 3,5	102,9	+ 2,9	102,9	+ 1,8	101,6
	MAR	111,1	- 6,1	+ 8,1	100,4	- 2,4	99,9	- 2,9	101,0
	APR	102,3	- 5,5	- 7,9	103,2	+ 2,8	102,1	+ 2,2	100,6
	MAI	91,9	- 6,3	-10,2	98,2	- 4,8	100,4	- 1,7	99,4
	JUN	89,0	- 8,4	- 3,2	97,4	- 0,8	98,6	- 1,8	98,7
	JUL	97,1	- 5,0	+ 9,1	101,1	+ 3,8	98,9	+ 0,3	98,8
	AUG	86,1	- 5,8	-11,3	97,2	- 3,9	99,2	+ 0,3	97,9
	SEP	112,0	- 5,6	+30,1	100,7	+ 3,6	99,1	- 0,1	(97,4)
	OKT	110,8	- 9,4	- 1,1	94,1	- 6,6	94,4	- 4,7	(96,9)
	NOV	100,5	- 3,5	- 9,3	96,8	+ 2,9	96,9	+ 2,6	(96,6)
	DEZ	87,8	- 3,5	-12,6	99,5	+ 2,8	95,4	- 1,5	(96,2)
1982	JAN	90,1	- 9,3	+ 2,6	92,1	- 7,4	94,5	- 0,9	(96,0)
VERBRAUCHSGÜTER PRODUZIERENDES GEWERBE AUSLAND									
1981	JAN	115,6	- 6,5	+14,2	120,7	+ 3,5	121,8	+ 3,4	118,1
	FEB	125,6	- 2,1	+ 8,7	120,3	- 0,3	120,3	- 1,2	118,5
	MAR	134,4	+ 0,0	+ 7,0	119,0	- 1,1	118,0	- 1,9	120,1
	APR	120,4	+ 0,8	-10,4	122,4	+ 2,9	123,1	+ 4,3	121,5
	MAI	112,7	+ 3,7	- 6,4	119,5	- 2,4	122,1	- 0,8	122,5
	JUN	119,1	+ 7,3	+ 5,7	124,3	+ 4,0	125,0	+ 2,4	123,5
	JUL	129,0	+11,3	+ 8,3	129,1	+ 3,9	126,5	+ 1,2	(125,2)
	AUG	109,5	+ 6,9	-15,1	121,4	- 6,0	123,7	- 2,2	(127,1)
	SEP	143,2	+10,0	+30,8	131,2	+ 8,1	128,7	+ 4,0	(128,7)
	OKT	142,0	+ 8,0	- 0,8	127,7	- 2,7	126,8	- 1,5	(130,0)
	NOV	128,3	+13,3	- 9,6	128,1	+ 0,3	128,0	+ 0,9	(130,3)
	DEZ	115,1	+13,7	-10,3	130,7	+ 2,0	129,1	+ 0,9	(133,4)
1982	JAN	122,0	+ 5,5	+ 6,0	126,9	- 2,9	129,2	+ 0,1	(127,4)

5 UMSATZE IM VERARBEITENDEN GEWERBE UND IM BAUHAUPTGEWERBE

5.2 VOLUMENINDEX (1976 = 100)

JAHR	MONAT	ORIGINALWERT			SAISONBEREINIGTER WERT		SAISON- UND ARBEITSTÄEGLICH BEREINIGTER WERT		GLATTE KOMPONENTE
		1976=100	VERÄNDERUNG VORJAHR	IN O/O GEGEN VORMONAT	1976=100	VERÄNDERUNG IN O/O GEGEN VORMONAT	1976=100	VERÄNDERUNG IN O/O GEGEN VORMONAT	
HOCHOFEN-, STAHL- UND WARMWALZWERKE (OHNE HERSTELLUNG VON PRAEZISIONSSTAHLROHREN) INSGESAMT									
1981	JAN	85,3	-19,9	-6,5	97,0	-1,0	98,0	-3,5	97,5
	FEB	97,6	-10,3	+14,4	100,6	+3,7	100,6	+2,7	(96,6)
	MAR	110,5	-7,2	+13,2	99,3	-1,3	99,5	-1,1	(96,1)
	APR	96,0	-10,8	-13,1	97,3	-2,0	95,6	-3,9	(96,0)
	MAI	99,2	-6,8	+3,3	95,8	-1,5	98,5	+3,0	(96,1)
	JUN*	113,9	+5,2	+14,8	113,8	+12,8	116,1	+17,9	(96,4)
	JUL	86,9	-16,4	-23,7	94,5	-17,0	91,8	-20,9	(96,9)
	AUG	88,6	-13,5	+2,0	91,1	-3,6	92,3	+0,5	(97,4)
	SEP	108,8	-2,7	+22,8	98,8	+8,5	98,9	+7,2	(97,6)
	OKT	102,4	-9,1	-5,9	96,4	-2,4	94,7	-4,2	(97,4)
	NOV	99,9	+4,9	-2,4	99,2	+2,9	98,3	+3,8	(96,4)
	DEZ	94,9	+4,1	-5,0	100,4	+1,2	96,2	-2,1	(94,3)
1982	JAN	75,3	-11,7	-20,7	87,9	-12,5	90,4	-6,0	(90,9)
HOCHOFEN-, STAHL- UND WARMWALZWERKE (OHNE HERSTELLUNG VON PRAEZISIONSSTAHLROHREN) INLAND									
1981	JAN	81,1	-18,6	+6,7	86,6	+0,7	87,4	-1,7	86,1
	FEB	88,4	-12,7	+9,0	87,8	+1,4	87,8	+0,5	(85,3)
	MAR	97,8	-9,9	+10,6	86,5	-1,5	84,6	-3,6	(85,0)
	APR	85,0	-14,1	-13,1	84,1	-2,8	84,6	+0,0	(85,0)
	MAI	86,2	-9,5	+1,4	83,3	-1,0	85,4	+0,9	(85,4)
	JUN	98,0	+3,9	+13,7	96,0	+15,2	91,9	+7,6	(86,1)
	JUL	72,9	-18,5	-25,6	81,7	-14,9	81,7	-11,1	(86,8)
	AUG	73,6	-19,3	+1,7	78,0	-4,5	79,6	-2,6	(87,4)
	SEP	93,9	-2,8	+27,6	90,1	+15,5	90,4	+13,6	(87,6)
	OKT	90,0	-8,6	-4,2	85,9	-4,7	85,3	-5,6	(87,0)
	NOV	88,8	+3,7	-1,3	87,2	+1,5	86,5	+1,4	(85,3)
	DEZ	78,5	+3,3	-11,6	87,3	+0,1	83,3	-3,7	(82,0)
1982	JAN	68,7	-15,3	-12,5	74,6	-14,5	76,5	-8,2	(76,6)
HOCHOFEN-, STAHL- UND WARMWALZWERKE (OHNE HERSTELLUNG VON PRAEZISIONSSTAHLROHREN) AUSLAND									
1981	JAN	98,6	-22,8	-28,5	128,7	-2,9	131,0	-4,7	137,6
	FEB	125,4	-4,9	+27,2	141,0	+9,6	141,0	+7,6	(137,7)
	MAR	149,7	-1,0	+19,4	142,5	+1,1	141,5	+0,4	(137,5)
	APR	129,4	-2,9	-13,6	141,7	-0,6	137,1	-3,1	(137,1)
	MAI	137,5	-1,6	+6,3	137,5	-3,0	141,0	+2,8	(136,4)
	JUN	160,6	+6,6	+16,8	148,4	+7,9	145,5	+3,2	(135,5)
	JUL	127,1	-14,5	-20,9	135,5	-8,7	133,7	-8,4	(134,3)
	AUG	131,4	-3,9	+3,4	128,6	-5,1	132,8	-0,4	(133,0)
	SEP	151,1	-4,7	+15,0	130,9	+1,8	132,3	-0,4	(132,0)
	OKT	137,3	-12,1	-9,1	122,9	-6,1	123,7	-6,5	(131,3)
	NOV	131,4	+5,6	-4,3	130,3	+6,0	129,6	+4,8	(131,4)
	DEZ	144,5	+4,8	+10,0	137,0	+5,1	129,3	-0,2	(132,6)
1982	JAN	94,0	-4,7	-34,9	125,1	-8,7	128,4	-0,7	(135,5)
CHEMISCHE INDUSTRIE INSGESAMT									
1981	JAN	114,5	-7,4	+10,5	114,8	+0,4	115,8	+1,9	111,8
	FEB	116,1	-3,5	+1,4	113,3	-1,3	113,3	-2,2	112,1
	MAR	123,8	+0,7	+6,6	117,0	+3,3	116,2	+2,6	113,1
	APR	116,0	+0,4	-6,3	113,7	-2,8	113,8	-2,1	113,4
	MAI	110,3	-0,3	-4,9	108,6	-4,5	110,6	-2,8	113,2
	JUN	112,2	+3,6	+1,7	111,1	+2,3	111,3	+0,6	112,9
	JUL	112,0	+4,5	-0,2	112,2	+1,0	110,7	-0,5	(113,1)
	AUG	102,5	+6,4	-8,5	109,4	-2,5	110,8	+0,1	(113,9)
	SEP	115,0	+4,6	+12,2	114,9	+5,0	113,4	+2,3	(113,7)
	OKT	115,9	+0,2	+0,8	110,7	-3,7	111,1	-2,0	(114,0)
	NOV	108,3	+3,6	-6,6	110,8	+0,1	111,0	-0,1	(113,4)
	DEZ	101,6	-1,9	-6,2	111,2	+0,4	109,2	-1,6	(107,6)
1982	JAN	107,8	-5,9	+6,1	107,8	-3,1	109,5	+0,3	(104,5)
CHEMISCHE INDUSTRIE INLAND									
1981	JAN	105,2	-10,5	+11,7	101,7	-5,7	102,7	-4,4	104,0
	FEB	107,1	-6,1	+1,8	105,7	+3,9	105,7	+2,9	103,4
	MAR	111,7	-3,5	+4,3	103,6	-2,0	103,1	-2,5	103,7
	APR	105,0	-2,2	-6,0	105,2	+1,5	103,6	+0,5	103,3
	MAI	99,2	-4,3	-5,5	99,8	-5,1	101,6	-1,9	102,8
	JUN	101,1	-3,3	+1,9	100,5	+0,7	101,5	-0,1	103,0
	JUL	102,4	-1,9	+1,3	103,1	+2,6	101,3	-0,2	(103,7)
	AUG	94,4	+0,9	-7,8	101,2	-1,8	103,2	+1,9	(104,3)
	SEP	107,0	-1,3	+13,3	105,6	+4,3	104,1	+0,9	(104,2)
	OKT	108,6	-4,4	+1,5	101,1	-4,3	101,3	-2,7	(103,4)
	NOV	99,5	-1,2	-8,4	101,1	+0,0	101,2	-0,1	(101,7)
	DEZ	90,3	-4,1	-9,2	102,2	+1,1	99,3	-1,9	(95,5)
1982	JAN	97,9	-6,9	+8,4	95,1	-6,9	96,8	-2,5	(93,8)
CHEMISCHE INDUSTRIE AUSLAND									
1981	JAN	131,5	-2,4	+9,0	132,8	+4,6	133,6	+5,4	125,3
	FEB	132,3	+0,5	+0,6	128,1	-3,5	128,1	-4,1	127,1
	MAR	146,0	+7,2	+10,4	135,9	+6,1	134,9	+5,3	129,6
	APR	136,5	+4,8	-6,5	130,8	-3,8	131,8	-2,3	131,1
	MAI	131,0	+6,3	-4,0	126,1	-3,6	127,9	-3,0	131,9
	JUN	132,5	+14,8	+1,1	131,7	+4,4	130,9	+2,3	132,2
	JUL	129,6	+15,4	-2,2	130,5	-0,9	129,3	-1,2	(132,6)
	AUG	117,5	+16,3	-9,3	127,7	-2,1	129,2	-0,1	(133,7)
	SEP	129,9	+15,5	+10,6	133,7	+4,7	132,1	+2,2	(133,6)
	OKT	129,6	+8,5	-0,2	129,7	-3,0	130,2	-1,4	(134,7)
	NOV	124,5	+11,6	-3,9	129,1	-0,5	129,5	-0,5	(132,8)
	DEZ	122,3	+1,4	-1,8	128,1	-0,8	126,8	-2,1	(126,4)
1982	JAN	125,8	-4,3	+2,9	125,8	-1,8	127,4	+0,5	(119,4)

5 UMSATZE IM VERARBEITENDEN GEWERBE UND IM BAUHAUPTGEWERBE

5.2 VOLUMENINDEX (1976 = 100)

JAHR	MONAT	ORIGINALWERT			SAISONBEREINIGTER WERT		SAISON- UND ARBEITSTÄEGLICH BEREINIGTER WERT		GLATTE KOMPONENTE
		1976=100	VERÄNDERUNG VORJAHR	IN O/O GEGEN VORMONAT	1976=100	VERÄNDERUNG IN O/O GEGEN VORMONAT	1976=100	VERÄNDERUNG IN O/O GEGEN VORMONAT	
MASCHINENBAU INSGESAMT									
1981	JAN	87,8	- 1,6	-34,6	104,7	- 1,0	104,8	- 4,6	105,0
	FEB	92,4	- 7,1	+ 5,2	104,6	- 0,1	104,6	- 0,2	104,4
	MAR	105,9	- 2,0	+14,6	101,8	- 2,7	101,8	- 2,7	(104,2)
	APR	102,1	+ 3,0	- 3,6	105,4	+ 3,5	104,9	+ 3,0	(103,9)
	MAI	98,7	-12,2	- 3,3	99,0	- 6,1	100,7	- 4,0	(103,7)
	JUN	104,1	- 6,4	+ 5,5	100,6	+ 1,6	100,8	+ 0,1	(103,8)
	JUL	104,1	- 2,2	+ 0,0	105,6	+ 5,0	103,4	+ 2,6	(103,2)
	AUG	87,9	+ 2,1	-15,6	105,1	- 0,5	107,3	+ 3,8	(103,3)
	SEP	109,8	- 3,8	+24,9	105,1	+ 0,0	104,6	- 2,5	(103,4)
	OKT	106,7	- 8,3	- 2,8	100,2	- 4,7	99,7	- 4,7	(103,6)
	NOV	107,9	+ 1,8	+ 1,1	104,7	+ 4,5	105,2	+ 5,5	(104,0)
	DEZ	134,7	+ 3,3	+24,8	105,6	+ 0,9	102,5	- 2,6	(104,1)
1982	JAN	87,9	+ 0,1	-34,7	105,5	- 0,1	107,2	+ 4,6	(105,2)
MASCHINENBAU INLAND									
1981	JAN	92,6	- 3,8	-28,8	106,2	- 0,8	106,4	- 2,6	103,5
	FEB	93,7	-12,2	+ 1,2	102,4	- 3,6	102,4	- 3,8	102,8
	MAR	105,8	- 4,1	+12,9	101,7	- 0,7	101,8	- 0,6	(102,0)
	APR	98,1	- 4,3	- 7,3	100,5	- 1,2	100,7	- 1,1	(101,3)
	MAI	95,0	- 6,0	- 3,2	99,1	- 1,4	101,0	+ 0,3	(100,6)
	JUN	99,0	- 9,9	+ 4,2	95,7	- 3,4	98,4	- 2,6	(100,4)
	JUL	101,5	- 7,8	+ 2,5	101,4	+ 6,0	98,8	+ 0,4	(99,7)
	AUG	84,7	- 5,3	-16,6	99,2	- 2,2	100,3	+ 1,5	(98,9)
	SEP	99,6	-10,4	+17,6	98,4	- 0,8	97,2	- 3,1	(98,1)
	OKT	101,2	-11,1	+ 1,6	95,2	- 3,3	95,1	- 2,2	(97,2)
	NOV	99,6	- 6,4	- 1,6	96,8	+ 1,7	96,5	+ 1,5	(96,3)
	DEZ	121,0	- 7,0	+21,5	97,0	+ 0,2	94,8	- 1,8	(95,4)
1982	JAN	83,4	- 9,9	-31,1	96,5	- 0,5	98,3	+ 3,7	(94,5)
MASCHINENBAU AUSLAND									
1981	JAN	81,7	- 2,9	-41,6	102,1	- 1,3	103,7	- 3,9	106,1
	FEB	90,7	+ 0,4	+11,0	106,7	+ 4,5	106,7	+ 2,9	106,2
	MAR	106,0	+ 1,0	+16,9	101,4	- 5,0	100,9	- 5,4	(106,7)
	APR	107,3	+ 5,7	+ 1,2	111,0	+ 9,5	106,9	+ 7,9	(107,1)
	MAI	103,6	-18,5	- 3,4	106,4	- 4,1	108,3	- 0,6	(107,7)
	JUN	110,8	- 1,9	+ 6,9	106,7	+ 0,3	107,0	- 1,2	(108,5)
	JUL	107,3	+ 5,6	- 3,2	110,7	+ 3,7	108,7	+ 1,6	(108,3)
	AUG	92,0	+12,3	-14,3	112,1	+ 1,3	114,0	+ 4,9	(109,3)
	SEP	123,1	+ 4,4	+33,8	113,2	+ 1,0	113,9	- 0,1	(110,4)
	OKT	113,7	- 4,8	- 7,6	105,8	- 6,5	105,2	- 7,6	(111,7)
	NOV	118,7	+12,4	+ 4,4	113,8	+ 7,6	113,4	+ 7,8	(113,3)
	DEZ	152,6	+ 9,2	+28,6	115,6	+ 1,6	110,0	- 3,0	(114,2)
1982	JAN	93,9	+14,9	-38,5	115,9	+ 0,3	117,8	+ 7,1	(117,1)
STRASSENFAHRZEUGBAU INSGESAMT									
1981	JAN	96,5	-21,7	-14,5	103,0	-13,4	104,6	-12,2	112,9
	FEB	118,6	- 9,0	+22,9	114,9	+11,6	114,9	+ 9,8	112,6
	MAR	134,7	- 3,8	+13,6	113,9	- 0,9	112,9	- 1,7	113,6
	APR	126,1	- 5,3	- 6,4	117,1	+ 2,8	115,1	+ 1,9	114,8
	MAI	118,7	- 2,6	- 5,9	112,1	- 4,3	114,4	- 0,6	115,7
	JUN	120,5	+ 0,4	+ 1,5	116,6	+ 4,0	118,4	+ 3,5	116,9
	JUL	105,2	+ 0,5	-12,7	118,2	+ 1,4	116,1	- 1,9	119,8
	AUG	89,7	+12,3	-14,7	123,8	+ 4,7	126,9	+ 9,3	121,1
	SEP	129,2	+ 7,6	+44,0	127,6	+ 3,1	124,1	- 2,2	(123,8)
	OKT	138,7	+11,8	+ 7,4	127,7	+ 0,1	128,9	+ 3,9	(126,9)
	NOV	133,8	+20,8	- 3,5	130,7	+ 2,3	131,4	+ 1,9	(130,5)
	DEZ	136,6	+21,0	+ 2,1	140,6	+ 7,6	133,5	+ 1,6	(134,6)
1982	JAN	118,9	+23,2	-13,0	130,5	- 7,2	133,3	- 0,1	(139,3)
STRASSENFAHRZEUGBAU INLAND									
1981	JAN	92,5	-23,4	-12,9	102,6	-13,3	104,1	-12,5	112,9
	FEB	123,2	- 7,1	+33,2	118,9	+13,9	118,9	+14,2	111,9
	MAR	140,4	- 1,7	+14,0	115,1	- 3,2	114,8	- 3,4	112,2
	APR	129,5	- 6,4	- 7,8	115,6	+ 0,4	112,0	- 2,4	112,3
	MAI	117,7	- 6,0	- 9,1	108,7	- 6,0	110,3	- 1,5	112,0
	JUN	114,6	- 9,3	- 2,6	106,3	- 2,2	109,8	- 0,5	111,6
	JUL	98,2	-13,3	-14,3	108,4	+ 2,0	106,8	- 2,7	113,1
	AUG	81,4	- 5,0	-17,1	114,6	+ 5,7	116,9	+ 9,5	112,8
	SEP	117,5	- 0,3	+44,3	116,8	+ 1,9	113,1	- 3,3	(113,3)
	OKT	122,6	- 1,6	+ 4,3	113,9	- 2,5	114,4	+ 1,1	(113,9)
	NOV	109,7	+ 2,4	-10,5	113,7	- 0,2	115,6	+ 1,0	(114,6)
	DEZ	110,6	+ 4,1	+ 0,8	121,6	+ 6,9	115,8	+ 0,2	(115,6)
1982	JAN	97,7	+ 5,6	-11,7	113,5	- 6,7	115,0	- 0,7	(116,7)
STRASSENFAHRZEUGBAU AUSLAND									
1981	JAN	100,8	-20,1	-16,3	102,7	-13,7	104,2	-12,9	111,7
	FEB	113,6	-11,1	+12,7	110,4	+ 7,5	110,4	+ 6,0	113,8
	MAR	128,6	- 6,1	+13,2	112,6	+ 2,0	111,1	+ 0,6	(115,1)
	APR	122,4	- 3,7	- 4,8	118,7	+ 5,4	118,4	+ 6,6	(117,0)
	MAI	119,9	+ 1,3	- 2,0	115,4	- 2,8	118,7	+ 0,3	(119,3)
	JUN	126,8	+12,2	+ 5,8	127,8	+10,7	127,9	+ 7,8	(122,2)
	JUL	112,8	+18,5	-11,0	129,0	+ 0,9	125,8	- 1,6	(125,6)
	AUG	98,5	+33,8	-12,7	133,1	+ 3,2	135,1	+ 7,4	(129,9)
	SEP	141,7	+16,0	+43,9	137,8	+ 3,5	135,3	+ 0,1	(134,9)
	OKT	155,8	+26,2	+10,0	143,6	+ 4,2	143,5	+ 6,1	(140,7)
	NOV	159,5	+38,9	+ 2,4	149,6	+ 4,2	148,4	+ 3,4	(147,3)
	DEZ	164,3	+36,5	+ 3,0	160,0	+ 7,0	155,7	+ 4,9	(154,6)
1982	JAN	141,5	+40,4	-13,9	147,5	- 7,8	150,8	- 3,1	(162,8)

5 UMSÄTZE IM VERARBEITENDEN GEWERBE UND IM BAUHAUPTGEWERBE

5.2 VOLUMENINDEX (1976 = 100)

JAHR	MONAT	ORIGINALWERT			SAISONBEREINIGTER WERT		SAISON- UND ARBEITSTÄGEGLEICH BEREINIGTER WERT		GLATTE KOMPONENTE
		1976=100	VERÄNDERUNG VORJAHR	IN O/O GEGEN VORMONAT	1976=100	VERÄNDERUNG IN O/O GEGEN VORMONAT	1976=100	VERÄNDERUNG IN O/O GEGEN VORMONAT	
ELEKTROTECHNIK INSGESAMT									
1981	JAN	97,9	- 7,2	-25,8	110,9	- 5,4	111,7	- 6,4	114,9
	FEB	108,9	- 4,2	+11,2	115,9	+ 4,5	115,9	+ 3,8	114,9
	MAR	122,0	+ 0,9	+12,0	116,6	+ 0,6	115,5	- 0,3	(114,9)
	APR	107,4	- 3,8	-12,0	113,8	- 2,4	113,9	- 1,4	(115,0)
	MAI	109,8	- 6,3	+ 2,2	113,2	- 0,5	115,3	+ 1,2	(115,3)
	JUN	112,1	- 0,3	+ 2,1	114,5	+ 1,1	113,9	- 1,2	(115,8)
	JUL	113,2	+ 1,6	+ 1,0	118,6	+ 3,6	117,5	+ 3,2	(116,2)
	AUG	103,3	+ 5,9	- 8,7	118,5	- 0,1	120,2	+ 2,3	(116,8)
	SEP	139,9	+ 6,1	+35,4	122,8	+ 3,6	120,7	+ 0,4	(117,6)
	OKT	123,9	- 1,1	-11,4	116,2	- 5,4	116,2	- 3,7	(118,6)
	NOV	126,3	+ 5,1	+ 1,9	120,3	+ 3,5	121,0	+ 4,1	(119,7)
	DEZ	138,6	+ 5,1	+ 9,7	122,4	+ 1,7	119,4	- 1,3	(121,0)
1982	JAN	103,2	+ 5,4	-25,5	117,6	- 3,9	119,6	+ 0,2	(122,9)
ELEKTROTECHNIK INLAND									
1981	JAN	98,0	- 8,1	-23,5	108,9	- 5,8	109,8	- 5,8	111,9
	FEB	106,7	- 7,5	+ 8,9	112,3	+ 3,1	112,3	+ 2,3	111,6
	MAR	119,0	+ 0,7	+11,5	114,0	+ 1,5	113,3	+ 0,9	(111,4)
	APR	103,2	- 4,5	-13,3	110,1	- 3,4	109,8	- 3,1	(111,2)
	MAI	102,3	- 2,0	- 0,9	110,4	+ 0,3	112,2	+ 2,2	(111,1)
	JUN	107,5	- 2,9	+ 5,1	110,2	- 0,2	110,7	- 1,3	(111,5)
	JUL	104,7	- 4,1	- 2,6	112,1	+ 1,7	110,7	+ 0,0	(111,7)
	AUG	96,3	- 1,2	- 8,0	111,0	- 1,0	112,3	+ 1,4	(111,9)
	SEP	135,2	+ 2,9	+40,4	115,5	+ 4,1	114,0	+ 1,5	(112,0)
	OKT	120,9	- 5,3	-10,6	110,2	- 4,6	110,6	- 3,0	(112,4)
	NOV	118,2	- 0,2	- 2,2	112,7	+ 2,3	112,7	+ 1,9	(113,0)
	DEZ	131,1	+ 2,3	+10,9	116,4	+ 3,3	113,0	+ 0,3	(113,6)
1982	JAN	100,4	+ 2,4	-23,4	112,2	- 3,6	114,0	+ 0,9	(114,8)
ELEKTROTECHNIK AUSLAND									
1981	JAN	97,8	- 5,0	-30,6	115,6	- 4,9	116,4	- 7,3	119,7
	FEB	113,9	+ 3,8	+16,5	123,7	+ 7,0	123,7	+ 6,3	120,3
	MAR	129,2	+ 1,7	+13,4	122,8	- 0,7	120,5	- 2,6	121,5
	APR	117,2	- 2,3	- 9,3	123,1	+ 0,2	123,8	+ 2,7	123,7
	MAI	127,1	-13,8	+ 8,4	120,0	- 2,5	122,4	- 1,1	(124,9)
	JUN	122,9	+ 5,5	- 3,3	125,5	+ 4,6	121,9	- 0,4	(126,3)
	JUL	132,6	+13,7	+ 7,9	133,2	+ 6,1	133,5	+ 9,5	(127,1)
	AUG	119,4	+22,7	-10,3	135,1	+ 1,4	137,4	+ 2,9	(129,7)
	SEP	150,6	+13,1	+26,1	138,3	+ 2,4	136,4	- 0,7	(131,9)
	OKT	130,6	+ 9,0	-13,3	130,4	- 5,7	129,2	- 5,3	(134,0)
	NOV	145,2	+16,7	+11,2	137,8	+ 5,7	138,9	+ 7,5	(135,6)
	DEZ	156,4	+10,9	+ 7,7	136,6	- 0,9	133,6	- 3,8	(137,0)
1982	JAN	109,5	+12,0	-30,0	128,7	- 5,8	131,1	- 1,9	(134,7)
HERSTELLUNG VON EISEN-,BLECH-UND METALLWAREN INSGESAMT									
1981	JAN	98,9	- 9,4	+ 0,3	104,7	- 2,8	105,9	- 3,4	106,0
	FEB	105,4	- 6,5	+ 6,6	107,9	+ 3,1	107,9	+ 1,9	105,7
	MAR	114,3	- 5,4	+ 8,4	105,3	- 2,4	104,8	- 2,9	(105,1)
	APR	108,4	- 5,8	- 5,2	107,1	+ 1,7	105,8	+ 1,0	(104,6)
	MAI	102,4	- 5,1	- 5,5	102,5	- 4,3	104,9	- 0,9	(104,2)
	JUN	101,9	- 4,6	- 0,5	103,2	+ 0,7	105,0	+ 0,1	(104,1)
	JUL	104,0	+ 0,1	+ 2,1	109,5	+ 6,1	107,1	+ 2,0	(103,8)
	AUG	87,7	- 5,9	-15,7	101,6	- 7,2	103,7	- 3,2	(103,5)
	SEP	112,3	- 1,7	+28,1	108,1	+ 6,4	106,0	+ 2,2	(103,4)
	OKT	115,2	- 7,7	+ 2,6	100,6	- 6,9	100,6	- 5,1	(103,4)
	NOV	109,0	- 1,4	- 5,4	103,3	+ 2,7	103,8	+ 3,2	(103,5)
	DEZ	98,1	- 0,5	-10,0	106,3	+ 2,9	102,3	- 1,4	(103,7)
1982	JAN	93,8	- 5,2	- 4,4	100,4	- 5,6	102,6	+ 0,3	(104,0)
HERSTELLUNG VON EISEN-,BLECH-UND METALLWAREN INLAND									
1981	JAN	95,3	-11,2	- 0,5	100,9	- 3,4	101,7	- 2,9	102,5
	FEB	101,2	- 7,2	+ 6,2	104,4	+ 3,5	104,4	+ 2,7	102,1
	MAR	109,6	- 6,8	+ 8,3	101,4	- 2,9	101,4	- 2,9	(101,4)
	APR	103,5	- 7,3	- 5,6	103,0	+ 1,6	102,2	+ 0,8	(100,8)
	MAI	97,7	- 7,3	- 5,6	98,1	- 4,8	100,2	- 2,0	(100,2)
	JUN	96,9	- 6,4	- 0,8	98,4	+ 0,3	100,4	+ 0,2	(99,9)
	JUL	99,6	- 2,4	+ 2,8	104,3	+ 6,0	101,8	+ 1,4	(99,4)
	AUG	85,2	- 6,8	-14,5	97,7	- 6,3	99,7	- 2,1	(99,0)
	SEP	107,9	- 3,6	+26,6	103,6	+ 6,0	101,4	+ 1,7	(98,7)
	OKT	110,7	- 9,3	+ 2,6	95,8	- 7,5	96,6	- 4,7	(98,4)
	NOV	104,2	- 3,3	- 5,9	98,3	+ 2,6	98,7	+ 2,2	(98,2)
	DEZ	92,4	- 3,5	-11,3	100,3	+ 2,0	97,5	- 1,2	(98,2)
1982	JAN	88,5	- 7,1	- 4,2	94,7	- 5,6	96,6	- 0,9	(98,2)
HERSTELLUNG VON EISEN-,BLECH-UND METALLWAREN AUSLAND									
1981	JAN	114,1	- 2,5	+ 3,4	120,5	+ 0,8	122,0	+ 0,0	120,1
	FEB	123,4	- 3,7	+ 8,2	122,3	+ 1,5	122,3	+ 0,2	120,5
	MAR	133,6	- 0,4	+ 8,3	121,8	- 0,4	121,4	- 0,7	122,1
	APR	128,8	- 0,8	- 3,6	125,2	+ 2,8	123,3	+ 1,6	122,7
	MAI	122,0	+ 3,0	- 5,3	121,8	- 2,7	124,5	+ 1,0	122,3
	JUN	122,9	+ 1,7	+ 0,7	122,8	+ 0,8	123,5	- 0,8	123,0
	JUL	122,4	+ 9,1	- 0,4	130,2	+ 6,0	127,2	+ 3,0	(123,7)
	AUG	97,9	- 2,4	-20,0	117,0	-10,1	120,5	- 5,3	(124,3)
	SEP	130,7	+ 5,3	+33,5	126,3	+ 7,9	124,2	+ 3,1	(124,8)
	OKT	134,1	- 1,5	+ 2,6	120,6	- 4,5	119,6	- 3,7	(125,2)
	NOV	129,2	+ 6,1	- 3,7	122,4	+ 1,5	122,8	+ 2,7	(125,0)
	DEZ	121,5	+10,2	- 6,0	128,5	+ 5,0	124,6	+ 1,5	(123,6)
1982	JAN	116,0	+ 1,7	- 4,5	123,0	- 4,3	125,5	+ 0,7	(126,1)

5 UMSÄTZE IM VERARBEITENDEN GEWERBE UND IM BAUHAUPTGEWERBE

5.2 VOLUMENINDEX (1976 = 100)

JAHR	MONAT	ORIGINALWERT			SAISONBEREINIGTER WERT		SAISON- UND ARBEITSTÄEGLICH BEREINIGTER WERT		GLATTE KOMPONENTE
		1976=100	VERÄNDERUNG VORJAHR	IN O/O GEGEN VORMONAT	1976=100	VERÄNDERUNG IN O/O GEGEN VORMONAT	1976=100	VERÄNDERUNG IN O/O GEGEN VORMONAT	
TEXTILGEWERBE INSGESAMT									
1981	JAN	93,5	-12,4	+17,6	89,4	- 5,9	91,0	- 5,3	92,3
	FEB	96,2	- 9,2	+ 2,9	93,4	+ 4,5	93,4	+ 2,6	92,1
	MAR	102,5	- 7,3	+ 6,5	91,2	- 2,4	90,3	- 3,3	(91,5)
	APR	93,3	- 6,7	- 9,0	94,0	+ 3,1	92,5	+ 2,4	(91,0)
	MAI	84,9	- 6,6	- 9,0	88,7	- 5,6	91,2	- 1,4	(90,5)
	JUN	84,5	- 6,4	- 0,5	90,2	+ 1,7	90,9	- 0,3	(90,3)
	JUL	88,8	- 5,0	+ 5,1	92,7	+ 2,8	90,7	- 0,2	(89,9)
	AUG	69,2	- 7,0	-22,1	89,2	- 3,8	91,6	+ 1,0	(89,7)
	SEP	103,0	- 3,4	+48,8	93,9	+ 5,3	91,7	+ 0,1	(89,5)
	OKT	103,2	- 7,8	+ 0,2	86,8	- 7,6	87,6	- 4,5	(89,4)
	NOV	94,9	+ 0,5	- 8,0	90,8	+ 4,6	91,0	+ 3,9	(89,3)
	DEZ	79,2	- 0,4	-16,5	93,2	+ 2,6	88,1	- 3,2	(89,4)
1982	JAN	85,1	- 9,0	+ 7,4	82,7	-11,3	84,9	- 3,6	(89,5)
TEXTILGEWERBE INLAND									
1981	JAN	91,6	-13,1	+20,7	86,6	- 6,2	88,2	- 5,5	89,2
	FEB	92,7	-10,9	+ 1,2	89,8	+ 3,7	89,8	+ 1,8	88,8
	MAR	98,4	- 9,1	+ 6,1	87,5	- 2,6	86,4	- 3,8	(88,0)
	APR	88,7	- 9,1	- 9,9	89,8	+ 2,6	88,2	+ 2,1	(87,2)
	MAI	80,1	- 9,5	- 9,7	84,5	- 5,9	86,8	- 1,6	(86,4)
	JUN	78,4	-10,3	- 2,1	85,5	+ 1,2	86,0	- 0,9	(85,9)
	JUL	82,0	-10,5	+ 4,6	86,4	+ 1,1	84,8	- 1,4	(85,2)
	AUG	66,2	- 9,3	-19,3	85,2	- 1,4	87,3	+ 2,9	(84,6)
	SEP	97,4	- 7,6	+47,1	87,5	+ 2,7	85,5	- 2,1	(84,0)
	OKT	97,3	-11,5	- 0,1	80,3	- 8,2	81,2	- 5,0	(83,5)
	NOV	89,7	- 3,4	- 7,8	84,7	+ 5,5	84,7	+ 4,3	(83,1)
	DEZ	72,8	- 4,1	-18,8	87,4	+ 3,2	82,2	- 3,0	(82,8)
1982	JAN	79,3	-13,4	+ 8,9	76,0	-13,0	78,1	- 5,0	(82,6)
TEXTILGEWERBE AUSLAND									
1981	JAN	102,2	- 9,1	+ 6,8	100,1	- 3,4	102,0	- 2,7	(105,4)
	FEB	111,6	- 2,5	+ 9,2	109,7	+ 9,6	109,7	+ 7,5	(106,8)
	MAR	121,0	- 0,2	+ 8,4	109,4	- 0,3	108,3	- 1,3	(108,7)
	APR	114,0	+ 3,3	- 5,8	113,7	+ 3,9	113,5	+ 4,8	(110,8)
	MAI	106,6	+ 5,2	- 6,5	110,6	- 2,7	114,0	+ 0,4	(113,1)
	JUN	112,1	+ 8,1	+ 5,2	109,8	- 0,7	112,5	- 1,3	(115,4)
	JUL	119,1	+16,8	+ 6,2	124,8	+13,7	121,5	+ 8,0	(117,5)
	AUG*	82,4	+ 2,5	-30,8	100,2	-19,7	102,8	-15,4	(119,3)
	SEP	128,1	+13,8	+55,5	122,7	+22,5	119,6	+16,3	(120,4)
	OKT	129,8	+ 8,1	+ 1,3	117,9	- 3,9	117,2	- 2,0	(122,3)
	NOV	118,1	+16,7	- 9,9	116,0	- 1,6	116,3	- 0,8	(116,2)
	DEZ	108,8	+13,7	- 7,9	118,7	+ 2,3	115,3	- 0,9	(117,2)
1982	JAN	112,0	+ 9,6	+ 2,9	111,8	- 5,8	115,1	- 0,2	(113,7)
BEKLEIDUNGSGEWERBE INSGESAMT									
1981	JAN	103,0	- 8,7	+63,8	92,9	- 3,0	93,8	- 4,4	95,2
	FEB	111,7	- 5,0	+ 8,4	95,9	+ 3,2	95,9	+ 2,2	95,3
	MAR	120,4	- 3,2	+ 7,8	93,1	- 2,9	92,2	- 3,9	94,9
	APR	89,7	- 4,8	-25,5	95,4	+ 2,5	94,9	+ 2,9	94,4
	MAI	62,4	+ 0,6	-30,4	95,0	- 0,4	97,8	+ 3,1	93,4
	JUN	59,6	+ 1,2	- 4,5	95,9	+ 0,9	96,0	- 1,8	93,0
	JUL	103,3	- 3,3	+73,3	96,1	+ 0,2	93,4	- 2,7	93,1
	AUG	97,5	- 2,9	- 5,6	90,0	- 8,3	92,8	- 0,6	91,4
	SEP	129,5	- 6,0	+32,8	93,6	+ 4,0	92,2	- 0,6	(90,5)
	OKT	105,9	- 8,3	-18,2	87,0	- 7,1	87,1	- 5,5	(89,4)
	NOV	72,0	- 5,4	-32,0	88,7	+ 2,0	88,5	+ 1,6	(88,2)
	DEZ	60,2	- 4,3	-16,4	91,7	+ 3,4	86,3	- 2,5	(86,8)
1982	JAN	86,8	-15,7	+44,2	77,8	-15,2	80,9	- 6,3	(85,4)
BEKLEIDUNGSGEWERBE INLAND									
1981	JAN	97,6	- 9,5	+54,2	89,0	- 4,9	90,0	- 5,7	91,5
	FEB	104,0	- 6,5	+ 6,6	91,4	+ 2,7	91,4	+ 1,6	91,6
	MAR	113,9	- 3,6	+ 9,5	89,1	- 2,5	88,5	- 3,2	91,1
	APR	87,9	- 5,1	-22,8	91,7	+ 2,9	90,9	+ 2,7	90,5
	MAI	62,7	- 0,9	-28,7	91,0	- 0,8	93,6	+ 3,0	89,5
	JUN	58,4	- 1,4	- 6,9	91,6	+ 0,7	91,7	- 2,0	88,9
	JUL	97,0	- 3,4	+66,1	92,1	+ 0,5	89,3	- 2,6	88,9
	AUG	89,9	- 4,3	- 7,3	85,3	- 7,4	88,3	- 1,1	87,2
	SEP	120,7	- 7,6	+34,3	88,4	+ 3,6	86,9	- 1,6	(86,1)
	OKT	100,7	-10,6	-16,6	81,8	- 7,5	82,4	- 5,2	(84,9)
	NOV	71,2	- 7,8	-29,3	83,8	+ 2,4	83,8	+ 1,7	(83,5)
	DEZ	59,1	- 6,6	-17,0	87,5	+ 4,4	81,9	- 2,3	(82,1)
1982	JAN	81,2	-16,8	+37,4	73,9	-15,5	77,0	- 6,0	(80,5)
BEKLEIDUNGSGEWERBE AUSLAND									
1981	JAN	147,9	- 3,5	+152,4	124,7	+10,5	124,7	+ 6,1	123,4
	FEB	175,7	+ 3,2	+18,8	132,7	+ 6,4	132,7	+ 6,4	123,7
	MAR	173,5	- 0,3	- 1,3	125,2	- 5,7	123,8	- 6,7	123,8
	APR	104,7	- 2,6	-39,7	124,4	- 0,6	126,4	+ 2,1	125,2
	MAI	59,9	+18,8	-42,8	127,9	+ 2,8	130,9	+ 3,6	125,3
	JUN	69,3	+22,2	+15,7	130,9	+ 2,3	132,9	+ 1,5	126,2
	JUL	156,4	- 1,8	+125,7	129,7	- 0,9	127,2	- 4,3	127,5
	AUG	161,2	+ 4,7	+ 3,1	128,8	- 0,7	129,5	+ 1,8	126,7
	SEP	203,0	+ 2,8	+25,9	147,5	+14,5	145,2	+12,1	(127,1)
	OKT	149,1	+ 7,3	-26,6	130,1	-11,8	125,6	-13,5	(127,4)
	NOV	78,3	+16,0	-47,5	127,7	- 1,8	127,8	+ 1,8	(127,8)
	DEZ	69,4	+18,4	-11,4	126,0	- 1,3	124,7	- 2,4	(128,1)
1982	JAN	134,3	- 9,2	+93,5	109,3	-13,3	112,3	- 9,9	(128,5)

6 BAUGENEHMIGUNGEN, BAUFERTIGSTELLUNGEN, BAUVORRAT

6.1 VERANSCHLAGTE REINE BALKOSTEN DER GENEHMIGTEN HOCHBAUVORHABEN IM NEUBAU (1976 = 100)

JAHR	MONAT	ORIGINALWERT			SAISONBEREINIGTER WERT		SAISON- UND ARBEITSTÄGLICH BEREINIGTER WERT		GLATTE KOMPONENTE
		1976=100	VERÄNDERUNG VORJAHR	IN O/O GEGEN VORMONAT	1976=100	VERÄNDERUNG IN O/O GEGEN VORMONAT	1976=100	VERÄNDERUNG IN O/O GEGEN VORMONAT	
WOHN- UND NICHTWOHNGBAUEUDE									
1980	DEZ	117,4	- 5,0	- 2,6	120,7	- 5,1	126,5	- 1,2	134,9
1981	JAN	99,6	- 1,0	-15,2	131,2	+ 8,7	129,7	+ 2,5	133,3
	FEB	102,9	-15,4	+ 3,3	123,9	- 5,6	123,9	- 4,5	(132,9)
	MAR	141,7	+ 5,1	+37,7	139,0	+12,2	140,6	+13,5	(132,3)
	APR	135,5	+ 0,1	- 4,4	134,9	- 2,9	135,1	- 3,9	(131,6)
	MAI	147,7	+ 3,8	+ 9,0	137,3	+ 1,8	137,1	+ 1,5	(130,2)
	JUN	141,4	- 2,3	- 4,3	129,6	- 5,6	127,8	- 6,8	(128,8)
	JUL	143,8	- 3,4	+ 1,7	127,0	- 2,0	125,6	- 1,7	(127,7)
	AUG	139,0	+ 3,3	- 3,3	134,0	+ 5,5	135,7	+ 8,0	(126,7)
	SEP	129,7	-11,0	- 6,7	122,8	- 8,4	125,9	- 7,2	(125,7)
	OKT	131,6	-13,1	+ 1,5	121,2	- 1,3	119,7	- 4,9	(124,7)
	NOV	107,8	-10,5	-18,1	118,4	- 2,3	119,2	- 0,4	(123,7)
	DEZ	115,4	- 1,7	+ 7,1	118,1	- 0,3	120,1	+ 0,8	(122,4)
WOHNGBAUEUDE									
1980	DEZ	113,9	- 4,4	+ 2,1	125,0	+ 9,0	131,5	+13,8	136,6
1981	JAN	102,9	+ 0,4	- 9,7	134,2	+ 7,4	134,1	+ 2,0	135,1
	FEB	104,0	-16,0	+ 1,1	124,8	- 7,0	124,8	- 6,9	(134,4)
	MAR*	148,1	+ 5,2	+42,4	150,0	+20,2	151,5	+21,4	(133,5)
	APR	141,3	- 1,4	- 4,6	135,1	- 9,9	132,0	-12,9	(132,4)
	MAI	157,7	+ 7,9	+11,6	142,0	+ 5,1	141,6	+ 7,3	(130,8)
	JUN	147,6	+ 2,6	- 6,4	134,4	- 5,4	135,2	- 4,5	(129,0)
	JUL	150,6	- 2,7	+ 2,0	131,6	- 2,1	131,4	- 2,8	(126,7)
	AUG	137,0	+ 2,3	- 9,0	131,7	+ 0,1	132,7	+ 1,0	(124,7)
	SEP	125,5	-10,2	- 8,4	121,9	- 7,4	123,1	- 7,2	(122,4)
	OKT	124,7	-16,6	- 0,6	117,0	- 4,0	113,7	- 7,6	(120,0)
	NOV	99,1	-11,2	-20,5	105,6	- 9,7	106,7	- 6,2	(117,3)
	DEZ	101,5	-10,9	+ 2,4	112,3	+ 6,3	111,1	+ 4,1	(114,4)
WOHNGBAUEUDE VON PRIVATEN HAUSHALTEN									
1980	DEZ	84,9	-12,8	- 9,1	106,8	- 2,6	114,4	+ 3,0	118,9
1981	JAN	84,9	- 4,2	+ 0,0	118,1	+10,6	118,1	+ 3,2	117,6
	FEB	92,9	-15,2	+ 9,4	112,9	- 4,4	112,9	- 4,4	(117,1)
	MAR*	137,3	+ 7,4	+47,8	135,4	+19,9	136,0	+20,5	(116,5)
	APR	130,0	- 2,5	- 5,3	119,0	-12,1	117,1	-13,9	(115,8)
	MAI	147,3	+13,1	+13,3	128,0	+ 7,6	127,9	+ 9,2	(114,6)
	JUN	140,0	+ 7,2	- 5,0	122,8	- 4,1	120,6	- 5,7	(113,6)
	JUL	136,8	- 7,2	- 2,3	113,9	- 7,2	113,3	- 6,1	(112,2)
	AUG	126,0	+ 3,0	- 7,9	117,4	+ 3,1	119,5	+ 5,5	(111,1)
	SEP	116,3	- 7,0	- 7,7	110,5	- 5,9	112,5	- 5,9	(110,0)
	OKT	106,8	-18,2	- 8,2	102,7	- 7,1	99,3	-11,7	(108,9)
	NOV	80,9	-13,4	-24,3	99,0	- 3,6	99,8	+ 0,5	(107,7)
	DEZ	79,1	- 6,8	- 2,2	101,0	+ 2,0	100,0	+ 0,2	(106,4)
NICHTWOHNGBAUEUDE									
1980	DEZ	124,0	- 5,8	- 9,6	112,7	-17,0	124,9	- 8,5	133,4
1981	JAN	93,2	- 3,9	-24,8	125,2	+11,1	123,0	- 1,5	130,8
	FEB	100,7	-14,5	+ 8,0	121,7	- 2,8	121,7	- 1,1	(130,6)
	MAR	129,7	+ 5,1	+28,8	134,5	+10,5	135,4	+11,3	(130,4)
	APR	124,6	+ 3,7	- 3,9	134,9	+ 0,3	133,8	- 1,2	(130,1)
	MAI	129,0	- 4,6	+ 3,5	129,3	- 4,2	129,0	- 3,6	(128,8)
	JUN	129,7	-11,5	+ 0,5	121,5	- 6,0	120,2	- 6,8	(127,7)
	JUL	131,1	- 4,9	+ 1,1	118,7	- 2,3	118,3	- 1,6	(127,0)
	AUG	142,7	+ 4,9	+ 8,8	137,6	+15,9	137,2	+16,0	(127,0)
	SEP	137,6	-12,4	- 3,6	123,1	-10,5	128,4	- 6,4	(127,5)
	OKT	144,5	- 6,7	+ 5,0	127,1	+ 3,2	122,2	- 4,8	(128,3)
	NOV	124,3	- 9,4	-14,0	122,7	- 3,5	123,2	+ 0,8	(129,5)
	DEZ	141,6	+14,2	+13,9	130,0	+ 5,9	131,3	+ 6,6	(131,1)
ÖFFENTLICHE GEBÄUDE									
1980	DEZ	125,4	- 3,9	-10,7	112,1	-13,8	115,4	-11,0	118,1
1981	JAN	71,9	-33,8	-42,7	101,3	- 9,6	102,1	-11,5	111,9
	FEB	82,7	-27,1	+15,0	102,9	+ 1,6	102,9	+ 0,8	112,5
	MAR	110,9	- 3,6	+34,1	115,6	+12,3	113,0	+ 9,8	112,3
	APR	104,7	+ 1,9	- 5,6	121,9	+ 5,4	119,9	+ 6,1	114,5
	MAI	120,5	- 3,1	+15,1	122,7	+ 0,7	121,7	+ 1,5	112,8
	JUN	113,2	-21,4	- 6,1	104,1	-15,2	101,4	-16,7	(113,5)
	JUL	113,6	- 7,9	+ 0,4	102,6	- 1,4	107,6	+ 6,1	(114,8)
	AUG	149,9	+30,8	+32,0	144,2	+40,5	138,4	+28,6	(117,5)
	SEP	131,2	-12,1	-12,5	116,3	-19,3	120,5	-12,9	(120,5)
	OKT	132,8	- 2,2	+ 1,2	121,1	+ 4,1	118,4	- 1,7	(123,6)
	NOV	118,0	-16,0	-11,1	112,6	- 7,0	110,3	- 6,8	(126,3)
	DEZ	153,0	+22,0	+29,7	137,2	+21,8	134,8	+22,2	(135,8)
WIRTSCHAFTSGBAUEUDE									
1980	DEZ	123,1	- 7,1	- 8,9	125,7	- 9,1	136,2	- 1,9	140,7
1981	JAN	106,4	+18,4	-13,6	137,5	+ 9,4	136,1	- 0,1	139,2
	FEB	111,9	- 7,1	+ 5,2	131,5	- 4,4	131,5	- 3,4	(139,1)
	MAR	141,2	+ 9,9	+26,2	144,1	+ 9,6	141,9	+ 7,9	(138,8)
	APR	136,9	+ 4,5	- 3,0	141,7	- 1,7	143,1	+ 0,8	(138,3)
	MAI	134,2	- 5,4	- 2,0	132,8	- 6,3	134,1	- 6,3	(136,2)
	JUN	140,0	- 5,5	+ 4,3	132,6	- 0,2	129,3	- 3,6	(134,7)
	JUL	141,9	- 3,4	+ 1,4	129,3	- 2,5	128,9	- 0,3	(133,5)
	AUG	138,2	- 7,4	- 2,6	133,4	+ 3,2	133,9	+ 3,9	(132,7)
	SEP	141,5	-12,7	+ 2,4	127,3	- 4,6	130,9	- 2,2	(132,1)
	OKT	151,8	- 9,0	+ 7,3	130,7	+ 2,7	126,0	- 3,7	(131,6)
	NOV	128,2	- 5,1	-15,5	131,3	+ 0,5	129,6	+ 2,9	(131,2)
	DEZ	134,6	+ 9,3	+ 5,0	136,2	+ 3,7	135,3	+ 4,4	(131,2)

6 BAUGENEHMIGUNGEN, BAUFERTIGSTELLUNGEN, BAUVORRAT
6.2 RAUMINHALT DER GENEHMIGTEN HOCHBAUVORHABEN IM NEUBAU (1976 = 100)

JAHR	MONAT	ORIGINALWERT			SAISONBEREINIGTER WERT		SAISON- UND ARBEITSTÄGLICH BEREINIGTER WERT		GLATTE KOMPONENTE
		1976=100	VERÄNDERUNG VORJAHR	IN 0/0 GEGEN VORMONAT	1976=100	VERÄNDERUNG IN 0/0 GEGEN VORMONAT	1976=100	VERÄNDERUNG IN 0/0 GEGEN VORMONAT	
WOHN- UND NICHTWOHNGBAUEDE									
1980	DEZ	87,6	-13,2	- 6,6	92,3	- 6,4	100,2	+ 0,7	101,7
1981	JAN	74,6	- 7,3	-14,8	101,9	+10,4	101,4	+ 1,2	(100,8)
	FEB	77,4	-21,7	+ 3,8	95,1	- 6,7	95,1	- 6,2	(99,8)
	MAR	102,6	- 4,8	+32,6	100,8	+ 6,0	101,3	+ 6,5	(97,6)
	APR	101,3	- 6,3	- 1,3	99,5	- 1,3	98,5	- 2,8	(96,3)
	MAI	105,7	- 6,1	+ 4,3	98,2	- 1,3	98,8	+ 0,3	(94,7)
	JUN	103,7	- 8,0	- 1,9	94,5	- 3,8	94,5	- 4,4	(93,3)
	JUL	106,3	- 9,7	+ 2,5	92,5	- 2,1	91,4	- 3,3	(91,8)
	AUG	99,4	- 6,0	- 6,5	94,9	+ 2,6	96,0	+ 5,0	(90,4)
	SEP	89,0	-20,5	-10,5	84,6	-10,9	86,4	-10,0	(88,9)
	OKT	94,1	-20,1	+ 5,7	83,7	- 1,1	80,6	- 6,7	(87,3)
	NOV	76,4	-18,6	-18,8	82,0	- 2,0	81,8	+ 1,5	(85,7)
	DEZ	78,2	-10,7	+ 2,4	82,6	+ 0,7	82,2	+ 0,5	(83,7)
WOHNGBAUEDE									
1980	DEZ	82,1	-12,5	- 0,6	92,0	+ 0,2	98,5	+ 5,3	99,6
1981	JAN	74,9	- 9,0	- 8,8	101,1	+ 9,9	101,0	+ 2,5	(98,6)
	FEB	75,2	-24,6	+ 0,4	91,6	- 9,4	91,6	- 9,3	(97,6)
	MAR	107,0	- 4,0	+42,3	100,6	+ 9,8	100,9	+10,2	(95,2)
	APR	101,0	-10,0	- 5,6	95,0	- 5,6	94,4	- 6,4	(93,9)
	MAI	112,1	- 1,3	+11,0	99,1	+ 4,3	99,9	+ 5,8	(92,4)
	JUN	103,7	- 6,5	- 7,5	93,2	- 6,0	92,5	- 7,4	(91,0)
	JUL	106,3	-10,1	+ 2,5	91,3	- 2,0	89,9	- 2,8	(89,6)
	AUG	94,9	- 6,9	-10,7	91,7	+ 0,4	93,6	+ 4,1	(88,2)
	SEP	85,7	-19,2	- 9,7	83,9	- 8,5	84,9	- 9,3	(86,5)
	OKT	85,4	-23,3	- 0,4	80,9	- 3,6	78,6	- 7,4	(84,7)
	NOV	67,7	-18,0	-20,7	77,8	- 3,8	78,1	- 0,6	(82,8)
	DEZ	68,3	-16,8	+ 0,9	78,2	+ 0,5	77,2	- 1,2	(80,6)
WOHNGBAUEDE VON PRIVATEN HAUSHALTEN									
1980	DEZ	62,6	-16,0	- 9,3	81,3	- 3,2	87,0	+ 2,5	88,6
1981	JAN	62,2	-11,9	- 0,6	89,9	+10,6	89,7	+ 3,1	(86,8)
	FEB	67,2	-23,1	+ 8,0	83,4	- 7,2	83,4	- 7,0	(85,9)
	MAR	99,8	- 1,0	+48,5	90,8	+ 8,9	90,7	+ 8,8	(84,9)
	APR	93,1	-11,0	- 6,7	83,7	- 7,8	83,3	- 8,2	(83,8)
	MAI	104,8	+ 3,0	+12,6	89,3	+ 6,7	89,9	+ 7,9	(83,0)
	JUN	98,6	- 2,5	- 5,9	85,5	- 4,3	84,1	- 6,5	(82,0)
	JUL	96,2	-14,8	- 2,4	78,9	- 7,7	78,2	- 7,0	(80,8)
	AUG	87,6	- 5,7	- 8,9	82,2	+ 4,2	83,8	+ 7,2	(79,6)
	SEP	80,6	-14,9	- 8,0	77,3	- 6,0	78,5	- 6,3	(78,1)
	OKT	73,5	-24,3	- 8,8	72,0	- 6,9	70,1	-10,7	(76,5)
	NOV	55,5	-19,6	-24,5	73,1	+ 1,5	74,1	+ 5,7	(74,8)
	DEZ	53,6	-14,4	- 3,4	71,9	- 1,6	71,1	- 4,0	(73,0)
NICHTWOHNGBAUEDE									
1980	DEZ	94,7	-13,9	-12,6	92,5	-14,1	102,8	- 4,5	105,0
1981	JAN	74,3	- 5,0	-21,5	102,7	+11,0	101,3	- 1,5	102,8
	FEB	80,2	-17,7	+ 7,9	99,7	- 2,9	99,7	- 1,6	(101,8)
	MAR	96,9	- 5,8	+20,8	101,3	+ 1,6	101,9	+ 2,2	(100,6)
	APR	101,7	- 1,0	+ 5,0	105,6	+ 4,2	104,3	+ 2,4	(99,4)
	MAI	97,3	-12,6	- 4,3	97,4	- 7,8	97,5	- 6,5	(97,5)
	JUN	103,6	- 9,9	+ 6,5	95,9	- 1,5	96,5	- 1,0	(96,3)
	JUL	106,3	- 9,1	+ 2,6	94,0	- 2,0	93,3	- 3,3	(94,5)
	AUG	105,2	- 5,1	- 1,0	99,1	+ 5,4	99,3	+ 6,4	(93,2)
	SEP	93,2	-22,3	-11,4	85,3	-13,9	88,3	-11,1	(91,9)
	OKT	105,3	-16,4	+13,0	87,2	+ 2,2	83,0	- 6,0	(90,6)
	NOV	87,7	-19,1	-16,7	86,9	- 0,3	87,6	+ 5,5	(89,2)
	DEZ	90,9	- 4,0	+ 3,6	88,1	+ 1,4	88,5	+ 1,0	(87,8)
ÖFFENTLICHE GEBÄUDE									
1980	DEZ	90,3	-11,5	- 4,4	69,3	-25,8	74,0	-18,9	87,7
1981	JAN	55,5	-35,1	-38,5	63,5	- 8,4	60,8	-17,8	84,3
	FEB	59,5	-27,0	+ 7,2	81,1	+27,7	81,1	+33,4	(83,9)
	MAR	81,6	- 7,7	+37,1	86,4	+ 6,5	89,8	+10,7	(83,6)
	APR	71,0	- 7,4	-13,0	85,7	- 0,8	82,8	- 7,8	(83,3)
	MAI	81,8	- 7,8	+15,2	88,6	+ 3,4	86,9	+ 5,0	(80,9)
	JUN	81,1	-26,3	- 0,9	71,6	-19,2	73,2	-15,8	(80,4)
	JUL	74,0	-21,6	- 8,8	68,6	- 4,2	68,2	- 6,8	(80,1)
	AUG	97,9	+ 0,1	+32,3	89,7	+30,8	88,7	+30,1	(80,4)
	SEP	85,4	- 8,9	-12,8	80,6	-10,1	84,5	- 4,7	(82,1)
	OKT	90,3	-13,3	+ 5,7	78,6	- 2,5	77,3	- 8,5	(84,3)
	NOV	80,5	-14,8	-10,9	80,4	+ 2,3	80,4	+ 4,0	(87,2)
	DEZ	113,2	+25,4	+40,6	92,2	+14,7	96,1	+19,5	(90,5)
WIRTSCHAFTSGBAUEDE									
1980	DEZ	95,9	-14,6	-14,6	99,3	-11,4	109,9	- 2,3	110,1
1981	JAN	79,5	+ 4,5	-17,1	109,2	+10,0	108,3	- 1,5	108,4
	FEB	86,0	-15,7	+ 8,2	105,7	- 3,2	105,7	- 2,4	(107,3)
	MAR	101,1	- 5,4	+17,6	106,0	+ 0,3	105,4	- 0,3	(106,0)
	APR	110,3	+ 0,3	+ 9,1	111,7	+ 5,4	111,0	+ 5,3	(104,5)
	MAI	101,6	-13,6	- 7,9	100,0	-10,5	100,7	- 9,3	(102,2)
	JUN	110,0	- 5,5	+ 8,3	102,9	+ 2,9	102,6	+ 1,9	(100,7)
	JUL	115,4	- 6,5	+ 4,9	101,2	- 1,7	100,5	- 2,0	(98,5)
	AUG	107,2	- 6,4	- 7,1	101,7	+ 0,5	102,3	+ 1,8	(96,8)
	SEP	95,3	-25,1	-11,1	86,6	-14,8	88,8	-13,2	(94,6)
	OKT	109,4	-17,2	+14,8	92,6	+ 6,9	88,1	- 0,8	(92,3)
	NOV	89,7	-20,1	-18,0	89,8	- 3,0	88,7	+ 0,7	(89,8)
	DEZ	84,6	-11,8	- 5,7	87,5	- 2,6	86,7	- 2,3	(87,0)

6 BAUGENEHMIGUNGEN, BAUFERTIGSTELLUNGEN, BAUVORRAT

6.3 RAUMINHALT DER FERTIGGESTELLTEN GEBÄUDE IM NEUBAU (1976 = 100)

JAHR	MONAT	ORIGINALWERT			SAISONBEREINIGTER WERT		SAISON- UND ARBEITSTÄGLICH BEREINIGTER WERT		GLATTE KOMPONENTE
		1976=100	VERÄNDERUNG VORJAHR	IN O/O GEGEN VORMONAT	1976=100	VERÄNDERUNG IN O/O GEGEN VORMONAT	1976=100	VERÄNDERUNG IN O/O GEGEN VORMONAT	
WOHN- UND NICHTWOHNGBAUEDE									
1980	NOV	75,4	- 6,5	-13,7	90,9	-10,2	90,7	- 9,4	97,4
	DEZ*	692,5	+ 5,6	+818,4	184,2	+102,6	185,2	+104,2	96,9
1981	JAN	29,4	+20,0	-95,8	94,2	-48,9	94,0	-49,2	(97,3)
	FEB	30,9	+15,3	+ 5,1	96,0	+ 1,9	96,0	+ 2,1	(97,5)
	MAR	32,7	-11,6	+ 5,8	93,0	- 3,1	93,9	- 2,2	(97,7)
	APR	30,8	-33,9	- 5,8	88,4	- 4,9	87,5	- 6,8	(97,4)
	MAI	42,4	+10,1	+37,7	96,6	+ 9,3	96,8	+10,6	(97,0)
	JUN	40,4	-11,2	- 4,7	92,3	- 4,5	93,5	- 3,4	(96,7)
	JUL	46,9	- 3,7	+16,1	93,9	+ 1,7	92,5	- 1,1	(96,7)
	AUG	48,7	- 1,0	+ 3,8	95,3	+ 1,5	96,1	+ 3,9	(96,9)
	SEP	60,0	-10,3	+23,2	92,2	- 3,3	92,7	- 3,5	(97,1)
	OKT	91,1	+ 4,2	+51,8	102,1	+10,7	101,5	+ 9,5	(97,3)
	NOV	91,6	+21,5	+ 0,5	106,1	+ 3,9	106,5	+ 4,9	(97,6)
	WOHNGBAUEDE								
1980	NOV	79,2	- 9,4	-15,2	95,2	- 8,3	95,8	- 6,6	102,8
	DEZ*	727,0	+ 6,4	+817,9	218,2	+129,2	219,6	+129,2	102,6
1981	JAN	33,2	+12,2	-95,4	100,3	-54,0	100,5	-54,2	(102,7)
	FEB	34,0	+12,6	+ 2,4	102,0	+ 1,7	102,0	+ 1,5	(102,7)
	MAR	34,8	-15,9	+ 2,4	97,6	- 4,3	98,8	- 3,1	(102,6)
	APR	35,3	-30,4	+ 1,4	94,3	- 3,4	92,7	- 6,2	(101,8)
	MAI	43,1	+ 1,2	+22,1	99,9	+ 5,9	99,8	+ 7,7	(101,1)
	JUN	49,5	- 6,2	+14,8	100,5	+ 0,6	100,9	+ 1,1	(100,5)
	JUL	52,7	- 6,4	+ 6,5	98,6	- 1,9	96,8	- 4,1	(99,8)
	AUG	56,2	+ 2,9	+ 6,6	100,0	+ 1,4	101,6	+ 5,0	(99,2)
	SEP	66,1	-10,6	+17,6	94,6	- 5,4	96,2	- 5,3	(98,5)
	OKT	93,9	+ 0,5	+42,1	101,5	+ 7,3	100,9	+ 4,9	(97,7)
	NOV	84,6	+ 6,8	- 9,9	100,1	- 1,4	100,3	- 0,6	(96,9)
	NICHTWOHNGBAUEDE								
1980	NOV	71,0	- 2,2	-11,7	88,4	-12,4	87,1	-13,7	93,8
	DEZ	652,0	+ 4,6	+818,3	116,2	+31,4	108,3	+24,3	92,2
1981	JAN	25,1	+34,9	-96,2	88,0	-24,3	89,6	-17,3	(92,6)
	FEB	27,3	+18,7	+ 8,8	90,5	+ 2,8	90,5	+ 1,0	(93,0)
	MAR	30,2	- 5,3	+10,6	89,6	- 1,0	87,2	- 3,6	(93,6)
	APR	25,6	-38,6	-15,2	84,7	- 5,5	86,5	- 0,8	(95,8)
	MAI	41,5	+23,1	+62,1	96,4	+13,8	97,8	+13,1	(95,7)
	JUN	29,9	-19,0	-28,0	86,9	- 9,9	90,5	- 7,5	(96,0)
	JUL	40,1	+ 0,8	+34,1	92,6	+ 6,6	93,1	+ 2,9	(96,8)
	AUG	39,9	- 0,2	- 0,5	94,8	+ 2,4	92,5	- 0,6	(96,0)
	SEP	52,9	- 9,7	+32,6	93,3	- 1,6	89,0	- 3,8	(99,5)
	OKT	87,8	+ 9,2	+68,0	106,3	+13,9	109,6	+23,1	(101,2)
	NOV	100,6	+41,7	+14,6	119,2	+12,1	117,1	+ 6,8	(103,1)

6 BAUGENEHMIGUNGEN, BAUFERTIGSTELLUNGEN, BAUVORRAT
6.6 GENEHMIGTE UND FERTIGGESTELLTE WOHNUNGEN (ANZAHL), BAUVORRAT (1 000)

JAHR	MONAT	ORIGINALWERT			SAISONBEREINIGTER WERT		SAISON- UND ARBEITSTÄGLICH BEREINIGTER WERT		GLATTE KOMPONENTE
		ANZAHL	VERÄNDERUNG VORJAHR	IN O/D GEGEN VORMONAT	ANZAHL	VERÄNDERUNG IN O/D GEGEN VORMONAT	ANZAHL	VERÄNDERUNG IN O/D GEGEN VORMONAT	ANZAHL
GENEHMIGTE WOHNUNGEN INSGESAMT									
1980	DEZ	27471	- 4,3	+ 1,6	29069	+ 0,2	31226	+ 5,4	31603
1981	JAN	24566	- 4,7	-10,6	31739	+ 9,2	31664	+ 1,4	31162
	FEB	24113	-19,5	- 1,8	29065	- 8,4	29065	- 8,2	(31000)
	MAR	33345	- 1,0	+38,3	32040	+10,2	32288	+11,1	(30812)
	APR	31892	- 3,1	- 4,4	30954	- 3,4	30600	- 5,2	(30595)
	MAI	35977	+ 2,6	+12,8	32261	+ 4,2	32571	+ 6,4	(30320)
	JUN	33248	- 0,6	- 7,6	30427	- 5,7	30351	- 6,8	(29994)
	JUL	34640	- 2,6	+ 4,2	30727	+ 1,0	30120	- 0,8	(29719)
	AUG	31473	+ 0,1	- 9,1	30570	- 0,5	31298	+ 3,9	(29364)
	SEP	28496	-12,6	- 9,5	28306	- 7,4	28749	- 8,1	(29002)
	OKT	29810	-16,5	+ 4,6	27769	- 1,9	26938	- 6,3	(28610)
	NOV	23857	-11,8	-20,0	27231	- 1,9	27649	+ 2,6	(28184)
	DEZ	24615	-10,4	+ 3,2	27726	+ 1,8	27293	- 1,3	(27725)
GENEHMIGTE WOHNUNGEN IN WOHNGEBÄUDEN MIT 1 UND 2 WOHNUNGEN (NEUBAU)									
1980	DEZ	14355	-16,3	- 4,3	16875	- 3,6	18156	+ 1,5	18328
1981	JAN	13330	- 9,2	- 7,1	18940	+12,2	18949	+ 4,4	(18166)
	FEB	13999	-23,9	+ 5,0	17593	- 7,1	17593	- 7,2	(17971)
	MAR	20078	- 4,9	+43,4	19077	+ 8,4	18969	+ 7,8	(17734)
	APR	19004	- 9,8	- 5,3	17765	- 6,9	17397	- 8,3	(17449)
	MAI	20442	- 4,3	+ 7,6	17797	+ 0,2	17983	+ 3,4	(17111)
	JUN	19610	- 7,5	- 4,1	16635	- 6,5	16260	- 9,6	(16718)
	JUL	19777	-13,6	+ 0,9	16519	- 0,7	16291	+ 0,2	(16270)
	AUG	16731	-14,3	-15,4	15459	- 6,4	15789	+ 3,1	(15773)
	SEP	15701	-20,8	- 6,2	14666	- 5,1	15037	- 4,8	(15234)
	OKT	14673	-26,9	- 6,5	13499	- 8,0	13224	-12,1	(14664)
	NOV	10925	-27,2	-25,5	13323	- 1,3	13325	+ 0,8	(14077)
	DEZ	10449	-27,2	- 4,4	12847	- 3,6	12531	- 6,0	(13493)
GENEHMIGTE WOHNUNGEN IN WOHNGEBÄUDEN MIT 3 WOHNUNGEN UND MEHR (NEUBAU)									
1980	DEZ	10969	- 3,8	+15,6	8815	+ 6,1	9742	+12,0	10030
1981	JAN	9135	- 0,5	-16,7	10667	+21,0	10514	+ 7,9	(10141)
	FEB	8095	-18,4	-11,4	9675	- 9,3	9675	- 8,0	(10306)
	MAR	10644	+ 8,2	+31,5	11249	+16,3	11634	+20,2	(10521)
	APR	10398	+ 6,2	- 2,3	11082	- 1,5	10917	- 6,2	(10769)
	MAI	12495	+17,5	+20,2	12075	+ 9,0	12209	+11,8	(11031)
	JUN	10805	+10,2	-13,5	10077	-16,5	10618	-13,0	(11276)
	JUL	12263	+21,5	+13,5	11958	+18,7	11370	+ 7,1	(11469)
	AUG	12051	+28,6	- 1,7	12720	+ 6,4	12872	+13,2	(11566)
	SEP	10071	- 4,9	-16,4	10633	-16,4	10926	-15,1	(11516)
	OKT	12031	- 2,3	+19,5	11158	+ 4,9	11008	+ 0,8	(11262)
	NOV	10486	+10,5	-12,8	9514	-14,7	9567	-13,1	(10742)
	DEZ	11961	+ 9,0	+14,1	9728	+ 2,2	9836	+ 2,8	(9891)
FERTIGGESTELLTE WOHNUNGEN INSGESAMT									
1980	NOV	24526	- 4,5	-11,9	30051	- 6,7	30001	- 7,7	32197
	DEZ	204901	+ 6,8	+735,4	44200	+47,1	40171	+33,9	31735
1981	JAN	10447	+18,9	-94,9	30549	-30,9	31588	-21,4	(31665)
	FEB	10227	+11,1	- 2,1	30860	+ 1,0	30860	- 2,3	(31612)
	MAR	10838	-11,6	+ 6,0	30192	- 2,2	29004	- 6,0	(31582)
	APR	11170	-23,3	+ 3,1	29992	- 0,7	30403	+ 4,8	(32460)
	MAI	13331	+ 3,0	+19,3	31701	+ 5,7	32252	+ 6,1	(32318)
	JUN	15698	- 4,3	+17,8	32113	+ 1,3	33253	+ 3,1	(32185)
	JUL	16146	- 6,6	+ 2,9	31485	- 2,0	31987	- 3,8	(32077)
	AUG	17318	- 2,3	+ 7,3	31748	+ 0,8	30653	- 4,2	(32007)
	SEP	20668	- 6,9	+19,3	30804	- 3,0	29046	- 5,2	(31926)
	OKT	29416	+ 5,7	+42,3	33142	+ 7,6	34823	+19,9	(31835)
	NOV	27194	+10,9	- 7,6	34279	+ 3,4	33208	- 4,6	(31732)

JAHR	MONAT	ORIGINALWERT			SAISONBEREINIGTER WERT		SAISON- UND ARBEITSTÄGLICH BEREINIGTER WERT		GLATTE KOMPONENTE
		1 000	VERÄNDERUNG VORJAHR	IN O/O GEGEN VORMONAT	1 000	VERÄNDERUNG IN O/O GEGEN VORMONAT	1 000	VERÄNDERUNG IN O/O GEGEN VORMONAT	1 000
BAUVORRAT AN WOHNUNGEN INSGESAMT									
1980	NOV	763	- 0,7	+ 0,4	692	- 0,3	X	X	686
	DEZ*	573	- 5,3	-24,9	632	- 8,7	X	X	683
1981	JAN	587	- 3,9	+ 2,4	674	+ 6,6	X	X	680
	FEB	601	- 4,9	+ 2,4	670	- 0,6	X	X	677
	MAR	623	- 4,6	+ 3,7	671	+ 0,1	X	X	675
	APR	644	- 4,0	+ 3,4	671	+ 0,0	X	X	674
	MAI	667	- 3,8	+ 3,6	670	- 0,1	X	X	(671)
	JUN	684	- 3,7	+ 2,5	670	+ 0,0	X	X	(669)
	JUL	703	- 3,4	+ 2,8	670	+ 0,0	X	X	(667)
	AUG	717	- 3,4	+ 2,0	668	- 0,3	X	X	(664)
	SEP	725	- 3,7	+ 1,1	665	- 0,4	X	X	(661)
	OKT	725	- 4,6	+ 0,0	659	- 0,9	X	X	(656)
	NOV	722	- 5,4	- 0,4	652	- 1,1	X	X	(645)

6 BAUGENEHMIGUNGEN, BAUFERTIGSTELLUNGEN, BAUVORRAT

6.5 VERANSCHLAGTE REINE BALKOSTEN DER GENEHMIGTEN BAUMASSNAHMEN AN BESTEHENDEN GEBAEUDEN (1976 = 100)

JAHR	MONAT	ORIGINALWERT			SAISONBEREINIGTER WERT		SAISON- UND ARBEITSTÄGLICH BEREINIGTER WERT		GLATTE KOMPONENTE
		1976=100	VERÄNDERUNG VORJAHR	IN 0/0 GEGEN VORMONAT	1976=100	VERÄNDERUNG IN 0/0 GEGEN VORMONAT	1976=100	VERÄNDERUNG IN 0/0 GEGEN VORMONAT	1976=100
WOHNGBAUEDE									
1980	DEZ	106,3	+ 0,5	+ 4,8	123,2	+ 0,5	129,5	+ 4,7	132,2
1981	JAN	106,1	+26,9	- 0,2	137,1	+11,3	134,5	+ 3,9	(133,7)
	FEB	110,4	+ 0,5	+ 4,1	131,1	- 4,4	131,1	- 2,5	(135,5)
	MAR	144,7	- 0,5	+31,1	146,5	+11,7	145,9	+11,3	(137,7)
	APR	136,3	-10,3	- 5,8	128,2	-12,5	132,3	- 9,3	(140,0)
	MAI	168,7	+18,7	+23,8	150,5	+17,4	151,8	+14,7	(142,3)
	JUN	158,2	+12,5	- 6,2	146,4	- 2,7	142,0	- 6,5	(144,4)
	JUL	173,2	+ 6,7	+ 9,5	148,6	+ 1,5	148,1	+ 4,3	(146,1)
	AUG	162,6	+11,4	- 6,1	149,2	+ 0,4	151,1	+ 2,0	(147,0)
	SEP	163,1	+24,1	+ 0,3	157,4	+ 5,5	155,7	+ 3,0	(146,8)
	OKT	143,3	- 2,1	-12,1	137,9	-12,4	137,2	-11,9	(145,2)
	NOV	119,2	+17,6	-16,8	140,6	+ 2,0	142,2	+ 3,6	(141,6)
	DEZ	115,8	+ 8,9	- 2,9	132,8	- 5,5	135,5	- 4,7	(135,7)
NICHTWOHNGBAUEDE									
1980	DEZ	146,6	+26,6	+27,8	126,4	+21,9	130,6	+26,3	134,8
1981	JAN	125,4	+29,8	-14,5	136,7	+ 8,1	132,1	+ 1,1	(132,8)
	FEB	98,7	+19,5	-21,3	124,3	- 9,1	124,3	- 5,9	(130,9)
	MAR	114,1	+10,2	+15,6	129,7	+ 4,3	133,3	+ 7,2	(129,3)
	APR	108,9	-12,4	- 4,6	121,7	- 6,2	126,6	- 5,0	(128,1)
	MAI	116,6	-20,8	+ 7,1	115,7	- 4,9	116,1	- 8,3	(127,2)
	JUN	122,4	+ 4,6	+ 5,0	128,1	+10,7	126,7	+ 9,1	(126,3)
	JUL	129,5	- 3,0	+ 5,8	123,0	- 4,0	124,1	- 2,1	(125,3)
	AUG	121,9	-15,5	- 5,9	121,9	- 0,9	122,3	- 1,5	(123,6)
	SEP	159,6	- 2,3	+30,9	139,0	+14,0	136,0	+11,2	(120,6)
	OKT	133,2	-34,5	-16,5	124,6	-10,4	122,7	- 9,8	(115,5)
	NOV	126,6	+10,4	- 5,0	116,8	- 6,3	120,4	- 1,9	(107,3)
	DEZ	103,8	-29,2	-18,0	86,3	-26,1	94,3	-21,7	(94,9)

7 UMSATZE DES GROSSHANDELS
7.1 IN JEWEILIGEN PREISEN (1970 = 100)

JAHR	MONAT	ORIGINALWERT			SAISONBEREINIGTER WERT		SAISON- UND ARBEITSTÄGLICH BEREINIGTER WERT		GLATTE KOMPONENTE
		1970=100	VERÄNDERUNG VORJAHR	IN O/O GEGEN VORMONAT	1970=100	VERÄNDERUNG IN O/O GEGEN VORMONAT	1970=100	VERÄNDERUNG IN O/O GEGEN VORMONAT	1970=100
GROSSHANDEL INSGESAMT									
1979	DEZ	188,9	+ 4,6	- 9,1	186,1	- 6,5	193,6	- 2,2	200,9
1980	JAN	190,7	+20,2	+ 1,0	206,7	+11,1	206,1	+ 6,5	201,9
	FEB	191,0	+18,9	+ 0,2	207,1	+ 0,2	206,0	+ 0,0	200,2
	MAR	208,8	+ 8,4	+ 9,3	201,3	- 2,8	204,1	- 0,9	200,4
	APR	207,1	+13,6	- 0,8	206,8	+ 2,7	204,8	+ 0,3	201,4
	MAI	197,9	- 1,5	- 4,4	195,6	- 5,4	197,0	- 3,8	199,7
	JUN	195,0	- 3,2	- 1,5	191,3	- 2,2	198,9	+ 1,0	(198,8)
	JUL	203,2	+ 7,2	+ 4,2	205,7	+ 7,5	201,0	+ 1,1	(198,1)
	AUG	183,8	- 3,5	- 9,5	190,1	- 7,6	191,6	- 4,7	(198,1)
	SEP	211,6	+ 8,8	+15,1	205,6	+ 8,2	203,1	+ 6,0	(200,0)
	OKT	219,0	+ 0,8	+ 3,5	205,2	- 0,2	203,1	+ 0,0	(201,0)
	NOV	200,8	- 3,4	- 8,3	194,7	- 5,1	196,1	- 3,4	(208,4)
	DEZ	205,7	+ 8,9	+ 2,4	203,0	+ 4,3	204,8	+ 4,4	(209,4)
KOHLE UND MINERALÖLERZEUGNISSE									
1979	DEZ	318,1	+ 9,1	-11,5	306,6	-10,3	319,9	- 7,2	336,6
1980	JAN	339,5	+22,5	+ 6,7	341,1	+11,3	339,3	+ 6,1	332,8
	FEB	308,3	+11,5	- 9,2	316,6	- 7,2	313,9	- 7,5	326,2
	MAR	312,3	+14,8	+ 1,3	319,6	+ 0,9	327,0	+ 4,2	322,9
	APR*	364,2	+30,5	+16,6	371,4	+16,2	367,1	+12,3	323,2
	MAI	317,0	- 2,8	-13,0	330,5	-11,0	329,2	-10,3	319,6
	JUN	309,9	-12,6	- 2,2	316,5	- 4,2	319,8	- 2,9	(316,6)
	JUL*	359,7	+ 0,9	+16,1	350,0	+10,6	348,1	+ 8,8	(314,9)
	AUG	322,4	- 4,2	-10,4	320,6	- 8,4	319,6	- 8,2	(315,3)
	SEP	342,9	+ 5,0	+ 6,4	343,4	+ 7,1	345,5	+ 8,1	(321,9)
	OKT	349,2	- 0,2	+ 1,8	340,6	- 0,8	336,4	- 2,6	(326,5)
	NOV	337,4	- 6,1	- 3,4	322,7	- 5,3	325,7	- 3,2	(332,0)
	DEZ	352,9	+10,9	+ 4,6	345,3	+ 7,0	344,6	+ 5,8	(352,9)
ERZE, METALLE UND HALBZEUG									
1979	DEZ	131,8	+ 9,0	-15,9	148,0	- 4,9	151,5	- 1,8	159,3
1980	JAN*	164,1	+31,5	+24,5	178,2	+20,4	176,0	+16,2	161,5
	FEB	165,8	+28,2	+ 1,0	171,2	- 3,9	171,0	- 2,8	161,8
	MAR	179,2	+ 9,7	+ 8,1	174,1	+ 1,7	175,5	+ 2,6	162,2
	APR	165,9	+14,3	- 7,4	165,3	- 5,1	165,3	- 5,8	162,9
	MAI	168,6	+ 4,3	+ 1,6	164,0	- 0,8	165,8	+ 0,3	161,4
	JUN	166,0	+ 3,9	- 1,5	157,8	- 3,8	163,1	- 1,6	(158,3)
	JUL	161,5	+ 6,7	- 2,7	163,5	+ 3,6	160,1	- 1,8	(154,8)
	AUG	145,4	- 3,6	-10,0	149,2	- 8,7	150,3	- 6,1	(151,5)
	SEP	166,2	+ 2,3	+14,3	153,8	+ 3,1	152,1	+ 1,2	(152,4)
	OKT	168,9	+ 0,1	+ 1,6	158,8	+ 3,3	157,5	+ 3,6	(154,5)
	NOV	155,0	- 1,1	- 8,2	153,8	- 3,1	154,1	- 2,2	(158,4)
	DEZ	147,6	+12,0	- 4,8	165,5	+ 7,6	169,4	+ 9,9	(178,5)
HOLZ UND BAUSTOFFE									
1979	DEZ	176,6	+19,3	-17,0	191,0	- 3,1	196,3	+ 0,9	202,0
1980	JAN	143,0	+47,0	-19,0	200,2	+ 4,8	200,5	+ 2,1	204,3
	FEB	170,2	+56,4	+19,0	219,3	+ 9,5	217,7	+ 8,7	(205,9)
	MAR	209,9	+24,1	+23,3	224,5	+ 2,4	224,7	+ 3,1	(206,8)
	APR	211,6	+20,5	+ 0,8	208,6	- 7,1	209,6	- 6,7	(207,2)
	MAI	209,4	+ 4,2	- 1,0	198,5	- 4,8	200,1	- 4,5	(206,3)
	JUN	215,9	- 1,7	+ 3,1	190,7	- 3,9	199,1	- 0,5	(205,7)
	JUL	216,1	+12,4	+ 0,1	206,5	+ 8,3	202,2	+ 1,6	(203,6)
	AUG	197,0	- 2,3	- 8,8	187,6	- 9,2	187,8	- 7,1	(200,5)
	SEP	232,5	+ 9,6	+18,0	203,9	+ 8,7	200,2	+ 6,6	(196,3)
	OKT	242,5	+ 1,0	+ 4,3	198,1	- 2,8	196,0	- 2,1	(190,9)
	NOV	197,5	- 7,1	-18,6	180,3	- 9,0	179,6	- 8,4	(184,2)
	DEZ	158,7	-10,1	-19,6	173,0	- 4,0	176,0	- 2,0	(175,5)
NAHRUNGS- UND GENUSSMITTEL									
1979	DEZ	176,5	- 0,4	- 3,9	166,7	- 4,4	172,2	- 1,0	173,8
1980	JAN	168,7	+ 9,1	- 4,4	181,9	+ 9,1	179,4	+ 4,2	175,2
	FEB	162,4	+ 7,6	- 3,7	179,7	- 1,2	179,9	+ 0,3	174,2
	MAR	175,5	+ 2,8	+ 8,1	172,7	- 3,9	175,3	- 2,6	175,2
	APR	178,6	+ 8,0	+ 1,8	180,5	+ 4,5	177,6	+ 1,3	176,5
	MAI	177,9	- 3,8	- 0,4	168,8	- 6,5	172,2	- 3,0	175,1
	JUN	177,9	+ 0,1	+ 0,0	171,1	+ 1,4	174,8	+ 1,5	(175,3)
	JUL	182,8	+11,2	+ 2,8	184,6	+ 7,9	180,4	+ 3,2	(175,6)
	AUG	162,3	- 3,4	-11,2	168,5	- 8,7	171,4	- 5,0	(176,2)
	SEP	176,7	+11,8	+ 8,9	181,6	+ 7,8	180,3	+ 5,2	(177,3)
	OKT	190,2	+ 1,5	+ 7,6	182,1	+ 0,3	180,0	- 0,2	(178,5)
	NOV	177,2	- 3,5	- 6,8	170,9	- 6,2	173,1	- 3,8	(182,6)
	DEZ	197,5	+11,9	+11,5	186,5	+ 9,1	185,7	+ 7,3	(184,4)
FAHRZEUGE UND MASCHINEN									
1979	DEZ	172,3	- 3,3	- 5,5	165,7	- 7,2	172,2	- 1,9	181,5
1980	JAN	165,2	+10,9	- 4,1	186,6	+12,6	187,5	+ 8,9	179,6
	FEB	180,5	+16,2	+ 9,3	192,2	+ 3,0	190,8	+ 1,8	180,3
	MAR	205,1	- 2,7	+13,6	191,0	- 0,6	192,3	+ 0,8	180,8
	APR	191,7	+ 2,6	- 6,5	183,2	- 4,1	182,0	- 5,4	181,4
	MAI	179,8	- 8,0	- 6,2	175,5	- 4,2	176,3	- 3,1	180,5
	JUN	182,8	-12,1	+ 1,7	165,4	- 5,8	175,4	- 0,5	179,7
	JUL	189,1	+12,2	+ 3,4	189,1	+14,3	184,2	+ 5,0	179,5
	AUG	149,9	- 0,1	-20,7	176,5	- 6,7	176,7	- 4,1	(179,1)
	SEP	178,7	+ 6,2	+19,2	181,4	+ 2,8	178,8	+ 1,2	(178,6)
	OKT	192,9	+ 0,9	+ 7,9	179,8	- 0,9	177,6	- 0,7	(178,0)
	NOV	172,5	- 5,4	-10,6	169,9	- 5,5	168,8	- 5,0	(177,3)
	DEZ	176,9	+ 2,7	+ 2,6	178,1	+ 4,8	178,6	+ 5,8	(176,5)

8 UMSATZE DES EINZELHANDELS*)
8.1 IN JEWEILIGEN PREISEN (1970 = 100)

JAHR	MONAT	ORIGINALWERT			SAISONBEREINIGTER WERT		SAISON- UND ARBEITSTÄGLICH BEREINIGTER WERT		GLATTE KOMPONENTE
		1970=100	VERÄNDERUNG VORJAHR	IN O/O GEGEN VORMONAT	1970=100	VERÄNDERUNG IN O/O GEGEN VORMONAT	1970=100	VERÄNDERUNG IN O/O GEGEN VORMONAT	
EINZELHANDEL INSGESAMT									
1981	JAN	183,9	- 1,9	-31,3	200,7	- 4,5	200,9	- 5,1	204,2
	FEB	184,1	+ 3,4	+ 0,1	207,4	+ 3,3	207,4	+ 3,2	204,3
	MAR	205,7	+ 2,0	+11,7	201,1	- 3,0	202,0	- 2,6	204,9
	APR	206,5	+ 3,5	+ 0,4	206,1	+ 2,5	203,7	+ 0,8	205,4
	MAI	200,6	+ 1,3	- 2,9	202,2	- 1,9	204,3	+ 0,3	206,2
	JUN	192,5	+ 4,3	- 4,0	203,2	+ 0,5	206,5	+ 1,1	206,9
	JUL	203,8	+ 1,5	+ 5,9	210,3	+ 3,5	206,5	+ 0,0	208,8
	AUG	188,0	+ 4,4	- 7,8	207,8	- 1,2	211,1	+ 2,2	208,2
	SEP	197,4	+ 1,7	+ 5,3	210,4	+ 1,3	207,3	- 1,8	(208,4)
	OKT	227,4	+ 3,8	+15,2	213,0	+ 1,2	212,3	+ 2,4	(208,7)
	NOV	224,7	+ 3,0	- 1,2	209,3	- 1,7	210,5	- 0,8	(208,8)
	DEZ	278,1	+ 4,4	+23,8	217,3	+ 3,8	212,5	+ 1,0	(208,9)
1982	JAN	181,3	- 1,4	-34,8	200,4	- 7,8	203,1	- 4,4	(208,9)
NAHRUNGS- UND GENUSSMITTEL									
1981	JAN*	186,7	+ 2,6	-25,9	194,2	-12,7	193,1	-15,4	205,5
	FEB	182,4	- 1,0	- 2,3	200,5	+ 3,2	200,5	+ 3,8	205,8
	MAR	203,0	+ 3,2	+11,3	201,3	+ 0,4	202,3	+ 0,9	206,5
	APR	215,3	+ 7,9	+ 6,1	212,8	+ 5,7	209,9	+ 3,8	207,6
	MAI	202,8	- 1,4	- 5,8	201,0	- 5,5	202,3	- 3,6	208,5
	JUN	204,0	+ 6,7	+ 0,6	206,5	+ 2,7	205,8	+ 1,7	209,3
	JUL	212,3	+ 3,1	+ 4,1	210,9	+ 2,1	207,6	+ 0,9	211,5
	AUG	204,1	+ 3,4	- 3,9	209,3	- 0,8	214,2	+ 3,2	211,1
	SEP	205,1	+ 5,6	+ 0,5	215,8	+ 3,1	214,3	+ 0,0	(211,9)
	OKT	222,9	+ 5,4	+ 8,7	217,4	+ 0,7	214,5	+ 0,1	(212,7)
	NOV	211,5	+ 2,5	- 5,1	210,3	- 3,3	212,6	- 0,9	(213,6)
	DEZ	260,2	+ 3,2	+23,0	226,9	+ 7,9	221,9	+ 4,4	(214,5)
1982	JAN	196,8	+ 5,4	-24,4	207,6	- 8,5	209,1	- 5,8	(216,3)
TEXTILWAREN, SCHUHE									
1981	JAN	183,4	- 0,7	-32,4	190,5	- 2,8	190,5	- 3,9	192,1
	FEB	138,6	- 2,1	-24,4	187,2	- 1,7	187,2	- 1,7	191,5
	MAR	178,6	- 1,6	+28,9	182,4	- 2,6	184,9	- 1,2	190,7
	APR	192,2	+ 7,6	+ 7,6	191,5	+ 5,0	187,9	+ 1,6	190,8
	MAI	179,9	- 3,1	- 6,4	181,8	- 5,1	185,4	- 1,3	192,1
	JUN	158,9	- 0,1	-11,7	186,3	+ 2,5	190,8	+ 2,9	192,5
	JUL	185,4	+ 0,3	+16,7	195,0	+ 4,7	187,1	- 1,9	194,3
	AUG	147,9	+ 0,5	-20,2	185,5	- 4,9	191,2	+ 2,2	193,1
	SEP	179,2	+ 0,0	+21,2	192,8	+ 3,9	192,8	+ 0,8	(192,8)
	OKT	239,6	+ 0,9	+33,7	207,2	+ 7,5	206,7	+ 7,2	(192,5)
	NOV	229,2	- 2,2	- 4,3	189,5	- 8,5	190,0	- 8,1	(192,0)
	DEZ	288,0	+ 6,2	+25,7	206,7	+ 9,1	198,4	+ 4,4	(191,4)
1982	JAN	174,0	- 5,1	-39,6	182,1	-11,9	186,9	- 5,8	(190,6)
METALLWAREN, HAUSRAT, WOHNBEDARF (A.N.G.)									
1981	JAN	173,2	- 2,4	-42,3	207,5	- 2,4	208,2	- 2,8	210,6
	FEB	185,1	+ 1,8	+ 6,9	213,3	+ 2,8	213,3	+ 2,4	(210,8)
	MAR	215,1	+ 2,8	+16,2	211,3	- 0,9	212,5	- 0,4	(210,9)
	APR	212,4	+ 7,6	- 1,3	216,2	+ 2,3	214,1	+ 0,8	(211,1)
	MAI	201,1	+ 5,6	- 5,3	209,7	- 3,0	212,1	- 0,9	(211,0)
	JUN	191,7	+ 2,8	- 4,7	205,1	- 2,2	211,5	- 0,3	(211,7)
	JUL	199,3	+ 0,6	+ 4,0	225,6	+10,0	221,1	+ 4,5	(211,9)
	AUG	185,4	+ 3,4	- 7,0	212,4	- 5,9	214,5	- 3,0	(211,9)
	SEP	204,8	- 1,6	+10,5	213,1	+ 0,3	210,4	- 1,9	(210,7)
	OKT	229,1	- 2,9	+11,9	206,8	- 3,0	205,9	- 2,1	(209,0)
	NOV	241,8	+ 1,6	+ 5,5	210,5	+ 1,8	210,9	+ 2,4	(206,8)
	DEZ	292,9	- 2,5	+21,1	204,9	- 2,7	204,0	- 3,3	(204,1)
1982	JAN	164,0	- 5,3	-44,0	199,3	- 2,7	201,7	- 1,1	(202,0)
ELEKTRO- UND OPTISCHE ERZEUGNISSE, UHREN									
1981	JAN	189,9	+ 4,3	-55,8	215,2	+ 1,2	215,0	- 0,2	210,8
	FEB	171,7	+ 2,4	- 9,6	211,0	- 2,0	211,0	- 1,9	(211,4)
	MAR	195,8	+ 8,3	+14,0	215,7	+ 2,2	216,4	+ 2,6	(212,2)
	APR	186,5	+ 7,1	- 4,7	214,7	- 0,5	212,4	- 1,8	(213,4)
	MAI	180,9	+ 3,0	- 3,0	210,4	- 2,0	211,3	- 0,5	(214,3)
	JUN	174,2	+ 2,3	- 3,7	208,5	- 0,9	210,1	- 0,6	(215,7)
	JUL	191,0	- 1,8	+ 9,6	213,5	+ 2,4	211,3	+ 0,6	(217,1)
	AUG	195,2	+ 8,0	+ 2,2	220,3	+ 3,2	221,9	+ 5,0	(218,4)
	SEP	182,8	- 4,2	- 6,4	210,9	- 4,3	211,8	- 4,6	(219,4)
	OKT	209,5	+ 2,0	+14,6	216,8	+ 2,8	216,5	+ 2,2	(220,8)
	NOV	270,9	+10,4	+29,3	231,1	+ 6,6	230,4	+ 6,4	(222,3)
	DEZ	456,2	+ 6,1	+68,4	235,5	+ 1,9	232,5	+ 0,9	(223,9)
1982	JAN	195,6	+ 3,0	-57,1	223,6	- 5,1	224,6	- 3,4	(226,9)
FAHRZEUGE, MASCHINEN UND BÜROEINRICHTUNGEN									
1981	JAN	153,4	- 8,5	-10,7	178,5	- 5,5	179,3	- 6,6	181,9
	FEB	188,4	+ 1,8	+22,8	192,1	+ 7,6	192,1	+ 7,1	184,7
	MAR	241,6	+ 6,7	+28,2	198,3	+ 3,2	196,7	+ 2,4	(185,2)
	APR	218,1	+ 4,3	- 9,7	183,5	- 7,5	182,9	- 7,0	(185,8)
	MAI	207,9	+ 5,2	- 4,7	180,9	- 1,4	184,3	+ 0,8	(186,4)
	JUN	197,4	+ 4,9	- 5,1	175,0	- 3,3	180,5	- 2,1	(188,6)
	JUL	181,4	- 2,8	- 8,1	206,5	+18,0	202,8	+12,4	(191,4)
	AUG	150,3	+ 2,0	-17,1	190,8	- 7,6	193,7	- 4,5	(192,2)
	SEP	178,0	+ 1,4	+18,4	193,7	+ 1,5	187,9	- 3,0	(191,7)
	OKT	190,8	- 0,8	+ 7,2	186,9	- 3,5	186,3	- 0,9	(190,5)
	NOV	186,4	+ 9,3	- 2,3	195,2	+ 4,4	196,8	+ 5,6	(188,6)
	DEZ	187,2	+ 9,0	+ 0,4	198,9	+ 1,9	193,6	- 1,6	(186,1)
1982	JAN	143,9	- 6,2	-23,1	173,1	-13,0	176,6	- 8,8	(185,0)

*) Vorläufiges Ergebnis.

9 AUSSENHANDEL (SPEZIALHANDEL)
9.1 EINFUHR - TATSÄCHLICHE WERTE (MILL. DM)

JAHR	MONAT	ORIGINALWERT			SAISONBEREINIGTER WERT		SAISON- UND ARBEITSTÄGLICH BEREINIGTER WERT		GLATTE KOMPONENTE
		MILL.-DM	VERÄNDERUNG VORJAHR	IN O/O GEGEN VORMONAT	MILL.-DM	VERÄNDERUNG IN O/O GEGEN VORMONAT	MILL.-DM	VERÄNDERUNG IN O/O GEGEN VORMONAT	MILL.-DM
EINFUHR INSGESAMT									
1980	DEZ	29262	+13,7	+ 2,9	29433	+ 5,4	29502	+ 4,5	28526
1981	JAN	28195	+ 2,1	- 3,6	28563	- 3,0	28678	- 2,8	28884
	FEB	29296	+ 0,5	+ 3,9	29208	+ 2,3	29208	+ 1,8	28774
	MAR*	33900	+15,7	+15,7	32673	+11,9	32351	+10,8	29007
	APR	30267	+ 4,2	-10,7	29888	- 8,5	30071	- 7,0	29374
	MAI	29680	+ 3,7	- 1,9	29090	- 2,7	29680	- 1,3	29821
	JUN	30689	+ 8,8	+ 3,4	30537	+ 5,0	30200	+ 1,8	(30441)
	JUL	32591	+11,7	+ 6,2	31177	+ 2,1	30731	+ 1,8	(31093)
	AUG	28199	+15,7	-13,5	29902	- 4,1	30571	- 0,5	(31696)
	SEP	30924	+10,9	+ 9,7	32893	+10,0	32523	+ 6,4	(32141)
	OKT	32395	+ 6,8	+ 4,8	32121	- 2,3	32154	- 1,1	(32602)
	NOV	32174	+13,2	- 0,7	31723	- 1,2	31741	- 1,3	(31890)
	DEZ	30808	+ 5,3	- 4,2	30745	- 3,1	30221	- 4,8	(29383)
ERNAHRUNGSMWIRTSCHAFT									
1980	DEZ	3969	+13,2	+ 7,8	3932	+ 9,9	3970	+ 8,8	3768
1981	JAN	3584	+ 3,1	- 9,7	3745	- 4,8	3791	- 4,5	3828
	FEB	3787	+ 5,0	+ 5,7	3896	+ 4,0	3896	+ 2,8	3840
	MAR	4260	+17,3	+12,5	4062	+ 4,3	4009	+ 2,9	3879
	APR	4105	+12,3	- 3,6	4020	- 1,0	4054	+ 1,1	3887
	MAI	3955	+ 3,4	- 3,7	3714	- 7,6	3799	- 6,3	3910
	JUN	3949	+13,6	- 0,2	3994	+ 7,5	3952	+ 4,0	(3919)
	JUL	3850	+ 8,8	- 2,5	3870	- 3,1	3815	- 3,5	(3930)
	AUG	3522	+ 9,5	- 8,5	3815	- 1,4	3893	+ 2,0	(3951)
	SEP	3781	+10,5	+ 7,4	3963	+ 3,9	3923	+ 0,8	(3995)
	OKT	4235	+ 9,5	+12,0	4091	+ 3,2	4084	+ 4,1	(4115)
	NOV	4335	+17,7	+ 2,4	4201	+ 2,7	4186	+ 2,5	(4225)
	DEZ	4414	+11,2	+ 1,8	4374	+ 4,1	4295	+ 2,6	(4458)
GEWERBLICHE WIRTSCHAFT (OHNE GÜTER DER BUNDESREG.)									
1980	DEZ	24752	+13,3	+ 2,7	24838	+ 4,7	24880	+ 3,7	24355
1981	JAN	24095	+ 1,3	- 2,7	25171	+ 1,3	25193	+ 1,3	24648
	FEB	25008	- 0,6	+ 3,8	24663	- 2,0	24663	- 2,1	24545
	MAR*	29060	+15,4	+16,2	27806	+12,7	27507	+11,5	24741
	APR	25640	+ 3,0	-11,8	25288	- 9,1	25599	- 6,9	25071
	MAI	25099	+ 3,9	- 2,1	24815	- 1,9	25449	- 0,6	25483
	JUN	26187	+ 9,2	+ 4,3	26059	+ 5,0	25641	+ 0,8	(25959)
	JUL	28120	+12,1	+ 7,4	26627	+ 2,2	26147	+ 2,0	(26447)
	AUG	24132	+16,6	-14,2	25489	- 4,3	26010	- 0,5	(26884)
	SEP	26571	+11,1	+10,1	28099	+10,2	27735	+ 6,6	(27187)
	OKT	27553	+ 6,7	+ 3,7	27252	- 3,0	27173	- 2,0	(27658)
	NOV	27180	+12,8	- 1,4	26952	- 1,1	26957	- 0,8	(27336)
	DEZ	25795	+ 4,2	- 5,1	25639	- 4,9	25319	- 6,1	(24372)
ROHSTOFFE UND HALBWAREN									
1980	DEZ	10781	+25,0	+ 8,7	10538	+ 6,6	10290	+ 3,6	(9911)
1981	JAN	10250	+ 2,3	- 4,9	10427	- 1,1	10453	+ 1,6	(10020)
	FEB	10309	+ 0,7	+ 0,6	10297	- 1,2	10297	- 1,5	(10150)
	MAR*	11530	+14,5	+11,8	11343	+10,2	11332	+10,1	(10299)
	APR	10533	+ 7,0	- 8,6	10533	- 7,1	10515	- 7,2	(10462)
	MAI	10124	- 0,1	- 3,9	10023	- 4,8	10147	- 3,5	(10633)
	JUN	10540	+11,0	+ 4,1	10562	+ 5,4	10566	+ 4,1	(10803)
	JUL	11121	+12,5	+ 5,5	10800	+ 2,3	10747	+ 1,7	(10963)
	AUG	11387	+28,6	+ 2,4	11545	+ 6,9	11674	+ 8,6	(11101)
	SEP	11055	+12,9	- 2,9	11523	- 0,2	11246	- 3,7	(11267)
	OKT	10936	+11,4	- 1,1	11132	- 3,4	11300	+ 0,5	(11879)
	NOV	11416	+15,2	+ 4,4	11443	+ 2,8	11512	+ 1,9	(11471)
	DEZ	11199	+ 3,9	- 1,9	10903	- 4,7	10797	- 6,2	(10186)
ROHSTOFFE									
1980	DEZ*	5507	+29,5	+10,4	5497	+ 9,9	5384	+ 7,1	(5044)
1981	JAN	5221	+10,6	- 5,2	5320	- 3,2	5354	- 0,6	(5102)
	FEB	5256	+ 7,1	+ 0,7	5298	- 0,4	5298	- 1,0	(5167)
	MAR	5608	+ 9,8	+ 6,7	5410	+ 2,1	5415	+ 2,2	(5237)
	APR	5487	+12,8	- 2,2	5437	+ 0,5	5403	- 0,2	(5308)
	MAI	5226	+ 2,0	- 4,8	5115	- 5,9	5145	- 4,8	(5375)
	JUN	5296	+12,1	+ 1,3	5348	+ 4,6	5304	+ 3,1	(5433)
	JUL	5347	+ 8,6	+ 1,0	5320	- 0,5	5313	+ 0,2	(5478)
	AUG	5763	+32,4	+ 7,8	5782	+ 8,7	5850	+10,1	(5497)
	SEP	5387	+13,6	- 6,5	5523	- 4,5	5444	- 6,9	(5474)
	OKT	5031	+ 1,2	- 6,6	5103	- 7,6	5213	- 4,2	(5435)
	NOV	5299	+ 6,2	+ 5,3	5320	+ 4,3	5336	+ 2,4	(5366)
	DEZ	5194	- 5,7	- 2,0	5228	- 1,7	5165	- 3,2	(5176)
HALBWAREN									
1980	DEZ	5274	+20,7	+ 7,1	5168	+ 5,9	5132	+ 4,7	(4933)
1981	JAN	5030	- 5,0	- 4,6	5111	- 1,1	5089	- 0,8	(4960)
	FEB	5053	- 5,2	+ 0,5	5000	- 2,2	5000	- 1,7	(5003)
	MAR*	5923	+19,5	+17,2	5843	+16,9	5851	+17,0	(5064)
	APR	5046	+ 1,3	-14,8	5096	-12,8	5161	-11,8	(5142)
	MAI	4898	- 2,4	- 2,9	4916	- 3,5	5000	- 3,1	(5237)
	JUN	5244	+ 9,8	+ 7,1	5243	+ 6,7	5340	+ 6,8	(5349)
	JUL	5774	+16,4	+10,1	5676	+ 8,3	5590	+ 4,7	(5474)
	AUG	5624	+24,9	- 2,6	5781	+ 1,8	5827	+ 4,2	(5606)
	SEP	5668	+12,2	+ 0,8	5734	- 0,8	5575	- 4,3	(5776)
	OKT	5905	+21,8	+ 4,2	5904	+ 3,0	5889	+ 5,6	(6013)
	NOV	6117	+24,2	+ 3,6	6051	+ 2,5	6089	+ 3,4	(5967)
	DEZ	6004	+13,8	- 1,8	5954	- 1,6	6018	- 1,2	(5785)

9 AUSSENHANDEL (SPEZIALHANDEL)
9.1 EINFUHR - TATSÄCHLICHE WERTE (MILL. DM)

JAHR	MONAT	ORIGINALWERT			SAISONBEREINIGTER WERT		SAISON- UND ARBEITSTÄGEGLEICH BEREINIGTER WERT		GLATTE KOMPONENTE
		MILL. DM	VERÄNDERUNG VORJAHR	IN O/O GEGEN VORMONAT	MILL. DM	VERÄNDERUNG IN O/O GEGEN VORMONAT	MILL. DM	VERÄNDERUNG IN O/O GEGEN VORMONAT	MILL. DM
FERTIGWAREN (OHNE GÜTER DER BUNDESREG.)									
1980	DEZ	13971	+ 5,7	- 1,5	14297	+ 3,1	14487	+ 3,1	14258
1981	JAN	13845	+ 0,6	- 0,9	14245	- 0,4	14312	- 1,2	14379
	FEB	14699	- 1,5	+ 6,2	14541	+ 2,1	14541	+ 1,6	14401
	MAR*	17530	+16,0	+19,3	16466	+13,2	16257	+11,8	14629
	APR	15107	+ 0,4	-13,8	14922	- 9,4	15091	- 7,2	14912
	MAI	14975	+ 6,8	- 0,9	14973	+ 0,3	15349	+ 1,7	15215
	JUN	15646	+ 8,1	+ 4,5	15699	+ 4,8	15691	+ 2,2	(15628)
	JUL	16999	+11,9	+ 8,6	16493	+ 5,1	16291	+ 3,8	(16034)
	AUG*	12745	+ 7,6	-25,0	13811	-16,3	13947	-14,4	(16442)
	SEP	15516	+ 9,8	+21,7	16662	+20,6	16592	+19,0	(16276)
	OKT	16617	+ 3,7	+ 7,1	15948	- 4,3	15794	- 4,8	(16216)
	NOV	15764	+11,1	- 5,1	15507	- 2,8	15410	- 2,4	(15524)
	DEZ	14597	+ 4,5	- 7,4	14839	- 4,3	14589	- 5,3	(14138)
VORERZEUGNISSE									
1980	DEZ	3364	- 1,9	- 3,2	3685	+ 6,6	3746	+ 6,1	3667
1981	JAN	3619	- 4,2	+ 7,6	3631	- 1,5	3651	- 2,5	3670
	FEB	3670	-12,6	+ 1,4	3575	- 1,5	3575	- 2,1	3671
	MAR	4203	+ 5,5	+14,5	3925	+ 9,8	3845	+ 7,6	3724
	APR	3827	- 7,0	- 8,9	3738	- 4,8	3882	+ 1,0	3751
	MAI	3782	- 4,6	- 1,2	3722	- 0,4	3825	- 1,5	3814
	JUN	4005	+ 2,8	+ 5,9	3986	+ 7,1	3898	+ 1,9	(3882)
	JUL	4201	+ 6,4	+ 4,9	4100	+ 2,9	4048	+ 3,8	(3963)
	AUG*	2966	+ 3,3	-29,4	3353	-18,2	3406	-15,9	(4035)
	SEP	3822	+ 8,3	+28,9	4101	+22,3	4081	+19,8	(4017)
	OKT	4265	+ 4,8	+11,6	3975	- 3,1	3943	- 3,4	(4051)
	NOV	4163	+19,8	- 2,4	4097	+ 3,1	4072	+ 3,3	(4001)
	DEZ	3661	+ 8,8	-12,1	4027	- 1,7	4015	- 1,4	(4201)
ENDERZEUGNISSE (OHNE GÜTER DER BUNDESREG.)									
1980	DEZ	10607	+ 8,3	- 2,8	10649	+ 0,8	10793	+ 1,0	10637
1981	JAN	10226	+ 2,4	- 3,6	10660	+ 0,1	10739	- 0,5	10709
	FEB	11029	+ 2,8	+ 7,9	10997	+ 3,2	10997	+ 2,4	10802
	MAR*	13327	+19,7	+20,8	12412	+12,9	12272	+11,6	11022
	APR	11280	+ 3,2	-15,4	11209	- 9,7	11203	- 8,7	11290
	MAI	11193	+11,3	- 0,8	11273	+ 0,6	11595	+ 3,5	11520
	JUN	11641	+10,0	+ 4,0	11729	+ 4,0	11824	+ 2,0	(11841)
	JUL	12797	+13,8	+ 9,9	12399	+ 5,7	12183	+ 3,0	(12139)
	AUG*	9779	+ 8,9	-23,6	10745	-13,3	10864	-10,8	(12432)
	SEP	11694	+10,3	+19,6	12399	+15,4	12314	+13,3	(12260)
	OKT	12352	+ 3,4	+ 5,6	11858	- 4,4	11792	- 4,2	(12163)
	NOV	11602	+ 6,3	- 6,1	11361	- 4,2	11228	- 4,8	(11477)
	DEZ	10935	+ 3,1	- 5,7	10835	- 4,6	10531	- 6,2	(9958)
HALBWAREN UND VORERZEUGNISSE									
1980	DEZ	8638	+10,8	+ 2,8	8720	+ 5,4	8661	+ 3,1	(8411)
1981	JAN	8649	- 4,7	+ 0,1	8763	+ 0,5	8790	+ 1,5	(8448)
	FEB	8723	- 8,5	+ 0,9	8548	- 2,5	8548	- 2,8	(8516)
	MAR*	10126	+13,3	+16,1	9837	+15,1	9712	+13,6	(8618)
	APR	8873	- 2,4	-12,4	8691	-11,6	8806	- 9,3	(8753)
	MAI	8680	- 3,4	- 2,2	8567	- 1,4	8793	- 0,1	(8920)
	JUN	9249	+ 6,7	+ 6,6	9037	+ 5,5	8979	+ 2,1	(9114)
	JUL	9975	+12,0	+ 7,8	9497	+ 5,1	9348	+ 4,1	(9341)
	AUG	8590	+16,5	-13,9	9371	- 1,3	9567	+ 2,3	(9566)
	SEP	9490	+10,6	+10,5	10099	+ 7,8	9875	+ 3,2	(9858)
	OKT	10170	+14,1	+ 7,2	10285	+ 1,8	10365	+ 5,0	(10569)
	NOV	10280	+22,4	+ 1,1	10111	- 1,7	10109	- 2,5	(9903)
	DEZ	9666	+11,9	- 6,0	9766	- 3,4	9580	- 5,2	(9033)
ERZEUGNISSE DES NÄHRUNGS- UND GENUSSMITTELGEWERBES									
1980	DEZ	1923	+16,8	+ 6,4	1920	+ 9,7	1905	+ 7,5	1809
1981	JAN	1777	+ 6,3	- 7,6	1830	- 4,7	1843	- 3,3	1845
	FEB	1753	+ 2,5	- 1,4	1846	+ 0,9	1846	+ 0,2	1845
	MAR	2000	+15,9	+14,1	1927	+ 4,4	1909	+ 3,4	1902
	APR	1956	+20,6	- 2,2	1984	+ 3,0	2014	+ 5,5	1885
	MAI	1827	+ 6,2	- 6,6	1804	- 9,1	1839	- 8,7	1891
	JUN	1944	+16,7	+ 6,4	1949	+ 8,0	1936	+ 5,3	(1905)
	JUL	1972	+19,3	+ 1,4	1948	- 0,1	1914	- 1,1	(1921)
	AUG	1742	+11,3	-11,7	1863	- 4,4	1894	- 1,0	(1939)
	SEP	1867	+ 6,7	+ 7,2	1886	+ 1,2	1861	- 1,7	(1951)
	OKT*	2237	+15,0	+19,8	2143	+13,6	2149	+15,5	(1983)
	NOV	2216	+22,6	- 0,9	2111	- 1,5	2098	- 2,4	(2041)
	DEZ	2161	+12,4	- 2,5	2151	+ 1,9	2143	+ 2,1	(2197)
ERZEUGNISSE DES GRUNDSTOFF- UND PRODUKTIONS- GÜTERGEWERBES									
1980	DEZ	7351	+ 5,4	+ 3,2	7613	+ 5,8	7609	+ 3,8	(7337)
1981	JAN	7249	-10,2	- 1,4	7340	- 3,6	7392	- 2,9	(7341)
	FEB	7276	-13,7	+ 0,4	7393	+ 0,7	7393	+ 0,0	(7389)
	MAR*	9007	+14,0	+23,8	8918	+20,6	8846	+19,7	(7480)
	APR	7718	- 5,4	-14,3	7627	-14,5	7750	-12,4	(7612)
	MAI	7541	- 6,7	- 2,3	7468	- 2,1	7661	- 1,1	(7781)
	JUN	8295	+ 4,9	+10,0	7979	+ 6,8	8012	+ 4,6	(7973)
	JUL	8967	+ 8,9	+ 8,1	8398	+ 5,3	8234	+ 2,8	(8163)
	AUG	7808	+16,3	-12,9	8368	- 0,4	8521	+ 3,5	(8392)
	SEP	8338	+ 8,8	+ 6,8	8638	+ 3,2	8448	- 0,9	(8746)
	OKT	8923	+14,0	+ 7,0	8639	+ 0,0	8658	+ 2,5	(8803)
	NOV	8679	+21,9	- 2,7	8688	+ 0,6	8693	+ 0,4	(8469)
	DEZ	7862	+ 7,0	- 9,4	8282	- 4,7	8201	- 5,7	(8226)

9 AUSSENHANDEL (SPEZIALHANDEL)
9.1 EINFUHR - TATSÄCHLICHE WERTE (MILL. DM)

JAHR	MONAT	ORIGINALWERT			SAISONBEREINIGTER WERT		SAISON- UND ARBEITSTÄGLICH BEREINIGTER WERT		GLATTE KOMPONENTE
		MILL.DM	VERÄNDERUNG VORJAHR	IN O/O GEGEN VORMONAT	MILL.DM	VERÄNDERUNG IN O/O GEGEN VORMONAT	MILL.DM	VERÄNDERUNG IN O/O GEGEN VORMONAT	MILL.DM
ERZEUGNISSE DES INVESTITIONSGÜTER PRODUZIERENDEN GEWERBES									
1980	DEZ	6915	+16,4	- 1,4	6753	+ 1,7	6923	+ 3,1	6688
1981	JAN	6204	+ 8,1	-10,3	6731	- 0,3	6779	- 2,1	6735
	FEB	6691	+ 8,1	+ 7,8	6952	+ 3,3	6952	+ 2,6	6897
	MAR*	8519	+24,9	+27,3	8044	+15,7	7996	+15,0	7092
	APR	7299	+ 5,7	-14,3	7160	-11,0	7195	-10,0	7247
	MAI	7590	+16,4	+ 4,0	7340	+ 2,5	7512	+ 4,4	7353
	JUN	7629	+13,9	+ 0,5	7578	+ 3,2	7673	+ 2,1	(7475)
	JUL	8020	+18,7	+ 5,1	7836	+ 3,4	7682	+ 0,1	(7576)
	AUG*	5854	+13,8	-27,0	6734	-14,1	6832	-11,1	(7645)
	SEP	7248	+13,7	+23,8	7635	+13,4	7584	+11,0	(7680)
	OKT	7828	+ 8,3	+ 8,0	7341	- 3,9	7260	- 4,3	(7643)
	NOV	7582	+ 8,1	- 3,1	7263	- 1,1	7219	- 0,6	(7445)
	DEZ	7347	+ 6,2	- 3,1	7162	- 1,4	7068	- 2,1	(7148)
ERZEUGNISSE DES VERBRAUCHSGÜTER PRODUZIERENDEN GEWERBES									
1980	DEZ	3871	- 4,7	- 3,3	4220	+ 2,6	4313	+ 2,8	4249
1981	JAN	4205	- 7,8	+ 8,6	4178	- 1,0	4225	- 2,0	4257
	FEB	4565	- 9,0	+ 8,6	4268	+ 2,2	4268	+ 1,0	4239
	MAR*	4912	+ 6,9	+ 7,6	4502	+ 5,5	4413	+ 3,4	4289
	APR	4106	- 5,6	-16,4	4292	- 4,7	4414	+ 0,0	4286
	MAI	3684	- 4,7	-10,3	4128	- 3,8	4265	- 3,4	4318
	JUN	4134	+ 0,1	+12,2	4397	+ 6,5	4366	+ 2,4	(4361)
	JUL	4891	+ 4,0	+18,3	4473	+ 1,7	4352	- 0,3	(4400)
	AUG	3876	+ 0,6	-20,8	4275	- 4,4	4349	- 0,1	(4424)
	SEP	4576	+ 1,7	+18,1	4519	+ 5,7	4488	+ 3,2	(4419)
	OKT	4654	- 7,4	+ 1,7	4174	- 7,6	4139	- 7,8	(4427)
	NOV	4206	+ 5,0	- 9,6	4235	+ 1,5	4174	+ 0,8	(4073)
	DEZ	3707	- 4,2	-11,9	4083	- 3,6	4023	- 3,6	(4208)
INVESTITIONSGÜTER									
1980	DEZ	2578	+ 9,8	+ 2,1	2329	- 3,3	2441	- 0,2	2365
1981	JAN	2095	+ 3,5	-18,7	2370	+ 1,8	2386	- 2,3	2437
	FEB	2371	+ 9,4	+13,2	2467	+ 4,1	2467	+ 3,4	2460
	MAR*	3307	+37,8	+39,5	3127	+26,8	3112	+26,1	2521
	APR	2491	+ 8,4	-24,7	2541	-18,7	2548	-18,1	2583
	MAI	2894	+26,1	+16,2	2725	+ 7,2	2789	+ 9,5	2633
	JUN	2829	+18,1	- 2,2	2785	+ 2,2	2825	+ 1,3	(2679)
	JUL	2861	+25,6	+ 1,1	2836	+ 1,8	2768	- 2,0	(2716)
	AUG	2189	+15,5	-23,5	2585	- 8,9	2619	- 5,4	(2739)
	SEP	2700	+25,8	+23,3	2868	+10,9	2877	+ 9,9	(2752)
	OKT	2905	+11,0	+ 7,6	2729	- 4,8	2666	- 7,3	(2731)
	NOV	2739	+ 8,5	- 5,7	2618	- 4,1	2580	- 3,2	(2652)
	DEZ	2741	+ 6,3	+ 0,1	2502	- 4,4	2475	- 4,1	(2575)
VERBRAUCHSGÜTER									
1980	DEZ	4558	+ 1,2	+ 0,1	4803	+ 5,3	4913	+ 6,6	4767
1981	JAN	4741	- 9,7	+ 4,0	4662	- 2,9	4678	- 4,8	4763
	FEB	5080	- 4,2	+ 7,2	4896	+ 5,0	4896	+ 4,7	4786
	MAR*	5991	+22,4	+17,9	5825	+19,0	5823	+18,9	4847
	APR*	4583	- 7,9	-23,5	4397	-24,5	4460	-23,4	4900
	MAI	4022	-11,1	-12,2	4524	+ 2,9	4630	+ 3,8	4952
	JUN	4471	- 0,9	+11,2	4848	+ 7,2	5003	+ 8,1	(5033)
	JUL	5335	+ 0,5	+19,3	5196	+ 7,2	5048	+ 0,9	(5104)
	AUG	4984	+10,8	- 6,6	5232	+ 0,7	5267	+ 4,3	(5172)
	SEP	5174	+ 4,4	+ 3,8	5042	- 3,6	4961	- 5,8	(4929)
	OKT	5432	+ 3,5	+ 5,0	4903	- 2,8	4787	- 3,5	(4810)
	NOV	4791	+ 5,3	-11,8	4809	- 1,9	4819	+ 0,7	(4951)
	DEZ	4304	- 5,6	-10,2	4598	- 4,4	4638	- 3,8	(4839)
EG-LÄNDER (OHNE GRIECHENLAND)									
1980	DEZ	13059	+11,6	- 0,5	13583	+ 4,9	13647	+ 3,9	13315
1981	JAN	13199	+ 6,1	+ 1,1	13483	- 0,7	13560	- 0,6	13433
	FEB	13469	- 2,5	+ 2,0	13307	- 1,3	13307	- 1,9	13370
	MAR*	15819	+15,5	+17,4	15494	+16,4	15296	+14,9	13389
	APR	13930	- 0,5	-11,9	13526	-12,7	13689	-10,5	13487
	MAI	13663	+ 2,8	- 1,9	13218	- 2,3	13549	- 1,0	13613
	JUN	14192	+ 7,2	+ 3,9	13966	+ 5,7	13763	+ 1,6	(13820)
	JUL	15002	+10,7	+ 5,7	14271	+ 2,2	14044	+ 2,0	(14077)
	AUG	12375	+15,0	-17,5	13540	- 5,1	13888	- 1,1	(14375)
	SEP	14480	+16,3	+17,0	15056	+11,2	14891	+ 7,2	(14698)
	OKT	15371	+ 9,9	+ 6,2	15141	+ 0,6	15159	+ 1,8	(15224)
	NOV	15211	+15,9	- 1,0	14924	- 1,4	14882	- 1,8	(14552)
	DEZ	14889	+14,0	- 2,1	15410	+ 3,3	15147	+ 1,8	(15056)
EG-LÄNDER (EINSCHL. GRIECHENLAND)									
1980	DEZ	13301	+11,8	- 0,2	13948	+ 5,3	13957	+ 4,2	13471
1981	JAN	13408	+ 6,2	+ 0,8	13743	- 1,5	13830	- 0,9	(13504)
	FEB	13683	- 2,4	+ 2,1	13548	- 1,4	13548	- 2,0	(13583)
	MAR*	16087	+15,6	+17,6	15258	+12,6	15090	+11,4	(13682)
	APR	14155	- 0,4	-12,0	13769	- 9,8	13983	- 7,3	(13782)
	MAI	13864	+ 2,7	- 2,1	13510	- 1,9	13849	- 1,0	(13978)
	JUN	14475	+ 7,5	+ 4,4	14317	+ 6,0	14337	+ 3,5	(14086)
	JUL	15298	+10,6	+ 5,7	14580	+ 1,8	14343	+ 0,0	(14293)
	AUG	12596	+14,7	-17,7	14513	- 0,5	14714	+ 2,6	(14568)
	SEP	14739	+16,1	+17,0	15469	+ 6,6	15136	+ 2,9	(14836)
	OKT	15655	+ 9,8	+ 6,2	14803	- 4,3	14872	- 1,7	(15141)
	NOV	15466	+16,0	- 1,2	15477	+ 4,6	15451	+ 3,9	(15485)
	DEZ	15118	+13,7	- 2,3	15802	+ 2,1	15688	+ 1,5	(15870)

9 AUSSENHANDEL (SPEZIALHANDEL)

9.1 EINFUHR - TATSÄCHLICHE WERTE (MILL. DM)

JAHR	MONAT	ORIGINALWERT			SAISONBEREINIGTER WERT		SAISON- UND ARBEITSTÄEGLICH BEREINIGTER WERT		GLATTE KOMPONENTE
		MILL.DM	VERÄNDERUNG VORJAHR	IN O/O GEGEN VORMONAT	MILL.DM	VERÄNDERUNG IN O/O GEGEN VORMONAT	MILL.DM	VERÄNDERUNG IN O/O GEGEN VORMONAT	MILL.DM
ANDERE EUROPÄISCHE INDUSTRIALISIERTE LÄNDER (EINSCHL. GRIECHENLAND)									
1980	DEZ	4555	+22,7	+ 3,9	4581	+ 9,6	4540	+ 7,3	4238
1981	JAN	4022	- 3,7	-11,7	4117	-10,1	4163	- 8,3	4263
	FEB	4228	- 3,3	+ 5,1	4265	+ 3,6	4265	+ 2,5	4282
	MAR*	5303	+12,9	+25,4	4990	+17,0	4972	+16,6	4378
	APR	4779	+11,3	- 9,9	4696	- 5,9	4643	- 6,6	4478
	MAI	4207	+ 1,7	-12,0	4316	- 8,1	4425	- 4,7	4599
	JUN	4778	+10,6	+13,6	4739	+ 9,8	4770	+ 7,8	(4748)
	JUL	5017	+16,3	+ 5,0	4915	+ 3,7	4833	+ 1,3	(4898)
	AUG*	3758	+ 2,2	-25,1	4196	-14,6	4303	-11,0	(5029)
	SEP	4868	+12,1	+29,5	5173	+23,3	5131	+19,2	(5116)
	OKT	5382	+10,5	+10,6	5083	- 1,7	5124	- 0,1	(5181)
	NOV	5177	+18,1	- 3,8	4960	- 2,4	4943	- 3,5	(4751)
	DEZ	4810	+ 5,6	- 7,1	4801	- 3,2	4645	- 6,0	(4360)
ANDERE EUROPÄISCHE INDUSTRIALISIERTE LÄNDER (OHNE GRIECHENLAND)									
1980	DEZ	4313	+22,7	+ 3,3	4382	+ 9,7	4373	+ 7,2	4183
1981	JAN	3813	- 4,2	-11,6	3917	-10,6	3972	- 9,2	(4201)
	FEB	4014	- 3,7	+ 5,3	4067	+ 3,8	4067	+ 2,4	(4236)
	MAR*	5035	+12,5	+25,4	4770	+17,3	4766	+17,2	(4275)
	APR	4555	+11,8	- 9,5	4478	- 6,1	4524	- 5,1	(4303)
	MAI	4006	+ 2,1	-12,1	4123	- 7,9	4235	- 6,4	(4353)
	JUN	4495	+ 9,7	+12,2	4468	+ 8,4	4562	+ 7,7	(4394)
	JUL	4720	+16,9	+ 5,0	4646	+ 4,0	4518	- 1,0	(4460)
	AUG*	3536	+ 2,5	-25,1	3946	-15,1	4015	-11,1	(4541)
	SEP	4609	+12,5	+30,3	4723	+19,7	4656	+16,0	(4624)
	OKT	5097	+11,1	+10,6	4764	+ 0,9	4794	+ 3,0	(4718)
	NOV	4922	+17,9	- 3,4	4800	+ 0,8	4781	- 0,3	(4823)
	DEZ	4581	+ 6,2	- 6,9	4722	- 1,6	4690	- 1,9	(4941)
VEREINIGTE STAATEN									
1980	DEZ	2204	+24,4	+ 6,7	2139	+ 7,1	2227	+ 9,5	2183
1981	JAN	2080	- 8,8	- 5,6	2228	+ 4,2	2223	- 0,2	2204
	FEB	2292	+ 3,2	+10,2	2191	- 1,7	2191	- 1,4	2234
	MAR	2692	+22,4	+17,5	2457	+12,1	2442	+11,5	2250
	APR	2342	+ 4,5	-13,0	2307	- 6,1	2325	- 4,8	2318
	MAI	2525	+13,4	+ 7,8	2412	+ 4,6	2448	+ 5,3	2340
	JUN	2438	+11,1	- 3,4	2428	+ 0,7	2382	- 2,7	(2373)
	JUL	2400	+ 6,8	- 1,6	2377	- 2,1	2328	- 2,3	(2404)
	AUG	2209	+24,4	- 8,0	2420	+ 1,8	2476	+ 6,4	(2430)
	SEP	2120	+14,5	- 4,0	2371	- 2,0	2377	- 4,0	(2449)
	OKT	2611	+19,7	+23,2	2610	+10,1	2554	+ 7,4	(2464)
	NOV	2249	+ 8,9	-13,9	2244	-14,0	2246	-12,1	(2506)
	DEZ	2439	+10,7	+ 8,4	2351	+ 4,8	2345	+ 4,4	(2390)
UEBRIGE INDUSTRIALISIERTE WESTLICHE LÄNDER									
1980	DEZ	1648	-10,8	-10,6	1488	-11,8	1574	- 7,7	1646
1981	JAN	1630	+11,6	- 1,1	1697	+14,0	1707	+ 8,4	1670
	FEB	1565	+13,7	- 4,0	1740	+ 2,5	1740	+ 1,9	1732
	MAR*	1965	+38,4	+25,6	2122	+22,0	2086	+19,9	1762
	APR	1850	+23,3	- 5,9	1839	-13,3	1846	-11,5	1798
	MAI	1639	+ 5,8	-11,4	1660	- 9,7	1669	- 9,6	1824
	JUN	1885	+29,2	+15,0	1930	+16,3	1888	+13,1	(1847)
	JUL	2049	+22,0	+ 8,7	1977	+ 2,4	1971	+ 4,4	(1858)
	AUG*	1696	+12,5	-17,2	1697	-14,2	1709	-13,3	(1823)
	SEP	1527	- 9,8	-10,0	1586	- 6,5	1629	- 4,7	(1686)
	OKT	1806	+ 4,0	+18,3	1720	+ 8,4	1674	+ 2,8	(1591)
	NOV	1819	- 1,4	+ 0,7	1646	- 4,3	1626	- 2,9	(1511)
	DEZ	1655	+ 0,4	- 9,0	1517	- 7,8	1480	- 9,0	(1518)
ENTWICKLUNGSLÄNDER									
1980	DEZ	6138	+23,5	+11,7	6139	+ 8,8	5985	+ 5,3	5814
1981	JAN	5681	- 3,6	- 7,4	5899	- 3,9	5915	- 1,2	5833
	FEB*	6331	+ 5,9	+11,4	6306	+ 6,9	6302	+ 6,5	5864
	MAR	6633	+11,4	+ 4,8	6304	+ 0,0	6264	- 0,6	6008
	APR	5967	+ 6,8	-10,0	6011	- 4,6	6115	- 2,4	6048
	MAI	6094	+ 2,3	+ 2,1	5948	- 1,0	6045	- 1,1	6126
	JUN	5873	+ 7,0	- 3,6	6022	+ 1,2	6008	- 0,6	(6164)
	JUL	6325	+ 8,0	+ 7,7	6077	+ 0,9	6009	+ 0,0	(6171)
	AUG	6393	+20,2	+ 1,1	6373	+ 4,9	6424	+ 6,9	(6261)
	SEP	6063	+ 2,7	- 5,2	6270	- 1,6	6154	- 4,2	(6268)
	OKT	5509	- 8,1	- 9,1	5525	-11,9	5643	- 8,3	(6100)
	NOV	5729	+ 4,3	+ 4,0	5826	+ 5,4	5810	+ 3,0	(5697)
	DEZ	5122	-16,6	-10,6	5069	-13,0	5043	-13,2	(4904)
STAATSHANDELSLÄNDER									
1980	DEZ	1632	- 1,4	+ 8,3	1464	+ 4,9	1432	+ 2,2	1442
1981	JAN	1573	+14,4	- 3,6	1524	+ 4,1	1524	+ 6,4	1436
	FEB	1187	-13,5	-24,5	1366	-10,4	1366	-10,4	1426
	MAR	1472	+12,4	+24,0	1552	+13,6	1524	+11,6	1446
	APR	1375	- 2,0	- 6,6	1461	- 5,9	1514	- 0,7	1478
	MAI	1333	- 6,5	- 3,1	1399	- 4,2	1434	- 5,3	1508
	JUN	1491	+ 0,1	+11,9	1442	+ 3,1	1444	+ 0,7	(1544)
	JUL*	1781	+17,4	+19,5	1803	+25,0	1777	+23,1	(1581)
	AUG	1730	+33,4	- 2,9	1729	- 4,1	1732	- 2,5	(1672)
	SEP	1832	+13,6	+ 5,9	1827	+ 5,7	1791	+ 3,4	(1726)
	OKT	1686	+ 8,5	- 8,0	1624	-11,1	1636	- 8,7	(1740)
	NOV*	1966	+30,5	+16,6	1895	+16,7	1875	+14,6	(1709)
	DEZ	1863	+14,2	- 5,2	1661	-12,3	1659	-11,5	(1552)

9 AUSSENHANDEL (SPEZIALHANDEL)
9.2 AUSFUHR - TATSÄCHLICHE WERTE (MILL. DM)

JAHR	MONAT	ORIGINALWERT			SAISONBEREINIGTER WERT		SAISON- UND ARBEITSTÄGGLICH BEREINIGTER WERT		GLATTE KOMPONENTE
		MILL. DM	VERÄNDERUNG VORJAHR	IN O/O GEGEN VORMONAT	MILL. DM	VERÄNDERUNG IN O/O GEGEN VORMONAT	MILL. DM	VERÄNDERUNG IN O/O GEGEN VORMONAT	MILL. DM
1980	DEZ	AUSFUHR INSGESAMT 30273	+14,2	+ 5,1	30220	+ 7,6	30255	+ 6,2	29283
1981	JAN	27271	- 2,4	- 9,9	28845	- 4,5	29184	- 3,5	29540
	FEB	30160	+ 2,0	+10,6	30531	+ 5,8	30531	+ 4,6	29786
	MAR	33766	+ 7,9	+12,0	30925	+ 1,3	30708	+ 0,6	30354
	APR	33568	+11,4	- 0,6	32246	+ 4,3	31996	+ 4,2	31170
	MAI	31252	+ 8,1	- 6,9	30957	- 4,0	31739	- 0,8	31958
	JUN	32362	+13,6	+ 3,6	32538	+ 5,1	32693	+ 3,0	(32950)
	JUL*	36257	+23,8	+12,0	36347	+11,7	35560	+ 8,8	(33978)
	AUG*	28144	+16,3	-22,4	30669	-15,6	31292	-12,0	(34961)
	SEP	34408	+16,9	+22,3	35872	+17,0	35482	+13,4	(35791)
	OKT	37737	+17,9	+ 9,7	36246	+ 1,0	36294	+ 2,3	(36737)
	NOV	36120	+25,4	- 4,3	35663	- 1,6	35569	- 2,0	(36611)
	DEZ	35949	+18,7	- 0,5	35492	- 0,5	34592	- 2,7	(33758)
1980	DEZ	GEWERBLICHE WIRTSCHAFT 28404	+13,3	+ 5,0	28362	+ 7,2	28591	+ 6,7	27270
1981	JAN	25327	- 3,9	-10,8	26996	- 4,8	27280	- 4,6	27508
	FEB	28059	+ 0,6	+10,8	28518	+ 5,6	28518	+ 4,5	27714
	MAR	31364	+ 6,3	+11,8	28899	+ 1,3	28915	+ 1,4	28441
	APR	31207	+10,0	- 0,5	30143	+ 4,3	29835	+ 3,2	29165
	MAI	29288	+ 7,6	- 6,1	29096	- 3,5	29656	- 0,6	29877
	JUN	30070	+12,0	+ 2,7	30392	+ 4,5	30746	+ 3,7	(30735)
	JUL*	33904	+23,3	+12,8	34138	+12,3	33650	+ 9,4	(31614)
	AUG*	26373	+16,6	-22,2	28918	-15,3	29459	-12,5	(32458)
	SEP	32267	+16,8	+22,3	33564	+16,1	33249	+12,9	(33197)
	OKT	35576	+18,7	+10,3	33087	- 1,4	33002	- 0,7	(34050)
	NOV	33986	+25,6	- 4,5	33566	+ 1,4	33644	+ 1,9	(34500)
	DEZ	33740	+18,8	- 0,7	33429	- 0,4	32796	- 2,5	(32667)
1980	DEZ	ROHSTOFFE UND HALBWAREN 3165	+22,4	+ 5,0	3237	+ 7,6	3182	+ 5,1	(3115)
1981	JAN	2973	- 4,8	- 6,1	3212	- 0,8	3244	+ 1,9	(3175)
	FEB	3199	- 4,6	+ 7,6	3318	+ 3,3	3318	+ 2,3	(3248)
	MAR	3546	+ 2,2	+10,8	3286	- 1,0	3247	- 2,1	(3332)
	APR	3428	+ 5,3	- 3,3	3312	+ 0,8	3331	+ 2,6	(3424)
	MAI	3391	+ 9,7	- 1,1	3345	+ 1,0	3401	+ 2,1	(3516)
	JUN	3606	+20,2	+ 6,3	3584	+ 7,1	3599	+ 5,8	(3603)
	JUL	3823	+35,2	+ 6,0	3856	+ 7,6	3828	+ 6,4	(3672)
	AUG*	3022	+ 9,5	-21,0	3108	-19,4	3130	-18,2	(3712)
	SEP	3737	+20,2	+23,7	3733	+20,1	3654	+16,7	(3722)
	OKT	3679	+16,9	- 1,6	3565	- 4,5	3594	- 1,6	(3710)
	NOV	3433	+13,9	- 6,7	3446	- 3,3	3427	- 4,6	(3401)
	DEZ	3143	- 0,7	- 8,4	3216	- 6,7	3175	- 7,4	(3055)
1980	DEZ	ROHSTOFFE 575	+14,8	+ 6,7	588	+ 8,7	592	+ 7,1	(578)
1981	JAN	553	+ 0,7	- 3,8	586	- 0,3	589	- 0,5	(589)
	FEB	609	+ 2,9	+10,1	616	+ 5,1	616	+ 4,6	(602)
	MAR	635	+ 4,4	+ 4,3	599	- 2,8	592	- 3,9	(615)
	APR	631	+ 7,5	- 0,6	612	+ 2,2	623	+ 5,2	(629)
	MAI	642	+12,4	+ 1,7	625	+ 2,1	644	+ 3,4	(641)
	JUN	675	+23,2	+ 5,1	657	+ 5,1	667	+ 3,6	(652)
	JUL	713	+31,3	+ 5,6	725	+10,4	705	+ 5,7	(661)
	AUG	591	+17,7	-17,1	639	-11,9	653	- 7,4	(667)
	SEP	664	+19,0	+12,4	674	+ 5,5	657	+ 0,6	(677)
	OKT	656	+ 6,1	- 1,2	619	- 8,2	617	- 6,1	(636)
	NOV	615	+14,1	- 6,2	617	- 0,3	617	+ 0,0	(613)
	DEZ	563	- 2,1	- 8,5	589	- 4,5	583	- 5,5	(573)
1980	DEZ	HALBWAREN 2589	+24,2	+ 4,6	2650	+ 7,3	2596	+ 4,7	(2535)
1981	JAN	2420	- 5,9	- 6,5	2608	- 1,6	2638	+ 1,6	(2582)
	FEB	2590	- 6,2	+ 7,0	2688	+ 3,1	2688	+ 1,9	(2640)
	MAR	2911	+ 1,7	+12,4	2687	+ 0,0	2653	- 1,3	(2709)
	APR	2796	+ 4,8	- 4,0	2697	+ 0,4	2705	+ 2,0	(2785)
	MAI	2749	+ 9,1	- 1,7	2719	+ 0,8	2758	+ 2,0	(2864)
	JUN	2932	+19,6	+ 6,7	2925	+ 7,6	2928	+ 6,2	(2939)
	JUL	3110	+36,2	+ 6,1	3129	+ 7,0	3117	+ 6,5	(3000)
	AUG*	2431	+ 7,6	-21,8	2489	-20,5	2501	-19,8	(3038)
	SEP	3073	+20,5	+26,4	3061	+23,0	3001	+20,0	(3053)
	OKT	3024	+19,6	- 1,6	2972	- 2,9	3002	+ 0,0	(3082)
	NOV	2818	+13,9	- 6,8	2833	- 4,7	2813	- 6,3	(2795)
	DEZ	2580	- 0,3	- 8,4	2628	- 7,2	2587	- 8,0	(2472)
1980	DEZ	FERTIGWAREN 25239	+12,3	+ 5,0	25071	+ 6,7	25522	+ 6,8	24563
1981	JAN	22354	- 3,7	-11,4	23921	- 4,6	24190	- 5,2	25023
	FEB	24860	+ 1,3	+11,2	25341	+ 5,9	25341	+ 4,8	24860
	MAR	27818	+ 6,8	+11,9	25590	+ 1,0	25449	+ 0,4	24974
	APR	27779	+10,6	- 0,1	26702	+ 4,3	26537	+ 4,3	25384
	MAI	25897	+ 7,3	- 6,8	25648	- 3,9	26144	- 1,5	25850
	JUN	26464	+11,0	+ 2,2	26466	+ 3,9	26523	+ 1,4	(26440)
	JUL*	30082	+21,9	+13,7	30044	+12,8	29577	+11,5	(27134)
	AUG	23351	+17,6	-22,4	25502	-15,1	26170	-11,5	(27916)
	SEP	28530	+16,4	+22,2	29522	+15,8	29326	+12,1	(28759)
	OKT	31897	+18,9	+11,8	30304	+ 2,6	30054	+ 2,5	(29920)
	NOV	30553	+27,1	- 4,2	30036	- 0,9	30208	+ 0,5	(30889)
	DEZ	30597	+21,2	+ 0,1	30330	+ 1,0	29723	- 1,6	(30581)

9 AUSSENHANDEL (SPEZIALHANDEL)
9.2 AUSFUHR - TATSÄCHLICHE WERTE (MILL. DM)

JAHR	MONAT	ORIGINALWERT			SAISONBEREINIGTER WERT		SAISON- UND ARBEITSTÄGLICH BEREINIGTER WERT		GLATTE KOMPONENTE
		MILL. DM	VERÄNDERUNG VORJAHR	IN O/O GEGEN VORMONAT	MILL. DM	VERÄNDERUNG IN O/O GEGEN VORMONAT	MILL. DM	VERÄNDERUNG IN O/O GEGEN VORMONAT	MILL. DM
VORERZEUGNISSE									
1980	DEZ	4905	+ 5,6	+ 1,8	5164	+ 7,9	5159	+ 5,3	(5176)
1981	JAN	5065	- 6,9	+ 3,3	5437	+ 5,3	5517	+ 6,9	(5244)
	FEB	5394	- 0,4	+ 6,5	5488	+ 0,9	5488	- 0,5	(5326)
	MAR	6030	+ 3,9	+11,8	5765	+ 5,0	5693	+ 3,7	(5419)
	APR	5741	+ 4,0	- 4,8	5559	- 3,6	5646	- 0,8	(5519)
	MAI	5457	+ 1,1	- 4,9	5386	- 3,1	5540	- 1,9	(5622)
	JUN	5694	+ 8,5	+ 4,3	5576	+ 3,5	5621	+ 1,5	(5722)
	JUL*	6326	+26,4	+11,1	6431	+15,3	6291	+11,9	(5776)
	AUG*	5169	+15,5	-18,3	5359	-16,7	5461	-13,2	(5847)
	SEP	6047	+17,8	+17,0	5987	+11,7	5892	+ 7,9	(5914)
	OKT	6334	+15,9	+ 4,7	5944	- 0,7	5948	+ 1,0	(6224)
	NOV	6054	+25,6	- 4,4	6059	+ 1,9	6025	+ 1,3	(6262)
	DEZ	5702	+16,2	- 5,8	6043	- 0,3	5944	- 1,3	(6157)
ENDERZEUGNISSE									
1980	DEZ	20334	+14,0	+ 5,8	19765	+ 6,0	20083	+ 6,2	19420
1981	JAN	17289	- 2,8	-15,0	18746	- 5,2	18954	- 5,6	19770
	FEB	19466	+ 1,8	+12,6	19856	+ 5,9	19856	+ 4,8	19626
	MAR	21788	+ 7,6	+11,9	20222	+ 1,8	20122	+ 1,3	19846
	APR	22039	+12,5	+ 1,2	21155	+ 4,6	21052	+ 4,6	20029
	MAI	20440	+ 9,0	- 7,3	20335	- 3,9	20707	- 1,6	20275
	JUN	20769	+11,7	+ 1,6	20937	+ 3,0	20854	+ 0,7	(20590)
	JUL*	23756	+20,8	+14,4	23598	+12,7	23318	+11,8	(20990)
	AUG	18182	+18,2	-23,5	19958	-15,4	20434	-12,4	(21489)
	SEP	22482	+16,0	+23,6	23137	+15,9	22994	+12,5	(22104)
	OKT*	25563	+19,7	+13,7	24772	+ 7,1	24590	+ 6,9	(23023)
	NOV	24498	+27,5	- 4,2	23699	- 4,3	23845	- 3,0	(23601)
	DEZ	24896	+22,4	+ 1,6	24297	+ 2,5	23842	+ 0,0	(24533)
ERZEUGNISSE DES GRUNDSTOFF- UND PRODUKTIONSGÜTERGEWERBES									
1980	DEZ	7735	+13,9	+ 3,7	8210	+ 9,5	8206	+ 7,1	7940
1981	JAN	7722	- 5,5	- 0,2	8431	+ 2,7	8483	+ 3,4	8108
	FEB	8183	- 0,4	+ 6,0	8247	- 2,2	8247	- 2,8	8199
	MAR	9289	+ 6,4	+13,5	8845	+ 7,3	8730	+ 5,9	8379
	APR	8746	+ 4,8	- 5,8	8458	- 4,4	8688	- 0,5	8505
	MAI	8358	+ 3,5	- 4,4	8191	- 3,2	8457	- 2,7	8665
	JUN	8735	+13,9	+ 4,5	8777	+ 7,2	8705	+ 2,9	(8827)
	JUL	9693	+25,4	+11,0	9265	+ 5,6	9044	+ 3,9	(8979)
	AUG	8209	+18,7	-15,3	8659	- 6,5	8804	- 2,7	(9112)
	SEP	9366	+18,2	+14,1	9314	+ 7,6	9174	+ 4,2	(9215)
	OKT	9554	+16,2	+ 2,0	9076	- 2,6	9110	- 0,7	(9304)
	NOV	9288	+24,5	- 2,8	9301	+ 2,5	9266	+ 1,7	(9305)
	DEZ	8606	+11,3	- 7,3	9024	- 3,0	8929	- 3,6	(8908)
ERZEUGNISSE DES INVESTITIONSGÜTER PRODUZIERENDEN GEWERBES									
1980	DEZ	16411	+13,5	+ 7,2	15563	+ 5,5	15818	+ 5,1	15101
1981	JAN	13421	- 3,3	-18,2	14704	- 5,5	14935	- 5,6	15377
	FEB	15024	+ 0,5	+11,9	15540	+ 5,7	15540	+ 4,1	15522
	MAR	16943	+ 7,0	+12,8	15906	+ 2,4	15895	+ 2,3	15723
	APR	17273	+11,6	+ 1,9	16623	+ 4,5	16495	+ 3,8	15982
	MAI	16195	+ 8,6	- 6,2	16101	- 3,1	16422	- 0,4	16288
	JUN	16421	+11,7	+ 1,4	16646	+ 3,4	16779	+ 2,2	(16652)
	JUL	18244	+19,2	+11,1	17824	+ 7,1	17459	+ 4,1	(17066)
	AUG	14010	+19,8	-23,2	16816	- 5,7	17208	- 1,4	(17529)
	SEP	17411	+16,5	+24,3	17679	+ 5,1	17541	+ 1,9	(17997)
	OKT	19998	+20,2	+14,9	18475	+ 4,5	18393	+ 4,9	(18578)
	NOV	19677	+28,5	- 1,6	19012	+ 2,9	19049	+ 3,6	(19160)
	DEZ	20373	+24,1	+ 3,5	19532	+ 2,7	19176	+ 0,7	(20032)
ERZEUGNISSE DES VERBRAUCHSGÜTER PRODUZIERENDEN GEWERBES									
1980	DEZ	3058	+10,2	- 4,1	3415	+ 5,7	3426	+ 4,5	3341
1981	JAN	2941	- 9,9	- 3,8	3179	- 6,9	3235	- 5,6	3355
	FEB	3514	- 1,6	+19,5	3410	+ 7,3	3410	+ 5,4	3335
	MAR	3778	- 0,5	+ 7,5	3346	- 1,9	3322	- 2,6	3361
	APR	3600	+ 5,9	- 4,7	3561	+ 6,4	3544	+ 6,7	3395
	MAI	3246	+ 5,2	- 9,8	3399	- 4,5	3476	- 1,9	3436
	JUN	3484	+ 7,0	+ 7,3	3593	+ 5,7	3634	+ 4,5	(3483)
	JUL*	4122	+20,7	+18,3	4119	+14,6	4049	+11,4	(3540)
	AUG	3093	+ 5,6	-25,0	3482	-15,5	3537	-12,6	(3606)
	SEP	4027	+12,0	+30,2	3805	+ 9,3	3760	+ 6,3	(3672)
	OKT	4258	+10,9	+ 5,7	3782	- 0,6	3758	- 0,1	(3765)
	NOV	3739	+17,2	-12,2	3773	- 0,2	3763	+ 0,1	(3844)
	DEZ	3531	+15,5	- 5,6	3896	+ 3,3	3821	+ 1,5	(3980)
INVESTITIONSGÜTER									
1980	DEZ	8064	+14,7	+12,6	7284	+ 5,6	7350	+ 4,3	7075
1981	JAN	5807	- 5,5	-28,0	6503	-10,7	6642	- 9,6	7156
	FEB	6790	+ 4,4	+16,9	7219	+11,0	7219	+ 8,7	(7273)
	MAR	7665	+ 7,5	+12,9	7267	+ 0,7	7285	+ 0,9	(7405)
	APR	8246	+19,6	+ 7,6	7882	+ 8,5	7702	+ 5,7	(7552)
	MAI	7706	+12,3	- 6,5	7510	- 4,7	7660	- 0,5	(7668)
	JUN	7670	+15,7	- 0,5	7756	+ 3,3	7856	+ 2,6	(7853)
	JUL	8760	+23,0	+14,2	8378	+ 8,0	8201	+ 4,4	(8045)
	AUG	6754	+26,3	-22,9	7968	- 4,9	8169	- 0,4	(8289)
	SEP	7948	+18,5	+17,7	8511	+ 6,8	8429	+ 3,2	(8533)
	OKT	9469	+25,7	+19,1	8870	+ 4,2	8870	+ 5,2	(8846)
	NOV	9433	+31,8	- 0,4	9143	+ 3,1	9170	+ 3,4	(9170)
	DEZ	10332	+28,1	+ 9,5	9542	+ 4,4	9275	+ 1,1	(9549)

9 AUSSENHANDEL (SPEZIALHANDEL)
9.2 AUSFUHR - TATSÄCHLICHE WERTE (MILL. DM)

JAHR	MONAT	ORIGINALWERT			SAISONBEREINIGTER WERT		SAISON- UND ARBEITSTÄGLICH BEREINIGTER WERT		GLATTE KOMPONENTE
		MILL.DM	VERÄNDERUNG IN Q/O GEGEN VORJAHR VORMONAT		MILL.DM	VERÄNDERUNG IN Q/O GEGEN VORMONAT	MILL.DM	VERÄNDERUNG IN Q/O GEGEN VORMONAT	MILL.DM
VERBRAUCHSGÜTER									
1980	DEZ	3445	+10,6	-10,1	3770	+ 3,5	3826	+ 2,8	3786
1981	JAN	3252	- 9,7	- 5,6	3587	- 4,9	3641	- 4,8	3809
	FEB	3878	- 4,9	+19,2	3727	+ 3,9	3727	+ 2,4	3839
	MAR	4251	- 1,2	+ 9,6	3796	+ 1,9	3774	+ 1,3	3854
	APR	4065	- 0,1	- 4,4	3893	+ 2,6	3889	+ 3,0	3903
	MAI	3614	+ 3,3	-11,1	3786	- 2,7	3876	- 0,3	3937
	JUN	4005	+11,6	+10,8	4144	+ 9,5	4152	+ 7,1	3991
	JUL	4066	+15,1	+ 1,5	4230	+ 2,1	4136	- 0,4	4063
	AUG	3247	+10,3	-20,1	4008	- 5,2	4112	- 0,6	(4161)
	SEP	4672	+14,0	+43,9	4393	+ 9,6	4343	+ 5,6	(4275)
	OKT	5084	+16,9	+ 8,8	4439	+ 1,0	4464	+ 2,8	(4406)
	NOV	4667	+21,8	- 8,2	4488	+ 1,1	4494	+ 0,7	(4556)
	DEZ	4194	+21,7	-10,1	4631	+ 3,2	4479	- 0,3	(4725)
EG-LÄNDER (OHNE GRIECHENLAND)									
1980	DEZ	13323	+ 8,2	- 2,1	13968	+ 4,3	13960	+ 3,2	13785
1981	JAN	12772	- 7,8	- 4,1	14136	+ 1,2	14298	+ 2,4	13954
	FEB	14385	- 2,5	+12,6	14138	+ 0,0	14138	- 1,1	13988
	MAR	16230	+ 3,7	+12,8	14501	+ 2,6	14430	+ 2,1	14346
	APR	15917	+ 5,9	- 1,9	15055	+ 3,8	15021	+ 4,1	14648
	MAI	14301	+ 2,8	-10,2	14260	- 5,3	14514	- 3,4	14941
	JUN	14950	+ 6,4	+ 4,5	15165	+ 6,3	15373	+ 5,9	(15249)
	JUL	15945	+17,0	+ 6,7	16002	+ 5,5	15842	+ 3,1	(15554)
	AUG*	12178	+12,8	-23,6	13528	-15,5	13660	-13,8	(15833)
	SEP	16143	+12,3	+32,6	16656	+23,1	16478	+20,6	(16066)
	OKT	17041	+11,9	+ 5,6	15707	- 5,7	15697	- 4,7	(16425)
	NOV	16173	+18,8	- 5,1	16120	+ 2,6	16111	+ 2,6	(16950)
	DEZ	15393	+15,5	- 4,8	15906	- 1,3	15664	- 2,8	(15874)
EG-LÄNDER (EINSCHL. GRIECHENLAND)									
1980	DEZ	13638	+ 7,4	- 2,0	14544	+ 4,5	14595	+ 2,7	14497
1981	JAN	13042	- 7,5	- 4,4	13842	- 4,8	14144	- 3,1	(14500)
	FEB	14741	- 1,9	+13,0	14533	+ 5,0	14533	+ 2,8	(14591)
	MAR	16679	+ 4,5	+13,1	14880	+ 2,4	14782	+ 1,7	(14704)
	APR	16295	+ 6,2	- 2,3	15248	+ 2,5	15187	+ 2,7	(14801)
	MAI	14677	+ 3,1	- 9,9	14498	- 4,9	14854	- 2,2	(14982)
	JUN	15363	+ 6,1	+ 4,7	15426	+ 6,4	15656	+ 5,4	(15172)
	JUL	16399	+17,3	+ 6,7	16342	+ 5,9	15995	+ 2,2	(15415)
	AUG	12517	+12,9	-23,7	15383	- 5,9	15624	- 2,3	(15726)
	SEP	16540	+12,7	+32,1	16554	+ 7,6	16388	+ 4,9	(16044)
	OKT	17485	+12,5	+ 5,7	16218	- 2,0	16317	- 0,4	(16407)
	NOV	16538	+18,9	- 5,4	16714	+ 3,1	16624	+ 1,9	(16817)
	DEZ	15807	+15,9	- 4,4	16783	+ 0,4	16390	- 1,4	(17278)
ANDERE EUROPÄISCHE INDUSTRIALISIERT E LÄNDER (EINSCHL. GRIECHENLAND)									
1980	DEZ	6577	+11,6	+ 5,9	6386	+ 3,6	6499	+ 4,0	6299
1981	JAN	5524	- 4,0	-16,0	6097	- 4,5	6163	- 5,2	6344
	FEB	6393	+ 3,5	+15,7	6478	+ 6,2	6478	+ 5,1	6344
	MAR	7017	+ 6,0	+ 9,8	6463	- 0,2	6486	+ 0,1	6400
	APR	6752	+ 9,3	- 3,8	6698	+ 3,6	6688	+ 3,1	6441
	MAI	6182	+ 3,6	- 8,4	6317	- 5,7	6464	- 3,3	6511
	JUN	6380	+ 0,6	+ 3,2	6448	+ 2,1	6634	+ 2,6	(6610)
	JUL	7083	+13,5	+11,0	7017	+ 8,8	6814	+ 2,7	(6725)
	AUG	5929	+ 7,3	-16,3	6596	- 6,0	6682	- 1,9	(6850)
	SEP	6980	+10,5	+17,7	6938	+ 5,2	6886	+ 3,1	(6977)
	OKT	7536	+ 7,7	+ 8,0	6988	+ 0,7	6942	+ 0,8	(7147)
	NOV	7384	+18,8	- 2,0	7267	+ 4,0	7222	+ 4,0	(7230)
	DEZ	7310	+11,1	- 1,0	7140	- 1,7	7075	- 2,0	(7329)
ANDERE EUROPÄISCHE INDUSTRIALISIERT E LÄNDER (OHNE GRIECHENLAND)									
1980	DEZ	6262	+13,8	+ 5,9	6104	+ 4,5	6198	+ 4,8	5987
1981	JAN	5254	- 4,7	-16,1	5713	- 6,4	5760	- 7,1	(5995)
	FEB	5682	- 3,8	+ 8,1	5818	+ 1,8	5818	+ 1,0	(6032)
	MAR	6567	+ 4,0	+15,6	6005	+ 3,2	6044	+ 3,9	(6075)
	APR	6374	+ 8,7	- 2,9	6293	+ 4,8	6274	+ 3,8	(6110)
	MAI	5806	+ 2,8	- 8,9	5921	- 5,9	6069	- 3,3	(6164)
	JUN	5968	+ 0,9	+ 2,8	6059	+ 2,3	6273	+ 3,4	(6216)
	JUL	6628	+12,7	+11,1	6576	+ 8,5	6368	+ 1,5	(6294)
	AUG	5590	+ 6,8	-15,7	6224	- 5,4	6318	- 0,8	(6392)
	SEP	6583	+ 9,4	+17,8	6621	+ 6,4	6554	+ 3,7	(6497)
	OKT	7092	+ 6,4	+ 7,7	6545	- 1,1	6562	+ 0,1	(6618)
	NOV	7019	+18,7	- 1,0	6903	+ 5,5	6884	+ 4,9	(6754)
	DEZ	6896	+10,1	- 1,8	6794	- 1,6	6751	- 1,9	(6908)
VEREINIGTE STAATEN									
1980	DEZ	1995	+12,1	+19,5	1925	+19,0	1976	+19,5	(1765)
1981	JAN	1721	- 7,3	-13,7	1825	- 5,2	1868	- 5,5	(1797)
	FEB	1734	- 7,0	+ 0,8	1810	- 0,8	1810	- 3,1	(1838)
	MAR	1998	+ 2,6	+15,2	1923	+ 6,2	1889	+ 4,4	(1890)
	APR	2045	+ 0,8	+ 2,4	1917	- 0,3	1906	+ 0,9	(1950)
	MAI	1993	+ 6,1	- 2,5	2049	+ 6,9	2109	+10,7	(2024)
	JUN	2163	+28,6	+ 8,5	2073	+ 1,2	2054	- 2,6	(2101)
	JUL	2420	+27,3	+11,9	2297	+10,8	2250	+ 9,5	(2195)
	AUG	1787	+50,8	-26,2	2149	- 6,4	2218	- 1,4	(2280)
	SEP	2278	+42,3	+27,5	2416	+12,4	2403	+ 8,3	(2369)
	OKT	2733	+46,5	+20,0	2541	+ 5,2	2525	+ 5,1	(2466)
	NOV	2483	+48,7	- 9,1	2472	- 2,7	2477	- 1,9	(2550)
	DEZ	2618	+31,2	+ 5,4	2559	+ 3,5	2461	- 0,6	(2512)

9 AUSSENHANDEL (SPEZIALHANDEL)

9.2 AUSFUHR - TATSÄCHLICHE WERTE (MILL. DM)

JAHR	MONAT	ORIGINALWERT			SAISONBEREINIGTER WERT		SAISON- UND ARBEITSTÄGLICH BEREINIGTER WERT		GLATTE KOMPONENTE
		MILL. DM	VERÄNDERUNG VORJAHR	IN O/D GEGEN VORMONAT	MILL. DM	VERÄNDERUNG IN O/D GEGEN VORMONAT	MILL. DM	VERÄNDERUNG IN O/D GEGEN VORMONAT	MILL. DM
UEBRIGE INDUSTRIALISIERTE WESTLICHE LAENDER									
1980	DEZ	1235	+43,3	+16,5	1203	+12,6	1205	+ 9,4	(1164)
1981	JAN	1024	+ 2,4	-17,1	1139	- 5,3	1162	- 3,6	(1186)
	FEB	1177	+16,2	+14,9	1229	+ 7,9	1229	+ 5,8	(1210)
	MAR	1348	+27,2	+14,5	1307	+ 6,3	1298	+ 5,6	(1237)
	APR	1328	+18,6	- 1,5	1277	- 2,3	1275	- 1,8	(1267)
	MAI	1322	+16,7	- 0,5	1307	+ 2,3	1334	+ 4,6	(1300)
	JUN	1384	+33,6	+ 4,7	1337	+ 2,3	1326	- 0,6	(1336)
	JUL*	1627	+36,7	+17,6	1598	+19,5	1579	+19,1	(1367)
	AUG	1270	+28,8	-21,9	1343	-16,0	1388	-12,1	(1406)
	SEP	1497	+39,9	+17,9	1533	+14,1	1499	+ 8,0	(1466)
	OKT	1651	+36,4	+10,3	1554	+ 1,4	1556	+ 3,8	(1559)
	NOV	1498	+41,3	- 9,3	1514	- 2,6	1543	- 0,8	(1569)
	DEZ	1598	+29,4	+ 6,7	1601	+ 5,7	1566	+ 1,5	(1665)
ENTWICKLUNGSLAENDER									
1980	DEZ	4938	+30,1	+ 9,0	4673	+ 6,1	4817	+ 7,6	(4727)
1981	JAN	4640	+21,0	- 6,0	4793	+ 2,6	4868	+ 1,1	(4834)
	FEB	4794	+17,1	+ 3,3	5097	+ 6,3	5097	+ 4,7	(4952)
	MAR	5286	+26,7	+10,3	5166	+ 1,4	5124	+ 0,5	(5081)
	APR	5628	+34,1	+ 6,5	5625	+ 8,9	5605	+ 9,4	(5221)
	MAI	5220	+20,4	- 7,2	5316	- 5,5	5415	- 3,4	(5371)
	JUN	5734	+55,9	+ 9,8	5813	+ 9,3	5733	+ 5,9	(5529)
	JUL*	7066	+54,7	+23,2	6953	+19,6	6899	+20,3	(5691)
	AUG	5410	+34,8	-23,4	5585	-19,7	5752	-16,6	(5859)
	SEP	5962	+38,2	+10,2	6085	+ 9,0	5940	+ 3,3	(6023)
	OKT*	7237	+43,5	+21,4	6946	+14,1	6817	+14,8	(6161)
	NOV	6759	+49,1	- 6,6	6478	- 6,7	6620	- 2,9	(6469)
	DEZ	6862	+39,0	+ 1,5	6798	+ 4,9	6723	+ 1,6	(7096)
STAATSHANDELSLAENDER									
1980	DEZ*	2071	+16,5	+30,4	1880	+24,2	1963	+24,9	1596
1981	JAN	1489	- 3,6	-28,1	1609	-14,4	1615	-17,7	1623
	FEB	1536	- 1,5	+ 3,2	1679	+ 4,4	1679	+ 4,0	1660
	MAR	1754	+ 2,8	+14,2	1643	- 2,1	1638	- 2,4	1682
	APR	1750	+19,9	- 0,2	1805	+ 9,9	1856	+13,3	1688
	MAI	1696	+ 9,2	- 3,1	1687	- 6,5	1753	- 5,5	1662
	JUN	1572	- 0,1	- 7,3	1662	- 1,5	1678	- 4,3	(1650)
	JUL	1963	+20,7	+24,9	1864	+12,2	1804	+ 7,5	(1622)
	AUG*	1343	-13,2	-31,6	1276	-31,5	1303	-27,8	(1574)
	SEP	1370	-15,2	+ 2,0	1445	+13,2	1482	+13,7	(1481)
	OKT	1374	-11,7	+ 0,3	1450	+ 0,3	1417	- 4,4	(1493)
	NOV	1666	+ 4,9	+21,3	1587	+ 9,4	1551	+ 9,5	(1590)
	DEZ	2034	- 1,8	+22,1	1852	+16,7	1844	+18,9	(1937)
SALDO INSGESAMT									
1980	DEZ	1011	+28,6	+168,2	575	+79,1	861	+144,6	(412)
1981	JAN	- 924	-386,1	-191,4	175	-69,6	303	-64,8	(431)
	FEB	864	+105,7	-193,5	1157	+561,1	1157	+281,8	(490)
	MAR	- 135	-106,8	-115,6	638	-155,1	706	-161,0	(571)
	APR*	3301	+201,2	-545,2	3025	-574,1	2785	-494,5	(696)
	MAI	1572	+434,7	-52,4	1689	-44,2	1772	-36,4	(899)
	JUN	1673	+508,4	+ 6,4	1570	- 7,0	1522	-14,1	(1154)
	JUL*	3666	3627,0	+119,1	4540	+189,2	4463	+193,2	(1484)
	AUG	- 55	-67,5	-101,5	864	-81,0	1076	-75,9	(1832)
	SEP	3484	+123,0	-434,5	2542	+194,2	2601	+141,7	(2412)
	OKT*	5342	+219,3	+53,3	4592	+80,6	4488	+72,5	(2986)
	NOV	3946	+946,7	-26,1	3743	-18,5	3869	-13,8	(3665)
	DEZ	5141	+408,5	+30,3	4769	+27,4	4358	+12,6	(4460)

9 AUSSENHANDEL (SPEZIALHANDEL)

9.3 EINFUHR - VOLUMEN (MILL. DM)

JAHR	MONAT	ORIGINALWERT			SAISONBEREINIGTER WERT		SAISON- UND ARBEITSTÄGGLICH BEREINIGTER WERT		GLATTE KOMPONENTE
		MILL.-DM	VERÄNDERUNG VORJAHR	IN O/D GEGEN VORMONAT	MILL.-DM	VERÄNDERUNG IN O/D GEGEN VORMONAT	MILL.-DM	VERÄNDERUNG IN O/D GEGEN VORMONAT	MILL.-DM
EINFUHR INSGESAMT									
1980	DEZ	22278	- 0,1	- 0,1	22539	+ 3,7	22891	+ 3,7	22379
1981	JAN	21209	- 7,5	- 4,8	21953	- 2,6	22122	- 3,4	22371
	FEB	21327	-10,9	+ 0,6	21914	- 0,2	21914	- 0,9	22176
	MAR	25037	+ 4,9	+17,4	23250	+ 6,1	22962	+ 4,8	22236
	APR	22248	- 5,6	-11,1	22412	- 3,6	22859	- 0,4	22107
	MAI	21843	- 6,5	- 1,8	21583	- 3,7	22169	- 3,0	22092
	JUN	22216	- 3,9	+ 1,7	22364	+ 3,6	22238	+ 0,3	(22093)
	JUL	23147	- 3,4	+ 4,2	22277	- 0,4	21773	- 2,1	(22116)
	AUG	18989	- 3,5	-18,0	21537	- 3,3	21978	+ 0,9	(22159)
	SEP	21917	- 2,6	+15,4	22697	+ 5,4	22411	+ 2,0	(22169)
	OKT	23336	- 5,3	+ 6,5	21635	- 4,7	21485	- 4,1	(22294)
	NOV	23280	+ 4,4	- 0,2	22501	+ 4,0	22405	+ 4,3	(22401)
	DEZ	21836	- 2,0	- 6,2	22184	- 1,4	21991	- 1,8	(22850)
ERNAHRUNGSWIRTSCHAFT									
1980	DEZ	3655	+ 8,4	+ 4,2	3646	+ 8,6	3641	+ 6,3	3474
1981	JAN	3229	- 4,6	-11,7	3348	- 8,2	3400	- 6,6	3472
	FEB	3316	- 4,3	+ 2,7	3450	+ 3,0	3450	+ 1,5	3443
	MAR	3709	+ 7,8	+11,9	3579	+ 3,7	3520	+ 2,0	3432
	APR	3595	+ 4,1	- 3,1	3551	- 0,8	3558	+ 1,1	3424
	MAI	3440	- 5,4	- 4,3	3242	- 8,7	3340	- 6,1	3424
	JUN	3443	+ 1,4	+ 0,1	3453	+ 6,5	3419	+ 2,4	3436
	JUL	3307	- 3,4	- 4,0	3339	- 3,3	3269	- 4,4	3472
	AUG	3031	- 2,6	- 8,3	3297	- 1,3	3389	+ 3,7	(3495)
	SEP	3221	- 1,8	+ 6,3	3504	+ 6,3	3456	+ 2,0	(3522)
	OKT	3712	- 0,7	+15,2	3492	- 0,3	3563	+ 3,1	(3555)
	NOV	3819	+ 8,9	+ 2,9	3692	+ 5,7	3654	+ 2,6	(3593)
	DEZ	3892	+ 6,5	+ 1,9	3813	+ 3,3	3590	- 1,8	(3636)
GEWERBLICHE WIRTSCHAFT (OHNE GÜTER DER BUNDESREG.)									
1980	DEZ	18152	- 2,3	- 0,4	18387	+ 2,8	18746	+ 3,2	18398
1981	JAN	17525	- 8,7	- 3,5	18071	- 1,7	18194	- 2,9	18393
	FEB	17595	-12,6	+ 0,4	17934	- 0,8	17934	- 1,4	18239
	MAR	20837	+ 4,2	+18,4	19198	+ 7,0	18948	+ 5,7	18300
	APR	18214	- 7,4	-12,6	18378	- 4,3	18796	- 0,8	18213
	MAI	17874	- 6,6	- 1,9	17870	- 2,8	18357	- 2,3	18230
	JUN	18316	- 3,8	+ 2,5	18527	+ 3,7	18379	+ 0,1	(18242)
	JUL	19332	- 3,5	+ 5,5	18463	- 0,3	18040	- 1,8	(18263)
	AUG	15522	- 3,9	-19,7	17774	- 3,7	18140	+ 0,6	(18284)
	SEP	18222	- 2,8	+17,4	18780	+ 5,7	18568	+ 2,4	(18266)
	OKT	19129	- 5,8	+ 5,0	17730	- 5,6	17559	- 5,4	(18299)
	NOV	18910	+ 3,8	- 1,1	18379	+ 3,7	18312	+ 4,3	(18246)
	DEZ	17448	- 3,9	- 7,7	17790	- 3,2	17670	- 3,5	(18449)
ROHSTOFFE UND HALBWAREN									
1980	DEZ	6144	- 4,6	+ 4,3	5849	+ 0,8	5888	+ 0,1	5839
1981	JAN	5695	-16,3	- 7,3	5682	- 2,9	5720	- 2,9	5773
	FEB	5423	-19,3	- 4,8	5675	- 0,1	5675	- 0,8	5714
	MAR	6113	- 6,6	+12,7	5789	+ 2,0	5765	+ 1,6	5659
	APR	5592	-11,1	- 8,5	5752	- 0,6	5759	- 0,1	5614
	MAI	5252	-18,8	- 6,1	5255	- 8,6	5350	- 7,1	5564
	JUN	5460	-10,4	+ 4,0	5600	+ 6,6	5614	+ 4,9	(5542)
	JUL	5571	-13,3	+ 2,0	5514	- 1,5	5429	- 3,3	(5527)
	AUG	5384	- 5,6	- 3,4	5600	+ 1,6	5711	+ 5,2	(5522)
	SEP	5507	-10,9	+ 2,3	5640	+ 0,7	5501	- 3,7	(5519)
	OKT	5599	- 9,5	+ 1,7	5434	- 3,7	5398	- 1,9	(5518)
	NOV	5801	- 1,5	+ 3,6	5665	+ 4,3	5725	+ 6,1	(5524)
	DEZ	5428	-11,7	- 6,4	5311	- 6,2	5282	- 7,7	(5399)
ROHSTOFFE									
1980	DEZ	3048	- 6,7	+ 5,5	2906	+ 2,3	2847	- 0,7	2820
1981	JAN	2741	-17,8	-10,1	2736	- 5,8	2755	- 3,2	2767
	FEB	2515	-21,7	- 8,2	2646	- 3,3	2646	- 4,0	2721
	MAR	2600	-14,3	+11,3	2745	+ 3,7	2740	+ 3,6	2702
	APR	2725	- 9,0	- 2,7	2771	+ 0,9	2792	+ 1,9	2669
	MAI	2540	-20,2	- 6,8	2522	- 9,0	2551	- 8,6	2641
	JUN	2538	-13,7	- 0,1	2590	+ 2,7	2553	+ 0,1	(2618)
	JUL	2511	-17,8	- 1,1	2520	- 2,7	2499	- 2,1	(2613)
	AUG	2540	- 7,0	+ 1,2	2589	+ 2,7	2633	+ 5,4	(2613)
	SEP	2572	-12,4	+ 1,3	2639	+ 1,9	2589	- 1,7	(2595)
	OKT	2491	-17,6	- 3,1	2418	- 8,4	2475	- 4,4	(2535)
	NOV	2654	- 8,1	+ 6,5	2559	+ 5,8	2575	+ 4,0	(2447)
	DEZ	2500	-18,0	- 5,8	2375	- 7,2	2351	- 8,7	(2406)
HALBWAREN									
1980	DEZ	3096	- 2,4	+ 3,2	3087	+ 4,8	3085	+ 3,2	(3046)
1981	JAN	2955	-14,9	- 4,6	2929	- 5,1	2945	- 4,5	(3017)
	FEB	2908	-17,1	- 1,6	2983	+ 1,8	2983	+ 1,3	(2992)
	MAR	3312	+ 1,0	+13,9	3160	+ 5,9	3126	+ 4,8	(2970)
	APR	2867	-13,1	-13,4	2930	- 7,3	2991	- 4,3	(2954)
	MAI	2713	-17,4	- 5,4	2746	- 6,3	2805	- 6,2	(2944)
	JUN	2922	- 7,4	+ 7,7	2975	+ 8,3	3007	+ 7,2	(2940)
	JUL	3060	- 9,3	+ 4,7	2967	- 0,3	2919	- 2,9	(2950)
	AUG	2844	- 4,2	- 7,1	2994	+ 0,9	3015	+ 3,3	(2964)
	SEP	2935	- 9,6	+ 3,2	2978	- 0,5	2893	- 4,0	(2975)
	OKT	3107	- 1,8	+ 5,9	3003	+ 0,8	2979	+ 3,0	(3011)
	NOV	3147	+ 4,9	+ 1,3	3101	+ 3,3	3099	+ 4,0	(3033)
	DEZ	2928	- 5,4	- 7,0	2948	- 4,9	2965	- 4,3	(3020)

9 AUSSENHANDEL (SPEZIALHANDEL)

9.3 EINFUHR - VOLUMEN (MILL. DM)

JAHR	MONAT	ORIGINALWERT			SAISONBEREINIGTER WERT		SAISON- UND ARBEITSTÄGLICH BEREINIGTER WERT		GLATTE KOMPONENTE
		MILL. DM	VERÄNDERUNG VORJAHR	IN O/O GEGEN VORMONAT	MILL. DM	VERÄNDERUNG IN O/O GEGEN VORMONAT	MILL. DM	VERÄNDERUNG IN O/O GEGEN VORMONAT	
FERTIGWAREN (OHNE GÜTER DER BUNDESREG.)									
1980	DEZ	12008	- 1,0	- 2,7	12319	+ 2,7	12670	+ 3,8	12311
1981	JAN	11830	- 4,5	- 1,5	12333	+ 0,1	12434	- 1,9	12377
	FEB	12172	- 9,2	+ 2,9	12228	- 0,9	12228	- 1,7	12288
	MAR*	14724	+ 9,5	+21,0	13920	+13,8	13754	+12,5	12386
	APR	12622	- 5,6	-14,3	12550	- 9,8	12762	- 7,2	12378
	MAI	12621	- 0,4	+ 0,0	12511	- 0,3	12886	+ 1,0	12432
	JUN	12856	- 0,6	+ 1,9	12872	+ 2,9	12827	- 0,5	(12487)
	JUL	13761	+ 1,2	+ 7,0	12973	+ 0,8	12640	- 1,5	(12550)
	AUG	10138	- 3,0	-26,3	12174	- 6,2	12445	- 1,5	(12614)
	SEP	12715	+ 1,2	+25,4	13166	+ 8,1	13049	+ 4,9	(12678)
	OKT	13530	- 4,2	+ 6,4	12295	- 6,6	12112	- 7,2	(12744)
	NOV	13109	+ 6,2	- 3,1	12687	+ 3,2	12600	+ 4,0	(12669)
	DEZ	12020	+ 0,1	- 8,3	12394	- 2,3	12245	- 2,8	(12791)
	VORERZEUGNISSE								
1980	DEZ	2939	- 6,0	- 3,2	3222	+ 6,5	3290	+ 5,8	3217
1981	JAN	3202	- 5,6	+ 8,9	3219	- 0,1	3252	- 1,2	3223
	FEB	3267	-12,4	+ 2,0	3160	- 1,8	3160	- 2,8	3198
	MAR	3747	+ 6,4	+14,7	3440	+ 8,9	3366	+ 6,5	3215
	APR	3264	- 9,7	-12,9	3177	- 7,6	3311	- 1,6	3203
	MAI	3228	- 7,1	- 1,1	3149	- 0,9	3263	- 1,4	3217
	JUN	3366	- 2,9	+ 3,7	3311	+ 5,1	3241	- 0,7	(3227)
	JUL	3483	- 1,2	+ 4,1	3284	- 0,8	3195	- 1,4	(3241)
	AUG	2467	- 4,7	-29,2	3097	- 5,7	3175	- 0,6	(3259)
	SEP	3176	+ 0,3	+28,7	3381	+ 9,2	3354	+ 5,6	(3283)
	OKT	3548	- 2,2	+11,7	3256	- 3,7	3226	- 3,8	(3345)
	NOV	3429	+12,9	- 3,4	3378	+ 3,7	3352	+ 3,9	(3391)
	DEZ	3024	+ 2,9	-11,8	3336	- 1,2	3306	- 1,4	(3543)
	ENDERZEUGNISSE (OHNE GÜTER DER BUNDESREG.)								
1980	DEZ	9069	+ 0,7	- 2,5	9191	+ 1,7	9524	+ 3,6	9318
1981	JAN	8628	- 4,0	- 4,9	9209	+ 0,2	9280	- 2,6	9399
	FEB	8905	- 8,0	+ 3,2	9162	- 0,5	9162	- 1,3	9352
	MAR	10977	+10,6	+23,3	9894	+ 8,0	9775	+ 6,7	9435
	APR	9358	- 4,1	-14,7	9462	- 4,4	9664	- 1,1	9426
	MAI	9394	+ 2,1	+ 0,4	9438	- 0,3	9715	+ 0,5	9438
	JUN	9510	+ 0,2	+ 1,2	9628	+ 2,0	9645	- 0,7	(9464)
	JUL	10278	+ 2,0	+ 8,1	9746	+ 1,2	9498	- 1,5	(9485)
	AUG	7671	- 2,5	-25,4	9060	- 7,0	9226	- 2,9	(9494)
	SEP	9539	+ 1,5	+24,4	9780	+ 7,9	9707	+ 5,2	(9476)
	OKT	9983	- 4,9	+ 4,7	9047	- 7,5	8881	- 8,5	(9453)
	NOV	9680	+ 4,1	- 3,0	9332	+ 3,2	9263	+ 4,3	(9390)
	DEZ	8996	- 0,8	- 7,1	9161	- 1,8	9108	- 1,7	(9639)
	HALBWAREN UND VORERZEUGNISSE								
1980	DEZ	6035	- 4,2	+ 0,0	6294	+ 4,8	6381	+ 4,4	6265
1981	JAN	6157	-10,3	+ 2,0	6130	- 2,6	6164	- 3,4	6233
	FEB	6175	-14,7	+ 0,3	6129	+ 0,0	6129	- 0,6	6172
	MAR	7059	+ 3,8	+14,3	6562	+ 7,1	6440	+ 5,1	6163
	APR	6131	-11,3	-13,1	6150	- 6,3	6348	- 1,4	6124
	MAI	5940	-12,1	- 3,1	5906	- 4,0	6085	- 4,1	6149
	JUN	6268	- 5,0	+ 5,5	6302	+ 6,7	6170	+ 1,4	(6162)
	JUL	6543	- 5,2	+ 4,4	6199	- 1,6	6053	- 1,9	(6187)
	AUG	5311	- 4,4	-18,8	6098	- 1,6	6250	+ 3,3	(6226)
	SEP	6111	- 4,7	+15,1	6366	+ 4,4	6278	+ 0,4	(6257)
	OKT	6655	- 2,0	+ 8,9	6259	- 1,7	6198	- 1,3	(6341)
	NOV	6576	+ 8,9	- 1,2	6472	+ 3,4	6459	+ 4,2	(6393)
	DEZ	5951	- 1,4	- 9,5	6254	- 3,4	6216	- 3,8	(6440)
	ERZEUGNISSE DES NAHRUNGS- UND GENUSSMITTELGEWERBES								
1980	DEZ	1739	+ 9,5	+ 4,0	1747	+ 8,0	1744	+ 5,5	1668
1981	JAN	1595	- 2,3	- 8,3	1625	- 7,0	1639	- 6,0	1679
	FEB	1561	- 5,7	- 2,1	1644	+ 1,2	1644	+ 0,3	1672
	MAR	1761	+ 7,1	+12,8	1688	+ 2,7	1674	+ 1,8	1650
	APR	1718	+11,8	- 2,4	1755	+ 4,0	1784	+ 6,6	1639
	MAI	1573	- 4,5	- 8,4	1557	-11,3	1598	-10,4	1645
	JUN	1653	+ 1,7	+ 5,1	1662	+ 6,7	1646	+ 3,0	(1645)
	JUL	1689	+ 5,2	+ 2,2	1636	- 1,6	1595	- 3,1	(1650)
	AUG	1485	- 2,8	-12,1	1571	- 4,0	1604	+ 0,6	(1663)
	SEP	1560	- 5,6	+ 5,1	1592	+ 1,3	1584	- 1,2	(1680)
	OKT	1898	+ 3,6	+21,7	1799	+13,0	1799	+13,6	(1723)
	NOV	1894	+13,3	- 0,2	1816	+ 0,9	1806	+ 0,4	(1778)
	DEZ	1836	+ 5,6	- 3,1	1848	+ 1,8	1830	+ 1,3	(1872)
	ERZEUGNISSE DES GRUNDSTOFF- UND PRODUKTIONSGÜTERGEWERBES								
1980	DEZ	5510	- 5,2	- 0,1	5782	+ 4,7	5863	+ 4,4	5708
1981	JAN	5535	-11,2	+ 0,5	5661	- 2,1	5693	- 2,9	5673
	FEB	5515	-16,0	- 0,4	5599	- 1,1	5599	- 1,7	5620
	MAR*	6644	+ 7,1	+20,5	6473	+15,6	6406	+14,4	5637
	APR	5751	- 9,8	-13,4	5729	-11,5	5876	- 8,3	5622
	MAI	5659	- 9,5	- 1,6	5520	- 3,6	5680	- 3,3	5653
	JUN	6032	- 3,2	+ 6,6	5880	+ 6,5	5824	+ 2,5	(5722)
	JUL	6281	- 4,0	+ 4,1	5839	- 0,7	5678	- 2,5	(5806)
	AUG	5104	- 3,1	-18,7	5724	- 2,0	5870	+ 3,4	(5893)
	SEP	5856	- 2,9	+14,7	6047	+ 5,6	5961	+ 1,6	(5967)
	OKT	6296	- 0,3	+ 7,5	5926	- 2,0	5875	- 1,4	(6057)
	NOV	6078	+10,1	- 3,5	6012	+ 1,5	6003	+ 2,2	(5928)
	DEZ	5489	- 0,4	- 9,7	5814	- 3,3	5796	- 3,4	(6061)

9 AUSSENHANDEL (SPEZIALHANDEL)

9.3 EINFUHR - VOLUMEN (MILL. DM)

JAHR	MONAT	ORIGINALWERT			SAISONBEREINIGTER WERT		SAISON- UND ARBEITSTÄGLICH BEREINIGTER WERT		GLATTE KOMPONENTE
		MILL. DM	VERÄNDERUNG VORJAHR	IN O/O GEGEN VORMONAT	MILL. DM	VERÄNDERUNG IN O/O GEGEN VORMONAT	MILL. DM	VERÄNDERUNG IN O/O GEGEN VORMONAT	MILL. DM
ERZEUGNISSE DES INVESTITIONSGÜTER PRODUZIERENDEN GEBERBES									
1980	DEZ	6133	+ 4,4	- 2,9	5992	+ 0,8	6232	+ 3,2	6087
1981	JAN	5482	- 3,6	-10,6	5925	- 1,1	5966	- 4,3	6102
	FEB	5673	- 6,4	+ 3,5	5949	+ 0,4	5949	- 0,3	6137
	MAR*	7345	+12,9	+29,5	6881	+15,7	6841	+15,0	6131
	APR	6255	- 3,2	-14,8	6164	-10,4	6201	- 9,4	6165
	MAI	6552	+ 5,7	+ 4,7	6246	+ 1,3	6430	+ 3,7	6132
	JUN	6399	+ 3,0	- 2,3	6333	+ 1,4	6397	- 0,5	6129
	JUL	6746	+ 5,5	+ 5,4	6496	+ 2,6	6314	- 1,3	6141
	AUG	4829	+ 0,7	-28,4	5986	- 7,9	6121	- 3,1	(6157)
	SEP	6163	+ 3,5	+27,6	6433	+ 7,5	6349	+ 3,7	(6175)
	OKT	6543	- 2,4	+ 6,2	6007	- 6,6	5919	- 6,8	(6198)
	NOV	6495	+ 2,8	- 0,7	6135	+ 2,1	6147	+ 3,9	(6226)
	DEZ	6188	+ 0,9	- 4,7	6162	+ 0,4	6010	- 2,2	(6259)
ERZUGNISSE DES VERBRAUCHSGÜTER PRODUZIERENDEN GEBERBES									
1980	DEZ	3099	- 5,7	- 3,5	3417	+ 5,8	3477	+ 5,2	3426
1981	JAN	3347	- 6,8	+ 8,0	3373	- 1,3	3406	- 2,0	3406
	FEB	3481	-12,9	+ 4,0	3344	- 0,9	3344	- 1,8	3357
	MAR	3765	+ 1,2	+ 8,2	3499	+ 4,6	3437	+ 2,8	3366
	APR	3217	-10,5	-14,6	3385	- 3,3	3504	+ 1,9	3323
	MAI	2913	-11,9	- 9,4	3200	- 5,5	3319	- 5,3	3311
	JUN	3223	- 8,1	+10,6	3377	+ 5,5	3342	+ 0,7	(3298)
	JUL	3663	- 6,0	+13,7	3425	+ 1,4	3345	+ 0,1	(3297)
	AUG	2873	- 8,8	-21,6	3162	- 7,7	3218	- 3,8	(3317)
	SEP	3492	- 5,9	+21,5	3409	+ 7,8	3364	+ 4,5	(3239)
	OKT	3583	-12,7	+ 2,6	3098	- 9,1	3068	- 8,8	(3228)
	NOV	3342	+ 4,0	- 6,7	3319	+ 7,1	3289	+ 7,2	(3300)
	DEZ	2915	- 5,9	-12,8	3266	- 1,6	3246	- 1,3	(3474)
INVESTITIONSGÜTER									
1980	DEZ	2264	+ 1,7	+ 1,9	2022	- 4,0	2162	+ 0,4	2113
1981	JAN	1834	- 6,5	-19,0	2060	+ 1,9	2074	- 4,1	2134
	FEB	1961	- 5,9	+ 6,9	2053	- 0,3	2053	- 1,0	2154
	MAR*	2822	+26,2	+43,9	2657	+29,4	2648	+29,0	2161
	APR	2114	- 0,6	-25,1	2176	-18,1	2203	-16,8	2195
	MAI	2453	+15,8	+16,0	2306	+ 6,0	2379	+ 8,0	2189
	JUN	2406	+10,1	- 1,9	2360	+ 2,3	2394	+ 0,6	2196
	JUL	2391	+11,9	- 0,6	2345	- 0,6	2265	- 5,4	2193
	AUG	1757	+ 2,2	-26,5	2120	- 9,6	2164	- 4,5	(2196)
	SEP	2262	+16,2	+28,7	2404	+13,4	2392	+10,5	(2199)
	OKT	2338	- 1,4	+ 3,4	2156	-10,3	2091	-12,6	(2202)
	NOV	2269	+ 2,1	- 3,0	2132	- 1,1	2132	+ 2,0	(2204)
	DEZ	2202	- 2,7	- 3,0	2047	- 4,0	2021	- 5,2	(2205)
VERBRAUCHSGÜTER									
1980	DEZ	3495	+ 0,1	- 2,6	3704	+ 5,3	3784	+ 5,7	3732
1981	JAN	3612	- 6,7	+ 3,3	3623	- 2,2	3647	- 3,6	3693
	FEB	3709	- 8,2	+ 2,7	3690	+ 1,8	3690	+ 1,2	3652
	MAR	4305	+11,4	+16,1	3988	+ 8,1	3902	+ 5,7	3639
	APR	3449	-10,9	-19,9	3593	- 9,9	3712	- 4,9	3598
	MAI	3057	-14,9	-11,4	3398	- 5,4	3504	- 5,6	3578
	JUN	3293	- 8,7	+ 7,7	3585	+ 5,5	3504	+ 0,0	(3554)
	JUL	3794	- 8,4	+15,2	3489	- 2,7	3421	- 2,4	(3532)
	AUG	3268	- 6,3	-13,9	3517	+ 0,8	3583	+ 4,7	(3514)
	SEP	3641	- 8,8	+11,4	3554	+ 1,1	3508	- 2,1	(3485)
	OKT	3872	- 8,8	+ 6,3	3405	- 4,2	3362	- 4,2	(3486)
	NOV	3597	+ 0,3	- 7,1	3492	+ 2,6	3475	+ 3,4	(3480)
	DEZ	3144	-10,0	-12,6	3375	- 3,4	3342	- 3,8	(3504)
EG-LÄNDER (OHNE GRIECHENLAND)									
1980	DEZ	10336	+ 0,8	- 1,2	10838	+ 5,7	10986	+ 5,4	10635
1981	JAN	9952	- 5,3	- 3,7	10472	- 3,4	10569	- 3,8	10603
	FEB	10183	-12,1	+ 2,3	10372	- 1,0	10372	- 1,9	10590
	MAR	12098	+ 6,2	+18,8	10946	+ 5,5	10780	+ 3,9	10573
	APR	10786	- 6,5	-10,8	10598	- 3,2	10803	+ 0,2	10603
	MAI	10637	- 3,6	- 1,4	10277	- 3,0	10626	- 1,6	10575
	JUN	10863	- 1,2	+ 2,1	10739	+ 4,5	10756	+ 1,2	10603
	JUL	11384	+ 2,1	+ 4,8	10928	+ 1,8	10647	- 1,0	10685
	AUG	8752	+ 0,2	-23,1	10465	- 4,2	10689	+ 0,4	(10754)
	SEP	10735	+ 4,2	+22,7	11274	+ 7,7	11046	+ 3,3	(10842)
	OKT	11463	- 1,2	+ 6,8	10573	- 6,2	10617	- 3,9	(10948)
	NOV	11302	+ 8,0	- 1,4	11159	+ 5,5	11085	+ 4,4	(11074)
	DEZ	10670	+ 3,2	- 5,6	11170	+ 0,1	10856	- 2,1	(11222)
UEBRIGE LÄNDER (EINSCHL. GRIECHENLAND)									
1980	DEZ	11942	- 0,9	+ 0,9	11758	+ 2,5	11935	+ 2,4	11866
1981	JAN	11258	- 9,3	- 5,7	11449	- 2,6	11536	- 3,3	11816
	FEB	11145	- 9,8	- 1,0	11540	+ 0,8	11540	+ 0,0	11687
	MAR	12939	+ 3,7	+16,1	12303	+ 6,6	12178	+ 5,5	11656
	APR	11462	- 4,7	-11,4	11805	- 4,0	12054	- 1,0	11534
	MAI	11206	- 9,1	- 2,2	11280	- 4,4	11536	- 4,3	11486
	JUN	11352	- 6,4	+ 1,3	11599	+ 2,8	11502	- 0,3	(11435)
	JUL	11763	- 8,2	+ 3,6	11364	- 2,0	11115	- 3,4	(11394)
	AUG	10238	- 6,4	-13,0	11082	- 2,5	11296	+ 1,6	(11364)
	SEP	11182	- 8,3	+ 9,2	11509	+ 3,9	11410	+ 1,0	(11321)
	OKT	11874	- 8,8	+ 6,2	11043	- 4,0	10985	- 3,7	(11323)
	NOV	11978	+ 1,2	+ 0,9	11462	+ 3,8	11409	+ 3,9	(11345)
	DEZ	11166	- 6,5	- 6,8	11071	- 3,4	11016	- 3,4	(11649)

9 AUSSENHANDEL (SPEZIALHANDEL)

9.4 AUSFUHR - VOLUMEN (MILL. DM)

JAHR	MONAT	ORIGINALWERT			SAISONBEREINIGTER WERT		SAISON- UND ARBEITSTÄGLICH BEREINIGTER WERT		GLATTE KOMPONENTE
		MILL.DM	VERÄNDERUNG VORJAHR	IN O/O GEGEN VORMONAT	MILL.DM	VERÄNDERUNG IN O/O GEGEN VORMONAT	MILL.DM	VERÄNDERUNG IN O/O GEGEN VORMONAT	MILL.DM
AUSFUHR INSGESAMT									
1980	DEZ	26087	+ 6,9	+ 3,3	26069	+ 5,1	26559	+ 4,6	26154
1981	JAN	23651	- 8,9	- 9,3	25311	- 2,9	25789	- 2,9	26210
	FEB	26079	- 3,2	+10,3	26917	+ 6,3	26917	+ 4,4	(26339)
	MAR	29048	+ 2,1	+11,4	26847	- 0,3	26617	- 1,1	(26511)
	APR	28668	+ 5,4	- 1,3	27699	+ 3,2	27748	+ 4,2	(26732)
	MAI	26477	+ 0,5	- 7,6	26515	- 4,3	27295	- 1,6	(26959)
	JUN	27570	+ 7,5	+ 4,1	27259	+ 2,8	27726	+ 1,6	(27363)
	JUL	30477	+15,5	+10,5	30383	+11,5	29553	+ 6,6	(27756)
	AUG	23308	+ 8,7	-23,5	26635	-12,3	27338	- 7,5	(28215)
	SEP	28558	+ 8,9	+22,5	28812	+ 8,2	28392	+ 3,9	(28744)
	OKT	31292	+10,3	+ 9,6	29030	+ 0,8	28794	+ 1,4	(29348)
	NOV	30221	+19,7	- 3,4	29721	+ 2,4	29828	+ 3,6	(30056)
	DEZ	29257	+12,2	- 3,2	29974	+ 0,9	29171	- 2,2	(30708)
GEWERBLICHE WIRTSCHAFT									
1980	DEZ	24367	+ 6,4	+ 3,2	24886	+ 7,3	25386	+ 7,1	24525
1981	JAN	21852	-10,1	-10,3	23490	- 5,6	23789	- 6,3	24588
	FEB	24208	- 4,2	+10,8	24864	+ 5,8	24864	+ 4,5	24791
	MAR	26920	+ 0,8	+11,2	24773	- 0,4	24730	- 0,5	24840
	APR	26600	+ 4,4	- 1,2	25765	+ 4,0	25845	+ 4,5	25029
	MAI	24774	+ 0,1	- 6,9	24506	- 4,9	25164	- 2,6	25184
	JUN	25618	+ 6,6	+ 3,4	25805	+ 5,3	26028	+ 3,4	25473
	JUL	28443	+15,3	+11,0	27500	+ 6,6	26707	+ 2,6	25858
	AUG	21765	+ 9,1	-23,5	25367	- 7,8	26037	- 2,5	(26306)
	SEP	26703	+ 9,0	+22,7	27227	+ 7,3	26927	+ 3,4	(26826)
	OKT	29407	+11,2	+10,1	27281	+ 0,2	27362	+ 1,6	(27423)
	NOV	28332	+20,0	- 3,7	27994	+ 2,6	28004	+ 2,3	(28102)
	DEZ	27284	+12,0	- 3,7	27911	- 0,3	27509	- 1,8	(28916)
ROHSTOFFE UND HALBWAREN									
1980	DEZ	2384	+ 1,9	+ 2,7	2460	+ 6,2	2458	+ 5,2	2414
1981	JAN	2248	-12,6	- 5,7	2372	- 3,6	2399	- 2,4	2428
	FEB	2419	- 7,4	+ 7,6	2485	+ 4,8	2485	+ 3,6	2446
	MAR	2636	- 7,3	+ 9,0	2429	- 2,3	2401	- 3,4	2468
	APR	2548	- 2,7	- 3,3	2454	+ 1,0	2475	+ 3,1	2493
	MAI	2432	- 5,3	- 4,6	2393	- 2,5	2443	- 1,3	2516
	JUN	2580	+ 5,8	+ 6,1	2560	+ 7,0	2595	+ 6,2	(2548)
	JUL	2682	+16,9	+ 4,0	2737	+ 6,9	2692	+ 3,7	(2572)
	AUG*	2100	- 4,0	-21,7	2212	-19,2	2236	-16,9	(2591)
	SEP	2603	+ 8,7	+24,0	2606	+17,8	2544	+13,8	(2558)
	OKT	2588	+ 4,3	- 0,6	2471	- 5,2	2462	- 3,2	(2549)
	NOV	2425	+ 4,5	- 6,3	2461	- 0,4	2450	- 0,5	(2500)
	DEZ	2216	- 7,0	- 8,6	2328	- 5,4	2314	- 5,6	(2334)
ROHSTOFFE									
1980	DEZ	501	+ 1,4	+ 6,8	506	+ 8,4	514	+ 8,2	501
1981	JAN	477	- 8,8	- 4,8	513	+ 1,4	516	+ 0,4	506
	FEB	513	- 7,4	+ 7,5	523	+ 1,9	523	+ 1,4	512
	MAR	538	- 0,4	+ 4,9	510	- 2,5	502	- 4,0	517
	APR	519	- 0,4	- 3,5	508	- 0,4	516	+ 2,8	521
	MAI	514	+ 0,6	- 1,0	505	- 0,6	520	+ 0,8	523
	JUN	559	+19,7	+ 8,8	543	+ 7,5	542	+ 4,2	(526)
	JUL	551	+13,6	- 1,4	568	+ 4,6	555	+ 2,4	(529)
	AUG	457	+ 2,0	-17,1	501	-11,8	515	- 7,2	(523)
	SEP	522	+ 7,9	+14,2	527	+ 5,2	512	- 0,6	(512)
	OKT	518	- 6,3	- 0,8	465	-11,8	460	-10,2	(500)
	NOV	483	+ 3,0	- 6,8	481	+ 3,4	485	+ 5,4	(478)
	DEZ	434	-13,4	-10,1	449	- 6,7	445	- 8,2	(442)
HALBWAREN									
1980	DEZ	1883	+ 2,0	+ 1,7	1967	+ 4,7	1934	+ 2,4	1868
1981	JAN	1771	-13,6	- 5,9	1858	- 5,5	1862	- 3,7	1870
	FEB	1906	- 7,4	+ 7,6	1953	+ 5,1	1953	+ 4,9	1891
	MAR	2098	- 9,0	+10,1	1890	- 3,2	1877	- 3,9	1929
	APR	2030	- 3,1	- 3,2	1982	+ 4,9	2001	+ 6,6	1962
	MAI	1917	- 6,8	- 5,6	1886	- 4,8	1923	- 3,9	1999
	JUN	2022	+ 2,5	+ 5,5	2028	+ 7,5	2022	+ 5,1	(2027)
	JUL	2131	+17,8	+ 5,4	2113	+ 4,2	2085	+ 3,1	(2049)
	AUG*	1643	- 5,5	-22,9	1718	-18,7	1728	-17,1	(2062)
	SEP	2081	+ 8,9	+26,7	2079	+21,0	2042	+18,2	(2063)
	OKT	2049	+ 7,3	- 0,6	2011	- 3,3	2027	- 0,7	(2062)
	NOV	1943	+ 4,9	- 6,1	1979	- 1,6	1968	- 2,9	(1977)
	DEZ	1782	- 5,4	- 8,3	1856	- 6,2	1842	- 6,4	(1778)
FERTIGWAREN									
1980	DEZ	21983	+ 6,9	+ 3,3	21819	+ 4,7	22271	+ 4,2	21954
1981	JAN	19604	- 9,8	-10,8	21122	- 3,2	21522	- 3,4	21997
	FEB	21789	- 3,8	+11,1	22519	+ 6,6	22519	+ 4,6	(22117)
	MAR	24285	+ 1,8	+11,5	22486	- 0,1	22323	- 0,9	(22277)
	APR	24052	+ 5,3	- 1,0	23314	+ 3,7	23344	+ 4,6	(22483)
	MAI	22343	+ 0,8	- 7,1	22396	- 3,9	23052	- 1,3	(22688)
	JUN	23038	+ 6,6	+ 3,1	22768	+ 1,7	23254	+ 0,9	(23050)
	JUL	25761	+15,1	+11,8	25627	+12,6	24889	+ 7,0	(23419)
	AUG	19665	+10,7	-23,7	22635	-11,7	23216	- 6,7	(23852)
	SEP	24100	+ 9,0	+22,6	24253	+ 7,1	23942	+ 3,1	(24353)
	OKT	26819	+11,9	+11,3	24769	+ 2,1	24542	+ 2,5	(24927)
	NOV	25906	+21,7	- 3,4	25380	+ 2,5	25468	+ 3,8	(25612)
	DEZ	25068	+14,0	- 3,2	25550	+ 0,7	24875	- 2,3	(26271)

9 AUSSENHANDEL (SPEZIALHANDEL)

9.4 AUSFUHR - VOLUMEN (MILL. DM)

JAHR	MONAT	ORIGINALWERT			SAISONBEREINIGTER WERT		SAISON- UND ARBEITSTAGGLEICH BEREINIGTER WERT		GLATTE KOMPONENTE
		MILL.DM	VERÄNDERUNG VORJAHR	IN O/D GEGEN VORMONAT	MILL.DM	VERÄNDERUNG IN O/D GEGEN VORMONAT	MILL.DM	VERÄNDERUNG IN O/D GEGEN VORMONAT	MILL.DM
VORERZEUGNISSE									
1980	DEZ	4695	+ 7,9	+ 2,6	5042	+10,0	5119	+ 8,7	4903
1981	JAN	4859	- 8,5	+ 3,5	5261	+ 4,3	5291	+ 3,4	4991
	FEB	5057	- 3,0	+ 4,1	5147	- 2,2	5147	- 2,7	5012
	MAR	5658	+ 2,4	+11,9	5084	- 1,2	5040	- 2,1	5074
	APR	5363	+ 1,2	- 5,2	5212	+ 2,5	5308	+ 5,3	5105
	MAI	5049	- 1,8	- 5,9	4935	- 5,3	5099	- 3,9	5150
	JUN	5213	+ 5,2	+ 3,2	5226	+ 5,9	5171	+ 1,4	(5204)
	JUL	5640	+19,3	+ 8,2	5458	+ 4,4	5306	+ 2,6	(5259)
	AUG	4571	+ 7,6	-19,0	5004	- 8,3	5123	- 3,4	(5314)
	SEP	5350	+ 9,7	+17,0	5357	+ 7,1	5299	+ 3,4	(5367)
	OKT	5623	+ 8,6	+ 5,1	5264	- 1,7	5258	- 0,8	(5422)
	NOV	5409	+18,2	- 3,8	5405	+ 2,7	5386	+ 2,4	(5480)
	DEZ	5067	+ 7,9	- 6,3	5377	- 0,5	5302	- 1,6	(5369)
ENDERZEUGNISSE									
1980	DEZ	17288	+ 6,7	+ 3,5	17282	+ 6,4	17733	+ 6,8	17009
1981	JAN	14745	-10,2	-14,7	16165	- 6,5	16377	- 7,6	17056
	FEB	16732	- 4,0	+13,5	17164	+ 6,2	17164	+ 4,8	(17163)
	MAR	18627	+ 1,6	+11,3	17226	+ 0,4	17226	+ 0,4	(17302)
	APR	18689	+ 6,5	+ 0,3	18005	+ 4,5	17896	+ 3,9	(17475)
	MAI	17293	+ 1,6	- 7,5	17171	- 4,6	17637	- 1,4	(17631)
	JUN	17825	+ 7,1	+ 3,1	18026	+ 5,0	18215	+ 3,3	(17917)
	JUL	20120	+13,9	+12,9	19386	+ 7,5	18798	+ 3,2	(18221)
	AUG	15094	+11,7	-25,0	17969	- 7,3	18517	- 1,5	(18575)
	SEP	18750	+ 8,8	+24,2	19161	+ 6,6	18952	+ 2,3	(18985)
	OKT	21196	+12,8	+13,0	19435	+ 1,4	19441	+ 2,6	(19453)
	NOV	20497	+22,7	- 3,3	19969	+ 2,7	20025	+ 3,0	(20009)
	DEZ	20000	+15,7	- 2,4	20269	+ 1,5	19485	- 2,7	(20577)
ERZEUGNISSE DES GRUNDSTOFF- UND PRODUKTIONSGÜTERGEWERBES									
1980	DEZ	6959	+10,9	+ 3,0	7469	+ 9,7	7405	+ 6,7	7131
1981	JAN	6971	- 8,8	+ 0,2	7179	- 3,9	7262	- 1,9	7254
	FEB	7303	- 1,9	+ 4,8	7460	+ 3,9	7460	+ 2,7	7291
	MAR	8238	+ 2,7	+12,8	7835	+ 5,0	7751	+ 3,9	7395
	APR	7745	+ 1,1	- 6,0	7497	- 4,3	7636	- 1,5	7429
	MAI	7321	- 1,3	- 5,5	7164	- 4,4	7384	- 3,3	7497
	JUN	7495	+ 6,7	+ 2,4	7548	+ 5,4	7513	+ 1,7	(7581)
	JUL	8251	+17,5	+10,1	7948	+ 5,3	7736	+ 3,0	(7667)
	AUG	6794	+ 6,6	-17,7	7292	- 8,3	7438	- 3,9	(7754)
	SEP	7835	+ 7,9	+15,3	7832	+ 7,4	7688	+ 3,4	(7841)
	OKT	8029	+ 7,2	+ 2,5	7614	- 2,8	7676	- 0,2	(7951)
	NOV	7984	+18,2	- 0,6	7974	+ 4,7	7922	+ 3,2	(7999)
	DEZ	7369	+ 5,9	- 7,7	7864	- 1,4	7750	- 2,2	(8016)
ERZEUGNISSE DES INVESTITIONSGÜTER PRODUZIERENDEN GEWERBES									
1980	DEZ	13887	+ 6,0	+ 4,7	13597	+ 5,9	14045	+ 7,0	13538
1981	JAN	11449	-11,1	-17,6	12669	- 6,8	12806	- 8,8	13535
	FEB	12976	- 5,5	+13,3	13457	+ 6,2	13457	+ 5,1	(13611)
	MAR	14562	+ 0,6	+12,2	13584	+ 0,9	13577	+ 0,9	(13710)
	APR	14717	+ 5,7	+ 1,1	14182	+ 4,4	14013	+ 3,2	(13835)
	MAI	13684	+ 0,4	- 7,0	13496	- 4,8	13799	- 1,5	(13924)
	JUN	14181	+ 7,3	+ 3,6	14263	+ 5,7	14129	+ 2,4	(14117)
	JUL	15555	+12,2	+ 9,7	15116	+ 6,0	14745	+ 4,4	(14346)
	AUG	11688	+14,3	-24,9	13354	-11,7	13894	- 5,8	(14616)
	SEP	14558	+10,0	+24,6	15139	+13,4	15023	+ 8,1	(14932)
	OKT	16663	+13,8	+14,5	15453	+ 2,1	15467	+ 3,0	(15296)
	NOV	16370	+23,4	- 1,8	15866	+ 2,7	16001	+ 3,5	(15714)
	DEZ	16202	+16,7	- 1,0	16216	+ 2,2	15472	- 3,3	(16182)
ERZEUGNISSE DES VERBRAUCHSGÜTER PRODUZIERENDEN GEWERBES									
1980	DEZ	2587	+ 3,2	- 5,6	2875	+ 5,6	2899	+ 4,9	2814
1981	JAN	2465	-12,8	- 4,7	2695	- 6,3	2740	- 5,5	2821
	FEB	2899	- 4,6	+17,6	2870	+ 6,5	2870	+ 4,7	2801
	MAR	3113	- 3,3	+ 7,4	2792	- 2,7	2767	- 3,6	2820
	APR	2965	+ 2,1	- 4,8	2964	+ 6,2	2958	+ 6,9	2831
	MAI	2725	+ 1,0	- 8,1	2816	- 5,0	2885	- 2,5	2851
	JUN	2909	+ 4,5	+ 6,8	2982	+ 5,9	3005	+ 4,2	(2878)
	JUL*	3307	+13,8	+13,7	3309	+11,0	3251	+ 8,2	(2912)
	AUG	2515	+ 1,7	-23,9	2853	-13,8	2904	-10,7	(2952)
	SEP	3295	+ 7,2	+31,0	3088	+ 8,2	3050	+ 5,0	(2990)
	OKT	3457	+ 5,5	+ 4,9	3019	- 2,2	2996	- 1,8	(3051)
	NOV	3094	+12,9	-10,5	3065	+ 1,5	3055	+ 2,0	(3107)
	DEZ	2858	+10,5	- 7,6	3151	+ 2,8	3088	+ 1,1	(3227)
INVESTITIONSGÜTER									
1980	DEZ	6714	+ 7,1	+10,9	6231	+ 6,3	6383	+ 6,2	6104
1981	JAN	4990	-13,0	-25,7	5612	- 9,9	5708	-10,6	6135
	FEB	5808	- 2,7	+16,4	6209	+10,6	6209	+ 8,8	(6191)
	MAR	6611	+ 0,7	+13,8	6170	- 0,6	6205	- 0,1	(6260)
	APR	7016	+13,3	+ 6,1	6690	+ 8,4	6562	+ 5,8	(6343)
	MAI	6436	+ 1,5	- 8,3	6199	- 7,3	6336	- 3,4	(6405)
	JUN	6535	+10,8	+ 1,5	6561	+ 5,8	6594	+ 4,1	(6528)
	JUL	7455	+16,1	+14,1	7060	+ 7,6	6863	+ 4,1	(6665)
	AUG	5608	+21,1	-24,8	6673	- 5,5	6900	+ 0,5	(6823)
	SEP	6438	+ 9,2	+14,8	6949	+ 4,1	6903	+ 0,0	(7004)
	OKT	7648	+15,6	+18,8	7221	+ 3,9	7254	+ 5,1	(7209)
	NOV	7691	+27,0	+ 0,6	7448	+ 3,1	7496	+ 3,3	(7446)
	DEZ	8052	+19,9	+ 4,7	7568	+ 1,6	7380	- 1,5	(7709)

9 AUSSENHANDEL (SPEZIALHANDEL)
9.4 AUSFUHR - VOLUMEN (MILL. DM)

JAHR	MONAT	ORIGINALWERT			SAISONBEREINIGTER WERT		SAISON- UND ARBEITSTÄGLICH BEREINIGTER WERT		GLATTE KOMPONENTE
		MILL. DM	VERÄNDERUNG VORJAHR	IN O/O GEGEN VORMONAT	MILL. DM	VERÄNDERUNG IN O/O GEGEN VORMONAT	MILL. DM	VERÄNDERUNG IN O/O GEGEN VORMONAT	MILL. DM
VERBRAUCHSGÜTER									
1980	DEZ	2805	+ 3,7	-12,3	3056	+ 3,0	3105	+ 2,7	3051
1981	JAN	2591	-13,9	- 7,6	2898	- 5,2	2943	- 5,2	3055
	FEB	3079	- 9,5	+18,8	2990	+ 3,2	2990	+ 1,6	3063
	MAR	3386	- 3,6	+10,0	3066	+ 2,5	3042	+ 1,7	3063
	APR	3226	- 4,3	- 4,7	3112	+ 1,5	3104	+ 2,0	3089
	MAI	2865	- 1,8	-11,2	2998	- 3,7	3070	- 1,1	3099
	JUN	3096	+ 5,0	+ 8,1	3243	+ 8,2	3244	+ 5,7	3127
	JUL	3094	+ 8,0	- 0,1	3298	+ 1,7	3231	- 0,4	3172
	AUG	2516	+ 3,3	-18,7	3128	- 5,2	3212	- 0,6	(3234)
	SEP	3673	+ 8,1	+46,0	3386	+ 8,2	3335	+ 3,8	(3310)
	OKT	3969	+11,3	+ 8,1	3378	- 0,2	3403	+ 2,0	(3398)
	NOV	3692	+15,5	- 7,0	3448	+ 2,1	3457	+ 1,6	(3502)
	DEZ	3235	+15,3	-12,4	3565	+ 3,4	3435	- 0,6	(3621)
EG-LÄNDER (OHNE GRIECHENLAND)									
1980	DEZ	11483	+ 0,7	- 3,2	12195	+ 5,4	12306	+ 3,5	12127
1981	JAN	9952	-21,5	-13,3	10876	-10,8	11184	- 9,1	12108
	FEB	12316	- 6,8	+23,8	12195	+12,1	12195	+ 9,0	12170
	MAR	13672	- 1,8	+11,0	12206	+ 0,1	12106	- 0,7	12174
	APR	13368	+ 0,2	- 2,2	12664	+ 3,8	12584	+ 3,9	12240
	MAI	11972	- 4,0	-10,4	11854	- 6,4	12212	- 3,0	12256
	JUN	12648	+ 1,6	+ 5,6	12743	+ 7,5	12879	+ 5,5	12327
	JUL	13298	+ 9,8	+ 5,1	13261	+ 4,1	12908	+ 0,2	12455
	AUG	9899	+ 4,6	-25,6	12336	- 7,0	12633	- 2,1	(12636)
	SEP	13384	+ 5,5	+35,2	13249	+ 7,4	13122	+ 3,9	(12858)
	OKT	14138	+ 5,3	+ 5,6	12862	- 2,9	12977	- 1,1	(13123)
	NOV	13517	+14,0	- 4,4	13312	+ 3,5	13224	+ 1,9	(13435)
	DEZ	12459	+ 8,5	- 7,8	13308	+ 0,0	12673	- 4,2	(13796)
ÜBRIGE LÄNDER (EINSCHL. GRIECHENLAND)									
1980	DEZ	14603	+12,4	+ 9,1	14095	+ 6,9	14415	+ 7,3	13983
1981	JAN	12616	- 5,1	-13,6	13729	- 2,6	13880	- 3,7	14062
	FEB	13763	+ 0,2	+ 9,1	14590	+ 6,3	14590	+ 5,1	(14182)
	MAR	15376	+ 5,9	+11,7	14547	- 0,3	14498	- 0,6	(14326)
	APR	15300	+10,4	- 0,5	14979	+ 3,0	15028	+ 3,7	(14497)
	MAI	14505	+ 4,5	- 5,2	14619	- 2,4	15004	- 0,2	(14670)
	JUN	14923	+13,1	+ 2,9	14766	+ 1,0	15053	+ 0,3	(14953)
	JUL	17179	+20,3	+15,1	16714	+13,2	16256	+ 8,0	(15212)
	AUG	13409	+11,9	-21,9	14505	-13,2	14883	- 8,4	(15503)
	SEP	15174	+12,2	+13,2	15544	+ 7,2	15324	+ 3,0	(15829)
	OKT	17154	+14,9	+13,0	16112	+ 3,7	15901	+ 3,8	(16192)
	NOV	16704	+24,8	- 2,6	16470	+ 2,2	16599	+ 4,4	(16587)
	DEZ	16797	+15,0	+ 0,6	16697	+ 1,4	16409	- 1,1	(16956)

9 AUSSENHANDEL (SPEZIALHANDEL)

9.5 INDEX DER DURCHSCHNITTSWERTE (1976 = 100)

JAHR	MONAT	ORIGINALWERT			SAISONBEREINIGTER WERT		SAISON- UND ARBEITSTÄGLICH BEREINIGTER WERT		GLATTE KOMPONENTE
		1976=100	VERÄNDERUNG VORJAHR	IN O/O GEGEN VORMONAT	1976=100	VERÄNDERUNG IN O/O GEGEN VORMONAT	1976=100	VERÄNDERUNG IN O/O GEGEN VORMONAT	1976=100
EINFUHR INSGESAMT									
1980	DEZ	131,4	+13,9	+ 3,1	131,9	+ 2,3	X	X	(129,5)
1981	JAN	132,9	+10,3	+ 1,1	132,1	+ 0,2	X	X	(131,0)
	FEB	137,4	+12,8	+ 3,4	135,7	+ 2,7	X	X	(132,6)
	MAR	135,4	+10,4	- 1,5	134,5	- 0,9	X	X	(134,2)
	APR	136,0	+10,4	+ 0,4	135,3	+ 0,6	X	X	(135,9)
	MAI	135,9	+10,9	- 0,1	136,1	+ 0,6	X	X	(137,5)
	JUN	138,1	+13,2	+ 1,6	138,2	+ 1,5	X	X	(138,9)
	JUL	140,8	+15,7	+ 2,0	140,2	+ 1,4	X	X	(140,1)
	AUG*	148,5	+19,9	+ 5,5	148,8	+ 6,1	X	X	(140,8)
	SEP	141,1	+13,9	- 5,0	141,6	- 4,8	X	X	(141,3)
	OKT	138,8	+12,7	- 1,6	141,2	- 0,3	X	X	(141,7)
	NOV	138,2	+ 8,4	- 0,4	140,3	- 0,6	X	X	(141,4)
	DEZ	141,1	+ 7,4	+ 2,1	141,1	+ 0,6	X	X	(138,7)
AUSFUHR INSGESAMT									
1980	DEZ	116,0	+ 6,7	+ 1,7	115,6	+ 1,0	X	X	(114,8)
1981	JAN	115,3	+ 7,2	- 0,6	115,3	- 0,3	X	X	(115,4)
	FEB	115,6	+ 5,4	+ 0,3	115,3	+ 0,0	X	X	(116,1)
	MAR	116,2	+ 5,6	+ 0,5	116,3	+ 0,9	X	X	(116,7)
	APR	117,1	+ 5,8	+ 0,8	117,1	+ 0,7	X	X	(117,3)
	MAI	118,0	+ 7,6	+ 0,8	118,2	+ 0,9	X	X	(117,9)
	JUN	117,4	+ 5,7	- 0,5	117,5	- 0,6	X	X	(118,4)
	JUL	119,0	+ 7,2	+ 1,4	118,9	+ 1,2	X	X	(119,0)
	AUG	120,7	+ 7,0	+ 1,4	120,3	+ 1,2	X	X	(119,5)
	SEP	120,5	+ 7,3	- 0,2	120,8	+ 0,4	X	X	(119,9)
	OKT	120,6	+ 6,8	+ 0,1	120,6	- 0,2	X	X	(120,1)
	NOV	119,5	+ 4,7	- 0,9	120,0	- 0,5	X	X	(120,0)
	DEZ*	122,9	+ 5,9	+ 2,8	122,8	+ 2,3	X	X	(118,1)

10 VERKEHR
10.1 BEFÖRDERTE GÜTER (1 000 T)

JAHR	MONAT	ORIGINALWERT			SAISONBEREINIGTER WERT		SAISON- UND ARBEITSTÄGLICH BEREINIGTER WERT		GLATTE KOMPONENTE	
		1 000 T	VERÄNDERUNG VORJAHR	IN O/O GEGEN VORMONAT	1 000 T	VERÄNDERUNG IN O/O GEGEN VORMONAT	1 000 T	VERÄNDERUNG IN O/O GEGEN VORMONAT	1 000 T	
EISENBAHNVERKEHR										
1980	NOV	30287	-12,8	- 9,1	27977	- 5,0	28345	- 2,4	29569	
	DEZ	27333	- 3,5	- 9,8	28867	+ 3,2	29284	+ 3,3	29237	
1981	JAN	27744	- 9,0	+ 1,5	29647	+ 2,7	29856	+ 2,0	(29040)	
	FEB	27797	- 8,8	+ 0,2	29401	- 0,8	29401	- 1,5	(28862)	
	MAR	30679	- 4,5	+10,4	30556	+ 3,9	30173	+ 2,6	(28708)	
	APR	27873	- 9,9	- 9,1	28427	- 7,0	28814	- 4,5	(28304)	
	MAI	27537	- 8,9	- 1,2	27663	- 2,7	28306	- 1,8	(28201)	
	JUN	28260	- 5,5	+ 2,6	28584	+ 3,3	28381	+ 0,3	(28190)	
	JUL	28473	- 6,3	+ 0,8	28409	- 0,6	27885	- 1,7	(28387)	
	AUG	26654	- 5,7	- 6,4	27730	- 2,4	28267	+ 1,4	(28484)	
	SEP	29244	- 4,4	+ 9,7	28939	+ 4,4	28485	+ 0,8	(28645)	
	OKT	32225	- 3,3	+10,2	28297	- 2,2	28321	- 0,6	(28878)	
	NOV	31431	+ 3,8	- 2,5	28983	+ 2,4	28957	+ 2,2	(29067)	
	FERNVERKEHR MIT LASTKRAFTFAHRZEUGEN									
1980	OKT	28079	- 5,3	+ 5,7	25369	+ 0,6	24966	+ 0,4	24632	
	NOV	24037	- 5,5	-14,4	25538	- 7,2	23793	- 4,7	24596	
	DEZ	21113	+ 1,6	-12,2	24504	+ 4,1	24632	+ 3,5	(24591)	
1981	JAN	21709	- 8,1	+ 2,8	24364	- 0,6	24586	- 0,2	(24593)	
	FEB	22918	- 4,2	+ 5,6	24965	+ 2,5	24965	+ 1,5	(24604)	
	MAR	25329	- 4,2	+10,5	24255	- 2,8	24146	- 3,3	(24514)	
	APR	25965	+ 0,2	+ 2,5	25084	+ 3,4	24925	+ 3,2	(24418)	
	MAI	24896	+ 1,0	- 4,1	24017	- 4,3	24494	- 1,7	(24503)	
	JUN	25840	+ 1,0	+ 3,8	24621	+ 2,5	25010	+ 2,1	(24678)	
	JUL	25122	- 0,1	- 2,8	24702	+ 0,3	24150	- 3,4	(24824)	
	AUG	23651	+ 2,2	- 5,9	24727	+ 0,1	25141	+ 4,1	(25006)	
	SEP	27348	+ 3,0	+15,6	25786	+ 4,3	25396	+ 1,0	(25228)	
	OKT	27735	- 1,2	+ 1,4	25105	- 2,6	24952	- 1,7	(25473)	
	BINNENSCHIFFFAHRT									
	1980	OKT	21191	- 5,4	+ 0,8	19472	- 2,2	19536	+ 0,3	19703
NOV		18592	-16,3	-12,3	18509	- 5,9	18701	- 4,3	19363	
DEZ		16625	-10,9	-10,6	19610	+ 5,9	19782	+ 5,8	(19217)	
1981	JAN	16213	- 8,8	- 2,5	20453	+ 4,3	20543	+ 3,8	(19096)	
	FEB	16936	- 3,7	+ 4,5	20413	- 0,2	20413	- 0,6	(19003)	
	MAR	19819	-11,7	+17,0	18879	- 7,5	18428	- 9,7	(18802)	
	APR	19459	- 8,3	- 1,8	18498	- 2,0	19019	+ 3,2	(18703)	
	MAI	20431	- 1,9	+ 5,0	18883	+ 2,1	19165	+ 0,8	(18823)	
	JUN	20200	-10,4	- 1,1	18577	- 1,6	18710	- 2,4	(19003)	
	JUL	20080	- 3,7	- 0,6	18579	+ 0,6	18362	- 1,9	(19158)	
	AUG	19349	- 4,8	- 3,6	18766	+ 1,0	18483	+ 0,7	(19378)	
	SEP	20136	- 4,2	+ 4,1	19364	+ 3,2	19542	+ 6,0	(19667)	
	OKT	22186	+ 4,7	+10,2	20387	+ 5,3	20122	+ 2,7	(20030)	
	LUFTVERKEHR									
	1980	NOV	53,21	- 2,9	+ 5,4	50,77	+ 1,5	50,43	+ 1,2	49,27
DEZ		51,89	- 4,4	- 2,5	49,45	- 2,6	49,88	- 1,1	49,22	
1981	JAN	45,95	- 6,1	-11,4	46,72	- 5,5	46,95	- 5,9	49,11	
	FEB	49,79	- 7,8	+ 8,4	48,18	+ 3,1	48,18	+ 2,6	48,92	
	MAR	58,84	- 1,5	+18,2	51,04	+ 5,9	50,86	+ 5,6	48,96	
	APR	53,54	- 2,4	- 9,0	49,75	- 2,5	49,47	- 2,7	49,36	
	MAI	51,19	- 0,2	- 4,4	48,90	- 1,7	49,10	- 0,7	(49,55)	
	JUN	43,80	- 2,9	-14,4	47,81	- 2,2	48,87	- 0,5	(49,77)	
	JUL	45,02	- 2,1	+ 2,8	49,83	+ 4,2	49,70	+ 1,7	(50,89)	
	AUG	42,26	- 2,3	- 6,1	49,58	- 0,5	49,52	- 0,4	(51,60)	
	SEP	47,22	+ 5,6	+11,7	50,96	+ 2,8	50,70	+ 2,4	(50,75)	
	OKT	52,22	+ 3,4	+10,6	51,23	+ 0,5	50,43	- 0,5	(49,66)	
	NOV	51,51	- 3,2	- 1,4	48,96	- 4,4	49,39	- 2,1	(48,70)	
	ROHRFERNLEITUNGEN (ROHES ERDOEL)									
1980	DEZ	6421	-15,8	+ 9,7	5767	- 2,0	5628	- 5,1	(5626)	
1981	JAN	6018	-20,0	- 6,3	5689	- 1,4	5750	+ 2,2	(5535)	
	FEB	5426	-19,8	- 9,8	5813	+ 2,2	5813	+ 1,1	(5457)	
	MAR	5330	-22,5	- 1,8	5414	- 6,9	5492	- 5,5	(5390)	
	APR	5273	-16,4	- 1,1	5560	+ 2,7	5410	- 1,5	(5334)	
	MAI	5052	-21,9	- 4,2	4962	-10,8	4980	- 7,9	(5286)	
	JUN	4444	-28,4	-12,0	4742	- 4,4	4906	- 1,5	(5243)	
	JUL	4713	-24,8	+ 6,1	4785	+ 0,9	4738	- 3,4	(5200)	
	AUG	5481	- 2,1	+16,3	5507	+15,1	5535	+16,8	(5156)	
	SEP	5272	-12,5	- 3,8	5248	- 4,7	5189	- 6,3	(5084)	
	OKT	5148	-11,5	- 2,4	5106	- 2,7	5215	+ 0,5	(5078)	
	NOV	5131	-12,4	- 0,3	5182	+ 1,5	5185	- 0,6	(4998)	
	DEZ	5443	-15,2	+ 6,1	4782	- 7,7	4690	- 9,5	(4697)	
SEESCHIFFFAHRT										
1980	JUN	13205	- 5,3	- 7,0	12940	- 5,0	13097	- 2,2	12970	
	JUL	12402	-13,2	- 6,1	12405	- 4,1	12385	- 5,4	12685	
	AUG	13133	- 3,3	+ 5,9	12884	+ 3,9	12835	+ 3,6	12343	
	SEP	11648	-17,7	-11,3	11500	-10,7	11608	- 9,6	12068	
	OKT	12637	-12,7	+ 8,5	11903	+ 3,5	11882	+ 2,4	12012	
	NOV	12124	-18,5	- 4,1	11562	- 2,9	11647	- 2,0	11896	
	DEZ	11778	-13,8	- 2,9	11996	+ 3,8	12090	+ 3,8	(11965)	
1981	JAN	12133	-13,7	+ 3,0	12096	+ 0,8	12041	- 0,4	(12054)	
	FEB	10963	-19,2	- 9,6	12215	+ 1,0	12215	+ 1,4	(12141)	
	MAR	12039	- 8,5	+ 9,8	12573	+ 2,9	12687	+ 3,9	(12158)	
	APR	11848	- 3,0	- 1,6	12584	+ 0,1	12455	- 1,8	(11887)	
	MAI	12136	-14,6	+ 2,4	11629	- 7,6	11596	- 6,9	(11567)	
	JUN	12615	- 4,5	+ 3,9	12420	+ 6,8	12253	+ 5,7	(12220)	

10 VERKEHR
10.2 GELEISTETE TONNENKILOMETER (MILL.TKM)

JAHR	MONAT	ORIGINALWERT			SAISONBEREINIGTER WERT		SAISON- UND ARBEITSTÄGLICH BEREINIGTER WERT		GLATTE KOMPONENTE
		MILL.TKM	VERÄNDERUNG VORJAHR	IN O/O GEGEN VORMONAT	MILL.TKM	VERÄNDERUNG IN O/O GEGEN VORMONAT	MILL.TKM	VERÄNDERUNG IN O/O GEGEN VORMONAT	MILL.TKM
EISENBAHNVERKEHR (TARIF-TKM)									
1980	NOV	5312	-14,0	- 8,9	5066	- 5,2	5094	- 3,6	5365
	DEZ	4795	- 8,9	- 9,7	5358	+ 5,8	5448	+ 6,9	5302
1981	JAN	5009	-11,7	+ 4,5	5310	- 0,9	5334	- 2,1	(5261)
	FEB	5034	-12,6	+ 0,5	5275	- 0,7	5275	- 1,1	(5227)
	MAR	5726	- 4,9	+13,7	5295	+ 0,4	5269	- 0,1	(5202)
	APR	5292	- 8,0	- 7,6	5354	+ 1,1	5325	+ 1,1	(5165)
	MAI	5176	- 8,0	- 2,2	5164	- 3,5	5241	- 1,6	(5157)
	JUN	5305	- 7,1	+ 2,5	5210	+ 0,9	5237	- 0,1	(5176)
	JUL	5230	- 7,9	- 1,4	5206	- 0,1	5117	- 2,3	(5193)
	AUG	4876	- 3,8	- 6,8	5190	- 0,3	5274	+ 3,1	(5240)
	SEP	5344	- 4,2	+ 9,6	5264	+ 1,4	5234	- 0,8	(5307)
	OKT	5855	+ 0,4	+ 9,6	5361	+ 1,8	5289	+ 1,1	(5396)
	NOV	5649	+ 6,3	- 3,5	5384	+ 0,4	5397	+ 2,0	(5482)
FERNVERKEHR MIT LASTKRAFTFAHRZEUGEN (TARIF-TKM)									
1980	OKT	7478	- 4,2	+ 6,8	6563	- 2,4	6479	- 2,4	6548
	NOV	6469	- 5,9	-13,5	6320	- 3,7	6371	- 1,7	6544
	DEZ	5813	+ 2,5	-10,1	6620	+ 4,7	6527	+ 2,4	6555
1981	JAN	6061	- 7,6	+ 4,3	6494	- 1,9	6557	+ 0,5	6561
	FEB	6326	- 4,2	+ 4,4	6651	+ 2,4	6651	+ 1,4	6541
	MAR	6958	- 3,1	+10,0	6805	+ 2,3	6756	+ 1,6	6607
	APR	6875	- 0,4	- 1,2	6759	- 0,7	6771	+ 0,2	(6658)
	MAI	6630	+ 1,1	- 3,6	6533	- 3,3	6655	- 1,7	(6708)
	JUN	6905	+ 1,0	+ 4,1	6672	+ 2,1	6773	+ 1,8	(6738)
	JUL	6625	- 0,2	- 4,1	6617	- 0,8	6511	- 3,9	(6723)
	AUG	6189	+ 3,5	- 6,6	6609	- 0,1	6665	+ 2,4	(6715)
	SEP	7347	+ 4,9	+18,7	7009	+ 6,1	6909	+ 3,7	(6743)
	OKT	7458	- 0,3	+ 1,5	6541	- 6,7	6542	- 5,3	(6513)
BINNENSCHIFFFAHRT (EFFEKTIV-TKM)									
1980	OKT	4423	- 3,5	- 0,5	4170	- 2,5	4154	+ 0,8	4206
	NOV	3870	-15,8	-12,5	3974	- 4,7	4033	- 2,9	4124
	DEZ	3480	-10,3	-10,1	4182	+ 5,2	4197	+ 4,1	(4097)
1981	JAN	3369	- 9,6	- 3,2	4302	+ 2,9	4342	+ 3,5	(4074)
	FEB	3494	- 4,7	+ 3,7	4301	+ 0,0	4301	- 0,9	(4058)
	MAR	4273	- 9,4	+22,3	4091	- 4,9	3957	- 8,0	(4020)
	APR	4178	-11,9	- 2,2	3883	- 5,1	3998	+ 1,0	(4001)
	MAI	4325	- 1,6	+ 3,5	4008	+ 3,2	4070	+ 1,8	(4025)
	JUN	4427	-12,4	+ 2,4	3941	- 1,7	3920	- 3,7	(4065)
	JUL	4311	- 3,4	- 2,6	3906	- 0,9	3889	- 0,8	(4112)
	AUG	4302	- 3,4	- 0,2	4073	+ 4,3	4001	+ 2,9	(4177)
	SEP	4394	- 1,2	+ 2,1	4236	+ 4,0	4288	+ 7,2	(4261)
	OKT	4735	+ 7,1	+ 7,8	4425	+ 4,5	4394	+ 2,5	(4365)
LUFTVERKEHR (EFFEKTIV-TKM)									
1980	NOV	19,70	- 3,7	+ 9,8	18,78	+ 2,9	18,58	+ 2,0	18,06
	DEZ	19,52	- 4,8	- 0,9	18,48	- 1,6	18,61	+ 0,2	18,06
1981	JAN	17,60	- 5,4	- 9,8	17,55	- 5,0	17,63	- 5,3	18,06
	FEB	18,95	- 6,7	+ 7,7	18,02	+ 2,7	18,02	+ 2,2	18,01
	MAR*	22,90	+ 2,3	+20,8	20,42	+13,3	20,39	+13,2	17,99
	APR	20,61	+ 0,6	-10,0	18,75	- 8,2	18,54	- 9,1	18,17
	MAI	19,10	+ 1,1	- 7,3	18,09	- 3,5	18,14	- 2,2	(18,31)
	JUN	16,24	- 0,4	-15,0	17,69	- 2,2	18,16	+ 0,1	(18,48)
	JUL	16,60	- 0,5	+ 2,2	18,40	+ 4,0	18,37	+ 1,2	(18,89)
	AUG	15,45	- 0,1	- 6,9	18,33	- 0,4	18,20	- 0,9	(19,42)
	SEP	17,20	+ 6,4	+11,3	18,96	+ 3,4	18,90	+ 3,8	(19,18)
	OKT	19,24	+ 7,2	+11,9	19,36	+ 2,1	19,00	+ 0,5	(18,81)
	NOV	19,38	- 1,6	+ 0,7	18,32	- 5,4	18,42	- 3,1	(17,86)
POHRFERNLEITUNGEN (ROHES ERDOEL, EFFEKTIV-TKM)									
1980	DEZ	1157	-14,3	+20,1	1027	+11,3	983	+ 7,3	968
1981	JAN	1079	-22,9	- 6,7	987	- 3,9	992	+ 0,9	950
	FEB	945	-24,0	-12,4	1015	+ 2,8	1015	+ 2,3	956
	MAR	956	-21,8	+ 1,2	988	- 2,7	1016	+ 0,1	963
	APR	932	-20,7	- 2,5	945	- 4,4	906	-10,8	958
	MAI	963	-12,0	+ 3,3	965	+ 2,1	962	+ 6,2	957
	JUN	777	-25,2	-19,3	818	-15,2	864	-10,2	(959)
	JUL	884	-13,7	+13,8	904	+10,5	892	+ 3,2	(978)
	AUG	1051	+13,4	+18,9	1050	+16,2	1061	+18,9	(1007)
	SEP	904	+ 2,5	-14,0	956	- 9,0	937	-11,7	(1034)
	OKT	880	- 9,2	- 2,7	926	- 3,1	957	+ 2,1	(1019)
	NOV	923	- 4,2	+ 4,9	887	- 4,2	900	- 6,0	(924)
	DEZ	950	-17,9	+ 2,9	793	-10,6	779	-13,4	(719)

11 AKTIEN

11.1 INDEX DER AKTIENKURSE (29.12.1972 = 100)

JAHR	MONAT	ORIGINALWERT			SAISONBEREINIGTER WERT		SAISON- UND ARBEITSTÄGLICH BEREINIGTER WERT		GLATTE KOMPONENTE
		29.12.1972 = 100	VERÄNDERUNG VORJAHR	IN O/O GEGEN VORMONAT	29.12.1972 = 100	VERÄNDERUNG IN O/O GEGEN VORMONAT	29.12.1972 = 100	VERÄNDERUNG IN O/O GEGEN VORMONAT	29.12.1972 = 100
GESAMTINDEX									
1981	FEB	97,5	- 5,4	- 0,7	97,5	- 0,8	X	X	101,0
	MAR	99,0	+ 1,0	+ 1,5	100,9	+ 3,5	X	X	102,0
	APR	102,9	+ 6,9	+ 3,9	104,2	+ 3,3	X	X	102,4
	MAI	102,7	+ 5,2	- 0,2	104,4	+ 0,2	X	X	102,7
	JUN	105,4	+ 5,9	+ 2,6	106,4	+ 1,9	X	X	102,7
	JUL	106,5	+ 4,6	+ 1,0	105,5	- 0,8	X	X	102,7
	AUG	107,1	+ 4,8	+ 0,6	104,5	- 0,9	X	X	(102,9)
	SEP	102,4	+ 1,9	- 4,4	100,8	- 3,5	X	X	(102,9)
	OKT	99,9	- 1,3	- 2,4	99,0	- 1,8	X	X	(102,8)
	NOV	99,7	+ 1,2	- 0,2	100,3	+ 1,3	X	X	(101,9)
	DEZ	99,8	+ 1,5	+ 0,1	99,9	- 0,4	X	X	(101,3)
	1982	JAN	99,2	+ 1,0	- 0,6	99,1	- 0,8	X	X
FEB		101,4	+ 4,0	+ 2,2	101,1	+ 2,0	X	X	(104,6)
ENERGIEWIRTSCHAFT, MONTANINDUSTRIE									
1981	FEB	128,9	- 1,8	+ 0,5	126,7	+ 0,0	X	X	130,9
	MAR	130,1	+ 5,3	+ 0,9	131,6	+ 3,9	X	X	132,8
	APR	132,6	+10,8	+ 1,9	135,1	+ 2,7	X	X	133,9
	MAI	133,6	+11,6	+ 0,8	137,1	+ 1,5	X	X	134,7
	JUN	137,5	+12,1	+ 2,9	139,5	+ 1,8	X	X	135,1
	JUL	139,2	+ 8,9	+ 1,2	137,8	- 1,2	X	X	135,6
	AUG	141,7	+11,1	+ 1,8	138,3	+ 0,4	X	X	(136,1)
	SEP	134,5	+ 7,3	- 5,1	133,1	- 3,8	X	X	(136,4)
	OKT	132,5	+ 3,9	- 1,5	131,6	- 1,1	X	X	(136,4)
	NOV	133,4	+ 6,1	+ 0,7	133,8	+ 1,7	X	X	(135,4)
	DEZ	133,6	+ 5,4	+ 0,1	134,1	+ 0,2	X	X	(135,0)
	1982	JAN	135,0	+ 5,3	+ 1,0	133,3	- 0,6	X	X
FEB		137,4	+ 6,6	+ 1,8	134,8	+ 1,1	X	X	(138,6)
INDUSTRIE (OHNE MONTAN- U. BAUINDUSTRIE)									
1981	FEB	86,8	- 7,5	- 1,1	87,5	- 1,4	X	X	90,7
	MAR	88,5	- 1,4	+ 2,0	90,4	+ 3,3	X	X	91,7
	APR	93,3	+ 5,2	+ 5,4	94,0	+ 4,0	X	X	92,2
	MAI	92,9	+ 2,8	- 0,4	93,5	- 0,5	X	X	92,6
	JUN	96,0	+ 4,7	+ 3,3	96,3	+ 3,0	X	X	92,8
	JUL	97,0	+ 5,2	+ 1,0	96,2	- 0,1	X	X	92,9
	AUG	97,3	+ 5,1	+ 0,3	95,2	- 1,0	X	X	(93,2)
	SEP	93,2	+ 2,1	- 4,2	91,9	- 3,5	X	X	(93,4)
	OKT	90,4	- 1,4	- 3,0	89,8	- 2,3	X	X	(93,2)
	NOV	89,7	+ 0,6	- 0,8	90,6	+ 0,9	X	X	(92,7)
	DEZ	89,6	+ 1,2	- 0,1	89,8	- 0,9	X	X	(91,3)
	1982	JAN	88,1	+ 0,3	- 1,7	88,7	- 1,2	X	X
FEB		90,1	+ 3,8	+ 2,3	90,5	+ 2,0	X	X	(94,1)
BAUINDUSTRIE									
1981	FEB	114,6	+10,9	+ 0,5	115,2	+ 0,9	X	X	(122,1)
	MAR	117,1	+15,8	+ 2,2	120,6	+ 4,7	X	X	(124,8)
	APR	124,2	+24,2	+ 6,1	127,1	+ 5,4	X	X	(127,5)
	MAI	131,6	+28,0	+ 6,0	135,3	+ 6,5	X	X	(130,2)
	JUN	141,6	+32,6	+ 7,6	141,2	+ 4,4	X	X	(132,7)
	JUL	141,2	+23,3	- 0,3	138,2	- 2,1	X	X	(135,1)
	AUG	149,4	+27,8	+ 5,8	142,7	+ 3,3	X	X	(137,0)
	SEP	141,9	+23,7	- 5,0	138,6	- 2,9	X	X	(138,8)
	OKT	135,1	+16,9	- 4,8	133,4	- 3,8	X	X	(139,7)
	NOV	133,2	+18,4	- 1,4	135,6	+ 1,6	X	X	(139,7)
	DEZ	132,0	+17,0	- 0,9	134,3	- 1,0	X	X	(137,3)
	1982	JAN	131,7	+15,5	- 0,2	133,2	- 0,8	X	X
FEB*		141,1	+23,1	+ 7,1	142,8	+ 7,2	X	X	(136,8)

12 PREISE
12.1 PREISINDIZES (1976 = 100)

JAHR	MONAT	ORIGINALWERT			SAISONBEREINIGTER WERT		SAISON- UND ARBEITSTÄGLICH BEREINIGTER WERT		GLATTE KOMPONENTE
		1976=100	VERÄNDERUNG VORJAHR	IN O/O GEGEN VORMONAT	1976=100	VERÄNDERUNG IN O/O GEGEN VORMONAT	1976=100	VERÄNDERUNG IN O/O GEGEN VORMONAT	
ERZEUGERPREISE GEWERBLICHE PRODUKTE									
1981	JAN	121,2	+ 6,8	+ 1,0	121,3	+ 0,5	X	X	(121,3)
	FEB	122,2	+ 6,7	+ 0,8	122,2	+ 0,7	X	X	(122,1)
	MAR	123,3	+ 7,0	+ 0,9	123,1	+ 0,7	X	X	(123,0)
	APR	124,5	+ 6,8	+ 1,0	123,9	+ 0,6	X	X	(123,9)
	MAI	125,3	+ 7,0	+ 0,6	124,7	+ 0,6	X	X	(124,8)
	JUN	125,8	+ 7,3	+ 0,4	125,5	+ 0,6	X	X	(125,7)
	JUL	127,1	+ 8,1	+ 1,0	126,8	+ 1,0	X	X	(126,7)
	AUG	128,0	+ 8,8	+ 0,7	127,9	+ 0,9	X	X	(127,6)
	SEP	128,2	+ 8,9	+ 0,2	128,6	+ 0,5	X	X	(128,6)
	OKT	129,0	+ 8,7	+ 0,6	129,4	+ 0,6	X	X	(129,4)
	NOV	129,5	+ 8,4	+ 0,4	130,1	+ 0,5	X	X	(130,3)
	DEZ	129,8	+ 8,2	+ 0,2	130,7	+ 0,5	X	X	(130,9)
1982	JAN	131,5	+ 8,5	+ 1,3	131,6	+ 0,7	X	X	(131,2)
ERZEUGERPREISE LANDWIRTSCH. PRODUKTE									
1981	JAN	102,0	+ 1,3	- 0,8	100,6	+ 0,1	X	X	(100,2)
	FEB	102,1	+ 1,5	+ 0,1	100,8	+ 0,2	X	X	(100,8)
	MAR	103,0	+ 2,6	+ 0,9	101,7	+ 0,9	X	X	(101,6)
	APR	102,9	+ 4,5	- 0,1	103,0	+ 1,3	X	X	(102,4)
	MAI	102,4	+ 4,8	- 0,5	103,3	+ 0,3	X	X	(103,4)
	JUN	101,9	+ 5,5	- 0,5	103,9	+ 0,6	X	X	(104,4)
	JUL	102,8	+ 6,6	+ 0,9	104,4	+ 0,5	X	X	(105,4)
	AUG	103,3	+ 8,3	+ 0,5	105,5	+ 1,1	X	X	(106,3)
	SEP	107,0	+10,1	+ 3,6	107,4	+ 1,8	X	X	(107,2)
	OKT	108,4	+ 9,7	+ 1,3	108,5	+ 1,0	X	X	(108,1)
	NOV	110,3	+ 9,1	+ 1,8	109,2	+ 0,6	X	X	(108,8)
	DEZ	111,5	+ 8,5	+ 1,1	109,4	+ 0,2	X	X	(109,2)
1982	JAN	111,3	+ 9,1	- 0,2	109,8	+ 0,4	X	X	(108,9)
ERZEUGERPREISE PFLANZLICHER PRODUKTE									
1981	JAN	104,4	+ 8,2	+ 0,5	103,0	- 0,3	X	X	103,1
	FEB	105,3	+ 9,1	+ 0,9	103,6	+ 0,6	X	X	103,5
	MAR	106,6	+ 8,8	+ 1,2	103,8	+ 0,2	X	X	103,8
	APR	106,8	+ 9,0	+ 0,2	103,9	+ 0,1	X	X	104,3
	MAI	106,8	+ 8,6	+ 0,0	104,4	+ 0,5	X	X	104,8
	JUN	105,0	+ 7,3	- 1,7	104,2	- 0,2	X	X	105,2
	JUL	105,0	+ 7,1	+ 0,0	105,1	+ 0,9	X	X	(105,5)
	AUG	100,1	+ 5,9	- 4,7	104,6	- 0,5	X	X	(105,8)
	SEP	102,5	+ 9,0	+ 2,4	106,8	+ 2,1	X	X	(106,1)
	OKT	105,8	+ 7,5	+ 3,2	108,0	+ 1,1	X	X	(106,7)
	NOV	107,1	+ 5,7	+ 1,2	108,0	+ 0,0	X	X	(107,3)
	DEZ	109,0	+ 4,9	+ 1,8	108,6	+ 0,6	X	X	(108,2)
1982	JAN	111,1	+ 6,4	+ 1,9	109,8	+ 1,1	X	X	(108,2)
ERZEUGERPREISE TIERISCHER PRODUKTE									
1981	JAN	101,1	- 1,2	- 1,3	100,0	+ 0,0	X	X	99,3
	FEB	100,9	- 1,3	- 0,2	99,9	- 0,1	X	X	99,9
	MAR	101,7	+ 0,3	+ 0,8	100,7	+ 0,8	X	X	100,7
	APR	101,4	+ 2,7	- 0,3	102,0	+ 1,3	X	X	101,7
	MAI	100,7	+ 3,3	- 0,7	102,6	+ 0,6	X	X	102,9
	JUN	100,7	+ 4,8	+ 0,0	103,4	+ 0,8	X	X	104,1
	JUL	101,9	+ 6,4	+ 1,2	104,4	+ 1,0	X	X	(105,3)
	AUG	104,5	+ 9,1	+ 2,6	105,8	+ 1,3	X	X	(106,5)
	SEP	108,8	+10,6	+ 4,1	107,6	+ 1,7	X	X	(107,6)
	OKT	109,4	+10,5	+ 0,6	108,7	+ 1,0	X	X	(108,6)
	NOV	111,6	+10,5	+ 2,0	109,7	+ 0,9	X	X	(109,3)
	DEZ	112,5	+ 9,9	+ 0,8	110,0	+ 0,3	X	X	(109,6)
1982	JAN	111,3	+10,1	- 1,1	110,0	+ 0,0	X	X	(108,8)
PREISE FÜR EINFUHRWAREN									
1981	JAN	135,1	+11,5	+ 3,2	134,7	+ 1,9	X	X	(133,9)
	FEB	139,0	+13,2	+ 2,9	137,6	+ 2,2	X	X	(136,0)
	MAR	139,3	+12,0	+ 0,2	138,3	+ 0,5	X	X	(138,2)
	APR	140,3	+11,8	+ 0,7	139,3	+ 0,7	X	X	(140,3)
	MAI	142,4	+14,2	+ 1,5	141,5	+ 1,6	X	X	(142,4)
	JUN	144,5	+16,2	+ 1,5	143,7	+ 1,6	X	X	(144,3)
	JUL	146,8	+18,2	+ 1,6	146,3	+ 1,8	X	X	(145,9)
	AUG	149,1	+20,0	+ 1,6	149,1	+ 1,9	X	X	(147,1)
	SEP	146,9	+17,8	- 1,5	148,2	- 0,6	X	X	(147,6)
	OKT	144,4	+13,7	- 1,7	146,6	- 1,1	X	X	(147,7)
	NOV	143,3	+10,4	- 0,8	145,3	- 0,9	X	X	(147,0)
	DEZ	143,3	+ 9,5	+ 0,0	145,0	- 0,2	X	X	(145,0)
1982	JAN	144,4	+ 6,9	+ 0,8	143,6	- 1,0	X	X	(142,1)
PREISE FÜR AUSFUHRWAREN									
1981	JAN	117,8	+ 4,3	+ 1,0	117,8	+ 0,2	X	X	(118,0)
	FEB	118,9	+ 4,6	+ 0,9	118,6	+ 0,7	X	X	(118,6)
	MAR	119,5	+ 4,5	+ 0,5	119,1	+ 0,4	X	X	(119,2)
	APR	120,3	+ 4,9	+ 0,7	119,8	+ 0,6	X	X	(119,8)
	MAI	120,9	+ 5,3	+ 0,5	120,4	+ 0,5	X	X	(120,5)
	JUN	121,5	+ 5,7	+ 0,5	121,2	+ 0,7	X	X	(121,2)
	JUL	122,3	+ 6,2	+ 0,7	122,0	+ 0,7	X	X	(121,8)
	AUG	122,9	+ 6,6	+ 0,5	122,8	+ 0,7	X	X	(122,4)
	SEP	122,9	+ 6,3	+ 0,0	123,1	+ 0,2	X	X	(123,1)
	OKT	122,7	+ 5,7	- 0,2	123,3	+ 0,2	X	X	(123,6)
	NOV	122,8	+ 5,4	+ 0,1	123,6	+ 0,2	X	X	(123,7)
	DEZ	123,1	+ 5,6	+ 0,2	124,1	+ 0,4	X	X	(123,7)
1982	JAN	124,8	+ 5,9	+ 1,4	124,7	+ 0,5	X	X	(124,2)

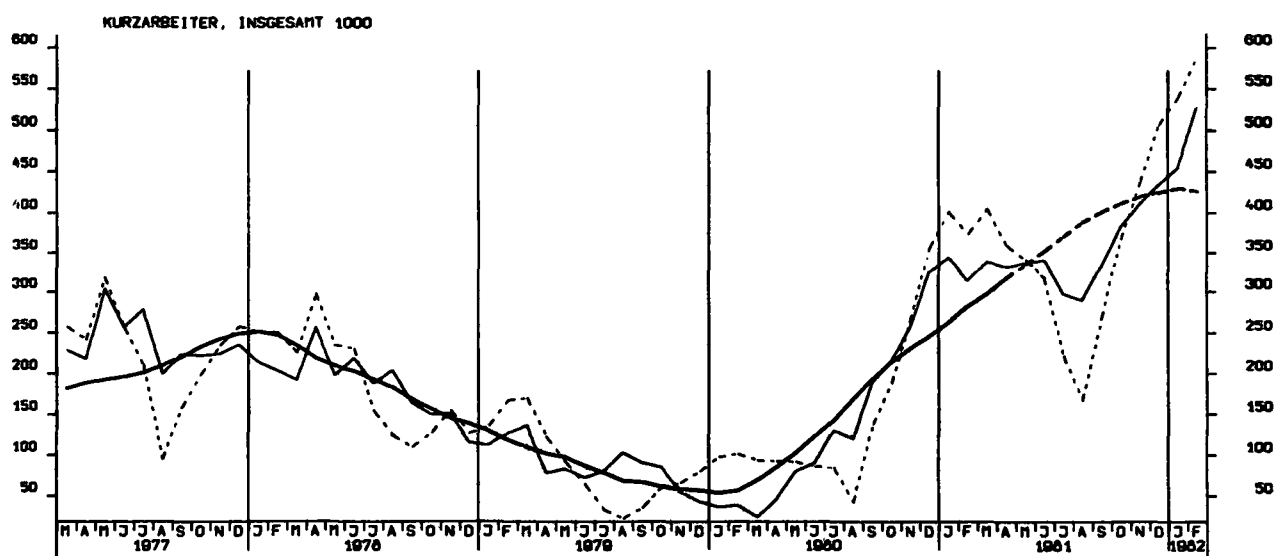
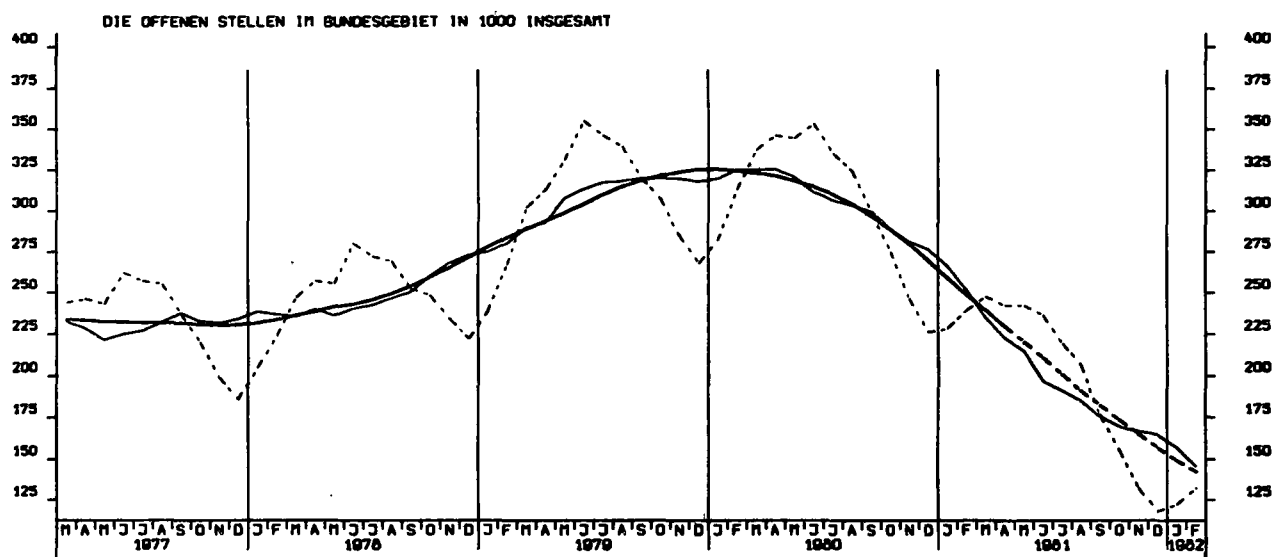
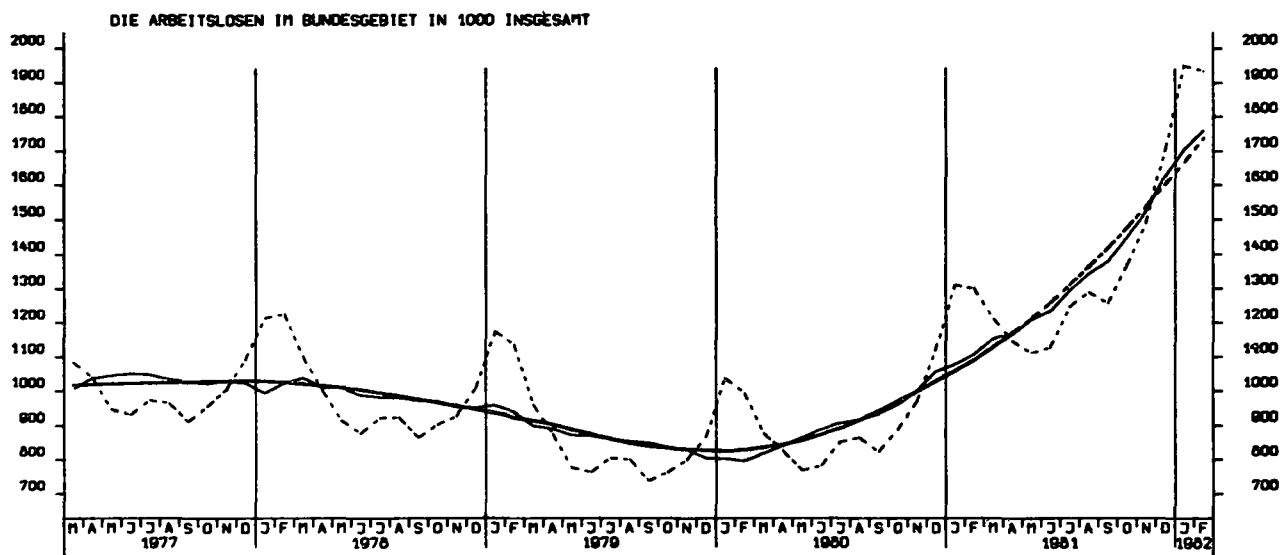
12 PREISE
12.1 PREISINDIZES (1976 = 100)

JAHR	MONAT	ORIGINALWERT			SAISONBEREINIGTER WERT		SAISON- UND ARBEITSTÄGLICH BEREINIGTER WERT		GLATTE KOMPONENTE
		1976=100	VERÄNDERUNG VORJAHR	IN O/O GEGEN VORMONAT	1976=100	VERÄNDERUNG IN O/O GEGEN VORMONAT	1976=100	VERÄNDERUNG IN O/O GEGEN VORMONAT	1976=100
VERBRAUCHERPREISE (EINZEL-VERKAUFSPR.)									
1981	JAN	119,0	+ 4,9	+ 0,8	119,1	+ 0,4	X	X	(119,1)
	FEB	119,7	+ 4,8	+ 0,6	119,5	+ 0,3	X	X	(119,6)
	MAR	120,7	+ 5,0	+ 0,8	120,3	+ 0,7	X	X	(120,2)
	APR	121,5	+ 5,1	+ 0,7	120,9	+ 0,5	X	X	(120,7)
	MAI	122,3	+ 5,2	+ 0,7	121,6	+ 0,6	X	X	(121,3)
	JUN	122,6	+ 5,1	+ 0,2	122,0	+ 0,3	X	X	(121,9)
	JUL	122,7	+ 5,1	+ 0,1	122,2	+ 0,2	X	X	(122,5)
	AUG	122,5	+ 5,0	- 0,2	122,7	+ 0,4	X	X	(123,1)
	SEP	123,1	+ 5,7	+ 0,5	123,7	+ 0,8	X	X	(123,7)
	OKT	123,5	+ 5,8	+ 0,3	124,3	+ 0,5	X	X	(124,3)
	NOV	124,3	+ 5,9	+ 0,6	124,9	+ 0,5	X	X	(124,8)
	DEZ	124,7	+ 5,7	+ 0,3	125,3	+ 0,3	X	X	(125,4)
1982	JAN	125,7	+ 5,6	+ 0,8	125,8	+ 0,4	X	X	(125,8)
LEBENSHALTUNG ALLER PRIVATEN HAUSHALTE									
1981	JAN	120,3	+ 5,8	+ 0,8	120,4	+ 0,5	X	X	(120,4)
	FEB	121,2	+ 5,5	+ 0,7	121,0	+ 0,5	X	X	(120,9)
	MAR	122,0	+ 5,5	+ 0,7	121,7	+ 0,6	X	X	(121,6)
	APR	122,8	+ 5,6	+ 0,7	122,3	+ 0,5	X	X	(122,2)
	MAI	123,3	+ 5,6	+ 0,4	122,9	+ 0,5	X	X	(122,9)
	JUN	123,9	+ 5,5	+ 0,5	123,4	+ 0,4	X	X	(123,5)
	JUL	124,4	+ 5,8	+ 0,4	124,1	+ 0,6	X	X	(124,2)
	AUG	124,8	+ 6,0	+ 0,3	124,8	+ 0,6	X	X	(124,9)
	SEP	125,4	+ 6,5	+ 0,5	125,7	+ 0,7	X	X	(125,6)
	OKT	125,8	+ 6,7	+ 0,3	126,4	+ 0,6	X	X	(126,2)
	NOV	126,4	+ 6,6	+ 0,5	127,0	+ 0,5	X	X	(126,9)
	DEZ	126,8	+ 6,3	+ 0,3	127,4	+ 0,3	X	X	(127,6)
1982	JAN	127,9	+ 6,3	+ 0,9	128,0	+ 0,5	X	X	(127,9)
NAHRUNGSMITTEL									
1981	JAN	113,3	+ 5,2	+ 2,1	113,2	+ 0,9	X	X	113,2
	FEB	114,0	+ 5,2	+ 0,6	113,6	+ 0,4	X	X	113,6
	MAR	115,0	+ 5,8	+ 0,9	114,2	+ 0,5	X	X	114,0
	APR	116,5	+ 6,0	+ 1,3	114,9	+ 0,6	X	X	114,4
	MAI	117,1	+ 6,1	+ 0,5	115,3	+ 0,3	X	X	114,8
	JUN	116,6	+ 5,0	- 0,4	115,3	+ 0,0	X	X	115,3
	JUL	116,0	+ 4,5	- 0,5	115,5	+ 0,2	X	X	(115,8)
	AUG	114,6	+ 3,2	- 1,2	115,2	- 0,3	X	X	(116,3)
	SEP	115,1	+ 4,7	+ 0,4	116,4	+ 1,0	X	X	(116,9)
	OKT	116,1	+ 6,3	+ 0,9	117,8	+ 1,2	X	X	(117,8)
	NOV	117,2	+ 6,4	+ 0,9	118,7	+ 0,8	X	X	(118,8)
	DEZ	117,8	+ 6,1	+ 0,5	119,1	+ 0,3	X	X	(119,9)
1982	JAN	119,2	+ 5,2	+ 1,2	119,1	+ 0,0	X	X	(119,9)

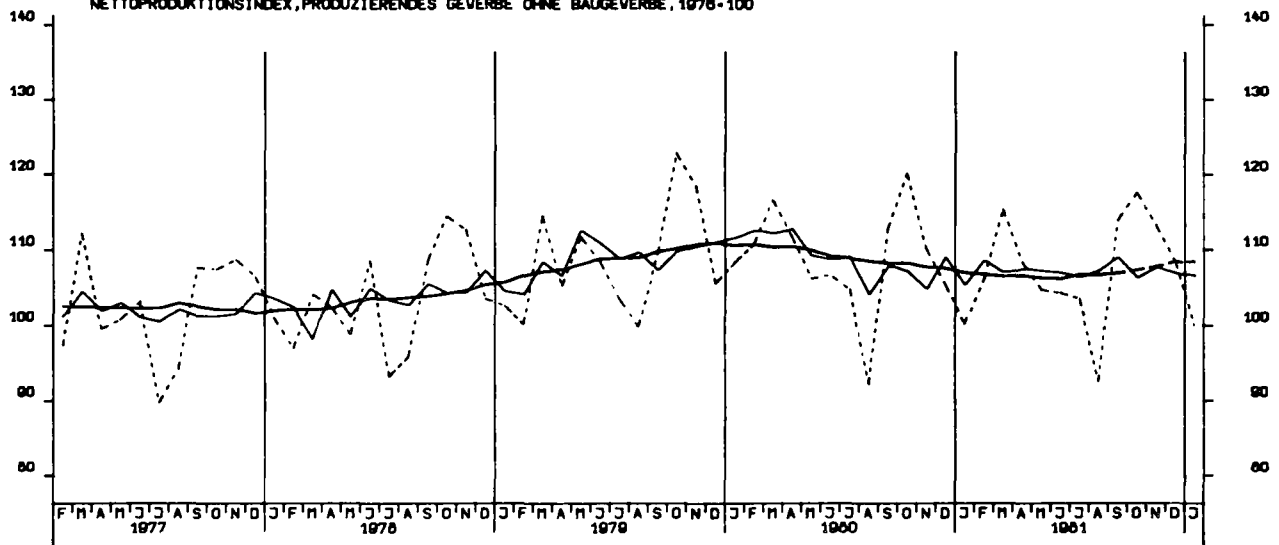
Grafiken

Legende für Grafiken

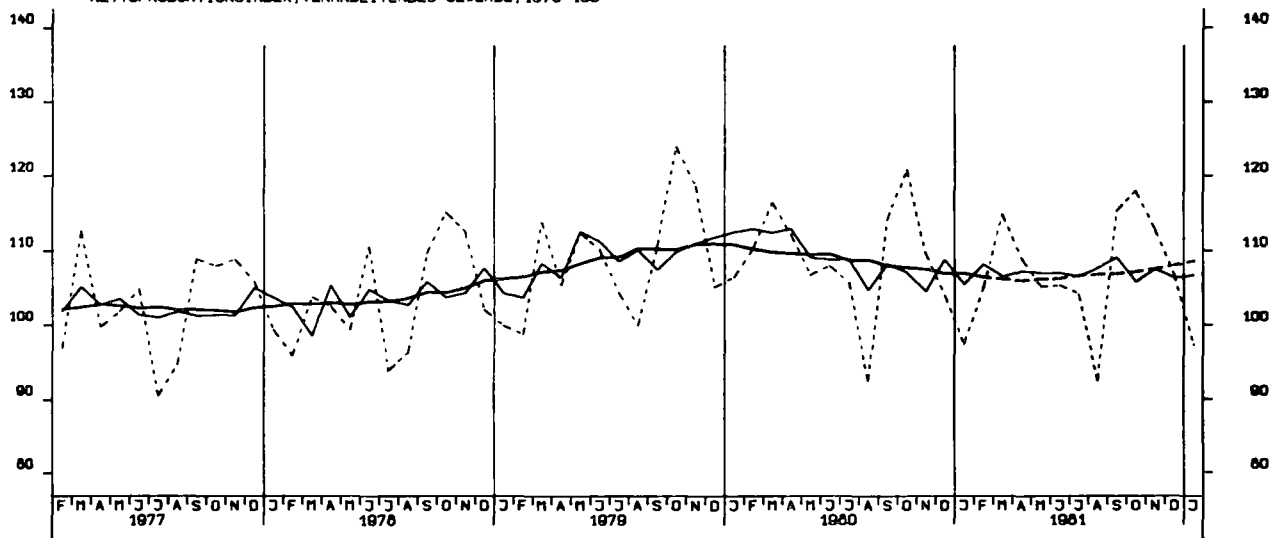
- - - - = Originalwert
- = Saisonbereinigter Wert bzw. saison- und arbeitstäglich bereinigter Wert
- = Glatte Komponente



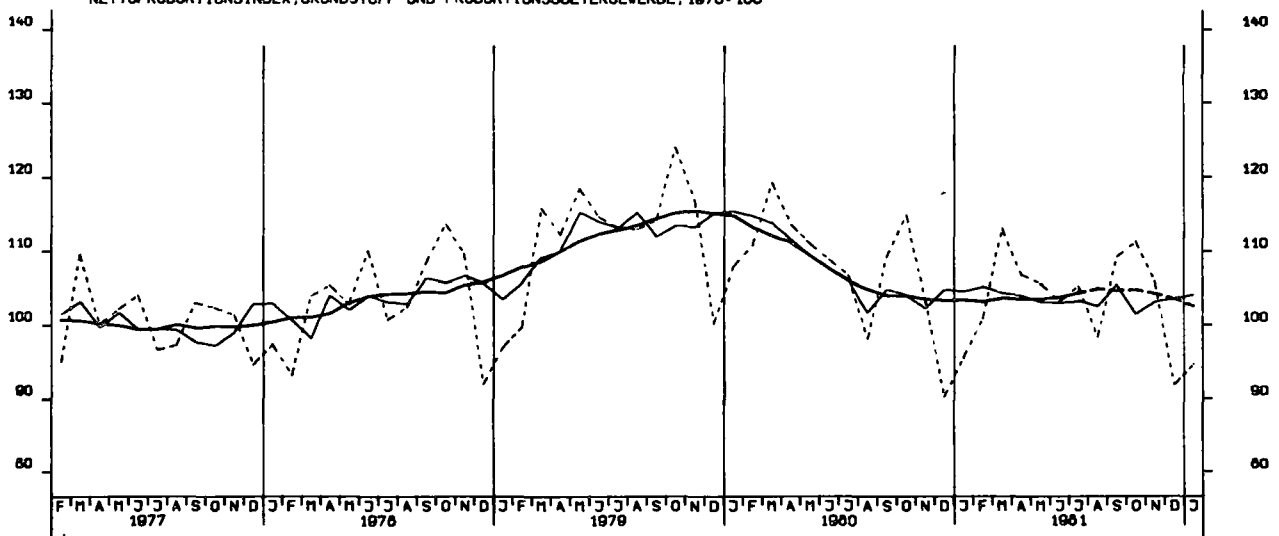
NETTOPRODUKTIONSINDEX,PRODUZIERENDES GEVERBE OHNE BAUGEVERBE,1976-100



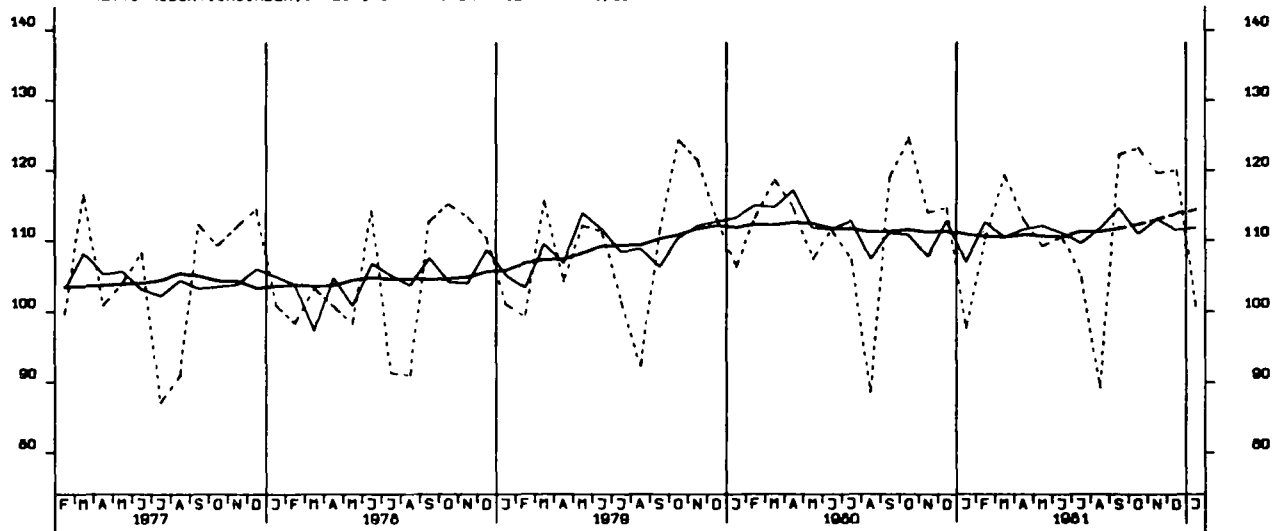
NETTOPRODUKTIONSINDEX, VERARBEITENDES GEVERBE, 1976-100



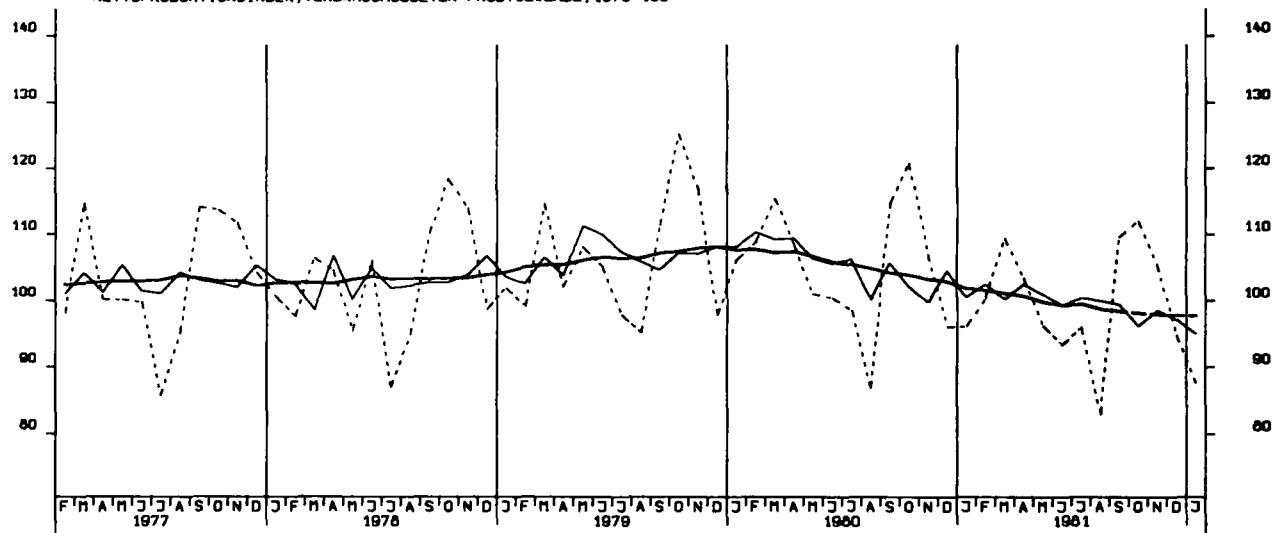
NETTOPRODUKTIONSINDEX,GRUNDSTOFF-UND PRODUKTIONSGUETERGEVERBE,1976-100



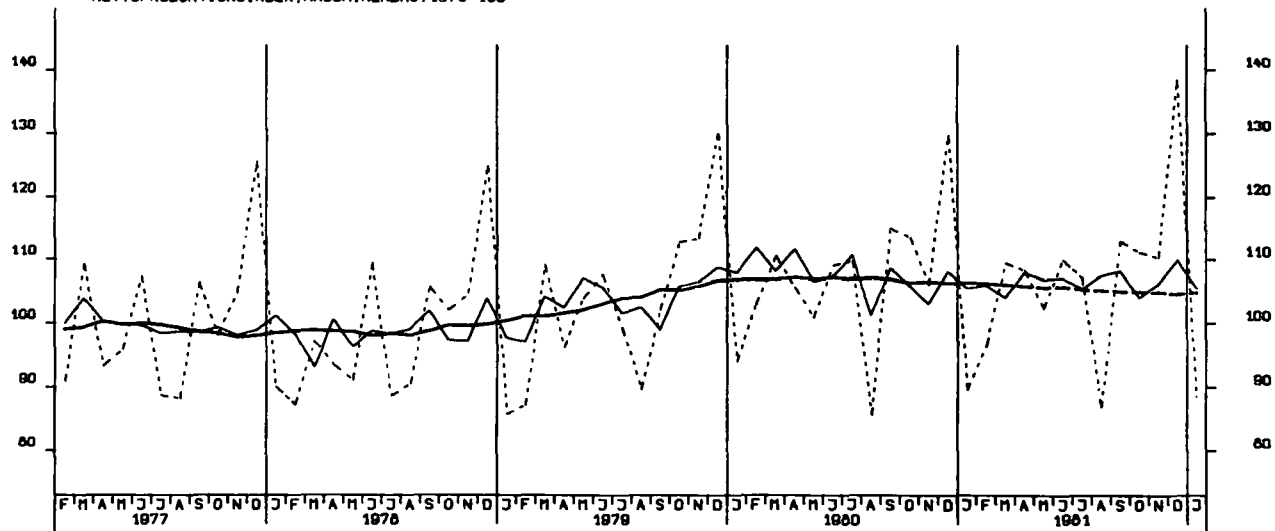
NETTOPRODUKTIONSINDEX, INVESTITIONSGÜTER PROD. GEVERBE, 1976-100



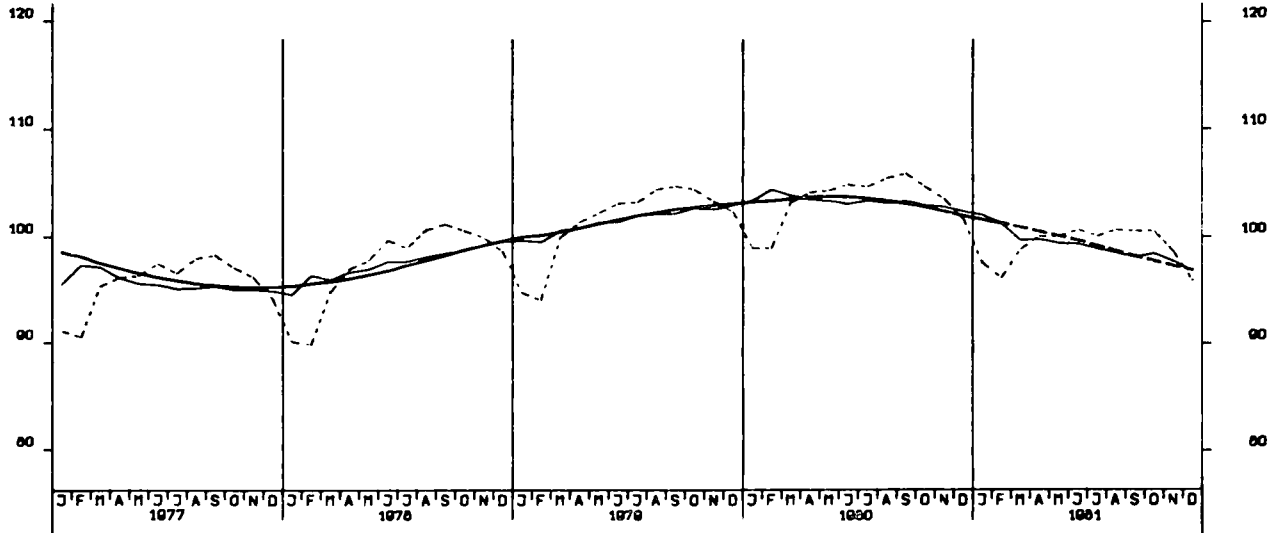
NETTOPRODUKTIONSINDEX, VERBRAUCHSGÜTER PROD. GEVERBE, 1976-100



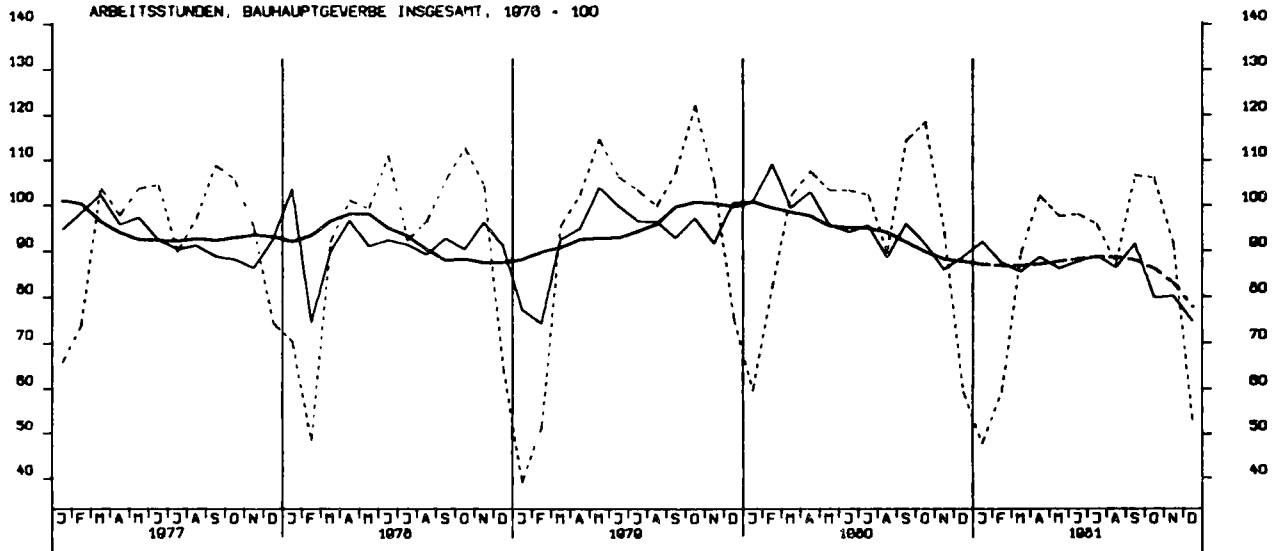
NETTOPRODUKTIONSINDEX, MASCHINENBAU, 1976-100



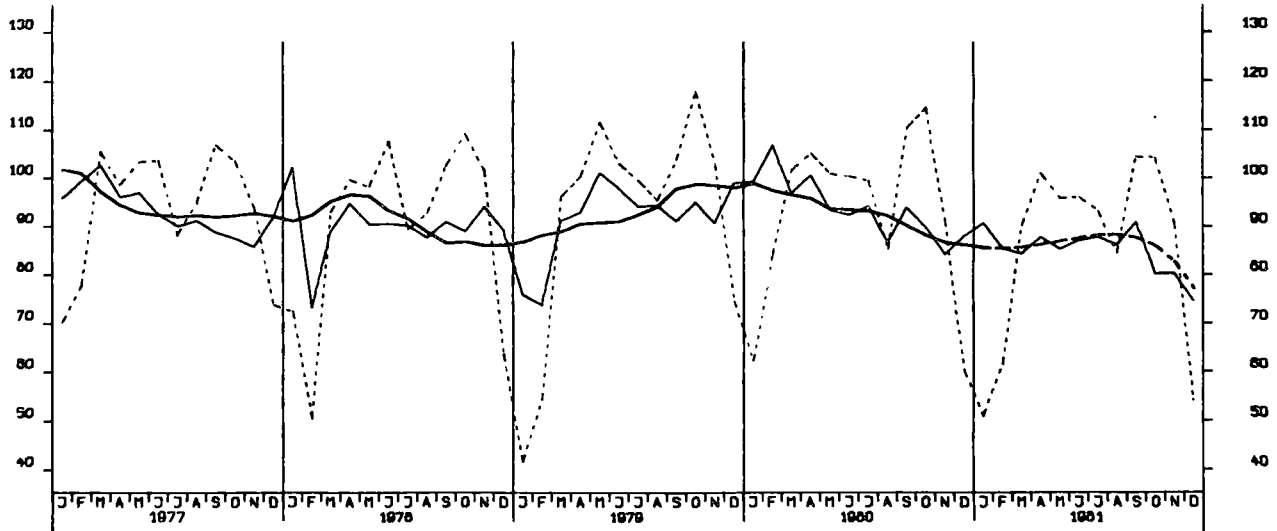
BESCHAEFTIGTE, BAUHAUPTGEBERBE INSGESAMT, 1976 - 100

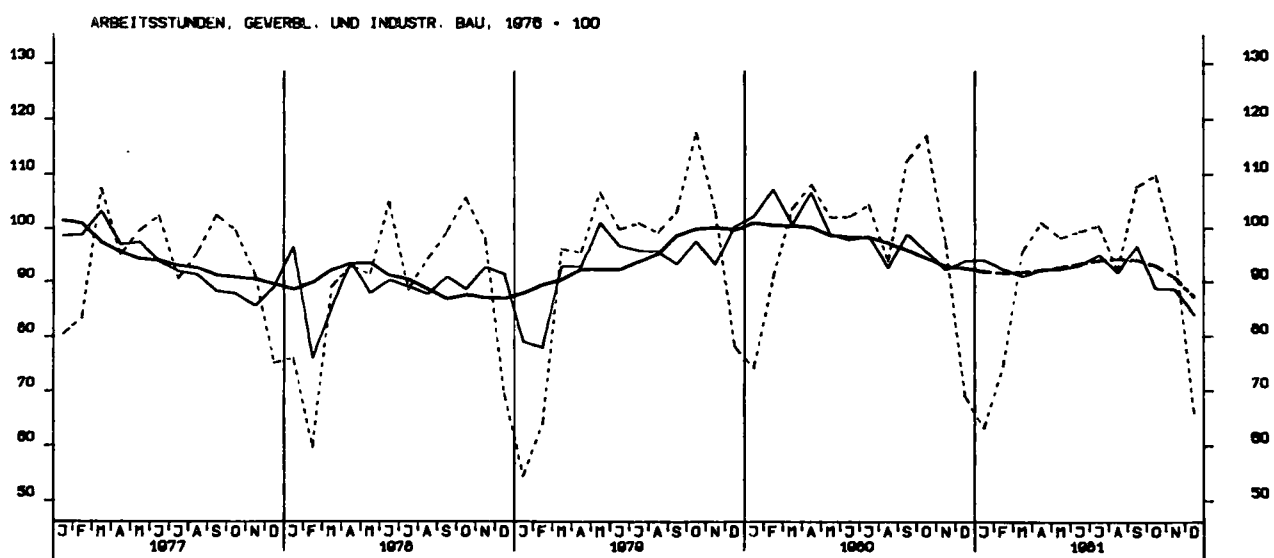
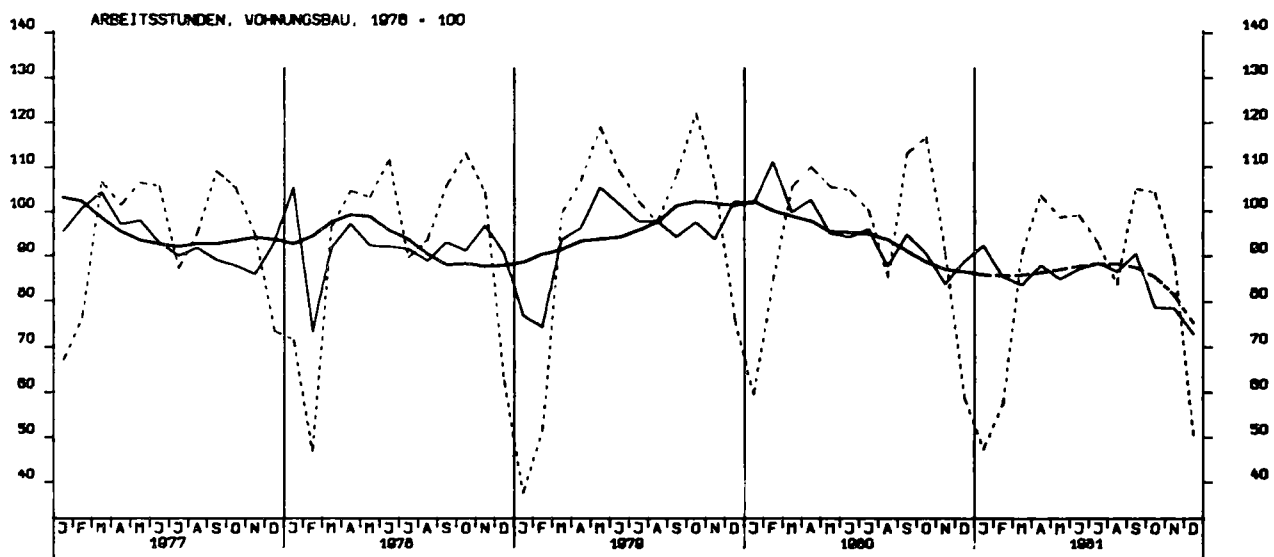
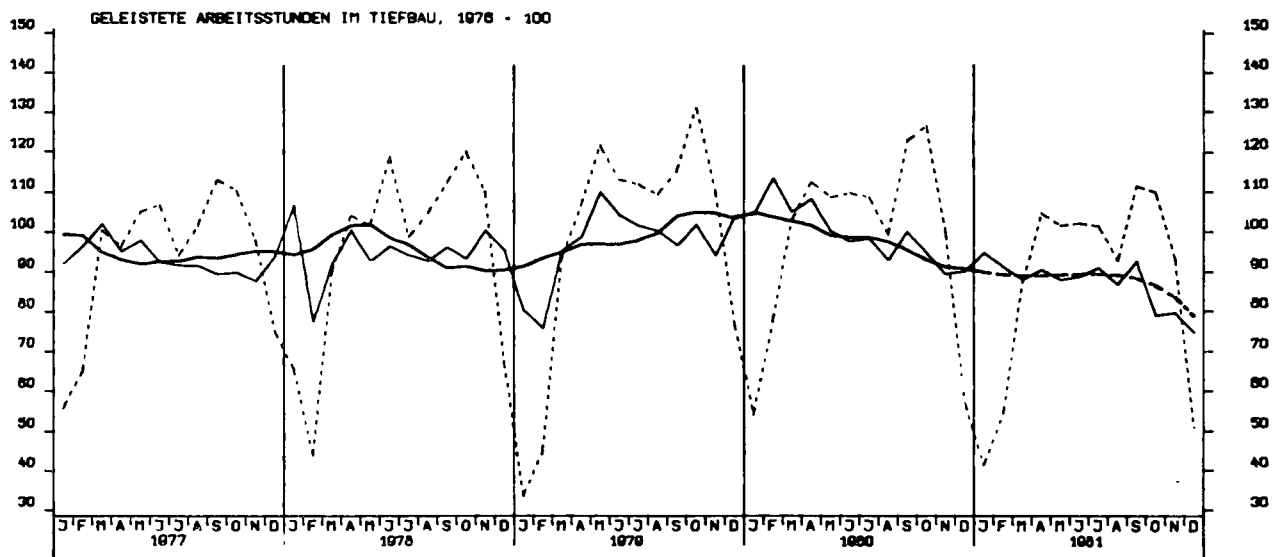


ARBEITSSTUNDEN, BAUHAUPTGEBERBE INSGESAMT, 1976 - 100

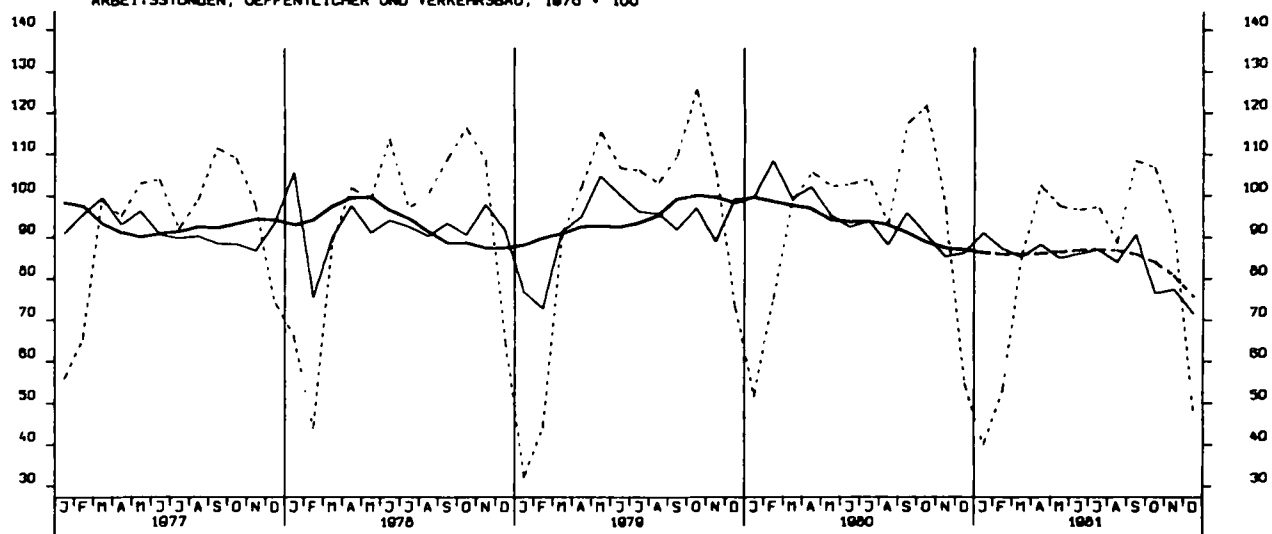


GELEISTETE ARBEITSSTUNDEN IM HOCHBAU, 1976 - 100

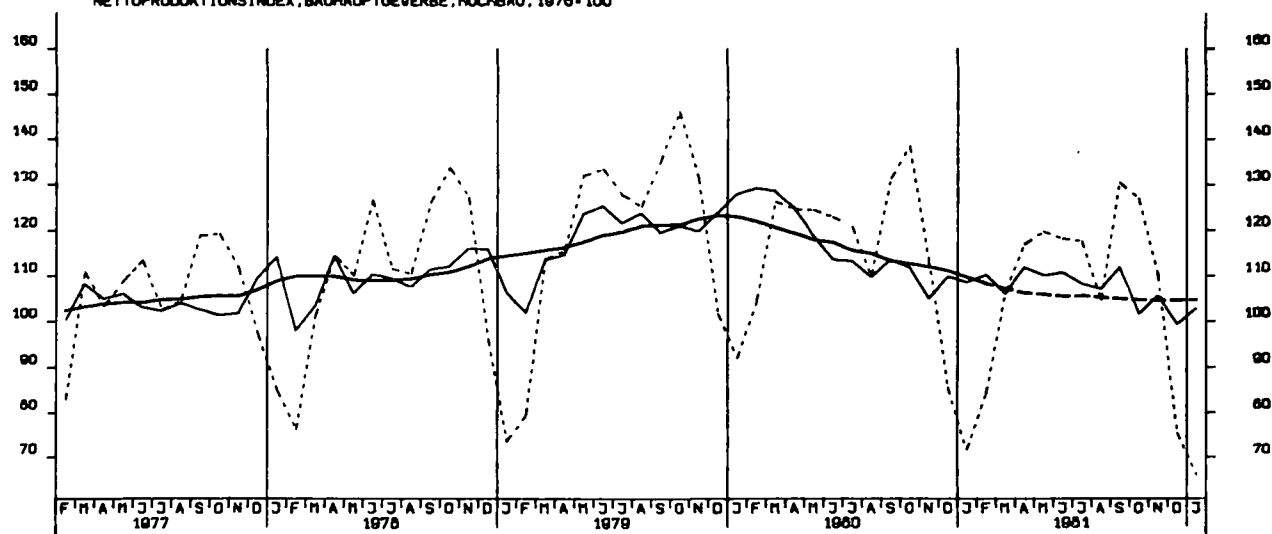




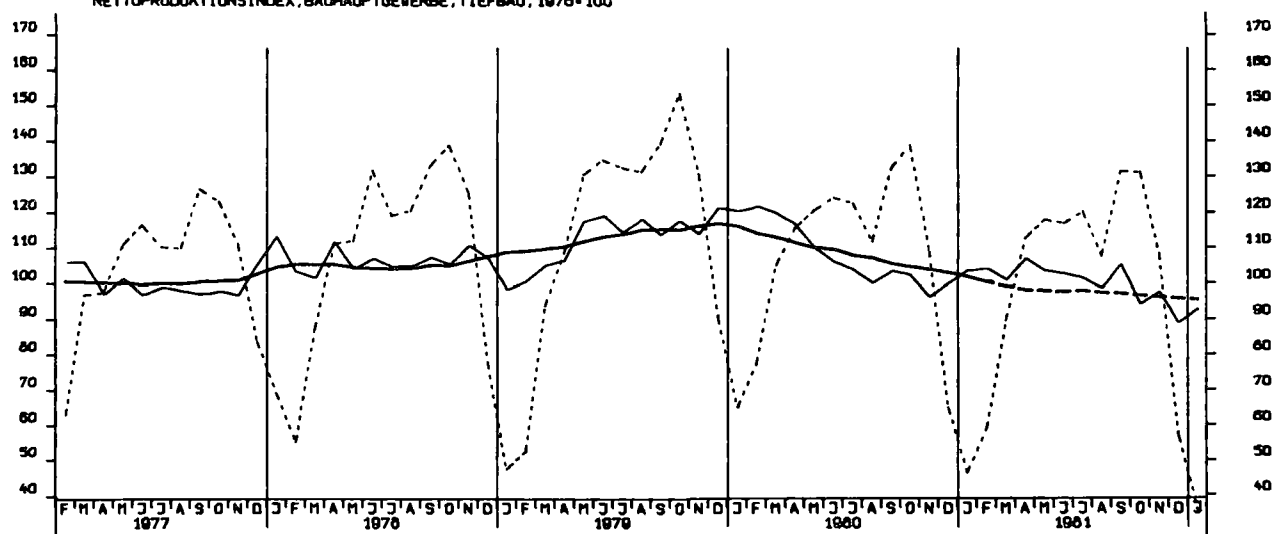
ARBEITSSTUNDEN, OEFFENTLICHER UND VERKEHRSBAU, 1976 = 100



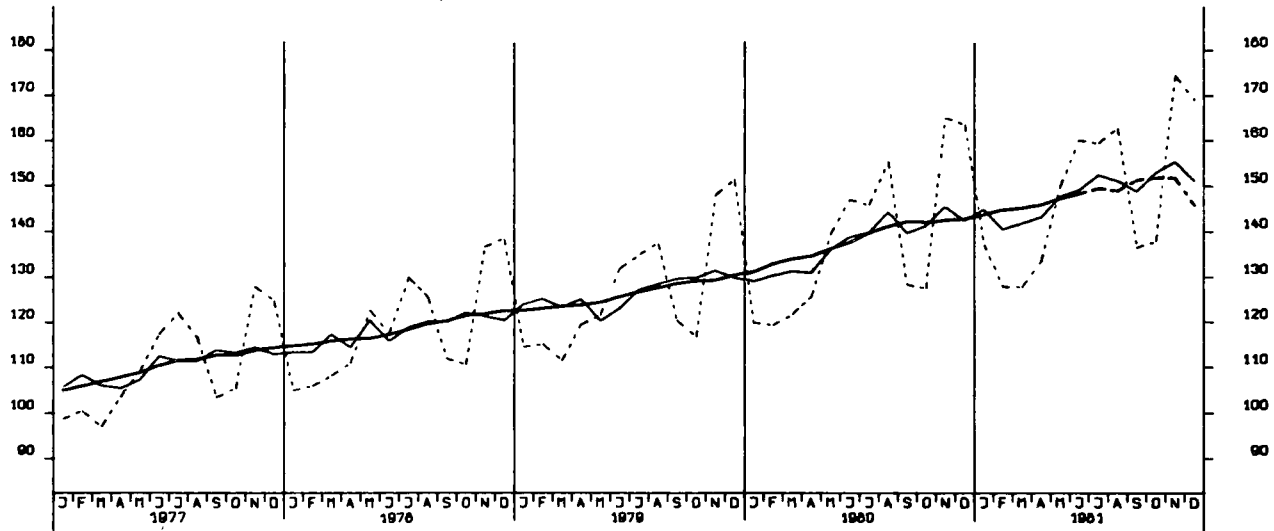
NETTOPRODUKTIONSINDEX, BAUHAUPTGEWERBE, HOCHBAU, 1976 = 100



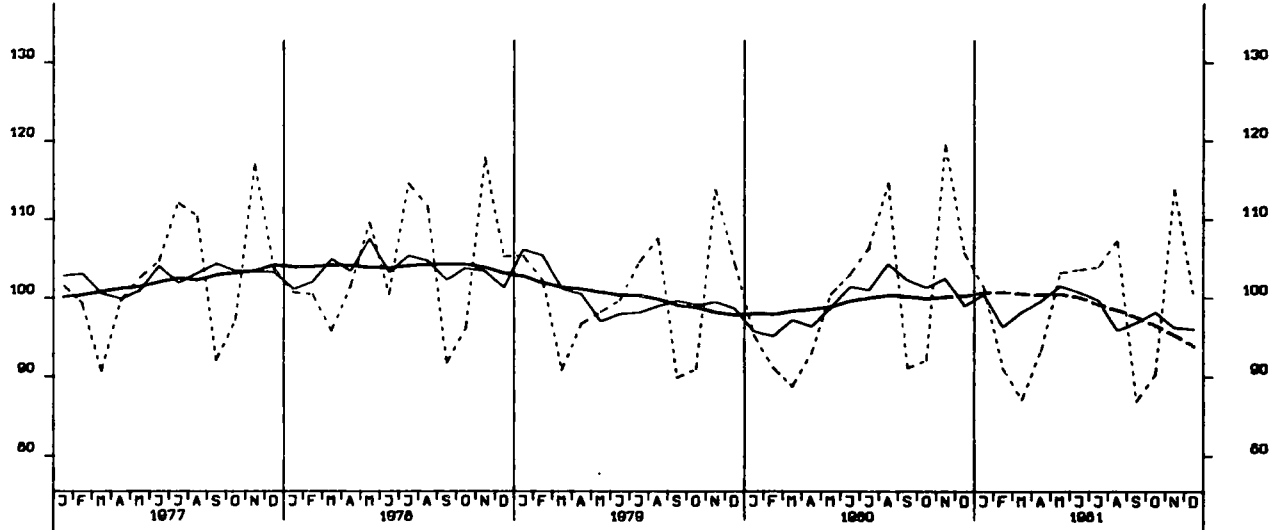
NETTOPRODUKTIONSINDEX, BAUHAUPTGEWERBE, TIEFBAU, 1976 = 100



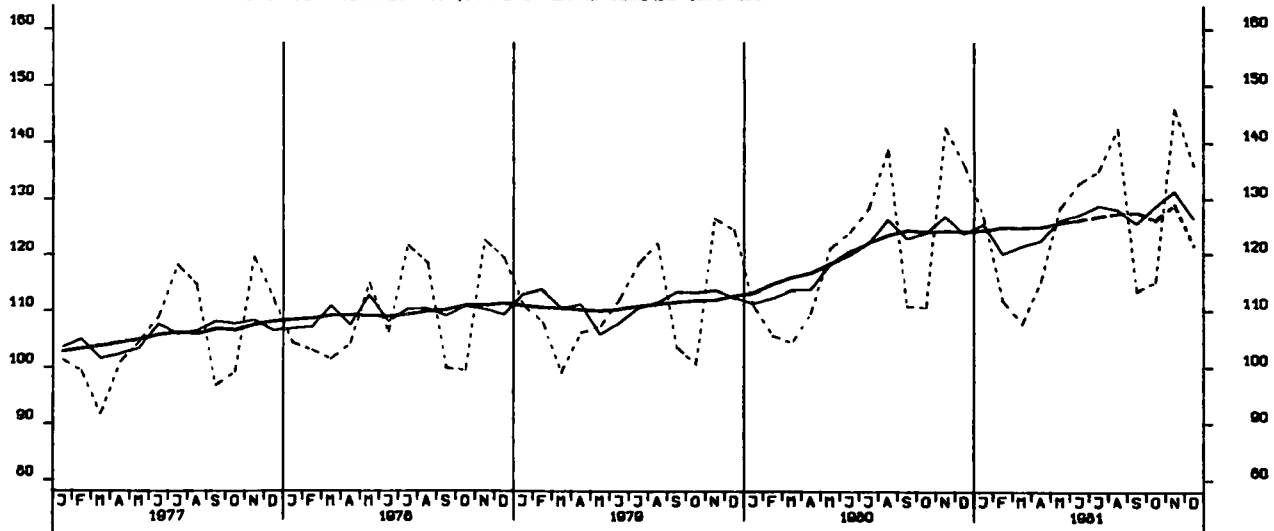
LOEHNE UND GHAELTER JE BESCH.STUNDE, BERGBAU U. VERARB. GEWERBE 1976=100



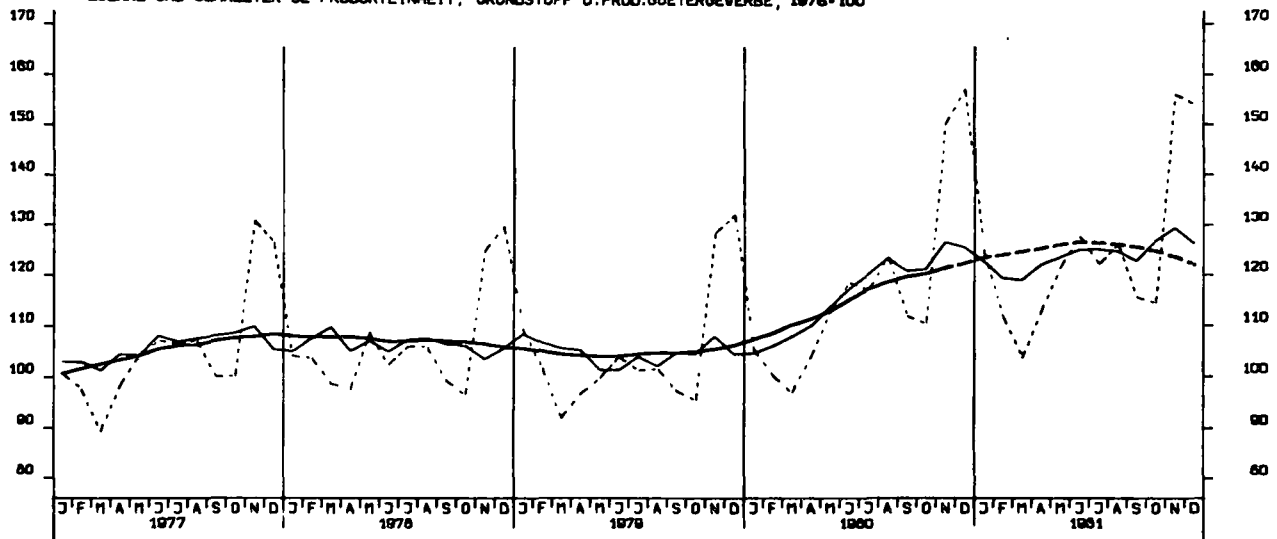
LOEHNE UND GHAELTER JE UMSATZEINHEIT, BERGB. U. VERARB. GEWERBE 1976=100



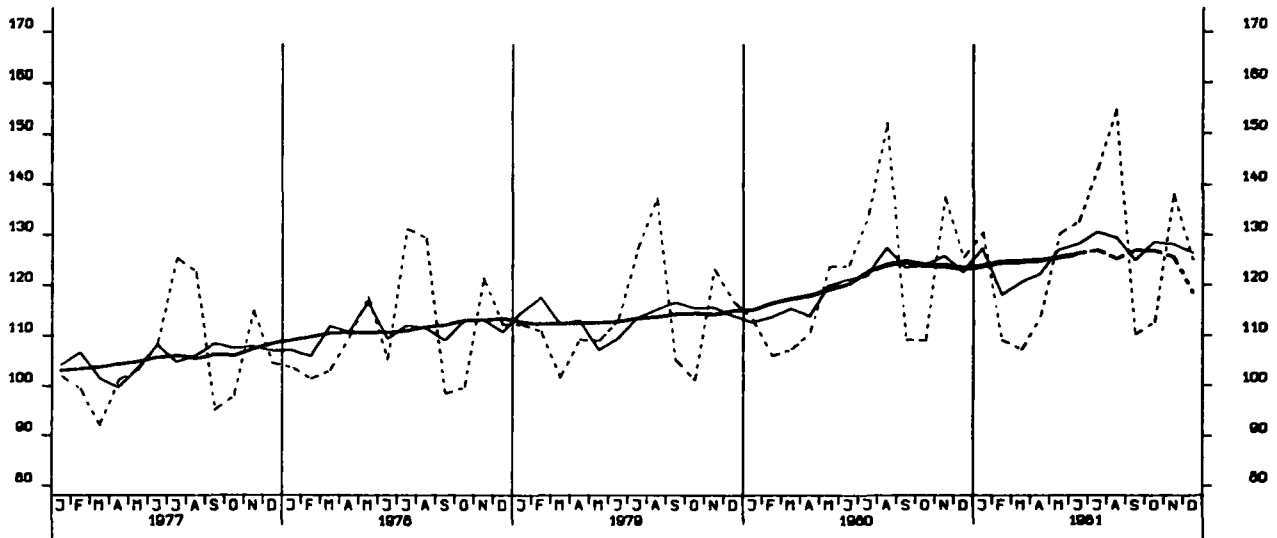
LOEHNE UND GHAELTER JE PRODUKTEINHEIT, BERGB. U. VERARB. GEWERBE 1976=100



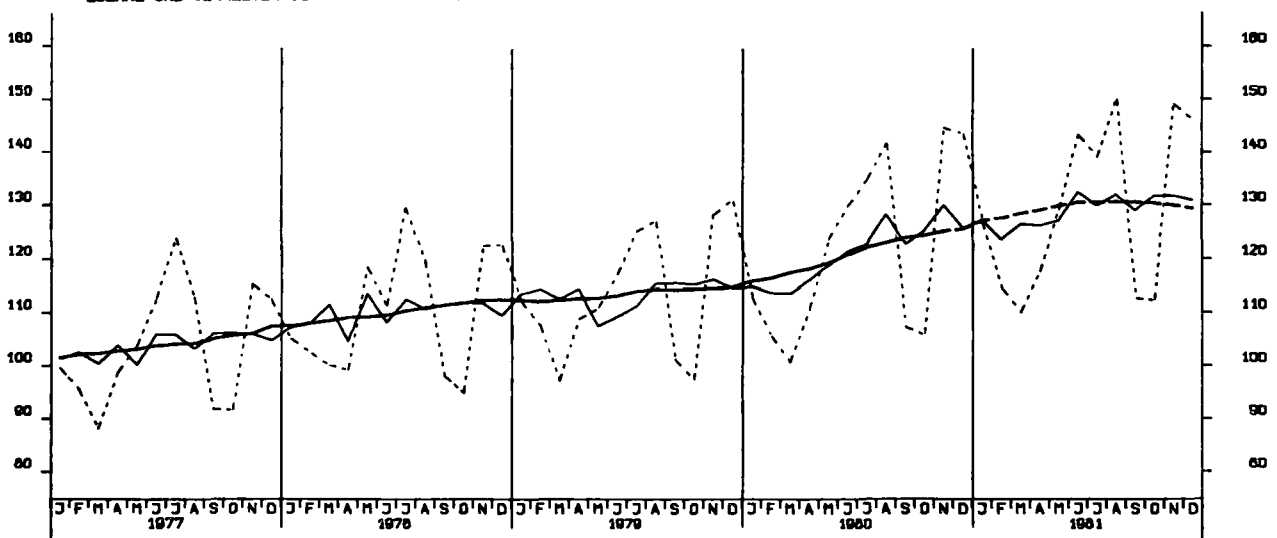
LOEHNE UND GEAELTER JE PRODUKTEINHEIT, GRUNDSTOFF U. PROD.GUETERGEWERBE, 1976=100

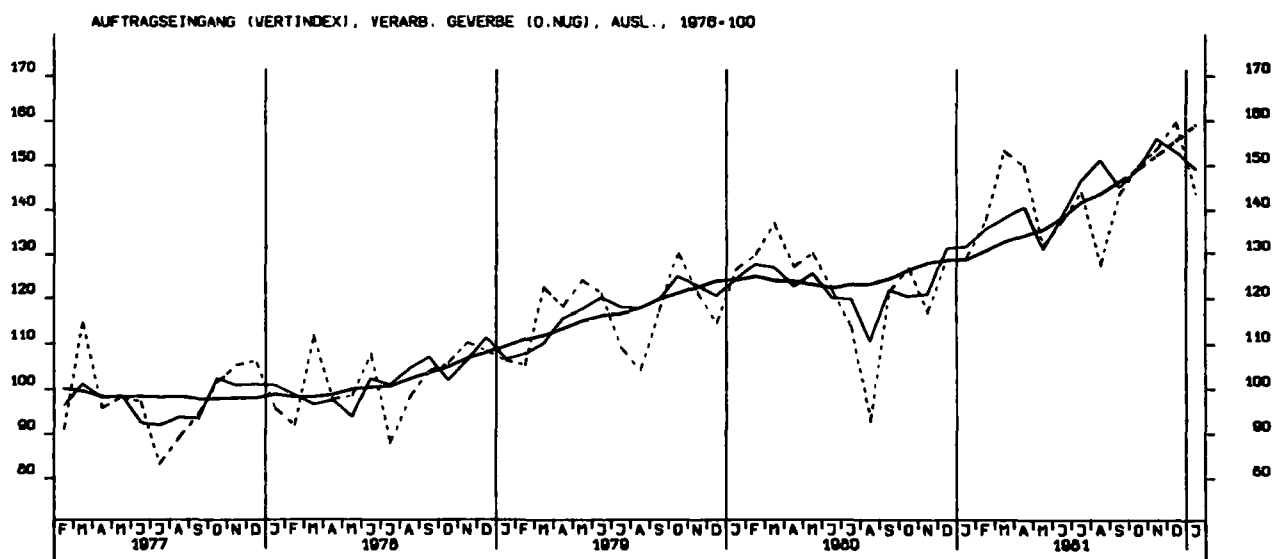
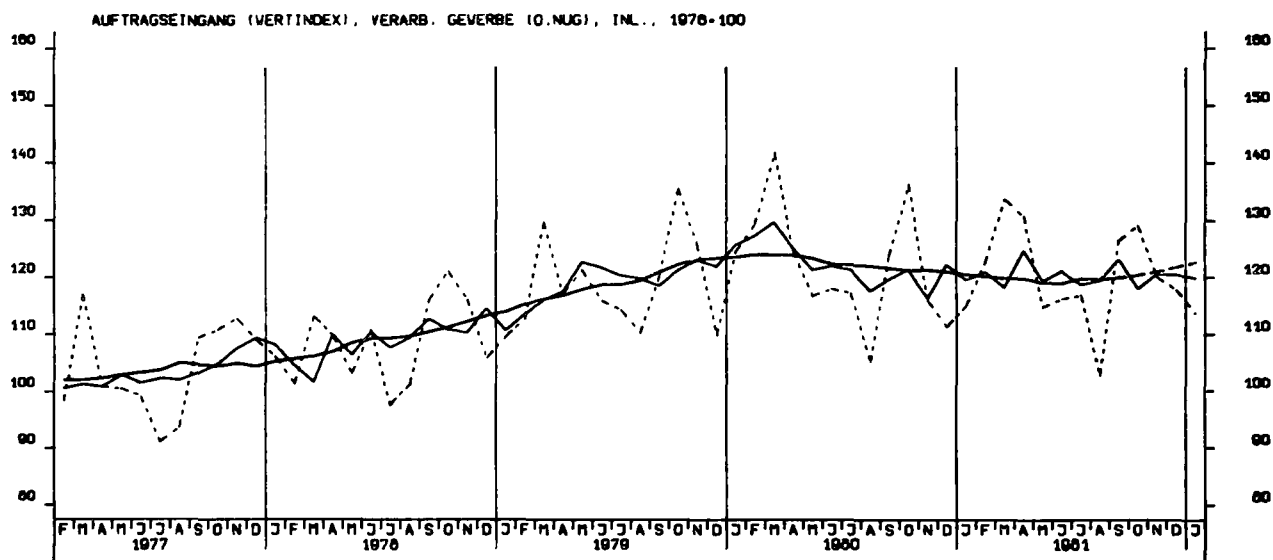
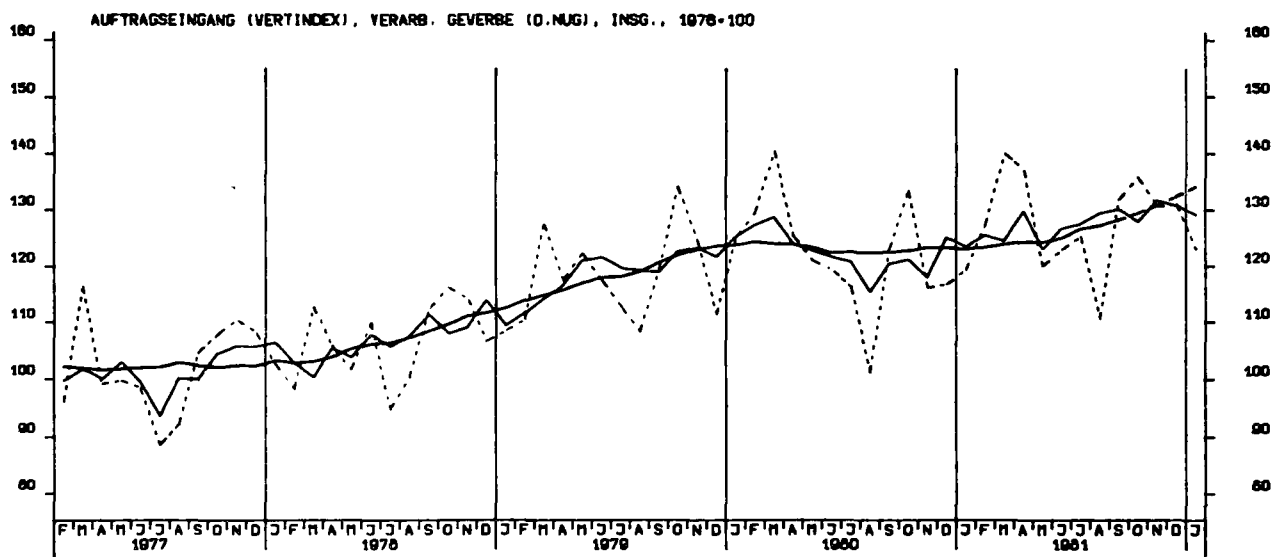


LOEHNE UND GEAELTER JE PRODUKTEINHEIT, INVESTITIONSGUETER PRODUZ.GEWERBE, 1976=100

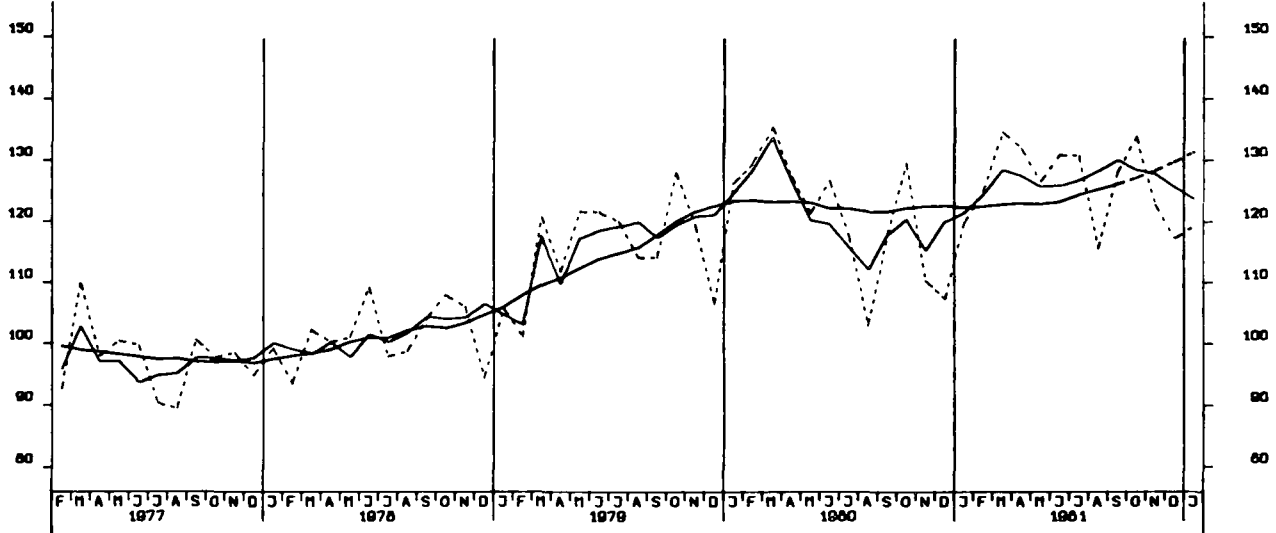


LOEHNE UND GEAELTER JE PRODUKTEINHEIT, VERBRAUCHSGUETER PRODUZ.GEWERBE, 1976=100

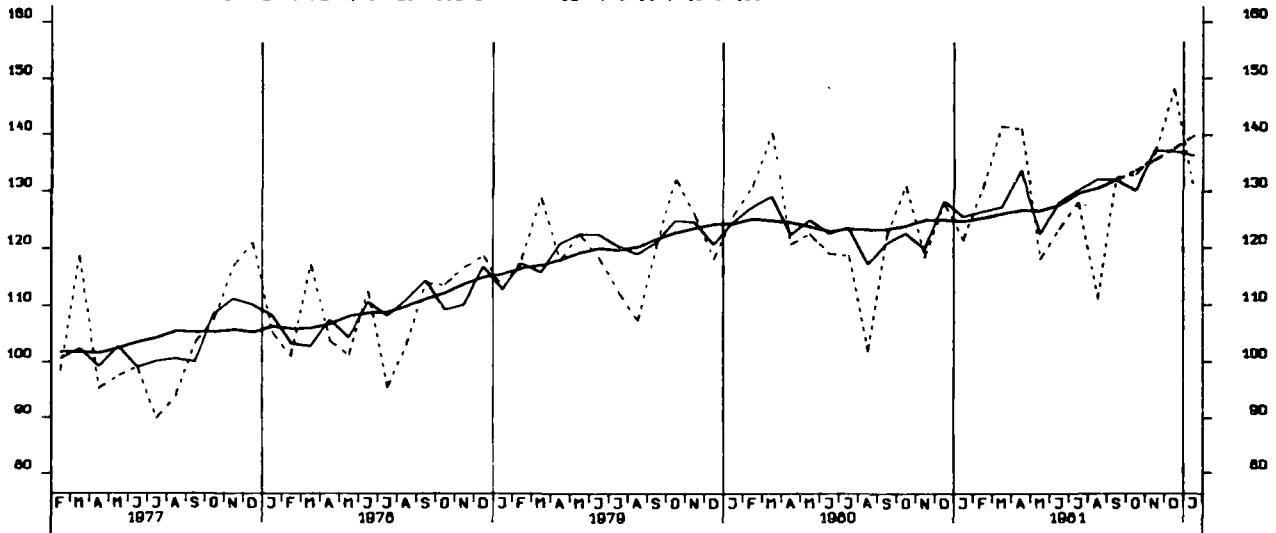




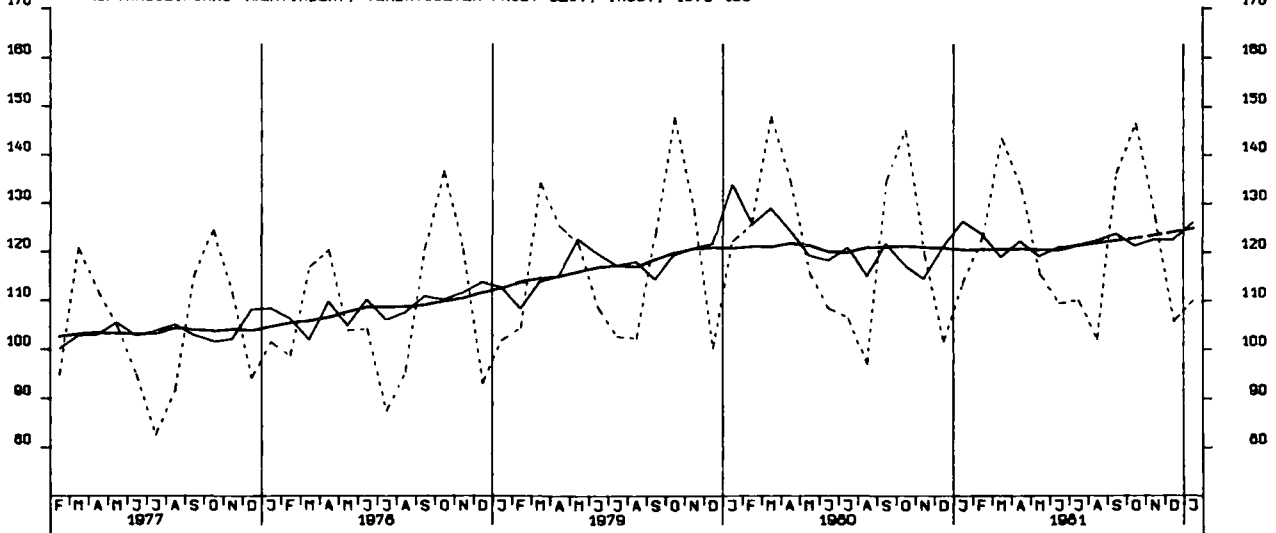
AUFTRAGSEINGANG (VERTINDEX), GRUNDST.-U.PROD.GUETERGEV., INSG., 1976-100

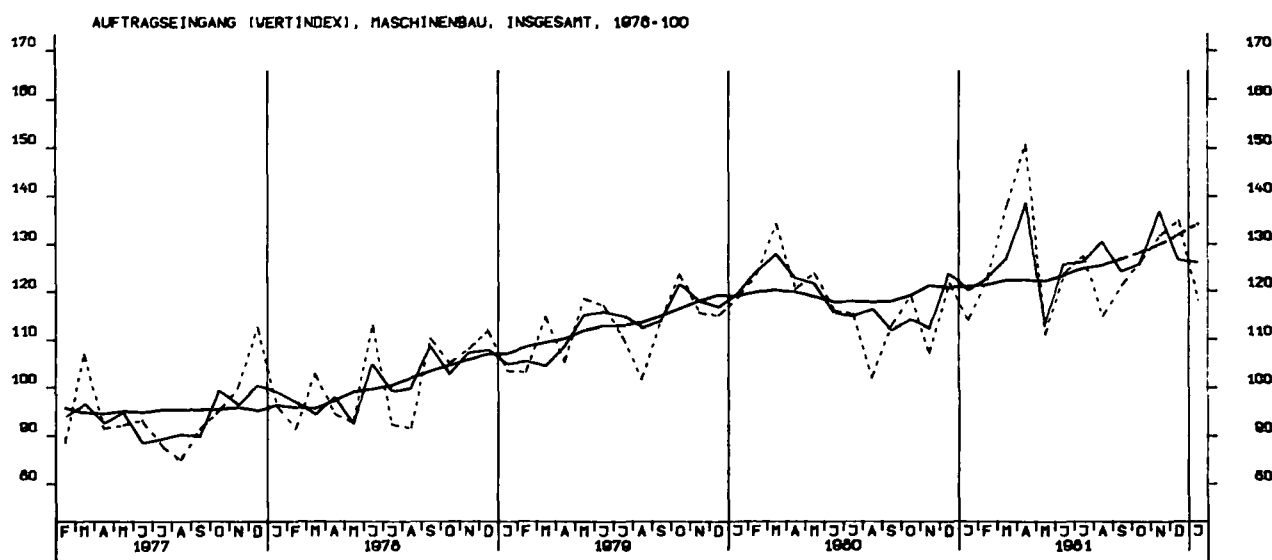
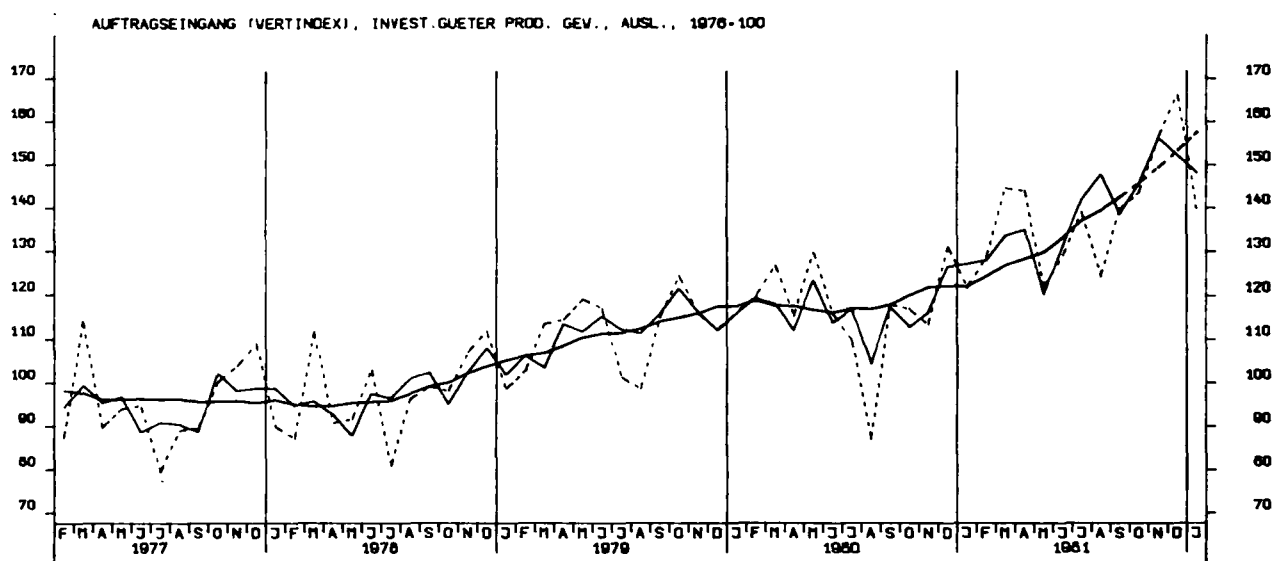
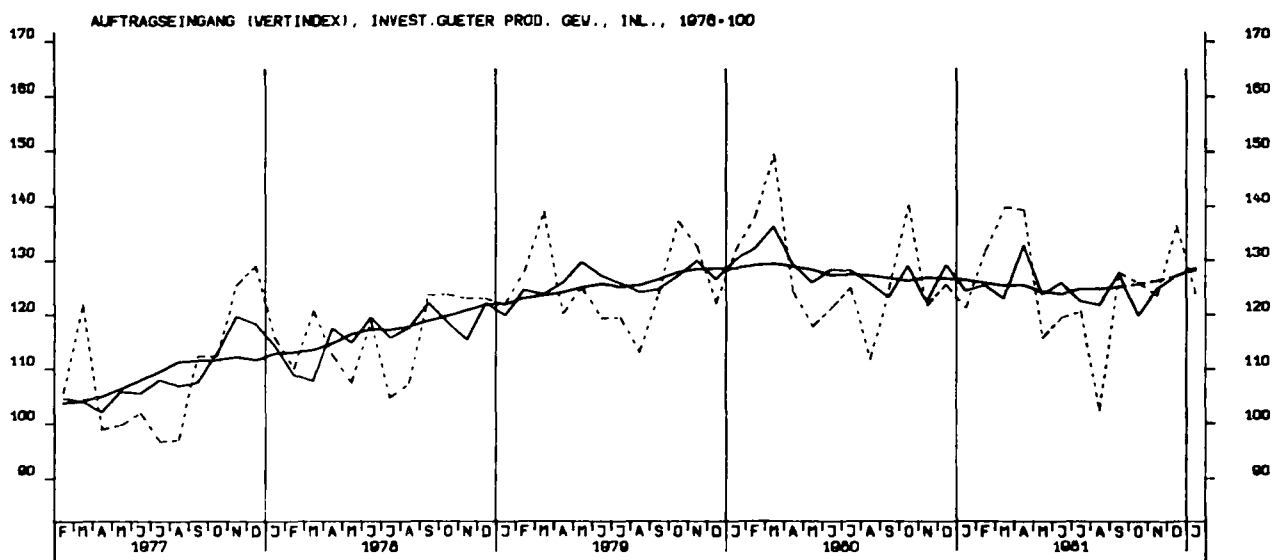


AUFTRAGSEINGANG (VERTINDEX), INVEST.GUETER PROD. GEV., INSG., 1976-100

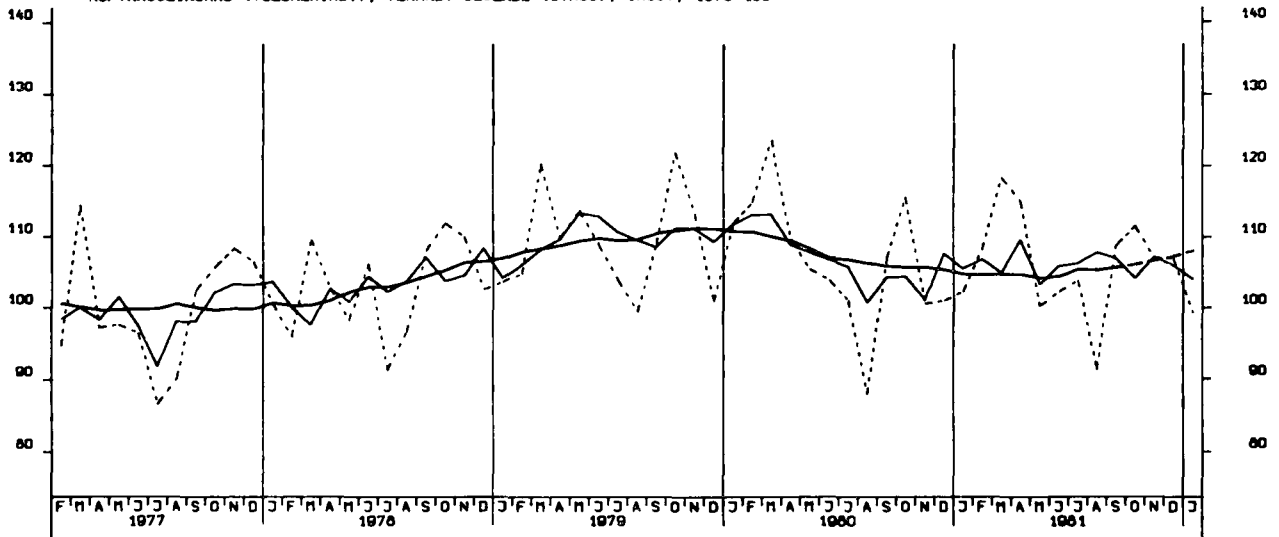


AUFTRAGSEINGANG (VERTINDEX), VERBR.GUETER PROD. GEV., INSG., 1976-100

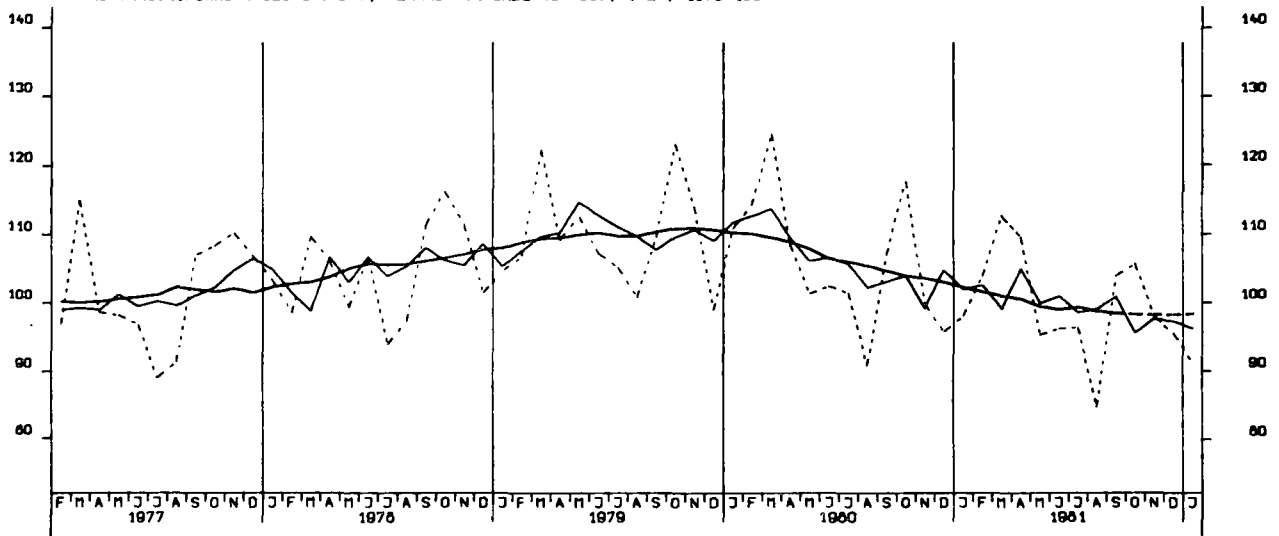




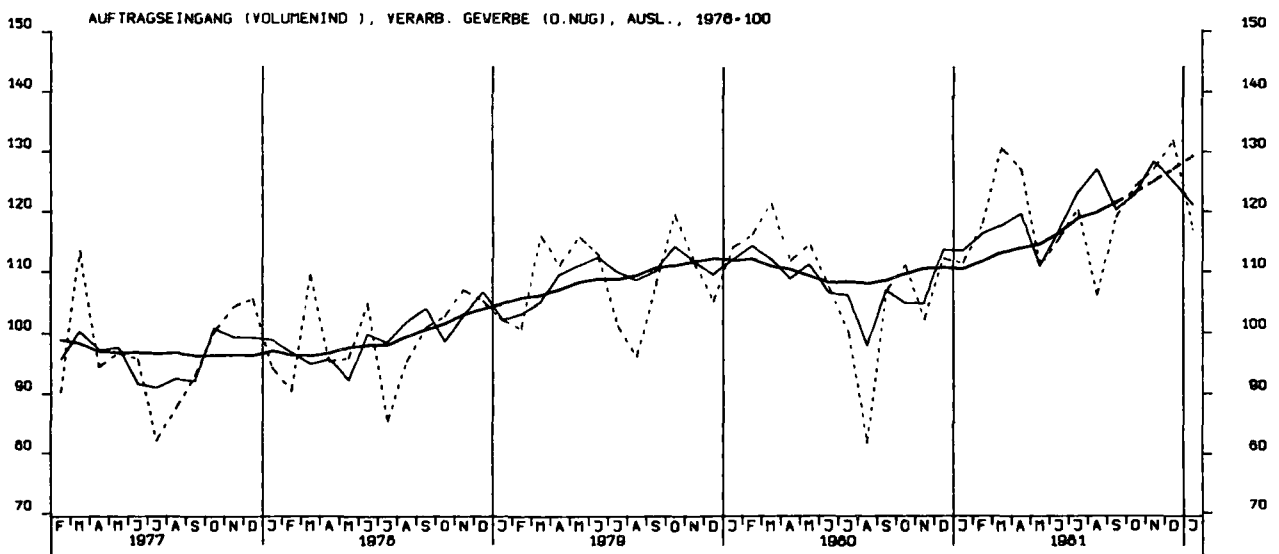
AUFTRAGSEINGANG (VOLUMENIND.), VERARB. GEVERBE (O.NUG), INSG., 1976-100



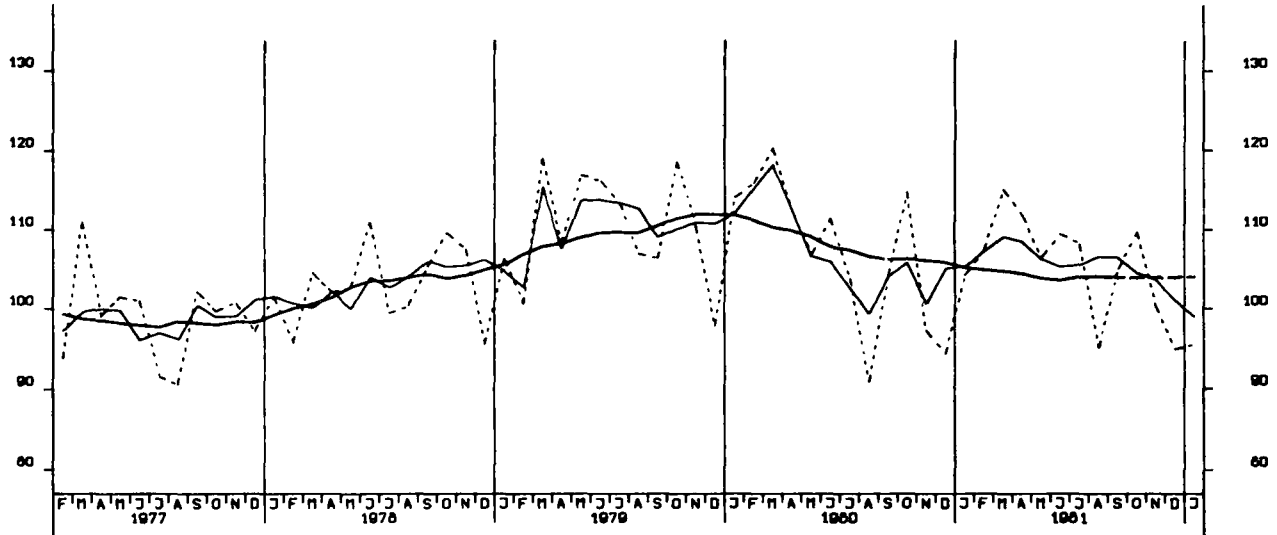
AUFTRAGSEINGANG (VOLUMENIND.), VERARB. GEVERBE (O.NUG), INL., 1976-100



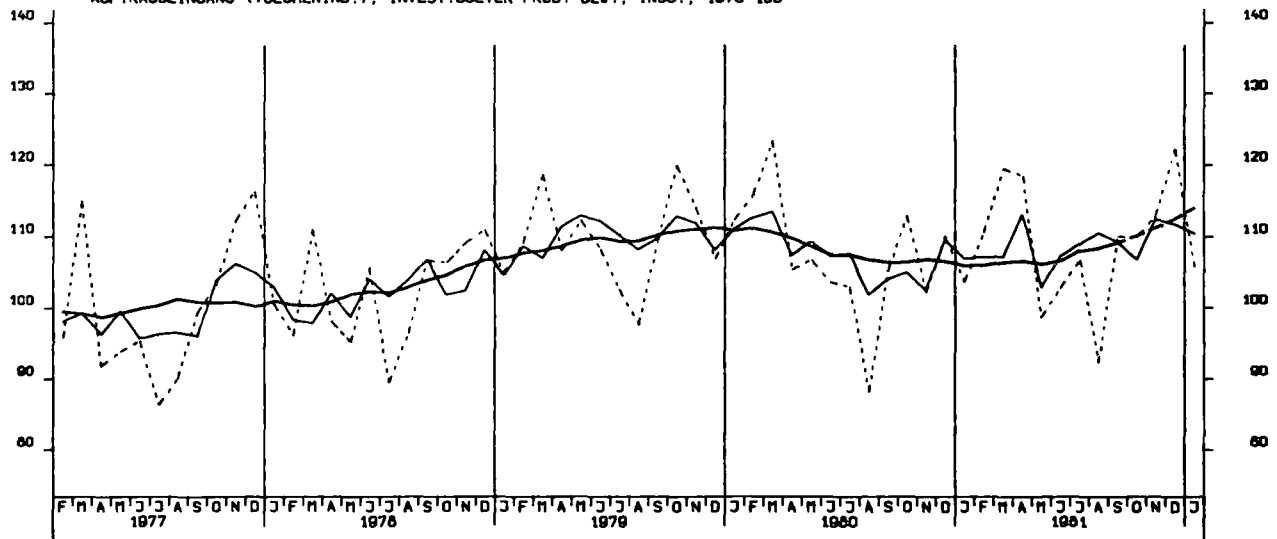
AUFTRAGSEINGANG (VOLUMENIND.), VERARB. GEVERBE (O.NUG), AUSL., 1976-100



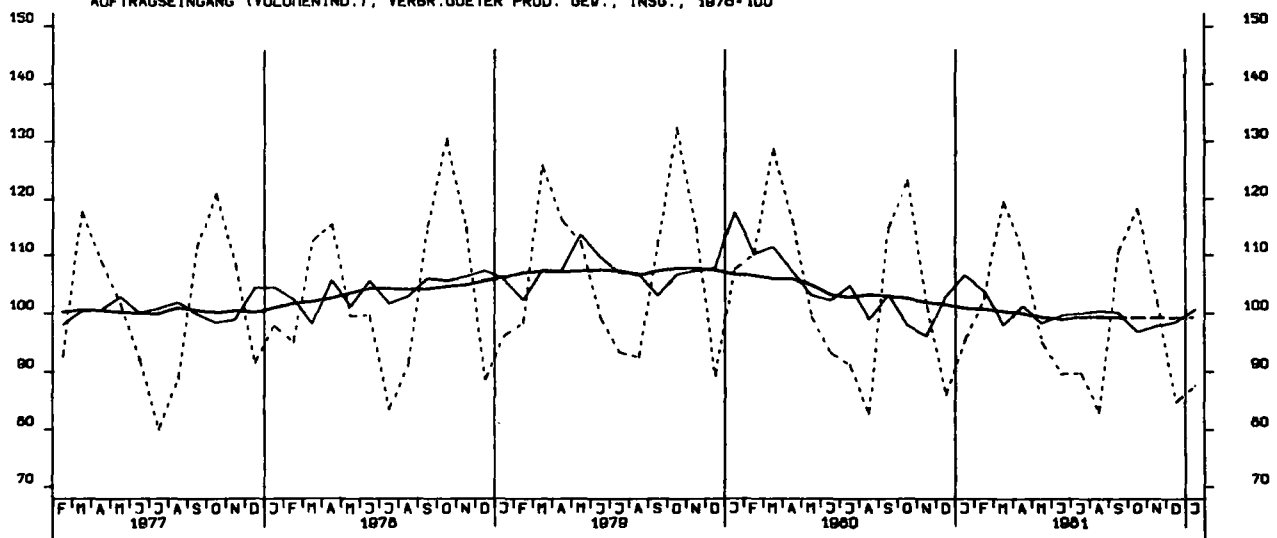
AUFTRAGSEINGANG (VOLUMENIND.), GRUNDST.-U PROD.GUETERGEV., INSG., 1976-100



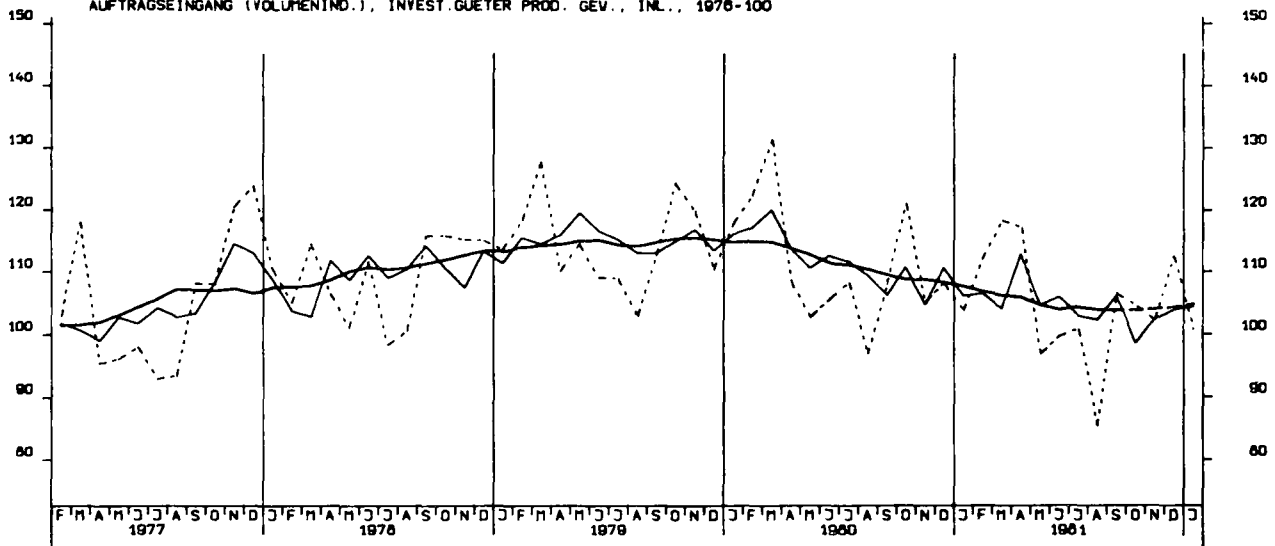
AUFTRAGSEINGANG (VOLUMENIND.), INVEST.GUETER PROD. GEV., INSG., 1976-100



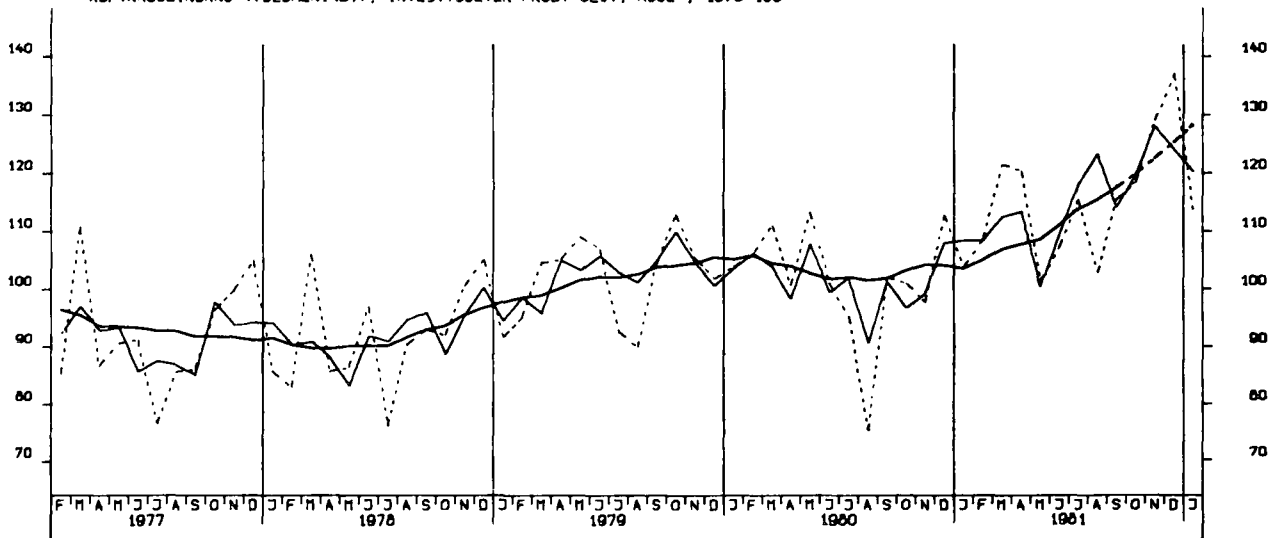
AUFTRAGSEINGANG (VOLUMENIND.), VERBR.GUETER PROD. GEV., INSG., 1976-100



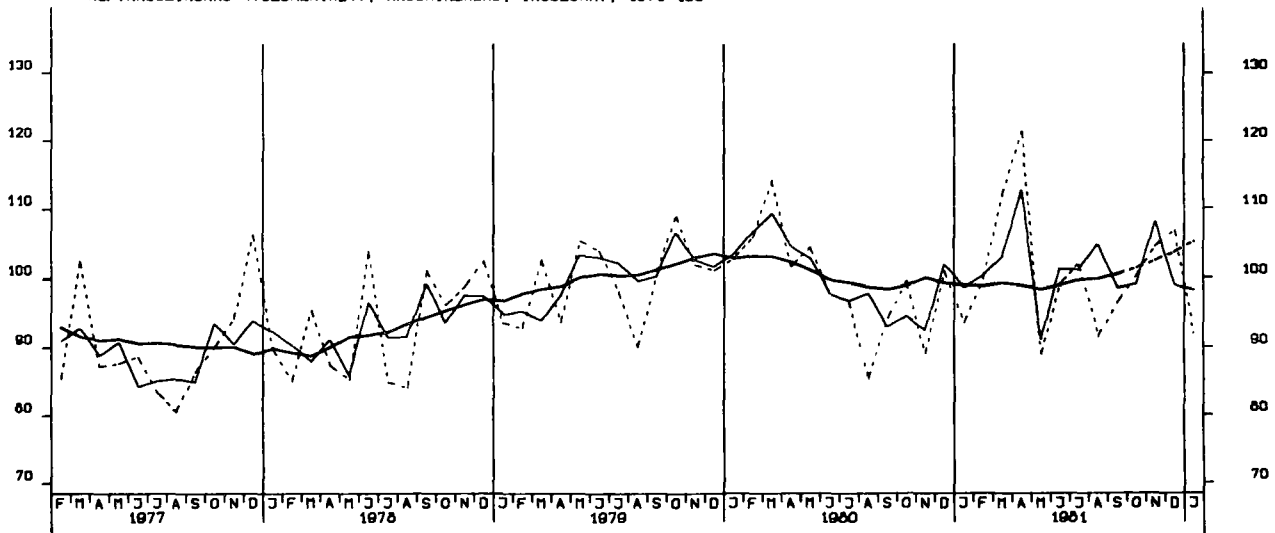
AUFTRAGSEINGANG (VOLUMENIND.), INVEST.GÜTER PROD. GEV., INL., 1976-100



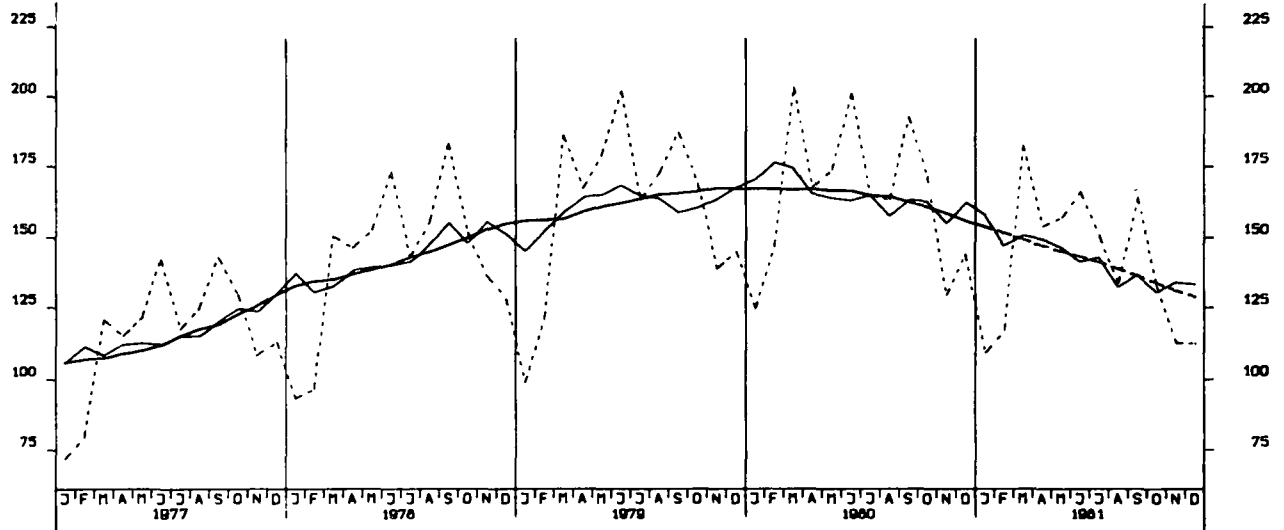
AUFTRAGSEINGANG (VOLUMENIND.), INVEST.GÜTER PROD. GEV., AUSL., 1976-100



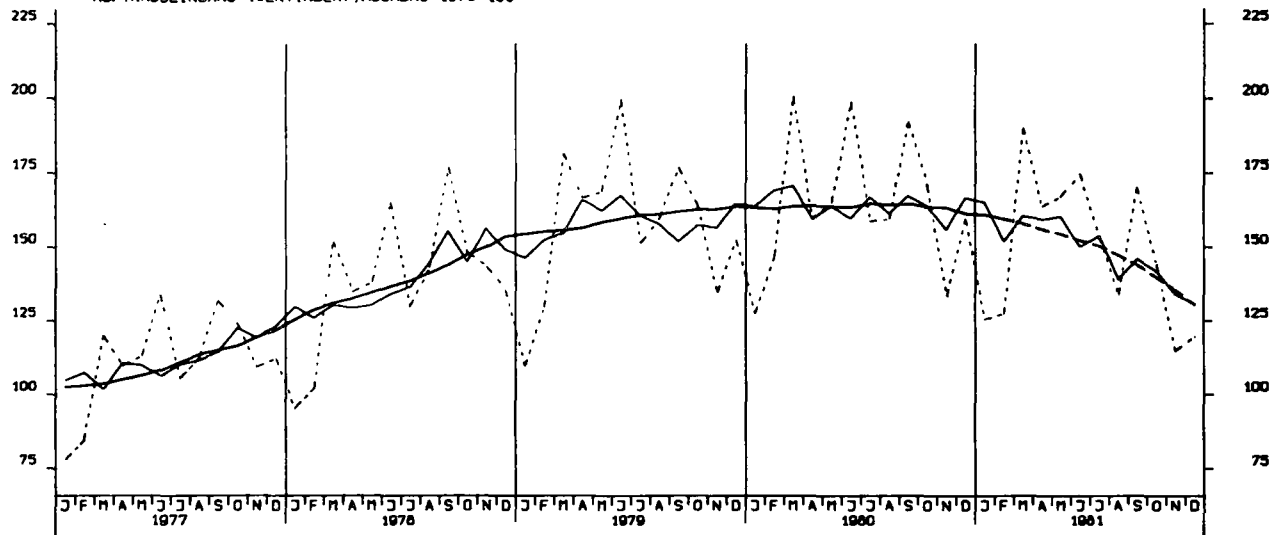
AUFTRAGSEINGANG (VOLUMENIND.), MASCHINENBAU, INSGESAMT, 1976-100



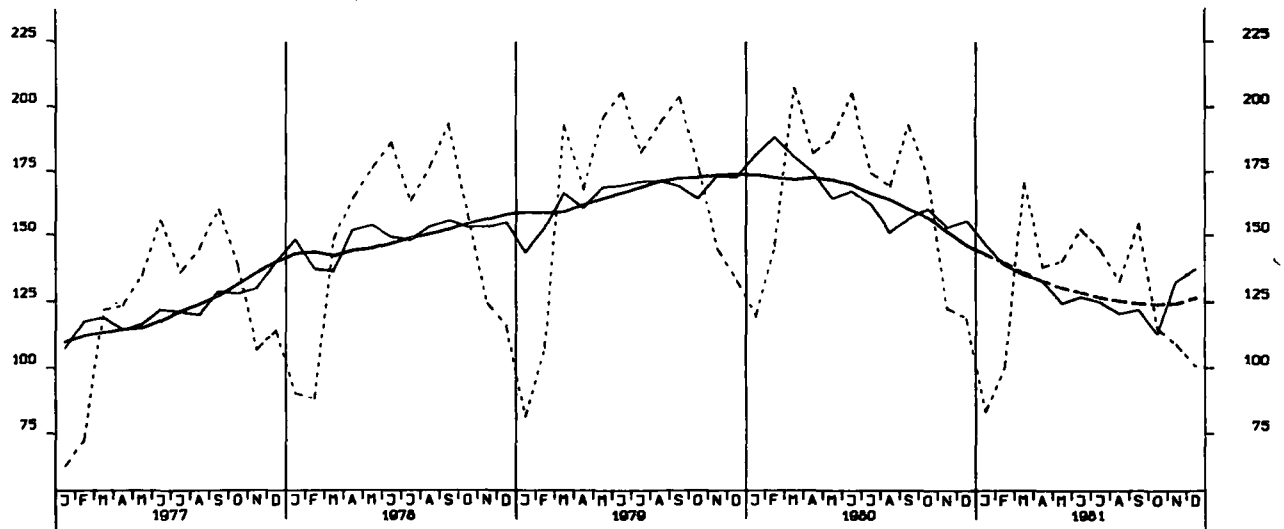
AUFTRAGSEINGANG (VERTINDEX), BAUHAUPTGEBERBE 1976-100



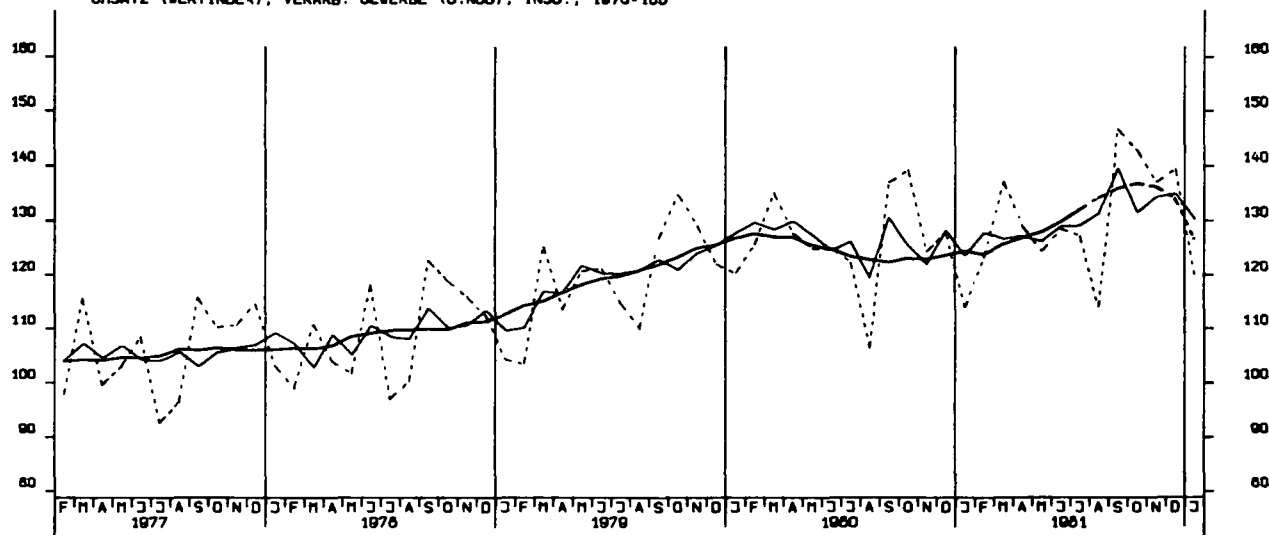
AUFTRAGSEINGANG (VERTINDEX), HOCHBAU 1976-100



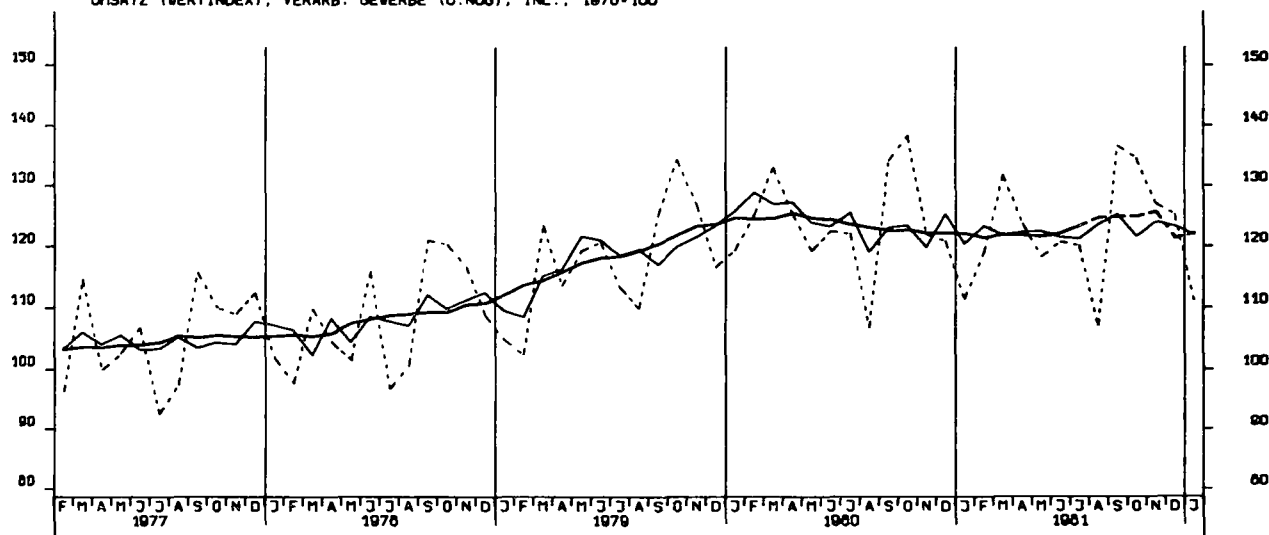
AUFTRAGSEINGANG (VERTINDEX), TIEFBAU 1976-100



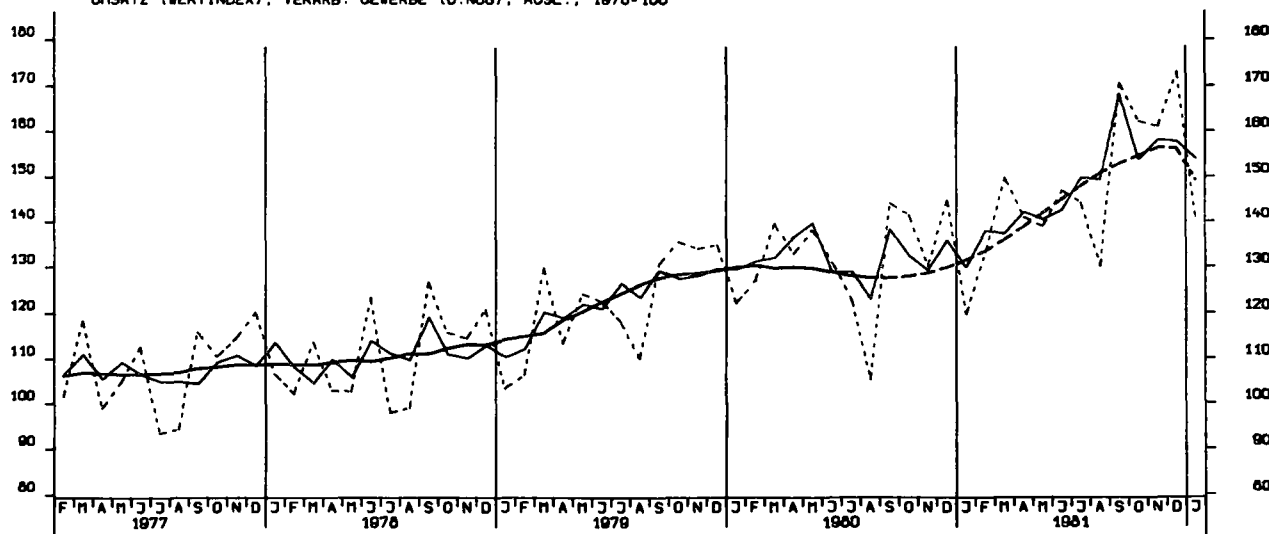
UMSATZ (VERTINDEX), VERARB. GEWERBE (O.NUG), INSG., 1976-100

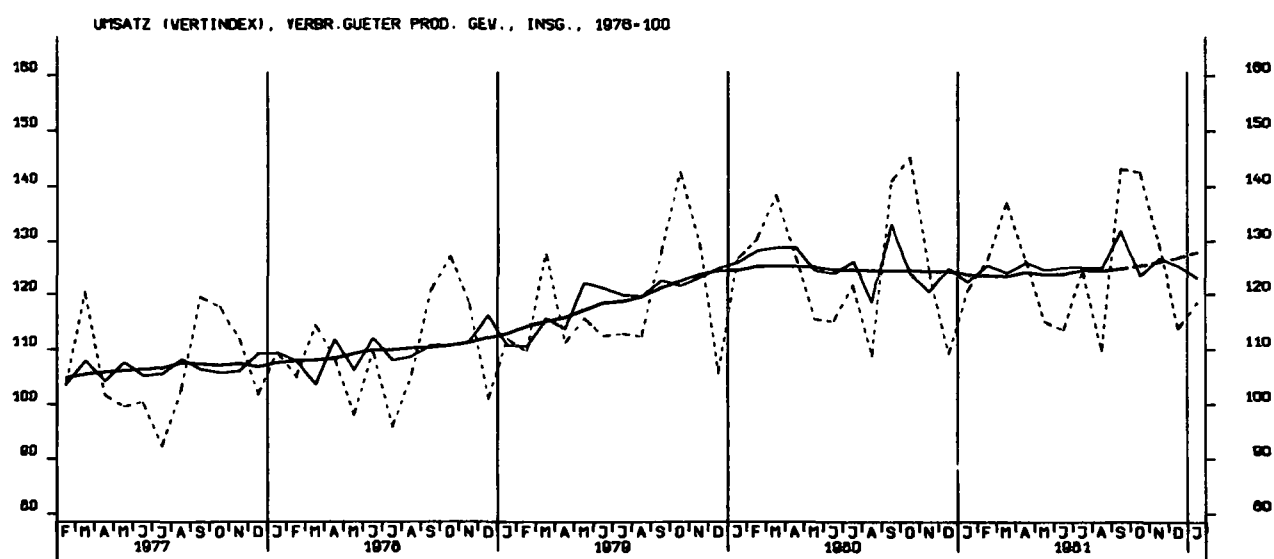
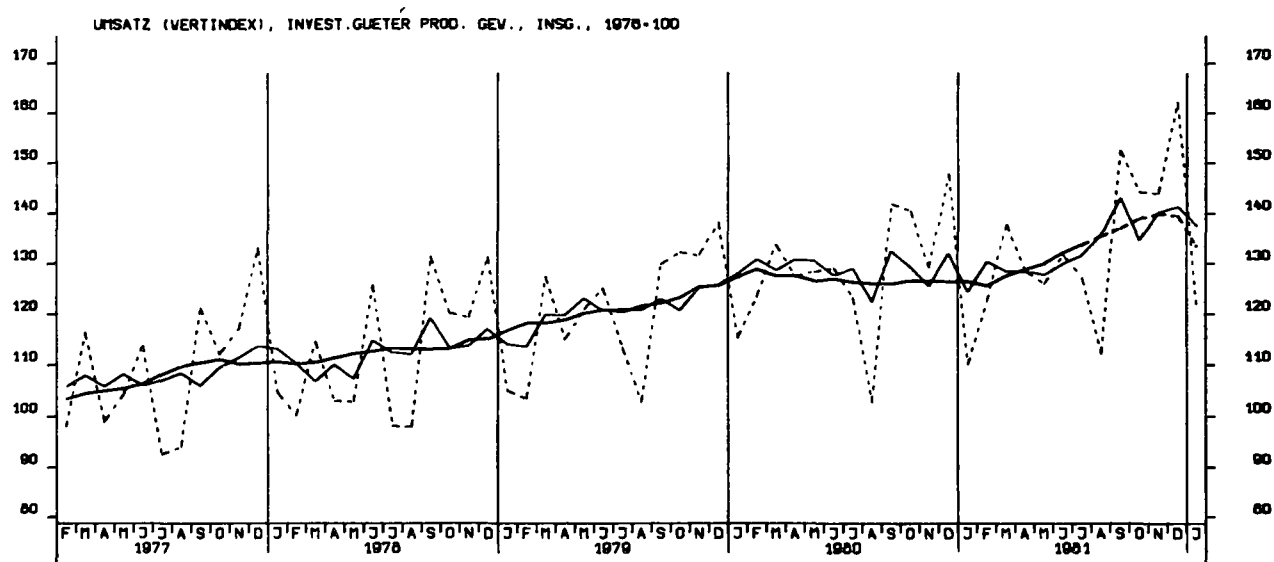
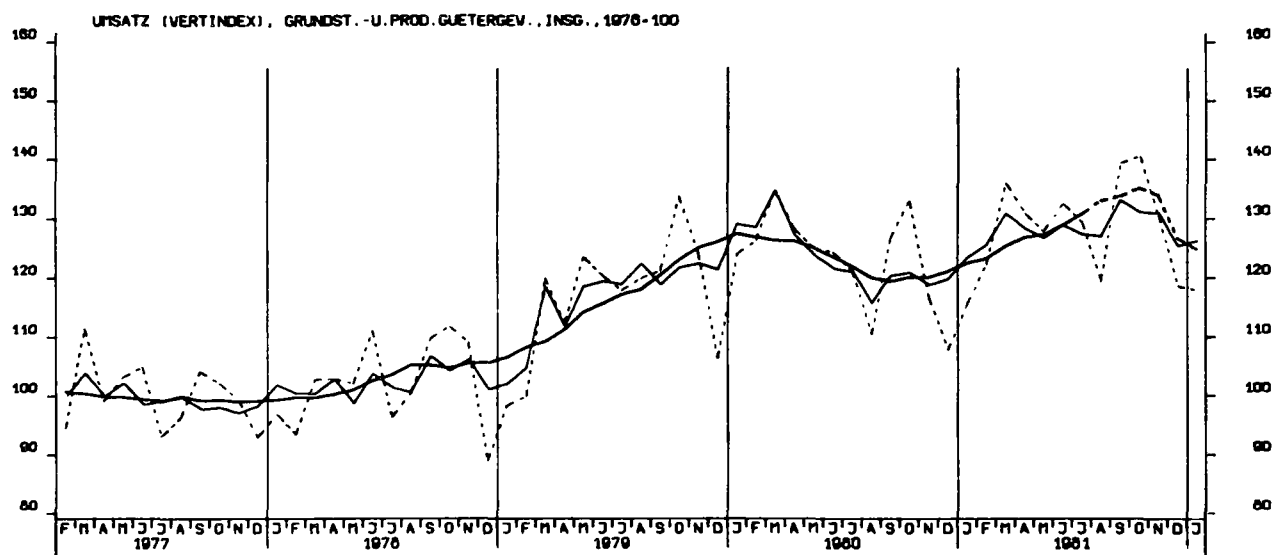


UMSATZ (VERTINDEX), VERARB. GEWERBE (O.NUG), INL., 1976-100

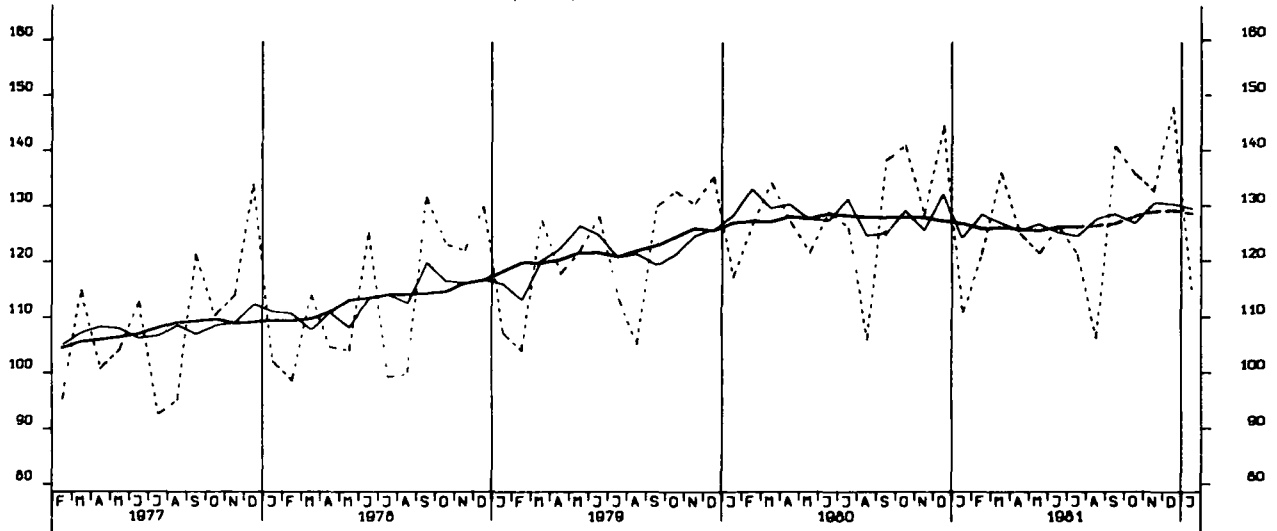


UMSATZ (VERTINDEX), VERARB. GEWERBE (O.NUG), AUSL., 1976-100

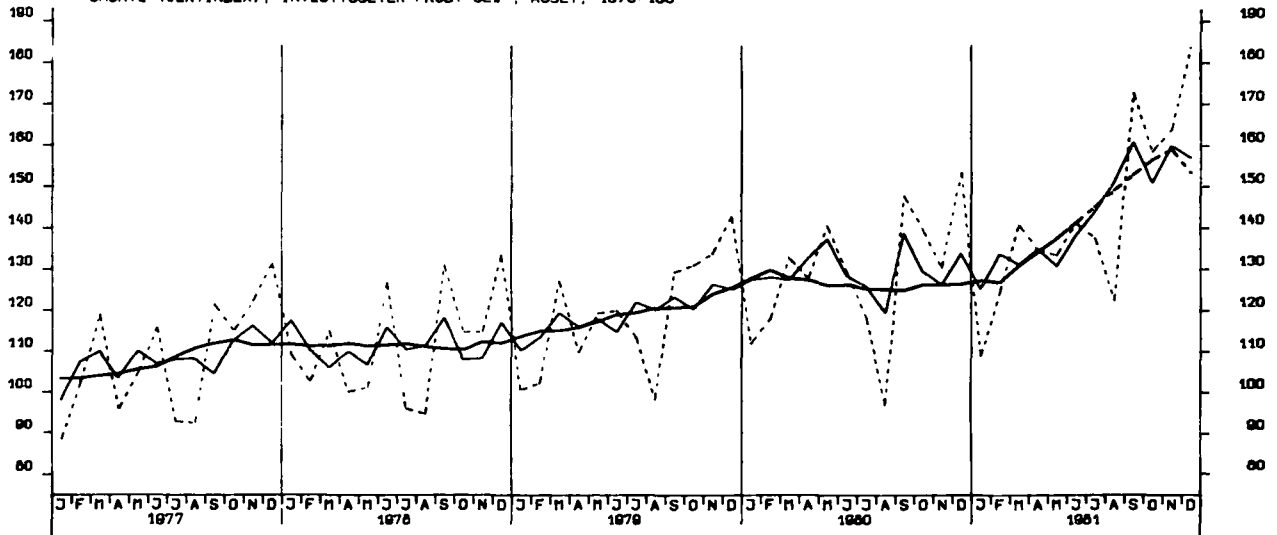




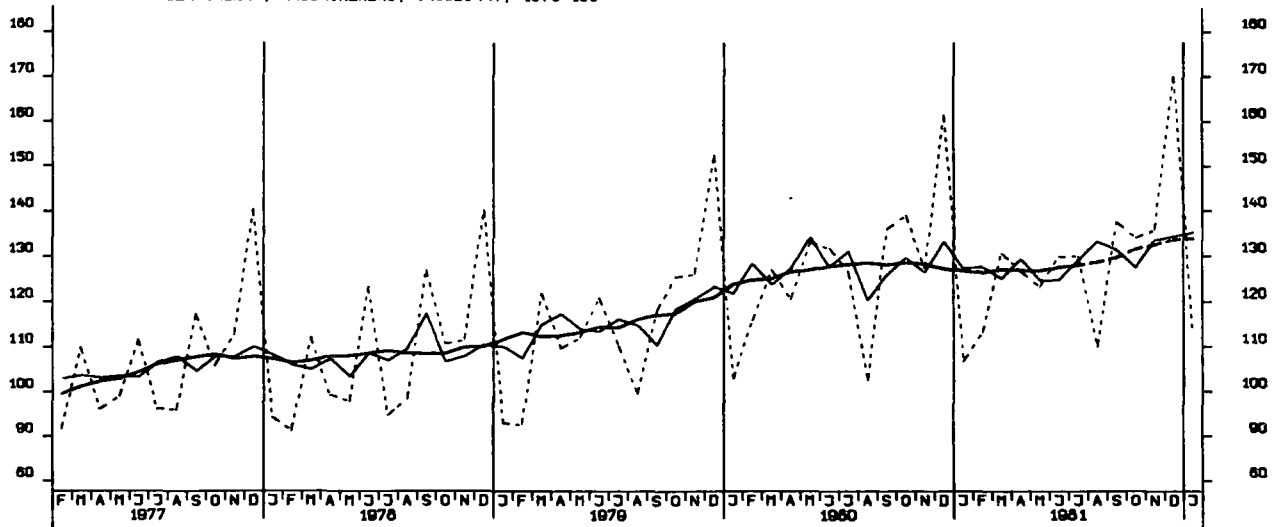
UMSATZ (VERTINDEX), INVEST.GUETER PROD. GEV., INL., 1976-100



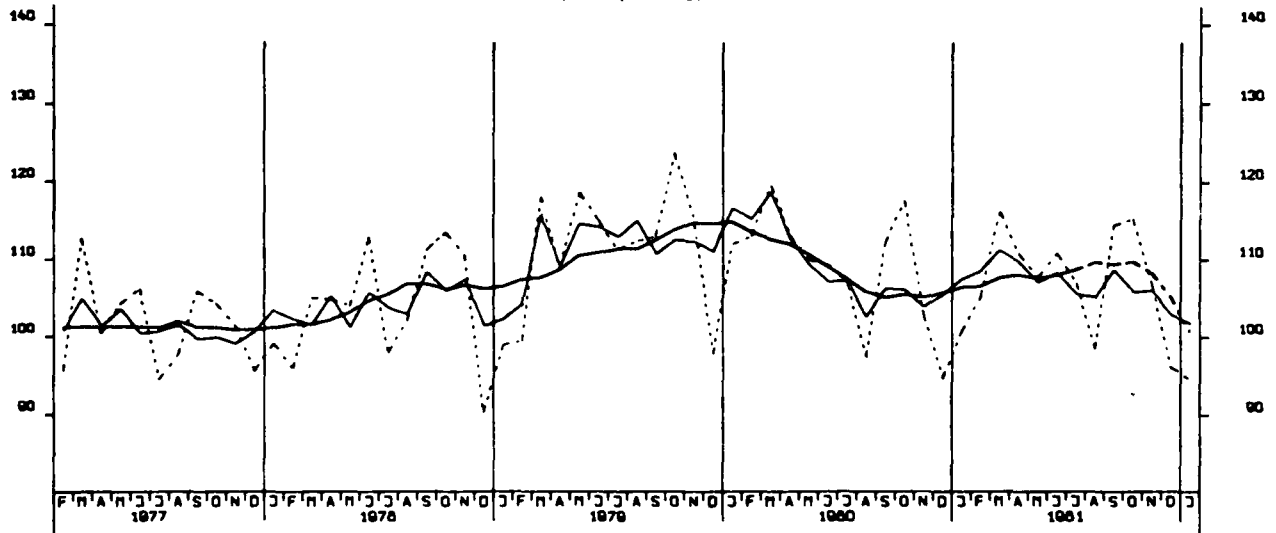
UMSATZ (VERTINDEX), INVEST.GUETER PROD. GEV., AUSL., 1976-100



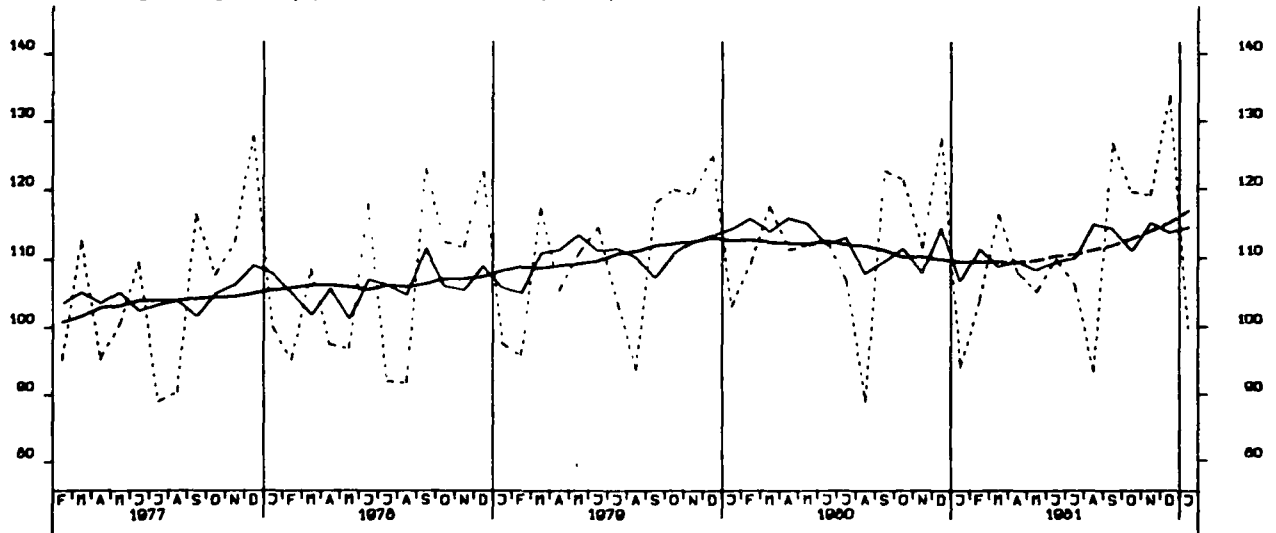
UMSATZ (VERTINDEX), MASCHINENBAU, INSGESAMT, 1976-100



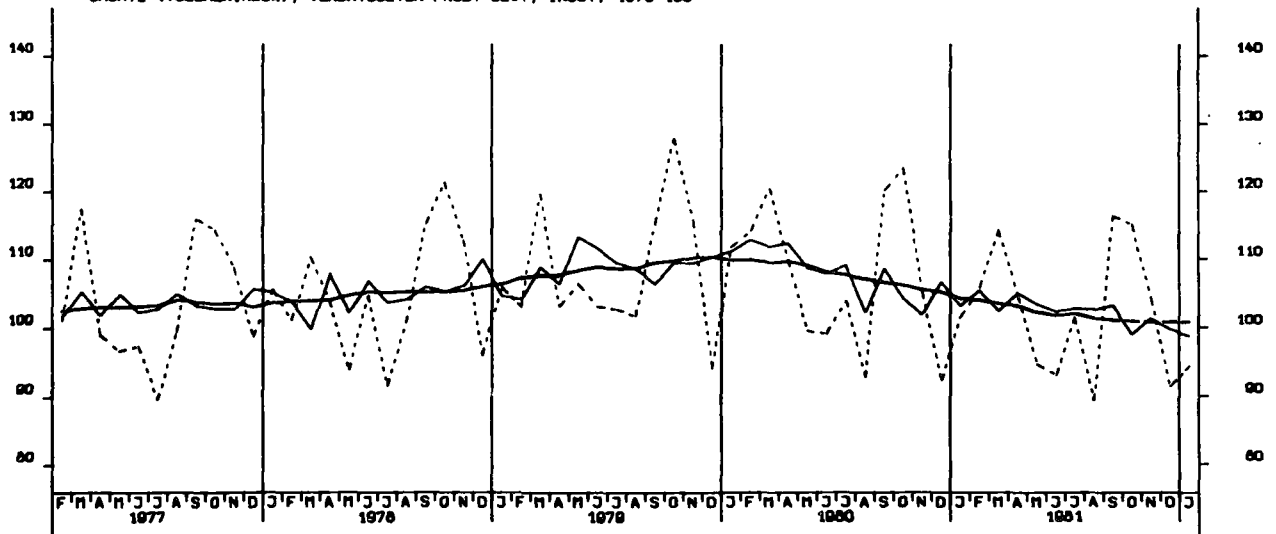
UMSATZ (VOLUMENINDEX), GRUNDST.-U. PROD. GUETERGEV., INSG., 1976-100



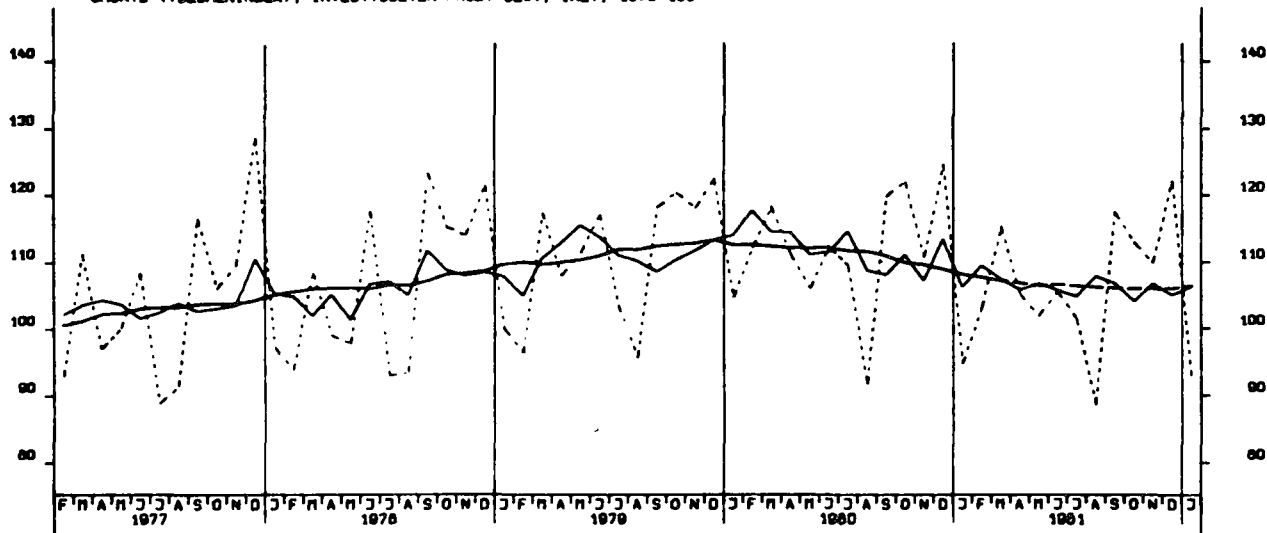
UMSATZ (VOLUMENINDEX), INVEST. GUETER PROD. GEV., INSG., 1976-100



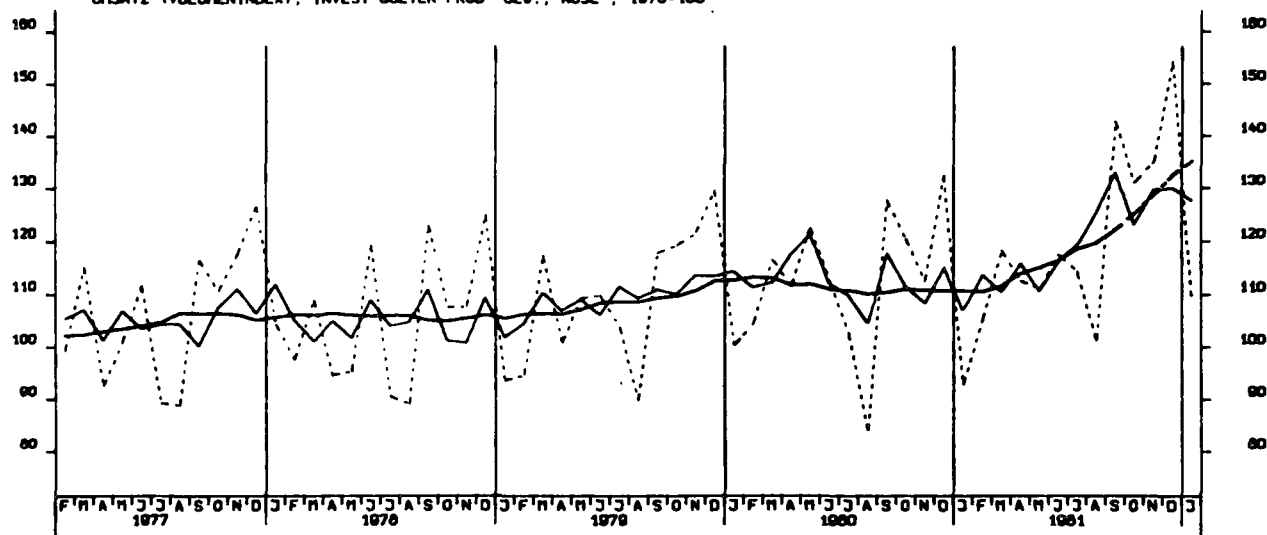
UMSATZ (VOLUMENINDEX), VERBR. GUETER PROD. GEV., INSG., 1976-100



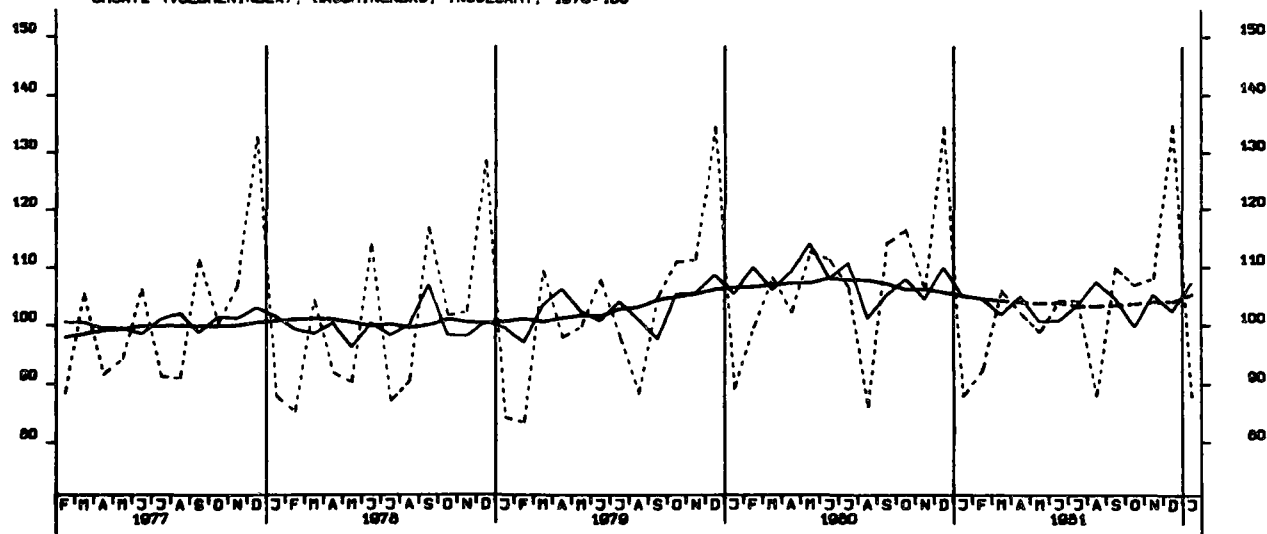
UMSATZ (VOLUMENINDEX), INVEST.GÜTER PROD. GEV., INL., 1976-100



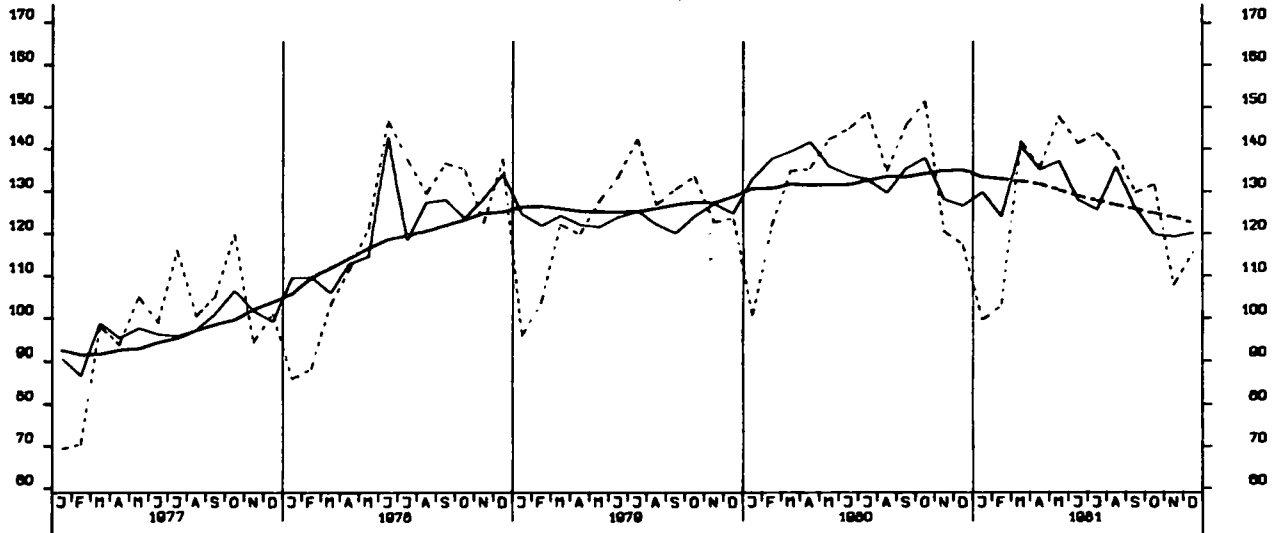
UMSATZ (VOLUMENINDEX), INVEST.GÜTER PROD. GEV., AUSL., 1976-100



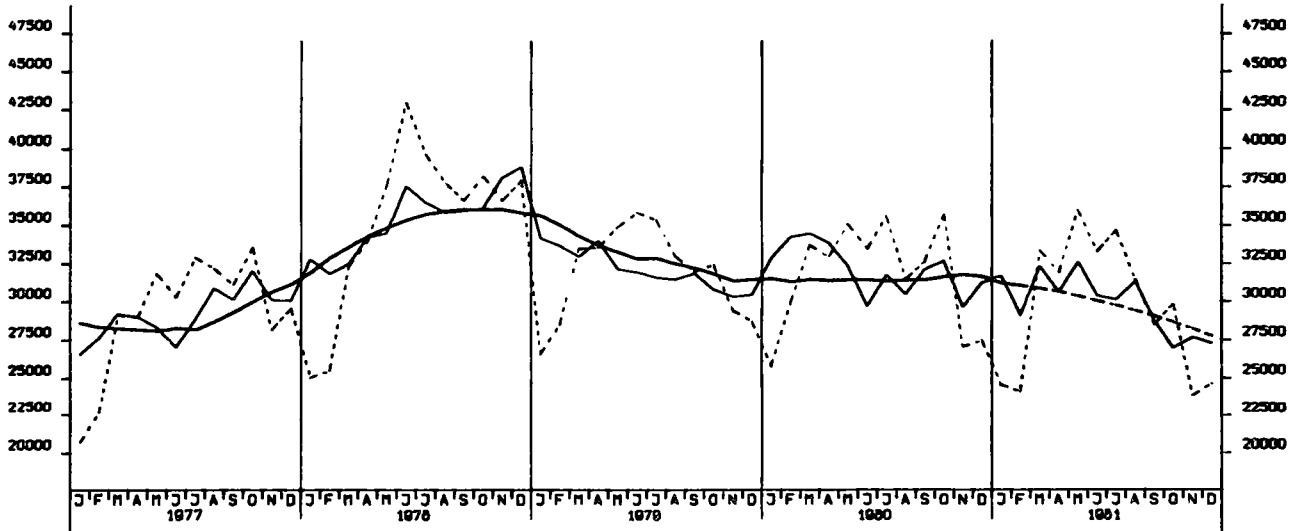
UMSATZ (VOLUMENINDEX), MASCHINENBAU, INSGESAMT, 1976-100



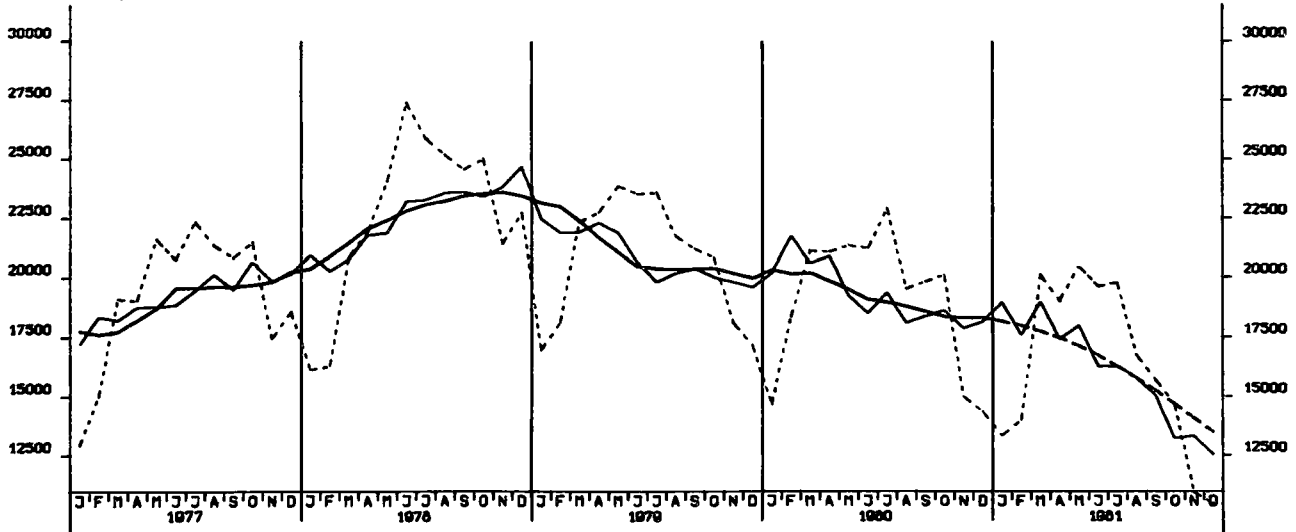
VOHN- U. NICHTVOHN- GEBÄUDE ZUSAMMEN (VERANSCHLAGTE R. BAUKOSTEN), 1976-100



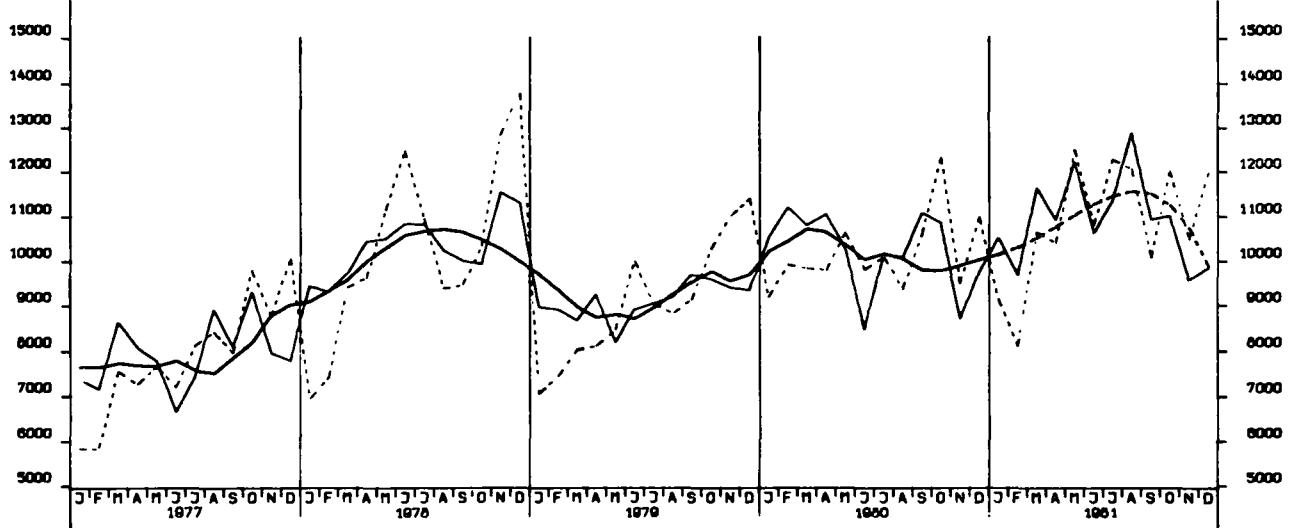
GENEHMIGTE WOHNUNGEN INSGESAMT (ANZAHL)



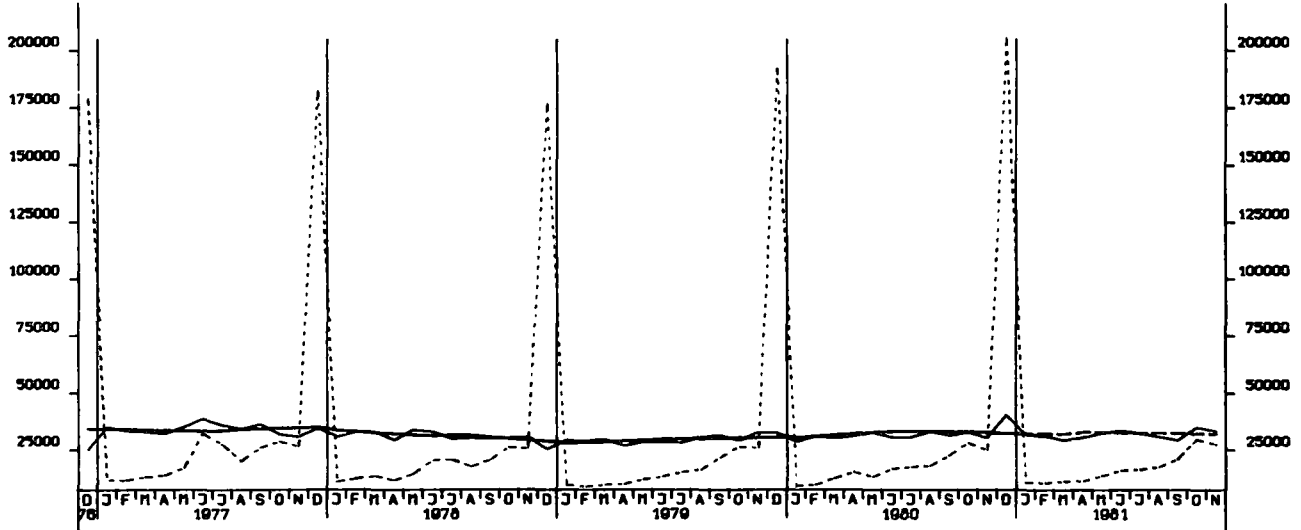
GENEHMIGTE WOHNUNGEN IN WOHN- GEBÄUDEN MIT 1 UND 2 WOHNUNGEN (NEUBAU)



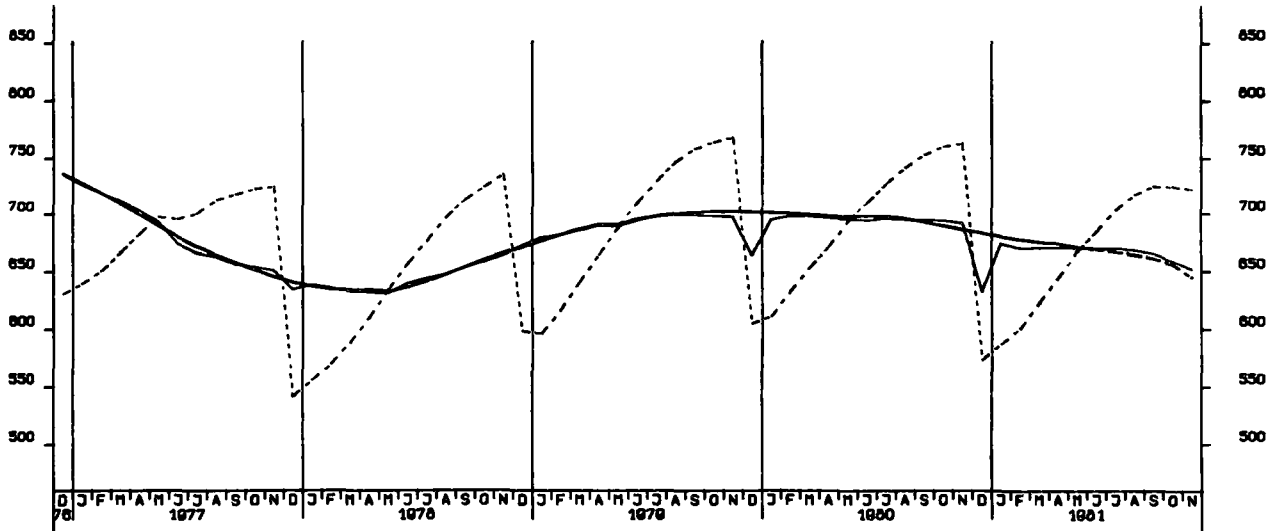
GENEHMIGTE WOHNUNGEN IN WOHNGEBÄUDEN MIT 3 WOHNUNGEN UND MEHR (NEUBAU)



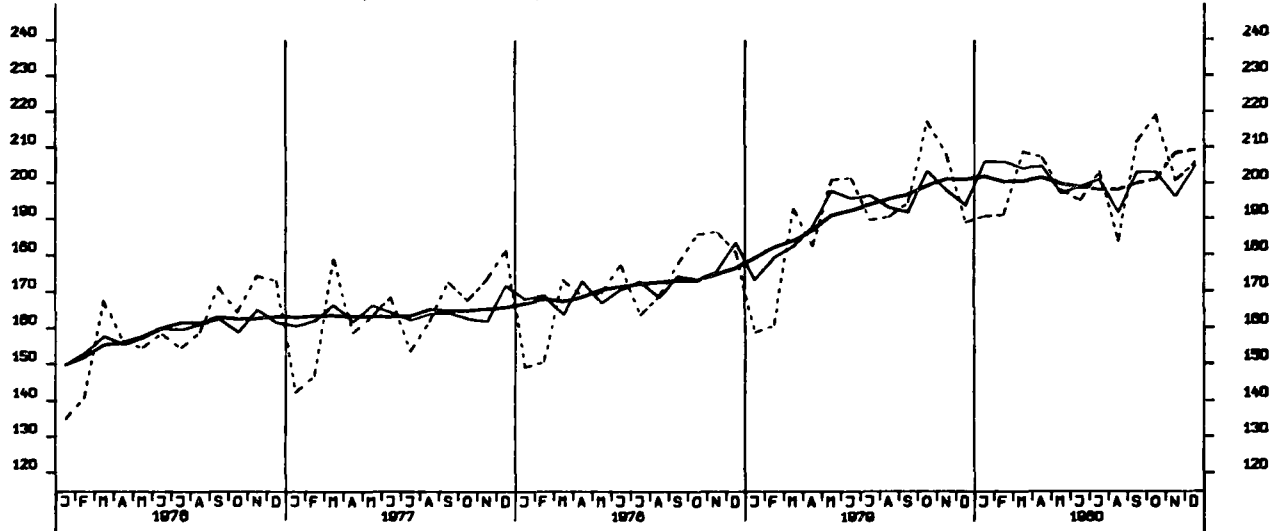
FERTIGGESTELLTE WOHNUNGEN (ANZAHL)



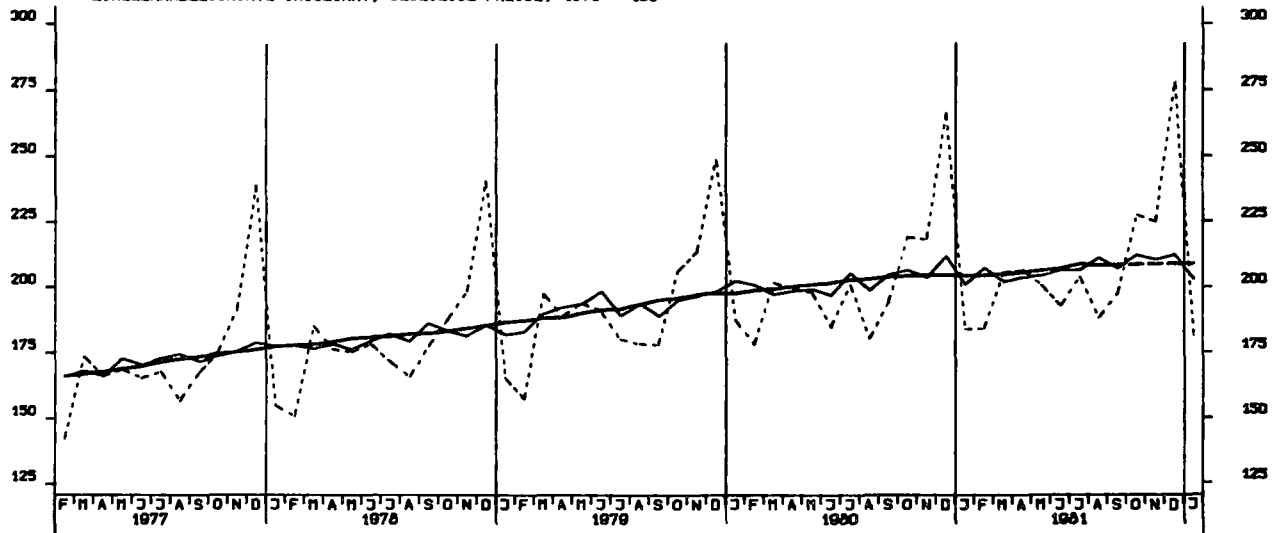
BAUVORRAT AN WOHNUNGEN INSGESAMT (1000)



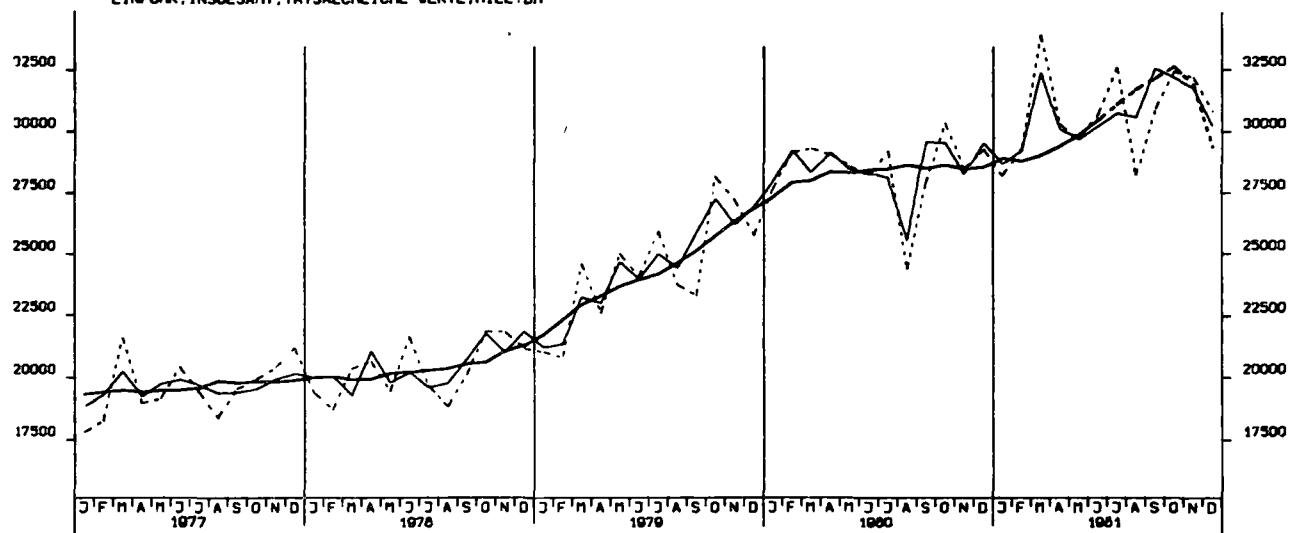
GROSSHANDELSUMSATZ INSGESAMT, JEWETLIGE PREISE, 1970 = 100



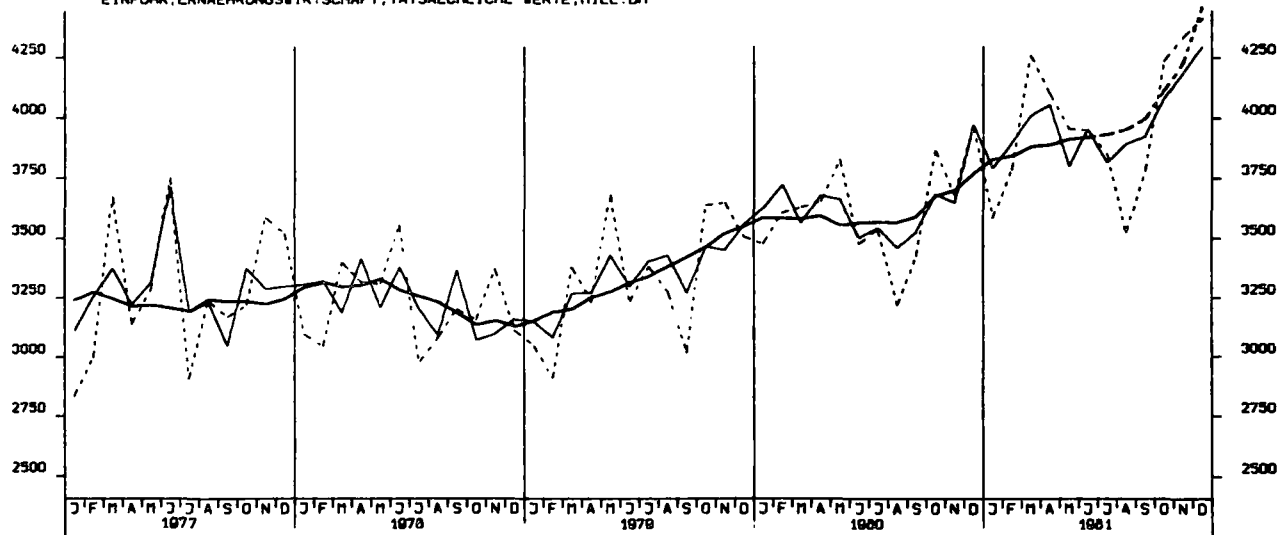
EINZELHANDELSUMSATZ INSGESAMT, JEWETLIGE PREISE, 1970 = 100



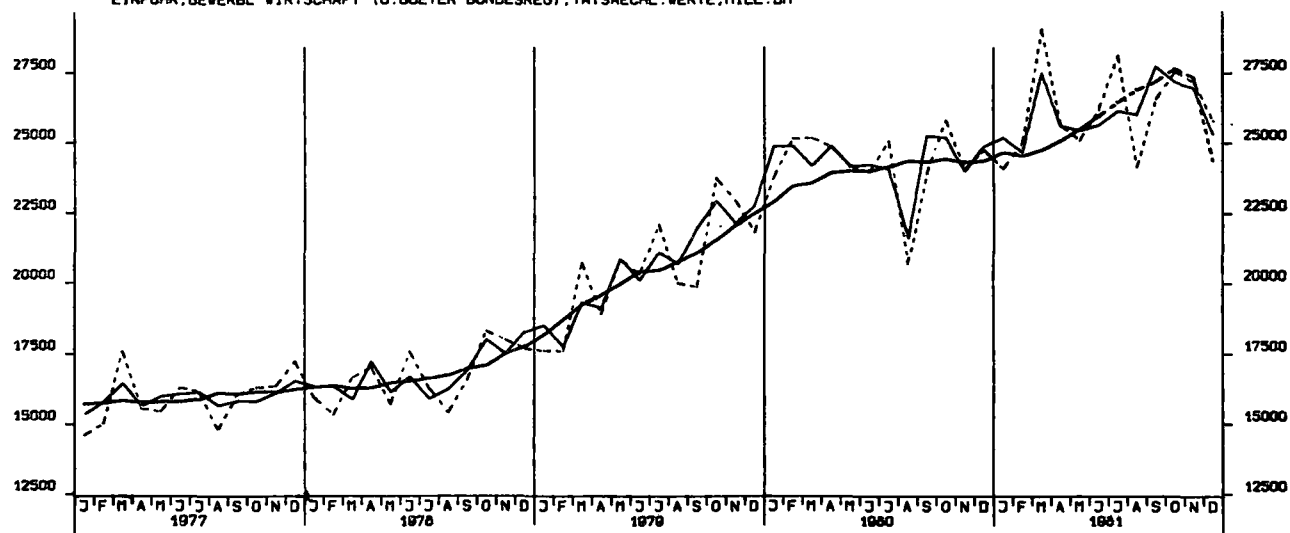
EINFUHR, INSGESAMT, TATSÄCHLICHE WERTE, MILL. DM



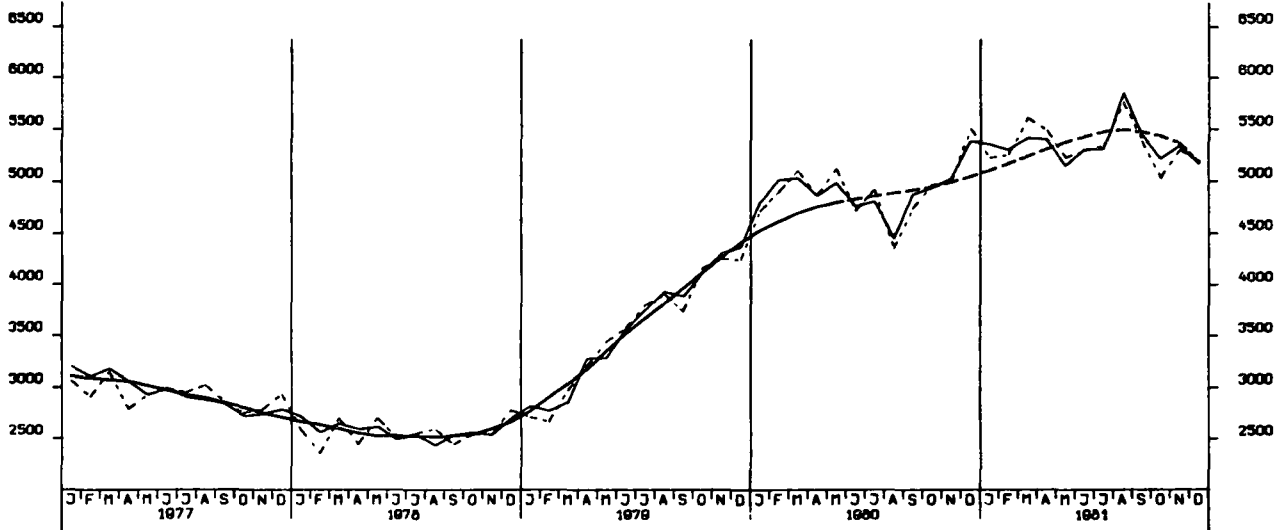
EINFUHR, ERNÄHRUNGSWIRTSCHAFT, TATSÄCHLICHE WERTE, MILL. DM



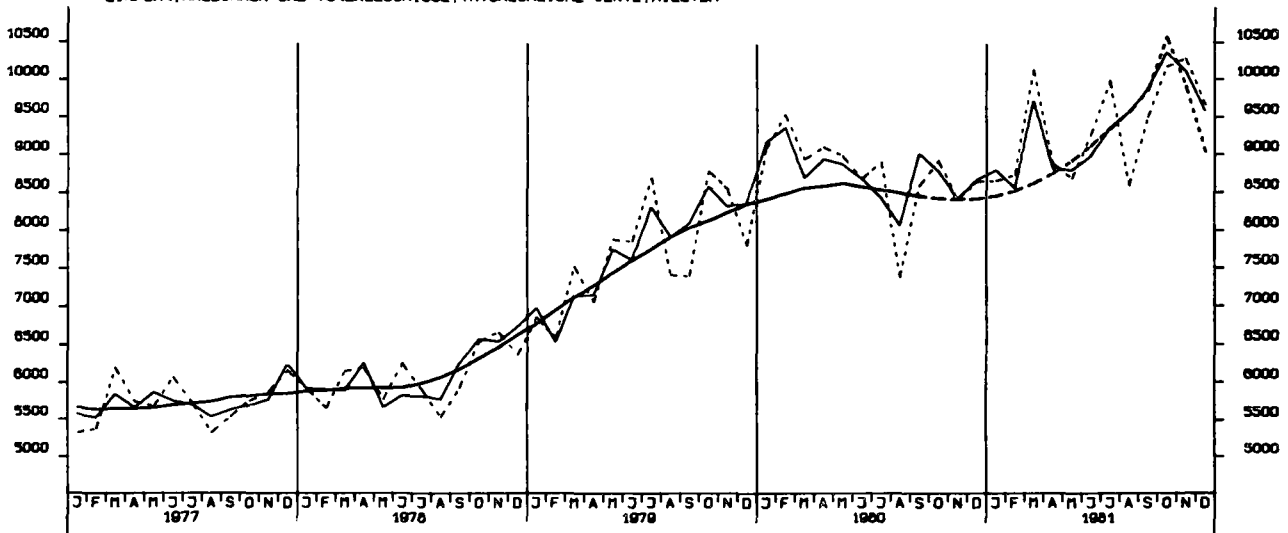
EINFUHR, GEVERBL. WIRTSCHAFT (O. GUETER BUNDESREG.), TATSÄCHL. WERTE, MILL. DM



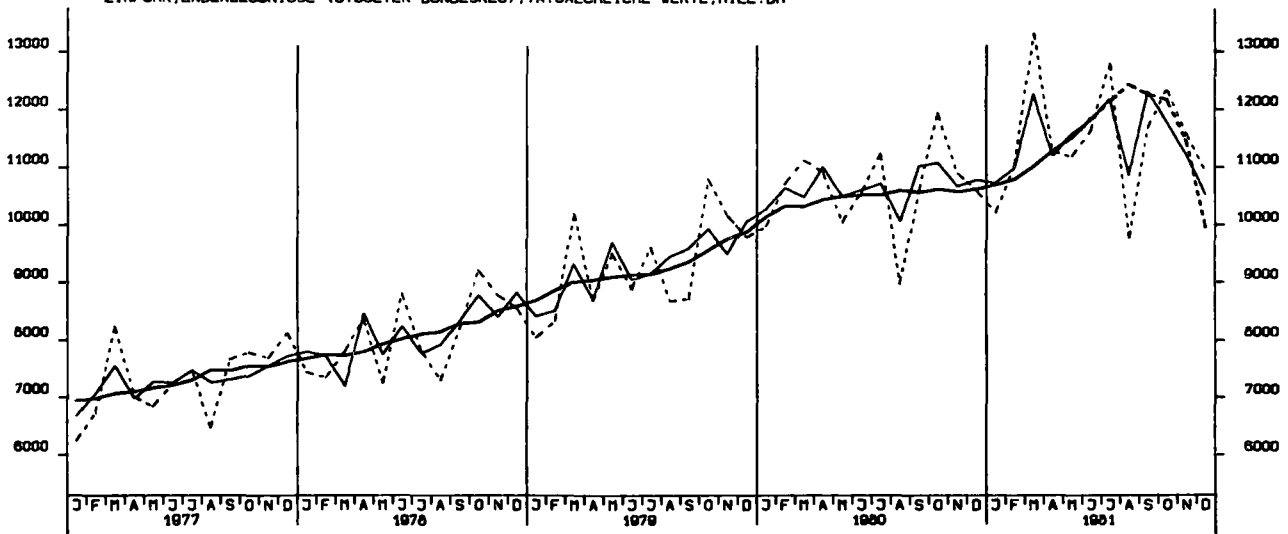
EINFUHR, ROHSTOFFE, TATSÄCHLICHE WERTE, MILL. DM



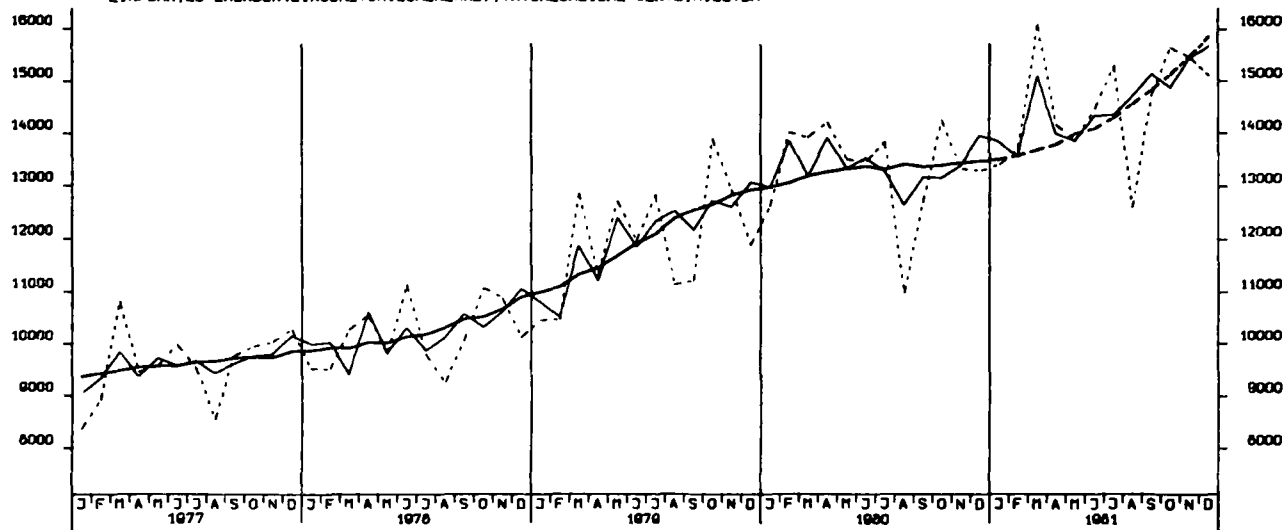
EINFUHR, HALBWAREN UND VORERZEUGNISSE, TATSÄCHLICHE WERTE, MILL. DM



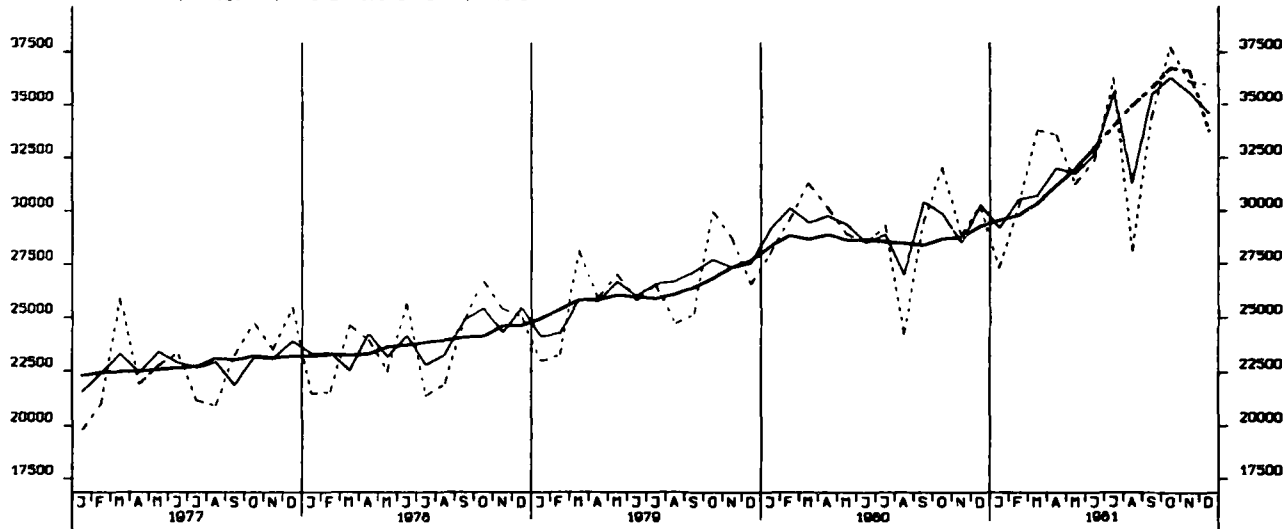
EINFUHR, ENDERZEUGNISSE (O. GUETER BUNDESREG.), TATSÄCHLICHE WERTE, MILL. DM



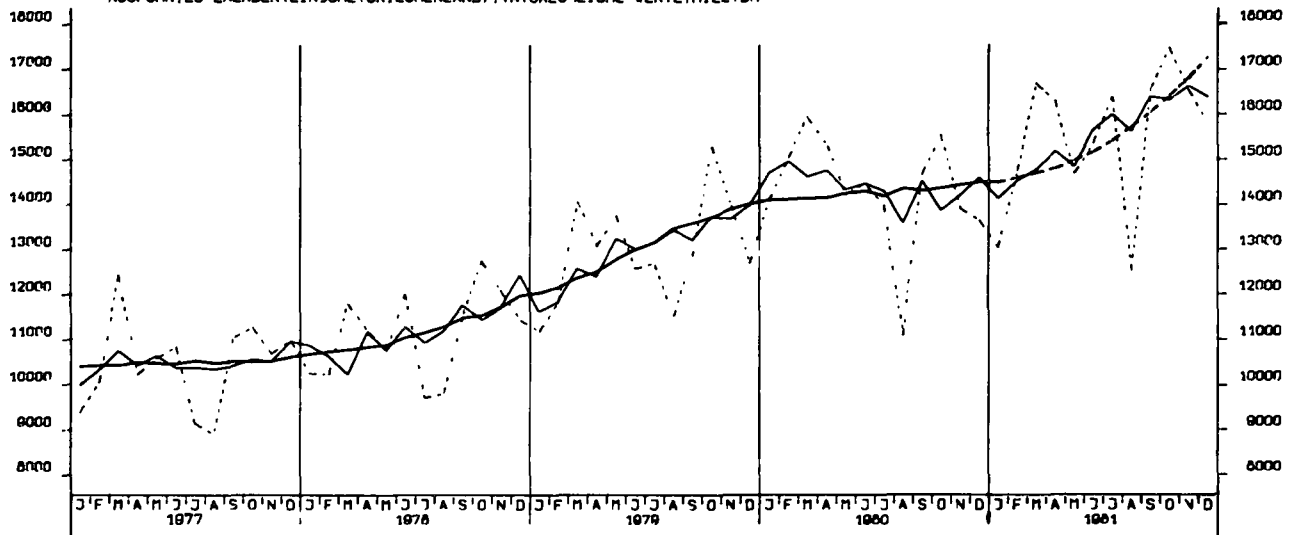
EINFUHR, EG-LÄNDER (EINSCHL. GRIECHENLAND), TATSÄCHLICHE WERTE, MILL. DM



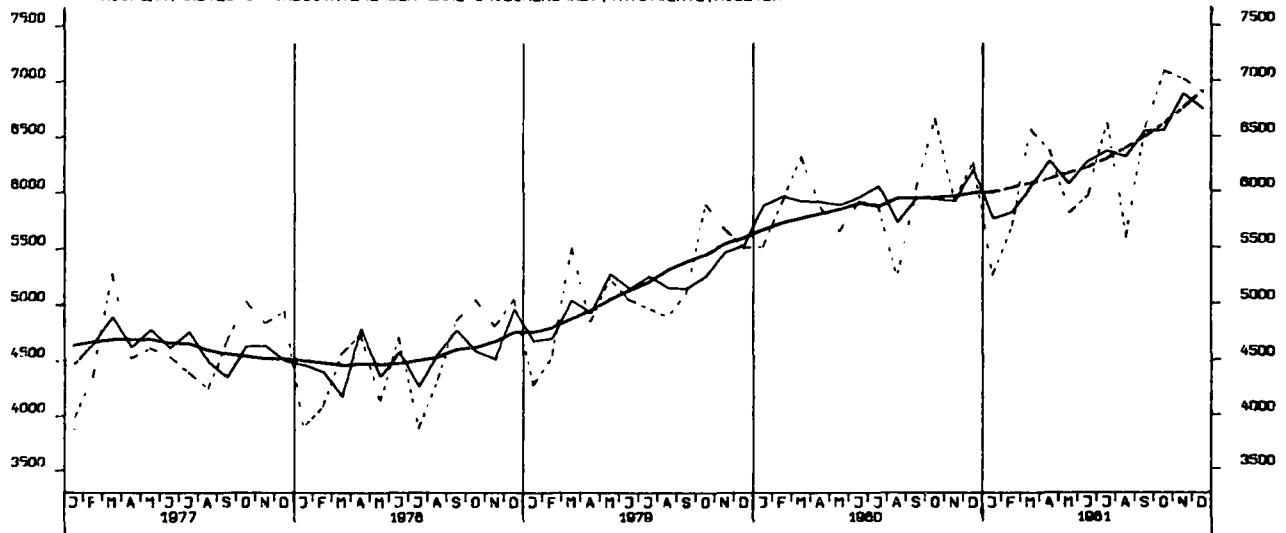
AUSFUHR, INSGESAMT, TATSÄCHLICHE WERTE, MILL. DM



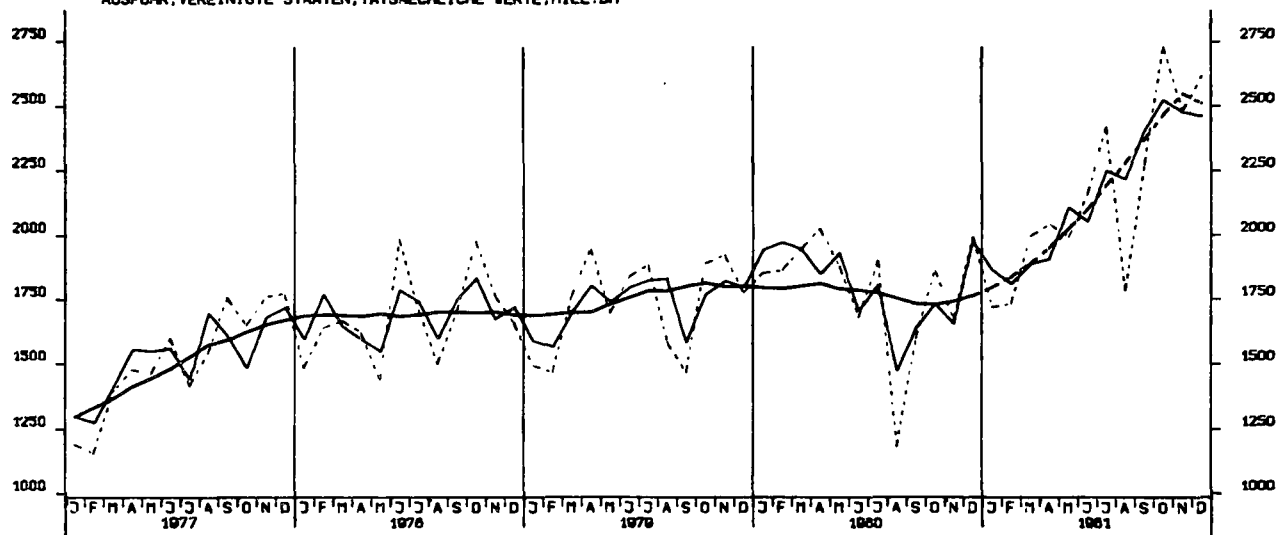
AUSFUHR, EG-LÄNDER (EINSCHL. GRIECHENLAND), TATSÄCHLICHE WERTE, MILL. DM



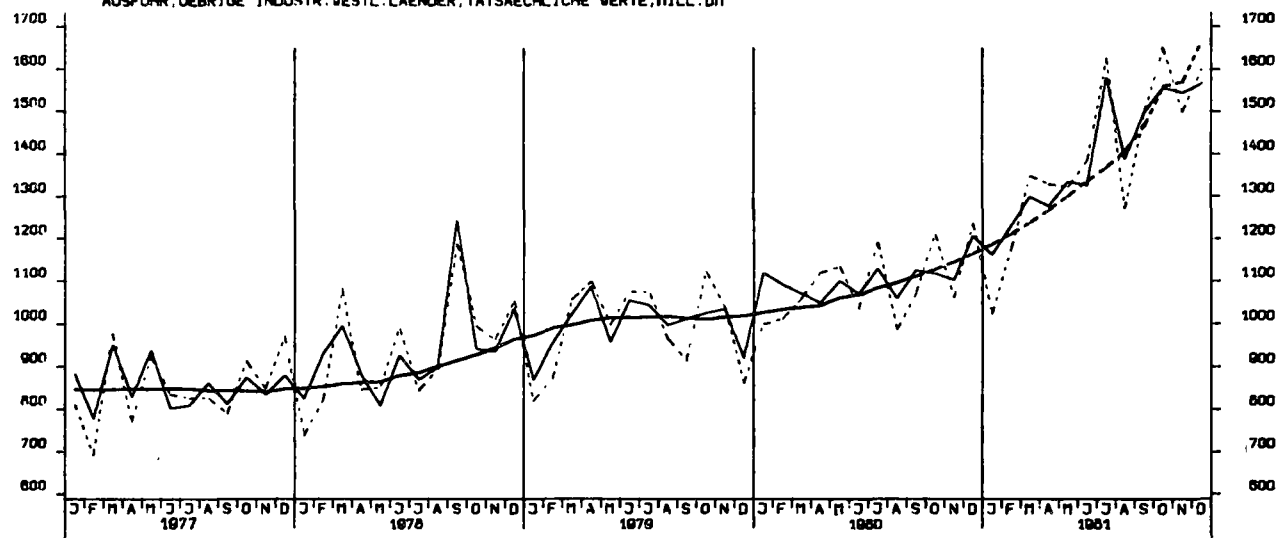
AUSFUHR, AND. EUROP. INDUSTRIELÄNDER (OHNE GRIECHENLAND), TATS. WERTE, MILL. DM



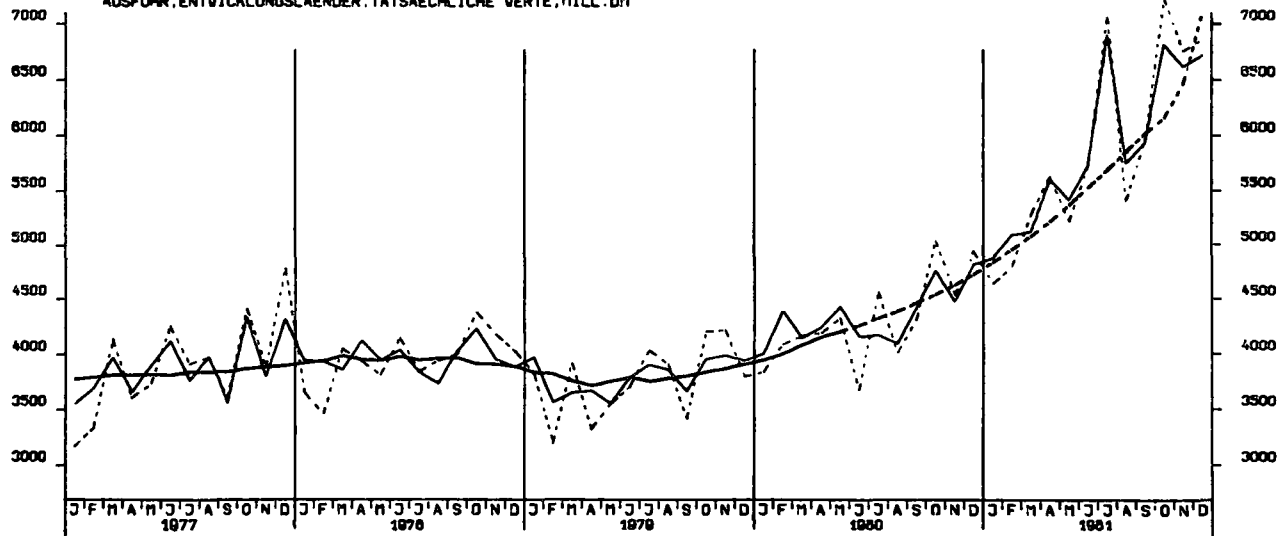
AUSFUHR, VEREINIGTE STAATEN, TATSÄCHLICHE WERTE, MILL. DM



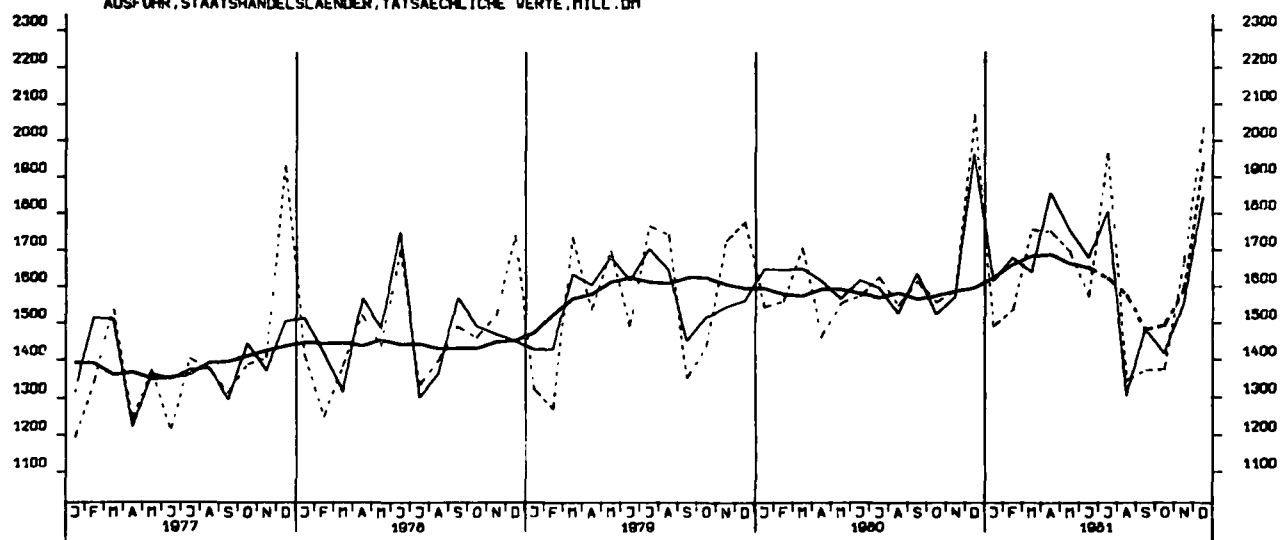
AUSFUHR, ÜBRIGE INDUSTRIELÄNDER, TATSÄCHLICHE WERTE, MILL. DM



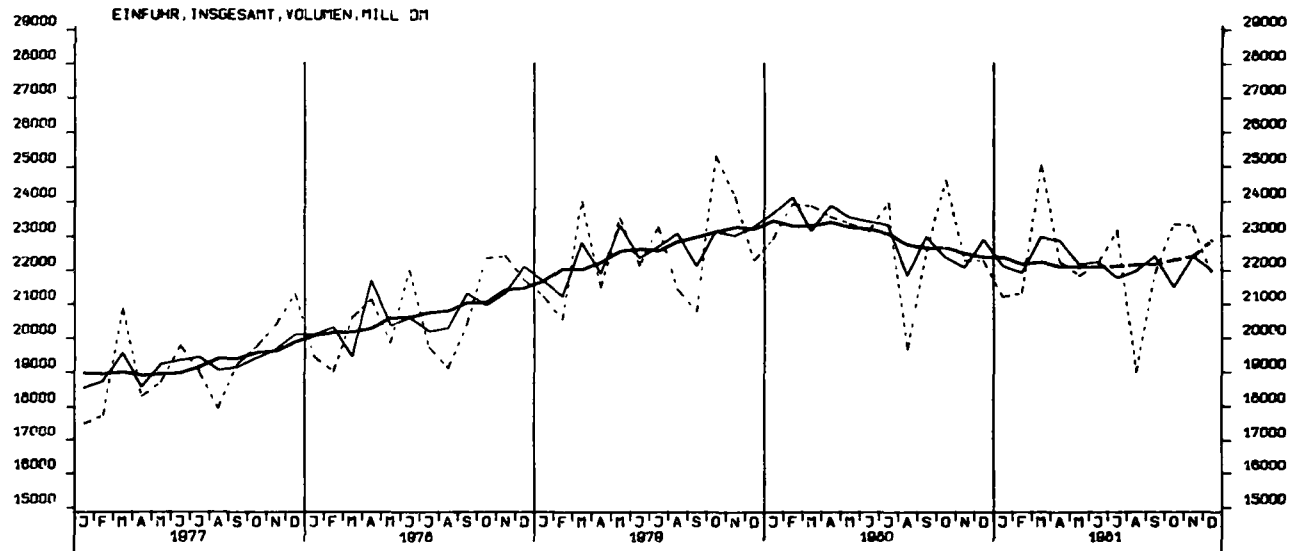
AUSFUHR, ENTWICKLUNGSLÄNDER, TATSÄCHLICHE WERTE, MILL. DM



AUSFUHR, STAATSHANDELSLAENDER, TATSAECHLICHE WERTE, MILL. DM



EINFUHR, INSGESAMT, VOLUMEN, MILL. DM



AUSFUHR, INSGESAMT, VOLUMEN, MILL. DM

