

# **Indikatoren zur Wirtschafts- entwicklung**

**Zeitreihen mit Saisonbereinigung**

**11  
1981**

Statistisches Bundesamt  
Bibliothek · Dokumentation · Archiv



**HERAUSGEBER: STATISTISCHES BUNDESAMT WIESBADEN**  
**VERLAG: W. KOHLHAMMER GMBH STUTTGART UND MAINZ**  
Bestellnummer: 1010600 – 81111

Erschienen im November 1981

Nachdruck - auch auszugsweise - nur mit Quellenangabe gestattet

Preis: DM 9,80

# Inhalt

Tabelle      Grafik  
Seite

Zeichenerklärung und Abkürzungen .....	7	
Einführung .....	9	
Erläuterungen		
Berechnungsmethoden .....	10	
Begriffserklärungen .....	10	
Legende für Grafiken .....	81	
<b>1 <u>BESCHÄFTIGUNG UND ARBEITSMARKT</u></b>		
1.1 Gesamtzahlen (1 000)		
Arbeitslose (insgesamt, männlich, weiblich) .....	14	82
Offene Stellen (insgesamt) .....	14	82
Kurzarbeiter (insgesamt, männlich) .....	14	82
1.2 Beschäftigte im Bergbau und Verarbeitenden Gewerbe und im Bauhauptgewerbe (1976 = 100)		
Bergbau und Verarbeitendes Gewerbe .....	15	-
Verarbeitendes Gewerbe .....	15	-
Grundstoff- und Produktionsgütergewerbe .....	15	-
Investitionsgüter produzierendes Gewerbe .....	15	-
Verbrauchsgüter produzierendes Gewerbe .....	15	-
Nahrungs- und Genußmittelgewerbe .....	15	-
Bauhauptgewerbe .....	16	85
<b>2 <u>PRODUKTION IM PRODUZIERENDEN GEWERBE</u></b>		
2.1 Index der Nettoproduktion (1976 = 100)		
Produzierendes Gewerbe insgesamt .....	17	-
Produzierendes Gewerbe ohne Baugewerbe .....	17	83
Bergbau und Verarbeitendes Gewerbe .....	17	-
Bergbau .....	17	-
Elektrizitäts- und Gasversorgung .....	17	-
Verarbeitendes Gewerbe .....	17	83
Grundstoff- und Produktionsgütergewerbe .....	18	83
Investitionsgüter produzierendes Gewerbe .....	18	84
Verbrauchsgüter produzierendes Gewerbe .....	18	84
Nahrungs- und Genußmittelgewerbe .....	18	-
Ausgewählte Wirtschaftszweige		
Eisenschaffende Industrie .....	18	-
Chemische Industrie .....	19	-
Maschinenbau .....	19	84
Straßenfahrzeugbau, Reparatur von Kraftfahrzeugen usw. ....	19	-
Elektrotechnik, Reparatur von Haushaltsgeräten .....	19	-
Herstellung von Eisen-, Blech- und Metallwaren .....	19	-
Textilgewerbe .....	19	-
Bekleidungsgewerbe .....	20	-
Ernährungsgewerbe .....	20	-
2.2 Geleistete Arbeitsstunden im Bauhauptgewerbe (1976 = 100)		
Bauhauptgewerbe insgesamt .....	21	85
Ausgewählte Bauarten		
Hochbau .....	21	85
Tiefbau .....	21	86
Wohnungsbau .....	21	86
Gewerblicher und industrieller Bau .....	21	86
Öffentlicher und Verkehrsbau .....	21	87
2.3 Produktionsindex für das Bauhauptgewerbe (1976 = 100)		
Bauhauptgewerbe insgesamt .....	22	-
Hochbau .....	22	87
Tiefbau .....	22	87
<b>3 <u>PRODUKTIVITÄT UND LOHNKOSTEN IM BERGBAU UND VERARBEITENDEN GEWERBE</u></b>		
3.1 Produktionsergebnis (1976 = 100)		
Je Beschäftigten .....	23	-
Je Beschäftigtenstunde .....	23	-
Je Arbeiter .....	23	-
Je Arbeiterstunde .....	23	-
3.2 Löhne und Gehälter (1976 = 100)		
Je Beschäftigten (Bergbau und Verarbeitendes Gewerbe) .....	24	-
Je Beschäftigtenstunde (Bergbau und Verarbeitendes Gewerbe) .....	24	88
Je Produkteinheit (Bergbau und Verarbeitendes Gewerbe) .....	24	88
Je Produkteinheit (Verarbeitendes Gewerbe) .....	24	-
Je Produkteinheit (Grundstoff- und Produktionsgütergewerbe) .....	24	89
Je Produkteinheit (Investitionsgüter produzierendes Gewerbe) .....	24	89
Je Produkteinheit (Verbrauchsgüter produzierendes Gewerbe) .....	25	89
Je Produkteinheit (Nahrungs- und Genußmittelgewerbe) .....	25	-
Je Umsatzeinheit (Bergbau und Verarbeitendes Gewerbe) .....	25	88

#### 4 AUFTRAGSEINGANG IM VERARBEITENDEN GEWERBE UND IM BAUHAUPTGEWERBE

##### 4.1 Wertindex (1976 = 100) - jeweils insgesamt, Inland, Ausland

Verarbeitendes Gewerbe (ohne Nahrungs- und Genußmittelgewerbe) .....	26	90
Grundstoff- und Produktionsgütergewerbe .....	26	91
Investitionsgüter produzierendes Gewerbe .....	27	91,92
Verbrauchsgüter produzierendes Gewerbe .....	27	91
Ausgewählte Wirtschaftszweige		
Hochofen-, Stahl- und Warmwalzwerke .....	28	-
Chemische Industrie .....	28	-
Maschinenbau .....	29	92
Straßenfahrzeugbau .....	29	-
Elektrotechnik .....	30	-
Herstellung von Eisen-, Blech- und Metallwaren .....	30	-
Textilgewerbe .....	31	-
Bekleidungsgewerbe .....	31	-

##### 4.2 Volumenindex (1976 = 100) - jeweils insgesamt, Inland, Ausland

Verarbeitendes Gewerbe (ohne Nahrungs- und Genußmittelgewerbe) .....	32	93
Grundstoff- und Produktionsgütergewerbe .....	32	94
Investitionsgüter produzierendes Gewerbe .....	33	94,95
Verbrauchsgüter produzierendes Gewerbe .....	33	94
Ausgewählte Wirtschaftszweige		
Hochofen-, Stahl- und Warmwalzwerke .....	34	-
Chemische Industrie .....	34	-
Maschinenbau .....	35	95
Straßenfahrzeugbau .....	35	-
Elektrotechnik .....	36	-
Herstellung von Eisen-, Blech- und Metallwaren .....	36	-
Textilgewerbe .....	37	-
Bekleidungsgewerbe .....	37	-

##### 4.3 Wertindex (1976 = 100)

Bauhauptgewerbe .....	38	96
Hochbau .....	38	96
Wohnungsbau .....	38	-
Tiefbau .....	38	96
Straßenbau .....	38	-

##### 4.4 Volumenindex (1976 = 100)

Bauhauptgewerbe .....	39	-
Hochbau .....	39	-
Wohnungsbau .....	39	-
Tiefbau .....	39	-
Straßenbau .....	39	-

#### 5 UMSÄTZE IM VERARBEITENDEN GEWERBE UND IM BAUHAUPTGEWERBE

##### 5.1 Wertindex (1976 = 100) - jeweils insgesamt, Inland, Ausland

Verarbeitendes Gewerbe (ohne Nahrungs- und Genußmittelgewerbe) .....	40	97
Grundstoff- und Produktionsgütergewerbe .....	40	98
Investitionsgüter produzierendes Gewerbe .....	41	98,99
Verbrauchsgüter produzierendes Gewerbe .....	41	98
Ausgewählte Wirtschaftszweige		
Hochofen-, Stahl- und Warmwalzwerke .....	42	-
Chemische Industrie .....	42	-
Maschinenbau .....	43	99
Straßenfahrzeugbau .....	43	-
Elektrotechnik .....	44	-
Herstellung von Eisen-, Blech- und Metallwaren .....	44	-
Textilgewerbe .....	45	-
Bekleidungsgewerbe .....	45	-
Bauhauptgewerbe .....	46	-
Wohnungsbau .....	46	-
Öffentlicher- und Verkehrsbau .....	46	-

##### 5.2 Volumenindex (1976 = 100) - jeweils insgesamt, Inland, Ausland

Verarbeitendes Gewerbe (ohne Nahrungs- und Genußmittelgewerbe) .....	47	100
Grundstoff- und Produktionsgütergewerbe .....	47	101
Investitionsgüter produzierendes Gewerbe .....	48	101,102
Verbrauchsgüter produzierendes Gewerbe .....	48	101
Ausgewählte Wirtschaftszweige		
Hochofen-, Stahl- und Warmwalzwerke .....	49	-
Chemische Industrie .....	49	-
Maschinenbau .....	50	102
Straßenfahrzeugbau .....	50	-
Elektrotechnik .....	51	-
Herstellung von Eisen-, Blech- und Metallwaren .....	51	-
Textilgewerbe .....	52	-
Bekleidungsgewerbe .....	52	-

## 6 BAUGENEHMIGUNGEN, BAUFERTIGSTELLUNGEN, BAUVORRAT

### 6.1 Veranschlagte reine Baukosten der genehmigten Hochbauvorhaben im Neubau (1976 = 100)

Wohn- und Nichtwohngebäude .....	53	103
Wohngebäude .....	53	-
Wohngebäude von privaten Haushalten .....	53	-
Nichtwohngebäude .....	53	-
Öffentliche Gebäude .....	53	-
Wirtschaftsgebäude .....	53	-

### 6.2 Rauminhalt der genehmigten Hochbauvorhaben im Neubau (1976 = 100)

Wohn- und Nichtwohngebäude .....	54	-
Wohngebäude .....	54	-
Wohngebäude von privaten Haushalten .....	54	-
Nichtwohngebäude .....	54	-
Öffentliche Gebäude .....	54	-
Wirtschaftsgebäude .....	54	-

### 6.3 Rauminhalt der fertiggestellten Gebäude im Neubau (1976 = 100)

Wohn- und Nichtwohngebäude .....	55	-
Wohngebäude .....	55	-
Nichtwohngebäude .....	55	-

### 6.4 Genehmigte und fertiggestellte Wohnungen (Anzahl), Bauvorrat (1 000)

Genehmigte Wohnungen insgesamt .....	56	103
Genehmigte Wohnungen in Wohngebäuden mit 1 und 2 Wohnungen .....	56	103
Genehmigte Wohnungen in Wohngebäuden mit 3 Wohnungen und mehr .....	56	104
Fertiggestellte Wohnungen insgesamt .....	56	104
Bauvorrat an Wohnungen insgesamt .....	56	104

### 6.5 Veranschlagte reine Baukosten der genehmigten Baumaßnahmen an bestehenden Gebäuden (1976 = 100)

Wohngebäude .....	57	-
Nichtwohngebäude .....	57	-

## 7 UMSÄTZE DES GROSSHANDELS

### 7.1 In jeweiligen Preisen (1970 = 100)

Großhandel insgesamt .....	58	105
Kohle und Mineralölzeugnisse .....	58	-
Erze, Metalle und Halbzeug .....	58	-
Holz und Baustoffe u.a. ....	58	-
Nahrungs- und Genußmittel .....	58	-
Fahrzeuge und Maschinen (a.n.g.) .....	58	-

## 8 UMSÄTZE DES EINZELHANDELS

### 8.1 In jeweiligen Preisen (1970 = 100)

Einzelhandel insgesamt .....	59	105
Nahrungs- und Genußmittel .....	59	-
Textilwaren, Schuhe .....	59	-
Metallwaren, Hausrat, Wohnbedarf (a.n.g.) .....	59	-
Elektro- und optische Erzeugnisse, Uhren .....	59	-
Fahrzeuge, Maschinen und Büroeinrichtungen .....	59	-

## 9 AUSSENHANDEL (SPEZIALHANDEL)

### 9.1 Einfuhr - Tatsächliche Werte (Mill. DM)

Einfuhr insgesamt .....	60	106
Einfuhr nach Warengruppen		
Ernährungswirtschaft .....	60	106
Gewerbliche Wirtschaft (ohne Güter der Bundesreg.) .....	60	106
Rohstoffe und Halbwaren .....	60	-
Rohstoffe .....	60	107
Halbwaren .....	60	-
Fertigwaren (ohne Güter der Bundesreg.) .....	61	-
Vorzeugnisse .....	61	-
Enderzeugnisse (ohne Güter der Bundesreg.) .....	61	107
Halbwaren und Vorzeugnisse .....	61	107
Einfuhr nach dem Warenverzeichnis für die Industriestatistik		
Erzeugnisse des Nahrungs- und Genußmittelgewerbes .....	61	-
Erzeugnisse des Grundstoff- und Produktionsgütergewerbes .....	61	-
Erzeugnisse des Investitionsgüter produzierenden Gewerbes .....	62	-
Erzeugnisse des Verbrauchsgüter produzierenden Gewerbes .....	62	-
Einfuhr von Investitions- und Verbrauchsgütern		
Investitionsgüter .....	62	-
Verbrauchsgüter .....	62	-
Einfuhr nach Ländergruppen (Herst.- u. Verbr.Länder)		
EG-Länder (ohne/einschl. Griechenland) .....	62	108
Andere europäische industrialisierte Länder (ohne/einschl. Griechenland) .....	63	-
Vereinigte Staaten .....	63	-
Übrige industrialisierte westliche Länder .....	63	-
Entwicklungsländer .....	63	-
Staatshandelsländer .....	63	-

## 9.2 Ausfuhr - Tatsächliche Werte (Mill. DM)

Ausfuhr insgesamt .....	64	108
Ausfuhr nach Warengruppen		
Gewerbliche Wirtschaft .....	64	-
Rohstoffe und Halbwaren .....	64	-
Rohstoffe .....	64	-
Halbwaren .....	64	-
Fertigwaren .....	64	-
Vorerzeugnisse .....	65	-
Enderzeugnisse .....	65	-
Ausfuhr nach dem Warenverzeichnis für die Industriestatistik		
Erzeugnisse des Grundstoff- und Produktionsgütergewerbes .....	65	-
Erzeugnisse des Investitionsgüter produzierenden Gewerbes .....	65	-
Erzeugnisse des Verbrauchsgüter produzierenden Gewerbes .....	65	-
Ausfuhr von Investitions- und Verbrauchsgütern		
Investitionsgüter .....	65	-
Verbrauchsgüter .....	66	-
Ausfuhr nach Ländergruppen (Herst.- u. Verbr.Länder)		
EG-Länder (ohne/einschl. Griechenland) .....	66	109
Andere europäische industrialisierte Länder (ohne/einschl. Griechenland) .....	66	109
Vereinigte Staaten .....	66	110
Übrige industrialisierte westliche Länder .....	67	110
Entwicklungsländer .....	67	110
Staatshandelsländer .....	67	111
Saldo insgesamt .....	67	-

## 9.3 Einfuhr - Volumen (Mill. DM)

Einfuhr insgesamt .....	68	111
Einfuhr nach Warengruppen		
Ernährungswirtschaft .....	68	-
Gewerbliche Wirtschaft (ohne Güter der Bundesreg.) .....	68	-
Rohstoffe und Halbwaren .....	68	-
Rohstoffe .....	68	-
Halbwaren .....	68	-
Fertigwaren (ohne Güter der Bundesreg.) .....	69	-
Vorerzeugnisse .....	69	-
Enderzeugnisse (ohne Güter der Bundesreg.) .....	69	-
Halbwaren und Vorerzeugnisse .....	69	-
Einfuhr nach dem Warenverzeichnis für die Industriestatistik		
Erzeugnisse des Nahrungs- und Genußmittelgewerbes .....	69	-
Erzeugnisse des Grundstoff- und Produktionsgütergewerbes .....	69	-
Erzeugnisse des Investitionsgüter produzierenden Gewerbes .....	70	-
Erzeugnisse des Verbrauchsgüter produzierenden Gewerbes .....	70	-
Einfuhr von Investitions- und Verbrauchsgütern		
Investitionsgüter .....	70	-
Verbrauchsgüter .....	70	-
Einfuhr nach Ländergruppen (Herst.- u. Verbr.Länder)		
EG-Länder (ohne Griechenland) .....	70	-
Übrige Länder (einschl. Griechenland) .....	70	-

## 9.4 Ausfuhr - Volumen (Mill. DM)

Ausfuhr insgesamt .....	71	111
Ausfuhr nach Warengruppen		
Gewerbliche Wirtschaft .....	71	-
Rohstoffe und Halbwaren .....	71	-
Rohstoffe .....	71	-
Halbwaren .....	71	-
Fertigwaren .....	71	-
Vorerzeugnisse .....	72	-
Enderzeugnisse .....	72	-
Ausfuhr nach dem Warenverzeichnis für die Industriestatistik		
Erzeugnisse des Grundstoff- und Produktionsgütergewerbes .....	72	-
Erzeugnisse des Investitionsgüter produzierenden Gewerbes .....	72	-
Erzeugnisse des Verbrauchsgüter produzierenden Gewerbes .....	72	-
Ausfuhr von Investitions- und Verbrauchsgütern		
Investitionsgüter .....	72	-
Verbrauchsgüter .....	73	-
Ausfuhr nach Ländergruppen (Herst.- u. Verbr.Länder)		
EG-Länder (ohne Griechenland) .....	73	-
Übrige Länder (einschl. Griechenland) .....	73	-

## 9.5 Index der Durchschnittswerte (1976 = 100)

Einfuhr insgesamt .....	74	-
Ausfuhr insgesamt .....	74	-

## 10 VERKEHR

### 10.1 Beforderte Güter (1 000 t)

Eisenbahnverkehr .....	75	-
Fernverkehr mit Lastkraftfahrzeugen .....	75	-
Binnenschifffahrt .....	75	-
Luftverkehr .....	75	-
Rohrfernleitungen (rohes Erdöl) .....	75	-
Seeschifffahrt .....	75	-

### 10.2 Geleistete Tonnenkilometer (Mill. tkm)

Eisenbahnverkehr (Tarif-tkm) .....	76	-
Fernverkehr mit Lastkraftfahrzeugen (Tarif-tkm) .....	76	-
Binnenschifffahrt (Effektiv-tkm) .....	76	-
Luftverkehr (Effektiv-tkm) .....	76	-
Rohrfernleitungen - rohes Erdöl (Effektiv-tkm) .....	76	-

## 11 AKTIEN

### 11.1 Index der Aktienkurse (29.12.1972 = 100)

Gesamtindex .....	77	-
Energiewirtschaft, Montanindustrie .....	77	-
Industrie (ohne Montan- u. Bauindustrie) .....	77	-
Bauindustrie .....	77	-

## 12 PREISE

### 12.1 Preisindizes (1976 = 100)

Erzeugerpreise gewerblicher Produkte .....	78	-
Erzeugerpreise landwirtschaftlicher Produkte .....	78	-
Erzeugerpreise pflanzlicher Produkte .....	78	-
Erzeugerpreise tierischer Produkte .....	78	-
Preise für Einfuhrwaren .....	78	-
Preise für Ausfuhrwaren .....	78	-
Verbraucherpreise (Einzelhandelsverkaufspreise) .....	79	-
Lebenshaltung aller privaten Haushalte .....	79	-
Nahrungsmittel .....	79	-

Die Angaben beziehen sich auf das Bundesgebiet; sie schließen Berlin (West) ein.

"Seit 1.1.1975 ist die Zuordnung von Analysefiltern beibehalten worden; sie wurde lediglich für Arbeitslose, Offene Stellen und Kurzarbeiter (Seiten 11 und 82) seit 1/1979 und für den Auftragseingang (Abschnitt 4.1, 4.2) seit 3/1980 verändert".

#### Zeichenerklärung

- = nichts vorhanden
- . = kein Nachweis vorhanden
- ... = Angaben fallen später an
- X = arbeitstagl. Bereinigung sachlich nicht sinnvoll
- \* = Monate mit Extremwerten

#### Abkürzungen

BESCH.	= Beschäftigte
GES.	= Gesamt
GRUNDST.	= Grundstoff
IND.	= Industrie
INSG.	= Insgesamt
O.G.BREG.	= Ohne Güter der Bundesregierung
O.NUG.	= Ohne Nahrungs- und Genußmittel-gewerbe
VERARB.	= Verarbeitende



## E i n f ü h r u n g

Das Ziel konjunkturanalytischer Untersuchungen ist die Erkennung längerfristiger "Grundtendenzen" aus den Werten wirtschaftlicher Zeitreihen. Die Verwendung unbereinigter Originalwerte der Reihen als Konjunkturindikatoren ist hierfür im allgemeinen wenig geeignet, weil die Originaldaten neben zufälligen Störfaktoren vor allem auch saisonbedingte Einflüsse enthalten.

Für die Ausschaltung von Saisoneinflüssen gibt es eine Reihe von Verfahren, die sich in der Praxis bewährt haben. Das Statistische Bundesamt hat sich vor einigen Jahren entschlossen, in monatlichen Abständen saisonbereinigte Werte zu berechnen und zu veröffentlichen. Mit seiner Entscheidung für ein bestimmtes Verfahren zur Zeitreihenanalyse beabsichtigt das Statistische Bundesamt nicht, dieses Verfahren amtlich zum allein aussagefähigen zu erklären. Für die Wahl des verwendeten Verfahrens war ausschlaggebend, daß sein Grundkonzept theoretisch klar und einwandfrei, die mathematischen Ansätze genügend allgemein und ihre Arbeitshypothesen eindeutig und widerspruchsfrei spezifizierbar sein sollten. Außerdem sollte das Verfahren der Zeitreihenanalyse anhand objektiver Kriterien auf die Eigenart jeder Reihe abzustimmen sein und brauchbare saisonbereinigte Werte ergeben.

Das Statistische Bundesamt verwendet das "Berliner Verfahren", das aus der Zusammenarbeit der Technischen Universität, Berlin, mit dem Deutschen Institut für Wirtschaftsforschung, Berlin, hervorgegangen ist<sup>1)</sup>. Da das Verfahren in seiner ersten Fassung<sup>2)</sup> noch nicht allen Erwartungen genügen konnte, ist es zu einer verbesserten Fassung (BV3) weiterentwickelt worden<sup>3)</sup>. Hierbei sind vor allem die Möglichkeiten des Berliner Verfahrens weitgehend ausgeschöpft worden, die spezifischen Eigenarten einzelner Zeitreihen zu berücksichtigen, indem jeweils geeignete Analysefilter benützt werden:

Aus einer vorgegebenen Menge von 47 Filtern ist jeder Zeitreihe der "optimale" Filter zugeordnet worden. Die Zuordnung soll über mehrere Jahre bestehen bleiben<sup>4)</sup>. Die Verwendung reihenspezifischer Filter wirkt sich vor allem in einer verbesserten Stabilität und Sicherheit der Schätzergebnisse am aktuellen Rande der analysierten Reihen aus.

Das Ziel des Verfahrens ist die Ausschaltung von Saisoneinflüssen, nicht so sehr das Herausarbeiten der glatten (Trend-Konjunktur-)Komponente. Nicht alle Zeitreihen sind für das Verfahren zur Errechnung saisonbereinigter Werte in gleicher Weise geeignet. So wird man z.B. bei Reihen, die heterogen zusammengesetzt sind und deren Komponenten stark unterschiedlich "Saison- und Strukturentwicklungen" unterworfen sind, eine Saisonbewegung nur unbefriedigend feststellen und eliminieren können. Entsprechendes gilt, wenn saisonale Bewegungen durch starke und häufig auftretende Störfaktoren völlig zugedeckt werden. In solchen Fällen kann kein Verfahren der Zeitreihenanalyse eine sinnvolle Zerlegung der Reihe und damit eine befriedigende Saisonbereinigung liefern.

Alle derzeit gebräuchlichen Zeitreihenverfahren arbeiten mit gleitenden Durchschnitten. Das hat notwendigerweise die Konsequenz, daß am aktuellen Rande mehr oder weniger starke Instabilitäten auftreten können. Diese Eigenschaft ist allen derzeitigen Zeitreihenverfahren immanent; sie könnte nur behoben werden, wenn die letzten Schätzwerte künstlich stabilisiert würden; dies würde zu einer Verzerrung der entsprechenden Werte führen. Das Amt wird die durch Revision alter und Hinzufügen neuer Werte entstehenden rückwirkenden Korrekturen vollständig veröffentlichen, um dem Benutzer die volle Information zugänglich zu machen.

Verfahren zur Zerlegung von Zeitreihen sind keine Prognosemethoden. Die Ergebnisse einer Zeitreihenanalyse können nicht direkt zur Prognose verwendet werden, wohl aber als Ausgangsmaterial dafür dienen.

- 1) Nullau B., Heiler S., Wäsch P., Meissner B., Filip D.: Das "Berliner Verfahren". Ein Beitrag zur Zeitreihenanalyse. In DIW-Beiträge zur Strukturforchung, Heft 7, Berlin 1969.
- 2) Nourney M.: "Methode der Zeitreihenanalyse" in Wirtschaft und Statistik /1973, S. 11 ff.
- 3) Nourney M.: "Weiterentwicklung des Verfahrens der Zeitreihenanalyse" in Wirtschaft und Statistik 2/1975, S. 96 ff.

- 4) Etwaige Änderungen der Filterzuordnungen werden im Inhaltsverzeichnis mit Umstellungsdatum angegeben.

### Berechnungsmethoden

Die Tabellen enthalten außer den Originalindizes für die letzten 13 Monate mit ihren Veränderungen gegenüber dem Vorjahr und dem Vormonat

- a) die saisonbereinigten Werte mit ihren Veränderungen gegenüber dem Vormonat,
- b) die saison- und arbeitstäglich bereinigten Werte und ihre Veränderungen gegenüber dem Vormonat und
- c) die glatte Komponente (Trend-Konjunktur-Komponente).

Das "Berliner Verfahren" (BV 3) geht von einer additiven Verknüpfung der einzelnen Komponenten in der Originalreihe aus:

- (1)  $x_t = Y_t + S_t + R_t$ , wobei  
 $x_t$  die Originalwerte,  
 $Y_t$  die glatte (Trend-Konjunktur-) Komponente,  
 $S_t$  die Saisonkomponente (ggf. einschl. arbeitstägl. Einflüsse) und  
 $R_t$  die Restkomponente bedeuten.

Weil im Veröffentlichungsausdruck der Originalwert, der saisonbereinigte Wert ( $SB_t = x_t - S_t = Y_t + R_t$ ) und die glatte Komponente explizit enthalten sind, lassen sich die fehlenden Komponenten über Gleichung (1) wie folgt errechnen:

- (2)  $SB_t - Y_t = R_t$ ,  
(3)  $x_t - SB_t = S_t$ .

In Worten: Zieht man vom saisonbereinigten Wert die glatte Komponente ab, dann erhält man die Restkomponente. Der um den saisonbereinigten Wert verminderte Originalwert ergibt die Saisonkomponente.

Viele ökonomische Daten können von der unterschiedlichen Länge der Monate (gemessen z.B. in Arbeitstagen) beeinflusst werden. Die Veröffentlichung enthält in solchen Fällen in der Spalte "saison- und arbeitstäglich bereinigter Wert" eine Zeitreihe, aus der neben der Saisonkomponente auch der Einfluß der Arbeitstage schätzungsweise eliminiert ist. Sie besteht aus der glatten (Trend-Konjunktur-) Komponente und demjenigen Teil der Restkomponente, der nicht durch die Arbeitstage "erklärt" wird.

Am Ende der Zeitreihen können für die glatte (Trend-Konjunktur-) Komponente nur vorläufige Werte berechnet werden, die sich durch die erst in der Zukunft anfallenden Informationen

z.T. noch erheblich ändern können. Die letzten Werte der glatten Komponente werden deshalb in Klammern gesetzt bzw. gestrichelt gezeichnet.

Die Monate, in denen eine Zeitreihe Extremwerte aufweist, werden mit \* gekennzeichnet.

### Begriffserklärungen<sup>1)</sup>

Arbeitslose bzw. offene Stellen: Personen ohne Arbeitsverhältnis, die als Arbeitsuchende beim Arbeitsamt registriert sind bzw. zu besetzende Arbeitsplätze, die Arbeitgeber dem Arbeitsamt gemeldet haben.

Kurzarbeiter: Personen, die im Abrechnungszeitraum, in den der Stichtag fällt, Anspruch auf Kurzarbeitergeld hatten.

Beschäftigte im Bergbau und Verarbeitenden Gewerbe und im Bauhauptgewerbe: Tätige Inhaber und alle in einem arbeitsrechtlichen Verhältnis stehenden Betriebsangehörigen (Angestellte, Arbeiter, Auszubildende).

Der Index der Nettoproduktion für das Produzierende Gewerbe<sup>2)</sup> auf Basis 1976 wird auf repräsentativer Grundlage unter Ausschaltung der Preisveränderungen berechnet, d.h., bei den Wirtschaftszweigen erfolgt die Fortschreibung im allgemeinen mit einer Auswahl von Erzeugnissen, deren Entwicklung der jeweiligen Gesamtentwicklung entspricht. Der Gewichtung der einzelnen Wirtschaftszweige liegt die Bruttowertschöpfung zu Marktpreisen des Jahres 1976 zugrunde.

Bruttowertschöpfung zu Marktpreisen: Bruttoproduktionswert abzüglich Materialverbrauch, Kosten für vergebene Lohnarbeiten, Einsatz an Handelsware, Kosten für sonstige industrielle/handwerkliche Dienstleistungen, Mieten und Pachten sowie sonstige Kosten; einschl. Umsatzsteuer.

Geleistete Arbeitsstunden im Bauhauptgewerbe sind alle von Inhabern, Angestellten, Arbeitern

- 
- 1) Hinweis: Die Indizes der Produktion, des Auftragsrückgangs und Umsatzes im Bergbau und im Verarbeitenden Gewerbe beziehen sich auf einen geänderten Berichtskreis (Betriebe mit 20 Beschäftigten und mehr) und eine neue Systematik (SYPRO), dagegen beziehen sich die Ergebnisse des Bauhauptgewerbes (Beschäftigte, geleistete Arbeitsstunden und Umsätze) auf alle Betriebe nach neuer Systematik.
- 2) Durch Umstellung des Produktions-Eilberichts ist die Aussagekraft der Ergebnisse in den Bereichen Investitionsgüter produzierendes Gewerbe und Maschinenbau von Berichtsmonat April bis Juni 1981 beeinträchtigt (siehe S. 18, 19).

geleisteten Arbeitsstunden; abgerechnete, aber nicht geleistete Stunden sind nicht enthalten.

Der Produktionsindex für das Bauhauptgewerbe wird durch den Baustoff-Produktionsindex repräsentiert (Fortschreibung mit 57 ausgewählten Baustoffen). Der Gewichtung der Teilbereiche Hoch- und Tiefbau liegt die entsprechende Bruttowertschöpfung zu Marktpreisen des Jahres 1976 zugrunde.

Die Indizes des Produktionsergebnisses je Beschäftigten, je Beschäftigtenstunde, je Arbeiter und je Arbeiterstunde (Arbeitsproduktivität) zeigen die Entwicklung der Produktion (gemessen am Index der Nettoproduktion) im Verhältnis zum personellen Aufwand.

Lohnkosten (Meßzahlen der Löhne und Gehälter je Beschäftigten, je Beschäftigtenstunde, je Produkteinheit, je Umsatzeinheit): Entwicklung der Löhne und Gehälter (in Form von Meßzahlen) im Verhältnis zum personellen Aufwand (Meßzahl der Beschäftigten und der Beschäftigtenstunden), bzw. im Verhältnis zum Nettoproduktionsindex und zur Umsatzmeßzahl.

Index des Auftragseingangs im Verarbeitenden Gewerbe und im Bauhauptgewerbe: Wertindex in jeweiligen Preisen, Volumenindex in Preisen des Basisjahres (Verarbeitendes Gewerbe Basis 1976 = 100, Bauhauptgewerbe Basis 1976 = 100); der Gewichtung werden die Auftragseingangsanteile im Basisjahr zugrunde gelegt. Als Auftragseingang gilt der Wert der in einem Berichtsmonat von anderen Firmen und sonstigen Kunden akzeptierten Bestellungen (ohne Umsatz-(Mehrwert-)steuer).

Umsätze im Verarbeitenden Gewerbe und im Bauhauptgewerbe: Wertindizes in jeweiligen Preisen, Volumenindizes in Preisen von 1976 (jeweils Basis 1976 = 100); der Gewichtung werden die Umsatzanteile im Basisjahr zugrunde gelegt.

Umsatz im Verarbeitenden Gewerbe: Erlöse aus dem Verkauf eigener Erzeugnisse und Leistungen; sie resultieren aus den Rechnungsendwerten einschl. Verbrauchsteuern und Kosten für Fracht, Verpackung, Porto und Spesen (ohne Umsatz-(Mehrwert-)steuer).

Umsatz des Bauhauptgewerbes: Als steuerbarer baugewerblicher Umsatz gelten die dem Finanzamt für die Umsatzsteuer zu meldenden steuerbaren Beträge für Bauleistungen im Bundesgebiet einschl. Berlin (West).

Bautätigkeit: Erfassung der genehmigten Hochbauten anhand der erteilten Baugenehmigungen; Erfassung der fertiggestellten Hochbauten aufgrund der Feststellungen der Bauaufsichtsbehörden. Der Bauvorrat ist die behelfsmäßige Fortschreibung des Bauüberhangs am Jahresende mit Hilfe der genehmigten und fertiggestellten Bauvorhaben.

Umsätze des Großhandels (in jeweiligen Preisen): Wert aller Lieferungen und Leistungen des Unternehmens einschl. Provisionen, jedoch ohne den Gesamtwert der vermittelten Waren (ohne Umsatz-(Mehrwert-)steuer). Rabatte, Boni, Skonti u.ä. sind abgesetzt.

Umsätze des Einzelhandels (in jeweiligen Preisen): Wert aller Lieferungen und Leistungen des Unternehmens einschl. Eigenverbrauch (einschl. Umsatz-(Mehrwert-)steuer).

Der Außenhandel (Spezialhandel) umfaßt

die unmittelbare Einfuhr von Waren und die Einfuhr von ausländischen Waren aus Lager (Freihafenlager und Zolllager - ab 1974 einschl. offene Zolllager -) in den freien Verkehr, zur zollamtlich bewilligten aktiven Veredelung (Eigenveredelung und Lohnveredelung) und nach zollamtlich bewilligter passiver Veredelung;

die Ausfuhr von Waren aus dem freien Verkehr, nach zollamtlich bewilligter aktiver Veredelung (Eigenveredelung und Lohnveredelung) und zur zollamtlich bewilligten passiven Veredelung.

Die tatsächlichen Werte stellen den Grenzübergangswert, d.h. den Wert frei Grenze des Erhebungsgebietes dar (in der Einfuhr ohne die deutschen Eingangsabgaben).

Das Volumen ist ein nachträglich berechneter Wert, der sich ergeben hätte, wenn die Durchschnittswerte (Preise) des Jahres 1976 in den nachgewiesenen Berichtszeiten unverändert geblieben wären.

Den Ländergruppierungen liegen Angaben nach Herstellungs- und Verbrauchsländern zugrunde. Die Zuordnung der Länder zu den einzelnen Gruppen ist aus der Fachserie 7 Außenhandel, Reihe 1 ersichtlich.

Der Güterverkehr enthält alle im gewerblichen Verkehr und Werkverkehr (Eisenbahnen: Dienstgutverkehr) beförderten Güter. Die tonnenkilo-

metrische Leistung (tkm) errechnet sich als Produkt aus Gewicht der Ladung und der im Bundesgebiet zurückgelegten Entfernung.

#### Index der Aktienkurse

Gesamtindex wird aus den Kursnotierungen von rd. 280 ausgewählten Gesellschaften mit dem Sitz im Bundesgebiet berechnet. In die Teilindizes waren am Basisstichtag einbezogen: Energiewirtschaft, Montanindustrie 42, Industrie 192 und Bauindustrie 11 Aktiengesellschaften. Die Gewichtung erfolgte mit dem börsenzugelassenen Stammkapital am Basisstichtag - 29.12. 1972 -.

#### Preisindizes

Erzeugerpreise (gewerbliche und landwirtschaftliche Produkte): Überwiegend Preise der ersten Vermarktungsstufe (Frachtlagen gemäß jeweiligem

Handelsbrauch) von Erzeugerfirmen, Marktverwaltungen, Preisnotierungskommissionen usw.

Gewichtung: Umsatzwerte des Produzierenden Gewerbes 1976 bzw. Verkaufserlöse der Landwirtschaft 1976.

Einfuhr-, Ausfuhrpreise: Preise frei Grenze im Zeitpunkt des Geschäftsabschlusses, nicht im Zeitpunkt des Grenzüberganges; erfragt bei Importeuren bzw. Exporteuren.

Gewichtung: Einfuhr- bzw. Ausfuhrwerte 1976.

Lebenshaltungspreise, Einzelhandelsverkaufspreise: Außer Einzelhandelspreisen auch Preise für Waren und Leistungen des Handwerks, Gastgewerbepreise, Wohnungsmieten, Tarife und Gebühren, Eintrittspreise für öffentliche Veranstaltungen, Preise für Pauschalreisen, Versicherungsprämien usw.

Gewichtung: Ausgaben für die Lebenshaltung 1976 bzw. Umsatzstruktur des Einzelhandels 1970.

## **Tabellen**

## 1 BESCHAFTIGUNG UND ARBEITSMARKT

## 1.1 GESAMTZAHLN (1 000)

JAHR	MONAT	ORIGINALWERT			SAISONBEREINIGTER WERT		SAISON- UND ARBEITSTÄEGLICH BEREINIGTER WERT		GLATTE KOMPONENTE
		1 000	VERÄNDERUNG VORJAHR	IN O/O GEGEN VORMONAT	1 000	VERÄNDERUNG IN O/O GEGEN VORMONAT	1 000	VERÄNDERUNG IN O/O GEGEN VORMONAT	
ARBEITSLOSE INSGESAMT									
1980	Okt	888	+16,5	+ 7,9	960	+ 2,8	X	X	969
	Nov	968	+21,2	+ 9,0	998	+ 4,0	X	X	997
	Dez	1118	+29,0	+15,5	1055	+ 5,7	X	X	( 1026)
1981	JAN	1309	+26,2	+17,1	1076	+ 2,0	X	X	( 1058)
	FEB	1300	+30,9	- 0,7	1106	+ 2,8	X	X	( 1091)
	MAR	1210	+38,1	- 6,9	1156	+ 4,5	X	X	( 1130)
	APR	1146	+38,9	- 5,3	1170	+ 1,2	X	X	( 1170)
	Mai	1110	+44,7	- 3,1	1211	+ 3,5	X	X	( 1209)
	JUN	1126	+44,2	+ 1,4	1234	+ 1,9	X	X	( 1250)
	JUL	1246	+46,1	+10,7	1292	+ 4,7	X	X	( 1293)
	AUG	1289	+49,0	+ 3,5	1336	+ 3,4	X	X	( 1337)
	SEP	1256	+52,6	- 2,6	1370	+ 2,5	X	X	( 1385)
	Okt	1366	+53,8	+ 8,8	1437	+ 4,9	X	X	( 1429)
ARBEITSLOSE, MÄNNLICH									
1980	Okt	400	+21,2	+ 8,7	469	+ 3,3	X	X	476
	Nov	457	+26,9	+14,3	493	+ 5,1	X	X	493
	Dez	583	+39,5	+27,6	536	+ 8,7	X	X	( 509)
1981	JAN	729	+30,9	+25,0	539	+ 0,6	X	X	( 528)
	FEB	724	+37,4	- 0,7	557	+ 3,3	X	X	( 547)
	MAR	643	+48,2	-11,2	591	+ 6,1	X	X	( 569)
	APR	573	+47,3	-10,9	591	+ 0,0	X	X	( 593)
	Mai	542	+53,5	- 5,4	611	+ 3,4	X	X	( 615)
	JUN	546	+53,4	+ 0,7	623	+ 2,0	X	X	( 637)
	JUL	605	+56,7	+10,8	656	+ 5,3	X	X	( 660)
	AUG	627	+60,8	+ 3,6	680	+ 3,7	X	X	( 683)
	SEP	616	+67,4	- 1,8	703	+ 3,4	X	X	( 710)
	Okt	679	+69,8	+10,2	744	+ 5,8	X	X	( 732)
ARBEITSLOSE, WEIBLICH									
1980	Okt	488	+13,0	+ 7,3	492	+ 2,7	X	X	492
	Nov	510	+16,2	+ 4,5	504	+ 2,4	X	X	505
	Dez	535	+19,2	+ 4,9	519	+ 3,0	X	X	( 517)
1981	JAN	579	+20,9	+ 8,2	536	+ 3,3	X	X	( 530)
	FEB	576	+23,6	- 0,5	549	+ 2,4	X	X	( 544)
	MAR	567	+28,3	- 1,6	565	+ 2,9	X	X	( 560)
	APR	574	+31,7	+ 1,2	580	+ 2,7	X	X	( 577)
	Mai	568	+37,2	- 1,0	600	+ 3,4	X	X	( 595)
	JUN	580	+36,2	+ 2,1	610	+ 1,7	X	X	( 613)
	JUL	641	+37,3	+10,5	636	+ 4,3	X	X	( 632)
	AUG	661	+39,2	+ 3,1	655	+ 3,0	X	X	( 653)
	SEP	640	+40,7	- 3,2	667	+ 1,8	X	X	( 675)
	Okt	687	+40,8	+ 7,3	693	+ 3,9	X	X	( 697)
OFFENE STELLEN INSGESAMT									
1980	Okt	275	-10,4	- 8,0	288	- 3,7	X	X	289
	Nov	246	-13,7	-10,5	280	- 2,8	X	X	280
	Dez	226	-15,7	- 8,1	276	- 1,4	X	X	( 271)
1981	JAN	228	-19,1	+ 0,9	267	- 3,3	X	X	( 263)
	FEB	239	-23,6	+ 4,8	252	- 5,6	X	X	( 253)
	MAR	247	-26,7	+ 3,3	236	- 6,3	X	X	( 242)
	APR	242	-30,1	- 2,0	223	- 5,5	X	X	( 231)
	Mai	242	-29,7	+ 0,0	214	- 4,0	X	X	( 220)
	JUN	236	-33,1	- 2,5	196	- 8,4	X	X	( 208)
	JUL	219	-34,6	- 7,2	190	- 3,1	X	X	( 196)
	AUG	206	-36,4	- 5,9	184	- 3,2	X	X	( 183)
	SEP	176	-41,1	-14,6	174	- 5,4	X	X	( 169)
	Okt	155	-43,6	-11,9	168	- 3,4	X	X	( 156)
KURZARBEITER INSGESAMT									
1980	Okt	188,5	+211,6	+37,0	214,1	+12,8	X	X	214,5
	Nov	263,9	+298,0	+40,0	256,1	+19,6	X	X	231,1
	Dez	357,0	+344,6	+35,3	324,6	+26,7	X	X	(247,5)
1981	JAN	401,5	+309,3	+12,5	343,8	+ 5,9	X	X	(263,4)
	FEB	373,8	+267,9	- 6,9	315,3	- 8,3	X	X	(278,5)
	MAR	405,1	+333,3	+ 8,4	344,4	+ 9,2	X	X	(294,7)
	APR	359,7	+288,9	-11,2	340,0	- 1,3	X	X	(313,3)
	Mai	340,4	+270,4	- 5,4	345,7	+ 1,7	X	X	(323,8)
	JUN	316,9	+266,8	- 6,9	346,9	+ 0,3	X	X	(332,1)
	JUL	221,4	+160,2	-30,1	298,6	-13,9	X	X	(337,9)
	AUG	166,9	+290,9	-24,6	282,7	- 5,3	X	X	(340,9)
	SEP	268,0	+94,8	+60,6	319,0	+12,8	X	X	(346,3)
	Okt	367,0	+94,7	+36,9	360,9	+13,1	X	X	(337,5)
KURZARBEITER, MÄNNLICH									
1980	AUG	28,0	+109,0	-55,3	83,4	-11,7	X	X	122,7
	SEP	100,0	+346,4	+257,1	139,6	+67,4	X	X	138,7
	Okt	131,9	+237,3	+31,9	152,6	+ 9,3	X	X	(150,0)
	Nov	185,5	+347,0	+40,6	180,2	+18,1	X	X	(161,2)
	Dez	260,5	+368,5	+40,4	236,3	+31,1	X	X	(172,2)
1981	JAN	299,2	+295,8	+14,9	251,8	+ 6,6	X	X	(184,9)
	FEB	266,6	+248,5	-10,9	225,0	-10,6	X	X	(196,7)
	MAR	285,4	+313,6	+ 7,1	246,7	+ 9,6	X	X	(205,8)
	APR	237,8	+269,8	-16,7	233,1	- 5,5	X	X	(213,9)
	Mai	224,1	+258,0	- 5,8	235,7	+ 1,1	X	X	(220,8)
	JUN	207,3	+234,9	- 7,5	229,5	- 2,6	X	X	(226,3)
	JUL	145,2	+131,9	-30,0	189,5	-17,4	X	X	(232,1)
	AUG	114,7	+309,6	-21,0	172,0	- 9,2	X	X	(232,7)

## 1 BESCHAEFTIGUNG UND ARBEITSMARKT

## 1.2 BESCHAEFTIGTE IM BERGBAU UND VERARBEITENDEN GEWERBE UND IM BAUHAUPTGEWERBE (1976 = 100)

JAHR	MONAT	ORIGINALWERT			SAISONBEREINIGTER WERT		SAISON- UND ARBEITSTÄEGLICH BEREINIGTER WERT		GLATTE KOMPONENTE	
		1976=100	VERÄNDERUNG IN O/O GEGEN VORJAHR VORMONAT		1976=100	VERÄNDERUNG IN O/O GEGEN VORMONAT	1976=100	VERÄNDERUNG IN O/O GEGEN VORMONAT		
BERGBAU UND VERARBEITENDES GEWERBE										
1980	AUG	99,9	+ 0,5	+ 0,2	99,4	- 0,4	X	X	99,5	
	SEP	100,2	+ 0,4	+ 0,3	99,4	+ 0,0	X	X	99,4	
	OKT	99,8	- 0,1	- 0,4	99,1	- 0,3	X	X	99,2	
	NOV	99,5	- 0,4	- 0,3	98,9	- 0,2	X	X	99,0	
	DEZ	98,7	- 0,6	- 0,8	98,8	- 0,1	X	X	98,8	
1981	JAN	98,1	- 1,0	- 0,6	98,6	- 0,2	X	X	98,6	
	FEB	97,9	- 1,5	- 0,2	98,3	- 0,3	X	X	( 98,3)	
	MAR	97,8	- 1,7	- 0,1	98,1	- 0,2	X	X	( 98,1)	
	APR	97,5	- 1,9	- 0,3	97,9	- 0,2	X	X	( 97,8)	
	MAI	97,2	- 2,1	- 0,3	97,7	- 0,2	X	X	( 97,6)	
	JUN	97,1	- 2,3	- 0,1	97,5	- 0,2	X	X	( 97,4)	
	JUL	97,3	- 2,4	+ 0,2	97,3	- 0,2	X	X	( 97,2)	
	AUG	97,4	- 2,5	+ 0,1	97,0	- 0,3	X	X	( 97,0)	
	VERARBEITENDES GEWERBE									
	1980	AUG	100,1	+ 0,5	+ 0,1	99,6	- 0,5	X	X	99,8
SEP		100,4	+ 0,3	+ 0,3	99,5	- 0,1	X	X	99,6	
OKT		100,0	- 0,1	- 0,4	99,3	- 0,2	X	X	99,4	
NOV		99,6	- 0,5	- 0,4	99,0	- 0,3	X	X	99,2	
DEZ		98,9	- 0,7	- 0,7	98,9	- 0,1	X	X	98,9	
1981	JAN	98,3	- 1,1	- 0,6	98,7	- 0,2	X	X	98,7	
	FEB	98,0	- 1,6	- 0,3	98,4	- 0,3	X	X	( 98,4)	
	MAR	97,9	- 1,8	- 0,1	98,2	- 0,2	X	X	( 98,2)	
	APR	97,5	- 2,1	- 0,4	98,0	- 0,2	X	X	( 97,9)	
	MAI	97,3	- 2,2	- 0,2	97,8	- 0,2	X	X	( 97,7)	
	JUN	97,2	- 2,4	- 0,1	97,6	- 0,2	X	X	( 97,5)	
	JUL	97,4	- 2,6	+ 0,2	97,4	- 0,2	X	X	( 97,3)	
	AUG	97,5	- 2,6	+ 0,1	97,1	- 0,3	X	X	( 97,1)	
	GRUNDSTOFF- UND PRODUKTIONSGÜTERGEWERBE									
	1980	AUG	96,7	+ 0,4	+ 0,1	96,0	- 0,3	X	X	96,2
SEP		96,8	+ 0,4	+ 0,1	95,9	- 0,1	X	X	95,9	
OKT		96,3	+ 0,1	- 0,5	95,7	- 0,2	X	X	95,7	
NOV		95,9	- 0,4	- 0,4	95,4	- 0,3	X	X	95,4	
DEZ		95,0	- 0,7	- 0,9	95,1	- 0,3	X	X	95,1	
1981	JAN	93,8	- 1,8	- 1,3	94,4	- 0,7	X	X	94,9	
	FEB	93,6	- 2,3	- 0,2	94,5	+ 0,1	X	X	( 94,5)	
	MAR	93,8	- 2,5	+ 0,2	94,2	- 0,3	X	X	( 94,2)	
	APR	93,8	- 2,4	+ 0,0	94,2	+ 0,0	X	X	( 93,9)	
	MAI	93,7	- 2,5	- 0,1	94,0	- 0,2	X	X	( 93,7)	
	JUN	93,6	- 2,7	- 0,1	93,7	- 0,3	X	X	( 93,6)	
	JUL	93,8	- 2,9	+ 0,2	93,5	- 0,2	X	X	( 93,4)	
	AUG	93,9	- 2,9	+ 0,1	93,3	- 0,2	X	X	( 93,3)	
	INVESTITIONSGÜTER PRODUZIERENDES GEWERBE									
	1980	AUG	102,6	+ 1,2	+ 0,0	102,3	- 0,4	X	X	(102,4)
SEP		103,0	+ 1,0	+ 0,4	102,3	+ 0,0	X	X	(102,3)	
OKT		102,6	+ 0,4	- 0,4	102,1	- 0,2	X	X	(102,2)	
NOV		102,3	+ 0,0	- 0,3	101,9	- 0,2	X	X	(102,0)	
DEZ		101,7	- 0,3	- 0,6	101,7	- 0,2	X	X	(101,8)	
1981	JAN	101,5	- 0,4	- 0,2	101,7	+ 0,0	X	X	(101,6)	
	FEB	101,2	- 0,9	- 0,3	101,4	- 0,3	X	X	(101,4)	
	MAR	101,1	- 1,2	- 0,1	101,2	- 0,2	X	X	(101,2)	
	APR	100,7	- 1,4	- 0,4	101,1	- 0,1	X	X	(101,0)	
	MAI	100,4	- 1,6	- 0,3	100,9	- 0,2	X	X	(100,9)	
	JUN	100,4	- 1,7	+ 0,0	100,8	- 0,1	X	X	(100,7)	
	JUL	100,6	- 1,9	+ 0,2	100,7	- 0,1	X	X	(100,6)	
	AUG	100,8	- 1,8	+ 0,2	100,6	- 0,1	X	X	(100,5)	
	VERRAUHGSGÜTER PRODUZIERENDES GEWERBE									
	1980	AUG	98,6	- 0,8	+ 0,2	98,3	- 0,5	X	X	( 98,4)
SEP		98,9	- 1,0	+ 0,3	98,1	- 0,2	X	X	( 98,1)	
OKT		98,5	- 1,4	- 0,4	97,8	- 0,3	X	X	( 97,8)	
NOV		97,9	- 2,0	- 0,6	97,3	- 0,5	X	X	( 97,4)	
DEZ		97,1	- 2,1	- 0,8	97,1	- 0,2	X	X	( 97,0)	
1981	JAN	96,3	- 2,6	- 0,8	96,5	- 0,6	X	X	( 96,6)	
	FEB	95,8	- 3,2	- 0,5	96,0	- 0,5	X	X	( 96,2)	
	MAR	95,5	- 3,5	- 0,3	95,7	- 0,3	X	X	( 95,7)	
	APR	95,0	- 3,8	- 0,5	95,3	- 0,4	X	X	( 95,3)	
	MAI	94,4	- 4,2	- 0,6	94,9	- 0,4	X	X	( 94,8)	
	JUN	94,0	- 4,4	- 0,4	94,5	- 0,4	X	X	( 94,4)	
	JUL	93,8	- 4,7	- 0,2	94,1	- 0,4	X	X	( 93,9)	
	AUG	93,6	- 5,1	- 0,2	93,4	- 0,7	X	X	( 93,3)	
	NAHRUNGS- UND GENUSSMITTELGEWERBE									
	1980	AUG	97,3	+ 0,1	+ 0,7	95,7	- 0,2	X	X	96,0
SEP		97,6	- 0,1	+ 0,3	95,7	+ 0,0	X	X	96,0	
OKT		97,5	- 0,1	- 0,1	95,7	+ 0,0	X	X	( 96,0)	
NOV		96,9	+ 0,0	- 0,6	95,8	+ 0,1	X	X	( 96,0)	
DEZ		95,5	+ 0,3	- 1,4	95,9	+ 0,1	X	X	( 96,0)	
1981	JAN	95,0	+ 0,1	- 0,5	96,1	+ 0,2	X	X	( 95,9)	
	FEB	94,9	+ 0,1	- 0,1	96,0	- 0,1	X	X	( 95,9)	
	MAR	94,8	- 0,1	- 0,1	95,9	- 0,1	X	X	( 95,8)	
	APR	94,4	- 0,2	- 0,4	95,8	- 0,1	X	X	( 95,7)	
	MAI	94,3	- 0,4	- 0,1	95,6	- 0,2	X	X	( 95,7)	
	JUN	95,1	- 0,3	+ 0,8	95,6	+ 0,0	X	X	( 95,6)	
	JUL	96,1	- 0,5	+ 1,1	95,5	- 0,1	X	X	( 95,5)	
	AUG	96,8	- 0,5	+ 0,7	95,2	- 0,3	X	X	( 95,5)	

## 1 BESCHAEFTIGUNG UND ARBEITSMARKT

## 1.2 BESCHAEFTIGTE IM BERGBAU UND VERARBEITENDEN GEWERBE UND IM BAUHAUPTGEWERBE (1976 = 100)

JAHR	MONAT	ORIGINALWERT			SAISONBEREINIGTER WERT		SAISON- UND ARBEITSTÄGLICH BEREINIGTER WERT		GLATTE KOMPONENTE
		1976=100	VERÄNDERUNG VORJAHR	IN O/O GEGEN VORMONAT	1976=100	VERÄNDERUNG IN O/O GEGEN VORMONAT	1976=100	VERÄNDERUNG IN O/O GEGEN VORMONAT	1976=100
BAUHAUPTGEWERBE (EINSCHL. FERTIGTEILBAU)									
1980	AUG	105,4	+ 1,0	+ 0,8	103,1	- 0,3	X	X	103,3
	SEP	105,8	+ 1,1	+ 0,4	103,3	+ 0,2	X	X	103,1
	OKT	104,6	+ 0,2	- 1,1	102,9	- 0,4	X	X	(102,8)
	NOV	103,5	+ 0,2	- 1,1	102,8	- 0,1	X	X	(102,6)
	DEZ	101,7	- 0,6	- 1,7	102,4	- 0,4	X	X	(102,2)
1981	JAN	97,6	- 1,3	- 4,0	102,1	- 0,3	X	X	(101,8)
	FEB	96,1	- 2,8	- 1,5	101,2	- 0,9	X	X	(101,3)
	MÄR	98,8	- 4,3	+ 2,8	99,6	- 1,6	X	X	(100,8)
	APR	100,0	- 3,9	+ 1,2	99,6	+ 0,0	X	X	(100,3)
	MÄI	100,0	- 4,1	+ 0,0	99,3	- 0,3	X	X	( 99,7)
	JUN	100,6	- 4,0	+ 0,6	99,2	- 0,1	X	X	( 99,1)
	JUL	100,0	- 4,4	- 0,6	98,7	- 0,5	X	X	( 98,4)
	AUG	100,6	- 4,6	+ 0,6	98,2	- 0,5	X	X	( 97,7)

2 PRODUKTION IM PRODUZIERENDEN GEWERBE  
2.1 INDEX DER NETTOPRODUKTION (1976 = 100)

JAHR	MONAT	ORIGINALWERT			SAISONBEREINIGTER WERT		SAISON- UND ARBEITSTÄGLICH BEREINIGTER WERT		GLATTE KOMPONENTE	
		1976=100	VERÄNDERUNG VORJAHR	IN O/O GEGEN VORMONAT	1976=100	VERÄNDERUNG IN O/O GEGEN VORMONAT	1976=100	VERÄNDERUNG IN O/O GEGEN VORMONAT	1976=100	
PRODUZIERENDES GEWERBE INSGESAMT										
1980	SEP	114,5	+ 2,1	+21,9	109,7	+ 6,2	107,8	+ 3,6	108,5	
	OKT	121,9	- 2,6	+ 6,5	108,4	- 1,2	107,1	- 0,6	108,3	
	NOV	110,3	- 7,8	- 9,5	103,7	- 4,3	104,5	- 2,4	107,9	
	DEZ	102,7	- 2,0	- 6,9	107,9	+ 4,1	108,9	+ 4,2	107,7	
1981	JAN	96,4	- 8,9	- 6,1	104,3	- 3,3	105,1	- 3,5	107,1	
	FEB	103,0	- 5,6	+ 6,8	108,4	+ 3,9	108,4	+ 3,1	106,8	
	MAR	113,8	- 2,6	+10,5	107,5	- 0,8	106,6	- 1,7	106,6	
	APR	110,0	- 2,3	- 3,3	109,0	+ 1,4	108,1	+ 1,4	106,4	
	MAI	106,9	- 0,8	- 2,8	106,1	- 2,7	107,8	- 0,3	(106,5)	
	JUN	105,9	- 2,0	- 0,9	106,3	+ 0,2	106,9	- 0,8	(106,8)	
	JUL	105,0	- 1,2	- 0,8	107,9	+ 1,5	106,2	- 0,7	(107,3)	
	AUG	93,7	- 0,2	-10,8	105,5	- 2,2	107,1	+ 0,8	(107,9)	
	SEP	113,1	- 1,2	+20,7	108,4	+ 2,7	107,4	+ 0,3	(109,0)	
	PRODUZIERENDES GEWERBE OHNE BAUGEWERBE									
	1980	SEP	112,7	+ 2,9	+22,4	109,6	+ 6,4	107,7	+ 3,7	108,2
		OKT	120,1	- 2,2	+ 6,6	108,3	- 1,2	107,0	- 0,6	108,2
NOV		110,1	- 7,0	- 8,3	104,0	- 4,0	104,8	- 2,1	107,8	
DEZ		105,3	- 0,3	- 4,4	108,5	+ 4,3	109,2	+ 4,2	107,7	
1981	JAN	100,1	- 7,6	- 4,9	104,3	- 3,9	105,2	- 3,7	107,1	
	FEB	106,1	- 4,2	+ 6,0	108,6	+ 4,1	108,6	+ 3,2	106,9	
	MAR	115,3	- 1,1	+ 8,7	107,9	- 0,6	106,9	- 1,6	106,7	
	APR	109,3	- 2,1	- 5,2	108,6	+ 0,6	107,8	+ 0,8	106,6	
	MAI	105,5	- 0,7	- 3,5	105,9	- 2,5	107,6	- 0,2	(106,7)	
	JUN	104,6	- 1,9	- 0,9	106,3	+ 0,4	106,8	- 0,7	(106,9)	
	JUL	103,5	- 1,1	- 1,1	107,8	+ 1,4	106,2	- 0,6	(107,3)	
	AUG	92,4	+ 0,3	-10,7	105,7	- 1,9	107,3	+ 1,0	(107,8)	
	SEP	111,3	- 1,2	+20,5	108,2	+ 2,4	107,0	- 0,3	(108,7)	
	BERGBAU UND VERARBEITENDES GEWERBE									
	1980	SEP	113,6	+ 3,3	+23,1	109,6	+ 6,6	107,6	+ 3,8	107,9
		OKT	120,2	- 2,5	+ 5,8	107,8	- 1,6	106,6	- 0,9	107,9
NOV		109,2	- 7,5	- 9,2	103,4	- 4,1	104,1	- 2,3	107,5	
DEZ		103,7	- 0,8	- 5,0	108,0	+ 4,4	108,9	+ 4,6	107,3	
1981	JAN	97,6	- 8,3	- 5,9	103,8	- 3,9	104,7	- 3,9	106,8	
	FEB	104,7	- 4,8	+ 7,3	108,0	+ 4,0	108,0	+ 3,2	106,5	
	MAR	114,5	- 1,3	+ 9,4	107,5	- 0,5	106,5	- 1,4	106,3	
	APR	109,4	- 2,1	- 4,5	108,5	+ 0,9	107,6	+ 1,0	106,1	
	MAI	105,7	- 0,6	- 3,4	105,6	- 2,7	107,4	- 0,2	(106,3)	
	JUN	105,2	- 2,0	- 0,5	105,8	+ 0,2	106,4	- 0,9	(106,5)	
	JUL	103,9	- 1,4	- 1,2	107,4	+ 1,5	105,8	- 0,6	(106,9)	
	AUG	92,3	+ 0,0	-11,2	105,3	- 2,0	106,9	+ 1,0	(107,4)	
	SEP	111,9	- 1,5	+21,2	107,9	+ 2,5	106,7	- 0,2	(108,4)	
	BERGBAU									
	1980	SEP	95,6	+ 5,6	+ 6,0	98,7	+ 5,1	97,7	+ 3,7	96,4
		OKT	103,2	- 0,6	+ 7,9	96,7	- 2,0	94,9	- 2,9	96,2
NOV		94,2	- 3,7	- 8,7	93,7	- 3,1	94,7	- 0,2	( 96,3)	
DEZ		94,7	+10,0	+ 0,5	100,1	+ 6,8	99,1	+ 4,6	( 96,3)	
1981	JAN	104,4	- 2,0	+10,2	94,9	- 5,2	95,3	- 3,8	( 96,4)	
	FEB	97,6	- 3,6	- 6,5	95,0	+ 0,1	95,0	- 0,3	( 96,7)	
	MAR	105,2	+ 1,2	+ 7,8	96,1	+ 1,2	96,0	+ 1,1	( 96,8)	
	APR	94,0	- 4,2	-10,6	95,7	- 0,4	96,2	+ 0,2	( 96,9)	
	MAI	91,8	- 1,6	- 2,3	93,5	- 2,3	95,7	- 0,5	( 97,0)	
	JUN	90,5	+ 2,3	- 1,4	98,5	+ 5,3	98,9	+ 3,3	( 97,2)	
	JUL	97,3	+ 1,5	+ 7,5	99,4	+ 0,9	97,2	- 1,7	( 97,4)	
	AUG	91,3	+ 1,2	- 6,2	95,7	- 3,7	97,0	- 0,2	( 97,7)	
	SEP	97,5	+ 2,0	+ 6,8	100,2	+ 4,7	98,2	+ 1,2	( 98,0)	
	ELEKTRIZITÄTS- UND GASVERSORGUNG									
	1980	SEP	99,9	- 2,6	+11,6	110,7	+ 2,6	110,5	+ 2,1	112,6
		OKT	118,3	+ 2,9	+18,4	115,2	+ 4,1	113,9	+ 3,1	(112,5)
NOV		124,8	+ 1,4	+ 5,5	114,4	- 0,7	115,2	+ 1,1	(112,5)	
DEZ		130,2	+ 7,0	+ 4,3	115,9	+ 1,3	114,8	- 0,3	(112,5)	
1981	JAN	135,1	- 1,2	+ 3,8	110,2	- 4,9	110,6	- 3,7	(112,5)	
	FEB	125,2	+ 3,8	- 7,3	115,8	+ 5,1	115,8	+ 4,7	(112,7)	
	MAR	126,6	+ 0,4	+ 1,1	113,1	- 2,3	113,3	- 2,2	(113,1)	
	APR	107,4	- 4,4	-15,2	110,3	- 2,5	110,5	- 2,5	(113,0)	
	MAI	103,6	- 0,5	- 3,5	111,8	+ 1,4	113,0	+ 2,3	(112,9)	
	JUN	95,5	- 0,2	- 7,8	113,6	+ 1,6	114,0	+ 0,9	(112,9)	
	JUL	97,9	+ 2,3	+ 2,5	113,8	+ 0,2	112,6	- 1,2	(113,0)	
	AUG	92,7	+ 3,6	- 5,3	111,3	- 2,2	111,9	- 0,6	(113,0)	
	SEP	102,4	+ 2,5	+10,5	112,8	+ 1,3	111,7	- 0,2	(112,8)	
	VERARBEITENDES GEWERBE									
	1980	SEP	114,1	+ 3,3	+23,5	110,3	+ 6,5	108,1	+ 3,4	108,1
		OKT	120,8	- 2,5	+ 5,9	108,1	- 2,0	107,0	- 1,0	(107,6)
NOV		109,6	- 7,7	- 9,3	103,7	- 4,1	104,4	- 2,4	(107,3)	
DEZ		103,9	- 1,1	- 5,2	108,3	+ 4,4	109,1	+ 4,5	(107,1)	
1981	JAN	97,4	- 8,5	- 6,3	104,2	- 3,8	105,2	- 3,6	(106,9)	
	FEB	105,0	- 4,8	+ 7,8	108,1	+ 3,7	108,1	+ 2,8	(106,4)	
	MAR	114,8	- 1,4	+ 9,3	107,5	- 0,6	106,3	- 1,7	(106,1)	
	APR	109,9	- 2,0	- 4,3	108,5	+ 0,9	107,7	+ 1,3	(106,2)	
	MAI	106,1	- 0,6	- 3,5	105,7	- 2,6	107,3	- 0,4	(106,2)	
	JUN	105,6	- 2,1	- 0,5	106,1	+ 0,4	106,6	- 0,7	(106,7)	
	JUL	104,1	- 1,4	- 1,4	107,8	+ 1,6	106,4	- 0,2	(107,3)	
	AUG	92,4	+ 0,0	-11,2	106,4	- 1,3	107,7	+ 1,2	(108,1)	
	SEP	112,4	- 1,5	+21,6	108,5	+ 2,0	107,4	- 0,3	(109,2)	

2 PRODUKTION IM PRODUZIERENDEN GEWERBE  
2.1 INDEX DER NETTOPRODUKTION (1976 = 100)

JAHR	MONAT	ORIGINALWERT			SAISONBEREINIGTER WERT		SAISON- UND ARBEITSTÄGLICH BEREINIGTER WERT		GLATTE KOMPONENTE	
		1976=100	VERÄNDERUNG VORJAHR	IN O/O GEGEN VORMONAT	1976=100	VERÄNDERUNG IN O/O GEGEN VORMONAT	1976=100	VERÄNDERUNG IN O/O GEGEN VORMONAT		
GRUNDSTOFF- UND PRODUKTIONSGUETERGEWERBE										
1980	SEP	109,2	- 4,4	+11,3	106,4	+ 5,2	104,8	+ 3,1	104,0	
	OKT	114,8	- 7,5	+ 5,1	105,1	- 1,2	103,8	- 1,0	103,9	
	NOV	103,7	-11,3	- 9,7	101,8	- 3,1	102,4	- 1,3	103,6	
	DEZ	90,2	-10,0	-13,0	104,3	+ 2,5	104,9	+ 2,4	103,4	
1981	JAN	95,6	-11,4	+ 6,0	103,9	- 0,4	104,4	- 0,5	103,5	
	FEB	100,9	- 9,0	+ 5,5	105,4	+ 1,4	105,4	+ 1,0	103,4	
	MAR	113,0	- 5,3	+12,0	105,1	- 0,3	104,5	- 0,9	(103,2)	
	APR	107,0	- 5,8	- 5,3	103,8	- 1,2	104,2	- 0,3	(102,7)	
	MAI	106,0	- 4,6	- 0,9	103,0	- 0,8	104,2	+ 0,0	(102,7)	
	JUN	103,1	- 5,3	- 2,7	100,9	- 2,0	102,0	- 2,1	(104,1)	
	JUL	105,3	- 1,3	+ 2,1	105,6	+ 4,7	104,4	+ 2,4	(104,8)	
	AUG	98,3	+ 0,2	- 6,6	102,2	- 3,2	102,6	- 1,7	(105,7)	
	SEP	107,6	- 1,5	+ 9,5	104,5	+ 2,3	103,7	+ 1,1	(105,1)	
	INVESTITIONSGUETER PRODUZIERENDES GEWERBE									
	1980	SEP	118,9	+ 7,3	+34,4	113,4	+ 7,0	110,9	+ 3,5	111,3
		OKT	124,6	+ 0,3	+ 4,8	112,1	- 1,1	110,8	- 0,1	111,5
NOV		113,9	- 6,2	- 8,6	106,9	- 4,6	107,6	- 2,9	111,3	
DEZ		114,6	+ 1,3	+ 0,6	111,7	+ 4,5	113,1	+ 5,1	111,6	
1981	JAN	97,6	- 8,1	-14,8	105,7	- 5,4	106,8	- 5,6	111,2	
	FEB	110,1	- 2,7	+12,8	112,6	+ 6,5	112,6	+ 5,4	110,9	
	MAR	119,3	+ 0,6	+ 8,4	111,5	- 1,0	110,3	- 2,0	110,8	
	APR	115,1	+ 0,4	- 3,5	114,0	+ 2,2	112,4	+ 1,9	111,0	
	MAI	110,9	+ 3,4	- 3,6	111,3	- 2,4	113,0	+ 0,5	(111,1)	
	JUN	111,4	- 0,1	+ 0,5	110,6	- 0,6	111,1	- 1,7	(111,4)	
	JUL	104,9	- 2,1	- 5,8	111,1	+ 0,5	109,6	- 1,4	(111,8)	
	AUG	89,2	+ 0,8	-15,0	109,9	- 1,1	111,7	+ 1,9	(112,2)	
	SEP	119,1	+ 0,2	+33,5	113,4	+ 3,2	112,0	+ 0,3	(113,4)	
	VERBRAUCHSGUETER PRODUZIERENDES GEWERBE									
	1980	SEP	114,7	+ 3,1	+32,1	107,5	+ 8,4	105,6	+ 5,6	104,1
		OKT	120,7	- 3,7	+ 5,2	103,8	- 3,4	101,9	- 3,5	103,8
NOV		107,0	- 8,5	-11,4	99,1	- 4,5	99,7	- 2,2	103,2	
DEZ		96,0	- 1,8	-10,3	103,5	+ 4,4	104,6	+ 4,9	102,8	
1981	JAN	96,1	- 9,4	+ 0,1	99,4	- 4,0	100,2	- 4,2	101,8	
	FEB	100,3	- 7,8	+ 4,4	102,4	+ 3,0	102,4	+ 2,2	101,5	
	MAR	109,4	- 5,2	+ 9,1	100,8	- 1,6	100,3	- 2,1	101,0	
	APR	103,6	- 4,5	- 5,3	103,3	+ 2,5	102,3	+ 2,0	100,3	
	MAI	96,3	- 4,7	- 7,0	98,8	- 4,4	100,8	- 1,5	( 99,9)	
	JUN	93,3	- 7,0	- 3,1	97,7	- 1,1	99,1	- 1,7	( 99,6)	
	JUL	95,9	- 2,6	+ 2,8	102,1	+ 4,5	100,0	+ 0,9	( 99,3)	
	AUG	82,9	- 4,5	-13,6	98,0	- 4,0	99,7	- 0,3	( 99,0)	
	SEP	105,3	- 8,2	+27,0	97,9	- 0,1	95,8	- 3,9	( 98,9)	
	NAHRUNGS- UND GENUSSMITTELGEWERBE									
	1980	SEP	107,6	+ 6,7	+ 6,5	109,2	+ 6,6	107,4	+ 3,8	106,5
		OKT	120,1	- 0,2	+11,6	106,6	- 2,4	105,6	- 1,7	(106,7)
NOV		110,9	- 3,9	- 7,7	102,9	- 3,5	104,1	- 1,4	(106,8)	
DEZ		106,9	+ 9,8	- 3,6	111,1	+ 8,0	109,8	+ 5,5	(106,9)	
1981	JAN	102,4	- 1,6	- 4,2	105,7	- 4,9	106,9	- 2,6	(107,1)	
	FEB	102,5	+ 1,2	+ 0,1	108,4	+ 2,6	108,4	+ 1,4	(107,5)	
	MAR	110,7	+ 6,6	+ 8,0	110,2	+ 1,7	109,0	+ 0,6	(107,5)	
	APR	106,6	+ 1,2	- 3,7	108,7	- 1,4	108,6	- 0,4	(107,6)	
	MAI	103,0	+ 0,1	- 3,4	104,9	- 3,5	106,9	- 1,6	(107,9)	
	JUN	107,9	+ 4,7	+ 4,8	109,5	+ 4,4	108,6	+ 1,6	(108,3)	
	JUL	110,0	+ 2,1	+ 1,9	109,2	- 0,3	107,7	- 0,8	(108,7)	
	AUG	102,9	+ 1,9	- 6,5	105,3	- 3,6	106,8	- 0,8	(109,2)	
	SEP	109,4	+ 1,7	+ 6,3	110,5	+ 4,9	108,6	+ 1,7	(109,5)	
	EISENSCHAFFENDE INDUSTRIE									
	1980	SEP	107,7	- 8,1	+ 0,7	103,1	- 0,6	100,6	- 2,4	104,0
		OKT	110,2	- 7,5	+ 2,3	104,9	+ 1,7	103,2	+ 2,6	104,0
NOV		101,2	- 8,1	- 8,2	104,4	- 0,5	104,6	+ 1,4	102,7	
DEZ		85,3	- 7,3	-15,7	100,7	- 3,5	103,6	- 1,0	102,1	
1981	JAN	95,9	- 8,6	+12,4	105,9	+ 5,2	104,9	+ 1,3	102,7	
	FEB	102,1	- 5,7	+ 6,5	103,1	- 2,6	103,1	- 1,7	101,9	
	MAR	112,7	- 5,0	+10,4	101,0	- 2,0	101,2	- 1,8	(101,5)	
	APR	96,0	-12,6	-14,8	97,5	- 3,5	99,2	- 2,0	(101,2)	
	MAI	103,9	- 6,1	+ 8,2	100,4	+ 3,0	101,5	+ 2,3	(101,7)	
	JUN	104,1	- 2,4	+ 0,2	101,8	+ 1,4	102,8	+ 1,3	(101,2)	
	JUL	105,7	+ 0,2	+ 1,5	105,9	+ 4,0	104,4	+ 1,6	(101,4)	
	AUG	98,4	- 8,0	- 6,9	96,4	- 9,0	96,6	- 7,5	(101,3)	
	SEP	108,7	+ 0,9	+10,5	104,1	+ 8,0	103,3	+ 6,9	(105,6)	

2 PRODUKTION IM PRODUZIERENDEN GEWERBE  
2.1 INDEX DER NETTOPRODUKTION (1976 = 100)

JAHR	MONAT	ORIGINALWERT			SAISONBEREINIGTER WERT		SAISON- UND ARBEITSTÄGLICH BEREINIGTER WERT		GLATTE KOMPONENTE
		1976=100	VERÄNDERUNG VORJAHR	IN O/O GEGEN VORMONAT	1976=100	VERÄNDERUNG IN O/O GEGEN VORMONAT	1976=100	VERÄNDERUNG IN O/O GEGEN VORMONAT	1976=100
CHEMISCHE INDUSTRIE									
1980	SEP	100,3	- 7,2	+ 7,2	103,3	+ 4,3	102,4	+ 2,8	102,9
	OKT	107,0	- 8,8	+ 6,7	103,1	- 0,2	102,8	+ 0,4	103,8
	NOV	102,6	- 8,3	- 4,1	104,0	+ 0,9	104,5	+ 1,7	104,4
	DEZ	96,7	- 5,3	- 5,8	106,5	+ 2,4	106,7	+ 2,1	105,2
1981	JAN	105,0	- 5,2	+ 8,6	108,3	+ 1,7	108,9	+ 2,1	106,2
	FEB	112,0	- 3,8	+ 6,7	110,1	+ 1,7	110,1	+ 1,1	106,8
	MAR	123,6	+ 2,7	+10,4	112,9	+ 2,5	112,3	+ 2,0	(107,2)
	APR	114,4	- 0,4	- 7,4	109,0	- 3,5	108,5	- 3,4	(106,7)
	MAI	107,9	- 1,1	- 5,7	105,8	- 2,9	106,3	- 2,0	(106,2)
	JUN	106,5	+ 1,4	- 1,3	105,3	- 0,5	104,9	- 1,3	(107,0)
	JUL	105,3	+ 4,4	- 1,1	107,1	+ 1,7	106,9	+ 1,9	(108,4)
	AUG	98,4	+ 5,1	- 6,6	104,6	- 2,3	105,0	- 1,8	(108,9)
	SEP	104,8	+ 4,5	+ 6,5	107,5	+ 2,8	107,4	+ 2,3	(111,1)
	MASCHINENBAU								
1980	SEP	115,0	+12,6	+33,9	111,0	+11,0	109,0	+ 7,8	107,3
	OKT	113,4	+ 0,6	- 1,4	107,8	- 2,9	106,6	- 2,2	107,0
	NOV	106,2	- 6,3	- 6,3	102,4	- 5,0	103,0	- 3,4	(107,0)
	DEZ	129,7	- 0,3	+22,1	106,1	+ 3,6	108,6	+ 5,4	(107,0)
1981	JAN	89,7	- 4,7	-30,8	104,8	- 1,2	105,8	- 2,6	(107,1)
	FEB	96,8	- 6,1	+ 7,9	106,4	+ 1,5	106,4	+ 0,6	(107,2)
	MAR	109,5	- 1,0	+13,1	104,9	- 1,4	104,2	- 2,1	(107,1)
	APR	113,4	+ 7,2	+ 3,6	113,6	+ 8,3	110,8	+ 6,3	(107,2)
	MAI	106,9	+ 5,8	- 5,7	108,3	- 4,7	109,6	- 1,1	(107,3)
	JUN	111,4	+ 1,9	+ 4,2	107,7	- 0,6	108,3	- 1,2	(107,5)
	JUL	107,2	- 2,5	- 3,8	107,9	+ 0,2	106,1	- 2,0	(107,8)
	AUG	86,9	+ 1,2	-18,9	105,7	- 2,0	107,7	+ 1,5	(107,9)
	SEP	111,3	- 3,2	+28,1	108,7	+ 2,8	107,9	+ 0,2	(108,4)
	STRASSENFAHRZEUGBAU, REPARATUR VON KRAFTFAHRZEUGEN USW.								
1980	SEP	111,7	+ 0,5	+40,9	107,4	+ 4,1	104,3	+ 0,1	105,9
	OKT	118,9	- 4,3	+ 6,4	106,4	- 0,9	104,6	+ 0,3	106,1
	NOV	105,9	-14,9	-10,9	99,6	- 6,4	100,3	- 4,1	105,6
	DEZ	89,9	- 5,5	-15,1	105,0	+ 5,4	106,6	+ 6,3	105,3
1981	JAN	100,8	-14,3	+12,1	97,7	- 7,0	98,6	- 7,5	105,1
	FEB	112,4	- 3,4	+11,5	108,3	+10,8	108,3	+ 9,8	105,2
	MAR	122,4	+ 2,3	+ 8,9	108,4	+ 0,1	107,1	- 1,1	105,7
	APR	112,9	- 4,2	- 7,8	107,6	- 0,7	106,0	- 1,0	106,6
	MAI	109,6	+ 0,6	- 2,9	105,4	- 2,0	107,4	+ 1,3	(107,7)
	JUN	107,1	- 2,0	- 2,3	106,1	+ 0,7	107,9	+ 0,5	(109,0)
	JUL	97,3	+ 1,1	- 9,2	111,1	+ 4,7	109,0	+ 1,0	(110,6)
	AUG	87,5	+10,3	-10,1	112,0	+ 0,8	114,1	+ 4,7	(112,6)
	SEP	120,2	+ 7,6	+37,4	117,2	+ 4,6	114,8	+ 0,6	(114,8)
	ELEKTROTECHNIK, REPARATUR VON HAUSHALTSGERÄTEN								
1980	SEP	118,0	+ 3,2	+39,0	110,2	+ 4,1	108,8	+ 2,0	110,6
	OKT	130,0	- 0,8	+10,2	112,0	+ 1,6	111,6	+ 2,6	110,0
	NOV	118,0	- 4,8	- 9,2	107,6	- 3,9	108,0	- 3,2	110,0
	DEZ	111,2	+ 3,8	- 5,8	113,1	+ 5,1	111,9	+ 3,6	111,0
1981	JAN	97,7	- 7,8	-12,1	106,0	- 6,3	106,7	- 4,6	110,8
	FEB	110,5	- 4,4	+13,1	112,0	+ 5,7	112,0	+ 5,0	110,4
	MAR	120,5	- 1,1	+ 9,0	113,1	+ 1,0	112,6	+ 0,5	(110,7)
	APR	113,9	- 2,2	- 5,5	114,0	+ 0,8	113,5	+ 0,8	(111,2)
	MAI	112,7	+ 4,9	- 1,1	113,8	- 0,2	115,2	+ 1,5	(111,6)
	JUN	109,8	- 1,3	- 2,6	112,1	- 1,5	112,4	- 2,4	(111,9)
	JUL	102,0	- 7,7	- 7,1	108,7	- 3,0	108,1	- 3,8	(110,9)
	AUG	86,3	+ 1,6	-15,4	108,5	- 0,2	109,1	+ 0,9	(112,8)
	SEP	118,0	+ 0,0	+36,7	110,2	+ 1,6	108,9	- 0,2	(111,0)
	HERSTELLUNG VON EISEN-,BLECH-UND METALLWAREN								
1980	SEP	119,8	+ 7,7	+25,2	118,7	+ 9,6	116,4	+ 6,4	115,2
	OKT	130,8	+ 2,2	+ 9,2	117,1	- 1,3	114,5	- 1,6	115,1
	NOV	115,6	- 6,0	-11,6	109,6	- 6,4	111,4	- 2,7	114,3
	DEZ	106,9	+ 2,6	- 7,5	114,3	+ 4,3	117,1	+ 5,1	114,1
1981	JAN	106,5	- 9,3	- 0,4	109,8	- 3,9	110,8	- 5,4	113,2
	FEB	114,7	- 5,8	+ 7,7	114,1	+ 3,9	114,1	+ 3,0	113,2
	MAR	123,3	- 2,7	+ 7,5	112,3	- 1,6	111,5	- 2,3	112,3
	APR	116,5	- 5,0	- 5,5	113,8	+ 1,3	112,4	+ 0,8	111,6
	MAI	110,5	- 4,3	- 5,3	109,5	- 3,8	112,4	+ 0,0	(111,1)
	JUN	109,7	- 2,7	- 0,5	110,7	+ 1,1	110,6	- 1,6	(110,6)
	JUL	107,8	+ 3,3	- 1,7	115,2	+ 4,1	112,1	+ 1,4	(110,1)
	AUG	86,5	- 9,6	-19,8	104,0	- 9,7	107,7	- 3,9	(109,6)
	SEP	111,4	- 7,0	+28,8	109,7	+ 5,5	107,6	- 0,1	(109,1)
	TEXTILGEWERBE								
1980	SEP	104,1	+ 2,5	+65,8	96,5	+11,3	94,3	+ 6,9	93,3
	OKT	109,6	- 7,1	+ 5,3	91,7	- 5,0	89,8	+ 4,8	92,6
	NOV	95,6	-11,5	-12,8	86,9	- 5,2	88,0	- 2,0	91,7
	DEZ	79,0	- 3,8	-17,4	92,4	+ 6,3	93,5	+ 6,3	91,1
1981	JAN	87,2	-17,0	+10,4	84,5	- 8,5	86,0	- 8,0	89,7
	FEB	92,1	-12,2	+ 5,6	89,7	+ 6,2	89,7	+ 4,3	89,3
	MAR	97,9	-10,3	+ 6,3	87,6	- 2,3	86,6	- 3,5	88,6
	APR	93,6	- 8,9	- 4,4	91,2	+ 4,1	89,4	+ 3,2	86,9
	MAI	85,1	- 9,7	- 9,1	84,6	- 7,2	86,9	- 2,8	( 86,0)
	JUN	86,2	- 8,9	+ 1,3	85,8	+ 1,4	86,4	- 0,6	( 85,1)
	JUL	80,4	- 1,5	- 6,7	90,8	+ 5,8	88,6	+ 2,5	( 84,2)
	AUG	55,6	-11,5	-30,8	83,3	- 8,3	85,5	- 3,5	( 83,4)
	SEP	82,4	-20,8	+48,2	76,4	- 8,3	74,6	-12,7	( 82,6)

2 PRODUKTION IM PRODUZIERENDEN GEWERBE  
2.1 INDEX DER NETTOPRODUKTION (1976 = 100)

JAHR	MONAT	ORIGINALWERT			SAISONBEREINIGTER WERT		SAISON- UND ARBEITSTÄGLICH BEREINIGTER WERT		GLATTE KOMPONENTE
		1976=100	VERÄNDERUNG VORJAHR	IN O/O GEGEN VORMONAT	1976=100	VERÄNDERUNG IN O/O GEGEN VORMONAT	1976=100	VERÄNDERUNG IN O/O GEGEN VORMONAT	1976=100
BEKLEIDUNGSGEWERBE									
1980	SEP	107,3	+ 1,3	+41,4	91,7	+ 7,8	89,8	+ 4,3	87,1
	OKT	102,4	- 8,9	- 4,6	84,7	- 7,6	82,5	- 8,1	86,8
	NOV	82,1	- 9,9	-19,8	82,3	- 2,8	83,2	+ 0,8	85,8
	DEZ	68,7	- 3,5	-16,3	87,4	+ 6,2	89,0	+ 7,0	85,6
1981	JAN	86,5	- 8,9	+25,9	83,9	- 4,0	84,8	- 4,7	85,3
	FEB	92,9	- 9,4	+ 7,4	85,2	+ 1,5	85,2	+ 0,5	85,3
	MAR	101,1	- 6,0	+ 8,8	84,3	- 1,1	83,6	- 1,9	84,7
	APR	87,1	- 5,8	-13,8	85,6	+ 1,5	85,0	+ 1,7	83,8
	MAI	73,7	+ 1,5	-15,4	85,0	- 0,7	87,1	+ 2,5	( 83,3)
	JUN	64,0	- 8,6	-13,2	83,0	- 2,4	85,1	- 2,3	( 82,9)
	JUL	83,6	- 4,5	+30,6	86,0	+ 3,6	83,8	- 1,5	( 82,4)
	AUG	70,2	- 7,5	-16,0	79,5	- 7,6	80,7	- 3,7	( 82,0)
	SEP	95,6	-10,9	+36,2	79,2	- 0,4	77,9	- 3,5	( 81,7)
	ERNAHRUNGSGEWERBE								
1980	SEP	106,4	+ 5,5	+ 6,0	108,5	+ 5,6	107,1	+ 3,5	106,8
	OKT	120,4	+ 0,1	+13,2	106,8	- 1,6	106,1	- 0,9	106,8
	NOV	113,0	- 1,6	- 6,1	104,3	- 2,3	105,1	- 0,9	(107,0)
	DEZ	111,5	+ 8,6	- 1,3	110,8	+ 6,2	109,7	+ 4,4	(107,1)
1981	JAN	102,1	- 0,4	- 8,4	106,7	- 3,7	107,7	- 1,8	(107,3)
	FEB	101,3	+ 1,5	- 0,8	108,7	+ 1,9	108,7	+ 0,9	(107,6)
	MAR	109,7	+ 7,1	+ 8,3	110,8	+ 1,9	109,9	+ 1,1	(107,6)
	APR	107,2	+ 2,8	- 2,3	109,0	- 1,6	108,8	- 1,0	(107,7)
	MAI	103,6	- 1,3	- 3,4	104,1	- 4,5	105,5	- 3,0	(108,0)
	JUN	108,1	+ 5,3	+ 4,3	109,3	+ 5,0	108,8	+ 3,1	(108,2)
	JUL	107,2	+ 1,0	- 0,8	108,5	- 0,7	107,5	- 1,2	(108,6)
	AUG	102,9	+ 2,5	- 4,0	107,5	- 0,9	109,3	+ 1,7	(108,9)
	SEP	107,8	+ 1,3	+ 4,8	109,4	+ 1,8	107,7	- 1,5	(109,0)

## 2 PRODUKTION IM PRODUZIERENDEN GEWERBE

## 2.2 GELEISTETE ARBEITSSTUNDEN IM BAUHAUPTGEWERBE (1976 = 100)

JAHR	MONAT	ORIGINALWERT			SAISONBEREINIGTER WERT		SAISON- UND ARBEITSTÄGLICH BEREINIGTER WERT		GLATTE KOMPONENTE
		1976=100	VERÄNDERUNG VORJAHR	IN O/O GEGEN VORMONAT	1976=100	VERÄNDERUNG IN O/O GEGEN VORMONAT	1976=100	VERÄNDERUNG IN O/O GEGEN VORMONAT	
BAUHAUPTGEWERBE INSGESAMT									
1980	AUG	89,6	-10,2	-12,4	87,4	-10,0	88,2	- 7,5	93,8
	SEP	114,3	+ 6,4	+27,6	98,0	+12,1	95,8	+ 8,6	( 92,8)
	OKT	118,3	- 3,0	+ 3,5	93,6	- 4,5	93,2	- 2,7	( 91,7)
	NOV	94,1	-10,6	-20,5	85,2	- 9,0	85,8	- 7,9	( 90,4)
	DEZ	59,3	-21,5	-37,0	84,6	- 0,7	89,0	+ 3,7	( 88,9)
1981	JAN	47,9	-19,8	-19,2	91,5	+ 8,2	92,7	+ 4,2	( 87,5)
	FEB	59,3	-27,7	+23,8	81,6	-10,8	81,6	-12,0	( 86,1)
	MAR	89,3	-12,5	+50,6	87,1	+ 6,7	83,8	+ 2,7	( 85,1)
	APR	102,1	- 5,0	+14,3	93,2	+ 7,0	92,3	+10,1	( 84,5)
	MAI	97,6	- 5,5	- 4,4	88,0	- 5,6	88,7	- 3,9	( 84,7)
	JUN	97,9	- 5,2	+ 0,3	86,6	- 1,6	86,1	- 2,9	( 85,9)
	JUL	95,8	- 6,4	- 2,1	91,0	+ 5,1	90,6	+ 5,2	( 88,5)
	AUG	86,9	- 3,0	- 9,3	86,8	- 4,6	87,4	- 3,5	( 92,9)
	HOCHBAU								
	1980	AUG	85,2	-10,7	-14,3	85,5	-10,8	86,3	- 8,1
SEP		110,4	+ 6,4	+29,6	96,1	+12,4	93,9	+ 8,8	( 91,2)
OKT		114,6	- 2,8	+ 3,8	92,0	- 4,3	91,6	- 2,4	( 90,1)
NOV		91,4	-11,3	-20,2	83,5	- 9,2	84,1	- 8,2	( 88,8)
DEZ		60,3	-19,4	-34,0	84,5	+ 1,2	88,4	+ 5,1	( 87,5)
1981	JAN	50,9	-18,2	-15,6	90,3	+ 6,9	91,4	+ 3,4	( 86,1)
	FEB	61,5	-26,8	+20,8	80,5	-10,9	80,5	-11,9	( 84,9)
	MAR	90,2	-11,3	+46,7	85,9	+ 6,7	82,8	+ 2,9	( 84,0)
	APR	100,9	- 4,2	+11,9	92,2	+ 7,3	91,2	+10,1	( 83,6)
	MAI	95,8	- 5,1	- 5,1	86,6	- 6,1	87,3	- 4,3	( 83,9)
	JUN	96,0	- 4,3	+ 0,2	86,1	- 0,6	85,6	- 1,9	( 85,3)
	JUL	93,2	- 6,2	- 2,9	89,9	+ 4,4	89,5	+ 4,6	( 88,0)
	AUG	84,3	- 1,1	- 9,5	86,5	- 3,8	87,1	- 2,7	( 92,4)
	TIEFBAU								
	1980	AUG	99,4	- 9,1	- 8,5	91,6	- 8,4	92,5	- 5,6
SEP		122,8	+ 6,6	+23,5	102,4	+11,8	99,9	+ 8,0	( 96,5)
OKT		126,4	- 3,6	+ 2,9	97,0	- 5,3	96,6	- 3,3	( 95,2)
NOV		99,9	- 9,4	-21,0	88,9	- 8,4	89,4	- 7,5	( 93,7)
DEZ		57,2	-25,6	-42,7	85,1	- 4,3	90,3	+ 1,0	( 92,1)
1981	JAN	41,3	-23,8	-27,8	94,2	+10,7	95,3	+ 5,5	( 90,4)
	FEB	54,5	-29,8	+32,0	84,1	-10,7	84,1	-11,8	( 88,8)
	MAR	87,3	-15,2	+60,2	89,7	+ 6,7	86,0	+ 2,3	( 87,4)
	APR	104,7	- 6,9	+19,9	95,6	+ 6,6	94,8	+10,2	( 86,5)
	MAI	101,6	- 6,4	- 3,0	91,1	- 4,7	91,7	- 3,3	( 86,3)
	JUN	102,2	- 6,9	+ 0,6	87,9	- 3,5	87,3	- 4,8	( 87,3)
	JUL	101,5	- 6,5	- 0,7	93,3	+ 6,1	92,9	+ 6,4	( 89,7)
	AUG	92,7	- 6,7	- 8,7	87,4	- 6,3	88,0	- 5,3	( 94,0)
	WOHNUNGSBAU								
	1980	AUG	85,1	-12,8	-15,0	86,4	-11,3	87,3	- 8,8
SEP		112,9	+ 4,4	+32,7	97,2	+12,5	94,7	+ 8,5	( 92,3)
OKT		116,8	- 4,3	+ 3,5	92,7	- 4,6	92,4	- 2,4	( 90,9)
NOV		90,8	-14,7	-22,3	82,9	-10,6	83,6	- 9,5	( 89,4)
DEZ		58,9	-22,8	-35,1	85,2	+ 2,8	89,2	+ 6,7	( 87,8)
1981	JAN	47,3	-20,5	-19,7	91,9	+ 7,9	93,1	+ 4,4	( 86,2)
	FEB	57,4	-31,9	+21,4	80,1	-12,8	80,1	-14,0	( 84,7)
	MAR	90,5	-14,2	+57,7	85,2	+ 6,4	81,7	+ 2,0	( 83,6)
	APR	103,6	- 5,7	+14,5	92,0	+ 8,0	91,1	+11,5	( 83,1)
	MAI	98,6	- 6,5	- 4,8	86,2	- 6,3	87,0	- 4,5	( 83,4)
	JUN	99,1	- 5,4	+ 0,5	86,6	+ 0,5	85,4	- 1,8	( 85,1)
	JUL	92,9	- 7,2	- 6,3	90,7	+ 4,7	90,4	+ 5,9	( 88,4)
	AUG	83,6	- 1,8	-10,0	87,1	- 4,0	87,9	- 2,8	( 93,8)
	GEWERBLICHER UND INDUSTRIELLER BAU								
	1980	AUG	93,7	- 5,6	-10,2	91,4	- 9,1	92,2	- 6,3
SEP		112,5	+ 9,1	+20,1	101,0	+10,5	98,9	+ 7,3	( 96,4)
OKT		117,0	- 0,5	+ 4,0	97,4	- 3,6	96,7	- 2,2	( 95,5)
NOV		97,3	- 5,7	-16,8	91,3	- 6,3	92,0	- 4,9	( 94,4)
DEZ		69,1	-11,6	-29,0	90,1	- 1,3	93,9	+ 2,1	( 93,4)
1981	JAN	63,1	-15,0	- 8,7	93,2	+ 3,4	94,2	+ 0,3	( 92,3)
	FEB	74,5	-17,8	+18,1	87,5	- 6,1	87,5	- 7,1	( 91,4)
	MAR	95,5	- 7,8	+28,2	92,6	+ 5,8	89,9	+ 2,7	( 90,6)
	APR	101,1	- 6,5	+ 5,9	96,5	+ 4,2	96,0	+ 6,8	( 90,3)
	MAI	98,2	- 3,8	- 2,9	93,4	- 3,2	94,4	- 1,7	( 90,5)
	JUN	99,4	- 2,7	+ 1,2	92,0	- 1,5	91,7	- 2,9	( 91,5)
	JUL	100,5	- 3,7	+ 1,1	96,8	+ 5,2	96,0	+ 4,7	( 93,4)
	AUG	91,7	- 2,1	- 8,8	91,3	- 5,7	92,3	- 3,9	( 96,5)
	ÖFFENTLICHER UND VERKEHRSBAU								
	1980	AUG	92,9	- 9,7	-10,6	87,0	- 8,9	87,7	- 6,3
SEP		117,4	+ 7,1	+26,4	97,9	+12,5	95,7	+ 9,1	( 92,0)
OKT		121,7	- 3,0	+ 3,7	92,9	- 5,1	92,5	- 3,3	( 90,9)
NOV		97,0	- 8,6	-20,3	84,9	- 8,6	85,2	- 7,9	( 89,7)
DEZ		54,6	-25,6	-43,7	81,4	- 4,1	86,4	+ 1,4	( 88,3)
1981	JAN	39,9	-22,7	-26,9	90,6	+11,3	91,7	+ 6,1	( 86,9)
	FEB	53,0	-29,2	+32,8	80,5	-11,1	80,5	-12,2	( 85,5)
	MAR	85,3	-13,6	+60,9	86,5	+ 7,5	83,1	+ 3,2	( 84,3)
	APR	102,3	- 3,1	+19,9	93,7	+ 8,3	92,4	+11,2	( 83,6)
	MAI	97,3	- 4,8	- 4,9	88,0	- 6,1	88,5	- 4,2	( 83,5)
	JUN	96,4	- 6,1	- 0,9	84,5	- 4,0	84,5	- 4,5	( 84,4)
	JUL	97,2	- 6,4	+ 0,8	89,2	+ 5,6	88,8	+ 5,1	( 86,7)
	AUG	88,6	- 4,6	- 8,8	84,8	- 4,9	85,1	- 4,2	( 90,7)

## 2 PRODUKTION IM PRODUZIERENDEN GEWERBE

## 2.3 PRODUKTIONSINDEX FÜR DAS BAUHAUPTGEWERBE (1976 = 100)

JAHR	MONAT	ORIGINALWERT			SAISONBEREINIGTER WERT		SAISON- UND ARBEITSTÄGLICH BEREINIGTER WERT		GLATTE KOMPONENTE
		1976=100	VERÄNDERUNG VORJAHR	IN O/D GEGEN VORMONAT	1976=100	VERÄNDERUNG IN O/D GEGEN VORMONAT	1976=100	VERÄNDERUNG IN O/D GEGEN VORMONAT	1976=100
BAUHAUPTGEWERBE INSGESAMT									
1980	SEP	131,6	- 3,7	+19,2	111,5	+ 5,8	109,8	+ 3,6	110,4
	OKT	138,6	- 6,8	+ 5,3	109,3	- 2,0	108,4	- 1,3	(109,0)
	NOV	112,0	-14,6	-19,2	101,1	- 7,5	101,5	- 6,4	(108,1)
	DEZ	77,8	-20,1	-30,5	102,5	+ 1,4	106,6	+ 5,0	(107,3)
1981	JAN	62,1	-24,2	-20,2	105,9	+ 3,3	106,3	- 0,3	(106,3)
	FEB	74,8	-20,7	+20,5	107,7	+ 1,7	107,7	+ 1,3	(104,7)
	MAR	100,0	-15,5	+33,7	103,5	- 3,9	103,3	- 4,1	(103,5)
	APR	116,3	- 4,0	+16,3	111,1	+ 7,3	108,5	+ 5,0	(103,6)
	MAI	119,6	- 2,7	+ 2,8	106,7	- 4,0	107,6	- 0,8	(104,0)
	JUN	118,3	- 4,0	- 1,1	105,6	- 1,0	106,7	- 0,8	(105,2)
	JUL	118,6	- 2,3	+ 0,3	107,9	+ 2,2	106,2	- 0,5	(106,9)
	AUG	105,6	- 4,3	-11,0	104,1	- 3,5	105,6	- 0,6	(109,3)
	SEP	129,2	- 1,8	+22,3	110,4	+ 6,1	110,8	+ 4,9	(112,4)
	HOCHBAU								
1980	SEP	131,2	- 2,8	+19,6	114,9	+ 5,3	112,9	+ 3,2	113,3
	OKT	138,3	- 5,3	+ 5,4	113,1	- 1,6	111,7	- 1,1	(112,0)
	NOV	113,7	-13,5	-17,8	104,5	- 7,6	105,0	- 6,0	(111,1)
	DEZ	85,4	-15,9	-24,9	106,6	+ 2,0	110,3	+ 5,0	(110,3)
1981	JAN	71,5	-22,2	-16,3	108,2	+ 1,5	108,2	- 1,9	(109,4)
	FEB	84,2	-19,3	+17,8	109,5	+ 1,2	109,5	+ 1,2	(107,9)
	MAR	106,1	-15,9	+26,0	105,0	- 4,1	104,8	- 4,3	(106,6)
	APR	118,2	- 5,1	+11,4	112,9	+ 7,5	111,6	+ 6,5	(106,7)
	MAI	120,3	- 3,2	+ 1,8	109,1	- 3,4	110,6	- 0,9	(107,0)
	JUN	118,8	- 3,2	- 1,2	108,8	- 0,3	110,1	- 0,5	(108,0)
	JUL	117,6	- 2,6	- 1,0	110,8	+ 1,8	108,5	- 1,5	(109,7)
	AUG	104,5	- 4,7	-11,1	107,3	- 3,2	109,3	+ 0,7	(111,9)
	SEP	129,2	- 1,5	+23,6	113,6	+ 5,9	113,3	+ 3,7	(114,8)
	TIEFBAU								
1980	SEP	132,2	- 5,1	+18,5	105,7	+ 7,0	103,6	+ 3,7	105,6
	OKT	139,0	- 9,3	+ 5,1	102,8	- 2,7	102,4	- 1,2	(103,9)
	NOV	109,1	-16,5	-21,5	95,4	- 7,2	95,8	- 6,4	(103,0)
	DEZ	64,9	-28,3	-40,5	95,8	+ 0,4	100,3	+ 4,7	(102,1)
1981	JAN	46,2	-28,8	-28,8	102,2	+ 6,7	103,0	+ 2,7	(101,0)
	FEB	58,8	-23,7	+27,3	104,1	+ 1,9	104,1	+ 1,1	( 99,4)
	MAR	89,5	-14,8	+52,2	100,8	- 3,2	100,1	- 3,8	( 98,2)
	APR	113,1	- 2,0	+26,4	107,8	+ 6,9	104,8	+ 4,7	( 98,4)
	MAI	118,5	- 1,7	+ 4,8	102,6	- 4,8	103,4	- 1,3	( 98,9)
	JUN	117,4	- 5,4	- 0,9	100,0	- 2,5	100,8	- 2,5	(100,2)
	JUL	120,3	- 2,0	+ 2,5	103,1	+ 3,1	101,8	+ 1,0	(102,2)
	AUG	107,5	- 3,7	-10,6	98,9	- 4,1	99,9	- 1,9	(104,9)
	SEP	129,2	- 2,3	+20,2	104,4	+ 5,6	105,6	+ 5,7	(108,4)

## 3 INDEX DER ARBEITSPRODUKTIVITÄT UND LOHNKOSTEN IM BERGBAU UND VERARBEITENDEN GEWERBE

## 3.1 PRODUKTIONSERGEBNIS (1976 = 100)

JAHR	MONAT	ORIGINALWERT			SAISONBEREINIGTER WERT		SAISON- UND ARBEITSTÄGLICH BEREINIGTER WERT		GLATTE KOMPONENTE
		1976=100	VERÄNDERUNG VORJAHR	IN O/O GEGEN VORMONAT	1976=100	VERÄNDERUNG IN O/O GEGEN VORMONAT	1976=100	VERÄNDERUNG IN O/O GEGEN VORMONAT	1976=100
JE BESCHÄFTIGTEN									
1980	AUG	93,3	- 0,6	- 5,0	110,1	+ 0,7	109,4	- 0,5	110,8
	SEP	109,8	- 5,1	+17,7	107,5	- 2,4	108,1	- 1,2	110,9
	OKT	111,8	- 2,4	+ 1,8	109,3	+ 1,7	110,4	+ 2,1	110,7
	NOV	120,2	- 1,6	+ 7,5	110,9	+ 1,5	109,9	- 0,5	110,8
	DEZ	110,1	- 8,5	- 8,4	106,4	- 4,1	107,7	- 2,0	110,9
1981	JAN	101,4	- 2,1	- 7,9	111,2	+ 4,5	110,5	+ 2,6	110,7
	FEB	113,9	+ 1,5	+12,3	114,0	+ 2,5	114,0	+ 3,2	110,6
	MAR	113,1	- 3,3	- 0,7	110,4	- 3,2	111,2	- 2,5	110,5
	APR	118,4	+ 0,0	+ 4,7	111,6	+ 1,1	111,0	- 0,2	(110,9)
	MAI	119,2	+ 1,7	+ 0,7	113,7	+ 1,9	112,3	+ 1,2	(111,4)
	JUN	118,3	+ 0,5	- 0,8	111,0	- 2,4	110,4	- 1,7	(112,0)
	JUL	99,5	+ 1,3	-15,9	111,5	+ 0,5	112,3	+ 1,7	(112,8)
	AUG	95,4	+ 2,3	- 4,1	112,6	+ 1,0	112,2	- 0,1	(113,8)
JE BESCHÄFTIGTENSTUNDE									
1980	AUG	112,0	- 0,5	- 1,5	114,3	- 0,3	114,1	- 0,5	114,4
	SEP	115,9	- 0,3	+ 3,5	114,1	- 0,2	114,0	- 0,1	114,4
	OKT	115,4	- 0,7	- 0,4	114,4	+ 0,3	114,3	+ 0,3	114,5
	NOV	115,6	- 1,0	+ 0,2	114,6	+ 0,2	114,6	+ 0,3	114,9
	DEZ	120,3	- 1,2	+ 4,1	114,8	+ 0,2	114,9	+ 0,3	115,2
1981	JAN	108,6	+ 0,5	- 9,7	114,4	- 0,3	114,3	- 0,5	115,8
	FEB	114,4	+ 1,1	+ 5,3	117,9	+ 3,1	117,9	+ 3,1	(116,5)
	MAR	118,8	+ 2,1	+ 3,8	118,2	+ 0,3	118,1	+ 0,2	(117,2)
	APR	117,1	+ 2,1	- 1,4	117,6	- 0,5	118,0	- 0,1	(117,6)
	MAI	117,8	+ 2,4	+ 0,6	117,7	+ 0,1	117,8	- 0,2	(116,7)
	JUN	120,6	+ 1,7	+ 2,4	117,6	- 0,1	117,6	- 0,2	(118,3)
	JUL	118,2	+ 4,0	- 2,0	119,0	+ 1,2	118,9	+ 1,1	(117,8)
	AUG	114,2	+ 2,0	- 3,4	116,7	- 1,9	116,7	- 1,9	(116,7)
JE ARBEITER									
1980	AUG	93,6	- 0,3	- 4,9	110,5	+ 0,9	109,8	- 0,4	110,2
	SEP	110,4	- 4,6	+17,9	108,0	- 2,3	108,5	- 1,2	110,0
	OKT	112,4	- 1,8	+ 1,8	109,7	+ 1,6	110,8	+ 2,1	109,7
	NOV	121,1	- 0,8	+ 7,7	111,6	+ 1,7	110,8	+ 0,0	110,3
	DEZ	111,2	- 7,8	- 8,2	107,3	- 3,9	108,2	- 2,3	110,9
1981	JAN	102,6	- 1,3	- 7,7	112,4	+ 4,8	111,6	+ 3,1	111,4
	FEB	115,3	+ 2,4	+12,4	115,6	+ 2,8	115,6	+ 3,6	(112,0)
	MAR	114,7	- 2,1	- 0,5	112,4	- 2,8	113,0	- 2,2	(112,7)
	APR	120,0	+ 1,2	+ 4,6	113,6	+ 1,1	113,5	+ 0,4	(113,3)
	MAI	121,0	+ 3,0	+ 0,8	115,9	+ 2,0	115,0	+ 1,3	(113,8)
	JUN	120,1	+ 1,8	- 0,7	113,9	- 1,7	113,1	- 1,7	(113,8)
	JUL	100,7	+ 2,3	-16,2	112,1	- 1,6	113,0	- 0,1	(113,0)
	AUG	96,7	+ 3,3	- 4,0	114,0	+ 1,7	113,4	+ 0,4	(115,0)
JE ARBEITERSTUNDE									
1980	AUG	112,4	- 0,2	- 1,5	115,1	- 0,1	115,1	+ 0,0	115,2
	SEP	116,5	+ 0,3	+ 3,6	115,1	+ 0,0	115,0	- 0,1	115,1
	OKT	116,1	- 0,1	- 0,3	115,4	+ 0,3	115,2	+ 0,2	115,2
	NOV	116,5	- 0,4	+ 0,3	115,7	+ 0,3	115,7	+ 0,4	115,6
	DEZ	121,6	- 0,4	+ 4,4	116,1	+ 0,3	116,0	+ 0,3	116,1
1981	JAN	109,9	+ 1,2	- 9,6	113,8	- 2,0	113,8	- 1,9	116,9
	FEB	115,9	+ 2,2	+ 5,5	119,4	+ 4,9	119,4	+ 4,9	(117,7)
	MAR	120,4	+ 3,2	+ 3,9	119,8	+ 0,3	119,6	+ 0,2	(118,6)
	APR	118,9	+ 3,4	- 1,2	119,4	- 0,3	119,5	- 0,1	(119,3)
	MAI	119,7	+ 3,6	+ 0,7	119,8	+ 0,3	119,9	+ 0,3	(119,3)
	JUN	122,6	+ 2,9	+ 2,4	119,7	- 0,1	120,0	+ 0,1	(121,1)
	JUL	119,8	+ 5,0	- 2,3	120,9	+ 1,0	120,7	+ 0,6	(120,7)
	AUG	116,0	+ 3,2	- 3,2	118,7	- 1,8	118,7	- 1,7	(118,5)

## 3 INDEX DER ARBEITSPRODUKTIVITAET UND LOHNKOSTEN IM BERGBAU UND VERARBEITENDEN GEWERBE

## 3.2 LOEHNE UND GEAELTER (1976 = 100)

JAHR	MONAT	ORIGINALWERT			SAISONBEREINIGTER WERT		SAISON- UND ARBEITSTÄGLICH BEREINIGTER WERT		GLATTE KOMPONENTE
		1976=100	VERÄNDERUNG VORJAHR	IN O/O GEGEN VORMONAT	1976=100	VERÄNDERUNG IN O/O GEGEN VORMONAT	1976=100	VERÄNDERUNG IN O/O GEGEN VORMONAT	
JE BESCHÄFTIGTEN (BERGBAU UND VERARBEITENDES GEWERBE)									
1980	AUG	128,4	+ 4,6	- 5,5	130,2	- 2,5	130,1	- 2,3	132,4
	SEP	125,9	+10,1	- 1,9	133,5	+ 2,5	132,7	+ 2,0	132,9
	OKT	133,5	+ 7,5	+ 6,0	133,9	+ 0,3	133,1	+ 0,3	133,0
	NOV	157,4	+ 4,9	+17,9	133,6	- 0,2	134,0	+ 0,7	133,0
	DEZ	143,4	+ 9,4	- 8,9	136,2	+ 1,9	135,2	+ 0,9	133,4
1981	JAN	126,5	+ 6,0	-11,8	132,8	- 2,5	132,8	- 1,8	134,1
	FEB	120,1	+ 2,5	- 5,1	131,3	- 1,1	131,3	- 1,1	(134,5)
	MAR	126,6	+ 3,8	+ 5,4	132,5	+ 0,9	132,3	+ 0,8	(135,6)
	APR	128,5	+ 4,0	+ 1,5	134,3	+ 1,4	134,8	+ 1,9	(137,4)
	MAI	138,9	+ 6,8	+ 8,1	137,4	+ 2,3	138,2	+ 2,5	(138,9)
	JUN	144,2	+ 7,5	+ 3,8	140,1	+ 2,0	140,7	+ 1,8	(140,5)
	JUL	144,6	+ 6,4	+ 0,3	141,4	+ 0,9	140,5	- 0,1	(140,6)
	AUG	135,5	+ 5,5	- 6,3	137,4	- 2,8	137,7	- 2,0	(138,8)
JE BESCHÄFTIGTENSTUNDE (BERGBAU UND VERARBEITENDES GEWERBE)									
1980	AUG	155,3	+13,0	+ 6,6	145,6	+ 5,8	144,1	+ 2,6	141,1
	SEP	128,3	+ 6,7	-17,4	138,5	- 4,9	139,7	- 3,1	142,2
	OKT	127,4	+ 9,3	- 0,7	140,1	+ 1,2	141,1	+ 1,0	142,0
	NOV	165,0	+11,6	+29,5	146,2	+ 4,4	145,7	+ 3,3	142,4
	DEZ	163,5	+ 8,1	- 0,9	144,0	- 1,5	142,9	- 1,9	142,7
1981	JAN	137,5	+14,8	-15,9	145,6	+ 1,1	144,3	+ 1,0	143,7
	FEB	127,8	+ 7,2	- 7,1	140,1	- 3,8	140,1	- 2,9	(144,2)
	MAR	127,8	+ 5,1	+ 0,0	141,2	+ 0,8	141,7	+ 1,1	(144,7)
	APR	133,5	+ 6,3	+ 4,5	141,6	+ 0,3	142,5	+ 0,6	(148,0)
	MAI	149,9	+ 7,6	+12,3	148,1	+ 4,6	146,9	+ 3,1	(150,2)
	JUN	160,0	+ 8,9	+ 6,7	153,8	+ 3,8	152,5	+ 3,8	(151,6)
	JUL	159,3	+ 9,3	- 0,4	150,6	- 2,1	151,6	- 0,6	(150,5)
	AUG	162,7	+ 4,8	+ 2,1	152,7	+ 1,4	151,8	+ 0,1	(152,8)
JE PRODUKTEINHEIT (BERGBAU UND VERARBEITENDES GEWERBE)									
1980	AUG	138,8	+13,8	+ 8,1	127,4	+ 6,2	126,5	+ 3,6	123,4
	SEP	110,8	+ 6,9	-20,2	121,4	- 4,7	122,9	- 2,8	124,4
	OKT	110,6	+10,0	- 0,2	122,8	+ 1,2	124,1	+ 1,0	124,1
	NOV	142,7	+12,8	+29,0	127,8	+ 4,1	127,2	+ 2,5	124,2
	DEZ	136,1	+ 9,4	- 4,6	125,4	- 1,9	124,3	- 2,3	124,0
1981	JAN	126,8	+14,3	- 6,8	126,4	+ 0,8	125,6	+ 1,0	124,1
	FEB	111,8	+ 5,9	-11,8	119,6	- 5,4	119,6	- 4,8	(124,0)
	MAR	107,8	+ 3,3	- 3,6	120,7	+ 0,9	121,3	+ 1,4	(123,8)
	APR	114,1	+ 4,1	+ 5,8	121,0	+ 0,2	122,3	+ 0,8	(123,9)
	MAI	127,2	+ 5,1	+11,5	125,1	+ 3,4	123,8	+ 1,2	(124,4)
	JUN	132,4	+ 6,9	+ 4,1	130,1	+ 4,0	128,8	+ 4,0	(126,0)
	JUL	135,0	+ 5,1	+ 2,0	126,3	- 2,9	127,6	- 0,9	(125,6)
	AUG	142,5	+ 2,7	+ 5,6	131,2	+ 3,9	130,6	+ 2,4	(130,7)
JE PRODUKTEINHEIT (VERARBEITENDES GEWERBE)									
1980	AUG	139,0	+13,6	+ 8,0	127,4	+ 6,2	126,4	+ 3,5	123,4
	SEP	110,6	+ 6,8	-20,4	121,3	- 4,8	122,8	- 2,8	124,4
	OKT	108,9	+ 9,9	- 1,5	122,5	+ 1,0	123,9	+ 0,9	124,0
	NOV	142,8	+13,0	+31,1	127,8	+ 4,3	127,2	+ 2,7	124,1
	DEZ	136,4	+ 9,5	- 4,5	125,4	- 1,9	124,3	- 2,3	123,8
1981	JAN	127,3	+14,5	- 6,7	126,5	+ 0,9	125,6	+ 1,0	124,0
	FEB	111,6	+ 5,6	-12,3	119,3	- 5,7	119,3	- 5,0	(123,8)
	MAR	107,6	+ 2,9	- 3,6	120,4	+ 0,9	121,0	+ 1,4	(123,6)
	APR	113,7	+ 3,6	+ 5,7	120,6	+ 0,2	121,9	+ 0,7	(123,7)
	MAI	127,0	+ 5,0	+11,7	124,9	+ 3,6	123,6	+ 1,4	(124,2)
	JUN	132,3	+ 7,0	+ 4,2	130,1	+ 4,2	128,8	+ 4,2	(125,8)
	JUL	135,2	+ 5,1	+ 2,2	126,2	- 3,0	127,5	- 1,0	(125,5)
	AUG	142,5	+ 2,5	+ 5,4	130,9	+ 3,7	130,3	+ 2,2	(130,6)
JE PRODUKTEINHEIT (GRUNDSTOFF- UND PRODUKTIONSGÜTER GEWERBE)									
1980	AUG	123,4	+21,6	+ 5,4	123,8	+ 3,9	123,3	+ 2,2	(118,5)
	SEP	111,9	+14,9	- 9,3	119,8	- 3,2	120,9	- 1,9	(119,6)
	OKT	110,4	+15,5	- 1,3	120,4	+ 0,5	121,3	+ 0,3	(120,2)
	NOV	150,0	+16,9	+35,9	126,9	+ 5,4	126,3	+ 4,1	(121,3)
	DEZ	156,9	+19,0	+ 4,6	128,8	+ 1,5	125,8	- 0,4	(122,2)
1981	JAN	124,5	+18,0	-20,7	123,3	- 4,3	122,9	- 2,3	(123,3)
	FEB	111,7	+11,4	-10,3	119,6	- 3,0	119,6	- 2,7	(123,9)
	MAR	103,7	+ 6,9	- 7,2	119,0	- 0,5	119,5	- 0,1	(124,5)
	APR	112,4	+ 8,1	+ 8,4	121,2	+ 1,8	122,1	+ 2,2	(124,6)
	MAI	121,1	+ 7,5	+ 7,7	123,6	+ 2,0	122,5	+ 0,3	(124,4)
	JUN	127,7	+ 7,8	+ 5,5	125,4	+ 1,5	124,9	+ 2,0	(123,9)
	JUL	122,0	+ 4,2	- 4,5	124,0	- 1,1	125,6	+ 0,6	(123,2)
	AUG	125,9	+ 2,0	+ 3,2	125,7	+ 1,4	124,6	- 0,8	(122,1)
JE PRODUKTEINHEIT (INVESTITIONSGÜTER HERSTELLendes GEWERBE)									
1980	AUG	152,0	+10,7	+13,5	129,3	+ 8,4	127,3	+ 4,0	124,1
	SEP	109,1	+ 3,6	-28,2	122,0	- 5,6	123,6	- 2,9	124,9
	OKT	108,9	+ 7,7	- 0,2	122,9	+ 0,7	123,6	+ 0,0	124,2
	NOV	137,4	+11,4	+26,2	127,0	+ 3,3	126,3	+ 2,2	124,0
	DEZ	125,5	+ 7,4	- 8,7	124,3	- 2,1	122,7	- 2,9	123,3
1981	JAN	130,5	+15,2	+ 4,0	128,5	+ 3,4	126,8	+ 3,3	123,6
	FEB	109,0	+ 2,7	-16,5	117,3	- 8,7	117,3	- 7,5	(123,5)
	MAR	107,2	- 0,1	- 1,7	119,1	+ 1,5	120,2	+ 2,5	(123,5)
	APR	111,6	+ 0,8	+ 4,1	117,8	- 1,1	118,9	- 1,1	(125,8)
	MAI	128,0	+ 3,5	+14,7	125,8	+ 6,8	124,6	+ 4,8	(128,4)
	JUN	131,5	+ 6,3	+ 2,7	131,2	+ 4,3	131,2	+ 5,3	(129,9)
	JUL	143,1	+ 6,9	+ 8,8	127,8	- 2,6	128,4	- 2,1	(128,2)
	AUG	154,8	+ 1,8	+ 8,2	131,6	+ 3,0	130,5	+ 1,6	(132,8)

## 3 INDEX DER ARBEITSPRODUKTIVITAET UND LOHNKOSTEN IM BERGBAU UND VERARBEITENDEN GEWERBE

## 3.2 LOEHNE UND GEHAELTER (1976 = 100)

JAHR	MONAT	ORIGINALWERT			SAISONBEREINIGTER WERT		SAISON- UND ARBEITSTÄGLICH BEREINIGTER WERT		GLATTE KOMPONENTE
		1976=100	VERÄNDERUNG VORJAHR	IN O/O GEGEN VORMONAT	1976=100	VERÄNDERUNG IN O/O GEGEN VORMONAT	1976=100	VERÄNDERUNG IN O/O GEGEN VORMONAT	
JE PRODUKTEINHEIT (VERBRAUCHSGUETER PRODUZIERENDES GEWERBE)									
1980	AUG	141,7	+11,4	+ 5,1	128,7	+ 6,5	128,2	+ 4,0	(123,0)
	SEP	107,4	+ 5,8	-24,2	121,7	- 5,4	123,0	- 4,1	(123,9)
	OKT	105,9	+ 8,7	- 1,4	123,6	+ 1,6	125,3	+ 1,9	(124,3)
	NOV	144,7	+13,0	+36,6	130,2	+ 5,3	130,1	+ 3,8	(125,0)
	DEZ	143,7	+ 9,6	- 0,7	128,5	- 1,3	126,4	- 2,8	(125,4)
1981	JAN	126,8	+12,2	-11,8	127,5	- 0,8	127,2	+ 0,6	(127,0)
	FEB	114,5	+ 8,2	- 9,7	123,5	- 3,1	123,5	- 2,9	(127,5)
	MAR	110,1	+ 9,2	- 3,8	126,5	+ 2,4	126,6	+ 2,3	(128,3)
	APR	117,4	+ 6,0	+ 6,6	124,8	- 1,3	126,0	- 0,3	(129,0)
	MAI	129,2	+ 4,5	+10,1	128,3	+ 2,8	126,8	+ 0,6	(129,6)
	JUN	143,4	+10,5	+11,0	134,7	+ 5,0	132,3	+ 4,3	(130,2)
	JUL	139,1	+ 3,2	- 3,0	128,9	- 4,3	130,8	- 1,1	(130,7)
	AUG	150,1	+ 5,9	+ 7,9	134,2	+ 4,1	133,0	+ 1,7	(131,1)
JE PRODUKTEINHEIT (NAHRUNGS- UND GENUSSMITTELGEWERBE)									
1980	AUG	120,5	+ 7,6	+ 5,7	121,3	+ 4,6	120,5	+ 2,6	119,3
	SEP	112,9	+ 1,3	- 6,3	116,7	- 3,8	118,2	- 1,9	119,6
	OKT	105,5	+ 6,9	- 6,6	119,1	+ 2,1	120,2	+ 1,7	119,5
	NOV	149,7	+11,1	+41,9	126,7	+ 6,4	125,9	+ 4,7	119,9
	DEZ	126,9	- 0,1	-15,2	116,7	- 7,9	118,1	- 6,2	119,9
1981	JAN	119,5	+ 8,6	- 5,8	121,5	+ 4,1	120,7	+ 2,2	119,9
	FEB	115,2	+ 4,0	- 3,6	118,1	- 2,8	118,1	- 2,2	(119,6)
	MAR	108,9	- 0,8	- 5,5	117,0	- 0,9	117,9	- 0,2	(119,4)
	APR	116,9	+ 4,5	+ 7,3	118,8	+ 1,5	118,5	+ 0,5	(119,4)
	MAI	124,3	+ 3,8	+ 6,3	122,3	+ 2,9	121,0	+ 2,1	(119,7)
	JUN	121,1	+ 1,8	- 2,6	121,3	- 0,8	120,7	- 0,2	(120,7)
	JUL	118,1	+ 3,6	- 2,5	120,3	- 0,8	121,4	+ 0,6	(121,5)
	AUG	124,9	+ 3,7	+ 5,8	125,9	+ 4,7	125,2	+ 3,1	(126,5)
JE UMSATZEINHEIT (BERGBAU UND VERARBEITENDES GEWERBE)									
1980	AUG	114,6	+ 6,5	+ 7,7	105,0	+ 5,3	104,4	+ 3,2	(100,3)
	SEP	91,1	+ 1,3	-20,5	101,4	- 3,4	102,4	- 1,9	(100,1)
	OKT	92,1	+ 1,3	+ 1,1	100,1	- 1,3	101,3	- 1,1	( 99,8)
	NOV	119,5	+ 4,9	+29,8	103,2	+ 3,1	102,5	+ 1,2	(100,1)
	DEZ	105,8	+ 1,3	-11,5	101,0	- 2,1	99,4	- 3,0	(100,2)
1981	JAN	101,4	+ 6,4	- 4,2	101,1	+ 0,1	100,7	+ 1,3	(100,6)
	FEB	91,1	+ 0,0	-10,2	96,4	- 4,6	96,4	- 4,3	(100,8)
	MAR	87,2	- 1,8	- 4,3	98,3	+ 2,0	98,5	+ 2,2	(100,5)
	APR	93,3	+ 0,4	+ 7,0	98,9	+ 0,6	99,8	+ 1,3	(100,2)
	MAI	103,2	+ 2,8	+10,6	102,3	+ 3,4	101,2	+ 1,4	( 99,7)
	JUN	103,6	+ 0,6	+ 0,4	101,1	- 1,2	100,5	- 0,7	( 99,0)
	JUL	103,9	- 2,3	+ 0,3	98,7	- 2,4	100,0	- 0,5	( 98,3)
	AUG	107,3	- 6,4	+ 3,3	97,4	- 1,3	96,3	- 3,7	( 97,3)

## 4 AUFTRAGSEINGANG IM VERARBEITENDEN GEWERBE UND IM BAUHAUPTGEWERBE

## 4.1 WERTINDEX (1976 = 100)

JAHR	MONAT	ORIGINALWERT			SAISONBEREINIGTER WERT		SAISON- UND ARBEITSTÄGLICH BEREINIGTER WERT		GLATTE KOMPONENTE	
		1976=100	VERÄNDERUNG VORJAHR	IN O/O GEGEN VORMONAT	1976=100	VERÄNDERUNG IN O/O GEGEN VORMONAT	1976=100	VERÄNDERUNG IN O/O GEGEN VORMONAT		
VERARBEITENDES GEWERBE (OHNE NAHRUNGS- UND GENUSSMITTELGEWERBE) INSGESAMT										
1980	SEP	123,0	+ 3,3	+21,5	121,8	+ 7,0	120,3	+ 4,4	122,4	
	OKT	133,2	- 0,5	+ 8,3	123,0	+ 1,0	121,0	+ 0,6	122,7	
	NOV	116,2	- 6,7	-12,8	116,8	- 5,0	118,0	- 2,5	123,3	
	DEZ	116,7	+ 4,9	+ 0,4	124,7	+ 6,8	124,7	+ 5,7	123,2	
1981	JAN	119,3	- 4,6	+ 2,2	121,5	- 2,6	123,1	- 1,3	123,0	
	FEB	127,3	- 1,6	+ 6,7	125,5	+ 3,3	125,5	+ 1,9	123,3	
	MAR	139,9	- 0,3	+ 9,9	124,9	- 0,5	124,6	- 0,7	123,8	
	APR	136,9	+ 9,3	- 2,1	131,6	+ 5,4	129,4	+ 3,9	124,2	
	MAI	120,0	- 0,7	-12,3	120,8	- 8,2	122,9	- 5,0	(125,3)	
	JUN	122,9	+ 3,0	+ 2,4	125,2	+ 3,6	126,9	+ 3,3	(126,6)	
	JUL	125,3	+ 7,9	+ 2,0	129,9	+ 3,8	127,4	+ 0,4	(128,1)	
	AUG	110,6	+ 9,3	-11,7	127,0	- 2,2	129,3	+ 1,5	(130,0)	
	SEP	130,9	+ 6,4	+18,4	130,3	+ 2,6	128,6	- 0,5	(132,1)	
	VERARBEITENDES GEWERBE (OHNE NAHRUNGS- UND GENUSSMITTELGEWERBE) INLAND									
	1980	SEP	123,7	+ 3,1	+17,8	121,1	+ 4,3	119,4	+ 1,8	121,5
		OKT	136,2	+ 0,5	+10,1	123,0	+ 1,6	121,1	+ 1,4	121,1
NOV		115,8	- 7,9	-15,0	115,1	- 6,4	116,1	- 4,1	121,2	
DEZ		111,2	+ 1,4	- 4,0	121,4	+ 5,5	121,7	+ 4,8	120,9	
1981	JAN	114,8	- 7,7	+ 3,2	117,8	- 3,0	119,1	- 2,1	120,4	
	FEB	122,5	- 5,2	+ 6,7	120,7	+ 2,5	120,7	+ 1,3	120,0	
	MAR	133,7	- 5,6	+ 9,1	118,5	- 1,8	118,1	- 2,2	119,7	
	APR	130,8	+ 5,0	- 2,2	126,6	+ 6,8	124,7	+ 5,6	119,6	
	MAI	114,6	- 1,7	-12,4	117,4	- 7,3	119,4	- 4,3	(119,8)	
	JUN	116,1	- 1,5	+ 1,3	119,7	+ 2,0	121,5	+ 1,8	(120,2)	
	JUL	116,7	- 0,3	+ 0,5	121,0	+ 1,1	118,6	- 2,4	(120,7)	
	AUG	102,8	- 2,1	-11,9	117,4	- 3,0	119,4	+ 0,7	(121,4)	
	SEP	125,4	+ 1,4	+22,0	123,3	+ 5,0	121,6	+ 1,8	(122,2)	
	VERARBEITENDES GEWERBE (OHNE NAHRUNGS- UND GENUSSMITTELGEWERBE) AUSLAND									
	1980	SEP	121,6	+ 3,8	+30,8	123,1	+13,4	122,1	+10,3	124,4
		OKT	126,8	- 2,6	+ 4,3	122,9	- 0,2	120,4	- 1,4	126,2
NOV		116,9	- 3,9	- 7,8	119,6	- 2,7	121,3	+ 0,7	127,8	
DEZ		128,6	+12,1	+10,0	131,8	+10,2	131,3	+ 8,2	128,3	
1981	JAN	128,9	+ 2,1	+ 0,2	129,5	- 1,7	131,7	+ 0,3	128,6	
	FEB	137,7	+ 6,1	+ 6,8	135,9	+ 4,9	135,9	+ 3,2	130,5	
	MAR	153,3	+11,7	+11,3	138,9	+ 2,2	138,7	+ 2,1	132,8	
	APR	150,1	+18,3	- 2,1	142,4	+ 2,5	139,3	+ 0,4	134,2	
	MAI	131,7	+ 1,2	-12,3	128,4	- 9,8	130,5	- 6,3	(137,0)	
	JUN	137,5	+12,4	+ 4,4	136,9	+ 6,6	138,3	+ 6,0	(140,4)	
	JUL	144,0	+26,2	+ 4,7	149,1	+ 8,9	146,5	+ 5,9	(144,2)	
	AUG	127,4	+37,0	-11,5	147,9	- 0,8	150,8	+ 2,9	(148,6)	
	SEP	142,9	+17,5	+12,2	145,5	- 1,6	143,6	- 4,8	(153,5)	
	GRUNDSTOFF- UND PRODUKTIONSGÜTERGEWERBE INSGESAMT									
	1980	SEP	117,6	+ 3,1	+14,3	119,2	+ 8,3	117,9	+ 5,5	121,5
		OKT	129,6	+ 1,3	+10,2	122,0	+ 2,3	120,3	+ 2,0	122,1
NOV		110,2	- 7,6	-15,0	113,8	- 6,7	115,4	- 4,1	122,3	
DEZ		107,2	+ 0,8	- 2,7	121,0	+ 6,3	120,8	+ 4,7	122,4	
1981	JAN	119,7	- 5,2	+11,7	119,7	- 1,1	121,4	+ 0,5	122,2	
	FEB	124,8	- 3,6	+ 4,3	124,3	+ 3,8	124,3	+ 2,4	122,3	
	MAR	134,5	- 0,6	+ 7,8	128,4	+ 3,3	127,7	+ 2,7	122,7	
	APR	131,9	+ 3,5	- 1,9	127,3	- 0,9	126,1	- 1,3	122,9	
	MAI	126,5	+ 4,3	- 4,1	123,3	- 3,1	125,4	- 0,6	(124,3)	
	JUN	130,9	+ 3,4	+ 3,5	125,3	+ 1,6	125,7	+ 0,2	(126,0)	
	JUL	130,8	+11,2	- 0,1	129,5	+ 3,4	127,1	+ 1,1	(128,1)	
	AUG	115,5	+12,2	-11,7	126,5	- 2,3	128,7	+ 1,3	(130,6)	
	SEP	127,8	+ 8,7	+10,6	129,9	+ 2,7	129,3	+ 0,5	(133,6)	
	GRUNDSTOFF- UND PRODUKTIONSGÜTERGEWERBE INLAND									
	1980	SEP	115,0	+ 2,4	+13,9	113,9	+ 7,7	112,8	+ 5,1	115,0
		OKT	125,7	+ 0,3	+ 9,3	115,6	+ 1,5	113,9	+ 1,0	115,0
NOV		105,4	- 8,2	-16,1	107,4	- 7,1	108,8	- 4,5	114,9	
DEZ		98,3	- 1,0	- 6,7	112,9	+ 5,1	112,7	+ 3,6	114,5	
1981	JAN	108,2	- 7,2	+10,1	111,8	- 1,0	113,2	+ 0,4	113,8	
	FEB	111,3	- 7,5	+ 2,9	113,5	+ 1,5	113,5	+ 0,3	113,5	
	MAR	121,2	- 5,0	+ 8,9	117,5	+ 3,5	116,9	+ 3,0	113,4	
	APR	119,9	+ 0,5	- 1,1	116,9	- 0,5	116,0	- 0,8	113,2	
	MAI	115,4	- 1,3	- 3,8	112,3	- 3,9	114,3	- 1,5	(113,9)	
	JUN	120,2	- 1,1	+ 4,2	114,3	+ 1,8	115,0	+ 0,6	(114,8)	
	JUL	118,8	+ 4,3	- 1,2	116,8	+ 2,2	114,4	- 0,5	(116,1)	
	AUG	106,3	+ 5,2	-10,5	114,3	- 2,1	116,3	+ 1,7	(117,6)	
	SEP	120,1	+ 4,4	+13,0	118,7	+ 3,8	117,9	+ 1,4	(119,5)	
	GRUNDSTOFF- UND PRODUKTIONSGÜTERGEWERBE AUSLAND									
	1980	SEP	123,8	+ 4,3	+15,2	130,8	+ 9,7	128,4	+ 6,2	134,8
		OKT*	139,3	+ 3,6	+12,5	150,5	+15,1	148,2	+15,4	136,2
NOV		122,1	- 6,4	-12,3	128,7	-14,5	130,7	-11,8	138,0	
DEZ		129,3	+ 4,1	+ 5,9	140,1	+ 8,9	139,4	+ 6,7	139,7	
1981	JAN	148,1	- 1,2	+14,5	146,3	+ 4,4	147,8	+ 6,0	140,9	
	FEB	158,3	+ 4,1	+ 6,9	150,7	+ 3,0	150,7	+ 2,0	142,8	
	MAR	167,5	+ 8,5	+ 5,8	148,1	- 1,7	147,0	- 2,5	143,9	
	APR	161,8	+ 9,8	- 3,4	152,3	+ 2,8	151,6	+ 3,1	145,4	
	MAI	154,0	+16,4	- 4,8	148,7	- 2,4	151,6	+ 0,0	(148,4)	
	JUN	157,6	+13,2	+ 2,3	150,1	+ 0,9	150,0	- 1,1	(151,8)	
	JUL	160,4	+26,6	+ 1,8	158,3	+ 5,5	154,9	+ 3,3	(155,8)	
	AUG	138,4	+28,7	-13,7	154,5	- 2,4	157,5	+ 1,7	(160,3)	
	SEP	146,9	+18,7	+ 6,1	154,9	+ 0,3	153,8	- 2,3	(165,3)	

## 4 AUFTRAGSEINGANG IM VERARBEITENDEN GEWERBE UND IM BAUHAUPTGEWERBE

## 4.1 WERTINDEX (1976 = 100)

JAHR	MONAT	ORIGINALWERT			SAISONBEREINIGTER WERT		SAISON- UND ARBEITSTÄGLICH BEREINIGTER WERT		GLATTE KOMPONENTE	
		1976=100	VERÄNDERUNG VORJAHR	IN O/O GEGEN VORMONAT	1976=100	VERÄNDERUNG IN O/O GEGEN VORMONAT	1976=100	VERÄNDERUNG IN O/O GEGEN VORMONAT		
INVESTITIONSGÜTER HERSTELLENDES GEWERBE INSGESAMT										
1980	SEP	121,9	+ 1,3	+19,7	121,6	+ 5,6	120,7	+ 3,2	123,1	
	OKT	130,9	- 0,9	+ 7,4	124,5	+ 2,4	122,3	+ 1,3	123,7	
	NOV	118,4	- 6,0	- 9,5	118,7	- 4,7	119,9	- 2,0	124,8	
	DEZ	127,7	+ 8,1	+ 7,9	127,6	+ 7,5	127,4	+ 6,3	124,8	
1981	JAN	121,3	- 3,3	- 5,0	123,1	- 3,5	125,0	- 1,9	124,6	
	FEB	130,4	- 0,2	+ 7,5	126,4	+ 2,7	126,4	+ 1,1	125,1	
	MAR	141,6	+ 0,9	+ 8,6	127,3	+ 0,7	127,5	+ 0,9	125,9	
	APR	141,1	+16,9	- 0,4	137,5	+ 8,0	133,9	+ 5,0	126,4	
	MAI	118,0	- 3,7	-16,4	120,5	-12,4	122,5	- 8,5	(127,5)	
	JUN	123,2	+ 3,4	+ 4,4	126,7	+ 5,1	128,8	+ 5,1	(128,7)	
	JUL	127,9	+ 7,7	+ 3,8	132,3	+ 4,4	129,9	+ 0,9	(130,1)	
	AUG	110,9	+ 8,9	-13,3	128,6	- 2,8	131,4	+ 1,2	(131,8)	
	SEP	131,8	+ 8,1	+18,8	132,2	+ 2,8	129,8	- 1,2	(133,6)	
	INVESTITIONSGÜTER HERSTELLENDES GEWERBE INLAND									
	1980	SEP	124,6	+ 0,6	+11,5	124,2	+ 0,2	122,8	- 2,2	126,6
		OKT	140,0	+ 2,0	+12,4	130,5	+ 5,1	128,7	+ 4,8	126,2
NOV		121,7	- 8,1	-13,1	121,3	- 7,0	122,1	- 5,1	126,7	
DEZ		125,5	+ 2,9	+ 3,1	127,7	+ 5,3	128,1	+ 4,9	126,6	
1981	JAN	121,1	- 8,0	- 3,5	121,9	- 4,5	123,6	- 3,5	126,3	
	FEB	131,6	- 4,6	+ 8,7	125,2	+ 2,7	125,2	+ 1,3	125,7	
	MAR	139,7	- 6,4	+ 6,2	123,2	- 1,6	123,1	- 1,7	125,2	
	APR	139,2	+12,1	- 0,4	137,4	+11,5	133,9	+ 8,8	125,2	
	MAI	115,6	- 1,8	-17,0	122,3	-11,0	124,3	- 7,2	(125,1)	
	JUN	119,4	- 1,5	+ 3,3	125,2	+ 2,4	127,3	+ 2,4	(125,0)	
	JUL	120,5	- 3,4	+ 0,9	124,5	- 0,6	122,2	- 4,0	(125,0)	
	AUG	102,3	- 8,4	-15,1	118,7	- 4,7	121,3	- 0,7	(125,0)	
	SEP	127,1	+ 2,0	+24,2	127,7	+ 7,6	125,3	+ 3,3	(125,1)	
	INVESTITIONSGÜTER HERSTELLENDES GEWERBE AUSLAND									
	1980	SEP	117,9	+ 2,6	+35,7	117,6	+15,5	117,4	+12,8	117,8
		OKT	117,0	- 5,9	- 0,8	115,2	- 2,0	112,5	- 4,2	119,9
NOV		113,3	- 2,2	- 3,2	114,5	- 0,6	116,2	+ 3,3	121,8	
DEZ		130,9	+16,6	+15,5	127,2	+11,1	126,3	+ 8,7	122,0	
1981	JAN	121,5	+ 4,7	- 7,2	124,7	- 2,0	127,1	+ 0,6	122,0	
	FEB	128,5	+ 7,4	+ 5,8	128,3	+ 2,9	128,3	+ 0,9	124,2	
	MAR	144,6	+14,2	+12,5	133,8	+ 4,3	134,2	+ 4,6	126,8	
	APR	144,0	+24,9	- 0,4	137,8	+ 3,0	134,0	- 0,1	128,3	
	MAI	121,6	- 6,3	-15,6	117,7	-14,6	119,7	-10,7	(131,1)	
	JUN	129,0	+11,3	+ 6,1	128,9	+ 9,5	131,0	+ 9,4	(134,3)	
	JUL	139,0	+26,8	+ 7,8	144,1	+11,8	141,5	+ 8,0	(137,9)	
	AUG	124,1	+42,8	-10,7	143,7	- 0,3	146,8	+ 3,7	(142,0)	
	SEP	139,1	+18,0	+12,1	139,0	- 3,3	136,6	- 6,9	(146,6)	
	VERBRAUCHSGÜTER HERSTELLENDES GEWERBE INSGESAMT									
	1980	SEP	134,6	+ 8,8	+39,0	124,5	+ 9,1	121,7	+ 6,2	121,0
		OKT	145,1	- 1,8	+ 7,8	118,6	- 4,7	116,8	- 4,0	121,2
NOV		119,5	- 7,2	-17,6	113,8	- 4,0	114,5	- 2,0	120,9	
DEZ		101,4	+ 1,4	-15,1	121,0	+ 6,3	121,1	+ 5,8	120,8	
1981	JAN	113,2	- 7,2	+11,6	125,7	+ 3,9	126,2	+ 4,2	120,4	
	FEB	122,6	- 2,5	+ 8,3	123,5	- 1,8	123,5	- 2,1	120,5	
	MAR	143,4	- 3,1	+17,0	120,2	- 2,7	119,0	- 3,6	120,5	
	APR	133,3	- 1,1	- 7,0	121,1	+ 0,7	122,5	+ 2,9	120,4	
	MAI	115,5	- 0,3	-13,4	117,1	- 3,3	119,4	- 2,5	(120,8)	
	JUN	109,4	+ 0,9	- 5,3	119,8	+ 2,3	121,3	+ 1,6	(121,3)	
	JUL	110,0	+ 3,3	+ 0,5	123,2	+ 2,8	120,9	- 0,3	(121,9)	
	AUG	101,9	+ 5,3	- 7,4	121,5	- 1,4	122,4	+ 1,2	(122,6)	
	SEP	133,4	- 0,9	+30,9	123,1	+ 1,3	121,2	- 1,0	(123,5)	
	VERBRAUCHSGÜTER HERSTELLENDES GEWERBE INLAND									
	1980	SEP	133,2	+ 8,6	+37,0	123,1	+ 8,8	120,5	+ 6,1	119,3
		OKT	142,3	- 2,2	+ 6,8	116,7	- 5,2	114,8	- 4,7	119,2
NOV		118,1	- 7,3	-17,0	112,3	- 3,8	112,9	- 1,7	118,8	
DEZ		100,3	+ 0,8	-15,1	119,0	+ 6,0	118,9	+ 5,3	118,5	
1981	JAN	111,3	- 7,8	+11,0	123,1	+ 3,4	123,5	+ 3,9	117,9	
	FEB	119,3	- 3,8	+ 7,2	120,4	- 2,2	120,4	- 2,5	117,8	
	MAR	138,2	- 5,0	+15,8	116,5	- 3,2	115,5	- 4,1	117,6	
	APR	129,0	- 2,5	- 6,7	117,8	+ 1,1	119,1	+ 3,1	117,3	
	MAI	111,8	- 2,0	-13,3	113,7	- 3,5	115,9	- 2,7	(117,3)	
	JUN	104,6	- 2,1	- 6,4	115,4	+ 1,5	117,2	+ 1,1	(117,5)	
	JUL	106,8	+ 0,6	+ 2,1	119,0	+ 3,1	116,8	- 0,3	(117,7)	
	AUG	99,3	+ 2,2	- 7,0	117,2	- 1,5	118,0	+ 1,0	(118,0)	
	SEP	129,1	- 3,1	+30,0	118,6	+ 1,2	116,7	- 1,1	(118,5)	
	VERBRAUCHSGÜTER HERSTELLENDES GEWERBE AUSLAND									
	1980	SEP	143,4	+10,6	+52,4	132,5	+11,0	128,2	+ 6,7	131,1
		OKT	161,9	+ 0,0	+12,9	138,6	+ 4,6	136,1	+ 6,2	132,8
NOV		128,0	- 6,7	-20,9	122,1	-11,9	124,0	- 8,9	133,7	
DEZ		108,2	+ 5,0	-15,5	132,9	+ 8,8	133,5	+ 7,7	134,6	
1981	JAN	124,7	- 3,9	+15,2	140,9	+ 6,0	141,6	+ 6,1	135,8	
	FEB	142,6	+ 4,9	+14,4	142,2	+ 0,9	142,2	+ 0,4	137,4	
	MAR	174,8	+ 6,7	+22,6	141,6	- 0,4	138,9	- 2,3	138,5	
	APR	159,4	+ 6,2	- 8,8	140,5	- 0,8	143,2	+ 3,1	139,6	
	MAI	137,3	+ 7,9	-13,9	135,7	- 3,4	139,3	- 2,7	(143,5)	
	JUN	138,5	+17,1	+ 0,9	144,8	+ 6,7	145,0	+ 4,1	(143,7)	
	JUL	129,9	+20,3	- 6,2	147,2	+ 1,7	143,8	- 0,8	(146,0)	
	AUG	118,0	+25,4	- 9,2	146,2	- 0,7	148,0	+ 2,9	(148,6)	
	SEP	159,5	+11,2	+35,2	148,4	+ 1,5	146,6	- 0,9	(151,4)	

## 4 AUFTRAGSEINGANG IM VERARBEITENDEN GEWERBE UND IM BAUHAUPTGEWERBE

## 4.1 WERTINDEX (1976 = 100)

JAHR	MONAT	ORIGINALWERT			SAISONBEREINIGTER WERT		SAISON- UND ARBEITSTÄGLICH BEREINIGTER WERT		GLATTE KOMPONENTE
		1976=100	VERÄNDERUNG VORJAHR	IN O/O GEGEN VORMONAT	1976=100	VERÄNDERUNG IN O/O GEGEN VORMONAT	1976=100	VERÄNDERUNG IN O/O GEGEN VORMONAT	
HOCHOFEN-,STAHL-UND WARMWALZWERKE (OHNE HERSTELLUNG VON PRAEZISIONSSTAHLROHREN) INSGESAMT									
1980	SEP	110,9	+ 0,7	+18,0	112,8	+ 7,7	110,8	+ 5,8	113,7
	OKT	128,0	+13,8	+15,4	124,5	+10,4	121,5	+ 9,7	112,7
	NOV*	86,3	-17,3	-32,6	88,9	-28,6	88,2	-27,4	111,7
	DEZ	89,7	-11,4	+ 3,9	106,7	+20,0	110,3	+25,1	111,1
1981	JAN	107,1	- 7,4	+19,4	109,6	+ 2,7	109,3	- 0,9	109,1
	FEB	111,2	- 7,1	+ 3,8	110,9	+ 1,2	110,9	+ 1,5	108,7
	MAR	119,6	-12,2	+ 7,6	102,0	- 8,0	103,5	- 6,7	108,6
	APR	108,2	-10,1	- 9,5	107,3	+ 5,2	105,0	+ 1,4	107,5
	MAI	110,3	- 0,5	+ 1,9	108,0	+ 0,7	109,2	+ 4,0	(106,9)
	JUN	107,0	- 7,2	- 3,0	101,6	- 5,9	108,6	- 0,5	(106,4)
	JUL	119,4	+ 3,9	+11,6	112,4	+10,6	109,5	+ 0,8	(105,9)
	AUG	92,3	- 1,8	-22,7	106,4	- 5,3	106,9	- 2,4	(105,5)
	SEP	98,4	-11,3	+ 6,6	102,6	- 3,6	100,5	- 6,0	(105,2)
	HOCHOFEN-,STAHL-UND WARMWALZWERKE (OHNE HERSTELLUNG VON PRAEZISIONSSTAHLROHREN) INLAND								
1980	SEP	99,2	- 5,3	+15,3	99,1	+ 4,4	97,9	+ 2,7	98,4
	OKT	118,1	+12,7	+19,1	111,1	+12,1	108,5	+10,8	97,0
	NOV	80,9	-17,7	-31,5	86,7	-22,0	87,5	-19,4	95,9
	DEZ	78,5	-15,4	- 3,0	90,8	+ 4,7	93,8	+ 7,2	95,0
1981	JAN	95,7	- 4,9	+21,9	95,8	+ 5,5	96,0	+ 2,3	93,6
	FEB	95,1	-10,3	- 0,6	93,4	- 2,5	93,4	- 2,7	93,0
	MAR	100,6	-15,5	+ 5,8	87,5	- 6,3	88,1	- 5,7	93,0
	APR	95,2	- 7,3	- 5,4	95,1	+ 8,7	93,4	+ 6,0	91,8
	MAI	94,5	- 5,3	- 0,7	93,0	- 2,2	94,4	+ 1,1	( 91,4)
	JUN	89,8	- 9,7	- 5,0	90,0	- 3,2	93,3	- 1,2	( 91,0)
	JUL	97,3	- 1,3	+ 8,4	93,9	+ 4,3	90,6	- 2,9	( 90,8)
	AUG	80,1	- 6,9	-17,7	90,6	- 3,5	92,5	+ 2,1	( 90,8)
	SEP	90,5	- 8,8	+13,0	89,6	- 1,1	89,0	- 3,8	( 90,9)
	HOCHOFEN-,STAHL-UND WARMWALZWERKE (OHNE HERSTELLUNG VON PRAEZISIONSSTAHLROHREN) AUSLAND								
1980	SEP	143,3	+14,5	+23,4	145,0	+14,6	141,6	+10,7	147,3
	OKT	155,5	+16,3	+ 8,5	156,2	+ 7,7	150,9	+ 6,6	148,9
	NOV	101,5	-16,5	-34,7	125,1	-19,9	124,0	-17,8	148,1
	DEZ	121,0	- 2,7	+19,2	146,5	+17,1	149,9	+20,9	148,5
1981	JAN	138,8	-11,8	+14,7	143,2	- 2,3	144,3	- 3,7	145,3
	FEB	155,9	- 1,1	+12,3	155,7	+ 8,7	155,7	+ 7,9	145,5
	MAR	172,5	- 6,2	+10,6	156,4	+ 0,4	157,2	+ 1,0	145,5
	APR	144,3	-14,8	-16,3	137,1	-12,3	134,2	-14,6	142,3
	MAI	154,1	+ 8,8	+ 6,8	145,9	+ 6,4	148,7	+10,8	(142,4)
	JUN	154,7	- 2,8	+ 0,4	128,3	-12,1	138,9	- 6,6	(142,9)
	JUL	181,1	+13,0	+17,1	159,1	+24,0	154,7	+11,4	(143,7)
	AUG	126,2	+ 8,7	-30,3	144,9	- 8,9	145,1	- 6,2	(144,8)
	SEP	120,4	-16,0	- 4,6	130,3	-10,1	125,6	-13,4	(146,3)
	CHEMISCHE INDUSTRIE INSGESAMT								
1980	SEP	120,8	+ 3,5	+13,5	123,6	+ 9,6	122,1	+ 7,1	125,9
	OKT	129,0	- 0,9	+ 6,8	124,3	+ 0,6	123,1	+ 0,8	127,1
	NOV	114,3	- 7,2	-11,4	119,7	- 3,7	121,8	- 1,1	127,6
	DEZ	119,3	+ 5,6	+ 4,4	129,2	+ 7,9	128,5	+ 5,5	128,0
1981	JAN	134,1	- 3,3	+12,4	135,0	+ 4,5	136,5	+ 6,2	128,7
	FEB	137,7	+ 2,2	+ 2,7	132,9	- 1,6	132,9	- 2,6	129,3
	MAR	145,1	+ 6,1	+ 5,4	138,5	+ 4,2	136,6	+ 2,8	130,0
	APR	136,8	+ 6,1	- 5,7	133,8	- 3,4	134,7	- 1,4	131,0
	MAI	131,9	+ 6,8	- 3,6	130,5	- 2,5	132,8	- 1,4	(133,0)
	JUN	143,7	+10,8	+ 8,9	137,5	+ 5,4	135,1	+ 1,7	(135,4)
	JUL	136,2	+15,4	- 5,2	137,4	- 0,1	135,6	+ 0,4	(138,2)
	AUG	124,8	+17,3	- 8,4	134,8	- 1,9	137,0	+ 1,0	(141,4)
	SEP	138,7	+14,8	+11,1	140,7	+ 4,4	140,5	+ 2,6	(145,1)
	CHEMISCHE INDUSTRIE INLAND								
1980	SEP	118,5	+ 5,7	+14,5	118,8	+ 9,9	117,8	+ 7,4	119,2
	OKT	125,0	- 0,2	+ 5,5	118,2	- 0,5	116,6	- 1,0	120,0
	NOV	109,2	- 5,9	-12,6	113,5	- 4,0	115,9	- 0,6	120,4
	DEZ	108,6	+ 5,0	- 0,5	121,0	+ 6,6	119,3	+ 2,9	120,4
1981	JAN	122,4	- 5,6	+12,7	123,8	+ 2,3	125,7	+ 5,4	120,7
	FEB	125,3	- 1,3	+ 2,4	122,5	- 1,1	122,5	- 2,5	120,9
	MAR	130,8	+ 2,3	+ 4,4	127,2	+ 3,8	125,8	+ 2,7	121,1
	APR	125,6	+ 5,4	- 4,0	124,6	- 2,0	125,1	- 0,6	121,7
	MAI	119,9	+ 2,0	- 4,5	119,3	- 4,3	121,8	- 2,6	(122,8)
	JUN	135,6	+ 3,5	+13,1	125,3	+ 5,0	124,3	+ 2,1	(124,1)
	JUL	124,0	+ 8,3	- 8,6	124,9	- 0,3	122,5	- 1,4	(125,6)
	AUG	114,9	+11,0	- 7,3	122,6	- 1,8	124,7	+ 1,8	(127,4)
	SEP	129,0	+ 8,9	+12,3	128,6	+ 4,9	128,2	+ 2,8	(129,5)
	CHEMISCHE INDUSTRIE AUSLAND								
1980	SEP	124,9	- 0,2	+11,8	133,1	+ 9,2	130,4	+ 6,7	138,2
	OKT	136,3	- 2,2	+ 9,1	136,2	+ 2,3	135,7	+ 4,1	139,6
	NOV	123,6	- 9,4	- 9,3	131,5	- 3,5	132,9	- 2,1	140,4
	DEZ	138,9	+ 6,2	+12,4	144,9	+10,2	146,3	+10,1	141,4
1981	JAN	155,6	+ 0,0	+12,0	155,4	+ 7,2	155,7	+ 6,4	143,0
	FEB	160,5	+ 7,6	+ 3,1	152,6	- 1,8	152,6	- 2,0	144,5
	MAR	171,3	+11,8	+ 6,7	153,5	+ 0,6	151,6	- 0,7	146,0
	APR	157,6	+ 7,4	- 8,0	151,5	- 1,3	152,8	+ 0,8	148,1
	MAI	153,8	+14,5	- 2,4	151,5	+ 0,0	153,2	+ 0,3	(151,9)
	JUN	158,5	+24,5	+ 3,1	160,1	+ 5,7	156,3	+ 2,0	(156,3)
	JUL	158,6	+27,5	+ 0,1	160,6	+ 0,3	159,4	+ 2,0	(161,5)
	AUG	142,8	+27,8	-10,0	157,8	- 1,7	160,3	+ 0,6	(167,4)
	SEP	156,6	+25,4	+ 9,7	164,4	+ 4,2	164,1	+ 2,4	(174,2)

## 4 AUFTRAGSEINGANG IM VERARBEITENDEN GEWERBE UND IM BAUHAUPTGEWERBE

## 4.1 WERTINDEX (1976 = 100)

JAHR	MONAT	ORIGINALWERT			SAISONBEREINIGTER WERT		SAISON- UND ARBEITSTÄGLICH BEREINIGTER WERT		GLATTE KOMPONENTE	
		1976=100	VERÄNDERUNG VORJAHR	IN 0/0 GEGEN VORMONAT	1976=100	VERÄNDERUNG IN 0/0 GEGEN VORMONAT	1976=100	VERÄNDERUNG IN 0/0 GEGEN VORMONAT		
MASCHINENBAU INSGESAMT										
1980	SEP	112,6	- 0,9	+10,6	112,0	- 1,7	111,6	- 3,8	117,7	
	OKT	119,0	- 3,6	+ 5,7	115,9	+ 3,5	114,0	+ 2,2	118,9	
	NOV	106,8	- 7,5	-10,3	111,2	- 4,1	112,2	- 1,6	120,9	
	DEZ	121,5	+ 5,8	+13,8	121,0	+ 8,8	123,0	+ 9,6	120,5	
1981	JAN	113,8	- 4,0	- 6,3	117,6	- 2,8	119,7	- 2,7	120,7	
	FEB	122,3	- 0,8	+ 7,5	122,7	+ 4,3	122,7	+ 2,5	121,1	
	MAR	138,1	+ 2,8	+12,9	126,4	+ 3,0	126,8	+ 3,3	122,0	
	APR	150,7	+25,4	+ 9,1	142,7	+12,9	136,8	+ 7,9	122,0	
	MAI	110,9	-10,3	-26,4	111,2	-22,1	112,7	-17,6	(123,1)	
	JUN	123,5	+ 6,5	+11,4	122,9	+10,5	125,2	+11,1	(124,4)	
	JUL	127,3	+10,5	+ 3,1	128,0	+ 4,1	126,1	+ 0,7	(126,0)	
	AUG	114,6	+12,6	-10,0	127,0	- 0,8	130,1	+ 3,2	(127,8)	
	SEP	120,0	+ 6,6	+ 4,7	122,8	- 3,3	120,4	- 7,5	(129,9)	
	MASCHINENBAU INLAND									
	1980	SEP	128,5	- 2,7	- 2,1	125,1	- 9,7	124,2	-11,6	133,1
		OKT	135,8	- 4,6	+ 5,7	131,4	+ 5,0	130,1	+ 4,8	132,9
NOV		121,8	-10,8	-10,3	125,8	- 4,3	126,9	- 2,5	134,1	
DEZ		132,2	- 1,3	+ 8,5	132,2	+ 5,1	136,5	+ 7,6	133,7	
1981	JAN	120,0	- 9,4	- 9,2	127,9	- 3,3	129,6	- 5,1	133,8	
	FEB	132,8	- 6,1	+10,7	132,8	+ 3,8	132,8	+ 2,5	131,1	
	MAR	144,8	- 6,6	+ 9,0	131,9	- 0,7	132,7	- 0,1	132,2	
	APR	163,7	+20,9	+13,1	154,7	+17,3	147,3	+11,0	131,7	
	MAI	122,2	- 5,3	-25,4	126,4	-18,3	127,3	-13,6	(131,5)	
	JUN	128,8	+ 2,1	+ 5,4	132,5	+ 4,8	134,7	+ 5,8	(131,3)	
	JUL	135,9	- 2,4	+ 5,5	133,6	+ 0,8	131,9	- 2,1	(131,2)	
	AUG	112,2	-14,5	-17,4	121,6	- 9,0	124,9	- 5,3	(131,2)	
	SEP	128,4	- 0,1	+14,4	129,1	+ 6,2	127,5	+ 2,1	(131,3)	
	MASCHINENBAU AUSLAND									
	1980	SEP	97,8	+ 1,6	+31,3	99,7	+ 9,4	99,8	+ 7,0	103,4
		OKT	103,4	- 2,5	+ 5,7	101,4	+ 1,7	98,8	- 1,0	106,0
NOV		92,8	- 3,1	-10,3	97,4	- 3,9	98,3	- 0,5	108,7	
DEZ		111,6	+15,2	+20,3	110,6	+13,6	110,6	+12,5	108,2	
1981	JAN	108,1	+ 2,6	- 3,1	108,2	- 2,2	110,6	+ 0,0	108,5	
	FEB	112,5	+ 5,6	+ 4,1	113,3	+ 4,7	113,3	+ 2,4	109,9	
	MAR	131,9	+14,6	+17,2	121,3	+ 7,1	121,4	+ 7,1	112,6	
	APR	138,6	+30,6	+ 5,1	131,5	+ 8,4	127,0	+ 4,6	113,0	
	MAI	100,3	-15,5	-27,6	97,1	-26,2	99,0	-22,0	(115,3)	
	JUN	118,5	+11,3	+18,1	113,9	+17,3	116,3	+17,5	(118,1)	
	JUL	119,3	+28,6	+ 0,7	122,8	+ 7,8	120,8	+ 3,9	(121,2)	
	AUG	116,9	+56,9	- 2,0	132,2	+ 7,7	135,1	+11,8	(124,7)	
	SEP	112,3	+14,8	- 3,9	116,9	-11,6	113,9	-15,7	(128,6)	
	STRASSENFAHRZEUGBAU INSGESAMT									
	1980	SEP	118,1	+ 0,5	+33,0	126,5	+14,0	127,0	+13,1	126,2
		OKT	152,8	+ 6,4	+29,4	137,5	+ 8,7	133,4	+ 5,0	125,6
NOV		129,6	- 3,5	-15,2	127,4	- 7,3	126,9	- 4,9	127,4	
DEZ		113,8	+ 2,2	-12,2	130,1	+ 2,1	131,0	+ 3,2	129,3	
1981	JAN	140,5	-11,0	+23,5	122,6	- 5,8	124,1	- 5,3	129,0	
	FEB	153,9	+ 2,3	+ 9,5	134,0	+ 9,3	134,0	+ 8,0	131,0	
	MAR	150,4	- 6,9	- 2,3	124,5	- 7,1	127,6	- 4,8	132,7	
	APR	144,7	+22,5	- 3,8	145,8	+17,1	140,1	+ 9,8	135,1	
	MAI	135,6	+25,4	- 6,3	142,7	- 2,1	145,1	+ 3,6	(138,1)	
	JUN	125,9	+15,7	- 7,2	135,6	- 5,0	144,5	- 0,4	(141,5)	
	JUL	142,6	+19,1	+13,3	153,1	+12,9	147,0	+ 1,7	(145,5)	
	AUG	108,3	+22,0	-24,1	140,9	- 8,0	145,0	- 1,4	(150,0)	
	SEP	144,2	+22,1	+33,1	154,3	+ 9,5	150,4	+ 3,7	(155,0)	
	STRASSENFAHRZEUGBAU INLAND									
	1980	SEP	93,9	-13,5	+31,3	107,3	+ 2,0	108,1	+ 2,5	113,6
		OKT	158,2	+16,6	+68,5	135,7	+26,5	129,7	+20,0	112,4
NOV		119,6	- 3,9	-24,5	114,2	-15,8	114,3	-11,9	113,5	
DEZ		93,5	- 6,9	-21,7	110,9	- 2,9	114,6	+ 0,3	114,4	
1981	JAN	136,2	-12,1	+45,7	108,5	- 2,2	109,2	- 4,7	114,0	
	FEB	149,2	- 2,3	+ 9,5	117,7	+ 8,5	117,7	+ 7,8	114,7	
	MAR	139,0	-15,1	- 6,8	101,6	-13,7	105,1	-10,7	115,7	
	APR	119,5	+21,9	-14,0	126,4	+24,4	122,8	+16,8	116,5	
	MAI	109,8	+20,0	- 8,1	121,3	- 4,0	124,9	+ 1,7	(117,6)	
	JUN	98,1	+ 5,8	-10,7	118,7	- 2,1	129,6	+ 3,8	(118,8)	
	JUL	110,0	+12,4	+12,1	127,1	+ 7,1	118,4	- 8,6	(120,3)	
	AUG	73,0	+ 2,1	-33,6	114,6	- 9,8	117,9	- 0,4	(121,9)	
	SEP	106,7	+13,6	+46,2	123,8	+ 8,0	122,5	+ 3,9	(123,8)	
	STRASSENFAHRZEUGBAU AUSLAND									
	1980	SEP	148,2	+15,3	+34,4	150,5	+27,1	149,7	+23,4	141,9
		OKT	146,1	- 4,8	- 1,4	139,7	- 7,2	138,0	- 7,8	142,0
NOV		142,2	- 3,1	- 2,7	143,4	+ 2,6	142,3	+ 3,1	144,6	
DEZ		139,1	+11,4	- 2,2	153,5	+ 7,0	151,1	+ 6,2	147,8	
1981	JAN	146,0	- 9,6	+ 5,0	140,0	- 8,8	143,1	- 5,3	147,7	
	FFB	159,9	+ 8,2	+ 9,5	154,1	+10,1	154,1	+ 7,7	151,2	
	MAR	164,6	+ 3,8	+ 2,9	153,4	- 0,5	155,4	+ 0,8	153,8	
	APR	176,0	+23,0	+ 6,9	170,1	+10,9	161,0	+ 3,6	158,3	
	MAI	167,6	+30,1	- 4,8	169,4	- 0,4	170,6	+ 6,0	(163,6)	
	JUN	160,3	+24,5	- 4,4	156,8	- 7,4	163,4	- 4,2	(169,7)	
	JUL	183,1	+24,7	+14,2	185,7	+18,4	182,8	+11,9	(176,7)	
	AUG	152,1	+37,9	-16,9	173,7	- 6,5	178,6	- 2,3	(184,8)	
	SEP	190,7	+28,7	+25,4	192,2	+10,7	184,8	+ 3,5	(193,8)	

## 4 AUFTRAGSEINGANG IM VERARBEITENDEN GEWERBE UND IM BAUHAUPTGEWERBE

## 4.1 WERTINDEX (1976 = 100)

JAHR	MONAT	ORIGINALWERT			SAISONBEREINIGTER WERT		SAISON- UND ARBEITSTÄGLICH BEREINIGTER WERT		GLATTE KOMPONENTE	
		1976=100	VERÄNDERUNG VORJAHR	IN O/O GEGEN VORMONAT	1976=100	VERÄNDERUNG IN O/O GEGEN VORMONAT	1976=100	VERÄNDERUNG IN O/O GEGEN VORMONAT		
ELEKTROTECHNIK INSGESAMT										
1980	SEP	122,6	+ 5,2	+20,8	119,0	+ 6,8	116,7	+ 3,8	121,5	
	OKT	124,5	- 0,6	+ 1,5	119,9	+ 0,8	119,1	+ 2,1	122,2	
	NOV	121,2	- 1,4	- 2,7	118,0	- 1,6	118,7	- 0,3	122,9	
	DEZ	135,6	+ 9,4	+11,9	127,3	+ 7,9	126,1	+ 6,2	122,7	
1981	JAN	118,2	+ 5,6	-12,8	124,6	- 2,1	125,7	- 0,3	122,3	
	FEB	122,8	- 4,9	+ 3,9	119,5	- 4,1	119,5	- 4,9	121,9	
	MAR	134,9	- 1,0	+ 9,9	123,2	+ 3,1	122,0	+ 2,1	121,8	
	APR	130,7	+10,5	- 3,1	130,1	+ 5,6	129,2	+ 5,9	121,7	
	MAI	108,8	-11,2	-16,8	113,0	-13,1	115,0	-11,0	(122,0)	
	JUN	118,5	+ 3,9	+ 8,9	122,4	+ 8,3	122,1	+ 6,2	(122,3)	
	JUL	115,1	+ 1,1	- 2,9	121,8	- 0,5	121,1	- 0,8	(122,7)	
	AUG	105,0	+ 3,4	- 8,8	120,3	- 1,2	122,2	+ 0,9	(123,2)	
	SEP	127,9	+ 4,3	+21,8	125,4	+ 4,2	122,2	+ 0,0	(123,8)	
	ELEKTROTECHNIK INLAND									
	1980	SEP	130,8	+ 6,5	+15,0	124,8	+ 1,4	123,2	- 1,0	124,5
		OKT	135,9	+ 1,6	+ 3,9	126,9	+ 1,7	126,3	+ 2,5	126,7
NOV		123,1	- 3,7	- 9,4	122,6	- 3,4	123,6	- 2,1	127,5	
DEZ		135,6	+ 7,5	+10,2	130,4	+ 6,4	129,9	+ 5,1	127,3	
1981	JAN	118,9	- 1,8	-12,3	125,4	- 3,8	127,0	- 2,2	127,4	
	FEB	122,9	- 9,2	+ 3,4	120,5	- 3,9	120,5	- 5,1	126,1	
	MAR	139,0	- 4,2	+13,1	126,2	+ 4,7	125,3	+ 4,0	124,9	
	APR	140,2	+11,6	+ 0,9	138,2	+ 9,5	135,6	+ 8,2	124,7	
	MAI	111,9	- 5,6	-20,2	119,6	-13,5	121,5	-10,4	(124,1)	
	JUN	121,9	+ 2,3	+ 8,9	125,7	+ 5,1	125,3	+ 3,1	(123,5)	
	JUL	111,3	- 9,2	- 8,9	117,9	- 6,2	117,0	- 6,6	(122,8)	
	AUG	100,8	-11,3	- 9,2	114,1	- 3,2	117,2	+ 0,2	(122,0)	
	SEP	131,9	+ 0,8	+30,9	126,4	+10,8	122,9	+ 4,9	(121,2)	
	ELEKTROTECHNIK AUSLAND									
	1980	SEP	106,5	+ 2,3	+37,1	107,5	+21,2	104,0	+17,1	111,7
		OKT	102,3	- 6,0	- 3,9	106,1	- 1,3	105,1	+ 1,1	113,4
NOV		117,5	+ 3,7	+14,9	109,0	+ 2,7	109,1	+ 3,8	114,1	
DEZ		135,7	+13,7	+15,5	121,6	+11,6	118,7	+ 8,8	113,8	
1981	JAN	116,9	+24,5	-13,9	123,1	+ 1,2	123,3	+ 3,9	112,5	
	FEB	122,6	+ 4,9	+ 4,9	117,5	- 4,5	117,5	- 4,7	113,7	
	MAR	126,8	+ 6,2	+ 3,4	117,1	- 0,3	115,4	- 1,8	115,6	
	APR	112,1	+ 7,7	-11,6	114,2	- 2,5	116,6	+ 1,0	116,0	
	MAI	103,0	-21,0	- 8,1	100,2	-12,3	102,3	-12,3	(117,9)	
	JUN	111,9	+ 7,4	+ 8,6	115,8	+15,6	116,0	+13,4	(120,1)	
	JUL	123,2	+26,4	+10,1	129,5	+11,8	129,0	+11,2	(122,7)	
	AUG	113,2	+45,7	- 8,1	132,5	+ 2,3	132,1	+ 2,4	(125,7)	
	SEP	120,2	+12,9	+ 6,2	123,7	- 6,6	121,1	- 8,3	(129,1)	
	HERSTELLUNG VON EISEN-,BLECH-UND METALLWAREN INSGESAMT									
	1980	SEP	123,2	+ 6,7	+19,8	124,4	+ 8,9	122,3	+ 6,6	122,8
		OKT	135,4	- 1,7	+ 9,9	127,8	+ 2,7	125,0	+ 2,2	122,2
NOV		121,7	- 7,9	-10,1	115,6	- 9,5	117,4	- 6,1	121,6	
DEZ		106,9	- 0,7	-12,2	119,2	+ 3,1	119,1	+ 1,4	121,2	
1981	JAN	120,8	- 7,7	+13,0	122,3	+ 2,6	122,8	+ 3,1	120,5	
	FEB	124,3	- 5,3	+ 2,9	120,8	- 1,2	120,8	- 1,6	120,6	
	MAR	129,6	- 6,0	+ 4,3	117,3	- 2,9	116,7	- 3,4	120,1	
	APR	122,2	- 7,4	- 5,7	119,3	+ 1,7	120,3	+ 3,1	120,3	
	MAI	116,8	- 3,4	- 4,4	115,9	- 2,8	119,2	- 0,9	(120,4)	
	JUN	117,9	+ 0,1	+ 0,9	118,8	+ 2,5	120,6	+ 1,2	(120,6)	
	JUL	120,1	+ 2,2	+ 1,9	123,7	+ 4,1	120,2	- 0,3	(120,9)	
	AUG	104,0	+ 1,2	-13,4	119,2	- 3,6	121,8	+ 1,3	(121,3)	
	SEP	126,7	+ 2,8	+21,8	126,6	+ 6,2	122,7	+ 0,7	(121,8)	
	HERSTELLUNG VON EISEN-,BLECH-UND METALLWAREN INLAND									
	1980	SEP	121,1	+ 5,1	+17,7	120,9	+ 8,0	119,8	+ 6,5	119,7
		OKT	131,7	- 3,4	+ 8,8	124,3	+ 2,8	121,3	+ 1,3	119,0
NOV		119,3	- 7,2	- 9,4	113,9	- 8,4	115,3	- 4,9	118,6	
DEZ		103,0	- 2,6	-13,7	116,2	+ 2,0	116,6	+ 1,1	118,1	
1981	JAN	116,6	- 9,8	+13,2	113,7	- 2,2	114,3	- 2,0	117,0	
	FEB	120,1	- 6,8	+ 3,0	117,5	+ 3,3	117,5	+ 2,8	116,6	
	MAR	123,8	- 7,9	+ 3,1	113,6	- 3,3	113,7	- 5,2	115,9	
	APR	117,2	- 8,4	- 5,3	115,8	+ 1,9	116,0	+ 2,0	115,8	
	MAI	112,7	- 5,1	- 3,8	111,8	- 3,5	114,7	- 1,1	(115,8)	
	JUN	113,0	- 2,0	+ 0,3	114,1	+ 2,1	116,1	+ 1,2	(116,0)	
	JUL	115,0	- 1,7	+ 1,8	117,9	+ 3,3	114,5	- 1,4	(116,3)	
	AUG	102,1	- 0,8	-11,2	115,2	- 2,3	118,3	+ 3,3	(116,7)	
	SEP	121,8	+ 0,6	+19,3	121,6	+ 5,6	118,4	+ 0,1	(117,3)	
	HERSTELLUNG VON EISEN-,BLECH-UND METALLWAREN AUSLAND									
	1980	SEP	131,2	+12,4	+28,4	137,7	+12,2	135,0	+ 9,3	134,7
		OKT	150,0	+ 4,5	+14,3	135,0	- 2,0	131,6	- 2,5	134,9
NOV		131,6	-10,0	-12,3	122,6	- 9,2	125,1	- 4,9	134,7	
DEZ		122,4	+ 6,5	- 7,0	132,3	+ 7,9	133,4	+ 6,6	134,7	
1981	JAN	137,5	+ 0,0	+12,3	134,8	+ 1,9	135,6	+ 1,6	134,5	
	FEB	140,8	+ 0,2	+ 2,4	136,9	+ 1,6	136,9	+ 1,0	135,8	
	MAR	152,3	+ 0,8	+ 8,2	135,2	- 1,2	134,4	- 1,8	136,0	
	APR	141,9	- 3,9	- 6,8	135,4	+ 0,1	135,8	+ 1,0	137,0	
	MAI	132,7	+ 2,8	- 6,5	134,1	- 1,0	138,0	+ 1,6	(138,5)	
	JUN	137,5	+ 7,7	+ 3,6	140,5	+ 4,8	141,2	+ 2,3	(140,2)	
	JUL	140,0	+17,2	+ 1,8	149,5	+ 6,4	144,8	+ 2,5	(142,3)	
	AUG	111,2	+ 8,8	-20,6	139,0	- 7,0	143,4	- 1,0	(144,8)	
	SEP	146,0	+11,3	+31,3	150,5	+ 8,3	147,6	+ 2,9	(147,5)	

## 4 AUFTRAGSEINGANG IM VERARBEITENDEN GEWERBE UND IM BAUHAUPTGEWERBE

## 4.1 WERTINDEX (1976 = 100)

JAHR	MONAT	ORIGINALWERT			SAISONBEREINIGTER WERT		SAISON- UND ARBEITSTÄGEGLEICH BEREINIGTER WERT		GLATTE KOMPONENTE	
		1976=100	VERÄNDERUNG IN O/O GEGEN VORJAHR VORMONAT		1976=100	VERÄNDERUNG IN O/O GEGEN VORMONAT	1976=100	VERÄNDERUNG IN O/O GEGEN VORMONAT		
TEXTILGEWERBE INSGESAMT										
1980	SEP	117,3	+ 5,8	+72,8	104,1	+10,4	100,8	+ 5,7	99,8	
	OKT	122,2	- 4,7	+ 4,2	95,9	- 7,9	94,9	- 5,9	99,6	
	NOV	101,9	- 8,9	-16,6	93,8	- 2,2	94,7	- 0,2	99,3	
	DEZ	82,7	+ 1,3	-18,8	101,4	+ 8,1	102,5	+ 8,2	99,5	
1981	JAN	93,1	- 9,6	+12,6	98,9	- 2,5	99,8	- 2,6	99,4	
	FEB	102,2	- 5,8	+ 9,8	101,3	+ 2,4	101,3	+ 1,5	99,9	
	MAR	125,1	- 5,5	+22,4	97,6	- 3,7	96,1	- 5,1	99,8	
	APR	111,2	- 1,3	-11,1	102,4	+ 4,9	101,8	+ 5,9	99,5	
	MAI	98,3	+ 3,6	-11,6	99,5	- 2,8	101,1	- 0,7	(100,2)	
	JUN	91,2	+ 4,1	- 7,2	101,6	+ 2,1	101,8	+ 0,7	(101,1)	
	JUL	87,4	+10,6	- 4,2	105,2	+ 3,5	103,9	+ 2,1	(102,2)	
	AUG	73,6	+ 8,4	-15,8	102,4	- 2,7	103,1	- 0,8	(103,6)	
	SEP	113,7	- 3,1	+54,5	100,8	- 1,6	100,1	- 2,9	(105,2)	
	TEXTILGEWERBE INLAND									
	1980	SEP	116,8	+ 5,4	+70,8	102,3	+10,5	99,1	+ 5,9	97,7
		OKT	118,4	- 5,8	+ 1,4	93,3	- 8,8	92,2	- 7,0	97,1
NOV		100,3	- 7,6	-15,3	92,7	- 0,6	93,4	+ 1,3	96,5	
DEZ		80,4	+ 0,2	-19,8	98,6	+ 6,4	99,3	+ 6,3	96,5	
1981	JAN	91,0	-10,8	+13,2	95,6	- 3,0	96,4	- 2,9	95,9	
	FEB	96,7	- 9,6	+ 6,3	96,0	+ 0,4	96,0	- 0,4	96,0	
	MAR	118,8	- 8,9	+22,9	92,4	- 3,7	91,1	- 5,1	95,6	
	APR	105,7	- 4,7	-11,0	97,2	+ 5,2	96,7	+ 6,1	94,9	
	MAI	91,7	+ 0,0	-13,2	94,4	- 2,9	95,9	- 0,8	( 95,0)	
	JUN	82,7	- 2,8	- 9,8	94,6	+ 0,2	95,7	- 0,2	( 95,3)	
	JUL	81,9	+ 4,7	- 1,0	98,9	+ 4,5	97,7	+ 2,1	( 95,8)	
	AUG	70,1	+ 2,5	-14,4	96,4	- 2,5	96,6	- 1,1	( 96,5)	
	SEP	108,3	- 7,3	+54,5	94,1	- 2,4	93,1	- 3,6	( 97,3)	
	TEXTILGEWERBE AUSLAND									
	1980	SEP	119,3	+ 7,5	+80,5	111,2	+10,2	107,3	+ 3,7	108,8
		OKT	138,5	- 0,6	+16,1	105,7	- 4,9	105,6	- 1,6	110,9
NOV		108,5	-13,8	-21,7	97,4	- 7,9	99,5	- 5,8	111,9	
DEZ		92,7	+ 5,7	-14,6	112,4	+15,4	114,1	+14,7	113,3	
1981	JAN	102,2	- 4,6	+10,2	112,2	- 0,2	114,4	+ 0,3	115,1	
	FEB	126,0	+ 9,5	+23,3	123,9	+10,4	123,9	+ 8,3	117,2	
	MAR	152,2	+ 7,8	+20,8	128,4	+ 3,6	124,9	+ 0,8	118,4	
	APR	134,9	+12,0	-11,4	124,2	- 3,3	123,5	- 1,1	119,5	
	MAI	126,8	+16,7	- 6,0	120,8	- 2,7	122,9	- 0,5	(122,4)	
	JUN	127,7	+29,5	+ 0,7	130,9	+ 8,4	126,5	+ 2,9	(125,7)	
	JUL	111,5	+36,0	-12,7	132,2	+ 1,0	131,2	+ 3,7	(129,6)	
	AUG	88,6	+34,0	-20,5	127,6	- 3,5	129,9	- 1,0	(133,9)	
	SEP	136,8	+14,7	+54,4	128,4	+ 0,6	129,1	- 0,6	(138,8)	
	BEKLEIDUNGSGEWERBE INSGESAMT									
	1980	SEP	171,5	+13,7	+114,6	120,5	+11,7	115,5	+ 6,1	105,7
		OKT	171,6	- 4,7	+ 0,1	102,6	-14,9	100,5	-13,0	107,7
NOV		92,6	-15,3	-46,0	91,3	-11,0	92,8	- 7,7	107,4	
DEZ		56,5	- 7,1	-39,0	105,9	+16,0	107,1	+15,4	107,7	
1981	JAN	76,0	- 0,7	+34,5	110,5	+ 4,3	111,1	+ 3,7	108,4	
	FEB	103,5	+ 3,5	+36,2	115,3	+ 4,3	115,3	+ 3,8	109,2	
	MAR	186,0	- 2,4	+79,7	126,9	+10,1	122,7	+ 6,4	109,9	
	APR	159,7	+ 3,6	-14,1	106,6	-16,0	112,1	- 8,6	109,2	
	MAI	87,1	+ 7,8	-45,5	107,2	+ 0,6	110,6	- 1,3	(110,0)	
	JUN	63,2	+ 9,2	-27,4	109,3	+ 2,0	108,5	- 1,9	(111,0)	
	JUL	64,0	+ 1,3	+ 1,3	109,6	+ 0,3	106,6	- 1,8	(112,2)	
	AUG	87,8	+ 9,9	+37,2	113,4	+ 3,5	113,0	+ 6,0	(113,5)	
	SEP	165,3	- 3,6	+88,3	110,6	- 2,5	111,2	- 1,6	(115,0)	
	BEKLEIDUNGSGEWERBE INLAND									
	1980	SEP	163,5	+13,1	+111,8	115,5	+11,1	110,7	+ 5,6	101,7
		OKT	162,3	- 5,7	- 0,7	97,5	-15,6	95,5	-13,7	103,2
NOV		91,0	-14,6	-43,9	88,9	- 8,8	90,3	- 5,4	102,7	
DEZ		56,8	- 6,6	-37,6	102,3	+15,1	103,5	+14,6	102,9	
1981	JAN	73,6	- 3,9	+29,6	105,3	+ 2,9	105,8	+ 2,2	103,4	
	FEB	97,6	+ 1,7	+32,6	109,1	+ 3,6	109,1	+ 3,1	104,1	
	MAR	172,9	- 4,7	+77,2	118,8	+ 8,9	114,8	+ 5,2	104,4	
	APR	147,6	+ 1,0	-14,6	99,8	-16,0	105,4	- 8,2	103,6	
	MAI	83,9	+ 4,2	-43,2	101,4	+ 1,6	104,7	- 0,7	(104,1)	
	JUN	61,2	+ 5,3	-27,1	104,0	+ 2,6	103,2	- 1,4	(104,8)	
	JUL	62,4	+ 0,5	+ 2,0	104,8	+ 0,8	101,8	- 1,4	(105,6)	
	AUG	82,3	+ 6,6	+31,9	106,6	+ 1,7	106,0	+ 4,1	(106,5)	
	SEP	153,9	- 5,9	+87,0	103,2	- 3,2	104,1	- 1,8	(107,6)	
	BEKLEIDUNGSGEWERBE AUSLAND									
	1980	SEP	240,4	+18,1	+133,2	164,1	+16,0	154,2	+ 7,5	139,8
		OKT*	251,5	+ 1,5	+ 4,6	162,8	- 0,8	162,5	+ 5,4	143,1
NOV		106,3	-20,0	-57,7	111,8	-31,3	112,4	-30,8	144,9	
DEZ		53,5	-11,1	-49,7	136,4	+22,0	130,6	+16,2	146,7	
1981	JAN	96,6	+26,8	+80,6	154,7	+13,4	157,0	+20,2	148,3	
	FEB	153,7	+14,1	+59,1	168,1	+ 8,7	168,1	+ 7,1	150,5	
	MAR	298,7	+11,5	+94,3	181,5	+ 8,0	173,5	+ 3,2	152,6	
	APR	263,2	+17,5	-11,9	163,8	- 9,8	171,8	- 1,0	153,1	
	MAI	114,5	+37,6	-56,5	155,4	- 5,1	159,6	- 7,1	(157,0)	
	JUN	80,4	+43,1	-29,8	153,9	- 1,0	157,2	- 1,5	(161,5)	
	JUL	77,5	+ 5,7	- 3,6	149,9	- 2,6	150,2	- 4,5	(166,8)	
	AUG	134,7	+30,6	+73,8	172,1	+14,8	165,1	+ 9,9	(172,8)	
	SEP	262,8	+ 9,3	+95,1	172,5	+ 0,2	169,3	+ 2,5	(179,6)	

## 4 AUFTRAGSEINGANG IM VERARBEITENDEN GEWERBE UND IM BAUHAUPTGEWERBE

## 4.2 VOLUMENINDEX (1976 = 100)

JAHR	MONAT	ORIGINALWERT			SAISONBEREINIGTER WERT		SAISON- UND ARBEITSTÄGLICH BEREINIGTER WERT		GLATTE KOMPONENTE	
		1976=100	VERÄNDERUNG IN O/O GEGEN VORJAHR      VORMONAT		1976=100	VERÄNDERUNG IN O/O GEGEN VORMONAT	1976=100	VERÄNDERUNG IN O/O GEGEN VORMONAT		
VERARBEITENDES GEWERBE (OHNE NAHRUNGS- UND GENUSSMITTELGEWERBE) INSGESAMT										
1980	SEP	106,9	- 1,8	+21,6	105,6	+ 6,3	104,2	+ 3,6	105,8	
	OKT	115,5	- 5,3	+ 8,0	105,9	+ 0,3	104,1	- 0,1	105,6	
	NOV	100,5	-11,2	-13,0	100,2	- 5,4	101,2	- 2,8	105,6	
	DEZ	100,9	+ 0,0	+ 0,4	107,1	+ 6,9	107,2	+ 5,9	105,2	
1981	JAN	102,2	- 8,6	+ 1,3	103,9	- 3,0	105,2	- 1,9	104,6	
	FEB	108,2	- 5,7	+ 5,9	106,7	+ 2,7	106,7	+ 1,4	104,6	
	MAR	118,3	- 4,2	+ 9,3	105,4	- 1,2	105,0	- 1,6	104,7	
	APR	114,9	+ 4,9	- 2,9	111,1	+ 5,4	109,2	+ 4,0	104,6	
	MAI	100,2	- 4,9	-12,8	101,4	- 8,7	103,2	- 5,5	(105,1)	
	JUN	102,2	- 1,6	+ 2,0	104,6	+ 3,2	106,1	+ 2,8	(105,8)	
	JUL	103,8	+ 2,8	+ 1,6	108,2	+ 3,4	106,1	+ 0,0	(106,8)	
	AUG	91,3	+ 3,9	-12,0	105,7	- 2,3	107,6	+ 1,4	(108,0)	
	SEP	107,9	+ 0,9	+18,2	107,3	+ 1,5	105,7	- 1,8	(109,4)	
	VERARBEITENDES GEWERBE (OHNE NAHRUNGS- UND GENUSSMITTELGEWERBE) INLAND									
	1980	SEP	107,0	- 2,3	+17,8	104,4	+ 3,4	102,8	+ 0,9	104,5
		OKT	117,6	- 4,4	+ 9,9	105,3	+ 0,9	103,7	+ 0,9	103,7
NOV		99,8	-12,4	-15,1	98,4	- 6,6	99,1	- 4,4	103,4	
DEZ		95,7	- 3,3	- 4,1	104,0	+ 5,7	104,3	+ 5,2	102,8	
1981	JAN	98,0	-11,6	+ 2,4	100,4	- 3,5	101,4	- 2,8	102,1	
	FEB	103,8	- 9,1	+ 5,9	102,3	+ 1,9	102,3	+ 0,9	101,4	
	MAR	112,6	- 9,5	+ 8,5	99,5	- 2,7	99,0	- 3,2	100,8	
	APR	109,5	+ 0,9	- 2,8	106,7	+ 7,2	105,1	+ 6,2	103,3	
	MAI	95,3	- 5,9	-13,0	98,2	- 8,0	100,0	- 4,9	(103,2)	
	JUN	96,2	- 6,0	+ 0,9	99,8	+ 1,6	101,3	+ 1,3	(100,1)	
	JUL	96,4	- 4,9	+ 0,2	100,5	+ 0,7	98,5	- 2,8	(100,2)	
	AUG	84,7	- 6,7	-12,1	97,3	- 3,2	99,1	+ 0,6	(100,5)	
	SEP	103,1	- 3,6	+21,7	101,2	+ 4,0	99,6	+ 0,5	(100,9)	
	VERARBEITENDES GEWERBE (OHNE NAHRUNGS- UND GENUSSMITTELGEWERBE) AUSLAND									
	1980	SEP	106,7	- 0,9	+30,6	108,0	+12,6	107,0	+ 9,4	108,5
		OKT	111,0	- 7,2	+ 4,0	106,9	- 1,0	104,6	- 2,2	109,6
NOV		102,1	- 8,6	- 8,0	103,5	- 3,2	105,0	+ 0,4	110,5	
DEZ		112,2	+ 6,9	+ 9,9	113,9	+10,0	113,7	+ 8,3	110,6	
1981	JAN	111,4	- 2,4	- 0,7	111,5	- 2,1	113,5	- 0,2	110,4	
	FEB	117,8	+ 1,5	+ 5,7	116,4	+ 4,4	116,4	+ 2,6	111,6	
	MAR	130,6	+ 7,6	+10,9	118,3	+ 1,6	118,0	+ 1,4	113,2	
	APR	127,1	+13,8	- 2,7	121,2	+ 2,5	118,5	+ 0,4	113,9	
	MAI	111,0	- 3,1	-12,7	108,5	-10,5	110,4	- 6,8	(115,9)	
	JUN	115,4	+ 7,3	+ 4,0	115,2	+ 6,2	116,5	+ 5,5	(118,3)	
	JUL	120,3	+20,1	+ 4,2	125,3	+ 8,8	123,0	+ 5,6	(121,1)	
	AUG	105,9	+29,6	-12,0	124,1	- 1,0	126,7	+ 3,0	(124,4)	
	SEP	118,5	+11,1	+11,9	120,8	- 2,7	119,0	- 6,1	(128,2)	
	GRUNDSTOFF- UND PRODUKTIONSGUETERGEWERBE INSGESAMT									
	1980	SEP	104,2	- 2,0	+14,8	105,6	+ 8,2	104,1	+ 5,0	106,2
		OKT	114,7	- 3,2	+10,1	107,2	+ 1,5	105,7	+ 1,5	106,3
NOV		97,2	-11,9	-15,3	99,5	- 7,2	100,8	- 4,6	106,1	
DEZ		94,3	- 3,6	- 3,0	106,0	+ 6,5	105,7	+ 4,9	105,8	
1981	JAN	104,2	- 8,6	+10,5	103,6	- 2,3	105,2	- 0,5	105,2	
	FEB	107,4	- 7,3	+ 3,1	107,2	+ 3,5	107,2	+ 1,9	104,8	
	MAR	115,0	- 4,3	+ 7,1	109,7	+ 2,3	108,8	+ 1,5	104,7	
	APR	111,7	- 0,5	- 2,9	108,6	- 1,0	107,7	- 1,0	104,4	
	MAI	106,5	- 0,3	- 4,7	104,3	- 4,0	106,1	- 1,5	(104,9)	
	JUN	109,4	- 1,7	+ 2,7	104,9	+ 0,6	105,2	- 0,8	(105,8)	
	JUL	108,2	+ 4,3	- 1,1	107,5	+ 2,5	105,6	+ 0,4	(106,9)	
	AUG	95,1	+ 4,7	-12,1	104,9	- 2,4	106,6	+ 0,9	(108,3)	
	SEP	104,9	+ 0,7	+10,3	106,6	+ 1,6	105,7	- 0,8	(110,0)	
	GRUNDSTOFF- UND PRODUKTIONSGUETERGEWERBE INLAND									
	1980	SEP	100,8	- 3,3	+14,2	100,1	+ 7,5	98,7	+ 5,1	99,6
		OKT	110,1	- 4,5	+ 9,2	100,9	+ 0,8	99,3	+ 0,6	99,8
NOV		92,1	-12,5	-16,3	93,5	- 7,3	94,5	- 4,8	98,2	
DEZ		85,6	- 5,3	- 7,1	98,6	+ 5,5	98,6	+ 4,3	97,6	
1981	JAN	93,4	-10,5	+ 9,1	96,7	- 1,9	97,6	- 1,0	96,7	
	FEB	95,0	-11,0	+ 1,7	97,6	+ 0,9	97,6	+ 0,0	96,0	
	MAR	102,5	- 9,0	+ 7,9	95,2	- 2,5	94,9	- 2,8	95,6	
	APR	100,3	- 4,0	- 2,1	98,8	+ 3,8	98,0	+ 3,3	95,2	
	MAI	96,1	- 5,8	- 4,2	94,2	- 4,7	96,0	- 2,0	( 95,2)	
	JUN	99,5	- 6,0	+ 3,5	94,9	+ 0,7	96,1	+ 0,1	( 95,5)	
	JUL	97,4	- 2,1	- 2,1	96,2	+ 1,4	94,0	- 2,2	( 96,0)	
	AUG	87,0	- 1,5	-10,7	94,2	- 2,1	96,0	+ 2,1	( 96,8)	
	SEP	98,0	- 2,8	+12,6	97,2	+ 3,2	96,0	+ 0,0	( 97,8)	
	GRUNDSTOFF- UND PRODUKTIONSGUETERGEWERBE AUSLAND									
	1980	SEP	112,5	+ 0,4	+15,6	121,1	+ 9,2	118,9	+ 5,9	123,0
		OKT	126,5	- 0,2	+12,4	125,0	+ 3,2	123,0	+ 3,4	123,6
NOV		110,0	-10,6	-13,0	116,4	- 6,9	117,8	- 4,2	124,5	
DEZ		116,5	- 0,2	+ 5,9	126,6	+ 8,8	126,7	+ 7,6	125,4	
1981	JAN	131,9	- 4,7	+13,2	123,2	- 2,7	124,9	- 1,4	125,6	
	FEB	139,3	+ 0,4	+ 5,6	133,7	+ 8,5	133,7	+ 7,0	126,5	
	MAR	147,4	+ 5,7	+ 5,8	131,0	- 2,0	129,9	- 2,8	127,4	
	APR	141,2	+ 6,8	- 4,2	135,3	+ 3,3	133,1	+ 2,5	127,9	
	MAI	133,3	+12,0	- 5,6	131,4	- 2,9	133,4	+ 0,2	(129,9)	
	JUN	135,2	+ 8,0	+ 1,4	131,6	+ 0,2	131,6	- 1,3	(132,4)	
	JUL	135,7	+18,5	+ 0,4	137,2	+ 4,3	134,9	+ 2,5	(135,2)	
	AUG	115,9	+19,1	-14,6	133,7	- 2,6	136,3	+ 1,0	(138,6)	
	SEP	122,5	+ 8,9	+ 5,7	133,5	- 0,1	132,6	- 2,7	(142,4)	

## 4 AUFTRAGSEINGANG IM VERARBEITENDEN GEBERBE UND IM BAUHAUPTGEBERBE

## 4.2 VOLUMENINDEX (1976 = 100)

JAHR	MONAT	ORIGINALWERT			SAISONBEREINIGTER WERT		SAISON- UND ARBEITSTÄGLICH BEREINIGTER WERT		GLATTE KOMPONENTE
		1976=100	VERÄNDERUNG VORJAHR	IN O/O GEGEN VORMONAT	1976=100	VERÄNDERUNG IN O/O GEGEN VORMONAT	1976=100	VERÄNDERUNG IN O/O GEGEN VORMONAT	1976=100
INVESTITIONSGÜTER PRODUZIERENDES GEBERBE INSGESAMT									
1980	SEP	105,4	- 3,7	+19,5	104,9	+ 4,7	104,0	+ 2,2	106,4
	OKT	113,0	- 5,8	+ 7,2	106,8	+ 1,8	104,9	+ 0,9	106,4
	NOV	102,2	-10,4	- 9,6	101,6	- 4,9	102,6	- 2,2	106,9
	DEZ	110,1	+ 3,0	+ 7,7	109,0	+ 7,3	109,0	+ 6,2	106,5
1981	JAN	103,7	- 7,7	- 5,8	104,9	- 3,8	106,6	- 2,2	105,9
	FEB	110,6	- 4,6	+ 6,7	107,3	+ 2,3	107,3	+ 0,7	106,0
	MAR	119,5	- 3,2	+ 8,0	107,5	+ 0,2	107,5	+ 0,2	106,4
	APR	118,5	+12,4	- 0,8	116,3	+ 8,2	113,2	+ 5,3	106,6
	MAI	98,6	- 7,7	-16,8	101,3	-12,9	103,1	- 8,9	(107,2)
	JUN	102,8	- 0,9	+ 4,3	106,3	+ 4,9	108,1	+ 4,8	(108,0)
	JUL	106,8	+ 3,7	+ 3,9	111,0	+ 4,4	108,9	+ 0,7	(109,0)
	AUG	92,3	+ 4,6	-13,6	107,7	- 3,0	110,2	+ 1,2	(110,3)
	SEP	109,6	+ 4,0	+18,7	109,9	+ 2,0	107,7	- 2,3	(111,7)
INVESTITIONSGÜTER PRODUZIERENDES GEBERBE INLAND									
1980	SEP	107,8	- 4,2	+11,5	107,2	- 0,6	105,8	- 3,0	109,4
	OKT	121,0	- 2,7	+12,2	112,1	+ 4,6	110,4	+ 4,3	108,6
	NOV	105,0	-12,4	-13,2	103,7	- 7,5	104,5	- 5,3	108,7
	DEZ	108,2	- 1,9	+ 3,0	109,2	+ 5,3	109,7	+ 5,0	108,2
1981	JAN	103,6	-12,0	- 4,3	104,0	- 4,8	105,4	- 3,9	107,6
	FEB	111,9	- 8,5	+ 8,0	106,3	+ 2,2	106,3	+ 0,9	106,7
	MAR	118,3	- 9,9	+ 5,7	104,2	- 2,0	104,0	- 2,2	106,1
	APR	117,2	+ 8,0	- 0,9	116,6	+11,9	113,5	+ 9,1	105,8
	MAI	96,8	- 5,7	-17,4	103,2	-11,5	105,0	- 7,5	(105,4)
	JUN	99,7	- 5,5	+ 3,0	105,4	+ 2,1	107,1	+ 2,0	(105,2)
	JUL	100,8	- 6,8	+ 1,1	104,6	- 0,8	102,7	- 4,1	(105,0)
	AUG	85,4	-11,7	-15,3	99,7	- 4,7	102,0	- 0,7	(104,9)
	SEP	106,0	- 1,7	+24,1	106,5	+ 6,8	104,3	+ 2,3	(104,9)
INVESTITIONSGÜTER PRODUZIERENDES GEBERBE AUSLAND									
1980	SEP	101,9	- 2,5	+35,1	101,5	+14,7	101,3	+11,8	101,7
	OKT	100,9	-10,6	- 1,0	98,9	- 2,6	96,4	- 4,8	103,0
	NOV	97,7	- 7,1	- 3,2	97,8	- 1,1	99,4	+ 3,1	104,1
	DEZ	112,7	+10,7	+15,4	108,4	+10,8	107,8	+ 8,5	103,9
1981	JAN	103,7	- 0,2	- 8,0	106,3	- 1,9	108,4	+ 0,6	103,4
	FEB	108,5	+ 2,3	+ 4,6	108,7	+ 2,3	108,7	+ 0,3	104,9
	MAR	121,4	+ 9,3	+11,9	112,7	+ 3,7	113,0	+ 4,0	106,8
	APR	120,3	+19,6	- 0,9	115,8	+ 2,8	112,4	- 0,5	107,6
	MAI	101,2	-10,6	-15,9	98,2	-15,2	100,0	-11,0	(109,6)
	JUN	107,3	+ 6,3	+ 6,0	107,4	+ 9,4	109,4	+ 9,4	(112,1)
	JUL	115,4	+21,3	+ 7,5	120,2	+11,9	117,9	+ 7,8	(114,9)
	AUG	102,7	+36,2	-11,0	119,7	- 0,4	122,5	+ 3,9	(118,1)
	SEP	115,0	+12,9	+12,0	114,9	- 4,0	112,7	- 8,0	(121,8)
VERBRAUCHSGÜTER PRODUZIERENDES GEBERBE INSGESAMT									
1980	SEP	114,7	+ 2,9	+38,7	105,7	+ 7,4	103,1	+ 4,4	102,9
	OKT	123,3	- 6,9	+ 7,5	99,3	- 6,1	97,8	- 5,1	102,5
	NOV	101,4	-11,8	-17,8	95,6	- 3,7	96,3	- 1,5	101,8
	DEZ	85,9	- 3,7	-15,3	102,8	+ 7,5	102,9	+ 6,9	101,4
1981	JAN	95,4	-11,3	+11,1	105,9	+ 3,0	106,3	+ 3,3	100,9
	FEB	102,6	- 6,8	+ 7,5	103,7	- 2,1	103,7	- 2,4	100,7
	MAR	119,6	- 7,1	+16,6	99,3	- 4,2	98,2	- 5,3	100,3
	APR	110,5	- 5,1	- 7,6	100,3	+ 1,0	101,7	+ 3,6	99,8
	MAI	95,1	- 4,6	-13,9	96,7	- 3,6	98,7	- 2,9	( 99,8)
	JUN	89,7	- 3,8	- 5,7	98,9	+ 2,3	100,2	+ 1,5	( 99,9)
	JUL	89,9	- 1,4	+ 0,2	101,6	+ 2,7	99,8	- 0,4	(100,2)
	AUG	83,0	+ 0,4	- 7,7	100,0	- 1,6	100,5	+ 0,7	(100,6)
	SEP	108,3	- 5,6	+30,5	99,7	- 0,3	98,3	- 2,2	(101,1)
VERBRAUCHSGÜTER PRODUZIERENDES GEBERBE INLAND									
1980	SEP	113,3	+ 2,6	+36,8	104,8	+ 7,3	102,4	+ 4,1	101,7
	OKT	120,6	- 7,3	+ 6,4	97,9	- 6,6	96,4	- 5,9	101,0
	NOV	99,9	-12,0	-17,2	94,7	- 3,3	95,2	- 1,2	100,2
	DEZ	84,7	- 4,3	-15,2	101,3	+ 7,0	101,8	+ 6,9	99,5
1981	JAN	93,5	-12,0	+10,4	98,5	- 2,8	99,2	- 2,6	98,6
	FEB	99,6	- 8,0	+ 6,5	101,1	+ 2,6	101,1	+ 1,9	98,1
	MAR	115,0	- 8,9	+15,5	96,3	- 4,7	95,2	- 5,8	97,5
	APR	106,7	- 6,4	- 7,2	97,5	+ 1,2	97,8	+ 2,7	96,7
	MAI	91,7	- 6,3	-14,1	93,8	- 3,8	95,6	- 2,2	( 96,5)
	JUN	85,5	- 6,7	- 6,8	95,5	+ 1,8	97,0	+ 1,5	( 96,6)
	JUL	86,9	- 4,2	+ 1,6	98,5	+ 3,1	96,5	- 0,5	( 96,8)
	AUG	80,5	- 2,8	- 7,4	96,9	- 1,6	97,4	+ 0,9	( 97,2)
	SEP	104,4	- 7,9	+29,7	96,5	- 0,4	95,5	- 2,0	( 97,9)
VERBRAUCHSGÜTER PRODUZIERENDES GEBERBE AUSLAND									
1980	SEP	124,2	+ 5,4	+52,0	115,3	+ 9,2	111,7	+ 5,2	113,7
	OKT	140,1	- 4,6	+12,8	111,1	- 3,6	109,5	- 2,0	114,5
	NOV	110,4	-11,1	-21,2	104,7	- 5,8	106,0	- 3,2	114,6
	DEZ	93,3	+ 0,1	-15,5	115,3	+10,1	115,8	+ 9,2	114,8
1981	JAN	106,6	- 8,1	+14,3	121,2	+ 5,1	121,7	+ 5,1	115,4
	FEB	121,4	+ 0,2	+13,9	121,6	+ 0,3	121,6	- 0,1	116,3
	MAR	147,9	+ 2,2	+21,8	119,5	- 1,7	117,5	- 3,4	117,4
	APR	134,4	+ 2,0	- 9,1	119,0	- 0,4	121,0	+ 3,0	117,9
	MAI	115,2	+ 3,4	-14,3	115,2	- 3,2	117,7	- 2,7	(119,5)
	JUN	116,1	+12,3	+ 0,8	123,1	+ 6,9	123,6	+ 5,0	(121,5)
	JUL	108,6	+15,8	- 6,5	125,5	+ 1,9	123,5	- 0,1	(123,7)
	AUG	98,4	+20,4	- 9,4	124,5	- 0,8	125,4	+ 1,5	(126,4)
	SEP	132,4	+ 6,6	+34,6	124,7	+ 0,2	123,3	- 1,7	(129,3)

## 4 AUFTRAGSEINGANG IM VERARBEITENDEN GEWERBE UND IM BAUHAUPTGEWERBE

## 4.2 VOLUMENINDEX (1976 = 100)

JAHR	MONAT	ORIGINALWERT			SAISONBEREINIGTER WERT		SAISON- UND ARBEITSTÄGLICH BEREINIGTER WERT		GLATTE KOMPONENTE	
		1976=100	VERÄNDERUNG IN O/O GEGEN VORJAHR      VORMONAT		1976=100	VERÄNDERUNG IN O/O GEGEN VORMONAT	1976=100	VERÄNDERUNG IN O/O GEGEN VORMONAT		1976=100
HOCHOFEN-, STAHL- UND WARMWALZWERKE (OHNE HERSTELLUNG VON PRAEZISIONSSTAHLROHREN) INSGESAMT										
1980	SEP	106,4	- 1,8	+18,4	107,0	+ 7,8	104,5	+ 5,1	105,6	
	OKT	123,0	+11,1	+15,6	117,9	+10,2	114,5	+ 9,6	104,5	
	NOV	82,6	-19,7	-32,8	92,1	-21,9	91,9	-19,7	103,4	
	DEZ	34,9	-12,8	+ 2,8	100,6	+ 9,2	103,7	+12,8	102,6	
1981	JAN	101,2	- 8,7	+19,2	102,7	+ 2,1	102,7	- 1,0	100,6	
	FEB	104,6	- 8,6	+ 3,4	103,8	+ 1,1	103,8	+ 1,1	100,0	
	MAR	112,4	-12,9	+ 7,5	95,4	- 8,1	96,1	- 7,4	99,8	
	APR	101,4	-10,9	- 9,8	100,4	+ 5,2	97,8	+ 1,8	98,1	
	MAI	102,7	- 2,3	+ 1,3	100,1	- 0,3	101,8	+ 4,1	( 97,4)	
	JUN	98,6	-10,0	- 4,0	92,4	- 7,7	97,8	- 3,9	( 96,8)	
	JUL	108,7	- 1,0	+10,2	101,6	+10,0	98,0	+ 0,2	( 96,4)	
	AUG	83,8	- 6,8	-22,9	96,3	- 5,2	98,3	+ 0,3	( 96,1)	
	SEP	89,4	-16,0	+ 6,7	91,4	- 5,1	89,2	- 9,3	( 96,0)	
	HOCHOFEN-, STAHL- UND WARMWALZWERKE (OHNE HERSTELLUNG VON PRAEZISIONSSTAHLROHREN) INLAND									
	1980	SEP	94,3	- 8,2	+15,6	94,2	+ 4,6	92,5	+ 2,4	92,7
		OKT	112,3	+ 9,2	+19,1	105,3	+11,8	102,8	+11,1	91,2
NOV		76,9	-20,5	-31,5	81,6	-22,5	82,0	-20,2	90,0	
DEZ		73,6	-16,8	- 4,3	85,6	+ 4,9	88,4	+ 7,8	88,9	
1981	JAN	89,8	- 6,3	+22,0	89,8	+ 4,9	89,8	+ 1,6	87,3	
	FEB	89,0	-11,8	- 0,9	87,2	- 2,9	87,2	- 2,9	86,7	
	MAR	93,7	-16,6	+ 5,3	81,6	- 6,4	82,1	- 5,8	86,6	
	APR	88,6	- 8,8	- 5,4	88,8	+ 8,8	87,0	+ 6,0	85,4	
	MAI	87,8	- 6,8	- 0,9	86,5	- 2,6	87,8	+ 0,9	( 84,8)	
	JUN	83,0	-11,7	- 5,5	83,2	- 3,8	86,3	- 1,7	( 84,2)	
	JUL	89,3	- 4,5	+ 7,6	86,4	+ 3,8	83,4	- 3,4	( 83,8)	
	AUG	73,5	- 9,9	-17,7	83,5	- 3,4	85,5	+ 2,5	( 83,5)	
	SEP	83,0	-12,0	+12,9	81,9	- 1,9	81,0	- 5,3	( 83,3)	
	HOCHOFEN-, STAHL- UND WARMWALZWERKE (OHNE HERSTELLUNG VON PRAEZISIONSSTAHLROHREN) AUSLAND									
	1980	SEP	141,3	+14,0	+24,3	142,2	+14,5	138,1	+ 9,7	142,8
		OKT	154,0	+15,9	+ 9,0	152,3	+ 7,1	147,4	+ 6,7	144,4
NOV		99,2	-17,7	-35,6	120,6	-20,8	119,3	-19,1	143,5	
DEZ		117,8	- 4,2	+18,8	141,8	+17,6	145,6	+22,0	143,6	
1981	JAN	134,1	-13,0	+13,8	137,7	- 2,9	139,5	- 4,2	139,9	
	FEB	148,9	- 3,1	+11,0	149,2	+ 8,4	149,2	+ 7,0	139,0	
	MAR	166,7	- 5,3	+12,0	151,9	+ 1,8	152,0	+ 1,9	138,1	
	APR	138,5	-13,8	-16,9	132,7	-12,6	128,6	-15,4	134,0	
	MAI	144,0	+ 6,0	+ 4,0	137,2	+ 3,4	139,8	+ 8,7	(132,9)	
	JUN	141,4	- 8,1	- 1,8	117,0	-14,7	126,0	- 9,9	(131,8)	
	JUL	161,7	+ 3,1	+14,4	142,2	+21,5	138,4	+ 9,8	(130,8)	
	AUG	111,5	- 1,9	-31,0	129,6	- 8,9	130,3	- 5,9	(130,0)	
	SEP	106,2	-24,8	- 4,8	113,7	-12,3	108,8	-16,5	(129,3)	
	CHEMISCHE INDUSTRIE INSGESAMT									
	1980	SEP	106,4	- 0,8	+14,0	109,0	+ 9,4	107,4	+ 6,7	108,4
		OKT	113,5	- 4,3	+ 6,7	108,7	- 0,3	107,6	+ 0,2	108,9
NOV		99,8	-11,0	-12,1	103,6	- 4,7	105,5	- 2,0	108,8	
DEZ		104,0	+ 1,4	+ 4,2	111,6	+ 7,7	110,8	+ 5,0	108,7	
1981	JAN	114,6	- 7,4	+10,2	113,5	+ 1,7	114,8	+ 3,6	108,8	
	FEB	115,7	- 2,9	+ 1,0	111,5	- 1,8	111,5	- 2,9	108,7	
	MAR	120,9	+ 0,8	+ 4,5	114,9	+ 3,0	113,3	+ 1,6	108,8	
	APR	112,3	+ 0,3	- 7,1	111,0	- 3,4	111,9	- 1,2	109,0	
	MAI	107,8	+ 0,7	- 4,0	107,5	- 3,2	109,6	- 2,1	(109,7)	
	JUN	116,5	+ 3,6	+ 8,1	112,0	+ 4,2	110,7	+ 1,0	(110,7)	
	JUL	109,3	+ 6,0	- 6,2	111,1	- 0,8	109,5	- 1,1	(112,0)	
	AUG	100,0	+ 7,2	- 8,5	108,7	- 2,2	110,4	+ 0,8	(113,5)	
	SEP	110,3	+ 3,7	+10,3	112,3	+ 3,3	111,7	+ 1,2	(115,2)	
	CHEMISCHE INDUSTRIE INLAND									
	1980	SEP	103,7	+ 1,0	+15,0	104,5	+ 9,7	103,3	+ 6,9	102,4
		OKT	109,2	- 3,6	+ 5,3	103,4	- 1,1	101,8	- 1,5	101,9
NOV		94,8	- 9,5	-13,2	98,6	- 4,6	100,3	- 1,5	101,7	
DEZ		94,0	+ 0,9	- 0,8	104,8	+ 6,3	103,5	+ 3,2	101,2	
1981	JAN	103,6	- 9,6	+10,2	100,0	- 4,6	101,5	- 1,9	100,8	
	FEB	104,2	- 6,5	+ 0,6	102,6	+ 2,6	102,6	+ 1,1	100,4	
	MAR	107,7	- 3,5	+ 3,4	100,8	- 1,8	99,8	- 2,7	100,0	
	APR	101,6	- 1,2	- 5,7	102,4	+ 1,6	102,1	+ 2,3	99,9	
	MAI	96,5	- 4,5	- 5,0	97,4	- 4,9	99,6	- 2,4	(100,1)	
	JUN	108,5	- 3,6	+12,4	101,0	+ 3,7	101,3	+ 1,7	(100,4)	
	JUL	98,1	- 1,2	- 9,6	100,1	- 0,9	97,9	- 3,4	(100,9)	
	AUG	91,3	+ 1,2	- 6,9	98,6	- 1,5	100,3	+ 2,5	(101,5)	
	SEP	101,7	- 1,9	+11,4	102,7	+ 4,2	102,1	+ 1,8	(102,4)	
	CHEMISCHE INDUSTRIE AUSLAND									
	1980	SEP	111,4	- 3,7	+12,4	119,3	+ 8,9	116,8	+ 6,5	120,6
		OKT	121,4	- 5,5	+ 9,0	120,6	+ 1,1	120,0	+ 2,7	121,3
NOV		109,1	-13,5	-10,1	115,0	- 4,6	116,3	- 3,1	121,5	
DEZ		122,6	+ 1,8	+12,4	126,3	+ 9,8	127,9	+10,0	122,0	
1981	JAN	135,4	- 3,9	+10,4	133,1	+ 5,4	133,3	+ 4,2	123,0	
	FEB	137,7	+ 3,4	+ 1,7	130,3	- 2,1	130,3	- 2,3	123,8	
	MAR	143,9	+ 7,6	+ 6,0	129,7	- 0,5	127,9	- 1,8	124,6	
	APR	133,0	+ 3,0	- 8,8	129,1	- 0,5	130,5	+ 2,0	125,7	
	MAI	129,0	+ 9,1	- 3,0	127,8	- 1,0	129,5	- 0,8	(128,0)	
	JUN	131,8	+17,7	+ 2,2	134,3	+ 5,1	131,4	+ 1,5	(130,8)	
	JUL	130,5	+18,6	- 1,0	133,3	- 0,7	132,1	+ 0,5	(134,1)	
	AUG	116,3	+17,4	-10,9	130,2	- 2,3	132,3	+ 0,2	(137,9)	
	SEP	126,8	+13,8	+ 9,0	134,4	+ 3,2	134,0	+ 1,3	(142,2)	

## 4 AUFTRAGSEINGANG IM VERARBEITENDEN GEWERBE UND IM BAUHAUPTGEWERBE

## 4.2 VOLUMENINDEX (1976 = 100)

JAHR	MONAT	ORIGINALWERT			SAISONBEREINIGTER WERT		SAISON- UND ARBEITSTÄGLICH BEREINIGTER WERT		GLATTE KOMPONENTE
		1976=100	VERÄNDERUNG VORJAHR	IN O/O GEGEN VORMONAT	1976=100	VERÄNDERUNG IN O/O GEGEN VORMONAT	1976=100	VERÄNDERUNG IN O/O GEGEN VORMONAT	
MASCHINENBAU INSGESAMT									
1980	SEP	94,3	- 6,3	+10,4	93,4	- 2,7	92,9	- 4,9	98,3
	OKT	99,5	- 8,8	+ 5,5	96,3	+ 3,1	94,5	+ 1,7	98,9
	NOV	89,0	-12,7	-10,6	91,9	- 4,6	92,7	- 1,9	100,0
	DEZ	101,1	+ 0,0	+13,6	99,6	+ 8,4	101,6	+ 9,6	99,2
1981	JAN	93,6	- 8,9	- 7,4	96,6	- 3,0	98,4	- 3,1	99,0
	FEB	99,8	- 5,8	+ 6,6	100,4	+ 3,9	100,4	+ 2,0	98,8
	MAR	111,9	- 2,0	+12,1	102,7	+ 2,3	103,0	+ 2,6	99,2
	APR	121,4	+19,4	+ 8,5	115,9	+12,9	111,1	+ 7,9	98,8
	MAI	88,9	-14,9	-26,8	89,6	-22,7	91,0	-18,1	( 99,4)
	JUN	99,0	+ 1,2	+11,4	98,8	+10,3	100,8	+10,8	(100,2)
	JUL	101,9	+ 5,3	+ 2,9	102,8	+ 4,0	101,1	+ 0,3	(101,2)
	AUG	91,6	+ 7,3	-10,1	102,0	- 0,8	104,7	+ 3,6	(102,5)
	SEP	95,8	+ 1,6	+ 4,6	97,9	- 4,0	95,7	- 8,6	(104,0)
	MASCHINENBAU INLAND								
1980	SEP	107,4	- 7,9	- 2,2	103,9	-10,7	102,9	-12,8	111,0
	OKT	113,3	- 9,5	+ 5,5	108,8	+ 4,7	107,6	+ 4,6	110,2
	NOV	101,2	-15,6	-10,7	103,7	- 4,7	104,6	- 2,8	110,6
	DEZ	109,7	- 6,6	+ 8,4	108,5	+ 4,6	112,4	+ 7,5	109,9
1981	JAN	98,4	-14,1	-10,3	104,9	- 3,3	106,3	- 5,4	109,5
	FEB	108,1	-10,8	+ 9,9	108,4	+ 3,3	108,4	+ 2,0	108,4
	MAR	117,2	-10,9	+ 8,4	107,0	- 1,3	107,5	- 0,8	107,3
	APR	131,8	+15,4	+12,5	125,6	+17,4	119,5	+11,2	106,4
	MAI	97,7	-10,0	-25,9	101,8	-18,9	102,7	-14,1	(105,9)
	JUN	103,0	- 2,9	+ 5,4	106,5	+ 4,6	108,3	+ 5,5	(105,4)
	JUL	108,2	- 7,3	+ 5,0	106,8	+ 0,3	105,2	- 2,9	(105,0)
	AUG	89,3	-18,7	-17,5	97,0	- 9,2	99,8	- 5,1	(104,7)
	SEP	102,1	- 4,9	+14,3	102,4	+ 5,6	101,0	+ 1,2	(104,6)
	MASCHINENBAU AUSLAND								
1980	SEP	82,1	- 4,2	+30,7	83,5	+ 8,3	83,5	+ 5,7	86,6
	OKT	86,7	- 7,9	+ 5,6	84,5	+ 1,2	82,1	- 1,7	88,4
	NOV	77,6	- 8,7	-10,5	80,7	- 4,5	81,4	- 0,9	90,1
	DEZ	93,2	+ 8,6	+20,1	91,3	+13,1	91,5	+12,4	89,3
1981	JAN	89,3	- 2,7	- 4,2	89,2	- 2,3	91,2	- 0,3	89,2
	FEB	92,0	+ 0,1	+ 3,0	93,0	+ 4,3	93,0	+ 2,0	89,9
	MAR	107,1	+ 9,1	+16,4	98,9	+ 6,3	98,9	+ 6,3	91,9
	APR	111,9	+24,2	+ 4,5	107,0	+ 8,2	103,4	+ 4,6	91,8
	MAI	80,7	-19,9	-27,9	78,2	-26,9	80,0	-22,6	( 93,5)
	JUN	95,3	+ 5,8	+18,1	91,7	+17,3	93,9	+17,4	( 95,5)
	JUL	96,1	+22,9	+ 0,8	99,3	+ 8,3	97,4	+ 3,7	( 97,8)
	AUG	94,0	+49,7	- 2,2	107,0	+ 7,8	109,5	+12,4	(100,5)
	SEP	90,2	+ 9,9	- 4,0	93,9	-12,2	91,0	-16,9	(103,6)
	STRASSENFAHRZEUGBAU INSGESAMT								
1980	SEP	101,2	- 4,4	+33,0	108,6	+13,2	108,9	+12,0	108,2
	OKT	130,8	+ 1,2	+29,2	116,9	+ 7,6	113,4	+ 4,1	107,1
	NOV	110,9	- 8,3	-15,2	108,0	- 7,6	107,6	- 5,1	108,2
	DEZ	97,3	- 2,9	-12,3	110,7	+ 2,5	111,4	+ 3,5	109,4
1981	JAN	119,4	-15,1	+22,7	102,8	- 7,1	104,3	- 6,4	108,8
	FEB	129,4	- 2,9	+ 8,4	111,9	+ 8,9	111,9	+ 7,3	110,0
	MAR	126,1	-10,8	- 2,6	103,9	- 7,1	106,4	- 4,9	111,2
	APR	120,9	+18,2	- 4,1	122,8	+18,2	117,9	+10,8	112,9
	MAI	112,5	+20,6	- 6,9	119,5	- 2,7	121,6	+ 3,1	(115,1)
	JUN	104,3	+11,1	- 7,3	113,1	- 5,4	120,6	- 0,8	(117,8)
	JUL	117,6	+14,1	+12,8	127,5	+12,7	122,2	+ 1,3	(120,9)
	AUG	89,0	+17,0	-24,3	117,4	- 7,9	120,9	- 1,1	(124,6)
	SEP	118,0	+16,6	+32,6	127,1	+ 8,3	123,7	+ 2,3	(128,8)
	STRASSENFAHRZEUGBAU INLAND								
1980	SEP	80,5	-17,6	+31,8	92,0	+ 0,9	92,5	+ 1,0	97,3
	OKT	135,4	+11,2	+68,2	115,2	+25,2	110,1	+19,0	95,9
	NOV	102,1	- 8,5	-24,6	96,5	-16,2	96,5	-12,4	96,6
	DEZ	80,0	-11,2	-21,6	94,3	- 2,3	97,4	+ 0,9	97,1
1981	JAN	116,1	-15,8	+45,1	90,8	- 3,7	91,5	- 6,1	96,6
	FEB	126,7	- 6,2	+ 9,1	98,7	+ 8,7	98,7	+ 7,9	97,0
	MAR	117,6	-17,9	- 7,2	85,3	-13,6	88,1	-10,7	97,6
	APR	100,8	+19,3	-14,3	107,8	+26,4	104,7	+18,8	98,1
	MAI	91,7	+16,4	- 9,0	102,6	- 4,8	105,9	+ 1,1	( 98,9)
	JUN	81,6	+ 2,3	-11,0	100,4	- 2,1	109,6	+ 3,5	( 99,9)
	JUL	91,4	+ 8,7	+12,0	107,1	+ 6,7	99,5	- 9,2	(101,1)
	AUG	60,5	- 1,0	-33,8	96,9	- 9,5	99,9	+ 0,4	(102,5)
	SEP	88,3	+ 9,7	+46,0	103,2	+ 6,5	102,0	+ 2,1	(104,2)
	STRASSENFAHRZEUGBAU AUSLAND								
1980	SEP	126,9	+ 9,4	+33,7	129,2	+26,8	129,2	+24,0	121,7
	OKT	125,1	- 9,6	- 1,4	119,2	- 7,7	117,7	- 8,9	121,0
	NOV	121,7	- 8,2	- 2,7	122,2	+ 2,5	121,2	+ 3,0	122,6
	DEZ	119,0	+ 5,6	- 2,2	131,2	+ 7,4	128,8	+ 6,3	124,8
1981	JAN	123,6	-14,3	+ 3,9	117,8	-10,2	120,2	- 6,7	124,0
	FEB	133,0	+ 1,5	+ 7,6	128,4	+ 9,0	128,4	+ 6,8	126,3
	MAR	136,7	- 1,7	+ 2,8	127,3	- 0,9	129,3	+ 0,7	128,0
	APR	145,7	+17,1	+ 6,6	141,3	+11,0	134,1	+ 3,7	131,1
	MAI	138,2	+24,1	- 5,1	140,2	- 0,8	141,0	+ 5,1	(135,0)
	JUN	132,2	+18,7	- 4,3	128,5	- 8,3	133,8	- 5,1	(139,7)
	JUL	149,7	+18,0	+13,2	152,4	+18,6	150,0	+12,1	(145,1)
	AUG	123,7	+30,3	-17,4	142,1	- 6,8	146,4	- 2,4	(151,4)
	SEP	154,3	+21,6	+24,7	156,2	+ 9,9	149,8	+ 2,3	(158,6)

## 4 AUFTRAGSEINGANG IM VERARBEITENDEN GEWERBE UND IM BAUHAUPTGEWERBE

## 4.2 VOLUMENINDEX (1976 = 100)

JAHR	MONAT	ORIGINALWERT			SAISONBEREINIGTER WERT		SAISON- UND ARBEITSTÄEGLICH BEREINIGTER WERT		GLATTE KOMPONENTE	
		1976=100	VERÄNDERUNG IN 0/0 GEGEN VORJAHR VORMONAT		1976=100	VERÄNDERUNG IN 0/0 GEGEN VORMONAT	1976=100	VERÄNDERUNG IN 0/0 GEGEN VORMONAT		
ELEKTROTECHNIK INSGESAMT										
1980	SEP	111,2	+ 0,9	+20,6	107,6	+ 6,1	105,4	+ 3,1	110,1	
	OKT	112,8	- 4,6	+ 1,4	108,1	+ 0,5	107,3	+ 1,8	110,4	
	NOV	109,6	- 5,3	- 2,8	106,0	- 1,9	106,6	- 0,7	110,7	
	DEZ	122,6	+ 5,1	+11,9	114,2	+ 7,7	113,1	+ 6,1	110,1	
1981	JAN	106,1	+ 1,7	-13,5	111,8	- 2,1	112,9	- 0,2	109,4	
	FEB	109,7	- 8,0	+ 3,4	106,8	- 4,5	106,8	- 5,4	108,8	
	MAR	119,7	- 4,5	+ 9,1	109,5	+ 2,5	108,4	+ 1,5	108,5	
	APR	115,4	+ 6,6	- 3,6	115,7	+ 5,7	114,9	+ 6,0	108,2	
	MAI	95,8	-14,7	-17,0	100,0	-13,6	101,9	-11,3	(108,3)	
	JUN	104,1	- 0,2	+ 8,7	108,0	+ 8,0	108,0	+ 6,0	(108,5)	
	JUL	102,1	- 1,4	- 1,9	108,3	+ 0,3	107,5	- 0,5	(108,8)	
	AUG	93,0	+ 0,9	- 8,9	106,9	- 1,3	108,6	+ 1,0	(109,2)	
	SEP	113,5	+ 2,1	+22,0	111,1	+ 3,9	108,0	- 0,6	(109,8)	
	ELEKTROTECHNIK INLAND									
	1980	SEP	118,6	+ 2,2	+14,9	112,9	+ 0,7	111,4	- 1,7	114,7
		OKT	123,1	- 2,5	+ 3,8	114,4	+ 1,3	113,6	+ 2,0	114,5
NOV		111,3	- 7,5	- 9,6	110,2	- 3,7	111,1	- 2,2	114,8	
DEZ		122,6	+ 3,4	+10,2	117,1	+ 6,3	116,6	+ 5,0	114,3	
1981	JAN	106,8	- 5,3	-12,9	112,6	- 3,8	114,0	- 2,2	114,1	
	FEB	110,0	-12,1	+ 3,0	107,8	- 4,3	107,8	- 5,4	112,7	
	MAR	123,7	- 7,6	+12,5	112,2	+ 4,1	111,5	+ 3,4	111,5	
	APR	124,1	+ 7,5	+ 0,3	123,1	+ 9,7	120,8	+ 8,3	111,1	
	MAI	98,8	- 9,2	-20,4	106,2	-13,7	108,1	-10,5	(110,5)	
	JUN	107,2	- 1,7	+ 8,5	111,2	+ 4,7	111,1	+ 2,8	(109,8)	
	JUL	98,9	-11,0	- 7,7	105,3	- 5,3	104,4	- 6,0	(109,2)	
	AUG	89,6	-13,2	- 9,4	101,8	- 3,3	104,5	+ 0,1	(108,5)	
	SEP	117,6	- 0,8	+31,3	112,5	+10,5	109,1	+ 4,4	(107,9)	
	ELEKTROTECHNIK AUSLAND									
	1980	SEP	96,6	- 2,0	+36,8	97,2	+20,9	93,9	+16,5	101,1
		OKT	92,7	- 9,6	- 4,0	95,8	- 1,4	94,9	+ 1,1	102,2
NOV		106,2	- 0,6	+14,6	97,6	+ 1,9	97,6	+ 2,8	102,5	
DEZ		122,7	+ 9,1	+15,5	108,8	+11,5	106,3	+ 8,9	101,9	
1981	JAN	104,7	+19,4	-14,7	110,3	+ 1,4	110,6	+ 4,0	100,3	
	FEB	109,0	+ 1,5	+ 4,1	104,9	- 4,9	104,9	- 5,2	101,1	
	MAR	111,8	+ 2,9	+ 2,6	103,9	- 1,0	102,2	- 2,6	102,5	
	APR	98,3	+ 3,9	-12,1	101,0	- 2,8	103,1	+ 0,9	102,6	
	MAI	90,2	-24,2	- 8,2	88,0	-12,9	89,9	-12,8	(104,0)	
	JUN	98,0	+ 3,2	+ 8,6	101,8	+15,7	102,0	+13,5	(105,8)	
	JUL	108,1	+21,9	+10,3	114,1	+12,1	113,6	+11,4	(107,9)	
	AUG	99,3	+40,7	- 8,1	116,8	+ 2,4	116,5	+ 2,6	(110,4)	
	SEP	105,4	+ 9,1	+ 6,1	108,2	- 7,4	105,9	- 9,1	(113,3)	
	HERSTELLUNG VON EISEN-,BLECH-UND METALLWAREN INSGESAMT									
	1980	SEP	105,0	+ 1,1	+19,6	106,7	+ 8,1	105,1	+ 5,6	105,1
		OKT	115,0	- 7,0	+ 9,5	103,7	- 2,8	101,6	- 3,3	103,9
NOV		103,3	-12,8	-10,2	97,8	- 5,7	99,2	- 2,4	102,7	
DEZ		90,7	- 5,7	-12,2	101,4	+ 3,7	101,5	+ 2,3	101,9	
1981	JAN	101,9	-11,5	+12,3	99,2	- 2,2	100,1	- 1,4	100,7	
	FEB	103,8	- 9,3	+ 1,9	101,5	+ 2,3	101,5	+ 1,4	100,2	
	MAR	107,7	- 9,8	+ 3,8	98,0	- 3,4	97,5	- 3,9	99,7	
	APR	100,6	-11,1	- 6,6	99,8	+ 1,8	99,3	+ 1,8	99,4	
	MAI	96,0	- 7,2	- 4,6	96,8	- 3,0	99,2	- 0,1	( 99,5)	
	JUN	96,7	- 4,1	+ 0,7	99,0	+ 2,3	100,6	+ 1,4	( 99,8)	
	JUL	98,2	- 2,1	+ 1,6	103,0	+ 4,0	100,6	+ 0,0	(100,4)	
	AUG	84,8	- 3,4	-13,6	99,1	- 3,8	101,2	+ 0,6	(101,2)	
	SEP	102,7	- 2,2	+21,1	104,3	+ 5,2	101,4	+ 0,2	(102,3)	
	HERSTELLUNG VON EISEN-,BLECH-UND METALLWAREN INLAND									
	1980	SEP	102,6	- 0,5	+17,4	103,0	+ 7,4	101,4	+ 4,6	101,6
		OKT	111,2	- 8,6	+ 8,4	100,3	- 2,6	98,3	- 3,1	100,7
NOV		100,7	-12,1	- 9,4	95,9	- 4,4	96,7	- 1,6	99,4	
DEZ		86,9	- 7,6	-13,7	98,5	+ 2,5	99,6	+ 3,0	98,4	
1981	JAN	97,7	-13,7	+12,4	95,2	- 3,2	96,0	- 3,6	97,1	
	FEB	99,7	-10,8	+ 2,0	97,8	+ 2,7	97,8	+ 1,9	96,3	
	MAR	102,3	-11,7	+ 2,6	94,0	- 3,9	93,5	- 4,4	95,7	
	APR	95,8	-12,0	- 6,4	96,1	+ 2,2	95,0	+ 1,6	95,3	
	MAI	92,0	- 8,9	- 4,0	92,6	- 3,6	94,7	- 0,3	( 95,2)	
	JUN	92,2	- 5,9	+ 0,2	94,3	+ 1,8	96,1	+ 1,5	( 95,3)	
	JUL	93,4	- 5,8	+ 1,3	97,1	+ 3,0	95,0	- 1,1	( 95,6)	
	AUG	82,9	- 5,1	-11,2	94,6	- 2,6	96,7	+ 1,8	( 96,2)	
	SEP	98,2	- 4,3	+18,5	99,0	+ 4,7	96,1	- 0,6	( 97,1)	
	HERSTELLUNG VON EISEN-,BLECH-UND METALLWAREN AUSLAND									
	1980	SEP	114,5	+ 6,9	+28,2	120,3	+11,4	117,7	+ 8,3	117,4
		OKT	130,8	- 0,5	+14,2	116,3	- 3,3	113,4	- 3,7	117,1
NOV		114,4	-14,6	-12,5	105,1	- 9,6	107,2	- 5,5	116,4	
DEZ		106,4	+ 1,3	- 7,0	114,1	+ 8,6	115,5	+ 7,7	116,0	
1981	JAN	118,6	- 4,3	+11,5	115,9	+ 1,6	116,6	+ 1,0	115,5	
	FEB	120,5	- 3,9	+ 1,6	117,4	+ 1,3	117,4	+ 0,7	116,2	
	MAR	129,4	- 3,3	+ 7,4	114,9	- 2,1	114,0	- 2,9	116,0	
	APR	120,1	- 8,0	- 7,2	115,1	+ 0,2	115,5	+ 1,3	116,2	
	MAI	111,8	- 1,8	- 6,9	113,6	- 1,3	117,1	+ 1,4	(117,1)	
	JUN	115,4	+ 2,8	+ 3,2	118,5	+ 4,3	119,0	+ 1,6	(118,2)	
	JUL	117,4	+12,2	+ 1,7	126,3	+ 6,6	122,2	+ 2,7	(119,6)	
	AUG	92,3	+ 3,4	-21,4	116,8	- 7,5	120,6	- 1,3	(121,2)	
	SEP	120,5	+ 5,2	+30,6	124,7	+ 6,8	122,2	+ 1,3	(123,2)	

## 4 AUFTRAGSEINGANG IM VERARBEITENDEN GEWERBE UND IM BAUHAUPTGEWERBE

## 4.2 VOLUMENINDEX (1976 = 100)

JAHR	MONAT	ORIGINALWERT			SAISONBEREINIGTER WERT		SAISON- UND ARBEITSTÄGELICH BEREINIGTER WERT		GLATTE KOMPONENTE	
		1976=100	VERÄNDERUNG VORJAHR	IN O/O GEGEN VORMONAT	1976=100	VERÄNDERUNG IN O/O GEGEN VORMONAT	1976=100	VERÄNDERUNG IN O/O GEGEN VORMONAT		
TEXTILGEWERBE INSGESAMT										
1980	SEP	106,7	+ 1,1	+72,1	94,3	+ 8,1	91,0	+ 3,3	90,7	
	OKT	110,7	- 9,0	+ 3,7	85,5	- 9,3	84,6	- 7,0	90,0	
	NOV	92,1	-12,9	-16,8	84,0	- 1,8	84,8	+ 0,2	89,4	
	DEZ	74,6	- 3,4	-19,0	91,9	+ 9,4	92,9	+ 9,6	89,3	
1981	JAN	83,6	-13,5	+12,1	89,0	- 3,2	89,7	- 3,4	89,0	
	FEB	91,3	- 9,7	+ 9,2	90,7	+ 1,9	90,7	+ 1,1	89,2	
	MAR	111,3	- 9,3	+21,9	86,0	- 5,2	84,4	- 6,9	88,8	
	APR	98,5	- 5,3	-11,5	90,7	+ 5,5	90,3	+ 7,0	88,0	
	MAI	86,5	- 1,1	-12,2	87,6	- 3,4	89,1	- 1,3	( 88,3)	
	JUN	80,0	- 0,9	- 7,5	89,5	+ 2,2	89,6	+ 0,6	( 88,8)	
	JUL	76,1	+ 5,1	- 4,9	92,6	+ 3,5	91,5	+ 2,1	( 89,5)	
	AUG	63,7	+ 2,7	-16,3	90,2	- 2,6	90,6	- 1,0	( 90,4)	
	SEP	97,9	- 8,2	+53,7	86,4	- 4,2	85,9	- 5,2	( 91,6)	
	TEXTILGEWERBE INLAND									
	1980	SEP	106,3	+ 0,8	+70,4	92,5	+ 8,2	89,4	+ 3,5	88,8
		OKT	107,1	-10,2	+ 0,8	83,1	-10,2	82,1	- 8,2	87,8
NOV		90,6	-11,8	-15,4	83,1	+ 0,0	83,6	+ 1,8	86,9	
DEZ		72,5	- 4,5	-20,0	89,4	+ 7,6	90,0	+ 7,7	86,6	
1981	JAN	81,6	-14,8	+12,6	85,9	- 3,9	86,6	- 3,8	85,8	
	FEB	86,3	-13,4	+ 5,8	85,9	+ 0,0	85,9	- 0,8	85,6	
	MAR	105,7	-12,6	+22,5	81,3	- 5,4	80,0	- 6,9	84,9	
	APR	93,5	- 8,6	-11,5	86,0	+ 5,8	85,6	+ 7,0	83,8	
	MAI	80,7	- 4,6	-13,7	83,1	- 3,4	84,5	- 1,3	( 83,6)	
	JUN	72,4	- 7,7	-10,3	83,3	+ 0,2	84,0	- 0,6	( 83,6)	
	JUL	71,2	- 0,6	- 1,7	87,0	+ 4,4	86,0	+ 2,4	( 83,7)	
	AUG	60,5	- 3,0	-15,0	84,6	- 2,8	84,6	- 1,6	( 84,0)	
	SEP	93,1	-12,4	+53,9	80,3	- 5,1	79,6	- 5,9	( 84,5)	
	TEXTILGEWERBE AUSLAND									
	1980	SEP	108,8	+ 3,2	+80,1	101,3	+ 8,2	97,5	+ 1,6	99,0
		OKT	125,7	- 4,8	+15,5	94,6	- 6,6	94,4	- 3,2	100,5
NOV		98,4	-17,2	-21,7	87,3	- 7,7	89,3	- 5,4	101,0	
DEZ		84,0	+ 1,4	-14,6	102,1	+17,0	103,5	+15,9	101,9	
1981	JAN	91,9	- 8,4	+ 9,4	101,1	- 1,0	103,1	- 0,4	103,3	
	FEB	112,9	+ 4,9	+22,9	110,9	+ 9,7	110,9	+ 7,6	105,0	
	MAR	135,7	+ 3,8	+20,2	114,2	+ 3,0	110,8	- 0,1	105,8	
	APR	120,1	+ 8,0	-11,5	110,5	- 3,2	110,0	- 0,7	106,3	
	MAI	112,3	+12,0	- 6,5	106,7	- 3,4	108,7	- 1,2	(108,6)	
	JUN	113,1	+24,6	+ 0,7	116,1	+ 8,8	112,3	+ 3,3	(111,3)	
	JUL	98,3	+30,5	-13,1	117,5	+ 1,2	116,7	+ 3,9	(114,5)	
	AUG	77,8	+28,8	-20,9	113,7	- 3,2	115,4	- 1,1	(118,1)	
	SEP	118,9	+ 9,3	+52,8	111,6	- 1,8	112,3	- 2,7	(122,3)	
	BEKLEIDUNGSGEWERBE INSGESAMT									
	1980	SEP	146,6	+ 9,1	+113,7	101,3	+ 8,0	97,2	+ 3,1	90,4
		OKT	145,8	- 8,7	- 0,5	84,6	-16,5	82,6	-15,0	91,4
NOV		78,3	-19,1	-46,3	76,6	- 9,5	77,8	- 5,8	90,6	
DEZ		47,8	-11,2	-39,0	91,2	+19,1	92,1	+18,4	90,7	
1981	JAN	63,9	- 4,9	+33,7	94,6	+ 3,7	94,8	+ 2,9	91,2	
	FEB	86,6	- 1,1	+35,5	97,5	+ 3,1	97,5	+ 2,8	91,8	
	MAR	155,1	- 6,8	+79,1	103,8	+ 6,5	100,4	+ 3,0	91,9	
	APR	133,0	- 1,0	-14,2	86,5	-16,7	92,0	- 8,4	90,8	
	MAI	72,2	+ 3,0	-45,7	89,3	+ 3,2	92,2	+ 0,2	( 91,2)	
	JUN	52,3	+ 4,4	-27,6	91,9	+ 2,9	91,4	- 0,9	( 91,8)	
	JUL	52,7	- 3,1	+ 0,8	92,1	+ 0,2	89,5	- 2,1	( 92,6)	
	AUG	72,1	+ 5,1	+36,8	94,3	+ 2,4	93,2	+ 4,1	( 93,6)	
	SEP	135,5	- 7,6	+87,9	88,7	- 5,9	90,0	- 3,4	( 94,7)	
	BEKLEIDUNGSGEWERBE INLAND									
	1980	SEP	140,0	+ 8,5	+110,8	98,2	+ 7,4	95,1	+ 4,2	89,4
		OKT	138,0	- 9,6	- 1,4	81,4	-17,1	79,8	-16,1	89,1
NOV		77,1	-18,3	-44,1	75,6	- 7,1	76,3	- 4,4	87,8	
DEZ		48,1	-10,8	-37,6	89,0	+17,7	88,3	+15,7	87,6	
1981	JAN	62,0	- 8,0	+28,9	91,0	+ 2,2	91,1	+ 3,2	87,8	
	FEB	81,7	- 3,0	+31,8	92,9	+ 2,1	92,9	+ 2,0	88,0	
	MAR	144,3	- 9,1	+76,6	88,1	- 5,2	85,5	- 8,0	87,7	
	APR	123,0	- 3,7	-14,8	81,3	- 7,7	86,6	+ 1,3	86,2	
	MAI	69,6	- 0,6	-43,4	84,9	+ 4,4	87,0	+ 0,5	( 86,4)	
	JUN	50,7	+ 0,6	-27,2	88,0	+ 3,7	90,2	+ 3,7	( 86,7)	
	JUL	51,4	- 4,1	+ 1,4	88,7	+ 0,8	87,1	- 3,4	( 87,2)	
	AUG	67,6	+ 1,8	+31,5	89,8	+ 1,2	86,6	- 0,6	( 87,9)	
	SEP	126,1	- 9,9	+86,5	84,1	- 6,3	85,3	- 1,5	( 88,9)	
	BEKLEIDUNGSGEWERBE AUSLAND									
	1980	SEP	202,5	+12,6	+133,0	137,6	+11,4	130,6	+ 5,2	121,7
		OKT	211,5	- 3,5	+ 4,4	119,0	-13,5	118,3	- 9,4	123,6
NOV		88,8	-23,9	-58,0	92,9	-21,9	93,2	-21,2	124,4	
DEZ		44,7	-15,5	-49,7	117,5	+26,5	114,7	+23,1	123,7	
1981	JAN	80,6	+21,9	+80,3	132,4	+12,7	133,4	+16,3	126,8	
	FEB	127,7	+ 9,4	+58,4	141,9	+ 7,2	141,9	+ 6,4	128,2	
	MAR	247,3	+ 7,6	+93,7	148,6	+ 4,7	142,5	+ 0,4	130,3	
	APR	217,9	+13,6	-11,9	133,9	- 9,9	141,5	- 0,7	129,9	
	MAI	94,4	+32,8	-56,7	131,3	- 1,9	134,5	- 4,9	(132,4)	
	JUN	66,3	+38,1	-29,8	130,6	- 0,5	133,6	- 0,7	(135,4)	
	JUL	63,5	+ 2,6	- 4,2	127,2	- 2,6	126,7	- 5,2	(138,8)	
	AUG	110,4	+27,0	+73,9	144,4	+13,5	138,2	+ 9,1	(142,8)	
	SEP	215,4	+ 6,4	+95,1	142,2	- 1,5	140,8	+ 1,9	(147,2)	

## 4 AUFTRAGSEINGANG IM VERARBEITENDEN GEWERBE UND IM BAUHAUPTGEWERBE

## 4.3 WERTINDEX (1976 = 100)

JAHR	MONAT	ORIGINALWERT			SAISONBEREINIGTER WERT		SAISON- UND ARBEITSTÄGLICH BEREINIGTER WERT		GLATTE KOMPONENTE
		1976=100	VERÄNDERUNG VORJAHR	IN O/O GEGEN VORMONAT	1976=100	VERÄNDERUNG IN O/O GEGEN VORMONAT	1976=100	VERÄNDERUNG IN O/O GEGEN VORMONAT	
BAUHAUPTGEWERBE									
1980	AUG	163,1	- 5,5	- 0,9	157,3	- 4,4	157,2	- 4,5	164,4
	SEP	192,7	+ 3,0	+18,1	163,7	+ 4,1	162,8	+ 3,6	(163,2)
	OKT	171,5	+ 1,5	-11,0	166,3	+ 1,6	162,8	+ 0,0	(161,7)
	NOV	129,3	- 6,8	-24,6	154,5	- 7,1	154,9	- 4,9	(159,8)
	DEZ	144,0	- 0,7	+11,4	165,0	+ 6,8	162,7	+ 5,0	(157,9)
1981	JAN	109,2	-12,3	-24,2	157,8	- 4,4	157,8	- 3,0	(155,2)
	FEB	116,9	-20,2	+ 7,1	147,3	- 6,7	147,3	- 6,7	(152,9)
	MAR	182,7	-10,0	+56,3	149,4	+ 1,4	150,9	+ 2,4	(149,3)
	APR	153,8	- 8,3	-15,8	148,3	- 0,7	149,8	- 0,7	(146,6)
	MAI	156,7	- 9,8	+ 1,9	143,8	- 3,0	145,8	- 2,7	(143,8)
	JUN	166,0	-17,5	+ 5,9	132,7	- 7,7	141,1	- 3,2	(140,9)
	JUL	150,4	- 8,6	- 9,4	147,2	+10,9	143,9	+ 2,0	(137,8)
	AUG	133,6	-18,1	-11,2	129,3	-12,2	127,7	-11,3	(134,2)
HOCHBAU									
1980	AUG	159,3	- 0,1	+ 0,4	160,4	- 3,5	161,0	- 3,5	163,9
	SEP	192,3	+ 8,8	+20,7	167,0	+ 4,1	167,0	+ 3,7	164,3
	OKT	170,6	+ 3,8	-11,3	167,1	+ 0,1	164,3	- 1,6	(163,7)
	NOV	133,5	- 0,9	-21,7	155,0	- 7,2	155,5	- 5,4	(162,9)
	DEZ	159,5	+ 4,6	+19,5	170,4	+ 9,9	166,6	+ 7,1	(162,0)
1981	JAN	125,4	- 1,7	-21,4	164,3	- 3,6	165,1	- 0,9	(160,6)
	FEB	127,3	-13,3	+ 1,5	152,3	- 7,3	152,3	- 7,8	(159,6)
	MAR	190,1	- 5,1	+49,3	158,5	+ 4,1	160,2	+ 5,2	(156,9)
	APR	163,5	+ 2,8	-14,0	159,1	+ 0,4	159,2	- 0,6	(155,4)
	MAI	166,8	+ 1,2	+ 2,0	158,3	- 0,5	159,6	+ 0,3	(153,2)
	JUN	174,6	-12,1	+ 4,7	141,3	-10,7	149,3	- 6,5	(150,8)
	JUL	153,7	- 3,1	-12,0	158,0	+11,8	155,3	+ 4,0	(148,2)
	AUG	134,0	-15,9	-12,8	137,5	-13,0	135,4	-12,8	(145,2)
WOHNUNGSBAU									
1980	AUG	154,3	- 6,7	+ 1,9	166,3	- 1,2	165,4	- 1,5	171,5
	SEP	199,3	+ 4,6	+29,2	172,9	+ 4,0	173,3	+ 4,8	(170,8)
	OKT	177,1	- 2,2	-11,1	174,1	+ 0,7	172,7	- 0,3	(169,9)
	NOV	145,2	- 2,1	-18,0	166,7	- 4,3	165,8	- 4,0	(168,9)
	DEZ	158,6	- 6,3	+ 9,2	166,0	- 0,4	166,0	+ 0,1	(167,8)
1981	JAN	130,6	- 1,6	-17,7	171,7	+ 3,4	170,9	+ 3,0	(166,0)
	FEB	146,4	- 7,7	+12,1	168,7	- 1,7	168,7	- 1,3	(165,4)
	MAR	217,3	- 0,1	+48,4	174,0	+ 3,1	175,6	+ 4,1	(163,4)
	APR	176,7	+ 0,2	-18,7	168,6	- 3,1	169,5	- 3,5	(161,7)
	MAI	170,0	+ 2,8	- 3,8	166,4	- 1,3	166,6	- 1,7	(160,2)
	JUN	187,4	- 6,7	+10,2	150,2	- 9,7	155,8	- 6,5	(158,6)
	JUL	137,1	- 9,4	-26,8	154,3	+ 2,7	152,8	- 1,9	(157,0)
	AUG	133,6	-13,4	- 2,6	147,1	- 4,7	146,1	- 4,4	(155,2)
TIEFBAU									
1980	AUG	169,3	-12,6	- 2,9	151,5	- 6,5	150,4	- 7,0	164,1
	SEP	193,2	- 5,2	+14,1	158,4	+ 4,6	155,9	+ 3,7	(161,7)
	OKT	173,0	- 1,9	-10,5	165,3	+ 4,4	160,6	+ 3,0	(158,9)
	NOV	122,5	-15,6	-29,2	152,8	- 7,6	153,4	- 4,5	(154,9)
	DEZ	119,1	-10,5	- 2,8	157,0	+ 2,7	156,7	+ 2,2	(151,4)
1981	JAN	83,2	-30,4	-30,1	147,6	- 6,0	146,3	- 6,6	(146,5)
	FEB	100,2	-31,4	+20,4	139,1	- 5,8	139,1	- 4,9	(142,0)
	MAR	170,9	-17,6	+70,6	135,5	- 2,6	136,3	- 2,0	(137,1)
	APR	138,1	-24,1	-19,2	130,4	- 3,8	134,6	- 1,2	(132,5)
	MAI	140,5	-25,3	+ 1,7	120,4	- 7,7	123,8	- 8,0	(128,6)
	JUN	152,2	-25,9	+ 8,3	118,3	- 1,7	127,4	+ 2,9	(124,8)
	JUL	145,0	-16,8	- 4,7	129,7	+ 9,6	125,4	- 1,6	(121,1)
	AUG	132,8	-21,6	- 8,4	115,6	-10,9	114,6	- 8,6	(117,4)
STRASSENBAU									
1980	AUG	154,1	-17,9	- 9,3	124,9	- 7,6	125,9	- 5,3	141,9
	SEP	177,5	-11,5	+15,2	131,8	+ 5,5	127,9	+ 1,6	(139,4)
	OKT	146,8	-12,6	-17,3	137,5	+ 4,3	136,6	+ 6,8	(136,6)
	NOV	99,7	-16,4	-32,1	134,0	- 2,5	134,4	- 1,6	(132,1)
	DEZ	84,2	-23,7	-15,5	134,8	+ 0,6	137,6	+ 2,4	(128,9)
1981	JAN	60,3	-30,4	-28,4	133,8	- 0,7	134,5	- 2,3	(123,9)
	FEB	70,5	-40,7	+16,9	118,9	-11,1	118,9	-11,6	(119,7)
	MAR	137,5	-15,9	+95,0	128,8	+ 8,3	124,6	+ 4,8	(115,1)
	APR	122,4	-27,2	-11,0	108,2	-16,0	112,1	-10,0	(112,0)
	MAI	123,2	-28,7	+ 0,7	93,3	-13,8	95,5	-14,8	(109,8)
	JUN	153,6	-11,2	+24,7	114,3	+22,5	114,4	+19,8	(108,0)
	JUL	128,8	-24,2	-16,1	96,0	-16,0	95,3	-16,7	(106,7)
	AUG	130,5	-15,3	+ 1,3	100,6	+ 4,8	99,8	+ 4,7	(105,7)

## 4 AUFTRAGSEINGANG IM VERARBEITENDEN GEWERBE UND IM BAUHAUPTGEWERBE

## 4.4 VOLUMENINDEX (1976 = 100)

JAHR	MONAT	ORIGINALWERT			SAISONBEREINIGTER WERT		SAISON- UND ARBEITSTÄGLICH BEREINIGTER WERT		GLATTE KOMPONENTE
		1976=100	VERÄNDERUNG VORJAHR	IN O/O GEGEN VORMONAT	1976=100	VERÄNDERUNG IN O/O GEGEN VORMONAT	1976=100	VERÄNDERUNG IN O/O GEGEN VORMONAT	
BAUHAUPTGEWERBE									
1980	AUG	119,8	-14,9	- 1,4	116,4	- 5,4	116,1	- 5,7	122,0
	SEP	141,6	- 6,8	+18,2	119,0	+ 2,2	118,2	+ 1,8	(120,3)
	OKT	126,0	- 7,9	-11,0	122,3	+ 2,8	119,2	+ 0,8	(118,5)
	NOV	95,0	-15,1	-24,6	114,3	- 6,5	114,6	- 3,9	(116,3)
	DEZ	105,6	- 8,8	+11,2	121,6	+ 6,4	121,0	+ 5,6	(114,3)
1981	JAN	79,9	-18,7	-24,3	117,4	- 3,5	117,1	- 3,2	(111,6)
	FEB	85,4	-25,2	+ 6,9	107,9	- 8,1	107,9	- 7,9	(109,4)
	MAR	132,3	-15,8	+54,9	104,6	- 3,1	105,9	- 1,9	(106,6)
	APR	110,4	-14,3	-16,6	104,7	+ 0,1	105,9	+ 0,0	(104,7)
	MAI	111,5	-13,6	+ 1,0	103,5	- 1,1	105,0	- 0,8	(102,8)
	JUN	118,0	-20,8	+ 5,8	94,2	- 9,0	101,4	- 3,4	(100,9)
	JUL	106,8	-12,1	- 9,5	105,7	+12,2	102,9	+ 1,5	( 99,1)
AUG	94,8	-20,9	-11,2	92,0	-13,0	90,7	-11,9	( 96,5)	
HOCHBAU									
1980	AUG	117,0	- 9,8	+ 0,0	119,3	- 4,6	119,4	- 4,8	121,3
	SEP	141,1	- 1,5	+20,6	121,3	+ 1,7	121,3	+ 1,6	120,8
	OKT	125,0	- 5,9	-11,4	122,6	+ 1,1	120,0	- 1,1	(119,6)
	NOV	97,7	- 9,9	-21,8	113,9	- 7,1	114,3	- 4,7	(118,3)
	DEZ	116,5	- 4,2	+19,2	124,6	+ 9,4	122,7	+ 7,3	(117,0)
1981	JAN	91,4	- 9,1	-21,5	121,2	- 2,7	121,5	- 1,0	(115,2)
	FEB	92,6	-19,1	+ 1,3	110,7	- 8,7	110,7	- 8,9	(114,0)
	MAR	136,9	-11,8	+47,8	110,4	- 0,3	112,1	+ 1,3	(111,7)
	APR	116,5	- 4,9	-14,9	111,5	+ 1,0	111,6	- 0,4	(110,5)
	MAI	117,7	- 3,8	+ 1,0	113,2	+ 1,5	114,1	+ 2,2	(108,8)
	JUN	123,0	-16,3	+ 4,5	99,2	-12,4	106,3	- 6,8	(107,1)
	JUL	108,1	- 7,6	-12,1	113,2	+14,1	110,7	+ 4,1	(105,4)
AUG	94,1	-19,6	-13,0	97,6	-13,8	95,9	-13,4	(103,6)	
WOHNUNGSBAU									
1980	AUG	112,1	-16,2	+ 1,4	123,1	- 2,3	121,9	- 2,9	124,9
	SEP	144,6	- 5,9	+29,0	124,6	+ 1,2	125,1	+ 2,6	124,0
	OKT	128,4	-11,8	-11,2	124,8	+ 1,8	124,9	- 0,2	(122,5)
	NOV	105,2	-11,4	-18,1	121,1	- 4,5	120,3	- 3,7	(121,1)
	DEZ	114,7	-14,6	+ 9,0	119,3	- 1,5	120,4	+ 0,1	(119,6)
1981	JAN	94,2	- 9,2	-17,9	125,4	+ 5,1	124,2	+ 3,2	(117,5)
	FEB	105,4	-13,9	+11,9	121,7	- 3,0	121,7	- 2,0	(116,7)
	MAR	154,8	- 7,0	+46,9	120,3	- 1,2	122,1	+ 0,3	(115,0)
	APR	124,4	- 6,9	-19,6	116,9	- 2,8	118,1	- 3,3	(113,7)
	MAI	118,5	- 2,6	- 4,7	117,6	+ 0,6	117,7	- 0,3	(112,7)
	JUN	130,4	-11,4	+10,0	103,3	-12,2	109,2	- 7,2	(111,7)
	JUL	95,3	-13,8	-26,9	110,1	+ 6,6	108,6	- 0,5	(110,9)
AUG	92,8	-17,2	- 2,6	104,4	- 5,2	103,2	- 5,0	(110,2)	
TIEFBAU									
1980	AUG	124,7	-21,3	- 3,2	111,6	- 7,3	110,4	- 8,1	122,5
	SEP	142,5	-14,4	+14,3	115,1	+ 3,1	112,9	+ 2,3	(119,9)
	OKT	127,8	-11,0	-10,3	122,1	+ 6,1	118,2	+ 4,7	(117,2)
	NOV	90,6	-23,1	-29,1	114,5	- 6,2	114,9	- 2,8	(113,3)
	DEZ	88,0	-17,4	- 2,9	117,7	+ 2,8	118,8	+ 3,4	(110,3)
1981	JAN	61,4	-35,0	-30,2	111,9	- 4,9	110,6	- 6,9	(105,9)
	FEB	73,8	-35,1	+20,2	103,4	- 7,6	103,4	- 6,5	(102,1)
	MAR	125,2	-21,9	+69,6	95,4	- 7,7	96,0	- 7,2	( 98,6)
	APR	100,5	-27,9	-19,7	93,2	- 2,3	96,7	+ 0,7	( 95,5)
	MAI	101,7	-27,4	+ 1,2	87,7	- 5,9	90,4	- 6,5	( 93,0)
	JUN	110,1	-27,8	+ 8,3	85,8	- 2,2	93,4	+ 3,3	( 90,9)
	JUL	104,8	-18,6	- 4,8	93,9	+ 9,4	90,2	- 3,4	( 89,0)
AUG	96,0	-23,0	- 8,4	82,8	-11,8	81,8	- 9,3	( 86,6)	
STRASSENBAU									
1980	AUG	113,1	-26,3	- 9,7	90,4	- 7,8	91,3	- 5,2	105,9
	SEP	130,5	-20,2	+15,4	94,2	+ 4,2	91,0	- 0,3	(103,4)
	OKT	108,1	-20,9	-17,2	101,2	+ 7,4	100,1	+10,0	(100,8)
	NOV	73,5	-24,1	-32,0	100,8	- 0,4	101,2	+ 1,1	( 96,5)
	DEZ	62,0	-29,7	-15,6	102,2	+ 1,4	105,5	+ 4,2	( 93,7)
1981	JAN	44,4	-35,0	-28,4	102,3	+ 0,1	103,0	- 2,4	( 89,1)
	FEB	51,8	-43,9	+16,7	88,9	-13,1	88,9	-13,7	( 85,4)
	MAR	100,5	-20,1	+94,0	92,9	+ 4,5	89,3	+ 0,4	( 82,0)
	APR	89,0	-30,6	-11,4	76,2	-18,0	79,5	-11,0	( 80,1)
	MAI	89,0	-30,6	+ 0,0	66,6	-12,6	68,4	-14,0	( 78,9)
	JUN	111,0	-13,3	+24,7	82,3	+23,6	83,2	+21,6	( 78,2)
	JUL	93,0	-25,7	-16,2	67,1	-18,5	66,0	-20,7	( 78,2)
AUG	94,2	-16,7	+ 1,3	70,2	+ 4,6	69,2	+ 4,8	( 77,9)	

## 5 UMSÄTZE IM VERARBEITENDEN GEWERBE UND IM BAUHAUPTGEWERBE

## 5.1 WERTINDEX (1976 = 100)

JAHR	MONAT	ORIGINALWERT			SAISONBEREINIGTER WERT		SAISON- UND ARBEITSTÄGLICH BEREINIGTER WERT		GLATTE KOMPONENTE	
		1976=100	VERÄNDERUNG IN O/O GEGEN VORJAHR      VORMONAT		1976=100	VERÄNDERUNG IN O/O GEGEN VORMONAT	1976=100	VERÄNDERUNG IN O/O GEGEN VORMONAT		
VERARBEITENDES GEWERBE (OHNE NAHRUNGS- UND GENUSSMITTELGEWERBE) INSGESAMT										
1980	SEP	137,0	+ 8,0	+28,9	127,0	+ 6,5	124,9	+ 3,9	124,7	
	OKT	139,2	+ 3,3	+ 1,6	127,6	+ 0,5	125,5	+ 0,5	125,3	
	NOV	124,3	- 3,6	-10,7	121,6	- 4,7	122,9	- 2,1	125,0	
	DEZ	127,9	+ 4,8	+ 2,9	128,0	+ 5,3	129,4	+ 5,3	125,3	
1981	JAN	113,6	- 5,3	-11,0	122,9	- 4,0	123,8	- 4,3	125,6	
	FEB	123,2	- 1,9	+ 8,3	128,1	+ 4,2	128,1	+ 3,5	125,5	
	MAR	137,0	+ 1,5	+11,2	127,3	- 0,6	126,6	- 1,2	(125,7)	
	APR	128,8	+ 0,9	- 6,0	129,1	+ 1,4	128,3	+ 1,3	(126,3)	
	MAI	124,3	- 0,5	- 3,5	125,1	- 3,1	127,4	- 0,7	(127,1)	
	JUN	128,4	+ 2,8	+ 3,3	126,0	+ 0,7	127,2	- 0,2	(128,3)	
	JUL	127,2	+ 4,0	- 0,9	132,7	+ 5,3	130,6	+ 2,8	(129,0)	
	AUG	113,8	+ 7,1	-10,5	128,2	- 3,4	129,7	- 0,8	(132,5)	
	SEP	144,7	+ 5,6	+27,2	134,6	+ 5,0	132,9	+ 2,5	(134,9)	
	VERARBEITENDES GEWERBE (OHNE NAHRUNGS- UND GENUSSMITTELGEWERBE) INLAND									
	1980	SEP	134,0	+ 7,0	+25,6	124,7	+ 5,8	123,0	+ 3,5	122,4
		OKT	138,2	+ 2,9	+ 3,1	125,1	+ 0,3	123,0	+ 0,0	122,6
NOV		121,9	- 3,9	-11,8	118,9	- 5,0	120,0	- 2,4	122,1	
DEZ		120,8	+ 3,6	- 0,9	124,3	+ 4,5	125,2	+ 4,3	122,1	
1981	JAN	111,3	- 6,7	- 7,9	119,2	- 4,1	120,2	- 4,0	122,0	
	FEB	118,9	- 5,0	+ 6,8	123,4	+ 3,5	123,4	+ 2,7	121,4	
	MAR	131,7	- 1,0	+10,8	122,4	- 0,8	122,0	- 1,1	(121,1)	
	APR	123,7	- 1,4	- 6,1	123,5	+ 0,9	122,5	+ 0,4	(121,0)	
	MAI	118,2	- 0,8	- 4,4	121,0	- 2,0	123,1	+ 0,5	(120,1)	
	JUN	120,6	- 1,5	+ 2,0	119,0	- 1,7	120,8	- 1,9	(122,9)	
	JUL	120,1	- 1,6	- 0,4	125,4	+ 5,4	123,3	+ 2,1	(123,9)	
	AUG	107,0	+ 0,3	-10,9	120,3	- 4,1	121,8	- 1,2	(127,2)	
	SEP	134,8	+ 0,6	+26,0	124,6	+ 3,6	122,8	+ 0,8	(123,4)	
	VERARBEITENDES GEWERBE (OHNE NAHRUNGS- UND GENUSSMITTELGEWERBE) AUSLAND									
	1980	SEP	144,1	+10,3	+36,8	138,5	+14,3	136,7	+11,1	(129,0)
		OKT	141,4	+ 4,2	- 1,9	135,2	- 2,4	133,6	- 2,3	(129,2)
NOV		130,0	- 3,1	- 8,1	127,0	- 6,1	128,7	- 3,7	(129,6)	
DEZ		144,8	+ 7,3	+11,4	135,2	+ 6,5	138,0	+ 7,2	(130,4)	
1981	JAN	119,8	- 2,0	-17,3	128,2	- 5,2	129,9	- 5,9	(131,6)	
	FEB	133,2	+ 4,9	+11,2	138,1	+ 7,7	138,1	+ 6,3	(133,4)	
	MAR	149,7	+ 7,2	+12,4	139,3	+ 0,9	137,6	- 0,4	(135,6)	
	APR	140,9	+ 6,0	- 5,9	142,7	+ 2,4	141,8	+ 3,1	(139,0)	
	MAI	138,9	+ 0,5	- 1,4	138,1	- 3,2	139,8	- 1,4	(141,8)	
	JUN	146,8	+12,1	+ 5,7	142,2	+ 3,0	141,7	+ 1,4	(145,9)	
	JUL	144,2	+17,2	- 1,8	150,7	+ 6,0	149,3	+ 5,4	(150,2)	
	AUG	130,1	+23,6	- 9,8	148,3	- 1,6	150,0	+ 0,5	(157,6)	
	SEP	168,3	+16,8	+29,4	163,8	+10,5	163,8	+ 9,2	(172,9)	
	GRUNDSTOFF- UND PRODUKTIONSGÜTERGEWERBE INSGESAMT									
	1980	SEP	126,6	+ 4,5	+14,7	122,0	+ 7,0	120,3	+ 4,2	119,2
		OKT	132,9	- 0,6	+ 5,0	122,3	+ 0,2	121,4	+ 0,9	120,1
NOV		116,7	- 6,0	-12,2	116,8	- 4,5	118,0	- 2,8	120,2	
DEZ		107,7	+ 1,2	- 7,7	124,1	+ 6,3	123,6	+ 4,7	121,3	
1981	JAN	115,6	- 6,8	+ 7,3	121,8	- 1,9	123,3	- 0,2	122,8	
	FEB	122,3	- 3,2	+ 5,8	125,6	+ 3,1	125,6	+ 1,9	123,6	
	MAR	135,8	+ 0,8	+11,0	131,8	+ 4,9	130,5	+ 3,9	(124,6)	
	APR	130,8	+ 1,9	- 3,7	127,6	- 3,2	128,8	- 2,8	(124,4)	
	MAI	127,8	+ 2,2	- 2,3	124,0	- 2,8	125,5	- 1,0	(124,1)	
	JUN	132,5	+ 6,5	+ 3,7	126,9	+ 2,3	126,6	+ 0,9	(125,9)	
	JUL	129,4	+ 6,7	- 2,3	131,5	+ 3,6	130,5	+ 3,1	(133,3)	
	AUG	119,4	+ 8,2	- 7,7	125,3	- 4,7	126,7	- 2,9	(134,0)	
	SEP	137,5	+ 8,6	+15,2	132,2	+ 5,5	131,3	+ 3,6	(134,0)	
	GRUNDSTOFF- UND PRODUKTIONSGÜTERGEWERBE INLAND									
	1980	SEP	123,4	+ 5,6	+15,0	118,4	+ 7,5	116,8	+ 4,8	114,3
		OKT	129,5	- 0,8	+ 4,9	116,8	- 1,4	115,5	- 1,1	114,5
NOV		111,9	- 6,7	-13,6	110,7	- 5,2	112,1	- 2,9	114,1	
DEZ		96,8	- 1,5	-13,5	115,9	+ 4,7	115,3	+ 2,9	114,5	
1981	JAN	106,8	- 9,5	+10,3	113,4	- 2,2	114,7	- 0,5	115,2	
	FEB	112,5	- 6,7	+ 5,3	116,8	+ 3,0	116,8	+ 1,8	115,2	
	MAR	124,1	- 3,5	+10,3	120,9	+ 3,5	120,1	+ 2,8	(115,5)	
	APR	121,8	- 0,7	- 1,9	118,5	- 2,0	117,8	- 1,9	(114,8)	
	MAI	118,3	- 1,3	- 2,9	114,8	- 3,1	116,5	- 1,1	(114,1)	
	JUN	121,5	+ 1,3	+ 2,7	116,4	+ 1,4	116,6	+ 0,1	(115,8)	
	JUL	119,2	+ 1,1	- 1,9	119,5	+ 2,7	117,9	+ 1,1	(117,2)	
	AUG	108,8	+ 1,4	- 8,7	114,3	- 4,4	116,1	- 1,5	(123,2)	
	SEP	127,5	+ 3,3	+17,2	121,7	+ 6,5	120,6	+ 3,9	(120,9)	
	GRUNDSTOFF- UND PRODUKTIONSGÜTERGEWERBE AUSLAND									
	1980	SEP	134,5	+ 2,0	+13,6	131,8	+ 5,6	129,8	+ 2,4	(133,1)
		OKT	141,7	+ 0,1	+ 5,4	137,8	+ 4,6	136,2	+ 4,9	(133,7)
NOV		128,6	- 4,6	- 9,2	131,0	- 4,9	132,9	- 2,4	(135,2)	
DEZ		135,0	+ 6,7	+ 5,0	141,7	+ 8,2	142,5	+ 7,2	(137,4)	
1981	JAN	137,6	- 1,0	+ 1,9	141,6	- 0,1	143,5	+ 0,7	(140,4)	
	FEB	146,7	+ 4,4	+ 6,6	147,8	+ 4,4	147,8	+ 3,0	(144,0)	
	MAR	165,1	+10,2	+12,5	158,2	+ 7,0	156,5	+ 5,9	(148,0)	
	APR	153,2	+ 7,4	- 7,2	151,0	- 4,6	150,3	- 4,0	(150,9)	
	MAI	151,5	+ 9,9	- 1,1	148,1	- 1,9	150,7	+ 0,3	(152,6)	
	JUN	159,9	+18,3	+ 5,5	153,6	+ 3,7	153,4	+ 1,8	(151,7)	
	JUL	154,8	+19,3	- 3,2	157,4	+ 2,5	155,3	+ 1,2	(154,4)	
	AUG	145,8	+23,1	- 5,8	154,2	- 2,0	156,5	+ 0,8	(163,2)	
	SEP	162,5	+20,8	+11,5	159,9	+ 3,7	158,7	+ 1,4	(166,7)	

## 5 UMSATZE IM VERARBEITENDEN GEWERBE UND IM BAUHAUPTGEWERBE

## 5.1 WERTINDEX (1976 = 100)

JAHR	MONAT	ORIGINALWERT			SAISONBEREINIGTER WERT		SAISON- UND ARBEITSTÄGLICH BEREINIGTER WERT		GLATTE KOMPONENTE	
		1976=100	VERÄNDERUNG IN O/O GEGEN VORJAHR      VORMONAT		1976=100	VERÄNDERUNG IN O/O GEGEN VORMONAT	1976=100	VERÄNDERUNG IN O/O GEGEN VORMONAT		
INVESTITIONSGÜTER PRODUZIERENDES GEWERBE INSGESAMT										
1980	SEP	141,8	+ 9,2	+38,1	128,6	+ 5,0	126,5	+ 2,8	128,2	
	OKT	140,5	+ 6,3	- 0,9	131,1	+ 1,9	129,4	+ 2,3	128,7	
	NOV	129,1	- 1,9	- 8,1	125,3	- 4,4	126,4	- 2,3	128,5	
	DEZ	147,8	+ 7,0	+14,5	131,8	+ 5,2	133,9	+ 5,9	128,0	
1981	JAN	110,0	- 4,5	-25,6	124,1	- 5,8	124,8	- 6,8	127,8	
	FEB	122,4	- 0,7	+11,3	130,6	+ 5,2	130,6	+ 4,6	127,5	
	MAR	137,8	+ 3,1	+12,6	129,3	- 1,0	128,4	- 1,7	(127,7)	
	APR	128,5	+ 0,9	- 6,7	130,0	+ 0,5	129,1	+ 0,5	(128,1)	
	MAI	125,8	- 2,0	- 2,1	126,4	- 2,8	128,4	- 0,5	(129,0)	
	JUN	131,7	+ 2,0	+ 4,7	126,9	+ 0,4	127,0	- 1,1	(130,6)	
	JUL	127,1	+ 3,2	- 3,5	135,1	+ 6,5	133,5	+ 5,1	(132,7)	
	AUG	112,1	+ 9,2	-11,8	132,7	- 1,8	134,5	+ 0,7	(136,2)	
	SEP	150,8	+ 6,3	+34,5	137,7	+ 3,8	136,3	+ 1,3	(140,1)	
	INVESTITIONSGÜTER PRODUZIERENDES GEWERBE INLAND									
	1980	SEP	138,4	+ 6,5	+30,7	127,4	+ 2,8	125,6	+ 0,9	129,4
		OKT	141,0	+ 6,3	+ 1,9	131,7	+ 3,4	129,9	+ 3,4	129,9
NOV		128,3	- 1,5	- 9,0	125,6	- 4,6	126,2	- 2,8	129,9	
DEZ		144,5	+ 6,7	+12,6	132,0	+ 5,1	133,6	+ 5,9	129,4	
1981	JAN*	110,7	- 5,5	-23,4	118,5	-10,2	119,2	-10,8	128,9	
	FEB	121,2	- 4,2	+ 9,5	129,2	+ 9,0	129,2	+ 8,4	128,0	
	MAR	136,1	+ 1,3	+12,3	128,3	- 0,7	127,6	- 1,2	(127,6)	
	APR	125,0	- 1,7	- 8,2	126,8	- 1,2	126,6	- 0,8	(127,3)	
	MAI	121,4	- 0,1	- 2,9	125,1	- 1,3	127,0	+ 0,3	(127,1)	
	JUN	126,3	- 2,0	+ 4,0	123,4	- 1,4	124,5	- 2,0	(127,0)	
	JUL	121,2	- 3,9	- 4,0	125,6	+ 1,8	123,6	- 0,7	(126,9)	
	AUG	106,2	+ 0,3	-12,4	124,6	- 0,8	126,3	+ 2,2	(128,7)	
	SEP	139,3	+ 0,7	+31,2	128,3	+ 3,0	127,2	+ 0,7	(132,5)	
	INVESTITIONSGÜTER PRODUZIERENDES GEWERBE AUSLAND									
	1980	SEP*	147,8	+14,2	+52,4	138,3	+15,7	136,3	+13,8	125,9
		OKT	139,6	+ 6,5	- 5,5	130,7	- 5,5	130,1	- 4,5	127,2
NOV		130,4	- 2,6	- 6,6	125,5	- 4,0	126,6	- 2,7	127,0	
DEZ		153,6	+ 7,6	+17,8	132,4	+ 5,5	136,7	+ 8,0	127,1	
1981	JAN	108,8	- 2,8	-29,2	125,4	- 5,3	125,7	- 8,0	127,8	
	FEB	124,4	+ 5,6	+14,3	134,2	+ 7,0	134,2	+ 6,8	127,8	
	MAR	140,8	+ 6,0	+13,2	131,6	- 1,9	131,3	- 2,2	(129,3)	
	APR	134,7	+ 5,4	- 4,3	135,8	+ 3,2	134,2	+ 2,2	(131,6)	
	MAI	133,4	- 5,1	- 1,0	128,6	- 5,3	129,4	- 3,6	(135,0)	
	JUN	141,1	+ 9,0	+ 5,8	135,7	+ 5,5	133,9	+ 3,5	(139,7)	
	JUL	137,5	+16,3	- 2,6	146,1	+ 7,7	145,9	+ 9,0	(145,8)	
	AUG	122,3	+26,1	-11,1	145,7	- 0,3	147,0	+ 0,8	(154,3)	
	SEP	170,9	+15,6	+39,7	162,0	+11,2	162,0	+10,2	(173,1)	
	VERBRAUCHSGÜTER PRODUZIERENDES GEWERBE INSGESAMT									
	1980	SEP*	141,0	+10,2	+29,6	134,1	+14,4	131,9	+11,8	124,1
		OKT	145,4	+ 1,9	+ 3,1	130,5	- 2,7	127,7	- 3,2	124,3
NOV		124,1	- 4,3	-14,6	119,2	- 8,7	120,3	- 5,8	124,1	
DEZ		109,1	+ 3,3	-12,1	123,5	+ 3,6	124,2	+ 3,2	124,3	
1981	JAN	120,6	- 4,9	+10,5	120,6	- 2,3	121,5	- 2,2	123,7	
	FEB	126,5	- 3,0	+ 4,9	124,8	+ 3,5	124,8	+ 2,7	123,7	
	MAR	137,1	- 1,0	+ 8,4	123,1	- 1,4	122,6	- 1,8	123,2	
	APR	126,3	- 0,6	- 7,9	125,5	+ 1,9	125,2	+ 2,1	123,8	
	MAI	115,1	- 0,5	- 8,9	120,8	- 3,7	123,7	- 1,2	(124,3)	
	JUN	113,5	- 1,5	- 1,4	121,4	+ 0,5	124,1	+ 0,3	(124,9)	
	JUL	124,2	+ 2,1	+ 9,4	126,9	+ 4,5	123,5	- 0,5	(125,6)	
	AUG	109,7	+ 0,8	-11,7	122,5	- 3,5	124,8	+ 1,1	(126,5)	
	SEP	140,6	- 0,3	+28,2	133,2	+ 8,7	130,1	+ 4,2	(127,6)	
	VERBRAUCHSGÜTER PRODUZIERENDES GEWERBE INLAND									
	1980	SEP	139,5	+10,1	+30,0	128,5	+19,0	126,4	+ 7,4	123,7
		OKT	144,5	+ 1,6	+ 3,4	124,5	- 3,1	122,1	- 3,4	123,7
NOV		123,0	- 4,9	-14,8	117,9	- 5,3	118,9	- 2,6	123,3	
DEZ		107,8	+ 2,7	-12,4	122,4	+ 3,8	123,6	+ 4,0	123,1	
1981	JAN	118,2	- 5,4	+ 9,6	119,1	- 2,7	120,0	- 2,9	122,1	
	FEB	123,1	- 4,0	+ 4,1	122,8	+ 3,1	122,8	+ 2,3	122,0	
	MAR	133,6	- 1,9	+ 8,5	121,3	- 1,2	120,7	- 1,7	121,7	
	APR	123,7	- 1,6	- 7,4	123,9	+ 2,1	123,0	+ 1,9	121,5	
	MAI	112,0	- 2,0	- 9,5	119,0	- 4,0	121,5	- 1,2	(121,4)	
	JUN	108,8	- 4,0	- 2,9	118,5	- 0,4	120,3	- 1,0	(121,3)	
	JUL	119,2	- 0,3	+ 9,7	123,5	+ 4,2	120,6	+ 0,2	(121,2)	
	AUG	106,2	- 1,0	-11,0	119,5	- 3,2	121,8	+ 1,0	(121,3)	
	SEP	136,0	- 2,5	+28,1	124,0	+ 3,8	121,4	- 0,3	(121,4)	
	VERBRAUCHSGÜTER PRODUZIERENDES GEWERBE AUSLAND									
	1980	SEP*	150,4	+11,6	+27,5	143,8	+14,9	140,7	+10,9	(132,7)
		OKT	152,0	+ 3,2	+ 1,1	142,8	- 0,7	139,7	- 0,7	(132,7)
NOV		131,2	- 1,1	-13,7	131,1	- 8,2	133,7	- 4,3	(133,1)	
DEZ		117,4	+ 7,3	-10,5	132,7	+ 1,2	135,0	+ 1,0	(133,9)	
1981	JAN	135,3	- 2,2	+15,2	133,5	+ 0,6	135,1	+ 0,1	(135,2)	
	FEB	147,6	+ 2,4	+ 9,1	142,9	+ 7,0	142,9	+ 5,8	(137,0)	
	MAR	158,9	+ 4,3	+ 7,7	142,9	+ 0,0	140,8	- 1,5	(139,3)	
	APR	142,8	+ 5,0	-10,1	143,0	+ 0,1	144,3	+ 2,5	(140,7)	
	MAI	134,3	+ 8,2	- 6,0	141,7	- 0,9	143,7	+ 1,0	(143,2)	
	JUN	142,1	+11,9	+ 5,8	144,2	+ 1,8	146,1	+ 0,3	(145,0)	
	JUL	154,3	+15,7	+ 8,6	156,4	+ 8,5	152,6	+ 4,4	(149,6)	
	AUG	131,3	+11,3	-14,9	162,2	- 9,1	145,0	- 5,0	(152,8)	
	SEP	169,0	+12,4	+28,7	163,2	+14,8	160,6	+10,8	(163,5)	

## 5 UMSATZE IM VERARBEITENDEN GEWERBE UND IM BAUHAUPTGEWERBE

## 5.1 WERTINDEX (1976 = 100)

JAHR	MONAT	ORIGINALWERT			SAISONBEREINIGTER WERT		SAISON- UND ARBEITSTÄEGLICH BEREINIGTER WERT		GLATTE KOMPONENTE	
		1976=100	VERÄNDERUNG VORJAHR	IN O/O GEGEN VORMONAT	1976=100	VERÄNDERUNG IN O/O GEGEN VORMONAT	1976=100	VERÄNDERUNG IN O/O GEGEN VORMONAT		
HOCHOFEN-, STAHL-UND WARMWALZWERKE (OHNE HERSTELLUNG VON PRAEZISIONSSTAHLROHREN) INSGESAMT										
1980	SEP	116,5	- 3,0	+ 8,8	107,8	+ 0,0	106,5	- 2,6	(107,5)	
	OKT	117,3	- 1,6	+ 0,7	112,7	+ 4,5	110,5	+ 3,8	(106,0)	
	NOV	99,5	-12,1	-15,2	101,0	-10,4	102,6	- 7,1	(104,8)	
	DEZ	96,5	- 7,0	- 3,2	101,8	+ 0,8	103,4	+ 0,8	(103,9)	
1981	JAN	90,3	-18,7	- 6,2	99,4	- 2,4	101,2	- 2,1	(103,5)	
	FEB	103,7	- 8,8	+14,8	106,1	+ 6,7	106,1	+ 4,8	(103,4)	
	MAR	117,6	- 6,5	+13,4	112,7	+ 6,2	111,4	+ 5,0	(103,7)	
	APR	102,4	- 9,9	-12,9	102,7	- 8,9	102,8	- 7,7	(103,9)	
	MAI	106,5	- 5,1	+ 4,0	104,0	+ 1,3	106,7	+ 3,8	(103,4)	
	JUN*	123,6	+ 6,5	+16,1	119,7	+15,1	123,1	+15,4	( 99,6)	
	JUL	95,4	-12,3	-22,8	101,2	-15,5	97,9	-20,5	( 98,6)	
	AUG	97,5	- 9,0	+ 2,2	99,2	- 2,0	100,1	+ 2,2	(100,2)	
	SEP	114,7	- 1,5	+17,6	105,0	+ 5,8	104,5	+ 4,4	(104,3)	
	HOCHOFEN-, STAHL-UND WARMWALZWERKE (OHNE HERSTELLUNG VON PRAEZISIONSSTAHLROHREN) INLAND									
	1980	SEP	101,6	- 2,4	+ 5,7	98,0	+ 0,0	97,1	- 2,5	97,5
		OKT	103,6	- 2,0	+ 2,0	99,2	+ 1,2	96,8	- 0,3	( 96,6)
NOV		90,0	-11,2	-13,1	89,1	-10,2	91,7	- 5,3	( 95,7)	
DEZ		81,0	-10,1	-10,0	89,4	+ 0,3	91,7	+ 0,0	( 94,7)	
1981	JAN	86,4	-17,4	+ 6,7	92,2	+ 3,1	93,4	+ 1,9	( 93,7)	
	FEB	94,4	-11,4	+ 9,3	94,0	+ 2,0	94,0	+ 0,6	( 92,6)	
	MAR	105,0	- 8,7	+11,2	98,9	+ 5,2	98,2	+ 4,5	( 91,6)	
	APR	91,4	-12,7	-13,0	88,8	-10,2	89,1	- 9,3	( 90,7)	
	MAI	92,8	- 8,0	+ 1,5	88,5	- 0,3	90,3	+ 1,3	( 90,1)	
	JUN	106,0	+ 6,2	+14,2	104,1	+17,6	100,2	+11,0	( 89,8)	
	JUL	79,5	-15,7	-25,0	87,8	-15,7	88,2	-12,0	( 90,1)	
	AUG	80,2	-16,5	+ 0,9	84,4	- 3,9	86,0	- 2,5	( 91,2)	
	SEP	99,5	- 2,1	+24,1	95,8	+13,5	96,9	+12,7	( 93,3)	
	HOCHOFEN-, STAHL-UND WARMWALZWERKE (OHNE HERSTELLUNG VON PRAEZISIONSSTAHLROHREN) AUSLAND									
	1980	SEP	160,8	- 3,9	+15,1	143,0	+ 6,4	141,4	+ 4,1	(142,3)
		OKT	157,8	- 0,6	- 1,9	148,8	+ 4,1	149,0	+ 5,4	(141,7)
NOV		127,3	-13,9	-19,3	130,0	-12,6	130,7	-12,3	(141,3)	
DEZ		141,6	- 1,2	+11,2	138,0	+ 6,2	139,4	+ 6,7	(141,3)	
1981	JAN	102,0	-21,8	-28,0	127,4	- 7,7	129,6	- 7,0	(141,5)	
	FEB	131,3	- 2,9	+28,7	144,0	+13,0	144,0	+11,1	(142,0)	
	MAR	154,9	- 2,0	+18,0	146,4	+ 1,7	144,4	+ 0,3	(142,8)	
	APR	134,8	- 4,0	-13,0	142,0	- 3,3	140,5	- 2,7	(144,4)	
	MAI	147,1	+ 1,0	+ 9,1	146,5	+ 3,2	148,3	+ 5,6	(145,7)	
	JUN	175,7	+12,8	+19,4	164,7	+12,4	161,9	+ 9,2	(147,2)	
	JUL	142,3	- 6,3	-19,0	148,0	-10,1	147,2	- 9,1	(147,8)	
	AUG	148,7	+ 6,4	+ 4,5	145,1	- 2,0	147,5	+ 0,2	(144,0)	
	SEP	159,7	- 0,7	+ 7,4	141,1	- 2,8	140,9	- 4,5	(136,5)	
	CHEMISCHE INDUSTRIE INSGESAMT									
	1980	SEP	124,7	+ 3,1	+13,6	124,9	+ 8,0	123,5	+ 5,6	(125,0)
		OKT	131,6	- 1,9	+ 5,5	127,0	+ 1,7	125,0	+ 1,2	(125,7)
NOV		119,7	- 5,0	- 9,0	122,1	- 3,9	124,3	- 0,6	(126,8)	
DEZ		118,8	+ 8,2	- 0,8	129,9	+ 6,4	130,2	+ 4,7	(128,3)	
1981	JAN	134,0	- 3,3	+12,8	135,4	+ 4,2	136,8	+ 5,1	(130,1)	
	FEB	138,1	+ 1,4	+ 3,1	136,0	+ 0,4	136,0	- 0,6	(132,2)	
	MAR	148,5	+ 5,9	+ 7,5	141,5	+ 4,0	140,6	+ 3,4	(134,4)	
	APR	141,3	+ 6,3	- 4,8	138,0	- 2,5	138,0	- 1,8	(135,8)	
	MAI	135,0	+ 5,8	- 4,5	132,5	- 4,0	134,9	- 2,2	(136,8)	
	JUN	138,3	+10,6	+ 2,4	134,1	+ 1,2	134,4	- 0,4	(134,4)	
	JUL	139,5	+13,6	+ 0,9	138,8	+ 3,5	136,7	+ 1,7	(134,7)	
	AUG	127,9	+16,5	- 8,3	135,9	- 2,1	138,3	+ 1,2	(144,3)	
	SEP	143,9	+15,4	+12,5	145,3	+ 6,9	143,6	+ 3,8	(151,7)	
	CHEMISCHE INDUSTRIE INLAND									
	1980	SEP	123,9	+ 5,9	+15,3	122,2	+ 9,0	120,4	+ 6,1	(120,7)
		OKT	130,1	- 1,4	+ 5,0	122,9	+ 0,6	120,7	+ 0,2	(121,0)
NOV		116,0	- 4,6	-10,8	117,6	- 4,3	119,8	- 0,7	(121,4)	
DEZ		108,8	+ 5,7	- 6,2	122,8	+ 4,4	122,8	+ 2,5	(122,1)	
1981	JAN	124,4	- 6,4	+14,3	125,6	+ 1,8	126,3	+ 2,9	(122,8)	
	FEB	128,9	- 0,8	+ 3,6	127,7	+ 2,2	127,7	+ 1,1	(123,7)	
	MAR	135,7	+ 2,4	+ 5,3	127,6	- 0,1	126,5	- 0,9	(124,7)	
	APR	129,8	+ 4,3	- 4,3	128,5	+ 0,7	128,5	+ 1,6	(125,0)	
	MAI	123,2	+ 2,1	- 5,1	122,5	- 4,7	123,1	- 2,6	(125,5)	
	JUN	126,4	+ 4,0	+ 2,6	122,7	+ 0,2	123,1	- 1,6	(124,2)	
	JUL	129,4	+ 7,5	+ 2,4	129,7	+ 5,7	127,4	+ 3,5	(126,7)	
	AUG	118,8	+10,5	- 8,2	125,7	- 3,1	128,3	+ 0,7	(133,1)	
	SEP	135,2	+ 9,1	+13,8	134,4	+ 6,9	132,2	+ 3,0	(137,4)	
	CHEMISCHE INDUSTRIE AUSLAND									
	1980	SEP	126,1	- 1,3	+10,8	130,3	+ 6,5	129,1	+ 4,4	(133,1)
		OKT	134,2	- 2,8	+ 6,4	134,8	+ 3,5	133,2	+ 3,2	(134,5)
NOV		126,4	- 5,7	- 5,8	130,6	- 3,1	132,7	- 0,4	(136,7)	
DEZ		136,6	+11,8	+ 8,1	143,2	+ 9,6	143,6	+ 8,2	(139,6)	
1981	JAN	151,1	+ 1,6	+10,6	153,6	+ 7,3	154,8	+ 7,8	(143,1)	
	FEB	154,3	+ 4,7	+ 2,1	151,2	- 1,6	151,2	- 2,3	(147,0)	
	MAR	171,4	+11,4	+11,1	160,9	+ 6,4	159,9	+ 5,8	(151,2)	
	APR	161,7	+ 9,3	- 5,7	155,1	- 3,6	155,3	- 2,9	(154,2)	
	MAI	156,2	+11,7	- 3,4	150,9	- 2,7	153,0	- 1,5	(156,1)	
	JUN	159,4	+21,5	+ 2,0	155,2	+ 2,8	154,4	+ 0,9	(153,5)	
	JUL	157,5	+24,0	- 1,2	156,5	+ 0,8	154,9	+ 0,3	(152,7)	
	AUG	144,3	+26,8	- 8,4	154,9	- 1,0	157,3	+ 1,5	(165,0)	
	SEP	159,5	+26,5	+10,5	165,3	+ 6,7	163,9	+ 4,2	(176,8)	

## 5 UMSATZE IM VERARBEITENDEN GEWERBE UND IM BAUHAUPTGEWERBE

## 5.1 WERTINDEX (1976 = 100)

JAHR	MONAT	ORIGINALWERT			SAISONBEREINIGTER WERT		SAISON- UND ARBEITSTÄGLICH BEREINIGTER WERT		GLATTE KOMPONENTE	
		1976=100	VERÄNDERUNG VORJAHR	IN O/O GEGEN VORMONAT	1976=100	VERÄNDERUNG IN O/O GEGEN VORMONAT	1976=100	VERÄNDERUNG IN O/O GEGEN VORMONAT		
MASCHINENBAU INSGESAMT										
1980	SEP	136,2	+15,2	+32,7	127,1	+ 5,8	125,8	+ 4,5	128,1	
	OKT	139,1	+10,7	+ 2,1	132,0	+ 3,9	130,1	+ 3,4	128,7	
	NOV	127,2	+ 0,8	- 8,6	125,1	- 5,2	126,6	- 2,7	128,3	
	DEZ	161,4	+ 5,8	+26,9	129,6	+ 3,6	133,8	+ 5,7	127,2	
1981	JAN	106,8	+ 3,8	-33,8	127,0	- 2,0	127,1	- 5,0	126,6	
	FEB	113,3	- 2,2	+ 6,1	127,9	+ 0,7	127,9	+ 0,6	126,5	
	MAR	130,7	+ 2,8	+15,4	125,4	- 2,0	124,7	- 2,5	(126,0)	
	APR	126,7	+ 5,0	- 3,1	129,4	+ 3,2	128,8	+ 3,3	(125,8)	
	MAI	123,2	- 7,4	- 2,8	122,6	- 5,3	124,2	- 3,6	(126,0)	
	JUN	129,9	- 1,5	+ 5,4	125,3	+ 2,2	123,6	- 0,5	(126,8)	
	JUL	133,0	+ 2,7	+ 0,1	131,1	+ 4,6	129,0	+ 4,4	(128,1)	
	AUG	110,0	+ 7,2	-15,4	127,9	- 2,4	130,2	+ 0,9	(130,2)	
	SEP	135,7	- 0,4	+23,4	127,5	- 0,3	127,3	- 2,2	(132,1)	
	MASCHINENBAU INLAND									
	1980	SEP	133,0	+13,4	+24,5	125,4	+ 3,2	124,2	+ 2,2	128,4
		OKT	136,4	+ 6,9	+ 2,6	131,0	+ 4,5	127,5	+ 2,7	127,5
NOV		128,0	+ 1,3	- 6,2	125,2	- 4,4	126,4	- 0,9	(127,5)	
DEZ		156,8	+ 6,6	+22,5	131,3	+ 4,9	133,7	+ 5,8	(127,3)	
1981	JAN	113,0	+ 4,8	-27,9	128,9	- 1,8	128,9	- 3,6	(127,1)	
	FEB	115,2	- 7,5	+ 1,9	125,2	- 2,9	125,2	- 2,9	(126,8)	
	MAR	130,7	+ 0,5	+13,5	125,4	+ 0,2	125,3	+ 0,1	(126,0)	
	APR	121,9	+ 0,2	- 6,7	124,0	- 1,1	124,9	- 0,3	(125,5)	
	MAI	118,8	- 1,1	- 2,5	123,1	- 0,7	125,4	+ 0,4	(124,9)	
	JUN	123,8	- 5,3	+ 4,2	119,5	- 2,9	122,6	- 2,2	(124,2)	
	JUL	127,5	- 2,9	+ 3,0	126,6	+ 5,9	123,1	+ 0,4	(123,4)	
	AUG	106,5	- 0,3	-16,5	123,0	- 2,8	124,4	+ 1,1	(122,5)	
	SEP	123,6	- 7,1	+16,1	116,7	- 5,1	115,8	- 6,9	(121,0)	
	MASCHINENBAU AUSLAND									
	1980	SEP	140,4	+17,7	+44,4	128,8	+ 9,7	127,3	+ 6,9	125,5
		OKT	142,5	+15,9	+ 1,5	133,6	+ 3,7	131,5	+ 3,3	125,9
NOV		126,3	+ 0,2	-11,4	124,0	- 7,2	125,6	- 4,5	126,5	
DEZ		167,3	+ 4,9	+32,5	127,1	+ 2,5	130,6	+ 4,0	126,7	
1981	JAN	98,9	+ 2,4	-40,9	122,9	- 3,3	124,6	- 4,6	127,2	
	FEB	110,9	+ 6,0	+12,1	128,8	+ 4,8	128,8	+ 3,4	128,0	
	MAR	130,6	+ 6,1	+17,8	123,7	- 4,0	122,9	- 4,6	(128,5)	
	APR	132,9	+11,2	+ 1,8	135,1	+ 9,2	131,5	+ 7,0	(129,3)	
	MAI	128,8	-14,1	- 3,1	131,8	- 2,4	133,4	+ 1,4	(130,6)	
	JUN	127,7	+ 3,2	+ 6,9	128,9	- 2,2	129,1	- 3,2	(132,8)	
	JUL	133,2	+10,5	- 3,3	140,2	+ 8,8	138,3	+ 7,1	(135,8)	
	AUG	114,5	+17,8	-14,0	136,0	- 3,0	138,1	- 0,1	(138,5)	
	SEP	151,3	+ 7,8	+32,1	139,8	+ 2,8	139,8	+ 1,2	(138,9)	
	STRASSENFAHRZEUGBAU INSGESAMT									
	1980	SEP	140,1	+ 5,1	+50,3	136,1	+ 3,4	134,7	+ 2,3	133,0
		OKT	144,9	- 4,6	+ 3,4	133,9	- 1,6	132,1	- 1,9	133,1
NOV		129,5	-13,0	-10,6	125,9	- 6,0	126,5	- 4,2	133,8	
DEZ		132,0	+ 8,8	+ 1,9	139,3	+10,6	136,6	+ 8,0	133,5	
1981	JAN	113,6	-17,9	-13,9	122,0	-12,4	122,6	-10,2	133,8	
	FEB	141,0	- 4,1	+24,1	136,8	+12,1	136,8	+11,6	134,1	
	MAR	160,7	+ 0,5	+14,0	136,3	- 0,4	136,4	- 0,3	135,5	
	APR	150,9	- 1,8	- 6,1	139,0	+ 2,0	139,1	+ 2,0	137,5	
	MAI	143,0	+ 1,2	- 5,2	134,0	- 3,6	135,8	- 2,4	(139,4)	
	JUN	145,4	+ 4,5	+ 1,7	139,8	+ 4,3	141,7	+ 4,3	(141,7)	
	JUL	127,6	+ 5,0	-12,2	141,6	+ 1,3	139,5	- 1,6	(144,4)	
	AUG	109,2	+17,2	-14,4	148,3	+ 4,7	152,2	+ 9,1	(147,6)	
	SEP	157,5	+12,4	+44,2	156,6	+ 5,6	151,6	- 0,4	(151,2)	
	STRASSENFAHRZEUGBAU INLAND									
	1980	SEP	137,6	- 0,6	+37,2	136,4	- 3,0	133,9	- 5,5	134,3
		OKT	145,5	- 3,8	+ 5,7	137,4	+ 0,7	135,2	+ 1,0	134,7
NOV		125,2	-12,6	-14,0	127,2	- 7,4	127,2	- 5,9	134,4	
DEZ		124,1	+ 4,4	- 0,9	139,0	+ 9,3	138,4	+ 8,8	133,9	
1981	JAN	108,5	-20,0	-12,6	121,1	-12,9	122,4	-11,6	133,4	
	FEB	145,1	- 3,1	+33,7	140,4	+15,9	140,4	+14,7	132,6	
	MAR	166,0	+ 1,6	+14,4	136,2	- 3,0	135,6	- 3,4	133,2	
	APR	153,6	- 4,4	- 7,5	135,8	- 0,3	133,2	- 1,8	133,6	
	MAI	140,9	- 3,0	- 8,3	129,1	- 4,9	131,2	- 1,5	(133,6)	
	JUN	137,7	- 6,3	- 2,3	127,1	- 1,5	131,6	+ 0,3	(133,8)	
	JUL	118,1	-10,4	-14,2	128,8	+ 1,3	127,2	- 3,3	(134,1)	
	AUG	98,2	- 2,1	-16,9	136,3	+ 5,8	139,1	+ 9,4	(134,4)	
	SEP	141,4	+ 2,8	+44,0	142,2	+ 4,3	135,7	- 2,4	(134,9)	
	STRASSENFAHRZEUGBAU AUSLAND									
	1980	SEP*	142,7	+11,8	+66,9	147,9	+19,7	146,8	+17,4	129,0
		OKT	144,3	- 5,4	+ 1,1	131,3	-11,2	129,2	-12,0	127,1
NOV		134,1	-13,5	- 7,1	124,4	- 5,3	126,1	- 2,4	(127,8)	
DEZ		140,7	+13,6	+ 4,9	139,1	+11,8	139,5	+10,6	(129,1)	
1981	JAN	119,1	-15,7	-15,4	120,9	-13,1	122,6	-12,1	(131,0)	
	FEB	136,6	- 5,3	+14,7	130,9	+ 8,3	130,9	+ 6,8	(133,2)	
	MAR	154,8	- 0,9	+13,3	134,0	+ 2,4	134,3	+ 2,6	(136,3)	
	APR	147,9	+ 1,2	- 4,5	145,3	+ 8,4	145,1	+ 8,0	(140,4)	
	MAI	145,4	+ 6,2	- 1,7	141,0	- 3,0	143,2	- 1,3	(145,3)	
	JUN	153,8	+17,8	+ 5,8	149,3	+ 5,9	152,1	+ 6,2	(151,2)	
	JUL	138,0	+25,2	-10,3	153,8	+ 3,0	151,9	- 0,1	(158,2)	
	AUG	121,1	+41,6	-12,2	160,6	+ 4,4	161,6	+ 6,4	(167,6)	
	SEP	175,1	+22,7	+44,6	179,0	+11,5	176,9	+ 9,5	(178,3)	

## 5 UMSATZE IM VERARBEITENDEN GEWERBE UND IM BAUHAUPTGEWERBE

## 5.1 WERTINDEX (1976 = 100)

JAHR	MONAT	ORIGINALWERT			SAISONBEREINIGTER WERT		SAISON- UND ARBEITSTÄGLICH BEREINIGTER WERT		GLATTE KOMPONENTE	
		1976=100	VERÄNDERUNG IN O/O GEGEN VORJAHR VORMONAT		1976=100	VERÄNDERUNG IN O/O GEGEN VORMONAT	1976=100	VERÄNDERUNG IN O/O GEGEN VORMONAT		1976=100
ELEKTROTECHNIK INSGESAMT										
1980	SEP	145,4	+ 7,0	+35,4	126,3	+ 4,3	124,2	+ 2,1	127,6	
	OKT	138,3	+ 5,7	- 4,9	129,1	+ 2,2	127,8	+ 2,9	127,8	
	NOV	132,9	+ 2,5	- 3,9	127,3	- 1,4	128,7	+ 0,7	127,6	
	DEZ	145,9	+ 6,6	+ 9,8	130,7	+ 2,7	133,2	+ 3,5	127,3	
1981	JAN	109,1	- 3,6	-25,2	123,8	- 5,3	124,3	- 6,7	127,4	
	FEB	121,9	- 1,0	+11,7	129,4	+ 4,5	129,4	+ 4,1	127,2	
	MAR	137,5	+ 4,6	+12,8	131,1	+ 1,3	129,6	+ 0,2	(127,5)	
	APR	121,7	- 0,2	-11,5	127,9	- 2,4	127,9	- 1,3	(128,1)	
	MAI	124,7	- 2,5	+ 2,5	127,9	+ 0,0	129,9	+ 1,6	(129,3)	
	JUN	127,6	+ 3,7	+ 2,3	129,8	+ 1,5	127,4	- 1,9	(130,6)	
	JUL	127,6	+ 4,2	+ 0,0	136,3	+ 5,0	135,1	+ 6,0	(132,1)	
	AUG	116,6	+ 8,6	- 8,6	131,3	- 3,7	133,8	- 1,0	(135,6)	
	SEP	156,1	+ 7,4	+33,9	137,2	+ 4,5	136,0	+ 1,6	(140,1)	
	ELEKTROTECHNIK INLAND									
	1980	SEP	144,9	+ 4,0	+34,8	122,6	+ 1,7	121,1	- 0,1	125,2
		OKT	140,9	+ 7,9	- 2,8	128,7	+ 5,0	127,0	+ 4,9	125,3
NOV		130,9	+ 2,8	- 7,1	125,4	- 2,6	126,7	- 0,2	125,2	
DEZ		141,7	+ 6,6	+ 8,3	128,5	+ 2,5	129,9	+ 2,5	125,2	
1981	JAN	109,1	- 4,7	-23,0	121,4	- 5,5	122,0	- 6,1	125,2	
	FEB	119,2	- 4,4	+ 9,3	125,4	+ 3,3	125,4	+ 2,8	124,6	
	MAR	133,7	+ 4,4	+12,2	128,2	+ 2,2	127,2	+ 1,4	(124,5)	
	APR	116,6	- 0,9	-12,8	123,8	- 3,4	124,1	- 2,4	(124,6)	
	MAI	115,9	+ 1,9	- 0,6	124,4	+ 0,5	126,5	+ 1,9	(124,9)	
	JUN	122,2	+ 1,0	+ 5,4	124,3	- 0,1	123,6	- 2,3	(125,0)	
	JUL	117,5	- 2,2	- 3,8	128,0	+ 3,0	126,4	+ 2,3	(125,0)	
	AUG	108,3	+ 0,7	- 7,8	122,7	- 4,1	124,5	- 1,5	(127,2)	
	SEP	150,2	+ 3,7	+38,7	127,8	+ 4,2	126,7	+ 1,8	(129,1)	
	ELEKTROTECHNIK AUSLAND									
	1980	SEP	146,7	+14,5	+37,1	134,2	+11,0	130,3	+ 5,7	130,6
		OKT	132,3	+ 0,7	- 9,8	129,9	- 3,2	128,0	- 1,8	130,5
NOV		137,6	+ 1,7	+ 4,0	131,2	+ 1,0	132,4	+ 3,4	131,1	
DEZ		156,0	+ 6,7	+13,4	135,3	+ 3,1	136,0	+ 2,7	131,7	
1981	JAN	109,2	- 1,0	-30,0	128,7	- 4,9	130,8	- 3,8	132,7	
	FEB	128,1	+ 7,4	+17,3	137,8	+ 7,1	137,8	+ 5,4	134,1	
	MAR	146,5	+ 5,0	+14,4	137,1	- 0,5	134,9	- 2,1	(135,9)	
	APR	133,6	+ 1,2	- 8,8	136,9	- 0,1	134,5	- 0,3	(138,3)	
	MAI	145,2	-10,1	+ 8,7	147,7	+ 7,9	150,6	+12,0	(141,4)	
	JUN	140,4	+ 9,9	- 3,3	135,1	- 8,5	134,7	-10,6	(145,2)	
	JUL	151,2	+18,0	+ 7,7	155,3	+15,0	153,2	+13,7	(149,8)	
	AUG	136,1	+27,2	-10,0	150,9	- 2,8	153,5	+ 0,2	(155,1)	
	SEP	170,0	+15,9	+24,9	157,6	+ 4,4	155,5	+ 1,3	(159,9)	
	HERSTELLUNG VON EISEN-,BLECH-UND METALLWAREN INSGESAMT									
	1980	SEP	134,1	+ 9,4	+22,9	129,9	+ 8,8	128,6	+ 7,1	126,3
		OKT	146,9	+ 4,0	+ 9,5	129,2	- 0,5	127,1	- 1,2	126,3
NOV		130,2	- 3,1	-11,4	122,3	- 5,3	124,1	- 2,4	126,3	
DEZ		116,2	+ 3,3	-10,8	126,7	+ 3,6	127,2	+ 2,5	126,0	
1981	JAN	117,3	- 5,4	+ 0,9	124,3	- 1,9	125,2	- 1,6	126,3	
	FEB	126,3	- 2,2	+ 7,7	128,8	+ 3,6	128,8	+ 2,9	125,9	
	MAR	137,5	- 1,4	+ 8,9	127,2	- 1,2	127,2	- 1,2	(126,0)	
	APR	131,7	- 1,9	- 4,2	129,8	+ 2,0	128,8	+ 1,3	(126,2)	
	MAI	124,6	- 1,1	- 5,4	125,0	- 3,7	127,4	- 1,1	(125,2)	
	JUN	124,2	- 0,6	- 0,3	126,3	+ 1,0	126,6	- 0,6	(127,3)	
	JUL	127,2	+ 4,4	+ 2,4	134,6	+ 6,6	132,0	+ 4,3	(129,4)	
	AUG	107,6	- 1,4	-15,4	121,9	- 9,4	125,0	- 5,3	(134,9)	
	SEP	137,0	+ 2,2	+27,3	131,6	+ 8,0	129,5	+ 3,6	(129,0)	
	HERSTELLUNG VON EISEN-,BLECH-UND METALLWAREN INLAND									
	1980	SEP	132,1	+ 9,6	+22,7	127,5	+ 9,0	126,3	+ 7,3	123,8
		OKT	144,6	+ 3,4	+ 9,5	126,5	- 0,8	124,6	- 1,3	123,7
NOV		127,8	- 3,4	-11,6	119,8	- 5,3	121,4	- 2,6	123,5	
DEZ		113,5	+ 2,0	-11,2	123,9	+ 3,4	124,3	+ 2,4	123,0	
1981	JAN	113,7	- 7,2	+ 0,2	120,7	- 2,6	121,5	- 2,3	123,0	
	FEB	121,9	- 3,0	+ 7,2	125,3	+ 3,8	125,3	+ 3,1	122,3	
	MAR	132,6	- 2,8	+ 8,8	123,1	- 1,8	123,1	- 1,8	(121,9)	
	APR	126,6	- 3,4	- 4,5	125,3	+ 1,8	124,4	+ 1,1	(121,8)	
	MAI	119,7	- 3,4	- 5,5	120,3	- 4,0	122,5	- 1,5	(120,6)	
	JUN	118,8	- 2,5	- 0,8	121,3	+ 0,8	121,5	- 0,8	(122,6)	
	JUL	122,6	+ 2,0	+ 3,2	129,1	+ 6,4	126,8	+ 4,4	(124,9)	
	AUG	105,0	- 2,5	-14,4	118,0	- 8,6	120,9	- 4,7	(130,7)	
	SEP	132,1	+ 0,0	+25,8	126,3	+ 7,0	124,4	+ 2,9	(124,2)	
	HERSTELLUNG VON EISEN-,BLECH-UND METALLWAREN AUSLAND									
	1980	SEP	142,2	+ 8,7	+24,0	139,9	+ 8,0	137,9	+ 5,5	136,5
		OKT	156,2	+ 5,8	+ 9,8	140,4	+ 0,4	136,5	- 1,0	137,3
NOV		140,1	- 1,8	-10,3	132,9	- 5,3	134,0	- 1,8	137,5	
DEZ		126,8	+ 7,7	- 9,5	138,2	+ 4,0	139,7	+ 4,3	137,9	
1981	JAN	132,2	+ 1,8	+ 4,3	139,1	+ 0,7	140,1	+ 0,3	138,6	
	FEB	144,1	+ 0,4	+ 9,0	142,3	+ 2,3	142,3	+ 1,6	140,6	
	MAR	157,3	+ 3,8	+ 9,2	143,3	+ 0,7	143,5	+ 0,8	(142,9)	
	APR	152,2	+ 3,7	- 3,2	147,7	+ 3,1	146,3	+ 2,0	(145,6)	
	MAI	144,8	+ 7,7	- 4,9	145,4	- 1,6	148,7	+ 1,6	(148,4)	
	JUN	146,4	+ 6,6	+ 1,1	144,4	- 0,7	148,7	+ 0,0	(151,2)	
	JUL	146,0	+14,0	- 0,3	158,3	+ 9,6	154,8	+ 4,1	(151,9)	
	AUG*	118,0	+ 2,9	-19,2	133,5	-15,7	135,4	-12,5	(157,4)	
	SEP	156,7	+10,2	+32,8	154,5	+15,7	151,9	+12,2	(154,5)	

## 5 UMSATZE IM VERARBEITENDEN GEWERBE UND IM BAUHAUPTGEWERBE

## 5.1 WERTINDEX (1976 = 100)

JAHR	MONAT	ORIGINALWERT			SAISONBEREINIGTER WERT		SAISON- UND ARBEITSTÄETGLICH BEREINIGTER WERT		GLATTE KOMPONENTE	
		1976=100	VERÄNDERUNG VORJAHR	IN 0/0 GEGEN VORMONAT	1976=100	VERÄNDERUNG IN 0/0 GEGEN VORMONAT	1976=100	VERÄNDERUNG IN 0/0 GEGEN VORMONAT		
TEXTILGEWERBE INSGESAMT										
1980	SEP	117,2	+ 6,8	+43,8	109,0	+11,8	106,5	+ 7,8	104,8	
	OKT	123,5	- 1,4	+ 5,4	105,2	- 3,5	103,3	- 3,0	104,1	
	NOV	104,4	- 7,6	-15,5	99,5	- 5,4	100,6	- 2,6	(103,9)	
	DEZ	88,1	+ 2,8	-15,6	104,8	+ 5,3	105,9	+ 5,3	(103,8)	
1981	JAN	104,2	- 8,4	+18,3	100,0	- 4,6	101,2	- 4,4	(103,6)	
	FEB	107,7	- 5,3	+ 3,4	104,4	+ 4,4	104,4	+ 3,2	(103,6)	
	MAR	115,2	- 3,4	+ 7,0	102,8	- 1,5	101,8	- 2,5	(103,3)	
	APR	105,3	- 2,9	- 8,6	105,3	+ 2,4	103,8	+ 2,0	(103,3)	
	MAI	96,5	- 2,0	- 8,4	100,4	- 4,7	102,9	- 0,9	(103,5)	
	JUN	96,3	- 1,7	- 0,2	102,2	+ 1,8	103,1	+ 0,2	(103,7)	
	JUL	101,9	- 0,1	+ 5,8	105,9	+ 3,6	103,7	+ 0,6	(104,6)	
	AUG	79,9	- 2,0	-21,6	102,0	- 3,7	104,5	+ 0,8	(104,4)	
	SEP	117,4	+ 0,2	+46,9	108,4	+ 6,3	106,1	+ 1,5	(105,9)	
	TEXTILGEWERBE INLAND									
	1980	SEP	115,8	+ 6,3	+44,8	106,7	+11,7	104,2	+ 7,5	102,3
		OKT	121,5	- 2,6	+ 4,9	102,2	- 4,2	100,5	- 3,6	101,5
NOV		102,8	- 7,9	-15,4	97,0	- 5,1	98,0	- 2,5	(101,1)	
DEZ		84,2	+ 1,7	-18,1	101,9	+ 5,1	102,7	+ 4,8	(100,7)	
1981	JAN	102,1	- 9,1	+21,3	97,0	- 4,8	98,3	- 4,3	(100,4)	
	FEB	103,9	- 7,0	+ 1,8	100,5	+ 3,6	100,5	+ 2,2	(100,1)	
	MAR	110,6	- 5,2	+ 6,4	98,8	- 1,7	97,6	- 2,9	(99,4)	
	APR	100,2	- 5,3	- 9,4	100,7	+ 1,9	99,3	+ 1,7	(99,1)	
	MAI	91,1	- 5,0	- 9,1	95,6	- 5,1	97,9	- 1,4	(98,8)	
	JUN	89,6	- 5,5	- 1,6	97,1	+ 1,6	98,0	+ 0,1	(98,6)	
	JUL	94,4	- 5,6	+ 5,4	98,9	+ 1,9	97,1	- 0,9	(98,4)	
	AUG	76,7	- 4,1	-18,7	97,6	- 1,3	99,6	+ 2,6	(98,2)	
	SEP	111,4	- 3,8	+45,2	101,6	+ 4,1	99,4	- 0,2	(99,1)	
	TEXTILGEWERBE AUSLAND									
	1980	SEP	123,5	+ 8,6	+40,3	118,0	+12,1	115,6	+ 7,8	(113,7)
		OKT	132,3	+ 3,8	+ 7,1	120,6	+ 2,2	117,5	+ 1,6	(113,7)
NOV		111,6	- 6,4	-15,6	109,8	- 9,0	111,9	- 4,8	(114,2)	
DEZ		105,6	+ 6,8	- 5,4	114,3	+ 4,1	115,8	+ 3,5	(115,2)	
1981	JAN	113,7	- 5,2	+ 7,7	111,7	- 2,3	113,5	- 2,0	(116,6)	
	FEB	124,5	+ 1,6	+ 9,5	122,5	+ 9,7	122,5	+ 7,9	(118,7)	
	MAR	135,8	+ 3,7	+ 9,1	123,1	+ 0,5	121,8	- 0,6	(121,3)	
	APR	128,0	+ 7,0	- 5,7	127,2	+ 3,3	126,6	+ 3,9	(123,3)	
	MAI	120,4	+ 9,7	- 5,9	124,2	- 2,4	127,6	+ 0,8	(126,3)	
	JUN	126,6	+12,4	+ 5,1	124,4	+ 0,2	127,1	- 0,4	(130,7)	
	JUL	135,1	+21,6	+ 6,7	141,8	+14,0	138,5	+ 9,0	(137,3)	
	AUG*	93,9	+ 6,7	-30,5	113,8	-19,7	116,5	-15,9	(142,2)	
	SEP	144,2	+16,8	+53,6	138,8	+22,0	135,5	+16,3	(137,4)	
	BEKLEIDUNGSGEWERBE INSGESAMT									
	1980	SEP*	161,2	+12,4	+37,8	129,0	+20,3	127,5	+18,2	110,9
		OKT	136,0	+ 0,3	-15,6	111,8	-13,3	109,2	-14,4	110,9
NOV		90,0	- 5,2	-33,8	105,7	- 5,5	107,2	- 1,8	110,4	
DEZ		74,3	+ 5,7	-17,4	111,3	+ 5,3	113,7	+ 6,1	111,1	
1981	JAN	122,5	- 4,6	+64,9	109,8	- 1,3	110,3	- 3,0	111,5	
	FEB	133,5	- 0,5	+ 9,0	114,1	+ 3,9	114,1	+ 3,4	111,8	
	MAR	144,3	+ 1,3	+ 8,1	112,1	- 1,8	112,3	- 1,6	111,8	
	APR	107,7	- 0,3	-25,4	113,0	+ 0,8	112,0	- 0,3	112,5	
	MAI	75,3	+ 5,5	-30,1	112,2	- 0,7	114,7	+ 2,4	(113,3)	
	JUN	72,0	+ 5,9	- 4,4	113,6	+ 1,2	116,4	+ 1,5	(114,3)	
	JUL	125,5	+ 1,1	+74,3	116,6	+ 2,6	113,5	- 2,5	(115,5)	
	AUG	118,8	+ 1,5	- 5,3	111,0	- 4,8	113,4	- 0,1	(116,8)	
	SEP	155,9	- 3,3	+31,2	123,2	+11,0	120,9	+ 6,6	(118,4)	
	BEKLEIDUNGSGEWERBE INLAND									
	1980	SEP*	152,5	+11,4	+39,7	123,2	+20,3	122,0	+18,1	106,6
		OKT	132,5	+ 0,2	-13,1	108,3	-12,1	105,9	-13,2	106,7
NOV		91,1	- 4,7	-31,2	102,7	- 5,2	104,2	- 1,6	106,3	
DEZ		74,7	+ 8,3	-18,0	108,6	+ 5,7	110,6	+ 6,1	106,8	
1981	JAN	115,9	- 5,5	+55,2	105,1	- 3,2	105,7	- 4,4	107,1	
	FFB	124,2	- 2,1	+ 7,2	108,6	+ 3,3	108,6	+ 2,7	107,4	
	MAR	136,5	+ 1,0	+ 9,9	107,4	- 1,1	107,7	- 0,8	107,3	
	APR	105,5	- 0,4	-22,7	108,9	+ 1,4	107,7	+ 0,0	107,8	
	MAI	75,6	+ 3,8	-28,3	107,6	- 1,2	110,0	+ 2,1	(108,4)	
	JUN	70,6	+ 3,5	- 6,6	108,6	+ 0,9	111,2	+ 1,1	(109,0)	
	JUL	117,7	+ 1,1	+66,7	111,5	+ 2,7	108,4	- 2,5	(109,9)	
	AUG	109,5	+ 0,3	- 7,0	104,9	- 5,9	107,6	- 0,7	(110,8)	
	SEP	145,3	- 4,7	+32,7	115,9	+10,5	113,8	+ 5,8	(111,9)	
	BEKLEIDUNGSGEWERBE AUSLAND									
	1980	SEP*	234,3	+18,5	+28,3	176,8	+22,2	172,1	+20,8	141,8
		OKT	165,1	+ 0,7	-29,5	138,3	-21,8	134,8	-21,7	142,4
NOV		80,8	- 9,4	-51,1	129,2	- 6,6	130,4	- 3,3	141,7	
DEZ		70,2	-13,1	-13,1	131,0	+ 1,4	135,2	+ 3,7	142,8	
1981	JAN	177,3	+ 0,4	+152,6	159,5	+21,8	157,3	+16,3	144,5	
	FEB	211,6	+ 7,7	+19,3	158,3	- 0,8	158,3	+ 0,6	147,0	
	MAR	209,6	+ 3,3	- 0,9	150,2	- 5,1	148,7	- 6,1	148,2	
	APR	126,5	+ 0,7	-39,6	145,8	- 2,9	152,1	+ 2,3	151,0	
	MAI	72,6	+23,1	-42,6	149,3	+ 2,4	153,3	+ 0,8	(154,6)	
	JUN	84,1	+26,7	+15,8	153,9	+ 3,1	156,3	+ 2,0	(158,8)	
	JUL	190,8	+ 1,2	+126,9	168,9	+ 9,7	165,0	+ 5,6	(163,7)	
	AUG	196,7	+ 7,7	+ 3,1	158,6	- 6,0	159,9	- 3,1	(169,3)	
	SEP	244,7	+ 4,4	+24,4	182,6	+15,0	178,9	+11,9	(175,5)	

## 5 UMSÄTZE IM VERARBEITENDEN GEWERBE UND IM BAUHAUPTGEWERBE

## 5.1 WERTINDEX (1976 = 100)

JAHR	MONAT	ORIGINALWERT			SAISONBEREINIGTER WERT		SAISON- UND ARBEITSTÄGLICH BEREINIGTER WERT		GLATTE KOMPONENTE
		1976=100	VERÄNDERUNG VORJAHR	IN O/O GEGEN VORMONAT	1976=100	VERÄNDERUNG IN O/O GEGEN VORMONAT	1976=100	VERÄNDERUNG IN O/O GEGEN VORMONAT	1976=100
BAUHAUPTGEWERBE									
1980	AUG	139,0	+21,9	-11,0	141,5	- 1,5	142,2	+ 0,1	143,3
	SEP	169,3	+35,4	+21,8	154,1	+ 8,9	152,8	+ 7,5	(144,6)
	OKT	182,2	+30,3	+ 7,6	154,7	+ 0,4	154,1	+ 0,9	(145,7)
	NOV	177,0	+20,8	- 2,9	146,7	- 5,2	147,2	- 4,5	(147,0)
	DEZ	212,8	+16,2	+20,2	146,1	- 0,4	144,4	- 1,9	(147,5)
1981	JAN	86,5	- 0,9	-59,4	135,4	- 7,3	135,8	- 6,0	(148,1)
	FEB	84,2	+ 7,3	- 2,7	142,0	+ 4,9	142,0	+ 4,6	(148,5)
	MAR	111,0	- 2,5	+31,8	140,6	- 1,0	140,8	- 0,8	(147,7)
	APR	127,7	+ 0,7	+15,0	143,6	+ 2,1	142,8	+ 1,4	(145,8)
	MAI	142,2	+ 8,0	+11,4	146,0	+ 1,7	146,6	+ 2,7	(144,0)
	JUN	150,0	+ 1,9	+ 5,5	141,2	- 3,3	141,4	- 3,5	(141,5)
	JUL	155,5	- 0,4	+ 3,7	142,4	+ 0,8	142,0	+ 0,4	(138,5)
	AUG	141,4	+ 1,7	- 9,1	143,6	+ 0,8	144,1	+ 1,5	(135,6)
	WOHNUNGSBAU								
	1980	AUG	142,9	+29,9	-11,5	150,5	+ 1,4	151,4	+ 3,2
SEP		176,2	+47,4	+23,3	163,3	+ 8,5	162,3	+ 7,2	(151,0)
OKT		186,6	+32,6	+ 5,9	161,1	- 1,3	159,9	- 1,5	(152,2)
NOV		172,3	+24,3	- 7,7	151,6	- 5,9	151,9	- 5,0	(154,0)
DEZ		219,6	+19,9	+27,5	154,9	+ 2,2	152,6	+ 0,5	(154,5)
1981	JAN	88,5	- 6,3	-59,7	139,5	- 9,9	140,0	- 8,3	(155,0)
	FEB	90,8	+ 1,6	+ 2,6	146,1	+ 4,7	146,1	+ 4,4	(155,2)
	MAR	119,2	- 3,6	+31,3	145,1	- 0,7	145,7	- 0,3	(153,7)
	APR	139,8	+ 3,9	+17,3	151,2	+ 4,2	150,0	+ 3,0	(151,4)
	MAI	155,7	+ 6,4	+11,4	149,8	- 0,9	150,5	+ 0,3	(149,1)
	JUN	157,7	+ 0,0	+ 1,3	143,4	- 4,3	144,9	- 3,7	(146,2)
	JUL	157,9	- 2,2	+ 0,1	145,0	+ 1,1	143,8	- 0,8	(142,6)
	AUG	145,5	+ 1,8	- 7,9	151,2	+ 4,3	151,5	+ 5,4	(138,9)
	ÖFFENTLICHER- UND VERKEHRSBAU								
	1980	AUG	131,8	+13,1	-11,1	130,5	- 2,0	131,3	- 0,5
SEP		161,2	+25,8	+22,3	142,1	+ 8,9	140,1	+ 6,7	(135,3)
OKT		180,7	+27,5	+12,1	146,8	+ 3,3	146,6	+ 4,6	(136,2)
NOV		182,7	+17,9	+ 1,1	137,7	- 6,2	139,1	- 5,1	(137,2)
DEZ		210,3	+15,5	+15,1	137,4	- 0,2	134,3	- 3,5	(137,7)
1981	JAN	74,1	- 0,8	-64,8	127,9	- 6,9	128,5	- 4,3	(138,5)
	FEB	71,1	+15,4	- 4,0	135,5	+ 5,9	135,5	+ 5,4	(139,2)
	MAR	96,5	+ 4,6	+35,7	136,4	+ 0,7	135,6	+ 0,1	(138,7)
	APR	109,9	- 3,1	+13,9	132,9	- 2,6	133,4	- 1,6	(137,1)
	MAI	127,9	+10,5	+16,4	139,8	+ 5,2	140,9	+ 5,6	(135,6)
	JUN	140,5	+ 3,5	+ 9,9	135,9	- 2,8	133,8	- 5,0	(133,5)
	JUL	147,6	- 0,5	+ 5,1	132,9	- 2,2	132,9	- 0,7	(130,9)
	AUG	135,1	+ 2,5	- 8,5	134,3	+ 1,1	135,3	+ 1,8	(128,4)

## 5 UMSATZE IM VERARBEITENDEN GEWERBE UND IM BAUHAUPTGEWERBE

## 5.2 VOLUMENINDEX (1976 = 100)

JAHR	MONAT	ORIGINALWERT			SAISONBEREINIGTER WERT		SAISON- UND ARBEITSTÄGLICH BEREINIGTER WERT		GLATTE KOMPONENTE	
		1976=100	VERÄNDERUNG IN O/O GEGEN VORJAHR VORMONAT		1976=100	VERÄNDERUNG IN O/O GEGEN VORMONAT	1976=100	VERÄNDERUNG IN O/O GEGEN VORMONAT		1976=100
VERARBEITENDES GEWERBE (OHNE NAHRUNGS- UND GENUSSMITTELGEWERBE) INSGESAMT										
1980	SEP	119,0	+ 2,7	+28,8	110,3	+ 5,8	108,0	+ 2,8	109,3	
	OKT	120,7	- 1,6	+ 1,4	110,2	- 0,1	108,4	+ 0,4	108,4	
	NOV	107,5	- 8,4	-10,9	104,3	- 5,4	105,3	- 2,9	(108,1)	
	DEZ	110,5	- 0,1	+ 2,8	110,1	+ 5,6	111,7	+ 6,1	(107,6)	
1981	JAN	97,5	- 9,3	-11,8	105,2	- 4,5	105,9	- 5,2	(107,7)	
	FEB	104,7	- 6,0	+ 7,4	109,2	+ 3,8	109,2	+ 3,1	(107,5)	
	MAR	115,8	- 2,5	+10,6	107,1	- 1,9	106,2	- 2,7	(107,2)	
	APR	108,1	- 3,1	- 6,6	108,5	+ 1,3	107,9	+ 1,6	(107,3)	
	MAI	103,8	- 4,7	- 4,0	104,6	- 3,6	106,5	- 1,3	(107,5)	
	JUN	106,8	- 1,8	+ 2,9	106,9	+ 2,2	107,7	+ 1,1	(108,0)	
	JUL	105,4	- 0,8	- 1,3	109,4	+ 2,3	107,5	- 0,2	(108,5)	
	AUG	94,0	+ 1,7	-10,8	108,3	- 1,0	110,1	+ 2,4	(109,3)	
	SEP	119,3	+ 0,3	+26,9	110,4	+ 1,9	108,9	- 1,1	(110,6)	
	VERARBEITENDES GEWERBE (OHNE NAHRUNGS- UND GENUSSMITTELGEWERBE) INLAND									
	1980	SEP	115,9	+ 1,5	+25,6	107,7	+ 4,9	105,8	+ 2,3	106,6
		OKT	119,3	- 2,1	+ 2,9	107,4	- 0,3	105,5	- 0,3	105,6
NOV		105,1	- 8,5	-11,9	101,5	- 5,5	102,3	- 3,0	(105,1)	
DEZ		104,0	- 1,1	- 1,0	106,8	+ 5,2	107,8	+ 5,4	(104,6)	
1981	JAN	95,0	-10,5	- 8,7	101,8	- 4,7	102,5	- 4,9	(104,1)	
	FEB	100,8	- 8,9	+ 6,1	105,0	+ 3,1	105,0	+ 2,4	(103,6)	
	MAR	111,0	- 5,0	+10,1	102,8	- 2,1	102,0	- 2,9	(102,8)	
	APR	103,5	- 5,2	- 6,8	103,6	+ 0,8	103,0	+ 1,0	(102,4)	
	MAI	98,3	- 5,1	- 5,0	100,3	- 3,2	102,3	- 0,7	(102,1)	
	JUN	99,9	- 6,0	+ 1,6	100,2	- 0,1	101,8	- 0,5	(101,9)	
	JUL	99,2	- 6,1	- 0,7	102,5	+ 2,3	100,5	- 1,3	(101,8)	
	AUG	88,1	- 4,6	-11,2	100,7	- 1,8	102,3	+ 1,8	(101,8)	
	SEP	110,9	- 4,3	+25,9	102,5	+ 1,8	100,8	- 1,5	(102,1)	
	VERARBEITENDES GEWERBE (OHNE NAHRUNGS- UND GENUSSMITTELGEWERBE) AUSLAND									
	1980	SEP	126,4	+ 5,3	+36,8	115,7	+ 7,0	113,3	+ 4,2	114,1
		OKT	123,8	- 0,6	- 2,1	116,1	+ 0,3	114,5	+ 1,1	115,0
NOV		113,5	- 7,7	- 8,3	111,4	- 4,0	112,5	- 1,7	114,6	
DEZ		126,4	+ 2,3	+11,4	117,9	+ 5,8	120,5	+ 7,1	114,6	
1981	JAN	103,5	- 6,4	-18,1	113,9	- 3,4	114,4	- 5,1	115,3	
	FEB	113,9	+ 0,3	+10,0	119,5	+ 4,9	119,5	+ 4,5	115,9	
	MAR	127,5	+ 3,2	+11,9	118,0	- 1,3	117,0	- 2,1	(117,0)	
	APR	119,3	+ 2,0	- 6,4	120,9	+ 2,5	120,2	+ 2,7	(118,4)	
	MAI	117,0	- 3,9	- 1,9	115,2	- 4,7	116,9	- 2,7	(120,2)	
	JUN	123,3	+ 7,2	+ 5,4	120,2	+ 4,3	119,6	+ 2,3	(122,6)	
	JUL	120,5	+11,6	- 2,3	127,5	+ 6,1	126,3	+ 5,6	(125,0)	
	AUG	108,1	+17,0	-10,3	124,6	- 2,3	126,1	- 0,2	(128,2)	
	SEP	139,6	+10,4	+29,1	129,0	+ 3,5	128,0	+ 1,5	(132,3)	
	GRUNDSTOFF- UND PRODUKTIONSGÜTERGEWERBE INSGESAMT									
	1980	SEP	112,1	- 0,8	+15,1	108,2	+ 6,7	106,3	+ 3,7	105,1
		OKT	117,6	- 5,0	+ 4,9	107,8	- 0,4	105,9	- 0,4	105,5
NOV		102,9	-10,4	-12,5	102,6	- 4,8	104,2	- 1,6	105,1	
DEZ		94,7	- 3,2	- 8,0	105,1	+ 2,4	106,0	+ 1,7	105,7	
1981	JAN	100,6	-10,2	+ 6,2	106,4	+ 1,2	107,5	+ 1,4	106,4	
	FEB	105,2	- 6,9	+ 4,6	108,9	+ 2,3	108,9	+ 1,3	106,6	
	MAR	116,1	- 2,9	+10,4	112,5	+ 3,3	111,5	+ 2,4	(107,0)	
	APR	110,8	- 2,1	- 4,6	108,7	- 3,4	108,8	- 2,4	(105,8)	
	MAI	107,6	- 2,2	- 2,9	105,1	- 3,3	107,1	- 1,6	(105,2)	
	JUN	110,8	+ 1,3	+ 3,0	106,5	+ 1,3	107,3	+ 0,2	(106,2)	
	JUL	107,0	+ 0,0	- 3,4	108,9	+ 2,3	107,2	- 0,1	(106,8)	
	AUG	98,4	+ 1,0	- 8,0	104,4	- 4,1	105,8	- 1,3	(111,4)	
	SEP	112,9	+ 0,7	+14,7	108,6	+ 4,0	107,3	+ 1,4	(109,1)	
	GRUNDSTOFF- UND PRODUKTIONSGÜTERGEWERBE INLAND									
	1980	SEP	108,2	- 0,2	+15,4	104,3	+ 7,6	102,3	+ 4,8	102,0
		OKT	113,4	- 5,6	+ 4,8	101,9	- 2,3	100,6	- 1,7	100,9
NOV		97,8	-11,0	-13,8	96,1	- 5,7	97,0	- 3,6	(100,2)	
DEZ		84,3	- 5,8	-13,8	101,9	+ 6,0	102,5	+ 5,5	( 99,5)	
1981	JAN	92,1	-12,8	+ 9,3	98,0	- 3,8	99,0	- 3,2	( 99,0)	
	FEB	96,0	-10,4	+ 4,2	100,3	+ 2,3	100,3	+ 1,3	( 98,4)	
	MAR	104,9	- 7,6	+ 9,3	97,6	- 2,7	96,5	- 3,8	( 97,4)	
	APR	101,9	- 5,1	- 2,9	99,7	+ 2,2	99,3	+ 2,9	( 97,0)	
	MAI	98,5	- 5,7	- 3,3	95,7	- 4,0	97,6	- 1,7	( 97,0)	
	JUN	100,6	- 3,8	+ 2,1	98,1	+ 2,5	98,7	+ 1,1	( 97,2)	
	JUL	97,7	- 5,1	- 2,9	97,9	- 0,2	96,0	- 2,7	( 97,7)	
	AUG	89,0	- 5,1	- 8,9	94,9	- 3,1	96,5	+ 0,5	( 98,5)	
	SEP	104,0	- 3,9	+16,9	99,8	+ 5,2	98,7	+ 2,3	( 99,1)	
	GRUNDSTOFF- UND PRODUKTIONSGÜTERGEWERBE AUSLAND									
	1980	SEP	122,3	- 1,6	+14,2	119,7	+ 5,2	117,6	+ 1,7	(119,9)
		OKT	128,7	- 3,6	+ 5,2	124,4	+ 3,9	122,7	+ 4,3	(120,2)
NOV		115,9	- 8,7	- 9,9	117,0	- 5,9	118,9	- 3,1	(121,2)	
DEZ		121,6	+ 2,3	+ 4,9	126,7	+ 8,3	127,9	+ 7,6	(122,9)	
1981	JAN	122,5	- 4,5	+ 0,7	125,8	- 0,7	127,6	- 0,2	(125,1)	
	FEB	129,1	+ 0,8	+ 5,4	130,2	+ 3,5	130,2	+ 2,0	(127,7)	
	MAR	145,3	+ 7,5	+12,5	138,6	+ 6,5	136,9	+ 5,1	(130,5)	
	APR	133,7	+ 4,5	- 8,0	132,6	- 4,3	132,1	- 3,5	(132,2)	
	MAI	131,2	+ 5,9	- 1,9	128,8	- 2,9	131,4	- 0,5	(132,5)	
	JUN	137,1	+12,7	+ 4,5	131,9	+ 2,4	132,2	+ 0,6	(130,7)	
	JUL	131,0	+11,7	- 4,4	134,6	+ 2,0	132,4	+ 0,2	(132,0)	
	AUG	122,1	+14,0	- 6,8	130,4	- 3,1	132,5	+ 0,1	(137,6)	
	SEP	135,5	+10,8	+11,0	132,7	+ 1,8	131,6	- 0,7	(137,3)	

## 5 UMSATZE IM VERARBEITENDEN GEWERBE UND IM BAUHAUPTGEWERBE

## 5.2 VOLUMENINDEX (1976 = 100)

JAHR	MONAT	ORIGINALWERT			SAISONBEREINIGTER WERT		SAISON- UND ARBEITSTÄGLICH BEREINIGTER WERT		GLATTE KOMPONENTE	
		1976=100	VERÄNDERUNG VORJAHR	IN O/O GEGEN VORMONAT	1976=100	VERÄNDERUNG IN O/O GEGEN VORMONAT	1976=100	VERÄNDERUNG IN O/O GEGEN VORMONAT		
INVESTITIONSGÜTER PRODUZIERENDES GEWERBE INSGESAMT										
1980	SEP	122,7	+ 4,0	+37,9	111,2	+ 3,9	109,1	+ 1,6	111,1	
	OKT	121,3	+ 1,1	- 1,1	113,0	+ 1,6	111,2	+ 1,9	110,2	
	NOV	111,4	- 6,6	- 8,2	106,9	- 5,4	107,6	- 3,2	(110,0)	
	DEZ	127,4	+ 1,9	+14,4	112,3	+ 5,1	114,4	+ 6,3	(109,9)	
1981	JAN	94,0	- 8,7	-26,2	105,9	- 5,7	106,3	- 7,1	(109,8)	
	FEB	103,8	- 5,0	+10,4	111,1	+ 4,9	111,1	+ 4,5	(109,8)	
	MAR	116,3	- 1,1	+12,0	109,1	- 1,8	108,2	- 2,6	(109,7)	
	APR	107,9	- 3,1	- 7,2	109,7	+ 0,5	109,3	+ 1,0	(109,9)	
	MAI	105,1	- 6,1	- 2,6	106,1	- 3,3	107,8	- 1,4	(110,2)	
	JUN	109,8	- 2,3	+ 4,5	108,2	+ 2,0	108,8	+ 0,9	(110,7)	
	JUL	106,1	- 0,7	- 3,4	111,7	+ 3,2	110,0	+ 1,1	(111,2)	
	AUG	93,3	+ 4,8	-12,1	112,9	+ 1,1	114,6	+ 4,2	(111,8)	
	SEP	125,4	+ 2,2	+34,4	113,8	+ 0,8	112,2	- 2,1	(113,7)	
	INVESTITIONSGÜTER PRODUZIERENDES GEWERBE INLAND									
	1980	SEP	119,7	+ 1,3	+30,5	109,5	+ 1,4	107,8	- 0,6	110,9
		OKT	121,9	+ 1,3	+ 1,8	112,9	+ 3,1	110,8	+ 2,8	109,9
NOV		110,7	- 6,2	- 9,2	106,5	- 5,7	107,1	- 3,3	(109,5)	
DEZ		124,6	+ 1,8	+12,6	112,1	+ 5,3	113,4	+ 5,9	(109,0)	
1981	JAN	94,7	- 9,5	-24,0	105,3	- 6,1	105,9	- 6,6	(108,6)	
	FEB	103,1	- 5,0	+ 8,9	109,5	+ 4,0	109,5	+ 3,4	(108,2)	
	MAR	115,2	- 2,5	+11,7	107,9	- 1,5	107,2	- 2,1	(107,5)	
	APR	105,2	- 5,3	- 8,7	106,6	- 1,2	106,1	- 1,0	(107,1)	
	MAI	101,7	- 4,0	- 3,3	104,8	- 1,7	106,7	+ 0,6	(106,7)	
	JUN	105,5	- 6,0	+ 3,7	103,5	- 1,2	105,4	- 1,2	(106,4)	
	JUL	101,4	- 7,3	- 3,9	106,3	+ 2,7	104,4	- 0,9	(106,2)	
	AUG	88,6	- 3,4	-12,6	106,2	- 0,1	107,6	+ 3,1	(105,7)	
	SEP	116,2	- 2,9	+31,2	105,9	- 0,3	104,2	- 3,2	(106,5)	
	INVESTITIONSGÜTER PRODUZIERENDES GEWERBE AUSLAND									
	1980	SEP	127,7	+ 8,5	+51,8	113,4	+ 8,0	110,7	+ 5,0	112,2
		OKT	120,4	+ 1,1	- 5,7	113,2	- 0,2	112,1	+ 1,3	112,8
NOV		112,4	- 7,5	- 6,6	107,6	- 4,9	108,6	- 3,1	112,5	
DEZ		132,3	+ 2,2	+17,7	113,1	+ 5,1	116,4	+ 7,2	112,2	
1981	JAN	92,8	- 7,5	-29,9	106,9	- 5,5	107,0	- 8,1	112,1	
	FEB	105,1	+ 0,7	+13,3	113,9	+ 6,5	113,9	+ 6,4	112,3	
	MAR	118,2	+ 1,5	+12,5	111,2	- 2,4	109,8	- 3,6	113,3	
	APR	112,5	+ 0,9	- 4,8	115,1	+ 3,5	114,8	+ 4,6	114,8	
	MAI	111,1	- 9,3	- 1,2	108,7	- 5,6	110,2	- 4,0	(116,2)	
	JUN	117,4	+ 4,3	+ 5,7	116,8	+ 7,5	114,7	+ 4,1	(118,0)	
	JUL	114,2	+11,3	- 2,7	120,9	+ 3,5	119,7	+ 4,4	(120,0)	
	AUG	101,2	+20,3	-11,4	123,9	+ 2,5	126,2	+ 5,4	(122,4)	
	SEP	141,2	+10,6	+39,5	127,1	+ 2,6	126,2	+ 0,0	(126,9)	
	VERBRAUCHSGÜTER PRODUZIERENDES GEWERBE INSGESAMT									
	1980	SEP	120,2	+ 4,2	+29,4	110,4	+ 9,0	108,4	+ 6,1	106,6
		OKT	123,5	- 3,4	+ 2,7	106,1	- 3,9	104,2	- 3,9	106,3
NOV		105,3	- 9,1	-14,7	101,0	- 4,8	101,9	- 2,2	105,6	
DEZ		92,4	- 1,9	-12,3	105,4	+ 4,4	106,6	+ 4,6	105,3	
1981	JAN	101,6	- 9,1	+10,0	102,0	- 3,2	102,8	- 3,6	104,4	
	FEB	105,9	- 7,3	+ 4,2	105,2	+ 3,1	105,2	+ 2,3	104,1	
	MAR	114,3	- 5,1	+ 7,9	103,0	- 2,1	102,3	- 2,8	103,6	
	APR	104,7	- 4,6	- 8,4	105,6	+ 2,5	104,7	+ 2,3	103,2	
	MAI	94,7	- 4,9	- 9,6	101,1	- 4,3	103,3	- 1,3	(102,9)	
	JUN	93,1	- 6,1	- 1,7	101,1	+ 0,0	102,4	- 0,9	(102,8)	
	JUL	101,5	- 2,5	+ 9,0	105,0	+ 3,9	102,6	+ 0,2	(102,7)	
	AUG	89,3	- 3,9	-12,0	100,9	- 3,9	102,9	+ 0,3	(102,7)	
	SEP	114,1	- 5,1	+27,8	103,8	+ 2,9	101,7	- 1,2	(102,8)	
	VERBRAUCHSGÜTER PRODUZIERENDES GEWERBE INLAND									
	1980	SEP	116,6	+ 4,0	+29,8	108,7	+ 8,8	106,8	+ 6,1	104,8
		OKT	122,3	- 3,7	+ 3,1	104,4	- 4,0	102,5	- 4,0	104,3
NOV		104,1	- 9,6	-14,9	99,1	- 5,1	99,9	- 2,5	103,6	
DEZ		91,0	- 2,6	-12,6	103,4	+ 4,3	104,6	+ 4,7	103,2	
1981	JAN	99,3	- 9,6	+ 9,1	99,9	- 3,4	100,7	- 3,7	102,1	
	FEB	102,8	- 8,2	+ 3,5	102,7	+ 2,8	102,7	+ 2,0	101,6	
	MAR	111,1	- 6,1	+ 8,1	100,4	- 2,2	99,8	- 2,8	101,0	
	APR	102,3	- 5,5	- 7,9	102,9	+ 2,5	102,0	+ 2,2	100,4	
	MAI	91,9	- 6,3	-10,2	98,2	- 4,6	100,3	- 1,7	( 99,9)	
	JUN	89,0	- 8,4	- 3,2	97,4	- 0,8	98,8	- 1,5	( 99,5)	
	JUL	97,1	- 5,0	+ 9,1	101,0	+ 3,7	98,8	+ 0,0	( 99,1)	
	AUG	86,1	- 5,8	-11,3	97,5	- 3,5	99,4	+ 0,6	( 98,8)	
	SEP	110,0	- 7,3	+27,8	99,7	+ 2,3	97,6	- 1,8	( 98,6)	
	VERBRAUCHSGÜTER PRODUZIERENDES GEWERBE AUSLAND									
	1980	SEP	130,2	+ 6,3	+27,1	121,3	+ 9,7	118,9	+ 6,5	116,0
		OKT	131,5	- 1,6	+ 1,0	117,0	- 3,5	114,1	- 4,0	116,4
NOV		113,2	- 5,7	-13,9	113,5	- 3,0	115,3	+ 1,1	115,9	
DEZ		101,2	+ 2,2	-10,6	117,3	+ 3,3	118,6	+ 2,9	116,2	
1981	JAN	115,6	- 6,5	+14,2	115,5	- 1,5	116,4	- 1,9	117,4	
	FEB	125,6	- 2,1	+ 8,7	120,9	+ 4,7	120,9	+ 3,9	118,2	
	MAR	134,4	+ 0,0	+ 7,0	119,4	- 1,2	118,7	- 1,8	(119,5)	
	APR	120,4	+ 0,8	-10,4	122,8	+ 2,8	122,7	+ 3,4	(121,0)	
	MAI	112,7	+ 3,7	- 6,4	120,1	- 2,2	123,4	+ 0,6	(122,6)	
	JUN	119,1	+ 7,3	+ 5,7	122,6	+ 2,1	124,7	+ 1,1	(124,3)	
	JUL	129,0	+11,3	+ 8,3	132,2	+ 7,8	129,3	+ 3,7	(124,9)	
	AUG	109,5	+ 6,9	-15,1	119,9	- 9,3	121,9	- 5,7	(125,6)	
	SEP	140,2	+ 7,7	+28,0	130,7	+ 9,0	128,5	+ 5,4	(127,1)	

## 5 UMSATZE IM VERARBEITENDEN GEWERBE UND IM BAUHAUPTGEWERBE

## 5.2 VOLUMENINDEX (1976 = 100)

JAHR	MONAT	ORIGINALWERT			SAISONBEREINIGTER WERT		SAISON- UND ARBEITSTÄEGLICH BEREINIGTER WERT		GLATTE KOMPONENTE
		1976=100	VERÄNDERUNG IN O/O GEGEN VORJAHR	VERÄNDERUNG IN O/O GEGEN VORMONAT	1976=100	VERÄNDERUNG IN O/O GEGEN VORMONAT	1976=100	VERÄNDERUNG IN O/O GEGEN VORMONAT	1976=100
HOCHOFEN-,STAHL-UND WARMWALZWERKE (OHNE HERSTELLUNG VON PRAEZISIONSSTAHLROHREN) INSGESAMT									
1980	SEP	111,8	- 5,3	+ 9,2	102,2	- 1,5	100,6	- 4,0	103,3
	OKT	112,7	- 3,9	+ 0,8	106,7	+ 4,4	103,6	+ 3,0	( 102,1)
	NOV	95,2	-14,6	-15,5	95,4	-10,6	97,0	- 6,4	( 101,0)
	DEZ	91,2	- 8,4	- 4,2	97,4	+ 2,1	100,8	+ 3,9	( 99,9)
1981	JAN	85,3	-19,9	- 6,5	97,3	- 0,1	98,1	- 2,7	( 98,9)
	FEB	97,6	-10,3	+14,4	101,1	+ 3,9	101,1	+ 3,1	( 97,9)
	MAR	110,5	- 7,2	+13,2	101,2	+ 0,1	100,0	- 1,1	( 97,0)
	APR	96,0	-10,8	-13,1	97,2	- 4,0	97,8	- 2,2	( 96,2)
	MAI	99,2	- 6,8	+ 3,3	97,5	+ 0,3	99,5	+ 1,7	( 95,4)
	JUN*	113,9	+ 5,2	+14,8	110,5	+13,3	112,8	+13,4	( 94,7)
	JUL	86,9	-16,4	-23,7	94,3	-14,7	91,8	-18,6	( 94,0)
	AUG	88,6	-13,5	+ 2,0	91,0	- 3,5	91,7	- 0,1	( 93,3)
	SEP	104,2	- 6,8	+17,6	94,6	+ 4,0	94,8	+ 3,4	( 92,7)
	HOCHOFEN-,STAHL-UND WARMWALZWERKE (OHNE HERSTELLUNG VON PRAEZISIONSSTAHLROHREN) INLAND								
1980	SEP	96,6	- 5,5	+ 5,9	93,8	- 0,1	92,1	- 2,6	91,4
	OKT	98,5	- 5,0	+ 2,0	94,3	+ 0,5	91,7	- 0,4	( 90,2)
	NOV	85,6	-14,1	-13,1	84,2	-10,7	86,3	- 5,9	( 89,2)
	DEZ	76,0	-11,6	-11,2	85,0	+ 1,0	88,0	+ 2,0	( 88,4)
1981	JAN	81,1	-18,6	+ 6,7	86,9	+ 2,2	87,4	- 0,7	( 87,6)
	FEB	88,4	-12,7	+ 9,0	88,3	+ 1,6	88,3	+ 1,0	( 87,0)
	MAR	97,8	- 9,9	+10,6	87,1	- 1,4	86,1	- 2,5	( 86,4)
	APR	85,0	-14,1	-13,1	82,6	- 5,2	83,8	- 2,7	( 85,9)
	MAI	86,2	- 9,5	+ 1,4	82,2	- 0,5	84,1	+ 0,4	( 85,4)
	JUN	98,0	+ 3,9	+13,7	96,5	+17,4	93,2	+10,8	( 84,9)
	JUL	72,9	-18,5	-25,6	81,5	-15,5	81,3	-12,8	( 84,2)
	AUG	73,6	-19,3	+ 1,0	77,8	- 4,5	79,1	- 2,7	( 83,2)
	SEP	91,3	- 5,5	+24,0	87,7	+12,7	87,6	+10,7	( 81,9)
	HOCHOFEN-,STAHL-UND WARMWALZWERKE (OHNE HERSTELLUNG VON PRAEZISIONSSTAHLROHREN) AUSLAND								
1980	SEP	158,6	- 4,5	+15,9	136,2	+ 4,1	135,5	+ 2,5	135,2
	OKT	156,2	- 1,1	- 1,5	140,3	+ 3,0	136,0	+ 0,4	(134,5)
	NOV	124,4	-15,2	-20,4	123,4	-12,0	127,1	- 6,5	(134,5)
	DEZ	137,9	- 2,7	+10,9	132,1	+ 7,1	135,6	+ 6,7	(135,2)
1981	JAN	98,6	-22,8	-28,5	128,2	- 3,0	129,2	- 4,7	(136,5)
	FEB	125,4	- 4,9	+27,2	140,8	+ 9,8	140,8	+ 9,0	(138,3)
	MAR	149,7	- 1,0	+19,4	143,0	+ 1,6	143,5	+ 1,9	(140,0)
	APR	129,4	- 2,9	-13,6	139,4	- 2,5	137,7	- 4,0	(142,2)
	MAI	137,5	- 1,6	+ 6,3	140,1	+ 0,5	142,6	+ 3,6	(141,4)
	JUN	160,6	+ 6,6	+16,8	155,5	+11,0	151,5	+ 6,2	(139,7)
	JUL	127,1	-14,5	-20,9	134,8	-13,3	133,6	-11,8	(135,3)
	AUG	131,4	- 3,9	+ 3,4	127,4	- 5,5	130,1	- 2,6	(127,3)
	SEP	140,8	-11,2	+ 7,2	119,1	- 6,5	119,3	- 8,3	(114,7)
	CHEMISCHE INDUSTRIE INSGESAMT								
1980	SEP	109,9	- 1,1	+14,1	110,9	+ 8,4	109,8	+ 6,6	108,6
	OKT	115,7	- 5,2	+ 5,3	110,1	- 0,7	108,3	- 1,4	109,8
	NOV	104,5	- 8,8	- 9,7	106,9	- 2,9	108,1	- 0,2	110,3
	DEZ	103,6	+ 3,9	- 0,9	115,0	+ 7,6	115,0	+ 6,4	111,0
1981	JAN	114,5	- 7,4	+10,5	115,7	+ 0,6	116,3	+ 1,1	111,8
	FEB	116,1	- 3,5	+ 1,4	114,1	- 1,4	114,1	- 1,9	112,0
	MAR	123,8	+ 0,7	+ 6,6	113,0	- 1,0	112,7	- 1,2	(111,9)
	APR	116,0	+ 0,4	- 6,3	114,3	+ 1,2	114,5	+ 1,6	(111,0)
	MAI	110,3	- 0,3	- 4,9	108,7	- 4,9	110,4	- 3,6	(109,6)
	JUN	112,2	+ 3,6	+ 1,7	109,7	+ 0,9	110,4	+ 0,0	(111,0)
	JUL	112,0	+ 4,5	- 0,2	113,0	+ 3,0	111,3	+ 0,8	(111,4)
	AUG	102,5	+ 6,4	- 8,5	109,9	- 2,7	111,5	+ 0,2	(117,1)
	SEP	114,5	+ 4,2	+11,7	115,3	+ 4,9	113,9	+ 2,2	(119,6)
	CHEMISCHE INDUSTRIE INLAND								
1980	SEP	108,4	+ 1,2	+15,8	107,7	+ 9,6	106,6	+ 7,6	103,8
	OKT	113,6	- 4,8	+ 4,8	105,4	- 2,1	103,6	- 2,8	104,2
	NOV	100,7	- 8,1	-11,4	102,3	- 2,9	103,3	- 0,3	104,1
	DEZ	94,2	+ 1,5	- 6,5	108,1	+ 5,7	107,7	+ 4,3	104,0
1981	JAN	105,2	-10,5	+11,7	101,8	- 5,8	102,8	- 4,5	104,0
	FEB	107,1	- 6,1	+ 1,8	105,9	+ 4,0	105,9	+ 3,0	103,4
	MAR	111,7	- 3,5	+ 4,3	103,6	- 2,2	103,5	- 2,3	(102,7)
	APR	105,0	- 2,2	- 6,0	105,0	+ 1,4	104,0	+ 0,5	(102,0)
	MAI	99,2	- 4,3	- 5,5	99,5	- 5,2	101,2	- 2,7	(100,8)
	JUN	101,1	- 3,3	+ 1,9	99,0	- 0,5	100,8	- 0,4	(102,7)
	JUL	102,4	- 1,9	+ 1,3	104,1	+ 5,2	102,1	+ 1,3	(103,7)
	AUG	94,4	+ 0,9	- 7,8	100,6	- 3,4	102,0	- 0,1	(107,8)
	SEP	106,5	- 1,8	+12,8	104,8	+ 4,2	103,1	+ 1,1	(105,5)
	CHEMISCHE INDUSTRIE AUSLAND								
1980	SEP	112,5	- 4,7	+11,4	116,7	+ 6,5	115,7	+ 5,2	116,3
	OKT	119,5	- 6,1	+ 6,2	118,6	+ 1,6	117,6	+ 1,6	118,8
	NOV	111,6	- 9,9	- 6,6	115,7	- 2,4	117,2	- 0,3	120,3
	DEZ	120,6	+ 7,2	+ 8,1	127,5	+10,2	127,9	+ 9,1	122,7
1981	JAN	131,5	- 2,4	+ 9,0	133,5	+ 4,7	134,2	+ 4,9	125,3
	FEB	132,3	+ 0,5	+ 0,6	129,0	- 3,4	129,0	- 3,9	127,1
	MAR	146,0	+ 7,2	+10,4	136,1	+ 5,5	135,0	+ 4,7	(128,6)
	APR	136,5	+ 4,8	- 6,5	131,3	- 3,5	131,4	- 2,7	(128,2)
	MAI	131,0	+ 6,3	- 4,0	125,9	- 4,1	127,3	- 3,1	(126,4)
	JUN	132,5	+14,8	+ 1,1	129,1	+ 2,5	128,0	+ 0,5	(126,4)
	JUL	129,6	+15,4	- 2,2	130,9	+ 1,4	130,0	+ 1,6	(131,8)
	AUG	117,5	+16,3	- 9,3	127,5	- 2,6	129,3	- 0,5	(136,2)
	SEP	129,1	+14,8	+ 9,9	133,7	+ 4,9	132,9	+ 2,8	(142,5)

## 5 UMSATZE IM VERARBEITENDEN GEWERBE UND IM BAUHAUPTGEWERBE

## 5.2 VOLUMENINDEX (1976 = 100)

JAHR	MONAT	ORIGINALWERT			SAISONBEREINIGTER WERT		SAISON- UND ARBEITSTÄGLICH BEREINIGTER WERT		GLATTE KOMPONENTE
		1976=100	VERÄNDERUNG VORJAHR	IN 0/0 GEGEN VORMONAT	1976=100	VERÄNDERUNG IN 0/0 GEGEN VORMONAT	1976=100	VERÄNDERUNG IN 0/0 GEGEN VORMONAT	
MASCHINENBAU INSGESAMT									
1980	SEP	114,1	+ 9,0	+32,5	106,1	+ 4,9	105,0	+ 4,0	107,0
	OKT	116,3	+ 4,8	+ 1,9	110,3	+ 4,0	107,8	+ 2,7	106,1
	NOV	106,0	- 4,8	- 8,9	103,1	- 6,5	104,2	- 3,3	(105,9)
	DEZ	134,3	- 0,1	+26,7	105,8	+ 2,6	109,5	+ 5,1	(105,6)
1981	JAN	87,8	- 1,6	-34,6	104,7	- 1,0	104,4	- 4,7	(105,4)
	FEB	92,4	- 7,1	+ 5,2	104,7	+ 0,0	104,7	+ 0,3	(105,2)
	MAR	105,9	- 2,0	+14,6	101,8	- 2,8	101,7	- 2,9	(104,7)
	APR	102,1	+ 0,0	- 3,6	105,2	+ 3,3	105,2	+ 3,4	(104,4)
	MAI	98,7	-12,2	- 3,3	98,9	- 6,0	100,7	- 4,3	(104,0)
	JUN	104,1	- 6,4	+ 5,5	100,4	+ 1,5	101,0	+ 0,3	(103,6)
	JUL	104,1	- 2,2	+ 0,0	105,6	+ 5,2	103,2	+ 2,2	(103,2)
	AUG	87,9	+ 2,1	-15,6	104,9	- 0,7	107,1	+ 3,8	(102,7)
	SEP	108,4	- 5,0	+23,3	105,5	+ 0,6	104,3	- 2,6	(102,4)
	MASCHINENBAU INLAND								
1980	SEP	111,1	+ 7,3	+24,3	103,9	+ 1,9	102,8	+ 0,8	107,0
	OKT	113,8	+ 1,4	+ 2,4	108,7	+ 4,6	105,5	+ 2,6	105,8
	NOV	106,4	- 4,1	- 6,5	103,3	- 5,0	104,4	- 1,0	(105,3)
	DEZ	130,1	+ 0,9	+22,3	107,1	+ 3,7	109,3	+ 4,7	(104,7)
1981	JAN	92,6	- 0,8	-28,8	106,3	- 0,7	106,3	- 2,7	(104,1)
	FEB	93,7	-12,2	+ 1,2	102,7	- 3,4	102,7	- 3,4	(103,4)
	MAR	105,8	- 4,1	+12,9	101,9	- 0,8	101,9	- 0,8	(102,4)
	APR	98,1	- 4,3	- 7,3	100,6	- 1,3	101,5	- 0,4	(101,6)
	MAI	95,0	- 6,0	- 3,2	99,3	- 1,3	101,5	+ 0,0	(100,7)
	JUN	99,0	- 9,9	+ 4,2	95,6	- 3,7	98,6	- 2,9	( 99,7)
	JUL	101,5	- 7,8	+ 2,5	101,1	+ 5,8	98,0	- 0,6	( 98,0)
	AUG	84,7	- 5,3	-16,6	98,3	- 2,8	99,7	+ 1,7	( 97,5)
	SEP	98,3	-11,5	+16,1	97,8	- 0,5	96,1	- 3,6	( 96,6)
	MASCHINENBAU AUSLAND								
1980	SEP	117,9	+11,1	+44,0	108,1	+ 9,0	106,7	+ 6,4	105,2
	OKT	119,4	+ 9,3	+ 1,3	111,7	+ 3,3	109,7	+ 2,8	104,9
	NOV	105,6	- 5,5	-11,6	102,3	- 8,4	103,7	- 5,5	(105,2)
	DEZ	139,8	- 1,1	+32,4	103,3	+ 1,0	107,0	+ 3,2	(105,5)
1981	JAN	81,7	- 2,9	-41,6	101,9	- 1,4	102,9	- 3,8	(105,8)
	FEB	90,7	+ 0,4	+11,0	106,5	+ 4,5	106,5	+ 3,5	(106,5)
	MAR	106,0	+ 1,0	+16,9	101,3	- 4,9	100,6	- 5,5	(107,1)
	APR	107,3	+ 5,7	+ 1,2	110,9	+ 9,5	108,5	+ 7,9	(107,7)
	MAI	103,6	-18,5	- 3,4	106,5	- 4,0	108,1	- 0,4	(108,3)
	JUN	110,8	- 1,9	+ 6,9	106,6	+ 0,1	106,8	- 1,2	(109,0)
	JUL	107,3	+ 5,6	- 3,2	111,0	+ 4,1	109,3	+ 2,3	(109,7)
	AUG	92,0	+12,3	-14,3	112,7	+ 1,5	114,1	+ 4,4	(110,7)
	SEP	121,5	+ 3,1	+32,1	114,2	+ 1,3	114,6	+ 0,4	(111,4)
	STRASSENFAHRZEUGBAU INSGESAMT								
1980	SEP	120,1	+ 0,0	+50,3	117,3	+ 1,8	114,5	- 1,7	114,6
	OKT	124,1	- 9,2	+ 3,3	114,6	- 2,3	112,7	- 1,6	114,4
	NOV	110,8	-17,3	-10,7	107,2	- 6,5	108,0	- 4,2	113,7
	DEZ	112,9	+ 3,4	+ 1,9	118,9	+10,9	118,4	+ 9,6	112,9
1981	JAN	96,5	-21,7	-14,5	103,0	-13,4	104,3	-11,9	112,9
	FEB	118,6	- 9,0	+22,9	114,6	+11,3	114,6	+ 9,9	112,6
	MAR	134,7	- 3,8	+13,6	113,6	- 0,9	112,2	- 2,1	113,6
	APR	126,1	- 5,3	- 6,4	116,4	+ 2,5	115,0	+ 2,5	114,8
	MAI	118,7	- 2,6	- 5,9	111,5	- 4,2	113,7	- 1,1	(116,1)
	JUN	120,5	+ 0,4	+ 1,5	116,2	+ 4,2	118,2	+ 4,0	(117,8)
	JUL	105,2	+ 0,5	-12,7	117,7	+ 1,3	116,1	- 1,8	(119,8)
	AUG	89,7	+12,3	-14,7	124,0	+ 5,4	126,8	+ 9,2	(122,3)
	SEP	128,9	+ 7,3	+43,7	128,8	+ 3,9	124,2	- 2,1	(125,3)
	STRASSENFAHRZEUGBAU INLAND								
1980	SEP	117,9	- 5,4	+37,6	116,6	- 4,6	114,4	- 7,1	115,1
	OKT	124,6	- 8,2	+ 5,7	117,0	+ 0,3	114,9	+ 0,4	115,0
	NOV	107,1	-16,7	-14,0	107,8	- 7,9	107,7	- 6,3	114,4
	DEZ	106,2	- 0,5	- 0,8	118,3	+ 9,7	118,1	+ 9,7	113,6
1981	JAN	92,5	-23,4	-12,9	102,6	-13,3	103,7	-12,2	112,9
	FEB	123,2	- 7,1	+33,2	118,7	+15,7	118,7	+14,5	111,9
	MAR	140,4	- 1,7	+14,0	114,8	- 3,3	114,2	- 3,8	112,2
	APR	129,5	- 6,4	- 7,8	115,0	+ 0,2	112,7	- 1,3	112,2
	MAI	117,7	- 6,0	- 9,1	108,2	- 5,9	110,1	- 2,3	(112,1)
	JUN	114,6	- 9,3	- 2,6	106,0	- 2,0	110,3	+ 0,2	(112,1)
	JUL	98,2	-13,3	-14,3	108,0	+ 1,9	106,5	- 3,4	(112,2)
	AUG	81,4	- 5,0	-17,1	114,8	+ 6,3	117,2	+10,0	(112,5)
	SEP	117,0	- 0,8	+43,7	117,9	+ 2,7	112,3	- 4,2	(113,0)
	STRASSENFAHRZEUGBAU AUSLAND								
1980	SEP	122,2	+ 6,1	+66,0	118,8	+ 9,4	116,2	+ 5,3	112,3
	OKT	123,5	-10,2	+ 1,1	112,1	- 5,6	110,0	- 5,3	111,2
	NOV	114,8	-17,9	- 7,0	106,0	- 5,4	107,5	- 2,3	(111,3)
	DEZ	120,4	+ 7,7	+ 4,9	119,0	+12,3	119,1	+10,8	(111,6)
1981	JAN	100,8	-20,1	-16,3	102,8	-13,6	104,5	-12,3	(112,4)
	FEB	113,6	-11,1	+12,7	109,9	+ 6,9	109,9	+ 5,2	(113,5)
	MAR	128,6	- 6,1	+13,2	112,2	+ 2,1	111,0	+ 1,0	(115,2)
	APR	122,4	- 3,7	- 4,8	121,8	+ 8,6	121,8	+ 9,7	(117,5)
	MAI	119,9	+ 1,3	- 2,0	117,1	- 3,9	119,6	- 1,8	(120,4)
	JUN	126,8	+12,2	+ 5,8	123,6	+ 5,6	124,8	+ 4,3	(123,9)
	JUL	112,8	+18,5	-11,0	127,2	+ 2,9	125,3	+ 0,4	(128,1)
	AUG	98,5	+33,8	-12,7	133,4	+ 4,9	134,7	+ 7,5	(133,9)
	SEP	141,7	+16,0	+43,9	138,4	+ 3,7	136,2	+ 1,1	(140,7)

## 5 UMSATZE IM VERARBEITENDEN GEWERBE UND IM BAUHAUPTGEWERBE

## 5.2 VOLUMENINDEX (1976 = 100)

JAHR	MONAT	ORIGINALWERT			SAISONBEREINIGTER WERT		SAISON- UND ARBEITSTÄGEGLEICH BEREINIGTER WERT		GLATTE KOMPONENTE	
		1976=100	VERÄNDERUNG VORJAHR	IN O/O GEGEN VORMONAT	1976=100	VERÄNDERUNG IN O/O GEGEN VORMONAT	1976=100	VERÄNDERUNG IN O/O GEGEN VORMONAT		
ELEKTROTECHNIK INSGESAMT										
1980	SEP	131,8	+ 2,5	+35,2	114,0	+ 3,3	112,0	+ 1,1	116,1	
	OKT	125,3	+ 1,5	- 4,9	116,7	+ 2,4	115,3	+ 2,9	115,3	
	NOV	120,2	- 1,6	- 4,1	114,0	- 2,3	115,0	- 0,3	(115,3)	
	DEZ	131,9	+ 2,3	+ 9,7	117,3	+ 2,9	119,6	+ 4,0	(115,3)	
1981	JAN	97,9	- 7,2	-25,8	110,9	- 5,5	111,3	- 6,9	(115,4)	
	FEB	108,9	- 4,2	+11,2	115,7	+ 4,3	115,7	+ 4,0	(115,4)	
	MAR	122,0	+ 0,9	+12,0	116,4	+ 0,6	115,1	- 0,5	(115,3)	
	APR	107,4	- 3,8	-12,0	113,4	- 2,6	113,4	- 1,5	(115,5)	
	MAI	109,8	- 6,3	+ 2,2	112,9	- 0,4	114,7	+ 1,1	(115,6)	
	JUN	112,1	- 0,3	+ 2,1	114,2	+ 1,2	113,4	- 1,1	(116,5)	
	JUL	113,2	+ 1,6	+ 1,0	118,6	+ 3,9	117,6	+ 3,7	(117,5)	
	AUG	103,3	+ 5,9	- 8,7	118,8	+ 0,2	120,4	+ 2,4	(118,9)	
	SEP	138,5	+ 5,1	+34,1	120,7	+ 1,6	119,2	- 1,0	(120,4)	
	ELEKTROTECHNIK INLAND									
	1980	SEP	131,4	- 0,2	+34,8	110,3	+ 0,5	108,7	- 1,5	114,2
		OKT	127,6	+ 3,6	- 2,9	115,8	+ 5,0	114,2	+ 5,1	113,3
NOV		118,4	- 1,3	- 7,2	112,4	- 2,9	113,3	- 0,8	(113,3)	
DEZ		128,1	+ 2,5	+ 8,2	115,6	+ 2,8	116,8	+ 3,1	(112,9)	
1981	JAN	98,0	- 8,1	-23,5	109,0	- 5,7	109,6	- 6,2	(112,7)	
	FEB	106,7	- 7,5	+ 8,9	112,4	+ 3,1	112,4	+ 2,6	(112,3)	
	MAR	119,0	+ 0,7	+11,5	114,1	+ 1,5	113,2	+ 0,7	(111,8)	
	APR	103,2	- 4,5	-13,3	110,0	- 3,6	110,2	- 2,7	(111,5)	
	MAI	102,3	- 2,0	- 0,9	110,3	+ 0,3	112,2	+ 1,8	(111,3)	
	JUN	107,5	- 2,9	+ 5,1	109,9	- 0,4	110,3	- 1,7	(111,5)	
	JUL	104,7	- 4,1	- 2,6	112,0	+ 1,9	110,4	+ 0,1	(111,9)	
	AUG	96,3	- 1,2	- 8,0	110,8	- 1,1	112,2	+ 1,6	(112,4)	
	SEP	133,9	+ 1,9	+39,0	112,7	+ 1,7	111,4	- 0,7	(112,6)	
	ELEKTROTECHNIK AUSLAND									
	1980	SEP	133,1	+ 9,7	+36,8	122,3	+11,1	118,4	+ 5,3	118,4
		OKT	119,8	- 3,2	-10,0	117,6	- 3,8	115,6	- 2,4	117,7
NOV		124,4	- 2,4	+ 3,8	117,4	- 0,2	118,6	+ 2,6	117,7	
DEZ		141,0	+ 2,3	+13,3	121,2	+ 3,2	122,2	+ 3,0	118,1	
1981	JAN	97,8	- 5,0	-30,6	114,7	- 5,4	116,9	- 4,3	(118,8)	
	FEB	113,9	+ 3,8	+16,5	122,7	+ 7,0	122,7	+ 5,0	(119,9)	
	MAR	129,2	+ 1,7	+13,4	121,3	- 1,1	119,2	- 2,9	(120,8)	
	APR	117,2	- 2,3	- 9,3	121,5	+ 0,2	119,2	+ 0,0	(123,2)	
	MAI	127,1	-13,8	+ 8,4	129,9	+ 6,9	132,8	+11,4	(125,2)	
	JUN	122,9	+ 5,5	- 3,3	117,8	- 9,3	117,7	-11,4	(128,1)	
	JUL	132,6	+13,7	+ 7,9	136,4	+15,8	134,3	+14,1	(131,5)	
	AUG	119,4	+22,7	-10,0	132,4	- 2,9	134,6	+ 0,2	(135,5)	
	SEP	149,1	+12,0	+24,9	138,6	+ 4,7	136,9	+ 1,7	(142,3)	
	HERSTELLUNG VON EISEN-,BLECH-UND METALLWAREN INSGESAMT									
	1980	SEP	114,5	+ 3,6	+22,6	110,9	+ 8,4	109,5	+ 6,5	108,9
		OKT	124,8	- 1,6	+ 9,2	108,9	- 1,8	106,9	- 2,4	108,0
NOV		110,5	- 8,2	-11,5	102,7	- 5,7	103,5	- 3,2	(107,5)	
DEZ		98,6	- 2,0	-10,8	107,6	+ 4,8	108,1	+ 4,4	(107,1)	
1981	JAN	98,9	- 9,4	+ 0,3	104,7	- 2,7	105,2	- 2,7	(106,7)	
	FEB	105,4	- 6,5	+ 6,6	107,8	+ 3,0	107,8	+ 2,5	(106,3)	
	MAR	114,3	- 5,4	+ 8,4	105,3	- 2,3	105,3	- 2,3	(105,5)	
	APR	108,4	- 5,8	- 5,2	107,0	+ 1,6	106,6	+ 1,2	(105,3)	
	MAI	102,4	- 5,1	- 5,5	102,5	- 4,2	104,7	- 1,8	(105,1)	
	JUN	101,9	- 4,6	- 0,5	103,0	+ 0,5	104,8	+ 0,1	(105,1)	
	JUL	104,0	+ 0,1	+ 2,1	109,4	+ 6,2	106,7	+ 1,8	(105,2)	
	AUG	87,7	- 5,9	-15,7	101,7	- 7,0	104,2	- 2,3	(105,4)	
	SEP	111,3	- 2,9	+26,6	107,4	+ 5,6	105,5	+ 1,2	(106,5)	
	HERSTELLUNG VON EISEN-,BLECH-UND METALLWAREN INLAND									
	1980	SEP	111,9	+ 3,7	+22,4	108,3	+ 8,6	106,9	+ 6,8	105,9
		OKT	122,1	- 2,2	+ 9,1	106,1	- 2,0	104,2	- 2,5	104,8
NOV		107,8	- 8,6	-11,7	100,0	- 5,7	100,7	- 3,4	(104,3)	
DEZ		95,8	- 3,2	-11,1	104,6	+ 4,6	104,9	+ 4,2	(103,7)	
1981	JAN	95,3	-11,2	- 0,5	100,9	- 3,5	101,4	- 3,3	(103,1)	
	FEB	101,2	- 7,2	+ 6,2	104,3	+ 3,4	104,3	+ 2,9	(102,6)	
	MAR	109,6	- 6,8	+ 8,3	101,3	- 2,9	101,3	- 2,9	(101,7)	
	APR	103,5	- 7,3	- 5,6	102,8	+ 1,5	102,5	+ 1,2	(101,3)	
	MAI	97,7	- 7,3	- 5,6	98,0	- 4,7	100,1	- 2,3	(101,0)	
	JUN	96,9	- 6,4	- 0,8	98,3	+ 0,3	100,3	+ 0,2	(100,8)	
	JUL	99,6	- 2,4	+ 2,8	104,3	+ 6,1	101,8	+ 1,5	(100,7)	
	AUG	85,2	- 6,8	-14,5	97,9	- 6,1	100,1	- 1,7	(100,8)	
	SEP	106,5	- 4,8	+25,0	102,6	+ 4,8	100,8	+ 0,7	(101,6)	
	HERSTELLUNG VON EISEN-,BLECH-UND METALLWAREN AUSLAND									
	1980	SEP	124,1	+ 3,4	+23,7	122,0	+ 7,0	119,9	+ 4,2	119,0
		OKT	136,2	+ 0,7	+ 9,8	121,1	- 0,7	117,7	- 1,8	119,3
NOV		121,8	- 6,7	-10,6	114,7	- 5,3	116,5	- 1,0	118,9	
DEZ		110,3	+ 2,5	- 9,4	119,4	+ 4,1	121,3	+ 4,1	118,9	
1981	JAN	114,1	- 2,5	+ 3,4	120,3	+ 0,8	121,5	+ 0,2	120,1	
	FEB	123,4	- 3,7	+ 8,2	122,1	+ 1,5	122,1	+ 0,5	120,6	
	MAR	133,6	- 0,4	+ 8,3	121,7	- 0,3	121,8	- 0,2	(121,7)	
	APR	128,8	- 0,8	- 3,6	125,3	+ 3,0	123,7	+ 1,6	(122,9)	
	MAI	122,0	+ 3,0	- 5,3	122,4	- 2,3	125,9	+ 1,8	(124,1)	
	JUN	122,9	+ 1,7	+ 0,7	120,6	- 1,5	123,6	- 1,8	(124,9)	
	JUL	122,4	+ 9,1	- 0,4	133,1	+10,4	129,6	+ 4,9	(123,6)	
	AUG	97,9	- 2,4	-20,0	115,5	-13,2	118,2	- 8,8	(127,2)	
	SEP	129,3	+ 4,2	+32,1	125,9	+ 9,0	123,1	+ 4,1	(122,0)	

5 UMSATZE IM VERARBEITENDEN GEWERBE UND IM BAUHAUPTGEWERBE

5.2 VOLUMENINDEX (1976 = 100)

JAHR	MONAT	ORIGINALWERT			SAISONBEREINIGTER WERT		SAISON- UND ARBEITSTÄEGLICH BEREINIGTER WERT		GLATTE KOMPONENTE	
		1976=100	VERÄNDERUNG VORJAHR	IN O/O GEGEN VORMONAT	1976=100	VERÄNDERUNG IN O/O GEGEN VORMONAT	1976=100	VERÄNDERUNG IN O/O GEGEN VORMONAT	1976=100	
TEXTILGEWERBE INSGESAMT										
1980	SEP	106,6	+ 2,1	+43,3	98,8	+10,5	96,4	+ 6,2	95,3	
	OKT	111,9	+ 5,8	+ 5,0	94,6	- 4,3	92,9	- 3,6	94,4	
	NOV	94,4	-11,7	-15,6	89,6	- 5,3	90,5	- 2,6	( 93,9)	
	DEZ	79,5	- 2,0	-15,8	95,0	+ 6,0	96,0	+ 6,1	( 93,4)	
1981	JAN	93,5	-12,4	+17,6	89,4	- 5,9	90,6	- 5,6	( 92,9)	
	FEB	96,2	- 9,2	+ 2,9	93,3	+ 4,4	93,3	+ 3,0	( 92,5)	
	MAR	102,5	- 7,3	+ 6,5	91,1	- 2,4	90,0	- 3,5	( 91,8)	
	APR	93,3	- 6,7	- 9,0	93,6	+ 2,7	92,1	+ 2,3	( 91,4)	
	MAI	84,9	- 6,6	- 9,0	88,5	- 5,4	90,7	- 1,5	( 91,2)	
	JUN	84,5	- 6,4	- 0,5	89,9	+ 1,6	90,5	- 0,2	( 91,0)	
	JUL	88,8	- 5,0	+ 5,1	92,6	+ 3,0	90,8	+ 0,3	( 90,9)	
	AUG	69,2	- 7,0	-22,1	89,3	- 3,6	91,5	+ 0,8	( 90,9)	
	SEP	101,1	- 5,2	+46,1	92,9	+ 4,0	90,9	- 0,7	( 91,8)	
	TEXTILGEWERBE INLAND									
	1980	SEP	105,4	+ 1,6	+44,4	96,7	+10,4	94,2	+ 5,8	93,0
		OKT	110,0	- 7,0	+ 4,4	91,7	- 5,2	90,3	- 4,1	92,0
NOV		92,9	-12,0	-15,5	87,3	- 4,8	88,1	- 2,4	( 91,3)	
DEZ		75,9	- 3,2	-18,3	92,4	+ 5,8	93,1	+ 5,7	( 90,6)	
1981	JAN	91,6	-13,1	+20,7	86,7	- 6,2	87,9	- 5,6	( 89,9)	
	FEB	92,7	-10,9	+ 1,2	89,8	+ 3,6	89,8	+ 2,2	( 89,3)	
	MAR	98,4	- 9,1	+ 6,1	87,5	- 2,6	86,2	- 4,0	( 88,3)	
	APR	88,7	- 9,1	- 9,9	89,5	+ 2,3	88,0	+ 2,1	( 87,6)	
	MAI	80,1	- 9,5	- 9,7	84,3	- 5,8	86,3	- 1,9	( 87,0)	
	JUN	78,4	-10,3	- 2,1	85,2	+ 1,1	85,8	- 0,6	( 86,4)	
	JUL	82,0	-10,5	+ 4,6	86,3	+ 1,3	84,9	- 1,0	( 85,8)	
	AUG	66,2	- 9,3	-19,3	85,3	- 1,2	87,0	+ 2,5	( 85,3)	
	SEP	95,8	- 9,1	+44,7	86,8	+ 1,8	84,9	- 2,4	( 85,6)	
	TEXTILGEWERBE AUSLAND									
	1980	SEP	112,6	+ 4,3	+40,0	107,5	+10,8	105,1	+ 6,4	(103,6)
		OKT	120,1	+ 0,7	+ 6,7	109,1	+ 1,5	106,2	+ 1,0	(103,3)
NOV		101,2	-10,1	-15,7	99,4	- 8,9	101,3	- 4,6	(103,3)	
DEZ		95,7	+ 2,5	- 5,4	103,5	+ 4,1	104,9	+ 3,6	(103,9)	
1981	JAN	102,2	- 9,1	+ 6,8	100,0	- 3,4	101,8	- 3,0	(104,9)	
	FEB	111,6	- 2,5	+ 9,2	109,6	+ 9,6	109,6	+ 7,7	(106,4)	
	MAR	121,0	- 0,2	+ 8,4	109,3	- 0,3	108,0	- 1,5	(108,4)	
	APR	114,0	+ 3,3	- 5,8	113,4	+ 3,8	112,9	+ 4,5	(109,8)	
	MAI	106,6	+ 5,2	- 6,5	110,3	- 2,7	113,5	+ 0,5	(112,1)	
	JUN	112,1	+ 8,1	+ 5,2	109,9	- 0,4	112,3	- 1,1	(115,6)	
	JUL	117,1	+16,8	+ 6,2	125,7	+14,4	122,6	+ 9,2	(121,4)	
	AUG*	82,4	+ 2,5	-30,8	101,2	-19,5	103,7	-15,4	(124,4)	
	SEP	125,3	+11,3	+52,1	120,4	+19,0	117,2	+13,0	(118,6)	
	BEKLEIDUNGSGEWERBE INSGESAMT									
	1980	SEP	137,8	+ 7,8	+37,3	103,6	+12,2	101,5	+ 8,9	96,1
		OKT	115,5	- 4,0	-16,2	94,5	- 8,8	92,6	- 8,8	95,7
NOV		76,1	- 9,5	-34,1	90,2	- 4,6	91,9	- 0,8	94,8	
DEZ		62,9	+ 1,1	-17,3	95,9	+ 6,3	98,1	+ 6,7	95,1	
1981	JAN	103,0	- 8,7	+63,8	92,7	- 3,3	93,4	- 4,8	95,2	
	FEB	111,7	- 5,0	+ 8,4	95,7	+ 3,2	95,7	+ 2,5	95,3	
	MAR	120,4	- 3,2	+ 7,8	93,1	- 2,7	92,1	- 3,8	94,9	
	APR	89,7	- 4,8	-25,5	95,0	+ 2,0	94,8	+ 2,9	94,3	
	MAI	62,4	+ 0,6	-30,4	94,9	- 0,1	97,2	+ 2,5	( 94,0)	
	JUN	59,6	+ 1,2	- 4,5	95,8	+ 0,9	95,9	- 1,3	( 93,7)	
	JUL	103,3	- 3,3	+73,3	95,9	+ 0,1	93,5	- 2,5	( 93,4)	
	AUG	97,5	- 2,9	- 5,6	90,4	- 5,7	92,7	- 0,9	( 93,2)	
	SEP	127,8	- 7,3	+31,1	92,7	+ 2,5	91,4	- 1,4	( 92,9)	
	BEKLEIDUNGSGEWERBE INLAND									
	1980	SEP	130,6	+ 7,0	+39,1	99,5	+12,6	97,7	+ 9,3	92,5
		OKT	112,7	- 3,9	-13,7	91,8	- 7,7	89,9	- 8,0	92,1
NOV		77,2	- 9,0	-31,5	87,7	- 4,5	89,4	- 0,6	91,3	
DEZ		63,3	+ 3,6	-18,0	93,6	+ 6,7	95,5	+ 6,8	91,5	
1981	JAN	97,6	- 9,5	+54,2	88,8	- 5,1	89,6	- 6,2	91,5	
	FEB	104,0	- 6,5	+ 6,6	91,2	+ 2,7	91,2	+ 1,8	91,6	
	MAR	113,9	- 3,6	+ 9,5	89,2	- 2,2	88,4	- 3,1	91,1	
	APR	87,9	- 5,1	-22,8	91,5	+ 2,6	91,0	+ 2,9	90,4	
	MAI	62,7	- 0,9	-28,7	90,9	- 0,7	93,1	+ 2,3	( 90,0)	
	JUN	56,4	- 1,4	- 6,9	91,5	+ 0,7	91,7	- 1,5	( 89,5)	
	JUL	97,0	- 3,4	+66,1	91,9	+ 0,4	89,5	- 2,4	( 89,0)	
	AUG	89,9	- 4,3	- 7,3	85,6	- 6,9	88,0	- 1,7	( 88,5)	
	SEP	119,1	- 8,8	+32,5	87,6	+ 2,3	86,3	- 1,9	( 87,9)	
	BEKLEIDUNGSGEWERBE AUSLAND									
	1980	SEP*	197,4	+13,1	+28,2	147,0	+19,5	143,7	+16,9	123,0
		OKT	138,9	- 4,1	-29,6	116,4	-20,8	114,4	-20,4	122,6
NOV		67,5	-13,9	-51,4	110,9	- 4,7	111,5	- 2,5	121,4	
DEZ		58,6	-17,3	-13,2	113,2	+ 2,1	118,2	+ 6,0	122,5	
1981	JAN	147,9	- 3,5	+152,4	124,4	+ 9,9	124,0	+ 4,9	123,5	
	FEB	175,7	+ 3,2	+18,8	131,8	+ 5,9	131,8	+ 6,3	123,8	
	MAR	173,5	- 0,3	- 1,3	124,2	- 5,8	123,1	- 6,6	123,9	
	APR	104,7	- 2,6	-39,7	123,0	- 1,0	123,8	+ 0,6	125,1	
	MAI	59,9	+18,8	-42,8	127,0	+ 3,3	129,5	+ 4,6	(127,3)	
	JUN	69,3	+22,2	+15,7	130,4	+ 2,7	132,5	+ 2,3	(130,0)	
	JUL	156,4	- 1,6	+125,7	130,1	- 0,2	127,7	- 3,6	(133,2)	
	AUG	161,2	+ 4,7	+ 3,1	130,8	+ 0,5	131,8	+ 3,2	(136,9)	
	SEP	203,6	+ 1,6	+24,4	148,0	+13,1	146,0	+10,8	(141,3)	

## 6 BAUGENEHMIGUNGEN, BAUFERTIGSTELLUNGEN, BAUVORRAT

## 6.1 VERANSCHLAGTE REINE BAUKOSTEN DER GENEHMIGTEN HOCHBAUVORHABEN IM NEUBAU (1976 = 100)

JAHR	MONAT	ORIGINALWERT			SAISONBEREINIGTER WERT		SAISON- UND ARBEITSTÄGLICH BEREINIGTER WERT		GLATTE KOMPONENTE
		1976=100	VERÄNDERUNG VORJAHR	IN O/O GEGEN VORMONAT	1976=100	VERÄNDERUNG IN O/O GEGEN VORMONAT	1976=100	VERÄNDERUNG IN O/O GEGEN VORMONAT	
WOHN- UND NICHTWOHNGBAUEDE									
1980	AUG	134,6	+ 6,2	- 9,5	131,4	- 0,8	130,7	- 0,9	133,4
	SEP	145,7	+11,6	+ 8,2	135,8	+ 3,3	135,0	+ 3,3	133,4
	OKT	151,4	+13,4	+ 3,9	139,8	+ 2,9	137,6	+ 1,9	(133,7)
	NOV	120,5	- 1,7	-20,4	127,3	- 8,9	129,0	- 6,2	(134,0)
	DEZ	117,4	- 5,0	- 2,6	120,3	- 5,5	128,7	- 0,2	(134,2)
1981	JAN	99,6	- 1,0	-15,2	130,8	+ 8,7	129,6	+ 0,7	(134,3)
	FEB	102,9	-15,4	+ 3,3	123,0	- 6,0	123,0	- 5,1	(134,5)
	MAR	141,7	+ 5,1	+37,7	138,1	+12,3	138,3	+12,4	(134,1)
	APR	135,5	+ 0,1	- 4,4	133,7	- 3,2	132,7	- 4,0	(132,6)
	MAI	147,7	+ 3,8	+ 9,0	137,2	+ 2,6	138,2	+ 4,1	(132,3)
	JUN	141,4	- 2,3	- 4,3	130,6	- 4,8	129,5	- 6,3	(131,9)
	JUL	143,8	- 3,4	+ 1,7	129,2	- 1,1	127,6	- 1,5	(131,5)
AUG	139,0	+ 3,3	- 3,3	135,8	+ 5,1	137,0	+ 7,4	(131,8)	
WOHNGBAUEDE									
1980	AUG	133,9	- 1,5	-13,4	130,0	- 5,9	129,9	- 5,1	134,3
	SEP	139,7	+ 4,2	+ 4,3	135,4	+ 4,2	135,5	+ 4,3	124,3
	OKT	149,6	+11,1	+ 7,1	141,1	+ 4,2	139,3	+ 2,8	(134,5)
	NOV*	111,6	- 8,7	-25,4	113,9	-19,3	115,3	-17,2	(134,6)
	DFZ	113,9	- 4,4	+ 2,1	124,1	+ 9,0	130,4	+13,1	(134,7)
1981	JAN	102,9	+ 0,4	- 9,7	133,3	+ 7,4	132,8	+ 1,8	(134,8)
	FEB	104,0	-16,0	+ 1,1	123,6	- 7,3	123,6	- 6,9	(135,1)
	MAR*	148,1	+ 5,2	+42,4	149,1	+20,6	149,8	+21,2	(135,0)
	APR	141,3	- 1,4	- 4,6	134,3	- 9,9	131,9	-11,9	(133,9)
	MAI	157,7	+ 7,9	+11,6	142,0	+ 5,7	142,6	+ 8,1	(133,6)
	JUN	147,6	+ 2,6	- 6,4	135,4	- 4,6	136,2	- 4,5	(133,2)
	JUL	150,6	- 2,7	+ 2,0	133,5	- 1,4	131,9	- 3,2	(132,7)
AUG	137,0	+ 2,3	- 9,0	133,6	+ 0,1	135,2	+ 2,5	(132,2)	
WOHNGBAUEDE VON PRIVATEN HAUSHALTEN									
1980	AUG	122,3	- 3,9	-17,0	114,5	- 9,1	114,7	- 7,6	117,5
	SEP	125,1	+ 0,9	+ 2,3	116,8	+ 2,0	116,2	+ 1,3	117,6
	OKT	130,5	+ 8,2	+ 4,3	122,2	+ 4,6	121,4	+ 4,5	(117,7)
	NOV	93,4	-11,7	-28,4	109,5	-10,4	110,7	- 8,8	(117,8)
	DEZ	84,9	-12,8	- 9,1	106,2	- 3,0	112,9	+ 2,0	(117,9)
1981	JAN	84,9	- 4,2	+ 0,0	117,3	+10,5	116,9	+ 3,5	(118,1)
	FEB	92,9	-15,2	+ 9,4	111,9	- 4,6	111,9	- 4,3	(118,3)
	MAR*	137,3	+ 7,4	+47,8	133,6	+19,4	133,6	+19,4	(118,2)
	APR	130,0	- 2,5	- 5,3	118,1	-11,6	116,0	-13,2	(117,6)
	MAI	147,3	+13,1	+13,3	128,0	+ 8,4	128,5	+10,8	(117,9)
	JUN	140,0	+ 7,2	- 5,0	123,8	- 3,3	121,9	- 5,1	(118,5)
	JUL	136,8	- 7,2	- 2,3	116,3	- 6,1	115,3	- 5,4	(119,2)
AUG	126,0	+ 3,0	- 7,9	119,5	+ 2,8	121,4	+ 5,3	(120,1)	
NICHTWOHNGBAUEDE									
1980	AUG	136,0	+24,0	- 1,4	135,3	+ 9,4	133,2	+ 6,9	133,8
	SEP	157,1	+26,9	+15,5	137,4	+ 1,6	135,7	+ 1,9	133,0
	OKT	154,9	+18,0	- 1,4	137,9	+ 0,4	135,5	- 0,1	(133,5)
	NOV	137,2	+11,4	-11,4	135,8	- 1,5	136,4	+ 0,7	(133,8)
	DEZ	124,0	- 5,8	- 9,6	112,1	-17,5	125,1	- 8,3	(133,9)
1981	JAN	93,2	- 3,9	-24,8	125,0	+11,5	121,9	- 2,6	(133,3)
	FEB	100,7	-14,5	+ 8,0	121,0	- 3,2	121,0	- 0,7	(132,9)
	MAR	129,7	+ 5,1	+28,8	133,8	+10,6	134,3	+11,0	(132,6)
	APR	124,6	+ 3,7	- 3,9	133,6	- 0,1	133,3	- 0,7	(129,9)
	MAI	129,0	- 4,6	+ 3,5	128,8	- 3,6	128,8	- 3,4	(128,6)
	JUN	129,7	-11,5	+ 0,5	122,0	- 5,3	120,5	- 6,4	(127,2)
	JUL	131,1	- 4,9	+ 1,1	120,6	- 1,1	119,8	- 0,6	(125,4)
AUG	142,7	+ 4,9	+ 8,8	139,8	+15,9	139,0	+16,0	(124,6)	
ÖFFENTLICHE GEBÄUDE									
1980	AUG	114,6	+14,4	- 7,1	119,9	+ 5,9	121,0	+ 8,2	124,9
	SEP	149,2	+30,9	+30,2	130,0	+ 8,4	125,3	+ 3,6	121,2
	OKT	135,8	+23,5	- 9,0	124,0	- 4,6	125,7	+ 0,3	118,4
	NOV	140,5	+17,5	+ 3,5	131,1	+ 5,7	131,4	+ 4,5	118,6
	DEZ	125,4	- 3,9	-10,7	113,1	-13,7	116,3	-11,5	118,2
1981	JAN	71,9	-33,8	-42,7	101,8	-10,0	102,8	-11,6	111,9
	FEB	82,7	-27,1	+15,0	101,7	- 0,1	101,7	- 1,1	(110,0)
	MAR	110,9	- 3,6	+34,1	114,3	+12,4	110,8	+ 8,9	(109,0)
	APR	104,7	+ 1,9	- 5,6	119,6	+ 4,6	117,8	+ 6,3	(109,3)
	MAI	120,5	- 3,1	+15,1	121,0	+ 1,2	121,3	+ 3,0	(110,3)
	JUN	113,2	-21,4	- 6,1	100,0	-17,4	95,5	-21,3	(115,8)
	JUL	113,6	- 7,9	+ 0,4	108,2	+ 8,2	110,6	+15,8	(125,4)
AUG	149,9	+30,8	+32,0	155,0	+43,3	153,6	+38,9	(155,9)	
WIRTSCHAFTSGBAUEDE									
1980	AUG	149,3	+29,2	+ 1,6	144,8	+11,2	143,1	+10,9	140,0
	SEP	162,1	+24,9	+ 8,6	142,4	- 1,7	138,2	- 3,4	140,4
	OKT	166,8	+15,4	+ 2,9	145,7	+ 2,3	143,5	+ 3,8	(141,1)
	NOV	135,1	+ 7,7	-19,0	138,2	- 5,1	138,6	- 3,4	(141,6)
	DEZ	123,1	- 7,1	- 8,9	125,5	- 9,2	135,0	- 2,6	(141,5)
1981	JAN	106,4	+18,4	-13,6	137,4	+ 9,5	135,1	+ 0,1	(140,7)
	FEB	111,9	- 7,1	+ 5,2	131,2	- 4,5	131,2	- 2,9	(140,5)
	MAR	141,2	+ 9,9	+26,2	143,9	+ 9,7	141,7	+ 8,0	(139,7)
	APR	136,9	+ 4,5	- 3,0	141,2	- 1,9	144,2	+ 1,8	(137,7)
	MAI	134,2	- 5,4	- 2,0	133,0	- 5,8	134,6	- 6,7	(135,7)
	JUN	140,0	- 5,5	+ 4,3	128,9	- 3,1	126,5	- 6,0	(133,2)
	JUL	141,9	- 3,4	+ 1,4	127,1	- 1,4	125,5	- 0,8	(130,2)
AUG	138,2	- 7,4	- 2,6	133,3	+ 4,9	133,6	+ 6,5	(128,1)	

6 BAUGENEHMIGUNGEN, BAUFERTIGSTELLUNGEN, BAUVORRAT  
6.2 RAUMINHALT DER GENEHMIGTEN HOCHBAUVORHABEN IM NEUBAU (1976 = 100)

JAHR	MONAT	ORIGINALWERT			SAISONBEREINIGTER WERT		SAISON- UND ARBEITSTÄGLICH BEREINIGTER WERT		GLATTE KOMPONENTE				
		1976=100	VERÄNDERUNG VORJAHR	IN 0/0 GEGEN VORMONAT	1976=100	VERÄNDERUNG IN 0/0 GEGEN VORMONAT	1976=100	VERÄNDERUNG IN 0/0 GEGEN VORMONAT					
WOHN- UND NICHTWOHNGBAUEDE													
1980	AUG	105,8	- 4,2	-10,1	100,9	- 2,5	100,3	- 2,3	103,8				
	SEP	112,0	+ 0,1	+ 5,9	104,9	+ 4,0	103,9	+ 3,6	(103,3)				
	OKT	117,7	+ 1,2	+ 5,1	106,7	+ 1,7	104,9	+ 1,0	(102,2)				
	NOV	93,8	- 7,8	-20,3	98,4	- 7,8	99,4	- 5,2	(102,2)				
	DEZ	87,6	-13,2	- 6,6	91,9	- 6,6	99,3	- 0,1	(101,5)				
1981	JAN	74,6	- 7,3	-14,8	101,3	+10,2	100,2	+ 0,9	(100,8)				
	FEB	77,4	-21,7	+ 3,8	94,4	- 6,8	94,4	- 5,8	(100,3)				
	MAR	102,6	- 4,8	+32,6	100,4	+ 6,4	100,8	+ 6,8	( 99,2)				
	APR	101,3	- 6,3	- 1,3	99,1	- 1,3	98,1	- 2,7	( 97,3)				
	MAI	105,7	- 6,1	+ 4,3	98,4	- 0,7	99,3	+ 1,2	( 96,5)				
	JUN	103,7	- 8,0	- 1,9	95,2	- 3,3	95,5	- 3,8	( 95,7)				
					JUL	106,3	- 9,7	+ 2,5	92,7	- 2,6	91,1	- 4,6	( 94,9)
					AUG	99,4	- 6,0	- 6,5	94,6	+ 2,0	95,4	+ 4,7	( 94,6)
	1980	WOHNGBAUEDE											
AUG		101,9	- 9,8	-13,8	98,1	- 5,2	97,9	- 4,5	101,4				
SEP		106,0	- 4,2	+ 4,0	102,1	+ 4,1	101,9	+ 4,1	(101,9)				
OKT		111,3	+ 1,2	+ 5,0	104,6	+ 2,4	102,6	+ 0,7	(100,3)				
NOV		82,6	-16,6	-25,8	91,6	-12,4	93,3	- 9,1	( 99,7)				
DEZ		82,1	-12,5	- 0,6	91,6	+ 0,0	97,2	+ 4,2	( 99,1)				
1981	JAN	74,9	- 9,0	- 8,8	100,4	+ 9,6	100,1	+ 3,0	( 98,6)				
	FEB	75,2	-24,6	+ 0,4	90,8	- 9,6	90,8	- 9,3	( 98,1)				
	MAR	107,0	- 4,3	+42,3	100,1	+10,2	100,4	+10,6	( 96,8)				
	APR	101,0	-10,0	- 5,6	94,6	- 5,5	93,3	- 7,1	( 95,0)				
	MAI	112,1	- 1,3	+11,0	99,2	+ 4,9	100,4	+ 7,6	( 94,1)				
	JUN	103,7	- 6,5	- 7,5	93,9	- 5,3	93,7	- 6,7	( 93,1)				
					JUL	106,3	-10,1	+ 2,5	91,7	- 2,3	89,8	- 4,2	( 93,4)
					AUG	94,9	- 6,9	-10,7	91,4	- 0,3	93,2	+ 3,8	( 93,3)
	1980	WOHNGBAUEDE VON PRIVATEN HAUSHALTEN											
AUG		92,9	-12,1	-17,7	86,6	- 8,6	86,3	- 7,6	90,2				
SEP		94,7	- 6,9	+ 1,9	88,6	+ 2,3	87,9	+ 1,9	( 90,0)				
OKT		97,1	- 0,6	+ 2,5	91,6	+ 3,4	90,4	+ 2,8	( 89,5)				
NOV		69,0	-15,8	-28,9	83,8	- 8,5	84,9	- 6,1	( 89,1)				
DEZ		62,6	-16,0	- 9,3	81,0	- 3,3	86,2	+ 1,5	( 88,6)				
1981	JAN	62,2	-11,9	- 0,6	89,6	+10,6	89,1	+ 3,4	( 88,1)				
	FEB	67,2	-23,1	+ 8,0	83,0	- 7,4	83,0	- 6,8	( 87,1)				
	MAR	99,8	- 1,0	+48,5	90,5	+ 9,0	90,5	+ 9,0	( 86,4)				
	APR	93,1	-11,0	- 6,7	83,3	- 8,0	82,3	- 9,1	( 84,8)				
	MAI	104,8	+ 3,0	+12,6	89,3	+ 7,2	90,1	+ 9,5	( 84,3)				
	JUN	98,6	- 2,5	- 5,9	86,0	- 3,7	85,1	- 5,5	( 83,9)				
					JUL	96,2	-14,8	- 2,4	79,9	- 7,1	78,6	- 7,6	( 83,5)
					AUG	87,6	- 5,7	- 8,9	81,5	+ 2,0	82,9	+ 5,5	( 83,2)
	1980	NICHTWOHNGBAUEDE											
AUG		110,9	+ 3,5	- 5,2	104,8	+ 1,4	103,5	+ 0,6	107,4				
SEP		119,9	+ 5,7	+ 8,1	108,7	+ 3,7	106,5	+ 2,9	106,2				
OKT		126,0	+ 1,2	+ 5,1	109,6	+ 0,8	107,7	+ 1,1	(105,8)				
NOV		108,4	+ 3,1	-14,0	107,5	- 1,9	107,6	- 0,1	(105,3)				
DEZ		94,7	-13,9	-12,6	92,0	-14,4	102,0	- 5,2	(104,7)				
1981	JAN	74,3	- 5,0	-21,5	102,5	+11,4	100,2	- 1,8	(103,7)				
	FEB	80,2	-17,7	+ 7,9	99,4	- 3,0	99,4	- 0,8	(103,2)				
	MAR	96,9	- 5,8	+20,8	101,2	+ 1,8	101,6	+ 2,2	(102,3)				
	APR	101,7	- 1,0	+ 5,0	105,3	+ 4,1	104,7	+ 3,1	(100,3)				
	MAI	97,3	-12,6	- 4,3	97,7	- 7,2	98,1	- 6,3	( 99,2)				
	JUN	103,6	- 9,9	+ 6,5	96,5	- 1,2	97,5	- 0,6	( 98,0)				
					JUL	106,3	- 9,1	+ 2,6	95,2	- 1,3	93,9	- 3,7	( 96,8)
					AUG	105,2	- 5,1	- 1,0	98,9	+ 3,9	98,3	+ 4,7	( 96,2)
	1980	ÖFFENTLICHE GEBÄUDE											
AUG		97,8	+14,4	+ 3,6	94,8	+ 4,2	92,5	- 2,5	90,3				
SEP		93,7	+ 1,3	- 4,2	86,0	- 9,3	88,1	- 4,8	88,8				
OKT		104,1	+ 2,8	+11,1	91,0	+ 5,8	90,0	+ 2,2	( 88,5)				
NOV		94,5	+ 7,9	- 9,2	93,1	+ 2,3	91,1	+ 1,2	( 88,0)				
DEZ		90,3	-11,5	- 4,4	68,5	-26,4	75,9	-16,7	( 87,4)				
1981	JAN	55,5	-35,1	-38,5	63,0	- 8,0	59,5	-21,6	( 86,6)				
	FEB	59,5	-27,0	+ 7,2	80,4	+27,6	80,4	+35,1	( 86,2)				
	MAR	81,6	- 7,7	+37,1	85,8	+ 6,7	89,7	+11,6	( 85,7)				
	APR	71,0	- 7,4	-13,0	84,4	- 1,6	82,9	- 7,6	( 82,6)				
	MAI	81,8	- 7,8	+15,2	88,2	+ 4,5	86,1	+ 3,9	( 80,8)				
	JUN	81,1	-26,3	- 0,9	72,1	-18,3	74,2	-13,8	( 78,7)				
					JUL	74,0	-21,6	- 8,8	70,6	- 2,1	70,5	- 5,0	( 76,3)
					AUG	97,9	+ 0,1	+32,3	92,7	+31,3	89,3	+26,7	( 76,3)
	1980	WIRTSCHAFTSGBAUEDE											
AUG		114,5	+ 1,2	- 7,2	108,0	+ 0,6	107,3	+ 1,5	111,9				
SEP		127,2	+ 6,7	+11,1	115,5	+ 6,9	112,4	+ 4,8	110,8				
OKT		132,1	+ 0,8	+ 3,9	115,2	- 0,3	112,7	+ 0,3	(110,4)				
NOV		112,3	+ 2,1	-15,0	111,8	- 3,0	112,1	- 0,5	(109,9)				
DEZ		95,9	-14,6	-14,6	98,8	-11,6	108,1	- 3,6	(109,3)				
1981	JAN	79,5	+ 4,5	-17,1	108,8	+10,1	107,2	- 0,8	(108,4)				
	FEB	86,0	-15,7	+ 8,2	105,4	- 3,1	105,4	- 1,7	(108,1)				
	MAR	101,1	- 5,4	+17,6	106,0	+ 0,6	105,6	+ 0,2	(107,3)				
	APR	110,3	+ 0,3	+ 9,1	111,7	+ 5,4	111,4	+ 5,5	(105,7)				
	MAI	101,6	-13,6	- 7,9	100,6	- 9,9	101,9	- 8,5	(104,6)				
	JUN	110,0	- 5,5	+ 8,3	97,7	- 2,9	98,4	- 3,4	(103,5)				
					JUL	115,4	- 6,5	+ 4,9	99,9	+ 2,3	97,9	- 0,5	(102,2)
					AUG	107,2	- 6,4	- 7,1	100,9	+ 1,0	100,9	+ 3,1	(101,8)

## 6 BAUGENEHMIGUNGEN, BAUFERTIGSTELLUNGEN, BAUVORRAT

## 6.3 RAUMINHALT DER FERTIGGESTELLTEN GEBÄUDE IM NEUBAU (1976 = 100)

JAHR	MONAT	ORIGINALWERT			SAISONBEREINIGTER WERT		SAISON- UND ARBEITSTÄGLICH BEREINIGTER WERT		GLATTE KOMPONENTE
		1976=100	VERÄNDERUNG VORJAHR	IN O/O GEGEN VORMONAT	1976=100	VERÄNDERUNG IN O/O GEGEN VORMONAT	1976=100	VERÄNDERUNG IN O/O GEGEN VORMONAT	
WOHN- UND NICHTWOHNGBÄUDE									
1980	AUG	49,2	+14,2	+ 1,0	96,4	+ 3,1	96,1	+ 3,8	97,0
	SEP	66,9	+11,5	+36,0	98,2	+ 1,9	99,7	+ 3,7	97,1
	OKT	87,4	+15,2	+30,6	101,0	+ 2,9	99,7	+ 0,0	( 97,5)
	NOV	75,4	- 6,5	-13,7	90,8	-10,1	90,5	- 9,2	( 97,7)
	DEZ*	692,5	+ 5,6	+818,4	184,4	+103,1	183,6	+102,9	( 97,7)
1981	JAN	29,4	+20,0	-95,8	94,5	-48,8	94,8	-48,4	( 97,9)
	FEB	30,9	+15,3	+ 5,1	96,4	+ 2,0	96,4	+ 1,7	( 98,0)
	MAR	32,7	-11,6	+ 5,8	93,2	- 3,3	93,9	- 2,6	( 97,5)
	APR	30,8	-33,9	- 5,8	88,6	- 4,9	88,1	- 6,2	( 94,4)
	MAI	42,4	+10,1	+37,7	96,8	+ 9,3	97,4	+10,6	( 95,2)
	JUN	40,4	-11,2	- 4,7	92,4	- 4,5	94,0	- 3,5	( 93,6)
	JUL	46,9	- 3,7	+16,1	93,9	+ 1,6	92,7	- 1,4	( 91,7)
	AUG	48,7	- 1,0	+ 3,8	95,6	+ 1,8	96,7	+ 4,3	( 89,4)
WOHNGBÄUDE									
1980	AUG	54,6	+ 1,1	- 3,0	100,5	+ 1,4	100,7	+ 1,5	102,2
	SEP	73,9	+ 3,5	+35,3	103,5	+ 3,0	105,7	+ 5,0	102,2
	OKT	93,4	+ 6,3	+26,4	103,6	+ 0,1	102,1	- 3,4	(102,5)
	NOV	79,2	- 9,4	-15,2	95,1	- 8,2	95,6	- 6,4	(102,6)
	DEZ*	727,0	+ 6,4	+817,9	218,5	+129,8	218,7	+128,8	(102,6)
1981	JAN	33,2	+12,2	-95,4	100,4	-54,1	100,8	-53,9	(102,9)
	FEB	34,0	+12,6	+ 2,4	102,0	+ 1,6	102,0	+ 1,2	(102,9)
	MAR	34,8	-15,9	+ 2,4	97,5	- 4,4	98,6	- 3,3	(102,5)
	APR	35,3	-30,4	+ 1,4	94,3	- 3,3	93,1	- 5,6	(101,3)
	MAI	43,1	+ 1,2	+22,1	99,9	+ 5,9	100,3	+ 7,7	(100,3)
	JUN	49,5	- 6,2	+14,8	100,5	+ 0,6	101,1	+ 0,8	( 99,0)
	JUL	52,7	- 6,4	+ 6,5	98,9	- 1,6	97,2	- 3,9	( 97,5)
	AUG	56,2	+ 2,9	+ 6,6	101,1	+ 2,2	103,0	+ 6,0	( 95,6)
NICHTWOHNGBÄUDE									
1980	AUG	40,0	+31,6	+ 0,5	92,2	+ 3,1	93,4	+ 7,4	95,1
	SEP	58,6	+25,5	+46,5	94,6	+ 2,6	92,6	- 0,9	94,9
	OKT	80,4	+29,9	+37,2	100,6	+ 6,3	101,3	+ 9,4	( 95,3)
	NOV	71,0	- 2,2	-11,7	88,5	-12,0	86,9	-14,2	( 95,5)
	DEZ	652,0	+ 4,6	+818,3	116,9	+32,1	108,7	+25,1	( 95,6)
1981	JAN	25,1	+34,9	-96,2	88,8	-24,0	90,9	-16,4	( 95,0)
	FEB	27,3	+18,7	+ 8,8	91,3	+ 2,8	91,3	+ 0,4	( 94,5)
	MAR	30,2	- 5,3	+10,6	90,0	- 1,4	87,7	- 3,9	( 93,4)
	APR	25,6	-38,6	-15,2	85,1	- 5,4	85,7	- 2,3	( 94,2)
	MAI	41,5	+23,1	+62,1	96,6	+13,5	97,4	+13,7	( 92,9)
	JUN	29,9	-19,0	-28,0	86,7	-10,2	89,5	- 8,1	( 91,2)
	JUL	40,1	+ 0,8	+34,1	91,6	+ 5,7	93,1	+ 4,0	( 89,1)
	AUG	39,9	- 0,2	- 0,5	93,1	+ 1,6	90,3	- 3,0	( 86,6)

6 BAUGENEHMIGUNGEN, BAUFERTIGSTELLUNGEN, BAUVORRAT  
6.4 GENEHMIGTE UND FERTIGGESTELLTE WOHNUNGEN (ANZAHL), BAUVORRAT (1 000)

JAHR	MONAT	ORIGINALWERT			SAISONBEREINIGTER WERT		SAISON- UND ARBEITSTÄGLICH BEREINIGTER WERT		GLATTE KOMPONENTE
		ANZAHL	VERÄNDERUNG IN O/O GEGEN VORJAHR	VORMONAT	ANZAHL	VERÄNDERUNG IN O/O GEGEN VORMONAT	ANZAHL	VERÄNDERUNG IN O/O GEGEN VORMONAT	ANZAHL
GENEHMIGTE WOHNUNGEN INSGESAMT									
1980	AUG	31438	- 4,6	-11,6	30528	- 4,4	30453	- 3,9	31374
	SEP	32599	+ 1,9	+ 3,7	32038	+ 4,9	32081	+ 5,3	31365
	OKT	35694	+10,2	+ 9,5	33296	+ 3,9	32477	+ 1,2	(31394)
	NOV	27042	- 8,0	-24,2	28902	-13,2	29479	- 9,2	(31395)
	DEZ	27471	- 4,3	+ 1,6	28889	+ 0,0	30718	+ 4,2	(31383)
1981	JAN	24566	- 4,7	-10,6	31617	+ 9,4	31441	+ 2,4	(31471)
	FEB	24113	-19,5	- 1,8	28903	- 8,6	28903	- 8,1	(31538)
	MAR	33345	- 1,0	+38,3	31831	+10,1	32100	+11,1	(31291)
	APR	31892	- 3,1	- 4,4	30718	- 3,5	30313	- 5,6	(30882)
	MAI	35977	+ 2,6	+12,8	32204	+ 4,8	32599	+ 7,5	(30845)
	JUN	33248	- 0,6	- 7,6	30600	- 5,0	30916	- 5,2	(30816)
	JUL	34640	- 2,6	+ 4,2	31186	+ 1,9	30438	- 1,5	(30794)
	AUG	31473	+ 0,1	- 9,1	31406	+ 0,7	32108	+ 5,5	(30781)
	GENEHMIGTE WOHNUNGEN IN WOHNGEBÄUDEN MIT 1 UND 2 WOHNUNGEN (NEUBAU)								
	1980	AUG	19522	-10,2	-14,7	18042	- 7,7	18053	- 6,6
SEP		19814	- 6,5	+ 1,5	18672	+ 3,5	18355	+ 1,7	(18621)
OKT		20084	- 3,6	+ 1,4	18830	+ 0,8	18692	+ 1,8	(18469)
NOV		14998	-17,2	-25,3	17525	- 6,9	17850	- 4,5	(18332)
DEZ		14355	-16,3	- 4,3	16834	- 3,9	17983	+ 0,7	(18204)
1981	JAN	13330	- 9,2	- 7,1	18901	+12,3	18926	+ 5,2	(18078)
	FEB	13999	-23,9	+ 5,0	17581	- 7,0	17581	- 7,1	(17944)
	MAR	20078	- 4,9	+43,4	19621	+11,6	19155	+ 9,0	(17788)
	APR	19004	- 9,8	- 5,3	18354	- 6,5	18705	- 2,3	(17564)
	MAI	20442	- 4,3	+ 7,6	18463	+ 0,6	18679	- 0,1	(17344)
	JUN	19610	- 7,5	- 4,1	16644	- 9,9	16415	-12,1	(17011)
	JUL	19777	-13,6	+ 0,9	16514	- 0,8	16332	- 0,5	(16582)
	AUG	16731	-14,3	-15,4	15436	- 6,5	15731	- 3,7	(16025)
	GENEHMIGTE WOHNUNGEN IN WOHNGEBÄUDEN MIT 3 WOHNUNGEN UND MEHR (NEUBAU)								
	1980	AUG	9373	+ 6,4	- 7,2	10174	+ 1,7	10096	- 0,3
SEP		10593	+16,1	+13,0	10903	+ 7,2	11164	+10,6	( 9968)
OKT		12320	+19,9	+16,3	11364	+ 4,2	10890	- 2,5	( 9919)
NOV		9490	-13,7	-23,0	8319	-26,8	8691	-20,2	( 9910)
DEZ		10969	- 3,8	+15,6	8800	+ 5,8	9664	+11,2	( 9953)
1981	JAN	9135	- 0,5	-16,7	10653	+21,1	10530	+ 9,0	(10055)
	FEB	8095	-18,4	-11,4	9625	- 9,6	9625	- 8,6	(10225)
	MAR	10644	+ 8,2	+31,5	11158	+15,9	11235	+16,7	(10465)
	APR	10398	+ 6,2	- 2,3	11052	- 0,9	11447	+ 1,9	(10776)
	MAI	12495	+17,5	+20,2	12174	+10,2	12438	+ 8,7	(11555)
	JUN	10805	+10,2	-13,5	10109	-17,0	10815	-13,0	(11595)
	JUL	12263	+21,5	+13,5	11999	+18,7	11428	+ 5,7	(12086)
	AUG	12051	+28,6	- 1,7	12772	+ 6,4	12943	+13,3	(12611)
	FERTIGGESTELLTE WOHNUNGEN INSGESAMT								
	1980	AUG	17721	+10,1	+ 2,5	31840	+ 2,8	32901	+ 6,1
SEP		22196	+ 4,7	+25,3	32027	+ 0,6	31262	- 5,0	32631
OKT		27834	+ 6,1	+25,4	32134	+ 0,3	32968	+ 5,5	(32693)
NOV		24526	- 4,5	-11,9	30104	- 6,3	29878	- 9,4	(32711)
DEZ		20490	+ 6,8	+735,4	44399	+47,5	40758	+36,4	(32681)
1981	JAN	10447	+18,9	-94,9	30782	-30,7	32054	-21,4	(32461)
	FEB	10227	+11,1	- 2,1	31026	+ 0,8	31026	- 3,2	(32116)
	MAR	10838	-11,6	+ 6,0	30240	- 2,5	28974	- 6,6	(31605)
	APR	11170	-25,3	+ 3,1	30018	- 0,7	29939	+ 3,3	(32201)
	MAI	13331	+ 3,0	+19,3	31689	+ 5,6	31704	+ 5,9	(31858)
	JUN	15698	- 4,3	+17,8	31964	+ 0,9	32376	+ 2,1	(31422)
	JUL	16146	- 6,6	+ 2,9	31164	- 2,5	32262	- 0,4	(30887)
	AUG	17318	- 2,3	+ 7,3	31232	+ 0,2	29534	- 8,5	(30244)

JAHR	MONAT	ORIGINALWERT			SAISONBEREINIGTER WERT		SAISON- UND ARBEITSTÄGLICH BEREINIGTER WERT		GLATTE KOMPONENTE
		1 000	VERÄNDERUNG IN O/O GEGEN VORJAHR      VORMONAT		1 000	VERÄNDERUNG IN O/O GEGEN VORMONAT	1 000	VERÄNDERUNG IN O/O GEGEN VORMONAT	1 000
BAUVORRAT AN WOHNUNGEN INSGESAMT									
1980	AUG	742	- 0,7	+ 1,9	693	- 0,3	X	X	694
	SEP	753	- 0,7	+ 1,5	692	- 0,1	X	X	692
	OKT	760	- 0,5	+ 0,9	692	+ 0,0	X	X	689
	NOV	763	- 0,7	+ 0,4	690	- 0,3	X	X	686
	DEZ*	573	- 5,3	-24,9	649	- 5,9	X	X	683
1981	JAN	587	- 3,9	+ 2,4	673	+ 3,7	X	X	680
	FEB	601	- 4,9	+ 2,4	669	- 0,6	X	X	( 676)
	MAR	623	- 4,6	+ 3,7	668	- 0,1	X	X	( 673)
	APR	644	- 4,0	+ 3,4	668	+ 0,0	X	X	( 670)
	MAI	667	- 3,8	+ 3,6	669	+ 0,1	X	X	( 667)
	JUN	684	- 3,7	+ 2,5	668	- 0,1	X	X	( 666)
	JUL	703	- 3,4	+ 2,8	668	+ 0,0	X	X	( 666)
	AUG	717	- 3,4	+ 2,0	668	+ 0,0	X	X	( 670)

## 6 BAUGENEHMIGUNGEN, BAUFERTIGSTELLUNGEN, BAUVORRAT

## 6.5 VERANSCHLAGTE REINE BALKOSTEN DER GENEHMIGTEN BAUMASSNAHMEN AN BESTEHENDEN GEBÄUDEN (1976 = 100)

JAHR	MONAT	ORIGINALWERT			SAISONBEREINIGTER WERT		SAISON- UND ARBEITSTÄGLICH BEREINIGTER WERT		GLATTE KOMPONENTE
		1976=100	VERÄNDERUNG VORJAHR	IN O/O GEGEN VORMONAT	1976=100	VERÄNDERUNG IN O/O GEGEN VORMONAT	1976=100	VERÄNDERUNG IN O/O GEGEN VORMONAT	
WOHNGBAUEDE									
1980	AUG	145,9	+ 6,9	-10,1	132,8	- 3,7	131,5	- 4,0	131,7
	SEP	131,4	- 0,2	- 9,9	127,9	- 3,7	126,3	- 4,0	(131,8)
	OKT	146,3	+13,8	+11,3	140,0	+ 9,5	140,2	+11,0	(131,9)
	NOV	101,4	- 7,7	-30,7	124,1	-11,4	123,8	-11,7	(132,0)
	DEZ	106,3	+ 0,5	+ 4,8	124,5	+ 0,3	127,3	+ 2,8	(132,4)
1981	JAN	106,1	+26,9	- 0,2	138,3	+11,1	136,0	+ 6,8	(132,9)
	FEB	110,4	+ 0,5	+ 4,1	129,8	- 6,1	129,8	- 4,6	(133,8)
	MAR	144,7	- 0,5	+31,1	138,9	+ 7,0	139,1	+ 7,2	(135,1)
	APR	136,3	-10,3	- 5,8	127,0	- 8,6	130,3	- 6,3	(136,9)
	MAI	168,7	+18,7	+23,8	151,3	+19,1	151,4	+16,2	(139,3)
	JUN	158,2	+12,5	- 6,2	145,9	- 3,6	142,7	- 5,7	(142,4)
	JUL	173,2	+ 6,7	+ 9,5	149,3	+ 2,3	149,7	+ 4,9	(146,4)
	AUG	162,6	+11,4	- 6,1	150,5	+ 0,8	151,6	+ 1,3	(151,2)
	NICHTWOHNGBAUEDE								
	1980	AUG	144,3	+30,0	+ 8,1	144,6	+13,0	141,0	+ 8,3
SEP		163,3	+28,1	+13,2	145,0	+ 0,3	147,1	+ 4,3	(141,2)
OKT*		213,4	+60,5	+24,6	192,8	+33,0	193,5	+31,5	(141,7)
NOV*		114,7	+ 3,9	-43,6	103,6	-46,3	102,9	-46,8	(141,0)
DEZ		146,6	+26,6	+27,8	127,6	+23,2	132,9	+29,2	(139,1)
1981	JAN	125,4	+29,8	-14,5	137,9	+ 8,1	133,7	+ 0,6	(136,2)
	FEB	98,7	+19,5	-21,3	113,5	-17,7	113,5	-15,1	(132,6)
	MAR	114,1	+10,2	+15,6	127,0	+11,9	129,5	+14,1	(128,5)
	APR	108,9	-12,4	- 4,6	116,5	- 8,3	115,5	-10,8	(124,5)
	MAI	116,6	-20,8	+ 7,1	110,6	- 5,1	107,6	- 6,8	(121,0)
	JUN	122,4	+ 4,6	+ 5,0	128,4	+16,1	123,2	+14,5	(118,6)
	JUL	129,5	- 3,0	+ 5,8	123,3	- 4,0	125,5	+ 1,9	(118,1)
	AUG	121,9	-15,5	- 5,9	122,8	- 0,4	123,1	- 1,9	(120,2)

7 UMSÄTZE DES GROSSHANDELS  
7.1 IN JEWEILIGEN PREISEN (1970 = 100)

JAHR	MONAT	ORIGINALWERT			SAISONBEREINIGTER WERT		SAISON- UND ARBEITSTÄEGLICH BEREINIGTER WERT		GLATTE KOMPONENTE
		1970=100	VERÄNDERUNG VORJAHR	IN O/O GEGEN VORMONAT	1970=100	VERÄNDERUNG IN O/O GEGEN VORMONAT	1970=100	VERÄNDERUNG IN O/O GEGEN VORMONAT	
GROSSHANDEL INSGESAMT									
1979	DEZ	188,9	+ 4,6	- 9,1	186,1	- 6,5	193,6	- 2,2	200,9
1980	JAN	190,7	+20,2	+ 1,0	206,7	+11,1	206,1	+ 6,5	201,9
	FEB	191,0	+18,9	+ 0,2	207,1	+ 0,2	206,0	+ 0,0	200,2
	MAR	208,8	+ 8,4	+ 9,3	201,3	- 2,8	204,1	- 0,9	200,4
	APR	207,1	+13,6	- 0,8	206,8	+ 2,7	204,8	+ 0,3	201,4
	MAI	197,9	- 1,5	- 4,4	195,6	- 5,4	197,0	- 3,8	199,7
	JUN	195,0	- 3,2	- 1,5	191,3	- 2,2	198,9	+ 1,0	(198,8)
	JUL	203,2	+ 7,2	+ 4,2	205,7	+ 7,5	201,0	+ 1,1	(198,1)
	AUG	183,8	- 3,5	- 9,5	190,1	- 7,6	191,6	- 4,7	(198,1)
	SEP	211,6	+ 8,8	+15,1	205,6	+ 8,2	203,1	+ 6,0	(200,0)
	OKT	219,0	+ 0,8	+ 3,5	205,2	- 0,2	203,1	+ 0,0	(201,0)
	NOV	200,8	- 3,4	- 8,3	194,7	- 5,1	196,1	- 3,4	(208,4)
	DEZ	205,7	+ 8,9	+ 2,4	203,0	+ 4,3	204,8	+ 4,4	(209,4)
KOHLE UND MINERALÖLFERZEUGNISSE									
1979	DEZ	318,1	+ 9,1	-11,5	306,6	-10,3	319,9	- 7,2	336,6
1980	JAN	339,5	+22,5	+ 6,7	341,1	+11,3	339,3	+ 6,1	332,8
	FEB	308,3	+11,5	- 9,2	316,6	- 7,2	313,9	- 7,5	326,2
	MAR	312,3	+14,8	+ 1,3	319,6	+ 0,9	327,0	+ 4,2	322,9
	APR*	364,2	+30,5	+16,6	371,4	+16,2	367,1	+12,3	323,2
	MAI	317,0	- 2,8	-13,0	330,5	-11,0	329,2	-10,3	319,6
	JUN	309,9	-12,6	- 2,2	316,5	- 4,2	319,8	- 2,9	(316,6)
	JUL*	359,7	+ 0,9	+16,1	350,0	+10,6	348,1	+ 8,8	(314,9)
	AUG	322,4	- 4,2	-10,4	320,6	- 8,4	319,6	- 8,2	(315,7)
	SEP	342,9	+ 5,0	+ 6,4	343,4	+ 7,1	345,5	+ 8,1	(321,9)
	OKT	349,2	- 0,2	+ 1,8	340,6	- 0,8	336,4	- 2,6	(326,5)
	NOV	337,4	- 6,1	- 3,4	322,7	- 5,3	325,7	- 3,2	(332,0)
	DEZ	352,9	+10,9	+ 4,6	345,3	+ 7,0	344,6	+ 5,8	(352,9)
ERZE, METALLE UND HALBZEUG									
1979	DEZ	131,8	+ 9,0	-15,9	148,0	- 4,9	151,5	- 1,8	159,3
1980	JAN*	164,1	+31,5	+24,5	178,2	+20,4	176,0	+16,2	161,5
	FEB	165,8	+28,2	+ 1,0	171,2	- 3,9	171,0	- 2,8	161,8
	MAR	179,2	+ 9,7	+ 8,1	174,1	+ 1,7	175,5	+ 2,6	162,2
	APR	165,9	+14,3	- 7,4	165,3	- 5,1	165,3	- 5,8	162,9
	MAI	168,6	+ 4,3	+ 1,6	164,0	- 0,8	165,8	+ 0,3	161,4
	JUN	166,0	+ 3,9	- 1,5	157,8	- 3,8	163,1	- 1,6	(158,3)
	JUL	161,5	+ 6,7	- 2,7	163,5	+ 3,6	160,1	- 1,8	(154,8)
	AUG	145,4	- 3,6	-10,0	149,2	- 8,7	150,3	- 6,1	(151,5)
	SEP	166,2	+ 2,3	+14,3	153,8	+ 3,1	152,1	+ 1,2	(152,4)
	OKT	168,9	+ 0,1	+ 1,6	158,8	+ 3,3	157,5	+ 3,6	(154,5)
	NOV	155,0	- 1,1	- 8,2	153,8	- 3,1	154,1	- 2,2	(158,4)
	DEZ	147,6	+12,0	- 4,8	165,5	+ 7,6	169,4	+ 9,9	(178,5)
HOLZ UND BAUSTOFFE									
1979	DEZ	176,6	+19,3	-17,0	191,0	- 3,1	196,3	+ 0,9	202,0
1980	JAN	143,0	+47,0	-19,0	200,2	+ 4,8	200,5	+ 2,1	204,3
	FEB	170,2	+56,4	+19,0	219,3	+ 9,5	217,9	+ 8,7	(205,9)
	MAR	209,9	+24,1	+23,3	224,5	+ 2,4	224,7	+ 3,1	(206,8)
	APR	211,6	+20,5	+ 0,8	208,6	- 7,1	209,6	- 6,7	(207,2)
	MAI	209,4	+ 4,2	- 1,0	198,5	- 4,8	200,1	- 4,5	(206,3)
	JUN	215,9	- 1,7	+ 3,1	190,7	- 3,9	199,1	- 0,5	(205,7)
	JUL	216,1	+12,4	+ 0,1	206,5	+ 8,3	202,2	+ 1,6	(203,6)
	AUG	197,0	- 2,3	- 8,8	187,6	- 9,2	187,8	- 7,1	(200,5)
	SEP	232,5	+ 9,6	+18,0	203,9	+ 8,7	200,2	+ 6,6	(196,3)
	OKT	242,5	+ 1,0	+ 4,3	196,1	- 2,8	196,0	- 2,1	(190,9)
	NOV	197,5	- 7,1	-18,6	180,3	- 9,0	179,6	- 8,4	(184,2)
	DEZ	158,7	-10,1	-19,6	173,0	- 4,0	176,0	- 2,0	(175,5)
NAHRUNGS- UND GENUSSMITTEL									
1979	DEZ	176,5	- 0,4	- 3,9	166,7	- 4,4	172,2	- 1,0	173,8
1980	JAN	168,7	+ 9,1	- 4,4	181,9	+ 9,1	179,4	+ 4,2	175,2
	FEB	162,4	+ 7,6	- 3,7	179,7	- 1,2	179,9	+ 0,3	174,2
	MAR	175,5	+ 2,8	+ 8,1	172,7	- 3,9	175,3	- 2,6	175,2
	APR	178,6	+ 8,0	+ 1,8	180,5	+ 4,5	177,6	+ 1,3	176,5
	MAI	177,9	- 3,8	- 0,4	168,8	- 6,5	172,2	- 3,0	175,1
	JUN	177,9	+ 0,1	+ 0,0	171,1	+ 1,4	174,8	+ 1,5	(175,3)
	JUL	182,8	+11,2	+ 2,8	184,6	+ 7,9	180,4	+ 3,2	(175,6)
	AUG	162,3	- 3,4	-11,2	168,5	- 8,7	171,4	- 5,0	(176,2)
	SEP	176,7	+11,8	+ 8,9	181,6	+ 7,8	180,3	+ 5,2	(177,3)
	OKT	190,2	+ 1,5	+ 7,6	182,1	+ 0,3	180,0	- 0,2	(178,5)
	NOV	177,2	- 3,5	- 6,8	170,9	- 6,2	173,1	- 3,8	(182,6)
	DEZ	197,5	+11,9	+11,5	186,5	+ 9,1	185,7	+ 7,3	(184,4)
FAHRZEUGE UND MASCHINEN									
1979	DEZ	172,3	- 3,3	- 5,5	165,7	- 7,2	172,2	- 1,9	181,5
1980	JAN	165,2	+10,9	- 4,1	186,6	+12,6	187,5	+ 8,9	179,6
	FEB	180,5	+16,2	+ 9,3	192,2	+ 3,0	190,8	+ 1,8	180,3
	MAR	205,1	- 2,7	+13,6	191,0	- 0,6	192,3	+ 0,8	180,8
	APR	191,7	+ 2,6	- 6,5	183,2	- 4,1	182,0	- 5,4	181,4
	MAI	179,8	- 8,0	- 6,2	175,5	- 4,2	176,3	- 3,1	180,5
	JUN	182,8	-12,1	+ 1,7	165,4	- 5,8	175,4	- 0,5	179,7
	JUL	189,1	+12,2	+ 3,4	189,1	+14,3	184,2	+ 5,0	179,5
	AUG	149,9	- 0,1	-20,7	176,5	- 6,7	176,7	- 4,1	(179,1)
	SEP	178,7	+ 6,2	+19,2	181,4	+ 2,8	178,8	+ 1,2	(178,6)
	OKT	192,9	+ 0,9	+ 7,9	179,8	- 0,9	177,6	- 0,7	(178,0)
	NOV	172,5	- 5,4	-10,6	169,9	- 5,5	168,8	- 5,0	(177,3)
	DEZ	176,9	+ 2,7	+ 2,6	178,1	+ 4,8	178,6	+ 5,8	(176,5)

**8 UMSATZE DES EINZELHANDELS**  
**8.1 IN JEWELIGEN PREISEN (1970 = 100)**

JAHR	MONAT	ORIGINALWERT			SAISONBEREINIGTER WERT		SAISON- UND ARBEITSTÄGELICH BEREINIGTER WERT		GLATTE KOMPONENTE	
		1970=100	VERÄNDERUNG VORJAHR	IN O/O GEGEN VORMONAT	1970=100	VERÄNDERUNG IN O/O GEGEN VORMONAT	1970=100	VERÄNDERUNG IN O/O GEGEN VORMONAT		
EINZELHANDEL INSGESAMT										
1980	SEP	194,1	+ 9,1	+ 7,8	205,7	+ 3,4	205,5	+ 3,3	205,6	
	OKT	219,1	+ 6,4	+12,9	210,1	+ 2,1	206,8	+ 0,6	206,0	
	NOV	218,2	+ 2,1	- 0,4	204,1	- 2,9	204,3	- 1,2	206,3	
	DEZ	266,4	+ 7,1	+22,1	211,1	+ 3,4	212,9	+ 4,2	206,5	
1981	JAN*	183,9	- 1,9	-31,0	194,1	- 8,1	194,1	- 8,8	206,2	
	FEB	184,1	+ 3,4	+ 0,1	208,4	+ 7,4	208,4	+ 7,4	206,3	
	MAR	205,7	+ 2,0	+11,7	202,2	- 3,0	203,6	- 2,3	206,7	
	APR	206,5	+ 3,5	+ 0,4	206,7	+ 2,2	203,7	+ 1,0	207,1	
	MAI	200,6	+ 1,3	- 2,9	202,6	- 2,0	204,5	- 0,6	(207,5)	
	JUN	192,5	+ 4,3	- 4,0	203,3	+ 0,3	207,6	+ 1,5	(207,8)	
	JUL	203,8	+ 1,5	+ 5,9	209,5	+ 3,0	206,0	- 0,8	(208,2)	
	AUG	188,0	+ 4,4	- 7,8	207,5	- 1,0	210,3	+ 2,1	(208,5)	
	SEP	197,4	+ 1,7	+ 5,0	211,2	+ 1,8	208,1	- 1,0	(208,9)	
	NAHRUNGS- UND GENUSSMITTEL									
	1980	SEP	194,2	+10,9	- 1,6	204,1	+ 1,4	205,5	+ 2,4	203,3
		OKT	211,5	+11,0	+ 8,9	210,8	+ 3,3	207,8	+ 1,1	203,9
NOV		206,3	+ 4,5	- 2,5	203,8	- 3,3	204,2	- 1,7	204,8	
DEZ*		252,1	+11,8	+22,2	222,6	+ 9,2	228,2	+11,8	205,0	
1981	JAN*	186,7	+ 2,6	-25,9	194,8	-12,5	194,1	-14,9	205,3	
	FEB	182,4	- 1,0	- 2,3	200,4	+ 2,9	200,4	+ 3,2	205,6	
	MAR	203,0	+ 3,2	+11,3	201,4	+ 0,5	203,1	+ 1,3	206,3	
	APR	215,3	+ 7,9	+ 6,1	212,6	+ 5,6	210,6	+ 3,7	207,4	
	MAI	202,8	- 1,4	- 5,8	200,9	- 5,5	202,0	- 4,1	(208,0)	
	JUN	204,0	+ 6,7	+ 0,6	205,9	+ 2,5	207,4	+ 2,7	(208,6)	
	JUL	212,3	+ 3,1	+ 4,1	209,8	+ 1,9	206,6	- 0,4	(209,1)	
	AUG	204,1	+ 3,4	- 3,9	208,8	- 0,5	212,8	+ 3,0	(209,6)	
	SEP	205,1	+ 5,6	+ 0,5	214,1	+ 2,5	212,0	- 0,4	(210,2)	
	TEXTILWAREN, SCHUHE									
	1980	SEP	179,2	+10,3	+21,7	185,6	+ 3,6	186,3	+ 3,2	191,1
		OKT	237,5	+10,6	+32,5	212,9	+14,7	206,9	+11,1	191,6
NOV		234,4	+ 6,3	- 1,3	195,1	- 8,4	197,2	- 4,7	192,4	
DEZ		271,2	+ 7,7	+15,7	195,9	+ 0,4	197,1	- 0,1	192,5	
1981	JAN	183,4	- 0,7	-32,4	191,0	- 2,5	191,6	- 2,8	192,1	
	FEB	138,6	- 2,1	-24,4	187,5	- 1,8	187,5	- 2,1	191,6	
	MAR	178,6	- 1,6	+28,9	182,8	- 2,5	185,1	- 1,3	190,7	
	APR	192,2	+ 7,6	+ 7,6	191,3	+ 4,6	189,4	+ 2,3	190,8	
	MAI	179,9	- 3,1	- 6,4	180,9	- 5,4	184,5	- 2,6	(190,0)	
	JUN	158,9	- 0,1	-11,7	185,0	+ 2,3	189,8	+ 2,9	(189,9)	
	JUL	185,4	+ 0,3	+16,7	192,8	+ 4,2	185,3	- 2,4	(187,5)	
	AUG	147,9	+ 0,5	-20,2	183,3	- 4,9	187,7	+ 1,3	(185,8)	
	SEP	179,2	+ 0,0	+21,2	192,2	+ 4,9	191,4	+ 2,0	(183,8)	
	METALLWAREN, HAUSRAT, WOHNBEDARF (A.N.G.)									
	1980	SEP	208,1	+14,5	+16,1	213,9	+ 5,1	213,4	+ 4,7	210,5
		OKT	235,9	+ 7,6	+13,4	215,9	+ 0,9	212,3	- 0,5	(211,2)
NOV		238,0	+ 3,5	+ 0,9	209,3	- 3,1	209,1	- 1,5	(211,7)	
DEZ		300,4	+ 5,3	+26,2	213,4	+ 2,0	215,9	+ 3,3	(211,3)	
1981	JAN	173,2	- 2,4	-42,3	208,2	- 2,4	208,6	- 3,4	(211,6)	
	FEB	185,1	+ 1,8	+ 6,9	214,2	+ 2,9	214,2	+ 2,7	(212,1)	
	MAR	215,1	+ 2,8	+16,2	212,1	- 1,0	213,8	- 0,2	(211,9)	
	APR	212,4	+ 7,6	- 1,3	216,8	+ 2,2	213,8	+ 0,0	(211,7)	
	MAI	201,1	+ 5,6	- 5,3	210,5	- 2,9	212,3	- 0,7	(212,1)	
	JUN	191,7	+ 2,8	- 4,7	205,5	- 2,4	212,2	+ 0,0	(212,3)	
	JUL	199,3	+ 0,6	+ 4,0	216,0	+ 5,1	211,9	- 0,1	(212,6)	
	AUG	185,4	+ 3,4	- 7,0	209,9	- 2,8	211,1	- 0,4	(213,0)	
	SEP	204,8	- 1,6	+10,5	210,3	+ 0,2	207,8	- 1,6	(212,4)	
	ELEKTRO- UND OPTISCHE ERZEUGNISSE, UHREN									
	1980	SEP	190,8	+11,8	+ 5,6	212,8	+ 4,6	212,6	+ 3,8	211,4
		OKT	205,4	+ 6,1	+ 7,7	212,8	+ 0,0	213,0	+ 0,2	(212,0)
NOV		245,4	+ 4,1	+19,5	211,4	- 0,7	211,3	- 0,8	(212,5)	
DEZ		430,0	+ 3,2	+75,2	222,7	+ 5,3	223,8	+ 5,9	(211,7)	
1981	JAN	189,9	+ 4,3	-55,8	214,4	- 3,7	215,6	- 3,7	(212,0)	
	FEB	171,7	+ 2,4	- 9,6	210,7	- 1,7	210,7	- 2,3	(211,7)	
	MAR	195,8	+ 8,3	+14,0	215,5	+ 2,3	214,5	+ 1,8	(211,0)	
	APR	180,5	+ 7,1	- 4,7	214,6	- 0,4	213,4	- 0,5	(212,3)	
	MAI	180,9	+ 3,0	- 3,0	210,5	- 1,9	210,0	- 1,6	(212,9)	
	JUN	174,2	+ 2,3	- 3,7	208,1	- 1,1	211,0	+ 0,5	(212,7)	
	JUL	191,0	- 1,8	+ 9,6	212,1	+ 1,9	213,0	+ 0,9	(212,4)	
	AUG	195,2	+ 8,0	+ 2,2	215,5	+ 1,6	214,7	+ 0,8	(212,0)	
	SEP	182,8	- 4,2	- 6,4	205,4	- 4,7	207,0	- 3,6	(210,9)	
	FAHRZEUGE, MASCHINEN UND BUEROEINRICHTUNGEN									
	1980	SEP	175,5	+ 8,1	+19,1	192,2	+ 3,9	189,3	+ 2,0	180,3
		OKT	192,3	+ 2,8	+ 9,6	189,5	- 1,4	187,0	- 1,2	180,3
NOV		170,5	- 0,8	-11,3	184,2	- 2,8	183,7	- 1,8	(180,4)	
DEZ		171,7	+ 9,2	+ 0,7	190,0	+ 3,1	194,1	+ 5,7	(180,7)	
1981	JAN	153,4	- 8,5	-10,7	179,8	- 5,4	180,0	- 7,3	(181,2)	
	FEB	188,4	+ 1,8	+22,8	193,4	+ 7,6	193,4	+ 7,4	(182,5)	
	MAR	241,6	+ 6,7	+28,2	199,9	+ 3,4	198,4	+ 2,6	(183,3)	
	APR	218,1	+ 4,3	- 9,7	184,9	- 7,5	184,6	- 7,0	(184,3)	
	MAI	207,9	+ 5,2	- 4,7	182,7	- 1,2	185,0	+ 0,2	(186,2)	
	JUN	197,4	+ 4,9	- 5,1	176,1	- 3,6	178,0	- 3,8	(188,2)	
	JUL	181,4	- 2,8	- 8,1	193,0	+ 9,6	191,4	+ 7,5	(190,4)	
	AUG	150,3	+ 2,0	-17,1	191,1	- 1,0	192,6	+ 0,6	(193,1)	
	SEP	178,0	+ 1,4	+18,4	192,0	+ 0,5	188,8	- 2,0	(194,0)	

9 AUSSENHANDEL (SPEZIALHANDEL)  
9.1 EINFUHR - TATSÄCHLICHE WERTE (MILL. DM)

JAHR	MONAT	ORIGINALWERT			SAISONBEREINIGTER WERT		SAISON- UND ARBEITSTÄGLICH BEREINIGTER WERT		GLATTE KOMPONENTE
		MILL. DM	VERÄNDERUNG VORJAHR	IN O/O GEGEN VORMONAT	MILL. DM	VERÄNDERUNG IN O/O GEGEN VORMONAT	MILL. DM	VERÄNDERUNG IN O/O GEGEN VORMONAT	MILL. DM
EINFUHR INSGESAMT									
1980	AUG*	24365	+ 2,7	-16,5	25229	-11,7	25321	-10,0	28738
	SEP*	27873	+19,8	+14,4	30046	+19,1	29492	+16,5	28620
	OKT	30343	+ 7,8	+ 8,9	29970	- 0,3	29643	+ 0,5	28729
	NOV	28433	+ 4,5	- 6,3	27924	- 6,8	28187	- 4,9	28563
	DEZ	29262	+13,7	+ 2,9	29469	+ 5,5	29457	+ 4,5	28603
1981	JAN	28195	+ 2,1	- 3,6	28583	- 3,0	28647	- 2,7	28971
	FEB	29296	+ 0,5	+ 3,9	29321	+ 2,6	29321	+ 2,4	(29069)
	MAR*	33900	+15,7	+15,7	32780	+11,8	32418	+10,6	(29180)
	APR	30267	+ 4,2	-10,7	29962	- 8,6	30269	- 6,6	(29308)
	MAI	29680	+ 3,7	- 1,9	29438	- 1,7	29811	- 1,5	(29459)
	JUN	30689	+ 8,8	+ 3,4	30158	+ 2,4	30017	+ 0,7	(29681)
	JUL	32591	+11,7	+ 6,2	31785	+ 5,4	31528	+ 5,0	(31058)
	AUG	28199	+15,7	-13,5	29253	- 8,0	29527	- 6,3	(29989)
ERNAHRUNGSWIRTSCHAFT									
1980	AUG	3217	- 1,7	- 9,0	3412	- 5,3	3444	- 2,4	3563
	SEP	3423	+13,4	+ 6,4	3609	+ 5,8	3535	+ 2,6	3588
	OKT	3867	+ 6,3	+13,0	3748	+ 3,9	3693	+ 4,5	3676
	NOV	3682	+ 0,9	- 4,8	3590	- 4,2	3626	- 1,8	3698
	DEZ	3969	+13,2	+ 7,8	3941	+ 9,8	3909	+ 7,8	3768
1981	JAN	3584	+ 3,1	- 9,7	3748	- 4,9	3785	- 3,2	3828
	FEB	3787	+ 5,0	+ 5,7	3914	+ 4,4	3914	+ 3,4	( 3868)
	MAR	4260	+17,3	+12,5	4072	+ 4,0	4020	+ 2,7	( 3599)
	APR	4105	+12,3	- 3,6	4027	- 1,1	4037	+ 0,4	( 3916)
	MAI	3955	+ 3,4	- 3,7	3763	- 6,6	3819	- 5,4	( 3918)
	JUN	3949	+13,6	- 0,2	3905	+ 3,8	3919	+ 2,6	( 3928)
	JUL	3850	+ 8,8	- 2,5	3914	+ 0,2	3869	- 1,3	( 3911)
	AUG	3522	+ 9,5	- 8,5	3717	- 5,0	3756	- 2,9	( 3760)
GEWERBLICHE WIRTSCHAFT (OHNE GÜTER DER BUNDESREG.)									
1980	AUG*	20703	+ 3,5	-17,4	21457	-12,0	21522	-10,4	24535
	SEP*	23921	+20,4	+15,5	25792	+20,2	25367	+17,9	24408
	OKT	25833	+ 8,7	+ 8,0	25506	- 1,1	25283	- 0,3	24450
	NOV	24104	+ 5,0	- 6,7	23848	- 6,5	24015	- 5,0	24281
	DEZ	24752	+13,3	+ 2,7	25018	+ 4,9	24949	+ 3,9	24292
1981	JAN	24095	+ 1,3	- 2,7	24278	- 3,0	24304	- 2,6	24429
	FEB	25008	- 0,6	+ 3,8	24786	+ 2,1	24786	+ 2,0	(24409)
	MAR*	29060	+15,4	+16,2	27939	+12,7	27697	+11,7	(24462)
	APR	25640	+ 3,0	-11,8	25348	- 9,3	25613	- 7,5	(24646)
	MAI	25099	+ 3,9	- 2,1	25110	- 0,9	25357	- 1,0	(25029)
	JUN	26187	+ 9,2	+ 4,3	25895	+ 3,1	25844	+ 1,9	(25641)
	JUL	28120	+12,1	+ 7,4	27436	+ 6,0	27304	+ 5,6	(27339)
	AUG*	24132	+16,6	-14,2	24941	- 9,1	25082	- 8,1	(28454)
ROHSTOFFE UND HALBWAREN									
1980	AUG	8856	+ 8,7	-10,4	9135	- 5,3	9190	- 3,3	( 9896)
	SEP	9793	+23,3	+10,6	10032	+ 9,8	9933	+ 8,1	( 9925)
	OKT	9816	+10,3	+ 0,2	9864	- 1,7	9856	- 0,8	( 9951)
	NOV	9914	+10,8	+ 1,0	9943	+ 0,8	10049	+ 2,0	( 9979)
	DEZ	10781	+25,0	+ 8,7	10572	+ 6,3	10454	+ 4,0	(10013)
1981	JAN	10250	+ 2,3	- 4,9	10453	- 1,1	10495	+ 0,4	(10060)
	FEB	10309	+ 0,7	+ 0,6	10318	- 1,3	10318	- 1,7	(10128)
	MAR*	11530	+14,5	+11,8	11340	+ 9,9	11251	+ 9,0	(10203)
	APR	10533	+ 7,0	- 8,6	10522	- 7,2	10547	- 6,3	(10326)
	MAI	10124	- 0,1	- 3,9	9956	- 5,4	10057	- 4,6	(10293)
	JUN	10540	+11,0	+ 4,1	10340	+ 3,9	10006	- 0,5	( 9894)
	JUL	11121	+12,5	+ 5,5	10858	+ 5,0	10882	+ 8,8	(11332)
	AUG	11387	+28,6	+ 2,4	11860	+ 9,2	12083	+11,0	(12726)
ROHSTOFFE									
1980	AUG	4353	+11,5	-11,6	4427	- 9,0	4467	- 7,2	( 4931)
	SEP	4742	+26,8	+ 8,9	4878	+10,2	4893	+ 9,5	( 4945)
	OKT	4969	+19,3	+ 4,8	4982	+ 2,1	4944	+ 1,0	( 4959)
	NOV	4989	+17,3	+ 0,4	5014	+ 0,6	5068	+ 2,5	( 4979)
	DEZ*	5507	+29,5	+10,4	5521	+10,1	5479	+ 8,1	( 5005)
1981	JAN	5221	+10,6	- 5,2	5184	- 6,1	5228	- 4,6	( 5043)
	FEB	5256	+ 7,1	+ 0,7	5291	+ 2,1	5291	+ 1,2	( 5095)
	MAR	5608	+ 9,8	+ 6,7	5403	+ 2,1	5407	+ 2,2	( 5182)
	APR	5487	+12,8	- 2,2	5429	+ 0,5	5359	- 0,9	( 5270)
	MAI	5226	+ 2,0	- 4,8	5113	- 5,8	5151	- 3,9	( 5371)
	JUN	5296	+12,1	+ 1,3	5345	+ 4,5	5305	+ 3,0	( 5477)
	JUL	5347	+ 8,6	+ 1,0	5323	- 0,4	5302	- 0,1	( 5643)
	AUG	5763	+32,4	+ 7,8	5894	+10,7	5987	+12,9	( 6178)
HALBWAREN									
1980	AUG	4503	+ 6,1	- 9,2	4710	- 5,0	4698	- 3,4	( 4962)
	SEP	5051	+20,2	+12,2	5142	+ 9,2	5089	+ 8,3	( 4960)
	OKT	4847	+ 2,4	- 4,0	4855	- 5,6	4801	- 5,7	( 4953)
	NOV	4925	+ 5,0	+ 1,6	4894	+ 0,8	4924	+ 2,6	( 4944)
	DEZ	5274	+20,7	+ 7,1	5173	+ 5,7	5155	+ 4,7	( 4937)
1981	JAN	5030	- 5,0	- 4,6	5103	- 1,4	5087	- 1,3	( 4938)
	FEB	5053	- 5,2	+ 0,5	4992	- 2,2	4992	- 1,9	( 4953)
	MAR*	5923	+19,5	+17,2	5821	+16,6	5807	+16,3	( 4977)
	APR	5046	+ 1,3	-14,8	5067	-13,0	5128	-11,7	( 5040)
	MAI	4898	- 2,4	- 2,9	4868	- 3,9	4933	- 3,8	( 5087)
	JUN	5244	+ 9,8	+ 7,1	5147	+ 5,7	5129	+ 4,0	( 5039)
	JUL	5774	+16,4	+10,1	5767	+12,0	5727	+11,7	( 5888)
	AUG	5624	+24,9	- 2,6	5890	+ 2,1	5964	+ 4,1	( 6233)

9 AUSSENHANDEL (SPEZIALHANDEL)  
9.1 EINFUHR - TATSÄCHLICHE WERTE (MILL. DM)

JAHR	MONAT	ORIGINALWERT			SAISONBEREINIGTER WERT		SAISON- UND ARBEITSTÄGLICH BEREINIGTER WERT		GLATTE KOMponente	
		MILL. DM	VERÄNDERUNG VORJAHR	IN O/O GEGEN VORMONAT	MILL. DM	VERÄNDERUNG IN O/O GEGEN VORMONAT	MILL. DM	VERÄNDERUNG IN O/O GEGEN VORMONAT	MILL. DM	
FERTIGWAREN (OHNE GÜTER DER BUNDESREG.)										
1980	AUG*	11847	- 0,1	-22,0	12700	-14,5	12757	-12,5	14606	
	SEP*	14128	+18,5	+19,3	15422	+21,4	15070	+18,1	14493	
	OKT	16018	+ 7,8	+13,4	15294	- 0,8	14967	- 0,7	14467	
	NOV	14190	+ 1,3	-11,4	13866	- 9,3	14004	- 6,4	14297	
	DEZ	13971	+ 5,7	- 1,5	14291	+ 3,1	14492	+ 3,5	14267	
1981	JAN	13845	+ 0,6	- 0,9	14197	- 0,7	14220	- 1,9	14362	
	FEB	14699	- 1,5	+ 6,2	14489	+ 2,1	14489	+ 1,9	(14365)	
	MAR*	17530	+16,0	+19,3	16680	+15,1	16487	+13,8	(14454)	
	APR	15107	+ 0,4	-13,8	14717	-11,8	15033	- 8,8	(14684)	
	MAI	14975	+ 6,8	- 0,9	15192	+ 3,2	15451	+ 2,8	(15220)	
	JUN	15646	+ 8,1	+ 4,5	15586	+ 2,6	15836	+ 2,5	(16172)	
	JUL	16999	+11,9	+ 8,6	16599	+ 6,5	16329	+ 3,1	(16326)	
	AUG*	12745	+ 7,6	-25,0	13529	-18,5	13556	-17,0	(16342)	
	VORERZEUGNISSE									
	1980	AUG*	2870	- 9,5	-27,3	3215	-16,9	3228	-15,4	3844
SEP		3528	+10,5	+22,9	3816	+18,7	3718	+15,2	3806	
OKT		4068	+ 0,6	+15,3	3943	+ 3,3	3871	+ 4,1	3784	
NOV		3474	- 9,8	-14,6	3436	-12,9	3508	- 9,4	3713	
DEZ		3364	- 1,9	- 3,2	3663	+ 6,6	3703	+ 5,6	3683	
1981	JAN	3619	- 4,2	+ 7,6	3603	- 1,6	3618	- 2,3	3683	
	FEB	3670	-12,6	+ 1,4	3554	- 1,4	3554	- 1,8	(3682)	
	MAR*	4203	+ 5,5	+14,5	3924	+10,4	3843	+ 8,1	(3690)	
	APR	3827	- 7,0	- 8,9	3674	- 6,4	3777	- 1,7	(3732)	
	MAI	3782	- 4,6	- 1,2	3731	+ 1,6	3818	+ 1,1	(3794)	
	JUN	4005	+ 2,8	+ 5,9	3928	+ 5,3	3886	+ 1,8	(4013)	
	JUL	4201	+ 6,4	+ 4,9	4120	+ 4,9	4053	+ 4,3	(4106)	
	AUG*	2966	+ 3,3	-29,4	3297	-20,0	3350	-17,3	(3935)	
	ENDERZEUGNISSE (OHNE GÜTER DER BUNDESREG.)									
	1980	AUG*	8977	+ 3,3	-20,2	9515	-13,5	9556	-11,4	10812
SEP*		10600	+21,4	+18,1	11482	+20,7	11211	+17,3	10767	
OKT		11950	+10,5	+12,7	11398	- 0,7	11147	- 0,6	10785	
NOV		10916	+ 7,5	- 8,7	10602	- 7,0	10667	- 4,3	10701	
DEZ		10607	+ 8,3	- 2,8	10668	+ 0,6	10839	+ 1,6	10705	
1981	JAN	10226	+ 2,4	- 3,6	10635	- 0,3	10644	- 1,8	10797	
	FEB	11029	+ 2,8	+ 7,9	10966	+ 3,1	10966	+ 3,0	(10806)	
	MAR*	13327	+19,7	+20,8	12656	+15,4	12522	+14,2	(10811)	
	APR	11280	+ 3,2	-15,4	11064	-12,6	11294	- 9,8	(11043)	
	MAI	11193	+11,3	- 0,8	11477	+ 3,7	11657	+ 3,2	(11480)	
	JUN	11641	+10,0	+ 4,0	11672	+ 1,7	11934	+ 2,4	(12189)	
	JUL	12797	+13,8	+ 9,9	12514	+ 7,2	12308	+ 3,1	(12324)	
	AUG*	9779	+ 8,9	-23,6	10256	-18,0	10237	-16,8	(12353)	
	HALBWAREN UND VORERZEUGNISSE									
	1980	AUG*	7373	- 0,6	-17,2	7753	-10,2	7763	- 8,4	(8679)
SEP*		8579	+16,0	+16,4	9177	+18,4	8984	+15,7	(8656)	
OKT		8915	+ 1,5	+ 3,9	8974	- 2,2	8934	- 0,6	(8631)	
NOV		8399	- 1,7	- 5,8	8325	- 7,2	8432	- 5,6	(8609)	
DEZ		8638	+10,8	+ 2,8	8765	+ 5,3	8832	+ 4,7	(8595)	
1981	JAN	8649	- 4,7	+ 0,1	8773	+ 0,1	8776	- 0,6	(8595)	
	FEB	8723	- 8,5	+ 0,9	8591	- 2,1	8591	- 2,1	(8611)	
	MAR*	10126	+13,3	+16,1	9853	+14,7	9684	+12,7	(8709)	
	APR	8873	- 2,4	-12,4	8727	-11,4	8934	- 7,7	(8793)	
	MAI	8680	- 3,4	- 2,2	8529	- 2,3	8680	- 2,8	(8710)	
	JUN	9249	+ 6,7	+ 6,6	8940	+ 4,8	8654	- 0,3	(8653)	
	JUL	9975	+12,0	+ 7,8	9615	+ 7,6	9569	+10,6	(9822)	
	AUG	8590	+16,5	-13,9	9007	- 6,3	9168	- 4,2	(9514)	
	ERZEUGNISSE DES NÄHR- UND GENUSSMITTELGEWERBES									
	1980	AUG	1565	- 0,5	- 5,3	1635	- 2,1	1644	- 0,5	1721
SEP		1750	+17,8	+11,8	1756	+ 7,4	1724	+ 4,9	1729	
OKT		1945	+ 6,5	+11,1	1800	+ 2,5	1771	+ 2,7	1771	
NOV		1808	+ 4,1	- 7,0	1747	- 2,9	1767	- 0,2	1786	
DEZ		1923	+16,8	+ 6,4	1916	+ 9,7	1875	+ 6,1	1809	
1981	JAN	1777	+ 6,3	- 7,6	1823	- 4,9	1834	- 2,2	1845	
	FEB	1753	+ 2,5	- 1,4	1849	+ 1,4	1849	+ 0,8	(1877)	
	MAR*	2000	+15,9	+14,1	1929	+ 4,3	1911	+ 3,4	(1906)	
	APR	1956	+20,6	- 2,2	2000	+ 3,7	2025	+ 6,0	(1929)	
	MAI	1827	+ 6,2	- 6,6	1826	- 8,7	1856	- 8,3	(1934)	
	JUN	1944	+16,7	+ 6,4	1954	+ 7,0	1969	+ 6,1	(1939)	
	JUL	1972	+19,3	+ 1,4	1972	+ 0,9	1946	- 1,2	(1925)	
	AUG	1742	+11,3	-11,7	1822	- 7,6	1835	- 5,7	(1873)	
	ERZEUGNISSE DES GRUNDSTOFF- UND PRODUKTIONSGÜTERGEWERBES									
	1980	AUG	6714	- 3,7	-18,5	7190	- 8,1	7246	- 5,1	(7664)
SEP		7663	+14,1	+14,1	7916	+10,1	7805	+ 7,7	(7573)	
OKT		7829	- 2,8	+ 2,2	7628	- 3,6	7489	- 4,0	(7489)	
NOV		7122	- 6,5	- 9,0	7213	- 5,4	7345	- 1,9	(7417)	
DEZ		7351	+ 5,4	+ 3,2	7622	+ 5,7	7617	+ 3,7	(7367)	
1981	JAN	7249	-10,2	- 1,4	7347	- 3,6	7404	- 2,8	(7346)	
	FEB	7276	-13,7	+ 0,4	7391	+ 0,6	7391	- 0,2	(7361)	
	MAR*	9007	+14,0	+23,8	8909	+20,5	8829	+19,5	(7450)	
	APR	7718	- 5,4	-14,3	7589	-14,8	7658	-13,3	(7472)	
	MAI	7541	- 6,7	- 2,3	7413	- 2,3	7600	- 0,8	(7604)	
	JUN	8295	+ 4,9	+10,0	7938	+ 7,1	7927	+ 4,3	(7845)	
	JUL	8967	+ 8,9	+ 8,1	8407	+ 5,9	8253	+ 4,1	(8314)	
	AUG	7808	+16,3	-12,9	8454	+ 0,6	8643	+ 4,7	(8860)	

9 AUSSENHANDEL (SPEZIALHANDEL)  
9.1 EINFUHR - TATSÄCHLICHE WERTE (MILL. DM)

JAHR	MONAT	ORIGINALWERT			SAISONBEREINIGTER WERT		SAISON- UND ARBEITSTÄGLICH BEREINIGTER WERT		GLATTE KOMPONENTE
		MILL.DM	VERÄNDERUNG IN O/O GEGEN VORJAHR VORMONAT		MILL.DM	VERÄNDERUNG IN O/O GEGEN VORMONAT	MILL.DM	VERÄNDERUNG IN O/O GEGEN VORMONAT	MILL.DM
ERZEUGNISSE DES INVESTITIONSGÜTER PRODUZIERENDEN GEBIESES									
1980	AUG	5144	+ 1,9	-23,9	6158	- 9,8	6211	- 6,8	6644
	SEP	6373	+21,8	+23,9	6750	+ 9,6	6589	+ 6,1	6641
	OKT	7230	+10,2	+13,4	6651	- 1,5	6510	- 1,2	6651
	NOV	7013	+ 9,3	- 3,0	6667	+ 0,2	6720	+ 3,2	6657
	DEZ	6915	+16,4	- 1,4	6769	+ 1,5	6887	+ 2,5	6682
1981	JAN	6204	+ 8,1	-10,3	6725	- 0,7	6754	- 1,9	6722
	FEB	6691	+ 8,1	+ 7,8	6903	+ 2,6	6903	+ 2,2	( 6787)
	MAR*	8519	+24,9	+27,3	7990	+15,7	7948	+15,1	( 6888)
	APR	7299	+ 5,7	-14,3	7076	-11,4	7041	-11,4	( 7038)
	MAI	7590	+16,4	+ 4,0	7431	+ 5,0	7562	+ 7,4	( 7237)
	JUN	7629	+13,9	+ 0,5	7404	- 0,4	7509	- 0,7	( 7541)
	JUL	8020	+18,7	+ 5,1	8042	+ 8,6	7896	+ 5,2	( 7941)
	AUG*	5854	+13,8	-27,0	6895	-14,3	6947	-12,0	( 8536)
ERZEUGNISSE DES VERBRAUCHSGÜTER PRODUZIERENDEN GEBIESES									
1980	AUG	3851	+ 1,2	-18,2	4079	- 7,9	4121	- 5,1	4237
	SEP*	4499	+18,4	+16,8	4697	+15,2	4568	+10,8	4204
	OKT	5026	+ 8,8	+11,7	4445	- 5,4	4360	- 4,6	4211
	NOV	4004	- 3,4	-20,3	4085	- 8,1	4144	- 5,0	4169
	DEZ	3871	- 4,7	- 3,3	4202	+ 2,9	4231	+ 2,1	4178
1981	JAN	4205	- 7,8	+ 8,6	4161	- 1,0	4190	- 1,0	4209
	FEB	4565	- 9,0	+ 8,6	4283	+ 2,9	4283	+ 2,2	( 4216)
	MAR	4912	+ 6,9	+ 7,6	4494	+ 4,9	4413	+ 3,0	( 4227)
	APR	4106	- 5,6	-16,4	4279	- 4,8	4344	- 1,6	( 4242)
	MAI	3684	- 4,7	-10,3	4113	- 3,9	4212	- 3,0	( 4262)
	JUN	4134	+ 0,1	+12,2	4299	+ 4,5	4333	+ 2,9	( 4316)
	JUL	4891	+ 4,0	+18,3	4581	+ 6,6	4496	+ 3,8	( 4458)
	AUG	3876	+ 0,6	-20,8	4115	-10,2	4148	- 7,7	( 4171)
INVESTITIONSGÜTER									
1980	AUG	1895	+ 1,0	-16,8	2157	- 7,2	2178	- 4,3	2337
	SEP	2147	+19,9	+13,3	2350	+ 8,9	2274	+ 4,4	2338
	OKT	2616	+15,8	+21,8	2437	+ 3,7	2379	+ 4,6	2332
	NOV	2525	+11,2	- 3,5	2405	- 1,3	2436	+ 2,4	2340
	DEZ	2578	+ 9,8	+ 2,1	2330	- 3,1	2454	+ 0,7	2360
1981	JAN	2095	+ 3,5	-18,7	2369	+ 1,7	2375	- 3,2	2438
	FEB	2371	+ 9,4	+13,2	2469	+ 4,2	2469	+ 4,0	( 2473)
	MAR*	3307	+37,8	+39,5	3123	+26,5	3103	+25,7	( 2511)
	APR	2491	+ 8,4	-24,7	2532	-18,9	2521	-18,8	( 2553)
	MAI	2894	+26,1	+16,2	2805	+10,8	2860	+13,4	( 2591)
	JUN	2829	+18,1	- 2,2	2711	- 3,4	2743	- 4,1	( 2646)
	JUL	2861	+25,6	+ 1,1	2864	+ 5,6	2799	+ 2,0	( 2664)
	AUG	2189	+15,5	-23,5	2484	-13,3	2487	-11,1	( 2488)
VERBRAUCHSGÜTER									
1980	AUG	4497	+ 5,0	-15,3	4781	- 8,1	4806	- 5,4	4852
	SEP	4955	+10,0	+10,2	4908	+ 2,7	4828	+ 0,5	4815
	OKT	5250	+ 0,2	+ 6,0	4787	- 2,5	4658	- 3,5	4817
	NOV	4552	- 7,0	-13,3	4556	- 4,8	4589	- 1,5	4750
	DEZ	4558	+ 1,2	+ 0,1	4784	+ 5,0	4830	+ 5,3	4685
1981	JAN	4741	- 9,7	+ 4,0	4632	- 3,2	4647	- 3,8	4647
	FEB	5080	- 4,2	+ 7,2	4838	+ 4,4	4838	+ 4,1	( 4603)
	MAR*	5991	+22,4	+17,9	5762	+19,1	5751	+18,9	( 4581)
	APR	4583	- 7,9	-23,5	4608	-20,0	4637	-19,4	( 4545)
	MAI	4022	-11,1	-12,2	4452	- 3,4	4536	- 2,2	( 4702)
	JUN	4471	- 0,9	+11,2	4694	+ 5,4	4824	+ 6,3	( 4962)
	JUL	5335	+ 0,5	+19,3	5200	+10,8	5088	+ 5,5	( 5067)
	AUG	4984	+10,8	- 6,6	5235	+ 0,7	5284	+ 3,9	( 5117)
EG-LÄNDER (OHNE GRIECHENLAND)									
1980	AUG*	10759	- 1,7	-20,6	11530	-13,1	11587	-11,2	13383
	SEP	12446	+13,1	+15,7	13121	+13,8	12866	+11,0	13373
	OKT	13981	+ 2,3	+12,3	13743	+ 4,7	13602	+ 5,7	13442
	NOV	13120	+ 3,0	- 6,2	12939	- 5,9	13072	- 3,9	13340
	DEZ	13059	+11,6	- 0,5	13592	+ 5,0	13579	+ 3,9	13334
1981	JAN	13199	+ 6,1	+ 1,1	13483	- 0,8	13544	- 0,3	13459
	FEB	13469	- 2,5	+ 2,0	13350	- 1,0	13350	- 1,4	( 13482)
	MAR*	15819	+15,5	+17,4	15552	+16,5	15352	+15,0	( 13507)
	APR	13930	- 0,5	-11,9	13526	-13,0	13642	-11,1	( 13531)
	MAI	13663	+ 2,8	- 1,9	13374	- 1,1	13558	- 0,6	( 13554)
	JUN	14192	+ 7,2	+ 3,9	13675	+ 2,3	13495	- 0,5	( 13512)
	JUL	15002	+10,7	+ 5,7	14831	+ 8,5	14716	+ 9,0	( 15400)
	AUG	12375	+15,0	-17,5	13145	-11,4	13349	- 9,3	( 13657)
EG-LÄNDER (EINSCHL. GRIECHENLAND)									
1980	AUG	10984	- 1,4	-20,6	12575	- 7,0	12645	- 4,4	13508
	SEP	12693	+13,2	+15,6	13550	+ 7,8	13157	+ 4,0	( 13532)
	OKT	14262	+ 2,7	+12,4	13417	- 1,0	13204	+ 0,4	( 13601)
	NOV	13331	+ 3,1	- 6,5	13329	- 0,7	13499	+ 2,2	( 13671)
	DEZ	13301	+11,8	- 0,2	14041	+ 5,3	14026	+ 3,9	( 13675)
1981	JAN	13408	+ 6,2	+ 0,8	13827	- 1,5	13902	- 0,9	( 13739)
	FEB	13683	- 2,4	+ 2,1	13609	- 1,6	13609	- 2,1	( 13771)
	MAR*	16087	+15,6	+17,6	14559	+ 7,0	14315	+ 5,2	( 13869)
	APR	14155	- 0,4	-12,0	13807	- 5,2	13926	- 2,2	( 13955)
	MAI	13864	+ 2,7	- 2,1	13547	- 1,9	13906	- 0,6	( 14099)
	JUN	14475	+ 7,5	+ 4,4	14377	+ 6,1	14305	+ 2,9	( 14267)
	JUL	15298	+10,6	+ 5,7	14600	+ 1,6	14333	+ 0,2	( 14462)
	AUG	12596	+14,7	-17,7	14276	- 2,2	14445	+ 0,8	( 14687)

## 9 AUSSENHANDEL (SPEZIALHANDEL)

## 9.1 EINFUHR - TATSÄCHLICHE WERTE (MILL. DM)

JAHR	MONAT	ORIGINALWERT			SAISONBEREINIGTER WERT		SAISON- UND ARBEITSTÄEGLICH BEREINIGTER WERT		GLATTE KOMPONENTE	
		MILL. DM	VERÄNDERUNG VORJAHR	IN O/O GEGEN VORMONAT	MILL. DM	VERÄNDERUNG IN O/O GEGEN VORMONAT	MILL. DM	VERÄNDERUNG IN O/O GEGEN VORMONAT	MILL. DM	
ANDERE EUROPÄISCHE INDUSTRIALISIERTE LÄNDER (EINSCHL. GRIECHENLAND)										
1980	AUG	3676	+ 7,3	-14,8	4129	- 3,7	4176	- 1,1	4297	
	SEP*	4344	+22,6	+18,2	4659	+12,8	4644	+11,2	4237	
	OKT	4869	+19,9	+12,1	4511	- 3,2	4453	- 4,1	4260	
	NOV	4384	+ 5,0	-10,0	4190	- 7,1	4222	- 5,2	4228	
	DEZ	4555	+22,7	+ 3,9	4595	+ 9,7	4517	+ 7,0	4227	
1981	JAN	4022	- 3,7	-11,7	4124	-10,3	4177	- 7,5	4249	
	FEB	4228	- 3,3	+ 5,1	4271	+ 3,6	4271	+ 2,3	( 4252)	
	MAR*	5303	+12,9	+25,4	5002	+17,1	4990	+16,8	( 4276)	
	APR	4779	+11,3	- 9,9	4663	- 6,8	4612	- 7,6	( 4334)	
	MAI	4207	+ 1,7	-12,0	4315	- 7,5	4364	- 5,4	( 4442)	
	JUN	4778	+10,6	+13,6	4652	+ 7,8	4743	+ 8,7	( 4645)	
	JUL	5017	+16,3	+ 5,0	5034	+ 8,2	4984	+ 5,1	( 5282)	
	AUG*	3758	+ 2,2	-25,1	4204	-16,5	4231	-15,1	( 5323)	
	ANDERE EUROPÄISCHE INDUSTRIALISIERTE LÄNDER (OHNE GRIECHENLAND)									
	1980	AUG	3450	+ 6,7	-14,5	3940	- 3,4	3993	- 0,3	4065
SEP		4097	+22,7	+18,8	4219	+ 7,1	4163	+ 4,3	( 4095)	
OKT		4588	+19,4	+12,0	4285	+ 1,6	4181	+ 0,4	( 4128)	
NOV		4174	+ 5,1	- 9,0	3999	- 6,7	4080	- 2,4	( 4161)	
DEZ		4313	+22,7	+ 3,3	4372	+ 9,3	4331	+ 6,2	( 4182)	
1981	JAN	3813	- 4,2	-11,6	3901	-10,8	3956	- 8,7	( 4210)	
	FEB	4014	- 3,7	+ 5,3	4034	+ 3,4	4034	+ 2,0	( 4230)	
	MAR*	5035	+12,5	+25,4	4736	+17,4	4700	+16,5	( 4273)	
	APR	4555	+11,8	- 9,5	4442	- 6,2	4457	- 5,2	( 4311)	
	MAI	4006	+ 2,1	-12,1	4099	- 7,7	4231	- 5,1	( 4369)	
	JUN	4495	+ 9,7	+12,2	4472	+ 9,1	4523	+ 6,9	( 4435)	
	JUL	4720	+16,9	+ 5,0	4686	+ 4,8	4545	+ 0,5	( 4510)	
	AUG*	3536	+ 2,5	-25,1	4014	-14,3	4077	-10,3	( 4595)	
	VEREINIGTE STAATEN									
	1980	AUG	1776	+11,1	-21,0	1959	-14,0	1973	-11,5	2137
SEP		1851	+28,9	+ 4,2	2108	+ 7,6	2073	+ 5,1	2125	
OKT		2182	+ 8,7	+17,9	2104	- 0,2	2040	- 1,6	2126	
NOV		2065	+ 2,3	- 5,4	2025	- 3,8	2049	+ 0,4	2119	
DEZ		2204	+24,4	+ 6,7	2165	+ 6,9	2196	+ 7,2	2152	
1981	JAN	2080	- 8,8	- 5,6	2082	- 3,8	2091	- 4,8	2179	
	FEB	2292	+ 3,2	+10,2	2209	+ 6,1	2209	+ 5,6	( 2230)	
	MAR*	2692	+22,4	+17,5	2489	+12,7	2488	+12,6	( 2292)	
	APR	2342	+ 4,5	-13,0	2338	- 6,1	2331	- 6,3	( 2358)	
	MAI	2525	+13,4	+ 7,8	2482	+ 6,2	2522	+ 8,2	( 2416)	
	JUN	2438	+11,1	- 3,4	2411	- 2,9	2474	- 1,9	( 2480)	
	JUL	2400	+ 6,8	- 1,6	2437	+ 1,1	2383	- 3,7	( 2420)	
	AUG	2209	+24,4	- 2,0	2393	- 1,8	2404	+ 0,9	( 2338)	
	ÜBRIGE INDUSTRIALISIERTE WESTLICHE LÄNDER									
	1980	AUG	1508	+10,8	-10,2	1551	- 5,3	1572	- 1,8	1583
SEP		1693	+28,4	+12,3	1707	+10,1	1675	+ 6,6	1588	
OKT		1736	+17,9	+ 2,5	1676	- 1,8	1667	- 0,5	1623	
NOV		1844	+10,9	+ 6,2	1693	+ 1,0	1701	+ 2,0	1622	
DEZ		1648	-10,8	-10,6	1485	-12,3	1550	- 8,9	1643	
1981	JAN	1630	+11,6	- 1,1	1696	+14,2	1712	+10,5	1665	
	FEB	1565	+13,7	- 4,0	1725	+ 1,7	1725	+ 0,8	( 1688)	
	MAR*	1965	+38,4	+25,6	2099	+21,7	2064	+19,7	( 1720)	
	APR	1850	+23,3	- 5,9	1828	-12,9	1810	-12,3	( 1758)	
	MAI	1639	+ 5,8	-11,4	1632	-10,7	1650	- 8,8	( 1830)	
	JUN	1885	+29,2	+15,0	1920	+17,6	1899	+15,1	( 1953)	
	JUL	2049	+22,0	+ 8,7	2019	+ 5,2	2004	+ 5,5	( 2087)	
	AUG*	1696	+12,5	-17,2	1708	-15,4	1723	-14,0	( 1957)	
	ENTWICKLUNGSLÄNDER									
	1980	AUG	5318	+ 9,1	- 9,2	5338	- 5,8	5364	- 5,0	5639
SEP*		5905	+27,8	+11,0	6146	+15,1	6108	+13,9	5660	
OKT		5992	+13,9	+ 1,5	5834	- 5,1	5865	- 4,0	5708	
NOV		5493	+ 9,4	- 8,3	5666	- 2,9	5712	- 2,6	5740	
DEZ		6138	+23,5	+11,7	6169	+ 8,9	6011	+ 5,2	5793	
1981	JAN	5681	- 3,6	- 7,4	5924	- 4,0	5944	- 1,1	5813	
	FEB*	6331	+ 5,9	+11,4	6382	+ 7,7	6382	+ 7,4	( 5835)	
	MAR	6633	+11,4	+ 4,8	6314	- 1,1	6260	- 1,9	( 5864)	
	APR	5967	+ 6,8	-10,0	5986	- 5,2	5984	- 4,4	( 5795)	
	MAI	6094	+ 2,3	+ 2,1	5892	- 1,6	5927	- 1,0	( 5650)	
	JUN	5873	+ 7,0	- 3,6	5911	+ 0,3	5808	- 2,0	( 5722)	
	JUL	6325	+ 8,0	+ 7,7	6152	+ 4,1	6162	+ 6,1	( 6203)	
	AUG	6393	+20,2	+ 1,1	6495	+ 5,6	6568	+ 6,6	( 6824)	
	STAATSHANDELSLÄNDER									
	1980	AUG	1297	-13,2	-14,5	1320	- 5,0	1318	- 4,6	1404
SEP*		1612	+21,8	+24,3	1657	+25,5	1617	+22,7	1404	
OKT		1554	- 6,6	- 3,6	1480	-10,7	1496	- 7,5	1420	
NOV		1507	- 4,0	- 3,0	1413	- 4,5	1440	- 3,7	1431	
DEZ		1632	- 1,4	+ 8,3	1493	+ 5,7	1474	+ 2,4	1452	
1981	JAN	1573	+14,4	- 3,6	1557	+ 4,3	1558	+ 5,7	1446	
	FEB	1187	-13,5	-24,5	1401	-10,0	1401	-10,1	( 1435)	
	MAR	1472	+12,4	+24,0	1584	+13,1	1538	+ 9,8	( 1423)	
	APR	1375	- 2,0	- 6,6	1449	- 8,5	1484	- 3,5	( 1371)	
	MAI	1333	- 6,5	- 3,1	1395	- 3,7	1407	- 5,2	( 1291)	
	JUN	1491	+ 0,1	+11,9	1422	+ 1,9	1341	- 4,7	( 1313)	
	JUL*	1781	+17,4	+19,5	1680	+18,1	1698	+26,6	( 1424)	
	AUG	1730	+33,4	- 2,9	1770	+ 5,4	1785	+ 5,1	( 1809)	

9 AUSSENHANDEL (SPEZIALHANDEL)  
9.2 AUSFUHR - TATSÄCHLICHE WERTE (MILL. DM)

JAHR	MONAT	ORIGINALWERT			SAISONBEREINIGTER WERT		SAISON- UND ARBEITSTÄGLICH BEREINIGTER WERT		GLATTE KOMPONENTE	
		MILL.DM	VERÄNDERUNG VORJAHR	IN O/O GEGEN VORMONAT	MILL.DM	VERÄNDERUNG IN O/O GEGEN VORMONAT	MILL.DM	VERÄNDERUNG IN O/O GEGEN VORMONAT	MILL.DM	
AUSFUHR INSGESAMT										
1980	AUG*	24195	- 2,0	-17,4	25258	-15,1	25586	-12,2	29144	
	SEP*	29434	+17,0	+21,7	31176	+23,4	30656	+19,8	29028	
	OKT	32016	+ 6,9	+ 8,8	30675	- 1,6	30168	- 1,6	29273	
	NOV	28810	+ 0,4	-10,0	28203	- 8,1	28508	- 5,5	29226	
	DEZ	30273	+14,2	+ 5,1	30238	+ 7,2	30270	+ 6,2	29362	
1981	JAN	27271	- 2,4	- 9,9	28862	- 4,6	29075	- 3,9	29906	
	FEB	30160	+ 2,0	+10,6	30644	+ 6,2	30644	+ 5,4	(30204)	
	MAR	33766	+ 7,9	+12,0	31136	+ 1,6	30862	+ 0,7	(30601)	
	APR	33568	+11,4	- 0,6	32457	+ 4,2	32329	+ 4,8	(31132)	
	MAI	31252	+ 8,1	- 6,9	31547	- 2,8	32025	- 0,9	(31840)	
	JUN	32362	+13,6	+ 3,6	32304	+ 2,4	32548	+ 1,6	(32802)	
	JUL	36257	+23,8	+12,0	36496	+13,0	36026	+10,7	(35189)	
	AUG*	28144	+16,3	-22,4	29343	-19,6	29656	-17,7	(35049)	
	GEWERBLICHE WIRTSCHAFT									
	1980	AUG*	22620	- 2,6	-17,8	23743	-15,1	24055	-12,2	27385
SEP*		27619	+15,8	+22,1	29148	+22,8	28693	+19,3	27238	
OKT		29971	+ 6,0	+ 8,5	28646	- 1,7	28165	- 1,8	27415	
NOV		27053	+ 0,0	- 9,7	26458	- 7,6	26734	- 5,1	27340	
DEZ		28404	+13,3	+ 5,0	28260	+ 6,8	28270	+ 5,7	27420	
1981	JAN	25327	- 3,9	-10,8	26891	- 4,8	27092	- 4,2	27897	
	FEB	28059	+ 0,6	+10,8	28542	+ 6,1	28542	+ 5,4	(28150)	
	MAR	31364	+ 6,3	+11,8	28966	+ 1,5	28746	+ 0,7	(28507)	
	APR	31207	+10,0	- 0,5	30202	+ 4,3	30046	+ 4,5	(29000)	
	MAT	29288	+ 7,6	- 6,1	29531	- 2,2	29967	- 0,3	(29674)	
	JUN	30070	+12,0	+ 2,7	30028	+ 1,7	30313	+ 1,2	(30597)	
	JUL	33904	+23,3	+12,8	34137	+13,7	33689	+11,1	(32911)	
	AUG*	26373	+16,6	-22,2	27631	-19,1	27912	-17,1	(32865)	
	ROHSTOFFE UND HALBWAREN									
	1980	AUG	2761	+ 5,3	- 2,4	2920	- 0,9	2940	+ 2,4	( 3058)
SEP		3109	+19,9	+12,6	3120	+ 6,8	3045	+ 3,6	( 3057)	
OKT		3146	+ 5,4	+ 1,2	3033	- 2,8	3029	- 0,5	( 3061)	
NOV		3014	+ 7,7	- 4,2	3030	- 0,1	3048	+ 0,6	( 3071)	
DEZ		3165	+22,4	+ 5,0	3254	+ 7,4	3208	+ 5,2	( 3092)	
1981	JAN	2973	- 4,8	- 6,1	3199	- 1,7	3219	+ 0,3	( 3127)	
	FEB	3199	- 4,6	+ 7,6	3184	- 0,5	3184	- 1,1	( 3178)	
	MAR	3546	+ 2,2	+10,8	3283	+ 3,1	3221	+ 1,2	( 3260)	
	APR	3428	+ 5,3	- 3,3	3305	+ 0,7	3362	+ 4,4	( 3357)	
	MAT	3391	+ 9,7	- 1,1	3322	+ 0,5	3365	+ 0,1	( 3420)	
	JUN	3606	+20,2	+ 6,3	3536	+ 6,4	3482	+ 3,5	( 3437)	
	JUL	3823	+35,2	+ 6,0	3945	+11,6	3946	+13,3	( 4101)	
	AUG*	3022	+ 9,5	-21,0	3206	-18,7	3224	-18,3	( 4233)	
	ROHSTOFFE									
	1980	AUG	502	- 6,0	- 7,6	542	- 6,9	546	- 3,4	( 558)
SEP		558	+ 8,6	+11,2	561	+ 3,5	550	+ 0,7	( 559)	
OKT		618	- 3,6	+10,8	586	+ 4,5	568	+ 3,3	( 563)	
NOV		539	- 7,1	-12,8	540	- 7,8	550	- 3,2	( 569)	
DEZ		575	+14,8	+ 6,7	587	+ 8,7	589	+ 7,1	( 576)	
1981	JAN	553	+ 0,7	- 3,8	584	- 0,5	587	- 0,3	( 586)	
	FEB	609	+ 2,9	+10,1	614	+ 5,1	614	+ 4,6	( 598)	
	MAR	635	+ 4,4	+ 4,3	598	- 2,6	591	- 3,7	( 615)	
	APR	631	+ 7,5	- 0,6	610	+ 2,0	619	+ 4,7	( 624)	
	MAT	642	+12,4	+ 1,7	620	+ 1,6	637	+ 2,9	( 627)	
	JUN	675	+23,2	+ 5,1	660	+ 6,5	673	+ 5,7	( 667)	
	JUL	713	+31,3	+ 5,6	736	+11,5	717	+ 6,5	( 714)	
	AUG*	591	+17,7	-17,1	636	-13,6	648	- 9,6	( 670)	
	HALBWAREN									
	1980	AUG	2259	+ 8,2	- 1,1	2374	+ 0,5	2393	+ 3,9	( 2499)
SEP		2551	+22,7	+12,9	2557	+ 7,7	2494	+ 4,2	( 2497)	
OKT		2528	+ 7,8	- 0,9	2474	- 3,2	2482	- 0,5	( 2498)	
NOV		2475	+11,6	- 2,1	2490	+ 0,6	2500	+ 0,7	( 2504)	
DEZ		2589	+24,2	+ 4,6	2666	+ 7,1	2622	+ 4,9	( 2520)	
1981	JAN	2420	- 5,9	- 6,5	2600	- 2,5	2619	- 0,1	( 2546)	
	FEB	2590	- 6,2	+ 7,0	2571	- 1,1	2571	- 1,8	( 2587)	
	MAR	2911	+ 1,7	+12,4	2686	+ 4,5	2632	+ 2,4	( 2653)	
	APR	2796	+ 4,8	- 4,0	2692	+ 0,2	2736	+ 4,0	( 2731)	
	MAT	2749	+ 9,1	- 1,7	2698	+ 0,2	2728	- 0,3	( 2784)	
	JUN	2932	+19,6	+ 6,7	2878	+ 6,7	2818	+ 3,3	( 2782)	
	JUL	3110	+36,2	+ 6,1	3198	+11,1	3211	+13,9	( 3358)	
	AUG*	2431	+ 7,6	-21,8	2571	-19,6	2580	-19,7	( 3477)	
	FERTIGWAREN									
	1980	AUG*	19859	- 3,7	-19,5	20940	-16,4	21239	-13,4	24364
SEP*		24509	+15,3	+23,4	25841	+23,4	25449	+19,8	24233	
OKT		26825	+ 6,1	+ 9,4	25531	- 1,2	25055	- 1,5	24400	
NOV		24039	- 0,9	-10,4	23416	- 8,3	23690	- 5,4	24332	
DEZ		25239	+12,3	+ 5,0	24979	+ 6,7	25109	+ 6,0	24391	
1981	JAN	22354	- 3,7	-11,4	23829	- 4,6	24034	- 4,3	24806	
	FEB	24860	+ 1,3	+11,2	25375	+ 6,5	25375	+ 5,6	(25023)	
	MAR	27818	+ 6,8	+11,9	25722	+ 1,4	25539	+ 0,6	(25325)	
	APR	27779	+10,6	- 0,1	26873	+ 4,5	26648	+ 4,3	(25741)	
	MAT	25897	+ 7,3	- 6,8	26207	- 2,5	26619	- 0,1	(26303)	
	JUN	26464	+11,0	+ 2,2	26477	+ 1,0	26772	+ 0,6	(27099)	
	JUL	30082	+21,9	+13,7	30248	+14,2	29804	+11,3	(28988)	
	AUG*	23351	+17,6	-22,4	24529	-18,9	24813	-16,7	(28687)	

9 AUSSENHANDEL (SPEZIALHANDEL)  
9.2 AUSFUHR - TATSÄCHLICHE WERTE (MILL. DM)

JAHR	MONAT	ORIGINALWERT			SAISONBEREINIGTER WERT		SAISON- UND ARBEITSTÄGLICH BEREINIGTER WERT		GLATTE KOMPONENTE
		MILL. DM	VERÄNDERUNG VORJAHR	IN O/O GEGEN VORMONAT	MILL. DM	VERÄNDERUNG IN O/O GEGEN VORMONAT	MILL. DM	VERÄNDERUNG IN O/O GEGEN VORMONAT	MILL. DM
VORERZEUGNISSE									
1980	AUG	4477	- 9,5	-10,5	4786	- 6,5	4879	- 1,9	( 5107)
	SEP	5134	+ 5,5	+14,7	5124	+ 7,1	5004	+ 2,6	( 5068)
	OKT	5467	- 3,4	+ 6,5	5126	+ 0,0	5030	+ 0,5	( 5048)
	NOV	4820	- 9,1	-11,8	4806	- 6,2	4925	- 2,1	( 5053)
	DEZ	4905	+ 5,6	+ 1,8	5172	+ 7,6	5127	+ 4,1	( 5089)
1981	JAN	5065	- 6,9	+ 3,3	5213	+ 0,8	5302	+ 3,4	( 5157)
	FEB	5394	- 0,4	+ 6,5	5498	+ 5,5	5498	+ 3,7	( 5261)
	MAR	6030	+ 3,9	+11,8	5804	+ 5,6	5697	+ 3,6	( 5446)
	APR	5741	+ 4,0	- 4,8	5609	- 3,4	5640	- 1,0	( 5633)
	MAI	5457	+ 1,1	- 4,9	5415	- 3,5	5578	- 1,1	( 5688)
	JUN	5694	+ 8,5	+ 4,3	5543	+ 2,4	5524	- 1,0	( 5543)
	JUL	6326	+26,4	+11,1	6350	+14,6	6215	+12,5	( 6284)
	AUG*	5169	+15,5	-18,3	5538	-12,8	5671	- 8,8	( 6708)
ENDERZEUGNISSE									
1980	AUG*	15382	- 1,8	-21,8	16455	-17,7	16705	-14,5	19252
	SEP*	19375	+18,1	+26,0	20431	+24,2	20142	+20,6	19159
	OKT	21358	+ 8,9	+10,2	20257	- 0,9	19888	- 1,3	19283
	NOV	19219	+ 1,4	-10,0	18585	- 8,3	18784	- 5,6	19236
	DEZ	20334	+14,0	+ 5,8	19695	+ 6,0	19818	+ 5,5	19276
1981	JAN	17289	- 2,8	-15,0	18621	- 5,5	18792	- 5,2	19604
	FEB	19466	+ 1,8	+12,6	19864	+ 6,7	19864	+ 5,7	(19773)
	MAR	21788	+ 7,6	+11,9	20247	+ 1,9	20126	+ 1,3	(20003)
	APR	22039	+12,5	+ 1,2	21248	+ 4,9	20993	+ 4,3	(20315)
	MAI	20440	+ 9,0	- 7,3	20766	- 2,3	21072	+ 0,4	(20731)
	JUN	20769	+11,7	+ 1,6	20842	+ 0,4	21105	+ 0,2	(21361)
	JUL	23756	+20,8	+14,4	23913	+14,7	23572	+11,7	(22912)
	AUG*	18182	+18,2	-23,5	19336	-19,1	19560	-17,0	(22222)
ERZEUGNISSE DES GRUNDSTOFF- UND PRODUKTIONSGÜTERGEWERBES									
1980	AUG	6917	- 5,6	-10,5	7298	- 6,5	7324	- 4,4	7765
	SEP	7925	+12,6	+14,6	7996	+ 9,6	7816	+ 6,7	7765
	OKT	8223	- 0,4	+ 3,8	7750	- 3,1	7525	- 3,7	7851
	NOV	7458	- 3,4	- 9,3	7584	- 2,1	7722	+ 2,6	7852
	DEZ	7735	+13,9	+ 3,7	8307	+ 9,5	8281	+ 7,2	7878
1981	JAN	7722	- 5,5	- 0,2	8017	- 3,5	8039	- 2,9	8042
	FEB	8183	- 0,4	+ 6,0	8355	+ 4,2	8355	+ 3,9	( 8176)
	MAR	9289	+ 6,4	+13,5	8444	+ 1,1	8382	+ 0,3	( 8329)
	APR	8746	+ 4,8	- 5,8	8458	+ 0,2	8590	+ 2,5	( 8494)
	MAI	8358	+ 3,5	- 4,4	8337	- 1,4	8536	- 0,6	( 8660)
	JUN	8735	+13,9	+ 4,5	8694	+ 4,3	8804	+ 3,1	( 8776)
	JUL	9693	+25,4	+11,0	9570	+10,1	9362	+ 6,3	( 8988)
	AUG	8209	+18,7	-15,3	8700	- 9,1	8827	- 5,7	( 9078)
ERZEUGNISSE DES INVESTITIONSGÜTER PRODUZIERENDEN GEWERBES									
1980	AUG	11692	- 3,0	-23,6	13870	-11,4	14075	- 7,8	14992
	SEP	14944	+17,7	+27,8	15138	+ 9,1	14961	+ 6,3	14928
	OKT	16631	+ 8,7	+11,3	15111	- 0,2	14694	- 1,8	15041
	NOV	15313	+ 1,1	- 7,9	14732	- 2,5	15007	+ 2,1	15097
	DEZ	16411	+13,5	+ 7,2	15541	+ 5,5	15705	+ 4,7	15101
1981	JAN	13421	- 3,3	-18,2	14687	- 5,5	14885	- 5,2	15377
	FEB	15024	+ 0,5	+11,9	15537	+ 5,8	15537	+ 4,4	(15540)
	MAR	16943	+ 7,0	+12,8	15899	+ 2,3	15867	+ 2,1	(15742)
	APR	17273	+11,6	+ 1,9	16633	+ 4,6	16344	+ 3,0	(15984)
	MAI	16195	+ 8,6	- 6,2	16335	- 1,8	16647	+ 1,9	(16263)
	JUN	16421	+11,7	+ 1,4	16326	- 0,1	16625	- 0,1	(16617)
	JUL	18244	+19,2	+11,1	18260	+11,8	17897	+ 7,7	(16923)
	AUG	14010	+19,8	-23,2	16396	-10,2	16666	- 6,9	(16558)
ERZEUGNISSE DES VERBRAUCHSGÜTER PRODUZIERENDEN GEWERBES									
1980	AUG	2930	+ 3,2	-14,2	3179	- 7,8	3226	- 4,1	3356
	SEP	3595	+14,1	+22,7	3427	+ 7,8	3365	+ 4,3	3322
	OKT	3838	+ 4,1	+ 6,8	3378	- 1,4	3279	- 2,6	3330
	NOV	3189	- 0,3	-16,9	3224	- 4,6	3266	- 0,4	3314
	DEZ	3058	+10,2	- 4,1	3398	+ 5,4	3379	+ 3,5	3289
1981	JAN	2941	- 9,9	- 3,8	3163	- 6,9	3210	- 5,0	3305
	FEB	3514	- 1,6	+19,5	3406	+ 7,7	3406	+ 6,1	( 3327)
	MAR	3778	- 0,5	+ 7,5	3348	- 1,7	3330	- 2,2	( 3371)
	APR	3600	+ 5,9	- 4,7	3576	+ 6,8	3549	+ 6,6	( 3443)
	MAI	3246	+ 5,2	- 9,8	3453	- 3,4	3531	- 0,5	( 3546)
	JUN	3484	+ 7,0	+ 7,3	3607	+ 4,5	3730	+ 5,6	( 3703)
	JUL	4122	+20,7	+18,3	4097	+13,6	4005	+ 7,4	( 3905)
	AUG*	3093	+ 5,6	-25,0	3368	-17,8	3392	-15,3	( 4088)
INVESTITIONSGÜTER									
1980	AUG	5349	- 4,4	-24,9	6278	-12,6	6398	- 8,7	6815
	SEP	6707	+22,5	+25,4	6996	+11,4	6940	+ 8,5	6906
	OKT	7536	+11,6	+12,4	6947	- 0,7	6747	- 2,8	( 6987)
	NOV	7159	+ 5,8	- 5,0	6910	- 0,5	7072	+ 4,8	( 7072)
	DEZ	8064	+14,7	+12,6	7296	+ 5,6	7400	+ 4,6	( 7161)
1981	JAN	5807	- 5,5	-28,0	6511	-10,8	6636	-10,3	( 7229)
	FEB	6790	+ 4,4	+16,9	7215	+10,8	7215	+ 8,7	( 7314)
	MAR	7665	+ 7,5	+12,9	7244	+ 0,4	7255	+ 0,6	( 7415)
	APR	8246	+19,6	+ 7,6	7856	+ 8,4	7621	+ 5,0	( 7524)
	MAI	7706	+12,3	- 6,5	7505	- 4,5	7681	+ 0,8	( 7655)
	JUN	7670	+15,7	- 0,5	7625	+ 1,6	7765	+ 1,1	( 7797)
	JUL	8760	+23,0	+14,2	8621	+13,1	8441	+ 8,7	( 7951)
	AUG	6754	+26,3	-22,9	7820	- 9,3	7977	- 5,5	( 8176)

## 9 AUSSENHANDEL (SPEZIALHANDEL)

## 9.2 AUSFUHR - TATSÄCHLICHE WERTE (MILL. DM)

JAHR	MONAT	ORIGINALWERT			SAISONBEREINIGTER WERT		SAISON- UND ARBEITSTÄEGLICH BEREINIGTER WERT		GLATTE KOMponente	
		MILL. DM	VERÄNDERUNG VORJAHR	IN O/O GEGEN VORMONAT	MILL. DM	VERÄNDERUNG IN O/O GEGEN VORMONAT	MILL. DM	VERÄNDERUNG IN O/O GEGEN VORMONAT	MILL. DM	
VERBRAUCHSGÜTER										
1980	AUG	2943	+ 0,9	-16,7	3567	- 7,2	3617	- 3,5	3776	
	SEP	4100	+12,8	+39,3	3808	+ 6,8	3739	+ 3,4	3779	
	OKT	4348	+ 2,5	+ 6,0	3716	- 2,4	3630	- 2,9	3791	
	NOV	3831	- 2,4	-11,9	3642	- 2,0	3718	+ 2,4	3783	
	DEZ	3445	+10,6	-10,1	3769	+ 3,5	3813	+ 2,6	3786	
1981	JAN	3252	- 9,7	- 5,6	3584	- 4,9	3632	- 4,7	3809	
	FEB	3878	- 4,9	+19,2	3718	+ 3,7	3718	+ 2,4	3839	
	MAR	4251	- 1,2	+ 9,6	3782	+ 1,7	3740	+ 0,6	3854	
	APR	4065	- 0,1	- 4,4	3877	+ 2,5	3846	+ 2,8	( 3884)	
	MAI	3614	+ 3,3	-11,1	3778	- 2,6	3876	+ 0,8	( 3919)	
	JUN	4005	+11,6	+10,8	4139	+ 9,6	4113	+ 6,1	( 3958)	
	JUL	4066	+15,1	+ 1,5	4225	+ 2,1	4124	+ 0,3	( 4003)	
	AUG	3247	+10,3	-20,1	3999	- 5,3	4127	+ 0,1	( 4053)	
	EG-LÄNDER (OHNE GRIECHENLAND)									
	1980	AUG*	10797	- 3,8	-20,7	12004	-15,6	12236	-12,2	13859
SEP*		14379	+14,8	+33,2	15185	+26,5	14944	+22,1	13743	
OKT		15222	+ 1,6	+ 5,9	14401	- 5,2	14231	- 4,8	13806	
NOV		13614	- 0,8	-10,6	13394	- 7,0	13536	- 4,9	13712	
DEZ		13323	+ 8,2	- 2,1	13999	+ 4,5	13953	+ 3,1	13720	
1981	JAN	12772	- 7,8	- 4,1	13372	- 4,5	13563	- 2,8	13875	
	FEB	14385	- 2,5	+12,6	14159	+ 5,9	14159	+ 4,4	(13963)	
	MAR	16230	+ 3,7	+12,8	14478	+ 2,3	14321	+ 1,1	(14107)	
	APR	15917	+ 5,9	- 1,9	14983	+ 3,5	14785	+ 3,2	(14320)	
	MAI	14301	+ 2,8	-10,2	14265	- 4,8	14467	- 2,2	(14619)	
	JUN	14950	+ 6,4	+ 4,5	14842	+ 4,0	14935	+ 3,2	(15035)	
	JUL	15945	+17,0	+ 6,7	16601	+11,9	16439	+10,1	(16508)	
	AUG*	12178	+12,8	-23,6	13349	-19,6	13451	-18,2	(15767)	
	EG-LÄNDER (EINSCHL. GRIECHENLAND)									
	1980	AUG	11088	- 3,7	-20,7	13202	- 9,2	13465	- 5,4	14155
SEP*		14681	+14,6	+32,4	15673	+18,7	15440	+14,7	(14157)	
OKT		15549	+ 1,7	+ 5,9	14130	- 9,8	13877	-10,1	(14220)	
NOV		13912	- 0,8	-10,5	13865	- 1,9	14129	+ 1,8	(14291)	
DEZ		13638	+ 7,4	- 2,0	14456	+ 4,3	14444	+ 2,2	(14256)	
1981	JAN	13042	- 7,5	- 4,4	13733	- 5,0	13996	- 3,1	(14320)	
	FEB	14741	- 1,9	+13,0	14376	+ 4,7	14376	+ 2,7	(14365)	
	MAR	16679	+ 4,5	+13,1	14708	+ 2,3	14591	+ 1,5	(14514)	
	APR	16295	+ 6,2	- 2,3	15079	+ 2,5	14784	+ 1,3	(14636)	
	MAI	14677	+ 3,1	- 9,9	14352	- 4,8	14689	- 0,6	(14886)	
	JUN	15363	+ 6,1	+ 4,7	15319	+ 6,7	15419	+ 5,0	(15189)	
	JUL	16399	+17,3	+ 6,7	16232	+ 6,0	15887	+ 3,0	(15550)	
	AUG	12517	+12,9	-23,7	14940	- 8,0	15153	- 4,6	(15974)	
	ANDERE EUROPÄISCHE INDUSTRIALISIERTE LÄNDER (EINSCHL. GRIECHENLAND)									
	1980	AUG	5525	+ 6,8	-11,5	5912	- 8,5	5997	- 5,5	6319
SEP		6319	+17,5	+14,4	6257	+ 5,8	6163	+ 2,8	6287	
OKT		6994	+12,6	+10,7	6680	+ 6,8	6500	+ 5,5	6331	
NOV		6213	+ 4,1	-11,2	6129	- 8,2	6223	- 4,3	6327	
DEZ		6577	+11,6	+ 5,9	6356	+ 3,7	6398	+ 2,8	6316	
1981	JAN	5524	- 4,0	-16,0	6069	- 4,5	6136	- 4,1	6355	
	FEB	6393	+ 3,5	+15,7	6466	+ 6,5	6466	+ 5,4	( 6360)	
	MAR	7017	+ 6,0	+ 9,8	6446	- 0,3	6429	- 0,6	( 6372)	
	APR	6752	+ 9,3	- 3,8	6668	+ 3,4	6615	+ 2,9	( 6394)	
	MAI	6182	+ 3,6	- 8,4	6342	- 4,9	6469	- 2,2	( 6433)	
	JUN	6380	+ 0,6	+ 3,2	6328	- 0,2	6525	+ 0,9	( 6488)	
	JUL	7083	+13,5	+11,0	7221	+14,1	7051	+ 8,1	( 6947)	
	AUG	5929	+ 7,3	-16,3	6370	-11,8	6413	- 9,0	( 6569)	
	ANDERE EUROPÄISCHE INDUSTRIALISIERTE LÄNDER (OHNE GRIECHENLAND)									
	1980	AUG	5235	+ 7,1	-11,0	5670	- 7,8	5716	- 5,3	5936
SEP		6017	+18,2	+14,9	6004	+ 5,9	5935	+ 3,8	( 5960)	
OKT		6667	+13,2	+10,8	6128	+ 2,1	5940	+ 0,1	( 5994)	
NOV		5914	+ 4,3	-11,3	5852	- 4,5	5926	- 0,2	( 6025)	
DEZ		6262	+13,8	+ 5,9	6107	+ 4,4	6175	+ 4,2	( 6028)	
1981	JAN	5254	- 4,7	-16,1	5716	- 6,4	5753	- 6,8	( 6053)	
	FEB	5682	- 3,8	+ 8,1	5812	+ 1,7	5812	+ 1,0	( 6064)	
	MAR	6567	+ 4,0	+15,6	5989	+ 3,0	6015	+ 3,5	( 6086)	
	APR	6374	+ 8,7	- 2,9	6269	+ 4,7	6195	+ 3,0	( 6091)	
	MAI	5806	+ 2,8	- 8,9	5899	- 5,9	6045	- 2,4	( 6121)	
	JUN	5968	+ 0,9	+ 2,8	6047	+ 2,5	6216	+ 2,8	( 6154)	
	JUL	6628	+12,7	+11,1	5561	+ 8,5	6349	+ 2,1	( 6190)	
	AUG	5590	+ 6,8	-15,7	6094	- 7,1	6148	- 3,2	( 6231)	
	VEREINIGTE STAATEN									
	1980	AUG*	1185	-25,4	-37,7	1307	-30,3	1340	-26,8	( 1826)
SEP		1601	+ 8,9	+35,1	1691	+29,4	1661	+24,0	( 1815)	
OKT		1866	- 1,4	+16,6	1757	+ 3,9	1769	+ 6,5	( 1807)	
NOV		1670	-13,2	-10,5	1633	- 7,1	1661	- 6,1	( 1806)	
DEZ		1995	+12,1	+19,5	1943	+19,0	2006	+20,8	( 1818)	
1981	JAN	1721	- 7,3	-13,7	1841	- 5,2	1877	- 6,4	( 1837)	
	FEB	1734	- 7,0	+ 0,8	1825	- 0,9	1825	- 2,8	( 1842)	
	MAR	1998	+ 2,6	+15,2	1934	+ 6,0	1889	+ 3,5	( 1888)	
	APR	2045	+ 0,8	+ 2,4	1924	- 0,5	1903	+ 0,7	( 1925)	
	MAI	1993	+ 6,1	- 2,5	2050	+ 6,5	2093	+10,0	( 1963)	
	JUN	2163	+28,6	+ 8,5	2074	+ 1,2	2004	- 4,3	( 2029)	
	JUL	2420	+27,3	+11,9	2284	+10,1	2259	+12,7	( 2092)	
	AUG	1787	+50,8	-26,2	1983	-13,2	2052	- 9,2	( 2136)	

9 AUSSENHANDEL (SPEZIALHANDEL)  
9.2 AUSFUHR - TATSÄCHLICHE WERTE (MILL. DM)

JAHR	MONAT	ORIGINALWERT			SAISONBEREINIGTER WERT		SAISON- UND ARBEITSTÄGLICH BEREINIGTER WERT		GLATTE KOMponente
		MILL. DM	VERÄNDERUNG VORJAHR	IN O/O GEGEN VORMONAT	MILL. DM	VERÄNDERUNG IN O/O GEGEN VORMONAT	MILL. DM	VERÄNDERUNG IN O/O GEGEN VORMONAT	
UEBRIGE INDUSTRIALISIERTE WESTLICHE LAENDER									
1980	AUG	986	+ 2,2	-17,1	1034	-11,5	1064	- 5,8	( 1091)
	SEP	1070	+17,1	+ 8,5	1133	+ 9,6	1131	+ 6,3	( 1109)
	OKT	1210	+ 7,8	+13,1	1131	- 0,2	1121	- 0,9	( 1129)
	NOV	1060	+ 2,1	-12,4	1073	- 5,1	1107	- 1,2	( 1150)
	DEZ	1235	+43,3	+16,5	1210	+12,8	1199	+ 8,3	( 1174)
1981	JAN	1024	+ 2,4	-17,1	1146	- 5,3	1170	- 2,4	( 1199)
	FEB	1177	+16,2	+14,9	1237	+ 7,9	1237	+ 5,7	( 1224)
	MAR	1348	+27,2	+14,5	1257	+ 1,6	1249	+ 1,0	( 1260)
	APR	1328	+18,6	- 1,5	1287	+ 2,4	1257	+ 0,6	( 1288)
	MAI	1322	+16,7	- 0,5	1311	+ 1,9	1338	+ 6,4	( 1301)
	JUN	1384	+33,6	+ 4,7	1335	+ 1,8	1311	- 2,0	( 1308)
	JUL*	1627	+36,7	+17,6	1587	+18,9	1568	+19,6	( 1307)
	AUG	1270	+28,8	-21,9	1338	-15,7	1394	-11,1	( 1357)
ENTWICKLUNGSLAENDER									
1980	AUG	4012	+ 2,7	-12,2	4021	-13,7	4064	- 8,2	( 4265)
	SEP	4315	+26,4	+ 7,6	4481	+11,4	4403	+ 8,3	( 4358)
	OKT	5044	+19,8	+16,9	4776	+ 6,6	4676	+ 6,2	( 4464)
	NOV	4532	+ 7,3	-10,2	4384	- 8,2	4447	- 4,9	( 4583)
	DEZ	4938	+30,1	+ 9,0	4650	+ 6,1	4768	+ 7,2	( 4715)
1981	JAN	4640	+21,0	- 6,0	4789	+ 3,0	4836	+ 1,4	( 4858)
	FEB	4794	+17,1	+ 3,3	5087	+ 6,2	5087	+ 5,2	( 5010)
	MAR	5286	+26,7	+10,3	5155	+ 1,3	5113	+ 0,5	( 5188)
	APR	5622	+34,1	+ 6,5	5616	+ 8,9	5567	+ 8,9	( 5361)
	MAI	5220	+20,4	- 7,2	5311	- 5,4	5438	- 2,3	( 5543)
	JUN	5734	+55,9	+ 9,8	5816	+ 9,5	5770	+ 6,1	( 5704)
	JUL*	7066	+54,7	+23,2	7102	+22,1	7003	+21,4	( 5747)
	AUG	5410	+34,8	-23,4	5580	-21,4	5772	-17,6	( 5828)
STAATSHANDELSLAENDER									
1980	AUG	1548	-11,0	- 4,8	1543	+ 4,1	1536	+ 3,0	1601
	SEP	1615	+19,6	+ 4,3	1693	+ 9,7	1658	+ 7,9	1596
	OKT	1556	+ 8,6	- 3,7	1642	- 3,0	1593	- 3,9	1619
	NOV	1588	- 7,9	+ 2,1	1550	- 5,6	1572	- 1,3	1647
	DEZ	2071	+16,5	+30,4	1793	+15,7	1776	+13,0	1648
1981	JAN	1489	- 3,6	-28,1	1633	- 8,9	1629	- 8,3	1674
	FEB	1536	- 1,5	+ 3,2	1682	+ 3,0	1682	+ 3,3	( 1675)
	MAR	1754	+ 2,8	+14,2	1680	- 0,1	1651	- 1,8	( 1671)
	APR	1750	+19,9	- 0,2	1761	+ 4,8	1817	+10,1	( 1676)
	MAI	1696	+ 9,2	- 3,1	1695	- 3,7	1726	- 5,0	( 1717)
	JUN	1572	- 0,1	- 7,3	1697	+ 0,1	1728	+ 0,1	( 1747)
	JUL	1963	+20,7	+24,9	1825	+ 7,5	1786	+ 3,4	( 1843)
	AUG*	1343	-13,2	-31,6	1336	-26,8	1322	-26,0	( 1823)
SALDO INSGESAMT									
1980	AUG	- 169	-117,3	-272,4	428	-67,5	507	-54,8	( 534)
	SEP	1562	-17,0	-024,3	763	+78,3	667	+31,6	( 526)
	OKT	1673	- 7,2	+ 7,1	532	-30,3	596	-10,6	( 533)
	NOV	377	-75,0	-77,5	337	-36,7	372	-37,6	( 545)
	DEZ	1011	+28,6	+168,2	585	+73,6	838	+125,3	( 560)
1981	JAN	- 924	-386,1	-191,4	200	-65,8	327	-61,0	( 599)
	FEB	864	+105,7	-193,5	1187	+493,5	1187	+263,0	( 640)
	MAR	- 135	-106,8	-115,6	624	-152,6	699	-158,9	( 669)
	APR*	3301	+201,2	-545,2	2953	-573,2	2656	-480,0	( 806)
	MAI	1572	+434,7	-52,4	1709	-42,1	1759	-33,8	( 986)
	JUN	1673	+508,4	+ 6,4	1570	- 8,1	1433	-18,5	( 1130)
	JUL*	3666	+3627,0	+119,1	4575	+191,4	4537	+216,6	( 1409)
	AUG	- 55	-67,5	-101,5	787	-82,8	994	-78,1	( 1437)

## 9 AUSSENHANDEL (SPEZIALHANDEL)

## 9.3 EINFUHR - VOLUMEN (MILL. DM)

JAHR	MONAT	ORIGINALWERT			SAISONBEREINIGTER WERT		SAISON- UND ARBEITSTÄEGLICH BEREINIGTER WERT		GLATTE KOMPONENTE
		MILL. DM	VERÄNDERUNG VORJAHR	IN O/O GEGEN VORMONAT	MILL. DM	VERÄNDERUNG IN O/O GEGEN VORMONAT	MILL. DM	VERÄNDERUNG IN O/O GEGEN VORMONAT	MILL. DM
EINFUHR INSGESAMT									
1980	AUG	19668	- 8,2	-17,9	21708	- 8,6	21832	- 6,1	22742
	SEP	22498	+ 8,4	+14,4	23490	+ 8,2	22940	+ 5,1	22639
	OKT	24631	- 2,7	+ 9,5	22768	- 3,1	22245	- 3,0	22657
	NOV	22301	- 7,7	- 9,5	21710	- 4,6	22041	- 0,9	22488
	DEZ	22278	- 0,1	- 0,1	22540	+ 3,8	22693	+ 3,0	22379
1981	JAN	21209	- 7,5	- 4,8	21933	- 2,7	22039	- 2,9	22371
	FEB	21327	-10,9	+ 0,6	21946	+ 0,1	21946	- 0,4	(22294)
	MAR	25037	+ 4,9	+17,4	23250	+ 5,9	22942	+ 4,5	(22223)
	APR	22248	- 5,6	-11,1	22428	- 3,5	22706	- 1,0	(22154)
	MAI	21843	- 6,5	- 1,8	21830	- 2,7	22337	- 1,6	(22066)
	JUN	22216	- 3,9	+ 1,7	21995	+ 0,8	22108	- 1,0	(22043)
	JUL	23147	- 3,4	+ 4,2	22704	+ 3,2	22226	+ 0,5	(21853)
	AUG	18989	- 3,5	-18,0	21147	- 6,9	21460	- 3,4	(21233)
ERNAHRUNGSWIRTSCHAFT									
1980	AUG	3112	- 6,4	- 9,1	3258	- 7,1	3309	- 3,7	3454
	SEP	3280	+ 9,8	+ 5,4	3454	+ 6,0	3376	+ 2,0	3451
	OKT	3739	+ 2,6	+14,0	3557	+ 3,0	3509	+ 3,9	3478
	NOV	3508	- 2,1	- 6,2	3355	- 5,7	3419	- 2,6	3477
	DEZ	3655	+ 8,4	+ 4,2	3646	+ 8,7	3602	+ 5,4	3474
1981	JAN	3229	- 4,6	-11,7	3354	- 8,0	3406	- 5,4	3472
	FEB	3316	- 4,3	+ 2,7	3465	+ 3,3	3465	+ 1,7	3443
	MAR	3709	+ 7,8	+11,9	3602	+ 4,0	3536	+ 2,0	3432
	APR	3595	+ 4,1	- 3,1	3574	- 0,8	3586	+ 1,4	( 3417)
	MAI	3440	- 5,4	- 4,3	3261	- 8,8	3355	- 6,4	( 3399)
	JUN	3443	+ 1,4	+ 0,1	3456	+ 6,0	3422	+ 2,0	( 3378)
	JUL	3307	- 3,4	- 4,0	3303	- 4,4	3239	- 5,3	( 3354)
	AUG	3031	- 2,6	- 8,3	3260	- 3,1	3280	+ 1,3	( 3326)
GEWERBLICHE WIRTSCHAFT (OHNE GUETER DER BUNDESREG.)									
1980	AUG	16156	- 8,6	-19,3	17977	- 8,7	18062	- 6,4	18815
	SEP	18742	+ 7,6	+16,0	19498	+ 8,5	19037	+ 5,4	18707
	OKT	20317	- 2,9	+ 8,4	18772	- 3,7	18349	- 3,6	18677
	NOV	18226	- 8,9	-10,3	17869	- 4,8	18137	- 1,2	18506
	DEZ	18152	- 2,3	- 0,4	18391	+ 2,9	18599	+ 2,5	18398
1981	JAN	17525	- 8,7	- 3,5	18053	- 1,8	18122	- 2,6	18393
	FEB	17595	-12,6	+ 0,4	17954	- 0,5	17954	- 0,9	(18315)
	MAR	20837	+ 4,2	+18,4	19185	+ 6,9	18913	+ 5,3	(18251)
	APR	18214	- 7,4	-12,6	18375	- 4,2	18626	- 1,5	(18201)
	MAI	17874	- 6,6	- 1,9	18034	- 1,9	18446	- 1,0	(18169)
	JUN	18316	- 3,8	+ 2,5	18231	+ 1,1	18259	- 1,0	(18179)
	JUL	19332	- 3,5	+ 5,5	18824	+ 3,3	18438	+ 1,0	(18058)
	AUG	15522	- 3,9	-19,7	17440	- 7,4	17718	- 3,9	(17433)
ROHSTOFFE UND HALBWAREN									
1980	AUG	5701	-12,8	-11,3	5896	- 7,3	5937	- 4,3	6150
	SEP	6182	- 1,1	+ 8,4	6336	+ 7,5	6284	+ 5,8	6071
	OKT	6188	-10,9	+ 0,1	6071	- 4,2	5954	- 5,3	5993
	NOV	5888	-13,4	- 4,8	5809	- 4,3	5891	- 1,1	5914
	DEZ	6144	- 4,6	+ 4,3	5850	+ 0,7	5892	+ 0,0	5837
1981	JAN	5695	-16,3	- 7,3	5684	- 2,8	5716	- 3,0	5775
	FEB	5423	-19,3	- 4,8	5671	- 0,2	5671	- 0,8	( 5715)
	MAR	6113	- 6,6	+12,7	5776	+ 1,9	5745	+ 1,3	( 5628)
	APR	5592	-11,1	- 8,5	5742	- 0,6	5714	- 0,5	( 5596)
	MAI	5252	-18,8	- 6,1	5248	- 8,6	5349	- 6,4	( 5570)
	JUN	5460	-10,4	+ 4,0	5590	+ 6,5	5591	+ 4,5	( 5538)
	JUL	5571	-13,3	+ 2,0	5505	- 1,5	5414	- 3,2	( 5551)
	AUG	5384	- 5,6	- 3,4	5620	+ 2,1	5755	+ 6,3	( 5656)
ROHSTOFFE									
1980	AUG	2732	-18,3	-10,5	2780	- 8,3	2802	- 6,8	2965
	SEP	2935	- 5,8	+ 7,4	3025	+ 8,8	3043	+ 8,6	2915
	OKT	3024	-11,3	+ 3,0	2925	- 3,3	2924	- 3,9	2887
	NOV	2889	-15,5	- 4,5	2846	- 2,7	2876	- 1,6	2849
	DEZ	3048	- 6,7	+ 5,5	2916	+ 2,5	2852	- 0,8	2820
1981	JAN	2741	-17,8	-10,1	2745	- 5,9	2770	- 2,9	2767
	FEB	2515	-21,7	- 8,2	2662	- 3,0	2662	- 3,9	( 2722)
	MAR	2800	-14,3	+11,3	2726	+ 2,4	2735	+ 2,7	( 2674)
	APR	2725	- 9,0	- 2,7	2788	+ 2,3	2725	- 0,4	( 2597)
	MAI	2540	-20,2	- 6,8	2468	-11,5	2487	- 8,7	( 2545)
	JUN	2538	-13,7	- 0,1	2579	+ 4,5	2544	+ 2,3	( 2540)
	JUL	2511	-17,8	- 1,1	2509	- 2,7	2500	- 1,7	( 2618)
	AUG	2540	- 7,0	+ 1,2	2588	+ 3,1	2649	+ 6,0	( 2681)
HALSWAREN									
1980	AUG	2969	- 7,2	-12,0	3135	- 5,1	3157	- 2,2	( 3202)
	SEP	3247	+ 3,6	+ 9,4	3308	+ 5,5	3251	+ 3,0	( 3164)
	OKT	3165	-10,5	- 2,5	3088	- 6,7	3024	- 7,0	( 3124)
	NOV	2999	-11,2	- 5,2	2947	- 4,6	2995	- 1,0	( 3082)
	DEZ	3096	- 2,4	+ 3,2	3089	+ 4,8	3080	+ 2,8	( 3041)
1981	JAN	2955	-14,9	- 4,6	2927	- 5,2	2941	- 4,5	( 3001)
	FEB	2908	-17,1	- 1,6	2976	+ 1,7	2976	+ 1,2	( 2966)
	MAR	3312	+ 1,0	+13,9	3152	+ 5,9	3113	+ 4,6	( 2938)
	APR	2867	-13,1	-13,4	2921	- 7,3	2962	- 4,9	( 2920)
	MAI	2713	-17,4	- 5,4	2758	- 6,3	2803	- 5,4	( 2914)
	JUN	2922	- 7,4	+ 7,7	2973	+ 8,6	2998	+ 7,0	( 2930)
	JUL	3060	- 9,3	+ 4,7	2967	- 0,2	2916	- 2,7	( 2957)
	AUG	2844	- 4,2	- 7,1	3021	+ 1,8	3056	+ 4,8	( 3082)

## 9 AUSSENHANDEL (SPEZIALHANDEL)

## 9.3 EINFUHR - VOLUMEN (MILL. DM)

JAHR	MONAT	ORIGINALWERT			SAISONBEREINIGTER WERT		SAISON- UND ARBEITSTÄGLICH BEREINIGTER WERT		GLATTE KOMPONENTE
		MILL.DM	VERÄNDERUNG VORJAHR	IN O/O GEGEN VORMONAT	MILL.DM	VERÄNDERUNG IN O/O GEGEN VORMONAT	MILL.DM	VERÄNDERUNG IN O/O GEGEN VORMONAT	MILL.DM
FERTIGWAREN (OHNE GÜTER DER BUNDESREG.)									
1980	AUG	10455	- 6,2	-23,1	12066	- 9,8	12136	- 7,2	12675
	SEP	12560	+12,4	+20,1	13176	+ 9,2	12778	+ 5,3	12652
	OKT	14129	+ 1,1	+12,5	12785	- 3,0	12429	- 2,7	12645
	NOV	12338	- 6,6	-12,7	12047	- 5,8	12266	- 1,3	12574
	DEZ	12008	- 1,0	- 2,7	12404	+ 3,0	12695	+ 3,5	12538
1981	JAN	11830	- 4,5	- 1,5	12408	+ 0,0	12458	- 1,9	12630
	FEB	12172	- 9,2	+ 2,9	12335	- 0,6	12335	- 1,0	(12622)
	MAR	14724	+ 9,5	+21,0	13321	+ 8,0	13102	+ 6,2	(12619)
	APR	12622	- 5,6	-14,3	12633	- 5,2	12817	- 2,2	(12617)
	MAI	12621	- 0,4	+ 0,0	12786	+ 1,2	13121	+ 2,4	(12619)
	JUN	12856	- 0,6	+ 1,9	12660	- 1,0	12705	- 3,2	(12642)
	JUL	13761	+ 1,2	+ 7,0	13352	+ 5,5	13027	+ 2,5	(12502)
	AUG	10138	- 3,0	-26,3	11854	-11,2	12026	- 7,7	(11776)
VORERZEUGNISSE									
1980	AUG	2589	-13,3	-26,6	3102	-10,2	3124	- 7,9	3296
	SEP	3165	+ 6,7	+22,2	3413	+10,0	3311	+ 6,0	3273
	OKT	3627	- 2,6	+14,6	3320	- 2,7	3225	- 2,6	3268
	NOV	3037	-13,5	-16,3	3015	- 9,2	3095	- 4,0	3220
	DEZ	2939	- 6,0	- 3,2	3216	+ 6,7	3248	+ 4,9	3217
1981	JAN	3202	- 5,6	+ 8,9	3209	- 0,2	3231	- 0,5	3223
	FEB	3267	-12,4	+ 2,0	3165	- 1,4	3165	- 2,0	( 3234)
	MAR	3747	+ 6,4	+14,7	3443	+ 8,8	3362	+ 6,2	( 3248)
	APR	3264	- 9,7	-12,9	3186	- 7,5	3288	- 2,2	( 3240)
	MAI	3228	- 7,1	- 1,1	3191	+ 0,2	3290	+ 0,1	( 3259)
	JUN	3346	- 2,9	+ 3,7	3246	+ 1,7	3225	- 2,0	( 3254)
	JUL	3483	- 1,2	+ 4,1	3367	+ 3,7	3280	+ 1,7	( 3229)
	AUG	2467	- 4,7	-29,2	2993	-11,1	3055	- 6,9	( 3002)
ENDERZEUGNISSE (OHNE GÜTER DER BUNDESREG.)									
1980	AUG	7866	- 3,6	-21,9	8964	- 9,7	9010	- 7,0	9391
	SEP	9395	+14,5	+19,4	9758	+ 8,9	9461	+ 5,0	9374
	OKT	10502	+ 2,4	+11,8	9463	- 3,0	9195	- 2,8	9374
	NOV	9301	- 4,1	-11,4	9023	- 4,6	9159	- 0,4	9358
	DEZ	9069	+ 0,7	- 2,5	9188	+ 1,8	9439	+ 3,1	9318
1981	JAN	8628	- 4,0	- 4,9	9192	+ 0,0	9218	- 2,3	9399
	FEB	8905	- 8,0	+ 3,2	9164	- 0,3	9164	- 0,6	( 9400)
	MAR	10977	+10,6	+23,3	9883	+ 7,8	9746	+ 6,4	( 9403)
	APR	9358	- 4,1	-14,7	9457	- 4,3	9549	- 2,0	( 9407)
	MAI	9394	+ 2,1	+ 0,4	9600	+ 1,5	9839	+ 3,0	( 9412)
	JUN	9510	+ 0,2	+ 1,2	9419	- 1,9	9500	- 3,4	( 9435)
	JUL	10278	+ 2,0	+ 8,1	9997	+ 6,1	9754	+ 2,7	( 9333)
	AUG	7671	- 2,5	-25,4	8844	-11,5	8949	- 8,3	( 8727)
HALBWAREN UND VORERZEUGNISSE									
1980	AUG	5558	-10,1	-19,4	6226	- 7,5	6248	- 5,2	6456
	SEP	6412	+ 5,1	+15,4	6708	+ 7,7	6533	+ 4,6	6421
	OKT	6791	- 6,4	+ 5,9	6379	- 4,9	6239	- 4,5	6470
	NOV	6036	-12,4	-11,1	5999	- 6,0	6100	- 2,2	6318
	DEZ	6035	- 4,2	+ 0,0	6294	+ 4,9	6318	+ 3,6	6265
1981	JAN	6157	-10,3	+ 2,0	6127	- 2,7	6150	- 2,7	6233
	FEB	6175	-14,7	+ 0,3	6138	+ 0,2	6138	- 0,2	( 6190)
	MAR	7059	+ 3,8	+14,3	6561	+ 6,9	6435	+ 4,8	( 6155)
	APR	6131	-11,3	-13,1	6151	- 6,2	6304	- 2,0	( 6131)
	MAI	5940	-12,1	- 3,1	5952	- 3,2	6097	- 3,3	( 6123)
	JUN	6268	- 5,0	+ 5,5	6222	+ 4,5	6187	+ 1,5	( 6137)
	JUL	6543	- 5,2	+ 4,4	6327	+ 1,7	6205	+ 0,3	( 6126)
	AUG	5311	- 4,4	-18,8	5015	- 4,9	6133	- 1,2	( 6054)
EPZEUGNISSE DES NAHRUNGS- UND GENUSSMITTELGEWERBES									
1980	AUG	1528	- 3,9	- 4,8	1578	- 1,4	1590	+ 0,6	1632
	SEP	1652	+13,0	+ 8,1	1667	+ 5,6	1638	+ 3,0	1625
	OKT	1832	- 2,0	+10,9	1666	- 0,1	1631	- 0,4	1652
	NOV	1672	+ 0,3	- 8,7	1621	- 2,7	1644	+ 0,8	1654
	DEZ	1739	+ 9,5	+ 4,0	1750	+ 8,0	1705	+ 3,7	1662
1981	JAN	1595	- 2,3	- 8,3	1633	- 6,7	1647	- 3,4	1676
	FEB	1561	- 5,7	- 2,1	1658	+ 1,5	1658	+ 0,7	( 1686)
	MAR	1761	+ 7,1	+12,8	1707	+ 3,0	1690	+ 1,9	( 1693)
	APR	1718	+11,8	- 2,4	1781	+ 4,3	1807	+ 6,9	( 1693)
	MAI	1573	- 4,5	- 8,4	1579	-11,3	1612	-10,8	( 1676)
	JUN	1653	+ 1,7	+ 5,1	1668	+ 5,6	1691	+ 4,9	( 1661)
	JUL	1689	+ 5,2	+ 2,2	1670	+ 0,1	1638	- 3,1	( 1625)
	AUG	1485	- 2,8	-12,1	1542	- 7,7	1556	- 5,0	( 1569)
EPZEUGNISSE DES GRUNDSTOFF- UND PRODUKTIONS- GÜTERGEWERBES									
1980	AUG	5270	-11,3	-19,5	5771	- 8,3	5801	- 5,8	6042
	SEP	6029	+ 6,3	+14,4	6257	+ 8,4	6131	+ 5,7	5935
	OKT	6312	- 6,8	+ 4,7	5913	- 5,5	5776	- 5,8	5881
	NOV	5518	-12,7	-12,6	5518	- 6,7	5607	- 2,9	5762
	DEZ	5510	- 5,2	- 0,1	5778	+ 4,7	5812	+ 3,7	5711
1981	JAN	5535	-11,2	+ 0,5	5654	- 2,1	5674	- 2,4	5678
	FEB	5515	-16,0	- 0,4	5608	- 0,8	5608	- 1,2	( 5653)
	MAR	6644	+ 7,1	+20,5	6458	+15,2	6384	+13,8	( 5644)
	APR	5751	- 9,8	-13,4	5731	-11,3	5839	- 8,5	( 5651)
	MAI	5659	- 9,5	- 1,6	5574	- 2,7	5708	- 2,2	( 5670)
	JUN	6032	- 3,2	+ 6,6	5827	+ 4,5	5865	+ 2,8	( 5725)
	JUL	6281	- 4,0	+ 4,1	5973	+ 2,5	5836	- 0,5	( 5806)
	AUG	5104	- 3,1	-18,7	5628	- 5,8	5725	- 1,9	( 5602)

## 9 AUSSENHANDEL (SPEZIALHANDEL)

## 9.3 EINFUHR - VOLUMEN (MILL. DM)

JAHR	MONAT	ORIGINALWERT			SAISONBEREINIGTER WERT		SAISON- UND ARBEITSTÄGLICH BEREINIGTER WERT		GLATTE KOMPONENTE
		MILL.DM	VERÄNDERUNG IN O/O GEGEN VORJAHR VORMONAT		MILL.DM	VERÄNDERUNG IN O/O GEGEN VORMONAT	MILL.DM	VERÄNDERUNG IN O/O GEGEN VORMONAT	
ERZEUGNISSE DES INVESTITIONSGÜTER PRODUZIERENDEN GEWERBES									
1980	AUG	4796	- 2,9	-25,0	5831	-10,1	5869	- 7,2	6152
	SEP	5952	+15,3	+24,1	6318	+ 8,4	6145	+ 4,7	6116
	OKT	6707	+ 3,4	+12,7	6117	- 3,2	5954	- 3,1	6101
	NOV	6319	- 1,1	- 5,8	5944	- 2,8	6044	+ 1,5	6060
	DEZ	6133	+ 4,4	- 2,9	5993	+ 0,8	6239	+ 3,2	6086
1981	JAN	5482	- 3,6	-10,6	5911	- 1,4	5928	- 5,0	6101
	FEB	5673	- 6,4	+ 3,5	5926	+ 0,3	5926	+ 0,0	6136
	MAR*	7345	+12,9	+29,5	6865	+15,8	6799	+14,7	6130
	APR	6255	- 3,2	-14,8	6129	-10,7	6145	- 9,6	( 6134)
	MAI	6552	+ 5,7	+ 4,7	6235	+ 1,7	6434	+ 4,7	( 6138)
	JUN	6399	+ 3,0	- 2,3	6336	+ 1,6	6369	- 1,0	( 6142)
	JUL	6746	+ 5,5	+ 5,4	6513	+ 2,8	6304	- 1,0	( 6145)
	AUG	4829	+ 0,7	-28,4	6044	- 7,2	6196	- 1,7	( 6149)
ERZEUGNISSE DES VERBRAUCHSGÜTER PRODUZIERENDEN GEWERBES									
1980	AUG	3151	- 6,4	-19,1	3390	- 8,3	3411	- 5,8	3558
	SEP	3710	+12,2	+17,7	3690	+ 8,8	3568	+ 4,6	3516
	OKT	4103	+ 1,0	+10,6	3587	- 2,8	3507	- 1,7	3504
	NOV	3212	-11,3	-21,7	3225	-10,1	3286	- 6,3	3445
	DEZ	3099	- 5,7	- 3,5	3417	+ 6,0	3424	+ 4,2	3426
1981	JAN	3347	- 6,8	+ 8,0	3367	- 1,5	3385	- 1,1	3406
	FEB	3481	-12,9	+ 4,0	3350	- 0,5	3350	- 1,0	( 3385)
	MAR	3765	+ 1,2	+ 8,2	3533	+ 5,5	3444	+ 2,8	( 3357)
	APR	3217	-10,5	-14,6	3337	- 5,5	3425	- 0,6	( 3341)
	MAI	2913	-11,9	- 9,4	3220	- 3,5	3315	- 3,2	( 3316)
	JUN	3223	- 8,1	+10,6	3325	+ 3,3	3299	- 0,5	( 3286)
	JUL	3663	- 6,0	+13,7	3443	+ 3,5	3370	+ 2,2	( 3351)
	AUG	2873	- 8,8	-21,6	3121	- 9,4	3170	- 5,9	( 3084)
INVESTITIONSGÜTER									
1980	AUG	1719	- 4,1	-19,6	2011	- 8,8	2028	- 5,7	2131
	SEP	1947	+13,3	+13,3	2166	+ 7,7	2097	+ 3,4	2110
	OKT	2371	+ 9,2	+21,8	2226	+ 2,8	2156	+ 2,8	2110
	NOV	2222	+ 1,1	- 6,3	2108	- 5,3	2157	+ 0,0	2093
	DEZ	2264	+ 1,7	+ 1,9	2027	- 3,8	2183	+ 1,2	2113
1981	JAN	1834	- 6,5	-19,0	2060	+ 1,6	2065	- 5,4	2134
	FEB	1961	- 5,9	+ 6,9	2047	- 0,6	2047	- 0,9	2154
	MAR*	2822	+26,2	+43,9	2649	+29,4	2622	+28,1	2161
	APR	2114	- 0,6	-25,1	2155	-18,6	2156	-17,8	( 2175)
	MAI	2453	+15,8	+16,0	2293	+ 6,4	2374	+10,1	( 2191)
	JUN	2406	+10,1	- 1,9	2348	+ 2,4	2343	- 1,3	( 2208)
	JUL	2391	+11,9	- 0,6	2340	- 0,3	2247	- 4,1	( 2227)
	AUG	1757	+ 2,2	-26,5	2134	- 8,8	2200	- 2,1	( 2249)
VERBRAUCHSGÜTER									
1980	AUG	3487	- 1,1	-15,8	3741	- 4,6	3759	- 2,0	3768
	SEP	3992	+ 9,5	+14,5	3937	+ 5,2	3815	+ 1,5	3778
	OKT	4245	- 2,3	+ 6,3	3765	- 4,4	3682	- 3,5	3798
	NOV	3588	-10,2	-15,5	3516	- 6,6	3582	- 2,7	3759
	DEZ	3495	+ 0,1	- 2,6	3707	+ 5,4	3747	+ 4,6	3732
1981	JAN	3612	- 6,7	+ 3,3	3623	- 2,3	3637	- 2,9	3693
	FEB	3709	- 8,2	+ 2,7	3693	+ 1,9	3693	+ 1,5	( 3660)
	MAR	4305	+11,4	+16,1	3984	+ 7,9	3897	+ 5,5	( 3627)
	APR	3449	-10,9	-19,9	3590	- 9,9	3677	- 5,6	( 3595)
	MAI	3057	-14,9	-11,4	3414	- 4,9	3505	- 4,7	( 3569)
	JUN	3293	- 8,7	+ 7,7	3498	+ 2,5	3461	- 1,3	( 3550)
	JUL	3794	- 8,4	+15,2	3566	+ 1,9	3496	+ 1,0	( 3520)
	AUG	3268	- 6,3	-13,9	3526	- 1,1	3596	+ 2,9	( 3538)
EG-LÄNDER (OHNE GRIECHENLAND)									
1980	AUG	8736	-10,3	-21,7	10138	- 8,7	10209	- 5,6	10791
	SEP	10304	+ 4,9	+17,9	10901	+ 7,5	10566	+ 3,5	10705
	OKT	11606	- 4,9	+12,6	10664	- 2,2	10412	- 1,5	10737
	NOV	10465	- 7,5	- 9,8	10253	- 3,9	10427	+ 0,1	10658
	DEZ	10336	+ 0,8	- 1,2	10849	+ 5,8	10929	+ 4,8	10635
1981	JAN	9952	- 5,3	- 3,7	10470	- 3,5	10540	- 3,6	10603
	FEB	10183	-12,1	+ 2,3	10369	- 1,0	10369	- 1,6	10590
	MAR	12098	+ 6,2	+18,8	10956	+ 5,7	10760	+ 3,8	10573
	APR	10786	- 6,5	-10,8	10591	- 3,3	10731	- 0,3	(10570)
	MAI	10637	- 3,6	- 1,4	10286	- 2,9	10639	- 0,9	(10576)
	JUN	10863	- 1,2	+ 2,1	10737	+ 4,4	10722	+ 0,8	(10589)
	JUL	11384	+ 2,1	+ 4,8	10878	+ 1,3	10570	- 1,4	(10612)
	AUG	8752	+ 0,2	-23,1	10374	- 4,6	10620	+ 0,5	(10645)
ÜBRIGE LÄNDER (EINSCHL. GRIECHENLAND)									
1980	AUG	10933	- 6,4	-14,7	11601	- 8,2	11668	- 6,2	12091
	SEP	12194	+11,5	+11,5	12603	+ 8,6	12378	+ 6,1	12020
	OKT	13026	- 0,6	+ 6,8	12144	- 3,6	11908	- 3,8	12022
	NOV	11836	- 7,8	- 9,1	11456	- 5,7	11626	- 2,4	11926
	DEZ	11942	- 0,9	+ 0,9	11754	+ 2,6	11818	+ 1,7	11866
1981	JAN	11258	- 9,3	- 5,7	11437	- 2,7	11494	- 2,7	11816
	FEB	11145	- 9,8	- 1,0	11555	+ 1,0	11555	+ 0,5	(11734)
	MAR	12939	+ 3,7	+16,1	12298	+ 6,4	12147	+ 5,1	(11649)
	APR	11462	- 4,7	-11,4	11811	- 4,0	11956	- 1,6	(11562)
	MAI	11206	- 9,1	- 2,2	11372	- 3,7	11607	- 2,9	(11472)
	JUN	11352	- 6,4	+ 1,3	11461	+ 0,8	11485	- 1,1	(11408)
	JUL	11763	- 8,2	+ 3,6	11546	+ 0,7	11329	- 1,4	(11239)
	AUG	10238	- 6,4	-13,0	10945	- 5,2	11101	- 2,0	(10905)

## 9 AUSSENHANDEL (SPEZIALHANDEL)

## 9.4 AUSFUHR - VOLUMEN (MILL. DM)

JAHR	MONAT	ORIGINALWERT			SAISONBEREINIGTER WERT		SAISON- UND ARBEITSTÄGLICH BEREINIGTER WERT		GLATTE KOMPONENTE
		MILL.-DM	VERÄNDERUNG VORJAHR	IN O/O GEGEN VORMONAT	MILL.-DM	VERÄNDERUNG IN O/O GEGEN VORMONAT	MILL.-DM	VERÄNDERUNG IN O/O GEGEN VORMONAT	MILL.-DM
AUSFUHR INSGESAMT									
1980	AUG	21446	- 9,3	-18,7	23969	-12,2	24456	- 7,1	26709
	SEP	26218	+ 9,4	+22,3	26328	+ 9,8	25856	+ 5,7	26120
	OKT	28359	+ 0,2	+ 8,2	26225	- 0,4	25478	- 1,5	(26189)
	NOV	25248	- 7,5	-11,0	24809	- 5,4	25427	- 0,2	(26272)
	DEZ	26087	+ 6,9	+ 3,3	26085	+ 5,1	26537	+ 4,4	(26371)
1981	JAN	23651	- 8,9	- 9,3	25306	- 3,0	25760	- 2,9	(26373)
	FEB	26079	- 3,2	+10,3	26892	+ 6,3	26892	+ 4,4	(26488)
	MAR	29048	+ 2,1	+11,4	26816	- 0,3	26473	- 1,6	(26674)
	APR	28668	+ 5,4	- 1,3	27675	+ 3,2	27514	+ 3,9	(26897)
	MAI	26477	+ 0,5	- 7,6	26507	- 4,2	27352	- 0,6	(27163)
	JUN	27570	+ 7,5	+ 4,1	27240	+ 2,8	27616	+ 1,0	(27473)
	JUL	30477	+15,5	+10,5	30373	+11,5	29485	+ 6,8	(28018)
AUG	23308	+ 8,7	-23,5	26683	-12,1	27500	- 6,7	(28618)	
GEWERBLICHE WIRTSCHAFT									
1980	AUG	19948	- 9,7	-19,2	22594	-10,5	22860	- 7,2	24392
	SEP	24498	+ 8,4	+22,8	24568	+ 8,7	24159	+ 5,7	24377
	OKT	26443	- 0,3	+ 7,9	24148	- 1,7	23478	- 2,8	24443
	NOV	23605	- 7,6	-10,7	23202	- 3,9	23731	+ 1,1	24442
	DEZ	24367	+ 6,4	+ 3,2	24882	+ 7,2	25292	+ 6,6	24525
1981	JAN	21852	-10,1	-10,3	23471	- 5,7	23733	- 6,2	24588
	FEB	24208	- 4,2	+10,8	24838	+ 5,8	24838	+ 4,7	24791
	MAR	26920	+ 0,8	+11,2	24728	- 0,4	24581	- 1,0	24840
	APR	26600	+ 4,4	- 1,2	25720	+ 4,0	25522	+ 3,8	(25046)
	MAI	24774	+ 0,1	- 6,9	24506	- 4,7	25245	- 1,1	(25292)
	JUN	25618	+ 6,6	+ 3,4	25808	+ 5,3	25746	+ 2,0	(25583)
	JUL	28443	+15,3	+11,0	27422	+ 6,3	26521	+ 3,0	(25921)
AUG	21765	+ 9,1	-23,5	25027	- 8,7	25578	- 3,6	(26650)	
ROHSTOFFE UND HALBWAREN									
1980	AUG	2187	-10,5	- 4,7	2343	- 3,0	2371	+ 1,4	2421
	SEP	2395	- 1,9	+ 9,5	2401	+ 2,5	2355	- 0,7	2396
	OKT	2481	- 8,6	+ 3,6	2366	- 1,5	2328	- 1,1	2376
	NOV	2321	- 7,6	- 6,4	2316	- 2,1	2330	+ 0,1	2363
	DEZ	2384	+ 1,9	+ 2,7	2453	+ 5,9	2446	+ 5,0	2362
1981	JAN	2248	-12,6	- 5,7	2363	- 3,7	2390	- 2,3	2374
	FEB	2419	- 7,4	+ 7,6	2476	+ 4,8	2476	+ 3,6	( 2394)
	MAR	2636	- 7,3	+ 9,0	2419	- 2,3	2389	- 3,5	( 2413)
	APR	2548	- 2,7	- 3,3	2446	+ 1,1	2460	+ 3,0	( 2449)
	MAI	2432	- 5,3	- 4,6	2391	- 2,2	2438	- 0,9	( 2500)
	JUN	2580	+ 5,8	+ 6,1	2568	+ 7,4	2612	+ 7,1	( 2569)
	JUL	2682	+16,9	+ 4,0	2757	+ 7,4	2715	+ 3,9	( 2647)
AUG*	2100	- 4,0	-21,7	2267	-17,8	2282	-15,9	( 2809)	
ROHSTOFFE									
1980	AUG	448	-13,0	- 7,6	488	- 6,7	491	- 2,6	498
	SEP	484	- 5,1	+ 8,0	484	- 0,8	472	- 3,9	495
	OKT	553	- 7,2	+14,3	497	+ 2,7	483	+ 2,3	493
	NOV	469	-15,0	-15,2	467	- 6,0	477	- 1,2	493
	DEZ	501	+ 1,4	+ 6,8	504	+ 7,9	515	+ 8,0	496
1981	JAN	477	- 8,8	- 4,8	512	+ 1,6	514	- 0,2	502
	FEB	513	- 7,4	+ 7,5	523	+ 2,1	523	+ 1,8	( 508)
	MAR	538	- 0,4	+ 4,9	509	- 2,7	502	- 4,0	( 511)
	APR	519	- 0,4	- 3,5	508	- 0,2	514	+ 2,4	( 517)
	MAI	514	+ 0,6	- 1,0	504	- 0,8	519	+ 1,0	( 519)
	JUN	559	+19,7	+ 8,8	544	+ 7,9	545	+ 5,0	( 528)
	JUL	551	+13,6	- 1,4	569	+ 4,6	555	+ 1,8	( 533)
AUG	457	+ 2,0	-17,1	506	-11,1	521	- 6,1	( 546)	
HALBWAREN									
1980	AUG	1738	- 9,9	- 3,9	1830	- 2,3	1833	- 1,5	1925
	SEP	1911	- 1,0	+10,0	1913	+ 4,5	1877	+ 2,4	1902
	OKT	1928	- 9,3	+ 0,9	1848	- 3,4	1828	- 2,6	1901
	NOV	1852	- 5,5	- 3,9	1885	+ 2,0	1891	+ 3,4	1881
	DEZ	1883	+ 2,0	+ 1,7	1972	+ 4,6	1930	+ 2,1	1968
1981	JAN	1771	-13,6	- 5,9	1860	- 5,7	1861	- 3,6	1871
	FEB	1906	- 7,4	+ 7,6	1951	+ 4,9	1951	+ 4,8	( 1883)
	MAR	2098	- 9,0	+10,1	1884	- 3,4	1871	- 4,1	( 1905)
	APR	2030	- 3,1	- 3,2	1943	+ 3,1	1955	+ 4,5	( 1937)
	MAI	1917	- 6,8	- 5,6	1882	- 3,1	1900	- 2,8	( 1979)
	JUN	2022	+ 2,5	+ 5,5	2007	+ 6,6	2024	+ 6,5	( 2018)
	JUL	2131	+17,8	+ 5,4	2167	+ 8,0	2152	+ 6,3	( 2114)
AUG*	1643	- 5,5	-22,9	1756	-19,0	1754	-18,5	( 2279)	
FERTIGWAREN									
1980	AUG*	17761	- 9,6	-20,7	19199	-17,3	19560	-12,8	22136
	SEP	22163	+ 9,6	+24,4	22160	+15,4	21812	+11,5	22368
	OKT	23962	+ 0,6	+ 8,4	22106	- 0,2	21509	- 1,4	(22423)
	NOV	21284	- 7,6	-11,2	20950	- 5,2	21439	- 0,3	(22476)
	DEZ	21983	+ 6,9	+ 3,3	21946	+ 4,8	22463	+ 4,8	(22526)
1981	JAN	19604	- 9,8	-10,8	21242	- 3,2	21580	- 3,9	(22491)
	FEB	21789	- 3,8	+11,1	22622	+ 6,5	22622	+ 4,8	(22530)
	MAR	24285	+ 1,8	+11,5	22571	- 0,2	22278	- 1,5	(22589)
	APR	24052	+ 5,3	- 1,0	23387	+ 3,6	23256	+ 4,4	(22654)
	MAI	22343	+ 0,8	- 7,1	22459	- 4,0	23118	- 0,6	(22725)
	JUN	23038	+ 6,6	+ 3,1	22794	+ 1,5	23032	- 0,4	(22805)
	JUL	25761	+15,1	+11,8	25628	+12,4	24914	+ 8,2	(23035)
AUG	19665	+10,7	-23,7	21661	-15,5	22371	-10,2	(23298)	

## 9 AUSSENHANDEL (SPEZIALHANDEL)

## 9.4 AUSFUHR - VOLUMEN (MILL. DM)

JAHR	MONAT	ORIGINALWERT			SAISONBEREINIGTER WERT		SAISON- UND ARBEITSTÄETGLICH BEREINIGTER WERT		GLATTE KOMponente
		MILL.DM	VERÄNDERUNG VORJAHR	IN O/O GEGEN VORMONAT	MILL.DM	VERÄNDERUNG IN O/O GEGEN VORMONAT	MILL.DM	VERÄNDERUNG IN O/O GEGEN VORMONAT	
VOPERZEUGNISSE									
1980	AUG	4248	-11,6	-10,1	4600	- 5,2	4641	- 2,4	4858
	SEP	4877	+ 5,2	+14,8	4914	+ 6,8	4829	+ 4,1	4836
	OKT	5176	- 3,4	+ 6,1	4799	- 2,3	4627	- 4,2	4880
	NOV	4575	- 8,8	-11,6	4610	- 3,9	4730	+ 2,2	4865
	DEZ	4695	+ 7,9	+ 2,6	5071	+10,0	5109	+ 8,0	4866
1981	JAN	4859	- 8,5	+ 3,5	4980	- 1,8	5018	- 1,8	4956
	FEB	5057	- 3,0	+ 4,1	5184	+ 4,1	5184	+ 3,3	( 5012)
	MAR	5658	+ 2,4	+11,9	5125	- 1,1	5097	- 1,7	( 5073)
	APR	5363	+ 1,2	- 5,2	5222	+ 1,9	5277	+ 3,5	( 5133)
	MAI	5049	- 1,8	- 5,9	5036	- 3,6	5180	- 1,8	( 5184)
	JUN	5213	+ 5,2	+ 3,2	5126	+ 1,8	5204	+ 0,5	( 5193)
	JUL	5640	+19,3	+ 8,2	5640	+10,0	5475	+ 5,2	( 5234)
	AUG	4571	+ 7,6	-19,0	4999	-11,4	5109	- 6,7	( 5218)
	ENDERZEUGNISSE								
	1980	AUG*	13513	- 8,9	-23,5	14734	-18,7	14850	-16,0
SEP		17226	+10,9	+27,5	17318	+17,5	17077	+15,0	17308
OKT		18786	+ 1,8	+ 9,1	17124	- 1,1	16713	- 2,1	(17357)
NOV		16709	- 7,3	-11,1	16365	- 4,4	16694	- 0,1	(17403)
DEZ		17288	+ 6,7	+ 3,5	17418	+ 6,4	17934	+ 7,4	(17448)
1981	JAN	14745	-10,2	-14,7	16291	- 6,5	16426	- 8,4	(17424)
	FEB	16732	- 4,0	+13,5	17283	+ 6,1	17283	+ 5,2	(17466)
	MAR	18627	+ 1,6	+11,3	17313	+ 0,2	17241	- 0,2	(17516)
	APR	18689	+ 6,5	+ 0,3	18068	+ 4,4	17834	+ 3,4	(17570)
	MAI	17293	+ 1,6	- 7,5	17229	- 4,6	17664	- 1,0	(17529)
	JUN	17825	+ 7,1	+ 3,1	18032	+ 4,7	17780	+ 0,7	(17694)
	JUL	20120	+13,9	+12,9	19312	+ 7,1	18778	+ 5,6	(17761)
	AUG	15094	+11,7	-25,0	16751	-13,3	17495	- 6,8	(17842)
	ERZEUGNISSE DES GRUNDSTOFF- UND PRODUKTIONSGÜTERGEWERBES								
	1980	AUG	6372	- 9,2	- 9,3	6769	- 6,0	6791	- 3,8
SEP		7261	+ 8,2	+14,0	7319	+ 8,1	7162	+ 5,5	7092
OKT		7492	- 4,1	+ 3,2	7024	- 4,0	6800	- 5,1	7154
NOV		6755	- 7,0	- 9,8	6835	- 2,7	6961	+ 2,4	7136
DEZ		6959	+10,9	+ 3,0	7500	+ 9,7	7507	+ 7,8	7130
1981	JAN	6971	- 8,8	+ 0,2	7207	- 3,9	7220	- 3,8	7245
	FEB	7303	- 1,9	+ 4,8	7510	+ 4,2	7510	+ 4,0	( 7318)
	MAR	8238	+ 2,7	+12,8	7438	- 1,0	7394	- 1,5	( 7396)
	APR	7745	+ 1,1	- 6,0	7438	+ 0,0	7558	+ 2,2	( 7473)
	MAI	7321	- 1,3	- 5,5	7280	- 2,1	7466	- 1,2	( 7538)
	JUN	7495	+ 6,7	+ 2,4	7450	+ 2,3	7579	+ 1,5	( 7540)
	JUL	8251	+17,5	+10,1	8231	+10,5	8024	+ 5,9	( 7627)
	AUG	6794	+ 6,6	-17,7	7288	-11,5	7405	- 7,7	( 7546)
	ERZEUGNISSE DES INVESTITIONSGÜTERPRODUZIERENDEN GEWERBES								
	1980	AUG*	10225	-10,5	-26,2	11463	-19,5	11560	-16,9
SEP		13240	+10,2	+29,5	13483	+17,6	13337	+15,4	13619
OKT		14642	+ 2,1	+10,6	13440	- 0,3	13139	- 1,5	(13656)
NOV		13262	- 7,9	- 9,4	12849	- 4,4	13134	+ 0,0	(13689)
DEZ		13887	+ 6,0	+ 4,7	13628	+ 6,1	14075	+ 7,2	(13719)
1981	JAN	11449	-11,1	-17,6	12699	- 6,8	12813	- 9,0	(13688)
	FEB	12976	- 5,5	+13,3	13470	+ 6,1	13470	+ 5,1	(13706)
	MAR	14562	+ 0,6	+12,2	13561	+ 0,7	13521	+ 0,4	(13738)
	APR	14717	+ 5,7	+ 1,1	14145	+ 4,3	13894	+ 2,8	(13774)
	MAI	13684	+ 0,4	- 7,0	13472	- 4,8	13773	- 0,9	(13812)
	JUN	14181	+ 7,3	+ 3,6	14223	+ 5,6	13926	+ 1,1	(13855)
	JUL	15555	+12,2	+ 9,7	15043	+ 5,8	14665	+ 5,3	(13890)
	AUG	11688	+14,3	-24,9	13205	-12,2	13837	- 5,6	(13953)
	ERZEUGNISSE DES VERBRAUCHSGÜTERPRODUZIERENDEN GEWERBES								
	1980	AUG	2472	- 5,6	-14,9	2706	- 8,5	2745	- 4,7
SEP		3074	+ 6,3	+24,4	2904	+ 7,3	2844	+ 3,6	2810
OKT		3276	- 3,1	+ 6,6	2830	- 2,5	2742	- 3,6	2813
NOV		2740	- 6,1	-16,4	2715	- 4,1	2763	+ 0,8	2794
DEZ		2587	+ 3,2	- 5,6	2860	+ 5,3	2862	+ 3,6	2777
1981	JAN	2465	-12,8	- 4,7	2691	- 5,9	2727	- 4,7	2820
	FEB	2899	- 4,6	+17,6	2879	+ 7,0	2879	+ 5,6	( 2834)
	MAR	3113	- 3,3	+ 7,4	2805	- 2,6	2785	- 3,3	( 2854)
	APR	2965	+ 2,1	- 4,8	2984	+ 6,4	2966	+ 6,5	( 2880)
	MAI	2725	+ 1,0	- 8,1	2869	- 3,9	2941	- 0,8	( 2911)
	JUN	2909	+ 4,5	+ 6,8	2971	+ 3,6	3042	+ 3,4	( 2956)
	JUL	3307	+13,8	+13,7	3280	+10,4	3200	+ 5,2	( 2975)
	AUG	2515	+ 1,7	-23,9	2792	-14,9	2831	-11,5	( 2815)
	INVESTITIONSGÜTER								
	1980	AUG	4629	-13,1	-27,9	5465	-15,4	5546	-11,9
SEP		5894	+13,4	+27,3	6090	+11,4	6040	+ 8,9	6059
OKT		6618	+ 5,2	+12,3	6111	+ 0,3	5937	- 1,7	( 6092)
NOV		6055	- 6,2	- 8,5	5873	- 3,9	6024	+ 1,5	( 6130)
DEZ		6714	+ 7,1	+10,9	6234	+ 6,1	6409	+ 6,4	( 6172)
1981	JAN	4990	-13,0	-25,7	5605	-10,1	5684	-11,3	( 6183)
	FEB	5808	- 2,7	+16,4	6196	+10,5	6196	+ 9,0	( 6222)
	MAR	6611	+ 0,7	+13,8	6146	- 0,8	6159	- 0,6	( 6291)
	APR	7016	+13,3	+ 6,1	6671	+ 8,5	6478	+ 5,2	( 6371)
	MAI	6436	+ 1,5	- 8,3	6203	- 7,0	6355	- 1,9	( 6463)
	JUN	6535	+10,8	+ 1,5	6575	+ 6,0	6513	+ 2,5	( 6568)
	JUL	7455	+16,1	+14,1	7066	+ 7,5	6839	+ 5,0	( 6671)
	AUG	5608	+21,1	-24,8	6571	- 7,0	6732	- 1,6	( 6864)

## 9 AUSSENHANDEL (SPEZIALHANDEL)

## 9.4 AUSFUHR - VOLUMEN (MILL. DM)

JAHR	MONAT	ORIGINALWERT			SAISONBEREINIGTER WERT		SAISON- UND ARBEITSTÄGLICH BEREINIGTER WERT		GLATTE KOMPONENTE	
		MILL. DM	VERÄNDERUNG VORJAHR	IN O/O GEGEN VORMONAT	MILL. DM	VERÄNDERUNG IN O/O GEGEN VORMONAT	MILL. DM	VERÄNDERUNG IN O/O GEGEN VORMONAT	MILL. DM	
VERBRAUCHSGÜTER										
1980	AUG	2436	- 6,5	-15,0	2956	- 7,0	2996	- 3,1	3099	
	SEP	3398	+ 3,7	+39,5	3096	+ 4,7	3032	+ 1,2	3085	
	OKT	3566	- 6,4	+ 4,9	2971	- 4,0	2908	- 4,1	3084	
	NOV	3197	- 8,2	-10,3	2965	- 0,2	3020	+ 3,9	3062	
	DEZ	2805	+ 3,7	-12,3	3057	+ 3,1	3095	+ 2,5	3051	
1981	JAN	2591	-13,9	- 7,6	2895	- 5,3	2933	- 5,2	3055	
	FEB	3079	- 9,5	+18,8	2985	+ 3,1	2985	+ 1,8	3063	
	MAR	3386	- 3,6	+10,0	3058	+ 2,4	3021	+ 1,2	3063	
	APR	3226	- 4,3	- 4,7	3103	+ 1,5	3072	+ 1,7	( 3077)	
	MAI	2865	- 1,8	-11,2	2996	- 3,4	3075	+ 0,1	( 3097)	
	JUN	3096	+ 5,0	+ 8,1	3243	+ 8,2	3221	+ 4,7	( 3121)	
	JUL	3094	+ 8,0	- 0,1	3295	+ 1,6	3221	+ 0,0	( 3152)	
	AUG	2516	+ 3,3	-18,7	3117	- 5,4	3222	+ 0,0	( 3190)	
	EG-LÄNDER (OHNE GRIECHENLAND)									
	1980	AUG	9466	-10,2	-21,8	11437	-10,5	11707	- 5,7	12306
SEP		12692	+ 7,2	+34,1	12618	+10,3	12327	+ 5,3	12249	
OKT		13432	- 4,0	+ 5,8	12084	- 4,2	11797	- 4,3	12219	
NOV		11859	- 9,4	-11,7	11574	- 4,2	11876	+ 0,7	12158	
DEZ		11483	+ 0,7	- 3,2	12197	+ 5,4	12249	+ 3,1	12127	
1981	JAN	9952	-21,5	-13,3	10855	-11,0	11121	- 9,2	12108	
	FEB	12316	- 6,8	+23,8	12163	+12,0	12163	+ 9,4	12170	
	MAR	13672	- 1,8	+11,0	12163	+ 0,0	11966	- 1,6	12174	
	APR	13368	+ 0,2	- 2,2	12622	+ 3,8	12406	+ 3,7	(12233)	
	MAI	11972	- 4,0	-10,4	11843	- 6,2	12222	- 1,5	(12314)	
	JUN	12648	+ 1,6	+ 5,6	12753	+ 7,7	12704	+ 3,9	(12419)	
	JUL	13298	+ 9,8	+ 5,1	13263	+ 4,0	12880	+ 1,4	(12550)	
	AUG	9899	+ 4,6	-25,6	12367	- 6,8	12770	- 0,9	(12709)	
	ÜBRIGE LÄNDER (EINSCHL. GRIECHENLAND)									
	1980	AUG	11980	- 8,6	-16,1	12590	-12,0	12755	- 7,6	13708
SEP		13526	+11,5	+12,9	13789	+ 9,5	13585	+ 6,5	13848	
OKT		14928	+ 4,2	+10,4	13909	+ 0,9	13493	- 0,7	(13934)	
NOV		13389	- 5,7	-10,3	13197	- 5,1	13449	- 0,3	(14028)	
DEZ		14603	+12,4	+ 9,1	14110	+ 6,9	14393	+ 7,0	(14130)	
1981	JAN	12616	- 5,1	-13,6	13731	- 2,7	13870	- 3,6	(14164)	
	FEB	13763	+ 0,2	+ 9,1	14582	+ 6,2	14582	+ 5,1	(14264)	
	MAR	15376	+ 5,9	+11,7	14536	- 0,3	14450	- 0,9	(14413)	
	APR	15300	+10,4	- 0,5	14971	+ 3,0	14947	+ 3,4	(14582)	
	MAI	14505	+ 4,5	- 5,2	14619	- 2,4	15037	+ 0,6	(14773)	
	JUN	14923	+13,1	+ 2,9	14751	+ 0,9	15031	+ 0,0	(14987)	
	JUL	17179	+20,3	+15,1	16700	+13,2	16208	+ 7,8	(15320)	
	AUG	13409	+11,9	-21,9	14508	-13,1	14937	- 7,8	(15652)	

9 AUSSENHANDEL (SPEZIALHANDEL)

9.5 INDEX DER DURCHSCHNITTSWERTE (1976 = 100)

JAHR	MONAT	ORIGINALWERT			SAISONBEREINIGTER WERT		SAISON- UND ARBEITSTÄGLICH BEREINIGTER WERT		GLATTE KOMPONENTE
		1976=100	VERÄNDERUNG VORJAHR	IN O/O GEGEN VORMONAT	1976=100	VERÄNDERUNG IN O/O GEGEN VORMONAT	1976=100	VERÄNDERUNG IN O/O GEGEN VORMONAT	
EINFUHR INSGESAMT									
1980	AUG	123,9	+11,9	+ 1,8	124,0	+ 2,2	X	X	(124,9)
	SEP	123,9	+10,6	+ 0,0	124,5	+ 0,4	X	X	(126,1)
	OKT	123,2	+10,7	- 0,6	125,1	+ 0,5	X	X	(127,2)
	NOV	127,5	+13,2	+ 3,5	129,0	+ 3,1	X	X	(128,5)
	DEZ	131,4	+13,9	+ 3,1	131,9	+ 2,2	X	X	(129,9)
1981	JAN	132,9	+10,3	+ 1,1	132,1	+ 0,2	X	X	(131,3)
	FFP	137,4	+12,8	+ 3,4	135,7	+ 2,7	X	X	(132,8)
	MAR	135,4	+10,4	- 1,5	134,5	- 0,9	X	X	(134,4)
	APR	136,0	+10,4	+ 0,4	135,2	+ 0,5	X	X	(136,0)
	MAI	135,9	+10,9	- 0,1	136,0	+ 0,6	X	X	(137,5)
	JUN	138,1	+13,2	+ 1,6	137,9	+ 1,4	X	X	(138,5)
	JUL	140,8	+15,7	+ 2,0	139,8	+ 1,4	X	X	(139,7)
	AUG*	148,5	+19,9	+ 5,5	149,0	+ 6,6	X	X	(142,5)
	AUSFUHR INSGESAMT								
1980	AUG	112,8	+ 7,9	+ 1,6	112,8	+ 1,5	X	X	(112,4)
	SEP	112,3	+ 7,1	- 0,4	112,7	- 0,1	X	X	(113,0)
	OKT	112,9	+ 6,7	+ 0,5	112,9	+ 0,2	X	X	(113,5)
	NOV	114,1	+ 8,5	+ 1,1	114,5	+ 1,4	X	X	(114,1)
	DEZ	116,0	+ 6,7	+ 1,7	115,6	+ 1,0	X	X	(114,6)
1981	JAN	115,3	+ 7,2	- 0,6	115,2	- 0,3	X	X	(115,2)
	FFP	115,6	+ 5,4	+ 0,3	115,2	+ 0,0	X	X	(115,7)
	MAR	116,2	+ 5,6	+ 0,5	116,2	+ 0,9	X	X	(116,2)
	APR	117,1	+ 5,8	+ 0,8	117,0	+ 0,7	X	X	(116,8)
	MAI	118,0	+ 7,6	+ 0,8	118,1	+ 0,9	X	X	(117,5)
	JUN	117,4	+ 5,7	- 0,5	117,5	- 0,5	X	X	(118,3)
	JUL	119,0	+ 7,2	+ 1,4	118,9	+ 1,2	X	X	(119,2)
	AUG	120,7	+ 7,0	+ 1,4	120,6	+ 1,4	X	X	(121,3)

10 VERKEHR  
10.1 BEFÖRDERTE GÜTER (1 000 T)

JAHR	MONAT	ORIGINALWERT			SAISONBEREINIGTER WERT		SAISON- UND ARBEITSTÄGELICH BEREINIGTER WERT		GLATTE KOMPONENTE
		1 000 T	VERÄNDERUNG VORJAHR	IN O/O GEGEN VORMONAT	1 000 T	VERÄNDERUNG IN O/O GEGEN VORMONAT	1 000 T	VERÄNDERUNG IN O/O GEGEN VORMONAT	1 000 T
EISENBAHNVERKEHR									
1980	JUL	30390	- 3,2	+ 1,6	30489	+ 2,9	29894	- 1,8	30455
	AUG	28253	-11,7	- 7,0	28825	- 5,5	28996	- 3,0	30254
	SEP	30582	- 2,5	+ 8,2	30230	+ 4,9	29609	+ 2,1	(30071)
	OKT	33314	- 7,8	+ 8,9	29488	- 2,5	29000	- 2,1	(29881)
	NOV	30287	-12,8	- 9,1	27970	- 5,1	28341	- 2,3	(29687)
	DEZ	27333	- 3,5	- 9,8	28983	+ 3,6	29090	+ 2,6	(29436)
1981	JAN	27744	- 9,0	+ 1,5	29617	+ 2,2	29775	+ 2,4	(29178)
	FEB	27797	- 8,8	+ 0,2	29394	- 0,8	29394	- 1,3	(28999)
	MAR	30679	- 4,5	+10,4	30382	+ 3,4	29946	+ 1,9	(28762)
	APR	27873	- 9,9	- 9,1	28510	- 6,2	29042	- 3,0	(28656)
	MAI	27537	- 8,9	- 1,2	27747	- 2,7	28504	- 1,9	(28585)
	JUN	28260	- 5,5	+ 2,6	28649	+ 3,3	28661	+ 0,6	(28553)
	JUL	28473	- 6,3	+ 0,8	28720	+ 0,2	28312	- 1,2	(28916)
FERNVERKEHR MIT LASTKRAFTFAHRZEUGEN									
1980	JUN	25576	- 2,0	+ 3,7	23817	+ 0,2	24458	+ 1,5	24648
	JUL	25145	+ 0,0	- 1,7	24882	+ 4,5	24468	+ 0,0	24606
	AUG	23145	- 5,2	- 8,0	23666	- 4,9	23772	- 2,8	(24601)
	SEP	26562	+ 4,3	+14,8	25099	+ 6,1	24697	+ 3,9	(24595)
	OKT	28079	- 5,3	+ 5,7	25328	+ 0,9	24959	+ 1,1	(24588)
	NOV	24037	- 5,5	-14,4	23500	- 7,2	23693	- 5,1	(24651)
	DEZ	21113	+ 1,6	-12,2	24489	+ 4,2	24508	+ 3,4	(24626)
1981	JAN	21709	- 8,1	+ 2,8	25337	+ 3,5	25398	+ 3,6	(24620)
	FEB	22918	- 4,2	+ 5,6	24908	- 1,7	24908	- 1,9	(24592)
	MAR	25329	- 4,2	+10,5	24201	- 2,8	24096	- 3,3	(24551)
	APR	25965	+ 0,2	+ 2,5	25026	+ 3,4	25040	+ 3,9	(24500)
	MAI	24896	+ 1,0	- 4,1	23863	- 4,6	24356	- 2,7	(24439)
	JUN	25840	+ 1,0	+ 3,8	24226	+ 1,5	24430	+ 0,3	(24453)
BINNENSCHIFFFAHRT									
1980	JUN	22544	+ 1,3	+ 8,2	20218	+ 2,6	19969	- 1,6	20521
	JUL	20846	-12,7	- 7,5	18687	- 7,6	18646	- 6,6	20391
	AUG	20324	-10,2	- 2,5	19039	+ 1,9	19171	+ 2,8	(20291)
	SEP	21016	+ 0,6	+ 3,4	20112	+ 5,6	19454	+ 1,5	(20176)
	OKT	21191	- 5,4	+ 0,8	19698	- 2,1	19482	+ 0,1	(20045)
	NOV	18592	-16,3	-12,3	18578	- 5,7	18690	- 4,1	(19835)
	DEZ	16625	-10,9	-10,6	19672	+ 5,9	19727	+ 5,5	(19589)
1981	JAN	16213	- 8,8	- 2,5	20479	+ 4,1	20539	+ 4,1	(19299)
	FEB	16936	- 3,7	+ 4,5	20409	- 0,3	20409	- 0,6	(19071)
	MAR	19819	-11,7	+17,0	18945	- 7,2	18501	- 9,3	(19000)
	APR	19459	- 8,3	- 1,8	18592	- 1,9	19165	+ 3,6	(18964)
	MAI	20431	- 1,9	+ 5,0	19301	+ 3,8	19561	+ 2,1	(18965)
	JUN	20200	-10,4	- 1,1	18335	- 5,0	18373	- 6,1	(19009)
LUFTVERKEHR									
1980	MAI	51,31	- 7,4	- 6,4	50,32	- 1,9	50,15	- 1,7	50,23
	JUN	45,10	- 7,1	-12,1	48,78	- 3,1	51,15	+ 2,0	50,37
	JUL	45,99	- 2,5	+ 2,0	50,69	+ 3,9	49,87	- 2,5	50,19
	AUG	43,26	- 1,4	- 5,9	50,17	- 1,0	49,99	+ 0,2	49,96
	SEP	44,71	- 7,9	+ 3,4	48,76	- 2,8	48,49	- 3,0	49,54
	OKT	50,48	- 3,5	+12,9	50,17	+ 2,9	49,71	+ 2,5	49,54
	NOV	53,21	- 2,9	+ 5,4	50,87	+ 1,4	50,49	+ 1,6	(49,19)
	DEZ	51,89	- 4,4	- 2,5	48,68	- 4,3	49,62	- 1,7	(48,75)
1981	JAN	45,95	- 6,1	-11,4	47,22	- 3,0	47,06	- 5,2	(48,37)
	FEB	49,79	- 7,8	+ 8,4	48,69	+ 3,1	48,69	+ 3,5	(48,76)
	MAR	58,84	- 1,5	+18,2	49,87	+ 2,4	49,88	+ 2,4	(50,36)
	APR	53,54	- 2,4	- 9,0	50,03	+ 0,3	50,02	+ 0,3	(50,53)
	MAI	51,19	- 0,2	- 4,4	50,09	+ 0,1	50,21	+ 0,4	(50,68)
	ROHRFÖHRLEITUNGEN (ROHES ERDÖL)								
1980	JUL	6265	-15,6	+ 1,0	6181	- 2,4	6181	- 0,6	( 6242)
	AUG	5601	-23,4	-10,6	5584	- 9,7	5644	- 8,7	( 6127)
	SEP	6024	-17,8	+ 7,6	6009	+ 7,6	6146	+ 8,9	( 6012)
	OKT	5818	-22,7	- 3,4	5882	- 2,1	5823	- 5,3	( 5924)
	NOV	5854	-19,4	+ 0,6	5914	+ 0,5	5995	+ 3,0	( 5834)
	DEZ	6421	-15,8	+ 9,7	5788	- 2,1	5694	- 5,0	( 5747)
1981	JAN	6018	-20,0	- 6,3	5700	- 1,5	5778	+ 1,5	( 5657)
	FEB	5426	-19,8	- 9,8	5822	+ 2,1	5822	+ 0,8	( 5581)
	MAR	5330	-22,5	- 1,8	5418	- 6,9	5503	- 5,5	( 5475)
	APR	5273	-16,4	- 1,1	5553	+ 2,5	5352	- 2,7	( 5348)
	MAI	5052	-21,9	- 4,2	4905	-11,7	4930	- 7,9	( 5117)
	JUN	4444	-28,4	-12,0	4622	- 5,8	4666	- 5,4	( 4858)
	JUL	4713	-24,8	+ 6,1	4625	+ 0,1	4581	- 1,8	( 4789)
SEESCHIFFFAHRT									
1980	MAR	13164	+10,4	- 2,9	13819	- 6,9	13920	- 5,6	13790
	APR	12214	- 2,3	- 7,2	13116	- 5,1	13106	- 5,8	13624
	MAI	14206	+ 0,8	+16,3	13621	+ 3,9	13370	+ 2,0	13243
	JUN	13205	- 5,3	- 7,0	12948	- 4,9	13135	- 1,8	12970
	JUL	12402	-13,2	- 6,1	12420	- 4,1	12436	- 5,3	12685
	AUG	13133	- 3,3	+ 5,9	12877	+ 3,7	12761	+ 2,6	12343
	SEP	11648	-17,7	-11,3	11476	-10,9	11588	- 9,2	(12026)
	OKT	12637	-12,7	+ 8,5	11711	+ 2,0	11606	+ 0,2	(11844)
	NOV	12124	-18,5	- 4,1	11616	- 0,8	11617	+ 0,1	(11888)
	DEZ	11778	-13,8	- 2,9	11572	- 0,4	11781	+ 1,4	(11987)
1981	JAN	12133	-13,7	+ 3,0	12068	+ 4,3	11952	+ 1,5	(11934)
	FEB	10963	-19,2	- 9,6	12228	+ 1,3	12228	+ 2,3	(12159)
	MAR	12039	- 8,5	+ 9,8	12641	+ 3,4	12814	+ 4,8	(12255)

10 VERKEHR  
10.2 GELEISTETE TONNENKILOMETER (MILL.TKM)

JAHR	MONAT	ORIGINALWERT			SAISONBEREINIGTER WERT		SAISON- UND ARBEITSTÄGLICH BEREINIGTER WERT		GLATTE KOMPONENTE
		MILL.TKM	VERÄNDERUNG VORJAHR	IN O/O GEGEN VORMONAT	MILL.TKM	VERÄNDERUNG IN O/O GEGEN VORMONAT	MILL.TKM	VERÄNDERUNG IN O/O GEGEN VORMONAT	MILL.TKM
EISENBAHNVERKEHR (TARIF-TKM)									
1980	JUL	5677	- 1,2	- 0,5	5650	+ 3,0	5539	- 2,3	5590
	AUG	5066	-11,7	-10,8	5237	- 7,3	5253	- 5,2	5543
	SEP	5577	- 4,4	+10,1	5484	+ 4,7	5414	+ 3,1	( 5502)
	OKT	5832	-10,4	+ 4,6	5355	- 2,4	5271	- 2,6	( 5460)
	NOV	5312	-16,0	- 8,9	5072	- 5,3	5088	- 3,5	( 5419)
	DEZ	4795	- 8,9	- 9,7	5360	+ 5,7	5406	+ 6,3	( 5354)
1981	JAN	5009	-11,7	+ 4,5	5302	- 1,1	5319	- 1,6	( 5294)
	FEB	5034	-12,6	+ 0,5	5264	- 0,7	5264	- 1,0	( 5255)
	MAR	5726	- 4,9	+13,7	5284	+ 0,4	5263	+ 0,0	( 5215)
	APR	5292	- 8,0	- 7,6	5355	+ 1,3	5338	+ 1,4	( 5210)
	MAI	5176	- 8,0	- 2,2	5189	- 3,1	5257	- 1,5	( 5217)
	JUN	5305	- 7,1	+ 2,5	5137	- 1,0	5210	- 0,9	( 5239)
	JUL	5230	- 7,9	- 1,4	5238	+ 2,0	5162	- 0,9	( 5305)
FERNVERKEHR MIT LASTKRAFTFAHRZEUGEN (TARIF-TKM)									
1980	JUN	6838	- 0,6	+ 4,3	6516	+ 1,0	6672	+ 0,8	6687
	JUL	6637	+ 0,1	- 2,9	6737	+ 3,4	6571	- 1,5	6611
	AUG	5981	- 5,6	- 9,9	6364	- 5,5	6436	- 2,1	6540
	SEP	7001	+ 3,7	+17,1	6745	+ 6,0	6606	+ 2,6	6517
	OKT	7478	- 4,2	+ 6,8	6590	- 2,3	6449	- 2,4	6543
	NOV	6469	- 5,9	-13,5	6350	- 3,6	6413	- 0,6	6539
	DEZ	5813	+ 2,5	-10,1	6379	+ 0,5	6311	- 1,6	( 6521)
1981	JAN	6061	- 7,6	+ 4,3	6516	+ 2,1	6577	+ 4,2	( 6515)
	FEB	6326	- 4,2	+ 4,4	6694	+ 2,7	6694	+ 1,8	( 6557)
	MAR	6958	- 3,1	+10,0	6849	+ 2,3	6778	+ 1,3	( 6589)
	APR	6875	- 0,4	- 1,2	6753	- 1,4	6805	+ 0,4	( 6635)
	MAI	6630	+ 1,1	- 3,6	6536	- 3,2	6670	- 2,0	( 6578)
	JUN	6905	+ 1,0	+ 4,1	6655	+ 1,8	6847	+ 2,7	( 6862)
BINNENSCHIFFFAHRT (EFFEKTIV-TKM)									
1980	JUN	5052	+ 8,9	+14,9	4403	+ 5,2	4322	+ 0,2	4387
	JUL	4464	-13,7	-11,6	3850	-12,6	3840	-11,2	4366
	AUG	4452	- 7,0	- 0,3	4077	+ 5,9	4132	+ 7,6	( 4352)
	SEP	4446	+ 4,1	- 0,1	4273	+ 4,8	4114	- 0,4	( 4352)
	OKT	4423	- 3,5	- 0,5	4177	- 2,2	4150	+ 0,9	( 4307)
	NOV	3870	-15,8	-12,5	3995	- 4,4	4045	- 2,5	( 4260)
	DEZ	3480	-10,3	-10,1	4203	+ 5,2	4209	+ 4,1	( 4204)
1981	JAN	3369	- 9,6	- 3,2	4309	+ 2,5	4348	+ 3,3	( 4129)
	FEB	3494	- 4,7	+ 3,7	4295	- 0,3	4295	- 1,2	( 4063)
	MAR	4273	- 9,4	+22,3	4099	- 4,6	3964	- 7,7	( 4038)
	APR	4178	-11,9	- 2,2	3900	- 4,9	4015	+ 1,3	( 4016)
	MAI	4325	- 1,6	+ 3,5	4109	+ 5,4	4173	+ 3,9	( 4000)
	JUN	4427	-12,4	+ 2,4	3881	- 5,5	3816	- 8,6	( 3991)
LUFTVERKEHR (EFFEKTIV-TKM)									
1980	MAI	18,90	-10,1	- 7,7	18,36	- 2,9	18,35	- 2,6	18,43
	JUN	16,30	-10,5	-13,8	17,71	- 3,5	18,45	+ 0,5	18,44
	JUL	16,69	- 5,5	+ 2,4	18,51	+ 4,5	18,16	- 1,6	18,36
	AUG	15,47	- 7,2	- 7,3	18,24	- 1,5	18,29	+ 0,7	18,40
	SEP	16,16	- 8,3	+ 4,5	18,06	- 1,0	18,01	- 1,5	18,18
	OKT	17,94	- 5,8	+11,0	18,39	+ 1,8	18,25	+ 1,3	18,18
	NOV	19,70	- 3,7	+ 9,8	18,87	+ 2,6	18,78	+ 2,9	(18,06)
	DEZ	19,52	- 4,8	- 0,9	18,33	- 2,9	18,63	- 0,8	(17,88)
1981	JAN	17,60	- 5,4	- 9,8	17,73	- 3,3	17,75	- 4,7	(17,61)
	FEB	18,95	- 6,7	+ 7,7	18,12	+ 2,2	18,12	+ 2,1	(17,52)
	MAR*	22,90	+ 2,3	+20,8	19,57	+ 8,0	19,55	+ 7,9	(17,96)
	APR	20,61	+ 0,6	-10,0	18,86	- 3,6	18,72	- 4,2	(18,31)
	MAI	19,10	+ 1,1	- 7,3	18,64	- 1,2	18,67	- 0,3	(18,99)
ROHRFERNLEITUNGEN (ROHES ERDOEL, EFFEKTIV-TKM)									
1980	JUL	1024	-26,7	- 1,4	1022	- 1,8	1013	- 1,0	1031
	AUG	927	-32,9	- 9,5	946	- 7,4	962	- 5,0	997
	SEP	882	-37,5	- 4,9	918	- 3,0	957	- 0,5	983
	OKT	969	-24,4	+ 9,9	997	+ 8,6	1005	+ 5,0	966
	NOV	963	-26,7	- 0,6	929	- 6,8	933	- 7,2	972
	DEZ	1157	-14,3	+20,1	1034	+11,3	990	+ 6,1	968
1981	JAN	1079	-22,9	- 6,7	1006	- 2,7	1024	+ 3,4	( 976)
	FEB	945	-24,0	-12,4	1021	+ 1,5	1021	- 0,3	( 974)
	MAR	956	-21,8	+ 1,2	983	- 3,7	1012	- 0,9	( 923)
	APR	932	-20,7	- 2,5	962	- 2,1	908	-10,3	( 850)
	MAI	963	-12,0	+ 3,3	938	- 2,5	932	+ 2,6	( 813)
	JUN	777	-25,2	-19,3	796	-15,1	812	-12,9	( 807)
	JUL	884	-13,7	+13,8	899	+12,9	903	+11,2	( 919)

## 11 AKTIEN

## 11.1 INDEX DER AKTIENKURSE (29.12.1972 = 100)

JAHR	MONAT	ORIGINALWERT			SAISONBEREINIGTER WERT		SAISON- UND ARBEITSTÄGLICH BEREINIGTER WERT		GLATTE KOMPONENTE
		29.12.1972 = 100	VERÄNDERUNG VORJAHR	IN O/O GEGEN VORMONAT	29.12.1972 = 100	VERÄNDERUNG IN O/O GEGEN VORMONAT	29.12.1972 = 100	VERÄNDERUNG IN O/O GEGEN VORMONAT	29.12.1972 = 100
GESAMTINDEX									
1980	OKT	121,2	- 2,6	+ 0,7	98,2	+ 0,3	X	X	99,0
	NOV	98,5	- 1,1	- 2,7	98,6	+ 0,4	X	X	98,7
	DEZ	98,3	- 1,1	- 0,2	98,4	- 0,2	X	X	99,1
1981	JAN	98,2	+ 0,3	- 0,1	98,2	- 0,2	X	X	99,8
	FEB	97,5	- 5,4	- 0,7	97,4	- 0,8	X	X	101,0
	MAR	99,0	+ 1,0	+ 1,5	100,8	+ 3,5	X	X	102,0
	APR	102,9	+ 6,9	+ 3,9	104,2	+ 3,4	X	X	(102,5)
	MAI	102,7	+ 5,2	- 0,2	104,5	+ 0,3	X	X	(102,9)
	JUN	105,4	+ 5,9	+ 2,6	106,7	+ 2,1	X	X	(103,1)
	JUL	106,5	+ 4,6	+ 1,0	106,1	- 0,6	X	X	(103,7)
	AUG	107,1	+ 4,8	+ 0,6	105,4	- 0,7	X	X	(102,8)
	SEP	102,4	+ 1,9	- 4,4	100,6	- 4,6	X	X	(100,3)
	OKT	99,9	- 1,3	- 2,4	97,5	- 3,1	X	X	( 96,7)
ENERGIEWIRTSCHAFT, MONTANINDUSTRIE									
1980	OKT	127,5	- 3,1	+ 1,7	124,7	+ 1,2	X	X	125,0
	NOV	125,7	- 0,4	- 1,4	126,3	+ 1,3	X	X	125,5
	DEZ	126,7	+ 1,8	+ 0,8	127,3	+ 0,8	X	X	126,9
1981	JAN	128,2	+ 3,7	+ 1,2	126,5	- 0,6	X	X	128,5
	FEB	128,9	- 1,8	+ 0,5	126,5	+ 0,0	X	X	130,9
	MAR	130,1	+ 5,3	+ 0,9	131,6	+ 4,0	X	X	132,8
	APR	132,6	+10,8	+ 1,9	133,2	+ 2,7	X	X	(134,2)
	MAI	133,6	+11,6	+ 0,8	137,4	+ 1,6	X	X	(135,4)
	JUN	137,5	+12,1	+ 2,9	140,0	+ 1,9	X	X	(136,1)
	JUL	139,2	+ 8,9	+ 1,2	138,6	- 1,0	X	X	(137,2)
	AUG	141,7	+11,1	+ 1,8	139,4	+ 0,6	X	X	(136,0)
	SEP	134,5	+ 7,3	- 5,1	133,1	- 4,5	X	X	(132,5)
	OKT	132,5	+ 3,9	- 1,5	130,3	- 2,1	X	X	(129,2)
INDUSTRIE (OHNE MONTAN- U. BAUINDUSTRIE)									
1980	OKT	91,7	- 2,4	+ 0,4	88,7	- 0,1	X	X	89,8
	NOV	89,2	- 0,9	- 2,7	89,2	+ 0,6	X	X	89,1
	DEZ	88,5	- 2,1	- 0,8	88,8	- 0,4	X	X	89,3
1981	JAN	87,8	- 1,6	- 0,8	88,5	- 0,3	X	X	89,8
	FEB	86,8	- 7,5	- 1,1	87,4	- 1,2	X	X	90,7
	MAR	88,5	- 1,4	+ 2,0	90,3	+ 3,3	X	X	91,7
	APR	93,3	+ 5,2	+ 5,4	94,0	+ 4,1	X	X	( 92,2)
	MAI	92,9	+ 2,8	- 0,4	93,6	- 0,4	X	X	( 92,5)
	JUN	96,0	+ 4,7	+ 3,3	96,5	+ 3,1	X	X	( 92,8)
	JUL	97,0	+ 5,2	+ 1,0	96,7	+ 0,2	X	X	( 93,3)
	AUG	97,3	+ 5,1	+ 0,3	96,1	- 0,6	X	X	( 93,0)
	SEP	93,2	+ 2,1	- 4,2	91,5	- 4,8	X	X	( 91,1)
	OKT	90,4	- 1,4	- 3,0	88,1	- 3,7	X	X	( 87,1)
BAUINDUSTRIE									
1980	OKT	115,6	+14,1	+ 0,8	113,1	+ 1,0	X	X	(114,2)
	NOV	112,5	+16,0	- 2,7	114,8	+ 1,5	X	X	(116,4)
	DEZ	112,8	+17,5	+ 0,3	114,0	- 0,7	X	X	(118,7)
1981	JAN	114,0	+21,1	+ 1,1	114,0	+ 0,0	X	X	(120,3)
	FEB	114,6	+10,9	+ 0,5	114,8	+ 0,7	X	X	(123,0)
	MAR	117,1	+15,8	+ 2,2	120,1	+ 4,6	X	X	(125,1)
	APR	124,2	+24,2	+ 6,1	126,4	+ 5,2	X	X	(127,2)
	MAI	131,6	+28,0	+ 6,0	134,7	+ 6,6	X	X	(129,7)
	JUN	141,6	+32,6	+ 7,6	140,8	+ 4,5	X	X	(132,2)
	JUL	141,2	+23,3	- 0,3	138,4	- 1,7	X	X	(134,9)
	AUG	149,4	+27,8	+ 5,8	143,9	+ 4,0	X	X	(138,1)
	SEP	141,9	+23,7	- 5,0	139,6	- 3,0	X	X	(136,3)
	OKT	135,1	+16,9	- 4,8	132,9	- 4,8	X	X	(128,6)

12 PREISE  
12.1 PREISINDIZES (1976 = 100)

JAHR	MONAT	ORIGINALWERT			SAISONBEREINIGTER WERT		SAISON- UND ARBEITSTÄGLICH BEREINIGTER WERT		GLATTE KOMPONENTE	
		1976=100	VERÄNDERUNG IN O/O GEGEN VORJAHR      VORMONAT		1976=100	VERÄNDERUNG IN O/O GEGEN VORMONAT	1976=100	VERÄNDERUNG IN O/O GEGEN VORMONAT		
ERZEUGERPREISE GEWERBLICHE PRODUKTE										
1980	SEP	117,7	+ 6,7	+ 0,1	118,0	+ 0,3	X	X	(118,6)	
	OKT	118,7	+ 7,0	+ 0,8	119,1	+ 0,9	X	X	(119,2)	
	NOV	119,5	+ 7,4	+ 0,7	120,0	+ 0,8	X	X	(119,9)	
	DEZ	120,0	+ 7,4	+ 0,4	120,7	+ 0,6	X	X	(120,5)	
1981	JAN	121,2	+ 6,8	+ 1,0	121,3	+ 0,5	X	X	(121,3)	
	FEB	122,2	+ 6,7	+ 0,8	122,1	+ 0,7	X	X	(122,0)	
	MAR	123,3	+ 7,0	+ 0,9	123,0	+ 0,7	X	X	(122,9)	
	APR	124,5	+ 6,8	+ 1,0	123,9	+ 0,7	X	X	(123,8)	
	MAI	125,3	+ 7,0	+ 0,6	124,7	+ 0,6	X	X	(124,7)	
	JUN	125,8	+ 7,3	+ 0,4	125,5	+ 0,6	X	X	(125,7)	
	JUL	127,1	+ 8,1	+ 1,0	126,8	+ 1,0	X	X	(126,7)	
	AUG	128,0	+ 8,8	+ 0,7	128,0	+ 0,9	X	X	(127,9)	
	SEP	128,2	+ 8,9	+ 0,2	128,7	+ 0,5	X	X	(129,2)	
	ERZEUGERPREISE LANDWIRTSCH. PRODUKTE									
	1980	SEP	97,2	- 1,0	+ 1,9	97,5	+ 0,5	X	X	( 98,6)
		OKT	98,8	+ 0,5	+ 1,6	99,2	+ 1,7	X	X	( 98,8)
NOV		101,1	+ 1,4	+ 2,3	100,3	+ 1,1	X	X	( 99,2)	
DEZ		102,8	+ 1,7	+ 1,7	100,5	+ 0,2	X	X	( 99,6)	
1981	JAN	102,0	+ 1,3	- 0,8	100,7	+ 0,2	X	X	(100,2)	
	FEB	102,1	+ 1,5	+ 0,1	100,8	+ 0,1	X	X	(100,9)	
	MAR	103,0	+ 2,6	+ 0,9	101,8	+ 1,0	X	X	(101,7)	
	APR	102,9	+ 4,5	- 0,1	103,0	+ 1,2	X	X	(102,6)	
	MAI	102,4	+ 4,8	- 0,5	103,3	+ 0,3	X	X	(103,5)	
	JUN	101,9	+ 5,5	- 0,5	103,9	+ 0,6	X	X	(104,4)	
	JUL	102,8	+ 6,6	+ 0,9	104,2	+ 0,3	X	X	(105,2)	
	AUG	103,6	+ 8,0	+ 0,2	105,0	+ 0,8	X	X	(106,3)	
	SEP	106,8	+ 9,9	+ 3,7	107,2	+ 2,1	X	X	(108,2)	
	ERZEUGERPREISE PFLANZLICHER PRODUKTE									
	1980	SEP	94,0	+ 3,0	- 0,5	98,5	- 0,1	X	X	99,6
		OKT	98,4	+ 7,3	+ 4,7	101,3	+ 2,8	X	X	100,5
NOV		101,3	+ 8,6	+ 2,9	102,6	+ 1,3	X	X	101,5	
DEZ		103,9	+ 9,1	+ 2,6	103,3	+ 0,7	X	X	102,3	
1981	JAN	104,4	+ 8,2	+ 0,5	103,1	- 0,2	X	X	103,1	
	FEB	105,3	+ 9,1	+ 0,9	103,6	+ 0,5	X	X	103,5	
	MAR	106,6	+ 8,8	+ 1,2	103,9	+ 0,3	X	X	(104,1)	
	APR	106,8	+ 9,0	+ 0,2	104,0	+ 0,1	X	X	(104,5)	
	MAI	106,8	+ 8,6	+ 0,0	104,4	+ 0,4	X	X	(104,9)	
	JUN	105,0	+ 7,5	- 1,7	104,1	- 0,3	X	X	(105,0)	
	JUL	105,0	+ 7,1	+ 0,0	104,8	+ 0,7	X	X	(105,2)	
	AUG	100,1	+ 5,9	- 4,7	104,3	- 0,5	X	X	(105,6)	
	SEP	102,4	+ 8,9	+ 2,3	106,7	+ 2,3	X	X	(106,9)	
	ERZEUGERPREISE TIERISCHER PRODUKTE									
	1980	SEP	98,4	- 2,5	+ 2,7	97,2	+ 0,4	X	X	98,2
		OKT	99,0	- 1,8	+ 0,6	98,4	+ 1,2	X	X	98,2
NOV		101,0	- 1,2	+ 2,0	99,2	+ 0,8	X	X	98,5	
DEZ		102,4	- 1,0	+ 1,4	100,0	+ 0,8	X	X	98,9	
1981	JAN	101,1	- 1,2	- 1,3	100,0	+ 0,0	X	X	99,3	
	FEB	100,9	- 1,3	- 0,2	100,0	+ 0,0	X	X	99,9	
	MAR	101,7	+ 0,3	+ 0,8	100,8	+ 0,8	X	X	(100,7)	
	APR	101,4	+ 2,7	- 0,3	102,5	+ 1,7	X	X	(101,7)	
	MAI	100,7	+ 3,3	- 0,7	102,7	+ 0,2	X	X	(102,8)	
	JUN	100,7	+ 4,8	+ 0,0	103,6	+ 0,9	X	X	(103,9)	
	JUL	101,9	+ 6,4	+ 1,2	103,9	+ 0,3	X	X	(105,1)	
	AUG	104,1	+ 8,7	+ 2,2	105,2	+ 1,3	X	X	(106,4)	
	SEP	108,4	+10,2	+ 4,1	107,1	+ 1,8	X	X	(108,5)	
	PREISE FÜR EINFUHRWAREN									
	1980	SEP	124,7	+11,0	+ 0,4	126,0	+ 0,7	X	X	(127,6)
		OKT	127,0	+12,4	+ 1,8	128,5	+ 2,0	X	X	(128,9)
NOV		129,8	+13,5	+ 2,2	130,9	+ 1,9	X	X	(130,4)	
DEZ		130,9	+12,7	+ 0,8	132,2	+ 1,0	X	X	(132,0)	
1981	JAN	135,1	+11,5	+ 3,2	134,6	+ 1,8	X	X	(133,8)	
	FEB	139,0	+13,2	+ 2,9	137,5	+ 2,2	X	X	(135,7)	
	MAR	139,3	+12,0	+ 0,2	138,1	+ 0,4	X	X	(137,7)	
	APR	140,3	+11,8	+ 0,7	139,2	+ 0,8	X	X	(140,0)	
	MAI	142,4	+14,2	+ 1,5	141,5	+ 1,7	X	X	(142,3)	
	JUN	144,5	+16,2	+ 1,5	143,7	+ 1,6	X	X	(144,5)	
	JUL	146,8	+18,2	+ 1,6	146,4	+ 1,9	X	X	(146,5)	
	AUG	149,1	+20,0	+ 1,6	149,4	+ 2,0	X	X	(148,7)	
	SEP	146,9	+17,8	- 1,5	148,7	- 0,5	X	X	(150,6)	
	PREISE FÜR AUSFUHRWAREN									
	1980	SEP	115,6	+ 5,4	+ 0,3	115,8	+ 0,4	X	X	(116,0)
		OKT	116,1	+ 5,5	+ 0,4	116,5	+ 0,6	X	X	(116,4)
NOV		116,5	+ 5,7	+ 0,3	117,1	+ 0,5	X	X	(116,9)	
DEZ		116,6	+ 5,6	+ 0,1	117,6	+ 0,4	X	X	(117,3)	
1981	JAN	117,8	+ 4,3	+ 1,0	117,8	+ 0,2	X	X	(117,9)	
	FEB	118,9	+ 4,6	+ 0,9	118,6	+ 0,7	X	X	(118,5)	
	MAR	119,5	+ 4,5	+ 0,5	119,1	+ 0,4	X	X	(119,1)	
	APR	120,3	+ 4,9	+ 0,7	119,7	+ 0,5	X	X	(119,8)	
	MAI	120,9	+ 5,3	+ 0,5	120,4	+ 0,6	X	X	(120,5)	
	JUN	121,5	+ 5,7	+ 0,5	121,1	+ 0,6	X	X	(121,2)	
	JUL	122,3	+ 6,2	+ 0,7	122,1	+ 0,8	X	X	(122,3)	
	AUG	122,9	+ 6,6	+ 0,5	123,0	+ 0,7	X	X	(123,3)	
	SEP	122,9	+ 6,3	+ 0,0	123,1	+ 0,1	X	X	(123,6)	

## 12 PREISE

## 12.1 PREISINDIZES (1976 = 100)

JAHR	MONAT	ORIGINALWERT			SAISONBEREINIGTER WERT		SAISON- UND ARBEITSTÄGLICH BEREINIGTER WERT		GLATTE KOMPONENTE	
		1976=100	VERÄNDERUNG VORJAHR	IN O/O GEGEN VORMONAT	1976=100	VERÄNDERUNG IN O/O GEGEN VORMONAT	1976=100	VERÄNDERUNG IN O/O GEGEN VORMONAT	1976=100	
VERBRAUCHERPREISE (EINZEL-VERKAUFSPR.)										
1980	SEP	116,5	+ 5,0	- 0,2	117,1	+ 0,3	X	X	(117,3)	
	OKT	116,7	+ 4,9	+ 0,2	117,4	+ 0,3	X	X	(117,7)	
	NOV	117,4	+ 5,0	+ 0,6	118,1	+ 0,6	X	X	(118,2)	
	DEZ	118,0	+ 5,2	+ 0,5	118,6	+ 0,4	X	X	(118,7)	
1981	JAN	119,0	+ 4,9	+ 0,8	119,2	+ 0,5	X	X	(119,1)	
	FEB	119,7	+ 4,8	+ 0,6	119,5	+ 0,3	X	X	(119,7)	
	MAR	120,7	+ 5,0	+ 0,8	120,3	+ 0,7	X	X	(120,2)	
	APR	121,5	+ 5,1	+ 0,7	120,9	+ 0,5	X	X	(120,7)	
	MAI	122,3	+ 5,2	+ 0,7	121,6	+ 0,6	X	X	(121,3)	
	JUN	122,6	+ 5,1	+ 0,2	122,0	+ 0,3	X	X	(121,9)	
	JUL	122,7	+ 5,1	+ 0,1	122,2	+ 0,2	X	X	(122,4)	
	AUG	122,5	+ 5,0	- 0,2	122,7	+ 0,4	X	X	(122,9)	
	SEF	123,1	+ 5,7	+ 0,5	123,7	+ 0,8	X	X	(123,7)	
	LEBENSHALTUNG ALLER PRIVATEN HAUSHALTE									
	1980	SEP	117,7	+ 5,2	+ 0,0	118,1	+ 0,3	X	X	(118,2)
		OKT	117,9	+ 5,1	+ 0,2	118,5	+ 0,3	X	X	(118,7)
NOV		118,6	+ 5,3	+ 0,6	119,2	+ 0,6	X	X	(119,3)	
DEZ		119,3	+ 5,5	+ 0,6	119,8	+ 0,5	X	X	(119,8)	
1981	JAN	120,3	+ 5,8	+ 0,8	120,4	+ 0,5	X	X	(120,4)	
	FEB	121,2	+ 5,5	+ 0,7	121,0	+ 0,5	X	X	(121,0)	
	MAR	122,0	+ 5,5	+ 0,7	121,7	+ 0,6	X	X	(121,6)	
	APR	122,8	+ 5,6	+ 0,7	122,3	+ 0,5	X	X	(122,2)	
	MAI	123,3	+ 5,6	+ 0,4	122,9	+ 0,5	X	X	(122,9)	
	JUN	123,9	+ 5,5	+ 0,5	123,4	+ 0,4	X	X	(123,5)	
	JUL	124,4	+ 5,8	+ 0,4	124,1	+ 0,6	X	X	(124,2)	
	AUG	124,8	+ 6,0	+ 0,3	124,8	+ 0,6	X	X	(124,9)	
	SEF	125,4	+ 6,5	+ 0,5	125,8	+ 0,8	X	X	(126,0)	
	NAHRUNGSMITTEL									
	1980	SEP	109,9	+ 5,1	- 1,0	111,2	- 0,1	X	X	111,0
		OKT	109,2	+ 4,2	- 0,6	111,1	- 0,1	X	X	111,5
		NOV	110,2	+ 4,7	+ 0,9	111,7	+ 0,5	X	X	112,0
DEZ		111,0	+ 4,8	+ 0,7	112,2	+ 0,4	X	X	112,6	
1981	JAN	113,3	+ 5,2	+ 2,1	113,2	+ 0,9	X	X	113,2	
	FEB	114,0	+ 5,2	+ 0,6	113,5	+ 0,3	X	X	113,6	
	MAR	115,0	+ 5,8	+ 0,9	114,3	+ 0,7	X	X	(114,1)	
	APR	116,5	+ 6,0	+ 1,3	115,0	+ 0,6	X	X	(114,6)	
	MAI	117,1	+ 6,1	+ 0,5	115,5	+ 0,4	X	X	(115,0)	
	JUN	116,6	+ 5,0	- 0,4	115,4	- 0,1	X	X	(115,2)	
	JUL	116,0	+ 4,5	- 0,5	115,4	+ 0,0	X	X	(115,1)	
	AUG	114,6	+ 3,2	- 1,2	115,0	- 0,3	X	X	(114,9)	
	SEF	115,1	+ 4,7	+ 0,4	116,2	+ 1,0	X	X	(115,1)	
	OKT	115,1	+ 4,7	+ 0,4	116,2	+ 1,0	X	X	(115,1)	
	NOV	115,1	+ 4,7	+ 0,4	116,2	+ 1,0	X	X	(115,1)	
	DEZ	115,1	+ 4,7	+ 0,4	116,2	+ 1,0	X	X	(115,1)	



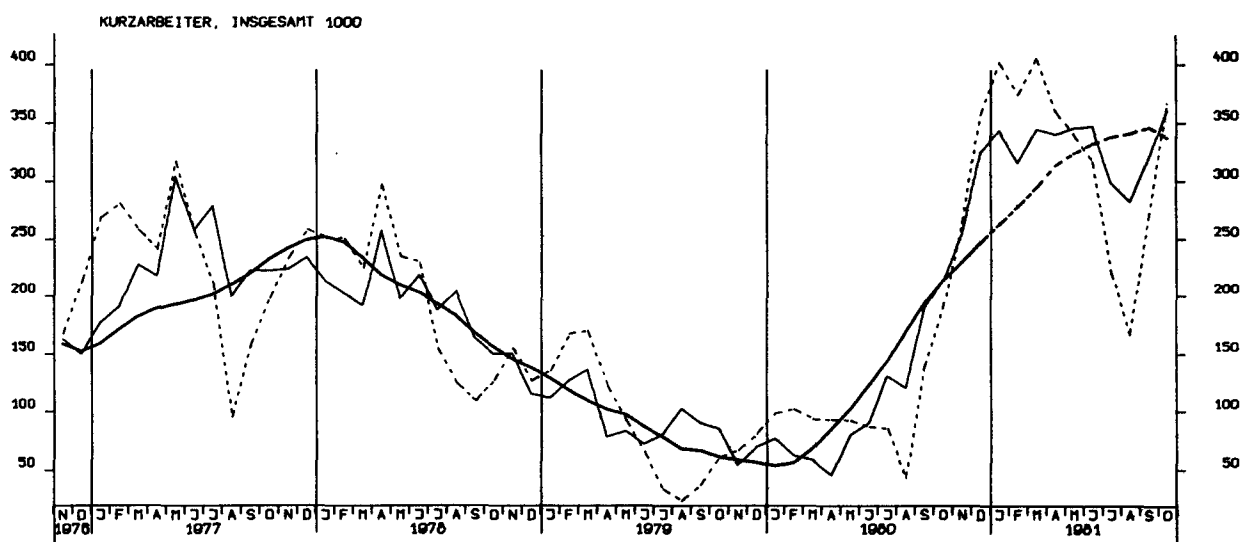
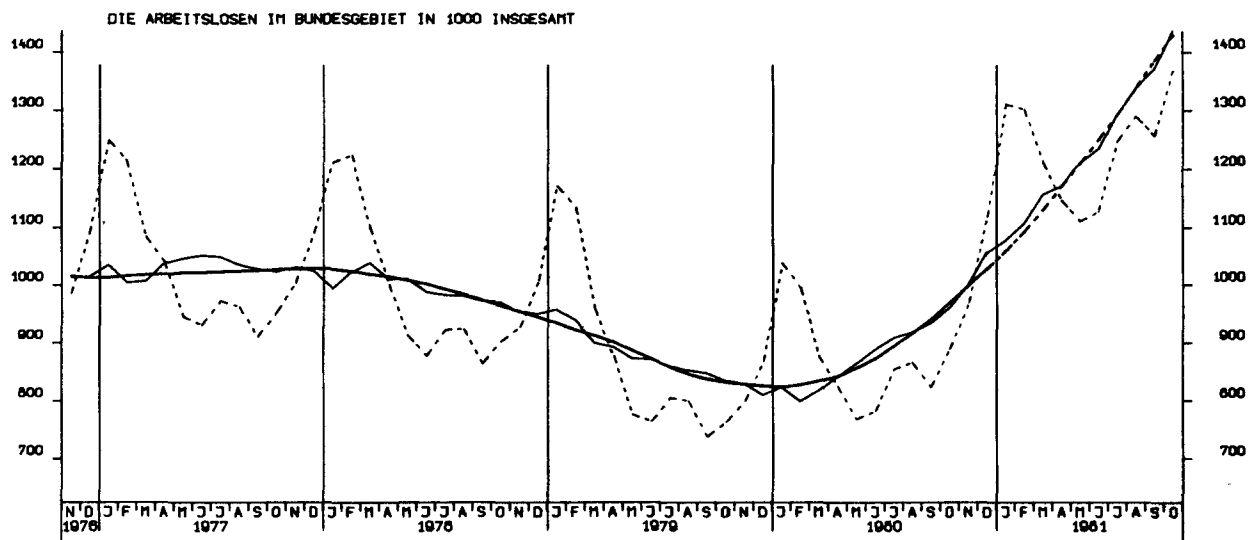
# Grafiken

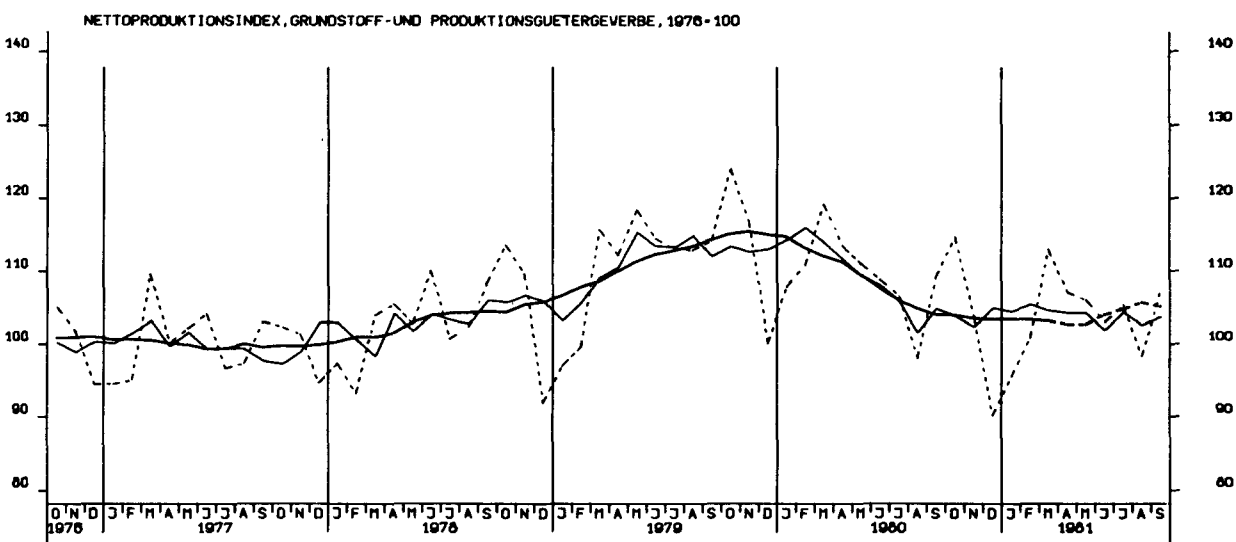
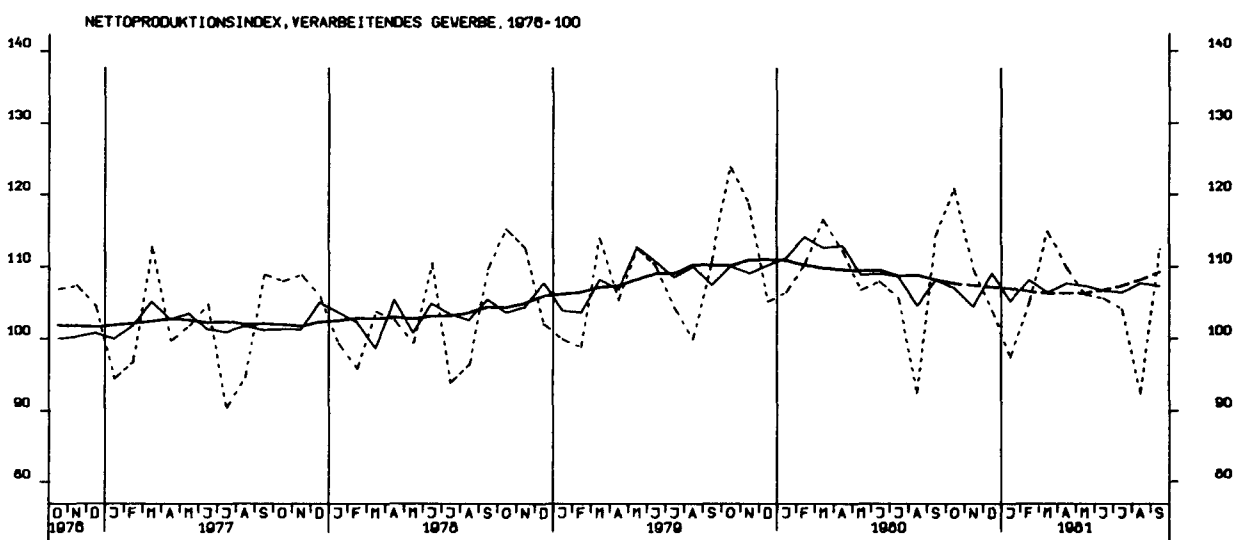
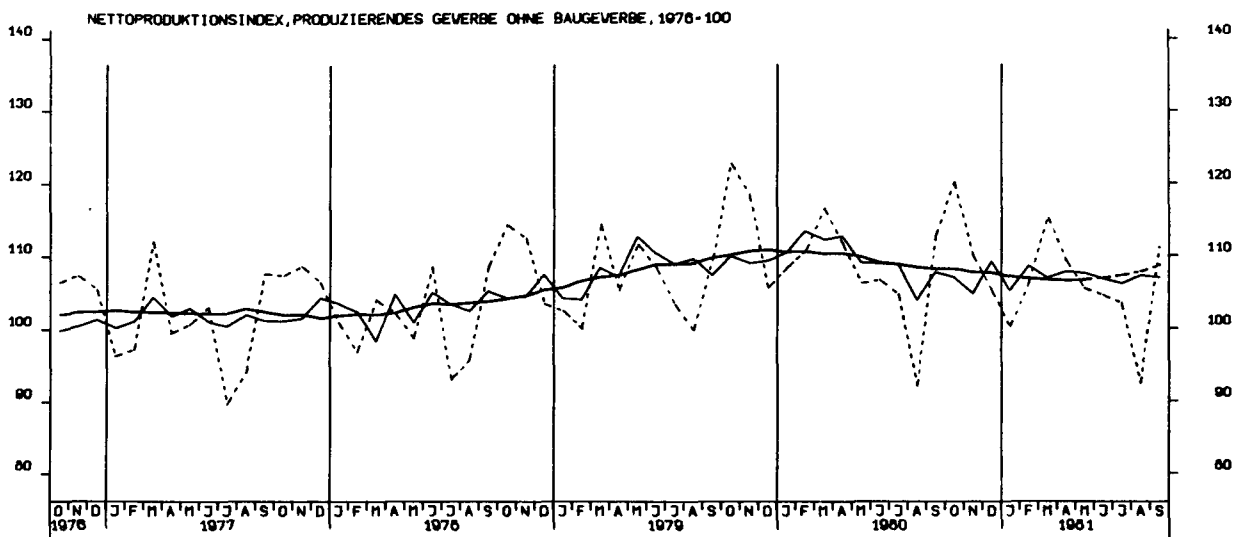
## Legende für Grafiken

----- = Originalwert

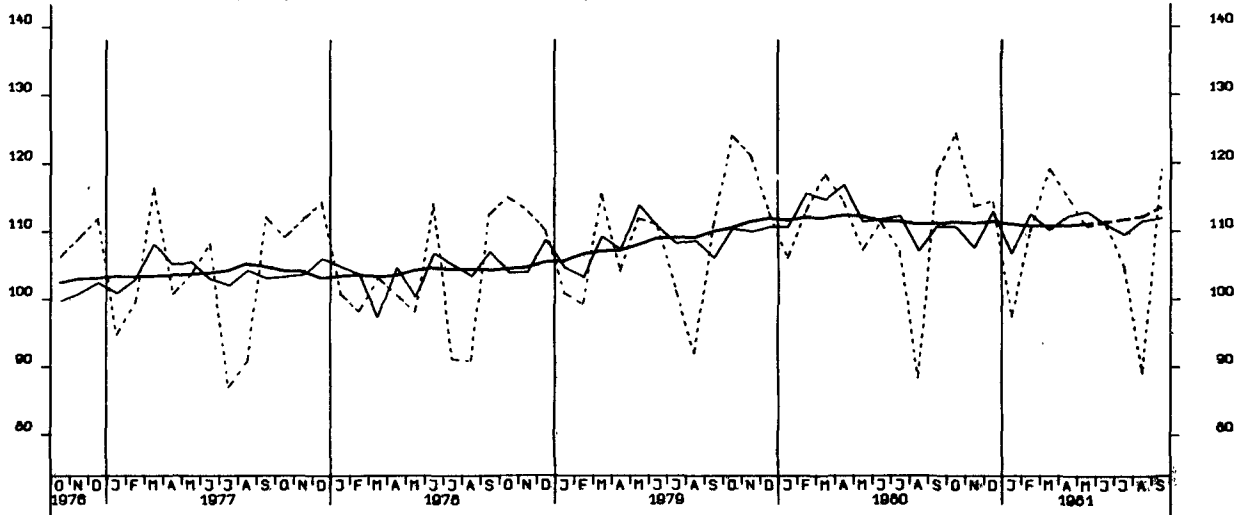
———— = Saisonbereinigter Wert bzw. saison- und arbeitstäglich bereinigter Wert

———— = Glatte Komponente

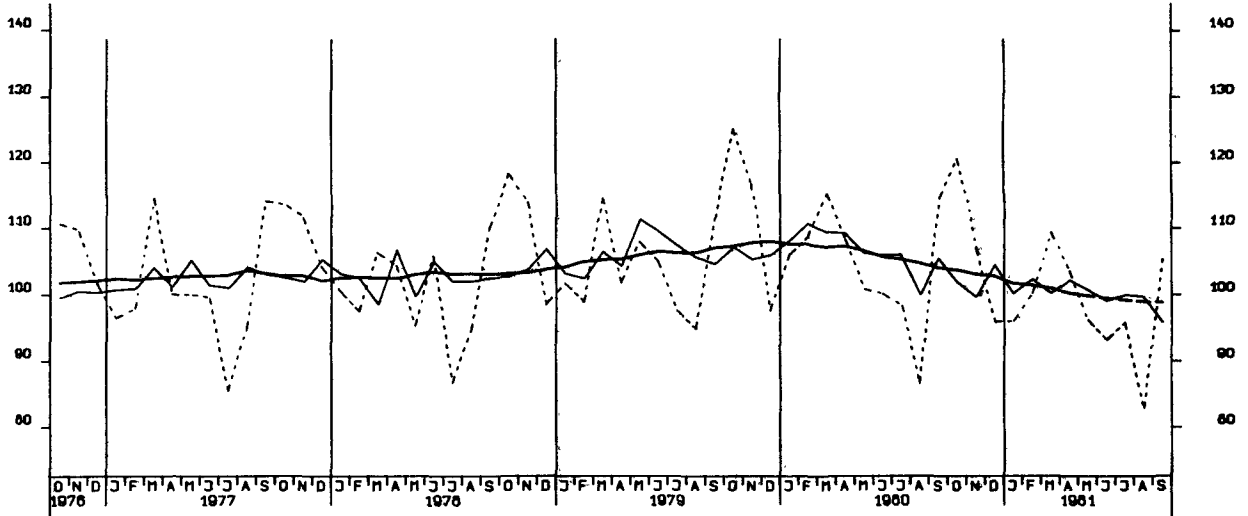




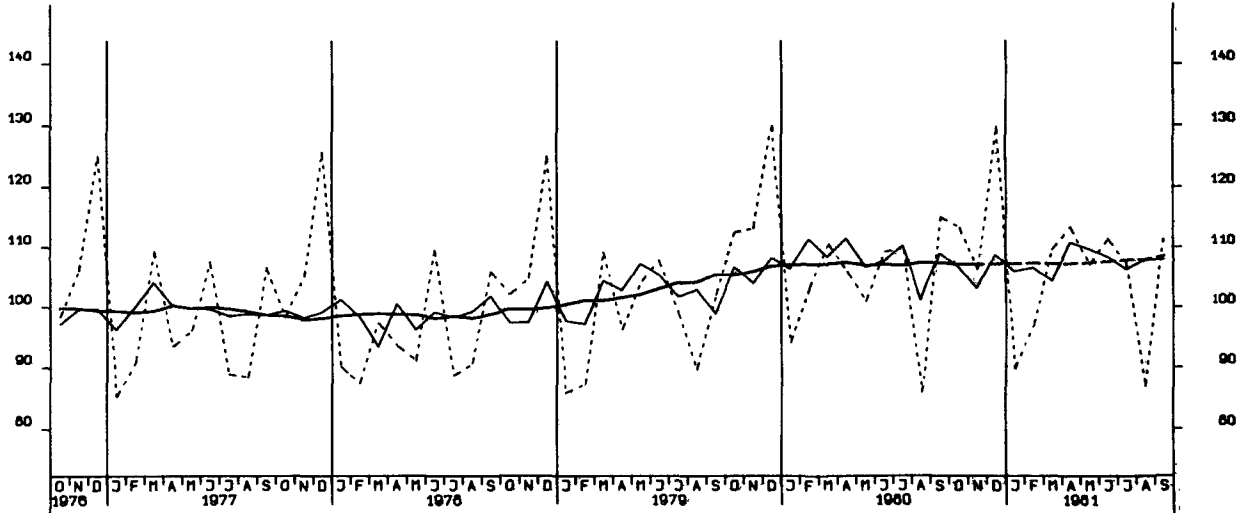
NETTOPRODUKTIONSINDEX, INVESTITIONSGUETER PROD.GEVERBE, 1976-100



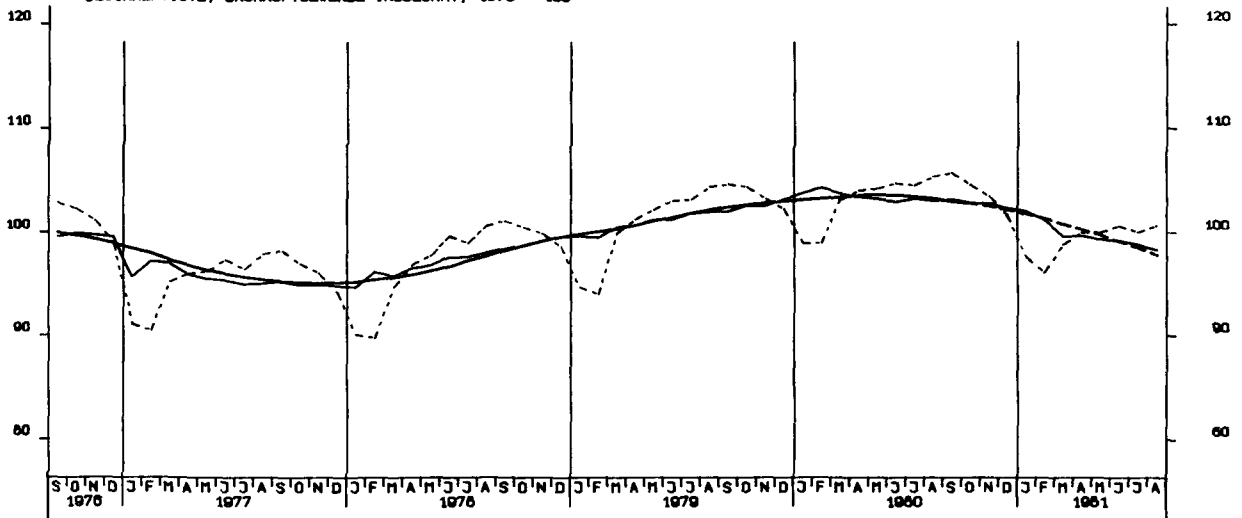
NETTOPRODUKTIONSINDEX, VERBRAUCHSGUETER PROD.GEVERBE, 1976-100



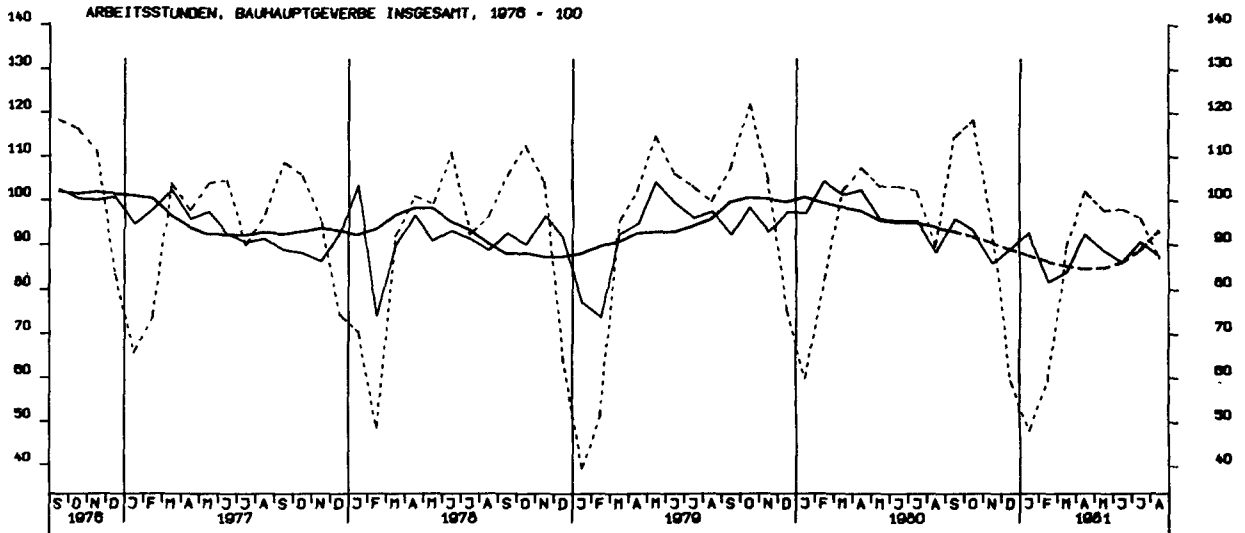
NETTOPRODUKTIONSINDEX, MASCHINENBAU, 1976-100



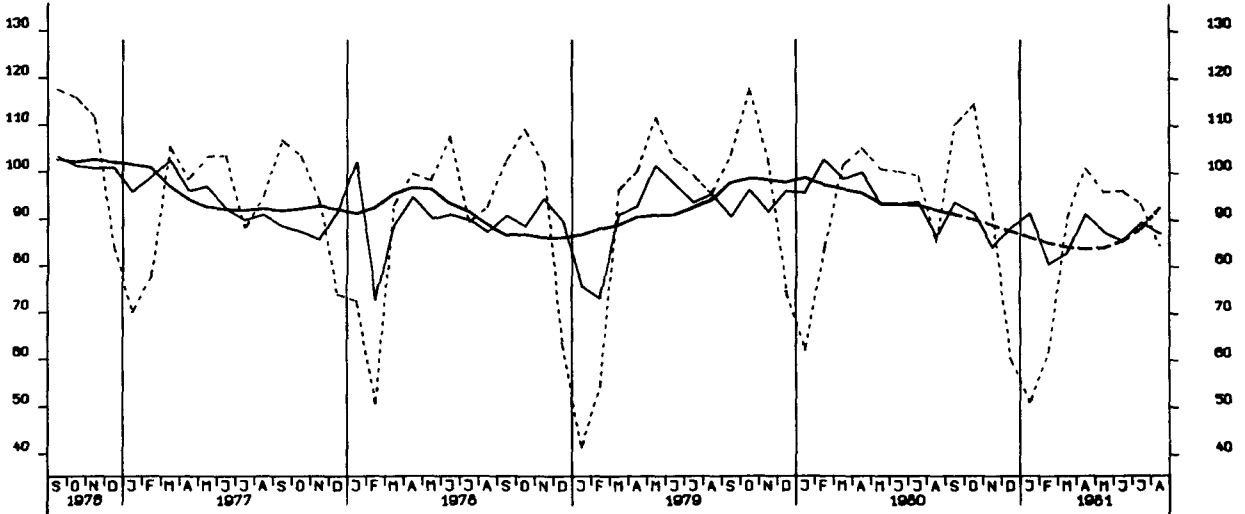
BESCHAEFTIGTE, BAUHAUPTGEBERBE INSGESAMT, 1976 - 100

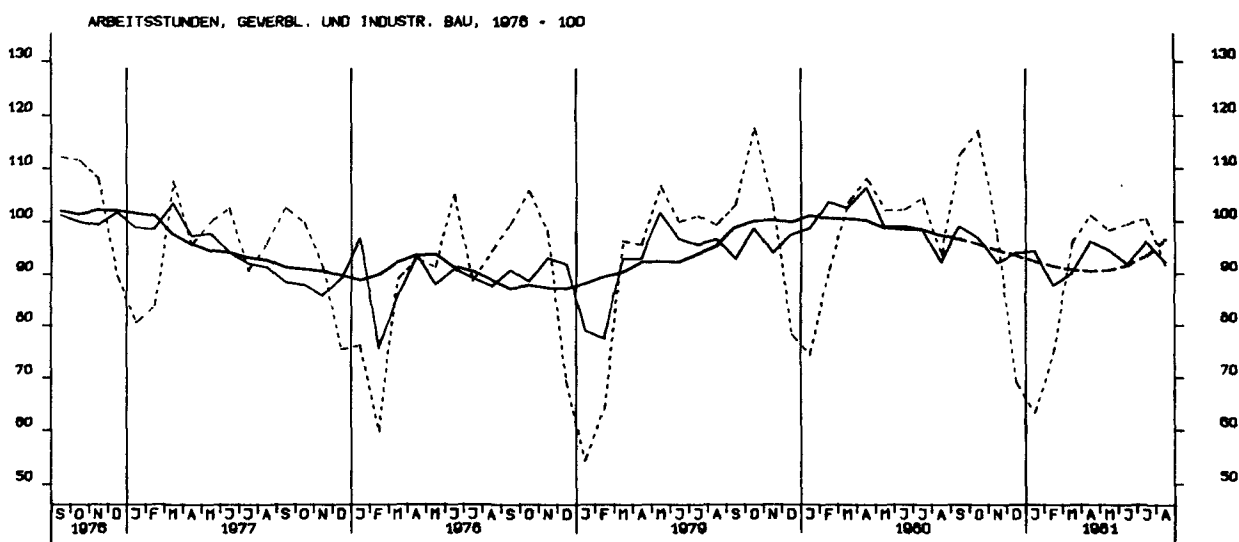
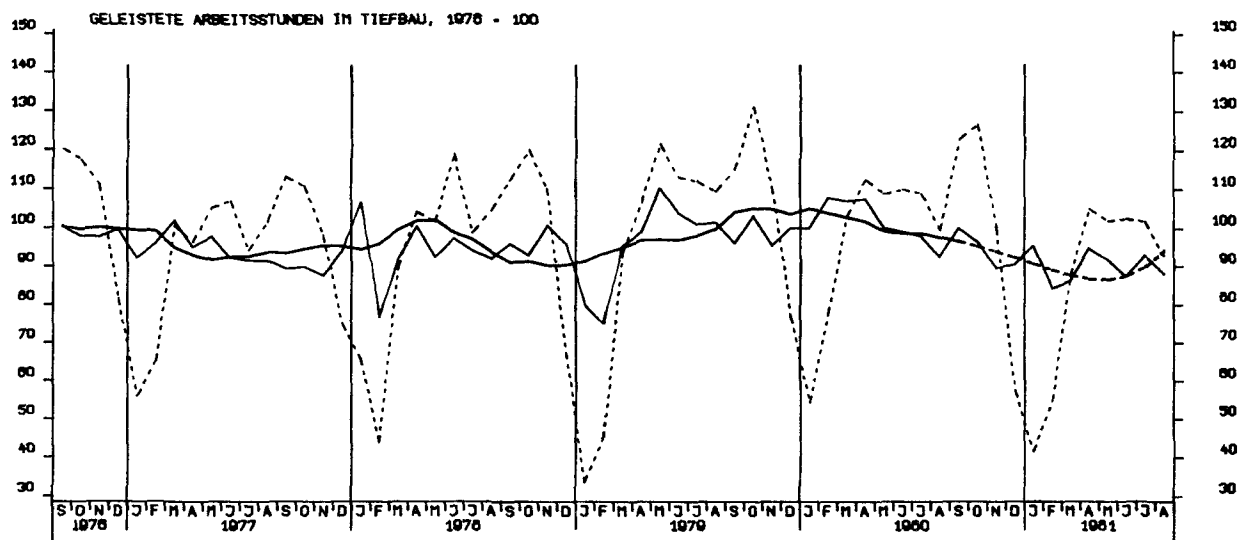


ARBEITSSTUNDEN, BAUHAUPTGEBERBE INSGESAMT, 1976 - 100



GELEISTETE ARBEITSSTUNDEN IN HOCHBAU, 1976 - 100

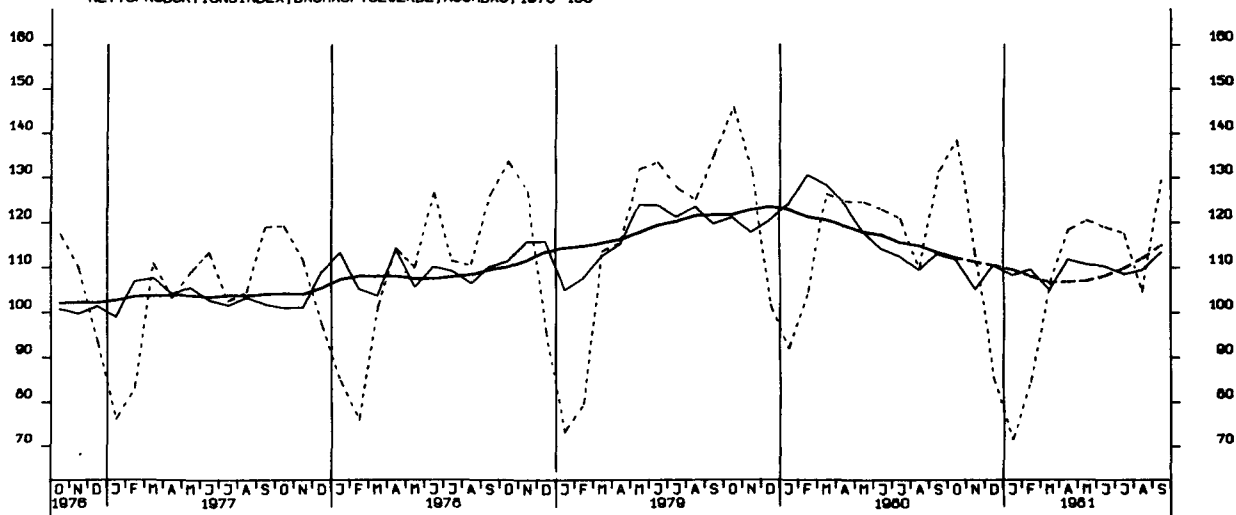




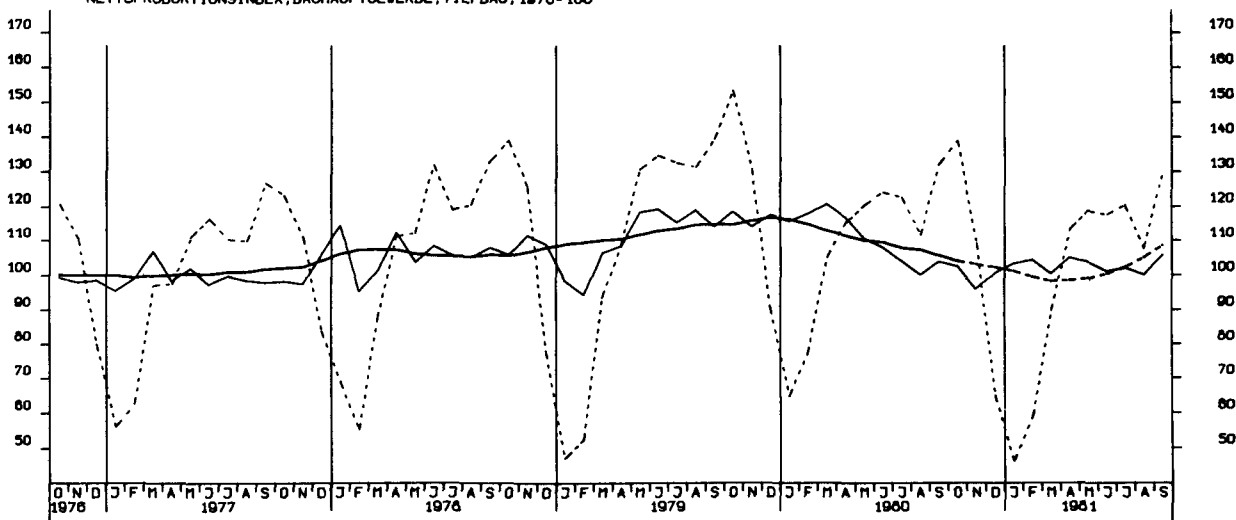
ARBEITSSTUNDEN, OEFFENTLICHER UND VERKEHRSBAU, 1976 - 100



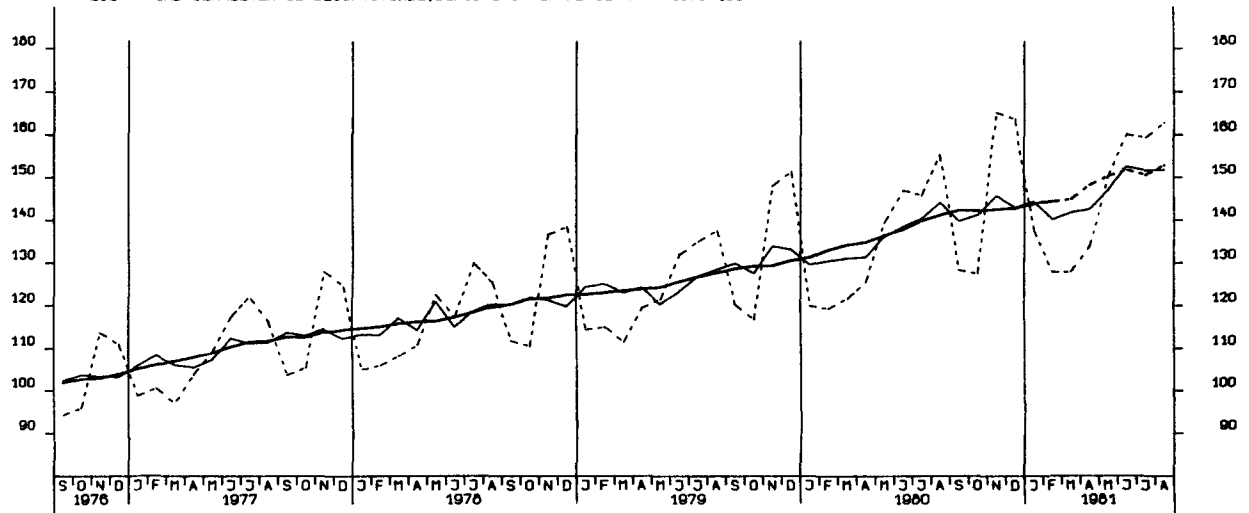
NETTOPRODUKTIONSINDEX, BAUHAUPTGEBERBE, HOCHBAU, 1976-100



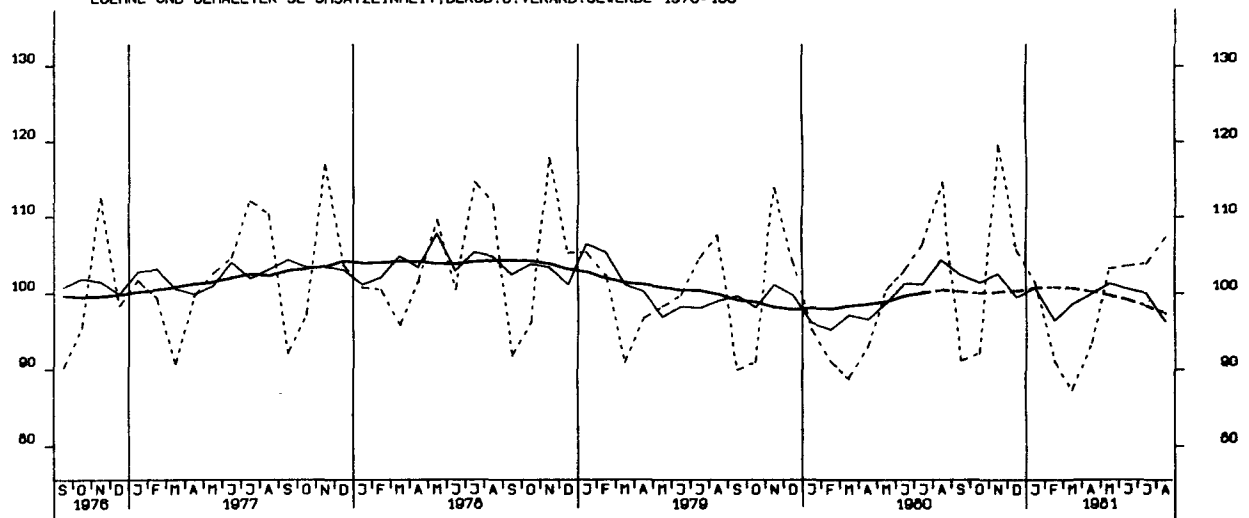
NETTOPRODUKTIONSINDEX, BAUHAUPTGEBERBE, TIEFBAU, 1976-100



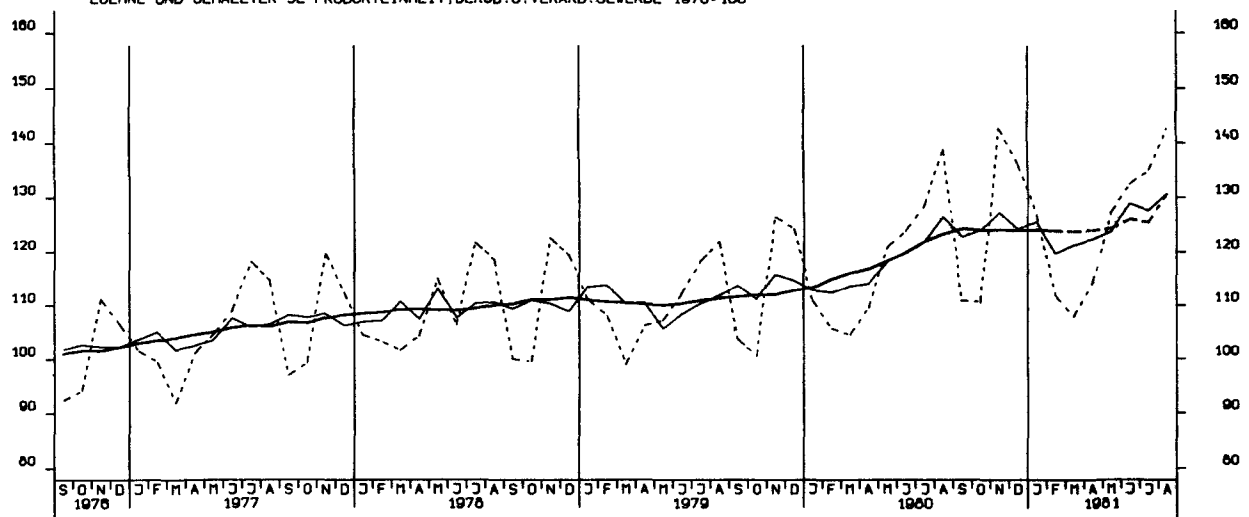
LOEHNE UND GHAELTER JE BESCH.STUNDE, BERGBAU U. VERARB. GEWERBE 1976-100



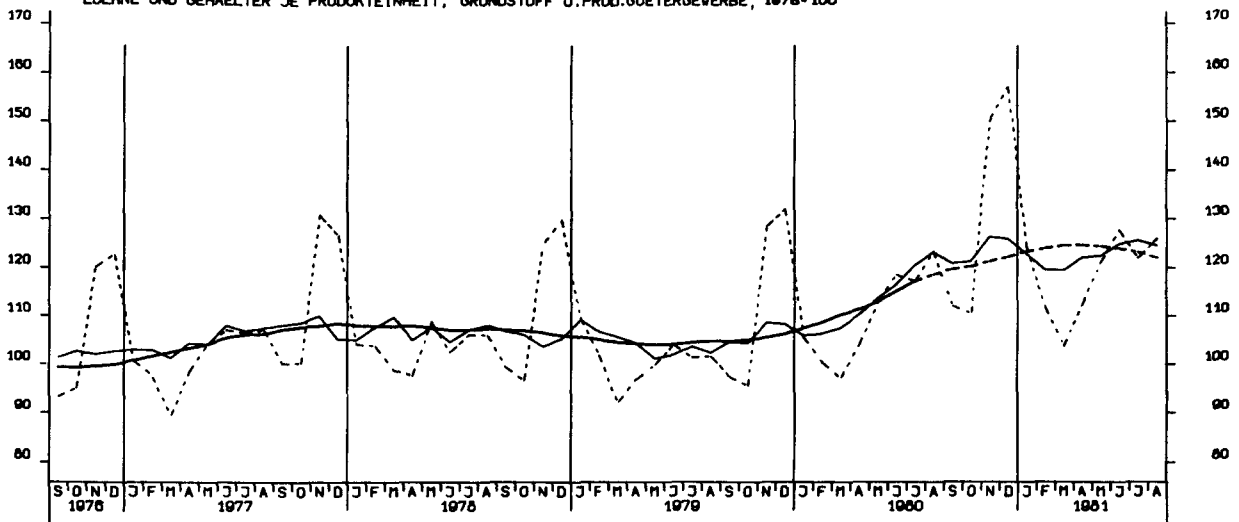
LOEHNE UND GHAELTER JE UMSATZEINHEIT, BERGB.U. VERARB. GEWERBE 1976-100



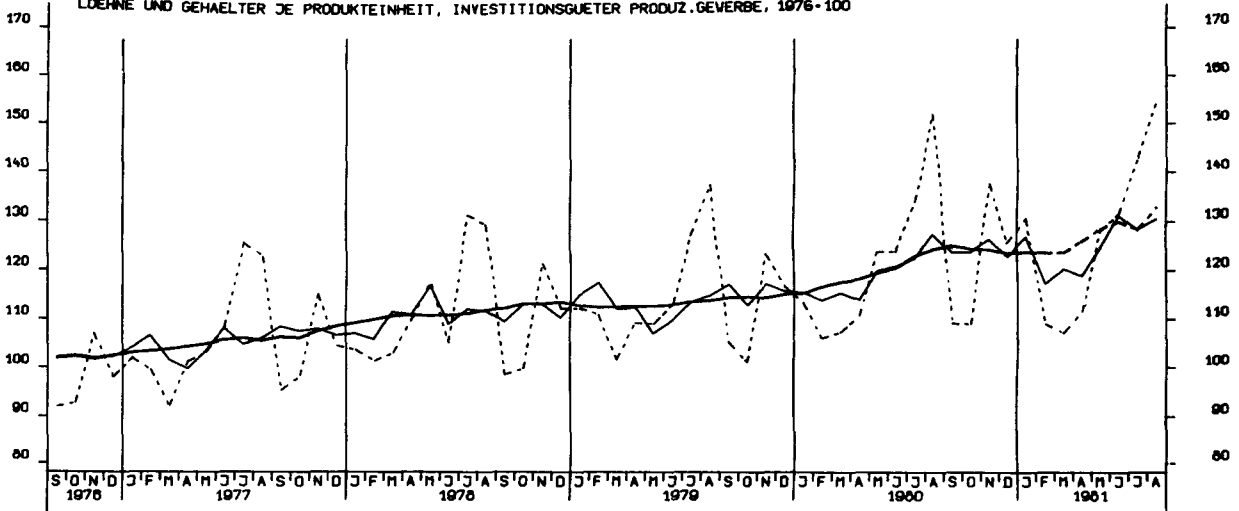
LOEHNE UND GHAELTER JE PRODUKTEINHEIT, BERGB.U. VERARB. GEWERBE 1976-100



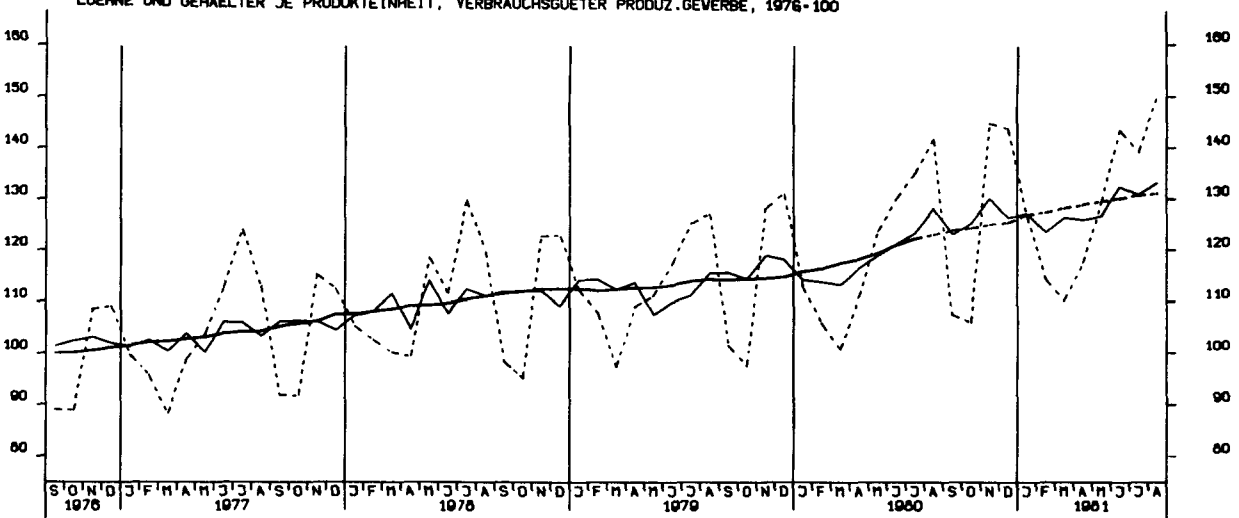
LOEHNE UND GHAELTER JE PRODUKTEINHEIT, GRUNDSTOFF U. PROD.GUETERGEVERBE, 1976-100

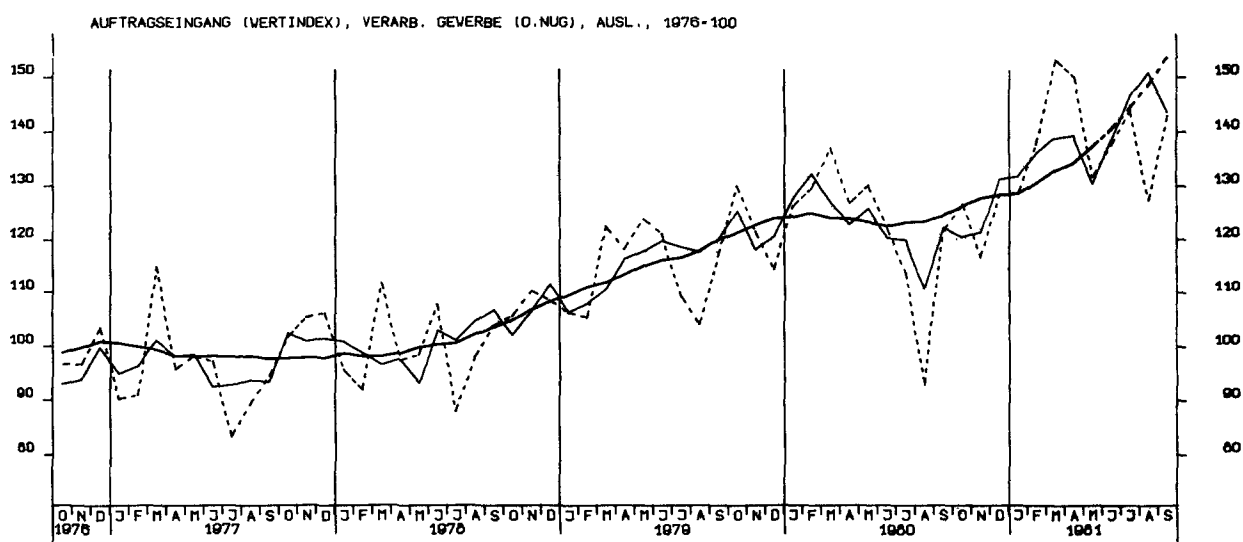
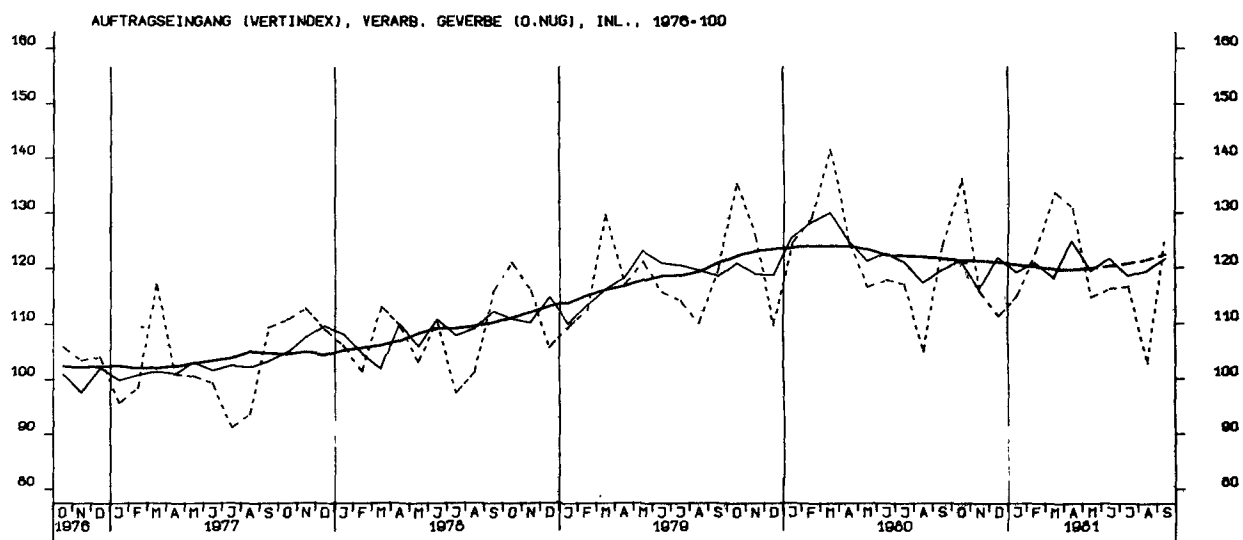
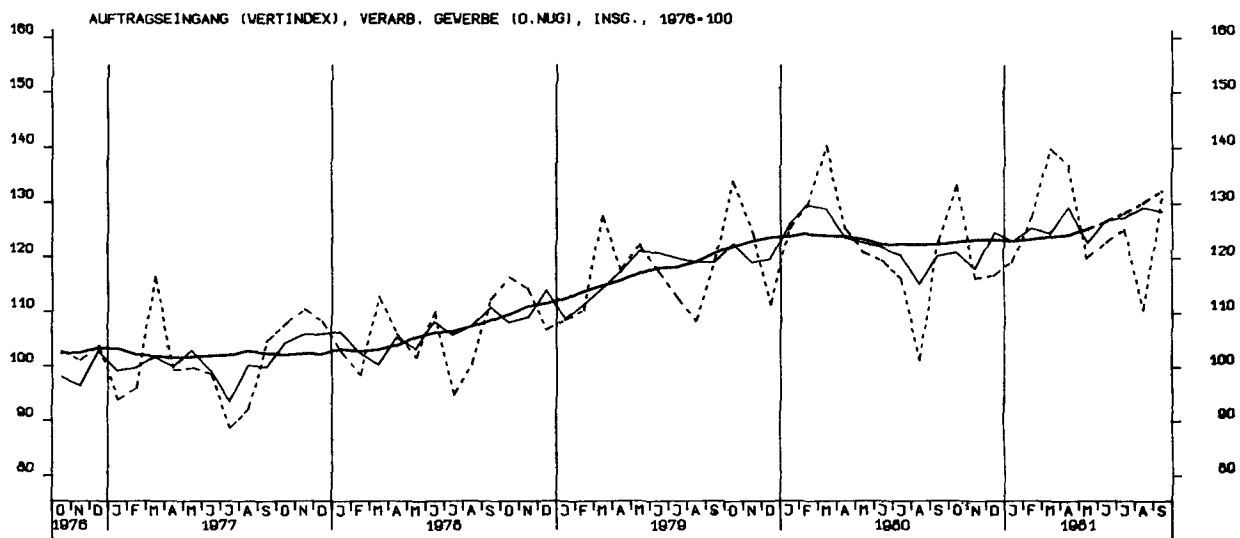


LOEHNE UND GHAELTER JE PRODUKTEINHEIT, INVESTITIONSGUETER PROD.UZ.GEVERBE, 1976-100

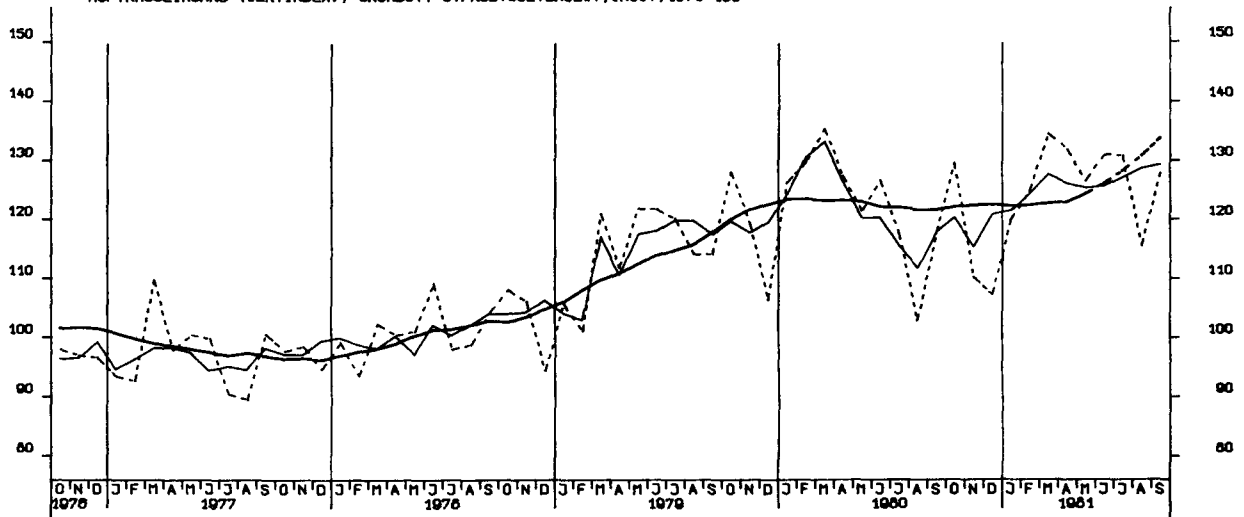


LOEHNE UND GHAELTER JE PRODUKTEINHEIT, VERBRAUCHSGUETER PROD.UZ.GEVERBE, 1976-100

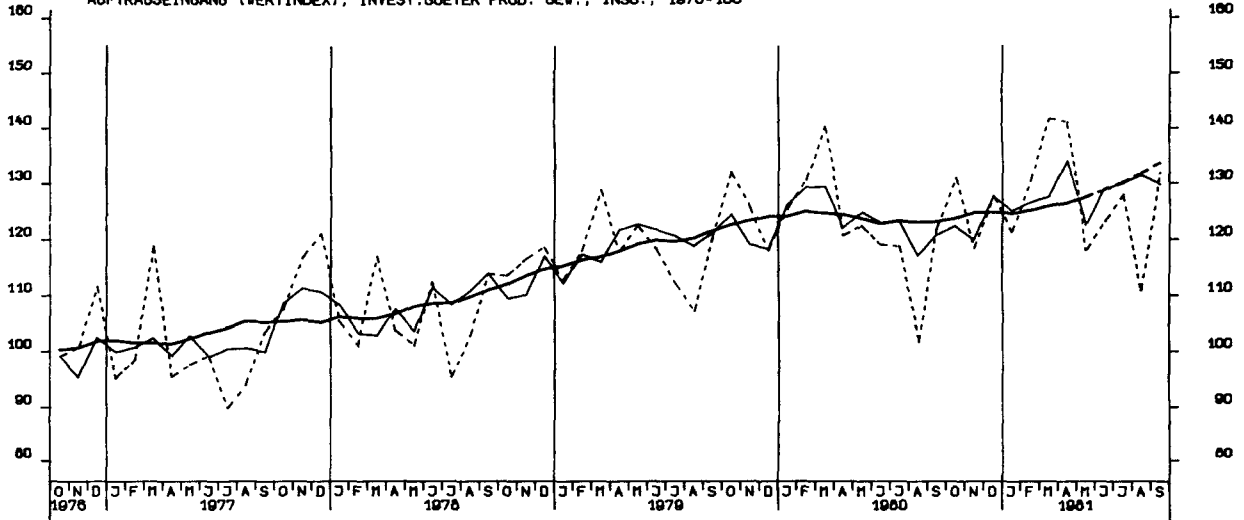




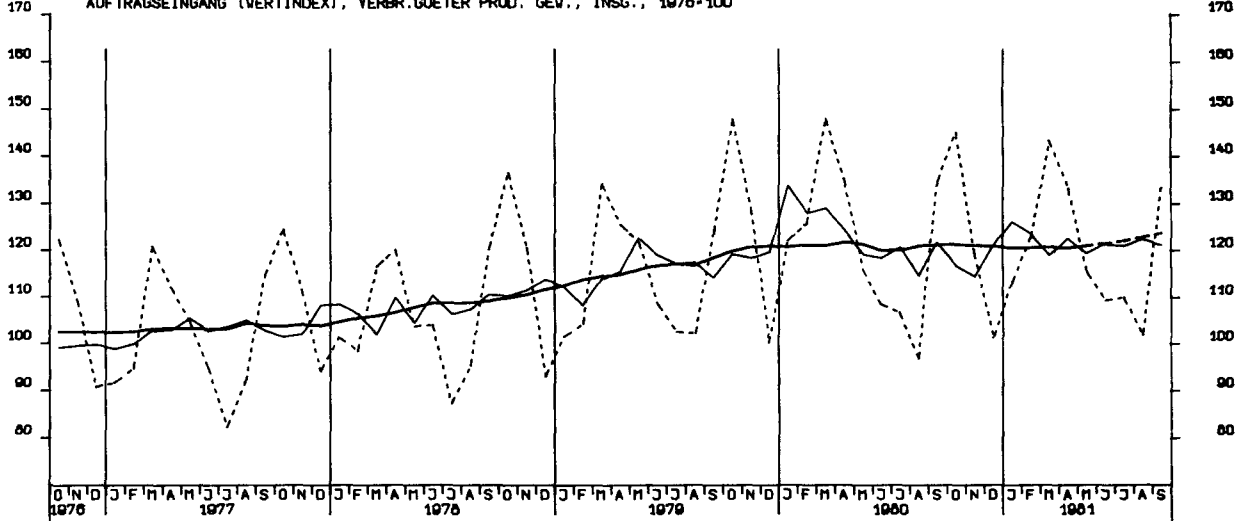
AUFTRAGSEINGANG (VERTINDEX), GRUNDST.-U.PROD.GUETERGEV., INSG., 1976-100

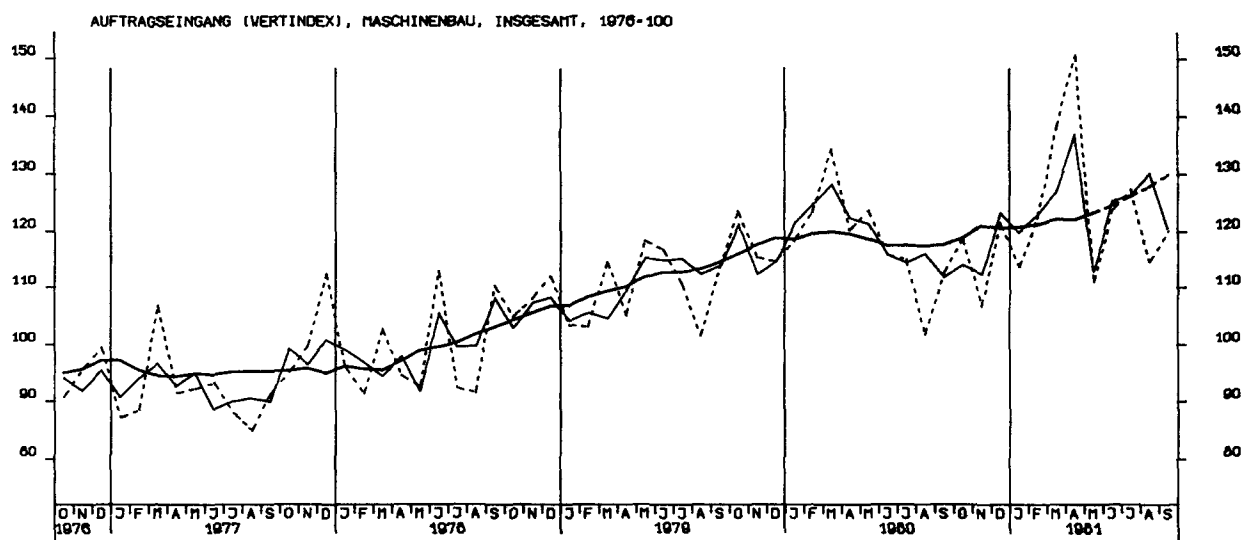
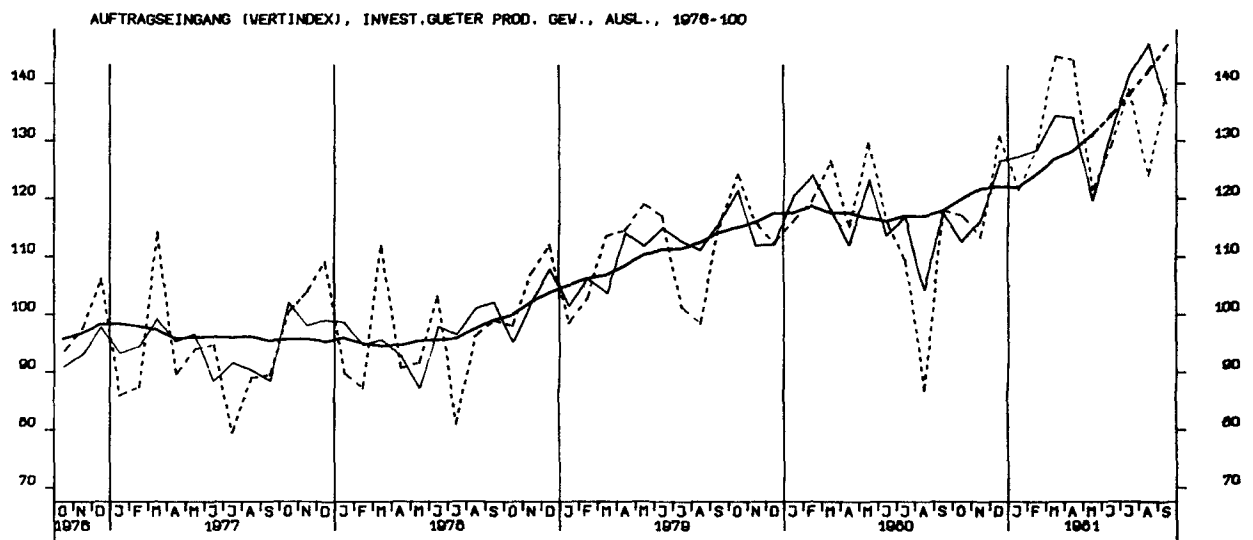
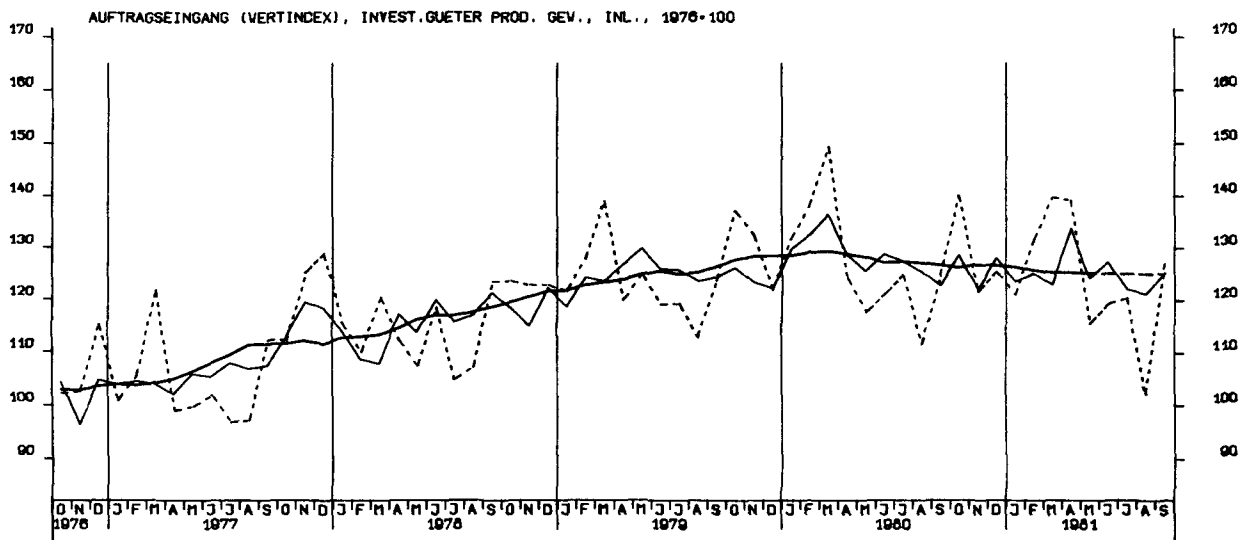


AUFTRAGSEINGANG (VERTINDEX), INVEST.GUETER PROD. GEV., INSG., 1976-100

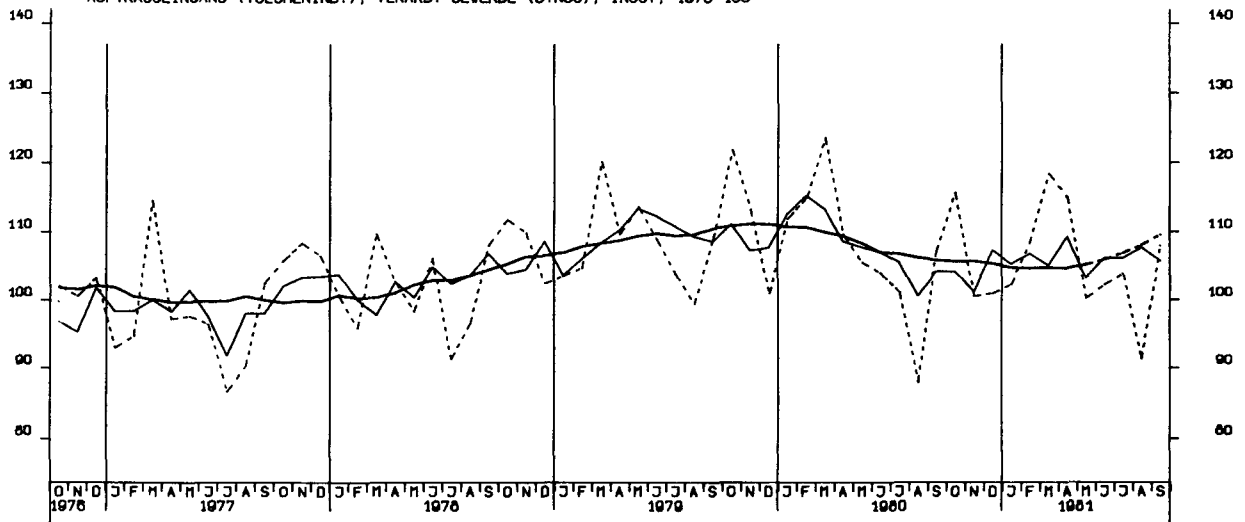


AUFTRAGSEINGANG (VERTINDEX), VERBR.GUETER PROD. GEV., INSG., 1976-100

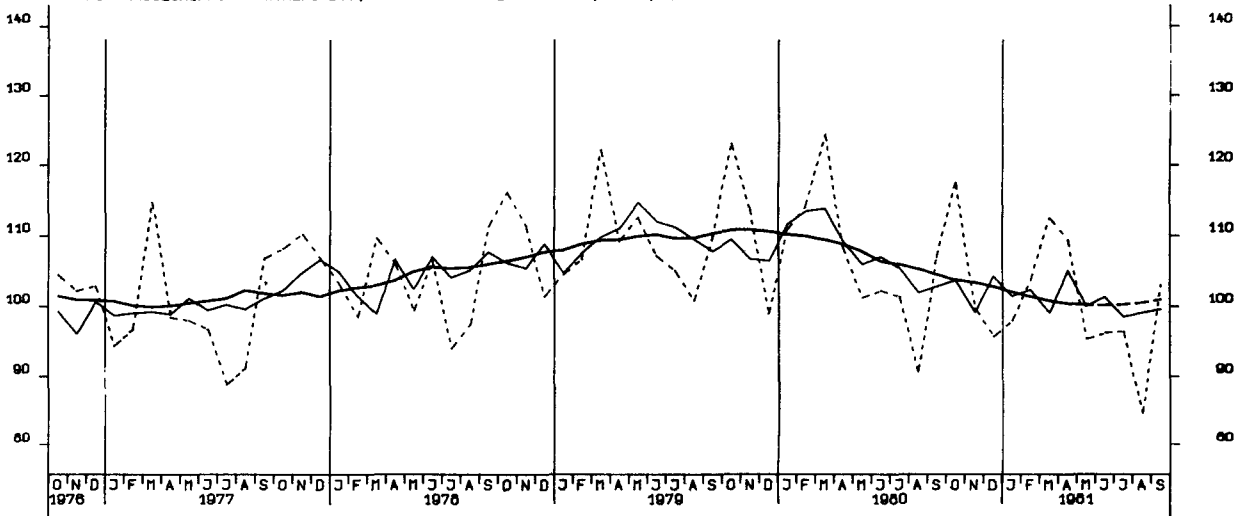




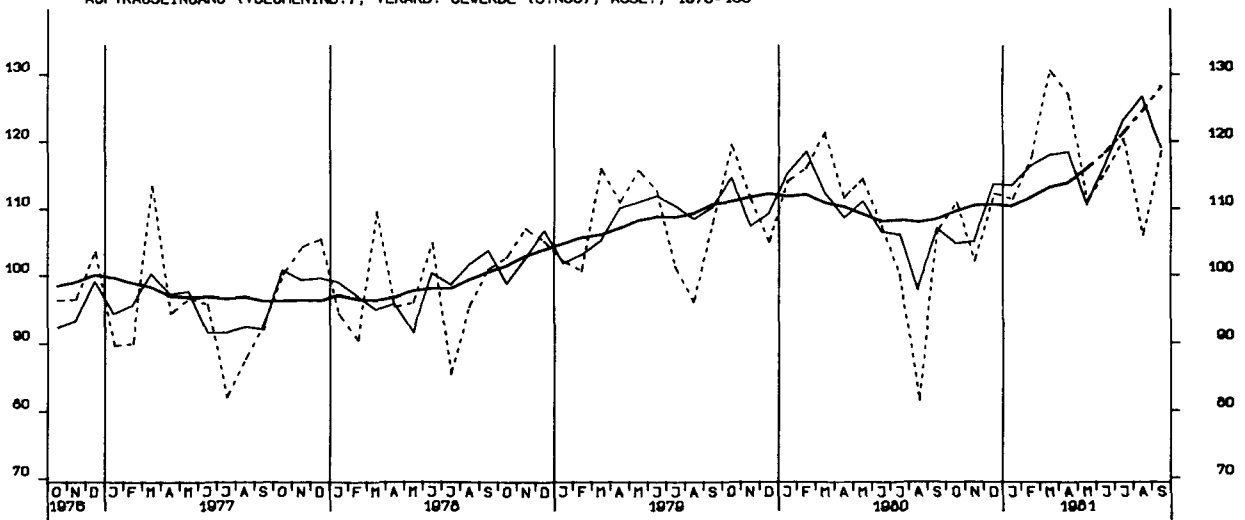
AUFTRAGSEINGANG (VOLUMENIND.), VERARB. GEWERBE (D.NUG), INSG., 1976-100



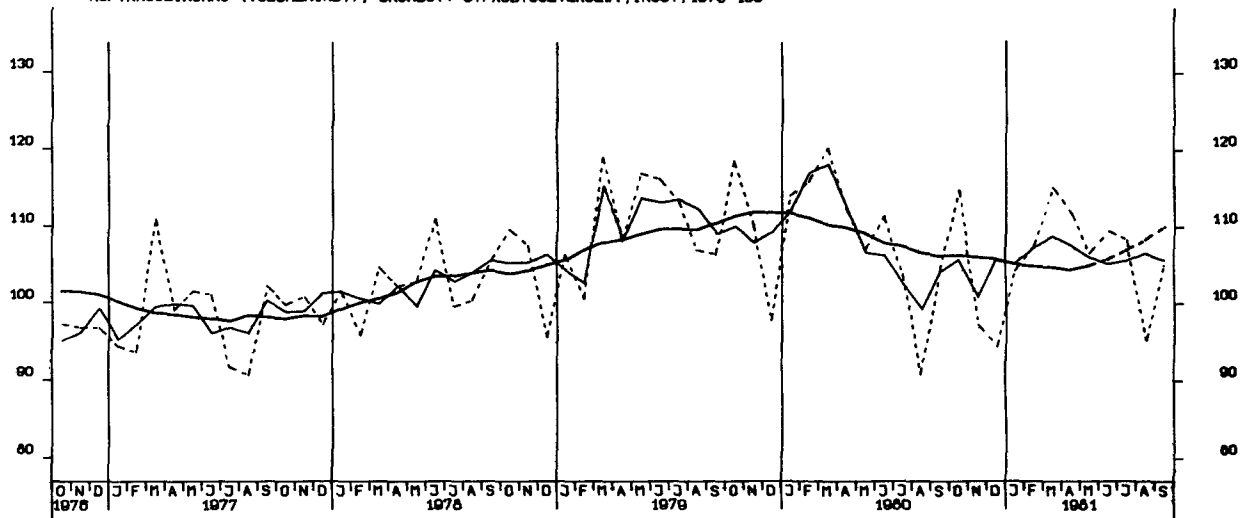
AUFTRAGSEINGANG (VOLUMENIND.), VERARB. GEWERBE (D.NUG), INL., 1976-100



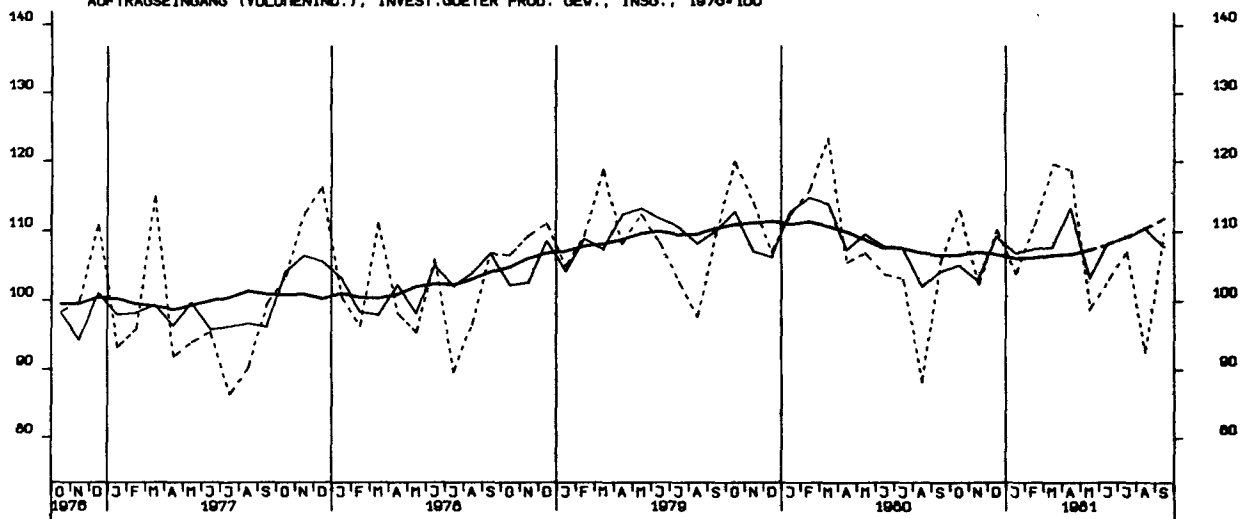
AUFTRAGSEINGANG (VOLUMENIND.), VERARB. GEWERBE (D.NUG), AUSL., 1976-100



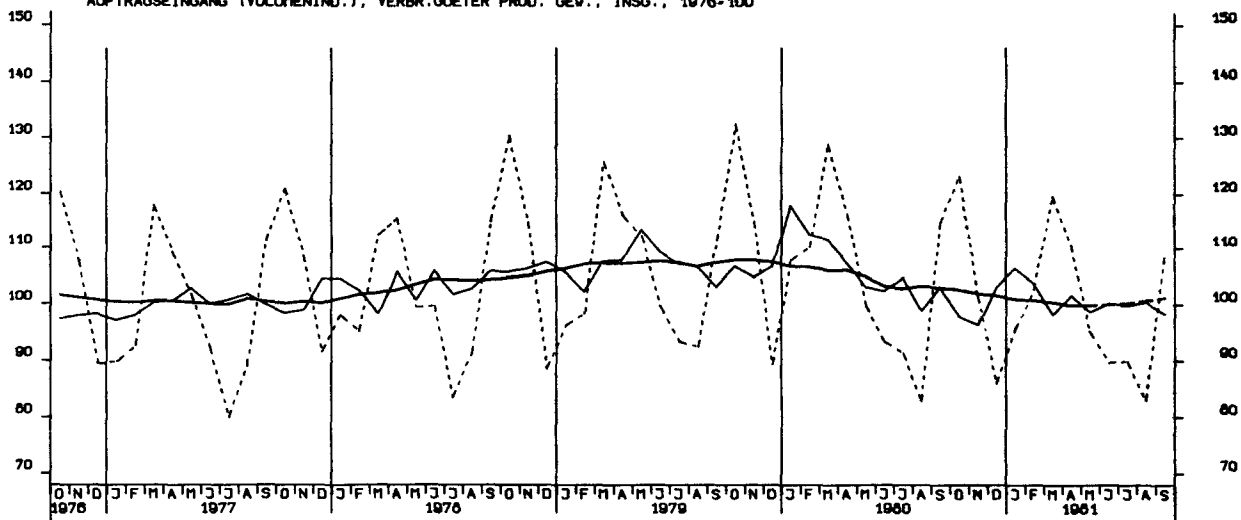
AUFTRAGSEINGANG (VOLUMENIND.), GRUNDST.-U. PROD. GUETERGEV., INSG., 1976-100

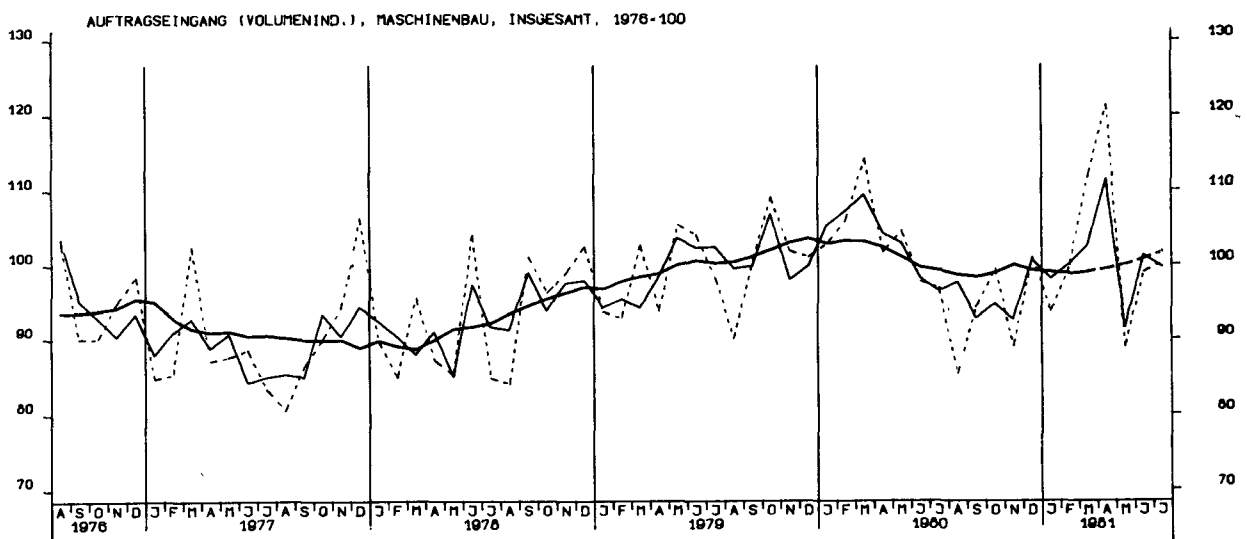
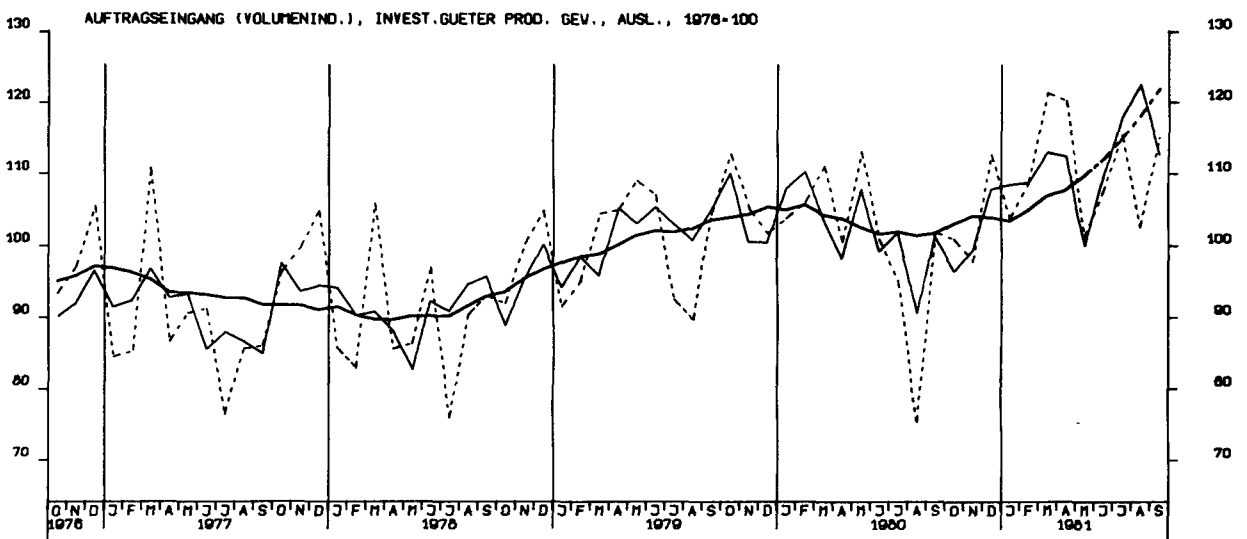
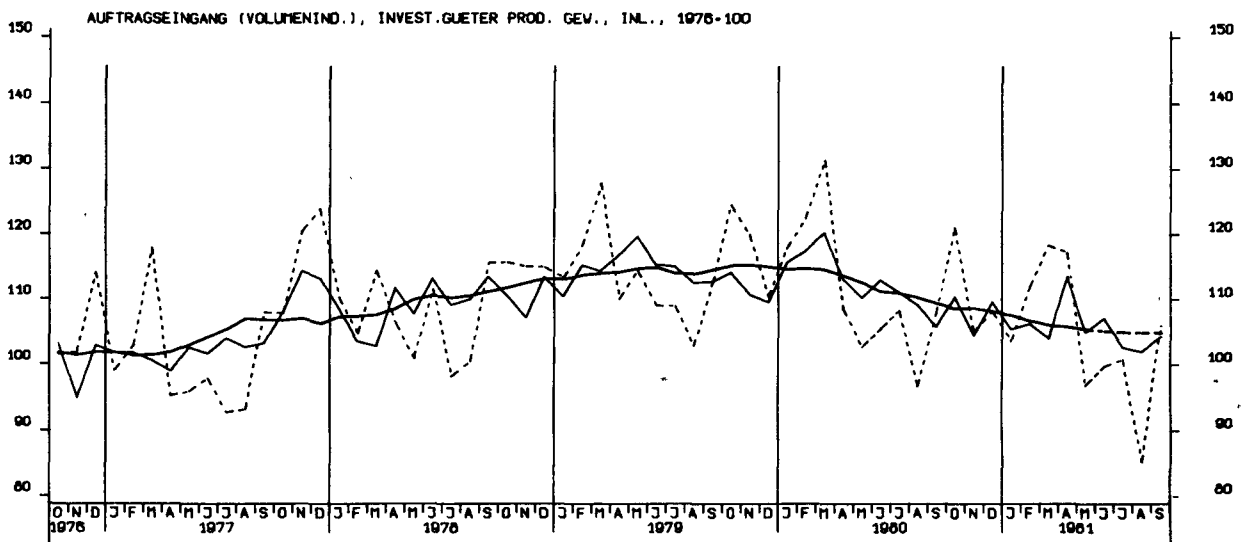


AUFTRAGSEINGANG (VOLUMENIND.), INVEST. GUETER PROD. GEV., INSG., 1976-100

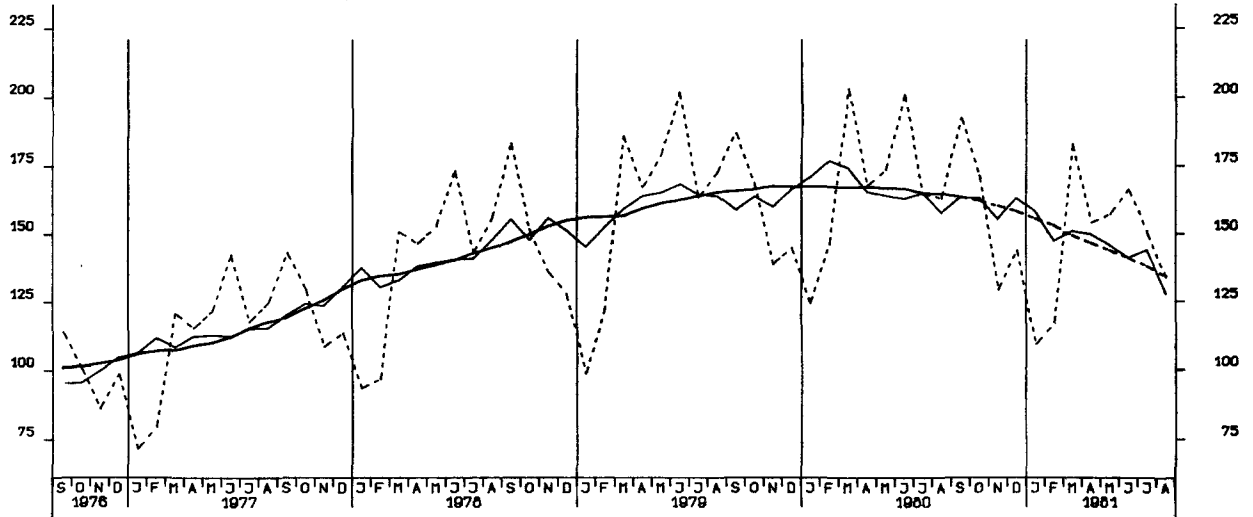


AUFTRAGSEINGANG (VOLUMENIND.), VERBR. GUETER PROD. GEV., INSG., 1976-100

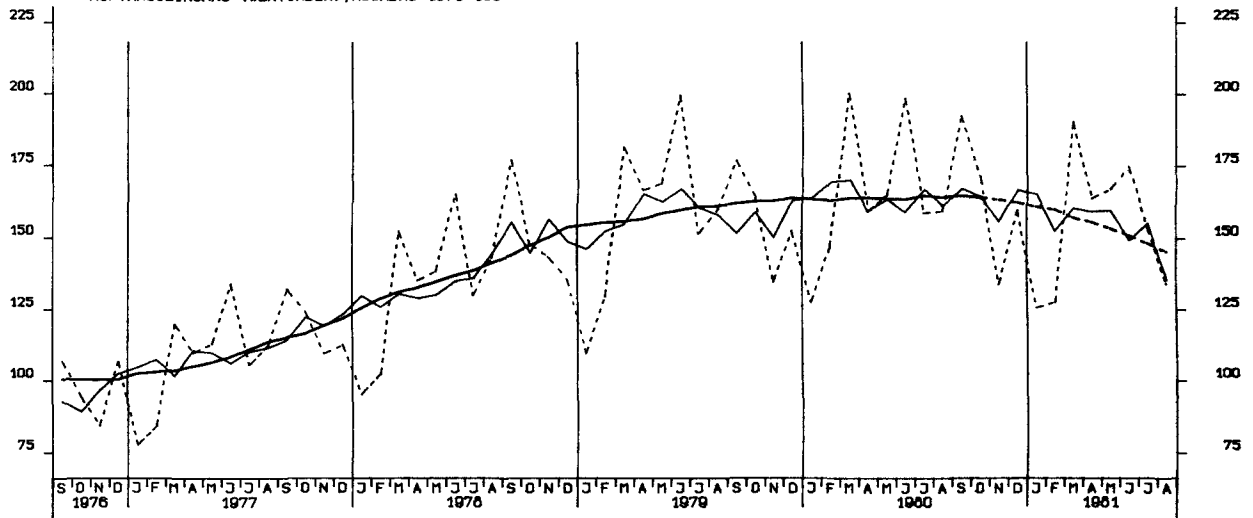




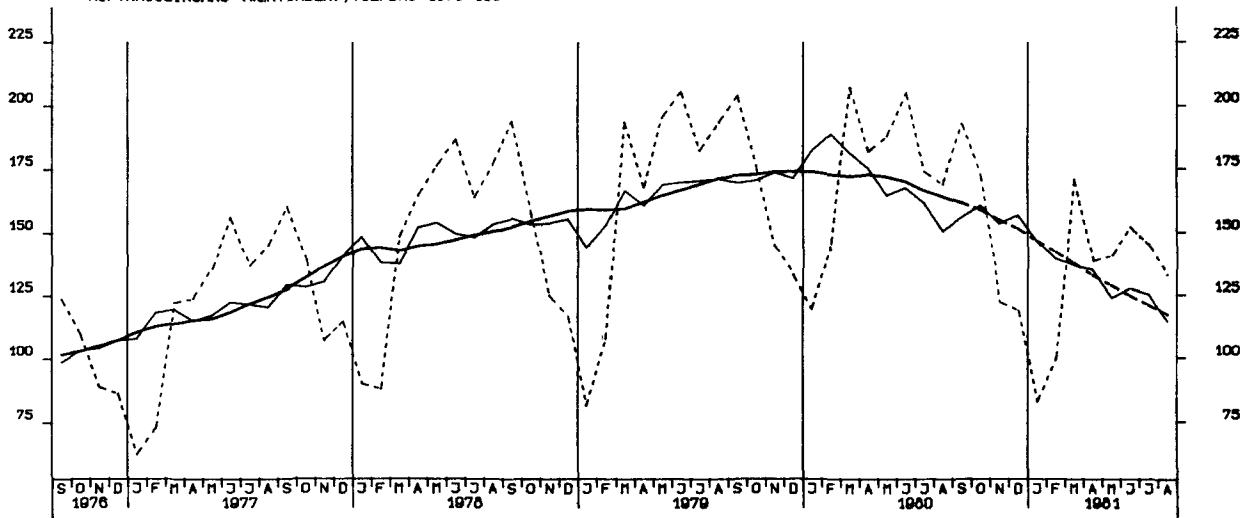
AUFTRAGSEINGANG (VERTINDEX), BAUHAUPTGEWERBE 1976-100



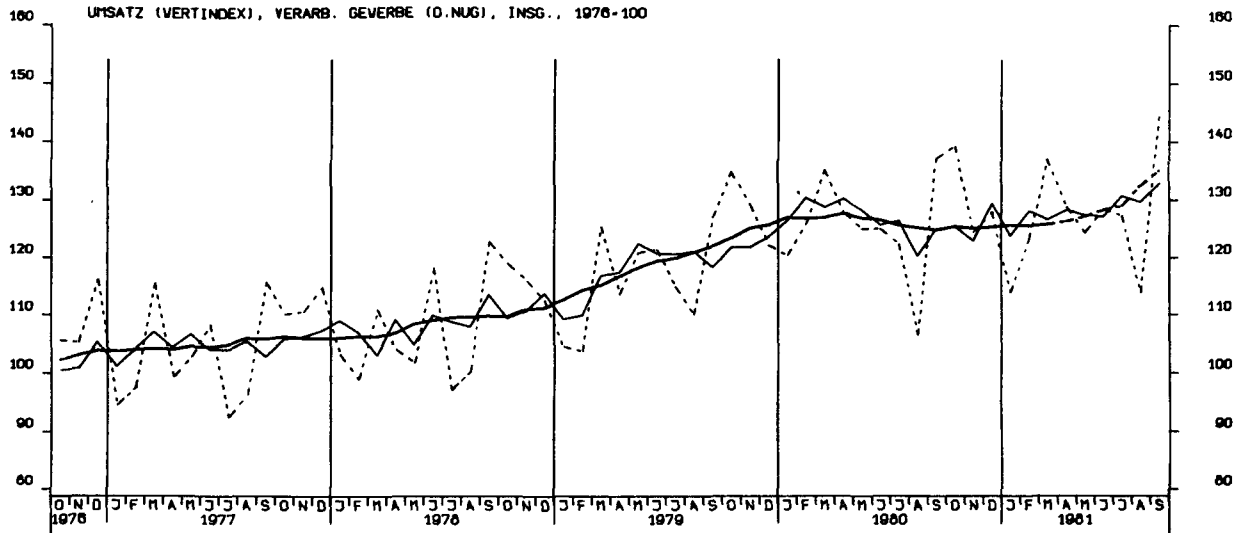
AUFTRAGSEINGANG (VERTINDEX), HOCHBAU 1976-100



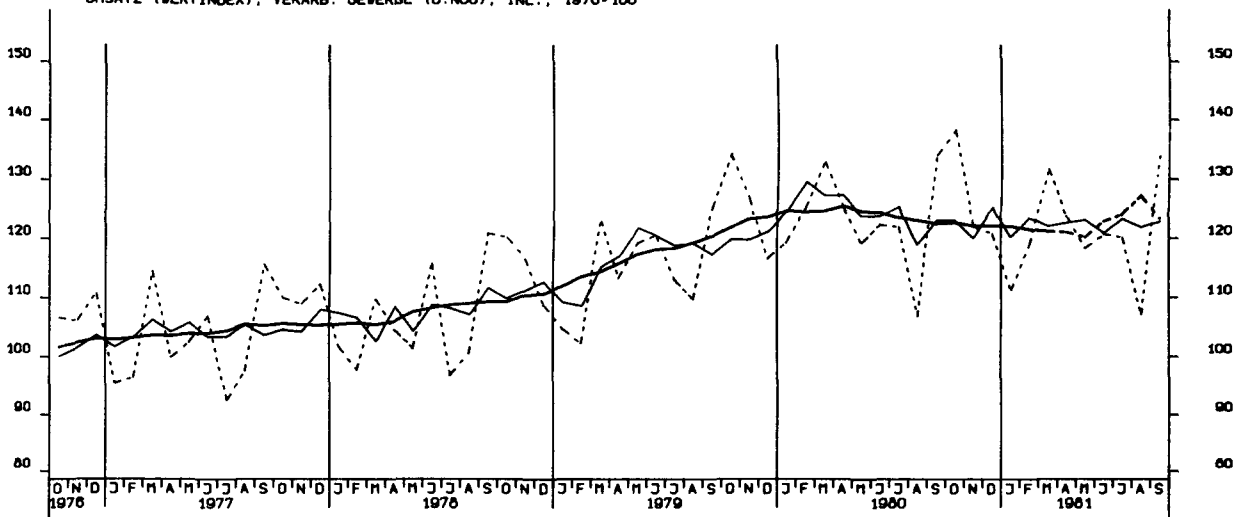
AUFTRAGSEINGANG (VERTINDEX), TIEFBAU 1976-100



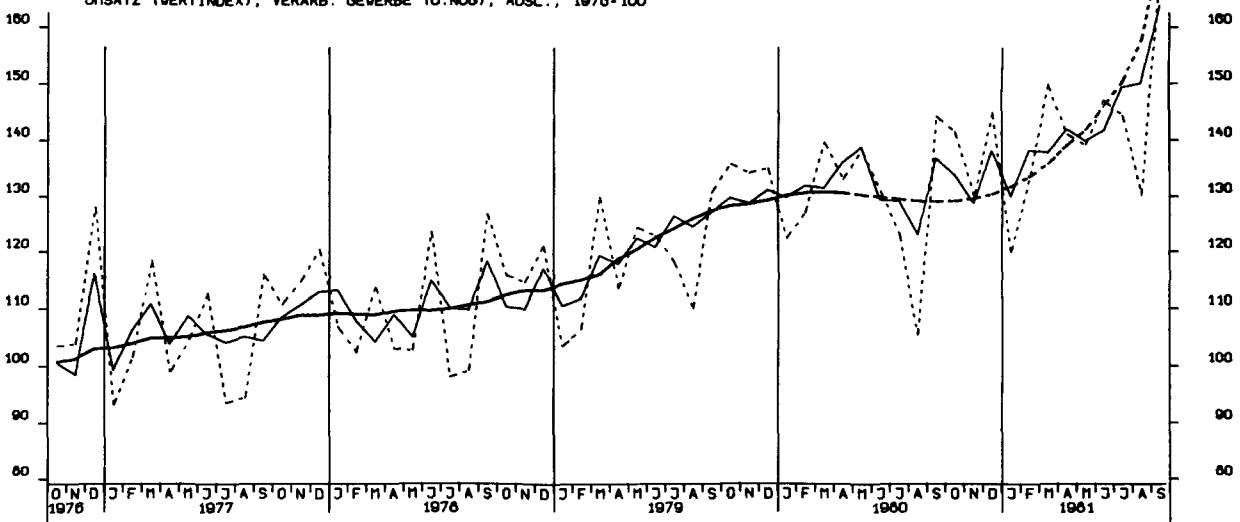
UMSATZ (VERTINDEX), VERARB. GEVERBE (O.NUG), INSG., 1976-100



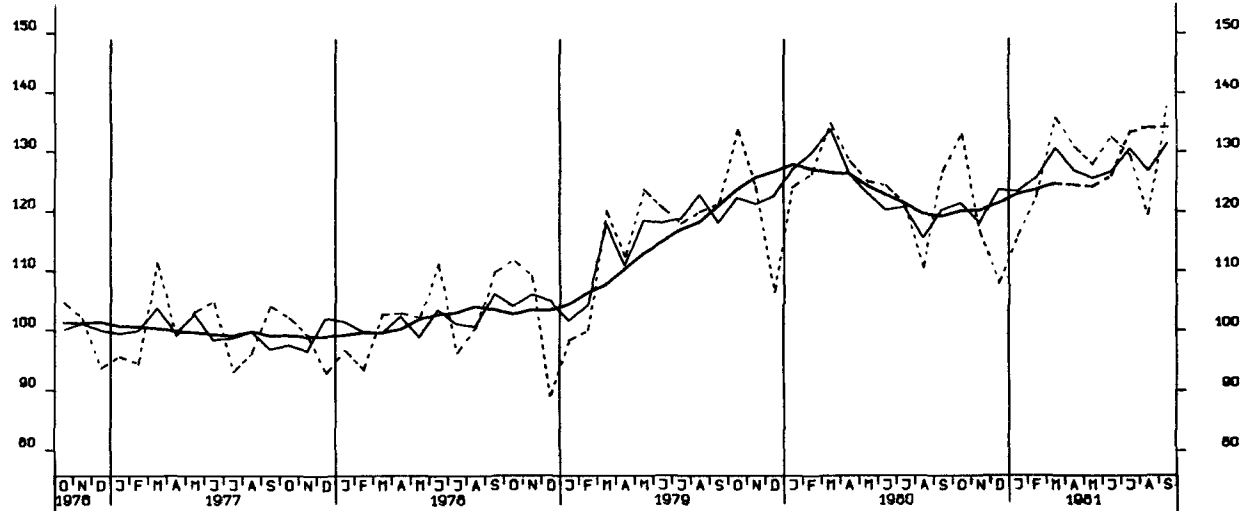
UMSATZ (VERTINDEX), VERARB. GEVERBE (O.NUG), INL., 1976-100



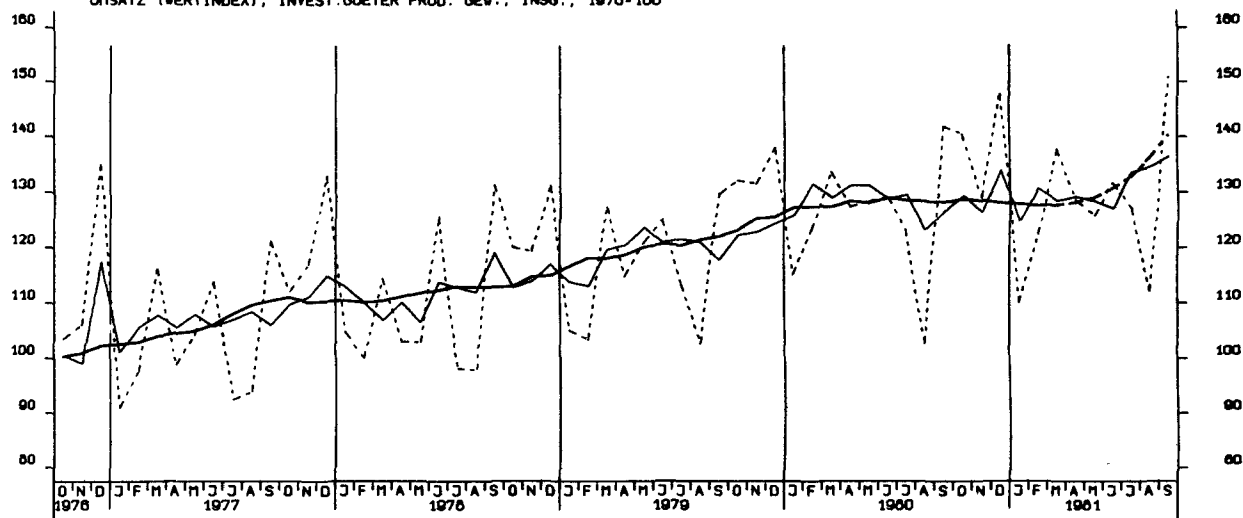
UMSATZ (VERTINDEX), VERARB. GEVERBE (O.NUG), AUSL., 1976-100



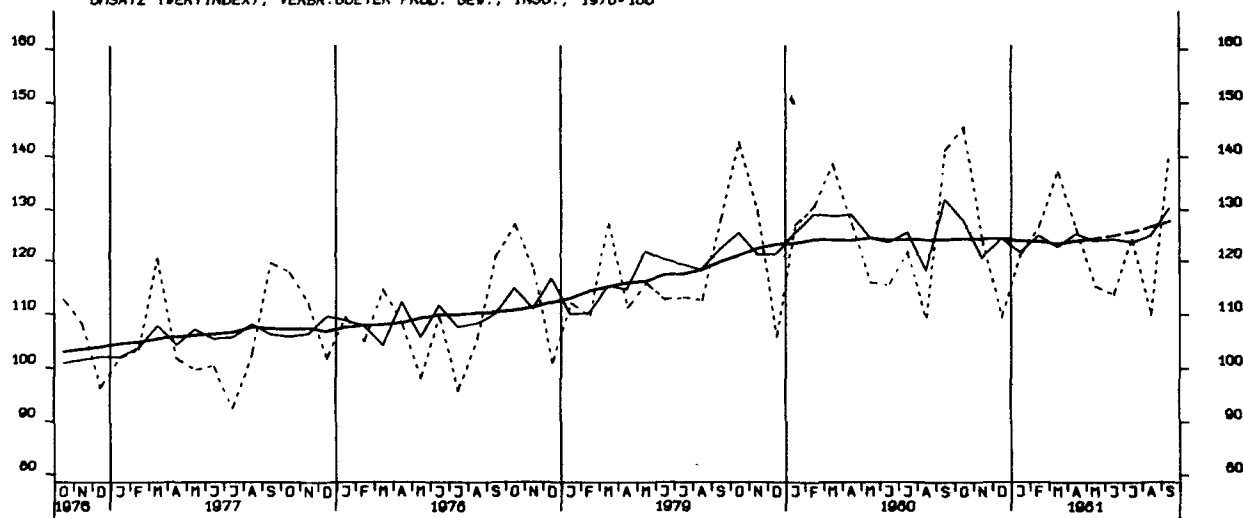
UMSATZ (VERTINDEX), GRUNDST.-U.PROD.GUETERGEV., INSG., 1976-100

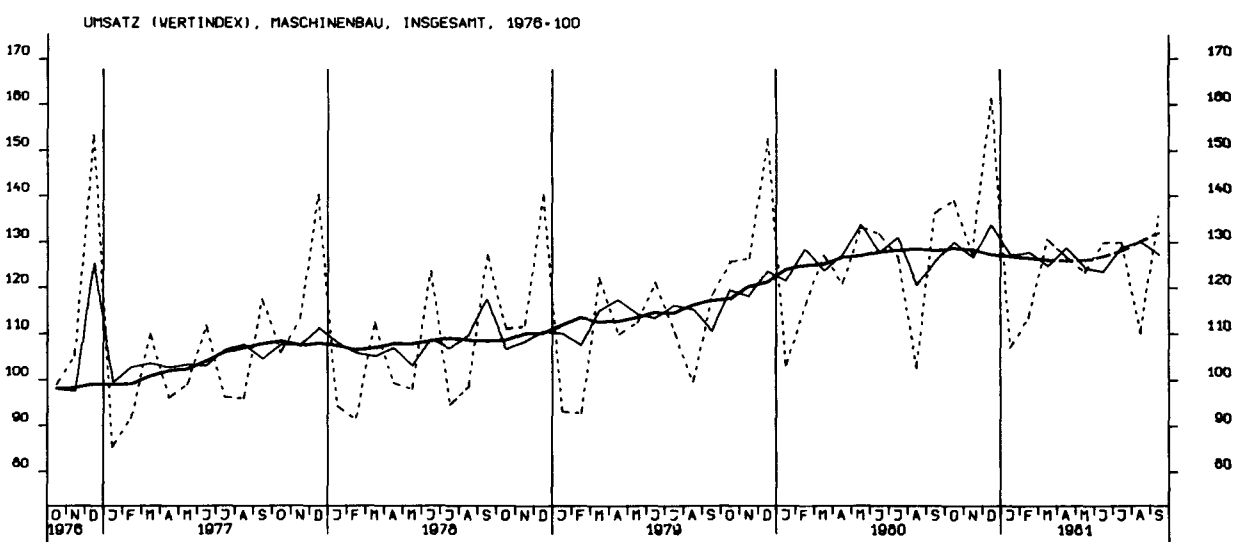
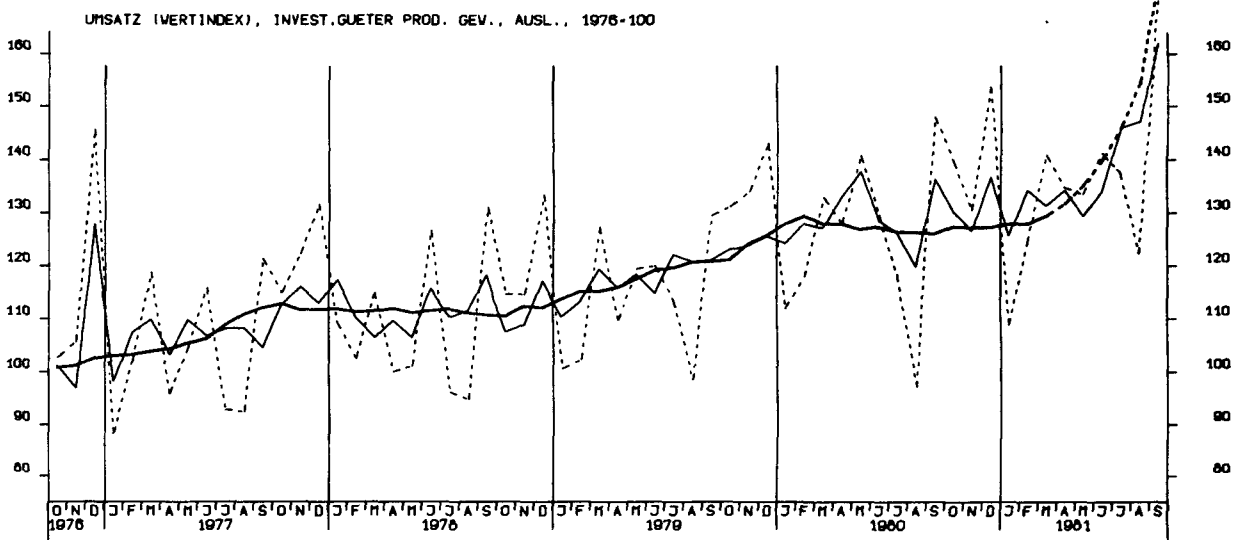
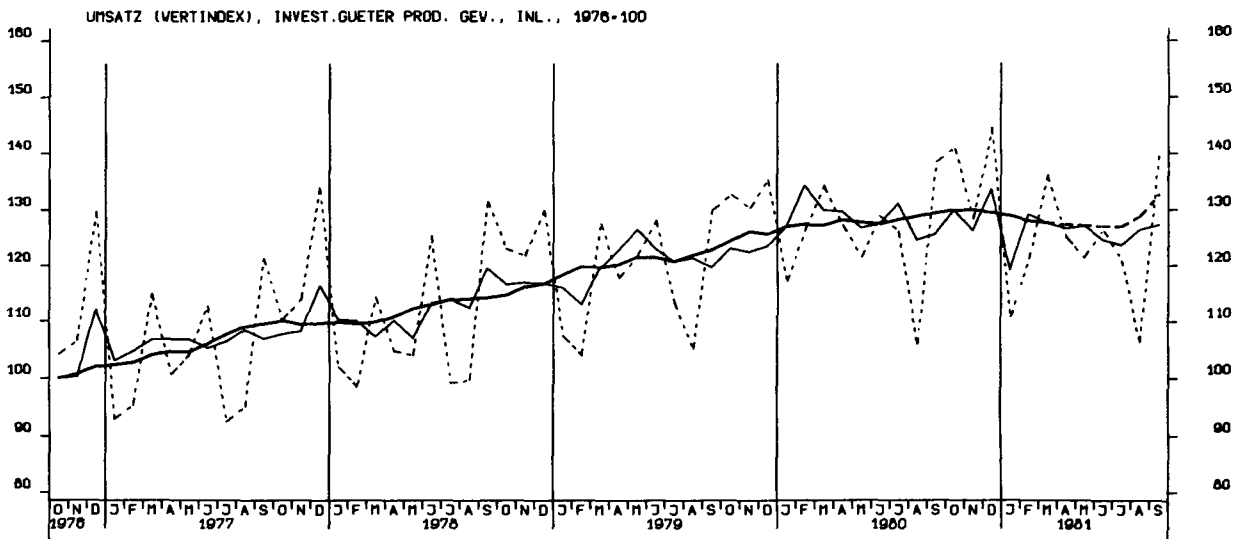


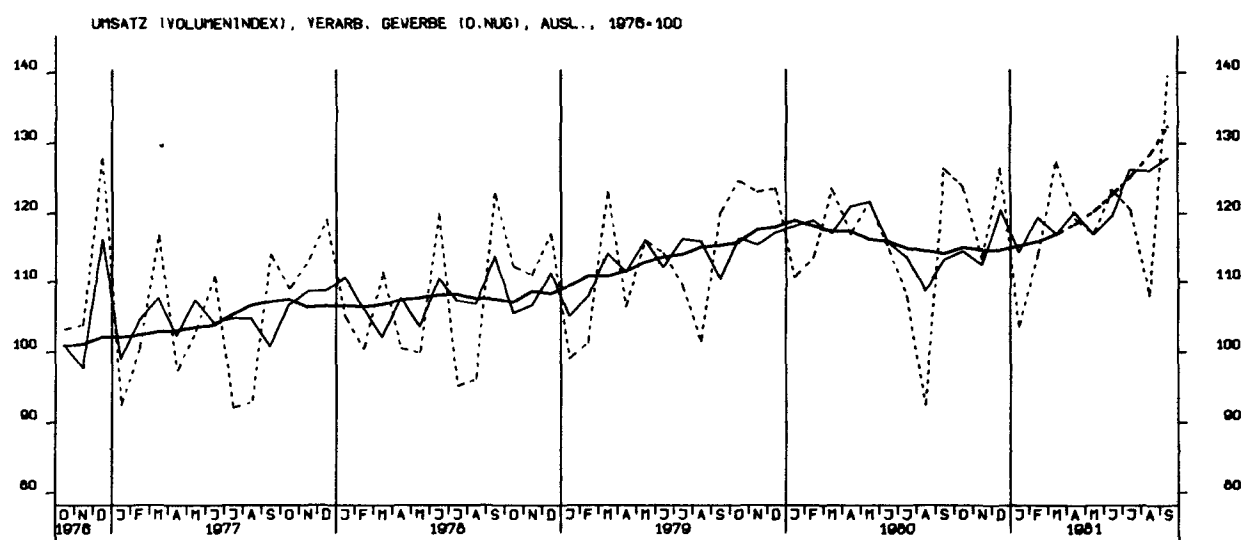
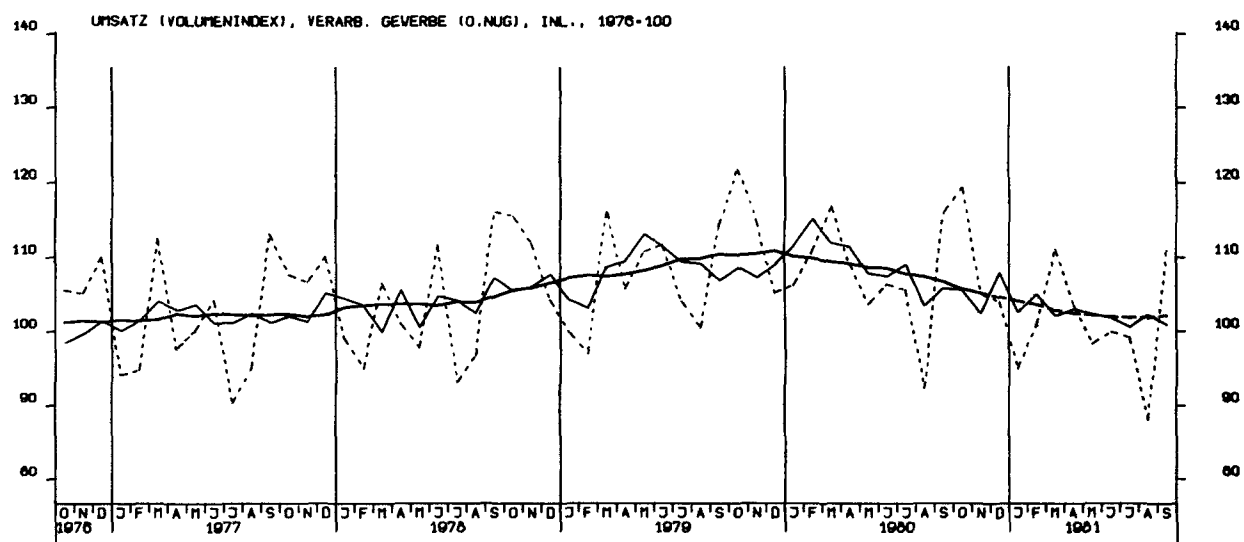
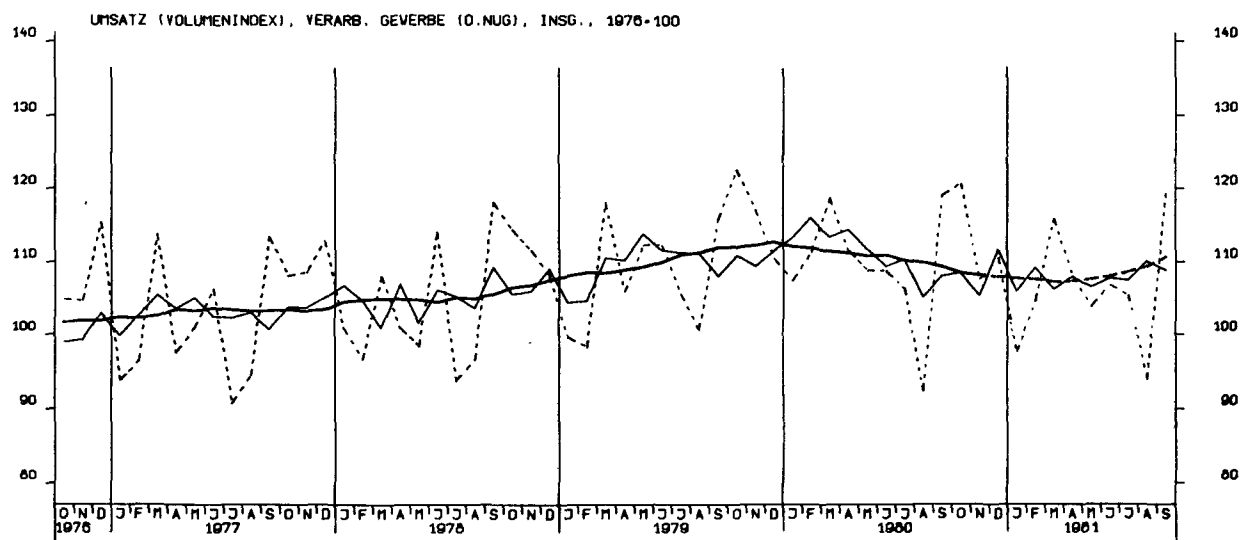
UMSATZ (VERTINDEX), INVEST.GUETER PROD. GEW., INSG., 1976-100



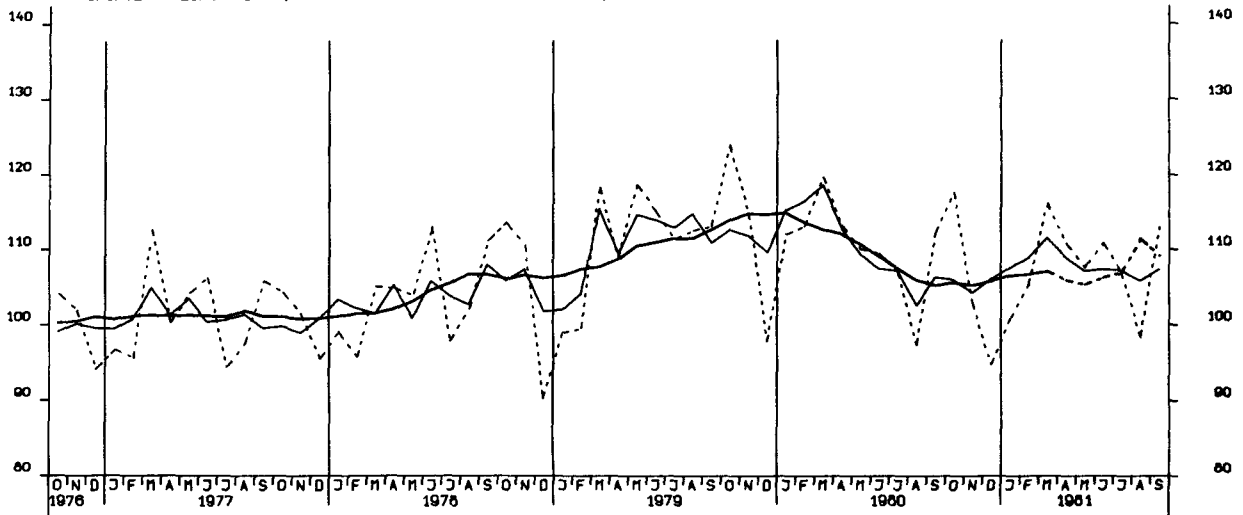
UMSATZ (VERTINDEX), VERBR.GUETER PROD. GEW., INSG., 1976=100



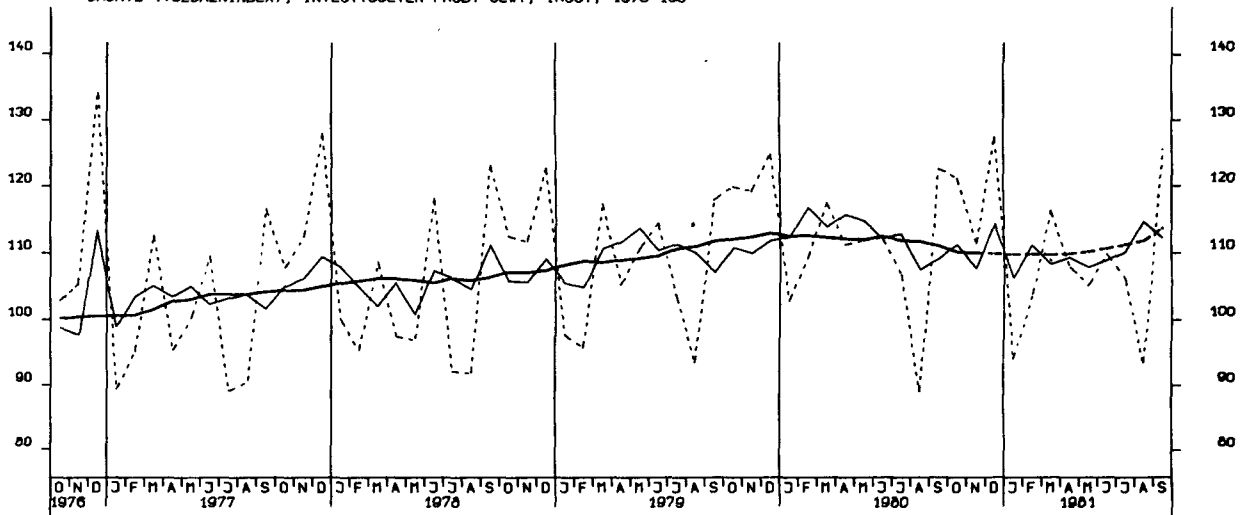




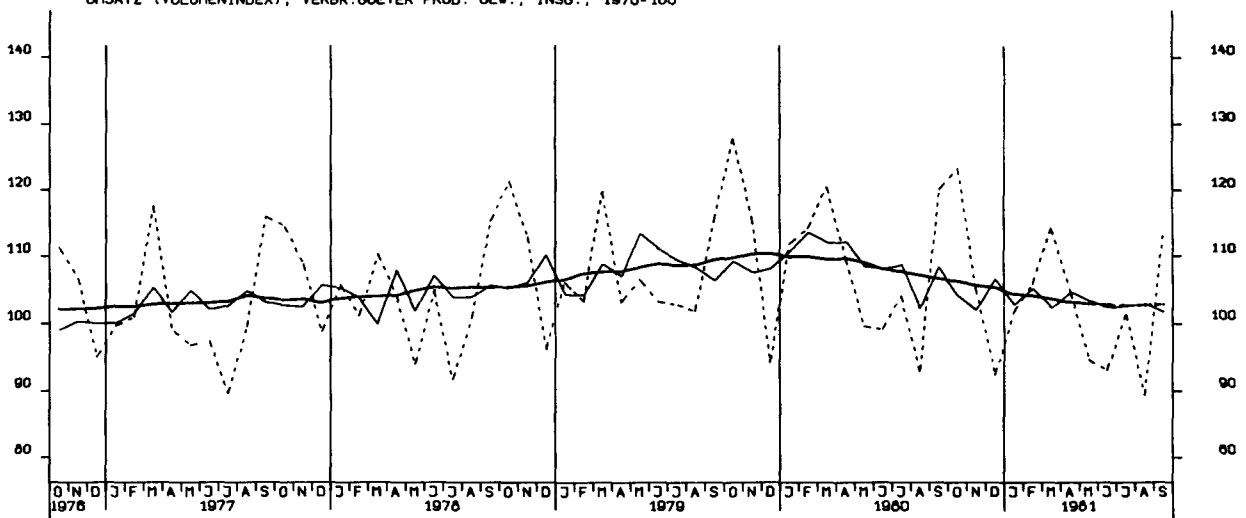
UMSATZ (VOLUMENINDEX), GRUNDST.-U.PROD.GUETERGEV., INSG., 1976-100



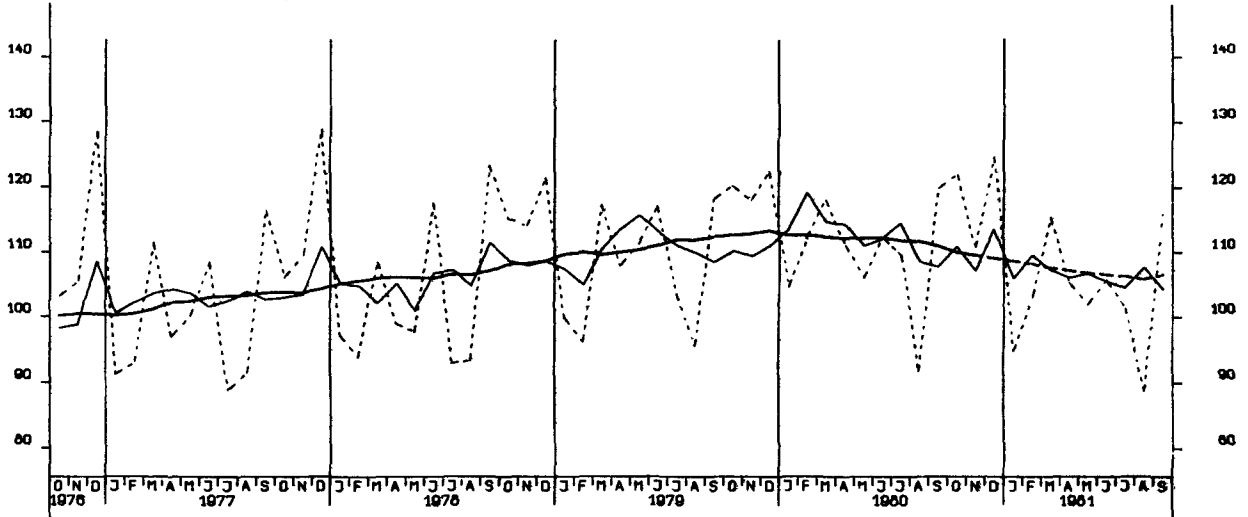
UMSATZ (VOLUMENINDEX), INVEST.GUETER PROD. GEV., INSG., 1976-100



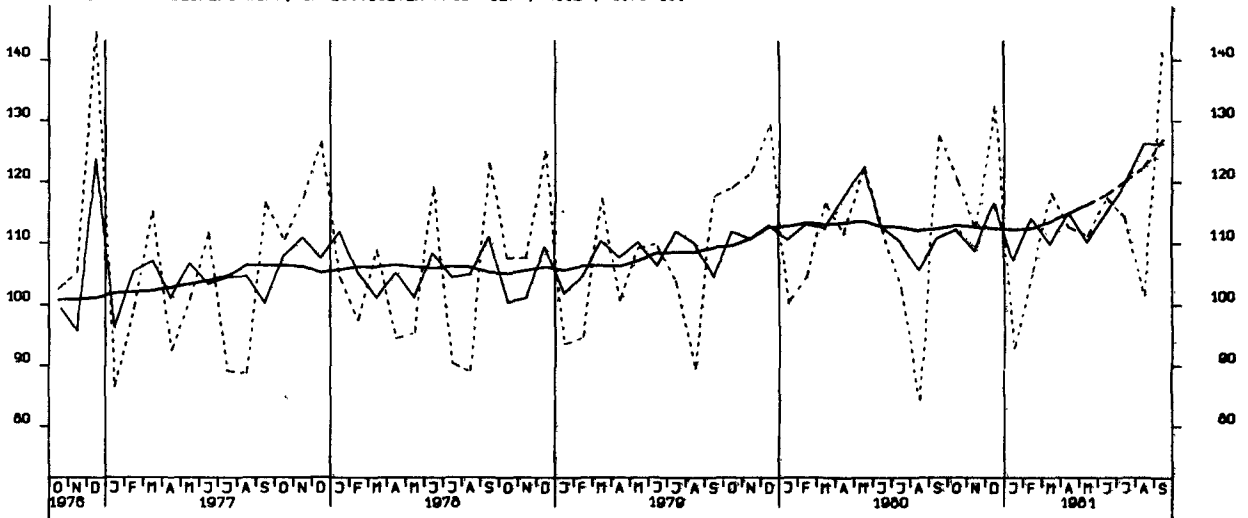
UMSATZ (VOLUMENINDEX), VERBR.GUETER PROD. GEV., INSG., 1976-100



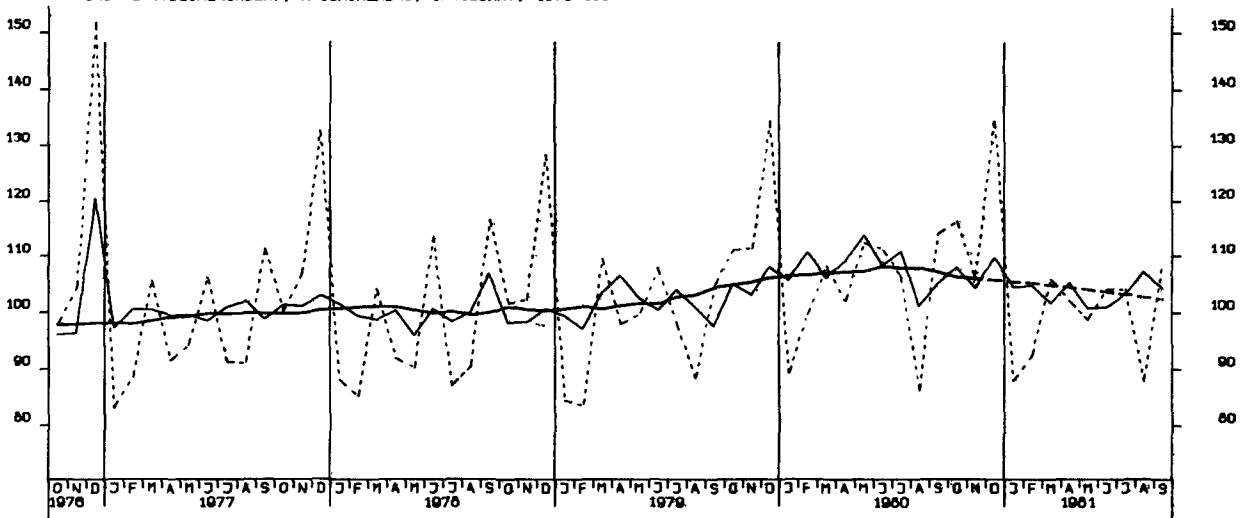
UMSATZ (VOLUMENINDEX), INVEST.GUETER PROD. GEV., INL., 1976-100



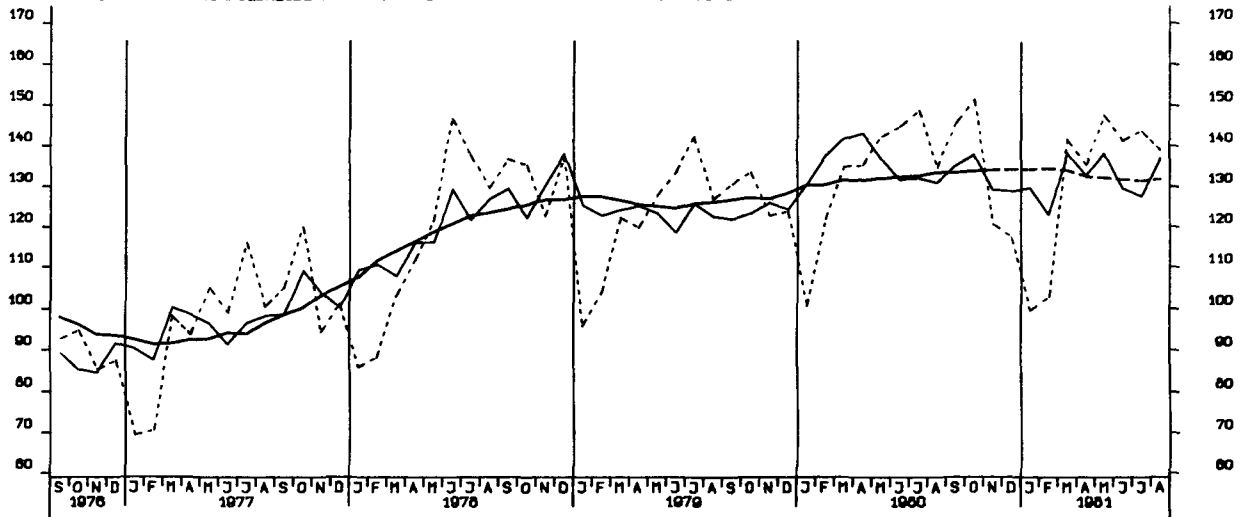
UMSATZ (VOLUMENINDEX), INVEST.GUETER PROD. GEV., AUSL., 1976-100



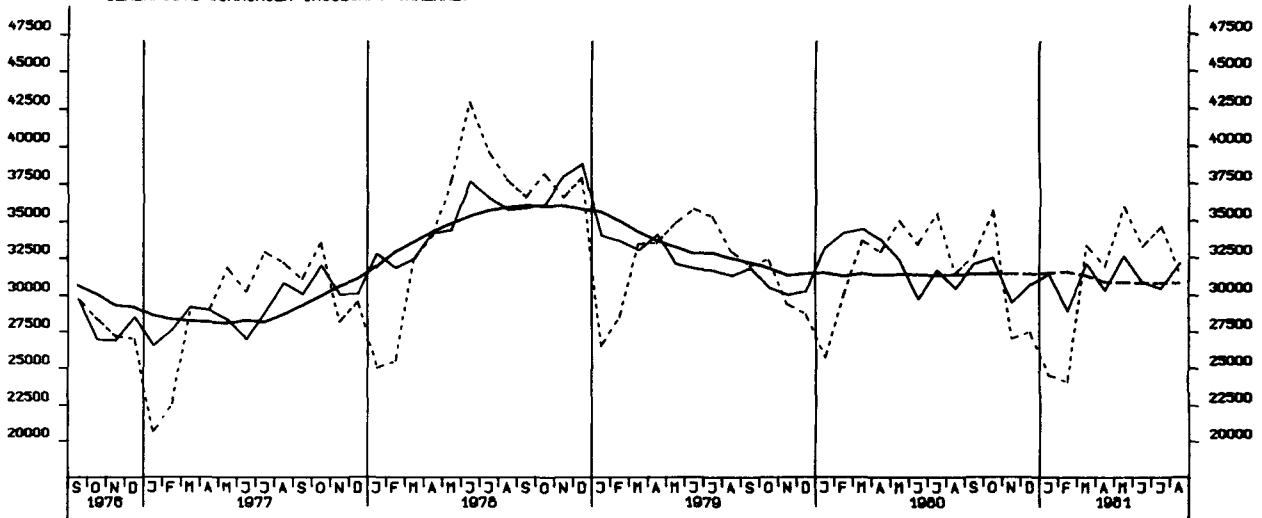
UMSATZ (VOLUMENINDEX), MASCHINENBAU, INSGESAMT, 1976-100



VOHN- U. NICHTVOHN- GEBÄUDE ZUSAMMEN (VERANSCHLAGTE R. BAUKOSTEN), 1976-100



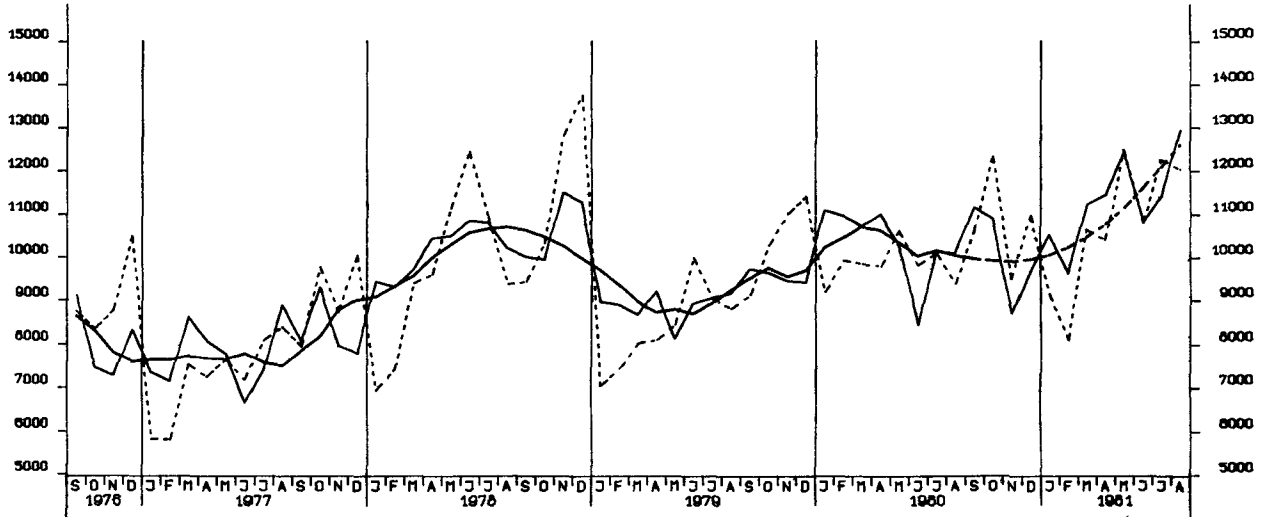
GENEHMIGTE WOHNUNGEN INSGESAMT (ANZAHL)



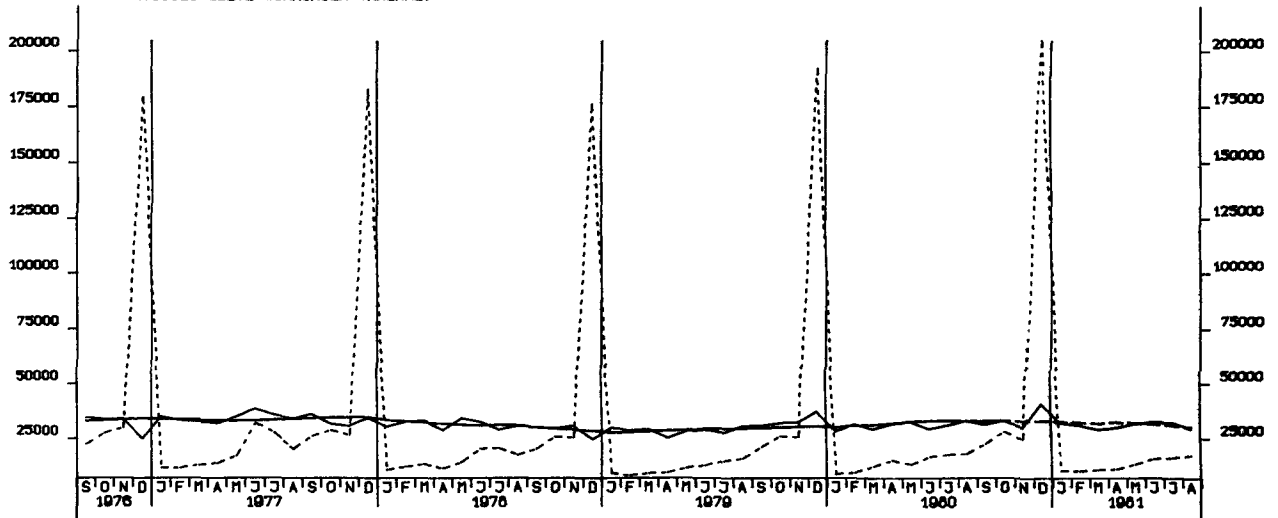
GENEHMIGTE WOHNUNGEN IN WOHN- GEBÄUDEN MIT 1 UND 2 WOHNUNGEN (NEUBAU)



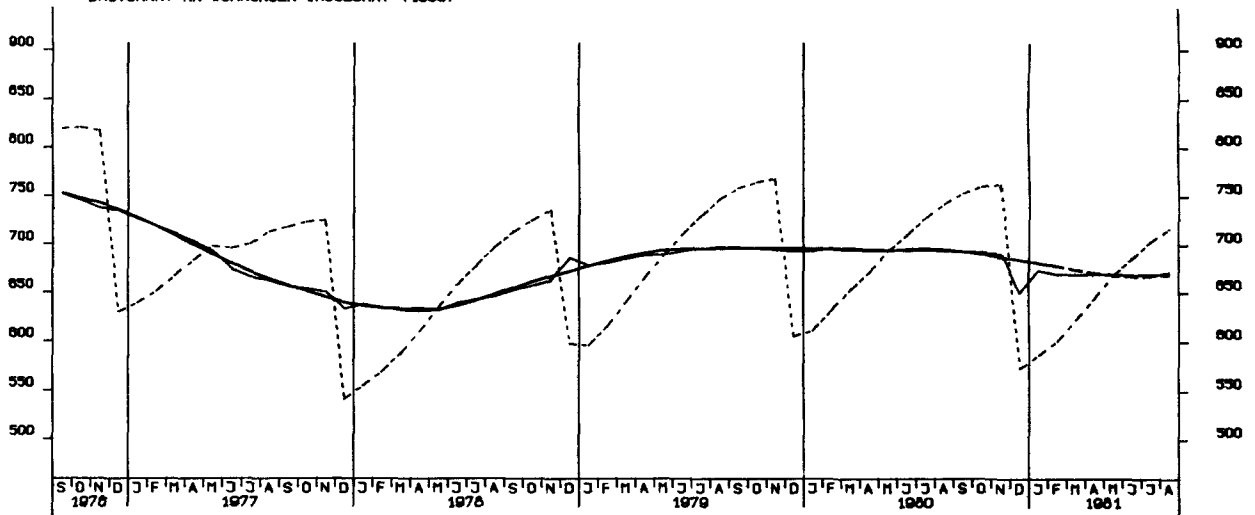
GENEHMIGTE WOHNUNGEN IN WOHNGEBÄUDEN MIT 3 WOHNUNGEN UND MEHR (NEUBAU)



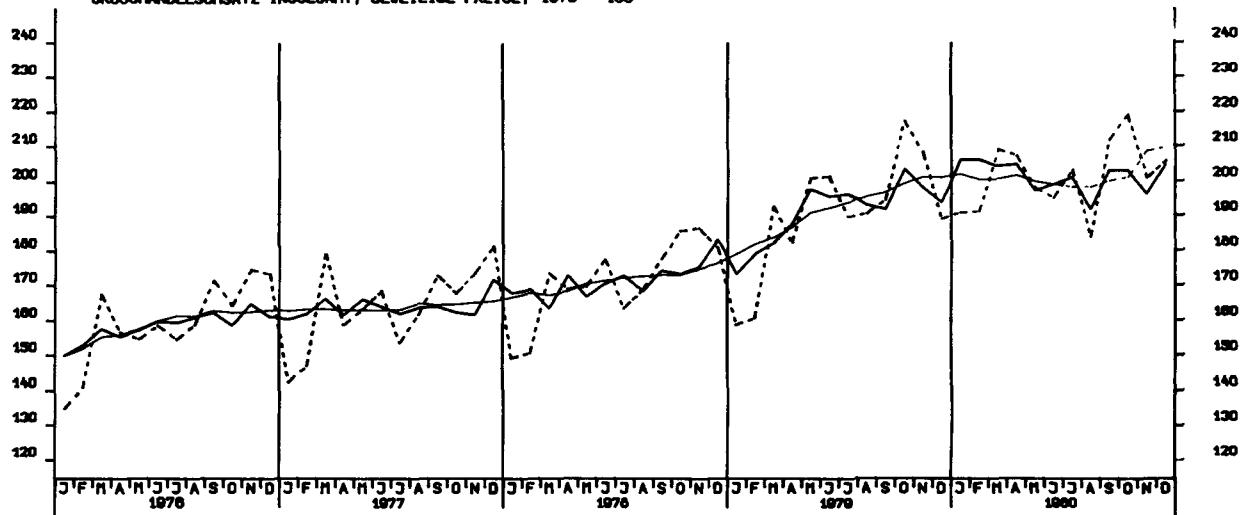
FERTIGGESTELLTE WOHNUNGEN (ANZAHL)



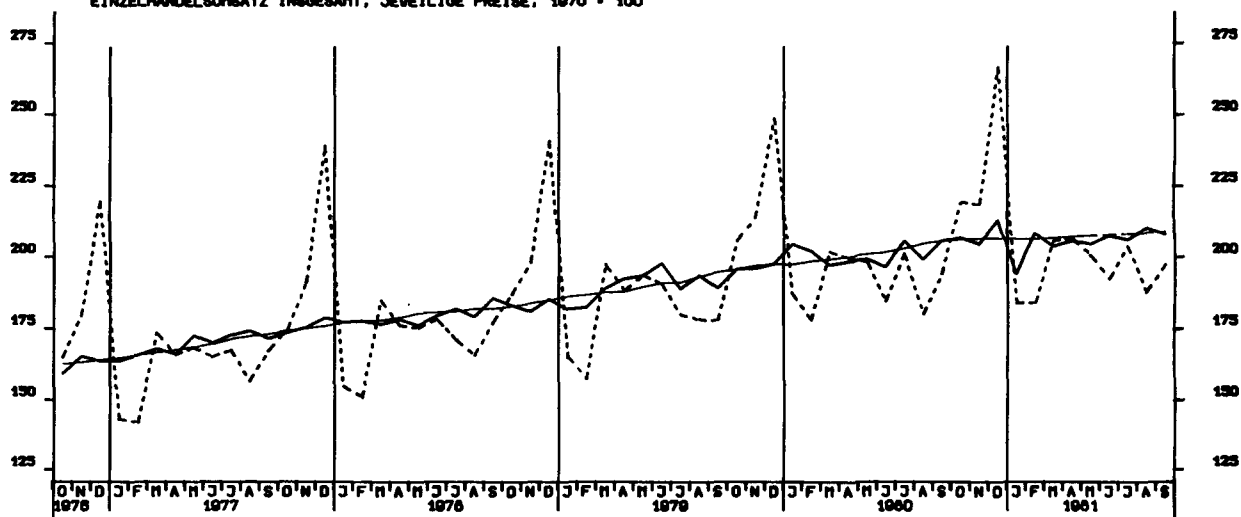
BAUVORRAT AN WOHNUNGEN INSGESAMT (1000)



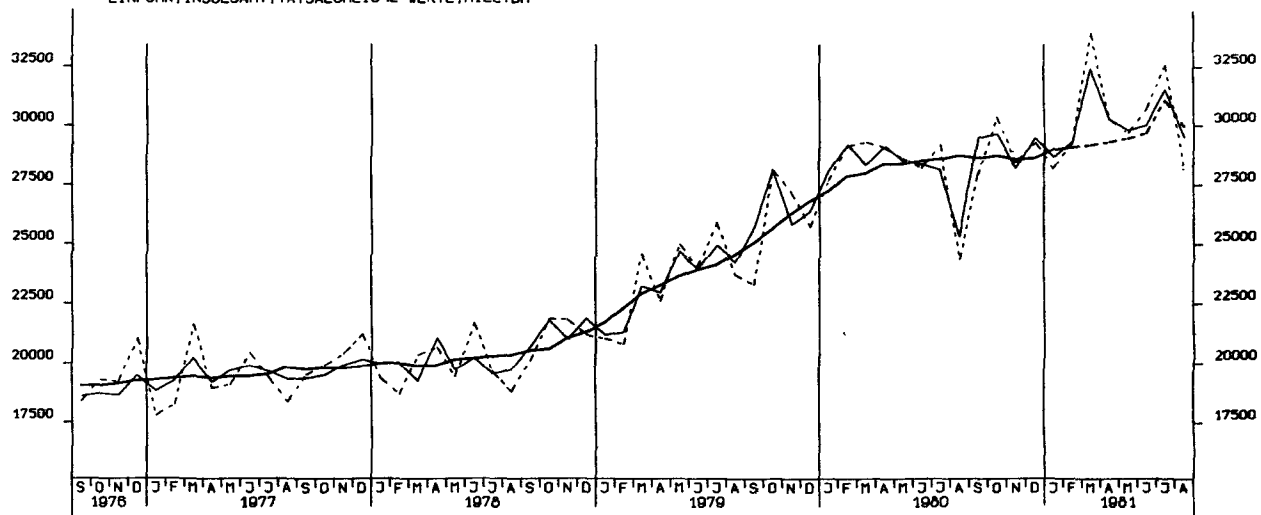
GROSSHANDELSUMSATZ INSGESAMT, JEWEILIGE PREISE, 1970 = 100



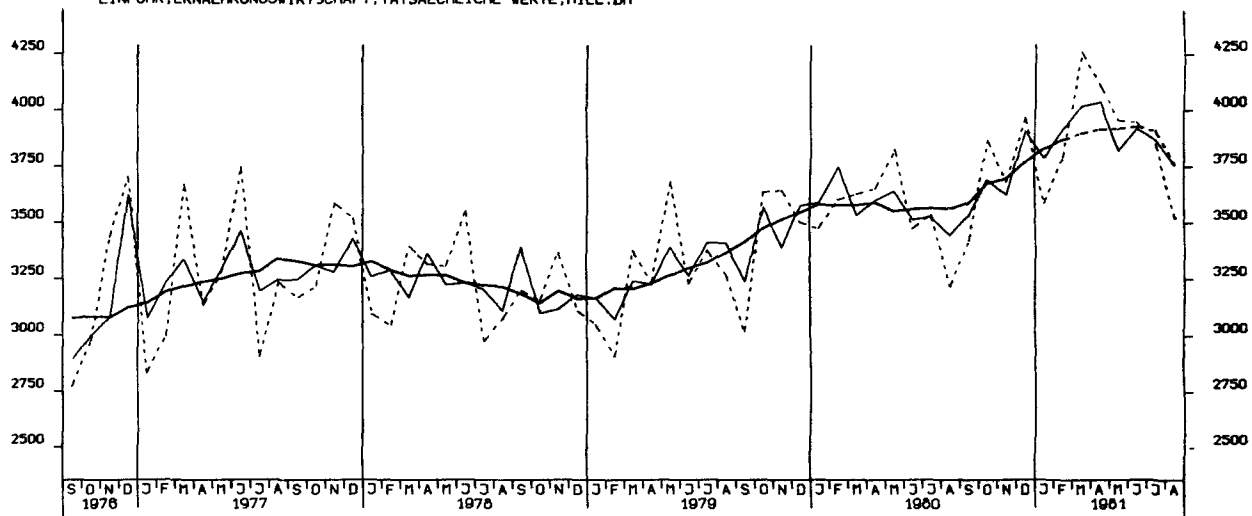
EINZELHANDELSUMSATZ INSGESAMT, JEWEILIGE PREISE, 1970 = 100



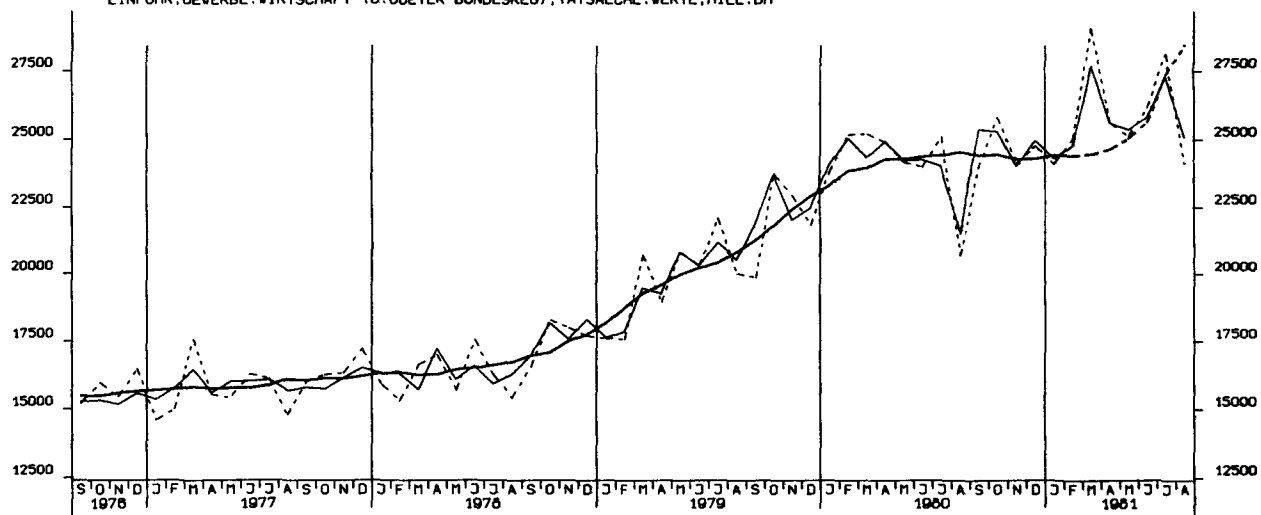
EINFUHR, INSGESAMT, TATSÄEHLICHE WERTE, MILL. DM



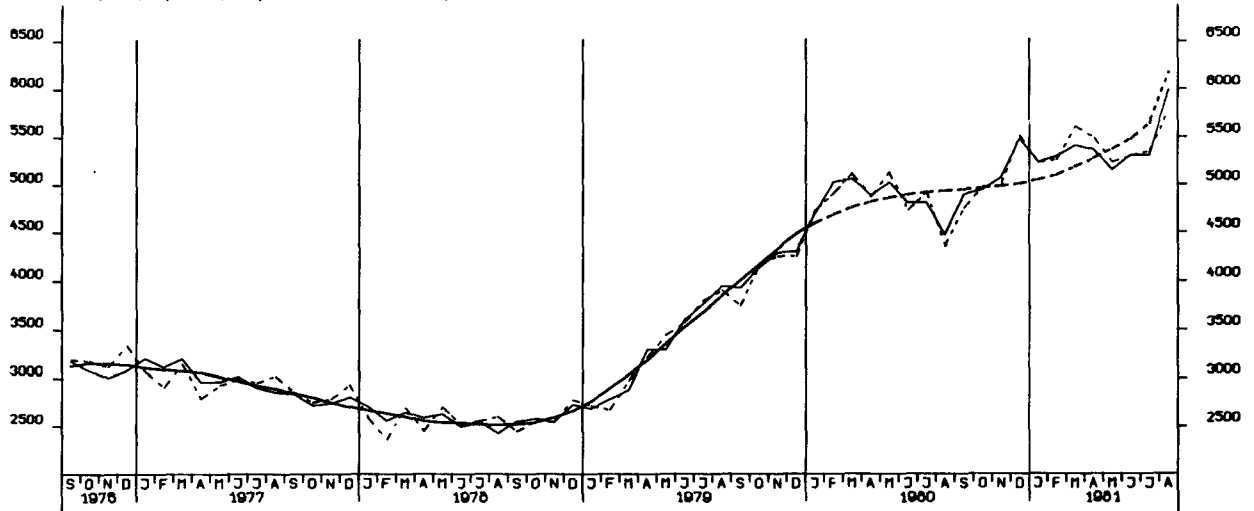
EINFUHR, ERNÄHRUNGSWIRTSCHAFT, TATSÄEHLICHE WERTE, MILL. DM



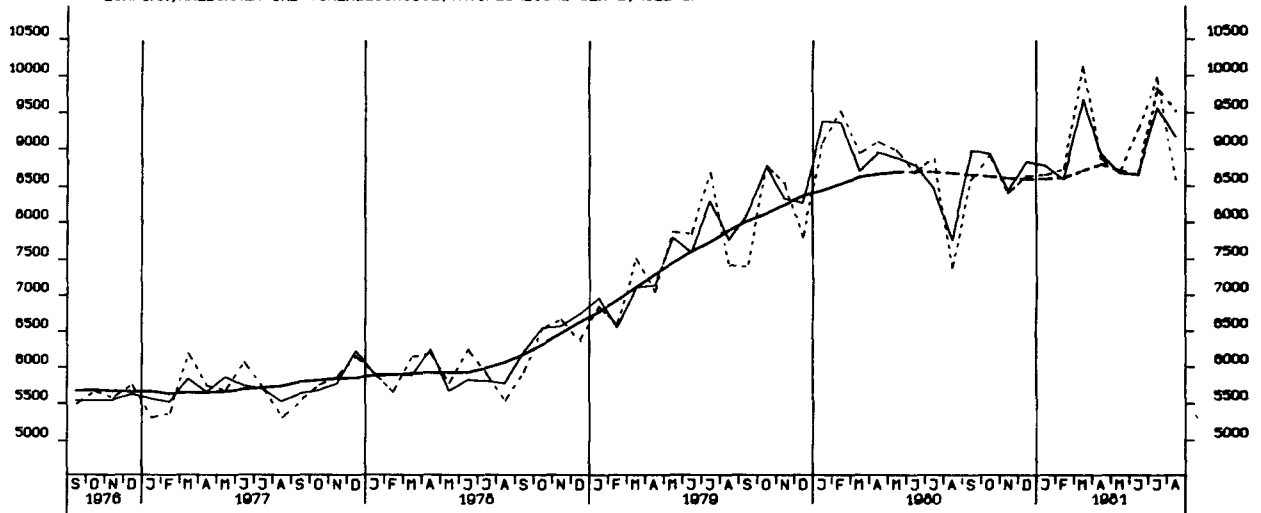
EINFUHR, GEWERBL. WIRTSCHAFT (O. GUETER BUNDESREG), TATSÄEHL. WERTE, MILL. DM



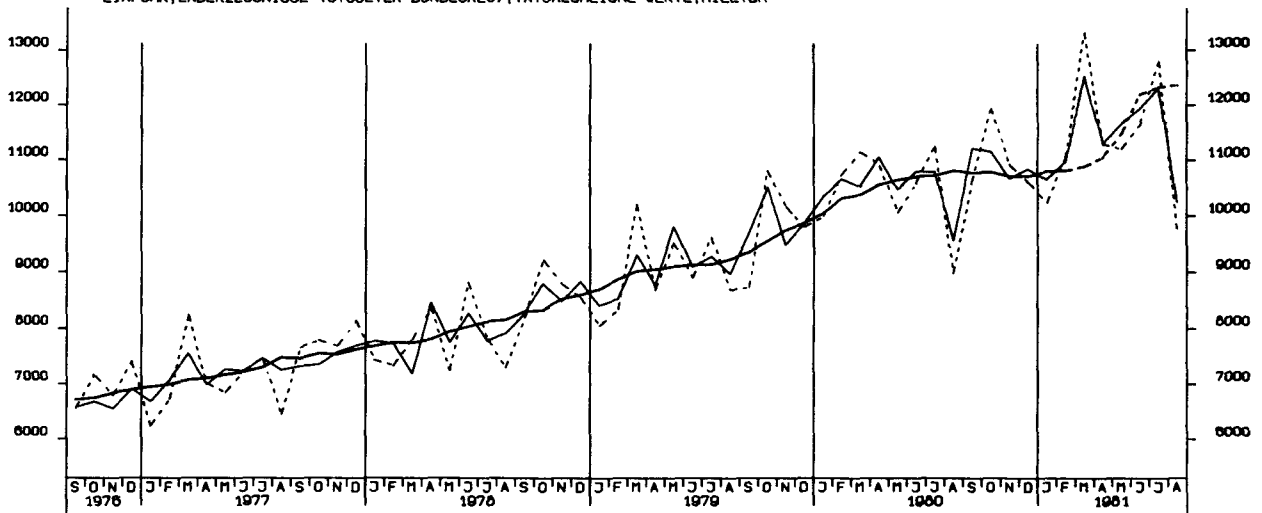
EINFUHR, ROHSTOFFE, TATSÄCHLICHE WERTE, MILL. DM



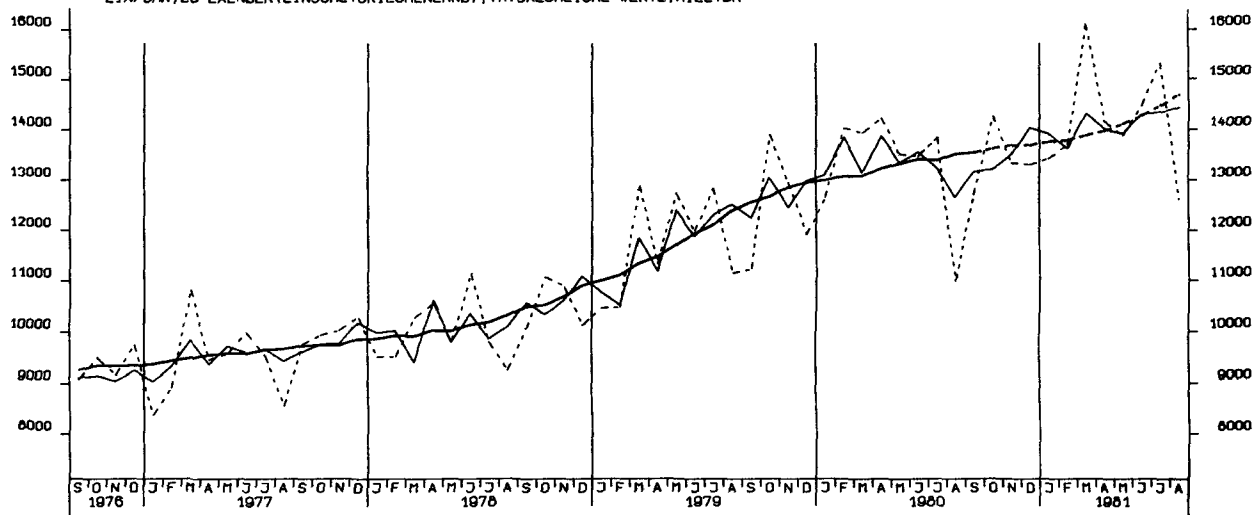
EINFUHR, HALBWAREN UND VORERZEUGNISSE, TATSÄCHLICHE WERTE, MILL. DM



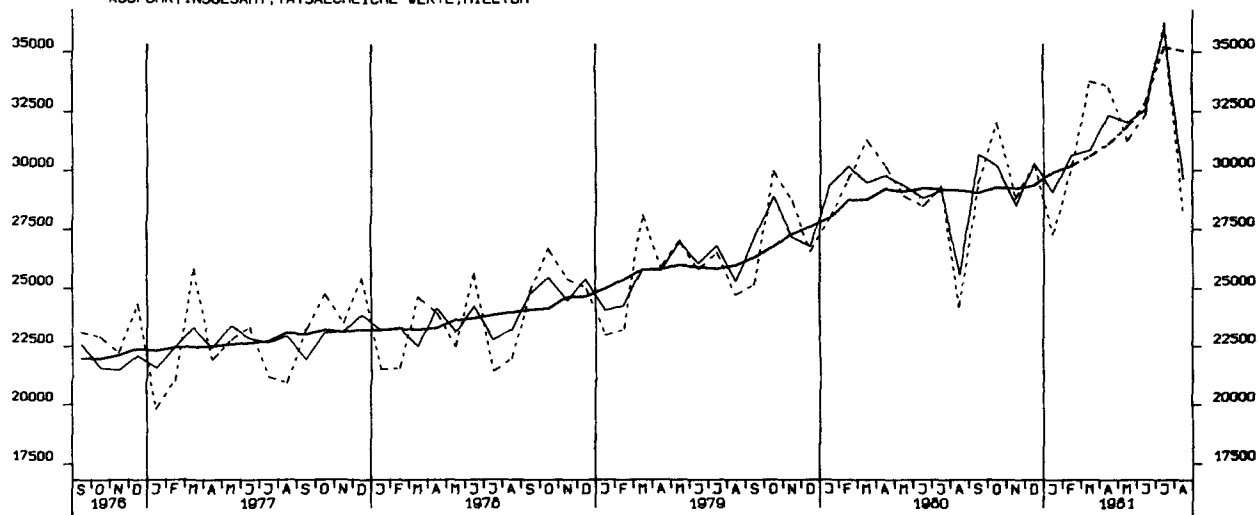
EINFUHR, ENDERZEUGNISSE (D. GUETER BUNDESREG), TATSÄCHLICHE WERTE, MILL. DM



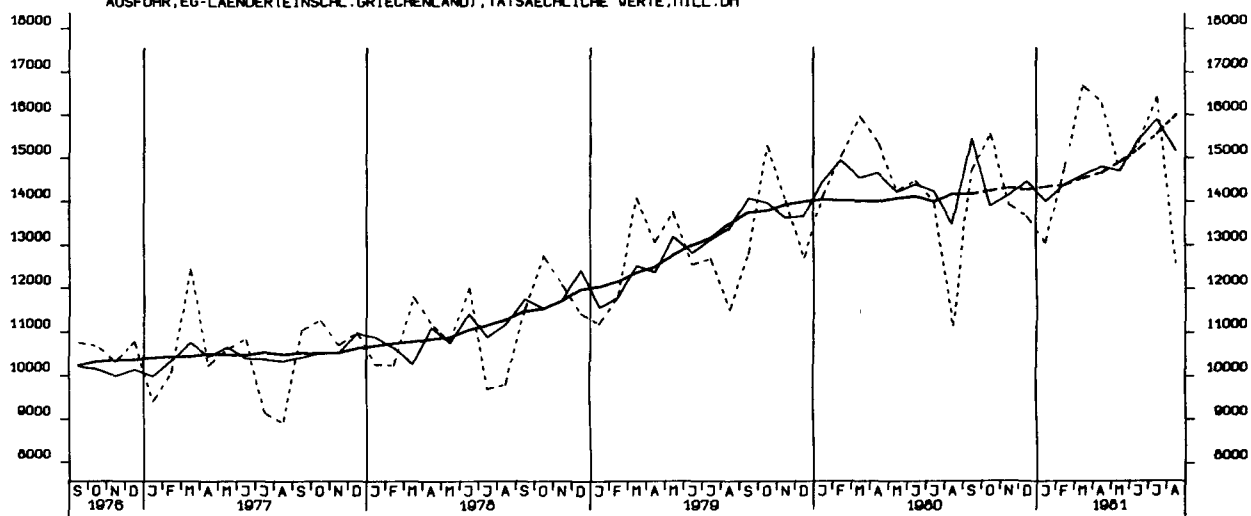
EINFUHR, EG-LÄNDER (EINSCHL. GRIECHENLAND), TATSÄCHLICHE WERTE, MILL. DM



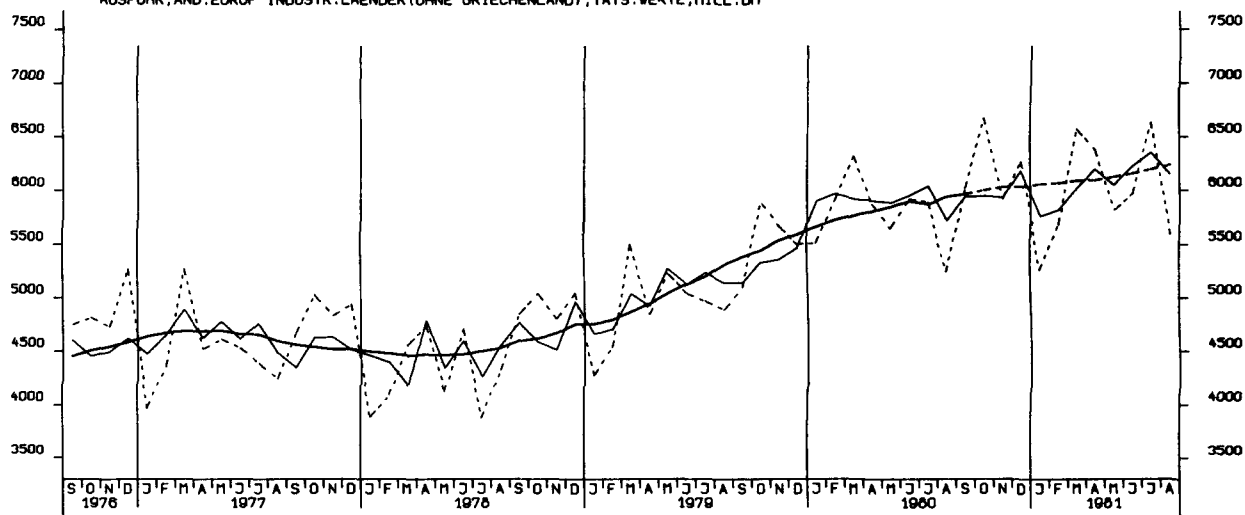
AUSFUHR, INSGESAM, TATSÄCHLICHE WERTE, MILL. DM



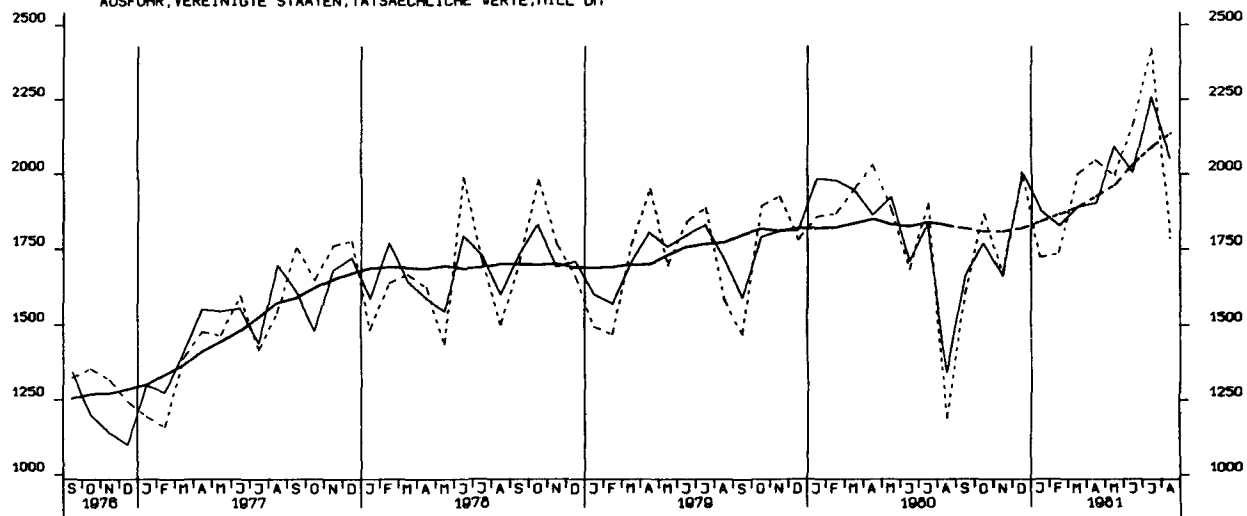
AUSFUHR, EG-LAENDER (EINSCHL. GRIECHENLAND), TATSÄEHLICHE VERTE, MILL. DM



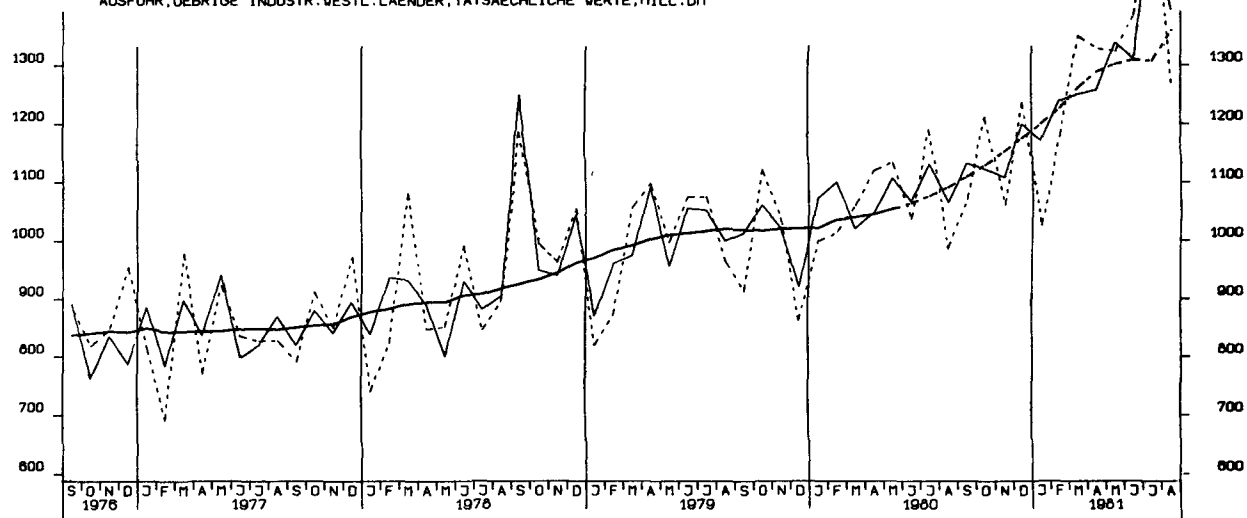
AUSFUHR, AND. EUROP. INDUSTRIELÄNDER (OHNE GRIECHENLAND), TATS. VERTE, MILL. DM



AUSFUHR, VEREINIGTE STAATEN, TATSÄEHLICHE WERTE, MILL. DM



AUSFUHR, ÜBRIGE INDUSTRIEL. VERSTÄRKTE LÄNDER, TATSÄEHLICHE WERTE, MILL. DM



AUSFUHR, ENTWICKLUNGSLÄNDER, TATSÄEHLICHE WERTE, MILL. DM

