

Indikatoren zur Wirtschafts- entwicklung

Zeitreihen mit Saisonbereinigung

10

1981

Statistisches Bundesamt
Bibliothek - Dokumentation - Archiv



HERAUSGEBER: STATISTISCHES BUNDESAMT WIESBADEN
VERLAG: W. KOHLHAMMER GMBH STUTTGART UND MAINZ
Bestellnummer: 1010600 – 81110

Erschienen im Oktober 1981

Nachdruck - auch auszugsweise - nur mit Quellenangabe gestattet

Preis: DM 9,80

Inhalt

	Tabelle	Grafik
	Seite	
Zeichenerklärung und Abkürzungen	7	
Einführung	9	
Erläuterungen		
Berechnungsmethoden	10	
Begriffserklärungen	10	
Legende für Grafiken	81	
1 <u>BESCHÄFTIGUNG UND ARBEITSMARKT</u>		
1.1 Gesamtzahlen (1 000)		
Arbeitslose (insgesamt, männlich, weiblich)	14	82
Offene Stellen (insgesamt)	14	82
Kurzarbeiter (insgesamt, männlich)	14	82
1.2 Beschäftigte im Bergbau und Verarbeitenden Gewerbe und im Bauhauptgewerbe (1976 = 100)		
Bergbau und Verarbeitendes Gewerbe	15	-
Verarbeitendes Gewerbe	15	-
Grundstoff- und Produktionsgütergewerbe	15	-
Investitionsgüter produzierendes Gewerbe	15	-
Verbrauchsgüter produzierendes Gewerbe	15	-
Nahrungs- und Genußmittelgewerbe	15	-
Bauhauptgewerbe	16	85
2 <u>PRODUKTION IM PRODUZIERENDEN GEWERBE</u>		
2.1 Index der Nettoproduktion (1976 = 100)		
Produzierendes Gewerbe insgesamt	17	-
Produzierendes Gewerbe ohne Baugewerbe	17	83
Bergbau und Verarbeitendes Gewerbe	17	-
Bergbau	17	-
Elektrizitäts- und Gasversorgung	17	-
Verarbeitendes Gewerbe	17	83
Grundstoff- und Produktionsgütergewerbe	18	83
Investitionsgüter produzierendes Gewerbe	18	84
Verbrauchsgüter produzierendes Gewerbe	18	84
Nahrungs- und Genußmittelgewerbe	18	-
Ausgewählte Wirtschaftszweige		
Eisenschaffende Industrie	18	-
Chemische Industrie	19	-
Maschinenbau	19	84
Straßenfahrzeugbau, Reparatur von Kraftfahrzeugen usw.	19	-
Elektrotechnik, Reparatur von Haushaltsgeräten	19	-
Herstellung von Eisen-, Blech- und Metallwaren	19	-
Textilgewerbe	19	-
Bekleidungsgewerbe	20	-
Ernährungsgewerbe	20	-
2.2 Geleistete Arbeitsstunden im Bauhauptgewerbe (1976 = 100)		
Bauhauptgewerbe insgesamt	21	85
Ausgewählte Bauarten		
Hochbau	21	85
Tiefbau	21	86
Wohnungsbau	21	86
Gewerblicher und industrieller Bau	21	86
Öffentlicher und Verkehrsbau	21	87
2.3 Produktionsindex für das Bauhauptgewerbe (1976 = 100)		
Bauhauptgewerbe insgesamt	22	-
Hochbau	22	87
Tiefbau	22	87
3 <u>PRODUKTIVITÄT UND LOHNCOSTEN IM BERGBAU UND VERARBEITENDEN GEWERBE</u>		
3.1 Produktionsergebnis (1976 = 100)		
Je Beschäftigten	23	-
Je Beschäftigtenstunde	23	-
Je Arbeiter	23	-
Je Arbeiterstunde	23	-
3.2 Löhne und Gehälter (1976 = 100)		
Je Beschäftigten (Bergbau und Verarbeitendes Gewerbe)	24	-
Je Beschäftigtenstunde (Bergbau und Verarbeitendes Gewerbe)	24	88
Je Produkteinheit (Bergbau und Verarbeitendes Gewerbe)	24	88
Je Produkteinheit (Verarbeitendes Gewerbe)	24	-
Je Produkteinheit (Grundstoff- und Produktionsgütergewerbe)	24	89
Je Produkteinheit (Investitionsgüter produzierendes Gewerbe)	24	89
Je Produkteinheit (Verbrauchsgüter produzierendes Gewerbe)	25	89
Je Produkteinheit (Nahrungs- und Genußmittelgewerbe)	25	-
Je Umsatzeinheit (Bergbau und Verarbeitendes Gewerbe)	25	88

4 AUFTRAGSEINGANG IM VERARBEITENDEN GEWERBE UND IM BAUHAUPTGEWERBE

4.1 Wertindex (1976 = 100) - jeweils insgesamt, Inland, Ausland

Verarbeitendes Gewerbe (ohne Nahrungs- und Genußmittelgewerbe)	26	90
Grundstoff- und Produktionsgütergewerbe	26	91
Investitionsgüter produzierendes Gewerbe	27	91,92
Verbrauchsgüter produzierendes Gewerbe	27	91
Ausgewählte Wirtschaftszweige		
Hochofen-, Stahl- und Warmwalzwerke	28	-
Chemische Industrie	28	-
Maschinenbau	29	92
Straßenfahrzeugbau	29	-
Elektrotechnik	30	-
Herstellung von Eisen-, Blech- und Metallwaren	30	-
Textilgewerbe	31	-
Bekleidungsgewerbe	31	-

4.2 Volumenindex (1976 = 100) - jeweils insgesamt, Inland, Ausland

Verarbeitendes Gewerbe (ohne Nahrungs- und Genußmittelgewerbe)	32	93
Grundstoff- und Produktionsgütergewerbe	32	94
Investitionsgüter produzierendes Gewerbe	33	94,95
Verbrauchsgüter produzierendes Gewerbe	33	94
Ausgewählte Wirtschaftszweige		
Hochofen-, Stahl- und Warmwalzwerke	34	-
Chemische Industrie	34	-
Maschinenbau	35	95
Straßenfahrzeugbau	35	-
Elektrotechnik	36	-
Herstellung von Eisen-, Blech- und Metallwaren	36	-
Textilgewerbe	37	-
Bekleidungsgewerbe	37	-

4.3 Wertindex (1976 = 100)

Bauhauptgewerbe	38	96
Hochbau	38	96
Wohnungsbau	38	-
Tiefbau	38	96
Straßenbau	38	-

4.4 Volumenindex (1976 = 100)

Bauhauptgewerbe	39	-
Hochbau	39	-
Wohnungsbau	39	-
Tiefbau	39	-
Straßenbau	39	-

5 UMSÄTZE IM VERARBEITENDEN GEWERBE UND IM BAUHAUPTGEWERBE

5.1 Wertindex (1976 = 100) - jeweils insgesamt, Inland, Ausland

Verarbeitendes Gewerbe (ohne Nahrungs- und Genußmittelgewerbe)	40	97
Grundstoff- und Produktionsgütergewerbe	40	98
Investitionsgüter produzierendes Gewerbe	41	98,99
Verbrauchsgüter produzierendes Gewerbe	41	98
Ausgewählte Wirtschaftszweige		
Hochofen-, Stahl- und Warmwalzwerke	42	-
Chemische Industrie	42	-
Maschinenbau	43	99
Straßenfahrzeugbau	43	-
Elektrotechnik	44	-
Herstellung von Eisen-, Blech- und Metallwaren	44	-
Textilgewerbe	45	-
Bekleidungsgewerbe	45	-
Bauhauptgewerbe	46	-
Wohnungsbau	46	-
Öffentlicher- und Verkehrsbau	46	-

5.2 Volumenindex (1976 = 100) - jeweils insgesamt, Inland, Ausland

Verarbeitendes Gewerbe (ohne Nahrungs- und Genußmittelgewerbe)	47	100
Grundstoff- und Produktionsgütergewerbe	47	101
Investitionsgüter produzierendes Gewerbe	48	101,102
Verbrauchsgüter produzierendes Gewerbe	48	101
Ausgewählte Wirtschaftszweige		
Hochofen-, Stahl- und Warmwalzwerke	49	-
Chemische Industrie	49	-
Maschinenbau	50	102
Straßenfahrzeugbau	50	-
Elektrotechnik	51	-
Herstellung von Eisen-, Blech- und Metallwaren	51	-
Textilgewerbe	52	-
Bekleidungsgewerbe	52	-

6 BAUGENEHMIGUNGEN, BAUFERTIGSTELLUNGEN, BAUVORRAT

6.1 Veranschlagte reine Baukosten der genehmigten Hochbauvorhaben im Neubau (1976 = 100)

Wohn- und Nichtwohngebäude	53	103
Wohngebäude	53	-
Wohngebäude von privaten Haushalten	53	-
Nichtwohngebäude	53	-
Öffentliche Gebäude	53	-
Wirtschaftsgebäude	53	-

6.2 Rauminhalt der genehmigten Hochbauvorhaben im Neubau (1976 = 100)

Wohn- und Nichtwohngebäude	54	-
Wohngebäude	54	-
Wohngebäude von privaten Haushalten	54	-
Nichtwohngebäude	54	-
Öffentliche Gebäude	54	-
Wirtschaftsgebäude	54	-

6.3 Rauminhalt der fertiggestellten Gebäude im Neubau (1976 = 100)

Wohn- und Nichtwohngebäude	55	-
Wohngebäude	55	-
Nichtwohngebäude	55	-

6.4 Genehmigte und fertiggestellte Wohnungen (Anzahl), Bauvorrat (1 000)

Genehmigte Wohnungen insgesamt	56	103
Genehmigte Wohnungen in Wohngebäuden mit 1 und 2 Wohnungen	56	103
Genehmigte Wohnungen in Wohngebäuden mit 3 Wohnungen und mehr	56	104
Fertiggestellte Wohnungen insgesamt	56	104
Bauvorrat an Wohnungen insgesamt	56	104

6.5 Veranschlagte reine Baukosten der genehmigten Baumaßnahmen an bestehenden Gebäuden (1976 = 100)

Wohngebäude	57	-
Nichtwohngebäude	57	-

7 UMSÄTZE DES GROSSHANDELS

7.1 In jeweiligen Preisen (1970 = 100)

Großhandel insgesamt	58	105
Kohle und Mineralölerzeugnisse	58	-
Erze, Metalle und Halbzeug	58	-
Holz und Baustoffe u.ä.	58	-
Nahrungs- und Genußmittel	58	-
Fahrzeuge und Maschinen (a.n.g.)	58	-

8 UMSÄTZE DES EINZELHANDELS

8.1 In jeweiligen Preisen (1970 = 100)

Einzelhandel insgesamt	59	105
Nahrungs- und Genußmittel	59	-
Textilwaren, Schuhe	59	-
Metallwaren, Hausrat, Wohnbedarf (a.n.g.)	59	-
Elektro- und optische Erzeugnisse, Uhren	59	-
Fahrzeuge, Maschinen und Büroeinrichtungen	59	-

9 AUSSENHANDEL (SPEZIALHANDEL)

9.1 Einfuhr - Tatsächliche Werte (Mill. DM)

Einfuhr insgesamt	60	106
Einfuhr nach Warengruppen		
Ernährungswirtschaft	60	106
Gewerbliche Wirtschaft (ohne Güter der Bundesreg.)	60	106
Rohstoffe und Halbwaren	60	-
Rohstoffe	60	107
Halbwaren	60	-
Fertigwaren (ohne Güter der Bundesreg.)	61	-
Vorzeugnisse	61	-
Enderzeugnisse (ohne Güter der Bundesreg.)	61	107
Halbwaren und Vorzeugnisse	61	107
Einfuhr nach dem Warenverzeichnis für die Industriestatistik		
Erzeugnisse des Nahrungs- und Genußmittelgewerbes	61	-
Erzeugnisse des Grundstoff- und Produktionsgütergewerbes	61	-
Erzeugnisse des Investitionsgüter produzierenden Gewerbes	62	-
Erzeugnisse des Verbrauchsgüter produzierenden Gewerbes	62	-
Einfuhr von Investitions- und Verbrauchsgütern		
Investitionsgüter	62	-
Verbrauchsgüter	62	-
Einfuhr nach Ländergruppen (Herst.- u. Verbr.Länder)		
EG-Länder (ohne/einschl. Griechenland)	62	108
Andere europäische industrialisierte Länder (ohne/einschl. Griechenland)	63	-
Vereinigte Staaten	63	-
Übrige industrialisierte westliche Länder	63	-
Entwicklungsländer	63	-
Staatshandelsländer	63	-

9.2 Ausfuhr - Tatsächliche Werte (Mill. DM)

Ausfuhr insgesamt	64	108
Ausfuhr nach Warengruppen		
Gewerbliche Wirtschaft	64	-
Rohstoffe und Halbwaren	64	-
Rohstoffe	64	-
Halbwaren	64	-
Fertigwaren	64	-
Vorerzeugnisse	65	-
Enderzeugnisse	65	-
Ausfuhr nach dem Warenverzeichnis für die Industriestatistik		
Erzeugnisse des Grundstoff- und Produktionsgütergewerbes	65	-
Erzeugnisse des Investitionsgüter produzierenden Gewerbes	65	-
Erzeugnisse des Verbrauchsgüter produzierenden Gewerbes	65	-
Ausfuhr von Investitions- und Verbrauchsgütern		
Investitionsgüter	65	-
Verbrauchsgüter	66	-
Ausfuhr nach Ländergruppen (Herst.- u. Verbr.Länder)		
EG-Länder (ohne/einschl. Griechenland)	66	109
Andere europäische industrialisierte Länder (ohne/einschl. Griechenland)	66	109
Vereinigte Staaten	66	110
Übrige industrialisierte westliche Länder	67	110
Entwicklungsländer	67	110
Staatshandelsländer	67	111
Saldo insgesamt	67	-

9.3 Einfuhr - Volumen (Mill. DM)

Einfuhr insgesamt	68	111
Einfuhr nach Warengruppen		
Ernährungswirtschaft	68	-
Gewerbliche Wirtschaft (ohne Güter der Bundesreg.)	68	-
Rohstoffe und Halbwaren	68	-
Rohstoffe	68	-
Halbwaren	68	-
Fertigwaren (ohne Güter der Bundesreg.)	69	-
Vorerzeugnisse	69	-
Enderzeugnisse (ohne Güter der Bundesreg.)	69	-
Halbwaren und Vorerzeugnisse	69	-
Einfuhr nach dem Warenverzeichnis für die Industriestatistik		
Erzeugnisse des Nahrungs- und Genußmittelgewerbes	69	-
Erzeugnisse des Grundstoff- und Produktionsgütergewerbes	69	-
Erzeugnisse des Investitionsgüter produzierenden Gewerbes	70	-
Erzeugnisse des Verbrauchsgüter produzierenden Gewerbes	70	-
Einfuhr von Investitions- und Verbrauchsgütern		
Investitionsgüter	70	-
Verbrauchsgüter	70	-
Einfuhr nach Ländergruppen (Herst.- u. Verbr.Länder)		
EG-Länder (ohne Griechenland)	70	-
Übrige Länder (einschl. Griechenland)	70	-

9.4 Ausfuhr - Volumen (Mill. DM)

Ausfuhr insgesamt	71	111
Ausfuhr nach Warengruppen		
Gewerbliche Wirtschaft	71	-
Rohstoffe und Halbwaren	71	-
Rohstoffe	71	-
Halbwaren	71	-
Fertigwaren	71	-
Vorerzeugnisse	72	-
Enderzeugnisse	72	-
Ausfuhr nach dem Warenverzeichnis für die Industriestatistik		
Erzeugnisse des Grundstoff- und Produktionsgütergewerbes	72	-
Erzeugnisse des Investitionsgüter produzierenden Gewerbes	72	-
Erzeugnisse des Verbrauchsgüter produzierenden Gewerbes	72	-
Ausfuhr von Investitions- und Verbrauchsgütern		
Investitionsgüter	72	-
Verbrauchsgüter	73	-
Ausfuhr nach Ländergruppen (Herst.- u. Verbr.Länder)		
EG-Länder (ohne Griechenland)	73	-
Übrige Länder (einschl. Griechenland)	73	-

9.5 Index der Durchschnittswerte (1976 = 100)

Einfuhr insgesamt	74	-
Ausfuhr insgesamt	74	-

10 VERKEHR

10.1 Beförderte Güter (1 000 t)

Eisenbahnverkehr	75	-
Fernverkehr mit Lastkraftfahrzeugen	75	-
Binnenschifffahrt	75	-
Luftverkehr	75	-
Rohrfernleitungen (rohes Erdöl)	75	-
Seeschifffahrt	75	-

10.2 Geleistete Tonnenkilometer (Mill. tkm)

Eisenbahnverkehr (Tarif-tkm)	76	-
Fernverkehr mit Lastkraftfahrzeugen (Tarif-tkm)	76	-
Binnenschifffahrt (Effektiv-tkm)	76	-
Luftverkehr (Effektiv-tkm)	76	-
Rohrfernleitungen - rohes Erdöl (Effektiv-tkm)	76	-

11 AKTIEN

11.1 Index der Aktienkurse (29.12.1972 = 100)

Gesamtindex	77	-
Energiewirtschaft, Montanindustrie	77	-
Industrie (ohne Montan- u. Bauindustrie)	77	-
Bauindustrie	77	-

12 PREISE

12.1 Preisindizes (1976 = 100)

Erzeugerpreise gewerblicher Produkte	78	-
Erzeugerpreise landwirtschaftlicher Produkte	78	-
Erzeugerpreise pflanzlicher Produkte	78	-
Erzeugerpreise tierischer Produkte	78	-
Preise für Einfuhrwaren	78	-
Preise für Ausfuhrwaren	78	-
Verbraucherpreise (Einzelhandelsverkaufspreise)	79	-
Lebenshaltung aller privaten Haushalte	79	-
Nahrungsmittel	79	-

Die Angaben beziehen sich auf das Bundesgebiet; sie schließen Berlin (West) ein.

"Seit 1.1.1975 ist die Zuordnung von Analysefiltern beibehalten worden; sie wurde lediglich für Arbeitslose, Offene Stellen und Kurzarbeiter (Seiten 14 und 82) seit 4/1979 und für den Auftragseingang (Abschnitt 4.1, 4.2) seit 3/1980 verändert".

Zeichenerklärung

- = nichts vorhanden
- . = kein Nachweis vorhanden
- ... = Angaben fallen später an
- X = arbeitstägl. Bereinigung sachlich nicht sinnvoll
- * = Monate mit Extremwerten

Abkürzungen

BESCH.	= Beschäftigte
GES.	= Gesamt
GRUNDST.	= Grundstoff
IND.	= Industrie
INSG.	= Insgesamt
O.G.BREG.	= Ohne Güter der Bundesregierung
O.NUG.	= Ohne Nahrungs- und Genußmittel-gewerbe
VERARB.	= Verarbeitende

E i n f ü h r u n g

Das Ziel konjunkturanalytischer Untersuchungen ist die Erkennung längerfristiger "Grundtendenzen" aus den Werten wirtschaftlicher Zeitreihen. Die Verwendung unbereinigter Originalwerte der Reihen als Konjunkturindikatoren ist hierfür im allgemeinen wenig geeignet, weil die Originaldaten neben zufälligen Störfaktoren vor allem auch saisonbedingte Einflüsse enthalten.

Für die Ausschaltung von Saisoneinflüssen gibt es eine Reihe von Verfahren, die sich in der Praxis bewährt haben. Das Statistische Bundesamt hat sich vor einigen Jahren entschlossen, in monatlichen Abständen saisonbereinigte Werte zu berechnen und zu veröffentlichen. Mit seiner Entscheidung für ein bestimmtes Verfahren zur Zeitreihenanalyse beabsichtigt das Statistische Bundesamt nicht, dieses Verfahren amtlich zum allein aussagefähigen zu erklären. Für die Wahl des verwendeten Verfahrens war ausschlaggebend, daß sein Grundkonzept theoretisch klar und einwandfrei, die mathematischen Ansätze genügend allgemein und ihre Arbeitshypothesen eindeutig und widerspruchsfrei spezifizierbar sein sollten. Außerdem sollte das Verfahren der Zeitreihenanalyse anhand objektiver Kriterien auf die Eigenart jeder Reihe abzustimmen sein und brauchbare saisonbereinigte Werte ergeben.

Das Statistische Bundesamt verwendet das "Berliner Verfahren", das aus der Zusammenarbeit der Technischen Universität, Berlin, mit dem Deutschen Institut für Wirtschaftsforschung, Berlin, hervorgegangen ist¹⁾. Da das Verfahren in seiner ersten Fassung²⁾ noch nicht allen Erwartungen genügen konnte, ist es zu einer verbesserten Fassung (BV3) weiterentwickelt worden³⁾. Hierbei sind vor allem die Möglichkeiten des Berliner Verfahrens weitgehend ausgeschöpft worden, die spezifischen Eigenarten einzelner Zeitreihen zu berücksichtigen, indem jeweils geeignete Analysefilter benützt werden:

Aus einer vorgegebenen Menge von 47 Filtern ist jeder Zeitreihe der "optimale" Filter zugeordnet worden. Die Zuordnung soll über mehrere Jahre bestehen bleiben⁴⁾. Die Verwendung reihenspezifischer Filter wirkt sich vor allem in einer verbesserten Stabilität und Sicherheit der Schätzergebnisse am aktuellen Rande der analysierten Reihen aus.

Das Ziel des Verfahrens ist die Ausschaltung von Saisoneinflüssen, nicht so sehr das Herausarbeiten der glatten (Trend-Konjunktur-)Komponente. Nicht alle Zeitreihen sind für das Verfahren zur Errechnung saisonbereinigter Werte in gleicher Weise geeignet. So wird man z.B. bei Reihen, die heterogen zusammengesetzt sind und deren Komponenten stark unterschiedlich "Saison- und Strukturentwicklungen" unterworfen sind, eine Saisonbewegung nur unbefriedigend feststellen und eliminieren können. Entsprechendes gilt, wenn saisonale Bewegungen durch starke und häufig auftretende Störfaktoren völlig zugedeckt werden. In solchen Fällen kann kein Verfahren der Zeitreihenanalyse eine sinnvolle Zerlegung der Reihe und damit eine befriedigende Saisonbereinigung liefern.

Alle derzeit gebräuchlichen Zeitreihenverfahren arbeiten mit gleitenden Durchschnitten. Das hat notwendigerweise die Konsequenz, daß am aktuellen Rande mehr oder weniger starke Instabilitäten auftreten können. Diese Eigenschaft ist allen derzeitigen Zeitreihenverfahren immanent; sie könnte nur behoben werden, wenn die letzten Schätzwerte künstlich stabilisiert würden; dies würde zu einer Verzerrung der entsprechenden Werte führen. Das Amt wird die durch Revision alter und Hinzufügen neuer Werte entstehenden rückwirkenden Korrekturen vollständig veröffentlichen, um dem Benutzer die volle Information zugänglich zu machen.

Verfahren zur Zerlegung von Zeitreihen sind keine Prognosemethoden. Die Ergebnisse einer Zeitreihenanalyse können nicht direkt zur Prognose verwendet werden, wohl aber als Ausgangsmaterial dafür dienen.

- 1) Nullau B., Heiler S., Wäsch P., Meissner B., Filip D.: Das "Berliner Verfahren". Ein Beitrag zur Zeitreihenanalyse. In DIW-Beiträge zur Strukturforchung, Heft 7, Berlin 1969.
- 2) Nourney M.: "Methode der Zeitreihenanalyse" in Wirtschaft und Statistik /1973, S. 11 ff.
- 3) Nourney M.: "Weiterentwicklung des Verfahrens der Zeitreihenanalyse" in Wirtschaft und Statistik 2/1975, S. 96 ff.

- 4) Etwaige Änderungen der Filterzuordnungen werden im Inhaltsverzeichnis mit Umstelungsdatum angegeben.

Erläuterungen

Berechnungsmethoden

Die Tabellen enthalten außer den Originalindizes für die letzten 13 Monate mit ihren Veränderungen gegenüber dem Vorjahr und dem Vormonat

- a) die saisonbereinigten Werte mit ihren Veränderungen gegenüber dem Vormonat,
- b) die saison- und arbeitstäglich bereinigten Werte und ihre Veränderungen gegenüber dem Vormonat und
- c) die glatte Komponente (Trend-Konjunktur-Komponente).

Das "Berliner Verfahren" (BV 3) geht von einer additiven Verknüpfung der einzelnen Komponenten in der Originalreihe aus:

- (1) $x_t = Y_t + S_t + R_t$, wobei
 x_t die Originalwerte,
 Y_t die glatte (Trend-Konjunktur-) Komponente,
 S_t die Saisonkomponente (ggf. einschl. arbeitstägl. Einflüsse) und
 R_t die Restkomponente bedeuten.

Weil im Veröffentlichungsausdruck der Originalwert, der saisonbereinigte Wert ($SB_t = x_t - S_t = Y_t + R_t$) und die glatte Komponente explizit enthalten sind, lassen sich die fehlenden Komponenten über Gleichung (1) wie folgt errechnen:

- (2) $SB_t - Y_t = R_t$,
(3) $x_t - SB_t = S_t$.

In Worten: Zieht man vom saisonbereinigten Wert die glatte Komponente ab, dann erhält man die Restkomponente. Der um den saisonbereinigten Wert verminderte Originalwert ergibt die Saisonkomponente.

Viele ökonomische Daten können von der unterschiedlichen Länge der Monate (gemessen z.B. in Arbeitstagen) beeinflusst werden. Die Veröffentlichung enthält in solchen Fällen in der Spalte "saison- und arbeitstäglich bereinigter Wert" eine Zeitreihe, aus der neben der Saisonkomponente auch der Einfluß der Arbeitstage schätzungsweise eliminiert ist. Sie besteht aus der glatten (Trend-Konjunktur-) Komponente und demjenigen Teil der Restkomponente, der nicht durch die Arbeitstage "erklärt" wird.

Am Ende der Zeitreihen können für die glatte (Trend-Konjunktur-) Komponente nur vorläufige Werte berechnet werden, die sich durch die erst in der Zukunft anfallenden Informationen

z.T. noch erheblich ändern können. Die letzten Werte der glatten Komponente werden deshalb in Klammern gesetzt bzw. gestrichelt gezeichnet.

Die Monate, in denen eine Zeitreihe Extremwerte aufweist, werden mit * gekennzeichnet.

Begriffserklärungen¹⁾

Arbeitslose bzw. offene Stellen: Personen ohne Arbeitsverhältnis, die als Arbeitsuchende beim Arbeitsamt registriert sind bzw. zu besetzende Arbeitsplätze, die Arbeitgeber dem Arbeitsamt gemeldet haben.

Kurzarbeiter: Personen, die im Abrechnungszeitraum, in den der Stichtag fällt, Anspruch auf Kurzarbeitergeld hatten.

Beschäftigte im Bergbau und Verarbeitenden Gewerbe und im Bauhauptgewerbe: Tätige Inhaber und alle in einem arbeitsrechtlichen Verhältnis stehenden Betriebsangehörigen (Angestellte, Arbeiter, Auszubildende).

Der Index der Nettoproduktion für das Produzierende Gewerbe²⁾ auf Basis 1976 wird auf repräsentativer Grundlage unter Ausschaltung der Preisveränderungen berechnet, d.h., bei den Wirtschaftszweigen erfolgt die Fortschreibung im allgemeinen mit einer Auswahl von Erzeugnissen, deren Entwicklung der jeweiligen Gesamtentwicklung entspricht. Der Gewichtung der einzelnen Wirtschaftszweige liegt die Bruttowertschöpfung zu Marktpreisen des Jahres 1976 zugrunde.

Bruttowertschöpfung zu Marktpreisen: Bruttoproduktionswert abzüglich Materialverbrauch, Kosten für vergebene Lohnarbeiten, Einsatz an Handelsware, Kosten für sonstige industrielle/handwerkliche Dienstleistungen, Mieten und Pachten sowie sonstige Kosten; einschl. Umsatzsteuer.

Geleistete Arbeitsstunden im Bauhauptgewerbe sind alle von Inhabern, Angestellten, Arbeitern

1) Hinweis: Die Indizes der Produktion, des Auftragsingangs und Umsatzes im Bergbau und im Verarbeitenden Gewerbe beziehen sich auf einen geänderten Berichtskreis (Betriebe mit 20 Beschäftigten und mehr) und eine neue Systematik (SYPRO), dagegen beziehen sich die Ergebnisse des Bauhauptgewerbes (Beschäftigte, geleistete Arbeitsstunden und Umsätze) auf alle Betriebe nach neuer Systematik.

2) Durch Umstellung des Produktions-Eilberichts ist die Aussagekraft der Ergebnisse in den Bereichen Investitionsgüter und Maschinenbau von Berichtsmonat April bis Juni 1981 beeinträchtigt (siehe S. 18, 19).

geleisteten Arbeitsstunden; abgerechnete, aber nicht geleistete Stunden sind nicht enthalten.

Der Produktionsindex für das Bauhauptgewerbe wird durch den Baustoff-Produktionsindex repräsentiert (Fortschreibung mit 57 ausgewählten Baustoffen). Der Gewichtung der Teilbereiche Hoch- und Tiefbau liegt die entsprechende Bruttowertschöpfung zu Marktpreisen des Jahres 1976 zugrunde.

Die Indizes des Produktionsergebnisses je Beschäftigten, je Beschäftigtenstunde, je Arbeiter und je Arbeiterstunde (Arbeitsproduktivität) zeigen die Entwicklung der Produktion (gemessen am Index der Nettoproduktion) im Verhältnis zum personellen Aufwand.

Lohnkosten (Meßzahlen der Löhne und Gehälter je Beschäftigten, je Beschäftigtenstunde, je Produkteinheit, je Umsatzeinheit): Entwicklung der Löhne und Gehälter (in Form von Meßzahlen) im Verhältnis zum personellen Aufwand (Meßzahl der Beschäftigten und der Beschäftigtenstunden), bzw. im Verhältnis zum Nettoproduktionsindex und zur Umsatzmeßzahl.

Index des Auftragseingangs im Verarbeitenden Gewerbe und im Bauhauptgewerbe: Wertindex in jeweiligen Preisen, Volumenindex in Preisen des Basisjahres (Verarbeitendes Gewerbe Basis 1976 = 100, Bauhauptgewerbe Basis 1976 = 100); der Gewichtung werden die Auftragseingangsanteile im Basisjahr zugrunde gelegt. Als Auftragseingang gilt der Wert der in einem Berichtsmonat von anderen Firmen und sonstigen Kunden akzeptierten Bestellungen (ohne Umsatz-(Mehrwert-)steuer).

Umsätze im Verarbeitenden Gewerbe und im Bauhauptgewerbe: Wertindizes in jeweiligen Preisen, Volumenindizes in Preisen von 1976 (jeweils Basis 1976 = 100); der Gewichtung werden die Umsatzanteile im Basisjahr zugrunde gelegt.

Umsatz im Verarbeitenden Gewerbe: Erlöse aus dem Verkauf eigener Erzeugnisse und Leistungen; sie resultieren aus den Rechnungsendwerten einschl. Verbrauchsteuern und Kosten für Fracht, Verpackung, Porto und Spesen (ohne Umsatz-(Mehrwert-)steuer).

Umsatz des Bauhauptgewerbes: Als steuerbarer baugewerblicher Umsatz gelten die dem Finanzamt für die Umsatzsteuer zu meldenden steuerbaren Beträge für Bauleistungen im Bundesgebiet einschl. Berlin (West).

Bautätigkeit: Erfassung der genehmigten Hochbauten anhand der erteilten Baugenehmigungen; Erfassung der fertiggestellten Hochbauten aufgrund der Feststellungen der Bauaufsichtsbehörden. Der Bauvorrat ist die behelfsmäßige Fortschreibung des Bauüberhangs am Jahresende mit Hilfe der genehmigten und fertiggestellten Bauvorhaben.

Umsätze des Großhandels (in jeweiligen Preisen): Wert aller Lieferungen und Leistungen des Unternehmens einschl. Provisionen, jedoch ohne den Gesamtwert der vermittelten Waren (ohne Umsatz-(Mehrwert-)steuer).

Rabatte, Boni, Skonti u.ä. sind abgesetzt.

Umsätze des Einzelhandels (in jeweiligen Preisen): Wert aller Lieferungen und Leistungen des Unternehmens einschl. Eigenverbrauch (einschl. Umsatz-(Mehrwert-)steuer).

Der Außenhandel (Spezialhandel) umfaßt

die unmittelbare Einfuhr von Waren und die Einfuhr von ausländischen Waren aus Lager (Freihafenlager und Zollager - ab 1974 einschl. offene Zollager -) in den freien Verkehr, zur zollamtlich bewilligten aktiven Veredelung (Eigenveredelung und Lohnveredelung) und nach zollamtlich bewilligter passiver Veredelung;

die Ausfuhr von Waren aus dem freien Verkehr, nach zollamtlich bewilligter aktiver Veredelung (Eigenveredelung und Lohnveredelung) und zur zollamtlich bewilligten passiven Veredelung.

Die tatsächlichen Werte stellen den Grenzübergangswert, d.h. den Wert frei Grenze des Erhebungsgebietes dar (in der Einfuhr ohne die deutschen Eingangsabgaben).

Das Volumen ist ein nachträglich berechneter Wert, der sich ergeben hätte, wenn die Durchschnittswerte (Preise) des Jahres 1976 in den nachgewiesenen Berichtszeiten unverändert geblieben wären.

Den Ländergruppierungen liegen Angaben nach Herstellungs- und Verbrauchsländern zugrunde. Die Zuordnung der Länder zu den einzelnen Gruppen ist aus der Fachserie 7 Außenhandel, Reihe 1 ersichtlich.

Der Güterverkehr enthält alle im gewerblichen Verkehr und Werkverkehr (Eisenbahnen: Dienstgutverkehr) beförderten Güter. Die tonnenkilo-

metrische Leistung (tkm) errechnet sich als Produkt aus Gewicht der Ladung und der im Bundesgebiet zurückgelegten Entfernung.

Index der Aktienkurse

Gesamtindex wird aus den Kursnotierungen von rd. 280 ausgewählten Gesellschaften mit dem Sitz im Bundesgebiet berechnet. In die Teilindizes waren am Basisstichtag einbezogen: Ener-giewirtschaft, Montanindustrie 42, Industrie 192 und Bauindustrie 11 Aktiengesellschaften. Die Gewichtung erfolgte mit dem börsenzugelassenen Stammkapital am Basisstichtag - 29.12. 1972 -.

Preisindizes

Erzeugerpreise (gewerbliche und landwirtschaftliche Produkte): Überwiegend Preise der ersten Vermarktungsstufe (Frachtlagen gemäß jeweiligem

Handelsbrauch) von Erzeugerfirmen, Marktverwaltungen, Preisnotierungskommissionen usw.

Gewichtung: Umsatzwerte des Produzierenden Gewerbes 1976 bzw. Verkaufserlöse der Landwirtschaft 1976.

Einfuhr-, Ausfuhrpreise: Preise frei Grenze im Zeitpunkt des Geschäftsabschlusses, nicht im Zeitpunkt des Grenzüberganges; erfragt bei Importeuren bzw. Exporteuren.

Gewichtung: Einfuhr- bzw. Ausfuhrwerte 1976.

Lebenshaltungspreise, Einzelhandelsverkaufspreise: Außer Einzelhandelspreisen auch Preise für Waren und Leistungen des Handwerks, Gastgewerbepreise, Wohnungsmieten, Tarife und Gebühren, Eintrittspreise für öffentliche Veranstaltungen, Preise für Pauschalreisen, Versicherungsprämien usw.

Gewichtung: Ausgaben für die Lebenshaltung 1976 bzw. Umsatzstruktur des Einzelhandels 1970.

Tabellen

1 BESCHAEFTIGUNG UND ARBEITSMARKT

1.1 GESAMTZAHLEN (1 000)

JAHR	MONAT	ORIGINALWERT			SAISONBEREINIGTER WERT		SAISON- UND ARBEITSTÄGLICH BEREINIGTER WERT		GLATTE KOMPONENTE	
		1 000	VERÄNDERUNG VORJAHR	IN O/O GEGEN VORMONAT	1 000	VERÄNDERUNG IN O/O GEGEN VORMONAT	1 000	VERÄNDERUNG IN O/O GEGEN VORMONAT	1 000	
ARBEITSLOSE INSGESAMT										
1980	SEP	823	+11,7	- 4,9	934	+ 1,7	X	X	941	
	OKT	888	+16,5	+ 7,9	960	+ 2,8	X	X	969	
	NOV	968	+21,2	+ 9,0	998	+ 4,0	X	X	(995)	
	DEZ	1118	+29,0	+15,5	1054	+ 5,6	X	X	(1024)	
1981	JAN	1309	+26,2	+17,1	1077	+ 2,2	X	X	(1056)	
	FEB	1300	+30,9	- 0,7	1107	+ 2,8	X	X	(1091)	
	MAR	1210	+38,1	- 6,9	1157	+ 4,5	X	X	(1129)	
	APR	1146	+38,9	- 5,3	1170	+ 1,1	X	X	(1167)	
	MAI	1110	+44,7	- 3,1	1211	+ 3,5	X	X	(1206)	
	JUN	1126	+44,2	+ 1,4	1234	+ 1,9	X	X	(1248)	
	JUL	1246	+46,1	+10,7	1291	+ 4,6	X	X	(1291)	
	AUG	1289	+49,0	+ 3,5	1335	+ 3,4	X	X	(1338)	
	SEP	1256	+52,6	- 2,6	1364	+ 2,2	X	X	(1383)	
	ARBEITSLOSE, MAENNLICH									
	1980	SEP	368	+16,5	- 5,6	455	+ 2,0	X	X	460
		OKT	400	+21,2	+ 8,7	469	+ 3,1	X	X	476
NOV		457	+26,9	+14,3	493	+ 5,1	X	X	(492)	
DEZ		583	+39,5	+27,6	536	+ 8,7	X	X	(508)	
1981	JAN	729	+30,9	+25,0	540	+ 0,7	X	X	(526)	
	FEB	724	+37,4	- 0,7	558	+ 3,3	X	X	(547)	
	MAR	643	+48,2	-11,2	592	+ 6,1	X	X	(569)	
	APR	573	+47,3	-10,9	591	- 0,2	X	X	(590)	
	MAI	542	+53,5	- 5,4	611	+ 3,4	X	X	(611)	
	JUN	546	+53,4	+ 0,7	623	+ 2,0	X	X	(634)	
	JUL	605	+56,7	+10,8	655	+ 5,1	X	X	(657)	
	AUG	627	+60,8	+ 3,6	679	+ 3,7	X	X	(683)	
	SEP	616	+67,4	- 1,8	699	+ 2,9	X	X	(706)	
	ARBEITSLOSE, WEIBLICH									
	1980	SEP	455	+ 8,3	- 4,2	479	+ 1,5	X	X	481
		OKT	488	+13,0	+ 7,3	492	+ 2,7	X	X	492
NOV		510	+16,2	+ 4,5	504	+ 2,4	X	X	(504)	
DEZ		535	+19,2	+ 4,9	518	+ 2,8	X	X	(516)	
1981	JAN	579	+20,9	+ 8,2	536	+ 3,5	X	X	(529)	
	FEB	576	+23,6	- 0,5	549	+ 2,4	X	X	(544)	
	MAR	567	+28,3	- 1,6	565	+ 2,9	X	X	(560)	
	APR	574	+31,7	+ 1,2	580	+ 2,7	X	X	(577)	
	MAI	568	+37,2	- 1,0	600	+ 3,4	X	X	(595)	
	JUN	580	+36,2	+ 2,1	610	+ 1,7	X	X	(614)	
	JUL	641	+37,3	+10,5	636	+ 4,3	X	X	(634)	
	AUG	661	+39,2	+ 3,1	655	+ 3,0	X	X	(655)	
	SEP	640	+40,7	- 3,2	666	+ 1,7	X	X	(677)	
	OFFENE STELLEN INSGESAMT									
	1980	SEP	299	- 6,6	- 7,7	298	- 1,7	X	X	297
		OKT	275	-10,4	- 8,0	288	- 3,4	X	X	289
NOV		246	-13,7	-10,5	281	- 2,4	X	X	(281)	
DEZ		226	-15,7	- 8,1	276	- 1,8	X	X	(273)	
1981	JAN	228	-19,1	+ 0,9	267	- 3,3	X	X	(264)	
	FEB	239	-23,6	+ 4,8	253	- 5,2	X	X	(253)	
	MAR	247	-26,7	+ 3,3	236	- 6,7	X	X	(242)	
	APR	242	-30,1	- 2,0	223	- 5,5	X	X	(231)	
	MAI	242	-29,7	+ 0,0	214	- 4,0	X	X	(218)	
	JUN	236	-33,1	- 2,5	196	- 8,4	X	X	(206)	
	JUL	219	-34,6	- 7,2	190	- 3,1	X	X	(192)	
	AUG	206	-36,4	- 5,9	183	- 3,7	X	X	(177)	
	SEP	176	-41,1	-14,6	173	- 5,5	X	X	(163)	
	KURZARBEITER INSGESAMT									
	1980	SEP	137,6	+276,0	+222,2	189,7	+57,6	X	X	193,6
		OKT	188,5	+211,6	+37,0	214,2	+12,9	X	X	214,5
NOV		263,9	+298,0	+40,0	256,2	+19,6	X	X	(230,6)	
DEZ		357,0	+344,6	+35,3	324,6	+26,7	X	X	(246,4)	
1981	JAN	401,5	+309,3	+12,5	347,1	+ 6,9	X	X	(261,5)	
	FEB	373,8	+267,9	- 6,9	320,2	- 7,7	X	X	(278,8)	
	MAR	405,1	+333,3	+ 8,4	349,8	+ 9,2	X	X	(294,2)	
	APR	359,7	+288,9	-11,2	342,9	- 2,0	X	X	(305,8)	
	MAI	340,4	+270,4	- 5,4	347,1	+ 1,2	X	X	(315,7)	
	JUN	316,9	+266,8	- 6,9	345,2	- 0,5	X	X	(323,6)	
	JUL	221,4	+160,2	-30,1	291,9	-15,4	X	X	(329,3)	
	AUG	166,9	+290,9	-24,6	270,1	- 7,5	X	X	(334,7)	
	SEP	268,0	+94,8	+60,6	292,8	+ 8,4	X	X	(333,2)	
	KURZARBEITER, MAENNLICH									
	1980	JUL	62,6	+242,1	+ 1,1	94,9	+49,2	X	X	104,7
		AUG	28,0	+109,0	-55,3	84,0	-11,5	X	X	122,7
SEP		100,0	+346,4	+257,1	138,8	+65,2	X	X	(134,6)	
OKT		131,9	+237,3	+31,9	152,1	+ 9,6	X	X	(146,9)	
NOV		185,5	+347,0	+40,6	180,0	+18,3	X	X	(159,4)	
DEZ		260,5	+368,5	+40,4	236,2	+31,2	X	X	(171,5)	
1981	JAN	299,2	+295,8	+14,9	252,0	+ 6,7	X	X	(186,0)	
	FEB	266,6	+248,5	-10,9	225,0	-10,7	X	X	(198,8)	
	MAR	285,4	+313,6	+ 7,1	247,1	+ 9,8	X	X	(211,5)	
	APR	237,8	+269,8	-16,7	233,4	- 5,5	X	X	(223,9)	
	MAI	224,1	+258,0	- 5,8	235,2	+ 0,8	X	X	(236,1)	
	JUN	207,3	+234,9	- 7,5	227,9	- 3,1	X	X	(249,4)	
	JUL	145,2	+131,9	-30,0	181,5	-20,4	X	X	(259,2)	

1 BESCHAEFTIGUNG UND ARBEITSMARKT

1.2 BESCHAEFTIGTE IM BERGBAU UND VERARBEITENDEN GEWERBE UND IM BAUHAUPTGEWERBE (1976 = 100)

JAHR	MONAT	ORIGINALWERT			SAISONBEREINIGTER WERT		SAISON- UND ARBEITSTÄGLICH BEREINIGTER WERT		GLATTE KOMPONENTE
		1976=100	VERÄNDERUNG IN O/D GEGEN VORJAHR	VERÄNDERUNG IN O/D GEGEN VORMONAT	1976=100	VERÄNDERUNG IN O/D GEGEN VORMONAT	1976=100	VERÄNDERUNG IN O/D GEGEN VORMONAT	
BERGBAU UND VERARBEITENDES GEWERBE									
1980	JUL	99,7	+ 1,0	+ 0,3	99,8	+ 0,0	X	X	99,7
	AUG	99,9	+ 0,5	+ 0,2	99,4	- 0,4	X	X	99,5
	SEP	100,2	+ 0,4	+ 0,3	99,4	+ 0,0	X	X	99,4
	OKT	99,8	- 0,1	- 0,4	99,1	- 0,3	X	X	99,2
	NOV	99,5	- 0,4	- 0,3	98,9	- 0,2	X	X	99,0
	DEZ	98,7	- 0,6	- 0,8	98,8	- 0,1	X	X	98,8
1981	JAN	98,1	- 1,0	- 0,6	98,6	- 0,2	X	X	(98,5)
	FEB	97,9	- 1,5	- 0,2	98,3	- 0,3	X	X	(98,3)
	MAR	97,8	- 1,7	- 0,1	98,1	- 0,2	X	X	(98,0)
	APR	97,5	- 1,9	- 0,3	97,9	- 0,2	X	X	(97,8)
	MAI	97,2	- 2,1	- 0,3	97,7	- 0,2	X	X	(97,6)
	JUN	97,1	- 2,3	- 0,1	97,5	- 0,2	X	X	(97,5)
	JUL	97,3	- 2,4	+ 0,2	97,4	- 0,1	X	X	(97,3)
	JUL	97,3	- 2,4	+ 0,2	97,4	- 0,1	X	X	(97,3)
VERARBEITENDES GEWERBE									
1980	JUL	100,0	+ 1,1	+ 0,4	100,1	+ 0,1	X	X	99,9
	AUG	100,1	+ 0,5	+ 0,1	99,6	- 0,5	X	X	99,8
	SEP	100,4	+ 0,3	+ 0,3	99,5	- 0,1	X	X	99,6
	OKT	100,0	- 0,1	- 0,4	99,3	- 0,2	X	X	99,4
	NOV	99,6	- 0,5	- 0,4	99,0	- 0,3	X	X	99,2
	DEZ	98,9	- 0,7	- 0,7	98,9	- 0,1	X	X	98,9
1981	JAN	98,3	- 1,1	- 0,6	98,7	- 0,2	X	X	(98,7)
	FEB	98,0	- 1,6	- 0,3	98,4	- 0,3	X	X	(98,4)
	MAR	97,9	- 1,8	- 0,1	98,2	- 0,2	X	X	(98,2)
	APR	97,5	- 2,1	- 0,4	98,0	- 0,2	X	X	(97,9)
	MAI	97,3	- 2,2	- 0,2	97,8	- 0,2	X	X	(97,7)
	JUN	97,2	- 2,4	- 0,1	97,6	- 0,2	X	X	(97,5)
	JUL	97,4	- 2,6	+ 0,2	97,5	- 0,1	X	X	(97,4)
	JUL	97,4	- 2,6	+ 0,2	97,5	- 0,1	X	X	(97,4)
GRUNDSTOFF- UND PRODUKTIONSGÜTERGEWERBE									
1980	JUL	96,6	+ 0,9	+ 0,4	96,3	- 0,1	X	X	96,3
	AUG	96,7	+ 0,4	+ 0,1	96,0	- 0,3	X	X	96,2
	SEP	96,8	+ 0,4	+ 0,1	95,9	- 0,1	X	X	95,9
	OKT	96,3	+ 0,1	- 0,5	95,7	- 0,2	X	X	95,7
	NOV	95,9	- 0,4	- 0,4	95,4	- 0,3	X	X	95,4
	DEZ	95,0	- 0,7	- 0,9	95,1	- 0,3	X	X	95,1
1981	JAN	93,8	- 1,8	- 1,3	94,3	- 0,8	X	X	(94,8)
	FEB	93,6	- 2,3	- 0,2	94,5	+ 0,2	X	X	(94,5)
	MAR	93,8	- 2,5	+ 0,2	94,2	- 0,3	X	X	(94,2)
	APR	93,8	- 2,4	+ 0,0	94,2	+ 0,0	X	X	(93,9)
	MAI	93,7	- 2,5	- 0,1	94,0	- 0,2	X	X	(93,8)
	JUN	93,6	- 2,7	- 0,1	93,8	- 0,2	X	X	(93,6)
	JUL	93,8	- 2,9	+ 0,2	93,6	- 0,2	X	X	(93,6)
	JUL	93,8	- 2,9	+ 0,2	93,6	- 0,2	X	X	(93,6)
INVESTITIONSGÜTER PRODUZIERENDES GEWERBE									
1980	JUL	102,6	+ 1,7	+ 0,5	102,7	+ 0,2	X	X	(102,5)
	AUG	102,6	+ 1,2	+ 0,0	102,3	- 0,4	X	X	(102,4)
	SEP	103,0	+ 1,0	+ 0,4	102,3	+ 0,0	X	X	(102,3)
	OKT	102,6	+ 0,4	- 0,4	102,1	- 0,2	X	X	(102,2)
	NOV	102,3	+ 0,0	- 0,3	101,8	- 0,3	X	X	(102,0)
	DEZ	101,7	- 0,3	- 0,6	101,7	- 0,1	X	X	(101,8)
1981	JAN	101,5	- 0,4	- 0,2	101,7	+ 0,0	X	X	(101,6)
	FEB	101,2	- 0,9	- 0,3	101,4	- 0,3	X	X	(101,4)
	MAR	101,1	- 1,2	- 0,1	101,2	- 0,2	X	X	(101,2)
	APR	100,7	- 1,4	- 0,4	101,1	- 0,1	X	X	(101,0)
	MAI	100,4	- 1,6	- 0,3	100,9	- 0,2	X	X	(100,9)
	JUN	100,4	- 1,7	+ 0,0	100,9	+ 0,0	X	X	(100,7)
	JUL	100,6	- 1,9	+ 0,2	100,7	- 0,2	X	X	(100,5)
	JUL	100,6	- 1,9	+ 0,2	100,7	- 0,2	X	X	(100,5)
VERBRAUCHSGÜTER PRODUZIERENDES GEWERBE									
1980	JUL	98,4	- 0,2	+ 0,1	98,8	+ 0,0	X	X	(98,6)
	AUG	98,6	- 0,8	+ 0,2	98,3	- 0,5	X	X	(98,3)
	SEP	98,9	- 1,0	+ 0,3	98,1	- 0,2	X	X	(98,1)
	OKT	98,5	- 1,4	- 0,4	97,8	- 0,3	X	X	(97,7)
	NOV	97,9	- 2,0	- 0,6	97,3	- 0,5	X	X	(97,4)
	DEZ	97,1	- 2,1	- 0,8	97,1	- 0,2	X	X	(97,0)
1981	JAN	96,3	- 2,6	- 0,8	96,5	- 0,6	X	X	(96,6)
	FEB	95,8	- 3,2	- 0,5	96,0	- 0,5	X	X	(96,2)
	MAR	95,5	- 3,5	- 0,3	95,6	- 0,4	X	X	(95,7)
	APR	95,0	- 3,8	- 0,5	95,3	- 0,3	X	X	(95,3)
	MAI	94,4	- 4,2	- 0,6	94,9	- 0,4	X	X	(94,8)
	JUN	94,0	- 4,4	- 0,4	94,5	- 0,4	X	X	(94,5)
	JUL	93,8	- 4,7	- 0,2	94,1	- 0,4	X	X	(94,1)
	JUL	93,8	- 4,7	- 0,2	94,1	- 0,4	X	X	(94,1)
NAHRUNGS- UND GENUSSMITTELGEWERBE									
1980	JUL	96,6	+ 0,4	+ 1,3	95,9	+ 0,1	X	X	95,9
	AUG	97,3	+ 0,1	+ 0,7	95,7	- 0,2	X	X	96,0
	SEP	97,6	- 0,1	+ 0,3	95,7	+ 0,0	X	X	(96,0)
	OKT	97,5	- 0,1	- 0,1	95,7	+ 0,0	X	X	(96,0)
	NOV	96,9	+ 0,0	- 0,6	95,8	+ 0,1	X	X	(96,0)
	DEZ	95,5	+ 0,3	- 1,4	95,9	+ 0,1	X	X	(96,0)
1981	JAN	95,0	+ 0,1	- 0,5	96,1	+ 0,2	X	X	(95,9)
	FEB	94,9	+ 0,1	- 0,1	96,0	- 0,1	X	X	(95,9)
	MAR	94,8	- 0,1	- 0,1	95,9	- 0,1	X	X	(95,8)
	APR	94,4	- 0,2	- 0,4	95,8	- 0,1	X	X	(95,7)
	MAI	94,3	- 0,4	- 0,1	95,6	- 0,2	X	X	(95,7)
	JUN	95,1	- 0,3	+ 0,8	95,6	+ 0,0	X	X	(95,6)
	JUL	96,1	- 0,5	+ 1,1	95,5	- 0,1	X	X	(95,6)
	JUL	96,1	- 0,5	+ 1,1	95,5	- 0,1	X	X	(95,6)

1 BESCHAEFTIGUNG UND ARBEITSMARKT

1.2 BESCHAEFTIGTE IM BERGBAU UND VERARBEITENDEN GEWERBE UND IM BAUHAUPTGEWERBE (1976 = 100)

JAHR	MONAT	ORIGINALWERT			SAISONBEREINIGTER WERT		SAISON- UND ARBEITSTÄGLICH BEREINIGTER WERT		GLATTE KOMPONENTE
		1976=100	VERÄNDERUNG VORJAHR	IN O/D GEGEN VORMONAT	1976=100	VERÄNDERUNG IN O/D GEGEN VORMONAT	1976=100	VERÄNDERUNG IN O/D GEGEN VORMONAT	1976=100
BAUHAUPTGEWERBE (EINSCHL. FERTIGTEILBAU)									
1980	JUL	104,6	+ 1,4	- 0,2	103,3	+ 0,3	X	X	103,5
	AUG	105,4	+ 1,0	+ 0,8	103,1	- 0,2	X	X	103,3
	SEP	105,8	+ 1,1	+ 0,4	103,3	+ 0,2	X	X	(103,1)
	OKT	104,6	+ 0,2	- 1,1	102,9	- 0,4	X	X	(102,9)
	NOV	103,5	+ 0,2	- 1,1	102,8	- 0,1	X	X	(102,6)
	DEZ	101,7	- 0,6	- 1,7	102,4	- 0,4	X	X	(102,2)
1981	JAN	97,6	- 1,3	- 4,0	102,1	- 0,3	X	X	(101,8)
	FEB	96,1	- 2,8	- 1,5	101,2	- 0,9	X	X	(101,3)
	MAR	98,8	- 4,3	+ 2,8	99,6	- 1,6	X	X	(100,7)
	APR	100,0	- 3,9	+ 1,2	99,6	+ 0,0	X	X	(100,1)
	MAI	100,0	- 4,1	+ 0,0	99,2	- 0,4	X	X	(99,5)
	JUN	100,6	- 4,0	+ 0,6	99,1	- 0,1	X	X	(98,8)
	JUL	100,0	- 4,4	- 0,6	98,6	- 0,5	X	X	(98,0)

2 PRODUKTION IM PRODUZIERENDEN GEWERBE
2.1 INDEX DER NETTOPRODUKTION (1976 = 100)

JAHR	MONAT	ORIGINALWERT			SAISONBEREINIGTER WERT		SAISON- UND ARBEITSTÄGLICH BEREINIGTER WERT		GLATTE KOMPONENTE	
		1976=100	VERÄNDERUNG IN O/O GEGEN VORJAHR VORMONAT		1976=100	VERÄNDERUNG IN O/O GEGEN VORMONAT	1976=100	VERÄNDERUNG IN O/O GEGEN VORMONAT	1976=100	
PRODUZIERENDES GEWERBE INSGESAMT										
1980	AUG	93,9	- 8,3	-11,7	103,3	- 7,1	104,1	- 4,3	108,8	
	SEP	114,5	+ 2,1	+21,9	109,7	+ 6,2	107,7	+ 3,5	108,5	
	OKT	121,9	- 2,6	+ 6,5	108,4	- 1,2	107,0	- 0,6	108,3	
	NOV	110,3	- 7,8	- 9,5	103,7	- 4,3	104,5	- 2,3	107,9	
	DEZ	102,7	- 2,0	- 6,9	107,9	+ 4,1	108,4	+ 3,7	107,7	
1981	JAN	96,4	- 8,9	- 6,1	104,3	- 3,3	105,1	- 3,0	107,1	
	FEB	103,0	- 5,6	+ 6,8	108,4	+ 3,9	108,4	+ 3,1	106,8	
	MAR	113,8	- 2,6	+10,5	107,5	- 0,8	106,6	- 1,7	106,7	
	APR	110,0	- 2,3	- 3,3	109,1	+ 1,5	108,5	+ 1,8	(106,6)	
	MAI	106,9	- 0,8	- 2,8	106,2	- 2,7	108,1	- 0,4	(106,7)	
	JUN	105,9	- 2,0	- 0,9	106,3	+ 0,1	107,2	- 0,8	(106,9)	
	JUL	105,0	- 1,2	- 0,8	107,6	+ 1,2	105,8	- 1,3	(107,1)	
	AUG	95,0	+ 1,2	- 9,5	105,4	- 2,0	106,3	+ 0,5	(108,1)	
	PRODUZIERENDES GEWERBE OHNE BAUGEWERBE									
	1980	AUG	92,1	- 7,7	-12,0	103,0	- 7,3	103,9	- 4,5	108,4
SEP		112,7	+ 2,9	+22,4	109,6	+ 6,4	107,6	+ 3,6	108,2	
OKT		120,1	- 2,2	+ 6,6	108,3	- 1,2	107,0	- 0,6	108,2	
NOV		110,1	- 7,0	- 8,3	104,0	- 4,0	104,8	- 2,1	107,8	
DEZ		105,3	- 0,3	- 4,4	108,5	+ 4,3	108,7	+ 3,7	107,7	
1981	JAN	100,1	- 7,6	- 4,9	104,3	- 3,9	105,2	- 3,2	107,1	
	FEB	106,1	- 4,2	+ 6,0	108,5	+ 4,0	108,5	+ 3,1	106,9	
	MAR	115,3	- 1,1	+ 8,7	107,9	- 0,6	106,9	- 1,5	106,8	
	APR	109,3	- 2,1	- 5,2	108,7	+ 0,7	108,2	+ 1,2	(106,8)	
	MAI	105,5	- 0,7	- 3,5	106,0	- 2,5	107,9	- 0,3	(106,8)	
	JUN	104,6	- 1,9	- 0,9	106,3	+ 0,3	107,2	- 0,6	(107,0)	
	JUL	103,5	- 1,1	- 1,1	107,6	+ 1,2	105,9	- 1,2	(107,2)	
	AUG	93,7	+ 1,7	- 9,5	105,4	- 2,0	106,4	+ 0,5	(107,9)	
	BERGBAU UND VERARBEITENDES GEWERBE									
	1980	AUG	92,3	- 7,5	-12,4	102,8	- 7,4	103,7	- 4,4	108,2
SEP		113,6	+ 3,3	+23,1	109,6	+ 6,6	107,4	+ 3,6	107,9	
OKT		120,2	- 2,5	+ 5,8	107,8	- 1,6	106,5	- 0,8	107,9	
NOV		109,2	- 7,5	- 9,2	103,4	- 4,1	104,2	- 2,2	107,5	
DEZ		103,7	- 0,8	- 5,0	108,1	+ 4,5	108,3	+ 3,9	107,3	
1981	JAN	97,6	- 8,3	- 5,9	103,8	- 4,0	104,7	- 3,3	106,8	
	FEB	104,7	- 4,8	+ 7,3	107,9	+ 3,9	107,9	+ 3,1	106,5	
	MAR	114,5	- 1,3	+ 9,4	107,5	- 0,4	106,4	- 1,4	106,4	
	APR	109,4	- 2,1	- 4,5	108,6	+ 1,0	108,0	+ 1,5	(106,4)	
	MAI	105,7	- 0,6	- 3,4	105,7	- 2,7	107,6	- 0,4	(106,4)	
	JUN	105,2	- 2,0	- 0,5	105,8	+ 0,1	106,7	- 0,8	(106,6)	
	JUL	103,9	- 1,4	- 1,2	107,2	+ 1,3	105,5	- 1,1	(106,8)	
	AUG	93,8	+ 1,6	- 9,7	105,1	- 2,0	106,1	+ 0,6	(107,6)	
	BERGBAU									
	1980	AUG	90,2	- 7,4	- 5,9	93,8	- 7,9	94,2	- 5,9	96,1
SEP		95,6	+ 5,6	+ 6,0	98,6	+ 5,1	97,3	+ 3,3	96,4	
OKT		103,2	- 0,6	+ 7,9	96,6	- 2,0	94,5	- 2,9	(96,4)	
NOV		94,2	- 3,7	- 8,7	93,6	- 3,1	94,6	+ 0,1	(96,4)	
DEZ		94,7	+10,0	+ 0,5	100,1	+ 6,9	99,6	+ 5,3	(96,4)	
1981	JAN	104,4	- 2,0	+10,2	94,9	- 5,2	95,2	- 4,4	(96,4)	
	FEB	97,6	- 3,6	- 6,5	95,0	+ 0,1	95,0	- 0,2	(96,7)	
	MAR	105,2	+ 1,2	+ 7,8	96,2	+ 1,3	95,9	+ 0,9	(96,7)	
	APR	94,0	- 4,2	-10,6	95,7	- 0,5	96,5	+ 0,6	(96,6)	
	MAI	91,8	- 1,6	- 2,3	93,6	- 2,2	96,0	- 0,5	(96,5)	
	JUN	90,5	+ 2,3	- 1,4	98,4	+ 5,1	99,4	+ 3,5	(96,5)	
	JUL	97,3	+ 1,5	+ 7,5	101,6	+ 3,3	99,5	+ 0,1	(96,4)	
	AUG	91,5	+ 1,4	- 6,0	95,6	- 5,9	96,6	- 2,9	(96,3)	
	ELEKTRIZITÄTS- UND GASVERSORGUNG									
	1980	AUG	89,5	- 9,9	- 6,5	107,9	- 4,9	108,2	- 4,2	112,5
SEP		99,9	- 2,6	+11,6	110,7	+ 2,6	110,4	+ 2,0	(112,5)	
OKT		118,3	+ 2,9	+18,4	115,2	+ 4,1	113,8	+ 3,1	(112,5)	
NOV		124,8	+ 1,4	+ 5,5	114,4	- 0,7	115,3	+ 1,3	(112,6)	
DEZ		130,2	+ 7,0	+ 4,3	115,9	+ 1,3	114,7	- 0,5	(112,6)	
1981	JAN	135,1	- 1,2	+ 3,8	110,2	- 4,9	110,6	- 3,6	(112,5)	
	FEB	125,2	+ 3,8	- 7,3	115,8	+ 5,1	115,8	+ 4,7	(112,7)	
	MAR	126,6	+ 0,4	+ 1,1	113,2	- 2,2	113,2	- 2,2	(113,0)	
	APR	107,4	- 4,4	-15,2	110,3	- 2,6	110,7	- 2,2	(112,9)	
	MAI	103,6	- 0,5	- 3,5	111,8	+ 1,4	113,1	+ 2,2	(112,9)	
	JUN	95,5	- 0,2	- 7,8	113,6	+ 1,6	114,5	+ 1,2	(112,8)	
	JUL	97,9	+ 2,3	+ 2,5	114,7	+ 1,0	113,3	- 1,0	(112,6)	
	AUG	92,8	+ 3,7	- 5,2	111,2	- 3,1	111,7	- 1,4	(112,7)	
	VERARBEITENDES GEWERBE									
	1980	AUG	92,4	- 7,5	-12,5	103,5	- 6,8	104,5	- 3,8	108,7
SEP		114,1	+ 3,3	+23,5	110,2	+ 6,5	107,9	+ 3,3	(108,1)	
OKT		120,8	- 2,5	+ 5,9	108,1	- 1,9	107,0	- 0,8	(107,9)	
NOV		109,6	- 7,7	- 9,3	103,7	- 4,1	104,5	- 2,3	(107,6)	
DEZ		103,9	- 1,1	- 5,2	108,3	+ 4,4	108,4	+ 3,7	(107,1)	
1981	JAN	97,4	- 8,5	- 6,3	104,2	- 3,8	105,1	- 3,0	(106,9)	
	FEB	105,0	- 4,8	+ 7,8	108,1	+ 3,7	108,1	+ 2,9	(106,5)	
	MAR	114,8	- 1,4	+ 9,3	107,5	- 0,6	106,3	- 1,7	(106,4)	
	APR	109,9	- 2,0	- 4,3	108,5	+ 0,9	107,8	+ 1,4	(106,3)	
	MAI	106,1	- 0,6	- 3,5	105,8	- 2,5	107,6	- 0,2	(106,5)	
	JUN	105,6	- 2,1	- 0,5	106,2	+ 0,4	107,0	- 0,6	(106,9)	
	JUL	104,1	- 1,4	- 1,4	107,6	+ 1,3	106,1	- 0,8	(107,5)	
	AUG	93,8	+ 1,5	- 9,9	105,7	- 1,8	106,6	+ 0,5	(108,2)	

2 PRODUKTION IM PRODUZIERENDEN GEWERBE
2.1 INDEX DER NETTOPRODUKTION (1976 = 100)

JAHR	MONAT	ORIGINALWERT			SAISONBEREINIGTER WERT		SAISON- UND ARBEITSTÄGLICH BEREINIGTER WERT		GLATTE KOMPONENTE	
		1976=100	VERÄNDERUNG IN O/O GEGEN VORJAHR VORMONAT		1976=100	VERÄNDERUNG IN O/O GEGEN VORMONAT	1976=100	VERÄNDERUNG IN O/O GEGEN VORMONAT		1976=100
GRUNDSTOFF- UND PRODUKTIONSGÜTERGEWERBE										
1980	AUG	98,1	-13,2	- 8,1	101,1	- 5,9	101,7	- 3,9	104,9	
	SEP	109,2	- 4,4	+11,3	106,4	+ 5,2	104,5	+ 2,8	104,0	
	OKT	114,8	- 7,5	+ 5,1	105,1	- 1,2	104,0	- 0,5	103,9	
	NOV	103,7	-11,3	- 9,7	101,8	- 3,1	102,3	- 1,6	103,6	
	DEZ	90,2	-10,0	-13,0	104,4	+ 2,6	104,4	+ 2,1	103,4	
1981	JAN	95,6	-11,4	+ 6,0	104,0	- 0,4	104,5	+ 0,1	103,4	
	FEB	100,9	- 9,0	+ 5,5	105,5	+ 1,4	105,5	+ 1,0	(103,4)	
	MAR	113,0	- 5,3	+12,0	106,3	+ 0,8	105,1	- 0,4	(102,9)	
	APR	107,0	- 5,8	- 5,3	103,8	- 2,4	104,4	- 0,7	(102,3)	
	MAI	106,0	- 4,6	- 0,9	103,1	- 0,7	104,3	- 0,1	(102,5)	
	JUN	103,1	- 5,3	- 2,7	100,7	- 2,3	101,5	- 2,7	(102,8)	
	JUL	105,3	- 1,3	+ 2,1	105,8	+ 5,1	104,8	+ 3,3	(105,1)	
	AUG	99,2	+ 1,1	- 5,8	102,6	- 3,0	102,9	- 1,8	(104,0)	
	INVESTITIONSGÜTER PRODUZIERENDES GEWERBE ¹⁾									
	1980	AUG	88,5	- 4,0	-17,4	106,0	- 8,1	107,1	- 4,7	111,1
SEP		118,9	+ 7,3	+34,4	113,3	+ 6,9	110,7	+ 3,4	111,3	
OKT		124,6	+ 0,3	+ 4,8	112,0	- 1,1	110,8	+ 0,1	111,5	
NOV		113,9	- 6,2	- 8,6	106,9	- 4,6	107,7	- 2,8	111,3	
DEZ		114,6	+ 1,3	+ 0,6	111,8	+ 4,6	112,6	+ 4,5	111,6	
1981	JAN	97,6	- 8,1	-14,8	105,8	- 5,4	106,8	- 5,2	111,2	
	FEB	110,1	- 2,7	+12,8	112,7	+ 6,5	112,7	+ 5,5	110,9	
	MAR	119,3	+ 0,6	+ 8,4	111,6	- 1,0	110,3	- 2,1	110,9	
	APR	115,1	+ 0,4	- 3,5	114,0	+ 2,2	112,6	+ 2,1	(110,8)	
	MAI	110,9	+ 3,4	- 3,6	111,3	- 2,4	113,2	+ 0,5	(110,8)	
	JUN	111,4	- 0,1	+ 0,5	110,5	- 0,7	111,1	- 1,9	(110,9)	
	JUL	104,9	- 2,1	- 5,8	110,7	+ 0,2	109,1	- 1,8	(110,9)	
	AUG	89,8	+ 1,5	-14,4	108,4	- 2,1	109,4	+ 0,3	(111,5)	
	VERBRAUCHSGÜTER PRODUZIERENDES GEWERBE									
	1980	AUG	86,8	- 8,7	-11,9	99,2	- 8,8	100,0	- 5,7	104,8
SEP		114,7	+ 3,1	+32,1	107,5	+ 8,4	105,5	+ 5,5	104,1	
OKT		120,7	- 3,7	+ 5,2	103,8	- 3,4	101,8	- 3,5	103,8	
NOV		107,0	- 8,5	-11,4	99,0	- 4,6	99,5	- 2,3	103,2	
DEZ		96,0	- 1,8	-10,3	103,3	+ 4,3	103,6	+ 4,1	102,8	
1981	JAN	96,1	- 9,4	+ 0,1	99,2	- 4,0	99,9	- 3,6	101,8	
	FEB	100,3	- 7,8	+ 4,4	102,2	+ 3,0	102,2	+ 2,3	101,5	
	MAR	109,4	- 5,2	+ 9,1	100,8	- 1,4	100,1	- 2,1	101,4	
	APR	103,6	- 4,5	- 5,3	103,4	+ 2,6	102,8	+ 2,7	(101,1)	
	MAI	96,3	- 4,7	- 7,0	99,0	- 4,3	101,1	- 1,7	(100,9)	
	JUN	93,3	- 7,0	- 3,1	98,1	- 0,9	100,5	- 0,6	(100,7)	
	JUL	95,9	- 2,6	+ 2,8	102,6	+ 4,6	100,4	- 0,1	(100,7)	
	AUG	87,5	+ 0,8	- 8,8	102,0	- 0,6	103,2	+ 2,8	(100,7)	
	NAHRUNGS- UND GENUSSMITTELGEWERBE									
	1980	AUG	101,0	- 3,5	- 6,2	102,3	- 5,8	103,5	- 2,9	106,6
SEP		107,6	+ 6,7	+ 6,5	109,2	+ 6,7	107,4	+ 3,8	(106,8)	
OKT		120,1	- 0,2	+11,6	106,6	- 2,4	105,5	- 1,8	(107,0)	
NOV		110,9	- 3,9	- 7,7	102,8	- 3,6	104,1	- 1,3	(106,9)	
DEZ		106,9	+ 9,8	- 3,6	111,1	+ 8,1	109,3	+ 5,0	(107,1)	
1981	JAN	102,4	- 1,6	- 4,2	105,7	- 4,9	106,9	- 2,2	(107,2)	
	FEB	102,5	+ 1,2	+ 0,1	108,5	+ 2,6	108,5	+ 1,5	(107,5)	
	MAR	110,7	+ 6,6	+ 8,0	110,3	+ 1,7	109,0	+ 0,5	(107,5)	
	APR	106,6	+ 1,2	- 3,7	108,8	- 1,4	108,9	- 0,1	(107,7)	
	MAI	103,0	+ 0,1	- 3,4	104,9	- 3,6	107,0	- 1,7	(108,0)	
	JUN	107,9	+ 4,7	+ 4,8	109,4	+ 4,3	109,2	+ 2,1	(108,3)	
	JUL	110,0	+ 2,1	+ 1,9	110,2	+ 0,7	109,2	+ 0,0	(108,7)	
	AUG	104,5	+ 3,5	- 5,0	106,3	- 3,5	107,8	- 1,3	(109,3)	
	EISENSCHAFFENDE INDUSTRIE									
	1980	AUG	107,0	-11,1	+ 1,4	103,7	- 3,6	103,0	- 3,2	104,4
SEP		107,7	- 8,1	+ 0,7	103,1	- 0,6	100,4	- 2,5	104,0	
OKT		110,2	- 7,5	+ 2,3	104,9	+ 1,7	102,5	+ 2,1	104,0	
NOV		101,2	- 8,1	- 8,2	104,2	- 0,7	104,3	+ 1,8	102,7	
DEZ		85,3	- 7,3	-15,7	100,6	- 3,5	102,6	- 1,6	102,1	
1981	JAN	95,9	- 8,6	+12,4	105,6	+ 5,0	104,5	+ 1,9	102,7	
	FEB	102,1	- 5,7	+ 6,5	103,0	- 2,5	103,0	- 1,4	(102,6)	
	MAR	112,7	- 5,0	+10,4	100,9	- 2,0	100,8	- 2,1	(102,3)	
	APR	96,0	-12,6	-14,8	95,1	- 5,7	97,6	- 3,2	(101,4)	
	MAI	103,9	- 6,1	+ 8,2	101,0	+ 6,2	102,5	+ 5,0	(104,8)	
	JUN	104,1	- 2,4	+ 0,2	102,6	+ 1,6	105,0	+ 2,4	(104,6)	
	JUL	105,7	+ 0,2	+ 1,5	106,2	+ 3,5	104,0	- 1,0	(101,7)	
	AUG	98,4	- 8,0	- 6,9	95,4	-10,2	95,0	- 8,7	(96,2)	

1) Siehe Hinweis auf Seite 10

2 PRODUKTION IM PRODUZIERENDEN GEWERBE
2.1 INDEX DER NETTOPRODUKTION (1976 = 100)

JAHR	MONAT	ORIGINALWERT			SAISONBEREINIGTER WERT		SAISON- UND ARBEITSTÄGLICH BEREINIGTER WERT		GLATTE KOMPONENTE
		1976=100	VERÄNDERUNG VORJAHR	IN O/O GEGEN VORMONAT	1976=100	VERÄNDERUNG IN O/O GEGEN VORMONAT	1976=100	VERÄNDERUNG IN O/O GEGEN VORMONAT	
CHEMISCHE INDUSTRIE									
1980	AUG	93,6	-13,4	- 7,2	99,0	- 3,2	99,6	- 1,9	102,8
	SEP	100,3	- 7,2	+ 7,2	103,3	+ 4,3	102,3	+ 2,7	102,9
	OKT	107,0	- 8,8	+ 6,7	103,1	- 0,2	102,9	+ 0,6	103,8
	NOV	102,6	- 8,3	- 4,1	104,0	+ 0,9	104,5	+ 1,6	104,4
	DEZ	96,7	- 5,3	- 5,8	106,6	+ 2,5	106,3	+ 1,7	105,2
1981	JAN	105,0	- 5,2	+ 8,6	108,4	+ 1,7	109,1	+ 2,6	106,1
	FEB	112,0	- 3,8	+ 6,7	110,2	+ 1,7	110,2	+ 1,0	(107,0)
	MAR	123,6	+ 2,7	+10,4	114,0	+ 3,4	113,2	+ 2,7	(107,0)
	APR	114,4	- 0,4	- 7,4	108,9	- 4,5	108,5	- 4,2	(105,9)
	MAI	107,9	- 1,1	- 5,7	105,6	- 3,0	106,2	- 2,1	(105,4)
	JUN	106,5	+ 1,4	- 1,3	105,4	- 0,2	105,0	- 1,1	(105,9)
	JUL	105,3	+ 4,4	- 1,1	107,2	+ 1,7	107,1	+ 2,0	(108,8)
	AUG	99,3	+ 6,1	- 5,7	105,1	- 2,0	105,5	- 1,5	(108,5)
	¹⁾ MASCHINENBAU								
	1980	AUG	85,9	- 4,3	-21,8	100,0	-11,7	101,1	- 8,3
SEP		115,0	+12,6	+33,9	110,9	+10,9	108,8	+ 7,6	107,3
OKT		113,4	+ 0,6	- 1,4	107,8	- 2,8	106,6	- 2,0	(107,3)
NOV		106,2	- 6,3	- 6,3	102,5	- 4,9	103,1	- 3,3	(107,4)
DEZ		129,7	- 0,3	+22,1	106,2	+ 3,6	108,2	+ 4,9	(107,4)
1981	JAN	89,7	- 4,7	-30,8	104,8	- 1,3	105,7	- 2,3	(107,1)
	FEB	96,8	- 6,1	+ 7,9	106,3	+ 1,4	106,3	+ 0,6	(107,2)
	MAR	109,5	- 1,0	+13,1	104,9	- 1,3	104,2	- 2,0	(107,2)
	APR	113,4	+ 7,2	+ 3,6	113,6	+ 8,3	110,9	+ 6,4	(107,3)
	MAI	106,9	+ 5,8	- 5,7	108,3	- 4,7	109,7	- 1,1	(107,3)
	JUN	111,4	+ 1,9	+ 4,2	107,6	- 0,6	108,1	- 1,5	(107,4)
	JUL	107,2	- 2,5	- 3,8	107,5	- 0,1	105,8	- 2,1	(107,5)
	AUG	87,0	+ 1,3	-18,8	105,4	- 2,0	107,4	+ 1,5	(107,6)
	STRASSENFAHRZEUGBAU, REPARATUR VON KRAFTFAHRZEUGEN USW.								
	1980	AUG	79,3	-11,8	-17,6	103,2	- 6,5	104,3	- 2,6
SEP		111,7	+ 0,5	+40,9	107,4	+ 4,1	104,1	- 0,2	105,9
OKT		118,9	- 4,3	+ 6,4	106,4	- 0,9	104,5	+ 0,4	106,1
NOV		105,9	-14,9	-10,9	99,6	- 6,4	100,4	- 3,9	105,6
DEZ		89,9	- 5,5	-15,1	105,1	+ 5,5	106,3	+ 5,9	105,3
1981	JAN	100,8	-14,3	+12,1	97,8	- 6,9	98,6	- 7,2	105,1
	FEB	112,4	- 3,4	+11,5	108,4	+10,8	108,4	+ 9,9	105,2
	MAR	122,4	+ 2,3	+ 8,9	108,4	+ 0,0	107,1	- 1,2	105,6
	APR	112,9	- 4,2	- 7,8	107,6	- 0,7	106,0	- 1,0	(106,2)
	MAI	109,6	+ 0,6	- 2,9	105,4	- 2,0	107,4	+ 1,3	(107,0)
	JUN	107,1	- 2,0	- 2,3	106,0	+ 0,6	107,8	+ 0,4	(108,1)
	JUL	97,3	+ 1,1	- 9,2	110,9	+ 4,6	108,9	+ 1,0	(109,4)
	AUG	87,0	+ 9,7	-10,6	111,2	+ 0,3	113,2	+ 3,9	(110,9)
	ELEKTROTECHNIK, REPARATUR VON HAUSHALTSGERÄTEN								
	1980	AUG	84,9	- 3,0	-23,2	106,3	- 9,2	107,6	- 5,8
SEP		118,0	+ 3,2	+39,0	110,7	+ 4,1	108,5	+ 0,8	110,5
OKT		130,0	- 0,8	+10,2	112,5	+ 1,6	111,0	+ 2,3	110,4
NOV		118,0	- 4,8	- 9,2	108,3	- 3,7	108,7	- 2,1	110,0
DEZ		111,2	+ 3,8	- 5,8	113,6	+ 4,9	113,1	+ 4,0	111,0
1981	JAN	97,7	- 7,8	-12,1	106,1	- 6,6	107,3	- 5,1	110,7
	FEB	110,5	- 4,4	+13,1	112,1	+ 5,7	112,1	+ 4,5	(111,0)
	MAR	120,5	- 1,1	+ 9,0	113,0	+ 0,8	112,0	- 0,1	(111,3)
	APR	113,9	- 2,2	- 5,5	113,8	+ 0,7	112,7	+ 0,6	(111,5)
	MAI	112,7	+ 4,9	- 1,1	114,9	+ 1,0	116,7	+ 3,5	(111,6)
	JUN	109,8	- 1,3	- 2,6	108,6	- 5,5	110,4	- 5,4	(112,4)
	JUL	102,0	- 7,7	- 7,1	109,1	+ 0,5	107,7	- 2,4	(110,8)
	AUG	87,4	+ 2,9	-14,3	108,8	- 0,3	109,2	+ 1,4	(108,2)
	HERSTELLUNG VON EISEN-,BLECH-UND METALLWAREN								
	1980	AUG	95,7	- 7,3	- 8,3	108,3	- 8,0	109,4	- 4,3
SEP		119,8	+ 7,7	+25,2	118,7	+ 9,6	116,2	+ 6,2	115,2
OKT		130,8	+ 2,2	+ 9,2	117,1	- 1,3	114,3	- 1,6	115,1
NOV		115,6	- 6,0	-11,6	119,4	- 6,6	111,1	- 2,8	114,3
DEZ		106,9	+ 2,6	- 7,5	114,3	+ 4,5	116,1	+ 4,5	114,1
1981	JAN	106,5	- 9,3	- 0,4	109,7	- 4,0	110,6	- 4,7	113,2
	FEB	114,7	- 5,8	+ 7,7	114,0	+ 3,9	114,0	+ 3,1	113,2
	MAR	123,3	- 2,7	+ 7,5	112,4	- 1,4	111,4	- 2,3	112,7
	APR	116,5	- 5,0	- 5,5	113,9	+ 1,3	112,9	+ 1,3	(112,2)
	MAI	110,3	- 4,3	- 5,3	109,7	- 3,7	112,7	- 0,2	(111,7)
	JUN	109,7	- 2,7	- 0,5	111,0	+ 1,2	111,8	- 0,8	(111,2)
	JUL	107,8	+ 3,3	- 1,7	115,3	+ 3,9	112,1	+ 0,3	(110,7)
	AUG	91,8	- 4,1	-14,8	107,8	- 6,5	110,8	- 1,2	(110,2)
	TEXTILGEWERBE								
	1980	AUG	62,8	-12,8	-23,0	86,7	-13,0	88,2	- 8,1
SEP		104,1	+ 2,5	+65,8	96,6	+11,4	94,1	+ 6,7	93,3
OKT		109,6	- 7,1	+ 5,3	91,7	- 5,1	89,5	- 4,9	92,6
NOV		95,6	-11,5	-12,8	86,8	- 5,3	87,6	- 2,1	91,7
DEZ		79,0	- 3,8	-17,4	91,9	+ 5,9	91,6	+ 4,6	91,1
1981	JAN	87,2	-17,0	+10,4	84,0	- 8,6	85,3	- 6,9	89,7
	FEB	92,1	-12,2	+ 5,6	89,1	+ 6,1	89,1	+ 4,5	89,3
	MAR	97,9	-10,3	+ 6,3	87,2	- 2,1	86,1	- 3,4	89,1
	APR	93,6	- 8,9	- 4,4	91,3	+ 4,7	90,4	+ 5,0	(88,8)
	MAI	85,1	- 9,7	- 9,1	85,1	- 6,8	87,7	- 3,0	(88,7)
	JUN	86,2	- 8,9	+ 1,3	86,9	+ 2,1	89,4	+ 1,9	(88,6)
	JUL	80,4	- 1,5	- 6,7	92,3	+ 6,2	90,0	+ 0,7	(88,6)
	AUG	63,3	+ 0,8	-21,3	91,6	- 0,8	92,9	+ 3,2	(88,8)

1) Siehe Hinweis auf Seite 10

2 PRODUKTION IM PRODUZIERENDEN GEWERBE
2.1 INDEX DER NETTOPRODUKTION (1976 = 100)

JAHR	MONAT	ORIGINALWERT			SAISONBEREINIGTER WERT		SAISON- UND ARBEITSTÄGLICH BEREINIGTER WERT		GLATTE KOMPONENTE
		1976=100	VERÄNDERUNG VORJAHR	IN O/O GEGEN VORMONAT	1976=100	VERÄNDERUNG IN O/O GEGEN VORMONAT	1976=100	VERÄNDERUNG IN O/O GEGEN VORMONAT	
BEKLEIDUNGSGEWERBE									
1980	AUG	75,9	-14,1	-13,3	85,2	- 8,9	86,1	- 5,8	87,9
	SEP	107,3	+ 1,3	+41,4	91,7	+ 7,6	89,8	+ 4,3	87,1
	OKT	102,4	- 8,9	- 4,6	84,7	- 7,6	82,5	- 8,1	86,8
	NOV	82,1	- 9,9	-19,8	82,2	- 3,0	83,1	+ 0,7	85,8
	DEZ	68,7	- 3,5	-16,3	87,3	+ 6,2	88,4	+ 6,4	85,6
1981	JAN	86,5	- 8,9	+25,9	83,7	- 4,1	84,6	- 4,3	85,3
	FEB	92,9	- 9,4	+ 7,4	85,0	+ 1,6	85,0	+ 0,5	85,3
	MAR	101,1	- 6,0	+ 8,8	84,2	- 0,9	83,5	- 1,8	84,9
	APR	87,1	- 5,8	-13,8	85,6	+ 1,7	85,4	+ 2,3	(84,6)
	MAI	73,7	+ 1,5	-15,4	85,2	- 0,5	87,5	+ 2,5	(84,3)
	JUN	64,0	- 8,6	-13,2	83,3	- 2,2	86,2	- 1,5	(84,0)
	JUL	83,6	- 4,5	+30,6	86,5	+ 3,8	84,2	- 2,3	(83,7)
	AUG	72,6	- 4,3	-13,2	81,7	- 5,5	82,7	- 1,8	(83,5)
ERNAHRUNGSGEWERBE									
1980	AUG	100,4	- 2,2	- 5,4	102,7	- 5,3	103,5	- 3,0	105,6
	SEP	106,4	+ 5,5	+ 6,0	108,4	+ 5,6	107,0	+ 3,4	106,7
	OKT	120,4	+ 0,1	+13,2	106,8	- 1,5	106,1	- 0,8	(106,9)
	NOV	113,0	- 1,6	- 6,1	104,3	- 2,3	105,2	- 0,8	(107,0)
	DEZ	111,5	+ 8,6	- 1,3	110,9	+ 6,3	109,3	+ 3,9	(107,2)
1981	JAN	102,1	- 0,4	- 8,4	106,8	- 3,7	107,7	- 1,5	(107,3)
	FEB	101,3	+ 1,5	- 0,8	108,7	+ 1,8	108,7	+ 0,9	(107,6)
	MAR	109,7	+ 7,1	+ 8,3	110,9	+ 2,0	109,9	+ 1,1	(107,6)
	APR	107,2	+ 2,8	- 2,3	109,1	- 1,6	108,9	- 0,9	(107,8)
	MAI	103,6	- 1,3	- 3,4	104,1	- 4,6	105,6	- 3,0	(108,1)
	JUN	108,1	+ 5,3	+ 4,3	109,3	+ 5,0	108,7	+ 2,9	(108,3)
	JUL	107,2	+ 1,0	- 0,8	108,2	- 1,0	107,0	- 1,6	(108,7)
	AUG	104,0	+ 3,6	- 3,0	106,5	- 1,6	107,7	+ 0,7	(109,0)

2 PRODUKTION IM PRODUZIERENDEN GEWERBE

2.2 GELEISTETE ARBEITSSTUNDEN IM BAUHAUPTGEWERBE (1976 = 100)

JAHR	MONAT	ORIGINALWERT			SAISONBEREINIGTER WERT		SAISON- UND ARBEITSTÄEGLICH BEREINIGTER WERT		GLATTE KOMPONENTE
		1976=100	VERÄNDERUNG VORJAHR	IN O/O GEGEN VORMONAT	1976=100	VERÄNDERUNG IN O/O GEGEN VORMONAT	1976=100	VERÄNDERUNG IN O/O GEGEN VORMONAT	
BAUHAUPTGEWERBE INSGESAMT									
1980	JUL	102,3	- 1,1	- 1,0	97,2	+ 6,9	95,0	- 0,4	94,9
	AUG	89,6	-10,2	-12,4	87,5	-10,0	88,6	- 6,7	(93,8)
	SEP	114,3	+ 6,4	+27,6	98,1	+12,1	95,6	+ 7,9	(92,6)
	OKT	118,3	- 3,0	+ 3,5	93,6	- 4,6	93,0	- 2,7	(91,2)
	NOV	94,1	-10,6	-20,5	85,2	- 9,0	85,9	- 7,6	(89,7)
	DEZ	59,3	-21,5	-37,0	84,5	- 0,8	88,6	+ 3,1	(88,2)
1981	JAN	47,9	-19,8	-19,2	84,9	+ 0,5	86,3	- 2,6	(86,8)
	FEB	59,3	-27,7	+23,8	81,6	- 3,9	81,6	- 5,4	(85,7)
	MAR	89,3	-12,5	+50,6	87,2	+ 6,9	83,8	+ 2,7	(85,0)
	APR	102,1	- 5,0	+14,3	93,4	+ 7,1	92,2	+10,0	(84,9)
	MAI	97,6	- 5,5	- 4,4	88,1	- 5,7	89,0	- 3,5	(85,8)
	JUN	97,9	- 5,2	+ 0,3	86,8	- 1,5	87,0	- 2,2	(88,0)
	JUL	95,8	- 6,4	- 2,1	91,2	+ 5,1	90,7	+ 4,3	(91,6)
HOCHBAU									
1980	JUL	99,4	- 0,1	- 0,9	95,8	+ 7,2	93,7	+ 0,1	93,1
	AUG	85,2	-10,7	-14,3	85,6	-10,6	86,7	- 7,5	(92,1)
	SEP	110,4	+ 6,4	+29,6	96,1	+12,3	93,8	+ 8,2	(91,0)
	OKT	114,6	- 2,8	+ 3,8	92,0	- 4,3	91,5	- 2,5	(89,7)
	NOV	91,4	-11,3	-20,2	83,4	- 9,3	84,2	- 8,0	(88,3)
	DEZ	60,3	-19,4	-34,0	84,4	+ 1,2	88,1	+ 4,6	(86,8)
1981	JAN	50,9	-18,2	-15,6	84,1	- 0,4	85,6	- 2,8	(85,5)
	FEB	61,5	-26,8	+20,8	80,5	- 4,3	80,5	- 6,0	(84,5)
	MAR	90,2	-11,3	+46,7	86,0	+ 6,8	82,8	+ 2,9	(83,9)
	APR	100,9	- 4,2	+11,9	92,3	+ 7,3	91,1	+10,0	(83,9)
	MAI	95,8	- 5,1	- 5,1	86,7	- 6,1	87,6	- 3,8	(84,9)
	JUN	96,0	- 4,3	+ 0,2	86,3	- 0,5	86,4	- 1,4	(87,1)
	JUL	93,2	- 6,2	- 2,9	90,1	+ 4,4	89,7	+ 3,8	(90,9)
TIEFBAU									
1980	JUL	108,6	- 3,0	- 1,1	100,1	+ 6,3	97,8	- 1,5	98,6
	AUG	99,4	- 9,1	- 8,5	91,7	- 8,4	92,9	- 5,0	(97,4)
	SEP	122,8	+ 6,6	+23,5	102,4	+11,7	99,8	+ 7,4	(96,0)
	OKT	126,4	- 3,6	+ 2,9	96,9	- 5,4	96,4	- 3,4	(94,5)
	NOV	99,9	- 9,4	-21,0	88,8	- 8,4	89,6	- 7,1	(92,9)
	DEZ	57,2	-25,6	-42,7	85,0	- 4,3	89,9	+ 0,3	(91,2)
1981	JAN	41,3	-23,8	-27,8	86,4	+ 1,6	87,9	- 2,2	(89,6)
	FEB	54,5	-29,8	+32,0	84,3	- 2,4	84,3	- 4,1	(88,3)
	MAR	87,3	-15,2	+60,2	89,8	+ 6,5	86,0	+ 2,0	(87,4)
	APR	104,7	- 6,9	+19,9	95,8	+ 6,7	94,7	+10,1	(87,2)
	MAI	101,6	- 6,4	- 3,0	91,2	- 4,8	92,1	- 2,7	(87,9)
	JUN	102,2	- 6,9	+ 0,6	88,1	- 3,4	88,4	- 4,0	(89,8)
	JUL	101,5	- 6,5	- 0,7	93,5	+ 6,1	93,0	+ 5,2	(93,3)
WOHNUNGSBAU									
1980	JUL	100,1	- 2,2	- 4,5	97,5	+ 6,8	95,5	+ 0,1	94,7
	AUG	85,1	-12,8	-15,0	86,5	-11,3	87,7	- 8,2	(93,5)
	SEP	112,9	+ 4,4	+32,7	97,2	+12,4	94,7	+ 8,0	(92,1)
	OKT	116,8	- 4,3	+ 3,5	92,7	- 4,6	92,4	- 2,4	(90,5)
	NOV	90,8	-14,7	-22,3	82,9	-10,6	83,7	- 9,4	(88,8)
	DEZ	58,9	-22,8	-35,1	85,1	+ 2,7	88,8	+ 6,1	(87,1)
1981	JAN	47,3	-20,5	-19,7	85,2	+ 0,1	86,7	- 2,4	(85,5)
	FEB	57,4	-31,9	+21,4	80,1	- 6,0	80,1	- 7,6	(84,2)
	MAR	90,5	-14,2	+57,7	85,3	+ 6,5	81,7	+ 2,0	(83,4)
	APR	103,6	- 5,7	+14,5	92,1	+ 8,0	91,0	+11,4	(83,5)
	MAI	98,6	- 6,5	- 4,8	86,4	- 6,2	87,3	- 4,1	(84,6)
	JUN	99,1	- 5,4	+ 0,5	86,8	+ 0,5	86,4	- 1,0	(87,2)
	JUL	92,9	- 7,2	- 6,3	90,8	+ 4,6	90,6	+ 4,9	(91,7)
GEWERBLICHER UND INDUSTRIELLER BAU									
1980	JUL	104,4	+ 3,4	+ 2,2	100,7	+ 7,1	98,2	- 0,8	98,3
	AUG	93,7	- 5,6	-10,2	91,5	- 9,1	92,6	- 5,7	(97,4)
	SEP	112,5	+ 9,1	+20,1	101,1	+10,5	98,8	+ 6,7	(96,4)
	OKT	117,0	- 0,5	+ 4,0	97,5	- 3,6	96,7	- 2,1	(95,2)
	NOV	97,3	- 5,7	-16,8	91,3	- 6,4	92,1	- 4,8	(93,9)
	DEZ	69,1	-11,6	-29,0	90,0	- 1,4	93,6	+ 1,6	(92,7)
1981	JAN	63,1	-15,0	- 8,7	87,6	- 2,7	88,9	- 5,0	(91,6)
	FEB	74,5	-17,8	+18,1	87,5	- 0,1	87,5	- 1,6	(90,7)
	MAR	95,5	- 7,8	+28,2	92,7	+ 5,9	89,8	+ 2,6	(90,2)
	APR	101,1	- 6,5	+ 5,9	96,7	+ 4,3	95,9	+ 6,8	(91,4)
	MAI	98,2	- 3,8	- 2,9	93,6	- 3,2	94,7	- 1,3	(91,4)
	JUN	99,4	- 2,7	+ 1,2	92,2	- 1,5	92,7	- 2,1	(93,5)
	JUL	100,5	- 3,7	+ 1,1	97,1	+ 5,3	96,3	+ 3,9	(97,0)
ÖFFENTLICHER UND VERKEHRSBAU									
1980	JUL	103,9	- 2,2	+ 1,2	95,5	+ 6,8	93,4	- 0,7	93,7
	AUG	92,9	- 9,7	-10,6	87,0	- 8,9	88,1	- 5,7	(92,7)
	SEP	117,4	+ 7,1	+26,4	97,9	+12,5	95,6	+ 8,5	(91,6)
	OKT	121,7	- 3,0	+ 3,7	92,9	- 5,1	92,3	- 3,5	(90,3)
	NOV	97,0	- 8,6	-20,3	84,8	- 8,7	85,3	- 7,6	(89,9)
	DEZ	54,6	-25,6	-43,7	81,3	- 4,1	86,1	+ 0,9	(87,6)
1981	JAN	39,9	-22,7	-26,9	83,1	+ 2,2	84,6	- 1,7	(86,3)
	FEB	53,0	-29,2	+32,8	80,6	- 3,0	80,6	- 4,7	(85,2)
	MAR	85,3	-13,6	+60,9	86,6	+ 7,4	83,1	+ 3,1	(84,4)
	APR	102,3	- 3,1	+19,9	93,8	+ 8,3	92,3	+11,1	(84,2)
	MAI	97,3	- 4,8	- 4,9	88,2	- 6,0	88,9	- 3,7	(84,9)
	JUN	96,4	- 6,1	- 0,9	84,6	- 4,1	85,4	- 3,9	(86,5)
	JUL	97,2	- 6,4	+ 0,8	89,3	+ 5,6	88,8	+ 4,0	(89,5)

2 PRODUKTION IM PRODUZIERENDEN GEWERBE
2.3 PRODUKTIONSINDEX FUER DAS BAUHAUPTGEWERBE (1976 = 100)

JAHR	MONAT	ORIGINALWERT			SAISONBEREINIGTER WERT		SAISON- UND ARBEITSTÄGLICH BEREINIGTER WERT		GLATTE KOMPONENTE
		1976=100	VERÄNDERUNG VORJAHR	IN O/O GEGEN VORMONAT	1976=100	VERÄNDERUNG IN O/O GEGEN VORMONAT	1976=100	VERÄNDERUNG IN O/O GEGEN VORMONAT	
BAUHAUPTGEWERBE INSGESAMT									
1980	AUG	110,4	-13,3	- 9,1	105,3	- 5,8	105,9	- 3,2	111,9
	SEP	131,6	- 3,7	+19,2	111,5	+ 5,9	109,6	+ 3,5	(110,5)
	OKT	138,6	- 6,8	+ 5,3	109,4	- 1,9	108,3	- 1,2	(109,5)
	NOV	112,0	-14,6	-19,2	101,2	- 7,5	101,6	- 6,2	(108,6)
	DEZ	77,8	-20,1	-30,5	102,5	+ 1,3	105,4	+ 3,7	(107,3)
1981	JAN	62,1	-24,2	-20,2	105,8	+ 3,2	106,3	+ 0,9	(106,3)
	FEB	74,8	-20,7	+20,5	107,5	+ 1,6	107,5	+ 1,1	(104,8)
	MAR	100,0	-15,5	+33,7	103,7	- 3,5	103,4	- 3,8	(104,5)
	APR	116,3	- 4,0	+16,3	111,0	+ 7,0	108,9	+ 5,3	(103,9)
	MAI	119,6	- 2,7	+ 2,8	106,7	- 3,9	108,0	- 0,8	(104,6)
	JUN	118,3	- 4,0	- 1,1	105,6	- 1,0	107,5	- 0,5	(105,9)
	JUL	118,6	- 2,3	+ 0,3	107,7	+ 2,0	105,8	- 1,6	(107,7)
	AUG	106,7	- 3,4	-10,0	104,6	- 2,9	104,9	- 0,9	(110,1)
	HOCHBAU								
	1980	AUG	109,7	-12,2	- 9,1	109,0	- 5,1	109,4	- 2,6
SEP		131,2	- 2,8	+19,6	114,9	+ 5,4	112,8	+ 3,1	(113,5)
OKT		138,3	- 5,3	+ 5,4	113,2	- 1,5	111,6	- 1,1	(112,5)
NOV		113,7	-13,5	-17,8	104,6	- 7,6	105,1	- 5,8	(111,6)
DEZ		85,4	-15,9	-24,9	106,6	+ 1,9	109,3	+ 4,0	(110,4)
1981	JAN	71,5	-22,2	-16,3	108,0	+ 1,3	108,1	- 1,1	(109,5)
	FEB	84,2	-19,3	+17,8	109,3	+ 1,2	109,3	+ 1,1	(107,9)
	MAR	106,1	-15,9	+26,0	105,2	- 3,8	105,0	- 3,9	(107,6)
	APR	118,2	- 5,1	+11,4	112,8	+ 7,2	111,8	+ 6,5	(106,8)
	MAI	120,3	- 3,2	+ 1,8	109,1	- 3,3	110,9	- 0,8	(107,3)
	JUN	118,8	- 3,2	- 1,2	108,8	- 0,3	110,6	- 0,3	(108,3)
	JUL	117,6	- 2,6	- 1,0	110,6	+ 1,7	108,1	- 2,3	(109,9)
	AUG	105,1	- 4,2	-10,6	106,9	- 3,3	108,0	- 0,1	(112,0)
	TIEFBAU								
	1980	AUG	111,6	-14,9	- 9,0	98,8	- 7,0	99,8	- 3,8
SEP		132,2	- 5,1	+18,5	105,6	+ 6,9	103,3	+ 3,5	(105,4)
OKT		139,0	- 9,3	+ 5,1	102,9	- 2,6	102,2	- 1,1	(104,4)
NOV		109,1	-16,5	-21,5	95,5	- 7,2	96,0	- 6,1	(103,5)
DEZ		64,9	-28,3	-40,5	95,7	+ 0,2	98,9	+ 3,0	(102,1)
1981	JAN	46,2	-28,8	-28,8	102,1	+ 6,7	102,9	+ 4,0	(101,0)
	FEB	58,8	-23,7	+27,3	103,9	+ 1,8	103,9	+ 1,0	(99,4)
	MAR	89,5	-14,8	+52,2	100,9	- 2,9	100,2	- 3,6	(99,4)
	APR	113,1	- 2,0	+26,4	107,8	+ 6,8	105,3	+ 5,1	(99,0)
	MAI	118,5	- 1,7	+ 4,8	102,7	- 4,7	103,9	- 1,3	(100,0)
	JUN	117,4	- 5,4	- 0,9	100,1	- 2,5	101,9	- 1,9	(101,6)
	JUL	120,3	- 2,0	+ 2,5	102,9	+ 2,8	101,4	- 0,5	(103,9)
	AUG	109,3	- 2,1	- 9,1	99,9	- 2,9	99,9	- 1,5	(106,9)

3 INDEX DER ARBEITSPRODUKTIVITÄT UND LOHNKOSTEN IM BERGBAU UND VERARBEITENDEN GEWERBE

3.1 PRODUKTIONSERGEBNIS (1976 = 100)

JAHR	MONAT	ORIGINALWERT			SAISONBEREINIGTER WERT		SAISON- UND ARBEITSTÄGLICH BEREINIGTER WERT		GLATTE KOMPONENTE
		1976=100	VERÄNDERUNG VORJAHR	IN O/O GEGEN VORMONAT	1976=100	VERÄNDERUNG IN O/O GEGEN VORMONAT	1976=100	VERÄNDERUNG IN O/O GEGEN VORMONAT	
JE BESCHÄFTIGTEN									
1980	JUL	98,2	- 3,3	-16,6	109,3	- 1,9	109,9	- 1,7	111,1
	AUG	93,3	- 0,6	- 5,0	110,1	+ 0,7	109,5	- 0,4	110,8
	SEP	109,8	- 5,1	+17,7	107,5	- 2,4	108,1	- 1,3	110,9
	OKT	111,8	- 2,4	+ 1,8	109,3	+ 1,7	110,4	+ 2,1	110,7
	NOV	120,2	- 1,6	+ 7,5	110,9	+ 1,5	109,8	- 0,5	110,8
	DEZ	110,1	- 8,5	- 8,4	106,4	- 4,1	107,5	- 2,1	110,9
1981	JAN	101,4	- 2,1	- 7,9	111,2	+ 4,5	110,4	+ 2,7	110,7
	FEB	113,9	+ 1,5	+12,3	114,0	+ 2,5	114,0	+ 3,3	110,6
	MAR	113,1	- 3,3	- 0,7	110,5	- 3,1	111,2	- 2,5	(110,7)
	APR	118,4	+ 0,0	+ 4,7	111,6	+ 1,0	111,0	- 0,2	(111,0)
	MAI	119,2	+ 1,7	+ 0,7	113,8	+ 2,0	112,3	+ 1,2	(111,4)
	JUN	118,3	+ 0,5	- 0,8	111,0	- 2,5	110,5	- 1,6	(111,9)
JUL	99,5	+ 1,3	-15,9	111,1	+ 0,1	112,0	+ 1,4	(112,5)	
JE BESCHÄFTIGTENSTUNDE									
1980	JUL	113,7	- 0,2	- 4,1	114,7	- 0,4	114,7	- 0,7	114,7
	AUG	112,0	- 0,5	- 1,5	114,3	- 0,3	114,2	- 0,4	114,4
	SEP	115,9	- 0,3	+ 3,5	114,1	- 0,2	114,0	- 0,2	114,4
	OKT	115,4	- 0,7	- 0,4	114,4	+ 0,3	114,4	+ 0,4	114,5
	NOV	115,6	- 1,0	+ 0,2	114,6	+ 0,2	114,6	+ 0,2	114,9
	DEZ	120,3	- 1,2	+ 4,1	114,8	+ 0,2	114,9	+ 0,3	115,2
1981	JAN	108,6	+ 0,5	- 9,7	114,3	- 0,4	114,2	- 0,6	(115,8)
	FEB	114,4	+ 1,1	+ 5,3	117,8	+ 3,1	117,8	+ 3,2	(116,5)
	MAR	118,8	+ 2,1	+ 3,8	118,2	+ 0,3	118,1	+ 0,3	(117,2)
	APR	117,1	+ 2,1	- 1,4	117,6	- 0,5	117,9	- 0,2	(117,4)
	MAI	117,8	+ 2,4	+ 0,6	117,5	- 0,1	117,5	- 0,3	(115,7)
	JUN	120,6	+ 1,7	+ 2,4	117,7	+ 0,2	117,6	+ 0,1	(118,1)
JUL	118,2	+ 4,0	- 2,0	119,2	+ 1,3	119,2	+ 1,4	(118,0)	
JE ARBEITER									
1980	JUL	98,4	- 3,1	-16,6	109,5	- 2,1	110,2	- 1,5	110,6
	AUG	93,6	- 0,3	- 4,9	110,5	+ 0,9	109,8	- 0,4	110,2
	SEP	110,4	- 4,6	+17,9	107,9	- 2,4	108,5	- 1,2	110,0
	OKT	112,4	- 1,8	+ 1,8	109,7	+ 1,7	110,5	+ 1,8	109,7
	NOV	121,1	- 0,8	+ 7,7	111,5	+ 1,6	110,6	+ 0,1	110,3
	DEZ	111,2	- 7,8	- 8,2	107,2	- 3,9	108,0	- 2,4	110,9
1981	JAN	102,6	- 1,3	- 7,7	112,3	+ 4,8	111,5	+ 3,2	(111,7)
	FEB	115,3	+ 2,4	+12,4	115,7	+ 3,0	115,7	+ 3,8	(112,7)
	MAR	114,7	- 2,1	- 0,5	112,6	- 2,7	113,2	- 2,2	(113,5)
	APR	120,0	+ 1,2	+ 4,6	114,1	+ 1,3	113,8	+ 0,5	(114,1)
	MAI	121,0	+ 3,0	+ 0,8	116,0	+ 1,7	115,0	+ 1,1	(114,0)
	JUN	120,1	+ 1,8	- 0,7	114,1	- 1,6	113,6	- 1,2	(114,2)
JUL	100,7	+ 2,3	-16,2	112,0	- 1,8	112,8	- 0,7	(111,8)	
JE ARBEITERSTUNDE									
1980	JUL	114,1	+ 0,0	- 4,2	115,2	- 0,4	115,1	- 0,7	115,5
	AUG	112,4	- 0,2	- 1,5	115,1	- 0,1	115,1	+ 0,0	115,2
	SEP	116,5	+ 0,3	+ 3,6	115,1	+ 0,0	115,0	- 0,1	115,1
	OKT	116,1	- 0,1	- 0,3	115,4	+ 0,3	115,2	+ 0,2	115,2
	NOV	116,5	- 0,4	+ 0,3	115,7	+ 0,3	115,7	+ 0,4	115,6
	DEZ	121,6	- 0,4	+ 4,4	116,1	+ 0,3	116,0	+ 0,3	116,1
1981	JAN	109,9	+ 1,2	- 9,6	113,7	- 2,1	113,8	- 1,9	(116,8)
	FEB	115,9	+ 2,2	+ 5,5	119,5	+ 5,1	119,5	+ 5,0	(117,7)
	MAR	120,4	+ 3,2	+ 3,9	119,8	+ 0,3	119,9	+ 0,3	(118,6)
	APR	118,9	+ 3,4	- 1,2	119,4	- 0,3	119,4	- 0,4	(119,2)
	MAI	119,7	+ 3,6	+ 0,7	119,7	+ 0,3	119,8	+ 0,3	(118,8)
	JUN	122,6	+ 2,9	+ 2,4	119,7	+ 0,0	120,1	+ 0,3	(121,1)
JUL	119,8	+ 5,0	- 2,3	120,9	+ 1,0	120,7	+ 0,5	(120,3)	

3 INDEX DER ARBEITSPRODUKTIVITAET UND LOHNKOSTEN IM BERGBAU UND VERARBEITENDEN GEBERBE

3-2 LOEHNE UND GEHAELTER (1976 = 100)

JAHR	MONAT	ORIGINALWERT			SAISONBEREINIGTER WERT		SAISON- UND ARBEITSTÄGLICH BEREINIGTER WERT		GLATTE KOMPONENTE
		1976=100	VERÄNDERUNG IN O/O GEGEN VORJAHR VORMONAT		1976=100	VERÄNDERUNG IN O/O GEGEN VORMONAT	1976=100	VERÄNDERUNG IN O/O GEGEN VORMONAT	
JE BESCHÄFTIGTEN (BERGBAU UND VERARBEITENDES GEWERBE)									
1980	JUL	135,9	+ 9,0	+ 1,3	133,5	+ 2,3	133,1	+ 1,5	131,6
	AUG	128,4	+ 4,6	- 5,5	130,2	- 2,5	130,1	- 2,3	132,4
	SEP	125,9	+10,1	- 1,9	133,5	+ 2,5	132,7	+ 2,0	132,9
	OKT	133,5	+ 7,5	+ 6,0	134,1	+ 0,4	133,6	+ 0,7	133,0
	NOV	157,4	+ 4,9	+17,9	133,8	- 0,2	133,9	+ 0,2	133,0
	DEZ	143,4	+ 9,4	- 8,9	136,4	+ 1,9	135,3	+ 1,0	133,4
1981	JAN	126,5	+ 6,0	-11,8	132,8	- 2,6	132,8	- 1,8	(133,3)
	FEB	120,1	+ 2,5	- 5,1	131,3	- 1,1	131,3	- 1,1	(133,5)
	MAR	126,6	+ 3,8	+ 5,4	132,4	+ 0,8	131,9	+ 0,5	(134,5)
	APR	128,5	+ 4,0	+ 1,5	134,1	+ 1,3	134,6	+ 2,0	(136,3)
	MAI	138,9	+ 6,8	+ 8,1	137,1	+ 2,2	137,7	+ 2,3	(137,5)
	JUN	144,2	+ 7,5	+ 3,8	140,1	+ 2,2	140,3	+ 1,9	(139,8)
JUL	144,6	+ 6,4	+ 0,3	142,0	+ 1,4	141,5	+ 0,9	(143,3)	
JE BESCHÄFTIGTENSTUNDE (BERGBAU UND VERARBEITENDES GEWERBE)									
1980	JUL	145,7	+ 8,1	- 0,8	137,6	- 3,1	140,3	+ 1,5	139,7
	AUG	155,3	+13,0	+ 6,6	145,6	+ 5,8	144,1	+ 2,7	141,1
	SEP	128,3	+ 6,7	-17,4	138,5	- 4,9	139,7	- 3,1	142,2
	OKT	127,4	+ 9,3	- 0,7	140,1	+ 1,2	141,3	+ 1,1	142,0
	NOV	165,0	+11,6	+29,5	146,2	+ 4,4	145,8	+ 3,2	142,4
	DEZ	163,5	+ 8,1	- 0,9	144,0	- 1,5	142,9	- 2,0	142,7
1981	JAN	137,5	+14,8	-15,9	145,5	+ 1,0	144,1	+ 0,8	(142,9)
	FEB	127,8	+ 7,2	- 7,1	139,9	- 3,8	139,9	- 2,9	(143,3)
	MAR	127,8	+ 5,1	+ 0,0	139,9	+ 0,0	140,8	+ 0,6	(144,7)
	APR	133,5	+ 6,3	+ 4,5	141,6	+ 1,2	142,4	+ 1,1	(147,5)
	MAI	149,9	+ 7,6	+12,3	148,1	+ 4,6	146,9	+ 3,2	(149,8)
	JUN	160,0	+ 8,9	+ 6,7	153,3	+ 3,5	151,4	+ 3,1	(149,4)
JUL	159,3	+ 9,3	- 0,4	150,8	- 1,6	151,9	+ 0,3	(150,0)	
JE PRODUKTEINHEIT (BERGBAU UND VERARBEITENDES GEWERBE)									
1980	JUL	128,4	+ 8,5	+ 3,6	120,0	- 2,5	122,1	+ 1,8	122,1
	AUG	138,8	+13,8	+ 8,1	127,5	+ 6,3	126,5	+ 3,6	123,4
	SEP	110,8	+ 6,9	-20,2	121,4	- 4,8	122,9	- 2,8	124,4
	OKT	110,6	+10,0	- 0,2	122,8	+ 1,2	124,2	+ 1,1	124,1
	NOV	142,7	+12,8	+29,0	127,8	+ 4,1	127,4	+ 2,6	124,2
	DEZ	136,1	+ 9,4	- 4,6	125,4	- 1,9	124,2	- 2,5	124,0
1981	JAN	126,8	+14,3	- 6,8	126,3	+ 0,7	125,5	+ 1,0	(123,6)
	FEB	111,8	+ 5,9	-11,8	119,5	- 5,4	119,5	- 4,8	(123,2)
	MAR	107,8	+ 3,3	- 3,6	120,6	+ 0,9	121,1	+ 1,3	(123,1)
	APR	114,1	+ 4,1	+ 5,8	120,5	- 0,1	120,4	- 0,6	(123,4)
	MAI	127,2	+ 5,1	+11,5	125,0	+ 3,7	123,7	+ 2,7	(124,1)
	JUN	132,4	+ 6,9	+ 4,1	130,1	+ 4,1	128,5	+ 3,9	(126,1)
JUL	135,0	+ 5,1	+ 2,0	126,6	- 2,7	127,9	- 0,5	(126,6)	
JE PRODUKTEINHEIT (VERARBEITENDES GEWERBE)									
1980	JUL	128,7	+ 8,6	+ 4,0	120,0	- 2,5	122,1	+ 1,8	122,0
	AUG	139,0	+13,6	+ 8,0	127,4	+ 6,2	126,4	+ 3,5	123,4
	SEP	110,6	+ 6,8	-20,4	121,3	- 4,8	122,8	- 2,8	124,4
	OKT	108,9	+ 9,9	- 1,5	122,6	+ 1,1	124,1	+ 1,1	124,0
	NOV	142,8	+13,0	+31,1	127,8	+ 4,2	127,3	+ 2,6	124,1
	DEZ	136,4	+ 9,5	- 4,5	125,5	- 1,8	124,2	- 2,4	123,8
1981	JAN	127,3	+14,5	- 6,7	126,4	+ 0,7	125,5	+ 1,0	(123,4)
	FEB	111,6	+ 5,6	-12,3	119,1	- 5,8	119,1	- 5,1	(123,0)
	MAR	107,6	+ 2,9	- 3,6	120,2	+ 0,9	120,8	+ 1,4	(122,8)
	APR	113,7	+ 3,6	+ 5,7	120,0	- 0,2	120,0	- 0,7	(123,1)
	MAI	127,0	+ 5,0	+11,7	124,9	+ 4,1	123,6	+ 3,0	(123,9)
	JUN	132,3	+ 7,0	+ 4,2	130,1	+ 4,2	128,4	+ 3,9	(125,8)
JUL	135,2	+ 5,1	+ 2,2	126,5	- 2,8	127,9	- 0,4	(126,7)	
JE PRODUKTEINHEIT (GRUNDSTOFF- UND PRODUKTIONSGÜTER GEWERBE)									
1980	JUL	117,1	+15,6	- 1,2	119,0	- 0,3	120,6	+ 3,5	(117,2)
	AUG	123,4	+21,6	+ 5,4	123,7	+ 3,9	123,3	+ 2,2	(118,5)
	SEP	111,9	+14,9	- 9,3	119,7	- 3,2	120,9	- 1,9	(119,6)
	OKT	110,4	+15,5	- 1,3	120,4	+ 0,6	121,3	+ 0,3	(120,2)
	NOV	150,0	+16,9	+35,9	126,9	+ 5,4	126,6	+ 4,4	(121,3)
	DEZ	156,9	+19,0	+ 4,6	128,9	+ 1,6	126,1	- 0,4	(122,2)
1981	JAN	124,5	+18,0	-20,7	123,5	- 4,2	123,1	- 2,4	(123,3)
	FEB	111,7	+11,4	-10,3	119,7	- 3,1	119,7	- 2,8	(123,9)
	MAR	103,7	+ 6,9	- 7,2	119,0	- 0,6	119,5	- 0,2	(124,1)
	APR	112,4	+ 8,1	+ 8,4	121,2	+ 1,8	122,1	+ 2,2	(124,1)
	MAI	121,1	+ 7,5	+ 7,7	123,5	+ 1,9	122,5	+ 0,3	(123,7)
	JUN	127,7	+ 7,8	+ 5,5	125,2	+ 1,4	124,5	+ 1,6	(123,1)
JUL	122,0	+ 4,2	- 4,5	124,1	- 0,9	125,5	+ 0,8	(122,2)	
JE PRODUKTEINHEIT (INVESTITIONSGÜTER PRODUZIERENDES GEWERBE)									
1980	JUL	133,9	+ 5,3	+ 8,2	119,3	- 4,3	122,3	+ 1,4	122,7
	AUG	152,0	+10,7	+13,5	129,3	+ 8,4	127,4	+ 4,2	124,1
	SEP	109,1	+ 3,6	-28,2	121,9	- 5,7	123,5	- 3,1	124,9
	OKT	108,9	+ 7,7	- 0,2	122,9	+ 0,8	124,1	+ 0,5	124,2
	NOV	137,4	+11,4	+26,2	127,1	+ 3,4	126,5	+ 1,9	124,0
	DEZ	125,5	+ 7,4	- 8,7	124,4	- 2,1	122,8	- 2,9	123,3
1981	JAN	130,5	+15,2	+ 4,0	128,5	+ 3,3	126,8	+ 3,3	(122,8)
	FEB	109,0	+ 2,7	-16,5	117,2	- 8,8	117,2	- 7,6	(122,4)
	MAR	107,2	- 0,1	- 1,7	118,1	+ 0,8	119,3	+ 1,8	(122,6)
	APR	111,6	+ 0,8	+ 4,1	117,7	- 0,3	118,7	- 0,5	(124,7)
	MAI	128,0	+ 3,5	+14,7	125,5	+ 6,6	124,2	+ 4,6	(126,6)
	JUN	131,5	+ 6,3	+ 2,7	130,2	+ 3,7	128,7	+ 3,6	(125,3)
JUL	143,1	+ 6,9	+ 8,8	128,3	- 1,5	129,4	+ 0,5	(128,6)	

3 INDEX DER ARBEITSPRODUKTIVITAET UND LOHNKOSTEN IM BERGBAU UND VERARBEITENDEN GEWERBE

3.2 LOEHNE UND GEMAELTER (1976 = 100)

JAHR	MONAT	ORIGINALWERT			SAISONBEREINIGTER WERT		SAISON- UND ARBEITSTÄGLICH BEREINIGTER WERT		GLATTE KOMPONENTE
		1976=100	VERÄNDERUNG IN O/D GEGEN VORJAHR VORMONAT		1976=100	VERÄNDERUNG IN O/D GEGEN VORMONAT	1976=100	VERÄNDERUNG IN O/D GEGEN VORMONAT	
JE PRODUKTEINHEIT (VERBRAUCHSGUETER PRODUZIERENDES GEWERBE)									
1980	JUL	134,8	+ 7,7	+ 3,9	120,9	- 3,4	123,3	+ 2,0	(122,2)
	AUG	141,7	+11,4	+ 5,1	128,7	+ 6,5	128,3	+ 4,1	(123,0)
	SEP	107,4	+ 5,8	-24,2	121,7	- 5,4	123,0	- 4,1	(123,9)
	OKT	105,9	+ 8,7	- 1,4	123,6	+ 1,6	125,3	+ 1,9	(124,3)
	NOV	144,7	+13,0	+36,6	130,3	+ 5,4	130,5	+ 4,2	(125,0)
	DEZ	143,7	+ 9,6	- 0,7	128,7	- 1,2	126,7	- 2,9	(125,4)
1981	JAN	126,8	+12,2	-11,8	127,8	- 0,7	127,5	+ 0,6	(127,0)
	FEB	114,5	+ 8,2	- 9,7	123,7	- 3,2	123,7	- 3,0	(127,5)
	MAR	110,1	+ 9,2	- 3,8	126,6	+ 2,3	126,6	+ 2,3	(128,0)
	APR	117,4	+ 6,0	+ 6,6	124,7	- 1,5	126,0	- 0,5	(128,5)
	MAI	129,2	+ 4,5	+10,1	128,1	+ 2,7	126,6	+ 0,5	(128,9)
	JUN	143,4	+10,5	+11,0	134,0	+ 4,6	131,6	+ 3,9	(129,2)
	JUL	139,1	+ 3,2	- 3,0	128,6	- 4,0	130,2	- 1,1	(129,4)
JE PRODUKTEINHEIT (NAHRUNGS- UND GENUSSMITTELGEWERBE)									
1980	JUL	114,0	+ 3,1	- 4,2	116,0	- 3,2	117,5	- 0,6	118,5
	AUG	120,5	+ 7,6	+ 5,7	121,3	+ 4,6	120,5	+ 2,6	119,3
	SEP	112,9	+ 1,3	- 6,3	116,7	- 3,8	118,2	- 1,9	119,6
	OKT	105,5	+ 6,9	- 6,6	119,0	+ 2,0	120,1	+ 1,6	119,5
	NOV	149,7	+11,1	+41,9	126,6	+ 6,4	126,0	+ 4,9	119,9
	DEZ	126,9	- 0,1	-15,2	116,6	- 7,9	118,0	- 6,3	119,9
1981	JAN	119,5	+ 8,6	- 5,8	121,4	+ 4,1	120,6	+ 2,2	(119,8)
	FEB	115,2	+ 4,0	- 3,6	118,1	- 2,7	118,1	- 2,1	(119,6)
	MAR	108,9	- 0,8	- 5,5	117,0	- 0,9	118,0	- 0,1	(119,5)
	APR	116,9	+ 4,5	+ 7,3	119,3	+ 2,0	118,9	+ 0,8	(119,6)
	MAI	124,3	+ 3,8	+ 6,3	122,4	+ 2,6	121,0	+ 1,8	(119,6)
	JUN	121,1	+ 1,8	- 2,6	121,3	- 0,9	120,5	- 0,4	(120,2)
	JUL	118,1	+ 3,6	- 2,5	120,3	- 0,8	121,4	+ 0,7	(120,1)
JE UMSATZEINHEIT (BERGBAU UND VERARBEITENDES GEWERBE)									
1980	JUL	106,4	+ 1,8	+ 3,3	99,7	- 3,7	101,2	+ 0,0	(100,0)
	AUG	114,6	+ 6,5	+ 7,7	105,0	+ 5,3	104,3	+ 3,1	(100,3)
	SEP	91,1	+ 1,3	-20,5	101,4	- 3,4	102,4	- 1,8	(100,1)
	OKT	92,1	+ 1,3	+ 1,1	100,1	- 1,3	101,3	- 1,1	(99,8)
	NOV	119,5	+ 4,9	+29,8	103,2	+ 3,1	102,4	+ 1,1	(103,1)
	DEZ	105,8	+ 1,3	-11,5	101,0	- 2,1	99,3	- 3,0	(100,2)
1981	JAN	101,4	+ 6,4	- 4,2	101,1	+ 0,1	100,5	+ 1,2	(100,6)
	FEB	91,1	+ 0,0	-10,2	96,4	- 4,6	96,4	- 4,1	(100,8)
	MAR	87,2	- 1,8	- 4,3	98,2	+ 1,9	98,6	+ 2,3	(100,6)
	APR	93,3	+ 0,4	+ 7,0	98,9	+ 0,7	99,9	+ 1,3	(100,4)
	MAI	103,2	+ 2,8	+10,6	102,3	+ 3,4	101,2	+ 1,3	(100,1)
	JUN	103,6	+ 0,6	+ 0,4	101,2	- 1,1	101,1	- 0,1	(99,7)
	JUL	103,9	- 2,3	+ 0,3	99,6	- 1,6	100,8	- 0,3	(99,2)

4 AUFTRAGSEINGANG IM VERARBEITENDEN GEWERBE UND IM BAUHAUPTGEWERBE

4.1 WERTINDEX (1976 = 100)

JAHR	MONAT	ORIGINALWERT			SAISONBEREINIGTER WERT		SAISON- UND ARBEITSTÄGLICH BEREINIGTER WERT		GLATTE KOMPONENTE	
		1976=100	VERÄNDERUNG IN O/D GEGEN VORJAHR VORMONAT		1976=100	VERÄNDERUNG IN O/D GEGEN VORMONAT	1976=100	VERÄNDERUNG IN O/D GEGEN VORMONAT		
VERARBEITENDES GEWERBE (OHNE NAHRUNGS- UND GENUSSMITTELGEWERBE) INSGESAMT										
1980	AUG	101,2	- 6,6	-12,8	113,8	- 7,7	115,2	- 4,4	122,3	
	SEP	123,0	+ 3,3	+21,5	121,8	+ 7,0	120,2	+ 4,3	122,4	
	OKT	133,2	- 0,5	+ 8,3	123,0	+ 1,0	120,9	+ 0,6	122,7	
	NOV	116,2	- 6,7	-12,8	116,8	- 5,0	118,0	- 2,4	123,3	
	DEZ	116,7	+ 4,9	+ 0,4	124,6	+ 6,7	124,0	+ 5,1	123,2	
1981	JAN	119,3	- 4,6	+ 2,2	121,5	- 2,5	123,0	- 0,8	123,0	
	FEB	127,3	- 1,6	+ 6,7	125,4	+ 3,2	125,4	+ 2,0	123,3	
	MAR	139,9	- 0,3	+ 9,9	124,9	- 0,4	124,5	- 0,7	123,9	
	APR	136,9	+ 9,3	- 2,1	131,7	+ 5,4	129,9	+ 4,3	(124,6)	
	MAI	120,0	- 0,7	-12,3	120,9	- 8,2	123,1	- 5,2	(125,6)	
	JUN	122,9	+ 3,0	+ 2,4	125,2	+ 3,6	127,4	+ 3,5	(126,7)	
	JUL	125,3	+ 7,9	+ 2,0	129,5	+ 3,4	127,0	- 0,3	(128,0)	
	AUG	111,1	+ 9,8	-11,3	126,7	- 2,2	128,8	+ 1,4	(129,6)	
	VERARBEITENDES GEWERBE (OHNE NAHRUNGS- UND GENUSSMITTELGEWERBE) INLAND									
	1980	AUG	105,0	- 4,6	-10,3	116,1	- 6,1	117,3	- 3,0	121,9
SEP		123,7	+ 3,1	+17,8	121,1	+ 4,3	119,2	+ 1,6	121,5	
OKT		136,2	+ 0,5	+10,1	122,9	+ 1,5	121,0	+ 1,5	121,1	
NOV		115,8	- 7,9	-15,0	115,1	- 6,3	116,1	- 4,0	121,2	
DEZ		111,2	+ 1,4	- 4,0	121,4	+ 5,5	121,1	+ 4,3	120,9	
1981	JAN	114,8	- 7,7	+ 3,2	117,9	- 2,9	119,1	- 1,7	120,4	
	FEB	122,5	- 5,2	+ 6,7	120,8	+ 2,5	120,8	+ 1,4	123,0	
	MAR	133,7	- 5,6	+ 9,1	118,6	- 1,8	118,1	- 2,2	119,7	
	APR	130,8	+ 5,0	- 2,2	126,7	+ 6,8	125,1	+ 5,9	(119,6)	
	MAI	114,6	- 1,7	-12,4	117,4	- 7,3	119,5	- 4,5	(119,5)	
	JUN	116,1	- 1,5	+ 1,3	119,6	+ 1,9	121,7	+ 1,8	(119,5)	
	JUL	116,7	- 0,3	+ 0,5	120,5	+ 0,8	118,0	- 3,0	(119,5)	
	AUG	103,3	- 1,6	-11,5	116,5	- 3,3	118,4	+ 0,3	(119,6)	
	VERARBEITENDES GEWERBE (OHNE NAHRUNGS- UND GENUSSMITTELGEWERBE) AUSLAND									
	1980	AUG	93,0	-10,8	-18,5	108,7	-11,5	110,6	- 7,9	123,3
SEP		121,6	+ 3,8	+30,8	123,2	+13,3	122,2	+10,5	124,4	
OKT		126,8	- 2,6	+ 4,3	123,0	- 0,2	120,4	- 1,5	126,2	
NOV		116,9	- 3,9	- 7,8	119,6	- 2,8	121,3	+ 0,7	127,8	
DEZ		128,6	+12,1	+10,0	131,6	+10,0	130,3	+ 7,4	128,3	
1981	JAN	128,9	+ 2,1	+ 0,2	129,3	- 1,7	131,3	+ 0,8	128,6	
	FEB	137,7	+ 6,1	+ 6,8	135,6	+ 4,9	135,6	+ 3,3	130,5	
	MAR	153,3	+11,7	+11,3	138,5	+ 2,1	138,5	+ 2,1	132,8	
	APR	150,1	+18,3	- 2,1	142,5	+ 2,9	140,0	+ 1,1	(135,6)	
	MAI	131,7	+ 1,2	-12,3	128,6	- 9,8	131,1	- 6,4	(138,7)	
	JUN	137,5	+12,4	+ 4,4	137,2	+ 6,7	139,8	+ 6,6	(142,4)	
	JUL	144,0	+26,2	+ 4,7	149,2	+ 8,7	146,3	+ 4,6	(146,5)	
	AUG	128,1	+37,7	-11,0	148,7	- 0,3	151,5	+ 3,6	(151,1)	
	GRUNDSTOFF- UND PRODUKTIONSGÜTERGEWERBE INSGESAMT									
	1980	AUG	102,9	- 9,8	-12,5	110,0	- 6,5	111,8	- 3,3	121,5
SEP		117,6	+ 3,1	+14,3	119,2	+ 8,4	117,7	+ 5,3	121,5	
OKT		129,6	+ 1,3	+10,2	121,9	+ 2,3	120,1	+ 2,0	122,1	
NOV		110,2	- 7,6	-15,0	113,7	- 6,7	115,4	- 3,9	122,4	
DEZ		107,2	+ 0,8	- 2,7	120,9	+ 6,3	119,6	+ 3,6	122,5	
1981	JAN	119,7	- 5,2	+11,7	119,5	- 1,2	121,3	+ 1,4	122,2	
	FEB	124,8	- 3,6	+ 4,3	124,2	+ 3,9	124,2	+ 2,4	122,4	
	MAR	134,5	- 0,6	+ 7,8	128,8	+ 3,7	127,7	+ 2,8	122,7	
	APR	131,9	+ 3,5	- 1,9	127,4	- 1,1	126,9	- 0,6	(123,6)	
	MAI	126,5	+ 4,3	- 4,1	123,5	- 3,1	125,9	- 0,8	(124,8)	
	JUN	130,9	+ 3,4	+ 3,5	125,3	+ 1,5	126,3	+ 0,3	(126,2)	
	JUL	130,8	+11,2	- 0,1	129,2	+ 3,1	126,5	+ 0,2	(127,9)	
	AUG	115,9	+12,6	-11,4	125,6	- 2,8	127,6	+ 0,9	(129,9)	
	GRUNDSTOFF- UND PRODUKTIONSGÜTERGEWERBE INLAND									
	1980	AUG	101,0	- 9,7	-11,3	105,8	- 6,5	107,3	- 3,7	115,5
SEP		115,0	+ 2,4	+13,9	113,8	+ 7,6	112,5	+ 4,8	115,0	
OKT		125,7	+ 0,3	+ 9,3	115,5	+ 1,5	113,7	+ 1,1	115,1	
NOV		105,4	- 8,2	-16,1	107,3	- 7,1	108,3	- 4,3	114,9	
DEZ		98,3	- 1,0	- 6,7	112,9	+ 5,2	112,0	+ 2,9	114,5	
1981	JAN	108,2	- 7,2	+10,1	111,7	- 1,1	113,2	+ 1,1	113,8	
	FEB	111,3	- 7,5	+ 2,9	113,5	+ 1,6	113,5	+ 0,3	113,5	
	MAR	121,2	- 5,0	+ 8,9	117,6	+ 3,6	116,8	+ 2,9	113,4	
	APR	119,9	+ 0,5	- 1,1	117,1	- 0,4	116,8	+ 0,0	(113,6)	
	MAI	115,4	- 1,3	- 3,8	112,4	- 4,0	114,6	- 1,9	(113,9)	
	JUN	120,2	- 1,1	+ 4,2	114,3	+ 1,7	115,5	+ 0,8	(114,4)	
	JUL	118,8	+ 4,3	- 1,2	116,4	+ 1,8	113,8	- 1,5	(115,1)	
	AUG	106,9	+ 5,8	-10,0	113,5	- 2,5	115,3	+ 1,3	(115,9)	
	GRUNDSTOFF- UND PRODUKTIONSGÜTERGEWERBE AUSLAND									
	1980	AUG	107,5	-10,0	-15,2	120,7	- 6,0	123,0	- 2,0	136,3
SEP		123,8	+ 4,3	+15,2	132,3	+ 9,6	130,3	+ 5,9	137,7	
OKT		139,3	+ 3,6	+12,5	138,0	+ 4,3	135,9	+ 4,3	139,6	
NOV		122,1	- 6,4	-12,3	129,8	- 5,9	131,9	- 2,9	140,9	
DEZ		129,3	+ 4,1	+ 5,9	140,8	+ 8,5	138,7	+ 5,2	142,2	
1981	JAN	148,1	- 1,2	+14,5	138,9	- 1,3	141,5	+ 2,0	142,8	
	FEB	158,3	+ 4,1	+ 6,9	150,8	+ 8,6	150,8	+ 6,6	144,2	
	MAR	167,5	+ 8,5	+ 5,8	156,2	+ 3,6	154,4	+ 2,4	145,7	
	APR	161,8	+ 9,8	- 3,4	153,4	- 1,8	152,1	- 1,5	(148,5)	
	MAI	154,0	+16,4	- 4,8	150,8	- 1,7	153,7	+ 1,1	(151,7)	
	JUN	157,6	+13,2	+ 2,3	152,7	+ 1,3	153,3	- 0,3	(155,5)	
	JUL	160,4	+26,6	+ 1,8	160,7	+ 5,2	157,9	+ 3,0	(159,8)	
	AUG	138,2	+28,6	-13,8	155,6	- 3,2	158,2	+ 0,2	(164,6)	

4 AUFTRAGSEINGANG IM VERARBEITENDEN GEWERBE UND IM BAUHAUPTGEWERBE

4.1 WERTINDEX (1976 = 100)

JAHR	MONAT	ORIGINALWERT			SAISONBEREINIGTER WERT		SAISON- UND ARBEITSTÄGLICH BEREINIGTER WERT		GLATTE KOMPONENTE	
		1976=100	VERÄNDERUNG IN O/O GEGEN VORJAHR VORMONAT		1976=100	VERÄNDERUNG IN O/O GEGEN VORMONAT	1976=100	VERÄNDERUNG IN O/O GEGEN VORMONAT		
INVESTITIONSGÜTER PRODUZIERENDES GEWERBE INSGESAMT										
1980	AUG	101,8	- 5,0	-14,3	115,2	- 8,9	117,0	- 5,0	123,0	
	SEP	121,9	+ 1,3	+19,7	121,6	+ 5,6	120,5	+ 3,0	123,1	
	OKT	130,9	- 0,9	+ 7,4	124,5	+ 2,4	122,2	+ 1,4	123,7	
	NOV	118,4	- 6,0	- 9,5	118,7	- 4,7	119,9	- 1,9	124,8	
	DEZ	127,7	+ 8,1	+ 7,9	127,6	+ 7,5	126,8	+ 5,8	124,8	
1981	JAN	121,3	- 3,3	- 5,0	123,1	- 3,5	124,9	- 1,5	124,6	
	FEB	130,4	- 0,2	+ 7,5	126,4	+ 2,7	126,4	+ 1,2	125,1	
	MAR	141,6	+ 0,9	+ 8,6	127,4	+ 0,8	127,5	+ 0,9	125,9	
	APR	141,1	+16,9	- 0,4	137,7	+ 8,1	134,3	+ 5,3	(125,7)	
	MAI	118,0	- 3,7	-16,4	120,5	-12,5	122,7	- 8,6	(127,7)	
	JUN	123,2	+ 3,4	+ 4,4	126,6	+ 5,1	129,3	+ 5,4	(128,9)	
	JUL	127,9	+ 7,7	+ 3,8	131,8	+ 4,1	129,4	+ 0,1	(130,1)	
	AUG	111,6	+ 9,6	-12,7	128,5	- 2,5	131,1	+ 1,3	(131,6)	
	INVESTITIONSGÜTER PRODUZIERENDES GEWERBE INLAND									
	1980	AUG	111,7	- 1,2	-10,5	124,0	- 5,3	125,5	- 1,5	127,0
SEP		124,6	+ 0,6	+11,5	124,2	+ 0,2	122,5	- 2,4	126,6	
OKT		140,0	+ 2,0	+12,4	130,5	+ 5,1	128,5	+ 4,9	126,2	
NOV		121,7	- 8,1	-13,1	121,2	- 7,1	122,2	- 4,9	126,7	
DEZ		125,5	+ 2,9	+ 3,1	127,9	+ 5,5	127,5	+ 4,3	126,6	
1981	JAN	121,1	- 8,0	- 3,5	122,1	- 4,5	123,7	- 3,0	126,3	
	FEB	131,6	- 4,6	+ 8,7	125,4	+ 2,7	125,4	+ 1,4	125,7	
	MAR	139,7	- 6,4	+ 6,2	123,4	- 1,6	123,2	- 1,8	125,3	
	APR	139,2	+12,1	- 0,4	137,5	+11,4	134,1	+ 8,8	(124,8)	
	MAI	115,6	- 1,8	-17,0	122,2	-11,1	124,3	- 7,3	(124,4)	
	JUN	119,4	- 1,5	+ 3,3	125,0	+ 2,3	127,2	+ 2,3	(123,9)	
	JUL	120,5	- 3,4	+ 0,9	123,7	- 1,0	121,4	- 4,6	(123,4)	
	AUG	102,8	- 8,0	-14,7	117,4	- 5,1	119,7	- 1,4	(122,8)	
	INVESTITIONSGÜTER PRODUZIERENDES GEWERBE AUSLAND									
	1980	AUG	86,9	-11,8	-20,7	131,8	-14,9	104,1	-11,0	116,9
SEP		117,9	+ 2,6	+35,7	117,7	+15,6	117,6	+13,0	117,8	
OKT		117,0	- 5,9	- 0,8	115,3	- 2,0	112,5	- 4,3	119,9	
NOV		113,3	- 2,2	- 3,2	114,5	- 0,7	116,1	+ 3,2	121,8	
DEZ		130,9	+16,6	+15,5	127,1	+11,0	125,6	+ 8,2	122,0	
1981	JAN	121,5	+ 4,7	- 7,2	124,5	- 2,0	126,7	+ 0,9	122,0	
	FEB	128,5	+ 7,4	+ 5,8	128,1	+ 2,9	128,1	+ 1,1	124,2	
	MAR	144,6	+14,2	+12,5	135,5	+ 4,2	134,1	+ 4,7	126,9	
	APR	144,0	+24,9	- 0,4	137,9	+ 3,3	134,5	+ 0,3	(129,6)	
	MAI	121,6	- 6,3	-15,6	117,9	-14,5	120,2	-10,6	(132,8)	
	JUN	129,0	+11,3	+ 6,1	129,2	+ 9,6	132,4	+10,1	(136,3)	
	JUL	139,0	+26,8	+ 7,8	144,2	+11,6	141,4	+ 6,8	(140,4)	
	AUG	125,0	+43,8	-10,1	145,3	+ 0,8	148,2	+ 4,8	(144,9)	
	VERBRAUCHSGÜTER PRODUZIERENDES GEWERBE INSGESAMT									
	1980	AUG	96,8	- 5,2	- 9,1	113,4	- 7,0	113,7	- 5,3	119,3
SEP*		134,6	+ 8,8	+39,0	129,9	+14,6	127,2	+11,9	119,5	
OKT		145,1	- 1,8	+ 7,8	118,1	- 9,1	116,4	- 8,5	119,7	
NOV		119,5	- 7,2	-17,6	113,3	- 4,1	113,8	- 2,2	119,5	
DEZ		101,4	+ 1,4	-15,1	120,6	+ 6,4	120,1	+ 5,5	119,4	
1981	JAN	113,2	- 7,2	+11,6	125,2	+ 3,8	125,4	+ 4,4	119,2	
	FEB	122,6	- 2,5	+ 8,3	123,1	- 1,7	123,1	- 1,8	119,0	
	MAR	143,4	- 3,1	+17,0	119,8	- 2,7	118,7	- 3,6	119,1	
	APR	133,3	- 1,1	- 7,0	120,5	+ 0,6	121,7	+ 2,5	(119,5)	
	MAI	115,5	- 0,3	-13,4	116,4	- 3,4	118,5	- 2,6	(120,0)	
	JUN	109,4	+ 0,9	- 5,3	119,2	+ 2,4	121,1	+ 2,2	(120,6)	
	JUL	110,0	+ 3,3	+ 0,5	122,2	+ 2,5	120,4	- 0,6	(121,4)	
	AUG	102,4	+ 5,8	- 6,9	119,9	- 1,9	120,4	+ 0,0	(122,4)	
	VERBRAUCHSGÜTER PRODUZIERENDES GEWERBE INLAND									
	1980	AUG	97,2	- 5,1	- 8,5	113,1	- 7,1	113,7	- 5,1	119,4
SEP		133,2	+ 8,6	+37,0	123,1	+ 8,8	120,4	+ 5,9	119,3	
OKT		142,3	- 2,2	+ 6,8	116,7	- 5,2	114,8	- 4,7	119,3	
NOV		118,1	- 7,3	-17,0	112,3	- 3,8	112,9	- 1,7	118,8	
DEZ		100,3	+ 0,8	-15,1	119,0	+ 6,0	118,7	+ 5,1	118,5	
1981	JAN	111,3	- 7,8	+11,0	122,8	+ 3,2	123,3	+ 3,9	117,9	
	FEB	119,3	- 3,8	+ 7,2	120,4	- 2,0	120,4	- 2,4	117,8	
	MAR	138,2	- 5,0	+15,8	116,6	- 3,2	115,3	- 4,2	117,6	
	APR	129,0	- 2,5	- 6,7	117,9	+ 1,1	119,4	+ 3,6	(117,4)	
	MAI	111,8	- 2,0	-13,3	113,7	- 3,6	116,1	- 2,8	(117,3)	
	JUN	104,6	- 2,1	- 6,4	115,5	+ 1,6	117,5	+ 1,2	(117,2)	
	JUL	106,8	+ 0,6	+ 2,1	118,8	+ 2,9	116,5	- 0,9	(117,1)	
	AUG	99,6	+ 2,5	- 6,7	116,9	- 1,6	117,6	+ 0,9	(117,0)	
	VERBRAUCHSGÜTER PRODUZIERENDES GEWERBE AUSLAND									
	1980	AUG	94,1	- 6,3	-12,9	119,1	- 6,4	119,5	- 4,2	127,6
SEP*		143,4	+10,6	+52,4	141,9	+19,1	137,7	+15,2	129,0	
OKT		161,9	+ 0,0	+12,9	129,4	- 8,8	127,9	- 7,1	130,6	
NOV		128,0	- 6,7	-20,9	121,9	- 5,8	122,9	- 3,9	131,4	
DEZ		108,2	+ 5,0	-15,5	132,8	+ 8,9	131,7	+ 7,2	132,3	
1981	JAN	124,7	- 3,9	+15,2	141,2	+ 6,3	141,6	+ 7,5	133,6	
	FEB	142,6	+ 4,9	+14,4	141,7	+ 0,4	141,7	+ 0,1	134,5	
	MAR	174,8	+ 6,7	+22,6	141,6	- 0,1	139,2	- 1,8	136,2	
	APR	159,4	+ 6,2	- 8,8	140,3	- 0,9	142,6	+ 2,4	(138,6)	
	MAI	137,3	+ 7,9	-13,9	136,0	- 3,1	138,8	- 2,7	(141,4)	
	JUN	138,5	+17,1	+ 0,9	145,4	+ 6,9	146,3	+ 5,4	(144,6)	
	JUL	129,9	+20,3	- 6,2	147,5	+ 1,4	145,8	- 0,3	(148,2)	
	AUG	119,5	+27,0	- 8,0	146,0	- 1,0	146,8	+ 0,7	(152,2)	

4 AUFTRAGSEINGANG IM VERARBEITENDEN GEWERBE UND IM BAUHAUPTGEWERBE

4.1 WERTINDEX (1976 = 100)

JAHR	MONAT	ORIGINALWERT			SAISONBEREINIGTER WERT		SAISON- UND ARBEITSTÄGLICH BEREINIGTER WERT		GLATTE KOMPONENTE	
		1976=100	VERÄNDERUNG IN O/O GEGEN VORJAHR VORMONAT		1976=100	VERÄNDERUNG IN O/O GEGEN VORMONAT	1976=100	VERÄNDERUNG IN O/O GEGEN VORMONAT		1976=100
HOCHOFEN-, STAHL- UND WARMWALZWERKE (OHNE HERSTELLUNG VON PRAEZISIONSSTAHLROHREN) INSGESAMT										
1980	AUG	94,0	- 8,0	-18,2	104,8	- 6,8	104,9	- 3,5	114,2	
	SEP	110,9	+ 0,7	+18,0	112,8	+ 7,6	110,4	+ 5,2	113,8	
	OKT	128,0	+13,8	+15,4	124,5	+10,4	121,3	+ 9,9	112,7	
	NOV*	86,3	-17,3	-32,6	88,8	-28,7	88,0	-27,5	111,7	
	DEZ	89,7	-11,4	+ 3,9	106,7	+20,2	108,6	+23,4	111,1	
1981	JAN	107,1	- 7,4	+19,4	109,4	+ 2,5	109,3	+ 0,6	109,2	
	FEB	111,2	- 7,1	+ 3,8	110,8	+ 1,3	110,8	+ 1,4	108,8	
	MAR	119,6	-12,2	+ 7,6	101,8	- 8,1	102,8	- 7,2	108,6	
	APR	108,2	-10,1	- 9,5	107,4	+ 5,5	105,8	+ 2,9	(108,1)	
	MAI	110,3	- 0,5	+ 1,9	108,1	+ 0,7	109,8	+ 3,8	(107,6)	
	JUN	107,0	- 7,2	- 3,0	101,8	- 5,8	109,8	+ 0,0	(107,3)	
	JUL	119,4	+ 3,9	+11,6	112,5	+10,5	109,3	- 0,5	(107,0)	
	AUG	91,8	- 2,3	-23,1	107,1	- 4,8	107,3	- 1,8	(105,8)	
	HOCHOFEN-, STAHL- UND WARMWALZWERKE (OHNE HERSTELLUNG VON PRAEZISIONSSTAHLROHREN) INLAND									
	1980	AUG	86,0	- 9,1	-12,8	94,9	- 3,0	95,3	- 0,3	99,6
SEP		99,2	- 5,3	+15,3	99,1	+ 4,4	97,4	+ 2,2	98,4	
OKT		118,1	+12,7	+19,1	111,1	+12,1	108,1	+11,0	97,0	
NOV		80,9	-17,7	-31,5	86,7	-22,0	87,5	-19,1	95,9	
DEZ		78,5	-15,4	- 3,0	90,8	+ 4,7	92,2	+ 5,4	95,0	
1981	JAN	95,7	- 4,9	+21,9	95,8	+ 5,5	96,0	+ 4,1	93,6	
	FEB	95,1	-10,3	- 0,6	93,3	- 2,6	93,3	- 2,8	93,0	
	MAR	100,6	-15,5	+ 5,8	87,4	- 6,3	87,9	- 5,8	93,0	
	APR	95,2	- 7,3	- 5,4	95,2	+ 8,9	94,3	+ 7,3	(92,5)	
	MAI	94,5	- 5,3	- 0,7	93,1	- 2,2	95,0	+ 0,7	(92,0)	
	JUN	89,8	- 9,7	- 5,0	90,1	- 3,2	94,3	- 0,7	(91,5)	
	JUL	97,3	- 1,3	+ 8,4	93,9	+ 4,2	90,5	- 4,0	(91,2)	
	AUG	80,7	- 6,2	-17,1	91,8	- 2,2	93,2	+ 3,0	(91,0)	
	HOCHOFEN-, STAHL- UND WARMWALZWERKE (OHNE HERSTELLUNG VON PRAEZISIONSSTAHLROHREN) AUSLAND									
	1980	AUG	116,1	- 6,0	-27,5	126,6	-14,6	127,8	- 9,2	145,8
SEP		143,3	+14,5	+23,4	143,1	+14,6	141,2	+10,5	147,3	
OKT		155,5	+16,3	+ 8,5	156,2	+ 7,6	150,3	+ 6,4	148,9	
NOV		101,5	-16,5	-34,7	125,1	-19,9	124,3	-17,3	148,1	
DEZ		121,0	- 2,7	+19,2	143,9	+16,6	145,4	+17,0	148,5	
1981	JAN	138,8	-11,8	+14,7	142,3	- 2,5	143,5	- 1,3	145,3	
	FEB	155,9	- 1,1	+12,3	154,7	+ 8,7	154,7	+ 7,8	145,4	
	MAR	172,5	- 6,2	+10,6	155,1	+ 0,3	155,1	+ 0,3	145,2	
	APR	144,3	-14,8	-16,3	137,3	-11,5	136,3	-12,1	(145,2)	
	MAI	154,1	+ 8,8	+ 6,8	146,4	+ 6,6	150,7	+10,6	(145,3)	
	JUN	154,7	- 2,8	+ 0,4	129,3	-11,7	142,0	- 5,8	(145,5)	
	JUL	181,1	+13,0	+17,1	160,1	+23,8	154,5	+ 8,8	(145,8)	
	AUG	122,9	+ 5,9	-32,1	143,6	-10,3	144,2	- 6,7	(146,3)	
	CHEMISCHE INDUSTRIE INSGESAMT									
	1980	AUG	106,4	-12,1	- 9,8	112,2	- 5,3	113,7	- 3,3	124,0
SEP*		120,8	+ 3,5	+13,5	128,3	+14,3	126,2	+11,0	124,5	
OKT		129,0	- 0,9	+ 6,8	123,9	- 3,4	123,2	- 2,4	125,7	
NOV		114,3	- 7,2	-11,4	119,2	- 3,8	121,1	- 1,7	126,4	
DEZ		119,3	+ 5,6	+ 4,4	129,0	+ 8,2	127,0	+ 4,9	126,8	
1981	JAN	134,1	- 3,3	+12,4	135,0	+ 4,7	136,3	+ 7,3	127,7	
	FEB	137,7	+ 2,2	+ 2,7	132,6	- 1,8	132,6	- 2,7	128,0	
	MAR	145,1	+ 6,1	+ 5,4	138,0	+ 4,1	135,7	+ 2,3	128,8	
	APR	136,8	+ 6,1	- 5,7	133,3	- 3,4	134,7	- 0,7	(130,6)	
	MAI	131,9	+ 6,8	- 3,6	129,9	- 2,6	132,3	- 1,8	(132,7)	
	JUN	143,7	+10,8	+ 8,9	136,7	+ 5,2	134,7	+ 1,8	(135,2)	
	JUL	136,2	+15,4	- 5,2	135,9	- 0,6	134,5	- 0,1	(138,2)	
	AUG	125,2	+17,7	- 8,1	131,7	- 3,1	133,5	- 0,7	(141,6)	
	CHEMISCHE INDUSTRIE INLAND									
	1980	AUG	103,5	-11,1	- 9,6	108,5	- 6,4	109,9	- 4,6	119,0
SEP		118,5	+ 5,7	+14,5	119,2	+ 9,9	118,0	+ 7,4	119,2	
OKT		125,0	- 0,2	+ 5,5	118,6	- 0,5	116,8	- 1,0	119,5	
NOV		109,2	- 5,9	-12,6	113,9	- 4,0	116,1	- 0,6	119,9	
DEZ		108,6	+ 5,0	- 0,5	121,6	+ 6,8	119,6	+ 3,0	120,0	
1981	JAN	122,4	- 5,6	+12,7	124,9	+ 2,7	126,4	+ 5,7	120,3	
	FEB	125,3	- 1,3	+ 2,4	123,1	- 1,4	123,1	- 2,6	120,6	
	MAR	130,8	+ 2,3	+ 4,4	122,8	- 0,2	121,7	- 1,1	121,0	
	APR	125,6	+ 5,4	- 4,0	125,1	+ 1,9	125,6	+ 3,2	(121,7)	
	MAI	119,9	+ 2,0	- 4,5	119,6	- 4,4	122,2	- 2,7	(122,6)	
	JUN	135,6	+ 3,5	+13,1	125,3	+ 4,8	124,9	+ 2,2	(123,6)	
	JUL	124,0	+ 8,3	- 8,6	124,2	- 0,9	121,5	- 2,7	(124,8)	
	AUG	115,0	+11,1	- 7,3	121,3	- 2,3	123,8	+ 1,9	(126,2)	
	CHEMISCHE INDUSTRIE AUSLAND									
	1980	AUG	111,7	-13,8	-10,2	122,0	- 3,1	122,2	- 1,8	137,0
SEP		124,9	- 0,2	+11,8	133,2	+ 9,2	130,4	+ 6,7	138,3	
OKT		136,3	- 2,2	+ 9,1	136,2	+ 2,3	135,7	+ 4,1	139,7	
NOV		123,6	- 9,4	- 9,3	131,5	- 3,5	132,9	- 2,1	140,4	
DEZ		138,9	+ 6,2	+12,4	145,0	+10,3	145,1	+ 9,2	141,5	
1981	JAN	155,6	+ 0,0	+12,0	155,1	+ 7,0	155,5	+ 7,2	143,0	
	FEB	160,5	+ 7,6	+ 3,1	152,6	- 1,6	152,6	- 1,9	144,5	
	MAR	171,3	+11,8	+ 6,7	153,5	+ 0,6	151,4	- 0,8	146,1	
	APR	157,6	+ 7,4	- 8,0	151,8	- 1,1	153,4	+ 1,3	(149,5)	
	MAI	153,8	+14,5	- 2,4	151,6	- 0,1	153,9	+ 0,3	(153,5)	
	JUN	158,5	+24,5	+ 3,1	160,0	+ 5,5	156,5	+ 1,7	(158,2)	
	JUL	158,6	+27,5	+ 0,1	159,8	- 0,1	158,1	+ 1,0	(163,6)	
	AUG	143,9	+28,8	- 9,3	156,0	- 2,4	159,1	+ 0,6	(169,8)	

4 AUFTRAGSEINGANG IM VERARBEITENDEN GEWERBE UND IM BAUHAUPTGEWERBE

4.1 WERTINDEX (1976 = 100)

JAHR	MONAT	ORIGINALWERT			SAISONBEREINIGTER WERT		SAISON- UND ARBEITSTÄGLICH BEREINIGTER WERT		GLATTE KOMPONENTE	
		1976=100	VERÄNDERUNG VORJAHR	IN O/O GEGEN VORMONAT	1976=100	VERÄNDERUNG IN O/O GEGEN VORMONAT	1976=100	VERÄNDERUNG IN O/O GEGEN VORMONAT		
MASCHINENBAU INSGESAMT										
1980	AUG	101,8	+ 0,3	-11,6	114,0	- 3,6	116,0	+ 1,3	117,5	
	SEP	112,6	- 0,9	+10,6	112,0	- 1,8	111,6	- 3,8	117,7	
	OKT	119,0	- 3,6	+ 5,7	116,0	+ 3,6	113,8	+ 2,0	118,9	
	NOV	106,8	- 7,5	-10,3	111,2	- 4,1	112,2	- 1,4	120,9	
	DEZ	121,5	+ 5,8	+13,8	120,7	+ 8,5	121,7	+ 8,5	120,5	
1981	JAN	113,8	- 4,0	- 6,3	117,3	- 2,8	119,2	- 2,1	120,7	
	FEB	122,3	- 0,8	+ 7,5	122,3	+ 4,3	122,3	+ 2,6	121,1	
	MAR	138,1	+ 2,8	+12,9	126,0	+ 3,0	126,6	+ 3,5	122,1	
	APR	150,7	+25,4	+ 9,1	142,7	+13,3	137,2	+ 8,4	(123,2)	
	MAI	110,9	-10,3	-26,4	111,5	-21,9	113,3	-17,4	(124,5)	
	JUN	123,5	+ 6,5	+11,4	123,4	+10,7	126,3	+11,5	(125,9)	
	JUL	127,3	+10,5	+ 3,1	128,7	+ 4,3	126,5	+ 0,2	(127,6)	
	AUG	115,3	+13,3	- 9,4	127,7	- 0,8	131,0	+ 3,6	(129,5)	
	MASCHINENBAU INLAND									
	1980	AUG	131,2	+ 7,9	- 5,7	138,5	- 2,0	140,5	+ 2,5	133,5
SEP		128,5	- 2,7	- 2,1	125,1	- 9,7	124,1	-11,7	133,1	
OKT		135,8	- 4,6	+ 5,7	131,4	+ 5,0	130,0	+ 4,8	132,9	
NOV		121,8	-10,8	-10,3	125,8	- 4,3	126,9	- 2,4	134,1	
DEZ		132,2	- 1,3	+ 8,5	132,2	+ 5,1	135,8	+ 7,0	133,7	
1981	JAN	120,0	- 9,4	- 9,2	127,8	- 3,3	129,4	- 4,7	133,8	
	FEB	132,8	- 6,1	+10,7	132,7	+ 3,8	132,7	+ 2,6	133,1	
	MAR	144,8	- 6,6	+ 9,0	131,8	- 0,7	132,7	+ 0,0	132,2	
	APR	163,7	+20,9	+13,1	154,8	+17,5	147,4	+11,1	(131,9)	
	MAI	122,2	- 5,3	-25,4	126,4	-18,3	127,6	-13,4	(131,6)	
	JUN	128,8	+ 2,1	+ 5,4	132,6	+ 4,9	134,7	+ 5,6	(131,3)	
	JUL	135,9	- 2,4	+ 5,5	133,6	+ 0,8	131,8	- 2,2	(131,1)	
	AUG	113,4	-13,6	-16,6	120,8	- 9,6	124,3	- 5,7	(130,8)	
	MASCHINENBAU AUSLAND									
	1980	AUG	74,5	- 9,9	-19,7	91,1	- 6,0	93,2	- 0,3	102,6
SEP		97,8	+ 1,6	+31,3	99,8	+ 9,5	99,7	+ 7,0	103,4	
OKT		103,4	- 2,5	+ 5,7	101,4	+ 1,6	98,6	- 1,1	106,0	
NOV		92,8	- 3,1	-10,3	97,5	- 3,8	98,3	- 0,3	108,7	
DEZ		111,6	+15,2	+20,3	110,1	+12,9	108,6	+10,5	108,2	
1981	JAN	108,1	+ 2,6	- 3,1	107,6	- 2,3	109,8	+ 1,1	108,5	
	FEB	112,5	+ 5,6	+ 4,1	112,6	+ 4,6	112,6	+ 2,6	109,9	
	MAR	131,9	+14,6	+17,2	120,5	+ 7,0	120,9	+ 7,4	112,6	
	APR	138,6	+30,6	+ 5,1	131,5	+ 9,1	127,8	+ 5,7	(115,0)	
	MAI	100,3	-15,5	-27,6	97,5	-25,9	100,0	-21,8	(117,8)	
	JUN	118,5	+11,3	+18,1	114,7	+17,6	118,3	+18,3	(120,9)	
	JUL	119,3	+28,6	+ 0,7	124,1	+ 8,2	121,5	+ 2,8	(124,4)	
	AUG	116,9	+56,9	- 2,0	134,0	+ 8,0	137,0	+12,7	(128,2)	
	STRASSENFAHRZEUGBAU INSGESAMT									
	1980	AUG	88,8	-18,5	-25,8	111,0	-18,9	112,4	-13,9	126,3
SEP		118,1	+ 0,5	+33,0	126,5	+14,0	126,4	+12,5	126,2	
OKT		152,8	+ 6,4	+29,4	137,5	+ 8,7	133,1	+ 5,3	125,6	
NOV		129,6	- 3,5	-15,2	127,4	- 7,3	127,1	- 4,5	127,4	
DEZ		113,8	+ 2,2	-12,2	130,2	+ 2,2	129,2	+ 1,7	129,3	
1981	JAN	140,5	-11,0	+23,5	122,8	- 5,7	124,4	- 3,7	129,0	
	FEB	153,9	+ 2,3	+ 9,5	134,2	+ 9,3	134,2	+ 7,9	131,0	
	MAR	150,4	- 6,9	- 2,3	124,7	- 7,1	127,3	- 5,1	132,6	
	APR	144,7	+22,5	- 3,8	145,9	+17,0	141,3	+11,0	(135,0)	
	MAI	135,6	+25,4	- 6,3	142,6	- 2,3	145,7	+ 3,1	(137,9)	
	JUN	125,9	+15,7	- 7,2	135,2	- 5,2	145,5	- 0,1	(141,3)	
	JUL	142,6	+19,1	+13,3	151,8	+12,3	145,3	- 0,1	(145,2)	
	AUG	107,2	+20,7	-24,8	138,8	- 8,6	142,4	- 2,0	(149,6)	
	STRASSENFAHRZEUGBAU INLAND									
	1980	AUG	71,5	-17,3	-27,0	105,2	-11,9	105,6	- 7,9	114,4
SEP		93,9	-13,5	+31,3	107,3	+ 2,0	107,2	+ 1,5	113,6	
OKT		158,2	+16,6	+68,5	135,7	+26,5	129,2	+20,5	112,4	
NOV		119,4	- 3,9	-24,5	114,3	-15,8	114,4	-11,5	113,5	
DEZ		93,5	- 6,9	-21,7	110,8	- 3,1	111,8	- 2,3	114,4	
1981	JAN	136,2	-12,1	+45,7	108,5	- 2,1	109,3	- 2,2	114,0	
	FEB	149,2	- 2,3	+ 9,5	117,7	+ 8,5	117,7	+ 7,7	114,7	
	MAR	139,0	-15,1	- 6,8	101,7	-13,6	104,5	-11,2	115,6	
	APR	119,5	+21,9	-14,0	126,4	+24,3	124,3	+18,9	(116,6)	
	MAI	109,8	+20,0	- 8,1	121,3	- 4,0	125,8	+ 1,2	(117,7)	
	JUN	98,1	+ 5,8	-10,7	118,6	- 2,2	131,2	+ 4,3	(119,0)	
	JUL	110,0	+12,4	+12,1	126,5	+ 6,7	117,4	-10,5	(120,6)	
	AUG	72,6	+ 1,5	-34,0	114,2	- 9,7	116,7	- 0,6	(122,3)	
	STRASSENFAHRZEUGBAU AUSLAND									
	1980	AUG	110,3	-19,5	-24,9	118,4	-25,5	121,4	-19,1	141,1
SEP		148,2	+15,3	+34,4	150,5	+27,1	149,4	+23,1	141,9	
OKT		146,1	- 4,8	- 1,4	139,7	- 7,2	138,0	- 7,6	142,0	
NOV		142,2	- 3,1	- 2,7	143,4	+ 2,6	142,4	+ 3,2	144,6	
DEZ		139,1	+11,4	- 2,2	153,9	+ 7,3	150,4	+ 5,6	147,8	
1981	JAN	146,0	- 9,6	+ 5,0	140,4	- 8,8	143,5	- 4,6	147,7	
	FEB	159,9	+ 8,2	+ 9,5	154,5	+10,0	154,5	+ 7,7	151,2	
	MAR	164,6	+ 3,8	+ 2,9	153,7	- 0,5	155,5	+ 0,6	153,7	
	APR	176,0	+23,0	+ 6,9	170,3	+10,8	161,6	+ 3,9	(159,0)	
	MAI	167,6	+30,1	- 4,8	169,3	- 0,6	170,7	+ 5,6	(163,1)	
	JUN	160,3	+24,5	- 4,4	156,1	- 7,8	163,2	- 4,4	(169,0)	
	JUL	183,1	+24,7	+14,2	183,6	+17,6	180,3	+10,5	(175,7)	
	AUG	150,2	+36,2	-18,0	159,7	- 7,6	174,3	- 3,3	(183,4)	

4 AUFTRAGSEINGANG IM VERARBEITENDEN GEWERBE UND IM BAUHAUPTGEWERBE

4.1 WERTINDEX (1976 = 100)

JAHR	MONAT	ORIGINALWERT			SAISONBEREINIGTER WERT		SAISON- UND ARBEITSTÄGEGLEICH BEREINIGTER WERT		GLATTE KOMPONENTE	
		1976=100	VERÄNDERUNG VORJAHR	IN O/D GEGEN VORMONAT	1976=100	VERÄNDERUNG IN O/D GEGEN VORMONAT	1976=100	VERÄNDERUNG IN O/D GEGEN VORMONAT		
ELEKTROTECHNIK INSGESAMT										
1980	AUG	101,5	- 3,4	-10,8	111,4	- 9,4	112,4	- 6,6	121,5	
	SEP	122,6	+ 5,2	+20,8	118,9	+ 6,7	116,6	+ 3,7	121,5	
	OKT	124,5	- 0,6	+ 1,5	119,9	+ 0,8	119,1	+ 2,1	122,2	
	NOV	121,2	- 1,4	- 2,7	117,9	- 1,7	118,6	- 0,4	122,9	
	DEZ	135,6	+ 9,4	+11,9	127,4	+ 8,1	125,5	+ 5,8	122,7	
1981	JAN	118,2	+ 5,6	-12,8	124,6	- 2,2	125,6	+ 0,1	122,3	
	FEB	122,8	- 4,9	+ 3,9	119,5	- 4,1	119,5	- 4,9	121,9	
	MAR	134,9	- 1,0	+ 9,9	123,3	+ 3,2	122,0	+ 2,1	121,9	
	APR	130,7	+10,5	- 3,1	130,2	+ 5,6	129,4	+ 6,1	(121,8)	
	MAI	108,8	-11,2	-16,8	113,1	-13,1	115,0	-11,1	(121,7)	
	JUN	118,5	+ 3,9	+ 8,9	122,3	+ 8,1	122,1	+ 6,2	(121,6)	
	JUL	115,1	+ 1,1	- 2,9	121,2	- 0,9	120,4	- 1,4	(121,4)	
	AUG	106,5	+ 4,9	- 7,5	120,2	- 0,8	121,7	+ 1,1	(121,3)	
	ELEKTROTECHNIK INLAND									
	1980	AUG	113,7	- 0,8	- 7,0	123,0	- 4,7	124,5	- 1,1	127,0
SEP		130,8	+ 6,5	+15,0	124,8	+ 1,5	123,0	- 1,2	125,5	
OKT		135,9	+ 1,6	+ 3,9	126,9	+ 1,7	126,3	+ 2,7	126,7	
NOV		123,1	- 3,7	- 9,4	122,5	- 3,5	123,7	- 2,1	127,5	
DEZ		135,6	+ 7,5	+10,2	130,7	+ 6,7	129,9	+ 5,0	127,3	
1981	JAN	118,9	- 1,8	-12,3	125,7	- 3,8	127,3	- 2,0	127,4	
	FEB	122,9	- 9,2	+ 3,4	120,9	- 3,8	120,9	- 5,0	126,1	
	MAR	139,0	- 4,2	+13,1	126,6	+ 4,7	125,6	+ 3,9	124,9	
	APR	140,2	+11,6	+ 0,9	138,3	+ 9,2	135,4	+ 7,8	(123,8)	
	MAI	111,9	- 5,6	-20,2	119,5	-13,6	121,3	-10,4	(122,5)	
	JUN	121,9	+ 2,3	+ 8,9	125,2	+ 4,8	124,2	+ 2,4	(120,9)	
	JUL	111,0	- 9,2	- 8,9	116,6	- 6,9	115,7	- 6,8	(119,2)	
	AUG	100,2	-11,9	- 9,7	110,5	- 5,2	113,5	- 1,9	(117,2)	
	ELEKTROTECHNIK AUSLAND									
	1980	AUG	77,7	-10,2	-20,3	88,7	-19,9	88,8	-18,9	113,9
SEP		106,5	+ 2,3	+37,1	107,6	+21,3	104,0	+17,1	111,7	
OKT		102,3	- 6,0	- 3,9	106,1	- 1,4	105,0	+ 1,0	113,4	
NOV		117,5	+ 3,7	+14,9	108,9	+ 2,6	108,7	+ 3,5	114,1	
DEZ		135,7	+13,7	+15,5	121,2	+11,3	117,1	+ 7,7	113,8	
1981	JAN	116,9	+24,5	-13,9	122,6	+ 1,2	122,5	+ 4,6	112,5	
	FEB	122,6	+ 4,9	+ 4,9	117,0	- 4,6	117,0	- 4,5	113,7	
	MAR	126,8	+ 6,2	+ 3,4	116,7	- 0,3	114,9	- 1,8	116,0	
	APR	112,1	+ 7,7	-11,6	114,3	- 2,1	117,4	+ 2,2	(118,0)	
	MAI	103,0	-21,0	- 8,1	100,7	-11,9	102,9	-12,4	(120,3)	
	JUN	111,9	+ 7,4	+ 8,6	116,7	+15,9	118,1	+14,8	(122,9)	
	JUL	123,2	+26,4	+10,1	130,3	+11,7	129,8	+ 9,9	(125,9)	
	AUG	118,6	+52,6	- 3,7	139,0	+ 6,7	137,5	+ 5,9	(129,3)	
	HERSTELLUNG VON EISEN-,BLECH-UND METALLWAREN INSGESAMT									
	1980	AUG	102,8	- 6,4	-12,5	114,1	- 8,6	114,6	- 6,3	122,5
SEP		123,2	+ 6,7	+19,8	124,3	+ 8,9	122,2	+ 6,6	122,7	
OKT		135,4	- 1,7	+ 9,9	127,6	+ 2,7	124,8	+ 2,1	122,1	
NOV		121,7	- 7,9	-10,1	115,4	- 9,6	117,2	- 6,1	121,5	
DEZ		106,9	- 0,7	-12,2	119,2	+ 3,3	118,7	+ 1,3	121,2	
1981	JAN	120,8	- 7,7	+13,0	123,1	+ 3,3	123,5	+ 4,0	120,5	
	FEB	124,3	- 5,3	+ 2,9	120,9	- 1,8	120,9	- 2,1	120,5	
	MAR	129,6	- 6,0	+ 4,3	117,5	- 2,8	116,8	- 3,4	120,2	
	APR	122,2	- 7,4	- 5,7	119,4	+ 1,6	120,2	+ 2,9	(120,0)	
	MAI	116,8	- 3,4	- 4,4	115,9	- 2,9	119,0	- 1,0	(119,7)	
	JUN	117,9	+ 0,1	+ 0,9	118,6	+ 2,3	120,0	+ 0,8	(119,4)	
	JUL	120,1	+ 2,2	+ 1,9	123,1	+ 3,8	119,8	- 0,2	(119,1)	
	AUG	105,8	+ 2,9	-11,9	119,6	- 2,8	121,9	+ 1,8	(118,7)	
	HERSTELLUNG VON EISEN-,BLECH-UND METALLWAREN INLAND									
	1980	AUG	102,9	- 7,0	-12,1	111,8	- 9,0	112,5	- 6,0	119,7
SEP		121,1	+ 5,1	+17,7	120,9	+ 8,1	119,0	+ 5,8	119,5	
OKT		131,7	- 3,4	+ 8,8	123,9	+ 2,5	121,1	+ 1,8	119,1	
NOV		119,3	- 7,2	- 9,4	113,8	- 8,2	114,9	- 5,1	118,3	
DEZ		103,0	- 2,6	-13,7	116,2	+ 2,1	117,2	+ 2,0	117,8	
1981	JAN	116,6	- 9,8	+13,2	118,6	+ 2,1	118,9	+ 1,5	116,9	
	FEB	120,1	- 6,8	+ 3,0	117,2	- 1,2	117,2	- 1,4	116,6	
	MAR	123,8	- 7,9	+ 3,1	113,4	- 3,2	112,8	- 3,8	116,2	
	APR	117,2	- 8,4	- 5,3	115,6	+ 1,9	115,5	+ 2,4	(115,7)	
	MAI	112,7	- 5,1	- 3,8	111,6	- 3,5	114,4	- 1,0	(115,2)	
	JUN	113,0	- 2,0	+ 0,3	113,6	+ 1,8	115,4	+ 0,9	(114,7)	
	JUL	115,0	- 1,7	+ 1,8	117,0	+ 3,0	114,0	- 1,2	(114,1)	
	AUG	104,0	+ 1,1	- 9,6	115,1	- 1,6	117,4	+ 3,0	(113,6)	
	HERSTELLUNG VON EISEN-,BLECH-UND METALLWAREN AUSLAND									
	1980	AUG	102,2	- 3,8	-14,5	122,7	- 7,7	123,5	- 4,9	133,9
SEP		131,2	+12,4	+28,4	137,6	+12,1	134,7	+ 9,1	134,7	
OKT		150,0	+ 4,5	+14,3	134,9	- 2,0	131,4	- 2,4	134,9	
NOV		131,6	-10,0	-12,3	122,5	- 9,2	124,9	- 4,9	134,7	
DEZ		122,4	+ 6,5	- 7,0	132,3	+ 8,0	132,8	+ 6,3	134,7	
1981	JAN	137,5	+ 0,0	+12,3	134,8	+ 1,9	135,5	+ 2,0	134,5	
	FEB	140,8	+ 0,2	+ 2,4	136,9	+ 1,6	136,9	+ 1,0	135,8	
	MAR	152,3	+ 0,8	+ 8,2	135,3	- 1,2	134,3	- 1,9	136,2	
	APR	141,9	- 3,9	- 6,8	135,6	+ 0,2	136,4	+ 1,6	(137,1)	
	MAI	132,7	+ 2,8	- 6,5	134,2	- 1,0	138,2	+ 1,3	(138,1)	
	JUN	137,5	+ 7,7	+ 3,6	140,4	+ 4,6	141,7	+ 2,5	(139,3)	
	JUL	140,0	+17,2	+ 1,8	148,9	+ 6,1	144,2	+ 1,8	(140,7)	
	AUG	113,1	+10,7	-19,2	139,4	- 6,4	143,3	- 0,6	(142,3)	

4 AUFTRAGSEINGANG IM VERARBEITENDEN GEWERBE UND IM BAUHAUPTGEWERBE

4.1 WERTINDEX (1976 = 100)

JAHR	MONAT	ORIGINALWERT			SAISONBEREINIGTER WERT		SAISON- UND ARBEITSTÄGLICH BEREINIGTER WERT		GLATTE KOMPONENTE	
		1976=100	VERÄNDERUNG VORJAHR	IN O/O GEGEN VORMONAT	1976=100	VERÄNDERUNG IN O/O GEGEN VORMONAT	1976=100	VERÄNDERUNG IN O/O GEGEN VORMONAT		
TEXTILGEWERBE INSGESAMT										
1980	AUG	67,9	-11,8	-14,1	94,3	- 7,0	95,4	- 3,4	103,0	
	SEP	117,3	+ 5,8	+72,8	104,1	+10,4	100,7	+ 5,6	99,8	
	OKT	122,2	- 4,7	+ 4,2	95,9	- 7,9	94,7	- 6,0	99,6	
	NOV	101,9	- 8,9	-16,6	93,8	- 2,2	94,6	- 0,1	99,3	
	DEZ	82,7	+ 1,3	-18,8	101,2	+ 7,9	101,6	+ 7,4	99,5	
1981	JAN	93,1	- 9,6	+12,6	98,6	- 2,6	99,4	- 2,2	99,4	
	FEB	102,2	- 5,8	+ 9,8	101,1	+ 2,5	101,1	+ 1,7	99,9	
	MAR	125,1	- 5,5	+22,4	97,4	- 3,7	95,8	- 5,2	99,9	
	APR	111,2	- 1,3	-11,1	102,5	+ 5,2	102,4	+ 6,9	(100,5)	
	MAI	98,3	+ 3,6	-11,6	99,6	- 2,8	101,5	- 0,8	(101,3)	
	JUN	91,2	+ 4,1	- 7,2	102,0	+ 2,4	102,9	+ 1,3	(102,2)	
	JUL	87,4	+10,6	- 4,2	105,6	+ 3,5	104,1	+ 1,2	(103,4)	
	AUG	74,7	+10,0	-14,5	103,6	- 1,9	104,1	+ 0,0	(104,8)	
	TEXTILGEWERBE INLAND									
	1980	AUG	68,4	-12,1	-12,5	92,6	- 7,6	93,6	- 4,2	99,3
SEP		116,8	+ 5,4	+70,8	102,3	+10,5	99,0	+ 5,8	97,7	
OKT		118,4	- 5,8	+ 1,4	93,3	- 8,8	92,1	- 7,0	97,1	
NOV		100,3	- 7,6	-15,3	92,7	- 0,6	93,3	+ 1,3	96,5	
DEZ		80,4	+ 0,2	-19,8	98,5	+ 6,3	98,5	+ 5,6	96,5	
1981	JAN	91,0	-10,8	+13,2	95,4	- 3,1	96,0	- 2,5	95,9	
	FEB	96,7	- 9,6	+ 6,3	95,7	+ 0,3	95,7	- 0,3	95,0	
	MAR	118,8	- 8,9	+22,9	92,2	- 3,7	90,9	- 5,0	95,6	
	APR	105,7	- 4,7	-11,0	97,2	+ 5,4	97,2	+ 6,9	(95,7)	
	MAI	91,7	+ 0,0	-13,2	94,5	- 2,8	96,3	- 0,9	(95,9)	
	JUN	82,7	- 2,8	- 9,8	95,0	+ 0,5	96,6	+ 0,3	(96,2)	
	JUL	81,9	+ 4,7	- 1,0	99,3	+ 4,5	97,9	+ 1,3	(96,7)	
	AUG	70,9	+ 3,7	-13,4	97,4	- 1,9	97,5	- 0,4	(97,3)	
	TEXTILGEWERBE AUSLAND									
	1980	AUG	66,1	-10,2	-19,4	101,0	- 4,8	103,4	+ 0,4	107,5
SEP		119,3	+ 7,5	+80,5	111,3	+10,2	107,1	+ 3,6	105,8	
OKT		138,5	- 0,6	+16,1	105,7	- 5,0	105,3	- 1,7	110,9	
NOV		108,5	-13,8	-21,7	97,5	- 7,9	99,5	- 5,5	111,9	
DEZ		92,7	+ 5,7	-14,6	112,2	+15,3	112,3	+12,9	113,3	
1981	JAN	102,2	- 4,6	+10,2	111,8	- 0,4	114,0	+ 1,5	115,1	
	FEB	126,0	+ 9,5	+23,3	123,4	+10,4	123,4	+ 8,2	117,2	
	MAR	152,2	+ 7,8	+20,8	128,0	+ 3,7	124,1	+ 0,6	118,6	
	APR	134,9	+12,0	-11,4	124,4	- 2,8	124,8	+ 0,6	(121,4)	
	MAI	126,8	+16,7	- 6,0	121,2	- 2,6	124,0	- 0,6	(124,5)	
	JUN	127,7	+29,5	+ 0,7	131,5	+ 8,5	128,5	+ 3,6	(128,1)	
	JUL	111,5	+36,0	-12,7	132,7	+ 0,9	131,2	+ 2,1	(132,2)	
	AUG	91,3	+38,1	-18,1	129,1	- 2,7	131,4	+ 0,2	(136,7)	
	BEKLEIDUNGSGEWERBE INSGESAMT									
	1980	AUG	79,9	- 1,8	+26,4	108,7	- 2,0	107,9	- 1,9	107,4
SEP		171,5	+13,7	+114,6	121,3	+11,6	115,8	+ 7,3	108,3	
OKT		171,6	- 4,7	+ 0,1	103,2	-14,9	100,6	-13,1	110,1	
NOV		92,6	-15,3	-46,0	92,2	-10,7	93,7	- 6,9	108,7	
DEZ		56,5	- 7,1	-39,0	106,8	+15,8	108,3	+15,6	108,9	
1981	JAN	76,0	- 0,7	+34,5	111,3	+ 4,2	110,6	+ 2,1	109,3	
	FEB	103,5	+ 3,5	+36,2	116,0	+ 4,2	116,0	+ 4,9	109,9	
	MAR	186,0	- 2,4	+79,7	126,8	+ 9,3	122,4	+ 5,5	110,2	
	APR	159,7	+ 3,6	-14,1	97,6	-23,0	106,9	-12,7	(110,3)	
	MAI	87,1	+ 7,8	-45,5	107,8	+10,5	111,9	+ 4,7	(110,4)	
	JUN	63,2	+ 9,2	-27,4	109,9	+ 1,9	109,8	- 1,9	(110,5)	
	JUL	64,0	+ 1,3	+ 1,3	110,1	+ 0,2	106,9	- 2,6	(110,5)	
	AUG	86,0	+ 7,6	+34,4	112,2	+ 1,9	111,2	+ 4,0	(110,4)	
	BEKLEIDUNGSGEWERBE INLAND									
	1980	AUG	77,2	- 3,6	+24,3	103,9	- 2,5	104,4	- 1,5	101,8
SEP		163,5	+13,1	+111,8	115,2	+10,9	110,8	+ 6,1	101,8	
OKT		162,3	- 5,7	- 0,7	97,6	-15,3	95,5	-13,8	103,3	
NOV		91,0	-14,6	-43,9	89,0	- 8,8	90,4	- 5,3	102,7	
DEZ		56,8	- 6,6	-37,6	102,4	+15,1	104,1	+15,2	102,9	
1981	JAN	73,6	- 3,9	+29,6	105,3	+ 2,8	105,7	+ 1,5	103,5	
	FEB	97,6	+ 1,7	+32,6	109,0	+ 3,5	109,0	+ 3,1	104,1	
	MAR	172,9	- 4,7	+77,2	118,1	+ 8,3	114,2	+ 4,8	104,3	
	APR	147,6	+ 1,0	-14,6	100,0	-15,3	105,6	- 7,5	(104,6)	
	MAI	83,9	+ 4,2	-43,2	101,6	+ 1,6	104,9	- 0,7	(104,9)	
	JUN	61,2	+ 5,3	-27,1	104,1	+ 2,5	103,5	- 1,3	(105,3)	
	JUL	62,4	+ 0,5	+ 2,0	104,7	+ 0,6	101,5	- 1,9	(105,6)	
	AUG	80,8	+ 4,7	+29,5	104,9	+ 0,2	104,6	+ 3,1	(106,0)	
	BEKLEIDUNGSGEWERBE AUSLAND									
	1980	AUG	103,1	+11,9	+40,7	142,9	+ 1,9	144,0	+ 4,7	141,1
SEP		240,4	+18,1	+133,2	165,3	+15,7	158,2	+ 9,9	144,3	
OKT		251,5	+ 1,5	+ 4,6	147,1	-11,0	146,0	- 7,7	147,6	
NOV		106,3	-20,0	-57,7	113,3	-23,0	113,3	-22,4	149,2	
DEZ		53,5	-11,1	-49,7	138,3	+22,1	135,7	+19,8	150,8	
1981	JAN	96,6	+26,8	+80,6	156,6	+13,2	157,9	+16,4	152,2	
	FEB	153,7	+14,1	+59,1	170,0	+ 8,6	170,0	+ 7,7	153,9	
	MAR	298,7	+11,5	+94,3	183,5	+ 7,9	178,1	+ 4,8	156,7	
	APR	263,2	+17,5	-11,9	166,3	- 9,4	171,6	- 3,6	(158,4)	
	MAI	114,5	+37,6	-56,5	157,5	- 5,3	160,5	- 6,5	(160,2)	
	JUN	80,4	+43,1	-29,8	154,7	- 1,8	159,9	- 0,4	(161,9)	
	JUL	77,5	+ 5,7	- 3,6	169,1	- 3,6	148,5	- 7,1	(163,6)	
	AUG	130,6	+26,7	+68,5	165,5	+11,0	159,6	+ 7,5	(165,3)	

4 AUFTRAGSEINGANG IM VERARBEITENDEN GEWERBE UND IM BAUHAUPTGEWERBE

4.2 VOLUMENINDEX (1976 = 100)

JAHR	MONAT	ORIGINALWERT			SAISONBEREINIGTER WERT		SAISON- UND ARBEITSTÄGLICH BEREINIGTER WERT		GLATTE KOMPONENTE	
		1976=100	VERÄNDERUNG IN O/O GEGEN VORJAHR VORMONAT		1976=100	VERÄNDERUNG IN O/O GEGEN VORMONAT	1976=100	VERÄNDERUNG IN O/O GEGEN VORMONAT		
VERARBEITENDES GEWERBE (OHNE NÄHRUNGS- UND GENUSSMITTELGEWERBE) INSGESAMT										
1980	AUG	87,9	-11,6	-13,0	99,4	- 8,0	100,6	- 4,6	106,1	
	SEP	106,9	- 1,8	+21,6	105,6	+ 6,2	104,0	+ 3,4	105,8	
	OKT	115,5	- 5,3	+ 8,0	105,9	+ 0,3	104,0	+ 0,0	105,6	
	NOV	100,5	-11,2	-13,0	100,2	- 5,4	101,2	- 2,7	105,6	
	DEZ	100,9	+ 0,0	+ 0,4	107,1	+ 6,9	106,6	+ 5,3	105,2	
1981	JAN	102,2	- 8,6	+ 1,3	103,8	- 3,1	105,1	- 1,4	104,6	
	FEB	108,2	- 5,7	+ 5,9	106,7	+ 2,8	106,7	+ 1,5	104,6	
	MAR	118,3	- 4,2	+ 9,3	105,3	- 1,3	104,9	- 1,7	104,7	
	APR	114,9	+ 4,9	- 2,9	111,2	+ 5,6	109,7	+ 4,6	(105,0)	
	MAI	100,2	- 4,9	-12,8	101,5	- 8,7	103,5	- 5,7	(105,5)	
	JUN	102,2	- 1,6	+ 2,0	104,6	+ 3,1	106,6	+ 3,0	(106,1)	
	JUL	103,8	+ 2,8	+ 1,6	108,0	+ 3,3	105,7	- 0,8	(107,0)	
	AUG	91,7	+ 4,3	-11,7	105,5	- 2,3	107,3	+ 1,5	(109,0)	
	VERARBEITENDES GEWERBE (OHNE NÄHRUNGS- UND GENUSSMITTELGEWERBE) INLAND									
	1980	AUG	90,8	- 9,9	-10,5	101,0	- 6,3	102,0	- 3,1	105,3
SEP		107,0	- 2,3	+17,8	104,4	+ 3,4	102,6	+ 0,6	104,5	
OKT		117,6	- 4,4	+ 9,9	105,3	+ 0,9	103,6	+ 1,0	103,7	
NOV		99,8	-12,4	-15,1	98,3	- 6,6	99,1	- 4,3	103,4	
DEZ		95,7	- 3,3	- 4,1	104,1	+ 5,9	103,7	+ 4,6	102,8	
1981	JAN	98,0	-11,6	+ 2,4	100,4	- 3,6	101,4	- 2,2	102,1	
	FEB	103,8	- 9,1	+ 5,9	102,4	+ 2,0	102,4	+ 1,0	101,4	
	MAR	112,6	- 9,5	+ 8,5	99,5	- 2,8	99,1	- 3,2	100,8	
	APR	109,5	+ 0,9	- 2,8	106,8	+ 7,3	105,4	+ 6,4	(100,4)	
	MAI	95,3	- 5,9	-13,0	98,2	- 8,1	100,1	- 5,0	(100,1)	
	JUN	96,2	- 6,0	+ 0,9	99,7	+ 1,5	101,5	+ 1,4	(99,8)	
	JUL	96,4	- 4,9	+ 0,2	100,1	+ 0,4	98,1	- 3,3	(99,6)	
	AUG	85,1	- 6,3	-11,7	96,7	- 3,4	98,3	+ 0,2	(99,5)	
	VERARBEITENDES GEWERBE (OHNE NÄHRUNGS- UND GENUSSMITTELGEWERBE) AUSLAND									
	1980	AUG	81,7	-15,0	-18,5	95,9	-11,9	97,7	- 8,0	108,0
SEP		106,7	- 0,9	+30,6	108,0	+12,6	107,0	+ 9,5	108,5	
OKT		111,0	- 7,2	+ 4,0	107,0	- 0,9	104,6	- 2,2	109,6	
NOV		102,1	- 8,6	- 8,0	103,5	- 3,3	105,0	+ 0,4	113,5	
DEZ		112,2	+ 6,9	+ 9,9	113,8	+10,0	112,7	+ 7,3	110,6	
1981	JAN	111,4	- 2,4	- 0,7	111,3	- 2,2	113,1	+ 0,4	110,4	
	FEB	117,8	+ 1,5	+ 5,7	116,2	+ 4,4	116,2	+ 2,7	111,6	
	MAR	130,6	+ 7,6	+10,9	118,0	+ 1,5	117,8	+ 1,4	113,2	
	APR	127,1	+13,8	- 2,7	121,3	+ 2,8	119,1	+ 1,1	(115,2)	
	MAI	111,0	- 3,1	-12,7	108,7	-10,4	111,0	- 6,8	(117,5)	
	JUN	115,4	+ 7,3	+ 4,0	115,5	+ 6,3	117,8	+ 6,1	(123,2)	
	JUL	120,3	+20,1	+ 4,2	125,4	+ 8,6	122,9	+ 4,3	(123,3)	
	AUG	106,5	+30,4	-11,5	124,9	- 0,4	127,5	+ 3,7	(126,9)	
	GRUNDSTOFF- UND PRODUKTIONSGÜTERGEWERBE INSGESAMT									
	1980	AUG	90,8	-15,1	-12,4	97,6	- 6,5	99,1	- 3,1	106,5
SEP		104,2	- 2,0	+14,8	105,6	+ 8,2	103,9	+ 4,8	106,2	
OKT		114,7	- 3,2	+10,1	107,2	+ 1,5	105,6	+ 1,6	106,3	
NOV		97,2	-11,9	-15,3	99,4	- 7,3	100,8	- 4,5	106,1	
DEZ		94,3	- 3,6	- 3,0	105,9	+ 6,5	104,6	+ 3,8	105,8	
1981	JAN	104,2	- 8,6	+10,5	103,6	- 2,2	105,1	+ 0,5	105,2	
	FEB	107,4	- 7,3	+ 3,1	107,1	+ 3,4	107,1	+ 1,9	104,9	
	MAR	115,0	- 4,3	+ 7,1	109,7	+ 2,4	108,6	+ 1,4	104,7	
	APR	111,7	- 0,5	- 2,9	108,7	- 0,9	108,3	- 0,3	(105,0)	
	MAI	106,5	- 0,3	- 4,7	104,4	- 4,0	106,6	- 1,6	(105,5)	
	JUN	109,4	- 1,7	+ 2,7	104,9	+ 0,5	105,8	- 0,8	(106,1)	
	JUL	108,2	+ 4,3	- 1,1	107,3	+ 2,3	105,1	- 0,7	(107,0)	
	AUG	95,5	+ 5,2	-11,7	104,1	- 3,0	105,8	+ 0,7	(108,1)	
	GRUNDSTOFF- UND PRODUKTIONSGÜTERGEWERBE INLAND									
	1980	AUG	88,3	-15,5	-11,3	93,1	- 6,5	93,9	- 4,1	100,4
SEP		100,8	- 3,3	+14,2	100,1	+ 7,5	98,5	+ 4,9	99,6	
OKT		110,1	- 4,5	+ 9,2	100,9	+ 0,8	99,2	+ 0,7	98,8	
NOV		92,1	-12,5	-16,3	93,4	- 7,4	94,5	- 4,7	98,2	
DEZ		85,6	- 5,3	- 7,1	98,6	+ 5,6	97,9	+ 3,6	97,6	
1981	JAN	93,4	-10,5	+ 9,1	96,8	- 1,8	97,6	- 0,3	95,7	
	FEB	95,0	-11,0	+ 1,7	97,6	+ 0,8	97,6	+ 0,0	96,0	
	MAR	102,5	- 9,0	+ 7,9	95,2	- 2,5	94,8	- 2,9	95,7	
	APR	100,3	- 4,0	- 2,1	99,0	+ 4,0	98,5	+ 3,9	(95,4)	
	MAI	96,1	- 5,8	- 4,2	94,3	- 4,7	96,2	- 2,3	(95,3)	
	JUN	99,5	- 6,0	+ 3,5	94,8	+ 0,5	96,5	+ 0,3	(95,4)	
	JUL	97,4	- 2,1	- 2,1	95,8	+ 1,1	93,5	- 3,1	(95,5)	
	AUG	87,5	- 0,9	-10,2	93,7	- 2,2	95,3	+ 1,9	(95,9)	
	GRUNDSTOFF- UND PRODUKTIONSGÜTERGEWERBE AUSLAND									
	1980	AUG	97,3	-14,0	-15,0	110,3	- 5,9	112,4	- 1,6	122,1
SEP		112,5	+ 0,4	+15,6	120,5	+ 9,2	118,3	+ 5,2	123,0	
OKT		126,5	- 0,2	+12,4	124,4	+ 3,2	122,5	+ 3,6	124,2	
NOV		110,0	-10,6	-13,0	115,7	- 7,0	117,7	- 3,9	125,1	
DEZ		116,5	- 0,2	+ 5,9	125,8	+ 8,7	123,7	+ 5,1	125,9	
1981	JAN	131,9	- 4,7	+13,2	122,2	- 2,9	124,7	+ 0,8	126,1	
	FEB	139,3	+ 0,4	+ 5,6	132,8	+ 8,7	132,8	+ 6,5	126,8	
	MAR	147,4	+ 5,7	+ 5,8	136,8	+ 3,0	134,9	+ 1,6	127,7	
	APR	141,2	+ 6,8	- 4,2	134,9	- 1,4	133,9	- 0,7	(129,4)	
	MAI	133,3	+12,0	- 5,6	131,1	- 2,8	133,9	+ 0,0	(131,6)	
	JUN	135,2	+ 8,0	+ 1,4	131,5	+ 0,3	131,8	- 1,6	(134,0)	
	JUL	135,7	+18,5	+ 0,4	136,9	+ 4,1	134,6	+ 2,1	(136,9)	
	AUG	115,7	+18,9	-14,7	132,0	- 3,6	134,5	- 0,1	(140,2)	

4 AUFTRAGSEINGANG IM VERARBEITENDEN GEWERBE UND IM BAUHAUPTGEWERBE

4.2 VOLUMENINDEX (1976 = 100)

JAHR	MONAT	ORIGINALWERT			SAISONBEREINIGTER WERT		SAISON- UND ARBEITSTÄGEGLEICH BEREINIGTER WERT		GLATTE KOMPONENTE	
		1976=100	VERÄNDERUNG IN O/D GEGEN VORJAHR VORMONAT		1976=100	VERÄNDERUNG IN O/D GEGEN VORMONAT	1976=100	VERÄNDERUNG IN O/D GEGEN VORMONAT		1976=100
INVESTITIONSGÜTER PRODUZIERENDES GEWERBE INSGESAMT										
1980	AUG	88,2	- 9,6	-14,4	100,2	- 9,2	101,8	- 5,2	106,8	
	SEP	105,4	- 3,7	+19,5	104,9	+ 4,7	103,9	+ 2,1	106,4	
	OKT	113,0	- 5,8	+ 7,2	106,9	+ 1,9	104,9	+ 1,0	106,4	
	NOV	102,2	-10,4	- 9,6	101,6	- 5,0	102,6	- 2,2	106,9	
	DEZ	110,1	+ 3,0	+ 7,7	109,1	+ 7,4	108,4	+ 5,7	106,5	
1981	JAN	103,7	- 7,7	- 5,8	104,9	- 3,8	106,5	- 1,8	105,9	
	FEB	110,6	- 4,6	+ 6,7	107,3	+ 2,3	107,3	+ 0,8	106,0	
	MAR	119,5	- 3,2	+ 8,0	107,5	+ 0,2	107,6	+ 0,3	105,4	
	APR	118,5	+12,4	- 0,8	116,4	+ 8,3	113,5	+ 5,5	(106,9)	
	MAI	98,6	- 7,7	-16,8	101,3	-13,0	103,3	- 9,0	(107,5)	
	JUN	102,8	- 0,9	+ 4,3	106,3	+ 4,9	108,6	+ 5,1	(103,3)	
	JUL	106,8	+ 3,7	+ 3,9	110,6	+ 4,0	118,5	- 0,1	(109,3)	
	AUG	92,8	+ 5,2	-13,1	107,7	- 2,6	109,9	+ 1,3	(113,4)	
	INVESTITIONSGÜTER PRODUZIERENDES GEWERBE INLAND									
	1980	AUG	96,7	- 5,9	-10,6	107,8	- 5,7	109,2	- 1,6	110,3
SEP		107,8	- 4,2	+11,5	107,2	- 0,6	105,5	- 3,4	109,4	
OKT		121,0	- 2,7	+12,2	112,1	+ 4,6	110,3	+ 4,5	108,6	
NOV		105,0	-12,4	-13,2	103,7	- 7,5	104,5	- 5,3	108,7	
DEZ		108,2	- 1,9	+ 3,0	109,4	+ 5,5	109,0	+ 4,3	109,2	
1981	JAN	103,6	-12,0	- 4,3	104,1	- 4,8	105,5	- 3,2	107,6	
	FEB	111,9	- 8,5	+ 8,0	106,4	+ 2,2	106,4	+ 0,9	106,7	
	MAR	118,3	- 9,9	+ 5,7	104,4	- 1,9	104,1	- 2,2	106,1	
	APR	117,2	+ 8,0	- 0,9	116,7	+11,8	113,8	+ 9,3	(105,5)	
	MAI	96,8	- 5,7	-17,4	103,2	-11,6	105,1	- 7,6	(104,9)	
	JUN	99,7	- 5,5	+ 3,0	105,2	+ 1,9	107,2	+ 2,0	(104,4)	
	JUL	100,8	- 6,8	+ 1,1	104,0	- 1,1	102,1	- 4,8	(103,9)	
	AUG	85,8	-11,3	-14,9	98,7	- 5,1	100,7	- 1,4	(103,4)	
	INVESTITIONSGÜTER PRODUZIERENDES GEWERBE AUSLAND									
	1980	AUG	75,4	-16,0	-20,7	88,5	-15,2	90,5	-11,4	101,4
SEP		101,9	- 2,5	+35,1	101,5	+14,7	101,4	+12,0	101,7	
OKT		100,9	-10,6	- 1,0	98,9	- 2,6	96,5	- 4,8	103,0	
NOV		97,7	- 7,1	- 3,2	97,8	- 1,1	99,3	+ 2,9	104,1	
DEZ		112,7	+10,7	+15,4	108,3	+10,7	107,2	+ 8,0	103,9	
1981	JAN	103,7	- 0,2	- 8,0	106,1	- 2,0	108,1	+ 0,8	103,4	
	FEB	108,5	+ 2,3	+ 4,6	108,4	+ 2,2	108,4	+ 0,3	104,9	
	MAR	121,4	+ 9,3	+11,9	112,4	+ 3,7	112,9	+ 4,2	106,8	
	APR	120,3	+19,6	- 0,9	115,9	+ 3,1	112,9	+ 0,0	(108,8)	
	MAI	101,2	-10,6	-15,9	98,3	-15,2	100,4	-11,1	(111,2)	
	JUN	107,3	+ 6,3	+ 6,0	107,7	+ 9,6	110,6	+10,2	(114,0)	
	JUL	115,4	+21,3	+ 7,5	120,3	+11,7	117,9	+ 6,6	(117,2)	
	AUG	103,5	+37,3	-10,3	121,2	+ 0,7	123,8	+ 5,0	(120,8)	
	VERBRAUCHSGÜTER PRODUZIERENDES GEWERBE INSGESAMT									
	1980	AUG	82,7	-10,5	- 9,3	98,4	- 7,5	98,8	- 5,6	103,2
SEP		114,7	+ 2,9	+38,7	105,7	+ 7,4	103,1	+ 4,4	102,9	
OKT		123,3	- 6,9	+ 7,5	99,3	- 6,1	97,8	- 5,1	102,5	
NOV		101,4	-11,8	-17,8	95,6	- 3,7	96,2	- 1,6	101,8	
DEZ		85,9	- 3,7	-15,3	102,8	+ 7,5	102,6	+ 6,7	101,5	
1981	JAN	95,4	-11,3	+11,1	105,8	+ 2,9	106,1	+ 3,4	100,9	
	FEB	102,6	- 6,8	+ 7,5	103,6	- 2,1	103,6	- 2,4	100,7	
	MAR	119,6	- 7,1	+16,6	99,2	- 4,2	98,0	- 5,4	100,4	
	APR	110,5	- 5,1	- 7,6	100,4	+ 1,2	101,9	+ 4,0	(100,2)	
	MAI	95,1	- 4,6	-13,9	96,8	- 3,6	98,9	- 2,9	(100,2)	
	JUN	89,7	- 3,8	- 5,7	99,1	+ 2,4	100,5	+ 1,6	(100,2)	
	JUL	89,9	- 1,4	+ 0,2	101,6	+ 2,5	99,7	- 0,8	(100,3)	
	AUG	83,4	+ 0,8	- 7,2	100,1	- 1,5	100,5	+ 0,8	(100,5)	
	VERBRAUCHSGÜTER PRODUZIERENDES GEWERBE INLAND									
	1980	AUG	82,8	-10,5	- 8,7	97,7	- 7,6	98,4	- 5,1	102,3
SEP		113,3	+ 2,6	+36,8	104,8	+ 7,3	102,3	+ 4,0	101,7	
OKT		120,6	- 7,3	+ 6,4	97,9	- 6,6	96,3	- 5,9	101,0	
NOV		99,9	-12,0	-17,2	94,6	- 3,4	95,2	- 1,1	100,2	
DEZ		84,7	- 4,3	-15,2	101,2	+ 7,0	101,4	+ 6,5	99,5	
1981	JAN	93,5	-12,0	+10,4	98,4	- 2,8	99,0	- 2,4	98,6	
	FEB	99,6	- 8,0	+ 6,5	101,0	+ 2,6	101,0	+ 2,0	98,1	
	MAR	115,0	- 8,9	+15,5	96,2	- 4,8	95,2	- 5,7	97,5	
	APR	106,7	- 6,4	- 7,2	97,6	+ 1,5	98,1	+ 3,0	(97,2)	
	MAI	91,7	- 6,3	-14,1	93,9	- 3,8	95,8	- 2,3	(96,9)	
	JUN	85,5	- 6,7	- 6,8	95,7	+ 1,9	97,5	+ 1,8	(96,8)	
	JUL	86,9	- 4,2	+ 1,6	98,5	+ 2,9	96,5	- 1,0	(96,8)	
	AUG	80,8	- 2,4	- 7,0	96,9	- 1,6	97,3	+ 0,8	(96,9)	
	VERBRAUCHSGÜTER PRODUZIERENDES GEWERBE AUSLAND									
	1980	AUG	81,7	-10,9	-12,9	105,6	- 6,5	106,2	- 4,2	113,0
SEP		124,2	+ 5,4	+52,0	115,2	+ 9,1	111,6	+ 5,1	113,7	
OKT		140,1	- 4,6	+12,8	111,1	- 3,6	109,3	- 2,1	114,4	
NOV		110,4	-11,1	-21,2	104,7	- 5,8	105,9	- 3,1	114,6	
DEZ		93,3	+ 0,1	-15,5	115,2	+10,0	114,6	+ 8,2	114,8	
1981	JAN	106,6	- 8,1	+14,3	121,2	+ 5,2	121,7	+ 6,2	115,4	
	FEB	121,4	+ 0,2	+13,9	121,3	+ 0,1	121,3	- 0,3	116,3	
	MAR	147,9	+ 2,2	+21,8	119,3	- 1,6	117,1	- 3,5	117,5	
	APR	134,4	+ 2,0	- 9,1	119,1	- 0,2	121,6	+ 3,8	(118,9)	
	MAI	115,2	+ 3,4	-14,3	115,3	- 3,2	118,2	- 2,8	(120,7)	
	JUN	116,1	+12,3	+ 0,8	123,4	+ 7,0	124,4	+ 5,2	(122,6)	
	JUL	108,6	+15,8	- 6,5	125,7	+ 1,9	123,4	- 0,8	(124,9)	
	AUG	99,7	+22,0	- 8,2	125,3	- 0,3	126,2	+ 2,3	(127,5)	

4 AUFTRAGSEINGANG IM VERARBEITENDEN GEWERBE UND IM BAUHAUPTGEWERBE

4.2 VOLUMENINDEX (1976 = 100)

JAHR	MONAT	ORIGINALWERT			SAISONBEREINIGTER WERT		SAISON- UND ARBEITSTÄGLICH BEREINIGTER WERT		GLATTE KOMPONENTE
		1976=100	VERÄNDERUNG IN O/O GEGEN VORJAHR VORMONAT		1976=100	VERÄNDERUNG IN O/O GEGEN VORMONAT	1976=100	VERÄNDERUNG IN O/O GEGEN VORMONAT	
HOCHOFEN-, STAHL-UND WARMWALZWERKE (OHNE HERSTELLUNG VON PRAEZISIONSSTAHLROHREN) INSGESAMT									
1980	AUG	89,9	-10,4	-18,1	99,3	- 7,0	99,5	- 3,0	106,3
	SEP	106,4	- 1,8	+18,4	107,0	+ 7,8	103,9	+ 4,4	105,6
	OKT	123,0	+11,1	+15,6	117,9	+10,2	114,1	+ 9,8	104,5
	NOV	82,6	-19,7	-32,8	92,1	-21,9	91,9	-19,5	103,4
	DEZ	84,9	-12,8	+ 2,8	100,5	+ 9,1	101,6	+10,6	102,6
1981	JAN	101,2	- 8,7	+19,2	102,5	+ 2,0	102,5	+ 0,9	100,6
	FEB	104,6	- 8,6	+ 3,4	103,6	+ 1,1	103,6	+ 1,1	100,0
	MAR	112,4	-12,9	+ 7,5	95,1	- 8,2	95,7	- 7,6	99,8
	APR	101,4	-10,9	- 9,8	100,6	+ 5,8	98,8	+ 3,2	(99,1)
	MAI	102,7	- 2,3	+ 1,3	100,3	- 0,3	102,6	+ 3,8	(98,5)
	JUN	98,6	-10,0	- 4,0	92,7	- 7,6	99,0	- 3,5	(93,0)
	JUL	108,7	- 1,0	+10,2	101,8	+ 9,8	97,9	- 1,1	(97,6)
	AUG	83,4	- 7,2	-23,3	97,0	- 4,7	98,7	+ 0,8	(97,3)
HOCHOFEN-, STAHL-UND WARMWALZWERKE (OHNE HERSTELLUNG VON PRAEZISIONSSTAHLROHREN) INLAND									
1980	AUG	81,6	-12,1	-12,7	90,1	- 3,0	90,4	+ 0,0	94,0
	SEP	94,3	- 8,2	+15,6	94,2	+ 4,6	92,0	+ 1,8	92,7
	OKT	112,3	+ 9,2	+19,1	105,3	+11,8	102,4	+11,3	91,2
	NOV	76,9	-20,5	-31,5	81,6	-22,5	82,0	-19,9	90,0
	DEZ	73,6	-16,8	- 4,3	85,7	+ 5,0	86,9	+ 6,0	89,9
1981	JAN	89,8	- 6,3	+22,0	89,8	+ 4,8	89,8	+ 3,3	87,3
	FEB	89,0	-11,8	- 0,9	87,2	- 2,9	87,2	- 2,9	85,7
	MAR	93,7	-16,6	+ 5,3	81,6	- 6,4	81,9	- 6,1	86,6
	APR	88,6	- 8,8	- 5,4	89,0	+ 9,1	87,8	+ 7,2	(85,9)
	MAI	87,8	- 6,8	- 0,9	86,6	- 2,7	88,4	+ 0,7	(85,4)
	JUN	83,0	-11,7	- 5,5	83,2	- 3,9	87,2	- 1,4	(84,9)
	JUL	89,3	- 4,5	+ 7,6	86,4	+ 3,8	83,2	- 4,6	(84,5)
	AUG	74,0	- 9,3	-17,1	84,7	- 2,0	86,3	+ 3,7	(84,2)
HOCHOFEN-, STAHL-UND WARMWALZWERKE (OHNE HERSTELLUNG VON PRAEZISIONSSTAHLROHREN) AUSLAND									
1980	AUG	113,7	- 6,3	-27,5	124,3	-14,8	125,8	- 8,4	141,5
	SEP	141,3	+14,0	+24,3	142,2	+14,4	137,6	+ 9,4	142,8
	OKT	154,0	+15,9	+ 9,0	152,3	+ 7,1	146,8	+ 6,7	144,4
	NOV	99,2	-17,7	-35,6	120,6	-20,8	119,6	-18,5	143,5
	DEZ	117,8	- 4,2	+18,8	141,2	+17,1	141,0	+17,9	143,6
1981	JAN	134,1	-13,0	+13,8	137,0	- 3,0	138,9	- 1,5	139,9
	FEB	148,9	- 3,1	+11,0	148,4	+ 8,3	148,4	+ 6,8	139,0
	MAR	166,7	- 5,3	+12,0	151,0	+ 1,8	150,2	+ 1,2	137,9
	APR	138,5	-13,8	-16,9	132,9	-12,0	130,7	-13,0	(136,8)
	MAI	144,0	+ 6,0	+ 4,0	137,7	+ 3,6	141,7	+ 8,4	(135,6)
	JUN	141,4	- 8,1	- 1,8	117,8	-14,5	129,0	- 9,0	(134,3)
	JUL	161,7	+ 3,1	+14,4	142,8	+21,2	137,9	+ 6,9	(132,9)
	AUG	108,6	- 4,5	-32,8	127,8	-10,5	128,9	- 6,5	(131,4)
CHEMISCHE INDUSTRIE INSGESAMT									
1980	AUG	93,3	-16,8	- 9,5	99,6	- 5,3	100,7	- 3,4	103,4
	SEP	106,4	- 0,8	+14,0	109,0	+ 9,4	107,4	+ 6,7	103,4
	OKT	113,5	- 4,3	+ 6,7	108,7	- 0,3	107,3	+ 0,1	103,9
	NOV	99,8	-11,0	-12,1	103,6	- 4,7	105,5	- 1,9	103,8
	DEZ	104,0	+ 1,4	+ 4,2	111,7	+ 7,8	110,2	+ 4,5	103,7
1981	JAN	114,6	- 7,4	+10,2	113,6	+ 1,7	114,9	+ 4,3	103,8
	FEB	115,7	- 2,9	+ 1,0	111,6	- 1,8	111,6	- 2,9	103,7
	MAR	120,9	+ 0,8	+ 4,5	114,9	+ 3,0	113,1	+ 1,3	103,8
	APR	112,3	+ 0,3	- 7,1	111,1	- 3,3	112,4	- 0,6	(109,3)
	MAI	107,8	+ 0,7	- 4,0	107,5	- 3,2	110,0	- 2,1	(110,1)
	JUN	116,5	+ 3,6	+ 8,1	111,9	+ 4,1	110,9	+ 0,8	(111,0)
	JUL	109,3	+ 6,0	- 6,2	110,5	- 1,3	108,7	- 2,0	(112,1)
	AUG	100,3	+ 7,5	- 8,2	107,4	- 2,8	109,1	+ 0,4	(113,5)
CHEMISCHE INDUSTRIE INLAND									
1980	AUG	90,2	-16,2	- 9,2	95,3	- 6,4	96,7	- 4,0	102,7
	SEP	103,7	+ 1,0	+15,0	104,5	+ 9,7	103,2	+ 6,7	102,4
	OKT	109,2	- 3,6	+ 5,3	103,4	- 1,1	101,8	- 1,4	101,9
	NOV	94,8	- 9,5	-13,2	98,6	- 4,6	100,3	- 1,5	101,7
	DEZ	94,0	+ 0,9	- 0,8	104,9	+ 6,4	103,2	+ 2,9	101,2
1981	JAN	103,6	- 9,6	+10,2	100,1	- 4,6	101,6	- 1,6	100,8
	FEB	104,2	- 6,5	+ 0,6	102,7	+ 2,6	102,7	+ 1,1	100,4
	MAR	107,7	- 3,5	+ 3,4	100,9	- 1,8	99,9	- 2,7	103,0
	APR	101,6	- 1,2	- 5,7	102,5	+ 1,6	102,4	+ 2,5	(99,9)
	MAI	96,5	- 4,5	- 5,0	97,4	- 5,0	99,7	- 2,6	(99,9)
	JUN	108,5	- 3,6	+12,4	130,8	+ 3,5	101,4	+ 1,7	(103,0)
	JUL	98,1	- 1,2	- 9,6	99,6	- 1,2	97,3	- 4,0	(103,1)
	AUG	91,3	+ 1,2	- 6,9	97,4	- 2,2	99,0	+ 1,7	(100,5)
CHEMISCHE INDUSTRIE AUSLAND									
1980	AUG	99,1	-17,8	- 9,9	109,6	- 2,8	109,7	- 1,4	120,1
	SEP	111,4	- 3,7	+12,4	119,4	+ 8,9	116,9	+ 6,5	120,6
	OKT	121,4	- 5,5	+ 9,0	120,7	+ 1,1	120,0	+ 2,7	121,3
	NOV	109,1	-13,5	-10,1	115,0	- 4,7	116,3	- 3,1	121,5
	DEZ	122,6	+ 1,8	+12,4	126,4	+ 9,9	126,7	+ 8,9	122,1
1981	JAN	135,4	- 3,9	+10,4	132,9	+ 5,1	133,2	+ 5,1	123,0
	FEB	137,7	+ 3,4	+ 1,7	130,3	- 2,0	130,3	- 2,2	123,8
	MAR	145,9	+ 7,6	+ 6,0	129,7	- 0,5	127,8	- 1,9	124,7
	APR	133,0	+ 3,0	- 8,8	129,3	- 0,3	131,0	+ 2,5	(126,8)
	MAI	129,0	+ 9,1	- 3,0	127,9	- 1,1	130,1	- 0,7	(129,4)
	JUN	131,8	+17,7	+ 2,2	134,2	+ 4,9	131,6	+ 1,2	(132,5)
	JUL	130,5	+18,6	- 1,0	132,7	- 1,1	131,1	- 0,4	(136,2)
	AUG	117,2	+18,3	-10,2	129,1	- 2,7	131,6	+ 0,4	(140,4)

4 AUFTRAGSEINGANG IM VERARBEITENDEN GEWERBE UND IM BAUHAUPTGEWERBE

4.2 VOLUMENINDEX (1976 = 100)

JAHR	MONAT	ORIGINALWERT			SAISONBEREINIGTER WERT		SAISON- UND ARBEITSTÄGGLICH BEREINIGTER WERT		GLATTE KOMPONENTE	
		1976=100	VERÄNDERUNG VORJAHR	IN O/O GEGEN VORMONAT	1976=100	VERÄNDERUNG IN O/O GEGEN VORMONAT	1976=100	VERÄNDERUNG IN O/O GEGEN VORMONAT		
MASCHINENBAU INSGESAMT										
1980	AUG	85,4	- 5,2	-11,8	96,0	- 3,9	97,7	+ 1,2	98,6	
	SEP	94,3	- 6,3	+10,4	93,4	- 2,7	92,8	- 5,0	98,3	
	OKT	99,5	- 8,8	+ 5,5	96,3	+ 3,1	94,4	+ 1,7	98,9	
	NOV	89,0	-12,7	-10,6	91,8	- 4,7	92,7	- 1,8	100,0	
	DEZ	101,1	+ 0,0	+13,6	99,3	+ 8,2	100,4	+ 8,3	99,2	
1981	JAN	93,6	- 8,9	- 7,4	96,3	- 3,0	97,9	- 2,5	99,0	
	FEB	99,8	- 5,8	+ 6,6	100,1	+ 3,9	100,1	+ 2,2	98,8	
	MAR	111,9	- 2,0	+12,1	102,4	+ 2,3	102,8	+ 2,7	99,3	
	APR	121,4	+19,4	+ 8,5	115,9	+13,2	111,5	+ 8,5	(99,8)	
	MAI	88,9	-14,9	-26,8	89,8	-22,5	91,5	-17,9	(103,6)	
	JUN	99,0	+ 1,2	+11,4	99,3	+10,6	101,8	+11,3	(101,5)	
	JUL	101,9	+ 5,3	+ 2,9	103,4	+ 4,1	101,5	- 0,3	(102,6)	
	AUG	92,2	+ 8,0	- 9,5	102,6	- 0,8	105,4	+ 3,8	(104,0)	
	MASCHINENBAU INLAND									
	1980	AUG	109,8	+ 2,2	- 5,9	116,3	- 2,3	118,0	+ 2,3	111,8
SEP		107,4	- 7,9	- 2,2	103,9	-10,7	102,8	-12,9	111,0	
OKT		113,3	- 9,5	+ 5,5	108,8	+ 4,7	107,6	+ 4,7	110,2	
NOV		101,2	-15,6	-10,7	103,6	- 4,8	104,7	- 2,7	110,6	
DEZ		109,7	- 6,6	+ 8,4	108,5	+ 4,7	111,8	+ 6,8	107,9	
1981	JAN	98,4	-14,1	-10,3	104,8	- 3,4	106,1	- 5,1	109,5	
	FEB	108,1	-10,8	+ 9,9	108,2	+ 3,2	108,2	+ 2,0	103,4	
	MAR	117,2	-10,9	+ 8,4	106,9	- 1,2	107,5	- 0,6	107,3	
	APR	131,8	+15,4	+12,5	125,6	+17,5	119,6	+11,3	(106,7)	
	MAI	97,7	-10,0	-25,9	101,9	-18,9	102,9	-14,0	(106,1)	
	JUN	103,0	- 2,9	+ 5,4	106,7	+ 4,7	108,5	+ 5,4	(105,5)	
	JUL	108,2	- 7,3	+ 5,0	106,8	+ 0,1	105,3	- 2,9	(105,0)	
	AUG	90,2	-17,9	-16,6	96,4	- 9,7	99,3	- 5,7	(104,6)	
	MASCHINENBAU AUSLAND									
	1980	AUG	62,8	-14,9	-19,7	77,2	- 5,9	78,9	+ 0,0	85,4
SEP		82,1	- 4,2	+30,7	83,6	+ 8,3	83,4	+ 5,7	86,6	
OKT		86,7	- 7,9	+ 5,6	84,5	+ 1,1	81,9	- 1,8	88,4	
NOV		77,6	- 8,7	-10,5	80,7	- 4,5	81,4	- 0,6	90,1	
DEZ		93,2	+ 8,6	+20,1	90,9	+12,6	89,8	+10,3	89,3	
1981	JAN	89,3	- 2,7	- 4,2	88,7	- 2,4	90,5	+ 0,8	89,2	
	FEB	92,0	+ 0,1	+ 3,0	92,5	+ 4,3	92,5	+ 2,2	89,9	
	MAR	107,1	+ 9,1	+16,4	98,3	+ 6,3	98,5	+ 6,5	91,9	
	APR	111,9	+24,2	+ 4,5	107,0	+ 8,9	104,1	+ 5,7	(93,5)	
	MAI	80,7	-19,9	-27,9	78,5	-26,6	80,8	-22,4	(95,5)	
	JUN	95,3	+ 5,8	+18,1	92,4	+17,7	95,7	+18,4	(97,8)	
	JUL	96,1	+22,9	+ 0,8	100,4	+ 8,7	98,1	+ 2,5	(103,4)	
	AUG	94,0	+49,7	- 2,2	108,5	+ 9,1	111,0	+13,1	(103,4)	
	STRASSENFAHRZEUGBAU INSGESAMT									
	1980	AUG	76,1	-22,6	-26,2	95,9	-19,5	97,2	-14,4	108,9
SEP		101,2	- 4,4	+33,0	108,6	+13,2	108,3	+11,4	105,2	
OKT		130,8	+ 1,2	+29,2	116,9	+ 7,6	113,2	+ 4,5	107,1	
NOV		110,9	- 8,3	-15,2	108,0	- 7,6	107,7	- 4,9	108,2	
DEZ		97,3	- 2,9	-12,3	110,8	+ 2,6	109,7	+ 1,9	109,4	
1981	JAN	119,4	-15,1	+22,7	102,9	- 7,1	104,4	- 4,8	108,8	
	FEB	129,4	- 2,9	+ 8,4	112,0	+ 8,8	112,0	+ 7,3	110,0	
	MAR	126,1	-10,8	- 2,6	104,0	- 7,1	106,1	- 5,3	111,1	
	APR	120,9	+18,2	- 4,1	122,9	+18,2	119,0	+12,2	(113,0)	
	MAI	112,5	+20,6	- 6,9	119,4	- 2,8	122,2	+ 2,7	(115,2)	
	JUN	104,3	+11,1	- 7,3	112,9	- 5,4	121,7	- 0,4	(117,9)	
	JUL	117,6	+14,1	+12,8	126,6	+12,1	120,9	- 0,7	(121,1)	
	AUG	88,1	+15,8	-25,1	115,9	- 8,5	119,1	- 1,5	(124,8)	
	STRASSENFAHRZEUGBAU INLAND									
	1980	AUG	61,1	-21,5	-27,3	91,2	-12,4	91,7	- 8,1	98,6
SEP		80,5	-17,6	+31,8	92,0	+ 0,9	91,8	+ 0,1	97,3	
OKT		135,4	+11,2	+68,2	115,2	+25,2	109,6	+19,4	95,9	
NOV		102,1	- 8,5	-24,6	96,5	-16,2	96,6	-11,9	96,6	
DEZ		80,0	-11,2	-21,6	94,2	- 2,4	94,9	- 1,8	97,1	
1981	JAN	116,1	-15,8	+45,1	90,7	- 3,7	91,5	- 3,6	96,6	
	FEB	126,7	- 6,2	+ 9,1	98,6	+ 8,7	98,6	+ 7,8	97,0	
	MAR	117,6	-17,9	- 7,2	85,2	-13,6	87,5	-11,3	97,6	
	APR	100,8	+19,3	-14,3	107,8	+26,5	106,0	+21,1	(98,3)	
	MAI	91,7	+16,4	- 9,0	102,6	- 4,8	106,7	+ 0,7	(99,2)	
	JUN	81,6	+ 2,3	-11,0	100,4	- 2,1	111,2	+ 4,2	(100,4)	
	JUL	91,4	+ 8,7	+12,0	106,9	+ 6,5	98,9	-11,1	(101,8)	
	AUG	60,2	- 1,5	-34,1	96,9	- 9,4	99,2	+ 0,3	(103,4)	
	STRASSENFAHRZEUGBAU AUSLAND									
	1980	AUG	94,9	-23,4	-25,2	102,0	-26,2	104,7	-19,7	121,8
SEP		126,9	+ 9,4	+33,7	129,2	+26,7	128,1	+22,3	121,7	
OKT		125,1	- 9,6	- 1,4	119,0	- 7,9	117,8	- 8,0	121,0	
NOV		121,7	- 8,2	- 2,7	121,9	+ 2,4	120,9	+ 2,6	122,6	
DEZ		119,0	+ 5,6	- 2,2	131,1	+ 7,5	127,8	+ 5,7	124,8	
1981	JAN	123,6	-14,3	+ 3,9	118,0	-10,0	120,8	- 5,5	124,0	
	FEB	133,0	+ 1,5	+ 7,6	128,6	+ 9,0	128,6	+ 6,5	125,3	
	MAR	136,7	- 1,7	+ 2,8	127,8	- 0,6	129,1	+ 0,4	127,8	
	APR	145,7	+17,1	+ 6,6	141,7	+10,9	134,2	+ 4,0	(131,0)	
	MAI	138,2	+24,1	- 5,1	140,3	- 1,0	141,5	+ 5,4	(134,8)	
	JUN	132,2	+18,7	- 4,3	128,2	- 8,6	134,2	- 5,2	(139,4)	
	JUL	149,7	+18,0	+13,2	150,8	+17,6	148,2	+10,4	(144,7)	
	AUG	122,1	+28,7	-18,4	139,0	- 7,8	143,0	- 3,5	(150,9)	

4 AUFTRAGSEINGANG IM VERARBEITENDEN GEWERBE UND IM BAUHAUPTGEWERBE

4.2 VOLUMENINDEX (1976 = 100)

JAHR	MONAT	ORIGINALWERT			SAISONBEREINIGTER WERT		SAISON- UND ARBEITSTÄGEGLEICH BEREINIGTER WERT		GLATTE KOMPONENTE	
		1976=100	VERÄNDERUNG VORJAHR	IN O/O GEGEN VORMONAT	1976=100	VERÄNDERUNG IN O/O GEGEN VORMONAT	1976=100	VERÄNDERUNG IN O/O GEGEN VORMONAT	1976=100	
ELEKTROTECHNIK INSGESAMT										
1980	AUG	92,2	- 7,2	-10,9	101,4	- 9,7	102,3	- 6,8	110,5	
	SEP	111,2	+ 0,9	+20,6	107,6	+ 6,1	105,3	+ 2,9	113,1	
	OKT	112,8	- 4,6	+ 1,4	108,1	+ 0,5	107,2	+ 1,8	110,4	
	NOV	109,6	- 5,3	- 2,8	105,9	- 2,0	106,5	- 0,7	110,7	
	DEZ	122,6	+ 5,1	+11,9	114,2	+ 7,8	112,5	+ 5,6	110,1	
1981	JAN	106,1	+ 1,7	-13,5	111,8	- 2,1	112,7	+ 0,2	107,4	
	FEB	109,7	- 8,0	+ 3,4	106,8	- 4,5	106,8	- 5,2	108,8	
	MAR	119,7	- 4,5	+ 9,1	109,6	+ 2,6	108,5	+ 1,6	103,6	
	APR	115,4	+ 6,6	- 3,6	115,8	+ 5,7	115,1	+ 6,1	(108,3)	
	MAI	95,8	-14,7	-17,0	100,1	-13,6	101,9	-11,5	(108,1)	
	JUN	104,1	- 0,2	+ 8,7	108,0	+ 7,9	108,1	+ 6,1	(107,9)	
	JUL	102,1	- 1,4	- 1,9	107,8	- 0,2	107,0	- 1,0	(107,7)	
	AUG	94,3	+ 2,3	- 7,6	106,8	- 0,9	108,2	+ 1,1	(107,5)	
	ELEKTROTECHNIK INLAND									
	1980	AUG	103,2	- 4,7	- 7,1	112,1	- 5,0	113,4	- 1,3	115,6
SEP		118,6	+ 2,2	+14,9	112,8	+ 0,6	111,2	- 1,9	114,7	
OKT		123,1	- 2,5	+ 3,8	114,3	+ 1,3	113,6	+ 2,2	114,5	
NOV		111,3	- 7,5	- 9,6	110,2	- 3,6	111,2	- 2,1	114,8	
DEZ		122,6	+ 3,4	+10,2	117,3	+ 6,4	116,6	+ 4,9	114,3	
1981	JAN	106,8	- 5,3	-12,9	112,8	- 3,8	114,2	- 2,1	114,1	
	FEB	110,0	-12,1	+ 3,0	108,1	- 4,2	108,1	- 5,3	112,7	
	MAR	123,7	- 7,6	+12,5	112,6	+ 4,2	111,8	+ 3,4	111,5	
	APR	124,1	+ 7,5	+ 0,3	123,2	+ 9,4	120,7	+ 8,0	(110,3)	
	MAI	98,8	- 9,2	-20,4	106,1	-13,9	107,8	-10,7	(107,0)	
	JUN	107,2	- 1,7	+ 8,5	110,7	+ 4,3	110,2	+ 2,2	(107,5)	
	JUL	98,9	-11,0	- 7,7	104,1	- 6,0	103,3	- 6,3	(105,9)	
	AUG	89,1	-13,7	- 9,9	98,6	- 5,3	101,3	- 1,9	(104,1)	
	ELEKTROTECHNIK AUSLAND									
	1980	AUG	70,6	-13,9	-20,4	80,4	-20,6	80,5	-19,5	103,6
SEP		96,6	- 2,0	+36,8	97,3	+21,0	93,9	+16,6	101,1	
OKT		92,7	- 9,6	- 4,0	95,9	- 1,4	94,8	+ 1,0	102,2	
NOV		106,2	- 0,6	+14,6	97,5	+ 1,7	97,3	+ 2,6	102,5	
DEZ		122,7	+ 9,1	+15,5	108,4	+11,2	104,7	+ 7,6	101,9	
1981	JAN	104,7	+19,4	-14,7	109,8	+ 1,3	109,8	+ 4,9	103,3	
	FEB	109,0	+ 1,5	+ 4,1	104,3	- 5,0	104,3	- 5,0	101,1	
	MAR	111,8	+ 2,9	+ 2,6	103,4	- 0,9	101,8	- 2,4	102,9	
	APR	98,3	+ 3,9	-12,1	101,2	- 2,1	103,9	+ 2,1	(104,4)	
	MAI	90,2	-24,2	- 8,2	88,4	-12,6	90,5	-12,9	(106,2)	
	JUN	98,0	+ 3,2	+ 8,6	102,6	+16,1	103,9	+14,8	(108,4)	
	JUL	108,1	+21,9	+10,3	114,8	+11,9	114,2	+ 9,9	(110,9)	
	AUG	104,0	+47,3	- 3,8	122,6	+ 6,8	121,3	+ 6,2	(113,8)	
	HERSTELLUNG VON EISEN-,BLECH-UND METALLWAREN INSGESAMT									
	1980	AUG	87,8	-11,4	-12,5	98,7	- 8,8	99,6	- 5,4	105,5
SEP		105,0	+ 1,1	+19,6	106,7	+ 8,1	104,9	+ 5,3	105,1	
OKT		115,0	- 7,0	+ 9,5	103,6	- 2,9	101,5	- 3,2	103,9	
NOV		103,3	-12,8	-10,2	97,8	- 5,6	99,1	- 2,4	102,7	
DEZ		90,7	- 5,7	-12,2	101,4	+ 3,7	100,8	+ 1,7	101,9	
1981	JAN	101,9	-11,5	+12,3	99,2	- 2,2	99,9	- 0,9	103,7	
	FEB	103,8	- 9,3	+ 1,9	101,5	+ 2,3	101,5	+ 1,6	100,2	
	MAR	107,7	- 9,8	+ 3,8	98,1	- 3,3	97,4	- 4,0	99,8	
	APR	100,6	-11,1	- 6,6	99,7	+ 1,8	99,7	+ 2,4	(99,5)	
	MAI	96,0	- 7,2	- 4,6	96,9	- 3,0	99,3	- 0,4	(99,4)	
	JUN	96,7	- 4,1	+ 0,7	99,0	+ 2,2	100,9	+ 1,6	(99,4)	
	JUL	98,2	- 2,1	+ 1,6	102,7	+ 3,7	100,3	- 0,6	(99,5)	
	AUG	86,2	- 1,8	-12,2	99,6	- 3,0	101,3	+ 1,0	(99,9)	
	HERSTELLUNG VON EISEN-,BLECH-UND METALLWAREN INLAND									
	1980	AUG	87,4	-12,2	-11,9	95,9	- 9,1	96,9	- 5,3	102,4
SEP		102,6	- 0,5	+17,4	103,0	+ 7,4	101,2	+ 4,4	101,6	
OKT		111,2	- 8,6	+ 8,4	100,3	- 2,6	98,1	- 3,1	100,7	
NOV		100,7	-12,1	- 9,4	95,8	- 4,5	96,7	- 1,4	99,4	
DEZ		86,9	- 7,6	-13,7	98,3	+ 2,6	98,9	+ 2,3	98,4	
1981	JAN	97,7	-13,7	+12,4	95,1	- 3,3	95,9	- 3,0	97,1	
	FEB	99,7	-10,8	+ 2,0	97,8	+ 2,8	97,8	+ 2,0	96,3	
	MAR	102,3	-11,7	+ 2,6	94,1	- 3,8	93,5	- 4,4	95,8	
	APR	95,8	-12,0	- 6,4	96,2	+ 2,2	95,3	+ 1,9	(95,3)	
	MAI	92,0	- 8,9	- 4,0	92,6	- 3,7	94,8	- 0,5	(95,0)	
	JUN	92,2	- 5,9	+ 0,2	94,3	+ 1,8	96,4	+ 1,7	(94,9)	
	JUL	93,4	- 5,8	+ 1,3	96,9	+ 2,8	94,7	- 1,8	(94,8)	
	AUG	84,4	- 3,4	- 9,6	95,3	- 1,7	96,9	+ 2,3	(95,0)	
	HERSTELLUNG VON EISEN-,BLECH-UND METALLWAREN AUSLAND									
	1980	AUG	89,3	- 8,6	-14,6	108,0	- 8,1	108,7	- 5,2	117,1
SEP		114,5	+ 6,9	+28,2	120,3	+11,4	117,4	+ 8,0	117,4	
OKT		130,8	- 0,5	+14,2	116,3	- 3,3	113,2	- 3,6	117,1	
NOV		114,4	-14,6	-12,5	105,0	- 9,7	107,1	- 5,4	116,4	
DEZ		106,4	+ 1,3	- 7,0	114,1	+ 8,7	114,8	+ 7,2	116,0	
1981	JAN	118,6	- 4,3	+11,5	115,8	+ 1,5	116,5	+ 1,5	115,5	
	FEB	120,5	- 3,9	+ 1,6	117,3	+ 1,3	117,3	+ 0,7	116,2	
	MAR	129,4	- 3,3	+ 7,4	115,0	- 2,0	113,9	- 2,9	116,1	
	APR	120,1	- 8,0	- 7,2	115,2	+ 0,2	116,0	+ 1,8	(116,5)	
	MAI	111,8	- 1,8	- 6,9	113,7	- 1,3	117,2	+ 1,0	(117,0)	
	JUN	115,4	+ 2,8	+ 3,2	118,5	+ 4,2	119,6	+ 2,0	(117,7)	
	JUL	117,4	+12,2	+ 1,7	126,0	+ 6,3	121,9	+ 1,9	(118,6)	
	AUG	93,9	+ 5,2	-20,0	117,5	- 6,7	120,8	- 0,9	(119,6)	

4 AUFTRAGSEINGANG IN VERARBEITENDEN GEWERBE UND IN BAUHAUPTGEWERBE

4.2 VOLUMENINDEX (1976 = 100)

JAHR	MONAT	ORIGINALWERT			SAISONBEREINIGTER WERT		SAISON- UND ARBEITSTÄGLICH BEREINIGTER WERT		GLATTE KOMPONENTE
		1976=100	VERÄNDERUNG VORJAHR	IN O/O GEGEN VORMONAT	1976=100	VERÄNDERUNG IN O/O GEGEN VORMONAT	1976=100	VERÄNDERUNG IN O/O GEGEN VORMONAT	
TEXTILGEWERBE INSGESAMT									
1980	AUG	62,0	-15,6	-14,4	87,2	- 7,4	88,1	- 4,0	91,2
	SEP	106,7	+ 1,1	+72,1	94,3	+ 8,1	90,9	+ 3,2	90,7
	OKT	110,7	- 9,0	+ 3,7	85,5	- 9,3	84,5	- 7,0	90,0
	NOV	92,1	-12,9	-16,8	84,0	- 1,8	84,7	+ 0,2	89,4
	DEZ	74,6	- 3,4	-19,0	91,6	+ 9,0	92,0	+ 8,6	89,3
1981	JAN	83,6	-13,5	+12,1	88,6	- 3,3	89,3	- 2,9	89,0
	FEB	91,3	- 9,7	+ 9,2	90,3	+ 1,9	90,3	+ 1,1	89,2
	MAR	111,3	- 9,3	+21,9	85,6	- 5,2	84,1	- 6,9	88,8
	APR	98,5	- 5,3	-11,5	90,7	+ 6,0	90,8	+ 8,0	(89,1)
	MAI	86,5	- 1,1	-12,2	87,8	- 3,2	89,6	- 1,3	(89,6)
	JUN	80,0	- 0,9	- 7,5	90,0	+ 2,5	90,8	+ 1,3	(93,2)
	JUL	76,1	+ 5,1	- 4,9	93,3	+ 3,7	92,0	+ 1,3	(91,1)
	AUG	64,7	+ 4,4	-15,0	91,6	- 1,8	92,0	+ 0,0	(92,2)
TEXTILGEWERBE INLAND									
1980	AUG	62,4	-16,1	-12,8	85,5	- 8,1	86,3	- 4,9	89,6
	SEP	106,3	+ 0,8	+70,4	92,5	+ 8,2	89,4	+ 3,6	88,8
	OKT	107,1	-10,2	+ 0,8	83,1	-10,2	82,0	- 8,3	87,8
	NOV	90,6	-11,8	-15,4	83,1	+ 0,0	83,6	+ 2,0	86,9
	DEZ	72,5	- 4,5	-20,0	89,1	+ 7,2	89,2	+ 6,7	86,6
1981	JAN	81,6	-14,8	+12,6	85,6	- 3,9	86,1	- 3,5	85,8
	FEB	86,3	-13,4	+ 5,8	85,5	- 0,1	85,5	- 0,7	85,6
	MAR	105,7	-12,6	+22,5	81,0	- 5,3	79,8	- 6,7	85,0
	APR	93,5	- 8,6	-11,5	86,0	+ 6,2	86,1	+ 7,9	(84,8)
	MAI	80,7	- 4,6	-13,7	83,3	- 3,1	84,9	- 1,4	(84,7)
	JUN	72,4	- 7,7	-10,3	83,8	+ 0,6	85,1	+ 0,2	(84,8)
	JUL	71,2	- 0,6	- 1,7	87,6	+ 4,5	86,5	+ 1,6	(85,0)
	AUG	61,2	- 1,9	-14,0	85,8	- 2,1	85,8	- 0,8	(85,4)
TEXTILGEWERBE AUSLAND									
1980	AUG	60,4	-13,7	-19,8	93,7	- 4,9	95,9	+ 0,2	98,2
	SEP	108,8	+ 3,2	+80,1	101,3	+ 8,1	97,5	+ 1,7	99,0
	OKT	125,7	- 4,8	+15,5	94,6	- 6,6	94,1	- 3,5	100,5
	NOV	98,4	-17,2	-21,7	87,2	- 7,8	89,2	- 5,2	101,0
	DEZ	84,0	+ 1,4	-14,6	101,7	+16,6	101,7	+14,0	101,9
1981	JAN	91,9	- 8,4	+ 9,4	100,6	- 1,1	102,7	+ 1,0	103,3
	FEB	112,9	+ 4,9	+22,9	110,4	+ 9,7	110,4	+ 7,5	105,0
	MAR	135,7	+ 3,8	+20,2	113,7	+ 3,0	110,1	- 0,3	106,0
	APR	120,1	+ 8,0	-11,5	110,6	- 2,7	111,2	+ 1,0	(108,2)
	MAI	112,3	+12,0	- 6,5	107,1	- 3,2	109,8	- 1,3	(110,9)
	JUN	113,1	+24,6	+ 0,7	116,8	+ 9,1	114,3	+ 4,1	(113,9)
	JUL	98,3	+30,5	-13,1	118,3	+ 1,3	116,9	+ 2,3	(117,4)
	AUG	80,2	+32,8	-18,4	115,5	- 2,4	117,3	+ 0,3	(121,3)
BEKLEIDUNGSGEWERBE INSGESAMT									
1980	AUG	68,6	- 5,6	+26,1	94,7	- 2,7	94,6	- 3,6	93,0
	SEP	146,6	+ 9,1	+113,7	102,3	+ 8,0	99,2	+ 4,9	92,8
	OKT	145,8	- 8,7	- 0,5	85,4	-16,5	83,9	-15,4	92,7
	NOV	78,3	-19,1	-46,3	77,4	- 9,4	78,0	- 7,0	91,7
	DEZ	47,8	-11,2	-39,0	91,8	+18,6	91,7	+17,6	91,6
1981	JAN	63,9	- 4,9	+33,7	95,0	+ 3,5	95,1	+ 3,7	91,9
	FEB	86,6	- 1,1	+35,5	97,8	+ 2,9	97,8	+ 2,8	92,2
	MAR	155,1	- 6,8	+79,1	94,1	- 3,8	91,6	- 6,3	92,0
	APR	133,0	- 1,0	-14,2	87,1	- 7,4	92,7	+ 1,2	(92,1)
	MAI	72,2	+ 3,0	-45,7	90,0	+ 3,3	92,2	- 0,5	(92,2)
	JUN	52,3	+ 4,4	-27,6	92,8	+ 3,1	95,4	+ 3,5	(92,4)
	JUL	52,7	- 3,1	+ 0,8	93,2	+ 0,4	91,6	- 4,0	(92,7)
	AUG	70,6	+ 2,9	+34,0	94,3	+ 1,2	91,1	- 0,5	(93,0)
BEKLEIDUNGSGEWERBE INLAND									
1980	AUG	66,4	- 7,3	+23,9	91,4	- 3,3	91,2	- 4,5	89,9
	SEP	140,0	+ 8,5	+110,8	98,2	+ 7,4	95,4	+ 4,6	89,4
	OKT	138,0	- 9,6	- 1,4	81,4	-17,1	79,8	-16,4	89,1
	NOV	77,1	-18,3	-44,1	75,6	- 7,1	76,3	- 4,4	87,8
	DEZ	48,1	-10,8	-37,6	88,7	+17,3	88,8	+16,4	87,6
1981	JAN	62,0	- 8,0	+28,9	90,6	+ 2,1	90,6	+ 2,0	87,8
	FEB	81,7	- 3,0	+31,8	92,5	+ 2,1	92,5	+ 2,1	88,0
	MAR	144,3	- 9,1	+76,6	87,7	- 5,2	85,4	- 7,7	87,6
	APR	123,0	- 3,7	-14,8	81,5	- 7,1	87,0	+ 1,9	(87,5)
	MAI	69,6	- 0,6	-43,4	85,1	+ 4,4	87,2	+ 0,2	(87,4)
	JUN	50,7	+ 0,6	-27,2	88,4	+ 3,9	90,8	+ 4,1	(87,5)
	JUL	51,4	- 4,1	+ 1,4	89,4	+ 1,1	87,7	- 3,4	(87,5)
	AUG	66,3	- 0,2	+29,0	89,2	- 0,2	86,2	- 1,7	(87,7)
BEKLEIDUNGSGEWERBE AUSLAND									
1980	AUG	86,9	+ 6,8	+40,4	123,0	+ 0,5	123,3	+ 1,6	119,7
	SEP	202,5	+12,6	+133,0	137,0	+11,4	131,6	+ 6,7	121,7
	OKT	211,5	- 3,5	+ 4,4	118,8	-13,3	117,6	-10,6	123,6
	NOV	88,8	-23,9	-58,0	92,9	-21,8	93,0	-20,9	124,4
	DEZ	44,7	-15,5	-49,7	117,7	+26,7	115,8	+24,5	125,7
1981	JAN	80,6	+21,9	+80,3	132,7	+12,7	133,2	+15,0	126,8
	FEB	127,7	+ 9,4	+58,4	142,4	+ 7,3	142,4	+ 6,9	128,2
	MAR	247,3	+ 7,6	+93,7	148,9	+ 4,6	144,8	+ 1,7	130,1
	APR	217,9	+13,6	-11,9	134,9	- 9,4	141,1	- 2,6	(131,5)
	MAI	94,4	+32,8	-56,7	131,3	- 2,7	134,0	- 5,0	(133,0)
	JUN	66,3	+38,1	-29,8	130,0	- 1,0	134,4	+ 0,3	(134,6)
	JUL	63,5	+ 2,6	- 4,2	125,6	- 3,4	124,7	- 7,2	(136,2)
	AUG	107,0	+23,1	+68,5	138,1	+10,0	132,6	+ 6,3	(137,9)

4 AUFTRAGSEINGANG IM VERARBEITENDEN GEWERBE UND IM BAUHAUPTGEWERBE

4.3 WERTINDEX (1976 = 100)

JAHR	MONAT	ORIGINALWERT			SAISONBEREINIGTER WERT		SAISON- UND ARBEITSTÄGGLICH BEREINIGTER WERT		GLATTE KOMPONENTE
		1976=100	VERÄNDERUNG VORJAHR	IN O/O GEGEN VORMONAT	1976=100	VERÄNDERUNG IN O/O GEGEN VORMONAT	1976=100	VERÄNDERUNG IN O/O GEGEN VORMONAT	
BAUHAUPTGEWERBE									
1980	JUL	164,6	+ 0,9	-18,2	164,6	- 0,4	164,8	+ 1,2	164,7
	AUG	163,1	- 5,5	- 0,9	157,2	- 4,5	157,0	- 4,7	(163,8)
	SEP	192,7	+ 3,0	+18,1	163,6	+ 4,1	162,7	+ 3,6	(162,6)
	OKT	171,5	+ 1,5	-11,0	166,3	+ 1,7	162,8	+ 0,1	(161,6)
	NOV	129,3	- 6,8	-24,6	154,4	- 7,2	154,2	- 5,3	(159,9)
	DEZ	144,0	- 0,7	+11,4	164,7	+ 6,7	162,1	+ 5,1	(157,9)
1981	JAN	109,2	-12,3	-24,2	157,5	- 4,4	157,2	- 3,0	(155,2)
	FEB	116,9	-20,2	+ 7,1	147,0	- 6,7	147,0	- 6,5	(153,0)
	MAR	182,7	-10,0	+56,3	169,3	+ 1,6	150,8	+ 2,6	(149,8)
	APR	153,8	- 8,3	-15,8	148,5	- 0,5	150,2	- 0,4	(147,4)
	MAI	156,7	- 9,8	+ 1,9	144,3	- 2,8	145,9	- 2,9	(145,0)
	JUN	166,0	-17,5	+ 5,9	133,5	- 7,5	141,4	- 3,1	(142,5)
	JUL	150,4	- 8,6	- 9,4	148,3	+11,1	145,2	+ 2,7	(140,0)
HOCHBAU									
1980	JUL	158,6	+ 4,8	-20,1	166,3	+ 1,4	167,0	+ 4,8	164,4
	AUG	159,3	- 0,1	+ 0,4	160,5	- 3,5	160,9	- 3,7	163,9
	SEP	192,3	+ 8,8	+20,7	166,8	+ 3,9	166,8	+ 3,7	(163,5)
	OKT	170,6	+ 3,8	-11,3	167,0	+ 0,1	164,3	- 1,5	(163,0)
	NOV	133,5	- 0,9	-21,7	154,6	- 7,4	154,2	- 6,1	(162,4)
	DEZ	159,5	+ 4,6	+19,5	170,1	+10,0	155,7	+ 7,5	(161,9)
1981	JAN	125,4	- 1,7	-21,4	164,0	- 3,6	164,3	- 0,8	(160,7)
	FEB	127,3	-13,3	+ 1,5	152,0	- 7,3	152,0	- 7,5	(160,1)
	MAR	190,1	- 5,1	+49,3	158,4	+ 4,2	160,0	+ 5,3	(157,9)
	APR	163,5	+ 2,8	-14,0	159,2	+ 0,5	159,8	- 0,1	(155,7)
	MAI	166,8	+ 1,2	+ 2,0	158,9	- 0,2	159,5	- 0,2	(155,4)
	JUN	174,6	-12,1	+ 4,7	143,8	- 9,5	152,2	- 4,6	(154,1)
	JUL	153,7	- 3,1	-12,0	159,7	+11,1	157,4	+ 3,4	(152,6)
WOHNUNGSBAU									
1980	JUL	151,4	- 2,4	-24,6	168,5	+ 5,5	168,2	+ 4,6	171,5
	AUG	154,3	- 6,7	+ 1,9	166,2	- 1,4	165,1	- 1,8	(170,9)
	SEP	193,3	+ 4,6	+29,2	172,8	+ 4,0	173,3	+ 5,0	(170,3)
	OKT	177,1	- 2,2	-11,1	174,0	+ 0,7	172,5	- 0,5	(169,4)
	NOV	145,2	- 2,1	-18,0	166,6	- 4,3	164,6	- 4,6	(168,6)
	DEZ	158,6	- 6,3	+ 9,2	166,0	- 0,4	165,2	+ 0,4	(167,7)
1981	JAN	130,6	- 1,6	-17,7	171,6	+ 3,4	170,4	+ 3,1	(166,2)
	FEB	146,4	- 7,7	+12,1	168,6	- 1,7	168,6	- 1,1	(165,9)
	MAR	217,3	- 0,1	+48,4	174,0	+ 3,2	175,6	+ 4,2	(164,4)
	APR	176,7	+ 0,2	-18,7	168,7	- 3,0	170,3	- 3,0	(163,5)
	MAI	170,0	+ 2,8	- 3,8	166,6	- 1,2	166,0	- 2,5	(162,7)
	JUN	187,4	- 6,7	+10,2	150,0	-10,0	157,1	- 5,4	(161,8)
	JUL	137,1	- 9,4	-26,8	155,0	+ 3,3	153,8	- 2,1	(161,4)
TIEFBAU									
1980	JUL	174,3	- 4,3	-15,1	162,0	- 3,0	161,6	- 3,5	166,6
	AUG	169,3	-12,6	- 2,9	151,6	- 6,4	150,5	- 6,9	(164,5)
	SEP	193,2	- 5,2	+14,1	158,5	+ 4,6	156,0	+ 3,7	(162,1)
	OKT	173,0	- 1,9	-10,5	165,3	+ 4,3	160,4	+ 2,8	(159,2)
	NOV	122,5	-15,6	-29,2	153,0	- 7,4	153,3	- 4,4	(156,0)
	DEZ	119,1	-10,5	- 2,8	156,8	+ 2,5	156,5	+ 2,1	(151,5)
1981	JAN	83,2	-30,4	-30,1	147,2	- 6,1	145,9	- 6,8	(146,4)
	FEB	100,2	-31,4	+20,4	138,7	- 5,8	138,7	- 4,9	(141,8)
	MAR	170,9	-17,6	+70,6	135,3	- 2,5	136,2	- 1,8	(136,8)
	APR	138,1	-24,1	-19,2	130,5	- 3,5	134,5	- 1,2	(132,5)
	MAI	140,5	-25,3	+ 1,7	120,6	- 7,6	123,9	- 7,9	(129,2)
	JUN	152,2	-25,9	+ 8,3	116,8	- 3,2	123,9	+ 0,0	(123,8)
	JUL	145,0	-16,8	- 4,7	130,2	+11,5	125,7	+ 1,5	(120,3)
STRASSENBAU									
1980	JUL	169,9	-12,5	- 1,8	135,1	+ 2,9	132,7	- 0,7	144,9
	AUG	154,1	-17,9	- 9,3	125,1	- 7,4	126,1	- 5,0	(142,6)
	SEP	177,5	-11,5	+15,2	131,9	+ 5,4	128,2	+ 1,7	(140,1)
	OKT	146,8	-12,6	-17,3	137,6	+ 4,3	136,2	+ 6,2	(137,1)
	NOV	99,7	-16,4	-32,1	134,6	- 2,2	134,5	- 1,2	(134,0)
	DEZ	84,2	-23,7	-15,5	134,7	+ 0,1	137,4	+ 2,2	(129,0)
1981	JAN	60,3	-30,4	-28,4	133,7	- 0,7	134,3	- 2,3	(123,8)
	FEB	70,5	-40,7	+16,9	118,8	-11,1	118,8	-11,5	(119,3)
	MAR	137,5	-15,9	+95,0	128,3	+ 8,0	124,2	+ 4,5	(114,7)
	APR	122,4	-27,2	-11,0	108,2	-15,7	112,3	- 9,6	(111,7)
	MAI	123,2	-28,7	+ 0,7	93,0	-14,0	95,1	-15,3	(108,9)
	JUN	153,6	-11,2	+24,7	110,6	+18,9	112,6	+18,4	(106,5)
	JUL	128,8	-24,2	-16,1	95,5	-13,7	94,4	-16,2	(105,1)

4 AUFTRAGSEINGANG IN VERARBEITENDEN GEWERBE UND IM BAUHAUPTGEWERBE

4.4 VOLUMENINDEX (1976 = 100)

JAHR	MONAT	ORIGINALWERT			SAISONBEREINIGTER WERT		SAISON- UND ARBEITSTÄEGLICH BEREINIGTER WERT		GLATTE KOMPONENTE
		1976=100	VERÄNDERUNG VORJAHR	IN O/O GEGEN VORMONAT	1976=100	VERÄNDERUNG IN O/O GEGEN VORMONAT	1976=100	VERÄNDERUNG IN O/O GEGEN VORMONAT	1976=100
BAUHAUPTGEWERBE									
1980	JUL	121,5	- 9,4	-18,5	123,1	+ 1,6	123,2	+ 2,9	123,1
	AUG	119,8	-14,9	- 1,4	116,3	- 5,5	115,9	- 5,9	(121,5)
	SEP	141,6	- 6,8	+18,2	118,9	+ 2,2	118,2	+ 2,0	(119,8)
	OKT	126,0	- 7,9	-11,0	122,3	+ 2,9	119,3	+ 0,7	(118,3)
	NOV	95,0	-15,1	-24,6	114,3	- 6,5	113,9	- 4,3	(115,5)
	DEZ	105,6	- 8,8	+11,2	121,5	+ 6,3	120,4	+ 5,7	(114,3)
1981	JAN	79,9	-18,7	-24,3	117,2	- 3,5	116,7	- 3,1	(111,6)
	FEB	85,4	-25,2	+ 6,9	107,7	- 8,1	107,7	- 7,7	(109,6)
	MAR	132,3	-15,8	+54,9	104,6	- 2,9	106,0	- 1,6	(107,1)
	APR	110,4	-14,3	-16,6	104,8	+ 0,2	106,2	+ 0,2	(105,4)
	MAI	111,5	-13,6	+ 1,0	103,7	- 1,0	104,9	- 1,2	(103,8)
	JUN	117,9	-20,9	+ 5,7	93,1	-10,2	100,3	- 4,4	(102,4)
	JUL	106,6	-12,3	- 9,6	106,0	+13,9	103,1	+ 2,8	(101,0)
HOCHBAU									
1980	JUL	117,0	- 5,6	-20,4	125,1	+ 4,0	125,5	+ 7,0	122,6
	AUG	117,0	- 9,8	+ 0,0	119,3	- 4,6	119,4	- 4,9	121,3
	SEP	141,1	- 1,5	+20,6	121,2	+ 1,6	121,3	+ 1,6	(120,2)
	OKT	125,0	- 5,9	-11,4	122,5	+ 1,1	119,9	- 1,2	(119,1)
	NOV	97,7	- 9,9	-21,8	113,7	- 7,2	113,3	- 5,5	(117,9)
	DEZ	116,5	- 4,2	+19,2	124,4	+ 9,4	121,9	+ 7,6	(116,9)
1981	JAN	91,4	- 9,1	-21,5	121,0	- 2,7	121,0	- 0,7	(115,3)
	FEB	92,6	-19,1	+ 1,3	110,5	- 8,7	110,5	- 8,7	(114,4)
	MAR	136,9	-11,8	+47,8	110,4	- 0,1	112,1	+ 1,4	(112,4)
	APR	116,5	- 4,9	-14,9	111,6	+ 1,1	112,0	- 0,1	(111,4)
	MAI	117,7	- 3,8	+ 1,0	113,5	+ 1,7	113,9	+ 1,7	(110,4)
	JUN	123,0	-16,3	+ 4,5	99,6	-12,2	107,2	- 5,9	(109,6)
	JUL	108,0	- 7,7	-12,2	114,0	+14,5	111,8	+ 4,3	(108,8)
WOHNUNGSBAU									
1980	JUL	110,5	-12,6	-24,9	126,0	+ 9,5	125,8	+ 8,0	126,3
	AUG	112,1	-16,2	+ 1,4	123,0	- 2,4	121,6	- 3,3	124,9
	SEP	144,6	- 5,9	+29,0	124,2	+ 1,0	124,8	+ 2,6	(123,5)
	OKT	128,4	-11,8	-11,2	126,7	+ 2,0	124,5	- 0,2	(122,1)
	NOV	105,2	-11,4	-18,1	121,1	- 4,4	119,4	- 4,1	(120,8)
	DEZ	114,7	-14,6	+ 9,0	119,3	- 1,5	119,9	+ 0,4	(119,6)
1981	JAN	94,2	- 9,2	-17,9	125,4	+ 5,1	123,8	+ 3,3	(117,6)
	FEB	105,4	-13,9	+11,9	121,8	- 2,9	121,8	- 1,6	(117,0)
	MAR	154,8	- 7,0	+46,9	120,3	- 1,2	122,4	+ 0,5	(115,7)
	APR	124,4	- 6,9	-19,6	117,0	- 2,7	118,5	- 3,2	(115,0)
	MAI	118,5	- 2,6	- 4,7	117,5	+ 0,4	117,1	- 1,2	(114,4)
	JUN	130,3	-11,5	+10,0	101,8	-13,4	109,3	- 6,7	(114,0)
	JUL	95,1	-13,9	-27,0	110,1	+ 8,2	108,1	- 1,1	(113,9)
TIEFBAU									
1980	JUL	128,8	-14,5	-15,5	120,4	- 1,5	120,1	- 2,0	125,1
	AUG	124,7	-21,3	- 3,2	111,6	- 7,3	110,5	- 8,0	(122,7)
	SEP	142,5	-14,4	+14,3	115,2	+ 3,2	113,1	+ 2,4	(120,2)
	OKT	127,8	-11,0	-10,3	122,1	+ 6,0	117,7	+ 4,1	(117,3)
	NOV	90,6	-23,1	-29,1	114,7	- 6,1	114,6	- 2,6	(114,3)
	DEZ	88,0	-17,4	- 2,9	117,5	+ 2,4	118,3	+ 3,2	(110,3)
1981	JAN	61,4	-35,0	-30,2	111,6	- 5,0	110,2	- 6,8	(105,8)
	FEB	73,8	-35,1	+20,2	103,1	- 7,6	103,1	- 6,4	(102,1)
	MAR	125,2	-21,9	+69,6	95,3	- 7,6	96,1	- 6,8	(98,6)
	APR	100,5	-27,9	-19,7	93,2	- 2,2	96,6	+ 0,5	(95,8)
	MAI	101,7	-27,4	+ 1,2	87,7	- 5,9	90,3	- 6,5	(93,2)
	JUN	109,9	-27,9	+ 8,1	82,3	- 6,2	89,0	- 1,4	(90,8)
	JUL	104,5	-18,9	- 4,9	93,7	+13,9	89,6	+ 0,7	(89,2)
STRASSENBAU									
1980	JUL	125,2	-22,0	- 2,3	97,9	+ 4,0	96,2	+ 1,6	108,8
	AUG	113,1	-26,3	- 9,7	90,4	- 7,7	91,4	- 5,0	(106,5)
	SEP	130,5	-20,2	+15,4	94,3	+ 4,3	91,4	+ 0,0	(104,0)
	OKT	108,1	-20,9	-17,2	101,1	+ 7,2	99,2	+ 8,5	(101,1)
	NOV	73,5	-24,1	-32,0	101,2	+ 0,1	101,0	+ 1,8	(98,2)
	DEZ	62,0	-29,7	-15,6	102,1	+ 0,9	105,1	+ 4,1	(93,8)
1981	JAN	44,4	-35,0	-28,4	102,1	+ 0,0	102,8	- 2,2	(89,0)
	FEB	51,8	-43,9	+16,7	88,8	-13,0	88,8	-13,6	(85,3)
	MAR	100,5	-20,1	+94,0	93,1	+ 4,8	89,6	+ 0,9	(81,9)
	APR	89,0	-30,6	-11,4	76,1	-18,3	79,7	-11,0	(80,1)
	MAI	89,0	-30,6	+ 0,0	66,2	-13,0	67,8	-14,9	(78,8)
	JUN	110,7	-13,6	+24,4	76,5	+15,6	80,1	+18,1	(77,9)
	JUL	92,7	-26,0	-16,3	66,0	-13,7	64,3	-19,7	(78,0)

5 UMSATZE IM VERARBEITENDEN GEWERBE UND IM BAUHAUPTGEWERBE

5.1 WERTINDEX (1976 = 100)

JAHR	MONAT	ORIGINALWERT			SAISONBEREINIGTER WERT		SAISON- UND ARBEITSTÄGLICH BEREINIGTER WERT		GLATTE KOMPONENTE	
		1976=100	VERÄNDERUNG VORJAHR	IN O/O GEGEN VORMONAT	1976=100	VERÄNDERUNG IN O/O GEGEN VORMONAT	1976=100	VERÄNDERUNG IN O/O GEGEN VORMONAT		
VERARBEITENDES GEWERBE (OHNE NAHRUNGS- UND GENUSSMITTELGEWERBE) INSGESAMT										
1980	AUG	106,3	- 3,3	-13,1	118,3	- 7,7	119,3	- 5,2	122,5	
	SEP*	137,0	+ 8,0	+28,9	132,5	+12,0	130,7	+ 9,6	122,0	
	OKT	139,2	+ 3,3	+ 1,6	126,8	- 4,3	125,2	- 4,2	122,8	
	NOV	124,3	- 3,6	-10,7	120,8	- 4,7	121,7	- 2,8	122,6	
	DEZ	127,9	+ 4,8	+ 2,9	127,5	+ 5,5	127,8	+ 5,0	123,4	
1981	JAN	113,8	- 5,3	-11,0	122,6	- 3,8	123,3	- 3,5	124,3	
	FEB	123,2	- 1,9	+ 8,3	128,3	+ 4,6	128,3	+ 4,1	(124,7)	
	MAR	137,0	+ 1,5	+11,2	127,2	- 0,9	126,8	- 1,2	(125,1)	
	APR	128,8	+ 0,9	- 6,0	128,7	+ 1,2	127,8	+ 0,8	(125,6)	
	MAI	124,3	- 0,5	- 3,5	126,0	- 2,1	127,7	- 0,1	(126,2)	
	JUN	128,4	+ 2,8	+ 3,3	125,5	- 0,4	127,2	- 0,4	(128,2)	
	JUL	127,2	+ 4,0	- 0,9	132,5	+ 5,6	131,0	+ 3,0	(131,0)	
	AUG	114,4	+ 7,6	-10,1	127,1	- 4,1	128,0	- 2,3	(130,3)	
	VERARBEITENDES GEWERBE (OHNE NAHRUNGS- UND GENUSSMITTELGEWERBE) INLAND									
	1980	AUG	106,7	- 2,8	-12,5	117,2	- 7,9	118,3	- 5,2	120,9
SEP*		134,0	+ 7,0	+25,6	129,1	+10,2	127,5	+ 7,8	120,3	
OKT		138,2	+ 2,9	+ 3,1	124,4	- 3,6	122,5	- 3,9	120,6	
NOV		121,9	- 3,9	-11,8	118,2	- 5,0	118,8	- 3,0	120,3	
DEZ		120,8	+ 3,6	- 0,9	123,9	+ 4,8	123,8	+ 4,2	120,6	
1981	JAN	111,3	- 6,7	- 7,9	119,0	- 4,0	119,9	- 3,2	121,0	
	FEB	118,9	- 5,0	+ 6,8	123,7	+ 3,9	123,7	+ 3,2	(120,9)	
	MAR	131,7	- 1,0	+10,8	122,6	- 0,9	122,5	- 1,0	(120,8)	
	APR	123,7	- 1,4	- 6,1	123,6	+ 0,8	123,6	+ 0,9	(119,7)	
	MAI	118,2	- 0,8	- 4,4	120,7	- 2,3	122,5	- 0,9	(119,3)	
	JUN	120,6	- 1,5	+ 2,0	118,8	- 1,6	121,7	- 0,7	(122,8)	
	JUL	120,1	- 1,6	- 0,4	124,8	+ 5,1	122,8	+ 0,9	(122,4)	
	AUG	107,6	+ 0,8	-10,4	118,6	- 5,0	119,5	- 2,7	(120,4)	
	VERARBEITENDES GEWERBE (OHNE NAHRUNGS- UND GENUSSMITTELGEWERBE) AUSLAND									
	1980	AUG	105,3	- 4,4	-14,4	121,1	- 8,3	123,2	- 4,3	(128,2)
SEP*		144,1	+10,3	+36,8	140,1	+15,7	138,1	+12,1	(128,2)	
OKT		141,4	+ 4,2	- 1,9	134,9	- 3,7	132,3	- 4,2	(128,5)	
NOV		130,0	- 3,1	- 8,1	126,6	- 6,2	129,4	- 2,2	(129,1)	
DEZ		144,8	+ 7,3	+11,4	135,0	+ 6,6	135,7	+ 4,9	(130,1)	
1981	JAN	119,8	- 2,0	-17,3	128,1	- 5,1	129,8	- 4,3	(131,6)	
	FEB	133,2	+ 4,9	+11,2	138,0	+ 7,7	138,0	+ 6,3	(133,5)	
	MAR	149,7	+ 7,2	+12,4	139,1	+ 0,8	136,9	- 0,8	(135,7)	
	APR	140,9	+ 6,0	- 5,9	142,7	+ 2,6	142,8	+ 4,3	(139,6)	
	MAI	138,9	+ 0,5	- 1,4	138,1	- 3,2	140,8	- 1,4	(141,9)	
	JUN	146,8	+12,1	+ 5,7	141,9	+ 2,8	142,3	+ 1,1	(144,5)	
	JUL	144,2	+17,2	- 1,8	150,3	+ 5,9	148,5	+ 4,4	(147,3)	
	AUG	130,4	+23,8	- 9,6	148,4	- 1,3	150,3	+ 1,2	(154,5)	
	GRUNDSTOFF- UND PRODUKTIONSGÜTERGEWERBE INSGESAMT									
	1980	AUG	110,4	- 7,9	- 9,0	114,0	- 7,3	115,6	- 4,2	119,7
SEP		126,6	+ 4,5	+14,7	122,0	+ 7,0	120,2	+ 4,0	119,3	
OKT		132,9	- 0,6	+ 5,0	122,4	+ 0,3	121,3	+ 0,9	120,1	
NOV		116,7	- 6,0	-12,2	116,7	- 4,7	117,6	- 3,1	120,2	
DEZ		107,7	+ 1,2	- 7,7	124,1	+ 6,3	122,7	+ 4,3	121,3	
1981	JAN	115,6	- 6,8	+ 7,3	121,8	- 1,9	123,2	+ 0,4	122,8	
	FEB	122,3	- 3,2	+ 5,8	125,9	+ 3,4	125,9	+ 2,2	(124,3)	
	MAR	135,8	+ 0,8	+11,0	131,6	+ 4,5	130,3	+ 3,5	(124,9)	
	APR	130,8	+ 1,9	- 3,7	127,7	- 3,0	127,4	- 2,2	(124,6)	
	MAI	127,8	+ 2,2	- 2,3	124,1	- 2,8	125,6	- 1,4	(124,5)	
	JUN	132,5	+ 6,5	+ 3,7	127,3	+ 2,6	128,2	+ 2,1	(127,4)	
	JUL	129,4	+ 6,7	- 2,3	132,1	+ 3,8	131,0	+ 2,2	(135,2)	
	AUG	120,5	+ 9,1	- 6,9	124,5	- 5,8	125,3	- 4,4	(127,5)	
	GRUNDSTOFF- UND PRODUKTIONSGÜTERGEWERBE INLAND									
	1980	AUG	107,3	- 7,1	- 9,0	110,9	- 7,2	111,9	- 4,1	116,3
SEP		123,4	+ 5,6	+15,0	119,2	+ 7,5	116,8	+ 4,4	115,1	
OKT		129,5	- 0,8	+ 4,9	117,6	- 1,3	115,4	- 1,2	114,9	
NOV		111,9	- 6,7	-13,6	111,3	- 5,4	112,6	- 2,4	114,2	
DEZ		96,8	- 1,5	-13,5	111,7	+ 0,4	111,9	- 0,6	114,3	
1981	JAN	106,8	- 9,5	+10,3	114,0	+ 2,1	114,8	+ 2,6	114,7	
	FEB	112,5	- 6,7	+ 5,3	117,6	+ 3,2	117,6	+ 2,4	(115,7)	
	MAR	124,1	- 3,5	+10,3	118,0	+ 0,3	116,5	- 0,9	(116,2)	
	APR	121,8	- 0,7	- 1,9	119,0	+ 0,8	119,9	+ 2,9	(116,8)	
	MAI	118,3	- 1,3	- 2,9	116,1	- 2,4	118,4	- 1,3	(117,1)	
	JUN	121,5	+ 1,3	+ 2,7	117,5	+ 1,2	119,1	+ 0,6	(117,4)	
	JUL	119,2	+ 1,1	- 1,9	120,8	+ 2,8	118,8	- 0,3	(120,0)	
	AUG	109,9	+ 2,4	- 7,8	114,0	- 5,6	115,0	- 3,2	(115,2)	
	GRUNDSTOFF- UND PRODUKTIONSGÜTERGEWERBE AUSLAND									
	1980	AUG	118,4	- 9,5	- 8,8	124,6	- 7,5	126,5	- 3,9	(132,5)
SEP		134,5	+ 2,0	+13,6	131,8	+ 5,8	129,5	+ 2,4	(132,6)	
OKT		141,7	+ 0,1	+ 5,4	137,7	+ 4,5	136,6	+ 5,5	(133,5)	
NOV		128,6	- 4,6	- 9,2	130,9	- 4,9	132,6	- 2,9	(135,2)	
DEZ		135,0	+ 6,7	+ 5,0	141,7	+ 8,3	141,7	+ 6,9	(137,8)	
1981	JAN	137,6	- 1,0	+ 1,9	141,6	- 0,1	143,5	+ 1,3	(141,2)	
	FEB	146,7	+ 4,4	+ 6,6	147,9	+ 4,4	147,9	+ 3,1	(145,1)	
	MAR	165,1	+10,2	+12,5	158,7	+ 7,3	156,6	+ 5,9	(149,7)	
	APR	153,2	+ 7,4	- 7,2	151,2	- 4,7	151,1	- 3,5	(152,3)	
	MAI	151,5	+ 9,9	- 1,1	148,0	- 2,1	150,4	- 0,5	(153,1)	
	JUN	159,9	+18,3	+ 5,5	153,1	+ 3,4	152,9	+ 1,7	(150,4)	
	JUL	154,8	+19,3	- 3,2	159,3	+ 4,0	157,7	+ 3,1	(162,8)	
	AUG	147,0	+24,2	- 5,0	153,9	- 3,4	155,6	- 1,3	(158,0)	

5 UMSATZE IM VERARBEITENDEN GEWERBE UND IM BAUHAUPTGEWERBE

5.1 WERTINDEX (1976 = 100)

JAHR	MONAT	ORIGINALWERT			SAISONBEREINIGTER WERT		SAISON- UND ARBEITSTÄGLICH BEREINIGTER WERT		GLATTE KOMponente	
		1976=100	VERÄNDERUNG VORJAHR	IN O/O GEGEN VORMONAT	1976=100	VERÄNDERUNG IN O/O GEGEN VORMONAT	1976=100	VERÄNDERUNG IN O/O GEGEN VORMONAT		
INVESTITIONSGÜTER PRODUZIERENDES GEWERBE INSGESAMT										
1980	AUG	102,7	+ 0,0	-16,6	121,6	- 7,4	122,3	- 5,2	126,0	
	SEP*	141,8	+ 9,2	+38,1	133,9	+10,1	131,8	+ 7,8	125,9	
	OKT	140,5	+ 6,3	- 0,9	130,4	- 2,6	129,0	- 2,1	126,6	
	NOV	129,1	- 1,9	- 8,1	124,7	- 4,4	125,5	- 2,7	126,5	
	DEZ	147,8	+ 7,0	+14,5	131,3	+ 5,3	132,2	+ 5,3	126,3	
1981	JAN	110,0	- 4,5	-25,6	123,6	- 5,9	124,1	- 6,1	126,4	
	FEB	122,4	- 0,7	+11,3	130,9	+ 5,9	130,9	+ 5,5	(127,0)	
	MAR	137,8	+ 3,1	+12,6	129,3	- 1,2	128,5	- 1,8	(127,7)	
	APR	128,5	+ 0,9	- 6,7	129,7	+ 0,3	129,2	+ 0,5	(128,6)	
	MAI	125,8	- 2,0	- 2,1	128,1	- 1,2	129,7	+ 0,4	(128,8)	
	JUN	131,7	+ 2,0	+ 4,7	126,3	- 1,4	127,0	- 2,1	(130,2)	
	JUL	127,1	+ 3,2	- 3,5	134,1	+ 6,2	132,8	+ 4,6	(131,9)	
	AUG	112,2	+ 9,3	-11,7	132,0	- 1,6	133,3	+ 0,4	(136,4)	
	INVESTITIONSGÜTER PRODUZIERENDES GEWERBE INLAND									
	1980	AUG	105,9	+ 0,8	-16,0	123,5	- 7,9	124,4	- 5,1	128,0
		SEP	138,4	+ 6,5	+30,7	126,8	+ 2,7	124,5	+ 0,1	128,0
		OKT	141,0	+ 6,3	+ 1,9	130,9	+ 3,2	128,8	+ 3,5	128,1
NOV		128,3	- 1,5	- 9,0	124,7	- 4,7	125,7	- 2,4	127,9	
DEZ		144,5	+ 6,7	+12,6	131,1	+ 5,1	131,3	+ 4,5	127,4	
1981	JAN	110,7	- 5,5	-23,4	123,0	- 6,2	123,8	- 5,7	126,8	
	FEB	121,2	- 4,2	+ 9,5	128,6	+ 4,6	128,6	+ 3,9	(126,6)	
	MAR	136,1	+ 1,3	+12,3	127,8	- 0,6	126,7	- 1,5	(126,3)	
	APR	125,0	- 1,7	- 8,2	126,4	- 1,1	126,2	- 0,4	(126,1)	
	MAI	121,4	- 0,1	- 2,9	124,7	- 1,3	127,0	+ 0,6	(125,4)	
	JUN	126,3	- 2,0	+ 4,0	123,7	- 0,8	125,0	- 1,6	(125,5)	
	JUL	121,2	- 3,9	- 4,0	128,5	+ 3,9	126,6	+ 1,3	(126,1)	
	AUG	106,6	+ 0,7	-12,0	124,6	- 3,0	126,2	- 0,3	(124,8)	
	INVESTITIONSGÜTER PRODUZIERENDES GEWERBE AUSLAND									
	1980	AUG	97,0	- 1,4	-17,9	119,1	- 6,6	119,4	- 5,3	125,3
		SEP*	147,8	+14,2	+52,4	140,2	+17,7	138,1	+15,7	125,0
		OKT	139,6	+ 6,5	- 5,5	130,3	- 7,1	129,7	- 7,1	126,4
NOV		130,4	- 2,6	- 6,6	125,2	- 3,9	126,2	- 2,7	126,3	
DEZ		153,6	+ 7,6	+17,8	132,1	+ 5,5	134,7	+ 6,7	126,5	
1981	JAN	108,8	- 2,8	-29,2	125,1	- 5,3	125,2	- 7,1	127,3	
	FEB	124,4	+ 5,6	+14,3	134,5	+ 7,5	134,5	+ 7,4	(128,8)	
	MAR	140,8	+ 6,0	+13,2	131,9	- 1,9	131,5	- 2,2	(130,7)	
	APR	134,7	+ 5,4	- 4,3	136,0	+ 3,1	134,7	+ 2,4	(133,1)	
	MAI	133,4	- 5,1	- 1,0	132,1	- 2,9	133,2	- 1,1	(134,9)	
	JUN	141,1	+ 9,0	+ 5,8	135,4	+ 2,5	134,0	+ 0,6	(138,7)	
	JUL	137,5	+16,3	- 2,6	145,3	+ 7,3	144,9	+ 8,1	(142,7)	
	AUG	122,1	+25,9	-11,2	145,9	+ 0,4	147,4	+ 1,7	(155,3)	
	VERBRAUCHSGÜTER PRODUZIERENDES GEWERBE INSGESAMT									
	1980	AUG	108,8	- 3,3	-10,5	117,5	- 8,6	118,4	- 5,8	124,0
		SEP*	141,0	+10,2	+29,6	135,9	+15,7	134,1	+13,3	123,9
		OKT	145,4	+ 1,9	+ 3,1	125,6	- 7,6	123,5	- 7,9	124,0
NOV		124,1	- 4,3	-14,6	119,4	- 4,9	120,3	- 2,6	123,8	
DEZ		109,1	+ 3,3	-12,1	123,9	+ 3,8	124,7	+ 3,7	123,8	
1981	JAN	120,6	- 4,9	+10,5	121,0	- 2,3	121,8	- 2,3	123,2	
	FEB	126,5	- 3,0	+ 4,9	125,2	+ 3,5	125,2	+ 2,8	123,0	
	MAR	137,1	- 1,0	+ 8,4	123,8	- 1,1	123,5	- 1,4	122,9	
	APR	126,3	- 0,6	- 7,9	126,0	+ 1,8	124,9	+ 1,1	(123,0)	
	MAI	115,1	- 0,5	- 8,9	121,4	- 3,7	123,7	- 1,0	(123,2)	
	JUN	113,5	- 1,5	- 1,4	121,8	+ 0,3	124,2	+ 0,4	(123,4)	
	JUL	124,2	+ 2,1	+ 9,4	126,6	+ 3,9	124,1	- 0,1	(123,8)	
	AUG	110,3	+ 1,4	-11,2	121,5	- 4,0	123,3	- 0,6	(124,2)	
	VERBRAUCHSGÜTER PRODUZIERENDES GEWERBE INLAND									
	1980	AUG	107,3	- 3,4	-10,4	116,1	- 8,6	117,0	- 5,9	122,3
		SEP*	139,5	+10,1	+30,0	133,9	+15,3	132,1	+12,9	122,1
		OKT	144,3	+ 1,6	+ 3,4	124,0	- 7,4	121,8	- 7,8	122,2
NOV		123,0	- 4,9	-14,8	117,4	- 5,3	118,2	- 3,0	121,8	
DEZ		107,8	+ 2,7	-12,4	122,0	+ 3,9	122,7	+ 3,8	121,8	
1981	JAN	118,2	- 5,4	+ 9,6	118,8	- 2,6	119,6	- 2,5	120,9	
	FEB	123,1	- 4,0	+ 4,1	122,5	+ 3,1	122,5	+ 2,4	120,5	
	MAR	133,6	- 1,9	+ 8,5	121,0	- 1,2	120,9	- 1,3	120,3	
	APR	123,7	- 1,6	- 7,4	123,2	+ 1,8	122,0	+ 0,9	(120,1)	
	MAI	112,0	- 2,0	- 9,5	118,3	- 4,0	120,4	- 1,3	(119,9)	
	JUN	108,8	- 4,0	- 2,9	117,7	- 0,5	120,2	- 0,2	(119,8)	
	JUL	119,3	- 0,3	+ 9,7	122,3	+ 3,9	119,8	- 0,3	(119,8)	
	AUG	106,7	- 0,6	-10,6	117,8	- 3,7	119,5	- 0,3	(119,8)	
	VERBRAUCHSGÜTER PRODUZIERENDES GEWERBE AUSLAND									
	1980	AUG	118,0	- 2,4	-11,5	124,8	-10,7	125,9	- 7,5	(130,2)
		SEP*	150,4	+11,6	+27,5	143,7	+16,7	142,6	+13,3	(130,5)
		OKT	152,0	+ 3,2	+ 1,1	137,6	- 5,6	134,7	- 5,5	(131,2)
NOV		131,2	- 1,1	-13,7	130,7	- 5,0	132,8	- 1,4	(132,5)	
DEZ		117,4	+ 7,3	-10,5	132,5	+ 1,4	133,4	+ 0,5	(134,2)	
1981	JAN	135,3	- 2,2	+15,2	138,8	+ 4,8	139,7	+ 4,7	(136,3)	
	FEB	147,6	+ 2,4	+ 9,1	143,0	+ 3,0	143,0	+ 2,4	(138,8)	
	MAR	158,9	+ 4,3	+ 7,7	143,3	+ 0,2	141,2	- 1,3	(142,5)	
	APR	142,8	+ 5,0	-10,1	143,9	+ 0,4	146,4	+ 3,7	(145,4)	
	MAI	134,3	+ 8,2	- 6,0	141,7	- 1,5	145,5	- 0,6	(145,3)	
	JUN	142,1	+11,9	+ 5,8	142,9	+ 0,8	144,1	- 1,0	(141,1)	
	JUL	154,3	+15,7	+ 8,6	156,1	+ 9,2	152,6	+ 5,9	(149,2)	
	AUG	132,8	+12,5	-13,9	141,8	- 9,2	144,3	- 5,4	(146,0)	

5 UNSATZ IM VERARBEITENDEN GEWERBE UND IM BAUHAUPTGEWERBE

5.1 WERTINDEX (1976 = 100)

JAHR	MONAT	ORIGINALWERT			SAISONBEREINIGTER WERT		SAISON- UND ARBEITSTÄGLICH BEREINIGTER WERT		GLATTE KOMPONENTE
		1976=100	VERÄNDERUNG VORJAHR	IN O/O GEGEN VORMONAT	1976=100	VERÄNDERUNG IN O/O GEGEN VORMONAT	1976=100	VERÄNDERUNG IN O/O GEGEN VORMONAT	
HOCHOFEN-,STAHL-UND WARMWALZWERKE (OHNE HERSTELLUNG VON PRAEZISIONSSTAHLROHREN) INSGESAMT									
1980	AUG	107,1	- 6,2	- 1,6	107,7	- 6,0	109,1	- 2,7	(108,9)
	SEP	116,5	- 3,0	+ 8,8	107,8	+ 0,1	106,1	- 2,7	(107,5)
	OKT	117,3	- 1,6	+ 0,7	112,6	+ 4,5	110,9	+ 4,5	(106,4)
	NOV	99,5	-12,1	-15,2	101,0	-10,3	102,3	- 7,8	(105,4)
	DEZ	96,3	- 7,0	- 3,2	102,7	+ 1,7	103,6	+ 1,3	(104,8)
1981	JAN	90,3	-18,7	- 6,2	99,4	- 3,2	101,0	- 2,5	(104,5)
	FEB	103,7	- 8,8	+14,8	106,0	+ 6,6	106,0	+ 5,0	(104,4)
	MAR	117,6	- 6,5	+13,4	112,6	+ 6,2	111,2	+ 4,9	(105,7)
	APR	102,4	- 9,9	-12,9	103,0	- 8,5	103,2	- 7,2	(106,1)
	MAI	106,5	- 5,1	+ 4,0	103,9	+ 0,9	106,2	+ 2,9	(105,3)
	JUN*	123,6	+ 8,5	+16,1	119,3	+14,8	121,9	+14,8	(100,1)
	JUL	95,4	-12,3	-22,8	102,8	-13,8	100,3	-17,7	(106,3)
	AUG	97,3	- 9,2	+ 2,0	97,3	- 5,4	97,7	- 2,6	(92,8)
HOCHOFEN-,STAHL-UND WARMWALZWERKE (OHNE HERSTELLUNG VON PRAEZISIONSSTAHLROHREN) INLAND									
1980	AUG	96,1	- 5,8	+ 1,9	98,2	- 3,0	99,6	- 0,3	96,4
	SEP	101,6	- 2,4	+ 5,7	97,6	- 0,6	96,4	- 3,2	(95,3)
	OKT	103,6	- 2,0	+ 2,0	98,7	+ 1,1	95,6	- 0,8	(94,6)
	NOV	90,0	-11,2	-13,1	88,7	-10,1	91,2	- 4,6	(94,2)
	DEZ	81,0	-10,1	-10,0	88,8	+ 0,1	90,9	- 0,3	(94,1)
1981	JAN	86,4	-17,4	+ 6,7	91,9	+ 3,5	92,6	+ 1,9	(94,4)
	FEB	94,4	-11,4	+ 9,3	92,6	+ 0,8	92,6	+ 0,0	(94,8)
	MAR	105,0	- 8,7	+11,2	98,8	+ 6,7	98,4	+ 6,3	(95,2)
	APR	91,4	-12,7	-13,0	88,9	-10,0	90,3	- 8,2	(95,4)
	MAI	92,8	- 8,0	+ 1,5	88,4	- 0,6	90,8	+ 0,6	(95,1)
	JUN	106,0	+ 6,2	+14,2	103,8	+17,4	101,8	+12,1	(94,0)
	JUL*	79,5	-15,7	-25,0	85,2	-17,9	84,0	-17,5	(91,8)
	AUG	79,7	-17,1	+ 0,3	84,6	- 0,7	86,1	+ 2,5	(88,1)
HOCHOFEN-,STAHL-UND WARMWALZWERKE (OHNE HERSTELLUNG VON PRAEZISIONSSTAHLROHREN) AUSLAND									
1980	AUG	139,7	- 7,1	- 8,0	134,3	-14,3	135,8	-11,2	(143,6)
	SEP	160,8	- 3,9	+15,1	144,3	+ 7,4	142,4	+ 4,9	(142,4)
	OKT	157,8	- 0,6	- 1,9	148,4	+ 2,8	148,8	+ 4,5	(141,5)
	NOV	127,3	-13,9	-19,3	129,6	-12,7	129,8	-12,8	(140,7)
	DEZ	141,6	- 1,2	+11,2	139,0	+ 7,3	140,4	+ 8,2	(140,3)
1981	JAN	102,0	-21,8	-28,0	126,9	- 8,7	128,9	- 8,2	(140,3)
	FEB	131,3	- 2,9	+28,7	143,6	+13,2	143,6	+11,4	(140,8)
	MAR	154,9	- 2,0	+18,0	146,3	+ 1,9	144,3	+ 0,5	(142,5)
	APR	134,8	- 4,0	-13,0	142,1	- 2,9	140,6	- 2,6	(144,2)
	MAI	147,1	+ 1,0	+ 9,1	146,8	+ 3,3	148,1	+ 5,3	(145,9)
	JUN	175,7	+12,8	+19,4	164,9	+12,3	162,9	+10,0	(149,2)
	JUL	142,3	- 6,3	-19,0	148,7	- 9,8	148,3	- 9,0	(148,4)
	AUG	149,3	+ 6,9	+ 4,9	145,1	- 2,4	146,5	- 1,2	(137,8)
CHEMISCHE INDUSTRIE INSGESAMT									
1980	AUG	109,8	-10,9	-10,6	115,2	- 7,8	116,5	- 5,0	(122,2)
	SEP*	124,7	+ 3,1	+13,6	128,6	+11,6	126,8	+ 8,8	(122,6)
	OKT	131,6	- 1,9	+ 5,5	126,7	- 1,5	125,1	- 1,3	(123,5)
	NOV	119,7	- 5,0	- 9,0	121,9	- 3,8	123,8	- 1,0	(125,1)
	DEZ	118,8	+ 8,2	- 0,8	129,9	+ 6,6	129,1	+ 4,3	(127,1)
1981	JAN	134,0	- 3,3	+12,8	135,8	+ 4,5	136,7	+ 5,9	(129,5)
	FEB	138,1	+ 1,4	+ 3,1	136,3	+ 0,4	136,3	- 0,3	(132,2)
	MAR	148,5	+ 5,9	+ 7,5	138,0	+ 1,2	136,7	+ 0,3	(135,2)
	APR	141,3	+ 6,3	- 4,8	138,4	+ 0,3	139,5	+ 2,0	(136,4)
	MAI	135,0	+ 5,8	- 4,5	132,6	- 4,2	135,1	+ 3,2	(136,5)
	JUN	138,3	+10,6	+ 2,4	133,2	+ 0,5	132,6	- 1,9	(129,8)
	JUL	139,5	+13,6	+ 0,9	138,8	+ 4,2	136,8	+ 3,2	(133,9)
	AUG	129,5	+17,9	- 7,2	136,8	- 1,4	139,4	+ 1,9	(142,4)
CHEMISCHE INDUSTRIE INLAND									
1980	AUG	107,5	-10,1	-10,7	111,4	- 9,0	112,8	- 5,9	(118,1)
	SEP*	123,9	+ 5,9	+15,3	125,6	+12,7	123,7	+ 9,7	(118,2)
	OKT	130,1	- 1,4	+ 5,0	122,3	- 2,6	120,4	- 2,7	(118,6)
	NOV	116,0	- 4,6	-10,8	117,2	- 4,2	119,1	- 1,1	(119,5)
	DEZ	108,8	+ 5,7	- 6,2	122,5	+ 4,5	121,6	+ 2,1	(120,6)
1981	JAN	124,4	- 6,4	+14,3	125,0	+ 2,0	126,0	+ 3,6	(122,0)
	FEB	128,9	- 0,8	+ 3,6	127,7	+ 2,2	127,7	+ 1,3	(123,6)
	MAR	135,7	+ 2,4	+ 5,3	127,8	+ 0,1	126,6	- 0,9	(125,6)
	APR	129,8	+ 4,3	- 4,3	128,7	+ 0,7	129,4	+ 2,2	(125,8)
	MAI	123,2	+ 2,1	- 5,1	122,5	- 4,8	125,0	- 3,4	(125,8)
	JUN	126,4	+ 4,0	+ 2,6	121,4	- 0,9	121,5	- 2,8	(119,6)
	JUL	129,4	+ 7,5	+ 2,4	128,9	+ 6,2	126,7	+ 4,3	(124,2)
	AUG	120,6	+12,2	- 6,8	126,2	- 2,1	128,6	+ 1,5	(130,1)
CHEMISCHE INDUSTRIE AUSLAND									
1980	AUG	113,8	-12,2	-10,4	122,0	- 6,0	123,5	- 3,2	(131,3)
	SEP	126,1	- 1,3	+10,8	130,1	+ 6,6	128,5	+ 4,0	(132,1)
	OKT	134,2	- 2,8	+ 6,4	134,6	+ 3,5	133,9	+ 4,2	(133,9)
	NOV	126,4	- 5,7	- 5,8	130,5	- 3,0	132,5	- 1,0	(136,6)
	DEZ	136,6	+11,8	+ 8,1	143,2	+ 9,7	142,4	+ 7,5	(140,0)
1981	JAN	151,1	+ 1,6	+10,6	153,9	+ 7,5	155,0	+ 8,8	(144,2)
	FEB	154,3	+ 4,7	+ 2,1	151,5	- 1,6	151,5	- 2,3	(148,7)
	MAR	171,4	+11,4	+11,1	161,3	+ 6,5	159,6	+ 5,3	(153,5)
	APR	161,7	+ 9,3	- 5,7	155,7	- 3,5	156,4	- 2,0	(156,5)
	MAI	156,2	+11,7	- 3,4	150,9	- 3,1	153,1	- 2,1	(156,5)
	JUN	159,4	+21,5	+ 2,0	153,5	+ 1,7	150,6	- 1,6	(146,7)
	JUL	157,5	+24,0	- 1,2	158,1	+ 3,0	157,1	+ 4,3	(159,2)
	AUG	145,3	+27,7	- 7,7	155,7	- 1,5	158,4	+ 0,8	(164,7)

5 UMSÄTZE IM VERARBEITENDEN GEWERBE UND IM BAUHAUPTGEWERBE

5.1 WERTINDEX (1976 = 100)

JAHR	MONAT	ORIGINALWERT			SAISONBEREINIGTER WERT		SAISON- UND ARBEITSTÄEGLICH BEREINIGTER WERT		GLATTE KOMPONENTE
		1976=100	VERÄNDERUNG VORJAHR	VERÄNDERUNG VORMONAT	1976=100	VERÄNDERUNG IN 0/0 GEGEN VORMONAT	1976=100	VERÄNDERUNG IN 0/0 GEGEN VORMONAT	
MASCHINENBAU INSGESAMT									
1980	AUG	102,6	+ 3,1	-19,0	120,1	- 9,8	120,4	- 8,2	128,5
	SEP	136,2	+15,2	+32,7	127,1	+ 5,8	125,5	+ 4,2	129,1
	OKT	139,1	+10,7	+ 2,1	132,0	+ 3,9	129,6	+ 3,3	128,7
	NOV	127,2	+ 0,8	- 8,6	125,1	- 5,2	126,9	- 2,1	128,3
	DEZ	161,4	+ 5,8	+26,9	129,6	+ 3,6	132,7	+ 4,6	127,2
1981	JAN	106,8	+ 3,8	-33,8	126,9	- 2,1	127,0	- 4,3	126,8
	FEB	113,3	- 2,2	+ 6,1	127,7	+ 0,6	127,7	+ 0,6	(126,5)
	MAR	130,7	+ 2,8	+15,4	125,4	- 1,8	124,7	- 2,3	(126,3)
	APR	126,7	+ 5,0	- 3,1	129,4	+ 3,2	129,3	+ 3,7	(126,4)
	MAI	123,2	- 7,4	- 2,8	122,4	- 5,4	124,7	- 3,6	(125,9)
	JUN	129,9	- 1,5	+ 5,4	125,3	+ 2,4	124,3	- 0,3	(127,1)
	JUL	130,0	+ 2,7	+ 0,1	134,5	+ 7,3	132,2	+ 6,4	(129,1)
	AUG	109,6	+ 6,8	-15,7	128,3	- 4,6	130,9	- 1,0	(132,3)
MASCHINENBAU INLAND									
1980	AUG	106,8	+ 1,2	-18,7	121,3	-10,9	121,2	- 9,6	128,4
	SEP	133,0	+13,4	+24,5	125,2	+ 3,2	124,2	+ 2,5	128,4
	OKT	136,4	+ 6,9	+ 2,6	131,2	+ 4,8	127,4	+ 2,6	(128,6)
	NOV	128,0	+ 1,3	- 6,2	125,5	- 4,3	126,7	- 0,5	(128,6)
	DEZ	156,8	+ 6,6	+22,5	131,6	+ 4,9	133,4	+ 5,3	(128,5)
1981	JAN	113,0	+ 4,8	-27,9	128,8	- 2,1	128,8	- 3,4	(127,1)
	FEB	115,2	- 7,5	+ 1,9	124,9	- 3,0	124,9	- 3,0	(126,8)
	MAR	130,7	+ 0,5	+13,5	125,1	+ 0,2	124,9	+ 0,0	(126,2)
	APR	121,9	+ 0,2	- 6,7	123,8	- 1,0	125,0	+ 0,1	(125,6)
	MAI	118,8	- 1,1	- 2,5	123,0	- 0,6	125,8	+ 0,6	(124,8)
	JUN	123,8	- 5,3	+ 4,2	119,6	- 2,8	122,6	- 2,5	(123,9)
	JUL	127,5	- 2,9	+ 3,0	126,6	+ 5,9	122,9	+ 0,2	(122,8)
	AUG	106,7	- 0,1	-16,3	121,6	- 3,9	123,3	+ 0,3	(122,3)
MASCHINENBAU AUSLAND									
1980	AUG	97,2	+ 5,9	-19,3	117,5	- 8,8	119,5	- 5,2	126,8
	SEP	140,4	+17,7	+44,4	129,0	+ 9,8	126,9	+ 6,2	125,9
	OKT	142,5	+15,9	+ 1,5	133,6	+ 3,6	131,5	+ 3,6	126,5
	NOV	126,3	+ 6,2	-11,4	124,0	- 7,2	125,7	- 4,4	126,8
	DEZ	167,3	+ 4,9	+32,5	127,2	+ 2,6	129,9	+ 3,3	126,8
1981	JAN	98,9	+ 2,4	-40,9	123,1	- 3,2	124,9	- 3,8	127,2
	FEB	110,9	+ 6,0	+12,1	128,9	+ 4,7	128,9	+ 3,2	(127,6)
	MAR	130,6	+ 6,1	+17,8	123,8	- 4,0	122,5	- 5,0	(128,3)
	APR	132,9	+11,2	+ 1,8	135,3	+ 9,3	132,6	+ 8,2	(129,3)
	MAI	128,8	-14,1	- 3,1	132,0	- 2,4	134,2	+ 1,2	(130,1)
	JUN	137,7	+ 3,2	+ 6,9	129,0	- 2,3	129,7	- 3,4	(132,8)
	JUL	133,2	+10,5	- 3,3	140,1	+ 8,6	138,0	+ 6,4	(135,6)
	AUG	113,4	+16,7	-14,9	135,1	- 3,6	136,9	- 0,8	(137,2)
STRASSENFAHRZEUGBAU INSGESAMT									
1980	AUG	93,2	- 7,0	-23,3	132,3	- 0,8	133,8	+ 3,6	133,1
	SEP	140,1	+ 5,1	+50,3	137,0	+ 3,6	133,7	- 0,1	133,6
	OKT	144,9	- 4,6	+ 3,4	134,6	- 1,8	132,5	- 0,9	134,0
	NOV	129,5	-13,0	-10,6	126,6	- 5,9	127,6	- 3,7	133,8
	DEZ	132,0	+ 8,8	+ 1,9	140,1	+10,7	139,0	+ 8,9	133,5
1981	JAN	113,6	-17,9	-13,9	122,1	-12,8	123,5	-11,2	133,8
	FEB	141,0	- 4,1	+24,1	136,8	+12,0	136,8	+10,8	134,1
	MAR	160,7	+ 0,5	+14,0	136,1	- 0,5	134,6	- 1,6	135,4
	APR	150,9	- 1,8	- 6,1	138,7	+ 1,9	136,8	+ 1,6	(136,5)
	MAI	143,0	+ 1,2	- 5,2	133,8	- 3,5	136,3	- 0,4	(137,9)
	JUN	145,4	+ 4,5	+ 1,7	139,5	+ 4,3	141,1	+ 3,5	(139,6)
	JUL	127,6	+ 5,0	-12,2	141,2	+ 1,2	139,5	- 1,1	(141,6)
	AUG	107,5	+15,3	-15,8	146,4	+ 3,7	149,8	+ 7,4	(143,9)
STRASSENFAHRZEUGBAU INLAND									
1980	AUG	100,3	- 1,4	-23,9	140,6	+ 0,0	141,8	+ 4,4	133,6
	SEP	137,6	- 0,6	+37,2	136,3	- 3,1	133,6	- 5,8	134,3
	OKT	145,5	- 3,8	+ 5,7	137,3	+ 0,7	135,1	+ 1,1	134,7
	NOV	125,2	-12,6	-14,0	127,2	- 7,4	127,3	- 5,8	134,4
	DEZ	124,1	+ 4,4	- 0,9	139,3	+ 9,5	138,0	+ 8,4	133,9
1981	JAN	108,5	-20,0	-12,6	121,4	-12,8	122,6	-11,2	133,4
	FEB	145,1	- 3,1	+33,7	140,7	+15,9	140,7	+14,8	132,6
	MAR	166,0	+ 1,6	+14,4	136,5	- 3,0	135,7	- 3,6	133,0
	APR	153,6	- 4,4	- 7,5	135,8	- 0,5	132,6	- 2,3	(132,4)
	MAI	140,9	- 3,0	- 8,3	128,9	- 5,1	131,0	- 1,2	(131,7)
	JUN	137,7	- 6,3	- 2,3	126,7	- 1,7	130,2	- 0,6	(131,1)
	JUL	118,1	-10,4	-14,2	128,3	+ 1,3	126,7	- 2,7	(130,4)
	AUG	96,1	- 4,2	-18,6	133,4	+ 4,0	136,3	+ 7,6	(129,6)
STRASSENFAHRZEUGBAU AUSLAND									
1980	AUG	85,5	-13,3	-22,4	123,3	- 1,2	125,0	+ 2,4	129,3
	SEP*	142,7	+11,8	+66,9	148,4	+20,4	146,5	+17,2	128,8
	OKT	144,3	- 5,4	+ 1,1	131,8	-11,2	130,2	-11,1	(129,3)
	NOV	134,1	-13,5	- 7,1	125,0	- 5,2	126,7	- 2,7	(130,0)
	DEZ	140,7	+13,6	+ 4,9	139,7	+11,8	139,6	+10,2	(131,0)
1981	JAN	119,1	-15,7	-15,4	120,9	-13,5	122,6	-12,2	(130,9)
	FEB	136,6	- 5,3	+14,7	130,7	+ 8,1	130,7	+ 6,6	(132,7)
	MAR	154,8	- 0,9	+13,3	138,5	+ 6,0	136,9	+ 4,7	(135,4)
	APR	147,9	+ 1,2	- 4,5	145,0	+ 4,7	144,7	+ 5,7	(138,8)
	MAI	145,4	+ 6,2	- 1,7	140,6	- 3,0	142,8	- 1,3	(142,9)
	JUN	153,8	+17,8	+ 5,8	148,8	+ 5,8	149,8	+ 4,9	(147,8)
	JUL	138,0	+25,2	-10,3	153,0	+ 2,8	151,8	+ 1,3	(154,6)
	AUG	119,8	+40,1	-13,2	158,2	+ 3,4	159,4	+ 5,0	(162,5)

5 UMSATZE IM VERARBEITENDEN GEWERBE UND IM BAUHAUPTGEWERBE

5.1 WERTINDEX (1976 = 100)

JAHR	MONAT	ORIGINALWERT			SAISONBEREINIGTER WERT		SAISON- UND ARBEITSTÄGEGLEICH BEREINIGTER WERT		GLATTE KOMPONENTE	
		1976=100	VERÄNDERUNG VORJAHR	IN O/O GEGEN VORMONAT	1976=100	VERÄNDERUNG IN O/O GEGEN VORMONAT	1976=100	VERÄNDERUNG IN O/O GEGEN VORMONAT		
ELEKTROTECHNIK INSGESAMT										
1980	AUG	107,4	+ 0,3	-12,3	120,2	- 9,0	120,7	- 6,9	124,7	
	SEP*	145,4	+ 7,0	+35,4	132,3	+10,1	130,6	+ 8,2	125,0	
	OKT	138,3	+ 5,7	- 4,9	128,2	- 3,1	126,8	- 2,9	125,3	
	NOV	132,9	+ 2,5	- 3,9	126,5	- 1,3	127,3	+ 0,4	125,3	
	DEZ	145,9	+ 6,6	+ 9,8	130,0	+ 2,8	131,1	+ 3,0	125,4	
1981	JAN	109,1	- 3,6	-25,2	123,2	- 5,2	123,6	- 5,7	125,7	
	FEB	121,9	- 1,0	+11,7	129,7	+ 5,3	129,7	+ 4,9	(126,4)	
	MAR	137,5	+ 4,6	+12,8	131,1	+ 1,1	129,8	+ 0,1	(127,4)	
	APR	121,7	- 0,2	-11,5	127,4	- 2,8	127,7	- 1,6	(127,8)	
	MAI	124,7	- 2,5	+ 2,5	127,2	- 0,2	129,3	+ 1,3	(129,2)	
	JUN	127,6	+ 3,7	+ 2,3	125,9	- 1,0	126,4	- 2,2	(130,4)	
	JUL	127,6	+ 4,2	+ 0,0	135,5	+ 7,6	133,8	+ 5,9	(131,8)	
	AUG	117,7	+ 9,6	- 7,8	131,7	- 2,8	133,7	- 0,1	(137,7)	
	ELEKTROTECHNIK INLAND									
	1980	AUG	107,5	+ 0,9	-10,5	120,6	- 8,6	121,2	- 6,5	124,9
SEP		144,9	+ 4,0	+34,8	122,6	+ 1,7	120,9	- 0,2	125,2	
OKT		140,9	+ 7,9	- 2,8	128,7	+ 5,0	126,6	+ 4,7	125,3	
NOV		130,9	+ 2,8	- 7,1	125,2	- 2,7	126,3	- 0,2	125,2	
DEZ		141,7	+ 6,6	+ 8,3	128,4	+ 2,6	128,7	+ 1,9	125,2	
1981	JAN	109,1	- 4,7	-23,0	121,2	- 5,6	121,8	- 5,4	125,2	
	FEB	119,2	- 4,4	+ 9,3	125,5	+ 3,5	125,5	+ 3,0	(125,3)	
	MAR	133,7	+ 4,4	+12,2	128,4	+ 2,3	127,4	+ 1,5	(125,3)	
	APR	116,6	- 0,9	-12,8	123,9	- 3,5	124,5	- 2,3	(125,0)	
	MAI	115,9	+ 1,9	- 0,6	124,5	+ 0,5	126,7	+ 1,8	(125,1)	
	JUN	122,2	+ 1,0	+ 5,4	122,4	- 1,7	123,3	- 2,7	(124,6)	
	JUL	117,5	- 2,2	- 3,8	128,1	+ 4,7	126,3	+ 2,4	(125,0)	
	AUG	109,2	+ 1,6	- 7,1	122,9	- 4,1	124,4	- 1,5	(125,2)	
	ELEKTROTECHNIK AUSLAND									
	1980	AUG	107,0	- 1,7	-16,5	119,7	-10,1	121,6	- 5,7	126,6
SEP*		146,7	+14,5	+37,1	142,4	+19,0	138,8	+14,1	127,1	
OKT		132,3	+ 0,7	- 9,8	128,8	- 9,6	126,8	- 8,6	127,3	
NOV		137,6	+ 1,7	+ 4,0	130,4	+ 1,2	131,7	+ 3,9	129,2	
DEZ		156,0	+ 6,7	+13,4	134,6	+ 3,2	134,6	+ 2,2	129,2	
1981	JAN	109,2	- 1,0	-30,0	128,1	- 4,8	130,1	- 3,3	130,5	
	FEB	128,1	+ 7,4	+17,3	138,1	+ 7,8	138,1	+ 6,1	(132,6)	
	MAR	146,5	+ 5,0	+14,4	137,0	- 0,8	135,1	- 2,2	(135,3)	
	APR	133,6	+ 1,2	- 8,8	139,0	+ 1,5	139,5	+ 3,3	(138,3)	
	MAI	145,2	-10,1	+ 8,7	146,4	+ 5,3	149,3	+ 7,0	(141,8)	
	JUN	140,4	+ 9,9	- 3,3	134,3	- 8,3	135,4	- 9,3	(145,9)	
	JUL	151,2	+18,0	+ 7,7	153,7	+14,4	151,6	+12,0	(149,8)	
	AUG	137,9	+28,9	- 8,8	151,9	- 1,2	154,0	+ 1,6	(161,8)	
	HERSTELLUNG VON EISEN-,BLECH-UND METALLWAREN INSGESAMT									
	1980	AUG	109,1	- 2,9	-10,4	119,4	- 9,0	120,2	- 6,5	127,3
SEP		134,1	+ 9,4	+22,9	129,9	+ 8,8	128,4	+ 6,8	126,3	
OKT		146,9	+ 4,0	+ 9,5	129,2	- 0,5	126,8	- 1,2	126,3	
NOV		130,2	- 3,1	-11,4	122,1	- 5,5	123,1	- 2,9	126,3	
DEZ		116,2	+ 3,3	-10,8	126,7	+ 3,8	126,0	+ 2,4	126,0	
1981	JAN	117,3	- 5,4	+ 0,9	124,3	- 1,9	124,9	- 0,9	126,2	
	FEB	126,3	- 2,2	+ 7,7	128,9	+ 3,7	128,9	+ 3,2	(126,5)	
	MAR	137,5	- 1,4	+ 8,9	127,4	- 1,2	127,5	- 1,1	(127,0)	
	APR	131,7	- 1,9	- 4,2	129,1	+ 1,3	128,7	+ 0,9	(125,9)	
	MAI	124,6	- 1,1	- 5,4	125,2	- 3,0	127,4	- 1,0	(126,3)	
	JUN	124,2	- 0,6	- 0,3	126,7	+ 1,2	129,1	+ 1,3	(130,0)	
	JUL	127,2	+ 4,4	+ 2,4	135,1	+ 6,6	132,5	+ 2,6	(131,5)	
	AUG	109,4	+ 0,3	-14,0	121,1	-10,4	122,8	- 7,3	(126,7)	
	HERSTELLUNG VON EISEN-,BLECH-UND METALLWAREN INLAND									
	1980	AUG	107,7	- 3,8	-10,4	117,0	- 8,9	117,7	- 6,5	124,9
SEP		132,1	+ 9,6	+22,7	127,6	+ 9,1	126,1	+ 7,1	123,8	
OKT		144,6	+ 3,4	+ 9,5	126,6	- 0,8	124,4	- 1,3	123,7	
NOV		127,8	- 3,4	-11,6	119,6	- 5,5	120,5	- 3,1	123,5	
DEZ		113,5	+ 2,0	-11,2	123,9	+ 3,6	123,2	+ 2,2	123,0	
1981	JAN	113,7	- 7,2	+ 0,2	120,7	- 2,6	121,3	- 1,5	122,9	
	FEB	121,9	- 3,0	+ 7,2	125,5	+ 4,0	125,5	+ 3,5	(122,7)	
	MAR	132,6	- 2,8	+ 8,8	123,4	- 1,7	123,4	- 1,7	(122,7)	
	APR	126,6	- 3,4	- 4,5	124,6	+ 1,0	124,2	+ 0,6	(121,2)	
	MAI	119,7	- 3,4	- 5,5	120,4	- 3,4	122,5	- 1,4	(121,3)	
	JUN	118,8	- 2,5	- 0,8	121,7	+ 1,1	123,7	+ 1,0	(124,8)	
	JUL	122,6	+ 2,0	+ 3,2	129,5	+ 6,4	127,2	+ 2,8	(126,7)	
	AUG	106,3	- 1,3	-13,3	116,9	- 9,7	118,6	- 6,8	(122,9)	
	HERSTELLUNG VON EISEN-,BLECH-UND METALLWAREN AUSLAND									
	1980	AUG	114,7	+ 0,1	-10,5	128,3	- 9,3	129,2	- 6,3	134,0
SEP*		142,2	+ 8,7	+24,0	144,8	+12,9	142,9	+10,6	134,1	
OKT		156,2	+ 5,8	+ 9,8	138,8	- 4,1	134,3	- 6,0	135,3	
NOV		140,1	- 1,8	-10,3	131,6	- 5,2	133,0	- 1,0	135,9	
DEZ		126,8	+ 7,7	- 9,5	136,9	+ 4,0	137,1	+ 3,1	136,9	
1981	JAN	132,2	+ 1,8	+ 4,3	144,7	+ 5,7	145,6	+ 6,2	139,1	
	FEB	144,1	+ 0,4	+ 9,0	142,1	- 1,8	142,1	- 2,4	(141,4)	
	MAR	157,3	+ 3,8	+ 9,2	143,0	+ 0,6	143,5	+ 1,0	(143,8)	
	APR	152,2	+ 3,7	- 3,2	147,1	+ 2,9	146,0	+ 1,7	(145,9)	
	MAI	144,8	+ 7,7	- 4,9	145,1	- 1,4	148,2	+ 1,5	(147,3)	
	JUN	146,4	+ 6,6	+ 1,1	143,2	- 1,3	148,3	+ 0,1	(148,5)	
	JUL	146,0	+14,0	- 0,3	156,1	+ 9,0	151,8	+ 2,4	(145,4)	
	AUG	121,8	+ 6,2	-16,6	137,1	-12,2	139,2	- 8,3	(142,1)	

5 UMSATZE IM VERARBEITENDEN GEWERBE UND IM BAUHAUPTGEWERBE

5.1 WERTINDEX (1976 = 100)

JAHR	MONAT	ORIGINALWERT			SAISONBEREINIGTER WERT		SAISON- UND ARBEITSTÄGLICH BEREINIGTER WERT		GLATTE KOMPONENTE
		1976=100	VERÄNDERUNG VORJAHR	IN O/D GEGEN VORMONAT	1976=100	VERÄNDERUNG IN O/D GEGEN VORMONAT	1976=100	VERÄNDERUNG IN O/D GEGEN VORMONAT	1976=100
TEXTILGEWERBE INSGESAMT									
1980	AUG	81,5	- 7,1	-20,1	97,5	-11,9	98,9	- 7,7	105,4
	SEP	117,2	+ 6,8	+43,8	108,9	+11,7	106,2	+ 7,4	104,8
	OKT	123,5	- 1,4	+ 5,4	105,3	- 3,3	103,3	- 2,7	(104,5)
	NOV	104,4	- 7,6	-15,5	99,5	- 5,5	100,9	- 2,3	(104,3)
	DEZ	88,1	+ 2,8	-15,6	105,0	+ 5,5	105,7	+ 4,8	(104,1)
1981	JAN	104,2	- 8,4	+18,3	100,1	- 4,7	101,3	- 4,2	(103,7)
	FEB	107,7	- 5,3	+ 3,4	104,5	+ 4,4	104,5	+ 3,2	(103,6)
	MAR	115,2	- 3,4	+ 7,0	103,0	- 1,4	101,8	- 2,6	(103,4)
	APR	105,3	- 2,9	- 8,6	105,4	+ 2,3	104,0	+ 2,2	(103,2)
	MAI	96,5	- 2,0	- 8,4	100,3	- 4,8	103,0	- 1,0	(103,0)
	JUN	96,3	- 1,7	- 0,2	102,0	+ 1,7	102,6	- 0,4	(102,8)
	JUL	101,9	- 0,1	+ 5,8	105,1	+ 3,0	102,6	+ 0,0	(102,6)
	AUG	81,1	- 0,5	-20,4	98,6	- 6,2	100,3	- 2,2	(103,9)
TEXTILGEWERBE INLAND									
1980	AUG	80,0	- 6,8	-20,0	95,5	-12,3	97,0	- 8,1	103,2
	SEP	115,8	+ 6,3	+44,8	106,6	+11,6	103,9	+ 7,1	102,2
	OKT	121,5	- 2,6	+ 4,9	102,3	- 4,0	100,6	- 3,2	(101,9)
	NOV	102,8	- 7,9	-15,4	97,0	- 5,2	98,2	- 2,4	(101,4)
	DEZ	84,2	+ 1,7	-18,1	102,0	+ 5,2	102,5	+ 4,4	(101,0)
1981	JAN	102,1	- 9,1	+21,3	97,0	- 4,9	98,3	- 4,1	(100,4)
	FEB	103,9	- 7,0	+ 1,8	100,6	+ 3,7	100,6	+ 2,3	(100,1)
	MAR	110,6	- 5,2	+ 6,4	98,9	- 1,7	97,6	- 3,0	(99,5)
	APR	100,2	- 5,3	- 9,4	100,8	+ 1,9	99,4	+ 1,8	(99,0)
	MAI	91,1	- 5,0	- 9,1	95,6	- 5,2	98,1	- 1,3	(98,4)
	JUN	89,6	- 5,5	- 1,6	96,9	+ 1,4	97,5	- 0,6	(97,8)
	JUL	94,4	- 5,6	+ 5,4	98,2	+ 1,3	96,2	- 1,3	(97,1)
	AUG	77,9	- 2,6	-17,5	94,4	- 3,9	95,8	- 0,4	(97,9)
TEXTILGEWERBE AUSLAND									
1980	AUG	88,0	- 8,4	-20,8	104,6	-13,3	106,2	- 8,8	(111,2)
	SEP*	123,5	+ 8,6	+40,3	123,4	+18,0	120,9	+13,8	(111,0)
	OKT	132,3	+ 3,8	+ 7,1	120,1	- 2,7	117,5	- 2,8	(111,1)
	NOV	111,6	- 6,4	-15,6	109,4	- 8,9	111,1	- 5,4	(111,8)
	DEZ	105,6	+ 6,8	- 5,4	113,9	+ 4,1	114,4	+ 3,0	(113,0)
1981	JAN	113,7	- 5,2	+ 7,7	111,3	- 2,3	112,8	- 1,4	(114,8)
	FEB	124,5	+ 1,6	+ 9,5	122,1	+ 9,7	122,1	+ 8,2	(117,2)
	MAR	135,8	+ 3,7	+ 9,1	122,9	+ 0,7	121,5	- 0,5	(121,0)
	APR	128,0	+ 7,0	- 5,7	127,2	+ 3,5	127,0	+ 4,5	(124,6)
	MAI	120,4	+ 9,7	- 5,9	123,3	- 3,1	126,4	- 0,5	(125,1)
	JUN	126,6	+12,4	+ 5,1	122,3	- 0,8	124,3	- 1,7	(125,4)
	JUL	135,1	+21,6	+ 6,7	141,4	+15,6	138,7	+11,6	(139,9)
	AUG*	95,6	+ 8,6	-29,2	114,0	-19,4	116,4	-16,1	(139,3)
BEKLEIDUNGSGEWERBE INSGESAMT									
1980	AUG	117,0	- 7,7	- 5,7	106,9	-11,1	107,7	- 8,7	110,1
	SEP*	161,2	+12,4	+37,8	131,2	+22,7	129,6	+20,3	110,2
	OKT	136,0	+ 0,3	-15,6	111,5	-15,0	109,2	-15,7	110,3
	NOV	90,0	- 5,2	-33,8	105,5	- 5,4	107,0	- 2,0	109,9
	DEZ	74,3	+ 5,7	-17,4	111,3	+ 5,5	113,8	+ 6,4	110,5
1981	JAN	122,5	- 4,6	+64,9	109,9	- 1,3	110,3	- 3,1	111,0
	FEB	133,5	- 0,5	+ 9,0	114,2	+ 3,9	114,2	+ 3,5	111,2
	MAR	144,3	+ 1,3	+ 8,1	112,3	- 1,7	112,3	- 1,7	111,1
	APR	107,7	- 0,3	-25,4	112,8	+ 0,4	111,6	- 0,6	(111,3)
	MAI	75,3	+ 5,5	-30,1	111,8	- 0,9	114,1	+ 2,2	(111,6)
	JUN	72,0	+ 5,9	- 4,4	112,9	+ 1,0	115,1	+ 0,9	(111,9)
	JUL	125,5	+ 1,1	+74,3	115,3	+ 2,1	112,5	- 2,3	(112,3)
	AUG	117,4	+ 0,3	- 6,5	107,1	- 7,1	109,4	- 2,8	(112,7)
BEKLEIDUNGSGEWERBE INLAND									
1980	AUG	109,2	- 9,5	- 6,2	102,2	-11,1	103,1	- 8,8	106,2
	SEP*	152,5	+11,4	+39,7	124,9	+22,2	123,6	+19,9	106,1
	OKT	132,5	+ 0,2	-13,1	108,1	-13,5	105,9	-14,3	106,2
	NOV	91,1	- 4,7	-31,2	102,5	- 5,2	104,1	- 1,7	105,8
	DEZ	74,7	+ 8,3	-18,0	108,6	+ 6,0	110,7	+ 6,3	106,4
1981	JAN	115,9	- 5,5	+55,2	105,2	- 3,1	105,8	- 4,4	106,8
	FEB	124,2	- 2,1	+ 7,2	108,7	+ 3,3	108,7	+ 2,7	106,9
	MAR	136,5	+ 1,0	+ 9,9	107,5	- 1,1	107,7	- 0,9	106,7
	APR	105,5	- 0,4	-22,7	108,7	+ 1,1	107,4	- 0,3	(106,8)
	MAI	75,6	+ 3,8	-28,3	107,3	- 1,3	109,5	+ 2,0	(107,0)
	JUN	70,6	+ 3,5	- 6,6	108,1	+ 0,7	110,1	+ 0,5	(107,1)
	JUL	117,7	+ 1,1	+66,7	110,4	+ 2,1	107,6	- 2,3	(107,3)
	AUG	108,4	- 0,7	- 7,9	101,8	- 7,8	104,3	- 3,1	(107,5)
BEKLEIDUNGSGEWERBE AUSLAND									
1980	AUG	182,6	+ 3,5	- 3,1	145,9	-11,1	145,7	- 8,9	142,8
	SEP*	234,3	+18,5	+28,3	185,4	+27,1	181,3	+24,4	143,9
	OKT	165,1	+ 0,7	-29,5	139,7	-24,6	137,3	-24,3	144,1
	NOV	80,8	- 9,4	-51,1	130,4	- 6,7	130,8	- 4,7	143,0
	DEZ	70,2	-13,1	-13,1	132,7	+ 1,8	139,7	+ 6,8	144,6
1981	JAN	177,3	+ 0,4	+152,6	149,2	+12,4	148,5	+ 6,3	146,1
	FEB	211,6	+ 7,7	+19,3	160,2	+ 7,4	160,2	+ 7,9	146,6
	MAR	209,6	+ 3,3	- 0,9	152,0	- 5,1	150,9	- 5,8	147,1
	APR	126,5	+ 0,7	-39,6	146,8	- 3,4	147,1	- 2,5	(148,6)
	MAI	72,6	+23,1	-42,6	149,6	+ 1,9	152,0	+ 3,3	(150,3)
	JUN	84,1	+26,7	+15,8	153,8	+ 2,8	156,5	+ 3,0	(152,2)
	JUL	190,8	+ 1,2	+126,9	156,1	+ 1,5	153,6	- 1,9	(154,5)
	AUG	192,9	+ 5,6	+ 1,1	151,5	- 2,9	151,9	- 1,1	(157,1)

5 UMSÄTZE IM VERARBEITENDEN GEWERBE UND IM BAUHAUPTGEWERBE

5.1 WERTINDEX (1976 = 100)

JAHR	MONAT	ORIGINALWERT			SAISONBEREINIGTER WERT		SAISON- UND ARBEITSTÄGGLICH BEREINIGTER WERT		GLATTE KOMPONENTE
		1976=100	VERÄNDERUNG VORJAHR	IN O/O GEGEN VORMONAT	1976=100	VERÄNDERUNG IN O/O GEGEN VORMONAT	1976=100	VERÄNDERUNG IN O/O GEGEN VORMONAT	
BAUHAUPTGEWERBE									
1980	JUL	156,2	+14,3	+ 6,1	143,6	+ 2,7	141,8	- 0,6	141,6
	AUG	139,0	+21,9	-11,0	141,4	- 1,5	142,1	+ 0,2	(142,9)
	SEP	169,3	+35,4	+21,8	153,9	+ 8,8	152,4	+ 7,2	(144,1)
	OKT	182,2	+30,3	+ 7,6	155,0	+ 0,7	155,0	+ 1,7	(146,3)
	NOV	177,0	+20,8	- 2,9	146,9	- 5,2	148,1	- 4,5	(147,0)
	DEZ	212,8	+16,2	+20,2	146,5	- 0,3	144,9	- 2,2	(147,5)
1981	JAN	86,5	- 0,9	-59,4	135,7	- 7,4	136,1	- 6,1	(147,9)
	FEB	84,2	+ 7,3	- 2,7	142,1	+ 4,7	142,1	+ 4,4	(147,9)
	MAR	111,0	- 2,5	+31,8	140,7	- 1,0	140,8	- 0,9	(146,5)
	APR	127,7	+ 0,7	+15,0	143,7	+ 2,1	142,2	+ 1,0	(144,3)
	MAI	142,2	+ 8,0	+11,4	146,0	+ 1,6	146,8	+ 3,2	(141,4)
	JUN	150,0	+ 1,9	+ 5,5	142,4	- 2,5	140,6	- 4,2	(137,6)
	JUL	155,5	- 0,4	+ 3,7	142,2	- 0,1	142,2	+ 1,1	(133,7)
WOHNUNGSBAU									
1980	JUL	161,5	+12,9	+ 2,4	148,3	+ 2,1	146,4	- 0,5	147,9
	AUG	142,9	+29,9	-11,5	150,4	+ 1,4	151,4	+ 3,4	(149,4)
	SEP	176,2	+47,4	+23,3	163,1	+ 8,4	161,9	+ 6,9	(150,6)
	OKT	186,6	+32,6	+ 5,9	161,4	- 1,0	161,1	- 0,5	(153,3)
	NOV	172,3	+24,3	- 7,7	151,9	- 5,9	153,3	- 4,8	(153,8)
	DEZ	219,6	+19,9	+27,5	155,4	+ 2,3	153,8	+ 0,3	(154,6)
1981	JAN	88,5	- 6,3	-59,7	139,9	-10,0	140,7	- 8,5	(154,6)
	FEB	90,8	+ 1,6	+ 2,6	146,4	+ 4,6	146,4	+ 4,1	(154,2)
	MAR	119,2	- 3,6	+31,3	145,2	- 0,8	145,4	- 0,7	(151,9)
	APR	139,8	+ 3,9	+17,3	151,3	+ 4,2	149,3	+ 2,7	(148,9)
	MAI	155,7	+ 6,4	+11,4	149,6	- 1,1	150,7	+ 0,9	(145,0)
	JUN	157,7	+ 0,0	+ 1,3	145,0	- 3,1	143,7	- 4,6	(140,1)
	JUL	157,9	- 2,2	+ 0,1	143,7	- 0,9	143,1	- 0,4	(135,0)
ÖFFENTLICHER- UND VERKEHRSBAU									
1980	JUL	148,3	+ 8,0	+ 9,3	133,2	- 0,4	131,9	- 2,4	132,5
	AUG	131,8	+13,1	-11,1	130,3	- 2,2	131,1	- 0,6	(133,6)
	SEP	161,2	+25,8	+22,3	141,9	+ 8,9	139,7	+ 6,6	(134,6)
	OKT	180,7	+27,5	+12,1	146,9	+ 3,5	147,4	+ 5,5	(136,5)
	NOV	182,7	+17,9	+ 1,1	137,9	- 6,1	139,9	- 5,1	(137,1)
	DEZ	210,3	+15,5	+15,1	137,7	- 0,1	134,7	- 3,7	(137,7)
1981	JAN	74,1	- 0,8	-64,8	128,2	- 6,9	128,7	- 4,5	(138,3)
	FEB	71,1	+15,4	- 4,0	135,7	+ 5,9	135,7	+ 5,4	(138,8)
	MAR	96,5	+ 4,6	+35,7	136,5	+ 0,6	135,7	+ 0,0	(137,9)
	APR	109,9	- 3,1	+13,9	133,0	- 2,6	133,0	- 2,0	(136,3)
	MAI	127,9	+10,5	+16,4	139,7	+ 5,0	141,0	+ 6,0	(134,0)
	JUN	140,5	+ 3,5	+ 9,9	137,9	- 1,3	133,9	- 5,0	(131,1)
	JUL	147,6	- 0,5	+ 5,1	133,2	- 3,4	133,8	- 0,1	(128,1)

5 UMSATZE IM VERARBEITENDEN GEWERBE UND IN BAUHAUPTGEWERBE

5.2 VOLUMENINDEX (1976 = 100)

JAHR	MONAT	ORIGINALWERT			SAISONBEREINIGTER WERT		SAISON- UND ARBEITSTÄGLICH BEREINIGTER WERT		GLATTE KOMPONENTE
		1976=100	VERÄNDERUNG IN O/O GEGEN VORJAHR VORMONAT		1976=100	VERÄNDERUNG IN O/O GEGEN VORMONAT	1976=100	VERÄNDERUNG IN O/O GEGEN VORMONAT	
VERARBEITENDES GEWERBE (OHNE NAHRUNGS- UND GENUSSMITTELGEWERBE) INSGESAMT									
1980	AUG	92,4	- 8,3	-13,1	104,3	- 7,5	105,1	- 4,6	109,9
	SEP	119,0	+ 2,7	+28,8	110,2	+ 5,7	107,8	+ 2,6	109,2
	OKT	120,7	- 1,6	+ 1,4	110,3	+ 0,1	108,5	+ 0,6	(108,9)
	NOV	107,5	- 8,4	-10,9	104,4	- 5,3	105,5	- 2,8	(108,7)
	DEZ	110,5	- 0,1	+ 2,8	110,2	+ 5,6	111,4	+ 5,6	(108,4)
1981	JAN	97,5	- 9,3	-11,8	105,2	- 4,5	105,8	- 5,0	(107,7)
	FEB	104,7	- 6,0	+ 7,4	109,1	+ 3,7	109,1	+ 3,1	(107,5)
	MAR	115,8	- 2,5	+10,6	107,2	- 1,7	106,2	- 2,7	(107,4)
	APR	108,1	- 3,1	- 6,6	108,5	+ 1,2	108,1	+ 1,8	(107,3)
	MAI	103,8	- 4,7	- 4,0	104,5	- 3,7	106,6	- 1,4	(107,3)
	JUN	106,8	- 1,8	+ 2,9	106,8	+ 2,2	107,6	+ 0,9	(107,5)
	JUL	105,4	- 0,8	- 1,3	109,0	+ 2,1	106,9	- 0,7	(107,7)
	AUG	94,5	+ 2,3	-10,3	107,1	- 1,7	108,5	+ 1,5	(109,2)
VERARBEITENDES GEWERBE (OHNE NAHRUNGS- UND GENUSSMITTELGEWERBE) INLAND									
1980	AUG	92,3	- 8,2	-12,6	102,6	- 8,1	103,4	- 5,1	107,3
	SEP	115,9	+ 1,5	+25,6	107,7	+ 5,0	105,5	+ 2,0	106,6
	OKT	119,3	- 2,1	+ 2,9	107,5	+ 0,2	105,5	+ 0,0	(106,1)
	NOV	105,1	- 8,5	-11,9	101,6	- 5,5	102,5	- 2,8	(105,6)
	DEZ	104,0	- 1,1	- 1,0	107,0	+ 5,3	107,4	+ 4,8	(105,0)
1981	JAN	95,0	-10,5	- 8,7	101,8	- 4,9	102,5	- 4,6	(104,1)
	FEB	100,8	- 8,9	+ 6,1	104,9	+ 3,0	104,9	+ 2,3	(103,5)
	MAR	111,0	- 5,0	+10,1	102,9	- 1,9	102,0	- 2,8	(103,0)
	APR	103,5	- 5,2	- 6,8	103,6	+ 0,7	103,2	+ 1,2	(102,4)
	MAI	98,3	- 5,1	- 5,0	100,2	- 3,3	102,4	- 0,8	(101,9)
	JUN	99,9	- 6,0	+ 1,6	100,1	- 0,1	101,6	- 0,8	(101,4)
	JUL	99,2	- 6,1	- 0,7	102,1	+ 2,0	99,9	- 1,7	(100,9)
	AUG	88,6	- 4,0	-10,7	99,6	- 2,4	100,8	+ 0,9	(101,6)
VERARBEITENDES GEWERBE (OHNE NAHRUNGS- UND GENUSSMITTELGEWERBE) AUSLAND									
1980	AUG	92,4	- 9,0	-14,4	107,2	- 6,9	107,7	- 4,9	112,2
	SEP*	126,4	+ 5,3	+36,8	121,0	+12,9	118,8	+10,3	111,8
	OKT	123,8	- 0,6	- 2,1	115,4	- 4,6	114,1	- 4,0	112,8
	NOV	113,5	- 7,7	- 8,3	110,8	- 4,0	111,7	- 2,1	112,7
	DEZ	126,4	+ 2,3	+11,4	117,4	+ 6,0	119,2	+ 6,7	112,9
1981	JAN	103,5	- 6,4	-18,1	113,5	- 3,3	113,8	- 4,5	113,8
	FEB	113,9	+ 0,3	+10,0	119,7	+ 5,5	119,7	+ 5,2	(115,2)
	MAR	127,5	+ 3,2	+11,9	118,0	- 1,4	117,4	- 1,9	(116,8)
	APR	119,3	+ 2,0	- 6,4	120,7	+ 2,3	120,0	+ 2,2	(118,7)
	MAI	117,0	- 3,9	- 1,9	117,0	- 3,1	118,5	- 1,2	(120,0)
	JUN	123,3	+ 7,2	+ 5,4	119,5	+ 2,1	119,5	+ 0,8	(122,2)
	JUL	120,5	+11,6	- 2,3	126,5	+ 5,9	125,4	+ 4,9	(124,2)
	AUG	108,4	+17,3	-10,0	124,4	- 1,7	125,5	+ 0,1	(130,6)
GRUNDSTOFF- UND PRODUKTIONSGUETERGEWERBE INSGESAMT									
1980	AUG	97,4	-13,3	- 9,0	101,4	- 7,4	102,5	- 4,2	105,8
	SEP	112,1	- 0,8	+15,1	108,2	+ 6,7	106,0	+ 3,4	105,1
	OKT	117,6	- 5,0	+ 4,9	107,8	- 0,4	106,0	+ 0,0	105,5
	NOV	102,9	-10,4	-12,5	102,4	- 5,0	103,8	- 2,1	105,1
	DEZ	94,7	- 3,2	- 8,0	105,0	+ 2,5	105,2	+ 1,3	105,7
1981	JAN	100,6	-10,2	+ 6,2	106,4	+ 1,3	107,5	+ 2,2	106,4
	FEB	105,2	- 6,9	+ 4,6	109,2	+ 2,6	109,2	+ 1,6	(107,3)
	MAR	116,1	- 2,9	+10,4	112,4	+ 2,9	111,0	+ 1,6	(107,4)
	APR	110,8	- 2,1	- 4,6	108,7	- 3,3	109,2	- 1,6	(105,3)
	MAI	107,6	- 2,2	- 2,9	105,3	- 3,1	107,3	- 1,7	(105,5)
	JUN	110,8	+ 1,3	+ 3,0	106,5	+ 1,1	107,6	+ 0,3	(105,1)
	JUL	107,0	+ 0,0	- 3,4	109,4	+ 2,7	107,8	+ 0,2	(107,3)
	AUG	99,3	+ 2,0	- 7,2	104,1	- 4,8	105,0	- 2,6	(105,1)
GRUNDSTOFF- UND PRODUKTIONSGUETERGEWERBE INLAND									
1980	AUG	93,8	-13,0	- 8,9	96,8	- 7,5	97,6	- 4,6	102,7
	SEP	108,2	- 0,2	+15,4	104,3	+ 7,7	102,0	+ 4,5	102,0
	OKT	113,4	- 5,6	+ 4,8	102,0	- 2,2	100,6	- 1,4	(101,3)
	NOV	97,8	-11,0	-13,8	96,2	- 5,7	97,1	- 3,5	(100,6)
	DEZ	84,3	- 5,8	-13,8	102,1	+ 6,1	101,8	+ 4,8	(99,9)
1981	JAN	92,1	-12,8	+ 9,3	98,0	- 4,0	99,0	- 2,8	(99,0)
	FEB	96,0	-10,4	+ 4,2	100,3	+ 2,3	100,3	+ 1,3	(98,4)
	MAR	104,9	- 7,6	+ 9,3	97,7	- 2,6	96,4	- 3,9	(97,4)
	APR	101,9	- 5,1	- 2,9	99,8	+ 2,1	99,6	+ 3,3	(96,9)
	MAI	98,5	- 5,7	- 3,3	95,6	- 4,2	97,8	- 1,8	(96,9)
	JUN	100,6	- 3,8	+ 2,1	97,9	+ 2,4	98,8	+ 1,0	(97,1)
	JUL	97,7	- 5,1	- 2,9	97,4	- 0,5	95,4	- 3,4	(97,5)
	AUG	89,9	- 4,2	- 8,0	94,1	- 3,4	94,7	- 0,7	(98,3)
GRUNDSTOFF- UND PRODUKTIONSGUETERGEWERBE AUSLAND									
1980	AUG	107,1	-13,6	- 8,7	113,8	- 7,5	115,5	- 3,7	(119,7)
	SEP	122,3	- 1,6	+14,2	119,7	+ 5,2	117,5	+ 1,7	(119,6)
	OKT	128,7	- 3,6	+ 5,2	124,3	+ 3,8	123,0	+ 4,7	(120,2)
	NOV	115,9	- 8,7	- 9,9	117,0	- 5,9	118,6	- 3,6	(121,4)
	DEZ	121,6	+ 2,3	+ 4,9	126,7	+ 8,3	127,2	+ 7,3	(123,3)
1981	JAN	122,5	- 4,5	+ 0,7	125,8	- 0,7	127,5	+ 0,2	(125,7)
	FEB	129,1	+ 0,8	+ 5,4	130,2	+ 3,5	130,2	+ 2,1	(128,5)
	MAR	145,3	+ 7,5	+12,5	138,9	+ 6,7	137,0	+ 5,2	(131,9)
	APR	133,7	+ 4,5	- 8,0	132,8	- 4,4	132,8	- 3,1	(133,2)
	MAI	131,2	+ 5,9	- 1,9	128,8	- 3,0	131,1	- 1,3	(132,9)
	JUN	137,1	+12,7	+ 4,5	131,7	+ 2,3	132,3	+ 0,9	(130,6)
	JUL	131,0	+11,7	- 4,4	136,2	+ 3,4	134,3	+ 1,5	(138,6)
	AUG	123,1	+14,9	- 6,0	129,9	- 4,6	131,4	- 2,2	(131,8)

5 UMSATZE IM VERARBEITENDEN GEWERBE UND IM BAUHAUPTGEWERBE

5.2 VOLUMENINDEX (1976 = 100)

JAHR	MONAT	ORIGINALWERT			SAISONBEREINIGTER WERT		SAISON- UND ARBEITSTÄEGLICH BEREINIGTER WERT		GLATTE KOMPONENTE
		1976=100	VERÄNDERUNG IN O/O GEGEN VORJAHR VORMONAT		1976=100	VERÄNDERUNG IN O/O GEGEN VORMONAT	1976=100	VERÄNDERUNG IN O/O GEGEN VORMONAT	
INVESTITIONSGÜTER PRODUZIERENDES GEWERBE INSGESAMT									
1980	AUG	89,0	- 4,8	-16,7	106,9	- 7,4	107,4	- 4,7	111,7
	SEP	122,7	+ 4,0	+37,9	111,1	+ 3,9	108,8	+ 1,3	111,1
	OKT	121,3	+ 1,1	- 1,1	113,1	+ 1,8	111,3	+ 2,3	(110,9)
	NOV	111,4	- 6,6	- 8,2	107,1	- 5,3	107,9	- 3,1	(110,8)
	DEZ	127,4	+ 1,9	+14,4	112,5	+ 5,0	114,1	+ 5,7	(110,6)
1981	JAN	94,0	- 8,7	-26,2	105,9	- 5,9	106,1	- 7,0	(109,9)
	FEB	103,8	- 5,0	+10,4	111,1	+ 4,9	111,1	+ 4,7	(109,8)
	MAR	116,3	- 1,1	+12,0	109,1	- 1,8	108,1	- 2,7	(107,7)
	APR	107,9	- 3,1	- 7,2	109,6	+ 0,5	109,2	+ 1,0	(109,6)
	MAI	105,1	- 6,1	- 2,6	106,0	- 3,3	107,8	- 1,3	(109,6)
	JUN	109,8	- 2,3	+ 4,5	108,1	+ 2,0	108,5	+ 0,6	(109,7)
	JUL	106,1	- 0,7	- 3,4	111,4	+ 3,1	109,7	+ 1,1	(109,9)
	AUG	93,3	+ 4,8	-12,1	111,4	+ 0,0	113,0	+ 3,0	(110,6)
INVESTITIONSGÜTER PRODUZIERENDES GEWERBE INLAND									
1980	AUG	91,7	- 4,1	-16,2	107,9	- 7,9	108,5	- 5,0	111,5
	SEP	119,7	+ 1,3	+30,5	109,4	+ 1,4	107,4	- 1,0	110,9
	OKT	121,9	+ 1,3	+ 1,8	113,0	+ 3,3	110,8	+ 3,2	(110,5)
	NOV	110,7	- 6,2	- 9,2	106,7	- 5,6	107,3	- 3,2	(110,1)
	DEZ	124,6	+ 1,8	+12,6	112,3	+ 5,2	112,9	+ 5,2	(109,6)
1981	JAN	94,7	- 9,5	-24,0	105,2	- 6,3	105,8	- 6,3	(108,6)
	FEB	103,1	- 8,0	+ 8,9	109,4	+ 4,0	109,4	+ 3,4	(108,1)
	MAR	115,2	- 2,5	+11,7	107,9	- 1,4	107,1	- 2,1	(107,6)
	APR	105,2	- 5,3	- 8,7	106,6	- 1,2	106,1	- 0,9	(107,0)
	MAI	101,7	- 4,0	- 3,3	104,8	- 1,7	106,9	+ 0,8	(106,3)
	JUN	105,5	- 6,0	+ 3,7	103,4	- 1,3	105,3	- 1,5	(105,7)
	JUL	101,4	- 7,3	- 3,9	106,1	+ 2,6	104,1	- 1,1	(105,1)
	AUG	89,0	- 2,9	-12,2	105,3	- 0,8	106,8	+ 2,6	(105,0)
INVESTITIONSGÜTER PRODUZIERENDES GEWERBE AUSLAND									
1980	AUG	84,1	- 6,2	-18,0	105,0	- 6,5	105,4	- 4,4	112,0
	SEP	127,7	+ 8,5	+51,8	113,4	+ 8,0	110,5	+ 4,8	112,2
	OKT	120,4	+ 1,1	- 5,7	113,2	- 0,2	112,0	+ 1,4	112,8
	NOV	112,4	- 7,5	- 6,6	107,6	- 4,9	108,8	- 2,9	112,5
	DEZ	132,3	+ 2,2	+17,7	113,2	+ 5,2	116,3	+ 6,9	112,2
1981	JAN	92,8	- 7,5	-29,9	106,9	- 5,6	107,0	- 8,0	112,1
	FEB	105,1	+ 0,7	+13,3	113,9	+ 6,5	113,9	+ 6,4	112,3
	MAR	118,2	+ 1,5	+12,5	111,3	- 2,3	110,0	- 3,4	113,3
	APR	112,5	+ 0,9	- 4,8	115,1	+ 3,4	114,8	+ 4,4	(114,3)
	MAI	111,1	- 9,3	- 1,2	108,6	- 5,6	110,2	- 4,0	(115,4)
	JUN	117,4	+ 4,3	+ 5,7	116,7	+ 7,5	114,5	+ 3,9	(116,7)
	JUL	114,2	+11,3	- 2,7	120,6	+ 3,3	119,4	+ 4,3	(119,3)
	AUG	101,1	+20,2	-11,5	122,7	+ 1,7	124,2	+ 4,0	(121,7)
VERBRAUCHSGÜTER PRODUZIERENDES GEWERBE INSGESAMT									
1980	AUG	92,9	- 8,7	-10,8	101,3	- 9,1	102,2	- 6,1	107,2
	SEP	120,2	+ 4,2	+29,4	110,4	+ 9,0	108,3	+ 6,0	106,6
	OKT	123,5	- 3,4	+ 2,7	106,1	- 3,9	104,1	- 3,9	106,3
	NOV	105,3	- 9,1	-14,7	101,0	- 4,8	101,9	- 2,1	105,6
	DEZ	92,4	- 1,9	-12,3	105,4	+ 4,4	106,1	+ 4,1	105,3
1981	JAN	101,6	- 9,1	+10,0	102,0	- 3,2	102,8	- 3,1	104,4
	FEB	105,9	- 7,3	+ 4,2	105,2	+ 3,1	105,2	+ 2,3	104,1
	MAR	114,3	- 5,1	+ 7,9	103,0	- 2,1	102,3	- 2,8	103,6
	APR	104,7	- 4,6	- 8,4	105,6	+ 2,5	105,0	+ 2,6	(103,2)
	MAI	94,7	- 4,9	- 9,6	101,2	- 4,2	103,4	- 1,5	(102,8)
	JUN	93,1	- 6,1	- 1,7	101,1	- 0,1	102,6	- 0,8	(102,4)
	JUL	101,5	- 2,5	+ 9,0	104,7	+ 3,6	102,3	- 0,3	(102,0)
	AUG	89,8	- 3,3	-11,5	100,8	- 3,7	102,7	+ 0,4	(101,7)
VERBRAUCHSGÜTER PRODUZIERENDES GEWERBE INLAND									
1980	AUG	91,4	- 9,0	-10,6	99,9	- 9,2	100,7	- 6,1	105,4
	SEP	118,6	+ 4,0	+29,8	108,7	+ 8,8	106,6	+ 5,9	104,8
	OKT	122,3	- 3,7	+ 3,1	104,4	- 4,0	102,4	- 3,9	104,3
	NOV	104,1	- 9,6	-14,9	99,1	- 5,1	99,8	- 2,5	103,6
	DEZ	91,0	- 2,6	-12,6	103,5	+ 4,4	104,1	+ 4,3	103,2
1981	JAN	99,3	- 9,6	+ 9,1	99,9	- 3,5	100,6	- 3,4	102,1
	FEB	102,8	- 8,2	+ 3,5	102,8	+ 2,9	102,8	+ 2,2	101,6
	MAR	111,1	- 6,1	+ 8,1	100,5	- 2,2	99,8	- 2,9	101,1
	APR	102,3	- 5,5	- 7,9	103,0	+ 2,5	102,3	+ 2,5	(100,4)
	MAI	91,9	- 6,3	-10,2	98,3	- 4,6	100,4	- 1,9	(99,8)
	JUN	89,0	- 8,4	- 3,2	97,4	- 0,9	99,0	- 1,4	(99,1)
	JUL	97,1	- 5,0	+ 9,1	100,8	+ 3,5	98,4	- 0,6	(98,4)
	AUG	86,5	- 5,4	-10,9	97,4	- 3,4	99,1	+ 0,7	(97,8)
VERBRAUCHSGÜTER PRODUZIERENDES GEWERBE AUSLAND									
1980	AUG	102,4	- 7,2	-11,6	109,4	- 9,1	109,9	- 6,7	113,7
	SEP*	130,2	+ 6,3	+27,1	126,5	+15,6	124,6	+13,4	113,4
	OKT	131,5	- 1,6	+ 1,0	115,8	- 8,5	112,7	- 9,6	114,3
	NOV	113,2	- 5,7	-13,9	112,2	- 3,1	113,4	+ 0,6	114,2
	DEZ	101,2	+ 2,2	-10,6	116,1	+ 3,5	116,3	+ 2,6	115,0
1981	JAN	115,6	- 6,5	+14,2	120,1	+ 3,4	120,6	+ 3,7	116,7
	FEB	125,6	- 2,1	+ 8,7	120,5	+ 0,3	120,5	- 0,1	(118,2)
	MAR	134,4	+ 0,0	+ 7,0	118,9	- 1,3	118,6	- 1,6	(119,7)
	APR	120,4	+ 0,8	-10,4	122,1	+ 2,7	122,2	+ 3,0	(121,3)
	MAI	112,7	+ 3,7	- 6,4	120,0	- 1,7	122,5	+ 0,2	(122,5)
	JUN	119,1	+ 7,3	+ 5,7	121,7	+ 1,4	124,4	+ 1,6	(124,1)
	JUL	129,0	+11,3	+ 8,3	131,6	+ 8,1	128,7	+ 3,5	(126,8)
	AUG	110,8	+ 8,2	-14,1	118,7	- 9,8	120,1	- 6,7	(122,5)

5 UMSATZE IM VERARBEITENDEN GEWERBE UND IM BAUHAUPTGEWERBE

5.2 VOLUMENINDEX (1976 = 100)

JAHR	MONAT	ORIGINALWERT			SAISONBEREINIGTER WERT		SAISON- UND ARBEITSTÄGLICH BEREINIGTER WERT		GLATTE KOMPONENTE
		1976=100	VERÄNDERUNG VORJAHR	IN O/O GEGEN VORMONAT	1976=100	VERÄNDERUNG IN O/O GEGEN VORMONAT	1976=100	VERÄNDERUNG IN O/O GEGEN VORMONAT	
HOCHOFEN-,STAHL-UND WARMWALZWERKE (OHNE HERSTELLUNG VON PRAEZISIONSSTAHLROHREN) INSGESAMT									
1980	AUG	102,4	- 8,7	- 1,5	103,8	- 6,7	104,8	- 4,1	103,9
	SEP	111,8	- 5,3	+ 9,2	102,1	- 1,6	100,4	- 4,2	(102,9)
	OKT	112,7	- 3,9	+ 0,8	106,5	+ 4,3	103,3	+ 2,9	(101,9)
	NOV	95,2	-14,6	-15,5	95,3	-10,5	97,0	- 6,1	(101,1)
	DEZ	91,2	- 8,4	- 4,2	97,5	+ 2,3	100,9	+ 4,0	(100,3)
1981	JAN	85,3	-19,9	- 6,5	97,3	- 0,2	98,0	- 2,9	(99,6)
	FEB	97,6	-10,3	+14,4	99,6	+ 2,4	99,6	+ 1,6	(98,9)
	MAR	110,5	- 7,2	+13,2	101,2	+ 1,6	100,1	+ 0,5	(98,1)
	APR	96,0	-10,8	-13,1	97,2	- 4,0	97,8	- 2,3	(97,1)
	MAI	99,2	- 6,8	+ 3,3	97,3	+ 0,1	99,5	+ 1,7	(95,7)
	JUN*	113,9	+ 5,2	+14,8	110,3	+13,4	112,8	+13,4	(94,0)
	JUL	86,9	-16,4	-23,7	94,0	-14,8	91,0	-19,3	(91,6)
	AUG	88,4	-13,7	+ 1,7	90,4	- 3,8	91,0	+ 0,0	(88,6)
HOCHOFEN-,STAHL-UND WARMWALZWERKE (OHNE HERSTELLUNG VON PRAEZISIONSSTAHLROHREN) INLAND									
1980	AUG	91,2	- 8,9	+ 2,0	93,9	- 2,7	94,6	- 0,5	91,7
	SEP	96,6	- 5,5	+ 5,9	93,5	- 0,4	91,9	- 2,9	(90,7)
	OKT	98,5	- 5,0	+ 2,0	94,1	+ 0,6	91,3	- 0,7	(90,0)
	NOV	85,6	-14,1	-13,1	84,1	-10,6	86,3	- 5,5	(89,4)
	DEZ	76,0	-11,6	-11,2	84,9	+ 1,0	88,1	+ 2,1	(89,0)
1981	JAN	81,1	-18,6	+ 6,7	86,9	+ 2,4	87,2	- 1,0	(88,7)
	FEB	88,4	-12,7	+ 9,0	86,7	- 0,2	86,7	- 0,6	(88,4)
	MAR	97,8	- 9,9	+10,6	87,1	+ 0,5	86,2	- 0,6	(88,0)
	APR	85,0	-14,1	-13,1	82,5	- 5,3	83,9	- 2,7	(87,2)
	MAI	86,2	- 9,5	+ 1,4	82,0	- 0,6	84,1	+ 0,2	(85,9)
	JUN	98,0	+ 3,9	+13,7	96,2	+17,3	92,7	+10,2	(83,7)
	JUL	72,9	-18,5	-25,6	81,0	-15,8	80,4	-13,3	(80,5)
	AUG	73,1	-19,8	+ 0,3	76,8	- 5,2	77,8	- 3,2	(75,9)
HOCHOFEN-,STAHL-UND WARMWALZWERKE (OHNE HERSTELLUNG VON PRAEZISIONSSTAHLROHREN) AUSLAND									
1980	AUG	136,8	- 7,4	- 8,0	130,6	-15,2	132,1	-12,7	137,0
	SEP	158,6	- 4,3	+15,9	137,1	+ 5,0	136,3	+ 3,2	(135,8)
	OKT	156,2	- 1,1	- 1,5	140,3	+ 2,3	136,1	- 0,1	(135,2)
	NOV	124,4	-15,2	-20,4	123,4	-12,0	127,0	- 6,7	(135,3)
	DEZ	137,9	- 2,7	+10,9	132,8	+ 7,6	136,2	+ 7,2	(135,9)
1981	JAN	98,6	-22,8	-28,5	128,1	- 3,5	129,3	- 5,1	(137,0)
	FEB	125,4	- 4,9	+27,2	136,8	+ 6,8	136,8	+ 5,8	(138,3)
	MAR	149,7	- 1,0	+19,4	142,8	+ 4,4	143,2	+ 4,7	(139,6)
	APR	129,4	- 2,9	-13,6	139,2	- 2,5	137,4	- 4,1	(140,4)
	MAI	137,5	- 1,6	+ 6,3	140,0	+ 0,6	142,6	+ 3,8	(140,2)
	JUN	160,6	+ 6,6	+16,8	155,0	+10,7	150,6	+ 5,6	(138,4)
	JUL	127,1	-14,5	-20,9	134,8	-13,0	133,5	-11,4	(134,4)
	AUG	131,9	- 3,6	+ 3,8	127,8	- 5,2	130,8	- 2,0	(127,5)
CHEMISCHE INDUSTRIE INSGESAMT									
1980	AUG	96,3	-15,7	-10,2	102,3	- 6,3	103,1	- 4,1	108,2
	SEP	109,9	- 1,1	+14,1	110,9	+ 8,4	109,7	+ 6,4	108,6
	OKT	115,7	- 5,2	+ 5,3	110,1	- 0,7	108,4	- 1,2	109,8
	NOV	104,5	- 8,8	- 9,7	106,9	- 2,9	107,9	- 0,5	110,3
	DEZ	103,6	+ 3,9	- 0,9	115,0	+ 7,6	114,0	+ 5,7	111,0
1981	JAN	114,5	- 7,4	+10,5	115,7	+ 0,6	116,3	+ 2,0	111,7
	FEB	116,1	- 3,5	+ 1,4	114,2	- 1,3	114,2	- 1,8	(112,2)
	MAR	123,8	+ 0,7	+ 6,6	114,0	- 0,2	113,4	- 0,7	(111,8)
	APR	116,0	+ 0,4	- 6,3	114,2	+ 0,2	114,7	+ 1,1	(110,4)
	MAI	110,3	- 0,3	- 4,9	108,5	- 5,0	110,3	- 3,8	(108,6)
	JUN	112,2	+ 3,6	+ 1,7	109,9	+ 1,3	111,2	+ 0,8	(111,1)
	JUL	112,0	+ 4,5	- 0,2	113,3	+ 3,1	111,5	+ 0,3	(111,7)
	AUG	103,8	+ 7,8	- 7,3	110,6	- 2,4	112,1	+ 0,5	(115,2)
CHEMISCHE INDUSTRIE INLAND									
1980	AUG	93,6	-15,3	-10,3	98,3	- 7,8	99,2	- 5,1	104,2
	SEP	108,4	+ 1,2	+15,8	107,7	+ 9,6	106,4	+ 7,3	103,8
	OKT	113,6	- 4,8	+ 4,8	105,5	- 2,0	103,9	- 2,3	104,2
	NOV	100,7	- 8,1	-11,4	102,2	- 3,1	103,1	- 0,8	104,1
	DEZ	94,2	+ 1,5	- 6,5	108,2	+ 5,9	107,1	+ 3,9	104,0
1981	JAN	105,2	-10,5	+11,7	101,9	- 5,8	102,9	- 3,9	103,9
	FEB	107,1	- 6,1	+ 1,8	106,1	+ 4,1	106,1	+ 3,1	(103,5)
	MAR	111,7	- 3,5	+ 4,3	103,9	- 2,1	103,5	- 2,5	(103,0)
	APR	105,0	- 2,2	- 6,0	105,1	+ 1,2	104,8	+ 1,3	(101,0)
	MAI	99,2	- 4,3	- 5,5	99,5	- 5,3	101,2	- 3,4	(100,6)
	JUN	101,1	- 3,3	+ 1,9	98,6	- 0,9	100,0	- 1,2	(100,5)
	JUL	102,4	- 1,9	+ 1,3	104,4	+ 5,9	102,8	+ 2,8	(104,6)
	AUG	95,8	+ 2,4	- 6,4	100,7	- 3,5	102,0	- 0,8	(104,2)
CHEMISCHE INDUSTRIE AUSLAND									
1980	AUG	101,0	-16,3	-10,1	109,5	- 3,8	110,0	- 2,0	115,1
	SEP	112,5	- 4,7	+11,4	116,7	+ 6,6	115,7	+ 5,2	116,3
	OKT	119,5	- 6,1	+ 6,2	118,6	+ 1,6	117,8	+ 1,8	118,8
	NOV	111,6	- 9,9	- 6,6	115,7	- 2,4	117,1	- 0,6	120,3
	DEZ	120,6	+ 7,2	+ 8,1	127,5	+10,2	126,6	+ 8,1	122,7
1981	JAN	131,5	- 2,4	+ 9,0	133,5	+ 4,7	134,3	+ 6,1	125,3
	FEB	132,3	+ 0,5	+ 0,6	129,3	- 3,1	129,3	- 3,7	(127,8)
	MAR	146,0	+ 7,2	+10,4	135,7	+ 4,9	134,9	+ 4,3	(128,8)
	APR	136,5	+ 4,8	- 6,5	131,2	- 3,3	131,3	- 2,7	(127,3)
	MAI	131,0	+ 6,3	- 4,0	125,7	- 4,2	127,2	- 3,1	(124,7)
	JUN	132,5	+14,8	+ 1,1	129,0	+ 2,6	127,8	+ 0,5	(125,0)
	JUL	129,6	+15,4	- 2,2	131,4	+ 1,9	130,4	+ 2,0	(132,1)
	AUG	118,3	+17,1	- 8,7	128,2	- 2,4	130,1	- 0,2	(134,8)

5 UMSATZE IM VERARBEITENDEN GEWERBE UND IM BAUHAUPTGEWERBE

5.2 VOLUMENINDEX (1976 = 100)

JAHR	MONAT	ORIGINALWERT			SAISONBEREINIGTER WERT		SAISON- UND ARBEITSTÄEGLICH BEREINIGTER WERT		GLATTE KOMPONENTE
		1976=100	VERÄNDERUNG VORJAHR	IN O/O GEGEN VORMONAT	1976=100	VERÄNDERUNG IN O/O GEGEN VORMONAT	1976=100	VERÄNDERUNG IN O/O GEGEN VORMONAT	
MASCHINENBAU INSGESAMT									
1980	AUG	86,1	- 2,5	-19,1	101,1	-10,1	101,0	- 8,6	107,7
	SEP	114,1	+ 9,0	+32,5	106,0	+ 4,8	104,7	+ 3,7	107,0
	OKT	116,3	+ 4,8	+ 1,9	110,5	+ 4,2	107,9	+ 3,1	(107,0)
	NOV	106,0	- 4,8	- 8,9	103,3	- 6,5	104,5	- 3,2	(106,8)
	DEZ	134,3	- 0,1	+26,7	105,9	+ 2,5	109,4	+ 4,7	(106,5)
1981	JAN	87,8	- 1,6	-34,6	104,5	- 1,3	104,2	- 4,8	(105,4)
	FEB	92,4	- 7,1	+ 5,2	104,5	+ 0,0	104,5	+ 0,3	(105,1)
	MAR	105,9	- 2,0	+14,6	101,6	- 2,8	101,4	- 3,0	(104,7)
	APR	102,1	+ 0,0	- 3,6	105,0	+ 3,3	105,0	+ 3,6	(104,2)
	MAI	98,7	-12,2	- 3,3	98,8	- 5,9	100,6	- 4,2	(103,6)
	JUN	104,1	- 6,4	+ 5,5	100,5	+ 1,7	100,7	+ 0,1	(103,0)
	JUL	104,1	- 2,2	+ 0,0	105,7	+ 5,2	103,4	+ 2,7	(102,4)
	AUG	87,6	+ 1,7	-15,9	105,1	- 0,6	107,2	+ 3,7	(101,5)
MASCHINENBAU INLAND									
1980	AUG	89,4	- 4,1	-18,8	102,0	-11,1	101,9	- 9,7	107,5
	SEP	111,1	+ 7,3	+24,3	103,8	+ 1,8	102,6	+ 0,7	107,0
	OKT	113,8	+ 1,4	+ 2,4	108,9	+ 4,9	105,6	+ 2,9	(106,7)
	NOV	106,4	- 4,1	- 6,5	103,5	- 5,0	104,6	- 0,9	(106,3)
	DEZ	130,1	+ 0,9	+22,3	107,2	+ 3,6	109,1	+ 4,3	(105,8)
1981	JAN	92,6	- 0,8	-28,8	106,0	- 1,1	105,9	- 2,9	(104,1)
	FEB	93,7	-12,2	+ 1,2	102,4	- 3,4	102,4	- 3,3	(103,4)
	MAR	105,8	- 4,1	+12,9	101,7	- 0,7	101,6	- 0,8	(102,6)
	APR	98,1	- 4,3	- 7,3	100,5	- 1,2	101,4	- 0,2	(101,7)
	MAI	95,0	- 6,0	- 3,2	99,2	- 1,3	101,6	+ 0,2	(100,7)
	JUN	99,0	- 9,9	+ 4,2	95,8	- 3,4	98,5	- 3,1	(99,6)
	JUL	101,5	- 7,8	+ 2,5	101,4	+ 5,8	98,1	- 0,4	(98,5)
	AUG	84,9	- 5,0	-16,4	98,5	- 2,9	100,0	+ 1,9	(97,1)
MASCHINENBAU AUSLAND									
1980	AUG	81,9	+ 0,0	-19,4	99,2	- 9,1	100,5	- 5,6	105,9
	SEP	117,9	+11,1	+44,0	108,1	+ 9,0	106,3	+ 5,8	105,4
	OKT	119,4	+ 9,3	+ 1,3	111,9	+ 3,5	109,8	+ 3,3	(105,6)
	NOV	105,6	- 5,5	-11,6	102,5	- 8,4	104,0	- 5,3	(105,9)
	DEZ	139,8	- 1,1	+32,4	103,5	+ 1,0	106,8	+ 2,7	(106,1)
1981	JAN	81,7	- 2,9	-41,6	101,9	- 1,5	103,1	- 3,5	(105,9)
	FEB	90,7	+ 0,4	+11,0	106,5	+ 4,5	106,5	+ 3,3	(106,5)
	MAR	106,0	+ 1,0	+16,9	101,2	- 5,0	100,1	- 6,0	(106,9)
	APR	107,3	+ 5,7	+ 1,2	110,8	+ 9,5	108,8	+ 8,7	(107,3)
	MAI	103,6	-18,5	- 3,4	105,8	- 4,5	107,5	- 1,2	(107,8)
	JUN	110,8	- 1,9	+ 6,9	106,6	+ 0,8	106,8	- 0,7	(108,3)
	JUL	107,3	+ 5,6	- 3,2	110,9	+ 4,0	109,2	+ 2,2	(109,1)
	AUG	91,2	+11,4	-15,0	112,8	+ 1,7	114,0	+ 4,4	(109,5)
STRASSENFAHRZEUGBAU INSGESAMT									
1980	AUG	79,9	-11,6	-23,7	115,2	- 0,4	116,5	+ 4,0	114,8
	SEP	120,1	+ 0,0	+50,3	117,3	+ 1,8	114,3	- 1,9	114,6
	OKT	124,1	- 9,2	+ 3,3	114,5	- 2,4	112,6	- 1,5	114,4
	NOV	110,8	-17,3	-10,7	107,2	- 6,4	108,0	- 4,1	113,7
	DEZ	112,9	+ 3,4	+ 1,9	119,0	+11,0	118,1	+ 9,4	112,9
1981	JAN	96,5	-21,7	-14,5	103,1	-13,4	104,3	-11,7	112,9
	FEB	118,6	- 9,0	+22,9	114,7	+11,3	114,7	+10,0	112,6
	MAR	134,7	- 3,8	+13,6	113,6	- 1,0	112,3	- 2,1	113,5
	APR	126,1	- 5,3	- 6,4	116,4	+ 2,5	114,7	+ 2,1	(114,2)
	MAI	118,7	- 2,6	- 5,9	111,5	- 4,2	113,6	- 1,0	(115,1)
	JUN	120,5	+ 0,4	+ 1,5	116,1	+ 4,1	117,7	+ 3,6	(116,4)
	JUL	105,2	+ 0,5	-12,7	117,6	+ 1,3	116,1	- 1,4	(118,0)
	AUG	88,3	+10,5	-16,1	122,6	+ 4,3	125,5	+ 8,1	(120,0)
STRASSENFAHRZEUGBAU INLAND									
1980	AUG	85,7	- 6,3	-24,3	122,2	+ 0,4	123,2	+ 4,9	115,0
	SEP	117,9	- 5,4	+37,6	116,6	- 4,6	114,1	- 7,4	115,1
	OKT	124,6	- 8,2	+ 5,7	116,9	+ 0,3	114,8	+ 0,6	115,0
	NOV	107,1	-16,7	-14,0	107,8	- 7,8	107,8	- 6,1	114,4
	DEZ	106,2	- 0,5	- 0,8	118,5	+ 9,9	117,5	+ 9,0	113,6
1981	JAN	92,5	-23,4	-12,9	102,8	-13,2	103,8	-11,7	112,9
	FEB	123,2	- 7,1	+33,2	118,8	+15,6	118,8	+14,5	111,9
	MAR	140,4	- 1,7	+14,0	114,9	- 3,3	114,3	- 3,8	112,1
	APR	129,5	- 6,4	- 7,8	115,0	+ 0,1	112,3	- 1,7	(111,4)
	MAI	117,7	- 6,0	- 9,1	108,1	- 6,0	110,0	- 2,0	(110,8)
	JUN	114,6	- 9,3	- 2,6	105,8	- 2,1	109,3	- 0,6	(110,2)
	JUL	98,2	-13,3	-14,3	107,8	+ 1,9	106,3	- 2,7	(109,6)
	AUG	79,7	- 7,0	-18,8	112,7	+ 4,5	115,2	+ 8,4	(109,1)
STRASSENFAHRZEUGBAU AUSLAND									
1980	AUG	73,6	-17,5	-22,7	108,6	- 0,7	110,3	+ 3,9	113,4
	SEP	122,2	+ 6,1	+66,0	118,7	+ 9,3	115,8	+ 5,0	112,3
	OKT	123,5	-10,2	+ 1,1	112,4	- 5,3	110,5	- 4,6	(112,1)
	NOV	114,8	-17,9	- 7,0	106,2	- 5,5	107,9	- 2,4	(112,2)
	DEZ	120,4	+ 7,7	+ 4,9	119,2	+12,2	119,0	+10,3	(112,5)
1981	JAN	100,8	-20,1	-16,3	102,7	-13,8	104,4	-12,3	(112,4)
	FEB	113,6	-11,1	+12,7	109,7	+ 6,8	109,7	+ 5,1	(113,4)
	MAR	128,6	- 6,1	+13,2	115,6	+ 5,4	113,3	+ 3,3	(115,0)
	APR	122,4	- 3,7	- 4,8	121,7	+ 5,3	121,8	+ 7,5	(117,2)
	MAI	119,9	+ 1,3	- 2,0	117,1	- 3,8	119,6	- 1,8	(119,8)
	JUN	126,8	+12,2	+ 5,8	123,6	+ 5,6	124,0	+ 3,7	(123,1)
	JUL	112,8	+18,5	-11,0	127,2	+ 2,9	125,6	+ 1,3	(127,7)
	AUG	97,4	+32,3	-13,7	132,5	+ 4,2	134,0	+ 6,7	(133,2)

5 UMSATZE IM VERARBEITENDEN GEWERBE UND IM BAUHAUPTGEWERBE

5.2 VOLUMENINDEX (1976 = 100)

JAHR	MONAT	ORIGINALWERT			SAISONBEREINIGTER WERT		SAISON- UND ARBEITSTÄGLICH BEREINIGTER WERT		GLATTE KOMponente	
		1976=100	VERÄNDERUNG VORJAHR	IN O/O GEGEN VORMONAT	1976=100	VERÄNDERUNG IN O/O GEGEN VORMONAT	1976=100	VERÄNDERUNG IN O/O GEGEN VORMONAT		
ELEKTROTECHNIK INSGESAMT										
1980	AUG	97,5	- 3,8	-12,5	110,3	- 9,4	110,8	- 7,0	116,6	
	SEP	131,8	+ 2,5	+35,2	113,9	+ 3,3	111,7	+ 0,8	116,1	
	OKT	125,3	+ 1,5	- 4,9	116,9	+ 2,6	115,4	+ 3,3	(116,1)	
	NOV	120,2	- 1,6	- 4,1	114,2	- 2,3	115,3	- 0,1	(116,1)	
	DEZ	131,9	+ 2,3	+ 9,7	117,5	+ 2,9	119,3	+ 3,5	(116,1)	
1981	JAN	97,9	- 7,2	-25,8	110,8	- 5,7	111,2	- 6,8	(115,5)	
	FEB	108,9	- 4,2	+11,2	115,6	+ 4,3	115,6	+ 4,0	(115,4)	
	MAR	122,0	+ 0,9	+12,0	116,3	+ 0,6	114,9	- 0,6	(115,2)	
	APR	107,4	- 3,8	-12,0	113,3	- 2,6	113,5	- 1,2	(115,2)	
	MAI	109,8	- 6,3	+ 2,2	112,9	- 0,4	114,9	+ 1,2	(115,5)	
	JUN	112,1	- 0,3	+ 2,1	114,3	+ 1,2	113,5	- 1,2	(115,9)	
	JUL	113,2	+ 1,6	+ 1,0	118,4	+ 3,6	117,2	+ 3,3	(116,5)	
	AUG	104,3	+ 7,0	- 7,9	117,8	- 0,5	119,9	+ 2,3	(117,8)	
	ELEKTROTECHNIK INLAND									
	1980	AUG	97,5	- 3,2	-10,7	109,7	- 9,2	110,3	- 6,9	114,6
SEP		131,4	- 0,2	+34,8	110,2	+ 0,5	108,4	- 1,7	114,2	
OKT		127,6	+ 3,6	- 2,9	116,0	+ 5,3	114,3	+ 5,4	(114,1)	
NOV		118,4	- 1,3	- 7,2	112,5	- 3,0	113,5	- 0,7	(113,9)	
DEZ		128,1	+ 2,5	+ 8,2	115,8	+ 2,9	116,5	+ 2,6	(113,6)	
1981	JAN	98,0	- 8,1	-23,5	108,9	- 6,0	109,5	- 6,0	(112,7)	
	FEB	106,7	- 7,5	+ 8,9	112,3	+ 3,1	112,3	+ 2,6	(112,3)	
	MAR	119,0	+ 0,7	+11,5	114,1	+ 1,6	113,0	+ 0,6	(111,7)	
	APR	103,2	- 4,5	-13,3	110,0	- 3,6	110,2	- 2,5	(111,3)	
	MAI	102,3	- 2,0	- 0,9	110,3	+ 0,3	112,3	+ 1,9	(111,1)	
	JUN	107,5	- 2,9	+ 5,1	109,9	- 0,4	110,3	- 1,8	(111,0)	
	JUL	104,7	- 4,1	- 2,6	111,6	+ 1,5	109,9	- 0,4	(110,9)	
	AUG	97,1	- 0,4	- 7,3	110,2	- 1,3	111,7	+ 1,6	(111,3)	
	ELEKTROTECHNIK AUSLAND									
	1980	AUG	97,3	- 5,6	-16,6	110,1	-10,2	112,7	- 4,7	118,2
SEP		133,1	+ 9,7	+36,8	122,3	+11,1	118,4	+ 5,1	118,5	
OKT		119,8	- 3,2	-10,0	117,7	- 3,8	115,6	- 2,4	117,8	
NOV		124,4	- 2,4	+ 3,8	117,3	- 0,3	118,6	+ 2,6	117,7	
DEZ		141,0	+ 2,3	+13,3	121,0	+ 3,2	121,1	+ 2,1	(118,0)	
1981	JAN	97,8	- 5,0	-30,6	114,5	- 5,4	117,0	- 3,4	(118,6)	
	FEB	113,9	+ 3,8	+16,5	122,8	+ 7,2	122,8	+ 5,0	(120,7)	
	MAR	129,2	+ 1,7	+13,4	121,3	- 1,2	118,7	- 3,3	(121,1)	
	APR	117,2	- 2,3	- 9,3	123,7	+ 2,0	124,7	+ 5,1	(123,3)	
	MAI	127,1	-13,8	+ 8,4	129,7	+ 4,9	132,8	+ 6,5	(125,3)	
	JUN	122,9	+ 5,5	- 3,3	118,0	- 9,0	119,2	-10,2	(128,6)	
	JUL	132,6	+13,7	+ 7,9	136,8	+15,9	134,3	+12,7	(132,6)	
	AUG	121,0	+24,4	- 8,7	134,1	- 2,0	136,0	+ 1,3	(136,6)	
	HERSTELLUNG VON EISEN-,BLECH-UND METALLWAREN INSGESAMT									
	1980	AUG	93,2	- 8,1	-10,3	102,8	- 9,3	103,8	- 5,6	109,4
SEP		114,3	+ 3,6	+22,6	111,3	+ 8,3	108,7	+ 4,7	108,8	
OKT		124,8	- 1,6	+ 9,2	109,3	- 1,8	106,9	- 1,7	(108,4)	
NOV		110,5	- 8,2	-11,5	103,0	- 5,8	104,1	- 2,6	(108,0)	
DEZ		98,6	- 2,0	-10,8	107,9	+ 4,8	109,0	+ 4,7	(107,5)	
1981	JAN	98,9	- 9,4	+ 0,3	104,7	- 3,0	105,5	- 3,2	(106,8)	
	FEB	105,4	- 6,5	+ 6,6	107,7	+ 2,9	107,7	+ 2,1	(106,3)	
	MAR	114,3	- 5,4	+ 8,4	105,3	- 2,2	104,5	- 3,0	(105,8)	
	APR	108,4	- 5,8	- 5,2	107,0	+ 1,6	106,0	+ 1,4	(105,4)	
	MAI	102,4	- 5,1	- 5,5	102,5	- 4,2	105,1	- 0,8	(105,0)	
	JUN	101,9	- 4,6	- 0,5	103,0	+ 0,5	104,9	- 0,2	(104,6)	
	JUL	104,0	+ 0,1	+ 2,1	109,0	+ 5,8	106,1	+ 1,1	(104,3)	
	AUG	89,2	- 4,3	-14,2	100,4	- 7,9	102,2	- 3,7	(105,6)	
	HERSTELLUNG VON EISEN-,BLECH-UND METALLWAREN INLAND									
	1980	AUG	91,4	- 9,1	-10,4	100,1	- 9,3	101,1	- 5,6	106,6
SEP		111,9	+ 3,7	+22,4	108,7	+ 8,6	106,2	+ 5,0	105,8	
OKT		122,1	- 2,2	+ 9,1	106,5	- 2,0	104,3	- 1,8	(105,3)	
NOV		107,8	- 8,6	-11,7	100,3	- 5,8	101,2	- 3,0	(104,7)	
DEZ		95,8	- 3,2	-11,1	104,8	+ 4,5	105,8	+ 4,5	(104,1)	
1981	JAN	95,3	-11,2	- 0,5	100,9	- 3,7	101,7	- 3,9	(103,2)	
	FEB	101,2	- 7,2	+ 6,2	104,2	+ 3,3	104,2	+ 2,5	(102,6)	
	MAR	109,6	- 6,8	+ 8,3	101,3	- 2,8	100,5	- 3,6	(102,0)	
	APR	103,5	- 7,3	- 5,6	102,8	+ 1,5	101,9	+ 1,4	(101,3)	
	MAI	97,7	- 7,3	- 5,6	98,0	- 4,7	100,5	- 1,4	(100,8)	
	JUN	96,9	- 6,4	- 0,8	98,3	+ 0,3	100,3	- 0,2	(100,2)	
	JUL	99,6	- 2,4	+ 2,8	103,9	+ 5,7	101,2	+ 0,9	(99,7)	
	AUG	86,3	- 5,6	-13,4	96,3	- 7,3	97,9	- 3,3	(100,6)	
	HERSTELLUNG VON EISEN-,BLECH-UND METALLWAREN AUSLAND									
	1980	AUG	100,3	- 4,8	-10,6	114,0	- 9,6	115,0	- 6,0	119,8
SEP		124,1	+ 3,4	+23,7	121,9	+ 6,9	119,6	+ 4,0	119,0	
OKT		136,2	+ 0,7	+ 9,8	121,1	- 0,7	117,6	- 1,7	119,3	
NOV		121,8	- 6,7	-10,6	114,4	- 5,5	115,6	- 1,7	118,9	
DEZ		110,3	+ 2,5	- 9,4	119,3	+ 4,3	120,1	+ 3,9	118,9	
1981	JAN	114,1	- 2,5	+ 3,4	120,1	+ 0,7	121,0	+ 0,7	119,9	
	FEB	123,4	- 3,7	+ 8,2	122,2	+ 1,7	122,2	+ 1,0	(121,4)	
	MAR	133,6	- 0,4	+ 8,3	122,0	- 0,2	121,8	- 0,3	(123,0)	
	APR	128,8	- 0,8	- 3,6	125,7	+ 3,0	124,9	+ 2,5	(124,6)	
	MAI	122,0	+ 3,0	- 5,3	123,5	- 1,8	126,3	+ 1,1	(125,7)	
	JUN	122,9	+ 1,7	+ 0,7	120,8	- 2,2	124,4	- 1,5	(125,8)	
	JUL	122,4	+ 9,1	- 0,4	134,1	+11,0	130,7	+ 5,1	(127,0)	
	AUG	101,1	+ 0,8	-17,4	115,9	-13,6	117,8	- 9,9	(118,9)	

5 UMSATZE IM VERARBEITENDEN GEWERBE UND IM BAUHAUPTGEWERBE

5.2 VOLUMENINDEX (1976 = 100)

JAHR	MONAT	ORIGINALWERT			SAISONBEREINIGTER WERT		SAISON- UND ARBEITSTÄGLICH BEREINIGTER WERT		GLATTE KOMPONENTE	
		1976=100	VERÄNDERUNG VORJAHR	IN O/O GEGEN VORMONAT	1976=100	VERÄNDERUNG IN O/O GEGEN VORMONAT	1976=100	VERÄNDERUNG IN O/O GEGEN VORMONAT		
TEXTILGEWERBE INSGESAMT										
1980	AUG	74,4	-11,2	-20,4	89,4	-12,4	90,8	- 8,1	96,2	
	SEP	106,6	+ 2,1	+43,3	98,7	+10,4	96,2	+ 5,9	95,3	
	OKT	111,9	- 5,8	+ 5,0	94,6	- 4,2	92,9	- 3,4	(94,7)	
	NOV	94,4	-11,7	-15,6	89,6	- 5,3	90,8	- 2,3	(94,1)	
	DEZ	79,5	- 2,0	-15,8	95,1	+ 6,1	95,7	+ 5,4	(93,6)	
1981	JAN	93,5	-12,4	+17,6	89,5	- 5,9	90,6	- 5,3	(92,9)	
	FEB	96,2	- 9,2	+ 2,9	93,3	+ 4,2	93,3	+ 3,0	(92,5)	
	MAR	102,5	- 7,3	+ 6,5	91,2	- 2,3	90,1	- 3,4	(91,9)	
	APR	93,3	- 6,7	- 9,0	93,7	+ 2,7	92,3	+ 2,4	(91,4)	
	MAI	84,9	- 6,6	- 9,0	88,5	- 5,5	90,8	- 1,6	(90,9)	
	JUN	84,5	- 6,4	- 0,5	89,8	+ 1,5	90,2	- 0,7	(90,5)	
	JUL	88,8	- 5,0	+ 5,1	92,0	+ 2,4	90,0	- 0,2	(90,1)	
	AUG	70,2	- 5,6	-20,9	86,5	- 6,0	88,1	- 2,1	(91,0)	
	TEXTILGEWERBE INLAND									
	1980	AUG	73,0	-11,0	-20,3	87,6	-12,7	89,0	- 8,4	94,2
SEP		105,4	+ 1,6	+44,4	96,6	+10,3	94,0	+ 5,6	93,0	
OKT		110,0	- 7,0	+ 4,4	91,7	- 5,1	90,3	- 3,9	(92,3)	
NOV		92,9	-12,0	-15,5	87,3	- 4,8	88,3	- 2,2	(91,5)	
DEZ		75,9	- 3,2	-18,3	92,4	+ 5,8	92,8	+ 5,1	(90,8)	
1981	JAN	91,6	-13,1	+20,7	86,7	- 6,2	87,9	- 5,3	(90,0)	
	FEB	92,7	-10,9	+ 1,2	89,8	+ 3,6	89,8	+ 2,2	(89,2)	
	MAR	98,4	- 9,1	+ 6,1	87,6	- 2,4	86,3	- 3,9	(88,4)	
	APR	88,7	- 9,1	- 9,9	89,5	+ 2,2	88,1	+ 2,1	(87,6)	
	MAI	80,1	- 9,5	- 9,7	84,3	- 5,8	86,4	- 1,9	(86,8)	
	JUN	78,4	-10,3	- 2,1	85,2	+ 1,1	85,5	- 1,0	(85,9)	
	JUL	82,0	-10,5	+ 4,6	85,8	+ 0,7	84,2	- 1,5	(85,1)	
	AUG	67,2	- 7,9	-18,0	82,6	- 3,7	83,9	- 0,4	(85,4)	
	TEXTILGEWERBE AUSLAND									
	1980	AUG	80,4	-12,0	-21,2	96,3	-13,6	97,8	- 8,9	(101,5)
SEP*		112,6	+ 4,3	+40,0	111,5	+15,8	109,3	+11,8	(101,1)	
OKT		120,1	- 0,7	+ 6,7	108,7	- 2,5	105,8	- 3,2	(101,2)	
NOV		101,2	-10,1	-15,7	99,1	- 8,8	101,0	- 4,5	(101,8)	
DEZ		95,7	+ 2,5	- 5,4	103,3	+ 4,2	104,2	+ 3,2	(102,9)	
1981	JAN	102,2	- 9,1	+ 6,8	99,9	- 3,3	101,4	- 2,7	(104,6)	
	FEB	111,6	- 2,5	+ 9,2	109,6	+ 9,7	109,6	+ 8,1	(106,5)	
	MAR	121,0	- 0,2	+ 8,4	109,4	- 0,2	108,1	- 1,4	(109,8)	
	APR	114,0	+ 3,3	- 5,8	113,6	+ 3,8	113,6	+ 5,1	(112,1)	
	MAI	106,6	+ 5,2	- 6,5	109,4	- 3,7	112,5	- 1,0	(111,5)	
	JUN	112,1	+ 8,1	+ 5,2	108,0	- 1,3	110,4	- 1,9	(111,8)	
	JUL	119,1	+16,8	+ 6,2	124,7	+15,5	121,6	+10,1	(122,0)	
	AUG	83,9	+ 4,4	-29,6	101,7	-18,4	104,2	-14,3	(107,6)	
	BEKLEIDUNGSGEWERBE INSGESAMT									
	1980	AUG	100,4	-11,2	- 6,0	91,7	-11,9	92,4	- 9,8	94,9
SEP*		137,8	+ 7,8	+37,3	109,0	+18,9	107,8	+16,7	94,5	
OKT		115,5	- 4,0	-16,2	94,0	-13,8	92,3	-14,4	94,1	
NOV		76,1	- 9,5	-34,1	89,8	- 4,5	91,2	- 1,2	93,4	
DEZ		62,9	+ 1,1	-17,3	95,5	+ 6,3	97,7	+ 7,1	93,8	
1981	JAN	103,0	- 8,7	+63,8	92,4	- 3,2	92,8	- 5,0	93,9	
	FEB	111,7	- 5,0	+ 8,4	95,3	+ 3,1	95,3	+ 2,7	93,8	
	MAR	120,4	- 3,2	+ 7,8	92,6	- 2,8	92,6	- 2,8	93,3	
	APR	89,7	- 4,8	-25,5	94,3	+ 1,8	93,1	+ 0,5	(93,1)	
	MAI	62,4	+ 0,6	-30,4	94,2	- 0,1	96,0	+ 3,1	(93,0)	
	JUN	59,6	+ 1,2	- 4,5	95,1	+ 1,0	96,0	+ 0,0	(92,9)	
	JUL	103,3	- 3,3	+73,3	95,1	+ 0,0	93,0	- 3,1	(92,8)	
	AUG	96,4	- 4,0	- 6,7	88,0	- 7,5	90,2	- 3,0	(92,8)	
	BEKLEIDUNGSGEWERBE INLAND									
	1980	AUG	93,9	-13,0	- 6,5	88,5	-11,8	89,4	- 9,1	93,0
SEP		130,6	+ 7,0	+39,1	99,5	+12,4	97,7	+ 9,3	92,5	
OKT		112,7	- 3,9	-13,7	91,8	- 7,7	89,8	- 8,1	92,1	
NOV		77,2	- 9,0	-31,5	87,7	- 4,5	89,4	- 0,4	91,3	
DEZ		63,3	+ 3,6	-18,0	93,6	+ 6,7	95,3	+ 6,6	91,5	
1981	JAN	97,6	- 9,5	+54,2	88,8	- 5,1	89,5	- 6,1	91,5	
	FEB	104,0	- 6,5	+ 6,6	91,2	+ 2,7	91,2	+ 1,9	91,6	
	MAR	113,9	- 3,6	+ 9,5	89,1	- 2,3	88,4	- 3,1	91,0	
	APR	87,9	- 5,1	-22,8	91,5	+ 2,7	91,0	+ 2,9	(90,5)	
	MAI	62,7	- 0,9	-28,7	90,9	- 0,7	93,2	+ 2,4	(90,0)	
	JUN	58,4	- 1,4	- 6,9	91,5	+ 0,7	91,9	- 1,4	(89,4)	
	JUL	97,0	- 3,4	+66,1	91,8	+ 0,3	89,3	- 2,8	(88,7)	
	AUG	89,0	- 5,2	- 8,2	84,9	- 7,5	87,4	- 2,1	(88,0)	
	BEKLEIDUNGSGEWERBE AUSLAND									
	1980	AUG	154,0	- 1,3	- 3,3	122,4	-12,3	122,3	-10,3	121,6
SEP*		197,4	+13,1	+28,2	151,0	+23,4	147,9	+20,9	121,8	
OKT		138,9	- 4,1	-29,6	115,9	-23,2	114,4	-22,7	121,4	
NOV		67,5	-13,9	-51,4	110,4	- 4,7	111,0	- 3,0	120,2	
DEZ		58,6	-17,3	-13,2	113,0	+ 2,4	119,1	+ 7,3	121,4	
1981	JAN	147,9	- 3,5	+152,4	124,4	+10,1	123,9	+ 4,0	122,5	
	FEB	175,7	+ 3,2	+18,8	131,9	+ 6,0	131,9	+ 6,5	122,6	
	MAR	173,5	- 0,3	- 1,3	124,3	- 5,8	123,3	- 6,5	122,5	
	APR	104,7	- 2,6	-39,7	122,7	- 1,3	122,6	- 0,6	(123,4)	
	MAI	59,9	+18,8	-42,8	126,4	+ 3,0	128,2	+ 4,6	(124,5)	
	JUN	69,3	+22,2	+15,7	129,3	+ 2,3	130,0	+ 1,4	(125,8)	
	JUL	156,4	- 1,8	+125,7	128,1	- 0,9	126,2	- 2,9	(127,5)	
	AUG	158,1	+ 2,7	+ 1,1	123,5	- 3,6	124,4	- 1,4	(129,4)	

6 BAUGENEHMIGUNGEN, BAUFERTIGSTELLUNGEN, BAUVORRAT

6.1 VERANSCHLAGTE REINE BAUKOSTEN DER GENEHMIGTEN HOCHBAUVORHABEN IM NEUBAU (1976 = 100)

JAHR	MONAT	ORIGINALWERT			SAISONBEREINIGTER WERT		SAISON- UND ARBEITSTÄGLICH BEREINIGTER WERT		GLATTE KOMPONENTE
		1976=100	VERÄNDERUNG VORJAHR	IN O/O GEGEN VORMONAT	1976=100	VERÄNDERUNG IN O/O GEGEN VORMONAT	1976=100	VERÄNDERUNG IN O/O GEGEN VORMONAT	
WOHN- UND NICHTWOHNGBAUDE									
1980	JUL	148,8	+ 4,5	+ 2,8	132,5	+ 2,8	131,9	+ 0,2	132,6
	AUG	134,6	+ 6,2	- 9,5	131,3	- 0,9	130,6	- 1,0	133,4
	SEP	145,7	+11,6	+ 8,2	135,9	+ 3,5	135,0	+ 3,4	(133,8)
	OKT	151,4	+13,4	+ 3,9	139,9	+ 2,9	138,0	+ 2,2	(134,0)
	NOV	120,5	- 1,7	-20,4	127,4	- 8,9	129,6	- 6,1	(134,1)
	DEZ	117,4	- 5,0	- 2,6	120,3	- 5,6	129,5	- 0,1	(134,2)
1981	JAN	99,6	- 1,0	-15,2	130,7	+ 8,6	129,7	+ 0,2	(134,1)
	FEB	102,9	-15,4	+ 3,3	122,9	- 6,0	122,9	- 5,2	(134,0)
	MAR	141,7	+ 5,1	+37,7	138,0	+12,3	138,3	+12,5	(133,2)
	APR	135,5	+ 0,1	- 4,4	133,9	- 3,0	132,9	- 3,9	(132,1)
	MAI	147,7	+ 3,8	+ 9,0	137,2	+ 2,5	138,5	+ 4,2	(130,6)
	JUN	141,4	- 2,3	- 4,3	130,7	- 4,7	128,0	- 7,6	(128,8)
	JUL	143,8	- 3,4	+ 1,7	128,6	- 1,6	127,2	- 0,6	(128,3)
WOHNGBAUDE									
1980	JUL	154,7	+ 6,7	+ 7,5	138,3	+ 7,8	136,9	+ 4,3	133,9
	AUG	133,9	- 1,5	-13,4	130,0	- 6,0	130,0	- 5,0	134,3
	SEP	139,7	+ 4,2	+ 4,3	135,4	+ 4,2	135,7	+ 4,4	(134,5)
	OKT	149,6	+11,1	+ 7,1	141,1	+ 4,2	138,8	+ 2,3	(134,6)
	NOV*	111,6	- 8,7	-25,4	113,4	-19,6	115,3	-16,9	(134,6)
	DEZ	113,9	- 4,4	+ 2,1	123,8	+ 9,2	130,6	+13,3	(134,7)
1981	JAN	102,9	+ 0,4	- 9,7	133,0	+ 7,4	132,6	+ 1,5	(134,7)
	FEB	104,0	-16,0	+ 1,1	123,3	- 7,3	123,3	- 7,0	(134,8)
	MAR*	148,1	+ 5,2	+42,4	149,4	+21,2	150,9	+22,4	(134,5)
	APR	141,3	- 1,4	- 4,6	134,6	- 9,9	132,1	-12,5	(133,8)
	MAI	157,7	+ 7,9	+11,6	142,4	+ 5,8	143,3	+ 8,5	(132,8)
	JUN	147,6	+ 2,6	- 6,4	131,7	- 7,5	133,2	- 7,0	(131,6)
	JUL	150,6	- 2,7	+ 2,0	133,6	+ 1,4	131,5	- 1,3	(130,1)
WOHNGBAUDE VON PRIVATEN HAUSHALTEN									
1980	JUL	147,4	+ 8,5	+12,9	126,0	+11,0	124,1	+ 6,1	116,7
	AUG	122,3	- 3,9	-17,0	114,5	- 9,1	114,7	- 7,6	117,4
	SEP	125,1	+ 0,9	+ 2,3	116,8	+ 2,0	116,2	+ 1,3	(117,5)
	OKT	130,5	+ 8,2	+ 4,3	122,1	+ 4,5	121,0	+ 4,1	(117,5)
	NOV	93,4	-11,7	-28,4	109,2	-10,6	110,6	- 8,6	(117,6)
	DEZ	84,9	-12,8	- 9,1	105,9	- 3,0	112,5	+ 1,7	(117,9)
1981	JAN	84,9	- 4,2	+ 0,0	116,9	+10,4	116,5	+ 3,6	(118,0)
	FEB	92,9	-15,2	+ 9,4	111,5	- 4,6	111,5	- 4,3	(118,2)
	MAR*	137,3	+ 7,4	+47,8	133,6	+19,8	134,0	+20,2	(117,9)
	APR	130,0	- 2,5	- 5,3	118,4	-11,4	115,8	-13,6	(117,9)
	MAI	147,3	+13,1	+13,3	128,5	+ 8,5	129,3	+11,7	(117,9)
	JUN	140,0	+ 7,2	- 5,0	121,9	- 5,1	119,9	- 7,3	(117,7)
	JUL	136,8	- 7,2	- 2,3	116,8	- 4,2	115,5	- 3,7	(117,6)
NICHTWOHNGBAUDE									
1980	JUL	137,9	+ 0,3	- 5,9	123,6	- 6,8	124,4	- 7,8	132,6
	AUG	136,0	+24,0	- 1,4	135,1	+ 9,3	133,1	+ 7,0	133,8
	SEP	157,1	+26,9	+15,5	137,7	+ 1,9	136,0	+ 2,2	(134,3)
	OKT	154,9	+18,0	- 1,4	138,1	+ 0,3	136,5	+ 0,4	(134,5)
	NOV	137,2	+11,4	-11,4	136,3	- 1,3	138,1	+ 1,2	(134,4)
	DEZ	124,0	- 5,8	- 9,6	112,7	-17,3	127,3	- 7,8	(134,1)
1981	JAN	93,2	- 3,9	-24,8	125,4	+11,3	122,7	- 3,6	(132,9)
	FEB	100,7	-14,5	+ 8,0	121,2	- 3,3	121,2	- 1,2	(131,7)
	MAR	129,7	+ 5,1	+28,8	133,7	+10,3	134,5	+11,0	(130,1)
	APR	124,6	+ 3,7	- 3,9	133,6	- 0,1	132,7	- 1,3	(127,1)
	MAI	129,0	- 4,6	+ 3,5	128,2	- 4,0	128,7	- 3,0	(123,4)
	JUN	129,7	-11,5	+ 0,5	120,6	- 5,9	115,4	-10,3	(119,0)
	JUL	131,1	- 4,9	+ 1,1	118,4	- 1,8	117,7	+ 2,0	(115,8)
ÖFFENTLICHE GEBAUDE									
1980	JUL	123,3	-13,2	-14,4	113,2	-11,1	111,8	-14,9	128,1
	AUG	114,6	+14,4	- 7,1	119,6	+ 5,7	120,6	+ 7,9	124,9
	SEP	149,2	+30,9	+30,2	129,5	+ 8,3	124,9	+ 3,6	121,2
	OKT	135,8	+23,5	- 9,0	123,1	- 4,9	124,3	- 0,5	118,4
	NOV	140,5	+17,5	+ 3,5	130,5	+ 6,0	131,7	+ 6,0	118,6
	DEZ	125,4	- 3,9	-10,7	112,6	-13,7	115,5	-12,3	118,2
1981	JAN	71,9	-33,8	-42,7	102,8	- 8,7	103,3	-10,6	(116,0)
	FEB	82,7	-27,1	+15,0	102,8	+ 0,0	102,8	- 0,5	(113,7)
	MAR	110,9	- 3,6	+34,1	115,6	+12,5	113,0	+ 9,9	(112,1)
	APR	104,7	+ 1,9	- 5,6	120,8	+ 4,5	117,2	+ 3,7	(110,2)
	MAI	120,5	- 3,1	+15,1	124,0	+ 2,6	124,5	+ 6,2	(107,0)
	JUN	113,2	-21,4	- 6,1	98,9	-20,2	92,8	-25,5	(104,0)
	JUL	113,6	- 7,9	+ 0,4	104,7	+ 5,9	106,8	+15,1	(96,2)
WIRTSCHAFTSGEBAUDE									
1980	JUL	146,9	+ 9,0	- 0,8	130,2	- 4,1	128,9	- 9,4	139,1
	AUG	149,3	+29,2	+ 1,6	144,7	+11,1	143,0	+10,9	140,0
	SEP	162,1	+24,9	+ 8,6	142,5	- 1,5	138,5	- 3,1	(140,9)
	OKT	166,8	+15,4	+ 2,9	145,7	+ 2,2	144,0	+ 4,0	(141,4)
	NOV	133,1	+ 7,7	-19,0	138,4	- 5,0	138,8	- 3,6	(141,6)
	DEZ	123,1	- 7,1	- 8,9	125,7	- 9,2	136,1	- 1,9	(141,6)
1981	JAN	106,4	+18,4	-13,6	137,4	+ 9,3	135,3	- 0,6	(140,5)
	FEB	111,9	- 7,1	+ 5,2	131,2	- 4,5	131,2	- 3,0	(140,0)
	MAR	141,2	+ 9,9	+26,2	143,8	+ 9,6	141,7	+ 8,0	(138,7)
	APR	136,9	+ 4,5	- 3,0	141,2	- 1,8	144,1	+ 1,7	(136,5)
	MAI	134,2	- 5,4	- 2,0	137,2	- 2,8	138,6	- 3,8	(133,6)
	JUN	140,0	- 5,5	+ 4,3	128,0	- 6,7	125,5	- 9,5	(130,0)
	JUL	141,9	- 3,4	+ 1,4	126,6	- 1,1	125,2	- 0,2	(126,3)

6 BAUGENEHMIGUNGEN, BAUFERTIGSTELLUNGEN, BAUVORRAT

6.2 RAUMINHALT DER GENEHMIGTEN HOCHBAUVORHABEN IM NEUBAU (1976 = 100)

JAHR	MONAT	ORIGINALWERT			SAISONBEREINIGTER WERT		SAISON- UND ARBEITSTÄGLICH BEREINIGTER WERT		GLATTE KOMPONENTE
		1976=100	VERÄNDERUNG VORJAHR	IN O/O GEGEN VORMONAT	1976=100	VERÄNDERUNG IN O/O GEGEN VORMONAT	1976=100	VERÄNDERUNG IN O/O GEGEN VORMONAT	
WOHN- UND NICHTWOHNGBAUEUDE									
1980	JUL	117,7	- 3,1	+ 4,4	103,5	+ 4,9	102,7	+ 1,0	104,3
	AUG	105,8	- 4,2	-10,1	101,0	- 2,4	100,3	- 2,3	(103,9)
	SEP	112,0	+ 0,1	+ 5,9	104,9	+ 3,9	104,1	+ 3,8	(103,4)
	OKT	117,7	+ 1,2	+ 5,1	106,8	+ 1,8	104,5	+ 0,4	(103,1)
	NOV	93,8	- 7,8	-20,3	98,5	- 7,8	99,4	- 4,9	(102,5)
	DEZ	87,6	-13,2	- 6,6	91,9	- 6,7	99,5	+ 0,1	(101,6)
1981	JAN	74,6	- 7,3	-14,8	101,2	+10,1	100,1	+ 0,6	(100,8)
	FEB	77,4	-21,7	+ 3,8	94,2	- 6,9	94,2	- 5,9	(100,1)
	MAR	102,6	- 4,8	+32,6	100,3	+ 6,5	101,2	+ 7,4	(98,7)
	APR	101,3	- 6,3	- 1,3	99,3	- 1,0	98,3	- 2,9	(97,4)
	MAI	105,7	- 6,1	+ 4,3	98,5	- 0,8	99,5	+ 1,2	(95,9)
	JUN	103,7	- 8,0	- 1,9	90,6	- 8,0	91,8	- 7,7	(94,1)
JUL	106,3	- 9,7	+ 2,5	92,5	+ 2,1	90,6	- 1,3	(93,6)	
WOHNGBAUEUDE									
1980	JUL	118,2	- 3,9	+ 6,6	103,6	+ 7,7	102,5	+ 3,9	101,8
	AUG	101,9	- 9,8	-13,8	98,0	- 5,4	97,8	- 4,6	(101,2)
	SEP	106,0	- 4,2	+ 4,0	102,1	+ 4,2	102,0	+ 4,3	(100,6)
	OKT	111,3	+ 1,2	+ 5,0	104,6	+ 2,4	102,2	+ 0,2	(100,3)
	NOV	82,6	-16,6	-25,8	91,5	-12,5	93,3	- 8,7	(99,7)
	DEZ	82,1	-12,5	- 0,6	91,5	+ 0,0	97,1	+ 4,1	(99,1)
1981	JAN	74,9	- 9,0	- 8,8	100,2	+ 9,5	99,9	+ 2,9	(98,6)
	FEB	75,2	-24,6	+ 0,4	90,6	- 9,6	90,6	- 9,3	(98,0)
	MAR	107,0	- 4,0	+42,3	100,0	+10,4	100,8	+11,3	(95,6)
	APR	101,0	-10,0	- 5,6	94,8	- 5,2	93,7	- 7,0	(95,6)
	MAI	112,1	- 1,3	+11,0	99,5	+ 5,0	100,9	+ 7,7	(94,6)
	JUN	103,7	- 6,5	- 7,5	90,0	- 9,5	91,2	- 9,6	(93,4)
JUL	106,3	-10,1	+ 2,5	91,9	+ 2,1	89,6	- 1,8	(93,6)	
WOHNGBAUEUDE VON PRIVATEN HAUSHALTEN									
1980	JUL	112,9	- 1,8	+11,7	94,7	+10,9	93,4	+ 5,2	90,4
	AUG	92,9	-12,1	-17,7	86,7	- 8,4	86,3	- 7,6	(90,4)
	SEP	94,7	- 6,9	+ 1,9	88,6	+ 2,2	87,8	+ 1,7	(89,9)
	OKT	97,1	- 0,6	+ 2,5	91,5	+ 3,3	90,3	+ 2,8	(89,4)
	NOV	69,0	-15,8	-28,9	83,7	- 8,5	85,0	- 5,9	(89,1)
	DEZ	62,6	-16,0	- 9,3	80,9	- 3,3	86,3	+ 1,5	(88,6)
1981	JAN	62,2	-11,9	- 0,6	89,4	+10,5	88,9	+ 3,0	(88,0)
	FEB	67,2	-23,1	+ 8,0	82,8	- 7,4	82,8	- 6,9	(87,3)
	MAR	99,8	- 1,0	+48,5	90,4	+ 9,2	90,4	+ 9,2	(86,2)
	APR	93,1	-11,0	- 6,7	83,6	- 7,5	82,9	- 8,3	(85,4)
	MAI	104,8	+ 3,0	+12,6	89,6	+ 7,2	90,6	+ 9,3	(84,6)
	JUN	98,6	- 2,5	- 5,9	86,5	- 3,5	85,4	- 5,7	(83,4)
JUL	96,2	-14,8	- 2,4	78,9	- 8,8	77,8	- 8,9	(82,2)	
NICHTWOHNGBAUEUDE									
1980	JUL	117,0	- 2,1	+ 1,7	103,3	+ 1,8	102,9	- 2,0	107,7
	AUG	110,9	+ 3,5	- 5,2	104,7	+ 1,4	103,4	+ 0,5	107,4
	SEP	119,9	+ 5,7	+ 8,1	108,9	+ 4,0	106,7	+ 3,2	(107,1)
	OKT	126,0	+ 1,2	+ 5,1	109,8	+ 0,8	108,3	+ 1,5	(106,7)
	NOV	108,4	+ 3,1	-14,0	107,7	- 1,9	107,8	- 0,5	(106,0)
	DEZ	94,7	-13,9	-12,6	92,0	-14,6	102,8	- 4,6	(104,8)
1981	JAN	74,3	- 5,0	-21,5	102,4	+11,3	100,3	- 2,4	(103,6)
	FEB	80,2	-17,7	+ 7,9	99,4	- 2,9	99,4	- 0,9	(102,8)
	MAR	96,9	- 5,8	+20,8	101,1	+ 1,7	101,4	+ 2,0	(101,4)
	APR	101,7	- 1,0	+ 5,0	105,4	+ 4,3	104,9	+ 3,5	(99,6)
	MAI	97,3	-12,6	- 4,3	97,5	- 7,5	97,9	- 6,7	(97,5)
	JUN	103,6	- 9,9	+ 6,5	96,1	- 1,4	96,5	- 1,4	(95,1)
JUL	106,3	- 9,1	+ 2,6	93,4	- 2,8	92,6	- 4,0	(93,6)	
ÖFFENTLICHE GEBÄUDE									
1980	JUL	94,4	- 8,9	-14,2	90,8	- 8,3	94,6	+ 1,7	89,4
	AUG	97,8	+14,4	+ 3,6	94,6	+ 4,2	92,7	- 2,0	90,3
	SEP	93,7	+ 1,3	- 4,2	86,1	- 9,0	88,0	- 5,1	(89,8)
	OKT	104,1	+ 2,8	+11,1	91,1	+ 5,8	90,7	+ 3,1	(89,1)
	NOV	94,5	+ 7,9	- 9,2	93,4	+ 2,5	93,2	+ 2,8	(88,2)
	DEZ	90,3	-11,5	- 4,4	69,0	-26,1	76,1	-18,3	(87,6)
1981	JAN	55,5	-35,1	-38,5	63,5	- 8,0	60,1	-21,0	(86,2)
	FEB	59,5	-27,0	+ 7,2	80,6	+26,9	80,6	+34,1	(84,9)
	MAR	81,6	- 7,7	+37,1	85,8	+ 6,5	89,9	+11,5	(83,0)
	APR	71,0	- 7,4	-13,0	84,4	- 1,6	81,0	- 9,9	(79,5)
	MAI	81,8	- 7,8	+15,2	87,8	+ 4,0	86,2	+ 6,4	(75,1)
	JUN	81,1	-26,3	- 0,9	71,2	-18,9	67,1	-22,2	(69,9)
JUL	74,0	-21,6	- 8,8	71,3	+ 0,1	71,5	+ 6,6	(65,8)	
WIRTSCHAFTSGBAUEUDE									
1980	JUL	123,4	- 0,4	+ 6,0	107,4	+ 4,6	105,6	- 2,7	112,4
	AUG	114,5	+ 1,2	- 7,2	107,9	+ 0,5	107,1	+ 1,4	111,9
	SEP	127,2	+ 6,7	+11,1	115,7	+ 7,2	112,8	+ 5,3	(111,6)
	OKT	132,1	+ 0,8	+ 3,9	115,3	- 0,3	113,2	+ 0,4	(111,2)
	NOV	112,3	+ 2,1	-15,0	112,0	- 2,9	111,8	- 1,2	(110,7)
	DEZ	95,9	-14,6	-14,6	98,7	-11,9	108,6	- 2,9	(109,3)
1981	JAN	79,5	+ 4,5	-17,1	108,7	+10,1	107,0	- 1,5	(108,4)
	FEB	86,0	-15,7	+ 8,2	105,3	- 3,1	105,3	- 1,6	(107,9)
	MAR	101,1	- 5,4	+17,6	105,9	+ 0,6	105,5	+ 0,2	(106,8)
	APR	110,3	+ 0,3	+ 9,1	111,7	+ 5,5	111,5	+ 5,7	(105,5)
	MAI	101,6	-13,6	- 7,9	103,7	- 7,2	104,8	- 6,0	(103,9)
	JUN	110,0	- 5,5	+ 8,3	97,3	- 6,2	98,3	- 6,2	(102,1)
JUL	115,4	- 6,5	+ 4,9	99,9	+ 2,7	98,1	- 0,2	(100,7)	

6 BAUGENEHMIGUNGEN, BAUFERTIGSTELLUNGEN, BAUVORRAT

6.3 RAUMINHALT DER FERTIGGESTELLTEN GEBÄUDE IM NEUBAU (1976 = 100)

JAHR	MONAT	ORIGINALWERT			SAISONBEREINIGTER WERT		SAISON- UND ARBEITSTÄGLICH BEREINIGTER WERT		GLATTE KOMPONENTE
		1976=100	VERÄNDERUNG VORJAHR	IN O/O GEGEN VORMONAT	1976=100	VERÄNDERUNG IN O/O GEGEN VORMONAT	1976=100	VERÄNDERUNG IN O/O GEGEN VORMONAT	
WOHN- UND NICHTWOHNGBAUEDE									
1980	JUL	48,7	+14,3	+ 7,0	95,5	+ 1,1	95,9	+ 7,6	101,6
	AUG	49,2	+14,2	+ 1,0	98,7	+ 3,4	100,9	+ 5,2	102,3
	SEP	66,9	+11,5	+36,0	100,8	+ 2,1	101,4	+ 0,5	(103,0)
	OKT	87,4	+15,2	+30,6	103,7	+ 2,9	103,6	+ 2,2	(103,6)
	NOV	75,4	- 6,5	-13,7	93,8	- 9,5	94,5	- 8,8	(103,9)
	DEZ	692,5	+ 5,6	+818,4	162,7	+73,5	145,2	+53,7	(104,0)
1981	JAN	29,4	+20,0	-95,8	96,2	-40,9	99,6	-31,4	(103,8)
	FEB	30,9	+15,3	+ 5,1	98,6	+ 2,5	98,6	- 1,0	(103,4)
	MAR	32,7	-11,6	+ 5,8	95,6	- 3,0	94,7	- 4,0	(102,1)
	APR	30,8	-33,9	- 5,8	91,2	- 4,6	92,4	- 2,4	(100,4)
	MAI	42,4	+10,1	+37,7	99,0	+ 8,6	102,0	+10,4	(98,3)
	JUN	40,4	-11,2	- 4,7	93,7	- 5,4	98,1	- 3,8	(95,6)
	JUL	46,9	- 3,7	+16,1	94,1	+ 0,4	94,4	- 3,8	(92,3)
WOHNGBAUEDE									
1980	JUL	56,3	+12,6	+ 6,6	99,1	- 0,1	99,2	+ 0,1	102,4
	AUG	54,6	+ 1,1	- 3,0	100,5	+ 1,4	100,7	+ 1,5	102,3
	SEP	73,9	+ 3,5	+35,3	103,6	+ 3,1	105,7	+ 5,0	(102,6)
	OKT	93,4	+ 6,3	+26,4	103,7	+ 0,1	102,1	- 3,4	(102,8)
	NOV	79,2	- 9,4	-15,2	95,3	- 8,1	96,4	- 5,6	(102,8)
	DEZ*	727,0	+ 6,4	+817,9	218,2	+129,0	219,2	+127,4	(102,8)
1981	JAN	33,2	+12,2	-95,4	100,6	-53,9	101,2	-53,8	(102,9)
	FEB	34,0	+12,6	+ 2,4	102,2	+ 1,6	102,2	+ 1,0	(102,7)
	MAR	34,8	-15,9	+ 2,4	97,6	- 4,5	98,8	- 3,3	(102,0)
	APR	35,3	-30,4	+ 1,4	94,4	- 3,3	93,1	- 5,8	(100,8)
	MAI	43,1	+ 1,2	+22,1	99,7	+ 5,6	100,5	+ 7,9	(99,2)
	JUN	49,5	- 6,2	+14,8	99,9	+ 0,2	99,9	- 0,6	(97,1)
	JUL	52,7	- 6,4	+ 6,5	98,9	- 1,0	96,7	- 3,2	(94,7)
NICHTWOHNGBAUEDE									
1980	JUL	39,8	+17,1	+ 7,9	89,3	+ 1,5	86,9	- 6,9	95,0
	AUG	40,0	+31,6	+ 0,5	92,1	+ 3,1	93,5	+ 7,6	95,1
	SEP	58,6	+25,5	+46,5	94,8	+ 2,9	92,9	- 0,6	(95,6)
	OKT	80,4	+29,9	+37,2	100,8	+ 6,3	101,8	+ 9,6	(96,0)
	NOV	71,0	- 2,2	-11,7	88,9	-11,8	87,2	-14,3	(96,1)
	DEZ	652,0	+ 4,6	+818,3	117,1	+31,7	109,2	+25,2	(95,6)
1981	JAN	25,1	+34,9	-96,2	89,1	-23,9	91,3	-16,4	(94,9)
	FEB	27,3	+18,7	+ 8,8	91,5	+ 2,7	91,5	+ 0,2	(94,2)
	MAR	30,2	- 5,3	+10,6	90,1	- 1,5	87,5	- 4,4	(92,9)
	APR	25,6	-38,6	-15,2	84,6	- 6,1	84,8	- 3,1	(92,0)
	MAI	41,5	+23,1	+62,1	96,0	+13,5	96,7	+14,0	(90,9)
	JUN	29,9	-19,0	-28,0	85,9	-10,5	88,0	- 9,0	(89,6)
	JUL	40,1	+ 0,8	+34,1	90,5	+ 5,4	91,8	+ 4,3	(88,1)

6 BAUGENEHMIGUNGEN, BAUFERTIGSTELLUNGEN, BAUVORRAT
6.4 GENEHMIGTE UND FERTIGGESTELLTE WOHNUNGEN (ANZAHL), BAUVORRAT (1 000)

JAHR	MONAT	ORIGINALWERT			SAISONBEREINIGTER WERT		SAISON- UND ARBEITSTÄGLICH BEREINIGTER WERT		GLATTE KOMPONENTE
		ANZAHL	VERÄNDERUNG VORJAHR	IN O/O GEGEN VORMONAT	ANZAHL	VERÄNDERUNG IN O/O GEGEN VORMONAT	ANZAHL	VERÄNDERUNG IN O/O GEGEN VORMONAT	ANZAHL
GENEHMIGTE WOHNUNGEN INSGESAMT									
1980	JUL	35553	+ 0,6	+ 6,3	31941	+ 9,5	31684	+ 6,5	31317
	AUG	31438	- 4,6	-11,6	30532	- 4,4	30455	- 3,9	31374
	SEP	32599	+ 1,9	+ 3,7	32033	+ 4,9	32044	+ 5,2	(31375)
	OKT	35694	+10,2	+ 9,5	33279	+ 3,9	32426	+ 1,2	(31371)
	NOV	27042	- 8,0	-24,2	28846	-13,3	29657	- 8,5	(31357)
	DEZ	27471	- 4,3	+ 1,6	28832	+ 0,0	30848	+ 4,0	(31389)
1981	JAN	24566	- 4,7	-10,6	31538	+ 9,4	31404	+ 1,8	(31457)
	FEB	24113	-19,5	- 1,8	28823	- 8,6	28823	- 8,2	(31484)
	MAR	33345	- 1,0	+38,3	31783	+10,3	32122	+11,4	(31211)
	APR	31892	- 3,1	- 4,4	30816	- 3,0	30507	- 5,0	(31033)
	MAI	35977	+ 2,6	+12,8	32331	+ 4,9	32876	+ 7,8	(30805)
	JUN	33248	- 0,6	- 7,6	30830	- 4,6	30906	- 6,0	(30524)
JUL	34640	- 2,6	+ 4,2	31505	+ 2,2	30640	- 0,9	(30185)	
GENEHMIGTE WOHNUNGEN IN WOHNGBAUEUDEN MIT 1 UND 2 WOHNUNGEN (NEUBAU)									
1980	JUL	22899	- 2,8	+ 8,0	19544	+ 8,9	19304	+ 3,9	18965
	AUG	19522	-10,2	-14,7	18041	- 7,7	18090	- 6,3	(18765)
	SEP	19814	- 6,5	+ 1,5	18668	+ 3,5	18338	+ 1,4	(18584)
	OKT	20084	- 3,6	+ 1,4	18823	+ 0,8	18698	+ 2,0	(18426)
	NOV	14998	-17,2	-25,3	17518	- 6,9	17833	- 4,6	(18290)
	DEZ	14355	-16,3	- 4,3	15827	- 3,9	17885	+ 0,3	(18171)
1981	JAN	13330	- 9,2	- 7,1	18273	+ 8,6	18195	+ 1,7	(18062)
	FEB	13999	-23,9	+ 5,0	17587	- 3,8	17587	- 3,3	(17951)
	MAR	20078	- 4,9	+43,4	19628	+11,6	19145	+ 8,9	(17821)
	APR	19004	- 9,8	- 5,3	18359	- 6,5	18676	- 2,4	(17652)
	MAI	20442	- 4,3	+ 7,6	18467	+ 0,6	18684	+ 0,0	(17420)
	JUN	19610	- 7,5	- 4,1	16644	- 9,9	16449	-12,0	(17096)
JUL	19777	-13,6	+ 0,9	16510	- 0,8	16330	- 0,7	(16649)	
GENEHMIGTE WOHNUNGEN IN WOHNGBAUEUDEN MIT 3 WOHNUNGEN UND MEHR (NEUBAU)									
1980	JUL	10095	+11,7	+ 3,0	9996	+13,6	10134	+20,4	10160
	AUG	9373	+ 6,4	- 7,2	10180	+ 1,8	10095	- 0,4	(10082)
	SEP	10593	+16,1	+13,0	10911	+ 7,2	11180	+10,7	(10011)
	OKT	12320	+19,9	+16,3	11373	+ 4,2	10913	- 2,4	(9958)
	NOV	9490	-13,7	-23,0	8327	-26,8	8691	-20,4	(9937)
	DEZ	10969	- 3,8	+15,6	8806	+ 5,8	9651	+11,2	(9959)
1981	JAN	9135	- 0,5	-16,7	10823	+22,9	10646	+10,2	(10036)
	FEB	8095	-18,4	-11,4	9619	-11,1	9619	- 9,6	(10180)
	MAR	10644	+ 8,2	+31,5	11154	+16,0	11234	+16,8	(10401)
	APR	10398	+ 6,2	- 2,3	11052	- 0,9	11440	+ 1,8	(10707)
	MAI	12495	+17,5	+20,2	12178	+10,2	12432	+ 8,7	(11105)
	JUN	10805	+10,2	-13,5	10119	-16,9	10822	-13,0	(11599)
JUL	12263	+21,5	+13,5	12017	+18,8	11466	+ 6,0	(12192)	
FERTIGGESTELLTE WOHNUNGEN INSGESAMT									
1980	JUL	17295	+16,0	+ 5,4	30938	+ 0,6	30946	+ 6,1	32795
	AUG	17721	+10,1	+ 2,5	31810	+ 2,8	32917	+ 6,4	32731
	SEP	22196	+ 4,7	+25,3	32082	+ 0,9	31373	- 4,7	(32847)
	OKT	27834	+ 6,1	+25,4	32210	+ 0,4	33110	+ 5,5	(32908)
	NOV	24526	- 4,5	-11,9	30196	- 6,3	29709	-10,3	(32909)
	DEZ	20490	+ 6,8	+735,4	44467	+47,3	40817	+37,4	(32694)
1981	JAN	10447	+18,9	-94,9	30852	-30,6	32135	-21,3	(32443)
	FEB	10227	+11,1	- 2,1	31085	+ 0,8	31085	- 3,3	(32079)
	MAR	10838	-11,6	+ 6,0	30286	- 2,6	28894	- 7,0	(31598)
	APR	11170	-25,3	+ 3,1	29789	- 1,6	29666	+ 2,7	(31532)
	MAI	13331	+ 3,0	+19,3	31439	+ 5,5	31302	+ 5,5	(31487)
	JUN	15698	- 4,3	+17,8	31663	+ 0,7	32536	+ 3,9	(31466)
JUL	16146	- 6,6	+ 2,9	30830	- 2,6	31965	- 1,8	(31475)	
BAUVORRAT AN WOHNUNGEN INSGESAMT									
1980	JUL	728	- 0,3	+ 2,5	695	+ 0,1	X	X	696
	AUG	742	- 0,7	+ 1,9	693	- 0,3	X	X	695
	SEP	753	- 0,7	+ 1,5	693	+ 0,0	X	X	692
	OKT	760	- 0,5	+ 0,9	692	- 0,1	X	X	689
	NOV	763	- 0,7	+ 0,4	690	- 0,3	X	X	686
	DEZ*	573	- 5,3	-24,9	649	- 5,9	X	X	683
1981	JAN	587	- 3,9	+ 2,4	673	+ 3,7	X	X	(680)
	FEB	601	- 4,9	+ 2,4	668	- 0,7	X	X	(676)
	MAR	623	- 4,6	+ 3,7	668	+ 0,0	X	X	(673)
	APR	644	- 4,0	+ 3,4	668	+ 0,0	X	X	(670)
	MAI	667	- 3,8	+ 3,6	669	+ 0,1	X	X	(668)
	JUN	684	- 3,7	+ 2,5	667	- 0,3	X	X	(667)
JUL	703	- 3,4	+ 2,8	669	+ 0,3	X	X	(672)	

6 BAUGENEHMIGUNGEN, BAUFERTIGSTELLUNGEN, BAUVORRAT

6.5 VERANSCHLAGTE REINE BAUKOSTEN DER GENEHMIGTEN BAUMAßNAHMEN AN BESTEHENDEN GEBÄUDEN (1976 = 100)

JAHR	MONAT	ORIGINALWERT			SAISONBEREINIGTER WERT		SAISON- UND ARBEITSTÄGLICH BEREINIGTER WERT		GLATTE KOMPONENTE
		1976=100	VERÄNDERUNG VORJAHR	IN O/O GEGEN VORMONAT	1976=100	VERÄNDERUNG IN O/O GEGEN VORMONAT	1976=100	VERÄNDERUNG IN O/O GEGEN VORMONAT	1976=100
WOHNGBEAUDE									
1980	JUL	162,3	+ 7,6	+15,4	137,7	+ 8,0	136,5	+ 2,5	128,9
	AUG	145,9	+ 6,9	-10,1	132,0	- 4,1	130,9	- 4,1	(129,4)
	SEP	131,4	- 0,2	- 9,9	126,8	- 3,9	124,4	- 5,0	(130,0)
	OKT	146,3	+13,8	+11,3	139,0	+ 9,6	139,1	+11,8	(130,8)
	NOV	101,4	- 7,7	-30,7	123,0	-11,5	123,5	-11,2	(131,7)
	DEZ	106,3	+ 0,5	+ 4,8	123,5	+ 0,4	128,4	+ 4,0	(132,9)
1981	JAN	106,1	+26,9	- 0,2	133,9	+ 8,4	133,2	+ 3,7	(134,2)
	FEB	110,4	+ 0,5	+ 4,1	128,4	- 4,1	128,4	- 3,6	(135,7)
	MAR	144,7	- 0,5	+31,1	145,8	+13,6	145,1	+13,0	(137,4)
	APR	136,3	-10,3	- 5,8	126,6	-13,2	130,2	-10,3	(139,1)
	MAI	168,7	+18,7	+23,8	150,9	+19,2	151,4	+16,3	(140,9)
	JUN	158,2	+12,5	- 6,2	145,4	- 3,6	141,2	- 6,7	(142,6)
	JUL	173,2	+ 6,7	+ 9,5	148,6	+ 2,2	148,5	+ 5,2	(144,2)
NICHTWOHNGBEAUDE									
1980	JUL	133,5	- 0,7	+14,1	127,9	+ 1,1	129,9	- 0,2	137,9
	AUG	144,3	+30,0	+ 8,1	144,9	+13,3	141,8	+ 9,2	(140,7)
	SEP	163,3	+28,1	+13,2	145,4	+ 0,3	147,0	+ 3,7	(142,3)
	OKT*	203,4	+60,5	+24,6	192,8	+32,6	192,5	+31,0	(142,5)
	NOV*	114,7	+ 3,9	-43,6	103,8	-46,2	104,2	-45,9	(141,4)
	DEZ	146,6	+26,6	+27,8	127,7	+23,0	135,0	+29,6	(138,9)
1981	JAN	125,4	+29,8	-14,5	137,1	+ 7,4	135,3	+ 0,2	(135,4)
	FEB	98,7	+19,5	-21,3	113,4	-17,3	113,4	-16,2	(131,2)
	MAR	114,1	+10,2	+15,6	127,0	+12,0	128,8	+13,6	(126,9)
	APR	108,9	-12,4	- 4,6	116,6	- 8,2	115,8	-10,1	(123,0)
	MAI	116,6	-20,8	+ 7,1	110,8	- 5,0	108,6	- 6,2	(120,4)
	JUN	122,4	+ 4,6	+ 5,0	128,3	+15,8	123,0	+13,3	(120,0)
	JUL	129,5	- 3,0	+ 5,8	123,8	- 3,5	125,6	+ 2,1	(122,8)

7 UMSATZE DES GROSSHANDELS
7.1 IN JEWELIGEN PREISEN (1970 = 100)

JAHR	MONAT	ORIGINALWERT			SAISONBEREINIGTER WERT		SAISON- UND ARBEITSTÄGLICH BEREINIGTER WERT		GLATTE KOMPONENTE
		1970=100	VERÄNDERUNG VORJAHR	IN O/O GEGEN VORMONAT	1970=100	VERÄNDERUNG IN O/O GEGEN VORMONAT	1970=100	VERÄNDERUNG IN O/O GEGEN VORMONAT	1970=100
GROSSHANDEL INSGESAMT									
1979	DEZ	188,9	+ 4,6	- 9,1	186,1	- 6,5	193,6	- 2,2	200,9
1980	JAN	190,7	+20,2	+ 1,0	206,7	+11,1	206,1	+ 6,5	201,9
	FEB	191,0	+18,9	+ 0,2	207,1	+ 0,2	206,0	+ 0,0	200,2
	MAR	208,8	+ 8,4	+ 9,3	201,3	- 2,8	204,1	- 0,9	200,4
	APR	207,1	+13,6	- 0,8	206,8	+ 2,7	204,8	+ 0,3	201,4
	MAI	197,9	- 1,5	- 4,4	195,6	- 5,4	197,0	- 3,8	199,7
	JUN	195,0	- 3,2	- 1,5	191,3	- 2,2	198,9	+ 1,0	(198,8)
	JUL	203,2	+ 7,2	+ 4,2	205,7	+ 7,5	201,0	+ 1,1	(198,1)
	AUG	183,8	- 3,5	- 9,5	190,1	- 7,6	191,6	- 4,7	(198,1)
	SEP	211,6	+ 8,8	+15,1	205,6	+ 8,2	203,1	+ 6,0	(200,0)
	OKT	219,0	+ 0,8	+ 3,5	205,2	- 0,2	203,1	+ 0,0	(201,0)
	NOV	200,8	- 3,4	- 8,3	194,7	- 5,1	196,1	- 3,4	(208,4)
	DEZ	205,7	+ 8,9	+ 2,4	203,0	+ 4,3	204,8	+ 4,4	(209,4)
KOHLE UND MINERALÖLERZEUGNISSE									
1979	DEZ	318,1	+ 9,1	-11,5	306,6	-10,3	319,9	- 7,2	336,6
1980	JAN	339,5	+22,5	+ 6,7	341,1	+11,3	339,3	+ 6,1	332,8
	FEB	308,3	+11,5	- 9,2	316,6	- 7,2	313,9	- 7,5	326,2
	MAR	312,3	+14,8	+ 1,3	319,6	+ 0,9	327,0	+ 4,2	322,9
	APR*	364,2	+30,5	+16,6	371,4	+16,2	367,1	+12,3	323,2
	MAI	317,0	- 2,8	-13,0	330,5	-11,0	329,2	-10,3	319,6
	JUN	309,9	-12,6	- 2,2	316,5	- 4,2	319,8	- 2,9	(316,6)
	JUL*	359,7	+ 0,9	+16,1	350,0	+10,6	348,1	+ 8,8	(316,9)
	AUG	322,4	- 4,2	-10,4	320,6	- 8,4	319,6	- 8,2	(315,3)
	SEP	342,9	+ 5,0	+ 6,4	343,4	+ 7,1	345,5	+ 8,1	(321,9)
	OKT	349,2	- 0,2	+ 1,8	340,6	- 0,8	336,4	- 2,6	(326,5)
	NOV	337,4	- 6,1	- 3,4	322,7	- 5,3	325,7	- 3,2	(332,0)
	DEZ	352,9	+10,9	+ 4,6	345,3	+ 7,0	344,6	+ 5,8	(352,9)
ERZE, METALLE UND HALBZEUG									
1979	DEZ	131,8	+ 9,0	-15,9	148,0	- 4,9	151,5	- 1,8	159,3
1980	JAN*	164,1	+31,5	+24,5	178,2	+20,4	176,0	+16,2	161,5
	FEB	165,8	+28,2	+ 1,0	171,2	- 3,9	171,0	- 2,8	161,8
	MAR	179,2	+ 9,7	+ 8,1	174,1	+ 1,7	175,5	+ 2,6	162,2
	APR	165,9	+14,3	- 7,4	165,3	- 5,1	165,3	- 5,8	162,9
	MAI	168,6	+ 4,3	+ 1,6	164,0	- 0,8	165,8	+ 0,3	161,4
	JUN	166,0	+ 3,9	- 1,5	157,8	- 3,8	163,1	- 1,6	(158,3)
	JUL	161,5	+ 6,7	- 2,7	163,5	+ 3,6	160,1	- 1,8	(154,8)
	AUG	145,4	- 3,6	-10,0	149,2	- 8,7	150,3	- 6,1	(151,5)
	SEP	166,2	+ 2,3	+14,3	153,8	+ 3,1	152,1	+ 1,2	(152,4)
	OKT	168,9	+ 0,1	+ 1,6	158,8	+ 3,3	157,5	+ 3,6	(154,5)
	NOV	155,0	- 1,1	- 8,2	153,8	- 3,1	154,1	- 2,2	(158,4)
	DEZ	147,6	+12,0	- 4,8	165,5	+ 7,6	169,4	+ 9,9	(178,5)
HOLZ UND BAUSTOFFE									
1979	DEZ	176,6	+19,3	-17,0	191,0	- 3,1	196,3	+ 0,9	202,0
1980	JAN	143,0	+47,0	-19,0	200,2	+ 4,8	200,5	+ 2,1	204,3
	FEB	170,2	+56,4	+19,0	219,3	+ 9,5	217,9	+ 8,7	(205,9)
	MAR	209,9	+24,1	+23,3	224,5	+ 2,4	224,7	+ 3,1	(206,8)
	APR	211,6	+20,5	+ 0,8	208,6	- 7,1	209,6	- 6,7	(207,2)
	MAI	209,4	+ 4,2	- 1,0	198,5	- 4,8	200,1	- 4,5	(206,3)
	JUN	215,9	- 1,7	+ 3,1	190,7	- 3,9	199,1	- 0,5	(205,7)
	JUL	216,1	+12,4	+ 0,1	206,5	+ 8,3	202,2	+ 1,6	(203,6)
	AUG	197,0	- 2,3	- 8,8	187,6	- 9,2	187,8	- 7,1	(200,5)
	SEP	232,5	+ 9,6	+18,0	203,9	+ 8,7	200,2	+ 6,6	(196,3)
	OKT	242,5	+ 1,0	+ 4,3	198,1	- 2,8	196,0	- 2,1	(190,9)
	NOV	197,5	- 7,1	-18,6	180,3	- 9,0	179,6	- 8,4	(184,2)
	DEZ	158,7	-10,1	-19,6	173,0	- 4,0	176,0	- 2,0	(175,5)
NAHRUNGS- UND GENUSSMITTEL									
1979	DEZ	176,5	- 0,4	- 3,9	166,7	- 4,4	172,2	- 1,0	173,8
1980	JAN	168,7	+ 9,1	- 4,4	181,9	+ 9,1	179,4	+ 4,2	175,2
	FEB	162,4	+ 7,6	- 3,7	179,7	- 1,2	179,9	+ 0,3	174,2
	MAR	175,5	+ 2,8	+ 8,1	172,7	- 3,9	175,3	- 2,6	175,2
	APR	178,6	+ 8,0	+ 1,8	180,5	+ 4,5	177,6	+ 1,3	176,5
	MAI	177,9	- 3,8	- 0,4	168,8	- 6,5	172,2	- 3,0	175,1
	JUN	177,9	+ 0,1	+ 0,0	171,1	+ 1,4	174,8	+ 1,5	(175,3)
	JUL	182,8	+11,2	+ 2,8	184,6	+ 7,9	180,4	+ 3,2	(175,6)
	AUG	162,3	- 3,4	-11,2	168,5	- 8,7	171,4	- 5,0	(176,2)
	SEP	176,7	+11,8	+ 8,9	181,6	+ 7,8	180,3	+ 5,2	(177,3)
	OKT	190,2	+ 1,5	+ 7,6	182,1	+ 0,3	180,0	- 0,2	(178,5)
	NOV	177,2	- 3,5	- 6,8	170,9	- 6,2	173,1	- 3,8	(182,6)
	DEZ	197,5	+11,9	+11,5	186,5	+ 9,1	185,7	+ 7,3	(184,4)
FAHRZEUGE UND MASCHINEN									
1979	DEZ	172,3	- 3,3	- 5,5	165,7	- 7,2	172,2	- 1,9	181,5
1980	JAN	165,2	+10,9	- 4,1	186,6	+12,6	187,5	+ 8,9	179,6
	FEB	180,5	+16,2	+ 9,3	192,2	+ 3,0	190,8	+ 1,8	180,3
	MAR	205,1	- 2,7	+13,6	191,0	- 0,6	192,3	+ 0,8	180,8
	APR	191,7	+ 2,6	- 6,5	183,2	- 4,1	182,0	- 5,4	181,4
	MAI	179,8	- 8,0	- 6,2	175,5	- 4,2	176,3	- 3,1	180,5
	JUN	182,8	-12,1	+ 1,7	165,4	- 5,8	175,4	- 0,5	179,7
	JUL	189,1	+12,2	+ 3,4	189,1	+14,3	184,2	+ 5,0	179,5
	AUG	149,9	- 0,1	-20,7	176,5	- 6,7	176,7	- 4,1	(179,1)
	SEP	178,7	+ 6,2	+19,2	181,4	+ 2,8	178,8	+ 1,2	(178,6)
	OKT	192,9	+ 0,9	+ 7,9	179,8	- 0,9	177,6	- 0,7	(178,0)
	NOV	172,5	- 5,4	-10,6	169,9	- 5,5	168,8	- 5,0	(177,3)
	DEZ	176,9	+ 2,7	+ 2,6	178,1	+ 4,8	178,6	+ 5,8	(176,5)

8 UMSATZE DES EINZELHANDELS
8.1 IN JEWELIGEN PREISEN (1970 = 100)

JAHR	MONAT	ORIGINALWERT			SAISONBEREINIGTER WERT		SAISON- UND ARBEITSTÄGLICH BEREINIGTER WERT		GLATTE KOMPONENTE	
		1970=100	VERÄNDERUNG VORJAHR	IN O/O GEGEN VORMONAT	1970=100	VERÄNDERUNG IN O/O GEGEN VORMONAT	1970=100	VERÄNDERUNG IN O/O GEGEN VORMONAT		
EINZELHANDEL INSGESAMT										
1980	AUG	180,1	+ 1,0	-10,3	197,6	- 8,1	197,9	- 6,8	201,0	
	SEP	194,1	+ 9,1	+ 7,8	204,3	+ 3,4	203,5	+ 2,8	202,0	
	OKT	219,1	+ 6,4	+12,9	208,6	+ 2,1	204,9	+ 0,7	202,5	
	NOV	218,2	+ 2,1	- 0,4	202,8	- 2,8	203,8	- 0,5	202,9	
	DEZ	266,4	+ 7,1	+22,1	209,7	+ 3,4	209,8	+ 2,9	202,6	
1981	JAN	183,9	- 1,9	-31,0	200,5	- 4,4	200,7	- 4,3	202,4	
	FEB	184,1	+ 3,4	+ 0,1	206,8	+ 3,1	206,8	+ 3,0	203,4	
	MAR	205,7	+ 2,0	+11,7	200,7	- 2,9	201,3	- 2,7	204,1	
	APR	206,5	+ 3,5	+ 0,4	205,4	+ 2,3	205,4	+ 2,0	(205,1)	
	MAI	200,6	+ 1,3	- 2,9	201,5	- 1,9	204,3	- 0,5	(206,2)	
	JUN	192,5	+ 4,3	- 4,0	202,4	+ 0,4	206,3	+ 1,0	(207,4)	
	JUL	203,8	+ 1,5	+ 5,9	216,2	+ 6,8	211,9	+ 2,7	(208,8)	
	AUG	188,0	+ 4,4	- 7,8	206,4	- 4,5	209,6	- 1,1	(210,4)	
	NAHRUNGS- UND GENUSSMITTEL									
	1980	AUG	197,4	+ 5,8	- 4,1	200,7	- 2,2	200,8	- 0,8	201,5
SEP		194,2	+10,9	- 1,6	203,6	+ 1,4	204,3	+ 1,7	201,9	
OKT		211,5	+11,0	+ 8,9	210,2	+ 3,2	207,6	+ 1,6	202,4	
NOV		206,3	+ 4,5	- 2,5	203,2	- 3,3	204,2	- 1,6	203,3	
DEZ*		252,1	+11,8	+22,2	221,1	+ 8,8	225,8	+10,6	203,4	
1981	JAN	186,7	+ 2,6	-25,9	201,2	- 9,0	200,8	-11,1	203,7	
	FEB	182,4	- 1,0	- 2,3	200,0	- 0,6	200,0	- 0,4	204,1	
	MAR	203,0	+ 3,2	+11,3	200,9	+ 0,5	202,5	+ 1,3	204,9	
	APR	215,3	+ 7,9	+ 6,1	211,8	+ 5,4	209,5	+ 3,5	(205,2)	
	MAI	202,8	- 1,4	- 5,8	200,0	- 5,6	201,2	- 4,0	(205,5)	
	JUN	204,0	+ 6,7	+ 0,6	205,3	+ 2,7	206,0	+ 2,4	(205,7)	
	JUL	212,3	+ 3,1	+ 4,1	209,3	+ 1,9	206,3	+ 0,1	(205,8)	
	AUG	204,1	+ 3,4	- 3,9	207,6	- 0,8	210,4	+ 2,0	(206,2)	
	TEXTILWAREN, SCHUHE									
	1980	AUG	147,2	- 2,1	-20,3	179,2	-10,1	180,7	- 8,5	190,5
SEP		179,2	+10,3	+21,7	185,6	+ 3,6	186,3	+ 3,1	191,1	
OKT		237,5	+10,6	+32,5	212,2	+14,3	206,5	+10,8	191,6	
NOV		234,4	+ 6,3	- 1,3	195,1	- 8,1	197,2	- 4,5	192,4	
DEZ		271,2	+ 7,7	+15,7	195,9	+ 0,4	198,4	+ 0,6	192,5	
1981	JAN	183,4	- 0,7	-32,4	191,2	- 2,4	191,7	- 3,4	192,1	
	FEB	138,6	- 2,1	-24,4	187,7	- 1,8	187,7	- 2,1	191,6	
	MAR	178,6	- 1,6	+28,9	183,0	- 2,5	185,3	- 1,3	190,7	
	APR	192,2	+ 7,6	+ 7,6	191,3	+ 4,5	189,5	+ 2,3	(189,7)	
	MAI	179,9	- 3,1	- 6,4	180,9	- 5,4	184,0	- 2,9	(185,5)	
	JUN	158,9	- 0,1	-11,7	185,0	+ 2,3	190,3	+ 3,4	(186,9)	
	JUL	185,4	+ 0,3	+16,7	192,6	+ 4,1	185,4	- 2,6	(185,0)	
	AUG	147,9	+ 0,5	-20,2	182,3	- 5,3	186,2	+ 0,4	(182,7)	
	METALLWAREN, HAUSRAT, WOHNBEDARF (A.N.-G.)									
	1980	AUG	179,3	+ 2,8	- 9,5	202,7	-10,0	203,4	- 8,2	207,1
SEP		208,1	+14,5	+16,1	213,1	+ 5,1	211,6	+ 4,0	(207,9)	
OKT		235,9	+ 7,6	+13,4	214,9	+ 0,8	210,8	- 0,4	(208,7)	
NOV		238,0	+ 3,5	+ 0,9	208,1	- 3,2	208,3	- 1,2	(208,8)	
DEZ		300,4	+ 5,3	+26,2	212,5	+ 2,1	213,1	+ 2,3	(209,5)	
1981	JAN	173,2	- 2,4	-42,3	206,9	- 2,6	207,4	- 2,7	(209,3)	
	FEB	185,1	+ 1,8	+ 6,9	213,0	+ 2,9	213,0	+ 2,7	(210,2)	
	MAR	215,1	+ 2,8	+16,2	211,0	- 0,9	211,8	- 0,6	(210,6)	
	APR	212,4	+ 7,6	- 1,3	216,0	+ 2,4	214,7	+ 1,4	(211,3)	
	MAI	201,1	+ 5,6	- 5,3	210,0	- 2,8	212,9	- 0,8	(212,7)	
	JUN	191,7	+ 2,8	- 4,7	205,4	- 2,2	212,5	- 0,2	(214,3)	
	JUL	199,3	+ 0,6	+ 4,0	223,2	+ 8,7	218,8	+ 3,0	(216,2)	
	AUG	185,4	+ 3,4	- 7,0	210,2	- 5,8	211,4	- 3,4	(218,2)	
	ELEKTRO- UND OPTISCHE ERZEUGNISSE, UHREN									
	1980	AUG	180,7	+ 3,6	- 7,1	204,4	- 5,0	204,4	- 5,0	210,1
SEP		190,8	+11,8	+ 5,6	213,8	+ 4,6	215,2	+ 5,5	(210,9)	
OKT		205,4	+ 6,1	+ 7,7	213,7	+ 0,0	212,7	- 1,2	(211,7)	
NOV		245,4	+ 4,1	+19,5	212,1	- 0,7	212,3	- 0,2	(211,8)	
DEZ		430,0	+ 3,2	+75,2	213,0	+ 0,4	215,8	+ 1,6	(212,3)	
1981	JAN	189,9	+ 4,3	-55,8	215,3	+ 1,1	215,2	- 0,3	(212,2)	
	FEB	171,7	+ 2,4	- 9,6	211,6	- 1,7	211,6	- 1,7	(212,6)	
	MAR	195,8	+ 8,3	+14,0	216,5	+ 2,3	217,8	+ 2,9	(212,7)	
	APR	186,5	+ 7,1	- 4,7	215,0	- 0,7	212,8	- 2,3	(213,0)	
	MAI	180,9	+ 3,0	- 3,0	210,6	- 2,0	210,0	- 1,3	(213,4)	
	JUN	174,2	+ 2,3	- 3,7	208,4	- 1,0	210,4	+ 0,2	(213,9)	
	JUL	191,0	- 1,8	+ 9,6	211,8	+ 1,6	211,0	+ 0,3	(214,5)	
	AUG	195,2	+ 8,0	+ 2,2	216,9	+ 2,4	217,1	+ 2,9	(214,3)	
	FAHRZEUGE, MASCHINEN UND BUEROEINRICHTUNGEN									
	1980	AUG	147,4	+ 0,5	-21,0	184,2	-10,7	184,2	- 8,8	179,5
SEP		175,3	+ 8,1	+19,1	191,2	+ 3,8	188,6	+ 2,4	180,0	
OKT		192,3	+ 2,8	+ 9,6	188,2	- 1,6	183,9	- 2,5	(180,2)	
NOV		170,5	- 0,8	-11,3	182,9	- 2,8	182,7	- 0,7	(180,6)	
DEZ		171,7	+ 9,2	+ 0,7	188,9	+ 3,3	191,4	+ 4,8	(181,2)	
1981	JAN	153,4	- 8,5	-10,7	178,7	- 5,4	178,4	- 6,8	(181,9)	
	FEB	188,4	+ 1,8	+22,8	192,2	+ 7,6	192,2	+ 7,7	(183,2)	
	MAR	241,6	+ 6,7	+28,2	198,2	+ 3,1	198,1	+ 3,1	(184,5)	
	APR	218,1	+ 4,3	- 9,7	183,7	- 7,3	184,5	- 6,9	(185,8)	
	MAI	207,9	+ 5,2	- 4,7	181,5	- 1,2	184,5	+ 0,0	(187,7)	
	JUN	197,4	+ 4,9	- 5,1	174,9	- 3,6	181,7	- 1,5	(190,1)	
	JUL	181,4	- 2,8	- 8,1	204,8	+17,1	200,4	+10,3	(192,8)	
	AUG	150,3	+ 2,0	-17,1	186,6	- 8,9	187,6	- 6,4	(195,6)	

9 AUSSENHANDEL (SPEZIALHANDEL)
9.1 EINFUHR - TATSÄCHLICHE WERTE (MILL. DM)

JAHR	MONAT	ORIGINALWERT			SAISONBEREINIGTER WERT		SAISON- UND ARBEITSTÄGLICH BEREINIGTER WERT		GLATTE KOMPONENTE
		MILL. DM	VERÄNDERUNG VORJAHR	IN O/O GEGEN VORMONAT	MILL. DM	VERÄNDERUNG IN O/O GEGEN VORMONAT	MILL. DM	VERÄNDERUNG IN O/O GEGEN VORMONAT	MILL. DM
EINFUHR INSGESAMT									
1980	JUL	29184	+12,7	+ 3,4	28484	+ 3,0	28111	+ 0,1	28599
	AUG*	24365	+ 2,7	-16,5	25304	-11,2	25497	- 9,3	28586
	SEP*	27873	+19,8	+14,4	29864	+18,0	29408	+15,3	28467
	OKT	30343	+ 7,8	+ 8,9	29981	+ 0,4	29778	+ 1,3	28581
	NOV	28433	+ 4,5	- 6,3	27830	- 7,2	28030	- 5,9	28429
	DEZ	29262	+13,7	+ 2,9	29358	+ 5,5	29214	+ 4,2	28492
1981	JAN	28195	+ 2,1	- 3,6	28376	- 3,3	28501	- 2,4	(28611)
	FEB	29296	+ 0,5	+ 3,9	29119	+ 2,6	29119	+ 2,2	(28810)
	MAR*	33900	+15,7	+15,7	34070	+17,0	33663	+15,6	(29090)
	APR	30267	+ 4,2	-10,7	29741	-12,7	29876	-11,2	(29448)
	MAI	29680	+ 3,7	- 1,9	29223	- 1,7	29560	- 1,1	(29368)
	JUN	30689	+ 8,8	+ 3,4	30074	+ 2,9	29928	+ 1,2	(30242)
	JUL	32591	+11,7	+ 6,2	32116	+ 6,8	31883	+ 6,5	(33522)
ERNAHRUNGSWIRTSCHAFT									
1980	JUL	3537	+ 4,6	+ 1,8	3601	+ 5,4	3528	+ 0,4	3565
	AUG	3217	- 1,7	- 9,0	3408	- 5,4	3439	- 2,5	3563
	SEP	3423	+13,4	+ 6,4	3604	+ 5,8	3529	+ 2,6	3588
	OKT	3867	+ 6,3	+13,0	3744	+ 3,9	3696	+ 4,7	3676
	NOV	3682	+ 0,9	- 4,8	3588	- 4,2	3611	- 2,3	3698
	DEZ	3969	+13,2	+ 7,8	3941	+ 9,8	3913	+ 8,4	3768
1981	JAN	3584	+ 3,1	- 9,7	3752	- 4,8	3787	- 3,2	(3824)
	FEB	3787	+ 5,0	+ 5,7	3916	+ 4,4	3916	+ 3,4	(3877)
	MAR	4260	+17,3	+12,5	4076	+ 4,1	4021	+ 2,7	(3920)
	APR	4105	+12,3	- 3,6	4041	- 0,9	4019	+ 0,0	(3947)
	MAI	3955	+ 3,4	- 3,7	3760	- 7,0	3806	- 5,3	(3916)
	JUN	3949	+13,6	- 0,2	3907	+ 3,9	3937	+ 3,4	(3940)
	JUL	3850	+ 8,8	- 2,5	3921	+ 0,4	3886	- 1,3	(3992)
GEWERBLICHE WIRTSCHAFT (OHNE GÜTER DER BUNDESREG.)									
1980	JUL	25074	+13,4	+ 4,6	24318	+ 3,0	24000	- 0,2	24454
	AUG*	20703	+ 3,5	-17,4	21520	-11,5	21661	- 9,7	24429
	SEP*	23921	+20,4	+15,5	25590	+18,9	25197	+16,3	24301
	OKT	25833	+ 8,7	+ 8,0	25536	- 0,2	25388	+ 0,8	24346
	NOV	24104	+ 5,0	- 6,7	23747	- 7,0	23896	- 5,9	24186
	DEZ	24752	+13,3	+ 2,7	24897	+ 4,8	24790	+ 3,7	24211
1981	JAN	24095	+ 1,3	- 2,7	24126	- 3,1	24206	- 2,4	(24203)
	FEB	25008	- 0,6	+ 3,8	24671	+ 2,3	24671	+ 1,9	(24454)
	MAR*	29060	+15,4	+16,2	29064	+17,8	28713	+16,4	(24703)
	APR	25640	+ 3,0	-11,8	25191	-13,3	25347	-11,7	(25038)
	MAI	25099	+ 3,9	- 2,1	24930	- 1,0	25204	- 0,6	(25026)
	JUN	26187	+ 9,2	+ 4,3	25752	+ 3,3	25566	+ 1,4	(25906)
	JUL	28120	+12,1	+ 7,4	27571	+ 7,1	27390	+ 7,1	(28904)
ROHSTOFFE UND HALBWAREN									
1980	JUL	9882	+13,3	+ 4,0	9611	+ 2,2	9467	- 2,3	(9739)
	AUG	8856	+ 8,7	-10,4	9098	- 5,3	9115	- 3,7	(9756)
	SEP	9793	+23,3	+10,6	9995	+ 9,9	9945	+ 9,1	(9777)
	OKT	9816	+10,3	+ 0,2	9819	- 1,8	9826	- 1,2	(9810)
	NOV	9914	+10,8	+ 1,0	9909	+ 0,9	9953	+ 1,3	(9858)
	DEZ*	10781	+25,0	+ 8,7	10827	+ 9,3	10816	+ 8,7	(9925)
1981	JAN	10250	+ 2,3	- 4,9	10425	- 3,7	10433	- 3,5	(10011)
	FEB	10309	+ 0,7	+ 0,6	10325	- 1,0	10325	- 1,0	(10124)
	MAR*	11530	+14,5	+11,8	11347	+ 9,9	11303	+ 9,5	(10241)
	APR	10533	+ 7,0	- 8,6	10530	- 7,2	10548	- 6,7	(10277)
	MAI	10124	- 0,1	- 3,9	9842	- 6,5	9899	- 6,2	(9728)
	JUN	10540	+11,0	+ 4,1	10427	+ 5,9	10177	+ 2,8	(10067)
	JUL	11121	+12,5	+ 5,5	10901	+ 4,5	10941	+ 7,5	(11276)
ROHSTOFFE									
1980	JUL	4923	+29,7	+ 4,2	4874	+ 2,7	4837	+ 0,5	(4956)
	AUG*	4353	+11,5	-11,6	4297	-11,8	4314	-10,8	(4994)
	SEP	4742	+26,8	+ 8,9	4884	+13,7	4900	+13,6	(5027)
	OKT	4969	+19,3	+ 4,8	4989	+ 2,1	4983	+ 1,7	(5056)
	NOV	4989	+17,3	+ 0,4	5022	+ 0,7	5059	+ 1,5	(5084)
	DEZ*	5507	+29,5	+10,4	5511	+ 9,7	5481	+ 8,3	(5112)
1981	JAN	5221	+10,6	- 5,2	5321	- 3,4	5333	- 2,7	(5141)
	FEB	5256	+ 7,1	+ 0,7	5298	- 0,4	5298	- 0,7	(5187)
	MAR	5608	+ 9,8	+ 6,7	5407	+ 2,1	5411	+ 2,1	(5226)
	APR	5487	+12,8	- 2,2	5434	+ 0,5	5411	+ 0,0	(5275)
	MAI	5226	+ 2,0	- 4,8	5112	- 5,9	5138	- 5,0	(5310)
	JUN	5296	+12,1	+ 1,3	5328	+ 4,2	5204	+ 1,3	(5277)
	JUL	5347	+ 8,6	+ 1,0	5318	- 0,2	5323	+ 2,3	(5410)
HALBWAREN									
1980	JUL	4959	+ 0,8	+ 3,9	4942	+ 5,6	4849	- 0,3	(4953)
	AUG	4503	+ 6,1	- 9,2	4710	- 4,7	4701	- 3,1	(4954)
	SEP	5051	+20,2	+12,2	5147	+ 9,3	5095	+ 8,4	(4950)
	OKT	4847	+ 2,4	- 4,0	4857	- 5,6	4840	- 5,0	(4945)
	NOV	4925	+ 5,0	+ 1,6	4901	+ 0,9	4907	+ 1,4	(4941)
	DEZ	5274	+20,7	+ 7,1	5182	+ 5,7	5154	+ 5,0	(4942)
1981	JAN	5030	- 5,0	- 4,6	5085	- 1,9	5070	- 1,6	(4952)
	FEB	5053	- 5,2	+ 0,5	5006	- 1,6	5006	- 1,3	(4965)
	MAR*	5923	+19,5	+17,2	5819	+16,2	5800	+15,9	(5005)
	APR	5046	+ 1,3	-14,8	5075	-12,8	5123	-11,7	(5006)
	MAI	4898	- 2,4	- 2,9	4810	- 5,2	4845	- 5,4	(4782)
	JUN	5244	+ 9,8	+ 7,1	5165	+ 7,4	5137	+ 6,0	(5024)
	JUL	5774	+16,4	+10,1	5817	+12,6	5816	+13,2	(6047)

9 AUSSENHANDEL (SPEZIALHANDEL)
9.1 EINFUHR - TATSÄCHLICHE WERTE (MILL. DM)

JAHR	MONAT	ORIGINALWERT			SAISONBEREINIGTER WERT		SAISON- UND ARBEITSTÄGLICH BEREINIGTER WERT		GLATTE KOMPONENTE
		MILL. DM	VERÄNDERUNG VORJAHR	IN O/D GEGEN VORMONAT	MILL. DM	VERÄNDERUNG IN O/D GEGEN VORMONAT	MILL. DM	VERÄNDERUNG IN O/D GEGEN VORMONAT	MILL. DM
FERTIGWAREN (OHNE GÜTER DER BUNDESREG.)									
1980	JUL	15192	+13,5	+ 4,9	14847	+ 4,5	14565	+ 0,0	14583
	AUG*	11847	- 0,1	-22,0	12751	-14,1	12847	-11,8	14673
	SEP*	14128	+18,5	+19,3	15343	+20,3	15012	+16,9	14533
	OKT	16018	+ 7,8	+13,4	15439	+ 0,6	15152	+ 0,9	14480
	NOV	14190	+ 1,3	-11,4	13898	-10,0	14029	- 7,4	14285
	DEZ	13971	+ 5,7	- 1,5	14319	+ 3,0	14469	+ 3,1	14231
1981	JAN	13845	+ 0,6	- 0,9	14183	- 0,9	14258	- 1,5	(14190)
	FEB	14699	- 1,5	+ 6,2	14635	+ 3,2	14635	+ 2,6	(14089)
	MAR*	17530	+16,0	+19,3	16736	+14,4	16511	+12,8	(14074)
	APR	15107	+ 0,4	-13,8	14601	-12,8	14856	-10,0	(14264)
	MAI	14975	+ 6,8	- 0,9	15091	+ 3,4	15345	+ 3,3	(14963)
	JUN	15646	+ 8,1	+ 4,5	15523	+ 2,9	15714	+ 2,4	(16218)
	JUL	16999	+11,9	+ 8,6	16693	+ 7,5	16448	+ 4,7	(17269)
VORERZEUGNISSE									
1980	JUL	3948	+ 4,6	+ 1,3	3872	+ 2,0	3817	- 1,2	3900
	AUG*	2870	- 9,5	-27,3	3230	-16,6	3252	-14,8	3875
	SEP	3528	+10,5	+22,9	3821	+18,3	3748	+15,3	3810
	OKT	4068	+ 0,6	+15,3	3941	+ 3,1	3885	+ 3,7	3764
	NOV	3474	- 9,8	-14,6	3434	-12,9	3489	-10,2	3671
	DEZ	3364	- 1,9	- 3,2	3654	+ 6,4	3685	+ 5,6	3626
1981	JAN	3619	- 4,2	+ 7,6	3580	- 2,0	3600	- 2,3	(3584)
	FEB	3670	-12,6	+ 1,4	3592	+ 0,3	3592	- 0,2	(3544)
	MAR*	4203	+ 5,5	+14,5	4022	+12,0	3959	+10,2	(3520)
	APR	3827	- 7,0	- 8,9	3633	- 9,7	3698	- 6,6	(3576)
	MAI	3782	- 4,6	- 1,2	3700	+ 1,8	3771	+ 2,0	(3698)
	JUN	4005	+ 2,8	+ 5,9	3921	+ 6,0	3892	+ 3,2	(4044)
	JUL	4201	+ 6,4	+ 4,9	4136	+ 5,5	4079	+ 4,8	(4296)
ENDERZEUGNISSE (OHNE GÜTER DER BUNDESREG.)									
1980	JUL	11244	+16,9	+ 6,2	10965	+ 5,6	10742	+ 0,9	10757
	AUG*	8977	+ 3,3	-20,2	9519	-13,2	9651	-10,2	10791
	SEP*	10600	+21,4	+18,1	11359	+19,3	11133	+15,4	10737
	OKT	11950	+10,5	+12,7	11471	+ 1,0	11341	+ 1,9	10747
	NOV	10916	+ 7,5	- 8,7	10587	- 7,7	10639	- 6,2	10658
	DEZ	10607	+ 8,3	- 2,8	10655	+ 0,6	10783	+ 1,4	10659
1981	JAN	10226	+ 2,4	- 3,6	10604	- 0,5	10677	- 1,0	(10686)
	FEB	11029	+ 2,8	+ 7,9	11036	+ 4,1	11036	+ 3,4	(10650)
	MAR*	13327	+19,7	+20,8	13090	+18,6	12930	+17,2	(10639)
	APR	11280	+ 3,2	-15,4	10931	-16,5	10982	-15,1	(10627)
	MAI	11193	+11,3	- 0,8	11306	+ 3,4	11458	+ 4,3	(10965)
	JUN	11641	+10,0	+ 4,0	11530	+ 2,0	11595	+ 1,2	(11869)
	JUL	12797	+13,8	+ 9,9	12612	+ 9,4	12459	+ 7,5	(13073)
HALBWAREN UND VORERZEUGNISSE									
1980	JUL	8907	+ 2,4	+ 2,7	8638	+ 2,2	8478	- 3,6	(8746)
	AUG*	7373	- 0,6	-17,2	7772	-10,0	7791	- 8,1	(8723)
	SEP*	8579	+16,0	+16,4	9176	+18,1	8989	+15,4	(8685)
	OKT	8915	+ 1,5	+ 3,9	8994	- 2,0	8997	+ 0,1	(8638)
	NOV	8399	- 1,7	- 5,8	8325	- 7,4	8413	- 6,5	(8589)
	DEZ	8638	+10,8	+ 2,8	8758	+ 5,2	8785	+ 4,4	(8544)
1981	JAN	8649	- 4,7	+ 0,1	8723	- 0,4	8734	- 0,6	(8515)
	FEB	8723	- 8,5	+ 0,9	8576	- 1,7	8576	- 1,8	(8507)
	MAR*	10126	+13,3	+16,1	9855	+14,9	9690	+13,0	(8542)
	APR	8873	- 2,4	-12,4	8717	-11,5	8875	- 8,4	(8663)
	MAI	8680	- 3,4	- 2,2	8467	- 2,9	8594	- 3,2	(8351)
	JUN	9249	+ 6,7	+ 6,6	9007	+ 6,4	8693	+ 1,2	(8778)
	JUL	9975	+12,0	+ 7,8	9716	+ 7,9	9703	+11,6	(10113)
ERZEUGNISSE DES NAHRUNGS- UND GENUSSMITTELGEWERBES									
1980	JUL	1653	+ 1,0	- 0,8	1670	- 0,6	1652	- 1,7	1714
	AUG	1565	- 0,5	- 5,3	1635	- 2,1	1644	- 0,5	1721
	SEP	1750	+17,8	+11,8	1757	+ 7,5	1725	+ 4,9	1729
	OKT	1945	+ 6,5	+11,1	1802	+ 2,6	1778	+ 3,1	1771
	NOV	1808	+ 4,1	- 7,0	1748	- 3,0	1758	- 1,1	1786
	DEZ	1923	+16,8	+ 6,4	1916	+ 9,6	1874	+ 6,6	1809
1981	JAN	1777	+ 6,3	- 7,6	1821	- 5,0	1831	- 2,3	(1838)
	FEB	1753	+ 2,5	- 1,4	1846	+ 1,4	1846	+ 0,8	(1869)
	MAR	2000	+15,9	+14,1	1925	+ 4,3	1904	+ 3,1	(1898)
	APR	1956	+20,6	- 2,2	1998	+ 3,8	2013	+ 5,7	(1928)
	MAI	1827	+ 6,2	- 6,6	1826	- 8,6	1851	- 8,0	(1942)
	JUN	1944	+16,7	+ 6,4	1959	+ 7,3	1980	+ 7,0	(1963)
	JUL	1972	+19,3	+ 1,4	1989	+ 1,5	1968	- 0,6	(2018)
ERZEUGNISSE DES GRUNDSTOFF- UND PRODUKTIONS-GÜTERGEWERBES									
1980	JUL	8233	+ 2,7	+ 4,1	7825	+ 3,1	7640	- 2,9	(7770)
	AUG	6714	- 3,7	-18,5	7194	- 8,1	7248	- 5,1	(7677)
	SEP	7663	+14,1	+14,1	7926	+10,2	7817	+ 7,9	(7580)
	OKT	7829	- 2,8	+ 2,2	7629	- 3,7	7534	- 3,6	(7486)
	NOV	7122	- 6,5	- 9,0	7211	- 5,5	7309	- 3,0	(7404)
	DEZ	7351	+ 5,4	+ 3,2	7617	+ 5,6	7590	+ 3,8	(7343)
1981	JAN	7249	-10,2	- 1,4	7340	- 3,6	7399	- 2,5	(7313)
	FEB	7276	-13,7	+ 0,4	7380	+ 0,5	7380	- 0,3	(7311)
	MAR*	9007	+14,0	+23,8	8909	+20,7	8837	+19,7	(7412)
	APR	7718	- 5,4	-14,3	7575	-15,0	7618	-13,8	(7405)
	MAI	7541	- 6,7	- 2,3	7342	- 3,1	7487	- 1,7	(7317)
	JUN	8295	+ 4,9	+10,0	7984	+ 8,7	7988	+ 6,7	(8039)
	JUL	8967	+ 8,9	+ 8,1	8544	+ 7,0	8445	+ 5,7	(8940)

9 AUSSENHANDEL (SPEZIALHANDEL)
9.1 EINFUHR - TATSÄCHLICHE WERTE (MILL. DM)

JAHR	MONAT	ORIGINALWERT			SAISONBEREINIGTER WERT		SAISON- UND ARBEITSTÄGLICH BEREINIGTER WERT		GLATTE KOMponente
		MILL. DM	VERÄNDERUNG VORJAHR	IN Q/Q GEGEN VORMONAT	MILL. DM	VERÄNDERUNG IN Q/Q GEGEN VORMONAT	MILL. DM	VERÄNDERUNG IN Q/Q GEGEN VORMONAT	MILL. DM
ERZEUGNISSE DES INVESTITIONSGÜTER PRODUZIERENDEN GEWERBES									
1980	JUL	6759	+19,2	+ 0,9	6830	+ 6,1	6668	+ 0,0	6559
	AUG	5144	+ 1,9	-23,9	6163	- 9,8	6215	- 6,8	6657
	SEP	6373	+21,8	+23,9	6750	+ 9,5	6582	+ 5,9	6642
	OKT	7230	+10,2	+13,4	6649	- 1,5	6508	- 1,1	6642
	NOV	7013	+ 9,3	- 3,0	6659	+ 0,2	6717	+ 3,2	6640
	DEZ	6915	+16,4	- 1,4	6758	+ 1,5	6867	+ 2,2	6661
1981	JAN	6204	+ 8,1	-10,3	6710	- 0,7	6739	- 1,9	(6700)
	FEB	6691	+ 8,1	+ 7,8	6888	+ 2,7	6888	+ 2,2	(6765)
	MAR*	8519	+24,9	+27,3	8039	+16,7	7990	+16,0	(6867)
	APR	7299	+ 5,7	-14,3	6989	-13,1	7106	-11,1	(7008)
	MAI	7590	+16,4	+ 4,0	7426	+ 6,3	7561	+ 6,4	(7220)
	JUN	7629	+13,9	+ 0,5	7407	- 0,3	7504	- 0,8	(7559)
	JUL	8020	+18,7	+ 5,1	8073	+ 9,0	7930	+ 5,7	(8062)
ERZEUGNISSE DES VERBRAUCHSGÜTER PRODUZIERENDEN GEWERBES									
1980	JUL	4705	+ 9,1	+13,9	4462	+ 3,9	4371	- 1,3	4389
	AUG	3851	+ 1,2	-18,2	4116	- 7,8	4147	- 5,1	4337
	SEP	4499	+18,4	+16,8	4496	+ 9,2	4357	+ 5,1	4307
	OKT	5026	+ 8,8	+11,7	4485	- 0,2	4383	+ 0,6	4309
	NOV	4004	- 3,4	-20,3	4120	- 8,1	4160	- 5,1	4257
	DEZ	3871	- 4,7	- 3,3	4230	+ 2,7	4254	+ 2,3	4249
1981	JAN	4205	- 7,8	+ 8,6	4167	- 1,5	4195	- 1,4	(4228)
	FEB	4565	- 9,0	+ 8,6	4266	+ 2,4	4266	+ 1,7	(4218)
	MAR	4912	+ 6,9	+ 7,6	4483	+ 5,1	4390	+ 2,9	(4224)
	APR	4106	- 5,6	-16,4	4224	- 5,8	4319	- 1,6	(4250)
	MAI	3684	- 4,7	-10,3	4112	- 2,7	4218	- 2,3	(4284)
	JUN	4134	+ 0,1	+12,2	4361	+ 6,1	4426	+ 4,9	(4590)
	JUL	4891	+ 4,0	+18,3	4636	+ 6,3	4539	+ 2,6	(4761)
INVESTITIONSGÜTER									
1980	JUL	2278	+12,9	- 4,9	2326	+ 1,9	2280	- 2,2	2310
	AUG	1895	+ 1,0	-16,8	2163	- 7,0	2181	- 4,3	2346
	SEP	2147	+19,9	+13,3	2356	+ 8,9	2280	+ 4,5	2338
	OKT	2616	+15,8	+21,8	2443	+ 3,7	2382	+ 4,5	2326
	NOV	2525	+11,2	- 3,5	2405	- 1,6	2427	+ 1,9	2330
	DEZ	2578	+ 9,8	+ 2,1	2328	- 3,2	2425	- 0,1	2352
1981	JAN	2095	+ 3,5	-18,7	2347	+ 0,8	2350	- 3,1	(2377)
	FEB	2371	+ 9,4	+13,2	2445	+ 4,2	2445	+ 4,0	(2413)
	MAR*	3307	+37,8	+39,5	3143	+28,5	3122	+27,7	(2464)
	APR	2491	+ 8,4	-24,7	2467	-21,5	2551	-18,3	(2529)
	MAI	2894	+26,1	+16,2	2803	+13,6	2856	+12,0	(2623)
	JUN	2829	+18,1	- 2,2	2726	- 2,7	2764	- 3,2	(2774)
	JUL	2861	+25,6	+ 1,1	2907	+ 6,6	2844	+ 2,9	(2923)
VERBRAUCHSGÜTER									
1980	JUL	5311	+ 2,1	+17,8	5206	+11,8	5078	+ 4,2	4891
	AUG	4497	+ 5,0	-15,3	4778	- 8,2	4807	- 5,3	4854
	SEP	4955	+10,0	+10,2	4913	+ 2,8	4854	+ 1,0	4816
	OKT	5250	+ 0,2	+ 6,0	4796	- 2,4	4677	- 3,6	4816
	NOV	4552	- 7,0	-13,3	4572	- 4,7	4590	- 1,9	4748
	DEZ	4558	+ 1,2	+ 0,1	4801	+ 5,0	4855	+ 5,8	4682
1981	JAN	4741	- 9,7	+ 4,0	4644	- 3,3	4666	- 3,9	(4626)
	FEB	5080	- 4,2	+ 7,2	4851	+ 4,5	4851	+ 4,0	(4585)
	MAR*	5991	+22,4	+17,9	5763	+18,9	5771	+19,0	(4467)
	APR	4583	- 7,9	-23,5	4577	-20,6	4571	-20,8	(4419)
	MAI	4022	-11,1	-12,2	4393	- 4,0	4464	- 2,3	(4500)
	JUN	4471	- 0,9	+11,2	4709	+ 7,2	4873	+ 9,2	(5001)
	JUL	5335	+ 0,5	+19,3	5209	+10,6	5104	+ 4,7	(5223)
EG-LÄNDER (OHNE GRIECHENLAND)									
1980	JUL	13552	+ 7,7	+ 2,3	13257	+ 3,4	13048	- 0,6	13374
	AUG*	10759	- 1,7	-20,6	11558	-12,8	11618	-11,0	13381
	SEP	12446	+13,1	+15,7	13129	+13,6	12931	+11,3	13361
	OKT	13981	+ 2,3	+12,3	13822	+ 5,3	13593	+ 5,1	13419
	NOV	13120	+ 3,0	- 6,2	12938	- 6,4	12989	- 4,4	13309
	DEZ	13059	+11,6	- 0,5	13584	+ 5,0	13522	+ 4,1	13298
1981	JAN	13199	+ 6,1	+ 1,1	13427	- 1,2	13489	- 0,2	(13285)
	FEB	13469	- 2,5	+ 2,0	13282	- 1,1	13282	- 1,5	(13298)
	MAR*	15819	+15,5	+17,4	15663	+17,9	15526	+16,9	(13348)
	APR	13930	- 0,5	-11,9	13435	-14,2	13555	-12,7	(13449)
	MAI	13663	+ 2,8	- 1,9	13286	- 1,1	13475	- 0,6	(13432)
	JUN	14192	+ 7,2	+ 3,9	13851	+ 4,3	14039	+ 4,2	(14540)
	JUL	15002	+10,7	+ 5,7	14773	+ 6,7	14565	+ 3,7	(15685)
EG-LÄNDER (EINSCHL. GRIECHENLAND)									
1980	JUL	13827	+ 7,8	+ 2,7	13456	+ 3,4	13176	- 1,6	13266
	AUG	10984	- 1,4	-20,6	12489	- 7,2	12568	- 4,6	(13403)
	SEP	12693	+13,2	+15,6	13463	+ 7,8	13093	+ 4,2	(13478)
	OKT	14262	+ 2,7	+12,4	14106	+ 4,8	13779	+ 5,2	(13546)
	NOV	13331	+ 3,1	- 6,5	13206	- 6,4	13472	- 2,2	(13576)
	DEZ	13301	+11,8	- 0,2	13900	+ 5,3	13965	+ 3,7	(13592)
1981	JAN	13408	+ 6,2	+ 0,8	13650	- 1,8	13734	- 1,7	(13593)
	FEB	13683	- 2,4	+ 2,1	13435	- 1,6	13435	- 2,2	(13646)
	MAR*	16087	+15,6	+17,6	15147	+12,7	14936	+11,2	(13674)
	APR	14155	- 0,4	-12,0	13638	-10,0	13839	- 7,3	(13745)
	MAI	13864	+ 2,7	- 2,1	13378	- 1,9	13805	- 0,2	(13825)
	JUN	14475	+ 7,5	+ 4,4	14255	+ 6,6	14082	+ 2,0	(13915)
	JUL	15298	+10,6	+ 5,7	14772	+ 3,6	14504	+ 3,0	(14017)

9 AUSSENHANDEL (SPEZIALHANDEL)
9.1 EINFUHR - TATSÄCHLICHE WERTE (MILL. DM)

JAHR	MONAT	ORIGINALWERT			SAISONBEREINIGTER WERT		SAISON- UND ARBEITSTÄEGLICH BEREINIGTER WERT		GLATTE KOMPONENTE
		MILL. DM	VERÄNDERUNG VORJAHR	IN O/O GEGEN VORMONAT	MILL. DM	VERÄNDERUNG IN O/O GEGEN VORMONAT	MILL. DM	VERÄNDERUNG IN O/O GEGEN VORMONAT	MILL. DM
ANDERE EUROPÄISCHE INDUSTRIALISIERTE LÄNDER (EINSCHL. GRIECHENLAND)									
1980	JUL	4313	+14,3	- 0,1	4293	+ 1,5	4230	+ 0,2	4285
	AUG	3676	+ 7,3	-14,8	4138	- 3,6	4186	- 1,0	4319
	SEP*	4344	+22,6	+18,2	4620	+11,6	4600	+ 9,9	4257
	OKT	4869	+19,9	+12,1	4519	- 2,2	4454	- 3,2	4278
	NOV	4384	+ 5,0	-10,0	4198	- 7,1	4237	- 4,9	4242
	DEZ	4555	+22,7	+ 3,9	4600	+ 9,6	4518	+ 6,6	4237
1981	JAN	4022	- 3,7	-11,7	4119	-10,5	4176	- 7,6	(4229)
	FEB	4228	- 3,3	+ 5,1	4265	+ 3,5	4265	+ 2,1	(4240)
	MAR*	5303	+12,9	+25,4	5015	+17,6	4995	+17,1	(4278)
	APR	4779	+11,3	- 9,9	4654	- 7,2	4657	- 6,8	(4356)
	MAI	4207	+ 1,7	-12,0	4313	- 7,3	4373	- 6,1	(4430)
	JUN	4778	+10,6	+13,6	4655	+ 7,9	4737	+ 8,3	(4672)
JUL	5017	+16,3	+ 5,0	5038	+ 8,2	4977	+ 5,1	(5341)	
ANDERE EUROPÄISCHE INDUSTRIALISIERTE LÄNDER (OHNE GRIECHENLAND)									
1980	JUL	4037	+14,4	- 1,5	4073	+ 1,0	4000	- 1,4	4051
	AUG	3450	+ 6,7	-14,5	3944	- 3,2	4000	+ 0,0	(4089)
	SEP	4097	+22,7	+18,8	4223	+ 7,1	4168	+ 4,2	(4121)
	OKT	4568	+19,4	+12,0	4288	+ 1,5	4189	+ 0,5	(4150)
	NOV	4174	+ 5,1	- 9,0	3999	- 6,7	4089	- 2,4	(4172)
	DEZ	4313	+22,7	+ 3,3	4369	+ 9,3	4341	+ 6,2	(4186)
1981	JAN	3813	- 4,2	-11,6	3896	-10,8	3955	- 8,9	(4206)
	FEB	4014	- 3,7	+ 5,3	4034	+ 3,5	4034	+ 2,0	(4231)
	MAR*	5035	+12,5	+25,4	4735	+17,4	4699	+16,5	(4245)
	APR	4555	+11,8	- 9,5	4440	- 6,2	4445	- 5,4	(4276)
	MAI	4006	+ 2,1	-12,1	4099	- 7,7	4236	- 4,7	(4309)
	JUN	4495	+ 9,7	+12,2	4480	+ 9,3	4498	+ 6,2	(4345)
JUL	4720	+16,9	+ 5,0	4701	+ 4,9	4601	+ 2,3	(4385)	
VEREINIGTE STAATEN									
1980	JUL	2247	+36,3	+ 2,4	2260	+ 6,6	2226	+ 3,2	2161
	AUG	1776	+11,1	-21,0	1944	-14,0	1955	-12,2	2175
	SEP	1851	+28,9	+ 4,2	2080	+ 7,0	2047	+ 4,7	2154
	OKT	2182	+ 8,7	+17,9	2230	+ 7,2	2189	+ 6,9	2142
	NOV	2065	+ 2,3	- 5,4	1981	-11,2	2010	- 8,2	2118
	DEZ	2204	+24,4	+ 6,7	2115	+ 6,8	2176	+ 8,3	2133
1981	JAN	2080	- 8,8	- 5,6	2195	+ 3,8	2192	+ 0,7	(2147)
	FEB	2292	+ 3,2	+10,2	2155	- 1,8	2155	- 1,7	(2170)
	MAR*	2692	+22,4	+17,5	2590	+20,2	2590	+20,2	(2204)
	APR	2342	+ 4,5	-13,0	2258	-12,8	2260	-12,7	(2247)
	MAI	2525	+13,4	+ 7,8	2442	+ 8,1	2475	+ 9,5	(2307)
	JUN	2438	+11,1	- 3,4	2373	- 2,8	2366	- 4,4	(2354)
JUL	2400	+ 6,8	- 1,6	2428	+ 2,3	2386	+ 0,8	(2419)	
UEBRIGE INDUSTRIALISIERTE WESTLICHE LÄNDER									
1980	JUL	1679	+20,4	+15,1	1636	+ 9,7	1600	+ 2,4	1580
	AUG	1508	+10,8	-10,2	1552	- 5,1	1574	- 1,6	1585
	SEP	1693	+28,4	+12,3	1708	+10,1	1678	+ 6,6	1588
	OKT	1736	+17,9	+ 2,5	1676	- 1,9	1668	- 0,6	1621
	NOV	1844	+10,9	+ 6,2	1697	+ 1,3	1702	+ 2,0	1618
	DEZ	1648	-10,8	-10,6	1490	-12,2	1551	- 8,9	1638
1981	JAN	1630	+11,6	- 1,1	1698	+14,0	1715	+10,6	(1652)
	FEB	1565	+13,7	- 4,0	1706	+ 0,5	1706	- 0,5	(1666)
	MAR*	1965	+38,4	+25,6	2110	+23,7	2078	+21,8	(1696)
	APR	1850	+23,3	- 5,9	1818	-13,8	1795	-13,6	(1724)
	MAI	1639	+ 5,8	-11,4	1622	-10,8	1638	- 8,7	(1807)
	JUN	1885	+29,2	+15,0	1912	+17,9	1897	+15,8	(1954)
JUL	2049	+22,0	+ 8,7	2001	+ 4,7	1987	+ 4,7	(2079)	
ENTWICKLUNGSLÄNDER									
1980	JUL	5857	+18,6	+ 6,7	5633	+ 1,6	5617	+ 1,8	5657
	AUG	5318	+ 9,1	- 9,2	5320	- 5,6	5357	- 4,6	5671
	SEP*	5905	+27,8	+11,0	6099	+14,6	6064	+13,2	5733
	OKT	5992	+13,9	+ 1,5	6053	- 0,8	6054	- 0,2	5809
	NOV	5493	+ 9,4	- 8,3	5665	- 6,4	5736	- 5,3	5859
	DEZ	6138	+23,5	+11,7	6173	+ 9,0	6010	+ 4,8	5922
1981	JAN	5681	- 3,6	- 7,4	5980	- 3,1	6005	- 0,1	(5982)
	FEB	6331	+ 5,9	+11,4	6152	+ 2,9	6152	+ 2,4	(6037)
	MAR*	6633	+11,4	+ 4,8	6362	+ 3,4	6327	+ 2,8	(5951)
	APR	5967	+ 6,8	-10,0	5985	- 5,9	5977	- 5,5	(5785)
	MAI	6094	+ 2,3	+ 2,1	5927	- 1,0	5978	+ 0,0	(5745)
	JUN	5873	+ 7,0	- 3,6	5946	+ 0,3	5832	- 2,4	(5758)
JUL	6325	+ 8,0	+ 7,7	6163	+ 3,6	6156	+ 5,6	(6180)	
STAATSHANDELSLÄNDER									
1980	JUL	1517	- 3,3	+ 1,8	1395	- 3,4	1390	- 4,3	1401
	AUG	1297	-13,2	-14,5	1327	- 4,9	1329	- 4,4	1393
	SEP*	1612	+21,8	+24,3	1683	+26,8	1650	+24,2	1404
	OKT	1554	- 6,6	- 3,6	1472	-12,5	1470	-10,9	1430
	NOV	1507	- 4,0	- 3,0	1416	- 3,8	1433	- 2,5	1450
	DEZ	1632	- 1,4	+ 8,3	1491	+ 5,3	1476	+ 3,0	1462
1981	JAN	1573	+14,4	- 3,6	1563	+ 4,8	1563	+ 5,9	(1484)
	FEB*	1187	-13,5	-24,5	1331	-14,8	1326	-15,2	(1507)
	MAR	1472	+12,4	+24,0	1561	+17,3	1540	+16,1	(1449)
	APR	1375	- 2,0	- 6,6	1462	- 6,3	1489	- 3,3	(1401)
	MAI	1333	- 6,5	- 3,1	1429	- 2,3	1441	- 3,2	(1401)
	JUN	1491	+ 0,1	+11,9	1447	+ 1,3	1393	- 3,3	(1369)
JUL	1781	+17,4	+19,5	1671	+15,5	1679	+20,5	(1619)	

° AUSSENHANDEL (SPEZIALHANDEL)

9.2 AUSFUHR - TATSÄCHLICHE WERTE (MILL. DM)

JAHR	MONAT	ORIGINALWERT			SAISONBEREINIGTER WERT		SAISON- UND ARBEITSTÄGLICH BEREINIGTER WERT		GLATTE KOMPONENTE
		MILL.DM	VERÄNDERUNG VORJAHR	IN O/O GEGEN VORMONAT	MILL.DM	VERÄNDERUNG IN O/O GEGEN VORMONAT	MILL.DM	VERÄNDERUNG IN O/O GEGEN VORMONAT	MILL.DM
AUSFUHR INSGESAMT									
1980	JUL	29282	+10,5	+ 2,8	29752	+ 5,9	29136	+ 1,3	29163
	AUG*	24195	- 2,0	-17,4	25484	-14,3	25809	-11,4	29126
	SEP*	29434	+17,0	+21,7	30931	+21,4	30427	+17,9	29014
	OKT	32016	+ 6,9	+ 8,8	30508	- 1,4	29890	- 1,8	29267
	NOV	28810	+ 0,4	-10,0	28220	- 7,5	28611	- 4,3	29230
	DEZ	30273	+14,2	+ 5,1	30314	+ 7,4	30475	+ 5,5	29608
1981	JAN	27271	- 2,4	- 9,9	28894	- 4,7	29144	- 4,4	(30043)
	FEB	30160	+ 2,0	+10,6	30698	+ 6,2	30698	+ 5,3	(30552)
	MAR	33766	+ 7,9	+12,0	31213	+ 1,7	30989	+ 0,9	(31084)
	APR	33568	+11,4	- 0,6	32623	+ 4,5	32692	+ 5,5	(31564)
	MAI	31252	+ 8,1	- 6,9	31335	- 3,9	31857	- 2,6	(31384)
	JUN	32362	+13,6	+ 3,6	32212	+ 2,8	32574	+ 2,3	(32893)
	JUL*	36257	+23,8	+12,0	36878	+14,5	36368	+11,6	(33385)
GEWERBLICHE WIRTSCHAFT									
1980	JUL	27506	+10,0	+ 2,5	28068	+ 5,7	27480	+ 0,3	27352
	AUG*	22620	- 2,6	-17,8	24053	-14,3	24263	-11,7	27244
	SEP*	27619	+15,8	+22,1	29031	+20,7	28640	+18,0	27091
	OKT	29971	+ 6,0	+ 8,5	27412	- 5,6	26970	- 5,8	27288
	NOV	27053	+ 0,0	- 9,7	26586	- 3,0	26833	- 0,5	27250
	DEZ	28404	+13,3	+ 5,0	28443	+ 7,0	28631	+ 6,7	27599
1981	JAN	25327	- 3,9	-10,8	27024	- 5,0	27218	- 4,9	(28023)
	FEB	28059	+ 0,6	+10,8	28686	+ 6,2	28686	+ 5,4	(28528)
	MAR	31364	+ 6,3	+11,8	29125	+ 1,5	29709	+ 1,1	(29062)
	APR	31207	+10,0	- 0,5	30457	+ 4,6	30381	+ 4,7	(29545)
	MAI	29288	+ 7,6	- 6,1	29466	- 3,5	29859	- 1,7	(29469)
	JUN	30070	+12,0	+ 2,7	30034	+ 1,9	30326	+ 1,6	(30622)
	JUL*	33904	+23,3	+12,8	34522	+14,9	34134	+12,6	(30522)
ROHSTOFFE UND HALBWAREN									
1980	JUL	2828	+ 3,5	- 5,7	2929	+ 0,4	2855	- 5,0	(3030)
	AUG	2761	+ 5,3	- 2,4	2904	- 0,9	2943	+ 3,1	(3035)
	SEP	3109	+19,9	+12,6	3106	+ 7,0	3046	+ 3,5	(3042)
	OKT	3146	+ 5,4	+ 1,2	3016	- 2,9	3036	- 0,3	(3053)
	NOV	3014	+ 7,7	- 4,2	3011	- 0,2	3014	- 0,7	(3071)
	DEZ	3165	+22,4	+ 5,0	3233	+ 7,4	3151	+ 4,5	(3099)
1981	JAN	2973	- 4,8	- 6,1	3184	- 1,5	3221	+ 2,2	(3141)
	FEB	3199	- 4,6	+ 7,6	3280	+ 3,0	3280	+ 1,8	(3198)
	MAR	3546	+ 2,2	+10,8	3379	+ 3,0	3327	+ 1,4	(3273)
	APR	3428	+ 5,3	- 3,3	3292	- 2,6	3278	- 1,5	(3355)
	MAI	3391	+ 9,7	- 1,1	3256	- 1,1	3275	- 0,1	(3191)
	JUN	3606	+20,2	+ 6,3	3560	+ 9,3	3517	+ 7,4	(3542)
	JUL	3823	+35,2	+ 6,0	3950	+11,0	3971	+12,9	(4101)
ROHSTOFFE									
1980	JUL	543	+ 5,8	- 0,9	583	+10,0	565	+ 2,0	(563)
	AUG	502	- 6,0	- 7,6	544	- 6,7	548	- 3,0	(563)
	SEP	558	+ 8,6	+11,2	563	+ 3,5	552	+ 0,7	(563)
	OKT	618	- 3,6	+10,8	585	+ 3,9	574	+ 4,0	(564)
	NOV	539	- 7,1	-12,8	540	- 7,7	548	- 4,5	(566)
	DEZ	575	+14,8	+ 6,7	587	+ 8,7	585	+ 6,8	(570)
1981	JAN	553	+ 0,7	- 3,8	583	- 0,7	587	+ 0,3	(577)
	FEB	609	+ 2,9	+10,1	612	+ 5,0	612	+ 4,3	(585)
	MAR	635	+ 4,4	+ 4,3	595	- 2,8	589	- 3,8	(601)
	APR	631	+ 7,5	- 0,6	606	+ 1,8	609	+ 3,4	(601)
	MAI	642	+12,4	+ 1,7	614	+ 1,3	626	+ 2,8	(599)
	JUN	675	+23,2	+ 5,1	664	+ 8,1	673	+ 7,5	(682)
	JUL	713	+31,3	+ 5,6	752	+13,3	741	+10,1	(785)
HALBWAREN									
1980	JUL	2284	+ 2,9	- 6,8	2346	- 1,8	2290	- 6,6	(2476)
	AUG	2259	+ 8,2	- 1,1	2361	+ 0,6	2397	+ 4,7	(2480)
	SEP	2551	+22,7	+12,9	2545	+ 7,8	2496	+ 4,1	(2485)
	OKT	2528	+ 7,8	- 0,9	2458	- 3,4	2487	- 0,4	(2493)
	NOV	2475	+11,6	- 2,1	2473	+ 0,6	2470	- 0,7	(2506)
	DEZ	2589	+24,2	+ 4,6	2647	+ 7,0	2571	+ 4,1	(2527)
1981	JAN	2420	- 5,9	- 6,5	2585	- 2,3	2619	+ 1,9	(2559)
	FEB	2590	- 6,2	+ 7,0	2660	+ 2,9	2660	+ 1,6	(2605)
	MAR	2911	+ 1,7	+12,4	2766	+ 4,0	2721	+ 2,3	(2665)
	APR	2796	+ 4,8	- 4,0	2681	- 3,1	2662	- 2,2	(2730)
	MAI	2749	+ 9,1	- 1,7	2642	- 1,5	2650	- 0,5	(2588)
	JUN	2932	+19,6	+ 6,7	2901	+ 9,8	2853	+ 7,7	(2881)
	JUL	3110	+36,2	+ 6,1	3202	+10,4	3232	+13,3	(3348)
FERTIGWAREN									
1980	JUL	24678	+10,8	+ 3,5	25147	+ 6,7	24582	+ 0,8	24323
	AUG*	19859	- 3,7	-19,5	21234	-15,6	21451	-12,7	24224
	SEP*	24509	+15,3	+23,4	25742	+21,2	25409	+18,5	24089
	OKT	26825	+ 6,1	+ 9,4	24415	- 5,2	23987	- 5,6	24275
	NOV	24039	- 0,9	-10,4	23530	- 3,6	23769	- 0,9	24241
	DEZ	25239	+12,3	+ 5,0	25144	+ 6,9	25412	+ 6,9	24546
1981	JAN	22354	- 3,7	-11,4	23953	- 4,7	24156	- 4,9	(24919)
	FEB	24860	+ 1,3	+11,2	25507	+ 6,5	25507	+ 5,6	(25359)
	MAR	27818	+ 6,8	+11,9	25864	+ 1,4	25773	+ 1,0	(25815)
	APR	27779	+10,6	- 0,1	27136	+ 4,9	27028	+ 4,9	(26214)
	MAI	25897	+ 7,3	- 6,8	26148	- 3,6	26512	- 1,9	(26115)
	JUN	26464	+11,0	+ 2,2	26482	+ 1,3	26783	+ 1,0	(27125)
	JUL*	30082	+21,9	+13,7	30558	+15,4	30182	+12,7	(26678)

9 AUSSENHANDEL (SPEZIALHANDEL)
9.2 AUSFUHR - TATSÄCHLICHE WERTE (MILL. DM)

JAHR	MONAT	ORIGINALWERT			SAISONBEREINIGTER WERT		SAISON- UND ARBEITSTÄGLICH BEREINIGTER WERT		GLATTE KOMponente
		MILL.DM	VERÄNDERUNG VORJAHR	IN O/O GEGEN VORMONAT	MILL.DM	VERÄNDERUNG IN O/O GEGEN VORMONAT	MILL.DM	VERÄNDERUNG IN O/O GEGEN VORMONAT	MILL.DM
VORERZEUGNISSE									
1980	JUL	5005	- 4,5	- 4,6	5090	+ 0,2	4964	- 5,1	(5071)
	AUG	4477	- 9,5	-10,5	4759	- 6,5	4834	- 2,6	(5042)
	SEP	5134	+ 5,5	+14,7	5102	+ 7,2	4985	+ 3,1	(5036)
	OKT	5467	- 3,4	+ 6,5	5107	+ 0,1	5032	+ 0,9	(5058)
	NOV	4820	- 9,1	-11,8	4792	- 6,2	4902	- 2,6	(5109)
	DEZ	4905	+ 5,6	+ 1,8	5173	+ 8,0	5179	+ 5,7	(5188)
	1981	JAN	5065	- 6,9	+ 3,3	5429	+ 4,9	5500	+ 6,2
FEB		5394	- 0,4	+ 6,5	5513	+ 1,5	5513	+ 0,2	(5397)
MAR		6030	+ 3,9	+11,8	5811	+ 5,4	5707	+ 3,5	(5503)
APR		5741	+ 4,0	- 4,8	5601	- 3,6	5674	- 0,6	(5654)
MAI		5457	+ 1,1	- 4,9	5288	- 5,6	5437	- 4,2	(5214)
JUN		5694	+ 8,5	+ 4,3	5521	+ 4,4	5482	+ 0,8	(5460)
JUL*		6326	+26,4	+11,1	6388	+15,7	6274	+14,4	(5618)
ENDEPZEUGNISSE									
1980	JUL	19673	+15,5	+ 5,8	20073	+ 8,8	19596	+ 2,3	19211
	AUG*	15382	- 1,8	-21,8	16673	-16,9	16858	-14,0	19153
	SEP*	19375	+18,1	+26,0	20358	+22,1	20134	+19,4	19056
	OKT	21358	+ 8,9	+10,2	19370	- 4,9	19035	- 5,5	19194
	NOV	19219	+ 1,4	-10,0	18688	- 3,5	18850	- 1,0	19173
	DEZ	20334	+14,0	+ 5,8	19835	+ 6,1	20075	+ 6,5	19396
	1981	JAN	17289	- 2,8	-15,0	18715	- 5,6	18892	- 5,9
FEB		19466	+ 1,8	+12,6	19954	+ 6,6	19954	+ 5,6	(19964)
MAR		21788	+ 7,6	+11,9	20337	+ 1,9	20311	+ 1,8	(20294)
APR		22039	+12,5	+ 1,2	21497	+ 5,7	21321	+ 5,0	(20603)
MAI		20440	+ 9,0	- 7,3	20728	- 3,6	20989	- 1,6	(20589)
JUN		20769	+11,7	+ 1,6	20898	+ 0,8	21209	+ 1,0	(21562)
JUL*		23756	+20,8	+14,4	24147	+15,5	23855	+12,5	(21190)
ERZEUGNISSE DES GRUNDSTOFF- UND PRODUKTIONSGÜTERGEWERBES									
1980	JUL	7728	+ 1,7	+ 0,8	7764	+ 3,1	7637	+ 1,6	7785
	AUG	6917	- 5,6	-10,5	7260	- 6,5	7348	- 3,8	7679
	SEP	7925	+12,6	+14,6	7964	+ 9,7	7809	+ 6,3	7712
	OKT	8223	- 0,4	+ 3,8	7733	- 2,9	7582	- 2,9	7822
	NOV	7458	- 3,4	- 9,3	7552	- 2,3	7655	+ 1,0	7841
	DEZ	7735	+13,9	+ 3,7	8272	+ 9,5	8055	+ 5,2	7879
	1981	JAN	7722	- 5,5	- 0,2	7956	- 3,8	8016	- 0,5
FEB		8183	- 0,4	+ 6,0	8292	+ 4,2	8292	+ 3,4	(8122)
MAR		9289	+ 6,4	+13,5	8891	+ 7,2	8809	+ 6,2	(8298)
APR		8746	+ 4,8	- 5,8	8408	- 5,4	8477	- 3,8	(8505)
MAI		8358	+ 3,5	- 4,4	8301	- 1,3	8464	- 0,2	(8763)
JUN		8735	+13,9	+ 4,5	8681	+ 4,6	8748	+ 3,4	(9002)
JUL		9693	+25,4	+11,0	9718	+11,9	9571	+ 9,4	(9907)
ERZEUGNISSE DES INVESTITIONSGÜTERPRODUZIERENDEN GEWERBES									
1980	JUL	15307	+14,9	+ 4,1	15650	+ 8,6	15256	+ 2,6	15034
	AUG	11692	- 3,0	-23,6	13880	-11,3	14099	- 7,6	14992
	SEP	14944	+17,7	+27,8	15159	+ 9,2	15015	+ 6,5	14928
	OKT	16631	+ 8,7	+11,3	15149	- 0,1	14792	- 1,5	15041
	NOV	15313	+ 1,1	- 7,9	14745	- 2,7	14964	+ 1,2	15097
	DEZ	16411	+13,5	+ 7,2	15547	+ 5,4	15697	+ 4,9	15101
	1981	JAN	13421	- 3,3	-18,2	14624	- 5,9	14845	- 5,4
FEB		15024	+ 0,5	+11,9	15465	+ 5,8	15465	+ 4,2	(15366)
MAR		16943	+ 7,0	+12,8	15832	+ 2,4	15827	+ 2,3	(15611)
APR		17273	+11,6	+ 1,9	16869	+ 6,6	16684	+ 5,4	(15971)
MAI		16195	+ 8,6	- 6,2	16353	- 3,1	16627	- 0,3	(16425)
JUN		16421	+11,7	+ 1,4	16420	+ 0,4	16798	+ 1,0	(17088)
JUL		18244	+19,2	+11,1	18513	+12,7	18202	+ 8,4	(18184)
ERZEUGNISSE DES VERBRAUCHSGÜTERPRODUZIERENDEN GEWERBES									
1980	JUL	3416	+10,3	+ 4,9	3447	+ 3,2	3360	- 1,6	3366
	AUG	2930	+ 3,2	-14,2	3174	- 7,9	3222	- 4,1	3356
	SEP	3595	+14,1	+22,7	3420	+ 7,8	3353	+ 4,1	3322
	OKT	3838	+ 4,1	+ 6,8	3378	- 1,2	3325	- 0,8	3330
	NOV	3189	- 0,3	-16,9	3221	- 4,6	3262	- 1,9	3314
	DEZ	3058	+10,2	- 4,1	3410	+ 5,9	3400	+ 4,2	3335
	1981	JAN	2941	- 9,9	- 3,8	3172	- 7,0	3220	- 5,3
FEB		3514	- 1,6	+19,5	3414	+ 7,6	3414	+ 6,0	(3353)
MAR		3778	- 0,5	+ 7,5	3352	- 1,8	3315	- 2,9	(3374)
APR		3600	+ 5,9	- 4,7	3552	+ 6,0	3543	+ 6,9	(3401)
MAI		3246	+ 5,2	- 9,8	3440	- 3,2	3500	- 1,2	(3443)
JUN		3484	+ 7,0	+ 7,3	3573	+ 3,9	3603	+ 2,9	(3490)
JUL*		4122	+20,7	+18,3	4160	+16,4	4111	+14,1	(3436)
INVESTITIONSGÜTER									
1980	JUL	7123	+14,0	+ 7,5	7189	+10,2	7005	+ 4,2	6751
	AUG	5349	- 4,4	-24,9	6280	-12,6	6397	- 8,7	6815
	SEP	6707	+22,5	+25,4	6994	+11,4	6940	+ 8,5	(6893)
	OKT	7536	+11,6	+12,4	6945	- 0,7	6745	- 2,8	(6977)
	NOV	7159	+ 5,8	- 5,0	6887	- 0,8	7040	+ 4,4	(7066)
	DEZ	8064	+14,7	+12,6	7267	+ 5,5	7372	+ 4,7	(7159)
	1981	JAN	5807	- 5,5	-28,0	6479	-10,8	6605	-10,4
FEB		6790	+ 4,4	+16,9	7187	+10,9	7187	+ 8,8	(7328)
MAR		7665	+ 7,5	+12,9	7228	+ 0,6	7247	+ 0,8	(7443)
APR		8246	+19,6	+ 7,6	7867	+ 8,8	7635	+ 5,4	(7579)
MAI		7706	+12,3	- 6,5	7677	- 2,4	7820	+ 2,4	(7727)
JUN		7670	+15,7	- 0,5	7700	+ 0,3	7873	+ 0,7	(7888)
JUL		8760	+23,0	+14,2	8719	+13,2	8544	+ 8,5	(8081)

9 AUSSENHANDEL (SPEZIALHANDEL)

9.2 AUSFUHR - TATSÄCHLICHE WERTE (MILL. DM)

JAHR	MONAT	ORIGINALWERT			SAISONBEREINIGTER WERT		SAISON- UND ARBEITSTÄEGLICH BEREINIGTER WERT		GLATTE KOMPONENTE
		MILL. DM	VERÄNDERUNG VORJAHR	IN O/O GEGEN VORMONAT	MILL. DM	VERÄNDERUNG IN O/O GEGEN VORMONAT	MILL. DM	VERÄNDERUNG IN O/O GEGEN VORMONAT	MILL. DM
VERBRAUCHSGÜTER									
1980	JUL	3532	+11,7	- 1,6	3845	+ 4,1	3750	- 1,1	3786
	AUG	2943	+ 0,9	-16,7	3568	- 7,2	3616	- 3,6	3776
	SEP	4100	+12,8	+39,3	3809	+ 6,8	3738	+ 3,4	3779
	OKT	4348	+ 2,5	+ 6,0	3716	- 2,4	3627	- 3,0	3791
	NOV	3831	- 2,4	-11,9	3630	- 2,3	3709	+ 2,3	3783
	DEZ	3445	+10,6	-10,1	3754	+ 3,4	3809	+ 2,7	3786
1981	JAN	3252	- 9,7	- 5,6	3566	- 5,0	3616	- 5,1	3809
	FEB	3878	- 4,9	+19,2	3702	+ 3,8	3702	+ 2,4	3839
	MAR	4251	- 1,2	+ 9,6	3775	+ 2,0	3735	+ 0,9	(3869)
	APR	4065	- 0,1	- 4,4	3882	+ 2,8	3855	+ 3,2	(3903)
	MAI	3614	+ 3,3	-11,1	3801	- 2,1	3908	+ 1,4	(3941)
	JUN	4005	+11,6	+10,8	4194	+10,3	4144	+ 6,0	(3985)
	JUL	4066	+15,1	+ 1,5	4304	+ 2,6	4200	+ 1,4	(4034)
EG-LÄNDER (OHNE GRIECHENLAND)									
1980	JUL	13623	+10,1	- 3,0	14237	+ 3,1	13936	- 0,8	13983
	AUG*	10797	- 3,8	-20,7	12072	-15,2	12325	-11,6	13873
	SEP*	14379	+14,8	+33,2	15103	+25,1	14867	+20,6	13759
	OKT	15222	+ 1,6	+ 5,9	14374	- 4,8	14141	- 4,9	13823
	NOV	13614	- 0,8	-10,6	13417	- 6,7	13604	- 3,8	13730
	DEZ	13323	+ 8,2	- 2,1	14016	+ 4,5	13951	+ 2,6	13737
1981	JAN	12772	- 7,8	- 4,1	13356	- 4,7	13585	- 2,6	(13808)
	FEB	14385	- 2,5	+12,6	14145	+ 5,9	14145	+ 4,1	(13946)
	MAR	16230	+ 3,7	+12,8	14482	+ 2,4	14348	+ 1,4	(14158)
	APR	15917	+ 5,9	- 1,9	15144	+ 4,6	15041	+ 4,8	(14448)
	MAI	14301	+ 2,8	-10,2	14237	- 6,0	14479	- 3,7	(14602)
	JUN	14950	+ 6,4	+ 4,5	14905	+ 4,7	15072	+ 4,1	(15399)
	JUL	15945	+17,0	+ 6,7	16573	+11,2	16355	+ 8,5	(16674)
EG-LÄNDER (EINSCHL. GRIECHENLAND)									
1980	JUL	13983	+10,1	- 3,4	14547	+ 2,9	14222	- 0,9	13998
	AUG	11088	- 3,7	-20,7	13196	- 9,3	13457	- 5,4	(14116)
	SEP*	14681	+14,6	+32,4	15614	+18,3	15354	+14,1	(14187)
	OKT	15549	+ 1,7	+ 5,9	14143	- 9,4	13796	-10,1	(14263)
	NOV	13912	- 0,8	-10,5	13808	- 2,4	14105	+ 2,2	(14285)
	DEZ	13638	+ 7,4	- 2,0	14389	+ 4,2	14346	+ 1,7	(14264)
1981	JAN	13042	- 7,5	- 4,4	13661	- 5,1	13926	- 2,9	(14349)
	FEB	14741	- 1,9	+13,0	14337	+ 4,9	14337	+ 3,0	(14495)
	MAR	16679	+ 4,5	+13,1	14678	+ 2,4	14550	+ 1,5	(14621)
	APR	16295	+ 6,2	- 2,3	15123	+ 3,0	14934	+ 2,6	(14858)
	MAI	14677	+ 3,1	- 9,9	14465	- 4,4	14867	- 0,4	(15144)
	JUN	15363	+ 6,1	+ 4,7	15551	+ 7,5	15739	+ 5,9	(15482)
	JUL	16399	+17,3	+ 6,7	16828	+ 8,2	16507	+ 4,9	(15876)
ANDERE EUROPÄISCHE INDUSTRIALISIERTE LÄNDER (EINSCHL. GRIECHENLAND)									
1980	JUL	6242	+17,8	- 1,6	6484	+ 3,9	6374	+ 0,7	6267
	AUG	5525	+ 6,8	-11,5	5942	- 8,4	5998	- 5,9	6285
	SEP	6319	+17,5	+14,4	6297	+ 6,0	6221	+ 3,7	6251
	OKT	6994	+12,6	+10,7	6434	+ 2,2	6262	+ 0,7	6299
	NOV	6213	+ 4,1	-11,2	6166	- 4,2	6208	- 0,9	6301
	DEZ	6577	+11,6	+ 5,9	6391	+ 3,6	6442	+ 3,8	6299
1981	JAN	5524	- 4,0	-16,0	6078	- 4,9	6127	- 4,9	(6285)
	FEB	6393	+ 3,5	+15,7	6462	+ 6,3	6462	+ 5,5	(6283)
	MAR	7017	+ 6,0	+ 9,8	6436	- 0,4	6444	- 0,3	(6304)
	APR	6752	+ 9,3	- 3,8	6615	+ 2,8	6633	+ 2,9	(6366)
	MAI	6182	+ 3,6	- 8,4	6357	- 3,9	6457	- 2,7	(6459)
	JUN	6380	+ 0,6	+ 3,2	6405	+ 0,8	6656	+ 3,1	(6763)
	JUL	7083	+13,5	+11,0	7292	+13,8	7140	+ 7,3	(7211)
ANDERE EUROPÄISCHE INDUSTRIALISIERTE LÄNDER (OHNE GRIECHENLAND)									
1980	JUL	5883	+18,5	- 0,5	6149	+ 5,0	6035	+ 1,5	5861
	AUG	5235	+ 7,1	-11,0	5669	- 7,8	5714	- 5,3	(5934)
	SEP	6017	+18,2	+14,9	6008	+ 6,0	5936	+ 3,9	(5973)
	OKT	6667	+13,2	+10,8	6132	+ 2,1	5926	- 0,2	(6009)
	NOV	5914	+ 4,3	-11,3	5837	- 4,8	5915	- 0,2	(6025)
	DEZ	6262	+13,8	+ 5,9	6088	+ 4,3	6175	+ 4,4	(6027)
1981	JAN	5254	- 4,7	-16,1	5694	- 6,5	5732	- 7,2	(6053)
	FEB	5682	- 3,8	+ 8,1	5797	+ 1,8	5797	+ 1,1	(6078)
	MAR	6567	+ 4,0	+15,6	5978	+ 3,1	6007	+ 3,6	(6092)
	APR	6374	+ 8,7	- 2,9	6277	+ 5,0	6216	+ 3,5	(6117)
	MAI	5806	+ 2,8	- 8,9	5927	- 5,6	6092	- 2,0	(6143)
	JUN	5968	+ 0,9	+ 2,8	6116	+ 3,2	6273	+ 3,0	(6170)
	JUL	6628	+12,7	+11,1	6778	+10,8	6592	+ 5,1	(6197)
VEREINIGTE STAATEN									
1980	JUL	1901	+ 0,7	+13,0	1873	+17,6	1827	+ 6,8	(1808)
	AUG*	1185	-25,4	-37,7	1308	-30,2	1340	-26,7	(1795)
	SEP	1601	+ 8,9	+35,1	1691	+29,3	1655	+23,5	(1785)
	OKT	1866	- 1,4	+16,6	1752	+ 3,6	1770	+ 6,9	(1775)
	NOV	1670	-13,2	-10,5	1628	- 7,1	1650	- 6,8	(1776)
	DEZ	1995	+12,1	+19,5	1938	+19,0	1985	+20,3	(1790)
1981	JAN	1721	- 7,3	-13,7	1836	- 5,3	1873	- 5,6	(1813)
	FEB	1734	- 7,0	+ 0,8	1821	- 0,8	1821	- 2,8	(1843)
	MAR	1998	+ 2,6	+15,2	1932	+ 6,1	1885	+ 3,5	(1879)
	APR	2045	+ 0,8	+ 2,4	1930	- 0,1	1914	+ 1,5	(1946)
	MAI	1993	+ 6,1	- 2,5	2068	+ 7,2	2108	+10,1	(2035)
	JUN	2163	+28,6	+ 8,5	2101	+ 1,6	2039	- 3,3	(2131)
	JUL	2420	+27,3	+11,9	2330	+10,9	2312	+13,4	(2329)

9 AUSSENHANDEL (SPEZIALHANDEL)
9.2 AUSFUHR - TATSÄCHLICHE WERTE (MILL. DM)

JAHR	MONAT	ORIGINALWERT			SAISONBEREINIGTER WERT		SAISON- UND ARBEITSTÄGLICH BEREINIGTER WERT		GLATTE KOMPONENTE
		MILL. DM	VERÄNDERUNG VORJAHR	IN O/O GEGEN VORMONAT	MILL. DM	VERÄNDERUNG IN O/O GEGEN VORMONAT	MILL. DM	VERÄNDERUNG IN O/O GEGEN VORMONAT	MILL. DM
UEBRIGE INDUSTRIALISIERTE WESTLICHE LAENDER									
1980	JUL	1190	+10,7	+14,9	1163	+16,0	1125	+ 5,3	(1076)
	AUG	986	+ 2,2	-17,1	1030	-11,4	1057	- 6,0	(1090)
	SEP	1070	+17,1	+ 8,5	1124	+ 9,1	1111	+ 5,1	(1107)
	OKT	1210	+ 7,8	+13,1	1126	+ 0,2	1119	+ 0,7	(1127)
	NOV	1060	+ 2,1	-12,4	1069	- 5,1	1102	- 1,5	(1149)
	DEZ	1235	+43,3	+16,5	1206	+12,8	1203	+ 9,2	(1173)
1981	JAN	1024	+ 2,4	-17,1	1142	- 5,3	1165	- 3,2	(1199)
	FEB	1177	+16,2	+14,9	1233	+ 8,0	1233	+ 5,8	(1223)
	MAR	1348	+27,2	+14,5	1310	+ 6,2	1295	+ 5,0	(1249)
	APR	1328	+18,6	- 1,5	1284	- 2,0	1268	- 2,1	(1283)
	MAI	1322	+16,7	- 0,5	1301	+ 1,3	1328	+ 4,7	(1260)
	JUN	1384	+33,6	+ 4,7	1343	+ 3,2	1312	- 1,2	(1327)
	JUL*	1627	+36,7	+17,6	1585	+18,0	1573	+19,9	(1293)
ENTWICKLUNGSLAENDER									
1980	JUL	4568	+13,2	+24,2	4442	+20,8	4170	+ 0,0	(4319)
	AUG	4012	+ 2,7	-12,2	4040	- 9,0	4099	- 1,7	(4390)
	SEP	4315	+26,4	+ 7,6	4507	+11,6	4421	+ 7,9	(4467)
	OKT	5044	+19,8	+16,9	4791	+ 6,3	4706	+ 6,4	(4500)
	NOV	4532	+ 7,3	-10,2	4406	- 8,0	4485	- 4,7	(4640)
	DEZ	4938	+30,1	+ 9,0	4668	+ 5,9	4792	+ 6,8	(4740)
1981	JAN	4640	+21,0	- 6,0	4798	+ 2,8	4868	+ 1,6	(4852)
	FEB	4794	+17,1	+ 3,3	5100	+ 6,3	5100	+ 4,8	(4981)
	MAR	5286	+26,7	+10,3	5168	+ 1,3	5119	+ 0,4	(5129)
	APR	5628	+34,1	+ 6,5	5638	+ 9,1	5565	+ 8,7	(5317)
	MAI	5220	+20,4	- 7,2	5341	- 5,3	5469	- 1,7	(5513)
	JUN	5734	+55,9	+ 9,8	5833	+ 9,2	5764	+ 5,4	(5602)
	JUL*	7066	+54,7	+23,2	6974	+19,6	6902	+19,7	(5790)
STAATSHANDELSLAENDER									
1980	JUL	1626	- 7,8	+ 3,4	1481	-11,6	1488	- 8,8	1575
	AUG	1548	-11,0	- 4,8	1543	+ 4,2	1538	+ 3,4	1601
	SEP	1615	+19,6	+ 4,3	1695	+ 9,9	1663	+ 8,1	1596
	OKT	1556	+ 8,6	- 3,7	1647	- 2,8	1614	- 2,9	1619
	NOV	1588	- 7,9	+ 2,1	1559	- 5,3	1570	- 2,7	1647
	DEZ	2071	+16,5	+30,4	1803	+15,7	1782	+13,5	1648
1981	JAN	1489	- 3,6	-28,1	1638	- 9,2	1636	- 8,2	(1660)
	FEB	1536	- 1,5	+ 3,2	1691	+ 3,2	1691	+ 3,4	(1646)
	MAR	1754	+ 2,8	+14,2	1674	- 1,0	1644	- 2,8	(1626)
	APR	1750	+19,9	- 0,2	1751	+ 4,6	1797	+ 9,3	(1620)
	MAI	1696	+ 9,2	- 3,1	1681	- 4,0	1699	- 5,5	(1644)
	JUN	1572	- 0,1	- 7,3	1694	+ 0,8	1719	+ 1,2	(1740)
	JUL	1963	+20,7	+24,9	1839	+ 8,6	1816	+ 5,6	(1917)
SALDO INSGESAMT									
1980	JUL	98	-83,9	-64,4	1315	+255,4	1115	+30,7	(483)
	AUG	169	-117,3	-272,4	426	-67,6	496	-55,5	(454)
	SEP	1562	-17,0	-024,3	769	+80,5	693	+39,7	(447)
	OKT	1673	- 7,2	+ 7,1	517	-32,8	545	-21,4	(439)
	NOV	377	-75,0	-77,5	317	-38,7	290	-46,8	(442)
	DEZ	1011	+28,6	+168,2	561	+77,0	817	+181,7	(447)
1981	JAN	924	-386,1	-191,4	174	-69,0	290	-64,5	(491)
	FEB	864	+105,7	-193,5	1160	+566,7	1160	+300,0	(543)
	MAR	135	-106,8	-115,6	644	-155,5	701	-160,4	(609)
	APR*	3301	+201,2	-545,2	3012	-567,7	2775	-495,9	(976)
	MAI	1572	+434,7	-52,4	1746	-42,0	1791	-35,5	(1177)
	JUN	1673	+508,4	+ 6,4	1668	- 4,5	1766	- 1,4	(1564)
	JUL*	3666	+3627,0	+119,1	4812	+188,5	4733	+168,0	(2355)

***** VERÄNDERUNGEN IN DIESER REIHE UEBER 1000,0 % *****

9 AUSSENHANDEL (SPEZIALHANDEL)

9.3 EINFUHR - VOLUMEN (MILL. DM)

JAHR	MONAT	ORIGINALWERT			SAISONBEREINIGTER WERT		SAISON- UND ARBEITSTÄEGLICH BEREINIGTER WERT		GLATTE KOMPONENTE
		MILL.DM	VERÄNDERUNG VORJAHR	IN O/O GEGEN VORMONAT	MILL.DM	VERÄNDERUNG IN O/O GEGEN VORMONAT	MILL.DM	VERÄNDERUNG IN O/O GEGEN VORMONAT	MILL.DM
EINFUHR INSGESAMT									
1980	JUL	23970	+ 3,0	+ 3,7	23740	+ 4,2	23277	- 0,9	23055
	AUG	19668	- 8,2	-17,9	21713	- 8,5	21815	- 6,3	22742
	SEP	22498	+ 8,4	+14,4	23499	+ 8,2	22933	+ 5,1	22639
	OKT	24631	- 2,7	+ 9,5	22781	- 3,1	22256	- 3,0	22657
	NOV	22301	- 7,7	- 9,5	21710	- 4,7	22035	- 1,0	22488
	DEZ	22278	- 0,1	- 0,1	22532	+ 3,8	22716	+ 3,1	22379
1981	JAN	21209	- 7,5	- 4,8	21890	- 2,8	21984	- 3,2	(22283)
	FEB	21327	-10,9	+ 0,6	21903	+ 0,1	21903	- 0,4	(22208)
	MAR	25037	+ 4,9	+17,4	23219	+ 6,0	22910	+ 4,6	(22161)
	APR	22248	- 5,6	-11,1	22175	- 4,5	22605	- 1,3	(22147)
	MAI	21843	- 6,5	- 1,8	21865	- 1,4	22388	- 1,0	(22157)
	JUN	22216	- 3,9	+ 1,7	22072	+ 0,9	22244	- 0,6	(22228)
	JUL	23147	- 3,4	+ 4,2	22808	+ 3,3	22327	+ 0,4	(22160)
ERNAHRUNGSWIRTSCHAFT									
1980	JUL	3422	+ 0,4	+ 0,8	3508	+ 5,3	3435	+ 1,4	3463
	AUG	3112	- 6,4	- 9,1	3259	- 7,1	3308	- 3,7	3454
	SEP	3280	+ 9,8	+ 5,4	3455	+ 6,0	3377	+ 2,1	3451
	OKT	3739	+ 2,6	+14,0	3558	+ 3,0	3511	+ 4,0	3478
	NOV	3508	- 2,1	- 6,2	3352	- 5,8	3406	- 3,0	3477
	DEZ	3655	+ 8,4	+ 4,2	3642	+ 8,7	3600	+ 5,7	3474
1981	JAN	3229	- 4,6	-11,7	3349	- 8,0	3401	- 5,5	3472
	FEB	3316	- 4,3	+ 2,7	3459	+ 3,3	3459	+ 1,7	3443
	MAR	3709	+ 7,8	+11,9	3598	+ 4,0	3528	+ 2,0	(3438)
	APR	3595	+ 4,1	- 3,1	3574	- 0,7	3594	+ 1,9	(3432)
	MAI	3440	- 5,4	- 4,3	3266	- 8,6	3359	- 6,5	(3425)
	JUN	3443	+ 1,4	+ 0,1	3472	+ 6,3	3450	+ 2,7	(3418)
	JUL	3307	- 3,4	- 4,0	3296	- 5,1	3239	- 6,1	(3411)
GEWERBLICHE WIRTSCHAFT (OHNE GÜTER DER BUNDESREG.)									
1980	JUL	20024	+ 2,9	+ 5,2	19695	+ 4,4	19309	- 1,1	19120
	AUG	16156	- 8,6	-19,3	17982	- 8,7	18044	- 6,6	18815
	SEP	18742	+ 7,6	+16,0	19508	+ 8,5	19032	+ 5,5	18707
	OKT	20317	- 2,9	+ 8,4	18786	- 3,7	18359	- 3,5	18677
	NOV	18226	- 8,9	-10,3	17870	- 4,9	18137	- 1,2	18506
	DEZ	18152	- 2,3	- 0,4	18385	+ 2,9	18620	+ 2,7	18398
1981	JAN	17525	- 8,7	- 3,5	18011	- 2,0	18067	- 3,0	(18296)
	FEB	17595	-12,6	+ 0,4	17912	- 0,5	17912	- 0,9	(18222)
	MAR	20837	+ 4,2	+18,4	19154	+ 6,9	18885	+ 5,4	(18186)
	APR	18214	- 7,4	-12,6	18121	- 5,4	18503	- 2,0	(18194)
	MAI	17874	- 6,6	- 1,9	18062	- 0,3	18489	- 0,1	(18261)
	JUN	18316	- 3,8	+ 2,5	18296	+ 1,3	18382	- 0,6	(18386)
	JUL	19332	- 3,5	+ 5,5	18914	+ 3,4	18522	+ 0,8	(18375)
ROHSTOFFE UND HALBWAREN									
1980	JUL	6426	- 5,3	+ 5,4	6361	+ 3,9	6208	- 2,3	6245
	AUG	5701	-12,8	-11,3	5897	- 7,3	5941	- 4,3	6168
	SEP	6182	- 1,1	+ 8,4	6336	+ 7,4	6288	+ 5,8	6089
	OKT	6188	-10,9	+ 0,1	6072	- 4,2	5955	- 5,3	6012
	NOV	5888	-13,4	- 4,8	5809	- 4,3	5904	- 0,9	5933
	DEZ	6144	- 4,6	+ 4,3	5849	+ 0,7	5908	+ 0,1	5854
1981	JAN	5695	-16,3	- 7,3	5685	- 2,8	5723	- 3,1	(5795)
	FEB	5423	-19,3	- 4,8	5674	- 0,2	5674	- 0,9	(5732)
	MAR	6113	- 6,6	+12,7	5779	+ 1,9	5750	+ 1,3	(5631)
	APR	5592	-11,1	- 8,5	5745	- 0,6	5722	- 0,5	(5584)
	MAI	5252	-18,8	- 6,1	5246	- 8,7	5353	- 6,4	(5523)
	JUN	5460	-10,4	+ 4,0	5585	+ 6,5	5576	+ 4,2	(5443)
	JUL	5571	-13,3	+ 2,0	5494	- 1,6	5406	- 3,0	(5395)
ROHSTOFFE									
1980	JUL	3053	- 7,9	+ 3,8	3030	+ 0,9	3008	+ 0,4	3020
	AUG	2732	-18,3	-10,5	2779	- 8,3	2801	- 6,9	2965
	SEP	2935	- 5,8	+ 7,4	3024	+ 8,8	3042	+ 8,6	2915
	OKT	3024	-11,3	+ 3,0	2923	- 3,3	2916	- 4,1	2887
	NOV	2889	-15,5	- 4,5	2843	- 2,7	2873	- 1,5	2849
	DEZ	3048	- 6,7	+ 5,5	2912	+ 2,4	2850	- 0,8	2820
1981	JAN	2741	-17,8	-10,1	2744	- 5,8	2771	- 2,8	(2781)
	FEB	2515	-21,7	- 8,2	2705	- 1,4	2705	- 2,4	(2746)
	MAR	2800	-14,3	+11,3	2731	+ 1,0	2744	+ 1,4	(2705)
	APR	2725	- 9,0	- 2,7	2791	+ 2,2	2736	- 0,3	(2611)
	MAI	2540	-20,2	- 6,8	2472	-11,4	2493	- 8,9	(2564)
	JUN	2538	-13,7	- 0,1	2583	+ 4,5	2563	+ 2,8	(2553)
	JUL	2511	-17,8	- 1,1	2501	- 3,2	2490	- 2,8	(2591)
HALBWAREN									
1980	JUL	3373	- 2,9	+ 6,9	3303	+ 5,1	3229	+ 0,3	(3235)
	AUG	2969	- 7,2	-12,0	3135	- 5,1	3156	- 2,3	(3201)
	SEP	3247	+ 3,6	+ 9,4	3308	+ 5,5	3250	+ 3,0	(3163)
	OKT	3165	-10,5	- 2,5	3087	- 6,7	3029	- 6,8	(3123)
	NOV	2999	-11,2	- 5,2	2946	- 4,6	2990	- 1,3	(3082)
	DEZ	3096	- 2,4	+ 3,2	3089	+ 4,9	3080	+ 3,0	(3041)
1981	JAN	2955	-14,9	- 4,6	2927	- 5,2	2941	- 4,5	(3001)
	FEB	2908	-17,1	- 1,6	2976	+ 1,7	2976	+ 1,2	(2963)
	MAR	3312	+ 1,0	+13,9	3151	+ 5,9	3110	+ 4,5	(2933)
	APR	2867	-13,1	-13,4	2923	- 7,2	2965	- 4,7	(2920)
	MAI	2713	-17,4	- 5,4	2742	- 6,2	2804	- 5,4	(2918)
	JUN	2922	- 7,4	+ 7,7	2975	+ 8,5	2998	+ 6,9	(2909)
	JUL	3060	- 9,3	+ 4,7	2973	- 0,1	2926	- 2,4	(2940)

9 AUSSENHANDEL (SPEZIALHANDEL)
9.3 EINFUHR - VOLUMEN (MILL. DM)

JAHR	MONAT	ORIGINALWERT			SAISONBEREINIGTER WERT		SAISON- UND ARBEITSTÄGLICH BEREINIGTER WERT		GLATTE KOMPONENTE
		MILL. DM	VERÄNDERUNG IN O/O GEGEN VORJAHR VORMONAT		MILL. DM	VERÄNDERUNG IN O/O GEGEN VORMONAT	MILL. DM	VERÄNDERUNG IN O/O GEGEN VORMONAT	
FERTIGWAREN (OHNE GÜTER DER BUNDESREG.)									
1980	JUL	13599	+ 7,3	+ 5,1	13398	+ 5,6	13100	+ 0,0	12860
	AUG	10455	- 6,2	-23,1	12128	- 9,5	12212	- 6,8	12827
	SEP	12560	+12,4	+20,1	13190	+ 8,8	12827	+ 5,0	12658
	OKT	14129	+ 1,1	+12,5	12771	- 3,2	12467	- 2,8	12542
	NOV	12338	- 6,6	-12,7	11990	- 6,1	12170	- 2,4	12394
	DEZ	12008	- 1,0	- 2,7	12322	+ 2,8	12574	+ 3,3	12309
1981	JAN	11830	- 4,5	- 1,5	12260	- 0,5	12301	- 2,2	(12227)
	FEB	12172	- 9,2	+ 2,9	12173	- 0,7	12173	- 1,0	(12184)
	MAR*	14724	+ 9,5	+21,0	13850	+13,8	13687	+12,4	(12199)
	APR	12622	- 5,6	-14,3	12290	-11,3	12583	- 8,1	(12276)
	MAI	12621	- 0,4	+ 0,0	12731	+ 3,6	13044	+ 3,7	(12461)
	JUN	12856	- 0,6	+ 1,9	12687	- 0,3	12763	- 2,2	(12829)
	JUL	13761	+ 1,2	+ 7,0	13486	+ 6,3	13175	+ 3,2	(13165)
VORERZEUGNISSE									
1980	JUL	3526	- 0,6	+ 2,4	3454	+ 3,7	3392	- 0,8	3352
	AUG	2589	-13,3	-26,6	3103	-10,2	3123	- 7,9	3296
	SEP	3165	+ 6,7	+22,2	3415	+10,1	3311	+ 6,0	3273
	OKT	3627	- 2,6	+14,6	3324	- 2,7	3232	- 2,4	3268
	NOV	3037	-13,5	-16,3	3017	- 9,2	3096	- 4,2	3220
	DEZ	2939	- 6,0	- 3,2	3218	+ 6,7	3253	+ 5,1	3217
1981	JAN	3202	- 5,6	+ 8,9	3205	- 0,4	3227	- 0,8	(3209)
	FEB	3267	-12,4	+ 2,0	3158	- 1,5	3158	- 2,1	(3208)
	MAR	3747	+ 6,4	+14,7	3433	+ 8,7	3351	+ 6,1	(3214)
	APR	3264	- 9,7	-12,9	3128	- 8,9	3233	- 3,5	(3277)
	MAI	3228	- 7,1	- 1,1	3192	+ 2,0	3292	+ 1,8	(3252)
	JUN	3346	- 2,9	+ 3,7	3259	+ 2,1	3246	- 1,4	(3295)
	JUL	3483	- 1,2	+ 4,1	3386	+ 3,9	3302	+ 1,7	(3310)
ENDERZEUGNISSE (OHNE GÜTER DER BUNDESREG.)									
1980	JUL	10073	+10,4	+ 6,1	9943	+ 6,4	9710	+ 0,2	9514
	AUG	7866	- 3,6	-21,9	9012	- 9,4	9070	- 6,6	9509
	SEP	9395	+14,5	+19,4	9769	+ 8,4	9496	+ 4,7	9379
	OKT	10502	+ 2,4	+11,8	9451	- 3,3	9223	- 2,9	9294
	NOV	9301	- 4,1	-11,4	8981	- 5,0	9088	- 1,5	9199
	DEZ	9069	+ 0,7	- 2,5	9126	+ 1,6	9347	+ 2,8	9141
1981	JAN	8628	- 4,0	- 4,9	9079	- 0,5	9099	- 2,7	(9086)
	FEB	8905	- 8,0	+ 3,2	9039	- 0,4	9039	- 0,7	(9060)
	MAR*	10977	+10,6	+23,3	10291	+13,9	10196	+12,8	(9077)
	APR	9358	- 4,1	-14,7	9189	-10,7	9405	- 7,8	(9144)
	MAI	9394	+ 2,1	+ 0,4	9557	+ 4,0	9780	+ 4,0	(9294)
	JUN	9510	+ 0,2	+ 1,2	9438	- 1,2	9542	- 2,4	(9588)
	JUL	10278	+ 2,0	+ 8,1	10093	+ 6,9	9858	+ 3,3	(9828)
HALBWAREN UND VORERZEUGNISSE									
1980	JUL	6899	- 1,7	+ 4,5	6734	+ 2,7	6594	- 3,3	6581
	AUG	5558	-10,1	-19,4	6227	- 7,5	6240	- 5,4	6456
	SEP	6412	+ 5,1	+15,4	6710	+ 7,8	6530	+ 4,6	6421
	OKT	6791	- 6,4	+ 5,9	6382	- 4,9	6245	- 4,4	6410
	NOV	6036	-12,4	-11,1	5999	- 6,0	6097	- 2,4	6318
	DEZ	6035	- 4,2	+ 0,0	6291	+ 4,9	6326	+ 3,8	6265
1981	JAN	6157	-10,3	+ 2,0	6115	- 2,8	6133	- 3,1	(6212)
	FEB	6175	-14,7	+ 0,3	6127	+ 0,2	6127	- 0,1	(6169)
	MAR	7059	+ 3,8	+14,3	6554	+ 7,0	6427	+ 4,9	(6140)
	APR	6131	-11,3	-13,1	6065	- 7,5	6192	- 3,7	(6129)
	MAI	5940	-12,1	- 3,1	5960	- 1,7	6108	- 1,4	(6140)
	JUN	6268	- 5,0	+ 5,5	6242	+ 4,7	6223	+ 1,9	(6170)
	JUL	6543	- 5,2	+ 4,4	6359	+ 1,9	6239	+ 0,3	(6196)
ERZEUGNISSE DES NAHRUNGS- UND GENUSSMITTELGEWERBES									
1980	JUL	1605	- 4,7	- 1,3	1600	- 2,6	1582	- 3,1	1636
	AUG	1528	- 3,9	- 4,8	1578	- 1,4	1589	+ 0,4	1632
	SEP	1652	+13,0	+ 8,1	1668	+ 5,7	1637	+ 3,0	1625
	OKT	1832	- 2,0	+10,9	1667	- 0,1	1635	- 0,1	1652
	NOV	1672	+ 0,3	- 8,7	1621	- 2,8	1639	+ 0,2	1654
	DEZ	1739	+ 9,5	+ 4,0	1750	+ 8,0	1706	+ 4,1	1662
1981	JAN	1595	- 2,3	- 8,3	1632	- 6,7	1645	- 3,6	(1672)
	FEB	1561	- 5,7	- 2,1	1656	+ 1,5	1656	+ 0,7	(1681)
	MAR	1761	+ 7,1	+12,8	1705	+ 3,0	1684	+ 1,7	(1687)
	APR	1718	+11,8	- 2,4	1769	+ 3,8	1789	+ 6,2	(1693)
	MAI	1573	- 4,5	- 8,4	1580	-10,7	1612	- 9,9	(1681)
	JUN	1653	+ 1,7	+ 5,1	1672	+ 5,8	1700	+ 5,5	(1672)
	JUL	1689	+ 5,2	+ 2,2	1680	+ 0,5	1650	- 2,9	(1672)
ERZEUGNISSE DES GRUNDSTOFF- UND PRODUKTIONS- GÜTERGEWERBES									
1980	JUL	6545	- 0,6	+ 5,1	6289	+ 3,8	6160	- 1,1	6097
	AUG	5270	-11,3	-19,5	5772	- 8,2	5796	- 5,9	6042
	SEP	6029	+ 6,3	+14,4	6267	+ 8,6	6153	+ 6,2	5935
	OKT	6312	- 6,8	+ 4,7	5926	- 5,4	5785	- 6,0	5881
	NOV	5518	-12,7	-12,6	5529	- 6,7	5594	- 3,3	5762
	DEZ	5510	- 5,2	- 0,1	5787	+ 4,7	5798	+ 3,6	5711
1981	JAN	5535	-11,2	+ 0,5	5650	- 2,4	5664	- 2,3	(5646)
	FEB	5515	-16,0	- 0,4	5594	- 1,0	5594	- 1,2	(5598)
	MAR*	6644	+ 7,1	+20,5	6434	+15,0	6384	+14,1	(5576)
	APR	5751	- 9,8	-13,4	5620	-12,7	5691	-10,9	(5589)
	MAI	5659	- 9,5	- 1,6	5549	- 1,3	5675	- 0,3	(5653)
	JUN	6032	- 3,2	+ 6,6	5877	+ 5,9	5973	+ 5,3	(6050)
	JUL	6281	- 4,0	+ 4,1	6012	+ 2,3	5874	- 1,7	(6151)

9 AUSSENHANDEL (SPEZIALHANDEL)

9.3 EINFUHR - VOLUMEN (MILL. DM)

JAHR	MONAT	ORIGINALWERT			SAISONBEREINIGTER WERT		SAISON- UND ARBEITSTAGEGLICH BEREINIGTER WERT		GLATTE KOMPONENTE
		MILL.DM	VERAENDERUNG IN O/O GEGEN VORJAHR VORMONAT		MILL.DM	VERAENDERUNG IN O/O GEGEN VORMONAT	MILL.DM	VERAENDERUNG IN O/O GEGEN VORMONAT	
ERZEUGNISSE DES INVESTITIONSGUETER PRODUZIERENDEN GWERBES									
1980	JUL	6396	+15,0	+ 2,9	6489	+ 8,5	6321	+ 1,4	6128
	AUG	4796	- 2,9	-25,0	5833	-10,1	5870	- 7,1	6152
	SEP	5952	+15,3	+24,1	6319	+ 8,3	6139	+ 4,6	6116
	OKT	6707	+ 3,4	+12,7	6117	- 3,2	5943	- 3,2	6096
	NOV	6319	- 1,1	- 5,8	5924	- 3,2	6036	+ 1,6	6056
	DEZ	6133	+ 4,4	- 2,9	5967	+ 0,7	6205	+ 2,8	6081
1981	JAN	5482	- 3,6	-10,6	5882	- 1,4	5900	- 4,9	6096
	FEB	5673	- 6,4	+ 3,5	5897	+ 0,3	5897	- 0,1	6131
	MAR*	7345	+12,9	+29,5	6872	+16,5	6802	+15,3	(6150)
	APR	6255	- 3,2	-14,8	6133	-10,8	6164	- 9,4	(6172)
	MAI	6552	+ 5,7	+ 4,7	6267	+ 2,2	6487	+ 5,2	(6197)
	JUN	6399	+ 3,0	- 2,3	6428	+ 2,6	6461	- 0,4	(6226)
	JUL	6746	+ 5,5	+ 5,4	6669	+ 3,7	6441	- 0,3	(6260)
ERZEUGNISSE DES VERBRAUCHSGUETER PRODUZIERENDEN GWERBES									
1980	JUL	3896	+ 1,5	+11,1	3694	+ 2,4	3618	- 2,4	3601
	AUG	3151	- 6,4	-19,1	3390	- 8,2	3413	- 5,7	3558
	SEP	3710	+12,2	+17,7	3691	+ 8,9	3571	+ 4,6	3516
	OKT	4103	+ 1,0	+10,6	3592	- 2,7	3526	- 1,3	3504
	NOV	3212	-11,3	-21,7	3230	-10,1	3286	- 6,8	3445
	DEZ	3099	- 5,7	- 3,5	3422	+ 5,9	3446	+ 4,7	3426
1981	JAN	3347	- 6,8	+ 8,0	3368	- 1,6	3392	- 1,4	(3396)
	FEB	3481	-12,9	+ 4,0	3381	+ 0,4	3381	- 0,3	(3374)
	MAR	3765	+ 1,2	+ 8,2	3524	+ 4,2	3430	+ 1,4	(3310)
	APR	3217	-10,5	-14,6	3328	- 5,6	3416	- 0,4	(3291)
	MAI	2913	-11,9	- 9,4	3214	- 3,4	3304	- 3,3	(3278)
	JUN	3223	- 8,1	+10,6	3328	+ 3,5	3303	+ 0,0	(3278)
	JUL	3663	- 6,0	+13,7	3467	+ 4,2	3406	+ 3,1	(3451)
INVESTITIONSGUETER									
1980	JUL	2137	+10,0	- 2,2	2205	+ 6,5	2149	+ 0,8	2120
	AUG	1719	- 4,1	-19,6	2012	- 8,8	2028	- 5,6	2131
	SEP	1947	+13,3	+13,3	2167	+ 7,7	2094	+ 3,3	2110
	OKT	2371	+ 9,2	+21,8	2226	+ 2,7	2147	+ 2,5	2107
	NOV	2222	+ 1,1	- 6,3	2098	- 5,8	2150	+ 0,1	2091
	DEZ	2264	+ 1,7	+ 1,9	2015	- 4,0	2159	+ 0,4	2111
1981	JAN	1834	- 6,5	-19,0	2045	+ 1,5	2050	- 5,0	2131
	FEB	1961	- 5,9	+ 6,9	2033	- 0,6	2033	- 0,8	2151
	MAR*	2822	+26,2	+43,9	2652	+30,4	2623	+29,0	(2176)
	APR	2114	- 0,6	-25,1	2156	-18,7	2172	-17,2	(2204)
	MAI	2453	+15,8	+16,0	2308	+ 7,1	2398	+10,4	(2238)
	JUN	2406	+10,1	- 1,9	2389	+ 3,5	2401	+ 0,1	(2276)
	JUL	2391	+11,9	- 0,6	2414	+ 1,0	2315	- 3,6	(2321)
VERBRAUCHSGUETER									
1980	JUL	4141	+ 1,9	+14,8	3923	+ 3,8	3836	- 3,0	3835
	AUG	3487	- 1,1	-15,8	3741	- 4,6	3755	- 2,1	3768
	SEP	3992	+ 9,5	+14,5	3935	+ 5,2	3809	+ 1,4	3778
	OKT	4245	- 2,3	+ 6,3	3762	- 4,4	3675	- 3,5	3798
	NOV	3588	-10,2	-15,5	3514	- 6,6	3590	- 2,3	3759
	DEZ	3495	+ 0,1	- 2,6	3704	+ 5,4	3758	+ 4,7	3732
1981	JAN	3612	- 6,7	+ 3,3	3622	- 2,2	3636	- 3,2	(3699)
	FEB	3709	- 8,2	+ 2,7	3693	+ 2,0	3693	+ 1,6	(3665)
	MAR	4305	+11,4	+16,1	3986	+ 7,9	3900	+ 5,6	(3628)
	APR	3449	-10,9	-19,9	3548	-11,0	3648	- 6,5	(3596)
	MAI	3057	-14,9	-11,4	3419	- 3,6	3516	- 3,6	(3559)
	JUN	3293	- 8,7	+ 7,7	3499	+ 2,3	3463	- 1,5	(3503)
	JUL	3794	- 8,4	+15,2	3558	+ 1,7	3485	+ 0,6	(3402)
EG-LAENDER (OHNE GRIECHENLAND)									
1980	JUL	11155	+ 0,2	+ 1,5	11099	+ 4,8	10815	- 1,9	10815
	AUG	8736	-10,3	-21,7	10140	- 8,6	10210	- 5,6	10791
	SEP	10304	+ 4,9	+17,9	10903	+ 7,5	10565	+ 3,5	10705
	OKT	11606	- 4,9	+12,6	10666	- 2,2	10408	- 1,5	10737
	NOV	10465	- 7,5	- 9,8	10236	- 4,0	10393	- 0,1	10658
	DEZ	10336	+ 0,8	- 1,2	10826	+ 5,8	10920	+ 5,1	10635
1981	JAN	9952	- 5,3	- 3,7	10442	- 3,5	10516	- 3,7	10603
	FEB	10183	-12,1	+ 2,3	10342	- 1,0	10342	- 1,7	10590
	MAR	12098	+ 6,2	+18,8	10943	+ 5,8	10739	+ 3,8	(10600)
	APR	10786	- 6,5	-10,8	10597	- 3,2	10752	+ 0,1	(10621)
	MAI	10637	- 3,6	- 1,4	10319	- 2,6	10687	- 0,6	(10656)
	JUN	10863	- 1,2	+ 2,1	10827	+ 4,9	10790	+ 1,0	(10704)
	JUL	11384	+ 2,1	+ 4,8	10960	+ 1,2	10655	- 1,3	(10767)
UEBRIGE LAENDER (EINSCHL. GRIECHENLAND)									
1980	JUL	12815	+ 5,6	+ 5,6	12644	+ 3,6	12446	+ 0,1	12284
	AUG	10933	- 6,4	-14,7	11604	- 8,2	11657	- 6,3	12091
	SEP	12194	+11,5	+11,5	12606	+ 8,6	12372	+ 6,1	12020
	OKT	13026	- 0,6	+ 6,8	12144	- 3,7	11898	- 3,8	12022
	NOV	11836	- 7,8	- 9,1	11454	- 5,7	11650	- 2,1	11926
	DEZ	11942	- 0,9	+ 0,9	11749	+ 2,6	11845	+ 1,7	11866
1981	JAN	11258	- 9,3	- 5,7	11418	- 2,8	11470	- 3,2	(11779)
	FEB	11145	- 9,8	- 1,0	11538	+ 1,1	11538	+ 0,6	(11696)
	MAR	12939	+ 3,7	+16,1	12289	+ 6,5	12151	+ 5,3	(11620)
	APR	11462	- 4,7	-11,4	11696	- 4,8	11870	- 2,3	(11559)
	MAI	11206	- 9,1	- 2,2	11398	- 2,5	11651	- 1,8	(11505)
	JUN	11352	- 6,4	+ 1,3	11502	+ 0,9	11546	- 0,9	(11431)
	JUL	11763	- 8,2	+ 3,6	11550	+ 0,4	11322	- 1,9	(11106)

9 AUSSENHANDEL (SPEZIALHANDEL)

9.4 AUSFUHR - VOLUMEN (MILL. DM)

JAHR	MONAT	ORIGINALWERT			SAISONBEREINIGTER WERT		SAISON- UND ARBEITSTÄEGLICH BEREINIGTER WERT		GLATTE KOMPONENTE
		MILL. DM	VERÄNDERUNG VORJAHR	IN O/O GEGEN VORMONAT	MILL. DM	VERÄNDERUNG IN O/O GEGEN VORMONAT	MILL. DM	VERÄNDERUNG IN O/O GEGEN VORMONAT	MILL. DM
AUSFUHR INSGESAMT									
1980	JUL	26389	+ 4,0	+ 2,9	27305	+ 8,3	26313	- 0,8	26036
	AUG	21446	- 9,3	-18,7	23975	-12,2	24445	- 7,1	26009
	SEP	26218	+ 9,4	+22,3	26326	+ 9,8	25832	+ 5,7	(26088)
	OKT	28359	+ 0,2	+ 8,2	26174	- 0,6	25431	- 1,6	(26184)
	NOV	25248	- 7,5	-11,0	24761	- 5,4	25318	- 0,4	(26298)
	DEZ	26087	+ 6,9	+ 3,3	26021	+ 5,1	26458	+ 4,5	(26356)
1981	JAN	23651	- 8,9	- 9,3	25254	- 2,9	25703	- 2,9	(26401)
	FEB	26079	- 3,2	+10,3	26875	+ 6,4	26875	+ 4,6	(26617)
	MAR	29048	+ 2,1	+11,4	26839	- 0,1	26486	- 1,4	(26881)
	APR	28668	+ 5,4	- 1,3	27753	+ 3,4	27689	+ 4,5	(27195)
	MAI	26477	+ 0,5	- 7,6	26665	- 3,9	27507	- 0,7	(27564)
	JUN	27570	+ 7,5	+ 4,1	27560	+ 3,4	28160	+ 2,4	(28168)
JUL	30477	+15,5	+10,5	30828	+11,9	29933	+ 6,3	(28898)	
GEWERBLICHE WIRTSCHAFT									
1980	JUL	24678	+ 3,8	+ 2,6	25255	+ 6,7	24640	+ 1,0	24490
	AUG	19948	- 9,7	-19,2	22601	-10,5	22849	- 7,3	24392
	SEP	24498	+ 8,4	+22,8	24574	+ 8,7	24159	+ 5,7	24377
	OKT	26443	- 0,3	+ 7,9	24160	- 1,7	23418	- 3,1	24443
	NOV	23605	- 7,6	-10,7	23121	- 4,3	23603	+ 0,8	24442
	DEZ	24367	+ 6,4	+ 3,2	24774	+ 7,1	25186	+ 6,7	24525
1981	JAN	21852	-10,1	-10,3	23347	- 5,8	23593	- 6,3	24568
	FEB	24208	- 4,2	+10,8	24712	+ 5,8	24712	+ 4,7	24791
	MAR	26920	+ 0,8	+11,2	24683	- 0,1	24558	- 0,6	(25021)
	APR	26600	+ 4,4	- 1,2	25749	+ 4,3	25608	+ 4,3	(25298)
	MAI	24774	+ 0,1	- 6,9	24646	- 4,3	25423	- 0,7	(25626)
	JUN	25618	+ 6,6	+ 3,4	26159	+ 6,1	26151	+ 2,9	(26008)
JUL	28443	+15,3	+11,0	28763	+10,0	28102	+ 7,5	(26947)	
ROHSTOFFE UND HALBWAREN									
1980	JUL	2294	-11,9	- 5,9	2414	+ 1,5	2337	- 5,9	2443
	AUG	2187	-10,5	- 4,7	2342	- 3,0	2372	+ 1,5	2417
	SEP	2395	- 1,9	+ 9,5	2401	+ 2,5	2353	- 0,8	2394
	OKT	2481	- 8,8	+ 3,6	2364	- 1,5	2327	- 1,1	2374
	NOV	2321	- 7,6	- 6,4	2314	- 2,1	2330	+ 0,1	2361
	DEZ	2384	+ 1,9	+ 2,7	2452	+ 6,0	2446	+ 5,0	2362
1981	JAN	2248	-12,6	- 5,7	2363	- 3,6	2391	- 2,2	(2377)
	FEB	2419	- 7,4	+ 7,6	2476	+ 4,8	2476	+ 3,6	(2396)
	MAR	2636	- 7,3	+ 9,0	2420	- 2,3	2387	- 3,6	(2413)
	APR	2548	- 2,7	- 3,3	2448	+ 1,2	2462	+ 3,1	(2448)
	MAI	2432	- 5,3	- 4,6	2397	- 2,1	2445	- 0,7	(2506)
	JUN	2580	+ 5,8	+ 6,1	2574	+ 7,4	2611	+ 6,8	(2556)
JUL	2682	+16,9	+ 4,0	2777	+ 7,9	2735	+ 4,7	(2665)	
ROHSTOFFE									
1980	JUL	485	- 6,6	+ 3,9	522	+15,5	503	+ 4,1	497
	AUG	448	-13,0	- 7,6	488	- 6,5	491	- 2,4	493
	SEP	484	- 5,1	+ 8,0	483	- 1,0	471	- 4,1	490
	OKT	553	- 7,2	+14,3	496	+ 2,7	482	+ 2,3	488
	NOV	469	-15,0	-15,2	466	- 6,0	474	- 1,7	488
	DEZ	501	+ 1,4	+ 6,8	503	+ 7,9	513	+ 8,2	492
1981	JAN	477	- 8,8	- 4,8	511	+ 1,6	513	+ 0,0	(499)
	FEB	513	- 7,4	+ 7,5	522	+ 2,2	522	+ 1,8	(505)
	MAR	538	- 0,4	+ 4,9	509	- 2,5	500	- 4,2	(510)
	APR	519	- 0,4	- 3,5	508	- 0,2	517	+ 3,4	(518)
	MAI	514	+ 0,6	- 1,0	508	+ 0,0	523	+ 1,2	(532)
	JUN	559	+19,7	+ 8,8	549	+ 8,1	555	+ 6,1	(542)
JUL	551	+13,6	- 1,4	579	+ 5,5	566	+ 2,0	(565)	
HALBWAREN									
1980	JUL	1809	-13,2	- 8,3	1873	- 4,4	1861	- 5,3	1935
	AUG	1738	- 9,9	- 3,9	1830	- 2,3	1834	- 1,5	1925
	SEP	1911	- 1,0	+10,0	1913	+ 4,5	1877	+ 2,3	1902
	OKT	1928	- 9,3	+ 0,9	1851	- 3,2	1842	- 1,9	1901
	NOV	1852	- 5,5	- 3,9	1885	+ 1,8	1884	+ 2,3	1881
	DEZ	1883	+ 2,0	+ 1,7	1972	+ 4,6	1924	+ 2,1	1868
1981	JAN	1771	-13,6	- 5,9	1858	- 5,8	1860	- 3,3	(1870)
	FEB	1906	- 7,4	+ 7,6	1949	+ 4,9	1949	+ 4,8	(1881)
	MAR	2098	- 9,0	+10,1	1912	- 1,9	1896	- 2,7	(1902)
	APR	2030	- 3,1	- 3,2	1940	+ 1,5	1949	+ 2,8	(1933)
	MAI	1917	- 6,8	- 5,6	1876	- 3,3	1889	- 3,1	(1972)
	JUN	2022	+ 2,5	+ 5,5	2009	+ 7,1	2017	+ 6,8	(2045)
JUL	2131	+17,8	+ 5,4	2200	+ 9,5	2195	+ 8,8	(2269)	
FERTIGWAREN									
1980	JUL	22384	+ 5,7	+ 3,6	23214	+ 8,9	22445	+ 0,1	22176
	AUG*	17761	- 9,6	-20,7	19231	-17,2	19572	-12,8	22130
	SEP	22103	+ 9,6	+24,4	22134	+15,1	21772	+11,2	(22199)
	OKT	23962	+ 0,6	+ 8,4	22035	- 0,4	21432	- 1,6	(22277)
	NOV	21284	- 7,6	-11,2	20882	- 5,2	21361	- 0,3	(22366)
	DEZ	21983	+ 6,9	+ 3,3	21892	+ 4,8	22354	+ 4,6	(22499)
1981	JAN	19604	- 9,8	-10,8	21200	- 3,2	21520	- 3,7	(22520)
	FEB	21789	- 3,8	+11,1	22610	+ 6,7	22610	+ 5,1	(22663)
	MAR	24285	+ 1,8	+11,5	22599	+ 0,0	22359	- 1,1	(22828)
	APR	24052	+ 5,3	- 1,0	23469	+ 3,8	23403	+ 4,7	(23020)
	MAI	22343	+ 0,8	- 7,1	22618	- 3,6	23279	- 0,5	(23240)
	JUN	23038	+ 6,6	+ 3,1	23102	+ 2,1	23474	+ 0,8	(23621)
JUL	25761	+15,1	+11,8	26098	+13,0	25397	+ 8,2	(24106)	

9 AUSSENHANDEL (SPEZIALHANDEL)

9.4 AUSFUHR - VOLUMEN (MILL. DM)

JAHR	MONAT	ORIGINALWERT			SAISONBEREINIGTER WERT		SAISON- UND ARBEITSTÄGLICH BEREINIGTER WERT		GLATTE KOMPONENTE
		MILL. DM	VERÄNDERUNG VORJAHR	IN O/O GEGEN VORMONAT	MILL. DM	VERÄNDERUNG IN O/O GEGEN VORMONAT	MILL. DM	VERÄNDERUNG IN O/O GEGEN VORMONAT	MILL. DM
VORERZEUGNISSE									
1980	JUL	4727	- 6,9	- 4,6	4840	+ 0,4	4768	- 2,0	4830
	AUG	4248	-11,6	-10,1	4585	- 5,3	4609	- 3,3	4842
	SEP	4877	+ 5,2	+14,8	4897	+ 6,8	4805	+ 4,3	4844
	OKT	5176	- 3,4	+ 6,1	4789	- 2,2	4653	- 3,2	4905
	NOV	4575	- 8,8	-11,6	4587	- 4,2	4683	+ 0,6	4900
	DEZ	4695	+ 7,9	+ 2,6	5046	+10,0	5050	+ 7,8	4903
1981	JAN	4859	- 8,5	+ 3,5	5239	+ 3,8	5258	+ 4,1	(4938)
	FEB	5057	- 3,0	+ 4,1	5134	- 2,0	5134	- 2,4	(4986)
	MAR	5658	+ 2,4	+11,9	5139	+ 0,1	5082	- 1,0	(5049)
	APR	5363	+ 1,2	- 5,2	5188	+ 1,0	5287	+ 4,0	(5126)
	MAI	5049	- 1,8	- 5,9	5013	- 3,4	5141	- 2,8	(5228)
	JUN	5213	+ 5,2	+ 3,2	5131	+ 2,4	5172	+ 0,6	(5330)
JUL	5640	+19,3	+ 8,2	5743	+11,9	5617	+ 8,6	(5829)	
ENDERZEUGNISSE									
1980	JUL	17657	+ 9,7	+ 6,1	18132	+10,1	17688	+ 3,1	17163
	AUG*	13513	- 8,9	-23,5	14767	-18,6	14861	-16,0	17129
	SEP	17226	+10,9	+27,5	17292	+17,1	17041	+14,7	(17189)
	OKT	18786	+ 1,8	+ 9,1	17102	- 1,1	16645	- 2,3	(17255)
	NOV	16709	- 7,3	-11,1	16274	- 4,8	16605	- 0,2	(17330)
	DEZ	17288	+ 6,7	+ 3,5	17322	+ 6,4	17853	+ 7,5	(17427)
1981	JAN	14745	-10,2	-14,7	16193	- 6,5	16311	- 8,6	(17446)
	FEB	16732	- 4,0	+13,5	17206	+ 6,3	17206	+ 5,5	(17560)
	MAR	18627	+ 1,6	+11,3	17279	+ 0,4	17221	+ 0,1	(17692)
	APR	18689	+ 6,5	+ 0,3	18108	+ 4,8	18012	+ 4,6	(17843)
	MAI	17293	+ 1,6	- 7,5	17381	- 4,0	17854	- 0,9	(18017)
	JUN	17825	+ 7,1	+ 3,1	18374	+ 5,7	18326	+ 2,6	(18142)
JUL	20120	+13,9	+12,9	19894	+ 8,3	19350	+ 5,6	(18434)	
ERZEUGNISSE DES GRUNDSTOFF- UND PRODUKTIONSGÜTERGEWERBES									
1980	JUL	7025	- 4,2	+ 0,0	7199	+ 3,9	7066	- 0,7	7117
	AUG	6372	- 9,2	- 9,3	6773	- 5,9	6792	- 3,9	7106
	SEP	7261	+ 8,2	+14,0	7329	+ 8,2	7177	+ 5,7	7092
	OKT	7492	- 4,1	+ 3,2	7046	- 3,9	6865	- 4,3	7154
	NOV	6755	- 7,0	- 9,8	6844	- 2,9	6909	+ 0,6	7136
	DEZ	6959	+10,9	+ 3,0	7505	+ 9,7	7483	+ 8,3	7130
1981	JAN	6971	- 8,8	+ 0,2	7185	- 4,3	7198	- 3,8	(7177)
	FEB	7303	- 1,9	+ 4,8	7482	+ 4,1	7482	+ 3,9	(7247)
	MAR	8238	+ 2,7	+12,8	7495	+ 0,2	7423	- 0,8	(7341)
	APR	7745	+ 1,1	- 6,0	7417	- 1,0	7538	+ 1,5	(7458)
	MAI	7321	- 1,3	- 5,5	7266	- 2,0	7422	- 1,5	(7589)
	JUN	7495	+ 6,7	+ 2,4	7482	+ 3,0	7633	+ 2,8	(7813)
JUL	8251	+17,5	+10,1	8384	+12,1	8217	+ 7,7	(8448)	
ERZEUGNISSE DES INVESTITIONSGÜTER PRODUZIERENDEN GEWERBES									
1980	JUL	13858	+10,4	+ 4,9	14247	+ 9,8	13920	+ 3,4	13509
	AUG*	10225	-10,5	-26,2	11483	-19,4	11567	-16,9	13483
	SEP	13240	+10,2	+29,5	13462	+17,2	13306	+15,0	(13526)
	OKT	14642	+ 2,1	+10,6	13421	- 0,3	13084	- 1,7	(13573)
	NOV	13262	- 7,9	- 9,4	12780	- 4,8	13078	+ 0,0	(13624)
	DEZ	13887	+ 6,0	+ 4,7	13559	+ 6,1	14035	+ 7,3	(13707)
1981	JAN	11449	-11,1	-17,6	12627	- 6,9	12738	- 9,2	(13704)
	FEB	12976	- 5,5	+13,3	13416	+ 6,2	13416	+ 5,3	(13780)
	MAR	14562	+ 0,6	+12,2	13537	+ 0,9	13503	+ 0,6	(13868)
	APR	14717	+ 5,7	+ 1,1	14177	+ 4,7	14029	+ 3,9	(13968)
	MAI	13684	+ 0,4	- 7,0	13588	- 4,2	13930	- 0,7	(14082)
	JUN	14181	+ 7,3	+ 3,6	14480	+ 6,6	14313	+ 2,7	(14149)
JUL	15555	+12,2	+ 9,7	15495	+ 7,0	15092	+ 5,4	(14356)	
ERZEUGNISSE DES VERBRAUCHSGÜTER PRODUZIERENDEN GEWERBES									
1980	JUL	2905	+ 1,8	+ 4,3	2956	+ 4,4	2882	- 0,8	2858
	AUG	2472	- 5,6	-14,9	2708	- 8,4	2743	- 4,8	2843
	SEP	3074	+ 6,3	+24,4	2909	+ 7,4	2850	+ 3,9	2810
	OKT	3276	- 3,1	+ 6,6	2838	- 2,4	2760	- 3,2	2813
	NOV	2740	- 6,1	-16,4	2718	- 4,2	2747	- 0,5	2794
	DEZ	2587	+ 3,2	- 5,6	2861	+ 5,3	2858	+ 4,0	2777
1981	JAN	2465	-12,8	- 4,7	2677	- 6,4	2710	- 5,2	(2780)
	FEB	2899	- 4,6	+17,6	2864	+ 7,0	2864	+ 5,7	(2797)
	MAR	3113	- 3,3	+ 7,4	2792	- 2,5	2769	- 3,3	(2830)
	APR	2965	+ 2,1	- 4,8	2951	+ 5,7	2965	+ 7,1	(2877)
	MAI	2725	+ 1,0	- 8,1	2872	- 2,7	2938	- 0,9	(2952)
	JUN	2909	+ 4,5	+ 6,8	2992	+ 4,2	3083	+ 4,9	(3074)
JUL	3307	+13,8	+13,7	3335	+11,5	3263	+ 5,8	(3257)	
INVESTITIONSGÜTER									
1980	JUL	6420	+ 9,4	+ 8,8	6458	+11,3	6295	+ 5,0	6015
	AUG	4629	-13,1	-27,9	5466	-15,4	5544	-11,9	6027
	SEP	5894	+13,4	+27,3	6089	+11,4	6035	+ 8,9	(6058)
	OKT	6618	+ 5,2	+12,3	6112	+ 0,4	5917	- 2,0	(6094)
	NOV	6055	- 6,2	- 8,5	5854	- 4,2	6019	+ 1,7	(6135)
	DEZ	6714	+ 7,1	+10,9	6207	+ 6,0	6395	+ 6,2	(6171)
1981	JAN	4990	-13,0	-25,7	5575	-10,2	5659	-11,5	(6186)
	FEB	5808	- 2,7	+16,4	6176	+10,8	6176	+ 9,1	(6251)
	MAR	6611	+ 0,7	+13,8	6135	- 0,7	6156	- 0,3	(6327)
	APR	7016	+13,3	+ 6,1	6680	+ 8,9	6498	+ 5,6	(6414)
	MAI	6436	+ 1,5	- 8,3	6243	- 6,5	6422	- 1,2	(6514)
	JUN	6535	+10,8	+ 1,5	6663	+ 6,7	6558	+ 2,1	(6591)
JUL	7455	+16,1	+14,1	7407	+11,2	7239	+10,4	(6795)	

9 AUSSENHANDEL (SPEZIALHANDEL)

9.4 AUSFUHR - VOLUMEN (MILL. DM)

JAHR	MONAT	ORIGINALWERT			SAISONBEREINIGTER WERT		SAISON- UND ARBEITSTÄGLICH BEREINIGTER WERT		GLATTE KOMPONENTE
		MILL. DM	VERÄNDERUNG VORJAHR	IN O/O GEGEN VORMONAT	MILL. DM	VERÄNDERUNG IN O/O GEGEN VORMONAT	MILL. DM	VERÄNDERUNG IN O/O GEGEN VORMONAT	MILL. DM
VERBRAUCHSGÜTER									
1980	JUL	2866	+ 3,5	- 2,8	3179	+ 4,5	3092	- 1,9	3126
	AUG	2436	- 6,5	-15,0	2956	- 7,0	2995	- 3,1	3099
	SEP	3398	+ 3,7	+39,5	3096	+ 4,7	3032	+ 1,2	3085
	OKT	3566	- 6,4	+ 4,9	2971	- 4,0	2906	- 4,2	3084
	NOV	3197	- 8,2	-10,3	2957	- 0,5	3011	+ 3,6	3062
	DEZ	2805	+ 3,7	-12,3	3046	+ 3,0	3091	+ 2,7	3051
1981	JAN	2591	-13,9	- 7,6	2883	- 5,4	2922	- 5,5	3055
	FEB	3079	- 9,5	+18,8	2974	+ 3,2	2974	+ 1,8	3063
	MAR	3386	- 3,6	+10,0	3054	+ 2,7	3017	+ 1,4	(3077)
	APR	3226	- 4,3	- 4,7	3106	+ 1,7	3079	+ 2,1	(3096)
	MAI	2865	- 1,8	-11,2	3012	- 3,0	3097	+ 0,6	(3120)
	JUN	3096	+ 5,0	+ 8,1	3281	+ 8,9	3245	+ 4,8	(3151)
	JUL	3094	+ 8,0	- 0,1	3349	+ 2,1	3273	+ 0,9	(3188)
EG-LÄNDER (OHNE GRIECHENLAND)									
1980	JUL	12112	+ 2,5	- 2,7	12786	+ 3,7	12420	- 1,7	12477
	AUG	9466	-10,2	-21,8	11439	-10,5	11704	- 5,8	12306
	SEP	12692	+ 7,2	+34,1	12620	+10,3	12325	+ 5,3	12249
	OKT	13432	- 4,0	+ 5,8	12086	- 4,2	11788	- 4,4	12219
	NOV	11859	- 9,4	-11,7	11533	- 4,6	11826	+ 0,3	12158
	DEZ	11483	+ 0,7	- 3,2	12145	+ 5,3	12226	+ 3,4	12127
1981	JAN	9952	-21,5	-13,3	10795	-11,1	11065	- 9,5	12108
	FEB	12316	- 6,8	+23,8	12106	+12,1	12106	+ 9,4	12170
	MAR	13672	- 1,8	+11,0	12140	+ 0,3	11939	- 1,4	(12234)
	APR	13368	+ 0,2	- 2,2	12639	+ 4,1	12439	+ 4,2	(12323)
	MAI	11972	- 4,0	-10,4	11920	- 5,7	12322	- 0,9	(12439)
	JUN	12648	+ 1,6	+ 5,6	12945	+ 8,6	12854	+ 4,3	(12584)
	JUL	13298	+ 9,8	+ 5,1	13517	+ 4,4	13126	+ 2,1	(12760)
ÜBRIGE LÄNDER (EINSCHL. GRIECHENLAND)									
1980	JUL	14277	+ 5,4	+ 8,2	14310	+10,5	13796	+ 0,5	13674
	AUG	11980	- 8,6	-16,1	12596	-12,0	12750	- 7,6	13708
	SEP	13526	+11,5	+12,9	13781	+ 9,4	13560	+ 6,4	(13796)
	OKT	14928	+ 4,2	+10,4	13874	+ 0,7	13451	- 0,8	(13897)
	NOV	13389	- 5,7	-10,3	13162	- 5,1	13376	- 0,6	(14011)
	DEZ	14603	+12,4	+ 9,1	14073	+ 6,9	14342	+ 7,2	(14120)
1981	JAN	12616	- 5,1	-13,6	13702	- 2,6	13835	- 3,5	(14182)
	FEB	13763	+ 0,2	+ 9,1	14576	+ 6,4	14576	+ 5,4	(14357)
	MAR	15376	+ 5,9	+11,7	14553	- 0,2	14459	- 0,8	(14557)
	APR	15300	+10,4	- 0,5	15021	+ 3,2	15063	+ 4,2	(14787)
	MAI	14505	+ 4,5	- 5,2	14713	- 2,1	15132	+ 0,5	(15046)
	JUN	14923	+13,1	+ 2,9	14933	+ 1,5	15360	+ 1,5	(15438)
	JUL	17179	+20,3	+15,1	16963	+13,6	16457	+ 7,1	(15880)

9 AUSSENHANDEL (SPEZIALHANDEL)
9.5 INDEX DER DURCHSCHNITTSWERTE (1976 = 100)

JAHR	MONAT	ORIGINALWERT			SAISONBEREINIGTER WERT		SAISON- UND ARBEITSTÄGLICH BEREINIGTER WERT		GLATTE KOMPONENTE
		1976=100	VERÄNDERUNG VORJAHR	IN O/O GEGEN VORMONAT	1976=100	VERÄNDERUNG IN O/O GEGEN VORMONAT	1976=100	VERÄNDERUNG IN O/O GEGEN VORMONAT	1976=100
1980	EINFUHR INSGESAMT								
	JUL	121,7	+ 9,3	- 0,2	121,1	- 0,3	X	X	(123,7)
	AUG	123,9	+11,9	+ 1,8	123,7	+ 2,1	X	X	(124,7)
	SEP	123,9	+10,6	+ 0,0	124,3	+ 0,5	X	X	(125,8)
	OKT	123,2	+10,7	- 0,6	124,9	+ 0,5	X	X	(126,9)
	NOV	127,5	+13,2	+ 3,5	128,8	+ 3,1	X	X	(128,0)
	DEZ	131,4	+13,9	+ 3,1	131,7	+ 2,3	X	X	(129,3)
1981	JAN	132,9	+10,3	+ 1,1	133,3	+ 1,2	X	X	(130,6)
	FEB*	137,4	+12,8	+ 3,4	136,8	+ 2,6	X	X	(132,1)
	MAR	135,4	+10,4	- 1,5	134,2	- 1,9	X	X	(133,8)
	APR	136,0	+10,4	+ 0,4	134,9	+ 0,5	X	X	(135,4)
	MAI	135,9	+10,9	- 0,1	135,6	+ 0,5	X	X	(136,8)
	JUN	138,1	+13,2	+ 1,6	137,6	+ 1,5	X	X	(138,1)
	JUL	140,8	+15,7	+ 2,0	140,3	+ 2,0	X	X	(143,1)
1980	AUSFUHR INSGESAMT								
	JUL	111,0	+ 6,2	- 0,1	111,1	+ 0,1	X	X	(111,8)
	AUG	112,8	+ 7,9	+ 1,6	112,8	+ 1,5	X	X	(112,4)
	SEP	112,3	+ 7,1	- 0,4	112,7	- 0,1	X	X	(113,0)
	OKT	112,9	+ 6,7	+ 0,5	113,0	+ 0,3	X	X	(113,6)
	NOV	114,1	+ 8,5	+ 1,1	114,5	+ 1,3	X	X	(114,2)
	DEZ	116,0	+ 6,7	+ 1,7	115,6	+ 1,0	X	X	(114,7)
1981	JAN	115,3	+ 7,2	- 0,6	115,3	- 0,3	X	X	(115,2)
	FEB	115,6	+ 5,4	+ 0,3	115,2	- 0,1	X	X	(115,8)
	MAR	116,2	+ 5,6	+ 0,5	116,2	+ 0,9	X	X	(116,3)
	APR	117,1	+ 5,8	+ 0,8	116,9	+ 0,6	X	X	(116,8)
	MAI	118,0	+ 7,6	+ 0,8	118,1	+ 1,0	X	X	(117,5)
	JUN	117,4	+ 5,7	- 0,5	117,4	- 0,6	X	X	(118,1)
	JUL	119,0	+ 7,2	+ 1,4	119,0	+ 1,4	X	X	(119,9)

10 VERKEHR

10.1 BEFÖRDERTE GÜTER (1 000 T)

JAHR	MONAT	ORIGINALWERT			SAISONBEREINIGTER WERT		SAISON- UND ARBEITSTÄGLICH BEREINIGTER WERT		GLATTE KOMPONENTE
		1 000 T	VERÄNDERUNG VORJAHR	IN O/D GEGEN VORMONAT	1 000 T	VERÄNDERUNG IN O/D GEGEN VORMONAT	1 000 T	VERÄNDERUNG IN O/D GEGEN VORMONAT	1 000 T
EISENBAHNVERKEHR									
1980	JUN	29908	- 2,6	- 1,1	29624	- 2,4	30446	- 1,1	30751
	JUL	30390	- 3,2	+ 1,6	30489	+ 2,9	29897	- 1,8	30455
	AUG	28253	-11,7	- 7,0	28832	- 5,4	29006	- 3,0	(30281)
	SEP	30582	- 2,5	+ 8,2	30237	+ 4,9	29629	+ 2,1	(30096)
	OKT	33314	- 7,8	+ 8,9	29485	- 2,5	28865	- 2,6	(29903)
	NOV	30287	-12,8	- 9,1	27963	- 5,2	28297	- 2,0	(29688)
	DEZ	27333	- 3,5	- 9,8	28968	+ 3,6	29083	+ 2,8	(29435)
1981	JAN	27744	- 9,0	+ 1,5	29599	+ 2,2	29739	+ 2,3	(29177)
	FEB	27797	- 8,8	+ 0,2	29382	- 0,7	29382	- 1,2	(28998)
	MAR	30679	- 4,5	+10,4	30389	+ 3,4	29998	+ 2,1	(28838)
	APR	27873	- 9,9	- 9,1	28525	- 6,1	29117	- 2,9	(28696)
	MAI	27537	- 8,9	- 1,2	27720	- 2,8	28499	- 2,1	(28576)
	JUN	28260	- 5,5	+ 2,6	28267	+ 2,0	28660	+ 0,6	(28619)
FERNVERKEHR MIT LASTKRAFTFAHRZEUGEN									
1980	MAI	24659	- 7,0	- 4,9	23863	- 6,3	24315	- 5,5	24790
	JUN	25576	- 2,0	+ 3,7	23901	+ 0,2	24383	+ 0,3	24845
	JUL	25145	+ 0,0	- 1,7	24984	+ 4,5	24505	+ 0,5	(24840)
	AUG	23145	- 5,2	- 8,0	23771	- 4,9	24018	- 2,0	(24826)
	SEP	26562	+ 4,3	+14,8	25185	+ 5,9	24846	+ 3,4	(24802)
	OKT	28079	- 5,3	+ 5,7	25405	+ 0,9	25030	+ 0,7	(24705)
	NOV	24037	- 5,5	-14,4	23547	- 7,3	23757	- 5,1	(24725)
	DEZ	21113	+ 1,6	-12,2	24505	+ 4,1	24599	+ 3,5	(24647)
1981	JAN	21709	- 8,1	+ 2,8	24313	- 0,8	24519	- 0,3	(24582)
	FEB	22918	- 4,2	+ 5,6	24909	+ 2,5	24907	+ 1,6	(24509)
	MAR	25239	- 4,5	+10,1	24191	- 2,9	24155	- 3,0	(24426)
	APR	25965	+ 0,2	+ 2,9	25150	+ 4,0	24882	+ 3,0	(24332)
	MAI	24896	+ 1,0	- 4,1	24302	- 3,4	24650	- 0,9	(24258)
BINNENSCHIFFFAHRT									
1980	APR	21213	- 1,9	- 5,5	20076	- 8,7	20953	- 4,0	20655
	MAI	20826	- 9,9	- 1,8	19709	- 1,8	20273	- 3,2	20576
	JUN	22544	+ 1,3	+ 8,2	20212	+ 2,6	19958	- 1,6	(20504)
	JUL	20846	-12,7	- 7,5	18690	- 7,5	18652	- 6,5	(20416)
	AUG	20324	-10,2	- 2,5	19006	+ 1,7	19154	+ 2,7	(20310)
	SEP	21016	+ 0,6	+ 3,4	20026	+ 5,4	19282	+ 0,7	(20244)
	OKT	21191	- 5,4	+ 0,8	19598	- 2,1	19508	+ 1,2	(20038)
	NOV	18592	-16,3	-12,3	18484	- 5,7	18668	- 4,3	(19819)
	DEZ	16625	-10,9	-10,6	19595	+ 6,0	19686	+ 5,5	(19580)
1981	JAN	16213	- 8,8	- 2,5	20480	+ 4,5	20572	+ 4,5	(19418)
	FEB	16936	- 3,7	+ 4,5	20505	+ 0,1	20505	- 0,3	(19251)
	MAR	19819	-11,7	+17,0	19319	- 5,8	18590	- 9,3	(19079)
	APR	19459	- 8,3	- 1,8	18660	- 3,4	19338	+ 4,0	(18905)
LUFTVERKEHR									
1980	APR	54,84	+ 1,5	- 8,2	51,08	- 2,9	50,58	- 4,0	50,76
	MAI	51,31	- 7,4	- 6,4	50,12	- 1,9	50,22	- 0,7	50,37
	JUN	45,10	- 7,1	-12,1	48,58	- 3,1	50,71	+ 1,0	50,46
	JUL	45,99	- 2,5	+ 2,0	50,53	+ 4,0	49,57	- 2,2	50,26
	AUG	43,26	- 1,4	- 5,9	49,97	- 1,1	50,19	+ 1,3	49,63
	SEP	44,71	- 7,9	+ 3,4	48,55	- 2,8	48,69	- 3,0	49,27
	OKT	50,48	- 3,5	+12,9	49,87	+ 2,7	49,52	+ 1,7	(49,06)
	NOV	53,21	- 2,9	+ 5,4	51,16	+ 2,6	51,10	+ 3,2	(48,75)
	DEZ	51,89	- 4,4	- 2,5	48,49	- 5,2	49,20	- 3,7	(48,27)
1981	JAN	45,95	- 6,1	-11,4	47,13	- 2,8	47,30	- 3,9	(48,16)
	FEB	49,79	- 7,8	+ 8,4	48,82	+ 3,6	48,82	+ 3,2	(49,20)
	MAR	58,84	- 1,5	+18,2	51,90	+ 6,3	52,18	+ 6,9	(51,23)
	APR	53,54	- 2,4	- 9,0	49,49	- 4,6	48,63	- 6,8	(47,79)
ROHRFERNLEITUNGEN (ROHES ERDOEL)									
1980	JUL	6265	-15,6	+ 1,0	6181	- 2,4	6181	- 0,6	(6242)
	AUG	5601	-23,4	-10,6	5584	- 9,7	5644	- 8,7	(6127)
	SEP	6024	-17,8	+ 7,6	6009	+ 7,6	6146	+ 8,9	(6021)
	OKT	5818	-22,7	- 3,4	5882	- 2,1	5823	- 5,3	(5924)
	NOV	5854	-19,4	+ 0,6	5914	+ 0,5	5995	+ 3,0	(5834)
	DEZ	6421	-15,8	+ 9,7	5788	- 2,1	5694	- 5,0	(5747)
1981	JAN	6018	-20,0	- 6,3	5700	- 1,5	5778	+ 1,5	(5657)
	FEB	5426	-19,8	- 9,8	5822	+ 2,1	5822	+ 0,8	(5581)
	MAR	5330	-22,5	- 1,8	5418	- 6,9	5503	- 5,5	(5475)
	APR	5273	-16,4	- 1,1	5553	+ 2,5	5352	- 2,7	(5348)
	MAI	5052	-21,9	- 4,2	4905	-11,7	4930	- 7,9	(5117)
	JUN	4444	-28,4	-12,0	4622	- 5,8	4666	- 5,4	(4858)
	JUL	4713	-24,8	+ 6,1	4625	+ 0,1	4581	- 1,8	(4789)
SEESCHIFFFAHRT									
1980	MAR	13164	+10,4	- 2,9	13819	- 6,9	13920	- 5,6	13790
	APR	12214	- 2,3	- 7,2	13116	- 5,1	13106	- 5,8	13624
	MAI	14206	+ 0,8	+16,3	13621	+ 3,9	13370	+ 2,0	13243
	JUN	13205	- 5,3	- 7,0	12948	- 4,9	13135	- 1,8	12970
	JUL	12402	-13,2	- 6,1	12420	- 4,1	12436	- 5,3	12885
	AUG	13133	- 3,3	+ 5,9	12877	+ 3,7	12761	+ 2,6	12343
	SEP	11648	-17,7	-11,3	11476	-10,9	11588	- 9,2	(12026)
	OKT	12637	-12,7	+ 8,5	11711	+ 2,0	11606	+ 0,2	(11844)
	NOV	12124	-18,5	- 4,1	11616	- 0,8	11617	+ 0,1	(11888)
	DEZ	11778	-13,8	- 2,9	11572	- 0,4	11781	+ 1,4	(11987)
1981	JAN	12133	-13,7	+ 3,0	12068	+ 4,3	11952	+ 1,5	(11934)
	FEB	10963	-19,2	- 9,6	12228	+ 1,3	12228	+ 2,3	(12159)
	MAR	12039	- 8,5	+ 9,8	12641	+ 3,4	12814	+ 4,8	(12255)

10 VERKEHR

10.2 GELEISTETE TONNENKILOMETER (MILL.-TKM)

JAHR	MONAT	ORIGINALWERT			SAISONBEREINIGTER WERT		SAISON- UND ARBEITSTÄGLICH BEREINIGTER WERT		GLATTE KOMPONENTE
		MILL.-TKM	VERÄNDERUNG VORJAHR	IN O/O GEGEN VORMONAT	MILL.-TKM	VERÄNDERUNG IN O/O GEGEN VORMONAT	MILL.-TKM	VERÄNDERUNG IN O/O GEGEN VORMONAT	
EISENBAHNVERKEHR (TARIF-TKM)									
1980	JUN	5708	- 1,9	+ 1,5	5487	- 2,4	5671	+ 0,3	5651
	JUL	5677	- 1,2	- 0,5	5650	+ 3,0	5541	- 2,3	5590
	AUG	5066	-11,7	-10,8	5239	- 7,3	5253	- 5,2	(5550)
	SEP	5577	- 4,4	+10,1	5486	+ 4,7	5412	+ 3,0	(5509)
	OKT	5832	-10,4	+ 4,6	5353	- 2,4	5266	- 2,7	(5467)
	NOV	5312	-16,0	- 8,9	5069	- 5,3	5089	- 3,4	(5419)
	DEZ	4795	- 8,9	- 9,7	5353	+ 5,6	5396	+ 6,0	(5354)
1981	JAN	5009	-11,7	+ 4,5	5296	- 1,1	5306	- 1,7	(5295)
	FEB	5034	-12,6	+ 0,5	5259	- 0,7	5259	- 0,9	(5259)
	MAR	5726	- 4,9	+13,7	5289	+ 0,6	5271	+ 0,2	(5239)
	APR	5292	- 8,0	- 7,6	5343	+ 1,0	5354	+ 1,6	(5228)
	MAI	5176	- 8,0	- 2,2	5195	- 2,8	5259	- 1,8	(5227)
	JUN	5305	- 7,1	+ 2,5	5154	- 0,8	5223	- 0,7	(5270)
FERNVERKEHR MIT LASTKRAFTFAHRZEUGEN (TARIF-TKM)									
1980	MAI	6557	- 6,8	- 5,0	6432	- 5,6	6563	- 3,6	6706
	JUN	6838	- 0,6	+ 4,3	6497	+ 1,0	6539	- 0,4	6663
	JUL	6637	+ 0,1	- 2,9	6716	+ 3,4	6593	+ 0,8	6601
	AUG	5981	- 5,6	- 9,9	6342	- 5,6	6428	- 2,5	6539
	SEP	7001	+ 3,7	+17,1	6711	+ 5,8	6624	+ 3,0	6520
	OKT	7478	- 4,2	+ 6,8	6559	- 2,3	6474	- 2,3	6548
	NOV	6469	- 5,9	-13,5	6318	- 3,7	6354	- 1,9	(6530)
	DEZ	5813	+ 2,5	-10,1	6623	+ 4,8	6455	+ 1,6	(6523)
1981	JAN	6061	- 7,6	+ 4,3	6496	- 1,9	6564	+ 1,7	(6522)
	FEB	6326	- 4,2	+ 4,4	6690	+ 3,0	6690	+ 1,9	(6585)
	MAR	6958	- 3,1	+10,0	6845	+ 2,3	6785	+ 1,4	(6614)
	APR	6875	- 0,4	- 1,2	6755	- 1,3	6734	- 0,8	(6579)
	MAI	6630	+ 1,1	- 3,6	6550	- 3,0	6637	- 1,4	(6483)
BINNENSCHIFFFAHRT (EFFEKTIV-TKM)									
1980	APR	4745	+ 7,0	+ 0,7	4499	- 3,6	4673	+ 0,3	4383
	MAI	4396	- 8,0	- 7,4	4186	- 7,0	4297	- 8,0	4390
	JUN	5052	+ 8,9	+14,9	4402	+ 5,2	4317	+ 0,5	(4383)
	JUL	4464	-13,7	-11,6	3850	-12,5	3837	-11,1	(4371)
	AUG	4452	- 7,0	- 0,3	4067	+ 5,6	4132	+ 7,7	(4352)
	SEP	4446	+ 4,1	- 0,1	4252	+ 4,5	4085	- 1,1	(4346)
	OKT	4423	- 3,5	- 0,5	4154	- 2,3	4161	+ 1,9	(4304)
	NOV	3870	-15,8	-12,5	3973	- 4,4	4035	- 3,0	(4251)
	DEZ	3480	-10,3	-10,1	4184	+ 5,3	4199	+ 4,1	(4190)
1981	JAN	3369	- 9,6	- 3,2	4309	+ 3,0	4357	+ 3,8	(4139)
	FEB	3494	- 4,7	+ 3,7	4321	+ 0,3	4321	- 0,8	(4080)
	MAR	4273	- 9,4	+22,3	4191	- 3,0	4011	- 7,2	(4015)
	APR	4178	-11,9	- 2,2	3991	- 4,8	4118	+ 2,7	(3942)
LUFTVERKEHR (EFFEKTIV-TKM)									
1980	APR	20,48	- 0,4	- 8,5	18,82	- 3,0	18,69	- 3,8	18,69
	MAI	18,90	-10,1	- 7,7	18,27	- 2,9	18,37	- 1,7	18,48
	JUN	16,30	-10,5	-13,8	17,64	- 3,4	18,34	- 0,2	18,47
	JUL	16,69	- 5,5	+ 2,4	18,46	+ 4,6	18,13	- 1,1	18,39
	AUG	15,47	- 7,2	- 7,3	18,16	- 1,6	18,31	+ 1,0	18,29
	SEP	16,16	- 8,3	+ 4,5	17,98	- 1,0	18,11	- 1,1	18,08
	OKT	17,94	- 5,8	+11,0	18,29	+ 1,7	18,16	+ 0,3	(18,03)
	NOV	19,70	- 3,7	+ 9,8	19,00	+ 3,9	19,04	+ 4,8	(17,93)
	DEZ	19,52	- 4,8	- 0,9	18,28	- 3,8	18,52	- 2,7	(17,73)
1981	JAN	17,60	- 5,4	- 9,8	17,69	- 3,2	17,79	- 3,9	(17,46)
	FEB	18,95	- 6,7	+ 7,7	18,14	+ 2,5	18,14	+ 2,0	(17,47)
	MAR*	22,90	+ 2,3	+20,8	20,33	+12,1	20,46	+12,8	(18,12)
	APR	20,61	+ 0,6	-10,0	18,78	- 7,6	18,36	-10,3	(17,56)
ROHRFERNLEITUNGEN (ROMES ERDOEL, EFFEKTIV-TKM)									
1980	JUL	1024	-26,7	- 1,4	1022	- 1,8	1013	- 1,0	1031
	AUG	927	-32,9	- 9,5	946	- 7,4	962	- 5,0	997
	SEP	882	-37,5	- 4,9	918	- 3,0	957	- 0,5	983
	OKT	969	-24,4	+ 9,9	997	+ 8,6	1005	+ 5,0	966
	NOV	963	-26,7	- 0,6	929	- 6,8	933	- 7,2	972
	DEZ	1157	-14,3	+20,1	1034	+11,3	990	+ 6,1	968
1981	JAN	1079	-22,9	- 6,7	1006	- 2,7	1024	+ 3,4	(976)
	FEB	945	-24,0	-12,4	1021	+ 1,5	1021	- 0,3	(974)
	MAR	956	-21,8	+ 1,2	983	- 3,7	1012	- 0,9	(923)
	APR	932	-20,7	- 2,5	962	- 2,1	908	-10,3	(850)
	MAI	963	-12,0	+ 3,3	938	- 2,5	932	+ 2,6	(813)
	JUN	777	-25,2	-19,3	796	-15,1	812	-12,9	(807)
	JUL	884	-13,7	+13,8	899	+12,9	903	+11,2	(919)

11 AKTIEN

11.1 INDEX DER AKTIENKURSE (29.12.1972 = 100)

JAHR	MONAT	ORIGINALWERT			SAISONBEREINIGTER WERT		SAISON- UND ARBEITSTÄGLICH BEREINIGTER WERT		GLATTE KOMPONENTE	
		29.12.1972 = 100	VERÄNDERUNG IN O/O GEGEN VORJAHR	VERÄNDERUNG IN O/O GEGEN VORMONAT	29.12.1972 = 100	VERÄNDERUNG IN O/O GEGEN VORMONAT	29.12.1972 = 100	VERÄNDERUNG IN O/O GEGEN VORMONAT		29.12.1972 = 100
GESAMTINDEX										
1980	SEP	100,5	- 5,4	- 1,7	97,9	- 2,9	X	X	99,2	
	OKT	101,2	- 2,6	+ 0,7	98,2	+ 0,3	X	X	99,0	
	NOV	98,5	- 1,1	- 2,7	98,6	+ 0,4	X	X	98,7	
	DEZ	98,3	- 1,1	- 0,2	98,4	- 0,2	X	X	99,1	
1981	JAN	98,2	+ 0,3	- 0,1	98,1	- 0,3	X	X	99,8	
	FEB	97,5	- 5,4	- 0,7	97,3	- 0,8	X	X	101,0	
	MAR	99,0	+ 1,0	+ 1,5	100,6	+ 3,4	X	X	(101,4)	
	APR	102,9	+ 6,9	+ 3,9	104,0	+ 3,4	X	X	(101,9)	
	MAI	102,7	+ 5,2	- 0,2	104,4	+ 0,4	X	X	(102,4)	
	JUN	105,4	+ 5,9	+ 2,6	107,0	+ 2,5	X	X	(103,5)	
	JUL	106,5	+ 4,6	+ 1,0	106,8	- 0,2	X	X	(103,8)	
	AUG	107,1	+ 4,8	+ 0,6	105,7	- 1,0	X	X	(102,4)	
	SEP	102,4	+ 1,9	- 4,4	100,7	- 4,7	X	X	(98,4)	
	ENERGIEWIRTSCHAFT, MONTANINDUSTRIE									
	1980	SEP	125,4	- 7,0	- 1,6	123,2	- 2,1	X	X	124,7
		OKT	127,5	- 3,1	+ 1,7	124,7	+ 1,2	X	X	125,0
NOV		125,7	- 0,4	- 1,4	126,3	+ 1,3	X	X	125,5	
DEZ		126,7	+ 1,8	+ 0,8	127,3	+ 0,8	X	X	126,9	
1981	JAN	128,2	+ 3,7	+ 1,2	126,4	- 0,7	X	X	128,5	
	FEB	128,9	- 1,8	+ 0,5	126,5	+ 0,1	X	X	130,9	
	MAR	130,1	+ 5,3	+ 0,9	131,4	+ 3,9	X	X	(132,3)	
	APR	132,6	+10,8	+ 1,9	135,0	+ 2,7	X	X	(133,7)	
	MAI	133,6	+11,6	+ 0,8	137,3	+ 1,7	X	X	(134,9)	
	JUN	137,5	+12,1	+ 2,9	140,3	+ 2,2	X	X	(136,6)	
	JUL	139,2	+ 8,9	+ 1,2	139,5	- 0,6	X	X	(137,1)	
	AUG	141,7	+11,1	+ 1,8	139,6	+ 0,1	X	X	(135,2)	
	SEP	134,5	+ 7,3	- 5,1	133,3	- 4,5	X	X	(130,8)	
	INDUSTRIE (OHNE MONTAN- U. BAUINDUSTRIE)									
	1980	SEP	91,3	- 4,5	- 1,4	88,8	- 3,0	X	X	90,3
		OKT	91,7	- 2,4	+ 0,4	88,8	+ 0,0	X	X	89,8
NOV		89,2	- 0,9	- 2,7	89,2	+ 0,5	X	X	89,3	
DEZ		88,5	- 2,1	- 0,8	88,8	- 0,4	X	X	89,3	
1981	JAN	87,8	- 1,6	- 0,8	88,5	- 0,3	X	X	89,8	
	FEB	86,8	- 7,5	- 1,1	87,3	- 1,4	X	X	90,7	
	MAR	88,5	- 1,4	+ 2,0	90,0	+ 3,1	X	X	(91,0)	
	APR	93,3	+ 5,2	+ 5,4	93,7	+ 4,1	X	X	(91,5)	
	MAI	92,9	+ 2,8	- 0,4	93,5	- 0,2	X	X	(92,0)	
	JUN	96,0	+ 4,7	+ 3,3	96,7	+ 3,4	X	X	(92,9)	
	JUL	97,0	+ 5,2	+ 1,0	97,4	+ 0,7	X	X	(94,1)	
	AUG	97,3	+ 5,1	+ 0,3	96,3	- 1,1	X	X	(93,3)	
	SEP	93,2	+ 2,1	- 4,2	91,7	- 4,8	X	X	(89,8)	
	BAUINDUSTRIE									
	1980	SEP	114,7	+14,7	- 1,9	112,0	- 0,8	X	X	(112,2)
		OKT	115,6	+14,1	+ 0,8	113,0	+ 0,9	X	X	(114,0)
NOV		112,5	+16,0	- 2,7	114,9	+ 1,7	X	X	(115,8)	
DEZ		112,8	+17,5	+ 0,3	113,7	- 1,0	X	X	(117,6)	
1981	JAN	114,0	+21,1	+ 1,1	113,6	- 0,1	X	X	(119,3)	
	FEB	114,6	+10,9	+ 0,5	114,5	+ 0,8	X	X	(121,1)	
	MAR	117,1	+15,8	+ 2,2	119,9	+ 4,7	X	X	(123,2)	
	APR	124,2	+24,2	+ 6,1	126,4	+ 5,4	X	X	(125,7)	
	MAI	131,6	+28,0	+ 6,0	134,7	+ 6,6	X	X	(128,6)	
	JUN	141,6	+32,6	+ 7,6	141,2	+ 4,8	X	X	(132,1)	
	JUL	141,2	+23,3	- 0,3	139,5	- 1,2	X	X	(137,3)	
	AUG	149,4	+27,8	+ 5,8	144,6	+ 3,7	X	X	(139,1)	
	SEP	141,9	+23,7	- 5,0	140,0	- 3,2	X	X	(136,0)	

12 PREISE

12.1 PREISINDIZES (1976 = 100)

JAHR	MONAT	ORIGINALWERT			SAISONBEREINIGTER WERT		SAISON- UND ARBEITSTÄGLICH BEREINIGTER WERT		GLATTE KOMPONENTE
		1976=100	VERÄNDERUNG IN O/O GEGEN VORJAHR	VERÄNDERUNG IN O/O GEGEN VORMONAT	1976=100	VERÄNDERUNG IN O/O GEGEN VORMONAT	1976=100	VERÄNDERUNG IN O/O GEGEN VORMONAT	1976=100
ERZEUGERPREISE GEWERBLICHE PRODUKTE									
1980	AUG	117,6	+ 7,0	+ 0,0	117,7	+ 0,3	X	X	(118,0)
	SEP	117,7	+ 6,7	+ 0,1	118,1	+ 0,3	X	X	(118,6)
	OKT	118,7	+ 7,0	+ 0,8	119,1	+ 0,8	X	X	(119,2)
	NOV	119,5	+ 7,4	+ 0,7	120,0	+ 0,8	X	X	(119,9)
	DEZ	120,0	+ 7,4	+ 0,4	120,7	+ 0,6	X	X	(120,5)
1981	JAN	121,2	+ 6,8	+ 1,0	121,3	+ 0,5	X	X	(121,2)
	FEB	122,2	+ 6,7	+ 0,8	122,1	+ 0,7	X	X	(122,0)
	MAR	123,3	+ 7,0	+ 0,9	123,0	+ 0,7	X	X	(122,8)
	APR	124,5	+ 6,8	+ 1,0	123,9	+ 0,7	X	X	(123,7)
	MAI	125,3	+ 7,0	+ 0,6	124,7	+ 0,6	X	X	(124,7)
	JUN	125,8	+ 7,3	+ 0,4	125,5	+ 0,6	X	X	(125,7)
	JUL	127,1	+ 8,1	+ 1,0	126,8	+ 1,0	X	X	(126,8)
	AUG	128,0	+ 8,8	+ 0,7	128,1	+ 1,0	X	X	(128,6)
ERZEUGERPREISE LANDWIRTSCH. PRODUKTE									
1980	AUG	95,4	- 0,9	- 1,0	97,0	- 0,5	X	X	(98,6)
	SEP	97,2	- 1,0	+ 1,9	97,6	+ 0,6	X	X	(98,8)
	OKT	98,8	+ 0,5	+ 1,6	99,3	+ 1,7	X	X	(99,0)
	NOV	101,1	+ 1,4	+ 2,3	100,3	+ 1,0	X	X	(99,4)
	DEZ	102,8	+ 1,7	+ 1,7	100,5	+ 0,2	X	X	(99,8)
1981	JAN	102,0	+ 1,3	- 0,8	100,7	+ 0,2	X	X	(100,4)
	FEB	102,1	+ 1,5	+ 0,1	100,8	+ 0,1	X	X	(101,0)
	MAR	103,0	+ 2,6	+ 0,9	101,7	+ 0,9	X	X	(101,8)
	APR	102,9	+ 4,5	- 0,1	103,0	+ 1,3	X	X	(102,7)
	MAI	102,4	+ 4,8	- 0,5	103,2	+ 0,2	X	X	(103,5)
	JUN	101,9	+ 5,5	- 0,5	103,8	+ 0,6	X	X	(104,1)
	JUL	102,6	+ 6,4	+ 0,7	104,0	+ 0,2	X	X	(104,8)
	AUG	103,0	+ 8,0	+ 0,4	105,1	+ 1,1	X	X	(106,0)
ERZEUGERPREISE PFLANZLICHER PRODUKTE									
1980	AUG	94,5	+ 3,6	- 3,6	98,6	+ 0,7	X	X	98,6
	SEP	94,0	+ 3,0	- 0,5	98,5	- 0,1	X	X	99,6
	OKT	98,4	+ 7,3	+ 4,7	101,3	+ 2,8	X	X	100,5
	NOV	101,3	+ 8,6	+ 2,9	102,6	+ 1,3	X	X	101,5
	DEZ	103,9	+ 9,1	+ 2,6	103,3	+ 0,7	X	X	102,3
1981	JAN	104,4	+ 8,2	+ 0,5	103,1	- 0,2	X	X	103,1
	FEB	105,3	+ 9,1	+ 0,9	103,8	+ 0,7	X	X	(103,9)
	MAR	106,6	+ 8,8	+ 1,2	104,0	+ 0,2	X	X	(104,4)
	APR	106,8	+ 9,0	+ 0,2	104,1	+ 0,1	X	X	(104,9)
	MAI	106,8	+ 8,6	+ 0,0	104,5	+ 0,4	X	X	(104,9)
	JUN	105,0	+ 7,3	- 1,7	104,1	- 0,4	X	X	(104,8)
	JUL	105,0	+ 7,1	+ 0,0	104,6	+ 0,5	X	X	(104,6)
	AUG	100,1	+ 5,9	- 4,7	104,1	- 0,5	X	X	(104,3)
ERZEUGERPREISE TIERISCHER PRODUKTE									
1980	AUG	95,8	- 2,4	+ 0,0	96,8	- 0,7	X	X	98,4
	SEP	98,4	- 2,5	+ 2,7	97,2	+ 0,4	X	X	98,2
	OKT	99,0	- 1,8	+ 0,6	98,3	+ 1,1	X	X	99,2
	NOV	101,0	- 1,2	+ 2,0	99,2	+ 0,9	X	X	98,5
	DEZ	102,4	- 1,0	+ 1,4	100,0	+ 0,8	X	X	98,9
1981	JAN	101,1	- 1,2	- 1,3	100,0	+ 0,0	X	X	99,3
	FEB	100,9	- 1,3	- 0,2	100,0	+ 0,0	X	X	(100,0)
	MAR	101,7	+ 0,3	+ 0,8	101,0	+ 1,0	X	X	(100,9)
	APR	101,4	+ 2,7	- 0,3	102,5	+ 1,5	X	X	(101,8)
	MAI	100,7	+ 3,3	- 0,7	102,7	+ 0,2	X	X	(102,8)
	JUN	100,7	+ 4,8	+ 0,0	103,6	+ 0,9	X	X	(103,8)
	JUL	101,7	+ 6,2	+ 1,0	103,6	+ 0,0	X	X	(104,8)
	AUG	104,1	+ 8,7	+ 2,4	105,1	+ 1,4	X	X	(106,3)
PREISE FÜR EINFUHRWAREN									
1980	AUG	124,2	+11,0	+ 0,0	125,1	+ 0,7	X	X	(126,5)
	SEP	124,7	+11,0	+ 0,4	126,0	+ 0,7	X	X	(127,7)
	OKT	127,0	+12,4	+ 1,8	128,6	+ 2,1	X	X	(128,9)
	NOV	129,8	+13,5	+ 2,2	130,9	+ 1,8	X	X	(130,3)
	DEZ	130,9	+12,7	+ 0,8	132,1	+ 0,9	X	X	(131,8)
1981	JAN	135,1	+11,5	+ 3,2	134,6	+ 1,9	X	X	(133,5)
	FEB	139,0	+13,2	+ 2,9	137,4	+ 2,1	X	X	(135,4)
	MAR	139,3	+12,0	+ 0,2	138,1	+ 0,5	X	X	(137,6)
	APR	140,3	+11,8	+ 0,7	139,1	+ 0,7	X	X	(139,9)
	MAI	142,4	+14,2	+ 1,5	141,4	+ 1,7	X	X	(142,3)
	JUN	144,5	+16,2	+ 1,5	143,7	+ 1,6	X	X	(144,6)
	JUL	146,8	+18,2	+ 1,6	146,4	+ 1,9	X	X	(147,3)
	AUG	149,1	+20,0	+ 1,6	150,1	+ 2,5	X	X	(152,5)
PREISE FÜR AUSFUHRWAREN									
1980	AUG	115,3	+ 5,6	+ 0,1	115,3	+ 0,3	X	X	(115,6)
	SEP	115,6	+ 5,4	+ 0,3	115,8	+ 0,4	X	X	(116,0)
	OKT	116,1	+ 5,5	+ 0,4	116,5	+ 0,6	X	X	(116,4)
	NOV	116,5	+ 5,7	+ 0,3	117,1	+ 0,5	X	X	(116,9)
	DEZ	116,6	+ 5,6	+ 0,1	117,6	+ 0,4	X	X	(117,3)
1981	JAN	117,8	+ 4,3	+ 1,0	117,8	+ 0,2	X	X	(117,8)
	FEB	118,9	+ 4,6	+ 0,9	118,6	+ 0,7	X	X	(118,4)
	MAR	119,5	+ 4,5	+ 0,5	119,1	+ 0,4	X	X	(119,0)
	APR	120,3	+ 4,9	+ 0,7	119,7	+ 0,5	X	X	(119,7)
	MAI	120,9	+ 5,3	+ 0,5	120,4	+ 0,6	X	X	(120,4)
	JUN	121,5	+ 5,7	+ 0,5	121,1	+ 0,6	X	X	(121,1)
	JUL	122,3	+ 6,2	+ 0,7	122,1	+ 0,8	X	X	(122,5)
	AUG	122,9	+ 6,6	+ 0,5	123,0	+ 0,7	X	X	(123,6)

12 PREISE

12.1 PREISINDIZES (1976 = 100)

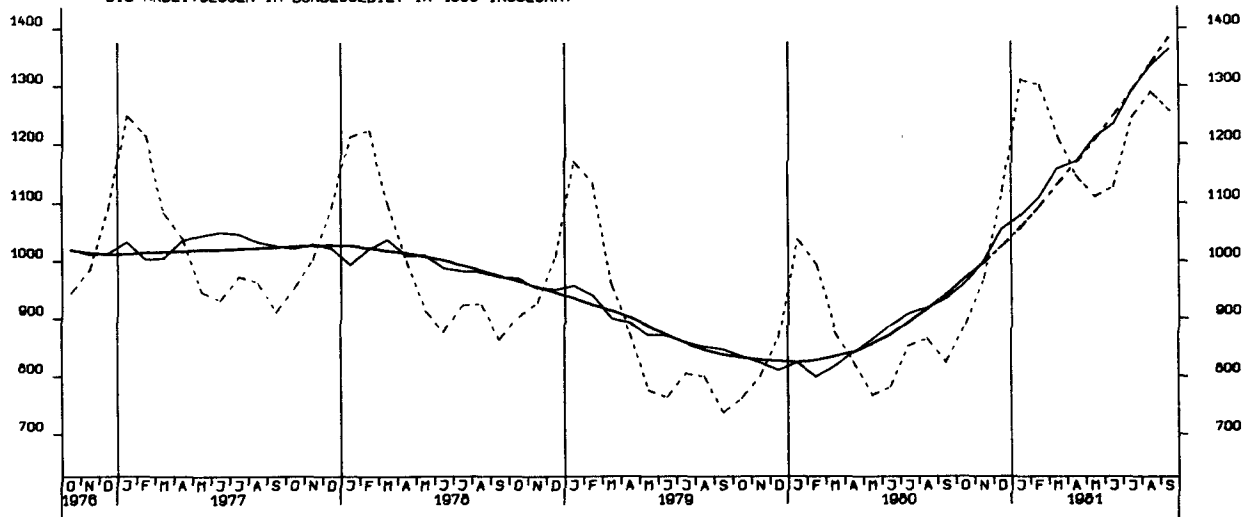
JAHR	MONAT	ORIGINALWERT			SAISONBEREINIGTER WERT		SAISON- UND ARBEITSTÄGLICH BEREINIGTER WERT		GLATTE KOMPONENTE
		1976=100	VERÄNDERUNG IN 0/0 GEGEN VORJAHR VORMONAT		1976=100	VERÄNDERUNG IN 0/0 GEGEN VORMONAT	1976=100	VERÄNDERUNG IN 0/0 GEGEN VORMONAT	
VERBRAUCHERPREISE (EINZELH.VERKAUFSPR.)									
1980	AUG	116,7	+ 5,4	- 0,1	116,9	+ 0,5	X	X	(116,8)
	SEP	116,5	+ 5,0	- 0,2	117,1	+ 0,2	X	X	(117,3)
	OKT	116,7	+ 4,9	+ 0,2	117,4	+ 0,3	X	X	(117,7)
	NOV	117,4	+ 5,0	+ 0,6	118,1	+ 0,6	X	X	(118,2)
	DEZ	118,0	+ 5,2	+ 0,5	118,6	+ 0,4	X	X	(118,7)
1981	JAN	119,0	+ 4,9	+ 0,8	119,1	+ 0,4	X	X	(119,2)
	FEB	119,7	+ 4,8	+ 0,6	119,5	+ 0,3	X	X	(119,7)
	MAR	120,7	+ 5,0	+ 0,8	120,3	+ 0,7	X	X	(120,2)
	APR	121,5	+ 5,1	+ 0,7	120,9	+ 0,5	X	X	(120,7)
	MAI	122,3	+ 5,2	+ 0,7	121,6	+ 0,6	X	X	(121,3)
	JUN	122,6	+ 5,1	+ 0,2	122,0	+ 0,3	X	X	(121,8)
	JUL	122,7	+ 5,1	+ 0,1	122,2	+ 0,2	X	X	(122,2)
	AUG	122,5	+ 5,0	- 0,2	122,6	+ 0,3	X	X	(122,5)
	LEBENSHALTUNG ALLER PRIVATEN HAUSHALTE								
	1980	AUG	117,7	+ 5,5	+ 0,1	117,8	+ 0,4	X	X
SEP		117,7	+ 5,2	+ 0,0	118,1	+ 0,3	X	X	(118,2)
OKT		117,9	+ 5,1	+ 0,2	118,5	+ 0,3	X	X	(118,8)
NOV		118,6	+ 5,3	+ 0,6	119,2	+ 0,6	X	X	(119,3)
DEZ		119,3	+ 5,5	+ 0,6	119,8	+ 0,5	X	X	(119,8)
1981	JAN	120,3	+ 5,8	+ 0,8	120,4	+ 0,5	X	X	(120,4)
	FEB	121,2	+ 5,5	+ 0,7	121,0	+ 0,5	X	X	(121,0)
	MAR	122,0	+ 5,5	+ 0,7	121,7	+ 0,6	X	X	(121,6)
	APR	122,8	+ 5,6	+ 0,7	122,3	+ 0,5	X	X	(122,2)
	MAI	123,3	+ 5,6	+ 0,4	122,9	+ 0,5	X	X	(122,9)
	JUN	123,9	+ 5,5	+ 0,5	123,4	+ 0,4	X	X	(123,5)
	JUL	124,4	+ 5,8	+ 0,4	124,0	+ 0,5	X	X	(124,1)
	AUG	124,8	+ 6,0	+ 0,3	124,8	+ 0,6	X	X	(124,9)
	NAHRUNGSMITTEL								
	1980	AUG	111,0	+ 5,9	+ 0,0	111,3	+ 0,9	X	X
SEP		109,9	+ 5,1	- 1,0	111,2	- 0,1	X	X	111,0
OKT		109,2	+ 4,2	- 0,6	111,0	- 0,2	X	X	111,5
NOV		110,2	+ 4,7	+ 0,9	111,7	+ 0,6	X	X	112,0
DEZ		111,0	+ 4,8	+ 0,7	112,1	+ 0,4	X	X	112,6
1981	JAN	113,3	+ 5,2	+ 2,1	113,1	+ 0,9	X	X	113,2
	FEB	114,0	+ 5,2	+ 0,6	113,5	+ 0,4	X	X	(113,8)
	MAR	115,0	+ 5,8	+ 0,9	114,4	+ 0,8	X	X	(114,4)
	APR	116,5	+ 6,0	+ 1,3	115,1	+ 0,6	X	X	(115,0)
	MAI	117,1	+ 6,1	+ 0,5	115,7	+ 0,5	X	X	(115,7)
	JUN	116,6	+ 5,0	- 0,4	115,5	- 0,2	X	X	(115,9)
	JUL	116,0	+ 4,5	- 0,5	115,4	- 0,1	X	X	(115,4)
	AUG	114,6	+ 3,2	- 1,2	114,7	- 0,6	X	X	(113,6)

Grafiken

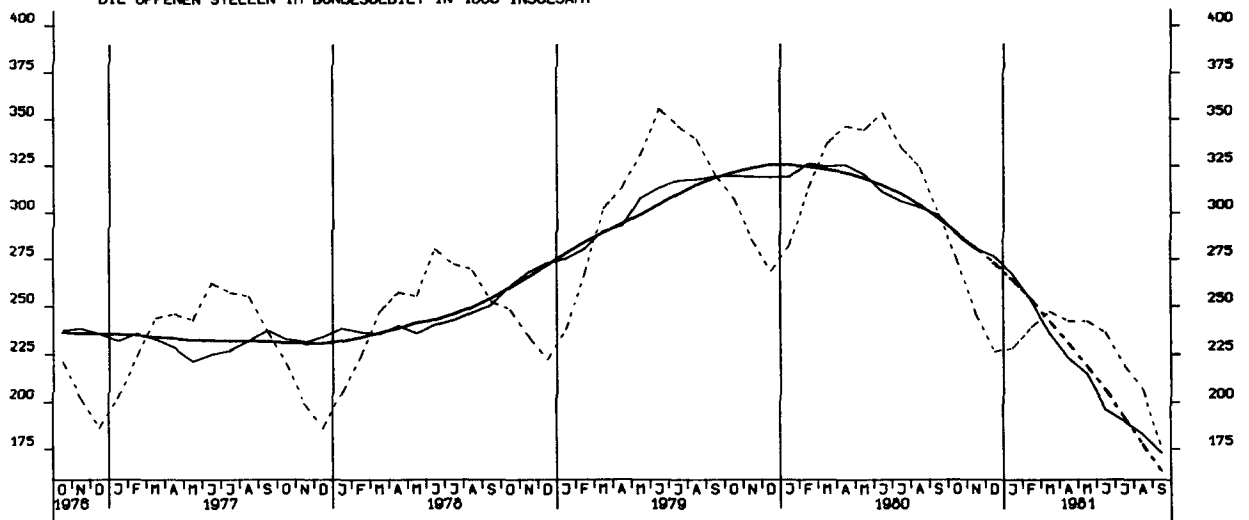
Legende für Grafiken

- = Originalwert
- = Saisonbereinigter Wert bzw. saison- und arbeitstäglich bereinigter Wert
- = Glatte Komponente

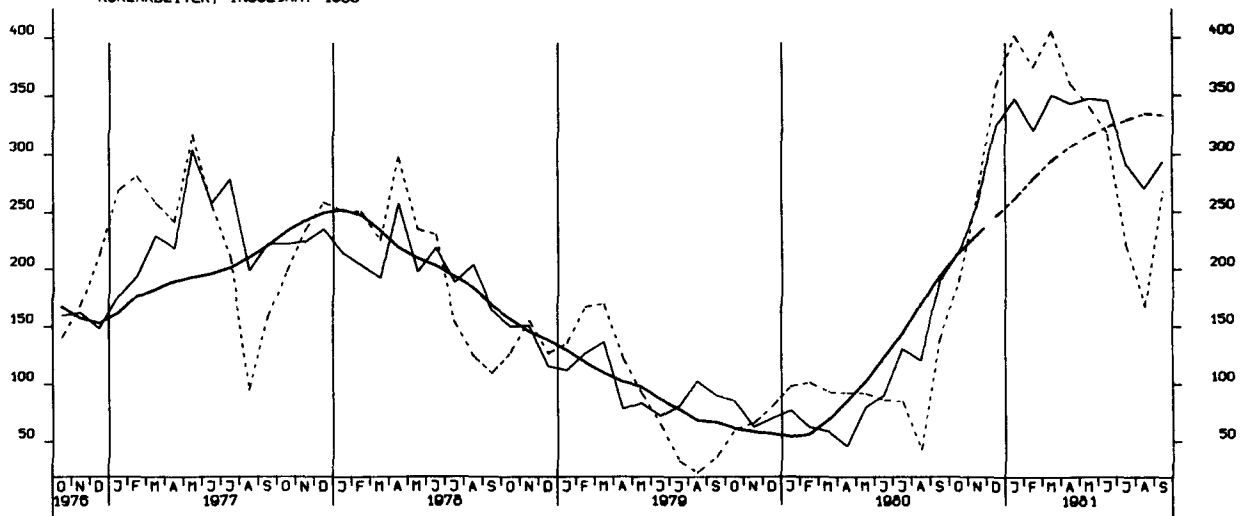
DIE ARBEITSLOSEN IM BUNDESGBEIT IN 1000 INSGESAMT



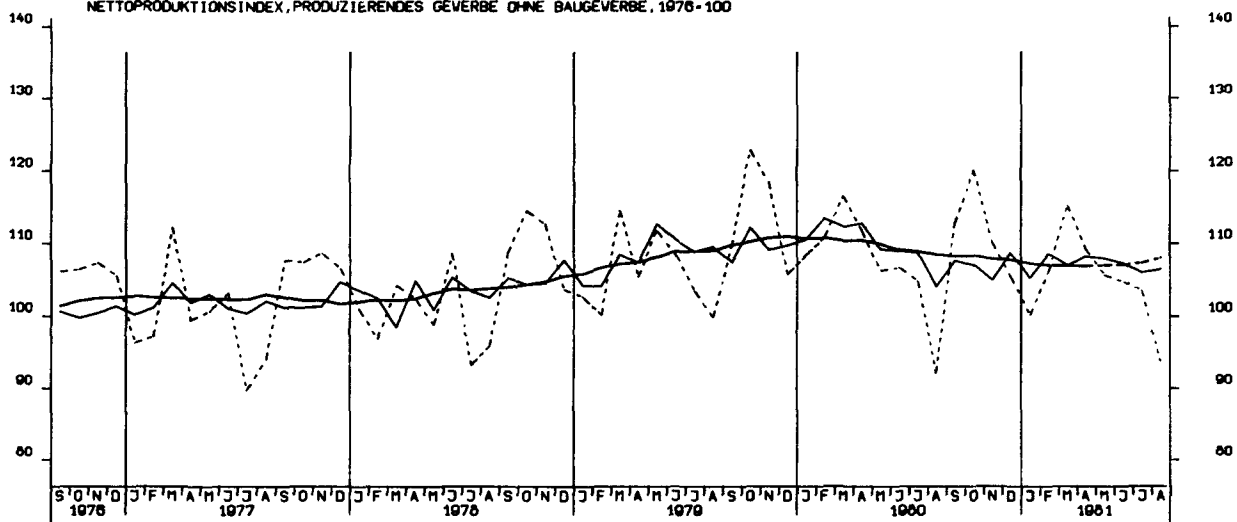
DIE OFFENEN STELLEN IM BUNDESGBEIT IN 1000 INSGESAMT



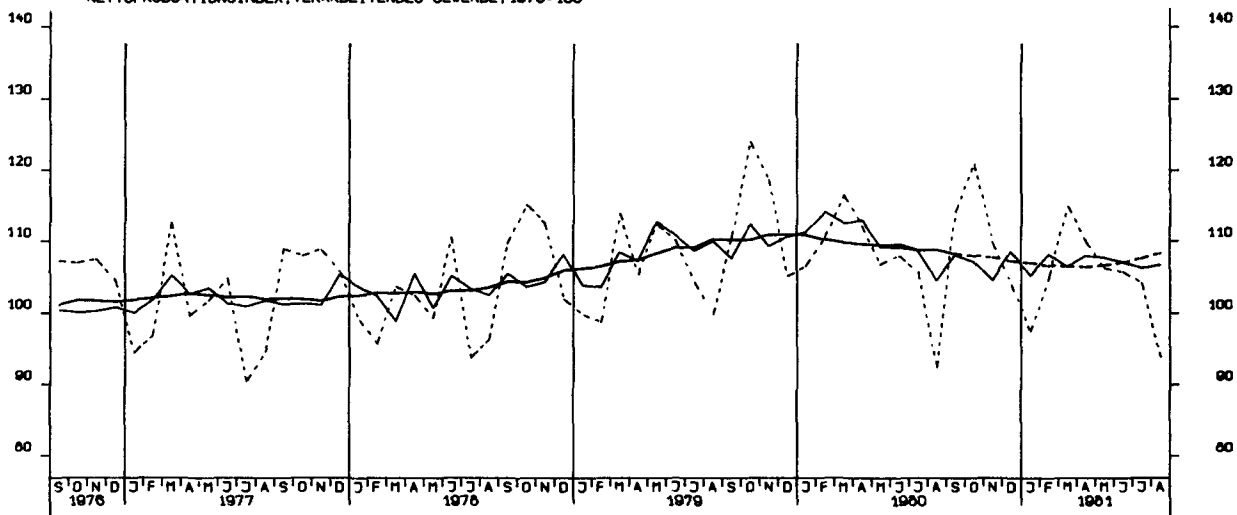
KURZARBEITER, INSGESAMT 1000



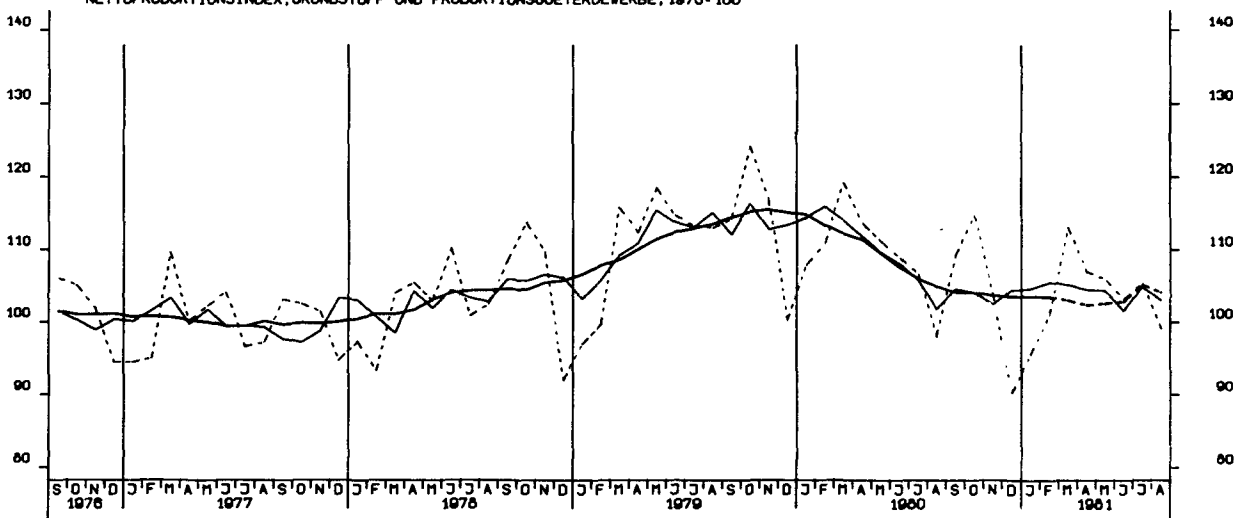
NETTOPRODUKTIONSINDEX,PRODUZIERENDES GEWERBE OHNE BAUGEWERBE, 1976-100



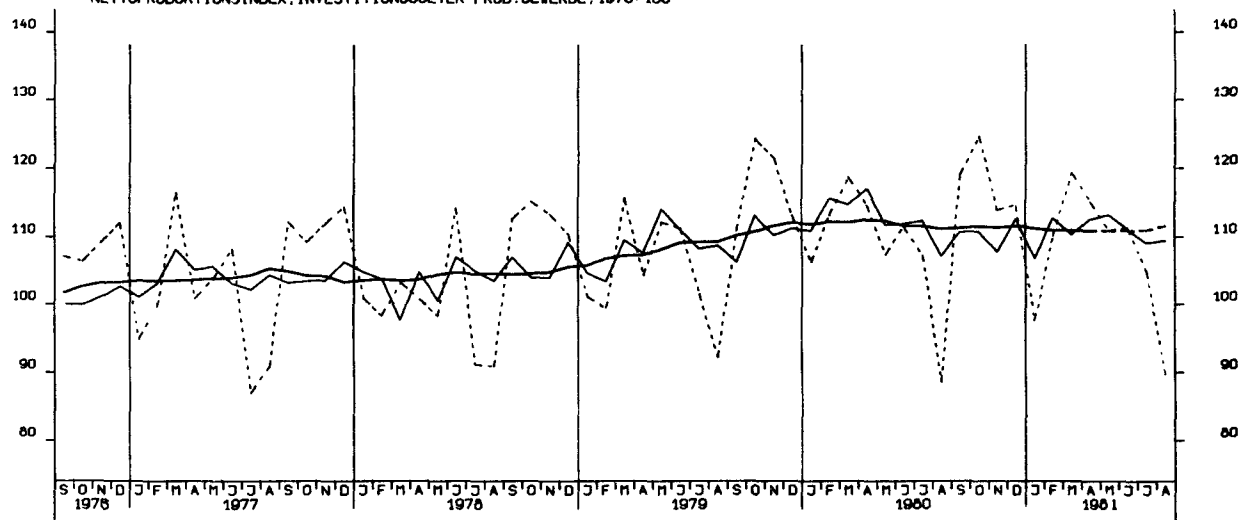
NETTOPRODUKTIONSINDEX, VERARBEITENDES GEWERBE, 1976-100



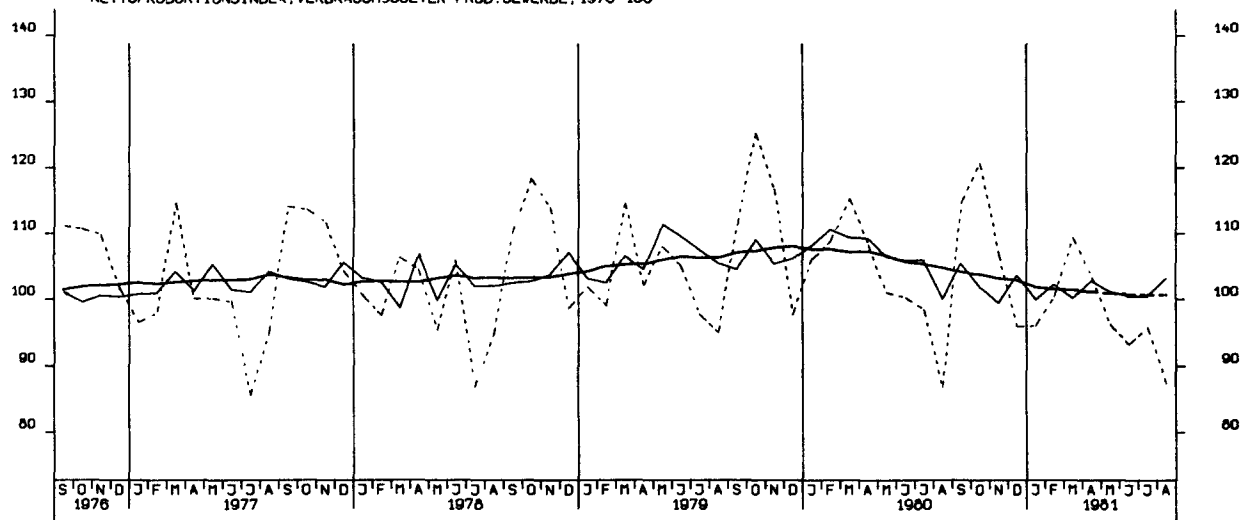
NETTOPRODUKTIONSINDEX, GRUNDSTOFF- UND PRODUKTIONS- GÜTERGEWERBE, 1976-100



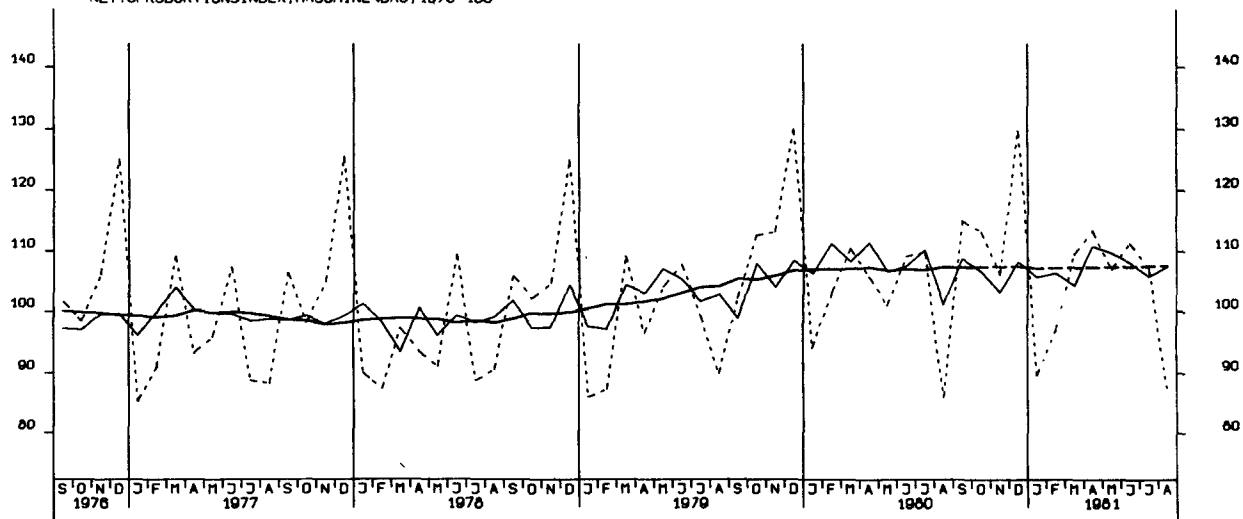
NETTOPRODUKTIONSINDEX, INVESTITIONSGÜTER PROD. GEVERBE, 1976-100



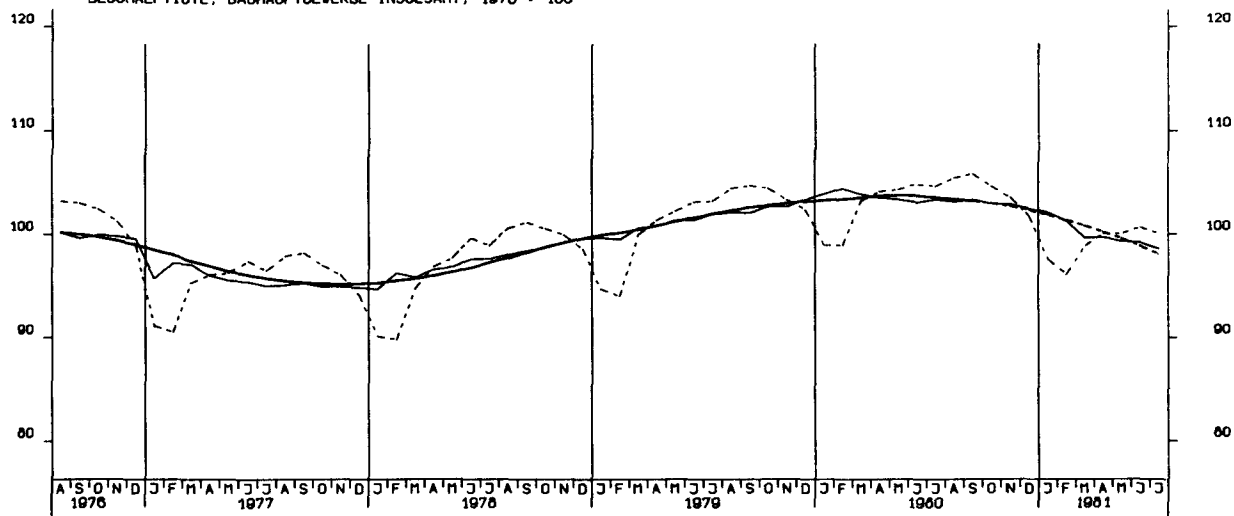
NETTOPRODUKTIONSINDEX, VERBRAUCHSGÜTER PROD. GEVERBE, 1976-100



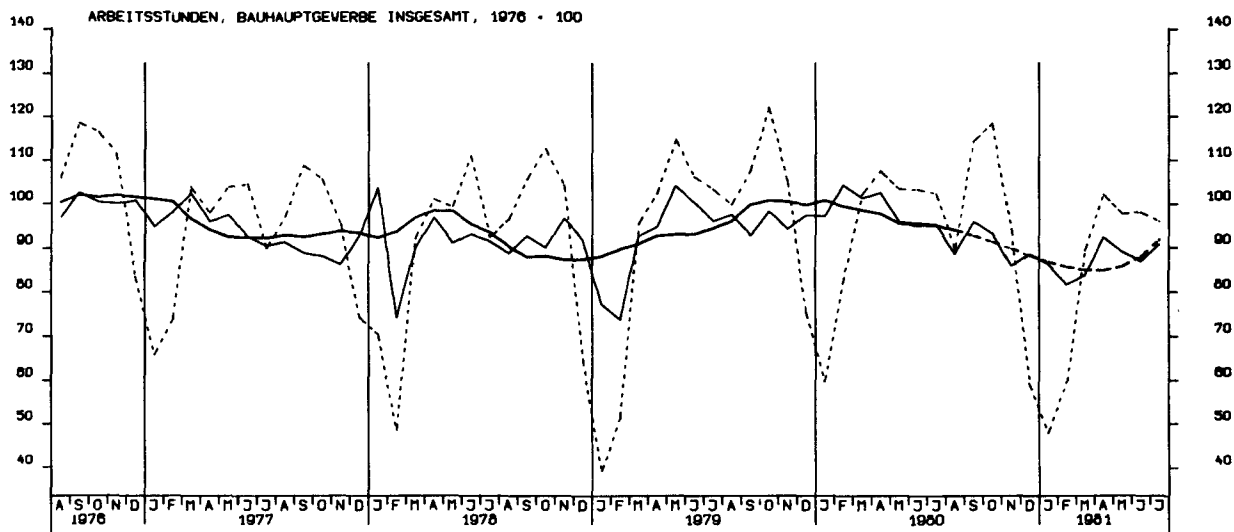
NETTOPRODUKTIONSINDEX, MASCHINENBAU, 1976-100



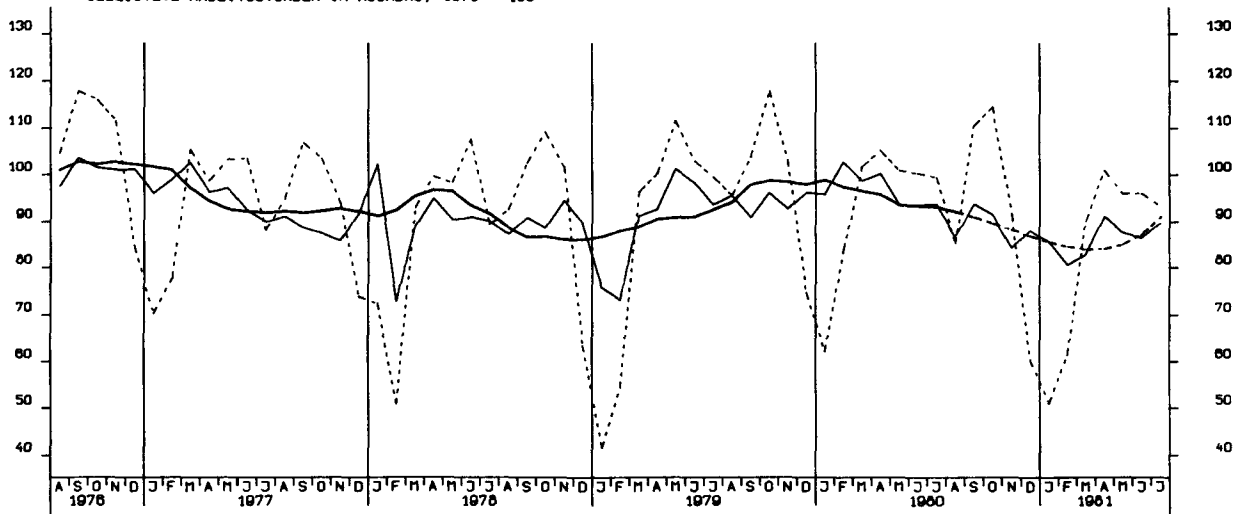
BESCHAEFTIGTE, BAUHAUPTGEBERBE INSGESAMT, 1976 - 100

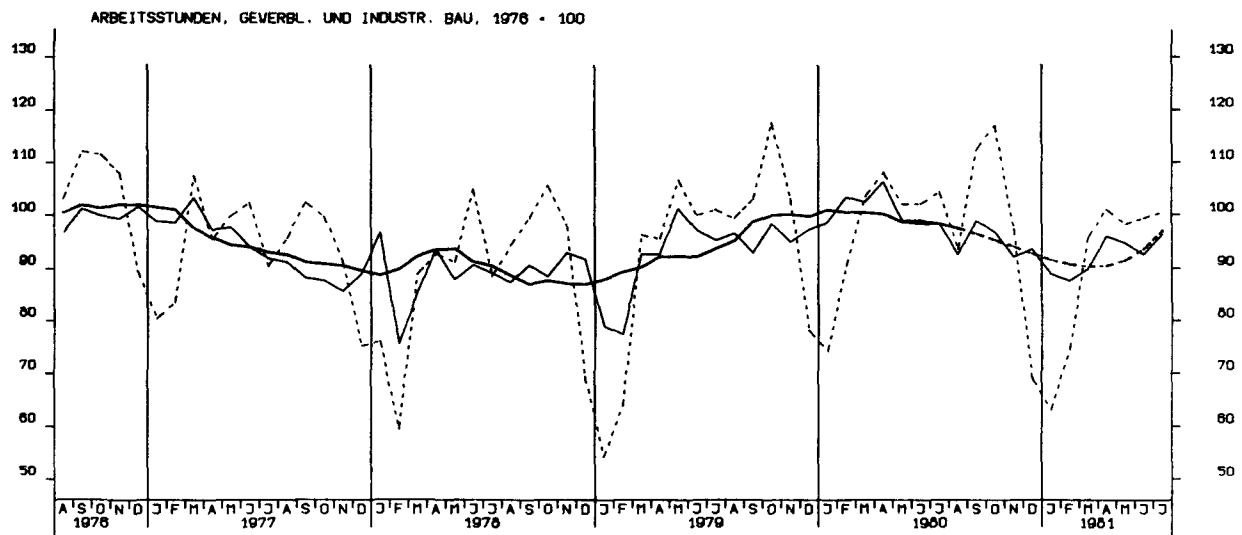
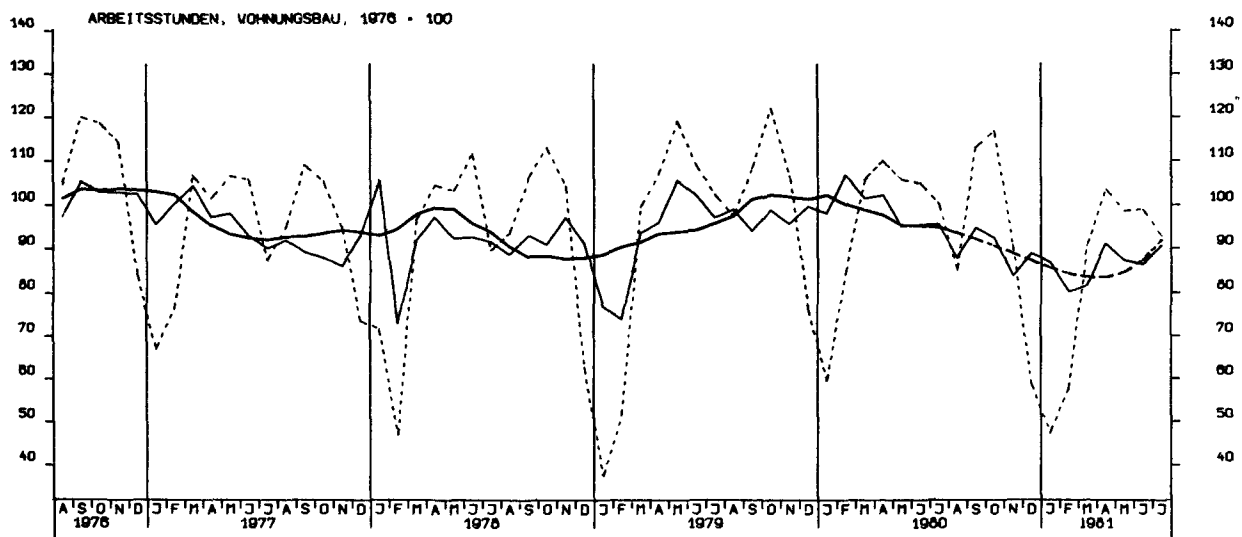
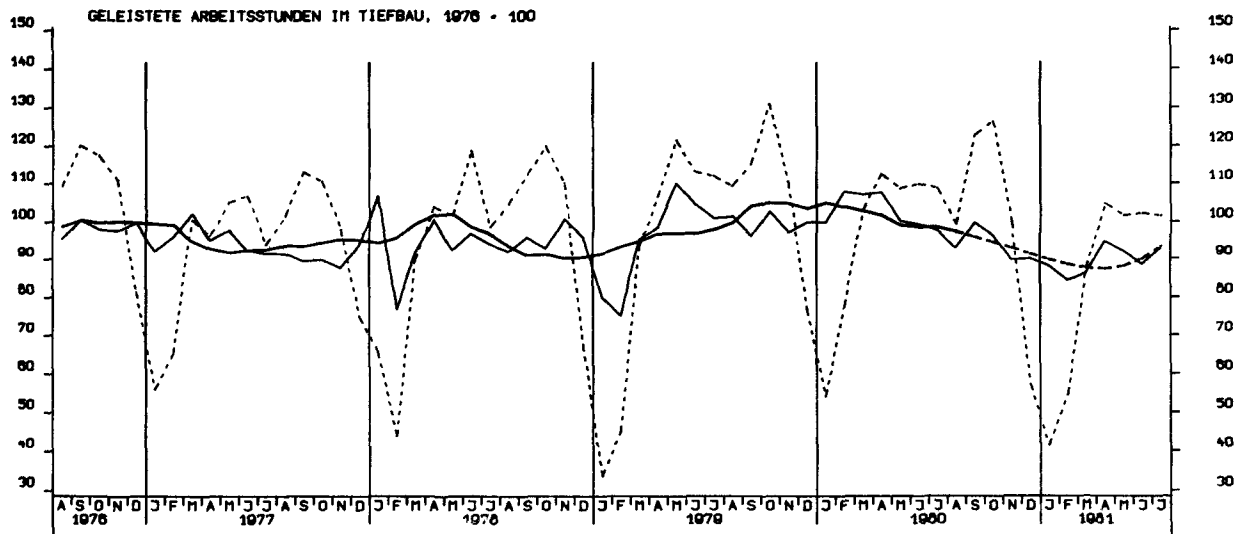


ARBEITSSTUNDEN, BAUHAUPTGEBERBE INSGESAMT, 1976 - 100

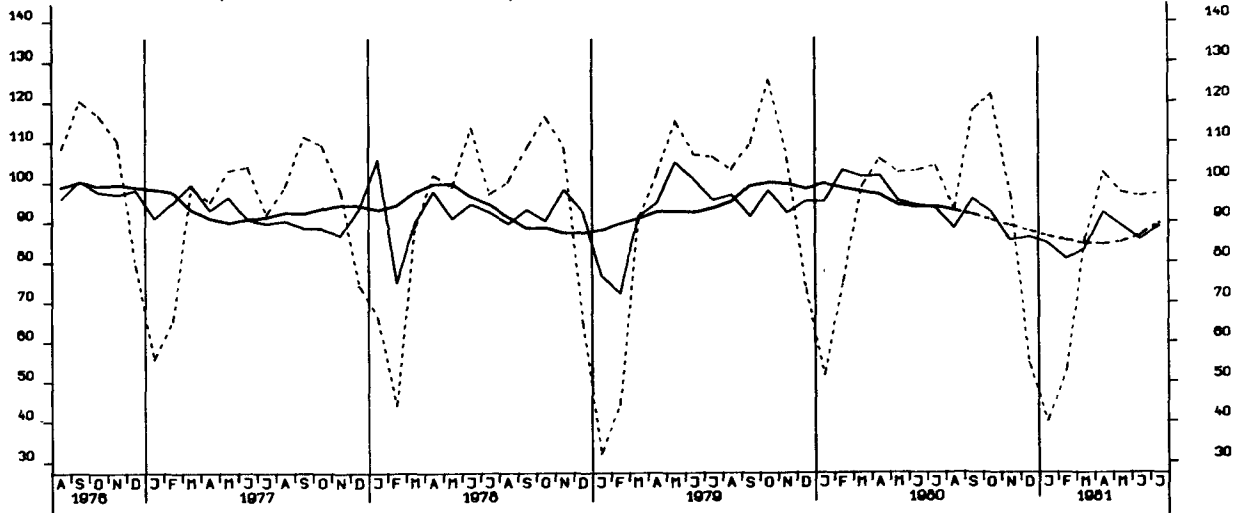


GELEISTETE ARBEITSSTUNDEN IM HOCHBAU, 1976 - 100

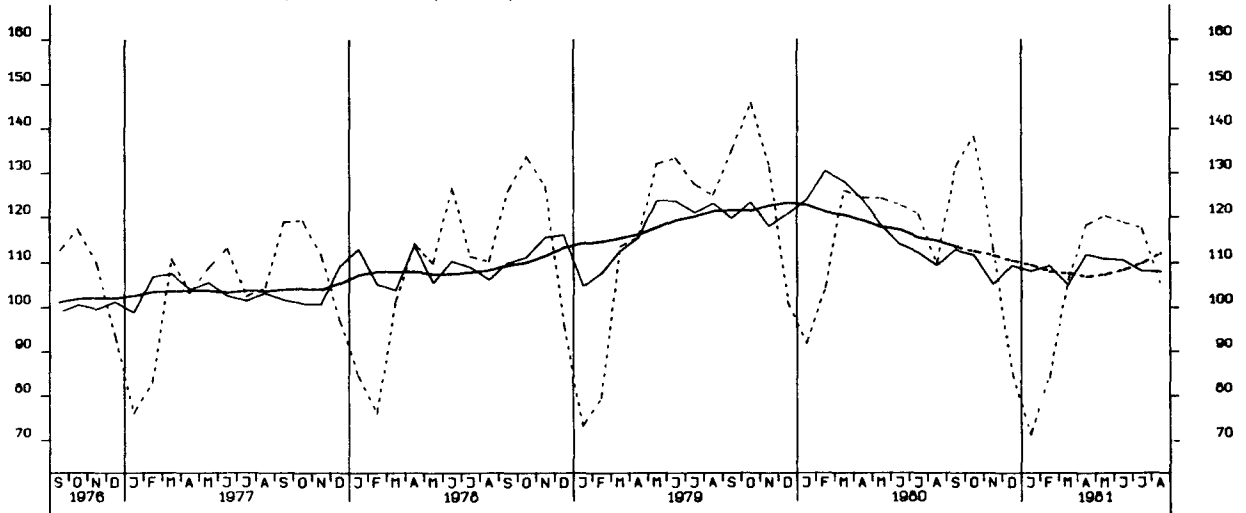




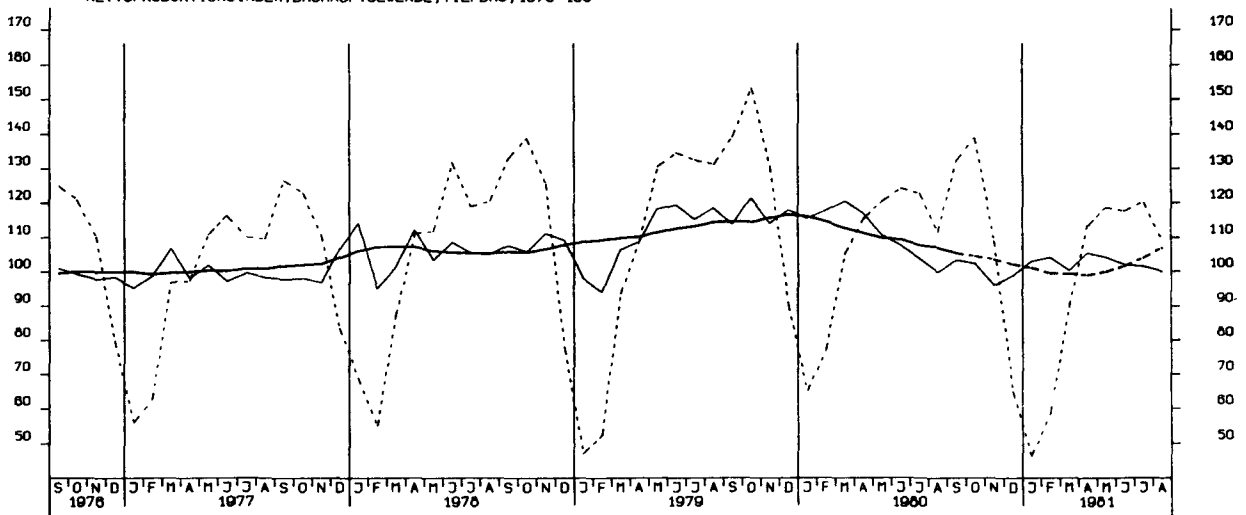
ARBEITSSTUNDEN, OEFFENTLICHER UND VERKEHRSBAU, 1976 - 100



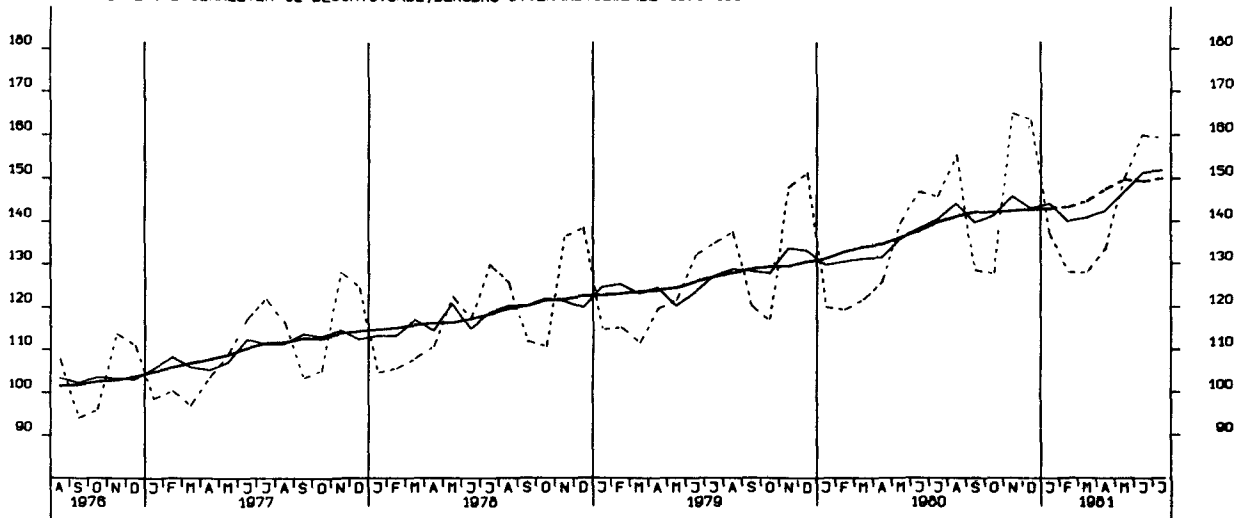
NETTOPRODUKTIONSINDEX, BAUHAUPTGEWERBE, HOCHBAU, 1976 - 100



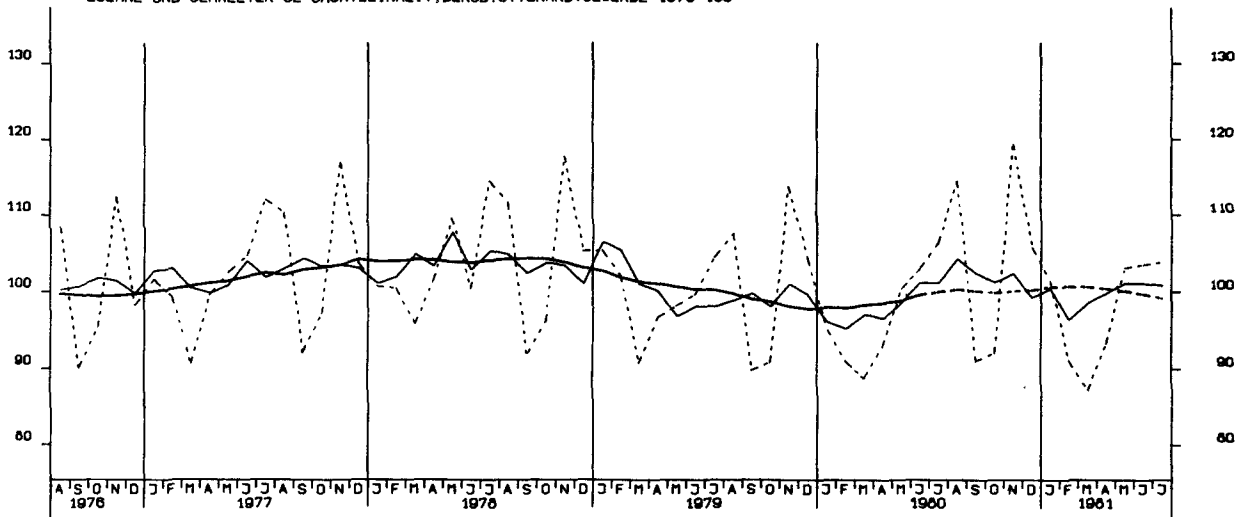
NETTOPRODUKTIONSINDEX, BAUHAUPTGEWERBE, TIEFBAU, 1976 - 100



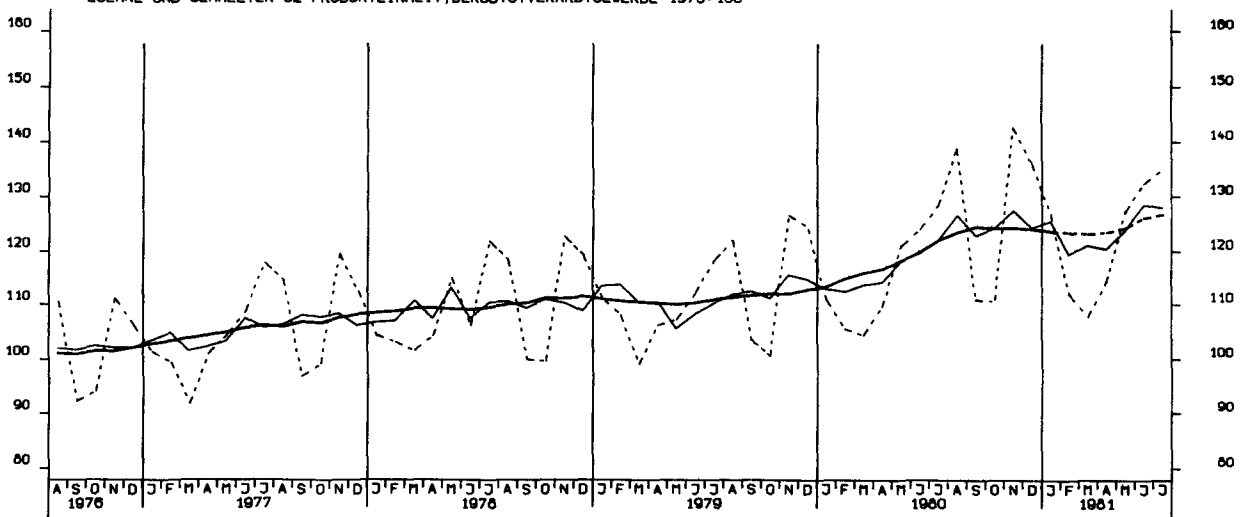
LOEHNE UND GEMAEHTER JE BESCH.STUNDE, BERGBAU U. VERARB. GEWERBE 1976-100



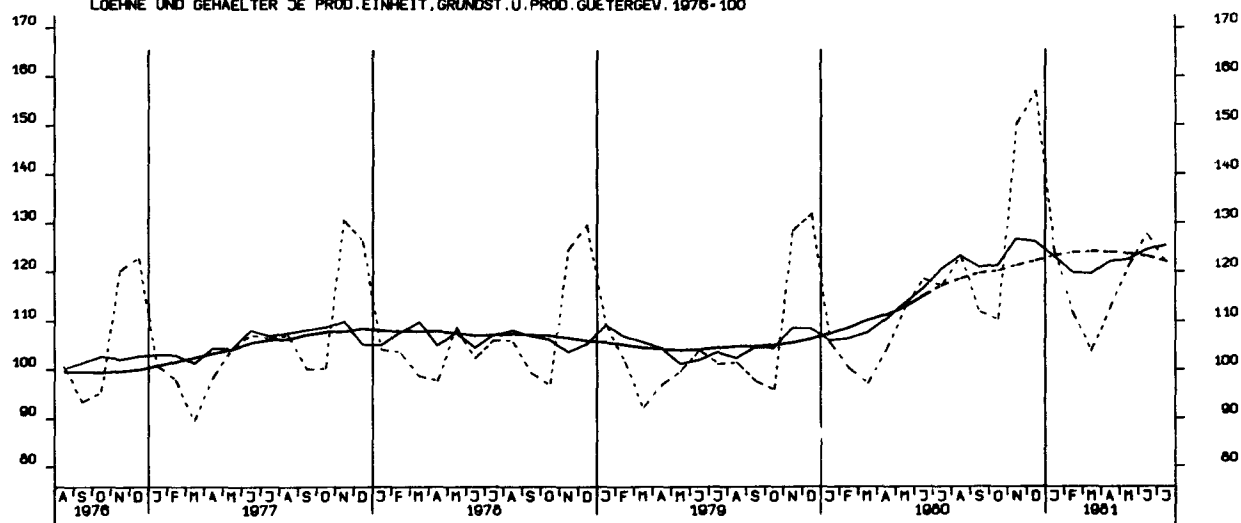
LOEHNE UND GEMAEHTER JE UMSATZEINHEIT, BERGB. U. VERARB. GEWERBE 1976-100



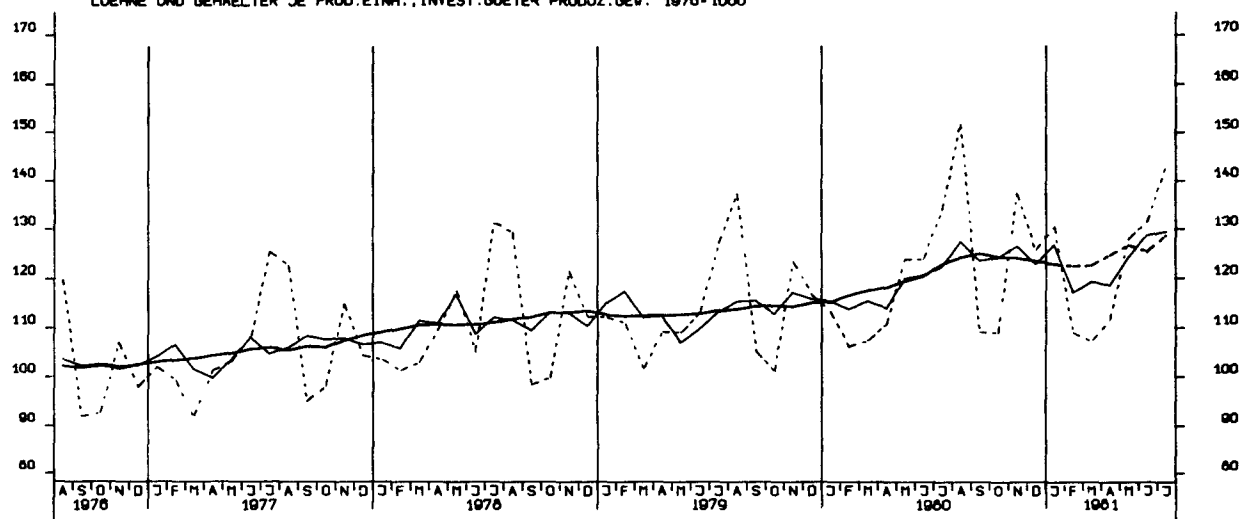
LOEHNE UND GEMAEHTER JE PRODUKTEINHEIT, BERGB. U. VERARB. GEWERBE 1976-100



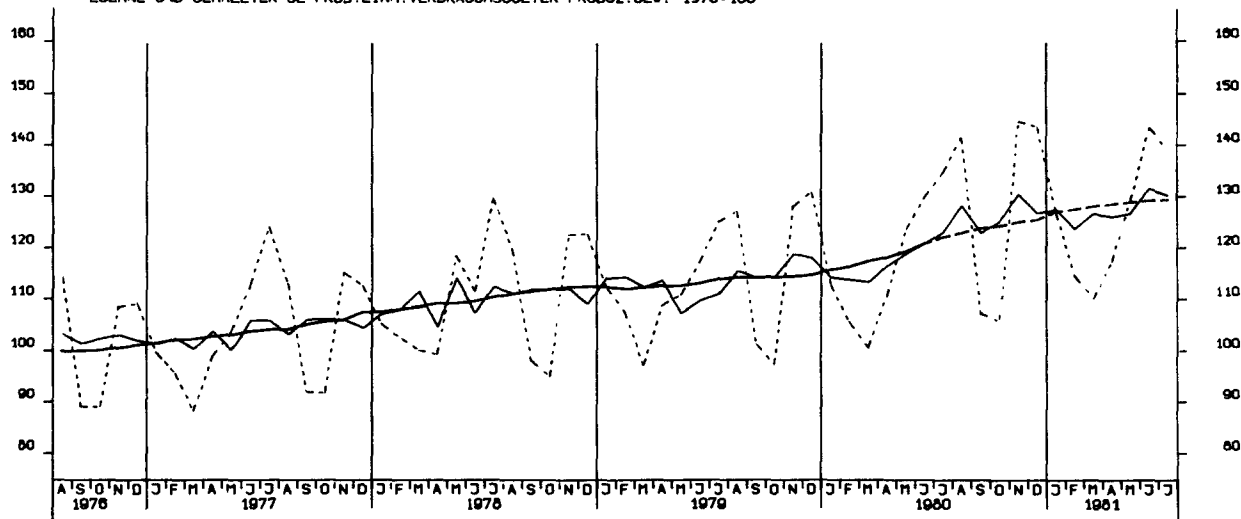
LOEHNE UND GHAELTER DE PROD.EINHEIT,GRUNDST.U.PROD.GUETERGEV. 1976-100

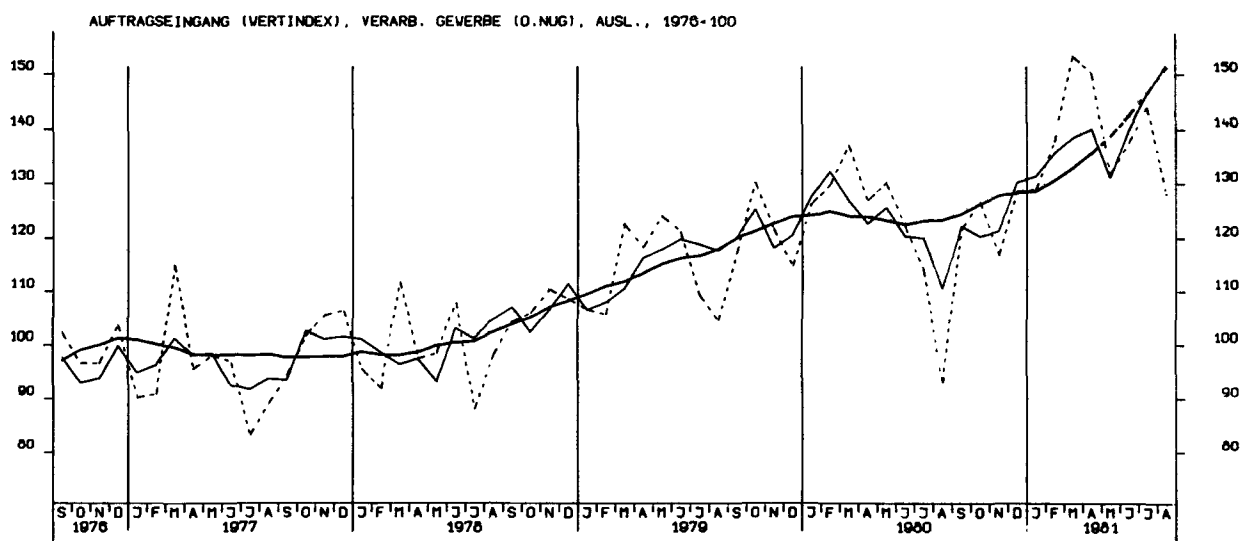
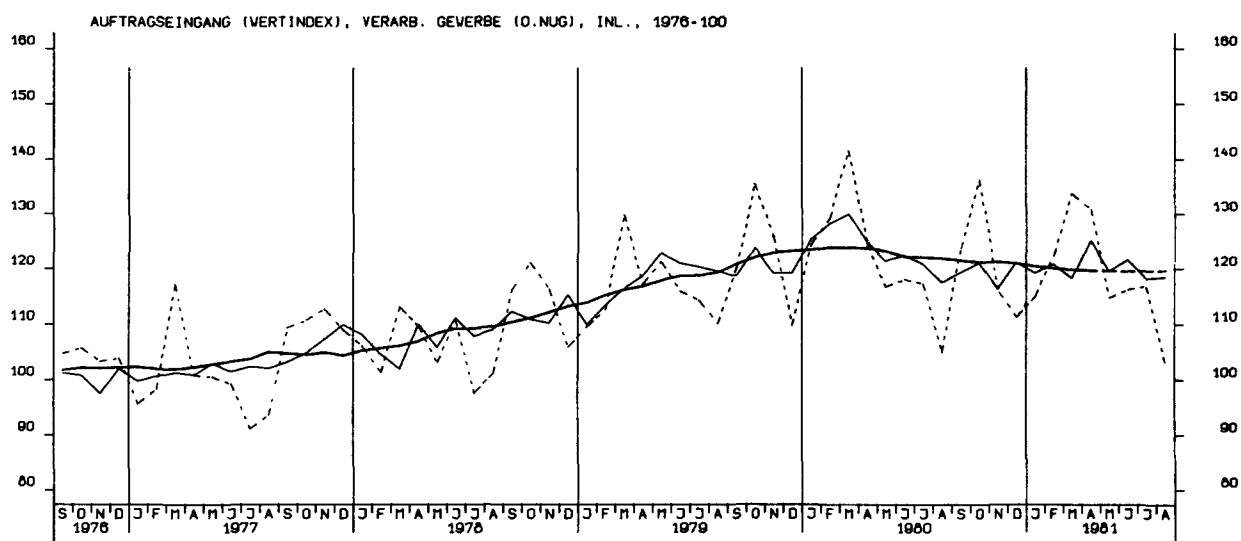
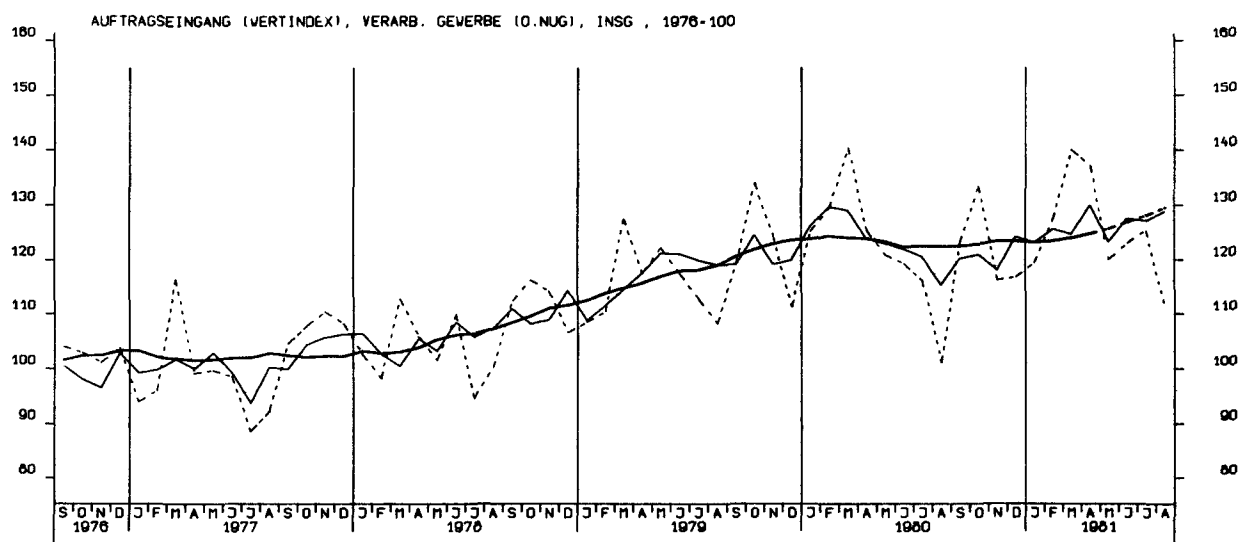


LOEHNE UND GHAELTER DE PROD.EINH.,INVEST.GUETER PRODUZ.GEV. 1976-1000

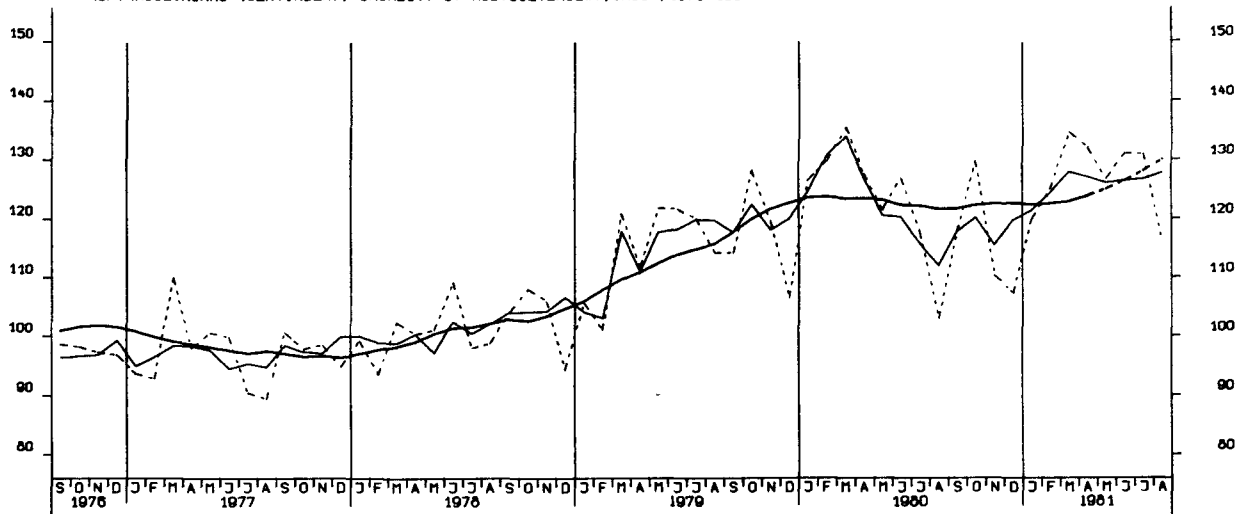


LOEHNE UND GHAELTER DE PROD.EINH.VERBRAUCHSGUETER PRODUZ.GEV. 1976-100

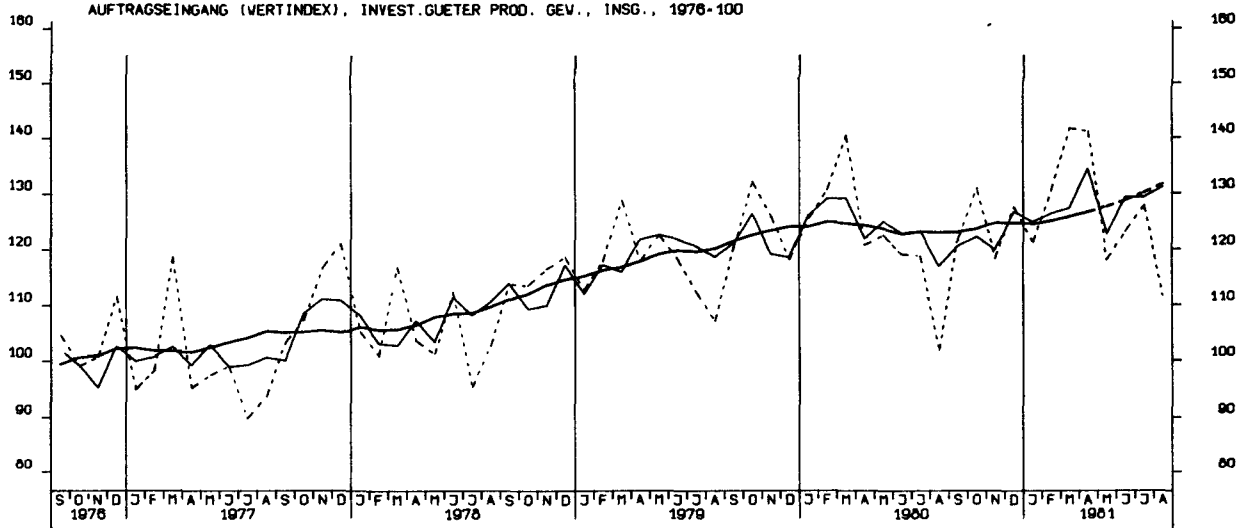




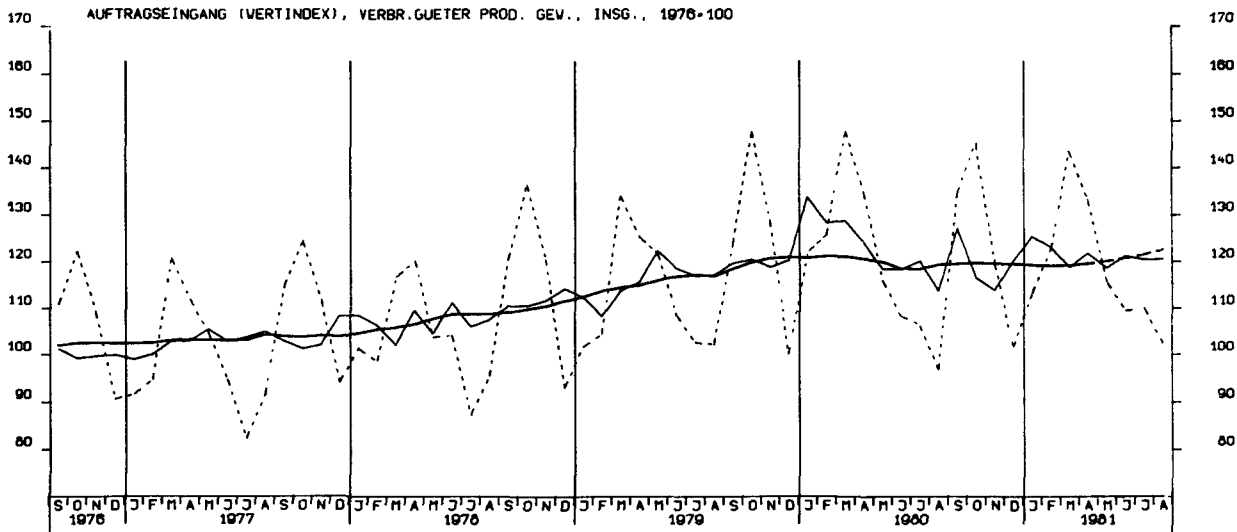
AUFTRAGSEINGANG (VERTINDEX), GRUNDST.-U. PROD. GUETERGEV., INSG., 1976-100

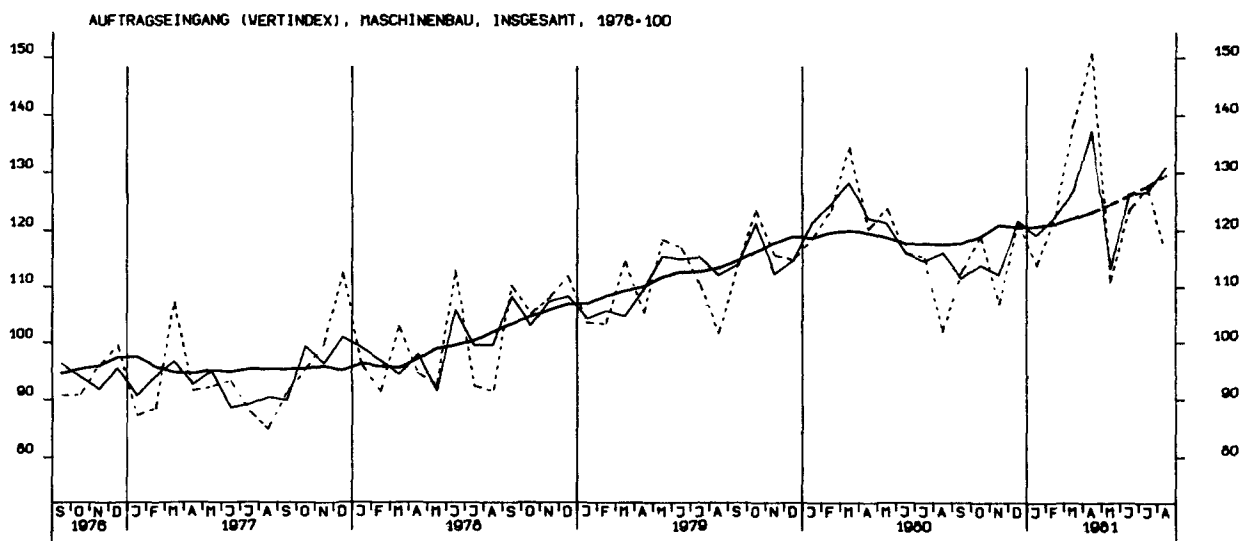
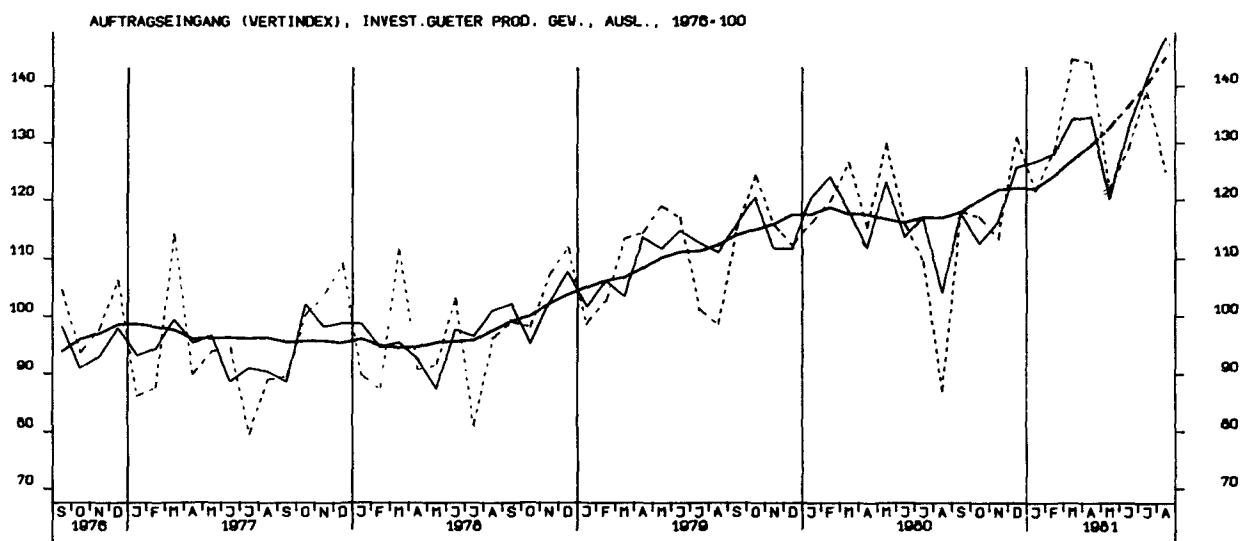
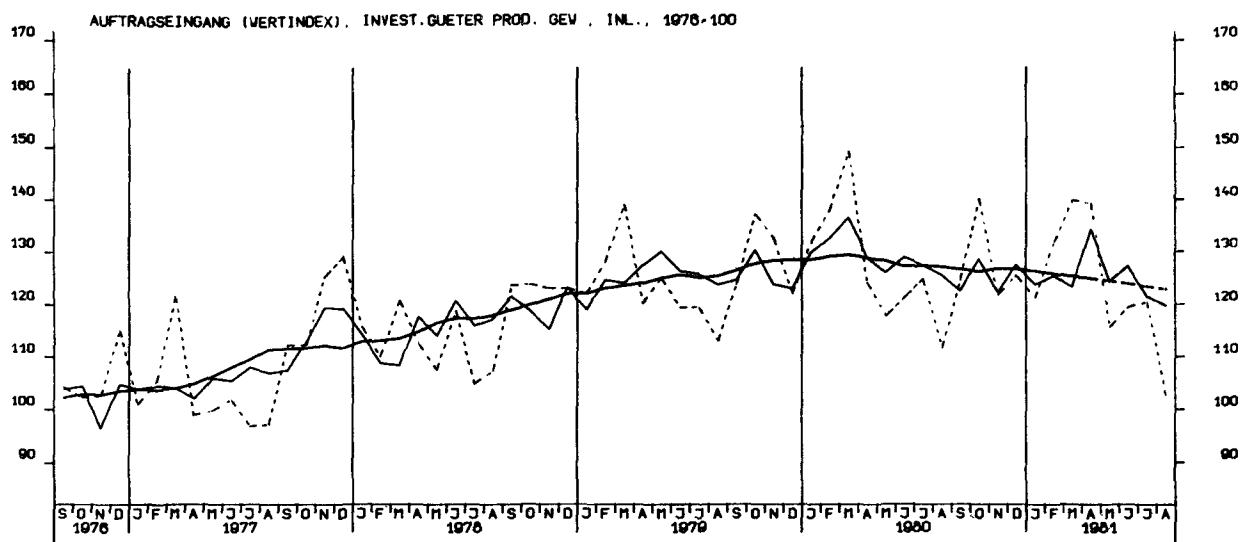


AUFTRAGSEINGANG (VERTINDEX), INVEST. GUETER PROD. GEV., INSG., 1976-100

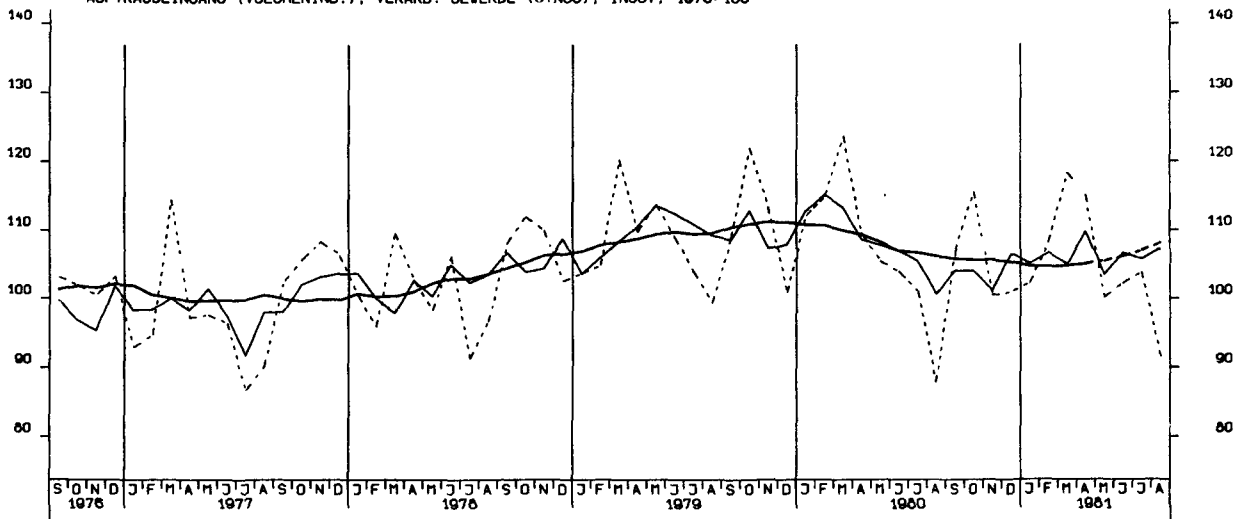


AUFTRAGSEINGANG (VERTINDEX), VERBR. GUETER PROD. GEV., INSG., 1976-100

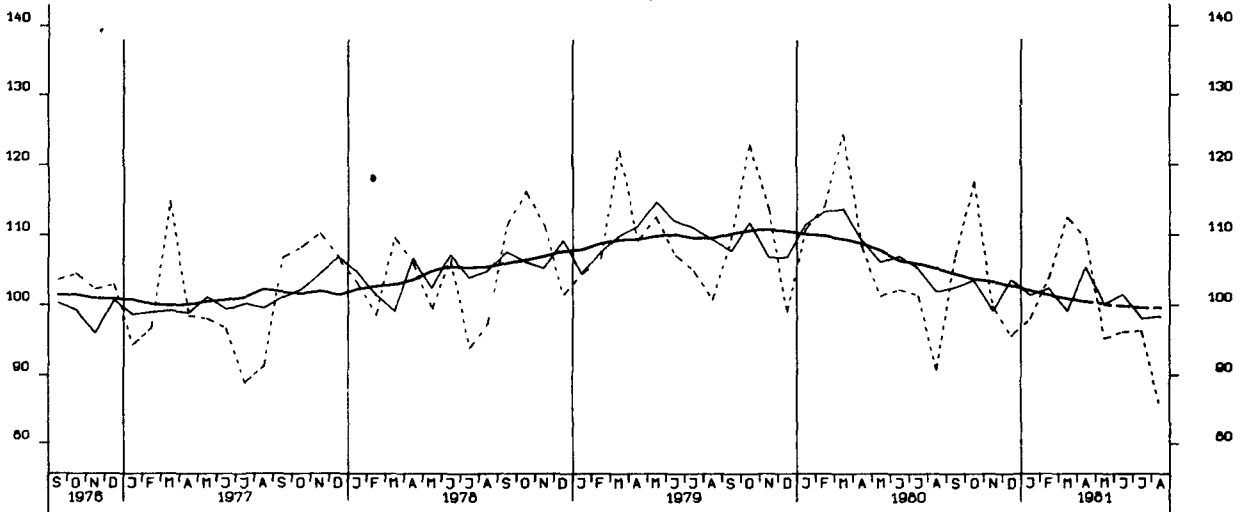




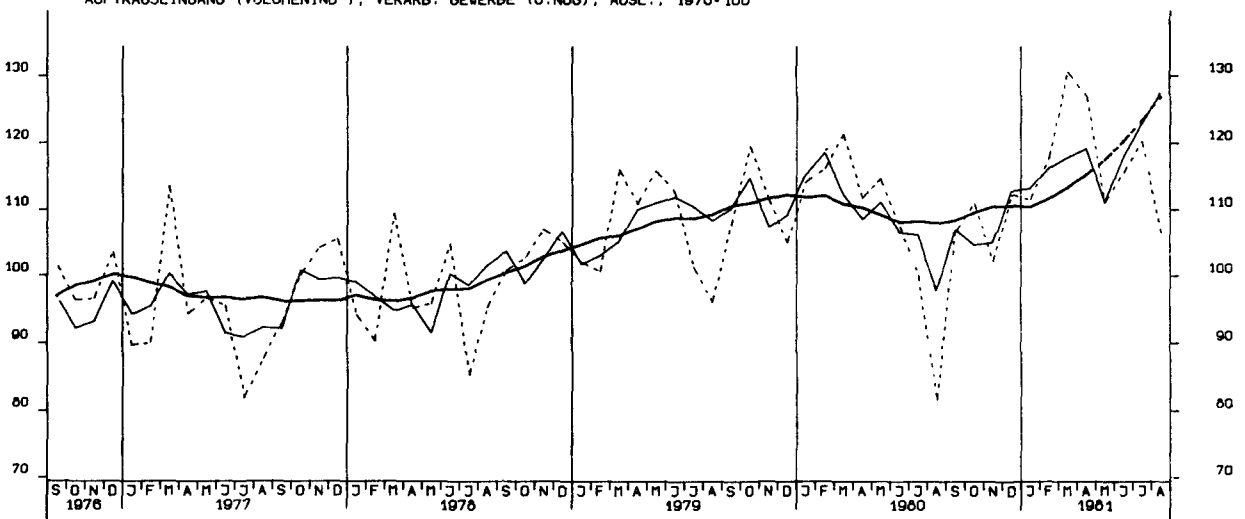
AUFTRAGSEINGANG (VOLUMENIND.), VERARB. GEVERBE (O.NUG), INSG., 1976-100



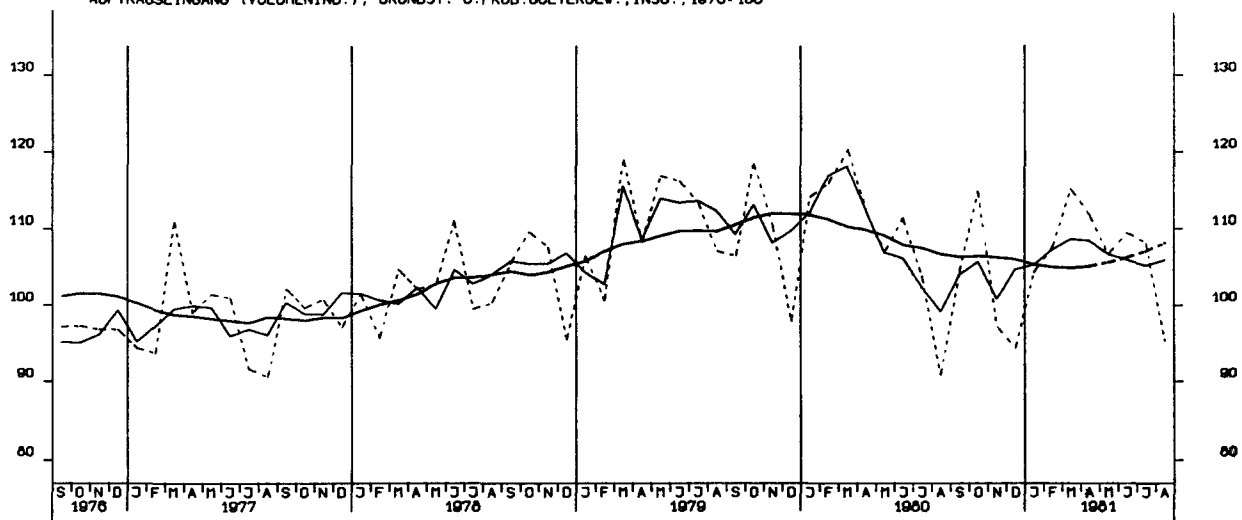
AUFTRAGSEINGANG (VOLUMENIND.), VERARB. GEVERBE (O.NUG), INL., 1976-100



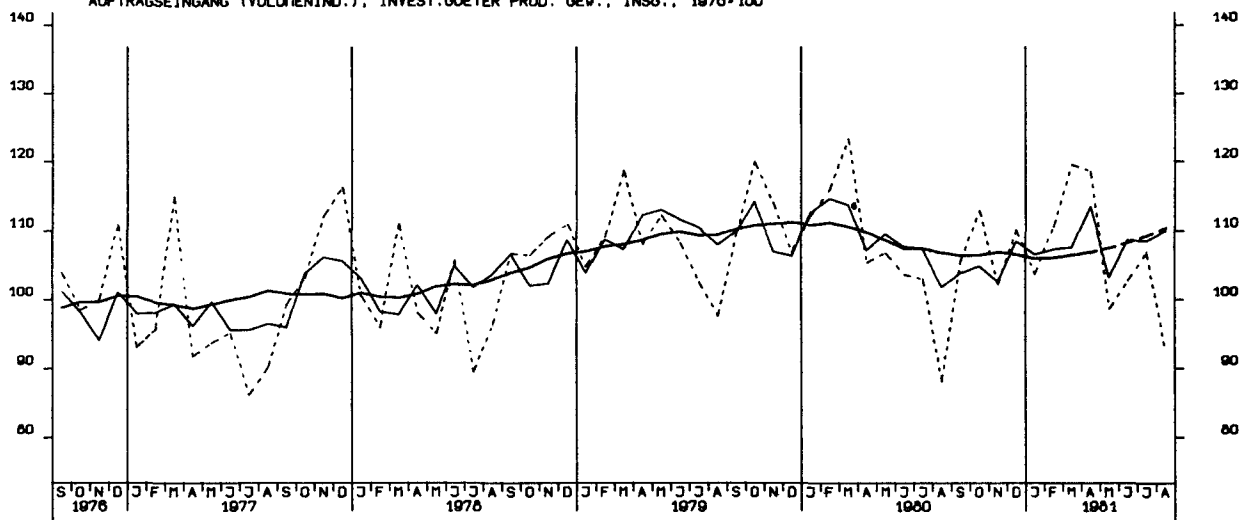
AUFTRAGSEINGANG (VOLUMENIND.), VERARB. GEVERBE (O.NUG), AUSL., 1976-100



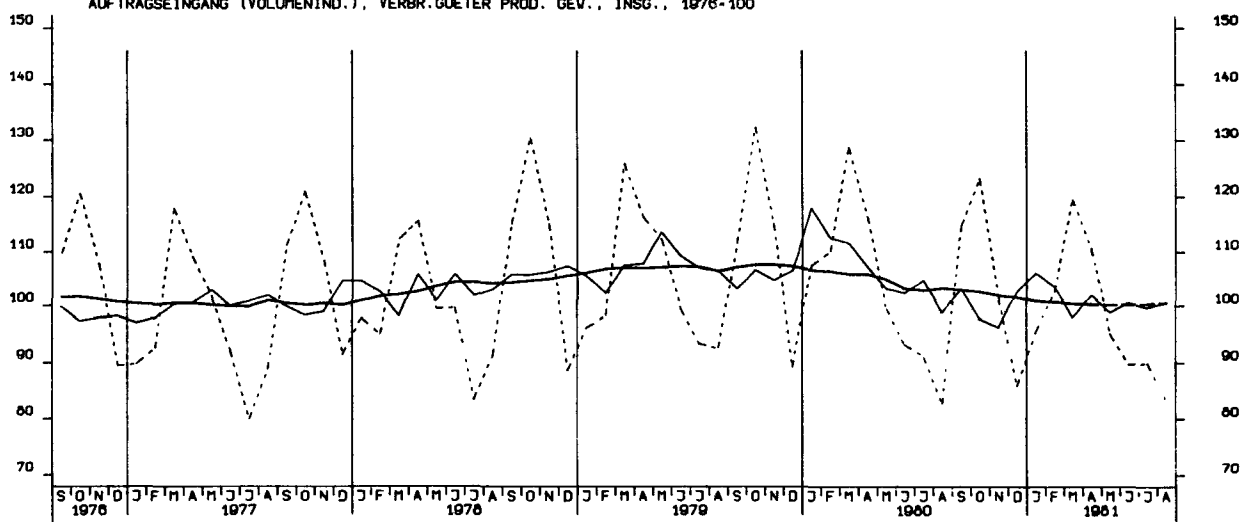
AUFTRAGSEINGANG (VOLUMENIND.), GRUNDST.-U. PROD. GUETERGEV., INSG., 1976=100

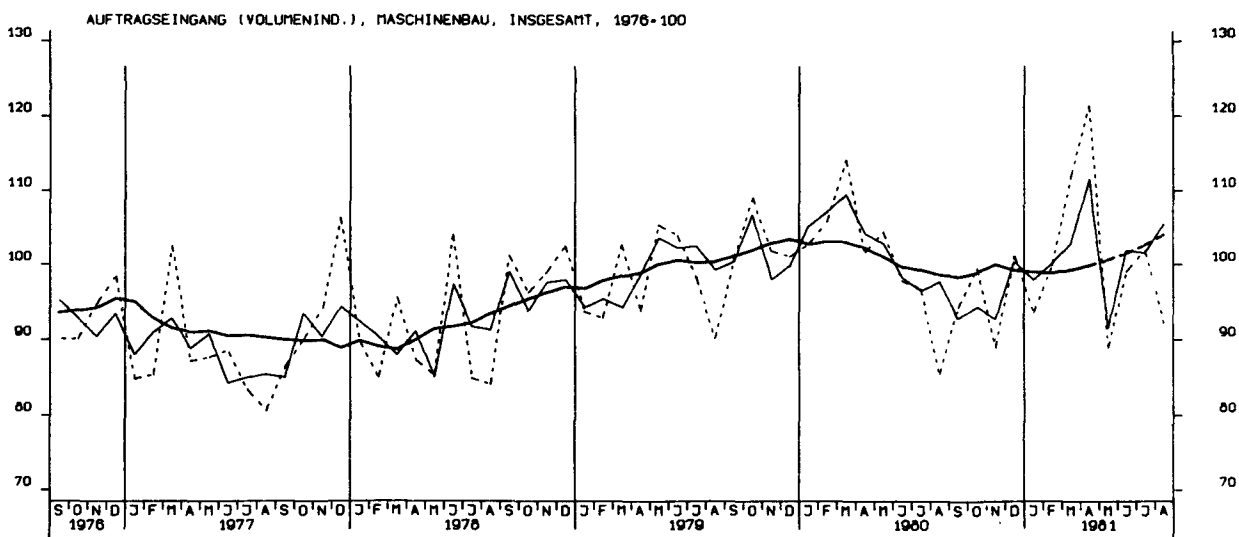
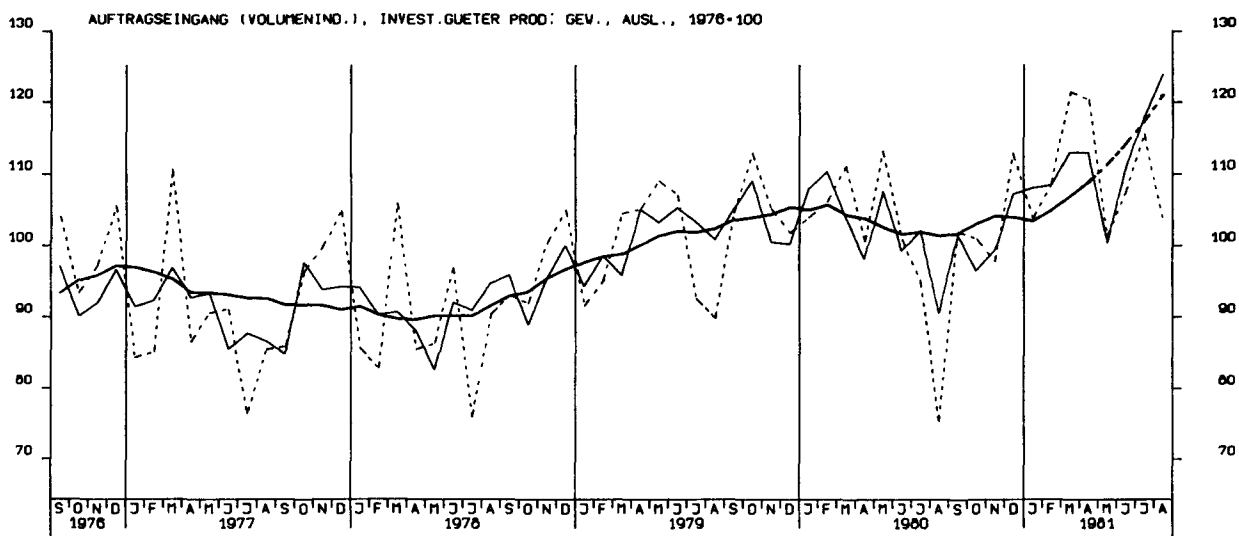
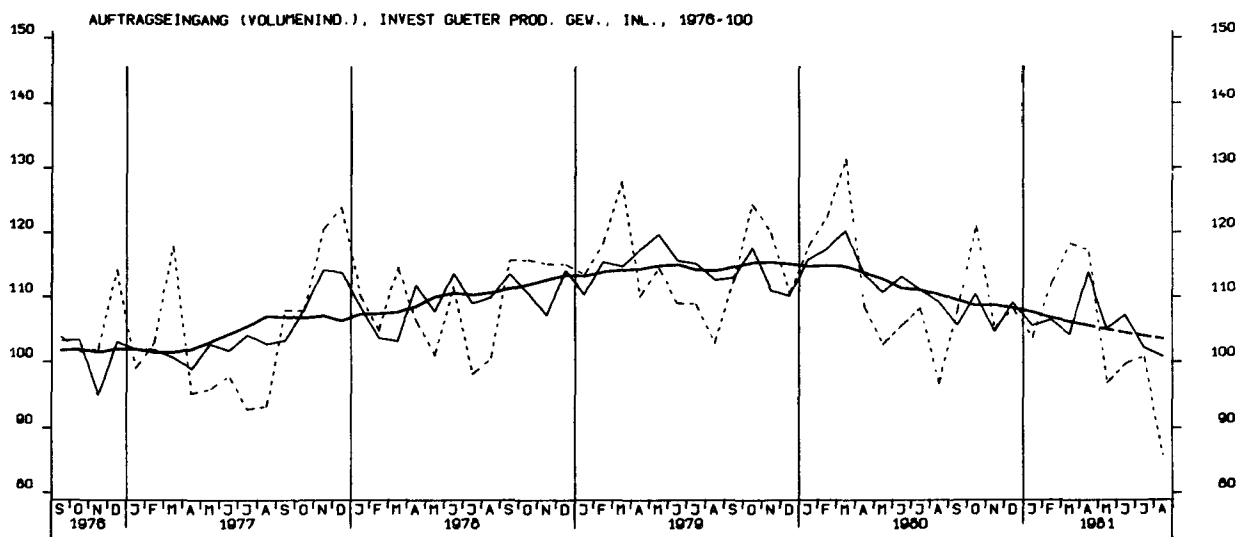


AUFTRAGSEINGANG (VOLUMENIND.), INVEST. GUETER PROD. GEV., INSG., 1976=100

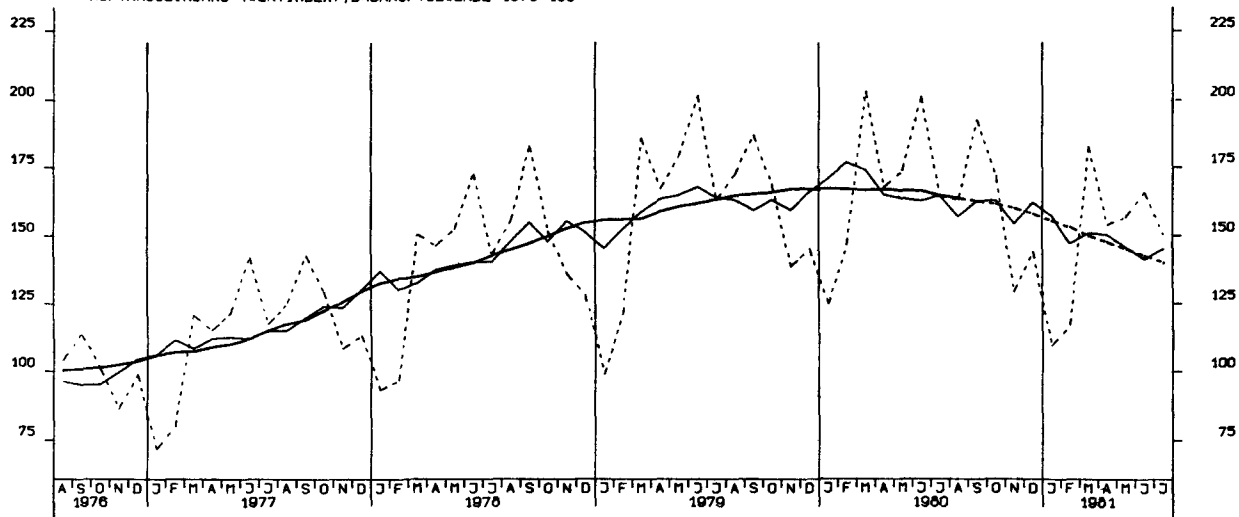


AUFTRAGSEINGANG (VOLUMENIND.), VERBR. GUETER PROD. GEV., INSG., 1976=100

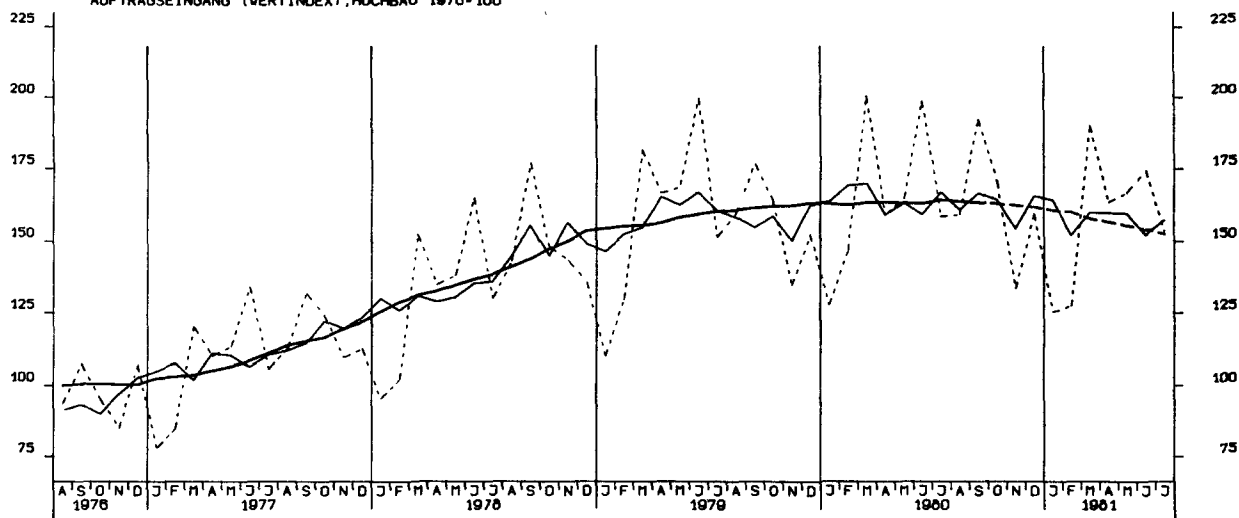




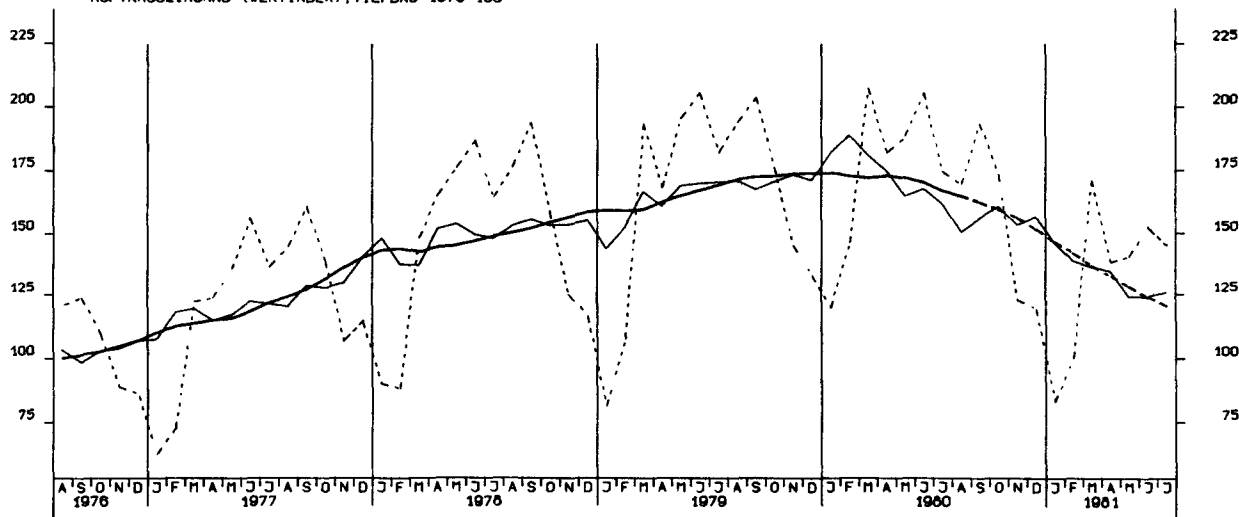
AUFTRAGSEINGANG (VERTINDEX), BAUHAUPTGEWERBE 1976-100



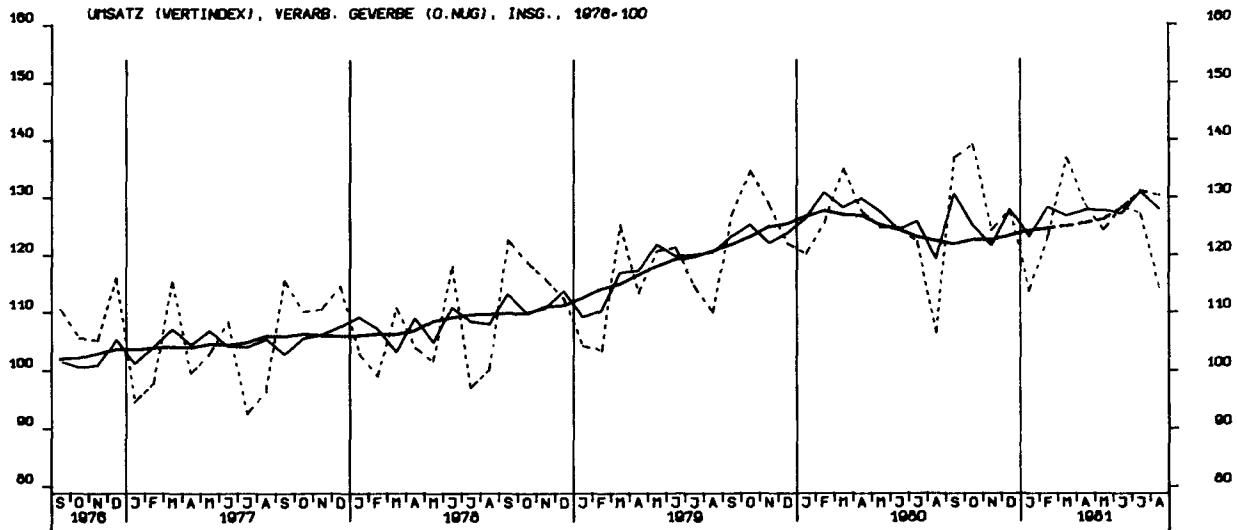
AUFTRAGSEINGANG (VERTINDEX), HOCHBAU 1976-100



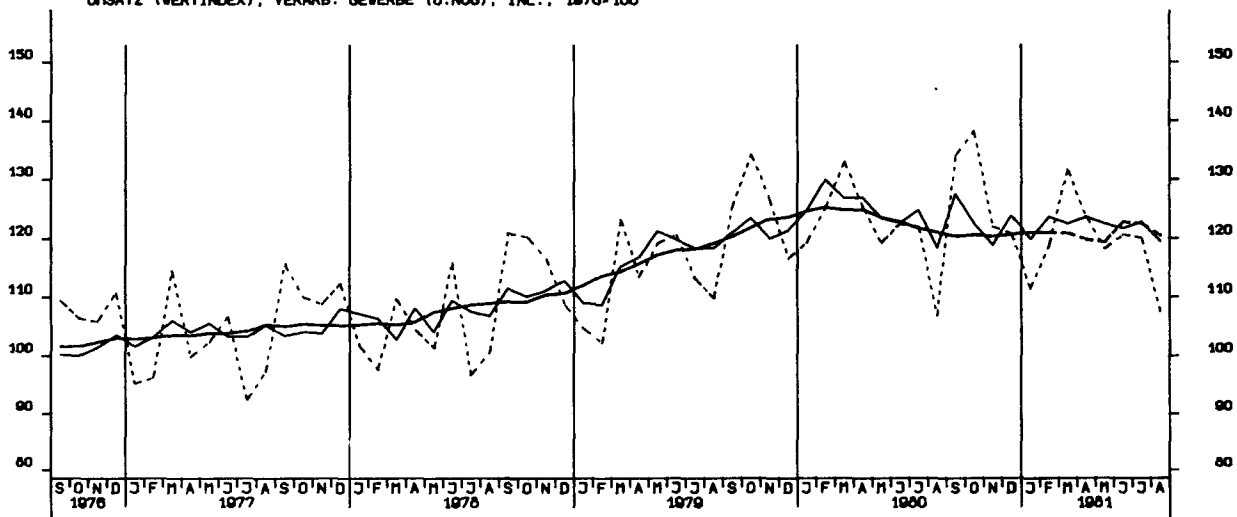
AUFTRAGSEINGANG (VERTINDEX), TIEFBAU 1976-100



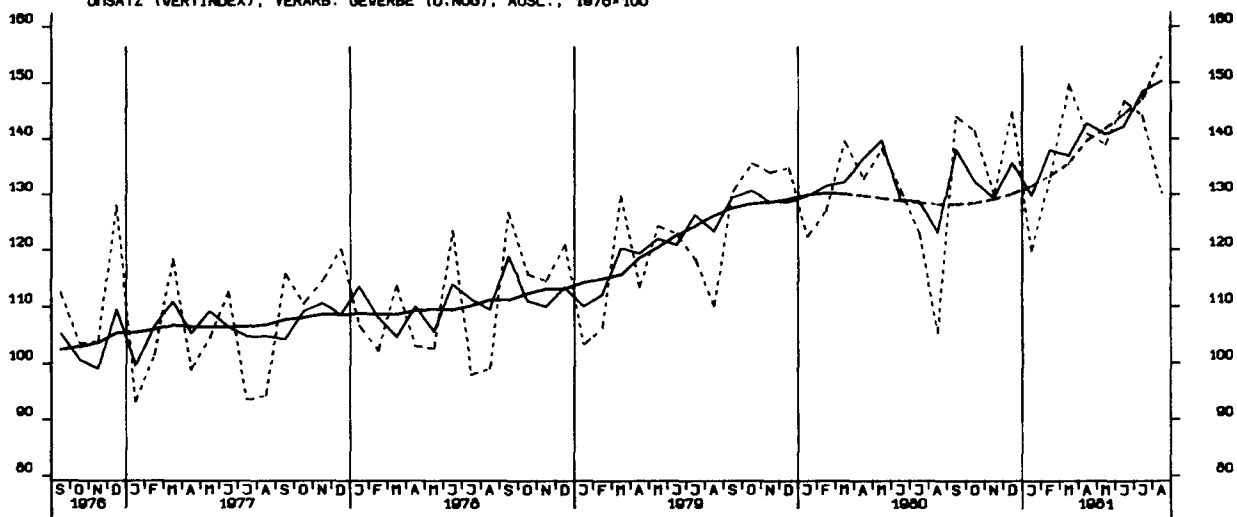
UMSATZ (VERTINDEX), VERARB. GEVERBE (O.NUG), INSG., 1976-100



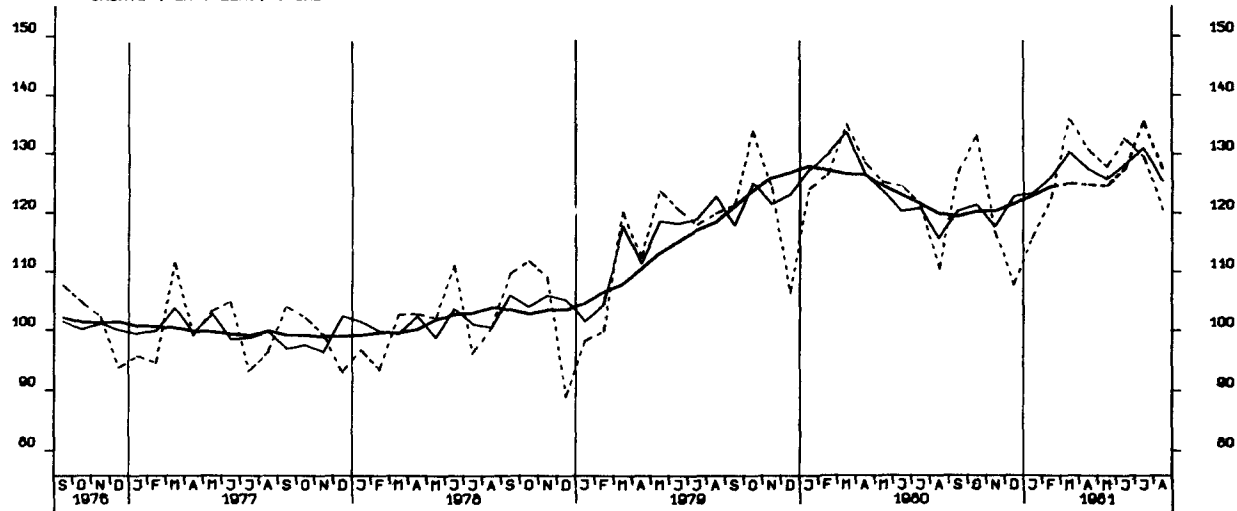
UMSATZ (VERTINDEX), VERARB. GEVERBE (O.NUG), INL., 1976-100



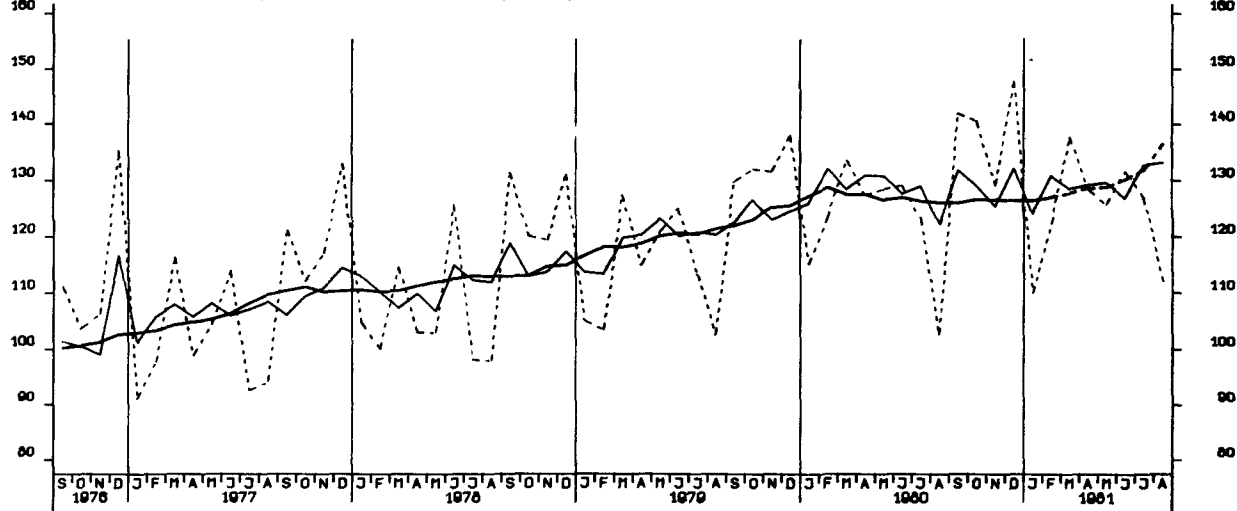
UMSATZ (VERTINDEX), VERARB. GEVERBE (O.NUG), AUSL., 1976-100



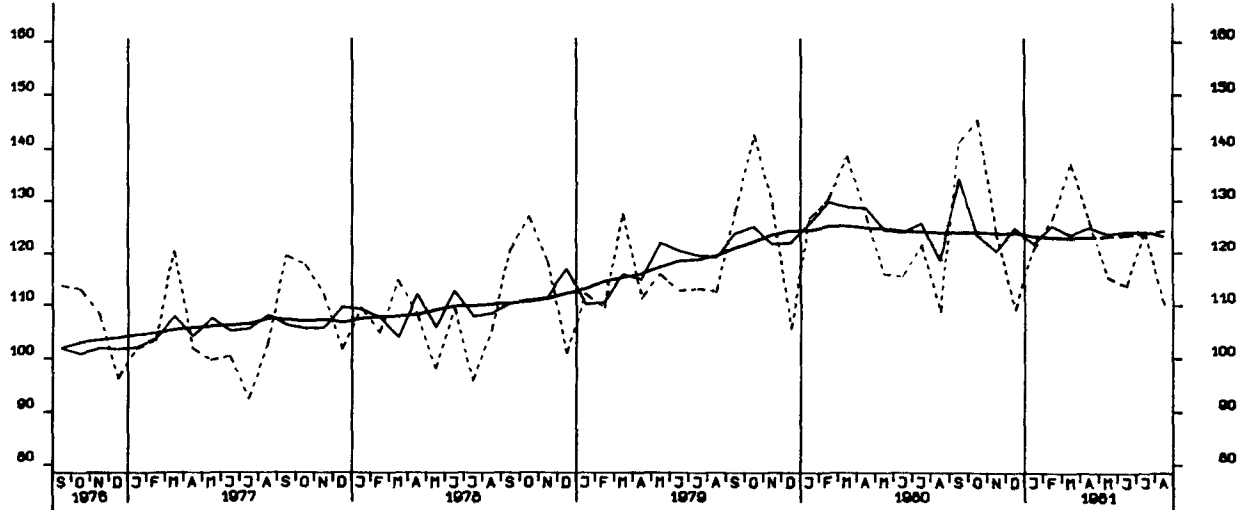
UMSATZ (VERTINDEX), GRUNDST.-U.PROD.GUETERGEV., INSG., 1976-100



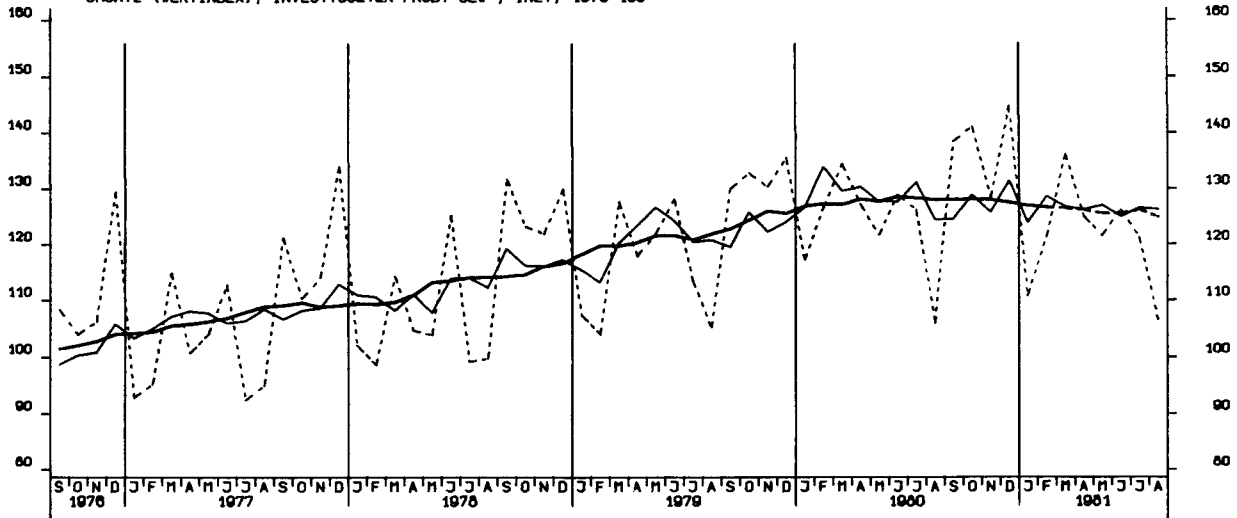
UMSATZ (VERTINDEX), INVEST.GUETER PROD. GEV., INSG., 1976-100



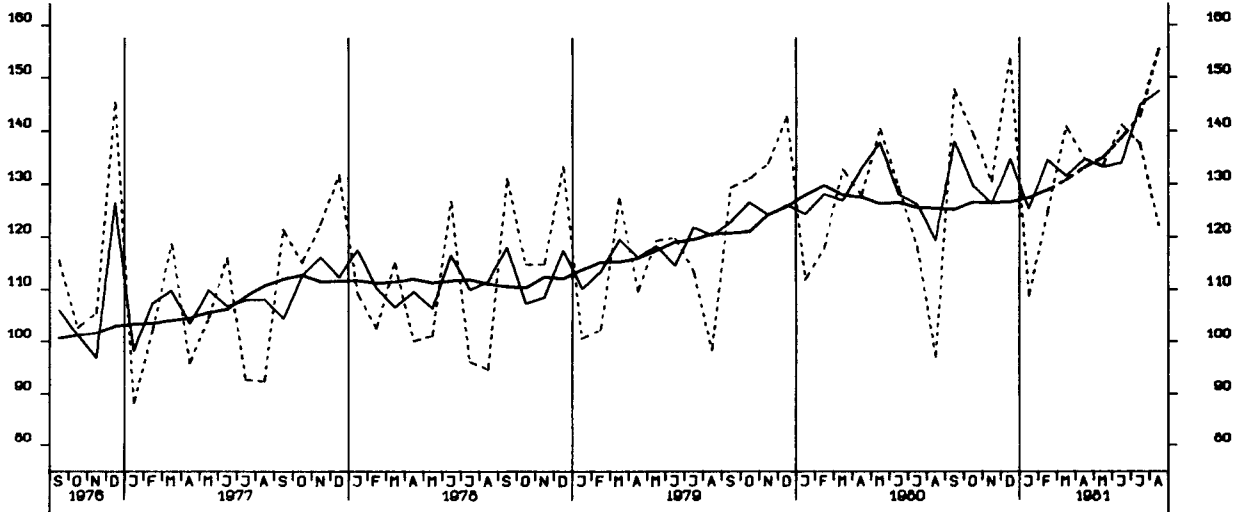
UMSATZ (VERTINDEX), VERBR.GUETER PROD. GEV., INSG., 1976-100



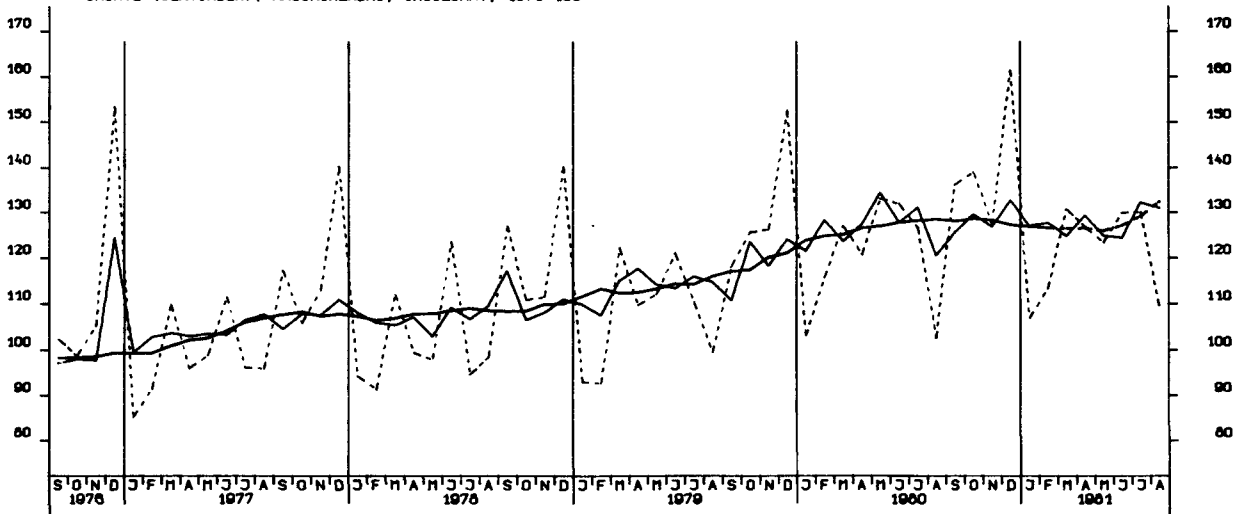
UMSATZ (VERTINDEX), INVEST.GUETER PROD. GEV., INL., 1976-100

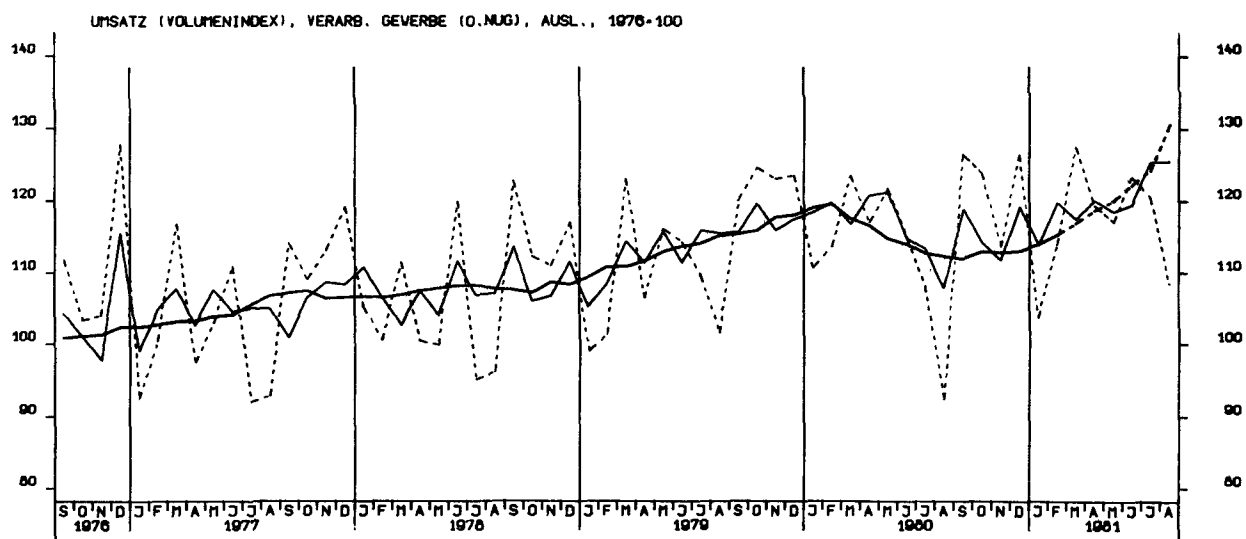
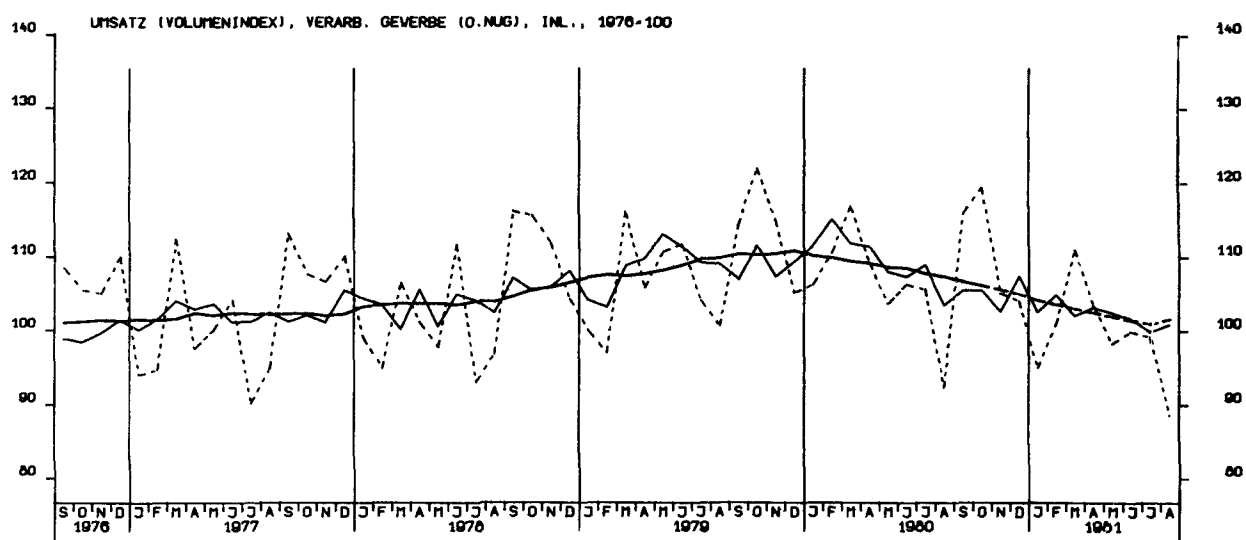
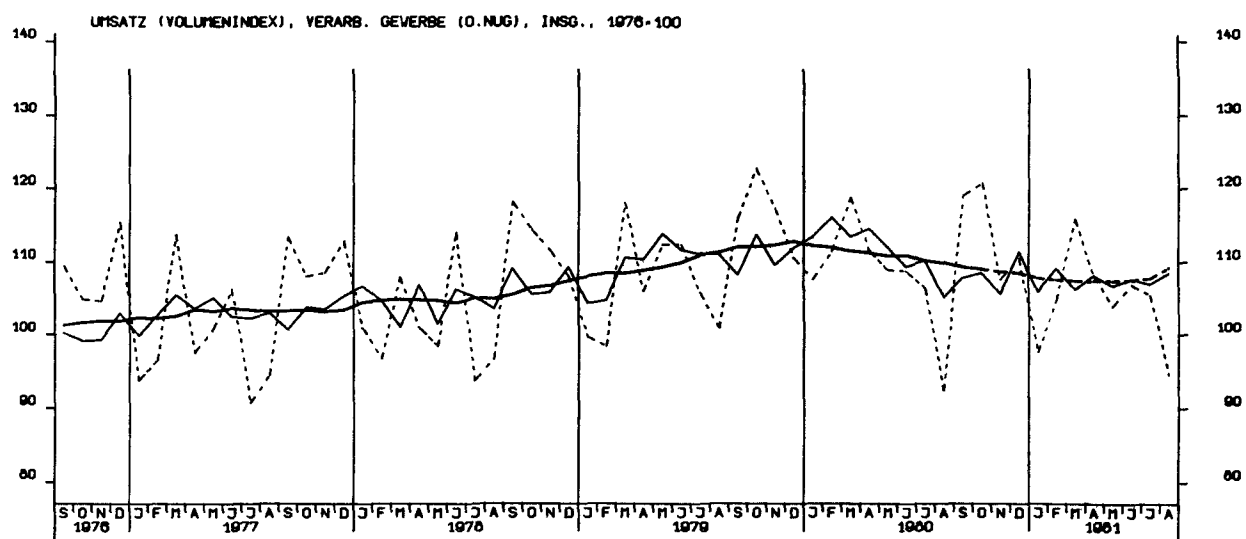


UMSATZ (VERTINDEX), INVEST.GUETER PROD. GEV., AUSL., 1976-100

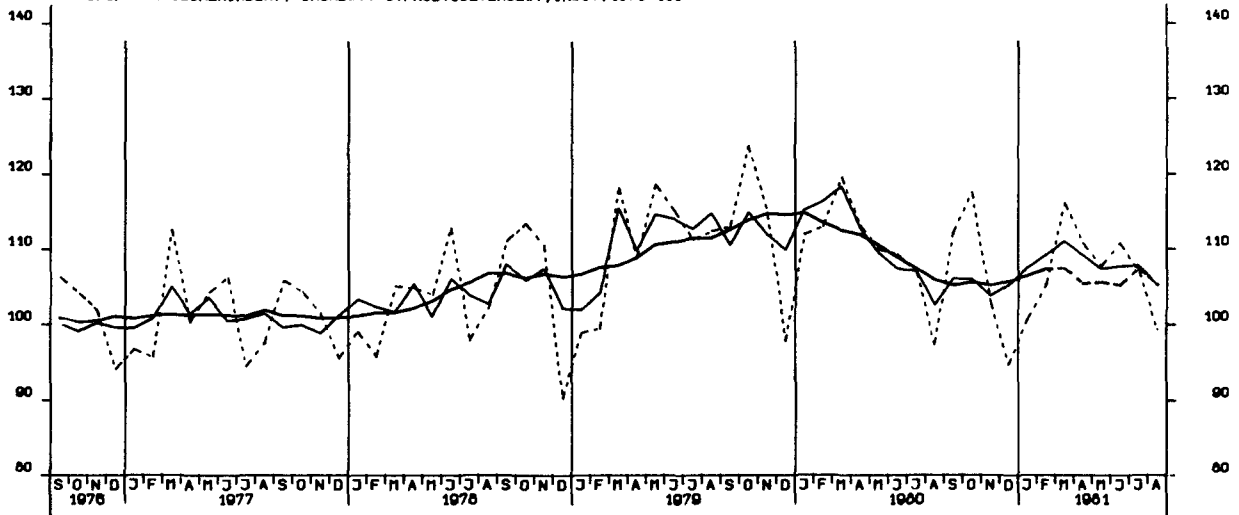


UMSATZ (VERTINDEX), MASCHINENBAU, INSGESAMT, 1976-100

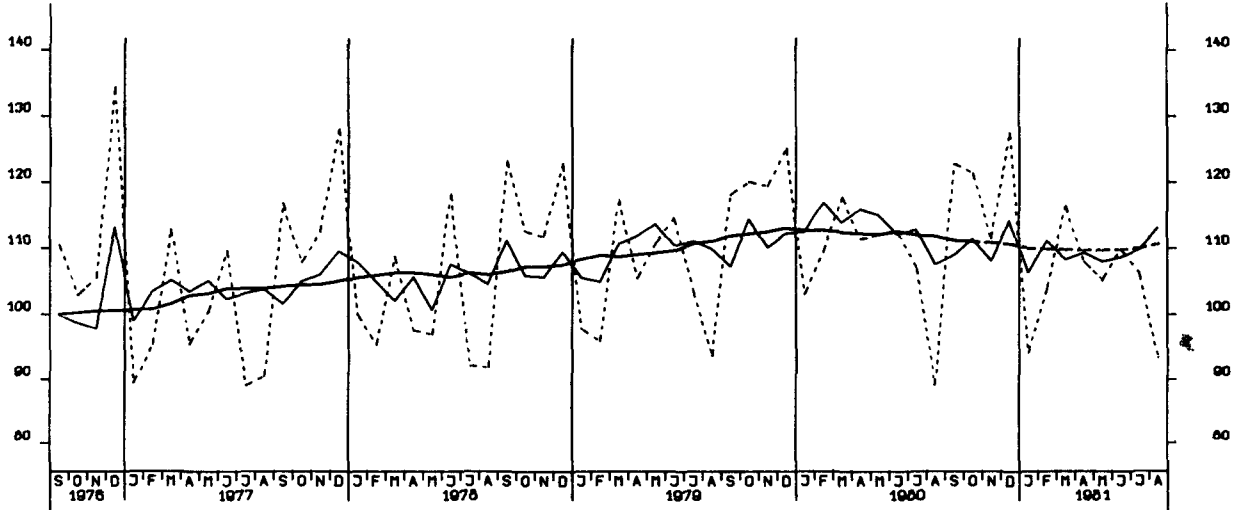




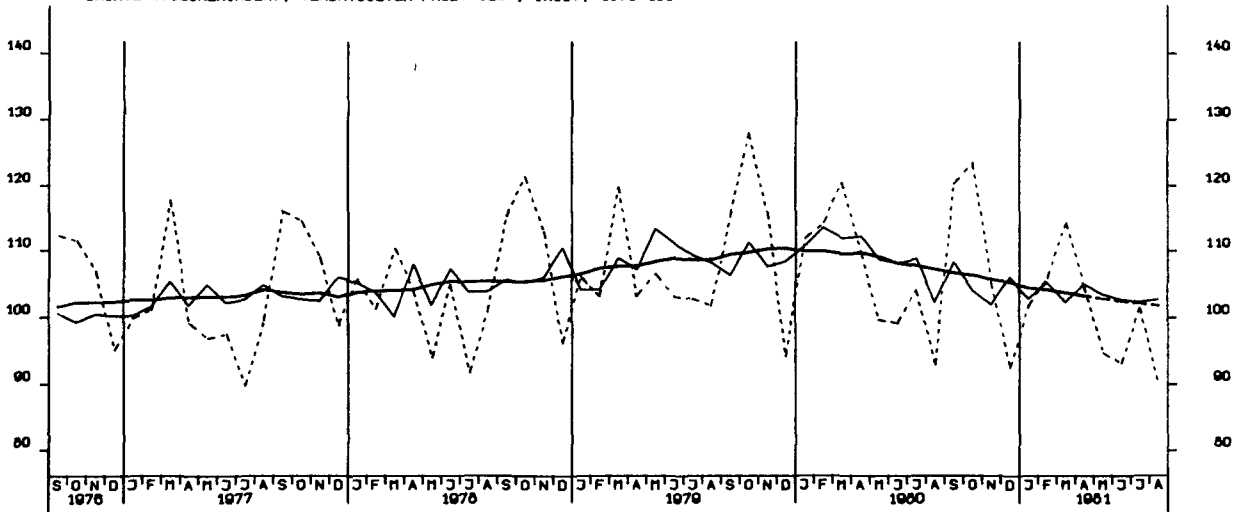
UMSATZ (VOLUMENINDEX), GRUNDST.-U.PROD.GUETERGEV., INSG., 1976-100



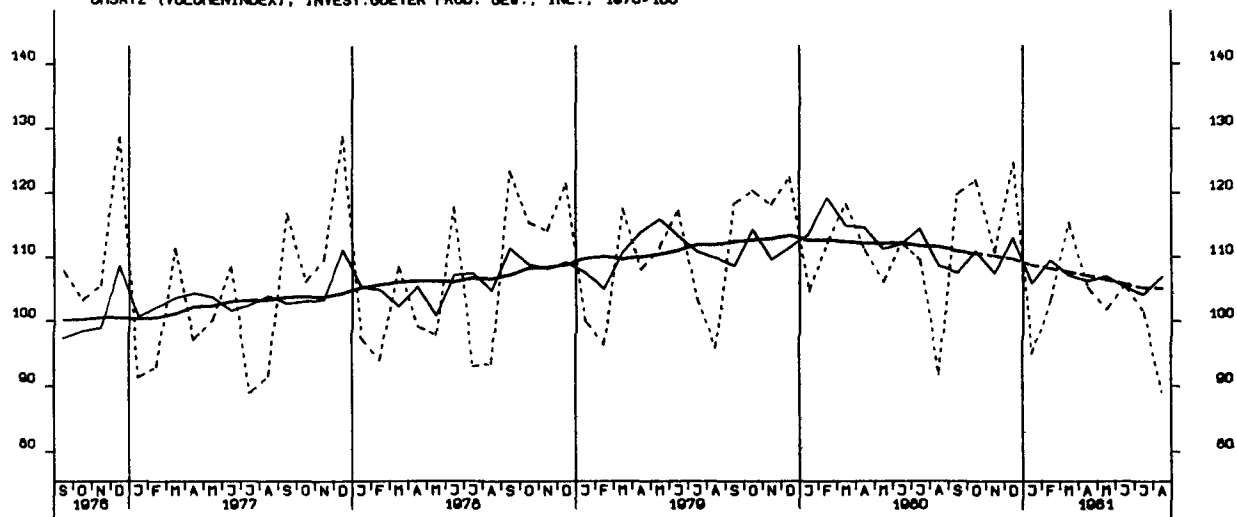
UMSATZ (VOLUMENINDEX), INVEST.GUETER PROD. GEV., INSG., 1976-100



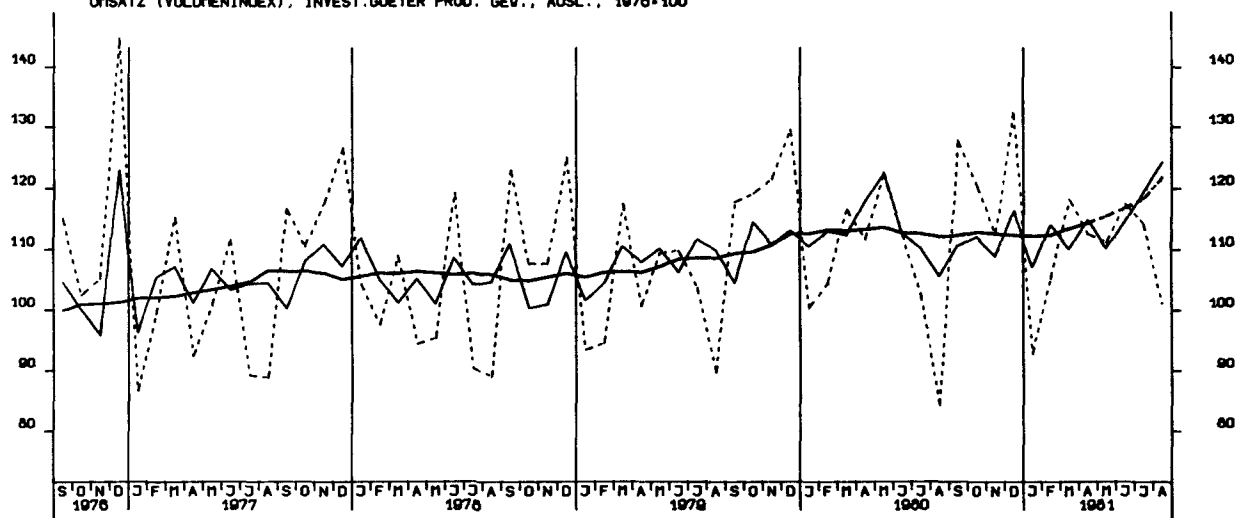
UMSATZ (VOLUMENINDEX), VERBR.GUETER PROD. GEV., INSG., 1976-100



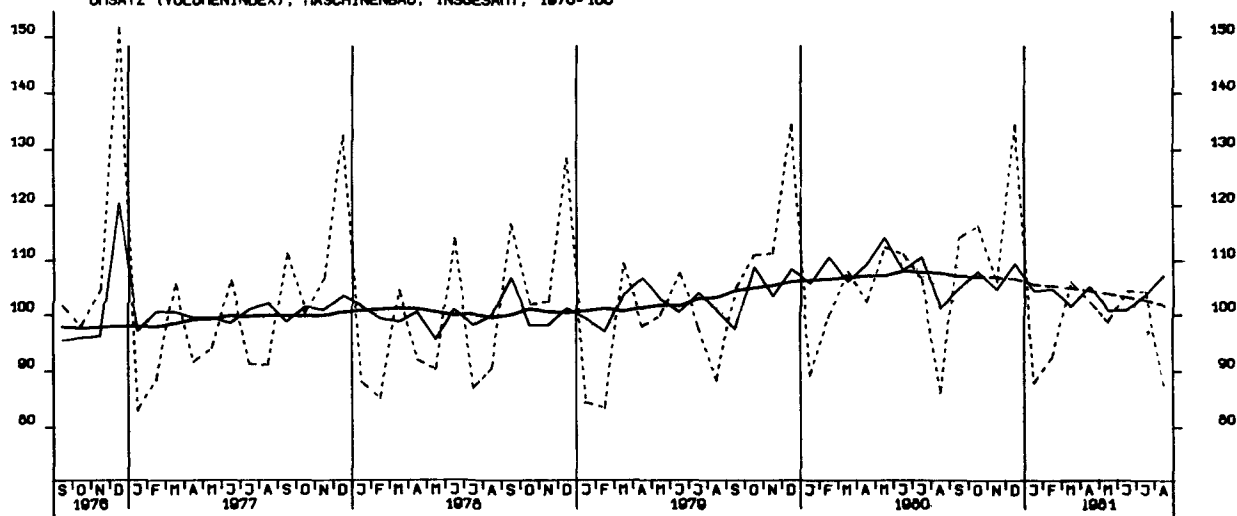
UMSATZ (VOLUMENINDEX), INVEST.GUETER PROD. GEV., INL., 1976-100



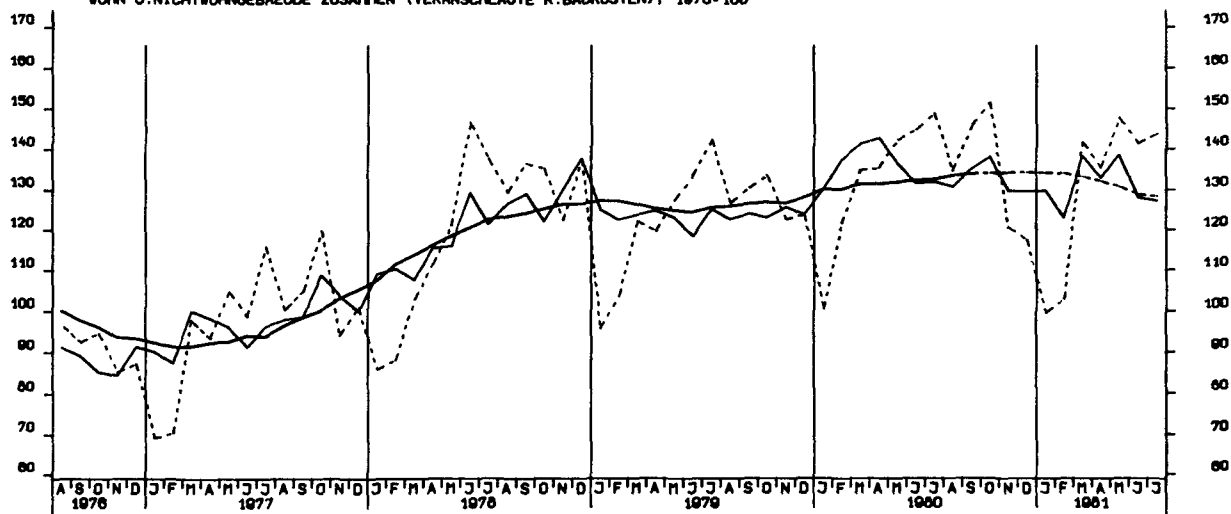
UMSATZ (VOLUMENINDEX), INVEST.GUETER PROD. GEV., AUSL., 1976-100



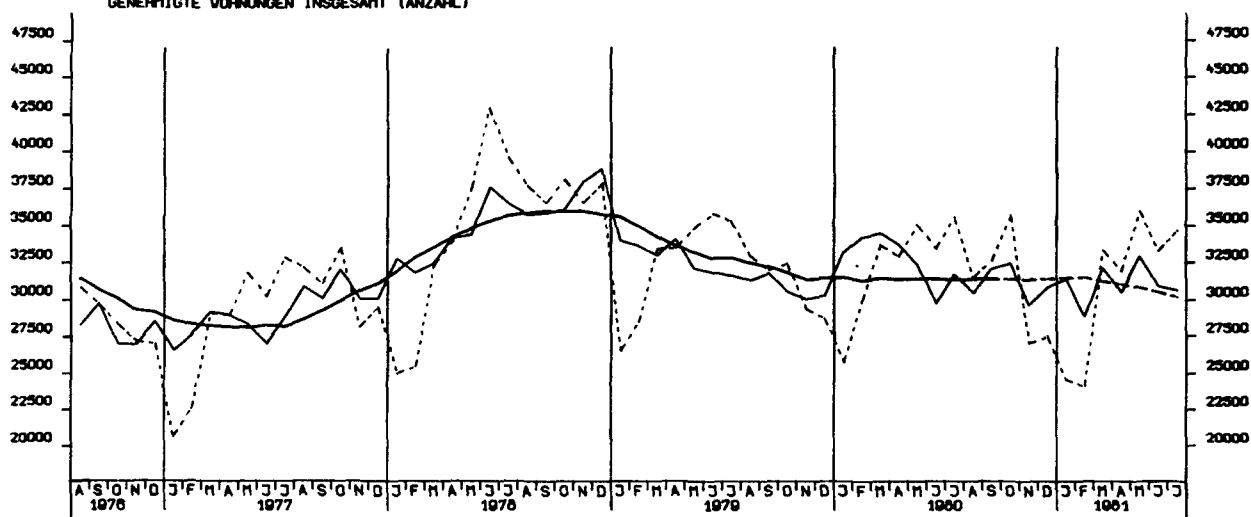
UMSATZ (VOLUMENINDEX), MASCHINENBAU, INSGESAMT, 1976-100



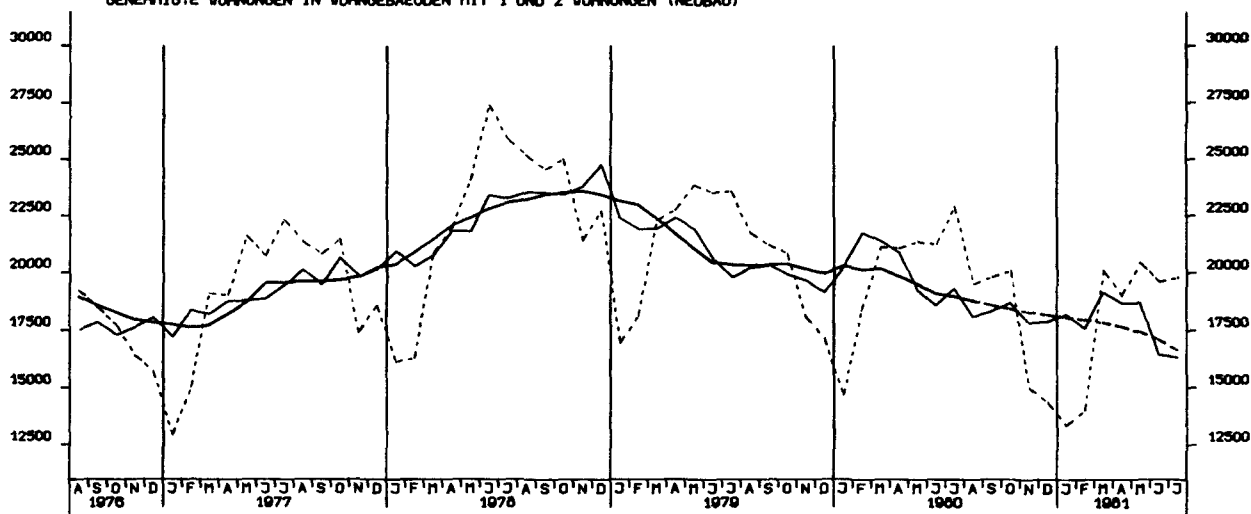
VOHN- U. NICHTVOHN- GEBÄUDE ZUSAMMEN (VERANSCHLAGTE R. BAUKOSTEN), 1976-100



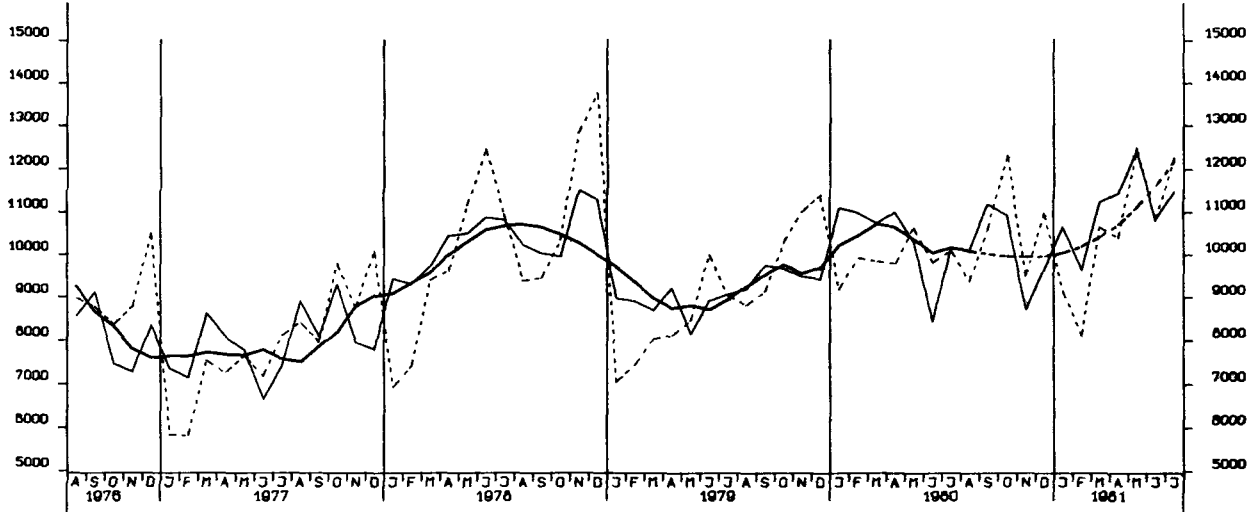
GENEHMIGTE VOHNUNGEN INSGESAMT (ANZAHL)



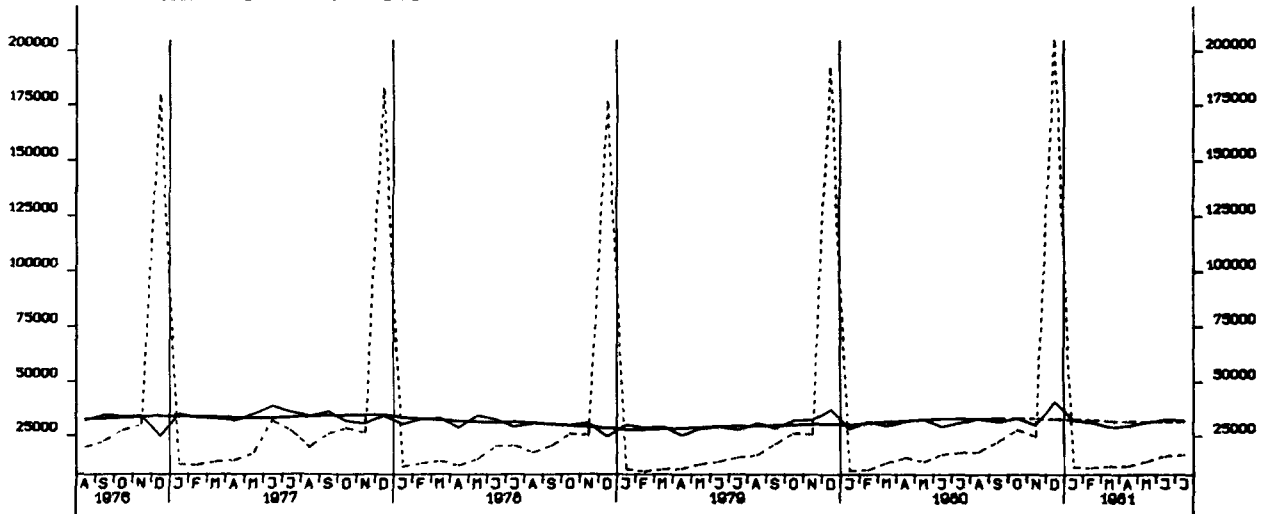
GENEHMIGTE VOHNUNGEN IN VOHN- GEBÄUDEN MIT 1 UND 2 VOHNUNGEN (NEUBAU)



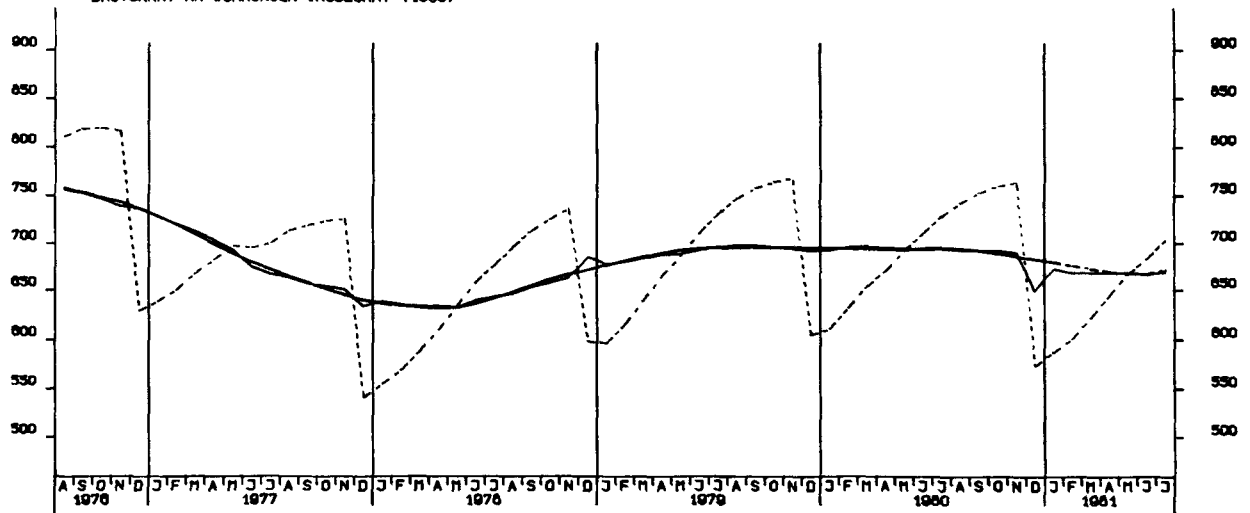
GENEHMIGTE WOHNUNGEN IN WOHNGBAUEUDEN MIT 3 WOHNUNGEN UND MEHR (NEUBAU)



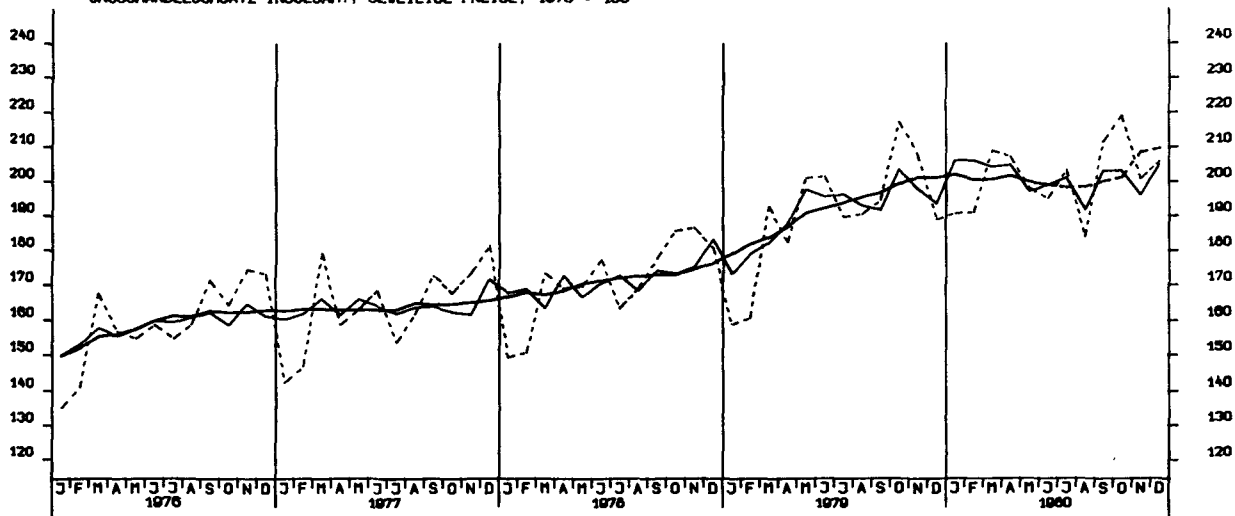
FERTIGGESTELLTE WOHNUNGEN (ANZAHL)



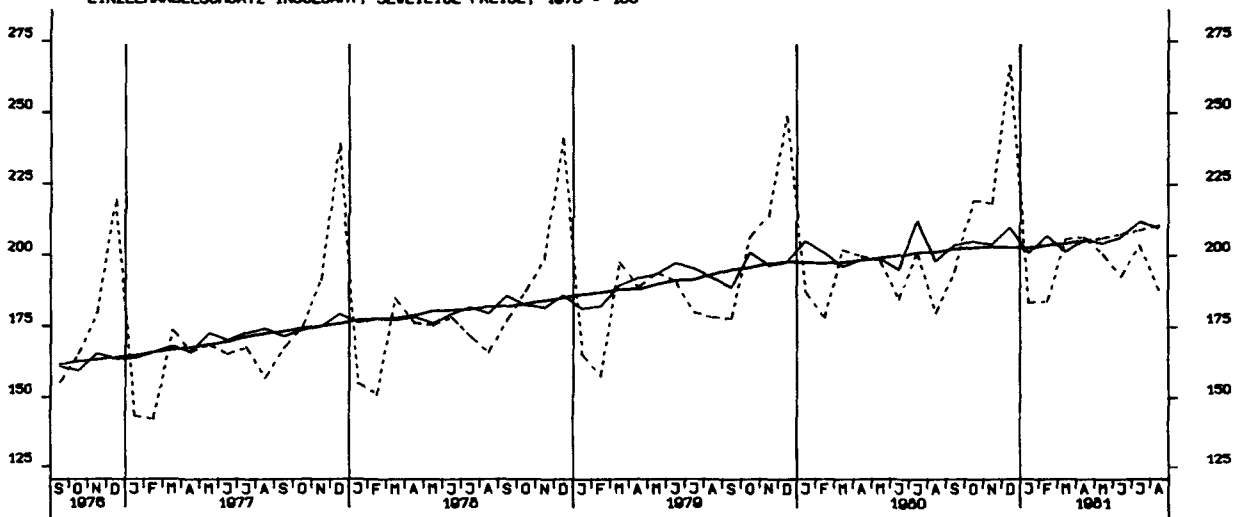
BAUVORRAT AN WOHNUNGEN INSGESAMT (1000)



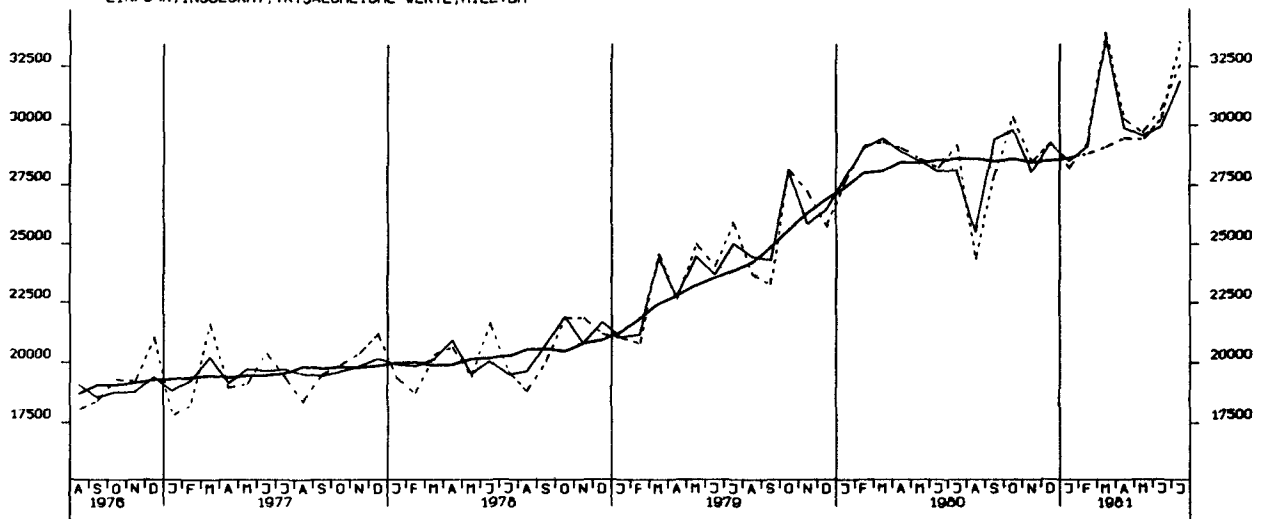
GROSSHANDELSUMSATZ INSGESAMT, JEWEILIGE PREISE, 1970 = 100



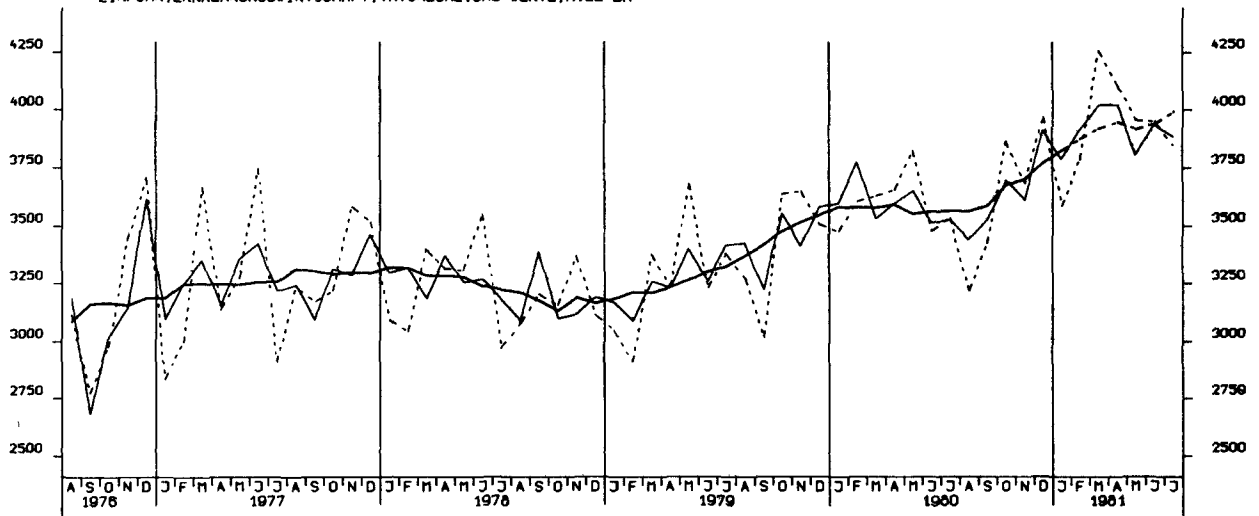
EINZELHANDELSUMSATZ INSGESAMT, JEWEILIGE PREISE, 1970 = 100



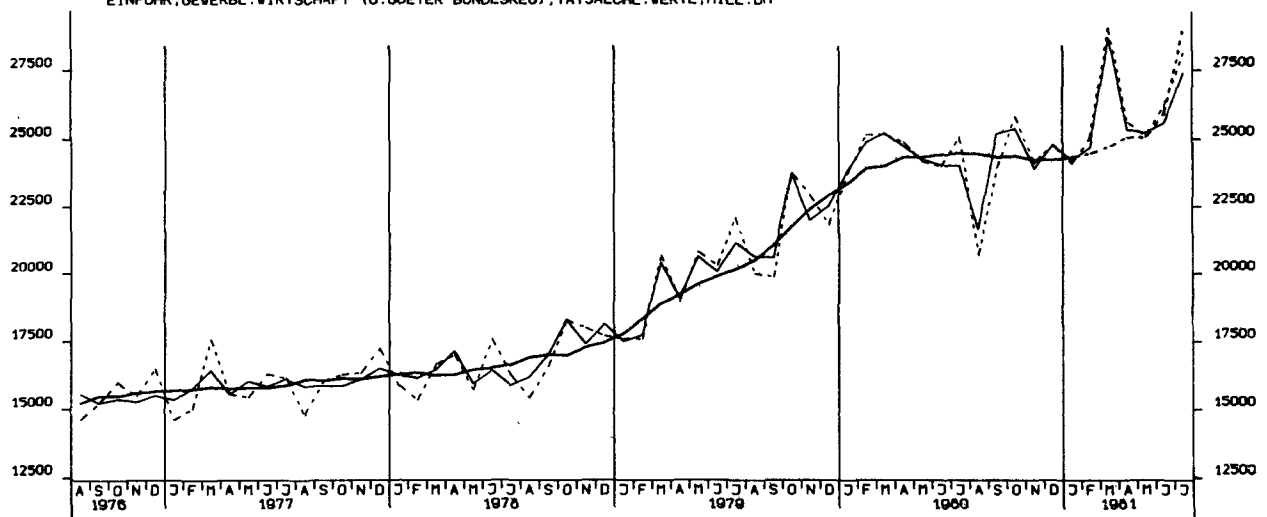
EINFUHR, INSGESAMT, TATSÄEHLICHE WERTE, MILL. DM



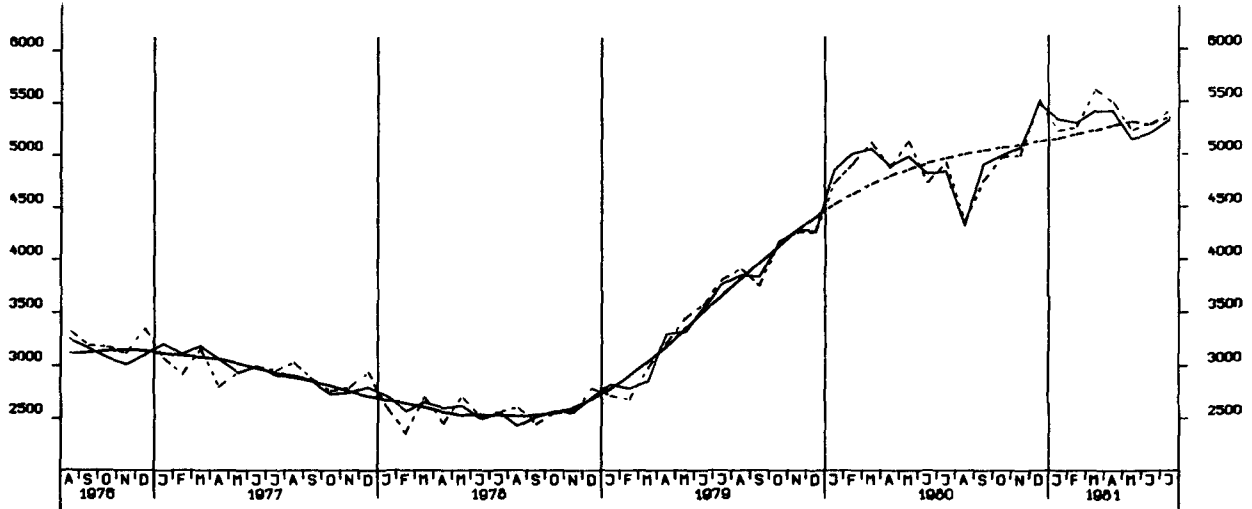
EINFUHR, ERNÄHRUNGSWIRTSCHAFT, TATSÄEHLICHE WERTE, MILL. DM



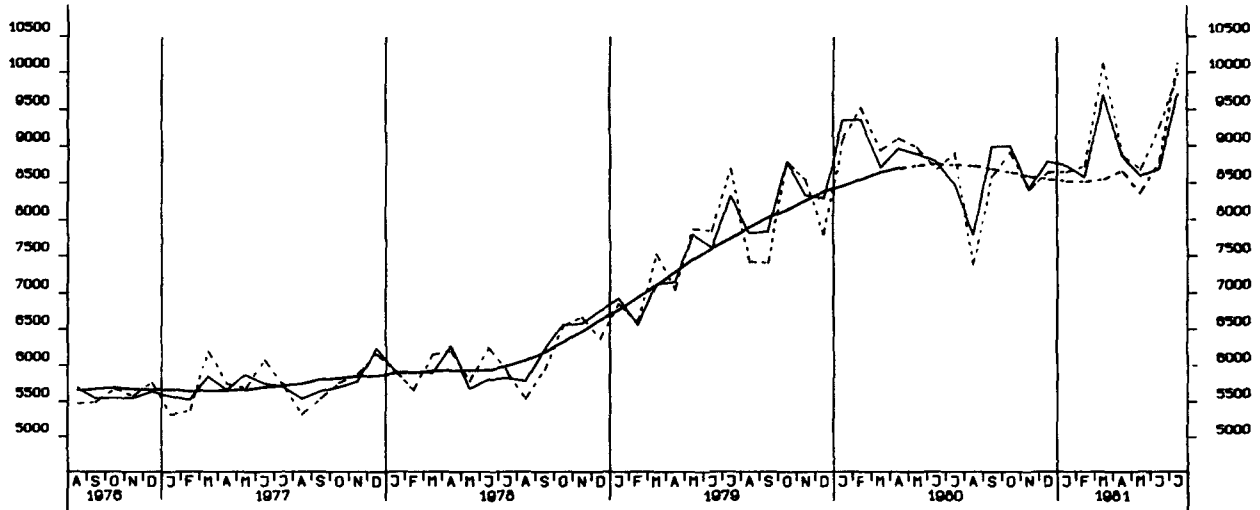
EINFUHR, GEWERBL. WIRTSCHAFT (O. GUETER BUNDESREG), TATSÄEHL. WERTE, MILL. DM



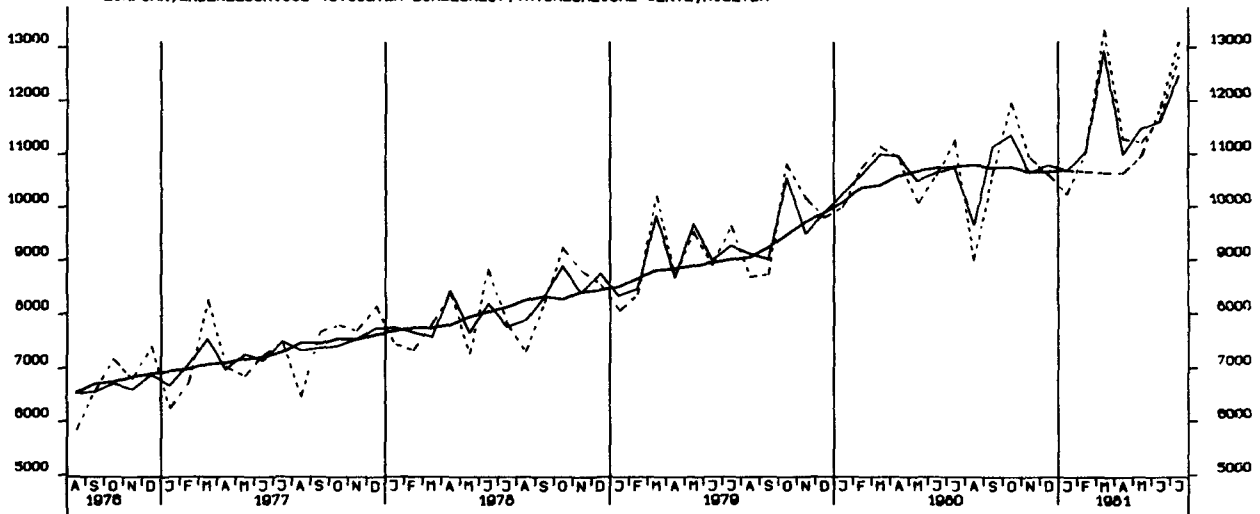
EINFUHR, ROHSTOFFE, TATSÄCHLICHE WERTE, MILL. DM

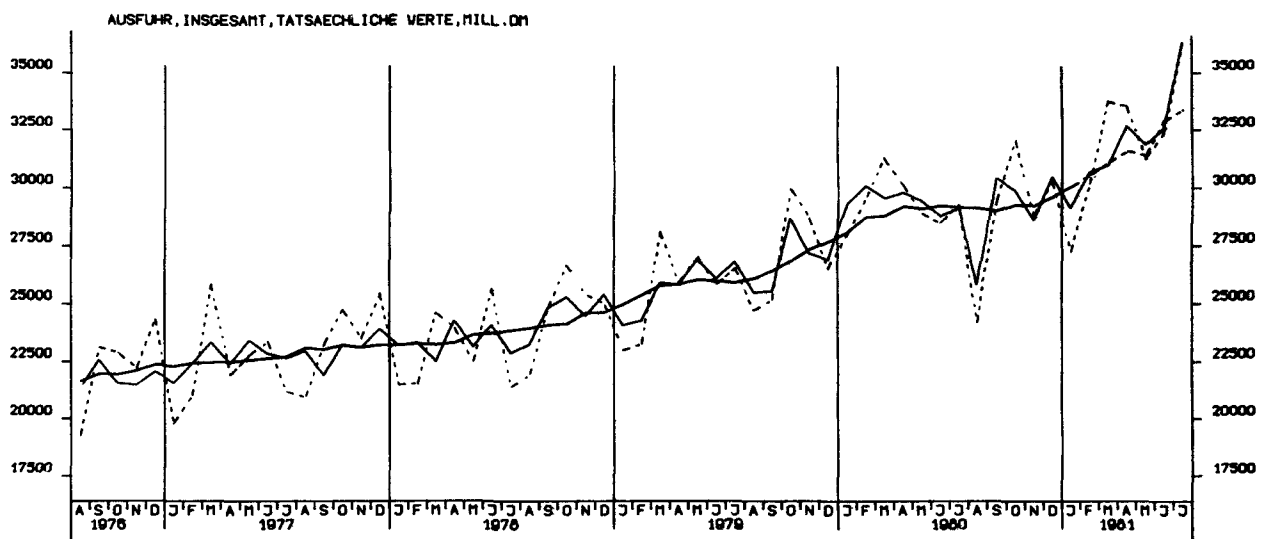
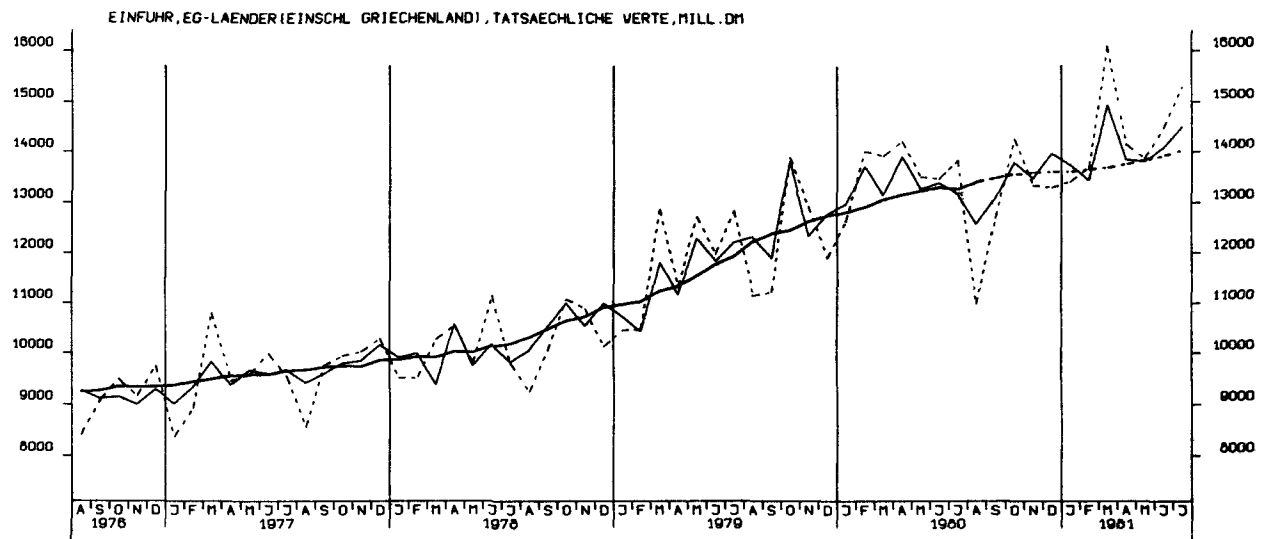


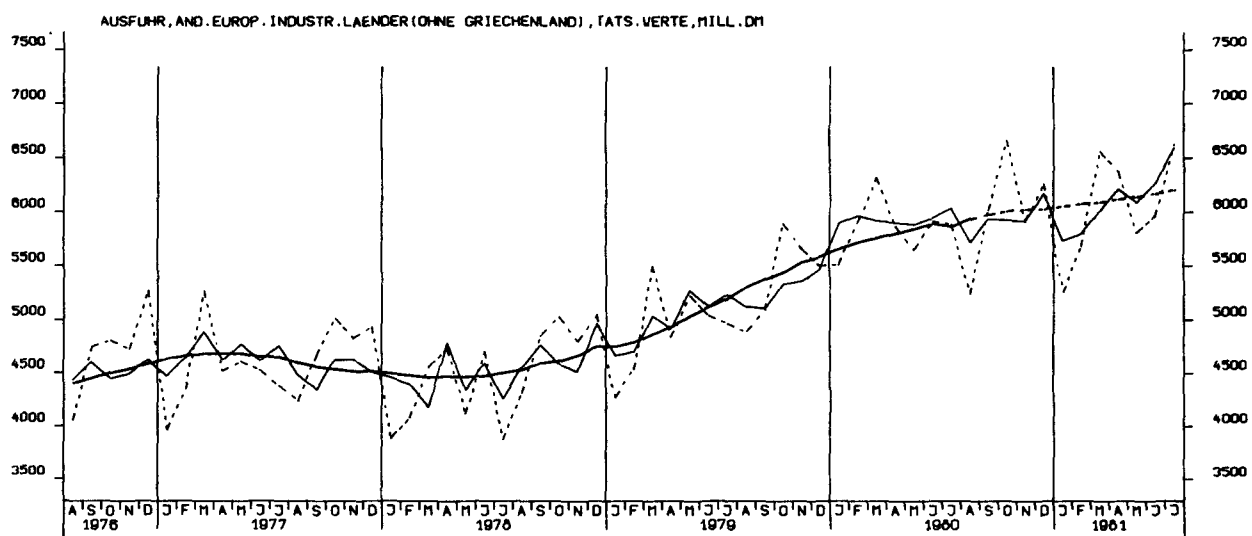
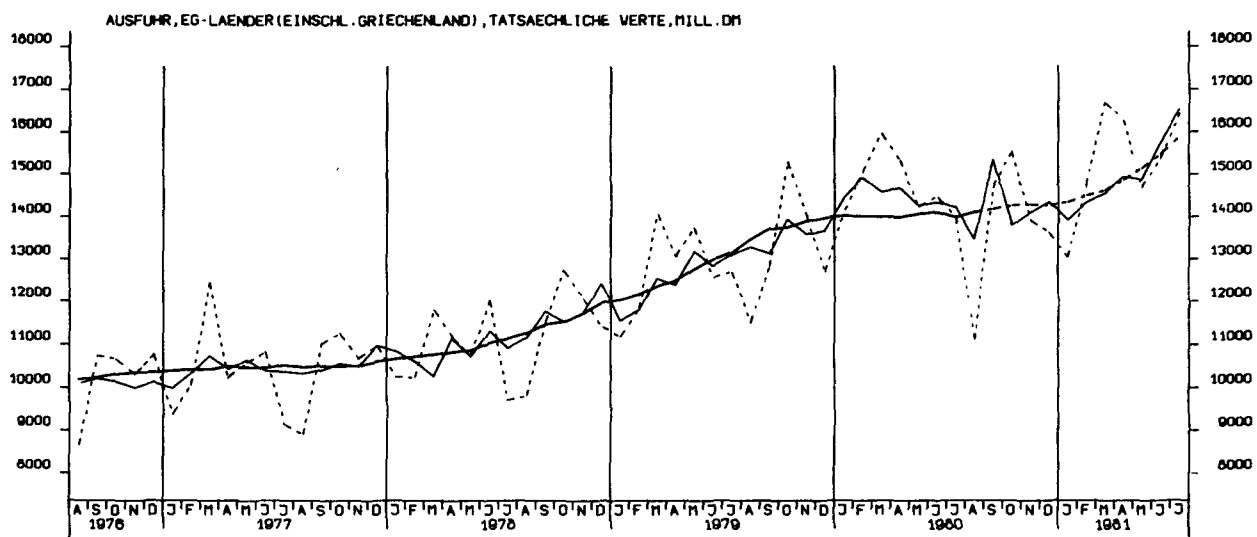
EINFUHR, HALBVAREN UND VORERZEUGNISSE, TATSÄCHLICHE WERTE, MILL. DM



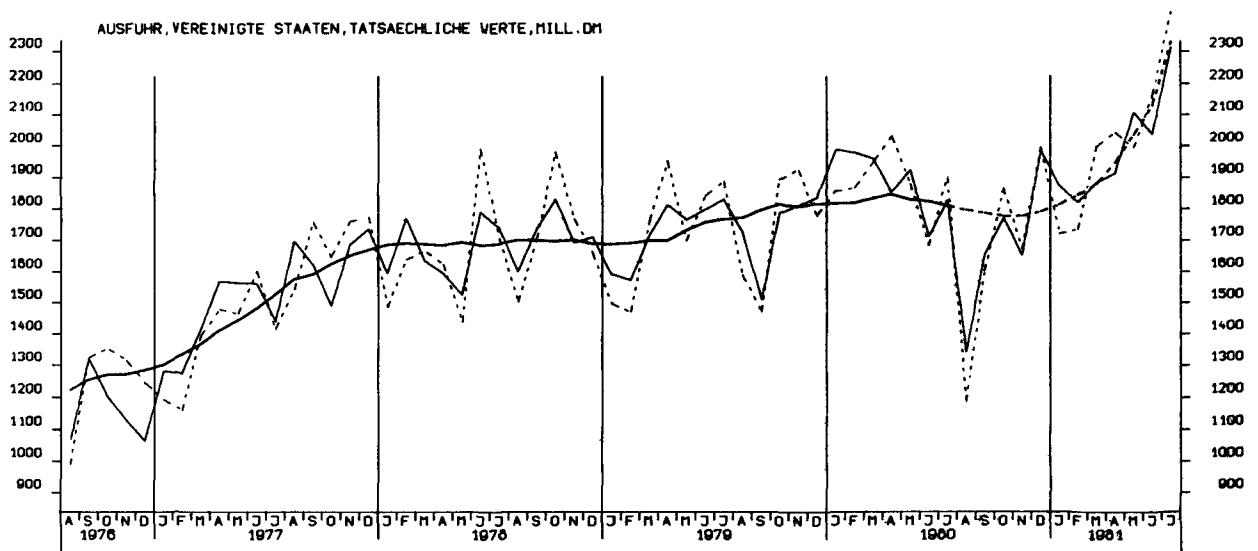
EINFUHR, ENDERZEUGNISSE (O. GUETER BUNDESREG), TATSÄCHLICHE WERTE, MILL. DM



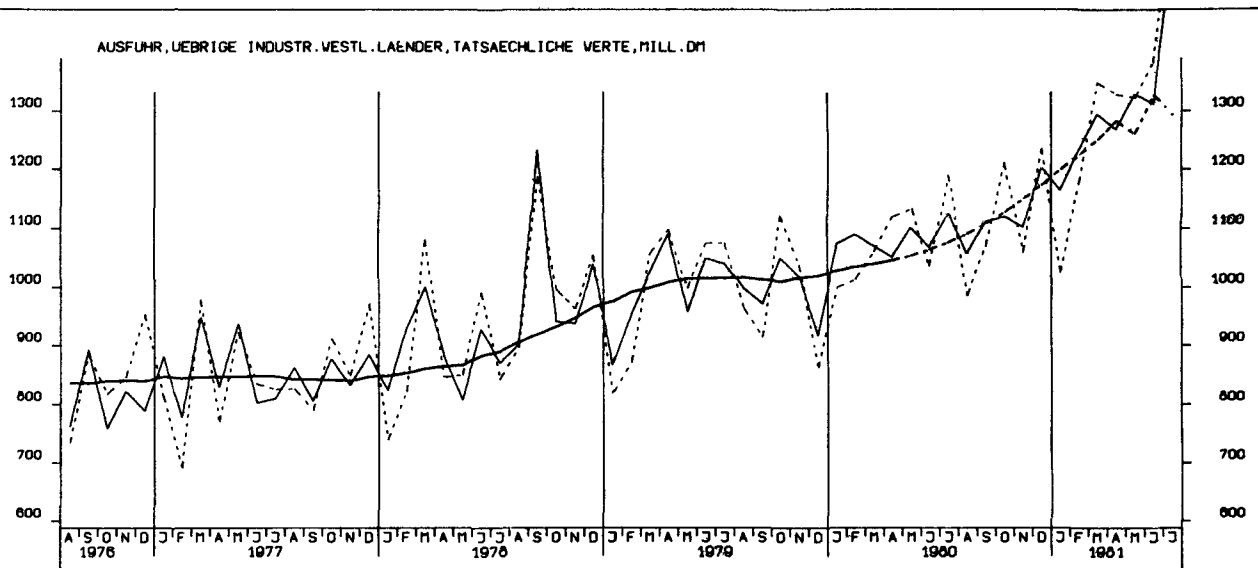




AUSFUHR, VEREINIGTE STAATEN, TATSÄCHLICHE WERTE, MILL. DM



AUSFUHR, ÜBRIGE INDUSTRIEL. WESTL. LÄNDER, TATSÄCHLICHE WERTE, MILL. DM



AUSFUHR, ENTWICKLUNGSLÄNDER, TATSÄCHLICHE WERTE, MILL. DM

