

Indikatoren zur Wirtschafts- entwicklung

Zeitreihen mit Saisonbereinigung

9

1981

Statistisches Bundesamt
Bibliothek - Dokumentation - Archiv



HERAUSGEBER: STATISTISCHES BUNDESAMT WIESBADEN
VERLAG: W. KOHLHAMMER GMBH STUTTGART UND MAINZ
Bestellnummer: 1010600 – 81109

Erschienen im September 1981

Nachdruck - auch auszugsweise - nur mit Quellenangabe gestattet

Preis: DM 9,80

Inhalt

	Tabelle	Grafik
	Seite	
Zeichenerklärung und Abkürzungen	7	
Einführung	9	
Erläuterungen		
Berechnungsmethoden	10	
Begriffserklärungen	10	
Legende für Grafiken	81	
1 <u>BESCHÄFTIGUNG UND ARBEITSMARKT</u>		
1.1 Gesamtzahlen (1 000)		
Arbeitslose (insgesamt, männlich, weiblich)	14	82
Offene Stellen (insgesamt)	14	82
Kurzarbeiter (insgesamt, männlich)	14	82
1.2 Beschäftigte im Bergbau und Verarbeitenden Gewerbe und im Bauhauptgewerbe (1976 = 100)		
Bergbau und Verarbeitendes Gewerbe	15	-
Verarbeitendes Gewerbe	15	-
Grundstoff- und Produktionsgütergewerbe	15	-
Investitionsgüter produzierendes Gewerbe	15	-
Verbrauchsgüter produzierendes Gewerbe	15	-
Nahrungs- und Genußmittelgewerbe	15	-
Bauhauptgewerbe	16	85
2 <u>PRODUKTION IM PRODUZIERENDEN GEWERBE</u>		
2.1 Index der Nettoproduktion (1976 = 100)		
Produzierendes Gewerbe insgesamt	17	-
Produzierendes Gewerbe ohne Baugewerbe	17	83
Bergbau und Verarbeitendes Gewerbe	17	-
Bergbau	17	-
Elektrizitäts- und Gasversorgung	17	-
Verarbeitendes Gewerbe	17	83
Grundstoff- und Produktionsgütergewerbe	18	83
Investitionsgüter produzierendes Gewerbe	18	84
Verbrauchsgüter produzierendes Gewerbe	18	84
Nahrungs- und Genußmittelgewerbe	18	-
Ausgewählte Wirtschaftszweige		
Eisenschaffende Industrie	18	-
Chemische Industrie	19	-
Maschinenbau	19	84
Straßenfahrzeugbau, Reparatur von Kraftfahrzeugen usw.	19	-
Elektrotechnik, Reparatur von Haushaltsgeräten	19	-
Herstellung von Eisen-, Blech- und Metallwaren	19	-
Textilgewerbe	19	-
Bekleidungsgewerbe	20	-
Ernährungsgewerbe	20	-
2.2 Geleistete Arbeitsstunden im Bauhauptgewerbe (1976 = 100)		
Bauhauptgewerbe insgesamt	21	85
Ausgewählte Bauarten		
Hochbau	21	85
Tiefbau	21	86
Wohnungsbau	21	86
Gewerblicher und industrieller Bau	21	86
Öffentlicher und Verkehrsbau	21	87
2.3 Produktionsindex für das Bauhauptgewerbe (1976 = 100)		
Bauhauptgewerbe insgesamt	22	-
Hochbau	22	87
Tiefbau	22	87
3 <u>PRODUKTIVITÄT UND LOHNCOSTEN IM BERGBAU UND VERARBEITENDEN GEWERBE</u>		
3.1 Produktionsergebnis (1976 = 100)		
Je Beschäftigten	23	-
Je Beschäftigtenstunde	23	-
Je Arbeiter	23	-
Je Arbeiterstunde	23	-
3.2 Löhne und Gehälter (1976 = 100)		
Je Beschäftigten (Bergbau und Verarbeitendes Gewerbe)	24	-
Je Beschäftigtenstunde (Bergbau und Verarbeitendes Gewerbe)	24	88
Je Produkteinheit (Bergbau und Verarbeitendes Gewerbe)	24	88
Je Produkteinheit (Verarbeitendes Gewerbe)	24	-
Je Produkteinheit (Grundstoff- und Produktionsgütergewerbe)	24	89
Je Produkteinheit (Investitionsgüter produzierendes Gewerbe)	24	89
Je Produkteinheit (Verbrauchsgüter produzierendes Gewerbe)	25	89
Je Produkteinheit (Nahrungs- und Genußmittelgewerbe)	25	-
Je Umsatzeinheit (Bergbau und Verarbeitendes Gewerbe)	25	88

4 AUFTRAGSEINGANG IM VERARBEITENDEN GEWERBE UND IM BAUHAUPTGEWERBE

4.1 Wertindex (1976 = 100) - jeweils insgesamt, Inland, Ausland

Verarbeitendes Gewerbe (ohne Nahrungs- und Genussmittelgewerbe)	26	90
Grundstoff- und Produktionsgütergewerbe	26	91
Investitionsgüter produzierendes Gewerbe	27	91,92
Verbrauchsgüter produzierendes Gewerbe	27	91
Ausgewählte Wirtschaftszweige		
Hochofen-, Stahl- und Warmwalzwerke	28	-
Chemische Industrie	28	-
Maschinenbau	29	92
Straßenfahrzeugbau	29	-
Elektrotechnik	30	-
Herstellung von Eisen-, Blech- und Metallwaren	30	-
Textilgewerbe	31	-
Bekleidungsgewerbe	31	-

4.2 Volumenindex (1976 = 100) - jeweils insgesamt, Inland, Ausland

Verarbeitendes Gewerbe (ohne Nahrungs- und Genussmittelgewerbe)	32	93
Grundstoff- und Produktionsgütergewerbe	32	94
Investitionsgüter produzierendes Gewerbe	33	94,95
Verbrauchsgüter produzierendes Gewerbe	33	94
Ausgewählte Wirtschaftszweige		
Hochofen-, Stahl- und Warmwalzwerke	34	-
Chemische Industrie	34	-
Maschinenbau	35	95
Straßenfahrzeugbau	35	-
Elektrotechnik	36	-
Herstellung von Eisen-, Blech- und Metallwaren	36	-
Textilgewerbe	37	-
Bekleidungsgewerbe	37	-

4.3 Wertindex (1976 = 100)

Bauhauptgewerbe	38	96
Hochbau	38	96
Wohnungsbau	38	-
Tiefbau	38	96
Straßenbau	38	-

4.4 Volumenindex (1976 = 100)

Bauhauptgewerbe	39	-
Hochbau	39	-
Wohnungsbau	39	-
Tiefbau	39	-
Straßenbau	39	-

5 UMSÄTZE IM VERARBEITENDEN GEWERBE UND IM BAUHAUPTGEWERBE

5.1 Wertindex (1976 = 100) - jeweils insgesamt, Inland, Ausland

Verarbeitendes Gewerbe (ohne Nahrungs- und Genussmittelgewerbe)	40	97
Grundstoff- und Produktionsgütergewerbe	40	98
Investitionsgüter produzierendes Gewerbe	41	98,99
Verbrauchsgüter produzierendes Gewerbe	41	98
Ausgewählte Wirtschaftszweige		
Hochofen-, Stahl- und Warmwalzwerke	42	-
Chemische Industrie	42	-
Maschinenbau	43	99
Straßenfahrzeugbau	43	-
Elektrotechnik	44	-
Herstellung von Eisen-, Blech- und Metallwaren	44	-
Textilgewerbe	45	-
Bekleidungsgewerbe	45	-
Bauhauptgewerbe	46	-
Wohnungsbau	46	-
Öffentlicher- und Verkehrsbau	46	-

5.2 Volumenindex (1976 = 100) - jeweils insgesamt, Inland, Ausland

Verarbeitendes Gewerbe (ohne Nahrungs- und Genussmittelgewerbe)	47	100
Grundstoff- und Produktionsgütergewerbe	47	101
Investitionsgüter produzierendes Gewerbe	48	101,102
Verbrauchsgüter produzierendes Gewerbe	48	101
Ausgewählte Wirtschaftszweige		
Hochofen-, Stahl- und Warmwalzwerke	49	-
Chemische Industrie	49	-
Maschinenbau	50	102
Straßenfahrzeugbau	50	-
Elektrotechnik	51	-
Herstellung von Eisen-, Blech- und Metallwaren	51	-
Textilgewerbe	52	-
Bekleidungsgewerbe	52	-

6 BAUGENEHMIGUNGEN, BAUFERTIGSTELLUNGEN, BAUVORRAT

6.1 Veranschlagte reine Baukosten der genehmigten Hochbauvorhaben im Neubau (1976 = 100)

Wohn- und Nichtwohngebäude	53	103
Wohngebäude	53	-
Wohngebäude von privaten Haushalten	53	-
Nichtwohngebäude	53	-
Öffentliche Gebäude	53	-
Wirtschaftsgebäude	53	-

6.2 Rauminhalt der genehmigten Hochbauvorhaben im Neubau (1976 = 100)

Wohn- und Nichtwohngebäude	54	-
Wohngebäude	54	-
Wohngebäude von privaten Haushalten	54	-
Nichtwohngebäude	54	-
Öffentliche Gebäude	54	-
Wirtschaftsgebäude	54	-

6.3 Rauminhalt der fertiggestellten Gebäude im Neubau (1976 = 100)

Wohn- und Nichtwohngebäude	55	-
Wohngebäude	55	-
Nichtwohngebäude	55	-

6.4 Genehmigte und fertiggestellte Wohnungen (Anzahl), Bauvorrat (1 000)

Genehmigte Wohnungen insgesamt	56	103
Genehmigte Wohnungen in Wohngebäuden mit 1 und 2 Wohnungen	56	103
Genehmigte Wohnungen in Wohngebäuden mit 3 Wohnungen und mehr	56	104
Fertiggestellte Wohnungen insgesamt	56	104
Bauvorrat an Wohnungen insgesamt	56	104

6.5 Veranschlagte reine Baukosten der genehmigten Baumaßnahmen an bestehenden Gebäuden (1976 = 100)

Wohngebäude	57	-
Nichtwohngebäude	57	-

7 UMSÄTZE DES GROSSHANDELS

7.1 In jeweiligen Preisen (1970 = 100)

Großhandel insgesamt	58	105
Kohle und Mineralölerzeugnisse	58	-
Erze, Metalle und Halbzeug	58	-
Holz und Baustoffe u.ä.	58	-
Nahrungs- und Genußmittel	58	-
Fahrzeuge und Maschinen (a.n.g.)	58	-

8 UMSÄTZE DES EINZELHANDELS

8.1 In jeweiligen Preisen (1970 = 100)

Einzelhandel insgesamt	59	105
Nahrungs- und Genußmittel	59	-
Textilwaren, Schuhe	59	-
Metallwaren, Hausrat, Wohnbedarf (a.n.g.)	59	-
Elektro- und optische Erzeugnisse, Uhren	59	-
Fahrzeuge, Maschinen und Büroeinrichtungen	59	-

9 AUSSENHANDEL (SPEZIALHANDEL)

9.1 Einfuhr - Tatsächliche Werte (Mill. DM)

Einfuhr insgesamt	60	106
Einfuhr nach Warengruppen		
Ernährungswirtschaft	60	106
Gewerbliche Wirtschaft (ohne Güter der Bundesreg.)	60	106
Rohstoffe und Halbwaren	60	-
Rohstoffe	60	107
Halbwaren	60	-
Fertigwaren (ohne Güter der Bundesreg.)	61	-
Vorserzeugnisse	61	-
Enderzeugnisse (ohne Güter der Bundesreg.)	61	107
Halbwaren und Vorserzeugnisse	61	107
Einfuhr nach dem Warenverzeichnis für die Industriestatistik		
Erzeugnisse des Nahrungs- und Genußmittelgewerbes	61	-
Erzeugnisse des Grundstoff- und Produktionsgütergewerbes	61	-
Erzeugnisse des Investitionsgüter produzierenden Gewerbes	62	-
Erzeugnisse des Verbrauchsgüter produzierenden Gewerbes	62	-
Einfuhr von Investitions- und Verbrauchsgütern		
Investitionsgüter	62	-
Verbrauchsgüter	62	-
Einfuhr nach Ländergruppen (Herst.- u. Verbr.Länder)		
EG-Länder (ohne/einschl. Griechenland)	62	108
Andere europäische industrialisierte Länder (ohne/einschl. Griechenland)	63	-
Vereinigte Staaten	63	-
Übrige industrialisierte westliche Länder	63	-
Entwicklungsländer	63	-
Staatshandelsländer	63	-

9.2 Ausfuhr - Tatsächliche Werte (Mill. DM)

Ausfuhr insgesamt	64	108
Ausfuhr nach Warengruppen		
Gewerbliche Wirtschaft	64	-
Rohstoffe und Halbwaren	64	-
Rohstoffe	64	-
Halbwaren	64	-
Fertigwaren	64	-
Vorerzeugnisse	65	-
Enderzeugnisse	65	-
Ausfuhr nach dem Warenverzeichnis für die Industriestatistik		
Erzeugnisse des Grundstoff- und Produktionsgütergewerbes	65	-
Erzeugnisse des Investitionsgüter produzierenden Gewerbes	65	-
Erzeugnisse des Verbrauchsgüter produzierenden Gewerbes	65	-
Ausfuhr von Investitions- und Verbrauchsgütern		
Investitionsgüter	65	-
Verbrauchsgüter	66	-
Ausfuhr nach Ländergruppen (Herst.- u. Verbr.Länder)		
EG-Länder (ohne/einschl. Griechenland)	66	109
Andere europäische industrialisierte Länder (ohne/einschl. Griechenland)	66	109
Vereinigte Staaten	66	110
Übrige industrialisierte westliche Länder	67	110
Entwicklungsländer	67	110
Staatshandelsländer	67	111
Saldo insgesamt	67	-

9.3 Einfuhr - Volumen (Mill. DM)

Einfuhr insgesamt	68	111
Einfuhr nach Warengruppen		
Ernährungswirtschaft	68	-
Gewerbliche Wirtschaft (ohne Güter der Bundesreg.)	68	-
Rohstoffe und Halbwaren	68	-
Rohstoffe	68	-
Halbwaren	68	-
Fertigwaren (ohne Güter der Bundesreg.)	69	-
Vorerzeugnisse	69	-
Enderzeugnisse (ohne Güter der Bundesreg.)	69	-
Halbwaren und Vorerzeugnisse	69	-
Einfuhr nach dem Warenverzeichnis für die Industriestatistik		
Erzeugnisse des Nahrungs- und Genußmittelgewerbes	69	-
Erzeugnisse des Grundstoff- und Produktionsgütergewerbes	69	-
Erzeugnisse des Investitionsgüter produzierenden Gewerbes	70	-
Erzeugnisse des Verbrauchsgüter produzierenden Gewerbes	70	-
Einfuhr von Investitions- und Verbrauchsgütern		
Investitionsgüter	70	-
Verbrauchsgüter	70	-
Einfuhr nach Ländergruppen (Herst.- u. Verbr.Länder)		
EG-Länder (ohne Griechenland)	70	-
Übrige Länder (einschl. Griechenland)	70	-

9.4 Ausfuhr - Volumen (Mill. DM)

Ausfuhr insgesamt	71	111
Ausfuhr nach Warengruppen		
Gewerbliche Wirtschaft	71	-
Rohstoffe und Halbwaren	71	-
Rohstoffe	71	-
Halbwaren	71	-
Fertigwaren	71	-
Vorerzeugnisse	72	-
Enderzeugnisse	72	-
Ausfuhr nach dem Warenverzeichnis für die Industriestatistik		
Erzeugnisse des Grundstoff- und Produktionsgütergewerbes	72	-
Erzeugnisse des Investitionsgüter produzierenden Gewerbes	72	-
Erzeugnisse des Verbrauchsgüter produzierenden Gewerbes	72	-
Ausfuhr von Investitions- und Verbrauchsgütern		
Investitionsgüter	72	-
Verbrauchsgüter	73	-
Ausfuhr nach Ländergruppen (Herst.- u. Verbr.Länder)		
EG-Länder (ohne Griechenland)	73	-
Übrige Länder (einschl. Griechenland)	73	-

9.5 Index der Durchschnittswerte (1976 = 100)

Einfuhr insgesamt	74	-
Ausfuhr insgesamt	74	-

10 VERKEHR

10.1 Beförderte Güter (1 000 t)

Eisenbahnverkehr	75	-
Fernverkehr mit Lastkraftfahrzeugen	75	-
Binnenschifffahrt	75	-
Luftverkehr	75	-
Rohrfernleitungen (rohes Erdöl)	75	-
Seeschifffahrt	75	-

10.2 Geleistete Tonnenkilometer (Mill. tkm)

Eisenbahnverkehr (Tarif-tkm)	76	-
Fernverkehr mit Lastkraftfahrzeugen (Tarif-tkm)	76	-
Binnenschifffahrt (Effektiv-tkm)	76	-
Luftverkehr (Effektiv-tkm)	76	-
Rohrfernleitungen - rohes Erdöl (Effektiv-tkm)	76	-

11 AKTIEN

11.1 Index der Aktienkurse (29.12.1972 = 100)

Gesamtindex	77	-
Energiewirtschaft, Montanindustrie	77	-
Industrie (ohne Montan- u. Bauindustrie)	77	-
Bauindustrie	77	-

12 PREISE

12.1 Preisindizes (1976 = 100)

Erzeugerpreise gewerblicher Produkte	78	-
Erzeugerpreise landwirtschaftlicher Produkte	78	-
Erzeugerpreise pflanzlicher Produkte	78	-
Erzeugerpreise tierischer Produkte	78	-
Preise für Einfuhrwaren	78	-
Preise für Ausfuhrwaren	78	-
Verbraucherpreise (Einzelhandelsverkaufspreise)	79	-
Lebenshaltung aller privaten Haushalte	79	-
Nahrungsmittel	79	-

Die Angaben beziehen sich auf das Bundesgebiet; sie schließen Berlin (West) ein.

"Seit 1.1.1975 ist die Zuordnung von Analysefiltern beibehalten worden; sie wurde lediglich für Arbeitslose, Offene Stellen und Kurzarbeiter (Seiten 14 und 82) seit 4/1979 und für den Auftragseingang (Abschnitt 4.1, 4.2) seit 3/1980 verändert".

Zeichenerklärung

- = nichts vorhanden
- . = kein Nachweis vorhanden
- ... = Angaben fallen später an
- X = arbeitstägl. Bereinigung sachlich nicht sinnvoll
- * = Monate mit Extremwerten

Abkürzungen

BESCH.	= Beschäftigte
GES.	= Gesamt
GRUNDST.	= Grundstoff
IND.	= Industrie
INSG.	= Insgesamt
O.G.BREG.	= Ohne Güter der Bundesregierung
O.NUG.	= Ohne Nahrungs- und Genußmittel-gewerbe
VERARB.	= Verarbeitende

Das Ziel konjunkturanalytischer Untersuchungen ist die Erkennung längerfristiger "Grundtendenzen" aus den Werten wirtschaftlicher Zeitreihen. Die Verwendung unbereinigter Originalwerte der Reihen als Konjunkturindikatoren ist hierfür im allgemeinen wenig geeignet, weil die Originaldaten neben zufälligen Störfaktoren vor allem auch saisonbedingte Einflüsse enthalten.

Für die Ausschaltung von Saisoneinflüssen gibt es eine Reihe von Verfahren, die sich in der Praxis bewährt haben. Das Statistische Bundesamt hat sich vor einigen Jahren entschlossen, in monatlichen Abständen saisonbereinigte Werte zu berechnen und zu veröffentlichen. Mit seiner Entscheidung für ein bestimmtes Verfahren zur Zeitreihenanalyse beabsichtigt das Statistische Bundesamt nicht, dieses Verfahren amtlich zum allein aussagefähigen zu erklären. Für die Wahl des verwendeten Verfahrens war ausschlaggebend, daß sein Grundkonzept theoretisch klar und einwandfrei, die mathematischen Ansätze genügend allgemein und ihre Arbeitshypothesen eindeutig und widerspruchsfrei spezifizierbar sein sollten. Außerdem sollte das Verfahren der Zeitreihenanalyse anhand objektiver Kriterien auf die Eigenart jeder Reihe abzustimmen sein und brauchbare saisonbereinigte Werte ergeben.

Das Statistische Bundesamt verwendet das "Berliner Verfahren", das aus der Zusammenarbeit der Technischen Universität, Berlin, mit dem Deutschen Institut für Wirtschaftsforschung, Berlin, hervorgegangen ist¹⁾. Da das Verfahren in seiner ersten Fassung²⁾ noch nicht allen Erwartungen genügen konnte, ist es zu einer verbesserten Fassung (BV3) weiterentwickelt worden³⁾. Hierbei sind vor allem die Möglichkeiten des Berliner Verfahrens weitgehend ausgeschöpft worden, die spezifischen Eigenarten einzelner Zeitreihen zu berücksichtigen, indem jeweils geeignete Analysefilter benützt werden:

Aus einer vorgegebenen Menge von 47 Filtern ist jeder Zeitreihe der "optimale" Filter zugeordnet worden. Die Zuordnung soll über mehrere Jahre bestehen bleiben⁴⁾. Die Verwendung reihenspezifischer Filter wirkt sich vor allem in einer verbesserten Stabilität und Sicherheit der Schätzergebnisse am aktuellen Rande der analysierten Reihen aus.

Das Ziel des Verfahrens ist die Ausschaltung von Saisoneinflüssen, nicht so sehr das Herausarbeiten der glatten (Trend-Konjunktur-)Komponente. Nicht alle Zeitreihen sind für das Verfahren zur Errechnung saisonbereinigter Werte in gleicher Weise geeignet. So wird man z.B. bei Reihen, die heterogen zusammengesetzt sind und deren Komponenten stark unterschiedlich "Saison- und Strukturentwicklungen" unterworfen sind, eine Saisonbewegung nur unbefriedigend feststellen und eliminieren können. Entsprechendes gilt, wenn saisonale Bewegungen durch starke und häufig auftretende Störfaktoren völlig zugedeckt werden. In solchen Fällen kann kein Verfahren der Zeitreihenanalyse eine sinnvolle Zerlegung der Reihe und damit eine befriedigende Saisonbereinigung liefern.

Alle derzeit gebräuchlichen Zeitreihenverfahren arbeiten mit gleitenden Durchschnitten. Das hat notwendigerweise die Konsequenz, daß am aktuellen Rande mehr oder weniger starke Instabilitäten auftreten können. Diese Eigenschaft ist allen derzeitigen Zeitreihenverfahren immanent; sie könnte nur behoben werden, wenn die letzten Schätzwerte künstlich stabilisiert würden; dies würde zu einer Verzerrung der entsprechenden Werte führen. Das Amt wird die durch Revision alter und Hinzufügen neuer Werte entstehenden rückwirkenden Korrekturen vollständig veröffentlichen, um dem Benutzer die volle Information zugänglich zu machen.

Verfahren zur Zerlegung von Zeitreihen sind keine Prognosemethoden. Die Ergebnisse einer Zeitreihenanalyse können nicht direkt zur Prognose verwendet werden, wohl aber als Ausgangsmaterial dafür dienen.

1) Nullau B., Heiler S., Wäsch P., Meissner B., Filip D.: Das "Berliner Verfahren". Ein Beitrag zur Zeitreihenanalyse. In DIW-Beiträge zur Strukturforchung, Heft 7, Berlin 1969.
2) Nourney M.: "Methode der Zeitreihenanalyse" in Wirtschaft und Statistik /1973, S. 11 ff.
3) Nourney M.: "Weiterentwicklung des Verfahrens der Zeitreihenanalyse" in Wirtschaft und Statistik 2/1975, S. 96 ff.

4) Etwaige Änderungen der Filterzuordnungen werden im Inhaltsverzeichnis mit Umstellungsdatum angegeben.

E r l ä u t e r u n g e n

Berechnungsmethoden

Die Tabellen enthalten außer den Originalindizes für die letzten 13 Monate mit ihren Veränderungen gegenüber dem Vorjahr und dem Vormonat

- a) die saisonbereinigten Werte mit ihren Veränderungen gegenüber dem Vormonat,
- b) die saison- und arbeitstäglich bereinigten Werte und ihre Veränderungen gegenüber dem Vormonat und
- c) die glatte Komponente (Trend-Konjunktur-Komponente).

Das "Berliner Verfahren" (BV 3) geht von einer additiven Verknüpfung der einzelnen Komponenten in der Originalreihe aus:

- (1) $x_t = Y_t + S_t + R_t$, wobei
 x_t die Originalwerte,
 Y_t die glatte (Trend-Konjunktur-) Komponente,
 S_t die Saisonkomponente (ggf. einschl. arbeitstägl. Einflüsse) und
 R_t die Restkomponente bedeuten.

Weil im Veröffentlichungsausdruck der Originalwert, der saisonbereinigte Wert ($SB_t = x_t - S_t = Y_t + R_t$) und die glatte Komponente explizit enthalten sind, lassen sich die fehlenden Komponenten über Gleichung (1) wie folgt errechnen:

- (2) $SB_t - Y_t = R_t$,
(3) $x_t - SB_t = S_t$.

In Worten: Zieht man vom saisonbereinigten Wert die glatte Komponente ab, dann erhält man die Restkomponente. Der um den saisonbereinigten Wert verminderte Originalwert ergibt die Saisonkomponente.

Viele ökonomische Daten können von der unterschiedlichen Länge der Monate (gemessen z.B. in Arbeitstagen) beeinflusst werden. Die Veröffentlichung enthält in solchen Fällen in der Spalte "saison- und arbeitstäglich bereinigter Wert" eine Zeitreihe, aus der neben der Saisonkomponente auch der Einfluß der Arbeitstage schätzungsweise eliminiert ist. Sie besteht aus der glatten (Trend-Konjunktur-) Komponente und demjenigen Teil der Restkomponente, der nicht durch die Arbeitstage "erklärt" wird.

Am Ende der Zeitreihen können für die glatte (Trend-Konjunktur-) Komponente nur vorläufige Werte berechnet werden, die sich durch die erst in der Zukunft anfallenden Informationen

z.T. noch erheblich ändern können. Die letzten Werte der glatten Komponente werden deshalb in Klammern gesetzt bzw. gestrichelt gezeichnet.

Die Monate, in denen eine Zeitreihe Extremwerte aufweist, werden mit * gekennzeichnet.

Begriffserklärungen¹⁾

Arbeitslose bzw. offene Stellen: Personen ohne Arbeitsverhältnis, die als Arbeitsuchende beim Arbeitsamt registriert sind bzw. zu besetzende Arbeitsplätze, die Arbeitgeber dem Arbeitsamt gemeldet haben.

Kurzarbeiter: Personen, die im Abrechnungszeitraum, in den der Stichtag fällt, Anspruch auf Kurzarbeitergeld hatten.

Beschäftigte im Bergbau und Verarbeitenden Gewerbe und im Bauhauptgewerbe: Tätige Inhaber und alle in einem arbeitsrechtlichen Verhältnis stehenden Betriebsangehörigen (Angestellte, Arbeiter, Auszubildende).

Der Index der Nettoproduktion für das Produzierende Gewerbe²⁾ auf Basis 1976 wird auf repräsentativer Grundlage unter Ausschaltung der Preisveränderungen berechnet, d.h., bei den Wirtschaftszweigen erfolgt die Fortschreibung im allgemeinen mit einer Auswahl von Erzeugnissen, deren Entwicklung der jeweiligen Gesamtentwicklung entspricht. Der Gewichtung der einzelnen Wirtschaftszweige liegt die Bruttowertschöpfung zu Marktpreisen des Jahres 1976 zugrunde.

Bruttowertschöpfung zu Marktpreisen: Bruttoproduktionswert abzüglich Materialverbrauch, Kosten für vergebene Lohnarbeiten, Einsatz an Handelsware, Kosten für sonstige industrielle/handwerkliche Dienstleistungen, Mieten und Pachten sowie sonstige Kosten; einschl. Umsatzsteuer.

Geleistete Arbeitsstunden im Bauhauptgewerbe sind alle von Inhabern, Angestellten, Arbeitern

- 1) Hinweis: Die Indizes der Produktion, des Auftragseingangs und Umsatzes im Bergbau und im Verarbeitenden Gewerbe beziehen sich auf einen geänderten Berichtskreis (Betriebe mit 20 Beschäftigten und mehr) und eine neue Systematik (SYPRO), dagegen beziehen sich die Ergebnisse des Bauhauptgewerbes (Beschäftigte, geleistete Arbeitsstunden und Umsätze) auf alle Betriebe nach neuer Systematik.
- 2) Durch Umstellung des Produktions-Eilberichts ist die Aussagekraft der Ergebnisse in Bereichen Investitionsgüter und Maschinenbau ab Berichtsmonat Januar 1981 beeinträchtigt (siehe S. 18, 19).

geleisteten Arbeitsstunden; abgerechnete, aber nicht geleistete Stunden sind nicht enthalten.

Der Produktionsindex für das Bauhauptgewerbe wird durch den Baustoff-Produktionsindex repräsentiert (Fortschreibung mit 57 ausgewählten Baustoffen). Der Gewichtung der Teilbereiche Hoch- und Tiefbau liegt die entsprechende Bruttowertschöpfung zu Marktpreisen des Jahres 1976 zugrunde.

Die Indizes des Produktionsergebnisses je Beschäftigten, je Beschäftigtenstunde, je Arbeiter und je Arbeiterstunde (Arbeitsproduktivität) zeigen die Entwicklung der Produktion (gemessen am Index der Nettoproduktion) im Verhältnis zum personellen Aufwand.

Lohnkosten (Meßzahlen der Löhne und Gehälter je Beschäftigten, je Beschäftigtenstunde, je Produkteinheit, je Umsatzeinheit): Entwicklung der Löhne und Gehälter (in Form von Meßzahlen) im Verhältnis zum personellen Aufwand (Meßzahl der Beschäftigten und der Beschäftigtenstunden), bzw. im Verhältnis zum Nettoproduktionsindex und zur Umsatzmeßzahl.

Index des Auftragseingangs im Verarbeitenden Gewerbe und im Bauhauptgewerbe: Wertindex in jeweiligen Preisen, Volumenindex in Preisen des Basisjahres (Verarbeitendes Gewerbe Basis 1976 = 100, Bauhauptgewerbe Basis 1976 = 100); der Gewichtung werden die Auftragseingangsanteile im Basisjahr zugrunde gelegt. Als Auftragseingang gilt der Wert der in einem Berichtsmonat von anderen Firmen und sonstigen Kunden akzeptierten Bestellungen (ohne Umsatz-(Mehrwert-)steuer).

Umsätze im Verarbeitenden Gewerbe und im Bauhauptgewerbe: Wertindizes in jeweiligen Preisen, Volumenindizes in Preisen von 1976 (jeweils Basis 1976 = 100); der Gewichtung werden die Umsatzanteile im Basisjahr zugrunde gelegt.

Umsatz im Verarbeitenden Gewerbe: Erlöse aus dem Verkauf eigener Erzeugnisse und Leistungen; sie resultieren aus den Rechnungsendwerten einschl. Verbrauchsteuern und Kosten für Fracht, Verpackung, Porto und Spesen (ohne Umsatz-(Mehrwert-)steuer).

Umsatz des Bauhauptgewerbes: Als steuerbarer baugewerblicher Umsatz gelten die dem Finanzamt für die Umsatzsteuer zu meldenden steuerbaren Beträge für Bauleistungen im Bundesgebiet einschl. Berlin (West).

Bautätigkeit: Erfassung der genehmigten Hochbauten anhand der erteilten Baugenehmigungen; Erfassung der fertiggestellten Hochbauten aufgrund der Feststellungen der Bauaufsichtsbehörden. Der Bauvorrat ist die behelfsmäßige Fortschreibung des Bauüberhangs am Jahresende mit Hilfe der genehmigten und fertiggestellten Bauvorhaben.

Umsätze des Großhandels (in jeweiligen Preisen): Wert aller Lieferungen und Leistungen des Unternehmens einschl. Provisionen, jedoch ohne den Gesamtwert der vermittelten Waren (ohne Umsatz-(Mehrwert-)steuer).
Rabatte, Boni, Skonti u.ä. sind abgesetzt. §

Umsätze des Einzelhandels (in jeweiligen Preisen): Wert aller Lieferungen und Leistungen des Unternehmens einschl. Eigenverbrauch (einschl. Umsatz-(Mehrwert-)steuer).

Der Außenhandel (Spezialhandel) umfaßt

die unmittelbare Einfuhr von Waren und die Einfuhr von ausländischen Waren aus Lager (Freihafenlager und Zollager - ab 1974 einschl. offene Zollager -) in den freien Verkehr, zur zollamtlich bewilligten aktiven Veredelung (Eigenveredelung und Lohnveredelung) und nach zollamtlich bewilligter passiver Veredelung;

die Ausfuhr von Waren aus dem freien Verkehr, nach zollamtlich bewilligter aktiver Veredelung (Eigenveredelung und Lohnveredelung) und zur zollamtlich bewilligten passiven Veredelung.

Die tatsächlichen Werte stellen den Grenzübergangswert, d.h. den Wert frei Grenze des Erhebungsgebietes dar (in der Einfuhr ohne die deutschen Eingangsabgaben).

Das Volumen ist ein nachträglich berechneter Wert, der sich ergeben hätte, wenn die Durchschnittswerte (Preise) des Jahres 1976 in den nachgewiesenen Berichtszeiten unverändert geblieben wären.

Den Ländergruppierungen liegen Angaben nach Herstellungs- und Verbrauchsländern zugrunde. Die Zuordnung der Länder zu den einzelnen Gruppen ist aus der Fachserie 7 Außenhandel, Reihe 1 ersichtlich.

Der Güterverkehr enthält alle im gewerblichen Verkehr und Werkverkehr (Eisenbahnen: Dienstgutverkehr) beförderten Güter. Die tonnenkilo-

metrische Leistung (tkm) errechnet sich als Produkt aus Gewicht der Ladung und der im Bundesgebiet zurückgelegten Entfernung.

Index der Aktienkurse

Gesamtindex wird aus den Kursnotierungen von rd. 280 ausgewählten Gesellschaften mit dem Sitz im Bundesgebiet berechnet. In die Teilindizes waren am Basisstichtag einbezogen: Energiewirtschaft, Montanindustrie 42, Industrie 192 und Bauindustrie 11 Aktiengesellschaften. Die Gewichtung erfolgte mit dem börsenzugelassenen Stammkapital am Basisstichtag - 29.12. 1972 -.

Preisindizes

Erzeugerpreise (gewerbliche und landwirtschaftliche Produkte): Überwiegend Preise der ersten Vermarktungsstufe (Frachtlagen gemäß jeweiligem

Handelsbrauch) von Erzeugerfirmen, Marktverwaltungen, Preisnotierungskommissionen usw.

Gewichtung: Umsatzwerte des Produzierenden Gewerbes 1976 bzw. Verkaufserlöse der Landwirtschaft 1976.

Einfuhr-, Ausfuhrpreise: Preise frei Grenze im Zeitpunkt des Geschäftsabschlusses, nicht im Zeitpunkt des Grenzüberganges; erfragt bei Importeuren bzw. Exporteuren.

Gewichtung: Einfuhr- bzw. Ausfuhrwerte 1976.

Lebenshaltungspreise, Einzelhandelsverkaufspreise: Außer Einzelhandelspreisen auch Preise für Waren und Leistungen des Handwerks, Gastgewerbepreise, Wohnungsmieten, Tarife und Gebühren, Eintrittspreise für öffentliche Veranstaltungen, Preise für Pauschalreisen, Versicherungsprämien usw.

Gewichtung: Ausgaben für die Lebenshaltung 1976 bzw. Umsatzstruktur des Einzelhandels 1970.

Tabellen

1 BESCHAEFTIGUNG UND ARBEITSMARKT

1.1 GESAMTZAHLEN (1 000)

JAHR	MONAT	ORIGINALWERT			SAISONBEREINIGTER WERT		SAISON- UND ARBEITSTÄGLICH BEREINIGTER WERT		GLATTE KOMPONENTE
		1 000	VERÄNDERUNG VORJAHR	IN O/O GEGEN VORMONAT	1 000	VERÄNDERUNG IN O/O GEGEN VORMONAT	1 000	VERÄNDERUNG IN O/O GEGEN VORMONAT	1 000
ARBEITSLOSE INSGESAMT									
1980	AUG	865	+ 8,3	+ 1,4	918	+ 1,1	X	X	916
	SEP	823	+11,7	- 4,9	934	+ 1,7	X	X	941
	OKT	888	+16,5	+ 7,9	960	+ 2,8	X	X	(965)
	NOV	968	+21,2	+ 9,0	997	+ 3,9	X	X	(991)
	DEZ	1118	+29,0	+15,5	1054	+ 5,7	X	X	(1021)
1981	JAN	1309	+26,2	+17,1	1077	+ 2,2	X	X	(1055)
	FEB	1300	+30,9	- 0,7	1108	+ 2,9	X	X	(1092)
	MAR	1210	+38,1	- 6,9	1157	+ 4,4	X	X	(1128)
	APR	1146	+38,9	- 5,3	1170	+ 1,1	X	X	(1168)
	MAI	1110	+44,7	- 3,1	1211	+ 3,5	X	X	(1209)
	JUN	1126	+44,2	+ 1,4	1234	+ 1,9	X	X	(1254)
	JUL	1246	+46,1	+10,7	1292	+ 4,7	X	X	(1302)
	AUG	1289	+49,0	+ 3,5	1334	+ 3,3	X	X	(1349)
ARBEITSLOSE, MAENNLICH									
1980	AUG	390	+12,4	+ 1,0	446	+ 1,6	X	X	445
	SEP	368	+16,5	- 5,6	455	+ 2,0	X	X	460
	OKT	400	+21,2	+ 8,7	468	+ 2,9	X	X	(474)
	NOV	457	+26,9	+14,3	492	+ 5,1	X	X	(490)
	DEZ	583	+39,5	+27,6	536	+ 8,9	X	X	(507)
1981	JAN	729	+30,9	+25,0	541	+ 0,9	X	X	(526)
	FEB	724	+37,4	- 0,7	559	+ 3,3	X	X	(547)
	MAR	643	+48,2	-11,2	592	+ 5,9	X	X	(568)
	APR	573	+47,3	-10,9	591	- 0,2	X	X	(589)
	MAI	542	+53,5	- 5,4	611	+ 3,4	X	X	(612)
	JUN	546	+53,4	+ 0,7	623	+ 2,0	X	X	(636)
	JUL	605	+56,7	+10,8	655	+ 5,1	X	X	(662)
	AUG	627	+60,8	+ 3,6	677	+ 3,4	X	X	(687)
ARBEITSLOSE, WEIBLICH									
1980	AUG	475	+ 5,1	+ 1,7	472	+ 0,6	X	X	470
	SEP	455	+ 8,3	- 4,2	479	+ 1,5	X	X	481
	OKT	488	+13,0	+ 7,3	491	+ 2,5	X	X	(491)
	NOV	510	+16,2	+ 4,5	504	+ 2,6	X	X	(502)
	DEZ	535	+19,2	+ 4,9	518	+ 2,8	X	X	(514)
1981	JAN	579	+20,9	+ 8,2	536	+ 3,5	X	X	(529)
	FEB	576	+23,6	- 0,5	549	+ 2,4	X	X	(545)
	MAR	567	+28,3	- 1,6	565	+ 2,9	X	X	(561)
	APR	574	+31,7	+ 1,2	580	+ 2,7	X	X	(578)
	MAI	568	+37,2	- 1,0	600	+ 3,4	X	X	(597)
	JUN	580	+36,2	+ 2,1	611	+ 1,8	X	X	(617)
	JUL	641	+37,3	+10,5	638	+ 4,4	X	X	(639)
	AUG	661	+39,2	+ 3,1	656	+ 2,8	X	X	(661)
OFFENE STELLEN INSGESAMT									
1980	AUG	324	- 4,4	- 3,3	303	- 1,0	X	X	304
	SEP	299	- 6,6	- 7,7	298	- 1,7	X	X	297
	OKT	275	-10,4	- 8,0	288	- 3,4	X	X	(290)
	NOV	246	-13,7	-10,5	281	- 2,4	X	X	(282)
	DEZ	226	-15,7	- 8,1	277	- 1,4	X	X	(273)
1981	JAN	228	-19,1	+ 0,9	267	- 3,6	X	X	(264)
	FEB	229	-23,6	+ 4,8	253	- 5,2	X	X	(253)
	MAR	247	-26,7	+ 3,3	236	- 6,7	X	X	(242)
	APR	242	-30,1	- 2,0	223	- 5,5	X	X	(230)
	MAI	242	-29,7	+ 0,0	214	- 4,0	X	X	(216)
	JUN	236	-33,1	- 2,5	195	- 8,9	X	X	(202)
	JUL	219	-34,6	- 7,2	189	- 3,1	X	X	(187)
	AUG	206	-36,4	- 5,9	182	- 3,7	X	X	(172)
KURZARBEITER INSGESAMT									
1980	AUG	42,7	+84,8	-49,8	120,9	- 7,6	X	X	169,3
	SEP	137,6	+276,0	+222,2	190,3	+57,4	X	X	193,6
	OKT	188,5	+211,6	+37,0	213,3	+12,1	X	X	(209,8)
	NOV	263,9	+298,0	+40,0	255,3	+19,7	X	X	(226,1)
	DEZ	357,0	+344,6	+35,3	326,1	+27,7	X	X	(242,4)
1981	JAN	401,5	+309,3	+12,5	350,1	+ 7,4	X	X	(261,2)
	FEB	373,8	+267,9	- 6,9	323,6	- 7,6	X	X	(278,3)
	MAR	405,1	+333,3	+ 8,4	352,7	+ 9,0	X	X	(294,0)
	APR	359,7	+288,9	-11,2	344,8	- 2,2	X	X	(307,7)
	MAI	340,4	+270,4	- 5,4	346,7	+ 0,6	X	X	(320,2)
	JUN	316,9	+266,8	- 6,9	340,6	- 1,8	X	X	(331,3)
	JUL	221,4	+160,2	-30,1	281,3	-17,4	X	X	(343,3)
	AUG	166,9	+290,9	-24,6	247,4	-12,1	X	X	(348,7)
KURZARBEITER, MAENNLICH									
1980	JUN	61,9	+62,5	- 1,1	64,4	+10,3	X	X	90,0
	JUL	62,6	+242,1	+ 1,1	95,7	+48,6	X	X	104,7
	AUG	28,0	+109,0	-55,3	82,8	-13,5	X	X	(116,7)
	SEP	100,0	+346,4	+257,1	137,9	+66,5	X	X	(129,7)
	OKT	131,9	+237,3	+31,9	150,8	+ 9,4	X	X	(143,6)
	NOV	185,5	+347,0	+40,6	178,9	+18,6	X	X	(158,5)
	DEZ	260,5	+368,5	+40,4	235,3	+31,5	X	X	(173,0)
1981	JAN	299,2	+295,8	+14,9	251,2	+ 6,8	X	X	(189,6)
	FEB	266,6	+248,5	-10,9	225,1	-10,4	X	X	(207,1)
	MAR	285,4	+313,6	+ 7,1	248,1	+10,2	X	X	(225,6)
	APR	237,8	+269,8	-16,7	235,0	- 5,3	X	X	(244,8)
	MAI	224,1	+258,0	- 5,8	236,0	+ 0,4	X	X	(263,9)
	JUN	207,3	+234,9	- 7,5	226,6	- 4,0	X	X	(286,0)

1 BESCHAEFTIGUNG UND ARBEITSMARKT

1.2 BESCHAEFTIGTE IM BERGBAU UND VERARBEITENDEN GEWERBE UND IM BAUHAUPTGEWERBE (1976 = 100)

JAHR	MONAT	ORIGINALWERT			SAISONBEREINIGTER WERT		SAISON- UND ARBEITSTÄGLICH BEREINIGTER WERT		GLATTE KOMPONENTE
		1976=100	VERÄNDERUNG VORJAHR	IN O/O GEGEN VORMONAT	1976=100	VERÄNDERUNG IN O/O GEGEN VORMONAT	1976=100	VERÄNDERUNG IN O/O GEGEN VORMONAT	
BERGBAU UND VERARBEITENDES GEWERBE									
1980	JUN	99,4	+ 1,1	+ 0,1	99,8	+ 0,0	X	X	99,7
	JUL	99,7	+ 1,0	+ 0,3	99,8	+ 0,0	X	X	99,7
	AUG	99,9	+ 0,5	+ 0,2	99,4	- 0,4	X	X	99,5
	SEP	100,2	+ 0,4	+ 0,3	99,4	+ 0,0	X	X	99,4
	OKT	99,8	- 0,1	- 0,4	99,1	- 0,3	X	X	99,2
	NOV	99,5	- 0,4	- 0,3	98,9	- 0,2	X	X	99,0
	DEZ	98,7	- 0,6	- 0,8	98,7	- 0,2	X	X	(98,8)
1981	JAN	98,1	- 1,0	- 0,6	98,6	- 0,1	X	X	(98,5)
	FEB	97,9	- 1,5	- 0,2	98,3	- 0,3	X	X	(98,3)
	MAR	97,8	- 1,7	- 0,1	98,1	- 0,2	X	X	(98,0)
	APR	97,5	- 1,9	- 0,3	98,0	- 0,1	X	X	(97,8)
	MAI	97,2	- 2,1	- 0,3	97,7	- 0,3	X	X	(97,6)
	JUN	97,1	- 2,3	- 0,1	97,5	- 0,2	X	X	(97,4)
VERARBEITENDES GEWERBE									
1980	JUN	99,6	+ 1,1	+ 0,1	100,0	- 0,1	X	X	100,0
	JUL	100,0	+ 1,1	+ 0,4	100,1	+ 0,1	X	X	99,9
	AUG	100,1	+ 0,5	+ 0,1	99,6	- 0,5	X	X	99,8
	SEP	100,4	+ 0,3	+ 0,3	99,5	- 0,1	X	X	99,6
	OKT	100,0	- 0,1	- 0,4	99,3	- 0,2	X	X	99,4
	NOV	99,6	- 0,5	- 0,4	99,0	- 0,3	X	X	99,2
	DEZ	98,9	- 0,7	- 0,7	98,9	- 0,1	X	X	(98,9)
1981	JAN	98,3	- 1,1	- 0,6	98,7	- 0,2	X	X	(98,6)
	FEB	98,0	- 1,6	- 0,3	98,4	- 0,3	X	X	(98,4)
	MAR	97,9	- 1,8	- 0,1	98,2	- 0,2	X	X	(98,2)
	APR	97,5	- 2,1	- 0,4	98,0	- 0,2	X	X	(97,9)
	MAI	97,3	- 2,2	- 0,2	97,8	- 0,2	X	X	(97,7)
	JUN	97,2	- 2,4	- 0,1	97,6	- 0,2	X	X	(97,5)
GRUNDSTOFF- UND PRODUKTIONS- UND VERARBEITENDES GEWERBE									
1980	JUN	96,2	+ 0,9	+ 0,1	96,4	- 0,1	X	X	96,5
	JUL	96,6	+ 0,9	+ 0,4	96,4	+ 0,0	X	X	96,3
	AUG	96,7	+ 0,4	+ 0,1	96,0	- 0,4	X	X	96,2
	SEP	96,8	+ 0,4	+ 0,1	95,9	- 0,1	X	X	95,9
	OKT	96,3	+ 0,1	- 0,5	95,7	- 0,2	X	X	95,7
	NOV	95,9	- 0,4	- 0,4	95,4	- 0,3	X	X	95,4
	DEZ	95,0	- 0,7	- 0,9	95,1	- 0,3	X	X	(95,1)
1981	JAN	93,8	- 1,8	- 1,3	94,3	- 0,8	X	X	(94,7)
	FEB	93,6	- 2,3	- 0,2	94,5	+ 0,2	X	X	(94,4)
	MAR	93,8	- 2,5	+ 0,2	94,2	- 0,3	X	X	(94,2)
	APR	93,8	- 2,4	+ 0,0	94,2	+ 0,0	X	X	(94,0)
	MAI	93,7	- 2,5	- 0,1	94,0	- 0,2	X	X	(93,8)
	JUN	93,6	- 2,7	- 0,1	93,8	- 0,2	X	X	(93,9)
INVESTITIONSGÜTER PRODUZIERENDES GEWERBE									
1980	JUN	102,1	+ 1,7	+ 0,1	102,5	+ 0,0	X	X	(102,5)
	JUL	102,6	+ 1,7	+ 0,5	102,7	+ 0,2	X	X	(102,5)
	AUG	102,6	+ 1,2	+ 0,0	102,3	- 0,4	X	X	(102,4)
	SEP	103,0	+ 1,0	+ 0,4	102,3	+ 0,0	X	X	(102,3)
	OKT	102,6	+ 0,4	- 0,4	102,1	- 0,2	X	X	(102,1)
	NOV	102,3	+ 0,0	- 0,3	101,9	- 0,2	X	X	(102,0)
	DEZ	101,7	- 0,3	- 0,6	101,7	- 0,2	X	X	(101,8)
1981	JAN	101,5	- 0,4	- 0,2	101,7	+ 0,0	X	X	(101,6)
	FEB	101,2	- 0,9	- 0,3	101,4	- 0,3	X	X	(101,4)
	MAR	101,1	- 1,2	- 0,1	101,2	- 0,2	X	X	(101,2)
	APR	100,7	- 1,4	- 0,4	101,1	- 0,1	X	X	(101,0)
	MAI	100,4	- 1,6	- 0,3	100,9	- 0,2	X	X	(100,9)
	JUN	100,4	- 1,7	+ 0,0	100,8	- 0,1	X	X	(100,8)
VERBRAUCHSGÜTER PRODUZIERENDES GEWERBE									
1980	JUN	98,3	- 0,2	- 0,2	98,8	- 0,2	X	X	(98,8)
	JUL	98,4	- 0,2	+ 0,1	98,8	+ 0,0	X	X	(98,6)
	AUG	98,6	- 0,8	+ 0,2	98,3	- 0,5	X	X	(98,3)
	SEP	98,9	- 1,0	+ 0,3	98,1	- 0,2	X	X	(98,1)
	OKT	98,5	- 1,4	- 0,4	97,8	- 0,3	X	X	(97,8)
	NOV	97,9	- 2,0	- 0,6	97,4	- 0,4	X	X	(97,4)
	DEZ	97,1	- 2,1	- 0,8	97,1	- 0,3	X	X	(97,0)
1981	JAN	96,3	- 2,6	- 0,8	96,5	- 0,6	X	X	(96,6)
	FEB	95,8	- 3,2	- 0,5	96,0	- 0,5	X	X	(96,2)
	MAR	95,5	- 3,5	- 0,3	95,6	- 0,4	X	X	(95,7)
	APR	95,0	- 3,8	- 0,5	95,3	- 0,3	X	X	(95,3)
	MAI	94,4	- 4,2	- 0,6	94,9	- 0,4	X	X	(94,9)
	JUN	94,0	- 4,4	- 0,4	94,5	- 0,4	X	X	(94,5)
NAHRUNGS- UND GENUSSMITTELGEWERBE									
1980	JUN	95,4	+ 0,4	+ 0,7	95,8	- 0,1	X	X	95,9
	JUL	96,6	+ 0,4	+ 1,3	96,0	+ 0,2	X	X	95,9
	AUG	97,3	+ 0,1	+ 0,7	95,7	- 0,3	X	X	(96,0)
	SEP	97,6	- 0,1	+ 0,3	95,7	+ 0,0	X	X	(96,0)
	OKT	97,5	- 0,1	- 0,1	95,7	+ 0,0	X	X	(96,0)
	NOV	96,9	+ 0,0	- 0,6	95,8	+ 0,1	X	X	(96,0)
	DEZ	95,5	+ 0,3	- 1,4	95,9	+ 0,1	X	X	(96,0)
1981	JAN	95,0	+ 0,1	- 0,5	96,1	+ 0,2	X	X	(95,9)
	FEB	94,9	+ 0,1	- 0,1	96,0	- 0,1	X	X	(95,9)
	MAR	94,8	- 0,1	- 0,1	95,9	- 0,1	X	X	(95,8)
	APR	94,4	- 0,2	- 0,4	95,8	- 0,1	X	X	(95,8)
	MAI	94,3	- 0,4	- 0,1	95,6	- 0,2	X	X	(95,7)
	JUN	95,1	- 0,3	+ 0,8	95,6	+ 0,0	X	X	(95,6)

1 BESCHAEFTIGUNG UND ARBEITSMARKT

1.2 BESCHAEFTIGTE IM BERGBAU UND VERARBEITENDEN GEWERBE UND IM BAUHAUPTGEWERBE (1976 = 100)

JAHR	MONAT	ORIGINALWERT			SAISONBEREINIGTER WERT		SAISON- UND ARBEITSTÄGLICH BEREINIGTER WERT		GLATTE KOMPONENTE
		1976=100	VERÄNDERUNG IN O/O GEGEN VORJAHR VORMONAT		1976=100	VERÄNDERUNG IN O/O GEGEN VORMONAT	1976=100	VERÄNDERUNG IN O/O GEGEN VORMONAT	1976=100
BAUHAUPTGEWERBE (EINSCHL. FERTIGTEILBAU)									
1980	JUN	104,8	+ 1,6	+ 0,5	103,0	- 0,3	X	X	103,7
	JUL	104,6	+ 1,4	- 0,2	103,3	+ 0,3	X	X	103,5
	AUG	105,4	+ 1,0	+ 0,8	103,1	- 0,2	X	X	(103,4)
	SEP	105,8	+ 1,1	+ 0,4	103,3	+ 0,2	X	X	(103,2)
	OKT	104,6	+ 0,2	- 1,1	102,9	- 0,4	X	X	(102,9)
	NOV	103,5	+ 0,2	- 1,1	102,8	- 0,1	X	X	(102,6)
	DEZ	101,7	- 0,6	- 1,7	102,4	- 0,4	X	X	(102,2)
1981	JAN	97,6	- 1,3	- 4,0	102,1	- 0,3	X	X	(101,7)
	FEB	96,1	- 2,8	- 1,5	101,2	- 0,9	X	X	(101,2)
	MAR	98,8	- 4,3	+ 2,8	99,6	- 1,6	X	X	(100,6)
	APR	100,0	- 3,9	+ 1,2	99,6	+ 0,0	X	X	(99,9)
	MAI	100,0	- 4,1	+ 0,0	99,2	- 0,4	X	X	(99,2)
	JUN	100,6	- 4,0	+ 0,6	98,7	- 0,5	X	X	(98,4)

2 PRODUKTION IM PRODUZIERENDEN GEWERBE
2.1 INDEX DER NETTOPRODUKTION (1976 = 100)

JAHR	MONAT	ORIGINALWERT			SAISONBEREINIGTER WERT		SAISON- UND ARBEITSTÄGLICH BEREINIGTER WERT		GLATTE KOMPONENTE
		1976=100	VERÄNDERUNG VORJAHR	IN O/O GEGEN VORMONAT	1976=100	VERÄNDERUNG IN O/O GEGEN VORMONAT	1976=100	VERÄNDERUNG IN O/O GEGEN VORMONAT	1976=100
PRODUZIERENDES GEWERBE INSGESAMT									
1980	JUL	106,3	+ 0,4	- 1,7	111,2	+ 5,0	108,8	- 0,4	109,3
	AUG	93,9	- 8,3	-11,7	103,3	- 7,1	104,1	- 4,3	108,9
	SEP	114,5	+ 2,1	+21,9	109,8	+ 6,3	107,7	+ 3,5	108,6
	OKT	121,9	- 2,6	+ 6,5	108,5	- 1,2	107,1	- 0,6	108,6
	NOV	110,3	- 7,8	- 9,5	103,8	- 4,3	104,4	- 2,5	108,1
	DEZ	102,7	- 2,0	- 6,9	107,9	+ 3,9	108,5	+ 3,9	108,0
1981	JAN	97,4	- 7,9	- 5,2	105,0	- 2,7	105,7	- 2,6	107,4
	FEB	104,2	- 4,5	+ 7,0	109,2	+ 4,0	109,2	+ 3,3	107,0
	MAR	114,7	- 1,8	+10,1	108,2	- 0,9	107,2	- 1,8	(107,0)
	APR	110,0	- 2,3	- 4,1	109,2	+ 0,9	108,8	+ 1,5	(107,0)
	MAI	106,9	- 0,8	- 2,8	106,4	- 2,6	108,3	- 0,5	(107,1)
	JUN	105,9	- 2,0	- 0,9	106,6	+ 0,2	107,7	- 0,6	(107,3)
	JUL	104,3	- 1,9	- 1,5	109,3	+ 2,5	108,0	+ 0,3	(108,4)
PRODUZIERENDES GEWERBE OHNE BAUGEWERBE									
1980	JUL	104,7	+ 1,3	- 1,8	111,1	+ 5,1	108,8	- 0,1	108,8
	AUG	92,1	- 7,7	-12,0	103,1	- 7,2	103,9	- 4,5	108,5
	SEP	112,7	+ 2,9	+22,4	109,7	+ 6,4	107,6	+ 3,6	108,3
	OKT	120,1	- 2,2	+ 6,6	108,4	- 1,2	107,0	- 0,6	108,4
	NOV	110,1	- 7,0	- 8,3	104,1	- 4,0	104,8	- 2,1	108,0
	DEZ	105,3	- 0,3	- 4,4	108,6	+ 4,3	108,8	+ 3,8	107,9
1981	JAN	101,0	- 6,7	- 4,1	105,0	- 3,3	105,8	- 2,8	107,4
	FEB	107,3	- 3,1	+ 6,2	109,4	+ 4,2	109,4	+ 3,4	107,1
	MAR	116,3	- 0,3	+ 8,4	108,7	- 0,6	107,6	- 1,6	(107,0)
	APR	109,3	- 2,1	- 6,0	108,8	+ 0,1	108,5	+ 0,8	(107,0)
	MAI	105,5	- 0,7	- 3,5	106,1	- 2,5	108,1	- 0,4	(107,1)
	JUN	104,6	- 1,9	- 0,9	106,6	+ 0,5	107,5	- 0,6	(107,3)
	JUL	102,7	- 1,9	- 1,8	109,1	+ 2,3	107,8	+ 0,3	(108,1)
BERGBAU UND VERARBEITENDES GEWERBE									
1980	JUL	105,4	+ 1,4	- 1,8	111,0	+ 5,5	108,6	- 0,1	108,6
	AUG	92,3	- 7,5	-12,4	102,8	- 7,4	103,7	- 4,5	108,2
	SEP	113,6	+ 3,3	+23,1	109,7	+ 6,7	107,5	+ 3,7	108,1
	OKT	120,2	- 2,5	+ 5,8	108,0	- 1,5	106,6	- 0,8	108,1
	NOV	109,2	- 7,5	- 9,2	103,5	- 4,2	104,1	- 2,3	107,7
	DEZ	103,7	- 0,8	- 5,0	108,1	+ 4,4	108,5	+ 4,2	107,6
1981	JAN	98,6	- 7,3	- 4,9	104,5	- 3,3	105,4	- 2,9	107,1
	FEB	106,1	- 3,5	+ 7,6	108,9	+ 4,2	108,9	+ 3,3	106,7
	MAR	115,6	- 0,3	+ 9,0	108,3	- 0,6	107,1	- 1,7	(106,7)
	APR	109,4	- 2,1	- 5,4	108,7	+ 0,4	108,3	+ 1,1	(106,6)
	MAI	105,7	- 0,6	- 3,4	105,8	- 2,7	107,8	- 0,5	(106,7)
	JUN	105,2	- 2,0	- 0,5	106,1	+ 0,3	107,1	- 0,6	(106,8)
	JUL	103,0	- 2,3	- 2,1	108,7	+ 2,5	107,4	+ 0,3	(107,8)
BERGBAU									
1980	JUL	95,9	+ 5,4	+ 8,4	101,8	+ 5,3	100,2	+ 2,0	96,1
	AUG	90,2	- 7,4	- 5,9	93,9	- 7,8	94,3	- 5,9	96,1
	SEP	95,6	+ 5,6	+ 6,0	98,6	+ 5,0	97,4	+ 3,3	(96,1)
	OKT	103,2	- 0,6	+ 7,9	96,6	- 2,0	94,5	- 3,0	(96,1)
	NOV	94,2	- 3,7	- 8,7	93,5	- 3,2	94,8	+ 0,3	(96,1)
	DEZ	94,7	+10,0	+ 0,5	100,1	+ 7,1	99,1	+ 4,5	(96,4)
1981	JAN	104,6	- 1,8	+10,5	95,0	- 5,1	95,5	- 3,6	(96,5)
	FEB	97,6	- 3,6	- 6,7	95,0	+ 0,0	95,0	- 0,5	(96,8)
	MAR	105,2	+ 1,2	+ 7,8	96,2	+ 1,3	96,0	+ 1,1	(96,9)
	APR	94,0	- 4,2	-10,6	95,8	- 0,4	96,5	+ 0,5	(97,0)
	MAI	91,8	- 1,6	- 2,3	93,7	- 2,2	96,3	- 0,2	(97,1)
	JUN	90,5	+ 2,3	- 1,4	98,9	+ 5,5	100,7	+ 4,6	(97,1)
	JUL	97,4	+ 1,6	+ 7,6	102,1	+ 3,2	100,0	- 0,7	(97,2)
ELEKTRIZITÄTS- UND GASVERSORGUNG									
1980	JUL	95,7	- 1,2	+ 0,0	113,4	- 0,1	112,9	- 0,2	112,2
	AUG	89,5	- 9,9	- 6,5	107,8	- 4,9	108,1	- 4,3	(112,1)
	SEP	99,9	- 2,6	+11,6	110,6	+ 2,6	110,3	+ 2,0	(112,1)
	OKT	118,3	+ 2,9	+18,4	115,2	+ 4,2	113,6	+ 3,0	(112,4)
	NOV	124,8	+ 1,4	+ 5,5	114,4	- 0,7	115,3	+ 1,5	(112,4)
	DEZ	130,2	+ 7,0	+ 4,3	115,9	+ 1,3	114,5	- 0,7	(112,5)
1981	JAN	135,1	- 1,2	+ 3,8	110,2	- 4,9	110,6	- 3,4	(112,5)
	FEB	125,2	+ 3,8	- 7,3	115,8	+ 5,1	115,8	+ 4,7	(112,9)
	MAR	126,6	+ 0,4	+ 1,1	113,2	- 2,2	113,3	- 2,2	(113,2)
	APR	107,4	- 4,4	-15,2	110,3	- 2,6	110,9	- 2,1	(113,2)
	MAI	103,6	- 0,5	- 3,5	111,9	+ 1,5	113,4	+ 2,3	(113,3)
	JUN	95,5	- 0,2	- 7,8	113,4	+ 1,3	115,1	+ 1,5	(113,3)
	JUL	98,2	+ 2,6	+ 2,8	115,0	+ 1,4	113,6	- 1,3	(113,4)
VERARBEITENDES GEWERBE									
1980	JUL	105,6	+ 1,2	- 2,1	111,1	+ 5,4	108,6	- 0,4	108,8
	AUG	92,4	- 7,5	-12,5	103,6	- 6,8	104,5	- 3,8	(108,9)
	SEP	114,1	+ 3,3	+23,5	110,4	+ 6,6	108,1	+ 3,4	(108,7)
	OKT	120,8	- 2,5	+ 5,9	108,4	- 1,8	107,1	- 0,9	(108,5)
	NOV	109,6	- 7,7	- 9,3	103,8	- 4,2	104,4	- 2,5	(107,9)
	DEZ	103,9	- 1,1	- 5,2	108,3	+ 4,3	108,6	+ 4,0	(107,4)
1981	JAN	98,5	- 7,4	- 5,2	104,9	- 3,1	105,8	- 2,6	(107,2)
	FEB	106,3	- 3,6	+ 7,9	109,0	+ 3,9	109,0	+ 3,0	(107,0)
	MAR	116,0	- 0,3	+ 9,1	108,3	- 0,6	107,0	- 1,8	(106,8)
	APR	109,9	- 2,0	- 5,3	108,7	+ 0,4	108,3	+ 1,2	(106,8)
	MAI	106,1	- 0,6	- 3,5	106,0	- 2,5	107,9	- 0,4	(107,0)
	JUN	105,6	- 2,1	- 0,5	106,6	+ 0,6	107,5	- 0,4	(107,3)
	JUL	103,2	- 2,3	- 2,3	108,6	+ 1,9	107,4	- 0,1	(107,8)

2 PRODUKTION IM PRODUZIERENDEN GEWERBE
2.1 INDEX DER NETTOPRODUKTION (1976 = 100)

JAHR	MONAT	ORIGINALWERT			SAISONBEREINIGTER WERT		SAISON- UND ARBEITSTÄGLICH BEREINIGTER WERT		GLATTE KOMPONENTE
		1976=100	VERÄNDERUNG IN O/O GEGEN VORJAHR	VORMONAT	1976=100	VERÄNDERUNG IN O/O GEGEN VORMONAT	1976=100	VERÄNDERUNG IN O/O GEGEN VORMONAT	
GRUNDSTOFF- UND PRODUKTIONSGÜTERGEWERBE									
1980	JUL	106,7	- 5,7	- 2,0	107,4	+ 1,8	105,7	- 2,1	106,0
	AUG	98,1	-13,2	- 8,1	101,1	- 5,9	101,7	- 3,8	104,9
	SEP	109,2	- 4,4	+11,3	106,4	+ 5,2	104,6	+ 2,9	104,1
	OKT	114,8	- 7,5	+ 5,1	105,2	- 1,1	104,4	- 0,2	104,0
	NOV	103,7	-11,3	- 9,7	102,0	- 3,0	102,3	- 2,0	103,7
	DEZ	90,2	-10,0	-13,0	104,6	+ 2,5	104,6	+ 2,2	103,6
1981	JAN	96,1	-10,9	+ 6,5	104,6	+ 0,0	105,1	+ 0,5	(103,6)
	FEB	101,1	- 8,8	+ 5,2	106,4	+ 1,7	106,4	+ 1,2	(103,4)
	MAR	113,4	- 4,9	+12,2	106,5	+ 0,1	105,3	- 1,0	(102,1)
	APR	107,0	- 5,8	- 5,6	103,6	- 2,7	104,1	- 1,1	(101,0)
	MAI	106,0	- 4,6	- 0,9	102,8	- 0,8	103,8	- 0,3	(100,9)
	JUN	103,1	- 5,3	- 2,7	100,8	- 1,9	101,5	- 2,2	(102,5)
	JUL	105,1	- 1,5	+ 1,9	106,2	+ 5,4	105,5	+ 3,9	(106,9)
	INVESTITIONSGÜTER PRODUZIERENDES GEWERBE								
1980	JUL	107,2	+ 5,7	- 3,9	115,3	+ 7,3	112,4	+ 0,4	111,5
	AUG	88,5	- 4,0	-17,4	106,1	- 8,0	107,1	- 4,7	111,3
	SEP	118,9	+ 7,3	+34,4	113,5	+ 7,0	110,7	+ 3,4	111,6
	OKT	124,6	+ 0,3	+ 4,8	112,3	- 1,1	110,9	+ 0,2	112,0
	NOV	113,9	- 6,2	- 8,6	107,1	- 4,6	107,7	- 2,9	111,9
	DEZ	114,6	+ 1,3	+ 0,6	112,0	+ 4,6	112,9	+ 4,8	112,1
1981	JAN	99,3	- 6,5	-13,4	107,0	- 4,5	108,0	- 4,3	111,8
	FEB	112,8	- 0,3	+13,6	114,6	+ 7,1	114,6	+ 6,1	111,5
	MAR	121,6	+ 2,5	+ 7,8	113,3	- 1,1	111,9	- 2,4	(111,5)
	APR	115,1	+ 0,4	- 5,3	114,3	+ 0,9	113,3	+ 1,3	(111,6)
	MAI	110,9	+ 3,4	- 3,6	111,6	- 2,4	113,6	+ 0,3	(111,6)
	JUN	111,4	- 0,1	+ 0,5	111,1	- 0,4	112,0	- 1,4	(111,8)
	JUL	104,8	- 2,2	- 5,9	113,2	+ 1,9	111,9	- 0,1	(112,6)
	VERBRAUCHSGÜTER PRODUZIERENDES GEWERBE								
1980	JUL	98,5	+ 0,7	- 1,8	108,8	+ 7,1	105,9	- 0,1	105,4
	AUG	86,8	- 8,7	-11,9	99,2	- 8,8	100,1	- 5,5	104,8
	SEP	114,7	+ 3,1	+32,1	107,5	+ 8,4	105,4	+ 5,3	104,2
	OKT	120,7	- 3,7	+ 5,2	103,9	- 3,3	102,5	- 2,8	103,8
	NOV	107,0	- 8,5	-11,4	99,1	- 4,6	99,5	- 2,9	103,2
	DEZ	96,0	- 1,8	-10,3	103,5	+ 4,4	104,0	+ 4,5	102,9
1981	JAN	96,3	- 9,2	+ 0,3	99,5	- 3,9	100,3	- 3,6	101,8
	FEB	100,4	- 7,7	+ 4,3	102,3	+ 2,8	102,3	+ 2,0	101,2
	MAR	109,6	- 5,0	+ 9,2	100,8	- 1,5	99,9	- 2,3	(100,5)
	APR	103,6	- 4,5	- 5,5	103,3	+ 2,5	102,3	+ 2,4	(99,9)
	MAI	96,3	- 4,7	- 7,0	98,7	- 4,5	100,7	- 1,6	(99,3)
	JUN	93,3	- 7,0	- 3,1	97,8	- 0,9	98,7	- 2,0	(98,7)
	JUL	90,6	- 8,0	- 2,9	97,9	+ 0,1	96,2	- 2,5	(98,0)
	NAHRUNGS- UND GENUSSMITTELGEWERBE								
1980	JUL	107,7	+ 3,8	+ 4,5	108,7	+ 5,0	106,8	+ 1,0	106,1
	AUG	101,0	- 3,5	- 6,2	102,3	- 5,9	103,3	- 3,3	(106,3)
	SEP	107,6	+ 6,7	+ 6,5	109,2	+ 6,7	107,4	+ 4,0	(106,5)
	OKT	120,1	- 0,2	+11,6	106,7	- 2,3	105,4	- 1,9	(107,0)
	NOV	110,9	- 3,9	- 7,7	102,9	- 3,6	104,0	- 1,3	(107,2)
	DEZ	106,9	+ 9,8	- 3,6	111,1	+ 8,0	109,3	+ 5,1	(107,2)
1981	JAN	103,4	- 0,7	- 3,3	106,3	- 4,3	107,5	- 1,6	(107,4)
	FEB	103,4	+ 2,1	+ 0,0	109,1	+ 2,6	109,1	+ 1,5	(107,8)
	MAR	110,8	+ 6,7	+ 7,2	110,4	+ 1,2	109,1	+ 0,0	(107,9)
	APR	106,6	+ 1,2	- 3,8	108,9	- 1,4	109,3	+ 0,2	(108,3)
	MAI	103,0	+ 0,1	- 3,4	105,1	- 3,5	107,3	- 1,8	(108,7)
	JUN	107,9	+ 4,7	+ 4,8	108,8	+ 3,5	109,3	+ 1,9	(109,2)
	JUL	110,1	+ 2,2	+ 2,0	110,8	+ 1,8	109,5	+ 0,2	(109,9)
	EISENSCHAFFENDE INDUSTRIE								
1980	JUL	105,5	- 5,6	- 1,1	107,5	+ 2,7	106,0	- 1,7	104,4
	AUG	107,0	-11,1	+ 1,4	103,6	- 3,6	103,3	- 2,5	104,4
	SEP	107,7	- 8,1	+ 0,7	103,2	- 0,4	100,5	- 2,7	104,0
	OKT	110,2	- 7,5	+ 2,3	105,3	+ 2,0	104,2	+ 3,7	104,0
	NOV	101,2	- 8,1	- 8,2	104,7	- 0,6	104,2	+ 0,0	102,7
	DEZ	85,3	- 7,3	-15,7	101,2	- 3,3	102,7	- 1,4	102,1
1981	JAN	95,9	- 8,6	+12,4	105,9	+ 4,6	105,0	+ 2,2	(101,6)
	FEB	102,1	- 5,7	+ 6,5	103,3	- 2,5	103,3	- 1,6	(101,2)
	MAR	112,6	- 5,1	+10,3	102,3	- 1,0	101,1	- 2,1	(99,3)
	APR	96,0	-12,6	-14,7	94,3	- 7,8	95,6	- 5,4	(96,2)
	MAI	103,9	- 6,1	+ 8,2	99,2	+ 5,2	99,9	+ 4,5	(96,6)
	JUN	104,1	- 2,4	+ 0,2	102,3	+ 3,1	103,0	+ 3,1	(102,3)
	JUL	105,7	+ 0,2	+ 1,5	108,1	+ 5,7	107,4	+ 4,3	(107,7)

2 PRODUKTION IM PRODUZIERENDEN GEWERBE
2.1 INDEX DER NETTOPRODUKTION (1976 = 100)

JAHR	MONAT	ORIGINALWERT			SAISONBEREINIGTER WERT		SAISON- UND ARBEITSTÄGLICH BEREINIGTER WERT		GLATTE KOMPONENTE
		1976=100	VERÄNDERUNG VORJAHR	IN O/O GEGEN VORMONAT	1976=100	VERÄNDERUNG IN O/O GEGEN VORMONAT	1976=100	VERÄNDERUNG IN O/O GEGEN VORMONAT	
CHEMISCHE INDUSTRIE									
1980	JUL	100,9	- 8,9	- 3,9	102,3	- 0,7	101,3	- 2,9	103,9
	AUG	93,6	-13,4	- 7,2	99,0	- 3,2	99,7	- 1,6	102,8
	SEP	100,3	- 7,2	+ 7,2	103,3	+ 4,3	102,4	+ 2,7	102,9
	OKT	107,0	- 8,8	+ 6,7	103,2	- 0,1	103,2	+ 0,8	103,9
	NOV	102,6	- 8,3	- 4,1	104,1	+ 0,9	104,5	+ 1,3	104,5
	DEZ	96,7	- 5,3	- 5,8	106,7	+ 2,5	106,4	+ 1,8	105,3
1981	JAN	105,2	- 5,1	+ 8,8	108,7	+ 1,9	109,4	+ 2,8	(106,5)
	FEB	112,3	- 3,5	+ 6,7	111,2	+ 2,3	111,2	+ 1,6	(107,3)
	MAR	123,8	+ 2,8	+10,2	114,2	+ 2,7	113,4	+ 2,0	(106,7)
	APR	114,4	- 0,4	- 7,6	108,7	- 4,8	108,1	- 4,7	(104,7)
	MAI	107,9	- 1,1	- 5,7	105,5	- 2,9	105,8	- 2,1	(103,9)
	JUN	106,5	+ 1,4	- 1,3	105,5	+ 0,0	105,1	- 0,7	(106,2)
	JUL	105,0	+ 4,1	- 1,4	107,3	+ 1,7	107,4	+ 2,2	(108,8)
MASCHINENBAU									
1980	JUL	109,9	+10,7	+ 0,5	113,5	+10,2	110,6	+ 2,8	107,7
	AUG	85,9	- 4,3	-21,8	100,4	-11,5	101,2	- 8,5	108,4
	SEP	115,0	+12,6	+33,9	111,6	+11,2	109,1	+ 7,8	(108,8)
	OKT	113,4	+ 0,6	- 1,4	108,5	- 2,8	107,3	- 1,6	(109,1)
	NOV	106,2	- 6,3	- 6,3	103,1	- 5,0	103,5	- 3,5	(109,3)
	DEZ	129,7	- 0,3	+22,1	106,7	+ 3,5	109,0	+ 5,3	(109,1)
1981	JAN	96,1	+ 2,1	-25,9	109,6	+ 2,7	110,3	+ 1,2	(108,9)
	FEB	104,7	+ 1,6	+ 8,9	112,1	+ 2,3	112,1	+ 1,6	(109,2)
	MAR	116,7	+ 5,5	+11,5	110,2	- 1,7	109,2	- 2,6	(109,5)
	APR	113,4	+ 7,2	- 2,8	114,3	+ 3,7	112,7	+ 3,2	(109,8)
	MAI	106,9	+ 5,8	- 5,7	109,4	- 4,3	110,9	- 1,6	(110,1)
	JUN	111,4	+ 1,9	+ 4,2	109,1	- 0,3	109,6	- 1,2	(110,2)
	JUL	108,1	- 1,6	- 3,0	108,8	- 0,3	107,1	- 2,3	(111,0)
STRASSENFAHRZEUGBAU, REPARATUR VON KRAFTFAHRZEUGEN USW.									
1980	JUL	96,2	+ 1,6	-12,0	110,4	+ 6,8	107,1	- 1,5	106,8
	AUG	79,3	-11,8	-17,6	103,2	- 6,5	104,3	- 2,6	105,8
	SEP	111,7	+ 0,5	+40,9	107,4	+ 4,1	104,1	- 0,2	106,0
	OKT	118,9	- 4,3	+ 6,4	106,4	- 0,9	104,4	+ 0,3	106,2
	NOV	105,9	-14,9	-10,9	99,6	- 6,4	100,4	- 3,8	105,6
	DEZ	89,9	- 5,5	-15,1	105,1	+ 5,5	106,6	+ 6,2	105,4
1981	JAN	101,2	-13,9	+12,6	98,0	- 6,8	98,9	- 7,2	105,2
	FEB	113,0	- 2,8	+11,7	108,8	+11,0	108,8	+10,0	105,4
	MAR	122,4	+ 2,3	+ 8,3	108,5	- 0,3	107,2	- 1,5	(105,8)
	APR	112,9	- 4,2	- 7,8	107,7	- 0,7	106,3	- 0,8	(106,4)
	MAI	109,6	+ 0,6	- 2,9	105,5	- 2,0	107,7	+ 1,3	(107,2)
	JUN	107,1	- 2,0	- 2,3	106,4	+ 0,9	108,1	+ 0,4	(108,2)
	JUL	98,9	+ 2,8	- 7,7	112,4	+ 5,6	110,1	+ 1,9	(109,5)
ELEKTROTECHNIK, REPARATUR VON HAUSHALTSGERÄTEN									
1980	JUL	110,5	+ 6,6	- 0,7	117,1	+ 7,8	114,1	+ 1,5	112,1
	AUG	84,9	- 3,0	-23,2	106,3	- 9,2	107,5	- 5,8	111,3
	SEP	118,0	+ 3,2	+39,0	110,7	+ 4,1	108,3	+ 0,7	110,6
	OKT	130,0	- 0,8	+10,2	112,5	+ 1,6	110,9	+ 2,4	110,6
	NOV	118,0	- 4,8	- 9,2	108,3	- 3,7	108,9	- 1,8	110,3
	DEZ	111,2	+ 3,8	- 5,8	113,7	+ 5,0	113,4	+ 4,1	111,3
1981	JAN	98,2	- 7,4	-11,7	106,7	- 6,2	107,9	- 4,9	(111,8)
	FEB	111,5	- 3,5	+13,5	113,2	+ 6,1	113,2	+ 4,9	(112,3)
	MAR	121,9	+ 0,0	+ 9,3	114,4	+ 1,1	113,2	+ 0,0	(112,7)
	APR	113,9	- 2,2	- 6,6	114,2	- 0,2	114,8	+ 1,4	(112,6)
	MAI	112,7	+ 4,9	- 1,1	115,2	+ 0,9	117,2	+ 2,1	(112,4)
	JUN	109,8	- 1,3	- 2,6	108,7	- 5,6	110,6	- 5,6	(111,7)
	JUL	102,6	- 7,1	- 6,6	109,2	+ 0,5	107,7	- 2,6	(109,7)
HERSTELLUNG VON EISEN-,BLECH-UND METALLWAREN									
1980	JUL	104,4	+ 0,5	- 7,4	117,7	+ 7,3	114,3	- 0,6	115,8
	AUG	95,7	- 7,3	- 8,3	108,3	- 8,0	109,4	- 4,3	115,4
	SEP	119,8	+ 7,7	+25,2	118,8	+ 9,7	116,2	+ 6,2	115,2
	OKT	130,8	+ 2,2	+ 9,2	117,2	- 1,3	114,7	- 1,3	115,2
	NOV	115,6	- 6,0	-11,6	109,3	- 6,7	110,8	- 3,4	114,4
	DEZ	106,9	+ 2,6	- 7,5	114,1	+ 4,4	116,2	+ 4,9	114,1
1981	JAN	106,5	- 9,3	- 0,4	109,6	- 3,9	110,5	- 4,9	113,3
	FEB	115,3	- 5,3	+ 8,3	114,1	+ 4,1	114,1	+ 3,3	113,1
	MAR	123,8	- 2,3	+ 7,4	112,6	- 1,3	111,4	- 2,4	(112,7)
	APR	116,5	- 5,0	- 5,9	113,9	+ 1,2	113,1	+ 1,5	(112,3)
	MAI	110,3	- 4,3	- 5,3	109,9	- 3,5	113,0	- 0,1	(112,0)
	JUN	109,7	- 2,7	- 0,5	111,8	+ 1,7	112,2	- 0,7	(111,6)
	JUL	104,6	+ 0,2	- 4,6	113,8	+ 1,8	111,0	- 1,1	(111,2)
TEXTILGEWERBE									
1980	JUL	81,6	- 1,8	-13,7	99,6	+ 8,0	96,0	- 1,2	95,5
	AUG	62,8	-12,8	-23,0	86,7	-13,0	88,2	- 8,1	94,3
	SEP	104,1	+ 2,5	+65,8	96,5	+11,3	94,0	+ 6,6	93,2
	OKT	109,6	- 7,1	+ 5,3	91,7	- 5,0	89,6	- 4,7	92,5
	NOV	95,6	-11,5	-12,8	86,6	- 5,6	87,6	- 2,2	91,5
	DEZ	79,0	- 3,8	-17,4	91,7	+ 5,9	91,8	+ 4,8	91,0
1981	JAN	86,4	-17,7	+ 9,4	83,2	- 9,3	84,7	- 7,7	89,5
	FEB	91,6	-12,7	+ 6,0	88,6	+ 6,5	88,6	+ 4,6	89,2
	MAR	97,8	-10,4	+ 6,8	86,9	- 1,9	85,7	- 3,3	(88,7)
	APR	93,6	- 8,9	- 4,3	91,2	+ 4,0	90,1	+ 5,1	(88,2)
	MAI	85,1	- 9,7	- 9,1	85,3	- 6,5	88,2	- 2,1	(87,8)
	JUN	86,2	- 8,9	+ 1,3	87,7	+ 2,8	88,7	+ 0,6	(87,5)
	JUL	80,5	- 1,3	- 6,6	92,7	+ 5,7	90,2	+ 1,7	(87,3)

2 PRODUKTION IM PRODUZIERENDEN GEWERBE
2.1 INDEX DER NETTOPRODUKTION (1976 = 100)

JAHR	MONAT	ORIGINALWERT			SAISONBEREINIGTER WERT		SAISON- UND ARBEITSTÄGLICH BEREINIGTER WERT		GLATTE KOMPONENTE
		1976=100	VERÄNDERUNG VORJAHR	IN O/D GEGEN VORMONAT	1976=100	VERÄNDERUNG IN O/D GEGEN VORMONAT	1976=100	VERÄNDERUNG IN O/D GEGEN VORMONAT	1976=100
BEKLEIDUNGSGEWERBE									
1980	JUL	87,5	+ 1,7	+25,0	94,0	+ 9,9	92,4	+ 8,1	88,6
	AUG	75,9	-14,1	-13,3	85,9	- 8,6	86,7	- 6,2	88,4
	SEP	107,3	+ 1,3	+41,4	92,3	+ 7,5	90,4	+ 4,3	87,9
	OKT	102,4	- 8,9	- 4,6	85,4	- 7,5	83,7	- 7,4	87,0
	NOV	82,1	- 9,9	-19,8	82,8	- 3,0	83,7	+ 0,0	86,0
	DEZ	68,7	- 3,5	-16,3	87,4	+ 5,6	87,0	+ 3,9	85,9
1981	JAN	88,0	- 7,3	+28,1	84,6	- 3,2	85,5	- 1,7	85,5
	FEB	93,2	- 9,1	+ 5,9	85,0	+ 0,5	85,0	- 0,6	85,3
	MAR	102,2	- 4,9	+ 9,7	84,7	- 0,4	83,6	- 1,6	(84,9)
	APR	87,1	- 5,8	-14,8	85,6	+ 1,1	86,0	+ 2,9	(84,6)
	MAI	73,7	+ 1,5	-15,4	85,1	- 0,6	87,2	+ 1,4	(84,3)
	JUN	64,0	- 8,6	-13,2	83,5	- 1,9	86,0	- 1,4	(84,0)
	JUL	79,4	- 9,3	+24,1	83,8	+ 0,4	82,2	- 4,4	(83,8)
ERNAHRUNGSGEWERBE									
1980	JUL	106,1	+ 4,0	+ 3,3	108,4	+ 5,1	106,7	+ 1,4	106,4
	AUG	100,4	- 2,2	- 5,4	102,7	- 5,3	103,5	- 3,0	106,7
	SEP	106,4	+ 5,5	+ 6,0	108,5	+ 5,6	107,1	+ 3,5	(107,0)
	OKT	120,4	+ 0,1	+13,2	106,9	- 1,5	106,0	- 1,0	(107,2)
	NOV	113,0	- 1,6	- 6,1	104,4	- 2,3	105,2	- 0,8	(107,4)
	DEZ	111,5	+ 8,6	- 1,3	110,9	+ 6,2	109,4	+ 4,0	(107,4)
1981	JAN	102,9	+ 0,4	- 7,7	107,3	- 3,2	108,2	- 1,1	(107,5)
	FEB	102,5	+ 2,7	- 0,4	109,5	+ 2,1	109,5	+ 1,2	(107,9)
	MAR	109,9	+ 7,3	+ 7,2	111,0	+ 1,4	110,0	+ 0,5	(108,0)
	APR	107,2	+ 2,8	- 2,5	109,2	- 1,6	109,3	- 0,6	(108,3)
	MAI	103,6	- 1,3	- 3,4	104,2	- 4,6	105,9	- 3,1	(108,6)
	JUN	108,1	+ 5,3	+ 4,3	109,5	+ 5,1	109,3	+ 3,2	(109,0)
	JUL	107,6	+ 1,4	- 0,5	109,7	+ 0,2	108,8	- 0,5	(109,6)

2 PRODUKTION IM PRODUZIERENDEN GEBERBE

2.2 GELEISTETE ARBEITSSTUNDEN IM BAUHAUPTGEWERBE (1976 = 100)

JAHR	MONAT	ORIGINALWERT			SAISONBEREINIGTER WERT		SAISON- UND ARBEITSTÄGLICH BEREINIGTER WERT		GLATTE KOMPONENTE
		1976=100	VERÄNDERUNG VORJAHR	IN O/O GEGEN VORMONAT	1976=100	VERÄNDERUNG IN O/O GEGEN VORMONAT	1976=100	VERÄNDERUNG IN O/O GEGEN VORMONAT	1976=100
BAUHAUPTGEWERBE INSGESAMT									
1980	JUN	103,3	- 2,7	+ 0,0	91,1	- 2,5	95,9	+ 0,0	95,0
	JUL	102,3	- 1,1	- 1,0	97,0	+ 6,5	94,6	- 1,4	(93,7)
	AUG	89,6	-10,2	-12,4	87,2	-10,1	88,2	- 6,8	(92,4)
	SEP	114,3	+ 6,4	+27,6	97,8	+12,2	95,2	+ 7,9	(91,2)
	OKT	118,3	- 3,0	+ 3,5	93,3	- 4,6	92,1	- 3,3	(90,1)
	NOV	94,1	-10,6	-20,5	85,0	- 8,9	85,9	- 6,7	(89,2)
	DEZ	59,3	-21,5	-37,0	82,3	- 3,2	86,5	+ 0,7	(88,5)
1981	JAN	47,9	-19,8	-19,2	85,1	+ 3,4	86,5	+ 0,0	(88,0)
	FEB	59,3	-27,7	+23,8	81,9	- 3,8	81,9	- 5,3	(87,6)
	MAR	89,3	-12,5	+50,6	87,2	+ 6,5	84,0	+ 2,6	(87,2)
	APR	102,1	- 5,0	+14,3	93,3	+ 7,0	92,8	+10,5	(86,9)
	MAI	97,6	- 5,5	- 4,4	87,9	- 5,8	89,1	- 4,0	(86,6)
	JUN	97,9	- 5,2	+ 0,3	86,3	- 1,8	86,5	- 2,9	(86,0)
HOCHBAU									
1980	JUN	100,3	- 2,6	- 0,6	89,5	- 1,9	94,0	+ 0,3	93,4
	JUL	99,4	- 0,1	- 0,9	95,6	+ 6,8	93,3	- 0,7	(92,1)
	AUG	85,2	-10,7	-14,3	85,4	-10,7	86,4	- 7,4	(90,9)
	SEP	110,4	+ 6,4	+29,6	95,8	+12,2	93,3	+ 8,0	(89,7)
	OKT	114,6	- 2,8	+ 3,8	91,8	- 4,2	90,6	- 2,9	(88,7)
	NOV	91,4	-11,3	-20,2	83,2	- 9,4	84,1	- 7,2	(87,8)
	DEZ	60,3	-19,4	-34,0	82,4	- 1,0	86,2	+ 2,5	(87,0)
1981	JAN	50,9	-18,2	-15,6	84,3	+ 2,3	85,7	- 0,6	(86,5)
	FEB	61,5	-26,8	+20,8	80,8	- 4,2	80,8	- 5,7	(86,1)
	MAR	90,2	-11,3	+46,7	86,1	+ 6,6	83,0	+ 2,7	(85,9)
	APR	100,9	- 4,2	+11,9	92,2	+ 7,1	91,7	+10,5	(85,8)
	MAI	95,8	- 5,1	- 5,1	86,5	- 6,2	87,8	- 4,3	(85,8)
	JUN	96,0	- 4,3	+ 0,2	85,9	- 0,7	86,2	- 1,8	(85,9)
TIEFBAU									
1980	JUN	109,8	- 2,9	+ 1,1	94,5	- 3,6	100,0	- 0,5	98,6
	JUL	108,6	- 3,0	- 1,1	99,8	+ 5,6	97,2	- 2,8	(97,1)
	AUG	99,4	- 9,1	- 8,5	91,4	- 8,4	92,5	- 4,8	(95,7)
	SEP	122,8	+ 6,6	+23,5	102,1	+11,7	99,2	+ 7,2	(94,4)
	OKT	126,4	- 3,6	+ 2,9	96,6	- 5,4	95,4	- 3,8	(93,3)
	NOV	99,9	- 9,4	-21,0	88,6	- 8,3	89,5	- 6,2	(92,5)
	DEZ	57,2	-25,6	-42,7	82,2	- 7,2	87,2	- 2,6	(91,8)
1981	JAN	41,3	-23,8	-27,8	86,7	+ 5,5	88,1	+ 1,0	(91,2)
	FEB	54,5	-29,8	+32,0	84,6	- 2,4	84,6	- 4,0	(90,7)
	MAR	87,3	-15,2	+60,2	89,8	+ 6,1	86,3	+ 2,0	(90,2)
	APR	104,7	- 6,9	+19,9	95,6	+ 6,5	95,3	+10,4	(89,4)
	MAI	101,6	- 6,4	- 3,0	90,8	- 5,0	92,1	- 3,4	(88,2)
	JUN	102,2	- 6,9	+ 0,6	87,4	- 3,7	87,4	- 5,1	(86,5)
WOHNUNGSBAU									
1980	JUN	104,8	- 3,9	- 0,7	91,5	- 1,2	95,8	+ 0,6	95,1
	JUL	100,1	- 2,2	- 4,5	97,3	+ 6,3	95,1	- 0,7	(93,6)
	AUG	85,1	-12,8	-15,0	86,3	-11,3	87,4	- 8,1	(92,1)
	SEP	112,9	+ 4,4	+32,7	96,9	+12,3	94,2	+ 7,8	(90,6)
	OKT	116,8	- 4,3	+ 3,5	92,4	- 4,6	91,4	- 3,0	(89,3)
	NOV	90,8	-14,7	-22,3	82,6	-10,6	83,7	- 8,4	(88,2)
	DEZ	58,9	-22,8	-35,1	83,0	+ 0,5	86,9	+ 3,8	(87,3)
1981	JAN	47,3	-20,5	-19,7	85,4	+ 2,9	86,9	+ 0,0	(86,5)
	FEB	57,4	-31,9	+21,4	80,4	- 5,9	80,4	- 7,5	(86,0)
	MAR	90,5	-14,2	+57,7	85,4	+ 6,2	82,0	+ 2,0	(85,7)
	APR	103,6	- 5,7	+14,5	92,0	+ 7,7	91,7	+11,8	(85,6)
	MAI	98,6	- 6,5	- 4,8	86,1	- 6,4	87,4	- 4,7	(85,6)
	JUN	99,1	- 5,4	+ 0,5	86,4	+ 0,3	86,2	- 1,4	(85,8)
GEWERBLICHER UND INDUSTRIELLER BAU									
1980	JUN	102,2	+ 2,3	+ 0,1	94,2	- 3,2	99,4	+ 0,3	98,4
	JUL	104,4	+ 3,4	+ 2,2	100,6	+ 6,8	97,9	- 1,5	(97,4)
	AUG	93,7	- 5,6	-10,2	91,3	- 9,2	92,3	- 5,7	(96,4)
	SEP	112,5	+ 9,1	+20,1	100,9	+10,5	98,4	+ 6,6	(95,3)
	OKT	117,0	- 0,5	+ 4,0	97,3	- 3,6	95,9	- 2,5	(94,4)
	NOV	97,3	- 5,7	-16,8	91,1	- 6,4	92,1	- 4,0	(93,5)
	DEZ	69,1	-11,6	-29,0	87,9	- 3,5	91,5	- 0,7	(92,9)
1981	JAN	63,1	-15,0	- 8,7	87,7	- 0,2	89,0	- 2,7	(92,3)
	FEB	74,5	-17,8	+18,1	87,7	+ 0,0	87,7	- 1,5	(92,0)
	MAR	95,5	- 7,8	+28,2	92,7	+ 5,7	90,0	+ 2,6	(91,9)
	APR	101,1	- 6,5	+ 5,9	96,6	+ 4,2	96,4	+ 7,1	(91,9)
	MAI	98,2	- 3,8	- 2,9	93,4	- 3,3	94,9	- 1,6	(92,1)
	JUN	99,4	- 2,7	+ 1,2	91,9	- 1,6	92,5	- 2,5	(92,4)
ÖFFENTLICHER UND VERKEHRSBAU									
1980	JUN	102,7	- 3,8	+ 0,5	89,6	- 3,4	94,7	- 0,7	93,6
	JUL	103,9	- 2,2	+ 1,2	95,3	+ 6,4	92,9	- 1,9	(92,2)
	AUG	92,9	- 9,7	-10,6	86,7	- 9,0	87,7	- 5,6	(91,0)
	SEP	117,4	+ 7,1	+26,4	97,6	+12,6	95,0	+ 8,3	(90,0)
	OKT	121,7	- 3,0	+ 3,7	92,6	- 5,1	91,3	- 3,9	(89,2)
	NOV	97,0	- 8,6	-20,3	84,5	- 8,7	85,3	- 6,6	(88,5)
	DEZ	54,6	-25,6	-43,7	78,8	- 6,7	83,6	- 2,0	(88,1)
1981	JAN	39,9	-22,7	-26,9	83,3	+ 5,7	84,7	+ 1,3	(87,8)
	FEB	53,0	-29,2	+32,8	80,9	- 2,9	80,9	- 4,5	(87,5)
	MAR	85,3	-13,6	+60,9	86,7	+ 7,2	83,4	+ 3,1	(87,1)
	APR	102,3	- 3,1	+19,9	93,7	+ 8,1	92,9	+11,4	(86,4)
	MAI	97,3	- 4,8	- 4,9	87,8	- 6,3	88,9	- 4,3	(85,3)
	JUN	96,4	- 6,1	- 0,9	84,0	- 4,3	84,5	- 4,9	(83,4)

2 PRODUKTION IM PRODUZIERENDEN GEBERBE

2.3 PRODUKTIONSINDEX FUER DAS BAUHAUPTGEWERBE (1976 = 100)

JAHR	MONAT	ORIGINALWERT			SAISONBEREINIGTER WERT		SAISON- UND ARBEITSTÄGLICH BEREINIGTER WERT		GLATTE KOMPONENTE
		1976=100	VERÄNDERUNG VORJAHR	IN O/O GEGEN VORMONAT	1976=100	VERÄNDERUNG IN O/O GEGEN VORMONAT	1976=100	VERÄNDERUNG IN O/O GEGEN VORMONAT	
BAUHAUPTGEWERBE INSGESAMT									
1980	JUL	121,4	- 6,2	- 1,5	111,9	+ 4,0	109,6	- 2,3	112,8
	AUG	110,4	-13,3	- 9,1	105,3	- 5,9	105,7	- 3,6	(111,8)
	SEP	131,6	- 3,7	+19,2	111,7	+ 6,1	109,8	+ 3,9	(110,9)
	OKT	138,6	- 6,8	+ 5,3	109,6	- 1,9	108,1	- 1,5	(110,1)
	NOV	112,0	-14,6	-19,2	100,9	- 7,9	100,7	- 6,8	(108,8)
	DEZ	77,8	-20,1	-30,5	102,2	+ 1,3	105,3	+ 4,6	(107,6)
1981	JAN	64,6	-21,1	-17,0	107,1	+ 4,8	107,2	+ 1,8	(106,7)
	FEB	75,9	-19,5	+17,5	108,3	+ 1,1	108,3	+ 1,0	(106,3)
	MAR	99,8	-15,6	+31,5	103,5	- 4,4	103,2	- 4,7	(105,4)
	APR	116,3	- 4,0	+16,5	111,4	+ 7,6	110,0	+ 6,6	(105,9)
	MAI	119,6	- 2,7	+ 2,8	107,4	- 3,6	108,6	- 1,3	(106,8)
	JUN	118,3	- 4,0	- 1,1	106,7	- 0,7	110,1	+ 1,4	(108,1)
	JUL	119,3	- 1,7	+ 0,8	111,2	+ 4,2	109,9	- 0,2	(109,9)
HOCHBAU									
1980	JUL	120,7	- 5,4	- 1,6	114,9	+ 4,6	112,4	- 1,6	115,6
	AUG	109,7	-12,2	- 9,1	109,0	- 5,1	109,2	- 2,8	(114,6)
	SEP	131,2	- 2,8	+19,6	115,1	+ 5,6	112,9	+ 3,4	(113,8)
	OKT	138,3	- 5,3	+ 5,4	113,4	- 1,5	111,4	- 1,3	(113,0)
	NOV	113,7	-13,5	-17,8	104,3	- 8,0	104,5	- 6,2	(111,8)
	DEZ	85,4	-15,9	-24,9	106,3	+ 1,9	109,3	+ 4,6	(110,6)
1981	JAN	73,4	-20,1	-14,1	108,9	+ 2,4	108,7	- 0,5	(109,8)
	FEB	85,3	-18,3	+16,2	110,0	+ 1,0	110,0	+ 1,2	(109,4)
	MAR	106,3	-15,7	+24,6	105,2	- 4,4	105,0	- 4,5	(108,4)
	APR	118,2	- 5,1	+11,2	113,2	+ 7,6	112,9	+ 7,5	(108,7)
	MAI	120,3	- 3,2	+ 1,8	109,8	- 3,0	111,6	- 1,2	(109,4)
	JUN	118,8	- 3,2	- 1,2	110,0	+ 0,2	113,1	+ 1,3	(110,5)
	JUL	118,8	- 1,6	+ 0,0	113,8	+ 3,5	111,9	- 1,1	(112,0)
TIEFBAU									
1980	JUL	122,7	- 7,4	- 1,1	106,3	+ 3,1	104,0	- 3,5	108,0
	AUG	111,6	-14,9	- 9,0	98,8	- 7,1	99,5	- 4,3	(106,9)
	SEP	132,2	- 5,1	+18,5	105,9	+ 7,2	103,6	+ 4,1	(106,0)
	OKT	139,0	- 9,3	+ 5,1	103,2	- 2,5	102,1	- 1,4	(105,2)
	NOV	109,1	-16,5	-21,5	95,2	- 7,8	94,9	- 7,1	(103,7)
	DEZ	64,9	-28,3	-40,5	95,5	+ 0,3	98,8	+ 4,1	(102,3)
1981	JAN	49,7	-23,4	-23,4	104,0	+ 8,9	104,5	+ 5,8	(101,4)
	FEB	60,0	-22,2	+20,7	104,7	+ 0,7	104,7	+ 0,2	(101,1)
	MAR	88,7	-15,6	+47,8	100,3	- 4,2	99,6	- 4,9	(100,3)
	APR	113,1	- 2,0	+27,5	108,2	+ 7,9	106,5	+ 6,9	(101,0)
	MAI	118,5	- 1,7	+ 4,8	103,4	- 4,4	104,4	- 2,0	(102,3)
	JUN	117,4	- 5,4	- 0,9	101,0	- 2,3	104,8	+ 0,4	(104,0)
	JUL	120,2	- 2,0	+ 2,4	105,9	+ 4,9	105,1	+ 0,3	(106,4)

3 INDEX DER ARBEITSPRODUKTIVITAET UND LOHNKOSTEN IM BERGBAU UND VERARBEITENDEN GEWERBE

3.1 PRODUKTIONSERGEBNIS (1976 = 100)

JAHR	MONAT	ORIGINALWERT			SAISONBEREINIGTER WERT		SAISON- UND ARBEITSTÄGLICH BEREINIGTER WERT		GLATTE KOMPONENTE
		1976=100	VERÄNDERUNG VORJAHR	IN O/O GEGEN VORMONAT	1976=100	VERÄNDERUNG IN O/O GEGEN VORMONAT	1976=100	VERÄNDERUNG IN O/O GEGEN VORMONAT	
JE BESCHÄFTIGTEN									
1980	JUN	117,7	- 2,7	+ 0,4	111,3	- 1,2	111,8	+ 0,3	111,9
	JUL	98,2	- 3,3	-16,6	109,3	- 1,8	109,9	- 1,7	111,1
	AUG	93,3	- 0,6	- 5,0	110,2	+ 0,8	109,5	- 0,4	110,9
	SEP	109,8	- 5,1	+17,7	107,6	- 2,4	108,2	- 1,2	111,1
	OKT	111,8	- 2,4	+ 1,8	109,3	+ 1,6	110,4	+ 2,0	111,0
	NOV	120,2	- 1,6	+ 7,5	110,9	+ 1,5	109,9	- 0,5	111,1
	DEZ	110,1	- 8,5	- 8,4	106,4	- 4,1	107,7	- 2,0	111,2
1981	JAN	102,5	- 1,1	- 6,9	111,9	+ 5,2	111,1	+ 3,2	111,1
	FEB	115,3	+ 2,8	+12,5	115,1	+ 2,9	115,1	+ 3,6	(111,2)
	MAR	114,3	- 2,2	- 0,9	111,5	- 3,1	112,2	- 2,5	(111,4)
	APR	118,4	+ 0,0	+ 3,6	111,9	+ 0,4	111,5	- 0,6	(111,7)
	MAI	119,2	+ 1,7	+ 0,7	114,3	+ 2,1	112,8	+ 1,2	(112,0)
	JUN	118,3	+ 0,5	- 0,8	111,2	- 2,7	110,7	- 1,9	(112,5)
JE BESCHÄFTIGTENSTUNDE									
1980	JUN	118,6	+ 0,9	+ 3,1	115,2	- 0,1	115,5	+ 0,3	115,6
	JUL	113,7	- 0,2	- 4,1	114,7	- 0,4	114,6	- 0,8	114,9
	AUG	112,0	- 0,5	- 1,5	114,4	- 0,3	114,3	- 0,3	114,5
	SEP	115,9	- 0,3	+ 3,5	114,3	- 0,1	114,1	- 0,2	114,5
	OKT	115,4	- 0,7	- 0,4	114,6	+ 0,3	114,5	+ 0,4	114,7
	NOV	115,6	- 1,0	+ 0,2	114,8	+ 0,2	114,9	+ 0,3	115,1
	DEZ	120,3	- 1,2	+ 4,1	115,1	+ 0,3	115,3	+ 0,3	(115,8)
1981	JAN	109,7	+ 1,5	- 8,8	114,0	- 1,0	114,0	- 1,1	(116,6)
	FEB	116,0	+ 2,6	+ 5,7	119,4	+ 4,7	119,4	+ 4,7	(117,6)
	MAR	119,9	+ 3,1	+ 3,4	119,4	+ 0,0	119,3	- 0,1	(118,3)
	APR	117,1	+ 2,1	- 2,3	117,9	- 1,3	118,1	- 1,0	(118,4)
	MAI	117,8	+ 2,4	+ 0,6	117,9	+ 0,0	118,0	- 0,1	(117,3)
	JUN	120,6	+ 1,7	+ 2,4	117,5	- 0,3	117,4	- 0,5	(117,6)
JE ARBEITER									
1980	JUN	118,0	- 2,6	+ 0,4	111,7	- 1,2	111,9	- 0,1	111,6
	JUL	98,4	- 3,1	-16,6	109,5	- 2,0	110,2	- 1,5	110,5
	AUG	93,6	- 0,3	- 4,9	110,5	+ 0,9	109,7	- 0,5	110,2
	SEP	110,4	- 4,6	+17,9	107,9	- 2,4	108,3	- 1,3	110,1
	OKT	112,4	- 1,8	+ 1,8	109,7	+ 1,7	110,7	+ 2,2	109,9
	NOV	121,1	- 0,8	+ 7,7	111,5	+ 1,6	110,7	+ 0,0	110,7
	DEZ	111,2	- 7,8	- 8,2	107,3	- 3,8	108,3	- 2,2	(111,6)
1981	JAN	103,6	- 0,3	- 6,8	113,2	+ 5,5	112,4	+ 3,8	(112,7)
	FEB	116,7	+ 3,6	+12,6	116,9	+ 3,3	116,9	+ 4,0	(113,8)
	MAR	115,8	- 1,2	- 0,8	113,7	- 2,7	114,0	- 2,5	(114,6)
	APR	120,0	+ 1,2	+ 3,6	114,2	+ 0,4	114,2	+ 0,2	(114,8)
	MAI	121,0	+ 3,0	+ 0,8	116,4	+ 1,9	115,4	+ 1,1	(115,5)
	JUN	120,1	+ 1,8	- 0,7	113,9	- 2,1	112,9	- 2,2	(113,0)
JE ARBEITERSTUNDE									
1980	JUN	119,1	+ 0,9	+ 3,1	115,6	- 0,1	115,9	+ 0,3	116,1
	JUL	114,1	+ 0,0	- 4,2	115,2	- 0,3	115,1	- 0,7	115,4
	AUG	112,4	- 0,2	- 1,5	115,0	- 0,2	115,0	- 0,1	115,1
	SEP	116,5	+ 0,3	+ 3,6	115,1	+ 0,1	114,9	- 0,1	115,2
	OKT	116,1	- 0,1	- 0,3	115,5	+ 0,3	115,3	+ 0,3	115,5
	NOV	116,5	- 0,4	+ 0,3	115,8	+ 0,3	115,9	+ 0,5	116,0
	DEZ	121,6	- 0,4	+ 4,4	116,3	+ 0,4	116,4	+ 0,4	(116,9)
1981	JAN	111,0	+ 2,2	- 8,7	114,6	- 1,5	114,6	- 1,5	(117,8)
	FEB	117,5	+ 3,6	+ 5,9	120,9	+ 5,5	120,9	+ 5,5	(119,0)
	MAR	121,6	+ 4,2	+ 3,5	121,0	+ 0,1	120,9	+ 0,0	(120,0)
	APR	118,9	+ 3,4	- 2,2	119,6	- 1,2	119,8	- 0,9	(120,2)
	MAI	119,7	+ 3,6	+ 0,7	119,7	+ 0,1	119,8	+ 0,0	(119,2)
	JUN	122,6	+ 2,9	+ 2,4	119,4	- 0,3	119,3	- 0,4	(119,7)

3 INDEX DER ARBEITSPRODUKTIVITAET UND LOHNKOSTEN IM BERGBAU UND VERARBEITENDEN GEWERBE

3.2 LOEHNE UND GENAELTER (1976 = 100)

JAHR	MONAT	ORIGINALWERT			SAISONBEREINIGTER WERT		SAISON- UND ARBEITSTÄGLICH BEREINIGTER WERT		GLATTE KOMPONENTE
		1976=100	VERÄNDERUNG VORJAHR	IN 0/0 GEGEN VORMONAT	1976=100	VERÄNDERUNG IN 0/0 GEGEN VORMONAT	1976=100	VERÄNDERUNG IN 0/0 GEGEN VORMONAT	
JE BESCHÄFTIGTEN (BERGBAU UND VERARBEITENDES GEWERBE)									
1980	JUN	134,2	+ 7,5	+ 3,2	130,5	+ 1,6	131,1	+ 1,5	130,4
	JUL	135,9	+ 9,0	+ 1,3	133,5	+ 2,3	133,1	+ 1,5	131,6
	AUG	128,4	+ 4,6	- 5,5	130,3	- 2,4	130,2	- 2,2	132,4
	SEP	125,9	+10,1	- 1,9	133,6	+ 2,5	132,9	+ 2,1	132,9
	OKT	133,5	+ 7,5	+ 6,0	134,2	+ 0,4	133,5	+ 0,5	133,0
	NOV	157,4	+ 4,9	+17,9	133,9	- 0,2	134,1	+ 0,4	133,0
	DEZ	143,4	+ 9,4	- 8,9	136,4	+ 1,9	135,1	+ 0,7	(132,9)
1981	JAN	126,5	+ 6,0	-11,8	132,7	- 2,7	132,9	- 1,6	(132,4)
	FEB	120,1	+ 2,5	- 5,1	131,1	- 1,2	131,1	- 1,4	(132,4)
	MAR	126,6	+ 3,8	+ 5,4	132,2	+ 0,8	131,9	+ 0,6	(133,4)
	APR	128,5	+ 4,0	+ 1,5	133,9	+ 1,3	134,2	+ 1,7	(135,2)
	MAI	138,9	+ 6,8	+ 8,1	136,9	+ 2,2	137,5	+ 2,5	(136,8)
	JUN	144,2	+ 7,5	+ 3,8	140,4	+ 2,6	141,1	+ 2,6	(141,5)
JE BESCHÄFTIGTENSTUNDE (BERGBAU UND VERARBEITENDES GEWERBE)									
1980	JUN	146,9	+11,5	+ 5,5	142,0	+ 3,5	138,1	+ 1,5	137,6
	JUL	145,7	+ 8,1	- 0,8	137,6	- 3,1	140,2	+ 1,5	139,7
	AUG	155,3	+13,0	+ 6,6	145,6	+ 5,8	144,3	+ 2,9	141,1
	SEP	128,3	+ 6,7	-17,4	138,6	- 4,8	140,1	- 2,9	142,2
	OKT	127,4	+ 9,3	- 0,7	140,3	+ 1,2	141,3	+ 0,9	142,0
	NOV	165,0	+11,6	+29,5	146,4	+ 4,3	146,0	+ 3,3	142,4
	DEZ	163,5	+ 8,1	- 0,9	144,1	- 1,6	143,0	- 2,1	(142,2)
1981	JAN	137,5	+14,8	-15,9	145,5	+ 1,0	144,3	+ 0,9	(141,9)
	FEB	127,8	+ 7,2	- 7,1	138,9	- 4,5	138,9	- 3,7	(140,9)
	MAR	127,8	+ 5,1	+ 0,0	139,7	+ 0,6	140,8	+ 1,4	(143,0)
	APR	133,5	+ 6,3	+ 4,5	141,1	+ 1,0	141,7	+ 0,6	(145,1)
	MAI	149,9	+ 7,6	+12,3	147,9	+ 4,8	146,8	+ 3,6	(148,8)
	JUN	160,0	+ 8,9	+ 6,7	153,8	+ 4,0	152,6	+ 4,0	(151,2)
JE PRODUKTEINHEIT (BERGBAU UND VERARBEITENDES GEWERBE)									
1980	JUN	123,9	+10,6	+ 2,4	123,2	+ 3,4	119,9	+ 1,4	119,9
	JUL	128,4	+ 8,5	+ 3,6	120,0	- 2,6	122,1	+ 1,8	122,2
	AUG	138,8	+13,8	+ 8,1	127,5	+ 6,3	126,6	+ 3,7	123,5
	SEP	110,8	+ 6,9	-20,2	121,6	- 4,6	123,3	- 2,6	124,3
	OKT	110,6	+10,0	- 0,2	122,9	+ 1,1	124,0	+ 0,6	123,8
	NOV	142,7	+12,8	+29,0	127,8	+ 4,0	127,2	+ 2,6	123,8
	DEZ	136,1	+ 9,4	- 4,6	125,2	- 2,0	123,8	- 2,7	(122,8)
1981	JAN	125,6	+13,3	- 7,7	125,1	- 0,1	124,4	+ 0,5	(121,6)
	FEB	110,4	+ 4,5	-12,1	117,9	- 5,8	117,9	- 5,2	(120,7)
	MAR	106,7	+ 2,2	- 3,4	118,0	+ 0,1	119,3	+ 1,2	(120,6)
	APR	114,1	+ 4,1	+ 6,9	120,4	+ 2,0	120,2	+ 0,8	(122,5)
	MAI	127,2	+ 5,1	+11,5	124,7	+ 3,6	123,5	+ 2,7	(122,7)
	JUN	132,4	+ 6,9	+ 4,1	130,9	+ 5,0	130,4	+ 5,6	(129,0)
JE PRODUKTEINHEIT (VERARBEITENDES GEWERBE)									
1980	JUN	123,7	+10,6	+ 2,3	123,1	+ 3,4	119,8	+ 1,3	119,9
	JUL	128,7	+ 8,6	+ 4,0	120,1	- 2,4	122,2	+ 2,0	122,1
	AUG	139,0	+13,6	+ 8,0	127,4	+ 6,1	126,5	+ 3,5	123,5
	SEP	110,6	+ 6,8	-20,4	121,5	- 4,6	123,2	- 2,6	124,2
	OKT	108,9	+ 9,9	- 1,5	122,7	+ 1,0	123,8	+ 0,5	123,8
	NOV	142,8	+13,0	+31,1	127,8	+ 4,2	127,2	+ 2,7	123,7
	DEZ	136,4	+ 9,5	- 4,5	125,2	- 2,0	123,8	- 2,7	(122,6)
1981	JAN	125,9	+13,2	- 7,7	125,0	- 0,2	124,2	+ 0,3	(121,4)
	FEB	110,3	+ 4,4	-12,4	117,6	- 5,9	117,6	- 5,3	(120,4)
	MAR	106,5	+ 1,8	- 3,4	117,7	+ 0,1	119,0	+ 1,2	(120,3)
	APR	113,7	+ 3,6	+ 6,8	120,0	+ 2,0	119,7	+ 0,6	(122,2)
	MAI	127,0	+ 5,0	+11,7	124,5	+ 3,8	123,3	+ 3,0	(122,2)
	JUN	132,3	+ 7,0	+ 4,2	131,0	+ 5,2	130,5	+ 5,8	(129,0)
JE PRODUKTEINHEIT (GRUNDSTOFF- UND PRODUKTIONSGÜTER GEWERBE)									
1980	JUN	118,5	+14,1	+ 5,1	119,4	+ 4,7	116,5	+ 2,5	(115,0)
	JUL	117,1	+15,6	- 1,2	119,0	- 0,3	120,5	+ 3,4	(117,2)
	AUG	123,4	+21,6	+ 5,4	123,7	+ 3,9	123,3	+ 2,3	(118,5)
	SEP	111,9	+14,9	- 9,3	119,7	- 3,2	120,9	- 1,9	(119,6)
	OKT	110,4	+15,5	- 1,3	120,4	+ 0,6	121,6	+ 0,6	(120,1)
	NOV	150,0	+16,9	+35,9	126,9	+ 5,4	126,5	+ 4,0	(121,2)
	DEZ	156,9	+19,0	+ 4,6	128,9	+ 1,6	126,0	- 0,4	(122,1)
1981	JAN	123,8	+17,3	-21,1	123,0	- 4,6	122,8	- 2,5	(123,2)
	FEB	111,3	+11,0	-10,1	119,4	- 2,9	119,4	- 2,8	(123,6)
	MAR	103,4	+ 6,6	- 7,1	118,7	- 0,6	119,1	- 0,3	(123,8)
	APR	112,4	+ 8,1	+ 8,7	121,0	+ 1,9	121,7	+ 2,2	(123,7)
	MAI	121,1	+ 7,5	+ 7,7	123,4	+ 2,0	122,4	+ 0,6	(123,4)
	JUN	127,7	+ 7,8	+ 5,5	125,1	+ 1,4	123,9	+ 1,2	(122,8)
JE PRODUKTEINHEIT (INVESTITIONSGÜTER HERSTELLENDES GEWERBE)									
1980	JUN	123,7	+ 9,4	+ 0,0	124,6	+ 2,9	120,6	+ 0,4	120,5
	JUL	133,9	+ 5,3	+ 8,2	119,4	- 4,2	122,2	+ 1,3	122,9
	AUG	152,0	+10,7	+13,5	129,4	+ 8,4	127,7	+ 4,5	124,2
	SEP	109,1	+ 3,6	-28,2	122,1	- 5,6	124,0	- 2,9	124,7
	OKT	108,9	+ 7,7	- 0,2	123,0	+ 0,7	123,6	- 0,3	123,7
	NOV	137,4	+11,4	+26,2	127,1	+ 3,3	126,4	+ 2,3	123,4
	DEZ	125,5	+ 7,4	- 8,7	124,2	- 2,3	122,4	- 3,2	(121,8)
1981	JAN	128,3	+13,2	+ 2,2	126,5	+ 1,9	125,0	+ 2,1	(120,2)
	FEB	106,4	+ 0,3	-17,1	114,7	- 9,3	114,7	- 8,2	(118,8)
	MAR	105,2	- 2,0	- 1,1	115,9	+ 1,0	117,6	+ 2,5	(119,4)
	APR	111,6	+ 0,8	+ 6,1	116,9	+ 0,9	117,4	- 0,2	(121,1)
	MAI	128,0	+ 3,5	+14,7	125,5	+ 7,4	124,4	+ 6,0	(126,8)
	JUN	131,5	+ 6,3	+ 2,7	131,1	+ 4,5	131,3	+ 5,5	(129,3)

3 INDEX DER ARBEITSPRODUKTIVITAET UND LOHNKOSTEN IM BERGBAU UND VERARBEITENDEN GEMERBE

3.2 LOEHNE UND GEAELTER (1976 = 100)

JAHR	MONAT	ORIGINALWERT			SAISONBEREINIGTER WERT		SAISON- UND ARBEITSTAEGLICH BEREINIGTER WERT		GLATTE KOMPONENTE
		1976=100	VERAENDERUNG VORJAHR	IN O/O GEGEN VORMONAT	1976=100	VERAENDERUNG IN O/O GEGEN VORMONAT	1976=100	VERAENDERUNG IN O/O GEGEN VORMONAT	
JE PRODUKTEINHEIT (VERBRAUCHSGUETER PRODUZIERENDES GEWERBE)									
1980	JUN	129,8	+10,8	+ 5,0	125,2	+ 4,5	120,9	+ 1,6	(120,9)
	JUL	134,8	+ 7,7	+ 3,9	120,9	- 3,4	123,3	+ 2,0	(122,2)
	AUG	141,7	+11,4	+ 5,1	128,7	+ 6,5	128,2	+ 4,0	(123,0)
	SEP	107,4	+ 5,8	-24,2	121,7	- 5,4	123,0	- 4,1	(123,9)
	OKT	105,9	+ 8,7	- 1,4	123,4	+ 1,4	124,7	+ 1,4	(124,3)
	NOV	144,7	+13,0	+36,6	130,1	+ 5,4	130,4	+ 4,6	(125,0)
	DEZ	143,7	+ 9,6	- 0,7	128,4	- 1,3	126,6	- 2,9	(125,4)
1981	JAN	126,4	+11,9	-12,0	127,3	- 0,9	127,0	+ 0,3	(127,0)
	FEB	114,5	+ 8,2	- 9,4	123,6	- 2,9	123,6	- 2,7	(127,7)
	MAR	109,9	+ 9,0	- 4,0	126,5	+ 2,3	126,6	+ 2,4	(128,5)
	APR	117,4	+ 6,0	+ 6,8	124,9	- 1,3	126,2	- 0,3	(129,2)
	MAI	129,2	+ 4,5	+10,1	128,8	+ 3,1	127,5	+ 1,0	(129,9)
	JUN	143,4	+10,5	+11,0	135,0	+ 4,8	132,6	+ 4,0	(130,5)
JE PRODUKTEINHEIT (NAHRUNGS- UND GENUSSMITTELGEWERBE)									
1980	JUN	119,0	+ 6,1	- 0,6	119,8	+ 0,8	118,2	+ 0,6	117,7
	JUL	114,0	+ 3,1	- 4,2	116,1	- 3,1	117,5	- 0,6	118,6
	AUG	120,5	+ 7,6	+ 5,7	121,4	+ 4,6	120,6	+ 2,6	119,2
	SEP	112,9	+ 1,3	- 6,3	116,7	- 3,9	118,3	- 1,9	119,5
	OKT	105,5	+ 6,9	- 6,6	119,0	+ 2,0	119,8	+ 1,3	119,3
	NOV	149,7	+11,1	+41,9	126,6	+ 6,4	125,9	+ 5,1	119,7
	DEZ	126,9	- 0,1	-15,2	116,5	- 8,0	117,8	- 6,4	(119,3)
1981	JAN	118,4	+ 7,6	- 6,7	120,4	+ 3,3	119,7	+ 1,6	(118,8)
	FEB	114,2	+ 3,1	- 3,5	117,0	- 2,8	117,0	- 2,3	(118,4)
	MAR	108,8	- 0,9	- 4,7	116,0	- 0,9	117,1	+ 0,1	(118,3)
	APR	116,9	+ 4,5	+ 7,4	119,3	+ 2,8	118,9	+ 1,5	(119,2)
	MAI	124,3	+ 3,8	+ 6,3	122,8	+ 2,9	121,6	+ 2,3	(121,3)
	JUN	121,1	+ 1,8	- 2,6	121,6	- 1,0	121,4	- 0,2	(121,6)
JE UMSATZEINHEIT (BERGBAU UND VERARBEITENDES GEWERBE)									
1980	JUN	103,0	+ 3,3	+ 2,6	103,5	+ 4,5	101,2	+ 2,5	(99,6)
	JUL	106,4	+ 1,8	+ 3,3	99,7	- 3,7	101,2	+ 0,0	(100,0)
	AUG	114,6	+ 6,5	+ 7,7	105,0	+ 5,3	104,3	+ 3,1	(100,3)
	SEP	91,1	+ 1,3	-20,5	101,5	- 3,3	102,5	- 1,7	(100,1)
	OKT	92,1	+ 1,3	+ 1,1	100,1	- 1,4	101,1	- 1,4	(99,8)
	NOV	119,5	+ 4,9	+29,8	103,1	+ 3,0	102,3	+ 1,2	(100,1)
	DEZ	105,8	+ 1,3	-11,5	100,9	- 2,1	99,3	- 2,9	(100,2)
1981	JAN	101,4	+ 6,4	- 4,2	101,0	+ 0,1	100,5	+ 1,2	(100,6)
	FEB	91,1	+ 0,0	-10,2	96,3	- 4,7	96,3	- 4,2	(100,7)
	MAR	87,2	- 1,8	- 4,3	98,2	+ 2,0	98,6	+ 2,4	(100,8)
	APR	93,3	+ 0,4	+ 7,0	99,0	+ 0,8	100,1	+ 1,5	(100,8)
	MAI	103,2	+ 2,8	+10,6	102,8	+ 3,8	101,7	+ 1,6	(100,8)
	JUN	103,6	+ 0,6	+ 0,4	101,9	- 0,9	101,9	+ 0,2	(100,7)

4 AUFTRAGSEINGANG IM VERARBEITENDEN GEBERBE UND IM BAUHAUPTGEBERBE

4.1 WERTINDEX (1976 = 100)

JAHR	MONAT	ORIGINALWERT			SAISONBEREINIGTER WERT		SAISON- UND ARBEITSTÄGLICH BEREINIGTER WERT		GLATTE KOMPONENTE
		1976=100	VERÄNDERUNG IN O/D GEGEN VORJAHR VORMONAT		1976=100	VERÄNDERUNG IN O/D GEGEN VORMONAT	1976=100	VERÄNDERUNG IN O/D GEGEN VORMONAT	
VERARBEITENDES GEBERBE (OHNE NAHRUNGS- UND GENUSSMITTELGEBERBE) INSGESAMT									
1980	JUL	116,1	+ 3,0	- 2,7	123,3	+ 3,8	120,5	- 1,1	122,4
	AUG	101,2	- 6,6	-12,8	113,8	- 7,7	115,2	- 4,4	122,3
	SEP	123,0	+ 3,3	+21,5	121,8	+ 7,0	120,2	+ 4,3	122,4
	OKT	133,2	- 0,5	+ 8,3	123,0	+ 1,0	121,0	+ 0,7	122,7
	NOV	116,2	- 6,7	-12,8	116,7	- 5,1	117,6	- 2,8	123,3
	DEZ	116,7	+ 4,9	+ 0,4	124,5	+ 6,7	123,9	+ 5,4	123,2
1981	JAN	119,3	- 4,6	+ 2,2	121,3	- 2,6	122,8	- 0,9	123,0
	FEB	127,3	- 1,6	+ 6,7	125,2	+ 3,2	125,2	+ 2,0	123,3
	MAR	139,9	- 0,3	+ 9,9	124,8	- 0,3	124,3	- 0,7	(124,0)
	APR	136,9	+ 9,3	- 2,1	131,8	+ 5,6	130,0	+ 4,6	(124,9)
	MAI	120,0	- 0,7	-12,3	121,1	- 8,1	123,4	- 5,1	(126,0)
	JUN	122,9	+ 3,0	+ 2,4	125,7	+ 3,8	127,8	+ 3,6	(127,2)
JUL	124,8	+ 7,5	+ 1,5	129,1	+ 2,7	126,7	- 0,9	(128,7)	
VERARBEITENDES GEBERBE (OHNE NAHRUNGS- UND GENUSSMITTELGEBERBE) INLAND									
1980	JUL	117,1	+ 2,5	- 0,7	123,6	+ 3,3	120,9	- 1,2	122,1
	AUG	105,0	- 4,6	-10,3	116,1	- 6,1	117,3	- 3,0	121,9
	SEP	123,7	+ 3,1	+17,8	121,1	+ 4,3	119,2	+ 1,6	121,5
	OKT	136,2	+ 0,5	+10,1	123,0	+ 1,6	121,0	+ 1,5	121,1
	NOV	115,8	- 7,9	-15,0	115,0	- 6,5	115,6	- 4,5	121,2
	DEZ	111,2	+ 1,4	- 4,0	121,2	+ 5,4	121,0	+ 4,7	120,9
1981	JAN	114,8	- 7,7	+ 3,2	117,6	- 3,0	118,9	- 1,7	120,4
	FEB	122,5	- 5,2	+ 6,7	120,6	+ 2,6	120,6	+ 1,4	120,0
	MAR	133,7	- 5,6	+ 9,1	118,5	- 1,7	117,8	- 2,3	(120,0)
	APR	130,8	+ 5,0	- 2,2	126,8	+ 7,0	125,4	+ 6,5	(120,0)
	MAI	114,6	- 1,7	-12,4	117,7	- 7,2	119,8	- 4,5	(120,2)
	JUN	116,1	- 1,5	+ 1,3	120,3	+ 2,2	122,6	+ 2,3	(120,4)
JUL	116,6	- 0,4	+ 0,4	120,9	+ 0,5	118,5	- 3,3	(120,8)	
VERARBEITENDES GEBERBE (OHNE NAHRUNGS- UND GENUSSMITTELGEBERBE) AUSLAND									
1980	JUL	114,1	+ 4,3	- 6,7	122,8	+ 4,5	120,1	- 0,2	123,2
	AUG	93,0	-10,8	-18,5	108,7	-11,5	110,6	- 7,9	123,3
	SEP	121,6	+ 3,8	+30,8	123,1	+13,2	122,2	+10,5	124,4
	OKT	126,8	- 2,6	+ 4,3	123,0	- 0,1	120,7	- 1,2	126,2
	NOV	116,9	- 3,9	- 7,8	119,5	- 2,8	121,0	+ 0,2	127,8
	DEZ	128,6	+12,1	+10,0	131,5	+10,0	130,2	+ 7,6	128,3
1981	JAN	128,9	+ 2,1	+ 0,2	129,1	- 1,8	131,2	+ 0,8	128,6
	FEB	137,7	+ 6,1	+ 6,8	135,5	+ 5,0	135,5	+ 3,3	130,4
	MAR	153,3	+11,7	+11,3	138,4	+ 2,1	138,2	+ 2,0	(132,7)
	APR	150,1	+18,3	- 2,1	142,5	+ 3,0	139,8	+ 1,2	(135,4)
	MAI	131,7	+ 1,2	-12,3	128,7	- 9,7	131,1	- 6,2	(138,4)
	JUN	137,5	+12,4	+ 4,4	137,4	+ 6,8	139,0	+ 6,0	(141,9)
JUL	142,4	+24,8	+ 3,6	146,9	+ 6,9	144,4	+ 3,9	(145,9)	
GRUNDSTOFF- UND PRODUKTIONSGUETERGEWERBE INSGESAMT									
1980	JUL	117,6	- 2,0	- 7,1	117,7	- 1,3	115,6	- 3,7	122,0
	AUG	102,9	- 9,8	-12,5	110,1	- 6,5	111,8	- 3,3	121,5
	SEP	117,6	+ 3,1	+14,3	119,2	+ 8,3	117,7	+ 5,3	121,5
	OKT	129,6	+ 1,3	+10,2	121,9	+ 2,3	120,0	+ 2,0	122,1
	NOV	110,2	- 7,6	-15,0	113,5	- 6,9	115,1	- 4,1	122,4
	DEZ	107,2	+ 0,8	- 2,7	120,6	+ 6,3	119,3	+ 3,6	122,5
1981	JAN	119,7	- 5,2	+11,7	119,2	- 1,2	120,9	+ 1,3	122,2
	FEB	124,8	- 3,6	+ 4,3	123,8	+ 3,9	123,8	+ 2,4	122,3
	MAR	134,5	- 0,6	+ 7,8	128,8	+ 4,0	127,7	+ 3,2	(123,1)
	APR	131,9	+ 3,5	- 1,9	127,5	- 1,0	127,2	- 0,4	(124,2)
	MAI	126,5	+ 4,3	- 4,1	123,8	- 2,9	126,2	- 0,8	(125,4)
	JUN	130,9	+ 3,4	+ 3,5	126,0	+ 1,8	126,9	+ 0,6	(126,9)
JUL	130,5	+11,0	- 0,3	129,1	+ 2,5	126,7	- 0,2	(128,7)	
GRUNDSTOFF- UND PRODUKTIONSGUETERGEWERBE INLAND									
1980	JUL	113,9	- 1,6	- 6,3	113,2	- 1,1	111,4	- 3,0	116,2
	AUG	101,0	- 9,7	-11,3	105,8	- 6,5	107,3	- 3,7	115,5
	SEP	115,0	+ 2,4	+13,9	113,8	+ 7,6	112,5	+ 4,8	115,0
	OKT	125,7	+ 0,3	+ 9,3	115,5	+ 1,5	113,6	+ 1,0	115,1
	NOV	105,4	- 8,2	-16,1	107,1	- 7,3	108,6	- 4,4	114,9
	DEZ	98,3	- 1,0	- 6,7	112,6	+ 5,1	111,7	+ 2,9	114,5
1981	JAN	108,2	- 7,2	+10,1	111,5	- 1,0	112,9	+ 1,1	113,9
	FEB	111,3	- 7,5	+ 2,9	113,2	+ 1,5	113,2	+ 0,3	113,6
	MAR	121,2	- 5,0	+ 8,9	117,7	+ 4,0	116,8	+ 3,2	(113,7)
	APR	119,9	+ 0,5	- 1,1	117,1	- 0,5	116,9	+ 0,1	(113,9)
	MAI	115,4	- 1,3	- 3,8	112,7	- 3,8	115,0	- 1,6	(114,3)
	JUN	120,2	- 1,1	+ 4,2	114,9	+ 2,0	115,7	+ 0,6	(114,8)
JUL	119,0	+ 4,5	- 1,0	116,8	+ 1,7	114,3	- 1,2	(115,5)	
GRUNDSTOFF- UND PRODUKTIONSGUETERGEWERBE AUSLAND									
1980	JUL	126,7	- 3,1	- 9,0	128,4	- 1,8	125,6	- 5,1	136,3
	AUG	107,5	-10,0	-15,2	120,7	- 6,0	123,0	- 2,1	136,3
	SEP	123,8	+ 4,3	+15,2	132,3	+ 9,6	130,4	+ 6,0	137,7
	OKT	139,3	+ 3,6	+12,5	138,1	+ 4,4	135,9	+ 4,2	139,6
	NOV	122,1	- 6,4	-12,3	129,5	- 6,2	131,5	- 3,2	140,9
	DEZ	129,3	+ 4,1	+ 5,9	140,4	+ 8,4	138,2	+ 5,1	142,2
1981	JAN	148,1	- 1,2	+14,5	138,3	- 1,5	140,9	+ 2,0	142,8
	FEB	158,3	+ 4,1	+ 6,9	150,3	+ 8,7	150,3	+ 6,7	144,1
	MAR	167,5	+ 8,5	+ 5,8	156,2	+ 3,9	154,4	+ 2,7	(146,6)
	APR	161,8	+ 9,8	- 3,4	153,5	- 1,7	152,8	- 1,0	(149,6)
	MAI	154,0	+16,4	- 4,8	151,3	- 1,4	154,1	+ 0,9	(152,9)
	JUN	157,6	+13,2	+ 2,3	153,6	+ 1,5	154,7	+ 0,4	(156,8)
JUL	158,8	+25,3	+ 0,8	159,3	+ 3,7	157,1	+ 1,6	(161,2)	

4 AUFTRAGSEINGANG IM VERARBEITENDEN GEWERBE UND IM BAUHAUPTGEWERBE

4.1 WERTINDEX (1976 = 100)

JAHR	MONAT	ORIGINALWERT			SAISONBEREINIGTER WERT		SAISON- UND ARBEITSTÄGLICH BEREINIGTER WERT		GLATTE KOMPONENTE
		1976=100	VERÄNDERUNG VOR JAHR	IN O/O GEGEN VORMONAT	1976=100	VERÄNDERUNG IN O/O GEGEN VORMONAT	1976=100	VERÄNDERUNG IN O/O GEGEN VORMONAT	1976=100
INVESTITIONSGÜTER PRODUZIERENDES GEWERBE INSGESAMT									
1980	JUL	118,8	+ 5,8	- 0,3	126,4	+ 6,0	123,2	+ 0,2	123,2
	AUG	101,8	- 5,0	-14,3	115,2	- 8,9	117,0	- 5,0	123,0
	SEP	121,9	+ 1,3	+19,7	121,6	+ 5,6	120,6	+ 3,1	123,1
	OKT	130,9	- 0,9	+ 7,4	124,5	+ 2,4	122,4	+ 1,5	123,7
	NOV	118,4	- 6,0	- 9,5	118,6	- 4,7	119,5	- 2,4	124,8
	DEZ	127,7	+ 8,1	+ 7,9	127,5	+ 7,5	126,7	+ 6,0	124,8
1981	JAN	121,3	- 3,3	- 5,0	122,9	- 3,6	124,8	- 1,5	124,6
	FEB	130,4	- 0,2	+ 7,5	126,2	+ 2,7	126,2	+ 1,1	125,1
	MAR	141,6	+ 0,9	+ 8,6	127,2	+ 0,8	127,2	+ 0,8	(125,9)
	APR	141,1	+16,9	- 0,4	137,6	+ 8,2	134,4	+ 5,7	(126,9)
	MAI	118,0	- 3,7	-16,4	120,7	-12,3	122,8	- 8,6	(128,1)
	JUN	123,2	+ 3,4	+ 4,4	127,2	+ 5,4	129,8	+ 5,7	(129,6)
JUL	127,1	+ 7,0	+ 3,2	131,2	+ 3,1	129,0	- 0,6	(131,2)	
INVESTITIONSGÜTER PRODUZIERENDES GEWERBE INLAND									
1980	JUL	124,8	+ 4,5	+ 3,0	131,0	+ 5,1	127,4	- 1,1	127,3
	AUG	111,7	- 1,2	-10,5	124,0	- 5,3	125,5	- 1,5	127,0
	SEP	124,6	+ 0,6	+11,5	124,3	+ 0,2	122,5	- 2,4	126,6
	OKT	140,0	+ 2,0	+12,4	130,5	+ 5,0	128,5	+ 4,9	126,2
	NOV	121,7	- 8,1	-13,1	121,1	- 7,2	121,4	- 5,5	126,7
	DEZ	125,5	+ 2,9	+ 3,1	127,6	+ 5,4	127,2	+ 4,8	126,6
1981	JAN	121,1	- 8,0	- 3,5	121,8	- 4,5	123,4	- 3,0	126,3
	FEB	131,6	- 4,6	+ 8,7	125,0	+ 2,6	125,0	+ 1,3	125,7
	MAR	139,7	- 6,4	+ 6,2	123,3	- 1,4	122,8	- 1,8	(125,7)
	APR	139,2	+12,1	- 0,4	137,6	+11,6	134,6	+ 9,6	(125,7)
	MAI	115,6	- 1,8	-17,0	122,6	-10,9	124,7	- 7,4	(125,9)
	JUN	119,4	- 1,5	+ 3,3	126,0	+ 2,8	129,2	+ 3,6	(126,1)
JUL	120,6	- 3,4	+ 1,0	124,7	- 1,0	122,6	- 5,1	(126,4)	
INVESTITIONSGÜTER PRODUZIERENDES GEWERBE AUSLAND									
1980	JUL	109,6	+ 8,2	- 5,4	119,5	+ 7,8	116,9	+ 2,7	117,0
	AUG	86,9	-11,8	-20,7	101,8	-14,8	104,1	-10,9	116,9
	SEP	117,9	+ 2,6	+35,7	117,6	+15,5	117,6	+13,0	117,8
	OKT	117,0	- 5,9	- 0,8	115,3	- 2,0	113,0	- 3,9	119,9
	NOV	113,3	- 2,2	- 3,2	114,5	- 0,7	116,2	+ 2,8	121,8
	DEZ	130,9	+16,6	+15,5	127,1	+11,0	125,8	+ 8,3	122,0
1981	JAN	121,5	+ 4,7	- 7,2	124,5	- 2,0	126,9	+ 0,9	122,0
	FEB	128,5	+ 7,4	+ 5,8	128,1	+ 2,9	128,1	+ 0,9	124,1
	MAR	144,6	+14,2	+12,5	133,4	+ 4,1	133,9	+ 4,5	(126,2)
	APR	144,0	+24,9	- 0,4	137,8	+ 3,3	133,9	+ 0,0	(128,8)
	MAI	121,6	- 6,3	-15,6	117,8	-14,5	120,0	-10,4	(131,6)
	JUN	129,0	+11,3	+ 6,1	129,1	+ 9,6	130,7	+ 8,9	(134,9)
JUL	137,1	+25,1	+ 6,3	141,2	+ 9,4	138,8	+ 6,2	(138,6)	
VERBRAUCHSGÜTER PRODUZIERENDES GEWERBE INSGESAMT									
1980	JUL	106,5	+ 3,9	- 1,8	122,7	+ 5,6	120,6	+ 1,8	119,9
	AUG	96,8	- 5,2	- 9,1	114,1	- 7,0	114,7	- 4,9	120,8
	SEP	134,6	+ 8,8	+39,0	124,5	+ 9,1	121,6	+ 6,0	121,0
	OKT	145,1	- 1,8	+ 7,8	118,6	- 4,7	116,9	- 3,9	121,2
	NOV	119,5	- 7,2	-17,6	113,7	- 4,1	114,4	- 2,1	120,9
	DEZ	101,4	+ 1,4	-15,1	121,0	+ 6,4	120,5	+ 5,3	120,8
1981	JAN	113,2	- 7,2	+11,6	125,6	+ 3,8	126,0	+ 4,6	120,4
	FEB	122,6	- 2,5	+ 8,3	123,4	- 1,8	123,4	- 2,1	120,5
	MAR	143,4	- 3,1	+17,0	120,2	- 2,6	118,8	- 3,7	(120,5)
	APR	133,3	- 1,1	- 7,0	121,3	+ 0,9	122,7	+ 3,3	(120,6)
	MAI	115,5	- 0,3	-13,4	117,2	- 3,4	119,6	- 2,5	(120,6)
	JUN	109,4	+ 0,9	- 5,3	120,1	+ 2,5	121,5	+ 1,6	(120,8)
JUL	109,5	+ 2,8	+ 0,1	122,2	+ 1,7	120,1	- 1,2	(121,0)	
VERBRAUCHSGÜTER PRODUZIERENDES GEWERBE INLAND									
1980	JUL	106,2	+ 3,9	- 0,6	121,7	+ 5,8	119,8	+ 2,3	118,6
	AUG	97,2	- 5,1	- 8,5	113,1	- 7,1	113,6	- 5,2	119,3
	SEP	133,2	+ 8,6	+37,0	123,1	+ 8,8	120,4	+ 6,0	119,3
	OKT	142,3	- 2,2	+ 6,8	116,7	- 5,2	115,0	- 4,5	119,2
	NOV	118,1	- 7,3	-17,0	112,3	- 3,8	112,9	- 1,8	118,8
	DEZ	100,3	+ 0,8	-15,1	119,0	+ 6,0	118,6	+ 5,0	118,5
1981	JAN	111,3	- 7,8	+11,0	122,9	+ 3,3	123,2	+ 3,9	117,9
	FEB	119,3	- 3,8	+ 7,2	120,3	- 2,1	120,3	- 2,4	117,7
	MAR	138,2	- 5,0	+15,8	116,5	- 3,2	115,3	- 4,2	(117,4)
	APR	129,0	- 2,5	- 6,7	117,9	+ 1,2	119,2	+ 3,4	(117,1)
	MAI	111,8	- 2,0	-13,3	113,7	- 3,6	116,0	- 2,7	(116,8)
	JUN	104,6	- 2,1	- 6,4	115,7	+ 1,8	117,1	+ 0,9	(116,5)
JUL	105,9	- 0,3	+ 1,2	117,7	+ 1,7	115,6	- 1,3	(116,2)	
VERBRAUCHSGÜTER PRODUZIERENDES GEWERBE AUSLAND									
1980	JUL	108,0	+ 3,8	- 8,7	126,9	+ 3,9	124,6	- 0,5	126,4
	AUG	94,1	- 6,3	-12,9	118,5	- 6,6	119,6	- 4,0	127,9
	SEP*	143,4	+10,6	+52,4	140,0	+18,1	135,9	+13,6	129,2
	OKT	161,9	+ 0,0	+12,9	128,8	- 8,0	127,3	- 6,3	131,6
	NOV	128,0	- 6,7	-20,9	121,1	- 6,0	122,1	- 4,1	132,4
	DEZ	108,2	+ 5,0	-15,5	131,8	+ 8,8	130,7	+ 7,0	133,2
1981	JAN	124,7	- 3,9	+15,2	140,5	+ 6,6	141,3	+ 8,1	134,4
	FEB	142,6	+ 4,9	+14,4	140,7	+ 0,1	140,7	- 0,4	135,3
	MAR	174,8	+ 6,7	+22,6	148,5	+ 5,5	145,0	+ 3,1	(137,4)
	APR	159,4	+ 6,2	- 8,8	140,0	- 5,7	143,6	- 1,0	(139,9)
	MAI	137,3	+ 7,9	-13,9	136,1	- 2,8	139,2	- 3,1	(142,7)
	JUN	138,5	+17,1	+ 0,9	145,9	+ 7,2	146,8	+ 5,5	(145,9)
JUL	131,2	+21,5	- 5,3	147,8	+ 1,3	146,4	- 0,3	(149,4)	

4 AUFTRAGSEINGANG IM VERARBEITENDEN GEWERBE UND IM BAUHAUPTGEWERBE

4.1 WERTINDEX (1976 = 100)

JAHR	MONAT	ORIGINALWERT			SAISONBEREINIGTER WERT		SAISON- UND ARBEITSTÄGLICH BEREINIGTER WERT		GLATTE KOMPONENTE
		1976=100	VERÄNDERUNG IN O/O GEGEN VORJAHR VORMONAT		1976=100	VERÄNDERUNG IN O/O GEGEN VORMONAT	1976=100	VERÄNDERUNG IN O/O GEGEN VORMONAT	
HOCHOFEN-, STAHL-UND WARMWALZWERKE (OHNE HERSTELLUNG VON PRAEZISIONSSTAHLROHREN) INSGESAMT									
1980	JUL	114,9	- 2,8	- 0,3	112,4	+ 5,7	108,6	- 4,7	114,3
	AUG	94,0	- 8,0	-18,2	104,8	- 6,8	105,0	- 3,3	114,2
	SEP	110,9	+ 0,7	+18,0	112,8	+ 7,6	110,4	+ 5,1	113,8
	OKT	128,0	+13,8	+15,4	124,6	+10,5	121,5	+10,1	112,7
	NOV*	86,3	-17,3	-32,6	88,7	-28,8	88,2	-27,4	111,7
	DEZ	89,7	-11,4	+ 3,9	106,6	+20,2	108,4	+22,9	111,1
1981	JAN	107,1	- 7,4	+19,4	109,3	+ 2,5	109,2	+ 0,7	109,2
	FEB	111,2	- 7,1	+ 3,8	110,7	+ 1,3	110,7	+ 1,4	108,7
	MAR	119,6	-12,2	+ 7,6	101,7	- 8,1	102,7	- 7,2	(108,2)
	APR	108,2	-10,1	- 9,5	107,3	+ 5,5	105,5	+ 2,7	(107,8)
	MAI	110,3	- 0,5	+ 1,9	108,1	+ 0,7	109,9	+ 4,2	(107,4)
	JUN	107,0	- 7,2	- 3,0	102,2	- 5,5	109,6	- 0,3	(107,2)
JUL	118,4	+ 3,0	+10,7	111,8	+ 9,4	108,7	- 0,8	(107,1)	
HOCHOFEN-, STAHL-UND WARMWALZWERKE (OHNE HERSTELLUNG VON PRAEZISIONSSTAHLROHREN) INLAND									
1980	JUL	98,6	- 8,3	- 0,9	97,8	- 0,1	95,7	- 5,0	100,2
	AUG	86,0	- 9,1	-12,8	94,9	- 3,0	95,3	- 0,4	99,6
	SEP	99,2	- 5,3	+15,3	99,2	+ 4,5	97,4	+ 2,2	98,4
	OKT	118,1	+12,7	+19,1	111,1	+12,0	107,8	+10,7	97,0
	NOV	80,9	-17,7	-31,5	86,6	-22,1	87,4	-18,9	95,9
	DEZ	78,5	-15,4	- 3,0	90,6	+ 4,6	92,3	+ 5,6	95,0
1981	JAN	95,7	- 4,9	+21,9	95,6	+ 5,5	95,8	+ 3,8	93,6
	FEB	95,1	-10,3	- 0,6	93,2	- 2,5	93,2	- 2,7	93,4
	MAR	100,6	-15,5	+ 5,8	87,3	- 6,3	87,8	- 5,8	(93,1)
	APR	95,2	- 7,3	- 5,4	95,3	+ 9,2	94,7	+ 7,9	(93,0)
	MAI	94,5	- 5,3	- 0,7	93,4	- 2,0	95,7	+ 1,1	(93,1)
	JUN	89,8	- 9,7	- 5,0	90,9	- 2,7	95,9	+ 0,2	(93,4)
JUL	101,8	+ 3,2	+13,4	98,4	+ 8,3	94,4	- 1,6	(94,0)	
HOCHOFEN-, STAHL-UND WARMWALZWERKE (OHNE HERSTELLUNG VON PRAEZISIONSSTAHLROHREN) AUSLAND									
1980	JUL	160,2	+ 8,2	+ 0,7	148,2	+18,6	140,5	- 0,6	146,0
	AUG	116,1	- 6,0	-27,5	126,6	-14,6	128,0	- 8,9	145,8
	SEP	143,3	+14,5	+23,4	145,1	+14,6	141,0	+10,2	147,3
	OKT	155,5	+16,5	+ 8,5	156,5	+ 7,9	152,4	+ 8,1	148,9
	NOV	101,5	-16,5	-34,7	125,0	-20,1	123,9	-18,7	148,0
	DEZ	121,0	- 2,7	+19,2	145,7	+16,6	145,3	+17,3	148,4
1981	JAN	138,8	-11,8	+14,7	142,1	- 2,5	143,3	- 1,4	145,3
	FEB	155,9	- 1,1	+12,3	154,2	+ 8,5	154,2	+ 7,6	144,3
	MAR	172,5	- 6,2	+10,6	154,4	+ 0,1	153,9	- 0,2	(143,4)
	APR	144,3	-14,8	-16,3	136,9	-11,3	135,0	-12,3	(142,5)
	MAI	154,1	+ 8,8	+ 6,8	146,2	+ 6,8	149,5	+10,7	(141,4)
	JUN	154,7	- 2,8	+ 0,4	129,3	-11,6	138,6	- 7,3	(140,3)
JUL	164,5	+ 2,7	+ 6,3	146,1	+13,0	142,6	+ 2,9	(139,2)	
CHEMISCHE INDUSTRIE INSGESAMT									
1980	JUL	118,0	- 4,3	- 9,0	119,1	- 2,8	118,2	- 2,8	124,5
	AUG	106,4	-12,1	- 9,8	112,8	- 5,3	113,9	- 3,6	125,3
	SEP	120,8	+ 3,5	+13,5	123,6	+ 9,6	122,0	+ 7,1	125,8
	OKT	129,0	- 0,9	+ 6,8	124,2	+ 0,5	122,9	+ 0,7	127,1
	NOV	114,3	- 7,2	-11,4	119,4	- 3,9	121,3	- 1,3	127,6
	DEZ	119,3	+ 5,6	+ 4,4	129,0	+ 8,0	127,1	+ 4,8	128,0
1981	JAN	134,1	- 3,3	+12,4	135,1	+ 4,7	136,5	+ 7,4	128,7
	FEB	137,7	+ 2,2	+ 2,7	132,6	- 1,9	132,6	- 2,9	129,4
	MAR	145,1	+ 6,1	+ 5,4	138,7	+ 4,6	136,8	+ 3,2	(131,0)
	APR	136,8	+ 6,1	- 5,7	134,1	- 3,3	136,0	- 0,6	(133,0)
	MAI	131,9	+ 6,8	- 3,6	130,9	- 2,4	133,4	- 1,9	(135,2)
	JUN	143,7	+10,8	+ 8,9	137,7	+ 5,2	136,9	+ 2,6	(137,9)
JUL	136,6	+15,8	- 4,9	136,6	- 0,8	134,9	- 1,5	(140,9)	
CHEMISCHE INDUSTRIE INLAND									
1980	JUL	114,5	- 1,5	-12,6	115,6	- 4,5	114,9	- 3,3	118,8
	AUG	103,5	-11,1	- 9,6	108,0	- 6,6	109,6	- 4,6	119,0
	SEP	118,5	+ 5,7	+14,5	118,7	+ 9,9	117,6	+ 7,3	119,2
	OKT	125,0	- 0,2	+ 5,5	118,1	- 0,5	116,4	- 1,0	120,0
	NOV	109,2	- 5,9	-12,6	113,3	- 4,1	115,7	- 0,6	120,4
	DEZ	108,6	+ 5,0	- 0,5	120,9	+ 6,7	118,5	+ 2,4	120,4
1981	JAN	122,4	- 5,6	+12,7	124,1	+ 2,6	126,0	+ 6,3	120,7
	FEB	125,3	- 1,3	+ 2,4	122,4	- 1,4	122,4	- 2,9	120,9
	MAR	130,8	+ 2,3	+ 4,4	127,5	+ 4,2	125,9	+ 2,9	(121,6)
	APR	125,6	+ 5,4	- 4,0	124,8	- 2,1	125,9	+ 0,0	(122,5)
	MAI	119,9	+ 2,0	- 4,5	119,5	- 4,2	122,3	- 2,9	(123,6)
	JUN	135,6	+ 3,5	+13,1	125,5	+ 5,0	125,1	+ 2,3	(124,8)
JUL	124,0	+ 8,3	- 8,6	124,0	- 1,2	121,8	- 2,6	(126,2)	
CHEMISCHE INDUSTRIE AUSLAND									
1980	JUL	124,4	- 8,9	- 2,3	125,6	+ 0,2	124,3	- 2,1	135,4
	AUG	111,7	-13,8	-10,2	121,4	- 3,3	121,7	- 2,1	136,9
	SEP	124,9	- 0,2	+11,8	132,5	+ 9,1	130,0	+ 6,8	138,1
	OKT	136,3	- 2,2	+ 9,1	135,5	+ 2,3	134,8	+ 3,7	140,2
	NOV	123,6	- 9,4	- 9,3	130,5	- 3,7	131,5	- 2,4	140,9
	DEZ	138,9	+ 6,2	+12,4	143,9	+10,3	142,9	+ 8,7	142,0
1981	JAN	155,6	+ 0,0	+12,0	154,8	+ 7,6	155,3	+ 8,7	143,4
	FEB	160,5	+ 7,6	+ 3,1	151,5	- 2,1	151,5	- 2,4	144,9
	MAR	171,3	+11,8	+ 6,7	159,3	+ 5,1	156,7	+ 3,4	(148,2)
	APR	157,6	+ 7,4	- 8,0	151,5	- 4,9	154,5	- 1,4	(152,1)
	MAI	153,8	+14,5	- 2,4	151,7	+ 0,1	153,7	- 0,5	(156,6)
	JUN	158,5	+24,5	+ 3,1	160,3	+ 5,7	158,5	+ 3,1	(161,9)
JUL	159,8	+28,5	+ 0,8	159,7	- 0,4	159,1	+ 0,4	(167,9)	

4 AUFTRAGSEINGANG IM VERARBEITENDEN GEWERBE UND IM BAUHAUPTGEWERBE

4.1 WERTINDEX (1976 = 100)

JAHR	MONAT	ORIGINALWERT			SAISONBEREINIGTER WERT		SAISON- UND ARBEITSTÄEGLICH BEREINIGTER WERT		GLATTE KOMPONENTE
		1976=100	VERÄNDERUNG VORJAHR	IN O/O GEGEN VORMONAT	1976=100	VERÄNDERUNG IN O/O GEGEN VORMONAT	1976=100	VERÄNDERUNG IN O/O GEGEN VORMONAT	1976=100
MASCHINENBAU INSGESAMT									
1980	JUL	115,2	+ 4,2	- 0,7	118,3	+ 7,4	114,5	- 1,2	117,7
	AUG	101,8	+ 0,3	-11,6	114,0	- 3,6	116,0	+ 1,3	117,5
	SEP	112,6	- 0,9	+10,6	112,0	- 1,8	111,5	- 3,9	117,7
	OKT	119,0	- 3,6	+ 5,7	116,0	+ 3,6	114,2	+ 2,4	118,9
	NOV	106,8	- 7,5	-10,3	111,2	- 4,1	112,1	- 1,8	120,9
	DEZ	121,5	+ 5,8	+13,8	120,7	+ 8,5	122,0	+ 8,8	120,5
1981	JAN	113,8	- 4,0	- 6,3	117,2	- 2,9	119,3	- 2,2	120,7
	FEB	122,3	- 0,8	+ 7,5	122,2	+ 4,3	122,2	+ 2,4	120,9
	MAR	138,1	+ 2,8	+12,9	125,9	+ 3,0	126,2	+ 3,3	(121,8)
	APR	150,7	+25,4	+ 9,1	142,7	+13,3	137,3	+ 8,8	(122,7)
	MAI	110,9	-10,3	-26,4	111,4	-21,9	113,3	-17,5	(123,8)
	JUN	123,5	+ 6,5	+11,4	123,4	+10,8	125,7	+10,9	(125,8)
	JUL	125,1	+ 8,6	+ 1,3	126,2	+ 2,3	124,3	- 1,1	(126,5)
MASCHINENBAU INLAND									
1980	JUL	139,2	+ 9,1	+10,4	141,3	+13,1	137,2	+ 5,0	134,0
	AUG	131,2	+ 7,9	- 5,7	138,6	- 1,9	140,5	+ 2,4	133,5
	SEP	128,5	- 2,7	- 2,1	125,2	- 9,7	124,2	-11,6	133,1
	OKT	135,8	- 4,6	+ 5,7	131,4	+ 5,0	129,9	+ 4,6	132,9
	NOV	121,8	-10,8	-10,3	125,5	- 4,5	125,8	- 3,2	134,1
	DEZ	132,2	- 1,3	+ 8,5	131,8	+ 5,0	135,3	+ 7,6	133,7
1981	JAN	120,0	- 9,4	- 9,2	127,3	- 3,4	128,8	- 4,8	133,8
	FEB	132,8	- 6,1	+10,7	132,1	+ 3,8	132,1	+ 2,6	133,1
	MAR	144,8	- 6,6	+ 9,0	131,6	- 0,4	132,3	+ 0,2	(133,3)
	APR	163,7	+20,9	+13,1	155,0	+17,8	148,5	+12,2	(133,7)
	MAI	122,2	- 5,3	-25,4	127,1	-18,0	128,1	-13,7	(134,2)
	JUN	128,8	+ 2,1	+ 5,4	134,2	+ 5,6	138,5	+ 8,1	(134,8)
	JUL	135,6	- 2,6	+ 5,3	135,3	+ 0,8	133,7	- 3,5	(135,6)
MASCHINENBAU AUSLAND									
1980	JUL	92,8	- 2,1	-12,9	96,8	+ 0,3	93,3	- 8,4	102,5
	AUG	74,5	- 9,9	-19,7	91,1	- 5,9	93,3	+ 0,0	102,6
	SEP	97,8	+ 1,6	+31,3	99,7	+ 9,4	99,7	+ 6,9	103,4
	OKT	103,4	- 2,5	+ 5,7	101,5	+ 1,8	99,4	- 0,3	106,0
	NOV	92,8	- 3,1	-10,3	97,8	- 3,6	99,0	- 0,4	108,7
	DEZ	111,6	+15,2	+20,3	110,5	+13,0	109,7	+10,8	108,2
1981	JAN	108,1	+ 2,6	- 3,1	108,0	- 2,3	110,6	+ 0,8	108,5
	FEB	112,5	+ 5,6	+ 4,1	113,0	+ 4,6	113,0	+ 2,2	109,6
	MAR	131,9	+14,6	+17,2	120,6	+ 6,7	120,5	+ 6,6	(111,0)
	APR	138,6	+30,6	+ 5,1	131,2	+ 8,8	126,9	+ 5,3	(112,5)
	MAI	100,3	-15,5	-27,6	96,7	-26,3	99,5	-21,6	(114,1)
	JUN	118,5	+11,3	+18,1	113,4	+17,3	113,9	+14,5	(116,0)
	JUL	115,3	+24,2	- 2,7	117,7	+ 3,8	115,5	+ 1,4	(118,0)
STRASSENFAHRZEUGBAU INSGESAMT									
1980	JUL	119,7	+11,6	+10,0	136,8	+16,6	130,7	+ 3,8	126,9
	AUG	88,8	-18,5	-25,8	111,1	-18,8	112,4	-14,0	126,3
	SEP	118,1	+ 0,5	+33,0	126,6	+14,0	126,4	+12,5	126,2
	OKT	152,8	+ 6,4	+29,4	137,6	+ 8,7	132,9	+ 5,1	125,6
	NOV	129,6	- 3,5	-15,2	126,9	- 7,8	125,7	- 5,4	127,4
	DEZ	113,8	+ 2,2	-12,2	129,5	+ 2,0	127,9	+ 1,8	129,3
1981	JAN	140,5	-11,0	+23,5	121,9	- 5,9	123,3	- 3,6	129,0
	FEB	153,9	+ 2,3	+ 9,5	133,4	+ 9,4	133,4	+ 8,2	131,0
	MAR	150,4	- 6,9	- 2,3	124,4	- 6,7	126,8	- 4,9	(133,9)
	APR	144,7	+22,5	- 3,8	146,1	+17,4	142,0	+12,0	(137,3)
	MAI	135,6	+25,4	- 6,3	143,6	- 1,7	146,4	+ 3,1	(141,4)
	JUN	125,9	+15,7	- 7,2	137,5	- 4,2	149,3	+ 2,0	(146,2)
	JUL	143,3	+19,7	+13,8	154,5	+12,4	148,3	- 0,7	(151,7)
STRASSENFAHRZEUGBAU INLAND									
1980	JUL	97,9	+ 0,8	+ 5,6	119,4	+ 4,9	114,7	- 3,9	114,4
	AUG	71,5	-17,3	-27,0	105,2	-11,9	105,7	- 7,8	114,4
	SEP	93,9	-13,5	+31,3	107,4	+ 2,1	107,1	+ 1,3	113,6
	OKT	158,2	+16,6	+68,5	135,8	+26,4	128,9	+20,4	112,4
	NOV	119,4	- 3,9	-24,5	113,8	-16,2	113,3	-12,1	113,5
	DEZ	93,5	- 6,9	-21,7	110,2	- 3,2	110,9	- 2,1	114,4
1981	JAN	136,2	-12,1	+45,7	107,7	- 2,3	108,4	- 2,3	114,0
	FEB	149,2	- 2,3	+ 9,5	117,0	+ 8,6	117,0	+ 7,9	114,8
	MAR	139,0	-15,1	- 6,8	101,2	-13,5	103,7	-11,4	(116,4)
	APR	119,5	+21,9	-14,0	126,5	+25,0	125,0	+20,5	(118,4)
	MAI	109,8	+20,0	- 8,1	122,2	- 3,4	126,8	+ 1,4	(120,9)
	JUN	98,1	+ 5,8	-10,7	120,7	- 1,2	134,6	+ 6,2	(123,8)
	JUL	110,8	+13,2	+12,9	129,7	+ 7,5	120,5	-10,5	(127,2)
STRASSENFAHRZEUGBAU AUSLAND									
1980	JUL	146,8	+22,3	+14,0	159,0	+30,2	150,2	+ 7,4	142,4
	AUG	110,3	-19,5	-24,9	118,4	-25,5	121,3	-19,2	141,1
	SEP	148,2	+15,3	+34,4	150,5	+27,1	149,5	+23,2	141,9
	OKT	146,1	- 4,8	- 1,4	139,8	- 7,1	138,0	- 7,7	142,0
	NOV	142,2	- 3,1	- 2,7	142,8	+ 2,1	140,6	+ 1,9	144,6
	DEZ	139,1	+11,4	- 2,2	153,1	+ 7,2	148,9	+ 5,9	147,8
1981	JAN	146,0	- 9,6	+ 5,0	139,5	- 8,9	142,2	- 4,5	147,7
	FEB	159,9	+ 8,2	+ 9,5	153,6	+10,1	153,6	+ 8,0	151,2
	MAR	164,6	+ 3,8	+ 2,9	153,5	- 0,1	155,0	+ 0,9	(155,6)
	APR	176,0	+23,0	+ 6,9	170,7	+11,2	162,5	+ 4,8	(160,8)
	MAI	167,6	+30,1	- 4,8	170,5	- 0,1	171,4	+ 5,5	(167,0)
	JUN	160,3	+24,5	- 4,4	158,6	- 7,0	167,9	- 2,0	(174,1)
	JUL	183,7	+25,1	+14,6	185,7	+17,1	183,2	+ 9,1	(182,2)

4 AUFTRAGSEINGANG IM VERARBEITENDEN GEWERBE UND IM BAUHAUPTGEWERBE

4.1 WERTINDEX (1976 = 100)

JAHR	MONAT	ORIGINALWERT			SAISONBEREINIGTER WERT		SAISON- UND ARBEITSTÄGLICH BEREINIGTER WERT		GLATTE KOMPONENTE
		1976=100	VERÄNDERUNG VORJAHR	IN O/D GEGEN VORMONAT	1976=100	VERÄNDERUNG IN O/D GEGEN VORMONAT	1976=100	VERÄNDERUNG IN O/D GEGEN VORMONAT	
ELEKTROTECHNIK INSGESAMT									
1980	JUL	113,8	+ 5,8	- 0,3	122,9	+ 5,9	120,2	- 0,5	120,8
	AUG	101,5	- 3,4	-10,8	111,4	- 9,4	112,4	- 6,5	121,5
	SEP	122,6	+ 5,2	+20,8	118,9	+ 6,7	116,5	+ 3,6	121,5
	OKT	124,5	- 0,6	+ 1,5	119,9	+ 0,8	119,3	+ 2,4	122,2
	NOV	121,2	- 1,4	- 2,7	117,8	- 1,8	118,4	- 0,8	122,9
	DEZ	135,6	+ 9,4	+11,9	127,3	+ 8,1	125,7	+ 6,2	122,7
1981	JAN	118,2	+ 5,6	-12,8	124,4	- 2,3	125,6	- 0,1	122,3
	FEB	122,8	- 4,9	+ 3,9	119,4	- 4,0	119,4	- 4,9	121,8
	MAR	134,9	- 1,0	+ 9,9	123,2	+ 3,2	121,7	+ 1,9	(121,7)
	APR	130,7	+10,5	- 3,1	130,2	+ 5,7	129,5	+ 6,4	(121,5)
	MAI	108,8	-11,2	-16,8	113,2	-13,1	115,3	-11,0	(121,3)
	JUN	118,5	+ 3,9	+ 8,9	122,7	+ 8,4	121,9	+ 5,7	(121,1)
	JUL	114,0	+ 0,2	- 3,8	119,7	- 2,4	119,1	- 2,3	(120,8)
ELEKTROTECHNIK INLAND									
1980	JUL	122,2	+ 5,7	+ 2,5	129,2	+ 6,6	125,9	+ 0,4	126,7
	AUG	113,7	- 0,8	- 7,0	123,1	- 4,7	124,5	- 1,1	127,0
	SEP	130,8	+ 6,5	+15,0	124,8	+ 1,4	123,0	- 1,2	126,5
	OKT	135,9	+ 1,6	+ 3,9	126,9	+ 1,7	126,2	+ 2,6	126,7
	NOV	123,1	- 3,7	- 9,4	122,4	- 3,5	123,0	- 2,5	127,5
	DEZ	135,6	+ 7,5	+10,2	130,4	+ 6,5	129,7	+ 5,4	127,3
1981	JAN	118,9	- 1,8	-12,3	125,4	- 3,8	126,9	- 2,2	127,4
	FEB	122,9	- 9,2	+ 3,4	120,5	- 3,9	120,5	- 5,0	126,1
	MAR	139,0	- 4,2	+13,1	126,5	+ 5,0	125,3	+ 4,0	(125,6)
	APR	140,2	+11,6	+ 0,9	138,5	+ 9,5	136,2	+ 8,7	(124,9)
	MAI	111,9	- 5,6	-20,2	119,9	-13,4	121,7	-10,6	(124,1)
	JUN	121,9	+ 2,3	+ 8,9	126,2	+ 5,3	126,3	+ 3,8	(123,2)
	JUL	111,3	- 8,9	- 8,7	117,6	- 6,8	117,0	- 7,4	(122,2)
ELEKTROTECHNIK AUSLAND									
1980	JUL	97,5	+ 6,2	- 6,4	110,7	+ 4,4	109,2	- 2,1	109,3
	AUG	77,7	-10,2	-20,3	88,6	-20,0	88,9	-18,6	110,9
	SEP	106,5	+ 2,3	+37,1	107,5	+21,3	103,9	+16,9	111,7
	OKT	102,3	- 6,0	- 3,9	106,1	- 1,3	105,8	+ 1,8	113,4
	NOV	117,5	+ 3,7	+14,9	109,0	+ 2,7	109,4	+ 3,4	114,1
	DEZ	135,7	+13,7	+15,5	121,3	+11,3	118,0	+ 7,9	113,8
1981	JAN	116,9	+24,5	-13,9	122,7	+ 1,2	123,1	+ 4,3	112,5
	FEB	122,6	+ 4,9	+ 4,9	117,2	- 4,5	117,2	- 4,8	113,4
	MAR	126,8	+ 6,2	+ 3,4	116,6	- 0,5	114,4	- 2,4	(114,2)
	APR	112,1	+ 7,7	-11,6	114,1	- 2,1	116,4	+ 1,7	(115,0)
	MAI	103,0	-21,0	- 8,1	100,3	-12,1	102,8	-11,7	(115,9)
	JUN	111,9	+ 7,4	+ 8,6	116,1	+15,8	113,4	+10,3	(116,9)
	JUL	119,3	+22,4	+ 6,6	123,9	+ 6,7	123,3	+ 8,7	(118,0)
HERSTELLUNG VON EISEN-,BLECH-UND METALLWAREN INSGESAMT									
1980	JUL	117,5	+ 5,3	- 0,3	124,9	+ 8,1	122,2	+ 1,7	121,9
	AUG	102,8	- 6,4	-12,5	114,1	- 8,6	114,6	- 6,2	122,5
	SEP	123,2	+ 6,7	+19,8	124,3	+ 8,9	122,2	+ 6,6	122,7
	OKT	135,4	- 1,7	+ 9,9	127,6	+ 2,7	124,8	+ 2,1	122,1
	NOV	121,7	- 7,9	-10,1	115,3	- 9,6	117,4	- 5,9	121,5
	DEZ	106,9	- 0,7	-12,2	119,0	+ 3,2	119,1	+ 1,4	121,2
1981	JAN	120,8	- 7,7	+13,0	123,0	+ 3,4	123,5	+ 3,7	120,5
	FEB	124,3	- 5,3	+ 2,9	120,8	- 1,8	120,8	- 2,2	120,6
	MAR	129,6	- 6,0	+ 4,3	117,4	- 2,8	116,8	- 3,3	(120,2)
	APR	122,2	- 7,4	- 5,7	119,4	+ 1,7	120,4	+ 3,1	(119,8)
	MAI	116,8	- 3,4	- 4,4	116,1	- 2,8	119,6	- 0,7	(119,4)
	JUN	117,9	+ 0,1	+ 0,9	119,3	+ 2,8	120,3	+ 0,6	(118,9)
	JUL	120,3	+ 2,4	+ 2,0	123,7	+ 3,7	120,2	- 0,1	(118,5)
HERSTELLUNG VON EISEN-,BLECH-UND METALLWAREN INLAND									
1980	JUL	117,0	+ 4,4	+ 1,5	122,8	+ 9,2	119,7	+ 1,6	119,6
	AUG	102,9	- 7,0	-12,1	111,8	- 9,0	112,5	- 6,0	119,7
	SEP	121,1	+ 5,1	+17,7	120,9	+ 8,1	119,0	+ 5,8	119,5
	OKT	131,7	- 3,4	+ 8,8	123,8	+ 2,4	121,1	+ 1,8	119,1
	NOV	119,3	- 7,2	- 9,4	113,7	- 8,2	115,2	- 4,9	118,3
	DEZ	103,0	- 2,6	-13,7	116,1	+ 2,1	117,7	+ 2,2	117,8
1981	JAN	116,6	- 9,8	+13,2	118,6	+ 2,2	119,1	+ 1,2	116,9
	FEB	120,1	- 6,8	+ 3,0	117,1	- 1,3	117,1	- 1,7	116,6
	MAR	123,8	- 7,9	+ 3,1	113,3	- 3,2	112,8	- 3,7	(116,0)
	APR	117,2	- 8,4	- 5,3	115,6	+ 2,0	115,6	+ 2,5	(115,3)
	MAI	112,7	- 5,1	- 3,8	111,7	- 3,4	114,9	- 0,6	(114,6)
	JUN	113,0	- 2,0	+ 0,3	114,1	+ 2,1	115,1	+ 0,2	(113,9)
	JUL	115,0	- 1,7	+ 1,8	117,1	+ 2,6	113,8	- 1,1	(113,1)
HERSTELLUNG VON EISEN-,BLECH-UND METALLWAREN AUSLAND									
1980	JUL	119,5	+ 9,0	- 6,4	133,0	+ 4,4	130,0	- 1,4	133,1
	AUG	102,2	- 3,8	-14,5	122,7	- 7,7	123,4	- 5,1	133,9
	SEP	131,2	+12,4	+28,4	137,6	+12,1	134,7	+ 9,2	134,7
	OKT	150,0	+ 4,5	+14,3	134,9	- 2,0	131,1	- 2,7	134,9
	NOV	131,6	-10,0	-12,3	122,0	- 9,6	124,6	- 5,0	134,7
	DEZ	122,4	+ 6,5	- 7,0	131,7	+ 8,0	132,4	+ 6,3	134,7
1981	JAN	137,5	+ 0,0	+12,3	134,1	+ 1,8	134,9	+ 1,9	134,5
	FEB	140,8	+ 0,2	+ 2,4	136,3	+ 1,6	136,3	+ 1,0	135,9
	MAR	152,3	+ 0,8	+ 8,2	135,1	- 0,9	134,2	- 1,5	(136,9)
	APR	141,9	- 3,9	- 6,8	135,8	+ 0,5	136,8	+ 1,9	(138,1)
	MAI	132,7	+ 2,8	- 6,5	135,1	- 0,5	139,3	+ 1,8	(139,4)
	JUN	137,5	+ 7,7	+ 3,6	142,2	+ 5,3	143,3	+ 2,9	(140,9)
	JUL	141,1	+18,1	+ 2,6	152,1	+ 7,0	147,1	+ 2,7	(142,7)

4 AUFTRAGSEINGANG IM VERARBEITENDEN GEWERBE UND IM BAUHAUPTGEWERBE

4.1 WERTINDEX (1976 = 100)

JAHR	MONAT	ORIGINALWERT			SAISONBEREINIGTER WERT		SAISON- UND ARBEITSTÄEGLICH BEREINIGTER WERT		GLATTE KOMPONENTE
		1976=100	VERÄNDERUNG IN O/O GEGEN VORJAHR VORMONAT		1976=100	VERÄNDERUNG IN O/O GEGEN VORMONAT	1976=100	VERÄNDERUNG IN O/O GEGEN VORMONAT	
TEXTILGEWERBE INSGESAMT									
1980	JUL	79,0	- 6,2	- 9,8	101,4	+ 5,8	98,8	- 0,5	99,8
	AUG	67,9	-11,8	-14,1	94,3	- 7,0	95,3	- 3,5	100,0
	SEP	117,3	+ 5,8	+72,8	104,1	+10,4	100,6	+ 5,6	99,8
	OKT	122,2	- 4,7	+ 4,2	95,9	- 7,9	94,8	- 5,8	99,6
	NOV	101,9	- 8,9	-16,6	93,6	- 2,4	94,3	- 0,5	99,3
	DEZ	82,7	+ 1,3	-18,8	101,0	+ 7,9	101,5	+ 7,6	99,5
1981	JAN	93,1	- 9,6	+12,6	98,4	- 2,6	99,1	- 2,4	99,4
	FEB	102,2	- 5,8	+ 9,8	100,8	+ 2,4	100,8	+ 1,7	99,8
	MAR	125,1	- 5,5	+22,4	97,4	- 3,4	95,7	- 5,1	(100,2)
	APR	111,2	- 1,3	-11,1	102,6	+ 5,3	102,5	+ 7,1	(100,7)
	MAI	98,3	+ 3,6	-11,6	99,9	- 2,6	101,9	- 0,6	(101,3)
	JUN	91,2	+ 4,1	- 7,2	102,7	+ 2,8	103,4	+ 1,5	(102,0)
	JUL	86,8	+ 9,9	- 4,8	105,4	+ 2,6	104,1	+ 0,7	(102,9)
	TEXTILGEWERBE INLAND								
1980	JUL	78,2	- 6,2	- 8,1	100,2	+ 5,8	97,7	- 0,2	98,3
	AUG	68,4	-12,1	-12,5	92,6	- 7,6	93,6	- 4,2	98,3
	SEP	116,8	+ 5,4	+70,8	102,3	+10,5	99,0	+ 5,8	97,7
	OKT	118,4	- 5,8	+ 1,4	93,3	- 8,8	92,2	- 6,9	97,1
	NOV	100,3	- 7,6	-15,3	92,6	- 0,8	93,1	+ 1,0	96,5
	DEZ	80,4	+ 0,2	-19,8	98,3	+ 6,2	98,6	+ 5,9	96,5
1981	JAN	91,0	-10,8	+13,2	95,2	- 3,2	95,9	- 2,7	95,9
	FEB	96,7	- 9,6	+ 6,3	95,5	+ 0,3	95,5	- 0,4	95,9
	MAR	118,8	- 8,9	+22,9	92,2	- 3,5	90,7	- 5,0	(95,8)
	APR	105,7	- 4,7	-11,0	97,3	+ 5,5	97,2	+ 7,2	(95,6)
	MAI	91,7	+ 0,0	-13,2	94,8	- 2,6	96,6	- 0,6	(95,6)
	JUN	82,7	- 2,8	- 9,8	95,6	+ 0,8	96,7	+ 0,1	(95,6)
	JUL	81,3	+ 4,0	- 1,7	99,0	+ 3,6	97,7	+ 1,0	(95,6)
	TEXTILGEWERBE AUSLAND								
1980	JUL	82,0	- 6,6	-16,8	105,6	+ 6,1	102,9	- 0,4	105,0
	AUG	66,1	-10,2	-19,4	100,2	- 5,1	101,6	- 1,3	106,4
	SEP	119,3	+ 7,5	+80,5	110,5	+10,3	106,3	+ 4,6	107,9
	OKT	138,5	- 0,6	+16,1	104,9	- 5,1	104,3	- 1,9	110,2
	NOV	108,5	-13,8	-21,7	96,3	- 8,2	98,1	- 5,9	111,3
	DEZ	92,7	+ 5,7	-14,6	111,1	+15,4	111,5	+13,7	112,9
1981	JAN	102,2	- 4,6	+10,2	119,2	+ 7,3	120,5	+ 8,1	114,9
	FEB	126,0	+ 9,5	+23,3	122,5	+ 2,8	122,5	+ 1,7	117,2
	MAR	152,2	+ 7,8	+20,8	127,7	+ 4,2	124,0	+ 1,2	(119,7)
	APR	134,9	+12,0	-11,4	124,2	- 2,7	126,5	+ 2,0	(122,7)
	MAI	126,8	+16,7	- 6,0	121,2	- 2,4	123,9	- 2,1	(125,9)
	JUN	127,7	+29,5	+ 0,7	131,8	+ 8,7	130,2	+ 5,1	(129,6)
	JUL	110,8	+35,1	-13,2	131,9	+ 0,1	131,2	+ 0,8	(133,6)
	BEKLEIDUNGSGEWERBE INSGESAMT								
1980	JUL	63,2	+ 5,2	+ 9,2	110,8	+ 9,8	110,1	+ 7,3	106,7
	AUG	79,9	- 1,8	+26,4	108,4	- 2,2	107,5	- 2,4	107,5
	SEP	171,5	+13,7	+114,6	120,9	+11,5	115,6	+ 7,5	108,3
	OKT	171,6	- 4,7	+ 0,1	103,2	-14,6	100,9	-12,7	110,1
	NOV	92,6	-15,3	-46,0	92,4	-10,5	93,5	- 7,3	108,7
	DEZ	56,5	- 7,1	-39,0	106,9	+15,7	108,5	+16,0	108,9
1981	JAN	76,0	- 0,7	+34,5	111,3	+ 4,1	110,4	+ 1,8	109,3
	FEB	103,5	+ 3,5	+36,2	116,1	+ 4,3	116,1	+ 5,2	110,0
	MAR	186,0	- 2,4	+79,7	126,9	+ 9,3	122,8	+ 5,8	(110,1)
	APR	159,7	+ 3,6	-14,1	97,6	-23,1	106,1	-13,6	(110,0)
	MAI	87,1	+ 7,8	-45,5	107,7	+10,3	111,4	+ 5,0	(109,9)
	JUN	63,2	+ 9,2	-27,4	109,9	+ 2,0	109,3	- 1,9	(109,8)
	JUL	65,8	+ 4,1	+ 4,1	111,0	+ 1,0	108,3	- 0,9	(109,5)
	BEKLEIDUNGSGEWERBE INLAND								
1980	JUL	62,1	+ 4,2	+ 6,9	106,6	+ 8,9	106,2	+10,4	101,0
	AUG	77,2	- 3,6	+24,3	103,9	- 2,5	104,2	- 1,9	101,7
	SEP	163,5	+13,1	+111,8	115,2	+10,9	110,9	+ 6,4	101,8
	OKT	162,3	- 5,7	- 0,7	97,6	-15,3	95,8	-13,6	103,3
	NOV	91,0	-14,6	-43,9	89,1	- 8,7	90,0	- 6,1	102,7
	DEZ	56,8	- 6,6	-37,6	102,4	+14,9	103,8	+15,3	102,9
1981	JAN	73,6	- 3,9	+29,6	105,3	+ 2,8	105,2	+ 1,3	103,4
	FEB	97,6	+ 1,7	+32,6	109,0	+ 3,5	109,0	+ 3,6	104,2
	MAR	172,9	- 4,7	+77,2	118,3	+ 8,5	114,7	+ 5,2	(104,5)
	APR	147,6	+ 1,0	-14,6	100,1	-15,4	105,5	- 8,0	(104,9)
	MAI	83,9	+ 4,2	-43,2	101,5	+ 1,4	104,3	- 1,1	(105,3)
	JUN	61,2	+ 5,3	-27,1	104,1	+ 2,6	104,3	+ 0,0	(105,7)
	JUL	63,5	+ 2,3	+ 3,8	105,0	+ 0,9	102,7	- 1,5	(106,1)
	BEKLEIDUNGSGEWERBE AUSLAND								
1980	JUL	73,3	+13,3	+30,4	140,2	+16,3	137,8	+12,5	137,1
	AUG	103,1	+11,9	+40,7	142,9	+ 1,9	143,5	+ 4,1	141,1
	SEP	240,4	+18,1	+133,2	165,3	+15,7	158,7	+10,6	144,3
	OKT	251,5	+ 1,5	+ 4,6	147,0	-11,1	146,4	- 7,8	147,6
	NOV	106,3	-20,0	-57,7	113,8	-22,6	112,4	-23,2	149,2
	DEZ	53,5	-11,1	-49,7	138,7	+21,9	136,1	+21,1	150,8
1981	JAN	96,6	+26,8	+80,6	156,9	+13,1	157,5	+15,7	152,2
	FEB	153,7	+14,1	+59,1	170,5	+ 8,7	170,5	+ 8,3	154,5
	MAR	298,7	+11,5	+94,3	183,6	+ 7,7	179,1	+ 5,0	(156,4)
	APR	263,2	+17,5	-11,9	166,3	- 9,4	171,0	- 4,5	(158,3)
	MAI	114,5	+37,6	-56,5	157,2	- 5,5	158,9	- 7,1	(160,4)
	JUN	80,4	+43,1	-29,8	154,0	- 2,0	162,3	+ 2,1	(162,5)
	JUL	85,4	+16,5	+ 6,2	151,9	- 1,4	152,7	- 5,9	(164,6)

4 AUFTRAGSEINGANG IM VERARBEITENDEN GEWERBE UND IM BAUHAUPTGEWERBE

4.2 VOLUMENINDEX (1976 = 100)

JAHR	MONAT	ORIGINALWERT			SAISONBEREINIGTER WERT		SAISON- UND ARBEITSTÄGLICH BEREINIGTER WERT		GLATTE KOMPONENTE
		1976=100	VERÄNDERUNG IN O/O GEGEN VORJAHR VORMONAT		1976=100	VERÄNDERUNG IN O/O GEGEN VORMONAT	1976=100	VERÄNDERUNG IN O/O GEGEN VORMONAT	1976=100
VERARBEITENDES GEWERBE (OHNE NAHRUNGS- UND GENUSSMITTELGEWERBE) INSGESAMT									
1980	JUL	101,0	- 2,8	- 2,8	108,0	+ 4,0	105,5	- 1,4	106,7
	AUG	87,9	-11,6	-13,0	99,4	- 8,0	100,6	- 4,6	106,1
	SEP	106,9	- 1,8	+21,6	105,6	+ 6,2	104,0	+ 3,4	105,8
	OKT	115,5	- 5,3	+ 8,0	105,9	+ 0,3	104,1	+ 0,1	105,6
	NOV	100,5	-11,2	-13,0	100,1	- 5,5	100,8	- 3,2	105,6
	DEZ	100,9	+ 0,0	+ 0,4	107,0	+ 6,9	106,5	+ 5,7	105,2
1981	JAN	102,2	- 8,6	+ 1,3	103,7	- 3,1	105,0	- 1,4	104,6
	FEB	108,2	- 5,7	+ 5,9	106,5	+ 2,7	106,5	+ 1,4	104,5
	MAR	118,3	- 4,2	+ 9,3	105,2	- 1,2	104,7	- 1,7	(104,8)
	APR	114,9	+ 4,9	- 2,9	111,3	+ 5,8	109,8	+ 4,9	(105,2)
	MAI	100,2	- 4,9	-12,8	101,6	- 8,7	103,6	- 5,6	(105,8)
	JUN	102,2	- 1,6	+ 2,0	105,1	+ 3,4	107,0	+ 3,3	(106,6)
JUL	103,4	+ 2,4	+ 1,2	107,5	+ 2,3	105,4	- 1,5	(107,7)	
VERARBEITENDES GEWERBE (OHNE NAHRUNGS- UND GENUSSMITTELGEWERBE) INLAND									
1980	JUL	101,4	- 3,5	- 0,9	107,8	+ 3,6	105,3	- 1,6	105,9
	AUG	90,8	- 9,9	-10,5	101,0	- 6,3	102,0	- 3,1	105,3
	SEP	107,0	- 2,3	+17,8	104,4	+ 3,4	102,6	+ 0,6	104,5
	OKT	117,6	- 4,4	+ 9,9	105,3	+ 0,9	103,6	+ 1,0	103,7
	NOV	99,8	-12,4	-15,1	98,3	- 6,6	98,7	- 4,7	103,4
	DEZ	95,7	- 3,3	- 4,1	103,9	+ 5,7	103,6	+ 5,0	102,8
1981	JAN	98,0	-11,6	+ 2,4	100,2	- 3,6	101,3	- 2,2	102,1
	FEB	103,8	- 9,1	+ 5,9	102,2	+ 2,0	102,2	+ 0,9	101,4
	MAR	112,6	- 9,5	+ 8,5	99,5	- 2,6	98,8	- 3,3	(101,0)
	APR	109,5	+ 0,9	- 2,8	106,8	+ 7,3	105,6	+ 6,9	(100,8)
	MAI	95,3	- 5,9	-13,0	98,4	- 7,9	100,4	- 4,9	(100,6)
	JUN	96,2	- 6,0	+ 0,9	100,3	+ 1,9	102,3	+ 1,9	(100,6)
JUL	96,3	- 5,0	+ 0,1	100,3	+ 0,0	98,3	- 3,9	(100,7)	
VERARBEITENDES GEWERBE (OHNE NAHRUNGS- UND GENUSSMITTELGEWERBE) AUSLAND									
1980	JUL	100,2	- 1,1	- 6,8	108,8	+ 5,1	106,1	- 0,5	108,3
	AUG	81,7	-15,0	-18,5	95,9	-11,9	97,7	- 7,9	108,0
	SEP	106,7	- 0,9	+30,6	108,0	+12,6	107,0	+ 9,5	108,5
	OKT	111,0	- 7,2	+ 4,0	107,0	- 0,9	104,9	- 2,0	109,6
	NOV	102,1	- 8,6	- 8,0	103,4	- 3,4	104,8	- 0,1	110,5
	DEZ	112,2	+ 6,9	+ 9,9	113,7	+10,0	112,7	+ 7,5	110,6
1981	JAN	111,4	- 2,4	- 0,7	111,2	- 2,2	113,1	+ 0,4	110,4
	FEB	117,8	+ 1,5	+ 5,7	116,1	+ 4,4	116,1	+ 2,7	111,5
	MAR	130,6	+ 7,6	+10,9	117,9	+ 1,6	117,6	+ 1,3	(113,1)
	APR	127,1	+13,8	- 2,7	121,3	+ 2,9	118,9	+ 1,1	(115,0)
	MAI	111,0	- 3,1	-12,7	108,8	-10,3	111,0	- 6,6	(117,2)
	JUN	115,4	+ 7,3	+ 4,0	115,7	+ 6,3	117,2	+ 5,6	(119,8)
JUL	119,0	+18,8	+ 3,1	123,5	+ 6,7	121,3	+ 3,5	(122,9)	
GRUNDSTOFF- UND PRODUKTIONSGÜTERGEWERBE INSGESAMT									
1980	JUL	103,7	- 8,5	- 6,8	104,4	- 0,6	102,4	- 3,5	107,3
	AUG	90,8	-15,1	-12,4	97,6	- 6,5	99,1	- 3,2	106,5
	SEP	104,2	- 2,0	+14,8	105,6	+ 8,2	103,9	+ 4,8	106,2
	OKT	114,7	- 3,2	+10,1	107,2	+ 1,5	105,5	+ 1,5	106,3
	NOV	97,2	-11,9	-15,3	99,3	- 7,4	100,6	- 4,6	106,1
	DEZ	94,3	- 3,6	- 3,0	105,7	+ 6,4	104,3	+ 3,7	105,8
1981	JAN	104,2	- 8,6	+10,5	103,3	- 2,3	104,9	+ 0,6	105,2
	FEB	107,4	- 7,3	+ 3,1	106,9	+ 3,5	106,9	+ 1,9	104,8
	MAR	115,0	- 4,3	+ 7,1	109,7	+ 2,6	108,5	+ 1,5	(105,1)
	APR	111,7	- 0,5	- 2,9	108,8	- 0,8	108,6	+ 0,1	(105,5)
	MAI	106,5	- 0,3	- 4,7	104,6	- 3,9	106,8	- 1,7	(106,1)
	JUN	109,4	- 1,7	+ 2,7	105,4	+ 0,8	106,4	- 0,4	(106,9)
JUL	107,9	+ 4,1	- 1,4	106,9	+ 1,4	105,0	- 1,3	(108,0)	
GRUNDSTOFF- UND PRODUKTIONSGÜTERGEWERBE INLAND									
1980	JUL	99,5	- 8,5	- 6,0	99,6	- 0,6	97,9	- 3,5	101,1
	AUG	88,3	-15,5	-11,3	93,1	- 6,5	94,0	- 4,0	100,4
	SEP	100,8	- 3,3	+14,2	100,1	+ 7,5	98,5	+ 4,8	99,6
	OKT	110,1	- 4,5	+ 9,2	100,9	+ 0,8	99,2	+ 0,7	98,8
	NOV	92,1	-12,5	-16,3	93,4	- 7,4	94,2	- 5,0	98,2
	DEZ	85,6	- 5,3	- 7,1	98,5	+ 5,5	97,8	+ 3,8	97,6
1981	JAN	93,4	-10,5	+ 9,1	96,6	- 1,9	97,5	- 0,3	96,7
	FEB	95,0	-11,0	+ 1,7	97,5	+ 0,9	97,5	+ 0,0	96,1
	MAR	102,5	- 9,0	+ 7,9	95,2	- 2,4	94,6	- 3,0	(95,8)
	APR	100,3	- 4,0	- 2,1	99,0	+ 4,0	98,7	+ 4,3	(95,7)
	MAI	96,1	- 5,8	- 4,2	94,4	- 4,6	96,4	- 2,3	(95,8)
	JUN	99,5	- 6,0	+ 3,5	95,2	+ 0,8	96,9	+ 0,5	(96,0)
JUL	97,5	- 2,0	- 2,0	95,9	+ 0,7	93,5	- 3,5	(96,4)	
GRUNDSTOFF- UND PRODUKTIONSGÜTERGEWERBE AUSLAND									
1980	JUL	114,5	- 8,2	- 8,5	117,2	- 0,8	114,3	- 4,9	122,6
	AUG	97,3	-14,0	-15,0	110,3	- 5,9	112,3	- 1,7	122,1
	SEP	112,5	+ 0,4	+15,6	120,5	+ 9,2	118,4	+ 5,4	123,0
	OKT	126,5	- 0,2	+12,4	124,4	+ 3,2	122,4	+ 3,4	124,2
	NOV	110,0	-10,6	-13,0	115,5	- 7,2	117,2	- 4,2	125,1
	DEZ	116,5	- 0,2	+ 5,9	125,4	+ 8,6	123,3	+ 5,2	125,9
1981	JAN	131,9	- 4,7	+13,2	121,8	- 2,9	124,2	+ 0,7	126,1
	FEB	139,3	+ 0,4	+ 5,6	132,3	+ 8,6	132,3	+ 6,5	126,8
	MAR	147,4	+ 5,7	+ 5,8	136,8	+ 3,4	134,9	+ 2,0	(128,4)
	APR	141,2	+ 6,8	- 4,2	135,0	- 1,3	134,5	- 0,3	(130,4)
	MAI	133,3	+12,0	- 5,6	131,5	- 2,6	134,2	- 0,2	(132,8)
	JUN	135,2	+ 8,0	+ 1,4	132,2	+ 0,5	133,3	- 0,7	(135,6)
JUL	134,3	+17,3	- 0,7	135,8	+ 2,7	133,9	+ 0,5	(138,7)	

4 AUFTRAGSEINGANG IM VERARBEITENDEN GEWERBE UND IM BAUHAUPTGEWERBE

4.2 VOLUMENINDEX (1976 = 100)

JAHR	MONAT	ORIGINALWERT			SAISONBEREINIGTER WERT		SAISON- UND ARBEITSTÄGLICH BEREINIGTER WERT		GLATTE KOMPONENTE
		1976=100	VERÄNDERUNG IN O/O GEGEN VORJAHR VORMONAT		1976=100	VERÄNDERUNG IN O/O GEGEN VORMONAT	1976=100	VERÄNDERUNG IN O/O GEGEN VORMONAT	
INVESTITIONSGÜTER PRODUZIERENDES GEWERBE INSGESAMT									
1980	JUL	103,0	+ 0,4	- 0,7	110,3	+ 6,0	107,4	- 0,3	107,4
	AUG	88,2	- 9,6	-14,4	100,2	- 9,2	101,8	- 5,2	106,8
	SEP	105,4	- 3,7	+19,5	104,9	+ 4,7	103,9	+ 2,1	106,4
	OKT	113,0	- 5,8	+ 7,2	106,9	+ 1,9	105,0	+ 1,1	106,4
	NOV	102,2	-10,4	- 9,6	101,5	- 5,1	102,3	- 2,6	106,9
	DEZ	110,1	+ 3,0	+ 7,7	108,9	+ 7,3	108,3	+ 5,9	106,5
1981	JAN	103,7	- 7,7	- 5,8	104,8	- 3,8	106,4	- 1,8	105,9
	FEB	110,6	- 4,6	+ 6,7	107,1	+ 2,2	107,1	+ 0,7	106,0
	MAR	119,5	- 3,2	+ 8,0	107,4	+ 0,3	107,3	+ 0,2	(106,4)
	APR	118,5	+12,4	- 0,8	116,4	+ 8,4	113,6	+ 5,9	(107,0)
	MAI	98,6	- 7,7	-16,8	101,5	-12,8	103,4	- 9,0	(107,8)
	JUN	102,8	- 0,9	+ 4,3	106,7	+ 5,1	108,9	+ 5,3	(108,9)
JUL	106,1	+ 3,0	+ 3,2	110,0	+ 3,1	108,0	- 0,8	(110,2)	
INVESTITIONSGÜTER PRODUZIERENDES GEWERBE INLAND									
1980	JUL	108,2	- 0,6	+ 2,6	114,3	+ 4,9	111,0	- 1,8	110,9
	AUG	96,7	- 5,9	-10,6	107,9	- 5,6	109,2	- 1,6	110,3
	SEP	107,8	- 4,2	+11,5	107,2	- 0,6	105,6	- 3,3	109,4
	OKT	121,0	- 2,7	+12,2	112,1	+ 4,6	110,3	+ 4,5	108,6
	NOV	105,0	-12,4	-13,2	103,6	- 7,6	103,9	- 5,8	108,7
	DEZ	108,2	- 1,9	+ 3,0	109,2	+ 5,4	108,8	+ 4,7	108,2
1981	JAN	103,6	-12,0	- 4,3	103,8	- 4,9	105,2	- 3,3	107,6
	FEB	111,9	- 8,5	+ 8,0	106,2	+ 2,3	106,2	+ 1,0	106,7
	MAR	118,3	- 9,9	+ 5,7	104,2	- 1,9	103,8	- 2,3	(106,5)
	APR	117,2	+ 8,0	- 0,9	116,7	+12,0	114,2	+10,0	(106,3)
	MAI	96,8	- 5,7	-17,4	103,5	-11,3	105,4	- 7,7	(106,2)
	JUN	99,7	- 5,5	+ 3,0	106,0	+ 2,4	108,8	+ 3,2	(106,2)
JUL	100,9	- 6,7	+ 1,2	104,9	- 1,0	103,0	- 5,3	(106,4)	
INVESTITIONSGÜTER PRODUZIERENDES GEWERBE AUSLAND									
1980	JUL	95,1	+ 2,7	- 5,7	104,4	+ 8,1	102,1	+ 2,7	101,9
	AUG	75,4	-16,0	-20,7	88,5	-15,2	90,5	-11,4	101,4
	SEP	101,9	- 2,5	+35,1	101,5	+14,7	101,4	+12,0	101,7
	OKT	100,9	-10,6	- 1,0	99,0	- 2,5	96,9	- 4,4	103,0
	NOV	97,7	- 7,1	- 3,2	97,9	- 1,1	99,4	+ 2,6	104,1
	DEZ	112,7	+10,7	+15,4	108,3	+10,6	107,3	+ 7,9	103,9
1981	JAN	103,7	- 0,2	- 8,0	106,1	- 2,0	108,2	+ 0,8	103,4
	FEB	108,5	+ 2,3	+ 4,6	108,5	+ 2,3	108,5	+ 0,3	104,8
	MAR	121,4	+ 9,3	+11,9	112,3	+ 3,5	112,7	+ 3,9	(106,3)
	APR	120,3	+19,6	- 0,9	115,8	+ 3,1	112,4	- 0,3	(108,1)
	MAI	101,2	-10,6	-15,9	98,2	-15,2	100,2	-10,9	(110,2)
	JUN	107,3	+ 6,3	+ 6,0	107,6	+ 9,6	109,0	+ 8,8	(112,8)
JUL	113,9	+19,8	+ 6,2	117,8	+ 9,5	115,7	+ 6,1	(115,7)	
VERBRAUCHSGÜTER PRODUZIERENDES GEWERBE INSGESAMT									
1980	JUL	91,2	- 2,3	- 2,1	106,4	+ 5,9	104,7	+ 2,2	102,8
	AUG	82,7	-10,5	- 9,3	98,4	- 7,5	98,8	- 5,6	103,2
	SEP	114,7	+ 2,9	+38,7	105,7	+ 7,4	103,1	+ 4,4	102,9
	OKT	123,3	- 6,9	+ 7,5	99,3	- 6,1	97,9	- 5,0	102,5
	NOV	101,4	-11,8	-17,8	95,6	- 3,7	96,2	- 1,7	101,8
	DEZ	85,9	- 3,7	-15,3	102,8	+ 7,5	102,5	+ 6,5	101,5
1981	JAN	95,4	-11,3	+11,1	105,7	+ 2,8	106,0	+ 3,4	100,9
	FEB	102,6	- 6,8	+ 7,5	103,5	- 2,1	103,5	- 2,4	100,6
	MAR	119,6	- 7,1	+16,6	99,2	- 4,2	98,0	- 5,3	(100,3)
	APR	110,5	- 5,1	- 7,6	100,4	+ 1,2	101,9	+ 4,0	(100,1)
	MAI	95,1	- 4,6	-13,9	96,8	- 3,6	98,9	- 2,9	(99,9)
	JUN	89,7	- 3,8	- 5,7	99,3	+ 2,6	100,5	+ 1,6	(99,8)
JUL	89,5	- 1,9	- 0,2	101,0	+ 1,7	99,2	- 1,3	(99,7)	
VERBRAUCHSGÜTER PRODUZIERENDES GEWERBE INLAND									
1980	JUL	90,7	- 2,3	- 1,0	105,7	+ 6,1	103,7	+ 1,7	102,6
	AUG	82,8	-10,5	- 8,7	97,7	- 7,6	98,4	- 5,1	102,3
	SEP	113,3	+ 2,6	+36,8	104,8	+ 7,3	102,3	+ 4,0	101,7
	OKT	120,6	- 7,3	+ 6,4	97,9	- 6,6	96,5	- 5,7	101,0
	NOV	99,9	-12,0	-17,2	94,6	- 3,4	95,0	- 1,6	100,2
	DEZ	84,7	- 4,3	-15,2	101,1	+ 6,9	101,5	+ 6,8	99,5
1981	JAN	93,5	-12,0	+10,4	98,3	- 2,8	98,9	- 2,6	98,6
	FEB	99,6	- 8,0	+ 6,5	100,9	+ 2,6	100,9	+ 2,0	98,1
	MAR	115,0	- 8,9	+15,5	96,2	- 4,7	95,0	- 5,8	(97,3)
	APR	106,7	- 6,4	- 7,2	97,7	+ 1,6	98,0	+ 3,2	(97,0)
	MAI	91,7	- 6,3	-14,1	94,0	- 3,8	95,9	- 2,1	(96,5)
	JUN	85,5	- 6,7	- 6,8	96,0	+ 2,1	97,1	+ 1,3	(96,0)
JUL	86,2	- 5,0	+ 0,8	97,6	+ 1,7	95,8	- 1,3	(95,6)	
VERBRAUCHSGÜTER PRODUZIERENDES GEWERBE AUSLAND									
1980	JUL	93,8	- 1,7	- 9,3	113,0	+ 4,1	110,9	- 0,3	111,7
	AUG	81,7	-10,9	-12,9	105,6	- 6,5	106,1	- 4,3	112,9
	SEP	124,2	+ 5,4	+52,0	115,2	+ 9,1	111,6	+ 5,2	113,7
	OKT	140,1	- 4,6	+12,8	111,1	- 3,6	109,3	- 2,1	114,4
	NOV	110,4	-11,1	-21,2	104,6	- 5,9	105,6	- 3,4	114,6
	DEZ	93,3	+ 0,1	-15,5	115,1	+10,0	114,3	+ 8,2	114,8
1981	JAN	106,6	- 8,1	+14,3	121,2	+ 5,3	121,5	+ 6,3	115,4
	FEB	121,4	+ 0,2	+13,9	121,1	- 0,1	121,1	- 0,3	116,4
	MAR	147,9	+ 2,2	+21,8	119,2	- 1,6	117,1	- 3,3	(117,7)
	APR	134,4	+ 2,0	- 9,1	119,2	+ 0,0	121,8	+ 4,0	(119,3)
	MAI	115,2	+ 3,4	-14,3	115,6	- 3,0	118,4	- 2,8	(121,1)
	JUN	116,1	+12,3	+ 0,8	124,0	+ 7,3	125,4	+ 5,9	(123,2)
JUL	109,7	+17,0	- 5,5	126,4	+ 1,9	124,4	- 0,8	(125,6)	

4 AUFTRAGSEINGANG IM VERARBEITENDEN GEWERBE UND IM BAUHAUPTGEWERBE

4.2 VOLUMENINDEX (1976 = 100)

JAHR	MONAT	ORIGINALWERT			SAISONBEREINIGTER WERT		SAISON- UND ARBEITSTÄGLICH BEREINIGTER WERT		GLATTE KOMPONENTE
		1976=100	VERÄNDERUNG VORJAHR	IN O/O GEGEN VORMONAT	1976=100	VERÄNDERUNG IN O/O GEGEN VORMONAT	1976=100	VERÄNDERUNG IN O/O GEGEN VORMONAT	
HOCHOFEN-, STAHL- UND WARMWALZWERKE (OHNE HERSTELLUNG VON PRAEZISIONSSTAHLROHREN) INSGESAMT									
1980	JUL	109,8	- 5,6	+ 0,2	106,8	+ 6,7	102,5	- 4,8	106,8
	AUG	89,9	-10,4	-18,1	99,3	- 7,0	99,4	- 3,0	106,3
	SEP	106,4	- 1,8	+18,4	107,0	+ 7,8	104,0	+ 4,6	105,6
	OKT	123,0	+11,1	+15,6	117,9	+10,2	114,4	+10,0	104,5
	NOV	82,6	-19,7	-32,8	92,1	-21,9	91,4	-20,1	103,4
	DEZ	84,9	-12,8	+ 2,8	100,5	+ 9,1	101,7	+11,3	102,6
1981	JAN	101,2	- 8,7	+19,2	102,4	+ 1,9	102,5	+ 0,8	100,6
	FEB	104,6	- 8,6	+ 3,4	103,5	+ 1,1	103,5	+ 1,0	99,9
	MAR	112,4	-12,9	+ 7,5	94,9	- 8,3	95,2	- 8,0	(99,4)
	APR	101,4	-10,9	- 9,8	100,5	+ 5,9	98,9	+ 3,9	(98,9)
	MAI	102,7	- 2,3	+ 1,3	100,4	- 0,1	102,7	+ 3,8	(98,6)
	JUN	98,6	-10,0	- 4,0	93,1	- 7,3	99,8	- 2,8	(98,4)
JUL	107,8	- 1,8	+ 9,3	101,3	+ 8,8	97,5	- 2,3	(98,4)	
HOCHOFEN-, STAHL- UND WARMWALZWERKE (OHNE HERSTELLUNG VON PRAEZISIONSSTAHLROHREN) INLAND									
1980	JUL	93,5	-11,7	- 0,5	92,9	+ 0,5	90,4	- 5,6	94,9
	AUG	81,6	-12,1	-12,7	90,1	- 3,0	90,3	- 0,1	94,0
	SEP	94,3	- 8,2	+15,6	94,2	+ 4,6	92,0	+ 1,9	92,7
	OKT	112,3	+ 9,2	+19,1	105,3	+11,8	102,1	+11,0	91,2
	NOV	76,9	-20,5	-31,5	81,5	-22,6	81,7	-20,0	90,0
	DEZ	73,6	-16,8	- 4,3	85,6	+ 5,0	86,9	+ 6,4	88,9
1981	JAN	89,8	- 6,3	+22,0	89,7	+ 4,8	89,7	+ 3,2	87,3
	FEB	89,0	-11,8	- 0,9	87,2	- 2,8	87,2	- 2,8	87,0
	MAR	93,7	-16,6	+ 5,3	81,5	- 6,5	81,8	- 6,2	(86,6)
	APR	88,6	- 8,8	- 5,4	89,0	+ 9,2	88,2	+ 7,8	(86,5)
	MAI	87,8	- 6,8	- 0,9	86,8	- 2,5	88,9	+ 0,8	(86,6)
	JUN	83,0	-11,7	- 5,5	83,9	- 3,3	89,0	+ 0,1	(86,9)
JUL	93,4	- 0,1	+12,5	90,4	+ 7,7	86,8	- 2,5	(87,4)	
HOCHOFEN-, STAHL- UND WARMWALZWERKE (OHNE HERSTELLUNG VON PRAEZISIONSSTAHLROHREN) AUSLAND									
1980	JUL	156,9	+ 7,8	+ 1,9	145,9	+20,3	137,2	- 1,4	142,1
	AUG	113,7	- 6,3	-27,5	124,2	-14,9	126,0	- 8,2	141,5
	SEP	141,3	+14,0	+24,3	142,2	+14,5	137,4	+ 9,0	142,8
	OKT	154,0	+15,9	+ 9,0	152,5	+ 7,2	148,7	+ 8,2	144,4
	NOV	99,2	-17,7	-35,6	120,7	-20,9	119,1	-19,9	143,5
	DEZ	117,8	- 4,2	+18,8	141,1	+16,9	141,0	+18,4	143,6
1981	JAN	134,1	-13,0	+13,8	136,9	- 3,0	138,7	- 1,6	139,9
	FEB	148,9	- 3,1	+11,0	147,9	+ 8,0	147,9	+ 6,6	138,0
	MAR	166,7	- 5,3	+12,0	150,7	+ 1,9	149,5	+ 1,1	(136,3)
	APR	138,5	-13,8	-16,9	132,5	-12,1	129,5	-13,4	(134,3)
	MAI	144,0	+ 6,0	+ 4,0	137,3	+ 3,6	140,4	+ 8,4	(132,1)
	JUN	141,4	- 8,1	- 1,8	117,5	-14,4	125,7	-10,5	(129,7)
JUL	146,9	- 6,4	+ 3,9	129,4	+10,1	126,7	+ 0,8	(127,1)	
CHEMISCHE INDUSTRIE INSGESAMT									
1980	JUL	103,1	-10,3	- 8,3	105,2	- 1,4	104,2	- 1,8	108,3
	AUG	93,3	-16,8	- 9,5	99,6	- 5,3	100,7	- 3,4	108,4
	SEP	106,4	- 0,8	+14,0	109,0	+ 9,4	107,4	+ 6,7	108,4
	OKT	113,5	- 4,3	+ 6,7	108,7	- 0,3	107,4	+ 0,0	108,9
	NOV	99,8	-11,0	-12,1	103,5	- 4,8	105,1	- 2,1	108,8
	DEZ	104,0	+ 1,4	+ 4,2	111,5	+ 7,7	109,6	+ 4,3	108,7
1981	JAN	114,6	- 7,4	+10,2	113,5	+ 1,8	114,7	+ 4,7	108,8
	FEB	115,7	- 2,9	+ 1,0	111,4	- 1,9	111,4	- 2,9	108,8
	MAR	120,9	+ 0,8	+ 4,5	115,0	+ 3,2	113,2	+ 1,6	(109,4)
	APR	112,3	+ 0,3	- 7,1	111,2	- 3,3	112,8	- 0,4	(110,3)
	MAI	107,8	+ 0,7	- 4,0	107,7	- 3,1	110,0	- 2,5	(111,4)
	JUN	116,5	+ 3,6	+ 8,1	112,2	+ 4,2	112,1	+ 1,9	(112,8)
JUL	109,6	+ 6,3	- 5,9	110,4	- 1,6	108,9	- 2,9	(114,4)	
CHEMISCHE INDUSTRIE INLAND									
1980	JUL	99,3	- 8,1	-11,8	101,8	- 3,0	100,7	- 3,1	103,2
	AUG	90,2	-16,2	- 9,2	95,3	- 6,4	96,7	- 4,0	102,7
	SEP	103,7	+ 1,0	+15,0	104,5	+ 9,7	103,2	+ 6,7	102,4
	OKT	109,2	- 3,6	+ 5,3	103,4	- 1,1	101,7	- 1,5	101,9
	NOV	94,8	- 9,5	-13,2	98,5	- 4,7	100,0	- 1,7	101,7
	DEZ	94,0	+ 0,9	- 0,8	104,8	+ 6,4	103,1	+ 3,1	101,2
1981	JAN	103,6	- 9,6	+10,2	100,0	- 4,6	101,5	- 1,6	100,8
	FEB	104,2	- 6,5	+ 0,6	102,6	+ 2,6	102,6	+ 1,1	100,4
	MAR	107,7	- 3,5	+ 3,4	100,9	- 1,7	99,7	- 2,8	(100,3)
	APR	101,6	- 1,2	- 5,7	102,5	+ 1,6	102,6	+ 2,9	(100,4)
	MAI	96,5	- 4,5	- 5,0	97,5	- 4,9	99,8	- 2,7	(100,5)
	JUN	108,5	- 3,6	+12,4	101,1	+ 3,7	101,8	+ 2,0	(100,8)
JUL	98,1	- 1,2	- 9,6	99,5	- 1,6	97,2	- 4,5	(101,3)	
CHEMISCHE INDUSTRIE AUSLAND									
1980	JUL	110,0	-14,3	- 1,8	112,7	+ 1,0	111,4	- 1,9	118,8
	AUG	99,1	-17,8	- 9,9	109,6	- 2,8	109,5	- 1,7	120,0
	SEP	111,4	- 3,7	+12,4	119,3	+ 8,9	116,8	+ 6,7	120,6
	OKT	121,4	- 5,5	+ 9,0	120,6	+ 1,1	119,7	+ 2,5	121,2
	NOV	109,1	-13,5	-10,1	114,8	- 4,8	115,6	- 3,4	121,5
	DEZ	122,6	+ 1,8	+12,4	126,1	+ 9,8	125,9	+ 8,9	122,0
1981	JAN	135,4	- 3,9	+10,4	133,2	+ 5,6	133,1	+ 5,7	122,9
	FEB	137,7	+ 3,4	+ 1,7	129,8	- 2,6	129,8	- 2,5	123,9
	MAR	145,9	+ 7,6	+ 6,0	129,7	- 0,1	127,9	- 1,5	(126,1)
	APR	133,0	+ 3,0	- 8,8	129,4	- 0,2	132,2	+ 3,4	(128,9)
	MAI	129,0	+ 9,1	- 3,0	128,2	- 0,9	130,2	- 1,5	(132,2)
	JUN	131,8	+17,7	+ 2,2	134,7	+ 5,1	134,5	+ 3,3	(136,2)
JUL	131,5	+19,5	- 0,2	133,0	- 1,3	131,9	- 1,9	(140,7)	

4 AUFTRAGSEINGANG IM VERARBEITENDEN GEWERBE UND IM BAUHAUPTGEWERBE

4.2 VOLUMENINDEX (1976 = 100)

JAHR	MONAT	ORIGINALWERT			SAISONBEREINIGTER WERT		SAISON- UND ARBEITSTÄGLICH BEREINIGTER WERT		GLATTE KOMPONENTE
		1976=100	VERÄNDERUNG VORJAHR	IN O/O GEGEN VORMONAT	1976=100	VERÄNDERUNG IN O/O GEGEN VORMONAT	1976=100	VERÄNDERUNG IN O/O GEGEN VORMONAT	
MASCHINENBAU INSGESAMT									
1980	JUL	96,8	- 1,4	- 1,0	99,8	+ 7,4	96,5	- 1,8	99,3
	AUG	85,4	- 5,2	-11,8	96,0	- 3,8	97,7	+ 1,2	98,6
	SEP	94,3	- 6,3	+10,4	93,4	- 2,7	92,8	- 5,0	98,3
	OKT	99,5	- 8,8	+ 5,5	96,3	+ 3,1	94,7	+ 2,0	98,9
	NOV	89,0	-12,7	-10,6	91,9	- 4,6	92,7	- 2,1	100,0
	DEZ	101,1	+ 0,0	+13,6	99,3	+ 8,1	100,7	+ 8,6	99,2
1981	JAN	93,6	- 8,9	- 7,4	96,3	- 3,0	98,1	- 2,6	99,0
	FEB	99,8	- 5,8	+ 6,6	100,1	+ 3,9	100,1	+ 2,0	98,7
	MAR	111,9	- 2,0	+12,1	102,3	+ 2,2	102,5	+ 2,4	(99,0)
	APR	121,4	+19,4	+ 8,5	115,9	+13,3	111,5	+ 8,8	(99,4)
	MAI	88,9	-14,9	-26,8	89,7	-22,6	91,5	-17,9	(100,0)
	JUN	99,0	+ 1,2	+11,4	99,3	+10,7	101,3	+10,7	(100,7)
	JUL	100,2	+ 3,5	+ 1,2	101,4	+ 2,1	99,6	- 1,7	(101,6)
MASCHINENBAU INLAND									
1980	JUL	116,7	+ 3,5	+10,0	119,1	+13,1	115,5	+ 4,5	112,7
	AUG	109,8	+ 2,2	- 5,9	116,4	- 2,3	117,9	+ 2,1	111,8
	SEP	107,4	- 7,9	- 2,2	103,9	-10,7	102,9	-12,7	111,0
	OKT	113,3	- 9,5	+ 5,5	108,9	+ 4,8	107,5	+ 4,5	110,2
	NOV	101,2	-15,6	-10,7	103,4	- 5,1	103,8	- 3,4	110,6
	DEZ	109,7	- 6,6	+ 8,4	108,2	+ 4,6	111,4	+ 7,3	109,9
1981	JAN	98,4	-14,1	-10,3	104,4	- 3,5	105,6	- 5,2	109,5
	FEB	108,1	-10,8	+ 9,9	107,8	+ 3,3	107,8	+ 2,1	108,4
	MAR	117,2	-10,9	+ 8,4	106,7	- 1,0	107,2	- 0,6	(108,2)
	APR	131,8	+15,4	+12,5	125,7	+17,8	120,4	+12,3	(108,1)
	MAI	97,7	-10,0	-25,9	102,4	-18,5	103,4	-14,1	(108,1)
	JUN	103,0	- 2,9	+ 5,4	107,9	+ 5,4	111,5	+ 7,8	(108,3)
	JUL	108,0	- 7,5	+ 4,9	108,1	+ 0,2	106,7	- 4,3	(108,7)
MASCHINENBAU AUSLAND									
1980	JUL	78,2	- 7,6	-13,2	81,9	+ 0,6	78,8	- 9,1	86,8
	AUG	62,8	-14,9	-19,7	77,1	- 5,9	79,0	+ 0,3	86,4
	SEP	82,1	- 4,2	+30,7	83,5	+ 8,3	83,4	+ 5,6	86,6
	OKT	86,7	- 7,9	+ 5,6	84,5	+ 1,2	82,6	- 1,0	88,4
	NOV	77,6	- 8,7	-10,5	81,0	- 4,1	82,1	- 0,6	90,1
	DEZ	93,2	+ 8,6	+20,1	91,2	+12,6	90,8	+10,6	89,3
1981	JAN	89,3	- 2,7	- 4,2	89,0	- 2,4	91,2	+ 0,4	89,2
	FEB	92,0	+ 0,1	+ 3,0	92,8	+ 4,3	92,8	+ 1,8	89,7
	MAR	107,1	+ 9,1	+16,4	98,3	+ 5,9	98,2	+ 5,8	(90,5)
	APR	111,9	+24,2	+ 4,5	106,8	+ 8,6	103,3	+ 5,2	(91,4)
	MAI	80,7	-19,9	-27,9	77,8	-27,2	80,3	-22,3	(92,4)
	JUN	95,3	+ 5,8	+18,1	91,2	+17,2	91,8	+14,3	(93,6)
	JUL	92,9	+18,8	- 2,5	95,1	+ 4,3	93,1	+ 1,4	(95,0)
STRASSENFAHRZEUGBAU INSGESAMT									
1980	JUL	103,1	+ 6,1	+ 9,8	119,1	+16,5	113,6	+ 3,3	110,1
	AUG	76,1	-22,6	-26,2	96,0	-19,4	97,2	-14,4	108,9
	SEP	101,2	- 4,4	+33,0	108,6	+13,1	108,4	+11,5	108,2
	OKT	130,8	+ 1,2	+29,2	116,9	+ 7,6	113,0	+ 4,2	107,1
	NOV	110,9	- 8,3	-15,2	107,6	- 8,0	106,5	- 5,8	108,2
	DEZ	97,3	- 2,9	-12,3	110,2	+ 2,4	108,6	+ 2,0	109,4
1981	JAN	119,4	-15,1	+22,7	102,2	- 7,3	103,5	- 4,7	108,8
	FEB	129,4	- 2,9	+ 8,4	111,3	+ 8,9	111,3	+ 7,5	110,1
	MAR	126,1	-10,8	- 2,6	103,7	- 6,8	105,6	- 5,1	(112,2)
	APR	120,9	+18,2	- 4,1	123,0	+18,6	119,5	+13,2	(114,8)
	MAI	112,5	+20,6	- 6,9	120,3	- 2,2	122,8	+ 2,8	(118,1)
	JUN	104,3	+11,1	- 7,3	114,7	- 4,7	124,8	+ 1,6	(121,9)
	JUL	118,1	+14,5	+13,2	128,7	+12,2	123,3	- 1,2	(126,5)
STRASSENFAHRZEUGBAU INLAND									
1980	JUL	84,1	- 3,8	+ 5,4	104,1	+ 4,4	99,8	- 4,9	99,2
	AUG	61,1	-21,5	-27,3	91,3	-12,3	91,7	- 8,1	98,6
	SEP	80,5	-17,6	+31,8	92,1	+ 0,9	91,8	+ 0,1	97,3
	OKT	135,4	+11,2	+68,2	115,2	+25,1	109,3	+19,1	95,9
	NOV	102,1	- 8,5	-24,6	96,2	-16,5	95,7	-12,4	96,6
	DEZ	80,0	-11,2	-21,6	93,6	- 2,7	94,2	- 1,6	97,1
1981	JAN	116,1	-15,8	+45,1	90,0	- 3,8	90,7	- 3,7	96,6
	FEB	126,7	- 6,2	+ 9,1	98,0	+ 8,9	98,0	+ 8,0	97,0
	MAR	117,6	-17,9	- 7,2	84,8	-13,5	86,9	-11,3	(98,2)
	APR	100,8	+19,3	-14,3	107,9	+27,2	106,5	+22,6	(99,8)
	MAI	91,7	+16,4	- 9,0	103,5	- 4,1	107,6	+ 1,0	(101,8)
	JUN	81,6	+ 2,3	-11,0	102,2	- 1,3	113,9	+ 5,9	(104,3)
	JUL	92,1	+ 9,5	+12,9	109,7	+ 7,3	101,6	-10,8	(107,2)
STRASSENFAHRZEUGBAU AUSLAND									
1980	JUL	126,9	+16,0	+13,9	138,4	+31,1	130,6	+ 7,6	123,6
	AUG	94,9	-23,4	-25,2	102,0	-26,3	104,6	-19,9	121,8
	SEP	126,9	+ 3,4	+33,7	129,2	+26,7	128,2	+22,6	121,7
	OKT	125,1	- 9,6	- 1,4	119,1	- 7,8	117,8	- 8,1	121,0
	NOV	121,7	- 8,2	- 2,7	121,5	+ 2,0	119,4	+ 1,4	122,6
	DEZ	119,0	+ 5,6	- 2,2	130,5	+ 7,4	126,4	+ 5,9	124,8
1981	JAN	123,6	-14,3	+ 3,9	117,3	-10,1	119,7	- 5,3	124,0
	FEB	133,0	+ 1,5	+ 7,6	127,8	+ 9,0	127,8	+ 6,8	126,3
	MAR	136,7	- 1,7	+ 2,8	127,6	- 0,2	128,7	+ 0,7	(129,5)
	APR	145,7	+17,1	+ 6,6	142,0	+11,3	135,0	+ 4,9	(133,4)
	MAI	138,2	+24,1	- 5,1	141,3	- 0,5	142,0	+ 5,2	(138,1)
	JUN	132,2	+18,7	- 4,3	130,3	- 7,8	138,2	- 2,7	(143,7)
	JUL	150,2	+18,4	+13,6	152,3	+16,9	150,4	+ 8,8	(150,1)

4 AUFTRAGSEINGANG IM VERARBEITENDEN GEWERBE UND IM BAUHAUPTGEWERBE

4.2 VOLUMENINDEX (1976 = 100)

JAHR	MONAT	ORIGINALWERT			SAISONBEREINIGTER WERT		SAISON- UND ARBEITSTÄGLICH BEREINIGTER WERT		GLATTE KOMPONENTE
		1976=100	VERÄNDERUNG VORJAHR	IN Q/O GEGEN VORMONAT	1976=100	VERÄNDERUNG IN Q/O GEGEN VORMONAT	1976=100	VERÄNDERUNG IN Q/O GEGEN VORMONAT	
ELEKTROTECHNIK INSGESAMT									
1980	JUL	103,5	+ 1,4	- 0,8	112,3	+ 5,6	109,7	- 1,1	110,2
	AUG	92,2	- 7,2	-10,9	101,4	- 9,7	102,3	- 6,7	110,5
	SEP	111,2	+ 0,9	+20,6	107,6	+ 6,1	105,3	+ 2,9	110,1
	OKT	112,8	- 4,6	+ 1,4	108,1	+ 0,5	107,4	+ 2,0	110,4
	NOV	109,6	- 5,3	- 2,8	105,9	- 2,0	106,4	- 0,9	110,7
	DEZ	122,6	+ 5,1	+11,9	114,1	+ 7,7	112,7	+ 5,9	110,1
1981	JAN	106,1	+ 1,7	-13,5	111,7	- 2,1	112,7	+ 0,0	109,4
	FEB	109,7	- 8,0	+ 3,4	106,7	- 4,5	106,7	- 5,3	108,7
	MAR	119,7	- 4,5	+ 9,1	109,5	+ 2,6	108,1	+ 1,3	(108,4)
	APR	115,4	+ 6,6	- 3,6	115,8	+ 5,8	115,2	+ 6,6	(108,0)
	MAI	95,8	-14,7	-17,0	100,2	-13,5	102,2	-11,3	(107,6)
	JUN	104,1	- 0,2	+ 8,7	108,4	+ 8,2	107,8	+ 5,5	(107,2)
	JUL	101,2	- 2,2	- 2,8	106,5	- 1,8	105,8	- 1,9	(106,8)
ELEKTROTECHNIK INLAND									
1980	JUL	111,1	+ 1,3	+ 1,8	118,0	+ 6,2	114,9	- 0,3	115,7
	AUG	103,2	- 4,7	- 7,1	112,1	- 5,0	113,4	- 1,3	115,6
	SEP	118,6	+ 2,2	+14,9	112,8	+ 0,6	111,2	- 1,9	114,7
	OKT	123,1	- 2,5	+ 3,8	114,3	+ 1,3	113,5	+ 2,1	114,5
	NOV	111,3	- 7,5	- 9,6	110,1	- 3,7	110,7	- 2,5	114,8
	DEZ	122,6	+ 3,4	+10,2	117,1	+ 6,4	116,5	+ 5,2	114,3
1981	JAN	106,8	- 5,3	-12,9	112,5	- 3,9	113,9	- 2,2	114,1
	FEB	110,0	-12,1	+ 3,0	107,8	- 4,2	107,8	- 5,4	112,8
	MAR	123,7	- 7,6	+12,5	112,5	+ 4,4	111,5	+ 3,4	(112,0)
	APR	124,1	+ 7,5	+ 0,3	123,3	+ 9,6	121,3	+ 8,8	(111,2)
	MAI	98,8	- 9,2	-20,4	106,4	-13,7	108,2	-10,8	(110,3)
	JUN	107,2	- 1,7	+ 8,5	111,6	+ 4,9	111,8	+ 3,3	(109,4)
	JUL	99,2	-10,7	- 7,5	105,0	- 5,9	104,3	- 6,7	(108,3)
ELEKTROTECHNIK AUSLAND									
1980	JUL	88,7	+ 2,0	- 6,6	101,3	+ 4,5	99,8	- 2,5	99,5
	AUG	70,6	-13,9	-20,4	80,3	-20,7	80,6	-19,2	100,6
	SEP	96,6	- 2,0	+36,8	97,2	+21,0	93,7	+16,3	101,1
	OKT	92,7	- 9,6	- 4,0	95,9	- 1,3	95,5	+ 1,9	102,2
	NOV	106,2	- 0,6	+14,6	97,5	+ 1,7	97,9	+ 2,5	102,5
	DEZ	122,7	+ 9,1	+15,5	108,5	+11,3	105,6	+ 7,9	101,9
1981	JAN	104,7	+19,4	-14,7	110,0	+ 1,4	110,4	+ 4,5	100,3
	FEB	109,0	+ 1,5	+ 4,1	104,6	- 4,9	104,6	- 5,3	100,8
	MAR	111,8	+ 2,9	+ 2,6	103,4	- 1,1	101,2	- 3,3	(101,2)
	APR	98,3	+ 3,9	-12,1	101,0	- 2,3	102,9	+ 1,7	(101,7)
	MAI	90,2	-24,2	- 8,2	88,1	-12,8	90,4	-12,1	(102,2)
	JUN	98,0	+ 3,2	+ 8,6	102,0	+15,8	99,7	+10,3	(102,9)
	JUL	104,6	+17,9	+ 6,7	109,0	+ 6,9	108,4	+ 8,7	(103,7)
HERSTELLUNG VON EISEN-,BLECH-UND METALLWAREN INSGESAMT									
1980	JUL	100,3	- 0,6	- 0,5	108,2	+ 8,4	105,3	+ 1,3	106,1
	AUG	87,8	-11,4	-12,5	98,7	- 8,8	99,6	- 5,4	105,5
	SEP	105,0	+ 1,1	+19,6	106,7	+ 8,1	104,8	+ 5,2	105,1
	OKT	115,0	- 7,0	+ 9,5	103,6	- 2,9	101,5	- 3,1	103,9
	NOV	103,3	-12,8	-10,2	97,6	- 5,8	99,1	- 2,4	102,7
	DEZ	90,7	- 5,7	-12,2	101,2	+ 3,7	100,9	+ 1,8	101,9
1981	JAN	101,9	-11,5	+12,3	99,0	- 2,2	99,8	- 1,1	100,7
	FEB	103,8	- 9,3	+ 1,9	101,3	+ 2,3	101,3	+ 1,5	100,2
	MAR	107,7	- 9,8	+ 3,8	98,0	- 3,3	97,3	- 3,9	(99,8)
	APR	100,6	-11,1	- 6,6	100,0	+ 2,0	99,8	+ 2,6	(99,6)
	MAI	96,0	- 7,2	- 4,6	97,1	- 2,9	99,7	- 0,1	(99,4)
	JUN	96,7	- 4,1	+ 0,7	99,7	+ 2,7	101,2	+ 1,5	(99,5)
	JUL	98,4	- 1,9	+ 1,8	103,3	+ 3,6	100,7	- 0,5	(99,6)
HERSTELLUNG VON EISEN-,BLECH-UND METALLWAREN INLAND									
1980	JUL	99,2	- 1,7	+ 1,2	105,5	+ 9,3	102,3	+ 1,1	103,4
	AUG	87,4	-12,2	-11,9	95,9	- 9,1	96,9	- 5,3	102,4
	SEP	102,6	- 0,5	+17,4	103,0	+ 7,4	101,2	+ 4,4	101,6
	OKT	111,2	- 8,6	+ 8,4	100,3	- 2,6	98,2	- 3,0	100,7
	NOV	100,7	-12,1	- 9,4	95,7	- 4,6	96,6	- 1,6	99,4
	DEZ	86,9	- 7,6	-13,7	98,2	+ 2,6	99,1	+ 2,6	98,4
1981	JAN	97,7	-13,7	+12,4	95,0	- 3,3	95,8	- 3,3	97,1
	FEB	99,7	-10,8	+ 2,0	97,7	+ 2,8	97,7	+ 2,0	96,3
	MAR	102,3	-11,7	+ 2,6	94,0	- 3,8	93,3	- 4,5	(95,7)
	APR	95,8	-12,0	- 6,4	96,2	+ 2,3	95,4	+ 2,3	(95,2)
	MAI	92,0	- 8,9	- 4,0	92,8	- 3,5	95,2	- 0,2	(94,8)
	JUN	92,2	- 5,9	+ 0,2	94,7	+ 2,0	96,3	+ 1,2	(94,6)
	JUL	93,4	- 5,8	+ 1,3	96,9	+ 2,3	94,6	- 1,8	(94,5)
HERSTELLUNG VON EISEN-,BLECH-UND METALLWAREN AUSLAND									
1980	JUL	104,6	+ 3,5	- 6,9	117,6	+ 4,7	114,7	- 1,9	116,9
	AUG	89,3	- 8,6	-14,6	108,0	- 8,2	108,6	- 5,3	117,1
	SEP	114,5	+ 6,9	+28,2	120,3	+11,4	117,4	+ 8,1	117,4
	OKT	130,8	- 0,5	+14,2	116,3	- 3,3	113,0	- 3,7	117,1
	NOV	114,4	-14,6	-12,5	104,6	-10,1	106,8	- 5,5	116,4
	DEZ	106,4	+ 1,3	- 7,0	113,6	+ 8,6	114,5	+ 7,2	116,0
1981	JAN	118,6	- 4,3	+11,5	115,2	+ 1,4	115,9	+ 1,2	115,5
	FEB	120,5	- 3,9	+ 1,6	116,8	+ 1,4	116,8	+ 0,8	116,3
	MAR	129,4	- 3,3	+ 7,4	114,8	- 1,7	113,8	- 2,6	(116,7)
	APR	120,1	- 8,0	- 7,2	115,4	+ 0,5	116,4	+ 2,3	(117,3)
	MAI	111,8	- 1,8	- 6,9	114,4	- 0,9	118,2	+ 1,5	(118,0)
	JUN	115,4	+ 2,8	+ 3,2	120,2	+ 5,1	121,0	+ 2,4	(119,0)
	JUL	118,3	+13,1	+ 2,5	128,7	+ 7,1	124,3	+ 2,7	(120,0)

4 AUFTRAGSEINGANG IM VERARBEITENDEN GEWERBE UND IM BAUHAUPTGEWERBE

4.2 VOLUMENINDEX (1976 = 100)

JAHR	MONAT	ORIGINALWERT			SAISONBEREINIGTER WERT		SAISON- UND ARBEITSTÄGLICH BEREINIGTER WERT		GLATTE KOMPONENTE
		1976=100	VERÄNDERUNG VORJAHR	IN O/O GEGEN VORMONAT	1976=100	VERÄNDERUNG IN O/O GEGEN VORMONAT	1976=100	VERÄNDERUNG IN O/O GEGEN VORMONAT	1976=100
TEXTILGEWERBE INSGESAMT									
1980	JUL	72,4	-10,3	-10,3	94,2	+ 6,3	91,8	+ 0,0	91,4
	AUG	62,0	-15,6	-14,4	87,2	- 7,4	88,1	- 4,0	91,2
	SEP	106,7	+ 1,1	+22,1	94,3	+ 8,1	90,9	+ 3,2	90,7
	OKT	110,7	- 9,0	+ 3,7	85,5	- 9,3	84,6	- 6,9	90,0
	NOV	92,1	-12,9	-16,8	83,9	- 1,9	84,4	- 0,2	89,4
	DEZ	74,6	- 3,4	-19,0	91,5	+ 9,1	92,0	+ 9,0	89,3
1981	JAN	83,6	-13,5	+12,1	88,4	- 3,4	89,1	- 3,2	89,0
	FEB	91,3	- 9,7	+ 9,2	90,1	+ 1,9	90,1	+ 1,1	89,1
	MAR	111,3	- 9,3	+21,9	85,6	- 5,0	84,0	- 6,8	(89,1)
	APR	98,5	- 5,3	-11,5	90,8	+ 6,1	90,9	+ 8,2	(89,2)
	MAI	86,5	- 1,1	-12,2	88,1	- 3,0	89,9	- 1,1	(89,4)
	JUN	80,0	- 0,9	- 7,5	90,7	+ 3,0	91,0	+ 1,2	(89,8)
JUL	75,6	+ 4,4	- 5,5	93,1	+ 2,6	91,9	+ 1,0	(90,3)	
TEXTILGEWERBE INLAND									
1980	JUL	71,6	-10,5	- 8,7	93,0	+ 6,2	90,7	+ 0,2	90,0
	AUG	62,4	-16,1	-12,8	85,5	- 8,1	86,3	- 4,9	89,6
	SEP	106,3	+ 0,8	+20,4	92,5	+ 8,2	89,3	+ 3,5	88,8
	OKT	107,1	-10,2	+ 0,8	83,0	-10,3	82,1	- 8,1	87,8
	NOV	90,6	-11,8	-15,4	83,0	+ 0,0	83,4	+ 1,6	86,9
	DEZ	72,5	- 4,5	-20,0	89,0	+ 7,2	89,3	+ 7,1	86,6
1981	JAN	81,6	-14,8	+12,6	85,4	- 4,0	86,0	- 3,7	85,8
	FEB	86,3	-13,4	+ 5,8	85,4	+ 0,0	85,4	- 0,7	85,6
	MAR	105,7	-12,6	+22,5	81,0	- 5,2	79,6	- 6,8	(85,1)
	APR	93,5	- 8,6	-11,5	86,1	+ 6,3	86,1	+ 8,2	(84,7)
	MAI	80,7	- 4,6	-13,7	83,5	- 3,0	85,2	- 1,0	(84,3)
	JUN	72,4	- 7,7	-10,3	84,4	+ 1,1	84,9	- 0,4	(84,0)
JUL	70,6	- 1,4	- 2,5	87,3	+ 3,4	86,2	+ 1,5	(83,7)	
TEXTILGEWERBE AUSLAND									
1980	JUL	75,3	-10,4	-17,1	98,5	+ 6,7	95,7	+ 1,3	98,2
	AUG	60,4	-13,7	-19,8	93,7	- 4,9	95,8	+ 0,1	98,2
	SEP	108,8	+ 3,2	+80,1	101,4	+ 8,2	97,5	+ 1,8	99,0
	OKT	125,7	- 4,8	+15,5	94,6	- 6,7	94,2	- 3,4	100,5
	NOV	98,4	-17,2	-21,7	86,9	- 8,1	88,7	- 5,8	101,0
	DEZ	84,0	+ 1,4	-14,6	101,3	+16,6	101,1	+14,0	101,9
1981	JAN	91,9	- 8,4	+ 9,4	100,2	- 1,1	102,0	+ 0,9	103,3
	FEB	112,9	+ 4,9	+22,9	109,9	+ 9,7	109,9	+ 7,7	104,9
	MAR	135,7	+ 3,8	+20,2	113,7	+ 3,5	110,2	+ 0,3	(106,9)
	APR	120,1	+ 8,0	-11,5	110,8	- 2,6	111,5	+ 1,2	(109,2)
	MAI	112,3	+12,0	- 6,5	107,6	- 2,9	110,1	- 1,3	(111,8)
	JUN	113,1	+24,6	+ 0,7	117,9	+ 9,6	115,6	+ 5,0	(114,9)
JUL	97,7	+29,7	-13,6	118,6	+ 0,6	117,7	+ 1,8	(118,3)	
BEKLEIDUNGSGEWERBE INSGESAMT									
1980	JUL	54,4	+ 0,9	+ 8,6	96,7	+10,1	96,7	+13,0	90,0
	AUG	68,6	- 5,6	+26,1	94,0	- 2,8	94,0	- 2,8	90,6
	SEP	146,6	+ 9,1	+113,7	101,7	+ 8,2	97,9	+ 4,1	90,4
	OKT	145,8	- 8,7	- 0,5	84,5	-16,9	82,8	-15,4	91,4
	NOV	78,3	-19,1	-46,3	76,6	- 9,3	77,5	- 6,4	90,6
	DEZ	47,8	-11,2	-39,0	91,0	+18,8	92,4	+19,2	90,7
1981	JAN	63,9	- 4,9	+33,7	94,3	+ 3,6	94,1	+ 1,8	91,2
	FEB	86,6	- 1,1	+35,5	97,3	+ 3,2	97,3	+ 3,4	91,9
	MAR	155,1	- 6,8	+79,1	103,6	+ 6,5	100,4	+ 3,2	(92,1)
	APR	133,0	- 1,0	-14,2	86,8	-16,2	92,3	- 8,1	(92,4)
	MAI	72,2	+ 3,0	-45,7	89,5	+ 3,1	92,0	- 0,3	(92,8)
	JUN	52,3	+ 4,4	-27,6	92,3	+ 3,1	92,4	+ 0,4	(93,1)
JUL	54,2	- 0,4	+ 3,6	93,0	+ 0,8	90,8	- 1,7	(93,6)	
BEKLEIDUNGSGEWERBE INLAND									
1980	JUL	53,6	+ 0,2	+ 6,3	94,5	+ 8,7	95,5	+14,9	89,0
	AUG	66,4	- 7,3	+23,9	91,4	- 3,3	91,1	- 4,6	89,9
	SEP	140,0	+ 8,5	+110,8	98,2	+ 7,4	95,4	+ 4,7	89,4
	OKT	138,0	- 9,6	- 1,4	81,4	-17,1	79,9	-16,2	89,1
	NOV	77,1	-18,3	-44,1	75,6	- 7,1	76,0	- 4,9	87,8
	DEZ	48,1	-10,8	-37,6	88,7	+17,3	88,7	+16,7	87,6
1981	JAN	62,0	- 8,0	+28,9	90,5	+ 2,0	90,3	+ 1,8	87,8
	FEB	81,7	- 3,0	+31,8	92,5	+ 2,2	92,5	+ 2,4	88,1
	MAR	144,3	- 9,1	+76,6	87,8	- 5,1	85,6	- 7,5	(87,7)
	APR	123,0	- 3,7	-14,8	81,6	- 7,1	86,6	+ 1,2	(87,4)
	MAI	69,6	- 0,6	-43,4	85,2	+ 4,4	87,1	+ 0,6	(87,1)
	JUN	50,7	+ 0,6	-27,2	88,8	+ 4,2	90,5	+ 3,9	(86,7)
JUL	52,3	- 2,4	+ 3,2	90,2	+ 1,6	88,8	- 1,9	(86,3)	
BEKLEIDUNGSGEWERBE AUSLAND									
1980	JUL	61,9	+ 8,0	+29,0	122,3	+16,3	121,5	+16,4	116,5
	AUG	86,9	+ 6,8	+40,4	122,9	+ 0,5	122,9	+ 1,2	119,7
	SEP	202,5	+12,6	+133,0	137,0	+11,5	131,9	+ 7,3	121,7
	OKT	211,5	- 3,5	+ 6,4	118,7	-13,4	117,9	-10,6	123,6
	NOV	88,8	-23,9	-58,0	93,2	-21,5	92,3	-21,7	124,4
	DEZ	44,7	-15,5	-49,7	118,0	+26,6	115,9	+25,6	125,7
1981	JAN	80,6	+21,9	+80,3	132,9	+12,6	132,8	+14,6	126,8
	FEB	127,7	+ 9,4	+58,4	142,7	+ 7,4	142,7	+ 7,5	128,6
	MAR	247,3	+ 7,6	+93,7	149,1	+ 4,5	145,6	+ 2,0	(130,1)
	APR	217,9	+13,6	-11,9	134,9	- 9,5	140,5	- 3,5	(131,6)
	MAI	94,4	+32,8	-56,7	131,2	- 2,7	132,8	- 5,5	(133,2)
	JUN	66,3	+38,1	-29,8	129,7	- 1,1	136,1	+ 2,5	(134,9)
JUL	70,0	+13,1	+ 5,6	128,1	- 1,2	128,3	- 5,7	(136,7)	

4 AUFTRAGSEINGANG IM VERARBEITENDEN GEWERBE UND IM BAUHAUPTGEWERBE

4.3 WERTINDEX (1976 = 100)

JAHR	MONAT	ORIGINALWERT			SAISONBEREINIGTER WERT		SAISON- UND ARBEITSTÄGLICH BEREINIGTER WERT		GLATTE KOMPONENTE
		1976=100	VERÄNDERUNG VORJAHR	IN O/O GEGEN VORMONAT	1976=100	VERÄNDERUNG IN O/O GEGEN VORMONAT	1976=100	VERÄNDERUNG IN O/O GEGEN VORMONAT	1976=100
BAUHAUPTGEWERBE									
1980	JUN	201,1	- 0,3	+15,8	165,1	+ 2,9	162,5	- 0,6	166,5
	JUL	164,6	+ 0,9	-18,2	164,7	- 0,2	164,9	+ 1,5	(165,6)
	AUG	163,1	- 5,5	- 0,9	157,2	- 4,6	157,2	- 4,7	(164,5)
	SEP	192,7	+ 3,0	+18,1	163,8	+ 4,2	162,9	+ 3,6	(163,5)
	OKT	171,5	+ 1,5	-11,0	166,7	+ 1,8	164,9	+ 1,2	(161,8)
	NOV	129,3	- 6,8	-24,6	154,9	- 7,1	154,2	- 6,5	(160,1)
	DEZ	144,0	- 0,7	+11,4	165,2	+ 6,6	162,3	+ 5,3	(157,6)
1981	JAN	109,2	-12,3	-24,2	157,8	- 4,5	157,6	- 2,9	(154,5)
	FEB	116,9	-20,2	+ 7,1	147,1	- 6,8	147,1	- 6,7	(151,7)
	MAR	182,7	-10,0	+56,3	149,3	+ 1,5	150,0	+ 2,0	(148,4)
	APR	153,8	- 8,3	-15,8	147,7	- 1,1	148,7	- 0,9	(144,7)
	MAI	156,7	- 9,8	+ 1,9	142,9	- 3,2	143,4	- 3,6	(140,6)
	JUN	166,0	-17,5	+ 5,9	131,8	- 7,8	137,1	- 4,4	(137,3)
HOCHBAU									
1980	JUN	198,6	- 0,5	+20,5	164,0	+ 2,6	159,2	- 2,5	163,1
	JUL	158,6	+ 4,8	-20,1	166,3	+ 1,4	167,0	+ 4,9	164,4
	AUG	159,3	- 0,1	+ 0,4	160,5	- 3,5	161,0	- 3,6	(164,0)
	SEP	192,3	+ 8,8	+20,7	166,7	+ 3,9	166,8	+ 3,6	(163,5)
	OKT	170,6	+ 3,8	-11,3	167,3	+ 0,4	166,0	- 0,5	(162,8)
	NOV	133,5	- 0,9	-21,7	155,1	- 7,3	154,3	- 7,0	(162,5)
	DEZ	159,5	+ 4,6	+19,5	170,6	+10,0	166,0	+ 7,6	(161,7)
1981	JAN	125,4	- 1,7	-21,4	164,3	- 3,7	164,7	- 0,8	(160,2)
	FEB	127,3	-13,3	+ 1,5	152,2	- 7,4	152,2	- 7,6	(159,1)
	MAR	190,1	- 5,1	+49,3	158,5	+ 4,1	159,5	+ 4,8	(157,1)
	APR	163,5	+ 2,8	-14,0	158,8	+ 0,2	158,7	- 0,5	(154,7)
	MAI	166,8	+ 1,2	+ 2,0	159,7	+ 0,6	159,5	+ 0,5	(152,0)
	JUN	174,6	-12,1	+ 4,7	142,2	-11,0	148,4	- 7,0	(149,0)
WOHNUNGSBAU									
1980	JUN	200,8	-11,7	+21,4	159,8	- 2,1	161,0	- 1,9	171,5
	JUL	151,4	- 2,4	-24,6	168,4	+ 5,4	168,2	+ 4,5	(171,0)
	AUG	154,3	- 6,7	+ 1,9	166,1	- 1,4	164,9	- 2,0	(170,5)
	SEP	199,3	+ 4,6	+29,2	172,8	+ 4,0	173,2	+ 5,0	(170,0)
	OKT	177,1	- 2,2	-11,1	174,0	+ 0,7	171,6	- 0,9	(169,4)
	NOV	145,2	- 2,1	-18,0	166,5	- 4,3	164,7	- 4,0	(168,5)
	DEZ	158,6	- 6,3	+ 9,2	166,0	- 0,3	165,1	+ 0,2	(167,8)
1981	JAN	130,6	- 1,6	-17,7	171,7	+ 3,4	170,2	+ 3,1	(166,5)
	FEB	146,4	- 7,7	+12,1	168,6	- 1,8	168,6	- 0,9	(166,4)
	MAR	217,3	- 0,1	+48,4	174,2	+ 3,3	176,2	+ 4,5	(165,6)
	APR	176,7	+ 0,2	-18,7	168,8	- 3,1	170,4	- 3,3	(164,9)
	MAI	170,0	+ 2,8	- 3,8	167,0	- 1,1	167,1	- 1,9	(164,1)
	JUN	187,4	- 6,7	+10,2	150,3	-10,0	158,5	- 5,1	(164,3)
TIEFBAU									
1980	JUN	205,3	- 0,1	+ 9,2	166,8	+ 3,2	167,0	+ 1,7	170,0
	JUL	174,3	- 4,3	-15,1	162,3	- 2,7	161,8	- 3,1	(168,3)
	AUG	169,3	-12,6	- 2,9	151,8	- 6,5	151,0	- 6,7	(166,0)
	SEP	193,2	- 5,2	+14,1	158,7	+ 4,5	156,0	+ 3,3	(163,4)
	OKT	173,0	- 1,9	-10,5	165,9	+ 4,5	163,3	+ 4,7	(160,2)
	NOV	122,5	-15,6	-29,2	153,5	- 7,5	153,4	- 6,1	(156,2)
	DEZ	119,1	-10,5	- 2,8	157,1	+ 2,3	156,5	+ 2,0	(151,1)
1981	JAN	83,2	-30,4	-30,1	147,4	- 6,2	146,3	- 6,5	(145,4)
	FEB	100,2	-31,4	+20,4	138,7	- 5,9	138,7	- 5,2	(139,9)
	MAR	170,9	-17,6	+70,6	135,1	- 2,6	134,9	- 2,7	(134,4)
	APR	138,1	-24,1	-19,2	129,6	- 4,1	132,9	- 1,5	(128,5)
	MAI	140,5	-25,3	+ 1,7	116,3	-10,3	117,7	-11,4	(122,1)
	JUN	152,2	-25,9	+ 8,3	114,7	- 1,4	118,0	+ 0,3	(116,3)
STRASSENBAU									
1980	JUN	173,0	-14,5	+ 0,2	131,3	- 4,3	134,6	- 4,1	146,9
	JUL	169,9	-12,5	- 1,8	135,2	+ 3,0	133,0	- 1,2	(145,0)
	AUG	154,1	-17,9	- 9,3	125,1	- 7,5	126,0	- 5,3	(142,7)
	SEP	177,5	-11,5	+15,2	131,9	+ 5,4	128,1	+ 1,7	(140,1)
	OKT	146,8	-12,6	-17,3	137,3	+ 4,1	135,4	+ 5,7	(137,3)
	NOV	99,7	-16,4	-32,1	134,2	- 2,3	134,1	- 1,0	(134,0)
	DEZ	84,2	-23,7	-15,5	134,2	+ 0,0	136,5	+ 1,8	(129,0)
1981	JAN	60,3	-30,4	-28,4	133,2	- 0,7	133,7	- 2,1	(124,0)
	FEB	70,5	-40,7	+16,9	118,5	-11,0	118,5	-11,4	(119,8)
	MAR	137,5	-15,9	+95,0	128,9	+ 8,8	125,1	+ 5,6	(116,6)
	APR	122,4	-27,2	-11,0	108,7	-15,7	112,7	- 9,9	(113,5)
	MAI	123,2	-28,7	+ 0,7	93,7	-13,8	95,3	-15,4	(110,5)
	JUN	153,6	-11,2	+24,7	111,5	+19,0	113,8	+19,4	(109,7)

4 AUFTRAGSEINGANG IM VERARBEITENDEN GEWERBE UND IM BAUHAUPTGEWERBE

4.4 VOLUMENINDEX (1976 = 100)

JAHR	MONAT	ORIGINALWERT			SAISONBEREINIGTER WERT		SAISON- UND ARBEITSTÄGLICH BEREINIGTER WERT		GLATTE KOMPONENTE
		1976=100	VERÄNDERUNG VORJAHR	IN O/O GEGEN VORMONAT	1976=100	VERÄNDERUNG IN O/O GEGEN VORMONAT	1976=100	VERÄNDERUNG IN O/O GEGEN VORMONAT	
BAUHAUPTGEWERBE									
1980	JUN	149,0	-10,8	+15,4	121,1	+ 1,5	119,5	- 1,9	125,5
	JUL	121,5	- 9,4	-18,5	123,3	+ 1,8	123,4	+ 3,3	(123,9)
	AUG	119,8	-14,9	- 1,4	116,4	- 5,6	116,1	- 5,9	(122,3)
	SEP	141,6	- 6,8	+18,2	119,0	+ 2,2	118,2	+ 1,8	(120,5)
	OKT	126,0	- 7,9	-11,0	122,6	+ 3,0	120,2	+ 1,7	(118,5)
	NOV	95,0	-15,1	-24,6	114,7	- 6,4	114,1	- 5,1	(116,6)
	DEZ	105,6	- 8,8	+11,2	121,8	+ 6,2	120,5	+ 5,6	(114,2)
1981	JAN	79,9	-18,7	-24,3	117,5	- 3,5	117,0	- 2,9	(111,1)
	FEB	85,4	-25,2	+ 6,9	107,8	- 8,3	107,8	- 7,9	(108,7)
	MAR	132,3	-15,8	+54,9	104,5	- 3,1	105,5	- 2,1	(106,2)
	APR	110,4	-14,3	-16,6	104,1	- 0,4	105,1	- 0,4	(103,5)
	MAI	111,5	-13,6	+ 1,0	101,4	- 2,6	102,0	- 2,9	(100,8)
	JUN	117,9	-20,9	+ 5,7	91,5	- 9,8	97,2	- 4,7	(98,9)
HOCHBAU									
1980	JUN	147,0	-10,6	+20,1	120,3	+ 0,6	117,3	- 4,1	122,7
	JUL	117,0	- 5,6	-20,4	125,0	+ 3,9	125,4	+ 6,9	122,6
	AUG	117,0	- 9,8	+ 0,0	119,3	- 4,6	119,5	- 4,7	(121,4)
	SEP	141,1	- 1,5	+20,6	121,2	+ 1,6	121,2	+ 1,4	(120,2)
	OKT	125,0	- 5,9	-11,4	122,8	+ 1,3	120,9	- 0,2	(118,9)
	NOV	97,7	- 9,9	-21,8	114,1	- 7,1	113,5	- 6,1	(118,0)
	DEZ	116,5	- 4,2	+19,2	124,8	+ 9,4	122,2	+ 7,7	(116,8)
1981	JAN	91,4	- 9,1	-21,5	121,3	- 2,8	121,3	- 0,7	(114,9)
	FEB	92,6	-19,1	+ 1,3	110,6	- 8,8	110,6	- 8,8	(113,6)
	MAR	136,9	-11,8	+47,8	110,5	- 0,1	111,7	+ 1,0	(111,8)
	APR	116,5	- 4,9	-14,9	111,1	+ 0,5	111,0	- 0,6	(109,9)
	MAI	117,7	- 3,8	+ 1,0	113,1	+ 1,8	113,3	+ 2,1	(107,9)
	JUN	123,0	-16,3	+ 4,5	98,0	-13,4	104,2	- 8,0	(105,7)
WOHNUNGSBAU									
1980	JUN	147,2	-21,2	+21,0	115,1	- 5,0	116,6	- 4,3	126,6
	JUL	110,5	-12,6	-24,9	126,0	+ 9,5	125,9	+ 8,0	126,3
	AUG	112,1	-16,2	+ 1,4	123,0	- 2,4	121,5	- 3,5	(124,9)
	SEP	144,6	- 5,9	+29,0	124,1	+ 0,9	124,7	+ 2,6	(123,5)
	OKT	128,4	-11,8	-11,2	126,9	+ 2,3	123,9	- 0,6	(122,1)
	NOV	105,2	-11,4	-18,1	121,2	- 4,5	119,6	- 3,5	(120,7)
	DEZ	114,7	-14,6	+ 9,0	119,5	- 1,4	119,9	+ 0,3	(119,6)
1981	JAN	94,2	- 9,2	-17,9	125,6	+ 5,1	123,8	+ 3,3	(117,8)
	FEB	105,4	-13,9	+11,9	121,9	- 2,9	121,9	- 1,5	(117,3)
	MAR	154,8	- 7,0	+46,9	120,4	- 1,2	122,7	+ 0,7	(116,4)
	APR	124,4	- 6,9	-19,6	116,8	- 3,0	118,4	- 3,5	(115,7)
	MAI	118,5	- 2,6	- 4,7	117,0	+ 0,2	117,3	- 0,9	(115,2)
	JUN	130,3	-11,5	+10,0	101,3	-13,4	109,4	- 6,7	(114,8)
TIEFBAU									
1980	JUN	152,4	-11,1	+ 8,8	122,0	+ 2,9	122,3	+ 1,0	128,7
	JUL	128,8	-14,5	-15,5	120,6	- 1,1	120,4	- 1,6	(126,5)
	AUG	124,7	-21,3	- 3,2	111,9	- 7,2	110,9	- 7,9	(124,0)
	SEP	142,5	-14,4	+14,3	115,3	+ 3,0	113,0	+ 1,9	(121,1)
	OKT	127,8	-11,0	-10,3	122,6	+ 6,3	119,2	+ 5,5	(118,0)
	NOV	90,6	-23,1	-29,1	115,0	- 6,2	114,9	- 3,6	(114,5)
	DEZ	88,0	-17,4	- 2,9	117,8	+ 2,4	118,2	+ 2,9	(110,1)
1981	JAN	61,4	-35,0	-30,2	111,8	- 5,1	110,4	- 6,6	(105,2)
	FEB	73,8	-35,1	+20,2	103,1	- 7,8	103,1	- 6,6	(101,0)
	MAR	125,2	-21,9	+69,6	95,1	- 7,8	95,3	- 7,6	(97,2)
	APR	100,5	-27,9	-19,7	92,4	- 2,8	95,6	+ 0,3	(93,3)
	MAI	101,7	-27,4	+ 1,2	82,4	-10,8	83,9	-12,2	(89,5)
	JUN	109,9	-27,9	+ 8,1	80,4	- 2,4	85,1	+ 1,4	(86,3)
STRASSENBAU									
1980	JUN	128,1	-24,2	- 0,2	94,1	- 5,0	95,7	- 6,6	111,1
	JUL	125,2	-22,0	- 2,3	98,0	+ 4,1	96,6	+ 0,9	(108,9)
	AUG	113,1	-26,3	- 9,7	90,5	- 7,7	91,3	- 5,5	(106,6)
	SEP	130,5	-20,2	+15,4	94,3	+ 4,2	91,3	+ 0,0	(103,9)
	OKT	108,1	-20,9	-17,2	101,0	+ 7,1	98,0	+ 7,3	(101,2)
	NOV	73,5	-24,1	-32,0	100,9	- 0,1	100,9	+ 3,0	(98,2)
	DEZ	62,0	-29,7	-15,6	101,6	+ 0,7	104,1	+ 3,2	(93,8)
1981	JAN	44,4	-35,0	-28,4	101,8	+ 0,2	102,3	- 1,7	(89,3)
	FEB	51,8	-43,9	+16,7	88,6	-13,0	88,6	-13,4	(86,0)
	MAR	100,5	-20,1	+94,0	93,1	+ 5,1	90,2	+ 1,8	(84,0)
	APR	89,0	-30,6	-11,4	76,5	-17,8	80,2	-11,1	(82,3)
	MAI	89,0	-30,6	+ 0,0	65,1	-14,9	66,9	-16,6	(81,0)
	JUN	110,7	-13,6	+24,4	76,8	+18,0	81,6	+22,0	(81,9)

5 UMSATZE IM VERARBEITENDEN GEWERBE UND IM BAUHAUPTGEWERBE

5.1 WERTINDEX (1976 = 100)

JAHR	MONAT	ORIGINALWERT			SAISONBEREINIGTER WERT		SAISON- UND ARBEITSTÄGLICH BEREINIGTER WERT		GLATTE KOMPONENTE
		1976=100	VERÄNDERUNG VORJAHR	IN O/O GEGEN VORMONAT	1976=100	VERÄNDERUNG IN O/O GEGEN VORMONAT	1976=100	VERÄNDERUNG IN O/O GEGEN VORMONAT	
VERARBEITENDES GEWERBE (OHNE NAHRUNGS- UND GENUSSMITTELGEWERBE) INSGESAMT									
1980	JUL	122,3	+ 6,6	- 2,1	128,2	+ 6,0	125,8	+ 1,2	123,3
	AUG	106,3	- 3,3	-13,1	118,4	- 7,6	119,4	- 5,1	122,6
	SEP*	137,0	+ 8,0	+28,9	132,1	+11,6	130,1	+ 9,0	122,1
	OKT	139,2	+ 3,3	+ 1,6	126,9	- 3,9	125,5	- 3,5	122,9
	NOV	124,3	- 3,6	-10,7	120,8	- 4,8	121,9	- 2,9	122,8
	DEZ	127,9	+ 4,8	+ 2,9	127,4	+ 5,5	127,7	+ 4,8	123,5
1981	JAN	113,8	- 5,3	-11,0	122,4	- 3,9	123,2	- 3,5	(124,0)
	FEB	123,2	- 1,9	+ 8,3	128,2	+ 4,7	128,2	+ 4,1	(124,7)
	MAR	137,0	+ 1,5	+11,2	127,4	- 0,6	126,4	- 1,4	(125,6)
	APR	128,8	+ 0,9	- 6,0	129,8	+ 1,9	130,3	+ 3,1	(126,6)
	MAI	124,3	- 0,5	- 3,5	126,3	- 2,7	128,0	- 1,8	(126,3)
	JUN	128,4	+ 2,8	+ 3,3	125,1	- 1,0	125,6	- 1,9	(124,9)
JUL	128,0	+ 4,7	- 0,3	134,2	+ 7,3	132,9	+ 5,8	(133,4)	
VERARBEITENDES GEWERBE (OHNE NAHRUNGS- UND GENUSSMITTELGEWERBE) INLAND									
1980	JUL	122,0	+ 7,8	- 0,3	127,3	+ 7,0	124,6	+ 1,7	121,7
	AUG	106,7	- 2,8	-12,5	117,2	- 7,9	118,6	- 4,8	121,0
	SEP*	134,0	+ 7,0	+25,6	128,9	+10,0	127,2	+ 7,3	120,4
	OKT	138,2	+ 2,9	+ 3,1	124,6	- 3,3	123,0	- 3,3	120,7
	NOV	121,9	- 3,9	-11,8	118,4	- 5,0	119,0	- 3,3	120,3
	DEZ	120,8	+ 3,6	- 0,9	124,1	+ 4,8	123,6	+ 3,9	120,7
1981	JAN	111,3	- 6,7	- 7,9	119,1	- 4,0	120,2	- 2,8	(120,8)
	FEB	118,9	- 5,0	+ 6,8	123,8	+ 3,9	123,8	+ 3,0	(121,0)
	MAR	131,7	- 1,0	+10,8	123,5	- 0,2	122,6	- 1,0	(119,5)
	APR	123,7	- 1,4	- 6,1	123,3	- 0,2	123,0	+ 0,3	(117,9)
	MAI	118,2	- 0,8	- 4,4	120,4	- 2,4	122,1	- 0,7	(117,3)
	JUN	120,6	- 1,5	+ 2,0	119,1	- 1,1	121,0	- 0,9	(122,7)
JUL	120,7	- 1,1	+ 0,1	126,3	+ 6,0	124,7	+ 3,1	(126,3)	
VERARBEITENDES GEWERBE (OHNE NAHRUNGS- UND GENUSSMITTELGEWERBE) AUSLAND									
1980	JUL	123,0	+ 4,0	- 6,0	132,2	+ 5,6	128,7	- 0,3	(129,4)
	AUG	105,3	- 4,4	-14,4	121,3	- 8,2	123,4	- 4,1	(129,1)
	SEP*	144,1	+10,3	+36,8	139,9	+15,3	137,7	+11,6	(128,8)
	OKT	141,4	+ 4,2	- 1,9	134,8	- 3,6	132,4	- 3,8	(128,7)
	NOV	130,0	- 3,1	- 8,1	126,4	- 6,2	129,1	- 2,5	(129,0)
	DEZ	144,8	+ 7,3	+11,4	134,7	+ 6,6	135,4	+ 4,9	(129,6)
1981	JAN	119,8	- 2,0	-17,3	127,7	- 5,2	129,7	- 4,2	(130,8)
	FEB	133,2	+ 4,9	+11,2	137,8	+ 7,9	137,8	+ 6,2	(133,1)
	MAR	149,7	+ 7,2	+12,4	139,3	+ 1,1	136,9	- 0,7	(136,6)
	APR	140,9	+ 6,0	- 5,9	142,6	+ 2,4	142,9	+ 4,4	(138,8)
	MAI	138,9	+ 0,5	- 1,4	138,4	- 2,9	141,1	- 1,3	(141,9)
	JUN	146,8	+12,1	+ 5,7	142,5	+ 3,0	142,8	+ 1,2	(144,9)
JUL	145,2	+18,0	- 1,1	152,8	+ 7,2	151,2	+ 5,9	(152,9)	
GRUNDSTOFF- UND PRODUKTIONSGÜTERGEWERBE INSGESAMT									
1980	JUL	121,3	+ 2,9	- 2,5	122,9	+ 3,4	120,5	+ 0,4	121,4
	AUG	110,4	- 7,9	- 9,0	113,9	- 7,3	115,7	- 4,0	119,6
	SEP	126,6	+ 4,5	+14,7	122,0	+ 7,1	120,3	+ 4,0	119,2
	OKT	132,9	- 0,6	+ 5,0	122,4	+ 0,3	121,9	+ 1,3	120,1
	NOV	116,7	- 6,0	-12,2	116,8	- 4,6	117,4	- 3,7	120,2
	DEZ	107,7	+ 1,2	- 7,7	124,3	+ 6,4	122,4	+ 4,3	121,2
1981	JAN	115,6	- 6,8	+ 7,3	122,0	- 1,9	123,5	+ 0,9	(122,7)
	FEB	122,3	- 3,2	+ 5,8	126,4	+ 3,6	126,4	+ 2,3	(124,0)
	MAR	135,8	+ 0,8	+11,0	131,7	+ 4,2	130,3	+ 3,1	(123,1)
	APR	130,8	+ 1,9	- 3,7	127,2	- 3,4	126,3	- 3,1	(121,7)
	MAI	127,8	+ 2,2	- 2,3	123,6	- 2,8	124,8	- 1,2	(121,0)
	JUN	132,5	+ 6,5	+ 3,7	127,5	+ 3,2	127,7	+ 2,3	(126,4)
JUL	131,6	+ 8,5	- 0,7	134,8	+ 5,7	134,3	+ 5,2	(137,7)	
GRUNDSTOFF- UND PRODUKTIONSGÜTERGEWERBE INLAND									
1980	JUL	117,9	+ 3,3	- 1,7	119,1	+ 3,3	116,1	- 1,5	117,4
	AUG	107,3	- 7,1	- 9,0	110,3	- 7,4	111,8	- 3,7	115,5
	SEP	123,4	+ 5,6	+15,0	118,7	+ 7,6	116,8	+ 4,5	114,4
	OKT	129,5	- 0,8	+ 4,9	117,4	- 1,1	116,3	- 0,4	114,5
	NOV	111,9	- 6,7	-13,6	111,1	- 5,4	112,4	- 3,4	113,9
	DEZ	96,8	- 1,5	-13,5	111,5	+ 0,4	111,8	- 0,5	114,1
1981	JAN	106,8	- 9,5	+10,3	114,0	+ 2,2	115,4	+ 3,2	(114,9)
	FEB	112,5	- 6,7	+ 5,3	118,1	+ 3,6	118,1	+ 2,3	(116,2)
	MAR	124,1	- 3,5	+10,3	121,6	+ 3,0	120,2	+ 1,8	(115,3)
	APR	121,8	- 0,7	- 1,9	117,9	- 3,0	117,6	- 2,2	(110,5)
	MAI	118,3	- 1,3	- 2,9	114,5	- 2,9	116,2	- 1,2	(110,3)
	JUN	121,5	+ 1,3	+ 2,7	117,0	+ 2,2	117,9	+ 1,5	(114,8)
JUL	121,6	+ 3,1	+ 0,1	124,5	+ 6,4	123,7	+ 4,9	(126,5)	
GRUNDSTOFF- UND PRODUKTIONSGÜTERGEWERBE AUSLAND									
1980	JUL	129,8	+ 1,8	- 4,0	134,6	+ 4,1	131,5	- 0,8	(132,7)
	AUG	118,4	- 9,5	- 8,8	124,5	- 7,5	126,4	- 3,9	(132,1)
	SEP	134,5	+ 2,0	+13,6	131,7	+ 5,8	129,6	+ 2,5	(132,1)
	OKT	141,7	+ 0,1	+ 5,4	137,6	+ 4,5	137,0	+ 5,7	(133,1)
	NOV	128,6	- 4,6	- 9,2	130,9	- 4,9	132,3	- 3,4	(133,0)
	DEZ	135,0	+ 6,7	+ 5,0	141,8	+ 8,3	141,5	+ 7,0	(137,9)
1981	JAN	137,6	- 1,0	+ 1,9	141,8	+ 0,0	143,7	+ 1,6	(141,5)
	FEB	146,7	+ 4,4	+ 6,6	148,1	+ 4,4	148,1	+ 3,1	(145,3)
	MAR	165,1	+10,2	+12,5	159,0	+ 7,4	157,0	+ 6,0	(150,6)
	APR	153,2	+ 7,4	- 7,2	151,2	- 4,9	150,6	- 4,1	(151,1)
	MAI	151,5	+ 9,9	- 1,1	146,9	- 2,8	148,9	- 1,1	(147,1)
	JUN	159,9	+18,3	+ 5,5	153,3	+ 4,4	152,7	+ 2,6	(149,7)
JUL	156,4	+20,5	- 2,2	161,6	+ 5,4	160,5	+ 5,1	(165,6)	

5 UMSATZE IM VERARBEITENDEN GEWERBE UND IM BAUHAUPTGEWERBE

5.1 WERTINDEX (1976 = 100)

JAHR	MONAT	ORIGINALWERT			SAISONBEREINIGTER WERT		SAISON- UND ARBEITSTÄGLICH BEREINIGTER WERT		GLATTE KOMPONENTE
		1976=100	VERÄNDERUNG VORJAHR	IN O/O GEGEN VORMONAT	1976=100	VERÄNDERUNG IN O/O GEGEN VORMONAT	1976=100	VERÄNDERUNG IN O/O GEGEN VORMONAT	1976=100
INVESTITIONSGÜTER PRODUZIERENDES GEWERBE INSGESAMT									
1980	JUL	123,2	+ 8,6	- 4,6	131,3	+ 7,3	128,8	+ 1,2	126,4
	AUG	102,7	+ 0,0	-16,6	121,7	- 7,3	122,6	- 4,8	126,1
	SEP*	141,8	+ 9,2	+38,1	133,6	+ 9,8	131,5	+ 7,3	126,1
	OKT	140,5	+ 6,3	- 0,9	130,5	- 2,3	129,1	- 1,8	126,7
	NOV	129,1	- 1,9	- 8,1	124,7	- 4,4	125,5	- 2,8	126,6
	DEZ	147,8	+ 7,0	+14,5	131,2	+ 5,2	131,9	+ 5,1	126,4
1981	JAN	110,0	- 4,5	-25,6	123,6	- 5,8	124,3	- 5,8	(126,7)
	FEB	122,4	- 0,7	+11,3	130,7	+ 5,7	130,7	+ 5,1	(127,1)
	MAR	137,8	+ 3,1	+12,6	129,2	- 1,1	128,3	- 1,8	(127,7)
	APR	128,5	+ 0,9	- 6,7	131,6	+ 1,9	131,8	+ 2,7	(128,6)
	MAI	125,8	- 2,0	- 2,1	128,3	- 2,5	129,9	- 1,4	(128,9)
	JUN	131,7	+ 2,0	+ 4,7	126,7	- 1,2	127,1	- 2,2	(130,2)
	JUL	127,9	+ 3,8	- 2,9	135,8	+ 7,2	134,6	+ 5,9	(134,6)
INVESTITIONSGÜTER PRODUZIERENDES GEWERBE INLAND									
1980	JUL	126,1	+11,2	- 2,2	134,1	+ 9,4	131,0	+ 2,6	128,2
	AUG	105,9	+ 0,8	-16,0	123,5	- 7,9	124,4	- 5,0	128,0
	SEP	138,4	+ 6,5	+30,7	126,8	+ 2,7	124,6	+ 0,2	128,0
	OKT	141,0	+ 6,3	+ 1,9	130,9	+ 3,2	128,5	+ 3,1	128,1
	NOV	128,3	- 1,5	- 9,0	124,7	- 4,7	125,6	- 2,3	127,9
	DEZ	144,5	+ 6,7	+12,6	131,1	+ 5,1	131,4	+ 4,6	127,3
1981	JAN	110,7	- 5,5	-23,4	123,1	- 6,1	123,9	- 5,7	(127,1)
	FEB	121,2	- 4,2	+ 9,5	128,6	+ 4,5	128,6	+ 3,8	(126,8)
	MAR	136,1	+ 1,3	+12,3	127,8	- 0,6	126,9	- 1,3	(126,4)
	APR	125,0	- 1,7	- 8,2	126,4	- 1,1	126,3	- 0,5	(126,1)
	MAI	121,4	- 0,1	- 2,9	124,7	- 1,3	127,2	+ 0,7	(125,4)
	JUN	126,3	- 2,0	+ 4,0	121,8	- 2,3	123,8	- 2,7	(125,6)
	JUL	121,7	- 3,5	- 3,6	129,1	+ 6,0	126,9	+ 2,5	(126,8)
INVESTITIONSGÜTER PRODUZIERENDES GEWERBE AUSLAND									
1980	JUL	118,2	+ 4,2	- 8,7	127,5	+ 3,7	125,9	- 1,3	125,5
	AUG	97,0	- 1,4	-17,9	119,2	- 6,5	119,8	- 4,8	125,3
	SEP*	147,8	+14,2	+52,4	140,0	+17,4	138,0	+15,2	125,1
	OKT	139,6	+ 6,5	- 5,5	130,4	- 6,9	130,0	- 5,8	126,5
	NOV	130,4	- 2,6	- 6,6	125,1	- 4,1	125,9	- 3,2	126,3
	DEZ	153,6	+ 7,6	+17,8	131,9	+ 5,4	134,2	+ 6,6	126,5
1981	JAN	108,8	- 2,8	-29,2	125,0	- 5,2	125,4	- 6,6	(127,5)
	FEB	124,4	+ 5,6	+14,3	134,3	+ 7,4	134,3	+ 7,1	(128,8)
	MAR	140,8	+ 6,0	+13,2	131,7	- 1,9	131,2	- 2,3	(130,6)
	APR	134,7	+ 5,4	- 4,3	138,8	+ 5,4	138,8	+ 5,8	(133,2)
	MAI	133,4	- 5,1	- 1,0	132,4	- 4,6	133,3	- 4,0	(135,2)
	JUN	141,1	+ 9,0	+ 5,8	135,9	+ 2,6	134,5	+ 0,9	(138,8)
	JUL	138,7	+17,3	- 1,7	148,2	+ 9,1	148,3	+10,3	(148,9)
VERBRAUCHSGÜTER PRODUZIERENDES GEWERBE INSGESAMT									
1980	JUL	121,6	+ 7,6	+ 5,6	128,6	+ 7,3	125,6	+ 1,5	124,2
	AUG	108,8	- 3,3	-10,5	117,5	- 8,6	118,6	- 5,6	124,0
	SEP*	141,0	+10,2	+29,6	135,6	+15,4	133,7	+12,7	124,0
	OKT	145,4	+ 1,9	+ 3,1	125,7	- 7,3	123,5	- 7,6	124,1
	NOV	124,1	- 4,3	-14,6	119,3	- 5,1	120,3	- 2,6	123,8
	DEZ	109,1	+ 3,3	-12,1	123,8	+ 3,8	124,5	+ 3,5	123,9
1981	JAN	120,6	- 4,9	+10,5	120,8	- 2,4	121,7	- 2,2	123,3
	FEB	126,5	- 3,0	+ 4,9	124,9	+ 3,4	124,9	+ 2,6	122,9
	MAR	137,1	- 1,0	+ 8,4	123,7	- 1,0	123,2	- 1,4	(123,0)
	APR	126,3	- 0,6	- 7,9	126,0	+ 1,9	125,2	+ 1,6	(123,1)
	MAI	115,1	- 0,5	- 8,9	121,7	- 3,4	124,1	- 0,9	(123,4)
	JUN	113,5	- 1,5	- 1,4	122,5	+ 0,7	124,5	+ 0,3	(123,7)
	JUL	122,5	+ 0,7	+ 7,9	125,6	+ 2,5	122,9	- 1,3	(124,1)
VERBRAUCHSGÜTER PRODUZIERENDES GEWERBE INLAND									
1980	JUL	119,7	+ 7,1	+ 5,6	127,1	+ 7,3	124,2	+ 1,6	122,6
	AUG	107,3	- 3,4	-10,4	116,1	- 8,7	117,2	- 5,6	122,4
	SEP*	139,5	+10,1	+30,0	133,6	+15,1	131,8	+12,5	122,2
	OKT	144,3	+ 1,6	+ 3,4	124,0	- 7,2	121,9	- 7,5	122,2
	NOV	123,0	- 4,9	-14,8	117,4	- 5,3	118,3	- 3,0	121,9
	DEZ	107,8	+ 2,7	-12,4	121,9	+ 3,8	122,6	+ 3,6	121,8
1981	JAN	118,2	- 5,4	+ 9,6	118,6	- 2,7	119,5	- 2,5	121,0
	FEB	123,1	- 4,0	+ 4,1	122,3	+ 3,1	122,3	+ 2,3	120,4
	MAR	133,6	- 1,9	+ 8,5	120,9	- 1,1	120,5	- 1,5	(120,2)
	APR	123,7	- 1,6	- 7,4	123,2	+ 1,9	122,2	+ 1,4	(120,1)
	MAI	112,0	- 2,0	- 9,5	118,4	- 3,9	120,8	- 1,1	(119,9)
	JUN	108,8	- 4,0	- 2,9	118,3	- 0,1	120,3	- 0,4	(119,8)
	JUL	117,7	- 1,7	+ 8,2	121,1	+ 2,4	118,5	- 1,5	(119,8)
VERBRAUCHSGÜTER PRODUZIERENDES GEWERBE AUSLAND									
1980	JUL	133,4	+10,4	+ 5,0	139,8	+ 8,6	136,2	+ 1,9	(131,0)
	AUG	118,0	- 2,4	-11,5	124,9	-10,7	126,3	- 7,3	(131,0)
	SEP*	150,4	+11,6	+27,5	145,1	+16,2	141,8	+12,3	(131,1)
	OKT	152,0	+ 3,2	+ 1,1	137,7	- 5,1	135,7	- 4,3	(131,7)
	NOV	131,2	- 1,1	-13,7	130,7	- 5,1	132,9	- 2,1	(132,6)
	DEZ	117,4	+ 7,3	-10,5	132,5	+ 1,4	133,6	+ 0,5	(134,0)
1981	JAN	135,3	- 2,2	+15,2	139,2	+ 5,1	140,3	+ 5,0	(135,8)
	FEB	147,6	+ 2,4	+ 9,1	142,9	+ 2,7	142,9	+ 1,9	(137,6)
	MAR	158,9	+ 4,3	+ 7,7	143,0	+ 0,1	140,4	- 1,7	(140,0)
	APR	142,8	+ 5,0	-10,1	143,8	+ 0,6	146,4	+ 4,3	(143,0)
	MAI	134,3	+ 8,2	- 6,0	140,8	- 2,1	144,1	- 1,6	(138,5)
	JUN	142,1	+11,9	+ 5,8	143,2	+ 1,7	143,1	- 0,7	(138,0)
	JUL	152,3	+14,2	+ 7,2	157,0	+ 9,6	154,9	+ 8,2	(154,4)

5 UMSATZE IM VERARBEITENDEN GEWERBE UND IM BAUHAUPTGEWERBE

5.1 WERTINDEX (1976 = 100)

JAHR	MONAT	ORIGINALWERT			SAISONBEREINIGTER WERT		SAISON- UND ARBEITSTÄGLICH BEREINIGTER WERT		GLATTE KOMPONENTE
		1976=100	VERÄNDERUNG VOR JAHR	IN O/O GEGEN VORMONAT	1976=100	VERÄNDERUNG IN O/O GEGEN VORMONAT	1976=100	VERÄNDERUNG IN O/O GEGEN VORMONAT	
HOCHOFEN-, STAHL-UND WARMWALZWERKE (OHNE HERSTELLUNG VON PRAEZISIONSSTAHLROHREN) INSGESAMT									
1980	JUL	108,8	+ 4,3	- 4,5	114,6	+ 5,2	112,3	+ 0,5	(110,8)
	AUG	107,1	- 6,2	- 1,6	107,8	- 5,9	109,1	- 2,8	(109,1)
	SEP	116,5	- 3,0	+ 8,8	107,8	+ 0,0	106,5	- 2,4	(107,5)
	OKT	117,3	- 1,6	+ 0,7	112,6	+ 4,5	110,4	+ 3,7	(106,0)
	NOV	99,5	-12,1	-15,2	101,0	-10,3	102,4	- 7,2	(104,8)
	DEZ	96,3	- 7,0	- 3,2	102,3	+ 1,3	103,8	+ 1,4	(104,0)
1981	JAN	90,3	-18,7	- 6,2	99,3	- 2,9	101,0	- 2,7	(103,5)
	FEB	103,7	- 8,8	+14,8	105,9	+ 6,6	105,9	+ 4,9	(103,1)
	MAR	117,6	- 6,5	+13,4	112,7	+ 6,4	111,6	+ 5,4	(105,9)
	APR	102,4	- 9,9	-12,9	103,3	- 8,3	103,6	- 7,2	(105,9)
	MAI	106,5	- 5,1	+ 4,0	102,7	- 0,6	105,4	+ 1,7	(99,0)
	JUN*	123,6	+ 8,5	+16,1	120,6	+17,4	124,2	+17,8	(104,1)
JUL	108,3	- 0,5	-12,4	114,3	- 5,2	111,1	-10,5	(111,5)	
HOCHOFEN-, STAHL-UND WARMWALZWERKE (OHNE HERSTELLUNG VON PRAEZISIONSSTAHLROHREN) INLAND									
1980	JUL	94,3	- 1,8	- 5,5	101,4	+ 0,7	100,1	- 1,1	100,1
	AUG	96,1	- 5,8	+ 1,9	99,3	- 2,1	100,4	+ 0,3	(98,8)
	SEP	101,6	- 2,4	+ 5,7	99,0	- 0,3	97,2	+ 3,2	(97,3)
	OKT	103,6	- 2,0	+ 2,0	99,7	+ 0,7	96,9	- 0,3	(95,7)
	NOV	90,0	-11,2	-13,1	89,5	-10,2	91,7	- 5,4	(94,1)
	DEZ	81,0	-10,1	-10,0	89,7	+ 0,2	92,1	+ 0,4	(92,6)
1981	JAN	86,4	-17,4	+ 6,7	89,4	- 0,3	90,4	- 1,8	(91,5)
	FEB	94,4	-11,4	+ 9,3	93,2	+ 4,3	93,2	+ 3,1	(90,8)
	MAR	105,0	- 8,7	+11,2	94,1	+ 1,0	92,9	- 0,3	(90,9)
	APR	91,4	-12,7	-13,0	89,2	- 5,2	90,6	- 2,5	(92,1)
	MAI	92,8	- 8,0	+ 1,5	89,2	+ 0,0	91,5	+ 1,0	(94,6)
	JUN	106,0	+ 6,2	+14,2	105,0	+17,7	103,9	+13,6	(98,8)
JUL	94,2	- 0,1	-11,1	102,1	- 2,8	101,0	- 2,8	(105,1)	
HOCHOFEN-, STAHL-UND WARMWALZWERKE (OHNE HERSTELLUNG VON PRAEZISIONSSTAHLROHREN) AUSLAND									
1980	JUL	151,8	+17,9	- 2,5	157,0	+ 5,3	153,2	- 0,8	(145,0)
	AUG	139,7	- 7,1	- 8,0	134,5	-14,3	135,8	-11,4	(143,2)
	SEP	160,8	- 3,9	+15,1	142,9	+ 6,2	141,2	+ 4,0	(141,4)
	OKT	157,8	- 0,6	- 1,9	148,2	+ 3,7	147,5	+ 4,5	(139,8)
	NOV	127,3	-13,9	-19,3	129,3	-12,8	130,3	-11,7	(138,6)
	DEZ	141,6	- 1,2	+11,2	137,5	+ 6,3	138,8	+ 6,5	(138,0)
1981	JAN	102,0	-21,8	-28,0	126,9	- 7,7	129,1	- 7,0	(138,1)
	FEB	131,3	- 2,9	+28,7	143,8	+13,3	143,8	+11,4	(139,3)
	MAR	154,9	- 2,0	+18,0	146,6	+ 1,9	145,0	+ 0,8	(141,4)
	APR	134,8	- 4,0	-13,0	142,9	- 2,5	141,6	- 2,3	(145,0)
	MAI	147,1	+ 1,0	+ 9,1	148,4	+ 3,8	150,9	+ 6,6	(149,9)
	JUN	175,7	+12,8	+19,4	167,1	+12,6	165,7	+ 9,8	(153,4)
JUL	150,0	- 1,2	-14,6	156,2	- 6,5	154,3	- 6,9	(151,7)	
CHEMISCHE INDUSTRIE INSGESAMT									
1980	JUL	122,8	- 0,5	- 1,8	125,0	+ 3,5	122,7	- 0,5	(123,5)
	AUG	109,8	-10,9	-10,6	115,2	- 7,8	116,6	- 5,0	(123,5)
	SEP	124,7	+ 3,1	+13,6	124,7	+ 8,2	123,1	+ 5,6	(124,0)
	OKT	131,6	- 1,9	+ 5,5	126,8	+ 1,7	126,1	+ 2,4	(125,1)
	NOV	119,7	- 5,0	- 9,0	121,9	- 3,9	123,8	- 1,8	(126,8)
	DEZ	118,8	+ 8,2	- 0,8	130,0	+ 6,6	129,4	+ 4,5	(128,9)
1981	JAN	134,0	- 3,3	+12,8	136,0	+ 4,6	137,2	+ 6,0	(131,5)
	FEB	138,1	+ 1,4	+ 3,1	136,5	+ 0,4	136,5	- 0,5	(134,0)
	MAR	148,5	+ 5,9	+ 7,5	142,5	+ 4,4	141,1	+ 3,4	(137,4)
	APR	141,3	+ 6,3	- 4,8	138,7	- 2,7	139,3	- 1,3	(137,8)
	MAI	135,0	+ 5,8	- 4,5	130,8	- 5,7	132,7	- 4,7	(129,0)
	JUN	138,3	+10,6	+ 2,4	133,1	+ 1,8	131,9	- 0,6	(128,6)
JUL	139,7	+13,8	+ 1,0	141,9	+ 6,6	141,2	+ 7,1	(144,4)	
CHEMISCHE INDUSTRIE INLAND									
1980	JUL	120,4	+ 1,9	- 0,9	122,8	+ 4,6	120,2	- 0,1	(119,9)
	AUG	107,5	-10,1	-10,7	111,9	- 8,9	113,2	- 5,8	(119,9)
	SEP	123,9	+ 5,9	+15,3	122,1	+ 9,1	120,2	+ 6,2	(120,2)
	OKT	130,1	- 1,4	+ 5,0	122,7	+ 0,5	121,2	+ 0,8	(120,7)
	NOV	116,0	- 4,6	-10,8	117,6	- 4,2	119,3	- 1,6	(121,4)
	DEZ	108,8	+ 5,7	- 6,2	122,8	+ 4,4	121,9	+ 2,2	(122,4)
1981	JAN	124,4	- 6,4	+14,3	125,4	+ 2,1	126,6	+ 3,9	(123,6)
	FEB	128,9	- 0,8	+ 3,6	127,9	+ 2,0	127,9	+ 1,0	(124,6)
	MAR	135,7	+ 2,4	+ 5,3	128,0	+ 0,1	126,7	- 0,9	(126,4)
	APR	129,8	+ 4,3	- 4,3	128,9	+ 0,7	129,1	+ 1,9	(126,0)
	MAI	123,2	+ 2,1	- 5,1	121,4	- 5,8	123,6	- 4,3	(120,7)
	JUN	126,4	+ 4,0	+ 2,6	122,6	+ 1,0	122,8	- 0,6	(123,6)
JUL	129,3	+ 7,4	+ 2,3	131,2	+ 7,0	129,5	+ 5,5	(132,9)	
CHEMISCHE INDUSTRIE AUSLAND									
1980	JUL	127,0	- 4,4	- 3,2	129,5	+ 1,7	127,5	- 1,6	(130,5)
	AUG	113,8	-12,2	-10,4	121,8	- 5,9	123,2	- 3,4	(130,6)
	SEP	126,1	- 1,3	+10,8	130,0	+ 6,7	128,5	+ 4,3	(131,6)
	OKT	134,2	- 2,8	+ 6,4	134,5	+ 3,5	134,6	+ 4,7	(133,6)
	NOV	126,4	- 5,7	- 5,8	130,4	- 3,0	132,1	- 1,9	(136,6)
	DEZ	136,6	+11,8	+ 8,1	143,2	+ 9,8	142,6	+ 7,9	(140,5)
1981	JAN	151,1	+ 1,6	+10,6	154,4	+ 7,8	155,5	+ 9,0	(145,1)
	FEB	154,3	+ 4,7	+ 2,1	151,8	- 1,7	151,8	- 2,4	(149,7)
	MAR	171,4	+11,4	+11,1	162,2	+ 6,9	160,5	+ 5,7	(155,2)
	APR	161,7	+ 9,3	- 5,7	156,1	- 3,8	157,0	- 2,2	(156,8)
	MAI	156,2	+11,7	- 3,4	148,8	- 4,7	150,2	- 4,3	(145,9)
	JUN	159,4	+21,5	+ 2,0	153,6	+ 3,2	150,5	+ 0,2	(144,4)
JUL	158,1	+24,5	- 0,8	160,9	+ 4,8	161,3	+ 7,2	(165,3)	

5 UNSATZTE IM VERARBEITENDEN GEWERBE UND IM BAUHAUPTGEWERBE

5.1 WERTINDEX (1976 = 100)

JAHR	MONAT	ORIGINALWERT			SAISONBEREINIGTER WERT		SAISON- UND ARBEITSTÄGLICH BEREINIGTER WERT		GLATTE KOMPONENTE
		1976=100	VERÄNDERUNG VORJAHR	IN O/O GEGEN VORMONAT	1976=100	VERÄNDERUNG IN O/O GEGEN VORMONAT	1976=100	VERÄNDERUNG IN O/O GEGEN VORMONAT	1976=100
MASCHINENBAU INSGESAMT									
1980	JUL	126,6	+14,8	- 4,0	133,1	+ 7,9	131,1	+ 2,7	128,2
	AUG	102,6	+ 3,1	-19,0	120,1	- 9,8	120,5	- 8,1	128,5
	SEP	136,2	+15,2	+32,7	127,1	+ 5,8	125,7	+ 4,3	128,1
	OKT	139,1	+10,7	+ 2,1	132,1	+ 3,9	129,5	+ 3,0	128,7
	NOV	127,2	+ 0,8	- 8,6	125,0	- 5,4	126,3	- 2,5	128,3
	DEZ	161,4	+ 5,8	+26,9	129,5	+ 3,6	132,5	+ 4,9	127,3
1981	JAN	106,8	+ 3,8	-33,8	126,8	- 2,1	127,0	- 4,2	(127,0)
	FEB	113,3	- 2,2	+ 6,1	127,6	+ 0,6	127,6	+ 0,5	(126,7)
	MAR	130,7	+ 2,8	+15,4	125,2	- 1,9	124,7	- 2,3	(126,5)
	APR	126,7	+ 5,0	- 3,1	129,3	+ 3,3	129,3	+ 3,7	(126,4)
	MAI	123,2	- 7,4	- 2,8	122,4	- 5,3	124,6	- 3,6	(126,1)
	JUN	129,9	- 1,5	+ 5,4	123,1	+ 0,6	123,9	- 0,6	(127,9)
	JUL	129,5	+ 2,3	- 0,3	135,2	+ 9,8	132,7	+ 7,1	(132,6)
MASCHINENBAU INLAND									
1980	JUL	131,3	+16,3	+ 0,5	136,2	+11,4	134,1	+ 6,3	128,0
	AUG	106,8	+ 1,2	-18,7	121,4	-10,9	121,5	- 9,4	128,5
	SEP	133,0	+13,4	+24,5	125,4	+ 3,3	123,9	+ 2,0	(128,7)
	OKT	136,4	+ 6,9	+ 2,6	131,3	+ 4,7	127,4	+ 2,8	(128,9)
	NOV	128,0	+ 1,3	- 6,2	125,5	- 4,4	127,3	- 0,1	(128,8)
	DEZ	156,8	+ 6,6	+22,5	131,4	+ 4,7	133,4	+ 4,8	(128,5)
1981	JAN	113,0	+ 4,8	-27,9	128,5	- 2,2	128,7	- 3,5	(127,0)
	FEB	115,2	- 7,5	+ 1,9	124,7	- 3,0	124,7	- 3,1	(126,5)
	MAR	130,7	+ 0,5	+13,5	125,0	+ 0,2	124,8	+ 0,1	(125,8)
	APR	121,9	+ 0,2	- 6,7	123,8	- 1,0	125,1	+ 0,2	(125,0)
	MAI	118,8	- 1,1	- 2,5	123,1	- 0,6	126,3	+ 1,0	(124,0)
	JUN	123,8	- 5,3	+ 4,2	120,0	- 2,5	122,6	- 2,9	(122,8)
	JUL	126,7	- 3,5	+ 2,3	129,7	+ 8,1	125,9	+ 2,7	(121,8)
MASCHINENBAU AUSLAND									
1980	JUL	120,5	+12,8	- 9,7	128,9	+ 4,3	125,9	- 0,9	126,1
	AUG	97,2	+ 5,9	-19,3	117,5	- 8,8	119,6	- 5,0	126,8
	SEP	140,4	+17,7	+44,4	129,0	+ 9,8	127,3	+ 6,4	125,9
	OKT	142,5	+15,9	+ 1,5	133,6	+ 3,6	131,5	+ 3,3	126,5
	NOV	126,3	+ 0,2	-11,4	123,9	- 7,3	125,5	- 4,6	126,8
	DEZ	167,3	+ 4,9	+32,5	127,1	+ 2,6	129,7	+ 3,3	126,8
1981	JAN	98,9	+ 2,4	-40,9	122,9	- 3,3	124,8	- 3,8	(127,3)
	FEB	110,9	+ 6,0	+12,1	128,8	+ 4,8	128,8	+ 3,2	(127,9)
	MAR	130,6	+ 6,1	+17,8	123,8	- 3,9	123,1	- 4,4	(128,8)
	APR	132,9	+11,2	+ 1,8	138,0	+11,5	136,7	+11,0	(129,2)
	MAI	128,8	-14,1	- 3,1	132,4	- 4,1	134,4	- 1,7	(130,7)
	JUN	137,7	+ 3,2	+ 6,9	129,7	- 2,0	130,6	- 2,8	(134,0)
	JUL	133,1	+10,5	- 3,3	140,6	+ 8,4	138,7	+ 6,2	(135,5)
STRASSENFAHRZEUGBAU INSGESAMT									
1980	JUL	121,5	- 3,8	-12,7	133,3	+ 3,0	129,2	- 4,4	134,7
	AUG	93,2	- 7,0	-23,3	132,3	- 0,8	133,8	+ 3,6	133,1
	SEP	140,1	+ 5,1	+50,3	137,0	+ 3,6	133,7	- 0,1	133,6
	OKT	144,9	+ 4,6	+ 3,4	134,5	- 1,8	132,2	- 1,1	134,0
	NOV	129,5	-13,0	-10,6	126,7	- 5,8	127,9	- 3,3	133,8
	DEZ	132,0	+ 8,8	+ 1,9	140,2	+10,7	139,5	+ 9,1	133,5
1981	JAN	113,6	-17,9	-13,9	122,1	-12,9	123,7	-11,3	133,8
	FEB	141,0	- 4,1	+24,1	136,9	+12,1	136,9	+10,7	134,3
	MAR	160,7	+ 0,5	+14,0	136,1	- 0,6	134,6	- 1,7	(135,2)
	APR	150,9	- 1,8	- 6,1	138,8	+ 2,0	137,1	+ 1,9	(136,3)
	MAI	143,0	+ 1,2	- 5,2	133,9	- 3,5	136,9	- 0,1	(137,7)
	JUN	145,4	+ 4,5	+ 1,7	139,8	+ 4,4	141,3	+ 3,2	(139,5)
	JUL	131,7	+ 8,4	- 9,4	144,5	+ 3,4	142,1	+ 0,6	(141,6)
STRASSENFAHRZEUGBAU INLAND									
1980	JUL	131,8	- 1,2	-10,3	140,6	+ 6,9	135,8	- 2,8	135,6
	AUG	100,3	- 1,4	-23,9	140,6	+ 0,0	141,9	+ 4,5	133,6
	SEP	137,6	- 0,6	+37,2	136,3	- 3,1	133,5	- 5,9	134,3
	OKT	145,5	- 3,8	+ 5,7	137,3	+ 0,7	134,8	+ 1,0	134,7
	NOV	125,2	-12,6	-14,0	127,6	- 7,1	127,8	- 5,2	134,4
	DEZ	124,1	+ 4,4	- 0,9	139,7	+ 9,5	138,9	+ 8,7	133,9
1981	JAN	108,5	-20,0	-12,6	121,8	-12,8	123,2	-11,3	133,4
	FEB	145,1	- 3,1	+33,7	141,1	+15,8	141,1	+14,5	132,9
	MAR	166,0	+ 1,6	+14,4	136,5	- 3,3	135,6	- 3,9	(132,3)
	APR	153,6	- 4,4	- 7,5	135,8	- 0,5	133,1	- 1,8	(131,7)
	MAI	140,9	- 3,0	- 8,3	128,7	- 5,2	131,4	- 1,3	(131,2)
	JUN	137,7	- 6,3	- 2,3	126,5	- 1,7	130,2	- 0,9	(130,6)
	JUL	122,5	- 7,1	-11,0	130,9	+ 3,5	128,5	- 1,3	(130,1)
STRASSENFAHRZEUGBAU AUSLAND									
1980	JUL	110,2	- 7,0	-15,6	124,7	- 0,8	121,8	- 4,8	130,0
	AUG	85,5	-13,3	-22,4	123,1	- 1,3	125,0	+ 2,6	129,0
	SEP*	142,7	+11,8	+66,9	149,1	+21,1	147,0	+17,6	(129,2)
	OKT	144,3	- 5,4	+ 1,1	131,9	-11,5	129,6	-11,8	(129,7)
	NOV	134,1	-13,5	- 7,1	124,9	- 5,3	127,0	- 2,0	(130,4)
	DEZ	140,7	+13,6	+ 4,9	139,4	+11,6	139,4	+ 9,8	(131,0)
1981	JAN	119,1	-15,7	-15,4	120,5	-13,6	122,5	-12,1	(130,8)
	FEB	136,6	- 5,3	+14,7	132,5	+10,0	132,5	+ 8,2	(133,0)
	MAR	154,8	- 0,9	+13,3	138,5	+ 4,5	136,8	+ 3,2	(135,9)
	APR	147,9	+ 1,2	- 4,5	145,3	+ 4,9	145,4	+ 6,3	(139,4)
	MAI	145,4	+ 6,2	- 1,7	141,2	- 2,8	143,8	- 1,1	(143,7)
	JUN	153,8	+17,8	+ 5,8	149,9	+ 6,2	151,5	+ 5,4	(149,4)
	JUL	141,7	+28,6	- 7,9	156,6	+ 4,5	154,8	+ 2,2	(156,3)

5 UMSATZE IM VERARBEITENDEN GEWERBE UND IM BAUHAUPTGEWERBE

5.1 WERTINDEX (1976 = 100)

JAHR	MONAT	ORIGINALWERT			SAISONBEREINIGTER WERT		SAISON- UND ARBEITSTÄGLICH BEREINIGTER WERT		GLATTE KOMPONENTE
		1976=100	VERÄNDERUNG VORJAHR	IN O/O GEGEN VORMONAT	1976=100	VERÄNDERUNG IN O/O GEGEN VORMONAT	1976=100	VERÄNDERUNG IN O/O GEGEN VORMONAT	
ELEKTROTECHNIK INSGESAMT									
1980	JUL	122,5	+10,2	- 0,4	132,0	+10,5	129,6	+ 3,8	125,6
	AUG	107,4	+ 0,3	-12,3	120,2	- 8,9	121,0	- 6,6	125,0
	SEP*	145,4	+ 7,0	+35,4	131,5	+ 9,4	129,2	+ 6,8	125,3
	OKT	138,3	+ 5,7	- 4,9	128,4	- 2,4	127,2	- 1,5	125,6
	NOV	132,9	+ 2,5	- 3,9	126,6	- 1,4	127,6	+ 0,3	125,6
	DEZ	145,9	+ 6,6	+ 9,8	130,0	+ 2,7	130,8	+ 2,5	125,6
1981	JAN	109,1	- 3,6	-25,2	123,2	- 5,2	123,8	- 5,4	(125,9)
	FEB	121,9	- 1,0	+11,7	129,5	+ 5,1	129,5	+ 4,6	(126,5)
	MAR	137,5	+ 4,6	+12,8	131,0	+ 1,2	129,5	+ 0,0	(127,7)
	APR	121,7	- 0,2	-11,5	127,4	- 2,7	127,7	- 1,4	(127,9)
	MAI	124,7	- 2,5	+ 2,5	129,4	+ 1,6	131,3	+ 2,8	(129,2)
	JUN	127,6	+ 3,7	+ 2,3	126,0	- 2,6	125,3	- 4,6	(130,2)
	JUL	128,0	+ 4,5	+ 0,3	137,0	+ 8,7	135,9	+ 8,5	(136,0)
ELEKTROTECHNIK INLAND									
1980	JUL	120,1	+12,0	- 0,7	131,9	+ 9,5	129,8	+ 4,9	125,4
	AUG	107,5	+ 0,9	-10,5	120,6	- 8,6	121,3	- 6,5	124,9
	SEP	144,9	+ 4,0	+34,8	122,5	+ 1,6	120,8	- 0,4	125,2
	OKT	140,9	+ 7,9	- 2,8	128,6	+ 5,0	126,7	+ 4,9	125,3
	NOV	130,9	+ 2,8	- 7,1	125,1	- 2,7	126,4	- 0,2	125,2
	DEZ	141,7	+ 6,6	+ 8,3	128,3	+ 2,6	128,8	+ 1,9	125,2
1981	JAN	109,1	- 4,7	-23,0	121,1	- 5,6	121,7	- 5,5	(125,2)
	FEB	119,2	- 4,4	+ 9,3	125,4	+ 3,6	125,4	+ 3,0	(125,3)
	MAR	133,7	+ 4,4	+12,2	128,4	+ 2,4	127,5	+ 1,7	(125,5)
	APR	116,6	- 0,9	-12,8	123,9	- 3,5	124,5	- 2,4	(125,1)
	MAI	115,9	+ 1,9	- 0,6	125,3	+ 1,1	127,3	+ 2,2	(124,9)
	JUN	122,2	+ 1,0	+ 5,4	122,9	- 1,9	124,3	- 2,4	(125,1)
	JUL	117,6	- 2,1	- 3,8	128,8	+ 4,8	127,0	+ 2,2	(126,0)
ELEKTROTECHNIK AUSLAND									
1980	JUL	128,1	+ 6,2	+ 0,2	135,3	+12,5	131,5	+ 0,9	133,7
	AUG	107,0	- 1,7	-16,5	122,0	- 9,8	122,7	- 6,7	133,0
	SEP	146,7	+14,5	+37,1	134,9	+10,6	131,9	+ 7,5	132,8
	OKT	132,3	+ 0,7	- 9,8	130,3	- 3,4	130,0	- 1,4	133,6
	NOV	137,6	+ 1,7	+ 4,0	131,8	+ 1,2	132,9	+ 2,2	132,8
	DEZ	156,0	+ 6,7	+13,4	135,9	+ 3,1	139,4	+ 4,9	132,2
1981	JAN	109,2	- 1,0	-30,0	129,4	- 4,8	130,0	- 6,7	(132,5)
	FEB	128,1	+ 7,4	+17,3	138,5	+ 7,0	138,5	+ 6,5	(133,4)
	MAR	146,5	+ 5,0	+14,4	139,2	+ 0,5	136,5	- 1,4	(134,9)
	APR	133,6	+ 1,2	- 8,8	139,9	+ 0,5	141,3	+ 3,5	(137,3)
	MAI	145,2	-10,1	+ 8,7	140,7	+ 0,6	142,9	+ 1,1	(140,6)
	JUN	140,4	+ 9,9	- 3,3	135,7	- 3,6	131,8	- 7,8	(144,7)
	JUL	152,6	+19,1	+ 8,7	159,4	+17,5	159,0	+20,6	(161,9)
HERSTELLUNG VON EISEN-,BLECH-UND METALLWAREN INSGESAMT									
1980	JUL	121,8	+10,0	- 2,5	130,9	+ 3,8	128,2	- 0,9	127,0
	AUG	109,1	- 2,9	-10,4	119,1	- 9,0	120,0	- 6,4	127,0
	SEP	134,1	+ 9,4	+22,9	129,6	+ 8,8	128,1	+ 6,8	126,5
	OKT	146,9	+ 4,0	+ 9,5	129,2	- 0,3	128,2	+ 0,1	126,8
	NOV	130,2	- 3,1	-11,4	122,0	- 5,6	122,5	- 4,4	126,9
	DEZ	116,2	+ 3,3	-10,8	126,7	+ 3,9	125,9	+ 2,8	126,6
1981	JAN	117,3	- 5,4	+ 0,9	129,1	+ 1,9	129,8	+ 3,1	(126,2)
	FEB	126,3	- 2,2	+ 7,7	128,6	- 0,4	128,6	- 0,9	(125,9)
	MAR	137,5	- 1,4	+ 8,9	127,8	- 0,6	127,1	- 1,2	(124,5)
	APR	131,7	- 1,9	- 4,2	128,2	+ 0,3	127,4	+ 0,2	(121,6)
	MAI	124,6	- 1,1	- 5,4	123,5	- 3,7	124,9	- 2,0	(118,1)
	JUN	124,2	- 0,6	- 0,3	125,9	+ 1,9	126,3	+ 1,1	(125,0)
	JUL	126,7	+ 4,0	+ 2,0	137,2	+ 9,0	136,2	+ 7,8	(138,7)
HERSTELLUNG VON EISEN-,BLECH-UND METALLWAREN INLAND									
1980	JUL	120,2	+ 8,6	- 1,3	128,4	+ 3,9	125,6	- 1,0	125,4
	AUG	107,7	- 3,8	-10,4	117,0	- 8,9	118,1	- 6,0	124,9
	SEP	132,1	+ 9,6	+22,7	127,7	+ 9,1	126,1	+ 6,8	123,8
	OKT	144,6	+ 3,4	+ 9,5	126,9	- 0,6	126,1	+ 0,0	123,7
	NOV	127,8	- 3,4	-11,6	119,9	- 5,5	119,7	- 5,1	123,5
	DEZ	113,5	+ 2,0	-11,2	124,3	+ 3,7	123,1	+ 2,8	123,0
1981	JAN	113,7	- 7,2	+ 0,2	120,9	- 2,7	121,5	- 1,3	(122,3)
	FEB	121,9	- 3,0	+ 7,2	125,6	+ 3,9	125,6	+ 3,4	(121,7)
	MAR	132,6	- 2,8	+ 8,8	123,9	- 1,4	123,1	- 2,0	(119,7)
	APR	126,6	- 3,4	- 4,5	123,9	+ 0,0	123,0	- 0,1	(117,3)
	MAI	119,7	- 3,4	- 5,5	119,6	- 3,5	120,8	- 1,8	(117,0)
	JUN	118,8	- 2,5	- 0,8	121,4	+ 1,5	122,3	+ 1,2	(122,9)
	JUL	121,9	+ 1,4	+ 2,6	131,3	+ 8,2	130,5	+ 6,7	(134,9)
HERSTELLUNG VON EISEN-,BLECH-UND METALLWAREN AUSLAND									
1980	JUL	128,1	+15,9	- 6,8	142,3	+ 7,0	138,5	+ 0,5	136,3
	AUG	114,7	+ 0,1	-10,5	129,2	- 9,2	130,8	- 5,6	136,6
	SEP	142,2	+ 8,7	+24,0	139,4	+ 7,9	137,1	+ 4,8	136,7
	OKT	156,2	+ 5,8	+ 9,8	140,0	+ 0,4	137,3	+ 0,1	137,9
	NOV	140,1	- 1,8	-10,3	132,5	- 5,4	133,9	- 2,5	138,2
	DEZ	126,8	+ 7,7	- 9,5	137,7	+ 3,9	137,7	+ 2,8	138,7
1981	JAN	132,2	+ 1,8	+ 4,3	145,0	+ 5,3	146,1	+ 6,1	(139,5)
	FEB	144,1	+ 0,4	+ 9,0	141,6	- 2,3	141,6	- 3,1	(140,6)
	MAR	157,3	+ 3,8	+ 9,2	142,5	+ 0,6	141,7	+ 0,1	(142,1)
	APR	152,2	+ 3,7	- 3,2	146,8	+ 3,0	146,9	+ 3,7	(144,1)
	MAI	144,8	+ 7,7	- 4,9	145,6	- 0,8	148,3	+ 1,0	(147,8)
	JUN	146,4	+ 6,6	+ 1,1	142,3	- 2,3	144,1	- 2,8	(142,7)
	JUL	146,1	+14,1	- 0,2	160,6	+12,9	158,0	+ 9,6	(160,2)

5 UMSÄTZE IM VERARBEITENDEN GEWERBE UND IM BAUHAUPTGEWERBE

5.1 WERTINDEX (1976 = 100)

JAHR	MONAT	ORIGINALWERT			SAISONBEREINIGTER WERT		SAISON- UND ARBEITSTÄGLICH BEREINIGTER WERT		GLATTE KOMPONENTE
		1976=100	VERÄNDERUNG IN O/O GEGEN VORJAHR VORMONAT		1976=100	VERÄNDERUNG IN O/O GEGEN VORMONAT	1976=100	VERÄNDERUNG IN O/O GEGEN VORMONAT	
TEXTILGEWERBE INSGESAMT									
1980	JUL	102,0	+ 4,1	+ 4,1	110,7	+10,3	107,1	+ 1,7	105,4
	AUG	81,5	- 7,1	-20,1	97,4	-12,0	98,9	- 7,7	105,5
	SEP	117,2	+ 6,8	+43,8	109,0	+11,9	106,3	+ 7,5	(105,3)
	OKT	123,5	- 1,4	+ 5,4	105,5	- 3,2	103,5	- 2,6	(105,2)
	NOV	104,4	- 7,6	-15,5	99,5	- 5,7	100,7	- 2,7	(104,9)
	DEZ	88,1	+ 2,8	-15,6	104,8	+ 5,3	105,6	+ 4,9	(104,0)
1981	JAN	104,2	- 8,4	+18,3	99,8	- 4,8	101,1	- 4,3	(103,6)
	FEB	107,7	- 5,3	+ 3,4	104,2	+ 4,4	104,2	+ 3,1	(103,4)
	MAR	115,2	- 3,4	+ 7,0	102,7	- 1,4	101,5	- 2,6	(103,1)
	APR	105,3	- 2,9	- 8,6	105,3	+ 2,5	103,9	+ 2,4	(102,9)
	MAI	96,5	- 2,0	- 8,4	100,5	- 4,6	103,2	- 0,7	(102,6)
	JUN	96,3	- 1,7	- 0,2	102,7	+ 2,2	103,2	+ 0,0	(102,4)
	JUL	99,4	- 2,5	+ 3,2	107,3	+ 4,5	105,3	+ 2,0	(103,0)
	TEXTILGEWERBE INLAND								
1980	JUL	100,0	+ 3,7	+ 5,5	108,8	+10,1	105,3	+ 1,9	103,2
	AUG	80,0	- 6,8	-20,0	95,4	-12,3	97,0	- 7,9	103,3
	SEP	115,8	+ 6,3	+44,8	106,8	+11,9	104,1	+ 7,3	(103,0)
	OKT	121,5	- 2,6	+ 4,9	102,5	- 4,0	100,8	- 3,2	(102,6)
	NOV	102,8	- 7,9	-15,4	97,1	- 5,3	98,3	- 2,5	(102,2)
	DEZ	84,2	+ 1,7	-18,1	101,9	+ 4,9	102,6	+ 4,4	(101,0)
1981	JAN	102,1	- 9,1	+21,3	96,8	- 5,0	98,2	- 4,3	(100,3)
	FEB	103,9	- 7,0	+ 1,8	100,3	+ 3,6	100,3	+ 2,1	(99,7)
	MAR	110,6	- 5,2	+ 6,4	98,7	- 1,6	97,3	- 3,0	(99,0)
	APR	100,2	- 5,3	- 9,4	100,6	+ 1,9	99,2	+ 2,0	(98,2)
	MAI	91,1	- 5,0	- 9,1	95,6	- 5,0	98,1	- 1,1	(97,4)
	JUN	89,6	- 5,5	- 1,6	97,3	+ 1,8	97,4	- 0,7	(96,6)
	JUL	91,8	- 8,2	+ 2,5	99,9	+ 2,7	98,1	+ 0,7	(96,3)
	TEXTILGEWERBE AUSLAND								
1980	JUL	111,1	+ 5,8	- 1,3	120,7	+11,3	116,4	+ 1,2	(112,0)
	AUG	88,0	- 8,4	-20,8	104,6	-13,3	106,5	- 8,5	(111,3)
	SEP*	123,5	+ 8,6	+40,3	123,2	+17,8	120,8	+13,4	(111,0)
	OKT	132,3	+ 3,8	+ 7,1	120,1	- 2,5	118,0	- 2,3	(111,1)
	NOV	111,6	- 6,4	-15,6	109,4	- 8,9	111,2	- 5,8	(111,7)
	DEZ	105,6	+ 6,8	- 5,4	113,9	+ 4,1	114,4	+ 2,9	(112,9)
1981	JAN	113,7	- 5,2	+ 7,7	111,4	- 2,2	113,2	- 1,0	(114,7)
	FEB	124,5	+ 1,6	+ 9,5	122,2	+ 9,7	122,2	+ 8,0	(116,7)
	MAR	135,8	+ 3,7	+ 9,1	122,8	+ 0,5	121,2	- 0,8	(119,5)
	APR	128,0	+ 7,0	- 5,7	127,1	+ 3,5	126,3	+ 4,2	(122,2)
	MAI	120,4	+ 9,7	- 5,9	122,5	- 3,6	125,4	- 0,7	(119,7)
	JUN	126,6	+12,4	+ 5,1	122,9	+ 0,3	124,0	- 1,1	(124,8)
	JUL	133,3	+20,0	+ 5,3	141,0	+14,7	138,8	+11,9	(141,2)
	BEKLEIDUNGSGEWERBE INSGESAMT								
1980	JUL	124,1	+ 8,9	+82,5	120,3	+14,6	118,0	+10,1	110,1
	AUG	117,0	- 7,7	- 5,7	106,9	-11,1	107,8	- 8,6	110,2
	SEP*	161,2	+12,4	+37,8	131,1	+22,6	129,5	+20,1	110,2
	OKT	136,0	+ 0,3	-15,6	111,7	-14,8	109,6	-15,4	110,3
	NOV	90,0	- 5,2	-33,8	105,4	- 5,6	106,7	- 2,6	109,9
	DEZ	74,3	+ 5,7	-17,4	111,2	+ 5,5	113,4	+ 6,3	110,5
1981	JAN	122,5	- 4,6	+64,9	109,7	- 1,3	110,2	- 2,8	111,0
	FEB	133,5	- 0,5	+ 9,0	113,9	+ 3,8	113,9	+ 3,4	110,8
	MAR	144,3	+ 1,3	+ 8,1	112,1	- 1,6	111,8	- 1,8	(111,1)
	APR	107,7	- 0,3	-25,4	112,7	+ 0,5	111,9	+ 0,1	(111,5)
	MAI	75,3	+ 5,5	-30,1	111,9	- 0,7	114,1	+ 2,0	(112,0)
	JUN	72,0	+ 5,9	- 4,4	113,5	+ 1,4	115,6	+ 1,3	(112,6)
	JUL	119,9	- 3,4	+66,5	111,8	- 1,5	109,5	- 5,3	(113,3)
	BEKLEIDUNGSGEWERBE INLAND								
1980	JUL	116,4	+ 6,7	+70,7	115,0	+12,5	112,9	+ 8,9	106,2
	AUG	109,2	- 9,5	- 6,2	102,2	-11,1	103,2	- 8,6	106,2
	SEP*	152,5	+11,4	+39,7	125,0	+22,3	123,6	+19,8	106,1
	OKT	132,5	+ 0,2	-13,1	108,3	-13,4	106,2	-14,1	106,2
	NOV	91,1	- 4,7	-31,2	102,4	- 5,4	103,8	- 2,3	105,8
	DEZ	74,7	+ 8,3	-18,0	108,5	+ 6,0	110,2	+ 6,2	106,4
1981	JAN	115,9	- 5,5	+55,2	105,0	- 3,2	105,6	- 4,2	106,7
	FEB	124,2	- 2,1	+ 7,2	108,4	+ 3,2	108,4	+ 2,7	106,5
	MAR	136,5	+ 1,0	+ 9,9	107,3	- 1,0	107,2	- 1,1	(106,8)
	APR	105,5	- 0,4	-22,7	108,6	+ 1,2	107,7	+ 0,5	(107,1)
	MAI	75,6	+ 3,8	-28,3	107,4	- 1,1	109,5	+ 1,7	(107,5)
	JUN	70,6	+ 3,5	- 6,6	108,6	+ 1,1	110,8	+ 1,2	(108,0)
	JUL	112,4	- 3,4	+59,2	107,3	- 1,2	104,9	- 5,3	(108,6)
	BEKLEIDUNGSGEWERBE AUSLAND								
1980	JUL	188,5	+21,8	+183,9	164,5	+27,7	160,0	+16,6	141,9
	AUG	182,6	+ 3,5	- 3,1	146,2	-11,1	146,1	- 8,7	143,4
	SEP*	234,3	+18,5	+28,3	183,2	+25,3	178,8	+22,4	144,5
	OKT	165,1	+ 0,7	-29,5	140,0	-23,6	138,0	-22,8	144,7
	NOV	80,8	- 9,4	-51,1	130,6	- 6,7	131,2	- 4,9	143,6
	DEZ	70,2	-13,1	-13,1	132,8	+ 1,7	139,6	+ 6,4	145,1
1981	JAN	177,3	+ 0,4	+152,6	149,3	+12,4	148,7	+ 6,5	146,6
	FEB	211,6	+ 7,7	+19,3	160,1	+ 7,2	160,1	+ 7,7	146,7
	MAR	209,6	+ 3,3	- 0,9	152,2	- 4,9	150,5	- 6,0	(147,5)
	APR	126,5	+ 0,7	-39,6	146,9	- 3,5	147,7	- 1,9	(148,5)
	MAI	72,6	+23,1	-42,6	149,7	+ 1,9	152,1	+ 3,0	(149,6)
	JUN	84,1	+26,7	+15,8	154,4	+ 3,1	156,0	+ 2,6	(150,9)
	JUL	182,6	- 3,1	+117,1	149,7	- 3,0	147,7	- 5,3	(152,3)

5 UMSATZE IM VERARBEITENDEN GEWERBE UND IM BAUHAUPTGEWERBE

5.1 WERTINDEX (1976 = 100)

JAHR	MONAT	ORIGINALWERT			SAISONBEREINIGTER WERT		SAISON- UND ARBEITSTÄGLICH BEREINIGTER WERT		GLATTE KOMPONENTE
		1976=100	VERÄNDERUNG VORJAHR	IN 0/0 GEGEN VORMONAT	1976=100	VERÄNDERUNG IN 0/0 GEGEN VORMONAT	1976=100	VERÄNDERUNG IN 0/0 GEGEN VORMONAT	1976=100
BAUHAUPTGEWERBE									
1980	JUN	147,2	-20,4	+11,8	140,9	- 1,2	143,0	- 0,6	140,2
	JUL	156,2	+14,3	+ 6,1	143,6	+ 1,9	142,0	- 0,7	(141,8)
	AUG	139,0	+21,9	-11,0	141,4	- 1,5	142,1	+ 0,1	(143,1)
	SEP	169,3	+35,4	+21,8	153,9	+ 8,8	152,6	+ 7,4	(144,3)
	OKT	182,2	+30,3	+ 7,6	154,6	+ 0,5	156,4	+ 2,5	(145,2)
	NOV	177,0	+20,8	- 2,9	147,0	- 4,9	147,6	- 5,6	(147,0)
	DEZ	212,8	+16,2	+20,2	146,6	- 0,3	145,3	- 1,6	(147,6)
1981	JAN	86,5	- 0,9	-59,4	135,7	- 7,4	136,3	- 6,2	(147,9)
	FEB	84,2	+ 7,3	- 2,7	142,0	+ 4,6	142,0	+ 4,2	(147,6)
	MAR	111,0	- 2,5	+31,8	140,5	- 1,1	139,9	- 1,5	(145,8)
	APR	127,7	+ 0,7	+15,0	143,6	+ 2,2	141,9	+ 1,4	(143,4)
	MAI	142,2	+ 8,0	+11,4	150,0	+ 4,5	150,4	+ 6,0	(140,1)
	JUN	150,0	+ 1,9	+ 5,5	143,0	- 4,7	138,8	- 7,7	(135,9)
WOHNUNGSBAU									
1980	JUN	157,7	-28,0	+ 7,7	146,3	- 2,1	147,6	- 2,3	146,0
	JUL	161,5	+12,9	+ 2,4	148,2	+ 1,3	146,6	- 0,7	(147,7)
	AUG	142,9	+29,9	-11,5	150,3	+ 1,4	151,3	+ 3,2	(149,1)
	SEP	176,2	+47,4	+23,3	163,1	+ 8,5	162,2	+ 7,2	(150,9)
	OKT	186,6	+32,6	+ 5,9	161,0	- 1,3	162,8	+ 0,4	(151,8)
	NOV	172,3	+24,3	- 7,7	152,0	- 5,6	152,7	- 6,2	(153,9)
	DEZ	219,6	+19,9	+27,5	155,6	+ 2,4	154,1	+ 0,9	(154,6)
1981	JAN	88,5	- 6,3	-59,7	139,9	-10,1	140,8	- 8,6	(154,5)
	FEB	90,8	+ 1,6	+ 2,6	146,3	+ 4,6	146,3	+ 3,9	(153,8)
	MAR	119,2	- 3,6	+31,3	145,2	- 0,8	144,9	- 1,0	(151,3)
	APR	139,8	+ 3,9	+17,3	151,2	+ 4,1	148,9	+ 2,8	(147,9)
	MAI	155,7	+ 6,4	+11,4	153,4	+ 2,8	156,0	+ 4,8	(143,4)
	JUN	157,7	+ 0,0	+ 1,3	145,6	- 6,3	141,4	- 9,4	(138,1)
ÖFFENTLICHER- UND VERKEHRSBAU									
1980	JUN	135,7	-20,0	+17,3	134,6	+ 0,4	135,5	- 0,1	131,2
	JUL	148,3	+ 8,0	+ 9,3	133,2	- 1,0	132,2	- 2,4	(132,5)
	AUG	131,8	+13,1	-11,1	130,4	- 2,1	131,1	- 0,8	(133,7)
	SEP	161,2	+25,8	+22,3	141,8	+ 8,7	139,8	+ 6,6	(134,4)
	OKT	180,7	+27,5	+12,1	146,4	+ 3,2	147,8	+ 5,7	(135,3)
	NOV	182,7	+17,9	+ 1,1	137,9	- 5,8	139,4	- 5,7	(137,0)
	DEZ	210,3	+15,5	+15,1	137,8	- 0,1	135,1	- 3,1	(137,8)
1981	JAN	74,1	- 0,8	-64,8	128,2	- 7,0	128,8	- 4,7	(138,6)
	FEB	71,1	+15,4	- 4,0	135,7	+ 5,9	135,7	+ 5,4	(139,1)
	MAR	96,5	+ 4,6	+35,7	136,4	+ 0,5	135,2	- 0,4	(138,2)
	APR	109,9	- 3,1	+13,9	133,0	- 2,5	133,4	- 1,3	(136,8)
	MAI	127,9	+10,5	+16,4	143,7	+ 8,0	144,8	+ 8,5	(134,8)
	JUN	140,5	+ 3,5	+ 9,9	139,2	- 3,1	134,2	- 7,3	(132,0)

5 UMSATZE IM VERARBEITENDEN GEWERBE UND IM BAUHAUPTGEWERBE

5.2 VOLUMENINDEX (1976 = 100)

JAHR	MONAT	ORIGINALWERT			SAISONBEREINIGTER WERT		SAISON- UND ARBEITSTÄGLICH BEREINIGTER WERT		GLATTE KOMPONENTE
		1976=100	VERÄNDERUNG IN O/O GEGEN VORJAHR VORMONAT		1976=100	VERÄNDERUNG IN O/O GEGEN VORMONAT	1976=100	VERÄNDERUNG IN O/O GEGEN VORMONAT	
VERARBEITENDES GEWERBE (OHNE NAHRUNGS- UND GENUSSMITTELGEWERBE) INSGESAMT									
1980	JUL	106,3	+ 0,6	- 2,3	112,8	+ 7,1	110,2	+ 0,8	110,2
	AUG	92,4	- 8,3	-13,1	104,2	- 7,6	105,0	- 4,7	109,8
	SEP	119,0	+ 2,7	+28,8	110,3	+ 5,9	107,9	+ 2,8	(109,6)
	OKT	120,7	- 1,6	+ 1,4	110,4	+ 0,1	108,4	+ 0,5	(109,3)
	NOV	107,5	- 8,4	-10,9	104,4	- 5,4	105,5	- 2,7	(109,0)
	DEZ	110,5	- 0,1	+ 2,8	110,1	+ 5,5	111,5	+ 5,7	(108,4)
1981	JAN	97,5	- 9,3	-11,8	105,1	- 4,5	105,7	- 5,2	(107,7)
	FEB	104,7	- 6,0	+ 7,4	109,0	+ 3,7	109,0	+ 3,1	(107,5)
	MAR	115,8	- 2,5	+10,6	107,1	- 1,7	106,1	- 2,7	(107,4)
	APR	108,1	- 3,1	- 6,6	108,5	+ 1,3	108,2	+ 2,0	(107,3)
	MAI	103,8	- 4,7	- 4,0	104,6	- 3,6	106,9	- 1,2	(107,4)
	JUN	106,8	- 1,8	+ 2,9	107,2	+ 2,5	108,1	+ 1,1	(107,5)
JUL	106,0	- 0,3	- 0,7	112,0	+ 4,5	110,1	+ 1,9	(108,5)	
VERARBEITENDES GEWERBE (OHNE NAHRUNGS- UND GENUSSMITTELGEWERBE) INLAND									
1980	JUL	105,6	+ 1,4	- 0,7	111,6	+ 8,1	108,8	+ 1,4	107,7
	AUG	92,3	- 8,2	-12,6	102,6	- 8,1	103,4	- 5,0	107,3
	SEP	115,9	+ 1,5	+25,6	107,7	+ 5,0	105,5	+ 2,0	(106,8)
	OKT	119,3	- 2,1	+ 2,9	107,5	- 0,2	105,4	- 0,1	(106,3)
	NOV	105,1	- 8,5	-11,9	101,6	- 5,5	102,5	- 2,8	(105,8)
	DEZ	104,0	- 1,1	- 1,0	106,8	+ 5,1	107,5	+ 4,9	(105,0)
1981	JAN	95,0	-10,5	- 8,7	101,6	- 4,9	102,4	- 4,7	(104,1)
	FEB	100,8	- 8,9	+ 6,1	104,8	+ 3,1	104,8	+ 2,3	(103,5)
	MAR	111,0	- 5,0	+10,1	102,8	- 1,9	101,9	- 2,8	(103,0)
	APR	103,5	- 5,2	- 6,8	103,6	+ 0,8	103,3	+ 1,4	(102,5)
	MAI	98,3	- 5,1	- 5,0	100,3	- 3,2	102,7	- 0,6	(101,9)
	JUN	99,9	- 6,0	+ 1,6	100,5	+ 0,2	102,2	- 0,5	(101,5)
JUL	99,7	- 5,6	- 0,2	105,0	+ 4,5	103,0	+ 0,8	(101,7)	
VERARBEITENDES GEWERBE (OHNE NAHRUNGS- UND GENUSSMITTELGEWERBE) AUSLAND									
1980	JUL	108,0	- 1,4	- 6,1	115,2	+ 4,3	113,3	- 0,5	112,7
	AUG	92,4	- 9,0	-14,4	107,2	- 6,9	108,0	- 4,7	112,2
	SEP*	126,4	+ 5,3	+36,8	120,9	+12,8	118,6	+ 9,8	111,9
	OKT	123,8	- 0,6	- 2,1	115,4	- 4,5	114,2	- 3,7	112,9
	NOV	113,5	- 7,7	- 8,3	110,7	- 4,1	111,6	- 2,3	112,7
	DEZ	126,4	+ 2,3	+11,4	117,3	+ 6,0	118,8	+ 6,5	112,9
1981	JAN	103,5	- 6,4	-18,1	113,4	- 3,3	113,8	- 4,2	(113,8)
	FEB	113,9	+ 0,3	+10,0	119,5	+ 5,4	119,5	+ 5,0	(115,0)
	MAR	127,5	+ 3,2	+11,9	117,8	- 1,4	117,2	- 1,9	(116,6)
	APR	119,3	+ 2,0	- 6,4	122,1	+ 3,7	122,9	+ 4,9	(118,7)
	MAI	117,0	- 3,9	- 1,9	117,5	- 3,8	118,9	- 3,3	(120,1)
	JUN	123,3	+ 7,2	+ 5,4	120,0	+ 2,1	120,1	+ 1,0	(122,4)
JUL	121,3	+12,3	- 1,6	128,6	+ 7,2	127,8	+ 6,4	(128,7)	
GRUNDSTOFF- UND PRODUKTIONSGUETERGEWERBE INSGESAMT									
1980	JUL	107,0	- 3,9	- 2,2	109,5	+ 4,4	106,8	- 0,7	107,4
	AUG	97,4	-13,3	- 9,0	101,3	- 7,5	102,6	- 3,9	105,8
	SEP	112,1	- 0,8	+15,1	108,2	+ 6,8	106,4	+ 3,7	105,1
	OKT	117,6	- 5,0	+ 4,9	108,0	- 0,2	106,9	+ 0,5	105,5
	NOV	102,9	-10,4	-12,5	102,6	- 5,0	103,8	- 2,9	105,1
	DEZ	94,7	- 3,2	- 8,0	105,2	+ 2,5	105,5	+ 1,6	105,6
1981	JAN	100,6	-10,2	+ 6,2	106,6	+ 1,3	107,9	+ 2,3	(106,4)
	FEB	105,2	- 6,9	+ 4,6	109,6	+ 2,8	109,6	+ 1,6	(107,4)
	MAR	116,1	- 2,9	+10,4	112,3	+ 2,5	111,0	+ 1,3	(106,2)
	APR	110,8	- 2,1	- 4,6	108,1	- 3,7	107,8	- 2,9	(102,2)
	MAI	107,6	- 2,2	- 2,9	104,5	- 3,3	106,0	- 1,7	(101,7)
	JUN	110,8	+ 1,3	+ 3,0	106,7	+ 2,1	107,4	+ 1,3	(105,2)
JUL	108,9	+ 1,8	- 1,7	112,8	+ 5,7	112,0	+ 4,3	(114,9)	
GRUNDSTOFF- UND PRODUKTIONSGUETERGEWERBE INLAND									
1980	JUL	103,0	- 3,9	- 1,5	104,6	+ 4,6	102,4	- 0,6	103,4
	AUG	93,8	-13,0	- 8,9	96,8	- 7,5	97,5	- 4,8	102,7
	SEP	108,2	- 0,2	+15,4	104,3	+ 7,7	102,1	+ 4,7	(102,0)
	OKT	113,4	- 5,6	+ 4,8	102,0	- 2,2	100,2	- 1,9	(101,4)
	NOV	97,8	-11,0	-13,8	96,1	- 5,8	96,8	- 3,4	(100,8)
	DEZ	84,3	- 5,8	-13,8	101,8	+ 5,9	101,5	+ 4,9	(99,9)
1981	JAN	92,1	-12,8	+ 9,3	97,8	- 3,9	98,6	- 2,9	(99,1)
	FEB	96,0	-10,4	+ 4,2	100,1	+ 2,4	100,1	+ 1,5	(98,7)
	MAR	104,9	- 7,6	+ 9,3	97,6	- 2,5	96,3	- 3,8	(98,0)
	APR	101,9	- 5,1	- 2,9	99,9	+ 2,4	100,1	+ 3,9	(98,0)
	MAI	98,5	- 5,7	- 3,3	96,0	- 3,9	98,2	- 1,9	(98,3)
	JUN	100,6	- 3,8	+ 2,1	98,6	+ 2,7	100,5	+ 2,3	(98,9)
JUL	99,7	- 3,2	- 0,9	101,3	+ 2,7	99,8	- 0,7	(100,0)	
GRUNDSTOFF- UND PRODUKTIONSGUETERGEWERBE AUSLAND									
1980	JUL	117,3	- 3,6	- 3,5	122,9	+ 5,6	119,8	- 0,2	(120,0)
	AUG	107,1	-13,6	- 8,7	113,7	- 7,5	115,4	- 3,7	(119,3)
	SEP	122,3	- 1,6	+14,2	119,6	+ 5,2	117,5	+ 1,8	(119,2)
	OKT	128,7	- 3,6	+ 5,2	124,3	+ 3,9	123,3	+ 4,9	(119,8)
	NOV	115,9	- 8,7	- 9,9	117,0	- 5,9	118,4	- 4,0	(121,2)
	DEZ	121,6	+ 2,3	+ 4,9	126,7	+ 8,3	127,1	+ 7,3	(123,3)
1981	JAN	122,5	- 4,5	+ 0,7	126,0	- 0,6	127,7	+ 0,5	(126,0)
	FEB	129,1	+ 0,8	+ 5,4	130,4	+ 3,5	130,4	+ 2,1	(128,6)
	MAR	145,3	+ 7,5	+12,5	139,3	+ 6,8	137,4	+ 5,4	(132,7)
	APR	133,7	+ 4,5	- 8,0	132,7	- 4,7	132,3	- 3,7	(132,1)
	MAI	131,2	+ 5,9	- 1,9	127,9	- 3,6	130,1	- 1,7	(129,0)
	JUN	137,1	+12,7	+ 4,5	131,7	+ 3,0	132,0	+ 1,5	(130,0)
JUL	132,3	+12,8	- 3,5	137,9	+ 4,7	136,4	+ 3,3	(141,0)	

5 UMSÄTZE IM VERARBEITENDEN GEWERBE UND IM BAUHAUPTGEWERBE

5.2 VOLUMENINDEX (1976 = 100)

JAHR	MONAT	ORIGINALWERT			SAISONBEREINIGTER WERT		SAISON- UND ARBEITSTÄGGLICH BEREINIGTER WERT		GLATTE KOMPONENTE
		1976=100	VERÄNDERUNG VORJAHR	IN O/O GEGEN VORMONAT	1976=100	VERÄNDERUNG IN O/O GEGEN VORMONAT	1976=100	VERÄNDERUNG IN O/O GEGEN VORMONAT	
INVESTITIONSGÜTER PRODUZIERENDES GEWERBE INSGESAMT									
1980	JUL	106,9	+ 3,2	- 4,9	115,3	+ 8,3	112,6	+ 0,5	111,9
	AUG	89,0	- 4,8	-16,7	106,9	- 7,3	107,4	- 4,6	111,7
	SEP	122,7	+ 4,0	+37,9	111,2	+ 4,0	108,9	+ 1,4	(111,6)
	OKT	121,3	+ 1,1	- 1,1	113,2	+ 1,8	111,3	+ 2,2	(111,4)
	NOV	111,4	- 6,6	- 8,2	107,2	- 5,3	108,3	- 2,7	(111,2)
	DEZ	127,4	+ 1,9	+14,4	112,5	+ 4,9	114,6	+ 5,8	(110,6)
1981	JAN	94,0	- 8,7	-26,2	105,8	- 6,0	106,2	- 7,3	(109,8)
	FEB	103,8	- 5,0	+10,4	111,0	+ 4,9	111,0	+ 4,5	(109,6)
	MAR	116,3	- 1,1	+12,0	109,0	- 1,8	108,1	- 2,6	(109,3)
	APR	107,9	- 3,1	- 7,2	109,6	+ 0,6	109,3	+ 1,1	(109,1)
	MAI	105,1	- 6,1	- 2,6	106,0	- 3,3	108,3	- 0,9	(108,9)
	JUN	109,8	- 2,3	+ 4,5	108,3	+ 2,2	108,1	- 0,2	(108,3)
	JUL	106,8	- 0,1	- 2,7	114,3	+ 5,5	112,6	+ 4,2	(108,8)
INVESTITIONSGÜTER PRODUZIERENDES GEWERBE INLAND									
1980	JUL	109,4	+ 5,7	- 2,5	117,2	+10,5	114,1	+ 2,1	111,6
	AUG	91,7	- 4,1	-16,2	107,9	- 7,9	108,5	- 4,9	111,5
	SEP	119,7	+ 1,3	+30,5	109,5	+ 1,5	107,5	- 0,9	(111,1)
	OKT	121,9	+ 1,3	+ 1,8	113,0	+ 3,2	110,7	+ 3,0	(110,8)
	NOV	110,7	- 6,2	- 9,2	106,8	- 5,5	107,6	- 2,8	(110,3)
	DEZ	124,6	+ 1,8	+12,6	112,3	+ 5,1	113,3	+ 5,3	(109,6)
1981	JAN	94,7	- 9,5	-24,0	105,2	- 6,3	105,9	- 6,5	(108,6)
	FEB	103,1	- 8,0	+ 8,9	109,3	+ 3,9	109,3	+ 3,2	(108,0)
	MAR	115,2	- 2,5	+11,7	107,8	- 1,4	107,0	- 2,1	(107,3)
	APR	105,2	- 5,3	- 8,7	106,6	- 1,1	106,3	- 0,7	(106,6)
	MAI	101,7	- 4,0	- 3,3	104,8	- 1,7	107,3	+ 0,9	(105,8)
	JUN	105,5	- 6,0	+ 3,7	103,5	- 1,2	105,1	- 2,1	(104,6)
	JUL	101,8	- 6,9	- 3,5	108,7	+ 5,0	106,5	+ 1,3	(104,4)
INVESTITIONSGÜTER PRODUZIERENDES GEWERBE AUSLAND									
1980	JUL	102,6	- 1,1	- 8,9	112,3	+ 4,5	110,2	- 2,1	112,5
	AUG	84,1	- 6,2	-18,0	104,9	- 6,6	105,4	- 4,4	112,0
	SEP	127,7	+ 8,5	+51,8	113,4	+ 8,1	110,5	+ 4,8	112,2
	OKT	120,4	+ 1,1	- 5,7	113,2	- 0,2	112,0	+ 1,4	112,8
	NOV	112,4	- 7,5	- 6,6	107,5	- 5,0	109,0	- 2,7	112,5
	DEZ	132,3	+ 2,2	+17,7	113,2	+ 5,3	116,8	+ 7,2	112,2
1981	JAN	92,8	- 7,5	-29,9	106,9	- 5,6	107,1	- 8,3	112,1
	FEB	105,1	+ 0,7	+13,3	114,0	+ 6,6	114,0	+ 6,4	112,4
	MAR	118,2	+ 1,5	+12,5	111,2	- 2,5	109,9	- 3,6	(112,9)
	APR	112,5	+ 0,9	- 4,8	115,1	+ 3,5	114,6	+ 4,3	(113,5)
	MAI	111,1	- 9,3	- 1,2	108,6	- 5,6	110,5	- 3,6	(114,2)
	JUN	117,4	+ 4,3	+ 5,7	117,0	+ 7,7	113,9	+ 3,1	(115,2)
	JUL	115,2	+12,3	- 1,9	124,3	+ 6,2	123,6	+ 8,5	(117,7)
VERBRAUCHSGÜTER PRODUZIERENDES GEWERBE INSGESAMT									
1980	JUL	104,1	+ 1,3	+ 5,0	111,2	+ 2,9	109,4	- 0,5	107,7
	AUG	92,9	- 8,7	-10,8	101,0	- 9,2	101,5	- 7,2	107,0
	SEP	120,2	+ 4,2	+29,4	109,9	+ 8,8	108,6	+ 7,0	106,4
	OKT	123,5	- 3,4	+ 2,7	105,8	- 3,7	103,9	- 4,3	105,8
	NOV	105,3	- 9,1	-14,7	100,5	- 5,0	101,4	- 2,4	105,6
	DEZ	92,4	- 1,9	-12,3	104,9	+ 4,4	104,7	+ 3,3	105,3
1981	JAN	101,6	- 9,1	+10,0	101,9	- 2,9	102,4	- 2,2	104,4
	FEB	105,9	- 7,3	+ 4,2	105,2	+ 3,2	105,2	+ 2,7	104,0
	MAR	114,3	- 5,1	+ 7,9	103,1	- 2,0	102,8	- 2,3	(103,5)
	APR	104,7	- 4,6	- 8,4	105,8	+ 2,6	105,9	+ 3,0	(103,1)
	MAI	94,7	- 4,9	- 9,6	101,4	- 4,2	103,7	- 2,1	(102,7)
	JUN	93,1	- 6,1	- 1,7	101,7	+ 0,3	102,7	- 1,0	(102,3)
	JUL	100,1	- 3,8	+ 7,5	104,0	+ 2,3	101,6	- 1,1	(102,0)
VERBRAUCHSGÜTER PRODUZIERENDES GEWERBE INLAND									
1980	JUL	102,2	+ 0,7	+ 5,1	110,0	+ 7,3	107,2	+ 0,5	106,0
	AUG	91,4	- 9,0	-10,6	99,9	- 9,2	100,7	- 6,1	105,4
	SEP	118,6	+ 4,0	+29,8	108,7	+ 8,8	106,6	+ 5,9	104,8
	OKT	122,3	- 3,7	+ 3,1	104,4	- 4,0	102,7	- 3,7	104,3
	NOV	104,1	- 9,6	-14,9	99,0	- 5,2	99,7	- 2,9	103,6
	DEZ	91,0	- 2,6	-12,6	103,4	+ 4,4	104,2	+ 4,5	103,2
1981	JAN	99,3	- 9,6	+ 9,1	99,8	- 3,5	100,6	- 3,5	102,1
	FEB	102,8	- 8,2	+ 3,5	102,6	+ 2,8	102,6	+ 2,0	101,6
	MAR	111,1	- 6,1	+ 8,1	100,4	- 2,1	99,5	- 3,0	(100,9)
	APR	102,3	- 5,5	- 7,9	103,0	+ 2,6	102,2	+ 2,7	(100,2)
	MAI	91,9	- 6,3	-10,2	98,4	- 4,5	100,6	- 1,6	(99,5)
	JUN	89,0	- 8,4	- 3,2	97,9	- 0,5	99,0	- 1,6	(98,9)
	JUL	95,8	- 6,3	+ 7,6	100,0	+ 2,1	97,8	- 1,2	(98,2)
VERBRAUCHSGÜTER PRODUZIERENDES GEWERBE AUSLAND									
1980	JUL	115,9	+ 4,6	+ 4,4	120,4	+ 6,7	117,9	+ 1,7	113,9
	AUG	102,4	- 7,2	-11,6	109,4	- 9,1	110,1	- 6,6	113,9
	SEP*	130,2	+ 6,3	+27,1	126,0	+15,2	123,5	+12,2	113,6
	OKT	131,5	- 1,6	+ 1,0	115,9	- 8,0	113,8	- 7,9	114,5
	NOV	113,2	- 5,7	-13,9	112,2	- 3,2	113,7	- 0,1	114,4
	DEZ	101,2	+ 2,2	-10,6	116,2	+ 3,6	116,6	+ 2,6	115,3
1981	JAN	115,6	- 6,5	+14,2	120,3	+ 3,5	120,9	+ 3,7	(116,3)
	FEB	125,6	- 2,1	+ 8,7	120,4	+ 0,1	120,4	- 0,4	(117,5)
	MAR	134,4	+ 0,0	+ 7,0	118,8	- 1,3	117,4	- 2,5	(119,0)
	APR	120,4	+ 0,8	-10,4	121,5	+ 2,3	123,4	+ 5,1	(120,7)
	MAI	112,7	+ 3,7	- 6,4	120,3	- 1,0	122,7	- 0,6	(122,1)
	JUN	119,1	+ 7,3	+ 5,7	120,6	+ 0,2	121,0	- 1,4	(117,0)
	JUL	127,3	+ 9,8	+ 6,9	132,0	+ 9,5	130,1	+ 7,5	(130,5)

5 UMSATZE IM VERARBEITENDEN GEWERBE UND IM BAUHAUPTGEWERBE

5.2 VOLUMENINDEX (1976 = 100)

JAHR	MONAT	ORIGINALWERT			SAISONBEREINIGTER WERT		SAISON- UND ARBEITSTÄGLICH BEREINIGTER WERT		GLATTE KOMPONENTE
		1976=100	VERÄNDERUNG IN O/O GEGEN VORJAHR VORMONAT		1976=100	VERÄNDERUNG IN O/O GEGEN VORMONAT	1976=100	VERÄNDERUNG IN O/O GEGEN VORMONAT	
1980	HOCHOFEN-,STAHL-UND WARMWALZWERKE (OHNE HERSTELLUNG VON PRAEZISIONSSTAHLROHREN) INSGESAMT								
	JUL	104,0	+ 1,3	- 4,0	111,3	+ 6,8	109,3	+ 2,7	106,0
	AUG	102,4	- 8,7	- 1,5	104,0	- 6,6	105,3	- 3,7	(104,8)
	SEP	111,8	- 5,3	+ 9,2	102,3	- 1,6	100,4	- 4,7	(103,4)
	OKT	112,7	- 3,9	+ 0,8	106,7	+ 4,3	103,5	+ 3,1	(102,0)
	NOV	95,2	-14,6	-15,5	95,4	-10,6	97,2	- 6,1	(100,6)
	DEZ	91,2	- 8,4	- 4,2	97,6	+ 2,3	100,5	+ 3,4	(99,3)
1981	JAN	85,3	-19,9	- 6,5	92,9	- 4,8	94,0	- 6,5	(98,1)
	FEB	97,6	-10,3	+14,4	99,6	+ 7,2	99,6	+ 6,0	(97,2)
	MAR	110,5	- 7,2	+13,2	101,3	+ 1,7	99,9	+ 0,3	(96,7)
	APR	96,0	-10,8	-13,1	97,4	- 3,8	97,8	- 2,1	(96,8)
	MAI	99,2	- 6,8	+ 3,3	97,7	+ 0,3	99,9	+ 2,1	(97,5)
	JUN*	113,9	+ 5,2	+14,8	110,8	+13,4	113,3	+13,4	(99,2)
	JUL	98,6	- 5,2	-13,4	105,1	- 5,1	102,2	- 9,8	(101,9)
1980	HOCHOFEN-,STAHL-UND WARMWALZWERKE (OHNE HERSTELLUNG VON PRAEZISIONSSTAHLROHREN) INLAND								
	JUL	89,4	- 5,5	- 5,2	96,6	+ 1,6	95,1	- 1,6	94,6
	AUG	91,2	- 8,9	+ 2,0	94,3	- 2,4	95,2	+ 0,1	(93,4)
	SEP	96,6	- 5,5	+ 5,9	93,9	- 0,4	92,1	- 3,3	(91,9)
	OKT	98,5	- 5,0	+ 2,0	94,4	+ 0,5	91,7	- 0,4	(90,4)
	NOV	85,6	-14,1	-13,1	84,3	-10,7	86,3	- 5,9	(88,8)
	DEZ	76,0	-11,6	-11,2	85,1	+ 0,9	87,4	+ 1,3	(87,4)
1981	JAN	81,1	-18,6	+ 6,7	83,7	- 1,6	84,8	- 3,0	(86,1)
	FEB	88,4	-12,7	+ 9,0	86,6	+ 3,5	86,6	+ 2,1	(85,4)
	MAR	97,8	- 9,9	+10,6	87,2	+ 0,7	86,0	- 0,7	(85,2)
	APR	85,0	-14,1	-13,1	82,9	- 4,9	84,0	- 2,3	(86,0)
	MAI	86,2	- 9,5	+ 1,4	82,6	- 0,4	84,8	+ 1,0	(87,9)
	JUN	98,0	+ 3,9	+13,7	97,1	+17,6	96,0	+13,2	(91,4)
	JUL	86,4	- 3,4	-11,8	94,3	- 2,9	93,3	- 2,8	(96,7)
1980	HOCHOFEN-,STAHL-UND WARMWALZWERKE (OHNE HERSTELLUNG VON PRAEZISIONSSTAHLROHREN) AUSLAND								
	JUL	148,7	+17,5	- 1,3	154,2	+ 4,1	151,2	+ 0,0	139,5
	AUG	136,8	- 7,4	- 8,0	130,9	-15,1	132,8	-12,2	(138,0)
	SEP	158,6	- 4,3	+15,9	136,7	+ 4,4	135,9	+ 2,3	(136,7)
	OKT	156,2	- 1,1	- 1,5	140,6	+ 2,9	136,9	+ 0,7	(135,8)
	NOV	124,4	-15,2	-20,4	123,7	-12,0	127,2	- 7,1	(135,4)
	DEZ	137,9	- 2,7	+10,9	132,4	+ 7,0	134,6	+ 5,8	(135,4)
1981	JAN	98,6	-22,8	-28,5	119,2	-10,0	121,6	- 9,7	(135,9)
	FEB	125,4	- 4,9	+27,2	136,7	+14,7	136,7	+12,4	(136,8)
	MAR	149,7	- 1,0	+19,4	142,9	+ 4,5	143,1	+ 4,7	(138,0)
	APR	129,4	- 2,9	-13,6	139,4	- 2,4	136,7	- 4,5	(139,3)
	MAI	137,5	- 1,6	+ 6,3	140,3	+ 0,6	142,8	+ 4,5	(140,5)
	JUN	160,6	+ 6,6	+16,8	155,7	+11,0	152,3	+ 6,7	(141,3)
	JUL	133,9	-10,0	-16,6	141,6	- 9,1	140,4	- 7,8	(141,5)
1980	CHEMISCHE INDUSTRIE INSGESAMT								
	JUL	107,2	- 6,9	- 1,0	108,8	+ 3,7	106,9	+ 0,6	108,1
	AUG	96,3	-15,7	-10,2	101,8	- 6,4	102,8	- 3,8	107,6
	SEP	109,9	- 1,1	+14,1	110,5	+ 8,5	109,6	+ 6,6	108,0
	OKT	115,7	- 5,2	+ 5,3	109,9	- 0,5	109,5	- 0,1	109,4
	NOV	104,5	- 8,8	- 9,7	106,7	- 2,9	107,7	- 1,6	110,0
	DEZ	103,6	+ 3,9	- 0,9	114,9	+ 7,7	113,7	+ 5,6	110,9
1981	JAN	114,5	- 7,4	+10,5	115,9	+ 0,9	117,0	+ 2,9	(112,0)
	FEB	116,1	- 3,5	+ 1,4	115,1	- 0,7	115,1	- 1,6	(112,7)
	MAR	123,8	+ 0,7	+ 6,6	117,1	+ 1,7	116,3	+ 1,0	(111,1)
	APR	116,0	+ 0,4	- 6,3	113,5	- 3,1	113,1	- 2,8	(107,5)
	MAI	110,3	- 0,3	- 4,9	107,1	- 5,6	108,2	- 4,3	(102,6)
	JUN	112,2	+ 3,6	+ 1,7	109,1	+ 1,9	109,0	+ 0,7	(106,8)
	JUL	112,1	+ 4,6	- 0,1	115,4	+ 5,8	115,0	+ 5,5	(118,4)
1980	CHEMISCHE INDUSTRIE INLAND								
	JUL	104,4	- 4,9	- 0,1	106,5	+ 5,1	104,3	+ 0,6	104,5
	AUG	93,6	-15,3	-10,3	98,2	- 7,8	99,3	- 4,8	104,2
	SEP	108,4	+ 1,2	+15,8	107,8	+ 9,8	106,7	+ 7,5	103,8
	OKT	113,6	- 4,8	+ 4,8	105,6	- 2,0	104,3	- 2,2	104,2
	NOV	100,7	- 8,1	-11,4	102,4	- 3,0	102,8	- 1,4	104,1
	DEZ	94,2	+ 1,5	- 6,5	108,4	+ 5,9	107,2	+ 4,3	104,0
1981	JAN	105,2	-10,5	+11,7	102,1	- 5,8	103,3	- 3,6	(103,8)
	FEB	107,1	- 6,1	+ 1,8	106,3	+ 4,1	106,3	+ 2,9	(103,5)
	MAR	111,7	- 3,5	+ 4,3	104,4	- 1,8	103,7	- 2,4	(101,2)
	APR	105,0	- 2,2	- 6,0	104,7	+ 0,3	104,2	+ 0,5	(99,1)
	MAI	99,2	- 4,3	- 5,5	99,0	- 5,4	100,3	- 3,7	(98,6)
	JUN	101,1	- 3,3	+ 1,9	99,2	+ 0,2	101,2	+ 0,9	(103,3)
	JUL	102,3	- 2,0	+ 1,2	105,0	+ 5,8	103,7	+ 2,5	(108,9)
1980	CHEMISCHE INDUSTRIE AUSLAND								
	JUL	112,3	-10,1	- 2,7	113,7	+ 1,1	112,0	- 1,6	115,7
	AUG	101,0	-16,3	-10,1	109,4	- 3,8	110,1	- 1,7	115,1
	SEP	112,5	- 4,7	+11,4	116,6	+ 6,6	115,7	+ 5,1	116,2
	OKT	119,5	- 6,1	+ 6,2	118,7	+ 1,8	118,9	+ 2,8	118,8
	NOV	111,6	- 9,9	- 6,6	115,8	- 2,4	116,8	- 1,8	120,3
	DEZ	120,6	+ 7,2	+ 8,1	127,6	+10,2	126,8	+ 8,6	122,7
1981	JAN	131,5	- 2,4	+ 9,0	134,2	+ 5,2	135,1	+ 6,5	(125,7)
	FEB	132,3	+ 0,5	+ 0,6	130,2	- 3,0	130,2	- 3,6	(128,1)
	MAR	146,0	+ 7,2	+10,4	135,9	+ 4,4	134,8	+ 3,5	(127,8)
	APR	136,5	+ 4,8	- 6,5	130,7	- 3,8	130,6	- 3,1	(124,2)
	MAI	131,0	+ 6,3	- 4,0	124,9	- 4,4	125,8	- 3,7	(119,7)
	JUN	132,5	+14,8	+ 1,1	129,0	+ 3,3	127,3	+ 1,2	(122,3)
	JUL	130,1	+15,9	- 1,8	134,0	+ 3,9	134,2	+ 5,4	(138,0)

5 UMSATZE IM VERARBEITENDEN GEWERBE UND IM BAUHAUPTGEWERBE

5.2 VOLUMENINDEX (1976 = 100)

JAHR	MONAT	ORIGINALWERT			SAISONBEREINIGTER WERT		SAISON- UND ARBEITSTÄGLICH BEREINIGTER WERT		GLATTE KOMPONENTE
		1976=100	VERÄNDERUNG VORJAHR	IN O/O GEGEN VORMONAT	1976=100	VERÄNDERUNG IN O/O GEGEN VORMONAT	1976=100	VERÄNDERUNG IN O/O GEGEN VORMONAT	
MASCHINENBAU INSGESAMT									
1980	JUL	106,4	+ 8,6	- 4,3	112,5	+ 8,9	110,4	+ 2,3	107,7
	AUG	86,1	- 2,5	-19,1	101,0	-10,2	101,0	- 8,5	107,7
	SEP	114,1	+ 9,0	+32,5	106,1	+ 5,0	104,7	+ 3,7	(107,7)
	OKT	116,3	+ 4,8	+ 1,9	110,7	+ 4,3	108,3	+ 3,4	(107,5)
	NOV	106,0	- 4,8	- 8,9	103,4	- 6,6	105,0	- 3,0	(107,3)
	DEZ	134,3	- 0,1	+26,7	105,8	+ 2,3	110,0	+ 4,8	(106,6)
1981	JAN	87,8	- 1,6	-34,6	104,4	- 1,3	104,4	- 5,1	(105,3)
	FEB	92,4	- 7,1	+ 5,2	104,3	- 0,1	104,3	- 0,1	(104,7)
	MAR	105,9	- 2,0	+14,6	101,5	- 2,7	101,0	- 3,2	(104,0)
	APR	102,1	+ 0,0	- 3,6	105,0	+ 3,4	104,9	+ 3,9	(103,3)
	MAI	98,7	-12,2	- 3,3	98,9	- 5,8	101,0	- 3,7	(102,4)
	JUN	104,1	- 6,4	+ 5,5	100,7	+ 1,8	99,3	- 1,7	(100,8)
	JUL	103,7	- 2,5	- 0,4	105,0	+ 4,3	102,4	+ 3,1	(100,4)
MASCHINENBAU INLAND									
1980	JUL	110,1	+10,3	+ 0,2	114,7	+11,7	112,7	+ 6,0	107,5
	AUG	89,4	- 4,1	-18,8	101,9	-11,2	102,0	- 9,5	107,5
	SEP	111,1	+ 7,3	+24,3	103,8	+ 1,9	102,5	+ 0,5	(107,3)
	OKT	113,8	+ 1,4	+ 2,4	109,0	+ 5,0	105,9	+ 3,3	(107,0)
	NOV	106,4	- 4,1	- 6,5	103,5	- 5,0	104,9	- 0,9	(106,5)
	DEZ	130,1	+ 0,9	+22,3	107,2	+ 3,6	109,4	+ 4,3	(105,8)
1981	JAN	92,6	- 0,8	-28,8	105,9	- 1,2	106,0	- 3,1	(104,0)
	FEB	93,7	-12,2	+ 1,2	102,3	- 3,4	102,3	- 3,5	(103,2)
	MAR	105,8	- 4,1	+12,9	101,6	- 0,7	101,3	- 1,0	(102,2)
	APR	98,1	- 4,3	- 7,3	100,5	- 1,1	101,5	+ 0,2	(101,1)
	MAI	95,0	- 6,0	- 3,2	99,3	- 1,2	101,9	+ 0,4	(99,9)
	JUN	99,0	- 9,9	+ 4,2	95,9	- 3,4	97,3	- 4,5	(97,7)
	JUL	100,9	- 8,4	+ 1,9	100,2	+ 4,5	96,8	- 0,5	(97,2)
MASCHINENBAU AUSLAND									
1980	JUL	101,6	+ 6,5	-10,0	109,0	+ 5,1	106,4	- 0,6	105,6
	AUG	81,9	+ 0,0	-19,4	99,1	- 9,1	100,4	- 5,6	105,9
	SEP	117,9	+11,1	+44,0	108,3	+ 9,3	106,5	+ 6,1	(106,2)
	OKT	119,4	+ 9,3	+ 1,3	112,1	+ 3,5	110,3	+ 3,6	(106,5)
	NOV	105,6	- 5,5	-11,6	102,6	- 8,5	104,6	- 5,2	(106,7)
	DEZ	139,8	- 1,1	+32,4	103,4	+ 0,8	107,2	+ 2,5	(106,2)
1981	JAN	81,7	- 2,9	-41,6	101,7	- 1,6	103,0	- 3,9	(105,9)
	FEB	90,7	+ 0,4	+11,0	106,3	+ 4,5	106,3	+ 3,2	(106,1)
	MAR	106,0	+ 1,0	+16,9	101,0	- 5,0	100,1	- 5,8	(106,3)
	APR	107,3	+ 5,7	+ 1,2	110,7	+ 9,6	108,4	+ 8,3	(106,6)
	MAI	103,6	-18,5	- 3,4	105,9	- 4,3	107,8	- 0,6	(107,0)
	JUN	110,8	- 1,9	+ 6,9	107,0	+ 1,0	105,9	- 1,8	(106,9)
	JUL	107,3	+ 5,6	- 3,2	110,9	+ 3,6	109,2	+ 3,1	(107,8)
STRASSENFAHRZEUGBAU INSGESAMT									
1980	JUL	104,7	- 8,5	-12,7	115,7	+ 3,5	112,0	- 4,3	116,6
	AUG	79,9	-11,6	-23,7	115,2	- 0,4	116,5	+ 4,0	114,8
	SEP	120,1	+ 0,0	+50,3	117,3	+ 1,8	114,3	- 1,9	114,6
	OKT	124,1	- 9,2	+ 3,3	114,5	- 2,4	112,3	- 1,7	114,4
	NOV	110,8	-17,3	-10,7	107,4	- 6,2	108,3	- 3,6	113,7
	DEZ	112,9	+ 3,4	+ 1,9	119,1	+10,9	118,7	+ 9,6	112,9
1981	JAN	96,5	-21,7	-14,5	103,2	-13,4	104,6	-11,9	112,9
	FEB	118,6	- 9,0	+22,9	114,9	+11,3	114,9	+ 9,8	112,9
	MAR	134,7	- 3,8	+13,6	113,6	- 1,1	112,2	- 2,3	(113,2)
	APR	126,1	- 5,3	- 6,4	116,4	+ 2,5	115,0	+ 2,5	(113,9)
	MAI	118,7	- 2,6	- 5,9	111,5	- 4,2	114,1	- 0,8	(114,8)
	JUN	120,5	+ 0,4	+ 1,5	116,2	+ 4,2	117,6	+ 3,1	(116,0)
	JUL	108,6	+ 3,7	- 9,9	120,1	+ 3,4	117,9	+ 0,3	(117,6)
STRASSENFAHRZEUGBAU INLAND									
1980	JUL	113,2	- 5,7	-10,4	121,7	+ 7,4	117,4	- 2,7	117,2
	AUG	85,7	- 6,3	-24,3	122,2	+ 0,4	123,3	+ 5,0	115,0
	SEP	117,9	- 5,4	+37,6	116,6	- 4,6	114,1	- 7,5	115,1
	OKT	124,6	- 8,2	+ 5,7	116,9	+ 0,3	114,6	+ 0,4	115,0
	NOV	107,1	-16,7	-14,0	108,2	- 7,4	108,3	- 5,5	114,4
	DEZ	106,2	- 0,5	- 0,8	118,9	+ 9,9	118,4	+ 9,3	113,6
1981	JAN	92,5	-23,4	-12,9	103,1	-13,3	104,4	-11,8	112,9
	FEB	123,2	- 7,1	+33,2	119,2	+15,6	119,2	+14,2	112,2
	MAR	140,4	- 1,7	+14,0	115,0	- 3,5	114,2	- 4,2	(111,4)
	APR	129,5	- 6,4	- 7,8	114,9	- 0,1	112,6	- 1,4	(110,7)
	MAI	117,7	- 6,0	- 9,1	107,9	- 6,1	110,3	- 2,0	(110,1)
	JUN	114,6	- 9,3	- 2,6	105,5	- 2,2	109,1	- 1,1	(109,6)
	JUL	101,8	-10,1	-11,2	109,7	+ 4,0	107,5	- 1,5	(109,1)
STRASSENFAHRZEUGBAU AUSLAND									
1980	JUL	95,2	-11,9	-15,8	109,4	- 0,5	106,1	- 6,1	114,8
	AUG	73,6	-17,5	-22,7	108,4	- 0,9	110,2	+ 3,9	113,3
	SEP	122,2	+ 6,1	+66,0	118,8	+ 9,6	116,0	+ 5,3	(112,9)
	OKT	123,5	-10,2	+ 1,1	112,5	- 5,3	110,4	- 4,8	(112,8)
	NOV	114,8	-17,9	- 7,0	106,3	- 5,5	108,0	- 2,2	(112,8)
	DEZ	120,4	+ 7,7	+ 4,9	119,0	+11,9	119,1	+10,3	(112,6)
1981	JAN	100,8	-20,1	-16,3	102,5	-13,9	104,2	-12,5	(112,5)
	FEB	113,6	-11,1	+12,7	111,0	+ 8,3	111,0	+ 6,5	(113,6)
	MAR	128,6	- 6,1	+13,2	115,6	+ 4,1	113,3	+ 2,1	(115,2)
	APR	122,4	- 3,7	- 4,8	121,9	+ 5,4	122,1	+ 7,8	(117,3)
	MAI	119,9	+ 1,3	- 2,0	117,4	- 3,7	120,1	- 1,6	(119,9)
	JUN	126,8	+12,2	+ 5,8	124,3	+ 5,9	125,1	+ 4,2	(123,5)
	JUL	115,9	+21,7	- 8,6	130,0	+ 4,6	128,2	+ 2,5	(127,8)

5 UMSATZE IM VERARBEITENDEN GEWERBE UND IM BAUHAUPTGEWERBE

5.2 VOLUMENINDEX (1976 = 100)

JAHR	MONAT	ORIGINALWERT			SAISONBEREINIGTER WERT		SAISON- UND ARBEITSTÄGLICH BEREINIGTER WERT		GLATTE KOMPONENTE
		1976=100	VERÄNDERUNG VORJAHR	IN O/O GEGEN VORMONAT	1976=100	VERÄNDERUNG IN O/O GEGEN VORMONAT	1976=100	VERÄNDERUNG IN O/O GEGEN VORMONAT	
ELEKTROTECHNIK INSGESAMT									
1980	JUL	111,4	+ 5,6	- 0,9	121,7	+11,3	119,0	+ 3,2	116,5
	AUG	97,5	- 3,8	-12,5	110,3	- 9,4	110,8	- 6,9	116,6
	SEP	131,8	+ 2,5	+35,2	114,0	+ 3,4	111,7	+ 0,8	(116,7)
	OKT	125,3	+ 1,5	- 4,9	117,0	+ 2,6	115,2	+ 3,1	(116,7)
	NOV	120,2	- 1,6	- 4,1	114,2	- 2,4	115,9	+ 0,6	(116,6)
	DEZ	131,9	+ 2,3	+ 9,7	117,3	+ 2,7	119,7	+ 3,3	(116,2)
1981	JAN	97,9	- 7,2	-25,8	110,6	- 5,7	111,1	- 7,2	(115,4)
	FEB	108,9	- 4,2	+11,2	115,4	+ 4,3	115,4	+ 3,9	(115,2)
	MAR	122,0	+ 0,9	+12,0	116,1	+ 0,6	114,8	- 0,5	(114,9)
	APR	107,4	- 3,8	-12,0	113,3	- 2,4	113,6	- 1,0	(114,8)
	MAI	109,8	- 6,3	+ 2,2	113,0	- 0,3	115,5	+ 1,7	(114,8)
	JUN	112,1	- 0,3	+ 2,1	114,8	+ 1,6	113,4	- 1,8	(114,9)
JUL	113,6	+ 2,0	+ 1,3	122,5	+ 6,7	120,8	+ 6,5	(115,3)	
ELEKTROTECHNIK INLAND									
1980	JUL	109,2	+ 7,4	- 1,4	120,8	+10,1	118,4	+ 3,8	114,4
	AUG	97,5	- 3,2	-10,7	109,7	- 9,2	110,3	- 6,8	114,6
	SEP	131,4	- 0,2	+34,8	110,2	+ 0,5	108,5	- 1,6	(114,5)
	OKT	127,6	+ 3,6	- 2,9	116,1	+ 5,4	114,1	+ 5,2	(114,4)
	NOV	118,4	- 1,3	- 7,2	112,5	- 3,1	113,7	- 0,4	(114,1)
	DEZ	128,1	+ 2,5	+ 8,2	115,7	+ 2,8	116,7	+ 2,6	(113,6)
1981	JAN	98,0	- 8,1	-23,5	108,8	- 6,0	109,4	- 6,3	(112,7)
	FEB	106,7	- 7,5	+ 8,9	112,2	+ 3,1	112,2	+ 2,6	(112,2)
	MAR	119,0	+ 0,7	+11,5	114,0	+ 1,6	113,0	+ 0,7	(111,6)
	APR	103,2	- 4,5	-13,3	110,0	- 3,5	110,4	- 2,3	(111,3)
	MAI	102,3	- 2,0	- 0,9	110,5	+ 0,5	112,8	+ 2,2	(111,0)
	JUN	107,5	- 2,9	+ 5,1	110,4	- 0,1	110,9	- 1,7	(110,7)
JUL	104,8	- 4,0	- 2,5	115,6	+ 4,7	113,8	+ 2,6	(110,7)	
ELEKTROTECHNIK AUSLAND									
1980	JUL	116,6	+ 2,0	+ 0,1	123,5	+13,3	119,9	+ 1,6	121,9
	AUG	97,3	- 5,6	-16,6	110,8	-10,3	111,7	- 6,8	121,5
	SEP	133,1	+ 9,7	+36,8	122,9	+10,9	120,2	+ 7,6	121,0
	OKT	119,8	- 3,2	-10,0	118,2	- 3,8	116,5	- 3,1	119,5
	NOV	124,4	- 2,4	+ 3,8	118,0	- 0,2	120,1	+ 3,1	(119,0)
	DEZ	141,0	+ 2,3	+13,3	121,7	+ 3,1	125,6	+ 4,6	(118,7)
1981	JAN	97,8	- 5,0	-30,6	115,2	- 5,3	116,0	- 7,6	(118,9)
	FEB	113,9	+ 3,8	+16,5	123,1	+ 6,9	123,1	+ 6,1	(119,3)
	MAR	129,2	+ 1,7	+13,4	123,5	+ 0,3	121,5	- 1,3	(120,3)
	APR	117,2	- 2,3	- 9,3	124,3	+ 0,6	125,8	+ 3,5	(121,5)
	MAI	127,1	-13,8	+ 8,4	124,0	- 0,2	126,9	+ 0,9	(123,9)
	JUN	122,9	+ 5,5	- 3,3	119,2	- 3,9	117,0	- 7,8	(127,1)
JUL	133,9	+14,8	+ 9,0	138,4	+16,1	136,7	+16,8	(128,9)	
HERSTELLUNG VON EISEN-,BLECH-UND METALLWAREN INSGESAMT									
1980	JUL	103,9	+ 3,8	- 2,7	113,3	+ 9,2	109,8	+ 0,3	110,0
	AUG	93,2	- 8,1	-10,3	102,7	- 9,4	103,7	- 5,6	109,4
	SEP	114,3	+ 3,6	+22,6	111,3	+ 8,4	108,8	+ 4,9	(109,1)
	OKT	124,8	- 1,6	+ 9,2	109,4	- 1,7	106,9	- 1,7	(108,8)
	NOV	110,5	- 8,2	-11,5	102,9	- 5,9	103,7	- 3,0	(108,4)
	DEZ	98,6	- 2,0	-10,8	107,5	+ 4,5	108,7	+ 4,8	(107,5)
1981	JAN	98,9	- 9,4	+ 0,3	104,3	- 3,0	105,2	- 3,2	(106,8)
	FEB	105,4	- 6,5	+ 6,6	107,4	+ 3,0	107,4	+ 2,1	(106,4)
	MAR	114,3	- 5,4	+ 8,4	105,1	- 2,1	104,2	- 3,0	(106,1)
	APR	108,4	- 5,8	- 5,2	107,0	+ 1,8	106,3	+ 2,0	(105,8)
	MAI	102,4	- 5,1	- 5,5	102,8	- 3,9	105,5	- 0,8	(105,5)
	JUN	101,9	- 4,6	- 0,5	103,8	+ 1,0	106,1	+ 0,6	(105,3)
JUL	103,6	- 0,3	+ 1,7	112,0	+ 7,9	109,6	+ 3,3	(106,4)	
HERSTELLUNG VON EISEN-,BLECH-UND METALLWAREN INLAND									
1980	JUL	102,0	+ 2,4	- 1,4	109,8	+ 4,9	107,5	- 1,0	107,3
	AUG	91,4	- 9,1	-10,4	99,6	- 9,3	100,0	- 7,0	106,6
	SEP	111,9	+ 3,7	+22,4	108,3	+ 8,7	106,6	+ 6,6	(106,2)
	OKT	122,1	- 2,2	+ 9,1	106,4	- 1,8	104,2	- 2,3	(105,7)
	NOV	107,8	- 8,6	-11,7	100,0	- 6,0	100,7	- 3,4	(105,1)
	DEZ	95,8	- 3,2	-11,1	104,5	+ 4,5	104,2	+ 3,5	(104,1)
1981	JAN	95,3	-11,2	- 0,5	100,6	- 3,7	101,0	- 3,1	(103,2)
	FEB	101,2	- 7,2	+ 6,2	104,0	+ 3,4	104,0	+ 3,0	(102,6)
	MAR	109,6	- 6,8	+ 8,3	101,2	- 2,7	101,0	- 2,9	(102,1)
	APR	103,5	- 7,3	- 5,6	102,8	+ 1,6	103,1	+ 2,1	(101,5)
	MAI	97,7	- 7,3	- 5,6	98,2	- 4,5	100,6	- 2,4	(101,0)
	JUN	96,9	- 6,4	- 0,8	98,8	+ 0,6	101,0	+ 0,4	(100,5)
JUL	99,0	- 2,9	+ 2,2	106,1	+ 7,4	104,0	+ 3,0	(101,2)	
HERSTELLUNG VON EISEN-,BLECH-UND METALLWAREN AUSLAND									
1980	JUL	112,2	+10,1	- 7,1	126,1	+ 7,8	122,3	- 0,7	120,5
	AUG	100,3	- 4,8	-10,6	114,0	- 9,6	115,1	- 5,9	119,8
	SEP	124,1	+ 3,4	+23,7	122,1	+ 7,1	119,8	+ 4,1	119,0
	OKT	136,2	+ 0,7	+ 9,8	121,5	- 0,5	118,8	- 0,8	119,3
	NOV	121,8	- 6,7	-10,6	114,7	- 5,6	115,2	- 3,0	118,9
	DEZ	110,3	+ 2,5	- 9,4	119,6	+ 4,3	120,3	+ 4,4	118,9
1981	JAN	114,1	- 2,5	+ 3,4	120,1	+ 0,4	121,1	+ 0,7	(119,1)
	FEB	123,4	- 3,7	+ 8,2	121,9	+ 1,5	121,9	+ 0,7	(119,7)
	MAR	133,6	- 0,4	+ 8,3	121,4	- 0,4	120,8	- 0,9	(120,8)
	APR	128,8	- 0,8	- 3,6	124,8	+ 2,8	124,6	+ 3,1	(122,3)
	MAI	122,0	+ 3,0	- 5,3	123,3	- 1,2	125,6	+ 0,8	(125,2)
	JUN	122,9	+ 1,7	+ 0,7	120,6	- 2,2	123,8	- 1,4	(126,0)
JUL	122,5	+ 9,2	- 0,3	136,3	+13,0	133,8	+ 8,1	(136,7)	

5 UMSÄTZE IM VERARBEITENDEN GEWERBE UND IM BAUHAUPTGEWERBE

5.2 VOLUMENINDEX (1976 = 100)

JAHR	MONAT	ORIGINALWERT			SAISONBEREINIGTER WERT		SAISON- UND ARBEITSTÄGELICH BEREINIGTER WERT		GLATTE KOMPONENTE
		1976=100	VERÄNDERUNG IN O/O GEGEN VORJAHR	VERÄNDERUNG IN O/O GEGEN VORMONAT	1976=100	VERÄNDERUNG IN O/O GEGEN VORMONAT	1976=100	VERÄNDERUNG IN O/O GEGEN VORMONAT	
TEXTILGEWERBE INSGESAMT									
1980	JUL	93,5	- 0,5	+ 3,5	102,0	+10,3	98,7	+ 1,6	96,5
	AUG	74,4	-11,2	-20,4	89,4	-12,4	90,8	- 8,0	96,3
	SEP	106,6	+ 2,1	+43,3	98,9	+10,6	96,3	+ 6,1	(95,8)
	OKT	111,9	- 5,8	+ 5,0	94,8	- 4,1	93,1	- 3,3	(95,3)
	NOV	94,4	-11,7	-15,6	89,6	- 5,5	90,6	- 2,7	(94,7)
	DEZ	79,5	- 2,0	-15,8	94,9	+ 5,9	95,7	+ 5,6	(93,6)
1981	JAN	93,5	-12,4	+17,6	89,2	- 6,0	90,4	- 5,5	(92,8)
	FEB	96,2	- 9,2	+ 2,9	93,0	+ 4,3	93,0	+ 2,9	(92,3)
	MAR	102,5	- 7,3	+ 6,5	91,0	- 2,2	89,8	- 3,4	(91,7)
	APR	93,3	- 6,7	- 9,0	93,6	+ 2,9	92,3	+ 2,8	(91,1)
	MAI	84,9	- 6,6	- 9,0	88,6	- 5,3	91,1	- 1,3	(90,6)
	JUN	84,5	- 6,4	- 0,5	90,4	+ 2,0	90,6	- 0,5	(90,0)
JUL	86,6	- 7,4	+ 2,5	94,4	+ 4,4	92,6	+ 2,2	(90,2)	
TEXTILGEWERBE INLAND									
1980	JUL	91,6	- 0,9	+ 4,8	100,3	+10,1	97,0	+ 1,8	94,4
	AUG	73,0	-11,0	-20,3	87,6	-12,7	89,0	- 8,2	94,3
	SEP	105,4	+ 1,6	+44,4	96,8	+10,5	94,2	+ 5,8	(93,6)
	OKT	110,0	- 7,0	+ 4,4	92,0	- 5,0	90,5	- 3,9	(92,9)
	NOV	92,9	-12,0	-15,5	87,4	- 5,0	88,4	- 2,3	(92,2)
	DEZ	75,9	- 3,2	-18,3	92,3	+ 5,6	93,0	+ 5,2	(90,8)
1981	JAN	91,6	-13,1	+20,7	86,5	- 6,3	87,8	- 5,6	(89,8)
	FEB	92,7	-10,9	+ 1,2	89,5	+ 3,5	89,5	+ 1,9	(88,9)
	MAR	98,4	- 9,1	+ 6,1	87,4	- 2,3	86,0	- 3,9	(87,9)
	APR	88,7	- 9,1	- 9,9	89,4	+ 2,3	88,0	+ 2,3	(86,9)
	MAI	80,1	- 9,5	- 9,7	84,2	- 5,8	86,6	- 1,6	(85,9)
	JUN	78,4	-10,3	- 2,1	85,5	+ 1,5	85,3	- 1,5	(84,7)
JUL	79,8	-12,9	+ 1,8	87,8	+ 2,7	86,3	+ 1,2	(84,2)	
TEXTILGEWERBE AUSLAND									
1980	JUL	102,0	+ 1,5	- 1,6	111,6	+11,8	107,4	+ 1,2	(103,2)
	AUG	80,4	-12,0	-21,2	96,5	-13,5	98,3	- 8,5	(102,2)
	SEP*	112,6	+ 4,3	+40,0	111,7	+15,8	109,3	+11,2	(101,6)
	OKT	120,1	- 0,7	+ 6,7	108,7	- 2,7	106,8	- 2,3	(101,3)
	NOV	101,2	-10,1	-15,7	99,0	- 8,9	100,8	- 5,6	(101,4)
	DEZ	95,7	+ 2,5	- 5,4	103,2	+ 4,2	103,7	+ 2,9	(102,0)
1981	JAN	102,2	- 9,1	+ 6,8	99,8	- 3,3	101,5	- 2,1	(103,2)
	FEB	111,6	- 2,5	+ 9,2	109,3	+ 9,5	109,3	+ 7,7	(104,4)
	MAR	121,0	- 0,2	+ 8,4	108,9	- 0,4	107,3	- 1,8	(106,5)
	APR	114,0	+ 3,3	- 5,8	113,3	+ 4,0	112,6	+ 4,9	(108,6)
	MAI	106,6	+ 5,2	- 6,5	108,8	- 4,0	111,6	- 0,9	(106,5)
	JUN	112,1	+ 8,1	+ 5,2	108,8	+ 0,0	109,9	- 1,5	(111,1)
JUL	117,5	+15,2	+ 4,8	125,1	+15,0	123,0	+11,9	(125,4)	
BEKLEIDUNGSGEWERBE INSGESAMT									
1980	JUL	106,8	+ 4,5	+81,3	104,1	+12,9	102,3	+ 9,4	95,3
	AUG	100,4	-11,2	- 6,0	91,7	-11,9	92,4	- 9,7	94,9
	SEP*	137,8	+ 7,8	+37,3	109,1	+19,0	107,8	+16,7	94,5
	OKT	115,5	- 4,0	-16,2	94,1	-13,7	92,5	-14,2	94,1
	NOV	76,1	- 9,5	-34,1	89,7	- 4,7	90,9	- 1,7	93,4
	DEZ	62,9	+ 1,1	-17,3	95,4	+ 6,4	97,3	+ 7,0	93,8
1981	JAN	103,0	- 8,7	+63,8	92,2	- 3,4	92,7	- 4,7	93,9
	FEB	111,7	- 5,0	+ 8,4	95,0	+ 3,0	95,0	+ 2,5	93,5
	MAR	120,4	- 3,2	+ 7,8	92,5	- 2,6	92,2	- 2,9	(93,4)
	APR	89,7	- 4,8	-25,5	94,2	+ 1,8	93,5	+ 1,4	(93,4)
	MAI	62,4	+ 0,6	-30,4	94,3	+ 0,1	96,1	+ 2,8	(93,4)
	JUN	59,6	+ 1,2	- 4,5	95,7	+ 1,5	96,8	+ 0,7	(93,6)
JUL	98,7	- 7,6	+65,6	92,6	- 3,2	90,7	- 6,3	(93,7)	
BEKLEIDUNGSGEWERBE INLAND									
1980	JUL	100,4	+ 2,6	+69,6	100,3	+11,0	98,4	+ 7,0	93,4
	AUG	93,9	-13,0	- 6,5	88,5	-11,8	89,3	- 9,2	93,0
	SEP	130,6	+ 7,0	+39,1	99,5	+12,4	97,7	+ 9,4	92,5
	OKT	112,7	- 3,9	-13,7	91,9	- 7,6	90,3	- 7,6	92,1
	NOV	77,2	- 9,0	-31,5	87,6	- 4,7	88,9	- 1,6	91,3
	DEZ	63,3	+ 3,6	-18,0	93,5	+ 6,7	95,2	+ 7,1	91,5
1981	JAN	97,6	- 9,5	+54,2	88,7	- 5,1	89,3	- 6,2	91,5
	FEB	104,0	- 6,5	+ 6,6	91,0	+ 2,6	91,0	+ 1,9	91,3
	MAR	113,9	- 3,6	+ 9,5	88,9	- 2,3	88,1	- 3,2	(90,9)
	APR	87,9	- 5,1	-22,8	91,4	+ 2,8	91,0	+ 3,3	(90,6)
	MAI	62,7	- 0,9	-28,7	91,0	- 0,4	93,1	+ 2,3	(90,3)
	JUN	58,4	- 1,4	- 6,9	92,1	+ 1,2	92,4	- 0,8	(89,9)
JUL	92,6	- 7,8	+58,6	89,7	- 2,6	87,9	- 4,9	(89,6)	
BEKLEIDUNGSGEWERBE AUSLAND									
1980	JUL	159,2	+16,3	+180,8	139,6	+24,2	136,3	+15,2	121,2
	AUG	154,0	- 1,3	- 3,3	122,5	-12,2	122,5	-10,1	121,9
	SEP*	197,4	+13,1	+28,2	149,9	+22,4	146,6	+19,7	122,1
	OKT	138,9	- 4,1	-29,6	116,1	-22,5	114,9	-21,6	121,7
	NOV	67,5	-13,9	-51,4	110,4	- 4,9	111,0	- 3,4	120,5
	DEZ	58,6	-17,3	-13,2	112,9	+ 2,3	118,9	+ 7,1	121,7
1981	JAN	147,9	- 3,5	+152,4	124,2	+10,0	123,8	+ 4,1	122,8
	FEB	175,7	+ 3,2	+18,8	131,6	+ 6,0	131,6	+ 6,3	122,5
	MAR	173,5	- 0,3	- 1,3	124,4	- 5,5	122,9	- 6,6	(123,0)
	APR	104,7	- 2,6	-39,7	122,8	- 1,3	123,3	+ 0,3	(123,6)
	MAI	59,9	+18,8	-42,8	126,5	+ 3,0	128,3	+ 4,1	(124,4)
	JUN	69,3	+22,2	+15,7	130,0	+ 2,8	130,2	+ 1,5	(125,3)
JUL	149,7	- 6,0	+116,0	123,2	- 5,2	121,9	- 6,4	(126,3)	

6 BAUGENEHMIGUNGEN, BAUFERTIGSTELLUNGEN, BAUVORRAT

6.1 VERANSCHLAGTE REINE BALKOSTEN DER GENEHMIGTEN HOCHBAUVORHABEN IN NEUBAU (1976 = 100)

JAHR	MONAT	ORIGINALWERT			SAISONBEREINIGTER WERT		SAISON- UND ARBEITSTÄGLICH BEREINIGTER WERT		GLATTE KOMPONENTE
		1976=100	VERÄNDERUNG VORJAHR	IN O/O GEGEN VORMONAT	1976=100	VERÄNDERUNG IN O/O GEGEN VORMONAT	1976=100	VERÄNDERUNG IN O/O GEGEN VORMONAT	
WOHN- UND NICHTWOHNGBAUEDE									
1980	JUN	144,8	+ 8,5	+ 1,8	128,9	- 6,5	131,7	- 3,7	132,3
	JUL	148,8	+ 4,5	+ 2,8	132,6	+ 2,9	131,9	+ 0,2	132,6
	AUG	134,6	+ 6,2	- 9,5	131,2	- 1,1	130,6	- 1,0	(133,0)
	SEP	145,7	+11,6	+ 8,2	135,8	+ 3,5	135,1	+ 3,4	(133,3)
	OKT	151,4	+13,4	+ 3,9	139,5	+ 2,7	137,1	+ 1,5	(133,5)
	NOV	120,5	- 1,7	-20,4	127,2	- 8,8	129,2	- 5,8	(134,1)
	DEZ	117,4	- 5,0	- 2,6	120,1	- 5,6	129,1	- 0,1	(134,3)
1981	JAN	99,6	- 1,0	-15,2	130,5	+ 8,7	129,5	+ 0,3	(134,1)
	FEB	102,9	-15,4	+ 3,3	122,8	- 5,9	122,8	- 5,2	(134,0)
	MAR	141,7	+ 5,1	+37,7	138,1	+12,5	138,7	+12,9	(133,1)
	APR	135,5	+ 0,1	- 4,4	134,4	- 2,7	132,9	- 4,2	(131,9)
	MAI	147,7	+ 3,8	+ 9,0	138,1	+ 2,8	139,5	+ 5,0	(130,4)
	JUN	141,4	- 2,3	- 4,3	127,1	- 8,0	126,0	- 9,7	(128,6)
WOHNGBAUEDE									
1980	JUN	143,9	+ 0,6	- 1,5	127,0	- 6,1	129,8	- 3,9	132,6
	JUL	154,7	+ 6,7	+ 7,5	137,3	+ 8,1	136,0	+ 4,8	132,6
	AUG	133,9	- 1,5	-13,4	129,2	- 5,9	129,3	- 4,9	(132,8)
	SEP	139,7	+ 4,2	+ 4,3	134,8	+ 4,3	134,6	+ 4,1	(133,0)
	OKT	149,6	+11,1	+ 7,1	140,5	+ 4,2	138,1	+ 2,6	(133,3)
	NOV	111,6	- 8,7	-25,4	122,4	-12,9	124,6	- 9,8	(134,0)
	DEZ	113,9	- 4,4	+ 2,1	124,2	+ 1,5	130,3	+ 4,6	(134,4)
1981	JAN	102,9	+ 0,4	- 9,7	133,2	+ 7,2	133,1	+ 2,1	(134,8)
	FEB	104,0	-16,0	+ 1,1	123,6	- 7,2	123,6	- 7,1	(135,3)
	MAR	148,1	+ 5,2	+42,4	140,5	+13,7	140,9	+14,0	(135,2)
	APR	141,3	- 1,4	- 4,6	134,7	- 4,1	133,0	- 5,6	(134,9)
	MAI	157,7	+ 7,9	+11,6	143,9	+ 6,8	145,7	+ 9,5	(134,4)
	JUN	147,6	+ 2,6	- 6,4	132,2	- 8,1	132,0	- 9,4	(133,8)
WOHNGBAUEDE VON PRIVATEN HAUSHALTEN									
1980	JUN	130,6	- 2,9	+ 0,3	113,6	- 2,9	117,3	+ 0,3	117,5
	JUL	147,4	+ 8,5	+12,9	126,1	+11,0	124,2	+ 5,9	116,7
	AUG	122,3	- 3,9	-17,0	114,3	- 9,4	114,5	- 7,8	(116,7)
	SEP	125,1	+ 0,9	+ 2,3	116,6	+ 2,0	115,9	+ 1,2	(116,7)
	OKT	130,5	+ 8,2	+ 4,3	121,6	+ 4,3	120,4	+ 3,9	(116,8)
	NOV	93,4	-11,7	-28,4	108,9	-10,4	110,1	- 8,6	(117,6)
	DEZ	84,9	-12,8	- 9,1	105,5	- 3,1	112,6	+ 2,3	(118,0)
1981	JAN	84,9	- 4,2	+ 0,0	116,5	+10,4	116,1	+ 3,1	(118,3)
	FEB	92,9	-15,2	+ 9,4	111,3	- 4,5	111,3	- 4,1	(118,6)
	MAR*	137,3	+ 7,4	+47,8	133,7	+20,1	133,9	+20,3	(118,7)
	APR	130,0	- 2,5	- 5,3	119,2	-10,8	117,0	-12,6	(118,9)
	MAI	147,3	+13,1	+13,3	130,7	+ 9,6	131,9	+12,7	(119,0)
	JUN	140,0	+ 7,2	- 5,0	123,1	- 5,8	121,9	- 7,6	(119,1)
NICHTWOHNGBAUEDE									
1980	JUN	146,5	+26,9	+ 8,4	132,6	- 7,1	134,9	- 3,7	131,7
	JUL	137,9	+ 0,3	- 5,9	123,6	- 6,8	124,3	- 7,9	132,6
	AUG	136,0	+24,0	- 1,4	135,0	+ 9,2	133,0	+ 7,0	(133,3)
	SEP	157,1	+26,9	+15,5	137,5	+ 1,9	136,1	+ 2,3	(133,8)
	OKT	154,9	+18,0	- 1,4	137,7	+ 0,1	135,4	- 0,5	(134,0)
	NOV	137,2	+11,4	-11,4	136,1	- 1,2	137,9	+ 1,8	(134,4)
	DEZ	124,0	- 5,8	- 9,6	112,6	-17,3	126,9	- 8,0	(134,1)
1981	JAN	93,2	- 3,9	-24,8	125,3	+11,3	122,5	- 3,5	(132,8)
	FEB	100,7	-14,5	+ 8,0	121,1	- 3,4	121,1	- 1,1	(131,5)
	MAR	129,7	+ 5,1	+28,8	133,7	+10,4	134,8	+11,3	(129,3)
	APR	124,6	+ 3,7	- 3,9	134,1	+ 0,3	132,5	- 1,7	(126,4)
	MAI	129,0	- 4,6	+ 3,5	129,2	- 3,7	130,0	- 1,9	(122,9)
	JUN	129,7	-11,5	+ 0,5	117,4	- 9,1	114,3	-12,1	(117,7)
ÖFFENTLICHE GEBÄUDE									
1980	JUN	144,0	+28,2	+15,8	127,3	- 4,8	131,1	- 1,9	128,5
	JUL	123,3	-13,2	-14,4	113,3	-11,0	112,1	-14,5	128,1
	AUG	114,6	+14,4	- 7,1	119,8	+ 5,7	120,7	+ 7,7	124,9
	SEP	149,2	+30,9	+30,2	129,7	+ 8,3	125,3	+ 3,8	121,2
	OKT	135,8	+23,5	- 9,0	123,3	- 4,9	124,0	- 1,0	118,4
	NOV	140,5	+17,5	+ 3,5	130,8	+ 6,1	131,2	+ 5,8	118,6
	DEZ	125,4	- 3,9	-10,7	112,1	-14,3	115,4	-12,0	(115,9)
1981	JAN	71,9	-33,8	-42,7	102,2	- 8,8	102,8	-10,9	(113,2)
	FEB	82,7	-27,1	+15,0	102,5	+ 0,3	102,5	- 0,3	(112,6)
	MAR	110,9	- 3,6	+34,1	115,5	+12,7	112,7	+10,0	(111,8)
	APR	104,7	+ 1,9	- 5,6	121,5	+ 5,2	125,1	+11,0	(111,0)
	MAI	120,5	- 3,1	+15,1	124,8	+ 2,7	125,3	+ 0,2	(110,5)
	JUN	113,2	-21,4	- 6,1	99,7	-20,1	95,1	-24,1	(108,8)
WIRTSCHAFTSGBAUEDE									
1980	JUN	148,1	+26,1	+ 4,4	135,7	- 7,6	142,2	- 2,1	138,1
	JUL	146,9	+ 9,0	- 0,8	130,2	- 4,1	128,7	- 9,5	139,1
	AUG	149,3	+29,2	+ 1,6	144,7	+11,1	143,2	+11,3	(140,2)
	SEP	162,1	+24,9	+ 8,6	142,5	- 1,5	138,8	- 3,1	(141,0)
	OKT	166,8	+15,4	+ 2,9	145,6	+ 2,2	143,7	+ 3,5	(141,5)
	NOV	135,1	+ 7,7	-19,0	138,2	- 5,1	139,1	- 3,2	(141,6)
	DEZ	123,1	- 7,1	- 8,9	125,5	- 9,2	135,9	- 2,3	(141,5)
1981	JAN	106,4	+18,4	-13,6	137,2	+ 9,3	135,2	- 0,5	(140,4)
	FFB	111,9	- 7,1	+ 5,2	131,0	- 4,5	131,0	- 3,1	(139,8)
	MAR	141,2	+ 9,9	+26,2	143,8	+ 9,8	142,0	+ 8,4	(138,0)
	APR	136,9	+ 4,5	- 3,0	142,9	- 0,6	148,9	+ 4,9	(135,7)
	MAI	134,2	- 5,4	- 2,0	137,9	- 3,5	139,4	- 6,4	(132,7)
	JUN	140,0	- 5,5	+ 4,3	128,6	- 6,7	125,5	-10,0	(128,6)

6 BAUGENEHMIGUNGEN, BAUFERTIGSTELLUNGEN, BAUVORRAT

6.2 RAUMINHALT DER GENEHMIGTEN NOCHBAUVORHABEN IM NEUBAU (1976 = 100)

JAHR	MONAT	ORIGINALWERT			SAISONBEREINIGTER WERT		SAISON- UND ARBEITSTÄGLICH BEREINIGTER WERT		GLATTE KOMPONENTE
		1976=100	VERÄNDERUNG VORJAHR	IN 0/0 GEGEN VORMONAT	1976=100	VERÄNDERUNG IN 0/0 GEGEN VORMONAT	1976=100	VERÄNDERUNG IN 0/0 GEGEN VORMONAT	1976=100
WOHN- UND NICHTWOHNGBAUEUDE									
1980	JUN	112,7	- 4,1	+ 0,1	98,6	- 9,8	101,6	- 6,7	105,0
	JUL	117,7	- 3,1	+ 4,4	103,6	+ 5,1	102,8	+ 1,2	(104,7)
	AUG	105,8	- 4,2	-10,1	101,1	- 2,4	100,5	- 2,2	(104,3)
	SEP	112,0	+ 0,1	+ 5,9	104,9	+ 3,8	104,1	+ 3,6	(103,4)
	OKT	117,7	+ 1,2	+ 5,1	106,6	+ 1,6	104,2	+ 0,1	(102,9)
	NOV	93,8	- 7,8	-20,3	98,3	- 7,8	99,2	- 4,8	(102,5)
	DEZ	87,6	-13,2	- 6,6	91,7	- 6,7	99,1	- 0,1	(101,6)
1981	JAN	74,6	- 7,3	-14,8	101,0	+10,1	99,8	+ 0,7	(100,8)
	FEB	77,4	-21,7	+ 3,8	94,1	- 6,8	94,1	- 5,7	(100,0)
	MAR	102,6	- 4,8	+32,6	100,4	+ 6,7	101,3	+ 7,7	(98,8)
	APR	101,3	- 6,3	- 1,3	99,6	- 0,8	98,2	- 3,1	(97,3)
	MAI	105,7	- 6,1	+ 4,3	100,6	+ 1,0	101,6	+ 3,5	(95,6)
	JUN	103,7	- 8,0	- 1,9	90,8	- 9,7	91,6	- 9,8	(94,0)
WOHNGBAUEUDE									
1980	JUN	110,9	- 9,2	- 2,4	96,2	- 7,7	98,7	- 5,0	102,6
	JUL	118,2	- 3,9	+ 6,6	103,7	+ 7,8	102,6	+ 4,0	(102,0)
	AUG	101,9	- 9,8	-13,8	98,1	- 5,4	97,9	- 4,6	(101,5)
	SEP	106,0	- 4,2	+ 4,0	102,0	+ 4,0	101,9	+ 4,1	(100,5)
	OKT	111,3	+ 1,2	+ 5,0	104,4	+ 2,4	101,8	- 0,1	(99,9)
	NOV	82,6	-16,6	-25,8	91,3	-12,5	93,0	- 8,6	(99,7)
	DEZ	82,1	-12,5	- 0,6	91,3	+ 0,0	96,9	+ 4,2	(99,1)
1981	JAN	74,9	- 9,0	- 8,8	100,0	+ 9,5	99,6	+ 2,8	(98,6)
	FEB	75,2	-24,6	+ 0,4	90,4	- 9,6	90,4	- 9,2	(98,0)
	MAR	107,0	- 4,0	+42,3	100,1	+10,7	100,9	+11,6	(97,0)
	APR	101,0	-10,0	- 5,6	95,2	- 4,9	93,8	- 7,0	(95,8)
	MAI	112,1	- 1,3	+11,0	100,6	+ 5,7	102,2	+ 9,0	(94,5)
	JUN	103,7	- 6,5	- 7,5	90,1	-10,4	91,1	-10,9	(93,7)
WOHNGBAUEUDE VON PRIVATEN HAUSHALTEN									
1980	JUN	101,1	-11,9	- 0,6	85,5	- 4,4	89,1	- 0,3	90,7
	JUL	112,9	- 1,8	+11,7	94,7	+10,8	93,4	+ 4,8	(90,1)
	AUG	92,9	-12,1	-17,7	86,5	- 8,7	86,1	- 7,8	(89,6)
	SEP	94,7	- 6,9	+ 1,9	88,4	+ 2,2	87,7	+ 1,9	(89,1)
	OKT	97,1	- 0,6	+ 2,5	91,3	+ 3,3	89,3	+ 1,8	(89,2)
	NOV	69,0	-15,8	-28,9	83,5	- 8,5	84,6	- 5,3	(89,0)
	DEZ	62,6	-16,0	- 9,3	80,6	- 3,5	85,7	+ 1,3	(88,7)
1981	JAN	62,2	-23,9	+ 0,6	82,7	+10,2	82,7	+ 3,6	(88,8)
	MAR	99,8	- 1,0	+48,5	90,6	+ 9,6	91,1	+10,2	(87,3)
	APR	93,1	-11,0	- 6,7	84,2	- 7,1	83,4	- 8,5	(86,7)
	MAI	104,8	+ 3,0	+12,6	90,7	+ 7,7	91,8	+10,1	(86,0)
	JUN	98,6	- 2,5	- 5,9	83,8	- 7,6	84,3	- 8,2	(85,2)
NICHTWOHNGBAUEUDE									
1980	JUN	115,0	+ 3,3	+ 3,3	101,5	-12,7	105,0	- 9,2	108,2
	JUL	117,0	- 2,1	+ 1,7	103,3	+ 1,8	102,8	- 2,1	107,7
	AUG	110,9	+ 3,5	- 5,2	104,7	+ 1,4	103,5	+ 0,7	(107,5)
	SEP	119,9	+ 5,7	+ 8,1	108,9	+ 4,0	107,0	+ 3,4	(107,2)
	OKT	126,0	+ 1,2	+ 5,1	109,6	+ 0,6	107,4	+ 0,4	(106,7)
	NOV	108,4	+ 3,1	-14,0	107,5	- 1,9	107,7	+ 0,3	(106,0)
	DEZ	94,7	-13,9	-12,6	91,9	-14,5	102,1	- 5,2	(104,8)
1981	JAN	74,3	- 5,0	-21,5	102,3	+11,3	100,1	- 2,0	(103,6)
	FEB	80,2	-17,7	+ 7,9	99,3	- 2,9	99,3	- 0,8	(102,7)
	MAR	96,9	- 5,8	+20,8	101,1	+ 1,8	102,1	+ 2,8	(101,1)
	APR	101,7	- 1,0	+ 5,0	105,6	+ 4,5	104,4	+ 2,3	(99,2)
	MAI	97,3	-12,6	- 4,3	97,7	- 7,5	98,3	- 5,8	(97,1)
	JUN	103,6	- 9,9	+ 6,5	91,4	- 6,4	92,0	- 6,4	(94,4)
ÖFFENTLICHE GEBÄUDE									
1980	JUN	110,0	+15,7	+24,0	99,1	- 4,3	92,7	- 9,3	89,0
	JUL	94,4	- 8,9	-14,2	90,9	- 8,3	94,6	+ 2,0	89,4
	AUG	97,8	+14,4	+ 3,6	94,3	+ 3,7	92,4	- 2,3	(89,0)
	SEP	93,7	+ 1,3	- 4,2	85,8	- 9,0	87,7	- 5,1	(88,4)
	OKT	104,1	+ 2,8	+11,1	90,5	+ 5,5	89,6	+ 2,2	(87,7)
	NOV	94,5	+ 7,9	- 9,2	93,2	+ 3,0	92,3	+ 3,0	(88,2)
	DEZ	90,3	-11,5	- 4,4	68,8	-26,2	76,9	-16,7	(87,7)
1981	JAN	55,5	-35,1	-38,5	63,6	- 7,6	60,4	-21,5	(86,3)
	FEB	59,5	-27,0	+ 7,2	80,6	+26,7	80,6	+33,4	(84,9)
	MAR	81,6	- 7,7	+37,1	85,8	+ 6,5	89,5	+11,0	(82,3)
	APR	71,0	- 7,4	-13,0	85,1	- 0,8	82,3	- 8,0	(79,0)
	MAI	81,8	- 7,8	+15,2	89,4	+ 5,1	87,9	+ 6,8	(75,2)
	JUN	81,1	-26,3	- 0,9	71,1	-20,5	70,9	-19,3	(69,3)
WIRTSCHAFTSGEBÄUDE									
1980	JUN	116,4	+ 0,5	- 1,0	102,7	-14,6	108,4	- 9,7	113,2
	JUL	123,4	- 0,4	+ 6,0	107,3	+ 4,5	105,5	- 2,7	112,4
	AUG	114,5	+ 1,2	- 7,2	108,0	+ 0,7	107,3	+ 1,7	(112,3)
	SEP	127,2	+ 6,7	+11,1	115,8	+ 7,2	112,8	+ 5,1	(112,0)
	OKT	132,1	+ 0,8	+ 3,9	115,3	- 0,4	113,1	+ 0,3	(111,6)
	NOV	112,3	+ 2,1	-15,0	111,9	- 2,9	112,0	- 1,0	(110,7)
	DEZ	95,9	-14,6	-14,6	98,6	-11,9	108,2	- 3,4	(109,3)
1981	JAN	79,5	+ 4,5	-17,1	108,5	+10,0	106,8	- 1,3	(108,3)
	FEB	86,0	-15,7	+ 8,2	105,2	- 3,0	105,2	- 1,5	(107,7)
	MAR	101,1	- 5,4	+17,6	103,8	+ 0,6	105,6	+ 0,4	(106,4)
	APR	110,3	+ 0,3	+ 9,1	111,4	+ 5,3	115,2	+ 9,1	(104,9)
	MAI	101,6	-13,6	- 7,9	103,8	- 6,8	105,0	- 8,9	(103,2)
	JUN	110,0	- 5,5	+ 8,3	97,4	- 6,2	97,9	- 6,8	(101,1)

6 BAUGENEHMIGUNGEN, BAUFERTIGSTELLUNGEN, BAUVORRAT

6.3 RAUMINHALT DER FERTIGGESTELLTEN GEBÄUDE IM NEUBAU (1976 = 100)

JAHR	MONAT	ORIGINALWERT			SAISONBEREINIGTER WERT		SAISON- UND ARBEITSTÄGLICH BEREINIGTER WERT		GLATTE KOMPONENTE
		1976=100	VERÄNDERUNG VORJAHR	IN 0/0 GEGEN VORMONAT	1976=100	VERÄNDERUNG IN 0/0 GEGEN VORMONAT	1976=100	VERÄNDERUNG IN 0/0 GEGEN VORMONAT	
WOHN- UND NICHTWOHNGBAUEUDE									
1980	JUN	45,5	+23,0	+18,2	94,5	- 1,8	89,2	-10,2	100,3
	JUL	48,7	+14,3	+ 7,0	95,5	+ 1,1	95,9	+ 7,5	101,6
	AUG	49,2	+14,2	+ 1,0	98,8	+ 3,5	101,0	+ 5,3	(102,6)
	SEP	66,9	+11,5	+36,0	100,9	+ 2,1	101,5	+ 0,5	(103,3)
	OKT	87,4	+15,2	+30,6	104,0	+ 3,1	104,0	+ 2,5	(103,8)
	NOV	75,4	- 6,5	-13,7	94,1	- 9,5	95,0	- 8,7	(103,9)
	DEZ	692,5	+ 5,6	+818,4	162,7	+72,9	145,0	+52,6	(103,9)
1981	JAN	29,4	+20,0	-95,8	96,5	-40,7	99,8	-31,2	(103,7)
	FEB	30,9	+15,3	+ 5,1	98,7	+ 2,3	98,7	- 1,1	(103,0)
	MAR	32,7	-11,6	+ 5,8	95,6	- 3,1	95,0	- 3,7	(101,6)
	APR	30,8	-33,9	- 5,8	90,7	- 5,1	91,8	- 3,4	(99,7)
	MAI	42,4	+10,1	+37,7	97,7	+ 7,7	100,5	+ 9,5	(97,2)
	JUN	40,4	-11,2	- 4,7	91,1	- 6,8	95,7	- 4,8	(94,2)
WOHNGBAUEUDE									
1980	JUN	52,8	+24,5	+23,9	99,2	- 0,4	99,2	- 0,8	102,4
	JUL	56,3	+12,6	+ 6,6	99,1	- 0,1	99,1	- 0,1	102,5
	AUG	54,6	+ 1,1	- 3,0	100,7	+ 1,6	101,0	+ 1,9	(103,0)
	SEP	73,9	+ 3,5	+35,3	103,8	+ 3,1	105,9	+ 4,9	(103,3)
	OKT	93,4	+ 6,3	+26,4	103,9	+ 0,1	103,0	- 2,7	(103,5)
	NOV	79,2	- 9,4	-15,2	95,4	- 8,2	96,3	- 6,5	(103,0)
	DEZ*	727,0	+ 6,4	+817,9	217,4	+127,9	218,4	+126,8	(102,9)
1981	JAN	33,2	+12,2	-95,4	100,7	-53,7	101,3	-53,6	(102,9)
	FEB	34,0	+12,6	+ 2,4	102,2	+ 1,5	102,2	+ 0,9	(102,5)
	MAR	34,8	-15,9	+ 2,4	97,5	- 4,6	98,4	- 3,7	(101,4)
	APR	35,3	-30,4	+ 1,4	94,3	- 3,3	92,5	- 6,0	(100,0)
	MAI	43,1	+ 1,2	+22,1	99,4	+ 5,4	99,9	+ 8,0	(98,3)
	JUN	49,5	- 6,2	+14,8	99,8	+ 0,4	98,8	- 1,1	(96,1)
NICHTWOHNGBAUEUDE									
1980	JUN	36,9	+20,6	+ 9,5	88,0	- 4,6	93,2	- 1,4	94,0
	JUL	39,8	+17,1	+ 7,9	89,2	+ 1,4	86,8	- 6,9	95,0
	AUG	40,0	+31,6	+ 0,5	92,2	+ 3,4	93,6	+ 7,8	(95,6)
	SEP	58,6	+25,5	+46,5	94,9	+ 2,9	93,1	- 0,5	(96,1)
	OKT	80,4	+29,9	+37,2	101,0	+ 6,4	102,9	+10,5	(96,3)
	NOV	71,0	- 2,2	-11,7	89,0	-11,9	87,3	-15,2	(96,1)
	DEZ	652,0	+ 4,6	+818,3	117,2	+31,7	109,2	+25,1	(95,5)
1981	JAN	25,1	+34,9	-96,2	89,1	-24,0	91,4	-16,3	(94,6)
	FEB	27,3	+18,7	+ 8,8	91,4	+ 2,6	91,4	+ 0,0	(93,7)
	MAR	30,2	- 5,3	+10,6	90,2	- 1,3	87,5	- 4,3	(92,5)
	APR	25,6	-38,6	-15,2	84,4	- 6,4	84,2	- 3,8	(91,1)
	MAI	41,5	+23,1	+62,1	95,2	+12,8	95,6	+13,5	(89,2)
	JUN	29,9	-19,0	-28,0	84,2	-11,6	85,4	-10,7	(87,1)

6 BAUGENEHMIGUNGEN, BAUFERTIGSTELLUNGEN, BAUVORRAT
6.4 GENEHMIGTE UND FERTIGGESTELLTE WOHNUNGEN (ANZAHL), BAUVORRAT (1 000)

JAHR	MONAT	ORIGINALWERT			SAISONBEREINIGTER WERT		SAISON- UND ARBEITSTÄGLICH BEREINIGTER WERT		GLATTE KOMPONENTE
		ANZAHL	VERÄNDERUNG IN O/O GEGEN VORJAHR VORMONAT		ANZAHL	VERÄNDERUNG IN O/O GEGEN VORMONAT	ANZAHL	VERÄNDERUNG IN O/O GEGEN VORMONAT	ANZAHL
GENEHMIGTE WOHNUNGEN INSGESAMT									
1980	JUN	33435	- 6,7	- 4,7	29183	-10,2	29793	- 7,8	31376
	JUL	35553	+ 0,6	+ 6,3	31947	+ 9,5	31687	+ 6,4	31317
	AUG	31438	- 4,6	-11,6	30511	- 4,5	30456	- 3,9	(31296)
	SEP	32599	+ 1,9	+ 3,7	32002	+ 4,9	31959	+ 4,9	(31276)
	OKT	35694	+10,2	+ 9,5	33240	+ 3,9	32713	+ 2,4	(31254)
	NOV	27042	- 8,0	-24,2	28843	-13,2	29541	- 9,7	(31363)
	DEZ	27471	- 4,3	+ 1,6	28818	- 0,1	30793	+ 4,2	(31378)
1981	JAN	24566	- 4,7	-10,6	31514	+ 9,4	31400	+ 2,0	(31411)
	FEB	24113	-19,5	- 1,8	28806	- 8,6	28806	- 8,3	(31376)
	MAR	33345	- 1,0	+38,3	31828	+10,5	31935	+10,9	(31141)
	APR	31892	- 3,1	- 4,4	30890	- 2,9	30468	- 4,6	(30832)
	MAI	35977	+ 2,6	+12,8	32396	+ 4,9	32803	+ 7,7	(30441)
	JUN	33248	- 0,6	- 7,6	31222	- 3,6	30643	- 6,6	(29961)
GENEHMIGTE WOHNUNGEN IN WOHNGBAUEUDEN MIT 1 UND 2 WOHNUNGEN (NEUBAU)									
1980	JUN	21207	- 9,8	- 0,7	17972	- 7,1	18717	- 2,7	19078
	JUL	22899	- 2,8	+ 8,0	19522	+ 8,6	19261	+ 2,9	(18802)
	AUG	19522	-10,2	-14,7	18008	- 7,8	18029	- 6,4	(18571)
	SEP	19814	- 6,5	+ 1,5	18630	+ 3,5	18305	+ 1,5	(18395)
	OKT	20084	- 3,6	+ 1,4	18786	+ 0,8	18600	+ 1,6	(18280)
	NOV	14998	-17,2	-25,3	17488	- 6,9	17814	- 4,2	(18223)
	DEZ	14355	-16,3	- 4,3	16217	- 7,3	17186	- 3,5	(18210)
1981	JAN	13330	- 9,2	- 7,1	18301	+12,9	18203	+ 5,9	(18216)
	FEB	13999	-23,9	+ 5,0	17609	- 3,8	17609	- 3,3	(18206)
	MAR	20078	- 4,9	+43,4	19637	+11,5	19184	+ 8,9	(18129)
	APR	19004	- 9,8	- 5,3	18350	- 6,6	18711	- 2,5	(17927)
	MAI	20442	- 4,3	+ 7,6	18433	+ 0,5	18668	- 0,2	(17526)
	JUN	19610	- 7,5	- 4,1	16582	-10,0	16331	-12,5	(16844)
GENEHMIGTE WOHNUNGEN IN WOHNGBAUEUDEN MIT 3 WOHNUNGEN UND MEHR (NEUBAU)									
1980	JUN	9805	- 1,9	- 7,8	8841	-15,3	8500	-17,7	10030
	JUL	10095	+11,7	+ 3,0	9948	+12,5	10059	+18,3	(9897)
	AUG	9373	+ 6,4	- 7,2	10122	+ 1,7	10045	- 0,1	(9807)
	SEP	10593	+16,1	+13,0	10851	+ 7,2	11104	+10,5	(9780)
	OKT	12323	+19,9	+16,3	11320	+ 4,3	10814	- 2,6	(9826)
	NOV	9490	-13,7	-23,0	8290	-26,8	8687	-19,7	(9947)
	DEZ	10969	- 3,8	+15,6	8931	+ 7,7	9377	+ 7,9	(10135)
1981	JAN	9135	- 0,5	-16,7	10859	+21,6	10695	+14,1	(10370)
	FEB	8095	-18,4	-11,4	9639	-11,2	9639	- 9,9	(10619)
	MAR	10644	+ 8,2	+31,5	11148	+15,7	11250	+16,7	(10838)
	APR	10398	+ 6,2	- 2,3	11012	- 1,2	11448	+ 1,8	(10967)
	MAI	12495	+17,5	+20,2	12096	+ 9,8	12375	+ 8,1	(10934)
	JUN	10805	+10,2	-13,5	9990	-17,4	10419	-15,8	(10656)
FERTIGGESTELLTE WOHNUNGEN INSGESAMT									
1980	JUN	16411	+27,3	+26,8	30741	+ 1,2	29109	-10,7	32768
	JUL	17295	+16,0	+ 5,4	30917	+ 0,6	30928	+ 6,2	32795
	AUG	17721	+10,1	+ 2,5	31868	+ 3,1	32976	+ 6,6	(32987)
	SEP	22196	+ 4,7	+25,3	32135	+ 0,8	31440	- 4,7	(33115)
	OKT	27834	+ 6,1	+25,4	32241	+ 0,3	33298	+ 5,9	(33171)
	NOV	24526	- 4,5	-11,9	30109	- 6,6	29726	-10,7	(32918)
	DEZ	20490	+ 6,8	+735,4	44398	+47,5	40664	+36,8	(32683)
1981	JAN	10447	+18,9	-94,9	30787	-30,7	32071	-21,1	(32421)
	FEB	10227	+11,1	- 2,1	31036	+ 0,8	31036	- 3,2	(32070)
	MAR	10838	-11,6	+ 6,0	30353	- 2,2	29083	- 6,3	(31891)
	APR	11170	-25,3	+ 3,1	29809	- 1,8	29544	+ 1,6	(31676)
	MAI	13331	+ 3,0	+19,3	31294	+ 5,0	31106	+ 5,3	(31424)
	JUN	15698	- 4,3	+17,8	31227	- 0,2	31785	+ 2,2	(31135)
BAUVORRAT AN WOHNUNGEN INSGESAMT									
1980	JUN	710	+ 0,0	+ 2,5	694	- 0,1	X	X	697
	JUL	728	- 0,3	+ 2,5	695	+ 0,1	X	X	696
	AUG	742	- 0,7	+ 1,9	694	- 0,1	X	X	694
	SEP	753	- 0,7	+ 1,5	694	+ 0,0	X	X	691
	OKT	760	- 0,5	+ 0,9	694	+ 0,0	X	X	688
	NOV	763	- 0,7	+ 0,4	691	- 0,4	X	X	685
	DEZ *	573	- 5,3	-24,9	637	- 7,8	X	X	(682)
1981	JAN	587	- 3,9	+ 2,4	674	+ 5,8	X	X	(679)
	FEB	601	- 4,9	+ 2,4	670	- 0,6	X	X	(676)
	MAR	623	- 4,6	+ 3,7	669	- 0,1	X	X	(673)
	APR	644	- 4,0	+ 3,4	669	+ 0,0	X	X	(670)
	MAI	667	- 3,8	+ 3,6	668	- 0,1	X	X	(671)
	JUN	684	- 3,7	+ 2,5	668	+ 0,0	X	X	(673)

6 BAUGENEHMIGUNGEN, BAUFERTIGSTELLUNGEN, BAUVORRAT

6.5 VERANSCHLAGTE REINE BAUKOSTEN DER GENEHMIGTEN BAUMASSNAHMEN AN BESTEHENDEN GEBÄUDEN (1976 = 100)

JAHR	MONAT	ORIGINALWERT			SAISONBEREINIGTER WERT		SAISON- UND ARBEITSTÄGLICH BEREINIGTER WERT		GLATTE KOMPONENTE
		1976=100	VERÄNDERUNG VORJAHR	IN 0/0 GEGEN VORMONAT	1976=100	VERÄNDERUNG IN 0/0 GEGEN VORMONAT	1976=100	VERÄNDERUNG IN 0/0 GEGEN VORMONAT	1976=100
1980	WOHNGEBÄUDE								
	JUN	140,6	- 2,0	- 1,1	117,2	- 7,6	122,6	- 2,5	128,1
	JUL*	162,3	+ 7,6	+15,4	146,7	+25,2	145,1	+18,4	(127,9)
	AUG	145,9	+ 6,9	-10,1	133,1	- 9,3	133,3	- 8,1	(127,9)
	SEP	131,4	- 0,2	- 9,9	128,9	- 3,2	124,6	- 6,5	(128,0)
	OKT	146,3	+13,8	+11,3	141,0	+ 9,4	141,1	+13,2	(128,4)
	NOV	101,4	- 7,7	-30,7	124,9	-11,4	126,3	-10,5	(129,1)
	DEZ	106,3	+ 0,5	+ 4,8	123,8	- 0,9	127,8	+ 1,2	(130,1)
1981	JAN	106,1	+26,9	- 0,2	135,7	+ 9,6	135,4	+ 5,9	(131,4)
	FEB	110,4	+ 0,5	+ 4,1	130,5	- 3,8	130,5	- 3,6	(133,2)
	MAR	144,7	- 0,5	+31,1	139,4	+ 6,8	135,9	+ 4,1	(135,2)
	APR	136,3	-10,3	- 5,8	127,2	- 8,8	133,1	- 2,1	(137,5)
	MAI	168,7	+18,7	+23,8	151,3	+18,9	152,9	+14,9	(140,0)
	JUN	158,2	+12,5	- 6,2	136,4	- 9,8	134,6	-12,0	(142,6)
	NICHTWOHNGEBÄUDE								
1980	JUN	117,0	+ 0,9	-20,5	126,4	-11,5	129,5	- 6,1	133,2
	JUL	133,5	- 0,7	+14,1	127,9	+ 1,2	129,7	+ 0,2	(136,5)
	AUG	144,3	+30,0	+ 8,1	144,8	+13,2	141,9	+ 9,4	(139,2)
	SEP	163,3	+28,1	+13,2	145,2	+ 0,3	146,8	+ 3,5	(140,9)
	OKT*	203,4	+60,5	+24,6	192,3	+32,4	192,0	+30,8	(141,7)
	NOV*	114,7	+ 3,9	-43,6	102,9	-46,5	103,3	-46,2	(141,4)
	DEZ	146,6	+26,6	+27,8	135,2	+31,4	135,4	+31,1	(140,0)
1981	JAN	125,4	+29,8	-14,5	137,5	+ 1,7	135,9	+ 0,4	(137,6)
	FEB	98,7	+19,5	-21,3	113,7	-17,3	113,7	-16,3	(134,3)
	MAR	114,1	+10,2	+15,6	127,1	+11,8	129,1	+13,5	(130,3)
	APR	108,9	-12,4	- 4,6	116,5	- 8,3	116,1	-10,1	(125,7)
	MAI	116,6	-20,8	+ 7,1	110,5	- 5,2	108,4	- 6,6	(121,0)
	JUN	122,4	+ 4,6	+ 5,0	127,2	+15,1	121,2	+11,8	(116,3)

7 UMSATZE DES GROSSHANDELS
7.1 IN JEWEILIGEN PREISEN (1970 = 100)

JAHR	MONAT	ORIGINALWERT			SAISONBEREINIGTER WERT		SAISON- UND ARBEITSTÄGLICH BEREINIGTER WERT		GLATTE KOMPONENTE
		1970=100	VERÄNDERUNG VORJAHR	IN O/O GEGEN VORMONAT	1970=100	VERÄNDERUNG IN O/O GEGEN VORMONAT	1970=100	VERÄNDERUNG IN O/O GEGEN VORMONAT	1970=100
GROSSHANDEL INSGESAMT									
1979	DEZ	188,9	+ 4,6	- 9,1	186,1	- 6,5	193,6	- 2,2	200,9
1980	JAN	190,7	+20,2	+ 1,0	206,7	+11,1	206,1	+ 6,5	201,9
	FEB	191,0	+18,9	+ 0,2	207,1	+ 0,2	206,0	+ 0,0	200,2
	MAR	208,8	+ 8,4	+ 9,3	201,3	- 2,8	204,1	- 0,9	200,4
	APR	207,1	+13,6	- 0,8	206,8	+ 2,7	204,8	+ 0,3	201,4
	MAI	197,9	- 1,5	- 4,4	195,6	- 5,4	197,0	- 3,8	199,7
	JUN	195,0	- 3,2	- 1,5	191,3	- 2,2	198,9	+ 1,0	(198,8)
	JUL	203,2	+ 7,2	+ 4,2	205,7	+ 7,5	201,0	+ 1,1	(198,1)
	AUG	183,8	- 3,5	- 9,5	190,1	- 7,6	191,6	- 4,7	(198,1)
	SEP	211,6	+ 8,8	+15,1	205,6	+ 8,2	203,1	+ 6,0	(200,0)
	OKT	219,0	+ 0,8	+ 3,5	205,2	- 0,2	203,1	+ 0,0	(201,0)
	NOV	200,8	- 3,4	- 8,3	194,7	- 5,1	196,1	- 3,4	(208,4)
	DEZ	205,7	+ 8,9	+ 2,4	203,0	+ 4,3	204,8	+ 4,4	(209,4)
KOHLE UND MINERALÖLERZEUGNISSE									
1979	DEZ	318,1	+ 9,1	-11,5	306,6	-10,3	319,9	- 7,2	336,6
1980	JAN	339,5	+22,5	+ 6,7	341,1	+11,3	339,3	+ 6,1	332,8
	FEB	308,3	+11,5	- 9,2	316,6	- 7,2	313,9	- 7,5	326,2
	MAR	312,3	+14,8	+ 1,3	319,6	+ 0,9	327,0	+ 4,2	322,9
	APR*	364,2	+30,5	+16,6	371,4	+16,2	367,1	+12,3	323,2
	MAI	317,0	- 2,8	-13,0	330,5	-11,0	329,2	-10,3	319,6
	JUN	309,9	-12,6	- 2,2	316,5	- 4,2	319,8	- 2,9	(316,6)
	JUL*	359,7	+ 0,9	+16,1	350,0	+10,6	348,1	+ 8,8	(314,9)
	AUG	322,4	- 4,2	-10,4	320,6	- 8,4	319,6	- 8,2	(315,3)
	SEP	342,9	+ 5,0	+ 6,4	343,4	+ 7,1	345,5	+ 8,1	(321,9)
	OKT	349,2	- 0,2	+ 1,8	340,6	- 0,8	336,4	- 2,6	(326,5)
	NOV	337,4	- 6,1	- 3,4	322,7	- 5,3	325,7	- 3,2	(332,0)
	DEZ	352,9	+10,9	+ 4,6	345,3	+ 7,0	344,6	+ 5,8	(352,9)
ERZE, METALLE UND HALBZEUG									
1979	DEZ	131,8	+ 9,0	-15,9	148,0	- 4,9	151,5	- 1,8	159,3
1980	JAN*	164,1	+31,5	+24,5	178,2	+20,4	176,0	+16,2	161,5
	FEB	165,8	+28,2	+ 1,0	171,2	- 3,9	171,0	- 2,8	161,8
	MAR	179,2	+ 9,7	+ 8,1	174,1	+ 1,7	175,5	+ 2,6	162,2
	APR	165,9	+14,3	- 7,4	165,3	- 5,1	165,3	- 5,8	162,9
	MAI	168,6	+ 4,3	+ 1,6	164,0	- 0,8	165,8	+ 0,3	161,4
	JUN	166,0	+ 3,9	- 1,5	157,8	- 3,8	163,1	- 1,6	(158,3)
	JUL	161,5	+ 6,7	- 2,7	163,5	+ 3,6	160,1	- 1,8	(154,8)
	AUG	145,4	- 3,6	-10,0	149,2	- 8,7	150,3	- 6,1	(151,5)
	SEP	166,2	+ 2,3	+14,3	153,8	+ 3,1	152,1	+ 1,2	(152,4)
	OKT	168,9	+ 0,1	+ 1,6	158,8	+ 3,3	157,5	+ 3,6	(154,5)
	NOV	155,0	- 1,1	- 8,2	153,8	- 3,1	154,1	- 2,2	(158,4)
	DEZ	147,6	+12,0	- 4,8	165,5	+ 7,6	169,4	+ 9,9	(178,5)
HOLZ UND BAUSTOFFE									
1979	DEZ	176,6	+19,3	-17,0	191,0	- 3,1	196,3	+ 0,9	202,0
1980	JAN	143,0	+47,0	-19,0	200,2	+ 4,8	200,5	+ 2,1	204,3
	FEB	170,2	+56,4	+19,0	219,3	+ 9,5	217,9	+ 8,7	(205,9)
	MAR	209,9	+24,1	+23,3	224,5	+ 2,4	224,7	+ 3,1	(206,8)
	APR	211,6	+20,5	+ 0,8	208,6	- 7,1	209,6	- 6,7	(207,2)
	MAI	209,4	+ 4,2	- 1,0	198,5	- 4,8	200,1	- 4,5	(206,3)
	JUN	215,9	- 1,7	+ 3,1	190,7	- 3,9	199,1	- 0,5	(205,7)
	JUL	216,1	+12,4	+ 0,1	206,5	+ 8,3	202,2	+ 1,6	(203,6)
	AUG	197,0	- 2,3	- 8,8	187,6	- 9,2	187,8	- 7,1	(200,5)
	SEP	232,5	+ 9,6	+18,0	203,9	+ 8,7	200,2	+ 6,6	(196,3)
	OKT	242,5	+ 1,0	+ 4,3	198,1	- 2,8	196,0	- 2,1	(190,9)
	NOV	197,5	- 7,1	-18,6	180,3	- 9,0	179,6	- 8,4	(184,2)
	DEZ	158,7	-10,1	-19,6	173,0	- 4,0	176,0	- 2,0	(175,5)
NAHRUNGS- UND GENUSSMITTEL									
1979	DEZ	176,5	- 0,4	- 3,9	166,7	- 4,4	172,2	- 1,0	173,8
1980	JAN	168,7	+ 9,1	- 4,4	181,9	+ 9,1	179,4	+ 4,2	175,2
	FEB	162,4	+ 7,6	- 3,7	179,7	- 1,2	179,9	+ 0,3	174,2
	MAR	175,5	+ 2,8	+ 8,1	172,7	- 3,9	175,3	- 2,6	175,2
	APR	178,6	+ 8,0	+ 1,8	180,5	+ 4,5	177,6	+ 1,3	176,5
	MAI	177,9	- 3,8	- 0,4	168,8	- 6,5	172,2	- 3,0	175,1
	JUN	177,9	+ 0,1	+ 0,0	171,1	+ 1,4	174,8	+ 1,5	(175,3)
	JUL	182,8	+11,2	+ 2,8	184,6	+ 7,9	180,4	+ 3,2	(175,6)
	AUG	162,3	- 3,4	-11,2	168,5	- 8,7	171,4	- 5,0	(176,2)
	SEP	176,7	+11,8	+ 8,9	181,6	+ 7,8	180,3	+ 5,2	(177,3)
	OKT	190,2	+ 1,5	+ 7,6	182,1	+ 0,3	180,0	- 0,2	(178,5)
	NOV	177,2	- 3,5	- 6,8	170,9	- 6,2	173,1	- 3,8	(182,6)
	DEZ	197,5	+11,9	+11,5	186,5	+ 9,1	185,7	+ 7,3	(184,4)
FAHRZEUGE UND MASCHINEN									
1979	DEZ	172,3	- 3,3	- 5,5	165,7	- 7,2	172,2	- 1,9	181,5
1980	JAN	165,2	+10,9	- 4,1	186,6	+12,6	187,5	+ 8,9	179,6
	FEB	180,5	+16,2	+ 9,3	192,2	+ 3,0	190,8	+ 1,8	180,3
	MAR	205,1	- 2,7	+13,6	191,0	- 0,6	192,3	+ 0,8	180,8
	APR	191,7	+ 2,6	- 6,5	183,2	- 4,1	182,0	- 5,4	181,4
	MAI	179,8	- 8,0	- 6,2	175,5	- 4,2	176,3	- 3,1	180,5
	JUN	182,8	-12,1	+ 1,7	165,4	- 5,8	175,4	- 0,5	179,7
	JUL	189,1	+12,2	+ 3,4	189,1	+14,3	184,2	+ 5,0	179,5
	AUG	149,9	- 0,1	-20,7	176,5	- 6,7	176,7	- 4,1	(179,1)
	SEP	178,7	+ 6,2	+19,2	181,4	+ 2,8	178,8	+ 1,2	(178,6)
	OKT	192,9	+ 0,9	+ 7,9	179,8	- 0,9	177,6	- 0,7	(178,0)
	NOV	172,5	- 5,4	-10,6	169,9	- 5,5	168,8	- 5,0	(177,3)
	DEZ	176,9	+ 2,7	+ 2,6	178,1	+ 4,8	178,6	+ 5,8	(176,5)

8 UMSATZE DES EINZELHANDELS
8.1 IN JEWELIGEN PREISEN (1970 = 100)

JAHR	MONAT	ORIGINALWERT			SAISONBEREINIGTER WERT		SAISON- UND ARBEITSTÄGLICH BEREINIGTER WERT		GLATTE KOMPONENTE
		1970=100	VERÄNDERUNG VORJAHR	IN O/O GEGEN VORMONAT	1970=100	VERÄNDERUNG IN O/O GEGEN VORMONAT	1970=100	VERÄNDERUNG IN O/O GEGEN VORMONAT	1970=100
EINZELHANDEL INSGESAMT									
1980	JUN	184,6	- 3,4	- 6,8	190,1	- 3,9	194,8	- 1,8	199,6
	JUL*	200,8	+11,6	+ 8,8	215,1	+13,2	212,5	+ 9,1	200,8
	AUG	180,1	+ 1,0	-10,3	198,2	- 7,9	198,4	- 6,6	202,7
	SEP	194,1	+ 9,1	+ 7,8	205,1	+ 3,5	204,4	+ 3,0	203,9
	OKT	219,1	+ 6,4	+12,9	209,9	+ 2,3	206,3	+ 0,9	204,5
	NOV	218,2	+ 2,1	- 0,4	204,2	- 2,7	204,7	- 0,8	204,9
	DEZ	266,4	+ 7,1	+22,1	211,0	+ 3,3	210,9	+ 3,0	204,7
1981	JAN*	183,9	- 1,9	-31,0	193,9	- 8,1	193,9	- 8,1	204,5
	FEB	184,1	+ 3,4	+ 0,1	208,0	+ 7,3	208,0	+ 7,3	(204,8)
	MAR	205,7	+ 2,0	+11,7	201,4	- 3,2	202,1	- 2,8	(205,0)
	APR	206,5	+ 3,5	+ 0,4	205,4	+ 2,0	205,4	+ 1,6	(205,2)
	MAI	200,6	+ 1,3	- 2,9	200,1	- 2,6	202,6	- 1,4	(205,4)
	JUN	192,5	+ 4,3	- 4,0	198,3	- 0,9	202,8	+ 0,1	(205,4)
NAHRUNGS- UND GENUSSMITTEL									
1980	JUN	191,2	- 1,4	- 7,0	189,8	- 5,9	196,1	- 2,0	200,6
	JUL	205,9	+10,5	+ 7,7	205,2	+ 8,1	202,4	+ 3,2	201,1
	AUG	197,4	+ 5,8	- 4,1	201,2	- 1,9	201,2	- 0,6	202,8
	SEP	194,2	+10,9	- 1,6	204,2	+ 1,5	204,8	+ 1,8	203,3
	OKT	211,5	+11,0	+ 8,9	211,1	+ 3,4	208,4	+ 1,8	203,8
	NOV	206,3	+ 4,5	- 2,5	204,1	- 3,3	205,0	- 1,6	204,8
	DEZ*	252,1	+11,8	+22,2	222,7	+ 9,1	227,7	+11,1	205,0
1981	JAN*	186,7	+ 2,6	-25,9	195,7	-12,1	195,2	-14,3	205,3
	FEB	182,4	- 1,0	- 2,3	200,9	+ 2,7	200,9	+ 2,9	(205,4)
	MAR	203,0	+ 3,2	+11,3	201,5	+ 0,3	203,1	+ 1,1	(205,3)
	APR	215,3	+ 7,9	+ 6,1	212,0	+ 5,2	209,3	+ 3,1	(205,1)
	MAI	202,8	- 1,4	- 5,8	199,6	- 5,8	200,7	- 4,1	(204,7)
	JUN	204,0	+ 6,7	+ 0,6	202,4	+ 1,4	204,1	+ 1,7	(203,8)
TEXTILWAREN, SCHUHE									
1980	JUN	159,1	+ 5,2	-14,3	183,9	- 1,7	182,0	- 4,0	187,8
	JUL	184,8	+18,0	+16,2	199,4	+ 8,4	197,4	+ 8,5	189,5
	AUG	147,2	- 2,1	-20,3	179,2	-10,1	181,0	- 8,3	190,5
	SEP	179,2	+10,3	+21,7	185,6	+ 3,6	186,2	+ 2,9	191,1
	OKT	237,5	+10,6	+32,5	211,9	+14,2	207,0	+11,2	191,6
	NOV	234,4	+ 6,3	- 1,3	195,4	- 7,8	197,3	- 4,7	192,4
	DEZ	271,2	+ 7,7	+15,7	196,2	+ 0,4	199,0	+ 0,9	192,5
1981	JAN	183,4	- 0,7	-32,4	191,5	- 2,4	192,3	- 3,4	192,1
	FEB	138,6	- 2,1	-24,4	187,8	- 1,9	187,8	- 2,3	(190,9)
	MAR	178,6	- 1,6	+28,9	182,9	- 2,6	184,4	- 1,8	(189,1)
	APR	192,2	+ 7,6	+ 7,6	190,8	+ 4,3	188,2	+ 2,1	(186,9)
	MAI	179,9	- 3,1	- 6,4	179,8	- 5,8	182,4	- 3,1	(184,1)
	JUN	158,9	- 0,1	-11,7	183,3	+ 1,9	185,5	+ 1,7	(180,6)
METALLWAREN, HAUSRAT, WOHNBEDARF (A.-N.-G.)									
1980	JUN	186,5	- 4,8	- 2,0	193,0	- 2,9	198,8	- 0,7	206,5
	JUL*	198,1	+16,9	+ 6,2	224,9	+16,5	221,2	+11,3	(207,5)
	AUG	179,3	+ 2,8	- 9,5	203,0	- 9,7	203,7	- 7,9	(208,3)
	SEP	208,1	+14,5	+16,1	213,3	+ 5,1	212,0	+ 4,1	(209,1)
	OKT	235,9	+ 7,6	+13,4	215,5	+ 1,0	211,8	- 0,1	(209,7)
	NOV	238,0	+ 3,5	+ 0,9	208,5	- 3,2	207,7	- 1,9	(209,4)
	DEZ	300,4	+ 5,3	+26,2	212,5	+ 1,9	212,5	+ 2,3	(209,3)
1981	JAN	173,2	- 2,4	-42,3	206,8	- 2,7	207,2	- 2,5	(208,8)
	FEB	185,1	+ 1,8	+ 6,9	212,7	+ 2,9	212,7	+ 2,7	(209,2)
	MAR	215,1	+ 2,8	+16,2	210,7	- 0,9	211,4	- 0,6	(209,6)
	APR	212,4	+ 7,6	- 1,3	215,4	+ 2,2	213,7	+ 1,1	(209,9)
	MAI	201,1	+ 5,6	- 5,3	209,8	- 2,6	211,6	- 1,0	(210,2)
	JUN	191,7	+ 2,8	- 4,7	200,4	- 4,5	208,1	- 1,7	(211,0)
ELEKTRO- UND OPTISCHE ERZEUGNISSE, UHREN									
1980	JUN	170,3	- 0,7	- 3,0	197,0	- 1,7	197,2	- 2,0	209,9
	JUL	194,5	+15,0	+14,2	214,3	+ 8,8	214,3	+ 8,7	(211,0)
	AUG	180,7	+ 3,6	- 7,1	203,8	- 4,9	205,2	- 4,2	(212,0)
	SEP	190,8	+11,8	+ 5,6	213,0	+ 4,5	212,6	+ 3,6	(212,3)
	OKT	205,4	+ 6,1	+ 7,7	213,1	+ 0,0	212,8	+ 0,1	(212,8)
	NOV	245,4	+ 4,1	+19,5	211,6	- 0,7	211,3	- 0,7	(213,1)
	DEZ	430,0	+ 3,2	+75,2	222,9	+ 5,3	222,9	+ 5,5	(212,6)
1981	JAN	189,9	+ 4,3	-55,8	214,3	- 3,9	215,6	- 3,3	(211,8)
	FEB	171,7	+ 2,4	- 9,6	210,7	- 1,7	210,7	- 2,3	(211,5)
	MAR	195,8	+ 8,3	+14,0	215,6	+ 2,3	215,3	+ 2,2	(211,7)
	APR	186,5	+ 7,1	- 4,7	213,9	- 0,8	212,3	- 1,4	(211,9)
	MAI	180,9	+ 3,0	- 3,0	206,8	- 3,3	207,0	- 2,5	(212,0)
	JUN	174,2	+ 2,3	- 3,7	202,5	- 2,1	204,7	- 1,1	(213,3)
FAHRZEUGE, MASCHINEN UND BUEROEINRICHTUNGEN									
1980	JUN	188,2	-22,0	- 4,8	155,5	-10,1	167,1	- 3,1	179,7
	JUL*	186,6	+10,5	- 0,9	206,3	+32,7	202,3	+21,1	181,3
	AUG	147,4	+ 0,5	-21,0	184,6	-10,5	184,7	- 8,7	(181,2)
	SEP	175,5	+ 8,1	+19,1	191,5	+ 3,7	189,1	+ 2,4	(181,2)
	OKT	192,3	+ 2,8	+ 9,6	189,1	- 1,3	185,2	- 2,1	(181,3)
	NOV	170,5	- 0,8	-11,3	183,6	- 2,9	182,1	- 1,7	(180,5)
	DEZ	171,7	+ 9,2	+ 0,7	189,4	+ 3,2	190,4	+ 4,6	(180,8)
1981	JAN	153,4	- 8,5	-10,7	179,0	- 5,5	178,5	- 6,2	(181,2)
	FEB	188,4	+ 1,8	+22,8	192,2	+ 7,4	192,2	+ 7,7	(182,2)
	MAR	241,6	+ 6,7	+28,2	198,0	+ 3,0	197,8	+ 2,9	(183,0)
	APR	218,1	+ 4,3	- 9,7	182,6	- 7,8	183,0	- 7,5	(184,1)
	MAI	207,9	+ 5,2	- 4,7	178,3	- 2,4	180,3	- 1,5	(185,3)
	JUN	197,4	+ 4,9	- 5,1	168,1	- 5,7	177,1	- 1,8	(186,7)

9 AUSSENHANDEL (SPEZIALHANDEL)

9.1 EINFUHR - TATSÄCHLICHE WERTE (MILL. DM)

JAHR	MONAT	ORIGINALWERT			SAISONBEREINIGTER WERT		SAISON- UND ARBEITSTÄGLICH BEREINIGTER WERT		GLATTE KOMPONENTE
		MILL. DM	VERÄNDERUNG VORJAHR	IN O/O GEGEN VORMONAT	MILL. DM	VERÄNDERUNG IN O/O GEGEN VORMONAT	MILL. DM	VERÄNDERUNG IN O/O GEGEN VORMONAT	MILL. DM
EINFUHR INSGESAMT									
1980	JUN	28211	+17,4	- 1,4	27789	- 1,7	28201	- 1,2	28834
	JUL	29184	+12,7	+ 3,4	28635	+ 3,0	28272	+ 0,3	28948
	AUG*	24365	+ 2,7	-16,5	25542	-10,8	25647	- 9,3	28950
	SEP	27873	+19,8	+14,4	28939	+13,3	28694	+11,9	28855
	OKT	30343	+ 7,8	+ 8,9	29865	+ 3,2	29170	+ 1,7	28971
	NOV	28433	+ 4,5	- 6,3	27976	- 6,3	28145	- 3,5	28795
	DEZ	29262	+13,7	+ 2,9	29500	+ 5,4	29374	+ 4,4	(28889)
1981	JAN	28195	+ 2,1	- 3,6	28522	- 3,3	28581	- 2,7	(29037)
	FEB	29296	+ 0,5	+ 3,9	29183	+ 2,3	29183	+ 2,1	(29232)
	MAR*	33900	+15,7	+15,7	33907	+16,2	33879	+16,1	(29450)
	APR	30267	+ 4,2	-10,7	29766	-12,2	29882	-11,8	(29531)
	MAI	29680	+ 3,7	- 1,9	28931	- 2,8	29332	- 1,8	(28159)
	JUN	30689	+ 8,8	+ 3,4	30682	+ 6,1	31503	+ 7,4	(32415)
ERNAHRUNGSWIRTSCHAFT									
1980	JUN	3476	+ 7,6	- 9,1	3415	- 4,6	3519	- 3,5	3562
	JUL	3537	+ 4,6	+ 1,8	3600	+ 5,4	3527	+ 0,2	3565
	AUG	3217	- 1,7	- 9,0	3404	- 5,4	3434	- 2,6	3563
	SEP	3423	+13,4	+ 6,4	3601	+ 5,8	3530	+ 2,8	3588
	OKT	3867	+ 6,3	+13,0	3742	+ 3,9	3696	+ 4,7	3676
	NOV	3682	+ 0,9	- 4,8	3586	- 4,2	3610	- 2,3	3698
	DEZ	3969	+13,2	+ 7,8	3939	+ 9,8	3908	+ 8,3	(3773)
1981	JAN	3584	+ 3,1	- 9,7	3758	- 4,6	3790	- 3,0	(3853)
	FEB	3787	+ 5,0	+ 5,7	3929	+ 4,6	3929	+ 3,7	(3927)
	MAR*	4260	+17,3	+12,5	4105	+ 4,5	4066	+ 3,5	(3982)
	APR	4105	+12,3	- 3,6	4038	- 1,6	4001	- 1,6	(3949)
	MAI	3955	+ 3,4	- 3,7	3721	- 7,9	3762	- 6,0	(3798)
	JUN	3949	+13,6	- 0,2	3917	+ 5,3	3943	+ 4,8	(3966)
GEWERBLICHE WIRTSCHAFT (OHNE GÜTER DER BUNDESREG.)									
1980	JUN	23979	+18,0	- 0,8	23631	- 1,6	23958	- 1,2	24786
	JUL	25074	+13,4	+ 4,6	25271	+ 6,9	24924	+ 4,0	24871
	AUG*	20703	+ 3,5	-17,4	21653	-14,3	21777	-12,6	24840
	SEP	23921	+20,4	+15,5	24678	+14,0	24526	+12,6	24705
	OKT	25853	+ 8,7	+ 8,0	25372	+ 2,8	24843	+ 1,3	24729
	NOV	24104	+ 5,0	- 6,7	23837	- 6,0	23825	- 4,1	24541
	DEZ	24752	+13,3	+ 2,7	24976	+ 4,8	24923	+ 4,6	(24485)
1981	JAN	24095	+ 1,3	- 2,7	24158	- 3,3	24157	- 3,1	(24476)
	FEB	25008	- 0,6	+ 3,8	24582	+ 1,8	24582	+ 1,8	(24532)
	MAR*	29060	+15,4	+16,2	28844	+17,3	28909	+17,6	(24669)
	APR	25640	+ 3,0	-11,8	25122	-12,9	25234	-12,8	(24921)
	MAI	25099	+ 3,9	- 2,1	24704	- 1,7	25000	- 0,8	(24293)
	JUN	26187	+ 9,2	+ 4,3	26163	+ 5,9	27043	+ 8,2	(27721)
ROHSTOFFE UND HALBWAREN									
1980	JUN	9498	+19,7	- 6,3	9373	- 5,6	9589	- 3,8	(9607)
	JUL	9882	+13,3	+ 4,0	9577	+ 2,2	9449	- 1,5	(9630)
	AUG	8856	+ 8,7	-10,4	9081	- 5,2	9142	- 3,2	(9665)
	SEP*	9793	+23,3	+10,6	10269	+13,1	10256	+12,2	(9720)
	OKT	9816	+10,3	+ 0,2	9819	- 4,4	9854	- 3,9	(9798)
	NOV	9914	+10,8	+ 1,0	9919	+ 1,0	9981	+ 1,3	(9899)
	DEZ	10781	+25,0	+ 8,7	10572	+ 6,6	10451	+ 4,7	(10018)
1981	JAN	10250	+ 2,3	- 4,9	10444	- 1,2	10495	+ 0,4	(10176)
	FEB	10309	+ 0,7	+ 0,6	10382	- 0,6	10382	- 1,1	(10307)
	MAR*	11530	+14,5	+11,8	11438	+10,2	11410	+ 9,9	(10472)
	APR	10533	+ 7,0	- 8,6	10485	- 8,3	10431	- 8,6	(9954)
	MAI	10124	- 0,1	- 3,9	9755	- 7,0	9782	- 6,2	(9174)
	JUN	10540	+11,0	+ 4,1	10523	+ 7,9	10267	+ 5,0	(10048)
ROHSTOFFE									
1980	JUN	4723	+32,3	- 7,8	4738	- 5,2	4803	- 4,1	(4880)
	JUL	4923	+29,7	+ 4,2	4860	+ 2,6	4811	+ 0,2	(4900)
	AUG	4353	+11,5	-11,6	4417	- 9,1	4465	- 7,2	(4912)
	SEP*	4742	+26,8	+ 8,9	4993	+13,0	5002	+12,0	(4919)
	OKT	4969	+19,3	+ 4,8	4965	- 0,6	4952	- 1,0	(4926)
	NOV	4989	+17,3	+ 0,4	4992	+ 0,5	5046	+ 1,9	(4937)
	DEZ*	5507	+29,5	+10,4	5476	+ 9,7	5439	+ 7,8	(4958)
1981	JAN	5221	+10,6	- 5,2	5166	- 5,7	5214	- 4,1	(5019)
	FEB	5256	+ 7,1	+ 0,7	5285	+ 2,3	5285	+ 1,4	(5079)
	MAR*	5608	+ 9,8	+ 6,7	5411	+ 2,4	5397	+ 2,1	(5166)
	APR	5487	+12,8	- 2,2	5453	+ 0,8	5394	- 0,1	(5257)
	MAI	5226	+ 2,0	- 4,8	5115	- 6,2	5145	- 4,6	(5216)
	JUN	5296	+12,1	+ 1,3	5352	+ 4,6	5259	+ 2,2	(5271)
HALBWAREN									
1980	JUN	4775	+ 9,5	- 4,8	4666	- 8,5	4852	- 4,4	(4937)
	JUL	4959	+ 0,8	+ 3,9	4924	+ 5,5	4842	- 0,2	(4942)
	AUG	4503	+ 6,1	- 9,2	4694	- 4,7	4676	- 3,4	(4943)
	SEP	5051	+20,2	+12,2	5128	+ 9,2	5089	+ 8,8	(4943)
	OKT	4847	+ 2,4	- 4,0	4842	- 5,6	4834	- 5,0	(4945)
	NOV	4925	+ 5,0	+ 1,6	4889	+ 1,0	4892	+ 1,2	(4950)
	DEZ	5274	+20,7	+ 7,1	5173	+ 5,8	5140	+ 5,1	(4960)
1981	JAN	5030	- 5,0	- 4,6	5059	- 2,2	5033	- 2,1	(4983)
	FEB	5053	- 5,2	+ 0,5	5006	- 1,0	5006	- 0,5	(5009)
	MAR*	5923	+19,5	+17,2	5832	+16,5	5819	+16,2	(5057)
	APR	5046	+ 1,3	-14,8	5059	-13,3	5110	-12,2	(4961)
	MAI	4898	- 2,4	- 2,9	4987	- 1,4	5008	- 2,0	(4834)
	JUN	5244	+ 9,8	+ 7,1	5187	+ 4,0	5094	+ 1,5	(4982)

9 AUSSENHANDEL (SPEZIALHANDEL)

9.1 EINFUHR - TATSÄCHLICHE WERTE (MILL. DM)

JAHR	MONAT	ORIGINALWERT			SAISONBEREINIGTER WERT		SAISON- UND ARBEITSTÄGLICH BEREINIGTER WERT		GLATTE KOMPONENTE
		MILL. DM	VERÄNDERUNG VORJAHR	IN O/D GEGEN VORMONAT	MILL. DM	VERÄNDERUNG IN O/D GEGEN VORMONAT	MILL. DM	VERÄNDERUNG IN O/D GEGEN VORMONAT	
FERTIGWAREN (OHNE GÜTER DER BUNDESREG.)									
1980	JUN	14480	+16,9	+ 3,3	14139	+ 0,0	14350	- 1,0	14764
	JUL	15192	+13,5	+ 4,9	15468	+ 9,4	15168	+ 5,7	14770
	AUG*	11847	- 0,1	-22,0	12860	-16,9	12974	-14,5	14731
	SEP	14128	+18,5	+19,3	14591	+14,2	14473	+11,6	14625
	OKT	16018	+ 7,8	+13,4	15219	+ 3,6	14688	+ 1,5	14607
	NOV	14190	+ 1,3	-11,4	13916	- 8,6	14028	- 4,5	14446
	DEZ	13971	+ 5,7	- 1,5	14310	+ 2,8	14350	+ 2,3	(14316)
1981	JAN	13845	+ 0,6	- 0,9	14111	- 1,4	14145	- 1,4	(14212)
	FEB	14699	- 1,5	+ 6,2	14641	+ 3,8	14641	+ 3,5	(14477)
	MAR*	17530	+16,0	+19,3	17085	+16,7	17039	+16,4	(14278)
	APR	15107	+ 0,4	-13,8	14534	-14,9	14729	-13,6	(14396)
	MAI	14975	+ 6,8	- 0,9	14997	+ 3,2	15237	+ 3,8	(14952)
	JUN	15646	+ 8,1	+ 4,5	15467	+ 3,1	16245	+ 6,3	(16374)
VORERZEUGNISSE									
1980	JUN	3897	+11,7	- 1,7	3787	- 2,6	3813	- 3,2	3870
	JUL	3948	+ 4,6	+ 1,3	3866	+ 2,1	3806	- 0,2	3860
	AUG*	2870	- 9,5	-27,3	3270	-15,4	3288	-13,6	3831
	SEP	3528	+10,5	+22,9	3820	+16,8	3743	+13,8	3773
	OKT	4068	+ 0,6	+15,3	3935	+ 3,0	3836	+ 2,5	3738
	NOV	3474	- 9,8	-14,6	3439	-12,6	3500	- 8,8	3657
	DEZ	3364	- 1,9	- 3,2	3654	+ 6,3	3651	+ 4,3	(3600)
1981	JAN	3619	- 4,2	+ 7,6	3583	- 1,9	3590	- 1,7	(3541)
	FEB	3670	-12,6	+ 1,4	3611	+ 0,8	3611	+ 0,6	(3587)
	MAR*	4203	+ 5,5	+14,5	4001	+10,8	3953	+ 9,5	(3495)
	APR	3827	- 7,0	- 8,9	3631	- 9,2	3719	- 5,9	(3558)
	MAI	3782	- 4,6	- 1,2	3701	+ 1,9	3784	+ 1,7	(3683)
	JUN	4005	+ 2,8	+ 5,9	3913	+ 5,7	3946	+ 4,3	(3980)
ENDERZEUGNISSE (OHNE GÜTER DER BUNDESREG.)									
1980	JUN	10583	+19,0	+ 5,2	10330	+ 1,0	10521	+ 0,0	10722
	JUL	11244	+16,9	+ 6,2	11416	+10,5	11134	+ 5,8	10733
	AUG*	8977	+ 3,3	-20,2	9978	-12,6	10103	- 9,3	10759
	SEP	10600	+21,4	+18,1	10854	+ 8,8	10649	+ 5,4	10721
	OKT	11950	+10,5	+12,7	11281	+ 3,9	10917	+ 2,5	10756
	NOV	10916	+ 7,5	- 8,7	10608	- 6,0	10672	- 2,2	10700
	DEZ	10607	+ 8,3	- 2,8	10666	+ 0,5	10666	- 0,1	(10663)
1981	JAN	10226	+ 2,4	- 3,6	10559	- 1,0	10639	- 0,3	(10617)
	FEB	11029	+ 2,8	+ 7,9	11050	+ 4,7	11050	+ 3,9	(10822)
	MAR*	13327	+19,7	+20,8	12979	+17,5	12893	+16,7	(10697)
	APR	11280	+ 3,2	-15,4	10892	-16,1	10974	-14,9	(10692)
	MAI	11193	+11,3	- 0,8	11286	+ 3,6	11489	+ 4,7	(11111)
	JUN	11641	+10,0	+ 4,0	11521	+ 2,1	12110	+ 5,4	(12132)
HALBWAREN UND VORERZEUGNISSE									
1980	JUN	8672	+10,5	- 3,4	8440	- 4,5	8768	- 1,8	(8821)
	JUL	8907	+ 2,4	+ 2,7	8907	+ 5,5	8696	- 0,8	(8798)
	AUG*	7373	- 0,6	-17,2	8075	- 9,3	8153	- 6,2	(8755)
	SEP	8579	+16,0	+16,4	8900	+10,2	8831	+ 8,3	(8697)
	OKT	8915	+ 1,5	+ 3,9	8947	+ 0,5	8792	- 0,4	(8630)
	NOV	8399	- 1,7	- 5,8	8336	- 6,8	8430	- 4,1	(8563)
	DEZ	8638	+10,8	+ 2,8	8762	+ 5,1	8802	+ 4,4	(8504)
1981	JAN	8649	- 4,7	+ 0,1	8450	- 3,6	8522	- 3,2	(8496)
	FEB	8723	- 8,5	+ 0,9	8585	+ 1,6	8585	+ 0,7	(8497)
	MAR*	10126	+13,3	+16,1	9867	+14,9	9844	+14,7	(8510)
	APR	8873	- 2,4	-12,4	8576	-13,1	8527	-13,4	(8139)
	MAI	8680	- 3,4	- 2,2	8529	- 0,5	8679	+ 1,8	(8669)
	JUN	9249	+ 6,7	+ 6,6	9107	+ 6,8	9280	+ 6,9	(9266)
ERZEUGNISSE DES NAHRUNGS- UND GENUSSMITTELGEWERBES									
1980	JUN	1666	+ 9,0	- 3,1	1680	- 0,1	1683	- 2,0	1699
	JUL	1653	+ 1,0	- 0,8	1670	- 0,6	1652	- 1,8	1714
	AUG*	1565	- 0,5	- 5,3	1635	- 2,1	1644	- 0,5	1721
	SEP	1750	+17,8	+11,8	1758	+ 7,5	1727	+ 5,0	1729
	OKT	1945	+ 6,5	+11,1	1804	+ 2,6	1777	+ 2,9	1771
	NOV	1808	+ 4,1	- 7,0	1750	- 3,0	1762	- 0,8	1786
	DEZ	1923	+16,8	+ 6,4	1918	+ 9,6	1871	+ 6,2	(1809)
1981	JAN	1777	+ 6,3	- 7,6	1822	- 5,0	1831	- 2,1	(1835)
	FEB	1753	+ 2,5	- 1,4	1845	+ 1,3	1845	+ 0,8	(1862)
	MAR*	2000	+15,9	+14,1	1939	+ 5,1	1922	+ 4,2	(1899)
	APR	1956	+20,6	- 2,2	1994	+ 2,8	2005	+ 4,3	(1920)
	MAI	1827	+ 6,2	- 6,6	1818	- 8,8	1843	- 8,1	(1929)
	JUN	1944	+16,7	+ 6,4	1964	+ 8,0	1991	+ 8,0	(2002)
ERZEUGNISSE DES GRUNDSTOFF- UND PRODUKTIONSGÜTERGEWERBES									
1980	JUN	7909	+ 7,2	- 2,2	7587	- 4,5	7882	- 1,7	(7840)
	JUL	8233	+ 2,7	+ 4,1	7822	+ 3,1	7630	- 3,2	(7765)
	AUG*	6714	- 3,7	-18,5	7194	- 8,0	7269	- 4,7	(7679)
	SEP	7663	+14,1	+14,1	7924	+10,1	7841	+ 7,9	(7588)
	OKT	7829	- 2,8	+ 2,2	7629	- 3,7	7522	- 4,1	(7501)
	NOV	7122	- 6,5	- 9,0	7213	- 5,5	7320	- 2,7	(7423)
	DEZ	7351	+ 5,4	+ 3,2	7622	+ 5,7	7606	+ 3,9	(7363)
1981	JAN	7249	-10,2	- 1,4	7353	- 3,5	7424	- 2,4	(7352)
	FEB	7276	-13,7	+ 0,4	7398	+ 0,6	7398	- 0,4	(7351)
	MAR*	9007	+14,0	+23,8	8912	+20,5	8861	+19,8	(7329)
	APR	7718	- 5,4	-14,3	7514	-15,7	7503	-15,3	(7082)
	MAI	7541	- 6,7	- 2,3	7368	- 1,9	7513	+ 0,1	(7303)
	JUN	8295	+ 4,9	+10,0	8035	+ 9,1	8068	+ 7,4	(8044)

9 AUSSENHANDEL (SPEZIALHANDEL)

9.1 EINFUHR - TATSÄCHLICHE WERTE (MILL. DM)

JAHR	MONAT	ORIGINALWERT			SAISONBEREINIGTER WERT		SAISON- UND ARBEITSTÄGLICH BEREINIGTER WERT		GLATTE KOMPONENTE
		MILL. DM	VERÄNDERUNG IN O/D GEGEN VORJAHR	VERÄNDERUNG IN O/D GEGEN VORMONAT	MILL. DM	VERÄNDERUNG IN O/D GEGEN VORMONAT	MILL. DM	VERÄNDERUNG IN O/D GEGEN VORMONAT	MILL. DM
ERZEUGNISSE DES INVESTITIONSGÜTER PRODUZIERENDEN GEWERBES									
1980	JUN	6697	+19,9	+ 2,7	6435	+ 0,2	6677	+ 2,3	6522
	JUL	6759	+19,2	+ 0,9	6830	+ 6,1	6670	- 0,1	6559
	AUG	5144	+ 1,9	-23,9	6163	- 9,8	6212	- 6,9	6654
	SEP	6373	+21,8	+23,9	6755	+ 9,6	6590	+ 6,1	6642
	OKT	7230	+10,2	+13,4	6657	- 1,5	6474	- 1,8	6644
	NOV	7013	+ 9,3	- 3,0	6670	+ 0,2	6706	+ 3,6	6644
	DEZ	6915	+16,4	- 1,4	6766	+ 1,4	6871	+ 2,5	(6663)
1981	JAN	6204	+ 8,1	-10,3	6713	- 0,8	6736	- 2,0	(6697)
	FEB	6691	+ 8,1	+ 7,8	6886	+ 2,6	6886	+ 2,2	(6759)
	MAR*	8519	+24,9	+27,3	9180	+18,8	8095	+17,6	(6874)
	APR	7299	+ 5,7	-14,3	6980	-14,7	7097	-12,3	(7014)
	MAI	7590	+16,4	+ 4,0	7414	+ 6,2	7550	+ 6,4	(7249)
	JUN	7629	+13,9	+ 0,5	7421	+ 0,1	7603	+ 0,7	(7764)
ERZEUGNISSE DES VERBRAUCHSGÜTER PRODUZIERENDEN GEWERBES									
1980	JUN	4130	+16,2	+ 6,8	4267	+ 0,9	4410	+ 1,7	4457
	JUL	4705	+ 9,1	+13,9	4700	+10,1	4598	+ 4,3	4419
	AUG	3851	+ 1,2	-18,2	4087	-13,0	4124	-10,3	4360
	SEP	4499	+18,4	+16,8	4466	+ 9,3	4325	+ 4,9	4323
	OKT	5026	+ 8,8	+11,7	4463	- 0,1	4350	+ 0,6	4319
	NOV	4004	- 3,4	-20,3	4105	- 8,0	4145	- 4,7	4265
	DEZ	3871	- 4,7	- 3,3	4215	+ 2,7	4245	+ 2,4	(4240)
1981	JAN	4205	- 7,8	+ 8,6	4150	- 1,5	4180	- 1,5	(4224)
	FEB	4565	- 9,0	+ 8,6	4247	+ 2,3	4247	+ 1,6	(4219)
	MAR	4912	+ 6,9	+ 7,6	4530	+ 6,7	4442	+ 4,6	(4223)
	APR	4106	- 5,6	-16,4	4191	- 7,5	4270	- 3,9	(4205)
	MAI	3684	- 4,7	-10,3	4087	- 2,5	4185	- 2,0	(4294)
	JUN	4134	+ 0,1	+12,2	4305	+ 5,3	4415	+ 5,5	(4511)
INVESTITIONSGÜTER									
1980	JUN	2395	+23,8	+ 4,4	2281	+ 0,8	2333	+ 0,3	2299
	JUL	2278	+12,9	- 4,9	2326	+ 2,0	2281	- 2,2	2310
	AUG	1895	+ 1,0	-16,8	2162	- 7,1	2178	- 4,5	2340
	SEP	2147	+19,9	+13,3	2359	+ 9,1	2285	+ 4,9	2338
	OKT	2616	+15,8	+21,8	2448	+ 3,8	2353	+ 3,0	2330
	NOV	2525	+11,2	- 3,5	2411	- 1,5	2424	+ 3,0	2336
	DEZ	2578	+ 9,8	+ 2,1	2330	- 3,4	2427	+ 0,1	(2353)
1981	JAN	2095	+ 3,5	-18,7	2349	+ 0,8	2347	- 3,3	(2379)
	FEB	2371	+ 9,4	+13,2	2445	+ 4,1	2445	+ 4,2	(2418)
	MAR*	3307	+37,8	+39,5	3203	+31,0	3152	+28,9	(2476)
	APR	2491	+ 8,4	-24,7	2466	-23,0	2554	-19,0	(2551)
	MAI	2894	+26,1	+16,2	2809	+13,9	2868	+12,3	(2681)
	JUN	2829	+18,1	- 2,2	2742	- 2,4	2844	- 0,8	(2921)
VERBRAUCHSGÜTER									
1980	JUN	4510	+ 7,3	- 0,4	4648	- 4,1	4880	+ 0,1	4954
	JUL	5311	+ 2,1	+17,8	5262	+13,2	5131	+ 5,1	4899
	AUG	4497	+ 5,0	-15,3	4769	- 9,4	4798	- 6,5	4854
	SEP	4955	+10,0	+10,2	4895	+ 2,6	4801	+ 0,1	4819
	OKT	5250	+ 0,2	+ 6,0	4784	- 2,3	4677	- 2,6	4821
	NOV	4552	- 7,0	-13,3	4562	- 4,6	4600	- 1,6	4757
	DEZ	4558	+ 1,2	+ 0,1	4802	+ 5,3	4871	+ 5,9	(4726)
1981	JAN	4741	- 9,7	+ 4,0	4653	- 3,1	4673	- 4,1	(4701)
	FEB	5080	- 4,2	+ 7,2	4923	+ 5,8	4923	+ 5,3	(4654)
	MAR*	5991	+22,4	+17,9	5755	+16,9	5720	+16,2	(4541)
	APR	4583	- 7,9	-23,5	4589	-20,3	4609	-19,4	(4508)
	MAI	4022	-11,1	-12,2	4634	- 3,4	4515	- 2,0	(4700)
	JUN	4471	- 0,9	+11,2	4610	+ 4,0	4688	+ 3,8	(4655)
EG-LÄNDER (OHNE GRIECHENLAND)									
1980	JUN	13244	+12,6	- 0,4	12741	- 1,2	13029	- 0,3	13053
	JUL	13552	+ 7,7	+ 2,3	13171	+ 3,4	12912	- 0,9	13092
	AUG	10759	- 1,7	-20,6	12102	- 8,1	12249	- 5,1	13074
	SEP	12446	+13,1	+15,7	13042	+ 7,8	12827	+ 4,7	13069
	OKT	13981	+ 2,3	+12,3	13541	+ 3,8	13273	+ 3,5	13163
	NOV	13120	+ 3,0	- 6,2	12875	- 4,9	12962	- 2,3	13107
	DEZ	13059	+11,6	- 0,5	13559	+ 5,3	13507	+ 4,2	(13217)
1981	JAN	13199	+ 6,1	+ 1,1	13491	- 0,5	13589	+ 0,6	(13351)
	FEB	13469	- 2,5	+ 2,0	13364	- 0,9	13364	- 1,7	(13487)
	MAR*	15819	+15,5	+17,4	15689	+17,4	15578	+16,6	(13592)
	APR	13930	- 0,5	-11,9	13449	-14,3	13496	-13,4	(13429)
	MAI	13663	+ 2,8	- 1,9	13075	- 2,8	13287	- 1,5	(12472)
	JUN	14192	+ 7,2	+ 3,9	13862	+ 6,0	14091	+ 6,1	(14343)
EG-LÄNDER (EINSCHL. GRIECHENLAND)									
1980	JUN	13464	+12,5	- 0,3	12994	- 0,8	13275	- 0,3	13392
	JUL	13827	+ 7,8	+ 2,7	13468	+ 3,6	13219	- 0,4	(13420)
	AUG	10984	- 1,4	-20,6	12481	- 7,3	12612	- 4,6	(13485)
	SEP	12693	+13,2	+15,6	13452	+ 7,8	13177	+ 4,5	(13541)
	OKT	14262	+ 2,7	+12,4	13330	- 0,9	13180	+ 0,0	(13625)
	NOV	13331	+ 3,1	- 6,5	13195	- 1,0	13358	+ 1,4	(13605)
	DEZ	13301	+11,8	- 0,2	13876	+ 5,2	13684	+ 2,4	(13562)
1981	JAN	13408	+ 6,2	+ 0,8	13650	- 1,6	13789	+ 0,8	(13590)
	FEB	13683	- 2,4	+ 2,1	13445	- 1,5	13445	- 2,5	(13604)
	MAR*	16087	+15,6	+17,6	15858	+17,9	15638	+16,3	(13637)
	APR	14155	- 0,4	-12,0	13642	-14,0	13736	-12,2	(13672)
	MAI	13864	+ 2,7	- 2,1	13371	- 2,0	13671	- 0,5	(13711)
	JUN	14475	+ 7,5	+ 4,4	14028	+ 4,9	13960	+ 2,1	(13755)

9 AUSSENHANDEL (SPEZIALHANDEL)
9.1 EINFUHR - TATSÄCHLICHE WERTE (MILL. DM)

JAHR	MONAT	ORIGINALWERT			SAISONBEREINIGTER WERT		SAISON- UND ARBEITSTÄEGLICH BEREINIGTER WERT		GLATTE KOMPONENTE
		MILL.DM	VERÄNDERUNG IN O/O GEGEN VORJAHR VORMONAT		MILL.DM	VERÄNDERUNG IN O/O GEGEN VORMONAT	MILL.DM	VERÄNDERUNG IN O/O GEGEN VORMONAT	MILL.DM
ANDERE EUROPÄISCHE INDUSTRIALISIERTE LÄNDER (EINSCHL. GRIECHENLAND)									
1980	JUN	4319	+19,3	+ 4,4	4256	+ 0,5	4276	- 0,7	4340
	JUL	4313	+14,3	- 0,1	4322	+ 1,6	4249	- 0,6	4362
	AUG	3676	+ 7,3	-14,8	4169	- 3,5	4226	- 0,5	4406
	SEP	4344	+22,6	+18,2	4449	+ 6,7	4424	+ 4,7	4344
	OKT	4869	+19,9	+12,1	4544	+ 2,1	4435	+ 0,2	4359
	NOV	4384	+ 5,0	-10,0	4219	- 7,2	4263	- 3,9	4312
	DEZ	4555	+22,7	+ 3,9	4610	+ 9,3	4537	+ 6,4	(4284)
1981	JAN	4022	- 3,7	-11,7	4125	-10,5	4180	- 7,9	(4265)
	FEB	4228	- 3,3	+ 5,1	4254	+ 3,1	4254	+ 1,8	(4264)
	MAR*	5303	+12,9	+25,4	5066	+19,1	5067	+19,1	(4293)
	APR	4779	+11,3	- 9,9	4654	- 8,1	4652	- 8,2	(4336)
	MAI	4207	+ 1,7	-12,0	4328	- 7,0	4406	- 5,3	(4451)
	JUN	4778	+10,6	+13,6	4727	+ 9,2	4882	+10,8	(4920)
ANDERE EUROPÄISCHE INDUSTRIALISIERTE LÄNDER (OHNE GRIECHENLAND)									
1980	JUN	4099	+20,1	+ 4,5	4030	+ 1,1	4052	+ 0,1	4059
	JUL	4037	+14,4	- 1,5	4080	+ 1,2	4006	- 1,1	(4085)
	AUG	3450	+ 6,7	-14,5	3947	- 3,3	4009	+ 0,1	(4114)
	SEP	4097	+22,7	+18,8	4224	+ 7,0	4173	+ 4,1	(4138)
	OKT	4588	+19,4	+12,0	4294	+ 1,7	4249	+ 1,8	(4162)
	NOV	4174	+ 5,1	- 9,0	4005	- 6,7	4076	- 4,1	(4174)
	DEZ	4313	+22,7	+ 3,3	4372	+ 9,2	4340	+ 6,5	(4176)
1981	JAN	3813	- 4,2	-11,6	3897	-10,9	3962	- 8,7	(4182)
	FEB	4014	- 3,7	+ 5,3	4029	+ 3,4	4029	+ 1,7	(4182)
	MAR*	5035	+12,5	+25,4	4755	+18,0	4704	+16,8	(4180)
	APR	4555	+11,8	- 9,5	4426	- 6,9	4399	- 6,5	(4173)
	MAI	4006	+ 2,1	-12,1	4071	- 8,0	4170	- 5,2	(4162)
	JUN	4495	+ 9,7	+12,2	4372	+ 7,4	4349	+ 6,3	(4145)
VEREINIGTE STAATEN									
1980	JUN	2194	+39,9	- 1,4	2136	- 2,9	2174	- 3,2	2188
	JUL	2247	+38,3	+ 2,4	2280	+ 6,7	2232	+ 2,7	2173
	AUG	1776	+11,1	-21,0	1968	-13,7	1985	-11,1	2164
	SEP	1851	+28,9	+ 4,2	2110	+ 7,2	2088	+ 5,2	2129
	OKT	2182	+ 8,7	+17,9	2098	- 0,6	2041	- 2,3	2109
	NOV	2065	+ 2,3	- 5,4	2014	- 4,0	2031	- 0,5	2085
	DEZ	2204	+24,4	+ 6,7	2142	+ 6,4	2176	+ 7,1	(2086)
1981	JAN	2080	- 8,8	- 5,6	2056	- 4,0	2064	- 5,1	(2103)
	FEB	2292	+ 3,2	+10,2	2181	+ 6,1	2181	+ 5,7	(2140)
	MAR*	2692	+22,4	+17,5	2642	+21,1	2635	+20,8	(2196)
	APR	2342	+ 4,5	-13,0	2280	-13,7	2263	-14,1	(2255)
	MAI	2525	+13,4	+ 7,8	2455	+ 7,7	2486	+ 9,9	(2300)
	JUN	2438	+11,1	- 3,4	2410	- 1,8	2471	- 0,6	(2424)
UEBRIGE INDUSTRIALISIERTE WESTLICHE LÄNDER									
1980	JUN	1459	+16,6	- 5,8	1488	+ 0,5	1550	+ 3,7	1568
	JUL	1679	+20,4	+15,1	1631	+ 9,6	1600	+ 3,2	1575
	AUG	1508	+10,8	-10,2	1545	- 5,3	1567	- 2,1	1586
	SEP	1693	+28,4	+12,3	1703	+10,2	1691	+ 7,9	1595
	OKT	1736	+17,9	+ 2,5	1673	- 1,8	1646	- 2,7	1633
	NOV	1844	+10,9	+ 6,2	1695	+ 1,3	1713	+ 4,1	1632
	DEZ	1648	-10,8	-10,6	1573	- 7,2	1619	- 5,5	(1650)
1981	JAN	1630	+11,6	- 1,1	1687	+ 7,2	1711	+ 5,7	(1661)
	FEB	1565	+13,7	- 4,0	1702	+ 0,9	1732	- 0,5	(1667)
	MAR*	1965	+38,4	+25,6	2089	+22,7	2031	+22,3	(1690)
	APR	1850	+23,3	- 5,9	1796	-14,0	1762	-15,3	(1647)
	MAI	1639	+ 5,8	-11,4	1604	-10,7	1629	- 7,5	(1755)
	JUN	1885	+29,2	+15,0	1920	+19,7	1942	+19,2	(2006)
ENTWICKLUNGSLÄNDER									
1980	JUN	5489	+23,9	- 7,8	5563	- 4,4	5543	- 5,1	5623
	JUL	5857	+18,6	+ 6,7	5667	+ 1,9	5645	+ 1,8	5681
	AUG	5318	+ 9,1	- 9,2	5335	- 5,9	5357	- 5,1	5648
	SEP*	5905	+27,8	+11,0	6126	+14,8	6085	+13,6	5673
	OKT	5992	+13,9	+ 1,5	5828	- 4,9	5830	- 4,2	5722
	NOV	5493	+ 9,4	- 8,3	5649	- 3,1	5673	- 2,7	5756
	DEZ	6138	+23,5	+11,7	5156	+ 9,0	5988	+ 5,6	(5835)
1981	JAN	5681	- 3,6	- 7,4	5914	- 3,9	5930	- 1,0	(5923)
	FEB*	6331	+ 5,9	+11,4	6434	+ 8,8	6433	+ 8,5	(5999)
	MAR	6633	+11,4	+ 4,8	6360	- 1,2	6336	- 1,5	(5939)
	APR	5967	+ 6,8	-10,0	6028	- 5,2	6035	- 4,8	(5935)
	MAI	6094	+ 2,3	+ 2,1	5879	- 2,5	5907	- 2,1	(5537)
	JUN	5873	+ 7,0	- 3,6	6026	+ 2,5	5970	+ 1,1	(5990)
STAATSHANDELSLÄNDER									
1980	JUN	1490	+ 7,3	+ 4,6	1447	- 4,4	1465	- 4,1	1455
	JUL	1517	- 3,3	+ 1,8	1487	+ 2,8	1472	+ 0,5	1424
	AUG	1297	-13,2	-14,5	1333	-10,4	1338	- 9,1	1405
	SEP*	1612	+21,8	+24,3	1660	+24,5	1626	+21,5	1408
	OKT	1554	- 6,6	- 3,6	1384	-16,6	1397	-14,1	1429
	NOV	1507	- 4,0	- 3,0	1422	+ 2,7	1424	+ 1,9	1448
	DEZ	1632	- 1,4	+ 8,3	1506	+ 5,9	1493	+ 5,2	(1483)
1981	JAN	1573	+14,4	- 3,6	1500	- 0,4	1502	+ 0,3	(1521)
	FEB*	1187	-13,5	-24,5	1294	-13,7	1293	-13,9	(1534)
	MAR	1472	+12,4	+24,0	1578	+21,9	1552	+20,0	(1519)
	APR	1375	- 2,0	- 6,6	1485	- 5,9	1500	- 3,4	(1496)
	MAI	1333	- 6,5	- 3,1	1434	- 3,4	1440	- 4,0	(1414)
	JUN	1491	+ 0,1	+11,9	1438	+ 0,3	1388	- 3,6	(1323)

9 AUSSENHANDEL (SPEZIALHANDEL)

9.2 AUSFUHR - TATSÄCHLICHE WERTE (MILL. DM)

JAHR	MONAT	ORIGINALWERT			SAISONBEREINIGTER WERT		SAISON- UND ARBEITSTÄGLICH BEREINIGTER WERT		GLATTE KOMPONENTE
		MILL. DM	VERÄNDERUNG VORJAHR	IN O/O GEGEN VORMONAT	MILL. DM	VERÄNDERUNG IN O/O GEGEN VORMONAT	MILL. DM	VERÄNDERUNG IN O/O GEGEN VORMONAT	MILL. DM
AUSFUHR INSGESAMT									
1980	JUN	28485	+10,5	- 1,4	29099	- 3,2	28707	- 3,0	29172
	JUL	29282	+10,5	+ 2,8	29723	+ 5,8	28991	+ 1,0	29150
	AUG	24195	- 2,0	-17,4	26831	- 9,7	27318	- 5,8	29152
	SEP	29434	+17,0	+21,7	29412	+ 9,6	29029	+ 6,3	29078
	OKT	32016	+ 6,9	+ 8,8	30438	+ 3,5	29720	+ 2,4	29367
	NOV	28810	+ 0,4	-10,0	28263	- 7,1	28680	- 3,5	29363
	DEZ	30273	+14,2	+ 5,1	30363	+ 7,4	30504	+ 6,4	(29743)
1981	JAN	27271	- 2,4	- 9,9	29043	- 4,3	29457	- 3,4	(30217)
	FEB	30160	+ 2,0	+10,6	30707	+ 5,7	30707	+ 4,2	(30744)
	MAR	33766	+ 7,9	+12,0	31572	+ 2,8	31328	+ 2,0	(31257)
	APR	33568	+11,4	- 0,6	32568	+ 3,2	32306	+ 3,1	(31302)
	MAI	31252	+ 8,1	- 6,9	31235	- 4,1	31787	- 1,6	(30977)
	JUN	32362	+13,6	+ 3,6	32352	+ 3,6	32942	+ 3,6	(33441)
GEWERBLICHE WIRTSCHAFT									
1980	JUN	26841	+10,2	- 1,4	26693	- 3,1	27433	- 1,6	27865
	JUL	27506	+10,0	+ 2,5	28198	+ 5,6	27596	+ 0,6	27794
	AUG*	22620	- 2,6	-17,8	24329	-13,7	24610	-10,8	27735
	SEP	27619	+15,8	+22,1	27809	+14,3	27551	+12,0	27598
	OKT	29971	+ 6,0	+ 8,5	27559	- 0,9	26932	- 2,2	27780
	NOV	27053	+ 0,0	- 9,7	26735	- 3,0	27038	+ 0,4	27695
	DEZ	28404	+13,3	+ 5,0	28559	+ 6,8	28866	+ 6,8	(27941)
1981	JAN	25327	- 3,9	-10,8	27123	- 5,0	27371	- 5,2	(28285)
	FEB	28059	+ 0,6	+10,8	28670	+ 5,7	28670	+ 4,7	(28705)
	MAR	31364	+ 6,3	+11,8	29380	+ 2,5	29272	+ 2,1	(29162)
	APR	31207	+10,0	- 0,5	30451	+ 3,6	30253	+ 3,4	(29469)
	MAI	29288	+ 7,6	- 6,1	29525	- 3,0	29965	- 1,0	(29692)
	JUN	30070	+12,0	+ 2,7	30216	+ 2,3	30813	+ 2,8	(31335)
ROHSTOFFE UND HALBWAREN									
1980	JUN	2999	+14,4	- 3,0	2913	- 2,1	3007	- 1,0	(3003)
	JUL	2828	+ 3,5	- 5,7	2921	+ 0,3	2848	- 5,3	(3014)
	AUG	2761	+ 5,3	- 2,4	2901	- 0,7	2947	+ 3,5	(3027)
	SEP	3109	+19,9	+12,6	3102	+ 6,9	3061	+ 3,9	(3043)
	OKT	3146	+ 5,4	+ 1,2	3014	- 2,8	3027	- 1,1	(3065)
	NOV	3014	+ 7,7	- 4,2	3013	+ 0,0	3006	- 0,7	(3093)
	DEZ	3165	+22,4	+ 5,0	3237	+ 7,4	3165	+ 5,3	(3130)
1981	JAN	2973	- 4,8	- 6,1	3188	- 1,5	3231	+ 2,1	(3190)
	FEB	3199	- 4,6	+ 7,6	3314	+ 4,0	3314	+ 2,6	(3248)
	MAR	3546	+ 2,2	+10,8	3405	+ 2,7	3371	+ 1,7	(3346)
	APR	3428	+ 5,3	- 3,3	3272	- 3,9	3227	- 4,3	(3229)
	MAI	3391	+ 9,7	- 1,1	3194	- 2,4	3201	- 0,8	(3273)
	JUN	3606	+20,2	+ 6,3	3618	+13,3	3623	+13,2	(3621)
ROHSTOFFE									
1980	JUN	548	- 5,7	- 4,0	529	- 3,3	556	- 0,2	(560)
	JUL	543	+ 5,8	- 0,9	583	+10,2	564	+ 1,4	(561)
	AUG	502	- 6,0	- 7,6	544	- 6,7	549	- 2,7	(562)
	SEP	558	+ 8,6	+11,2	563	+ 3,5	554	+ 0,9	(564)
	OKT	618	- 3,6	+10,8	583	+ 3,6	568	+ 2,5	(566)
	NOV	539	- 7,1	-12,8	541	- 7,2	549	- 3,3	(570)
	DEZ	575	+14,8	+ 6,7	587	+ 8,5	588	+ 7,1	(575)
1981	JAN	553	+ 0,7	- 3,8	585	- 0,3	590	+ 0,3	(586)
	FEB	609	+ 2,9	+10,1	614	+ 5,0	614	+ 4,1	(595)
	MAR	635	+ 4,4	+ 4,3	596	- 2,9	591	- 3,7	(605)
	APR	631	+ 7,5	- 0,6	601	+ 0,8	602	+ 1,9	(583)
	MAI	642	+12,4	+ 1,7	615	+ 2,3	630	+ 4,7	(603)
	JUN	675	+23,2	+ 5,1	667	+ 8,5	684	+ 8,6	(684)
HALBWAREN									
1980	JUN	2451	+20,1	- 2,7	2385	- 1,9	2454	- 1,2	(2452)
	JUL	2284	+ 2,9	- 6,8	2339	- 1,9	2284	- 6,9	(2462)
	AUG	2259	+ 8,2	- 1,1	2358	+ 0,8	2400	+ 5,1	(2473)
	SEP	2551	+22,7	+12,9	2541	+ 7,8	2509	+ 4,5	(2485)
	OKT	2528	+ 7,8	- 0,9	2456	- 3,3	2479	- 1,2	(2502)
	NOV	2475	+11,6	- 2,1	2474	+ 0,7	2461	- 0,7	(2523)
	DEZ	2589	+24,2	+ 4,6	2650	+ 7,1	2592	+ 4,9	(2551)
1981	JAN	2420	- 5,9	- 6,5	2591	- 2,2	2629	+ 1,8	(2597)
	FEB	2590	- 6,2	+ 7,0	2688	+ 3,7	2688	+ 2,2	(2643)
	MAR	2911	+ 1,7	+12,4	2793	+ 3,9	2764	+ 2,8	(2724)
	APR	2796	+ 4,8	- 4,0	2665	- 4,6	2619	- 5,2	(2622)
	MAI	2749	+ 9,1	- 1,7	2582	- 3,1	2579	- 1,5	(2281)
	JUN	2932	+19,6	+ 6,7	2958	+14,6	2953	+14,5	(2961)
FERTIGWAREN									
1980	JUN	23842	+ 9,7	- 1,2	23693	- 3,3	24405	- 1,6	24766
	JUL	24678	+10,8	+ 3,5	25258	+ 6,6	24682	+ 1,1	24702
	AUG*	19859	- 3,7	-19,5	21483	-14,9	21756	-11,9	24645
	SEP	24509	+15,3	+23,4	24678	+14,9	24456	+12,4	24525
	OKT	26825	+ 6,1	+ 9,4	24543	- 0,5	23963	- 2,0	24698
	NOV	24039	- 0,9	-10,4	23662	- 3,6	23966	+ 0,0	24624
	DEZ	25239	+12,3	+ 5,0	25249	+ 6,7	25625	+ 6,9	(24846)
1981	JAN	22354	- 3,7	-11,4	24043	- 4,8	24295	- 5,2	(25148)
	FEB	24860	+ 1,3	+11,2	25494	+ 6,0	25494	+ 4,9	(25512)
	MAR	27818	+ 6,8	+11,9	26067	+ 2,2	25957	+ 1,8	(25897)
	APR	27779	+10,6	- 0,1	27123	+ 4,1	26917	+ 3,7	(26149)
	MAI	25897	+ 7,3	- 6,8	26233	- 3,3	26644	- 1,0	(26484)
	JUN	26464	+11,0	+ 2,2	26565	+ 1,3	27086	+ 1,7	(27526)

9 AUSSENHANDEL (SPEZIALHANDEL)
9.2 AUSFUHR - TATSÄCHLICHE WERTE (MILL. DM)

JAHR	MONAT	ORIGINALWERT			SAISONBEREINIGTER WERT		SAISON- UND ARBEITSTÄGLICH BEREINIGTER WERT		GLATTE KOMPONENTE
		MILL.DM	VERÄNDERUNG VORJAHR	IN O/D GEGEN VORMONAT	MILL.DM	VERÄNDERUNG IN O/D GEGEN VORMONAT	MILL.DM	VERÄNDERUNG IN O/D GEGEN VORMONAT	MILL.DM
VORERZEUGNISSE									
1980	JUN	5246	+ 9,7	- 2,8	5070	- 3,2	5226	- 2,4	(5179)
	JUL	5005	- 4,5	- 4,6	5270	+ 3,9	5127	- 1,9	(5123)
	AUG	4477	- 9,5	-10,5	4759	- 9,7	4852	- 5,4	(5081)
	SEP	5134	+ 5,5	+14,7	5103	+ 7,2	5045	+ 4,0	(5061)
	OKT	5467	- 3,4	+ 6,5	5111	+ 0,2	4970	- 1,1	(5067)
	NOV	4820	- 9,1	-11,8	4799	- 6,1	4892	- 2,0	(5102)
	DEZ	4905	+ 5,6	+ 1,8	5174	+ 7,8	5183	+ 5,9	(5166)
1981	JAN	5065	- 6,9	+ 3,3	5230	+ 1,1	5324	+ 2,7	(5292)
	FEB	5394	- 0,4	+ 6,5	5520	+ 5,5	5520	+ 3,7	(5406)
	MAR	6030	+ 3,9	+11,8	5837	+ 5,7	5800	+ 5,1	(5572)
	APR	5741	+ 4,0	- 4,8	5523	- 5,4	5477	- 5,6	(5377)
	MAI	5457	+ 1,1	- 4,9	5275	- 4,5	5409	- 1,2	(5228)
	JUN	5694	+ 8,5	+ 4,3	5571	+ 5,6	5733	+ 6,0	(5732)
ENDERZEUGNISSE									
1980	JUN	18595	+ 9,7	- 0,8	18538	- 3,2	19191	- 0,9	19494
	JUL	19673	+15,5	+ 5,8	20182	+ 8,9	19713	+ 2,7	19510
	AUG*	15382	- 1,8	-21,8	16916	-16,2	17117	-13,2	19486
	SEP	19375	+18,1	+26,0	19556	+15,6	19343	+13,0	19400
	OKT	21358	+ 8,9	+10,2	19498	- 0,3	19047	- 1,5	19528
	NOV	19219	+ 1,4	-10,0	18808	- 3,5	19000	- 0,2	19475
	DEZ	20334	+14,0	+ 5,8	19921	+ 5,9	20190	+ 6,3	(19620)
1981	JAN	17289	- 2,8	-15,0	18779	- 5,7	18962	- 6,1	(19821)
	FEB	19466	+ 1,8	+12,6	19927	+ 6,1	19927	+ 5,1	(20070)
	MAR	21788	+ 7,6	+11,9	20437	+ 2,6	20336	+ 2,1	(20352)
	APR	22039	+12,5	+ 1,2	21447	+ 4,9	21307	+ 4,8	(20546)
	MAI	20440	+ 9,0	- 7,3	20793	- 3,0	21100	- 1,0	(21008)
	JUN	20769	+11,7	+ 1,6	20939	+ 0,7	21395	+ 1,4	(21976)
FRZEUGNISSE DES GRUNDSTOFF- UND PRODUKTIONSGUETERGEWERBES									
1980	JUN	7667	+ 8,8	- 5,1	7527	- 4,5	7522	- 6,3	7861
	JUL	7728	+ 1,7	+ 0,8	7764	+ 3,1	7640	+ 1,6	7785
	AUG	6917	- 5,6	-10,5	7256	- 6,5	7346	+ 3,8	7679
	SEP	7925	+12,6	+14,6	7966	+ 9,8	7808	+ 6,3	7712
	OKT	8223	- 0,4	+ 3,8	7744	- 2,8	7547	- 3,3	7822
	NOV	7458	- 3,4	- 9,3	7567	- 2,3	7646	+ 1,3	7841
	DEZ	7735	+13,9	+ 3,7	8289	+ 9,5	8082	+ 5,7	(7883)
1981	JAN	7722	- 5,5	- 0,2	7965	- 3,9	8020	- 0,8	(7958)
	FEB	8183	- 0,4	+ 6,0	8316	+ 4,4	8316	+ 3,7	(8069)
	MAR	9289	+ 6,4	+13,5	8878	+ 6,8	8787	+ 5,7	(8220)
	APR	8746	+ 4,8	- 5,8	8416	- 5,2	8509	- 3,2	(8512)
	MAI	8358	+ 3,5	- 4,4	8229	- 2,2	8394	- 1,4	(8467)
	JUN	8735	+13,9	+ 6,5	8694	+ 5,7	8831	+ 5,2	(9039)
ERZEUGNISSE DES INVESTITIONSGUETER PRODUZIERENDEN GEWERBES									
1980	JUN	14707	+ 9,2	- 1,4	14411	- 4,1	14884	- 2,1	15053
	JUL	15307	+14,9	+ 4,1	15648	+ 8,6	15259	+ 2,5	15034
	AUG	11692	- 3,0	-23,6	13876	-11,3	14101	+ 7,6	14992
	SEP	14944	+17,7	+27,8	15152	+ 9,2	14987	+ 6,3	14928
	OKT	16631	+ 8,7	+11,3	15162	+ 0,1	14920	- 0,4	15041
	NOV	15313	+ 1,1	- 7,9	14764	- 2,6	14955	+ 0,2	15097
	DEZ	16411	+13,5	+ 7,2	15573	+ 5,5	15702	+ 5,0	(15125)
1981	JAN	13421	- 3,3	-18,2	14639	- 6,0	14860	- 5,4	(15190)
	FEB	15024	+ 0,5	+11,9	15468	+ 5,7	15468	+ 4,1	(15315)
	MAR	16943	+ 7,0	+12,8	15941	+ 3,1	15822	+ 2,3	(15617)
	APR	17273	+11,6	+ 1,9	16853	+ 5,7	16625	+ 5,1	(15895)
	MAI	16195	+ 8,6	- 6,2	16289	- 3,3	16504	- 0,7	(16186)
	JUN	16421	+11,7	+ 1,4	16334	+ 0,3	16496	+ 0,0	(16773)
ERZEUGNISSE DES VERBRAUCHSGUETER PRODUZIERENDEN GEWERBES									
1980	JUN	3257	+16,1	+ 5,6	3341	+ 2,6	3414	+ 2,1	3393
	JUL	3416	+10,3	+ 4,9	3449	+ 3,2	3366	- 1,4	3366
	AUG	2930	+ 3,2	-14,2	3177	- 7,9	3224	- 4,2	3356
	SEP	3595	+14,1	+22,7	3427	+ 7,9	3362	+ 4,3	3322
	OKT	3838	+ 4,1	+ 6,8	3386	- 1,2	3310	- 1,5	3330
	NOV	3189	- 0,3	-16,9	3230	- 4,6	3262	- 1,5	3314
	DEZ	3058	+10,2	- 4,1	3407	+ 5,5	3376	+ 3,5	(3303)
1981	JAN	2941	- 9,9	- 3,8	3164	- 7,1	3207	- 5,0	(3301)
	FEB	3514	- 1,6	+19,5	3403	+ 7,6	3403	+ 6,1	(3315)
	MAR	3778	- 0,5	+ 7,5	3386	- 0,5	3348	- 1,6	(3372)
	APR	3600	+ 5,9	- 4,7	3545	+ 4,7	3541	+ 5,8	(3422)
	MAI	3246	+ 5,2	- 9,8	3433	- 3,2	3497	- 1,2	(3498)
	JUN	3484	+ 7,0	+ 7,3	3598	+ 4,8	3639	+ 5,5	(3707)
INVESTITIONSGUETER									
1980	JUN	6629	+ 8,2	- 3,4	6521	- 4,0	6726	- 2,1	6719
	JUL	7123	+14,0	+ 7,5	7188	+10,2	6990	+ 3,9	6751
	AUG	5349	- 4,4	-24,9	6278	-12,7	6422	- 8,1	(6812)
	SEP	6707	+22,5	+25,4	5988	+11,3	6945	+ 8,1	(6876)
	OKT	7536	+11,6	+12,4	6954	- 0,5	6885	- 0,9	(6945)
	NOV	7159	+ 5,8	- 5,0	6914	- 0,6	7025	+ 2,0	(7072)
	DEZ	8064	+14,7	+12,6	7291	+ 5,5	7382	+ 5,1	(7148)
1981	JAN	5807	- 5,5	-28,0	6497	-10,9	6647	-10,0	(7201)
	FEB	6790	+ 4,4	+16,9	7196	+10,8	7196	+ 8,3	(7270)
	MAR	7665	+ 7,5	+12,9	7226	+ 0,4	7205	+ 0,1	(7354)
	APR	8246	+19,6	+ 7,6	8072	+11,7	7870	+ 9,2	(7443)
	MAI	7706	+12,3	- 6,5	7628	- 5,5	7702	- 2,1	(7534)
	JUN	7670	+15,7	- 0,5	7620	- 0,1	7615	- 1,1	(7639)

9 AUSSENHANDEL (SPEZIALHANDEL)

9.2 AUSFUHR - TATSÄCHLICHE WERTE (MILL. DM)

JAHR	MONAT	ORIGINALWERT			SAISONBEREINIGTER WERT		SAISON- UND ARBEITSTÄGLICH BEREINIGTER WERT		GLATTE KOMPONENTE
		MILL.-DM	VERÄNDERUNG VORJAHR	IN O/D GEGEN VORMONAT	MILL.-DM	VERÄNDERUNG IN O/D GEGEN VORMONAT	MILL.-DM	VERÄNDERUNG IN O/D GEGEN VORMONAT	
VERBRAUCHSGÜTER									
1980	JUN	3589	+14,1	+ 2,6	3692	+ 0,0	3794	+ 0,9	3772
	JUL	3532	+11,7	- 1,6	3843	+ 4,1	3745	- 1,3	3786
	AUG	2943	+ 0,9	-16,7	3566	- 7,2	3621	- 3,3	3776
	SEP	4100	+12,8	+39,3	3807	+ 6,8	3732	+ 3,1	3779
	OKT	4348	+ 2,5	+ 6,0	3719	- 2,3	3696	- 1,0	3791
	NOV	3831	- 2,4	-11,9	3635	- 2,3	3704	+ 0,2	3783
	DEZ	3445	+10,6	-10,1	3760	+ 3,4	3813	+ 2,9	3786
1981	JAN	3252	- 9,7	- 5,6	3575	- 4,9	3630	- 4,8	3809
	FEB	3878	- 4,9	+19,2	3706	+ 3,7	3706	+ 2,1	(3814)
	MAR	4251	- 1,2	+ 9,6	3775	+ 1,9	3705	+ 0,0	(3818)
	APR	4065	- 0,1	- 4,4	3876	+ 2,7	3826	+ 3,3	(3821)
	MAI	3614	+ 3,3	-11,1	3785	- 2,3	3864	+ 1,0	(3823)
	JUN	4005	+11,6	+10,8	4195	+10,8	4053	+ 4,9	(3823)
EG-LÄNDER (OHNE GRIECHENLAND)									
1980	JUN	14048	+14,7	+ 1,0	13961	+ 0,8	14284	+ 1,0	14322
	JUL	13623	+10,1	- 3,0	14386	+ 3,0	14042	- 1,7	14243
	AUG*	10797	- 3,8	-20,7	12266	-14,7	12516	-10,9	14145
	SEP	14379	+14,8	+33,2	14377	+17,2	14166	+13,2	14036
	OKT	15222	+ 1,6	+ 5,9	13876	- 3,5	13545	- 4,4	14094
	NOV	13614	- 0,8	-10,6	13571	- 2,2	13776	+ 1,7	13981
	DEZ	13323	+ 8,2	- 2,1	14169	+ 4,4	14179	+ 2,9	(14021)
1981	JAN	12772	- 7,8	- 4,1	13496	- 4,7	13740	- 3,1	(14108)
	FEB	14385	- 2,5	+12,6	14204	+ 5,2	14204	+ 3,4	(14238)
	MAR	16230	+ 3,7	+12,8	14711	+ 3,6	14569	+ 2,6	(14403)
	APR	15917	+ 5,9	- 1,9	15165	+ 3,1	15017	+ 3,1	(14530)
	MAI	14301	+ 2,8	-10,2	14434	- 4,8	14718	- 2,0	(15378)
	JUN	14950	+ 6,4	+ 4,5	14939	+ 3,5	15232	+ 3,5	(15517)
EG-LÄNDER (EINSCHL. GRIECHENLAND)									
1980	JUN	14477	+15,2	+ 1,7	14215	+ 1,8	14507	+ 1,4	14307
	JUL	13983	+10,1	- 3,4	14660	+ 3,1	14302	- 1,4	(14313)
	AUG	11088	- 3,7	-20,7	13284	- 9,4	13562	- 5,2	(14367)
	SEP	14681	+14,6	+32,4	14799	+11,4	14493	+ 6,9	(14418)
	OKT	15549	+ 1,7	+ 5,9	14225	- 3,9	14076	- 2,9	(14512)
	NOV	13912	- 0,8	-10,5	13901	- 2,3	14114	+ 0,3	(14490)
	DEZ	13638	+ 7,4	- 2,0	14507	+ 4,4	14465	+ 2,5	(14495)
1981	JAN	13042	- 7,5	- 4,4	13785	- 5,0	14063	- 2,8	(14546)
	FEB	14741	- 1,9	+13,0	14447	+ 4,8	14447	+ 2,7	(14592)
	MAR	16679	+ 4,5	+13,1	14783	+ 2,5	14547	+ 0,7	(14660)
	APR	16295	+ 6,2	- 2,3	15180	+ 2,7	14923	+ 2,6	(14737)
	MAI	14677	+ 3,1	- 9,9	14443	- 4,9	14742	- 1,2	(14825)
	JUN	15363	+ 6,1	+ 4,7	15160	+ 5,0	15103	+ 2,4	(14925)
ANDERE EUROPÄISCHE INDUSTRIALISIERTE LÄNDER (EINSCHL. GRIECHENLAND)									
1980	JUN	6343	+18,5	+ 6,3	6228	+ 2,2	6257	+ 0,3	6281
	JUL	6242	+17,8	- 1,6	6460	+ 3,7	6349	+ 1,5	6291
	AUG	5525	+ 6,8	-11,5	5907	- 8,6	5988	- 5,7	6317
	SEP	6319	+17,5	+14,4	6253	+ 5,9	6158	+ 2,8	6286
	OKT	6994	+12,6	+10,7	6673	+ 6,7	6490	+ 5,4	6330
	NOV	6213	+ 4,1	-11,2	6126	- 8,2	6194	- 4,6	6326
	DEZ	6577	+11,6	+ 5,9	6365	+ 3,9	6404	+ 3,4	(6369)
1981	JAN	5524	- 4,0	-16,0	6076	- 4,5	6136	- 4,2	(6414)
	FEB	6393	+ 3,5	+15,7	6480	+ 6,6	6480	+ 5,6	(6451)
	MAR	7017	+ 6,0	+ 9,8	6566	+ 1,3	6521	+ 0,6	(6468)
	APR	6752	+ 9,3	- 3,8	6592	+ 0,4	6616	+ 1,5	(6363)
	MAI	6182	+ 3,6	- 8,4	6309	- 4,3	6417	- 3,0	(6352)
	JUN	6380	+ 0,6	+ 3,2	6330	+ 0,3	6532	+ 1,8	(6573)
ANDERE EUROPÄISCHE INDUSTRIALISIERTE LÄNDER (OHNE GRIECHENLAND)									
1980	JUN	5914	+17,4	+ 4,7	5851	+ 1,4	5935	+ 1,1	5893
	JUL	5883	+18,5	- 0,5	6163	+ 5,3	6047	+ 1,9	(5921)
	AUG	5235	+ 7,1	-11,0	5669	- 8,0	5723	- 5,4	(5955)
	SEP	6017	+18,2	+14,9	6005	+ 5,9	5934	+ 3,7	(5982)
	OKT	6667	+13,2	+10,8	6155	+ 2,5	6041	+ 1,8	(6034)
	NOV	5914	+ 4,3	-11,3	5861	- 4,8	5908	- 2,2	(6036)
	DEZ	6262	+13,8	+ 5,9	6107	+ 4,2	6166	+ 4,4	(6020)
1981	JAN	5254	- 4,7	-16,1	5707	- 6,5	5750	- 6,7	(6019)
	FEB	5682	- 3,8	+ 8,1	5801	+ 1,6	5801	+ 0,9	(6014)
	MAR	6567	+ 4,0	+15,6	5970	+ 2,9	5965	+ 2,8	(5996)
	APR	6374	+ 8,7	- 2,9	6247	+ 4,6	6145	+ 3,0	(5969)
	MAI	5806	+ 2,8	- 8,9	5863	- 6,1	5975	- 2,8	(5934)
	JUN	5968	+ 0,9	+ 2,8	5919	+ 1,0	6032	+ 1,0	(5858)
VEREINIGTE STAATEN									
1980	JUN	1682	- 8,6	-10,5	1579	-18,0	1692	-12,3	(1774)
	JUL	1901	+ 0,7	+13,0	1862	+17,9	1810	+ 7,0	(1758)
	AUG	1185	-25,4	-37,7	1434	-23,0	1480	-18,2	(1745)
	SEP	1601	+ 8,9	+35,1	1678	+17,0	1639	+10,7	(1729)
	OKT	1866	- 1,4	+16,6	1738	+ 3,6	1761	+ 7,4	(1720)
	NOV	1670	-13,2	-10,5	1614	- 7,1	1642	- 6,8	(1727)
	DEZ	1995	+12,1	+19,5	1924	+19,2	1959	+19,3	(1750)
1981	JAN	1721	- 7,3	-13,7	1823	- 5,2	1875	- 4,3	(1781)
	FEB	1734	- 7,0	+ 0,8	1809	- 0,8	1809	- 3,5	(1818)
	MAR	1998	+ 2,6	+15,2	1919	+ 6,1	1865	+ 3,1	(1848)
	APR	2045	+ 0,8	+ 2,4	1918	- 0,1	1890	+ 1,3	(1923)
	MAI	1993	+ 6,1	- 2,5	2050	+ 6,9	2095	+10,8	(1984)
	JUN	2163	+28,6	+ 8,5	2079	+ 1,4	2021	- 3,5	(2083)

9 AUSSENHANDEL (SPEZIALHANDEL)
9.2 AUSFUHR - TATSÄCHLICHE WERTE (MILL. DM)

JAHR	MONAT	ORIGINALWERT			SAISONBEREINIGTER WERT		SAISON- UND ARBEITSTÄGLICH BEREINIGTER WERT		GLATTE KOMPONENTE
		MILL. DM	VERÄNDERUNG IN O/O GEGEN VORJAHR VORMONAT		MILL. DM	VERÄNDERUNG IN O/O GEGEN VORMONAT	MILL. DM	VERÄNDERUNG IN O/O GEGEN VORMONAT	MILL. DM
UEBRIGE INDUSTRIALISIERTE WESTLICHE LAENDER									
1980	JUN	1036	- 3,6	- 8,6	1002	- 9,1	1078	- 2,0	(1064)
	JUL	1190	+10,7	+14,9	1162	+16,0	1119	+ 3,8	(1076)
	AUG	986	+ 2,2	-17,1	1029	-11,4	1057	- 5,5	(1090)
	SEP	1070	+17,1	+ 8,5	1125	+ 9,3	1112	+ 5,2	(1107)
	OKT	1210	+ 7,8	+13,1	1125	+ 0,0	1114	+ 0,2	(1126)
	NOV	1060	+ 2,1	-12,4	1069	- 5,0	1100	- 1,3	(1148)
	DEZ	1235	+43,3	+16,5	1204	+12,6	1203	+ 9,4	(1172)
1981	JAN	1024	+ 2,4	-17,1	1140	- 5,3	1164	- 3,2	(1197)
	FEB	1177	+16,2	+14,9	1231	+ 8,0	1231	+ 5,8	(1223)
	MAR	1348	+27,2	+14,5	1319	+ 7,1	1306	+ 6,1	(1267)
	APR	1328	+18,6	- 1,5	1273	- 3,5	1256	- 3,8	(1258)
	MAI	1322	+16,7	- 0,5	1310	+ 2,9	1339	+ 6,6	(1314)
	JUN	1384	+33,6	+ 4,7	1343	+ 2,5	1324	- 1,1	(1355)
ENTWICKLUNGSSTAENDIGKEIT									
1980	JUN	3678	- 0,7	-15,2	3682	-16,4	4168	- 6,1	(4260)
	JUL	4568	+13,2	+24,2	4444	+20,7	4174	+ 0,1	(4317)
	AUG	4012	+ 2,7	-12,2	4042	- 9,0	4094	- 1,9	(4376)
	SEP	4315	+26,4	+ 7,6	4504	+11,4	4420	+ 8,0	(4440)
	OKT	5044	+19,8	+16,9	4766	+ 5,8	4650	+ 5,2	(4511)
	NOV	4532	+ 7,3	-10,2	4400	- 7,7	4470	- 3,9	(4593)
	DEZ	4938	+30,1	+ 9,0	4662	+ 6,0	4768	+ 6,7	(4690)
1981	JAN	4640	+21,0	- 6,0	4795	+ 2,9	4855	+ 1,8	(4815)
	FEB	4794	+17,1	+ 3,3	5100	+ 6,4	5100	+ 5,0	(4962)
	MAR	5286	+26,7	+10,3	5169	+ 1,4	5135	+ 0,7	(5126)
	APR	5628	+34,1	+ 6,5	5651	+ 9,3	5597	+ 8,8	(5387)
	MAI	5220	+20,4	- 7,2	5345	- 5,4	5479	- 1,9	(5600)
	JUN	5734	+55,9	+ 9,8	5896	+10,3	5911	+ 7,9	(5901)
STAATSHANDELSLAENDER									
1980	JUN	1573	+ 5,4	+ 1,3	1669	+ 7,5	1680	+ 7,2	1568
	JUL	1626	- 7,8	+ 3,4	1602	- 4,0	1591	- 5,3	1555
	AUG	1548	-11,0	- 4,8	1534	- 4,2	1535	- 3,5	1567
	SEP	1615	+19,6	+ 4,3	1550	+ 1,0	1526	- 0,6	1552
	OKT	1556	+ 8,6	+ 3,7	1625	+ 4,8	1582	+ 3,7	1565
	NOV	1588	- 7,9	+ 2,1	1534	- 5,6	1564	- 1,1	1581
	DEZ*	2071	+16,5	+30,4	1891	+23,3	1950	+24,7	(1616)
1981	JAN	1489	- 3,6	-28,1	1592	-15,8	1593	-18,3	(1654)
	FEB	1536	- 1,5	+ 3,2	1689	+ 6,1	1689	+ 6,0	(1673)
	MAR	1754	+ 2,8	+14,2	1684	- 0,3	1661	- 1,7	(1691)
	APR	1750	+19,9	- 0,2	1766	+ 4,9	1794	+ 8,0	(1695)
	MAI	1696	+ 9,2	- 3,1	1687	- 4,5	1708	- 4,8	(1649)
	JUN	1572	- 0,1	- 7,3	1677	- 0,6	1671	- 2,2	(1667)
SALDO INSGESAMT									
1980	JUN	275	-84,3	- 6,5	359	-23,0	827	+74,1	(495)
	JUL	98	-83,9	-64,4	1312	+265,5	1111	+34,3	(478)
	AUG	- 169	-117,3	-272,4	436	-66,8	498	-55,2	(488)
	SEP	1562	-17,0	-024,3	778	+78,4	734	+47,4	(476)
	OKT	1673	- 7,2	+ 7,1	524	-32,6	478	-34,9	(464)
	NOV	377	-75,0	-77,5	322	-38,5	286	-40,2	(463)
	DEZ	1011	+28,6	+168,2	561	+74,2	804	+181,1	(459)
1981	JAN	- 924	-386,1	-191,4	170	-69,7	280	-65,2	(503)
	FEB	864	+105,7	-193,5	1150	+576,5	1150	+310,7	(554)
	MAR	- 135	-106,8	-115,6	614	-153,4	617	-153,7	(813)
	APR*	3301	+201,2	-545,2	2934	-577,9	2670	-532,7	(732)
	MAI	1572	+434,7	-52,4	1712	-41,6	1777	-33,4	(1204)
	JUN	1673	+508,4	+ 6,4	1730	+ 1,1	2030	+14,2	(2058)

9 AUSSENHANDEL (SPEZIALHANDEL)

9.3 EINFUHR - VOLUMEN (MILL. DM)

JAHR	MONAT	ORIGINALWERT			SAISONBEREINIGTER WERT		SAISON- UND ARBEITSTÄEGLICH BEREINIGTER WERT		GLATTE KOMPONENTE
		MILL. DM	VERÄNDERUNG VORJAHR	IN O/D GEGEN VORMONAT	MILL. DM	VERÄNDERUNG IN O/D GEGEN VORMONAT	MILL. DM	VERÄNDERUNG IN O/D GEGEN VORMONAT	
EINFUHR INSGESAMT									
1980	JUN	23121	+ 4,4	- 1,0	22792	- 1,9	23494	- 0,2	23181
	JUL	23970	+ 3,0	+ 3,7	23742	+ 4,2	23291	- 0,9	23055
	AUG	19668	- 8,2	-17,9	21716	- 8,5	21823	- 6,3	22742
	SEP	22498	+ 8,4	+14,4	23504	+ 8,2	22904	+ 5,0	22639
	OKT	24631	- 2,7	+ 9,5	22809	- 3,0	22376	- 2,3	22657
	NOV	22301	- 7,7	- 9,5	21745	- 4,7	22040	- 1,5	22488
	DEZ	22278	- 0,1	- 0,1	22549	+ 3,7	22647	+ 2,8	(22337)
1981	JAN	21209	- 7,5	- 4,8	21893	- 2,9	21979	- 2,9	(22206)
	FEB	21327	-10,9	+ 0,6	21892	+ 0,0	21892	- 0,4	(22111)
	MAR	25037	+ 4,9	+17,4	23572	+ 7,7	23178	+ 5,9	(22161)
	APR	22248	- 5,6	-11,1	22154	- 6,0	22559	- 2,7	(22139)
	MAI	21843	- 6,5	- 1,8	21802	- 1,6	22282	- 1,2	(22093)
	JUN	22216	- 3,9	+ 1,7	21991	+ 0,9	22008	- 1,2	(22200)
ERNAHRUNGSWIRTSCHAFT									
1980	JUN	3396	+ 3,2	- 6,6	3332	- 3,6	3390	- 3,9	3437
	JUL	3422	+ 0,4	+ 0,8	3509	+ 5,3	3438	+ 1,4	3463
	AUG	3112	- 6,4	- 9,1	3259	- 7,1	3307	- 3,8	3454
	SEP	3280	+ 9,8	+ 5,4	3454	+ 6,0	3374	+ 2,0	3451
	OKT	3739	+ 2,6	+14,0	3557	+ 3,0	3499	+ 3,7	3478
	NOV	3508	- 2,1	- 6,2	3351	- 5,8	3412	- 2,5	3477
	DEZ	3655	+ 8,4	+ 4,2	3639	+ 8,6	3590	+ 5,2	3474
1981	JAN	3229	- 4,6	-11,7	3346	- 8,1	3393	- 5,5	3472
	FEB	3316	- 4,3	+ 2,7	3464	+ 3,5	3464	+ 2,1	(3468)
	MAR	3709	+ 7,8	+11,9	3602	+ 4,0	3540	+ 2,2	(3463)
	APR	3595	+ 4,1	- 3,1	3577	- 0,7	3602	+ 1,8	(3455)
	MAI	3440	- 5,4	- 4,3	3261	- 8,8	3362	- 6,7	(3446)
	JUN	3443	+ 1,4	+ 0,1	3479	+ 6,7	3472	+ 3,3	(3434)
GEWERBLICHE WIRTSCHAFT (OHNE GÜTER DER BUNDESREG.)									
1980	JUN	19032	+ 3,5	- 0,6	18874	- 1,8	19540	+ 0,5	19248
	JUL	20024	+ 2,9	+ 5,2	19698	+ 4,4	19323	- 1,1	19120
	AUG	16156	- 8,6	-19,3	17986	- 8,7	18052	- 6,6	18815
	SEP	18742	+ 7,6	+16,0	19514	+ 8,5	19012	+ 5,3	18707
	OKT	20317	- 2,9	+ 8,4	18810	- 3,6	18447	- 3,0	18677
	NOV	18226	- 8,9	-10,3	17900	- 4,8	18139	- 1,7	18506
	DEZ	18152	- 2,3	- 0,4	18396	+ 2,8	18551	+ 2,3	(18353)
1981	JAN	17525	- 8,7	- 3,5	18009	- 2,1	18059	- 2,7	(18225)
	FEB	17595	-12,6	+ 0,4	17900	- 0,6	17900	- 0,9	(18139)
	MAR	20837	+ 4,2	+18,4	19474	+ 8,8	19446	+ 7,0	(18186)
	APR	18214	- 7,4	-12,6	18103	- 7,0	18468	- 3,5	(18201)
	MAI	17874	- 6,6	- 1,9	18010	- 0,5	18407	- 0,3	(18235)
	JUN	18316	- 3,8	+ 2,5	18241	+ 1,3	18228	- 1,0	(18461)
ROHSTOFFE UND HALBWAREN									
1980	JUN	6097	- 7,1	- 5,7	6124	- 4,7	6356	- 1,9	6310
	JUL	6426	- 5,3	+ 5,4	6359	+ 3,8	6208	- 2,3	6240
	AUG	5701	-12,8	-11,3	5898	- 7,2	5940	- 4,3	6168
	SEP	6182	- 1,1	+ 8,4	6339	+ 7,5	6288	+ 5,9	6090
	OKT	6188	-10,9	+ 0,1	6074	- 4,2	5959	- 5,2	6013
	NOV	5888	-13,4	- 4,8	5811	- 4,3	5895	- 1,1	5932
	DEZ	6144	- 4,6	+ 4,3	5850	+ 0,7	5899	+ 0,1	(5852)
1981	JAN	5695	-16,3	- 7,3	5686	- 2,8	5722	- 3,0	(5798)
	FEB	5423	-19,3	- 4,8	5673	- 0,2	5673	- 0,9	(5734)
	MAR	6113	- 6,6	+12,7	5779	+ 1,9	5750	+ 1,4	(5643)
	APR	5592	-11,1	- 8,5	5738	- 0,7	5702	- 0,8	(5582)
	MAI	5252	-18,8	- 6,1	5224	- 9,0	5321	- 6,7	(5503)
	JUN	5460	-10,4	+ 4,0	5587	+ 6,9	5582	+ 4,9	(5528)
ROHSTOFFE									
1980	JUN	2941	-10,7	- 7,6	3002	- 2,7	3000	- 2,5	3047
	JUL	3053	- 7,9	+ 3,8	3030	+ 0,9	3008	+ 0,3	3020
	AUG	2732	-18,3	-10,5	2779	- 8,3	2803	- 6,8	2965
	SEP	2935	- 5,8	+ 7,4	3026	+ 8,9	3048	+ 8,7	2915
	OKT	3024	-11,3	+ 3,0	2923	- 3,4	2914	- 4,4	2887
	NOV	2889	-15,5	- 4,5	2844	- 2,7	2869	- 1,5	2849
	DEZ	3048	- 6,7	+ 5,5	2910	+ 2,3	2843	- 0,9	(2817)
1981	JAN	2741	-17,8	-10,1	2767	- 4,9	2795	- 1,7	(2780)
	FEB	2515	-21,7	- 8,2	2706	- 2,2	2706	- 3,2	(2747)
	MAR	2800	-14,3	+11,3	2733	+ 1,0	2754	+ 1,8	(2703)
	APR	2725	- 9,0	- 2,7	2785	+ 1,9	2719	- 1,3	(2578)
	MAI	2540	-20,2	- 6,8	2467	-11,4	2486	- 8,6	(2547)
	JUN	2538	-13,7	- 0,1	2606	+ 5,6	2607	+ 4,9	(2649)
HALBWAREN									
1980	JUN	3156	- 3,3	- 3,9	3140	- 3,5	3221	- 2,7	(3256)
	JUL	3373	- 2,9	+ 6,9	3301	+ 5,1	3229	+ 0,2	(3227)
	AUG	2969	- 7,2	-12,0	3135	- 5,0	3155	- 2,3	(3194)
	SEP	3247	+ 3,6	+ 9,4	3309	+ 5,6	3253	+ 3,1	(3159)
	OKT	3165	-10,5	- 2,5	3089	- 6,6	3023	- 7,1	(3122)
	NOV	2999	-11,2	- 5,2	2951	- 4,5	2992	- 1,0	(3084)
	DEZ	3096	- 2,4	+ 3,2	3090	+ 4,7	3076	+ 2,8	(3045)
1981	JAN	2955	-14,9	- 4,6	2929	- 5,2	2940	- 4,4	(3005)
	FEB	2908	-17,1	- 1,6	2976	+ 1,6	2976	+ 1,2	(2968)
	MAR	3312	+ 1,0	+13,9	3148	+ 5,8	3112	+ 4,6	(2933)
	APR	2867	-13,1	-13,4	2916	- 7,4	2957	- 5,0	(2924)
	MAI	2713	-17,4	- 5,4	2722	- 6,7	2782	- 5,9	(2597)
	JUN	2922	- 7,4	+ 7,7	2981	+ 9,5	3020	+ 8,6	(2984)

9 AUSSENHANDEL (SPEZIALHANDEL)

9.3 EINFUHR - VOLUMEN (MILL. DM)

JAHR	MONAT	ORIGINALWERT			SAISONBEREINIGTER WERT		SAISON- UND ARBEITSTÄGLICH BEREINIGTER WERT		GLATTE KOMPONENTE
		MILL.-DM	VERÄNDERUNG VORJAHR	IN O/D GEGEN VORMONAT	MILL.-DM	VERÄNDERUNG IN O/D GEGEN VORMONAT	MILL.-DM	VERÄNDERUNG IN O/D GEGEN VORMONAT	MILL.-DM
FERTIGWAREN (OHNE GÜTER DER BUNDESREG.)									
1980	JUN	12935	+ 9,3	+ 2,0	12686	- 1,3	13105	+ 0,3	12915
	JUL	13599	+ 7,3	+ 5,1	13400	+ 5,6	13112	+ 0,1	12860
	AUG	10455	- 6,2	-23,1	12132	- 9,5	12208	- 6,9	12825
	SEP	12560	+12,4	+20,1	13201	+ 8,8	12842	+ 5,2	12658
	OKT	14129	+ 1,1	+12,5	12793	- 3,1	12426	- 3,2	12543
	NOV	12338	- 6,6	-12,7	12017	- 6,1	12143	- 2,3	12396
	DEZ	12008	- 1,0	- 2,7	12332	+ 2,6	12563	+ 3,5	(12271)
1981	JAN	11830	- 4,5	- 1,5	12259	- 0,6	12287	- 2,2	(12176)
	FEB	12172	- 9,2	+ 2,9	12161	- 0,8	12161	- 1,0	(12131)
	MAR*	14724	+ 9,5	+21,0	13996	+15,1	13771	+13,2	(12202)
	APR	12622	- 5,6	-14,3	12264	-12,4	12574	- 8,7	(12305)
	MAI	12621	- 0,4	+ 0,0	12699	+ 3,5	13006	+ 3,4	(12569)
	JUN	12856	- 0,6	+ 1,9	12681	- 0,1	12916	- 0,7	(13202)
VORERZEUGNISSE									
1980	JUN	3445	+ 4,5	- 0,9	3332	- 2,5	3423	- 1,2	3372
	JUL	3526	- 0,6	+ 2,4	3454	+ 3,7	3393	- 0,9	3352
	AUG	2589	-13,3	-26,6	3100	-10,2	3120	- 8,0	3296
	SEP	3165	+ 6,7	+22,2	3412	+10,1	3307	+ 6,0	3273
	OKT	3627	- 2,6	+14,6	3324	- 2,6	3254	- 1,6	3268
	NOV	3037	-13,5	-16,3	3017	- 9,2	3088	- 5,1	3220
	DEZ	2939	- 6,0	- 3,2	3218	+ 6,7	3247	+ 5,1	(3219)
1981	JAN	3202	- 5,6	+ 8,9	3211	- 0,2	3231	- 0,5	(3228)
	FEB	3267	-12,4	+ 2,0	3169	- 1,3	3169	- 1,9	(3242)
	MAR	3747	+ 6,4	+14,7	3468	+ 9,4	3382	+ 6,7	(3256)
	APR	3264	- 9,7	-12,9	3127	- 9,8	3222	- 4,7	(3228)
	MAI	3228	- 7,1	- 1,1	3165	+ 1,2	3253	+ 1,0	(3157)
	JUN	3346	- 2,9	+ 3,7	3243	+ 2,5	3197	- 1,7	(3254)
ENDERZEUGNISSE (OHNE GÜTER DER BUNDESREG.)									
1980	JUN	9490	+11,2	+ 3,2	9345	- 0,9	9690	+ 1,0	9542
	JUL	10073	+10,4	+ 6,1	9944	+ 6,4	9718	+ 0,3	9514
	AUG	7866	- 3,6	-21,9	9014	- 9,4	9066	- 6,7	9505
	SEP	9395	+14,5	+19,4	9777	+ 8,5	9507	+ 4,9	9379
	OKT	10502	+ 2,4	+11,8	9468	- 3,2	9190	- 3,3	9297
	NOV	9301	- 4,1	-11,4	9001	- 4,9	9071	- 1,3	9204
	DEZ	9069	+ 0,7	- 2,5	9136	+ 1,5	9345	+ 3,0	(9119)
1981	JAN	8628	- 4,0	- 4,9	9081	- 0,6	9091	- 2,7	(9056)
	FEB	8905	- 8,0	+ 3,2	9033	- 0,5	9033	- 0,6	(9029)
	MAR*	10977	+10,6	+23,3	10447	+15,7	10287	+13,9	(9084)
	APR	9358	- 4,1	-14,7	9170	-12,2	9401	- 8,6	(9169)
	MAI	9394	+ 2,1	+ 0,4	9536	+ 4,0	9756	+ 3,8	(9381)
	JUN	9510	+ 0,2	+ 1,2	9431	- 1,1	9651	- 1,1	(9848)
HALBWAREN UND VORERZEUGNISSE									
1980	JUN	6601	+ 0,6	- 2,3	6558	- 2,2	6820	+ 0,8	6649
	JUL	6899	- 1,7	+ 4,5	6735	+ 2,7	6599	- 3,2	6581
	AUG	5558	-10,1	-19,4	6229	- 7,5	6241	- 5,4	6456
	SEP	6412	+ 5,1	+15,4	6713	+ 7,8	6530	+ 4,6	6421
	OKT	6791	- 6,4	+ 5,9	6391	- 4,8	6266	- 4,0	6410
	NOV	6036	-12,4	-11,1	6009	- 6,0	6097	- 2,7	6318
	DEZ	6035	- 4,2	+ 0,0	6293	+ 4,7	6302	+ 3,4	(6247)
1981	JAN	6157	-10,3	+ 2,0	6113	- 2,9	6126	- 2,8	(6184)
	FEB	6175	-14,7	+ 0,3	6121	+ 0,1	6121	- 0,1	(6136)
	MAR	7059	+ 3,8	+14,3	6612	+ 8,0	6505	+ 6,3	(6140)
	APR	6131	-11,3	-13,1	6056	- 8,4	6173	- 5,1	(6132)
	MAI	5940	-12,1	- 3,1	5936	- 2,0	6074	- 1,6	(6123)
	JUN	6268	- 5,0	+ 5,5	6238	+ 5,1	6204	+ 2,1	(6244)
ERZEUGNISSE DES NAHRUNGS- UND GENUSSMITTELGEWERBES									
1980	JUN	1626	+ 8,1	- 1,3	1642	+ 1,3	1633	- 1,6	1633
	JUL	1605	- 4,7	- 1,3	1600	- 2,6	1583	- 3,1	1636
	AUG	1528	- 3,9	- 4,8	1579	- 1,3	1599	+ 0,4	1632
	SEP	1652	+13,0	+ 8,1	1668	+ 5,6	1638	+ 3,1	1625
	OKT	1832	- 2,0	+10,9	1669	+ 0,1	1637	- 0,1	1652
	NOV	1672	+ 0,3	- 8,7	1624	- 2,7	1642	+ 0,3	1654
	DEZ	1739	+ 9,5	+ 4,0	1752	+ 7,9	1701	+ 3,6	(1660)
1981	JAN	1595	- 2,3	- 8,3	1632	- 6,8	1644	- 3,4	(1666)
	FEB	1561	- 5,7	- 2,1	1655	+ 1,4	1655	+ 0,7	(1673)
	MAR	1761	+ 7,1	+12,8	1710	+ 3,3	1692	+ 2,2	(1687)
	APR	1718	+11,8	- 2,4	1765	+ 3,2	1781	+ 5,3	(1688)
	MAI	1573	- 4,5	- 8,4	1573	-10,9	1603	-10,0	(1673)
	JUN	1653	+ 1,7	+ 5,1	1672	+ 6,3	1699	+ 6,0	(1692)
ERZEUGNISSE DES GRUNDSTOFF- UND PRODUKTIONS- GÜTERGEWERBES									
1980	JUN	6230	- 0,7	- 0,4	6060	- 1,3	6236	+ 0,4	6146
	JUL	6545	- 0,6	+ 5,1	6290	+ 3,8	6162	- 1,2	6097
	AUG	5270	-11,3	-19,5	5772	- 8,2	5796	- 5,9	6043
	SEP	6029	+ 6,3	+14,4	6263	+ 8,5	6140	+ 5,9	5935
	OKT	6312	- 6,8	+ 4,7	5924	- 5,4	5780	- 5,9	5881
	NOV	5518	-12,7	-12,6	5527	- 6,7	5597	- 3,2	5761
	DEZ	5510	- 5,2	- 0,1	5779	+ 4,6	5800	+ 3,6	(5692)
1981	JAN	5535	-11,2	+ 0,5	5647	- 2,3	5660	- 2,4	(5639)
	FEB	5515	-16,0	- 0,4	5599	- 0,9	5599	- 1,1	(5608)
	MAR*	6644	+ 7,1	+20,5	6432	+14,9	6374	+13,8	(5604)
	APR	5751	- 9,8	-13,4	5624	-12,6	5701	-10,6	(5578)
	MAI	5659	- 9,5	- 1,6	5549	- 1,3	5675	- 0,5	(5629)
	JUN	6032	- 3,2	+ 6,6	5847	+ 5,4	5938	+ 4,1	(5877)

9 AUSSENHANDEL (SPEZIALHANDEL)

9.3 EINFUHR - VOLUMEN (MILL. DM)

JAHR	MONAT	ORIGINALWERT			SAISONBEREINIGTER WERT		SAISON- UND ARBEITSTÄGLICH BEREINIGTER WERT		GLATTE KOMPONENTE
		MILL.DM	VERÄNDERUNG VORJAHR	IN O/O GEGEN VORMONAT	MILL.DM	VERÄNDERUNG IN O/O GEGEN VORMONAT	MILL.DM	VERÄNDERUNG IN O/O GEGEN VORMONAT	
ERZEUGNISSE DES INVESTITIONSGÜTER PRODUZIERENDEN GEBIEBES									
1980	JUN	6213	+12,7	+ 0,2	5979	- 2,5	6236	+ 0,2	6128
	JUL	6396	+15,0	+ 2,9	6487	+ 8,5	6316	+ 1,3	6128
	AUG	4796	- 2,9	-25,0	5830	-10,1	5875	- 7,0	6152
	SEP	5952	+15,3	+24,1	6317	+ 8,4	6135	+ 4,4	6116
	OKT	6707	+ 3,4	+12,7	6126	- 3,0	6014	- 2,0	6098
	NOV	6319	- 1,1	- 5,8	5938	- 3,1	6033	+ 0,3	6057
	DEZ	6133	+ 4,4	- 2,9	5983	+ 0,8	6230	+ 3,3	6083
1981	JAN	5482	- 3,6	-10,6	5899	- 1,4	5924	- 4,9	6098
	FEB	5673	- 6,4	+ 3,5	5902	+ 0,1	5902	- 0,4	(6090)
	MAR*	7345	+12,9	+29,5	6860	+16,2	6758	+14,5	(6080)
	APR	6255	- 3,2	-14,8	5119	-10,8	6124	- 9,4	(6066)
	MAI	6552	+ 5,7	+ 4,7	6228	+ 1,8	6409	+ 4,7	(6050)
	JUN	6399	+ 3,0	- 2,3	6441	+ 3,4	6334	- 1,2	(6032)
ERZEUGNISSE DES VERBRAUCHSGÜTER PRODUZIERENDEN GEBIEBES									
1980	JUN	3507	+ 8,7	+ 6,1	3586	+ 0,8	3696	+ 1,6	3652
	JUL	3896	+ 1,5	+11,1	3872	+ 8,0	3790	+ 2,5	3623
	AUG	3151	- 6,4	-19,1	3369	-13,0	3395	-10,4	3575
	SEP	3710	+12,2	+17,7	3672	+ 9,0	3557	+ 4,8	3528
	OKT	4103	+ 1,0	+10,6	3575	- 2,6	3507	- 1,4	3512
	NOV	3212	-11,3	-21,7	3219	-10,0	3265	- 6,9	3451
	DEZ	3099	- 5,7	- 3,5	3410	+ 5,9	3426	+ 4,9	(3414)
1981	JAN	3347	- 6,8	+ 8,0	3329	- 2,4	3358	- 2,0	(3376)
	FEB	3481	-12,9	+ 4,0	3369	+ 1,2	3369	+ 0,3	(3369)
	MAR	3765	+ 1,2	+ 8,2	3505	+ 4,0	3425	+ 1,7	(3285)
	APR	3217	-10,5	-14,6	3303	- 5,8	3372	- 1,5	(3258)
	MAI	2913	-11,9	- 9,4	3197	- 3,2	3275	- 2,9	(3298)
	JUN	3223	- 8,1	+10,6	3311	+ 3,6	3332	+ 1,7	(3321)
INVESTITIONSGÜTER									
1980	JUN	2185	+16,3	+ 3,1	2069	- 1,2	2132	- 0,8	2121
	JUL	2137	+10,0	- 2,2	2205	+ 6,6	2148	+ 0,8	2120
	AUG	1719	- 4,1	-19,6	2012	- 8,8	2029	- 5,5	2131
	SEP	1947	+13,3	+13,3	2166	+ 7,7	2091	+ 3,1	2110
	OKT	2371	+ 9,2	+21,8	2228	+ 2,9	2158	+ 3,2	2110
	NOV	2222	+ 1,1	- 6,3	2101	- 5,7	2150	- 0,4	2093
	DEZ	2264	+ 1,7	+ 1,9	2018	- 4,0	2169	+ 0,9	2114
1981	JAN	1834	- 6,5	-19,0	2049	+ 1,5	2054	- 5,3	2134
	FEB	1961	- 5,9	+ 6,9	2036	- 0,6	2036	- 0,9	(2150)
	MAR*	2822	+26,2	+43,9	2641	+29,7	2602	+27,8	(2167)
	APR	2114	- 0,6	-25,1	2157	-18,3	2166	-16,8	(2188)
	MAI	2453	+15,8	+16,0	2301	+ 6,7	2384	+10,1	(2211)
	JUN	2406	+10,1	- 1,9	2410	+ 4,7	2381	- 0,1	(2238)
VERBRAUCHSGÜTER									
1980	JUN	3606	+ 6,4	+ 0,4	3781	- 3,0	3955	+ 0,9	3871
	JUL	4141	+ 1,9	+14,8	3923	+ 3,8	3838	- 3,0	3835
	AUG	3487	- 1,1	-15,8	3741	- 4,6	3756	- 2,1	3768
	SEP	3992	+ 9,5	+14,5	3935	+ 5,2	3802	+ 1,2	3778
	OKT	4245	- 2,3	+ 6,3	3766	- 4,3	3700	- 2,7	3798
	NOV	3588	-10,2	-15,5	3520	- 6,5	3593	- 2,9	3759
	DEZ	3495	+ 0,1	- 2,6	3707	+ 5,3	3750	+ 4,4	(3723)
1981	JAN	3612	- 6,7	+ 3,3	3623	- 2,3	3636	- 3,0	(3685)
	FEB	3709	- 8,2	+ 2,7	3692	+ 1,9	3692	+ 1,5	(3647)
	MAR	4305	+11,4	+16,1	4054	+ 9,8	3967	+ 7,4	(3628)
	APR	3449	-10,9	-19,9	3547	-12,5	3644	- 8,1	(3595)
	MAI	3057	-14,9	-11,4	3406	- 4,0	3498	- 4,0	(3527)
	JUN	3293	- 8,7	+ 7,7	3477	+ 2,1	3396	- 2,9	(3431)
EG-LÄNDER (OHNE GRIECHENLAND)									
1980	JUN	10990	+ 2,3	- 0,4	10586	- 1,6	11033	+ 1,0	10825
	JUL	11155	+ 0,2	+ 1,5	11097	+ 4,8	10813	- 2,0	10815
	AUG	8736	-10,3	-21,7	10137	- 8,7	10213	- 5,5	10791
	SEP	10304	+ 4,9	+17,9	10900	+ 7,5	10553	+ 3,3	10705
	OKT	11606	- 4,9	+12,6	10679	- 2,0	10480	- 0,7	10737
	NOV	10465	- 7,5	- 9,8	10254	- 4,0	10413	- 0,6	10658
	DEZ	10336	+ 0,8	- 1,2	10844	+ 5,8	10913	+ 4,8	10655
1981	JAN	9952	- 5,3	- 3,7	10461	- 3,5	10530	- 3,5	10603
	FEB	10183	-12,1	+ 2,3	10355	- 1,0	10355	- 1,7	(10577)
	MAR	12098	+ 6,2	+18,8	10942	+ 5,7	10717	+ 3,5	(10554)
	APR	10786	- 6,5	-10,8	10574	- 3,4	10714	+ 0,0	(10534)
	MAI	10637	- 3,6	- 1,4	10252	- 3,0	10599	- 1,1	(10518)
	JUN	10863	- 1,2	+ 2,1	10778	+ 5,1	10681	+ 0,8	(10506)
UEBRIGE LÄNDER (EINSCHL. GRIECHENLAND)									
1980	JUN	12131	+ 6,3	- 1,6	12202	- 1,9	12446	- 1,2	12370
	JUL	12815	+ 5,6	+ 5,6	12647	+ 3,6	12457	+ 0,1	12284
	AUG	10933	- 6,4	-14,7	11607	- 8,2	11662	- 6,4	12091
	SEP	12194	+11,5	+11,5	12609	+ 8,6	12356	+ 6,0	12020
	OKT	13026	- 0,6	+ 6,8	12157	- 3,6	11972	- 3,1	12022
	NOV	11836	- 7,8	- 9,1	11470	- 5,7	11637	- 2,8	11926
	DEZ	11942	- 0,9	+ 0,9	11748	+ 2,4	11799	+ 1,4	(11822)
1981	JAN	11258	- 9,3	- 5,7	11412	- 2,9	11461	- 2,9	(11723)
	FEB	11145	- 9,8	- 1,0	11529	+ 1,0	11529	+ 0,6	(11640)
	MAR	12939	+ 3,7	+16,1	12431	+ 7,8	12248	+ 6,2	(11618)
	APR	11462	- 4,7	-11,4	11692	- 5,9	11857	- 3,2	(11582)
	MAI	11206	- 9,1	- 2,2	11378	- 2,7	11603	- 2,1	(11525)
	JUN	11352	- 6,4	+ 1,3	11462	+ 0,7	11411	- 1,7	(11404)

9 AUSSENHANDEL (SPEZIALHANDEL)

9.4 AUSFUHR - VOLUMEN (MILL. DM)

JAHR	MONAT	ORIGINALWERT			SAISONBEREINIGTER WERT		SAISON- UND ARBEITSTÄGLICH BEREINIGTER WERT		GLATTE KOMPONENTE
		MILL.DM	VERÄNDERUNG VORJAHR	IN O/O GEGEN VORMONAT	MILL.DM	VERÄNDERUNG IN O/O GEGEN VORMONAT	MILL.DM	VERÄNDERUNG IN O/O GEGEN VORMONAT	
AUSFUHR INSGESAMT									
1980	JUN	25650	+ 2,9	- 2,6	25210	- 3,9	26558	- 0,9	26190
	JUL	26389	+ 4,0	+ 2,9	27298	+ 8,3	26306	- 0,9	26036
	AUG	21446	- 9,3	-18,7	23984	-12,1	24495	- 6,9	(26365)
	SEP	26218	+ 9,4	+22,3	26356	+ 9,9	25805	+ 5,3	(26100)
	OKT	28359	+ 0,2	+ 8,2	26198	- 0,6	25691	- 0,4	(26145)
	NOV	25248	- 7,5	-11,0	24805	- 5,3	25315	- 1,5	(26322)
	DEZ	26087	+ 6,9	+ 3,3	26050	+ 5,0	26404	+ 4,3	(26319)
1981	JAN	23651	- 8,9	- 9,3	25290	- 2,9	25764	- 2,4	(26390)
	FEB	26079	- 3,2	+10,3	26873	+ 6,3	26873	+ 4,3	(26472)
	MAR	29048	+ 2,1	+11,4	26788	- 0,3	26337	- 2,0	(26566)
	APR	28668	+ 5,4	- 1,3	27629	+ 3,1	27403	+ 4,0	(26674)
	MAI	26477	+ 0,5	- 7,6	26488	- 4,1	27179	- 0,8	(26956)
	JUN	27570	+ 7,5	+ 4,1	27310	+ 3,1	27447	+ 1,0	(27483)
GEWERBLICHE WIRTSCHAFT									
1980	JUN	24043	+ 2,7	- 2,8	23671	- 4,0	24418	- 2,3	24453
	JUL	24678	+ 3,8	+ 2,6	25244	+ 6,6	24617	+ 0,8	24490
	AUG	19948	- 9,7	-19,2	22587	-10,5	22871	- 7,1	24392
	SEP	24498	+ 8,4	+22,8	24569	+ 8,8	24131	+ 5,7	24377
	OKT	26443	- 0,3	+ 7,9	24211	- 1,5	23724	- 1,9	24443
	NOV	23605	- 7,6	-10,7	23191	- 4,2	23544	- 0,8	24442
	DEZ	24367	+ 6,4	+ 3,2	24849	+ 7,1	25173	+ 6,9	24525
1981	JAN	21852	-10,1	-10,3	23429	- 5,7	23689	- 5,9	24588
	FEB	24208	- 4,2	+10,8	24748	+ 5,6	24748	+ 4,5	(24644)
	MAR	26920	+ 0,8	+11,2	24658	- 0,4	24473	- 1,1	(24703)
	APR	26600	+ 4,4	- 1,2	25639	+ 4,0	25341	+ 3,5	(24775)
	MAI	24774	+ 0,1	- 6,9	24392	- 4,9	24986	- 1,4	(24857)
	JUN	25618	+ 6,6	+ 3,4	25446	+ 4,3	25597	+ 2,4	(25441)
ROHSTOFFE UND HALBWAREN									
1980	JUN	2439	- 4,5	- 5,0	2376	- 4,4	2481	- 2,3	2465
	JUL	2294	-11,9	- 5,9	2413	+ 1,6	2336	- 5,8	2443
	AUG	2187	-10,5	- 4,7	2343	- 2,9	2374	+ 1,6	2424
	SEP	2395	- 1,9	+ 9,5	2403	+ 2,6	2351	- 1,0	2400
	OKT	2481	- 8,8	+ 3,6	2366	- 1,5	2349	- 0,1	2381
	NOV	2321	- 7,6	- 6,4	2317	- 2,1	2331	- 0,8	2369
	DEZ	2384	+ 1,9	+ 2,7	2455	+ 6,0	2443	+ 4,8	(2371)
1981	JAN	2248	-12,6	- 5,7	2366	- 3,6	2397	- 1,9	(2387)
	FEB	2419	- 7,4	+ 7,6	2478	+ 4,7	2478	+ 3,4	(2400)
	MAR	2636	- 7,3	+ 9,0	2416	- 2,5	2375	- 4,2	(2398)
	APR	2548	- 2,7	- 3,3	2444	+ 1,2	2448	+ 3,1	(2432)
	MAI	2432	- 5,3	- 4,6	2380	- 2,6	2419	- 1,2	(2449)
	JUN	2580	+ 5,8	+ 6,1	2556	+ 7,4	2552	+ 5,5	(2486)
ROHSTOFFE									
1980	JUN	467	-20,6	- 8,6	452	- 8,7	483	- 3,6	501
	JUL	485	- 6,6	+ 3,9	522	+15,5	503	+ 4,1	497
	AUG	448	-13,0	- 7,6	488	- 6,5	491	- 2,4	493
	SEP	484	- 5,1	+ 8,0	484	- 0,8	471	- 4,1	490
	OKT	553	- 7,2	+14,3	496	+ 2,5	484	+ 2,8	488
	NOV	469	-15,0	-15,2	466	- 6,0	474	- 2,1	489
	DEZ	501	+ 1,4	+ 6,8	504	+ 8,2	512	+ 8,0	(4933)
1981	JAN	477	- 8,8	- 4,8	512	+ 1,6	514	+ 0,4	(501)
	FEB	513	- 7,4	+ 7,5	523	+ 2,1	523	+ 1,8	(506)
	MAR	538	- 0,4	+ 4,9	508	- 2,9	499	- 4,6	(507)
	APR	519	- 0,4	- 3,5	508	+ 0,0	515	+ 3,2	(518)
	MAI	514	+ 0,6	- 1,0	505	- 0,6	519	+ 0,8	(521)
	JUN	559	+19,7	+ 8,8	548	+ 8,5	548	+ 5,6	(537)
HALBWAREN									
1980	JUN	1973	+ 0,4	- 4,1	1959	- 1,6	1967	- 2,7	1961
	JUL	1809	-13,2	- 8,3	1873	- 4,4	1851	- 5,4	1935
	AUG	1738	- 9,9	- 3,9	1829	- 2,3	1834	- 1,5	1925
	SEP	1911	- 1,0	+10,0	1914	+ 4,6	1881	+ 2,6	1902
	OKT	1928	- 9,3	+ 0,9	1853	- 3,2	1835	- 2,4	1901
	NOV	1852	- 5,5	- 3,9	1888	+ 1,9	1889	+ 2,9	1881
	DEZ	1883	+ 2,0	+ 1,7	1974	+ 4,6	1925	+ 1,9	(1870)
1981	JAN	1771	-13,6	- 5,9	1859	- 5,8	1860	- 3,4	(1866)
	FEB	1906	- 7,4	+ 7,6	1960	+ 5,4	1960	+ 5,4	(1871)
	MAR	2098	- 9,0	+10,1	1909	- 2,6	1900	- 3,1	(1886)
	APR	2030	- 3,1	- 3,2	1937	+ 1,5	1945	+ 2,4	(1925)
	MAI	1917	- 6,8	- 5,6	1864	- 3,8	1879	- 3,4	(1935)
	JUN	2022	+ 2,5	+ 5,5	2021	+ 8,4	2050	+ 9,1	(2094)
FERTIGWAREN									
1980	JUN	21604	+ 3,6	- 2,5	21216	- 4,1	22304	- 1,3	22022
	JUL	22384	+ 5,7	+ 3,6	23115	+ 9,0	22298	+ 0,0	21893
	AUG	17761	- 9,6	-20,7	20086	-13,1	20527	- 7,9	(21918)
	SEP	22103	+ 9,6	+24,4	22136	+10,2	21697	+ 5,7	(21947)
	OKT	23962	+ 0,6	+ 8,4	22009	- 0,6	21566	- 0,6	(21981)
	NOV	21284	- 7,6	-11,2	20854	- 5,2	21307	- 1,2	(22128)
	DEZ	21983	+ 6,9	+ 3,3	21811	+ 4,6	22141	+ 3,9	(22120)
1981	JAN	19604	- 9,8	-10,8	21111	- 3,2	21517	- 2,8	(22168)
	FEB	21789	- 3,8	+11,1	22482	+ 6,5	22482	+ 4,5	(22223)
	MAR	24285	+ 1,8	+11,5	22430	- 0,2	22067	- 1,8	(22283)
	APR	24052	+ 5,3	- 1,0	23244	+ 3,6	23018	+ 4,3	(22352)
	MAI	22343	+ 0,8	- 7,1	22358	- 3,8	22939	- 0,3	(22563)
	JUN	23038	+ 6,6	+ 3,1	22793	+ 1,9	22929	+ 0,0	(22995)

9 AUSSENHANDEL (SPEZIALHANDEL)
9.4 AUSFUHR - VOLUMEN (MILL. DM)

JAHR	MONAT	ORIGINALWERT			SAISONBEREINIGTER WERT		SAISON- UND ARBEITSTÄGLICH BEREINIGTER WERT		GLATTE KOMPONENTE
		MILL. DM	VERÄNDERUNG VORJAHR	IN O/O GEGEN VORMONAT	MILL. DM	VERÄNDERUNG IN O/O GEGEN VORMONAT	MILL. DM	VERÄNDERUNG IN O/O GEGEN VORMONAT	
VORERZEUGNISSE									
1980	JUN	4956	+ 4,8	- 3,6	4793	- 4,7	4743	- 7,6	4953
	JUL	4727	- 6,9	- 4,6	4829	+ 0,8	4745	+ 0,0	4881
	AUG	4248	-11,6	-10,1	4576	- 5,2	4659	- 1,8	4805
	SEP	4877	+ 5,2	+14,8	4897	+ 7,0	4821	+ 3,5	4803
	OKT	5176	- 3,4	+ 6,1	4797	- 2,0	4646	- 3,6	4862
	NOV	4575	- 8,8	-11,6	4600	- 4,1	4691	+ 1,0	4958
	DEZ	4695	+ 7,9	+ 2,6	5057	+ 9,9	4978	+ 6,1	(4859)
1981	JAN	4859	- 8,5	+ 3,5	4940	- 2,3	5000	+ 0,4	(4878)
	FEB	5057	- 3,0	+ 4,1	5155	+ 4,4	5155	+ 3,1	(4919)
	MAR	5658	+ 2,4	+11,9	5371	+ 4,2	5311	+ 3,0	(4985)
	APR	5363	+ 1,2	- 5,2	5205	- 3,1	5239	- 1,4	(5158)
	MAI	5049	- 1,8	- 5,9	4979	- 4,3	5107	- 2,5	(5072)
	JUN	5213	+ 5,2	+ 3,2	5124	+ 2,9	5199	+ 1,8	(5314)
ENDERZEUGNISSE									
1980	JUN	16648	+ 3,2	- 2,2	16356	- 4,2	17027	- 1,4	17030
	JUL	17657	+ 9,7	+ 6,1	18020	+10,2	17513	+ 2,9	16939
	AUG	13513	- 8,9	-23,5	15662	-13,1	15863	- 9,4	(16964)
	SEP	17226	+10,9	+27,5	17259	+10,2	16950	+ 6,9	(16991)
	OKT	18786	+ 1,8	+ 9,1	17089	- 1,0	16831	- 0,7	(17022)
	NOV	16709	- 7,3	-11,1	15273	- 4,8	16555	- 1,6	(17142)
	DEZ	17288	+ 6,7	+ 3,5	17269	+ 6,1	17660	+ 6,7	(17126)
1981	JAN	14745	-10,2	-14,7	16136	- 6,6	16328	- 7,5	(17164)
	FEB	16732	- 4,0	+13,5	17114	+ 6,1	17114	+ 4,8	(17206)
	MAR	18627	+ 1,6	+11,3	17143	+ 0,2	16955	- 0,9	(17251)
	APR	18689	+ 6,5	+ 0,3	17917	+ 4,5	17622	+ 3,9	(17302)
	MAI	17293	+ 1,6	- 7,5	17082	- 4,7	17483	- 0,8	(17311)
	JUN	17825	+ 7,1	+ 3,1	18121	+ 6,1	17754	+ 1,6	(17419)
ERZEUGNISSE DES GRUNDSTOFF- UND PRODUKTIONSGÜTERGEWERBES									
1980	JUN	7024	+ 0,5	- 5,3	6882	- 4,8	6874	- 6,7	7196
	JUL	7025	- 4,2	+ 0,0	7166	+ 4,1	7048	+ 2,5	7118
	AUG	6372	- 9,2	- 9,3	6734	- 6,0	6814	- 3,3	7033
	SEP	7261	+ 8,2	+14,0	7294	+ 8,3	7158	+ 5,0	7046
	OKT	7492	- 4,1	+ 3,2	7023	- 3,7	6830	- 4,6	7129
	NOV	6755	- 7,0	- 9,8	6824	- 2,8	6898	+ 1,0	7127
	DEZ	6959	+10,9	+ 3,0	7488	+ 9,7	7332	+ 6,3	(7135)
1981	JAN	6971	- 8,8	+ 0,2	7163	- 4,3	7207	- 1,7	(7162)
	FEB	7303	- 1,9	+ 4,8	7467	+ 4,2	7467	+ 3,6	(7212)
	MAR	8238	+ 2,7	+12,8	7788	+ 4,3	7708	+ 3,2	(7288)
	APR	7745	+ 1,1	- 6,0	7399	- 5,0	7483	- 2,9	(7484)
	MAI	7321	- 1,3	- 5,5	7180	- 3,0	7337	- 2,0	(7367)
	JUN	7495	+ 6,7	+ 2,4	7437	+ 3,6	7575	+ 3,2	(7745)
ERZEUGNISSE DES INVESTITIONSGÜTER PRODUZIERENDEN GEWERBES									
1980	JUN	13216	+ 4,1	- 3,1	12967	- 5,0	13438	- 2,2	13582
	JUL	13858	+10,4	+ 4,9	14232	+ 9,8	13893	+ 3,4	13493
	AUG*	10225	-10,5	-26,2	11551	-18,8	11668	-16,0	(13514)
	SEP	13240	+10,2	+29,5	13460	+16,5	13304	+14,0	(13534)
	OKT	14642	+ 2,1	+10,6	13445	- 0,1	13304	+ 0,0	(13552)
	NOV	13262	- 7,9	- 9,4	12821	- 4,6	13101	- 1,5	(13624)
	DEZ	13887	+ 6,0	+ 4,7	13589	+ 6,0	14030	+ 7,1	(13664)
1981	JAN	11449	-11,1	-17,6	12663	- 6,8	12791	- 8,8	(13668)
	FEB	12976	- 5,5	+13,3	13428	+ 6,0	13428	+ 5,0	(13664)
	MAR	14562	+ 0,6	+12,2	13517	+ 0,7	13407	- 0,2	(13652)
	APR	14717	+ 5,7	+ 1,1	14113	+ 4,4	13870	+ 3,5	(13632)
	MAI	13684	+ 0,4	- 7,0	13462	- 4,6	13716	- 1,1	(13630)
	JUN	14181	+ 7,3	+ 3,6	14432	+ 7,2	13864	+ 1,1	(13565)
ERZEUGNISSE DES VERBRAUCHSGÜTER PRODUZIERENDEN GEWERBES									
1980	JUN	2784	+ 5,0	+ 3,2	2832	+ 0,6	2908	+ 0,7	2890
	JUL	2905	+ 1,8	+ 4,3	2956	+ 4,4	2883	- 0,9	2858
	AUG	2472	- 5,6	-14,9	2707	- 8,4	2743	- 4,9	2843
	SEP	3074	+ 6,3	+24,4	2909	+ 7,5	2849	+ 3,9	2810
	OKT	3276	- 3,1	+ 6,6	2843	- 2,3	2775	- 2,6	2813
	NOV	2740	- 6,1	-16,4	2724	- 4,2	2750	- 0,9	2794
	DEZ	2587	+ 3,2	- 5,6	2869	+ 5,3	2856	+ 3,9	(2782)
1981	JAN	2465	-12,8	- 4,7	2682	- 6,5	2712	- 5,0	(2778)
	FEB	2899	- 4,6	+17,6	2864	+ 6,8	2864	+ 5,6	(2787)
	MAR	3113	- 3,3	+ 7,4	2815	- 1,7	2778	- 3,0	(2831)
	APR	2965	+ 2,1	- 4,8	2943	+ 4,5	2950	+ 6,2	(2865)
	MAI	2725	+ 1,0	- 8,1	2855	- 3,0	2913	- 1,3	(2917)
	JUN	2909	+ 4,5	+ 6,8	2978	+ 4,3	3052	+ 4,8	(3072)
INVESTITIONSGÜTER									
1980	JUN	5900	+ 1,0	- 7,0	5799	- 6,6	6002	- 3,8	6037
	JUL	6420	+ 9,4	+ 8,8	5456	+11,3	6290	+ 4,8	6015
	AUG	4629	-13,1	-27,9	5464	-15,4	5553	-11,7	(6031)
	SEP	5894	+13,4	+27,3	6085	+11,4	6034	+ 8,7	(6050)
	OKT	6618	+ 5,2	+12,3	6120	+ 0,6	6020	- 0,2	(6071)
	NOV	6055	- 6,2	- 8,5	5878	- 4,0	5997	- 0,4	(6141)
	DEZ	6714	+ 7,1	+10,9	6226	+ 5,9	6392	+ 6,6	(6161)
1981	JAN	4990	-13,0	-25,7	5600	-10,1	5690	-11,0	(6187)
	FEB	5808	- 2,7	+16,4	6189	+10,5	6189	+ 8,8	(6215)
	MAR	6611	+ 0,7	+13,8	6131	- 0,9	6120	- 1,1	(6244)
	APR	7016	+13,3	+ 6,1	6653	+ 8,5	6428	+ 5,0	(6273)
	MAI	6436	+ 1,5	- 8,3	6177	- 7,2	6291	- 2,1	(6299)
	JUN	6535	+10,8	+ 1,5	6478	+ 4,9	6457	+ 2,6	(6415)

9 AUSSENHANDEL (SPEZIALHANDEL)

9.4 AUSFUHR - VOLUMEN (MILL. DM)

JAHR	MONAT	ORIGINALWERT			SAISONBEREINIGTER WERT		SAISON- UND ARBEITSTÄGLICH BEREINIGTER WERT		GLATTE KOMPONENTE
		MILL. DM	VERÄNDERUNG VORJAHR	IN O/D GEGEN VORMONAT	MILL. DM	VERÄNDERUNG IN O/D GEGEN VORMONAT	MILL. DM	VERÄNDERUNG IN O/D GEGEN VORMONAT	MILL. DM
VERBRAUCHSGÜTER									
1980	JUN	2948	+ 4,6	+ 1,0	3042	- 1,3	3153	+ 0,6	3131
	JUL	2866	+ 3,5	- 2,8	3178	+ 4,5	3089	- 2,0	3126
	AUG	2436	- 6,5	-15,0	2955	- 7,0	2997	- 3,0	3099
	SEP	3398	+ 3,7	+39,5	3095	+ 4,7	3028	+ 1,0	3085
	OKT	3566	- 6,4	+ 4,9	2974	- 3,9	2946	- 2,7	3084
	NOV	3197	- 8,2	-10,3	2961	- 0,4	3011	+ 2,2	3062
	DEZ	2805	+ 3,7	-12,3	3050	+ 3,0	3094	+ 2,8	3051
1981	JAN	2591	-13,9	- 7,6	2888	- 5,3	2930	- 5,3	3055
	FEB	3079	- 9,5	+18,8	2977	+ 3,1	2977	+ 1,6	(3050)
	MAR	3386	- 3,6	+10,0	3054	+ 2,6	3001	+ 0,8	(3047)
	APR	3226	- 4,3	- 4,7	3102	+ 1,6	3062	+ 2,0	(3045)
	MAI	2865	- 1,8	-11,2	2998	- 3,4	3068	+ 0,2	(3045)
	JUN	3096	+ 5,0	+ 8,1	3282	+ 9,5	3194	+ 4,1	(3046)
EG-LÄNDER (OHNE GRIECHENLAND)									
1980	JUN	12451	+ 7,4	- 0,2	12324	+ 0,1	12638	+ 0,1	12507
	JUL	12112	+ 2,5	- 2,7	12781	+ 3,7	12409	- 1,8	12477
	AUG	9466	-10,2	-21,8	11434	-10,5	11715	- 5,6	12306
	SEP	12692	+ 7,2	+34,1	12615	+10,3	12305	+ 5,0	12249
	OKT	13432	- 4,0	+ 5,8	12104	- 4,1	11996	- 2,5	12219
	NOV	11859	- 9,4	-11,7	11561	- 4,5	11825	- 1,4	12158
	DEZ	11483	+ 0,7	- 3,2	12177	+ 5,3	12235	+ 3,5	12127
1981	JAN	9952	-21,5	-13,3	10830	-11,1	11112	- 9,2	12108
	FEB	12316	- 6,8	+23,8	12120	+11,9	12120	+ 9,1	(12092)
	MAR	13672	- 1,8	+11,0	12133	+ 0,1	11856	- 2,2	(12085)
	APR	13368	+ 0,2	- 2,2	12602	+ 3,9	12347	+ 4,1	(12087)
	MAI	11972	- 4,0	-10,4	11834	- 6,1	12149	- 1,6	(12100)
	JUN	12648	+ 1,6	+ 5,6	12901	+ 9,0	12568	+ 3,4	(12125)
ÜBRIGE LÄNDER (EINSCHL. GRIECHENLAND)									
1980	JUN	13200	- 1,0	- 4,9	12953	- 7,2	13742	- 3,0	13688
	JUL	14277	+ 5,4	+ 8,2	14307	+10,5	13792	+ 0,4	13674
	AUG	11980	- 8,6	-16,1	12599	-11,9	12776	- 7,4	(13730)
	SEP	13526	+11,5	+12,9	13796	+ 9,5	13546	+ 6,0	(13794)
	OKT	14928	+ 4,2	+10,4	13884	+ 0,6	13586	+ 0,3	(13866)
	NOV	13389	- 5,7	-10,3	13187	- 5,0	13378	- 1,5	(14024)
	DEZ	14603	+12,4	+ 9,1	14089	+ 6,8	14311	+ 7,0	(14099)
1981	JAN	12616	- 5,1	-13,6	13725	- 2,6	13871	- 3,1	(14188)
	FEB	13763	+ 0,2	+ 9,1	14577	+ 6,2	14577	+ 5,1	(14283)
	MAR	15376	+ 5,9	+11,7	14526	- 0,3	14382	- 1,3	(14384)
	APR	15300	+10,4	- 0,5	14950	+ 2,9	14900	+ 3,6	(14490)
	MAI	14505	+ 4,5	- 5,2	14614	- 2,2	14954	+ 0,4	(14708)
	JUN	14923	+13,1	+ 2,9	14783	+ 1,2	14959	+ 0,0	(15050)

9 AUSSENHANDEL (SPEZIALHANDEL)
9.5 INDEX DER DURCHSCHNITTSWERTE (1976 = 100)

JAHR	MONAT	ORIGINALWERT			SAISONBEREINIGTER WERT		SAISON- UND ARBEITSTÄGLICH BEREINIGTER WERT		GLATTE KOMPONENTE
		1976=100	VERÄNDERUNG VORJAHR	IN O/O GEGEN VORMONAT	1976=100	VERÄNDERUNG IN O/O GEGEN VORMONAT	1976=100	VERÄNDERUNG IN O/O GEGEN VORMONAT	1976=100
1980	JUN	EINFUHR INSGESAMT 122,0	+12,4	- 0,4	121,5	- 0,6	X	X	(122,9)
	JUL	121,7	+ 9,3	- 0,2	121,1	- 0,3	X	X	(123,9)
	AUG	123,9	+11,9	+ 1,8	123,8	+ 2,2	X	X	(124,9)
	SEP	123,9	+10,6	+ 0,0	124,3	+ 0,4	X	X	(125,9)
	OKT	123,2	+10,7	- 0,6	124,9	+ 0,5	X	X	(127,0)
	NOV	127,5	+13,2	+ 3,5	128,7	+ 3,0	X	X	(128,1)
	DEZ	131,4	+13,9	+ 3,1	131,6	+ 2,3	X	X	(129,3)
1981	JAN	132,9	+10,3	+ 1,1	133,2	+ 1,2	X	X	(130,6)
	FEB*	137,4	+12,8	+ 3,4	136,8	+ 2,7	X	X	(132,2)
	MAR	135,4	+10,4	- 1,5	134,2	- 1,9	X	X	(133,7)
	APR	136,0	+10,4	+ 0,4	134,9	+ 0,5	X	X	(135,1)
	MAI	135,9	+10,9	- 0,1	135,5	+ 0,4	X	X	(135,9)
	JUN	138,1	+13,2	+ 1,6	138,0	+ 1,8	X	X	(138,7)
1980	JUN	AUSFUHR INSGESAMT 111,1	+ 7,4	+ 1,3	111,0	+ 1,0	X	X	(111,1)
	JUL	111,0	+ 6,2	- 0,1	111,1	+ 0,1	X	X	(111,8)
	AUG	112,8	+ 7,9	+ 1,6	112,8	+ 1,5	X	X	(112,5)
	SEP	112,3	+ 7,1	- 0,4	112,7	- 0,1	X	X	(113,1)
	OKT	112,9	+ 6,7	+ 0,5	113,0	+ 0,3	X	X	(113,7)
	NOV	114,1	+ 8,5	+ 1,1	114,5	+ 1,3	X	X	(114,2)
	DEZ	116,0	+ 6,7	+ 1,7	115,6	+ 1,0	X	X	(114,7)
1981	JAN	115,3	+ 7,2	- 0,6	115,3	- 0,3	X	X	(115,3)
	FEB	115,6	+ 5,4	+ 0,3	115,2	- 0,1	X	X	(115,8)
	MAR	116,2	+ 5,6	+ 0,5	116,1	+ 0,8	X	X	(116,3)
	APR	117,1	+ 5,8	+ 0,8	116,9	+ 0,7	X	X	(116,8)
	MAI	118,0	+ 7,6	+ 0,8	118,0	+ 0,9	X	X	(117,2)
	JUN	117,4	+ 5,7	- 0,5	117,6	- 0,3	X	X	(118,3)

10 VERKEHR
10.1 BEFÖRDERTE GÜTER (1 000 T)

JAHR	MONAT	ORIGINALWERT			SAISONBEREINIGTER WERT		SAISON- UND ARBEITSTÄGLICH BEREINIGTER WERT		GLATTE KOMPONENTE	
		1 000 T	VERÄNDERUNG VORJAHR	IN O/O GEGEN VORMONAT	1 000 T	VERÄNDERUNG IN O/O GEGEN VORMONAT	1 000 T	VERÄNDERUNG IN O/O GEGEN VORMONAT		1 000 T
EISENBAHNVERKEHR										
1980	MAI	30234	- 3,8	- 2,2	30339	- 2,9	30785	- 2,1	30836	
	JUN	29908	- 2,6	- 1,1	29606	- 2,4	30415	- 1,2	30761	
	JUL	30390	- 3,2	+ 1,6	30525	+ 3,1	29924	- 1,6	(30615)	
	AUG	28253	-11,7	- 7,0	28871	- 5,4	29068	- 2,9	(30448)	
	SEP	30582	- 2,5	+ 8,2	30242	+ 4,7	29678	+ 2,1	(30260)	
	OKT	33314	- 7,8	+ 8,9	29443	- 2,6	28905	- 2,6	(29909)	
	NOV	30287	-12,8	- 9,1	27921	- 5,2	28296	- 2,1	(29679)	
	DEZ	27333	- 3,5	- 9,8	28916	+ 3,6	28994	+ 2,5	(29411)	
1981	JAN	27744	- 9,0	+ 1,5	29566	+ 2,2	29739	+ 2,6	(29141)	
	FEB	27797	- 8,8	+ 0,2	29372	- 0,7	29372	- 1,2	(28941)	
	MAR	30679	- 4,5	+10,4	30418	+ 3,6	30091	+ 2,4	(28752)	
	APR	27873	- 9,9	- 9,1	28596	- 6,0	29023	- 3,5	(28576)	
	MAI	27537	- 8,9	- 1,2	28012	- 2,0	28535	- 1,7	(28418)	
FERNVERKEHR MIT LASTKRAFTFAHRZEUGEN										
1980	APR	25920	+ 7,6	- 2,0	25349	- 1,2	25673	- 0,5	24570	
	MAI	24659	- 7,0	- 4,9	23763	- 6,3	24117	- 6,1	24528	
	JUN	25576	- 2,0	+ 3,7	23781	+ 0,1	24413	+ 1,2	(24538)	
	JUL	25145	+ 0,0	- 1,7	24861	+ 4,5	24439	+ 0,1	(24549)	
	AUG	23145	- 5,2	- 8,0	23616	- 5,0	23797	- 2,6	(24563)	
	SEP	26562	+ 4,3	+14,8	25049	+ 6,1	24652	+ 3,6	(24626)	
	OKT	28079	- 5,3	+ 5,7	25359	+ 1,2	25047	+ 1,6	(24587)	
	NOV	24037	- 5,5	-14,4	23468	- 7,5	23703	- 5,4	(24676)	
1981	DEZ	21113	+ 1,6	-12,2	24467	+ 4,3	24499	+ 3,4	(24685)	
	JAN	21709	- 8,1	+ 2,8	25407	+ 3,8	25526	+ 4,2	(24702)	
	FEB	22918	- 4,2	+ 5,6	24946	- 1,8	24946	- 2,3	(24719)	
	MAR	25239	- 4,5	+10,1	24243	- 2,8	24191	- 3,0	(24736)	
	APR	25965	+ 0,2	+ 2,9	25321	+ 4,4	25514	+ 5,5	(24727)	
BINNENSCHIFFFAHRT										
1980	APR	21213	- 1,9	- 5,5	20076	- 8,7	20953	- 4,0	20655	
	MAI	20826	- 9,9	- 1,8	19709	- 1,8	20273	- 3,2	20576	
	JUN	22544	+ 1,3	+ 8,2	20212	+ 2,6	19958	- 1,6	(20504)	
	JUL	20846	-12,7	- 7,5	18690	- 7,5	18652	- 6,5	(20416)	
	AUG	20324	-10,2	- 2,5	19006	+ 1,7	19154	+ 2,7	(20310)	
	SEP	21016	+ 0,6	+ 3,4	20026	+ 5,4	19282	+ 0,7	(20244)	
	OKT	21191	- 5,4	+ 0,8	19598	- 2,1	19508	+ 1,2	(20038)	
	NOV	18592	-16,3	-12,3	18484	- 5,7	18668	- 4,3	(19819)	
	DEZ	16625	-10,9	-10,6	19595	+ 6,0	19686	+ 5,5	(19580)	
	1981	JAN	16213	- 8,8	- 2,5	20480	+ 4,5	20572	+ 4,5	(19418)
		FEB	16936	- 3,7	+ 4,5	20505	+ 0,1	20505	- 0,3	(19251)
		MAR	19819	-11,7	+17,0	19319	- 5,8	18590	- 9,3	(19079)
APR		19459	- 8,3	- 1,8	18660	- 3,4	19338	+ 4,0	(18905)	
LUFTVERKEHR										
1980	APR	54,84	+ 1,5	- 8,2	51,08	- 2,9	50,58	- 4,0	50,76	
	MAI	51,31	- 7,4	- 6,4	50,12	- 1,9	50,22	- 0,7	50,37	
	JUN	45,10	- 7,1	-12,1	48,58	- 3,1	50,71	+ 1,0	50,46	
	JUL	45,99	- 2,5	+ 2,0	50,53	+ 4,0	49,57	- 2,2	50,26	
	AUG	43,26	- 1,4	- 5,9	49,97	- 1,1	50,19	+ 1,3	49,63	
	SEP	44,71	- 7,9	+ 3,4	48,55	- 2,8	48,69	- 3,0	49,27	
	OKT	50,48	- 3,5	+12,9	49,87	+ 2,7	49,52	+ 1,7	(49,06)	
	NOV	53,21	- 2,9	+ 5,4	51,16	+ 2,6	51,10	+ 3,2	(48,75)	
	DEZ	51,89	- 4,4	- 2,5	48,49	- 5,2	49,20	- 3,7	(48,27)	
	1981	JAN	45,95	- 6,1	-11,4	47,13	- 2,8	47,30	- 3,9	(48,16)
		FEB	49,79	- 7,8	+ 8,4	48,82	+ 3,6	48,82	+ 3,2	(49,20)
		MAR	58,84	- 1,5	+18,2	51,90	+ 6,3	52,18	+ 6,9	(51,23)
APR		53,54	- 2,4	- 9,0	49,49	- 4,6	48,63	- 6,8	(47,79)	
ROHRFERNLEITUNGEN (ROHES ERDOEL)										
1980	JUN	6203	-17,5	- 4,1	6335	- 0,4	6232	- 2,1	(6395)	
	JUL	6265	-15,6	+ 1,0	6184	- 2,4	6187	- 0,7	(6277)	
	AUG	5601	-23,4	-10,6	5588	- 9,6	5658	- 8,6	(6165)	
	SEP	6024	-17,8	+ 7,6	6012	+ 7,6	6147	+ 8,6	(6059)	
	OKT	5818	-22,7	- 3,4	5883	- 2,1	5848	- 4,9	(5958)	
	NOV	5854	-19,4	+ 0,6	5904	+ 0,4	5984	+ 2,3	(5860)	
	DEZ	6421	-15,8	+ 9,7	5778	- 2,1	5714	- 4,5	(5762)	
	1981	JAN	6018	-20,0	- 6,3	5698	- 1,4	5787	+ 1,3	(5682)
FEB		5426	-19,8	- 9,8	5823	+ 2,2	5823	+ 0,6	(5580)	
MAR		5330	-22,5	- 1,8	5430	- 6,7	5495	- 5,6	(5478)	
APR		5273	-16,4	- 1,1	5560	+ 2,4	5353	- 2,6	(5280)	
MAI		5052	-21,9	- 4,2	4894	-12,0	4905	- 8,4	(4929)	
JUN		4444	-28,4	-12,0	4611	- 5,8	4606	- 6,1	(4643)	
SEESCHIFFFAHRT										
1979	DEZ	13661	+10,1	- 8,1	13334	- 6,6	13500	- 5,2	14131	
1980	JAN	14067	+ 6,4	+ 3,0	14057	+ 5,4	14055	+ 4,1	13981	
	FEB	13564	+25,3	- 3,6	14857	+ 5,7	14715	+ 4,7	13987	
	MAR	13164	+10,4	- 2,9	13840	- 6,8	13955	- 5,2	13790	
	APR	12214	- 2,3	- 7,2	13154	- 5,0	13186	- 5,5	13624	
	MAI	14206	+ 0,8	+16,3	13672	+ 3,9	13412	+ 1,7	13243	
	JUN	13205	- 5,3	- 7,0	13002	- 4,9	13179	- 1,7	(12933)	
	JUL	12402	-13,2	- 6,1	12261	- 5,7	12254	- 7,0	(12499)	
	AUG	13133	- 3,3	+ 5,9	12784	+ 4,3	12696	+ 3,6	(12025)	
	SEP	11648	-17,7	-11,3	11605	- 9,2	11714	- 7,7	(11816)	
	OKT	12637	-12,7	+ 8,5	11636	+ 0,3	11679	- 2,0	(11716)	
	NOV	12124	-18,5	- 4,1	11606	- 0,3	11607	+ 1,1	(12204)	
	DEZ	11778	-13,8	- 2,9	11477	- 1,1	11734	+ 1,1	(12112)	

10 VERKEHR
10.2 GELEISTETE TONNENKILLOMETER (MILL.TKM)

JAHR	MONAT	ORIGINALWERT			SAISONBEREINIGTER WERT		SAISON- UND ARBEITSTÄGLICH BEREINIGTER WERT		GLATTE KOMPONENTE
		MILL.TKM	VERÄNDERUNG VORJAHR	IN O/O GEGEN VORMONAT	MILL.TKM	VERÄNDERUNG IN O/O GEGEN VORMONAT	MILL.TKM	VERÄNDERUNG IN O/O GEGEN VORMONAT	MILL.TKM
EISENBAHNVERKEHR (TARIF-TKM)									
1980	MAI	5624	- 1,8	- 2,2	5619	- 3,9	5652	- 3,8	5688
	JUN	5708	- 1,9	+ 1,5	5484	- 2,4	5669	+ 0,3	5651
	JUL	5677	- 1,2	- 0,5	5656	+ 3,1	5547	- 2,2	(5616)
	AUG	5066	-11,7	-10,8	5246	- 7,2	5266	- 5,1	(5578)
	SEP	5577	- 4,4	+10,1	5483	+ 4,5	5391	+ 2,4	(5537)
	OKT	5832	-10,4	+ 4,6	5342	- 2,6	5279	- 2,1	(5467)
	NOV	5312	-16,0	- 8,9	5057	- 5,3	5084	- 3,7	(5418)
	DEZ	4795	- 8,9	- 9,7	5340	+ 5,6	5385	+ 5,9	(5351)
	JAN	5009	-11,7	+ 4,5	5287	- 1,0	5309	- 1,4	(5294)
	FEB	5034	-12,6	+ 0,5	5261	- 0,5	5261	- 0,9	(5263)
	MAR	5726	- 4,9	+13,7	5408	+ 2,8	5339	+ 1,5	(5240)
	APR	5292	- 8,0	- 7,6	5363	- 0,8	5377	+ 0,7	(5224)
MAI	5176	- 8,0	- 2,2	5235	- 2,4	5297	- 1,5	(5228)	
FERNVERKEHR MIT LASTKRAFTFAHRZEUGEN (TARIF-TKM)									
1980	APR	6905	+ 7,8	- 3,8	6766	- 0,7	6793	- 1,4	6658
	MAI	6557	- 6,8	- 5,0	6657	- 1,6	6687	- 1,6	6634
	JUN	6838	- 0,6	+ 4,3	6474	- 2,7	6564	- 1,8	6597
	JUL	6637	+ 0,1	- 2,9	6678	+ 3,2	6596	+ 0,5	6591
	AUG	5981	- 5,6	- 9,9	6293	- 5,8	6316	- 4,2	6603
	SEP	7001	+ 3,7	+17,1	6659	+ 5,8	6571	+ 4,0	6582
	OKT	7478	- 4,2	+ 6,8	6785	+ 1,9	6700	+ 2,0	(6570)
	NOV	6469	- 5,9	-13,5	6265	- 7,7	6332	- 5,5	(6562)
	DEZ	5813	+ 2,5	-10,1	6569	+ 4,9	6526	+ 3,1	(6550)
	JAN	6061	- 7,6	+ 4,3	6719	+ 2,3	6741	+ 3,3	(6531)
	FEB	6326	- 4,2	+ 4,4	6694	- 0,4	6694	- 0,7	(6582)
	MAR	6958	- 3,1	+10,0	6625	- 1,0	6562	- 2,0	(6612)
APR	6875	- 0,4	- 1,2	6698	+ 1,1	6751	+ 2,9	(6633)	
BINNENSCHIFFFAHRT (EFFEKTIV-TKM)									
1980	APR	4745	+ 7,0	+ 0,7	4499	- 3,6	4673	+ 0,3	4383
	MAI	4396	- 8,0	- 7,4	4186	- 7,0	4297	- 8,0	4390
	JUN	5052	+ 8,9	+14,9	4402	+ 5,2	4317	+ 0,5	(4383)
	JUL	4464	-13,7	-11,6	3850	-12,5	3837	-11,1	(4371)
	AUG	4452	- 7,0	- 0,3	4067	+ 5,6	4132	+ 7,7	(4352)
	SEP	4446	+ 4,1	- 0,1	4252	+ 4,5	4085	- 1,1	(4346)
	OKT	4423	- 3,5	- 0,5	4154	- 2,3	4161	+ 1,9	(4304)
	NOV	3870	-15,8	-12,5	3973	- 4,4	4035	- 3,0	(4251)
	DEZ	3480	-10,3	-10,1	4184	+ 5,3	4199	+ 4,1	(4190)
	JAN	3369	- 9,6	- 3,2	4309	+ 3,0	4357	+ 3,8	(4139)
	FEB	3494	- 4,7	+ 3,7	4321	+ 0,3	4321	- 0,8	(4080)
	MAR	4273	- 9,4	+22,3	4191	- 3,0	4011	- 7,2	(4015)
APR	4178	-11,9	- 2,2	3991	- 4,8	4118	+ 2,7	(3942)	
LUFTVERKEHR (EFFEKTIV-TKM)									
1980	APR	20,48	- 0,4	- 8,5	18,82	- 3,0	18,69	- 3,8	18,69
	MAI	18,90	-10,1	- 7,7	18,27	- 2,9	18,37	- 1,7	18,48
	JUN	16,30	-10,5	-13,8	17,64	- 3,4	18,34	- 0,2	18,47
	JUL	16,69	- 5,5	+ 2,4	18,46	+ 4,6	18,13	- 1,1	18,39
	AUG	15,47	- 7,2	- 7,3	18,16	- 1,6	18,31	+ 1,0	18,29
	SEP	16,16	- 8,3	+ 4,5	17,98	- 1,0	18,11	- 1,1	18,08
	OKT	17,94	- 5,8	+11,0	18,29	+ 1,7	18,16	+ 0,3	(18,03)
	NOV	19,70	- 3,7	+ 9,8	19,00	+ 3,9	19,04	+ 4,8	(17,93)
	DEZ	19,52	- 4,8	- 0,9	18,28	- 3,8	18,52	- 2,7	(17,73)
	JAN	17,60	- 5,4	- 9,8	17,69	- 3,2	17,79	- 3,9	(17,46)
	FEB	18,95	- 6,7	+ 7,7	18,14	+ 2,5	18,14	+ 2,0	(17,47)
	MAR*	22,90	+ 2,3	+20,8	20,33	+12,1	20,46	+12,8	(18,12)
APR	20,61	+ 0,6	-10,0	18,78	- 7,6	18,36	-10,3	(17,56)	
ROHRFERNLEITUNGEN (ROHES ERDOEL, EFFEKTIV-TKM)									
1980	JUN	1039	-27,8	- 5,0	1041	- 4,9	1026	- 5,4	1073
	JUL	1024	-26,7	- 1,4	1022	- 1,8	1014	- 1,2	1031
	AUG	927	-32,9	- 9,5	944	- 7,6	958	- 5,5	997
	SEP	882	-37,5	- 4,9	915	- 3,1	951	- 0,7	983
	OKT	969	-24,4	+ 9,9	990	+ 8,2	1001	+ 5,3	966
	NOV	963	-26,7	- 0,6	921	- 7,0	922	- 7,9	972
	DEZ	1157	-14,3	+20,1	1033	+12,2	991	+ 7,5	(990)
	JAN	1079	-22,9	- 6,7	1022	- 1,1	1035	+ 4,4	(1016)
	FEB	945	-24,0	-12,4	1028	+ 0,6	1028	- 0,7	(1021)
	MAR	956	-21,8	+ 1,2	987	- 4,0	1013	- 1,5	(952)
	APR	932	-20,7	- 2,5	974	- 1,3	924	- 8,8	(905)
	MAI	963	-12,0	+ 3,3	940	- 3,5	934	+ 1,1	(815)
JUN	777	-25,2	-19,3	802	-14,7	812	-13,1	(816)	
1981	JAN	1079	-22,9	- 6,7	1022	- 1,1	1035	+ 4,4	(1016)
	FEB	945	-24,0	-12,4	1028	+ 0,6	1028	- 0,7	(1021)
	MAR	956	-21,8	+ 1,2	987	- 4,0	1013	- 1,5	(952)
	APR	932	-20,7	- 2,5	974	- 1,3	924	- 8,8	(905)
	MAI	963	-12,0	+ 3,3	940	- 3,5	934	+ 1,1	(815)
	JUN	777	-25,2	-19,3	802	-14,7	812	-13,1	(816)
	JAN	1079	-22,9	- 6,7	1022	- 1,1	1035	+ 4,4	(1016)
	FEB	945	-24,0	-12,4	1028	+ 0,6	1028	- 0,7	(1021)
	MAR	956	-21,8	+ 1,2	987	- 4,0	1013	- 1,5	(952)
	APR	932	-20,7	- 2,5	974	- 1,3	924	- 8,8	(905)
	MAI	963	-12,0	+ 3,3	940	- 3,5	934	+ 1,1	(815)
	JUN	777	-25,2	-19,3	802	-14,7	812	-13,1	(816)

11 AKTIEN

11.1 INDEX DER AKTIENKURSE (29.12.1972 = 100)

JAHR	MONAT	ORIGINALWERT			SAISONBEREINIGTER WERT		SAISON- UND ARBEITSTÄGLICH BEREINIGTER WERT		GLATTE KOMPONENTE
		29.12.1972 = 100	VERÄNDERUNG VORJAHR	IN O/O GEGEN VORMONAT	29.12.1972 = 100	VERÄNDERUNG IN O/O GEGEN VORMONAT	29.12.1972 = 100	VERÄNDERUNG IN O/O GEGEN VORMONAT	
GESAMTINDEX									
1980	AUG	102,2	- 2,4	+ 0,4	100,8	- 1,7	X	X	99,9
	SEP	100,5	- 5,4	- 1,7	98,0	- 2,8	X	X	99,2
	OKT	101,2	- 2,6	+ 0,7	98,3	+ 0,3	X	X	99,0
	NOV	98,5	- 1,1	- 2,7	98,7	+ 0,4	X	X	98,7
	DEZ	98,3	- 1,1	- 0,2	98,4	- 0,3	X	X	99,1
1981	JAN	98,2	+ 0,3	- 0,1	98,1	- 0,3	X	X	99,8
	FEB	97,5	- 5,4	- 0,7	97,0	- 1,1	X	X	(100,1)
	MAR	99,0	+ 1,0	+ 1,5	100,3	+ 3,4	X	X	(100,6)
	APR	102,9	+ 6,9	+ 3,9	103,8	+ 3,5	X	X	(101,3)
	MAI	102,7	+ 5,2	- 0,2	104,5	+ 0,7	X	X	(102,6)
	JUN	105,4	+ 5,9	+ 2,6	107,2	+ 2,6	X	X	(104,1)
	JUL	106,5	+ 4,6	+ 1,0	107,3	+ 0,1	X	X	(104,8)
	AUG	107,1	+ 4,8	+ 0,6	106,1	- 1,1	X	X	(102,2)
ENERGIEWIRTSCHAFT, MONTANINDUSTRIE									
1980	AUG	127,5	- 3,8	- 0,2	125,8	- 1,9	X	X	124,9
	SEP	125,4	- 7,0	- 1,6	123,3	- 2,0	X	X	124,7
	OKT	127,5	- 3,1	+ 1,7	124,8	+ 1,2	X	X	125,0
	NOV	125,7	- 0,4	- 1,4	126,4	+ 1,3	X	X	125,5
	DEZ	126,7	+ 1,8	+ 0,8	127,3	+ 0,7	X	X	126,9
1981	JAN	128,2	+ 3,7	+ 1,2	126,4	- 0,7	X	X	128,5
	FEB	128,9	- 1,8	+ 0,5	126,1	- 0,2	X	X	(129,8)
	MAR	130,1	+ 5,3	+ 0,9	131,0	+ 3,9	X	X	(131,3)
	APR	132,6	+10,8	+ 1,9	134,8	+ 2,9	X	X	(133,0)
	MAI	133,6	+11,6	+ 0,8	137,5	+ 2,0	X	X	(135,2)
	JUN	137,5	+12,1	+ 2,9	140,3	+ 2,0	X	X	(137,3)
	JUL	139,2	+ 8,9	+ 1,2	139,9	- 0,3	X	X	(138,3)
	AUG	141,7	+11,1	+ 1,8	140,2	+ 0,2	X	X	(136,3)
INDUSTRIE (OHNE MONTAN- U. BAUINDUSTRIE)									
1980	AUG	92,6	- 2,1	+ 0,4	91,6	- 1,5	X	X	91,1
	SEP	91,3	- 4,5	- 1,4	88,9	- 2,9	X	X	90,3
	OKT	91,7	- 2,4	+ 0,4	88,9	+ 0,0	X	X	89,8
	NOV	89,2	- 0,9	- 2,7	89,3	+ 0,4	X	X	89,3
	DEZ	88,5	- 2,1	- 0,8	88,7	- 0,7	X	X	89,3
1981	JAN	87,8	- 1,6	- 0,8	88,4	- 0,3	X	X	89,8
	FEB	86,8	- 7,5	- 1,1	87,0	- 1,6	X	X	(89,8)
	MAR	88,5	- 1,4	+ 2,0	89,7	+ 3,1	X	X	(90,2)
	APR	93,3	+ 5,2	+ 5,4	93,5	+ 4,2	X	X	(90,9)
	MAI	92,9	+ 2,8	- 0,4	93,5	+ 0,0	X	X	(92,1)
	JUN	96,0	+ 4,7	+ 3,3	97,2	+ 4,0	X	X	(94,1)
	JUL	97,0	+ 5,2	+ 1,0	97,8	+ 0,6	X	X	(95,3)
	AUG	97,3	+ 5,1	+ 0,3	96,8	- 1,0	X	X	(93,4)
BAUINDUSTRIE									
1980	AUG	116,9	+14,6	+ 2,1	112,9	+ 0,0	X	X	(110,4)
	SEP	114,7	+14,7	- 1,9	112,0	- 0,8	X	X	(111,9)
	OKT	115,6	+14,1	+ 0,8	112,9	+ 0,8	X	X	(113,3)
	NOV	112,5	+16,0	- 2,7	114,6	+ 1,5	X	X	(114,7)
	DEZ	112,8	+17,5	+ 0,3	113,4	- 1,0	X	X	(116,1)
1981	JAN	114,0	+21,1	+ 1,1	113,4	+ 0,0	X	X	(117,7)
	FEB	114,6	+10,9	+ 0,5	114,4	+ 0,9	X	X	(119,5)
	MAR	117,1	+15,8	+ 2,2	119,9	+ 4,8	X	X	(121,7)
	APR	124,2	+24,2	+ 6,1	126,5	+ 5,5	X	X	(124,6)
	MAI	131,6	+28,0	+ 6,0	135,1	+ 6,8	X	X	(128,5)
	JUN	141,6	+32,6	+ 7,6	142,1	+ 5,2	X	X	(134,2)
	JUL	141,2	+23,3	- 0,3	140,4	- 1,2	X	X	(139,4)
	AUG	149,4	+27,8	+ 5,8	145,0	+ 3,3	X	X	(139,1)

12 PREISE
12.1 PREISINDIZES (1976 = 100)

JAHR	MONAT	ORIGINALWERT			SAISONBEREINIGTER WERT		SAISON- UND ARBEITSTÄGLICH BEREINIGTER WERT		GLATTE KOMPONENTE
		1976=100	VERÄNDERUNG IN O/O GEGEN VORJAHR VORMONAT		1976=100	VERÄNDERUNG IN O/O GEGEN VORMONAT	1976=100	VERÄNDERUNG IN O/O GEGEN VORMONAT	
ERZEUGERPREISE GEWERBLICHE PRODUKTE									
1980	JUL	117,6	+ 7,4	+ 0,3	117,3	+ 0,4	X	X	(117,4)
	AUG	117,6	+ 7,0	+ 0,0	117,7	+ 0,3	X	X	(118,0)
	SEP	117,7	+ 6,7	+ 0,1	118,1	+ 0,3	X	X	(118,6)
	OKT	118,7	+ 7,0	+ 0,8	119,1	+ 0,8	X	X	(119,2)
	NOV	119,5	+ 7,4	+ 0,7	120,0	+ 0,8	X	X	(119,9)
	DEZ	120,0	+ 7,4	+ 0,4	120,7	+ 0,6	X	X	(120,5)
1981	JAN	121,2	+ 6,8	+ 1,0	121,3	+ 0,5	X	X	(121,2)
	FEB	122,2	+ 6,7	+ 0,8	122,1	+ 0,7	X	X	(122,0)
	MAR	123,3	+ 7,0	+ 0,9	123,0	+ 0,7	X	X	(122,9)
	APR	124,5	+ 6,8	+ 1,0	123,9	+ 0,7	X	X	(123,7)
	MAI	125,3	+ 7,0	+ 0,6	124,7	+ 0,6	X	X	(124,7)
	JUN	125,8	+ 7,3	+ 0,4	125,5	+ 0,6	X	X	(125,6)
	JUL	127,1	+ 8,1	+ 1,0	126,8	+ 1,0	X	X	(126,9)
ERZEUGERPREISE LANDWIRTSCH.-PRODUKTE									
1980	JUL	96,4	+ 0,2	- 0,2	97,5	- 0,9	X	X	(98,6)
	AUG	95,4	- 0,9	- 1,0	97,0	- 0,5	X	X	(98,7)
	SEP	97,2	- 1,0	+ 1,9	97,6	+ 0,6	X	X	(98,9)
	OKT	98,8	+ 0,5	+ 1,6	99,3	+ 1,7	X	X	(99,1)
	NOV	101,1	+ 1,4	+ 2,3	100,3	+ 1,0	X	X	(99,4)
	DEZ	102,8	+ 1,7	+ 1,7	100,5	+ 0,2	X	X	(99,8)
1981	JAN	102,0	+ 1,3	- 0,8	100,6	+ 0,1	X	X	(100,3)
	FEB	102,1	+ 1,5	+ 0,1	100,8	+ 0,2	X	X	(101,1)
	MAR	103,0	+ 2,6	+ 0,9	101,7	+ 0,9	X	X	(101,8)
	APR	102,9	+ 4,5	- 0,1	103,0	+ 1,3	X	X	(102,6)
	MAI	102,4	+ 4,8	- 0,5	103,2	+ 0,2	X	X	(103,2)
	JUN	101,6	+ 5,2	- 0,8	103,6	+ 0,4	X	X	(103,8)
	JUL	102,6	+ 6,4	+ 1,0	104,1	+ 0,5	X	X	(104,6)
ERZEUGERPREISE PFLANZLICHER PRODUKTE									
1980	JUL	98,0	+ 3,5	+ 0,1	97,9	+ 1,3	X	X	97,6
	AUG	94,5	+ 3,6	- 3,6	98,6	+ 0,7	X	X	98,6
	SEP	94,0	+ 3,0	- 0,5	98,5	- 0,1	X	X	99,6
	OKT	98,4	+ 7,3	+ 4,7	101,3	+ 2,8	X	X	100,5
	NOV	101,3	+ 8,6	+ 2,9	102,6	+ 1,3	X	X	101,5
	DEZ	103,9	+ 9,1	+ 2,6	103,3	+ 0,7	X	X	102,3
1981	JAN	104,4	+ 8,2	+ 0,5	103,1	- 0,2	X	X	(103,2)
	FEB	105,3	+ 9,1	+ 0,9	103,8	+ 0,7	X	X	(104,0)
	MAR	106,6	+ 8,8	+ 1,2	104,1	+ 0,3	X	X	(104,6)
	APR	106,8	+ 9,0	+ 0,2	104,0	- 0,1	X	X	(104,9)
	MAI	106,8	+ 8,6	+ 0,0	104,4	+ 0,4	X	X	(104,9)
	JUN	105,0	+ 7,3	- 1,7	103,8	- 0,6	X	X	(104,9)
	JUL	105,0	+ 7,1	+ 0,0	104,6	+ 0,8	X	X	(105,2)
ERZEUGERPREISE TIERISCHER PRODUKTE									
1980	JUL	95,8	- 1,0	- 0,3	97,5	- 1,5	X	X	98,6
	AUG	95,8	- 2,4	+ 0,0	96,8	- 0,7	X	X	98,4
	SEP	98,4	- 2,5	+ 2,7	97,2	+ 0,4	X	X	98,2
	OKT	99,0	- 1,8	+ 0,6	98,3	+ 1,1	X	X	98,2
	NOV	101,0	- 1,2	+ 2,0	99,2	+ 0,9	X	X	98,5
	DEZ	102,4	- 1,0	+ 1,4	100,0	+ 0,8	X	X	98,9
1981	JAN	101,1	- 1,2	- 1,3	100,1	+ 0,1	X	X	(99,4)
	FEB	100,9	- 1,3	- 0,2	99,9	- 0,2	X	X	(100,1)
	MAR	101,7	+ 0,3	+ 0,8	101,1	+ 1,2	X	X	(100,9)
	APR	101,4	+ 2,7	- 0,3	102,5	+ 1,4	X	X	(101,8)
	MAI	100,7	+ 3,3	- 0,7	102,7	+ 0,2	X	X	(102,6)
	JUN	100,3	+ 4,4	- 0,4	103,3	+ 0,6	X	X	(103,4)
	JUL	101,7	+ 6,2	+ 1,4	103,6	+ 0,3	X	X	(104,3)
PREISE FUER EINFUHRWAREN									
1980	JUL	124,2	+11,1	- 0,2	124,2	+ 0,5	X	X	(125,6)
	AUG	124,2	+11,0	+ 0,0	125,1	+ 0,7	X	X	(126,7)
	SEP	124,7	+11,0	+ 0,4	126,1	+ 0,8	X	X	(127,8)
	OKT	127,0	+12,4	+ 1,8	128,6	+ 2,0	X	X	(129,0)
	NOV	129,8	+13,5	+ 2,2	130,9	+ 1,8	X	X	(130,3)
	DEZ	130,9	+12,7	+ 0,8	132,1	+ 0,9	X	X	(131,8)
1981	JAN	135,1	+11,5	+ 3,2	134,6	+ 1,9	X	X	(133,5)
	FEB	139,0	+13,2	+ 2,9	137,4	+ 2,1	X	X	(135,4)
	MAR	139,3	+12,0	+ 0,2	138,1	+ 0,5	X	X	(137,6)
	APR	140,3	+11,8	+ 0,7	139,1	+ 0,7	X	X	(139,9)
	MAI	142,4	+14,2	+ 1,5	141,4	+ 1,7	X	X	(142,0)
	JUN	144,5	+16,2	+ 1,5	143,6	+ 1,6	X	X	(144,0)
	JUL	146,8	+18,2	+ 1,6	146,8	+ 2,2	X	X	(148,6)
PREISE FUER AUSFUHRWAREN									
1980	JUL	115,2	+ 5,9	+ 0,2	115,0	+ 0,3	X	X	(115,3)
	AUG	115,3	+ 5,6	+ 0,1	115,3	+ 0,3	X	X	(115,6)
	SEP	115,6	+ 5,4	+ 0,3	115,8	+ 0,4	X	X	(116,0)
	OKT	116,1	+ 5,5	+ 0,4	116,5	+ 0,6	X	X	(116,4)
	NOV	116,5	+ 5,7	+ 0,3	117,1	+ 0,5	X	X	(116,9)
	DEZ	116,6	+ 5,6	+ 0,1	117,6	+ 0,4	X	X	(117,3)
1981	JAN	117,8	+ 4,3	+ 1,0	117,8	+ 0,2	X	X	(117,9)
	FEB	118,9	+ 4,6	+ 0,9	118,6	+ 0,7	X	X	(118,4)
	MAR	119,5	+ 4,5	+ 0,5	119,1	+ 0,4	X	X	(119,0)
	APR	120,3	+ 4,9	+ 0,7	119,7	+ 0,5	X	X	(119,6)
	MAI	120,9	+ 5,3	+ 0,5	120,3	+ 0,5	X	X	(120,0)
	JUN	121,5	+ 5,7	+ 0,5	121,2	+ 0,7	X	X	(121,2)
	JUL	122,3	+ 6,2	+ 0,7	122,2	+ 0,8	X	X	(122,7)

12 PREISE

12.1 PREISINDIZES (1976 = 100)

JAHR	MONAT	ORIGINALWERT			SAISONBEREINIGTER WERT		SAISON- UND ARBEITSTÄGLICH BEREINIGTER WERT		GLATTE KOMPONENTE
		1976=100	VERÄNDERUNG VORJAHR	IN Q/Q GEGEN VORMONAT	1976=100	VERÄNDERUNG IN Q/Q GEGEN VORMONAT	1976=100	VERÄNDERUNG IN Q/Q GEGEN VORMONAT	1976=100
VERBRAUCHERPREISE (EINZELN-VERKAUFSPR.)									
1980	JUL	116,8	+ 5,3	+ 0,2	116,3	+ 0,3	X	X	(116,4)
	AUG	116,7	+ 5,4	- 0,1	116,9	+ 0,5	X	X	(116,8)
	SEP	116,5	+ 5,0	- 0,2	117,1	+ 0,2	X	X	(117,3)
	OKT	116,7	+ 4,9	+ 0,2	117,4	+ 0,3	X	X	(117,7)
	NOV	117,4	+ 5,0	+ 0,6	118,1	+ 0,6	X	X	(118,2)
	DEZ	118,0	+ 5,2	+ 0,5	118,6	+ 0,4	X	X	(118,6)
1981	JAN	119,0	+ 4,9	+ 0,8	119,1	+ 0,4	X	X	(119,1)
	FEB	119,7	+ 4,8	+ 0,6	119,5	+ 0,3	X	X	(119,6)
	MAR	120,7	+ 5,0	+ 0,8	120,3	+ 0,7	X	X	(120,2)
	APR	121,5	+ 5,1	+ 0,7	120,9	+ 0,5	X	X	(120,7)
	MAI	122,3	+ 5,2	+ 0,7	121,7	+ 0,7	X	X	(121,4)
	JUN	122,6	+ 5,1	+ 0,2	122,0	+ 0,2	X	X	(121,8)
	JUL	122,7	+ 5,1	+ 0,1	122,2	+ 0,2	X	X	(122,0)
LEBENSHALTUNG ALLER PRIVATEN HAUSHALTE									
1980	JUL	117,6	+ 5,5	+ 0,2	117,3	+ 0,3	X	X	(117,2)
	AUG	117,7	+ 5,5	+ 0,1	117,8	+ 0,4	X	X	(117,7)
	SEP	117,7	+ 5,2	+ 0,0	118,1	+ 0,3	X	X	(118,2)
	OKT	117,9	+ 5,1	+ 0,2	118,5	+ 0,3	X	X	(118,8)
	NOV	118,6	+ 5,3	+ 0,6	119,2	+ 0,6	X	X	(119,3)
	DEZ	119,3	+ 5,5	+ 0,6	119,8	+ 0,5	X	X	(119,8)
1981	JAN	120,3	+ 5,8	+ 0,8	120,4	+ 0,5	X	X	(120,4)
	FEB	121,2	+ 5,5	+ 0,7	121,0	+ 0,5	X	X	(121,0)
	MAR	122,0	+ 5,5	+ 0,7	121,7	+ 0,6	X	X	(121,6)
	APR	122,8	+ 5,6	+ 0,7	122,3	+ 0,5	X	X	(122,2)
	MAI	123,3	+ 5,6	+ 0,4	122,9	+ 0,5	X	X	(122,9)
	JUN	123,9	+ 5,5	+ 0,5	123,4	+ 0,4	X	X	(123,4)
	JUL	124,4	+ 5,8	+ 0,4	124,0	+ 0,5	X	X	(123,8)
NAHRUNGSMITTEL									
1980	JUL	111,0	+ 5,0	- 0,1	110,3	+ 0,4	X	X	110,1
	AUG	111,0	+ 5,9	+ 0,0	111,3	+ 0,9	X	X	110,6
	SEP	109,9	+ 5,1	- 1,0	111,2	- 0,1	X	X	111,0
	OKT	109,2	+ 4,2	- 0,6	111,0	- 0,2	X	X	111,5
	NOV	110,2	+ 4,7	+ 0,9	111,7	+ 0,6	X	X	112,0
	DEZ	111,0	+ 4,8	+ 0,7	112,1	+ 0,4	X	X	112,6
1981	JAN	113,3	+ 5,2	+ 2,1	113,1	+ 0,9	X	X	(113,2)
	FEB	114,0	+ 5,2	+ 0,6	113,5	+ 0,4	X	X	(113,8)
	MAR	115,0	+ 5,8	+ 0,9	114,4	+ 0,8	X	X	(114,5)
	APR	116,5	+ 6,0	+ 1,3	115,1	+ 0,6	X	X	(115,1)
	MAI	117,1	+ 6,1	+ 0,5	115,7	+ 0,5	X	X	(116,0)
	JUN	116,6	+ 5,0	- 0,4	115,5	- 0,2	X	X	(116,1)
	JUL	116,0	+ 4,5	- 0,5	115,2	- 0,3	X	X	(114,8)

Grafiken

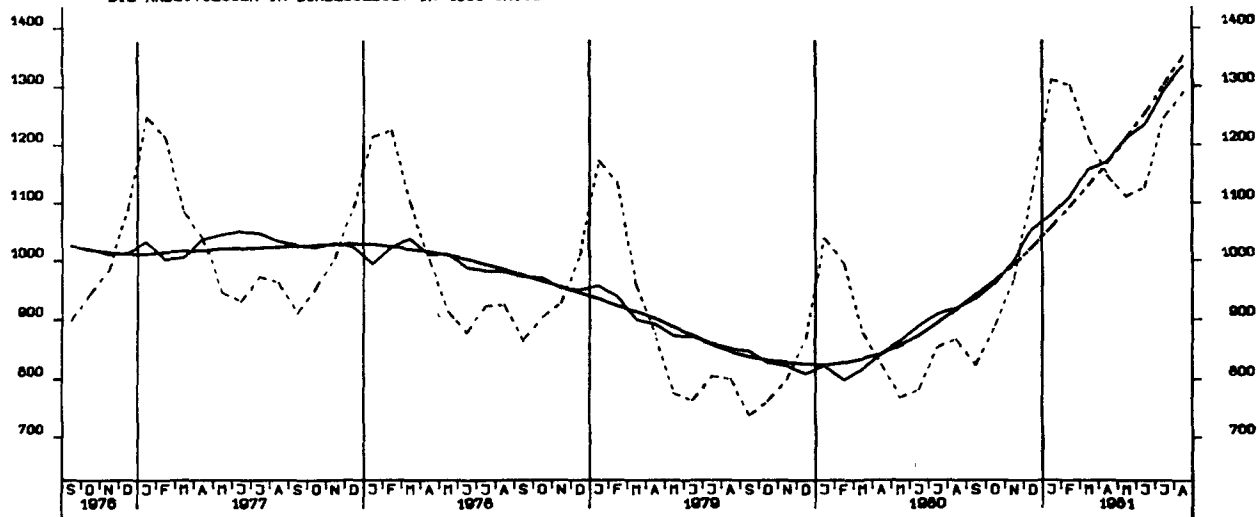
Legende für Grafiken

- - - - = Originalwert

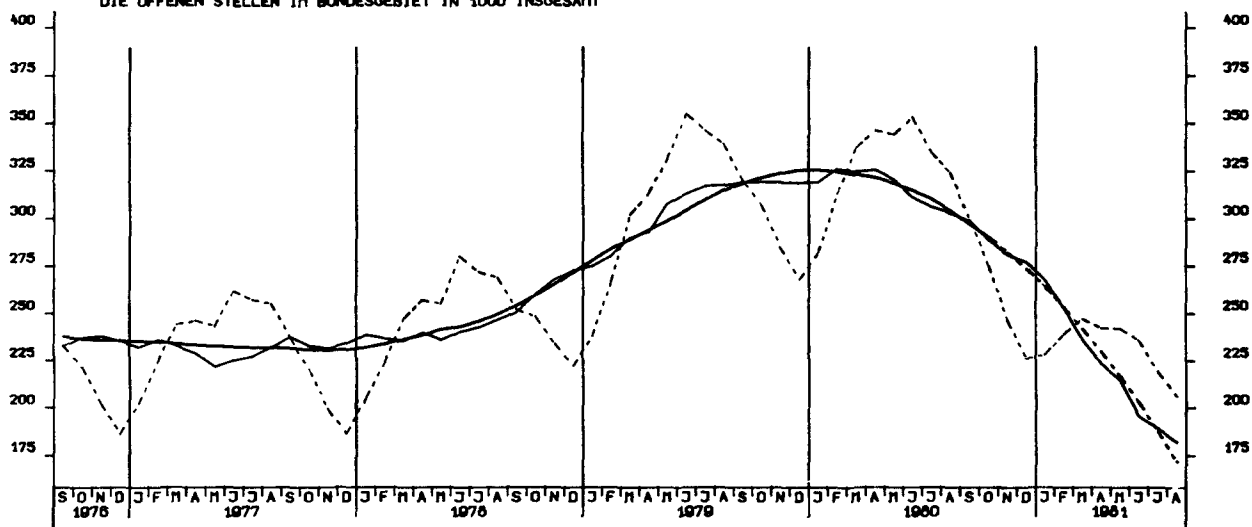
— = Saisonbereinigter Wert bzw. saison- und arbeitstäglich bereinigter Wert

— = Glatte Komponente

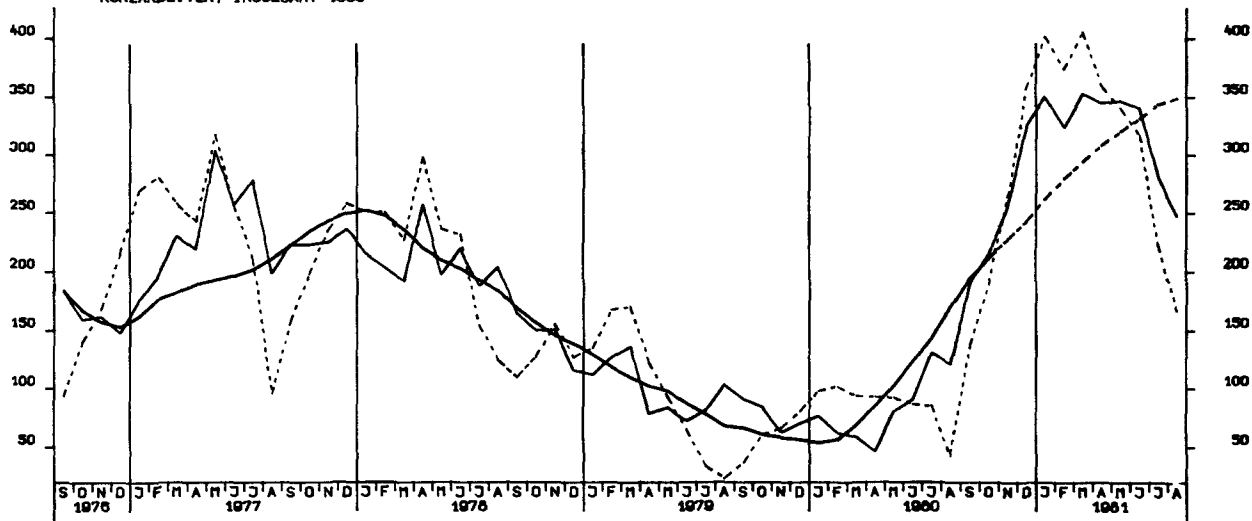
DIE ARBEITSLOSEN IM BUNDESGBEIT IN 1000 INSGESANT

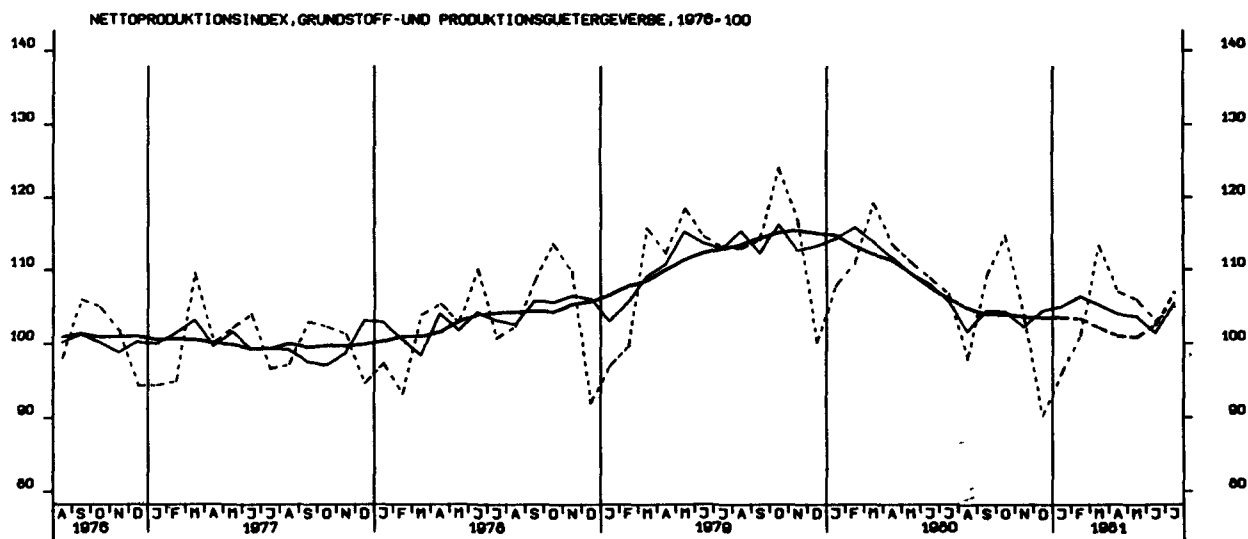
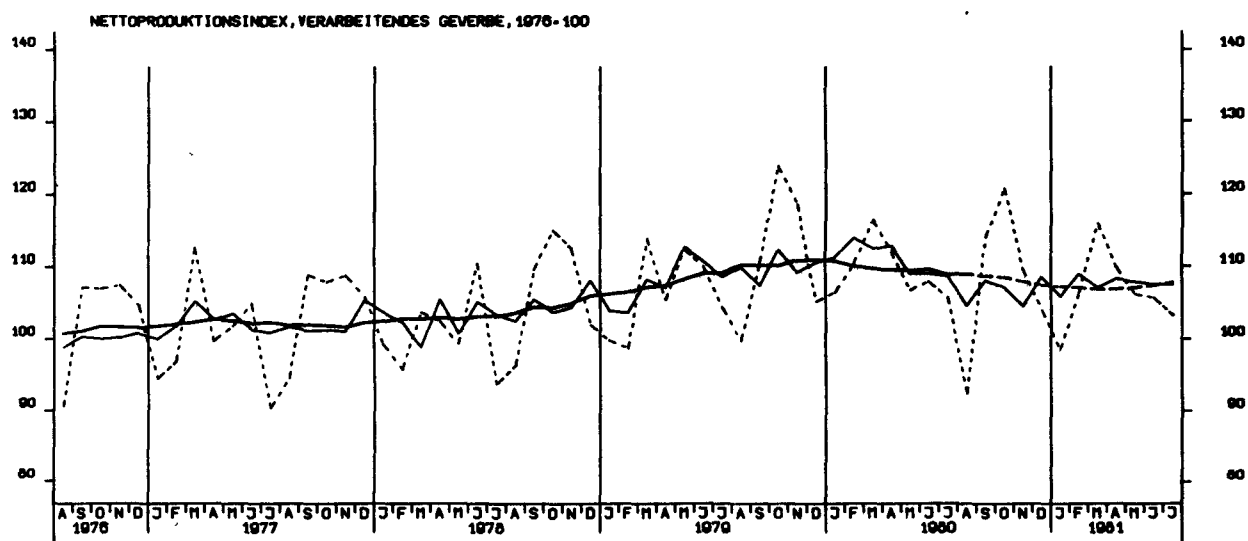
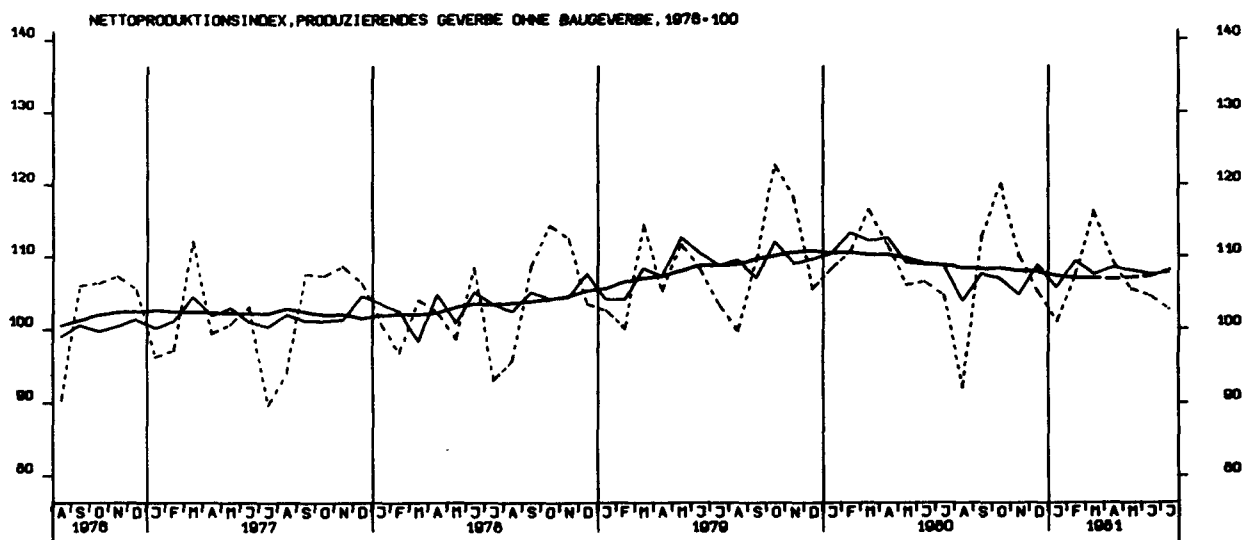


DIE OFFENEN STELLEN IM BUNDESGBEIT IN 1000 INSGESANT

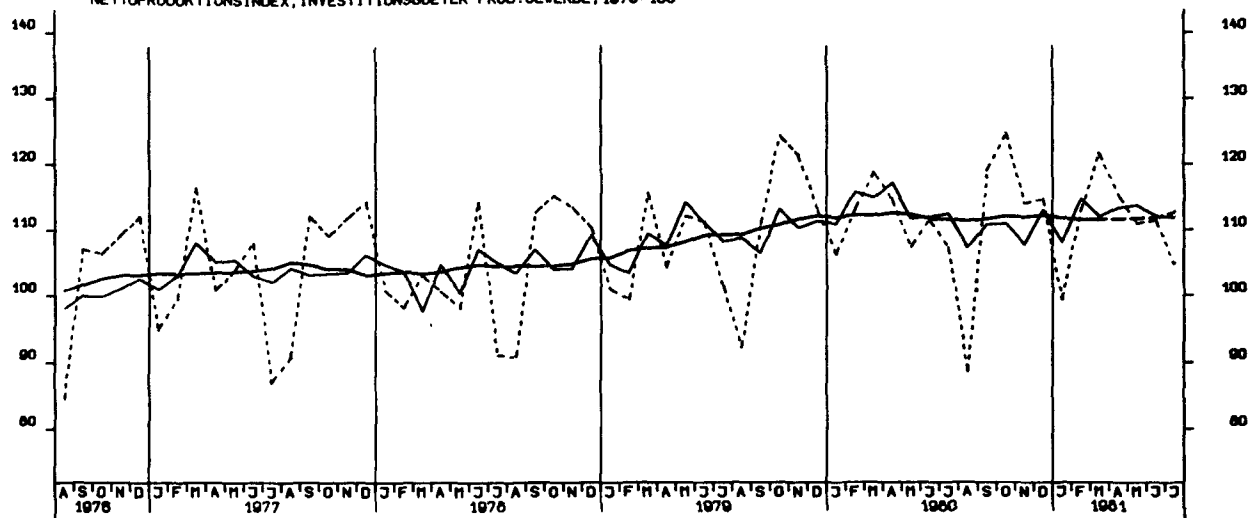


KURZARBEITER, INSGESANT 1000

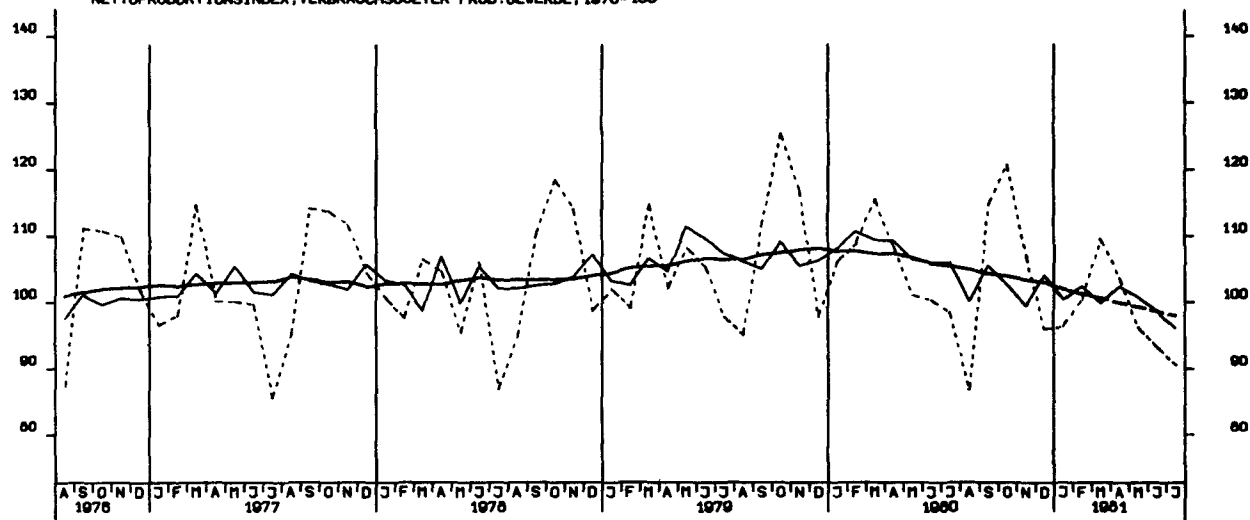




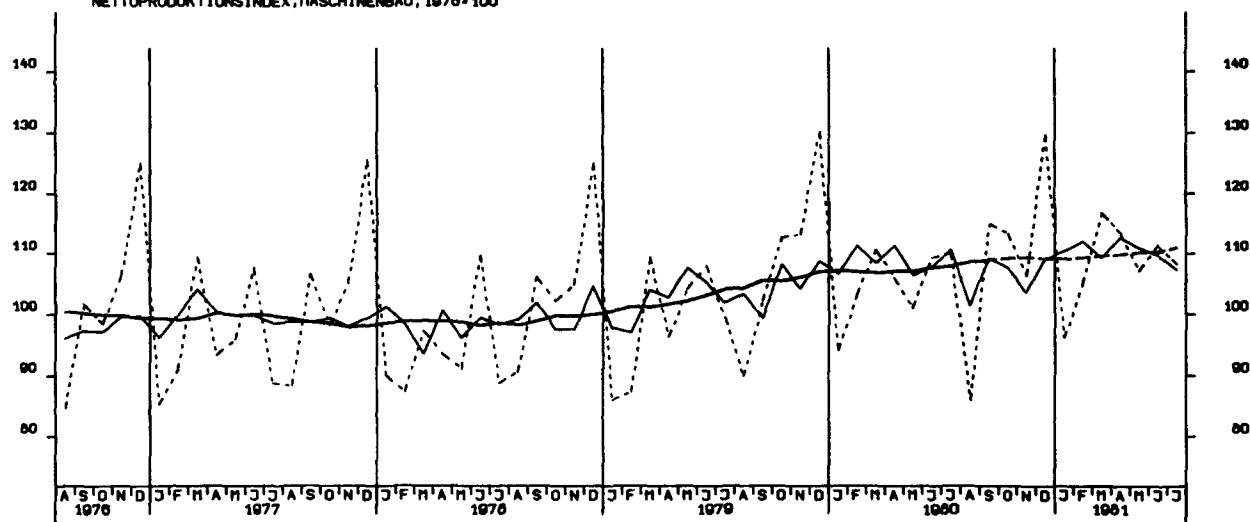
NETTOPRODUKTIONSINDEX, INVESTITIONSGÜTER PROD. GEWERBE, 1976-100



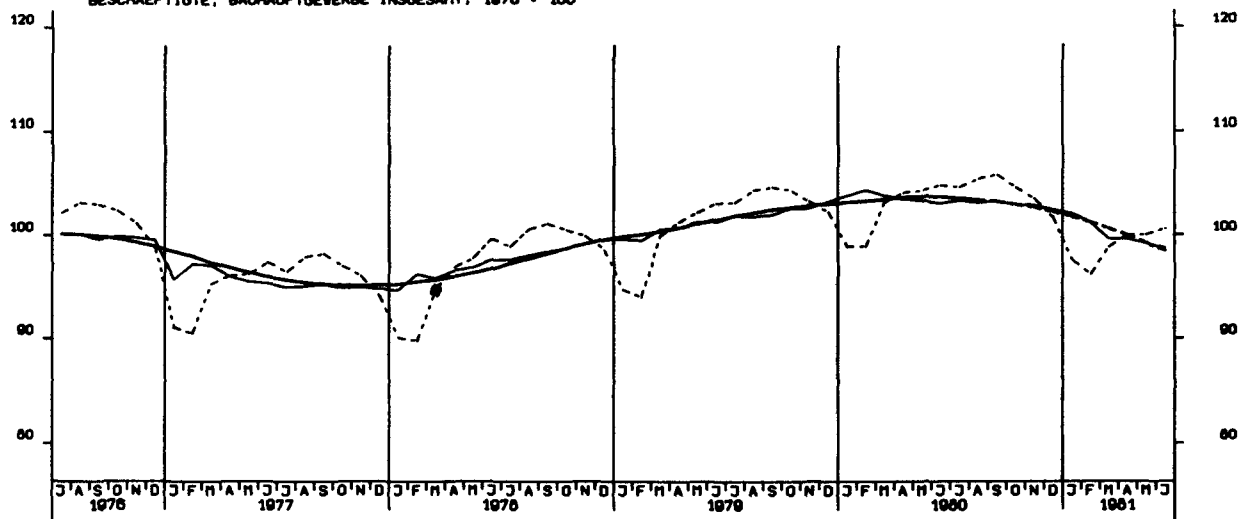
NETTOPRODUKTIONSINDEX, VERBRAUCHSGÜTER PROD. GEWERBE, 1976-100



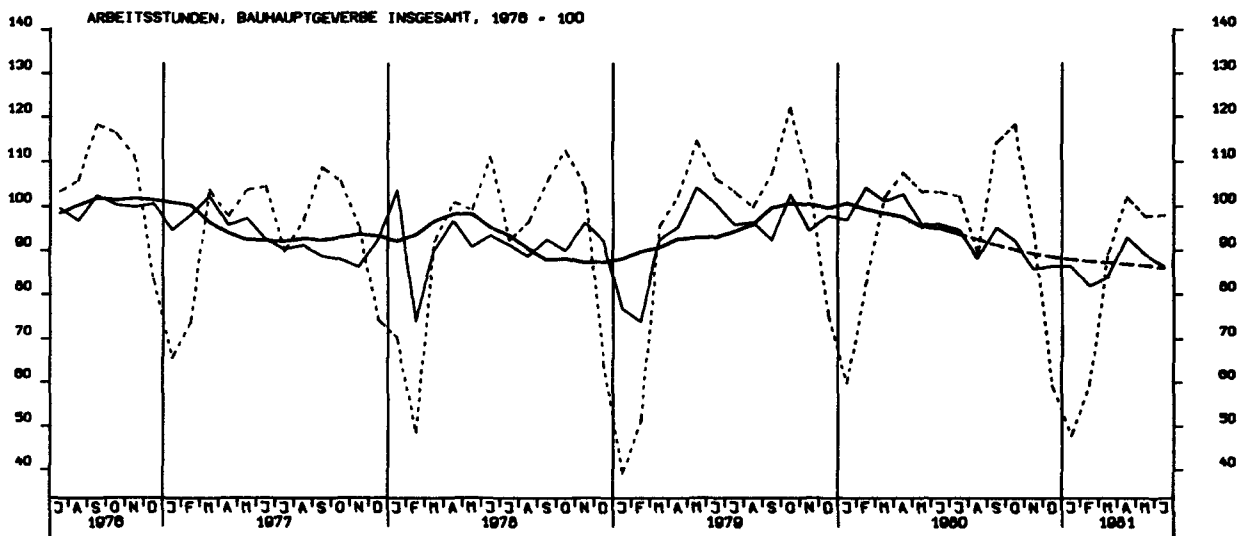
NETTOPRODUKTIONSINDEX, MASCHINENBAU, 1976-100



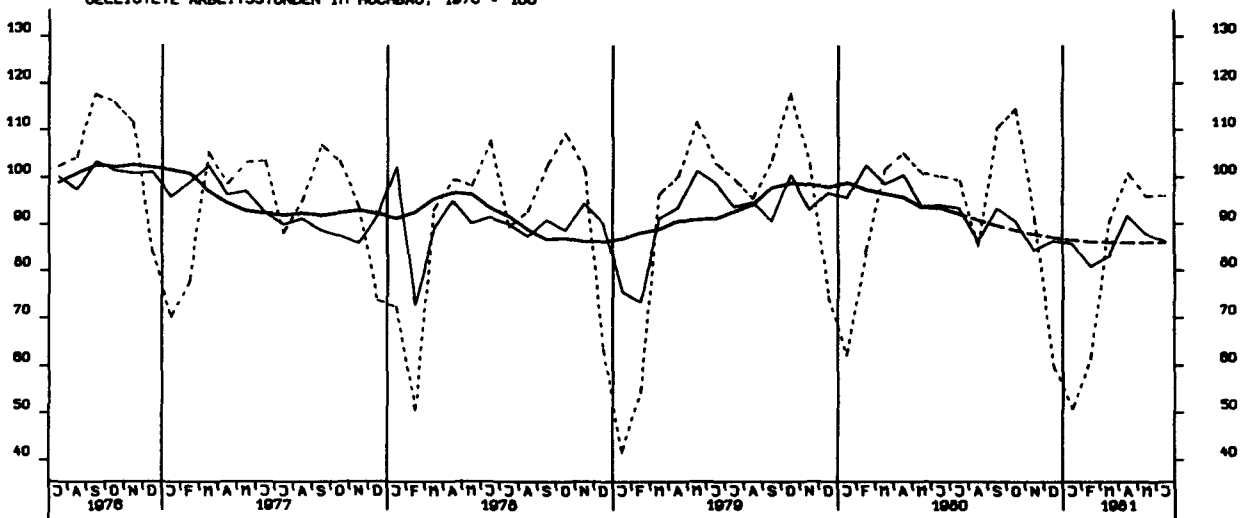
BESCHAEFTIGTE, BAUHAUPTGEBERBE INSGESANT, 1976 = 100

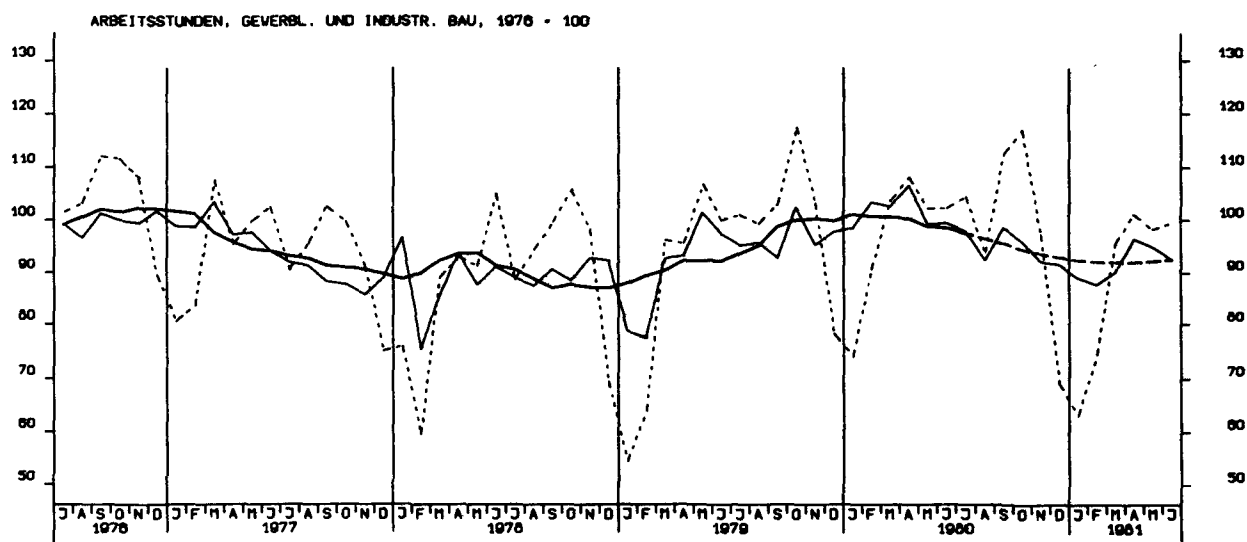
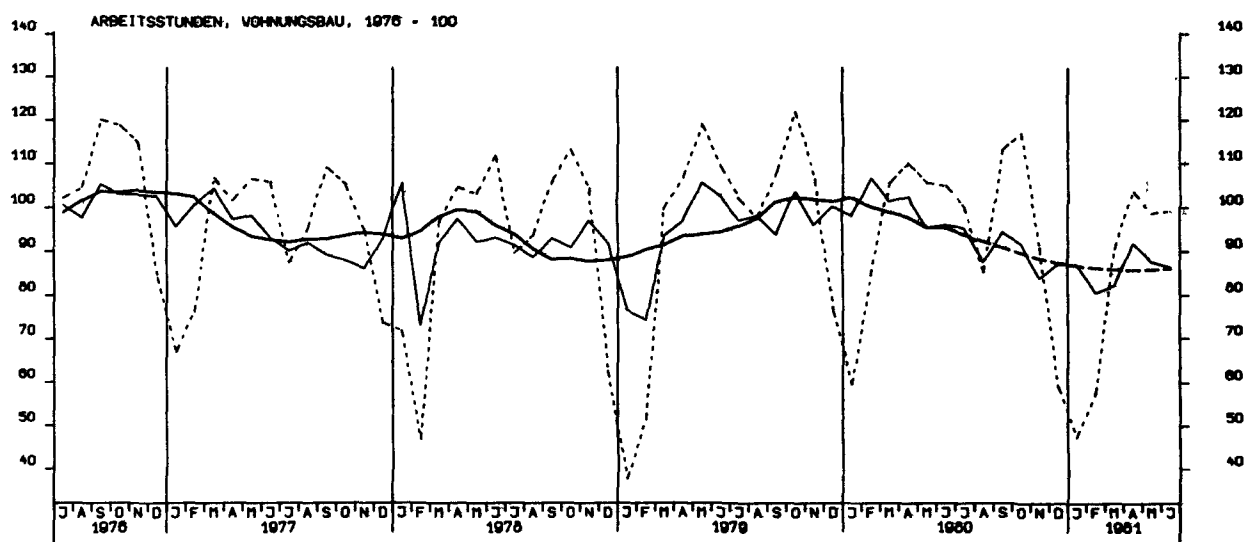
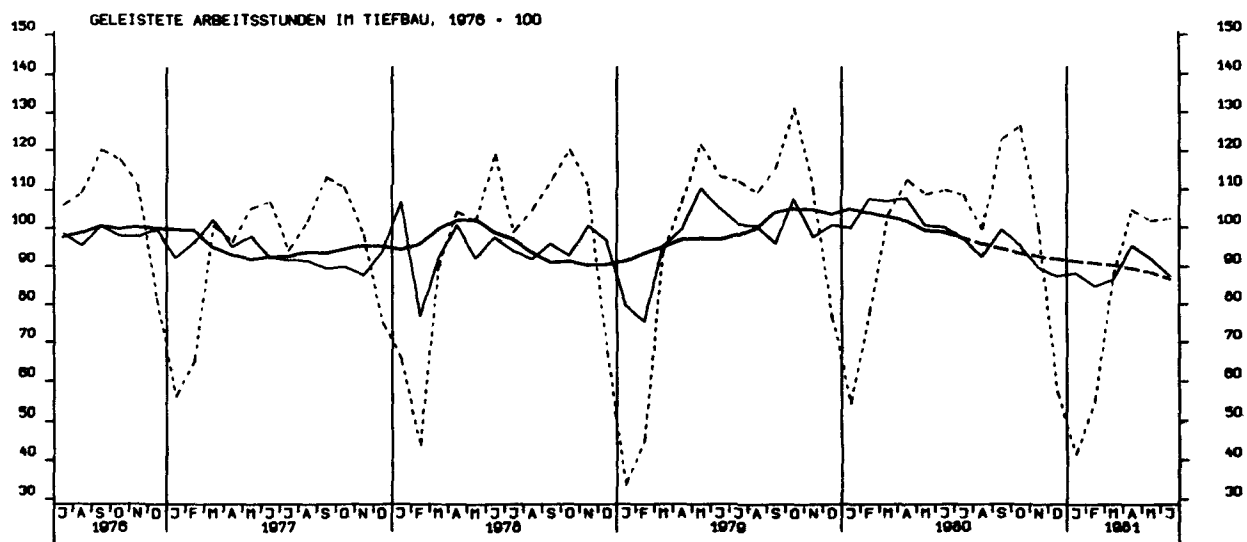


ARBEITSSTUNDEN, BAUHAUPTGEBERBE INSGESANT, 1976 = 100

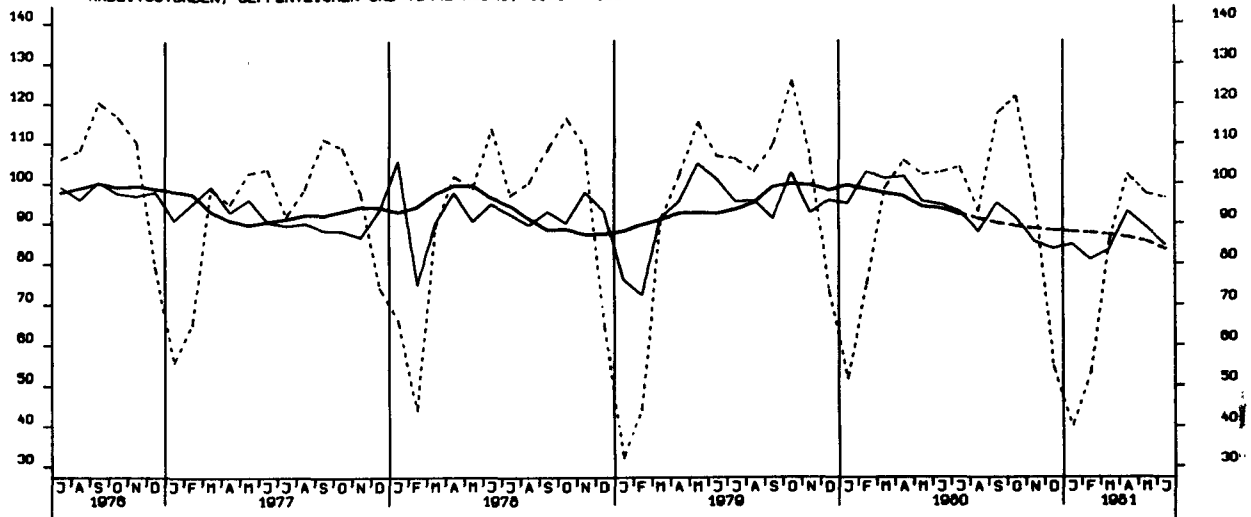


GELEISTETE ARBEITSSTUNDEN IM HOCHBAU, 1976 = 100

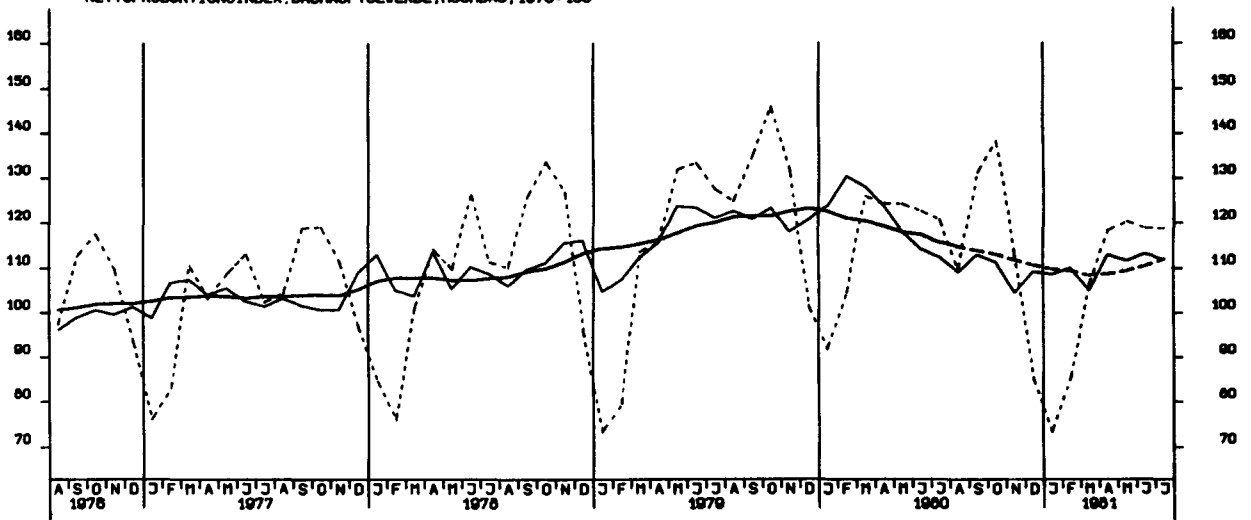




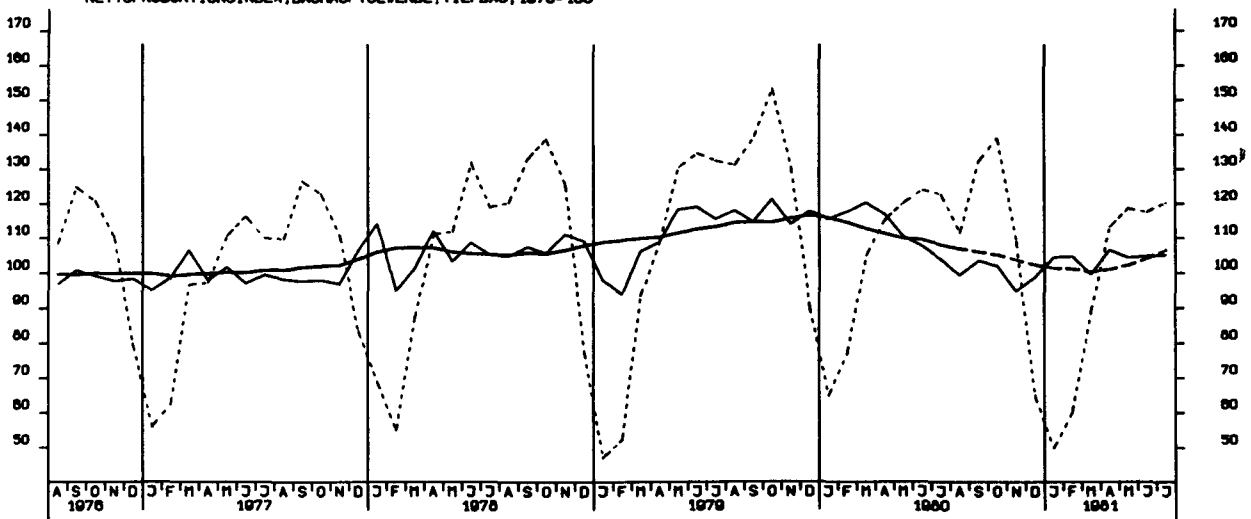
ARBEITSSTUNDEN, OEFFENTLICHER UND VERKEHRSSBAU, 1976 - 100



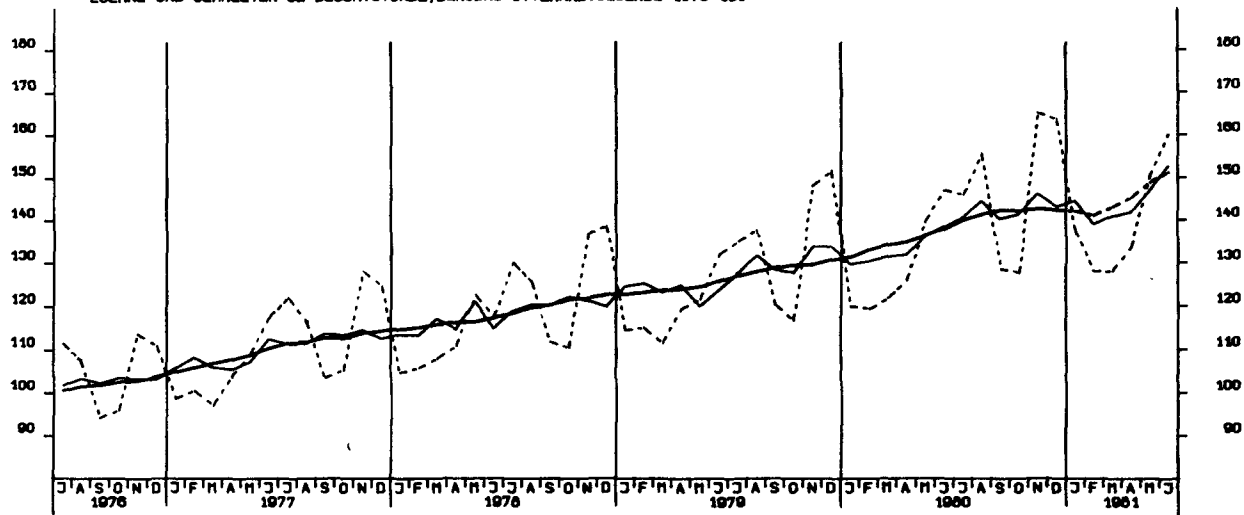
NETTOPRODUKTIONSINDEX, BAUHAUPTGEBERBE, HOCHBAU, 1976-100



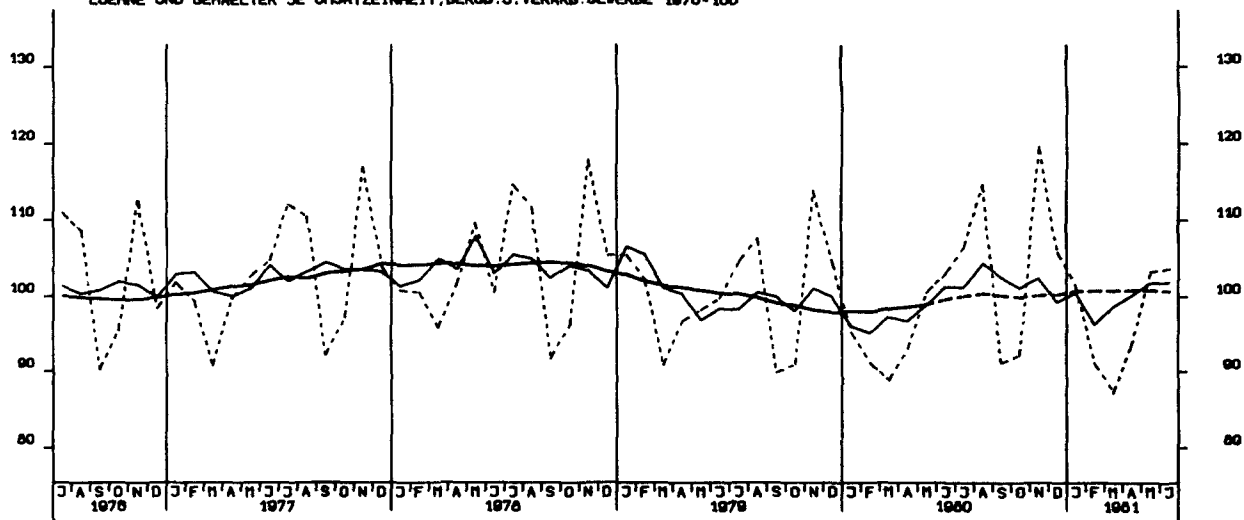
NETTOPRODUKTIONSINDEX, BAUHAUPTGEBERBE, TIEFBAU, 1976-100



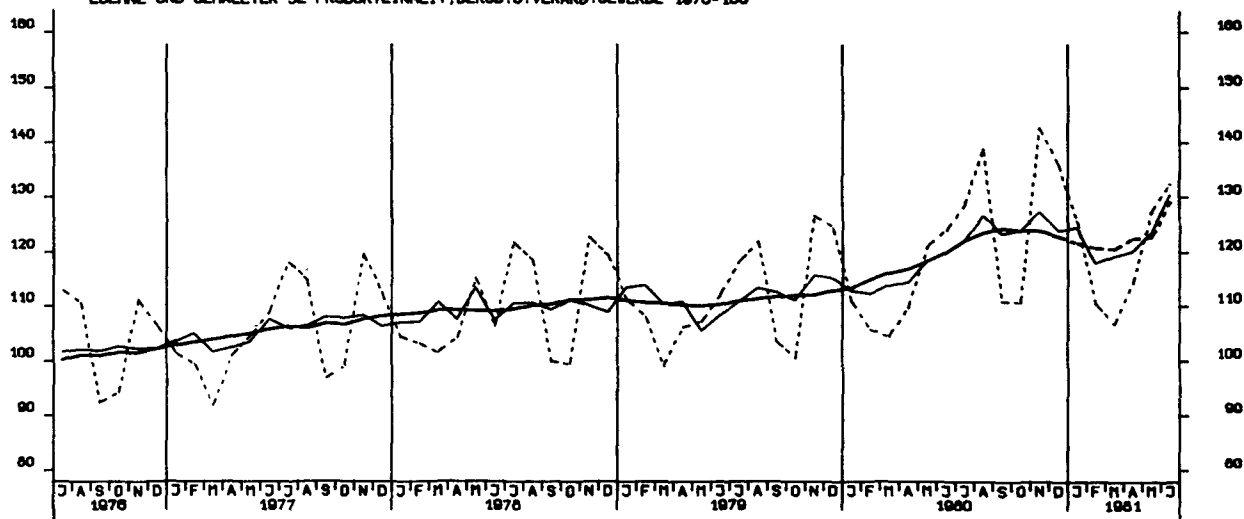
LOEHNE UND GHAELTER JE BESCH.STUNDE, BERGBAU U. VERARB. GEWERBE 1976-100



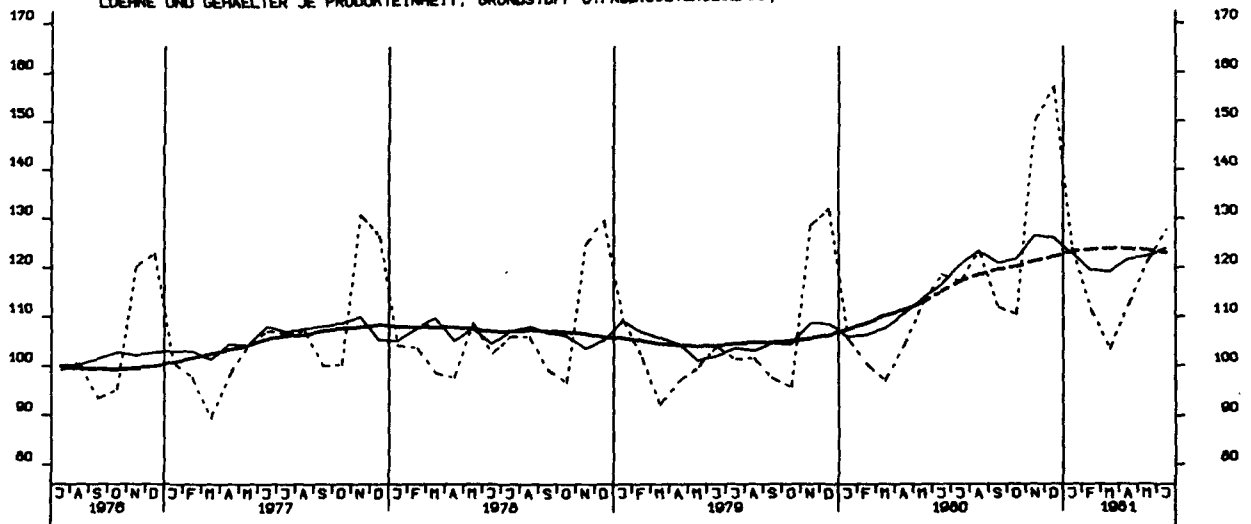
LOEHNE UND GHAELTER JE UMSATZEINHEIT, BERGB. U. VERARB. GEWERBE 1976-100



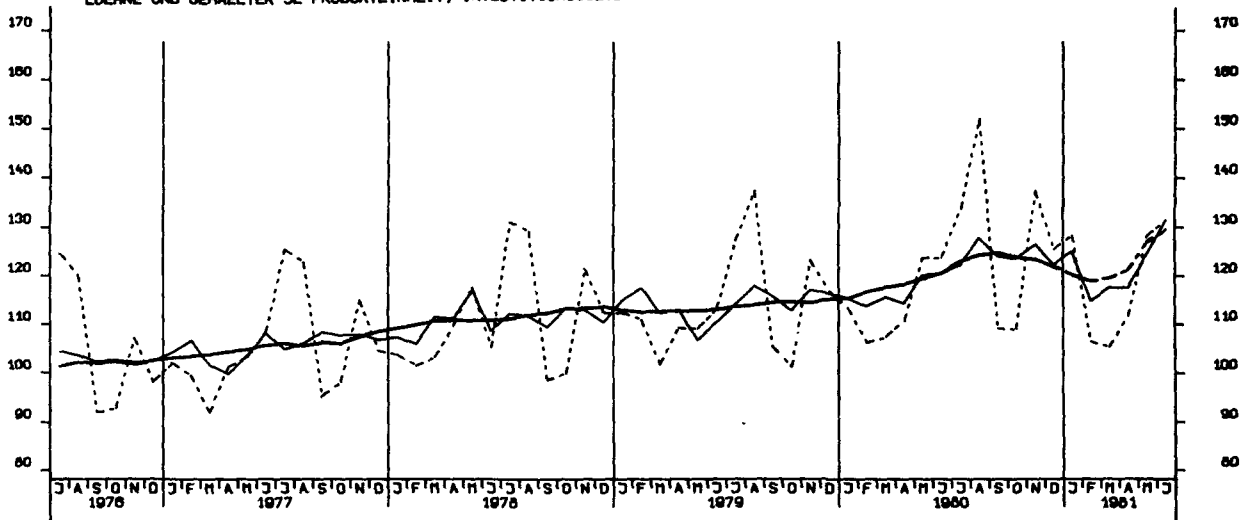
LOEHNE UND GHAELTER JE PRODUKTEINHEIT, BERGB. U. VERARB. GEWERBE 1976-100



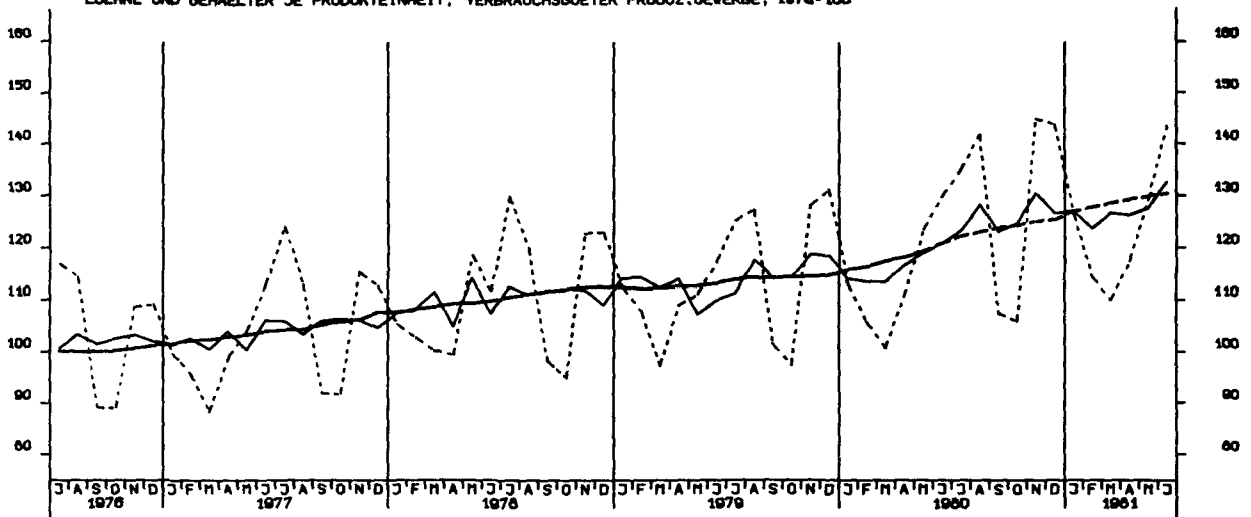
LOEHNE UND GHAELTER JE PRODUKTEINHEIT, GRUNDSTOFF U. PROD.GUETERGEWERBE, 1976-100



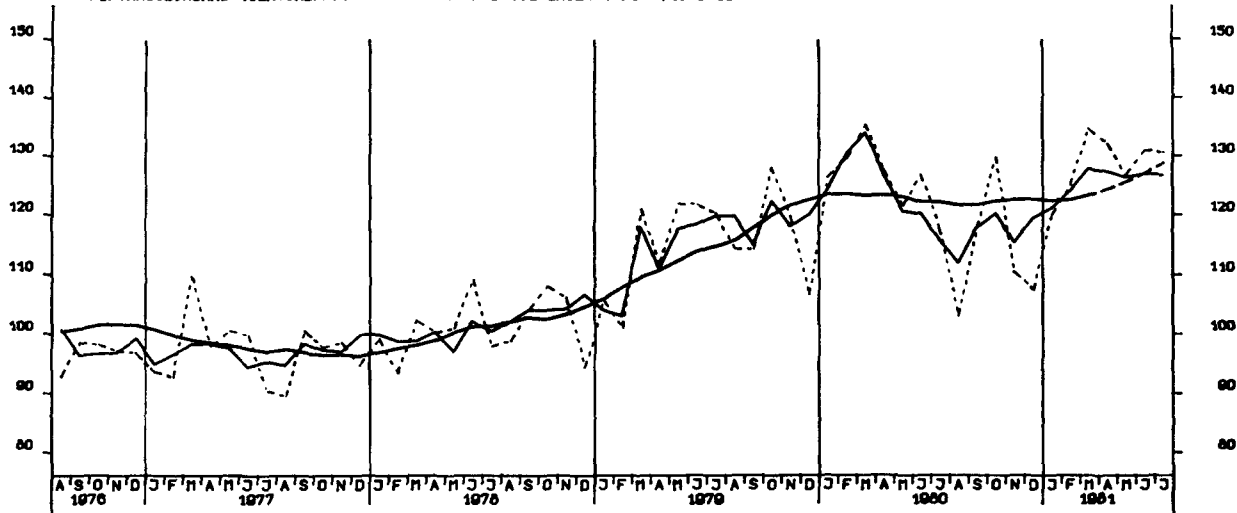
LOEHNE UND GHAELTER JE PRODUKTEINHEIT, INVESTITIONSGUETER PROD.UZ.GEWERBE, 1976-100



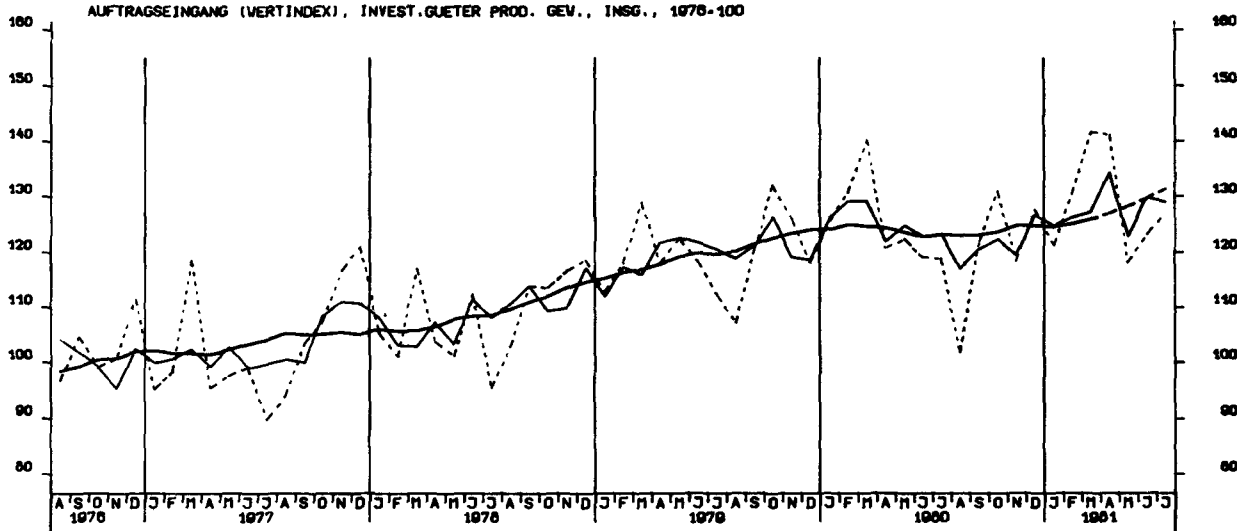
LOEHNE UND GHAELTER JE PRODUKTEINHEIT, VERBRAUCHSGUETER PROD.UZ.GEWERBE, 1976-100



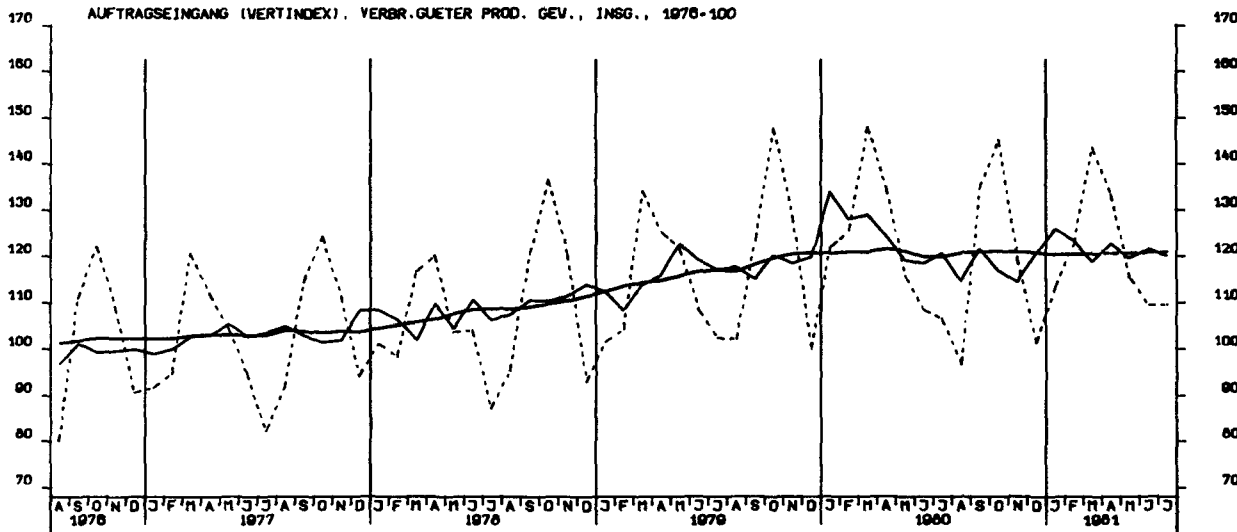
AUFTRAGSEINGANG (VERTINDEX), GRUNDST.-U.PROD.GUETERGEV., INSG., 1976-100

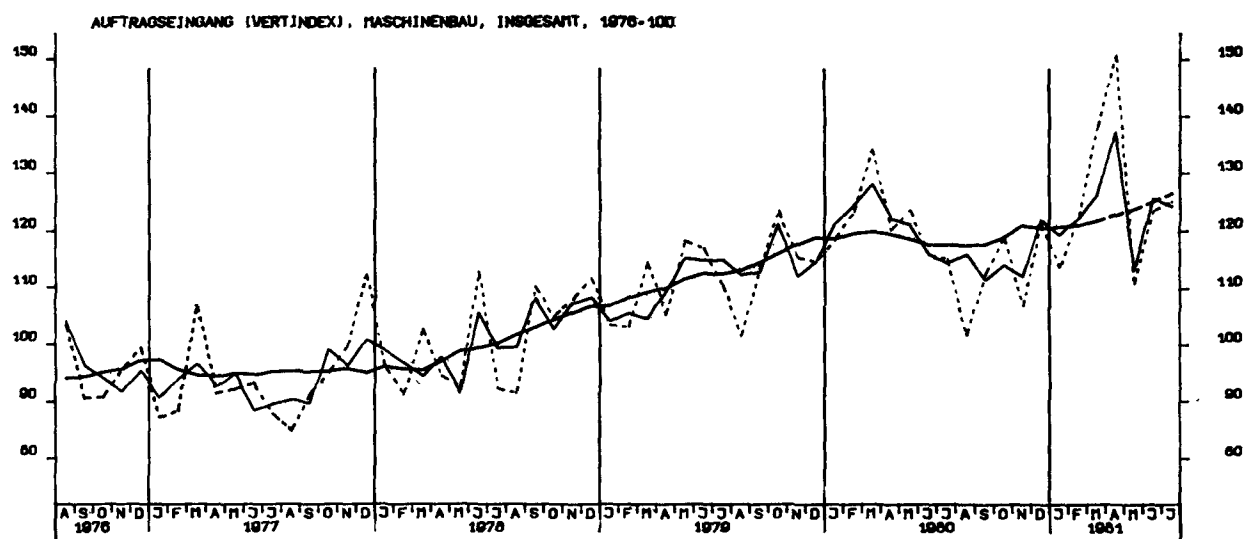
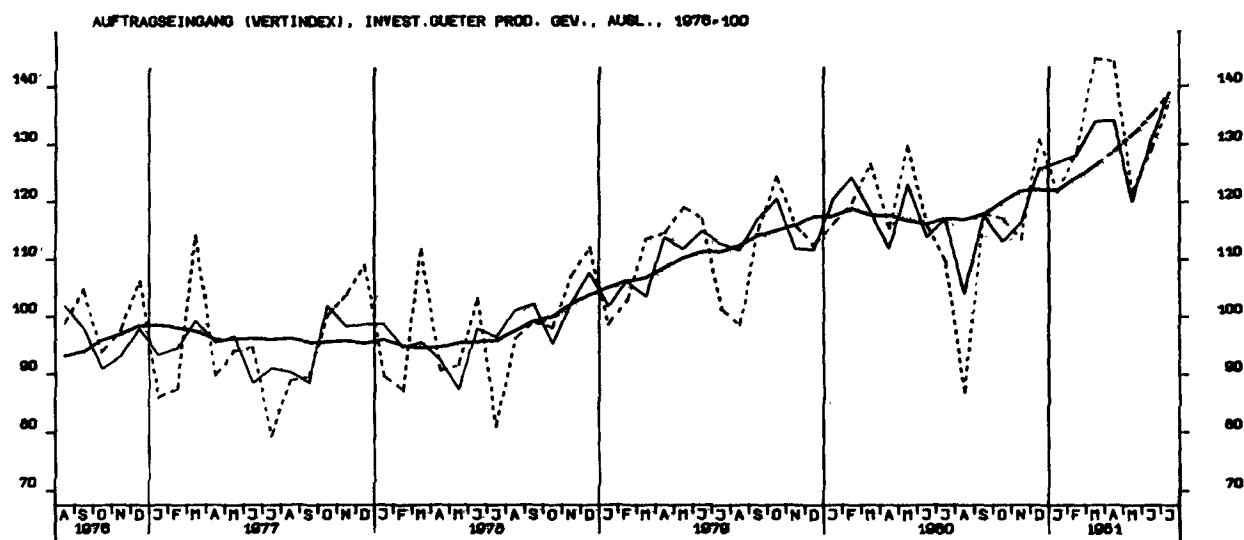
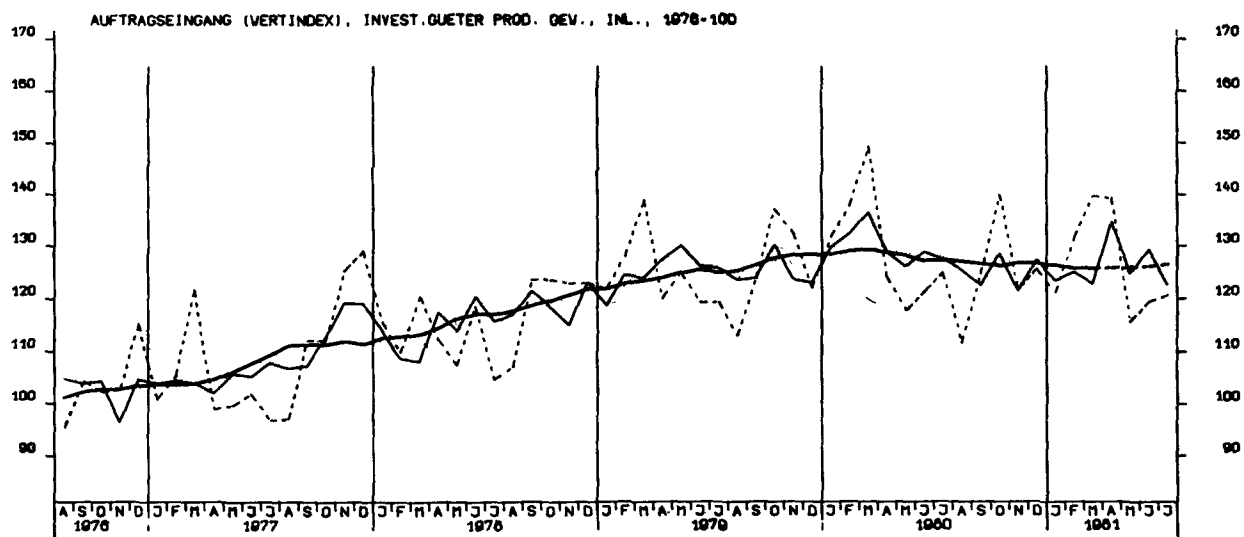


AUFTRAGSEINGANG (VERTINDEX), INVEST.GUETER PROD. GEV., INSG., 1976-100

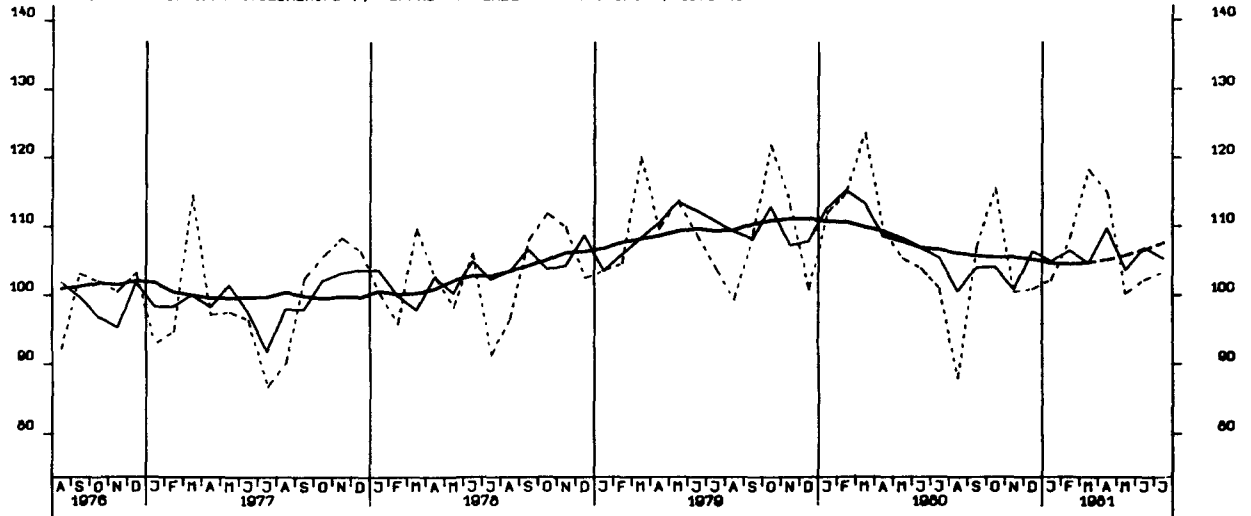


AUFTRAGSEINGANG (VERTINDEX), VERBR.GUETER PROD. GEV., INSG., 1976-100

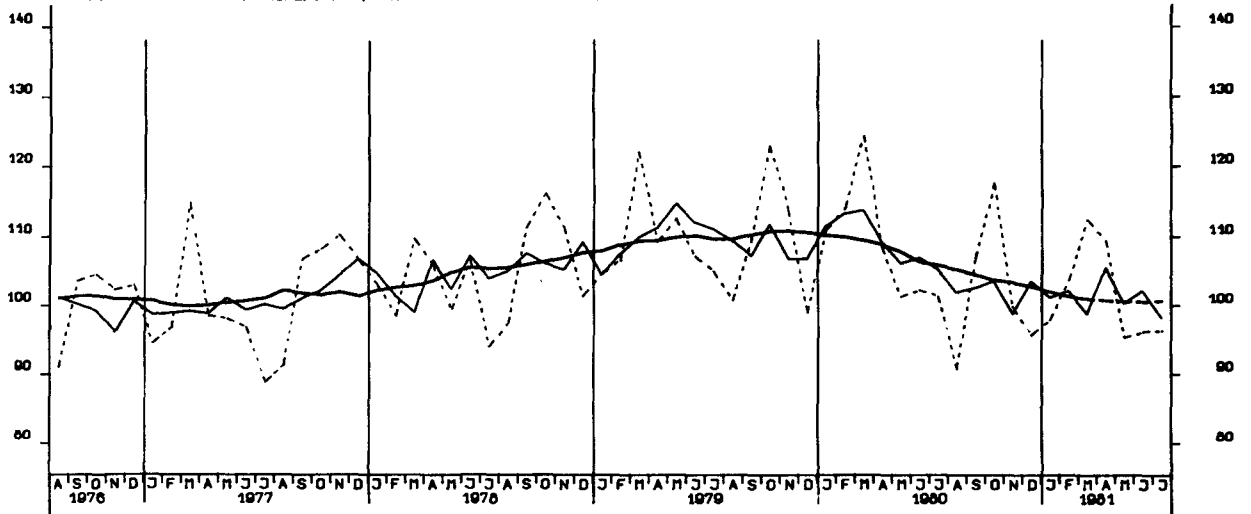




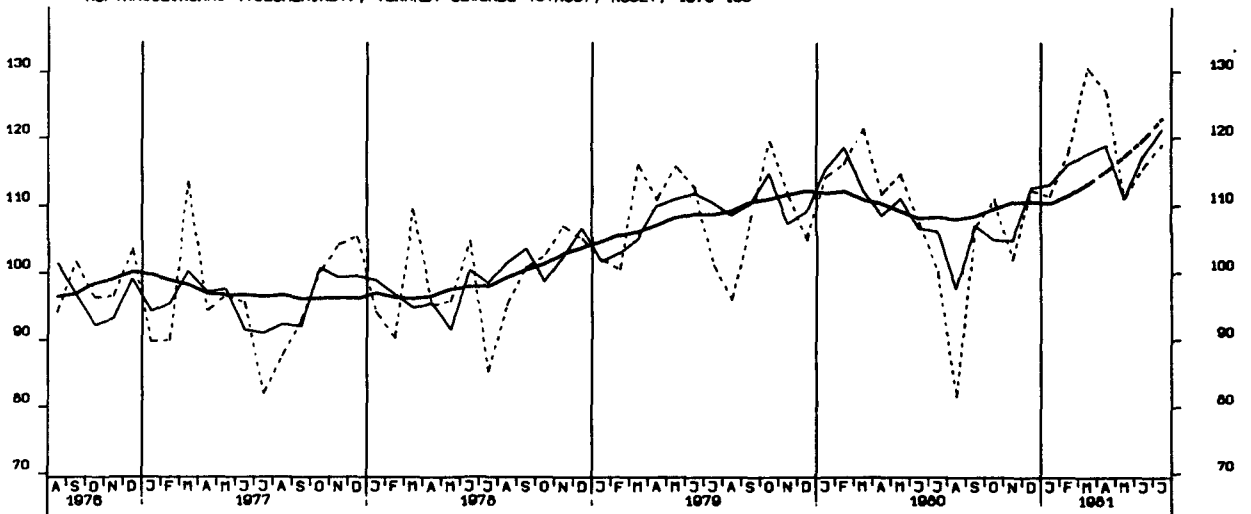
AUFTRAGSEINGANG (VOLUMENIND.), VERARB. GEWERBE (O.NUG), INSG., 1975-100



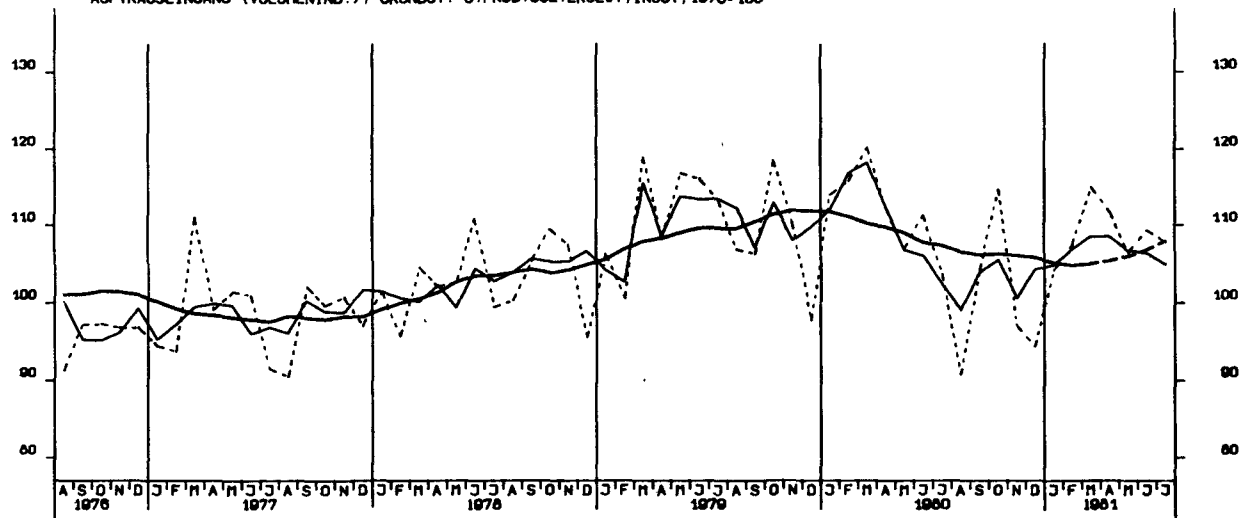
AUFTRAGSEINGANG (VOLUMENIND.), VERARB. GEWERBE (O.NUG), INL., 1975-100



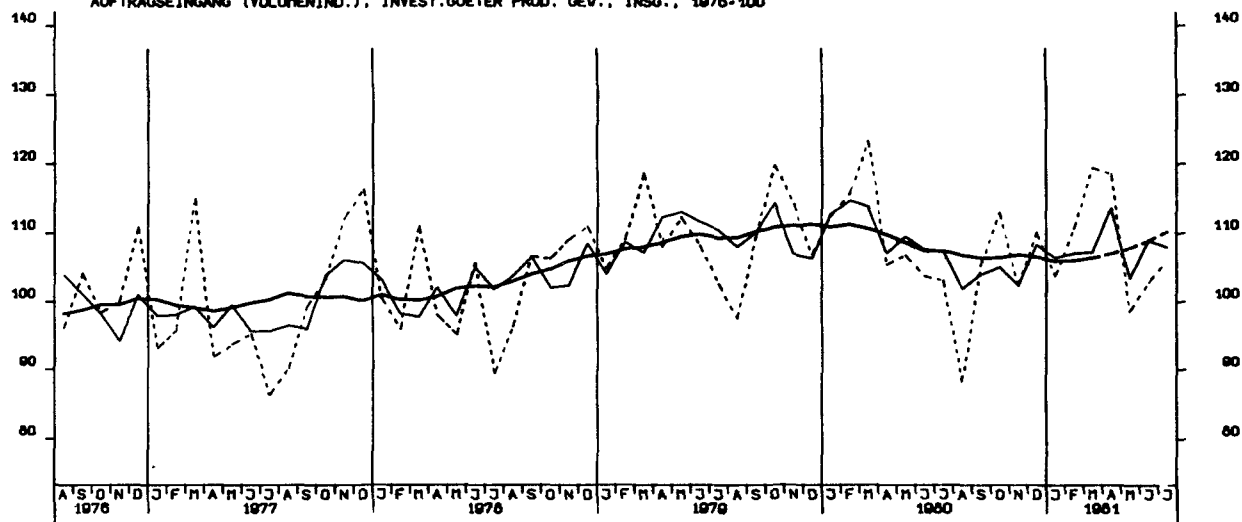
AUFTRAGSEINGANG (VOLUMENIND.), VERARB. GEWERBE (O.NUG), AUSL., 1975-100



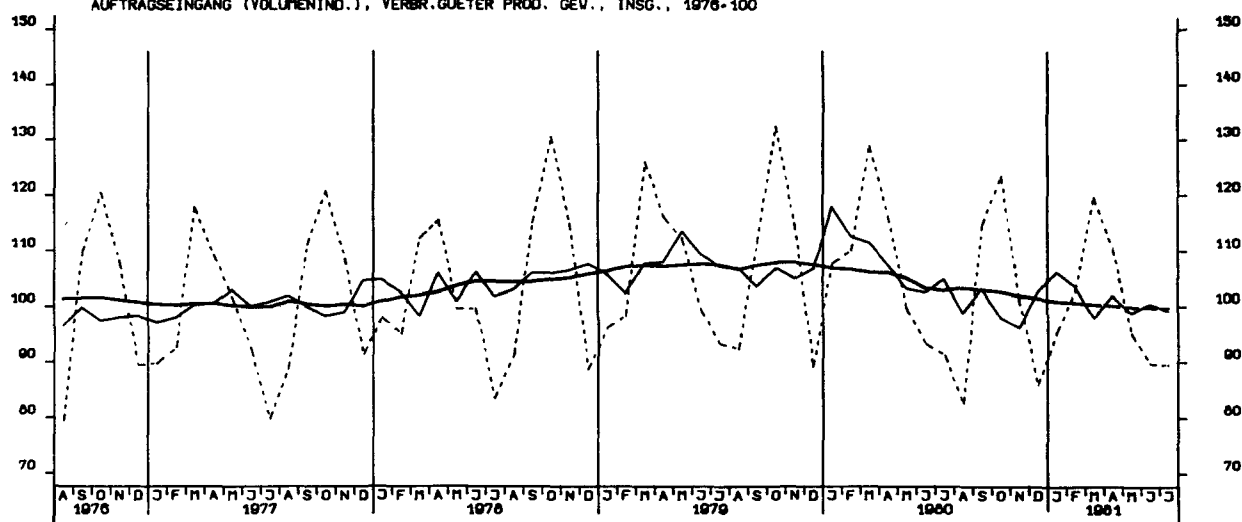
AUFTRAGSEINGANG (VOLUMENIND.), GRUNDST.-U.PROD.GUETERGEV., INSG., 1976-100

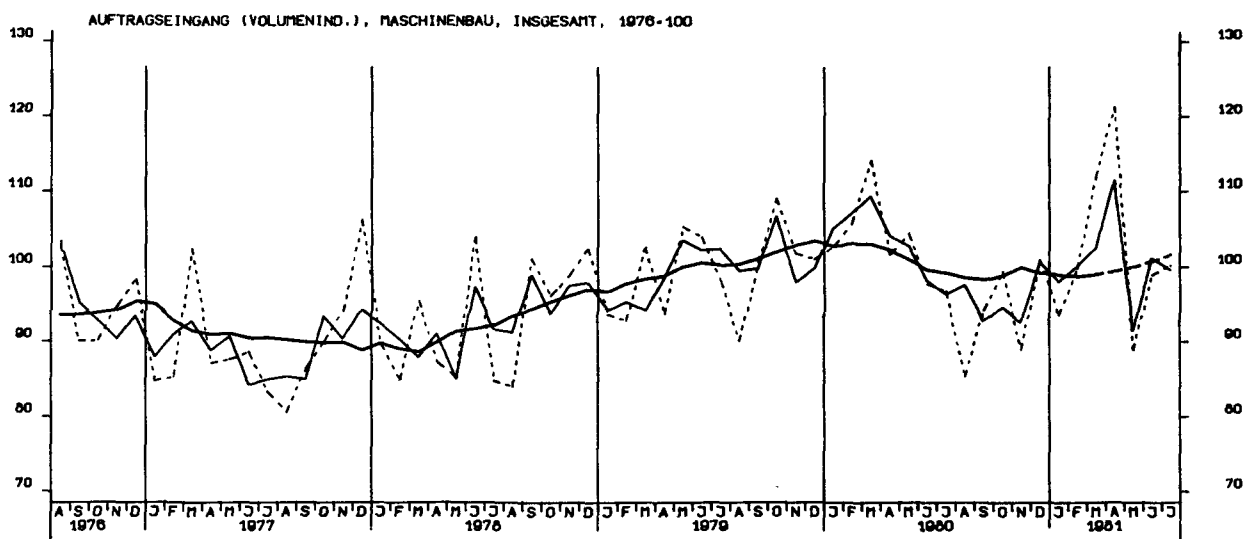
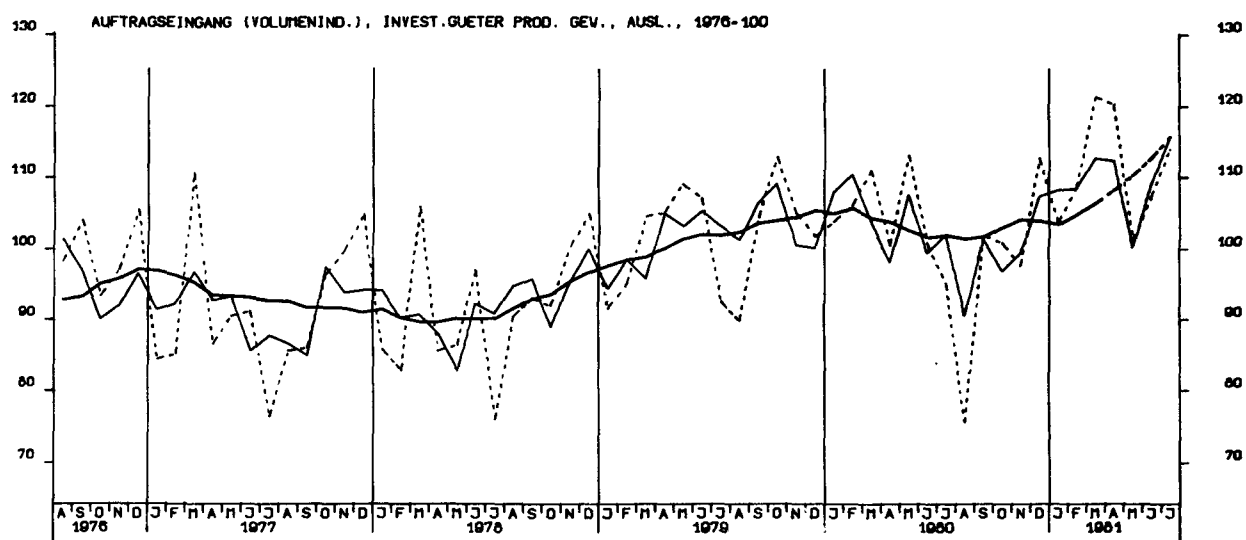
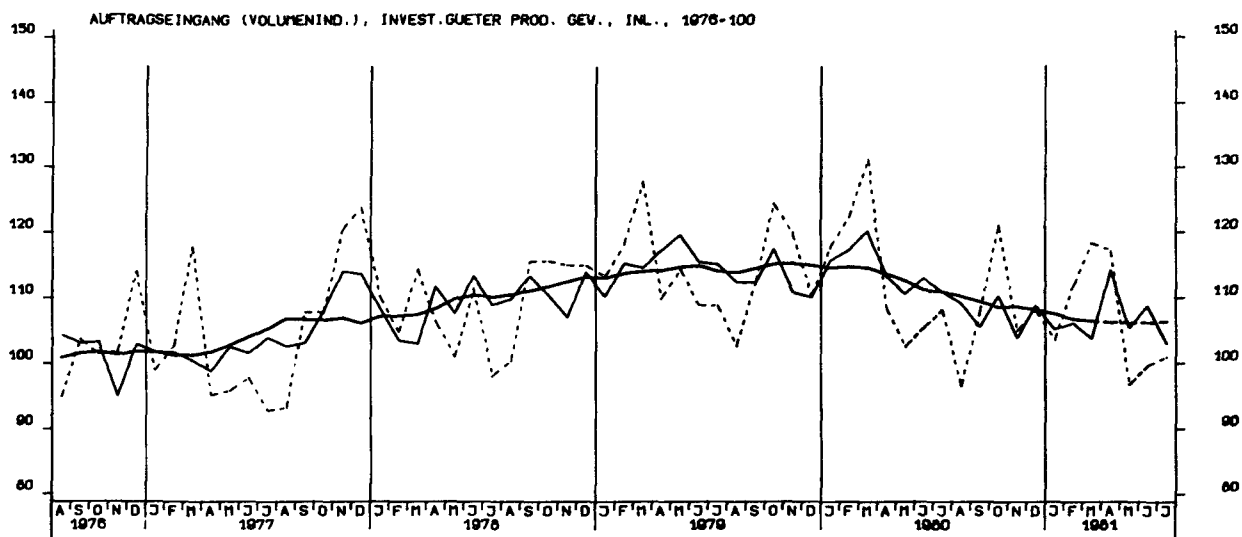


AUFTRAGSEINGANG (VOLUMENIND.), INVEST.GUETER PROD. GEV., INSG., 1976-100

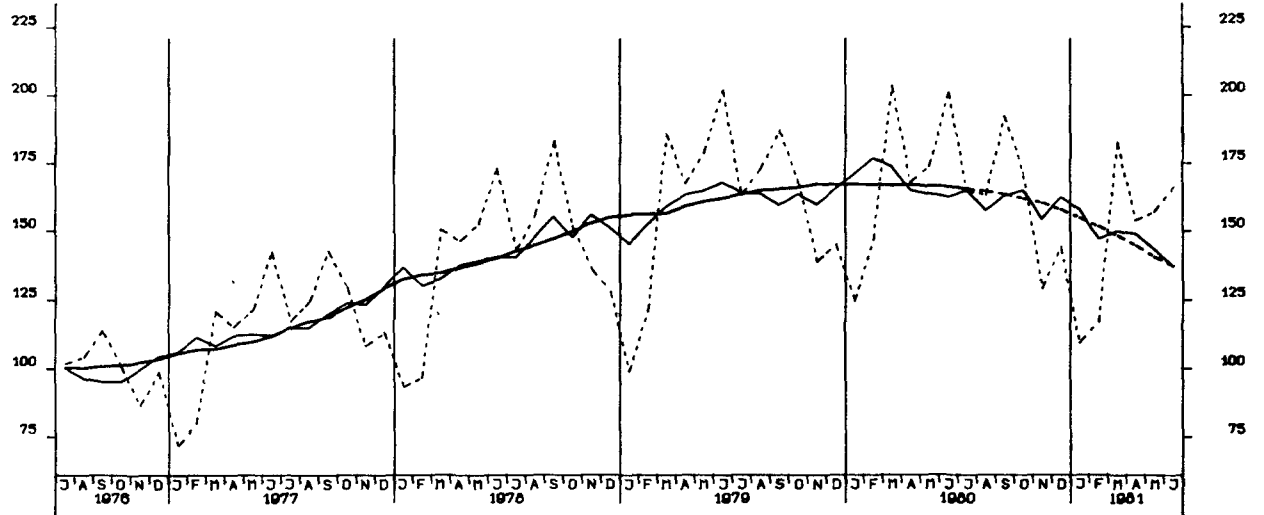


AUFTRAGSEINGANG (VOLUMENIND.), VERBR.GUETER PROD. GEV., INSG., 1976-100

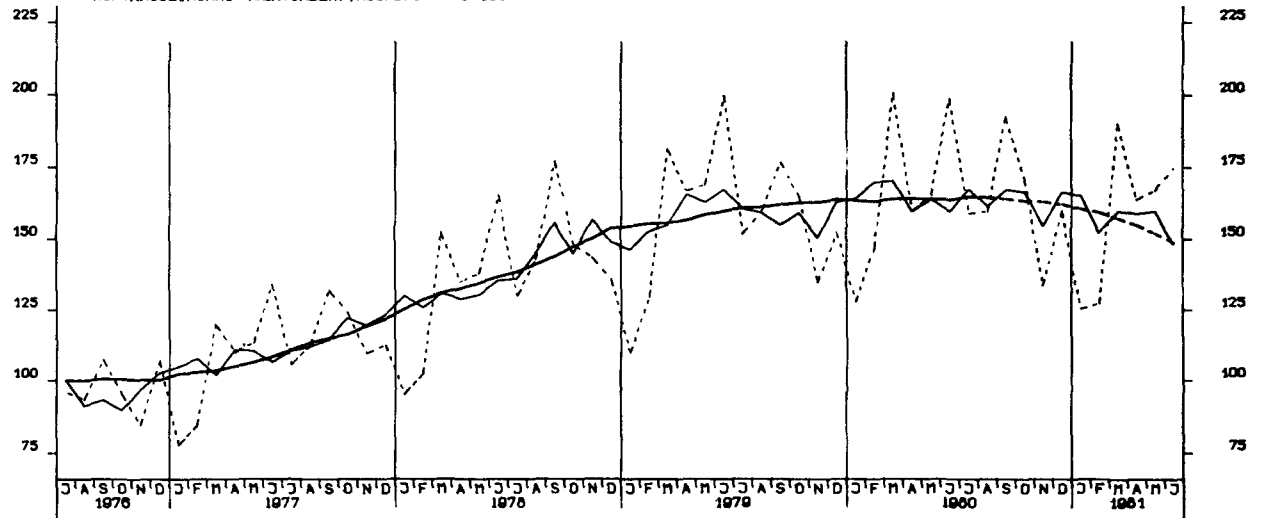




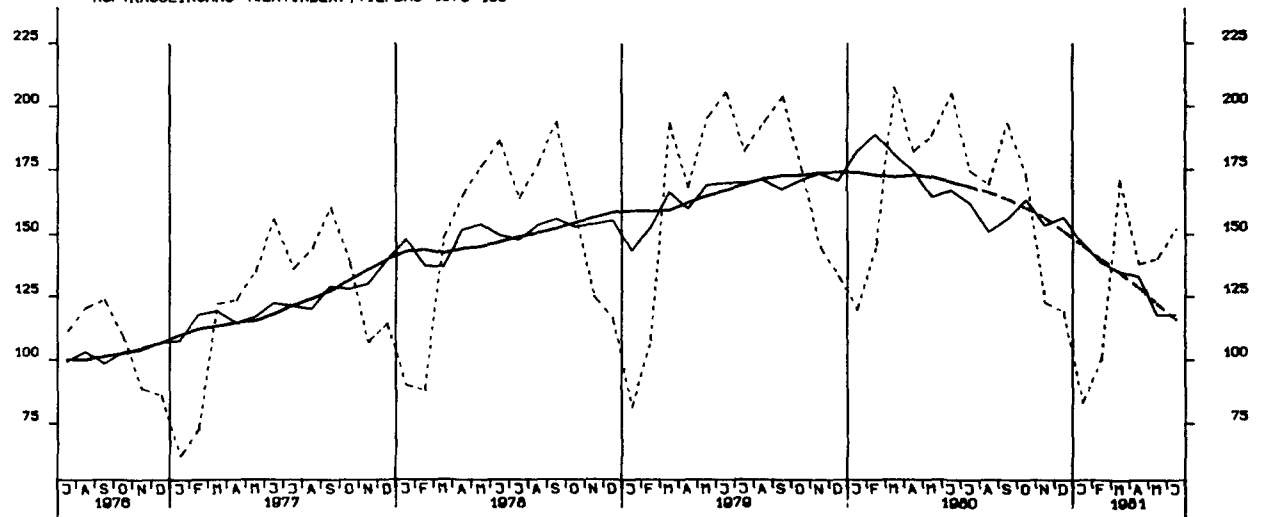
AUFTRAGSEINGANG (VERTINDEX), BAUHAUPTGEWERBE 1976-100

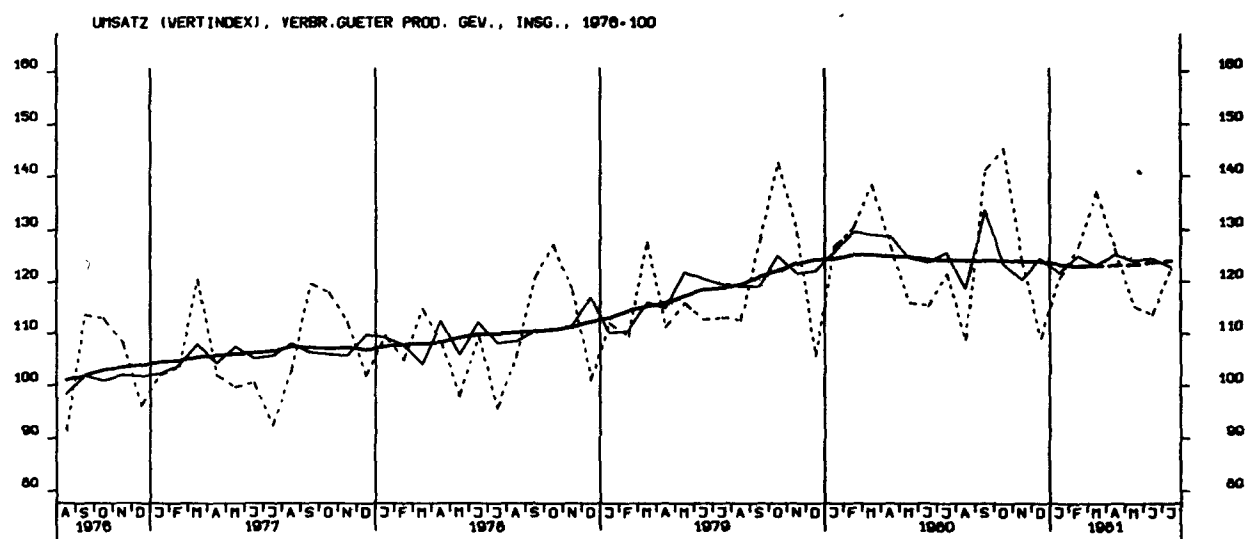
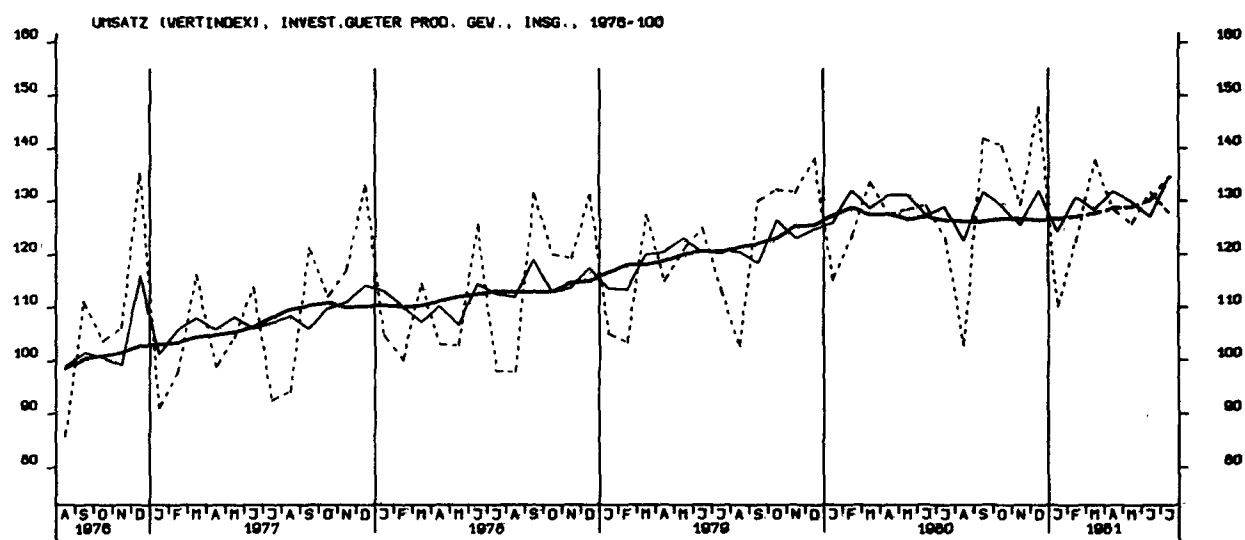
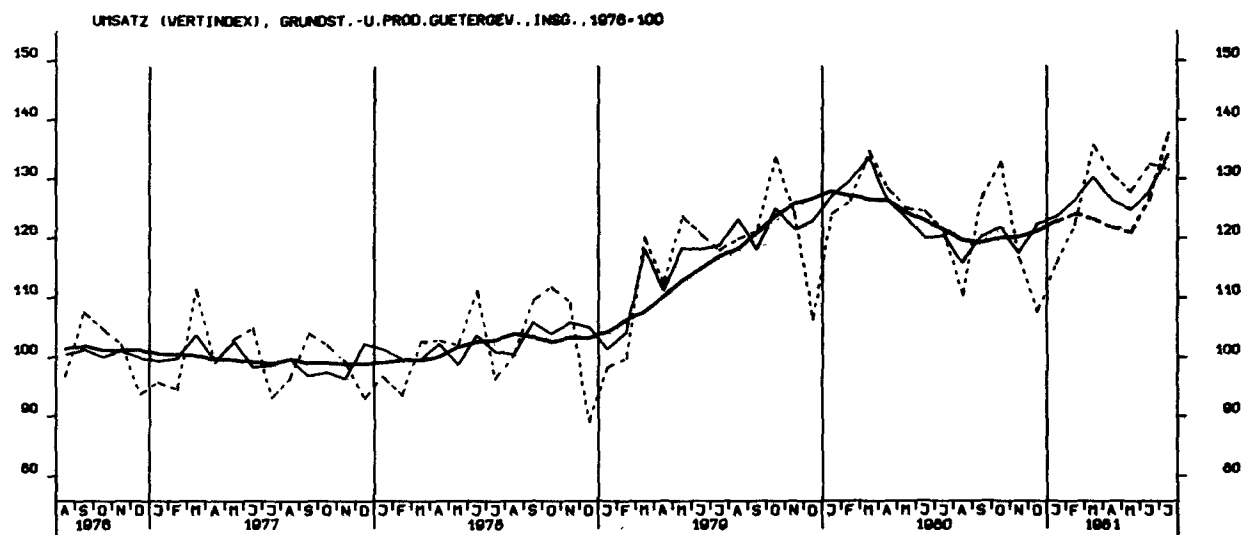


AUFTRAGSEINGANG (VERTINDEX), HOCHBAU 1976-100

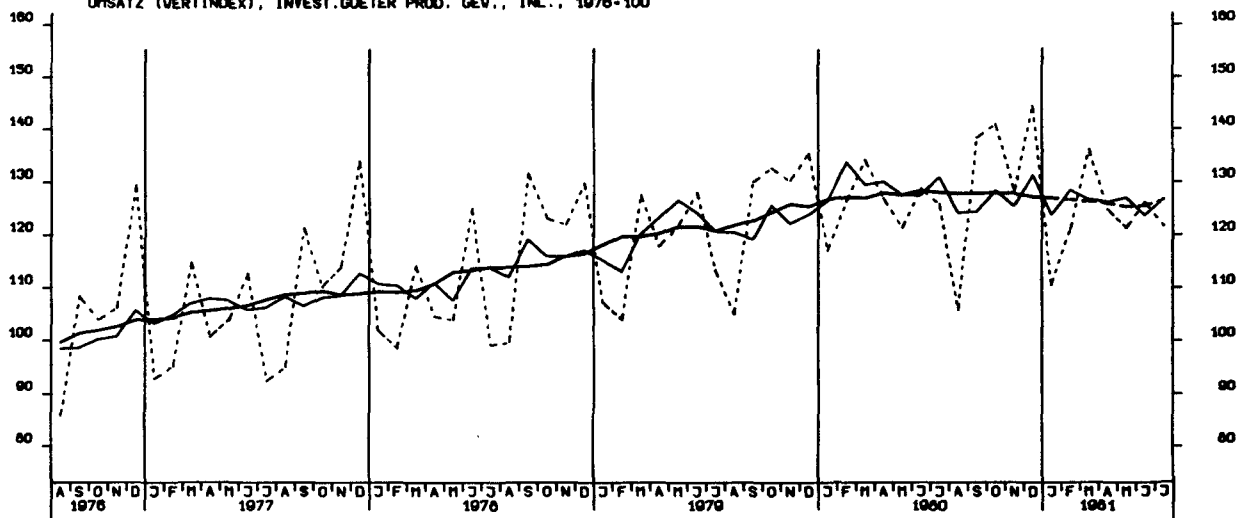


AUFTRAGSEINGANG (VERTINDEX), TIEFBAU 1976-100

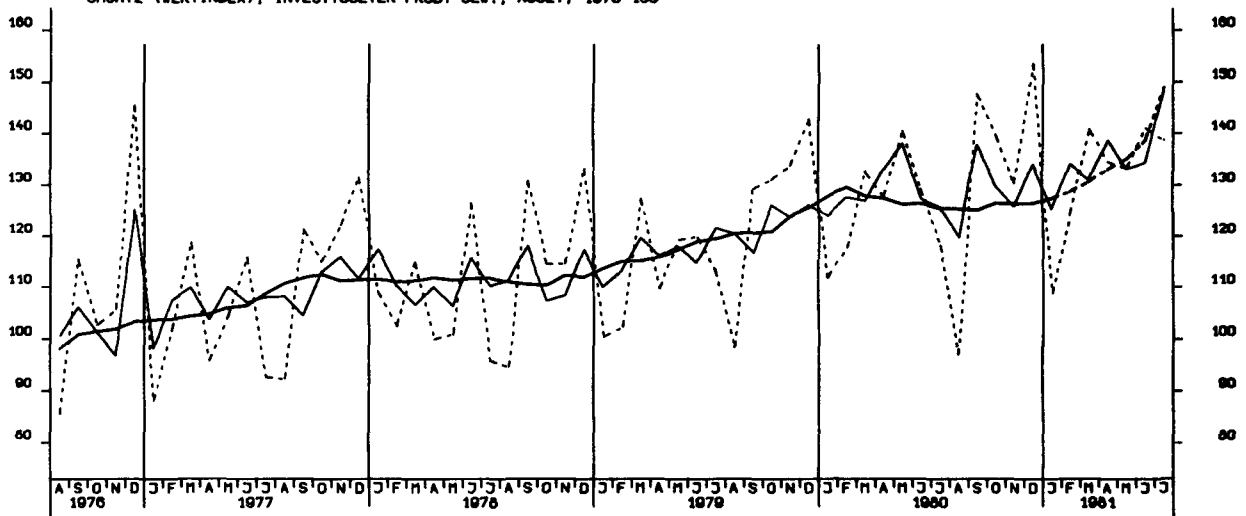




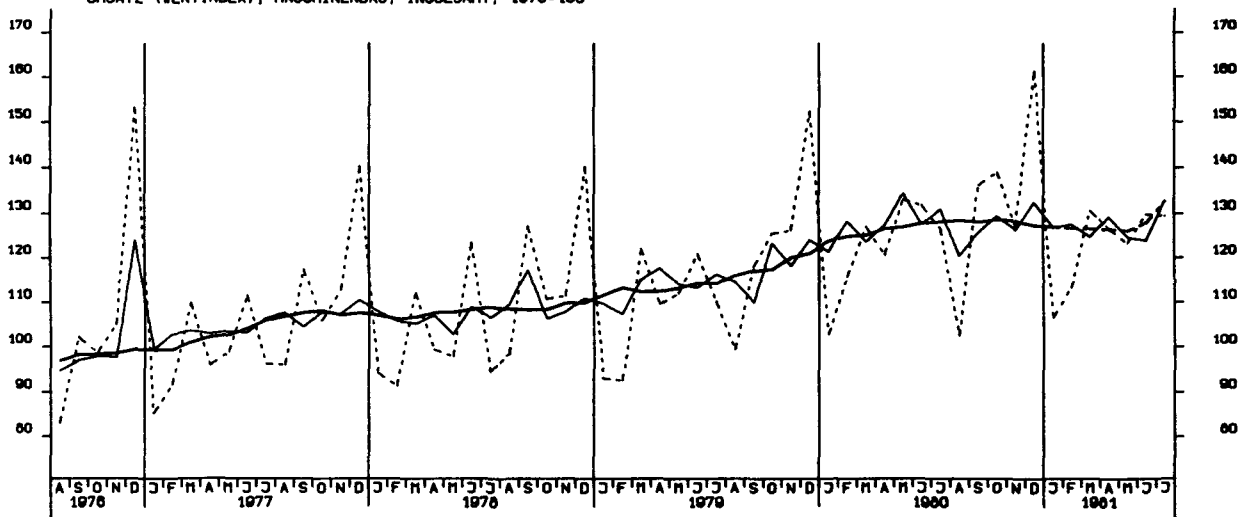
UMSATZ (VERTINDEX), INVEST.GUETER PROD. GEV., INL., 1976-100

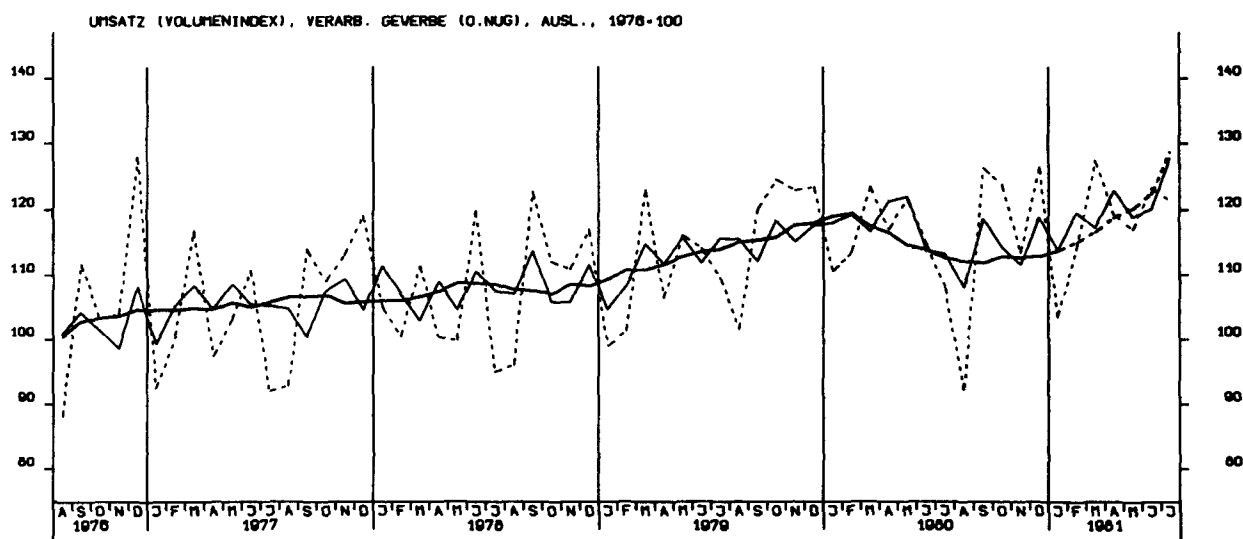
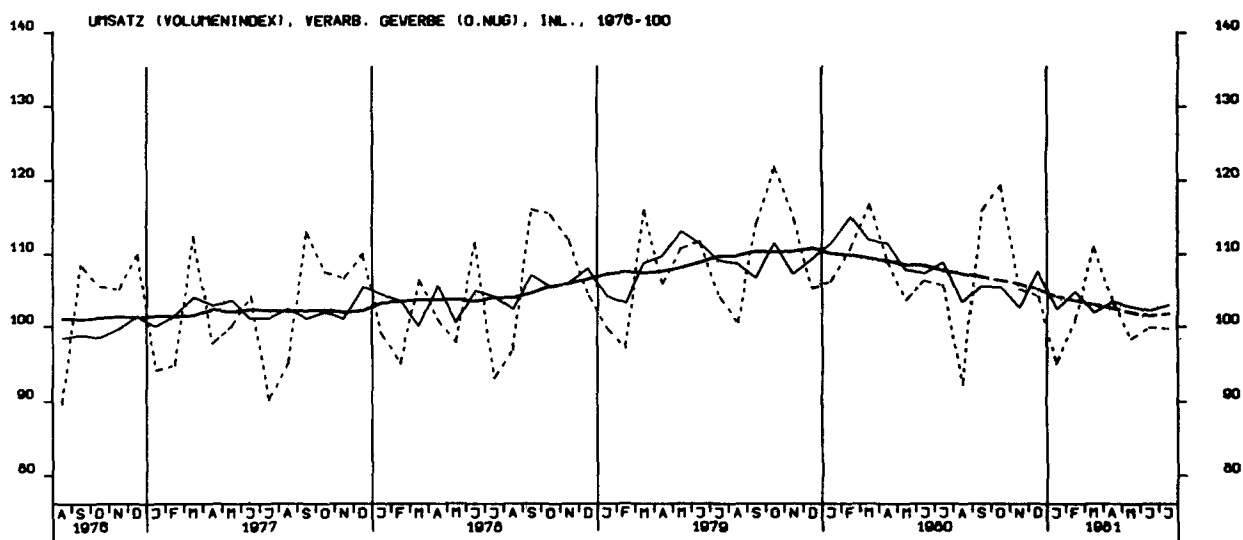
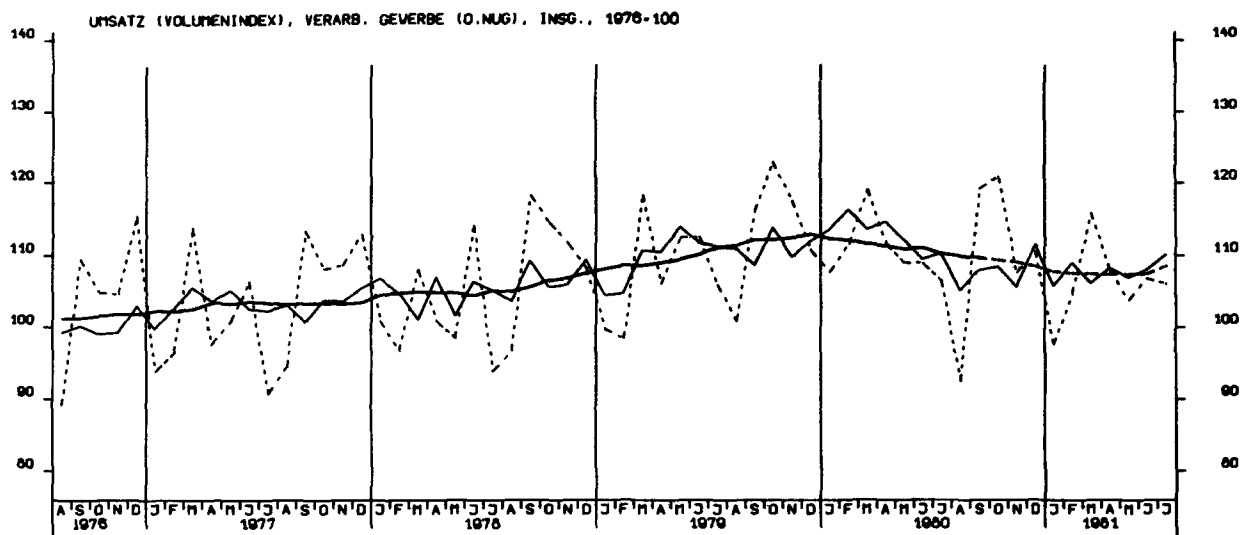


UMSATZ (VERTINDEX), INVEST.GUETER PROD. GEV., AUSL., 1976-100

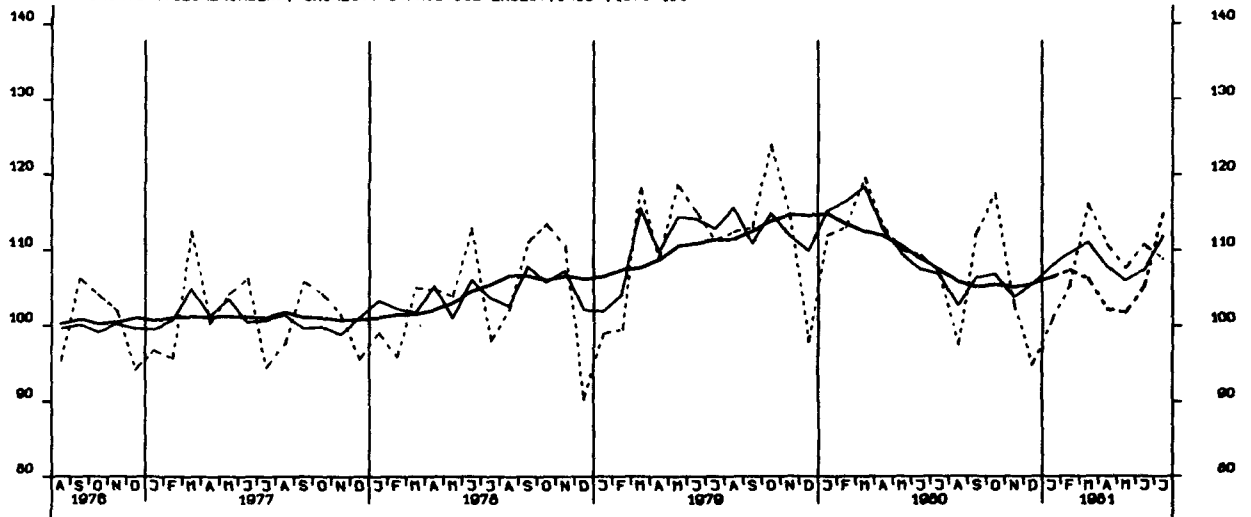


UMSATZ (VERTINDEX), MASCHINENBAU, INSGESAMT, 1976-100

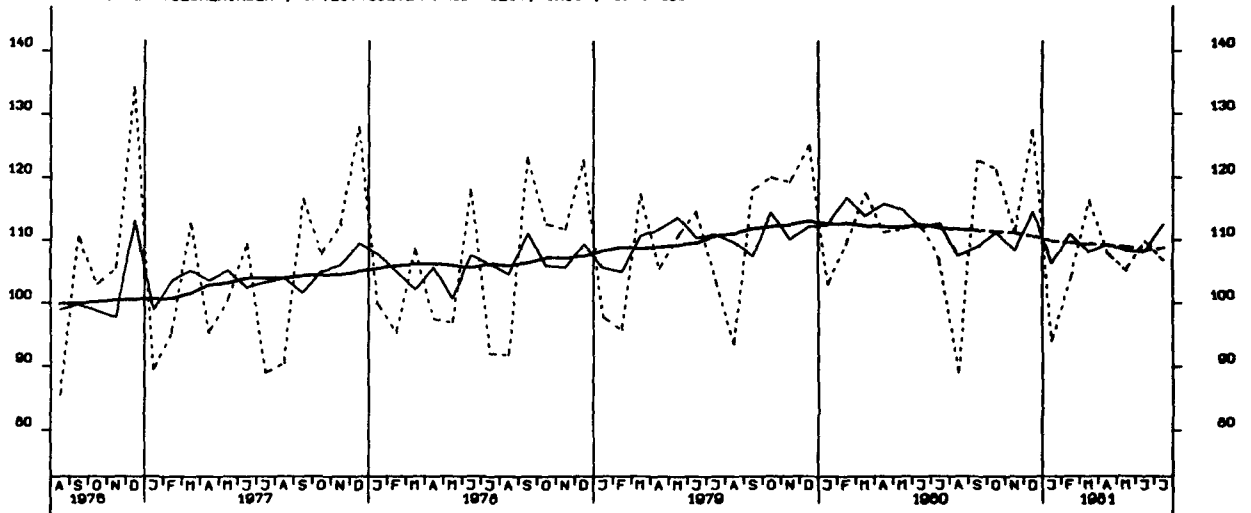




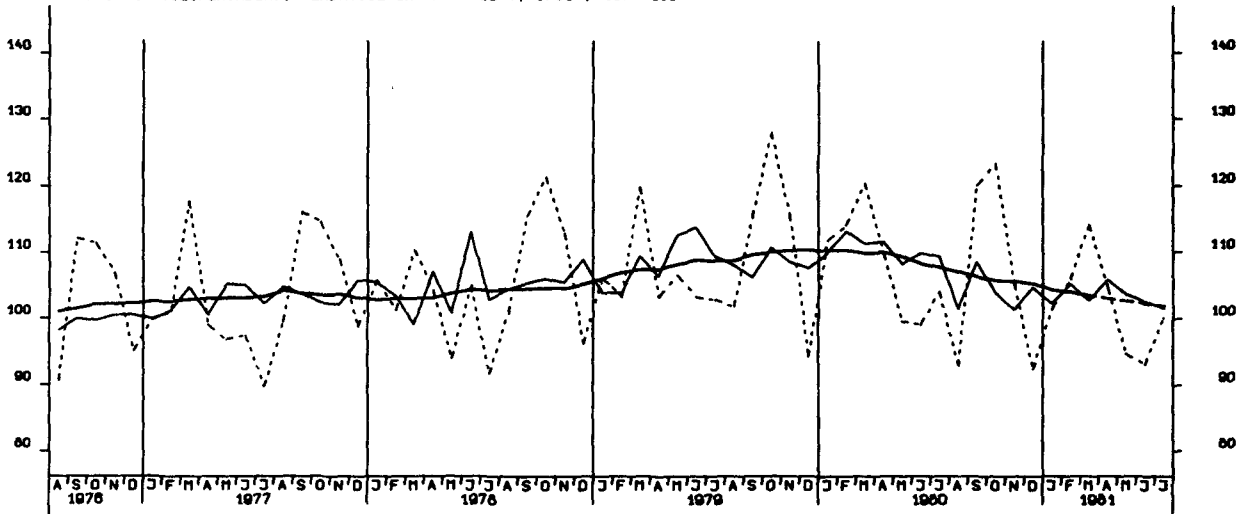
UMSATZ (VOLUMENINDEX), GRUNDST.-U.PROD.GUETERGEV., INSG., 1976-100



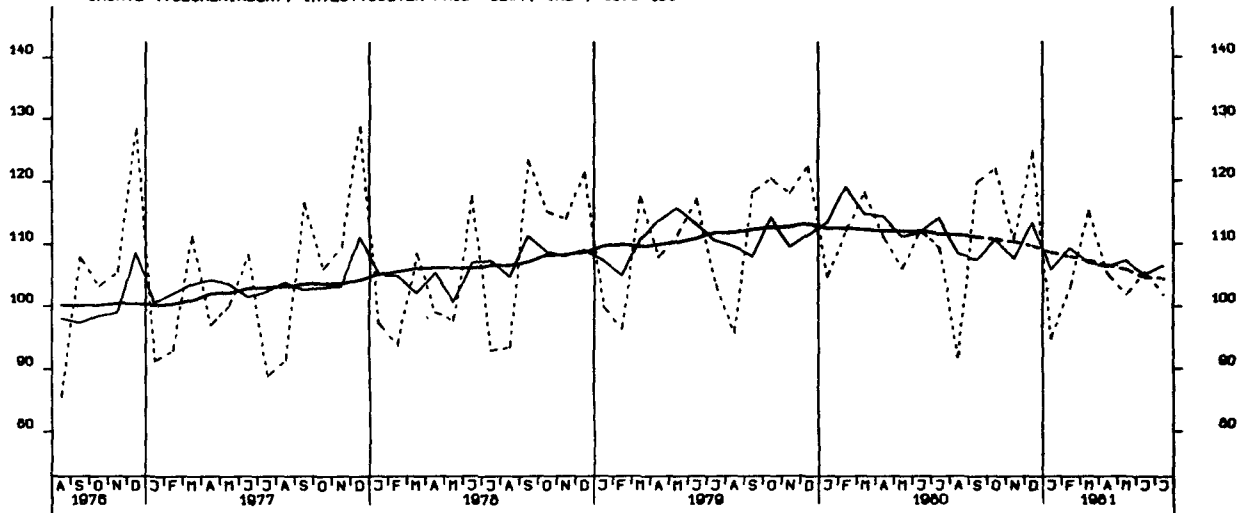
UMSATZ (VOLUMENINDEX), INVEST.GUETER PROD. GEV., INSG., 1976-100



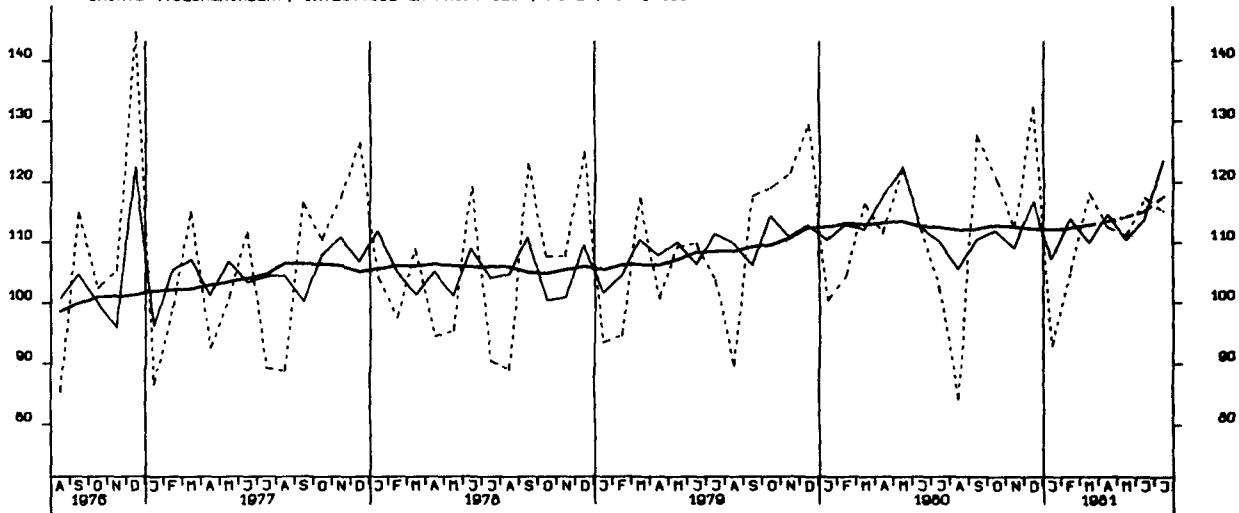
UMSATZ (VOLUMENINDEX), VERBR.GUETER PROD. GEV., INSG., 1976-100



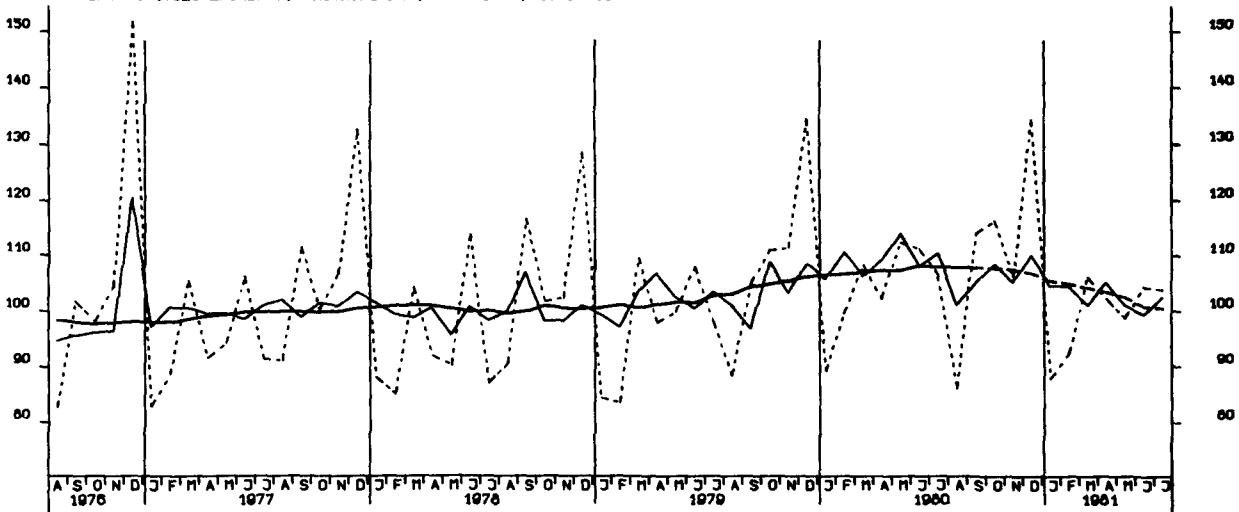
UMSATZ (VOLUMENINDEX), INVEST.GUETER PROD. GEV., INL., 1976-100



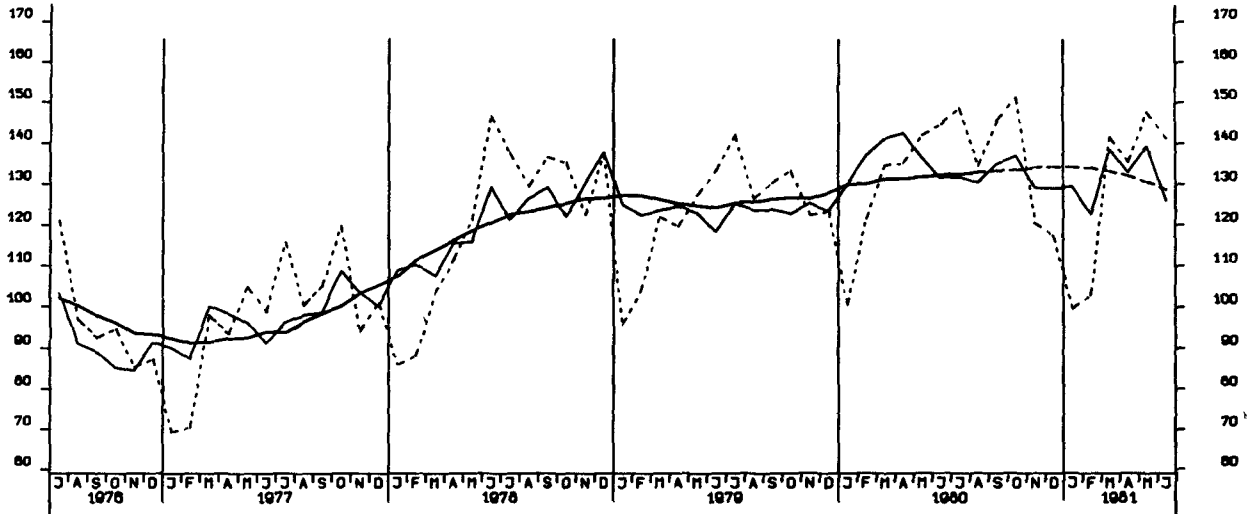
UMSATZ (VOLUMENINDEX), INVEST.GUETER PROD. GEV., AUSL., 1976-100



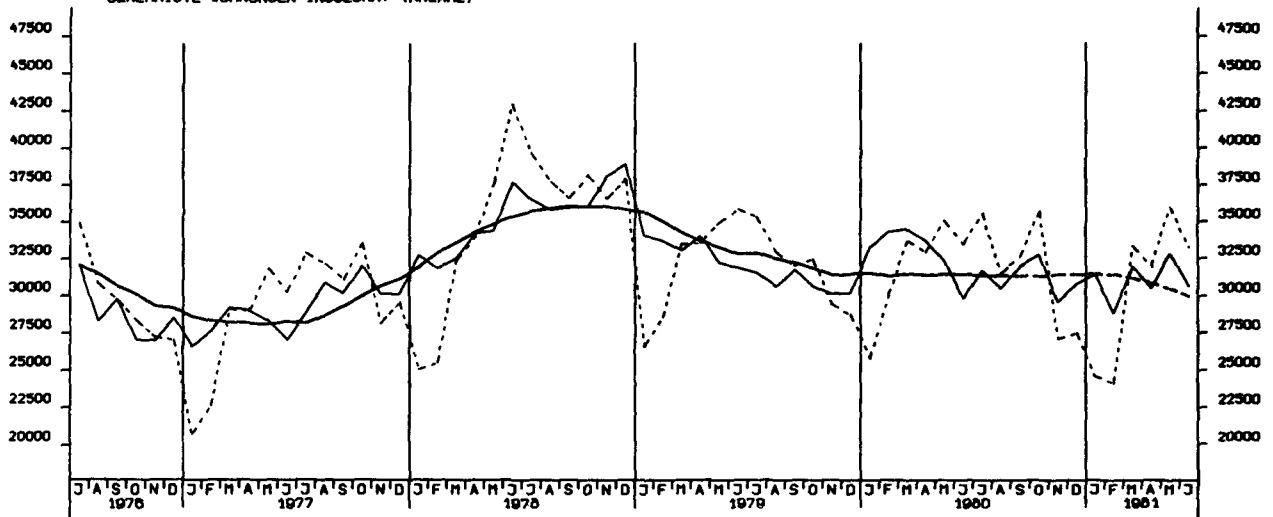
UMSATZ (VOLUMENINDEX), MASCHINENBAU, INSGESAMT, 1976-100



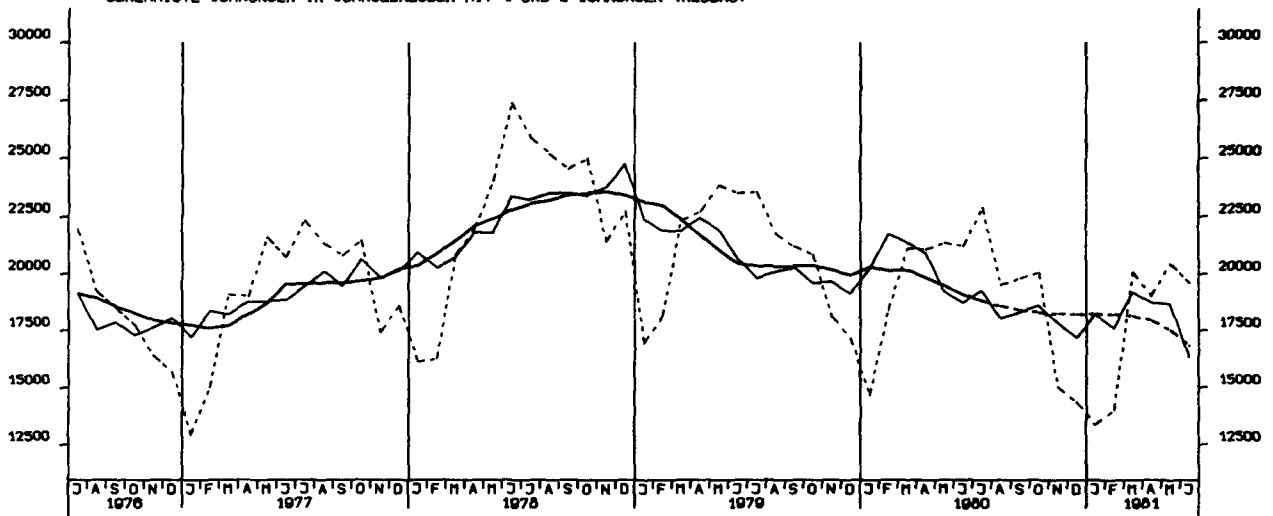
VOHN- U. NICHTVOHN- GEBÄUDE ZUSAMMEN (VERANSCHLAGTE R. BAUKOSTEN), 1976-1981



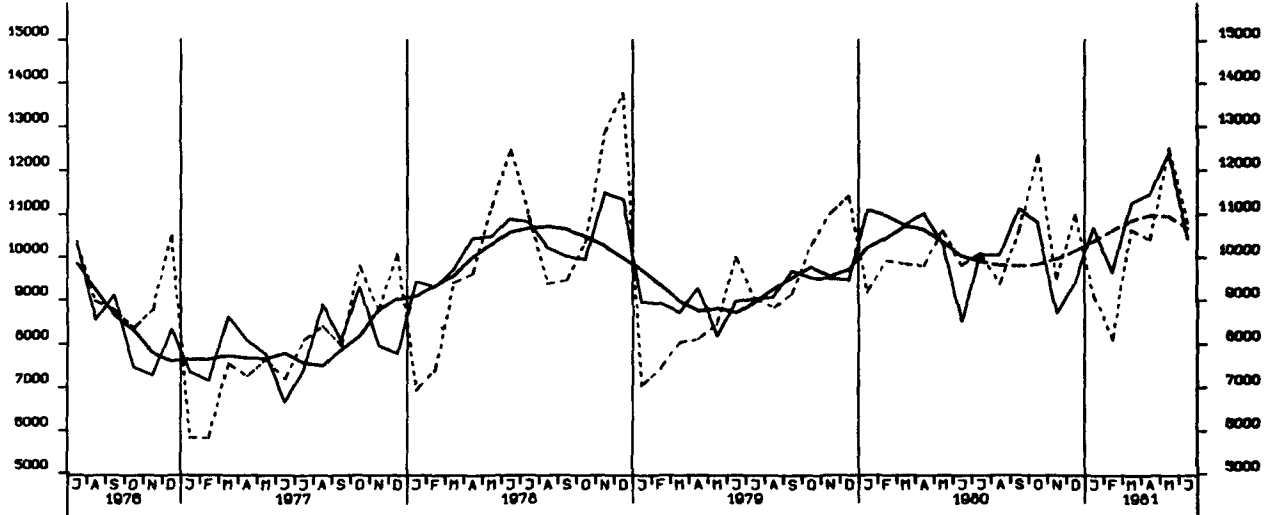
GENEHMIGTE WOHNUNGEN INSGESAMT (ANZAHL)



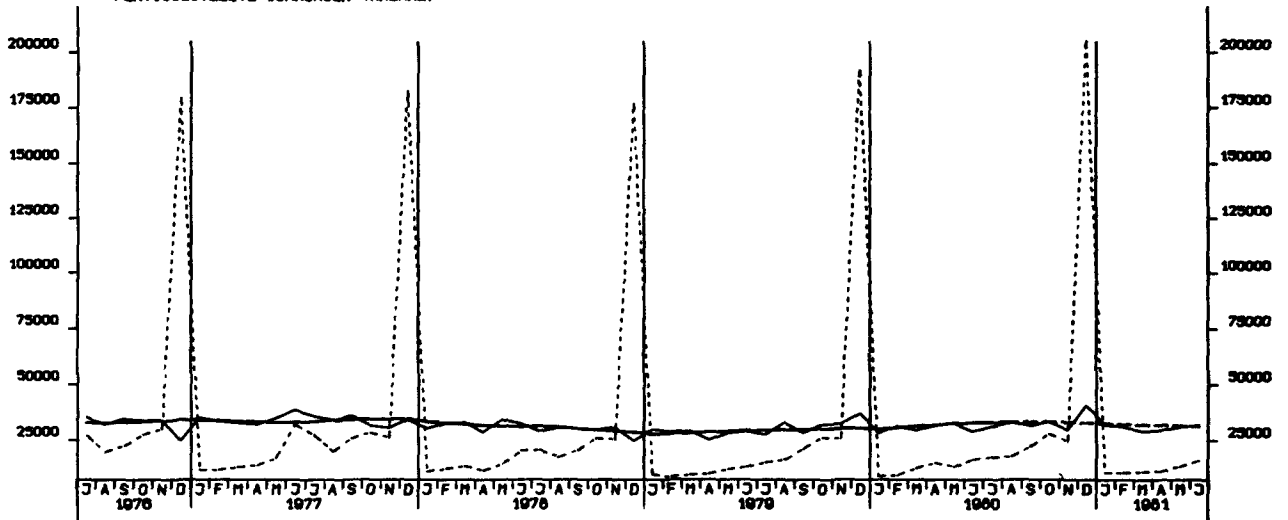
GENEHMIGTE WOHNUNGEN IN WOHN- GEBÄUDEN MIT 1 UND 2 WOHNUNGEN (NEUBAU)



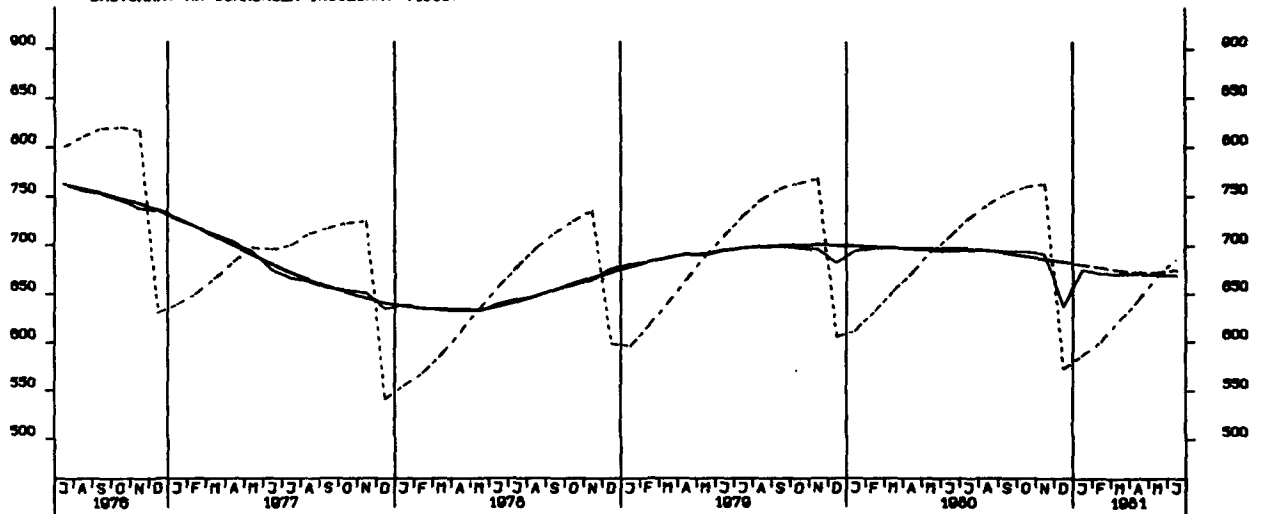
GENEHMIGTE WOHNUNGEN IN WOHNGBAUELEN MIT 3 WOHNUNGEN UND MEHR (NEUBAU)



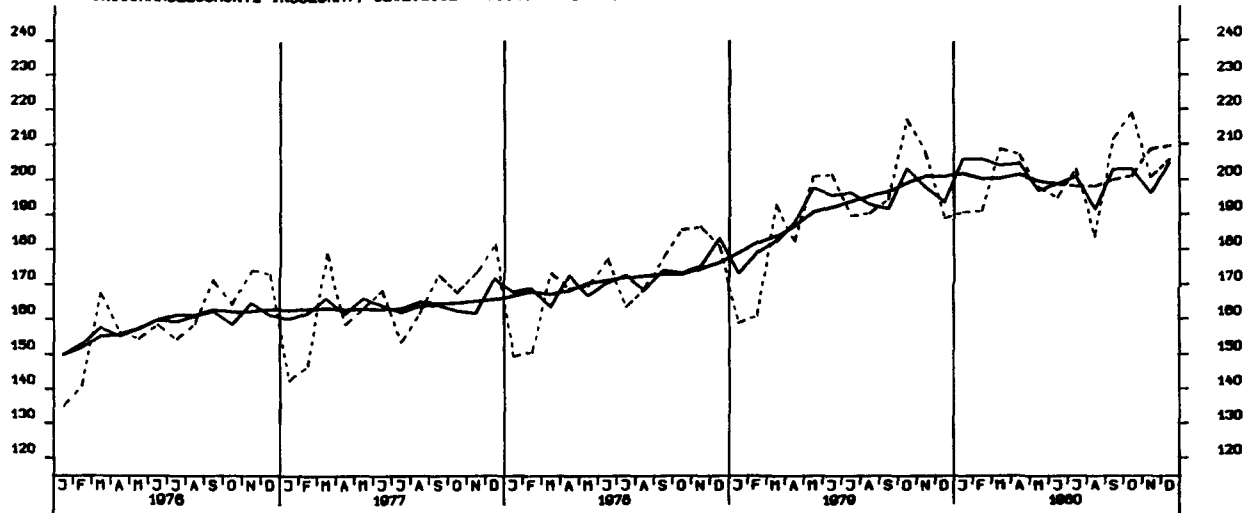
FERTIGGESTELLTE WOHNUNGEN (ANZAHL)



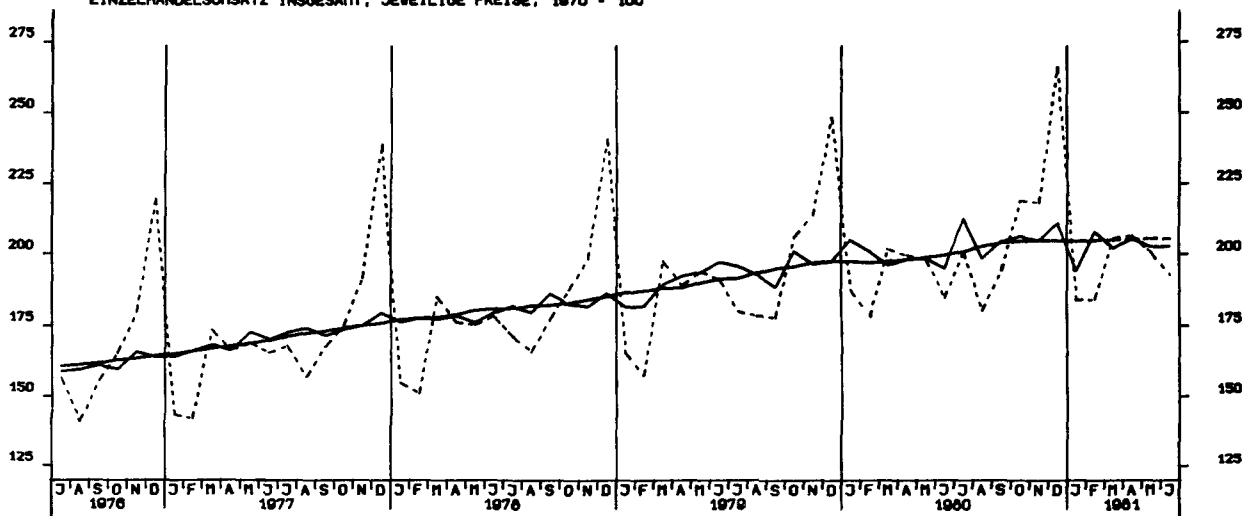
BAUVRAT AN WOHNUNGEN INSGESAMT (1000)



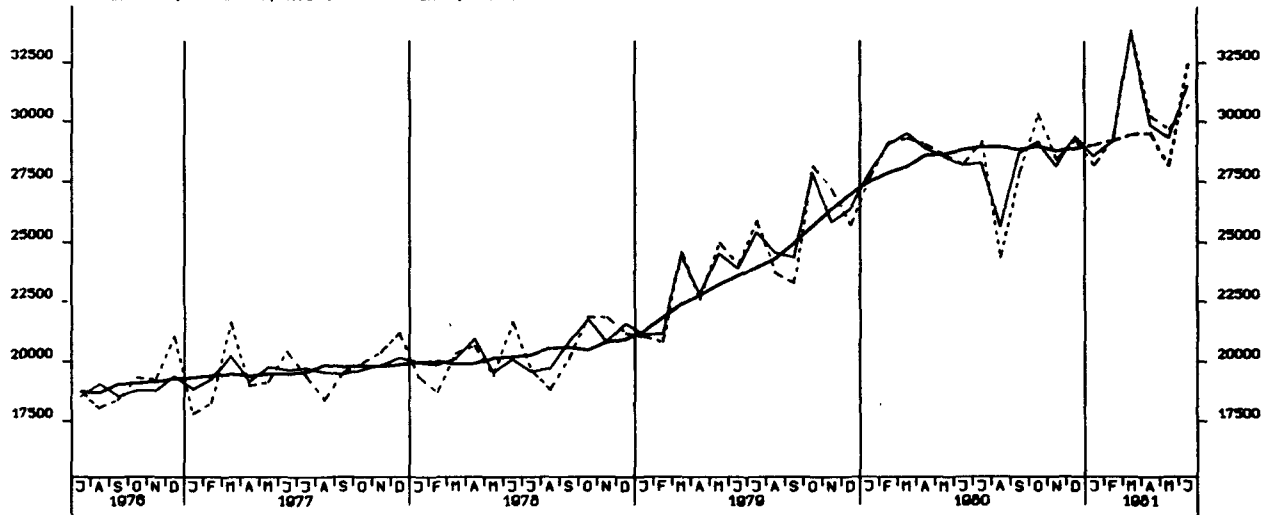
GROSSHANDELSUMSATZ INSGESAMT, JEWELIGE PREISE, 1970 = 100



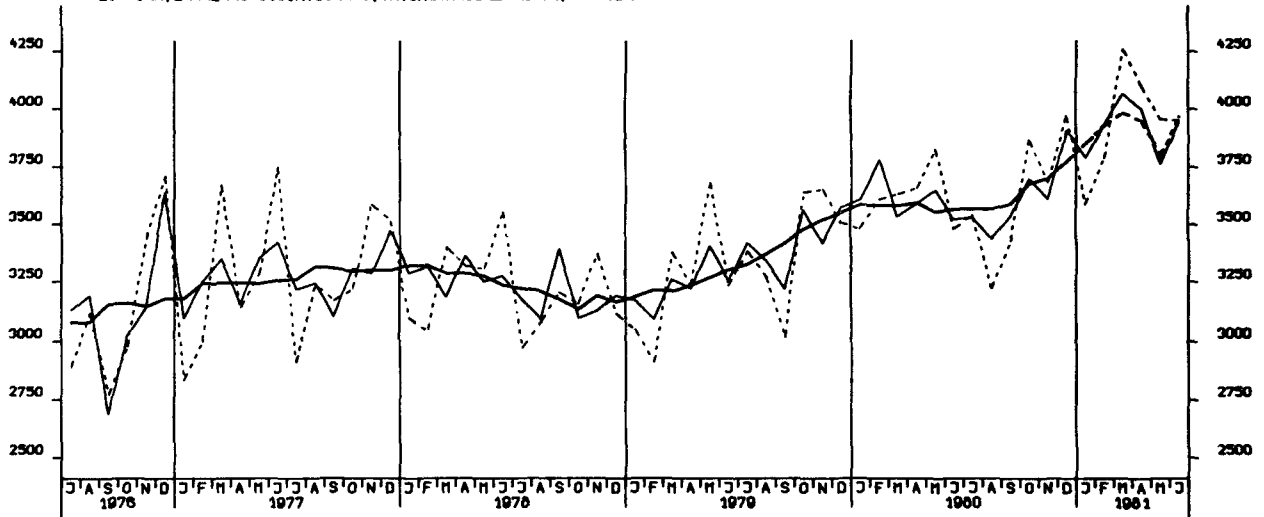
Einzelhandelsumsatz insgesamt, jeweilige Preise, 1970 = 100



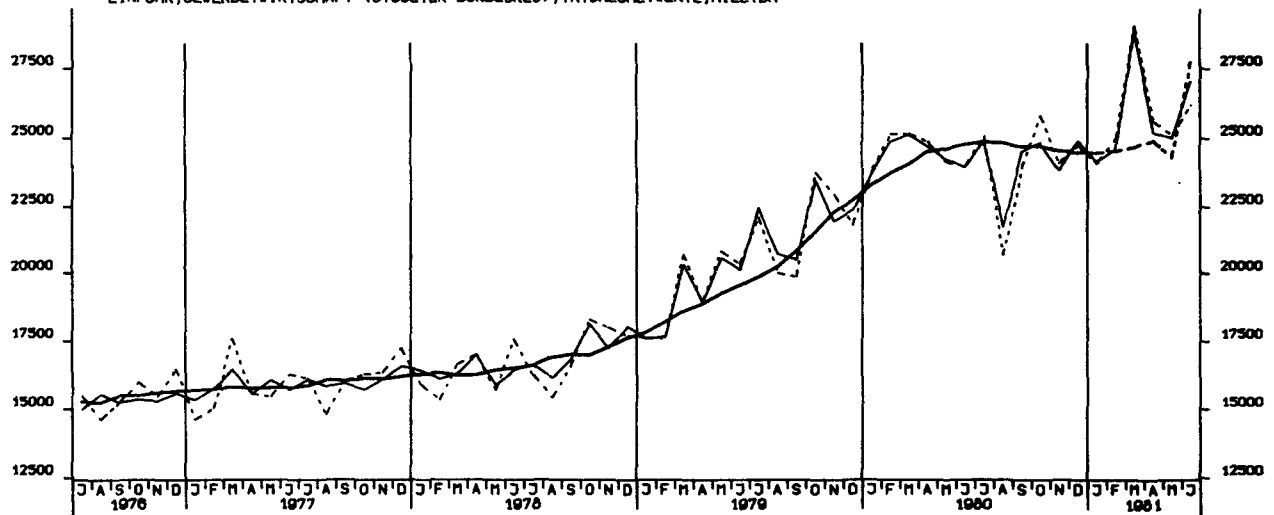
EINFUHR, INSGESAMT, TATSÄCHLICHE WERTE, MILL. DM



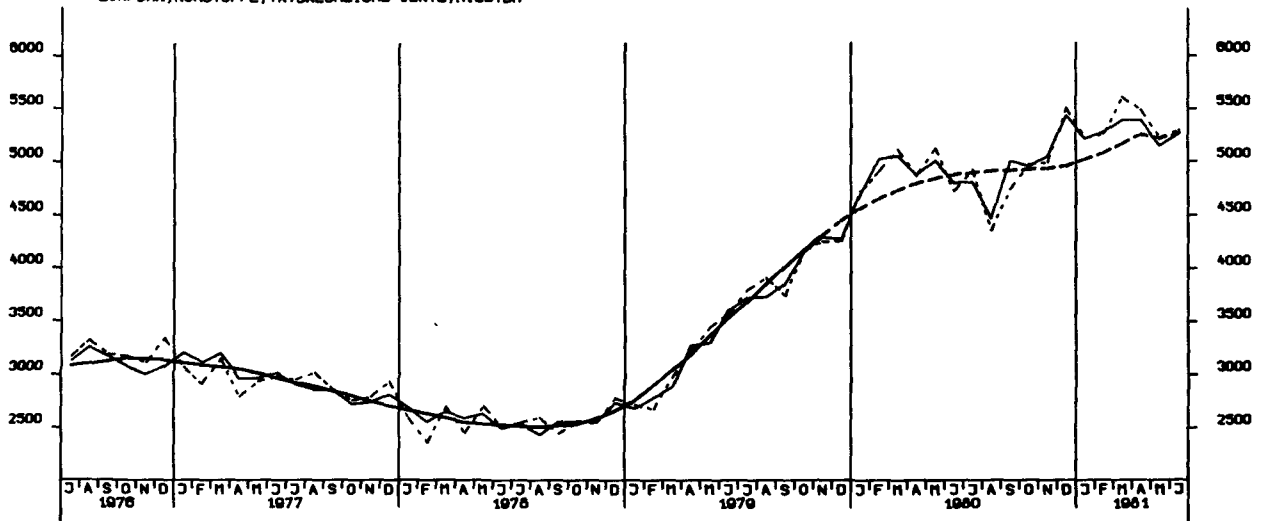
EINFUHR, ERNÄHRUNGSWIRTSCHAFT, TATSÄCHLICHE WERTE, MILL. DM



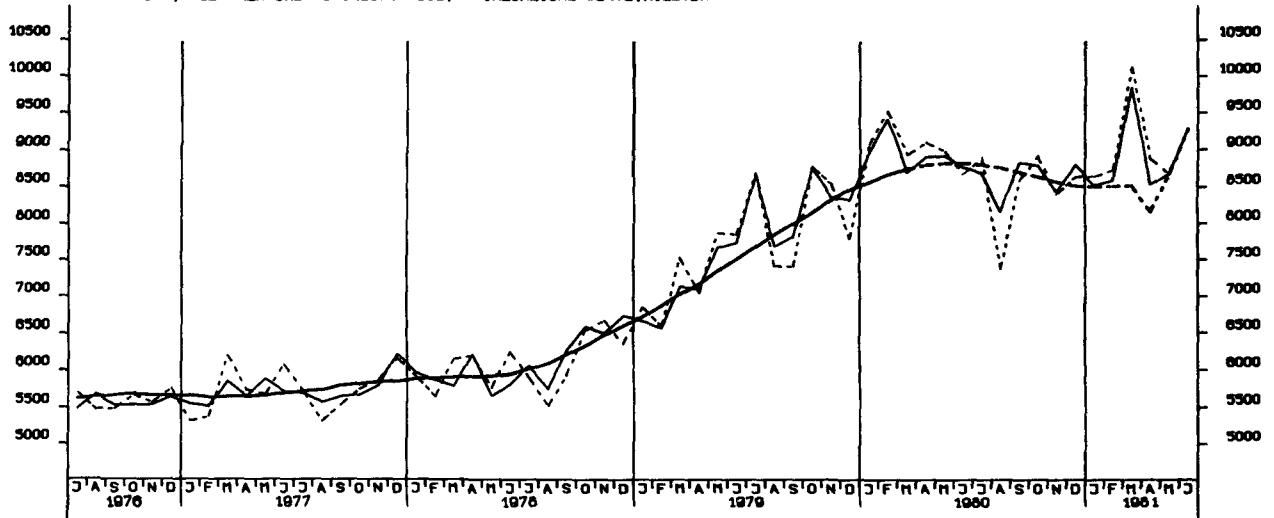
EINFUHR, GEWERBL. WIRTSCHAFT (O. GUETER BUNDESREG), TATSÄCHL. WERTE, MILL. DM



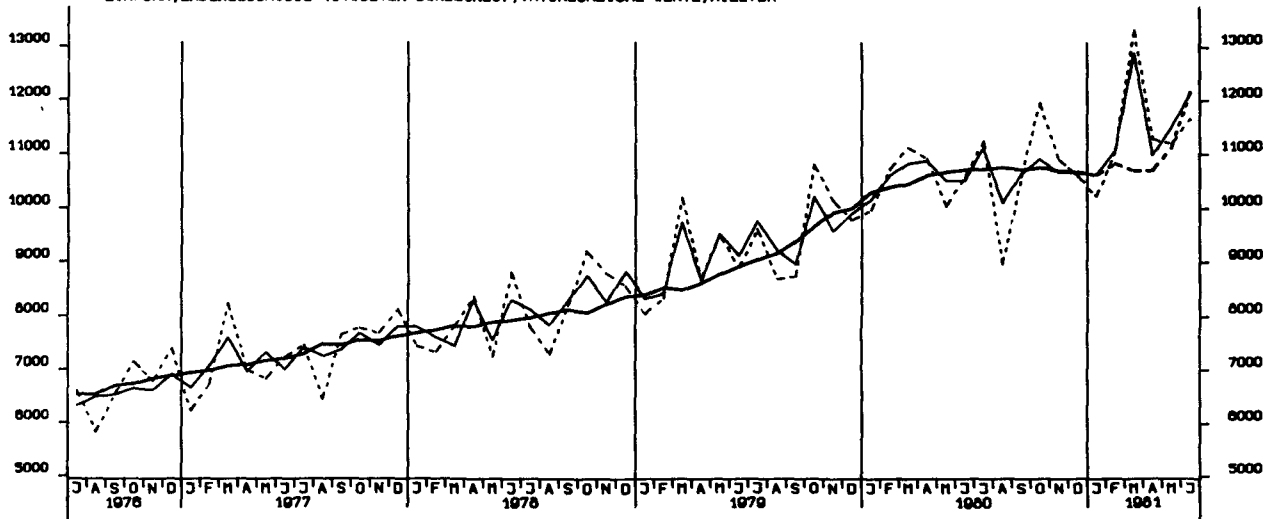
EINFUHR, ROHSTOFFE, TATSÄCHLICHE WERTE, MILL. DM



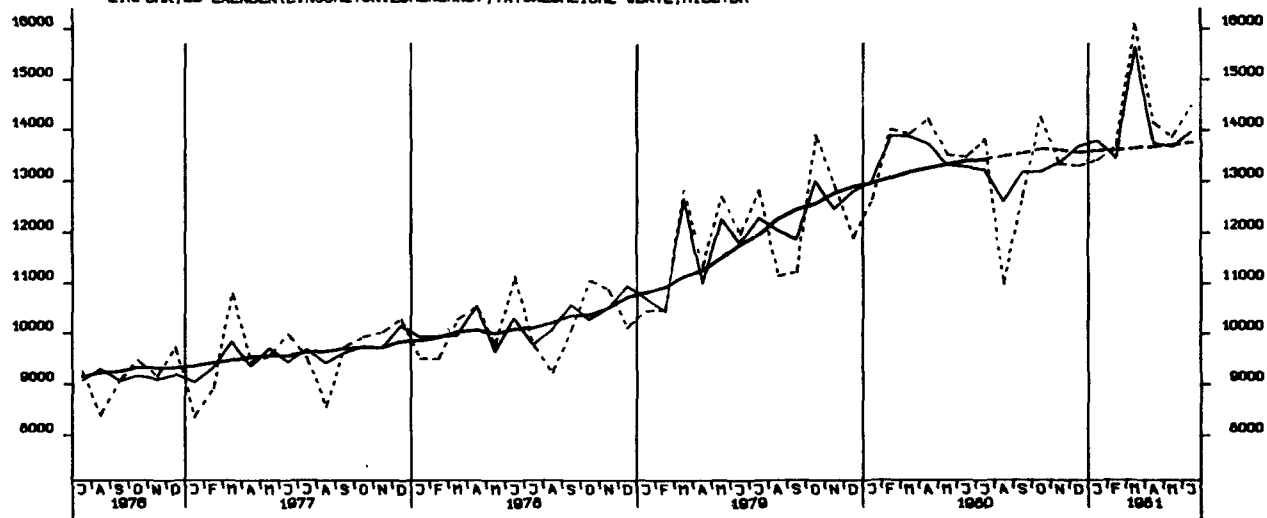
EINFUHR, HALBVAREN UND VORERZEUGNISSE, TATSÄCHLICHE WERTE, MILL. DM



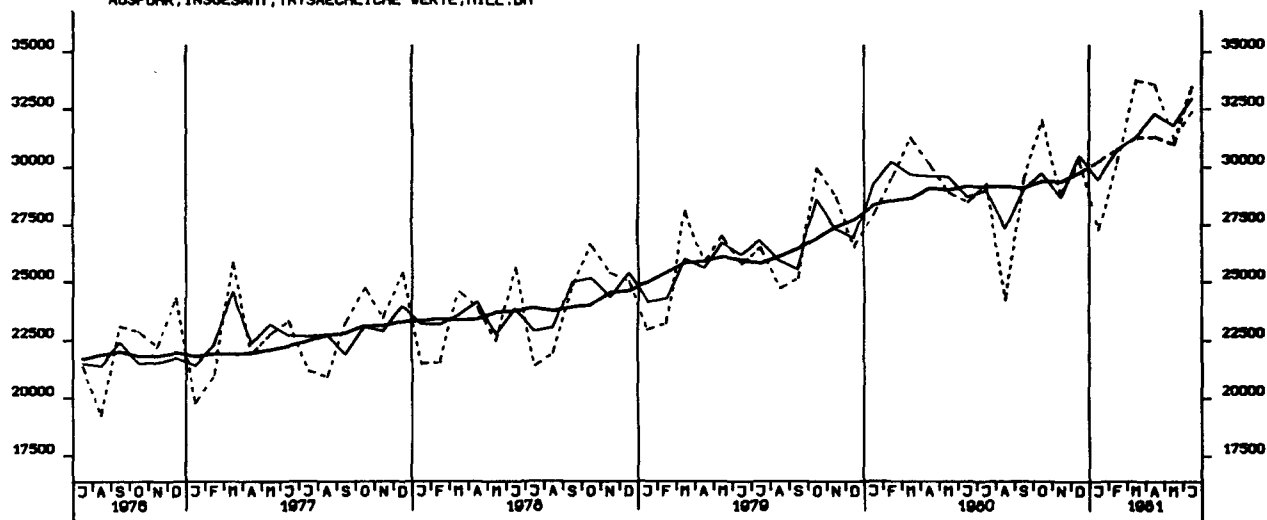
EINFUHR, ENDERZEUGNISSE (O. GUETER BUNDESREG), TATSÄCHLICHE WERTE, MILL. DM



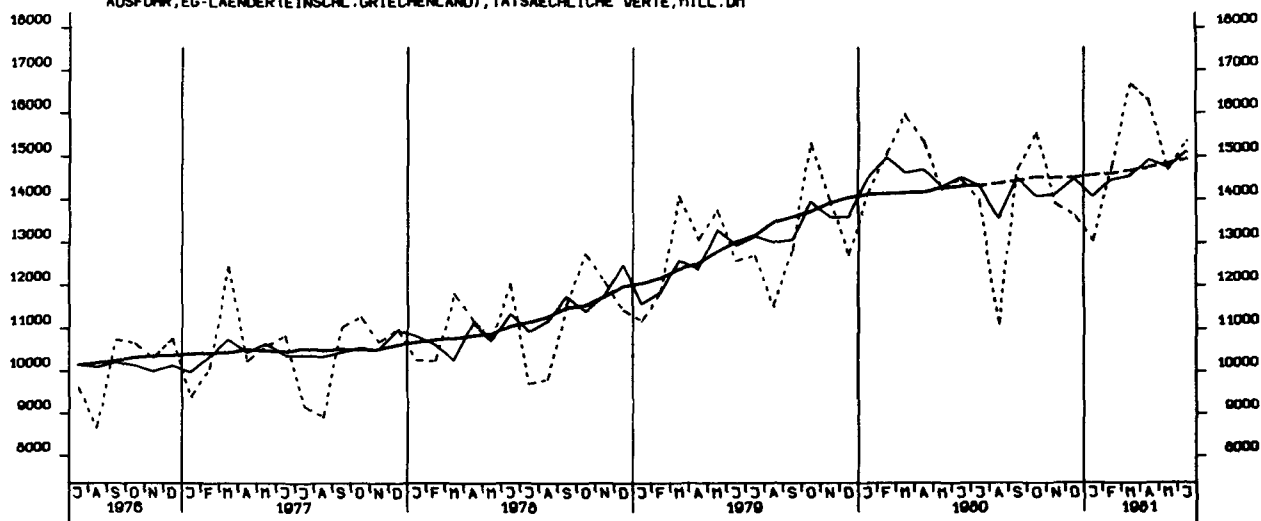
ETNFUHR, EG-LÄNDER (EINSCHL. GRIECHENLAND), TATSÄCHLICHE WERTE, MILL. DM



AUSFUHR, INSGESAMT, TATSÄCHLICHE WERTE, MILL. DM



AUSFUHR, EG-LÄNDER (EINSCHL. GRIECHENLAND), TATSÄCHLICHE WERTE, MILL. DM



AUSFUHR, AND. EUROP. INDUSTRIELÄNDER (OHNE GRIECHENLAND), TATS. WERTE, MILL. DM

