

# **Indikatoren zur Wirtschafts- entwicklung**

**Zeitreihen mit Saisonbereinigung**

**8**  

---

**1981**

Statistisches Bundesamt  
Bibliothek · Dokumentation · Archiv



**HERAUSGEBER: STATISTISCHES BUNDESAMT WIESBADEN**  
**VERLAG: W. KOHLHAMMER GMBH STUTTGART UND MAINZ**  
Bestellnummer: 1010600 — 81108

Erschienen im August 1981

Nachdruck - auch auszugsweise - nur mit Quellenangabe gestattet

Preis: DM 9,80

# Inhalt

Tabelle Grafik

	Seite	
Zeichenerklärung und Abkürzungen .....	7	
Einführung .....	9	
Erläuterungen		
Berechnungsmethoden .....	10	
Begriffserklärungen .....	10	
Legende für Grafiken .....	81	
<b>1 <u>BESCHÄFTIGUNG UND ARBEITSMARKT</u></b>		
1.1 Gesamtzahlen (1 000)		
Arbeitslose (insgesamt, männlich, weiblich) .....	14	82
Offene Stellen (insgesamt) .....	14	82
Kurzarbeiter (insgesamt, männlich) .....	14	82
1.2 Beschäftigte im Bergbau und Verarbeitenden Gewerbe und im Bauhauptgewerbe (1976 = 100)		
Bergbau und Verarbeitendes Gewerbe .....	15	-
Verarbeitendes Gewerbe .....	15	-
Grundstoff- und Produktionsgütergewerbe .....	15	-
Investitionsgüter produzierendes Gewerbe .....	15	-
Verbrauchsgüter produzierendes Gewerbe .....	15	-
Nahrungs- und Genußmittelgewerbe .....	15	-
Bauhauptgewerbe .....	16	85
<b>2 <u>PRODUKTION IM PRODUZIERENDEN GEWERBE</u></b>		
2.1 Index der Nettoproduktion (1976 = 100)		
Produzierendes Gewerbe insgesamt .....	17	-
Produzierendes Gewerbe ohne Baugewerbe .....	17	83
Bergbau und Verarbeitendes Gewerbe .....	17	-
Bergbau .....	17	-
Elektrizitäts- und Gasversorgung .....	17	-
Verarbeitendes Gewerbe .....	17	83
Grundstoff- und Produktionsgütergewerbe .....	18	83
Investitionsgüter produzierendes Gewerbe .....	18	84
Verbrauchsgüter produzierendes Gewerbe .....	18	84
Nahrungs- und Genußmittelgewerbe .....	18	-
Ausgewählte Wirtschaftszweige		
Eisenschaffende Industrie .....	18	-
Chemische Industrie .....	19	-
Maschinenbau .....	19	84
Straßenfahrzeugbau, Reparatur von Kraftfahrzeugen usw. ....	19	-
Elektrotechnik, Reparatur von Haushaltsgeräten .....	19	-
Herstellung von Eisen-, Blech- und Metallwaren .....	19	-
Textilgewerbe .....	19	-
Bekleidungsgewerbe .....	20	-
Ernährungsgewerbe .....	20	-
2.2 Geleistete Arbeitsstunden im Bauhauptgewerbe (1976 = 100)		
Bauhauptgewerbe insgesamt .....	21	85
Ausgewählte Bauarten		
Hochbau .....	21	85
Tiefbau .....	21	86
Wohnungsbau .....	21	86
Gewerblicher und industrieller Bau .....	21	86
Öffentlicher und Verkehrsbau .....	21	87
2.3 Produktionsindex für das Bauhauptgewerbe (1976 = 100)		
Bauhauptgewerbe insgesamt .....	22	-
Hochbau .....	22	87
Tiefbau .....	22	87
<b>3 <u>PRODUKTIVITÄT UND LOHNKOSTEN IM BERGBAU UND VERARBEITENDEN GEWERBE</u></b>		
3.1 Produktionsergebnis (1976 = 100)		
Je Beschäftigten .....	23	-
Je Beschäftigtenstunde .....	23	-
Je Arbeiter .....	23	-
Je Arbeiterstunde .....	23	-
3.2 Löhne und Gehälter (1976 = 100)		
Je Beschäftigten (Bergbau und Verarbeitendes Gewerbe) .....	24	-
Je Beschäftigtenstunde (Bergbau und Verarbeitendes Gewerbe) .....	24	88
Je Produkteinheit (Bergbau und Verarbeitendes Gewerbe) .....	24	88
Je Produkteinheit (Verarbeitendes Gewerbe) .....	24	-
Je Produkteinheit (Grundstoff- und Produktionsgütergewerbe) .....	24	89
Je Produkteinheit (Investitionsgüter produzierendes Gewerbe) .....	24	89
Je Produkteinheit (Verbrauchsgüter produzierendes Gewerbe) .....	25	89
Je Produkteinheit (Nahrungs- und Genußmittelgewerbe) .....	25	-
Je Umsatzeinheit (Bergbau und Verarbeitendes Gewerbe) .....	25	88

#### 4 AUFTRAGSEINGANG IM VERARBEITENDEN GEWERBE UND IM BAUHAUPTGEWERBE

##### 4.1 Wertindex (1976 = 100) - jeweils insgesamt, Inland, Ausland

Verarbeitendes Gewerbe (ohne Nahrungs- und Genußmittelgewerbe) .....	26	90
Grundstoff- und Produktionsgütergewerbe .....	26	91
Investitionsgüter produzierendes Gewerbe .....	27	91,92
Verbrauchsgüter produzierendes Gewerbe .....	27	91
Ausgewählte Wirtschaftszweige		
Hochofen-, Stahl- und Warmwalzwerke .....	28	-
Chemische Industrie .....	28	-
Maschinenbau .....	29	92
Straßenfahrzeugbau .....	29	-
Elektrotechnik .....	30	-
Herstellung von Eisen-, Blech- und Metallwaren .....	30	-
Textilgewerbe .....	31	-
Bekleidungsgewerbe .....	31	-

##### 4.2 Volumenindex (1976 = 100) - jeweils insgesamt, Inland, Ausland

Verarbeitendes Gewerbe (ohne Nahrungs- und Genußmittelgewerbe) .....	32	93
Grundstoff- und Produktionsgütergewerbe .....	32	94
Investitionsgüter produzierendes Gewerbe .....	33	94,95
Verbrauchsgüter produzierendes Gewerbe .....	33	94
Ausgewählte Wirtschaftszweige		
Hochofen-, Stahl- und Warmwalzwerke .....	34	-
Chemische Industrie .....	34	-
Maschinenbau .....	35	95
Straßenfahrzeugbau .....	35	-
Elektrotechnik .....	36	-
Herstellung von Eisen-, Blech- und Metallwaren .....	36	-
Textilgewerbe .....	37	-
Bekleidungsgewerbe .....	37	-

##### 4.3 Wertindex (1976 = 100)

Bauhauptgewerbe .....	38	96
Hochbau .....	38	96
Wohnungsbau .....	38	-
Tiefbau .....	38	96
Straßenbau .....	38	-

##### 4.4 Volumenindex (1976 = 100)

Bauhauptgewerbe .....	39	-
Hochbau .....	39	-
Wohnungsbau .....	39	-
Tiefbau .....	39	-
Straßenbau .....	39	-

#### 5 UMSÄTZE IM VERARBEITENDEN GEWERBE UND IM BAUHAUPTGEWERBE

##### 5.1 Wertindex (1976 = 100) - jeweils insgesamt, Inland, Ausland

Verarbeitendes Gewerbe (ohne Nahrungs- und Genußmittelgewerbe) .....	40	97
Grundstoff- und Produktionsgütergewerbe .....	40	98
Investitionsgüter produzierendes Gewerbe .....	41	98,99
Verbrauchsgüter produzierendes Gewerbe .....	41	98
Ausgewählte Wirtschaftszweige		
Hochofen-, Stahl- und Warmwalzwerke .....	42	-
Chemische Industrie .....	42	-
Maschinenbau .....	43	99
Straßenfahrzeugbau .....	43	-
Elektrotechnik .....	44	-
Herstellung von Eisen-, Blech- und Metallwaren .....	44	-
Textilgewerbe .....	45	-
Bekleidungsgewerbe .....	45	-
Bauhauptgewerbe .....	46	-
Wohnungsbau .....	46	-
Öffentlicher- und Verkehrsbau .....	46	-

##### 5.2 Volumenindex (1976 = 100) - jeweils insgesamt, Inland, Ausland

Verarbeitendes Gewerbe (ohne Nahrungs- und Genußmittelgewerbe) .....	47	100
Grundstoff- und Produktionsgütergewerbe .....	47	101
Investitionsgüter produzierendes Gewerbe .....	48	101,102
Verbrauchsgüter produzierendes Gewerbe .....	48	101
Ausgewählte Wirtschaftszweige		
Hochofen-, Stahl- und Warmwalzwerke .....	49	-
Chemische Industrie .....	49	-
Maschinenbau .....	50	102
Straßenfahrzeugbau .....	50	-
Elektrotechnik .....	51	-
Herstellung von Eisen-, Blech- und Metallwaren .....	51	-
Textilgewerbe .....	52	-
Bekleidungsgewerbe .....	52	-

## 6 BAUGENEHMIGUNGEN, BAUFERTIGSTELLUNGEN, BAUVORRAT

### 6.1 Veranschlagte reine Baukosten der genehmigten Hochbauvorhaben im Neubau (1976 = 100)

Wohn- und Nichtwohngebäude .....	53	103
Wohngebäude .....	53	-
Wohngebäude von privaten Haushalten .....	53	-
Nichtwohngebäude .....	53	-
Öffentliche Gebäude .....	53	-
Wirtschaftsgebäude .....	53	-

### 6.2 Rauminhalt der genehmigten Hochbauvorhaben im Neubau (1976 = 100)

Wohn- und Nichtwohngebäude .....	54	-
Wohngebäude .....	54	-
Wohngebäude von privaten Haushalten .....	54	-
Nichtwohngebäude .....	54	-
Öffentliche Gebäude .....	54	-
Wirtschaftsgebäude .....	54	-

### 6.3 Rauminhalt der fertiggestellten Gebäude im Neubau (1976 = 100)

Wohn- und Nichtwohngebäude .....	55	-
Wohngebäude .....	55	-
Nichtwohngebäude .....	55	-

### 6.4 Genehmigte und fertiggestellte Wohnungen (Anzahl), Bauvorrat (1 000)

Genehmigte Wohnungen insgesamt .....	56	103
Genehmigte Wohnungen in Wohngebäuden mit 1 und 2 Wohnungen .....	56	103
Genehmigte Wohnungen in Wohngebäuden mit 3 Wohnungen und mehr .....	56	104
Fertiggestellte Wohnungen insgesamt .....	56	104
Bauvorrat an Wohnungen insgesamt .....	56	104

### 6.5 Veranschlagte reine Baukosten der genehmigten Baumaßnahmen an bestehenden Gebäuden (1976 = 100)

Wohngebäude .....	57	-
Nichtwohngebäude .....	57	-

## 7 UMSÄTZE DES GROSSHANDELS

### 7.1 In jeweiligen Preisen (1970 = 100)

Großhandel insgesamt .....	58	105
Kohle und Mineralölzeugnisse .....	58	-
Erze, Metalle und Halbzeug .....	58	-
Holz und Baustoffe u.ä. ....	58	-
Nahrungs- und Genußmittel .....	58	-
Fahrzeuge und Maschinen (a.n.g.) .....	58	-

## 8 UMSÄTZE DES EINZELHANDELS

### 8.1 In jeweiligen Preisen (1970 = 100)

Einzelhandel insgesamt .....	59	105
Nahrungs- und Genußmittel .....	59	-
Textilwaren, Schuhe .....	59	-
Metallwaren, Hausrat, Wohnbedarf (a.n.g.) .....	59	-
Elektro- und optische Erzeugnisse, Uhren .....	59	-
Fahrzeuge, Maschinen und Büroeinrichtungen .....	59	-

## 9 AUSSENHANDEL (SPEZIALHANDEL)

### 9.1 Einfuhr - Tatsächliche Werte (Mill. DM)

Einfuhr insgesamt .....	60	106
Einfuhr nach Warengruppen		
Ernährungswirtschaft .....	60	106
Gewerbliche Wirtschaft (ohne Güter der Bundesreg.) .....	60	106
Rohstoffe und Halbwaren .....	60	-
Rohstoffe .....	60	107
Halbwaren .....	60	-
Fertigwaren (ohne Güter der Bundesreg.) .....	61	-
Vorerzeugnisse .....	61	-
Enderzeugnisse (ohne Güter der Bundesreg.) .....	61	107
Halbwaren und Vorerzeugnisse .....	61	107
Einfuhr nach dem Warenverzeichnis für die Industriestatistik		
Erzeugnisse des Nahrungs- und Genußmittelgewerbes .....	61	-
Erzeugnisse des Grundstoff- und Produktionsgütergewerbes .....	61	-
Erzeugnisse des Investitionsgüter produzierenden Gewerbes .....	62	-
Erzeugnisse des Verbrauchsgüter produzierenden Gewerbes .....	62	-
Einfuhr von Investitions- und Verbrauchsgütern		
Investitionsgüter .....	62	-
Verbrauchsgüter .....	62	-
Einfuhr nach Ländergruppen (Herst.- u. Verbr.Länder)		
EG-Länder (ohne/einschl. Griechenland) .....	62	108
Andere europäische industrialisierte Länder (ohne/einschl. Griechenland) .....	63	-
Vereinigte Staaten .....	63	-
Übrige industrialisierte westliche Länder .....	63	-
Entwicklungsländer .....	63	-
Staatshandelsländer .....	63	-

## 9.2 Ausfuhr - Tatsächliche Werte (Mill. DM)

Ausfuhr insgesamt .....	64	108
Ausfuhr nach Warengruppen		
Gewerbliche Wirtschaft .....	64	-
Rohstoffe und Halbwaren .....	64	-
Rohstoffe .....	64	-
Halbwaren .....	64	-
Fertigwaren .....	64	-
Vorerzeugnisse .....	65	-
Enderzeugnisse .....	65	-
Ausfuhr nach dem Warenverzeichnis für die Industriestatistik		
Erzeugnisse des Grundstoff- und Produktionsgütergewerbes .....	65	-
Erzeugnisse des Investitionsgüter produzierenden Gewerbes .....	65	-
Erzeugnisse des Verbrauchsgüter produzierenden Gewerbes .....	65	-
Ausfuhr von Investitions- und Verbrauchsgütern		
Investitionsgüter .....	65	-
Verbrauchsgüter .....	66	-
Ausfuhr nach Ländergruppen (Herst.- u. Verbr.Länder)		
EG-Länder (ohne/einschl. Griechenland) .....	66	109
Andere europäische industrialisierte Länder (ohne/einschl. Griechenland) .....	66	109
Vereinigte Staaten .....	66	110
Übrige industrialisierte westliche Länder .....	67	110
Entwicklungsländer .....	67	110
Staatshandelsländer .....	67	111
Saldo insgesamt .....	67	-

## 9.3 Einfuhr - Volumen (Mill. DM)

Einfuhr insgesamt .....	68	111
Einfuhr nach Warengruppen		
Ernährungswirtschaft .....	68	-
Gewerbliche Wirtschaft (ohne Güter der Bundesreg.) .....	68	-
Rohstoffe und Halbwaren .....	68	-
Rohstoffe .....	68	-
Halbwaren .....	68	-
Fertigwaren (ohne Güter der Bundesreg.) .....	69	-
Vorerzeugnisse .....	69	-
Enderzeugnisse (ohne Güter der Bundesreg.) .....	69	-
Halbwaren und Vorerzeugnisse .....	69	-
Einfuhr nach dem Warenverzeichnis für die Industriestatistik		
Erzeugnisse des Nahrungs- und Genußmittelgewerbes .....	69	-
Erzeugnisse des Grundstoff- und Produktionsgütergewerbes .....	69	-
Erzeugnisse des Investitionsgüter produzierenden Gewerbes .....	70	-
Erzeugnisse des Verbrauchsgüter produzierenden Gewerbes .....	70	-
Einfuhr von Investitions- und Verbrauchsgütern		
Investitionsgüter .....	70	-
Verbrauchsgüter .....	70	-
Einfuhr nach Ländergruppen (Herst.- u. Verbr.Länder)		
EG-Länder (ohne Griechenland) .....	70	-
Übrige Länder (einschl. Griechenland) .....	70	-

## 9.4 Ausfuhr - Volumen (Mill. DM)

Ausfuhr insgesamt .....	71	111
Ausfuhr nach Warengruppen		
Gewerbliche Wirtschaft .....	71	-
Rohstoffe und Halbwaren .....	71	-
Rohstoffe .....	71	-
Halbwaren .....	71	-
Fertigwaren .....	71	-
Vorerzeugnisse .....	72	-
Enderzeugnisse .....	72	-
Ausfuhr nach dem Warenverzeichnis für die Industriestatistik		
Erzeugnisse des Grundstoff- und Produktionsgütergewerbes .....	72	-
Erzeugnisse des Investitionsgüter produzierenden Gewerbes .....	72	-
Erzeugnisse des Verbrauchsgüter produzierenden Gewerbes .....	72	-
Ausfuhr von Investitions- und Verbrauchsgütern		
Investitionsgüter .....	72	-
Verbrauchsgüter .....	73	-
Ausfuhr nach Ländergruppen (Herst.- u. Verbr.Länder)		
EG-Länder (ohne Griechenland) .....	73	-
Übrige Länder (einschl. Griechenland) .....	73	-

## 9.5 Index der Durchschnittswerte (1976 = 100)

Einfuhr insgesamt .....	74	-
Ausfuhr insgesamt .....	74	-

## 10 VERKEHR

### 10.1 Beförderte Güter (1 000 t)

Eisenbahnverkehr .....	75	-
Fernverkehr mit Lastkraftfahrzeugen .....	75	-
Binnenschifffahrt .....	75	-
Luftverkehr .....	75	-
Rohrfernleitungen (rohes Erdöl) .....	75	-
Seeschifffahrt .....	75	-

### 10.2 Geleistete Tonnenkilometer (Mill. tkm)

Eisenbahnverkehr (Tarif-tkm) .....	76	-
Fernverkehr mit Lastkraftfahrzeugen (Tarif-tkm) .....	76	-
Binnenschifffahrt (Effektiv-tkm) .....	76	-
Luftverkehr (Effektiv-tkm) .....	76	-
Rohrfernleitungen - rohes Erdöl (Effektiv-tkm) .....	76	-

## 11 AKTIEN

### 11.1 Index der Aktienkurse (29.12.1972 = 100)

Gesamtindex .....	77	-
Energiewirtschaft, Montanindustrie .....	77	-
Industrie (ohne Montan- u. Bauindustrie) .....	77	-
Bauindustrie .....	77	-

## 12 PREISE

### 12.1 Preisindizes (1976 = 100)

Erzeugerpreise gewerblicher Produkte .....	78	-
Erzeugerpreise landwirtschaftlicher Produkte .....	78	-
Erzeugerpreise pflanzlicher Produkte .....	78	-
Erzeugerpreise tierischer Produkte .....	78	-
Preise für Einfuhrwaren .....	78	-
Preise für Ausfuhrwaren .....	78	-
Verbraucherpreise (Einzelhandelsverkaufspreise) .....	79	-
Lebenshaltung aller privaten Haushalte .....	79	-
Nahrungsmittel .....	79	-

Die Angaben beziehen sich auf das Bundesgebiet; sie schließen Berlin (West) ein.

"Seit 1.1.1975 ist die Zuordnung von Analysefiltern beibehalten worden; sie wurde lediglich für Arbeitslose, Offene Stellen und Kurzarbeiter (Seiten 14 und 82) seit 4/1979 und für den Auftragseingang (Abschnitt 4.1, 4.2) seit 3/1980 verändert".

### Zeichenerklärung

- = nichts vorhanden
- . = kein Nachweis vorhanden
- ... = Angaben fallen später an
- X = arbeitstägl. Bereinigung sachlich nicht sinnvoll
- \* = Monate mit Extremwerten

### Abkürzungen

BESCH.	= Beschäftigte
GES.	= Gesamt
GRUNDST.	= Grundstoff
IND.	= Industrie
INSG.	= Insgesamt
O.G.BREG.	= Ohne Güter der Bundesregierung
Q.NUG.	= Ohne Nahrungs- und Genußmittel-gewerbe
VERARB.	= Verarbeitende





## E i n f ü h r u n g

Das Ziel konjunkturanalytischer Untersuchungen ist die Erkennung längerfristiger "Grundtendenzen" aus den Werten wirtschaftlicher Zeitreihen. Die Verwendung unbereinigter Originalwerte der Reihen als Konjunkturindikatoren ist hierfür im allgemeinen wenig geeignet, weil die Originaldaten neben zufälligen Störfaktoren vor allem auch saisonbedingte Einflüsse enthalten.

Für die Ausschaltung von Saisoneinflüssen gibt es eine Reihe von Verfahren, die sich in der Praxis bewährt haben. Das Statistische Bundesamt hat sich vor einigen Jahren entschlossen, in monatlichen Abständen saisonbereinigte Werte zu berechnen und zu veröffentlichen. Mit seiner Entscheidung für ein bestimmtes Verfahren zur Zeitreihenanalyse beabsichtigt das Statistische Bundesamt nicht, dieses Verfahren amtlich zum allein aussagefähigen zu erklären. Für die Wahl des verwendeten Verfahrens war ausschlaggebend, daß sein Grundkonzept theoretisch klar und einwandfrei, die mathematischen Ansätze genügend allgemein und ihre Arbeitshypothesen eindeutig und widerspruchsfrei spezifizierbar sein sollten. Außerdem sollte das Verfahren der Zeitreihenanalyse anhand objektiver Kriterien auf die Eigenart jeder Reihe abzustimmen sein und brauchbare saisonbereinigte Werte ergeben.

Das Statistische Bundesamt verwendet das "Berliner Verfahren", das aus der Zusammenarbeit der Technischen Universität, Berlin, mit dem Deutschen Institut für Wirtschaftsforschung, Berlin, hervorgegangen ist<sup>1)</sup>. Da das Verfahren in seiner ersten Fassung<sup>2)</sup> noch nicht allen Erwartungen genügen konnte, ist es zu einer verbesserten Fassung (BV3) weiterentwickelt worden<sup>3)</sup>. Hierbei sind vor allem die Möglichkeiten des Berliner Verfahrens weitgehend ausgeschöpft worden, die spezifischen Eigenarten einzelner Zeitreihen zu berücksichtigen, indem jeweils geeignete Analysefilter benützt werden:

Aus einer vorgegebenen Menge von 47 Filtern ist jeder Zeitreihe der "optimale" Filter zugeordnet worden. Die Zuordnung soll über mehrere Jahre bestehen bleiben<sup>4)</sup>. Die Verwendung reihenspezifischer Filter wirkt sich vor allem in einer verbesserten Stabilität und Sicherheit der Schätzergebnisse am aktuellen Rande der analysierten Reihen aus.

Das Ziel des Verfahrens ist die Ausschaltung von Saisoneinflüssen, nicht so sehr das Herausarbeiten der glatten (Trend-Konjunktur-)Komponente. Nicht alle Zeitreihen sind für das Verfahren zur Errechnung saisonbereinigter Werte in gleicher Weise geeignet. So wird man z.B. bei Reihen, die heterogen zusammengesetzt sind und deren Komponenten stark unterschiedlich "Saison- und Strukturentwicklungen" unterworfen sind, eine Saisonbewegung nur unbefriedigend feststellen und eliminieren können. Entsprechendes gilt, wenn saisonale Bewegungen durch starke und häufig auftretende Störfaktoren völlig zugedeckt werden. In solchen Fällen kann kein Verfahren der Zeitreihenanalyse eine sinnvolle Zerlegung der Reihe und damit eine befriedigende Saisonbereinigung liefern.

Alle derzeit gebräuchlichen Zeitreihenverfahren arbeiten mit gleitenden Durchschnitten. Das hat notwendigerweise die Konsequenz, daß am aktuellen Rande mehr oder weniger starke Instabilitäten auftreten können. Diese Eigenschaft ist allen derzeitigen Zeitreihenverfahren immanent; sie könnte nur behoben werden, wenn die letzten Schätzwerte künstlich stabilisiert würden; dies würde zu einer Verzerrung der entsprechenden Werte führen. Das Amt wird die durch Revision alter und Hinzufügen neuer Werte entstehenden rückwirkenden Korrekturen vollständig veröffentlichen, um dem Benutzer die volle Information zugänglich zu machen.

Verfahren zur Zerlegung von Zeitreihen sind keine Prognosemethoden. Die Ergebnisse einer Zeitreihenanalyse können nicht direkt zur Prognose verwendet werden, wohl aber als Ausgangsmaterial dafür dienen.

1) Nullau B., Heiler S., Wäsch P., Meissner B., Filip D.: Das "Berliner Verfahren". Ein Beitrag zur Zeitreihenanalyse. In DIW-Beiträge zur Strukturforchung, Heft 7, Berlin 1969.

2) Nourney M.: "Methode der Zeitreihenanalyse" in Wirtschaft und Statistik /1973, S. 11 ff.

3) Nourney M.: "Weiterentwicklung des Verfahrens der Zeitreihenanalyse" in Wirtschaft und Statistik 2/1975, S. 96 ff.

4) Etwaige Änderungen der Filterzuordnungen werden im Inhaltsverzeichnis mit Umstellungsdatum angegeben.

## E r l ä u t e r u n g e n

### Berechnungsmethoden

Die Tabellen enthalten außer den Originalindizes für die letzten 13 Monate mit ihren Veränderungen gegenüber dem Vorjahr und dem Vormonat

- a) die saisonbereinigten Werte mit ihren Veränderungen gegenüber dem Vormonat,
- b) die saison- und arbeitstäglich bereinigten Werte und ihre Veränderungen gegenüber dem Vormonat und
- c) die glatte Komponente (Trend-Konjunktur-Komponente).

Das "Berliner Verfahren" (BV 3) geht von einer additiven Verknüpfung der einzelnen Komponenten in der Originalreihe aus:

- (1)  $x_t = Y_t + S_t + R_t$ , wobei  
 $x_t$  die Originalwerte,  
 $Y_t$  die glatte (Trend-Konjunktur-) Komponente,  
 $S_t$  die Saisonkomponente (ggf. einschl. arbeitstägl. Einflüsse) und  
 $R_t$  die Restkomponente bedeuten.

Weil im Veröffentlichungsausdruck der Originalwert, der saisonbereinigte Wert ( $SB_t = x_t - S_t = Y_t + R_t$ ) und die glatte Komponente explizit enthalten sind, lassen sich die fehlenden Komponenten über Gleichung (1) wie folgt errechnen:

- (2)  $SB_t - Y_t = R_t$ ,  
(3)  $x_t - SB_t = S_t$ .

In Worten: Zieht man vom saisonbereinigten Wert die glatte Komponente ab, dann erhält man die Restkomponente. Der um den saisonbereinigten Wert verminderte Originalwert ergibt die Saisonkomponente.

Viele ökonomische Daten können von der unterschiedlichen Länge der Monate (gemessen z.B. in Arbeitstagen) beeinflusst werden. Die Veröffentlichung enthält in solchen Fällen in der Spalte "saison- und arbeitstäglich bereinigter Wert" eine Zeitreihe, aus der neben der Saisonkomponente auch der Einfluß der Arbeitstage schätzungsweise eliminiert ist. Sie besteht aus der glatten (Trend-Konjunktur-) Komponente und demjenigen Teil der Restkomponente, der nicht durch die Arbeitstage "erklärt" wird.

Am Ende der Zeitreihen können für die glatte (Trend-Konjunktur-) Komponente nur vorläufige Werte berechnet werden, die sich durch die erst in der Zukunft anfallenden Informationen

z.T. noch erheblich ändern können. Die letzten Werte der glatten Komponente werden deshalb in Klammern gesetzt bzw. gestrichelt gezeichnet.

Die Monate, in denen eine Zeitreihe Extremwerte aufweist, werden mit \* gekennzeichnet.

### Begriffserklärungen<sup>1)</sup>

Arbeitslose bzw. offene Stellen: Personen ohne Arbeitsverhältnis, die als Arbeitsuchende beim Arbeitsamt registriert sind bzw. zu besetzende Arbeitsplätze, die Arbeitgeber dem Arbeitsamt gemeldet haben.

Kurzarbeiter: Personen, die im Abrechnungszeitraum, in den der Stichtag fällt, Anspruch auf Kurzarbeitergeld hatten.

Beschäftigte im Bergbau und Verarbeitenden Gewerbe und im Bauhauptgewerbe: Tätige Inhaber und alle in einem arbeitsrechtlichen Verhältnis stehenden Betriebsangehörigen (Angestellte, Arbeiter, Auszubildende).

Der Index der Nettoproduktion für das Produzierende Gewerbe<sup>2)</sup> auf Basis 1976 wird auf repräsentativer Grundlage unter Ausschaltung der Preisveränderungen berechnet, d.h., bei den Wirtschaftszweigen erfolgt die Fortschreibung im allgemeinen mit einer Auswahl von Erzeugnissen, deren Entwicklung der jeweiligen Gesamtentwicklung entspricht. Der Gewichtung der einzelnen Wirtschaftszweige liegt die Bruttowertschöpfung zu Marktpreisen des Jahres 1976 zugrunde.

Bruttowertschöpfung zu Marktpreisen: Bruttoproduktionswert abzüglich Materialverbrauch, Kosten für vergebene Lohnarbeiten, Einsatz an Handelsware, Kosten für sonstige industrielle/handwerkliche Dienstleistungen, Mieten und Pachten sowie sonstige Kosten; einschl. Umsatzsteuer.

Geleistete Arbeitsstunden im Bauhauptgewerbe sind alle von Inhabern, Angestellten, Arbeitern

1) Hinweis: Die Indizes der Produktion, des Auftragseingangs und Umsatzes im Bergbau und im Verarbeitenden Gewerbe beziehen sich auf einen geänderten Berichtskreis (Betriebe mit 20 Beschäftigten und mehr) und eine neue Systematik (SYPRO), dagegen beziehen sich die Ergebnisse des Bauhauptgewerbes (Beschäftigte, geleistete Arbeitsstunden und Umsätze) auf alle Betriebe nach neuer Systematik.

2) Durch Umstellung des Produktions-Eilberichts ist die Aussagekraft der Ergebnisse in Bereichen Investitionsgüter und Maschinenbau ab Berichtsmonat Januar 1981 beeinträchtigt (siehe S. 18, 19).

geleisteten Arbeitsstunden; abgerechnete, aber nicht geleistete Stunden sind nicht enthalten.

Der Produktionsindex für das Bauhauptgewerbe wird durch den Baustoff-Produktionsindex repräsentiert (Fortschreibung mit 57 ausgewählten Baustoffen). Der Gewichtung der Teilbereiche Hoch- und Tiefbau liegt die entsprechende Bruttowertschöpfung zu Marktpreisen des Jahres 1976 zugrunde.

Die Indizes des Produktionsergebnisses je Beschäftigten, je Beschäftigtenstunde, je Arbeiter und je Arbeiterstunde (Arbeitsproduktivität) zeigen die Entwicklung der Produktion (gemessen am Index der Nettoproduktion) im Verhältnis zum personellen Aufwand.

Lohnkosten (Meßzahlen der Löhne und Gehälter je Beschäftigten, je Beschäftigtenstunde, je Produkteinheit, je Umsatzeinheit): Entwicklung der Löhne und Gehälter (in Form von Meßzahlen) im Verhältnis zum personellen Aufwand (Meßzahl der Beschäftigten und der Beschäftigtenstunden), bzw. im Verhältnis zum Nettoproduktionsindex und zur Umsatzmeßzahl.

Index des Auftragseingangs im Verarbeitenden Gewerbe und im Bauhauptgewerbe: Wertindex in jeweiligen Preisen, Volumenindex in Preisen des Basisjahres (Verarbeitendes Gewerbe Basis 1976 = 100, Bauhauptgewerbe Basis 1976 = 100); der Gewichtung werden die Auftragseingangsanteile im Basisjahr zugrunde gelegt. Als Auftragseingang gilt der Wert der in einem Berichtsmonat von anderen Firmen und sonstigen Kunden akzeptierten Bestellungen (ohne Umsatz-(Mehrwert-)steuer).

Umsätze im Verarbeitenden Gewerbe und im Bauhauptgewerbe: Wertindizes in jeweiligen Preisen, Volumenindizes in Preisen von 1976 (jeweils Basis 1976 = 100); der Gewichtung werden die Umsatzanteile im Basisjahr zugrunde gelegt.

Umsatz im Verarbeitenden Gewerbe: Erlöse aus dem Verkauf eigener Erzeugnisse und Leistungen; sie resultieren aus den Rechnungsendwerten einschl. Verbrauchsteuern und Kosten für Fracht, Verpackung, Porto und Spesen (ohne Umsatz-(Mehrwert-)steuer).

Umsatz des Bauhauptgewerbes: Als steuerbarer baugewerblicher Umsatz gelten die dem Finanzamt für die Umsatzsteuer zu meldenden steuerbaren Beträge für Bauleistungen im Bundesgebiet einschl. Berlin (West).

Bautätigkeit: Erfassung der genehmigten Hochbauten anhand der erteilten Baugenehmigungen; Erfassung der fertiggestellten Hochbauten aufgrund der Feststellungen der Bauaufsichtsbehörden. Der B a u v o r a t ist die behelfsmäßige Fortschreibung des Bauüberhangs am Jahresende mit Hilfe der genehmigten und fertiggestellten Bauvorhaben.

Umsätze des Großhandels (in jeweiligen Preisen): Wert aller Lieferungen und Leistungen des Unternehmens einschl. Provisionen, jedoch ohne den Gesamtwert der vermittelten Waren (ohne Umsatz-(Mehrwert-)steuer). Rabatte, Boni, Skonti u.ä. sind abgesetzt.

Umsätze des Einzelhandels (in jeweiligen Preisen): Wert aller Lieferungen und Leistungen des Unternehmens einschl. Eigenverbrauch (einschl. Umsatz-(Mehrwert-)steuer).

Der Außenhandel (Spezialhandel) umfaßt

die unmittelbare E i n f u h r von Waren und die Einfuhr von ausländischen Waren aus Lager (Freihafenlager und Zollager - ab 1974 einschl. offene Zollager -) in den freien Verkehr, zur zollamtlich bewilligten aktiven Veredelung (Eigenveredelung und Lohnveredelung) und nach zollamtlich bewilligter passiver Veredelung;

die A u s f u h r von Waren aus dem freien Verkehr, nach zollamtlich bewilligter aktiver Veredelung (Eigenveredelung und Lohnveredelung) und zur zollamtlich bewilligten passiven Veredelung.

Die t a t s ä c h l i c h e n W e r t e stellen den Grenzübergangswert, d.h. den Wert frei Grenze des Erhebungsgebietes dar (in der Einfuhr ohne die deutschen Eingangsabgaben).

Das V o l u m e n ist ein nachträglich berechneter Wert, der sich ergeben hätte, wenn die Durchschnittswerte (Preise) des Jahres 1976 in den nachgewiesenen Berichtszeiten unverändert geblieben wären.

Den L ä n d e r g r u p p i e r u n g e n liegen Angaben nach Herstellungs- und Verbrauchsländern zugrunde. Die Zuordnung der Länder zu den einzelnen Gruppen ist aus der Fachserie 7 Außenhandel, Reihe 1 ersichtlich.

Der Güterverkehr enthält alle im gewerblichen Verkehr und Werkverkehr (Eisenbahnen: Dienstgutverkehr) beförderten Güter. Die tonnenkilo-

metrische Leistung (tkm) errechnet sich als Produkt aus Gewicht der Ladung und der im Bundesgebiet zurückgelegten Entfernung.

#### Index der Aktienkurse

Gesamtindex wird aus den Kursnotierungen von rd. 280 ausgewählten Gesellschaften mit dem Sitz im Bundesgebiet berechnet. In die Teilindizes waren am Basisstichtag einbezogen: Energiwirtschaft, Montanindustrie 42, Industrie 192 und Bauindustrie 11 Aktiengesellschaften. Die Gewichtung erfolgte mit dem börsenzugelassenen Stammkapital am Basisstichtag - 29.12. 1972 -.

#### Preisindizes

Erzeugerpreise (gewerbliche und landwirtschaftliche Produkte): Überwiegend Preise der ersten Vermarktungsstufe (Frachtlagen gemäß jeweiligem

Handelsbrauch) von Erzeugerfirmen, Marktverwaltungen, Preisnotierungskommissionen usw.

Gewichtung: Umsatzwerte des Produzierenden Gewerbes 1976 bzw. Verkaufserlöse der Landwirtschaft 1976.

Einfuhr-, Ausfuhrpreise: Preise frei Grenze im Zeitpunkt des Geschäftsabschlusses, nicht im Zeitpunkt des Grenzüberganges; erfragt bei Importeuren bzw. Exporteuren.

Gewichtung: Einfuhr- bzw. Ausfuhrwerte 1976.

Lebenshaltungspreise, Einzelhandelsverkaufspreise: Außer Einzelhandelspreisen auch Preise für Waren und Leistungen des Handwerks, Gastgewerbepreise, Wohnungsmieten, Tarife und Gebühren, Eintrittspreise für öffentliche Veranstaltungen, Preise für Pauschalreisen, Versicherungsprämien usw.

Gewichtung: Ausgaben für die Lebenshaltung 1976 bzw. Umsatzstruktur des Einzelhandels 1970.

## **Tabellen**

## 1 BESCHAEFFTIGUNG UND ARBEITSMARKT

## 1.1 GESAMTZAHLEN (1 000)

JAHR	MONAT	ORIGINALWERT			SAISONBEREINIGTER WERT		SAISON- UND ARBEITSTÄGLICH BEREINIGTER WERT		GLATTE KOMPONENTE
		1 000	VERÄNDERUNG VORJAHR	IN O/O GEGEN VORMONAT	1 000	VERÄNDERUNG IN O/O GEGEN VORMONAT	1 000	VERÄNDERUNG IN O/O GEGEN VORMONAT	1 000
ARBEITSLOSE INSGESAMT									
1980	JUL	853	+ 6,1	+ 9,2	908	+ 2,3	X	X	893
	AUG	865	+ 8,3	+ 1,4	919	+ 1,2	X	X	916
	SEP	823	+11,7	- 4,9	934	+ 1,6	X	X	( 937)
	OKT	888	+16,5	+ 7,9	959	+ 2,7	X	X	( 961)
	NOV	968	+21,2	+ 9,0	997	+ 4,0	X	X	( 988)
	DEZ	1118	+29,0	+15,5	1054	+ 5,7	X	X	( 1021)
1981	JAN	1309	+26,2	+17,1	1078	+ 2,3	X	X	( 1056)
	FEB	1300	+30,9	- 0,7	1109	+ 2,9	X	X	( 1091)
	MAR	1210	+38,1	- 6,9	1157	+ 4,3	X	X	( 1129)
	APR	1146	+38,9	- 5,3	1170	+ 1,1	X	X	( 1170)
	MAI	1110	+44,7	- 3,1	1211	+ 3,5	X	X	( 1213)
	JUN	1126	+44,2	+ 1,4	1234	+ 1,9	X	X	( 1262)
	JUL	1246	+46,1	+10,7	1288	+ 4,4	X	X	( 1309)
ARBEITSLOSE, MAENNLICH									
1980	JUL	386	+10,3	+ 8,4	440	+ 2,1	X	X	432
	AUG	390	+12,4	+ 1,0	446	+ 1,4	X	X	445
	SEP	368	+16,5	- 5,6	454	+ 1,8	X	X	( 458)
	OKT	400	+21,2	+ 8,7	468	+ 3,1	X	X	( 472)
	NOV	457	+26,9	+14,3	492	+ 5,1	X	X	( 488)
	DEZ	583	+39,5	+27,6	537	+ 9,1	X	X	( 506)
1981	JAN	729	+30,9	+25,0	542	+ 0,9	X	X	( 526)
	FEB	724	+37,4	- 0,7	559	+ 3,1	X	X	( 546)
	MAR	643	+48,2	-11,2	592	+ 5,9	X	X	( 568)
	APR	573	+47,3	-10,9	591	- 0,2	X	X	( 591)
	MAI	542	+53,5	- 5,4	610	+ 3,2	X	X	( 615)
	JUN	546	+53,4	+ 0,7	622	+ 2,0	X	X	( 642)
	JUL	605	+56,7	+10,8	651	+ 4,7	X	X	( 667)
ARBEITSLOSE, WEIBLICH									
1980	JUL	467	+ 3,1	+ 9,6	469	+ 2,6	X	X	461
	AUG	475	+ 5,1	+ 1,7	472	+ 0,6	X	X	470
	SEP	455	+ 8,3	- 4,2	479	+ 1,5	X	X	( 479)
	OKT	488	+13,0	+ 7,3	491	+ 2,5	X	X	( 489)
	NOV	510	+16,2	+ 4,5	504	+ 2,6	X	X	( 500)
	DEZ	535	+19,2	+ 4,9	518	+ 2,8	X	X	( 514)
1981	JAN	579	+20,9	+ 8,2	536	+ 3,5	X	X	( 529)
	FEB	576	+23,6	- 0,5	549	+ 2,4	X	X	( 544)
	MAR	567	+28,3	- 1,6	565	+ 2,9	X	X	( 561)
	APR	574	+31,7	+ 1,2	580	+ 2,7	X	X	( 579)
	MAI	568	+37,2	- 1,0	600	+ 3,4	X	X	( 598)
	JUN	580	+36,2	+ 2,1	611	+ 1,8	X	X	( 620)
	JUL	641	+37,3	+10,5	637	+ 4,3	X	X	( 642)
OFFENE STELLEN INSGESAMT									
1980	JUL	335	- 3,2	- 5,1	306	- 1,6	X	X	310
	AUG	324	- 4,4	- 3,3	302	- 1,3	X	X	304
	SEP	299	- 6,6	- 7,7	299	- 1,0	X	X	( 298)
	OKT	275	-10,4	- 8,0	288	- 3,7	X	X	( 291)
	NOV	246	-13,7	-10,5	281	- 2,4	X	X	( 283)
	DEZ	226	-15,7	- 8,1	277	- 1,4	X	X	( 273)
1981	JAN	228	-19,1	+ 0,9	268	- 3,2	X	X	( 263)
	FEB	239	-23,6	+ 4,8	253	- 5,6	X	X	( 252)
	MAR	247	-26,7	+ 3,3	236	- 6,7	X	X	( 240)
	APR	242	-30,1	- 2,0	223	- 5,5	X	X	( 227)
	MAI	242	-29,7	+ 0,0	213	- 4,5	X	X	( 213)
	JUN	236	-33,1	- 2,5	194	- 8,9	X	X	( 198)
	JUL	219	-34,6	- 7,2	186	- 4,1	X	X	( 181)
KURZARBEITER INSGESAMT									
1980	JUL	85,1	+154,8	- 1,5	131,6	+43,8	X	X	143,4
	AUG	42,7	+84,8	-49,8	121,9	- 7,4	X	X	169,3
	SEP	137,6	+276,0	+222,2	188,9	+55,0	X	X	(186,1)
	OKT	188,5	+211,6	+37,0	212,2	+12,3	X	X	(203,9)
	NOV	263,9	+298,0	+40,0	254,4	+19,9	X	X	(222,4)
	DEZ	357,0	+344,6	+35,3	325,6	+28,0	X	X	(241,2)
1981	JAN	401,5	+309,3	+12,5	350,0	+ 7,5	X	X	(263,0)
	FEB	373,8	+267,9	- 6,9	323,4	- 7,6	X	X	(283,3)
	MAR	405,1	+333,3	+ 8,4	353,2	+ 9,2	X	X	(304,1)
	APR	359,7	+288,9	-11,2	345,6	- 2,2	X	X	(325,1)
	MAI	340,2	+270,2	- 5,4	346,9	+ 0,4	X	X	(346,4)
	JUN	316,9	+266,8	- 6,8	340,0	- 2,0	X	X	(369,6)
	JUL	221,4	+160,2	-30,1	272,9	-19,7	X	X	(389,3)
KURZARBEITER, MAENNLICH									
1980	MAI	62,6	+11,0	- 2,6	58,8	+79,3	X	X	74,6
	JUN	61,9	+62,5	- 1,1	64,8	+10,2	X	X	90,0
	JUL	62,6	+242,1	+ 1,1	95,1	+46,8	X	X	(101,8)
	AUG	28,0	+109,0	-55,3	82,4	-13,4	X	X	(114,8)
	SEP	100,0	+346,4	+257,1	137,0	+66,3	X	X	(129,0)
	OKT	131,9	+237,3	+31,9	149,5	+ 9,1	X	X	(143,0)
1980	NOV	185,5	+347,0	+40,6	177,7	+18,9	X	X	(159,6)
	DEZ	260,5	+368,5	+40,4	234,8	+32,1	X	X	(177,8)
1981	JAN	299,2	+295,8	+14,9	251,3	+ 7,0	X	X	(197,3)
	FEB	266,6	+248,5	-10,9	225,9	-10,1	X	X	(218,3)
	MAR	285,4	+313,6	+ 7,1	249,2	+10,3	X	X	(240,6)
	APR	237,8	+269,8	-16,7	235,8	- 5,4	X	X	(264,1)
	MAI	224,1	+258,0	- 5,8	232,1	- 1,6	X	X	(289,5)

## 1 BESCHAEFTIGUNG UND ARBEITSMARKT

## 1.2 BESCHAEFTIGTE IM BERGBAU UND VERARBEITENDEN GEWERBE UND IM BAUHAUPTGEWERBE (1976 = 100)

JAHR	MONAT	ORIGINALWERT			SAISONBEREINIGTER WERT		SAISON- UND ARBEITSTÄGLICH BEREINIGTER WERT		GLATTE KOMPONENTE
		1976=100	VERÄNDERUNG VORJAHR	IN O/D GEGEN VORMONAT	1976=100	VERÄNDERUNG IN O/D GEGEN VORMONAT	1976=100	VERÄNDERUNG IN O/D GEGEN VORMONAT	
BERGBAU UND VERARBEITENDES GEWERBE									
1980	MAI	99,3	+ 1,2	- 0,1	99,8	- 0,1	X	X	99,8
	JUN	99,4	+ 1,1	+ 0,1	99,8	+ 0,0	X	X	99,7
	JUL	99,7	+ 1,0	+ 0,3	99,8	+ 0,0	X	X	99,7
	AUG	99,9	+ 0,5	+ 0,2	99,4	- 0,4	X	X	99,5
	SEP	100,2	+ 0,4	+ 0,3	99,4	+ 0,0	X	X	99,4
	OKT	99,8	- 0,1	- 0,4	99,1	- 0,3	X	X	99,2
	NOV	99,5	- 0,4	- 0,3	98,9	- 0,2	X	X	( 99,0)
	DEZ	98,7	- 0,6	- 0,8	98,7	- 0,2	X	X	( 98,8)
1981	JAN	98,1	- 1,0	- 0,6	98,6	- 0,1	X	X	( 98,5)
	FEB	97,9	- 1,5	- 0,2	98,3	- 0,3	X	X	( 98,3)
	MAR	97,8	- 1,7	- 0,1	98,1	- 0,2	X	X	( 98,1)
	APR	97,5	- 1,9	- 0,3	98,0	- 0,1	X	X	( 97,9)
	MAI	97,2	- 2,1	- 0,3	97,7	- 0,3	X	X	( 97,7)
VERARBEITENDES GEWERBE									
1980	MAI	99,5	+ 1,2	- 0,1	100,1	+ 0,0	X	X	100,0
	JUN	99,6	+ 1,1	+ 0,1	100,0	- 0,1	X	X	100,0
	JUL	100,0	+ 1,1	+ 0,4	100,1	+ 0,1	X	X	99,9
	AUG	100,1	+ 0,5	+ 0,1	99,6	- 0,5	X	X	99,8
	SEP	100,4	+ 0,3	+ 0,3	99,5	- 0,1	X	X	99,6
	OKT	100,0	- 0,1	- 0,4	99,3	- 0,2	X	X	99,4
	NOV	99,6	- 0,5	- 0,4	99,0	- 0,3	X	X	( 99,1)
	DEZ	98,9	- 0,7	- 0,7	98,9	- 0,1	X	X	( 98,9)
1981	JAN	98,3	- 1,1	- 0,6	98,7	- 0,2	X	X	( 98,6)
	FEB	98,0	- 1,6	- 0,3	98,4	- 0,3	X	X	( 98,4)
	MAR	97,9	- 1,8	- 0,1	98,2	- 0,2	X	X	( 98,2)
	APR	97,5	- 2,1	- 0,4	98,0	- 0,2	X	X	( 98,0)
	MAI	97,3	- 2,2	- 0,2	97,9	- 0,1	X	X	( 97,8)
GRUNDSTOFF- UND PRODUKTIONSGÜTERGEWERBE									
1980	MAI	96,1	+ 1,2	+ 0,0	96,5	- 0,1	X	X	96,5
	JUN	96,2	+ 0,9	+ 0,1	96,4	- 0,1	X	X	96,5
	JUL	96,6	+ 0,9	+ 0,4	96,4	+ 0,0	X	X	96,3
	AUG	96,7	+ 0,4	+ 0,1	96,0	- 0,4	X	X	96,2
	SEP	96,8	+ 0,4	+ 0,1	95,9	- 0,1	X	X	95,9
	OKT	96,3	+ 0,1	- 0,5	95,7	- 0,2	X	X	95,7
	NOV	95,9	- 0,4	- 0,4	95,4	- 0,3	X	X	( 95,4)
	DEZ	95,0	- 0,7	- 0,9	95,1	- 0,3	X	X	( 95,0)
1981	JAN	93,8	- 1,8	- 1,3	94,3	- 0,8	X	X	( 94,7)
	FEB	93,6	- 2,3	- 0,2	94,5	+ 0,2	X	X	( 94,4)
	MAR	93,8	- 2,5	+ 0,2	94,2	- 0,3	X	X	( 94,2)
	APR	93,8	- 2,4	+ 0,0	94,2	+ 0,0	X	X	( 94,1)
	MAI	93,7	- 2,5	- 0,1	94,1	- 0,1	X	X	( 93,8)
INVESTITIONSGÜTER PRODUZIERENDES GEWERBE									
1980	MAI	102,0	+ 1,7	- 0,1	102,5	+ 0,0	X	X	(102,5)
	JUN	102,1	+ 1,7	+ 0,1	102,5	+ 0,0	X	X	(102,5)
	JUL	102,6	+ 1,7	+ 0,5	102,7	+ 0,2	X	X	(102,5)
	AUG	102,6	+ 1,2	+ 0,0	102,3	- 0,4	X	X	(102,4)
	SEP	103,0	+ 1,0	+ 0,4	102,3	+ 0,0	X	X	(102,3)
	OKT	102,6	+ 0,4	- 0,4	102,1	- 0,2	X	X	(102,1)
	NOV	102,3	+ 0,0	- 0,3	101,9	- 0,2	X	X	(102,0)
	DEZ	101,7	- 0,3	- 0,6	101,7	- 0,2	X	X	(101,8)
1981	JAN	101,5	- 0,4	- 0,2	101,7	+ 0,0	X	X	(101,6)
	FEB	101,2	- 0,9	- 0,3	101,4	- 0,3	X	X	(101,4)
	MAR	101,1	- 1,2	- 0,1	101,2	- 0,2	X	X	(101,2)
	APR	100,7	- 1,4	- 0,4	101,1	- 0,1	X	X	(101,1)
	MAI	100,5	- 1,5	- 0,2	101,0	- 0,1	X	X	(101,0)
VERBRAUCHSGÜTER PRODUZIERENDES GEWERBE									
1980	MAI	98,5	+ 0,0	- 0,3	99,0	- 0,2	X	X	( 98,9)
	JUN	98,3	- 0,2	- 0,2	98,8	- 0,2	X	X	( 98,8)
	JUL	98,4	- 0,2	+ 0,1	98,8	+ 0,0	X	X	( 98,6)
	AUG	98,6	- 0,8	+ 0,2	98,3	- 0,5	X	X	( 98,4)
	SEP	98,9	- 1,0	+ 0,3	98,1	- 0,2	X	X	( 98,1)
	OKT	98,5	- 1,4	- 0,4	97,8	- 0,3	X	X	( 97,8)
	NOV	97,9	- 2,0	- 0,6	97,4	- 0,4	X	X	( 97,4)
	DEZ	97,1	- 2,1	- 0,8	97,1	- 0,3	X	X	( 97,1)
1981	JAN	96,3	- 2,6	- 0,8	96,5	- 0,6	X	X	( 96,6)
	FEB	95,8	- 3,2	- 0,5	96,0	- 0,5	X	X	( 96,2)
	MAR	95,5	- 3,5	- 0,3	95,6	- 0,4	X	X	( 95,7)
	APR	95,0	- 3,8	- 0,5	95,3	- 0,3	X	X	( 95,3)
	MAI	94,4	- 4,2	- 0,6	94,9	- 0,4	X	X	( 94,9)
NAHRUNGS- UND GENUSSMITTELGEWERBE									
1980	MAI	94,7	+ 0,6	+ 0,1	95,9	- 0,2	X	X	95,9
	JUN	95,4	+ 0,4	+ 0,7	95,8	- 0,1	X	X	95,9
	JUL	96,6	+ 0,4	+ 1,3	96,0	+ 0,2	X	X	( 95,9)
	AUG	97,3	+ 0,1	+ 0,7	95,7	- 0,3	X	X	( 96,0)
	SEP	97,6	- 0,1	+ 0,3	95,7	+ 0,0	X	X	( 96,0)
	OKT	97,5	- 0,1	- 0,1	95,7	+ 0,0	X	X	( 96,0)
	NOV	96,9	+ 0,0	- 0,6	95,8	+ 0,1	X	X	( 96,0)
	DEZ	95,5	+ 0,3	- 1,4	95,9	+ 0,1	X	X	( 96,0)
1981	JAN	95,0	+ 0,1	- 0,5	96,1	+ 0,2	X	X	( 95,9)
	FEB	94,9	+ 0,1	- 0,1	96,0	- 0,1	X	X	( 95,9)
	MAR	94,8	- 0,1	- 0,1	95,9	- 0,1	X	X	( 95,8)
	APR	94,4	- 0,2	- 0,4	95,8	- 0,1	X	X	( 95,7)
	MAI	94,3	- 0,4	- 0,1	95,7	- 0,1	X	X	( 95,7)

## 1 BESCHAEFTIGUNG UND ARBEITSMARKT

## 1.2 BESCHAEFTIGTE IM BERGBAU UND VERARBEITENDEN GEWERBE UND IM BAUHAUPTGEWERBE (1976 = 100)

JAHR	MONAT	ORIGINALWERT			SAISONBEREINIGTER WERT		SAISON- UND ARBEITSTÄGLICH BEREINIGTER WERT		GLATTE KOMPONENTE
		1976=100	VERÄNDERUNG VORJAHR	IN O/O GEGEN VORMONAT	1976=100	VERÄNDERUNG IN O/O GEGEN VORMONAT	1976=100	VERÄNDERUNG IN O/O GEGEN VORMONAT	1976=100
BAUHAUPTGEWERBE (EINSCHL. FERTIGTEILBAU)									
1980	MAI	104,3	+ 2,1	+ 0,2	103,3	- 0,2	X	X	103,7
	JUN	104,8	+ 1,6	+ 0,5	103,0	- 0,3	X	X	103,7
	JUL	104,6	+ 1,4	- 0,2	103,4	+ 0,4	X	X	(103,6)
	AUG	105,4	+ 1,0	+ 0,8	103,1	- 0,3	X	X	(103,5)
	SEP	105,8	+ 1,1	+ 0,4	103,3	+ 0,2	X	X	(103,2)
	OKT	104,6	+ 0,2	- 1,1	102,9	- 0,4	X	X	(102,9)
	NOV	103,5	+ 0,2	- 1,1	102,9	+ 0,0	X	X	(102,6)
	DEZ	101,7	- 0,6	- 1,7	102,4	- 0,5	X	X	(102,2)
1981	JAN	97,6	- 1,3	- 4,0	102,1	- 0,3	X	X	(101,7)
	FEB	96,1	- 2,8	- 1,5	101,2	- 0,9	X	X	(101,1)
	MAR	98,8	- 4,3	+ 2,8	99,6	- 1,6	X	X	(100,4)
	APR	100,0	- 3,9	+ 1,2	99,5	- 0,1	X	X	( 99,6)
	MAI	100,0	- 4,1	+ 0,0	99,0	- 0,5	X	X	( 98,8)



2 PRODUKTION IM PRODUZIERENDEN GEWERBE  
2.1 INDEX DER NETTOPRODUKTION (1976 = 100)

JAHR	MONAT	ORIGINALWERT			SAISONBEREINIGTER WERT		SAISON- UND ARBEITSTÄGLICH BEREINIGTER WERT		GLATTE KOMPONENTE
		1976=100	VERÄNDERUNG IN O/O GEGEN VORJAHR	VERÄNDERUNG IN O/O GEGEN VORMONAT	1976=100	VERÄNDERUNG IN O/O GEGEN VORMONAT	1976=100	VERÄNDERUNG IN O/O GEGEN VORMONAT	
PRODUZIERENDES GEWERBE INSGESAMT									
1980	JUN	108,1	- 2,4	+ 0,3	105,9	- 2,2	109,3	- 0,5	109,7
	JUL	106,3	+ 0,4	- 1,7	111,2	+ 5,0	108,9	- 0,4	109,3
	AUG	93,9	- 8,3	- 11,7	103,3	- 7,1	104,1	- 4,4	108,9
	SEP	114,5	+ 2,1	+ 21,9	109,8	+ 6,3	107,8	+ 3,6	108,6
	OKT	121,9	- 2,6	+ 6,5	108,6	- 1,1	107,1	- 0,6	108,6
	NOV	110,3	- 7,8	- 9,5	103,8	- 4,4	104,3	- 2,6	108,1
	DEZ	102,7	- 2,0	- 6,9	108,0	+ 4,0	108,2	+ 3,7	108,0
1981	JAN	97,4	- 7,9	- 5,2	105,0	- 2,8	105,7	- 2,3	107,4
	FEB	104,2	- 4,5	+ 7,0	109,2	+ 4,0	109,2	+ 3,3	(107,2)
	MAR	116,7	- 1,8	+ 10,1	108,2	- 0,9	107,4	- 1,6	(107,0)
	APR	110,0	- 2,3	- 4,1	109,1	+ 0,8	108,3	+ 1,8	(108,8)
	MAI	106,9	- 0,8	- 2,8	106,0	- 2,8	107,8	- 0,6	(106,7)
	JUN	105,8	- 2,1	- 1,0	105,0	- 0,9	106,4	- 1,3	(107,8)
PRODUZIERENDES GEWERBE OHNE BAUGEWERBE									
1980	JUN	106,6	- 1,7	+ 0,4	105,7	- 1,8	109,0	- 0,1	109,1
	JUL	104,7	+ 1,3	- 1,8	111,1	+ 5,1	108,8	- 0,2	108,8
	AUG	92,1	- 7,7	- 12,0	103,1	- 7,2	103,9	- 4,5	108,5
	SEP	112,7	+ 2,9	+ 22,4	109,7	+ 6,4	107,7	+ 3,7	108,3
	OKT	120,1	- 2,2	+ 6,6	108,5	- 1,1	107,1	- 0,6	108,4
	NOV	110,1	- 7,0	- 8,3	104,2	- 4,0	104,7	- 2,2	108,0
	DEZ	105,3	- 0,3	- 4,4	108,6	+ 4,2	108,6	+ 3,7	107,9
1981	JAN	101,0	- 6,7	- 4,1	105,0	- 3,3	105,8	- 2,6	107,4
	FEB	107,3	- 3,1	+ 6,2	109,4	+ 4,2	109,4	+ 3,4	(107,2)
	MAR	116,3	- 0,3	+ 8,4	108,6	- 0,7	107,7	- 1,6	(107,0)
	APR	109,3	- 2,1	- 6,0	108,7	+ 0,1	108,2	+ 0,5	(106,9)
	MAI	105,5	- 0,7	- 3,5	105,7	- 2,8	107,5	- 0,6	(106,8)
	JUN	104,4	- 2,1	- 1,0	104,8	- 0,9	106,1	- 1,3	(107,6)
BERGBAU UND VERARBEITENDES GEWERBE									
1980	JUN	107,3	- 1,9	+ 0,9	105,2	- 2,0	108,7	- 0,2	108,9
	JUL	105,4	+ 1,4	- 1,8	111,0	+ 5,5	108,6	- 0,1	108,6
	AUG	92,3	- 7,5	- 12,4	102,8	- 7,4	103,7	- 4,5	108,2
	SEP	113,6	+ 3,3	+ 23,1	109,7	+ 6,7	107,5	+ 3,7	108,1
	OKT	120,2	- 2,5	+ 5,8	108,0	- 1,5	106,6	- 0,8	108,1
	NOV	109,2	- 7,5	- 9,2	103,5	- 4,2	104,0	- 2,4	107,7
	DEZ	103,7	- 0,8	- 5,0	108,2	+ 4,5	108,3	+ 4,1	107,6
1981	JAN	98,6	- 7,3	- 4,9	104,5	- 3,4	105,3	- 2,8	107,1
	FEB	106,1	- 3,5	+ 7,6	109,0	+ 4,3	109,0	+ 3,5	(106,8)
	MAR	115,6	- 0,3	+ 9,0	108,3	- 0,6	107,3	- 1,6	(106,7)
	APR	109,4	- 2,1	- 5,4	108,6	+ 0,3	108,0	+ 0,7	(106,5)
	MAI	105,7	- 0,6	- 3,4	105,4	- 2,9	107,3	- 0,6	(106,4)
	JUN	105,0	- 2,1	- 0,7	104,3	- 1,0	105,6	- 1,6	(107,3)
BERGBAU									
1980	JUN	88,5	+ 1,4	- 5,1	96,7	+ 0,6	98,2	+ 0,7	96,7
	JUL	95,9	+ 5,4	+ 8,4	101,9	+ 5,4	100,3	+ 2,1	96,1
	AUG	90,2	- 7,4	- 5,9	93,9	- 7,9	94,3	- 6,0	( 96,0)
	SEP	95,6	+ 5,6	+ 6,0	98,5	+ 4,9	97,4	+ 3,3	( 95,9)
	OKT	103,2	- 0,6	+ 7,9	96,7	- 1,8	95,7	- 1,7	( 95,8)
	NOV	94,2	- 3,7	- 8,7	93,8	- 3,0	94,7	- 1,0	( 96,1)
	DEZ	94,7	+ 10,0	+ 0,5	100,3	+ 6,9	99,1	+ 4,6	( 96,3)
1981	JAN	104,6	- 1,8	+ 10,5	95,2	- 5,1	95,7	- 3,4	( 96,3)
	FEB	97,6	- 3,6	- 6,7	93,1	- 0,1	95,1	- 0,6	( 96,4)
	MAR	105,2	+ 1,2	+ 7,8	96,1	+ 1,1	95,6	+ 0,5	( 96,3)
	APR	94,0	- 4,2	- 10,6	95,5	- 0,6	96,0	+ 0,4	( 96,1)
	MAI	91,8	- 1,6	- 2,3	95,1	- 0,4	96,7	+ 0,7	( 95,8)
	JUN	90,4	+ 2,1	- 1,5	98,1	+ 3,2	98,5	+ 1,9	( 95,5)
ELEKTRIZITÄTS- UND GASVERSORGUNG									
1980	JUN	95,7	+ 2,8	- 8,1	113,4	+ 1,2	113,1	+ 0,0	112,4
	JUL	95,7	- 1,2	+ 0,0	113,5	+ 0,1	113,0	- 0,1	(112,4)
	AUG	89,5	- 9,9	- 6,5	107,9	- 4,9	108,2	- 4,2	(112,3)
	SEP	99,9	- 2,6	+ 11,6	110,6	+ 2,5	110,2	+ 1,8	(112,2)
	OKT	118,3	+ 2,9	+ 18,4	115,2	+ 4,2	113,9	+ 3,4	(112,1)
	NOV	124,8	+ 1,4	+ 5,5	114,5	- 0,6	115,3	+ 1,2	(112,4)
	DEZ	130,2	+ 7,0	+ 4,3	116,0	+ 1,3	114,6	- 0,6	(112,5)
1981	JAN	135,1	- 1,2	+ 3,8	110,4	- 4,8	110,7	- 3,4	(112,5)
	FEB	125,2	+ 3,8	- 7,3	115,9	+ 5,0	112,8	+ 4,7	(112,8)
	MAR	126,6	+ 0,4	+ 1,1	113,1	- 2,4	113,0	- 2,5	(112,8)
	APR	107,4	- 4,4	- 15,2	110,1	- 2,7	110,7	- 2,0	(112,9)
	MAI	103,6	- 0,5	- 3,5	111,9	+ 1,6	112,9	+ 2,0	(113,0)
	JUN	95,5	- 0,2	- 7,8	112,9	+ 0,9	114,2	+ 1,2	(112,7)
VERARBEITENDES GEWERBE									
1980	JUN	107,9	- 2,0	+ 1,1	105,4	- 1,7	109,0	+ 0,1	109,6
	JUL	105,6	+ 1,2	- 2,1	111,1	+ 5,4	108,7	- 0,3	(109,0)
	AUG	92,4	- 7,5	- 12,5	103,5	- 6,8	104,4	- 4,0	(108,7)
	SEP	114,1	+ 3,3	+ 23,5	110,4	+ 6,7	108,0	+ 3,4	(108,5)
	OKT	120,8	- 2,5	+ 5,9	108,4	- 1,8	107,2	- 0,7	(108,5)
	NOV	109,6	- 7,7	- 9,3	103,9	- 4,2	104,3	- 2,7	(107,9)
	DEZ	103,9	- 1,1	- 5,2	108,3	+ 4,2	108,3	+ 3,8	(107,4)
1981	JAN	98,5	- 7,4	- 5,2	104,9	- 3,1	105,7	- 2,4	(107,2)
	FEB	106,3	- 3,6	+ 7,9	109,0	+ 3,9	109,0	+ 3,1	(107,0)
	MAR	116,0	- 0,3	+ 9,1	108,4	- 0,6	107,2	- 1,7	(106,9)
	APR	109,9	- 2,0	- 5,3	108,6	+ 0,2	108,1	+ 0,8	(106,9)
	MAI	106,1	- 0,6	- 3,5	105,7	- 2,7	107,4	- 0,6	(106,9)
	JUN	105,5	- 2,2	- 0,6	104,3	- 1,3	105,2	- 2,0	(107,0)

**2 PRODUKTION IN PRODUZIERENDEN GEWERBE**  
**2.1 INDEX DER NETTOPRODUKTION (1976 = 100)**

JAHR	MONAT	ORIGINALWERT			SAISONBEREINIGTER WERT		SAISON- UND ARBEITSTÄGLICH BEREINIGTER WERT		GLATTE KOMPONENTE
		1976=100	VERÄNDERUNG VORJAHR	IN O/O GEGEN VORMONAT	1976=100	VERÄNDERUNG IN O/O GEGEN VORMONAT	1976=100	VERÄNDERUNG IN O/O GEGEN VORMONAT	
GRUNDSTOFF- UND PRODUKTIONSGÜTERGEWERBE									
1980	JUN	108,9	- 5,0	- 2,0	105,5	- 2,5	108,1	- 1,4	107,6
	JUL	106,7	- 5,7	- 2,0	107,4	+ 1,8	105,7	- 2,2	106,0
	AUG	98,1	-13,2	- 8,1	101,1	- 5,9	101,7	- 3,8	104,9
	SEP	109,2	- 4,4	+11,3	106,3	+ 5,1	104,5	+ 2,8	104,1
	OKT	114,8	- 7,5	+ 5,1	105,2	- 1,0	104,3	- 0,2	104,0
	NOV	103,7	-11,3	- 9,7	101,6	- 3,1	102,2	- 2,0	103,7
	DEZ	90,2	-10,0	-13,0	104,7	+ 2,7	104,5	+ 2,3	(104,1)
1981	JAN	96,1	-10,9	+ 6,5	103,1	- 1,5	103,8	- 0,7	(104,4)
	FEB	101,1	- 8,8	+ 5,2	106,6	+ 3,4	106,6	+ 2,7	(104,5)
	MAR	113,4	- 4,9	+12,2	106,5	- 0,1	105,3	- 1,2	(102,6)
	APR	107,0	- 5,8	- 5,6	103,7	- 2,6	104,0	- 1,2	(101,8)
	MAI	106,0	- 4,6	- 0,9	102,6	- 1,1	103,7	- 0,3	(101,0)
	JUN	103,2	- 5,2	- 2,6	101,0	- 1,6	101,8	- 1,8	(103,5)
INVESTITIONSGÜTER PRODUZIERENDES GEWERBE <sup>1)</sup>									
1980	JUN	111,5	+ 0,3	+ 3,9	107,5	- 2,0	112,0	+ 0,4	111,6
	JUL	107,2	+ 5,7	- 3,9	115,3	+ 7,3	112,4	+ 0,4	111,5
	AUG	88,5	- 4,0	-17,4	106,1	- 8,0	107,1	- 4,7	111,3
	SEP	118,9	+ 7,3	+34,4	113,5	+ 7,0	110,9	+ 3,5	111,6
	OKT	124,6	+ 0,3	+ 4,8	112,3	- 1,1	110,8	- 0,1	112,0
	NOV	113,9	- 6,2	- 8,6	107,2	- 4,5	107,6	- 2,9	111,9
	DEZ	114,6	+ 1,3	+ 0,6	112,0	+ 4,5	112,6	+ 4,6	112,1
1981	JAN	99,3	- 6,5	-13,4	107,0	- 4,5	107,9	- 4,2	111,7
	FEB	112,8	- 0,3	+13,6	114,7	+ 7,2	114,7	+ 6,3	(111,6)
	MAR	121,6	+ 2,5	+ 7,8	113,3	- 1,2	112,3	- 2,1	(111,6)
	APR	115,1	+ 0,4	- 5,3	114,2	+ 0,8	112,9	+ 0,5	(111,5)
	MAI	110,9	+ 3,4	- 3,6	111,2	- 2,6	113,2	+ 0,3	(111,4)
	JUN	110,6	- 0,8	- 0,3	108,4	- 2,5	109,9	- 2,9	(112,3)
VERBRAUCHSGÜTER PRODUZIERENDES GEWERBE									
1980	JUN	100,3	- 4,7	- 0,7	101,7	- 3,0	106,0	- 0,4	105,7
	JUL	98,5	+ 0,7	- 1,8	108,8	+ 7,0	106,0	+ 0,0	105,4
	AUG	86,8	- 8,7	-11,9	99,2	- 8,8	100,1	- 5,6	104,8
	SEP	114,7	+ 3,1	+32,1	107,4	+ 8,3	105,2	+ 5,1	104,2
	OKT	120,7	- 3,7	+ 5,2	104,0	- 3,2	102,9	- 2,2	103,8
	NOV	107,0	- 8,5	-11,4	99,2	- 4,6	99,6	- 3,2	103,2
	DEZ	96,0	- 1,8	-10,3	103,5	+ 4,3	103,9	+ 4,3	102,9
1981	JAN	96,3	- 9,2	+ 0,3	99,5	- 3,9	100,3	- 3,5	102,0
	FEB	100,4	- 7,7	+ 4,3	102,4	+ 2,9	102,4	+ 2,1	(101,4)
	MAR	109,6	- 5,0	+ 9,2	100,9	- 1,5	99,7	- 2,6	(100,8)
	APR	103,6	- 4,5	- 5,5	103,3	+ 2,4	102,5	+ 2,8	(100,2)
	MAI	96,3	- 4,7	- 7,0	98,6	- 4,5	100,5	- 2,0	( 99,6)
	JUN	95,5	- 4,8	- 0,8	99,5	+ 0,9	99,9	- 0,6	( 99,0)
NAHRUNGS- UND GENUSSMITTELGEWERBE									
1980	JUN	103,1	- 0,2	+ 0,2	103,5	+ 0,4	105,7	+ 1,1	106,4
	JUL	107,7	+ 3,8	+ 4,5	108,8	+ 5,1	106,9	+ 1,1	(106,5)
	AUG	101,0	- 3,5	- 6,2	102,4	- 5,9	103,5	- 3,2	(106,7)
	SEP	107,6	+ 6,7	+ 6,5	109,2	+ 6,6	107,4	+ 3,8	(106,6)
	OKT	120,1	- 0,2	+11,6	106,7	- 2,3	105,5	- 1,8	(106,8)
	NOV	110,9	- 3,9	- 7,7	103,0	- 3,5	104,0	- 1,4	(107,2)
	DEZ	106,9	+ 9,8	- 3,6	111,2	+ 8,0	109,1	+ 4,9	(107,1)
1981	JAN	103,4	- 0,7	- 3,3	106,4	- 4,3	107,5	- 1,5	(107,2)
	FEB	103,4	+ 2,1	+ 0,0	109,0	+ 2,4	109,0	+ 1,4	(107,5)
	MAR	110,8	+ 6,7	+ 7,2	110,3	+ 1,2	109,2	+ 0,2	(107,7)
	APR	106,6	+ 1,2	- 3,8	108,7	- 1,5	108,9	- 0,3	(107,9)
	MAI	103,0	+ 0,1	- 3,4	104,3	- 4,0	106,0	- 2,7	(108,1)
	JUN	106,2	+ 3,0	+ 3,1	107,0	+ 2,6	107,5	+ 1,4	(108,5)
EISENSCHAFFENDE INDUSTRIE									
1980	JUN	106,7	- 2,5	- 3,5	104,7	- 1,9	107,7	- 0,6	105,4
	JUL	105,5	- 5,6	- 1,1	107,5	+ 2,7	106,1	- 1,5	104,4
	AUG	107,0	-11,1	+ 1,4	103,7	- 3,5	103,3	- 2,6	104,4
	SEP	107,7	- 8,1	+ 0,7	103,2	- 0,5	100,3	- 2,9	104,0
	OKT	110,2	- 7,5	+ 2,3	105,3	+ 2,0	103,4	+ 3,1	104,0
	NOV	101,2	- 8,1	- 8,2	104,7	- 0,6	104,6	+ 1,2	102,7
	DEZ	85,3	- 7,3	-15,7	101,2	- 3,3	103,0	- 1,5	(102,3)
1981	JAN	95,9	- 8,6	+12,4	106,0	+ 4,7	105,0	+ 1,9	(102,1)
	FEB	102,1	- 5,7	+ 6,5	103,7	- 2,2	103,7	- 1,2	(100,6)
	MAR	112,6	- 5,1	+10,3	101,9	- 1,7	100,6	- 3,0	( 98,4)
	APR	96,0	-12,6	-14,7	94,5	- 7,3	96,6	- 4,0	( 98,1)
	MAI	103,9	- 6,1	+ 8,2	100,0	+ 5,8	101,1	+ 4,7	(101,0)
	JUN	104,1	- 2,4	+ 0,2	102,0	+ 2,0	103,4	+ 2,3	(102,3)

1) Siehe Hinweis auf S. 10.

**2 PRODUKTION IM PRODUZIERENDEN GEWERBE**  
**2.1 INDEX DER NETTOPRODUKTION (1976 = 100)**

JAHR	MONAT	ORIGINALWERT			SAISONBEREINIGTER WERT		SAISON- UND ARBEITSTÄETGLICH BEREINIGTER WERT		GLATTE KOMponente
		1976=100	VERÄNDERUNG VORJAHR	IN 0/0 GEGEN VORMONAT	1976=100	VERÄNDERUNG INVORMONAT	1976=100	VERÄNDERUNG IN 0/0 VORMONAT	
CHEMISCHE INDUSTRIE									
1980	JUN	105,0	- 6,7	- 3,8	103,0	- 3,3	104,3	- 2,7	105,4
	JUL	100,9	- 8,9	- 3,9	102,3	- 0,7	101,2	- 3,0	103,9
	AUG	93,6	-13,4	- 7,2	98,9	- 3,3	99,7	- 1,5	102,8
	SEP	100,3	- 7,2	+ 7,2	103,2	+ 4,3	102,3	+ 2,6	102,9
	OKT	107,0	- 8,8	+ 6,7	103,0	- 0,2	103,0	+ 0,7	103,9
	NOV	102,6	- 8,3	- 4,1	103,9	+ 0,9	104,2	+ 1,2	104,5
	DEZ	96,7	- 5,3	- 5,8	106,7	+ 2,7	106,5	+ 2,2	(106,1)
1981	JAN	105,2	- 5,1	+ 8,8	108,2	+ 1,4	109,0	+ 2,3	(107,6)
	FEB	112,3	- 3,5	+ 6,7	111,5	+ 3,0	111,5	+ 2,3	(108,6)
	MAR	123,8	+ 2,8	+10,2	114,3	+ 2,5	113,6	+ 1,9	(107,6)
	APR	114,4	- 0,4	- 7,6	108,7	- 4,9	107,9	- 5,0	(104,7)
	MAI	107,9	- 1,1	- 5,7	105,5	- 2,9	105,9	- 1,9	(103,9)
	JUN	106,5	+ 1,4	- 1,3	105,9	+ 0,4	105,5	- 0,4	(106,8)
MASCHINENBAU <sup>1)</sup>									
1980	JUN	109,3	+ 1,4	+ 8,2	103,1	- 1,5	107,7	+ 1,5	107,5
	JUL	109,9	+10,7	+ 0,5	113,5	+10,1	110,7	+ 2,8	107,7
	AUG	85,9	- 4,3	-21,8	100,2	-11,7	101,1	- 8,7	(108,0)
	SEP	115,0	+12,6	+33,9	111,4	+11,2	108,9	+ 7,7	(108,3)
	OKT	113,4	+ 0,6	- 1,4	108,5	- 2,6	107,1	- 1,7	(108,5)
	NOV	106,2	- 6,3	- 6,3	103,2	- 4,9	103,7	- 3,2	(109,3)
	DEZ	129,7	- 0,3	+22,1	106,8	+ 3,5	108,8	+ 4,9	(109,0)
1981	JAN	96,1	+ 2,1	-25,9	109,8	+ 2,8	110,3	+ 1,4	(109,3)
	FEB	104,7	+ 1,6	+ 8,9	112,2	+ 2,2	112,2	+ 1,7	(109,5)
	MAR	116,7	+ 5,5	+11,5	110,3	- 1,7	109,4	- 2,5	(109,7)
	APR	113,4	+ 7,2	- 2,8	114,3	+ 3,6	112,6	+ 2,9	(109,9)
	MAI	106,9	+ 5,8	- 5,7	108,9	- 4,7	110,5	- 1,9	(109,7)
	JUN	110,4	+ 1,0	+ 3,3	108,3	- 0,6	109,2	- 1,2	(110,3)
STRASSENFAHRZEUGBAU, REPARATUR VON KRAFTFAHRZEUGEN USW.									
1980	JUN	109,3	- 5,4	+ 0,4	103,4	- 2,8	108,7	+ 0,4	107,8
	JUL	96,2	+ 1,6	-12,0	110,4	+ 6,8	107,1	- 1,5	106,8
	AUG	79,3	-11,8	-17,6	103,2	- 6,5	104,3	- 2,6	105,8
	SEP	111,7	+ 0,5	+40,9	107,4	+ 4,1	104,1	- 0,2	106,0
	OKT	118,9	- 4,3	+ 6,4	106,6	- 0,7	105,3	+ 1,2	106,2
	NOV	105,9	-14,9	-10,9	99,9	- 6,3	100,6	- 4,5	105,6
	DEZ	89,9	- 5,5	-15,1	105,4	+ 5,5	106,7	+ 6,1	105,4
1981	JAN	101,2	-13,9	+12,6	98,2	- 6,8	99,1	- 7,1	105,1
	FEB	113,0	- 2,8	+11,7	108,9	+10,9	108,9	+ 9,9	(105,0)
	MAR	122,4	+ 2,3	+ 8,3	108,4	- 0,5	106,9	- 1,8	(105,1)
	APR	112,9	- 4,2	- 7,8	107,4	- 0,9	105,6	- 1,2	(105,2)
	MAI	109,6	+ 0,6	- 2,9	104,8	- 2,4	106,7	+ 1,0	(105,4)
	JUN	106,8	- 2,3	- 2,6	105,5	+ 0,7	106,2	- 0,5	(105,8)
ELEKTROTECHNIK, REPARATUR VON HAUSHALTSGERÄTEN									
1980	JUN	111,3	+ 3,0	+ 3,6	108,7	- 1,9	112,4	- 0,5	113,3
	JUL	110,5	+ 6,6	- 0,7	117,1	+ 7,7	114,2	+ 1,6	112,1
	AUG	84,9	- 3,0	-23,2	106,2	- 9,3	107,5	- 5,9	111,3
	SEP	118,0	+ 3,2	+39,0	110,7	+ 4,2	108,3	+ 0,7	110,6
	OKT	130,0	- 0,8	+10,2	112,5	+ 1,6	111,1	+ 2,6	110,6
	NOV	118,0	- 4,8	- 9,2	108,3	- 3,7	108,8	- 2,1	110,3
	DEZ	111,2	+ 3,8	- 5,8	113,6	+ 4,9	113,0	+ 3,9	(111,0)
1981	JAN	98,2	- 7,4	-11,7	106,8	- 6,0	107,9	- 4,5	(112,1)
	FEB	111,5	- 3,5	+13,5	113,4	+ 6,2	113,4	+ 5,1	(113,1)
	MAR	121,9	+ 0,0	+ 9,3	116,0	+ 2,3	114,3	+ 0,8	(113,9)
	APR	113,9	- 2,2	- 6,6	114,0	- 1,7	114,4	+ 0,1	(112,4)
	MAI	112,7	+ 4,9	- 1,1	114,3	+ 0,3	116,0	+ 1,4	(109,4)
	JUN	109,6	- 1,5	- 2,8	108,9	- 4,7	110,7	- 4,6	(113,2)
HERSTELLUNG VON EISEN-, BLECH- UND METALLWAREN									
1980	JUN	112,7	- 0,9	- 2,2	109,7	- 5,2	115,0	- 1,9	116,0
	JUL	104,4	+ 0,5	- 7,4	117,7	+ 7,3	114,3	- 0,6	115,8
	AUG	95,7	- 7,3	- 8,3	108,3	- 8,0	109,4	- 4,3	115,4
	SEP	119,8	+ 7,7	+25,2	118,7	+ 9,6	116,0	+ 6,0	115,2
	OKT	130,8	+ 2,2	+ 9,2	117,4	- 1,1	115,5	- 0,4	115,2
	NOV	115,6	- 6,0	-11,6	109,5	- 6,7	111,0	- 3,9	114,4
	DEZ	106,9	+ 2,6	- 7,5	114,3	+ 4,4	116,1	+ 4,6	114,1
1981	JAN	106,5	- 9,3	- 0,4	109,8	- 3,9	110,7	- 4,7	113,4
	FEB	115,3	- 5,3	+ 8,3	114,3	+ 4,1	114,3	+ 3,3	(112,9)
	MAR	123,8	- 2,3	+ 7,4	112,6	- 1,5	111,1	- 2,8	(112,2)
	APR	116,5	- 5,0	- 5,9	113,7	+ 1,0	112,7	+ 1,4	(111,6)
	MAI	110,3	- 4,3	- 5,3	109,3	- 3,9	112,1	- 0,5	(110,8)
	JUN	110,8	- 1,7	+ 0,5	112,3	+ 2,7	111,5	- 0,5	(110,0)
TEXTILGEWERBE									
1980	JUN	94,6	- 4,0	+ 0,4	92,2	- 3,0	97,2	- 0,4	96,0
	JUL	81,6	- 1,8	-13,7	99,6	+ 8,0	95,9	- 1,3	95,5
	AUG	62,8	-12,8	-23,0	86,6	-13,1	88,3	- 7,9	94,3
	SEP	104,1	+ 2,5	+65,8	96,5	+11,4	93,8	+ 6,2	93,2
	OKT	109,6	- 7,1	+ 5,3	91,9	- 4,8	91,5	- 2,5	92,5
	NOV	95,6	-11,5	-12,8	86,9	- 5,4	87,5	- 4,4	91,5
	DEZ	79,0	- 3,8	-17,4	92,0	+ 5,9	91,9	+ 5,0	91,0
1981	JAN	86,4	-17,7	+ 9,4	83,6	- 9,1	85,2	- 7,3	89,5
	FEB	91,6	-12,7	+ 6,0	88,7	+ 6,1	88,7	+ 4,1	( 88,5)
	MAR	97,8	-10,4	+ 6,8	86,8	- 2,1	85,0	- 4,2	( 87,4)
	APR	93,6	- 8,9	- 4,3	90,8	+ 4,6	89,3	+ 5,1	( 86,3)
	MAI	85,1	- 9,7	- 9,1	84,3	- 7,2	86,5	- 3,1	( 85,2)
	JUN	86,4	- 8,7	+ 1,5	87,0	+ 3,2	86,1	- 0,5	( 84,0)

1) Siehe Hinweis auf S. 10.

2 PRODUKTION IM PRODUZIERENDEN GEWERBE  
2.1 INDEX DER NETTOPRODUKTION (1976 = 100)

JAHR	MONAT	ORIGINALWERT			SAISONBEREINIGTER WERT		SAISON- UND ARBEITSTÄGLICH BEREINIGTER WERT		GLATTE KOMPONENTE
		1976=100	VERÄNDERUNG VOR JAHR	IN D/D GEGEN VORMONAT	1976=100	VERÄNDERUNG IN D/D GEGEN VORMONAT	1976=100	VERÄNDERUNG IN D/D GEGEN VORMONAT	1976=100
BEKLEIDUNGSGEWERBE									
1980	JUN	70,0	- 6,0	- 3,6	85,0	- 1,7	86,7	- 2,9	88,7
	JUL	87,5	+ 1,7	+25,0	93,5	+10,0	91,5	+ 5,5	88,4
	AUG	75,9	-14,1	-13,3	85,2	- 8,9	86,1	- 5,9	88,0
	SEP	107,3	+ 1,3	+41,4	91,8	+ 7,7	89,7	+ 4,2	87,2
	OKT	102,4	- 8,9	- 4,6	85,0	- 7,4	83,1	- 7,4	87,0
	NOV	82,1	- 9,9	-19,8	82,5	- 2,9	83,1	+ 0,0	86,0
	DEZ	68,7	- 3,5	-16,3	87,5	+ 6,1	88,5	+ 6,5	85,9
1981	JAN	88,0	- 7,3	+28,1	84,9	- 3,0	85,6	- 3,3	85,6
	FEB	93,2	- 9,1	+ 5,9	85,3	+ 0,5	85,3	- 0,4	( 85,2)
	MAR	102,2	- 4,9	+ 9,7	84,9	- 0,5	83,9	- 1,6	( 85,0)
	APR	87,1	- 5,8	-14,8	85,5	+ 0,7	85,5	+ 1,9	( 84,8)
	MAI	73,7	+ 1,5	-15,4	84,7	- 0,9	86,9	+ 1,6	( 84,6)
	JUN	64,5	- 7,9	-12,5	84,1	- 0,7	86,7	- 0,2	( 84,5)
ERNAHRUNGSGEWERBE									
1980	JUN	102,7	- 1,4	- 2,2	103,1	- 0,9	105,2	+ 0,1	106,3
	JUL	106,1	+ 4,0	+ 3,3	108,4	+ 5,1	106,8	+ 1,5	106,4
	AUG	100,4	- 2,2	- 5,4	102,7	- 5,3	103,5	- 3,1	(106,6)
	SEP	106,4	+ 5,5	+ 6,0	108,5	+ 5,6	107,1	+ 3,5	(106,8)
	OKT	120,4	+ 0,1	+13,2	107,0	- 1,4	106,0	- 1,0	(107,0)
	NOV	113,0	- 1,6	- 6,1	104,5	- 2,3	105,2	- 0,8	(107,4)
	DEZ	111,5	+ 8,6	- 1,3	111,0	+ 6,2	109,2	+ 3,8	(107,3)
1981	JAN	102,9	+ 0,4	- 7,7	107,4	- 3,2	108,2	- 0,9	(107,4)
	FEB	102,5	+ 2,7	- 0,4	109,6	+ 2,0	109,6	+ 1,3	(107,7)
	MAR	109,9	+ 7,3	+ 7,2	111,0	+ 1,3	110,2	+ 0,5	(107,9)
	APR	107,2	+ 2,8	- 2,5	109,0	- 1,8	109,0	- 1,1	(108,1)
	MAI	103,6	- 1,3	- 3,4	103,8	- 4,8	105,3	- 3,4	(108,2)
	JUN	106,4	+ 3,6	+ 2,7	107,2	+ 3,3	107,8	+ 2,4	(108,6)

2 PRODUKTION IM PRODUZIERENDEN GEBERBE  
2.2 GELEISTETE ARBEITSSTUNDEN IM BAUHAUPTGEWERBE (1976 = 100)

JAHR	MONAT	ORIGINALWERT			SAISONBEREINIGTER WERT		SAISON- UND ARBEITSTÄGLICH BEREINIGTER WERT		GLATTE KOMPONENTE
		1976=100	VERÄNDERUNG VORJAHR	IN 0/0 GEGEN VORMONAT	1976=100	VERÄNDERUNG IN 0/0 GEGEN VORMONAT	1976=100	VERÄNDERUNG IN 0/0 GEGEN VORMONAT	1976=100
BAUHAUPTGEWERBE INSGESAMT									
1980	MAI	103,3	- 9,9	- 3,9	93,6	- 6,7	95,9	- 6,6	95,3
	JUN	103,3	- 2,7	+ 0,0	90,9	- 2,9	95,8	- 0,1	( 93,8)
	JUL	102,3	- 1,1	- 1,0	96,8	+ 6,5	94,3	- 1,6	( 92,5)
	AUG	89,6	-10,2	-12,4	86,9	-10,2	88,0	- 6,7	( 91,5)
	SEP	114,3	+ 6,4	+27,6	97,6	+12,3	95,2	+ 8,2	( 90,8)
	OKT	118,3	- 3,0	+ 3,5	93,2	- 4,5	92,4	- 2,9	( 90,4)
	NOV	94,1	-10,6	-20,5	87,6	- 6,0	88,4	- 4,3	( 90,3)
DEZ	59,3	-21,5	-37,0	82,4	- 5,9	86,8	- 1,8	( 90,2)	
1981	JAN	47,9	-19,8	-19,2	85,1	+ 3,3	86,6	- 0,2	( 90,0)
	FEB	59,3	-27,7	+23,8	81,7	- 4,0	81,7	- 5,7	( 89,4)
	MAR	89,3	-12,5	+50,6	87,0	+ 6,5	84,0	+ 2,8	( 88,0)
	APR	102,1	- 5,0	+14,3	92,9	+ 6,8	91,9	+ 9,4	( 85,4)
	MAI	97,6	- 5,5	- 4,4	87,3	- 6,0	88,0	- 4,2	( 81,1)
HOCHBAU									
1980	MAI	100,9	- 9,6	- 4,2	91,4	- 6,9	93,8	- 6,7	93,6
	JUN	100,3	- 2,6	- 0,6	89,3	- 2,3	93,9	+ 0,1	( 92,1)
	JUL	99,4	- 0,1	- 0,9	95,4	+ 6,8	93,0	- 1,0	( 90,9)
	AUG	85,2	-10,7	-14,3	85,1	-10,8	86,1	- 7,4	( 89,9)
	SEP	110,4	+ 6,4	+29,6	95,6	+12,3	93,4	+ 8,5	( 89,2)
	OKT	114,6	- 2,8	+ 3,8	91,6	- 4,2	90,9	- 2,7	( 88,9)
	NOV	91,4	-11,3	-20,2	85,6	- 6,6	86,4	- 5,0	( 88,8)
DEZ	60,3	-19,4	-34,0	82,6	- 3,5	86,6	+ 0,2	( 88,7)	
1981	JAN	50,9	-18,2	-15,6	84,4	+ 2,2	85,8	- 0,9	( 88,6)
	FEB	61,5	-26,8	+20,8	80,5	- 4,6	80,5	- 6,2	( 88,1)
	MAR	90,2	-11,3	+46,7	85,8	+ 6,6	82,9	+ 3,0	( 86,8)
	APR	100,9	- 4,2	+11,9	91,8	+ 7,0	90,8	+ 9,5	( 84,5)
	MAI	95,8	- 5,1	- 5,1	85,9	- 6,4	86,7	- 4,5	( 80,5)
TIEFBAU									
1980	MAI	108,6	-10,6	- 3,4	98,2	- 6,7	100,5	- 6,7	99,1
	JUN	109,8	- 2,9	+ 1,1	94,3	- 4,0	99,9	- 0,6	( 97,5)
	JUL	108,6	- 3,0	- 1,1	99,6	+ 5,6	96,9	- 3,0	( 96,1)
	AUG	99,4	- 9,1	- 8,5	91,2	- 8,4	92,3	- 4,7	( 95,0)
	SEP	122,8	+ 6,6	+23,5	101,9	+11,7	99,3	+ 7,6	( 94,2)
	OKT	126,4	- 3,6	+ 2,9	96,5	- 5,3	95,8	- 3,5	( 93,8)
	NOV	99,9	- 9,4	-21,0	91,8	- 4,9	92,7	- 3,2	( 93,6)
DEZ	57,2	-25,6	-42,7	82,3	-10,3	87,5	- 5,6	( 93,4)	
1981	JAN	41,3	-23,8	-27,8	86,7	+ 5,3	88,2	+ 0,8	( 93,1)
	FEB	54,5	-29,8	+32,0	84,3	- 2,8	84,3	- 4,4	( 92,3)
	MAR	87,3	-15,2	+60,2	89,6	+ 6,3	86,2	+ 2,3	( 90,6)
	APR	104,7	- 6,9	+19,9	95,2	+ 6,3	94,3	+ 9,4	( 87,5)
	MAI	101,6	- 6,4	- 3,0	90,2	- 5,3	90,9	- 3,6	( 82,6)
WOHNUNGSBAU									
1980	MAI	105,5	-11,3	- 4,0	92,8	- 7,2	95,3	- 7,0	95,2
	JUN	104,8	- 3,9	- 0,7	91,2	- 1,7	95,7	+ 0,4	( 93,5)
	JUL	100,1	- 2,2	- 4,5	97,0	+ 6,4	94,7	- 1,0	( 92,0)
	AUG	85,1	-12,8	-15,0	85,9	-11,4	87,1	- 8,0	( 90,8)
	SEP	112,9	+ 4,4	+32,7	96,6	+12,5	94,2	+ 8,2	( 90,1)
	OKT	116,8	- 4,3	+ 3,5	92,2	- 4,6	91,7	- 2,7	( 89,6)
	NOV	90,8	-14,7	-22,3	85,0	- 7,8	85,9	- 6,3	( 89,5)
DEZ	58,9	-22,8	-35,1	83,2	- 2,1	87,4	+ 1,7	( 89,4)	
1981	JAN	47,3	-20,5	-19,7	85,5	+ 2,8	87,0	- 0,5	( 89,2)
	FEB	57,4	-31,9	+21,4	80,1	- 6,3	80,1	- 7,9	( 88,4)
	MAR	90,5	-14,2	+57,7	85,1	+ 6,2	81,9	+ 2,2	( 86,8)
	APR	103,6	- 5,7	+14,5	91,5	+ 7,5	90,6	+10,6	( 83,8)
	MAI	98,6	- 6,5	- 4,8	85,3	- 6,8	86,1	- 5,0	( 78,9)
GEWERBLICHER UND INDUSTRIELLER BAU									
1980	MAI	102,1	- 4,3	- 5,6	97,4	- 7,1	99,1	- 6,9	98,7
	JUN	102,2	+ 2,3	+ 0,1	94,0	- 3,5	99,4	+ 0,3	( 97,7)
	JUL	104,4	+ 3,4	+ 2,2	100,4	+ 6,8	97,7	- 1,7	( 96,7)
	AUG	93,7	- 5,6	-10,2	91,2	- 9,2	92,2	- 5,6	( 95,9)
	SEP	112,5	+ 9,1	+20,1	100,7	+10,4	98,5	+ 6,8	( 95,2)
	OKT	117,0	- 0,5	+ 4,0	97,2	- 3,5	96,2	- 2,3	( 94,7)
	NOV	97,3	- 5,7	-16,8	93,1	- 4,2	94,2	- 2,1	( 94,3)
DEZ	69,1	-11,6	-29,0	88,0	- 5,5	91,7	- 2,7	( 94,0)	
1981	JAN	63,1	-15,0	- 8,7	87,8	- 0,2	89,0	- 2,9	( 93,6)
	FEB	74,5	-17,8	+18,1	87,5	- 0,3	87,5	- 1,7	( 93,1)
	MAR	95,5	- 7,8	+28,2	92,5	+ 5,7	89,9	+ 2,7	( 92,2)
	APR	101,1	- 6,5	+ 5,9	96,3	+ 4,1	95,7	+ 6,5	( 90,6)
	MAI	98,2	- 3,8	- 2,9	93,0	- 3,4	94,1	- 1,7	( 88,2)
ÖFFENTLICHER UND VERKEHRSBAU									
1980	MAI	102,2	-11,4	- 3,2	93,0	- 6,1	95,5	- 6,1	94,1
	JUN	102,7	- 3,8	+ 0,5	89,5	- 3,8	94,7	- 0,8	( 92,6)
	JUL	103,9	- 2,2	+ 1,2	95,1	+ 6,3	92,6	- 2,2	( 91,3)
	AUG	92,9	- 9,7	-10,6	86,5	- 9,0	87,5	- 5,5	( 90,3)
	SEP	117,4	+ 7,1	+26,4	97,4	+12,6	95,1	+ 8,7	( 89,7)
	OKT	121,7	- 3,0	+ 3,7	92,4	- 5,1	91,7	- 3,6	( 89,4)
	NOV	97,0	- 8,6	-20,3	88,0	- 4,8	88,6	- 3,4	( 89,4)
DEZ	54,6	-25,6	-43,7	78,9	-10,3	83,9	- 5,3	( 89,5)	
1981	JAN	39,9	-22,7	-26,9	83,4	+ 5,7	84,8	+ 1,1	( 89,5)
	FEB	53,0	-29,2	+32,8	80,6	- 3,4	80,6	- 5,0	( 89,0)
	MAR	85,3	-13,6	+60,9	86,5	+ 7,3	83,3	+ 3,3	( 87,7)
	APR	102,3	- 3,1	+19,9	93,3	+ 7,9	92,1	+10,6	( 85,0)
	MAI	97,3	- 4,8	- 4,9	87,3	- 6,4	87,8	- 4,7	( 80,5)

2 PRODUKTION IM PRODUZIERENDEN GEWERBE  
2.3 PRODUKTIONSINDEX FUER DAS BAUHAUPTGEWERBE (1976 = 100)

JAHR	MONAT	ORIGINALWERT			SAISONBEREINIGTER WERT		SAISON- UND ARBEITSTÄGLICH BEREINIGTER WERT		GLATTE KOMPONENTE
		1976=100	VERÄNDERUNG VORJAHR	IN O/O GEGEN VORMONAT	1976=100	VERÄNDERUNG IN O/O GEGEN VORMONAT	1976=100	VERÄNDERUNG IN O/O GEGEN VORMONAT	1976=100
BAUHAUPTGEWERBE INSGESAMT									
1980	JUN	123,2	- 7,9	+ 0,2	107,6	- 5,7	112,3	- 2,9	114,5
	JUL	121,4	- 6,2	- 1,5	112,0	+ 4,1	109,6	- 2,4	(113,0)
	AUG	110,4	-13,3	- 9,1	105,4	- 5,9	105,8	- 3,5	(112,2)
	SEP	131,6	- 3,7	+19,2	111,7	+ 6,0	109,9	+ 3,9	(111,3)
	OKT	138,6	- 6,8	+ 5,3	109,4	- 2,1	108,2	- 1,5	(110,2)
	NOV	112,0	-14,6	-19,2	100,8	- 7,9	100,7	- 6,9	(108,8)
	DEZ	77,8	-20,1	-30,5	102,0	+ 1,2	104,9	+ 4,2	(107,5)
1981	JAN	64,6	-21,1	-17,0	107,0	+ 4,9	107,1	+ 2,1	(106,9)
	FEB	75,9	-19,5	+17,5	108,1	+ 1,0	108,1	+ 0,9	(106,2)
	MAR	99,8	-15,6	+31,5	103,7	- 4,1	103,5	- 4,3	(105,9)
	APR	116,3	- 4,0	+16,5	111,6	+ 7,6	109,9	+ 6,2	(105,9)
	MAI	119,6	- 2,7	+ 2,8	107,4	- 3,8	108,5	- 1,3	(106,2)
	JUN	118,3	- 4,0	- 1,1	105,1	- 2,1	107,0	- 1,4	(106,7)
HOCHBAU									
1980	JUN	122,7	- 8,0	- 1,3	110,2	- 6,0	114,9	- 3,3	117,3
	JUL	120,7	- 5,4	- 1,6	115,3	+ 4,6	113,0	- 1,7	(115,9)
	AUG	109,7	-12,2	- 9,1	109,3	- 5,2	109,5	- 3,1	(115,1)
	SEP	131,2	- 2,8	+19,6	115,1	+ 5,3	113,5	+ 3,7	(114,2)
	OKT	138,3	- 5,3	+ 5,4	113,2	- 1,7	112,0	- 1,3	(113,1)
	NOV	113,7	-13,5	-17,8	104,1	- 8,0	104,1	- 7,1	(111,8)
	DEZ	85,4	-15,9	-24,9	106,1	+ 1,9	108,8	+ 4,5	(110,6)
1981	JAN	73,4	-20,1	-14,1	108,9	+ 2,6	108,9	+ 0,1	(109,9)
	FEB	85,3	-18,3	+16,2	110,3	+ 1,3	110,3	+ 1,3	(109,1)
	MAR	106,3	-15,7	+24,6	105,5	- 4,4	105,5	- 4,4	(108,7)
	APR	118,2	- 5,1	+11,2	113,4	+ 7,5	111,8	+ 6,0	(108,5)
	MAI	120,3	- 3,2	+ 1,8	109,8	- 3,2	110,9	- 0,8	(108,5)
	JUN	119,2	- 2,9	- 0,9	108,5	- 1,2	110,4	- 0,5	(108,8)
TIEFBAU									
1980	JUN	124,1	- 7,8	+ 3,0	103,1	- 5,2	107,9	- 2,4	109,7
	JUL	122,7	- 7,4	- 1,1	106,4	+ 3,2	104,1	- 3,5	(108,2)
	AUG	111,6	-14,9	- 9,0	98,9	- 7,0	99,5	- 4,4	(107,5)
	SEP	132,2	- 5,1	+18,5	105,9	+ 7,1	103,8	+ 4,3	(106,4)
	OKT	139,0	- 9,3	+ 5,1	102,9	- 2,8	101,7	- 2,0	(105,3)
	NOV	109,1	-16,5	-21,5	95,0	- 7,7	94,9	- 6,7	(103,7)
	DEZ	64,9	-28,3	-40,5	95,2	+ 0,2	98,2	+ 3,5	(102,3)
1981	JAN	49,7	-23,4	-23,4	103,9	+ 9,1	104,3	+ 6,2	(101,8)
	FEB	60,0	-22,2	+20,7	104,6	+ 0,7	104,6	+ 0,3	(101,1)
	MAR	88,7	-15,6	+47,8	100,5	- 3,9	100,2	- 4,2	(101,2)
	APR	113,1	- 2,0	+27,5	108,4	+ 7,9	106,5	+ 6,3	(101,5)
	MAI	118,5	- 1,7	+ 4,8	103,4	- 4,6	104,5	- 1,9	(102,2)
	JUN	116,8	- 5,9	- 1,4	99,1	- 4,2	101,3	- 3,1	(103,3)

## 3 INDEX DER ARBEITSPRODUKTIVITÄT UND LOHNCOSTEN IM BERGBAU UND VERARBEITENDEN GEWERBE

## 3.1 PRODUKTIONSERGEBNIS (1976 = 100)

JAHR	MONAT	ORIGINALWERT			SAISONBEREINIGTER WERT		SAISON- UND ARBEITSTÄGLICH BEREINIGTER WERT		GLATTE KOMPONENTE
		1976=100	VERÄNDERUNG VORJAHR	IN O/O GEGEN VORMONAT	1976=100	VERÄNDERUNG IN O/O GEGEN VORMONAT	1976=100	VERÄNDERUNG IN O/O GEGEN VORMONAT	
JE BESCHÄFTIGTEN									
1980	MAI	117,2	+ 2,3	- 1,0	112,4	+ 0,2	112,1	- 0,7	112,2
	JUN	117,7	- 2,7	+ 0,4	114,4	+ 1,8	113,7	+ 1,4	111,8
	JUL	98,2	- 3,3	-16,6	109,0	- 4,7	109,9	- 3,3	111,1
	AUG	93,3	- 0,6	- 5,0	109,9	+ 0,8	109,7	- 0,2	111,0
	SEP	109,8	- 5,1	+17,7	107,3	- 2,4	107,5	- 2,0	111,3
	OKT	111,8	- 2,4	+ 1,8	109,0	+ 1,6	110,1	+ 2,4	111,2
	NOV	120,2	- 1,6	+ 7,5	110,4	+ 1,3	110,1	+ 0,0	111,1
	DEZ	110,1	- 8,5	- 8,4	105,9	- 4,1	107,5	- 2,4	111,2
1981	JAN	102,5	- 1,1	- 6,9	111,4	+ 5,2	111,2	+ 3,4	(111,2)
	FEB	115,3	+ 2,8	+12,5	114,6	+ 2,9	114,6	+ 3,1	(111,2)
	MAR	114,3	- 2,2	- 0,9	111,1	- 3,1	111,1	- 3,1	(111,3)
	APR	118,4	+ 0,0	+ 3,6	111,8	+ 0,6	111,3	+ 0,2	(111,4)
	MAI	119,2	+ 1,7	+ 0,7	114,5	+ 2,4	113,5	+ 2,0	(111,5)
JE BESCHÄFTIGTENSTUNDE									
1980	MAI	115,0	+ 1,4	+ 0,3	115,2	+ 0,0	115,0	- 0,6	115,2
	JUN	118,6	+ 0,9	+ 3,1	115,2	+ 0,0	115,6	+ 0,5	115,0
	JUL	113,7	- 0,2	- 4,1	114,6	- 0,5	114,7	- 0,8	114,6
	AUG	112,0	- 0,5	- 1,5	114,3	- 0,3	114,0	- 0,6	114,4
	SEP	115,9	- 0,3	+ 3,5	114,1	- 0,2	113,8	- 0,2	114,5
	OKT	115,4	- 0,7	- 0,4	114,4	+ 0,3	114,3	+ 0,4	114,8
	NOV	115,6	- 1,0	+ 0,2	114,6	+ 0,2	114,6	+ 0,3	(115,3)
	DEZ	120,3	- 1,2	+ 4,1	114,9	+ 0,3	115,6	+ 0,9	(116,2)
1981	JAN	109,7	+ 1,5	- 8,8	115,3	+ 0,3	115,1	- 0,4	(117,2)
	FEB	116,0	+ 2,6	+ 5,7	119,4	+ 3,6	119,4	+ 3,7	(118,5)
	MAR	119,9	+ 3,1	+ 3,4	119,4	+ 0,0	119,2	- 0,2	(119,5)
	APR	117,1	+ 2,1	- 2,3	117,7	- 1,4	118,4	- 0,7	(118,9)
	MAI	117,8	+ 2,4	+ 0,6	117,9	+ 0,2	117,9	- 0,4	(117,9)
JE ARBEITER									
1980	MAI	117,5	+ 2,4	- 0,9	112,6	+ 0,3	112,4	- 0,6	113,1
	JUN	118,0	- 2,6	+ 0,4	114,8	+ 2,0	113,6	+ 1,1	112,0
	JUL	98,4	- 3,1	-16,6	109,2	- 4,9	110,1	- 3,1	110,8
	AUG	93,6	- 0,3	- 4,9	110,2	+ 0,9	109,8	- 0,3	110,4
	SEP	110,4	- 4,6	+17,9	107,7	- 2,3	107,7	- 1,9	110,2
	OKT	112,4	- 1,8	+ 1,8	109,5	+ 1,7	110,1	+ 2,2	110,0
	NOV	121,1	- 0,8	+ 7,7	111,3	+ 1,6	111,1	+ 0,9	(110,4)
	DEZ	111,2	- 7,8	- 8,2	107,0	- 3,9	108,0	- 2,8	(111,0)
1981	JAN	103,6	- 0,3	- 6,8	112,7	+ 5,3	112,4	+ 4,1	(111,8)
	FEB	116,7	+ 3,6	+12,6	116,5	+ 3,4	116,5	+ 3,6	(112,8)
	MAR	115,8	- 1,2	- 0,8	113,4	- 2,7	113,2	- 2,8	(113,9)
	APR	120,0	+ 1,2	+ 3,6	114,1	+ 0,6	114,2	+ 0,9	(115,0)
	MAI	121,0	+ 3,0	+ 0,8	116,1	+ 1,8	115,5	+ 1,1	(115,6)
JE ARBEITERSTUNDE									
1980	MAI	115,5	+ 1,7	+ 0,4	115,6	+ 0,2	115,4	- 0,4	115,6
	JUN	119,1	+ 0,9	+ 3,1	115,6	+ 0,0	116,0	+ 0,5	115,5
	JUL	114,1	+ 0,0	- 4,2	115,1	- 0,4	115,2	- 0,7	115,1
	AUG	112,4	- 0,2	- 1,5	114,9	- 0,2	114,6	- 0,5	115,0
	SEP	116,5	+ 0,3	+ 3,6	114,9	+ 0,0	114,6	+ 0,0	115,3
	OKT	116,1	- 0,1	- 0,3	115,2	+ 0,3	115,2	+ 0,5	115,6
	NOV	116,5	- 0,4	+ 0,3	115,5	+ 0,3	115,6	+ 0,3	(116,3)
	DEZ	121,6	- 0,4	+ 4,4	116,0	+ 0,4	116,6	+ 0,9	(117,1)
1981	JAN	111,0	+ 2,2	- 8,7	116,4	+ 0,3	116,2	- 0,3	(118,4)
	FEB	117,5	+ 3,6	+ 5,9	120,8	+ 3,8	120,8	+ 4,0	(119,9)
	MAR	121,6	+ 4,2	+ 3,5	121,0	+ 0,2	120,9	+ 0,1	(121,2)
	APR	118,9	+ 3,4	- 2,2	119,5	- 1,2	120,1	- 0,7	(120,7)
	MAI	119,7	+ 3,6	+ 0,7	119,7	+ 0,2	119,8	- 0,2	(119,8)

## 3 INDEX DER ARBEITSPRODUKTIVITÄT UND LOHNCOSTEN IM BERGBAU UND VERARBEITENDEN GEWERBE

## 3.2 LOEHNE UND GEMAELTER (1976 = 100)

JAHR	MONAT	ORIGINALWERT			SAISONBEREINIGTER WERT		SAISON- UND ARBEITSTÄGLICH BEREINIGTER WERT		GLATTE KOMponente	
		1976=100	VERÄNDERUNG VORJAHR	IN O/O GEGEN VORMONAT	1976=100	VERÄNDERUNG IN O/O GEGEN VORMONAT	1976=100	VERÄNDERUNG IN O/O GEGEN VORMONAT		
JE BESCHAEFTIGTEN (BERGBAU UND VERARBEITENDES GEWERBE)										
1980	Mai	130,0	+ 6,0	+ 5,3	128,4	- 0,1	129,2	+ 0,7	129,3	
	JUN	134,2	+ 7,5	+ 3,2	130,5	+ 1,6	131,2	+ 1,5	130,4	
	JUL	135,9	+ 9,0	+ 1,3	133,5	+ 2,3	133,1	+ 1,4	131,6	
	AUG	128,4	+ 4,6	- 5,5	130,3	- 2,4	130,3	- 2,1	132,4	
	SEP	125,9	+10,1	- 1,9	133,7	+ 2,6	132,8	+ 1,9	132,9	
	OKT	133,5	+ 7,5	+ 6,0	134,3	+ 0,4	133,8	+ 0,8	133,0	
	NOV	157,4	+ 4,9	+17,9	134,1	- 0,1	134,4	+ 0,4	(133,0)	
	DEZ	143,4	+ 9,4	- 8,9	135,9	+ 1,3	135,3	+ 0,7	(132,5)	
1981	JAN	126,5	+ 6,0	-11,8	132,5	- 2,5	132,8	- 1,8	(131,6)	
	FEB	120,1	+ 2,5	- 5,1	131,0	- 1,1	131,0	- 1,4	(131,6)	
	MAR	126,6	+ 3,8	+ 5,4	132,1	+ 0,8	131,6	+ 0,5	(132,7)	
	APR	128,5	+ 4,0	+ 1,5	133,8	+ 1,3	134,4	+ 2,1	(134,9)	
	Mai	138,9	+ 6,8	+ 8,1	137,0	+ 2,4	137,7	+ 2,5	(137,6)	
JE BESCHAEFTIGTENSTUNDE (BERGBAU UND VERARBEITENDES GEWERBE)										
1980	Mai	139,3	+14,7	+10,9	137,2	+ 4,2	136,0	+ 3,3	136,2	
	JUN	146,9	+11,5	+ 5,5	141,9	+ 3,4	138,2	+ 1,6	137,6	
	JUL	145,7	+ 8,1	- 0,8	137,6	- 3,0	140,4	+ 1,6	139,7	
	AUG	155,3	+13,0	+ 6,6	145,7	+ 5,9	144,2	+ 2,7	141,1	
	SEP	128,3	+ 6,7	-17,4	138,9	- 4,7	140,5	- 2,6	142,2	
	OKT	127,4	+ 9,3	- 0,7	140,5	+ 1,2	141,3	+ 0,6	142,0	
	NOV	165,0	+11,6	+29,5	146,7	+ 4,4	146,1	+ 3,4	(142,2)	
	DEZ	163,5	+ 8,1	- 0,9	144,6	- 1,4	143,3	- 1,9	(142,4)	
	1981	JAN	137,5	+14,8	-15,9	145,8	+ 0,8	144,7	+ 1,0	(140,7)
		FEB	127,8	+ 7,2	- 7,1	138,5	- 5,0	138,5	- 4,3	(139,3)
		MAR	127,8	+ 5,1	+ 0,0	138,9	+ 0,3	140,4	+ 1,4	(139,9)
		APR	133,5	+ 6,3	+ 4,5	141,3	+ 1,7	142,1	+ 1,2	(146,1)
Mai		149,9	+ 7,6	+12,3	147,0	+ 4,0	145,8	+ 2,6	(146,5)	
JE PRODUKTEINHEIT (BERGBAU UND VERARBEITENDES GEWERBE)										
1980	Mai	121,0	+12,9	+10,4	119,1	+ 3,7	118,2	+ 3,5	118,3	
	JUN	123,9	+10,6	+ 2,4	123,2	+ 3,4	119,9	+ 1,4	119,9	
	JUL	128,4	+ 8,5	+ 3,6	120,0	- 2,6	122,2	+ 1,9	122,2	
	AUG	158,8	+13,8	+ 8,1	127,6	+ 6,3	126,5	+ 3,5	123,5	
	SEP	110,8	+ 6,9	-20,2	121,7	- 4,6	123,6	- 2,3	124,3	
	OKT	110,6	+10,0	- 0,2	123,0	+ 1,1	123,6	+ 0,0	123,8	
	NOV	142,7	+12,8	+29,0	127,7	+ 3,8	127,1	+ 2,8	(123,4)	
	DEZ	136,1	+ 9,4	- 4,6	125,3	- 1,9	123,7	- 2,7	(122,8)	
	1981	JAN	125,6	+13,3	- 7,7	125,2	- 0,1	124,3	+ 0,5	(122,1)
		FEB	110,4	+ 4,5	-12,1	117,6	- 6,1	117,6	- 5,4	(121,6)
		MAR	106,7	+ 2,2	- 3,4	117,7	+ 0,1	119,5	+ 1,6	(120,4)
		APR	114,1	+ 4,1	+ 6,9	120,3	+ 2,2	120,2	+ 0,6	(123,4)
Mai		127,2	+ 5,1	+11,5	124,4	+ 3,4	123,4	+ 2,7	(124,3)	
JE PRODUKTEINHEIT (VERARBEITENDES GEWERBE)										
1980	Mai	120,9	+12,8	+10,1	119,1	+ 3,7	118,3	+ 3,6	118,2	
	JUN	123,7	+10,6	+ 2,3	123,1	+ 3,4	119,8	+ 1,3	119,9	
	JUL	128,7	+ 8,6	+ 4,0	120,1	- 2,4	122,2	+ 2,0	122,1	
	AUG	139,0	+13,6	+ 8,0	127,5	+ 6,2	126,4	+ 3,4	123,5	
	SEP	110,6	+ 6,8	-20,4	121,6	- 4,6	123,5	- 2,3	124,2	
	OKT	108,9	+ 9,9	- 1,5	122,7	+ 0,9	123,4	- 0,1	123,8	
	NOV	142,8	+13,0	+31,1	127,7	+ 4,1	127,1	+ 3,0	(123,3)	
	DEZ	136,4	+ 9,5	- 4,5	125,3	- 1,9	123,6	- 2,8	(122,6)	
	1981	JAN	125,9	+13,2	- 7,7	125,1	- 0,2	124,2	+ 0,5	(121,9)
		FEB	110,3	+ 4,4	-12,4	117,3	- 6,2	117,3	- 5,6	(121,4)
		MAR	106,5	+ 1,8	- 3,4	117,4	+ 0,1	119,2	+ 1,6	(120,1)
		APR	113,7	+ 3,6	+ 6,8	119,8	+ 2,0	119,7	+ 0,4	(122,9)
Mai		127,0	+ 5,0	+11,7	124,2	+ 3,7	123,2	+ 2,9	(123,8)	
JE PRODUKTEINHEIT (GRUNDSTOFF- UND PRODUKTIONSGÜTER GEWERBE)										
1980	Mai	112,7	+13,0	+ 8,4	113,9	+ 1,6	113,7	+ 3,0	(112,8)	
	JUN	118,5	+14,1	+ 5,1	119,4	+ 4,8	116,4	+ 2,4	(115,0)	
	JUL	117,1	+15,6	- 1,2	119,0	- 0,3	120,6	+ 3,6	(117,2)	
	AUG	123,4	+21,6	+ 5,4	123,7	+ 3,9	123,3	+ 2,2	(118,5)	
	SEP	111,9	+14,9	- 9,3	120,0	- 3,0	121,4	- 1,5	(119,6)	
	OKT	110,4	+15,5	- 1,3	120,8	+ 0,7	121,6	+ 0,2	(120,1)	
	NOV	150,0	+16,9	+35,9	127,3	+ 5,4	126,7	+ 4,2	(121,2)	
	DEZ	156,9	+19,0	+ 4,6	129,3	+ 1,6	126,2	- 0,4	(122,1)	
	1981	JAN	123,8	+17,3	-21,1	123,1	- 4,8	122,8	- 2,7	(122,6)
		FEB	111,3	+11,0	-10,1	119,3	- 3,1	119,3	- 2,9	(122,9)
		MAR	103,4	+ 6,6	- 7,1	118,3	- 0,8	118,9	- 0,3	(123,0)
		APR	112,4	+ 8,1	+ 8,7	120,1	+ 1,5	120,9	+ 1,7	(122,9)
Mai		121,1	+ 7,5	+ 7,7	122,2	+ 1,7	121,1	+ 0,2	(122,5)	
JE PRODUKTEINHEIT (INVESTITIONSGÜTER HERSTELLERES GEWERBE)										
1980	Mai	123,7	+13,5	+11,7	121,1	+ 5,9	119,9	+ 4,9	119,4	
	JUN	123,7	+ 9,4	+ 0,0	124,6	+ 2,9	120,6	+ 0,6	120,5	
	JUL	133,9	+ 5,3	+ 8,2	119,4	- 4,2	122,4	+ 1,5	122,9	
	AUG	152,0	+10,7	+13,5	129,4	+ 8,4	127,5	+ 4,2	124,2	
	SEP	109,1	+ 3,6	-28,2	122,3	- 5,5	124,8	- 2,1	124,7	
	OKT	108,9	+ 7,7	- 0,2	123,3	+ 0,8	123,6	- 1,0	123,7	
	NOV	137,4	+11,4	+26,2	127,3	+ 3,2	126,4	+ 2,3	(122,9)	
	DEZ	125,5	+ 7,4	- 8,7	124,5	- 2,2	122,6	- 3,0	(121,8)	
	1981	JAN	128,3	+13,2	+ 2,2	128,3	+ 3,1	126,9	+ 3,5	(119,3)
		FEB	106,4	+ 0,3	-17,1	114,4	-10,8	114,4	- 9,9	(116,9)
		MAR	105,2	- 2,0	- 1,1	115,5	+ 1,0	118,0	+ 3,1	(116,9)
		APR	111,6	+ 0,8	+ 6,1	117,3	+ 1,6	117,8	- 0,2	(121,9)
Mai		126,0	+ 3,5	+14,7	124,3	+ 6,0	123,0	+ 4,4	(122,5)	



## 3 INDEX DER ARBEITSPRODUKTIVITÄT UND LOHNCOSTEN IM BERGBAU UND VERARBEITENDEN GEWERBE

## 3.2 LÖHNE UND GELDER (1976 = 100)

JAHR	MONAT	ORIGINALWERT			SAISONBEREINIGTER WERT		SAISON- UND ARBEITSTÄGLICH BEREINIGTER WERT		GLATTE KOMPONENTE
		1976=100	VERÄNDERUNG VORJAHR	IN O/O GEGEN VORMONAT	1976=100	VERÄNDERUNG IN O/O GEGEN VORMONAT	1976=100	VERÄNDERUNG IN O/O GEGEN VORMONAT	
JE PRODUKTEINHEIT (VERBRAUCHSGÜTER HERSTELLendes GEWERBE)									
1980	Mai	123,6	+11,4	+11,6	119,8	+ 1,8	118,9	+ 1,8	(119,3)
	JUN	129,8	+10,8	+ 5,0	125,2	+ 4,5	120,8	+ 1,6	(120,9)
	JUL	134,8	+ 7,7	+ 3,9	120,9	- 3,4	123,3	+ 2,1	(122,2)
	AUG	141,7	+11,4	+ 5,1	128,7	+ 6,5	128,2	+ 4,0	(123,0)
	SEP	107,4	+ 5,8	-24,2	122,0	- 5,2	123,8	- 3,4	(123,9)
	OKT	105,9	+ 8,7	- 1,4	123,8	+ 1,5	124,5	+ 0,6	(124,3)
	NOV	144,7	+13,0	+36,6	130,5	+ 5,4	130,6	+ 4,9	(125,0)
1981	DEZ	143,7	+ 9,6	- 0,7	128,9	- 1,2	126,8	- 2,9	(125,4)
	JAN	126,4	+11,9	-12,0	127,3	- 1,2	126,9	+ 0,1	(126,0)
	FEB	114,5	+ 8,2	- 9,4	123,4	- 3,1	123,4	- 2,8	(126,5)
	MAR	109,9	+ 9,0	- 4,0	125,9	+ 2,0	126,6	+ 2,6	(127,0)
	APR	117,4	+ 6,0	+ 6,8	123,6	- 1,8	124,7	- 1,5	(127,4)
	Mai	129,2	+ 4,5	+10,1	126,9	+ 2,7	125,7	+ 0,8	(127,8)
JE PRODUKTEINHEIT (NÄHRUNGS- UND GENUSSMITTELGEWERBE)									
1980	Mai	119,7	+ 8,6	+ 7,0	118,8	+ 4,0	117,4	+ 2,7	116,9
	JUN	119,0	+ 6,1	- 0,6	119,8	+ 0,8	118,1	+ 0,6	117,7
	JUL	114,0	+ 3,1	- 4,2	116,1	- 3,1	117,6	- 0,4	118,6
	AUG	120,5	+ 7,6	+ 5,7	121,4	+ 4,6	120,6	+ 2,6	119,2
	SEP	112,9	+ 1,3	- 6,3	116,8	- 3,8	118,5	- 1,7	119,5
	OKT	105,5	+ 6,9	- 6,6	119,0	+ 1,9	119,8	+ 1,1	119,3
	NOV	149,7	+11,1	+41,9	126,4	+ 6,2	125,8	+ 5,0	(119,1)
1981	DEZ	126,9	- 0,1	-15,2	116,4	- 7,9	117,5	- 6,6	(118,8)
	JAN	118,4	+ 7,6	- 6,7	120,4	+ 3,4	119,6	+ 1,8	(118,6)
	FEB	114,2	+ 3,1	- 3,5	115,8	- 3,8	115,8	- 3,2	(118,6)
	MAR	108,8	- 0,9	- 4,7	115,8	+ 0,0	117,1	+ 1,1	(118,0)
	APR	116,9	+ 4,5	+ 7,4	119,3	+ 3,0	118,9	+ 1,5	(119,7)
	Mai	124,3	+ 3,8	+ 6,3	122,8	+ 2,9	121,5	+ 2,2	(121,8)
JE UMSATZEINHEIT (BERGBAU UND VERARBEITendes GEWERBE)									
1980	Mai	100,4	+ 2,2	+ 8,1	99,0	+ 2,0	98,7	+ 2,1	( 98,9)
	JUN	103,0	+ 3,3	+ 2,6	103,5	+ 4,5	101,2	+ 2,5	( 99,6)
	JUL	106,4	+ 1,8	+ 3,3	99,7	- 3,7	101,2	+ 0,0	(100,0)
	AUG	114,6	+ 6,5	+ 7,7	105,0	+ 5,3	104,3	+ 3,1	(100,3)
	SEP	91,1	+ 1,3	-20,5	101,6	- 3,2	102,9	- 1,3	(100,1)
	OKT	92,1	+ 1,3	+ 1,1	100,2	- 1,4	100,9	- 1,9	( 99,8)
	NOV	119,5	+ 4,9	+29,8	103,3	+ 3,1	102,4	+ 1,5	(100,1)
1981	DEZ	105,8	+ 1,3	-11,5	101,0	- 2,2	99,3	- 3,0	(100,2)
	JAN	101,4	+ 6,4	- 4,2	101,0	+ 0,0	100,4	+ 1,1	(100,3)
	FEB	91,1	+ 0,0	-10,2	96,2	- 4,8	96,2	- 4,2	(100,4)
	MAR	87,2	- 1,8	- 4,3	98,0	+ 1,9	98,7	+ 2,6	(100,5)
	APR	93,3	+ 0,4	+ 7,0	98,6	+ 0,6	99,6	+ 0,9	(100,6)
	Mai	103,2	+ 2,8	+10,6	102,5	+ 4,0	101,5	+ 1,9	(100,6)

## 4 AUFTRAGSEINGANG IM VERARBEITENDEN GEWERBE UND IM BAUHAUPTGEWERBE

4.1 WERTINDEX (1976 = 100)

JAHR	MONAT	ORIGINALWERT			SAISONBEREINIGTER WERT		SAISON- UND ARBEITSTÄEGLICH BEREINIGTER WERT		GLATTE KOMPONENTE
		1976=100	VERÄNDERUNG VORJAHR	IN O/D GEGEN VORMONAT	1976=100	VERÄNDERUNG IN O/D GEGEN VORMONAT	1976=100	VERÄNDERUNG IN O/D GEGEN VORMONAT	
VERARBEITENDES GEWERBE (OHNE NAHRUNGS- UND GENUSSMITTELGEWERBE) INSGESAMT									
1980	JUN	119,3	+ 1,5	- 1,3	118,9	- 1,8	121,8	- 0,7	122,3
	JUL	116,1	+ 3,0	- 2,7	123,3	+ 3,7	120,6	- 1,0	122,4
	AUG	101,2	- 6,6	-12,8	113,7	- 7,8	115,3	- 4,4	122,3
	SEP	123,0	+ 3,3	+21,5	121,7	+ 7,0	120,0	+ 4,1	122,4
	OKT	133,2	- 0,5	+ 8,3	123,0	+ 1,1	121,4	+ 1,2	122,7
	NOV	116,2	- 6,7	-12,8	116,6	- 5,2	117,6	- 3,1	123,3
	DEZ	116,7	+ 4,9	+ 0,4	124,6	+ 6,9	123,9	+ 5,4	123,2
1981	JAN	119,3	- 4,6	+ 2,2	121,4	- 2,6	122,9	- 0,8	123,0
	FEB	127,3	- 1,6	+ 6,7	125,4	+ 3,3	125,4	+ 2,0	(123,2)
	MAR	139,9	- 0,3	+ 9,9	124,8	- 0,5	124,2	- 1,0	(123,6)
	APR	136,9	+ 9,3	- 2,1	131,6	+ 5,4	129,6	+ 4,3	(124,0)
	MAI	120,0	- 0,7	-12,3	120,6	- 8,4	122,6	- 5,4	(124,6)
	JUN	122,6	+ 2,8	+ 2,2	124,6	+ 3,3	126,2	+ 2,9	(125,2)
VERARBEITENDES GEWERBE (OHNE NAHRUNGS- UND GENUSSMITTELGEWERBE) INLAND									
1980	JUN	117,9	+ 1,8	+ 1,1	119,6	+ 0,2	122,4	+ 0,8	122,2
	JUL	117,1	+ 2,5	- 0,7	123,6	+ 3,3	120,9	- 1,2	122,1
	AUG	105,0	- 4,6	-10,3	116,1	- 6,1	117,4	- 2,9	121,9
	SEP	123,7	+ 3,1	+17,8	121,1	+ 4,3	119,1	+ 1,4	121,5
	OKT	136,2	+ 0,5	+10,1	123,0	+ 1,6	121,3	+ 1,8	121,1
	NOV	115,8	- 7,9	-15,0	115,1	- 6,4	115,9	- 4,5	121,2
	DEZ	111,2	+ 1,4	- 4,0	121,3	+ 5,4	120,9	+ 4,3	120,9
1981	JAN	114,8	- 7,7	+ 3,2	117,7	- 3,0	118,8	- 1,7	120,4
	FEB	122,5	- 5,2	+ 6,7	120,7	+ 2,5	120,7	+ 1,6	(120,1)
	MAR	133,7	- 5,6	+ 9,1	118,5	- 1,8	117,9	- 2,3	(119,8)
	APR	130,8	+ 5,0	- 2,2	126,7	+ 6,9	125,1	+ 6,1	(119,6)
	MAI	114,6	- 1,7	-12,4	117,4	- 7,3	119,5	- 4,5	(119,3)
	JUN	116,0	- 1,6	+ 1,2	120,1	+ 2,3	121,9	+ 2,0	(119,1)
VERARBEITENDES GEWERBE (OHNE NAHRUNGS- UND GENUSSMITTELGEWERBE) AUSLAND									
1980	JUN	122,3	+ 0,9	- 6,1	117,5	- 5,8	120,5	- 3,8	122,5
	JUL	114,1	+ 4,3	- 6,7	122,8	+ 4,5	120,1	- 0,3	123,2
	AUG	93,0	-10,8	-18,5	108,6	-11,6	110,7	- 7,8	123,3
	SEP	121,6	+ 3,8	+30,8	123,1	+13,4	122,0	+10,2	124,4
	OKT	126,8	- 2,6	+ 4,3	123,2	+ 0,1	121,8	- 0,2	126,2
	NOV	116,9	- 3,9	- 7,8	119,8	- 2,8	121,1	- 0,6	127,8
	DEZ	128,6	+12,1	+10,0	131,8	+10,0	130,4	+ 7,7	128,3
1981	JAN	128,9	+ 2,1	+ 0,2	129,5	- 1,7	131,6	+ 0,9	128,5
	FEB	137,7	+ 6,1	+ 6,8	135,7	+ 4,8	135,7	+ 3,1	(130,0)
	MAR	153,3	+11,7	+11,3	138,4	+ 2,0	137,9	+ 1,6	(131,7)
	APR	150,1	+18,3	- 2,1	142,1	+ 2,7	139,0	+ 0,8	(133,6)
	MAI	131,7	+ 1,2	-12,3	127,4	-10,3	129,3	- 7,0	(135,8)
	JUN	136,7	+11,8	+ 3,8	134,2	+ 5,3	135,5	+ 4,8	(138,3)
GRUNDSTOFF- UND PRODUKTIONSGÜTERGEWERBE INSGESAMT									
1980	JUN	126,6	+ 4,1	+ 4,4	119,2	+ 0,8	120,0	- 0,2	122,1
	JUL	117,6	- 2,0	- 7,1	117,5	- 1,4	115,5	- 3,7	122,0
	AUG	102,9	- 9,8	-12,5	110,0	- 6,4	111,9	- 3,1	121,5
	SEP	117,6	+ 3,1	+14,3	119,1	+ 8,3	117,5	+ 5,0	121,5
	OKT	129,6	+ 1,3	+10,2	121,9	+ 2,4	120,3	+ 2,4	122,1
	NOV	110,2	- 7,6	-15,0	113,5	- 6,9	115,0	- 4,4	122,4
	DEZ	107,2	+ 0,8	- 2,7	120,5	+ 6,2	119,3	+ 3,7	122,5
1981	JAN	119,7	- 5,2	+11,7	119,1	- 1,2	120,9	+ 1,3	122,2
	FEB	124,8	- 3,6	+ 4,3	123,9	+ 4,0	123,9	+ 2,5	(122,6)
	MAR	134,5	- 0,6	+ 7,8	129,0	+ 4,1	127,5	+ 2,9	(123,0)
	APR	131,9	+ 3,5	- 1,9	127,6	- 1,1	127,1	- 0,3	(123,6)
	MAI	126,5	+ 4,3	- 4,1	123,9	- 2,9	126,0	- 0,9	(124,2)
	JUN	131,4	+ 3,8	+ 3,9	126,1	+ 1,8	126,2	+ 0,2	(125,0)
GRUNDSTOFF- UND PRODUKTIONSGÜTERGEWERBE INLAND									
1980	JUN	121,5	+ 3,8	+ 3,9	114,5	+ 0,1	114,9	- 1,3	116,5
	JUL	113,9	- 1,6	- 6,3	113,1	- 1,2	111,4	- 3,0	116,2
	AUG	101,0	- 9,7	-11,3	105,7	- 6,5	107,4	- 3,6	115,5
	SEP	115,0	+ 2,4	+13,9	113,8	+ 7,7	112,4	+ 4,7	115,0
	OKT	125,7	+ 0,3	+ 9,3	115,4	+ 1,4	113,9	+ 1,3	115,1
	NOV	105,4	- 8,2	-16,1	107,0	- 7,3	108,5	- 4,7	114,9
	DEZ	98,3	- 1,0	- 6,7	112,5	+ 5,1	111,8	+ 3,0	114,5
1981	JAN	108,2	- 7,2	+10,1	111,4	- 1,0	112,9	+ 1,0	113,9
	FEB	111,3	- 7,5	+ 2,9	113,3	+ 1,7	113,3	+ 0,4	(113,7)
	MAR	121,2	- 5,0	+ 8,9	117,9	+ 4,1	116,7	+ 3,0	(113,5)
	APR	119,9	+ 0,5	- 1,1	117,2	- 0,6	116,8	+ 0,1	(113,3)
	MAI	115,4	- 1,3	- 3,8	112,7	- 3,8	114,7	- 1,8	(113,2)
	JUN	120,8	- 0,6	+ 4,7	115,2	+ 2,2	115,3	+ 0,5	(113,1)
GRUNDSTOFF- UND PRODUKTIONSGÜTERGEWERBE AUSLAND									
1980	JUN	139,2	+ 4,6	+ 5,2	130,1	+ 2,2	132,5	+ 2,2	135,0
	JUL	126,7	- 3,1	- 9,0	127,7	- 1,8	124,8	- 5,8	135,7
	AUG	107,5	-10,0	-15,2	120,0	- 6,0	122,2	- 2,1	135,8
	SEP	123,8	+ 4,3	+15,2	131,6	+ 9,7	129,0	+ 5,6	137,4
	OKT	139,3	+ 3,6	+12,5	144,2	+ 9,6	142,0	+10,1	139,4
	NOV	122,1	- 6,4	-12,3	128,9	-10,6	131,0	- 7,7	140,9
	DEZ	129,3	+ 4,1	+ 5,9	139,8	+ 8,5	137,7	+ 5,1	142,4
1981	JAN	148,1	- 1,2	+14,5	137,9	- 1,4	140,4	+ 2,0	143,1
	FEB	158,3	+ 4,1	+ 6,9	150,0	+ 8,8	150,0	+ 6,8	(144,7)
	MAR	167,5	+ 8,5	+ 5,8	156,1	+ 4,1	153,6	+ 2,4	(146,5)
	APR	161,8	+ 9,8	- 3,4	152,9	- 2,0	152,2	- 0,9	(148,4)
	MAI	154,0	+16,4	- 4,8	150,2	- 1,8	153,3	+ 0,7	(150,5)
	JUN	157,5	+13,1	+ 2,3	151,8	+ 1,1	151,2	- 1,4	(152,8)

## 4 AUFTRAGSEINGANG IM VERARBEITENDEN GEWERBE UND IM BAUHAUPTGEWERBE

## 4.1 WERTINDEX (1976 = 100)

JAHR	MONAT	ORIGINALWERT			SAISONBEREINIGTER WERT		SAISON- UND ARBEITSTÄGLICH BEREINIGTER WERT		GLATTE KOMPONENTE
		1976=100	VERÄNDERUNG VORJAHR	IN O/O GEGEN VORMONAT	1976=100	VERÄNDERUNG IN O/O GEGEN VORMONAT	1976=100	VERÄNDERUNG IN O/O GEGEN VORMONAT	
INVESTITIONSGÜTER PRODUZIERENDES GEWERBE INSGESAMT									
1980	JUN	119,1	+ 0,6	- 2,8	119,2	- 3,8	122,9	- 1,5	122,7
	JUL	118,8	+ 5,8	- 0,3	126,4	+ 6,0	123,2	+ 0,2	123,2
	AUG	101,8	- 5,0	-14,3	115,2	- 8,9	117,0	- 5,0	123,0
	SEP	121,9	+ 1,3	+19,7	121,6	+ 5,6	120,5	+ 3,0	123,1
	OKT	130,9	- 0,9	+ 7,4	124,7	+ 2,5	122,9	+ 2,0	123,7
	NOV	118,4	- 6,0	- 9,5	118,8	- 4,7	119,7	- 2,6	124,8
	DEZ	127,7	+ 8,1	+ 7,9	127,7	+ 7,5	126,7	+ 5,8	124,8
1981	JAN	121,3	- 3,3	- 5,0	123,1	- 3,6	124,9	- 1,4	124,5
	FEB	130,4	- 0,2	+ 7,5	126,4	+ 2,7	126,4	+ 1,2	(124,9)
	MAR	141,6	+ 0,9	+ 8,6	127,2	+ 0,6	127,2	+ 0,6	(125,4)
	APR	141,1	+16,9	- 0,4	137,3	+ 7,9	133,8	+ 5,2	(126,0)
	MAI	118,0	- 3,7	-16,4	119,8	-12,7	121,8	- 9,0	(126,7)
	JUN	122,2	+ 2,6	+ 3,6	125,1	+ 4,4	127,7	+ 4,8	(127,5)
INVESTITIONSGÜTER PRODUZIERENDES GEWERBE INLAND									
1980	JUN	121,2	+ 1,6	+ 3,0	124,7	+ 0,4	128,8	+ 2,2	127,1
	JUL	124,8	+ 4,5	+ 3,0	131,0	+ 5,1	127,4	- 1,1	127,3
	AUG	111,7	- 1,2	-10,5	124,0	- 5,3	125,5	- 1,5	127,0
	SEP	124,6	+ 0,6	+11,5	124,2	+ 0,2	122,5	- 2,4	126,6
	OKT	140,0	+ 2,0	+12,4	130,6	+ 5,2	128,4	+ 4,8	126,2
	NOV	121,7	- 8,1	-13,1	121,2	- 7,2	121,9	- 5,1	126,7
	DEZ	125,5	+ 2,9	+ 3,1	127,6	+ 5,3	127,0	+ 4,2	126,6
1981	JAN	121,1	- 8,0	- 3,5	121,7	- 4,6	123,2	- 3,0	126,2
	FEB	131,6	- 4,6	+ 8,7	125,1	+ 2,8	125,1	+ 1,5	(126,0)
	MAR	139,7	- 6,4	+ 6,2	123,3	- 1,4	123,2	- 1,5	(125,9)
	APR	139,2	+12,1	- 0,4	137,5	+11,5	134,4	+ 9,1	(125,7)
	MAI	115,6	- 1,8	-17,0	122,4	-11,0	124,6	- 7,3	(125,6)
	JUN	118,5	- 2,2	+ 2,5	125,6	+ 2,6	128,8	+ 3,4	(125,4)
INVESTITIONSGÜTER PRODUZIERENDES GEWERBE AUSLAND									
1980	JUN	115,9	- 0,9	-10,7	110,9	-10,1	113,9	- 7,2	116,1
	JUL	109,6	+ 8,2	- 5,4	119,5	+ 7,8	116,9	+ 2,6	117,0
	AUG	86,9	-11,8	-20,7	101,8	-14,8	104,2	-10,9	116,9
	SEP	117,9	+ 2,6	+35,7	117,6	+15,5	117,5	+12,8	117,8
	OKT	117,0	- 5,9	- 0,8	115,7	- 1,6	114,4	- 2,6	119,9
	NOV	113,3	- 2,2	- 3,2	115,0	- 0,6	116,2	+ 1,6	121,8
	DEZ	130,9	+16,6	+15,5	127,6	+11,0	126,2	+ 8,6	122,0
1981	JAN	121,5	+ 4,7	- 7,2	125,0	- 2,0	127,5	+ 1,0	121,9
	FEB	128,5	+ 7,4	+ 5,8	128,3	+ 2,6	128,3	+ 0,6	(123,2)
	MAR	144,6	+14,2	+12,5	133,2	+ 3,8	133,4	+ 4,0	(124,7)
	APR	144,0	+24,9	- 0,4	137,0	+ 2,9	132,8	- 0,4	(126,4)
	MAI	121,6	- 6,3	-15,6	115,9	-15,4	117,4	-11,6	(128,3)
	JUN	127,8	+10,3	+ 5,1	124,5	+ 7,4	126,0	+ 7,3	(130,5)
VERBRAUCHSGÜTER PRODUZIERENDES GEWERBE INSGESAMT									
1980	JUN	108,4	- 0,2	- 6,5	116,2	- 0,6	118,8	- 0,3	120,0
	JUL	106,5	+ 3,9	- 1,8	122,7	+ 5,6	120,7	+ 1,6	120,0
	AUG	96,8	- 5,2	- 9,1	114,1	- 7,0	114,7	- 5,0	120,9
	SEP	134,6	+ 8,8	+39,0	124,5	+ 9,1	121,5	+ 5,9	121,1
	OKT	145,1	- 1,8	+ 7,8	118,8	- 4,6	117,5	- 3,3	121,2
	NOV	119,5	- 7,2	-17,6	114,0	- 4,0	114,5	- 2,6	120,9
	DEZ	101,4	+ 1,4	-15,1	121,2	+ 6,3	120,9	+ 5,6	120,8
1981	JAN	113,2	- 7,2	+11,6	125,4	+ 3,5	125,8	+ 4,1	120,4
	FEB	122,6	- 2,5	+ 8,3	123,5	- 1,5	123,5	- 1,8	(120,2)
	MAR	143,4	- 3,1	+17,0	120,1	- 2,8	118,4	- 4,1	(120,0)
	APR	133,3	- 1,1	- 7,0	121,0	+ 0,7	122,4	+ 3,4	(119,8)
	MAI	115,5	- 0,3	-13,4	116,6	- 3,6	118,7	- 3,0	(119,5)
	JUN	109,8	+ 1,3	- 4,9	119,6	+ 2,6	120,4	+ 1,4	(119,2)
VERBRAUCHSGÜTER PRODUZIERENDES GEWERBE INLAND									
1980	JUN	106,8	- 0,7	- 6,4	115,0	- 0,4	117,4	- 0,3	118,7
	JUL	106,2	+ 3,9	- 0,6	121,8	+ 5,9	119,8	+ 2,0	118,6
	AUG	97,2	- 5,1	- 8,5	113,1	- 7,1	113,7	- 5,1	119,4
	SEP	133,2	+ 8,6	+37,0	123,1	+ 8,8	120,3	+ 5,8	119,4
	OKT	142,3	- 2,2	+ 6,8	116,9	- 5,0	115,6	- 3,9	119,3
	NOV	118,1	- 7,3	-17,0	112,5	- 3,8	112,9	- 2,3	118,8
	DEZ	100,3	+ 0,8	-15,1	119,3	+ 6,0	118,9	+ 5,3	118,5
1981	JAN	111,3	- 7,8	+11,0	122,8	+ 2,9	123,2	+ 3,6	117,9
	FEB	119,3	- 3,8	+ 7,2	120,4	- 2,0	120,4	- 2,3	(117,4)
	MAR	138,2	- 5,0	+15,8	116,5	- 3,2	114,9	- 4,6	(116,9)
	APR	129,0	- 2,5	- 6,7	117,6	+ 0,9	118,8	+ 3,4	(116,3)
	MAI	111,8	- 2,0	-13,3	113,1	- 3,8	115,1	- 3,1	(115,6)
	JUN	105,0	- 1,7	- 6,1	115,1	+ 1,8	115,9	+ 0,7	(114,9)
VERBRAUCHSGÜTER PRODUZIERENDES GEWERBE AUSLAND									
1980	JUN	118,3	+ 2,6	- 7,0	123,1	- 1,4	126,6	- 0,7	128,3
	JUL	108,0	+ 3,8	- 8,7	127,9	+ 3,9	125,3	- 1,0	128,6
	AUG	94,1	- 6,3	-12,9	119,4	- 6,6	120,5	- 3,8	130,1
	SEP	143,4	+10,6	+52,4	132,5	+11,0	128,5	+ 6,6	131,4
	OKT	161,9	+ 0,0	+12,9	129,5	- 2,5	128,4	- 0,1	133,7
	NOV	128,0	- 6,7	-20,9	121,8	- 5,9	123,1	- 4,1	134,4
	DEZ	108,2	+ 5,0	-15,5	132,5	+ 8,8	131,8	+ 7,1	135,1
1981	JAN	124,7	- 3,9	+15,2	140,8	+ 6,3	141,9	+ 7,7	136,1
	FEB	142,6	+ 4,9	+14,4	141,5	+ 0,5	141,5	- 0,3	(137,5)
	MAR	174,8	+ 6,7	+22,6	149,3	+ 5,5	145,9	+ 3,1	(139,0)
	APR	159,4	+ 6,2	- 8,8	141,0	- 5,6	144,0	- 1,3	(140,7)
	MAI	137,3	+ 7,9	-13,9	136,8	- 3,0	139,8	- 2,9	(142,5)
	JUN	138,9	+17,4	+ 1,2	146,5	+ 7,1	146,6	+ 4,9	(144,5)

## 4 AUFTRAGSEINGANG IM VERARBEITENDEN GEWERBE UND IM BAUHAUPTGEWERBE

## 4.1 WERTINDEX (1976 = 100)

JAHR	MONAT	ORIGINALWERT			SAISONBEREINIGTER WERT		SAISON- UND ARBEITSTÄGLICH BEREINIGTER WERT		GLATTE KOMPONENTE
		1976=100	VERÄNDERUNG VORJAHR	IN O/O GEGEN VORMONAT	1976=100	VERÄNDERUNG IN O/O GEGEN VORMONAT	1976=100	VERÄNDERUNG IN O/O GEGEN VORMONAT	
HOCHOFEN-,STAHL-UND WARMWALZWERKE (OHNE HERSTELLUNG VON PRAEZISIONSSTAHLROHREN) INSGESAMT									
1980	JUN	115,3	- 9,1	+ 4,0	106,3	- 4,6	114,0	+ 1,4	115,2
	JUL	114,9	- 2,8	- 0,3	112,3	+ 5,6	108,5	- 4,8	114,2
	AUG	94,0	- 8,0	-18,2	104,7	- 6,8	105,0	- 3,2	114,1
	SEP	110,9	+ 0,7	+18,0	112,7	+ 7,6	110,2	+ 5,0	113,7
	OKT	128,0	+13,8	+15,4	124,8	+10,7	122,4	+11,1	112,7
	NOV*	86,3	-17,3	-32,6	89,3	-28,4	88,5	-27,7	111,6
	DEZ	89,7	-11,4	+ 3,9	106,9	+19,7	108,8	+22,9	111,1
1981	JAN	107,1	- 7,4	+19,4	109,8	+ 2,7	109,7	+ 0,8	109,3
	FEB	111,2	- 7,1	+ 3,8	110,9	+ 1,0	110,9	+ 1,1	(108,3)
	MAR	119,6	-12,2	+ 7,6	101,7	- 8,3	102,1	- 7,9	(107,2)
	APR	108,2	-10,1	- 9,5	106,9	+ 5,1	104,9	+ 2,7	(106,1)
	MAI	110,3	- 0,5	+ 1,9	107,0	+ 0,1	108,4	+ 3,3	(104,9)
	JUN	109,5	- 5,0	- 0,7	101,6	- 5,0	107,6	- 0,7	(103,7)
HOCHOFEN-,STAHL-UND WARMWALZWERKE (OHNE HERSTELLUNG VON PRAEZISIONSSTAHLROHREN) INLAND									
1980	JUN	99,5	- 4,7	- 0,3	97,9	- 2,6	100,6	- 1,6	101,6
	JUL	98,6	- 8,3	- 0,9	97,8	- 0,1	95,6	- 5,0	100,2
	AUG	86,0	- 9,1	-12,8	94,9	- 3,0	95,3	- 0,3	99,6
	SEP	99,2	- 5,3	+15,3	99,1	+ 4,4	97,2	+ 2,0	98,4
	OKT	118,1	+12,7	+19,1	111,2	+12,2	108,4	+11,5	97,0
	NOV	80,9	-17,7	-31,5	86,8	-21,9	87,7	-19,1	95,9
	DEZ	78,5	-15,4	- 3,0	90,9	+ 4,7	92,3	+ 5,2	95,0
1981	JAN	95,7	- 4,9	+21,9	95,9	+ 5,5	96,0	+ 4,0	93,8
	FEB	95,1	-10,3	- 0,6	93,4	- 2,6	93,4	- 2,7	( 93,1)
	MAR	100,6	-15,5	+ 5,8	87,3	- 6,5	87,5	- 6,3	( 92,6)
	APR	95,2	- 7,3	- 5,4	95,1	+ 8,9	94,2	+ 7,7	( 92,2)
	MAI	94,5	- 5,3	- 0,7	92,8	- 2,4	94,9	+ 0,7	( 91,9)
	JUN	92,8	- 6,7	- 1,8	92,2	- 0,6	95,5	+ 0,6	( 91,8)
HOCHOFEN-,STAHL-UND WARMWALZWERKE (OHNE HERSTELLUNG VON PRAEZISIONSSTAHLROHREN) AUSLAND									
1980	JUN	159,1	-16,0	+12,3	124,9	-10,3	141,3	+ 1,6	146,3
	JUL	160,2	+ 8,2	+ 0,7	148,0	+18,5	140,1	- 0,8	146,1
	AUG	116,1	- 6,0	-27,5	126,3	-14,7	128,2	- 8,5	145,8
	SEP	143,3	+14,5	+23,4	144,8	+14,6	140,5	+ 9,6	147,3
	OKT	155,5	+16,3	+ 8,5	156,6	+ 8,1	154,2	+ 9,8	149,0
	NOV	101,5	-16,5	-34,7	125,2	-20,1	123,6	-19,8	148,2
	DEZ	121,0	- 2,7	+19,2	145,8	+16,5	145,5	+17,7	148,6
1981	JAN	138,8	-11,8	+14,7	142,4	- 2,3	143,8	- 1,2	145,5
	FEB	155,9	- 1,1	+12,3	154,3	+ 8,4	154,3	+ 7,3	(143,7)
	MAR	172,5	- 6,2	+10,6	155,9	+ 1,0	154,2	- 0,1	(141,4)
	APR	144,3	-14,8	-16,3	136,5	-12,4	134,0	-13,1	(138,8)
	MAI	154,1	+ 8,8	+ 6,8	145,1	+ 6,3	147,3	+ 9,9	(135,7)
	JUN	156,1	- 1,9	+ 1,3	127,1	-12,4	133,5	- 9,4	(132,2)
CHEMISCHE INDUSTRIE INSGESAMT									
1980	JUN	129,7	+ 5,2	+ 5,0	122,6	+ 2,1	121,9	+ 0,0	124,4
	JUL	118,0	- 4,3	- 9,0	119,2	- 2,8	118,3	- 3,0	124,8
	AUG	106,4	-12,1	- 9,8	112,8	- 5,4	114,0	- 3,6	125,4
	SEP	120,8	+ 3,5	+13,5	123,6	+ 9,6	121,9	+ 6,9	125,9
	OKT	129,0	- 0,9	+ 6,8	124,2	+ 0,5	122,4	+ 0,4	127,2
	NOV	114,3	- 7,2	-11,4	119,3	- 3,9	121,3	- 0,9	127,7
	DEZ	119,3	+ 5,6	+ 4,4	128,9	+ 8,0	127,1	+ 4,8	128,1
1981	JAN	134,1	- 3,3	+12,4	134,1	+ 4,0	135,5	+ 6,6	128,8
	FEB	137,7	+ 2,2	+ 2,7	132,8	- 1,0	132,8	- 2,0	(130,1)
	MAR	145,1	+ 6,1	+ 5,4	139,0	+ 4,7	137,1	+ 3,2	(131,7)
	APR	136,8	+ 6,1	- 5,7	134,3	- 3,4	136,2	- 0,7	(133,5)
	MAI	131,9	+ 6,8	- 3,6	131,0	- 2,5	133,7	- 1,8	(135,6)
	JUN	143,8	+10,9	+ 9,0	137,6	+ 5,0	137,3	+ 2,7	(138,0)
CHEMISCHE INDUSTRIE INLAND									
1980	JUN	131,0	+ 9,5	+11,4	121,1	+ 4,8	119,0	+ 1,0	118,6
	JUL	114,5	- 1,5	-12,6	115,7	- 4,5	115,0	- 3,4	118,9
	AUG	103,5	-11,1	- 9,6	108,1	- 6,6	109,7	- 4,6	119,1
	SEP	118,5	+ 5,7	+14,5	118,8	+ 9,9	117,6	+ 7,2	119,2
	OKT	125,0	- 0,2	+ 5,5	118,1	- 0,6	116,2	- 1,2	120,0
	NOV	109,2	- 5,9	-12,6	113,3	- 4,1	115,6	- 0,5	120,4
	DEZ	108,6	+ 5,0	- 0,5	120,8	+ 6,6	118,5	+ 2,5	120,4
1981	JAN	122,4	- 5,6	+12,7	123,5	+ 2,2	125,4	+ 5,8	120,7
	FEB	125,3	- 1,3	+ 2,4	122,5	- 0,8	122,5	- 2,3	(121,3)
	MAR	130,8	+ 2,3	+ 4,4	127,4	+ 4,0	125,8	+ 2,7	(121,9)
	APR	125,6	+ 5,4	- 4,0	124,9	- 2,0	126,0	+ 0,2	(122,7)
	MAI	119,9	+ 2,0	- 4,5	119,8	- 4,1	122,6	- 2,7	(123,6)
	JUN	135,7	+ 3,6	+13,2	125,5	+ 4,8	125,4	+ 2,3	(124,6)
CHEMISCHE INDUSTRIE AUSLAND									
1980	JUN	127,3	- 2,3	- 5,2	125,4	- 2,5	127,4	- 1,6	135,2
	JUL	124,4	- 8,9	- 2,3	125,7	+ 0,2	124,4	- 2,4	135,7
	AUG	111,7	-13,8	-10,2	121,5	- 3,3	121,8	- 2,1	137,1
	SEP	124,9	- 0,2	+11,8	132,6	+ 9,1	129,9	+ 6,7	138,3
	OKT	136,3	- 2,2	+ 9,1	135,5	+ 2,2	133,9	+ 3,1	140,3
	NOV	123,6	- 9,4	- 9,3	130,4	- 3,8	131,5	- 1,8	141,1
	DEZ	138,9	+ 6,2	+12,4	143,7	+10,2	143,0	+ 8,7	142,1
1981	JAN	155,6	+ 0,0	+12,0	153,2	+ 6,6	153,7	+ 7,5	143,5
	FEB	160,5	+ 7,6	+ 3,1	151,7	- 1,0	151,7	- 1,3	(146,2)
	MAR	171,3	+11,8	+ 6,7	159,9	+ 5,4	157,6	+ 3,9	(149,5)
	APR	157,6	+ 7,4	- 8,0	151,8	- 5,1	154,9	- 1,7	(153,2)
	MAI	153,8	+14,5	- 2,4	151,7	- 0,1	154,0	- 0,6	(157,6)
	JUN	158,5	+24,5	+ 3,1	159,6	+ 5,2	159,1	+ 3,3	(162,5)

## 4 AUFTRAGSEINGANG IM VERARBEITENDEN GEWERBE UND IM BAUHAUPTGEWERBE

## 4.1 WERTINDEX (1976 = 100)

JAHR	MONAT	ORIGINALWERT			SAISONBEREINIGTER WERT		SAISON- UND ARBEITSTÄGLICH BEREINIGTER WERT		GLATTE KOMPONENTE
		1976=100	VERÄNDERUNG VORJAHR	IN O/O GEGEN VORMONAT	1976=100	VERÄNDERUNG IN O/O GEGEN VORMONAT	1976=100	VERÄNDERUNG IN O/O GEGEN VORMONAT	
MASCHINENBAU INSGESAMT									
1980	JUN	116,0	- 0,8	- 6,2	110,2	- 9,6	116,0	- 4,2	117,6
	JUL	115,2	+ 4,2	- 0,7	118,2	+ 7,3	114,4	- 1,4	117,7
	AUG	101,8	+ 0,3	-11,6	113,9	- 3,6	116,0	+ 1,4	117,5
	SEP	112,6	- 0,9	+10,6	112,0	- 1,7	111,5	- 3,9	117,7
	OKT	119,0	- 3,6	+ 5,7	116,1	+ 3,7	114,6	+ 2,8	118,9
	NOV	106,8	- 7,5	-10,3	111,4	- 4,0	112,4	- 1,9	120,9
	DEZ	121,5	+ 5,8	+13,8	120,8	+ 8,4	121,9	+ 8,5	120,5
1981	JAN	113,8	- 4,0	- 6,3	117,3	- 2,9	119,3	- 2,1	120,6
	FEB	122,3	- 0,8	+ 7,5	122,4	+ 4,3	122,4	+ 2,6	(121,0)
	MAR	138,1	+ 2,8	+12,9	125,9	+ 2,9	126,4	+ 3,3	(121,4)
	APR	150,7	+25,4	+ 9,1	142,5	+13,2	136,7	+ 8,1	(121,8)
	MAI	110,9	-10,3	-26,4	110,7	-22,3	112,5	-17,7	(122,2)
	JUN	122,0	+ 5,2	+10,0	121,7	+ 9,9	123,6	+ 9,9	(122,7)
MASCHINENBAU INLAND									
1980	JUN	126,1	- 4,0	- 2,2	124,9	- 5,5	130,7	- 1,3	134,5
	JUL	139,2	+ 9,1	+10,4	141,3	+13,1	137,1	+ 4,9	134,0
	AUG	131,2	+ 7,9	- 5,7	138,5	- 2,0	140,4	+ 2,4	133,5
	SEP	128,5	- 2,7	- 2,1	125,1	- 9,7	124,1	-11,6	133,1
	OKT	135,8	- 4,6	+ 5,7	131,4	+ 5,0	130,0	+ 4,8	132,9
	NOV	121,8	-10,8	-10,3	125,5	- 4,5	126,3	- 2,8	134,1
	DEZ	132,2	- 1,3	+ 8,5	131,8	+ 5,0	135,1	+ 7,0	133,7
1981	JAN	120,0	- 9,4	- 9,2	127,3	- 3,4	128,7	- 4,7	133,8
	FEB	132,8	- 6,1	+10,7	132,3	+ 3,9	132,3	+ 2,8	(133,7)
	MAR	144,8	- 6,6	+ 9,0	131,8	- 0,4	132,6	+ 0,2	(133,6)
	APR	163,7	+20,9	+13,1	155,0	+17,6	148,0	+11,6	(133,4)
	MAI	122,2	- 5,3	-25,4	126,7	-18,3	127,9	-13,6	(133,3)
	JUN	128,6	+ 2,0	+ 5,2	134,8	+ 6,4	137,7	+ 7,7	(133,2)
MASCHINENBAU AUSLAND									
1980	JUN	106,5	+ 3,0	-10,3	96,5	-14,1	102,0	- 7,6	101,8
	JUL	92,8	- 2,1	-12,9	96,8	+ 0,3	93,3	- 8,5	102,5
	AUG	74,5	- 9,9	-19,7	91,0	- 6,0	93,4	+ 0,1	102,6
	SEP	97,8	+ 1,6	+31,3	99,7	+ 9,6	99,7	+ 6,7	103,4
	OKT	103,4	- 2,5	+ 5,7	101,7	+ 2,0	100,2	+ 0,5	106,0
	NOV	92,8	- 3,1	-10,3	98,0	- 3,6	99,1	- 1,1	108,7
	DEZ	111,6	+15,2	+20,3	110,7	+13,0	109,6	+10,6	108,2
1981	JAN	108,1	+ 2,6	- 3,1	108,2	- 2,3	110,8	+ 1,1	108,3
	FEB	112,5	+ 5,6	+ 4,1	113,1	+ 4,5	113,1	+ 2,1	(109,2)
	MAR	131,9	+14,6	+17,2	120,5	+ 6,5	120,6	+ 6,6	(110,1)
	APR	138,6	+30,6	+ 5,1	130,9	+ 8,6	126,1	+ 4,6	(111,0)
	MAI	100,3	-15,5	-27,6	95,7	-26,9	98,2	-22,1	(111,9)
	JUN	116,0	+ 8,9	+15,7	109,6	+14,5	110,6	+12,6	(112,9)
STRASSENFAHRZEUGBAU INSGESAMT									
1980	JUN	108,8	-19,9	+ 0,6	117,3	+ 0,3	126,1	+ 5,6	126,5
	JUL	119,7	+11,6	+10,0	136,8	+16,6	130,6	+ 3,6	126,9
	AUG	88,8	-18,5	-25,8	111,0	-18,9	112,5	-13,9	126,3
	SEP	118,1	+ 0,5	+33,0	126,5	+14,0	126,2	+12,2	126,2
	OKT	152,8	+ 6,4	+29,4	137,8	+ 8,9	134,5	+ 6,6	125,6
	NOV	129,6	- 3,5	-15,2	127,3	- 7,6	125,8	- 6,5	127,4
	DEZ	113,8	+ 2,2	-12,2	129,8	+ 2,0	128,0	+ 1,7	129,3
1981	JAN	140,5	-11,0	+23,5	122,3	- 5,8	123,7	- 3,4	129,0
	FEB	153,9	+ 2,3	+ 9,5	133,7	+ 9,3	133,7	+ 8,1	(130,7)
	MAR	150,4	- 6,9	- 2,3	124,4	- 7,0	126,3	- 5,5	(132,9)
	APR	144,7	+22,5	- 3,8	145,6	+17,0	141,1	+11,7	(135,4)
	MAI	135,6	+25,4	- 6,3	142,4	- 2,2	144,4	+ 2,3	(138,3)
	JUN	126,0	+15,8	- 7,1	134,7	- 5,4	143,2	+ 0,6	(141,8)
STRASSENFAHRZEUGBAU INLAND									
1980	JUN	92,7	-12,5	+ 1,3	113,8	+ 7,6	119,3	+ 8,9	114,3
	JUL	97,9	+ 0,8	+ 5,6	119,4	+ 4,9	114,6	- 3,9	114,4
	AUG	71,5	-17,3	-27,0	105,2	-11,9	105,8	- 7,7	114,4
	SEP	93,9	-13,5	+31,3	107,3	+ 2,0	107,1	+ 1,2	113,6
	OKT	158,2	+16,6	+68,5	135,8	+26,6	129,4	+20,8	112,4
	NOV	119,4	- 3,9	-24,5	114,0	-16,1	113,7	-12,1	113,5
	DEZ	93,5	- 6,9	-21,7	110,2	- 3,3	110,6	- 2,7	114,4
1981	JAN	136,2	-12,1	+45,7	107,8	- 2,2	108,3	- 2,1	114,0
	FEB	149,2	- 2,3	+ 9,5	117,2	+ 8,7	117,2	+ 8,2	(114,7)
	MAR	139,0	-15,1	- 6,8	101,2	-13,7	103,8	-11,4	(115,6)
	APR	119,5	+21,9	-14,0	126,3	+24,8	124,3	+19,7	(116,8)
	MAI	109,8	+20,0	- 8,1	121,6	- 3,7	125,9	+ 1,3	(118,2)
	JUN	97,1	+ 4,7	-11,6	118,4	- 2,6	131,6	+ 4,5	(119,8)
STRASSENFAHRZEUGBAU AUSLAND									
1980	JUN	128,8	-25,5	+ 0,0	122,0	- 7,1	139,7	+ 5,8	141,8
	JUL	146,8	+22,3	+14,0	158,9	+30,2	150,2	+ 7,5	142,4
	AUG	110,3	-19,5	-24,9	118,4	-25,5	121,3	-19,2	141,1
	SEP	148,2	+15,3	+34,4	150,4	+27,0	149,4	+23,2	141,9
	OKT	146,1	- 4,8	- 1,4	140,2	- 6,8	139,8	- 6,4	142,0
	NOV	142,2	- 3,1	- 2,7	143,5	+ 2,4	141,0	+ 0,9	144,6
	DEZ	139,1	+11,4	- 2,2	153,7	+ 7,1	149,5	+ 6,0	147,8
1981	JAN	146,0	- 9,6	+ 5,0	140,2	- 8,8	142,9	- 4,4	147,8
	FEB	159,9	+ 8,2	+ 9,5	154,1	+ 9,9	154,1	+ 7,8	(150,8)
	MAR	164,6	+ 3,8	+ 2,9	153,4	- 0,5	154,7	+ 0,4	(154,3)
	APR	176,0	+23,0	+ 6,9	169,9	+10,8	161,3	+ 4,3	(158,5)
	MAI	167,6	+30,1	- 4,8	168,6	- 0,8	168,7	+ 4,6	(163,5)
	JUN	162,0	+25,8	- 3,3	155,5	- 7,8	163,3	- 3,2	(169,1)

## 4 AUFTRAGSEINGANG IM VERARBEITENDEN GEWERBE UND IM BAUHAUPTGEWERBE

## 4.1 WERTINDEX (1976 = 100)

JAHR	MONAT	ORIGINALWERT			SAISONBEREINIGTER WERT		SAISON- UND ARBEITSTÄGLICH BEREINIGTER WERT		GLATTE KOMPONENTE
		1976=100	VERÄNDERUNG VORJAHR	VORMONAT	1976=100	VERÄNDERUNG IN O/O GEGEN VORMONAT	1976=100	VERÄNDERUNG IN O/O GEGEN VORMONAT	1976=100
ELEKTROTECHNIK INSGESAMT									
1980	JUN	114,1	+ 3,3	- 6,9	116,1	- 7,2	120,8	- 3,4	119,7
	JUL	113,8	+ 5,8	- 0,3	122,9	+ 5,9	120,2	- 0,5	120,8
	AUG	101,5	- 3,4	-10,8	111,4	- 9,4	112,4	- 6,5	121,5
	SEP	122,6	+ 5,2	+20,8	118,9	+ 6,7	116,5	+ 3,6	121,5
	OKT	124,5	- 0,6	+ 1,5	120,0	+ 0,9	119,8	+ 2,8	122,2
	NOV	121,2	- 1,4	- 2,7	117,9	- 1,7	118,6	- 1,0	122,9
	DEZ	135,6	+ 9,4	+11,9	127,3	+ 8,0	125,5	+ 5,8	122,7
1981	JAN	118,2	+ 5,6	-12,8	124,5	- 2,2	125,6	+ 0,1	122,3
	FEB	122,8	- 4,9	+ 3,9	119,5	- 4,0	119,5	- 4,9	(122,0)
	MAR	134,9	- 1,0	+ 9,9	123,2	+ 3,1	121,8	+ 1,9	(121,6)
	APR	130,7	+10,5	- 3,1	130,2	+ 5,7	129,2	+ 6,1	(121,1)
	MAI	108,8	-11,2	-16,8	112,9	-13,3	114,9	-11,1	(120,4)
	JUN	117,7	+ 3,2	+ 8,2	121,7	+ 7,8	120,6	+ 5,0	(119,7)
ELEKTROTECHNIK INLAND									
1980	JUN	119,2	+ 1,9	+ 0,6	121,3	- 3,5	125,5	- 0,9	125,9
	JUL	122,2	+ 5,7	+ 2,5	129,2	+ 6,5	126,0	+ 0,4	126,7
	AUG	113,7	- 0,8	- 7,0	123,1	- 4,7	124,4	- 1,3	127,0
	SEP	130,8	+ 6,5	+15,0	124,8	+ 1,4	123,0	- 1,1	126,5
	OKT	135,9	+ 1,6	+ 3,9	126,8	+ 1,6	125,7	+ 2,2	126,7
	NOV	123,1	- 3,7	- 9,4	122,2	- 3,6	123,3	- 1,9	127,5
	DEZ	135,6	+ 7,5	+10,2	130,2	+ 6,5	129,2	+ 4,8	127,3
1981	JAN	118,9	- 1,8	-12,3	125,0	- 4,0	126,6	- 2,2	127,3
	FEB	122,9	- 9,2	+ 3,4	120,5	- 3,6	120,5	- 4,7	(127,0)
	MAR	139,0	- 4,2	+13,1	126,6	+ 5,1	125,9	+ 4,5	(126,5)
	APR	140,2	+11,6	+ 0,9	138,8	+ 9,6	136,5	+ 8,4	(125,0)
	MAI	111,9	- 5,6	-20,2	120,4	-13,3	122,5	-10,3	(125,3)
	JUN	121,0	+ 1,5	+ 8,1	127,2	+ 5,6	127,6	+ 4,2	(124,5)
ELEKTROTECHNIK AUSLAND									
1980	JUN	104,2	+ 6,4	-20,0	106,0	-14,4	111,6	- 8,3	107,6
	JUL	97,5	+ 6,2	- 6,4	110,6	+ 4,3	109,1	- 2,2	109,3
	AUG	77,7	-10,2	-20,3	88,6	-19,9	89,1	-18,3	110,9
	SEP	106,5	+ 2,3	+37,1	107,4	+21,2	103,8	+16,5	111,7
	OKT	102,3	- 6,0	- 3,9	106,6	- 0,7	108,3	+ 4,3	113,4
	NOV	117,5	+ 3,7	+14,9	109,5	+ 2,7	109,4	+ 1,0	114,1
	DEZ	135,7	+13,7	+15,5	121,9	+11,3	118,3	+ 8,1	113,8
1981	JAN	116,9	+24,5	-13,9	123,4	+ 1,2	124,0	+ 4,8	112,4
	FEB	122,6	+ 4,9	+ 4,9	117,5	- 4,8	117,5	- 5,2	(112,3)
	MAR	126,8	+ 6,2	+ 3,4	116,5	- 0,9	113,7	- 3,2	(112,0)
	APR	112,1	+ 7,7	-11,6	113,3	- 2,7	114,8	+ 1,0	(111,5)
	MAI	103,0	-21,0	- 8,1	98,5	-13,1	99,9	-13,0	(111,0)
	JUN	111,2	+ 6,7	+ 8,0	111,1	+12,8	107,0	+ 7,1	(110,3)
HERSTELLUNG VON EISEN-,BLECH-UND METALLWAREN INSGESAMT									
1980	JUN	117,8	- 2,1	- 2,6	116,4	+ 3,3	122,1	+ 8,8	124,6
	JUL	117,5	+ 5,3	- 0,3	125,6	+ 7,9	122,8	+ 0,6	124,5
	AUG	102,8	- 6,4	-12,5	115,0	- 8,4	115,7	- 5,8	124,3
	SEP	123,2	+ 6,7	+19,8	125,1	+ 8,8	123,0	+ 6,3	124,3
	OKT	135,4	- 1,7	+ 9,9	128,1	+ 2,4	127,8	+ 3,9	123,9
	NOV	121,7	- 7,9	-10,1	116,4	- 9,1	118,2	- 7,5	123,1
	DEZ	106,9	- 0,7	-12,2	120,2	+ 3,3	121,7	+ 3,0	122,1
1981	JAN	120,8	- 7,7	+13,0	118,4	- 1,5	118,9	- 2,3	121,2
	FEB	124,3	- 5,3	+ 2,9	121,6	+ 2,7	121,6	+ 2,3	(120,0)
	MAR	129,6	- 6,0	+ 4,3	118,0	- 3,0	116,6	- 4,1	(118,6)
	APR	122,2	- 7,4	- 5,7	119,6	+ 1,4	118,9	+ 2,0	(117,0)
	MAI	116,8	- 3,4	- 4,4	111,1	- 7,1	113,2	- 4,8	(115,2)
	JUN	119,1	+ 1,1	+ 2,0	120,2	+ 8,2	115,5	+ 2,0	(113,1)
HERSTELLUNG VON EISEN-,BLECH-UND METALLWAREN INLAND									
1980	JUN	115,3	- 4,2	- 2,9	117,2	- 0,6	120,6	+ 1,3	121,4
	JUL	117,0	+ 4,4	+ 1,5	122,7	+ 4,7	120,2	- 0,3	120,9
	AUG	102,9	- 7,0	-12,1	111,9	- 8,8	112,7	- 6,2	120,2
	SEP	121,1	+ 5,1	+17,7	120,8	+ 8,0	119,6	+ 6,1	119,7
	OKT	131,7	- 3,4	+ 8,8	123,9	+ 2,6	122,2	+ 2,2	119,1
	NOV	119,3	- 7,2	- 9,4	113,9	- 8,1	115,3	- 5,6	118,6
	DEZ	103,0	- 2,6	-13,7	116,3	+ 2,1	117,1	+ 1,6	118,0
1981	JAN	116,6	- 9,8	+13,2	113,9	- 2,1	114,5	- 2,2	117,0
	FEB	120,1	- 6,8	+ 3,0	117,6	+ 3,2	117,6	+ 2,7	(115,9)
	MAR	123,8	- 7,9	+ 3,1	113,6	- 3,4	113,2	- 3,7	(114,8)
	APR	117,2	- 8,4	- 5,3	115,8	+ 1,9	115,0	+ 1,6	(113,5)
	MAI	112,7	- 5,1	- 3,8	111,8	- 3,5	114,2	- 0,7	(112,0)
	JUN	112,5	- 2,4	- 0,2	113,5	+ 1,5	112,9	- 1,1	(110,4)
HERSTELLUNG VON EISEN-,BLECH-UND METALLWAREN AUSLAND									
1980	JUN	127,7	+ 6,4	- 1,1	127,4	+ 0,5	132,1	+ 2,6	132,7
	JUL	119,5	+ 9,0	- 6,4	133,0	+ 4,4	129,9	- 1,7	133,1
	AUG	102,2	- 3,8	-14,5	122,7	- 7,7	123,6	- 4,8	133,9
	SEP	131,2	+12,4	+28,4	137,5	+12,1	134,1	+ 8,5	134,7
	OKT	150,0	+ 4,5	+14,3	135,0	- 1,8	133,6	- 0,4	134,9
	NOV	131,6	-10,0	-12,3	122,2	- 9,5	124,6	- 6,7	134,7
	DEZ	122,4	+ 6,5	- 7,0	131,8	+ 7,9	132,4	+ 6,3	134,7
1981	JAN	137,5	+ 0,0	+12,3	134,4	+ 2,0	135,4	+ 2,3	135,0
	FEB	140,8	+ 0,2	+ 2,4	136,5	+ 1,6	136,5	+ 0,8	(135,5)
	MAR	152,3	+ 0,8	+ 8,2	135,3	- 0,9	132,9	- 2,6	(136,0)
	APR	141,9	- 3,9	- 6,8	135,9	+ 0,4	136,6	+ 2,8	(136,5)
	MAI	132,7	+ 2,8	- 6,5	135,0	- 0,7	138,3	+ 1,2	(137,0)
	JUN	145,0	+13,5	+ 9,3	147,3	+ 9,1	143,6	+ 3,8	(137,6)

## 4 AUFTRAGSEINGANG IM VERARBEITENDEN GEWERBE UND IM BAUHAUPTGEWERBE

## 4.1 WERTINDEX (1976 = 100)

JAHR	MONAT	ORIGINALWERT			SAISONBEREINIGTER WERT		SAISON- UND ARBEITSTÄEGLICH BEREINIGTER WERT		GLATTE KOMPONENTE
		1976=100	VERÄNDERUNG VORJAHR	IN O/O GEGEN VORMONAT	1976=100	VERÄNDERUNG IN O/O GEGEN VORMONAT	1976=100	VERÄNDERUNG IN O/O GEGEN VORMONAT	1976=100
TEXTILGEWERBE INSGESAMT									
1980	JUN	87,6	- 6,3	- 7,7	95,8	- 1,1	99,4	- 0,3	100,1
	JUL	79,0	- 6,2	- 9,8	101,4	+ 5,8	98,8	- 0,6	99,8
	AUG	67,9	-11,8	-14,1	94,3	- 7,0	95,4	- 3,4	100,0
	SEP	117,3	+ 5,8	+72,8	104,1	+10,4	100,4	+ 5,2	99,8
	OKT	122,2	- 4,7	+ 4,2	96,0	- 7,8	96,1	- 4,3	99,6
	NOV	101,9	- 8,9	-16,6	93,8	- 2,3	94,3	- 1,9	99,3
	DEZ	82,7	+ 1,3	-18,8	101,2	+ 7,9	101,5	+ 7,6	99,5
1981	JAN	93,1	- 9,6	+12,6	98,6	- 2,6	99,3	- 2,2	99,5
	FEB	102,2	- 5,8	+ 9,8	100,9	+ 2,3	100,9	+ 1,6	( 99,6)
	MAR	125,1	- 5,5	+22,4	97,4	- 3,5	95,2	- 5,6	( 99,7)
	APR	111,2	- 1,3	-11,1	102,5	+ 5,2	102,2	+ 7,4	(100,0)
	MAI	98,5	+ 3,6	-11,6	99,6	- 2,8	101,1	- 1,1	(100,3)
	JUN	92,5	+ 5,6	- 5,9	103,6	+ 4,0	102,7	+ 1,6	(100,7)
TEXTILGEWERBE INLAND									
1980	JUN	85,1	- 6,3	- 7,2	94,7	- 0,7	97,9	- 0,3	98,5
	JUL	78,2	- 6,2	- 8,1	100,2	+ 5,8	97,7	- 0,2	98,3
	AUG	68,4	-12,1	-12,5	92,6	- 7,6	93,6	- 4,2	98,3
	SEP	116,8	+ 5,4	+70,8	102,2	+10,4	98,8	+ 5,6	97,7
	OKT	118,4	- 5,8	+ 1,4	93,3	- 8,5	93,6	- 5,3	97,1
	NOV	100,3	- 7,6	-15,3	92,8	- 0,7	93,1	- 0,5	96,5
	DEZ	80,4	+ 0,2	-19,8	98,6	+ 6,3	98,6	+ 5,9	96,5
1981	JAN	91,0	-10,8	+13,2	95,4	- 3,2	96,2	- 2,4	96,0
	FEB	96,7	- 9,6	+ 6,3	95,6	+ 0,2	95,6	- 0,6	( 95,5)
	MAR	118,8	- 8,9	+22,9	92,1	- 3,7	90,3	- 5,5	( 95,1)
	APR	105,7	- 4,7	-11,0	97,1	+ 5,4	96,8	+ 7,2	( 94,6)
	MAI	91,7	+ 0,0	-13,2	94,2	- 3,0	95,5	- 1,3	( 94,2)
	JUN	83,7	- 1,6	- 8,7	95,9	+ 1,8	95,5	+ 0,0	( 93,7)
TEXTILGEWERBE AUSLAND									
1980	JUN	98,6	- 6,2	- 9,3	100,0	- 2,7	102,7	- 3,1	107,2
	JUL	82,0	- 6,6	-16,8	106,1	+ 6,1	103,1	+ 0,4	107,1
	AUG	66,1	-10,2	-19,4	100,9	- 4,9	103,3	+ 0,2	107,5
	SEP	119,3	+ 7,5	+80,5	111,1	+10,1	106,8	+ 3,4	108,8
	OKT	138,5	- 0,6	+16,1	105,5	- 5,0	105,7	- 1,0	111,0
	NOV	108,5	-13,8	-21,7	96,7	- 8,3	98,5	- 6,8	111,9
	DEZ	92,7	+ 5,7	-14,6	111,4	+15,2	111,6	+13,3	113,4
1981	JAN	102,2	- 4,6	+10,2	111,0	- 0,4	113,1	+ 1,3	115,4
	FEB	126,0	+ 9,5	+23,3	122,7	+10,5	122,7	+ 8,5	(117,7)
	MAR	152,2	+ 7,8	+20,8	128,9	+ 5,1	124,4	+ 1,4	(120,3)
	APR	134,9	+12,0	-11,4	125,0	- 3,0	125,9	+ 1,2	(123,3)
	MAI	126,8	+16,7	- 6,0	122,5	- 2,0	124,8	- 0,9	(126,6)
	JUN	130,9	+32,8	+ 3,2	136,5	+11,4	132,6	+ 6,3	(130,4)
BEKLEIDUNGSGEWERBE INSGESAMT									
1980	JUN	57,9	- 9,5	-28,3	100,1	+ 3,4	98,9	- 1,9	104,4
	JUL	63,2	+ 5,2	+ 9,2	109,9	+ 9,8	109,2	+10,4	104,5
	AUG	79,9	- 1,8	+26,4	107,8	- 1,9	108,2	- 0,9	105,5
	SEP	171,5	+13,7	+114,6	120,2	+11,5	115,7	+ 6,9	105,9
	OKT	171,6	- 4,7	+ 0,1	102,8	-14,5	99,9	-13,7	107,8
	NOV	92,6	-15,3	-46,0	91,7	-10,8	92,7	-7,2	107,4
	DEZ	56,5	- 7,1	-39,0	106,2	+15,8	107,7	+16,2	107,8
1981	JAN	76,0	- 0,7	+34,5	110,7	+ 4,2	110,7	+ 2,8	108,5
	FEB	103,5	+ 3,5	+36,2	115,4	+ 4,2	115,4	+ 4,2	(109,3)
	MAR	186,0	- 2,4	+79,7	126,2	+ 9,4	122,5	+ 6,2	(110,2)
	APR	159,7	+ 3,6	-14,1	106,8	-15,4	112,4	- 8,2	(111,2)
	MAI	87,1	+ 7,8	-45,5	106,9	+ 0,1	110,2	- 2,0	(112,4)
	JUN	64,2	+10,9	-26,3	109,9	+ 2,8	111,7	+ 1,4	(113,7)
BEKLEIDUNGSGEWERBE INLAND									
1980	JUN	58,1	- 7,8	-27,8	97,9	+ 2,9	96,1	- 2,9	100,9
	JUL	62,1	+ 4,2	+ 6,9	106,6	+ 8,9	106,2	+10,5	101,0
	AUG	77,2	- 3,6	+24,3	103,9	- 2,5	104,2	- 1,9	101,8
	SEP	163,5	+13,1	+111,8	115,2	+10,9	110,9	+ 6,4	101,8
	OKT	162,3	- 5,7	- 0,7	97,8	-15,1	95,2	-14,2	103,3
	NOV	91,0	-14,6	-43,9	89,3	- 8,7	90,2	- 5,3	102,7
	DEZ	56,8	- 6,6	-37,6	102,6	+14,9	104,1	+15,4	102,9
1981	JAN	73,6	- 3,9	+29,6	105,4	+ 2,7	105,3	+ 1,2	103,5
	FEB	97,6	+ 1,7	+32,6	109,0	+ 3,4	109,0	+ 3,5	(104,0)
	MAR	172,9	- 4,7	+77,2	118,0	+ 8,3	114,4	+ 5,0	(104,5)
	APR	147,6	+ 1,0	-14,6	99,9	-15,3	105,5	- 7,8	(105,2)
	MAI	83,9	+ 4,2	-43,2	101,1	+ 1,2	104,2	- 1,2	(105,9)
	JUN	62,1	+ 6,9	-26,0	104,6	+ 3,5	105,7	+ 1,4	(106,7)
BEKLEIDUNGSGEWERBE AUSLAND									
1980	JUN	56,2	-22,3	-32,5	120,5	+ 6,8	122,5	+ 2,9	137,9
	JUL	73,3	+13,3	+30,4	140,2	+16,3	138,0	+12,7	137,1
	AUG	103,1	+11,9	+40,7	142,9	+ 1,9	143,4	+ 3,9	141,1
	SEP	240,4	+18,1	+133,2	165,4	+15,7	158,7	+10,7	144,3
	OKT	251,5	+ 1,5	+ 4,6	147,0	-11,1	143,8	- 9,4	147,6
	NOV	106,3	-20,0	-57,7	113,8	-22,6	113,0	-21,4	149,2
	DEZ	53,5	-11,1	-49,7	138,6	+21,8	136,0	+20,4	150,8
1981	JAN	96,6	+26,8	+80,6	156,6	+13,0	156,9	+15,4	152,3
	FEB	153,7	+14,1	+59,1	170,2	+ 8,7	170,2	+ 8,5	(155,0)
	MAR	298,7	+11,5	+94,3	193,6	+ 7,9	179,8	+ 5,6	(158,0)
	APR	263,2	+17,5	-11,9	166,4	- 9,4	172,3	- 4,2	(161,5)
	MAI	114,5	+37,6	-56,5	157,7	- 5,2	160,6	- 6,8	(165,2)
	JUN	81,7	+45,4	-28,6	156,6	- 0,7	167,8	+ 4,5	(169,4)

## 4 AUFTRAGSEINGANG IM VERARBEITENDEN GEWERBE UND IM BAUHAUPTGEWERBE

## 4.2 VOLUMENINDEX (1976 = 100)

JAHR	MONAT	ORIGINALWERT			SAISONBEREINIGTER WERT		SAISON- UND ARBEITSTÄGGLICH BEREINIGTER WERT		GLATTE KOMPONENTE
		1976=100	VERÄNDERUNG VORJAHR	IN O/O GEGEN VORMONAT	1976=100	VERÄNDERUNG IN O/O GEGEN VORMONAT	1976=100	VERÄNDERUNG IN O/O GEGEN VORMONAT	1976=100
VERARBEITENDES GEWERBE (OHNE NAHRUNGS- UND GENUSSMITTELGEWERBE) INSGESAMT									
1980	JUN	103,9	- 4,6	- 1,4	103,8	- 2,2	107,0	- 0,6	106,9
	JUL	101,0	- 2,8	- 2,8	108,0	+ 4,0	105,5	- 1,4	106,7
	AUG	87,9	-11,6	-13,0	99,3	- 8,1	100,6	- 4,6	106,1
	SEP	106,9	- 1,8	+21,6	105,6	+ 6,3	104,0	+ 3,4	105,8
	OKT	115,5	- 5,3	+ 8,0	106,1	+ 0,5	104,5	+ 0,5	105,6
	NOV	100,5	-11,2	-13,0	100,2	- 5,6	101,1	- 3,3	105,6
	DEZ	100,9	+ 0,0	+ 0,4	107,1	+ 6,9	106,5	+ 5,3	105,2
1981	JAN	102,2	- 8,6	+ 1,3	103,8	- 3,1	105,0	- 1,4	104,6
	FEB	108,2	- 5,7	+ 5,9	106,6	+ 2,7	106,6	+ 1,5	(104,5)
	MAR	118,3	- 4,2	+ 9,3	105,2	- 1,3	104,7	- 1,8	(104,5)
	APR	114,9	+ 4,9	- 2,9	111,1	+ 5,6	109,5	+ 4,6	(104,6)
	MAI	100,2	- 4,9	-12,8	101,1	- 9,0	102,9	- 6,0	(104,8)
	JUN	102,0	- 1,8	+ 1,8	104,1	+ 3,0	105,8	+ 2,8	(105,1)
VERARBEITENDES GEWERBE (OHNE NAHRUNGS- UND GENUSSMITTELGEWERBE) INLAND									
1980	JUN	102,3	- 4,6	+ 1,0	104,1	- 0,3	107,0	+ 0,8	106,4
	JUL	101,4	- 3,5	- 0,9	107,8	+ 3,6	105,3	- 1,6	105,9
	AUG	90,8	- 9,9	-10,5	101,0	- 6,3	102,0	- 3,1	105,3
	SEP	107,0	- 2,3	+17,8	104,4	+ 3,4	102,6	+ 0,6	104,5
	OKT	117,6	- 4,4	+ 9,9	105,4	+ 1,0	103,8	+ 1,2	103,7
	NOV	99,8	-12,4	-15,1	98,4	- 6,6	99,0	- 4,6	103,4
	DEZ	95,7	- 3,3	- 4,1	104,0	+ 5,7	103,6	+ 4,6	102,8
1981	JAN	98,0	-11,6	+ 2,4	100,3	- 3,6	101,2	- 2,3	102,1
	FEB	103,8	- 9,1	+ 5,9	102,3	+ 2,0	102,3	+ 1,1	(101,5)
	MAR	112,6	- 9,5	+ 8,5	99,5	- 2,7	98,9	- 3,3	(101,0)
	APR	109,5	+ 0,9	- 2,8	106,7	+ 7,2	105,5	+ 6,7	(100,5)
	MAI	95,3	- 5,9	-13,0	98,2	- 8,0	100,1	- 5,1	(100,1)
	JUN	96,1	- 6,1	+ 0,8	100,1	+ 1,9	101,9	+ 1,8	( 99,7)
VERARBEITENDES GEWERBE (OHNE NAHRUNGS- UND GENUSSMITTELGEWERBE) AUSLAND									
1980	JUN	107,5	- 4,6	- 6,2	103,5	- 6,2	106,6	- 3,9	108,1
	JUL	100,2	- 1,1	- 6,8	108,8	+ 5,1	106,1	- 0,5	108,3
	AUG	81,7	-13,0	-18,5	95,9	-11,9	97,8	- 7,8	108,0
	SEP	106,7	- 0,9	+30,6	108,0	+12,6	106,9	+ 9,3	108,5
	OKT	111,0	- 7,2	+ 4,0	107,2	- 0,7	105,7	- 1,1	109,6
	NOV	102,1	- 8,6	- 8,0	103,7	- 3,3	104,8	- 0,9	110,5
	DEZ	112,2	+ 6,9	+ 9,9	114,0	+ 9,9	112,9	+ 7,7	110,6
1981	JAN	111,4	- 2,4	- 0,7	111,5	- 2,2	113,4	+ 0,4	110,3
	FEB	117,8	+ 1,5	+ 5,7	116,3	+ 4,3	116,3	+ 2,6	(111,2)
	MAR	130,6	+ 7,6	+10,9	117,9	+ 1,4	117,4	+ 0,9	(112,3)
	APR	127,1	+13,8	- 2,7	120,9	+ 2,5	118,3	+ 0,8	(113,6)
	MAI	111,0	- 3,1	-12,7	107,6	-11,0	109,4	- 7,5	(115,1)
	JUN	114,8	+ 6,8	+ 3,4	112,9	+ 4,9	114,3	+ 4,5	(117,0)
GRUNDSTOFF- UND PRODUKTIONSGUETERGEWERBE INSGESAMT									
1980	JUN	111,3	- 4,1	+ 4,2	105,0	+ 0,3	106,2	- 0,5	107,8
	JUL	103,7	- 8,5	- 6,8	104,4	- 0,6	102,4	- 3,6	107,4
	AUG	90,8	-15,1	-12,4	97,6	- 6,5	99,1	- 3,2	106,5
	SEP	104,2	- 2,0	+14,8	105,5	+ 8,1	103,8	+ 4,7	106,2
	OKT	114,7	- 3,2	+10,1	107,1	+ 1,5	105,4	+ 1,5	106,3
	NOV	97,2	-11,9	-15,3	99,2	- 7,4	100,5	- 4,6	106,1
	DEZ	94,3	- 3,6	- 3,0	105,7	+ 6,6	104,3	+ 3,8	105,8
1981	JAN	104,2	- 8,6	+10,5	103,3	- 2,3	104,8	+ 0,5	105,2
	FEB	107,4	- 7,3	+ 3,1	107,0	+ 3,6	107,0	+ 2,1	(105,2)
	MAR	115,0	- 4,3	+ 7,1	109,9	+ 2,7	108,6	+ 1,5	(105,2)
	APR	111,7	- 0,5	- 2,9	108,8	- 1,0	108,6	+ 0,0	(105,4)
	MAI	106,5	- 0,3	- 4,7	104,5	- 4,0	106,7	- 1,7	(105,7)
	JUN	109,9	- 1,3	+ 3,2	105,5	+ 1,0	106,3	- 0,4	(106,2)
GRUNDSTOFF- UND PRODUKTIONSGUETERGEWERBE INLAND									
1980	JUN	105,9	- 4,9	+ 3,8	100,2	- 0,4	101,5	- 0,9	101,8
	JUL	99,5	- 8,5	- 6,0	99,6	- 0,6	97,9	- 3,5	101,1
	AUG	88,3	-15,5	-11,3	93,1	- 6,5	94,0	- 4,0	100,4
	SEP	100,8	- 3,3	+14,2	100,0	+ 7,4	98,4	+ 4,7	99,6
	OKT	110,1	- 4,5	+ 9,2	100,9	+ 0,9	99,2	+ 0,8	98,8
	NOV	92,1	-12,5	-16,3	93,4	- 7,4	94,4	- 4,8	98,2
	DEZ	85,6	- 5,3	- 7,1	98,5	+ 5,5	97,8	+ 3,6	97,6
1981	JAN	93,4	-10,5	+ 9,1	96,7	- 1,8	97,4	- 0,4	96,7
	FEB	95,0	-11,0	+ 1,7	97,6	+ 0,9	97,6	+ 0,2	( 96,2)
	MAR	102,5	- 9,0	+ 7,9	95,2	- 2,5	94,7	- 3,0	( 95,9)
	APR	100,3	- 4,0	- 2,1	99,0	+ 4,0	98,6	+ 4,1	( 95,6)
	MAI	96,1	- 5,8	- 4,2	94,3	- 4,7	96,3	- 2,3	( 95,4)
	JUN	100,0	- 5,6	+ 4,1	95,2	+ 1,0	96,8	+ 0,5	( 95,4)
GRUNDSTOFF- UND PRODUKTIONSGUETERGEWERBE AUSLAND									
1980	JUN	125,2	- 2,6	+ 5,2	118,1	+ 1,9	120,4	+ 1,9	122,4
	JUL	114,5	- 8,2	- 8,5	117,2	- 0,8	114,3	- 5,1	122,6
	AUG	97,3	-14,0	-15,0	110,2	- 6,0	112,3	- 1,7	122,1
	SEP	112,5	+ 0,4	+15,6	120,4	+ 9,3	118,2	+ 5,3	123,0
	OKT	126,5	- 0,2	+12,4	124,3	+ 3,2	122,2	+ 3,4	124,3
	NOV	110,0	-10,6	-13,0	115,4	- 7,2	117,0	- 4,3	125,1
	DEZ	116,5	- 0,2	+ 5,9	125,2	+ 8,5	123,0	+ 5,1	126,0
1981	JAN	131,9	- 4,7	+13,2	121,6	- 2,9	124,0	+ 0,8	126,1
	FEB	139,3	+ 0,4	+ 5,6	132,4	+ 8,9	132,4	+ 6,8	(127,3)
	MAR	147,4	+ 5,7	+ 5,8	137,2	+ 3,6	135,2	+ 2,1	(128,8)
	APR	141,2	+ 6,8	- 4,2	135,2	- 1,5	134,5	- 0,5	(130,5)
	MAI	133,3	+12,0	- 5,6	131,5	- 2,7	134,2	- 0,2	(132,4)
	JUN	135,1	+ 7,9	+ 1,4	131,8	+ 0,2	132,6	- 1,2	(134,6)



## 4 AUFTRAGSEINGANG IM VERARBEITENDEN GEWERBE UND IM BAUHAUPTGEWERBE

## 4.2 VOLUMENINDEX (1976 = 100)

JAHR	MONAT	ORIGINALWERT			SAISONBEREINIGTER WERT		SAISON- UND ARBEITSTÄEGLICH BEREINIGTER WERT		GLATTE KOMPONENTE
		1976=100	VERÄNDERUNG VORJAHR	IN O/O GEGEN VORMONAT	1976=100	VERÄNDERUNG IN O/O GEGEN VORMONAT	1976=100	VERÄNDERUNG IN O/O GEGEN VORMONAT	
INVESTITIONSGÜTER PRODUZIERENDES GEWERBE INSGESAMT									
1980	JUN	103,7	- 4,2	- 2,9	104,1	- 4,1	107,7	- 1,6	107,4
	JUL	103,0	+ 0,4	- 0,7	110,3	+ 6,0	107,4	- 0,3	107,4
	AUG	88,2	- 9,6	-14,4	100,2	- 9,2	101,8	- 5,2	106,8
	SEP	105,6	- 3,7	+19,5	104,9	+ 4,7	103,9	+ 2,1	106,4
	OKT	113,0	- 5,8	+ 7,2	107,1	+ 2,1	105,4	+ 1,4	106,4
	NOV	102,2	-10,4	- 9,6	101,7	- 5,0	102,6	- 2,7	106,9
	DEZ	110,1	+ 3,0	+ 7,7	109,2	+ 7,4	108,4	+ 5,7	106,5
1981	JAN	103,7	- 7,7	- 5,8	104,9	- 3,9	106,5	- 1,8	105,9
	FEB	110,6	- 4,6	+ 6,7	107,2	+ 2,2	107,2	+ 0,7	(105,9)
	MAR	119,5	- 3,2	+ 8,0	107,3	+ 0,1	107,3	+ 0,1	(106,0)
	APR	118,5	+12,4	- 0,8	116,1	+ 8,2	113,1	+ 5,4	(106,2)
	MAI	98,6	- 7,7	-16,8	100,6	-13,4	102,4	- 9,5	(106,6)
	JUN	101,9	- 1,7	+ 3,3	104,8	+ 4,2	107,2	+ 4,7	(107,0)
INVESTITIONSGÜTER PRODUZIERENDES GEWERBE INLAND									
1980	JUN	105,5	- 3,2	+ 2,8	109,0	- 0,1	113,0	+ 2,1	111,2
	JUL	108,2	- 0,6	+ 2,6	114,3	+ 4,9	111,0	- 1,8	110,9
	AUG	96,7	- 5,9	-10,6	107,9	- 5,6	109,2	- 1,6	110,3
	SEP	107,8	- 4,2	+11,5	107,2	- 0,6	105,6	- 3,3	109,4
	OKT	121,0	- 2,7	+12,2	112,2	+ 4,7	110,2	+ 4,4	108,6
	NOV	105,0	-12,4	-13,2	103,7	- 7,6	104,3	- 5,4	108,7
	DEZ	108,2	- 1,9	+ 3,0	109,2	+ 5,3	108,7	+ 4,2	108,2
1981	JAN	103,6	-12,0	- 4,3	103,8	- 4,9	105,0	- 3,4	107,5
	FEB	111,9	- 8,5	+ 8,0	106,3	+ 2,4	106,3	+ 1,2	(107,1)
	MAR	118,3	- 9,9	+ 5,7	104,3	- 1,9	104,1	- 2,1	(106,6)
	APR	117,2	+ 8,0	- 0,9	116,7	+11,9	114,1	+ 9,6	(106,3)
	MAI	96,8	- 5,7	-17,4	103,3	-11,5	105,3	- 7,7	(105,9)
	JUN	99,0	- 6,2	+ 2,3	105,7	+ 2,3	108,6	+ 3,1	(105,7)
INVESTITIONSGÜTER PRODUZIERENDES GEWERBE AUSLAND									
1980	JUN	100,9	- 5,8	-10,9	96,6	-10,5	99,5	- 7,3	101,6
	JUL	95,1	+ 2,7	- 5,7	104,4	+ 8,1	102,0	+ 2,5	101,9
	AUG	75,4	-16,0	-20,7	88,5	-15,2	90,6	-11,2	101,4
	SEP	101,9	- 2,5	+35,1	101,5	+14,7	101,3	+11,8	101,7
	OKT	100,9	-10,6	- 1,0	99,3	- 2,2	98,1	- 3,2	103,0
	NOV	97,7	- 7,1	- 3,2	98,3	- 1,0	99,5	+ 1,4	104,1
	DEZ	112,7	+10,7	+15,4	108,8	+10,7	107,7	+ 8,2	103,9
1981	JAN	103,7	- 0,2	- 8,0	106,6	- 2,0	108,8	+ 1,0	103,3
	FEB	108,5	+ 2,3	+ 4,6	108,7	+ 2,0	108,7	- 0,1	(104,0)
	MAR	121,4	+ 9,3	+11,9	112,2	+ 3,2	112,3	+ 3,3	(104,9)
	APR	120,3	+19,6	- 0,9	115,1	+ 2,6	111,4	- 0,8	(106,1)
	MAI	101,2	-10,6	-15,9	96,5	-16,2	97,9	-12,1	(107,4)
	JUN	106,3	+ 5,4	+ 5,0	103,5	+ 7,3	105,0	+ 7,3	(109,0)
VERBRAUCHSGÜTER PRODUZIERENDES GEWERBE INSGESAMT									
1980	JUN	93,2	- 6,3	- 6,5	100,5	- 0,4	102,6	- 0,4	103,1
	JUL	91,2	- 2,3	- 2,1	106,4	+ 5,9	104,7	+ 2,0	102,8
	AUG	82,7	-10,5	- 9,3	98,4	- 7,5	98,8	- 5,6	103,2
	SEP	114,7	+ 2,9	+38,7	105,7	+ 7,4	103,0	+ 4,3	102,9
	OKT	123,3	- 6,9	+ 7,5	99,5	- 5,9	98,4	- 4,5	102,5
	NOV	101,4	-11,8	-17,8	95,8	- 3,7	96,3	- 2,1	101,8
	DEZ	85,9	- 3,7	-15,3	103,0	+ 7,5	102,7	+ 6,6	101,4
1981	JAN	95,4	-11,3	+11,1	106,0	+ 2,9	106,3	+ 3,5	100,9
	FEB	102,6	- 6,8	+ 7,5	103,6	- 2,3	103,6	- 2,5	(100,4)
	MAR	119,6	- 7,1	+16,6	99,2	- 4,2	97,7	- 5,7	( 99,9)
	APR	110,5	- 5,1	- 7,6	100,2	+ 1,0	101,6	+ 4,0	( 99,4)
	MAI	95,1	- 4,6	-13,9	96,2	- 4,0	98,0	- 3,5	( 98,9)
	JUN	90,1	- 3,3	- 5,3	98,8	+ 2,7	99,4	+ 1,4	( 98,4)
VERBRAUCHSGÜTER PRODUZIERENDES GEWERBE INLAND									
1980	JUN	91,6	- 6,9	- 6,4	99,6	- 0,2	102,1	+ 0,0	103,1
	JUL	90,7	- 2,3	- 1,0	105,6	+ 6,0	103,7	+ 1,6	102,6
	AUG	82,8	-10,5	- 8,7	97,7	- 7,5	98,4	- 5,1	102,3
	SEP	113,3	+ 2,6	+36,8	104,7	+ 7,2	102,2	+ 3,9	101,7
	OKT	120,6	- 7,3	+ 6,4	98,0	- 6,4	97,3	- 4,8	101,0
	NOV	99,9	-12,0	-17,2	94,8	- 3,3	95,1	- 2,3	100,2
	DEZ	84,7	- 4,3	-15,2	101,3	+ 6,9	101,5	+ 6,7	99,5
1981	JAN	93,5	-12,0	+10,4	98,5	- 2,8	99,1	- 2,4	98,6
	FEB	99,6	- 8,0	+ 6,5	101,0	+ 2,5	101,0	+ 1,9	( 97,8)
	MAR	115,0	- 8,9	+15,5	96,2	- 4,8	94,7	- 6,2	( 96,9)
	APR	106,7	- 6,4	- 7,2	97,5	+ 1,4	97,6	+ 3,1	( 96,0)
	MAI	91,7	- 6,3	-14,1	93,5	- 4,1	95,0	- 2,7	( 95,1)
	JUN	85,9	- 6,2	- 6,3	95,6	+ 2,2	95,9	+ 0,9	( 94,2)
VERBRAUCHSGÜTER PRODUZIERENDES GEWERBE AUSLAND									
1980	JUN	103,4	- 2,9	- 7,2	108,6	- 1,3	111,5	- 0,8	111,9
	JUL	93,8	- 1,7	- 9,3	113,0	+ 4,1	110,9	- 0,5	111,7
	AUG	81,7	-10,9	-12,9	105,6	- 6,5	106,1	- 4,3	113,0
	SEP	124,2	+ 5,4	+52,0	115,2	+ 9,1	111,5	+ 5,1	113,7
	OKT	140,1	- 4,6	+12,8	111,2	- 3,5	109,9	- 1,4	114,4
	NOV	110,4	-11,1	-21,2	104,7	- 5,8	105,6	- 3,9	114,6
	DEZ	93,3	+ 0,1	-15,5	115,2	+10,0	114,5	+ 8,4	114,8
1981	JAN	106,6	- 8,1	+14,3	121,2	+ 5,2	121,5	+ 6,1	115,5
	FEB	121,4	+ 0,2	+13,9	121,2	+ 0,0	121,2	- 0,2	(116,3)
	MAR	147,9	+ 2,2	+21,8	119,2	- 1,7	116,9	- 3,5	(117,3)
	APR	134,4	+ 2,0	- 9,1	119,0	- 0,2	121,5	+ 3,9	(118,5)
	MAI	115,2	+ 3,4	-14,3	115,2	- 3,2	117,6	- 3,2	(119,9)
	JUN	116,4	+12,6	+ 1,0	123,5	+ 7,2	124,0	+ 5,4	(121,5)

## 4 AUFTRAGSEINGANG IM VERARBEITENDEN GEWERBE UND IM BAUHAUPTGEWERBE

## 4.2 VOLUMENINDEX (1976 = 100)

JAHR	MONAT	ORIGINALWERT			SAISONBEREINIGTER WERT		SAISON- UND ARBEITSTÄEGLICH BEREINIGTER WERT		GLATTE KOMPONENTE
		1976=100	VERÄNDERUNG VORJAHR	IN O/O GEGEN VORMONAT	1976=100	VERÄNDERUNG IN O/O GEGEN VORMONAT	1976=100	VERÄNDERUNG IN O/O GEGEN VORMONAT	
1980	JUN	HOCHOFEN-,STAHL-UND WARMWALZWERKE (OHNE HERSTELLUNG VON PRAEZISIONSSTAHLROHREN) INSGESAMT							
		109,6	-13,3	+ 4,3	100,1	- 5,7	107,6	- 0,5	108,0
	JUL	109,8	- 5,6	+ 0,2	106,7	+ 6,6	102,5	- 4,7	106,8
	AUG	89,9	-10,4	-18,1	99,2	- 7,0	99,5	- 2,9	106,3
	SEP	106,4	- 1,8	+18,4	107,0	+ 7,9	103,8	+ 4,3	105,6
	OKT	123,0	+11,1	+15,6	118,1	+10,4	114,9	+10,7	104,5
	NOV	82,6	-19,7	-32,8	92,4	-21,8	92,0	-19,9	103,4
	DEZ	84,9	-12,8	+ 2,8	100,8	+ 9,1	101,8	+10,7	102,6
1981	JAN	101,2	- 8,7	+19,2	102,7	+ 1,9	102,6	+ 0,8	103,7
	FEB	104,6	- 8,6	+ 3,4	103,7	+ 1,0	103,7	+ 1,1	( 99,8)
	MAR	112,4	-12,9	+ 7,5	94,9	- 8,5	95,2	- 8,2	( 98,8)
	APR	101,4	-10,9	- 9,8	100,2	+ 5,6	98,2	+ 3,2	( 97,9)
	MAI	102,7	- 2,3	+ 1,3	99,6	- 0,6	101,8	+ 3,7	( 97,1)
	JUN	100,9	- 7,9	- 1,8	93,2	- 6,4	98,6	- 3,1	( 96,3)
1980	JUN	HOCHOFEN-,STAHL-UND WARMWALZWERKE (OHNE HERSTELLUNG VON PRAEZISIONSSTAHLROHREN) INLAND							
		94,0	-10,0	- 0,2	92,4	- 2,9	95,7	- 1,8	96,3
	JUL	93,5	-11,7	- 0,5	92,9	+ 0,5	90,4	- 5,5	94,9
	AUG	81,6	-12,1	-12,7	90,1	- 3,0	90,3	- 0,1	94,0
	SEP	94,3	- 8,2	+15,6	94,2	+ 4,6	91,9	+ 1,8	92,7
	OKT	112,3	+ 9,2	+19,1	105,4	+11,9	102,2	+11,2	91,2
	NOV	76,9	-20,5	-31,5	81,8	-22,4	82,3	-19,5	90,0
	DEZ	73,6	-16,8	- 4,3	85,9	+ 5,0	87,0	+ 5,7	88,9
1981	JAN	89,8	- 6,3	+22,0	89,9	+ 4,7	89,8	+ 3,2	87,5
	FEB	89,0	-11,8	- 0,9	87,3	- 2,9	87,3	- 2,8	( 86,9)
	MAR	93,7	-16,6	+ 5,3	81,5	- 6,6	81,8	- 6,3	( 86,4)
	APR	88,6	- 8,8	- 5,4	88,8	+ 9,0	87,8	+ 7,3	( 86,1)
	MAI	87,8	- 6,8	- 0,9	86,2	- 2,9	88,3	+ 0,6	( 86,0)
	JUN	85,8	- 8,7	- 2,3	85,0	- 1,4	89,0	+ 0,8	( 86,1)
1980	JUN	HOCHOFEN-,STAHL-UND WARMWALZWERKE (OHNE HERSTELLUNG VON PRAEZISIONSSTAHLROHREN) AUSLAND							
		153,9	-17,7	+13,2	121,2	-11,1	139,1	+ 1,3	142,5
	JUL	156,9	+ 7,8	+ 1,9	145,8	+20,3	137,0	- 1,5	142,2
	AUG	113,7	- 6,3	-27,5	124,1	-14,9	126,1	- 8,0	141,5
	SEP	141,3	+14,0	+24,3	142,0	+14,4	137,1	+ 8,7	142,8
	OKT	154,0	+15,9	+ 9,0	152,6	+ 7,5	149,4	+ 9,0	144,5
	NOV	99,2	-17,7	-35,6	120,9	-20,8	119,1	-20,3	143,6
	DEZ	117,8	- 4,2	+18,8	141,2	+16,8	141,1	+18,5	143,7
1981	JAN	134,1	-13,0	+13,8	137,1	- 2,9	139,0	- 1,5	140,0
	FEB	148,9	- 3,1	+11,0	148,1	+ 8,0	148,1	+ 6,5	(137,8)
	MAR	166,7	- 3,3	+12,0	151,5	+ 2,3	149,6	+ 1,0	(135,2)
	APR	138,5	-13,8	-16,9	132,3	-12,7	129,0	-13,8	(132,1)
	MAI	144,0	+ 6,0	+ 4,0	136,4	+ 3,1	139,0	+ 7,8	(128,5)
	JUN	142,7	+ 7,3	- 0,9	115,7	-15,2	122,9	-11,6	(124,3)
1980	JUN	CHEMISCHE INDUSTRIE INSGESAMT							
		112,4	- 3,9	+ 5,0	106,7	+ 1,7	106,3	- 0,4	108,4
	JUL	103,1	-10,3	- 8,3	105,2	- 1,4	104,3	- 1,9	108,4
	AUG	93,3	-16,8	- 9,5	99,7	- 5,2	100,7	- 3,5	108,5
	SEP	106,4	- 0,8	+14,0	109,0	+ 9,3	107,4	+ 6,7	108,4
	OKT	113,5	- 4,3	+ 6,7	108,7	- 0,3	106,8	- 0,6	108,9
	NOV	99,8	-11,0	-12,1	103,5	- 4,8	105,2	- 1,5	108,9
	DEZ	104,0	+ 1,4	+ 4,2	111,5	+ 7,7	109,6	+ 4,2	108,7
1981	JAN	114,6	- 7,4	+10,2	113,0	+ 1,3	114,1	+ 4,1	108,8
	FEB	115,7	- 2,9	+ 1,0	111,3	- 1,3	111,5	- 2,3	(109,3)
	MAR	120,9	+ 0,8	+ 4,5	115,2	+ 3,3	113,6	+ 1,9	(110,1)
	APR	112,3	+ 0,3	- 7,1	111,2	- 3,5	113,0	- 0,5	(111,0)
	MAI	107,8	+ 0,7	- 4,0	107,7	- 3,1	110,2	- 2,5	(112,1)
	JUN	116,6	+ 3,7	+ 8,2	111,9	+ 3,9	112,7	+ 2,3	(113,5)
1980	JUN	CHEMISCHE INDUSTRIE INLAND							
		112,6	- 0,5	+11,5	105,0	+ 4,3	103,9	+ 1,0	103,5
	JUL	99,3	- 8,1	-11,8	101,8	- 3,0	100,8	- 3,0	103,2
	AUG	90,2	-16,2	- 9,2	95,3	- 6,4	96,7	- 4,1	102,7
	SEP	103,7	+ 1,0	+15,0	104,5	+ 9,7	103,1	+ 6,6	102,4
	OKT	109,2	- 3,6	+ 5,3	103,4	- 1,1	101,5	- 1,6	101,9
	NOV	94,8	- 9,5	-13,2	98,5	- 4,7	100,2	- 1,3	101,7
	DEZ	94,0	+ 0,9	- 0,8	104,8	+ 6,4	102,9	+ 2,7	101,2
1981	JAN	103,6	- 9,6	+10,2	100,0	- 4,6	101,3	- 1,6	100,8
	FEB	104,2	- 6,5	+ 0,6	102,6	+ 2,6	102,6	+ 1,3	(100,7)
	MAR	107,7	- 3,5	+ 3,4	100,9	- 1,7	99,9	- 2,6	(100,6)
	APR	101,6	- 1,2	- 5,7	102,6	+ 1,7	102,7	+ 2,8	(100,6)
	MAI	96,5	- 4,5	- 5,0	97,5	- 5,0	99,9	- 2,7	(100,7)
	JUN	108,6	- 3,6	+12,5	101,0	+ 3,6	102,0	+ 2,1	(100,9)
1980	JUN	CHEMISCHE INDUSTRIE AUSLAND							
		112,0	- 9,9	- 5,2	111,8	- 2,2	114,1	- 1,0	119,0
	JUL	110,0	-14,3	- 1,8	112,8	+ 0,9	111,6	- 2,2	119,1
	AUG	99,1	-17,8	- 9,9	109,7	- 2,7	109,4	- 2,0	120,1
	SEP	111,4	- 3,7	+12,4	119,4	+ 8,8	116,8	+ 6,8	120,7
	OKT	121,4	- 5,5	+ 9,0	120,7	+ 1,1	118,8	+ 1,7	121,3
	NOV	109,1	-13,5	-10,1	114,8	- 4,9	115,7	- 2,6	121,6
	DEZ	122,6	+ 1,8	+12,4	126,0	+ 9,8	125,7	+ 8,6	122,1
1981	JAN	135,4	- 3,9	+10,4	132,0	+ 4,8	131,9	+ 4,9	123,0
	FEB	137,7	+ 3,4	+ 1,7	130,0	- 1,5	130,0	- 1,4	(124,9)
	MAR	145,9	+ 7,6	+ 6,0	129,9	- 0,1	128,5	- 1,2	(127,3)
	APR	133,0	+ 3,0	- 8,8	129,6	- 0,2	132,2	+ 2,9	(130,2)
	MAI	129,0	+ 9,1	- 3,0	128,1	- 1,2	130,5	- 1,3	(133,7)
	JUN	131,8	+17,7	+ 2,2	134,1	+ 4,7	134,9	+ 3,4	(137,7)

## 4 AUFTRAGSEINGANG IM VERARBEITENDEN GEWERBE UND IM BAUHAUPTGEWERBE

## 4.2 VOLUMENINDEX (1976 = 100)

JAHR	MONAT	ORIGINALWERT			SAISONBEREINIGTER WERT		SAISON- UND ARBEITSTÄGEGLEICH BEREINIGTER WERT		GLATTE KOMPONENTE
		1976=100	VERÄNDERUNG VORJAHR	IN O/O GEGEN VORMONAT	1976=100	VERÄNDERUNG IN O/O GEGEN VORMONAT	1976=100	VERÄNDERUNG IN O/O GEGEN VORMONAT	1976=100
<b>MASCHINENBAU INSGESAMT</b>									
1980	JUN	97,8	- 6,0	- 6,4	92,9	-10,4	98,3	- 4,5	99,7
	JUL	96,8	- 1,4	- 1,0	99,8	+ 7,4	96,4	- 1,9	99,3
	AUG	85,4	- 5,2	-11,8	96,0	- 3,8	97,7	+ 1,3	98,6
	SEP	94,3	- 6,3	+10,4	93,4	- 2,7	92,8	- 5,0	98,3
	OKT	99,5	- 8,8	+ 5,5	96,4	+ 3,2	95,0	+ 2,4	98,9
	NOV	89,0	-12,7	-10,6	92,0	- 4,6	92,7	- 2,2	100,0
	DEZ	101,1	+ 0,0	+13,6	99,4	+ 8,0	100,6	+ 8,3	99,2
1981	JAN	93,6	- 8,9	- 7,4	96,4	- 3,0	98,1	- 2,5	98,9
	FEB	99,8	- 5,8	+ 6,6	100,2	+ 3,9	100,2	+ 2,1	( 98,8)
	MAR	111,9	- 2,0	+12,1	102,3	+ 2,1	102,7	+ 2,5	( 98,7)
	APR	121,6	+19,4	+ 8,5	115,7	+13,1	111,0	+ 8,1	( 98,6)
	MAI	88,9	-14,9	-26,8	89,1	-23,0	90,8	-18,2	( 98,6)
	JUN	97,8	+ 0,0	+10,0	97,8	+ 9,8	99,6	+ 9,7	( 98,7)
<b>MASCHINENBAU INLAND</b>									
1980	JUN	106,1	- 8,8	- 2,3	105,3	- 6,1	110,5	- 1,5	113,7
	JUL	116,7	+ 3,5	+10,0	119,1	+13,1	115,5	+ 4,5	112,7
	AUG	109,8	+ 2,2	- 5,9	116,4	- 2,3	117,9	+ 2,1	111,8
	SEP	107,4	- 7,9	- 2,2	103,9	-10,7	102,8	-12,8	111,0
	OKT	113,3	- 9,5	+ 5,5	108,9	+ 4,8	107,5	+ 4,6	110,2
	NOV	101,2	-15,6	-10,7	103,5	- 5,0	104,3	- 3,0	110,6
	DEZ	109,7	- 6,6	+ 8,4	108,2	+ 4,5	111,2	+ 6,6	109,9
1981	JAN	98,4	-14,1	-10,3	104,3	- 3,6	105,5	- 5,1	109,5
	FEB	108,1	-10,8	+ 9,9	107,9	+ 3,5	107,9	+ 2,3	(109,0)
	MAR	117,2	-10,9	+ 8,4	106,8	- 1,0	107,5	- 0,4	(108,4)
	APR	131,8	+15,4	+12,5	125,7	+17,7	120,1	+11,7	(107,9)
	MAI	97,7	-10,0	-25,9	102,1	-18,8	103,2	-14,1	(107,5)
	JUN	102,8	- 3,1	+ 5,2	108,4	+ 6,2	110,9	+ 7,5	(107,0)
<b>MASCHINENBAU AUSLAND</b>									
1980	JUN	90,1	- 2,7	-10,5	81,4	-15,1	86,8	- 7,6	86,6
	JUL	78,2	- 7,6	-13,2	81,9	+ 0,6	78,7	- 9,3	86,8
	AUG	62,8	-14,9	-19,7	77,1	- 5,9	79,0	+ 0,4	86,4
	SEP	82,1	- 4,2	+30,7	83,5	+ 8,3	83,4	+ 5,6	86,6
	OKT	86,7	- 7,9	+ 5,6	84,7	+ 1,4	83,3	- 0,1	88,4
	NOV	77,6	- 8,7	-10,5	81,2	- 4,1	82,2	- 1,3	90,1
	DEZ	93,2	+ 8,6	+20,1	91,4	+12,6	93,7	+10,3	89,3
1981	JAN	89,3	- 2,7	- 4,2	89,2	- 2,4	91,4	+ 0,8	89,0
	FEB	92,0	+ 0,1	+ 3,0	92,9	+ 4,1	92,9	+ 1,6	( 89,3)
	MAR	107,1	+ 9,1	+16,4	98,2	+ 5,7	98,3	+ 5,8	( 89,6)
	APR	111,9	+24,2	+ 4,5	106,5	+ 8,5	102,6	+ 4,4	( 90,0)
	MAI	80,7	-19,9	-27,9	76,9	-27,8	79,2	-22,8	( 90,4)
	JUN	93,3	+ 3,6	+15,6	88,0	+14,4	89,1	+12,5	( 90,9)
<b>STRASSENFAHRZEUGBAU INSGESAMT</b>									
1980	JUN	93,9	-23,7	+ 0,6	102,2	+ 0,2	110,1	+ 5,7	110,1
	JUL	103,1	+ 6,1	+ 9,8	119,1	+16,5	113,6	+ 3,2	110,1
	AUG	76,1	-22,6	-26,2	95,9	-19,5	97,3	-14,3	108,9
	SEP	101,2	- 4,4	+33,0	108,6	+13,2	108,2	+11,2	108,2
	OKT	130,8	+ 1,2	+29,2	117,1	+ 7,8	114,4	+ 5,7	107,1
	NOV	110,9	- 8,3	-13,2	108,0	- 7,8	106,6	- 6,8	108,2
	DEZ	97,3	- 2,9	-12,3	110,5	+ 2,3	108,7	+ 2,0	109,4
1981	JAN	119,4	-15,1	+22,7	102,6	- 7,1	103,8	- 4,5	108,8
	FEB	129,4	- 2,9	+ 8,4	111,6	+ 8,8	111,6	+ 7,5	(109,9)
	MAR	126,1	-10,8	- 2,6	103,7	- 7,1	105,3	- 5,6	(111,4)
	APR	120,9	+18,2	- 4,1	122,6	+18,2	118,8	+12,8	(113,2)
	MAI	112,5	+20,6	- 6,9	119,3	- 2,7	121,1	+ 1,9	(115,5)
	JUN	104,4	+11,2	- 7,2	112,5	- 5,7	121,4	+ 0,2	(118,2)
<b>STRASSENFAHRZEUGBAU INLAND</b>									
1980	JUN	79,8	-16,4	+ 1,3	99,7	+ 7,4	104,9	+ 9,2	99,4
	JUL	84,1	- 3,8	+ 5,4	104,1	+ 4,4	99,7	- 5,0	99,2
	AUG	61,1	-21,5	-27,3	91,2	-12,4	91,8	- 7,9	98,6
	SEP	80,5	-17,6	+31,8	92,0	+ 0,9	91,7	- 0,1	97,3
	OKT	135,4	+11,2	+68,2	115,2	+25,2	109,7	+19,6	95,9
	NOV	102,1	- 8,5	-24,6	96,3	-16,4	96,6	-12,5	96,6
	DEZ	80,0	-11,2	-21,6	93,7	- 2,7	93,8	- 2,3	97,1
1981	JAN	116,1	-15,8	+45,1	90,1	- 3,8	90,7	- 3,3	96,5
	FEB	126,7	- 6,2	+ 9,1	98,2	+ 9,0	98,2	+ 8,3	( 97,0)
	MAR	117,6	-17,9	- 7,2	84,9	-13,5	86,9	-11,5	( 97,6)
	APR	100,8	+19,3	-14,3	107,8	+27,0	106,1	+22,1	( 98,5)
	MAI	91,7	+16,4	- 9,0	103,1	- 4,4	107,0	+ 0,8	( 99,6)
	JUN	80,8	+ 1,3	-11,9	100,5	- 2,5	111,7	+ 4,4	(100,9)
<b>STRASSENFAHRZEUGBAU AUSLAND</b>									
1980	JUN	111,4	-29,3	+ 0,0	105,1	- 7,5	116,6	+ 1,9	123,5
	JUL	126,9	+16,0	+13,9	137,9	+31,2	130,9	+12,3	123,6
	AUG	94,9	-23,4	-25,2	101,9	-26,1	104,1	-20,5	121,8
	SEP	126,9	+ 9,4	+33,7	129,2	+26,8	128,6	+23,5	121,7
	OKT	125,1	- 9,6	- 1,4	119,6	- 7,4	120,3	- 6,5	121,0
	NOV	121,7	- 8,2	- 2,7	122,3	+ 2,3	119,6	- 0,6	122,6
	DEZ	119,0	+ 5,6	- 2,2	121,5	+ 7,5	127,2	+ 6,4	124,8
1981	JAN	123,6	-14,3	+ 3,9	118,1	-10,2	120,2	- 5,5	124,1
	FEB	133,0	+ 1,5	+ 7,6	128,5	+ 8,8	128,5	+ 6,9	(126,0)
	MAR	136,7	- 1,7	+ 2,8	127,3	- 0,9	128,3	- 0,2	(128,5)
	APR	145,7	+17,1	+ 6,6	141,0	+10,8	134,6	+ 4,9	(131,6)
	MAI	138,2	+24,1	- 5,1	139,3	- 1,2	138,6	+ 3,0	(135,3)
	JUN	133,6	+19,9	- 3,3	127,1	- 8,8	133,2	- 3,9	(139,6)

## 4 AUFTRAGSEINGANG IM VERARBEITENDEN GEWERBE UND IM BAUHAUPTGEWERBE

## 4.2 VOLUMENINDEX (1976 = 100)

JAHR	MONAT	ORIGINALWERT			SAISONBEREINIGTER WERT		SAISON- UND ARBEITSTÄGEGLEICH BEREINIGTER WERT		GLATTE KOMponente
		1976=100	VERÄNDERUNG VORJAHR	IN O/O GEGEN VORMONAT	1976=100	VERÄNDERUNG IN O/O GEGEN VORMONAT	1976=100	VERÄNDERUNG IN O/O GEGEN VORMONAT	
ELEKTROTECHNIK INSGESAMT									
1980	JUN	104,3	- 0,8	- 7,1	106,3	- 7,6	111,0	- 3,5	109,7
	JUL	103,5	+ 1,4	- 0,8	112,3	+ 5,6	109,7	- 1,2	110,2
	AUG	92,2	- 7,2	-10,9	101,4	- 9,7	102,3	- 6,7	110,5
	SEP	111,2	+ 0,9	+20,6	107,5	+ 6,0	105,2	+ 2,8	110,1
	OKT	112,8	- 4,6	+ 1,4	108,2	+ 0,7	108,0	+ 2,7	110,4
	NOV	109,6	- 5,3	- 2,8	106,0	- 2,0	106,6	- 1,3	110,7
	DEZ	122,6	+ 5,1	+11,9	114,2	+ 7,7	112,6	+ 5,6	110,1
1981	JAN	106,1	+ 1,7	-13,5	111,7	- 2,2	112,8	+ 0,2	109,4
	FEB	109,7	- 8,0	+ 3,4	106,8	- 4,4	106,8	- 5,3	(108,8)
	MAR	119,7	- 4,5	+ 9,1	109,5	+ 2,5	108,2	+ 1,3	(108,2)
	APR	115,4	+ 6,6	- 3,6	115,7	+ 5,7	114,8	+ 6,1	(107,4)
	MAI	95,8	-14,7	-17,0	99,8	-13,7	101,6	-11,5	(106,5)
	JUN	103,4	- 0,9	+ 7,9	107,3	+ 7,5	106,3	+ 4,6	(105,6)
ELEKTROTECHNIK INLAND									
1980	JUN	109,1	- 2,0	+ 0,3	111,1	- 4,1	115,2	- 1,2	115,4
	JUL	111,1	+ 1,3	+ 1,8	118,0	+ 6,2	115,0	- 0,2	115,7
	AUG	103,2	- 4,7	- 7,1	112,1	- 5,0	113,3	- 1,5	115,6
	SEP	118,6	+ 2,2	+14,9	112,9	+ 0,7	111,2	- 1,9	114,7
	OKT	123,1	- 2,5	+ 3,8	114,3	+ 1,2	113,2	+ 1,8	114,5
	NOV	111,3	- 7,5	- 9,6	110,0	- 3,8	112,9	- 2,0	114,8
	DEZ	122,6	+ 3,4	+10,2	116,9	+ 6,3	116,1	+ 4,7	114,3
1981	JAN	106,8	- 5,3	-12,9	112,3	- 3,9	113,5	- 2,2	114,0
	FEB	110,0	-12,1	+ 3,0	107,8	- 4,0	107,8	- 5,0	(113,4)
	MAR	123,7	- 7,6	+12,5	112,6	+ 4,5	111,9	+ 3,8	(112,7)
	APR	124,1	+ 7,5	+ 0,3	123,5	+ 9,7	121,5	+ 8,6	(111,9)
	MAI	98,8	- 9,2	-20,4	106,7	-13,6	108,8	-10,5	(111,0)
	JUN	106,4	- 2,5	+ 7,7	112,2	+ 5,2	112,6	+ 3,5	(110,0)
ELEKTROTECHNIK AUSLAND									
1980	JUN	95,0	+ 2,0	-20,2	96,8	-14,7	102,4	- 8,1	98,4
	JUL	88,7	+ 2,0	- 6,6	101,2	+ 4,5	99,6	- 2,7	99,5
	AUG	70,6	-13,9	-20,4	80,3	-20,7	80,8	-18,9	100,6
	SEP	96,6	- 2,0	+36,8	97,1	+20,9	93,7	+16,0	101,1
	OKT	92,7	- 9,6	- 6,0	96,3	- 0,8	97,7	+ 6,3	102,2
	NOV	106,2	- 0,6	+14,6	98,0	+ 1,8	98,0	+ 0,3	102,5
	DEZ	122,7	+ 9,1	+15,5	109,0	+11,2	105,8	+ 8,0	101,9
1981	JAN	104,7	+19,4	-14,7	110,6	+ 1,5	111,2	+ 5,1	100,2
	FEB	109,0	+ 1,5	+ 4,1	104,8	- 5,2	104,8	- 5,8	( 99,8)
	MAR	111,8	+ 2,9	+ 2,6	103,2	- 1,5	100,7	- 3,9	( 99,2)
	APR	98,3	+ 3,9	-12,1	100,3	- 2,8	101,5	+ 0,8	( 98,6)
	MAI	90,2	-24,2	- 8,2	86,4	-13,9	87,8	-13,5	( 97,8)
	JUN	97,4	+ 2,5	+ 8,0	97,5	+12,8	93,9	+ 6,9	( 97,0)
HERSTELLUNG VON EISEN-,BLECH-UND METALLWAREN INSGESAMT									
1980	JUN	100,8	- 7,7	- 2,6	99,8	- 1,2	103,9	+ 1,9	106,7
	JUL	100,3	- 0,6	- 0,5	108,1	+ 8,3	105,3	+ 1,3	106,1
	AUG	87,8	-11,4	-12,5	98,7	- 8,7	99,6	- 5,4	105,5
	SEP	105,0	+ 1,1	+19,6	106,7	+ 8,1	104,6	+ 5,0	105,1
	OKT	115,0	- 7,0	+ 9,5	103,8	- 2,7	102,6	- 1,9	103,9
	NOV	103,3	-12,8	-10,2	97,8	- 5,8	99,1	- 3,4	102,7
	DEZ	90,7	- 5,7	-12,2	101,3	+ 3,6	100,9	+ 1,8	101,9
1981	JAN	101,9	-11,5	+12,3	99,2	- 2,1	100,1	- 0,8	100,8
	FEB	103,8	- 9,3	+ 1,9	101,5	+ 2,3	101,5	+ 1,4	(100,0)
	MAR	107,7	- 9,8	+ 3,8	98,0	- 3,4	96,9	- 4,5	( 99,1)
	APR	100,6	-11,1	- 6,6	99,7	+ 1,7	99,2	+ 2,4	( 98,3)
	MAI	96,0	- 7,2	- 4,6	96,5	- 3,2	98,7	- 0,5	( 97,5)
	JUN	97,7	- 3,1	+ 1,8	99,7	+ 3,3	99,5	+ 0,8	( 96,7)
HERSTELLUNG VON EISEN-,BLECH-UND METALLWAREN INLAND									
1980	JUN	98,0	- 9,8	- 3,0	96,5	- 5,1	101,3	- 1,7	104,2
	JUL	99,2	- 1,7	+ 1,2	105,5	+ 9,3	102,3	+ 1,0	103,4
	AUG	87,4	-12,2	-11,9	95,9	- 9,1	97,0	- 5,2	102,4
	SEP	102,6	- 0,5	+17,4	103,0	+ 7,4	101,1	+ 4,2	101,6
	OKT	111,2	- 8,6	+ 8,4	100,4	- 2,5	99,0	- 2,1	100,7
	NOV	100,7	-12,1	- 9,4	95,9	- 4,5	96,7	- 2,3	99,4
	DEZ	86,9	- 7,6	-13,7	98,4	+ 2,6	99,1	+ 2,5	98,4
1981	JAN	97,7	-13,7	+12,4	95,2	- 3,3	96,0	- 3,1	97,1
	FEB	99,7	-10,8	+ 2,0	97,8	+ 2,7	97,8	+ 1,9	( 96,0)
	MAR	102,3	-11,7	+ 2,6	94,0	- 3,9	93,1	- 4,8	( 95,0)
	APR	95,8	-12,0	- 6,4	96,0	+ 2,1	94,8	+ 1,8	( 94,0)
	MAI	92,0	- 8,9	- 4,0	92,1	- 4,1	94,1	- 0,7	( 93,0)
	JUN	91,8	- 6,3	- 0,2	93,6	+ 1,6	94,3	+ 0,2	( 92,0)
HERSTELLUNG VON EISEN-,BLECH-UND METALLWAREN AUSLAND									
1980	JUN	112,3	+ 1,1	- 1,3	112,3	- 0,4	117,0	+ 2,3	116,9
	JUL	104,6	+ 3,5	- 6,9	117,5	+ 4,6	114,6	- 2,1	116,9
	AUG	89,3	- 8,6	-14,6	108,0	- 8,1	108,8	- 5,1	117,1
	SEP	114,5	+ 6,9	+28,2	120,2	+11,3	117,0	+ 7,5	117,4
	OKT	130,8	- 0,5	+14,2	116,3	- 3,2	115,1	- 1,6	117,1
	NOV	114,4	-14,6	-12,5	104,7	-10,0	106,8	- 7,2	116,4
	DEZ	106,4	+ 1,3	- 7,0	113,7	+ 8,6	114,6	+ 7,3	116,0
1981	JAN	118,6	- 4,3	+11,5	115,6	+ 1,7	116,4	+ 1,6	115,9
	FEB	120,5	- 3,9	+ 1,6	117,0	+ 1,2	117,0	+ 0,5	(115,8)
	MAR	129,4	- 3,3	+ 7,4	114,9	- 1,8	112,8	- 3,6	(115,8)
	APR	120,1	- 8,0	- 7,2	115,5	+ 0,5	116,1	+ 2,9	(115,8)
	MAI	111,8	- 1,8	- 6,9	114,3	- 1,0	117,2	+ 0,9	(115,8)
	JUN	121,7	+ 8,4	+ 8,9	124,4	+ 8,8	121,1	+ 3,3	(115,9)

## 4 AUFTRAGSEINGANG IM VERARBEITENDEN GEMERBE UND IM BAUHAUPTGEMERBE

## 4.2 VOLUMENINDEX (1976 = 100)

JAHR	MONAT	ORIGINALWERT			SAISONBEREINIGTER WERT		SAISON- UND ARBEITSTÄGLICH BEREINIGTER WERT		GLATTE KOMPONENTE
		1976=100	VERÄNDERUNG VORJAHR	IN O/O GEGEN VORMONAT	1976=100	VERÄNDERUNG IN O/O GEGEN VORMONAT	1976=100	VERÄNDERUNG IN O/O GEGEN VORMONAT	
TEXTILGEMERBE INSGESAMT									
1980	JUN	80,7	-10,4	- 7,8	88,5	- 1,0	91,9	- 0,3	91,9
	JUL	72,4	-10,3	-10,3	94,1	+ 6,3	91,8	- 0,1	91,4
	AUG	62,0	-15,6	-14,4	87,2	- 7,3	88,1	- 4,0	91,2
	SEP	106,7	+ 1,1	+22,1	94,2	+ 8,0	90,7	+ 3,0	90,7
	OKT	110,7	- 9,0	+ 3,7	85,6	- 9,1	85,8	- 5,4	90,0
	NOV	92,1	-12,9	-16,8	84,1	- 1,8	84,5	- 1,5	89,4
	DEZ	74,6	- 3,4	-19,0	91,7	+ 9,0	92,0	+ 8,9	89,3
1981	JAN	83,6	-13,5	+12,1	88,6	- 3,4	89,3	- 2,9	89,1
	FEB	91,3	- 9,7	+ 9,2	90,2	+ 1,8	90,2	+ 1,0	( 88,8)
	MAR	111,3	- 9,3	+21,9	85,6	- 5,1	83,6	- 7,3	( 88,6)
	APR	98,5	- 5,3	-11,5	90,7	+ 6,0	90,6	+ 8,4	( 88,4)
	MAI	86,5	- 1,1	-12,2	87,7	- 3,3	89,0	- 1,8	( 88,3)
	JUN	81,1	+ 0,5	- 6,2	91,4	+ 4,2	90,2	+ 1,3	( 88,3)
TEXTILGEMERBE INLAND									
1980	JUN	78,4	-10,5	- 7,3	87,5	- 0,7	90,6	- 0,3	90,5
	JUL	71,6	-10,5	- 8,7	92,9	+ 6,2	90,7	+ 0,1	90,0
	AUG	62,4	-16,1	-12,8	85,5	- 8,0	86,4	- 4,7	89,6
	SEP	106,3	+ 0,8	+20,4	92,5	+ 8,2	89,2	+ 3,2	88,8
	OKT	107,1	-10,2	+ 0,8	83,2	-10,1	83,4	- 6,5	87,8
	NOV	90,6	-11,8	-15,4	83,2	+ 0,0	83,4	+ 0,0	86,9
	DEZ	72,5	- 4,5	-20,0	89,3	+ 7,3	93,3	+ 7,1	86,6
1981	JAN	81,6	-14,8	+12,6	85,7	- 4,0	86,3	- 3,4	85,9
	FEB	86,3	-13,4	+ 5,8	85,4	- 0,4	85,4	- 1,0	( 85,1)
	MAR	105,7	-12,6	+22,5	81,0	- 5,2	79,1	- 7,4	( 84,4)
	APR	93,5	- 8,6	-11,5	85,9	+ 6,0	85,6	+ 8,2	( 83,6)
	MAI	80,7	- 4,6	-13,7	83,0	- 3,4	84,2	- 1,6	( 82,9)
	JUN	73,2	- 6,6	- 9,3	84,6	+ 1,9	83,8	- 0,5	( 82,1)
TEXTILGEMERBE AUSLAND									
1980	JUN	90,8	-10,1	- 9,5	92,3	- 2,5	94,8	- 3,0	95,5
	JUL	75,3	-10,4	-17,1	98,5	+ 6,7	95,8	+ 1,1	98,2
	AUG	60,4	-13,7	-19,8	93,7	- 4,9	95,8	+ 0,0	98,2
	SEP	108,8	+ 3,2	+20,1	101,3	+ 8,1	97,2	+ 1,5	99,0
	OKT	125,7	- 4,8	+15,5	94,4	- 6,8	94,6	- 2,7	100,5
	NOV	98,4	-17,2	-21,7	86,8	- 8,1	88,5	- 6,4	101,0
	DEZ	84,0	+ 1,4	-14,6	101,2	+16,6	101,3	+14,5	102,0
1981	JAN	91,9	- 8,4	+ 9,4	100,1	- 1,1	102,0	+ 0,7	103,5
	FEB	112,9	+ 4,9	+22,9	109,9	+ 9,8	109,9	+ 7,7	(105,2)
	MAR	135,7	+ 3,8	+20,2	114,0	+ 3,7	109,9	+ 0,0	(107,2)
	APR	120,1	+ 8,0	-11,5	111,1	- 2,5	112,0	+ 1,9	(109,5)
	MAI	112,3	+12,0	- 6,5	108,1	- 2,7	110,3	- 1,5	(112,1)
	JUN	115,9	+27,6	+ 3,2	121,1	+12,0	117,4	+ 6,4	(115,1)
BEKLEIDUNGSGEMERBE INSGESAMT									
1980	JUN	50,1	-13,5	-28,5	88,6	+ 4,4	84,7	- 4,6	92,1
	JUL	54,4	+ 0,9	+ 8,6	97,2	+ 9,7	98,1	+15,8	91,9
	AUG	68,6	- 5,6	+26,1	94,5	- 2,8	94,3	- 3,9	93,0
	SEP	146,6	+ 9,1	+113,7	101,9	+ 7,8	99,0	+ 5,0	92,8
	OKT	145,8	- 8,7	- 0,5	85,6	-16,0	84,4	-14,7	92,7
	NOV	78,3	-19,1	-46,3	77,7	- 9,2	77,8	- 7,8	91,7
	DEZ	47,8	-11,2	-39,0	92,0	+18,4	92,1	+18,4	91,6
1981	JAN	63,9	- 4,9	+33,7	95,2	+ 3,5	95,0	+ 3,1	92,0
	FEB	86,6	- 1,1	+35,5	97,8	+ 2,7	97,8	+ 2,9	( 91,7)
	MAR	155,1	- 6,8	+79,1	94,2	- 3,7	91,5	- 6,4	( 91,5)
	APR	133,0	- 1,0	-14,2	87,0	- 7,6	92,2	+ 0,8	( 91,3)
	MAI	72,2	+ 3,0	-45,7	89,8	+ 3,2	91,5	- 0,8	( 91,1)
	JUN	53,1	+ 6,0	-26,5	93,9	+ 4,6	95,9	+ 4,8	( 91,0)
BEKLEIDUNGSGEMERBE INLAND									
1980	JUN	50,4	-11,7	-28,0	86,8	+ 4,1	83,0	- 4,9	89,2
	JUL	53,6	+ 0,2	+ 6,3	94,5	+ 8,9	95,5	+15,1	89,0
	AUG	66,4	- 7,3	+23,9	91,4	- 3,3	91,2	- 4,5	89,9
	SEP	140,0	+ 8,5	+110,8	98,1	+ 7,3	95,3	+ 4,5	89,4
	OKT	138,0	- 9,6	- 1,4	81,6	-16,8	80,6	-15,4	89,1
	NOV	77,1	-18,3	-44,1	75,8	- 7,1	76,1	- 5,6	87,8
	DEZ	48,1	-10,8	-37,6	88,9	+17,3	89,1	+17,1	87,6
1981	JAN	62,0	- 8,0	+28,9	90,7	+ 2,0	90,6	+ 1,7	87,9
	FEB	81,7	- 3,0	+31,8	92,5	+ 2,0	92,5	+ 2,1	( 87,4)
	MAR	144,3	- 9,1	+76,6	87,7	- 5,2	85,1	- 8,0	( 86,9)
	APR	123,0	- 3,7	-14,8	81,3	- 7,3	86,5	+ 1,6	( 86,3)
	MAI	69,6	- 0,6	-43,4	84,9	+ 4,4	86,5	+ 0,0	( 85,8)
	JUN	51,4	+ 2,0	-26,1	89,4	+ 5,3	90,5	+ 4,6	( 85,2)
BEKLEIDUNGSGEMERBE AUSLAND									
1980	JUN	48,0	-25,5	-32,5	105,2	+ 8,9	104,4	+ 2,6	117,2
	JUL	61,9	+ 8,0	+29,0	122,4	+16,3	121,6	+16,5	116,5
	AUG	86,9	+ 6,8	+40,4	123,0	+ 0,5	122,8	+ 1,0	119,7
	SEP	202,3	+12,6	+133,0	137,1	+11,5	131,9	+ 7,4	121,7
	OKT	211,5	- 3,5	+ 4,4	118,8	-13,3	116,0	-12,1	123,6
	NOV	88,8	-23,9	-58,0	93,2	-21,3	92,7	-20,1	124,4
	DEZ	44,7	-15,5	-49,7	111,9	+26,5	116,0	+25,1	125,7
1981	JAN	80,6	+21,9	+80,3	132,7	+12,6	132,4	+14,1	126,9
	FEB	127,7	+ 9,4	+58,4	142,5	+ 7,4	142,5	+ 7,6	(128,9)
	MAR	247,3	+ 7,6	+93,7	149,1	+ 4,6	146,0	+ 2,5	(131,1)
	APR	217,9	+13,6	-11,9	135,0	- 9,5	141,5	- 3,1	(133,7)
	MAI	94,4	+32,8	-56,7	131,6	- 2,5	134,1	- 5,2	(136,5)
	JUN	67,4	+40,4	-28,6	131,9	+ 0,2	140,5	+ 4,8	(139,7)

## 4 AUFTRAGSEINGANG IM VERARBEITENDEN GEWERBE UND IM BAUHAUPTGEWERBE

4.3 WERTINDEX (1976 = 100)

JAHR	MONAT	ORIGINALWERT			SAISONBEREINIGTER WERT		SAISON- UND ARBEITSTÄGEGLEICH BEREINIGTER WERT		GLATTE KOMPONENTE
		1976=100	VERÄNDERUNG VORJAHR	IN O/O GEGEN VORMONAT	1976=100	VERÄNDERUNG IN O/O GEGEN VORMONAT	1976=100	VERÄNDERUNG IN O/O GEGEN VORMONAT	
BAUHAUPTGEWERBE									
1980	Mai	173,7	- 2,9	+ 3,5	160,6	- 0,6	163,6	- 0,8	166,5
	JUN	201,1	- 0,3	+15,8	165,0	+ 2,7	162,3	- 0,8	(165,9)
	JUL	164,6	+ 0,9	-18,2	164,7	- 0,2	165,0	+ 1,7	(165,1)
	AUG	163,1	- 5,5	- 0,9	157,2	- 4,6	157,0	- 4,8	(164,0)
	SEP	192,7	+ 3,0	+18,1	163,4	+ 3,9	162,5	+ 3,5	(162,8)
	OKT	171,5	+ 1,5	-11,0	166,5	+ 1,9	164,4	+ 1,2	(161,7)
	NOV	129,3	- 6,8	-24,6	154,6	- 7,1	150,2	- 6,2	(160,2)
	DEZ	144,0	- 0,7	+11,4	165,0	+ 6,7	162,3	+ 5,3	(158,0)
1981	JAN	109,2	-12,3	-24,2	157,7	- 4,4	157,5	- 3,0	(155,4)
	FEB	116,9	-20,2	+ 7,1	147,2	- 6,7	147,2	- 6,5	(152,9)
	MAR	182,7	-10,0	+56,3	149,8	+ 1,8	150,8	+ 2,4	(150,3)
	APR	153,8	- 8,3	-15,8	147,8	- 1,3	150,1	- 0,5	(147,4)
	Mai	156,7	- 9,8	+ 1,9	144,2	- 2,4	145,0	- 3,4	(144,1)
HOCHBAU									
1980	Mai	164,8	- 2,3	+ 3,6	160,1	+ 2,2	163,5	+ 2,7	163,3
	JUN	198,6	- 0,5	+20,5	164,2	+ 2,6	159,7	- 2,3	163,1
	JUL	158,6	+ 4,8	-20,1	166,0	+ 1,1	166,7	+ 4,4	(162,9)
	AUG	159,3	- 0,1	+ 0,4	160,2	- 3,5	160,5	- 3,7	(162,7)
	SEP	192,3	+ 8,8	+20,7	166,2	+ 3,7	166,2	+ 3,6	(162,4)
	OKT	170,6	+ 3,8	-11,3	167,0	+ 0,5	165,5	- 0,4	(162,7)
	NOV	133,5	- 0,9	-21,7	154,9	- 7,2	154,4	- 6,7	(162,7)
	DEZ	159,5	+ 4,6	+19,5	170,4	+10,0	166,3	+ 7,7	(162,4)
1981	JAN	125,4	- 1,7	-21,4	164,3	- 3,6	164,7	- 1,0	(161,6)
	FEB	127,3	-13,3	+ 1,5	152,3	- 7,3	152,3	- 7,5	(160,9)
	MAR	190,1	- 5,1	+49,3	159,2	+ 4,5	160,4	+ 5,3	(160,2)
	APR	163,5	+ 2,8	-14,0	160,7	+ 0,9	162,2	+ 1,1	(159,3)
	Mai	166,8	+ 1,2	+ 2,0	161,5	+ 0,5	161,8	- 0,2	(158,4)
WOHNUNGSBAU									
1980	Mai	165,4	- 8,7	- 6,2	163,5	- 3,6	164,4	- 3,9	170,6
	JUN	200,8	-11,7	+21,4	159,6	- 2,4	160,6	- 2,3	(170,2)
	JUL	151,4	- 2,4	-24,6	168,2	+ 5,4	168,3	+ 4,8	(169,9)
	AUG	154,3	- 6,7	+ 1,9	165,9	- 1,4	164,3	- 2,4	(169,3)
	SEP	199,3	+ 4,6	+29,2	172,1	+ 3,7	171,8	+ 4,6	(169,1)
	OKT	177,1	- 2,2	-11,1	173,4	+ 0,8	171,6	- 0,1	(169,2)
	NOV	145,2	- 2,1	-18,0	165,9	- 4,3	164,9	- 3,9	(168,9)
	DEZ	158,6	- 6,3	+ 9,2	165,5	- 0,2	165,4	+ 0,3	(168,8)
1981	JAN	130,6	- 1,6	-17,7	171,5	+ 3,6	169,9	+ 2,7	(168,6)
	FEB	146,4	- 7,7	+12,1	168,9	- 1,5	168,9	- 0,6	(169,3)
	MAR	217,3	- 0,1	+48,4	175,3	+ 3,8	176,1	+ 4,3	(170,3)
	APR	176,7	+ 0,2	-18,7	170,3	- 2,9	172,6	- 2,0	(171,6)
	Mai	170,0	+ 2,8	- 3,8	169,6	- 0,4	170,2	- 1,4	(172,7)
TIEFBAU									
1980	Mai	188,0	- 3,7	+ 3,4	160,6	- 4,9	163,6	- 4,9	171,8
	JUN	205,3	- 0,1	+ 9,2	165,6	+ 3,1	163,5	- 0,1	(170,7)
	JUL	174,3	- 4,3	-15,1	161,2	- 2,7	161,0	- 1,5	(169,1)
	AUG	169,3	-12,6	- 2,9	150,7	- 6,5	150,9	- 6,3	(166,9)
	SEP	193,2	- 5,2	+14,1	157,4	+ 4,4	155,3	+ 2,9	(164,3)
	OKT	173,0	- 1,9	-10,5	164,6	+ 4,6	161,9	+ 4,2	(161,2)
	NOV	122,5	-15,6	-29,2	152,1	- 7,6	152,4	- 5,9	(157,2)
	DEZ	119,1	-10,5	- 2,8	155,6	+ 2,3	152,9	+ 0,3	(152,0)
1981	JAN	83,2	-30,4	-30,1	146,0	- 6,2	146,0	- 4,5	(146,2)
	FEB	100,2	-31,4	+20,4	137,8	- 5,6	137,8	- 5,6	(140,9)
	MAR	170,9	-17,6	+70,6	146,2	+ 6,1	146,0	+ 6,0	(135,1)
	APR	138,1	-24,1	-19,2	126,4	-13,5	128,6	-11,9	(128,7)
	Mai	140,5	-25,3	+ 1,7	116,4	- 7,9	117,8	- 8,4	(122,5)
STRASSENBAU									
1980	Mai	172,7	-16,5	+ 2,7	137,1	- 8,8	140,3	- 7,7	149,3
	JUN	173,0	-14,5	+ 0,2	131,4	- 4,2	134,6	- 4,1	(147,4)
	JUL	169,9	-12,5	- 1,8	135,2	+ 2,9	132,9	- 1,3	(145,3)
	AUG	154,1	-17,9	- 9,3	125,3	- 7,3	126,4	- 4,9	(143,7)
	SEP	177,5	-11,5	+15,2	132,3	+ 5,6	129,2	+ 2,2	(140,9)
	OKT	146,8	-12,6	-17,3	137,6	+ 4,0	135,0	+ 4,5	(137,4)
	NOV	99,7	-19,4	-32,1	134,3	- 2,4	133,8	- 0,9	(133,7)
	DEZ	84,2	-23,7	-15,3	134,2	- 0,1	133,8	+ 1,5	(128,5)
1981	JAN	60,3	-30,4	-28,4	133,1	- 0,8	133,8	- 1,5	(122,8)
	FEB	70,5	-40,7	+16,9	118,5	-11,0	118,5	-11,4	(118,5)
	MAR	137,5	-15,9	+95,0	128,5	+ 8,4	125,9	+ 6,2	(114,1)
	APR	122,4	-27,2	-11,0	106,3	-17,3	108,0	-14,2	(109,5)
	Mai	123,2	-28,7	+ 0,7	92,6	-12,9	94,2	-12,8	(105,9)

## 4 AUFTRAGSEINGANG IM VERARBEITENDEN GEWERBE UND IM BAUHAUPTGEWERBE

## 4.4 VOLUMENINDEX (1976 = 100)

JAHR	MONAT	ORIGINALWERT			SAISONBEREINIGTER WERT		SAISON- UND ARBEITSTÄGLICH BEREINIGTER WERT		GLATTE KOMPONENTE
		1976=100	VERÄNDERUNG VORJAHR	IN O/O GEGEN VORMONAT	1976=100	VERÄNDERUNG IN O/O GEGEN VORMONAT	1976=100	VERÄNDERUNG IN O/O GEGEN VORMONAT	1976=100
BAUHAUPTGEWERBE									
1980	MAI	129,1	-13,5	+ 0,2	119,4	- 1,6	121,8	- 2,2	126,4
	JUN	149,0	-10,8	+15,4	121,0	+ 1,3	119,3	- 2,1	(125,0)
	JUL	121,5	- 9,4	-18,5	123,2	+ 1,8	123,5	+ 3,5	(123,5)
	AUG	119,8	-14,9	- 1,4	116,4	- 5,5	115,9	- 6,2	(121,8)
	SEP	141,6	- 6,8	+18,2	118,7	+ 2,0	117,8	+ 1,6	(120,1)
	OKT	126,0	- 7,9	-11,0	122,4	+ 3,1	120,0	+ 1,9	(118,4)
	NOV	95,0	-15,1	-24,6	114,4	- 6,5	114,2	- 4,8	(116,7)
	DEZ	105,6	- 8,8	+11,2	121,6	+ 6,3	120,6	+ 5,6	(114,5)
1981	JAN	79,9	-18,7	-24,3	117,4	- 3,5	116,9	- 3,1	(112,0)
	FEB	85,4	-25,2	+ 6,9	107,9	- 8,1	107,9	- 7,7	(110,1)
	MAR	132,3	-15,8	+54,9	104,9	- 2,8	105,9	- 1,9	(108,2)
	APR	110,4	-14,3	-16,6	104,1	- 0,8	106,5	+ 0,6	(105,3)
	MAI	111,5	-13,6	+ 1,0	102,4	- 1,6	103,3	- 3,0	(104,4)
HOCHBAU									
1980	MAI	122,4	-12,6	- 0,1	119,7	+ 1,2	122,4	+ 1,6	123,8
	JUN	147,0	-10,6	+20,1	120,4	+ 0,6	117,6	- 3,9	122,7
	JUL	117,0	- 5,6	-20,4	124,8	+ 3,7	125,3	+ 6,5	(121,6)
	AUG	117,0	- 9,8	+ 0,0	119,2	- 4,5	119,1	- 4,9	(120,5)
	SEP	141,1	- 1,5	+20,6	120,8	+ 1,3	120,7	+ 1,3	(119,5)
	OKT	125,0	- 5,9	-11,4	122,5	+ 1,4	120,7	+ 0,0	(118,8)
	NOV	97,7	- 9,9	-21,8	113,9	- 7,0	113,6	- 5,9	(118,2)
	DEZ	116,5	- 4,2	+15,2	124,6	+ 9,4	122,5	+ 7,8	(117,4)
1981	JAN	91,4	- 9,1	-21,5	121,3	- 2,6	121,3	- 1,0	(116,1)
	FEB	92,6	-19,1	+ 1,3	110,8	- 8,7	110,8	- 8,7	(115,3)
	MAR	136,9	-11,8	+47,8	111,0	+ 0,2	112,1	+ 1,2	(114,5)
	APR	116,5	- 4,9	-14,9	112,8	+ 1,6	114,4	+ 2,1	(113,9)
	MAI	117,7	- 3,8	+ 1,0	114,5	+ 1,5	115,0	+ 0,5	(113,3)
WOHNUNGSBAU									
1980	MAI	121,7	-18,8	- 8,9	121,3	- 3,7	121,9	- 4,3	127,9
	JUN	147,2	-21,2	+21,0	115,2	- 5,0	116,9	- 4,1	126,6
	JUL	110,5	-12,6	-24,9	125,8	+ 9,2	125,8	+ 7,6	(125,3)
	AUG	112,1	-16,2	+ 1,4	122,9	- 2,3	121,1	- 3,7	(124,1)
	SEP	144,6	- 5,9	+29,0	123,6	+ 0,6	123,4	+ 1,9	(123,0)
	OKT	125,4	-11,8	-11,2	126,3	+ 2,2	124,1	+ 0,6	(122,0)
	NOV	105,2	-11,4	-18,1	120,7	- 4,4	119,9	- 3,4	(121,0)
	DEZ	114,7	-14,6	+ 9,0	119,1	- 1,3	120,2	+ 0,3	(120,5)
1981	JAN	94,2	- 9,2	-17,9	125,4	+ 5,3	123,6	+ 2,8	(119,6)
	FEB	105,4	-13,9	+11,9	122,0	- 2,7	122,0	- 1,3	(119,9)
	MAR	154,8	- 7,0	+46,9	121,1	- 0,7	122,2	+ 0,2	(120,5)
	APR	124,4	- 6,9	-19,6	117,9	- 2,6	120,3	- 1,6	(121,6)
	MAI	118,5	- 2,6	- 4,7	119,1	+ 1,0	119,8	- 0,4	(123,2)
TIEFBAU									
1980	MAI	140,1	-14,8	+ 0,5	118,6	- 6,4	120,9	- 8,1	130,8
	JUN	152,4	-11,1	+ 8,8	122,1	+ 3,0	122,3	+ 1,2	(128,9)
	JUL	125,8	-14,5	-15,5	120,7	- 1,1	120,6	- 1,4	(126,7)
	AUG	124,7	-21,3	- 3,2	111,9	- 7,3	110,6	- 8,3	(124,0)
	SEP	142,5	-14,4	+14,3	115,3	+ 3,0	112,8	+ 2,0	(121,3)
	OKT	127,8	-11,0	-10,3	122,5	+ 6,2	118,9	+ 5,4	(118,0)
	NOV	90,6	-23,1	-29,1	114,9	- 6,2	114,7	- 3,5	(114,5)
	DEZ	88,0	-17,4	- 2,9	117,6	+ 2,3	118,2	+ 3,1	(110,1)
1981	JAN	61,4	-35,0	-30,2	111,6	- 5,1	110,2	- 6,8	(105,4)
	FEB	73,8	-35,1	+20,2	103,2	- 7,5	103,2	- 6,4	(101,8)
	MAR	125,2	-21,9	+69,6	95,2	- 7,8	95,8	- 7,2	( 98,0)
	APR	100,5	-27,9	-19,7	89,7	- 5,8	93,7	- 2,2	( 94,1)
	MAI	101,7	-27,4	+ 1,2	82,7	- 7,8	84,5	- 9,8	( 90,9)
STRASSENBAU									
1980	MAI	128,3	-26,5	+ 0,0	99,1	-10,5	102,4	- 9,7	113,3
	JUN	128,1	-24,2	- 0,2	94,1	- 5,0	95,7	- 6,5	(111,2)
	JUL	125,2	-22,0	- 2,3	97,9	+ 4,0	96,6	+ 0,9	(108,9)
	AUG	113,1	-26,3	- 9,7	90,7	- 7,4	91,3	- 5,5	(107,2)
	SEP	130,5	-20,2	+15,4	94,5	+ 4,2	92,0	+ 0,8	(104,5)
	OKT	108,1	-20,9	-17,2	101,1	+ 7,0	97,9	+ 6,4	(101,3)
	NOV	73,5	-24,1	-32,0	100,9	- 0,2	100,8	+ 3,0	( 98,0)
	DEZ	62,0	-29,7	-15,6	101,5	+ 0,6	104,1	+ 3,3	( 93,4)
1981	JAN	44,4	-35,0	-28,4	101,6	+ 0,1	102,1	- 1,9	( 88,8)
	FEB	51,8	-43,9	+16,7	88,7	-12,7	88,7	-13,1	( 86,0)
	MAR	100,5	-20,1	+94,0	93,0	+ 4,8	90,7	+ 2,3	( 83,3)
	APR	89,0	-30,6	-11,4	74,2	-20,2	76,8	-15,3	( 80,7)
	MAI	89,0	-30,6	+ 0,0	64,5	-13,1	66,3	-13,7	( 79,7)

## 5 UMSATZE IM VERARBEITENDEN GEWERBE UND IM BAUHAUPTGEWERBE

## 5.1 WERTINDEX (1976 = 100)

JAHR	MONAT	ORIGINALWERT			SAISONBEREINIGTER WERT		SAISON- UND ARBEITSTÄGGLICH BEREINIGTER WERT		GLATTE KOMPONENTE
		1976=100	VERÄNDERUNG VOR JAHR	IN 0/0 GEGEN VORMONAT	1976=100	VERÄNDERUNG IN 0/0 GEGEN VORMONAT	1976=100	VERÄNDERUNG IN 0/0 GEGEN VORMONAT	
VERARBEITENDES GEWERBE (OHNE NAHRUNGS- UND GENUSSMITTELGEWERBE) INSGESAMT									
1980	JUN	124,9	+ 3,0	+ 0,0	121,1	- 4,3	124,7	- 2,6	124,9
	JUL	122,3	+ 6,6	- 2,1	128,3	+ 5,9	125,9	+ 1,0	123,7
	AUG	106,5	- 3,3	-13,1	118,5	- 7,6	119,4	- 5,2	123,1
	SEP*	137,0	+ 8,0	+28,9	131,0	+10,5	129,0	+ 8,0	122,6
	OKT	139,2	+ 3,5	+ 1,6	126,8	- 3,2	125,4	- 2,8	123,4
	NOV	124,3	- 3,6	-10,7	120,8	- 4,7	121,7	- 3,0	123,2
	DEZ	127,9	+ 4,8	+ 2,9	127,5	+ 5,5	128,0	+ 5,2	(124,4)
1981	JAN	113,8	- 5,3	-11,0	122,7	- 3,8	123,5	- 3,5	(125,9)
	FEB	123,2	- 1,9	+ 8,3	128,7	+ 4,9	128,7	+ 4,2	(127,4)
	MAR	137,0	+ 1,5	+11,2	129,1	+ 0,3	127,7	- 0,8	(128,3)
	APR	128,8	+ 0,9	- 6,0	129,6	+ 0,4	130,0	+ 1,8	(126,8)
	MAI	124,3	- 0,5	- 3,5	126,0	- 2,8	127,6	- 1,8	(125,8)
	JUN	127,7	+ 2,2	+ 2,7	124,6	- 1,1	125,1	- 2,0	(124,9)
VERARBEITENDES GEWERBE (OHNE NAHRUNGS- UND GENUSSMITTELGEWERBE) INLAND									
1980	JUN	122,4	+ 1,5	+ 2,7	119,5	- 2,4	123,8	- 0,2	124,3
	JUL	122,0	+ 7,8	- 0,3	127,9	+ 7,0	125,0	+ 1,0	123,5
	AUG	106,7	- 2,8	-12,5	117,9	- 7,8	119,0	- 4,8	123,0
	SEP	134,0	+ 7,0	+25,6	124,7	+ 5,8	122,8	+ 3,2	122,4
	OKT	138,2	+ 2,9	+ 3,1	125,2	+ 0,4	123,4	+ 0,5	122,6
	NOV	121,9	- 3,9	-11,8	118,9	- 5,0	119,5	- 3,2	122,1
	DEZ	120,8	+ 3,6	- 0,9	124,6	+ 4,8	124,5	+ 4,2	(122,5)
1981	JAN	111,3	- 6,7	- 7,9	119,7	- 3,9	120,7	- 3,1	(122,9)
	FEB	118,9	- 5,0	+ 6,8	124,5	+ 4,0	124,5	+ 3,1	(122,6)
	MAR	131,7	- 1,0	+10,8	123,5	- 0,8	122,4	- 1,7	(120,3)
	APR	123,7	- 1,4	- 6,1	123,3	- 0,2	123,1	+ 0,6	(118,4)
	MAI	118,2	- 0,8	- 4,4	120,7	- 2,1	122,5	- 0,5	(118,6)
	JUN	120,3	- 1,7	+ 1,8	119,2	- 1,2	121,2	- 1,1	(123,6)
VERARBEITENDES GEWERBE (OHNE NAHRUNGS- UND GENUSSMITTELGEWERBE) AUSLAND									
1980	JUN	130,9	+ 6,6	- 5,3	125,2	- 8,6	129,4	- 6,8	(130,2)
	JUL	123,0	+ 4,0	- 6,0	132,1	+ 5,5	129,1	- 0,2	(129,9)
	AUG	105,3	- 4,4	-14,4	121,1	- 8,3	123,1	- 4,6	(129,6)
	SEP*	144,1	+10,3	+36,8	139,6	+15,3	137,4	+11,6	(129,3)
	OKT	141,4	+ 4,2	- 1,9	134,9	- 3,4	134,6	- 2,0	(129,2)
	NOV	130,0	- 3,1	- 8,1	126,6	- 6,2	128,3	- 4,7	(129,4)
	DEZ	144,8	+ 7,3	+11,4	134,7	+ 6,4	136,5	+ 6,4	(129,9)
1981	JAN	119,8	- 2,0	-17,3	127,8	- 5,1	129,6	- 5,1	(131,0)
	FEB	133,2	+ 4,9	+11,2	137,9	+ 7,9	137,9	+ 6,4	(133,3)
	MAR	149,7	+ 7,2	+12,4	139,7	+ 1,3	137,3	- 0,4	(137,0)
	APR	140,9	+ 6,0	- 5,9	142,9	+ 2,3	142,4	+ 3,7	(138,3)
	MAI	138,9	+ 0,5	- 1,4	138,2	- 3,3	139,8	- 1,8	(139,0)
	JUN	145,2	+10,9	+ 4,5	140,4	+ 1,6	138,0	- 1,3	(137,9)
GRUNDSTOFF- UND PRODUKTIONSGÜTERGEWERBE INSGESAMT									
1980	JUN	124,4	+ 3,2	- 0,5	119,4	- 1,7	122,1	- 1,8	123,5
	JUL	121,3	+ 2,9	- 2,5	123,2	+ 3,2	120,0	- 1,7	121,9
	AUG	110,4	- 7,9	- 9,0	114,2	- 7,3	116,0	- 3,3	119,9
	SEP	126,6	+ 4,5	+14,7	122,4	+ 7,2	121,0	+ 4,3	119,3
	OKT	132,9	- 0,6	+ 5,0	122,7	+ 0,2	120,3	- 0,6	120,0
	NOV	116,7	- 6,0	-12,2	117,1	- 4,6	118,0	- 1,9	120,0
	DEZ	107,7	+ 1,2	- 7,7	119,4	+ 2,0	119,4	+ 1,2	(121,8)
1981	JAN	115,6	- 6,8	+ 7,3	121,3	+ 1,6	123,0	+ 3,0	(124,2)
	FEB	122,3	- 3,2	+ 5,8	127,4	+ 5,0	127,4	+ 3,6	(127,1)
	MAR	135,8	+ 0,8	+11,0	132,5	+ 4,0	131,8	+ 3,5	(125,3)
	APR	130,8	+ 1,9	- 3,7	126,2	- 4,8	125,1	- 5,1	(117,7)
	MAI	127,8	+ 2,2	- 2,3	123,5	- 2,1	125,4	+ 0,2	(119,9)
	JUN	131,6	+ 5,8	+ 3,0	129,2	+ 4,6	133,1	+ 6,1	(134,2)
GRUNDSTOFF- UND PRODUKTIONSGÜTERGEWERBE INLAND									
1980	JUN	120,6	+ 2,8	+ 0,2	115,3	- 1,3	118,1	- 1,3	119,0
	JUL	117,9	+ 3,3	- 1,7	119,3	+ 3,5	116,3	- 1,5	117,4
	AUG	107,3	- 7,1	- 9,0	110,3	- 7,5	111,5	- 4,1	115,5
	SEP	123,4	+ 5,6	+15,0	118,8	+ 7,7	116,8	+ 4,8	114,5
	OKT	129,5	- 0,8	+ 4,9	117,2	- 1,3	114,5	- 2,0	114,4
	NOV	111,9	- 6,7	-13,6	110,9	- 5,4	111,8	- 2,4	113,9
	DEZ	96,8	- 1,5	-13,5	110,8	- 0,1	110,7	- 1,0	(114,8)
1981	JAN	106,8	- 9,5	+10,3	112,7	+ 1,7	113,9	+ 2,9	(116,4)
	FEB	112,5	- 6,7	+ 5,3	118,4	+ 5,1	118,4	+ 4,0	(118,7)
	MAR	124,1	- 3,5	+10,3	121,5	+ 2,6	120,5	+ 1,8	(116,6)
	APR	121,8	- 0,7	- 1,9	118,8	- 2,2	119,3	- 1,0	(116,4)
	MAI	118,3	- 1,3	- 2,9	113,7	- 4,3	115,9	- 2,8	(109,6)
	JUN	121,0	+ 0,8	+ 2,3	118,5	+ 4,2	122,4	+ 5,6	(124,1)
GRUNDSTOFF- UND PRODUKTIONSGÜTERGEWERBE AUSLAND									
1980	JUN	135,2	+ 4,0	- 1,9	129,0	- 3,0	132,5	- 2,1	(133,1)
	JUL	129,8	+ 1,8	- 4,0	134,3	+ 4,1	131,2	- 1,0	(132,1)
	AUG	118,4	- 9,5	- 8,8	124,5	- 7,3	126,5	- 3,6	(131,7)
	SEP	134,5	+ 2,0	+13,6	131,7	+ 5,8	130,4	+ 3,1	(132,2)
	OKT	141,7	+ 0,1	+ 5,4	137,7	+ 4,6	135,9	+ 4,2	(133,7)
	NOV	128,6	- 4,6	- 9,2	131,1	- 4,8	132,3	- 2,6	(136,1)
	DEZ	135,0	+ 6,7	+ 5,0	142,1	+ 8,4	141,9	+ 7,3	(139,4)
1981	JAN	137,6	- 1,0	+ 1,9	142,2	+ 0,1	144,2	+ 1,6	(143,8)
	FEB	146,7	+ 4,4	+ 6,6	148,6	+ 4,5	148,6	+ 3,1	(147,9)
	MAR	165,1	+10,2	+12,5	159,4	+ 7,3	158,6	+ 6,7	(151,5)
	APR	153,2	+ 7,4	- 7,2	149,6	- 6,1	148,0	- 6,7	(146,1)
	MAI	151,5	+ 9,9	- 1,1	145,4	- 2,8	147,5	- 0,3	(142,8)
	JUN	158,0	+16,9	+ 4,3	154,0	+ 5,9	157,5	+ 6,8	(158,8)



5 UMSÄTZE IM VERARBEITENDEN GEWERBE UND IM BAUHAUPTGEWERBE

5.1 WERTINDEX (1976 = 100)

JAHR	MONAT	ORIGINALWERT			SAISONBEREINIGTER WERT		SAISON- UND ARBEITSTÄGGLICH BEREINIGTER WERT		GLATTE KOMPONENTE
		1976=100	VERÄNDERUNG VORJAHR	IN 0/0 GEGEN VORMONAT	1976=100	VERÄNDERUNG IN 0/0 GEGEN VORMONAT	1976=100	VERÄNDERUNG IN 0/0 GEGEN VORMONAT	1976=100
INVESTITIONSGÜTER PRODUZIERENDES GEWERBE INSGESAMT									
1980	JUN	129,1	+ 3,2	+ 0,5	123,1	- 6,0	129,0	- 1,8	129,0
	JUL	123,2	+ 8,6	- 4,6	132,1	+ 7,3	129,2	+ 0,2	128,5
	AUG	102,7	+ 0,0	-16,6	122,4	- 7,3	123,3	- 4,6	128,3
	SEP	141,8	+ 9,2	+38,1	128,6	+ 5,1	126,4	+ 2,5	128,2
	OKT	140,5	+ 6,3	- 0,9	131,2	+ 2,0	130,3	+ 3,1	128,7
	NOV	129,1	- 1,9	- 8,1	125,4	- 4,4	126,0	- 3,3	128,5
	DEZ	147,8	+ 7,0	+14,5	131,9	+ 5,2	133,0	+ 5,6	(128,3)
1981	JAN	110,0	- 4,5	-25,6	124,1	- 5,9	124,8	- 6,2	(128,0)
	FEB	122,4	- 0,7	+11,3	130,6	+ 5,2	130,6	+ 4,6	(127,8)
	MAR	137,8	+ 3,1	+12,6	130,5	- 0,1	129,0	- 1,2	(128,4)
	APR	128,5	+ 0,9	- 6,7	131,6	+ 0,8	131,3	+ 1,8	(128,1)
	MAI	125,8	- 2,0	- 2,1	128,1	- 2,7	129,4	- 1,4	(127,5)
	JUN	130,9	+ 1,4	+ 4,1	126,2	- 1,5	125,7	- 2,9	(129,2)
INVESTITIONSGÜTER PRODUZIERENDES GEWERBE INLAND									
1980	JUN	128,9	+ 0,6	+ 6,1	122,1	- 2,9	127,6	+ 0,6	127,3
	JUL	126,1	+11,2	- 2,2	133,9	+ 9,7	130,7	+ 2,4	126,6
	AUG	105,9	+ 0,8	-16,0	123,2	- 8,0	124,5	- 4,7	127,1
	SEP	138,4	+ 6,5	+30,7	126,4	+ 2,6	124,7	+ 0,2	127,7
	OKT	141,0	+ 6,3	+ 1,9	130,6	+ 3,3	129,4	+ 3,8	128,2
	NOV	128,3	- 1,5	- 9,0	124,4	- 4,7	124,8	- 3,6	128,3
	DEZ	144,5	+ 6,7	+12,6	130,9	+ 5,2	130,9	+ 4,9	(128,2)
1981	JAN	110,7	- 5,5	-23,4	122,8	- 6,2	124,1	- 5,2	(127,9)
	FEB	121,2	- 4,2	+ 9,5	133,5	+ 8,7	133,5	+ 7,6	(127,4)
	MAR	136,1	+ 1,3	+12,3	127,6	- 4,4	126,5	- 5,2	(127,3)
	APR	125,0	- 1,7	- 8,2	125,8	- 1,4	124,2	- 1,8	(126,0)
	MAI	121,4	- 0,1	- 2,9	125,2	- 0,5	126,6	+ 1,9	(123,8)
	JUN	126,0	- 2,2	+ 3,8	120,2	- 4,0	121,1	- 4,3	(122,2)
INVESTITIONSGÜTER PRODUZIERENDES GEWERBE AUSLAND									
1980	JUN	129,4	+ 7,9	- 7,9	122,8	-11,1	128,0	- 7,1	126,5
	JUL	118,2	+ 4,2	- 8,7	127,5	+ 3,8	125,8	- 1,7	125,5
	AUG	97,0	- 1,4	-17,9	119,1	- 6,6	119,8	- 4,8	125,4
	SEP*	147,8	+14,2	+52,4	139,9	+17,5	137,6	+14,9	125,1
	OKT	139,6	+ 6,5	- 5,5	130,4	- 6,8	131,1	- 4,7	126,5
	NOV	130,4	- 2,6	- 6,6	125,1	- 4,1	126,0	- 3,9	126,5
	DEZ	153,6	+ 7,6	+17,8	132,1	+ 5,6	134,5	+ 6,7	(126,8)
1981	JAN	108,8	- 2,8	-29,2	125,0	- 5,4	125,5	- 6,7	(127,3)
	FEB	124,4	+ 5,6	+14,3	134,3	+ 7,4	134,3	+ 7,0	(128,2)
	MAR	140,8	+ 6,0	+13,2	133,4	- 0,7	131,3	- 2,2	(130,6)
	APR	134,7	+ 5,4	- 4,3	138,8	+ 4,0	138,6	+ 5,6	(132,1)
	MAI	133,4	- 5,1	- 1,0	132,2	- 4,8	132,6	- 4,3	(132,7)
	JUN	139,5	+ 7,8	+ 4,6	133,9	+ 1,3	130,1	- 1,9	(132,3)
VERBRAUCHSGÜTER PRODUZIERENDES GEWERBE INSGESAMT									
1980	JUN	115,2	+ 2,3	- 0,4	124,6	+ 1,8	126,4	+ 2,1	124,7
	JUL	121,6	+ 7,6	+ 5,6	128,3	+ 3,0	126,5	+ 0,1	124,5
	AUG	108,8	- 3,3	-10,5	117,2	- 8,7	117,8	- 6,9	124,2
	SEP*	141,0	+10,2	+29,6	134,0	+14,3	132,7	+12,6	123,9
	OKT	145,4	+ 1,9	+ 3,1	125,4	- 6,4	123,9	- 6,6	123,8
	NOV	124,1	- 4,3	-14,6	119,0	- 5,1	119,9	- 3,2	124,1
	DEZ	109,1	+ 3,3	-12,1	123,6	+ 3,9	122,9	+ 2,5	124,2
1981	JAN	120,6	- 4,9	+10,5	121,0	- 2,1	121,5	- 1,1	123,5
	FEB	126,5	- 3,0	+ 4,9	125,3	+ 3,6	125,3	+ 3,1	(123,1)
	MAR	137,1	- 1,0	+ 8,4	124,0	- 1,0	123,7	- 1,3	(122,7)
	APR	126,3	- 0,6	- 7,9	126,3	+ 1,9	125,7	+ 1,6	(122,3)
	MAI	115,1	- 0,5	- 8,9	121,7	- 3,6	123,8	- 1,5	(121,8)
	JUN	113,3	- 1,6	- 1,6	121,8	+ 0,1	122,5	- 1,1	(121,3)
VERBRAUCHSGÜTER PRODUZIERENDES GEWERBE INLAND									
1980	JUN	113,3	+ 1,5	- 0,9	123,0	+ 1,6	124,8	+ 1,9	123,1
	JUL	119,7	+ 7,1	+ 5,6	126,7	+ 3,0	125,0	+ 0,2	122,9
	AUG	107,3	- 3,4	-10,4	115,8	- 8,6	116,4	- 6,9	122,5
	SEP*	139,5	+10,1	+30,0	132,3	+14,2	131,1	+12,6	122,1
	OKT	144,5	+ 1,6	+ 3,4	123,7	- 6,5	122,2	- 6,8	121,9
	NOV	123,0	- 4,9	-14,8	117,1	- 5,3	117,9	- 3,5	122,1
	DEZ	107,8	+ 2,7	-12,4	121,7	+ 3,9	121,0	+ 2,6	122,0
1981	JAN	118,2	- 5,4	+ 9,6	118,9	- 2,3	119,3	- 1,4	121,2
	FEB	123,1	- 4,0	+ 4,1	122,7	+ 3,2	122,7	+ 2,8	(120,6)
	MAR	133,6	- 1,9	+ 8,5	121,2	- 1,2	121,0	- 1,4	(120,0)
	APR	123,7	- 1,6	- 7,4	123,4	+ 1,8	122,7	+ 1,4	(119,3)
	MAI	112,0	- 2,0	- 9,5	118,4	- 4,1	120,4	- 1,9	(118,5)
	JUN	108,7	- 4,1	- 2,9	117,6	- 0,7	118,4	- 1,7	(117,6)
VERBRAUCHSGÜTER PRODUZIERENDES GEWERBE AUSLAND									
1980	JUN	127,0	+ 6,9	+ 2,3	132,9	+ 2,5	136,7	+ 3,3	(131,9)
	JUL	133,4	+10,4	+ 5,0	139,6	+ 5,0	136,4	- 0,2	(132,0)
	AUG	118,0	- 2,4	-11,5	124,8	-10,6	124,1	- 7,6	(132,1)
	SEP*	150,4	+11,6	+27,5	143,1	+14,7	140,4	+11,3	(132,5)
	OKT	152,0	+ 3,2	+ 1,1	137,6	- 3,8	135,9	- 3,2	(133,1)
	NOV	131,2	- 1,1	-13,7	130,6	- 5,1	132,3	- 2,6	(134,0)
	DEZ	117,4	+ 7,3	-10,5	132,3	+ 1,3	132,7	+ 0,3	(135,2)
1981	JAN	135,3	- 2,2	+15,2	138,6	+ 4,8	139,5	+ 5,1	(137,4)
	FEB	147,6	+ 2,4	+ 9,1	142,9	+ 3,1	142,9	+ 2,4	(139,4)
	MAR	158,9	+ 4,3	+ 7,7	143,3	+ 0,3	141,2	- 1,2	(143,3)
	APR	142,8	+ 5,0	-10,1	143,1	- 0,1	144,5	+ 2,3	(142,3)
	MAI	134,3	+ 8,2	- 6,0	140,1	- 2,1	142,9	- 1,1	(137,1)
	JUN	141,7	+11,6	+ 5,5	148,3	+ 5,9	147,0	+ 2,9	(141,5)

## 5 UMSATZE IM VERARBEITENDEN GEWERBE UND IM BAUHAUPTGEWERBE

## 5.1 WERTINDEX (1976 = 100)

JAHR	MONAT	ORIGINALWERT			SAISONBEREINIGTER WERT		SAISON- UND ARBEITSTÄGLICH BEREINIGTER WERT		GLATTE KOMPONENTE
		1976=100	VERÄNDERUNG VORJAHR	IN 0/0 GEGEN VORMONAT	1976=100	VERÄNDERUNG IN 0/0 GEGEN VORMONAT	1976=100	VERÄNDERUNG IN 0/0 GEGEN VORMONAT	1976=100
HOCHOFEN-, STAHL-UND WARMWALZWERKE (OHNE HERSTELLUNG VON PRAEZISIONSSTAHLROHREN) INSGESAMT									
1980	JUN	113,9	+ 8,6	+ 1,5	108,8	- 0,8	111,7	- 0,1	(112,4)
	JUL	108,2	+ 4,3	- 4,5	114,6	+ 5,3	112,1	+ 0,4	(110,7)
	AUG	107,1	- 6,2	- 1,6	107,8	- 5,9	109,1	- 2,7	(109,0)
	SEP	116,5	- 3,0	+ 8,8	107,8	+ 0,0	106,7	- 2,2	(107,3)
	OKT	117,3	- 1,6	+ 0,7	112,6	+ 4,5	109,5	+ 2,6	(105,8)
	NOV	99,5	-12,1	-15,2	100,9	-10,4	102,3	- 6,6	(104,6)
	DEZ	96,3	- 7,0	- 3,2	102,2	+ 1,3	103,3	+ 1,0	(103,8)
1981	JAN	90,3	-18,7	- 6,2	99,3	- 2,8	101,0	- 2,2	(103,7)
	FEB	103,7	- 8,8	+14,8	106,0	+ 6,7	106,0	+ 5,0	(103,7)
	MAR	117,6	- 6,5	+13,4	113,0	+ 6,6	112,4	+ 6,0	(107,1)
	APR	102,4	- 9,9	-12,9	102,1	- 9,6	102,0	- 9,3	(103,3)
	MAI	106,5	- 5,1	+ 4,0	103,1	+ 1,0	106,0	+ 3,9	(104,1)
	JUN	118,7	+ 4,2	+11,5	115,7	+12,2	121,3	+14,4	(123,5)
HOCHOFEN-, STAHL-UND WARMWALZWERKE (OHNE HERSTELLUNG VON PRAEZISIONSSTAHLROHREN) INLAND									
1980	JUN	99,8	+ 7,7	- 1,1	100,4	+ 3,6	99,4	- 0,8	100,2
	JUL	94,3	- 1,8	- 5,5	100,9	+ 0,5	99,4	+ 0,0	( 98,5)
	AUG	96,1	- 5,8	+ 1,9	98,5	- 2,4	100,2	+ 0,8	( 96,9)
	SEP	101,6	- 2,4	+ 5,7	97,8	- 0,7	96,2	- 4,0	( 95,4)
	OKT	103,6	- 2,0	+ 2,0	98,8	+ 1,0	95,4	- 0,8	( 94,1)
	NOV	90,0	-11,2	-13,1	88,8	-10,1	91,3	- 4,3	( 93,3)
	DEZ	81,0	-10,1	-10,0	89,6	+ 0,9	90,1	- 1,3	( 92,8)
1981	JAN	86,4	-17,4	+ 6,7	89,1	- 0,6	90,5	+ 0,4	( 92,8)
	FEB	94,4	-11,4	+ 9,3	92,7	+ 4,0	92,7	+ 2,4	( 93,1)
	MAR	105,0	- 8,7	+11,2	98,9	+ 6,7	98,2	+ 5,9	( 93,9)
	APR	91,4	-12,7	-13,0	89,1	- 9,9	90,6	- 7,7	( 94,8)
	MAI	92,8	- 8,0	+ 1,5	88,8	- 0,3	91,4	+ 0,9	( 96,0)
	JUN	103,1	+ 3,3	+11,1	101,6	+14,4	102,0	+11,6	( 97,0)
HOCHOFEN-, STAHL-UND WARMWALZWERKE (OHNE HERSTELLUNG VON PRAEZISIONSSTAHLROHREN) AUSLAND									
1980	JUN	155,7	+10,3	+ 6,9	149,0	+ 1,2	154,3	+ 2,7	(146,2)
	JUL	151,8	+17,9	- 2,5	156,8	+ 5,2	153,0	- 0,8	(144,3)
	AUG	139,7	- 7,1	- 8,0	134,4	-14,5	135,5	-11,4	(142,6)
	SEP	160,8	- 3,9	+15,1	143,4	+ 6,7	141,8	+ 4,6	(140,5)
	OKT	157,8	- 0,6	- 1,9	148,1	+ 3,3	146,8	+ 3,5	(139,0)
	NOV	127,3	-13,9	-19,3	129,5	-12,6	129,7	-11,6	(137,9)
	DEZ	141,6	- 1,2	+11,2	137,7	+ 6,3	138,1	+ 6,5	(137,4)
1981	JAN	102,0	-21,8	-28,0	126,8	- 7,9	128,8	- 6,7	(137,2)
	FEB	131,3	- 2,9	+28,7	143,6	+13,2	143,6	+11,5	(138,3)
	MAR	154,9	- 2,0	+18,0	146,4	+ 1,9	145,4	+ 1,3	(140,7)
	APR	134,8	- 4,0	-13,0	142,5	- 2,7	141,2	- 2,9	(144,8)
	MAI	147,1	+ 1,0	+ 9,1	147,7	+ 3,6	150,0	+ 6,2	(149,6)
	JUN	164,8	+ 5,8	+12,0	158,5	+ 7,3	160,5	+ 7,0	(154,2)
CHEMISCHE INDUSTRIE INSGESAMT									
1980	JUN	125,0	- 0,1	- 2,0	120,6	- 2,4	123,3	- 1,5	(123,3)
	JUL	122,8	- 0,5	- 1,8	124,8	+ 3,5	122,5	- 0,6	(122,9)
	AUG	109,8	-10,9	-10,6	115,2	- 7,7	116,7	- 4,7	(123,1)
	SEP	124,7	+ 3,1	+13,6	124,6	+ 8,2	123,6	+ 5,9	(123,9)
	OKT	131,6	- 1,9	+ 5,5	126,8	+ 1,8	125,7	+ 1,7	(125,5)
	NOV	119,7	- 5,0	- 9,0	122,1	- 3,7	123,6	- 1,7	(127,6)
	DEZ	118,8	+ 8,2	- 0,8	130,3	+ 6,7	129,6	+ 4,9	(130,2)
1981	JAN	134,0	- 3,3	+12,8	136,0	+ 4,4	137,4	+ 6,0	(133,4)
	FEB	138,1	+ 1,4	+ 3,1	137,1	+ 0,8	137,1	- 0,2	(136,4)
	MAR	148,5	+ 5,9	+ 7,5	142,9	+ 4,2	142,2	+ 3,7	(138,9)
	APR	141,3	+ 6,3	- 4,8	138,0	- 3,4	137,3	- 3,4	(134,8)
	MAI	135,0	+ 5,8	- 4,5	129,3	- 6,3	131,0	- 4,6	(122,2)
	JUN	138,4	+10,7	+ 2,5	135,5	+ 4,8	136,1	+ 3,9	(135,9)
CHEMISCHE INDUSTRIE INLAND									
1980	JUN	121,5	- 0,6	+ 0,7	117,3	- 1,4	120,3	- 0,6	(119,5)
	JUL	120,4	+ 1,9	- 0,9	122,6	+ 4,5	120,0	- 0,2	(119,3)
	AUG	107,5	-10,1	-10,7	111,8	- 8,8	113,3	- 5,6	(119,4)
	SEP	123,9	+ 5,9	+15,3	122,0	+ 9,1	120,3	+ 6,2	(120,0)
	OKT	130,1	- 1,4	+ 5,0	122,7	+ 0,6	121,2	+ 0,7	(120,9)
	NOV	116,0	- 4,6	-10,8	117,7	- 4,1	119,4	- 1,5	(122,1)
	DEZ	108,8	+ 5,7	- 6,2	123,1	+ 4,6	122,6	+ 2,7	(123,5)
1981	JAN	124,4	- 6,4	+14,3	125,5	+ 1,9	126,8	+ 3,4	(125,1)
	FEB	128,9	- 0,8	+ 3,6	128,4	+ 2,3	128,4	+ 1,3	(128,4)
	MAR	135,7	+ 2,4	+ 5,3	128,3	- 0,1	127,0	- 1,1	(127,1)
	APR	129,8	+ 4,3	- 4,3	128,7	+ 0,3	128,6	+ 1,3	(124,4)
	MAI	123,2	+ 2,1	- 5,1	120,8	- 6,1	122,9	- 4,4	(117,1)
	JUN	126,6	+ 4,2	+ 2,8	123,1	+ 1,9	123,5	+ 0,5	(122,6)
CHEMISCHE INDUSTRIE AUSLAND									
1980	JUN	131,2	+ 0,7	- 6,2	127,1	- 4,1	129,7	- 3,0	(130,5)
	JUL	127,0	- 4,4	- 3,2	129,3	+ 1,7	127,2	- 1,9	(129,9)
	AUG	113,8	-12,2	-10,4	121,8	- 5,8	123,3	- 3,1	(130,2)
	SEP	126,1	- 1,3	+10,8	129,9	+ 6,7	129,4	+ 4,9	(131,6)
	OKT	134,2	- 2,8	+ 6,4	134,5	+ 3,5	134,1	+ 3,6	(134,0)
	NOV	126,4	- 5,7	- 5,8	130,6	- 2,9	131,8	- 1,7	(137,5)
	DEZ	136,6	+11,8	+ 8,1	143,5	+ 9,9	142,6	+ 8,2	(141,9)
1981	JAN	151,1	+ 1,6	+10,6	154,3	+ 7,5	155,7	+ 9,2	(147,2)
	FEB	154,3	+ 4,7	+ 2,1	152,6	- 1,1	152,6	- 2,0	(152,5)
	MAR	171,4	+11,4	+11,1	163,0	+ 6,8	162,4	+ 6,4	(157,1)
	APR	161,7	+ 9,3	- 5,7	154,9	- 5,0	153,8	- 5,3	(151,6)
	MAI	156,2	+11,7	- 3,4	147,0	- 5,1	148,3	- 3,6	(137,6)
	JUN	159,4	+21,5	+ 2,0	157,3	+ 7,0	157,0	+ 5,9	(155,6)

## 5 UMSATZE IM VERARBEITENDEN GEWERBE UND IM BAUHAUPTGEWERBE

## 5.1 WERTINDEX (1976 = 100)

JAHR	MONAT	ORIGINALWERT			SAISONBEREINIGTER WERT		SAISON- UND ARBEITSTÄGGLICH BEREINIGTER WERT		GLATTE KOMPONENTE
		1976=100	VERÄNDERUNG VORJAHR	IN O/O GEGEN VORMONAT	1976=100	VERÄNDERUNG IN O/O GEGEN VORMONAT	1976=100	VERÄNDERUNG IN O/O GEGEN VORMONAT	
MASCHINENBAU INSGESAMT									
1980	JUN	131,9	+ 9,0	- 0,9	123,3	- 8,5	127,9	- 4,6	127,8
	JUL	126,6	+14,8	- 4,0	133,1	+ 7,9	131,0	+ 2,4	128,2
	AUG	102,6	+ 3,1	-19,0	120,1	- 9,8	120,4	- 8,1	128,5
	SEP	136,2	+15,2	+32,7	127,0	+ 5,7	125,5	+ 4,2	128,1
	OKT	139,1	+10,7	+ 2,1	132,2	+ 4,1	131,2	+ 4,5	128,7
	NOV	127,2	+ 0,8	- 8,6	125,1	- 5,4	126,2	- 3,8	128,4
	DEZ	161,4	+ 5,8	+26,9	129,8	+ 3,8	132,9	+ 5,3	(127,8)
1981	JAN	106,8	+ 3,8	-33,8	127,0	- 2,2	127,2	- 4,3	(127,1)
	FEB	113,3	- 2,2	+ 6,1	127,7	+ 0,6	127,7	+ 0,4	(126,3)
	MAR	130,7	+ 2,8	+15,4	125,5	- 1,7	124,5	- 2,5	(126,5)
	APR	126,7	+ 5,0	- 3,1	129,2	+ 2,9	128,5	+ 3,2	(125,2)
	MAI	123,2	- 7,4	- 2,8	124,9	- 3,3	126,2	- 1,8	(123,8)
	JUN	128,4	- 2,7	+ 4,2	120,5	- 3,5	118,6	- 6,0	(121,2)
MASCHINENBAU INLAND									
1980	JUN	130,7	+ 3,6	+ 8,8	122,4	- 2,9	126,3	- 0,2	127,5
	JUL	131,3	+16,3	+ 0,5	136,2	+11,3	134,0	+ 6,1	128,0
	AUG	106,8	+ 1,2	-18,7	121,3	-10,9	121,5	- 9,3	(128,2)
	SEP	133,0	+13,4	+24,5	125,2	+ 3,2	123,8	+ 1,9	(128,3)
	OKT	136,4	+ 6,9	+ 2,6	131,4	+ 5,0	128,4	+ 3,7	(128,2)
	NOV	128,0	+ 1,3	- 6,2	125,9	- 4,2	127,1	- 1,0	(128,9)
	DEZ	156,8	+ 6,6	+22,5	131,8	+ 4,7	133,2	+ 4,8	(128,3)
1981	JAN	113,0	+ 4,8	-27,9	129,1	- 2,0	129,2	- 3,0	(127,5)
	FEB	115,2	- 7,5	+ 1,9	125,1	- 3,1	125,1	- 3,2	(126,4)
	MAR	130,7	+ 0,5	+13,5	123,0	- 0,1	124,6	- 0,4	(124,9)
	APR	121,9	+ 0,2	- 6,7	123,2	- 1,4	123,7	- 0,7	(123,1)
	MAI	118,8	- 1,1	- 2,5	121,6	- 1,3	124,1	+ 0,3	(120,9)
	JUN	123,3	- 5,7	+ 3,8	116,2	- 4,4	118,2	- 4,8	(120,0)
MASCHINENBAU AUSLAND									
1980	JUN	133,4	+16,7	-11,0	123,5	-20,2	127,5	-18,3	125,6
	JUL	120,5	+12,8	- 9,7	128,8	+ 4,3	125,9	- 1,3	125,8
	AUG	97,2	+ 5,9	-19,3	117,4	- 8,9	119,5	- 5,1	126,5
	SEP	140,4	+17,7	+44,4	128,8	+ 9,7	127,0	+ 6,3	125,6
	OKT	142,5	+15,9	+ 1,5	133,7	+ 3,8	132,8	+ 4,6	126,1
	NOV	126,3	+ 0,2	-11,4	124,0	- 7,3	125,1	- 5,8	126,8
	DEZ	167,3	+ 4,9	+32,5	127,2	+ 2,6	130,0	+ 3,9	(127,0)
1981	JAN	98,9	+ 2,4	-40,9	122,9	- 3,4	124,9	- 3,9	(127,2)
	FEB	110,9	+ 6,0	+12,1	128,7	+ 4,7	128,7	+ 3,0	(127,5)
	MAR	130,6	+ 6,1	+17,8	124,5	- 3,3	122,7	- 4,7	(128,8)
	APR	132,9	+11,2	+ 1,8	137,8	+10,7	136,3	+11,1	(128,9)
	MAI	128,8	-14,1	- 3,1	132,9	- 3,6	134,2	- 1,5	(130,3)
	JUN	135,0	+ 1,2	+ 4,8	125,9	- 5,3	125,2	- 6,7	(128,1)
STRASSENFAHRZEUGBAU INSGESAMT									
1980	JUN	139,1	- 6,1	- 1,6	129,3	- 4,2	135,1	- 1,5	135,3
	JUL	121,5	- 3,8	-12,7	133,3	+ 3,1	129,1	- 4,4	134,7
	AUG	93,2	- 7,0	-23,3	132,2	- 0,8	133,9	+ 3,7	133,1
	SEP	140,1	+ 5,1	+50,3	137,0	+ 3,6	133,6	- 0,2	133,6
	OKT	144,9	- 4,6	+ 3,4	134,7	- 1,7	133,3	- 0,2	134,0
	NOV	129,5	-13,0	-10,6	126,9	- 5,8	128,1	- 3,9	133,8
	DEZ	132,0	+ 8,8	+ 1,9	140,5	+10,7	139,5	+ 8,9	133,5
1981	JAN	113,6	-17,9	-13,9	122,3	-13,0	123,9	-11,2	133,8
	FEB	141,0	- 4,1	+24,1	137,0	+12,0	137,0	+10,6	(134,0)
	MAR	160,7	+ 0,5	+14,0	136,1	- 0,7	134,3	- 2,0	(134,4)
	APR	150,9	+ 1,8	- 6,1	138,6	+ 1,8	136,3	+ 1,5	(135,0)
	MAI	143,0	+ 1,2	- 5,2	133,3	- 3,8	135,9	- 0,3	(135,8)
	JUN	144,7	+ 4,0	+ 1,2	138,9	+ 4,2	138,9	+ 2,2	(136,7)
STRASSENFAHRZEUGBAU INLAND									
1980	JUN	146,9	-10,9	+ 1,1	131,5	- 3,7	139,7	+ 1,5	136,8
	JUL	131,8	- 1,2	-10,3	140,6	+ 6,9	135,8	- 2,8	135,6
	AUG	100,3	- 1,4	-23,9	140,6	+ 0,0	141,9	+ 4,5	133,6
	SEP	137,6	- 0,6	+37,2	136,3	- 3,1	133,5	- 5,9	134,3
	OKT	145,5	- 3,8	+ 5,7	137,5	+ 0,9	135,2	+ 1,3	134,7
	NOV	125,2	-12,6	-14,0	127,9	- 7,0	128,5	- 5,0	134,4
	DEZ	124,1	+ 4,4	- 0,9	140,0	+ 9,5	138,8	+ 8,0	133,9
1981	JAN	108,5	-20,0	-12,6	122,0	-12,9	123,3	-11,2	133,4
	FEB	145,1	- 3,1	+33,7	141,1	+15,7	141,4	+14,4	(132,7)
	MAR	166,0	+ 1,6	+14,4	136,4	- 3,3	135,8	- 3,8	(131,9)
	APR	153,6	- 4,4	- 7,5	135,5	- 0,7	132,2	- 2,7	(131,2)
	MAI	140,9	- 3,0	- 8,3	128,0	- 5,5	130,7	- 1,1	(130,4)
	JUN	137,2	- 6,6	- 2,6	125,7	- 1,8	128,8	- 1,5	(129,7)
STRASSENFAHRZEUGBAU AUSLAND									
1980	JUN	130,6	+ 0,5	- 4,6	125,7	- 4,5	128,3	- 4,8	132,1
	JUL	110,2	- 7,0	-15,6	124,7	- 0,8	121,7	- 5,1	130,4
	AUG	85,5	-13,3	-22,4	123,5	- 1,0	125,5	+ 3,1	(130,4)
	SEP*	142,7	+11,8	+66,9	148,0	+19,8	145,7	+16,1	(130,5)
	OKT	144,3	- 5,4	+ 1,1	132,0	-10,8	130,9	-10,2	(130,8)
	NOV	134,1	-13,5	- 7,1	124,8	- 5,5	126,9	- 3,1	(130,8)
	DEZ	140,7	+13,6	+ 4,9	139,3	+11,6	138,9	+ 9,5	(131,1)
1981	JAN	119,1	-15,7	-15,4	119,5	-14,2	121,7	-12,4	(132,2)
	FEB	136,6	- 5,3	+14,7	132,7	+11,0	132,7	+ 9,0	(133,7)
	MAR	154,8	- 0,9	+13,3	138,7	+ 4,5	136,5	+ 2,9	(135,5)
	APR	147,9	+ 1,2	- 4,5	145,2	+ 4,7	144,5	+ 5,9	(137,7)
	MAI	145,4	+ 6,2	- 1,7	141,2	- 2,8	143,4	- 0,8	(141,8)
	JUN	152,9	+17,1	+ 5,2	149,2	+ 5,7	149,0	+ 3,9	(146,4)

## 5 UMSATZE IM VERARBEITENDEN GEWERBE UND IM BAUHAUPTGEWERBE

## 5.1 WERTINDEX (1976 = 100)

JAHR	MONAT	ORIGINALWERT			SAISONBEREINIGTER WERT		SAISON- UND ARBEITSTÄGELICH BEREINIGTER WERT		GLATTE KOMPONENTE
		1976=100	VERÄNDERUNG VORJAHR	IN O/O GEGEN VORMONAT	1976=100	VERÄNDERUNG IN O/O GEGEN VORMONAT	1976=100	VERÄNDERUNG IN O/O GEGEN VORMONAT	
ELEKTROTECHNIK INSGESAMT									
1980	JUN	123,0	+ 3,6	- 3,8	119,5	- 9,7	125,1	- 5,3	126,1
	JUL	122,5	+10,2	- 0,4	132,0	+10,5	129,6	+ 3,6	125,5
	AUG	107,4	+ 0,3	-12,3	120,2	- 8,9	120,9	- 6,7	124,9
	SEP*	145,4	+ 7,0	+35,4	131,7	+ 9,6	129,4	+ 7,0	125,2
	OKT	138,3	+ 5,7	- 4,9	128,5	- 2,4	127,9	- 1,2	125,5
	NOV	132,9	+ 2,5	- 3,9	126,6	- 1,5	127,5	- 0,3	125,5
	DEZ	145,9	+ 6,6	+ 9,8	130,1	+ 2,8	130,9	+ 2,7	(125,3)
1981	JAN	109,1	- 3,6	-25,2	123,1	- 5,4	123,7	- 5,5	(125,2)
	FEB	121,9	- 1,0	+11,7	129,8	+ 5,4	129,8	+ 4,9	(126,8)
	MAR	137,5	+ 4,6	+12,8	131,2	+ 1,1	129,4	- 0,3	(127,8)
	APR	121,7	- 0,2	-11,5	128,3	- 2,2	129,1	- 0,2	(127,8)
	MAI	124,7	- 2,5	+ 2,5	128,9	+ 0,5	130,5	+ 1,1	(127,4)
	JUN	127,8	+ 3,9	+ 2,5	125,5	- 2,6	124,0	- 5,0	(127,7)
ELEKTROTECHNIK INLAND									
1980	JUN	121,0	+ 3,8	+ 6,4	120,3	- 2,0	124,5	+ 0,8	125,4
	JUL	120,1	+12,0	- 0,7	131,9	+ 9,6	129,7	+ 4,2	125,4
	AUG	107,5	+ 0,9	-10,5	120,6	- 8,6	121,1	- 6,6	124,9
	SEP	144,9	+ 4,0	+34,8	122,6	+ 1,7	121,1	+ 0,0	125,2
	OKT	140,9	+ 7,9	- 2,8	128,9	+ 5,1	127,1	+ 5,0	125,3
	NOV	130,9	+ 2,8	- 7,1	125,4	- 2,7	126,1	- 0,8	125,2
	DEZ	141,7	+ 6,6	+ 8,3	128,5	+ 2,5	128,5	+ 1,9	(124,9)
1981	JAN	109,1	- 4,7	-23,0	121,2	- 5,7	121,6	- 5,4	(124,7)
	FEB	119,2	- 4,4	+ 9,3	125,6	+ 3,6	125,6	+ 3,3	(125,4)
	MAR	133,7	+ 4,4	+12,2	128,3	+ 2,1	127,5	+ 1,5	(125,5)
	APR	116,6	- 0,9	-12,8	123,5	- 3,7	123,9	- 2,8	(125,0)
	MAI	115,9	+ 1,9	- 0,6	124,4	+ 0,7	126,0	+ 1,7	(124,4)
	JUN	122,3	+ 1,1	+ 5,5	122,6	- 1,4	124,0	- 1,6	(127,3)
ELEKTROTECHNIK AUSLAND									
1980	JUN	127,8	+ 3,4	-20,9	118,1	-28,0	125,4	-24,1	128,4
	JUL	128,1	+ 6,2	+ 0,2	133,1	+12,7	128,9	+ 2,8	127,2
	AUG	107,0	- 1,7	-16,5	119,8	-10,0	122,0	- 5,4	126,8
	SEP*	146,7	+14,5	+37,1	142,1	+18,6	137,8	+13,0	127,2
	OKT	132,3	+ 0,7	- 9,8	129,1	- 9,1	129,0	- 6,4	127,5
	NOV	137,6	+ 1,7	+ 4,0	130,5	+ 1,1	131,8	+ 2,2	128,3
	DEZ	156,0	+ 6,7	+13,4	134,7	+ 3,2	133,9	+ 1,6	(128,8)
1981	JAN	109,2	- 1,0	-30,0	128,1	- 4,9	130,3	- 2,7	(129,8)
	FEB	128,1	+ 7,4	+17,3	138,8	+ 8,4	138,8	+ 6,5	(131,4)
	MAR	146,5	+ 5,0	+14,4	138,5	- 0,2	134,8	- 2,9	(133,7)
	APR	133,6	+ 1,2	- 8,8	139,3	+ 0,6	140,1	+ 3,9	(137,4)
	MAI	145,2	-10,1	+ 8,7	146,3	+ 5,0	148,7	+ 6,1	(138,7)
	JUN	140,7	+10,1	- 3,1	133,6	- 8,7	131,0	-11,9	(138,5)
HERSTELLUNG VON EISEN-,BLECH-UND METALLWAREN INSGESAMT									
1980	JUN	124,9	+ 1,8	- 0,9	126,5	+ 0,1	130,3	+ 2,0	128,8
	JUL	121,8	+10,0	- 2,5	131,0	+ 3,6	128,2	- 1,6	127,8
	AUG	109,1	- 2,9	-10,4	119,3	- 8,9	120,3	- 6,2	127,3
	SEP	134,1	+ 9,4	+22,9	129,8	+ 8,8	128,2	+ 6,6	126,3
	OKT	146,9	+ 4,0	+ 9,5	129,2	- 0,5	127,9	- 0,2	126,3
	NOV	130,2	- 3,1	-11,4	122,0	- 5,6	122,4	- 4,3	126,3
	DEZ	116,2	+ 3,3	-10,8	126,9	+ 4,0	126,2	+ 3,1	(126,8)
1981	JAN	117,3	- 5,4	+ 0,9	124,6	- 1,8	125,3	- 0,7	(127,4)
	FEB	126,3	- 2,2	+ 7,7	130,0	+ 4,3	130,0	+ 3,8	(128,0)
	MAR	137,5	- 1,4	+ 8,9	128,3	- 1,3	127,5	- 1,9	(125,7)
	APR	131,7	- 1,9	- 4,2	128,6	+ 0,2	127,6	+ 0,1	(122,7)
	MAT	124,6	- 1,1	- 5,4	124,6	- 3,1	126,0	- 1,3	(122,2)
	JUN	124,1	- 0,6	- 0,4	126,7	+ 1,7	127,4	+ 1,1	(126,6)
HERSTELLUNG VON EISEN-,BLECH-UND METALLWAREN INLAND									
1980	JUN	121,8	- 0,1	- 1,7	123,9	- 0,4	127,5	+ 1,4	126,5
	JUL	120,2	+ 8,6	- 1,3	128,3	+ 3,6	125,7	- 1,4	125,4
	AUG	107,7	- 3,8	-10,4	116,9	- 8,9	117,9	- 6,2	124,9
	SEP	132,1	+ 9,6	+22,7	127,5	+ 9,1	125,9	+ 6,8	123,8
	OKT	144,6	+ 3,4	+ 9,5	126,5	- 0,8	125,4	- 0,4	123,7
	NOV	127,8	- 3,4	-11,6	119,5	- 5,5	119,8	- 4,5	123,5
	DEZ	113,5	+ 2,0	-11,2	124,1	+ 3,8	123,2	+ 2,8	(123,8)
1981	JAN	113,7	- 7,2	+ 0,2	121,0	- 2,5	121,7	- 1,2	(124,2)
	FEB	121,9	- 3,0	+ 7,2	126,6	+ 4,6	126,6	+ 4,0	(124,1)
	MAR	132,6	- 2,8	+ 8,8	124,2	- 1,9	123,4	- 2,5	(121,4)
	APR	126,6	- 3,4	- 4,5	124,2	+ 0,0	123,3	- 0,1	(118,3)
	MAT	119,7	- 3,4	- 5,5	119,9	- 3,5	121,2	- 1,7	(117,5)
	JUN	118,7	- 2,5	- 0,8	121,8	+ 1,6	122,4	+ 1,0	(121,9)
HERSTELLUNG VON EISEN-,BLECH-UND METALLWAREN AUSLAND									
1980	JUN	137,4	+ 9,0	+ 2,2	133,2	- 1,2	139,5	+ 2,0	138,1
	JUL	128,1	+15,9	- 6,8	142,5	+ 7,0	138,4	- 0,8	137,2
	AUG	114,7	+ 0,1	-10,5	129,3	- 9,3	130,6	- 5,6	136,9
	SEP	142,2	+ 8,7	+24,0	139,6	+ 8,0	137,3	+ 5,1	136,5
	OKT	156,2	+ 5,8	+ 9,8	140,4	+ 0,6	137,9	+ 0,4	137,3
	NOV	140,1	- 1,8	-10,3	133,0	- 5,3	133,8	- 3,0	137,5
	DEZ	126,8	+ 7,7	- 9,5	138,5	+ 4,1	139,0	+ 3,9	(138,8)
1981	JAN	132,2	+ 1,8	+ 4,3	139,7	+ 0,9	140,8	+ 1,3	(140,5)
	FEB	144,1	+ 0,4	+ 9,0	142,9	+ 2,3	142,9	+ 1,5	(142,4)
	MAR	157,3	+ 3,8	+ 9,2	145,2	+ 1,6	144,1	+ 0,8	(144,1)
	APR	152,2	+ 3,7	- 3,2	147,3	+ 1,4	146,8	+ 1,9	(144,4)
	MAT	144,8	+ 7,7	- 4,9	144,3	- 2,0	146,6	- 0,1	(141,3)
	JUN	146,3	+ 6,5	+ 1,0	143,4	- 0,6	145,7	- 0,6	(146,0)

## 5 UMSATZE IM VERARBEITENDEN GEWERBE UND IM BAUHAUPTGEWERBE

## 5.1 WERTINDEX (1976 = 100)

JAHR	MONAT	ORIGINALWERT			SAISONBEREINIGTER WERT		SAISON- UND ARBEITSTÄGLICH BEREINIGTER WERT		GLATTE KOMPONENTE
		1976=100	VERÄNDERUNG VORJAHR	IN 0/0 GEGEN VORMONAT	1976=100	VERÄNDERUNG IN 0/0 GEGEN VORMONAT	1976=100	VERÄNDERUNG IN 0/0 GEGEN VORMONAT	1976=100
<b>TEXTILGEWERBE INSGESAMT</b>									
1980	JUN	98,0	- 2,6	- 0,5	100,4	- 3,5	105,4	- 0,7	106,0
	JUL	102,0	+ 4,1	+ 4,1	110,7	+10,3	107,2	+ 1,7	105,4
	AUG	81,5	- 7,1	-20,1	97,5	-12,1	98,8	- 7,8	(105,1)
	SEP	117,2	+ 6,8	+43,8	108,9	+11,9	106,2	+ 7,5	(104,9)
	OKT	123,5	- 1,4	+ 5,4	105,5	- 3,1	104,2	- 1,9	(104,6)
	NOV	104,4	- 7,6	-15,5	99,8	- 5,4	100,5	- 3,6	(105,0)
	DEZ	88,1	+ 2,8	-15,6	105,0	+ 5,2	105,3	+ 4,8	(104,0)
1981	JAN	104,2	- 8,4	+18,3	100,0	- 4,8	101,2	- 3,9	(103,6)
	FEB	107,7	- 5,3	+ 3,4	104,3	+ 4,3	104,3	+ 3,1	(103,2)
	MAR	115,2	- 3,4	+ 7,0	102,7	- 1,5	101,4	- 2,8	(102,8)
	APR	105,5	- 2,9	- 8,6	105,1	+ 2,3	103,5	+ 2,1	(102,3)
	MAI	96,5	- 2,0	- 8,4	100,0	- 4,9	102,1	- 1,4	(101,8)
	JUN	96,5	- 1,5	+ 0,0	99,9	- 0,1	100,8	- 1,3	(101,6)
<b>TEXTILGEWERBE INLAND</b>									
1980	JUN	94,8	- 2,1	- 1,1	98,8	- 3,1	103,5	- 0,8	103,9
	JUL	100,0	+ 3,7	+ 5,5	108,8	+10,1	105,4	+ 1,8	103,2
	AUG	80,0	- 6,8	-20,0	95,3	-12,4	96,9	- 8,1	(102,8)
	SEP	115,8	+ 6,3	+44,8	106,6	+11,9	104,0	+ 7,3	(102,4)
	OKT	121,5	- 2,6	+ 4,9	102,5	- 3,8	101,4	- 2,5	(102,0)
	NOV	102,8	- 7,9	-15,4	97,4	- 5,0	98,1	- 3,3	(102,2)
	DEZ	84,2	+ 1,7	-18,1	102,1	+ 4,8	102,3	+ 4,3	(101,0)
1981	JAN	102,1	- 9,1	+21,3	97,0	- 5,0	98,3	- 3,9	(100,3)
	FEB	103,9	- 7,0	+ 1,8	100,4	+ 3,5	100,4	+ 2,1	( 99,6)
	MAR	110,6	- 5,2	+ 6,4	98,7	- 1,7	97,3	- 3,1	( 98,8)
	APR	100,2	- 5,3	- 9,4	100,5	+ 1,8	98,9	+ 1,6	( 97,9)
	MAI	91,1	- 5,0	- 9,1	95,1	- 5,4	97,3	- 1,6	( 96,9)
	JUN	89,5	- 5,6	- 1,8	94,5	- 0,6	95,3	- 2,1	( 96,1)
<b>TEXTILGEWERBE AUSLAND</b>									
1980	JUN	112,6	- 4,3	+ 2,6	108,4	- 4,0	114,9	- 0,3	(112,5)
	JUL	111,1	+ 5,8	- 1,3	120,7	+11,3	116,4	+ 1,3	(111,9)
	AUG	88,0	- 8,4	-20,8	104,6	-13,3	106,5	- 8,5	(111,5)
	SEP*	123,5	+ 8,6	+40,3	122,1	+16,7	119,8	+12,5	(111,6)
	OKT	132,3	+ 3,8	+ 7,1	120,2	- 1,6	117,7	- 1,8	(112,2)
	NOV	111,6	- 6,4	-15,6	109,6	- 8,8	111,6	- 5,2	(113,2)
	DEZ	105,6	+ 6,8	- 5,4	114,2	+ 4,2	115,1	+ 3,1	(114,8)
1981	JAN	113,7	- 5,2	+ 7,7	111,8	- 2,1	113,5	- 1,4	(117,2)
	FEB	124,5	+ 1,6	+ 9,5	122,6	+ 9,7	122,6	+ 8,0	(119,5)
	MAR	135,8	+ 3,7	+ 9,1	123,4	+ 0,7	121,9	- 0,6	(123,0)
	APR	128,0	+ 7,0	- 5,7	126,6	+ 2,6	125,8	+ 3,2	(121,8)
	MAI	120,4	+ 9,7	- 5,9	123,0	- 2,8	123,9	+ 0,1	(122,6)
	JUN	127,8	+13,5	+ 6,1	123,7	+ 0,6	125,4	- 0,4	(125,1)
<b>BEKLEIDUNGSGEWERBE INSGESAMT</b>									
1980	JUN	68,0	- 4,0	- 4,8	105,1	- 2,6	107,4	- 2,2	110,2
	JUL	124,1	+ 8,9	+82,5	120,4	+14,6	118,1	+10,0	110,2
	AUG	117,0	- 7,7	- 5,7	107,0	-11,1	107,7	- 8,8	110,3
	SEP*	161,2	+12,4	+37,8	130,6	+22,1	128,8	+19,6	110,4
	OKT	136,0	+ 0,3	-15,6	111,8	-14,4	109,5	-15,0	110,5
	NOV	90,0	- 5,2	-33,8	105,5	- 5,6	107,0	- 2,3	110,0
	DEZ	74,3	+ 5,7	-17,4	111,3	+ 5,5	113,5	+ 6,1	110,7
1981	JAN	122,5	- 4,6	+64,9	109,8	- 1,3	110,2	- 2,9	111,2
	FEB	133,5	- 0,5	+ 9,0	114,1	+ 3,9	114,1	+ 3,5	(111,4)
	MAR	144,3	+ 1,3	+ 8,1	112,2	- 1,7	111,9	- 1,9	(111,7)
	APR	107,7	- 0,3	-25,4	112,7	+ 0,4	112,1	+ 0,2	(112,0)
	MAI	75,3	+ 5,5	-30,1	111,7	- 0,9	114,0	+ 1,7	(112,4)
	JUN	72,5	+ 6,6	- 3,7	114,7	+ 2,7	116,3	+ 2,0	(112,9)
<b>BEKLEIDUNGSGEWERBE INLAND</b>									
1980	JUN	68,2	- 4,1	- 6,3	102,3	- 2,7	103,8	- 2,9	106,2
	JUL	116,4	+ 6,7	+70,7	115,0	+12,4	113,0	+ 8,9	106,3
	AUG	109,2	- 9,5	- 6,2	102,2	-11,1	103,1	- 8,8	106,2
	SEP*	152,5	+11,4	+39,7	124,7	+22,0	123,2	+19,5	106,2
	OKT	132,5	+ 0,2	-13,1	108,4	-13,1	106,1	-13,9	106,3
	NOV	91,1	- 4,7	-31,2	102,5	- 5,4	104,0	- 2,0	105,9
	DEZ	74,7	+ 8,3	-18,0	108,6	+ 6,0	110,3	+ 6,1	106,5
1981	JAN	115,9	- 5,5	+55,2	105,0	- 3,3	105,6	- 4,3	106,8
	FEB	124,2	- 2,1	+ 7,2	108,5	+ 3,3	108,5	+ 2,7	(107,0)
	MAR	136,5	+ 1,0	+ 9,9	107,4	- 1,0	107,3	- 1,1	(107,2)
	APR	105,5	- 0,4	-22,7	138,6	+ 1,1	107,8	+ 0,5	(107,5)
	MAI	75,6	+ 3,8	-28,3	107,1	- 1,4	109,3	+ 1,4	(107,8)
	JUN	70,8	+ 3,8	- 6,3	109,4	+ 2,1	111,2	+ 1,7	(108,2)
<b>BEKLEIDUNGSGEWERBE AUSLAND</b>									
1980	JUN	66,4	- 1,8	+12,5	128,1	- 1,5	133,4	+ 1,4	140,7
	JUL*	188,5	+21,8	+183,9	176,1	+37,5	173,8	+30,3	140,1
	AUG	182,6	+ 3,5	- 3,1	145,7	-17,3	144,8	-16,7	141,7
	SEP*	234,3	+18,5	+28,3	177,5	+21,8	172,8	+19,3	143,0
	OKT	165,1	+ 0,7	-29,5	159,8	-21,2	137,2	-20,6	143,3
	NOV	80,8	- 9,4	-51,1	130,5	- 6,7	131,5	- 4,2	142,4
	DEZ	70,2	-13,1	-13,1	132,4	+ 1,5	137,9	+ 4,9	143,2
1981	JAN	177,3	+ 0,4	+152,6	148,8	+12,4	147,3	+ 6,8	144,8
	FEB	211,6	+ 7,7	+19,3	159,0	+ 6,9	159,0	+ 7,9	(146,0)
	MAR	209,6	+ 3,3	- 0,9	151,1	- 5,0	148,8	- 6,4	(147,5)
	APR	126,5	+ 0,7	-39,6	146,2	- 3,2	150,3	+ 1,0	(149,1)
	MAI	72,6	+23,1	-42,6	148,8	+ 1,8	151,8	+ 1,0	(151,0)
	JUN	86,5	+30,3	+19,1	156,2	+ 5,0	156,9	+ 3,4	(153,2)

## 5 UMSÄTZE IM VERARBEITENDEN GEWERBE UND IM BAUHAUPTGEWERBE

## 5.1 WERTINDEX (1976 = 100)

JAHR	MONAT	ORIGINALWERT			SAISONBEREINIGTER WERT		SAISON- UND ARBEITSTÄGLICH BEREINIGTER WERT		GLATTE KOMPONENTE
		1976=100	VERÄNDERUNG VORJAHR	IN O/O GEGEN VORMONAT	1976=100	VERÄNDERUNG IN O/O GEGEN VORMONAT	1976=100	VERÄNDERUNG IN O/O GEGEN VORMONAT	1976=100
BAUHAUPTGEWERBE									
1980	MAI	131,7	+26,5	+ 3,9	142,5	- 2,9	144,2	- 0,8	138,2
	JUN	147,2	-20,4	+11,8	141,3	- 0,8	143,4	- 0,6	(139,5)
	JUL	156,2	+14,3	+ 6,1	143,4	+ 1,5	141,6	- 1,3	(141,4)
	AUG	139,0	+21,9	-11,0	141,4	- 1,4	142,7	+ 0,8	(143,4)
	SEP	169,3	+35,4	+21,8	153,9	+ 8,8	153,1	+ 7,3	(144,4)
	OKT	182,2	+30,3	+ 7,6	154,7	+ 0,5	156,5	+ 2,2	(145,3)
	NOV	177,0	+20,8	- 2,9	147,1	- 4,9	147,9	- 5,5	(147,0)
	DEZ	212,8	+16,2	+20,2	146,8	- 0,2	144,2	- 2,5	(147,3)
1981	JAN	86,5	- 0,9	-59,4	135,8	- 7,5	136,9	- 5,1	(147,2)
	FEB	84,2	+ 7,3	- 2,7	141,8	+ 4,4	141,8	+ 3,6	(145,9)
	MAR	111,0	- 2,5	+31,8	140,3	- 1,1	140,0	- 1,3	(144,0)
	APR	127,7	+ 0,7	+15,0	146,2	+ 4,2	144,8	+ 3,4	(141,3)
	MAI	142,2	+ 8,0	+11,4	149,8	+ 2,5	150,1	+ 3,7	(136,7)
	WOHNUNGSBAU								
1980	MAI	146,4	+23,6	+ 8,8	149,5	- 1,3	151,4	+ 0,2	143,5
	JUN	157,7	-28,0	+ 7,7	146,5	- 2,0	147,7	- 2,4	(145,2)
	JUL	161,5	+12,9	+ 2,4	147,9	+ 1,0	146,0	- 1,2	(146,8)
	AUG	142,9	+29,9	-11,5	150,3	+ 1,6	151,9	+ 4,0	(149,2)
	SEP	176,2	+47,4	+23,3	163,1	+ 8,5	162,6	+ 7,0	(150,4)
	OKT	186,6	+32,6	+ 5,9	161,2	- 1,2	162,7	+ 0,1	(151,8)
	NOV	172,3	+24,3	- 7,7	152,2	- 5,6	153,1	- 5,9	(153,9)
	DEZ	219,6	+19,9	+27,5	155,8	+ 2,4	153,0	- 0,1	(154,4)
1981	JAN	88,5	- 6,3	-59,7	140,0	-10,1	141,5	- 7,5	(154,0)
	FEB	90,8	+ 1,6	+ 2,6	146,1	+ 4,4	146,1	+ 3,3	(152,3)
	MAR	119,2	- 3,6	+31,3	145,1	- 0,7	145,1	- 0,7	(149,7)
	APR	139,8	+ 3,9	+17,3	154,5	+ 6,5	152,9	+ 5,4	(146,2)
	MAI	155,7	+ 6,4	+11,4	155,3	+ 0,5	155,9	+ 2,0	(140,5)
	ÖFFENTLICHER- UND VERKEHRSBAU								
1980	MAI	115,7	+28,7	+ 2,0	134,1	- 3,2	135,9	- 0,9	129,8
	JUN	135,7	-20,0	+17,3	134,8	+ 0,5	136,0	+ 0,1	(131,3)
	JUL	148,3	+ 8,0	+ 9,3	133,2	- 1,2	131,9	- 3,0	(132,6)
	AUG	131,8	+13,1	-11,1	130,4	- 2,1	131,5	- 0,3	(133,9)
	SEP	161,2	+25,8	+22,3	141,9	+ 8,8	140,1	+ 6,5	(134,9)
	OKT	180,7	+27,5	+12,1	146,6	+ 3,3	148,2	+ 5,8	(135,3)
	NOV	182,7	+17,9	+ 1,1	138,1	- 5,8	139,8	- 5,7	(137,0)
	DEZ	210,3	+15,5	+15,1	138,0	- 0,1	134,0	- 4,1	(137,6)
1981	JAN	74,1	- 0,8	-64,8	128,3	- 7,0	129,3	- 3,5	(138,0)
	FEB	71,1	+15,4	- 4,0	135,3	+ 5,5	135,3	+ 4,6	(137,5)
	MAR	96,5	+ 4,6	+35,7	136,1	+ 0,6	135,0	- 0,2	(136,5)
	APR	109,9	- 3,1	+13,9	135,0	- 0,8	135,6	+ 0,4	(135,0)
	MAI	127,9	+10,5	+16,4	143,6	+ 6,4	144,7	+ 6,7	(131,7)

## 5 UMSATZE IM VERARBEITENDEN GEWERBE UND IM BAUHAUPTGEWERBE

## 5.2 VOLUMENINDEX (1976 = 100)

JAHR	MONAT	ORIGINALWERT			SAISONBEREINIGTER WERT		SAISON- UND ARBEITSTÄGLICH BEREINIGTER WERT		GLATTE KOMPONENTE
		1976=100	VERÄNDERUNG IN O/O GEGEN VORJAHR	VERÄNDERUNG IN O/O GEGEN VORMONAT	1976=100	VERÄNDERUNG IN O/O GEGEN VORMONAT	1976=100	VERÄNDERUNG IN O/O GEGEN VORMONAT	
VERARBEITENDES GEWERBE (OHNE NAHRUNGS- UND GENUSSMITTELGEWERBE) INSGESAMT									
1980	JUN	108,8	- 3,2	- 0,1	105,3	- 4,7	109,4	- 2,2	110,9
	JUL	106,3	+ 0,6	- 2,3	112,8	+ 7,1	110,2	+ 0,7	110,2
	AUG	92,4	- 8,3	-13,1	104,2	- 7,6	105,1	- 4,6	(109,9)
	SEP	119,0	+ 2,7	+28,8	110,2	+ 5,8	108,0	+ 2,8	(109,5)
	OKT	120,7	+ 1,6	+ 1,4	118,5	+ 0,3	108,8	+ 0,7	(109,1)
	NOV	107,5	- 8,4	-10,9	104,7	- 5,2	105,4	- 3,1	(109,0)
	DEZ	110,5	- 0,1	+ 2,8	110,3	+ 5,3	111,2	+ 5,5	(108,3)
1981	JAN	97,5	- 9,3	-11,8	105,3	- 4,5	105,9	- 4,8	(107,8)
	FEB	104,7	- 6,0	+ 7,4	109,1	+ 3,6	109,1	+ 3,0	(107,4)
	MAR	115,8	- 2,5	+10,6	107,0	- 1,9	106,1	- 2,7	(106,9)
	APR	108,1	- 3,1	- 6,6	108,2	+ 1,1	107,5	+ 1,3	(106,3)
	MAI	103,8	- 4,7	- 4,0	103,8	- 4,1	105,7	- 1,7	(105,8)
	JUN	106,2	- 2,4	+ 2,3	103,9	+ 0,1	104,8	- 0,9	(106,3)
VERARBEITENDES GEWERBE (OHNE NAHRUNGS- UND GENUSSMITTELGEWERBE) INLAND									
1980	JUN	106,3	- 4,8	+ 2,6	103,2	- 2,9	107,3	- 0,5	108,4
	JUL	105,6	+ 1,4	- 0,7	111,6	+ 8,1	108,8	+ 1,4	107,7
	AUG	92,3	- 8,2	-12,6	102,6	- 8,1	103,4	- 5,0	(107,2)
	SEP	115,9	+ 1,5	+25,6	107,7	+ 5,0	105,6	+ 2,1	(106,7)
	OKT	119,3	- 2,1	+ 2,9	107,6	- 0,1	105,8	+ 0,2	(106,1)
	NOV	105,1	- 8,5	-11,9	101,9	- 5,3	102,5	- 3,1	(105,8)
	DEZ	104,0	- 1,1	- 1,0	107,0	+ 5,0	107,3	+ 4,7	(104,9)
1981	JAN	95,0	-10,5	- 8,7	101,8	- 4,9	102,5	- 4,5	(104,2)
	FEB	100,8	- 8,9	+ 6,1	104,9	+ 3,0	104,9	+ 2,3	(103,4)
	MAR	111,0	- 5,0	+10,1	102,8	- 2,0	102,3	- 2,8	(102,6)
	APR	103,5	- 5,2	- 6,8	103,3	+ 0,5	102,7	+ 0,7	(101,7)
	MAI	98,3	- 5,1	- 5,0	99,6	- 3,6	101,7	- 1,0	(100,8)
	JUN	99,7	- 6,2	+ 1,4	97,8	- 1,8	99,4	- 2,3	(102,6)
VERARBEITENDES GEWERBE (OHNE NAHRUNGS- UND GENUSSMITTELGEWERBE) AUSLAND									
1980	JUN	115,0	+ 0,7	- 5,5	110,3	- 8,6	114,8	- 5,3	114,0
	JUL	108,0	- 1,4	- 6,1	115,1	+ 4,4	113,1	- 1,5	112,7
	AUG	92,4	- 9,0	-14,4	107,2	- 6,9	108,0	- 4,5	112,3
	SEP*	126,4	+ 5,3	+36,8	120,7	+12,6	118,5	+ 9,7	111,9
	OKT	123,8	- 0,6	- 2,1	115,5	- 4,3	114,9	- 3,0	112,9
	NOV	113,5	- 7,7	- 8,3	110,9	- 4,0	111,7	- 2,8	112,8
	DEZ	126,4	+ 2,3	+11,4	117,5	+ 6,0	119,1	+ 6,6	(113,1)
1981	JAN	103,5	- 6,4	-18,1	113,5	- 3,4	114,0	- 4,3	(113,6)
	FEB	113,9	+ 0,3	+10,0	119,5	+ 5,3	119,5	+ 4,8	(114,4)
	MAR	127,5	+ 3,2	+11,9	119,2	- 0,3	117,5	- 1,7	(116,5)
	APR	119,3	+ 2,0	- 6,4	122,0	+ 2,3	122,2	+ 4,0	(117,8)
	MAI	117,0	- 3,9	- 1,9	116,9	- 4,2	117,9	- 3,5	(118,0)
	JUN	121,9	+ 6,0	+ 4,2	118,2	+ 1,1	117,0	- 0,8	(118,6)
GRUNDSTOFF- UND PRODUKTIONSGUETERGEWERBE INSGESAMT									
1980	JUN	109,4	- 5,0	- 0,5	104,9	- 2,2	107,6	- 1,9	109,0
	JUL	107,0	- 3,9	- 2,2	109,5	+ 4,4	106,9	- 0,7	107,4
	AUG	97,4	-13,3	- 9,0	101,3	- 7,5	102,4	- 4,2	105,8
	SEP	112,1	- 0,8	+15,1	108,2	+ 6,8	106,4	+ 3,9	105,1
	OKT	117,6	- 5,0	+ 4,9	107,8	- 0,4	105,4	- 0,9	105,5
	NOV	102,9	-10,4	-12,5	102,4	- 5,0	103,3	- 2,0	105,2
	DEZ	94,7	- 3,2	- 8,0	104,9	+ 2,4	104,9	+ 1,5	(106,3)
1981	JAN	100,6	-10,2	+ 6,2	105,5	+ 0,6	106,6	+ 1,6	(107,7)
	FEB	105,2	- 6,9	+ 4,6	109,8	+ 4,1	109,8	+ 3,0	(109,3)
	MAR	116,1	- 2,9	+10,4	112,2	+ 2,2	111,3	+ 1,4	(106,9)
	APR	110,8	- 2,1	- 4,6	108,7	- 3,1	108,9	- 2,2	(106,3)
	MAI	107,6	- 2,2	- 2,9	103,8	- 4,5	105,8	- 2,8	(101,1)
	JUN	110,0	+ 0,5	+ 2,2	107,5	+ 3,6	110,8	+ 4,7	(112,4)
GRUNDSTOFF- UND PRODUKTIONSGUETERGEWERBE INLAND									
1980	JUN	104,6	- 5,8	+ 0,1	100,0	- 1,5	102,4	- 1,1	104,5
	JUL	103,0	- 3,9	- 1,5	104,6	+ 4,6	102,7	+ 0,3	103,4
	AUG	93,8	-13,0	- 8,9	96,8	- 7,5	97,4	- 5,2	(102,8)
	SEP	108,2	- 0,2	+15,4	104,2	+ 7,6	102,4	+ 5,1	(102,1)
	OKT	113,4	- 5,6	+ 4,8	102,1	- 2,0	100,3	- 2,1	(101,5)
	NOV	97,8	-11,0	-13,8	96,3	- 5,7	96,8	- 3,5	(100,9)
	DEZ	84,3	- 5,8	-13,8	101,9	+ 5,8	102,3	+ 5,7	( 99,9)
1981	JAN	92,1	-12,8	+ 9,3	97,8	- 4,0	98,4	- 3,8	( 99,0)
	FEB	96,0	-10,4	+ 4,2	100,0	+ 2,2	100,0	+ 1,6	( 98,5)
	MAR	104,9	- 7,6	+ 9,3	97,6	- 2,4	97,2	- 2,8	( 98,1)
	APR	101,9	- 5,1	- 2,9	99,7	+ 2,2	99,0	+ 1,9	( 97,8)
	MAI	98,5	- 5,7	- 3,3	95,4	- 4,3	97,2	- 1,8	( 97,7)
	JUN	100,2	- 4,2	+ 1,7	96,6	+ 1,3	98,8	+ 1,6	( 98,4)
GRUNDSTOFF- UND PRODUKTIONSGUETERGEWERBE AUSLAND									
1980	JUN	121,6	- 3,1	- 1,9	116,2	- 3,3	120,0	- 2,0	(120,5)
	JUL	117,3	- 3,6	- 3,5	122,7	+ 5,6	119,5	- 0,4	(119,4)
	AUG	107,1	-13,6	- 8,7	113,6	- 7,4	115,5	- 3,3	(119,0)
	SEP	122,3	- 1,6	+14,2	119,6	+ 5,3	118,2	+ 2,3	(119,2)
	OKT	128,7	- 3,6	+ 5,2	124,4	+ 4,0	122,4	+ 3,6	(120,3)
	NOV	115,9	- 8,7	- 9,9	117,2	- 5,8	118,5	- 3,2	(122,1)
	DEZ	121,6	+ 2,3	+ 4,9	127,0	+ 8,4	127,5	+ 7,6	(124,6)
1981	JAN	122,5	- 4,5	+ 0,7	126,4	- 0,5	128,2	+ 0,5	(128,0)
	FEB	129,1	+ 0,8	+ 5,4	130,8	+ 3,5	130,8	+ 2,0	(130,8)
	MAR	145,3	+ 7,5	+12,5	139,4	+ 6,6	138,5	+ 5,9	(133,3)
	APR	133,7	+ 4,5	- 8,0	131,3	- 5,8	130,0	- 6,1	(127,9)
	MAI	131,2	+ 5,9	- 1,9	126,8	- 3,4	129,1	- 0,7	(126,0)
	JUN	135,5	+11,4	+ 3,3	132,1	+ 4,2	135,5	+ 5,0	(136,9)

## 5 UMSATZE IM VERARBEITENDEN GEWERBE UND IM BAUHAUPTGEWERBE

## 5.2 VOLUMENINDEX (1976 = 100)

JAHR	MONAT	ORIGINALWERT			SAISONBEREINIGTER WERT		SAISON- UND ARBEITSTÄGLICH BEREINIGTER WERT		GLATTE KOMPONENTE
		1976=100	VERÄNDERUNG VORJAHR	IN O/O GEGEN VORMONAT	1976=100	VERÄNDERUNG IN O/O GEGEN VORMONAT	1976=100	VERÄNDERUNG IN O/O GEGEN VORMONAT	
INVESTITIONSGÜTER PRODUZIERENDES GEWERBE INSGESAMT									
1980	JUN	112,4	- 1,8	+ 0,4	106,5	- 7,0	112,1	- 2,4	112,5
	JUL	106,9	+ 3,2	- 4,9	115,3	+ 8,3	112,6	+ 0,4	111,9
	AUG	89,0	- 4,8	-16,7	106,8	- 7,4	107,4	- 4,6	(111,7)
	SEP	122,7	+ 4,0	+37,9	111,2	+ 4,1	109,0	+ 1,5	(111,5)
	OKT	121,3	+ 1,1	- 1,1	113,3	+ 1,9	112,1	+ 2,8	(111,1)
	NOV	111,4	- 6,6	- 8,2	107,5	- 5,1	108,2	- 3,5	(111,2)
	DEZ	127,4	+ 1,9	+14,4	112,7	+ 4,8	114,3	+ 5,6	(110,5)
1981	JAN	94,0	- 8,7	-26,2	106,1	- 5,9	106,6	- 6,7	(110,0)
	FEB	103,8	- 5,0	+10,4	111,1	+ 4,7	111,1	+ 4,2	(109,3)
	MAR	116,3	- 1,1	+12,0	109,0	- 1,9	108,0	- 2,8	(108,6)
	APR	107,9	- 3,1	- 7,2	109,3	+ 0,3	108,3	+ 0,3	(107,8)
	MAI	105,1	- 6,1	- 2,6	104,9	- 4,0	106,6	- 1,6	(106,6)
	JUN	109,2	- 2,8	+ 3,9	104,5	- 0,4	104,1	- 2,3	(106,4)
INVESTITIONSGÜTER PRODUZIERENDES GEWERBE INLAND									
1980	JUN	112,2	- 4,2	+ 5,9	106,1	- 3,8	111,9	+ 0,7	112,1
	JUL	109,4	+ 5,7	- 2,5	117,2	+10,5	114,1	+ 2,0	111,6
	AUG	91,7	- 4,1	-16,2	107,8	- 8,0	108,4	- 5,0	(111,3)
	SEP	119,7	+ 1,3	+30,5	109,4	+ 1,5	107,5	- 0,8	(110,9)
	OKT	121,9	+ 1,3	+ 1,8	113,1	+ 3,4	111,2	+ 3,4	(110,4)
	NOV	110,7	- 6,2	- 9,2	107,0	- 5,4	107,6	- 3,2	(110,3)
	DEZ	124,6	+ 1,8	+12,6	112,5	+ 5,1	113,0	+ 5,0	(109,6)
1981	JAN	94,7	- 9,5	-24,0	105,5	- 6,2	106,1	- 6,1	(108,8)
	FEB	103,1	- 8,0	+ 8,9	109,5	+ 3,8	109,5	+ 3,2	(107,9)
	MAR	115,2	- 2,5	+11,7	107,8	- 1,6	107,0	- 2,3	(106,9)
	APR	105,2	- 5,3	- 8,7	106,3	- 1,4	105,5	- 1,4	(105,7)
	MAI	101,7	- 4,0	- 3,3	103,9	- 2,3	106,0	+ 0,5	(104,4)
	JUN	105,3	- 6,1	+ 3,5	100,5	- 3,3	101,8	- 4,0	(103,5)
INVESTITIONSGÜTER PRODUZIERENDES GEWERBE AUSLAND									
1980	JUN	112,6	+ 2,6	- 8,1	107,5	-12,1	112,7	- 7,7	112,6
	JUL	102,6	- 1,1	- 8,9	112,3	+ 4,5	110,1	- 2,3	112,5
	AUG	84,1	- 6,2	-18,0	104,9	- 6,6	105,5	- 4,2	112,0
	SEP	127,7	+ 8,5	+51,8	113,4	+ 8,1	110,7	+ 4,9	112,2
	OKT	120,4	+ 1,1	- 5,7	113,4	+ 0,0	113,3	+ 2,3	112,8
	NOV	112,4	- 7,5	- 6,6	107,8	- 4,9	108,7	- 4,1	112,5
	DEZ	132,3	+ 2,2	+17,7	113,5	+ 5,3	116,7	+ 7,4	112,2
1981	JAN	92,8	- 7,5	-29,9	107,2	- 5,6	107,5	- 7,9	112,0
	FEB	105,1	+ 0,7	+13,3	114,1	+ 6,4	114,1	+ 6,1	(111,8)
	MAR	118,2	+ 1,5	+12,5	111,1	- 2,6	109,8	- 3,8	(111,6)
	APR	112,5	+ 0,9	- 4,8	114,6	+ 3,2	113,3	+ 3,2	(111,3)
	MAI	111,1	- 9,3	- 1,2	107,4	- 6,3	108,4	- 4,3	(111,0)
	JUN	116,1	+ 3,1	+ 4,5	112,2	+ 4,5	109,1	+ 0,6	(112,0)
VERBRAUCHSGÜTER PRODUZIERENDES GEWERBE INSGESAMT									
1980	JUN	99,1	- 4,0	- 0,5	108,1	+ 1,4	110,1	+ 1,8	108,2
	JUL	104,1	+ 1,3	+ 5,0	111,2	+ 2,9	109,4	- 0,6	107,7
	AUG	92,9	- 8,7	-10,8	101,0	- 9,2	101,6	- 7,1	107,0
	SEP	120,2	+ 4,2	+29,4	109,9	+ 8,8	108,5	+ 6,8	106,4
	OKT	123,5	+ 3,4	+ 2,7	105,9	+ 3,6	104,6	+ 3,6	105,8
	NOV	105,3	- 9,1	-14,7	100,7	- 4,9	101,4	- 3,1	105,6
	DEZ	92,4	- 1,9	-12,3	105,1	+ 4,4	104,7	+ 3,3	105,3
1981	JAN	101,6	- 9,1	+10,0	102,1	- 2,9	102,6	- 2,0	104,3
	FEB	105,9	- 7,3	+ 4,2	105,3	+ 3,1	105,3	+ 2,6	(103,7)
	MAR	114,3	- 5,1	+ 7,9	103,0	- 2,2	102,5	- 2,7	(103,0)
	APR	104,7	- 4,6	- 8,4	105,6	+ 2,5	105,4	+ 2,8	(102,2)
	MAI	94,7	- 4,9	- 9,6	101,1	- 4,3	103,1	- 2,2	(101,4)
	JUN	92,9	- 6,3	- 1,9	101,0	- 0,1	101,2	- 1,8	(103,7)
VERBRAUCHSGÜTER PRODUZIERENDES GEWERBE INLAND									
1980	JUN	97,2	- 4,9	- 0,9	102,5	- 2,8	106,7	- 0,4	106,4
	JUL	102,2	+ 0,7	+ 5,1	109,9	+ 7,2	107,2	+ 0,5	106,0
	AUG	91,4	- 9,0	-10,6	99,9	- 9,1	100,8	- 6,0	105,4
	SEP	118,6	+ 4,0	+29,8	108,7	+ 8,8	106,5	+ 5,7	104,8
	OKT	122,3	+ 3,7	+ 3,1	104,6	+ 3,8	103,4	- 2,9	104,3
	NOV	104,1	- 9,6	-14,9	99,2	- 5,2	99,8	- 3,5	103,6
	DEZ	91,0	- 2,6	-12,6	103,6	+ 4,4	104,2	+ 4,4	103,2
1981	JAN	99,3	- 9,6	+ 9,1	100,0	- 3,5	100,7	- 3,4	102,1
	FEB	102,8	- 8,2	+ 3,5	102,7	+ 2,7	102,7	+ 2,0	(101,3)
	MAR	111,1	- 6,1	+ 8,1	100,3	- 2,3	99,3	- 3,3	(100,4)
	APR	102,3	- 5,5	- 7,9	102,7	+ 2,4	101,8	+ 2,5	( 99,4)
	MAI	91,9	- 6,3	-10,2	97,7	- 4,9	99,7	- 2,1	( 98,4)
	JUN	88,9	- 8,5	- 3,3	97,3	- 0,4	97,8	- 1,9	( 97,4)
VERBRAUCHSGÜTER PRODUZIERENDES GEWERBE AUSLAND									
1980	JUN	111,0	+ 1,2	+ 2,1	118,3	+ 2,7	120,1	+ 2,6	117,1
	JUL	115,9	+ 4,6	+ 4,4	120,8	+ 2,1	119,1	- 0,8	116,6
	AUG	102,4	- 7,2	-11,6	109,8	- 9,1	110,1	- 7,6	116,7
	SEP	130,2	+ 6,3	+27,1	120,3	+ 9,6	118,2	+ 7,4	116,2
	OKT	131,5	- 1,6	+ 1,0	116,2	- 3,4	114,8	- 2,9	116,5
	NOV	113,2	- 5,7	-13,9	112,1	- 3,5	113,3	- 1,3	116,6
	DEZ	101,2	+ 2,2	-10,6	116,3	+ 3,7	115,6	+ 2,0	(117,4)
1981	JAN	115,6	- 6,5	+14,2	120,0	+ 3,2	120,2	+ 4,0	(118,6)
	FEB	125,6	- 2,1	+ 8,7	120,5	+ 0,4	120,5	+ 0,2	(119,8)
	MAR	134,4	+ 0,0	+ 7,0	120,0	- 0,4	118,7	- 1,5	(121,0)
	APR	120,4	+ 0,8	-10,4	121,1	+ 0,9	122,1	+ 2,9	(120,7)
	MAI	112,7	+ 3,7	- 6,4	119,4	- 1,4	121,3	- 0,7	(119,4)
	JUN	118,8	+ 7,0	+ 5,4	125,9	+ 5,4	125,0	+ 3,1	(122,7)



## 5 UMSATZE IM VERARBEITENDEN GEWERBE UND IM BAUHAUPTGEWERBE

## 5.2 VOLUMENINDEX (1976 = 100)

JAHR	MONAT	ORIGINALWERT			SAISONBEREINIGTER WERT		SAISON- UND ARBEITSTÄGLICH BEREINIGTER WERT		GLATTE KOMPONENTE
		1976=100	VERÄNDERUNG VORJAHR	IN 0/0 GEGEN VORMONAT	1976=100	VERÄNDERUNG IN 0/0 GEGEN VORMONAT	1976=100	VERÄNDERUNG IN 0/0 GEGEN VORMONAT	
1980	HOCHOFEN-, STAHL- UND WARMWALZWERKE (OHNE HERSTELLUNG VON PRAEZISIONSSTAHLROHREN) INSGESAMT								
	JUN	108,3	+ 3,5	+ 1,8	104,6	- 0,3	107,0	- 0,6	106,9
	JUL	104,0	+ 1,3	- 4,0	111,3	+ 6,4	108,9	+ 1,8	(105,3)
	AUG	102,4	- 8,7	- 1,5	103,8	- 6,7	105,1	- 3,5	(103,7)
	SEP	111,8	- 5,3	+ 9,2	102,1	- 1,6	99,8	- 5,0	(102,1)
	OKT	112,7	- 3,9	+ 0,8	106,4	+ 4,2	102,5	+ 2,7	(100,7)
	NOV	95,2	-14,6	-15,5	94,9	-10,8	97,1	- 5,3	( 99,5)
1981	DEZ	91,2	- 8,4	- 4,2	97,1	+ 2,3	99,3	+ 2,3	( 98,7)
	JAN	85,3	-19,9	- 6,5	93,1	- 4,1	94,2	- 5,1	( 98,4)
	FEB	97,6	-10,3	+14,4	99,8	+ 7,2	99,8	+ 5,9	( 98,5)
	MAR	110,5	- 7,2	+13,2	101,5	+ 1,7	100,2	+ 0,4	( 99,1)
	APR	96,0	-10,8	-13,1	97,5	- 3,9	99,0	- 1,2	(100,4)
	MAI	99,2	- 6,8	+ 3,3	97,8	+ 0,3	100,7	+ 1,7	(102,3)
	JUN	109,4	+ 1,0	+10,3	104,8	+ 7,2	106,7	+ 6,0	(104,9)
1980	HOCHOFEN-, STAHL- UND WARMWALZWERKE (OHNE HERSTELLUNG VON PRAEZISIONSSTAHLROHREN) INLAND								
	JUN	94,3	+ 1,6	- 1,0	95,1	+ 3,6	96,4	+ 1,8	95,6
	JUL	89,4	- 5,5	- 5,2	96,6	+ 1,6	94,9	- 1,6	( 94,1)
	AUG	91,2	- 8,9	+ 2,0	94,2	- 2,5	95,2	+ 0,3	( 92,6)
	SEP	96,6	- 5,5	+ 5,9	93,8	- 0,4	91,6	- 3,8	( 91,0)
	OKT	98,5	- 5,0	+ 2,0	94,3	+ 0,5	91,1	- 0,5	( 89,4)
	NOV	85,6	-14,1	-13,1	84,2	-10,7	86,2	- 5,4	( 88,0)
1981	DEZ	76,0	-11,6	-11,2	85,4	+ 1,4	86,5	+ 0,3	( 86,9)
	JAN	81,1	-18,6	+ 6,7	83,8	- 1,9	85,0	- 1,7	( 86,2)
	FEB	88,4	-12,7	+ 9,0	86,8	+ 3,6	86,8	+ 2,1	( 85,9)
	MAR	97,8	- 9,9	+10,6	87,3	+ 0,6	86,1	- 0,8	( 86,4)
	APR	85,0	-14,1	-13,1	82,9	- 5,0	84,7	- 1,6	( 87,5)
	MAI	86,2	- 9,5	+ 1,4	82,6	- 0,4	85,2	+ 0,6	( 89,6)
	JUN	95,3	+ 1,1	+10,6	94,6	+14,5	95,3	+11,9	( 92,8)
1980	HOCHOFEN-, STAHL- UND WARMWALZWERKE (OHNE HERSTELLUNG VON PRAEZISIONSSTAHLROHREN) AUSLAND								
	JUN	150,6	+ 8,0	+ 7,8	147,9	+ 3,4	151,1	+ 3,6	141,3
	JUL	148,7	+17,5	- 1,3	154,2	+ 4,3	151,0	- 0,1	(139,4)
	AUG	136,8	- 7,4	- 8,0	130,8	-15,2	132,8	-12,1	(137,7)
	SEP	158,6	- 4,3	+15,9	137,0	+ 4,7	135,8	+ 2,3	(136,3)
	OKT	156,2	- 1,1	- 1,5	140,5	+ 2,6	136,4	+ 0,4	(135,3)
	NOV	124,4	-15,2	-20,4	123,8	-11,9	126,6	- 7,2	(134,9)
1981	DEZ	137,9	- 2,7	+10,9	130,1	+ 5,1	131,3	+ 3,7	(135,0)
	JAN	98,6	-22,8	-28,5	119,2	- 8,4	121,5	- 7,5	(135,6)
	FEB	125,4	- 4,9	+27,2	136,8	+14,8	136,8	+12,6	(136,7)
	MAR	149,7	- 1,0	+19,4	142,9	+ 4,5	143,0	+ 4,5	(139,0)
	APR	129,4	- 2,9	-13,6	139,4	- 2,4	137,2	- 4,1	(139,3)
	MAI	137,5	- 1,6	+ 6,3	140,3	+ 0,6	143,0	+ 4,2	(140,3)
	JUN	150,6	+ 0,0	+ 9,5	146,7	+ 4,6	147,1	+ 2,9	(140,8)
1980	CHEMISCHE INDUSTRIE INSGESAMT								
	JUN	108,3	- 8,8	- 2,1	104,9	- 2,9	106,6	- 2,5	108,6
	JUL	107,2	- 6,9	- 1,0	108,8	+ 3,7	106,8	+ 0,2	108,1
	AUG	96,3	-15,7	-10,2	101,7	- 6,5	102,8	- 3,7	107,6
	SEP	109,9	- 1,1	+14,1	110,5	+ 8,7	109,8	+ 6,8	108,0
	OKT	115,7	- 5,2	+ 5,3	109,7	- 0,7	108,6	- 1,1	109,4
	NOV	104,5	- 8,8	- 9,7	106,5	- 2,9	107,2	- 1,3	110,0
1981	DEZ	103,6	+ 3,9	- 0,9	114,9	+ 7,9	113,6	+ 6,0	(111,8)
	JAN	114,5	- 7,4	+10,5	114,9	+ 0,0	116,1	+ 2,2	(113,4)
	FEB	116,1	- 3,5	+ 1,4	115,4	+ 0,4	115,4	- 0,6	(114,5)
	MAR	123,8	+ 0,7	+ 6,6	117,3	+ 1,6	116,9	+ 1,3	(112,0)
	APR	116,0	+ 0,4	- 6,3	113,3	- 3,4	112,4	- 3,8	(107,1)
	MAI	110,3	- 0,3	- 4,9	107,0	- 5,6	108,2	- 3,7	(101,7)
	JUN	112,2	+ 3,6	+ 1,7	110,8	+ 3,6	112,1	+ 3,6	(112,3)
1980	CHEMISCHE INDUSTRIE INLAND								
	JUN	104,3	- 9,6	+ 0,8	101,3	- 2,1	103,8	- 1,0	105,3
	JUL	104,4	- 4,9	- 0,1	106,5	+ 5,1	104,3	+ 0,5	104,5
	AUG	93,6	-15,3	-10,3	98,2	- 7,8	99,3	- 4,8	104,2
	SEP	108,4	+ 1,2	+15,8	107,7	+ 9,7	106,4	+ 7,2	103,8
	OKT	113,6	- 4,8	+ 4,8	135,5	- 2,0	104,1	- 2,2	104,2
	NOV	100,7	- 8,1	-11,4	102,3	- 3,0	102,9	- 1,2	104,1
1981	DEZ	94,2	+ 1,5	- 6,5	108,4	+ 6,0	107,2	+ 4,2	(104,6)
	JAN	105,2	-10,5	+11,7	102,3	- 5,6	103,4	- 3,5	(105,0)
	FEB	107,1	- 6,1	+ 1,8	107,2	+ 4,8	107,2	+ 3,7	(104,2)
	MAR	111,7	- 3,5	+ 4,3	104,6	- 2,6	103,7	- 3,3	(101,5)
	APR	105,0	- 2,2	- 6,0	104,9	+ 0,5	104,4	+ 0,7	( 99,9)
	MAI	99,2	- 4,3	- 5,5	99,1	- 5,5	100,6	- 3,6	( 98,6)
	JUN	101,3	- 3,1	+ 2,1	99,4	+ 0,3	101,1	+ 0,5	(102,8)
1980	CHEMISCHE INDUSTRIE AUSLAND								
	JUN	115,4	- 7,2	- 6,3	112,5	- 4,2	114,0	- 3,6	116,3
	JUL	112,3	-10,1	- 2,7	113,6	+ 1,0	111,7	- 2,0	115,8
	AUG	101,0	-16,3	-10,1	109,2	- 3,9	110,2	- 1,3	115,1
	SEP	112,5	- 4,7	+11,4	116,7	+ 6,9	116,2	+ 5,4	116,2
	OKT	119,5	- 6,1	+ 6,2	118,5	+ 1,5	117,9	+ 1,5	118,7
	NOV	111,6	- 9,9	- 6,6	115,4	- 2,6	116,3	- 1,4	120,2
1981	DEZ	120,6	+ 7,2	+ 8,1	127,6	+10,6	126,5	+ 8,8	(123,7)
	JAN	131,5	- 2,4	+ 9,0	133,2	+ 4,4	134,3	+ 6,2	(127,2)
	FEB	132,3	+ 0,5	+ 0,6	130,6	- 2,0	130,6	- 2,8	(130,1)
	MAR	146,0	+ 7,2	+10,4	136,1	+ 4,2	135,7	+ 3,9	(128,3)
	APR	136,5	+ 4,8	- 6,5	130,4	- 4,2	129,3	- 4,7	(122,7)
	MAI	131,0	+ 6,3	- 4,0	124,8	- 4,3	125,9	- 2,6	(118,4)
	JUN	132,5	+14,8	+ 1,1	131,8	+ 5,6	132,0	+ 4,8	(130,6)

## 5 UMSATZE IM VERARBEITENDEN GEWERBE UND IM BAUHAUPTGEWERBE

## 5.2 VOLUMENINDEX (1976 = 100)

JAHR	MONAT	ORIGINALWERT			SAISONBEREINIGTER WERT		SAISON- UND ARBEITSTÄGLICH BEREINIGTER WERT		GLATTE KOMPONENTE
		1976=100	VERÄNDERUNG VORJAHR	IN O/O GEGEN VORMONAT	1976=100	VERÄNDERUNG IN O/O GEGEN VORMONAT	1976=100	VERÄNDERUNG IN O/O GEGEN VORMONAT	
MASCHINENBAU INSGESAMT									
1980	JUN	111,2	+ 3,2	- 1,1	103,3	- 9,9	108,0	- 5,2	108,0
	JUL	106,4	+ 8,6	- 4,3	112,5	+ 8,9	110,4	+ 2,2	107,8
	AUG	86,1	- 2,5	-19,1	100,9	-10,3	101,1	- 8,4	(107,7)
	SEP	114,1	+ 9,0	+32,5	106,0	+ 5,1	104,6	+ 3,5	(107,5)
	OKT	116,3	+ 4,8	+ 1,9	110,8	+ 4,5	109,6	+ 4,8	(107,1)
	NOV	106,0	- 4,8	- 8,9	103,8	- 6,3	105,1	- 4,1	(107,3)
	DEZ	134,3	- 0,1	+26,7	106,1	+ 2,2	109,9	+ 4,6	(106,4)
1981	JAN	87,8	- 1,6	-34,6	104,9	- 1,1	104,9	- 4,5	(105,5)
	FEB	92,4	- 7,1	+ 5,2	104,6	- 0,3	104,6	- 0,3	(104,3)
	MAR	105,9	- 2,0	+14,6	101,4	- 3,1	100,6	- 3,8	(102,9)
	APR	102,1	+ 0,0	- 3,6	104,5	+ 3,1	103,8	+ 3,2	(101,2)
	MAI	98,7	-12,2	- 3,3	97,6	- 6,6	99,1	- 4,5	( 99,1)
	JUN	102,9	- 7,5	+ 4,3	98,5	+ 0,9	95,7	- 3,4	( 97,0)
MASCHINENBAU INLAND									
1980	JUN	109,9	- 1,7	+ 8,7	102,8	- 3,8	106,4	- 0,9	107,6
	JUL	110,1	+10,3	+ 0,2	114,7	+11,6	112,7	+ 5,9	107,5
	AUG	89,4	- 4,1	-18,8	101,8	-11,2	102,0	- 9,5	(107,3)
	SEP	111,1	+ 7,3	+24,3	103,7	+ 1,9	102,3	+ 0,3	(106,9)
	OKT	113,8	+ 1,4	+ 2,4	109,0	+ 5,1	106,5	+ 4,1	(106,4)
	NOV	106,4	- 4,1	- 6,5	103,8	- 4,8	105,2	- 1,2	(106,5)
	DEZ	130,1	+ 0,9	+22,3	107,5	+ 3,6	109,4	+ 4,0	(105,7)
1981	JAN	92,6	- 0,8	-28,8	106,4	- 1,0	106,5	- 2,7	(104,5)
	FEB	93,7	-12,2	+ 1,2	102,6	- 3,6	102,6	- 3,7	(103,2)
	MAR	105,8	- 4,1	+12,9	101,6	- 1,0	101,1	- 1,5	(101,5)
	APR	98,1	- 4,3	- 7,3	100,1	- 1,5	100,6	- 0,5	( 99,6)
	MAI	95,0	- 6,0	- 3,2	98,2	- 1,9	100,5	- 0,1	( 97,4)
	JUN	98,6	-10,3	+ 3,8	94,2	- 4,1	94,7	- 5,8	( 94,8)
MASCHINENBAU AUSLAND									
1980	JUN	112,9	+10,4	-11,2	103,6	-21,5	107,4	-19,4	105,8
	JUL	101,6	+ 6,5	-10,0	109,0	+ 5,2	106,4	- 0,9	105,6
	AUG	81,9	+ 0,0	-19,4	99,0	- 9,2	103,4	- 5,6	(105,8)
	SEP	117,9	+11,1	+44,0	108,3	+ 9,4	106,4	+ 6,0	(106,0)
	OKT	119,4	+ 9,3	+ 1,3	112,2	+ 3,6	111,3	+ 4,6	(106,1)
	NOV	105,6	- 5,5	-11,6	102,9	- 8,3	104,3	- 6,3	(106,6)
	DEZ	139,8	- 1,1	+32,4	103,6	+ 0,7	107,2	+ 2,8	(105,9)
1981	JAN	81,7	- 2,9	-41,6	102,0	- 1,5	103,4	- 3,5	(105,8)
	FEB	90,7	+ 0,4	+11,0	106,4	+ 4,3	106,4	+ 2,9	(105,6)
	MAR	106,0	+ 1,0	+16,9	100,9	- 5,2	99,6	- 6,4	(105,4)
	APR	107,3	+ 5,7	+ 1,2	110,3	+ 9,3	107,5	+ 7,9	(105,0)
	MAI	103,6	-18,5	- 3,4	105,0	- 4,8	106,2	- 1,2	(104,0)
	JUN	108,6	- 3,8	+ 4,8	104,6	- 0,4	102,5	- 3,5	(104,1)
STRASSENFAHRZEUGBAU INSGESAMT									
1980	JUN	120,0	-10,5	- 1,6	111,8	- 4,5	117,0	- 1,7	117,6
	JUL	104,7	- 8,5	-12,7	115,7	+ 3,5	111,9	- 4,4	116,6
	AUG	79,9	-11,6	-23,7	115,2	- 0,4	116,6	+ 4,2	114,8
	SEP	120,1	+ 0,0	+50,3	117,3	+ 1,8	114,3	- 2,0	114,6
	OKT	124,1	- 9,2	+ 3,3	114,6	- 2,3	113,2	- 1,0	114,4
	NOV	110,8	-17,5	-10,7	107,6	- 6,1	108,6	- 4,1	113,7
	DEZ	112,9	+ 3,4	+ 1,9	119,3	+10,9	118,7	+ 9,3	112,9
1981	JAN	96,5	-21,7	-14,5	103,3	-13,4	104,7	-11,8	112,8
	FEB	118,6	- 9,0	+22,9	115,0	+11,3	115,0	+ 9,8	(112,6)
	MAR	134,7	- 3,8	+13,6	113,6	- 1,2	112,1	- 2,5	(112,6)
	APR	126,1	- 5,3	- 6,4	116,2	+ 2,3	114,2	+ 1,9	(112,7)
	MAI	118,7	- 2,6	- 5,9	110,9	- 4,6	113,2	- 0,9	(113,1)
	JUN	119,9	- 0,1	+ 1,0	115,3	+ 4,0	115,6	+ 2,1	(113,6)
STRASSENFAHRZEUGBAU INLAND									
1980	JUN	126,4	-14,9	+ 1,0	113,3	- 4,3	120,6	+ 0,9	118,6
	JUL	113,2	- 5,7	-10,4	121,7	+ 7,4	117,4	- 2,7	117,2
	AUG	85,7	- 6,3	-24,3	122,1	+ 0,3	123,3	+ 5,0	115,0
	SEP	117,9	- 5,4	+37,6	116,6	- 4,5	114,1	- 7,5	115,1
	OKT	124,6	- 8,2	+ 5,7	117,1	+ 0,4	114,8	+ 0,6	115,0
	NOV	107,1	-16,7	-14,0	108,5	- 7,3	108,9	- 5,1	114,4
	DEZ	106,2	- 0,5	- 0,8	119,2	+ 9,9	118,3	+ 8,6	113,6
1981	JAN	92,5	-23,4	-12,9	103,3	-13,3	104,4	-11,7	112,9
	FEB	123,2	- 7,1	+33,2	119,3	+15,5	119,3	+14,3	(111,9)
	MAR	140,4	- 1,7	+14,0	114,9	- 3,7	114,4	- 4,1	(111,1)
	APR	129,5	- 6,4	- 7,8	114,6	- 0,3	111,8	- 2,3	(110,2)
	MAI	117,7	- 6,0	- 9,1	107,2	- 6,5	109,7	- 1,9	(109,5)
	JUN	114,1	- 9,7	- 3,1	104,7	- 2,3	107,8	- 1,7	(108,7)
STRASSENFAHRZEUGBAU AUSLAND									
1980	JUN	113,0	- 4,6	- 4,6	109,8	- 4,5	112,9	- 4,2	116,9
	JUL	95,2	-11,9	-15,8	109,2	- 0,5	105,9	- 6,2	114,8
	AUG	73,6	-17,5	-22,7	108,6	- 0,5	110,7	+ 4,5	(114,3)
	SEP	122,2	+ 6,1	+66,0	119,0	+ 9,6	116,1	+ 4,9	(113,9)
	OKT	123,5	-10,2	+ 1,1	112,7	- 5,3	111,8	- 3,7	(113,6)
	NOV	114,8	-17,9	- 7,0	106,3	- 5,7	107,9	- 3,5	(112,9)
	DEZ	120,4	+ 7,7	+ 4,9	119,0	+11,9	118,9	+10,2	(112,5)
1981	JAN	100,8	-20,1	-16,3	101,1	-15,0	103,1	-13,3	(112,8)
	FEB	113,6	-11,1	+12,7	111,0	+ 9,8	111,0	+ 7,7	(113,3)
	MAR	128,6	- 6,1	+13,2	115,5	+ 4,1	112,9	+ 1,7	(114,2)
	APR	122,4	- 3,7	- 4,8	121,7	+ 5,4	121,1	+ 7,3	(115,4)
	MAI	119,9	+ 1,3	- 2,0	117,2	- 3,7	119,3	- 1,5	(117,6)
	JUN	126,1	+11,6	+ 5,2	123,5	+ 5,4	122,5	+ 2,7	(120,2)

## 5 UMSÄTZE IM VERARBEITENDEN GEWERBE UND IM BAUHAUPTGEWERBE

## 5.2 VOLUMENINDEX (1976 = 100)

JAHR	MONAT	ORIGINALWERT			SAISONBEREINIGTER WERT		SAISON- UND ARBEITSTÄEGLICH BEREINIGTER WERT		GLATTE KOMPONENTE
		1976=100	VERÄNDERUNG VORJAHR	IN O/O GEGEN VORMONAT	1976=100	VERÄNDERUNG IN O/O GEGEN VORMONAT	1976=100	VERÄNDERUNG IN O/O GEGEN VORMONAT	1976=100
ELEKTROTECHNIK INSGESAMT									
1980	JUN	112,4	- 0,4	- 4,1	109,3	-10,4	115,5	- 5,0	117,2
	JUL	111,4	+ 5,6	- 0,9	121,7	+11,3	119,0	+ 3,0	116,5
	AUG	97,5	- 3,8	-12,5	110,2	- 9,4	110,8	- 6,9	110,8
	SEP	131,8	+ 2,5	+35,2	113,9	+ 3,4	111,8	+ 0,9	116,4
	OKT	125,3	+ 1,5	- 4,9	117,1	+ 2,8	116,2	+ 3,9	116,2
	NOV	120,2	- 1,6	- 4,1	114,6	- 2,1	115,5	- 0,6	116,7
	DEZ	131,9	+ 2,3	+ 9,7	117,6	+ 2,6	119,4	+ 3,4	116,1
1981	JAN	97,9	- 7,2	-25,8	110,9	- 5,7	111,4	- 6,7	115,1
	FEB	108,9	- 4,2	+11,2	115,6	+ 4,2	115,6	+ 3,8	114,7
	MAR	122,0	+ 0,9	+12,0	116,1	+ 0,4	114,7	- 0,8	114,2
	APR	107,4	- 3,8	-12,0	113,0	- 2,7	112,7	- 1,7	113,6
	MAI	109,8	- 6,3	+ 2,2	112,1	- 0,8	113,9	+ 1,1	113,0
	JUN	112,3	- 0,1	+ 2,3	110,4	- 1,5	108,9	- 4,4	112,7
ELEKTROTECHNIK INLAND									
1980	JUN	110,7	- 0,2	+ 6,0	109,8	- 2,9	114,2	+ 0,4	114,9
	JUL	109,2	+ 7,4	- 1,4	120,8	+10,0	118,5	+ 3,8	114,4
	AUG	97,5	- 3,2	-10,7	109,7	- 9,2	110,2	- 7,0	114,3
	SEP	131,4	- 0,2	+34,8	110,1	+ 0,4	108,4	- 1,6	114,1
	OKT	127,6	+ 3,6	- 2,9	116,1	+ 5,4	114,6	+ 5,7	113,9
	NOV	118,4	- 1,3	- 7,2	112,7	- 2,9	113,5	- 1,0	114,2
	DEZ	128,1	+ 2,5	+ 8,2	115,9	+ 2,8	116,5	+ 2,6	113,6
1981	JAN	98,0	- 8,1	-23,5	108,9	- 6,0	109,5	- 6,0	112,6
	FEB	106,7	- 7,5	+ 8,9	112,3	+ 3,1	112,3	+ 2,6	112,0
	MAR	119,0	+ 0,7	+11,5	114,0	+ 1,5	113,0	+ 0,6	111,4
	APR	103,2	- 4,5	-13,3	109,8	- 3,7	109,9	- 2,7	110,8
	MAI	102,3	- 2,0	- 0,9	109,9	+ 0,1	111,7	+ 1,6	110,2
	JUN	107,6	- 2,8	+ 5,2	107,7	- 2,0	108,2	- 3,1	109,8
ELEKTROTECHNIK AUSLAND									
1980	JUN	116,5	- 0,9	-21,0	108,1	-28,7	114,8	-25,2	119,3
	JUL	116,6	+ 2,0	+ 0,1	122,5	+13,3	118,1	+ 2,9	119,0
	AUG	97,5	- 5,6	-16,6	110,0	-10,2	112,7	- 4,6	118,2
	SEP	133,1	+ 9,7	+36,8	122,1	+11,0	117,9	+ 4,6	118,5
	OKT	119,8	- 3,2	-10,0	118,0	- 3,4	116,9	- 0,8	118,5
	NOV	124,4	- 2,4	+ 3,8	117,8	- 0,2	119,0	+ 1,8	118,7
	DEZ	141,0	+ 2,3	+13,3	121,6	+ 3,2	121,8	+ 2,4	119,1
1981	JAN	97,8	- 5,0	-30,6	114,9	- 5,5	117,6	- 3,4	119,4
	FEB	113,9	+ 3,8	+16,5	123,5	+ 7,5	123,5	+ 5,0	119,3
	MAR	129,2	+ 1,7	+13,4	122,7	- 0,6	119,0	- 3,6	120,6
	APR	117,2	- 2,3	- 9,3	123,4	+ 0,6	124,2	+ 4,4	122,1
	MAI	127,1	-13,8	+ 8,4	129,4	+ 4,9	132,2	+ 6,4	124,0
	JUN	123,2	+ 5,8	- 3,1	117,2	- 9,4	116,2	-12,1	125,1
HERSTELLUNG VON EISEN-,BLECH-UND METALLWAREN INSGESAMT									
1980	JUN	106,8	- 4,0	- 1,0	107,7	- 0,6	112,0	+ 2,1	110,3
	JUL	103,9	+ 3,8	- 2,7	112,7	+ 4,6	110,2	- 1,6	110,0
	AUG	93,2	- 8,1	-10,3	102,3	- 9,2	102,9	- 6,6	109,7
	SEP	114,3	+ 3,6	+22,6	110,9	+ 8,4	109,2	+ 6,1	109,3
	OKT	124,8	- 1,6	+ 9,2	109,3	- 1,4	108,0	- 1,1	108,8
	NOV	110,5	- 8,2	-11,5	102,9	- 5,9	103,3	- 4,4	108,5
	DEZ	98,6	- 2,0	-10,8	107,6	+ 4,6	107,1	+ 3,7	107,4
1981	JAN	98,9	- 9,4	+ 0,3	104,5	- 2,9	105,1	- 1,9	106,6
	FEB	105,4	- 6,5	+ 6,6	107,6	+ 3,0	107,6	+ 2,4	105,9
	MAR	114,3	- 5,4	+ 8,4	105,1	- 2,3	104,5	- 2,9	105,0
	APR	108,4	- 5,3	- 5,2	106,8	+ 1,6	106,4	+ 1,8	104,1
	MAI	102,4	- 5,1	- 5,5	102,2	- 4,3	104,1	- 2,2	103,1
	JUN	101,8	- 4,7	- 0,6	103,4	+ 1,2	104,4	+ 0,3	103,0
HERSTELLUNG VON EISEN-,BLECH-UND METALLWAREN INLAND									
1980	JUN	103,5	- 5,9	- 1,8	104,7	- 1,1	108,7	+ 1,3	107,7
	JUL	102,0	+ 2,4	- 1,4	109,8	+ 4,9	107,4	- 1,2	107,3
	AUG	91,4	- 9,1	-10,4	99,7	- 9,2	103,2	- 6,7	106,9
	SEP	111,9	+ 3,7	+22,4	108,3	+ 8,6	106,6	+ 6,4	106,3
	OKT	122,1	- 2,2	+ 9,1	106,5	- 1,7	105,4	- 1,1	105,7
	NOV	107,8	- 8,6	-11,7	100,3	- 5,8	100,6	- 4,6	105,2
	DEZ	95,8	- 3,2	-11,1	104,7	+ 4,4	104,1	+ 3,5	104,0
1981	JAN	95,3	-11,2	- 0,5	100,8	- 3,7	101,3	- 2,7	103,1
	FEB	101,2	- 7,2	+ 6,2	104,1	+ 3,3	104,1	+ 2,8	102,1
	MAR	109,6	- 6,8	+ 8,3	101,2	- 2,8	100,6	- 3,4	101,1
	APR	103,5	- 7,3	- 5,6	102,5	+ 1,3	102,2	+ 1,6	100,0
	MAI	97,7	- 7,3	- 5,6	97,5	- 4,9	99,4	- 2,7	98,8
	JUN	96,8	- 6,5	- 0,9	98,6	+ 1,1	99,5	+ 0,1	98,4
HERSTELLUNG VON EISEN-,BLECH-UND METALLWAREN AUSLAND									
1980	JUN	120,8	+ 3,5	+ 1,9	117,1	- 1,9	123,3	+ 1,9	121,7
	JUL	112,2	+10,1	- 7,1	126,1	+ 7,7	122,2	- 0,9	120,5
	AUG	100,3	- 4,8	-10,6	113,8	- 9,8	114,9	- 6,0	119,8
	SEP	124,1	+ 3,4	+23,7	121,8	+ 7,0	119,5	+ 4,0	119,0
	OKT	136,2	+ 0,7	+ 9,8	121,3	- 0,4	119,0	- 0,4	119,3
	NOV	121,8	- 6,7	-10,6	114,5	- 5,6	115,2	- 3,2	118,9
	DEZ	110,3	+ 2,5	- 9,4	119,7	+ 4,5	120,5	+ 4,6	119,7
1981	JAN	114,1	- 2,5	+ 3,4	120,5	+ 0,7	121,4	+ 0,7	120,8
	FEB	123,4	- 3,7	+ 8,2	122,6	+ 1,7	122,6	+ 1,0	122,1
	MAR	133,6	- 0,4	+ 8,3	123,2	+ 0,5	122,0	- 0,5	123,2
	APR	128,8	- 0,8	- 3,6	124,9	+ 1,4	124,5	+ 2,0	122,8
	MAI	122,0	+ 3,0	- 5,3	122,1	- 2,2	124,2	- 0,2	120,0
	JUN	122,8	+ 1,7	+ 0,7	120,1	- 1,6	122,1	- 1,7	122,3

## 5 UMSATZE IM VERARBEITENDEN GEWERBE UND IM BAUHAUPTGEWERBE

## 5.2 VOLUMENINDEX (1976 = 100)

JAHR	MONAT	ORIGINALWERT			SAISONBEREINIGTER WERT		SAISON- UND ARBEITSTÄGLICH BEREINIGTER WERT		GLATTE KOMPONENTE
		1976=100	VERÄNDERUNG VORJAHR	IN O/O GEGEN VORMONAT	1976=100	VERÄNDERUNG IN O/O GEGEN VORMONAT	1976=100	VERÄNDERUNG IN O/O GEGEN VORMONAT	
TEXTILGEWERBE INSGESAMT									
1980	JUN	90,3	- 6,8	- 0,7	92,5	- 3,8	97,3	- 1,0	97,4
	JUL	93,5	- 0,5	+ 3,5	102,0	+10,3	98,8	+ 1,5	96,5
	AUG	74,4	-11,2	-20,4	89,3	-12,5	90,7	- 8,2	( 95,9)
	SEP	106,6	+ 2,1	+43,3	98,7	+10,5	96,1	+ 6,0	( 95,3)
	OKT	111,9	- 5,8	+ 5,0	94,8	- 4,0	93,7	- 2,5	( 94,7)
	NOV	94,4	-11,7	-15,6	89,8	- 5,3	90,5	- 3,4	( 94,7)
	DEZ	79,5	- 2,0	-15,8	95,1	+ 5,9	95,4	+ 5,4	( 93,5)
1981	JAN	93,5	-12,4	+17,6	89,4	- 6,0	90,6	- 5,0	( 92,8)
	FEB	96,2	- 9,2	+ 2,9	93,2	+ 4,3	93,2	+ 2,9	( 92,1)
	MAR	102,5	- 7,3	+ 6,5	91,0	- 2,4	89,7	- 3,8	( 91,4)
	APR	93,3	- 6,7	- 9,0	93,5	+ 2,7	91,8	+ 2,3	( 90,6)
	MAI	84,9	- 6,6	- 9,0	88,1	- 5,8	90,1	- 1,9	( 89,8)
	JUN	84,6	- 6,3	- 0,4	87,8	- 0,3	88,5	- 1,8	( 89,3)
TEXTILGEWERBE INLAND									
1980	JUN	87,4	- 6,3	- 1,2	91,1	- 3,6	95,5	- 1,2	95,4
	JUL	91,6	- 0,9	+ 4,8	100,3	+10,1	97,1	+ 1,7	94,4
	AUG	73,0	-11,0	-20,3	87,4	-12,9	88,9	- 8,4	( 93,8)
	SEP	105,4	+ 1,6	+44,4	96,6	+10,5	94,0	+ 5,7	( 93,0)
	OKT	110,0	- 7,0	+ 4,4	91,9	- 4,9	91,0	- 3,2	( 92,3)
	NOV	92,9	-12,0	-15,5	87,6	- 4,7	88,2	- 3,1	( 92,2)
	DEZ	75,9	- 3,2	-18,3	92,5	+ 5,6	92,7	+ 5,1	( 90,8)
1981	JAN	91,6	-13,1	+20,7	86,7	- 6,3	87,9	- 5,2	( 89,8)
	FEB	92,7	-10,9	+ 1,2	89,7	+ 3,5	89,7	+ 2,0	( 88,8)
	MAR	98,4	- 9,1	+ 6,1	87,4	- 2,6	86,0	- 4,1	( 87,8)
	APR	88,7	- 9,1	- 9,9	89,3	+ 2,2	87,7	+ 2,0	( 86,6)
	MAI	80,1	- 9,5	- 9,7	83,8	- 6,2	85,7	- 2,3	( 85,4)
	JUN	78,3	-10,4	- 2,2	83,0	- 1,0	83,6	- 2,5	( 84,4)
TEXTILGEWERBE AUSLAND									
1980	JUN	103,7	- 8,2	+ 2,4	100,2	- 4,3	107,0	- 0,2	(105,4)
	JUL	102,0	+ 1,5	- 1,6	112,0	+11,8	107,5	+ 0,5	(104,7)
	AUG	80,4	-12,0	-21,2	97,0	-13,4	98,9	- 8,0	(104,3)
	SEP	112,6	+ 4,3	+40,0	107,7	+11,0	105,1	+ 6,3	(104,0)
	OKT	120,1	- 0,7	+ 6,7	109,3	+ 1,5	106,8	+ 1,6	(104,1)
	NOV	101,2	-10,1	-15,7	99,6	- 8,9	101,4	- 5,1	(104,4)
	DEZ	95,7	+ 2,5	- 5,4	103,7	+ 4,1	104,7	+ 3,3	(105,0)
1981	JAN	102,2	- 9,1	+ 6,8	100,3	- 3,3	102,0	- 2,6	(106,2)
	FEB	111,6	- 2,5	+ 9,2	109,8	+ 9,5	109,8	+ 7,6	(107,4)
	MAR	121,0	- 0,2	+ 8,4	109,2	- 0,5	107,6	- 2,0	(109,3)
	APR	114,0	+ 3,3	- 5,8	112,7	+ 3,2	112,0	+ 4,1	(108,2)
	MAI	106,6	+ 5,2	- 6,5	109,9	- 2,5	113,0	+ 0,9	(112,5)
	JUN	113,2	+ 9,2	+ 6,2	110,0	+ 0,1	111,9	- 1,0	(114,4)
BEKLEIDUNGSGEWERBE INSGESAMT									
1980	JUN	58,9	- 8,0	- 5,0	92,2	- 2,8	93,6	- 3,0	95,5
	JUL	106,8	+ 4,5	+31,3	104,1	+12,9	102,4	+ 9,4	95,3
	AUG	100,4	-11,2	- 6,0	91,7	-11,9	92,3	- 9,9	94,9
	SEP*	137,8	+ 7,8	+37,3	109,0	+18,9	107,6	+16,6	94,5
	OKT	115,5	- 4,0	-16,2	94,1	-13,7	92,5	-14,0	94,1
	NOV	76,1	- 9,5	-34,1	89,7	- 4,7	91,0	- 1,6	93,4
	DEZ	62,9	+ 1,1	-17,3	95,4	+ 6,4	97,3	+ 6,9	93,8
1981	JAN	103,0	- 8,7	+63,8	92,1	- 3,5	92,6	- 4,8	94,0
	FEB	111,7	- 5,0	+ 8,4	95,0	+ 3,1	95,0	+ 2,6	( 93,9)
	MAR	120,4	- 3,2	+ 7,8	92,5	- 2,6	92,2	- 2,9	( 93,9)
	APR	89,7	- 4,8	-25,5	94,3	+ 1,9	93,6	+ 1,5	( 93,9)
	MAI	62,4	+ 0,6	-30,4	94,3	+ 0,0	96,1	+ 2,7	( 94,0)
	JUN	60,0	+ 1,9	- 3,8	97,1	+ 3,0	97,5	+ 1,5	( 94,1)
BEKLEIDUNGSGEWERBE INLAND									
1980	JUN	59,2	- 8,1	- 6,5	90,4	- 2,8	92,1	- 2,8	93,5
	JUL	103,4	+ 2,6	+69,6	100,3	+11,0	98,5	+ 6,9	93,4
	AUG	93,9	-13,0	- 6,5	88,5	-11,8	89,3	- 9,3	93,0
	SEP	130,6	+ 7,0	+39,1	99,5	+12,4	97,6	+ 9,3	92,5
	OKT	112,7	- 3,9	-13,7	91,9	- 7,6	90,6	- 7,2	92,1
	NOV	77,2	- 9,0	-31,5	87,7	- 4,6	89,0	- 1,8	91,3
	DEZ	63,3	+ 3,6	-18,0	93,6	+ 6,7	95,1	+ 6,9	91,5
1981	JAN	97,6	- 9,5	+54,2	88,7	- 5,2	89,3	- 6,1	91,5
	FEB	104,0	- 6,5	+ 6,6	91,0	+ 2,6	91,0	+ 1,9	( 91,3)
	MAR	113,9	- 3,6	+ 9,5	88,9	- 2,3	88,0	- 3,3	( 91,1)
	APR	87,9	- 5,1	-22,8	91,3	+ 2,7	91,0	+ 3,4	( 90,9)
	MAI	62,7	- 0,9	-28,7	90,8	- 0,5	92,9	+ 2,1	( 90,7)
	JUN	58,6	- 1,0	- 6,5	93,1	+ 2,5	93,3	+ 0,4	( 90,6)
BEKLEIDUNGSGEWERBE AUSLAND									
1980	JUN	56,7	- 5,8	+12,5	112,8	- 1,9	118,7	+ 1,9	122,8
	JUL	159,2	+16,3	+180,8	140,0	+24,1	136,6	+15,1	121,9
	AUG	154,0	- 1,3	- 3,3	122,9	-12,2	122,7	-10,2	122,6
	SEP*	197,4	+13,1	+28,2	147,4	+19,9	143,9	+17,3	122,8
	OKT	138,9	- 4,1	-29,6	116,3	-21,1	114,8	-20,2	122,4
	NOV	67,5	-13,9	-51,4	110,6	- 4,9	111,6	- 2,8	121,2
	DEZ	58,6	-17,3	-13,2	113,0	+ 2,2	119,2	+ 6,8	122,3
1981	JAN	147,9	- 3,5	+152,4	124,3	+10,0	123,8	+ 3,9	123,5
	FEB	175,7	+ 3,2	+18,8	131,9	+ 6,1	131,9	+ 6,5	(124,0)
	MAR	173,5	- 0,3	- 1,3	124,7	- 5,5	123,1	- 6,7	(124,6)
	APR	104,7	- 2,6	-39,7	123,4	- 1,0	124,2	+ 0,9	(125,3)
	MAI	59,9	+18,8	-42,8	127,2	+ 3,1	129,3	+ 4,1	(126,1)
	JUN	71,3	+25,7	+19,0	134,4	+ 5,7	133,4	+ 3,2	(127,0)

## 6 BAUGENEHMIGUNGEN, BAUFERTIGSTELLUNGEN, BAUVORRAT

## 6.1 VERANSCHLAGTE REINE BALKOSTEN DER GENEHMIGTEN HOCHBAUVORHABEN IM NEUBAU (1976 = 100)

JAHR	MONAT	ORIGINALWERT			SAISONBEREINIGTER WERT		SAISON- UND ARBEITSTÄGLICH BEREINIGTER WERT		GLATTE KOMPONENTE	
		1976=100	VERÄNDERUNG VORJAHR	IN 0/0 GEGEN VORMONAT	1976=100	VERÄNDERUNG IN 0/0 GEGEN VORMONAT	1976=100	VERÄNDERUNG IN 0/0 GEGEN VORMONAT	1976=100	
WOHN- UND NICHTWOHNGBAUEUDE										
1980	APR	135,3	+13,0	+ 0,4	137,5	- 0,9	140,9	+ 1,1	131,4	
	MAI	142,3	+11,6	+ 5,2	137,0	- 0,4	135,1	- 4,1	131,5	
	JUN	144,8	+ 8,5	+ 1,8	137,4	+ 0,3	135,3	+ 0,1	(131,8)	
	JUL	148,8	+ 4,5	+ 2,8	131,2	- 4,5	132,1	- 2,4	(131,9)	
	AUG	134,6	+ 6,2	- 9,5	130,2	- 0,8	129,0	- 2,3	(132,0)	
	SEP	145,7	+11,6	+ 8,2	134,7	+ 3,5	135,1	+ 4,7	(132,5)	
	OKT	151,4	+13,4	+ 3,9	138,9	+ 3,1	137,4	+ 1,7	(133,3)	
	NOV	120,5	- 1,7	-20,4	126,7	- 8,8	128,3	- 6,6	(133,5)	
	DEZ	117,4	- 5,0	- 2,6	119,8	- 5,4	125,7	- 2,0	(133,0)	
	1981	JAN	99,6	- 1,0	-15,2	130,2	+ 8,7	128,4	+ 2,1	(132,0)
		FEB	102,9	-15,4	+ 3,3	122,7	- 5,8	122,7	- 4,4	(130,6)
		MAR	141,7	+ 5,1	+37,7	138,6	+13,0	139,7	+13,9	(128,8)
APR		135,5	+ 0,1	- 4,4	135,3	- 2,4	137,0	- 1,9	(126,3)	
WOHNGBAUEUDE										
1980	APR	143,3	+ 7,0	+ 1,8	140,3	- 0,1	142,6	+ 0,4	134,7	
	MAI	146,1	+ 3,7	+ 2,0	135,8	- 3,2	135,5	- 5,0	134,7	
	JUN	143,9	+ 0,6	- 1,5	128,2	- 5,6	131,2	- 3,2	(134,7)	
	JUL	154,7	+ 6,7	+ 7,5	138,3	+ 7,9	136,5	+ 4,0	(134,6)	
	AUG	133,9	- 1,5	-13,4	130,4	- 5,7	131,5	- 3,7	(134,3)	
	SEP	139,7	+ 4,2	+ 4,3	135,9	+ 4,2	136,5	+ 3,8	(134,7)	
	OKT	149,6	+11,1	+ 7,1	141,2	+ 3,9	139,3	+ 2,1	(133,9)	
	NOV*	111,6	- 8,7	-25,4	114,3	-19,1	115,9	-16,8	(133,6)	
	DEZ	113,9	- 4,4	+ 2,1	123,8	+ 8,3	129,7	+11,9	(132,5)	
	1981	JAN	102,9	+ 0,4	- 9,7	132,5	+ 7,0	133,0	+ 2,5	(130,9)
		FEB	104,0	-16,0	+ 1,1	122,5	- 7,5	122,5	- 7,9	(129,0)
		MAR*	148,1	+ 5,2	+42,4	149,2	+21,8	149,3	+21,6	(126,6)
APR		141,3	- 1,4	- 4,6	135,0	- 9,5	134,3	- 9,9	(123,8)	
WOHNGBAUEUDE VON PRIVATEN HAUSHALTEN										
1980	APR	133,4	+ 3,6	+ 4,4	126,1	+ 0,6	128,6	+ 1,3	118,9	
	MAI	130,2	- 4,7	- 2,4	116,8	- 7,4	116,9	- 9,1	118,5	
	JUN	130,6	- 2,9	+ 0,3	113,6	- 2,7	117,4	+ 0,4	(118,2)	
	JUL	147,4	+ 8,5	+12,9	126,3	+11,2	124,0	+ 5,6	(117,7)	
	AUG	122,3	- 3,9	-17,0	114,8	- 9,1	115,7	- 6,7	(117,3)	
	SEP	125,1	+ 0,9	+ 2,3	117,1	+ 2,0	117,2	+ 1,3	(117,4)	
	OKT	130,5	+ 8,2	+ 4,3	121,9	+ 4,1	119,9	+ 2,3	(116,6)	
	NOV	93,4	-11,7	-28,4	109,0	-10,6	110,8	- 7,6	(116,5)	
	DEZ	84,9	-12,8	- 9,1	105,4	- 3,3	111,8	+ 0,9	(115,7)	
	1981	JAN	84,9	- 4,2	+ 0,0	116,1	+10,2	116,7	+ 4,4	(114,2)
		FEB	92,9	-15,2	+ 9,4	110,8	- 4,6	110,8	- 5,1	(112,5)
		MAR*	137,3	+ 7,4	+47,8	135,0	+21,8	134,7	+21,6	(110,5)
APR		130,0	- 2,5	- 5,3	119,9	-11,2	119,2	-11,5	(108,1)	
NICHTWOHNGBAUEUDE										
1980	APR	120,2	+29,2	- 2,6	135,2	- 1,6	143,1	+ 3,2	129,6	
	MAI	135,2	+32,3	+12,5	142,8	+ 5,6	139,0	- 2,9	130,1	
	JUN	146,5	+26,9	+ 8,4	132,4	- 7,3	134,5	- 3,2	(131,1)	
	JUL	137,9	+ 0,3	- 5,9	123,4	- 6,8	124,4	- 7,5	(131,8)	
	AUG	136,0	+24,0	- 1,4	134,8	+ 9,2	133,0	+ 6,9	(132,4)	
	SEP	157,1	+26,9	+15,5	137,5	+ 2,0	136,6	+ 2,7	(134,0)	
	OKT	154,9	+18,0	- 1,4	137,4	- 0,1	135,6	- 0,7	(133,8)	
	NOV	137,2	+11,4	-11,4	135,8	- 1,2	137,7	+ 1,5	(133,9)	
	DEZ	124,0	- 5,8	- 9,6	112,2	-17,4	126,7	- 8,0	(133,1)	
	1981	JAN	93,2	- 3,9	-24,8	125,1	+11,5	121,9	- 3,8	(131,3)
		FEB	100,7	-14,5	+ 8,0	121,3	- 3,0	121,3	- 0,5	(128,8)
		MAR	129,7	+ 5,1	+28,8	134,8	+11,1	135,9	+12,0	(125,7)
APR		124,6	+ 3,7	- 3,9	135,7	+ 0,7	140,0	+ 3,0	(122,0)	
ÖFFENTLICHE GEBÄUDE										
1980	APR	102,7	+29,3	-10,8	123,1	- 2,0	126,7	+ 0,2	123,6	
	MAI	124,4	+40,9	+21,1	133,7	+ 8,6	132,5	+ 4,6	126,4	
	JUN	144,0	+28,2	+15,8	127,5	- 4,6	130,7	- 1,4	128,6	
	JUL	123,3	-13,2	-14,4	113,9	-10,7	114,4	-12,5	128,1	
	AUG	114,6	+14,4	- 7,1	120,6	+ 5,9	119,3	+ 4,3	124,9	
	SEP	149,2	+30,9	+30,2	129,9	+ 7,7	122,7	+ 2,8	121,2	
	OKT	135,8	+23,5	- 9,0	123,5	- 4,9	125,0	+ 1,9	(118,5)	
	NOV	140,5	+17,5	+ 3,5	129,7	+ 5,0	131,5	+ 5,2	(115,7)	
	DEZ	125,4	- 3,9	-10,7	110,6	-14,7	114,7	-12,8	(113,4)	
	1981	JAN	71,9	-33,8	-42,7	100,7	- 9,0	99,1	-13,6	(110,6)
		FEB	82,7	-27,1	+15,0	91,5	- 9,1	91,5	- 7,7	(112,0)
		MAR	110,9	- 3,6	+34,1	117,7	+28,6	111,1	+21,4	(113,7)
APR		104,7	+ 1,9	- 5,6	124,2	+ 5,5	132,6	+19,4	(132,3)	
WIRTSCHAFTSGBAUEUDE										
1980	APR	131,0	+29,2	+ 1,9	139,9	- 0,6	147,6	+ 3,7	134,3	
	MAI	141,8	+28,1	+ 8,2	146,8	+ 4,9	144,6	- 2,0	135,6	
	JUN	148,1	+26,1	+ 4,4	135,4	- 7,8	141,6	- 2,1	(136,9)	
	JUL	146,9	+ 9,0	- 0,8	129,9	- 4,1	128,8	- 9,0	(138,0)	
	AUG	149,3	+29,2	+ 1,6	144,3	+11,1	143,1	+11,1	(139,0)	
	SEP	162,1	+24,9	+ 8,6	142,3	- 1,4	138,6	- 3,1	(141,3)	
	OKT	166,6	+15,4	+ 2,9	145,3	+ 2,1	143,6	+ 3,6	(141,5)	
	NOV	135,1	+ 7,7	-19,0	138,0	- 5,0	139,2	- 3,1	(141,4)	
	DEZ	123,1	- 7,1	- 8,9	125,3	- 9,2	135,6	- 2,6	(141,1)	
	1981	JAN	106,4	+18,4	-13,6	137,2	+ 9,5	134,9	- 0,5	(140,0)
		FEB	111,9	- 7,1	+ 5,2	134,6	- 1,9	134,6	- 0,2	(138,3)
		MAR	141,2	+ 9,9	+26,2	149,1	+10,8	145,5	+ 8,1	(136,1)
APR		136,9	+ 4,5	- 3,0	143,2	- 4,0	149,3	+ 2,6	(133,7)	

## 6 BAUGENEHMIGUNGEN, BAUFERTIGSTELLUNGEN, BAUVORRAT

## 6.2 RAUMINHALT DER GENEHMIGTEN HOCHBAUVORHABEN IM NEUBAU (1976 = 100)

JAHR	MONAT	ORIGINALWERT			SAISONBEREINIGTER WERT		SAISON- UND ARBEITSTÄGLICH BEREINIGTER WERT		GLATTE KOMPONENTE	
		1976=100	VERÄNDERUNG VORJAHR	IN O/O GEGEN VORMONAT	1976=100	VERÄNDERUNG IN O/O GEGEN VORMONAT	1976=100	VERÄNDERUNG IN O/O GEGEN VORMONAT	1976=100	
WOHN- UND NICHTWOHNGBAUEDE										
1980	APR	108,1	+ 1,9	+ 0,3	108,6	- 2,3	112,5	+ 0,4	104,8	
	MAI	112,6	+ 1,1	+ 4,2	109,3	+ 0,6	109,0	- 3,1	(104,4)	
	JUN	112,7	- 4,1	+ 0,1	98,3	-10,1	101,2	- 7,2	(103,9)	
	JUL	117,7	- 3,1	+ 4,4	103,5	+ 5,3	102,6	+ 1,4	(104,1)	
	AUG	105,8	- 4,2	-10,1	100,9	- 2,5	100,9	- 1,7	(103,6)	
	SEP	112,0	+ 0,1	+ 5,9	104,9	+ 4,0	103,8	+ 2,9	(103,9)	
	OKT	117,7	+ 1,2	+ 5,1	106,3	+ 1,3	104,5	+ 0,7	(102,8)	
	NOV	93,8	- 7,8	-20,3	98,0	- 7,8	99,5	- 4,8	(102,2)	
	DEZ	87,6	-13,2	- 6,6	91,4	- 6,7	98,9	- 0,6	(101,0)	
	1981	JAN	74,6	- 7,3	-14,8	100,8	+10,3	100,1	+ 1,2	( 99,8)
		FEB	77,4	-21,7	+ 3,8	94,3	- 6,4	94,3	- 5,8	( 98,4)
		MAR	102,6	- 4,8	+32,6	103,7	+10,0	102,2	+ 8,4	( 96,8)
APR		101,3	- 6,3	- 1,3	100,4	- 3,2	102,4	+ 0,2	( 94,9)	
WOHNGBAUEDE										
1980	APR	112,2	- 2,4	+ 0,6	108,9	- 1,6	111,6	- 0,7	103,1	
	MAI	113,6	- 5,8	+ 1,2	104,1	- 4,4	104,0	- 6,8	(102,3)	
	JUN	110,9	- 9,2	- 2,4	95,8	- 8,0	98,3	- 5,5	(101,5)	
	JUL	118,2	- 3,9	+ 6,6	103,6	+ 8,1	102,3	+ 4,1	(101,7)	
	AUG	101,9	- 9,8	-13,8	98,1	- 5,3	98,8	- 3,4	(101,0)	
	SEP	106,0	- 4,2	+ 4,0	102,1	+ 4,1	101,6	+ 2,8	(100,9)	
	OKT	111,3	+ 1,2	+ 5,0	104,2	+ 2,1	102,5	+ 0,9	( 99,8)	
	NOV	82,6	-16,6	-25,8	91,1	-12,6	93,4	- 8,9	( 99,3)	
	DEZ	82,1	-12,5	- 0,6	91,0	- 0,1	96,5	+ 3,3	( 98,3)	
	1981	JAN	74,9	- 9,0	- 8,8	99,8	+ 9,7	100,1	+ 3,7	( 97,1)
		FEB	75,2	-24,6	+ 0,4	90,5	- 9,3	90,5	- 9,6	( 95,7)
		MAR	107,0	- 4,0	+42,3	103,5	+14,4	102,3	+13,0	( 94,2)
APR		101,0	-10,0	- 5,6	97,0	- 6,3	98,1	- 4,1	( 92,1)	
WOHNGBAUEDE VON PRIVATEN HAUSHALTEN										
1980	APR	104,6	- 5,5	+ 3,8	97,5	- 0,6	99,7	+ 0,5	91,4	
	MAI	101,7	-13,4	- 2,8	89,5	- 8,2	89,9	- 9,8	( 91,3)	
	JUN	101,1	-11,9	- 0,6	85,4	- 4,6	89,0	- 1,0	( 90,6)	
	JUL	112,9	- 1,8	+11,7	94,6	+10,8	93,0	+ 4,5	( 89,9)	
	AUG	92,9	-12,1	-17,7	86,7	- 8,4	87,1	- 6,3	( 89,9)	
	SEP	94,7	- 6,9	+ 1,9	88,4	+ 2,0	87,4	+ 0,3	( 89,2)	
	OKT	97,1	- 0,6	+ 2,5	91,2	+ 3,2	89,6	+ 2,5	( 89,2)	
	NOV	69,0	-15,8	-28,9	83,2	- 8,8	84,7	- 5,5	( 88,4)	
	DEZ	62,6	-16,0	- 9,3	80,3	- 3,5	85,3	+ 0,7	( 87,8)	
	1981	JAN	62,2	-11,9	- 0,6	88,9	+10,7	89,0	+ 4,3	( 86,8)
		FEB	67,2	-23,1	+ 8,0	82,7	- 7,0	82,7	- 7,1	( 85,7)
		MAR	99,8	- 1,0	+48,5	91,1	+10,2	91,0	+10,0	( 84,4)
APR		93,1	-11,0	- 6,7	85,9	- 5,7	86,8	- 4,6	( 83,0)	
NICHTWOHNGBAUEDE										
1980	APR	102,7	+ 8,4	- 0,2	108,0	- 3,2	114,0	+ 2,0	107,9	
	MAI	111,3	+12,0	+ 8,4	116,2	+ 7,6	115,4	+ 1,2	107,3	
	JUN	115,0	+ 3,3	+ 3,3	101,2	-12,9	104,4	- 9,5	(107,3)	
	JUL	117,0	- 2,1	+ 1,7	103,2	+ 2,0	102,8	- 1,5	(107,1)	
	AUG	110,9	+ 3,5	- 5,2	104,5	+ 1,3	103,4	+ 0,6	(106,9)	
	SEP	119,9	+ 5,7	+ 8,1	108,8	+ 4,1	106,9	+ 3,4	(107,7)	
	OKT	126,0	+ 1,2	+ 5,1	109,2	+ 0,4	107,3	+ 0,4	(106,7)	
	NOV	108,4	+ 3,1	-14,0	107,0	- 2,0	107,4	+ 0,1	(105,9)	
	DEZ	94,7	-13,9	-12,6	91,6	-14,4	102,0	- 5,0	(104,6)	
	1981	JAN	74,3	- 5,0	-21,5	102,2	+11,6	99,9	- 2,1	(103,4)
		FEB	80,2	-17,7	+ 7,9	99,6	- 2,5	99,6	- 0,3	(102,0)
		MAR	96,9	- 5,8	+20,8	102,1	+ 2,5	102,9	+ 3,3	(100,3)
APR		101,7	- 1,0	+ 5,0	104,8	+ 2,6	108,4	+ 5,3	( 98,5)	
ÖFFENTLICHE GEBÄUDE										
1980	APR	76,7	+ 0,4	-13,2	89,1	-12,0	93,6	- 5,4	91,3	
	MAI	88,7	+23,7	+15,6	103,5	+16,2	101,4	+ 8,3	89,9	
	JUN	110,0	+15,7	+24,0	99,2	- 4,2	92,3	- 9,0	( 89,3)	
	JUL	94,4	- 8,9	-14,2	90,7	- 8,6	94,6	+ 2,5	( 88,7)	
	AUG	97,8	+14,4	+ 3,6	94,5	+ 4,2	91,7	- 3,1	( 87,9)	
	SEP	93,7	+ 1,3	- 4,2	86,0	- 9,0	88,1	- 3,9	( 87,8)	
	OKT	104,1	+ 2,8	+11,1	90,7	+ 5,5	88,6	+ 0,6	( 87,4)	
	NOV	94,5	+ 7,9	- 9,2	93,2	+ 2,8	92,7	+ 4,6	( 87,4)	
	DEZ	90,3	-11,5	- 4,4	68,7	-26,3	76,2	-17,8	( 86,1)	
	1981	JAN	55,5	-35,1	-38,5	63,3	- 7,9	59,8	-21,5	( 83,6)
		FEB	59,5	-27,0	+ 7,2	80,1	+26,5	80,1	+33,9	( 80,5)
		MAR	81,6	- 7,7	+37,1	85,3	+ 6,5	88,8	+10,9	( 76,9)
APR		71,0	- 7,4	-13,0	79,5	- 6,8	81,7	- 8,0	( 72,2)	
WIRTSCHAFTSGBAUEDE										
1980	APR	110,0	+10,2	+ 2,9	113,8	- 0,9	119,4	+ 3,2	112,4	
	MAI	117,6	+ 9,7	+ 6,9	120,2	+ 5,6	120,1	+ 0,6	111,9	
	JUN	116,4	+ 0,5	- 1,0	102,3	-14,9	107,7	-10,3	(112,0)	
	JUL	123,4	- 0,4	+ 6,0	107,2	+ 4,8	105,5	- 2,0	(111,9)	
	AUG	114,5	+ 1,2	- 7,2	107,7	+ 0,5	107,2	+ 1,6	(111,8)	
	SEP	127,2	+ 6,7	+11,1	115,6	+ 7,3	112,5	+ 4,9	(112,9)	
	OKT	132,1	+ 0,8	+ 3,9	114,8	- 0,7	113,0	+ 0,4	(111,7)	
	NOV	112,3	+ 2,1	-15,0	111,3	- 3,0	111,8	- 1,1	(110,8)	
	DEZ	95,9	-14,6	-14,6	98,3	-11,7	108,1	- 3,3	(109,5)	
	1981	JAN	79,5	+ 4,5	-17,1	108,5	+10,4	106,9	- 1,1	(108,7)
		FEB	86,0	-15,7	+ 8,2	107,2	- 1,2	107,2	+ 0,3	(107,8)
		MAR	101,1	- 5,4	+17,6	108,4	+ 1,1	105,1	- 2,0	(106,8)
APR		110,3	+ 0,3	+ 9,1	111,9	+ 3,2	115,9	+10,3	(105,8)	

6 BAUGENEHMIGUNGEN, BAUFERTIGSTELLUNGEN, BAUVORRAT  
6.3 RAUMINHALT DER FERTIGGESTELLTEN GEBÄUDE IM NEUBAU (1976 = 100)

JAHR	MONAT	ORIGINALWERT			SAISONBEREINIGTER WERT		SAISON- UND ARBEITSTÄGLICH BEREINIGTER WERT		GLATTE KOMPONENTE	
		1976=100	VERÄNDERUNG VORJAHR	IN O/O GEGEN VORMONAT	1976=100	VERÄNDERUNG IN O/O GEGEN VORMONAT	1976=100	VERÄNDERUNG IN O/O GEGEN VORMONAT		
WOHN- UND NICHTWOHNGBAUEUDE										
1980	APR	46,6	+74,5	+25,9	105,8	+11,5	99,2	+ 4,9	95,1	
	MAT	38,5	+14,2	-17,4	96,2	- 9,1	101,0	+ 1,8	98,4	
	JUN	45,5	+23,0	+18,2	94,4	- 1,9	89,1	-11,8	( 99,5)	
	JUL	48,7	+14,3	+ 7,0	95,2	+ 0,8	95,1	+ 6,7	(100,6)	
	AUG	49,2	+14,2	+ 1,0	98,9	+ 3,9	101,6	+ 6,8	(101,5)	
	SEP	66,9	+11,5	+36,0	101,5	+ 2,6	102,0	+ 0,4	(103,2)	
	OKT	87,4	+15,2	+30,6	104,6	+ 3,1	103,5	+ 1,5	(103,8)	
	NOV	75,4	- 6,5	-13,7	94,6	- 9,6	95,6	- 7,6	(103,9)	
	DEZ	692,5	+ 5,6	+818,4	163,2	+72,5	145,5	+52,2	(104,0)	
	1981	JAN	29,4	+20,0	-95,8	96,5	-40,9	100,5	-30,9	(103,7)
		FEB	30,9	+15,3	+ 5,1	98,1	+ 1,7	98,1	- 2,4	(103,1)
		MAR	32,7	-11,6	+ 5,8	94,2	- 4,0	94,4	- 3,8	(102,0)
APR		30,8	-33,9	- 5,8	86,4	- 8,3	87,5	- 7,3	(100,5)	
WOHNGBAUEUDE										
1980	APR	50,7	+55,5	+22,5	110,5	+ 8,9	108,1	+ 5,7	99,4	
	MAI	42,6	+ 6,0	-16,0	99,6	- 9,9	101,2	- 6,4	101,4	
	JUN	52,8	+24,5	+23,9	99,1	- 0,5	99,1	- 2,1	(102,0)	
	JUL	56,3	+12,6	+ 6,6	99,1	+ 0,0	98,4	- 0,7	(102,5)	
	AUG	54,6	+ 1,1	- 3,0	100,9	+ 1,8	101,9	+ 3,6	(102,8)	
	SEP	73,9	+ 3,5	+35,3	104,2	+ 3,3	106,8	+ 4,8	(103,8)	
	OKT	93,4	+ 6,3	+26,4	104,2	+ 0,0	101,5	- 5,0	(103,5)	
	NOV	79,2	- 9,4	-15,2	95,6	- 8,3	96,4	- 5,0	(102,9)	
	DEZ*	727,0	+ 6,4	+817,9	217,6	+127,6	219,0	+127,2	(102,5)	
	1981	JAN	33,2	+12,2	-95,4	100,6	-53,8	102,1	-53,4	(101,9)
		FEB	34,0	+12,6	+ 2,4	101,8	+ 1,2	101,8	- 0,3	(103,9)
		MAR	34,8	-15,9	+ 2,4	97,1	- 4,6	99,5	- 2,3	( 99,7)
APR		35,3	-30,4	+ 1,4	92,2	- 5,0	88,6	-11,0	( 98,2)	
NICHTWOHNGBAUEUDE										
1980	APR	41,7	+110,6	+30,7	101,9	+11,7	95,7	+ 5,6	90,9	
	MAI	33,7	+28,6	-19,2	92,2	- 9,5	95,7	+ 0,0	93,1	
	JUN	36,9	+20,6	+ 9,5	88,0	- 4,6	93,0	- 2,8	( 93,9)	
	JUL	39,8	+17,1	+ 7,9	89,1	+ 1,3	85,9	- 7,6	( 94,6)	
	AUG	40,0	+31,6	+ 0,5	92,4	+ 3,7	94,9	+10,5	( 95,1)	
	SEP	58,6	+25,5	+46,5	95,1	+ 2,9	92,7	- 2,3	( 96,1)	
	OKT	80,4	+29,9	+37,2	101,3	+ 6,5	102,6	+10,7	( 96,2)	
	NOV	71,0	- 2,2	-11,7	89,1	-12,0	87,8	-14,4	( 95,6)	
	DEZ	652,0	+ 4,6	+818,3	117,1	+31,4	109,1	+24,3	( 94,7)	
	1981	JAN	25,1	+34,9	-96,2	89,0	-24,0	92,3	-15,4	( 93,6)
		FEB	27,3	+18,7	+ 8,8	91,1	+ 2,4	91,1	- 1,3	( 92,1)
		MAR	30,2	- 5,3	+10,6	89,6	- 1,6	86,6	- 4,9	( 90,2)
APR		25,6	-38,6	-15,2	82,1	- 8,4	81,1	- 6,4	( 87,7)	

6 BAUGENEHMIGUNGEN, BAUFERTIGSTELLUNGEN, BAUVORRAT  
6.4 GENEHMIGTE UND FERTIGGESTELLTE WOHNUNGEN (ANZAHL), BAUVORRAT (1 000)

JAHR	MONAT	ORIGINALWERT			SAISONBEREINIGTER WERT		SAISON- UND ARBEITSTÄGLICH BEREINIGTER WERT		GLATTE KOMPONENTE
		ANZAHL	VERÄNDERUNG VORJAHR	IN O/O GEGEN VORMONAT	ANZAHL	VERÄNDERUNG IN O/O GEGEN VORMONAT	ANZAHL	VERÄNDERUNG IN O/O GEGEN VORMONAT	ANZAHL
GENEHMIGTE WOHNUNGEN INSGESAMT									
1980	APR	32908	- 1,8	- 2,3	32654	- 3,4	33667	- 2,2	31345
	MAI	35076	+ 0,5	+ 6,6	32475	- 0,5	32290	- 4,1	31402
	JUN	33435	- 6,7	- 4,7	29158	-10,2	29777	- 7,8	(31328)
	JUL	35553	+ 0,6	+ 6,3	31927	+ 9,5	31604	+ 6,1	(31255)
	AUG	31438	- 4,6	-11,6	30537	- 4,4	30686	- 2,9	(31182)
	SEP	32599	+ 1,9	+ 3,7	32035	+ 4,9	32027	+ 4,4	(31360)
	OKT	35694	+10,2	+ 9,5	33249	+ 3,7	32550	+ 1,6	(31212)
	NOV	27042	- 8,0	-24,2	28795	-13,3	29547	- 9,2	(31219)
	DEZ	27471	- 4,3	+ 1,6	28749	- 0,2	30628	+ 3,7	(31087)
1981	JAN	24566	- 4,7	-10,6	31420	+ 9,3	31440	+ 2,7	(30820)
	FEB	24113	-19,5	- 1,8	29763	- 8,5	29763	- 8,5	(30487)
	MAR	33345	- 1,0	+38,3	31956	+11,1	32122	+11,7	(30081)
	APR	31892	- 3,1	- 4,4	31231	- 2,3	30511	- 5,0	(29596)
GENEHMIGTE WOHNUNGEN IN WOHNGEBÄUDEEN MIT 1 UND 2 WOHNUNGEN (NEUBAU)									
1980	APR	21076	- 7,3	- 0,2	20382	- 3,1	20819	- 2,5	19845
	MAI	21351	-10,5	+ 1,3	19347	- 5,1	19236	- 7,6	(19654)
	JUN	21207	- 9,8	- 0,7	18031	- 6,8	19785	- 2,3	(19419)
	JUL	22899	- 2,8	+ 8,0	19594	+ 8,7	19346	+ 3,0	(19146)
	AUG	19522	-10,2	-14,7	19081	- 7,7	18086	- 6,5	(18847)
	SEP	19814	- 6,5	+ 1,5	18691	+ 3,4	18285	+ 1,1	(18536)
	OKT	20084	- 3,6	+ 1,4	18733	+ 0,2	18590	+ 1,7	(18235)
	NOV	14998	-17,2	-25,3	17327	- 7,5	17653	- 5,0	(17970)
	DEZ	14355	-16,3	- 4,3	16175	- 6,6	17070	- 3,3	(17770)
1981	JAN	13330	- 9,2	- 7,1	18281	+13,0	18169	+ 6,4	(17670)
	FEB	13999	-23,9	+ 5,0	17623	- 3,6	17623	- 3,0	(17709)
	MAR	20078	- 4,9	+43,4	19677	+11,8	19199	+ 8,9	(17926)
	APR	19004	- 9,8	- 5,3	18464	- 6,3	18940	- 1,3	(18363)
GENEHMIGTE WOHNUNGEN IN WOHNGEBÄUDEEN MIT 3 WOHNUNGEN UND MEHR (NEUBAU)									
1980	APR	9792	+20,9	- 0,5	10389	- 0,2	10911	+ 2,2	10637
	MAI	10630	+25,9	+ 8,6	10455	+ 0,6	10362	- 5,0	(10624)
	JUN	9805	- 1,9	- 7,8	8939	-14,5	8658	-16,4	(10528)
	JUL	10095	+11,7	+ 3,0	10056	+12,5	10194	+17,7	(10359)
	AUG	9373	+ 6,4	- 7,2	10223	+ 1,7	10107	- 0,9	(10134)
	SEP	10593	+16,1	+13,0	10930	+ 6,9	11073	+ 9,6	( 9983)
	OKT	12320	+19,9	+16,3	11422	+ 4,5	10962	- 1,0	( 9645)
	NOV	9490	-13,7	-23,0	8491	-25,7	8886	-18,9	( 9469)
	DEZ	10969	- 3,8	+15,6	8880	+ 4,6	9204	+ 3,6	( 9413)
1981	JAN	9135	- 0,5	-16,7	10844	+22,1	10643	+15,6	( 9545)
	FEB	8095	-18,4	-11,4	9678	-10,8	9678	- 9,1	( 9942)
	MAR	10644	+ 8,2	+31,5	11255	+16,3	11340	+17,2	(10684)
	APR	10398	+ 6,2	- 2,3	11198	- 0,5	11851	+ 4,5	(11861)
FERTIGGESTELLTE WOHNUNGEN INSGESAMT									
1980	APR	14951	+54,3	+22,0	33058	+ 8,6	31586	+ 8,3	31781
	MAI	12938	+ 9,3	-13,5	30355	- 8,2	33151	+ 5,0	32444
	JUN	16411	+27,3	+26,8	30709	+ 1,2	28910	-12,8	(32723)
	JUL	17295	+16,0	+ 5,4	30945	+ 0,8	30620	+ 5,9	(32742)
	AUG	17721	+10,1	+ 2,5	31933	+ 3,2	33387	+ 9,0	(33092)
	SEP	22196	+ 4,7	+25,3	32232	+ 0,9	31533	- 5,6	(33323)
	OKT	27834	+ 6,1	+25,4	32231	+ 0,0	32859	+ 4,2	(33168)
	NOV	24526	- 4,5	-11,9	30041	- 6,8	29602	- 9,9	(32850)
	DEZ	20490	+ 6,8	+735,4	44363	+47,7	40649	+37,3	(32558)
1981	JAN	10447	+18,9	-94,9	30779	-30,6	32423	-20,2	(32307)
	FEB	10227	+11,1	- 2,1	31051	+ 0,9	31051	- 4,2	(31966)
	MAR	10838	-11,6	+ 6,0	30279	- 2,5	29214	- 5,9	(31527)
	APR	11170	-25,3	+ 3,1	28940	- 4,4	28091	- 3,8	(30985)
BAUVORRAT AN WOHNUNGEN INSGESAMT									
1980	APR	671	+ 1,1	+ 2,8	695	- 0,3	X	X	694
	MAI	693	+ 0,9	+ 3,3	696	+ 0,1	X	X	695
	JUN	710	+ 0,0	+ 2,5	693	- 0,4	X	X	694
	JUL	728	- 0,3	+ 2,5	693	+ 0,0	X	X	693
	AUG	742	- 0,7	+ 1,9	692	- 0,1	X	X	691
	SEP	753	- 0,7	+ 1,5	691	- 0,1	X	X	689
	OKT	760	- 0,5	+ 0,9	692	+ 0,1	X	X	( 688)
	NOV	763	- 0,7	+ 0,4	690	- 0,3	X	X	( 687)
	DEZ	586	- 3,1	-23,2	673	- 2,5	X	X	( 685)
1981	JAN	600	- 1,8	+ 2,4	682	+ 1,3	X	X	( 683)
	FEB	614	- 2,8	+ 2,3	679	- 0,4	X	X	( 681)
	MAR	636	- 2,6	+ 3,6	680	+ 0,1	X	X	( 681)
	APR	657	- 2,1	+ 3,3	680	+ 0,0	X	X	( 678)



## 6 BAUGENEHMIGUNGEN, BAUFERTIGSTELLUNGEN, BAUVORRAT

6.5 VERANSCHLAGTE REINE BAUKOSTEN DER GENEHMIGTEN BAURASSNAMMEN AN BESTEHENDEN GEBÄUDEN (1976 = 100)

JAHR	MONAT	ORIGINALWERT			SAISONBEREINIGTER WERT		SAISON- UND ARBEITSTÄGLICH BEREINIGTER WERT		GLATTE KOMPONENTE	
		1976=100	VERÄNDERUNG VORJAHR	IN O/O GEGEN VORMONAT	1976=100	VERÄNDERUNG IN O/O GEGEN VORMONAT	1976=100	VERÄNDERUNG IN O/O GEGEN VORMONAT	1976=100	
WOHNGBÄUDE										
1980	APR	151,9	+11,9	+ 4,5	141,4	+ 0,4	139,9	- 0,4	131,0	
	MAI	142,1	- 2,8	- 6,5	127,2	-10,0	125,7	-10,2	(132,0)	
	JUN	140,6	- 2,0	- 1,1	128,1	+ 0,7	132,9	+ 5,7	(132,8)	
	JUL	162,3	+ 7,6	+15,4	138,1	+ 7,8	137,3	+ 3,3	(133,4)	
	AUG	145,9	+ 6,9	-10,1	133,0	- 3,7	131,8	- 4,0	(133,6)	
	SEP	131,4	- 0,2	- 9,9	128,2	- 3,6	126,8	- 3,8	(133,5)	
	OKT	146,3	+13,8	+11,3	142,3	+11,0	141,8	+11,8	(133,1)	
	NOV	101,4	- 7,7	-30,7	120,9	-15,0	120,6	-15,0	(132,4)	
	DEZ	106,3	+ 0,5	+ 4,8	122,5	+ 1,3	123,3	+ 2,2	(131,5)	
	1981	JAN	106,1	+26,9	- 0,2	134,7	+10,0	133,8	+ 8,5	(130,6)
		FEB	110,4	+ 0,5	+ 4,1	129,4	- 3,9	129,4	- 3,3	(129,7)
		MAR	144,7	- 0,5	+31,1	138,6	+ 7,1	138,5	+ 7,0	(129,2)
APR		136,3	-10,3	- 5,8	126,7	- 8,6	128,7	- 7,1	(129,2)	
NICHTWOHNGBÄUDE										
1980	APR	124,3	+16,8	+20,1	132,6	+12,3	126,4	+ 7,2	124,5	
	MAI	147,2	+22,1	+18,4	143,0	+ 7,8	138,2	+ 9,3	(129,5)	
	JUN	117,0	+ 0,9	-20,5	127,4	-10,9	129,9	- 6,0	(134,1)	
	JUL	133,5	- 0,7	+14,1	127,9	+ 0,4	129,7	- 0,2	(138,0)	
	AUG	144,3	+30,0	+ 8,1	144,8	+13,2	141,8	+ 9,3	(141,0)	
	SEP	163,3	+28,1	+13,2	145,3	+ 0,3	147,5	+ 4,0	(142,8)	
	OKT*	203,4	+60,5	+24,6	192,6	+32,6	196,7	+33,4	(143,3)	
	NOV*	114,7	+ 3,9	-43,6	115,7	-39,9	111,7	-43,2	(142,3)	
	DEZ	146,6	+26,6	+27,8	134,8	+16,5	134,8	+20,7	(140,1)	
	1981	JAN	125,4	+29,8	-14,5	137,1	+ 1,7	135,2	+ 0,3	(136,6)
		FEB	98,7	+19,5	-21,3	113,4	-17,3	113,4	-16,1	(132,4)
		MAR	114,1	+10,2	+15,6	126,8	+11,8	129,6	+14,3	(127,6)
APR		108,9	-12,4	- 4,6	116,4	- 8,2	115,4	-11,0	(122,9)	

7 UMSÄTZE DES GROSSHANDELS  
7.1 IN JEWEILIGEN PREISEN (1970 = 100)

JAHR	MONAT	ORIGINALWERT			SAISONBEREINIGTER WERT		SAISON- UND ARBEITSTÄGELICH BEREINIGTER WERT		GLATTE KOMPONENTE
		1970=100	VERÄNDERUNG VORJAHR	IN O/O GEGEN VORMONAT	1970=100	VERÄNDERUNG IN O/O GEGEN VORMONAT	1970=100	VERÄNDERUNG IN O/O GEGEN VORMONAT	1970=100
GROSSHANDEL INSGESAMT									
1979	DEZ	188,9	+ 4,6	- 9,1	186,1	- 6,5	193,6	- 2,2	200,9
1980	JAN	190,7	+20,2	+ 1,0	206,7	+11,1	206,1	+ 6,5	201,9
	FEB	191,0	+18,9	+ 0,2	207,1	+ 0,2	206,0	+ 0,0	200,2
	MAR	208,8	+ 8,4	+ 9,3	201,3	- 2,8	204,1	- 0,9	200,4
	APR	207,1	+13,6	- 0,8	206,8	+ 2,7	204,8	+ 0,3	201,4
	MAI	197,9	- 1,5	- 4,4	195,6	- 5,4	197,0	- 3,8	199,7
	JUN	195,0	- 3,2	- 1,5	191,3	- 2,2	198,9	+ 1,0	(198,8)
	JUL	203,2	+ 7,2	+ 4,2	205,7	+ 7,5	201,0	+ 1,1	(198,1)
	AUG	183,8	- 3,5	- 9,5	190,1	- 7,6	191,6	- 4,7	(198,1)
	SEP	211,6	+ 8,8	+15,1	205,6	+ 8,2	203,1	+ 6,0	(200,0)
	OKT	219,0	+ 0,8	+ 3,5	205,2	- 0,2	203,1	+ 0,0	(201,0)
	NOV	200,8	- 3,4	- 8,3	194,7	- 5,1	196,1	- 3,4	(208,4)
	DEZ	205,7	+ 8,9	+ 2,4	203,0	+ 4,3	204,8	+ 4,4	(209,4)
KOHLE UND MINERALÖLERZEUGNISSE									
1979	DEZ	318,1	+ 9,1	-11,5	306,6	-10,3	319,9	- 7,2	336,6
1980	JAN	339,5	+22,5	+ 6,7	341,1	+11,3	339,3	+ 6,1	332,8
	FEB	308,3	+11,5	- 9,2	316,6	- 7,2	313,9	- 7,5	326,2
	MAR	312,3	+14,8	+ 1,3	319,6	+ 0,9	322,0	+ 4,2	322,9
	APR*	364,2	+30,5	+16,6	371,4	+16,2	367,1	+12,3	323,2
	MAI	317,0	- 2,8	-13,0	330,5	-11,0	329,2	-10,3	319,6
	JUN	309,9	-12,6	- 2,2	316,5	- 4,2	319,8	- 2,9	(316,6)
	JUL*	359,7	+ 0,9	+16,1	350,0	+10,6	348,1	+ 8,8	(314,9)
	AUG	322,4	- 4,2	-10,4	320,6	- 8,4	319,6	- 8,2	(315,3)
	SEP	342,9	+ 5,0	+ 6,4	343,4	+ 7,1	345,5	+ 8,1	(321,9)
	OKT	349,2	- 0,2	+ 1,8	340,6	- 0,8	336,4	- 2,6	(326,5)
	NOV	337,4	- 6,1	- 3,4	322,7	- 5,3	325,7	- 3,2	(332,0)
	DEZ	352,9	+10,9	+ 4,6	345,5	+ 7,0	344,6	+ 5,8	(352,9)
ERZE, METALLE UND HALBZEUG									
1979	DEZ	131,8	+ 9,0	-15,9	148,0	- 4,9	151,5	- 1,8	159,3
1980	JAN*	164,1	+31,5	+24,5	178,2	+20,4	176,0	+16,2	161,5
	FEB	165,8	+28,2	+ 1,0	171,2	- 3,9	171,0	- 2,8	161,8
	MAR	179,2	+ 9,7	+ 8,1	174,1	+ 1,7	175,5	+ 2,6	162,2
	APR	165,9	+14,3	- 7,4	165,3	- 5,1	165,3	- 5,8	162,9
	MAI	168,6	+ 4,3	+ 1,6	164,0	- 0,8	165,8	+ 0,3	161,4
	JUN	166,0	+ 3,9	- 1,5	157,8	- 3,8	163,1	- 1,6	(158,3)
	JUL	161,5	+ 6,7	- 2,7	163,5	+ 3,6	160,1	- 1,8	(154,8)
	AUG	145,4	- 3,6	-10,0	149,2	- 8,7	150,3	- 6,1	(151,5)
	SEP	166,2	+ 2,5	+14,3	153,8	+ 3,1	152,1	+ 1,2	(152,4)
	OKT	168,9	+ 0,1	+ 1,6	158,8	+ 3,3	157,5	+ 3,6	(154,5)
	NOV	155,0	- 1,1	- 8,2	153,8	- 3,1	154,1	- 2,2	(158,4)
	DEZ	147,6	+12,0	- 4,8	165,5	+ 7,6	169,4	+ 9,9	(178,5)
HOLZ UND BAUSTOFFE									
1979	DEZ	176,6	+19,3	-17,0	191,0	- 3,1	196,3	+ 0,9	202,0
1980	JAN	143,0	+47,0	-19,0	200,2	+ 4,8	200,5	+ 2,1	204,3
	FEB	170,2	+56,4	+19,0	219,3	+ 9,5	217,9	+ 8,7	(205,9)
	MAR	209,9	+24,1	+23,3	224,5	+ 2,4	224,7	+ 3,1	(206,8)
	APR	211,6	+20,5	+ 0,8	208,6	- 7,1	209,6	- 6,7	(207,2)
	MAI	209,4	+ 4,2	- 1,0	198,5	- 4,8	200,1	- 4,5	(206,3)
	JUN	215,9	- 1,7	+ 3,1	190,7	- 3,9	199,1	- 0,5	(205,7)
	JUL	216,1	+12,4	+ 0,1	206,5	+ 8,3	202,2	+ 1,6	(203,6)
	AUG	197,0	- 2,3	- 8,8	187,6	- 9,2	187,8	- 7,1	(200,5)
	SEP	232,5	+ 9,6	+18,0	203,9	+ 8,7	200,2	+ 6,6	(196,3)
	OKT	242,5	+ 1,0	+ 4,3	198,1	- 2,8	196,0	- 2,1	(190,9)
	NOV	197,5	- 7,1	-18,6	180,3	- 9,0	179,6	- 8,4	(184,2)
	DEZ	158,7	-10,1	-19,6	173,0	- 4,0	176,0	- 2,0	(175,5)
NAHRUNGS- UND GENUSSMITTEL									
1979	DEZ	176,5	- 0,4	- 3,9	166,7	- 4,4	172,2	- 1,0	173,8
1980	JAN	168,7	+ 9,1	- 4,4	181,9	+ 9,1	179,4	+ 4,2	175,2
	FEB	162,4	+ 7,6	- 3,7	179,7	- 1,2	179,9	+ 0,3	174,2
	MAR	175,5	+ 2,8	+ 8,1	172,7	- 3,9	175,3	- 2,6	175,2
	APR	178,6	+ 8,0	+ 1,8	180,5	+ 4,5	177,6	+ 1,3	176,5
	MAI	177,9	- 3,8	- 0,4	168,8	- 6,5	172,2	- 3,0	175,1
	JUN	177,9	+ 0,1	+ 0,0	171,1	+ 1,4	174,8	+ 1,5	(175,3)
	JUL	182,8	+11,2	+ 2,8	184,6	+ 7,9	180,4	+ 3,2	(175,6)
	AUG	162,3	- 3,4	-11,2	168,5	- 8,7	171,4	- 5,0	(176,2)
	SEP	176,7	+11,8	+ 8,9	181,6	+ 7,8	180,3	+ 5,2	(177,3)
	OKT	190,2	+ 1,5	+ 7,6	182,1	+ 0,3	180,0	- 0,2	(178,5)
	NOV	177,2	- 3,5	- 6,8	170,9	- 6,2	173,1	- 3,8	(182,6)
	DEZ	197,5	+11,9	+11,5	186,5	+ 9,1	185,7	+ 7,3	(184,4)
FAHRZEUGE UND MASCHINEN									
1979	DEZ	172,3	- 3,3	- 5,5	165,7	- 7,2	172,2	- 1,9	181,5
1980	JAN	165,2	+10,9	- 4,1	186,6	+12,6	187,5	+ 8,9	179,6
	FEB	180,5	+16,2	+ 9,3	192,2	+ 3,0	190,8	+ 1,8	180,3
	MAR	205,1	- 2,7	+13,6	191,0	- 0,6	192,3	+ 0,8	180,8
	APR	191,7	+ 2,6	- 6,5	183,2	- 4,1	182,0	- 5,4	181,4
	MAI	179,8	- 8,0	- 6,2	175,5	- 4,2	176,3	- 3,1	180,5
	JUN	182,8	-12,1	+ 1,7	165,4	- 5,8	175,4	- 0,5	179,7
	JUL	189,1	+12,2	+ 3,4	189,1	+14,3	184,2	+ 5,0	179,5
	AUG	149,9	- 0,1	-20,7	176,5	- 6,7	176,7	- 4,1	(179,1)
	SEP	178,7	+ 6,2	+19,2	181,4	+ 2,8	178,8	+ 1,2	(178,6)
	OKT	192,9	+ 0,9	+ 7,9	179,8	- 0,9	177,6	- 0,7	(178,0)
	NOV	172,5	- 5,4	-10,6	169,9	- 5,5	168,8	- 5,0	(177,3)
	DEZ	176,9	+ 2,7	+ 2,6	178,1	+ 4,8	178,6	+ 5,8	(176,5)

8 UMSATZE DES EINZELHANDELS  
8.1 IN JEWEILIGEN PREISEN (1970 = 100)

JAHR	MONAT	ORIGINALWERT			SAISONBEREINIGTER WERT		SAISON- UND ARBEITSTÄGLICH BEREINIGTER WERT		GLATTE KOMPONENTE
		1970=100	VERÄNDERUNG VORJAHR	IN O/D GEGEN VORMONAT	1970=100	VERÄNDERUNG IN O/D GEGEN VORMONAT	1970=100	VERÄNDERUNG IN O/D GEGEN VORMONAT	
EINZELHANDEL INSGESAMT									
1980	MAI	198,0	+ 2,2	- 0,8	197,9	- 0,4	198,3	+ 0,1	198,7
	JUN	184,6	- 3,4	- 6,8	190,1	- 3,9	194,5	- 1,9	199,5
	JUL*	200,8	+11,6	+ 8,8	215,4	+13,3	212,9	+ 9,5	200,7
	AUG	180,1	+ 1,0	-10,3	198,2	- 8,0	198,1	- 7,0	202,6
	SEP	194,1	+ 9,1	+ 7,8	205,0	+ 3,4	204,4	+ 3,2	203,7
	OKT	219,1	+ 6,4	+12,9	209,7	+ 2,3	205,9	+ 0,7	204,3
	NOV	218,2	+ 2,1	- 0,4	204,0	- 2,7	204,5	- 0,7	204,8
	DEZ	266,4	+ 7,1	+22,1	210,8	+ 3,3	211,1	+ 3,2	204,5
1981	JAN*	183,9	- 1,9	-31,0	194,3	- 7,8	194,2	- 8,0	(205,0)
	FEB	184,1	+ 3,4	+ 0,1	208,0	+ 7,1	208,0	+ 7,1	(205,5)
	MAR	205,7	+ 2,0	+11,7	203,4	- 3,2	202,5	- 2,6	(206,0)
	APR	206,5	+ 3,5	+ 0,4	203,4	+ 2,0	205,8	+ 1,6	(206,5)
	MAI	200,6	+ 1,3	- 2,9	198,7	- 3,3	201,3	- 2,2	(206,9)
	NAHRUNGS- UND GENUSSMITTEL								
1980	MAI	205,7	+ 8,5	+ 3,1	201,9	+ 0,4	200,4	+ 0,6	199,4
	JUN	191,2	- 1,4	- 7,0	189,8	- 6,0	196,1	- 2,1	200,6
	JUL	205,9	+10,5	+ 7,7	205,2	+ 8,1	202,3	+ 3,2	201,1
	AUG	197,4	+ 5,8	- 4,1	200,6	- 2,2	201,0	- 0,6	201,4
	SEP	194,2	+10,9	- 1,6	203,5	+ 1,4	204,4	+ 1,7	201,8
	OKT	211,5	+11,0	+ 8,9	210,3	+ 3,3	207,8	+ 1,7	202,2
	NOV	206,3	+ 4,5	- 2,5	203,3	- 3,3	204,3	- 1,7	202,2
	DEZ*	252,1	+11,8	+22,2	221,7	+ 9,1	226,7	+11,0	203,3
1981	JAN	186,7	+ 2,6	-25,9	201,4	- 9,2	201,3	-11,2	(203,4)
	FEB	182,4	- 1,0	- 2,3	200,1	- 0,6	200,1	- 0,6	(203,3)
	MAR	203,0	+ 3,2	+11,3	200,8	+ 0,3	202,5	+ 1,2	(203,0)
	APR	215,3	+ 7,9	+ 6,1	211,5	+ 5,3	207,9	+ 2,7	(202,6)
	MAI	202,8	- 1,4	- 5,8	199,9	- 5,5	201,3	- 3,2	(202,2)
	TEXTILWAREN, SCHUHE								
1980	MAI	185,7	+ 4,9	+ 4,0	188,0	+ 4,4	190,1	+ 4,8	187,2
	JUN	159,1	+ 5,2	-14,3	184,8	- 1,7	185,2	- 2,6	188,9
	JUL	184,8	+18,0	+16,2	200,3	+ 8,4	198,2	+ 7,0	190,4
	AUG	147,2	- 2,1	-20,3	180,1	-10,1	181,3	- 8,5	191,2
	SEP	179,2	+10,3	+21,7	186,6	+ 3,6	188,1	+ 3,8	191,6
	OKT	237,5	+10,6	+32,5	202,6	+ 8,6	197,2	+ 4,8	191,9
	NOV	234,4	+ 6,3	- 1,3	196,1	- 3,2	197,1	- 0,1	192,4
	DEZ	271,2	+ 7,7	+15,7	196,8	+ 0,4	199,0	+ 1,0	192,3
1981	JAN	183,4	- 0,7	-32,4	192,0	- 2,4	193,0	- 3,0	(191,5)
	FEB	138,6	- 2,1	-24,4	188,3	- 1,9	188,3	- 2,4	(190,3)
	MAR	178,6	- 1,6	+28,9	183,7	- 2,4	187,1	- 0,6	(188,7)
	APR	192,2	+ 7,6	+ 7,6	191,7	+ 4,4	188,5	+ 0,7	(186,6)
	MAI	179,9	- 3,1	- 6,4	180,3	- 5,9	182,8	- 3,0	(184,0)
	METALLWAREN, HAUSRAT, WOHNBEDARF (A-N-G.)								
1980	MAI	190,4	- 0,5	- 3,5	198,8	- 2,7	200,3	- 2,1	204,4
	JUN	186,5	- 4,8	- 2,0	192,8	- 3,0	197,9	- 1,2	(205,4)
	JUL*	198,1	+16,9	+ 6,2	224,8	+16,6	221,1	+11,7	(206,4)
	AUG	179,3	+ 2,8	- 9,5	202,9	- 9,7	203,4	- 8,0	(207,8)
	SEP	208,1	+14,5	+16,1	212,9	+ 4,9	212,6	+ 4,5	(208,7)
	OKT	235,9	+ 7,6	+13,4	215,1	+ 1,0	211,3	- 0,6	(209,6)
	NOV	238,0	+ 3,5	+ 0,9	208,1	- 3,3	207,7	- 1,7	(209,5)
	DEZ	300,4	+ 5,3	+26,2	212,1	+ 1,9	212,5	+ 2,3	(209,8)
1981	JAN	173,2	- 2,4	-42,3	206,7	- 2,5	207,0	- 2,6	(209,9)
	FEB	185,1	+ 1,8	+ 6,9	212,9	+ 3,0	212,9	+ 2,9	(211,0)
	MAR	215,1	+ 2,8	+16,2	211,5	- 0,7	213,6	+ 0,3	(212,2)
	APR	212,4	+ 7,6	- 1,3	218,4	+ 3,3	218,1	+ 2,1	(213,6)
	MAI	201,1	+ 5,6	- 5,3	211,4	- 3,2	213,3	- 2,2	(215,0)
	ELEKTRO- UND OPTISCHE ERZEUGNISSE, UHREN								
1980	MAI	175,6	+ 4,3	+ 0,9	200,5	- 0,3	201,3	+ 0,0	208,2
	JUN	170,3	- 0,7	- 3,0	196,9	- 1,8	197,0	- 2,1	(209,5)
	JUL	194,5	+15,0	+14,2	214,2	+ 8,8	214,4	+ 8,8	(210,7)
	AUG	180,7	+ 3,6	- 7,1	203,7	- 4,9	205,0	- 4,4	(211,6)
	SEP	190,8	+11,8	+ 5,6	212,8	+ 4,5	211,1	+ 3,0	(212,4)
	OKT	205,4	+ 6,1	+ 7,7	212,8	+ 0,0	213,8	+ 1,3	(212,8)
	NOV	245,4	+ 4,1	+19,5	211,2	- 0,8	211,2	- 1,2	(213,2)
	DEZ	430,0	+ 3,2	+75,2	222,5	+ 5,4	224,0	+ 6,1	(212,9)
1981	JAN	189,9	+ 4,3	-55,8	214,2	- 3,7	215,4	- 3,8	(212,6)
	FEB	171,7	+ 2,4	- 9,6	210,9	- 1,5	210,9	- 2,1	(213,2)
	MAR	195,8	+ 8,3	+14,0	216,1	+ 2,5	213,4	+ 1,2	(213,8)
	APR	186,5	+ 7,1	- 4,7	213,9	- 1,0	213,9	+ 0,2	(214,4)
	MAI	180,9	+ 3,0	- 3,0	207,9	- 2,8	207,9	- 2,8	(215,8)
	FAHRZEUGE, MASCHINEN UND BÜROEINRICHTUNGEN								
1980	MAI	197,6	-14,2	- 5,5	173,8	- 2,4	172,5	- 1,0	178,1
	JUN	188,2	-22,0	- 4,8	156,1	-10,2	173,9	+ 0,8	179,9
	JUL*	186,6	+10,5	- 0,9	205,3	+31,5	198,2	+14,0	(179,8)
	AUG	147,4	+ 0,5	-21,0	184,2	-10,3	183,3	- 7,5	(180,0)
	SEP	175,5	+ 8,1	+19,1	190,6	+ 3,5	187,3	+ 2,2	(180,4)
	OKT	192,3	+ 2,8	+ 9,6	188,4	- 1,2	185,2	- 1,1	(181,4)
	NOV	170,5	- 0,8	-11,3	183,2	- 2,8	181,7	- 1,9	(181,1)
	DEZ	171,7	+ 9,2	+ 0,7	189,3	+ 3,3	190,2	+ 4,7	(182,1)
1981	JAN	153,4	- 8,5	-10,7	179,3	- 5,3	178,8	- 6,0	(183,6)
	FEB	188,4	+ 1,8	+22,8	192,8	+ 7,5	192,8	+ 7,8	(185,7)
	MAR	241,6	+ 6,7	+28,2	199,5	+ 3,5	198,3	+ 2,9	(188,2)
	APR	218,1	+ 4,3	- 9,7	184,3	- 7,6	187,0	- 5,7	(191,1)
	MAI	207,9	+ 5,2	- 4,7	187,3	+ 1,6	189,7	+ 1,4	(194,4)

9 AUSSENHANDEL (SPEZIALHANDEL)  
9.1 EINFUHR - TATSÄCHLICHE WERTE (MILL. DM)

JAHR	MONAT	ORIGINALWERT			SAISONBEREINIGTER WERT		SAISON- UND ARBEITSTÄEGLICH BEREINIGTER WERT		GLATTE KOMPONENTE	
		MILL. DM	VERÄNDERUNG VORJAHR	IN O/O GEGEN VORMONAT	MILL. DM	VERÄNDERUNG IN O/O GEGEN VORMONAT	MILL. DM	VERÄNDERUNG IN O/O GEGEN VORMONAT	MILL. DM	
EINFUHR INSGESAMT										
1980	MAI	28608	+14,5	- 1,5	28382	- 1,6	28654	- 2,0	28620	
	JUN	28211	+17,4	- 1,4	27915	- 1,6	28346	- 1,1	28866	
	JUL	29184	+12,7	+ 3,4	28676	+ 2,7	28209	- 0,5	29010	
	AUG*	24365	+ 2,7	-16,5	25497	-11,1	25749	- 8,7	29249	
	SEP	27873	+19,8	+14,4	29027	+13,8	28670	+11,3	29112	
	OKT	30343	+ 7,8	+ 8,9	30222	+ 4,1	29780	+ 3,9	29173	
	NOV	28433	+ 4,5	- 6,3	28118	- 7,0	28448	- 4,5	(29084)	
1981	DEZ	29262	+13,7	+ 2,9	29591	+ 5,2	29643	+ 4,2	(28967)	
	JAN	28195	+ 2,1	- 3,6	28538	- 3,6	28728	- 3,1	(28850)	
	FEB	29296	+ 0,5	+ 3,9	29515	+ 3,4	29515	+ 2,7	(28767)	
	MAR*	33900	+15,7	+15,7	33124	+12,2	32899	+11,5	(29117)	
	APR	30267	+ 4,2	-10,7	29434	-11,1	29440	-10,5	(27368)	
MAI	29680	+ 3,7	- 1,9	29788	+ 1,2	30219	+ 2,6	(30539)		
ERNAHRUNGSWIRTSCHAFT										
1980	MAI	3826	+ 3,9	+ 4,7	3597	- 0,9	3635	- 0,3	3553	
	JUN	3476	+ 7,6	- 9,1	3433	- 4,6	3541	- 2,6	3562	
	JUL	3537	+ 4,6	+ 1,8	3612	+ 5,2	3531	- 0,3	3565	
	AUG	3217	- 1,7	- 9,0	3409	- 5,6	3446	- 2,4	3563	
	SEP	3423	+13,4	+ 6,4	3597	+ 5,5	3530	+ 2,4	3588	
	OKT	3867	+ 6,3	+13,0	3730	+ 3,7	3676	+ 4,1	3676	
	NOV	3682	+ 0,9	- 4,8	3582	- 4,0	3623	- 1,4	( 3748)	
1981	DEZ	3969	+13,2	+ 7,8	3936	+ 9,9	3943	+ 8,8	( 3822)	
	JAN	3584	+ 3,1	- 9,7	3753	- 4,6	3799	- 3,7	( 3889)	
	FEB	3787	+ 5,0	+ 5,7	3951	+ 5,3	3951	+ 4,0	( 3934)	
	MAR	4260	+17,3	+12,5	4117	+ 4,2	4070	+ 3,0	( 4007)	
	APR	4105	+12,3	- 3,6	4054	- 1,5	4056	- 0,3	( 3922)	
MAI	3955	+ 3,4	- 3,7	3761	- 7,2	3816	- 5,9	( 3756)		
GEWERBLICHE WIRTSCHAFT (OHNE GÜTER DER BUNDESREG.)										
1980	MAI	24162	+16,0	- 2,9	24212	- 1,9	24382	- 2,7	24504	
	JUN	23979	+18,0	- 0,8	23841	- 1,5	24255	- 0,5	24703	
	JUL	25074	+13,4	+ 4,6	24486	+ 2,7	24086	- 0,7	24822	
	AUG*	20703	+ 3,5	-17,4	21694	-11,4	21894	- 9,1	25005	
	SEP	23921	+20,4	+15,5	24836	+14,5	24549	+12,1	24862	
	OKT	25833	+ 8,7	+ 8,0	25716	+ 3,5	25349	+ 3,3	24862	
	NOV	24104	+ 5,0	- 6,7	23996	- 6,7	24266	- 4,3	(24749)	
1981	DEZ	24752	+13,3	+ 2,7	25097	+ 4,6	25153	+ 3,7	(24615)	
	JAN	24095	+ 1,3	- 2,7	24265	- 3,3	24412	- 2,9	(24490)	
	FEB	25008	- 0,6	+ 3,8	25031	+ 3,2	25031	+ 2,5	(24412)	
	MAR*	29060	+15,4	+16,2	28332	+13,2	28154	+12,5	(24715)	
	APR	25640	+ 3,0	-11,8	24893	-12,1	24914	-11,5	(23103)	
MAI	25099	+ 3,9	- 2,1	25445	+ 2,2	25803	+ 3,6	(26101)		
ROHSTOFFE UND HALBWAREN										
1980	MAI	10139	+32,3	+ 3,0	9931	+ 0,4	9961	+ 1,7	( 9625)	
	JUN	9498	+19,7	- 6,3	9364	- 5,7	9673	- 2,9	( 9705)	
	JUL	9882	+13,3	+ 4,0	9586	+ 2,4	9412	- 2,7	( 9784)	
	AUG	8856	+ 8,7	-10,4	9086	- 5,2	9223	- 2,0	( 9866)	
	SEP	9793	+23,3	+10,6	9993	+10,0	10056	+ 9,0	( 9952)	
	OKT	9816	+10,3	+ 0,2	10103	+ 1,1	10126	+ 0,7	(10040)	
	NOV	9914	+10,8	+ 1,0	9936	- 1,7	9999	- 1,3	(10127)	
1981	DEZ	10781	+25,0	+ 8,7	10599	+ 6,7	10524	+ 5,3	(10247)	
	JAN	10250	+ 2,3	- 4,9	10505	- 0,9	10629	+ 1,0	(10318)	
	FEB	10309	+ 0,7	+ 0,6	10418	- 0,8	10418	- 2,0	(10455)	
	MAR*	11530	+14,5	+11,8	11433	+ 9,7	11468	+10,1	(10131)	
	APR	10533	+ 7,0	- 8,6	10221	-10,6	9901	-13,7	( 8667)	
MAI	10124	- 0,1	- 3,9	9925	- 2,9	9947	+ 0,5	( 9451)		
ROHSTOFFE										
1980	MAI	5122	+48,8	+ 5,3	4984	+ 1,4	4999	+ 2,8	( 4803)	
	JUN	4723	+32,3	- 7,8	4725	- 5,2	4796	- 4,1	( 4840)	
	JUL	4923	+29,7	+ 4,2	4846	+ 2,6	4798	+ 0,0	( 4867)	
	AUG	4353	+11,5	-11,6	4398	- 9,2	4455	- 7,1	( 4886)	
	SEP*	4742	+26,8	+ 8,9	4972	+13,1	4985	+11,9	( 4901)	
	OKT	4969	+19,3	+ 4,8	4948	- 0,5	4960	- 0,5	( 4917)	
	NOV	4989	+17,3	+ 0,4	4980	+ 0,6	5014	+ 1,1	( 4939)	
1981	DEZ*	5507	+29,5	+10,4	5464	+ 9,7	5390	+ 7,5	( 4990)	
	JAN	5221	+10,6	- 5,2	5313	- 2,8	5355	- 0,6	( 5043)	
	FEB	5256	+ 7,1	+ 0,7	5301	- 0,2	5301	- 1,0	( 5116)	
	MAR	5608	+ 9,8	+ 6,7	5447	+ 2,8	5437	+ 2,6	( 5223)	
	APR	5487	+12,8	- 2,2	5463	+ 0,3	5362	- 1,4	( 5140)	
MAI	5226	+ 2,0	- 4,8	5061	- 7,4	5064	- 5,6	( 4784)		
HALBWAREN										
1980	MAI	5017	+18,9	+ 0,7	4957	- 0,6	4968	+ 0,2	( 4854)	
	JUN	4775	+ 9,5	- 4,8	4668	- 5,8	4909	- 1,2	( 4882)	
	JUL	4959	+ 0,8	+ 3,9	4761	+ 2,0	4648	- 5,3	( 4911)	
	AUG	4503	+ 6,1	- 9,2	4699	- 1,3	4750	+ 2,2	( 4941)	
	SEP	5051	+20,2	+12,2	5141	+ 9,4	5123	+ 7,9	( 4971)	
	OKT	4847	+ 2,4	- 4,0	5028	- 2,2	5034	- 1,7	( 5001)	
	NOV	4925	+ 5,0	+ 1,6	4913	- 2,3	4936	- 1,9	( 5028)	
1981	DEZ	5274	+20,7	+ 7,1	5205	+ 5,9	5200	+ 5,3	( 5055)	
	JAN	5030	- 5,0	- 4,6	5115	- 1,7	5154	- 0,9	( 5065)	
	FEB	5053	- 5,2	+ 0,5	5060	- 1,1	5060	- 1,8	( 5125)	
	MAR*	5923	+19,5	+17,2	5869	+16,0	5860	+15,8	( 4931)	
	APR	5046	+ 1,3	-14,8	4917	-16,2	4819	-17,8	( 4176)	
MAI	4898	- 2,4	- 2,9	4869	- 1,0	4899	+ 1,7	( 4698)		

## 9 AUSSENHANDEL (SPEZIALHANDEL)

## 9.1 EINFUHR - TATSÄCHLICHE WERTE (MILL. DM)

JAHR	MONAT	ORIGINALWERT			SAISONBEREINIGTER WERT		SAISON- UND ARBEITSTÄEGLICH BEREINIGTER WERT		GLATTE KOMPONENTE
		MILL.DM	VERÄNDERUNG VORJAHR	IN O/O GEGEN VORMONAT	MILL.DM	VERÄNDERUNG IN O/O GEGEN VORMONAT	MILL.DM	VERÄNDERUNG IN O/O GEGEN VORMONAT	MILL.DM
FERTIGWAREN (OHNE GÜTER DER BUNDESREG.)									
1980	MAI	14023	+ 6,5	- 6,8	14285	- 3,0	14466	- 4,7	14700
	JUN	14480	+16,9	+ 3,3	14289	+ 0,0	14670	+ 1,4	14805
	JUL	15192	+13,5	+ 4,9	14946	+ 4,6	14653	- 0,1	14855
	AUG*	11847	- 0,1	-22,0	12800	-14,4	12913	-11,9	14959
	SEP	14128	+18,5	+19,3	14827	+15,8	14511	+12,4	14831
	OKT	16018	+ 7,8	+13,4	15497	+ 4,5	15141	+ 4,3	14770
	NOV	14190	+ 1,3	-11,4	14033	- 9,4	14259	- 5,8	(14575)
	DEZ	13971	+ 5,7	- 1,5	14184	+ 1,1	14635	+ 2,6	(14451)
1981	JAN	13845	+ 0,6	- 0,9	14169	- 0,1	14237	- 2,7	(14174)
	FEB	14699	- 1,5	+ 6,2	14566	+ 2,8	14566	+ 2,3	(13783)
	MAR*	17530	+16,0	+19,3	16618	+14,1	16368	+12,4	(13563)
	APR	15107	+ 0,4	-13,8	14580	-12,3	14802	- 9,6	(13895)
	MAI	14975	+ 6,8	- 0,9	15470	+ 6,1	15784	+ 6,6	(16040)
VORERZEUGNISSE									
1980	MAI	3964	+ 8,3	- 3,7	3899	- 1,4	3924	- 3,0	3918
	JUN	3897	+11,7	- 1,7	3798	- 2,6	3876	- 1,2	3914
	JUL	3948	+ 4,6	+ 1,3	3874	+ 2,0	3812	- 1,7	3912
	AUG*	2870	- 9,5	-27,3	3212	-17,1	3237	-15,1	3890
	SEP	3528	+10,5	+22,9	3827	+19,1	3751	+15,9	3822
	OKT	4068	+ 0,6	+15,3	3951	+ 3,2	3893	+ 3,5	3772
	NOV	3474	- 9,8	-14,6	3444	-12,8	3521	- 9,3	( 3690)
	DEZ	3364	- 1,9	- 3,2	3597	+ 4,4	3689	+ 4,8	( 3636)
1981	JAN	3619	- 4,2	+ 7,6	3583	- 0,4	3604	- 2,3	( 3557)
	FEB	3670	-12,6	+ 1,4	3578	- 0,1	3578	- 0,7	( 3454)
	MAR*	4203	+ 5,5	+14,5	4011	+12,1	3940	+10,1	( 3364)
	APR	3827	- 7,0	- 8,9	3617	- 9,8	3674	- 6,8	( 3447)
	MAI	3782	- 4,6	- 1,2	3762	+ 4,0	3842	+ 4,6	( 3866)
ENDERZEUGNISSE (OHNE GÜTER DER BUNDESREG.)									
1980	MAI	10059	+ 5,8	- 7,9	10385	- 3,5	10535	- 5,3	10778
	JUN	10583	+19,0	+ 5,2	10492	+ 1,0	10808	+ 2,6	10896
	JUL	11244	+16,9	+ 6,2	11076	+ 5,6	10845	+ 0,3	10956
	AUG*	8977	+ 3,3	-20,2	9599	-13,3	9683	-10,7	11084
	SEP	10600	+21,4	+18,1	11008	+14,7	10772	+11,2	11032
	OKT	11950	+10,5	+12,7	11562	+ 5,0	11283	+ 4,7	11027
	NOV	10916	+ 7,5	- 8,7	10734	- 7,2	10875	- 3,6	(10918)
	DEZ	10607	+ 8,3	- 2,8	10595	- 1,3	10961	+ 0,8	(10849)
1981	JAN	10226	+ 2,4	- 3,6	10594	+ 0,0	10639	- 2,9	(10644)
	FEB	11029	+ 2,8	+ 7,9	10993	+ 3,8	10993	+ 3,3	(10345)
	MAR*	13327	+19,7	+20,8	12599	+14,6	12424	+13,0	(10234)
	APR	11280	+ 3,2	-15,4	10941	-13,0	11121	-10,5	(10445)
	MAI	11193	+11,3	- 0,8	11705	+ 6,8	11933	+ 7,3	(12161)
HALBWAREN UND VORERZEUGNISSE									
1980	MAI	8981	+14,0	- 1,3	8855	- 1,2	8945	+ 0,1	( 8774)
	JUN	8672	+10,5	- 3,4	8451	- 4,6	8780	- 1,8	( 8776)
	JUL	8907	+ 2,4	+ 2,7	8651	+ 2,4	8422	- 4,1	( 8761)
	AUG	7373	- 0,6	-17,2	8085	- 6,5	8209	- 2,5	( 8733)
	SEP	8579	+16,0	+16,4	8915	+10,3	8826	+ 7,5	( 8694)
	OKT	8915	+ 1,5	+ 3,9	9021	+ 1,2	8938	+ 1,3	( 8649)
	NOV	8399	- 1,7	- 5,8	8362	- 7,3	8481	- 5,1	( 8602)
	DEZ	8638	+10,8	+ 2,8	8799	+ 5,2	8822	+ 4,0	( 8568)
1981	JAN	8649	- 4,7	+ 0,1	8487	- 3,5	8608	- 2,4	( 8534)
	FEB	8723	- 8,5	+ 0,9	8645	+ 1,9	8645	+ 0,4	( 8585)
	MAR*	10126	+13,3	+16,1	9888	+14,4	9809	+13,5	( 8232)
	APR	8873	- 2,4	-12,4	8521	-13,8	8427	-14,1	( 7597)
	MAI	8680	- 3,4	- 2,2	8627	+ 1,2	8765	+ 4,0	( 8600)
ERZEUGNISSE DES NAHRUNGS- UND GENUSSMITTELGEWERBES									
1980	MAI	1720	+ 4,9	+ 6,0	1682	- 0,3	1717	+ 0,9	1683
	JUN	1666	+ 9,0	- 3,1	1679	- 0,2	1683	- 2,0	1699
	JUL	1653	+ 1,0	- 0,8	1669	- 0,6	1648	- 2,1	1714
	AUG	1565	- 0,5	- 5,3	1633	- 2,2	1645	- 0,2	1721
	SEP	1750	+17,8	+11,8	1756	+ 7,5	1728	+ 5,0	1729
	OKT	1945	+ 6,5	+11,1	1802	+ 2,6	1786	+ 3,4	1771
	NOV	1808	+ 4,1	- 7,0	1751	- 2,8	1761	- 1,4	( 1792)
	DEZ	1923	+16,8	+ 6,4	1920	+ 9,7	1879	+ 6,7	( 1814)
1981	JAN	1777	+ 6,3	- 7,6	1824	- 5,0	1839	- 2,1	( 1837)
	FEB	1753	+ 2,5	- 1,4	1855	+ 1,7	1855	+ 0,9	( 1862)
	MAR*	2000	+15,9	+14,1	1945	+ 4,9	1928	+ 3,9	( 1887)
	APR	1956	+20,6	- 2,2	1997	+ 2,7	2000	+ 3,7	( 1877)
	MAI	1827	+ 6,2	- 6,6	1812	- 9,3	1832	- 8,4	( 1837)
ERZEUGNISSE DES GRUNDSTOFF- UND PRODUKTIONSGÜTERGEWERBES									
1980	MAI	8083	+12,1	- 0,9	7943	- 1,6	8021	+ 0,0	( 7889)
	JUN	7909	+ 7,2	- 2,2	7583	- 4,5	7892	- 1,6	( 7832)
	JUL	8233	+ 2,7	+ 4,1	7821	+ 3,1	7619	- 3,5	( 7761)
	AUG	6714	- 3,7	-18,5	7191	- 8,1	7281	- 4,4	( 7681)
	SEP	7663	+14,1	+14,1	7921	+10,2	7844	+ 7,7	( 7597)
	OKT	7829	- 2,8	+ 2,2	7627	- 3,7	7520	- 4,1	( 7515)
	NOV	7122	- 6,5	- 9,0	7211	- 5,5	7322	- 2,6	( 7439)
	DEZ	7351	+ 5,4	+ 3,2	7622	+ 5,7	7608	+ 3,9	( 7389)
1981	JAN	7249	-10,2	- 1,4	7361	- 3,4	7450	- 2,1	( 7405)
	FEB	7276	-13,7	+ 0,4	7419	+ 0,8	7419	- 0,4	( 7462)
	MAR*	9007	+14,0	+23,8	8943	+20,5	8892	+19,9	( 7289)
	APR	7718	- 5,4	-14,3	7457	-16,6	7411	-16,7	( 6853)
	MAI	7541	- 6,7	- 2,3	7430	- 0,4	7579	+ 2,3	( 7522)

9 AUSSENHANDEL (SPEZIALHANDEL)  
9.1 EINFUHR - TATSÄCHLICHE WERTE (MILL. DM)

JAHR	MONAT	ORIGINALWERT			SAISONBEREINIGTER WERT		SAISON- UND ARBEITSTÄGELICH BEREINIGTER WERT		GLATTE KOMPONENTE
		MILL. DM	VERÄNDERUNG VORJAHR	IN O/O GEGEN VORMONAT	MILL. DM	VERÄNDERUNG IN O/O GEGEN VORMONAT	MILL. DM	VERÄNDERUNG IN O/O GEGEN VORMONAT	MILL. DM
ERZEUGNISSE DES INVESTITIONSGÜTER PRODUZIERENDEN GEWERBES									
1980	MAI	6522	+ 5,3	- 5,6	6425	- 2,6	6527	- 3,4	6458
	JUN	6697	+19,9	+ 2,7	6430	+ 0,1	6679	+ 2,3	6522
	JUL	6759	+19,2	+ 0,9	6826	+ 6,2	6660	- 0,3	6559
	AUG	5144	+ 1,9	-23,9	6155	- 9,8	6208	- 6,8	6643
	SEP	6373	+21,8	+23,9	6739	+ 9,5	6570	+ 5,8	6641
	OKT	7230	+10,2	+13,4	6644	- 1,4	6503	- 1,0	6652
	NOV	7013	+ 9,3	- 3,0	6670	+ 0,4	6731	+ 3,5	( 6687)
1981	DEZ	6915	+16,4	- 1,4	6773	+ 1,5	6894	+ 2,4	( 6725)
	JAN	6204	+ 8,1	-10,3	6728	- 0,7	6759	- 2,0	( 6771)
	FEB	6691	+ 8,1	+ 7,8	6960	+ 3,4	6960	+ 3,0	( 6783)
	MAR*	8519	+24,9	+27,3	8159	+17,2	8033	+15,4	( 6887)
	APR	7299	+ 5,7	-14,3	7008	-14,1	7126	-11,3	( 7016)
MAI	7590	+16,4	+ 4,0	7464	+ 6,5	7594	+ 6,6	( 7270)	
ERZEUGNISSE DES VERBRAUCHSGÜTER PRODUZIERENDEN GEWERBES									
1980	MAI	3866	+ 6,0	-11,1	4229	- 5,0	4336	- 4,9	4478
	JUN	4130	+16,2	+ 6,8	4266	+ 0,9	4414	+ 1,8	4457
	JUL	4705	+ 9,1	+13,9	4694	+10,0	4592	+ 4,0	4418
	AUG	3851	+ 1,2	-18,2	4087	-12,9	4122	-10,2	4360
	SEP	4499	+18,4	+16,8	4462	+ 9,2	4303	+ 4,4	4323
	OKT	5026	+ 8,8	+11,7	4459	- 0,1	4363	+ 1,4	4319
	NOV	4004	- 3,4	-20,3	4110	- 7,8	4163	- 4,6	( 4295)
1981	DEZ	3871	- 4,7	- 3,3	4220	+ 2,7	4277	+ 2,7	( 4274)
	JAN	4205	- 7,8	+ 8,6	4152	- 1,6	4186	- 2,1	( 4255)
	FEB	4565	- 9,0	+ 8,6	4312	+ 3,9	4312	+ 3,0	( 4233)
	MAR	4912	+ 6,9	+ 7,6	4530	+ 5,1	4418	+ 2,5	( 4240)
	APR	4106	- 5,6	-16,4	4185	- 7,6	4282	- 3,1	( 4208)
MAI	3684	- 4,7	-10,3	4120	- 1,6	4223	- 1,4	( 4455)	
INVESTITIONSGÜTER									
1980	MAI	2295	+ 1,5	- 0,1	2263	+ 0,4	2324	- 2,8	2273
	JUN	2395	+23,8	+ 4,4	2279	+ 0,7	2332	+ 0,3	2299
	JUL	2278	+12,9	- 4,9	2325	+ 2,0	2278	- 2,3	2310
	AUG	1895	+ 1,0	-16,8	2162	- 7,0	2175	- 4,5	2337
	SEP	2147	+19,9	+13,3	2355	+ 8,9	2282	+ 4,9	2338
	OKT	2616	+15,8	+21,8	2443	+ 3,7	2357	+ 3,3	2333
	NOV	2525	+11,2	- 3,5	2411	- 1,3	2439	+ 3,5	( 2352)
1981	DEZ	2578	+ 9,8	+ 2,1	2332	- 3,3	2433	- 0,2	( 2376)
	JAN	2095	+ 3,5	-18,7	2352	+ 0,9	2351	- 3,4	( 2405)
	FEB	2371	+ 9,4	+13,2	2491	+ 5,9	2491	+ 6,0	( 2425)
	MAR*	3307	+37,8	+39,5	3192	+28,1	3121	+25,3	( 2481)
	APR	2491	+ 8,4	-24,7	2473	-22,5	2570	-17,7	( 2570)
MAI	2894	+26,1	+16,2	2845	+15,0	2907	+13,1	( 2796)	
VERBRAUCHSGÜTER									
1980	MAI	4526	+ 9,1	- 9,0	4854	- 3,2	4879	- 3,1	4974
	JUN	4510	+ 7,3	- 0,4	4655	- 4,1	4890	+ 0,2	4949
	JUL	5311	+ 2,1	+17,8	5225	+12,2	5098	+ 4,3	4894
	AUG	4497	+ 5,0	-15,3	4766	- 8,8	4793	- 6,0	4853
	SEP	4955	+10,0	+10,2	4888	+ 2,6	4800	+ 0,1	4817
	OKT	5250	+ 0,2	+ 6,0	4775	- 2,3	4659	- 2,9	4819
	NOV	4552	- 7,0	-13,3	4563	- 4,4	4609	- 1,1	( 4799)
1981	DEZ	4558	+ 1,2	+ 0,1	4801	+ 5,2	4887	+ 6,0	( 4777)
	JAN	4741	- 9,7	+ 4,0	4691	- 2,3	4705	- 3,7	( 4792)
	FEB	5080	- 4,2	+ 7,2	4945	+ 5,4	4945	+ 5,1	( 4796)
	MAR*	5991	+22,4	+17,9	5795	+17,2	5763	+16,5	( 4730)
	APR	4583	- 7,9	-23,5	4580	-21,0	4604	-20,1	( 4541)
MAI	4022	-11,1	-12,2	4408	- 3,8	4496	- 2,3	( 4686)	
EG-LÄNDER (OHNE GRIECHENLAND)									
1980	MAI	13292	+ 6,2	- 5,0	12975	- 4,4	13110	- 4,1	13271
	JUN	13244	+12,6	- 0,4	12833	- 1,1	13143	+ 0,3	13319
	JUL	13552	+ 7,7	+ 2,3	13235	+ 3,1	12947	- 1,5	13396
	AUG*	10759	- 1,7	-20,6	11486	-13,2	11641	-10,1	13415
	SEP	12446	+13,1	+15,7	13101	+14,1	12978	+11,5	13391
	OKT	13981	+ 2,3	+12,3	13779	+ 5,2	13516	+ 4,1	13446
	NOV	13120	+ 3,0	- 6,2	12954	- 6,0	13077	- 3,2	(13459)
1981	DEZ	13059	+11,6	- 0,5	13611	+ 5,1	13688	+ 4,7	(13460)
	JAN	13199	+ 6,1	+ 1,1	13472	- 1,0	13617	- 0,5	(13444)
	FEB	13469	- 2,5	+ 2,0	13501	+ 0,2	13501	- 0,9	(13405)
	MAR*	15819	+15,5	+17,4	15721	+16,4	15622	+15,7	(13570)
	APR	13930	- 0,5	-11,9	13226	-15,9	13123	-16,0	(12026)
MAI	13663	+ 2,8	- 1,9	13459	+ 1,8	13630	+ 3,9	(13207)	
EG-LÄNDER (EINSCHL. GRIECHENLAND)									
1980	MAI	13506	+ 6,2	- 5,0	13074	- 4,5	13248	- 4,5	13239
	JUN	13464	+12,5	- 0,3	13018	- 0,4	13435	+ 1,4	(13370)
	JUL	13827	+ 7,8	+ 2,7	13497	+ 3,7	13203	- 1,7	(13443)
	AUG	10984	- 1,4	-20,6	12503	- 7,4	12605	- 4,5	(13501)
	SEP	12693	+13,2	+15,6	13466	+ 7,7	13153	+ 4,3	(13498)
	OKT	14262	+ 2,7	+12,4	14113	+ 4,8	13924	+ 5,9	(13589)
	NOV	13331	+ 3,1	- 6,5	13246	- 6,1	13411	- 3,7	(13573)
1981	DEZ	13301	+11,8	- 0,2	13932	+ 5,2	13990	+ 4,3	(13557)
	JAN	13408	+ 6,2	+ 0,8	13670	- 1,9	13767	- 1,6	(13500)
	FEB	13683	- 2,4	+ 2,1	13429	- 1,8	13429	- 2,5	(13448)
	MAR*	16087	+15,6	+17,6	15145	+12,8	14970	+11,5	(13375)
	APR	14155	- 0,4	-12,0	13558	-10,5	13568	- 9,4	(13281)
MAI	13864	+ 2,7	- 2,1	13459	- 0,7	13678	+ 0,8	(13163)	

9 AUSSENHANDEL (SPEZIALHANDEL)  
9.1 EINFUHR - TATSÄCHLICHE WERTE (MILL. DM)

JAHR	MONAT	ORIGINALWERT			SAISONBEREINIGTER WERT		SAISON- UND ARBEITSTÄGLICH BEREINIGTER WERT		GLATTE KOMPONENTE
		MILL. DM	VERÄNDERUNG VORJAHR	IN O/O GEGEN VORMONAT	MILL. DM	VERÄNDERUNG IN O/O GEGEN VORMONAT	MILL. DM	VERÄNDERUNG IN O/O GEGEN VORMONAT	MILL. DM
ANDERE EUROPÄISCHE INDUSTRIALISIERTE LÄNDER (EINSCHL. GRIECHENLAND)									
1980	Mai	4137	+11,8	- 3,6	4214	- 1,3	4272	- 1,7	4231
	JUN	4319	+19,3	+ 4,4	4229	+ 0,4	4223	- 1,1	4273
	JUL	4313	+14,3	- 0,1	4283	+ 1,3	4201	- 0,5	4281
	AUG	3676	+ 7,3	-14,8	4129	- 3,6	4202	+ 0,0	4315
	SEP*	4344	+22,6	+18,2	4621	+11,9	4653	+10,7	4253
	OKT	4869	+19,9	+12,1	4503	- 2,6	4401	- 5,4	4273
	NOV	4384	+ 5,0	-10,0	4195	- 6,8	4240	- 3,7	( 4272)
	DEZ	4555	+22,7	+ 3,9	4599	+ 9,6	4540	+ 7,1	( 4273)
1981	JAN	4022	- 3,7	-11,7	4128	-10,2	4205	- 7,4	( 4278)
	FEB	4228	- 3,3	+ 5,1	4312	+ 4,5	4312	+ 2,5	( 4286)
	MAR*	5303	+12,9	+25,4	5094	+18,1	5129	+18,9	( 4337)
	APR	4779	+11,3	- 9,9	4600	- 9,7	4529	-11,7	( 3997)
	Mai	4207	+ 1,7	-12,0	4346	- 5,5	4404	- 2,8	( 4353)
ANDERE EUROPÄISCHE INDUSTRIALISIERTE LÄNDER (OHNE GRIECHENLAND)									
1980	Mai	3922	+11,8	- 3,7	3980	- 1,2	4040	- 1,4	4041
	JUN	4099	+20,1	+ 4,5	4035	+ 1,4	4058	+ 0,4	( 4089)
	JUL	4037	+14,4	- 1,5	4086	+ 1,3	4007	- 1,3	( 4120)
	AUG	3450	+ 6,7	-14,5	3953	- 3,3	4020	+ 0,3	( 4145)
	SEP	4097	+22,7	+18,8	4230	+ 7,0	4219	+ 5,0	( 4153)
	OKT	4588	+19,4	+12,0	4301	+ 1,7	4227	+ 0,2	( 4169)
	NOV	4174	+ 5,1	- 9,0	4011	- 6,7	4053	- 4,1	( 4171)
	DEZ	4313	+22,7	+ 3,3	4377	+ 9,1	4335	+ 7,0	( 4165)
1981	JAN	3813	- 4,2	-11,6	3896	-11,0	3963	- 8,6	( 4145)
	FEB	4014	- 3,7	+ 5,3	4024	+ 3,3	4024	+ 1,5	( 4122)
	MAR*	5035	+12,5	+25,4	4737	+17,7	4750	+18,0	( 4090)
	APR	4555	+11,8	- 9,5	4407	- 7,0	4312	- 9,2	( 4049)
	Mai	4006	+ 2,1	-12,1	4074	- 7,6	4133	- 4,2	( 3996)
VEREINIGTE STAATEN									
1980	Mai	2226	+28,4	- 0,7	2187	+ 1,0	2230	+ 1,9	2155
	JUN	2194	+39,9	- 1,4	2132	- 2,5	2167	- 2,8	2144
	JUL	2247	+38,3	+ 2,4	2277	+ 6,8	2246	+ 3,6	2148
	AUG	1776	+11,1	-21,0	1965	-13,7	1964	-12,6	2158
	SEP	1851	+28,9	+ 4,2	2098	+ 6,8	2063	+ 5,0	2134
	OKT	2182	+ 8,7	+17,9	2084	- 0,7	2028	- 1,7	2121
	NOV	2065	+ 2,3	- 5,4	1997	- 4,2	2018	- 0,5	( 2097)
	DEZ	2204	+24,4	+ 6,7	2118	+ 6,1	2133	+ 5,7	( 2078)
1981	JAN	2080	- 8,8	- 5,6	2184	+ 3,1	2180	+ 2,2	( 2073)
	FEB	2292	+ 3,2	+10,2	2205	+ 1,0	2205	+ 1,1	( 2093)
	MAR*	2692	+22,4	+17,5	2645	+20,0	2624	+19,0	( 2196)
	APR	2342	+ 4,5	-13,0	2288	-13,5	2315	-11,8	( 2299)
	Mai	2525	+13,4	+ 7,8	2464	+ 7,7	2500	+ 8,0	( 2325)
ÜBRIGE INDUSTRIALISIERTE WESTLICHE LÄNDER									
1980	Mai	1549	+11,2	+ 3,2	1475	- 2,0	1493	- 2,0	1567
	JUN	1459	+16,6	- 5,8	1477	+ 0,1	1553	+ 4,0	1571
	JUL*	1679	+20,4	+15,1	1710	+15,8	1671	+ 7,6	1558
	AUG	1508	+10,8	-10,2	1537	-10,1	1564	- 6,4	1544
	SEP	1693	+28,4	+12,3	1698	+10,5	1651	+ 6,2	1551
	OKT	1736	+17,9	+ 2,5	1671	- 1,6	1665	+ 0,2	1592
	NOV	1844	+10,9	+ 6,2	1707	+ 2,2	1719	+ 3,2	( 1626)
	DEZ	1648	-10,8	-10,6	1513	-11,4	1590	- 7,5	( 1665)
1981	JAN	1630	+11,6	- 1,1	1641	+ 8,5	1670	+ 5,0	( 1703)
	FEB	1565	+13,7	- 4,0	1724	+ 5,1	1724	+ 3,2	( 1722)
	MAR*	1965	+38,4	+25,6	2095	+21,5	2057	+19,3	( 1754)
	APR	1850	+23,3	- 5,9	1813	-13,5	1785	-13,2	( 1719)
	Mai	1639	+ 5,8	-11,4	1599	-11,8	1618	- 9,4	( 1771)
ENTWICKLUNGS-LÄNDER									
1980	Mai	5956	+34,1	+ 6,6	5785	+ 3,0	5802	+ 5,0	5551
	JUN	5489	+23,9	- 7,8	5550	- 4,1	5556	- 4,2	5573
	JUL	5857	+18,6	+ 6,7	5642	+ 1,7	5623	+ 1,2	5578
	AUG	5318	+ 9,1	- 9,2	5308	- 5,9	5327	- 5,3	5608
	SEP*	5905	+27,8	+11,0	6085	+14,6	6083	+14,2	5689
	OKT	5992	+13,9	+ 1,5	5794	- 4,8	5837	- 4,0	5784
	NOV	5493	+ 9,4	- 8,3	5634	- 2,8	5642	- 3,3	( 5910)
	DEZ	6138	+23,5	+11,7	6151	+ 9,2	6021	+ 6,7	( 6039)
1981	JAN	5681	- 3,6	- 7,4	5896	- 4,1	5940	- 1,3	( 6209)
	FEB	6331	+ 5,9	+11,4	6498	+10,2	6498	+ 9,4	( 6450)
	MAR	6633	+11,4	+ 4,8	6463	- 0,5	6467	- 0,5	( 6452)
	APR	5967	+ 6,8	-10,0	6054	- 6,3	5986	- 7,4	( 6054)
	Mai	6094	+ 2,3	+ 2,1	5852	- 3,3	5844	- 2,4	( 5357)
STAATSHANDELS-LÄNDER									
1980	Mai	1425	+19,7	+ 1,6	1509	+ 1,3	1517	+ 2,2	1452
	JUN	1490	+ 7,3	+ 4,6	1444	- 4,3	1467	- 3,3	1429
	JUL	1517	- 3,3	+ 1,8	1484	+ 2,8	1476	+ 0,6	1410
	AUG	1297	-13,2	-14,5	1321	-11,0	1313	-11,0	1396
	SEP*	1612	+21,8	+24,3	1658	+25,5	1628	+24,0	1403
	OKT	1554	- 6,6	- 3,6	1367	-17,6	1366	-16,1	1427
	NOV	1507	- 4,0	- 3,0	1410	+ 3,1	1404	+ 2,8	( 1468)
	DEZ	1632	- 1,4	+ 8,3	1495	+ 6,0	1485	+ 5,8	( 1515)
1981	JAN	1573	+14,4	- 3,6	1566	+ 4,7	1563	+ 5,3	( 1563)
	FEB*	1187	-13,5	-24,5	1310	-16,3	1304	-16,6	( 1614)
	MAR	1472	+12,4	+24,0	1583	+20,8	1566	+20,1	( 1602)
	APR	1375	- 2,0	- 6,6	1483	- 6,3	1508	- 3,7	( 1548)
	Mai	1333	- 6,5	- 3,1	1391	- 6,2	1397	- 7,4	( 1289)

9 AUSSENHANDEL (SPEZIALHANDEL)  
9.2 AUSFUHR - TATSÄCHLICHE WERTE (MILL. DM)

JAHR	MONAT	ORIGINALWERT			SAISONBEREINIGTER WERT		SAISON- UND ARBEITSTÄEGLICH BEREINIGTER WERT		GLATTE KOMPONENTE
		MILL. DM	VERÄNDERUNG VORJAHR	IN O/O GEGEN VORMONAT	MILL. DM	VERÄNDERUNG IN O/O GEGEN VORMONAT	MILL. DM	VERÄNDERUNG IN O/O GEGEN VORMONAT	MILL. DM
AUSFUHR INSGESAMT									
1980	MAI	28902	+ 7,1	- 4,1	29146	- 1,9	29530	- 1,5	29482
	JUN	28485	+10,5	- 1,4	28294	- 2,9	29091	- 1,5	29766
	JUL	29282	+10,5	+ 2,8	29957	+ 5,9	29288	+ 0,7	29813
	AUG*	24195	- 2,0	-17,4	25575	-14,6	25910	-11,5	29837
	SEP	29434	+17,0	+21,7	29655	+16,0	29089	+12,3	29739
	OKT	32016	+ 6,9	+ 8,8	30819	+ 3,9	30282	+ 4,1	29958
	NOV	28810	+ 0,4	-10,0	28473	- 7,6	28883	- 4,6	(29986)
	DEZ	30273	+14,2	+ 5,1	30443	+ 6,9	30734	+ 6,4	(30031)
	1981	JAN	27271	- 2,4	- 9,9	28901	- 5,1	29233	- 4,9
	FEB	30160	+ 2,0	+10,6	33881	+ 6,9	30881	+ 5,6	(30317)
	MAR	33766	+ 7,9	+12,0	31605	+ 2,3	31133	+ 0,8	(31270)
	APR	33568	+11,4	- 0,6	32370	+ 2,4	32385	+ 4,0	(30213)
	MAI	31252	+ 8,1	- 6,9	31977	- 1,2	32513	+ 0,4	(33199)
GEWERBLICHE WIRTSCHAFT									
1980	MAI	27230	+ 6,8	- 4,0	27471	- 1,9	27833	- 1,4	27769
	JUN	26841	+10,2	- 1,4	26645	- 3,0	27340	- 1,8	28017
	JUL	27506	+10,0	+ 2,5	28152	+ 5,7	27537	+ 0,7	28032
	AUG*	22620	- 2,6	-17,8	24035	-14,6	24355	-11,6	28016
	SEP	27619	+15,8	+22,1	27761	+15,5	27278	+12,0	27885
	OKT	29971	+ 6,0	+ 8,5	28785	+ 3,7	28280	+ 3,7	28039
	NOV	27053	+ 0,0	- 9,7	26697	- 7,3	27072	- 4,3	(28016)
	DEZ	28404	+13,3	+ 5,0	28443	+ 6,5	28705	+ 6,0	(28015)
	1981	JAN	25327	- 3,9	-10,8	26920	- 5,4	27236	- 5,1
	FEB	28059	+ 0,6	+10,8	28743	+ 6,8	28743	+ 5,5	(28228)
	MAR	31364	+ 6,3	+11,8	29373	+ 2,2	28971	+ 0,8	(29121)
	APR	31207	+10,0	- 0,5	30116	+ 2,5	30090	+ 3,9	(28050)
	MAI	29288	+ 7,6	- 6,1	29964	- 0,5	30451	+ 1,2	(31027)
ROHSTOFFE UND HALBWAREN									
1980	MAI	3091	+12,3	- 5,0	2982	- 4,5	3038	- 0,7	( 2966)
	JUN	2999	+14,4	- 3,0	2915	- 2,2	3043	+ 0,2	( 2984)
	JUL	2828	+ 3,5	- 5,7	2927	+ 0,4	2846	- 6,5	( 3004)
	AUG	2761	+ 5,3	- 2,4	2904	- 0,8	2958	+ 3,9	( 3028)
	SEP	3109	+19,9	+12,6	3107	+ 7,0	3090	+ 4,5	( 3057)
	OKT	3146	+ 5,4	+ 1,2	3022	- 2,7	3040	- 1,6	( 3090)
	NOV	3014	+ 7,7	- 4,2	3025	+ 0,1	3023	- 0,6	( 3128)
	DEZ	3165	+22,4	+ 5,0	3253	+ 7,5	3209	+ 6,2	( 3165)
	1981	JAN	2973	- 4,8	- 6,1	3219	- 1,0	3278	+ 2,2
	FEB	3199	- 4,6	+ 7,6	3345	+ 3,9	3345	+ 2,0	( 3277)
	MAR	3546	+ 2,2	+10,8	3311	- 1,0	3299	- 1,4	( 3319)
	APR	3428	+ 5,3	- 3,3	3227	- 2,5	3139	- 4,8	( 2919)
	MAI	3391	+ 9,7	- 1,1	3272	+ 1,4	3272	+ 4,2	( 2998)
ROHSTOFFE									
1980	MAI	571	- 5,1	- 2,7	547	- 3,2	556	- 1,4	( 558)
	JUN	548	- 5,7	- 4,0	529	- 3,3	557	+ 0,2	( 558)
	JUL	543	+ 5,8	- 0,9	582	+10,0	563	+ 1,1	( 559)
	AUG	502	- 6,0	- 7,6	543	- 6,7	552	- 2,0	( 561)
	SEP	558	+ 8,6	+11,2	562	+ 3,5	554	+ 0,4	( 564)
	OKT	618	- 3,6	+10,8	583	+ 3,7	570	+ 2,9	( 568)
	NOV	539	- 7,1	-12,8	542	- 7,0	552	- 3,2	( 573)
	DEZ	575	+14,8	+ 6,7	588	+ 8,5	587	+ 6,3	( 579)
	1981	JAN	553	+ 0,7	- 3,8	587	- 0,2	594	+ 1,2
	FEB	609	+ 2,9	+10,1	618	+ 5,3	618	+ 4,0	( 608)
	MAR	635	+ 4,4	+ 4,3	591	- 4,4	585	- 5,3	( 581)
	APR	631	+ 7,5	- 0,6	598	+ 1,2	596	+ 1,9	( 564)
	MAI	642	+12,4	+ 1,7	625	+ 4,5	640	+ 7,4	( 629)
HALBWAREN									
1980	MAI	2520	+17,2	- 5,5	2441	- 4,6	2489	- 0,6	( 2435)
	JUN	2451	+20,1	- 2,7	2391	- 2,0	2492	+ 0,1	( 2452)
	JUL	2284	+ 2,9	- 6,8	2348	- 1,8	2281	- 8,5	( 2467)
	AUG	2259	+ 8,2	- 1,1	2363	+ 0,6	2421	+ 6,1	( 2481)
	SEP	2551	+22,7	+12,9	2545	+ 7,7	2541	+ 5,0	( 2495)
	OKT	2528	+ 7,8	- 0,9	2460	- 3,3	2491	- 2,0	( 2508)
	NOV	2475	+11,6	- 2,1	2477	+ 0,7	2465	- 1,0	( 2522)
	DEZ	2589	+24,2	+ 4,6	2654	+ 7,1	2604	+ 5,6	( 2538)
	1981	JAN	2420	- 5,9	- 6,5	2606	- 1,8	2666	+ 2,4
	FEB	2590	- 6,2	+ 7,0	2696	+ 3,5	2696	+ 1,1	( 2588)
	MAR*	2911	+ 1,7	+12,4	2772	+ 2,8	2764	+ 2,5	( 2568)
	APR	2796	+ 4,8	- 4,0	2594	- 6,4	2483	-10,2	( 2203)
	MAI	2749	+ 9,1	- 1,7	2666	+ 2,8	2654	+ 6,9	( 2430)
FERTIGWAREN									
1980	MAI	24139	+ 6,2	- 3,9	24448	- 1,6	24762	- 1,3	24678
	JUN	23842	+ 9,7	- 1,2	23655	- 3,2	24327	- 1,8	24914
	JUL	24678	+10,8	+ 3,5	25228	+ 6,6	24660	+ 1,4	24927
	AUG*	19859	- 3,7	-19,5	21198	-16,0	21495	-12,8	24911
	SEP	24509	+15,3	+23,4	24646	+16,3	24194	+12,6	24794
	OKT	26825	+ 6,1	+ 9,4	25659	+ 4,1	25183	+ 4,1	24941
	NOV	24039	- 0,9	-10,4	23631	- 7,9	23996	- 4,7	(24900)
	DEZ	25239	+12,3	+ 5,0	25137	+ 6,4	25473	+ 6,2	(24872)
	1981	JAN	22354	- 3,7	-11,4	23841	- 5,2	24135	- 5,3
	FEB	24860	+ 1,3	+11,2	25523	+ 7,1	25523	+ 5,8	(25020)
	MAR	27818	+ 6,8	+11,9	26048	+ 2,1	25649	+ 0,5	(25849)
	APR	27779	+10,6	- 0,1	26876	+ 3,2	26872	+ 4,8	(25154)
	MAI	25897	+ 7,3	- 6,8	26598	- 1,0	27057	+ 0,7	(27657)



9 AUSSENHANDEL (SPEZIALHANDEL)  
9.2 AUSFUHR - TATSÄCHLICHE WERTE (MILL. DM)

JAHR	MONAT	ORIGINALWERT			SAISONBEREINIGTER WERT		SAISON- UND ARBEITSTÄGLICH BEREINIGTER WERT		GLATTE KOMPONENTE
		MILL. DM	VERÄNDERUNG VORJAHR	IN O/O GEGEN VORMONAT	MILL. DM	VERÄNDERUNG IN O/O GEGEN VORMONAT	MILL. DM	VERÄNDERUNG IN O/O GEGEN VORMONAT	
VORERZEUGNISSE									
1980	MAI	5395	+ 5,1	- 2,3	5240	- 2,6	5353	- 0,1	( 5246)
	JUN	5246	+ 9,7	- 2,8	5074	- 3,2	5238	- 2,1	( 5193)
	JUL	5005	- 4,5	- 4,6	5276	+ 4,0	5131	- 2,0	( 5143)
	AUG	4477	- 9,5	-10,5	4757	- 9,8	4850	- 5,5	( 5104)
	SEP	5134	+ 5,5	+14,7	5100	+ 7,2	5063	+ 4,4	( 5082)
	OKT	5467	- 3,4	+ 6,5	5106	+ 0,1	4999	- 1,3	( 5082)
	NOV	4820	- 9,1	-11,8	4794	- 6,1	4884	- 2,3	( 5107)
	DEZ	4905	+ 5,6	+ 1,8	5176	+ 8,0	5236	+ 6,6	( 5192)
1981	JAN	5065	- 6,9	+ 3,3	5227	+ 1,0	5322	+ 2,2	( 5277)
	FEB	5394	- 0,4	+ 6,5	5534	+ 5,9	5534	+ 4,0	( 5450)
	MAR	6030	+ 3,9	+11,8	5870	+ 6,1	5850	+ 5,7	( 5729)
	APR	5741	+ 4,0	- 4,8	5536	- 5,7	5470	- 6,5	( 5293)
	MAI	5457	+ 1,1	- 4,9	5301	- 4,2	5424	- 0,8	( 5086)
ENDERZEUGNISSE									
1980	MAI	18744	+ 6,5	- 4,3	19136	- 1,5	19374	- 1,1	19346
	JUN	18595	+ 9,7	- 0,8	18513	- 3,3	19101	- 1,4	19618
	JUL	19673	+15,5	+ 5,8	20116	+ 8,7	19652	+ 2,9	19697
	AUG*	15382	- 1,8	-21,8	16636	-17,3	16875	-14,1	19706
	SEP	19375	+18,1	+26,0	19501	+17,2	19133	+13,4	19623
	OKT	21358	+ 8,9	+10,2	20387	+ 4,5	20030	+ 4,7	19729
	NOV	19219	+ 1,4	-10,0	18761	- 8,0	19035	- 5,0	(19656)
	DEZ	20334	+14,0	+ 5,8	19812	+ 5,6	20070	+ 5,4	(19583)
1981	JAN	17289	- 2,8	-15,0	18600	- 6,1	18843	- 6,1	(19556)
	FEB	19466	+ 1,8	+12,6	19990	+ 7,5	19990	+ 6,1	(19630)
	MAR	21788	+ 7,6	+11,9	20463	+ 2,4	20135	+ 0,7	(20289)
	APR	22039	+12,5	+ 1,2	21347	+ 4,3	21330	+ 5,9	(19977)
	MAI	20440	+ 9,0	- 7,3	21160	- 0,9	21512	+ 0,9	(22156)
ERZEUGNISSE DES GRUNDSTOFF- UND PRODUKTIONSGÜTERGEWERBES									
1980	MAI	8076	+ 8,8	- 3,2	7887	- 1,2	8027	+ 1,0	7910
	JUN	7667	+ 8,8	- 5,1	7531	- 4,5	7529	- 6,2	7861
	JUL	7728	+ 1,7	+ 0,8	7760	+ 3,0	7618	+ 1,2	7785
	AUG	6917	- 5,6	-10,5	7249	- 6,6	7363	- 3,3	7693
	SEP	7925	+12,6	+14,6	7948	+ 9,6	7814	+ 6,1	7714
	OKT	8223	- 0,4	+ 3,8	7728	- 2,8	7612	- 2,6	7823
	NOV	7458	- 3,4	- 9,3	7554	- 2,3	7641	+ 0,4	( 7843)
	DEZ	7735	+13,9	+ 3,7	8282	+ 9,6	8044	+ 5,3	( 7890)
1981	JAN	7722	- 5,5	- 0,2	7995	- 3,5	8071	+ 0,3	( 7969)
	FEB	8183	- 0,4	+ 6,0	8344	+ 4,4	8344	+ 3,4	( 8082)
	MAR	9289	+ 6,4	+13,5	8931	+ 7,0	8836	+ 5,9	( 8318)
	APR	8746	+ 4,8	- 5,8	8403	- 5,9	8390	- 5,0	( 8192)
	MAI	8358	+ 3,5	- 4,4	8255	- 1,8	8381	- 0,1	( 8150)
ERZEUGNISSE DES INVESTITIONSGÜTER PRODUZIERENDEN GEWERBES									
1980	MAI	14917	+ 6,4	- 3,7	15134	- 2,2	15283	- 1,1	15196
	JUN	14707	+ 9,2	- 1,4	14532	- 4,0	15022	- 1,7	15379
	JUL	15307	+14,9	+ 4,1	15771	+ 8,5	15420	+ 2,6	15371
	AUG*	11692	- 3,0	-23,6	13116	-16,8	13315	-13,7	15324
	SEP	14944	+17,7	+27,8	15230	+16,1	15023	+12,8	15240
	OKT	16631	+ 8,7	+11,3	15226	+ 0,0	15047	+ 0,2	15323
	NOV	15313	+ 1,1	- 7,9	14811	- 2,7	15037	- 0,1	(15337)
	DEZ	16411	+13,5	+ 7,2	15615	+ 5,4	15880	+ 5,6	(15367)
1981	JAN	13421	- 3,3	-18,2	14617	- 6,4	14803	- 6,8	(15428)
	FEB	15024	+ 0,5	+11,9	15626	+ 6,9	15626	+ 5,6	(15425)
	MAR	16943	+ 7,0	+12,8	16000	+ 2,4	15811	+ 1,2	(15688)
	APR	17273	+11,6	+ 1,9	16959	+ 6,0	16805	+ 6,3	(16022)
	MAI	16195	+ 8,6	- 6,2	16558	- 2,4	16764	- 0,2	(16732)
ERZEUGNISSE DES VERBRAUCHSGÜTER PRODUZIERENDEN GEWERBES									
1980	MAI	3085	+ 2,5	- 9,2	3257	- 4,0	3346	- 2,2	3371
	JUN	3257	+16,1	+ 5,6	3341	+ 2,6	3417	+ 2,1	3393
	JUL	3416	+10,3	+ 4,9	3448	+ 3,2	3363	- 1,6	3366
	AUG	2930	+ 3,2	-14,2	3177	- 7,9	3228	- 4,0	3356
	SEP	3595	+14,1	+22,7	3423	+ 7,7	3353	+ 3,9	3322
	OKT	3838	+ 4,1	+ 6,8	3382	- 1,2	3315	- 1,1	3330
	NOV	3189	- 0,3	-16,9	3228	- 4,6	3264	- 1,5	( 3319)
	DEZ	3058	+10,2	- 4,1	3406	+ 5,5	3385	+ 3,7	( 3312)
1981	JAN	2941	- 9,9	- 3,8	3166	- 7,0	3218	- 4,9	( 3314)
	FEB	3514	- 1,6	+19,5	3453	+ 9,1	3453	+ 7,3	( 3315)
	MAR	3778	- 0,5	+ 7,5	3390	- 1,8	3337	- 3,4	( 3365)
	APR	3600	+ 5,9	- 4,7	3547	+ 4,6	3548	+ 6,3	( 3398)
	MAI	3246	+ 5,2	- 9,8	3455	- 2,6	3520	- 0,8	( 3510)
INVESTITIONSGÜTER									
1980	MAI	6860	+ 6,7	- 0,5	6790	- 2,2	6875	- 0,1	6643
	JUN	6629	+ 8,2	- 3,4	6518	- 4,0	6730	- 2,1	6719
	JUL	7123	+14,0	+ 7,5	7194	+10,4	6993	+ 3,9	( 6778)
	AUG	5349	- 4,4	-24,9	6284	-12,6	6442	- 7,9	( 6839)
	SEP	6707	+22,5	+25,4	6987	+11,2	6919	+ 7,4	( 6902)
	OKT	7536	+11,6	+12,4	6942	- 0,6	6916	+ 0,0	( 6946)
	NOV	7159	+ 5,8	- 5,0	6903	- 0,6	7023	+ 1,5	( 7069)
	DEZ	8064	+14,7	+12,6	7278	+ 5,4	7369	+ 4,9	( 7138)
1981	JAN	5807	- 5,5	-28,0	6487	-10,9	6653	- 9,7	( 7184)
	FEB	6790	+ 4,4	+16,9	7198	+11,0	7198	+ 8,2	( 7251)
	MAR	7665	+ 7,5	+12,9	7298	+ 1,4	7205	+ 0,1	( 7319)
	APR	8246	+19,6	+ 7,6	8099	+11,0	7904	+ 9,7	( 7386)
	MAI	7706	+12,3	- 6,5	7675	- 5,2	7739	- 2,1	( 7469)

## 9 AUSSENHANDEL (SPEZIALHANDEL)

## 9.2 AUSFUHR - TATSÄCHLICHE WERTE (MILL. DM)

JAHR	MONAT	ORIGINALWERT			SAISONBEREINIGTER WERT		SAISON- UND ARBEITSTÄGLICH BEREINIGTER WERT		GLATTE KOMPONENTE
		MILL.-DM	VERÄNDERUNG VORJAHR	IN O/O GEGEN VORMONAT	MILL.-DM	VERÄNDERUNG IN O/O GEGEN VORMONAT	MILL.-DM	VERÄNDERUNG IN O/O GEGEN VORMONAT	MILL.-DM
VERBRAUCHSGÜTER									
1980	Mai	3498	+ 1,9	-14,1	3690	- 7,4	3760	- 5,6	3776
	JUN	3589	+14,1	+ 2,6	3690	+ 0,0	3797	+ 1,0	3772
	JUL	3532	+11,7	- 1,6	3840	+ 4,1	3736	- 1,6	3786
	AUG	2943	+ 0,9	-16,7	3564	- 7,2	3630	- 2,8	3776
	SEP	4100	+12,8	+39,3	3808	+ 6,8	3765	+ 3,7	3779
	OKT	4348	+ 2,5	+ 6,0	3724	- 2,2	3664	- 2,7	3791
	NOV	3831	- 2,4	-11,9	3643	- 2,2	3693	+ 0,8	3783
1981	DEZ	3445	+10,6	-10,1	3771	+ 3,5	3806	+ 3,1	3786
	JAN	3252	- 9,7	- 5,6	3576	- 5,2	3642	- 4,3	( 3768)
	FEB	3878	- 4,9	+19,2	3703	+ 3,6	3703	+ 1,7	( 3743)
	MAR	4251	- 1,2	+ 9,6	3769	+ 1,8	3753	+ 1,4	( 3710)
	APR	4065	- 0,1	- 4,4	3866	+ 2,6	3759	+ 0,2	( 3670)
	MAI	3614	+ 3,3	-11,1	3750	- 3,0	3820	+ 1,6	( 3622)
	EG-LÄNDER (OHNE GRIECHENLAND)								
1980	Mai	13915	+ 3,8	- 7,4	13761	- 5,3	14052	- 4,1	14167
	JUN	14048	+14,7	+ 1,0	13854	+ 0,7	14118	+ 0,5	14192
	JUL	13623	+10,1	- 3,0	14271	+ 3,0	13947	- 1,2	14115
	AUG*	10797	- 3,8	-20,7	11987	-16,0	12258	-12,1	14016
	SEP*	14379	+14,8	+33,2	14897	+24,3	14624	+19,3	13902
	OKT	15222	+ 1,6	+ 5,9	14418	- 3,2	14173	- 3,1	13958
	NOV	13614	- 0,8	-10,6	13456	- 6,7	13701	- 3,3	(13949)
1981	DEZ	13323	+ 8,2	- 2,1	14050	+ 4,4	14069	+ 2,7	(13961)
	JAN	12772	- 7,8	- 4,1	13372	- 4,8	13613	- 3,2	(13998)
	FEB	14385	- 2,5	+12,6	14333	+ 7,2	14333	+ 5,3	(14062)
	MAR	16230	+ 3,7	+12,8	14746	+ 2,9	14500	+ 1,2	(14458)
	APR	15917	+ 5,9	- 1,9	15132	+ 2,6	15029	+ 3,6	(14274)
	MAI	14301	+ 2,8	-10,2	14349	- 5,2	14607	- 2,8	(14743)
	EG-LÄNDER (EINSCHL. GRIECHENLAND)								
1980	Mai	14237	+ 3,5	- 7,2	13952	- 4,9	14295	- 2,6	14261
	JUN	14477	+15,2	+ 1,7	14219	+ 1,9	14526	+ 1,6	(14359)
	JUL	13983	+10,1	- 3,4	14683	+ 3,3	14311	- 1,5	(14421)
	AUG	11088	- 3,7	-20,7	13306	- 9,4	13608	- 4,9	(14471)
	SEP	14681	+14,6	+32,4	14791	+11,2	14492	+ 6,5	(14445)
	OKT	15549	+ 1,7	+ 5,9	14217	- 3,9	14090	- 2,8	(14526)
	NOV	13912	- 0,8	-10,5	13890	- 2,3	14082	- 0,1	(14482)
1981	DEZ	13638	+ 7,4	- 2,0	14503	+ 4,4	14455	+ 2,6	(14495)
	JAN	13042	- 7,5	- 4,4	13768	- 5,1	14075	- 2,6	(14477)
	FEB	14741	- 1,9	+13,0	14438	+ 4,9	14438	+ 2,6	(14490)
	MAR	16679	+ 4,5	+13,1	14785	+ 2,4	14569	+ 0,9	(14501)
	APR	16295	+ 6,2	- 2,3	15195	+ 2,8	14849	+ 1,9	(14512)
	MAI	14677	+ 3,1	- 9,9	14559	- 4,2	14775	- 0,5	(14523)
	ANDERE EUROPÄISCHE INDUSTRIALISIerte LÄNDER (EINSCHL. GRIECHENLAND)								
1980	Mai	5969	+ 7,3	- 3,3	6092	- 0,4	6235	- 0,2	6208
	JUN	6343	+18,5	+ 6,3	6226	+ 2,2	6254	+ 0,3	6281
	JUL	6242	+17,8	- 1,6	6455	+ 3,7	6338	+ 1,3	6292
	AUG	5525	+ 6,8	-11,5	5911	- 8,4	6002	- 5,3	6319
	SEP	6319	+17,5	+14,4	6249	+ 5,7	6161	+ 2,6	6288
	OKT	6994	+12,6	+10,7	6687	+ 7,0	6511	+ 5,7	6332
	NOV	6213	+ 4,1	-11,2	6130	- 8,3	6222	- 4,4	( 6353)
1981	DEZ	6577	+11,6	+ 5,9	6362	+ 3,8	6404	+ 2,9	( 6373)
	JAN	5524	- 4,0	-16,0	6064	- 4,7	6140	- 4,1	( 6388)
	FEB	6393	+ 3,5	+15,7	6542	+ 7,9	6542	+ 6,5	( 6396)
	MAR	7017	+ 6,0	+ 9,8	6576	+ 0,5	6523	- 0,3	( 6479)
	APR	6752	+ 9,3	- 3,8	6558	- 0,3	6565	+ 0,6	( 6194)
	MAI	6182	+ 3,6	- 8,4	6404	- 2,3	6520	- 0,7	( 6642)
	ANDERE EUROPÄISCHE INDUSTRIALISIerte LÄNDER (OHNE GRIECHENLAND)								
1980	Mai	5647	+ 8,1	- 3,7	5768	- 0,5	5868	- 0,4	5840
	JUN	5914	+17,4	+ 4,7	5851	+ 1,4	5939	+ 1,2	( 5901)
	JUL	5883	+18,5	- 0,5	6166	+ 5,4	6047	+ 1,8	( 5940)
	AUG	5235	+ 7,1	-11,0	5673	- 8,0	5731	- 5,2	( 5973)
	SEP	6017	+18,2	+14,9	6002	+ 5,8	5951	+ 3,8	( 5986)
	OKT	6667	+13,2	+10,8	6153	+ 2,5	6023	+ 1,2	( 6036)
	NOV	5914	+ 4,3	-11,3	5857	- 4,8	5893	- 2,2	( 6035)
1981	DEZ	6262	+13,8	+ 5,9	6108	+ 4,3	6176	+ 4,8	( 6034)
	JAN	5254	- 4,7	-16,1	5702	- 6,6	5756	- 6,8	( 6007)
	FEB	5682	- 3,8	+ 8,1	5798	+ 1,7	5798	+ 0,7	( 5991)
	MAR	6567	+ 4,0	+15,6	5973	+ 3,0	5998	+ 3,4	( 5965)
	APR	6374	+ 8,7	- 2,9	6264	+ 4,9	6137	+ 2,3	( 5930)
	MAI	5806	+ 2,8	- 8,9	5951	- 5,0	6028	- 1,8	( 5884)
	VEREINIGTE STAATEN								
1980	Mai	1879	+10,7	- 7,4	1938	+ 0,9	1925	+ 3,8	( 1840)
	JUN	1682	- 8,6	-10,5	1593	-17,8	1715	-10,9	( 1831)
	JUL	1901	+ 0,7	+13,0	1872	+17,5	1825	+ 6,4	( 1821)
	AUG*	1185	-25,4	-37,7	1302	-30,4	1339	-26,6	( 1812)
	SEP	1601	+ 8,9	+35,1	1690	+29,8	1648	+23,1	( 1796)
	OKT	1866	- 1,4	+16,6	1751	+ 3,6	1794	+ 8,9	( 1788)
	NOV	1670	-13,2	-10,5	1629	- 7,0	1650	- 8,0	( 1792)
1981	DEZ	1995	+12,1	+19,5	1941	+19,2	1995	+20,9	( 1808)
	JAN	1721	- 7,3	-13,7	1840	- 5,2	1881	- 5,7	( 1825)
	FEB	1734	- 7,0	+ 0,8	1825	- 0,8	1825	- 3,0	( 1838)
	MAR	1998	+ 2,6	+15,2	1939	+ 6,2	1874	+ 2,7	( 1864)
	APR	2045	+ 0,8	+ 2,4	1932	- 0,4	1902	+ 1,5	( 1890)
	MAI	1993	+ 6,1	- 2,5	2066	+ 6,9	2095	+10,1	( 1904)

9 AUSSENHANDEL (SPEZIALHANDEL)  
9.2 AUSFUHR - TATSÄCHLICHE WERTE (MILL. DM)

JAHR	MONAT	ORIGINALWERT			SAISONBEREINIGTER WERT		SAISON- UND ARBEITSTÄGLICH BEREINIGTER WERT		GLATTE KOMPONENTE	
		MILL. DM	VERÄNDERUNG VORJAHR	IN O/O GEGEN VORMONAT	MILL. DM	VERÄNDERUNG IN O/O GEGEN VORMONAT	MILL. DM	VERÄNDERUNG IN O/O GEGEN VORMONAT	MILL. DM	
UEBRIGE INDUSTRIALISIERTE WESTLICHE LAENDER										
1980	MAI	1133	+13,5	+ 1,2	1102	- 0,2	1101	+ 4,8	( 1054)	
	JUN	1036	- 3,6	- 8,6	1003	- 9,0	1070	- 2,8	( 1065)	
	JUL	1190	+10,7	+14,9	1163	+16,0	1123	+ 5,0	( 1077)	
	AUG	986	+ 2,2	-17,1	1030	-11,4	1059	- 5,7	( 1092)	
	SEP	1070	+17,1	+ 8,5	1123	+ 9,0	1109	+ 4,7	( 1109)	
	OKT	1210	+ 7,8	+13,1	1126	+ 0,3	1121	+ 1,1	( 1128)	
	NOV	1060	+ 2,1	-12,4	1069	- 5,1	1102	- 1,7	( 1149)	
	DEZ	1235	+43,3	+16,5	1205	+12,7	1205	+ 9,3	( 1175)	
	1981	JAN	1024	+ 2,4	-17,1	1141	- 5,3	1165	- 3,3	( 1201)
		FEB	1177	+16,2	+14,9	1230	+ 7,8	1230	+ 5,6	( 1222)
MAR		1348	+27,2	+14,5	1321	+ 7,4	1301	+ 5,8	( 1283)	
APR		1328	+18,6	- 1,5	1274	- 3,6	1256	- 3,5	( 1255)	
MAI		1322	+16,7	- 0,5	1313	+ 3,1	1340	+ 6,7	( 1299)	
ENTWICKLUNGSLAENDER										
1980	MAI	4336	+22,2	+ 3,3	4402	+ 1,4	4426	+ 3,9	( 4138)	
	JUN	3678	- 0,7	-15,2	3676	-16,5	4160	- 6,0	( 4187)	
	JUL*	4568	+13,2	+24,2	4631	+26,0	4386	+ 5,4	( 4238)	
	AUG	4012	+ 2,7	-12,2	4024	-13,1	4083	- 6,9	( 4294)	
	SEP	4315	+26,4	+ 7,6	4481	+11,4	4425	+ 8,4	( 4356)	
	OKT	5044	+19,8	+16,9	4737	+ 5,7	4625	+ 4,5	( 4429)	
	NOV	4532	+ 7,3	-10,2	4369	- 7,8	4410	- 4,6	( 4517)	
	DEZ	4938	+30,1	+ 9,0	4637	+ 6,1	4732	+ 7,3	( 4628)	
1981	JAN	4640	+21,0	- 6,0	4783	+ 3,1	4835	+ 2,2	( 4763)	
	FEB	4794	+17,1	+ 3,3	5100	+ 6,6	5100	+ 5,5	( 4939)	
	MAR	5286	+26,7	+10,3	5189	+ 1,7	5201	+ 2,0	( 5142)	
	APR	5628	+34,1	+ 6,5	5645	+ 8,8	5552	+ 6,7	( 5258)	
	MAI	5220	+20,4	- 7,2	5286	- 6,4	5401	- 2,7	( 5251)	
STAATSHANDELSLAENDER										
1980	MAI	1553	- 8,5	+ 6,4	1543	+ 2,9	1562	+ 0,1	1567	
	JUN	1573	+ 5,4	+ 1,3	1682	+ 9,0	1672	+ 7,0	1567	
	JUL	1626	- 7,8	+ 3,4	1604	- 4,6	1598	- 4,4	1569	
	AUG	1548	-11,0	- 4,8	1546	- 3,6	1552	- 2,9	1594	
	SEP	1615	+19,6	+ 4,3	1570	+ 1,6	1538	- 0,9	1589	
	OKT	1556	+ 8,6	- 3,7	1643	+ 4,6	1604	+ 4,3	1608	
	NOV	1588	- 7,9	+ 2,1	1556	- 5,3	1594	- 0,6	( 1636)	
	DEZ	2071	+16,5	+30,4	1739	+11,8	1772	+11,2	( 1674)	
	1981	JAN	1489	- 3,6	-28,1	1604	- 7,8	1614	- 8,9	( 1696)
		FEB	1536	- 1,5	+ 3,2	1687	+ 5,2	1687	+ 4,5	( 1666)
MAR		1754	+ 2,8	+14,2	1677	- 0,6	1645	- 2,5	( 1666)	
APR		1750	+19,9	- 0,2	1754	+ 4,6	1783	+ 8,4	( 1663)	
MAI		1696	+ 9,2	- 3,1	1708	- 2,6	1735	- 2,7	( 1777)	
SALDO INSGESAMT										
1980	MAI	294	-85,3	-73,2	472	-46,8	479	-35,4	( 597)	
	JUN	275	-84,3	- 6,5	366	-22,5	858	+79,1	( 574)	
	JUL	98	-83,9	-64,4	1319	+260,4	1115	+30,0	( 562)	
	AUG	- 169	-117,3	-272,4	438	-66,8	530	-52,5	( 561)	
	SEP	1562	-17,0	-024,3	779	+77,9	736	+38,9	( 544)	
	OKT	1673	- 7,2	+ 7,1	524	-32,7	538	-26,9	( 525)	
	NOV	377	-75,0	-77,5	321	-38,7	312	-42,0	( 515)	
	DEZ	1011	+28,6	+168,2	557	+73,5	774	+148,1	( 490)	
1981	JAN	- 924	-386,1	-191,4	166	-70,2	277	-64,2	( 516)	
	FEB	864	+105,7	-193,5	1175	+607,8	1175	+324,2	( 659)	
	MAR	- 135	-106,8	-115,6	647	-155,1	654	-155,7	( 638)	
	APR*	3301	+201,2	-545,2	2908	-549,5	2595	-496,8	( 765)	
	MAI	1572	+434,7	-52,4	1754	-39,7	1806	-30,4	( 1071)	

9 AUSSENHANDEL (SPEZIALHANDEL)  
9.3 EINFUHR - VOLUMEN (MILL. DM)

JAHR	MONAT	ORIGINALWERT			SAISONBEREINIGTER WERT		SAISON- UND ARBEITSTÄGELICH BEREINIGTER WERT		GLATTE KOMPONENTE
		MILL. DM	VERÄNDERUNG VORJAHR	IN O/O GEGEN VORMONAT	MILL. DM	VERÄNDERUNG IN O/O GEGEN VORMONAT	MILL. DM	VERÄNDERUNG IN O/O GEGEN VORMONAT	MILL. DM
EINFUHR INSGESAMT									
1980	MAI	23355	- 0,8	- 0,9	23235	- 1,1	23552	- 1,1	23244
	JUN	23121	+ 4,4	- 1,0	22789	- 1,9	23508	- 0,2	23181
	JUL	23970	+ 3,0	+ 3,7	23733	+ 4,1	23262	- 1,0	23055
	AUG	19668	- 8,2	-17,9	21695	- 8,6	21829	- 6,2	22742
	SEP	22498	+ 8,4	+14,4	23467	+ 8,2	22860	+ 4,7	22639
	OKT	24631	- 2,7	+ 9,5	22778	- 2,9	22448	- 1,8	22657
	NOV	22301	- 7,7	- 9,5	21736	- 4,6	22036	- 1,8	(22540)
	DEZ	22278	- 0,1	- 0,1	22556	+ 3,8	22723	+ 3,1	(22425)
1981	JAN	21209	- 7,5	- 4,8	21922	- 2,8	22041	- 3,0	(22315)
	FEB	21327	-10,9	+ 0,6	22072	+ 0,7	22072	+ 0,1	(22110)
	MAR	25037	+ 4,9	+17,4	23630	+ 7,1	23194	+ 5,1	(22121)
	APR	22248	- 5,6	-11,1	22214	- 6,0	22582	- 2,6	(21944)
	MAI	21843	- 6,5	- 1,8	21768	- 2,0	22198	- 1,7	(21349)
ERNAHRUNGSWIRTSCHAFT									
1980	MAI	3637	- 0,6	+ 5,3	3456	- 0,3	3528	+ 1,5	3441
	JUN	3396	+ 3,2	- 6,6	3332	- 3,6	3394	- 3,8	3437
	JUL	3422	+ 0,4	+ 0,8	3508	+ 5,3	3436	+ 1,2	3463
	AUG	3112	- 6,4	- 9,1	3258	- 7,1	3311	- 3,6	3454
	SEP	3280	+ 9,8	+ 5,4	3451	+ 5,9	3368	+ 1,7	3451
	OKT	3739	+ 2,6	+14,0	3555	+ 3,0	3495	+ 3,8	3478
	NOV	3508	- 2,1	- 6,2	3350	- 5,8	3412	- 2,4	3477
	DEZ	3655	+ 8,4	+ 4,2	3638	+ 8,6	3592	+ 5,3	3474
1981	JAN	3229	- 4,6	-11,7	3345	- 8,1	3399	- 5,4	( 3467)
	FEB	3316	- 4,3	+ 2,7	3464	+ 3,6	3464	+ 1,9	( 3458)
	MAR	3709	+ 7,8	+11,9	3604	+ 4,0	3539	+ 2,2	( 3446)
	APR	3595	+ 4,1	- 3,1	3581	- 0,6	3603	+ 1,8	( 3431)
	MAI	3440	- 5,4	- 4,3	3244	- 9,4	3346	- 7,1	( 3412)
GEWERBLICHE WIRTSCHAFT (OHNE GÜTER DER BUNDESREG.)									
1980	MAI	19142	- 1,4	- 2,7	19226	- 1,6	19439	- 1,9	19336
	JUN	19032	+ 3,5	- 0,6	18871	- 1,8	19548	+ 0,6	19248
	JUL	20024	+ 2,9	+ 5,2	19691	+ 4,3	19300	- 1,3	19120
	AUG	16156	- 8,6	-19,3	17970	- 8,7	18057	- 6,4	18815
	SEP	18742	+ 7,6	+16,0	19486	+ 8,4	18969	+ 5,1	18707
	OKT	20317	- 2,9	+ 8,4	18785	- 3,6	18509	- 2,4	18677
	NOV	18226	- 8,9	-10,3	17893	- 4,7	18139	- 2,0	(18548)
	DEZ	18152	- 2,3	- 0,4	18402	+ 2,8	18618	+ 2,6	(18426)
1981	JAN	17525	- 8,7	- 3,5	18032	- 2,0	18104	- 2,8	(18316)
	FEB	17595	-12,6	+ 0,4	18074	+ 0,2	18074	- 0,2	(18139)
	MAR	20837	+ 4,2	+18,4	19518	+ 8,0	19147	+ 5,9	(18158)
	APR	18214	- 7,4	-12,6	18146	- 7,0	18487	- 3,4	(18056)
	MAI	17874	- 6,6	- 1,9	17991	- 0,9	18348	- 0,8	(17720)
ROHSTOFFE UND HALBWAREN									
1980	MAI	6466	- 4,8	+ 2,7	6424	- 1,6	6480	- 0,7	6390
	JUN	6097	- 7,1	- 5,7	5124	- 4,7	6365	- 1,8	6325
	JUL	6426	- 5,3	+ 5,4	6358	+ 3,8	6209	- 2,5	6255
	AUG	5701	-12,8	-11,3	5897	- 7,3	5944	- 4,3	6182
	SEP	6182	- 1,1	+ 8,4	6339	+ 7,5	6306	+ 6,1	6107
	OKT	6188	-10,9	+ 0,1	6075	- 4,2	5958	- 5,5	6031
	NOV	5888	-13,4	- 4,8	5812	- 4,3	5893	- 1,1	( 5946)
	DEZ	6144	- 4,6	+ 4,3	5852	+ 0,7	5898	+ 0,1	( 5863)
1981	JAN	5695	-16,3	- 7,3	5691	- 2,8	5732	- 2,8	( 5805)
	FEB	5423	-19,3	- 4,8	5672	- 0,3	5672	- 1,0	( 5697)
	MAR	6113	- 6,6	+12,7	5785	+ 2,0	5776	+ 1,8	( 5609)
	APR	5592	-11,1	- 8,5	5745	- 0,7	5690	- 1,5	( 5523)
	MAI	5252	-18,8	- 6,1	5188	- 9,7	5277	- 7,3	( 5284)
ROHSTOFFE									
1980	MAI	3183	- 4,0	+ 6,3	3086	- 1,0	3077	+ 0,6	3081
	JUN	2941	-10,7	- 7,6	3003	- 2,7	3001	- 2,5	3047
	JUL	3053	- 7,9	+ 3,8	3029	+ 0,9	3005	+ 0,1	3020
	AUG	2732	-18,3	-10,5	2777	- 8,3	2800	- 6,8	2965
	SEP	2935	- 5,8	+ 7,4	3021	+ 8,8	3043	+ 8,7	2915
	OKT	3024	-11,3	+ 3,0	2918	- 3,4	2913	- 4,3	2887
	NOV	2889	-15,5	- 4,5	2842	- 2,6	2868	- 1,5	( 2860)
	DEZ	3048	- 6,7	+ 5,5	2887	+ 1,6	2836	- 1,1	( 2828)
1981	JAN	2741	-17,8	-10,1	2771	- 4,0	2799	- 1,3	( 2805)
	FEB	2515	-21,7	- 8,2	2716	- 2,0	2716	- 3,0	( 2785)
	MAR	2800	-14,3	+11,3	2747	+ 1,1	2774	+ 2,1	( 2743)
	APR	2725	- 9,0	- 2,7	2793	+ 1,7	2725	- 1,8	( 2584)
	MAI	2540	-20,2	- 6,8	2469	-11,6	2486	- 8,8	( 2553)
HALBWAREN									
1980	MAI	3283	- 5,7	- 0,5	3256	- 2,5	3314	- 1,1	( 3286)
	JUN	3156	- 3,3	- 3,9	3141	- 3,5	3229	- 2,6	( 3264)
	JUL	3373	- 2,9	+ 6,9	3301	+ 5,1	3228	+ 0,0	( 3239)
	AUG	2969	- 7,2	-12,0	3135	- 5,0	3164	- 2,0	( 3210)
	SEP	3247	+ 3,6	+ 9,4	3309	+ 5,6	3262	+ 3,1	( 3176)
	OKT	3165	-10,5	- 2,5	3087	- 6,7	3033	- 7,0	( 3139)
	NOV	2999	-11,2	- 5,2	2950	- 4,4	2982	- 1,7	( 3099)
	DEZ	3096	- 2,4	+ 3,2	3089	+ 4,7	3075	+ 3,1	( 3056)
1981	JAN	2955	-14,9	- 4,6	2932	- 5,1	2949	- 4,1	( 3012)
	FEB	2908	-17,1	- 1,6	2983	+ 1,7	2983	+ 1,2	( 2969)
	MAR	3312	+ 1,0	+13,9	3160	+ 5,9	3127	+ 4,8	( 2927)
	APR	2867	-13,1	-13,4	2920	- 7,6	2931	- 6,3	( 2844)
	MAI	2713	-17,4	- 5,4	2694	- 7,7	2743	- 6,4	( 2664)

## 9 AUSSENHANDEL (SPEZIALHANDEL)

## 9.3 EINFUHR - VOLUMEN (MILL. DM)

JAHR	MONAT	ORIGINALWERT			SAISONBEREINIGTER WERT		SAISON- UND ARBEITSTÄGLICH BEREINIGTER WERT		GLATTE KOMPONENTE
		MILL.-DM	VERÄNDERUNG VORJAHR	IN O/O GEGEN VORMONAT	MILL.-DM	VERÄNDERUNG IN O/O GEGEN VORMONAT	MILL.-DM	VERÄNDERUNG IN O/O GEGEN VORMONAT	MILL.-DM
FERTIGWAREN (OHNE GÜTER DER BUNDESREG.)									
1980	MAI	12676	+ 0,4	- 5,2	12851	- 1,4	13063	- 2,6	12958
	JUN	12935	+ 9,3	+ 2,0	12683	- 1,3	13115	+ 0,4	12915
	JUL	13599	+ 7,3	+ 5,1	13395	+ 5,6	13100	- 0,1	12860
	AUG	10455	- 6,2	-23,1	12129	- 9,5	12216	- 6,7	12828
	SEP	12560	+12,4	+20,1	13180	+ 8,7	12794	+ 4,7	12658
	OKT	14129	+ 1,1	+12,5	12771	- 3,1	12486	- 2,4	12541
	NOV	12338	- 6,6	-12,7	12011	- 6,0	12191	- 2,4	(12443)
	DEZ	12008	- 1,0	- 2,7	12336	+ 2,7	12576	+ 3,2	(12350)
1981	JAN	11830	- 4,5	- 1,5	12272	- 0,5	12317	- 2,1	(12272)
	FEB	12172	- 9,2	+ 2,9	12279	+ 0,1	12279	- 0,3	(12124)
	MAR*	14724	+ 9,5	+21,0	14015	+14,1	13715	+11,7	(12176)
	APR	12622	- 5,6	-14,3	12281	-12,4	12592	- 8,2	(12272)
	MAI	12621	- 0,4	+ 0,0	12765	+ 3,9	13063	+ 3,7	(12648)
VORERZEUGNISSE									
1980	MAI	3476	- 1,2	- 3,9	3415	- 0,9	3454	- 1,5	3408
	JUN	3445	+ 4,5	- 0,9	3332	- 2,4	3423	- 1,2	3372
	JUL	3526	- 0,6	+ 2,4	3454	+ 3,7	3391	- 0,9	3352
	AUG	2589	-13,3	-26,6	3099	-10,3	3121	- 8,0	3296
	SEP	3165	+ 6,7	+22,2	3409	+10,0	3292	+ 5,5	3273
	OKT	3627	- 2,6	+14,6	3322	- 2,6	3263	- 0,9	3268
	NOV	3037	-13,5	-16,3	3026	- 8,9	3100	- 5,0	( 3249)
	DEZ	2939	- 6,0	- 3,2	3221	+ 6,4	3257	+ 5,1	( 3233)
1981	JAN	3202	- 5,6	+ 8,9	3207	- 0,4	3227	- 0,9	( 3219)
	FEB	3267	-12,4	+ 2,0	3224	+ 0,5	3224	- 0,1	( 3207)
	MAR	3747	+ 6,4	+14,7	3474	+ 7,8	3372	+ 4,6	( 3271)
	APR	3264	- 9,7	-12,9	3131	- 9,9	3231	- 4,2	( 3226)
	MAI	3228	- 7,1	- 1,1	3168	+ 1,2	3252	+ 0,6	( 3151)
ENDERZEUGNISSE (OHNE GÜTER DER BUNDESREG.)									
1980	MAI	9200	+ 1,0	- 5,7	9434	- 1,7	9596	- 3,1	9552
	JUN	9490	+11,2	+ 3,2	9343	- 1,0	9628	+ 1,1	9542
	JUL	10073	+10,4	+ 6,1	9941	+ 6,4	9712	+ 0,1	9514
	AUG	7866	- 3,6	-21,9	9013	- 9,3	9070	- 6,6	9505
	SEP	9395	+14,5	+19,4	9761	+ 8,3	9471	+ 4,4	9379
	OKT	10502	+ 2,4	+11,8	9453	- 3,2	9225	- 2,6	9297
	NOV	9301	- 4,1	-11,4	8995	- 4,8	9110	- 1,2	( 9234)
	DEZ	9069	+ 0,7	- 2,5	9137	+ 1,6	9349	+ 2,6	( 9175)
1981	JAN	8628	- 4,0	- 4,9	9090	- 0,5	9111	- 2,5	( 9128)
	FEB	8905	- 8,0	+ 3,2	9081	- 0,1	9081	- 0,3	( 9029)
	MAR*	10977	+10,6	+23,3	10451	+15,1	10234	+12,7	( 9080)
	APR	9358	- 4,1	-14,7	9186	-12,1	9431	- 7,8	( 9186)
	MAI	9394	+ 2,1	+ 0,4	9605	+ 4,6	9827	+ 4,2	( 9548)
HALBWAREN UND VORERZEUGNISSE									
1980	MAI	6759	- 3,4	- 2,2	6705	- 1,8	6768	- 1,4	6698
	JUN	6601	+ 0,6	- 2,3	6556	- 2,2	6823	+ 0,8	6649
	JUL	6899	- 1,7	+ 4,5	6730	+ 2,7	6534	- 3,5	6581
	AUG	5558	-10,1	-19,4	6218	- 7,6	6242	- 5,2	6456
	SEP	6412	+ 5,1	+15,4	6701	+ 7,8	6526	+ 4,5	6421
	OKT	6791	- 6,4	+ 5,9	6381	- 4,8	6292	- 3,6	6410
	NOV	6036	-12,4	-11,1	6012	- 5,8	6095	- 3,1	( 6349)
	DEZ	6035	- 4,2	+ 0,0	6301	+ 4,8	6333	+ 3,9	( 6286)
1981	JAN	6157	-10,3	+ 2,0	6128	- 2,7	6153	- 2,8	( 6224)
	FEB	6175	-14,7	+ 0,3	6214	+ 1,4	6214	+ 1,0	( 6138)
	MAR	7059	+ 3,8	+14,3	6632	+ 6,7	6519	+ 4,9	( 6112)
	APR	6131	-11,3	-13,1	6067	- 8,5	6156	- 5,6	( 6008)
	MAI	5940	-12,1	- 3,1	5894	- 1,4	6010	- 2,4	( 5728)
ERZEUGNISSE DES NAHRUNGS- UND GENUSSMITTELGEWERBES									
1980	MAI	1647	+ 1,2	+ 7,2	1621	+ 0,5	1660	+ 1,4	1623
	JUN	1626	+ 8,1	- 1,3	1642	+ 1,3	1634	- 1,6	1633
	JUL	1605	- 4,7	- 1,3	1599	- 2,6	1580	- 3,3	1636
	AUG	1528	- 3,9	- 4,8	1577	- 1,4	1590	+ 0,6	1632
	SEP	1652	+13,0	+ 8,1	1666	+ 5,6	1641	+ 3,2	1625
	OKT	1832	- 2,0	+10,9	1668	+ 0,1	1641	+ 0,0	1652
	NOV	1672	+ 0,3	- 8,7	1625	- 2,6	1641	+ 0,0	( 1658)
	DEZ	1739	+ 9,5	+ 4,0	1753	+ 7,9	1708	+ 4,1	( 1665)
1981	JAN	1595	- 2,3	- 8,3	1635	- 6,7	1651	- 3,3	( 1670)
	FEB	1561	- 5,7	- 2,1	1662	+ 1,7	1662	+ 0,7	( 1673)
	MAR	1761	+ 7,1	+12,8	1715	+ 3,2	1699	+ 2,2	( 1679)
	APR	1718	+11,8	- 2,4	1768	+ 3,1	1778	+ 4,6	( 1656)
	MAI	1573	- 4,5	- 8,4	1566	-11,4	1593	-10,4	( 1590)
ERZEUGNISSE DES GRUNDSTOFF- UND PRODUKTIONSGÜTERGEWERBES									
1980	MAI	6254	- 4,7	- 1,9	6136	- 2,2	6210	- 2,0	6195
	JUN	6230	- 0,7	- 0,4	6059	- 1,3	6237	+ 0,4	6146
	JUL	6545	- 0,6	+ 5,1	6285	+ 3,7	6151	- 1,4	6097
	AUG	5270	-11,3	-19,5	5774	- 8,1	5810	- 5,5	6044
	SEP	6029	+ 6,3	+14,4	6265	+ 8,5	6157	+ 6,0	5935
	OKT	6312	- 6,8	+ 4,7	5928	- 5,4	5773	- 6,2	5880
	NOV	5518	-12,7	-12,6	5544	- 6,5	5626	- 2,5	( 5796)
	DEZ	5510	- 5,2	- 0,1	5789	+ 4,4	5805	+ 3,2	( 5713)
1981	JAN	5535	-11,2	+ 0,5	5649	- 2,4	5679	- 2,2	( 5637)
	FEB	5515	-16,0	- 0,4	5650	+ 0,0	5650	- 0,5	( 5576)
	MAR*	6644	+ 7,1	+20,5	6441	+14,0	6391	+13,1	( 5617)
	APR	5751	- 9,8	-13,4	5565	-13,6	5615	-12,1	( 5362)
	MAI	5659	- 9,5	- 1,6	5582	+ 0,3	5716	+ 1,8	( 5818)

9 AUSSENHANDEL (SPEZIALHANDEL)  
9.3 EINFUHR - VOLUMEN (MILL. DM)

JAHR	MONAT	ORIGINALWERT			SAISONBEREINIGTER WERT		SAISON- UND ARBEITSTÄGELICH BEREINIGTER WERT		GLATTE KOMPONENTE
		MILL.DM	VERÄNDERUNG VORJAHR	IN O/D GEGEN VORMONAT	MILL.DM	VERÄNDERUNG IN O/D GEGEN VORMONAT	MILL.DM	VERÄNDERUNG IN O/D GEGEN VORMONAT	MILL.DM
ERZEUGNISSE DES INVESTITIONSGÜTER PRODUZIERENDEN GEWERBES									
1980	MAI	6201	+ 3,0	- 4,1	6130	- 0,9	6222	- 2,7	6133
	JUN	6213	+12,7	+ 0,2	5975	- 2,5	6236	+ 0,2	6128
	JUL	6396	+15,0	+ 2,9	6484	+ 8,5	6309	+ 1,2	6128
	AUG	4796	- 2,9	-25,0	5829	-10,1	5855	- 6,7	6152
	SEP	5952	+15,3	+24,1	6313	+ 8,3	6181	+ 5,0	6116
	OKT	6707	+ 3,4	+12,7	6126	- 3,0	5964	- 3,5	6104
	NOV	6319	- 1,1	- 5,8	5943	- 3,0	6008	+ 0,7	6064
	DEZ	6133	+ 4,4	- 2,9	5991	+ 0,8	6208	+ 3,3	6090
1981	JAN	5482	- 3,6	-10,6	5900	- 1,5	5930	- 4,5	( 6065)
	FEB	5673	- 6,4	+ 3,5	5904	+ 0,1	5904	- 0,4	( 6033)
	MAR*	7345	+12,9	+29,5	6836	+15,8	6813	+15,4	( 5993)
	APR	6255	- 3,2	-14,8	6142	-10,2	6063	-11,0	( 5946)
	MAI	6552	+ 5,7	+ 4,7	6225	+ 1,4	6395	+ 5,5	( 5891)
ERZEUGNISSE DES VERBRAUCHSGÜTER PRODUZIERENDEN GEWERBES									
1980	MAI	3305	- 1,2	- 8,0	3560	- 3,8	3639	- 4,0	3678
	JUN	3507	+ 8,7	+ 6,1	3588	+ 0,8	3712	+ 2,0	3653
	JUL	3896	+ 1,5	+11,1	3874	+ 8,0	3792	+ 2,2	3624
	AUG	3151	- 6,4	-19,1	3365	-13,1	3383	-10,8	3576
	SEP	3710	+12,2	+17,7	3664	+ 8,9	3556	+ 5,1	3528
	OKT	4103	+ 1,0	+10,6	3567	- 2,6	3486	- 2,0	3512
	NOV	3212	-11,3	-21,7	3215	- 9,9	3259	- 6,5	( 3471)
	DEZ	3099	- 5,7	- 3,5	3361	+ 4,5	3431	+ 5,3	( 3443)
1981	JAN	3347	- 6,8	+ 8,0	3332	- 0,9	3361	- 2,0	( 3428)
	FEB	3481	-12,9	+ 4,0	3382	+ 1,5	3382	+ 0,6	( 3466)
	MAR	3765	+ 1,2	+ 8,2	3529	+ 4,3	3458	+ 2,2	( 3430)
	APR	3217	-10,5	-14,6	3290	- 6,8	3362	- 2,8	( 3268)
	MAI	2913	-11,9	- 9,4	3193	- 2,9	3277	- 2,5	( 3357)
INVESTITIONSGÜTER									
1980	MAI	2119	- 1,9	- 0,3	2093	+ 2,1	2148	- 2,1	2121
	JUN	2185	+16,3	+ 3,1	2068	- 1,2	2131	- 0,8	2121
	JUL	2137	+10,0	- 2,2	2203	+ 6,5	2144	+ 0,6	2120
	AUG	1719	- 4,1	-19,6	2011	- 8,7	2033	- 5,2	2131
	SEP	1947	+13,3	+13,3	2165	+ 7,7	2120	+ 4,3	2110
	OKT	2371	+ 9,2	+21,8	2228	+ 2,9	2130	+ 0,5	2112
	NOV	2222	+ 1,1	- 6,3	2104	- 5,6	2137	+ 0,3	2096
	DEZ	2264	+ 1,7	+ 1,9	2022	- 3,9	2159	+ 1,0	2117
1981	JAN	1834	- 6,5	-19,0	2050	+ 1,4	2056	- 4,8	( 2120)
	FEB	1961	- 5,9	+ 6,9	2036	- 0,7	2036	- 1,0	( 2123)
	MAR*	2822	+26,2	+43,9	2630	+29,2	2642	+29,8	( 2127)
	APR	2114	- 0,6	-25,1	2164	-17,7	2131	-19,3	( 2131)
	MAI	2453	+15,8	+16,0	2289	+ 5,8	2367	+11,1	( 2135)
VERBRAUCHSGÜTER									
1980	MAI	3592	+ 1,4	- 7,2	3897	- 1,4	3920	- 2,0	3888
	JUN	3606	+ 6,4	+ 0,4	3780	- 3,0	3956	+ 0,9	3871
	JUL	4141	+ 1,9	+14,8	3921	+ 3,7	3829	- 3,2	3835
	AUG	3487	- 1,1	-15,8	3733	- 4,8	3754	- 2,0	3768
	SEP	3992	+ 9,5	+14,5	3926	+ 5,2	3802	+ 1,3	3778
	OKT	4245	- 2,3	+ 6,3	3759	- 4,3	3718	- 2,2	3798
	NOV	3588	-10,2	-15,5	3520	- 6,4	3586	- 3,6	( 3774)
	DEZ	3495	+ 0,1	- 2,6	3710	+ 5,4	3770	+ 5,1	( 3745)
1981	JAN	3612	- 6,7	+ 3,3	3633	- 2,1	3649	- 3,2	( 3710)
	FEB	3709	- 8,2	+ 2,7	3717	+ 2,3	3717	+ 1,9	( 3647)
	MAR	4305	+11,4	+16,1	4070	+ 9,5	3986	+ 7,2	( 3517)
	APR	3449	-10,9	-19,9	3559	-12,6	3633	- 8,9	( 3523)
	MAI	3057	-14,9	-11,4	3368	- 5,4	3439	- 5,3	( 3204)
EG-LÄNDER (OHNE GRIECHENLAND)									
1980	MAI	11029	- 5,0	- 4,4	10753	- 3,7	10927	- 3,7	10907
	JUN	10990	+ 2,3	- 0,4	10584	- 1,6	11038	+ 1,0	10825
	JUL	11155	+ 0,2	+ 1,5	11095	+ 4,8	10803	- 2,1	10815
	AUG	8736	-10,3	-21,7	10134	- 8,7	10225	- 5,4	10791
	SEP	10304	+ 4,9	+17,9	10893	+ 7,5	10560	+ 3,3	10705
	OKT	11606	- 4,9	+12,6	10675	- 2,0	10446	- 1,1	10737
	NOV	10465	- 7,5	- 9,8	10255	- 3,9	10395	- 0,5	10658
	DEZ	10336	+ 0,8	- 1,2	10846	+ 5,8	10918	+ 5,0	10635
1981	JAN	9952	- 5,3	- 3,7	10463	- 3,5	10552	- 3,4	(10583)
	FEB	10183	-12,1	+ 2,3	10357	- 1,0	10357	- 1,8	(10526)
	MAR	12098	+ 6,2	+18,8	10943	+ 5,7	10757	+ 3,9	(10465)
	APR	10786	- 6,5	-10,8	10585	- 3,3	10667	- 0,8	(10400)
	MAI	10637	- 3,6	- 1,4	10206	- 3,6	10544	- 1,2	(10330)
UEBRIGE LÄNDER (EINSCHL. GRIECHENLAND)									
1980	MAI	12326	+ 3,3	+ 2,4	12444	+ 1,1	12599	+ 1,2	12388
	JUN	12131	+ 6,3	- 1,6	12201	- 2,0	12454	- 1,2	12370
	JUL	12815	+ 5,6	+ 5,6	12644	+ 3,6	12448	+ 0,0	12284
	AUG	10933	- 6,4	-14,7	11599	- 8,3	11665	- 6,3	12091
	SEP	12194	+11,5	+11,5	12595	+ 8,6	12341	+ 5,8	12020
	OKT	13026	- 0,6	+ 6,8	12146	- 3,6	11992	- 2,8	12022
	NOV	11836	- 7,8	- 9,1	11465	- 5,6	11634	- 3,0	(11937)
	DEZ	11942	- 0,9	+ 0,9	11750	+ 2,5	11815	+ 1,6	(11851)
1981	JAN	11258	- 9,3	- 5,7	11424	- 2,8	11482	- 2,8	(11768)
	FEB	11145	- 9,8	- 1,0	11627	+ 1,8	11627	+ 1,3	(11639)
	MAR	12939	+ 3,7	+16,1	12459	+ 7,2	12276	+ 5,6	(11618)
	APR	11462	- 4,7	-11,4	11724	- 5,9	11876	- 3,3	(11534)
	MAI	11206	- 9,1	- 2,2	11354	- 3,2	11563	- 2,6	(11213)

## 9 AUSSENHANDEL (SPEZIALHANDEL)

## 9.4 AUSFUHR - VOLUMEN (MILL. DM)

JAHR	MONAT	ORIGINALWERT			SAISONBEREINIGTER WERT		SAISON- UND ARBEITSTÄEGLICH BEREINIGTER WERT		GLATTE KOMPONENTE
		MILL.DM	VERÄNDERUNG VORJAHR	IN O/O GEGEN VORMONAT	MILL.DM	VERÄNDERUNG IN O/O GEGEN VORMONAT	MILL.DM	VERÄNDERUNG IN O/O GEGEN VORMONAT	
AUSFUHR INSGESAMT									
1980	MAI	26348	+ 0,7	- 3,2	26209	- 2,7	26778	+ 0,3	26071
	JUN	25650	+ 2,9	- 2,6	25195	- 3,9	26553	- 0,8	26190
	JUL	26389	+ 4,0	+ 2,9	27332	+ 8,5	26346	- 0,8	(26225)
	AUG	21446	- 9,3	-18,7	24011	-12,2	24541	- 6,9	(26254)
	SEP	26218	+ 9,4	+22,3	26379	+ 9,9	25815	+ 5,2	(26276)
	OKT	28359	+ 0,2	+ 8,2	26184	- 0,7	25724	- 0,4	(26156)
	NOV	25248	- 7,5	-11,0	24789	- 5,3	25281	- 1,7	(26301)
	DEZ	26087	+ 6,9	+ 3,3	26045	+ 5,1	26429	+ 4,5	(26305)
1981	JAN	23651	- 8,9	- 9,3	25282	- 2,9	25797	- 2,4	(26302)
	FEB	26079	- 3,2	+10,3	26864	+ 6,3	26864	+ 4,1	(26292)
	MAR	29048	+ 2,1	+11,4	26791	- 0,3	26273	- 2,2	(26273)
	APR	28668	+ 5,4	- 1,3	27661	+ 3,2	27415	+ 4,3	(26380)
	MAI	26477	+ 0,5	- 7,6	26598	- 3,8	27266	- 0,5	(26716)
GEWERBLICHE WIRTSCHAFT									
1980	MAI	24737	+ 0,7	- 2,9	24653	- 1,3	24993	- 0,3	24590
	JUN	24043	+ 2,7	- 2,8	23665	- 4,0	24439	- 2,2	24453
	JUL	24678	+ 3,8	+ 2,6	25237	+ 6,6	24590	+ 0,6	24490
	AUG	19948	- 9,7	-19,2	22591	-10,5	22916	- 6,8	24392
	SEP	24498	+ 8,4	+22,8	24551	+ 8,7	24166	+ 5,5	24377
	OKT	26443	- 0,3	+ 7,9	24199	- 1,4	23778	- 1,6	24443
	NOV	23605	- 7,6	-10,7	23188	- 4,2	23532	- 1,0	24442
	DEZ	24367	+ 6,4	+ 3,2	24849	+ 7,2	25178	+ 7,0	24525
1981	JAN	21852	-10,1	-10,3	23417	- 5,8	23736	- 5,7	(24500)
	FEB	24208	- 4,2	+10,8	24737	+ 5,6	24737	+ 4,2	(24466)
	MAR	26920	+ 0,8	+11,2	24657	- 0,3	24475	- 1,1	(24422)
	APR	26600	+ 4,4	- 1,2	25668	+ 4,1	25231	+ 3,1	(24368)
	MAI	24774	+ 0,1	- 6,9	24962	- 2,8	25358	+ 0,5	(24859)
ROHSTOFFE UND HALBWAREN									
1980	MAI	2568	- 4,7	- 1,9	2486	- 1,7	2540	+ 1,6	2491
	JUN	2439	- 4,5	- 5,0	2377	- 4,4	2484	- 2,2	2471
	JUL	2294	-11,9	- 5,9	2412	+ 1,5	2337	- 5,9	2451
	AUG	2187	-10,5	- 4,7	2342	- 2,9	2373	+ 1,5	2429
	SEP	2395	- 1,9	+ 9,5	2403	+ 2,6	2364	- 0,4	2405
	OKT	2481	- 8,8	+ 3,6	2367	- 1,5	2339	- 1,1	2387
	NOV	2321	- 7,6	- 6,4	2318	- 2,1	2325	- 0,6	( 2375)
	DEZ	2384	+ 1,9	+ 2,7	2457	+ 6,0	2449	+ 5,3	( 2378)
1981	JAN	2248	-12,6	- 5,7	2369	- 3,6	2401	- 2,0	( 2391)
	FEB	2419	- 7,4	+ 7,6	2476	+ 4,5	2476	+ 3,1	( 2377)
	MAR	2636	- 7,3	+ 9,0	2421	- 2,2	2396	- 3,2	( 2385)
	APR	2548	- 2,7	- 3,3	2444	+ 1,0	2436	+ 1,7	( 2392)
	MAI	2432	- 5,3	- 4,6	2361	- 3,4	2396	- 1,6	( 2315)
ROHSTOFFE									
1980	MAI	511	-13,5	- 1,9	495	- 2,9	502	- 1,0	507
	JUN	467	-20,6	- 8,6	452	- 8,7	454	- 3,6	502
	JUL	485	- 6,6	+ 3,9	522	+15,5	503	+ 3,9	498
	AUG	448	-13,0	- 7,6	488	- 6,5	490	- 2,6	494
	SEP	484	- 5,1	+ 8,0	483	- 1,0	473	- 3,5	490
	OKT	553	- 7,2	+14,3	496	+ 2,7	483	+ 2,1	489
	NOV	469	-15,0	-15,2	467	- 5,8	473	- 2,1	( 490)
	DEZ	501	+ 1,4	+ 6,8	505	+ 8,1	514	+ 8,7	( 495)
1981	JAN	477	- 8,8	- 4,8	513	+ 1,6	515	+ 0,2	( 502)
	FEB	513	- 7,4	+ 7,5	522	+ 1,8	522	+ 1,4	( 498)
	MAR	538	- 0,4	+ 4,9	509	- 2,5	503	- 3,6	( 505)
	APR	519	- 0,4	- 3,5	508	- 0,2	512	+ 1,8	( 507)
	MAI	514	+ 0,6	- 1,0	502	- 1,2	514	+ 0,4	( 490)
HALBWAREN									
1980	MAI	2057	- 2,2	- 1,9	1990	- 1,0	2020	+ 0,7	1978
	JUN	1973	+ 0,4	- 4,1	1959	- 1,6	1966	- 2,7	1963
	JUL	1809	-13,2	- 8,3	1872	- 4,4	1855	- 5,6	1935
	AUG	1738	- 9,9	- 3,9	1827	- 2,4	1835	- 1,1	1925
	SEP	1911	- 1,0	+10,0	1911	+ 4,6	1854	+ 2,7	1902
	OKT	1928	- 9,3	+ 0,9	1850	- 3,2	1845	- 2,1	1901
	NOV	1852	- 5,5	- 3,9	1887	+ 2,0	1887	+ 2,3	( 1887)
	DEZ	1883	+ 2,0	+ 1,7	1974	+ 4,6	1936	+ 2,6	( 1876)
1981	JAN	1771	-13,6	- 5,9	1865	- 5,5	1881	- 2,8	( 1870)
	FEB	1906	- 7,4	+ 7,6	1965	+ 5,4	1965	+ 4,5	( 1871)
	MAR	2098	- 9,0	+10,1	1921	- 2,2	1914	- 2,6	( 1895)
	APR	2030	- 3,1	- 3,2	1936	+ 0,8	1929	+ 0,8	( 1860)
	MAI	1917	- 6,8	- 5,6	1864	- 3,7	1872	- 3,0	( 1854)
FERTIGWAREN									
1980	MAI	22168	+ 1,3	- 3,0	22201	- 2,6	22571	- 0,5	22199
	JUN	21604	+ 3,6	- 2,5	21292	- 4,1	22410	- 0,7	22304
	JUL	22384	+ 5,7	+ 3,6	23235	+ 9,1	22467	+ 0,3	(22347)
	AUG*	17761	- 9,6	-20,7	19292	-17,0	19690	-12,4	(22378)
	SEP	22103	+ 9,6	+24,4	22198	+15,1	21812	+10,8	(22396)
	OKT	23962	+ 0,6	+ 8,4	22059	- 0,6	21663	- 0,7	(22272)
	NOV	21284	- 7,6	-11,2	20917	- 5,2	21342	- 1,5	(22365)
	DEZ	21983	+ 6,9	+ 3,3	21898	+ 4,7	22310	+ 4,5	(22348)
1981	JAN	19604	- 9,8	-10,8	21207	- 3,2	21575	- 3,3	(22319)
	FEB	21789	- 3,8	+11,1	22585	+ 6,5	22585	+ 4,7	(22276)
	MAR	24285	+ 1,8	+11,5	22546	- 0,2	22211	- 1,7	(22218)
	APR	24052	+ 5,3	- 1,0	23363	+ 3,6	23128	+ 4,1	(22162)
	MAI	22343	+ 0,8	- 7,1	22525	- 3,6	23050	- 0,3	(22270)

## 9 AUSSENHANDEL (SPEZIALHANDEL)

## 9.4 AUSFUHR - VOLUMEN (MILL. DM)

JAHR	MONAT	ORIGINALWERT			SAISONBEREINIGTER WERT		SAISON- UND ARBEITSTÄGELICH BEREINIGTER WERT		GLATTE KOMPONENTE
		MILL. DM	VERÄNDERUNG VORJAHR	IN O/O GEGEN VORMONAT	MILL. DM	VERÄNDERUNG IN O/O GEGEN VORMONAT	MILL. DM	VERÄNDERUNG IN O/O GEGEN VORMONAT	
VORERZEUGNISSE									
1980	MAI	5143	+ 0,6	- 3,0	5034	- 2,2	5133	- 0,5	5013
	JUN	4956	+ 4,8	- 3,6	4796	- 4,7	4749	- 7,5	4952
	JUL	4727	- 6,9	- 4,6	4827	+ 0,6	4731	- 0,4	4881
	AUG	4248	-11,6	-10,1	4570	- 5,3	4668	- 1,3	4808
	SEP	4877	+ 5,2	+14,8	4882	+ 6,8	4827	+ 3,4	4805
	OKT	5176	- 3,4	+ 6,1	4782	- 2,0	4683	- 3,0	4863
	NOV	4575	- 8,8	-11,6	4586	- 4,1	4677	- 0,1	( 4856)
	DEZ	4695	+ 7,9	+ 2,6	5048	+10,1	4950	+ 5,8	( 4864)
1981	JAN	4859	- 8,5	+ 3,5	4983	- 1,3	5049	+ 2,0	( 4891)
	FEB	5057	- 3,0	+ 4,1	5176	+ 3,9	5176	+ 2,5	( 4940)
	MAR	5658	+ 2,4	+11,9	5413	+ 4,6	5355	+ 3,5	( 5074)
	APR	5363	+ 1,2	- 5,2	5204	- 3,9	5164	- 3,6	( 4955)
	MAI	5049	- 1,8	- 5,9	4997	- 4,0	5096	- 1,3	( 4823)
ENDERZEUGNISSE									
1980	MAI	17025	+ 1,6	- 3,0	17156	- 1,1	17302	- 0,7	17180
	JUN	16648	+ 3,2	- 2,2	16444	- 4,2	17117	- 1,1	17257
	JUL	17657	+ 9,7	+ 6,1	18152	+10,4	17700	+ 3,4	(17297)
	AUG*	13513	- 8,9	-23,5	14811	-18,4	14976	-15,4	(17327)
	SEP	17226	+10,9	+27,5	17320	+16,9	17097	+14,2	(17346)
	OKT	18786	+ 1,8	+ 9,1	17138	- 1,1	16846	- 1,5	(17256)
	NOV	16709	- 7,3	-11,1	16337	- 4,7	16579	- 1,6	(17334)
	DEZ	17288	+ 6,7	+ 3,5	17356	+ 6,2	17814	+ 7,4	(17321)
1981	JAN	14745	-10,2	-14,7	16230	- 6,5	16388	- 8,0	(17296)
	FEB	16732	- 4,0	+13,5	17215	+ 6,1	17215	+ 5,0	(17258)
	MAR	18627	+ 1,6	+11,3	17253	+ 0,2	17147	- 0,4	(17207)
	APR	18689	+ 6,5	+ 0,3	18066	+ 4,7	17786	+ 3,7	(17213)
	MAI	17293	+ 1,6	- 7,5	17186	- 4,9	17523	- 1,5	(17061)
ERZEUGNISSE DES GRUNDSTOFF- UND PRODUKTIONSGÜTERGEWERBES									
1980	MAI	7415	- 0,3	- 3,2	7231	- 0,8	7364	+ 1,4	7244
	JUN	7024	+ 0,5	- 5,3	6885	- 4,8	6879	- 6,6	7195
	JUL	7025	- 4,2	+ 0,0	7161	+ 4,0	7029	+ 2,2	7118
	AUG	6372	- 9,2	- 9,3	6726	- 6,1	6827	- 2,9	7035
	SEP	7261	+ 8,2	+14,0	7276	+ 8,2	7166	+ 5,0	7047
	OKT	7492	- 4,1	+ 3,2	7007	- 3,7	6881	- 4,0	7130
	NOV	6755	- 7,0	- 9,8	6810	- 2,8	6895	+ 0,2	( 7130)
	DEZ	6959	+10,9	+ 3,0	7480	+ 9,8	7294	+ 5,8	( 7146)
1981	JAN	6971	- 8,8	+ 0,2	7216	- 3,5	7283	- 0,2	( 7181)
	FEB	7303	- 1,9	+ 4,8	7491	+ 3,8	7491	+ 2,9	( 7236)
	MAR	8238	+ 2,7	+12,8	7842	+ 4,7	7763	+ 3,6	( 7387)
	APR	7745	+ 1,1	- 6,0	7385	- 5,8	7375	- 5,0	( 7210)
	MAI	7321	- 1,3	- 5,5	7204	- 2,5	7328	- 0,6	( 7108)
ERZEUGNISSE DES INVESTITIONSGÜTERPRODUZIERENDEN GEWERBES									
1980	MAI	13633	+ 3,0	- 2,1	13638	- 1,7	13734	- 1,2	13538
	JUN	13216	+ 4,1	- 3,1	12961	- 5,0	13432	- 2,2	13600
	JUL	13858	+10,4	+ 4,9	14267	+10,1	13933	+ 3,7	(13629)
	AUG*	10225	-10,5	-26,2	11509	-19,3	11654	-16,4	(13648)
	SEP	13240	+10,2	+29,5	13489	+17,2	13354	+14,6	(13657)
	OKT	14642	+ 2,1	+10,6	13448	- 0,3	13251	- 0,8	(13578)
	NOV	13262	- 7,9	- 9,4	12825	- 4,6	13046	- 1,5	(13626)
	DEZ	13887	+ 6,0	+ 4,7	13577	+ 5,9	13990	+ 7,2	(13602)
1981	JAN	11449	-11,1	-17,6	12649	- 6,8	12793	- 8,6	(13566)
	FEB	12976	- 5,5	+13,3	13419	+ 6,1	13419	+ 4,9	(13516)
	MAR	14562	+ 0,6	+12,2	13520	+ 0,8	13445	+ 0,2	(13453)
	APR	14717	+ 5,7	+ 1,1	14156	+ 4,7	13843	+ 3,0	(13429)
	MAI	13684	+ 0,4	- 7,0	13456	- 4,9	13680	- 1,2	(13282)
ERZEUGNISSE DES VERBRAUCHSGÜTERPRODUZIERENDEN GEWERBES									
1980	MAI	2698	- 5,1	- 7,1	2816	- 3,5	2889	- 1,8	2888
	JUN	2784	+ 5,0	+ 3,2	2831	+ 0,5	2911	+ 0,8	2890
	JUL	2905	+ 1,8	+ 4,3	2955	+ 4,4	2879	- 1,1	2858
	AUG	2472	- 5,6	-14,9	2706	- 8,4	2746	- 4,6	2843
	SEP	3074	+ 6,3	+24,4	2905	+ 7,4	2840	+ 3,4	2810
	OKT	3276	- 3,1	+ 6,6	2839	- 2,3	2783	- 2,0	2813
	NOV	2740	- 6,1	-16,4	2723	- 4,1	2753	- 1,1	( 2802)
	DEZ	2587	+ 3,2	- 5,6	2870	+ 5,4	2867	+ 4,1	( 2795)
1981	JAN	2465	-12,8	- 4,7	2685	- 6,4	2724	- 5,0	( 2794)
	FEB	2899	- 4,6	+17,6	2902	+ 8,1	2902	+ 6,5	( 2787)
	MAR	3113	- 3,3	+ 7,4	2818	- 2,9	2767	- 4,7	( 2822)
	APR	2965	+ 2,1	- 4,8	2944	+ 4,5	2953	+ 6,7	( 2835)
	MAI	2725	+ 1,0	- 8,1	2866	- 2,6	2923	- 1,0	( 2889)
INVESTITIONSGÜTER									
1980	MAI	6344	+ 4,0	+ 2,4	6247	- 0,2	6248	- 0,3	6094
	JUN	5900	+ 1,0	- 7,0	5839	- 6,5	6047	- 3,2	6133
	JUL	6420	+ 9,4	+ 8,8	6509	+11,5	6371	+ 5,4	( 6152)
	AUG*	4629	-13,1	-27,9	5100	-21,6	5166	-18,9	( 6169)
	SEP	5894	+13,4	+27,3	6109	+19,8	6077	+17,6	( 6184)
	OKT	6618	+ 5,2	+12,3	5142	+ 0,5	6091	+ 0,2	( 6170)
	NOV	6055	- 6,2	- 8,5	5906	- 3,8	6013	- 1,3	( 6223)
	DEZ	6714	+ 7,1	+10,9	6261	+ 6,0	6476	+ 7,7	( 6231)
1981	JAN	4990	-13,0	-25,7	5638	-10,0	5709	-11,8	( 6236)
	FEB	5808	- 2,7	+16,4	5232	+10,5	6232	+ 9,2	( 6236)
	MAR	6611	+ 0,7	+13,8	6183	- 0,8	6159	- 1,2	( 6232)
	APR	7016	+13,3	+ 6,1	6729	+ 8,8	6529	+ 6,0	( 6261)
	MAI	6436	+ 1,5	- 8,3	6379	- 5,2	6434	- 1,5	( 6205)



## 9 AUSSENHANDEL (SPEZIALHANDEL)

## 9.4 AUSFUHR - VOLUMEN (MILL. DM)

JAHR	MONAT	ORIGINALWERT			SAISONBEREINIGTER WERT		SAISON- UND ARBEITSTÄGLICH BEREINIGTER WERT		GLATTE KOMPONENTE	
		MILL. DM	VERÄNDERUNG VORJAHR	IN O/O GEGEN VORMONAT	MILL. DM	VERÄNDERUNG IN O/O GEGEN VORMONAT	MILL. DM	VERÄNDERUNG IN O/O GEGEN VORMONAT	MILL. DM	
VERBRAUCHSGÜTER										
1980	MAI	2918	- 5,3	-13,4	3081	- 7,4	3134	- 5,7	3152	
	JUN	2948	+ 4,6	+ 1,0	3040	- 1,3	3156	+ 0,7	3131	
	JUL	2866	+ 3,5	- 2,8	3176	+ 4,5	3083	- 2,3	3126	
	AUG	2436	- 6,5	-15,0	2954	- 7,0	3004	- 2,6	3099	
	SEP	3398	+ 3,7	+39,5	3094	+ 4,7	3046	+ 1,4	3085	
	OKT	3566	- 6,4	+ 4,9	2975	- 3,8	2924	- 4,0	3084	
	NOV	3197	- 8,2	-10,3	2965	- 0,3	3003	+ 2,7	3062	
	DEZ	2805	+ 3,7	-12,3	3056	+ 3,1	3089	+ 2,9	3051	
	1981	JAN	2591	-13,9	- 7,6	2888	- 5,5	2939	- 4,9	( 3030)
		FEB	3079	- 9,5	+18,8	2976	+ 3,0	2976	+ 1,3	( 3005)
		MAR	3386	- 3,6	+10,0	3052	+ 2,6	3032	+ 1,9	( 2979)
		APR	3226	- 4,3	- 4,7	3100	+ 1,6	3023	- 0,3	( 2949)
MAI		2865	- 1,8	-11,2	2975	- 4,0	3039	+ 0,5	( 2916)	
EG-LÄNDER (OHNE GRIECHENLAND)										
1980	MAI	12474	- 2,3	- 6,5	12307	- 4,7	12625	- 2,5	12615	
	JUN	12451	+ 7,4	- 0,2	12320	+ 0,1	12650	+ 0,2	12507	
	JUL	12112	+ 2,5	- 2,7	12776	+ 3,7	12388	- 2,1	12477	
	AUG	9466	-10,2	-21,8	11428	-10,6	11739	- 5,2	12306	
	SEP	12692	+ 7,2	+34,1	12607	+10,3	12340	+ 5,1	12249	
	OKT	13432	- 4,0	+ 5,8	12103	- 4,0	11938	- 3,3	12219	
	NOV	11859	- 9,4	-11,7	11568	- 4,4	11792	- 1,2	12158	
	DEZ	11483	+ 0,7	- 3,2	12190	+ 5,4	12221	+ 3,6	12127	
1981	JAN	9952	-21,5	-13,3	10835	-11,1	11150	- 8,8	(12049)	
	FEB	12316	- 6,8	+23,8	12121	+11,9	12121	+ 8,7	(11962)	
	MAR	13672	- 1,8	+11,0	12133	+ 0,1	11940	- 1,5	(11869)	
	APR	13368	+ 0,2	- 2,2	12601	+ 3,9	12220	+ 2,3	(11767)	
	MAI	11972	- 4,0	-10,4	11799	- 6,4	12097	- 1,0	(11659)	
UEBRIGE LÄNDER (EINSCHL. GRIECHENLAND)										
1980	MAI	13874	+ 3,6	+ 0,1	13946	+ 0,5	14159	+ 2,8	13582	
	JUN	13200	- 1,0	- 4,9	12948	- 7,2	13738	- 3,0	13688	
	JUL	14277	+ 5,4	+ 8,2	14320	+10,6	13808	+ 0,5	(13744)	
	AUG	11980	- 8,6	-16,1	12606	-12,0	12791	- 7,4	(13802)	
	SEP	13526	+11,5	+12,9	13802	+ 9,5	13534	+ 5,8	(13863)	
	OKT	14928	+ 4,2	+10,4	13875	+ 0,5	13605	+ 0,5	(13868)	
	NOV	13389	- 5,7	-10,3	13177	- 5,0	13363	- 1,8	(14017)	
	DEZ	14603	+12,4	+ 9,1	14083	+ 6,9	14329	+ 7,2	(14084)	
1981	JAN	12616	- 5,1	-13,6	13721	- 2,6	13889	- 3,1	(14151)	
	FEB	13763	+ 0,2	+ 9,1	14578	+ 6,2	14578	+ 5,0	(14219)	
	MAR	15376	+ 5,9	+11,7	14540	- 0,3	14350	- 1,6	(14287)	
	APR	15300	+10,4	- 0,5	14990	+ 3,1	14956	+ 4,2	(14427)	
	MAI	14505	+ 4,5	- 5,2	14702	- 1,9	15039	+ 0,6	(14697)	

## 9 AUSSENHANDEL (SPEZIALHANDEL)

## 9.5 INDEX DER DURCHSCHNITTSWERTE (1976 = 100)

JAHR	MONAT	ORIGINALWERT			SAISONBEREINIGTER WERT		SAISON- UND ARBEITSTÄGLICH BEREINIGTER WERT		GLATTE KOMPONENTE
		1976=100	VERÄNDERUNG VORJAHR	IN O/O GEGEN VORMONAT	1976=100	VERÄNDERUNG IN O/O GEGEN VORMONAT	1976=100	VERÄNDERUNG IN O/O GEGEN VORMONAT	1976=100
1980	EINFUHR INSGESAMT								
	MAI	122,5	+15,3	- 0,6	122,1	+ 0,1	X	X	(121,8)
	JUN	122,0	+12,4	- 0,4	121,4	- 0,6	X	X	(122,6)
	JUL	121,7	+ 9,3	- 0,2	121,0	- 0,3	X	X	(123,5)
	AUG	123,9	+11,9	+ 1,8	123,6	+ 2,1	X	X	(124,4)
	SEP	123,9	+10,6	+ 0,0	124,1	+ 0,4	X	X	(125,2)
	OKT	123,2	+10,7	- 0,6	124,7	+ 0,5	X	X	(126,2)
	NOV*	127,5	+13,2	+ 3,5	129,8	+ 4,1	X	X	(127,2)
	DEZ	131,4	+13,9	+ 3,1	131,5	+ 1,3	X	X	(128,4)
	1981	JAN	132,9	+10,3	+ 1,1	133,1	+ 1,2	X	X
FEB*		137,4	+12,8	+ 3,4	136,7	+ 2,7	X	X	(131,6)
MAR		135,4	+10,4	- 1,5	134,4	- 1,7	X	X	(133,3)
APR		136,0	+10,4	+ 0,4	135,1	+ 0,5	X	X	(133,9)
MAI		135,9	+10,9	- 0,1	135,4	+ 0,2	X	X	(133,4)
1980	AUSFUHR INSGESAMT								
	MAI	109,7	+ 6,3	- 0,9	109,9	- 0,5	X	X	(110,4)
	JUN	111,1	+ 7,4	+ 1,3	111,0	+ 1,0	X	X	(111,1)
	JUL	111,0	+ 6,2	- 0,1	111,1	+ 0,1	X	X	(111,8)
	AUG	112,8	+ 7,9	+ 1,6	112,8	+ 1,5	X	X	(112,4)
	SEP	112,3	+ 7,1	- 0,4	112,7	- 0,1	X	X	(113,0)
	OKT	112,9	+ 6,7	+ 0,5	112,9	+ 0,2	X	X	(113,6)
	NOV	114,1	+ 8,5	+ 1,1	114,5	+ 1,4	X	X	(114,2)
	DEZ	116,0	+ 6,7	+ 1,7	115,6	+ 1,0	X	X	(114,7)
	1981	JAN	115,3	+ 7,2	- 0,6	115,3	- 0,3	X	X
FEB		115,6	+ 5,4	+ 0,3	115,2	- 0,1	X	X	(115,8)
MAR		116,2	+ 5,6	+ 0,5	116,2	+ 0,9	X	X	(116,3)
APR		117,1	+ 5,8	+ 0,8	117,0	+ 0,7	X	X	(117,0)
MAI		118,0	+ 7,6	+ 0,8	118,3	+ 1,1	X	X	(118,0)

## 10 VERKEHR

## 10.1 BEFOERDERTE GÜTER (1 000 T)

JAHR	MONAT	ORIGINALWERT			SAISONBEREINIGTER WERT		SAISON- UND ARBEITSTÄGELICH BEREINIGTER WERT		GLATTE KOMPONENTE
		1 000 T	VERÄNDERUNG VORJAHR	IN O/D GEGEN VORMONAT	1 000 T	VERÄNDERUNG IN O/D GEGEN VORMONAT	1 000 T	VERÄNDERUNG IN O/D GEGEN VORMONAT	1 000 T
1980	EISENBAHNVERKEHR								
	MAR	32113	- 1,0	+ 5,4	32559	- 0,9	32849	+ 0,9	31303
	APR	30928	+ 6,5	- 3,7	31263	- 4,0	31442	- 4,3	31008
	MAI	30234	- 3,8	- 2,2	30367	- 2,9	30881	- 1,8	(30915)
	JUN	29908	- 2,6	- 1,1	29619	- 2,5	30430	- 1,5	(30799)
	JUL	30390	- 3,2	+ 1,6	30466	+ 2,9	29858	- 1,9	(30661)
	AUG	28253	- 11,7	- 7,0	28708	- 5,8	28953	- 3,0	(30415)
	SEP	30582	- 2,5	+ 8,2	30061	+ 4,7	29421	+ 1,6	(30252)
	OKT	33314	- 7,8	+ 8,9	29284	- 2,6	28757	- 2,3	(29925)
	NOV	30287	- 12,8	- 9,1	27808	- 5,0	28239	- 1,8	(29730)
DEZ	27333	- 3,5	- 9,8	28884	+ 3,9	28958	+ 2,5	(29551)	
1981	JAN	27744	- 9,0	+ 1,5	29731	+ 2,9	29956	+ 3,4	(29374)
	FEB	27797	- 8,8	+ 0,2	29751	+ 0,1	29751	- 0,7	(29200)
	MAR	30679	- 4,5	+ 10,4	30917	+ 3,9	30460	+ 2,4	(29102)
1980	FERNVERKEHR MIT LASTKRAFTFAHRZEUGEN								
	MAR	26439	+ 6,2	+ 10,5	25663	- 2,5	25797	- 0,8	24537
	APR	25920	+ 7,6	- 2,0	25361	- 1,2	25676	- 0,5	24612
	MAI	24659	- 7,0	- 4,9	23791	- 6,2	24141	- 6,0	(24615)
	JUN	25576	- 2,0	+ 3,7	23808	+ 0,1	24463	+ 1,3	(24615)
	JUL	25145	+ 0,0	- 1,7	24895	+ 4,6	24544	+ 0,3	(24611)
	AUG	23145	- 5,2	- 8,0	23642	- 5,0	23720	- 3,4	(24596)
	SEP	26562	+ 4,3	+ 14,8	25070	+ 6,0	24535	+ 3,4	(24634)
	OKT	28079	- 5,3	+ 5,7	25265	+ 0,8	24957	+ 1,7	(24565)
	NOV	24037	- 5,5	- 14,4	23477	- 7,1	23752	- 4,8	(24604)
DEZ	21113	+ 1,6	- 12,2	24464	+ 4,2	24506	+ 3,2	(24568)	
1981	JAN	21709	- 8,1	+ 2,8	25305	+ 3,4	25364	+ 3,5	(24522)
	FEB	22918	- 4,2	+ 5,6	24934	- 1,5	24934	- 1,7	(24466)
	MAR	25239	- 4,5	+ 10,1	24498	- 1,7	24095	- 3,4	(24412)
1980	BINNENSCHIFFFAHRT								
	MAR	22448	+ 11,5	+ 27,6	21979	+ 1,0	21799	+ 1,3	20673
	APR	21213	- 1,9	- 5,5	20084	- 8,6	20977	- 3,8	20703
	MAI	20826	- 9,9	- 1,8	19723	- 1,8	20275	- 3,3	(20645)
	JUN	22544	+ 1,3	+ 8,2	20243	+ 2,6	19967	- 1,5	(20565)
	JUL	20846	- 12,7	- 7,5	18654	- 7,8	18684	- 6,4	(20463)
	AUG	20324	- 10,2	- 2,5	18941	+ 1,5	19040	+ 1,9	(20297)
	SEP	21016	+ 0,6	+ 3,4	19949	+ 5,3	19189	+ 0,8	(20208)
	OKT	21191	- 5,4	+ 0,8	19528	- 2,1	19438	+ 1,3	(19973)
	NOV	18592	- 16,3	- 12,3	18429	- 5,6	18615	- 4,2	(19726)
DEZ	16625	- 10,9	- 10,6	19589	+ 6,3	19676	+ 5,7	(19509)	
1981	JAN	16213	- 8,8	- 2,5	20525	+ 4,8	20582	+ 4,6	(19269)
	FEB	16936	- 3,7	+ 4,5	20557	+ 0,2	20557	- 0,1	(19005)
	MAR	18793	- 16,3	+ 11,0	18626	- 9,4	17897	- 12,9	(18716)
1980	LUFTVERKEHR								
	MAR	59,73	- 4,6	+ 10,5	52,50	- 0,2	52,53	- 0,2	51,05
	APR	54,84	+ 1,5	- 8,2	51,06	- 2,7	50,60	- 3,7	50,75
	MAI	51,31	- 7,4	- 6,4	50,12	- 1,8	50,25	- 0,7	50,36
	JUN	45,10	- 7,1	- 12,1	48,63	- 3,0	50,75	+ 1,0	50,46
	JUL	45,99	- 2,5	+ 2,0	50,65	+ 4,2	49,81	- 1,9	50,26
	AUG	43,26	- 1,4	- 5,9	50,12	- 1,0	50,20	+ 0,8	49,64
	SEP	44,71	- 7,9	+ 3,4	48,70	- 2,8	48,79	- 2,8	(49,22)
	OKT	50,48	- 3,5	+ 12,9	49,81	+ 2,3	49,56	+ 1,6	(48,71)
	NOV	53,21	- 2,9	+ 5,4	51,19	+ 2,8	51,18	+ 3,3	(48,24)
DEZ	51,89	- 4,4	- 2,5	48,30	- 5,6	48,83	- 4,6	(47,20)	
1981	JAN	45,95	- 6,1	- 11,4	46,88	- 2,9	46,87	- 4,0	(46,87)
	FEB	49,79	- 7,8	+ 8,4	48,72	+ 3,9	48,72	+ 3,9	(48,57)
	MAR	58,84	- 1,5	+ 18,2	51,79	+ 6,3	52,11	+ 7,0	(51,17)
1980	ROHRFERNLEITUNGEN (RÖHES ERDOEL)								
	MAI	6468	- 17,9	+ 2,6	6361	- 5,4	6364	- 4,7	( 6519)
	JUN	6203	- 17,5	- 4,1	6332	- 0,5	6234	- 2,0	( 6384)
	JUL	6265	- 15,6	+ 1,0	6181	- 2,4	6180	- 0,9	( 6255)
	AUG	5601	- 23,4	- 10,6	5579	- 9,7	5655	- 8,5	( 6133)
	SEP	6024	- 17,8	+ 7,6	6001	+ 7,6	6143	+ 8,6	( 6019)
	OKT	5818	- 22,7	- 3,4	5878	- 2,0	5849	- 4,8	( 5914)
	NOV	5854	- 19,4	+ 0,6	5901	+ 0,4	5985	+ 2,3	( 5817)
	DEZ	6421	- 15,8	+ 9,7	5782	- 2,0	5701	- 4,7	( 5739)
	1981	JAN	6018	- 20,0	- 6,3	5704	- 1,3	5792	+ 1,6
FEB		5426	- 19,8	- 9,8	5838	+ 2,3	5838	+ 0,8	( 5580)
MAR		5330	- 22,5	- 1,8	5455	- 6,6	5530	- 5,3	( 5497)
APR		5273	- 16,4	- 1,1	5576	+ 2,2	5351	- 3,2	( 5249)
MAI		5052	- 21,9	- 4,2	4925	- 11,7	4930	- 7,9	( 4979)
1979	SEESCHIFFFAHRT								
	DEZ	13661	+ 10,1	- 8,1	13334	- 6,6	13500	- 5,2	14131
1980	JAN	14067	+ 6,4	+ 3,0	14057	+ 5,4	14055	+ 4,1	13981
	FEB	13564	+ 25,3	- 3,6	14857	+ 5,7	14715	+ 4,7	13987
	MAR	13164	+ 10,4	- 2,2	13840	- 5,8	13955	- 5,2	13790
	APR	12242	- 7,3	- 9,2	13134	- 5,0	13186	- 5,5	13624
	MAI	14206	+ 0,8	+ 16,3	13672	+ 3,9	13412	+ 1,7	13243
	JUN	13205	- 5,3	- 7,0	13002	- 4,9	13179	- 1,7	(12933)
	JUL	12402	- 13,2	- 6,1	12261	- 5,7	12254	- 7,0	(12499)
	AUG	13133	- 3,3	+ 5,9	12784	+ 4,3	12696	+ 3,6	(12025)
	SEP	11648	- 17,7	- 11,3	11605	- 9,2	11714	- 7,7	(11816)
	OKT	12637	- 12,7	+ 8,5	11636	+ 0,3	11479	- 2,0	(11716)
NOV	12124	- 18,5	- 4,1	11606	- 0,3	11607	+ 1,1	(12204)	
DEZ	11778	- 13,8	- 2,9	11477	- 1,1	11734	+ 1,1	(12112)	

## 10 VERKEHR

## 10.2 GELEISTETE TONNENKILOMETER (MILL.TKM)

JAHR	MONAT	ORIGINALWERT			SAISONBEREINIGTER WERT		SAISON- UND ARBEITSTÄGLICH BEREINIGTER WERT		GLATTE KOMPONENTE	
		MILL.TKM	VERÄNDERUNG VORJAHR	IN O/O GEGEN VORMONAT	MILL.TKM	VERÄNDERUNG IN O/O GEGEN VORMONAT	MILL.TKM	VERÄNDERUNG IN O/O GEGEN VORMONAT		
EISENBAHNVERKEHR (TARIF-TKM)										
1980	MAR	6024	+ 0,0	+ 4,5	5762	- 6,1	5808	- 4,2	5788	
	APR	5751	+ 9,4	- 4,5	5840	+ 1,4	5872	+ 1,1	5750	
	MAI	5624	- 1,8	- 2,2	5626	- 3,7	5662	- 3,6	( 5723)	
	JUN	5708	- 1,9	+ 1,5	5492	- 2,4	5684	+ 0,4	( 5689)	
	JUL	5677	- 1,2	- 0,5	5658	+ 3,0	5561	- 2,2	( 5647)	
	AUG	5066	-11,7	-10,8	5231	- 7,5	5241	- 5,8	( 5586)	
	SEP	5577	- 4,4	+10,1	5463	+ 4,4	5337	+ 1,8	( 5531)	
	OKT	5832	-10,4	+ 4,6	5322	- 2,6	5263	- 1,4	( 5450)	
	NOV	5312	-16,0	- 8,9	5039	- 5,3	5083	- 3,4	( 5384)	
	DEZ	4795	- 8,9	- 9,7	5334	+ 5,9	5368	+ 5,6	( 5315)	
	1981	JAN	5009	-11,7	+ 4,5	5335	+ 0,0	5349	- 0,4	( 5242)
		FEB	5034	-12,6	+ 0,5	5365	+ 0,6	5365	+ 0,3	( 5164)
MAR		5726	- 4,9	+13,7	5443	+ 1,5	5350	- 0,3	( 5111)	
FERNVERKEHR MIT LASTKRAFTFAHRZEUGEN (TARIF-TKM)										
1980	MAR	7180	+ 5,3	+ 8,7	6846	- 2,5	6885	- 0,8	6588	
	APR	6905	+ 7,8	- 3,8	6796	- 0,7	6859	- 0,4	6639	
	MAI	6557	- 6,8	- 5,0	6420	- 5,5	6530	- 4,8	6613	
	JUN	6838	- 0,6	+ 4,3	6491	+ 1,1	6634	+ 1,6	6580	
	JUL	6637	+ 0,1	- 2,9	6699	+ 3,2	6608	- 0,4	6577	
	AUG	5981	- 5,6	- 9,9	6314	- 5,7	6355	- 3,8	6593	
	SEP	7001	+ 3,7	+17,1	6684	+ 5,9	6523	+ 2,6	( 6588)	
	OKT	7478	- 4,2	+ 6,8	6781	+ 1,5	6714	+ 2,9	( 6584)	
	NOV	6469	- 5,9	-13,5	6297	- 7,1	6388	- 4,9	( 6576)	
	DEZ	5813	+ 2,5	-10,1	6619	+ 5,1	6558	+ 2,7	( 6590)	
	1981	JAN	6061	- 7,6	+ 4,3	6632	+ 0,2	6674	+ 1,8	( 6581)
		FEB	6326	- 4,2	+ 4,4	6732	+ 1,5	6732	+ 0,9	( 6596)
MAR		6958	- 3,1	+10,0	6580	- 2,3	6460	- 4,0	( 6238)	
BINNENSCHIFFFAHRT (EFFEKTIV-TKM)										
1980	MAR	4714	+15,8	+28,5	4669	+ 1,5	4658	+ 2,2	4389	
	APR	4745	+ 7,0	+ 0,7	4500	- 3,6	4677	+ 0,4	4383	
	MAI	4396	- 8,0	- 7,4	4184	- 7,0	4288	- 8,3	( 4380)	
	JUN	5052	+ 8,9	+14,9	4399	+ 5,1	4315	+ 0,6	( 4373)	
	JUL	4464	-13,7	-11,6	3833	-12,9	3841	-11,0	( 4361)	
	AUG	4452	- 7,0	- 0,3	4051	+ 5,7	4099	+ 6,7	( 4352)	
	SEP	4446	+ 4,1	- 0,1	4235	+ 4,5	4045	- 1,3	( 4346)	
	OKT	4423	- 3,5	- 0,5	4140	- 2,2	4153	+ 2,7	( 4305)	
	NOV	3870	-15,8	-12,5	3965	- 4,2	4033	- 2,9	( 4254)	
	DEZ	3480	-10,3	-10,1	4192	+ 5,7	4209	+ 4,4	( 4207)	
	1981	JAN	3369	- 9,6	- 3,2	4336	+ 3,4	4372	+ 3,9	( 4153)
		FEB	3494	- 4,7	+ 3,7	4345	+ 0,2	4345	- 0,6	( 4090)
MAR		4273	- 9,4	+22,3	4231	- 2,6	4035	- 7,1	( 4017)	
LUFTVERKEHR (EFFEKTIV-TKM)										
1980	MAR	22,39	- 5,6	+10,2	20,17	+ 3,6	20,07	+ 3,3	18,94	
	APR	20,48	- 0,4	- 8,5	18,76	- 7,0	18,79	- 6,4	18,75	
	MAI	18,90	-10,1	- 7,7	18,20	- 3,0	18,29	- 2,7	18,52	
	JUN	16,30	-10,5	-13,8	17,51	- 3,8	18,33	+ 0,2	18,47	
	JUL	16,69	- 5,5	+ 2,4	18,35	+ 4,8	18,03	- 1,6	18,32	
	AUG	15,47	- 7,2	- 7,3	17,99	- 2,0	17,99	- 0,2	18,29	
	SEP	16,16	- 8,3	+ 4,5	17,90	- 0,5	17,71	- 1,6	( 18,27)	
	OKT	17,94	- 5,8	+11,0	18,21	+ 1,7	18,22	+ 2,9	( 18,26)	
	NOV	19,70	- 3,7	+ 9,8	19,00	+ 4,3	18,94	+ 4,0	( 18,32)	
	DEZ	19,52	- 4,8	- 0,9	18,29	- 3,7	18,64	- 1,6	( 18,13)	
	1981	JAN	17,60	- 5,4	- 9,8	17,69	- 3,3	17,63	- 5,2	( 17,80)
		FEB	18,95	- 6,7	+ 7,7	18,11	+ 2,4	18,11	+ 2,4	( 17,64)
MAR*		22,90	+ 2,3	+20,8	20,69	+14,2	20,54	+13,4	( 17,22)	
ROHRFERNLEITUNGEN (ROHES ERDOEL, EFFEKTIV-TKM)										
1980	MAI	1094	-19,9	- 6,9	1095	-10,7	1083	- 8,2	1113	
	JUN	1039	-27,8	- 5,0	1042	- 4,8	1025	- 5,4	1073	
	JUL	1024	-26,7	- 1,4	1022	- 1,9	1013	- 1,2	1031	
	AUG	927	-32,9	- 9,5	945	- 7,5	959	- 5,3	997	
	SEP	882	-37,5	- 4,9	911	- 3,6	952	- 0,7	983	
	OKT	969	-24,4	+ 9,9	986	+ 8,2	989	+ 3,9	966	
	NOV	963	-26,7	- 0,6	916	- 7,1	917	- 7,3	( 972)	
	DEZ	1157	-14,3	+20,1	1026	+12,0	991	+ 8,1	( 991)	
	1981	JAN	1079	-22,9	- 6,7	1022	- 0,4	1034	+ 4,3	( 1023)
		FEB	945	-24,0	-12,4	1026	+ 0,4	1026	- 0,8	( 1017)
		MAR	956	-21,8	+ 1,2	1002	- 2,3	1039	+ 1,3	( 1010)
		APR	932	-20,7	- 2,5	975	- 2,7	921	-11,4	( 899)
MAI		963	-12,0	+ 3,3	965	- 1,0	961	+ 4,3	( 903)	

## 11 AKTIEN

## 11.1 INDEX DER AKTIENKURSE (29.12.1972 = 100)

JAHR	MONAT	ORIGINALWERT			SAISONBEREINIGTER WERT		SAISON- UND ARBEITSTÄGLICH BEREINIGTER WERT		GLATTE KOMPONENTE
		29.12.1972 = 100	VERÄNDERUNG VORJAHR	IN O/O GEGEN VORMONAT	29.12.1972 = 100	VERÄNDERUNG IN O/O GEGEN VORMONAT	29.12.1972 = 100	VERÄNDERUNG IN O/O GEGEN VORMONAT	
GESAMTINDEX									
1980	JUL	101,8	- 0,7	+ 2,3	102,5	+ 0,6	X	X	100,3
	AUG	102,2	- 2,4	+ 0,4	100,8	- 1,7	X	X	99,9
	SEP	100,5	- 5,4	- 1,7	98,0	- 2,8	X	X	99,2
	OKT	101,2	- 2,6	+ 0,7	98,3	+ 0,3	X	X	99,0
	NOV	98,5	- 1,1	- 2,7	98,7	+ 0,4	X	X	98,7
	DEZ	98,3	- 1,1	- 0,2	98,4	- 0,3	X	X	99,1
1981	JAN	98,2	+ 0,3	- 0,1	97,8	- 0,6	X	X	( 99,2)
	FEB	97,5	- 5,4	- 0,7	96,8	- 1,0	X	X	( 99,5)
	MAR	99,0	+ 1,0	+ 1,5	100,1	+ 3,4	X	X	(100,2)
	APR	102,9	+ 6,9	+ 3,9	103,9	+ 3,8	X	X	(101,4)
	MAI	102,7	+ 3,2	- 0,2	103,0	+ 1,1	X	X	(103,2)
	JUN	105,4	+ 3,9	+ 2,6	107,5	+ 2,4	X	X	(105,2)
JUL	106,5	+ 4,6	+ 1,0	107,3	- 0,2	X	X	(104,3)	
ENERGIEWIRTSCHAFT, MONTANINDUSTRIE									
1980	JUL	127,8	- 1,3	+ 4,2	128,3	+ 1,7	X	X	125,0
	AUG	127,5	- 3,8	- 0,2	125,8	- 1,9	X	X	124,9
	SEP	125,4	- 7,0	- 1,6	123,3	- 2,0	X	X	124,7
	OKT	127,5	- 3,1	+ 1,7	124,8	+ 1,2	X	X	125,0
	NOV	125,7	- 0,4	- 1,4	126,4	+ 1,3	X	X	125,3
	DEZ	126,7	+ 1,8	+ 0,8	127,2	+ 0,6	X	X	126,9
1981	JAN	128,2	+ 3,7	+ 1,2	126,2	- 0,8	X	X	(128,0)
	FEB	128,9	- 1,8	+ 0,5	126,0	- 0,2	X	X	(129,4)
	MAR	130,1	+ 5,3	+ 0,9	131,0	+ 4,0	X	X	(131,0)
	APR	132,6	+10,8	+ 1,9	134,9	+ 3,0	X	X	(133,1)
	MAI	133,6	+11,6	+ 0,8	137,4	+ 1,9	X	X	(135,6)
	JUN	137,5	+12,1	+ 2,9	140,5	+ 2,3	X	X	(137,9)
JUL	139,2	+ 8,9	+ 1,2	139,6	- 0,6	X	X	(136,4)	
INDUSTRIE (OHNE MONTAN- U. BAUINDUSTRIE)									
1980	JUL	92,2	- 0,6	+ 0,5	93,0	- 0,5	X	X	91,6
	AUG	92,6	- 2,1	+ 0,4	91,6	- 1,5	X	X	91,1
	SEP	91,3	- 4,5	- 1,4	88,9	- 2,9	X	X	90,3
	OKT	91,7	- 2,4	+ 0,4	88,9	+ 0,0	X	X	89,8
	NOV	89,2	- 0,9	- 2,7	89,3	+ 0,4	X	X	89,3
	DEZ	88,5	- 2,1	- 0,8	88,7	- 0,7	X	X	89,3
1981	JAN	87,8	- 1,6	- 0,8	88,2	- 0,6	X	X	( 89,1)
	FEB	86,8	- 7,5	- 1,1	86,7	- 1,7	X	X	( 89,2)
	MAR	88,5	- 1,4	+ 2,0	89,5	+ 3,2	X	X	( 89,8)
	APR	93,3	+ 5,2	+ 5,4	93,5	+ 4,5	X	X	( 90,9)
	MAI	92,9	+ 2,8	- 0,4	94,2	+ 0,7	X	X	( 92,8)
	JUN	96,0	+ 4,7	+ 3,3	97,4	+ 3,4	X	X	( 95,3)
JUL	97,0	+ 5,2	+ 1,0	98,1	+ 0,7	X	X	( 95,8)	
BAUINDUSTRIE									
1980	JUL	114,5	+16,0	+ 7,2	112,9	+ 3,6	X	X	(108,9)
	AUG	116,9	+14,6	+ 2,1	113,0	+ 0,1	X	X	(110,3)
	SEP	114,7	+14,7	- 1,9	111,9	- 1,0	X	X	(111,6)
	OKT	115,6	+14,1	+ 0,8	112,8	+ 0,8	X	X	(112,8)
	NOV	112,5	+16,0	- 2,7	114,3	+ 1,3	X	X	(114,1)
	DEZ	112,8	+17,5	+ 0,3	113,4	- 0,8	X	X	(115,4)
1981	JAN	114,0	+21,1	+ 1,1	113,3	- 0,1	X	X	(116,9)
	FEB	114,6	+10,9	+ 0,5	114,4	+ 1,0	X	X	(118,7)
	MAR	117,1	+15,8	+ 2,2	119,9	+ 4,8	X	X	(121,3)
	APR	124,2	+24,2	+ 6,1	126,6	+ 5,6	X	X	(124,5)
	MAI	131,6	+28,0	+ 6,0	135,5	+ 7,0	X	X	(129,6)
	JUN	141,6	+32,6	+ 7,6	142,8	+ 5,4	X	X	(136,2)
JUL	141,2	+23,3	- 0,3	140,0	- 2,0	X	X	(137,2)	

12 PREISE  
12.1 PREISINDIZES (1976 = 100)

JAHR	MONAT	ORIGINALWERT			SAISONBEREINIGTER WERT		SAISON- UND ARBEITSTÄEGLICH BEREINIGTER WERT		GLATTE KOMPONENTE
		1976=100	VERAENDERUNG IN O/O GEGEN VORJAHR	VORMONAT	1976=100	VERAENDERUNG IN O/O GEGEN VORMONAT	1976=100	VERAENDERUNG IN O/O GEGEN VORMONAT	
ERZEUGERPREISE GEWERBLICHE PRODUKTE									
1980	JUN	117,2	+ 7,8	+ 0,1	116,8	+ 0,3	X	X	(116,8)
	JUL	117,6	+ 7,4	+ 0,3	117,3	+ 0,4	X	X	(117,4)
	AUG	117,6	+ 7,0	+ 0,0	117,7	+ 0,3	X	X	(118,0)
	SEP	117,7	+ 6,7	+ 0,1	118,0	+ 0,3	X	X	(118,6)
	OKT	118,7	+ 7,0	+ 0,8	119,1	+ 0,9	X	X	(119,3)
	NOV	119,5	+ 7,4	+ 0,7	120,0	+ 0,8	X	X	(119,9)
	DEZ	120,0	+ 7,4	+ 0,4	120,7	+ 0,6	X	X	(120,5)
1981	JAN	121,2	+ 6,8	+ 1,0	121,3	+ 0,5	X	X	(121,2)
	FEB	122,2	+ 6,7	+ 0,8	122,1	+ 0,7	X	X	(122,0)
	MAR	123,3	+ 7,0	+ 0,9	123,0	+ 0,7	X	X	(122,9)
	APR	124,5	+ 6,8	+ 1,0	123,9	+ 0,7	X	X	(123,7)
	MAI	125,3	+ 7,0	+ 0,6	124,7	+ 0,6	X	X	(124,5)
	JUN	125,8	+ 7,3	+ 0,4	125,5	+ 0,6	X	X	(125,3)
ERZEUGERPREISE LANDWIRTSCH.-PRODUKTE									
1980	JUN	96,6	+ 1,3	- 1,1	98,4	- 0,3	X	X	( 98,7)
	JUL	96,4	+ 0,2	- 0,2	97,5	- 0,9	X	X	( 98,7)
	AUG	95,4	- 0,9	- 1,0	97,0	- 0,5	X	X	( 98,8)
	SEP	97,2	- 1,0	+ 1,9	97,6	+ 0,6	X	X	( 98,9)
	OKT	98,8	+ 0,5	+ 1,6	99,2	+ 1,6	X	X	( 99,1)
	NOV	101,1	+ 1,4	+ 2,3	100,3	+ 1,1	X	X	( 99,3)
	DEZ	102,8	+ 1,7	+ 1,7	100,4	+ 0,1	X	X	( 99,7)
1981	JAN	102,0	+ 1,3	- 0,8	100,6	+ 0,2	X	X	(100,3)
	FEB	102,1	+ 1,5	+ 0,1	100,8	+ 0,2	X	X	(100,9)
	MAR	103,0	+ 2,6	+ 0,9	101,8	+ 1,0	X	X	(101,8)
	APR	102,9	+ 4,5	- 0,1	103,1	+ 1,3	X	X	(102,5)
	MAI	102,2	+ 4,6	- 0,7	103,2	+ 0,1	X	X	(103,0)
	JUN	101,6	+ 5,2	- 0,6	103,7	+ 0,5	X	X	(103,6)
ERZEUGERPREISE PFLANZLICHER PRODUKTE									
1980	JUN	97,9	+ 2,2	- 0,4	96,6	+ 1,0	X	X	96,8
	JUL	98,0	+ 3,5	+ 0,1	97,9	+ 1,3	X	X	97,6
	AUG	94,5	+ 3,6	- 3,6	98,6	+ 0,7	X	X	98,6
	SEP	94,0	+ 3,0	- 0,5	98,5	- 0,1	X	X	98,6
	OKT	98,4	+ 7,3	+ 4,7	101,3	+ 2,8	X	X	100,5
	NOV	101,3	+ 8,6	+ 2,9	102,6	+ 1,3	X	X	101,5
	DEZ	103,9	+ 9,1	+ 2,6	103,4	+ 0,8	X	X	(102,5)
1981	JAN	104,4	+ 8,2	+ 0,5	103,2	- 0,2	X	X	(103,4)
	FEB	105,3	+ 9,1	+ 0,9	103,9	+ 0,7	X	X	(104,2)
	MAR	106,6	+ 8,8	+ 1,2	104,1	+ 0,2	X	X	(104,7)
	APR	106,8	+ 9,0	+ 0,2	104,0	- 0,1	X	X	(104,7)
	MAI	106,8	+ 8,6	+ 0,0	104,0	+ 0,0	X	X	(104,6)
	JUN	105,0	+ 7,3	- 1,7	103,5	- 0,5	X	X	(104,3)
ERZEUGERPREISE TIERISCHER PRODUKTE									
1980	JUN	96,1	+ 0,8	- 1,4	99,0	- 0,5	X	X	98,8
	JUL	95,8	- 1,0	- 0,3	97,5	- 1,5	X	X	98,6
	AUG	95,8	- 2,4	+ 0,0	96,8	- 0,7	X	X	98,4
	SEP	98,4	- 2,5	+ 2,7	97,2	+ 0,4	X	X	98,2
	OKT	99,0	- 1,8	+ 0,6	98,3	+ 1,1	X	X	98,3
	NOV	101,0	- 1,2	+ 2,0	99,2	+ 0,9	X	X	98,5
	DEZ	102,4	- 1,0	+ 1,4	99,9	+ 0,7	X	X	( 98,8)
1981	JAN	101,1	- 1,2	- 1,3	100,0	+ 0,1	X	X	( 99,4)
	FEB	100,9	- 1,3	- 0,2	99,9	- 0,1	X	X	(100,1)
	MAR	101,7	+ 0,3	+ 0,8	101,1	+ 1,2	X	X	(100,9)
	APR	101,4	+ 2,7	- 0,3	102,6	+ 1,5	X	X	(101,7)
	MAI	100,4	+ 3,0	- 1,0	102,5	- 0,1	X	X	(102,5)
	JUN	100,3	+ 4,4	- 0,1	103,3	+ 0,8	X	X	(103,2)
PREISE FUER EINFUHRWAREN									
1980	JUN	124,4	+13,0	- 0,2	123,6	+ 0,1	X	X	(124,8)
	JUL	124,2	+11,1	- 0,2	124,2	+ 0,5	X	X	(125,8)
	AUG	124,2	+11,0	+ 0,0	125,2	+ 0,8	X	X	(126,8)
	SEP	124,7	+11,0	+ 0,4	126,0	+ 0,6	X	X	(127,8)
	OKT	127,0	+12,4	+ 1,8	128,6	+ 2,1	X	X	(129,0)
	NOV	129,8	+13,5	+ 2,2	130,9	+ 1,8	X	X	(130,3)
	DEZ	130,9	+12,7	+ 0,8	132,1	+ 0,9	X	X	(131,7)
1981	JAN	135,1	+11,5	+ 3,2	134,5	+ 1,8	X	X	(133,5)
	FEB	139,0	+13,2	+ 2,9	137,4	+ 2,2	X	X	(135,4)
	MAR	139,3	+12,0	+ 0,2	138,1	+ 0,5	X	X	(137,6)
	APR	140,3	+11,8	+ 0,7	139,2	+ 0,8	X	X	(139,7)
	MAI	142,4	+14,2	+ 1,5	141,3	+ 1,5	X	X	(141,2)
	JUN	144,5	+16,2	+ 1,5	143,9	+ 1,8	X	X	(144,5)
PREISE FUER AUSFUHRWAREN									
1980	JUN	115,0	+ 6,3	+ 0,2	114,7	+ 0,3	X	X	(114,8)
	JUL	115,2	+ 5,9	+ 0,2	115,0	+ 0,3	X	X	(115,2)
	AUG	115,3	+ 5,6	+ 0,1	115,3	+ 0,3	X	X	(115,6)
	SEP	115,6	+ 5,4	+ 0,3	115,8	+ 0,4	X	X	(116,0)
	OKT	116,1	+ 5,5	+ 0,4	116,5	+ 0,6	X	X	(116,4)
	NOV	116,5	+ 5,7	+ 0,3	117,1	+ 0,5	X	X	(116,9)
	DEZ	116,6	+ 5,6	+ 0,1	117,6	+ 0,4	X	X	(117,4)
1981	JAN	117,8	+ 4,3	+ 1,0	117,8	+ 0,2	X	X	(117,9)
	FEB	118,9	+ 4,6	+ 0,9	118,6	+ 0,7	X	X	(118,5)
	MAR	119,5	+ 4,5	+ 0,5	119,1	+ 0,4	X	X	(119,0)
	APR	120,3	+ 4,9	+ 0,7	119,7	+ 0,5	X	X	(119,4)
	MAI	120,9	+ 5,3	+ 0,5	120,3	+ 0,5	X	X	(120,0)
	JUN	121,5	+ 5,7	+ 0,5	121,3	+ 0,8	X	X	(121,6)

12 PREISE  
12.1 PREISINDIZES (1976 = 100)

JAHR	MONAT	ORIGINALWERT			SAISONBEREINIGTER WERT		SAISON- UND ARBEITSTÄGLICH BEREINIGTER WERT		GLATTE KOMPONENTE
		1976=100	VERÄNDERUNG VORJAHR	IN O/O GEGEN VORMONAT	1976=100	VERÄNDERUNG IN O/O GEGEN VORMONAT	1976=100	VERÄNDERUNG IN O/O GEGEN VORMONAT	1976=100
VERBRAUCHERPREISE (EINZELH.VERKAUFSPR.)									
1980	JUN	116,6	+ 5,9	+ 0,3	116,0	+ 0,3	X	X	(115,9)
	JUL	116,8	+ 5,3	+ 0,2	116,4	+ 0,3	X	X	(116,4)
	AUG	116,7	+ 5,4	- 0,1	116,8	+ 0,3	X	X	(116,8)
	SEP	116,5	+ 5,0	- 0,2	117,0	+ 0,2	X	X	(117,2)
	OKT	116,7	+ 5,9	+ 0,2	117,4	+ 0,3	X	X	(117,6)
	NOV	117,4	+ 5,0	+ 0,6	118,1	+ 0,6	X	X	(118,1)
	DEZ	118,0	+ 5,2	+ 0,5	118,6	+ 0,4	X	X	(118,5)
1981	JAN	119,0	+ 4,9	+ 0,8	119,1	+ 0,4	X	X	(119,1)
	FEB	119,7	+ 4,8	+ 0,6	119,5	+ 0,3	X	X	(119,6)
	MAR	120,7	+ 5,0	+ 0,8	120,3	+ 0,7	X	X	(120,2)
	APR	121,5	+ 5,1	+ 0,7	120,9	+ 0,5	X	X	(120,8)
	MAI	122,3	+ 5,2	+ 0,7	121,7	+ 0,7	X	X	(121,5)
	JUN	122,6	+ 5,1	+ 0,2	122,1	+ 0,3	X	X	(121,9)
LEBENSHALTUNG ALLER PRIVATEN HAUSHALTE									
1980	JUN	117,4	+ 6,0	+ 0,5	116,9	+ 0,4	X	X	(116,7)
	JUL	117,6	+ 5,5	+ 0,2	117,3	+ 0,3	X	X	(117,2)
	AUG	117,7	+ 5,5	+ 0,1	117,7	+ 0,3	X	X	(117,7)
	SEP	117,7	+ 5,2	+ 0,0	118,1	+ 0,3	X	X	(118,2)
	OKT	117,9	+ 5,1	+ 0,2	118,5	+ 0,3	X	X	(118,7)
	NOV	118,6	+ 5,3	+ 0,6	119,2	+ 0,6	X	X	(119,3)
	DEZ	119,3	+ 5,5	+ 0,6	119,8	+ 0,5	X	X	(119,8)
1981	JAN	120,3	+ 5,8	+ 0,8	120,4	+ 0,5	X	X	(120,4)
	FEB	121,2	+ 5,5	+ 0,7	121,0	+ 0,5	X	X	(121,0)
	MAR	122,0	+ 5,5	+ 0,7	121,7	+ 0,6	X	X	(121,6)
	APR	122,8	+ 5,6	+ 0,7	122,3	+ 0,5	X	X	(122,2)
	MAI	123,3	+ 5,6	+ 0,4	122,9	+ 0,5	X	X	(122,8)
	JUN	123,9	+ 5,5	+ 0,5	123,6	+ 0,4	X	X	(123,1)
NAHRUNGSMITTEL									
1980	JUN	111,1	+ 4,7	+ 0,6	109,9	+ 0,8	X	X	109,7
	JUL	111,0	+ 5,0	- 0,1	110,3	+ 0,4	X	X	110,1
	AUG	111,0	+ 5,9	+ 0,0	111,3	+ 0,9	X	X	110,6
	SEP	109,9	+ 5,1	- 1,0	111,1	- 0,2	X	X	111,0
	OKT	109,2	+ 4,2	- 0,6	111,0	- 0,1	X	X	111,5
	NOV	110,2	+ 4,7	+ 0,9	111,7	+ 0,6	X	X	112,1
	DEZ	111,0	+ 4,8	+ 0,7	112,1	+ 0,4	X	X	(112,6)
1981	JAN	113,3	+ 5,2	+ 2,1	113,3	+ 1,1	X	X	(113,2)
	FEB	114,0	+ 5,2	+ 0,6	113,5	+ 0,2	X	X	(113,9)
	MAR	115,0	+ 5,8	+ 0,9	114,4	+ 0,8	X	X	(114,7)
	APR	116,5	+ 6,0	+ 1,3	115,1	+ 0,6	X	X	(115,3)
	MAI	117,1	+ 6,1	+ 0,5	115,7	+ 0,5	X	X	(116,0)
	JUN	116,1	+ 4,5	- 0,9	114,9	- 0,7	X	X	(115,1)



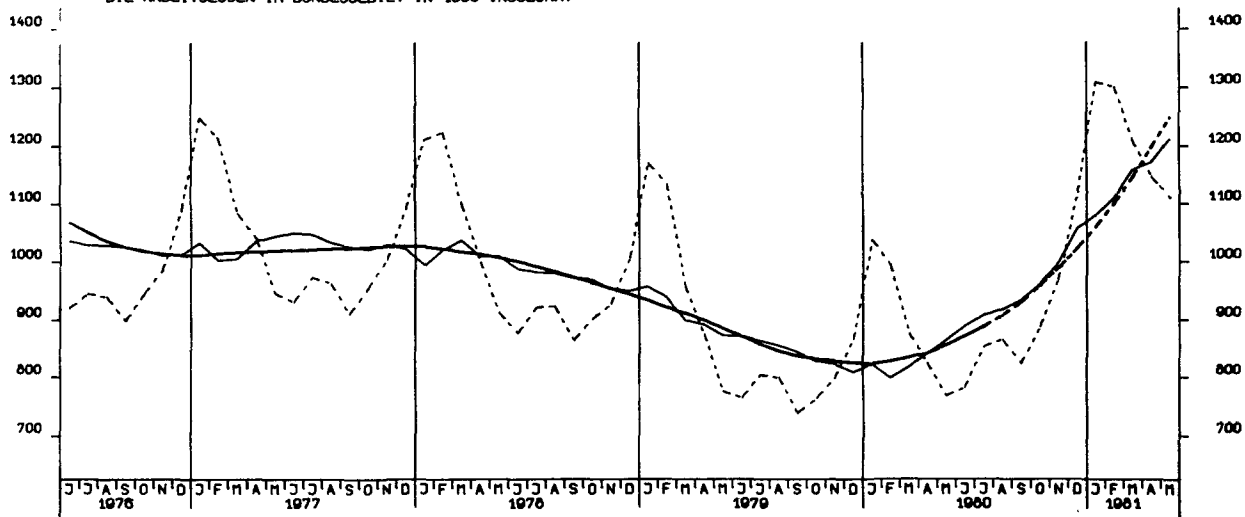


# Grafiken

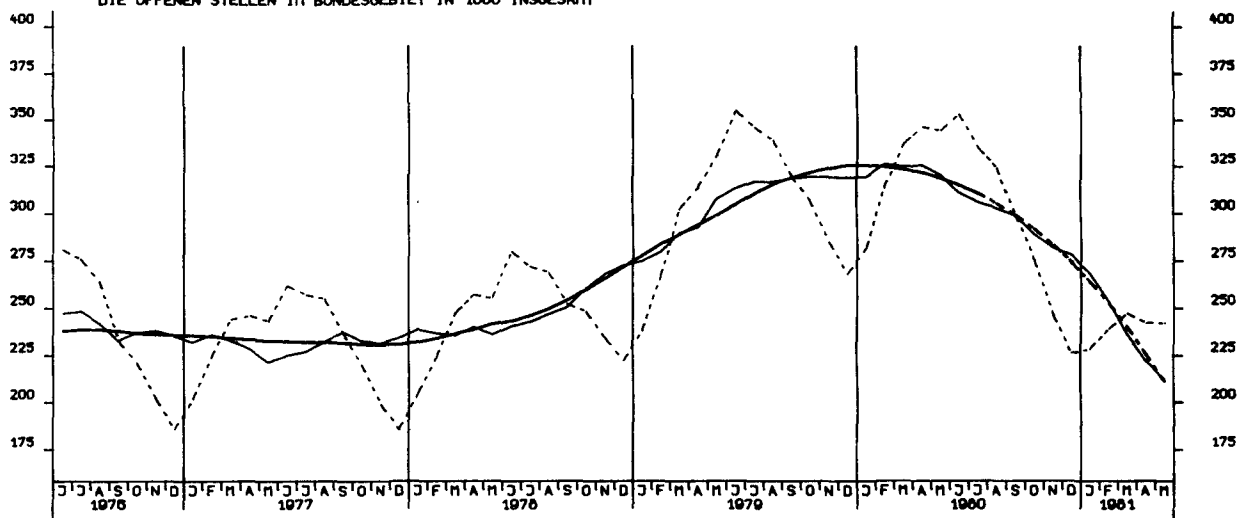
## Legende für Grafiken

- - - - = Originalwert
- = Saisonbereinigter Wert bzw. saison- und arbeitstäglich bereinigter Wert
- = Glatte Komponente

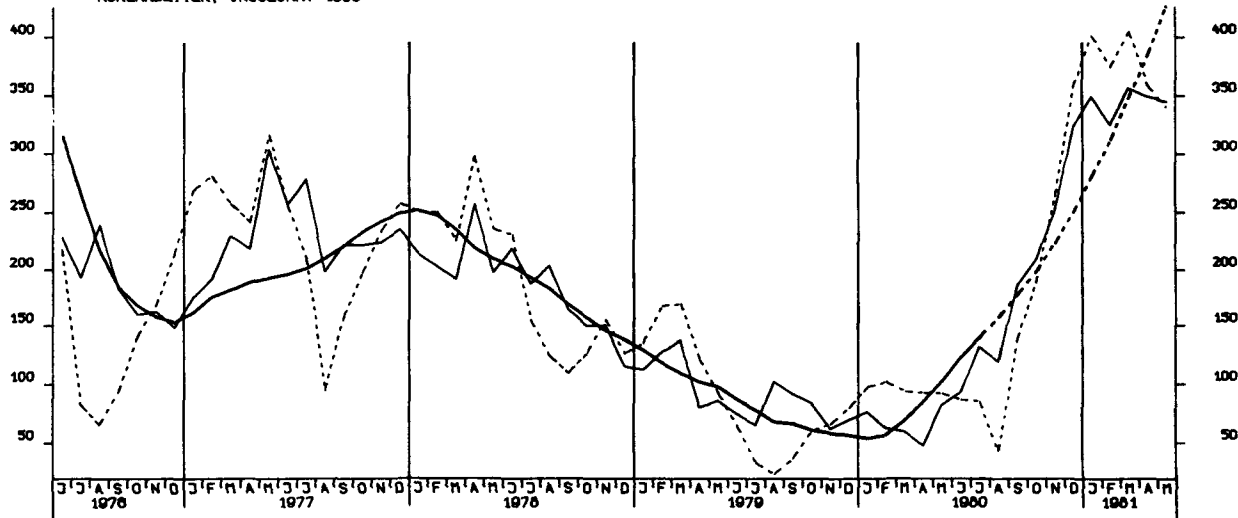
DIE ARBEITSLOSEN IM BUNDESGBEIT IN 1000 INSGESAMT

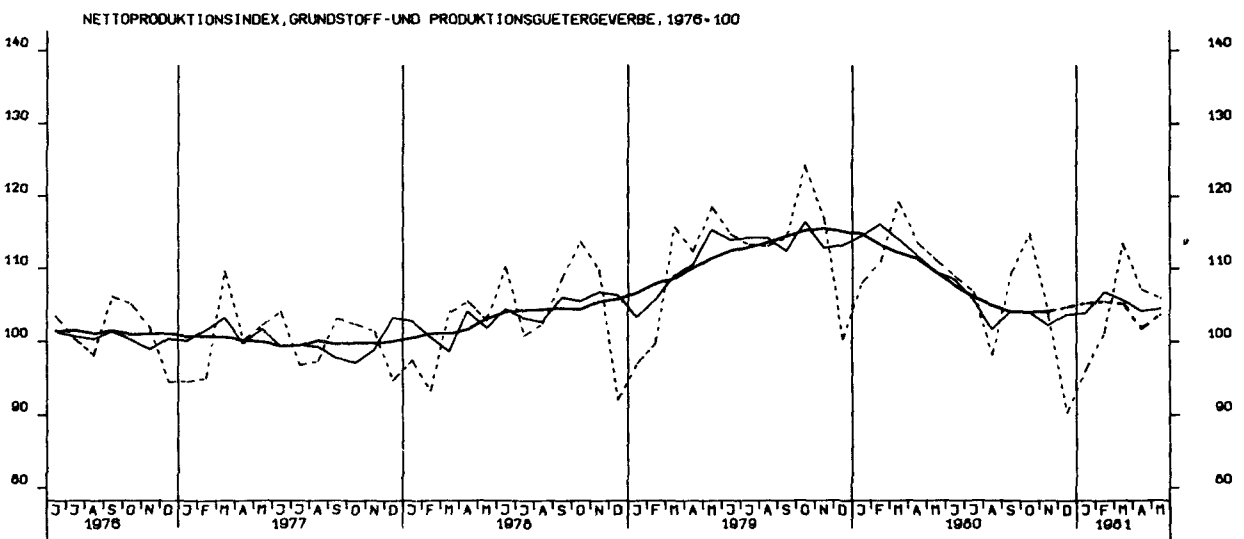
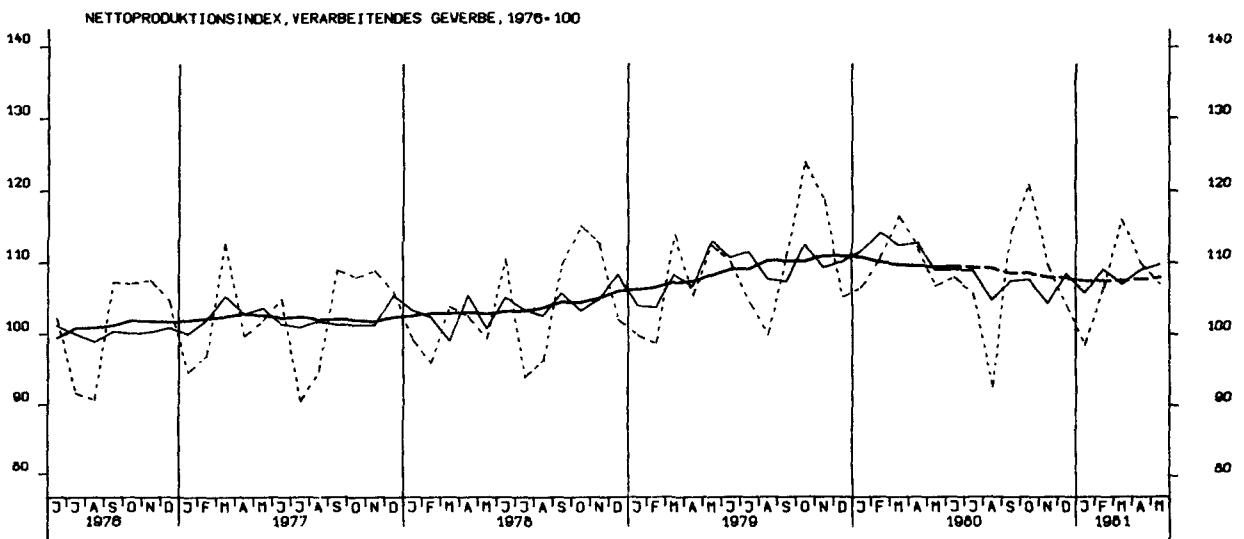
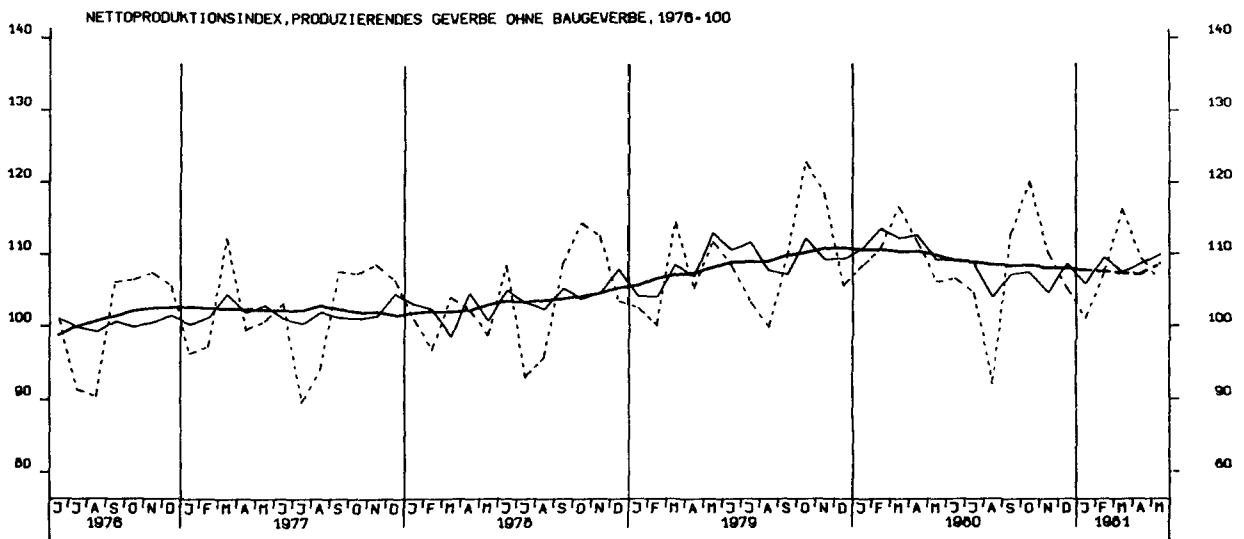


DIE OFFENEN STELLEN IM BUNDESGBEIT IN 1000 INSGESAMT

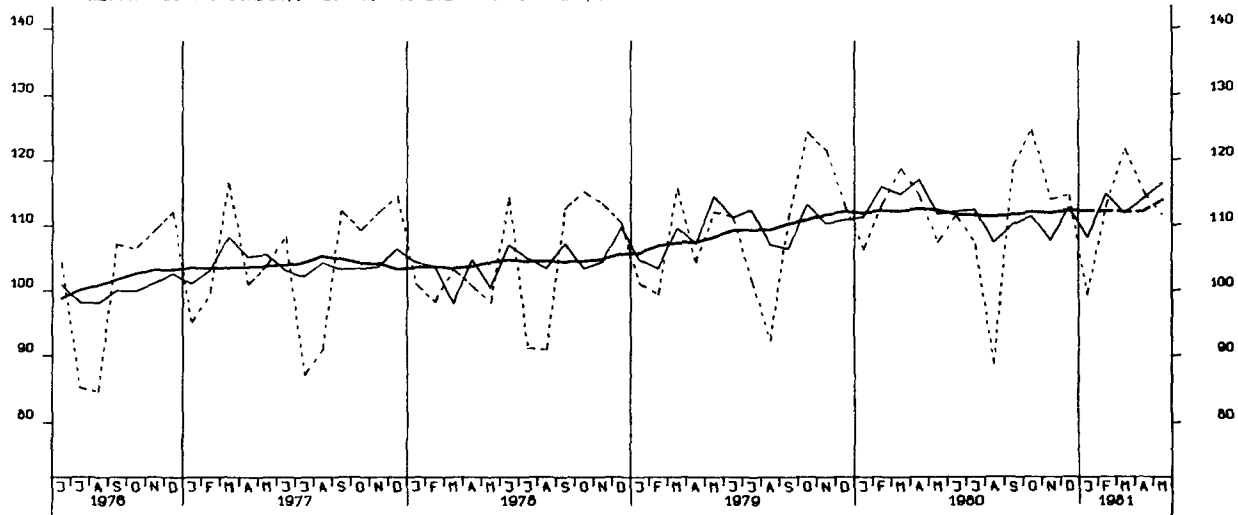


KURZARBEITER, INSGESAMT 1000

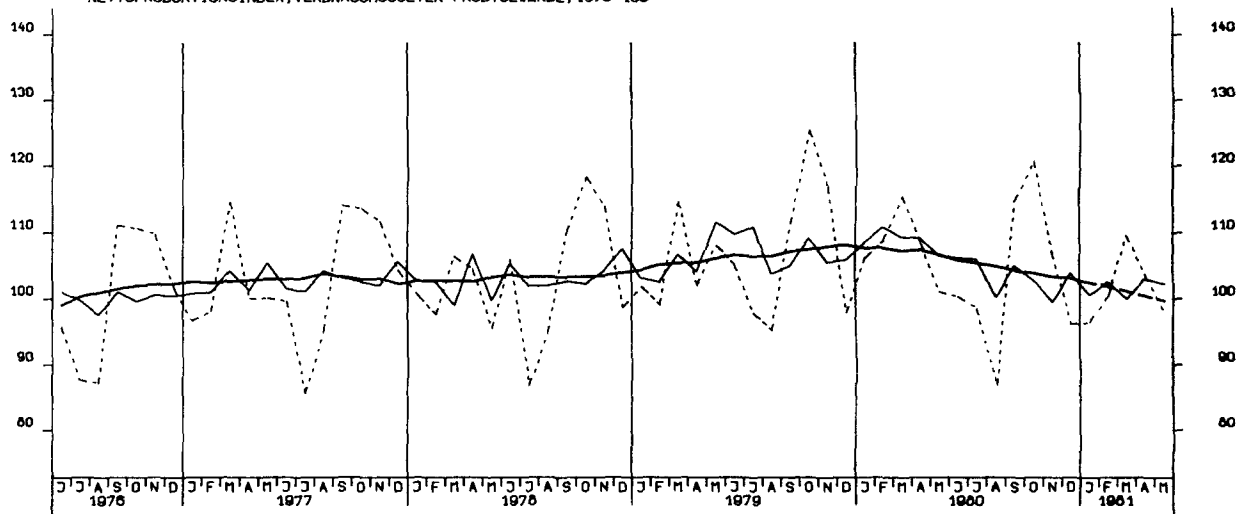




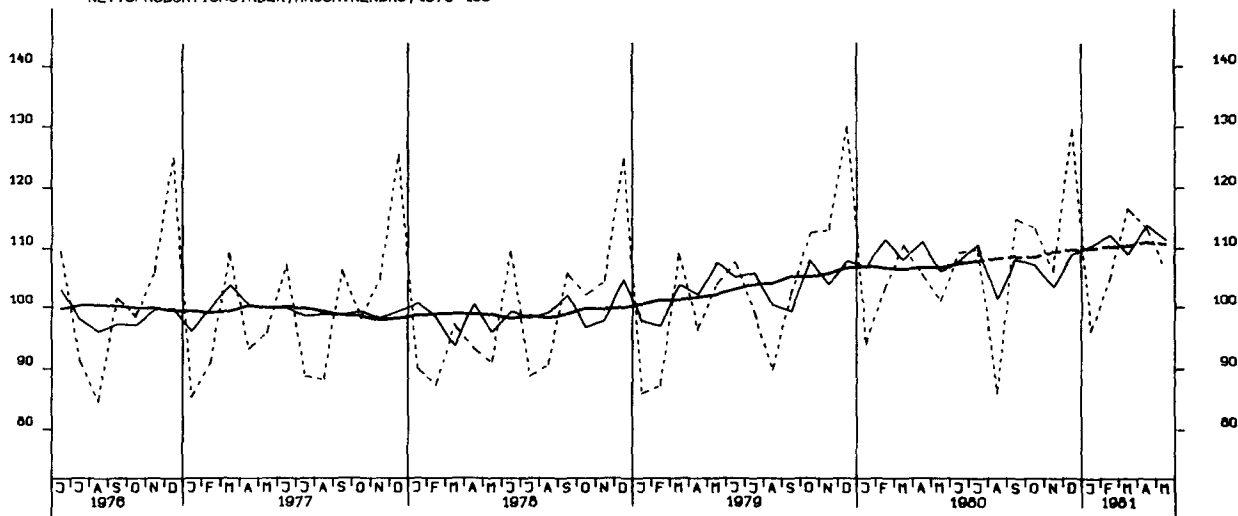
NETTOPRODUKTIONSINDEX, INVESTITIONSGUETER PROD. GEWERBE, 1976-100



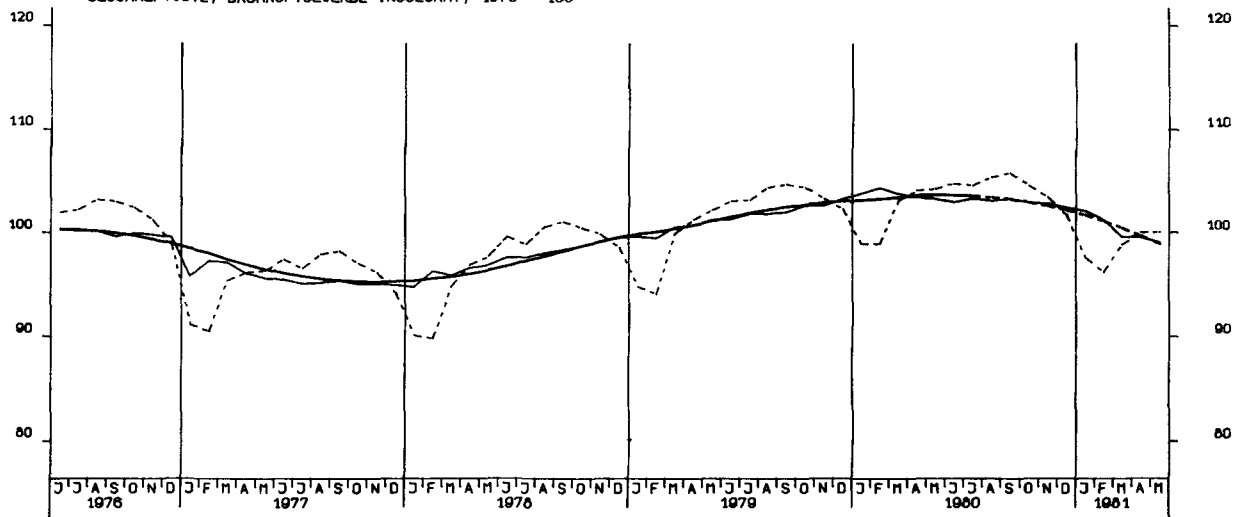
NETTOPRODUKTIONSINDEX, VERBRAUCHSGUETER PROD. GEWERBE, 1976-100



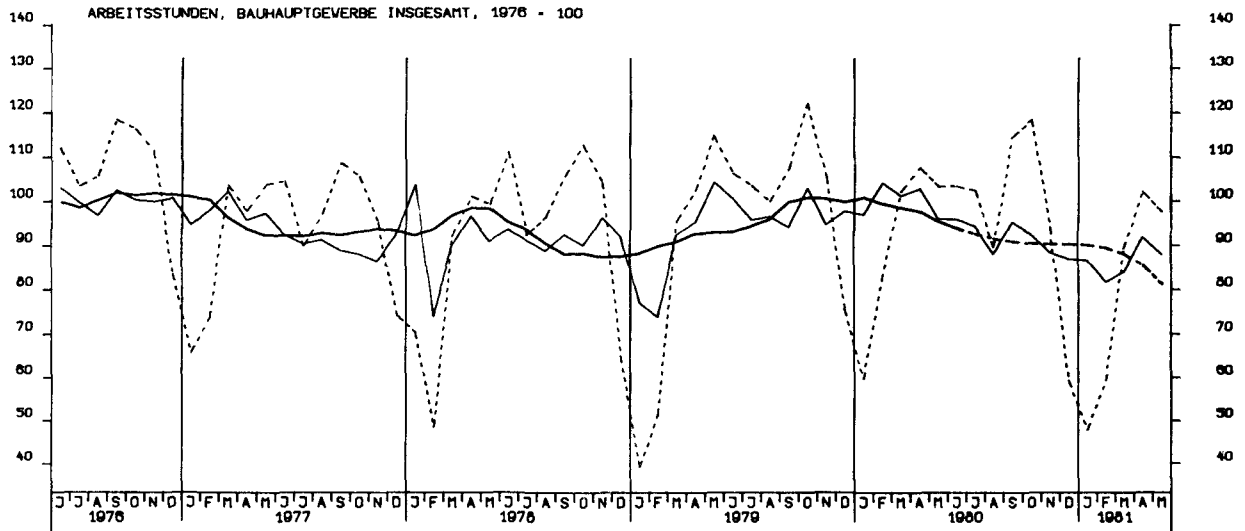
NETTOPRODUKTIONSINDEX, MASCHINENBAU, 1976-100



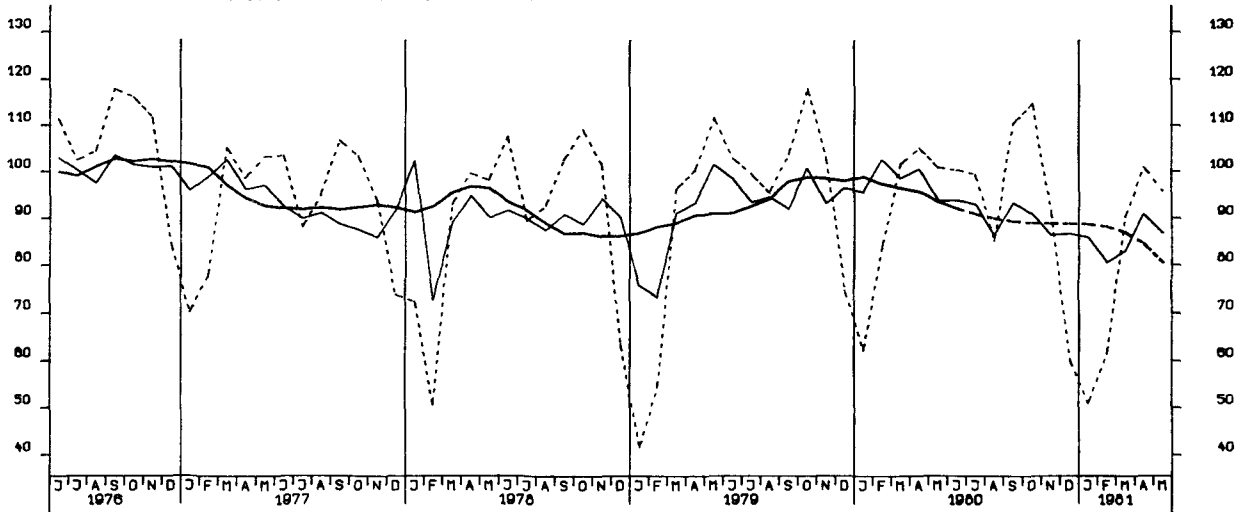
BESCHAEFTIGTE, BAUHAUPTGEBERBE INSGESAMT, 1976 - 100



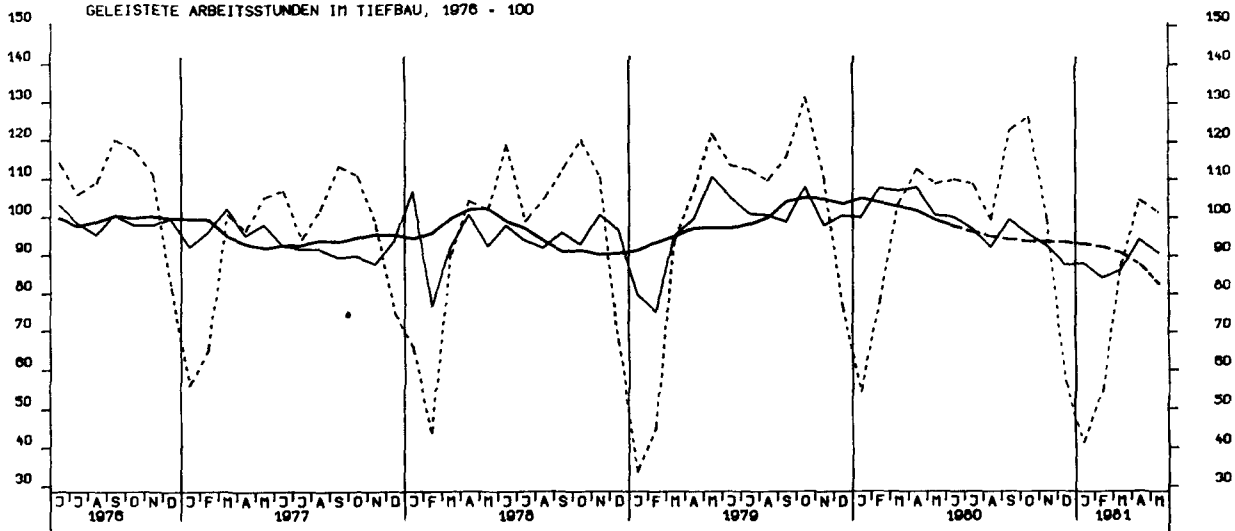
ARBEITSSTUNDEN, BAUHAUPTGEBERBE INSGESAMT, 1976 - 100



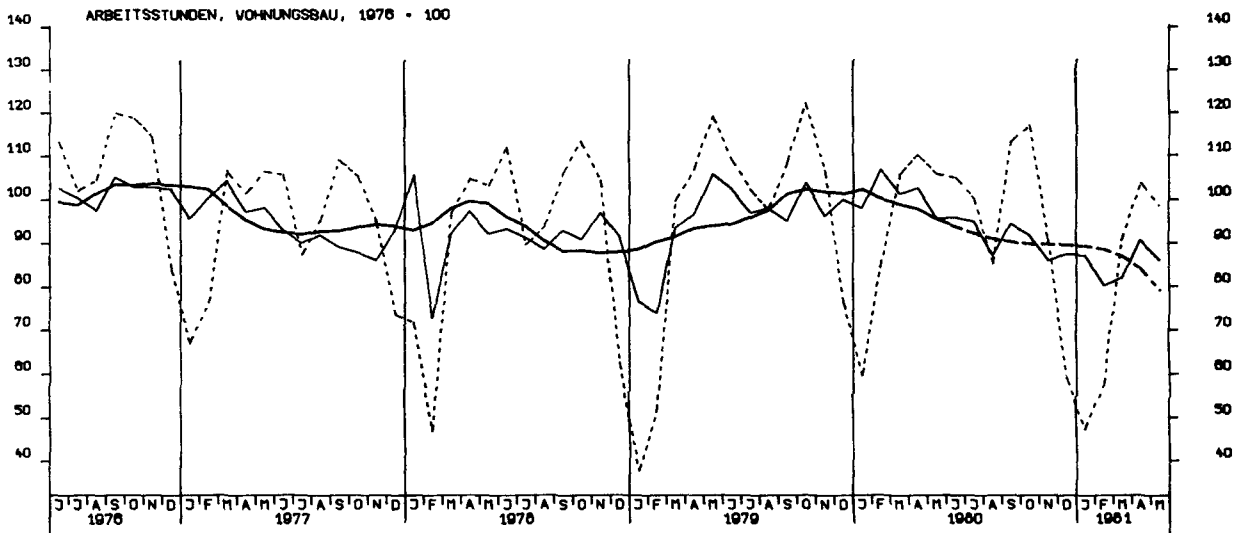
GELEISTETE ARBEITSSTUNDEN IM HOCHBAU, 1976 - 100



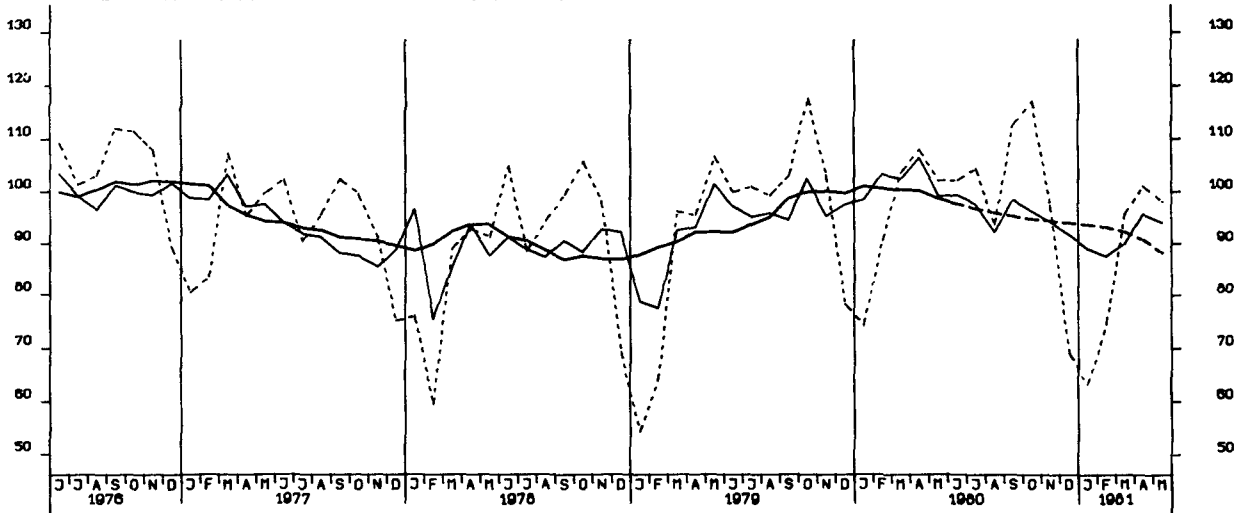
GELEISTETE ARBEITSSTUNDEN IM TIEFBAU, 1976 = 100



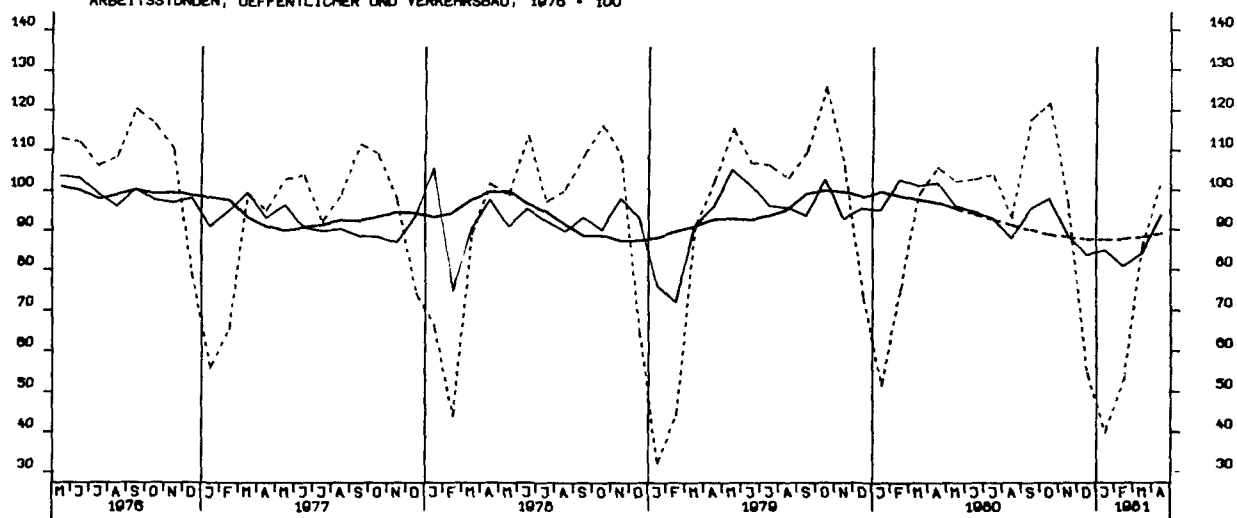
ARBEITSSTUNDEN, WOHNUNGSBAU, 1976 = 100



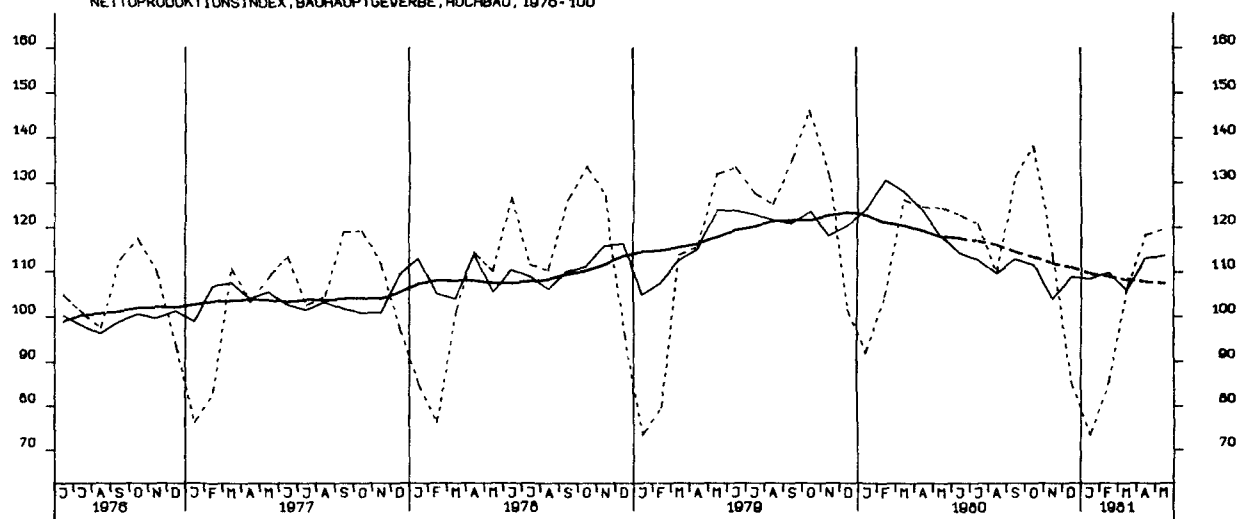
ARBEITSSTUNDEN, GEWERBL. UND INDUSTR. BAU, 1976 = 100



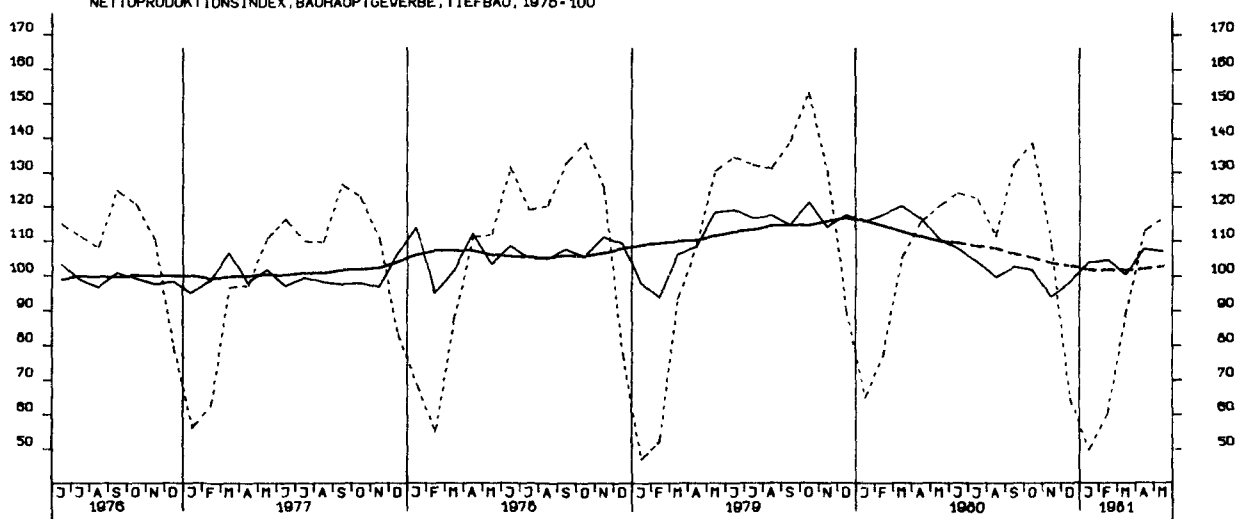
ARBEITSSTUNDEN, OEFFENTLICHER UND VERKEHRSBAU, 1976 - 100



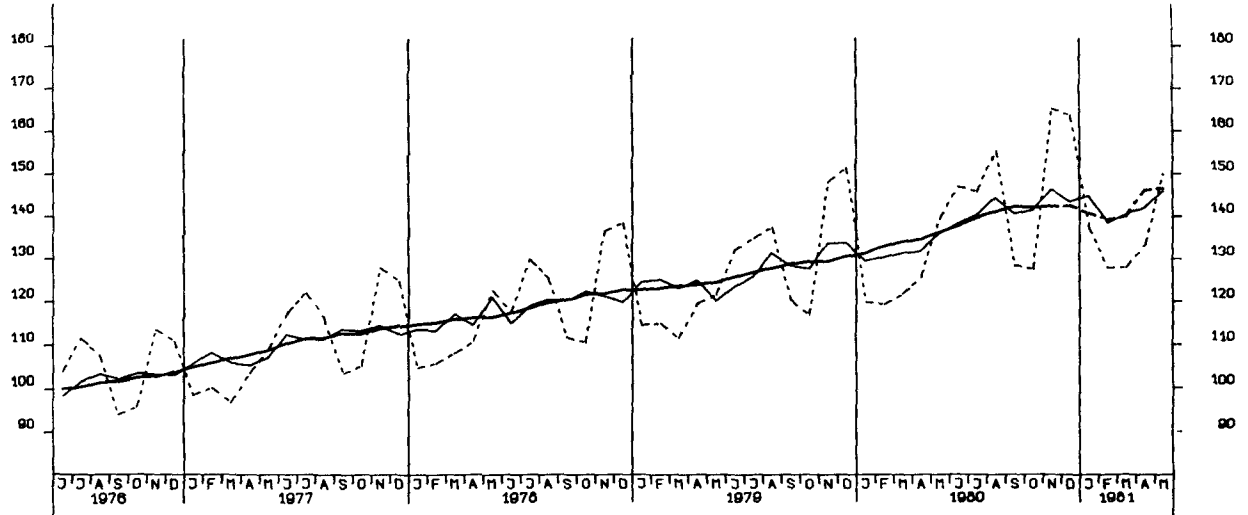
NETTOPRODUKTIONSINDEX, BAUHAUPTGEBERBE, HOCHBAU, 1976 - 100



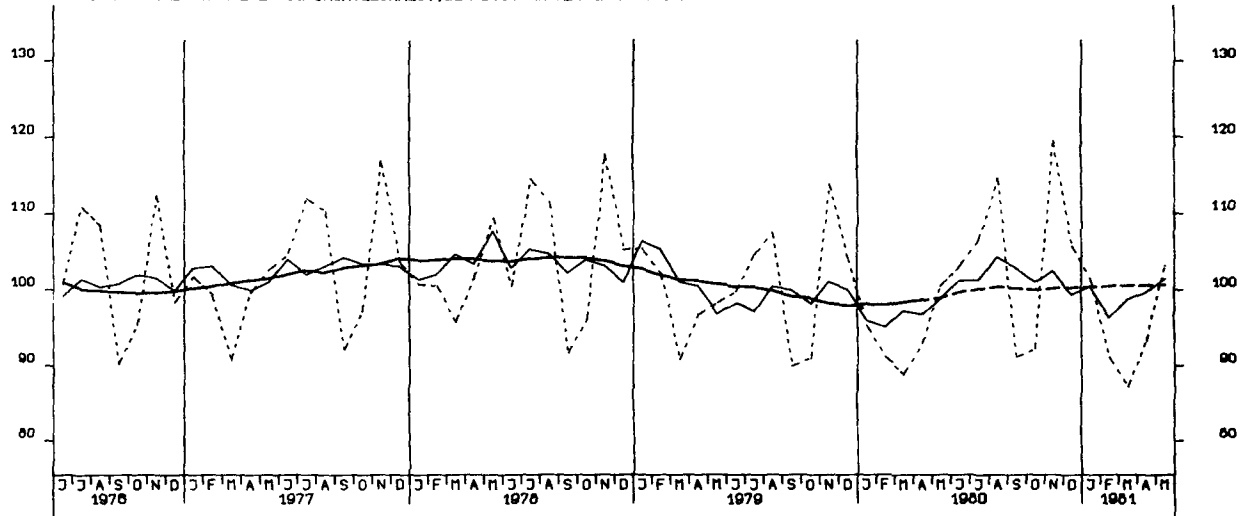
NETTOPRODUKTIONSINDEX, BAUHAUPTGEBERBE, TIEFBAU, 1976 - 100



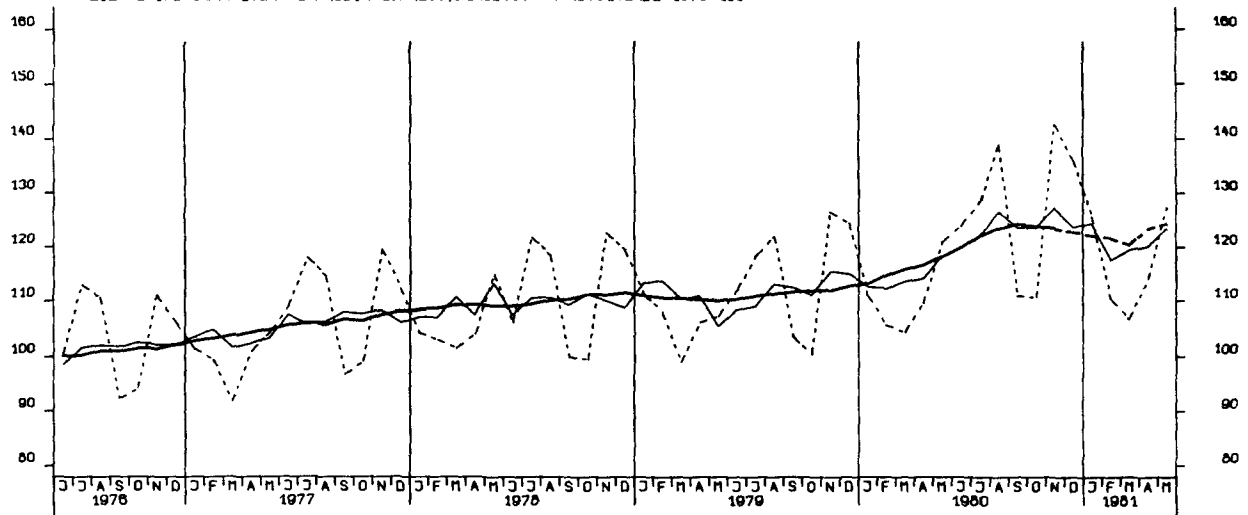
LOEHNE UND GHAELTER JE BESCH.STUNDE, BERGBAU U. VERARB. GEWERBE 1976-100



LOEHNE UND GHAELTER JE UMSATZEINHEIT, BERGB. U. VERARB. GEWERBE 1976-100

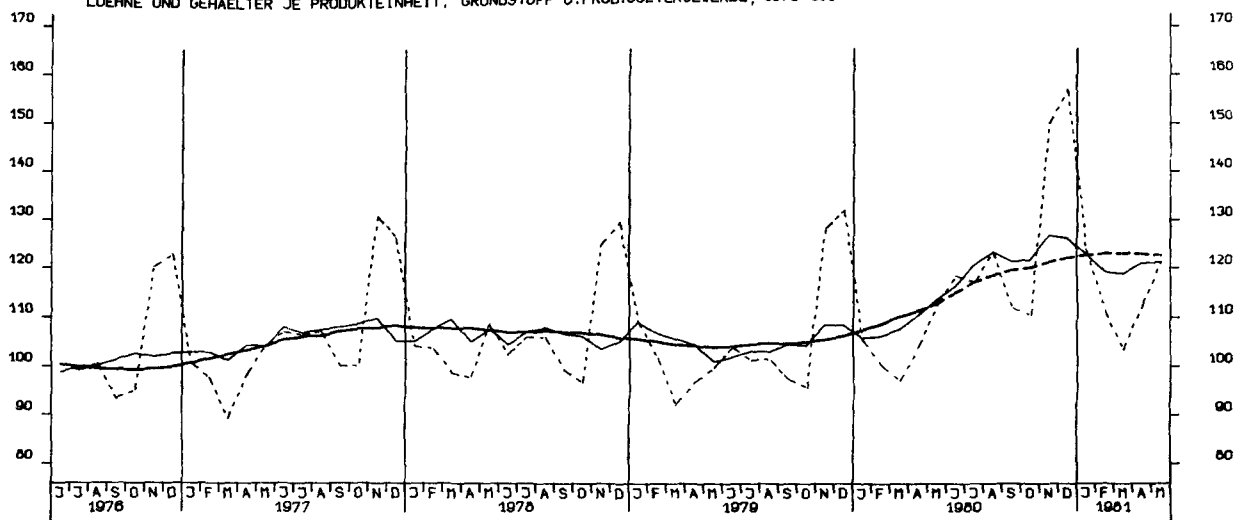


LOEHNE UND GHAELTER JE PRODUKTEINHEIT, BERGB. U. VERARB. GEWERBE 1976-100

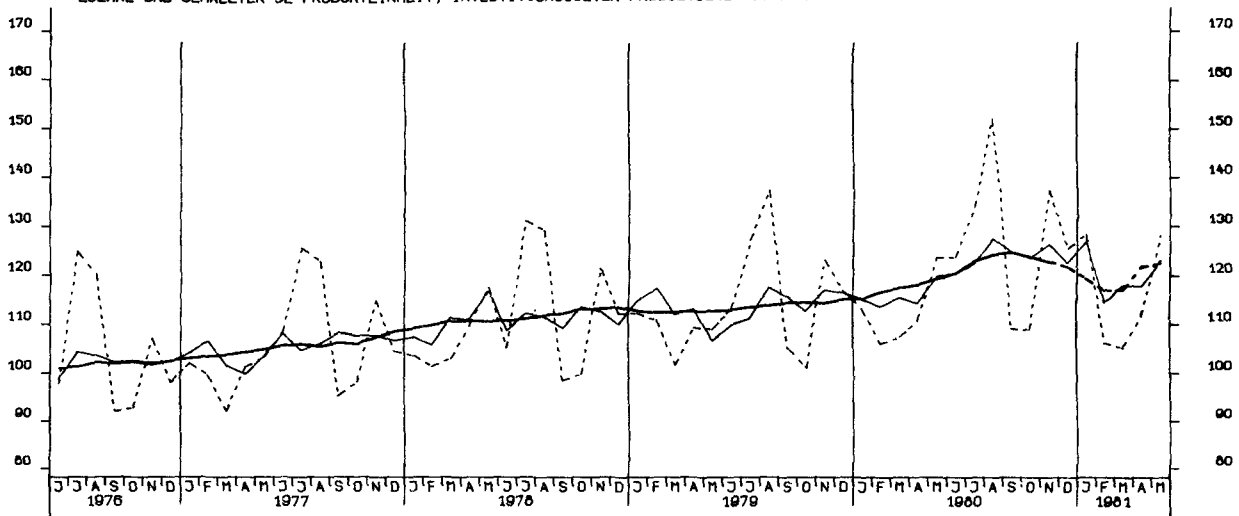




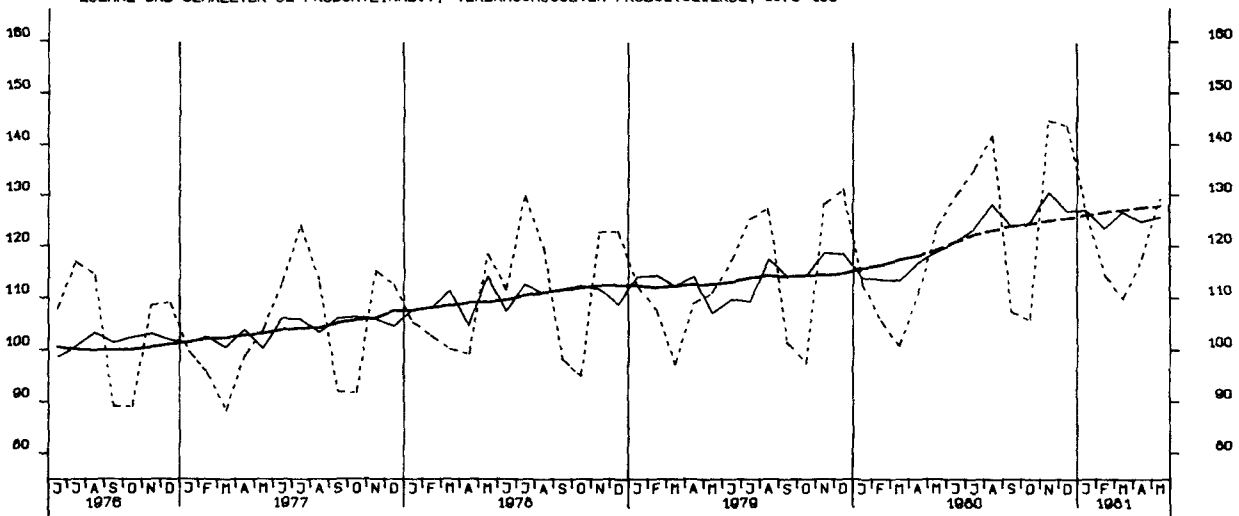
LOEHNE UND GHAELTER JE PRODUKTEINHEIT, GRUNDSTOFF U. PROD.GUETERGEWERBE, 1976-100

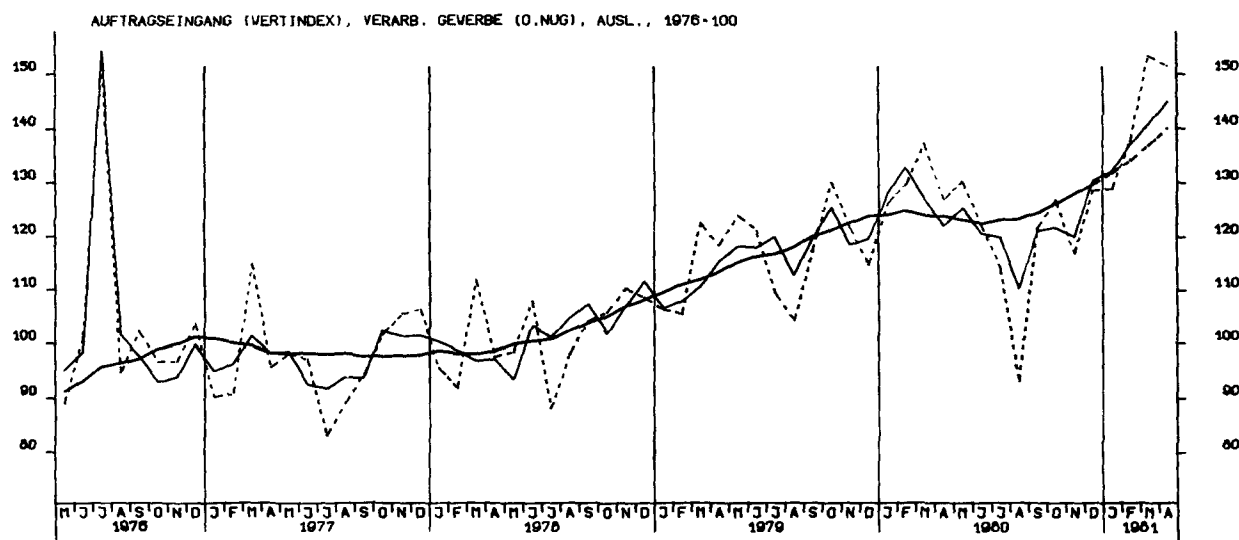
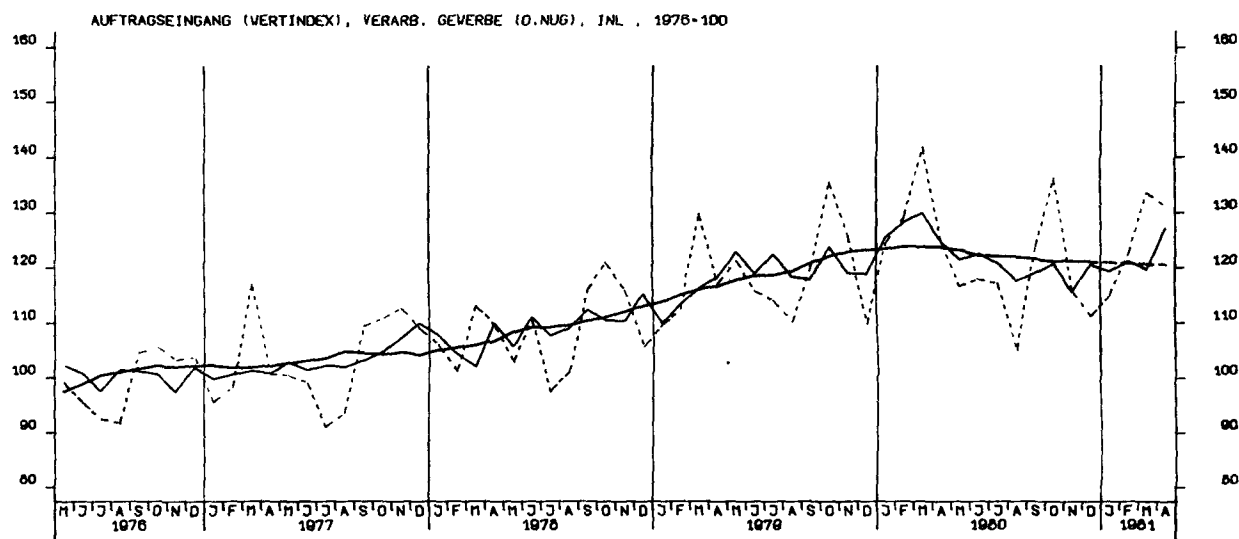
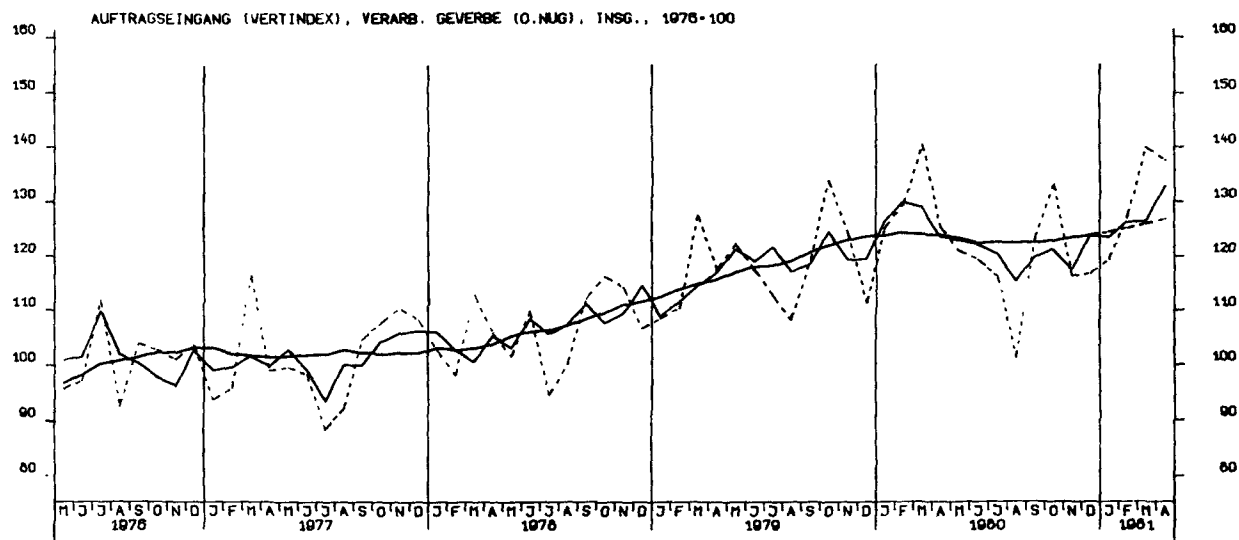


LOEHNE UND GHAELTER JE PRODUKTEINHEIT, INVESTITIONSGUETER PROD.UZ.GEVERBE, 1976-100

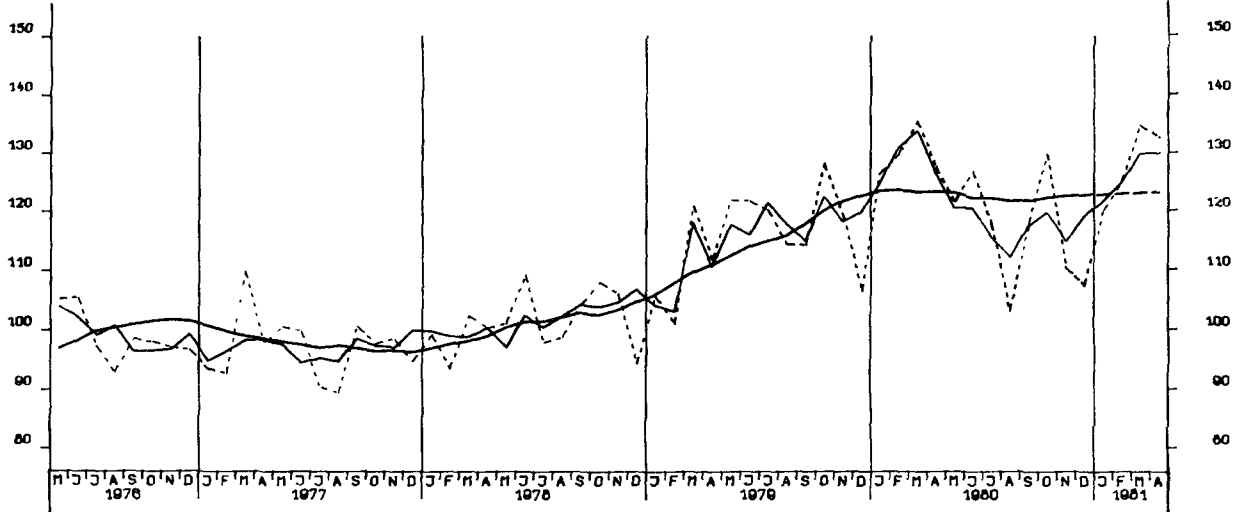


LOEHNE UND GHAELTER JE PRODUKTEINHEIT, VERBRAUCHSGUETER PROD.UZ.GEVERBE, 1976-100

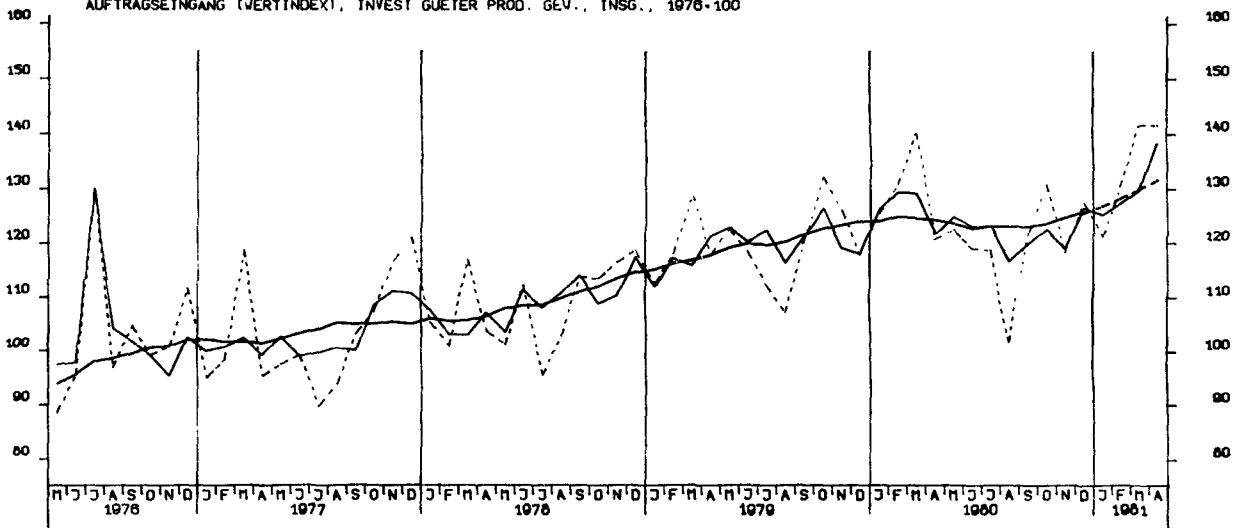




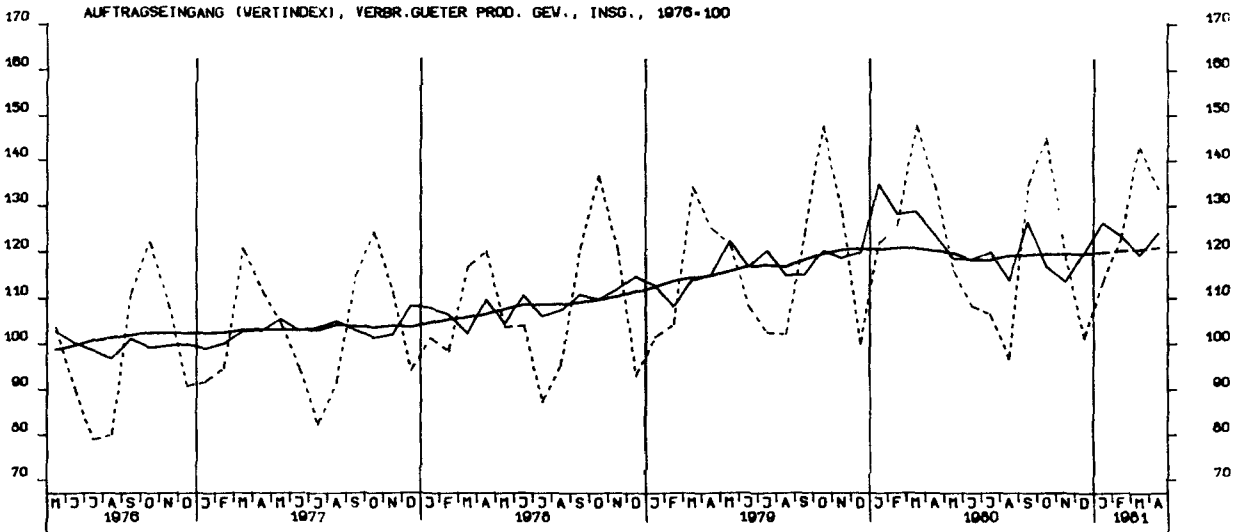
AUFTRAGSEINGANG (VERTINDEX), GRUNDST.-U.PROD.GUETERGEV., INSG., 1976-100

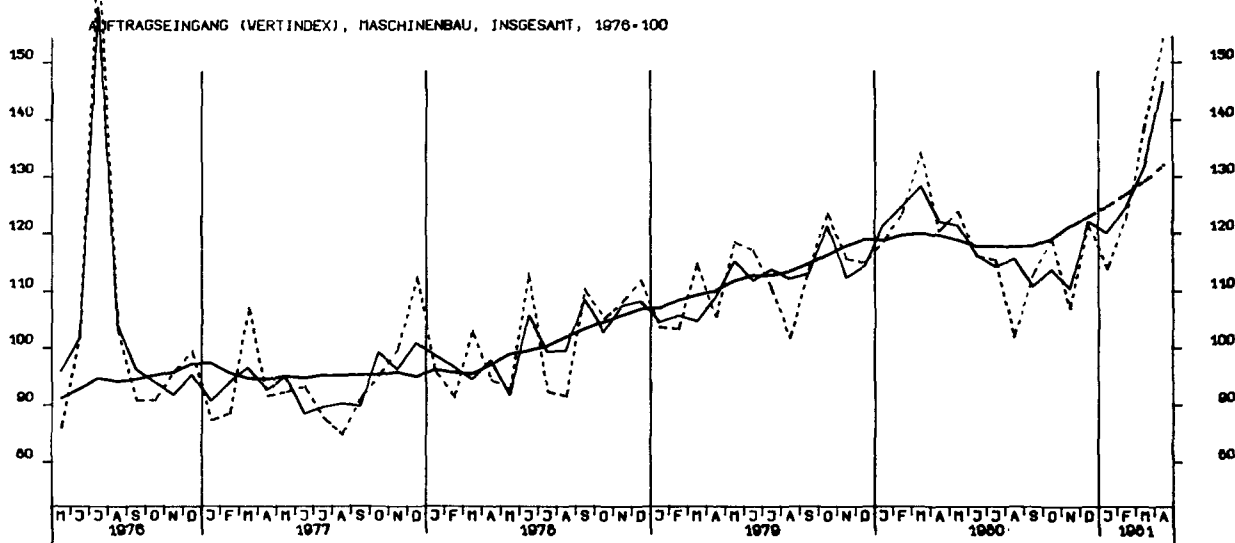
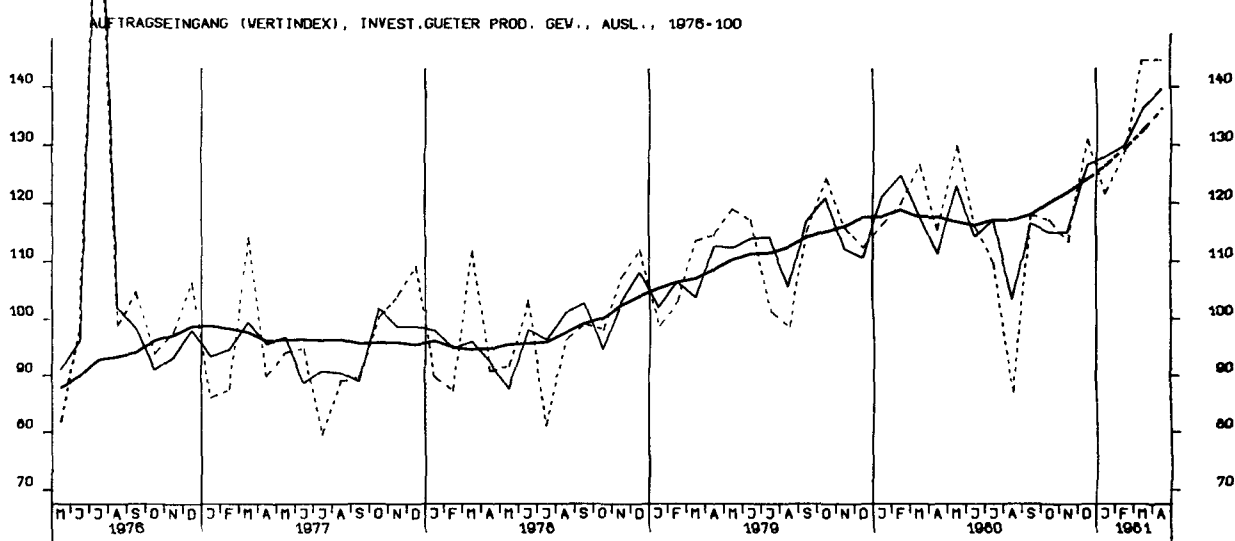
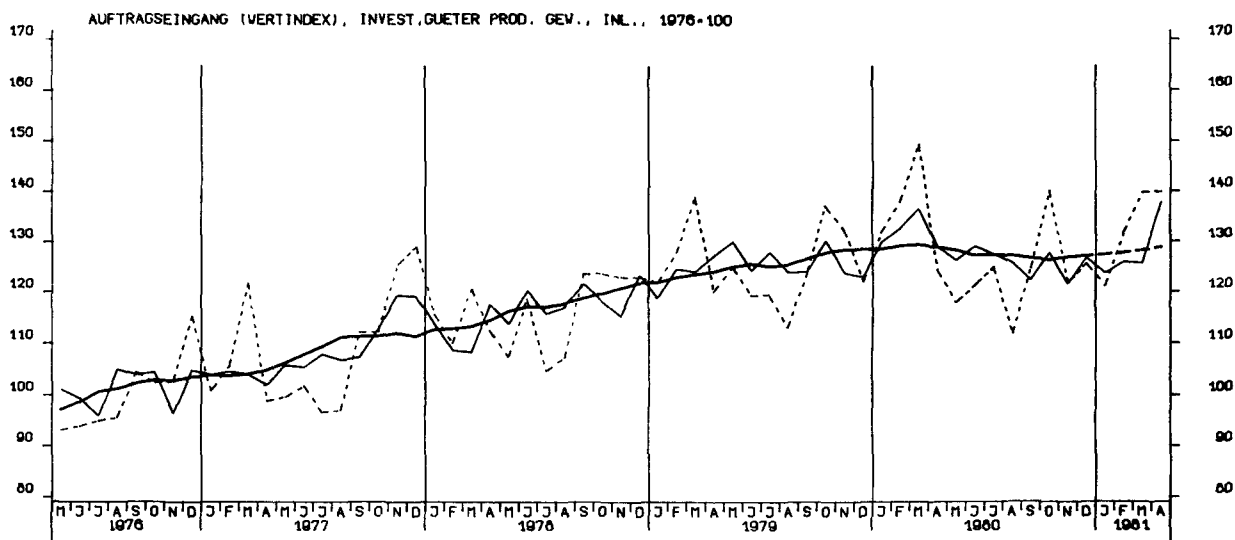


AUFTRAGSEINGANG (VERTINDEX), INVEST GUETER PROD. GEV., INSG., 1976-100

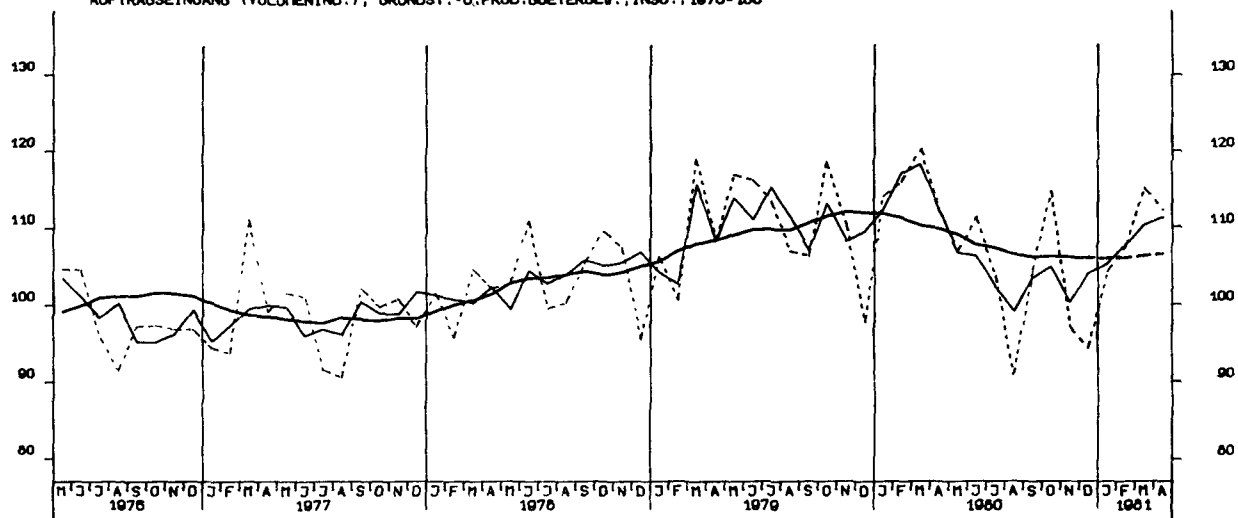


AUFTRAGSEINGANG (VERTINDEX), VERBR.GUETER PROD. GEV., INSG., 1976-100

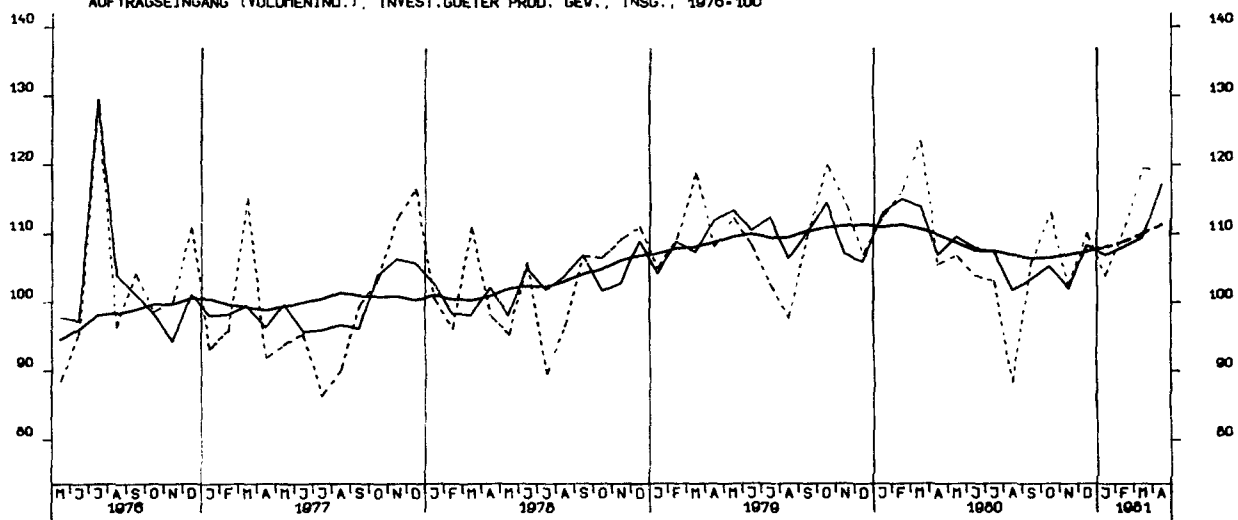




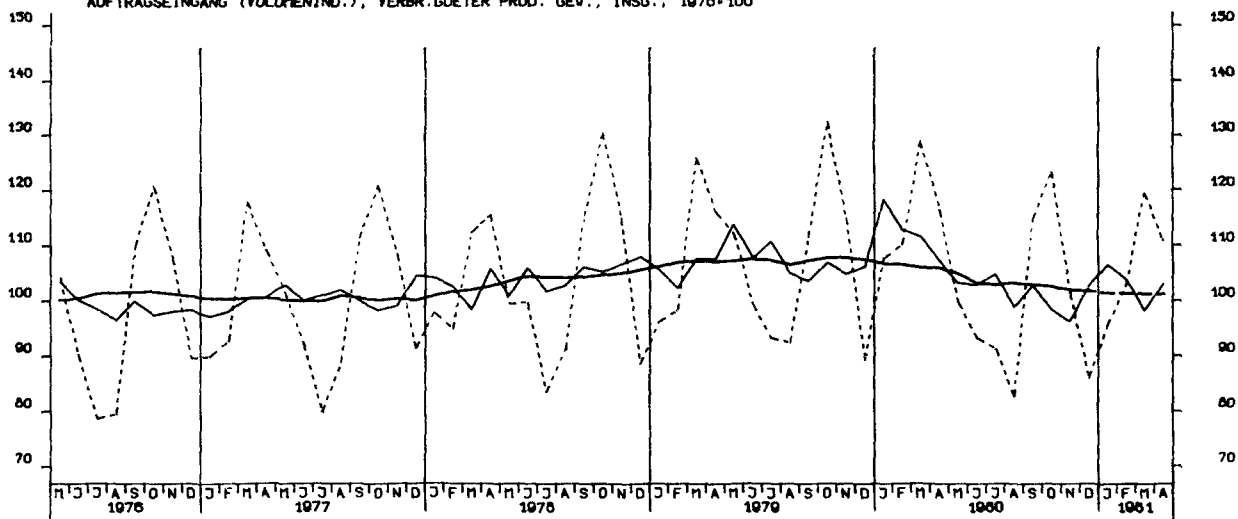
AUFTRAGSEINGANG (VOLUMENIND.), GRUNDST.-U. PROD. GUETERGEV., INSG., 1976-100



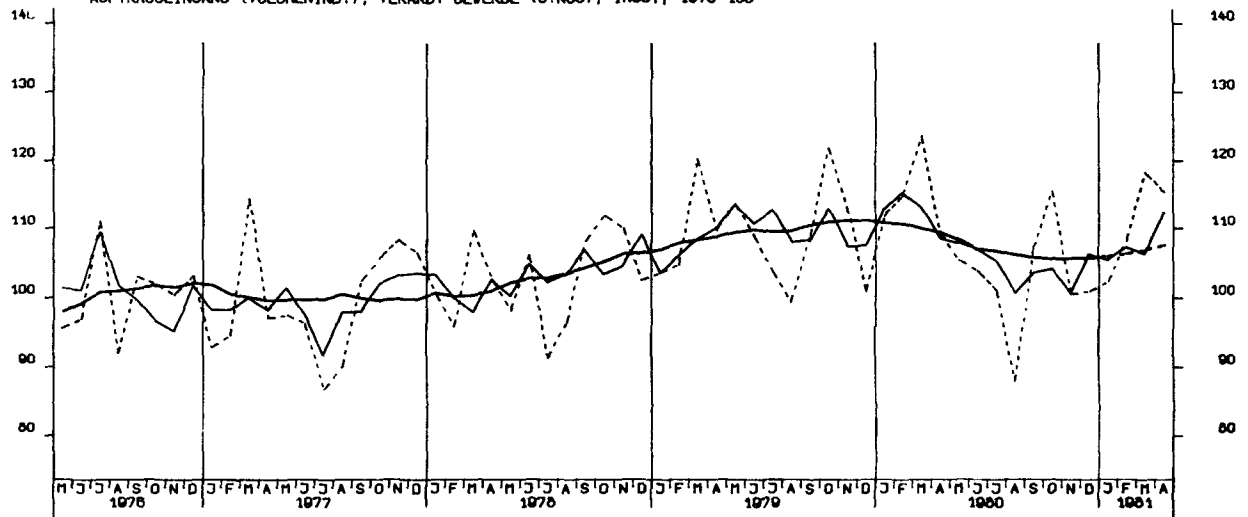
AUFTRAGSEINGANG (VOLUMENIND.), INVEST. GUETER PROD. GEV., INSG., 1976-100



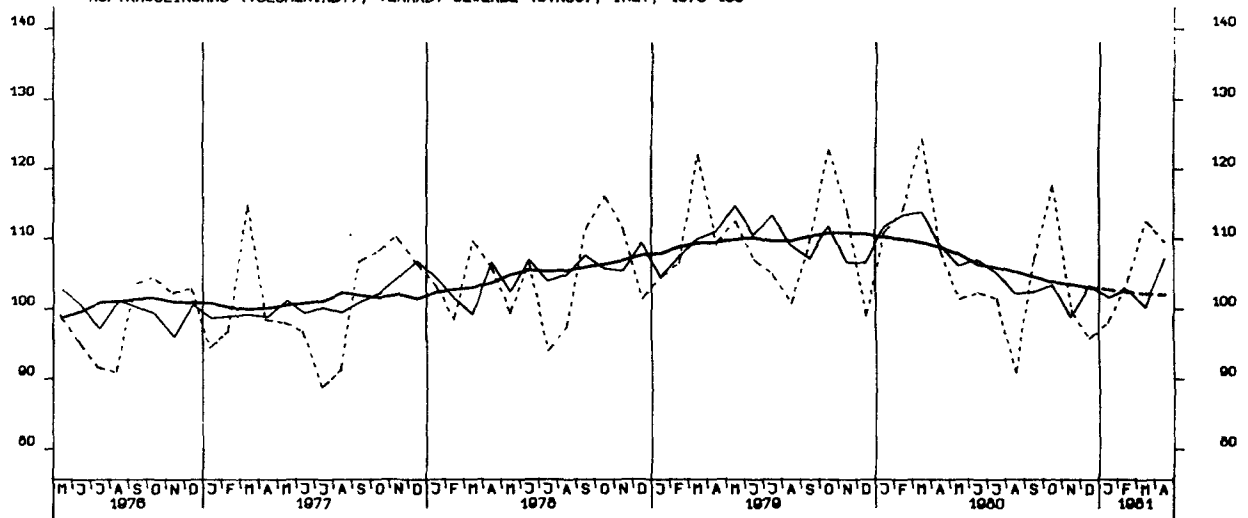
AUFTRAGSEINGANG (VOLUMENIND.), VERBR. GUETER PROD. GEV., INSG., 1976-100



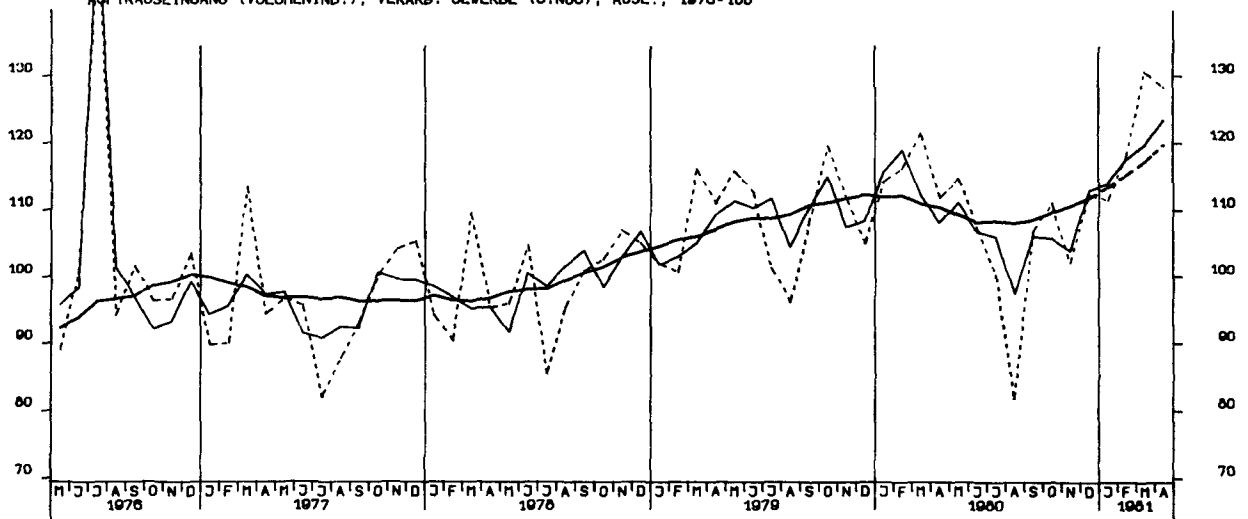
AUFTRAGSEINGANG (VOLUMENIND.), VERARB. GEVERBE (O.NUG), INSG., 1976-100

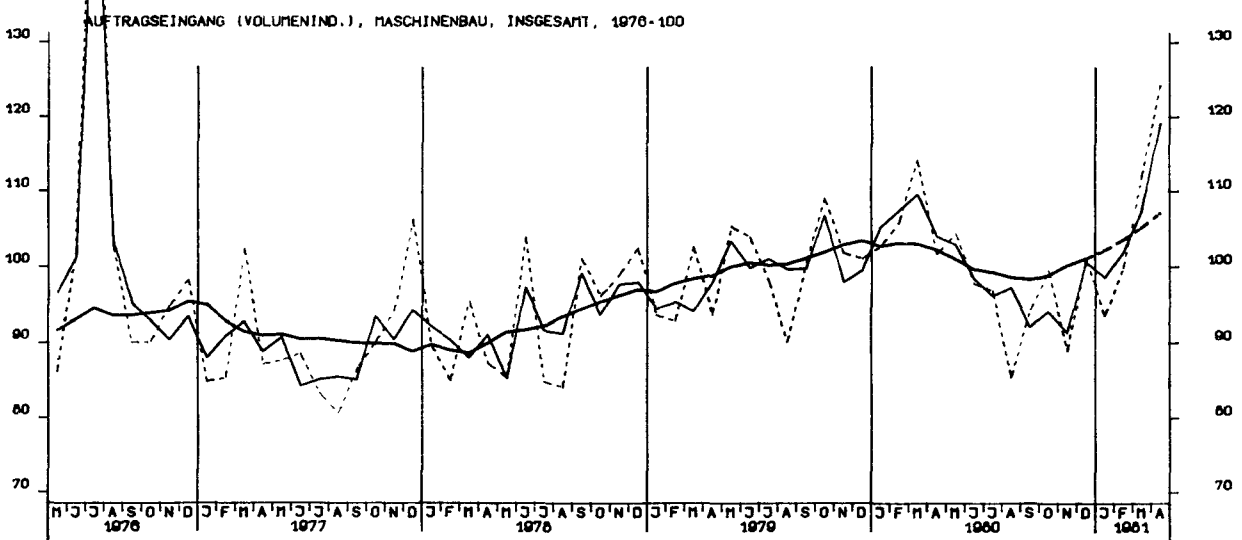
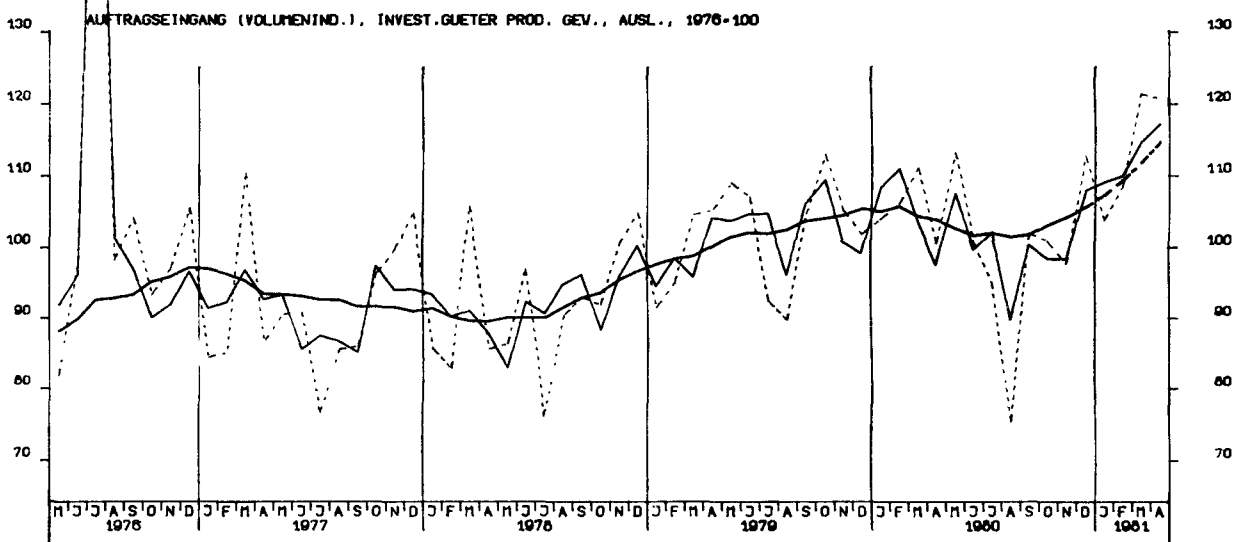
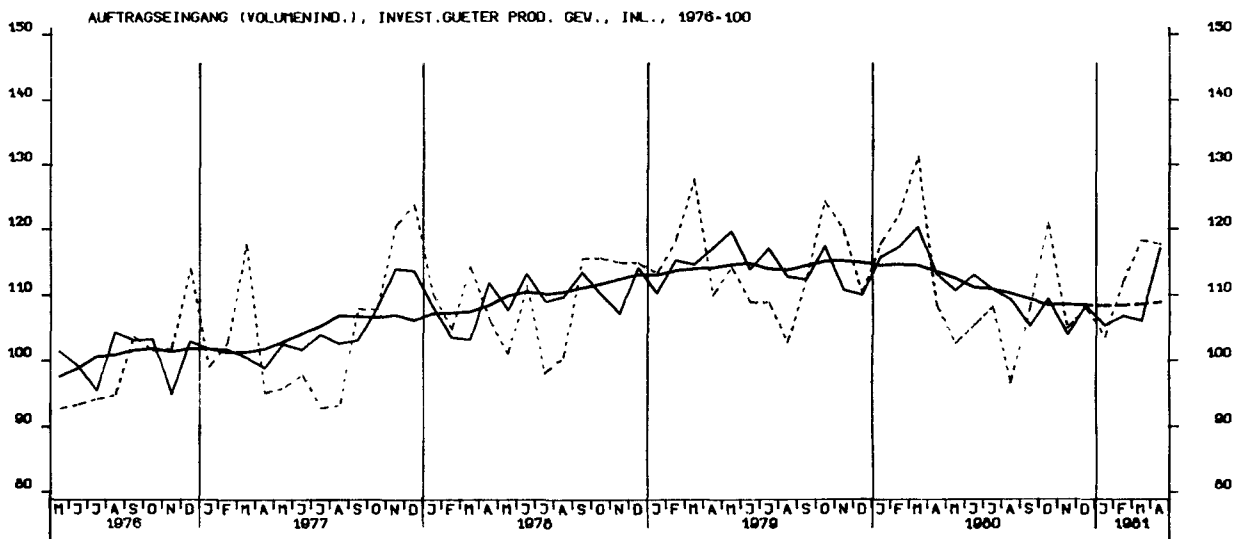


AUFTRAGSEINGANG (VOLUMENIND.), VERARB. GEVERBE (O.NUG), INL., 1976-100

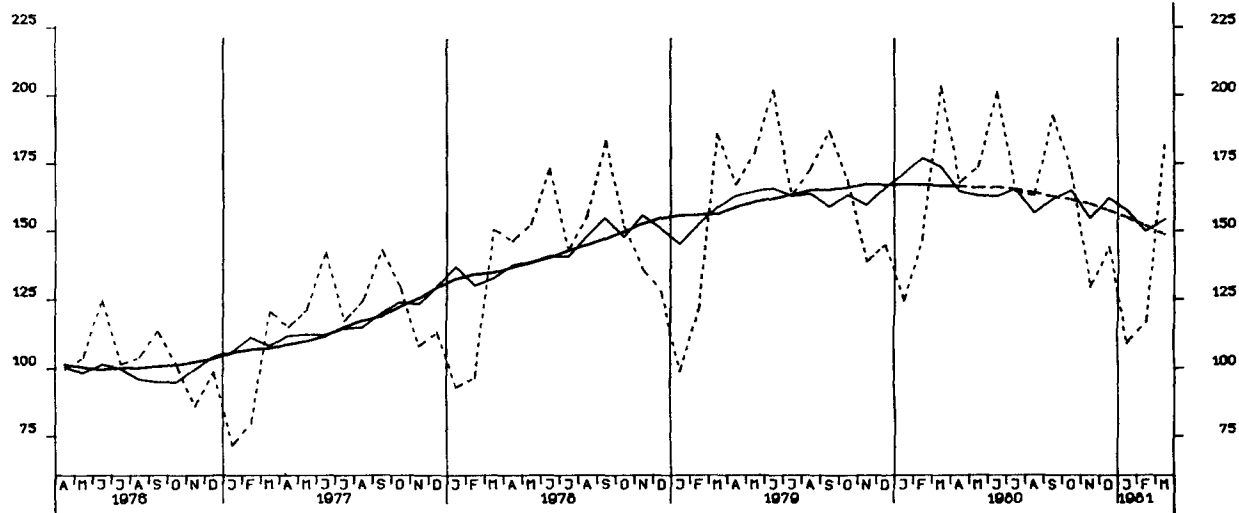


AUFTRAGSEINGANG (VOLUMENIND.), VERARB. GEVERBE (O.NUG), AUSL., 1976-100

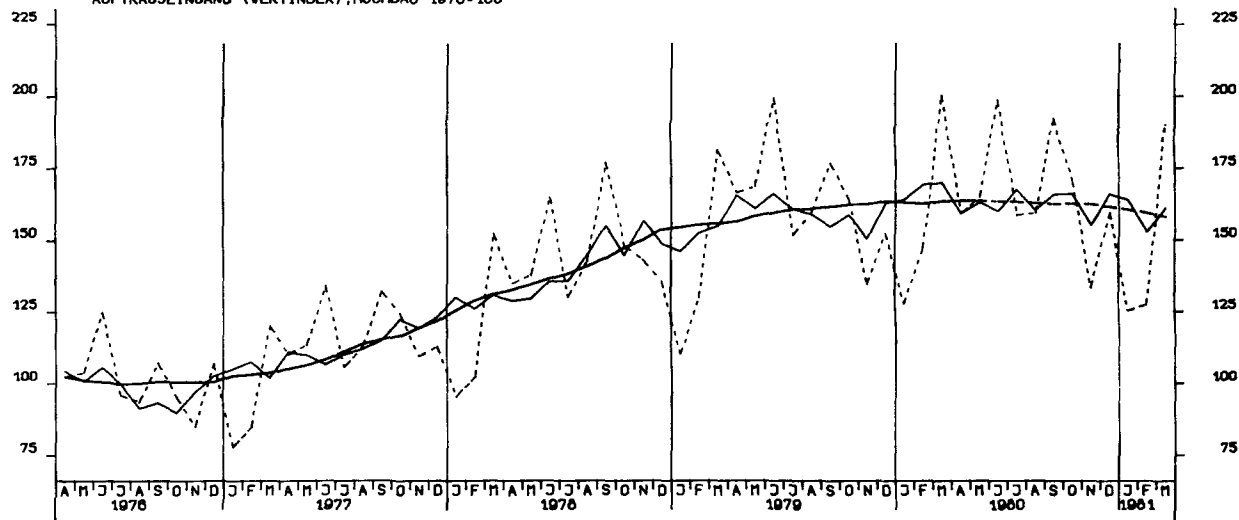




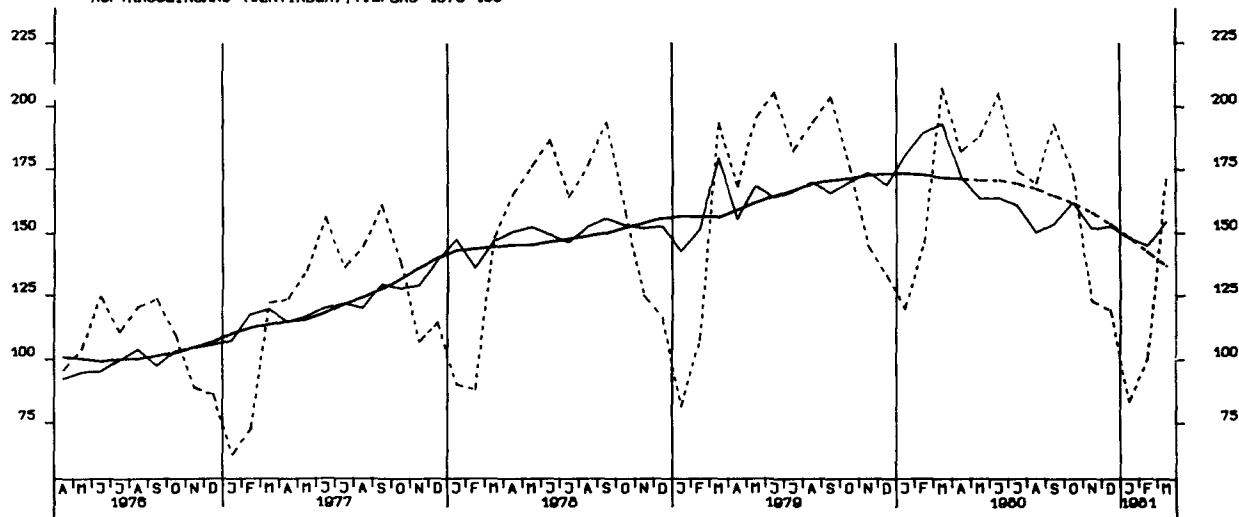
AUFTRAGSEINGANG (VERTINDEX), BAUHAUPTGEWERBE 1976-100



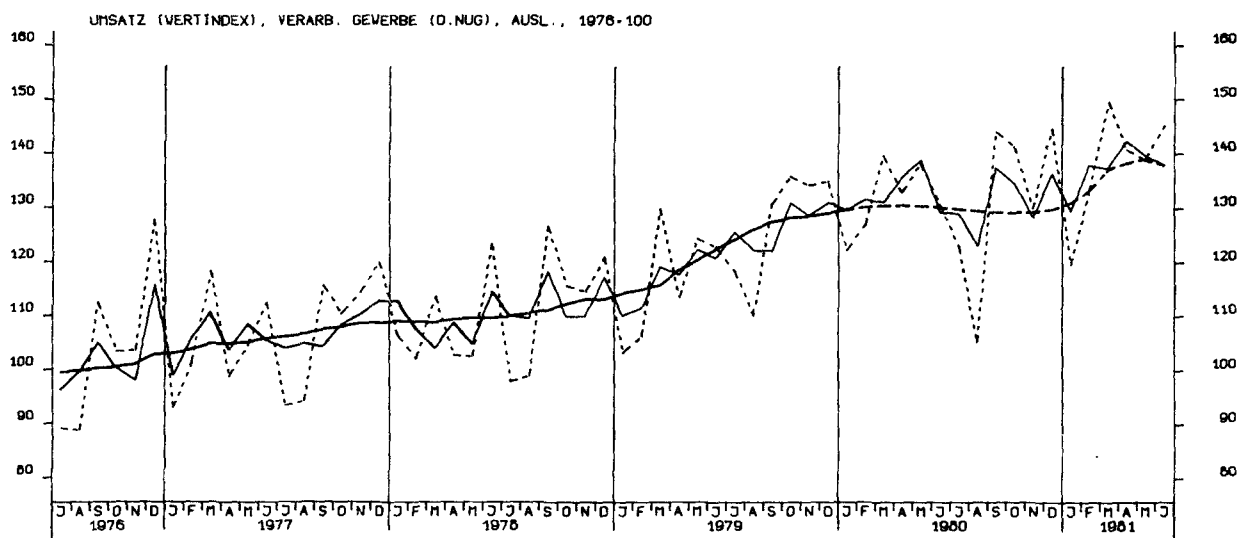
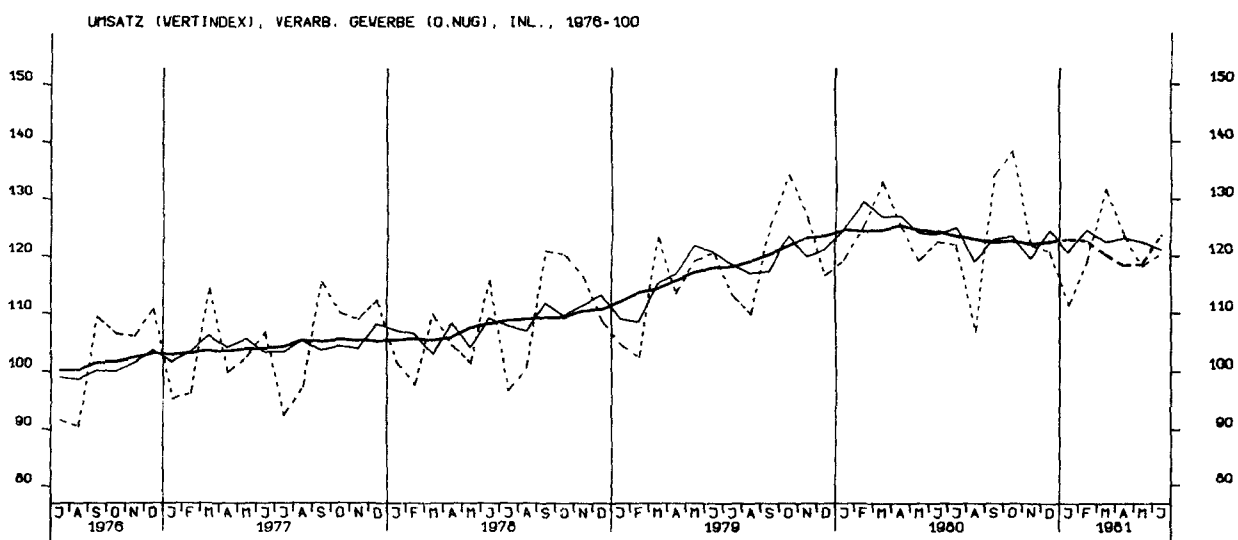
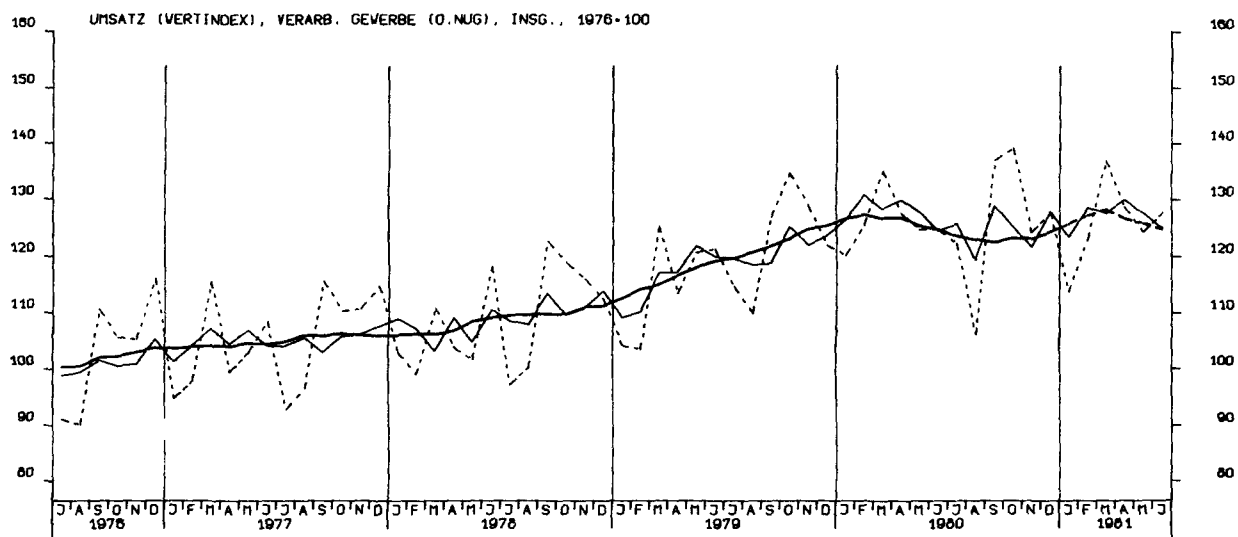
AUFTRAGSEINGANG (VERTINDEX), HOCHBAU 1976-100



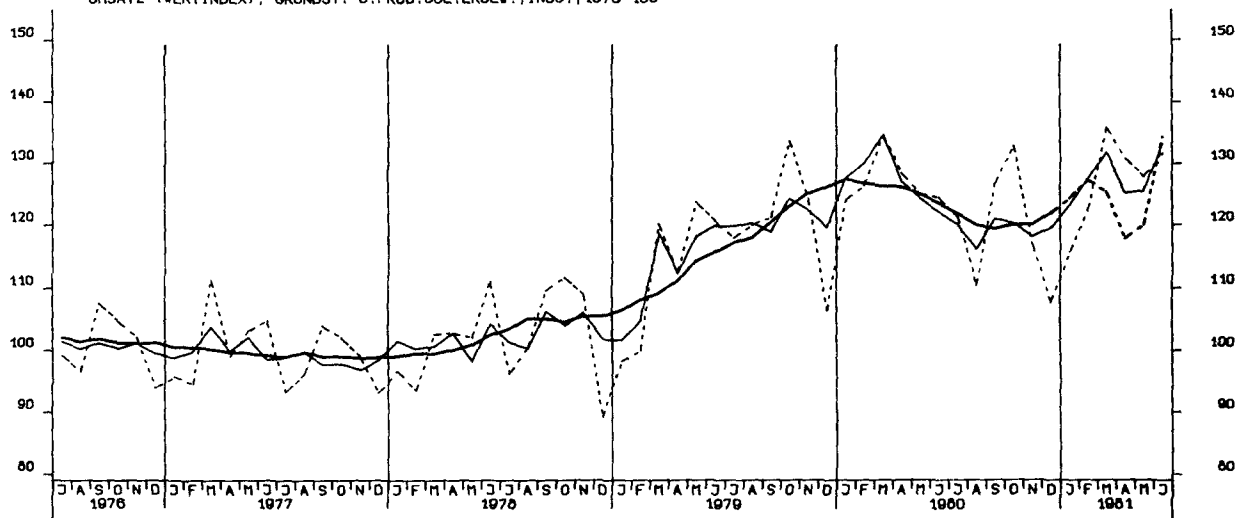
AUFTRAGSEINGANG (VERTINDEX), TIEFBAU 1976-100



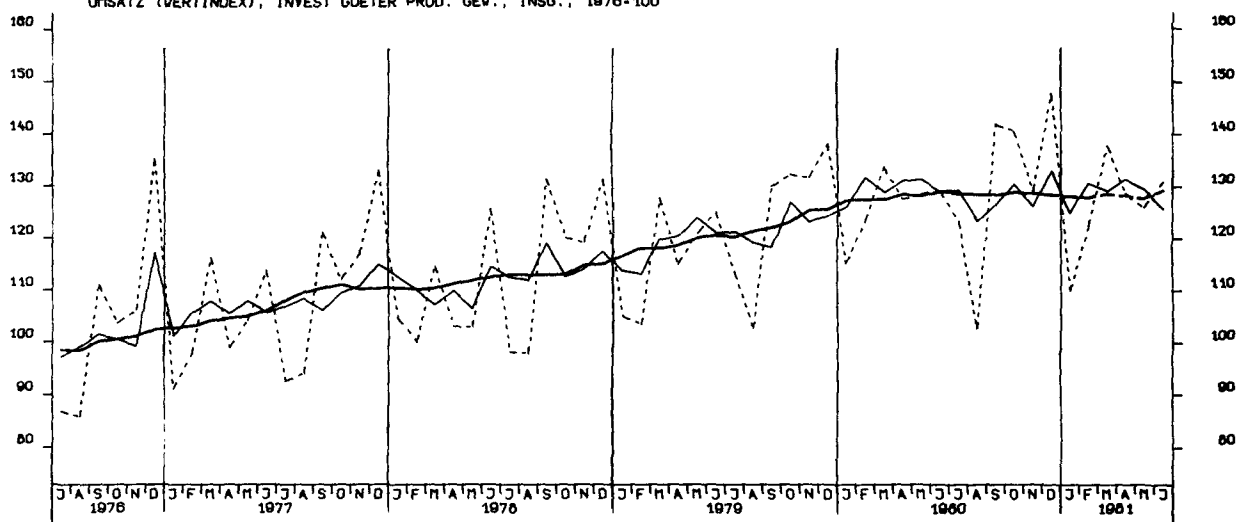




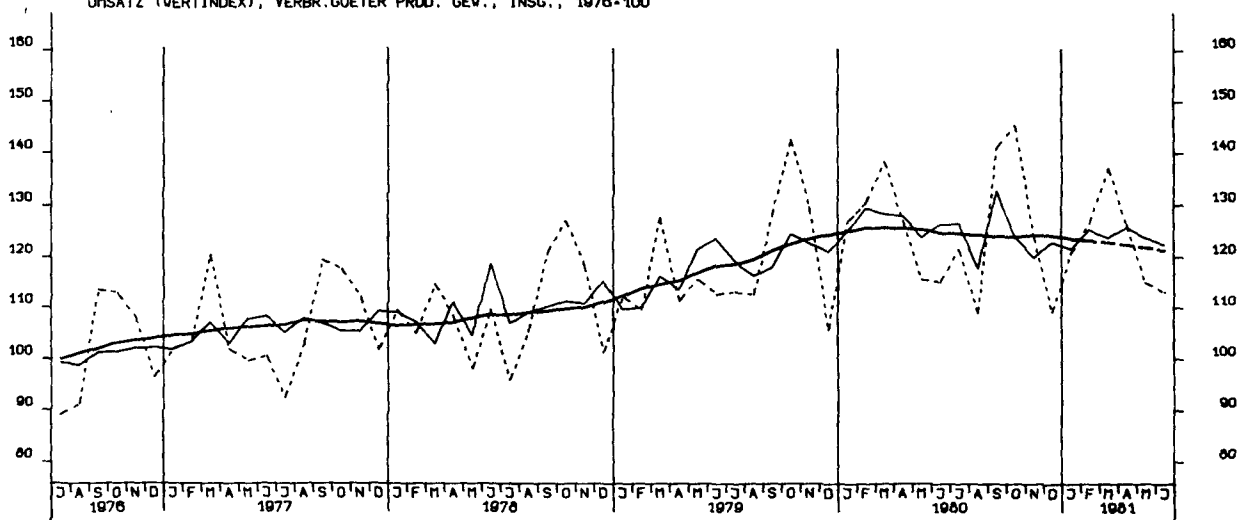
UMSATZ (VERTINDEX), GRUNDST.-U.PROD.GUETERGEV., INSG., 1976-100



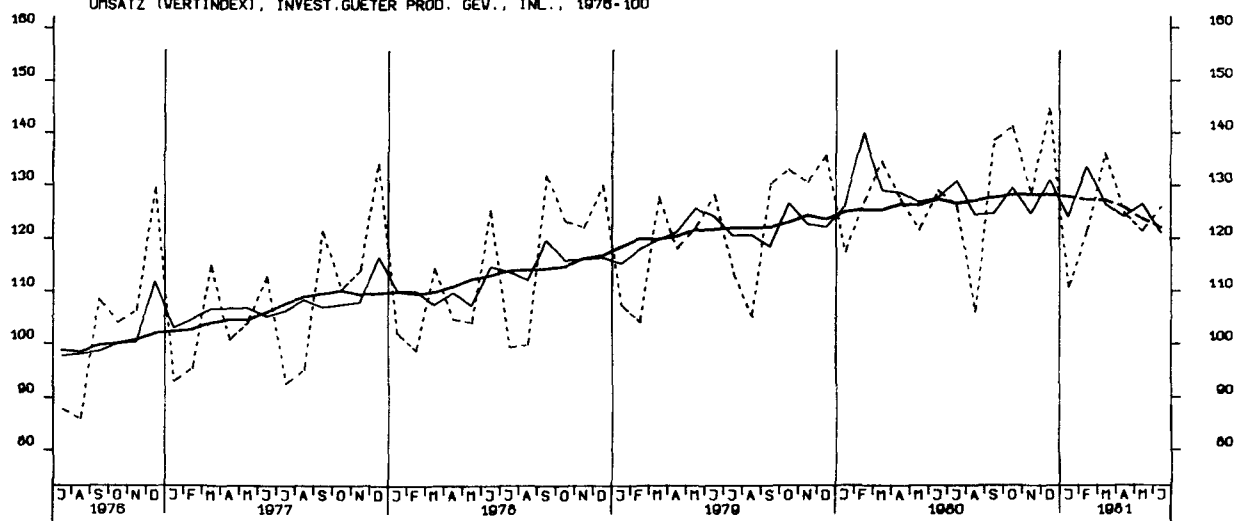
UMSATZ (VERTINDEX), INVEST GUETER PROD. GEV., INSG., 1976-100



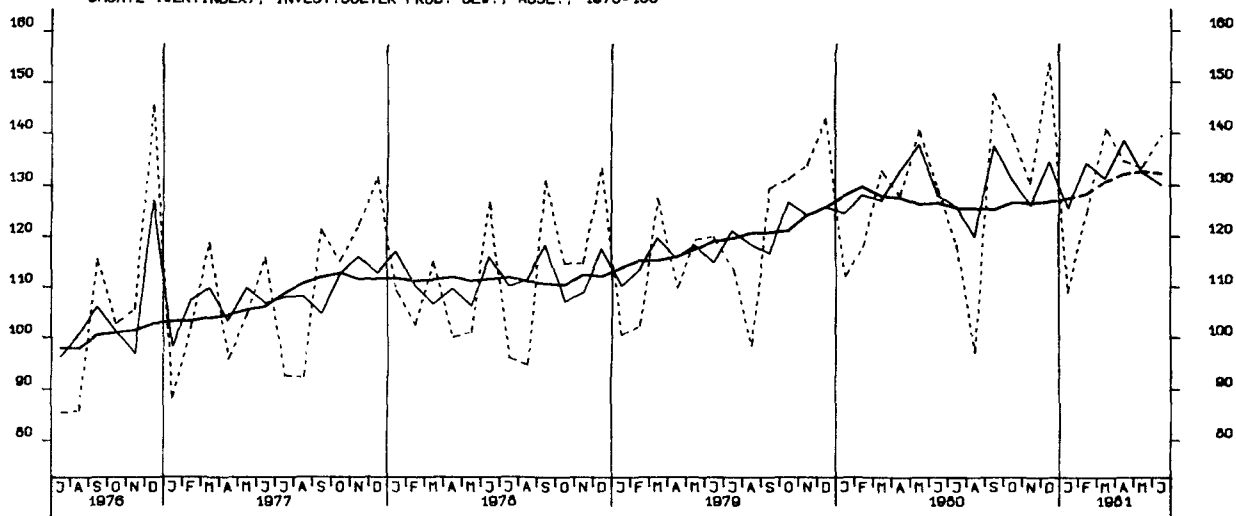
UMSATZ (VERTINDEX), VERBR.GUETER PROD. GEV., INSG., 1976-100



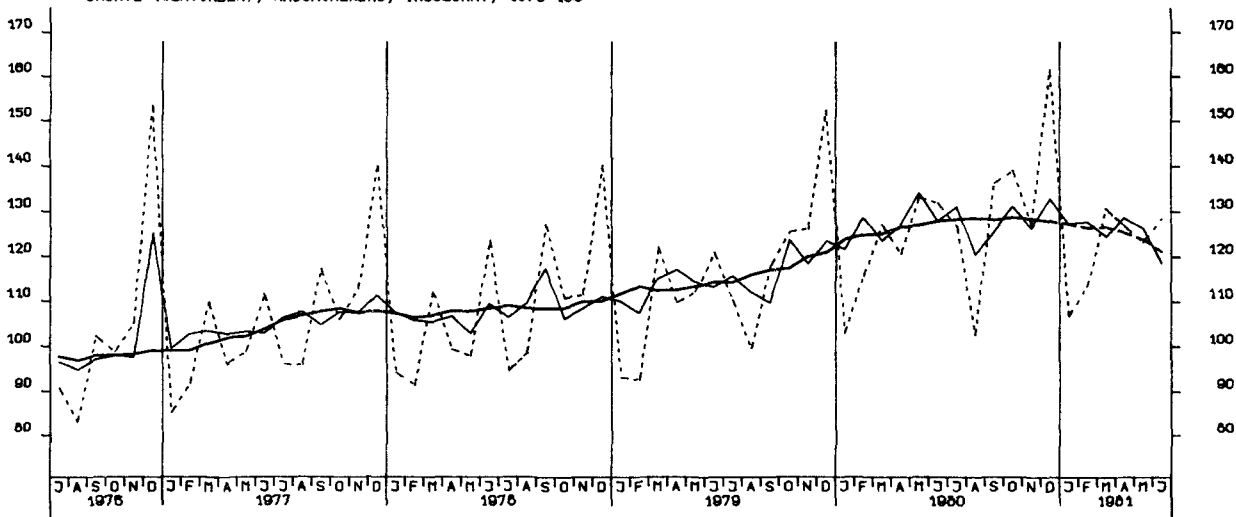
UMSATZ (VERTINDEX), INVEST.GÜTER PROD. GEV., INL., 1976-100

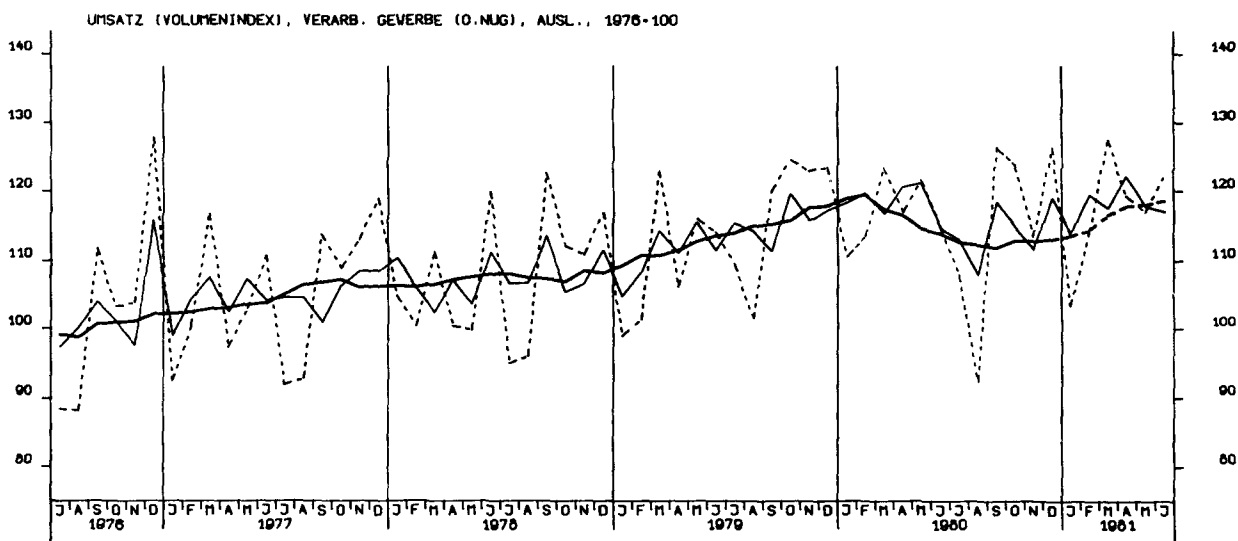
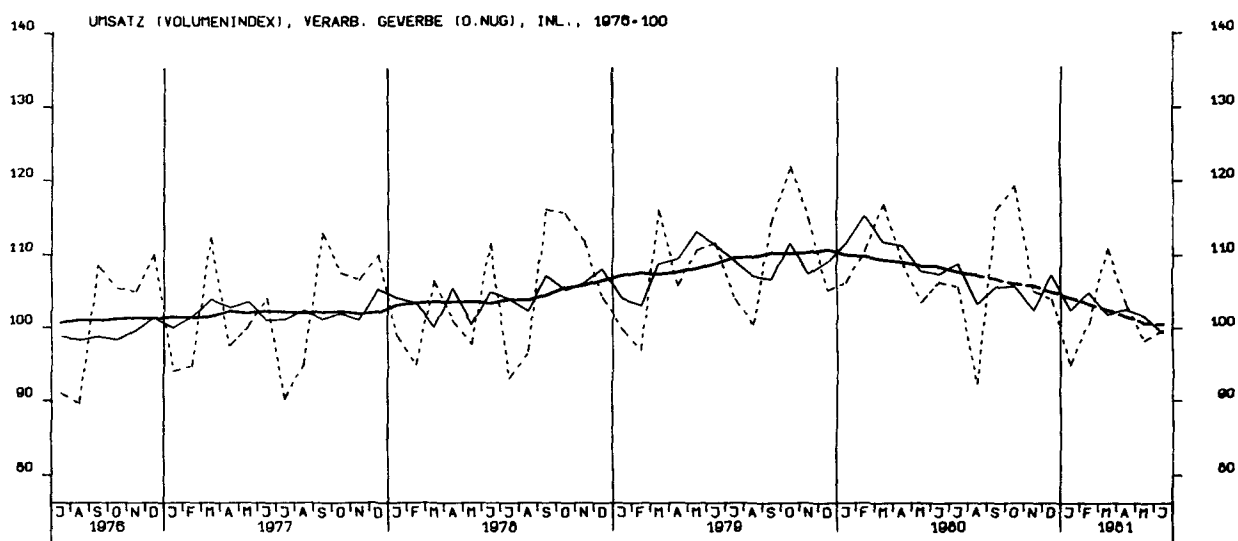
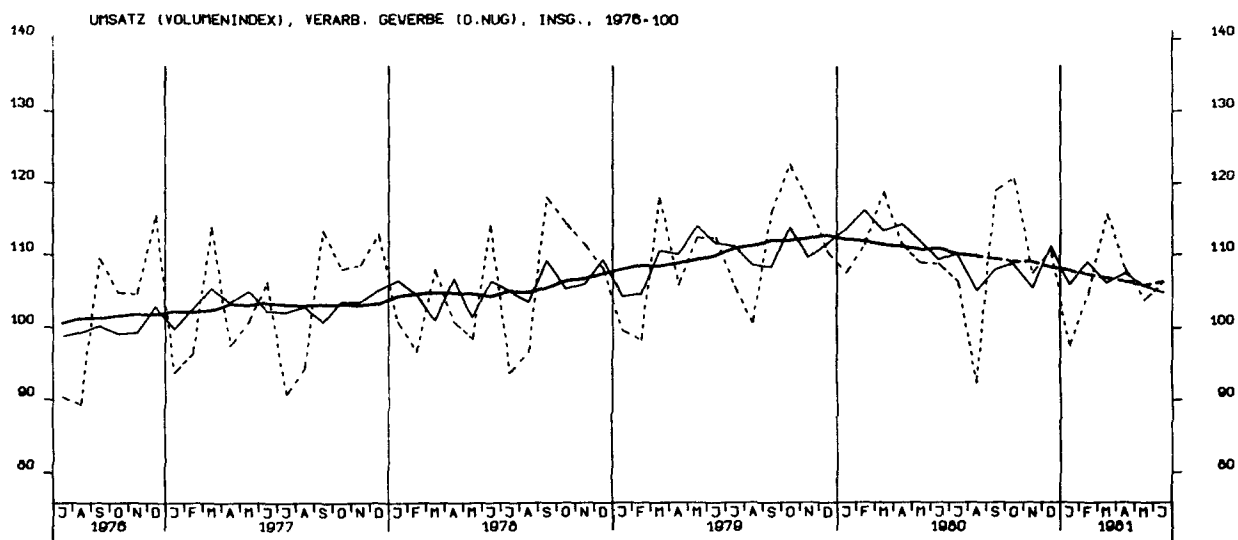


UMSATZ (VERTINDEX), INVEST.GÜTER PROD. GEV., AUSL., 1976-100

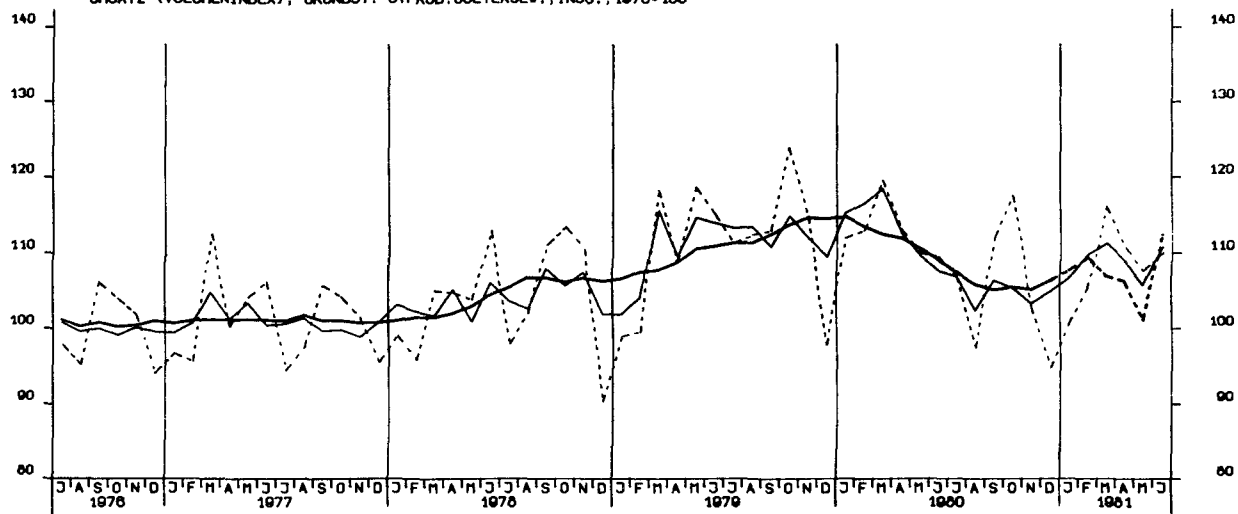


UMSATZ (VERTINDEX), MASCHINENBAU, INSGESAMT, 1976-100

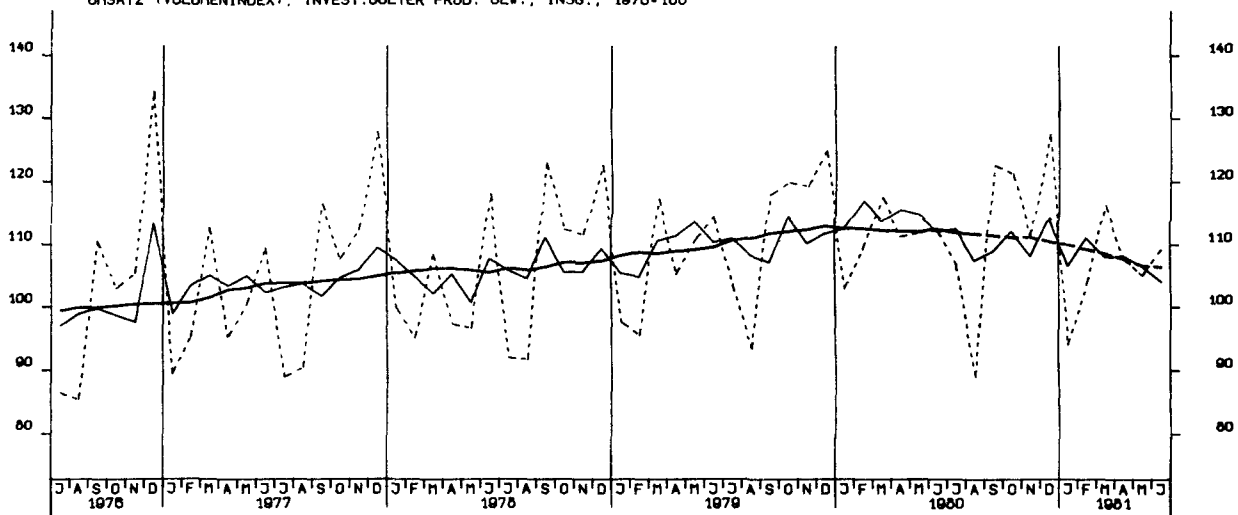




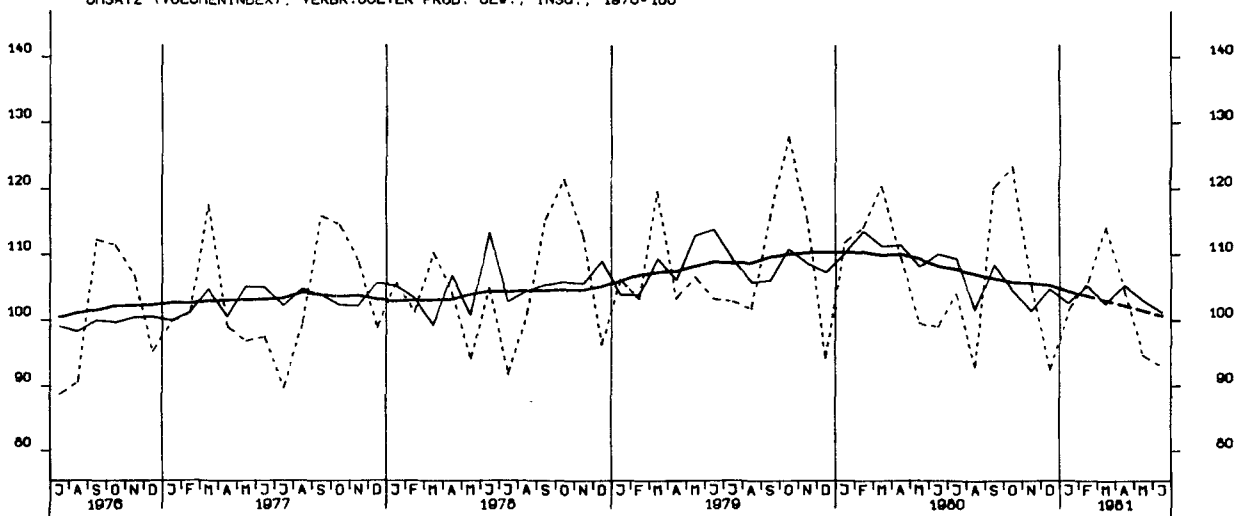
UMSATZ (VOLUMENINDEX), GRUNDST.-U.PROD.GUETERGEV., INSG., 1976-100



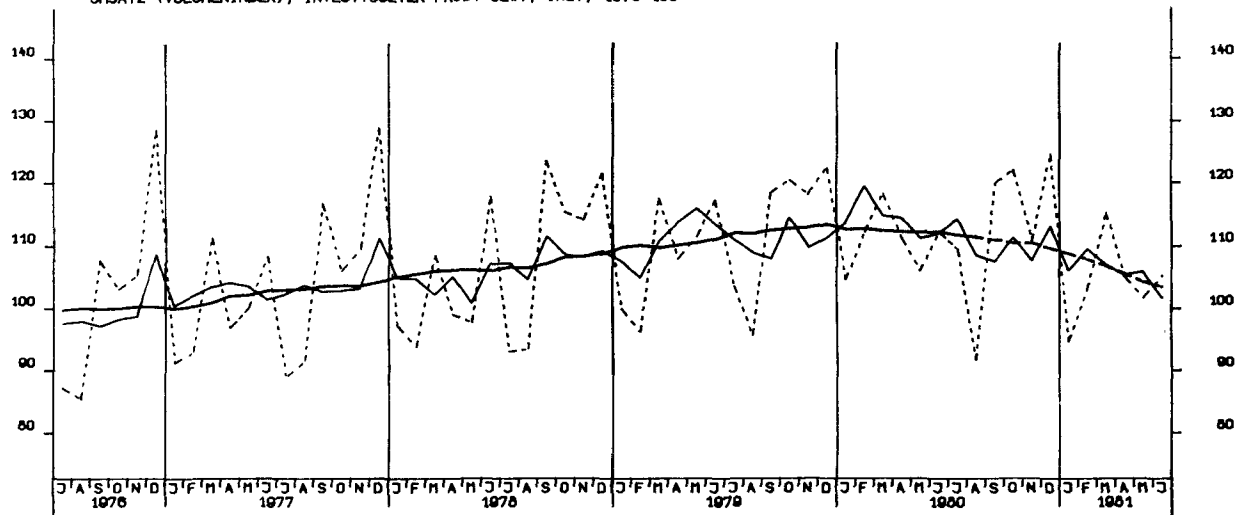
UMSATZ (VOLUMENINDEX), INVEST.GUETER PROD. GEV., INSG., 1976-100



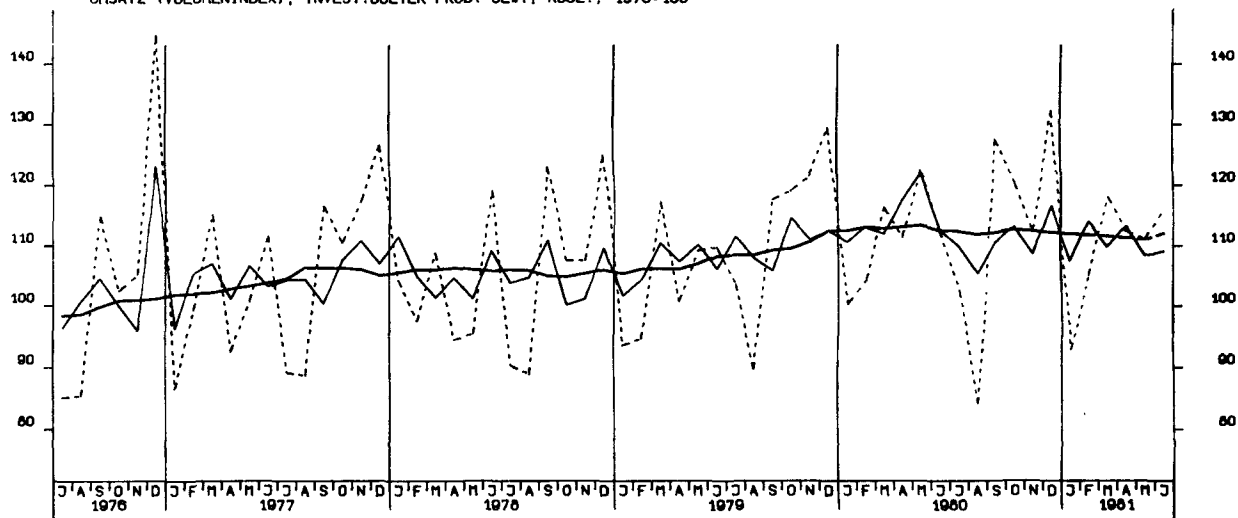
UMSATZ (VOLUMENINDEX), VERBR.GUETER PROD. GEV., INSG., 1976-100



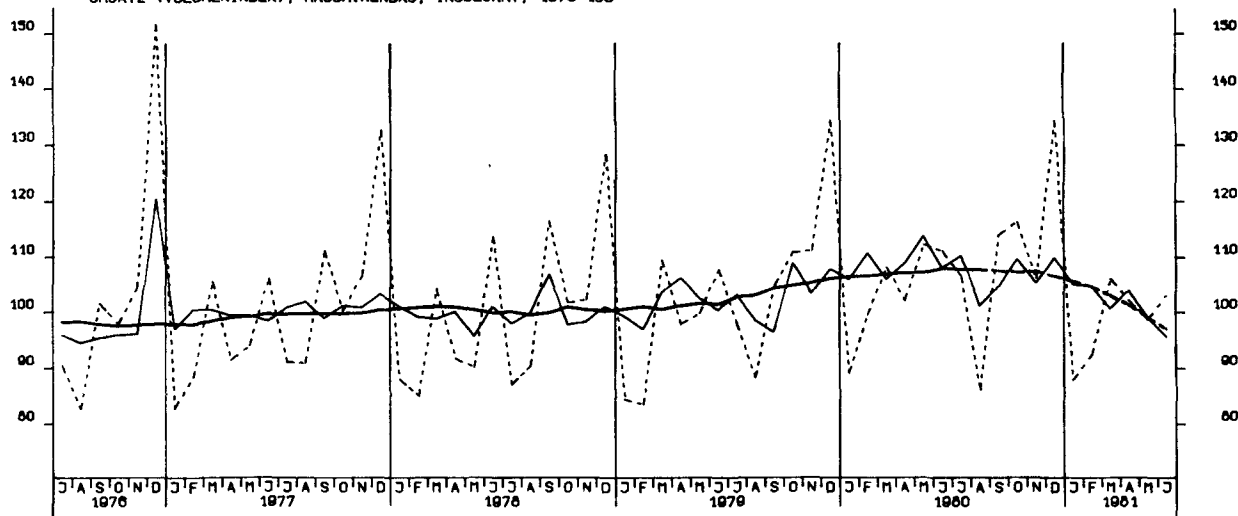
UMSATZ (VOLUMENINDEX), INVEST.GÜTER PROD. GEV., INL., 1976-100



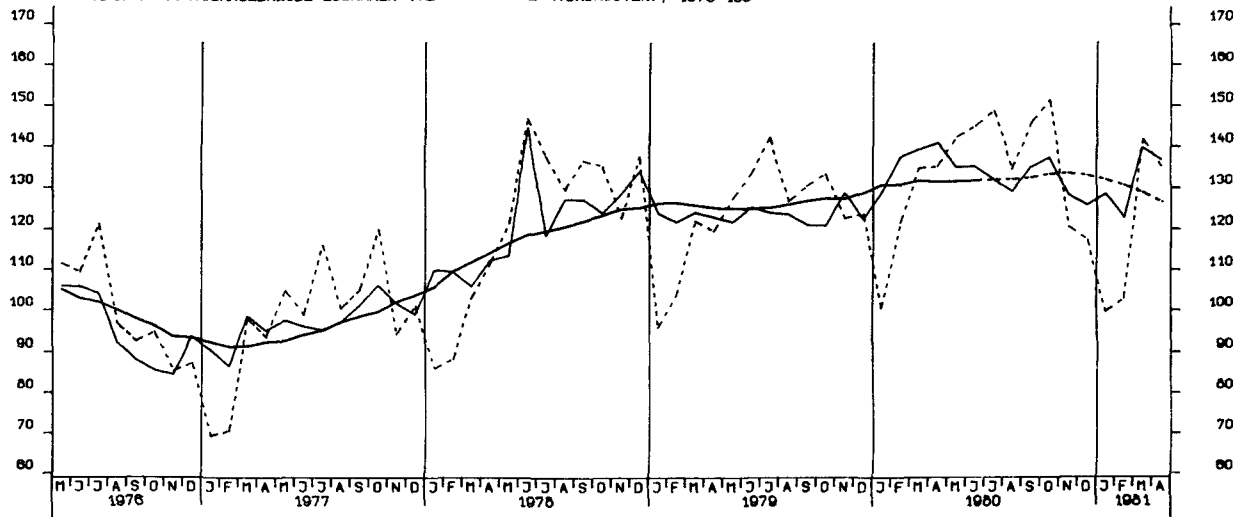
UMSATZ (VOLUMENINDEX), INVEST.GÜTER PROD. GEV., AUSL., 1976-100



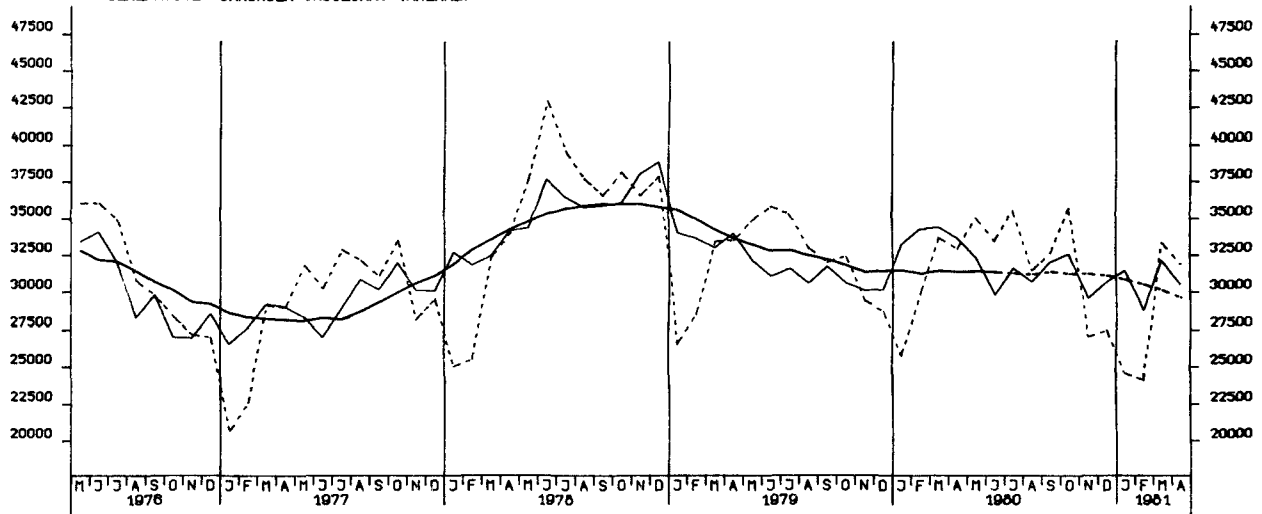
UMSATZ (VOLUMENINDEX), MASCHINENBAU, INSGESAMT, 1976-100



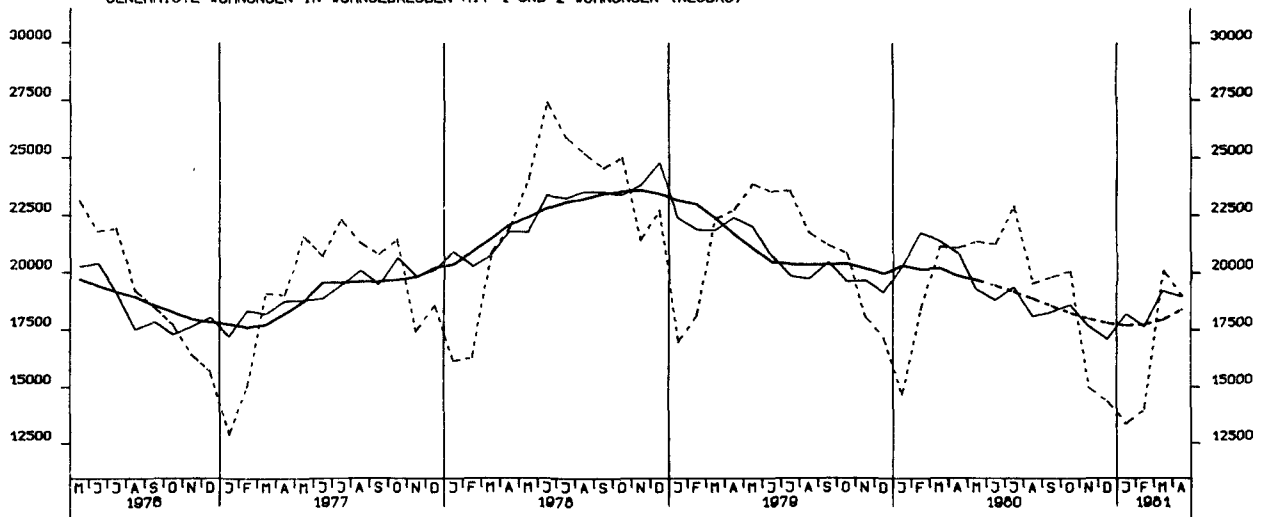
VOHN-UND NICHTVOHN-GEBAUDE ZUSAMMEN (VERANSCHLAGTE R.BALKOSTEN), 1976-100



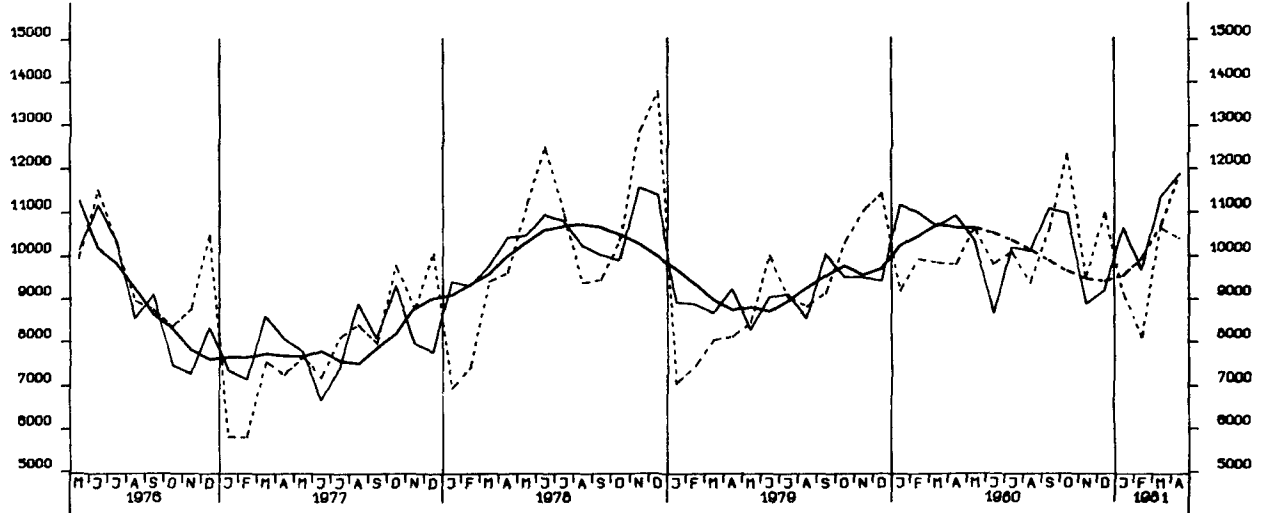
GENEHMIGTE WOHNUNGEN INSGESAMT (ANZAHL)



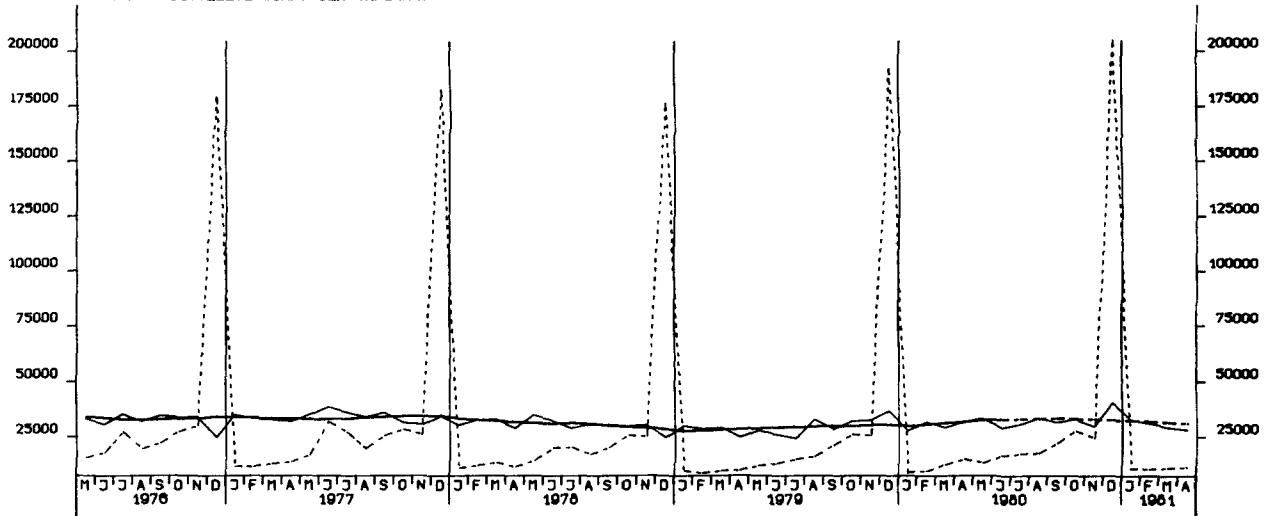
GENEHMIGTE WOHNUNGEN IN WOHN-GEBAUEN MIT 1 UND 2 WOHNUNGEN (NEUBAU)



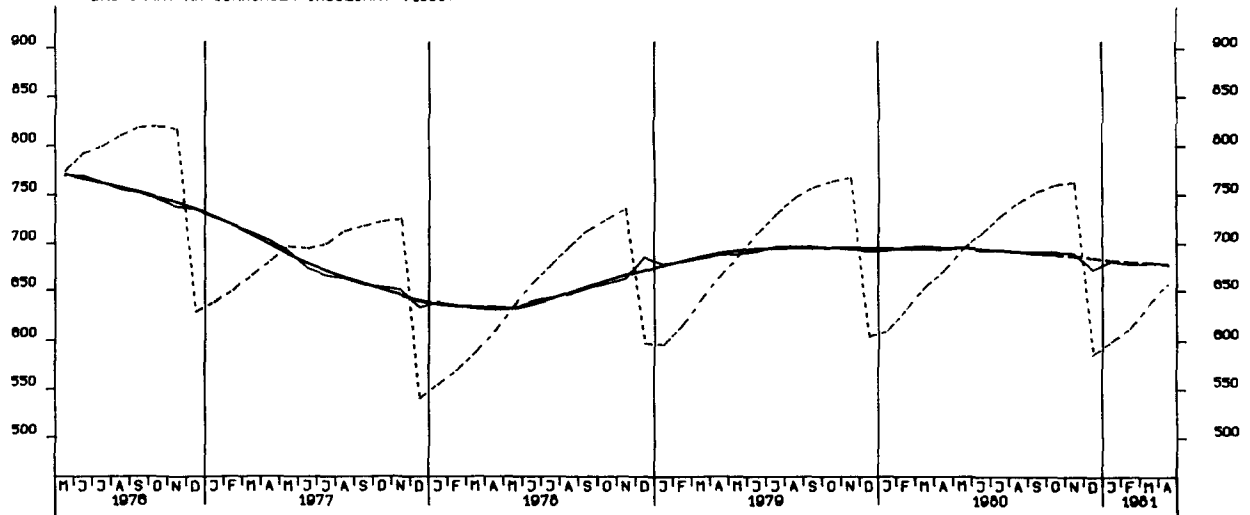
GENEHMIGTE WOHNUNGEN IN WOHNUNGSBAUEIDEN MIT 3 WOHNUNGEN UND MEHR (NEUBAU)



FERTIGGESTELLTE WOHNUNGEN (ANZAHL)

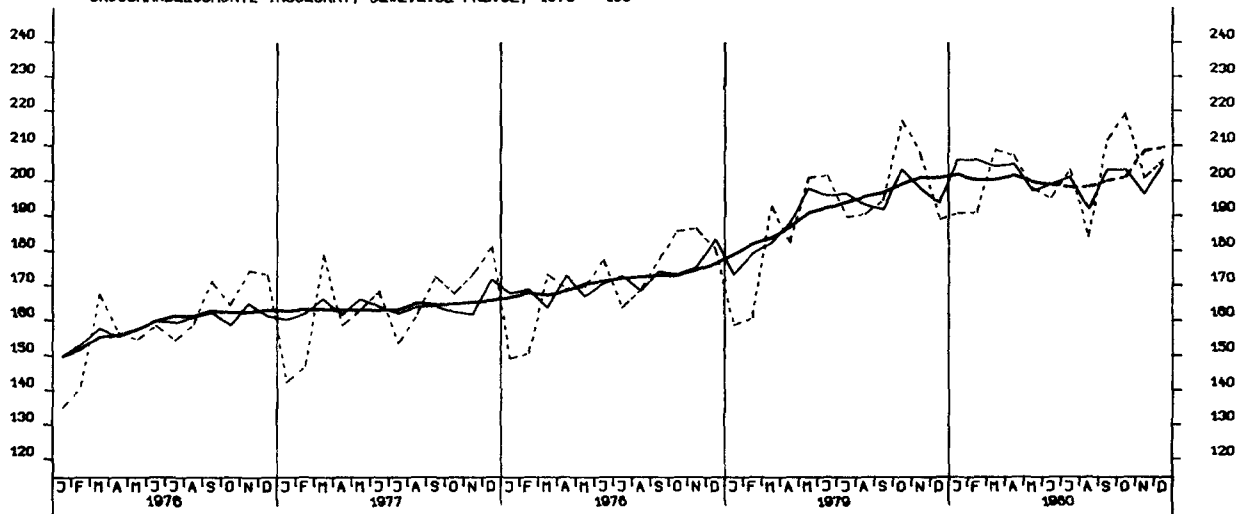


BAUVORRAT AN WOHNUNGEN INSGESAMT (1000)

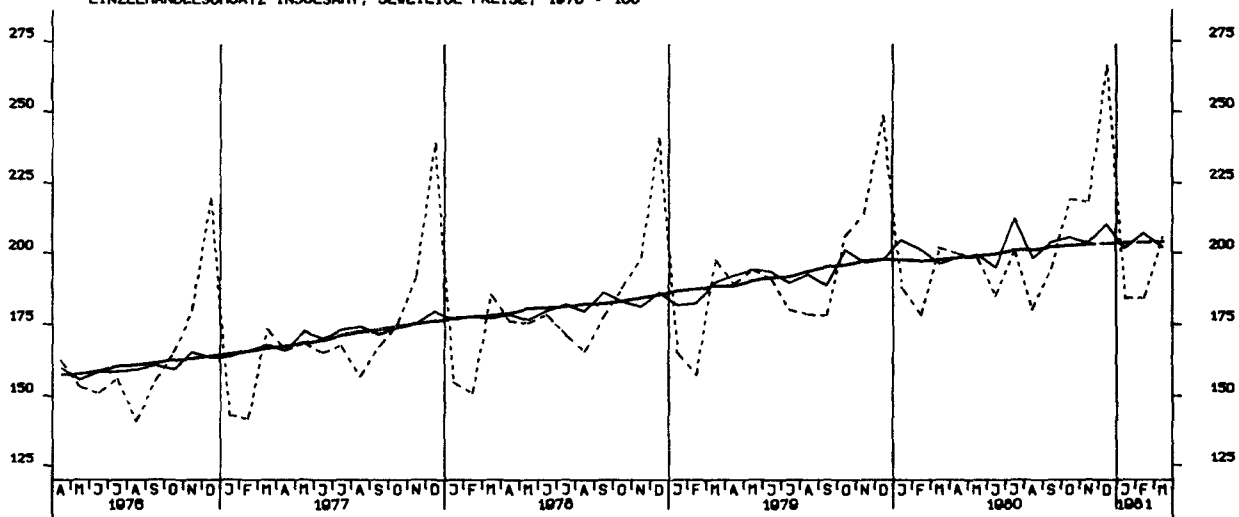




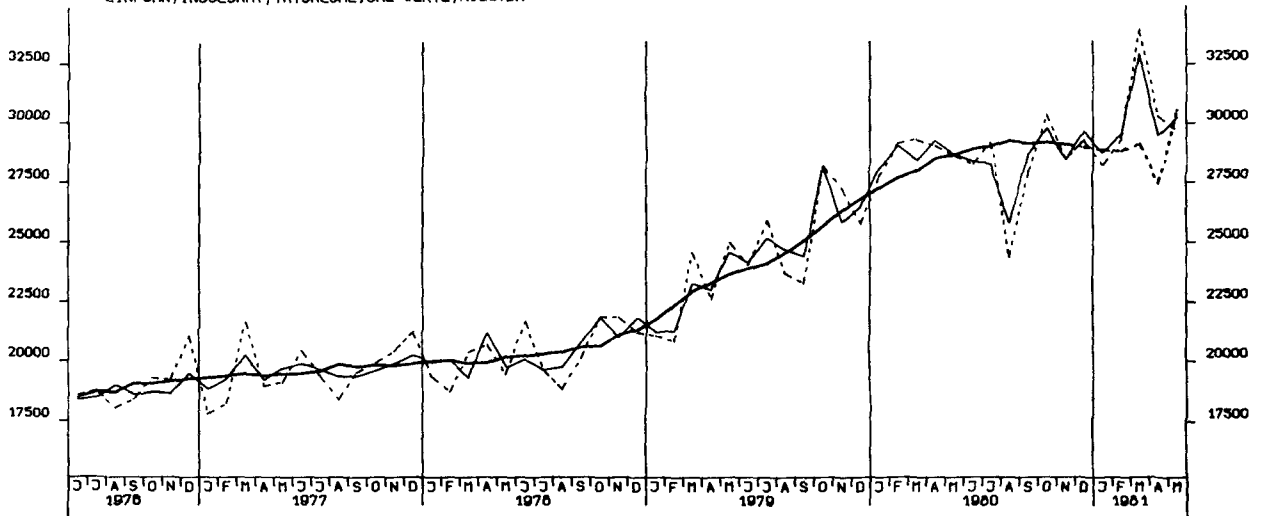
GROSSHANDELSUMSATZ INSGESAMT, JEWETLIGE PREISE, 1970 = 100



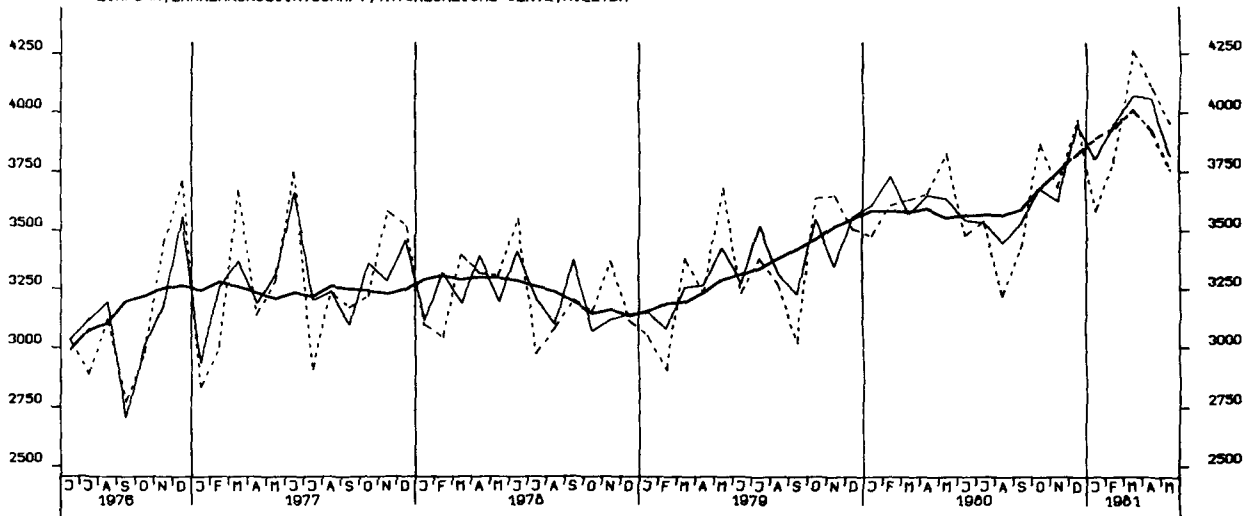
Einzelhandelsumsatz insgesamt, jeweilige Preise, 1970 = 100



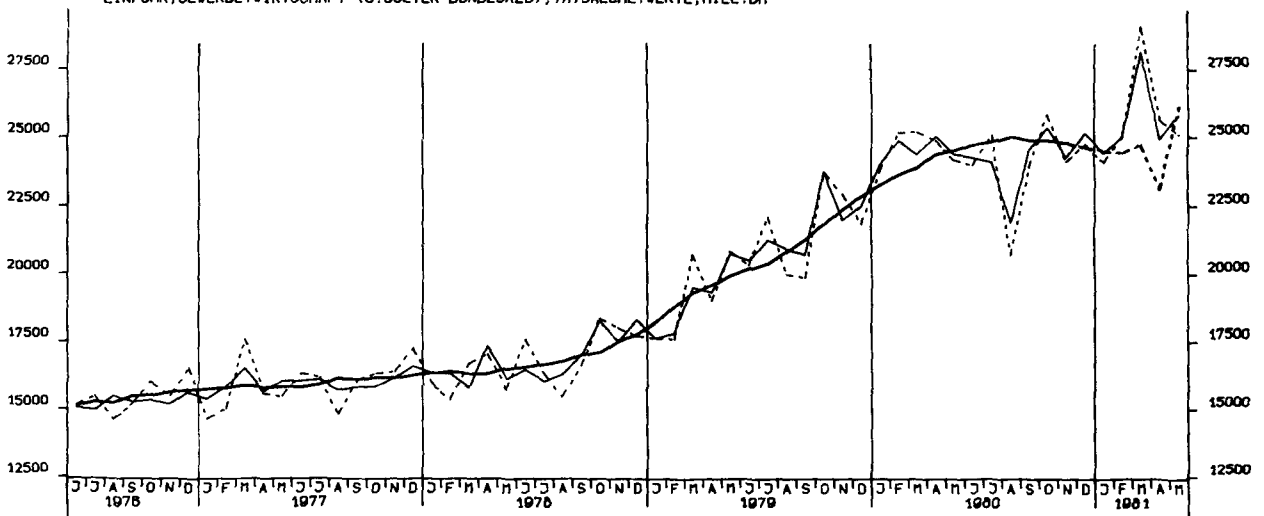
EINFUHR, INSGESAMT, TATSÄCHLICHE WERTE, MILL. DM



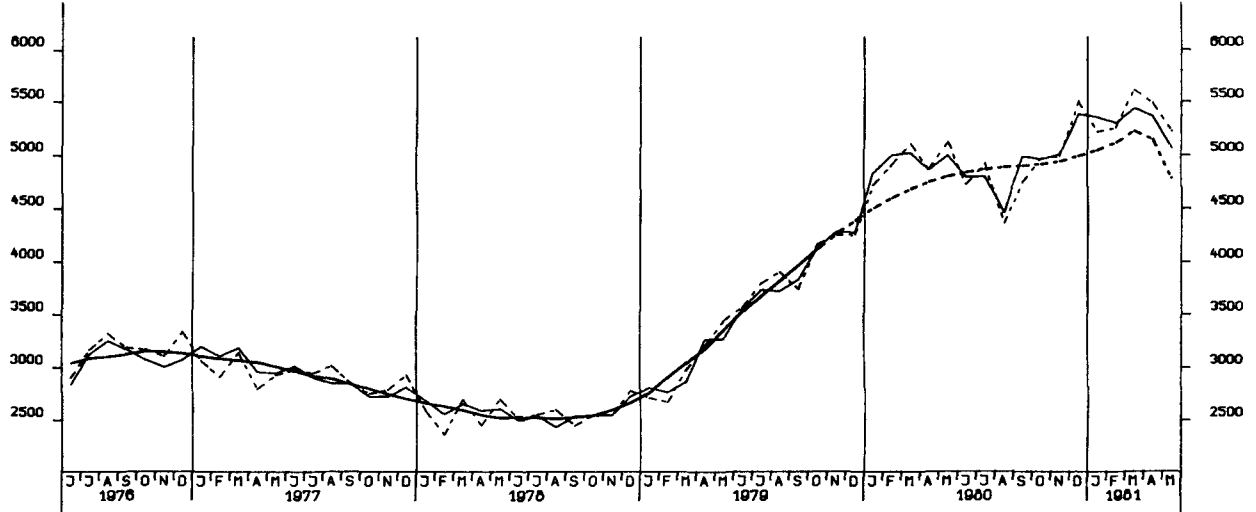
EINFUHR, ERNÄHRUNGSWIRTSCHAFT, TATSÄCHLICHE WERTE, MILL. DM



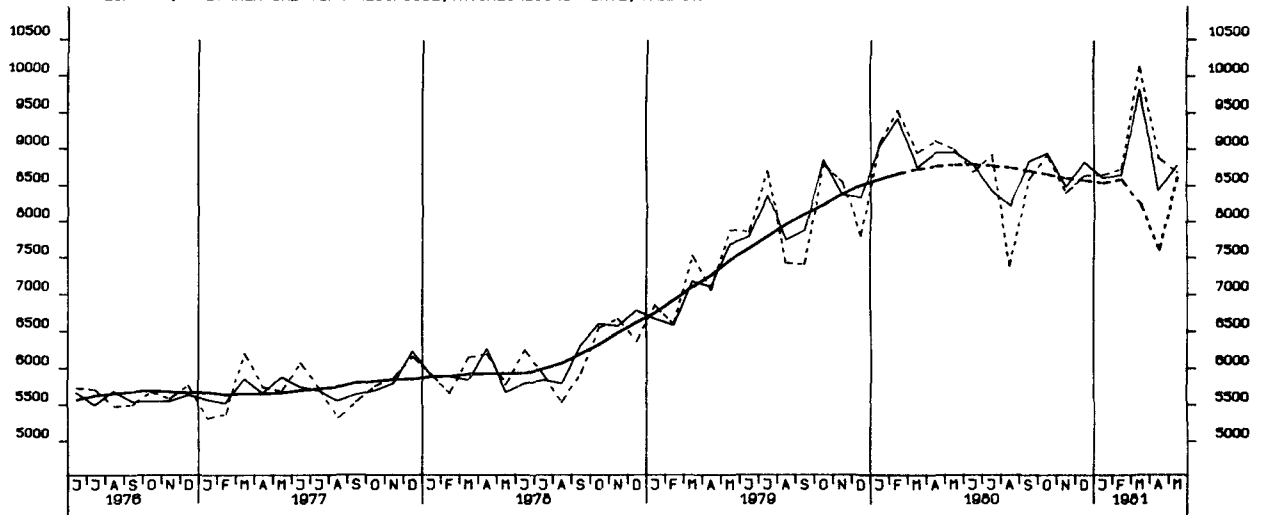
EINFUHR, GEWERBL. WIRTSCHAFT (O. GÜTER BUNDESREG), TATSÄCHL. WERTE, MILL. DM



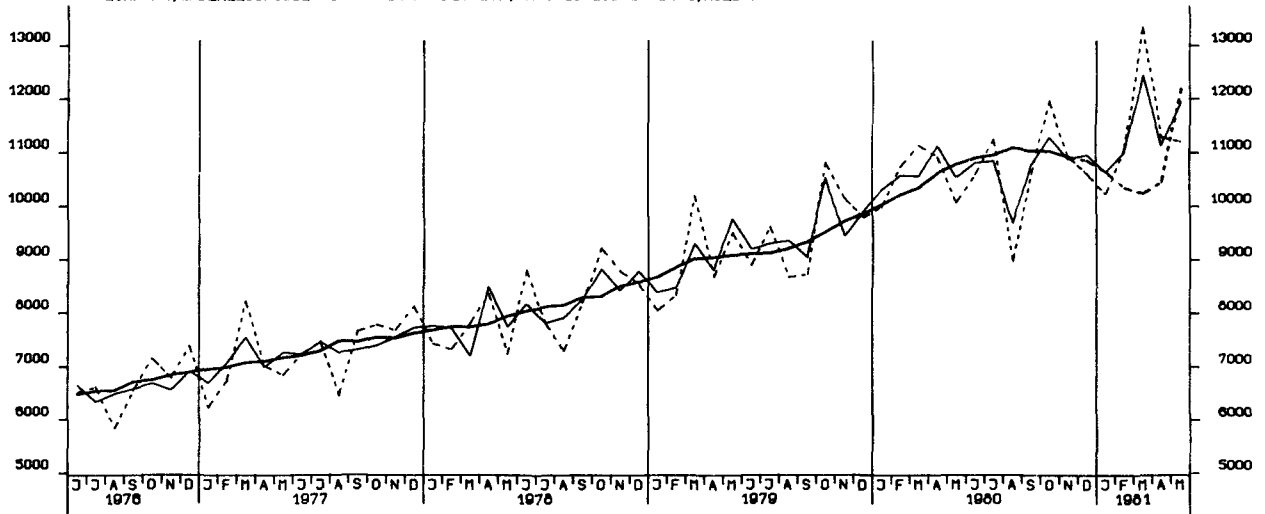
EINFUHR, ROHSTOFFE, TATSÄCHLICHE WERTE, MILL. DM



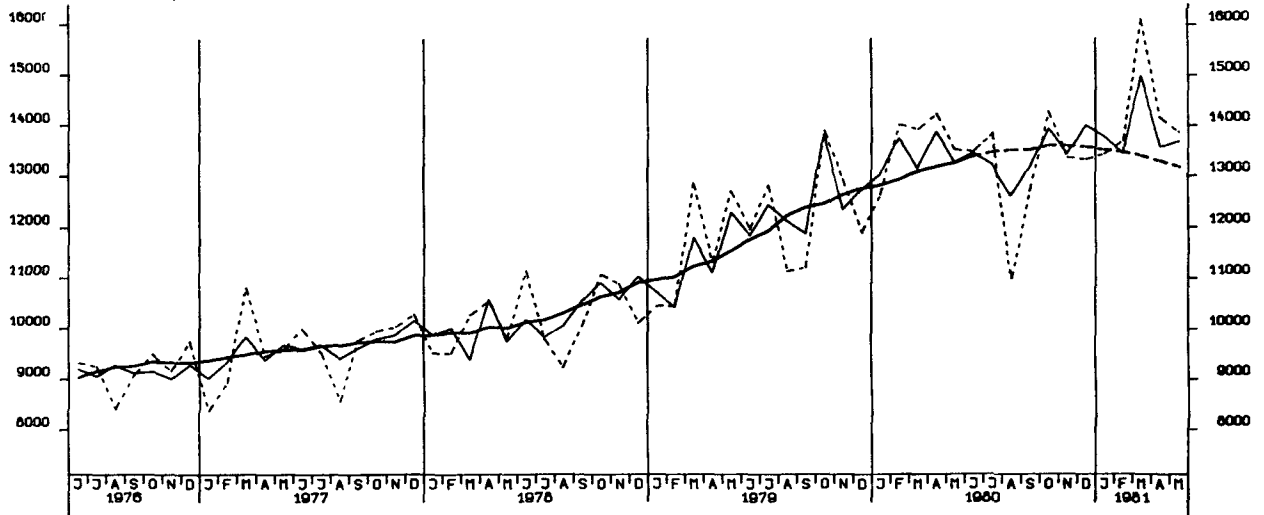
EINFUHR, HALBVAREN UND VORERZEUGNISSE, TATSÄCHLICHE WERTE, MILL. DM



EINFUHR, ENDERZEUGNISSE (O. GUETER BUNDESREG), TATSÄCHLICHE WERTE, MILL. DM



EINFUHR, EG-LÄNDER (EINSCHL. GRIECHENLAND), TATSÄCHLICHE WERTE, MILL. DM



AUSFUHR, INSGESAMT, TATSÄCHLICHE WERTE, MILL. DM

