

# **Indikatoren zur Wirtschafts- entwicklung**

**Zeitreihen mit Saisonbereinigung**

**7  
1981**

**Statistisches Bundesamt**  
Bibliothek - Dokumentation - Archiv



**HERAUSGEBER: STATISTISCHES BUNDESAMT WIESBADEN**  
**VERLAG: W. KOHLHAMMER GMBH STUTTGART UND MAINZ**  
Bestellnummer: 1010600 – 81107

Erschienen im Juli 1981

Nachdruck - auch auszugsweise - nur mit Quellenangabe gestattet

Preis: DM 9,80

# Inhalt

	Tabelle	Grafik
	Seite	
Zeichenerklärung und Abkürzungen .....	7	
Einführung .....	9	
Erläuterungen		
Berechnungsmethoden .....	10	
Begriffserklärungen .....	10	
Legende für Grafiken .....	81	
<b>1 <u>BESCHÄFTIGUNG UND ARBEITSMARKT</u></b>		
1.1 Gesamtzahlen (1 000)		
Arbeitslose (insgesamt, männlich, weiblich) .....	14	82
Offene Stellen (insgesamt) .....	14	82
Kurzarbeiter (insgesamt, männlich) .....	14	82
1.2 Beschäftigte im Bergbau und Verarbeitenden Gewerbe und im Bauhauptgewerbe (1976 = 100)		
Bergbau und Verarbeitendes Gewerbe .....	15	-
Verarbeitendes Gewerbe .....	15	-
Grundstoff- und Produktionsgütergewerbe .....	15	-
Investitionsgüter produzierendes Gewerbe .....	15	-
Verbrauchsgüter produzierendes Gewerbe .....	15	-
Nahrungs- und Genußmittelgewerbe .....	15	-
Bauhauptgewerbe .....	16	85
<b>2 <u>PRODUKTION IM PRODUZIERENDEN GEWERBE</u></b>		
2.1 Index der Nettoproduktion (1976 = 100)		
Produzierendes Gewerbe insgesamt .....	17	-
Produzierendes Gewerbe ohne Baugewerbe .....	17	83
Bergbau und Verarbeitendes Gewerbe .....	17	-
Bergbau .....	17	-
Elektrizitäts- und Gasversorgung .....	17	-
Verarbeitendes Gewerbe .....	17	83
Grundstoff- und Produktionsgütergewerbe .....	18	83
Investitionsgüter produzierendes Gewerbe .....	18	84
Verbrauchsgüter produzierendes Gewerbe .....	18	84
Nahrungs- und Genußmittelgewerbe .....	18	-
Ausgewählte Wirtschaftszweige		
Eisenschaffende Industrie .....	18	-
Chemische Industrie .....	19	-
Maschinenbau .....	19	84
Straßenfahrzeugbau, Reparatur von Kraftfahrzeugen usw. ....	19	-
Elektrotechnik, Reparatur von Haushaltsgeräten .....	19	-
Herstellung von Eisen-, Blech- und Metallwaren .....	19	-
Textilgewerbe .....	19	-
Bekleidungsgewerbe .....	20	-
Ernährungsgewerbe .....	20	-
2.2 Geleistete Arbeitsstunden im Bauhauptgewerbe (1976 = 100)		
Bauhauptgewerbe insgesamt .....	21	85
Ausgewählte Bauarten		
Hochbau .....	21	85
Tiefbau .....	21	86
Wohnungsbau .....	21	86
Gewerblicher und industrieller Bau .....	21	86
Öffentlicher und Verkehrsbau .....	21	87
2.3 Produktionsindex für das Bauhauptgewerbe (1976 = 100)		
Bauhauptgewerbe insgesamt .....	22	-
Hochbau .....	22	87
Tiefbau .....	22	87
<b>3 <u>PRODUKTIVITÄT UND LOHNKOSTEN IM BERGBAU UND VERARBEITENDEN GEWERBE</u></b>		
3.1 Produktionsergebnis (1976 = 100)		
Je Beschäftigten .....	23	-
Je Beschäftigtenstunde .....	23	-
Je Arbeiter .....	23	-
Je Arbeiterstunde .....	23	-
3.2 Löhne und Gehälter (1976 = 100)		
Je Beschäftigten (Bergbau und Verarbeitendes Gewerbe) .....	24	-
Je Beschäftigtenstunde (Bergbau und Verarbeitendes Gewerbe) .....	24	88
Je Produkteinheit (Bergbau und Verarbeitendes Gewerbe) .....	24	88
Je Produkteinheit (Verarbeitendes Gewerbe) .....	24	-
Je Produkteinheit (Grundstoff- und Produktionsgütergewerbe) .....	24	89
Je Produkteinheit (Investitionsgüter produzierendes Gewerbe) .....	24	89
Je Produkteinheit (Verbrauchsgüter produzierendes Gewerbe) .....	25	89
Je Produkteinheit (Nahrungs- und Genußmittelgewerbe) .....	25	-
Je Umsatzeinheit (Bergbau und Verarbeitendes Gewerbe) .....	25	88

#### 4 AUFTRAGSEINGANG IM VERARBEITENDEN GEWERBE UND IM BAUHAUPTGEWERBE

##### 4.1 Wertindex (1976 = 100) - jeweils insgesamt, Inland, Ausland

Verarbeitendes Gewerbe (ohne Nahrungs- und Genußmittelgewerbe) .....	26	90
Grundstoff- und Produktionsgütergewerbe .....	26	91
Investitionsgüter produzierendes Gewerbe .....	27	91,92
Verbrauchsgüter produzierendes Gewerbe .....	27	91
Ausgewählte Wirtschaftszweige		
Hochofen-, Stahl- und Warmwalzwerke .....	28	-
Chemische Industrie .....	28	-
Maschinenbau .....	29	92
Straßenfahrzeugbau .....	29	-
Elektrotechnik .....	30	-
Herstellung von Eisen-, Blech- und Metallwaren .....	30	-
Textilgewerbe .....	31	-
Bekleidungsgewerbe .....	31	-

##### 4.2 Volumenindex (1976 = 100) - jeweils insgesamt, Inland, Ausland

Verarbeitendes Gewerbe (ohne Nahrungs- und Genußmittelgewerbe) .....	32	93
Grundstoff- und Produktionsgütergewerbe .....	32	94
Investitionsgüter produzierendes Gewerbe .....	33	94,95
Verbrauchsgüter produzierendes Gewerbe .....	33	94
Ausgewählte Wirtschaftszweige		
Hochofen-, Stahl- und Warmwalzwerke .....	34	-
Chemische Industrie .....	34	-
Maschinenbau .....	35	95
Straßenfahrzeugbau .....	35	-
Elektrotechnik .....	36	-
Herstellung von Eisen-, Blech- und Metallwaren .....	36	-
Textilgewerbe .....	37	-
Bekleidungsgewerbe .....	37	-

##### 4.3 Wertindex (1976 = 100)

Bauhauptgewerbe .....	38	96
Hochbau .....	38	96
Wohnungsbau .....	38	-
Tiefbau .....	38	96
Straßenbau .....	38	-

##### 4.4 Volumenindex (1976 = 100)

Bauhauptgewerbe .....	39	-
Hochbau .....	39	-
Wohnungsbau .....	39	-
Tiefbau .....	39	-
Straßenbau .....	39	-

#### 5 UMSÄTZE IM VERARBEITENDEN GEWERBE UND IM BAUHAUPTGEWERBE

##### 5.1 Wertindex (1976 = 100) - jeweils insgesamt, Inland, Ausland

Verarbeitendes Gewerbe (ohne Nahrungs- und Genußmittelgewerbe) .....	40	97
Grundstoff- und Produktionsgütergewerbe .....	40	98
Investitionsgüter produzierendes Gewerbe .....	41	98,99
Verbrauchsgüter produzierendes Gewerbe .....	41	98
Ausgewählte Wirtschaftszweige		
Hochofen-, Stahl- und Warmwalzwerke .....	42	-
Chemische Industrie .....	42	-
Maschinenbau .....	43	99
Straßenfahrzeugbau .....	43	-
Elektrotechnik .....	44	-
Herstellung von Eisen-, Blech- und Metallwaren .....	44	-
Textilgewerbe .....	45	-
Bekleidungsgewerbe .....	45	-
Bauhauptgewerbe .....	46	-
Wohnungsbau .....	46	-
Öffentlicher- und Verkehrsbau .....	46	-

##### 5.2 Volumenindex (1976 = 100) - jeweils insgesamt, Inland, Ausland

Verarbeitendes Gewerbe (ohne Nahrungs- und Genußmittelgewerbe) .....	47	100
Grundstoff- und Produktionsgütergewerbe .....	47	101
Investitionsgüter produzierendes Gewerbe .....	48	101,102
Verbrauchsgüter produzierendes Gewerbe .....	48	101
Ausgewählte Wirtschaftszweige		
Hochofen-, Stahl- und Warmwalzwerke .....	49	-
Chemische Industrie .....	49	-
Maschinenbau .....	50	102
Straßenfahrzeugbau .....	50	-
Elektrotechnik .....	51	-
Herstellung von Eisen-, Blech- und Metallwaren .....	51	-
Textilgewerbe .....	52	-
Bekleidungsgewerbe .....	52	-

## 6 BAUGENEHMIGUNGEN, BAUFERTIGSTELLUNGEN, BAUVORRAT

### 6.1 Veranschlagte reine Baukosten der genehmigten Hochbauvorhaben im Neubau (1976 = 100)

Wohn- und Nichtwohngebäude .....	53	103
Wohngebäude .....	53	-
Wohngebäude von privaten Haushalten .....	53	-
Nichtwohngebäude .....	53	-
Öffentliche Gebäude .....	53	-
Wirtschaftsgebäude .....	53	-

### 6.2 Rauminhalt der genehmigten Hochbauvorhaben im Neubau (1976 = 100)

Wohn- und Nichtwohngebäude .....	54	-
Wohngebäude .....	54	-
Wohngebäude von privaten Haushalten .....	54	-
Nichtwohngebäude .....	54	-
Öffentliche Gebäude .....	54	-
Wirtschaftsgebäude .....	54	-

### 6.3 Rauminhalt der fertiggestellten Gebäude im Neubau (1976 = 100)

Wohn- und Nichtwohngebäude .....	55	-
Wohngebäude .....	55	-
Nichtwohngebäude .....	55	-

### 6.4 Genehmigte und fertiggestellte Wohnungen (Anzahl), Bauvorrat (1 000)

Genehmigte Wohnungen insgesamt .....	56	103
Genehmigte Wohnungen in Wohngebäuden mit 1 und 2 Wohnungen .....	56	103
Genehmigte Wohnungen in Wohngebäuden mit 3 Wohnungen und mehr .....	56	104
Fertiggestellte Wohnungen insgesamt .....	56	104
Bauvorrat an Wohnungen insgesamt .....	56	104

### 6.5 Veranschlagte reine Baukosten der genehmigten Baumaßnahmen an bestehenden Gebäuden (1976 = 100)

Wohngebäude .....	57	-
Nichtwohngebäude .....	57	-

## 7 UMSÄTZE DES GROSSHANDELS

### 7.1 In jeweiligen Preisen (1970 = 100)

Großhandel insgesamt .....	58	105
Kohle und Mineralölerzeugnisse .....	58	-
Erze, Metalle und Halbzeug .....	58	-
Holz und Baustoffe u.ä. ....	58	-
Nahrungs- und Genußmittel .....	58	-
Fahrzeuge und Maschinen (a.n.g.) .....	58	-

## 8 UMSÄTZE DES EINZELHANDELS

### 8.1 In jeweiligen Preisen (1970 = 100)

Einzelhandel insgesamt .....	59	105
Nahrungs- und Genußmittel .....	59	-
Textilwaren, Schuhe .....	59	-
Metallwaren, Hausrat, Wohnbedarf (a.n.g.) .....	59	-
Elektro- und optische Erzeugnisse, Uhren .....	59	-
Fahrzeuge, Maschinen und Büroeinrichtungen .....	59	-

## 9 AUSSENHANDEL (SPEZIALHANDEL)

### 9.1 Einfuhr - Tatsächliche Werte (Mill. DM)

Einfuhr insgesamt .....	60	106
Einfuhr nach Warengruppen		
Ernährungswirtschaft .....	60	106
Gewerbliche Wirtschaft (ohne Güter der Bundesreg.) .....	60	106
Rohstoffe und Halbwaren .....	60	-
Rohstoffe .....	60	107
Halbwaren .....	60	-
Fertigwaren (ohne Güter der Bundesreg.) .....	61	-
Vorerzeugnisse .....	61	-
Enderzeugnisse (ohne Güter der Bundesreg.) .....	61	107
Halbwaren und Vorerzeugnisse .....	61	107
Einfuhr nach dem Warenverzeichnis für die Industriestatistik		
Erzeugnisse des Nahrungs- und Genußmittelgewerbes .....	61	-
Erzeugnisse des Grundstoff- und Produktionsgütergewerbes .....	61	-
Erzeugnisse des Investitionsgüter produzierenden Gewerbes .....	62	-
Erzeugnisse des Verbrauchsgüter produzierenden Gewerbes .....	62	-
Einfuhr von Investitions- und Verbrauchsgütern		
Investitionsgüter .....	62	-
Verbrauchsgüter .....	62	-
Einfuhr nach Ländergruppen (Herst.- u. Verbr.Länder)		
EG-Länder (ohne/einschl. Griechenland) .....	62	108
Andere europäische industrialisierte Länder (ohne/einschl. Griechenland) .....	63	-
Vereinigte Staaten .....	63	-
Übrige industrialisierte westliche Länder .....	63	-
Entwicklungsländer .....	63	-
Staatshandelsländer .....	63	-

9.2 Ausfuhr - Tatsächliche Werte (Mill. DM)

Ausfuhr insgesamt .....	64	108
Ausfuhr nach Warengruppen		
Gewerbliche Wirtschaft .....	64	-
Rohstoffe und Halbwaren .....	64	-
Rohstoffe .....	64	-
Halbwaren .....	64	-
Fertigwaren .....	64	-
Vorerzeugnisse .....	65	-
Enderzeugnisse .....	65	-
Ausfuhr nach dem Warenverzeichnis für die Industriestatistik		
Erzeugnisse des Grundstoff- und Produktionsgütergewerbes .....	65	-
Erzeugnisse des Investitionsgüter produzierenden Gewerbes .....	65	-
Erzeugnisse des Verbrauchsgüter produzierenden Gewerbes .....	65	-
Ausfuhr von Investitions- und Verbrauchsgütern		
Investitionsgüter .....	65	-
Verbrauchsgüter .....	66	-
Ausfuhr nach Ländergruppen (Herst.- u. Verbr.Länder)		
EG-Länder (ohne/einschl. Griechenland) .....	66	109
Andere europäische industrialisierte Länder (ohne/einschl. Griechenland) .....	66	109
Vereinigte Staaten .....	66	110
Übrige industrialisierte westliche Länder .....	67	110
Entwicklungsländer .....	67	110
Staatshandelsländer .....	67	111
Saldo insgesamt .....	67	-

9.3 Einfuhr - Volumen (Mill. DM)

Einfuhr insgesamt .....	68	111
Einfuhr nach Warengruppen		
Ernährungswirtschaft .....	68	-
Gewerbliche Wirtschaft (ohne Güter der Bundesreg.) .....	68	-
Rohstoffe und Halbwaren .....	68	-
Rohstoffe .....	68	-
Halbwaren .....	68	-
Fertigwaren (ohne Güter der Bundesreg.) .....	69	-
Vorerzeugnisse .....	69	-
Enderzeugnisse (ohne Güter der Bundesreg.) .....	69	-
Halbwaren und Vorerzeugnisse .....	69	-
Einfuhr nach dem Warenverzeichnis für die Industriestatistik		
Erzeugnisse des Nahrungs- und Genußmittelgewerbes .....	69	-
Erzeugnisse des Grundstoff- und Produktionsgütergewerbes .....	69	-
Erzeugnisse des Investitionsgüter produzierenden Gewerbes .....	70	-
Erzeugnisse des Verbrauchsgüter produzierenden Gewerbes .....	70	-
Einfuhr von Investitions- und Verbrauchsgütern		
Investitionsgüter .....	70	-
Verbrauchsgüter .....	70	-
Einfuhr nach Ländergruppen (Herst.- u. Verbr.Länder)		
EG-Länder (ohne Griechenland) .....	70	-
Übrige Länder (einschl. Griechenland) .....	70	-

9.4 Ausfuhr - Volumen (Mill. DM)

Ausfuhr insgesamt .....	71	111
Ausfuhr nach Warengruppen		
Gewerbliche Wirtschaft .....	71	-
Rohstoffe und Halbwaren .....	71	-
Rohstoffe .....	71	-
Halbwaren .....	71	-
Fertigwaren .....	71	-
Vorerzeugnisse .....	72	-
Enderzeugnisse .....	72	-
Ausfuhr nach dem Warenverzeichnis für die Industriestatistik		
Erzeugnisse des Grundstoff- und Produktionsgütergewerbes .....	72	-
Erzeugnisse des Investitionsgüter produzierenden Gewerbes .....	72	-
Erzeugnisse des Verbrauchsgüter produzierenden Gewerbes .....	72	-
Ausfuhr von Investitions- und Verbrauchsgütern		
Investitionsgüter .....	72	-
Verbrauchsgüter .....	73	-
Ausfuhr nach Ländergruppen (Herst.- u. Verbr.Länder)		
EG-Länder (ohne Griechenland) .....	73	-
Übrige Länder (einschl. Griechenland) .....	73	-

9.5 Index der Durchschnittswerte (1976 = 100)

Einfuhr insgesamt .....	74	-
Ausfuhr insgesamt .....	74	-

## 10 VERKEHR

### 10.1 Beförderte Güter (1 000 t)

Eisenbahnverkehr .....	75	-
Fernverkehr mit Lastkraftfahrzeugen .....	75	-
Binnenschifffahrt .....	75	-
Luftverkehr .....	75	-
Rohrfernleitungen (rohes Erdöl) .....	75	-
Seeschifffahrt .....	75	-

### 10.2 Geleistete Tonnenkilometer (Mill. tkm)

Eisenbahnverkehr (Tarif-tkm) .....	76	-
Fernverkehr mit Lastkraftfahrzeugen (Tarif-tkm) .....	76	-
Binnenschifffahrt (Effektiv-tkm) .....	76	-
Luftverkehr (Effektiv-tkm) .....	76	-
Rohrfernleitungen - rohes Erdöl (Effektiv-tkm) .....	76	-

## 11 AKTIEN

### 11.1 Index der Aktienkurse (29.12.1972 = 100)

Gesamtindex .....	77	-
Energiewirtschaft, Montanindustrie .....	77	-
Industrie (ohne Montan- u. Bauindustrie) .....	77	-
Bauindustrie .....	77	-

## 12 PREISE

### 12.1 Preisindizes (1976 = 100)

Erzeugerpreise gewerblicher Produkte .....	78	-
Erzeugerpreise landwirtschaftlicher Produkte .....	78	-
Erzeugerpreise pflanzlicher Produkte .....	78	-
Erzeugerpreise tierischer Produkte .....	78	-
Preise für Einfuhrwaren .....	78	-
Preise für Ausfuhrwaren .....	78	-
Verbraucherpreise (Einzelhandelsverkaufspreise) .....	79	-
Lebenshaltung aller privaten Haushalte .....	79	-
Nahrungsmittel .....	79	-

Die Angaben beziehen sich auf das Bundesgebiet; sie schließen Berlin (West) ein.

"Seit 1.1.1975 ist die Zuordnung von Analysefiltern beibehalten worden; sie wurde lediglich für Arbeitslose, Offene Stellen und Kurzarbeiter (Seiten 14 und 82) seit 4/1979 und für den Auftragseingang (Abschnitt 4.1, 4.2) seit 3/1980 verändert".

#### Zeichenerklärung

- = nichts vorhanden
- . = kein Nachweis vorhanden
- ... = Angaben fallen später an
- X = arbeitstägl. Bereinigung sachlich nicht sinnvoll
- \* = Monate mit Extremwerten

#### Abkürzungen

BESCH.	= Beschäftigte
GES.	= Gesamt
GRUNDST.	= Grundstoff
IND.	= Industrie
INSG.	= insgesamt
O.G.BREG.	= Ohne Güter der Bundesregierung
O.NUG.	= Ohne Nahrungs- und Genußmittel-gewerbe
VERARB.	= Verarbeitende





## E i n f ü h r u n g

Das Ziel konjunkturanalytischer Untersuchungen ist die Erkennung längerfristiger "Grundtendenzen" aus den Werten wirtschaftlicher Zeitreihen. Die Verwendung unbereinigter Originalwerte der Reihen als Konjunkturindikatoren ist hierfür im allgemeinen wenig geeignet, weil die Originaldaten neben zufälligen Störfaktoren vor allem auch saisonbedingte Einflüsse enthalten.

Für die Ausschaltung von Saisoneinflüssen gibt es eine Reihe von Verfahren, die sich in der Praxis bewährt haben. Das Statistische Bundesamt hat sich vor einigen Jahren entschlossen, in monatlichen Abständen saisonbereinigte Werte zu berechnen und zu veröffentlichen. Mit seiner Entscheidung für ein bestimmtes Verfahren zur Zeitreihenanalyse beabsichtigt das Statistische Bundesamt nicht, dieses Verfahren amtlich zum allein aussagefähigen zu erklären. Für die Wahl des verwendeten Verfahrens war ausschlaggebend, daß sein Grundkonzept theoretisch klar und einwandfrei, die mathematischen Ansätze genügend allgemein und ihre Arbeitshypothesen eindeutig und widerspruchsfrei spezifizierbar sein sollten. Außerdem sollte das Verfahren der Zeitreihenanalyse anhand objektiver Kriterien auf die Eigenart jeder Reihe abzustimmen sein und brauchbare saisonbereinigte Werte ergeben.

Das Statistische Bundesamt verwendet das "Berliner Verfahren", das aus der Zusammenarbeit der Technischen Universität, Berlin, mit dem Deutschen Institut für Wirtschaftsforschung, Berlin, hervorgegangen ist<sup>1)</sup>. Da das Verfahren in seiner ersten Fassung<sup>2)</sup> noch nicht allen Erwartungen genügen konnte, ist es zu einer verbesserten Fassung (BV3) weiterentwickelt worden<sup>3)</sup>. Hierbei sind vor allem die Möglichkeiten des Berliner Verfahrens weitgehend ausgeschöpft worden, die spezifischen Eigenarten einzelner Zeitreihen zu berücksichtigen, indem jeweils geeignete Analysefilter benützt werden:

Aus einer vorgegebenen Menge von 47 Filtern ist jeder Zeitreihe der "optimale" Filter zugeordnet worden. Die Zuordnung soll über mehrere Jahre bestehen bleiben<sup>4)</sup>. Die Verwendung reihenspezifischer Filter wirkt sich vor allem in einer verbesserten Stabilität und Sicherheit der Schätzergebnisse am aktuellen Rande der analysierten Reihen aus.

Das Ziel des Verfahrens ist die Ausschaltung von Saisoneinflüssen, nicht so sehr das Herausarbeiten der glatten (Trend-Konjunktur-)Komponente. Nicht alle Zeitreihen sind für das Verfahren zur Errechnung saisonbereinigter Werte in gleicher Weise geeignet. So wird man z.B. bei Reihen, die heterogen zusammengesetzt sind und deren Komponenten stark unterschiedlich "Saison- und Strukturentwicklungen" unterworfen sind, eine Saisonbewegung nur unbefriedigend feststellen und eliminieren können. Entsprechendes gilt, wenn saisonale Bewegungen durch starke und häufig auftretende Störfaktoren völlig zugedeckt werden. In solchen Fällen kann kein Verfahren der Zeitreihenanalyse eine sinnvolle Zerlegung der Reihe und damit eine befriedigende Saisonbereinigung liefern.

Alle derzeit gebräuchlichen Zeitreihenverfahren arbeiten mit gleitenden Durchschnitten. Das hat notwendigerweise die Konsequenz, daß am aktuellen Rande mehr oder weniger starke Instabilitäten auftreten können. Diese Eigenschaft ist allen derzeitigen Zeitreihenverfahren immanent; sie könnte nur behoben werden, wenn die letzten Schätzwerte künstlich stabilisiert würden; dies würde zu einer Verzerrung der entsprechenden Werte führen. Das Amt wird die durch Revision alter und Hinzufügen neuer Werte entstehenden rückwirkenden Korrekturen vollständig veröffentlichen, um dem Benutzer die volle Information zugänglich zu machen.

Verfahren zur Zerlegung von Zeitreihen sind keine Prognosemethoden. Die Ergebnisse einer Zeitreihenanalyse können nicht direkt zur Prognose verwendet werden, wohl aber als Ausgangsmaterial dafür dienen.

- 1) Nullau B., Heiler S., Wäsch P., Meissner B., Filip D.: Das "Berliner Verfahren". Ein Beitrag zur Zeitreihenanalyse. In DIW-Beiträge zur Strukturforchung, Heft 7, Berlin 1969.
- 2) Nourney M.: "Methode der Zeitreihenanalyse" in Wirtschaft und Statistik /1973, S. 11 ff.
- 3) Nourney M.: "Weiterentwicklung des Verfahrens der Zeitreihenanalyse" in Wirtschaft und Statistik 2/1975, S. 96 ff.

- 4) Etwaige Änderungen der Filterzuordnungen werden im Inhaltsverzeichnis mit Umstelungsdatum angegeben.

## E r l ä u t e r u n g e n

### Berechnungsmethoden

Die Tabellen enthalten außer den Originalindizes für die letzten 13 Monate mit ihren Veränderungen gegenüber dem Vorjahr und dem Vormonat

- a) die saisonbereinigten Werte mit ihren Veränderungen gegenüber dem Vormonat,
- b) die saison- und arbeitstäglich bereinigten Werte und ihre Veränderungen gegenüber dem Vormonat und
- c) die glatte Komponente (Trend-Konjunktur-Komponente).

Das "Berliner Verfahren" (BV 3) geht von einer additiven Verknüpfung der einzelnen Komponenten in der Originalreihe aus:

- (1)  $x_t = Y_t + S_t + R_t$ , wobei  
 $x_t$  die Originalwerte,  
 $Y_t$  die glatte (Trend-Konjunktur-) Komponente,  
 $S_t$  die Saisonkomponente (ggf. einschl. arbeitstägl. Einflüsse) und  
 $R_t$  die Restkomponente bedeuten.

Weil im Veröffentlichungsausdruck der Originalwert, der saisonbereinigte Wert ( $SB_t = x_t - S_t = Y_t + R_t$ ) und die glatte Komponente explizit enthalten sind, lassen sich die fehlenden Komponenten über Gleichung (1) wie folgt errechnen:

- (2)  $SB_t - Y_t = R_t$ ,  
(3)  $x_t - SB_t = S_t$ .

In Worten: Zieht man vom saisonbereinigten Wert die glatte Komponente ab, dann erhält man die Restkomponente. Der um den saisonbereinigten Wert verminderte Originalwert ergibt die Saisonkomponente.

Viele ökonomische Daten können von der unterschiedlichen Länge der Monate (gemessen z.B. in Arbeitstagen) beeinflusst werden. Die Veröffentlichung enthält in solchen Fällen in der Spalte "saison- und arbeitstäglich bereinigter Wert" eine Zeitreihe, aus der neben der Saisonkomponente auch der Einfluß der Arbeitstage schätzungsweise eliminiert ist. Sie besteht aus der glatten (Trend-Konjunktur-) Komponente und demjenigen Teil der Restkomponente, der nicht durch die Arbeitstage "erklärt" wird.

Am Ende der Zeitreihen können für die glatte (Trend-Konjunktur-) Komponente nur vorläufige

Werte berechnet werden, die sich durch die erst in der Zukunft anfallenden Informationen z.T. noch erheblich ändern können. Die letzten Werte der glatten Komponente werden deshalb in Klammern gesetzt bzw. gestrichelt gezeichnet.

Die Monate, in denen eine Zeitreihe Extremwerte aufweist, werden mit \* gekennzeichnet.

### Begriffserklärungen<sup>1)</sup>

Arbeitslose bzw. offene Stellen: Personen ohne Arbeitsverhältnis, die als Arbeitsuchende beim Arbeitsamt registriert sind bzw. zu besetzende Arbeitsplätze, die Arbeitgeber dem Arbeitsamt gemeldet haben.

Kurzarbeiter: Personen, die im Abrechnungszeitraum, in den der Stichtag fällt, Anspruch auf Kurzarbeitergeld hatten.

Beschäftigte im Bergbau und Verarbeitenden Gewerbe und im Bauhauptgewerbe: Tätige Inhaber und alle in einem arbeitsrechtlichen Verhältnis stehenden Betriebsangehörigen (Angestellte, Arbeiter, Auszubildende).

Der Index der Nettoproduktion für das Produzierende Gewerbe auf Basis 1976 wird auf repräsentativer Grundlage unter Ausschaltung der Preisveränderungen berechnet, d.h., bei den Wirtschaftszweigen erfolgt die Fortschreibung im allgemeinen mit einer Auswahl von Erzeugnissen, deren Entwicklung der jeweiligen Gesamtentwicklung entspricht. Der Gewichtung der einzelnen Wirtschaftszweige liegt die Bruttowertschöpfung zu Marktpreisen des Jahres 1976 zugrunde.

Bruttowertschöpfung zu Marktpreisen: Bruttoproduktionswert abzüglich Materialverbrauch, Kosten für vergebene Lohnarbeiten, Einsatz an Handelsware, Kosten für sonstige industrielle/handwerkliche Dienstleistungen, Mieten und Pachten sowie sonstige Kosten; einschl. Umsatzsteuer.

Geleistete Arbeitsstunden im Bauhauptgewerbe sind alle von Inhabern, Angestellten, Arbeitern

1) Hinweis: Die Indizes der Produktion, des Auftragseingangs und Umsatzes im Bergbau und im Verarbeitenden Gewerbe beziehen sich auf einen geänderten Berichtskreis (Betriebe mit 20 Beschäftigten und mehr) und eine neue Systematik (SYPRO), dagegen beziehen sich die Ergebnisse des Bauhauptgewerbes (Beschäftigte, geleistete Arbeitsstunden und Umsätze) auf alle Betriebe nach neuer Systematik.

geleisteten Arbeitsstunden; abgerechnete, aber nicht geleistete Stunden sind nicht enthalten.

Der Produktionsindex für das Bauhauptgewerbe wird durch den Baustoff-Produktionsindex repräsentiert (Fortschreibung mit 57 ausgewählten Baustoffen). Der Gewichtung der Teilbereiche Hoch- und Tiefbau liegt die entsprechende Bruttowertschöpfung zu Marktpreisen des Jahres 1976 zugrunde.

Die Indizes des Produktionsergebnisses je Beschäftigten, je Beschäftigtenstunde, je Arbeiter und je Arbeiterstunde (Arbeitsproduktivität) zeigen die Entwicklung der Produktion (gemessen am Index der Nettoproduktion) im Verhältnis zum personellen Aufwand.

Lohnkosten (Meßzahlen der Löhne und Gehälter je Beschäftigten, je Beschäftigtenstunde, je Produkteinheit, je Umsatzeinheit): Entwicklung der Löhne und Gehälter (in Form von Meßzahlen) im Verhältnis zum personellen Aufwand (Meßzahl der Beschäftigten und der Beschäftigtenstunden), bzw. im Verhältnis zum Nettoproduktionsindex und zur Umsatzmeßzahl.

Index des Auftragseingangs im Verarbeitenden Gewerbe und im Bauhauptgewerbe: Wertindex in jeweiligen Preisen, Volumenindex in Preisen des Basisjahres (Verarbeitendes Gewerbe Basis 1976 = 100, Bauhauptgewerbe Basis 1976 = 100); der Gewichtung werden die Auftragseingangsanteile im Basisjahr zugrunde gelegt. Als Auftragseingang gilt der Wert der in einem Berichtsmonat von anderen Firmen und sonstigen Kunden akzeptierten Bestellungen (ohne Umsatz-(Mehrwert-)steuer).

Umsätze im Verarbeitenden Gewerbe und im Bauhauptgewerbe: Wertindizes in jeweiligen Preisen, Volumenindizes in Preisen von 1976 (jeweils Basis 1976 = 100); der Gewichtung werden die Umsatzanteile im Basisjahr zugrunde gelegt.

Umsatz im Verarbeitenden Gewerbe: Erlöse aus dem Verkauf eigener Erzeugnisse und Leistungen; sie resultieren aus den Rechnungsendwerten einschl. Verbrauchsteuern und Kosten für Fracht, Verpackung, Porto und Spesen (ohne Umsatz-(Mehrwert-)steuer).

Umsatz des Bauhauptgewerbes: Als steuerbarer baugewerblicher Umsatz gelten die dem Finanzamt für die Umsatzsteuer zu meldenden steuerbaren Beträge für Bauleistungen im Bundesgebiet einschl. Berlin (West).

Bautätigkeit: Erfassung der genehmigten Hochbauten anhand der erteilten Baugenehmigungen; Erfassung der fertiggestellten Hochbauten aufgrund der Feststellungen der Bauaufsichtsbehörden. Der Bauvorrat ist die behelfsmäßige Fortschreibung des Bauüberhangs am Jahresende mit Hilfe der genehmigten und fertiggestellten Bauvorhaben.

Umsätze des Großhandels (in jeweiligen Preisen): Wert aller Lieferungen und Leistungen des Unternehmens einschl. Provisionen, jedoch ohne den Gesamtwert der vermittelten Waren (ohne Umsatz-(Mehrwert-)steuer).  
Rabatte, Boni, Skonti u.ä. sind abgesetzt.

Umsätze des Einzelhandels (in jeweiligen Preisen): Wert aller Lieferungen und Leistungen des Unternehmens einschl. Eigenverbrauch (einschl. Umsatz-(Mehrwert-)steuer).

Der Außenhandel (Spezialhandel) umfaßt

die unmittelbare Einfuhr von Waren und die Einfuhr von ausländischen Waren aus Lager (Freihafenlager und Zollager - ab 1974 einschl. offene Zollager -) in den freien Verkehr, zur zollamtlich bewilligten aktiven Veredelung (Eigenveredelung und Lohnveredelung) und nach zollamtlich bewilligter passiver Veredelung;

die Ausfuhr von Waren aus dem freien Verkehr, nach zollamtlich bewilligter aktiver Veredelung (Eigenveredelung und Lohnveredelung) und zur zollamtlich bewilligten passiven Veredelung.

Die tatsächlichen Werte stellen den Grenzübergangswert, d.h. den Wert frei Grenze des Erhebungsgebietes dar (in der Einfuhr ohne die deutschen Eingangsabgaben).

Das Volumen ist ein nachträglich berechneter Wert, der sich ergeben hätte, wenn die Durchschnittswerte (Preise) des Jahres 1976 in den nachgewiesenen Berichtszeiten unverändert geblieben wären.

Den Ländergruppierungen liegen Angaben nach Herstellungs- und Verbrauchsländern zugrunde. Die Zuordnung der Länder zu den einzelnen Gruppen ist aus der Fachserie 7 Außenhandel, Reihe 1 ersichtlich.

Der Güterverkehr enthält alle im gewerblichen Verkehr und Werkverkehr (Eisenbahnen: Dienstgutverkehr) beförderten Güter. Die tonnenkilo-

metrische Leistung (tkm) errechnet sich als Produkt aus Gewicht der Ladung und der im Bundesgebiet zurückgelegten Entfernung.

#### Index der Aktienkurse

Gesamtindex wird aus den Kursnotierungen von rd. 280 ausgewählten Gesellschaften mit dem Sitz im Bundesgebiet berechnet. In die Teilindizes waren am Basisstichtag einbezogen: Energiwirtschaft, Montanindustrie 42, Industrie 192 und Bauindustrie 11 Aktiengesellschaften. Die Gewichtung erfolgte mit dem börsenzugelassenen Stammkapital am Basisstichtag - 29.12. 1972 -.

#### Preisindizes

Erzeugerpreise (gewerbliche und landwirtschaftliche Produkte): Überwiegend Preise der ersten Vermarktungsstufe (Frachtlagen gemäß jeweiligem

Handelsbrauch) von Erzeugerfirmen, Marktverwaltungen, Preisnotierungskommissionen usw.

Gewichtung: Umsatzwerte des Produzierenden Gewerbes 1976 bzw. Verkaufserlöse der Landwirtschaft 1976.

Einfuhr-, Ausfuhrpreise: Preise frei Grenze im Zeitpunkt des Geschäftsabschlusses, nicht im Zeitpunkt des Grenzüberganges; erfragt bei Importeuren bzw. Exporteuren.

Gewichtung: Einfuhr- bzw. Ausfuhrwerte 1976.

Lebenshaltungspreise, Einzelhandelsverkaufspreise: Außer Einzelhandelspreisen auch Preise für Waren und Leistungen des Handwerks, Gastgewerbepreise, Wohnungsmieten, Tarife und Gebühren, Eintrittspreise für öffentliche Veranstaltungen, Preise für Pauschalreisen, Versicherungsprämien usw.

Gewichtung: Ausgaben für die Lebenshaltung 1976 bzw. Umsatzstruktur des Einzelhandels 1970.

# Tabellen

## 1 BESCHAEFTIGUNG UND ARBEITSMARKT

## 1.1 GESAMTZAHLEN (1 000)

JAHR	MONAT	ORIGINALWERT			SAISONBEREINIGTER WERT		SAISON- UND ARBEITSTÄGLICH BEREINIGTER WERT		GLATTE KOMPONENTE
		1 000	VERÄNDERUNG VORJAHR	IN 0/0 GEGEN VORMONAT	1 000	VERÄNDERUNG IN 0/0 GEGEN VORMONAT	1 000	VERÄNDERUNG IN 0/0 GEGEN VORMONAT	1 000
ARBEITSLOSE INSGESAMT									
1980	JUN	781	+ 2,4	+ 1,8	888	+ 2,8	X	X	872
	JUL	853	+ 6,1	+ 9,2	909	+ 2,4	X	X	893
	AUG	865	+ 8,3	+ 1,4	918	+ 1,0	X	X	( 911)
	SEP	823	+11,7	- 4,9	933	+ 1,6	X	X	( 933)
	OKT	888	+16,5	+ 7,9	959	+ 2,8	X	X	( 958)
	NOV	968	+21,2	+ 9,0	998	+ 4,1	X	X	( 988)
	DEZ	1118	+29,0	+15,5	1056	+ 5,8	X	X	( 1021)
1981	JAN	1309	+26,2	+17,1	1079	+ 2,2	X	X	( 1055)
	FEB	1300	+30,9	- 0,7	1109	+ 2,8	X	X	( 1092)
	MAR	1210	+38,1	- 6,9	1157	+ 4,3	X	X	( 1132)
	APR	1146	+38,9	- 5,3	1169	+ 1,0	X	X	( 1175)
	MAI	1110	+44,7	- 3,1	1209	+ 3,4	X	X	( 1224)
	JUN	1126	+44,2	+ 1,4	1229	+ 1,7	X	X	( 1272)
ARBEITSLOSE, MAENNLICH									
1980	JUN	356	+ 6,6	+ 0,8	431	+ 3,6	X	X	418
	JUL	386	+10,3	+ 8,4	440	+ 2,1	X	X	432
	AUG	390	+12,4	+ 1,0	446	+ 1,4	X	X	( 443)
	SEP	368	+16,5	- 5,6	454	+ 1,8	X	X	( 456)
	OKT	400	+21,2	+ 8,7	468	+ 3,1	X	X	( 470)
	NOV	457	+26,9	+14,3	493	+ 5,3	X	X	( 487)
	DEZ	583	+39,5	+27,6	537	+ 8,9	X	X	( 507)
1981	JAN	729	+30,9	+25,0	542	+ 0,9	X	X	( 526)
	FEB	724	+37,4	- 0,7	560	+ 3,3	X	X	( 547)
	MAR	643	+48,2	-11,2	592	+ 5,7	X	X	( 570)
	APR	573	+47,3	-10,9	590	- 0,3	X	X	( 595)
	MAI	542	+53,5	- 5,4	609	+ 3,2	X	X	( 622)
	JUN	546	+53,4	+ 0,7	618	+ 1,5	X	X	( 649)
ARBEITSLOSE, WEIBLICH									
1980	JUN	426	- 0,9	+ 2,9	458	+ 2,2	X	X	453
	JUL	467	+ 3,1	+ 9,6	469	+ 2,4	X	X	461
	AUG	475	+ 5,1	+ 1,7	472	+ 0,6	X	X	( 469)
	SEP	455	+ 8,3	- 4,2	479	+ 1,5	X	X	( 477)
	OKT	488	+13,0	+ 7,3	491	+ 2,5	X	X	( 487)
	NOV	510	+16,2	+ 4,5	504	+ 2,6	X	X	( 500)
	DEZ	535	+19,2	+ 4,9	519	+ 3,0	X	X	( 514)
1981	JAN	579	+20,9	+ 8,2	537	+ 3,5	X	X	( 529)
	FEB	576	+23,6	- 0,5	549	+ 2,2	X	X	( 544)
	MAR	567	+28,3	- 1,6	565	+ 2,9	X	X	( 562)
	APR	574	+31,7	+ 1,2	580	+ 2,7	X	X	( 580)
	MAI	568	+37,2	- 1,0	600	+ 3,4	X	X	( 602)
	JUN	580	+36,2	+ 2,1	610	+ 1,7	X	X	( 623)
OFFENE STELLEN INSGESAMT									
1980	JUN	353	- 0,6	+ 2,6	311	- 2,8	X	X	314
	JUL	335	- 3,2	- 5,1	306	- 1,6	X	X	310
	AUG	324	- 4,4	- 3,3	303	- 1,0	X	X	( 305)
	SEP	299	- 6,6	- 7,7	299	- 1,3	X	X	( 298)
	OKT	275	-10,4	- 8,0	289	- 3,3	X	X	( 291)
	NOV	246	-13,7	-10,5	282	- 2,4	X	X	( 283)
	DEZ	226	-15,7	- 8,1	278	- 1,4	X	X	( 273)
1981	JAN	228	-19,1	+ 0,9	268	- 3,6	X	X	( 263)
	FEB	239	-23,6	+ 4,8	253	- 5,6	X	X	( 252)
	MAR	247	-26,7	+ 3,3	236	- 6,7	X	X	( 239)
	APR	242	-30,1	- 2,0	222	- 5,9	X	X	( 225)
	MAI	242	-29,7	+ 0,0	212	- 4,5	X	X	( 210)
	JUN	236	-33,1	- 2,5	192	- 9,4	X	X	( 194)
KURZARBEITER INSGESAMT									
1980	JUN	86,4	+33,1	- 6,0	92,6	+13,2	X	X	122,9
	JUL	85,1	+154,8	- 1,5	132,9	+43,5	X	X	143,4
	AUG	42,7	+84,8	-49,8	120,1	- 9,6	X	X	( 160,2)
	SEP	137,6	+276,0	+222,2	187,5	+56,1	X	X	( 178,8)
	OKT	188,5	+211,6	+37,0	210,0	+12,0	X	X	( 199,0)
	NOV	263,9	+298,0	+40,0	252,7	+20,3	X	X	( 221,1)
	DEZ	357,0	+344,6	+35,3	324,1	+28,3	X	X	( 243,5)
1981	JAN	401,5	+309,3	+12,5	348,9	+ 7,7	X	X	( 269,0)
	FEB	373,8	+267,9	- 6,9	323,6	- 7,3	X	X	( 296,3)
	MAR	405,1	+333,3	+ 8,4	354,7	+ 9,6	X	X	( 325,5)
	APR	359,7	+288,9	-11,2	348,3	- 1,8	X	X	( 356,6)
	MAI	340,2	+270,2	- 5,4	349,3	+ 0,3	X	X	( 388,5)
	JUN	316,9	+266,8	- 6,8	340,3	- 2,6	X	X	( 424,6)
KURZARBEITER, MAENNLICH									
1980	APR	64,3	-19,2	- 6,8	33,4	-28,5	X	X	61,0
	MAI	62,6	+11,0	- 2,6	59,4	+77,8	X	X	74,6
	JUN	61,9	+62,5	- 1,1	53,8	+ 7,4	X	X	( 85,5)
	JUL	62,6	+242,1	+ 1,1	94,3	+47,8	X	X	( 98,1)
	AUG	28,0	+109,0	-55,3	80,8	-14,3	X	X	( 112,2)
	SEP	100,0	+346,4	+257,1	135,7	+67,9	X	X	( 128,4)
	OKT	131,9	+237,3	+31,9	148,2	+ 9,2	X	X	( 144,1)
	NOV	185,5	+347,0	+40,6	176,9	+19,4	X	X	( 163,5)
	DEZ	260,5	+368,5	+40,4	234,7	+32,7	X	X	( 184,9)
1981	JAN	299,2	+295,8	+14,9	252,4	+ 7,5	X	X	( 208,2)
	FEB	266,6	+248,5	-10,9	228,3	- 9,5	X	X	( 233,6)
	MAR	285,4	+313,6	+ 7,1	250,8	+ 9,9	X	X	( 259,2)
	APR	237,8	+269,8	-16,7	235,9	- 5,9	X	X	( 290,5)

## 1 BESCHAEFTIGUNG UND ARBEITSMARKT

## 1.2 BESCHAEFTIGTE IM BERGBAU UND VERARBEITENDEN GEWERBE UND IM BAUHAUPTGEWERBE (1976 = 100)

JAHR	MONAT	ORIGINALWERT			SAISONBEREINIGTER WERT		SAISON- UND ARBEITSTÄGLICH BEREINIGTER WERT		GLATTE KOMPONENTE	
		1976=100	VERÄNDERUNG IN O/O GEGEN VORJAHR      VORMONAT		1976=100	VERÄNDERUNG IN O/O GEGEN VORMONAT	1976=100	VERÄNDERUNG IN O/O GEGEN VORMONAT		
BERGBAU UND VERARBEITENDES GEWERBE										
1980	APR	99,4	+ 1,4	- 0,1	99,9	+ 0,1	X	X	99,8	
	MAI	99,3	+ 1,2	- 0,1	99,8	- 0,1	X	X	99,8	
	JUN	99,4	+ 1,1	+ 0,1	99,8	+ 0,0	X	X	99,7	
	JUL	99,7	+ 1,0	+ 0,3	99,8	+ 0,0	X	X	99,7	
	AUG	99,9	+ 0,5	+ 0,2	99,4	- 0,4	X	X	99,5	
	SEP	100,2	+ 0,4	+ 0,3	99,4	+ 0,0	X	X	99,4	
	OKT	99,8	- 0,1	- 0,4	99,1	- 0,3	X	X	( 99,2)	
	NOV	99,5	- 0,4	- 0,3	98,9	- 0,2	X	X	( 99,0)	
	DEZ	98,7	- 0,6	- 0,8	98,7	- 0,2	X	X	( 98,8)	
	1981	JAN	98,1	- 1,0	- 0,6	98,6	- 0,1	X	X	( 98,5)
		FEB	97,9	- 1,5	- 0,2	98,3	- 0,3	X	X	( 98,3)
		MAR	97,8	- 1,7	- 0,1	98,1	- 0,2	X	X	( 98,1)
APR		97,5	- 1,9	- 0,3	98,0	- 0,1	X	X	( 97,9)	
VERARBEITENDES GEWERBE										
1980	APR	99,6	+ 1,4	- 0,1	100,1	+ 0,1	X	X	100,0	
	MAI	99,5	+ 1,2	- 0,1	100,1	+ 0,0	X	X	100,0	
	JUN	99,6	+ 1,1	+ 0,1	100,0	- 0,1	X	X	100,0	
	JUL	100,0	+ 1,1	+ 0,4	100,1	+ 0,1	X	X	99,9	
	AUG	100,1	+ 0,5	+ 0,1	99,6	- 0,5	X	X	99,8	
	SEP	100,4	+ 0,3	+ 0,3	99,5	- 0,1	X	X	99,6	
	OKT	100,0	- 0,1	- 0,4	99,3	- 0,2	X	X	( 99,4)	
	NOV	99,6	- 0,5	- 0,4	99,0	- 0,3	X	X	( 99,2)	
	DEZ	98,9	- 0,7	- 0,7	98,9	- 0,1	X	X	( 98,9)	
	1981	JAN	98,3	- 1,1	- 0,6	98,7	- 0,2	X	X	( 98,6)
		FEB	98,0	- 1,6	- 0,3	98,4	- 0,3	X	X	( 98,4)
		MAR	97,9	- 1,8	- 0,1	98,2	- 0,2	X	X	( 98,2)
APR		97,5	- 2,1	- 0,4	98,0	- 0,2	X	X	( 97,9)	
GRUNDSTOFF- UND PRODUKTIONSGÜTERGEWERBE										
1980	APR	96,1	+ 1,4	- 0,1	96,6	+ 0,0	X	X	96,4	
	MAI	96,1	+ 1,2	+ 0,0	96,5	- 0,1	X	X	96,5	
	JUN	96,2	+ 0,9	+ 0,1	96,4	- 0,1	X	X	96,5	
	JUL	96,6	+ 0,9	+ 0,4	96,4	+ 0,0	X	X	96,3	
	AUG	96,7	+ 0,4	+ 0,1	96,0	- 0,4	X	X	96,2	
	SEP	96,8	+ 0,4	+ 0,1	95,9	- 0,1	X	X	95,9	
	OKT	96,3	+ 0,1	- 0,5	95,7	- 0,2	X	X	( 95,7)	
	NOV	95,9	- 0,4	- 0,4	95,4	- 0,3	X	X	( 95,4)	
	DEZ	95,0	- 0,7	- 0,9	95,1	- 0,3	X	X	( 95,1)	
	1981	JAN	93,8	- 1,8	- 1,3	94,3	- 0,8	X	X	( 94,7)
		FEB	93,6	- 2,3	- 0,2	94,5	+ 0,2	X	X	( 94,4)
		MAR	93,8	- 2,5	+ 0,2	94,3	- 0,2	X	X	( 94,3)
APR		93,8	- 2,4	+ 0,0	94,2	- 0,1	X	X	( 94,0)	
INVESTITIONSGÜTER PRODUZIERENDES GEWERBE										
1980	APR	102,1	+ 1,9	- 0,2	102,5	- 0,1	X	X	(102,5)	
	MAI	102,0	+ 1,7	+ 0,1	102,5	+ 0,0	X	X	(102,5)	
	JUN	102,1	+ 1,7	+ 0,1	102,5	+ 0,0	X	X	(102,5)	
	JUL	102,6	+ 1,7	+ 0,5	102,7	+ 0,2	X	X	(102,5)	
	AUG	102,6	+ 1,2	+ 0,0	102,3	- 0,4	X	X	(102,4)	
	SEP	103,0	+ 1,0	+ 0,4	102,3	+ 0,0	X	X	(102,3)	
	OKT	102,6	+ 0,4	- 0,4	102,1	- 0,2	X	X	(102,2)	
	NOV	102,3	+ 0,0	- 0,3	101,9	- 0,2	X	X	(102,0)	
	DEZ	101,7	- 0,3	- 0,6	101,7	- 0,2	X	X	(101,8)	
	1981	JAN	101,5	- 0,4	- 0,2	101,7	+ 0,0	X	X	(101,6)
		FEB	101,2	- 0,9	- 0,3	101,4	- 0,3	X	X	(101,4)
		MAR	101,1	- 1,2	- 0,1	101,2	- 0,2	X	X	(101,2)
APR		100,7	- 1,4	- 0,4	101,1	- 0,1	X	X	(101,2)	
VERBRAUCHSGÜTER PRODUZIERENDES GEWERBE										
1980	APR	98,8	+ 0,3	- 0,2	99,2	+ 0,1	X	X	( 99,1)	
	MAI	98,5	+ 0,0	- 0,3	99,0	- 0,2	X	X	( 98,9)	
	JUN	98,3	- 0,2	- 0,2	98,8	- 0,2	X	X	( 98,8)	
	JUL	98,4	- 0,2	+ 0,1	98,8	+ 0,0	X	X	( 98,6)	
	AUG	98,6	- 0,8	+ 0,2	98,3	- 0,5	X	X	( 98,4)	
	SEP	98,9	- 1,0	+ 0,3	98,1	- 0,2	X	X	( 98,1)	
	OKT	98,5	- 1,4	- 0,4	97,8	- 0,3	X	X	( 97,8)	
	NOV	97,9	- 2,0	- 0,6	97,4	- 0,4	X	X	( 97,5)	
	DEZ	97,1	- 2,1	- 0,8	97,1	- 0,3	X	X	( 97,1)	
	1981	JAN	96,3	- 2,6	- 0,8	96,5	- 0,6	X	X	( 96,6)
		FEB	95,8	- 3,2	- 0,5	95,9	- 0,6	X	X	( 96,1)
		MAR	95,5	- 3,5	- 0,3	95,6	- 0,3	X	X	( 95,7)
APR		95,0	- 3,8	- 0,5	95,4	- 0,2	X	X	( 95,4)	
NAHRUNGS- UND GENUSSMITTELGEWERBE										
1980	APR	94,6	+ 0,7	- 0,3	96,1	- 0,1	X	X	95,9	
	MAI	94,7	+ 0,6	+ 0,1	96,0	- 0,1	X	X	95,9	
	JUN	95,4	+ 0,4	+ 0,7	95,8	- 0,2	X	X	( 95,9)	
	JUL	96,6	+ 0,4	+ 1,3	95,9	+ 0,1	X	X	( 95,9)	
	AUG	97,3	+ 0,1	+ 0,7	95,7	- 0,2	X	X	( 95,9)	
	SEP	97,6	- 0,1	+ 0,3	95,6	- 0,1	X	X	( 96,0)	
	OKT	97,5	- 0,1	- 0,1	95,7	+ 0,1	X	X	( 96,0)	
	NOV	96,9	+ 0,0	- 0,6	95,8	+ 0,1	X	X	( 96,0)	
	DEZ	95,5	+ 0,3	- 1,4	95,9	+ 0,1	X	X	( 96,0)	
	1981	JAN	95,0	+ 0,1	- 0,5	96,1	+ 0,2	X	X	( 95,9)
		FEB	94,9	+ 0,1	- 0,1	96,0	- 0,1	X	X	( 95,9)
		MAR	94,8	- 0,1	- 0,1	95,9	- 0,1	X	X	( 95,8)
APR		94,4	- 0,2	- 0,4	96,0	+ 0,1	X	X	( 95,7)	

## 1 BESCHAEFTIGUNG UND ARBEITSMARKT

## 1.2 BESCHAEFTIGTE IM BERGBAU UND VERARBEITENDEN GEWERBE UND IM BAUHAUPTGEWERBE (1976 = 100)

JAHR	MONAT	ORIGINALWERT			SAISONBEREINIGTER WERT		SAISON- UND ARBEITSTÄGLICH BEREINIGTER WERT		GLATTE KOMPONENTE
		1976=100	VERÄNDERUNG IN O/O GEGEN VORJAHR	VERÄNDERUNG IN O/O GEGEN VORMONAT	1976=100	VERÄNDERUNG IN O/O GEGEN VORMONAT	1976=100	VERÄNDERUNG IN O/O GEGEN VORMONAT	
BAUHAUPTGEWERBE (EINSCHL.FERTIGTEILBAU)									
1980	APR	104,1	+ 2,8	+ 0,9	103,5	- 0,3	X	X	103,7
	MAI	104,3	+ 2,1	+ 0,2	103,3	- 0,2	X	X	103,7
	JUN	104,8	+ 1,6	+ 0,5	103,0	- 0,3	X	X	(103,7)
	JUL	104,6	+ 1,4	- 0,2	103,4	+ 0,4	X	X	(103,6)
	AUG	105,4	+ 1,0	+ 0,8	103,1	- 0,3	X	X	(103,4)
	SEP	105,8	+ 1,1	+ 0,4	103,3	+ 0,2	X	X	(103,3)
	OKT	104,6	+ 0,2	- 1,1	103,0	- 0,3	X	X	(102,9)
	NOV	103,5	+ 0,2	- 1,1	102,9	- 0,1	X	X	(102,6)
	DEZ	101,7	- 0,6	- 1,7	102,4	- 0,5	X	X	(102,1)
1981	JAN	97,6	- 1,3	- 4,0	102,1	- 0,3	X	X	(101,6)
	FEB	96,1	- 2,8	- 1,5	101,2	- 0,9	X	X	(101,0)
	MAR	98,8	- 4,3	+ 2,8	99,5	- 1,7	X	X	(100,3)
	APR	100,0	- 3,9	+ 1,2	99,4	- 0,1	X	X	( 99,5)



**2 PRODUKTION IM PRODUZIERENDEN GEWERBE**  
**2.1 INDEX DER NETTOPRODUKTION (1976 = 100)**

JAHR	MONAT	ORIGINALWERT			SAISONBEREINIGTER WERT		SAISON- UND ARBEITSTÄGLICH BEREINIGTER WERT		GLATTE KOMPONENTE
		1976=100	VERÄNDERUNG IN O/O GEGEN VORJAHR      VORMONAT		1976=100	VERÄNDERUNG IN O/O GEGEN VORMONAT	1976=100	VERÄNDERUNG IN O/O GEGEN VORMONAT	
PRODUZIERENDES GEWERBE INSGESAMT									
1980	MAI	107,8	- 5,1	- 4,3	108,3	- 3,9	109,9	- 3,1	110,6
	JUN	108,1	- 2,4	+ 0,3	105,9	- 2,2	109,4	- 0,5	109,7
	JUL	106,3	+ 0,4	- 1,7	111,2	+ 5,0	108,8	- 0,5	109,3
	AUG	93,9	- 8,3	-11,7	103,3	- 7,1	104,2	- 4,2	108,9
	SEP	114,5	+ 2,1	+21,9	109,6	+ 6,1	107,3	+ 3,0	108,6
	OKT	121,9	- 2,6	+ 6,5	108,4	- 1,1	107,4	+ 0,1	108,6
	NOV	110,3	- 7,8	- 9,5	103,7	- 4,3	104,3	- 2,9	108,1
	DEZ	102,7	- 2,0	- 6,9	107,8	+ 4,0	108,3	+ 3,8	108,0
1981	JAN	97,4	- 7,9	- 5,2	105,0	- 2,6	105,8	- 2,3	(107,7)
	FEB	104,2	- 4,5	+ 7,0	109,3	+ 4,1	109,3	+ 3,3	(107,4)
	MAR	114,7	- 1,8	+10,1	108,4	- 0,8	107,2	- 1,9	(107,2)
	APR	110,0	- 2,3	- 4,1	109,5	+ 1,0	109,0	+ 1,7	(106,9)
	MAI	107,5	- 0,3	- 2,3	108,8	- 0,6	110,2	+ 1,1	(108,6)
PRODUZIERENDES GEWERBE OHNE BAUGEWERBE									
1980	MAI	106,2	- 4,9	- 4,9	107,6	- 4,0	109,1	- 3,1	109,9
	JUN	106,6	- 1,7	+ 0,4	105,7	- 1,8	109,1	+ 0,0	109,1
	JUL	104,7	+ 1,3	- 1,8	111,1	+ 5,1	108,8	- 0,3	108,8
	AUG	92,1	- 7,7	-12,0	103,1	- 7,2	104,0	- 4,4	108,5
	SEP	112,7	+ 2,9	+22,4	109,6	+ 6,3	107,2	+ 3,1	108,3
	OKT	120,1	- 2,2	+ 6,6	108,3	- 1,2	107,4	+ 0,2	108,4
	NOV	110,1	- 7,0	- 8,3	104,0	- 4,0	104,7	- 2,5	108,0
	DEZ	105,3	- 0,3	- 4,4	108,5	+ 4,3	108,6	+ 3,7	108,0
1981	JAN	101,0	- 6,7	- 4,1	105,0	- 3,2	105,9	- 2,5	(107,8)
	FEB	107,3	- 3,1	+ 6,2	109,5	+ 4,3	109,5	+ 3,4	(107,5)
	MAR	116,3	- 0,3	+ 8,4	108,8	- 0,6	107,5	- 1,8	(107,3)
	APR	109,3	- 2,1	- 6,0	109,1	+ 0,3	108,7	+ 1,1	(107,1)
	MAI	106,3	+ 0,1	- 2,7	108,5	- 0,5	109,9	+ 1,1	(108,6)
BERGBAU UND VERARBEITENDES GEWERBE									
1980	MAI	106,3	- 5,1	- 4,8	107,3	- 4,2	108,9	- 3,3	109,7
	JUN	107,3	- 1,9	+ 0,9	105,2	- 2,0	108,8	- 0,1	108,9
	JUL	105,4	+ 1,4	- 1,8	111,0	+ 5,5	108,5	- 0,3	108,6
	AUG	92,3	- 7,5	-12,4	102,8	- 7,4	103,8	- 4,3	108,2
	SEP	113,6	+ 3,3	+23,1	109,5	+ 6,5	107,0	+ 3,1	108,1
	OKT	120,2	- 2,5	+ 5,8	107,8	- 1,6	107,0	+ 0,0	108,1
	NOV	109,2	- 7,5	- 9,2	103,4	- 4,1	104,0	- 2,8	107,7
	DEZ	103,7	- 0,8	- 5,0	108,0	+ 4,4	108,3	+ 4,1	107,7
1981	JAN	98,6	- 7,3	- 4,9	104,5	- 3,2	105,5	- 2,6	(107,5)
	FEB	106,1	- 3,5	+ 7,6	109,0	+ 4,3	109,0	+ 3,3	(107,2)
	MAR	115,6	- 0,3	+ 9,0	108,5	- 0,5	107,1	- 1,7	(107,0)
	APR	109,4	- 2,1	- 5,4	109,1	+ 0,6	108,6	+ 1,4	(106,7)
	MAI	106,5	+ 0,2	- 2,7	108,4	- 0,6	109,8	+ 1,1	(108,3)
BERGBAU									
1980	MAI	93,3	- 6,1	- 4,9	96,1	- 2,7	97,6	- 1,7	96,5
	JUN	88,5	+ 1,4	- 5,1	96,6	+ 0,5	98,3	+ 0,7	96,7
	JUL	95,9	+ 5,4	+ 8,4	101,9	+ 5,5	100,3	+ 2,0	( 96,5)
	AUG	90,2	- 7,4	- 5,9	93,9	- 7,9	94,5	- 5,8	( 96,4)
	SEP	95,6	+ 5,6	+ 6,0	98,7	+ 5,1	97,6	+ 3,3	( 96,2)
	OKT	103,2	- 0,6	+ 7,9	96,9	- 1,8	95,7	- 1,9	( 95,8)
	NOV	94,2	- 3,7	- 8,7	94,0	- 3,0	94,9	- 0,8	( 96,1)
	DEZ	94,7	+10,0	+ 0,5	100,5	+ 6,9	98,9	+ 4,2	( 96,1)
1981	JAN	104,6	- 1,8	+10,5	95,3	- 5,2	95,9	- 3,0	( 95,9)
	FEB	97,6	- 3,6	- 6,7	95,0	- 0,3	95,0	- 0,9	( 95,6)
	MAR	105,2	+ 1,2	+ 7,8	95,8	+ 0,8	95,6	+ 0,6	( 95,3)
	APR	94,0	- 4,2	-10,6	95,0	- 0,8	95,9	+ 0,3	( 94,9)
	MAI	91,8	- 1,6	- 2,3	94,7	- 0,3	96,4	+ 0,5	( 94,4)
ELEKTRIZITÄTS- UND GASVERSORGUNG									
1980	MAI	104,1	- 2,3	- 7,4	112,1	- 1,4	113,2	- 0,4	112,4
	JUN	95,7	+ 2,8	- 8,1	113,4	+ 1,2	113,0	- 0,2	(112,3)
	JUL	95,7	- 1,2	+ 0,0	113,5	+ 0,1	113,0	+ 0,0	(112,2)
	AUG	89,5	- 9,9	- 6,5	107,9	- 4,9	108,1	- 4,3	(112,3)
	SEP	99,9	- 2,6	+11,6	110,7	+ 2,6	110,6	+ 2,3	(112,2)
	OKT	118,3	+ 2,9	+18,4	115,3	+ 4,2	113,8	+ 2,9	(112,1)
	NOV	124,8	+ 1,4	+ 5,5	114,7	- 0,5	115,4	+ 1,4	(112,4)
	DEZ	130,2	+ 7,0	+ 4,3	116,1	+ 1,2	114,5	- 0,8	(112,5)
1981	JAN	135,1	- 1,2	+ 3,8	110,4	- 4,9	110,8	- 3,2	(112,5)
	FEB	125,2	+ 3,8	- 7,3	115,8	+ 4,9	115,8	+ 4,5	(112,5)
	MAR	126,6	+ 0,4	+ 1,1	112,9	- 2,5	113,2	- 2,2	(112,6)
	APR	107,4	- 4,4	-15,2	109,8	- 2,7	110,3	- 2,6	(112,8)
	MAI	103,7	- 0,4	- 3,4	111,7	+ 1,7	112,8	+ 2,3	(112,7)
VERARBEITENDES GEWERBE									
1980	MAI	106,7	- 5,1	- 4,8	107,2	- 4,5	108,9	- 3,4	109,3
	JUN	107,9	- 2,0	+ 1,1	105,4	- 1,7	109,0	+ 0,1	(109,4)
	JUL	105,6	+ 1,2	- 2,1	111,2	+ 5,5	108,8	- 0,2	(109,3)
	AUG	92,4	- 7,5	-12,5	103,6	- 6,8	104,6	- 3,9	(109,1)
	SEP	114,1	+ 3,3	+23,5	110,1	+ 6,3	107,4	+ 2,7	(108,5)
	OKT	120,8	- 2,5	+ 5,9	108,2	- 1,7	107,6	+ 0,2	(108,5)
	NOV	109,6	- 7,7	- 9,3	103,7	- 4,2	104,2	- 3,2	(107,9)
	DEZ	103,9	- 1,1	- 5,2	108,2	+ 4,3	108,4	+ 4,0	(107,7)
1981	JAN	98,5	- 7,4	- 5,2	104,8	- 3,1	105,7	- 2,5	(107,4)
	FEB	106,3	- 3,6	+ 7,9	109,0	+ 4,0	109,0	+ 3,1	(107,4)
	MAR	116,0	- 0,3	+ 9,1	108,7	- 0,3	107,0	- 1,8	(107,4)
	APR	109,9	- 2,0	- 5,3	109,3	+ 0,6	109,0	+ 1,9	(107,6)
	MAI	107,0	+ 0,3	- 2,6	108,3	- 0,9	109,7	+ 0,6	(107,8)

**2 PRODUKTION IM PRODUZIERENDEN GEWERBE**  
**2.1 INDEX DER NETTOPRODUKTION (1976 = 100)**

JAHR	MONAT	ORIGINALWERT			SAISONBEREINIGTER WERT		SAISON- UND ARBEITSTÄGLICH BEREINIGTER WERT		GLATTE KOMPONENTE
		1976=100	VERÄNDERUNG IN O/O GEGEN VORJAHR      VORMONAT		1976=100	VERÄNDERUNG IN O/O GEGEN VORMONAT	1976=100	VERÄNDERUNG IN O/O GEGEN VORMONAT	
GRUNDSTOFF- UND PRODUKTIONSGÜTERGEWERBE									
1980	MAI	111,1	- 6,2	- 2,2	108,2	- 2,3	109,4	- 2,1	109,5
	JUN	108,9	- 5,0	- 2,0	105,6	- 2,4	108,4	- 0,9	107,6
	JUL	106,7	- 5,7	- 2,0	107,3	+ 1,6	105,5	- 2,7	106,0
	AUG	98,1	-13,2	- 8,1	101,0	- 5,9	101,7	- 3,6	104,9
	SEP	109,2	- 4,4	+11,3	106,1	+ 5,0	104,1	+ 2,4	104,1
	OKT	114,8	- 7,5	+ 5,1	104,9	- 1,1	104,1	+ 0,0	104,0
	NOV	103,7	-11,3	- 9,7	101,8	- 3,0	102,2	- 1,8	(104,1)
	DEZ	90,2	-10,0	-13,0	102,2	+ 0,4	103,7	+ 1,5	(104,7)
1981	JAN	96,1	-10,9	+ 6,5	103,2	+ 1,0	103,9	+ 0,2	(105,2)
	FEB	101,1	- 8,8	+ 5,2	106,7	+ 3,4	106,7	+ 2,7	(105,4)
	MAR	113,4	- 4,9	+12,2	107,1	+ 0,4	105,5	- 1,1	(105,0)
	APR	107,0	- 5,8	- 5,6	103,7	- 3,2	104,1	- 1,3	(101,8)
	MAI	105,8	- 4,8	- 1,1	103,4	- 0,3	104,4	+ 0,3	(103,5)
INVESTITIONSGÜTER PRODUZIERENDES GEWERBE									
1980	MAI	107,3	- 4,2	- 6,4	109,7	- 5,5	111,6	- 4,5	112,3
	JUN	111,5	+ 0,3	+ 3,9	107,5	- 2,0	112,1	+ 0,4	111,6
	JUL	107,2	+ 5,7	- 3,9	115,3	+ 7,3	112,4	+ 0,3	111,5
	AUG	88,5	- 4,0	-17,4	106,1	- 8,0	107,3	- 4,5	111,3
	SEP	118,9	+ 7,3	+34,4	113,3	+ 6,8	110,1	+ 2,6	111,6
	OKT	124,6	+ 0,3	+ 4,8	112,1	- 1,1	111,3	+ 1,1	112,0
	NOV	113,9	- 6,2	- 8,6	106,9	- 4,6	107,6	- 3,3	111,9
	DEZ	114,6	+ 1,3	+ 0,6	111,8	+ 4,6	112,6	+ 4,6	112,2
1981	JAN	99,3	- 6,5	-13,4	107,0	- 4,3	108,1	- 4,0	(112,2)
	FEB	112,8	- 0,3	+13,6	114,8	+ 7,3	114,8	+ 6,2	(112,1)
	MAR	121,6	+ 2,5	+ 7,8	113,7	- 1,0	111,8	- 2,6	(112,1)
	APR	115,1	+ 0,4	- 5,3	114,9	+ 1,1	114,0	+ 2,0	(112,0)
	MAI	111,6	+ 4,0	- 3,0	114,8	- 0,1	116,4	+ 2,1	(113,8)
VERBRAUCHSGÜTER PRODUZIERENDES GEWERBE									
1980	MAI	101,0	- 6,6	- 6,9	104,8	- 3,6	106,5	- 2,4	106,6
	JUN	100,3	- 4,7	- 0,7	101,7	- 3,0	106,1	- 0,4	105,7
	JUL	98,5	+ 0,7	- 1,8	108,8	+ 7,0	105,9	- 0,2	105,4
	AUG	86,8	- 8,7	-11,9	99,1	- 8,9	100,1	- 5,5	104,8
	SEP	114,7	+ 3,1	+32,1	107,2	+ 8,2	104,9	+ 4,8	104,2
	OKT	120,7	- 3,7	+ 5,2	103,8	- 3,2	102,8	- 2,0	103,8
	NOV	107,0	- 8,5	-11,4	99,0	- 4,6	99,5	- 3,2	103,2
	DEZ	96,0	- 1,8	-10,3	103,4	+ 4,4	103,8	+ 4,3	103,0
1981	JAN	96,3	- 9,2	+ 0,3	99,6	- 3,7	100,6	- 3,1	(102,4)
	FEB	100,4	- 7,7	+ 4,3	102,5	+ 2,9	102,5	+ 1,9	(101,8)
	MAR	109,6	- 5,0	+ 9,2	101,2	- 1,3	100,0	- 2,4	(101,1)
	APR	103,6	- 4,5	- 5,5	103,9	+ 2,7	103,0	+ 3,0	(100,4)
	MAI	97,9	- 3,1	- 5,5	100,3	- 3,5	102,2	- 0,8	( 99,6)
NAHRUNGS- UND GENUSSMITTELGEWERBE									
1980	MAI	102,9	- 3,5	- 2,3	103,1	- 4,3	104,7	- 2,1	105,9
	JUN	103,1	- 0,2	+ 0,2	103,5	+ 0,4	105,6	+ 0,9	(106,1)
	JUL	107,7	+ 3,8	+ 4,5	108,8	+ 5,1	106,9	+ 1,2	(106,4)
	AUG	101,0	- 3,5	- 6,2	102,3	- 6,0	103,4	- 3,3	(106,6)
	SEP	107,6	+ 6,7	+ 6,5	109,2	+ 6,7	107,2	+ 3,7	(106,8)
	OKT	120,1	- 0,2	+11,6	106,6	- 2,4	105,7	- 1,4	(106,8)
	NOV	110,9	- 3,9	- 7,7	103,0	- 3,4	104,0	- 1,6	(107,3)
	DEZ	106,9	+ 9,8	- 3,6	111,2	+ 8,0	109,2	+ 5,0	(107,3)
1981	JAN	103,4	- 0,7	- 3,3	106,4	- 4,3	107,5	- 1,6	(107,6)
	FEB	103,4	+ 2,1	+ 0,0	109,1	+ 2,5	109,1	+ 1,5	(108,0)
	MAR	110,8	+ 6,7	+ 7,2	110,5	+ 1,3	109,1	+ 0,0	(108,4)
	APR	106,6	+ 1,2	- 3,8	109,1	- 1,3	109,3	+ 0,2	(108,8)
	MAI	105,9	+ 2,9	- 0,7	106,9	- 2,0	108,5	- 0,7	(109,2)
EISENSCHAFFENDE INDUSTRIE									
1980	MAI	110,6	- 7,1	+ 0,7	106,7	- 0,4	108,5	+ 0,2	107,3
	JUN	106,7	- 2,5	- 3,5	104,7	- 1,9	108,1	- 0,4	105,4
	JUL	105,5	- 5,6	- 1,1	107,4	+ 2,6	105,6	- 2,3	104,4
	AUG	107,0	-11,1	+ 1,4	103,4	- 3,7	103,3	- 2,2	104,4
	SEP	107,7	- 8,1	+ 0,7	102,9	- 0,5	101,0	- 2,2	104,0
	OKT	110,2	- 7,3	+ 2,3	105,0	+ 2,0	103,0	+ 2,0	104,0
	NOV	101,2	- 8,1	- 8,2	104,7	- 0,3	104,4	+ 1,4	(103,7)
	DEZ	85,3	- 7,3	-15,7	101,3	- 3,2	103,2	- 1,1	(103,3)
1981	JAN	95,9	- 8,6	+12,4	103,7	+ 2,4	103,8	+ 0,6	(103,2)
	FEB	102,1	- 5,7	+ 6,5	104,4	+ 0,7	104,4	+ 0,6	(103,1)
	MAR	112,6	- 5,1	+10,3	103,0	- 1,3	102,3	- 2,0	(101,9)
	APR	96,0	-12,6	-14,7	93,7	- 9,0	94,3	- 7,8	( 93,8)
	MAI	103,9	- 6,1	+ 8,2	99,3	+ 6,0	100,2	+ 6,3	( 96,4)

2 PRODUKTION IM PRODUZIERENDEN GEWERBE  
2.1 INDEX DER NETTOPRODUKTION (1976 = 100)

JAHR	MONAT	ORIGINALWERT			SAISONBEREINIGTER WERT		SAISON- UND ARBEITSTÄEGLICH BEREINIGTER WERT		GLATTE KOMPONENTE
		1976=100	VERÄNDERUNG IN O/D GEGEN VORJAHR VORMONAT		1976=100	VERÄNDERUNG IN O/D GEGEN VORMONAT	1976=100	VERÄNDERUNG IN O/D GEGEN VORMONAT	1976=100
CHEMISCHE INDUSTRIE									
1980	MAI	109,1	- 6,1	- 5,0	106,6	- 3,1	107,1	- 2,6	107,3
	JUN	105,0	- 6,7	- 3,8	103,0	- 3,4	104,5	- 2,4	105,4
	JUL	100,9	- 8,9	- 3,9	102,2	- 0,8	101,0	- 3,3	103,9
	AUG	93,6	-13,4	- 7,2	98,8	- 3,3	99,5	- 1,5	102,8
	SEP	100,3	- 7,2	+ 7,2	102,8	+ 4,0	101,7	+ 2,4	102,9
	OKT	107,0	- 8,8	+ 6,7	102,6	- 0,2	102,6	+ 0,7	103,8
	NOV	102,6	- 8,3	- 4,1	103,7	+ 1,1	104,1	+ 1,5	(105,3)
	DEZ	96,7	- 5,3	- 5,8	105,2	+ 1,4	106,1	+ 1,9	(107,3)
1981	JAN	105,2	- 5,1	+ 8,8	108,5	+ 3,1	109,3	+ 3,0	(109,6)
	FEB	112,3	- 3,5	+ 6,7	112,0	+ 3,2	112,0	+ 2,5	(111,0)
	MAR	123,8	+ 2,8	+10,2	114,8	+ 2,5	114,0	+ 1,8	(109,4)
	APR	114,4	- 0,4	- 7,6	109,0	- 5,1	108,2	- 5,1	(105,3)
	MAI	108,2	- 0,8	- 5,4	106,4	- 2,4	106,6	- 1,5	(104,3)
MASCHINENBAU									
1980	MAI	101,0	- 2,9	- 4,5	104,7	- 4,6	106,2	- 4,5	106,8
	JUN	109,3	+ 1,4	+ 8,2	103,0	- 1,6	107,9	+ 1,6	107,5
	JUL	109,9	+10,7	+ 0,5	113,6	+10,3	110,7	+ 2,6	(107,9)
	AUG	85,9	- 4,3	-21,8	100,3	-11,7	101,3	- 8,5	(108,2)
	SEP	115,0	+12,6	+33,9	111,2	+10,9	108,1	+ 6,7	(108,6)
	OKT	113,4	+ 0,6	- 1,4	108,1	- 2,8	107,3	- 0,7	(108,5)
	NOV	106,2	- 6,3	- 6,3	102,8	- 4,9	103,5	- 3,5	(109,3)
	DEZ	129,7	- 0,3	+22,1	106,6	+ 3,7	108,9	+ 5,2	(109,6)
1981	JAN	96,1	+ 2,1	-25,9	109,6	+ 2,8	110,4	+ 1,4	(109,9)
	FEB	104,7	+ 1,6	+ 8,9	112,2	+ 2,4	112,2	+ 1,6	(110,2)
	MAR	116,7	+ 5,5	+11,5	110,7	- 1,3	109,0	- 2,9	(110,4)
	APR	113,4	+ 7,2	- 2,8	115,3	+ 4,2	114,0	+ 4,6	(111,1)
	MAI	106,8	+ 5,7	- 5,8	110,0	- 4,6	111,6	- 2,1	(110,7)
STRASSENFAHRZEUGBAU, REPARATUR VON KRAFTFAHRZEUGEN USW.									
1980	MAI	108,9	-10,8	- 7,6	106,4	- 9,1	108,4	- 7,8	109,4
	JUN	109,3	- 5,4	+ 0,4	103,4	- 2,8	108,9	+ 0,5	107,8
	JUL	96,2	+ 1,6	-12,0	110,4	+ 6,8	107,1	- 1,7	106,8
	AUG	79,3	-11,8	-17,6	103,1	- 6,6	104,4	- 2,5	105,8
	SEP	111,7	+ 0,5	+40,9	107,1	+ 3,9	103,4	- 1,0	106,0
	OKT	118,9	- 4,3	+ 6,4	106,3	- 0,7	105,3	+ 1,8	106,2
	NOV	105,9	-14,9	-10,9	99,6	- 6,3	100,3	- 4,7	105,6
	DEZ	89,9	- 5,5	-15,1	105,1	+ 5,5	106,5	+ 6,2	105,6
1981	JAN	101,2	-13,9	+12,6	98,1	- 6,7	99,2	- 6,9	(105,5)
	FEB	113,0	- 2,8	+11,7	109,0	+11,1	109,0	+ 9,9	(105,6)
	MAR	122,4	+ 2,3	+ 8,3	109,0	+ 0,0	107,1	- 1,7	(105,8)
	APR	112,9	- 4,2	- 7,8	108,5	- 0,5	106,9	- 0,2	(106,2)
	MAI	112,0	+ 2,8	- 0,8	107,6	- 0,8	109,5	+ 2,4	(106,7)
ELEKTROTECHNIK, REPARATUR VON HAUSHALTSGERÄTEN									
1980	MAI	107,4	- 2,6	- 7,8	110,3	- 5,7	112,7	- 3,5	113,8
	JUN	111,3	+ 3,0	+ 3,6	113,6	+ 3,0	114,8	+ 1,9	113,6
	JUL	110,5	+ 6,6	- 0,7	116,7	+ 2,7	114,9	+ 0,1	112,5
	AUG	84,9	- 3,0	-23,2	105,9	- 9,5	106,9	- 7,0	111,6
	SEP	118,0	+ 3,2	+39,0	110,1	+ 4,0	107,8	+ 0,8	110,6
	OKT	130,0	- 0,8	+10,2	111,9	+ 1,6	111,3	+ 3,2	110,2
	NOV	118,0	- 4,8	- 9,2	107,4	- 4,0	107,8	- 3,1	(110,3)
	DEZ	111,2	+ 3,8	- 5,8	112,8	+ 5,0	110,0	+ 2,0	(110,8)
1981	JAN	98,2	- 7,4	-11,7	106,1	- 5,9	106,9	- 2,8	(111,5)
	FEB	111,5	- 3,5	+13,5	113,0	+ 6,5	113,0	+ 5,7	(112,3)
	MAR	121,9	+ 0,0	+ 9,3	115,6	+ 2,3	113,7	+ 0,8	(113,8)
	APR	113,9	- 2,2	- 6,6	113,8	- 1,6	114,2	+ 0,3	(112,6)
	MAI	112,3	+ 4,6	- 1,4	115,3	+ 1,3	116,7	+ 2,2	(114,7)
HERSTELLUNG VON EISEN-,BLECH-UND METALLWAREN									
1980	MAI	115,2	- 1,3	- 6,0	115,7	- 4,3	117,2	- 3,5	116,8
	JUN	112,7	- 0,9	- 2,2	109,7	- 5,2	115,1	- 1,8	116,0
	JUL	104,4	+ 0,5	- 7,4	117,6	+ 7,2	114,2	- 0,8	115,8
	AUG	95,7	- 7,3	- 8,3	108,2	- 8,0	109,4	- 4,2	115,4
	SEP	119,8	+ 7,7	+25,2	118,5	+ 9,5	116,0	+ 6,0	115,2
	OKT	130,8	+ 2,2	+ 9,2	117,1	- 1,2	115,1	- 0,8	115,2
	NOV	115,6	- 6,0	-11,6	109,3	- 6,7	110,6	- 3,9	114,4
	DEZ	106,9	+ 2,6	- 7,5	114,2	+ 4,5	116,2	+ 5,1	114,4
1981	JAN	106,5	- 9,3	- 0,4	109,8	- 3,9	110,9	- 4,6	(113,8)
	FEB	115,3	- 5,3	+ 8,3	114,4	+ 4,2	114,4	+ 3,2	(113,1)
	MAR	123,8	- 2,3	+ 7,4	113,0	- 1,2	111,9	- 2,2	(112,4)
	APR	116,5	- 5,0	- 5,9	114,6	+ 1,4	113,1	+ 1,1	(111,5)
	MAI	113,6	- 1,4	- 2,5	112,2	- 2,1	114,9	+ 1,6	(110,5)
TEXTILGEWERBE									
1980	MAI	94,2	- 8,0	- 8,3	75,1	- 5,7	97,7	- 2,7	97,1
	JUN	94,6	- 4,0	+ 0,4	92,2	- 3,0	97,5	+ 0,2	96,0
	JUL	81,6	- 1,8	-13,7	99,5	+ 7,9	95,8	- 1,7	95,5
	AUG	62,8	-12,8	-23,0	86,5	-13,1	88,4	- 7,7	94,3
	SEP	104,1	+ 2,5	+65,8	96,3	+11,3	93,6	+ 5,9	93,2
	OKT	109,6	- 7,1	+ 5,3	91,7	- 4,8	91,3	- 2,5	92,5
	NOV	95,6	-11,5	-12,8	86,7	- 5,5	87,3	- 4,4	91,5
	DEZ	79,0	- 3,8	-17,4	91,9	+ 6,0	91,7	+ 5,0	91,2
1981	JAN	86,4	-17,7	+ 9,4	83,7	- 8,9	85,6	- 6,7	( 90,0)
	FEB	91,6	-12,7	+ 6,0	88,9	+ 6,2	88,9	+ 3,9	( 88,7)
	MAR	97,8	-10,4	+ 6,8	87,2	- 1,9	85,4	- 3,9	( 87,3)
	APR	93,6	- 8,9	- 4,3	91,6	+ 5,0	89,5	+ 4,8	( 85,7)
	MAI	87,7	- 6,9	- 6,3	87,0	- 5,0	89,0	- 0,6	( 83,9)

2 PRODUKTION IN PRODUZIERENDEN GEWERBE  
2.1 INDEX DER NETTOPRODUKTION (1976 = 100)

JAHR	MONAT	ORIGINALWERT			SAISONBEREINIGTER WERT		SAISON- UND ARBEITSTÄGLICH BEREINIGTER WERT		GLATTE KOMPONENTE
		1976=100	VERÄNDERUNG VORJAHR	IN O/O GEGEN VORMONAT	1976=100	VERÄNDERUNG IN O/O GEGEN VORMONAT	1976=100	VERÄNDERUNG IN O/O GEGEN VORMONAT	1976=100
BEKLEIDUNGSGEWERBE									
1980	MAI	72,6	-16,8	-21,5	80,7	-10,3	83,9	- 9,7	89,5
	JUN	70,0	- 6,0	- 3,6	85,5	+ 5,9	85,6	+ 2,0	88,6
	JUL	87,5	+ 1,7	+25,0	94,0	+ 9,9	92,5	+ 8,1	88,6
	AUG	75,9	-14,1	-13,3	85,8	- 8,7	86,8	- 6,2	88,4
	SEP	107,3	+ 1,3	+41,4	92,2	+ 7,5	90,1	+ 3,8	87,9
	OKT	102,4	- 8,9	- 4,6	85,4	- 7,4	83,6	- 7,2	87,0
	NOV	82,1	- 9,9	-19,8	82,8	- 3,0	83,8	+ 0,2	86,0
	DEZ	68,7	- 3,5	-16,3	87,4	+ 5,6	86,7	+ 3,5	86,1
1981	JAN	88,0	- 7,3	+28,1	84,7	- 3,1	85,6	- 1,3	( 85,9)
	FEB	93,2	- 9,1	+ 5,9	85,2	+ 0,6	85,2	- 0,5	( 85,9)
	MAR	102,2	- 4,9	+ 9,7	85,0	- 0,2	83,6	- 1,9	( 85,9)
	APR	87,1	- 5,8	-14,8	85,8	+ 0,9	86,6	+ 3,6	( 86,1)
	MAI	76,8	+ 5,8	-11,8	87,8	+ 2,3	90,1	+ 4,0	( 86,3)
ERNAHRUNGSGEWERBE									
1980	MAI	105,0	- 2,1	+ 0,7	104,0	- 2,5	105,1	- 0,8	105,6
	JUN	102,7	- 1,4	- 2,2	103,1	- 0,9	105,2	+ 0,1	106,1
	JUL	106,1	+ 4,0	+ 3,3	108,4	+ 5,1	106,8	+ 1,5	(106,4)
	AUG	100,4	- 2,2	- 5,4	102,6	- 5,4	103,4	- 3,2	(106,7)
	SEP	106,4	+ 5,5	+ 6,0	108,5	+ 5,8	106,9	+ 3,4	(106,9)
	OKT	120,4	+ 0,1	+13,2	106,9	- 1,5	106,2	- 0,7	(107,0)
	NOV	113,0	- 1,6	- 6,1	104,5	- 2,2	105,2	- 0,9	(107,5)
	DEZ	111,5	+ 8,6	- 1,3	110,9	+ 6,1	109,3	+ 3,9	(107,6)
1981	JAN	102,9	+ 0,4	- 7,7	107,4	- 3,2	108,3	- 0,9	(107,9)
	FEB	102,5	+ 2,7	- 0,4	109,7	+ 2,1	109,7	+ 1,3	(108,4)
	MAR	109,9	+ 7,3	+ 7,2	111,3	+ 1,5	110,2	+ 0,5	(108,8)
	APR	107,2	+ 2,8	- 2,5	109,4	- 1,7	109,6	- 0,5	(109,4)
	MAI	107,4	+ 2,3	+ 0,2	107,4	- 1,8	108,7	- 0,8	(109,9)

**2 PRODUKTION IM PRODUZIERENDEN GEWERBE**  
**2.2 GELEISTETE ARBEITSSTUNDEN IM BAUHAUPTGEWERBE (1976 = 100)**

JAHR	MONAT	ORIGINALWERT			SAISONBEREINIGTER WERT		SAISON- UND ARBEITSTÄGLICH BEREINIGTER WERT		GLATTE KOMPONENTE
		1976=100	VERÄNDERUNG IN O/O GEGEN VORJAHR      VORMONAT		1976=100	VERÄNDERUNG IN O/O GEGEN VORMONAT	1976=100	VERÄNDERUNG IN O/O GEGEN VORMONAT	
BAUHAUPTGEWERBE INSGESAMT									
1980	APR	107,5	+ 5,1	+ 5,3	100,2	- 0,5	102,8	+ 1,7	97,6
	MAI	103,3	- 9,9	- 3,9	93,7	- 6,5	96,3	- 6,3	( 96,2)
	JUN	103,3	- 2,7	+ 0,0	91,1	- 2,8	95,8	- 0,5	( 94,8)
	JUL	102,3	- 1,1	- 1,0	97,0	+ 6,5	94,5	- 1,4	( 93,5)
	AUG	89,6	-10,2	-12,4	87,1	-10,2	88,2	- 6,7	( 92,1)
	SEP	114,3	+ 6,4	+27,6	97,7	+12,2	95,2	+ 7,9	( 91,0)
	OKT	118,3	- 3,0	+ 3,5	98,0	+ 0,3	97,9	+ 2,8	( 90,0)
	NOV	94,1	-10,6	-20,5	87,4	-10,8	88,3	- 9,8	( 89,2)
	DEZ	59,3	-21,5	-37,0	82,3	- 5,8	86,6	- 1,9	( 88,7)
1981	JAN	47,9	-19,8	-19,2	85,1	+ 3,4	86,5	- 0,1	( 88,3)
	FEB	59,3	-27,7	+23,8	81,8	- 3,9	81,8	- 5,4	( 88,2)
	MAR	89,3	-12,5	+50,6	87,3	+ 6,7	84,4	+ 3,2	( 88,1)
	APR	102,1	- 5,0	+14,3	93,3	+ 6,9	93,0	+10,2	( 87,9)
HOCHBAU									
1980	APR	105,3	+ 5,0	+ 3,5	98,0	- 0,1	100,5	+ 1,9	95,7
	MAI	100,9	- 9,6	- 4,2	91,6	- 6,5	94,1	- 6,4	( 94,4)
	JUN	100,3	- 2,6	- 0,6	89,5	- 2,3	93,9	- 0,2	( 93,1)
	JUL	99,4	- 0,1	- 0,9	95,6	+ 6,8	93,2	- 0,7	( 91,7)
	AUG	85,2	-10,7	-14,3	85,3	-10,8	86,3	- 7,4	( 90,5)
	SEP	110,4	+ 6,4	+29,6	95,7	+12,2	93,3	+ 8,1	( 89,4)
	OKT	114,6	- 2,8	+ 3,8	96,1	+ 0,4	96,1	+ 3,0	( 88,5)
	NOV	91,4	-11,3	-20,2	85,4	-11,1	86,3	-10,2	( 87,8)
	DEZ	60,3	-19,4	-34,0	82,5	- 3,4	86,3	+ 0,0	( 87,3)
1981	JAN	50,9	-18,2	-15,6	84,4	+ 2,3	85,8	- 0,6	( 87,1)
	FEB	61,5	-26,8	+20,8	80,6	- 4,5	80,6	- 6,1	( 86,9)
	MAR	90,2	-11,3	+46,7	86,1	+ 6,8	83,3	+ 3,3	( 86,9)
	APR	100,9	- 4,2	+11,9	92,2	+ 7,1	91,8	+10,2	( 86,8)
TIEFBAU									
1980	APR	112,4	+ 5,5	+ 9,1	105,0	- 1,3	107,9	+ 0,9	101,6
	MAI	108,6	-10,6	- 3,4	98,4	- 6,3	100,9	- 6,5	(100,3)
	JUN	109,8	- 2,9	+ 1,1	94,5	- 4,0	99,8	- 1,1	( 98,8)
	JUL	108,6	- 3,0	- 1,1	99,9	+ 5,7	97,1	- 2,7	( 97,2)
	AUG	99,4	- 9,1	- 8,5	91,4	- 8,5	92,5	- 4,7	( 95,8)
	SEP	122,8	+ 6,6	+23,5	102,1	+11,7	99,4	+ 7,5	( 94,4)
	OKT	126,4	- 3,6	+ 2,9	102,0	- 0,1	101,8	+ 2,4	( 93,3)
	NOV	99,9	- 9,4	-21,0	91,7	-10,1	92,6	- 9,0	( 92,3)
	DEZ	57,2	-25,6	-42,7	82,2	-10,4	87,2	- 5,8	( 91,6)
1981	JAN	41,3	-23,8	-27,8	86,7	+ 5,5	88,1	+ 1,0	( 91,1)
	FEB	54,5	-29,8	+32,0	84,4	- 2,7	84,4	- 4,2	( 90,8)
	MAR	87,3	-15,2	+60,2	89,9	+ 6,5	86,8	+ 2,8	( 90,6)
	APR	104,7	- 6,9	+19,9	95,7	+ 6,5	95,6	+10,1	( 90,5)
WOHNUNGSBAU									
1980	APR	109,9	+ 3,0	+ 4,2	99,8	- 1,0	102,5	+ 1,3	97,6
	MAI	105,5	-11,3	- 4,0	93,0	- 6,8	95,6	- 6,7	( 96,0)
	JUN	104,8	- 3,9	- 0,7	91,4	- 1,7	95,7	+ 0,1	( 94,4)
	JUL	100,1	- 2,2	- 4,5	97,2	+ 6,3	94,8	- 0,9	( 92,9)
	AUG	85,1	-12,8	-15,0	86,1	-11,4	87,2	- 8,0	( 91,5)
	SEP	112,9	+ 4,4	+32,7	96,7	+12,3	94,2	+ 8,0	( 90,3)
	OKT	116,8	- 4,3	+ 3,5	97,0	+ 0,3	97,3	+ 3,3	( 89,4)
	NOV	90,8	-14,7	-22,3	84,8	-12,6	85,8	-11,8	( 88,7)
	DEZ	58,9	-22,8	-35,1	83,1	- 2,0	87,1	+ 1,5	( 88,2)
1981	JAN	47,3	-20,5	-19,7	85,5	+ 2,9	87,0	- 0,1	( 87,7)
	FEB	57,4	-31,9	+21,4	80,2	- 6,2	80,2	- 7,8	( 87,2)
	MAR	90,5	-14,2	+57,7	85,3	+ 6,4	82,1	+ 2,4	( 86,5)
	APR	103,6	- 5,7	+14,5	91,8	+ 7,6	91,3	+11,2	( 85,4)
GEWERBLICHER UND INDUSTRIELLER BAU									
1980	APR	108,1	+13,2	+ 4,3	104,6	+ 3,1	106,6	+ 4,0	100,2
	MAI	102,1	- 4,3	- 5,6	97,5	- 6,8	99,4	- 6,8	( 97,4)
	JUN	102,2	+ 2,3	+ 0,1	94,2	- 3,4	99,4	+ 0,0	( 98,5)
	JUL	104,4	+ 3,4	+ 2,2	100,6	+ 6,8	97,8	- 1,6	( 97,5)
	AUG	93,7	- 5,6	-10,2	91,3	- 9,2	92,3	- 5,6	( 96,4)
	SEP	112,5	+ 9,1	+20,1	100,9	+10,5	98,5	+ 6,7	( 95,3)
	OKT	117,0	- 0,5	+ 4,0	101,3	+ 0,4	100,6	+ 2,1	( 94,3)
	NOV	97,3	- 5,7	-16,8	93,0	- 8,2	94,1	- 6,5	( 93,4)
	DEZ	69,1	-11,6	-29,0	87,9	- 5,5	91,5	- 2,8	( 92,7)
1981	JAN	63,1	-15,0	- 8,7	87,7	- 0,2	88,9	- 2,8	( 92,2)
	FEB	74,5	-17,8	+18,1	87,6	- 0,1	87,6	- 1,5	( 92,1)
	MAR	95,5	- 7,8	+28,2	92,8	+ 5,9	90,3	+ 3,1	( 92,3)
	APR	101,1	- 6,5	+ 5,9	96,7	+ 4,2	96,7	+ 7,1	( 92,9)
ÖFFENTLICHER UND VERKEHRSBAU									
1980	APR	105,6	+ 3,5	+ 7,0	98,8	- 2,2	101,8	+ 0,7	96,7
	MAI	102,2	-11,4	- 3,2	93,2	- 5,7	95,9	- 5,8	( 95,4)
	JUN	102,7	- 3,8	+ 0,5	89,7	- 3,8	94,6	- 1,4	( 93,9)
	JUL	103,9	- 2,2	+ 1,2	95,4	+ 6,4	92,8	- 1,9	( 92,5)
	AUG	92,9	- 9,7	-10,6	86,8	- 9,0	87,7	- 5,5	( 91,1)
	SEP	117,4	+ 7,1	+26,4	97,6	+12,4	95,1	+ 8,4	( 89,8)
	OKT	121,7	- 3,0	+ 3,7	97,9	+ 0,3	97,8	+ 2,8	( 88,8)
	NOV	97,0	- 8,6	-20,3	87,8	-10,3	88,5	- 9,5	( 88,0)
	DEZ	54,6	-25,6	-43,7	78,8	-10,3	83,5	- 5,6	( 87,5)
1981	JAN	39,9	-22,7	-26,9	83,4	+ 5,8	84,7	+ 1,4	( 87,3)
	FEB	53,0	-29,2	+32,8	80,8	- 3,1	80,8	- 4,6	( 87,5)
	MAR	85,3	-13,6	+60,9	86,8	+ 7,4	84,0	+ 4,0	( 88,0)
	APR	102,3	- 3,1	+19,9	93,9	+ 8,2	93,6	+11,4	( 88,8)

**2 PRODUKTION IN PRODUZIERENDEN GEWERBE**  
**2.3 PRODUKTIONSINDEX FÜR DAS BAUHAUPTGEWERBE (1976 = 100)**

JAHR	MONAT	ORIGINALWERT			SAISONBEREINIGTER WERT		SAISON- UND ARBEITSTÄGLICH BEREINIGTER WERT		GLATTE KOMPONENTE
		1976=100	VERÄNDERUNG VORJAHR	IN O/D GEGEN VORMONAT	1976=100	VERÄNDERUNG IN O/D GEGEN VORMONAT	1976=100	VERÄNDERUNG IN O/D GEGEN VORMONAT	1976=100
BAUHAUPTGEWERBE INSGESAMT									
1980	MAI	122,9	- 6,5	+ 1,5	113,4	- 4,0	114,9	- 5,0	115,0
	JUN	123,2	- 7,9	+ 0,2	107,1	- 5,6	111,4	- 3,0	(114,5)
	JUL	121,4	- 6,2	- 1,5	111,8	+ 4,4	109,3	- 1,9	(113,8)
	AUG	110,4	-13,3	- 9,1	105,5	- 5,6	106,0	- 3,0	(113,0)
	SEP	131,6	- 3,7	+19,2	111,2	+ 5,4	108,8	+ 2,6	(111,4)
	OKT	138,6	- 6,8	+ 5,3	109,0	- 2,0	107,8	- 0,9	(110,2)
	NOV	112,0	-14,6	-19,2	100,4	- 7,9	100,5	- 6,8	(108,8)
	DEZ	77,8	-20,1	-30,5	101,9	+ 1,5	105,1	+ 4,6	(107,9)
1981	JAN	64,6	-21,1	-17,0	106,6	+ 4,6	106,8	+ 1,6	(106,8)
	FEB	75,9	-19,5	+17,5	107,8	+ 1,1	107,8	+ 0,9	(106,3)
	MAR	99,8	-15,6	+31,5	104,0	- 3,5	103,8	- 3,7	(105,9)
	APR	116,3	- 4,0	+16,5	112,7	+ 8,4	111,6	+ 7,5	(105,7)
	MAI	118,5	- 3,6	+ 1,9	110,0	- 2,4	111,1	- 0,4	(105,7)
HOCHBAU									
1980	MAI	124,3	- 5,8	- 0,2	116,5	- 3,9	118,0	- 4,6	117,9
	JUN	122,7	- 8,0	- 1,3	109,7	- 5,8	114,1	- 3,3	(117,5)
	JUL	120,7	- 5,4	- 1,6	115,2	+ 5,0	112,6	- 1,3	(116,7)
	AUG	109,7	-12,2	- 9,1	109,3	- 5,1	109,7	- 2,6	(115,9)
	SEP	131,2	- 2,8	+19,6	114,7	+ 4,9	112,7	+ 2,7	(114,3)
	OKT	138,3	- 5,3	+ 5,4	112,9	- 1,6	111,6	- 1,0	(113,2)
	NOV	113,7	-13,5	-17,8	103,9	- 8,0	103,9	- 6,9	(111,8)
	DEZ	85,4	-15,9	-24,9	106,0	+ 2,0	108,9	+ 4,8	(110,8)
1981	JAN	73,4	-20,1	-14,1	108,5	+ 2,4	108,6	- 0,3	(109,7)
	FEB	85,3	-18,3	+16,2	109,9	+ 1,3	109,9	+ 1,2	(108,9)
	MAR	106,3	-15,7	+24,6	105,7	- 3,8	105,9	- 3,6	(108,3)
	APR	118,2	- 5,1	+11,2	114,3	+ 8,1	113,1	+ 6,8	(107,8)
	MAI	119,5	- 3,9	+ 1,1	112,3	- 1,7	113,5	+ 0,4	(107,4)
TIEFBAU									
1980	MAI	120,5	- 7,7	+ 4,4	108,8	- 4,2	110,6	- 5,3	110,1
	JUN	124,1	- 7,8	+ 3,0	103,0	- 5,3	107,9	- 2,4	(109,5)
	JUL	122,7	- 7,4	- 1,1	106,5	+ 3,4	104,2	- 3,4	(108,8)
	AUG	111,6	-14,9	- 9,0	99,1	- 6,9	99,9	- 4,1	(108,0)
	SEP	132,2	- 5,1	+18,5	105,3	+ 6,3	102,7	+ 2,8	(106,4)
	OKT	139,0	- 9,3	+ 5,1	102,2	- 2,9	101,8	- 0,9	(105,2)
	NOV	109,1	-16,5	-21,5	94,3	- 7,7	94,1	- 7,6	(103,7)
	DEZ	64,9	-28,3	-40,5	94,9	+ 0,6	98,5	+ 4,7	(103,0)
1981	JAN	49,7	-23,4	-23,4	103,5	+ 9,1	104,1	+ 5,7	(102,0)
	FEB	60,0	-22,2	+20,7	104,7	+ 1,2	104,7	+ 0,6	(101,8)
	MAR	88,7	-15,6	+47,8	101,2	- 3,3	100,6	- 3,9	(101,8)
	APR	113,1	- 2,0	+27,5	110,0	+ 8,7	107,9	+ 7,3	(102,2)
	MAI	116,9	- 3,0	+ 3,4	106,6	- 3,1	107,2	- 0,6	(102,9)

## 3 INDEX DER ARBEITSPRODUKTIVITAET UND LOHNKOSTEN IN BERGBAU UND VERARBEITENDEN GEWERBE

## 3.1 PRODUKTIONSERGEBNIS (1976 = 100)

JAHR	MONAT	ORIGINALWERT			SAISONBEREINIGTER WERT		SAISON- UND ARBEITSTÄGLICH BEREINIGTER WERT		GLATTE KOMPONENTE
		1976=100	VERÄNDERUNG VORJAHR	IN O/D GEGEN VORMONAT	1976=100	VERÄNDERUNG IN O/D GEGEN VORMONAT	1976=100	VERÄNDERUNG IN O/D GEGEN VORMONAT	
JE BESCHÄFTIGTEN									
1980	APR	118,4	+ 0,7	+ 1,3	112,5	- 1,9	112,3	- 1,7	112,6
	MAI	117,2	+ 2,3	- 1,0	112,7	+ 0,2	111,5	- 0,7	112,4
	JUN	117,7	- 2,7	+ 0,4	111,3	- 1,2	111,8	+ 0,3	111,9
	JUL	98,2	- 3,3	-16,6	109,3	- 1,8	109,8	- 1,8	111,1
	AUG	93,3	- 0,6	- 5,0	110,1	+ 0,7	109,5	- 0,3	110,9
	SEP	109,8	- 5,1	+17,7	107,5	- 2,4	107,8	- 1,6	111,1
	OKT	111,8	- 2,4	+ 1,8	109,2	+ 1,6	110,6	+ 2,6	111,0
	NOV	120,2	- 1,6	+ 7,5	110,8	+ 1,5	109,9	- 0,6	111,1
	DEZ	110,1	- 8,5	- 8,4	106,3	- 4,1	107,6	- 2,1	(111,0)
1981	JAN	102,5	- 1,1	- 6,9	111,9	+ 5,3	111,2	+ 3,3	(111,0)
	FEB	115,3	+ 2,8	+12,5	115,2	+ 2,9	115,2	+ 3,6	(111,0)
	MAR	114,3	- 2,2	- 0,9	111,8	- 3,0	112,1	- 2,7	(111,0)
	APR	118,4	+ 0,0	+ 3,6	112,6	+ 0,7	112,0	- 0,1	(111,0)
JE BESCHÄFTIGTENSTUNDE									
1980	APR	114,7	+ 2,0	- 1,4	115,2	- 0,7	115,7	- 0,3	115,4
	MAI	115,0	+ 1,4	+ 0,3	115,2	+ 0,0	115,0	- 0,6	115,2
	JUN	118,6	+ 0,9	+ 3,1	115,2	+ 0,0	115,7	+ 0,6	115,1
	JUL	113,7	- 0,2	- 4,1	114,6	- 0,5	114,6	- 1,0	114,6
	AUG	112,0	- 0,5	- 1,5	114,2	- 0,3	114,1	- 0,4	114,4
	SEP	115,9	- 0,3	+ 3,5	114,0	- 0,2	114,0	- 0,1	114,5
	OKT	115,4	- 0,7	- 0,4	114,3	+ 0,3	114,3	+ 0,3	(114,7)
	NOV	115,6	- 1,0	+ 0,2	114,6	+ 0,3	114,5	+ 0,2	(115,3)
	DEZ	120,3	- 1,2	+ 4,1	115,0	+ 0,3	115,6	+ 1,0	(116,3)
1981	JAN	109,7	+ 1,5	- 8,8	115,3	+ 0,3	115,3	- 0,3	(117,3)
	FEB	116,0	+ 2,6	+ 5,7	119,6	+ 3,7	119,6	+ 3,7	(117,0)
	MAR	119,9	+ 3,1	+ 3,4	119,7	+ 0,1	119,6	+ 0,0	(120,0)
	APR	117,1	+ 2,1	- 2,3	117,2	- 2,1	117,3	- 1,9	(116,1)
JE ARBEITER									
1980	APR	118,6	+ 0,7	+ 1,2	112,6	- 2,1	112,4	- 1,7	112,7
	MAI	117,5	+ 2,4	- 0,9	113,0	+ 0,4	112,0	- 0,4	112,7
	JUN	118,0	- 2,6	+ 0,4	111,7	- 1,2	111,9	- 0,1	111,6
	JUL	98,4	- 3,1	-16,6	109,4	- 2,1	110,0	- 1,7	110,5
	AUG	93,6	- 0,3	- 4,9	110,4	+ 0,9	109,9	- 0,1	110,2
	SEP	110,4	- 4,6	+17,9	107,9	- 2,3	108,2	- 1,5	110,1
	OKT	112,4	- 1,8	+ 1,8	109,7	+ 1,7	111,0	+ 2,6	(110,3)
	NOV	121,1	- 0,8	+ 7,7	111,5	+ 1,6	110,6	- 0,4	(110,9)
	DEZ	111,2	- 7,8	- 8,2	107,3	- 3,8	108,3	- 2,1	(111,6)
1981	JAN	103,6	- 0,3	- 6,8	112,1	+ 4,5	111,8	+ 3,2	(112,4)
	FEB	116,7	+ 3,6	+12,6	117,2	+ 4,5	117,2	+ 4,8	(114,2)
	MAR	115,8	- 1,2	- 0,8	113,6	- 3,1	113,7	- 3,0	(113,0)
	APR	120,0	+ 1,2	+ 3,6	114,0	+ 0,4	113,4	- 0,3	(112,3)
JE ARBEITERSTUNDE									
1980	APR	115,0	+ 2,0	- 1,5	115,5	- 0,8	115,9	- 0,4	115,7
	MAI	115,5	+ 1,7	+ 0,4	115,6	+ 0,1	115,4	- 0,4	115,6
	JUN	119,1	+ 0,9	+ 3,1	115,6	+ 0,0	116,0	+ 0,5	115,5
	JUL	114,1	+ 0,0	- 4,2	115,0	- 0,5	115,0	- 0,9	115,1
	AUG	112,4	- 0,2	- 1,5	114,9	- 0,1	114,8	- 0,2	115,0
	SEP	116,5	+ 0,3	+ 3,6	114,8	- 0,1	114,8	+ 0,0	115,3
	OKT	116,1	- 0,1	- 0,3	115,2	+ 0,3	115,2	+ 0,3	(115,6)
	NOV	116,5	- 0,4	+ 0,3	115,4	+ 0,2	115,5	+ 0,3	(116,0)
	DEZ	121,6	- 0,4	+ 4,4	116,1	+ 0,6	116,7	+ 1,0	(117,3)
1981	JAN	111,0	+ 2,2	- 8,7	116,4	+ 0,3	116,3	- 0,3	(118,5)
	FEB	117,5	+ 3,6	+ 5,9	121,0	+ 4,0	121,0	+ 4,0	(120,4)
	MAR	121,6	+ 4,2	+ 3,5	121,3	+ 0,2	121,3	+ 0,2	(121,6)
	APR	118,9	+ 3,4	- 2,2	119,0	- 1,9	119,0	- 1,9	(117,8)

## 3 INDEX DER ARBEITSPRODUKTIVITAET UND LOHNKOSTEN IM BERGBAU UND VERARBEITENDEN GEBERBE

## 3.2 LOEHNE UND GELDER (1976 = 100)

JAHR	MONAT	ORIGINALWERT			SAISONBEREINIGTER WERT		SAISON- UND ARBEITSTÄGLICH BEREINIGTER WERT		GLATTE KOMPONENTE
		1976=100	VERÄNDERUNG VORJAHR	IN O/O GEGEN VORMONAT	1976=100	VERÄNDERUNG IN O/O GEGEN VORMONAT	1976=100	VERÄNDERUNG IN O/O GEGEN VORMONAT	1976=100
JE BESCHÄFTIGTEN (BERGBAU UND VERARBEITENDES GEWERBE)									
1980	APR	123,5	+ 8,5	+ 1,2	128,5	+ 1,2	128,3	+ 0,9	128,8
	MAI	130,0	+ 6,0	+ 5,3	128,3	- 0,2	129,3	+ 0,8	129,3
	JUN	134,2	+ 7,5	+ 3,2	130,5	+ 1,7	131,2	+ 1,5	130,4
	JUL	135,9	+ 9,0	+ 1,3	133,5	+ 2,3	132,9	+ 1,3	131,6
	AUG	128,4	+ 4,6	- 5,5	130,3	- 2,4	130,5	- 1,8	132,4
	SEP	125,9	+10,1	- 1,9	133,7	+ 2,6	132,9	+ 1,8	132,9
	OKT	133,5	+ 7,5	+ 6,0	134,3	+ 0,4	134,0	+ 0,8	(133,2)
	NOV	157,4	+ 4,9	+17,9	135,1	+ 0,6	135,3	+ 1,0	(133,4)
	DEZ	143,4	+ 9,4	- 8,9	135,9	+ 0,6	135,3	+ 0,0	(132,7)
1981	JAN	126,5	+ 6,0	-11,8	132,5	- 2,5	133,0	- 1,7	(131,4)
	FEB	120,1	+ 2,5	- 5,1	131,0	- 1,1	131,0	- 1,5	(131,4)
	MAR	126,6	+ 3,8	+ 5,4	132,1	+ 0,8	131,6	+ 0,5	(132,7)
	APR	128,5	+ 4,0	+ 1,5	133,5	+ 1,1	133,6	+ 1,5	(133,3)
JE BESCHÄFTIGTENSTUNDE (BERGBAU UND VERARBEITENDES GEWERBE)									
1980	APR	125,6	+ 5,2	+ 3,3	131,7	- 0,4	131,5	+ 0,2	134,6
	MAI	139,3	+14,7	+10,9	137,2	+ 4,2	136,0	+ 3,4	136,2
	JUN	146,9	+11,5	+ 5,5	141,9	+ 3,4	137,9	+ 1,4	137,6
	JUL	145,7	+ 8,1	- 0,8	137,4	- 3,2	140,0	+ 1,5	139,7
	AUG	155,3	+13,0	+ 6,6	145,6	+ 6,0	144,2	+ 3,0	141,1
	SEP	128,3	+ 6,7	-17,4	138,8	- 4,7	140,8	- 2,4	142,2
	OKT	127,4	+ 9,3	- 0,7	140,6	+ 1,3	141,4	+ 0,4	(142,9)
	NOV	165,0	+11,6	+29,5	146,7	+ 4,3	145,9	+ 3,2	(143,2)
	DEZ	163,5	+ 8,1	- 0,9	146,8	+ 0,1	145,2	- 0,5	(144,0)
1981	JAN	137,5	+14,8	-15,9	145,9	- 0,6	145,0	- 0,1	(142,2)
	FEB	127,8	+ 7,2	- 7,1	138,7	- 4,9	138,7	- 4,3	(141,3)
	MAR	127,8	+ 5,1	+ 0,0	139,4	+ 0,5	141,1	+ 1,7	(143,5)
	APR	133,5	+ 6,3	+ 4,5	139,6	+ 0,1	139,6	- 1,1	(141,8)
JE PRODUKTEINHEIT (BERGBAU UND VERARBEITENDES GEWERBE)									
1980	APR	109,6	+ 3,2	+ 5,0	114,8	+ 0,3	114,3	+ 0,6	116,7
	MAI	121,0	+12,9	+10,4	119,1	+ 3,7	118,1	+ 3,3	118,3
	JUN	123,9	+10,6	+ 2,4	123,2	+ 3,4	119,8	+ 1,4	119,9
	JUL	128,4	+ 8,5	+ 3,6	120,0	- 2,6	122,1	+ 1,9	122,2
	AUG	138,8	+13,8	+ 8,1	127,6	+ 6,3	126,4	+ 3,5	123,5
	SEP	110,8	+ 6,9	-20,2	121,7	- 4,6	123,9	- 2,0	124,3
	OKT	110,6	+10,0	- 0,2	123,2	+ 1,2	123,6	- 0,2	(124,5)
	NOV	142,7	+12,8	+29,0	127,9	+ 3,8	127,1	+ 2,8	(124,3)
	DEZ	136,1	+ 9,4	- 4,6	125,4	- 2,0	124,2	- 2,3	(123,6)
1981	JAN	125,6	+13,3	- 7,7	126,3	+ 0,7	125,4	+ 1,0	(122,6)
	FEB	110,4	+ 4,5	-12,1	117,3	- 7,1	117,3	- 6,5	(121,3)
	MAR	106,7	+ 2,2	- 3,4	118,2	+ 0,8	120,2	+ 2,5	(124,2)
	APR	114,1	+ 4,1	+ 6,9	119,0	+ 0,7	118,6	- 1,3	(121,1)
JE PRODUKTEINHEIT (VERARBEITENDES GEWERBE)									
1980	APR	109,8	+ 3,3	+ 5,0	114,8	+ 0,3	114,3	+ 0,6	116,7
	MAI	120,9	+12,8	+10,1	119,1	+ 3,7	118,1	+ 3,3	118,2
	JUN	123,7	+10,6	+ 2,3	123,1	+ 3,4	119,7	+ 1,4	119,9
	JUL	128,7	+ 8,6	+ 4,0	120,0	- 2,5	122,1	+ 2,0	122,1
	AUG	139,0	+13,6	+ 8,0	127,5	+ 6,3	126,3	+ 3,4	123,5
	SEP	110,6	+ 6,8	-20,4	121,6	- 4,6	123,8	- 2,0	124,2
	OKT	108,9	+ 9,9	- 1,5	123,0	+ 1,2	123,4	- 0,3	(124,5)
	NOV	142,8	+13,0	+31,1	128,0	+ 4,1	127,0	+ 2,9	(124,2)
	DEZ	136,4	+ 9,5	- 4,5	125,4	- 2,0	124,1	- 2,3	(123,5)
1981	JAN	125,9	+13,2	- 7,7	126,2	+ 0,6	125,4	+ 1,0	(122,4)
	FEB	110,3	+ 4,4	-12,4	117,0	- 7,3	117,0	- 6,7	(121,7)
	MAR	106,5	+ 1,8	- 3,4	117,9	+ 0,8	119,9	+ 2,5	(123,9)
	APR	113,7	+ 3,6	+ 6,8	118,4	+ 0,4	117,9	- 1,7	(120,5)
JE PRODUKTEINHEIT (GRUNDSTOFF- UND PRODUKTIONSGÜTER GEWERBE)									
1980	APR	104,0	+ 7,3	+ 7,2	112,1	+ 3,7	110,5	+ 2,8	(111,3)
	MAI	112,7	+13,0	+ 8,4	113,9	+ 1,6	113,6	+ 2,8	(112,8)
	JUN	118,5	+14,1	+ 5,1	119,4	+ 4,8	116,4	+ 2,5	(115,0)
	JUL	117,1	+15,6	- 1,2	119,0	- 0,3	120,7	+ 3,7	(117,2)
	AUG	123,4	+21,6	+ 5,4	124,0	+ 4,2	123,3	+ 2,2	(118,5)
	SEP	111,9	+14,9	- 9,3	120,3	- 3,0	121,6	- 1,4	(119,6)
	OKT	110,4	+15,5	- 1,3	121,0	+ 0,6	121,8	+ 0,2	(120,1)
	NOV	150,0	+16,9	+35,9	127,5	+ 5,4	126,9	+ 4,2	(121,2)
	DEZ	156,9	+19,0	+ 4,6	129,4	+ 1,5	126,2	- 0,6	(121,8)
1981	JAN	123,8	+17,3	-21,1	123,0	- 4,9	122,5	- 2,9	(122,3)
	FEB	111,3	+11,0	-10,1	118,9	- 3,3	118,9	- 2,9	(122,7)
	MAR	103,4	+ 6,6	- 7,1	117,6	- 1,1	118,1	- 0,7	(122,8)
	APR	112,4	+ 8,1	+ 8,7	118,4	+ 0,7	119,6	+ 1,3	(122,7)
JE PRODUKTEINHEIT (INVESTITIONSGÜTER PRODUZIERENDES GEWERBE)									
1980	APR	110,7	+ 1,4	+ 3,2	114,4	- 2,0	114,2	- 1,1	118,1
	MAI	123,7	+13,5	+11,7	121,1	+ 5,9	120,0	+ 5,1	119,4
	JUN	123,7	+ 9,4	+ 0,0	124,6	+ 2,9	120,4	+ 0,3	120,5
	JUL	133,9	+ 5,3	+ 8,2	119,2	- 4,3	122,0	+ 1,3	122,9
	AUG	152,0	+10,7	+13,5	129,3	+ 8,5	127,5	+ 4,5	124,2
	SEP	109,1	+ 3,6	-28,2	122,2	- 5,5	124,8	- 2,1	124,7
	OKT	108,9	+ 7,7	- 0,2	123,4	+ 1,0	123,6	- 1,0	(124,6)
	NOV	137,4	+11,4	+26,2	127,4	+ 3,2	126,3	+ 2,2	(124,1)
	DEZ	125,5	+ 7,4	- 8,7	125,9	- 1,2	124,0	- 1,8	(123,6)
1981	JAN	128,3	+13,2	+ 2,2	128,5	+ 2,1	127,3	+ 2,7	(121,5)
	FEB	106,4	+ 0,3	-17,1	114,6	-10,8	114,6	-10,0	(119,7)
	MAR	105,2	- 2,0	- 1,1	115,4	+ 0,7	117,9	+ 2,9	(119,0)
	APR	111,6	+ 0,8	+ 6,1	115,6	+ 0,2	115,6	- 2,0	(118,7)



## 3 INDEX DER ARBEITSPRODUKTIVITAET UND LOHNKOSTEN IM BERGBAU UND VERARBEITENDEN GEBERBE

## 3.2 LOEHNE UND GHAELTER (1976 = 100)

JAHR	MONAT	ORIGINALWERT			SAISONBEREINIGTER WERT		SAISON- UND ARBEITSTÄGLICH BEREINIGTER WERT		GLATTE KOMPONENTE
		1976=100	VERÄNDERUNG VORJAHR	IN O/O GEGEN VORMONAT	1976=100	VERÄNDERUNG IN O/O GEGEN VORMONAT	1976=100	VERÄNDERUNG IN O/O GEGEN VORMONAT	1976=100
JE PRODUKTEINHEIT (VERBRAUCHSGÜTER PRODUZIERENDES GEWERBE)									
1980	APR	110,8	+ 1,7	+ 9,9	117,7	+ 3,3	116,8	+ 2,9	(118,2)
	MAI	123,6	+11,4	+11,6	119,8	+ 1,8	118,9	+ 1,8	(119,3)
	JUN	129,8	+10,8	+ 5,0	125,2	+ 4,5	120,8	+ 1,6	(120,9)
	JUL	134,8	+ 7,7	+ 3,9	120,9	- 3,4	123,3	+ 2,1	(122,2)
	AUG	141,7	+11,4	+ 5,1	128,7	+ 6,5	128,1	+ 3,9	(123,0)
	SEP	107,4	+ 5,8	-24,2	122,1	- 5,1	123,8	- 3,4	(123,9)
	OKT	105,9	+ 8,7	- 1,4	123,9	+ 1,5	124,6	+ 0,6	(124,3)
	NOV	144,7	+13,0	+36,6	130,6	+ 5,4	130,5	+ 4,7	(125,0)
	DEZ	143,7	+ 9,6	- 0,7	129,0	- 1,2	126,9	- 2,8	(125,5)
1981	JAN	126,4	+11,9	-12,0	127,3	- 1,3	126,9	+ 0,0	(126,0)
	FEB	114,5	+ 8,2	- 9,4	123,3	- 3,1	123,3	- 2,8	(126,3)
	MAR	109,9	+ 9,0	- 4,0	123,6	+ 1,9	126,3	+ 2,4	(126,6)
	APR	117,4	+ 6,0	+ 6,8	122,4	- 2,5	123,4	- 2,3	(126,8)
JE PRODUKTEINHEIT (NAHRUNGS- UND GENUSSMITTELGEWERBE)									
1980	APR	111,9	+ 0,4	+ 1,9	114,2	- 1,6	114,2	- 1,2	115,3
	MAI	119,7	+ 8,6	+ 7,0	118,8	+ 4,0	117,2	+ 2,6	116,9
	JUN	119,0	+ 6,1	- 0,6	119,8	+ 0,8	118,1	+ 0,8	117,7
	JUL	114,0	+ 3,1	- 4,2	116,0	- 3,2	117,5	- 0,5	118,6
	AUG	120,5	+ 7,6	+ 5,7	121,4	+ 4,7	120,4	+ 2,5	119,2
	SEP	112,9	+ 1,3	- 6,3	116,8	- 3,8	118,6	- 1,5	119,5
	OKT	105,5	+ 6,9	- 6,6	119,1	+ 2,0	119,8	+ 1,0	(119,7)
	NOV	149,7	+11,1	+41,9	126,6	+ 6,3	125,7	+ 4,9	(119,7)
	DEZ	126,9	- 0,1	-15,2	116,5	- 8,0	117,9	- 6,2	(119,6)
1981	JAN	118,4	+ 7,6	- 6,7	120,1	+ 3,1	119,2	+ 1,1	(119,2)
	FEB	114,2	+ 3,1	- 3,5	115,6	- 3,7	115,6	- 3,0	(118,8)
	MAR	108,8	- 0,9	- 4,7	116,0	+ 0,3	117,4	+ 1,6	(119,9)
	APR	116,9	+ 4,5	+ 7,4	118,5	+ 2,2	118,0	+ 0,5	(118,2)
JE UMSATZEINHEIT (BERGBAU UND VERARBEITENDES GEWERBE)									
1980	APR	92,9	- 3,9	+ 4,6	97,1	- 1,0	96,7	- 0,4	( 98,5)
	MAI	100,4	+ 2,2	+ 8,1	99,0	+ 2,0	98,7	+ 2,1	( 98,9)
	JUN	103,0	+ 3,3	+ 2,6	103,5	+ 4,5	101,2	+ 2,5	( 99,6)
	JUL	106,4	+ 1,8	+ 3,3	99,7	- 3,7	101,2	+ 0,0	(100,0)
	AUG	114,6	+ 6,5	+ 7,7	105,2	+ 5,5	104,4	+ 3,2	(100,3)
	SEP	91,1	+ 1,3	-20,5	101,8	- 3,2	103,0	- 1,3	(100,1)
	OKT	92,1	+ 1,3	+ 1,1	100,4	- 1,4	101,1	- 1,8	( 99,8)
	NOV	119,5	+ 4,9	+29,8	103,5	+ 3,1	102,6	+ 1,5	(100,1)
	DEZ	105,8	+ 1,3	-11,5	101,1	- 2,3	99,3	- 3,2	(100,0)
1981	JAN	101,4	+ 6,4	- 4,2	101,0	- 0,4	100,3	+ 1,0	( 99,8)
	FEB	91,1	+ 0,0	-10,2	95,9	- 5,0	95,9	- 4,4	( 99,6)
	MAR	87,2	- 1,8	- 4,3	97,3	+ 1,5	97,9	+ 2,1	( 99,3)
	APR	93,3	+ 0,4	+ 7,0	97,2	- 0,1	98,3	+ 0,4	( 99,0)

## 4 AUFTRAGSEINGANG IM VERARBEITENDEN GEWERBE UND IM BAUHAUPTGEWERBE

## 4.1 WERTINDEX (1976 = 100)

JAHR	MONAT	ORIGINALWERT			SAISONBEREINIGTER WERT		SAISON- UND ARBEITSTÄGLICH BEREINIGTER WERT		GLATTE KOMPONENTE
		1976=100	VERÄNDERUNG IN O/D GEGEN VORJAHR VORMONAT		1976=100	VERÄNDERUNG IN O/D GEGEN VORMONAT	1976=100	VERÄNDERUNG IN O/D GEGEN VORMONAT	
<b>VERARBEITENDES GEWERBE (OHNE NAHRUNGS- UND GENUSSMITTELGEWERBE) INSGESAMT</b>									
1980	MAI	120,9	- 1,1	- 3,5	121,0	- 2,2	122,9	- 0,5	123,2
	JUN	119,3	+ 1,5	- 1,3	118,8	- 1,8	122,1	- 0,7	122,3
	JUL	116,1	+ 3,0	- 2,7	123,3	+ 3,8	120,4	- 1,4	122,4
	AUG	101,2	- 6,6	-12,8	113,7	- 7,8	115,3	- 4,2	122,3
	SEP	123,0	+ 3,3	+21,5	121,5	+ 6,9	119,9	+ 4,0	122,4
	OKT	133,2	- 0,5	+ 8,3	122,9	+ 1,2	121,4	+ 1,3	122,7
	NOV	116,2	- 6,7	-12,8	116,6	- 5,1	117,5	- 3,2	123,3
1981	DEZ	116,7	+ 4,9	+ 0,4	124,4	+ 6,7	123,8	+ 5,4	123,4
	JAN	119,3	- 4,6	+ 2,2	121,4	- 2,4	123,1	- 0,6	(123,5)
	FEB	127,3	- 1,6	+ 6,7	125,5	+ 3,4	125,5	+ 1,9	(123,7)
	MAR	139,9	- 0,3	+ 9,9	125,2	- 0,2	124,7	- 0,6	(123,9)
	APR	136,9	+ 9,3	- 2,1	132,3	+ 5,7	130,0	+ 4,3	(124,2)
	MAI	121,6	+ 0,6	-11,2	122,3	- 7,6	124,3	- 4,4	(124,4)
<b>VERARBEITENDES GEWERBE (OHNE NAHRUNGS- UND GENUSSMITTELGEWERBE) INLAND</b>									
1980	MAI	116,6	- 3,9	- 6,4	119,4	- 3,3	121,4	- 2,7	123,2
	JUN	117,9	+ 1,8	+ 1,1	119,6	+ 0,2	122,5	+ 0,9	122,2
	JUL	117,1	+ 2,5	- 0,7	123,6	+ 3,3	120,8	- 1,4	122,1
	AUG	105,0	- 4,6	-10,3	116,1	- 6,1	117,4	- 2,8	122,3
	SEP	123,7	+ 3,1	+17,8	120,9	+ 4,1	119,1	+ 1,4	121,5
	OKT	136,2	+ 0,5	+10,1	122,8	+ 1,6	120,9	+ 1,5	121,1
	NOV	115,8	- 7,9	-15,0	114,9	- 6,4	115,6	- 4,4	121,2
1981	DEZ	111,2	+ 1,4	- 4,0	121,2	+ 5,5	120,8	+ 4,5	121,0
	JAN	114,8	- 7,7	+ 3,2	117,7	- 2,9	119,1	- 1,4	(120,6)
	FEB	122,5	- 5,2	+ 6,7	120,8	+ 2,6	120,8	+ 1,4	(120,3)
	MAR	133,7	- 5,6	+ 9,1	118,8	- 1,7	118,7	- 1,7	(119,9)
	APR	130,8	+ 5,0	- 2,2	127,4	+ 7,2	125,4	+ 5,6	(119,4)
	MAI	116,0	- 0,5	-11,3	119,2	- 6,4	121,3	- 3,3	(118,9)
<b>VERARBEITENDES GEWERBE (OHNE NAHRUNGS- UND GENUSSMITTELGEWERBE) AUSLAND</b>									
1980	MAI	130,2	+ 5,0	+ 2,6	124,8	+ 0,2	125,4	+ 2,6	123,2
	JUN	122,3	+ 0,9	- 6,1	117,5	- 5,8	120,6	- 3,8	122,5
	JUL	114,1	+ 4,3	- 6,7	122,8	+ 4,5	120,0	- 0,5	123,2
	AUG	93,0	-10,8	-18,5	108,5	-11,6	110,7	- 7,7	123,3
	SEP	121,6	+ 3,8	+30,8	122,8	+13,2	121,4	+ 9,7	124,4
	OKT	126,8	- 2,6	+ 4,3	122,9	+ 0,1	122,3	+ 0,7	126,2
	NOV	116,9	- 3,9	- 7,8	119,5	- 2,8	120,9	- 1,1	127,8
1981	DEZ	128,6	+12,1	+10,0	131,5	+10,0	130,1	+ 7,6	128,5
	JAN	128,9	+ 2,1	+ 0,2	129,6	- 1,4	131,9	+ 1,4	(129,7)
	FEB	137,7	+ 6,1	+ 6,8	135,9	+ 4,9	135,2	+ 3,0	(131,1)
	MAR	153,3	+11,7	+11,3	139,0	+ 2,3	137,9	+ 1,5	(131,9)
	APR	150,1	+18,3	- 2,1	143,0	+ 2,9	139,8	+ 1,4	(134,3)
	MAI	133,5	+ 2,5	-11,1	129,3	- 9,6	131,0	- 6,3	(136,2)
<b>GRUNDSTOFF- UND PRODUKTIONSGÜTERGEWERBE INSGESAMT</b>									
1980	MAI	121,3	- 0,3	- 4,8	118,3	- 5,7	120,4	- 4,7	122,9
	JUN	126,6	+ 4,1	+ 4,4	119,3	+ 0,8	120,2	- 0,2	122,1
	JUL	117,6	- 2,0	- 7,1	117,7	- 1,3	115,4	- 4,0	122,0
	AUG	102,9	- 9,8	-12,5	110,0	- 6,5	112,0	- 2,9	121,5
	SEP	117,6	+ 3,1	+14,3	118,8	+ 8,0	117,4	+ 4,8	121,5
	OKT	129,6	+ 1,3	+10,2	121,6	+ 2,4	120,0	+ 2,2	122,1
	NOV	110,2	- 7,6	-15,0	113,2	- 6,9	114,6	- 4,5	122,4
1981	DEZ	107,2	+ 0,8	- 2,7	120,3	+ 6,3	118,6	+ 3,5	122,4
	JAN	119,7	- 5,2	+11,7	119,1	- 1,0	121,1	+ 2,1	(122,5)
	FEB	124,8	- 3,6	+ 4,3	124,1	+ 4,2	124,1	+ 2,5	(122,5)
	MAR	134,5	- 0,6	+ 7,8	129,3	+ 4,2	128,4	+ 3,5	(122,6)
	APR	131,9	+ 3,5	- 1,9	128,4	- 0,7	126,9	- 1,2	(122,6)
	MAI	125,8	+ 3,7	- 4,6	124,4	- 3,1	126,5	- 0,3	(122,6)
<b>GRUNDSTOFF- UND PRODUKTIONSGÜTERGEWERBE INLAND</b>									
1980	MAI	116,9	+ 0,3	- 2,0	114,4	- 3,1	116,4	- 2,6	117,5
	JUN	121,5	+ 3,8	+ 3,9	114,5	+ 0,1	114,9	- 1,3	116,5
	JUL	113,9	- 1,6	- 6,3	113,1	- 1,2	111,3	- 3,1	116,2
	AUG	101,0	- 9,7	-11,3	105,7	- 6,5	107,5	- 3,4	115,5
	SEP	115,0	+ 2,4	+13,9	113,6	+ 7,5	112,4	+ 4,6	115,0
	OKT	125,7	+ 0,3	+ 9,3	115,2	+ 1,4	113,6	+ 1,1	115,1
	NOV	105,4	- 8,2	-16,1	106,9	- 7,2	108,1	- 4,8	114,9
1981	DEZ	98,3	- 1,0	- 6,7	112,4	+ 5,1	111,1	+ 2,8	114,5
	JAN	108,2	- 7,2	+10,1	111,5	- 0,8	113,1	+ 1,8	(114,0)
	FEB	111,3	- 7,5	+ 2,9	113,4	+ 1,7	113,4	+ 0,3	(113,5)
	MAR	121,2	- 5,0	+ 8,9	117,9	+ 4,0	117,4	+ 3,5	(112,9)
	APR	119,9	+ 0,5	- 1,1	117,7	- 0,2	116,4	- 0,9	(112,2)
	MAI	115,2	- 1,5	- 3,9	113,3	- 3,7	115,3	- 0,9	(111,5)
<b>GRUNDSTOFF- UND PRODUKTIONSGÜTERGEWERBE AUSLAND</b>									
1980	MAI	132,3	- 1,5	-10,2	127,9	-10,8	130,1	- 9,6	136,3
	JUN	139,2	+ 4,6	+ 5,2	130,7	+ 2,2	132,7	+ 2,0	135,7
	JUL	126,7	- 3,1	- 9,0	128,4	- 1,8	125,4	- 5,5	136,3
	AUG	107,5	-10,0	-15,2	120,6	- 6,1	123,2	- 1,8	136,3
	SEP	123,8	+ 4,3	+15,2	131,8	+ 9,3	129,9	+ 5,4	137,7
	OKT	139,3	+ 3,6	+12,5	137,5	+ 4,3	136,0	+ 4,7	139,6
	NOV	122,1	- 6,4	-12,3	128,8	- 6,3	130,7	- 3,9	140,9
1981	DEZ	129,3	+ 4,1	+ 5,9	139,7	+ 8,5	137,5	+ 5,2	142,1
	JAN	148,1	- 1,2	+14,5	138,1	- 1,1	140,9	+ 2,5	(143,5)
	FEB	158,3	+ 4,1	+ 6,9	150,6	+ 9,1	150,6	+ 6,9	(145,0)
	MAR	167,5	+ 8,5	+ 5,8	157,2	+ 4,4	155,3	+ 3,1	(146,6)
	APR	161,8	+ 9,8	- 3,4	154,9	- 1,5	153,1	- 1,4	(148,4)
	MAI	152,1	+15,0	- 6,0	151,8	- 2,0	154,2	+ 0,7	(150,3)

## 4 AUFTRAGSEINGANG IM VERARBEITENDEN GEWERBE UND IM BAUHAUPTGEWERBE

## 4.1 WERTINDEX (1976 = 100)

JAHR	MONAT	ORIGINALWERT			SAISONBEREINIGTER WERT		SAISON- UND ARBEITSTÄGGLICH BEREINIGTER WERT		GLATTE KOMPONENTE
		1976=100	VERÄNDERUNG VORJAHR	VERÄNDERUNG VORMONAT	1976=100	VERÄNDERUNG IN O/D GEGEN VORMONAT	1976=100	VERÄNDERUNG IN O/D GEGEN VORMONAT	1976=100
INVESTITIONSGÜTER PRODUZIERENDES GEWERBE INSGESAMT									
1980	MAI	122,5	- 0,1	+ 1,5	123,9	+ 0,7	124,9	+ 2,5	123,6
	JUN	119,1	+ 0,6	- 2,8	119,2	- 3,8	123,0	- 1,5	122,7
	JUL	118,8	+ 5,8	- 0,3	126,4	+ 6,0	123,2	+ 0,2	123,2
	AUG	101,8	- 5,0	-14,3	115,1	- 8,9	117,0	- 5,0	123,0
	SEP	121,9	+ 1,3	+19,7	121,3	+ 5,4	120,1	+ 2,6	123,1
	OKT	130,9	- 0,9	+ 7,4	124,5	+ 2,6	122,9	+ 2,3	123,7
	NOV	118,4	- 6,0	- 9,5	118,5	- 4,8	119,5	- 2,8	124,8
	DEZ	127,7	+ 8,1	+ 7,9	127,4	+ 7,5	126,6	+ 5,9	124,9
1981	JAN	121,3	- 3,3	- 5,0	123,1	- 3,4	125,2	- 1,1	(125,3)
	FEB	130,4	- 0,2	+ 7,5	126,6	+ 2,8	126,6	+ 1,1	(125,8)
	MAR	141,6	+ 0,9	+ 8,6	127,7	+ 0,9	127,5	+ 0,7	(126,3)
	APR	141,1	+16,9	- 0,4	138,2	+ 8,2	134,7	+ 5,6	(126,9)
	MAI	120,1	- 2,0	-14,9	122,1	-11,6	124,1	- 7,9	(127,5)
INVESTITIONSGÜTER PRODUZIERENDES GEWERBE INLAND									
1980	MAI	117,7	- 5,8	- 5,2	124,2	- 3,0	126,1	- 2,2	128,2
	JUN	121,2	+ 1,6	+ 3,0	124,7	+ 0,4	128,9	+ 2,2	127,1
	JUL	124,8	+ 4,5	+ 3,0	131,0	+ 5,1	127,4	- 1,2	127,3
	AUG	111,7	- 1,2	-10,5	124,0	- 5,3	125,6	- 1,4	127,0
	SEP	124,6	+ 0,6	+11,5	124,0	+ 0,0	122,4	- 2,5	126,6
	OKT	140,0	+ 2,0	+12,4	130,4	+ 5,2	127,8	+ 4,4	126,2
	NOV	121,7	- 8,1	-13,1	121,0	- 7,2	121,5	- 4,9	126,7
	DEZ	125,5	+ 2,9	+ 3,1	127,4	+ 5,3	127,0	+ 4,5	126,7
1981	JAN	121,1	- 8,0	- 3,5	121,7	- 4,5	123,4	- 2,8	(126,6)
	FEB	131,6	- 4,6	+ 8,7	125,2	+ 2,9	125,2	+ 1,5	(126,5)
	MAR	139,7	- 6,4	+ 6,2	123,7	- 1,2	124,0	- 1,0	(126,3)
	APR	139,2	+12,1	- 0,4	138,3	+11,8	135,2	+ 9,0	(126,2)
	MAI	117,2	- 0,4	-15,8	124,6	- 9,9	127,0	- 6,1	(126,1)
INVESTITIONSGÜTER PRODUZIERENDES GEWERBE AUSLAND									
1980	MAI	129,8	+ 9,1	+12,6	123,3	+ 7,0	122,9	+10,5	116,7
	JUN	115,9	- 0,9	-10,7	110,9	-10,1	114,0	- 7,2	116,1
	JUL	109,6	+ 8,2	- 5,4	119,5	+ 7,8	116,9	+ 2,5	117,0
	AUG	86,9	-11,8	-20,7	101,7	-14,9	104,1	-10,9	104,9
	SEP	117,9	+ 2,6	+35,7	117,3	+15,3	116,6	+12,0	117,8
	OKT	117,0	- 5,9	- 0,8	115,4	- 1,6	115,3	- 1,1	119,9
	NOV	113,3	- 2,2	- 3,2	114,6	- 0,7	116,2	+ 0,8	121,8
	DEZ	130,9	+16,6	+15,5	127,3	+11,1	125,9	+ 8,3	122,2
1981	JAN	121,5	+ 4,7	- 7,2	125,2	- 1,6	127,8	+ 1,5	(123,5)
	FEB	128,5	+ 7,4	+ 5,8	128,6	+ 2,7	128,6	+ 0,6	(124,8)
	MAR	144,6	+14,2	+12,5	133,9	+ 4,1	132,9	+ 3,3	(126,3)
	APR	144,0	+24,9	- 0,4	138,0	+ 3,1	133,9	+ 0,8	(128,0)
	MAI	124,6	- 4,0	-13,5	118,3	-14,3	119,6	-10,7	(129,8)
VERBRAUCHSGÜTER PRODUZIERENDES GEWERBE INSGESAMT									
1980	MAI	115,9	- 4,8	-14,0	116,9	- 4,5	119,2	- 3,9	121,3
	JUN	108,4	- 0,2	- 6,5	116,2	- 0,6	118,9	- 0,3	120,0
	JUL	106,5	+ 3,9	- 1,8	122,7	+ 5,6	120,6	+ 1,4	120,0
	AUG	96,8	- 5,2	- 9,1	114,0	- 7,1	114,7	- 4,9	120,9
	SEP	134,6	+ 8,8	+39,0	124,3	+ 9,0	121,3	+ 5,8	121,1
	OKT	145,1	- 1,8	+ 7,8	118,7	- 4,5	117,5	- 3,1	121,2
	NOV	119,5	- 7,2	-17,6	113,8	- 4,1	114,3	- 2,7	120,9
	DEZ	101,4	+ 1,4	-15,1	121,2	+ 6,5	120,6	+ 5,5	121,0
1981	JAN	113,2	- 7,2	+11,6	125,5	+ 3,5	126,0	+ 4,5	(120,9)
	FEB	122,6	- 2,5	+ 8,3	123,7	- 1,4	123,7	- 1,8	(120,6)
	MAR	143,4	- 3,1	+17,0	120,4	- 2,7	118,9	- 3,9	(120,4)
	APR	133,3	- 1,1	- 7,0	121,6	+ 1,0	122,6	+ 3,1	(120,1)
	MAI	118,7	+ 2,4	-11,0	119,2	- 2,0	121,2	- 1,1	(119,7)
VERBRAUCHSGÜTER PRODUZIERENDES GEWERBE INLAND									
1980	MAI	114,1	- 5,2	-13,8	115,5	- 4,2	117,8	- 3,7	120,0
	JUN	106,8	- 0,7	- 6,4	115,0	- 0,4	117,5	- 0,3	118,7
	JUL	106,2	+ 3,9	- 0,6	121,7	+ 5,8	119,8	+ 2,0	118,6
	AUG	97,2	- 5,1	- 8,5	113,0	- 7,1	113,6	- 5,2	119,4
	SEP	133,2	+ 8,6	+37,0	122,9	+ 8,8	120,1	+ 5,7	119,4
	OKT	142,3	- 2,2	+ 6,8	116,8	- 5,0	115,6	- 3,7	119,3
	NOV	118,1	- 7,3	-17,0	112,4	- 3,8	112,8	- 2,4	118,8
	DEZ	100,3	+ 0,8	-15,1	119,2	+ 6,0	118,7	+ 5,2	118,8
1981	JAN	111,3	- 7,8	+11,0	122,9	+ 3,1	123,4	+ 4,0	(118,4)
	FEB	119,3	- 3,8	+ 7,2	120,6	- 1,9	120,6	- 2,3	(117,9)
	MAR	138,2	- 5,0	+15,8	116,8	- 3,2	115,4	- 4,3	(117,3)
	APR	129,0	- 2,5	- 6,7	118,2	+ 1,2	119,1	+ 3,2	(116,7)
	MAI	114,8	+ 0,6	-11,0	115,6	- 2,2	117,5	- 1,3	(116,0)
VERBRAUCHSGÜTER PRODUZIERENDES GEWERBE AUSLAND									
1980	MAI	127,2	- 2,1	-15,3	124,8	- 6,0	127,6	- 5,0	129,8
	JUN	118,3	+ 2,6	- 7,0	123,1	- 1,4	126,8	- 0,6	128,5
	JUL	108,0	+ 3,8	- 8,7	127,9	+ 3,9	125,2	- 1,3	128,8
	AUG	94,1	- 6,3	-12,9	119,3	- 6,7	120,6	- 3,7	130,1
	SEP	143,4	+10,6	+52,4	132,2	+10,8	128,6	+ 6,6	131,5
	OKT	161,9	+ 0,0	+12,9	129,2	- 2,3	128,3	- 0,2	133,8
	NOV	128,0	- 6,7	-20,9	121,5	- 6,0	122,8	- 4,3	134,5
	DEZ	108,2	+ 5,0	-15,5	132,3	+ 8,9	131,9	+ 7,4	135,5
1981	JAN	124,7	- 3,9	+15,2	140,3	+ 6,0	141,5	+ 7,3	(136,7)
	FEB	142,6	+ 4,9	+14,4	141,7	+ 1,0	141,7	+ 0,1	(137,9)
	MAR	174,8	+ 6,7	+22,6	150,3	+ 6,1	147,5	+ 4,1	(139,2)
	APR	159,4	+ 6,2	- 8,8	142,0	- 5,5	144,2	- 2,2	(140,6)
	MAI	142,2	+11,8	-10,8	141,1	- 0,6	143,6	- 0,4	(142,0)

## 4 AUFTRAGSEINGANG IM VERARBEITENDEN GEBIETE UND IM BAUHAUPTGEBIETE

## 4.1 WERTINDEX (1976 = 100)

JAHR	MONAT	ORIGINALWERT			SAISONBEREINIGTER WERT		SAISON- UND ARBEITSTÄGLICH BEREINIGTER WERT		GLATTE KOMPONENTE
		1976=100	VERÄNDERUNG VORJAHR	IN O/D GEGEN VORMONAT	1976=100	VERÄNDERUNG IN O/D GEGEN VORMONAT	1976=100	VERÄNDERUNG IN O/D GEGEN VORMONAT	
HOCHOFEN-, STAHL- UND WARMWALZWERKE (OHNE HERSTELLUNG VON PRAEZISIONSSTAHLROHREN) INSGESAMT									
1980	MAI	110,9	- 6,6	- 7,8	111,4	- 7,2	112,4	- 7,4	115,3
	JUN	115,3	- 9,1	+ 4,0	106,3	- 4,6	114,1	+ 1,5	115,2
	JUL	114,9	- 2,8	- 0,3	112,3	+ 5,6	108,5	- 4,9	114,2
	AUG	94,0	- 8,0	-18,2	104,7	- 6,8	105,2	- 3,0	114,1
	SEP	110,9	+ 0,7	+18,0	112,5	+ 7,4	110,3	+ 4,8	113,7
	OKT	128,0	+13,8	+15,4	124,6	+10,8	122,1	+10,7	112,7
	NOV*	86,3	-17,3	-32,6	89,1	-28,5	88,6	-27,4	111,7
	DEZ	89,7	-11,4	+ 3,9	106,8	+19,9	108,4	+22,3	113,9
	JAN	107,1	- 7,4	+19,4	109,8	+ 2,8	110,0	+ 1,5	(109,8)
	FEB	111,2	- 7,1	+ 3,8	111,0	+ 1,1	111,0	+ 0,9	(108,5)
	MAR	119,6	-12,2	+ 7,6	101,7	- 8,4	102,9	- 7,3	(107,1)
	APR	108,2	-10,1	- 9,5	107,0	+ 5,2	104,7	+ 1,7	(105,6)
	MAI	107,8	- 2,8	- 0,4	104,8	- 2,1	106,6	+ 1,8	(103,9)
HOCHOFEN-, STAHL- UND WARMWALZWERKE (OHNE HERSTELLUNG VON PRAEZISIONSSTAHLROHREN) INLAND									
1980	MAI	99,8	- 5,7	- 2,8	100,5	- 2,2	102,3	- 3,6	103,6
	JUN	99,5	- 4,7	- 0,3	97,9	- 2,6	100,7	- 1,6	101,6
	JUL	98,6	- 8,3	- 0,9	97,8	- 0,1	95,5	- 5,2	100,2
	AUG	86,0	- 9,1	-12,8	94,8	- 3,1	95,4	- 0,1	99,6
	SEP	99,2	- 5,3	+15,3	98,9	+ 4,3	97,3	+ 2,0	98,4
	OKT	118,1	+12,7	+19,1	111,1	+12,3	107,9	+10,9	97,0
	NOV	80,9	-17,7	-31,5	86,7	-22,0	87,6	-18,8	95,9
	DEZ	78,5	-15,4	- 3,0	90,8	+ 4,7	92,3	+ 5,4	95,0
	JAN	95,7	- 4,9	+21,9	96,0	+ 5,7	96,5	+ 4,6	( 94,2)
	FEB	95,1	-10,3	- 0,6	93,5	- 2,6	93,5	- 3,1	( 93,4)
	MAR	100,6	-15,5	+ 5,8	87,5	- 6,4	88,3	- 5,6	( 92,6)
	APR	95,2	- 7,3	- 5,4	95,4	+ 9,0	94,5	+ 7,0	( 91,9)
	MAI	95,4	- 4,4	+ 0,2	93,5	- 2,0	95,8	+ 1,4	( 91,3)
HOCHOFEN-, STAHL- UND WARMWALZWERKE (OHNE HERSTELLUNG VON PRAEZISIONSSTAHLROHREN) AUSLAND									
1980	MAI	141,7	- 8,5	-16,3	139,3	-16,3	139,2	-14,8	148,3
	JUN	159,1	-16,0	+12,3	124,9	-10,3	141,3	+ 1,5	146,3
	JUL	160,2	+ 8,2	+ 0,7	148,0	+18,5	139,9	- 1,0	146,1
	AUG	116,1	- 6,0	-27,5	126,5	-14,5	128,8	- 7,9	145,8
	SEP	143,3	+14,5	+23,4	144,2	+14,0	139,7	+ 8,5	147,3
	OKT	155,5	+16,3	+ 8,5	156,0	+ 8,2	154,0	+10,2	149,0
	NOV	101,5	-16,5	-34,7	124,6	-20,1	123,4	-19,9	148,2
	DEZ	121,0	- 2,7	+19,2	144,9	+16,3	144,1	+16,8	147,7
	JAN	138,8	-11,8	+14,7	142,1	- 1,9	144,1	+ 0,0	(145,9)
	FEB	155,9	- 1,1	+12,3	154,4	+ 8,7	154,4	+ 7,1	(143,6)
	MAR	172,5	- 6,2	+10,6	156,6	+ 1,4	154,8	+ 0,3	(140,7)
	APR	144,3	-14,8	-16,3	138,2	-11,7	134,6	-13,0	(137,2)
	MAI	142,3	+ 0,4	- 1,4	139,7	+ 1,1	142,1	+ 5,6	(133,1)
CHEMISCHE INDUSTRIE INSGESAMT									
1980	MAI	123,5	- 0,7	- 4,2	120,1	- 5,1	121,8	- 4,9	125,3
	JUN	129,7	+ 5,2	+ 5,0	122,6	+ 2,1	121,8	+ 0,0	124,3
	JUL	118,0	- 4,3	- 9,0	119,1	- 2,9	118,2	- 3,0	124,6
	AUG	106,4	-12,1	- 9,8	112,8	- 5,3	114,0	- 3,6	125,3
	SEP	120,8	+ 3,5	+13,5	123,5	+ 9,5	121,9	+ 6,9	125,9
	OKT	129,0	- 0,9	+ 6,8	124,1	+ 0,5	122,4	+ 0,4	127,1
	NOV	114,3	- 7,2	-11,4	119,2	- 3,9	121,2	- 1,0	127,6
	DEZ	119,3	+ 5,6	+ 4,4	128,8	+ 8,1	127,0	+ 4,8	128,0
	JAN	134,1	- 3,3	+12,4	134,7	+ 4,6	136,1	+ 7,2	(128,9)
	FEB	137,7	+ 2,2	+ 2,7	132,8	- 1,4	132,8	- 2,4	(129,9)
	MAR	145,1	+ 6,1	+ 5,4	138,7	+ 4,4	137,0	+ 3,2	(131,1)
	APR	136,8	+ 6,1	- 5,7	134,3	- 3,2	135,8	- 0,9	(132,5)
	MAI	131,0	+ 6,1	- 4,2	129,9	- 3,3	132,5	- 2,4	(134,0)
CHEMISCHE INDUSTRIE INLAND									
1980	MAI	117,6	- 0,5	- 1,3	115,9	- 3,3	118,0	- 3,3	119,3
	JUN	131,0	+ 9,5	+11,4	121,5	+ 4,8	119,6	+ 1,4	118,4
	JUL	114,5	- 1,5	-12,6	115,9	- 4,6	115,2	- 3,7	118,5
	AUG	103,5	-11,1	- 9,6	108,5	- 6,4	109,9	- 4,6	119,0
	SEP	118,5	+ 5,7	+14,5	119,2	+ 9,9	118,1	+ 7,5	119,2
	OKT	125,0	- 0,2	+ 5,5	118,6	- 0,5	116,2	- 1,6	119,5
	NOV	109,2	- 5,9	-12,6	113,9	- 4,0	115,9	- 0,3	120,0
	DEZ	108,6	+ 5,0	- 0,5	121,4	+ 6,6	119,1	+ 2,8	120,0
	JAN	122,4	- 5,6	+12,7	124,5	+ 2,6	126,0	+ 5,8	(120,3)
	FEB	125,3	- 1,3	+ 2,4	123,0	- 1,2	123,0	- 2,4	(120,7)
	MAR	130,8	+ 2,3	+ 4,4	122,8	- 0,2	122,2	- 0,7	(121,1)
	APR	125,6	+ 5,4	- 4,0	125,0	+ 1,8	125,4	+ 2,6	(121,6)
	MAI	119,4	+ 1,5	- 4,9	119,0	- 4,8	121,8	- 2,9	(122,1)
CHEMISCHE INDUSTRIE AUSLAND									
1980	MAI	134,3	- 1,1	- 8,5	129,0	- 7,9	130,0	- 8,3	136,1
	JUN	127,3	- 2,3	- 5,2	125,9	- 2,4	128,2	- 1,4	134,8
	JUL	124,4	- 8,9	- 2,3	126,0	+ 0,1	124,7	- 2,7	135,2
	AUG	111,7	-13,8	-10,2	122,1	- 3,1	121,9	- 2,2	137,0
	SEP	124,9	- 0,2	+11,8	133,0	+ 8,9	130,1	+ 6,7	138,3
	OKT	136,3	- 2,2	+ 9,1	136,0	+ 2,3	135,0	+ 3,8	139,7
	NOV	123,6	- 9,4	- 9,3	131,0	- 3,7	132,2	- 2,1	140,4
	DEZ	138,9	+ 6,2	+12,4	144,3	+10,2	144,2	+ 9,1	141,4
	JAN	155,6	+ 0,0	+12,0	154,5	+ 7,1	154,5	+ 7,1	(143,4)
	FEB	160,5	+ 7,6	+ 3,1	152,5	- 1,3	152,5	- 1,3	(145,9)
	MAR	171,3	+11,8	+ 6,7	153,9	+ 0,9	151,9	- 0,4	(148,8)
	APR	157,6	+ 7,4	- 8,0	152,1	- 1,2	155,1	+ 2,1	(152,0)
	MAI	152,3	+13,4	- 3,4	149,8	- 1,5	152,0	- 2,0	(155,8)

## 4 AUFTRAGSEINGANG IM VERARBEITENDEN GEWERBE UND IM BAUHAUPTGEWERBE

## 4.1 WERTINDEX (1976 = 100)

JAHR	MONAT	ORIGINALWERT			SAISONBEREINIGTER WERT		SAISON- UND ARBEITSTÄEGLICH BEREINIGTER WERT		GLATTE KOMPONENTE
		1976=100	VERÄNDERUNG IN O/D GEGEN VORJAHR VORMONAT		1976=100	VERÄNDERUNG IN O/D GEGEN VORMONAT	1976=100	VERÄNDERUNG IN O/D GEGEN VORMONAT	1976=100
MASCHINENBAU INSGESAMT									
1980	MAI	123,7	+ 4,5	+ 2,9	121,9	- 0,8	121,2	- 0,7	118,7
	JUN	116,0	- 0,8	- 6,2	110,2	- 9,6	116,0	- 4,3	117,6
	JUL	115,2	+ 4,2	- 0,7	118,3	+ 7,4	114,4	- 1,4	117,7
	AUG	101,8	+ 0,3	-11,6	113,9	- 3,7	116,1	+ 1,5	117,5
	SEP	112,6	- 0,9	+10,6	111,6	- 2,0	111,1	- 4,3	117,7
	OKT	119,0	- 3,6	+ 5,7	115,7	+ 3,7	114,2	+ 2,8	118,9
	NOV	106,8	- 7,5	-10,3	111,0	- 4,1	111,8	- 2,1	120,9
	DEZ	121,5	+ 5,8	+13,8	120,5	+ 8,6	121,9	+ 9,0	120,6
1981	JAN	113,8	- 4,0	- 6,3	117,2	- 2,7	119,4	- 2,1	(121,1)
	FEB	122,3	- 0,8	+ 7,5	122,6	+ 4,6	122,6	+ 2,7	(121,7)
	MAR	138,1	+ 2,8	+12,9	126,7	+ 3,3	127,2	+ 3,8	(122,3)
	APR	150,7	+25,4	+ 9,1	143,9	+13,6	138,0	+ 8,5	(122,9)
	MAI	113,1	- 8,6	-25,0	113,8	-20,9	115,5	-16,3	(123,5)
MASCHINENBAU INLAND									
1980	MAI	129,0	- 4,4	- 4,7	132,2	- 4,8	132,4	- 5,6	136,2
	JUN	126,1	- 4,0	- 2,2	125,0	- 5,4	130,8	- 1,2	134,5
	JUL	139,2	+ 9,1	+10,4	141,3	+13,0	137,1	+ 4,8	134,0
	AUG	131,2	+ 7,9	- 5,7	138,5	- 2,0	140,5	+ 2,5	133,5
	SEP	128,5	- 2,7	- 2,1	124,7	-10,0	123,6	-12,0	133,1
	OKT	135,8	- 4,6	+ 5,7	131,0	+ 5,1	129,3	+ 4,6	132,9
	NOV	121,8	-10,8	-10,3	125,1	- 4,5	125,7	- 2,8	134,1
	DEZ	132,2	- 1,3	+ 8,5	131,5	+ 5,1	135,2	+ 7,6	133,9
1981	JAN	120,0	- 9,4	- 9,2	127,0	- 3,4	128,8	- 4,7	(133,9)
	FEB	132,8	- 6,1	+10,7	132,4	+ 4,3	132,4	+ 2,8	(134,1)
	MAR	144,8	- 6,6	+ 9,0	132,5	+ 0,1	133,7	+ 1,0	(134,3)
	APR	163,7	+20,9	+13,1	156,5	+18,1	149,8	+12,0	(134,5)
	MAI	124,7	- 3,3	-23,8	130,8	-16,4	132,1	-11,8	(134,9)
MASCHINENBAU AUSLAND									
1980	MAI	118,7	+15,1	+11,9	112,5	+ 3,9	110,4	+ 4,6	102,4
	JUN	106,5	+ 3,0	-10,3	96,5	-14,2	101,9	- 7,7	101,8
	JUL	92,8	- 2,1	-12,9	96,8	+ 0,3	93,2	- 8,5	102,5
	AUG	74,5	- 9,9	-19,7	91,0	- 6,0	93,3	+ 0,1	102,6
	SEP	97,8	+ 1,6	+31,3	99,4	+ 9,2	99,3	+ 6,4	103,4
	OKT	103,4	- 2,5	+ 5,7	101,3	+ 1,9	100,1	+ 0,8	106,0
	NOV	92,8	- 3,1	-10,3	97,6	- 3,7	98,6	- 1,5	108,7
	DEZ	111,6	+15,2	+20,3	110,3	+13,0	109,6	+11,2	108,3
1981	JAN	108,1	+ 2,6	- 3,1	108,1	- 2,0	110,9	+ 1,2	(109,2)
	FEB	112,5	+ 5,6	+ 4,1	113,4	+ 4,9	113,4	+ 2,3	(110,1)
	MAR	131,9	+14,6	+17,2	121,2	+ 6,9	121,2	+ 6,9	(111,1)
	APR	138,6	+30,6	+ 5,1	132,2	+ 9,1	127,1	+ 4,9	(112,0)
	MAI	102,3	-13,8	-26,2	98,1	-25,8	100,2	-21,2	(113,0)
STRASSENFAHRZEUGBAU INSGESAMT									
1980	MAI	108,1	-17,6	- 8,5	117,0	- 3,2	119,6	+ 0,8	126,6
	JUN	108,8	-19,9	+ 0,6	117,3	+ 0,3	126,3	+ 5,6	126,5
	JUL	119,7	+11,6	+10,0	136,8	+16,6	130,7	+ 3,5	126,9
	AUG	88,8	-18,5	-25,8	111,0	-18,9	112,5	-13,9	126,3
	SEP	118,1	+ 0,5	+33,0	126,0	+13,5	125,6	+11,6	126,2
	OKT	152,8	+ 6,4	+29,4	137,3	+ 9,0	134,0	+ 6,7	125,6
	NOV	129,6	- 3,5	-15,2	126,8	- 7,6	125,6	- 6,3	127,4
	DEZ	113,8	+ 2,2	-12,2	129,3	+ 2,0	127,4	+ 1,4	129,4
1981	JAN	140,5	-11,0	+23,5	122,5	- 5,3	124,3	- 2,4	(131,1)
	FEB	153,9	+ 2,3	+ 9,5	134,1	+ 9,5	134,1	+ 7,9	(133,1)
	MAR	150,4	- 6,9	- 2,3	125,2	- 6,6	127,7	- 4,8	(135,4)
	APR	144,7	+22,5	- 3,8	147,1	+17,5	142,7	+11,7	(138,2)
	MAI	137,7	+27,4	- 4,8	146,4	- 0,5	149,0	+ 4,4	(141,3)
STRASSENFAHRZEUGBAU INLAND									
1980	MAI	91,5	-24,9	- 6,6	105,8	+ 5,1	109,6	+ 4,3	114,1
	JUN	92,7	-12,5	+ 1,3	113,8	+ 7,6	119,4	+ 8,9	114,3
	JUL	97,9	+ 0,8	+ 5,6	119,4	+ 4,9	114,5	- 4,1	114,4
	AUG	71,5	-17,3	-27,0	105,2	-11,9	105,9	- 7,5	114,4
	SEP	93,9	-13,5	+31,3	107,0	+ 1,7	108,1	+ 2,1	113,6
	OKT	158,2	+16,6	+68,5	135,5	+26,6	127,2	+17,7	112,4
	NOV	119,4	- 3,9	-24,5	113,8	-16,0	113,3	-10,9	113,5
	DEZ	93,5	- 6,9	-21,7	110,0	- 3,3	110,2	- 2,7	114,4
1981	JAN	136,2	-12,1	+45,7	107,9	- 1,9	109,1	- 1,0	(114,8)
	FEB	149,2	- 2,3	+ 9,5	117,4	+ 8,8	117,4	+ 7,6	(115,5)
	MAR	139,0	-15,1	- 6,8	101,5	-13,5	107,1	- 8,8	(116,2)
	APR	119,5	+21,9	-14,0	127,1	+25,2	124,2	+16,0	(117,1)
	MAI	109,9	+20,1	- 8,0	122,6	- 3,5	127,9	+ 3,0	(118,2)
STRASSENFAHRZEUGBAU AUSLAND									
1980	MAI	128,8	- 9,8	-10,0	131,4	-10,1	132,4	- 1,7	142,2
	JUN	128,8	-25,5	+ 0,0	122,1	- 7,1	140,0	+ 5,7	141,8
	JUL	146,8	+22,3	+14,0	158,9	+30,1	150,4	+ 7,4	142,4
	AUG	110,3	-19,5	-24,9	118,3	-25,6	121,2	-19,4	141,1
	SEP	148,2	+15,3	+34,4	149,6	+26,5	147,1	+21,4	141,9
	OKT	146,1	- 4,8	- 1,4	139,4	- 6,8	140,9	- 4,2	142,0
	NOV	142,2	- 3,1	- 2,7	142,6	+ 2,3	140,8	- 0,1	144,6
	DEZ	139,1	+11,4	- 2,2	152,8	+ 7,2	148,9	+ 5,8	148,2
1981	JAN	146,0	- 9,6	+ 5,0	140,4	- 8,1	143,5	- 3,6	(151,3)
	FEB	159,9	+ 8,2	+ 9,5	154,7	+10,2	154,7	+ 7,8	(155,0)
	MAR	164,6	+ 3,8	+ 2,9	154,9	+ 0,1	154,1	- 0,4	(159,4)
	APR	176,0	+23,0	+ 6,9	172,3	+11,2	165,3	+ 7,3	(164,4)
	MAI	172,3	+33,8	- 2,1	176,5	+ 2,4	176,9	+ 7,0	(170,1)

## 4 AUFTRAGSEINGANG IM VERARBEITENDEN GEWERBE UND IM BAUHAUPTGEWERBE

## 4.1 WERTINDEX (1976 = 100)

JAHR	MONAT	ORIGINALWERT			SAISONBEREINIGTER WERT		SAISON- UND ARBEITSTÄGEGLEICH BEREINIGTER WERT		GLATTE KOMPONENTE
		1976=100	VERÄNDERUNG VORJAHR	IN O/O GEGEN VORMONAT	1976=100	VERÄNDERUNG IN O/O GEGEN VORMONAT	1976=100	VERÄNDERUNG IN O/O GEGEN VORMONAT	
ELEKTROTECHNIK INSGESAMT									
1980	MAI	122,5	+10,7	+ 3,6	125,1	+ 2,5	125,0	+ 3,1	120,3
	JUN	114,1	+ 3,3	- 6,9	116,1	- 7,2	120,9	- 3,3	119,7
	JUL	113,8	+ 5,8	- 0,3	122,8	+ 5,8	120,1	- 0,7	120,8
	AUG	101,5	- 3,4	-10,8	111,3	- 9,4	112,4	- 6,4	121,5
	SEP	122,6	+ 5,2	+20,8	118,7	+ 6,6	116,4	+ 3,6	121,5
	OKT	124,5	- 0,6	+ 1,5	119,8	+ 0,9	119,7	+ 2,8	122,2
	NOV	121,2	- 1,4	- 2,7	117,8	- 1,7	118,2	- 1,3	122,9
	DEZ	135,6	+ 9,4	+11,9	127,3	+ 8,1	125,7	+ 6,3	123,0
1981	JAN	118,2	+ 5,6	-12,8	124,6	- 2,1	125,8	+ 0,1	(122,7)
	FEB	122,8	- 4,9	+ 3,9	119,7	- 3,9	119,7	- 4,8	(122,3)
	MAR	134,9	- 1,0	+ 9,9	123,6	+ 3,3	122,3	+ 2,2	(121,6)
	APR	130,7	+10,5	- 3,1	130,9	+ 5,9	129,4	+ 5,8	(120,8)
	MAI	113,1	- 7,7	-13,5	116,3	-11,2	118,0	- 8,8	(119,7)
ELEKTROTECHNIK INLAND									
1980	MAI	118,5	+ 1,0	- 5,7	125,7	- 4,1	126,7	- 3,7	126,7
	JUN	119,2	+ 1,9	+ 0,6	121,3	- 3,5	125,5	- 0,9	125,9
	JUL	122,2	+ 5,7	+ 2,5	129,2	+ 6,5	125,9	+ 0,3	126,7
	AUG	113,7	- 0,8	- 7,0	123,0	- 4,8	124,4	- 1,2	127,0
	SEP	130,8	+ 6,5	+15,0	124,6	+ 1,3	123,0	- 1,1	126,5
	OKT	135,9	+ 1,6	+ 3,9	126,6	+ 1,6	125,1	+ 1,7	126,7
	NOV	123,1	- 3,7	- 9,4	122,0	- 3,6	122,8	- 1,8	127,5
	DEZ	135,6	+ 7,5	+10,2	130,1	+ 6,6	129,4	+ 5,4	127,5
1981	JAN	118,9	- 1,8	-12,3	125,0	- 3,9	126,5	- 2,2	(127,4)
	FEB	122,9	- 9,2	+ 3,4	120,7	- 3,4	120,7	- 4,6	(127,2)
	MAR	139,0	- 4,2	+13,1	127,1	+ 5,3	126,9	+ 5,1	(126,8)
	APR	140,2	+11,6	+ 0,9	139,7	+ 9,9	137,2	+ 8,1	(126,4)
	MAI	115,9	- 2,2	-17,3	124,5	-10,9	126,6	- 7,7	(125,9)
ELEKTROTECHNIK AUSLAND									
1980	MAI	130,3	+33,0	+25,2	123,8	+18,4	121,8	+20,2	107,8
	JUN	104,2	+ 6,4	-20,0	106,0	-14,4	111,7	- 8,3	107,6
	JUL	97,5	+ 6,2	- 6,4	110,6	+ 4,3	108,9	- 2,5	109,3
	AUG	77,7	-10,2	-20,3	88,4	-20,1	89,0	-18,3	110,9
	SEP	106,5	+ 2,3	+37,1	107,3	+21,4	103,5	+16,3	111,7
	OKT	102,3	- 6,0	- 3,9	106,5	- 0,7	109,1	+ 5,4	113,4
	NOV	117,5	+ 3,7	+14,9	109,5	+ 2,8	109,2	+ 0,1	114,1
	DEZ	135,7	+13,7	+15,5	122,0	+11,4	118,7	+ 8,7	114,1
1981	JAN	116,9	+24,5	-13,9	123,8	+ 1,5	124,6	+ 5,0	(113,6)
	FEB	122,6	+ 4,9	+ 4,9	117,8	- 4,8	117,8	- 5,5	(112,7)
	MAR	126,8	+ 6,2	+ 3,4	116,7	- 0,9	113,2	- 3,9	(111,4)
	APR	112,1	+ 7,7	-11,6	113,5	- 2,7	114,1	+ 0,8	(109,7)
	MAI	107,6	-17,4	- 4,0	100,3	-11,6	101,1	-11,4	(107,6)
HERSTELLUNG VON EISEN-,BLECH-UND METALLWAREN INSGESAMT									
1980	MAI*	120,9	- 1,4	- 8,3	112,2	-14,4	111,6	-14,2	124,1
	JUN	117,8	- 2,1	- 2,6	116,0	+ 3,4	120,7	+ 8,2	123,3
	JUL	117,5	+ 5,3	- 0,3	125,3	+ 8,0	122,7	+ 1,7	123,3
	AUG	102,8	- 6,4	-12,5	114,5	- 8,6	115,0	- 6,3	123,7
	SEP	123,2	+ 6,7	+19,8	124,7	+ 8,9	122,8	+ 6,8	123,8
	OKT	135,4	- 1,7	+ 9,9	128,1	+ 2,7	127,1	+ 3,5	123,5
	NOV	121,7	- 7,9	-10,1	116,2	- 9,3	117,8	- 7,3	122,8
	DEZ	106,9	- 0,7	-12,2	120,2	+ 3,4	120,7	+ 2,5	121,9
1981	JAN	120,8	- 7,7	+13,0	123,3	+ 2,6	123,5	+ 2,3	(120,5)
	FEB	124,3	- 5,3	+ 2,9	121,3	- 1,6	121,3	- 1,8	(118,9)
	MAR	129,6	- 6,0	+ 4,3	117,6	- 3,1	116,4	- 4,0	(116,9)
	APR	122,2	- 7,4	- 5,7	118,9	+ 1,1	118,6	+ 1,9	(114,6)
	MAI	117,2	- 3,1	- 4,1	109,7	- 7,7	111,8	- 5,7	(111,9)
HERSTELLUNG VON EISEN-,BLECH-UND METALLWAREN INLAND									
1980	MAI	118,8	- 2,8	- 7,1	118,4	- 7,4	119,7	- 5,8	121,7
	JUN	115,3	- 4,2	- 2,9	112,9	- 4,6	117,9	- 1,5	121,2
	JUL	117,0	+ 4,4	+ 1,5	123,1	+ 9,0	119,5	+ 1,4	120,9
	AUG	102,9	- 7,0	-12,1	112,2	- 8,9	113,8	- 4,8	120,4
	SEP	121,1	+ 5,1	+17,7	121,2	+ 8,0	119,8	+ 5,3	120,0
	OKT	131,7	- 3,4	+ 8,8	124,3	+ 2,6	122,2	+ 2,0	119,6
	NOV	119,3	- 7,2	- 9,4	114,3	- 8,0	115,4	- 5,6	118,6
	DEZ	103,0	- 2,6	-13,7	116,7	+ 2,1	117,8	+ 2,1	118,1
1981	JAN	116,6	- 9,8	+13,2	113,9	- 2,4	115,1	- 2,3	(117,0)
	FEB	120,1	- 6,8	+ 3,0	117,5	+ 3,2	117,5	+ 2,1	(115,6)
	MAR	123,8	- 7,9	+ 3,1	113,7	- 3,2	113,4	- 3,5	(114,1)
	APR	117,2	- 8,4	- 5,3	116,0	+ 2,0	113,6	+ 0,2	(112,3)
	MAI	113,8	- 4,2	- 2,9	112,2	- 3,3	114,4	+ 0,7	(110,3)
HERSTELLUNG VON EISEN-,BLECH-UND METALLWAREN AUSLAND									
1980	MAI	129,1	+ 3,9	-12,5	127,8	- 9,9	129,7	- 9,2	133,5
	JUN	127,7	+ 6,4	- 1,1	127,2	- 0,5	131,7	+ 1,5	132,7
	JUL	119,5	+ 9,0	- 6,4	132,8	+ 4,4	129,4	- 1,7	133,0
	AUG	102,2	- 3,8	-14,5	122,5	- 7,8	124,0	- 4,2	133,8
	SEP	131,2	+12,4	+28,4	137,4	+12,2	134,8	+ 8,7	134,6
	OKT	150,0	+ 4,5	+14,3	135,0	- 1,7	132,8	- 1,5	134,9
	NOV	131,6	-10,0	-12,3	122,3	- 9,4	124,0	- 6,6	134,7
	DEZ	122,4	+ 6,5	- 7,0	132,1	+ 8,0	132,3	+ 6,7	134,5
1981	JAN	137,5	+ 0,0	+12,3	134,6	+ 1,9	135,8	+ 2,6	(134,1)
	FEB	140,8	+ 0,2	+ 2,4	136,5	+ 1,4	136,5	+ 0,5	(133,4)
	MAR	152,3	+ 0,8	+ 8,2	135,0	- 1,1	134,1	- 1,8	(132,5)
	APR	141,9	- 3,9	- 6,8	135,2	+ 0,1	133,9	- 0,1	(131,4)
	MAI	130,8	+ 1,3	- 7,8	132,2	- 2,2	135,3	+ 1,0	(130,0)

## 4 AUFTRAGSEINGANG IM VERARBEITENDEN GEMERBE UND IM BAUHAUPTGEMERBE

## 4.1 WERTINDEX (1976 = 100)

JAHR	MONAT	ORIGINALWERT			SAISONBEREINIGTER WERT		SAISON- UND ARBEITSTÄGELICH BEREINIGTER WERT		GLATTE KOMPONENTE
		1976=100	VERÄNDERUNG IN O/O GEGEN VORJAHR	VERÄNDERUNG VORMONAT	1976=100	VERÄNDERUNG IN O/O GEGEN VORMONAT	1976=100	VERÄNDERUNG IN O/O GEGEN VORMONAT	1976=100
<b>TEXTILGEWERBE INSGESAMT</b>									
1980	MAI	94,9	-11,6	-15,8	96,9	- 7,4	99,7	- 6,1	101,5
	JUN	87,6	- 6,3	- 7,7	95,8	- 1,1	99,5	- 0,2	100,1
	JUL	79,0	- 6,2	- 9,8	101,4	+ 5,8	98,7	- 0,8	99,8
	AUG	67,9	-11,8	-14,1	94,2	- 7,1	95,5	- 3,2	100,0
	SEP	117,3	+ 5,8	+22,8	104,0	+10,4	100,2	+ 4,9	99,8
	OKT	122,2	- 4,7	+ 4,2	95,9	- 7,8	96,1	- 4,1	99,6
	NOV	101,9	- 8,9	-16,6	93,8	- 2,2	94,1	- 2,1	99,3
1981	DEZ	82,7	+ 1,3	-18,8	101,2	+ 7,9	101,5	+ 7,9	99,6
	JAN	93,1	- 9,6	+12,6	98,6	- 2,6	99,6	- 1,9	( 99,4)
	FEB	102,2	- 5,8	+ 9,8	100,9	+ 2,3	100,9	+ 1,3	( 99,2)
	MAR	125,1	- 5,5	+22,4	97,5	- 3,4	95,5	- 5,4	( 99,1)
	APR	111,2	- 1,3	-11,1	102,9	+ 5,5	102,2	+ 7,0	( 98,9)
	MAI	99,3	+ 4,6	-10,7	100,7	- 2,1	102,1	- 0,1	( 98,8)
<b>TEXTILGEWERBE INLAND</b>									
1980	MAI	91,7	-11,7	-17,3	95,4	- 7,1	98,3	- 5,7	99,8
	JUN	85,1	- 6,3	- 7,2	94,7	- 0,7	98,1	- 0,2	98,5
	JUL	78,2	- 6,2	- 8,1	100,1	+ 5,7	97,6	- 0,5	98,3
	AUG	68,4	-12,1	-12,5	92,5	- 7,6	93,7	- 4,0	98,3
	SEP	116,8	+ 5,4	+20,8	102,1	+10,4	98,6	+ 5,2	97,7
	OKT	118,4	- 5,8	+ 1,4	93,4	- 8,5	93,6	- 5,1	97,1
	NOV	100,3	- 7,6	-15,3	92,7	- 0,7	93,0	- 0,6	96,5
1981	DEZ	80,4	+ 0,2	-19,8	98,5	+ 6,3	98,5	+ 5,9	96,6
	JAN	91,0	-10,8	+13,2	95,4	- 3,1	96,4	- 2,1	( 96,0)
	FEB	96,7	- 9,6	+ 6,3	95,7	+ 0,3	95,7	- 0,7	( 95,3)
	MAR	118,8	- 8,9	+22,9	92,3	- 3,6	90,5	- 5,4	( 94,6)
	APR	105,7	- 4,7	-11,0	97,3	+ 5,6	96,8	+ 7,0	( 93,9)
	MAI	92,6	+ 1,0	-12,4	95,4	- 2,2	96,6	- 0,2	( 93,0)
<b>TEXTILGEWERBE AUSLAND</b>									
1980	MAI	108,7	-10,9	- 9,7	102,8	- 8,1	106,0	- 5,9	108,9
	JUN	98,6	- 6,2	- 9,3	100,0	- 2,7	102,7	- 3,1	107,1
	JUL	82,0	- 6,6	-16,8	106,1	+ 6,1	102,9	+ 0,2	107,1
	AUG	66,1	-10,2	-19,4	100,9	- 4,9	103,5	+ 0,6	107,5
	SEP	119,3	+ 7,5	+80,5	110,9	+ 9,9	106,7	+ 3,1	108,8
	OKT	138,5	- 0,6	+16,1	105,4	- 5,0	105,7	- 0,9	110,9
	NOV	108,5	-13,8	-21,7	96,6	- 8,3	98,2	- 7,1	111,9
1981	DEZ	92,7	+ 5,7	-14,6	111,4	+15,3	110,8	+12,8	113,4
	JAN	102,2	- 4,6	+10,2	111,0	- 0,4	113,2	+ 2,2	(115,0)
	FEB	126,0	+ 9,5	+23,3	122,8	+10,6	122,8	+ 8,5	(116,8)
	MAR	152,2	+ 7,8	+20,8	128,9	+ 5,0	125,1	+ 1,9	(118,8)
	APR	134,9	+12,0	-11,4	125,6	- 2,6	124,9	- 0,2	(121,1)
	MAI	128,2	+17,9	- 5,0	124,0	- 1,3	125,9	+ 0,8	(123,6)
<b>BEKLEIDUNGSGEWERBE INSGESAMT</b>									
1980	MAI	80,8	-17,4	-47,6	97,8	+15,2	100,9	+10,8	109,0
	JUN	57,9	- 9,5	-28,3	131,0	+ 3,3	103,2	+ 2,3	107,0
	JUL	63,2	+ 5,2	+ 9,2	111,0	+ 9,9	110,2	+ 6,8	106,9
	AUG	79,9	- 1,8	+26,4	108,4	- 2,3	107,2	- 2,7	107,7
	SEP	171,5	+13,7	+114,6	121,0	+11,6	116,0	+ 8,2	108,6
	OKT	171,6	- 4,7	+ 0,1	103,1	-14,8	101,1	-12,8	110,4
	NOV	92,6	-15,3	-46,0	92,3	-10,5	93,0	- 8,0	108,8
1981	DEZ	56,5	- 7,1	-39,0	107,1	+16,0	108,7	+16,9	110,2
	JAN	76,0	- 0,7	+34,5	111,7	+ 4,3	110,5	+ 1,7	(110,9)
	FEB	103,5	+ 3,5	+36,2	116,6	+ 4,4	116,6	+ 5,5	(111,7)
	MAR	186,0	- 2,4	+79,7	127,4	+ 9,3	123,6	+ 6,0	(112,7)
	APR	159,7	+ 3,6	-14,1	98,8	-22,4	107,2	-13,3	(113,7)
	MAI	104,3	+29,1	-34,7	122,2	+23,7	125,5	+17,1	(115,0)
<b>BEKLEIDUNGSGEWERBE INLAND</b>									
1980	MAI	80,5	-16,5	-44,9	95,1	+ 5,1	99,1	+ 1,6	102,6
	JUN	58,1	- 7,8	-27,8	98,0	+ 3,0	96,6	- 2,5	100,9
	JUL	62,1	+ 4,2	+ 6,9	106,8	+ 9,0	106,4	+10,1	101,1
	AUG	77,2	- 3,6	+24,3	103,9	- 2,7	104,0	- 2,3	101,9
	SEP	163,5	+13,1	+111,8	115,3	+11,0	111,1	+ 6,8	101,9
	OKT	162,3	- 5,7	- 0,7	97,4	-15,5	95,4	-14,1	103,4
	NOV	91,0	-14,6	-43,9	88,9	- 8,7	89,8	- 5,9	102,8
1981	DEZ	56,8	- 6,6	-37,6	102,4	+15,2	103,9	+15,7	104,0
	JAN	73,6	- 3,9	+29,6	105,5	+ 3,0	105,2	+ 1,3	(105,1)
	FEB	97,6	+ 1,7	+32,6	109,5	+ 3,8	109,5	+ 4,1	(106,4)
	MAR	172,9	- 4,7	+77,2	118,6	+ 8,3	115,0	+ 5,0	(108,0)
	APR	147,6	+ 1,0	-14,6	101,6	-14,3	107,6	- 6,4	(109,9)
	MAI	98,1	+21,9	-33,5	113,5	+11,7	116,4	+ 8,2	(112,0)
<b>BEKLEIDUNGSGEWERBE AUSLAND</b>									
1980	MAI	83,2	-24,3	-62,9	113,0	-11,7	119,1	-12,8	141,8
	JUN	56,2	-22,3	-32,5	120,8	+ 6,9	122,6	+ 2,9	137,9
	JUL	73,3	+13,3	+30,4	140,4	+16,2	138,4	+12,9	137,1
	AUG	103,1	+11,9	+40,7	142,2	+ 1,3	141,8	+ 2,5	141,1
	SEP	240,4	+18,1	+133,2	163,9	+15,3	157,7	+11,2	144,3
	OKT	251,5	+ 1,5	+ 4,6	145,2	-11,4	143,8	- 8,8	147,6
	NOV	106,3	-20,0	-57,7	111,8	-23,0	110,8	-22,9	149,2
1981	DEZ	53,5	-11,1	-49,7	137,4	+22,9	136,2	+22,9	153,9
	JAN	96,6	+26,8	+80,6	156,8	+14,1	156,3	+14,8	(158,9)
	FEB	153,7	+14,1	+59,1	172,1	+ 9,8	172,1	+10,1	(164,7)
	MAR	298,7	+11,5	+94,3	187,7	+ 9,1	184,2	+ 7,0	(171,3)
	APR	263,2	+17,5	-11,9	173,3	- 7,7	180,0	- 2,3	(178,7)
	MAI	157,7	+89,5	-40,1	199,2	+14,9	201,4	+11,9	(187,1)

## 4 AUFTRASSEINGANG IM VERARBEITENDEN GEWERBE UND IM BAUHAUPTGEWERBE

## 4.2 VOLUMENINDEX (1976 = 100)

JAHR	MONAT	ORIGINALWERT			SAISONBEREINIGTER WERT		SAISON- UND ARBEITSTÄGLICH BEREINIGTER WERT		GLATTE KOMPONENTE
		1976=100	VERÄNDERUNG IN O/O GEGEN VORJAHR VORMONAT		1976=100	VERÄNDERUNG IN O/O GEGEN VORMONAT	1976=100	VERÄNDERUNG IN O/O GEGEN VORMONAT	
VERARBEITENDES GEWERBE (OHNE NAHRUNGS- UND GENUSSMITTELGEWERBE) INSGESAMT									
1980	MAI	105,4	- 7,3	- 3,7	106,1	- 2,4	107,8	- 0,6	108,2
	JUN	103,9	- 4,6	- 1,4	103,8	- 2,2	107,1	- 0,6	106,9
	JUL	101,0	- 2,8	- 2,8	108,0	+ 4,0	105,4	- 1,6	106,7
	AUG	87,9	-11,6	-13,0	99,3	- 8,1	100,6	- 4,6	106,1
	SEP	106,9	- 1,8	+21,6	105,4	+ 6,1	103,7	+ 3,1	105,8
	OKT	115,5	- 5,3	+ 8,0	105,9	+ 0,5	104,4	+ 0,7	105,6
	NOV	100,5	-11,2	-13,0	100,1	- 5,5	100,9	- 3,4	105,6
1981	DEZ	100,9	+ 0,0	+ 0,4	106,9	+ 6,8	106,4	+ 5,5	105,3
	JAN	102,2	- 8,6	+ 1,3	103,8	- 2,9	105,3	- 1,0	(105,2)
	FEB	108,2	- 5,7	+ 5,9	106,8	+ 2,9	106,8	+ 1,4	(105,1)
	MAR	118,3	- 4,2	+ 9,3	105,6	- 1,1	105,1	- 1,6	(105,0)
	APR	114,9	+ 4,9	- 2,9	111,7	+ 5,8	110,0	+ 4,7	(105,0)
	MAI	101,7	- 3,5	-11,5	102,7	- 8,1	104,6	- 4,9	(105,1)
	VERARBEITENDES GEWERBE (OHNE NAHRUNGS- UND GENUSSMITTELGEWERBE) INLAND								
1980	MAI	101,3	-10,0	- 6,6	104,4	- 3,4	106,2	- 2,7	107,8
	JUN	102,3	- 4,6	+ 1,0	104,1	- 0,3	107,1	+ 0,8	106,4
	JUL	101,4	- 3,5	- 0,9	107,8	+ 3,6	105,3	- 1,7	105,9
	AUG	90,8	- 9,9	-10,5	100,9	- 6,4	102,0	- 3,1	105,3
	SEP	107,0	- 2,3	+17,8	104,3	+ 3,4	102,5	+ 0,5	104,5
	OKT	117,6	- 4,4	+ 9,9	105,2	+ 0,9	103,4	+ 0,9	103,7
	NOV	99,8	-12,4	-15,1	98,2	- 6,7	98,8	- 4,4	103,4
1981	DEZ	95,7	- 3,3	- 4,1	103,9	+ 5,8	103,5	+ 4,8	102,9
	JAN	98,0	-11,6	+ 2,4	100,3	- 3,5	101,4	- 2,0	(102,3)
	FEB	103,8	- 9,1	+ 5,9	102,4	+ 2,1	102,4	+ 1,0	(101,7)
	MAR	112,6	- 9,5	+ 8,5	99,7	- 2,6	99,5	- 2,8	(101,2)
	APR	109,5	+ 0,9	- 2,8	107,2	+ 7,5	105,8	+ 6,3	(103,7)
	MAI	96,5	- 4,7	-11,9	99,6	- 7,1	101,7	- 3,9	(100,1)
	VERARBEITENDES GEWERBE (OHNE NAHRUNGS- UND GENUSSMITTELGEWERBE) AUSLAND								
1980	MAI	114,6	- 1,0	+ 2,6	110,4	+ 0,1	111,0	+ 2,6	109,2
	JUN	107,5	- 4,6	- 6,2	103,5	- 6,2	106,7	- 3,9	108,1
	JUL	100,2	- 1,1	- 6,8	108,8	+ 5,1	106,1	- 0,6	108,3
	AUG	81,7	-15,0	-18,5	95,8	-11,9	97,8	- 7,8	108,0
	SEP	106,7	- 0,9	+30,6	107,7	+12,4	106,3	+ 8,7	108,5
	OKT	111,0	- 7,2	+ 4,0	106,9	- 0,7	106,2	- 0,1	109,6
	NOV	102,1	- 8,6	- 8,0	103,4	- 3,3	104,7	- 1,4	110,5
1981	DEZ	112,2	+ 6,9	+ 9,9	113,7	+10,0	112,7	+ 7,6	110,7
	JAN	111,4	- 2,4	- 0,7	111,6	- 1,8	113,7	+ 0,9	(111,5)
	FEB	117,8	+ 1,5	+ 5,7	116,5	+ 4,4	116,5	+ 2,5	(112,3)
	MAR	130,6	+ 7,6	+10,9	118,4	+ 1,6	117,3	+ 0,7	(113,3)
	APR	127,1	+13,8	- 2,7	121,7	+ 2,8	119,1	+ 1,5	(114,5)
	MAI	113,0	- 1,4	-11,1	109,5	-10,0	111,2	- 6,6	(115,9)
	GRUNDSTOFF- UND PRODUKTIONSGÜTERGEWERBE INSGESAMT								
1980	MAI	106,8	- 8,6	- 4,9	104,7	- 5,9	106,8	- 4,8	109,0
	JUN	111,3	- 4,1	+ 4,2	105,0	+ 0,3	106,2	- 0,6	107,8
	JUL	103,7	- 8,5	- 6,8	104,4	- 0,6	102,3	- 3,7	107,4
	AUG	90,8	-15,1	-12,4	97,6	- 6,5	99,2	- 3,0	106,5
	SEP	104,2	- 2,0	+14,8	105,3	+ 7,9	103,6	+ 4,4	106,2
	OKT	114,7	- 3,2	+10,1	106,9	+ 1,5	105,3	+ 1,6	106,3
	NOV	97,2	-11,9	-15,3	99,0	- 7,4	100,3	- 4,7	106,1
1981	DEZ	94,3	- 3,6	- 3,0	105,5	+ 6,6	103,9	+ 3,6	105,8
	JAN	104,2	- 8,6	+10,5	103,3	- 2,1	104,9	+ 1,0	(105,6)
	FEB	107,4	- 7,3	+ 3,1	107,1	+ 3,7	107,1	+ 2,1	(105,4)
	MAR	115,0	- 4,3	+ 7,1	110,2	+ 2,9	109,2	+ 2,0	(105,3)
	APR	111,7	- 0,5	- 2,9	109,5	- 0,6	108,8	- 0,4	(105,3)
	MAI	106,2	- 0,6	- 4,9	105,2	- 3,9	107,3	- 1,4	(105,4)
	GRUNDSTOFF- UND PRODUKTIONSGÜTERGEWERBE INLAND								
1980	MAI	102,0	- 8,4	- 2,4	100,6	- 3,5	102,4	- 3,4	103,3
	JUN	105,9	- 4,9	+ 3,8	100,2	- 0,4	101,6	- 0,8	101,8
	JUL	99,5	- 8,5	- 6,0	99,6	- 0,6	97,9	- 3,6	101,1
	AUG	88,3	-15,5	-11,3	93,1	- 6,5	94,0	- 4,0	100,4
	SEP	100,8	- 3,3	+14,2	99,9	+ 7,3	98,3	+ 4,6	99,6
	OKT	110,1	- 4,5	+ 9,2	100,8	+ 0,9	99,0	+ 0,7	98,8
	NOV	92,1	-12,5	-16,3	93,3	- 7,4	94,3	- 4,7	98,2
1981	DEZ	85,6	- 5,3	- 7,1	98,5	+ 5,6	97,7	+ 3,6	97,5
	JAN	93,4	-10,5	+ 9,1	96,7	- 1,8	97,7	+ 0,0	( 96,9)
	FEB	95,0	-11,0	+ 1,7	97,7	+ 1,0	97,7	+ 0,0	( 96,3)
	MAR	102,5	- 9,0	+ 7,9	95,3	- 2,5	95,1	- 2,7	( 95,8)
	APR	100,3	- 4,0	- 2,1	99,3	+ 4,2	98,7	+ 3,8	( 95,3)
	MAI	95,9	- 6,0	- 4,4	94,3	- 5,0	96,4	- 2,3	( 94,8)
	GRUNDSTOFF- UND PRODUKTIONSGÜTERGEWERBE AUSLAND								
1980	MAI	119,0	- 8,9	-10,0	116,0	-10,7	118,1	- 9,4	123,4
	JUN	125,2	- 2,6	+ 5,2	118,2	+ 1,9	120,5	+ 2,0	122,4
	JUL	114,5	- 8,2	- 8,5	117,2	- 0,8	114,2	- 5,2	122,6
	AUG	97,3	-14,0	-15,0	110,2	- 6,0	112,4	- 1,6	122,1
	SEP	112,5	+ 0,4	+15,6	120,0	+ 8,9	117,9	+ 4,9	123,0
	OKT	126,5	- 0,2	+12,4	123,9	+ 3,3	122,2	+ 3,6	124,3
	NOV	110,0	-10,6	-13,0	114,9	- 7,3	116,7	- 4,5	123,1
1981	DEZ	116,5	- 0,2	+ 5,9	124,7	+ 8,5	122,7	+ 5,1	123,9
	JAN	131,9	- 4,7	+13,2	121,6	- 2,5	124,0	+ 1,1	(126,9)
	FEB	139,3	+ 0,4	+ 5,6	132,6	+ 9,0	132,6	+ 6,9	(128,1)
	MAR	147,4	+ 5,7	+ 5,8	137,9	+ 4,0	135,7	+ 2,3	(129,4)
	APR	141,2	+ 6,8	- 4,2	136,3	- 1,2	135,4	- 0,2	(131,0)
	MAI	132,7	+11,5	- 6,0	133,0	- 2,4	135,5	+ 0,1	(132,7)



## 4 AUFTRAGSEINGANG IM VERARBEITENDEN GEWERBE UND IM BAUHAUPTGEWERBE

## 4.2 VOLUMENINDEX (1976 = 100)

JAHR	MONAT	ORIGINALWERT			SAISONBEREINIGTER WERT		SAISON- UND ARBEITSTÄGEGLEICH BEREINIGTER WERT		GLATTE KOMPONENTE
		1976=100	VERÄNDERUNG VORJAHR	IN O/O GEGEN VORMONAT	1976=100	VERÄNDERUNG IN O/O GEGEN VORMONAT	1976=100	VERÄNDERUNG IN O/O GEGEN VORMONAT	
INVESTITIONSGÜTER PRODUZIERENDES GEWERBE INSGESAMT									
1980	Mai	106,8	- 4,9	+ 1,3	108,6	+ 0,5	109,5	+ 2,3	108,7
	JUN	103,7	- 4,2	- 2,9	104,1	- 4,1	107,8	- 1,6	107,4
	JUL	103,0	+ 0,4	- 0,7	110,3	+ 6,0	107,4	- 0,4	107,4
	AUG	88,2	- 9,6	-14,4	100,2	- 9,2	101,8	- 5,2	105,8
	SEP	105,4	- 3,7	+19,5	104,7	+ 4,5	103,5	+ 1,7	106,4
	OKT	113,0	- 5,8	+ 7,2	106,8	+ 2,0	105,4	+ 1,8	106,4
	NOV	102,2	-10,4	- 9,6	101,5	- 5,0	102,4	- 2,8	106,9
1981	DEZ	110,1	+ 3,0	+ 7,7	108,9	+ 7,3	108,3	+ 5,8	106,6
	JAN	103,7	- 7,7	- 5,8	105,0	- 3,6	106,8	- 1,4	(106,6)
	FEB	110,6	- 4,6	+ 6,7	107,4	+ 2,3	107,4	+ 0,6	(106,7)
	MAR	119,5	- 3,2	+ 8,0	107,8	+ 0,4	107,5	+ 0,1	(106,9)
	APR	118,5	+12,4	- 0,8	116,9	+ 8,4	113,9	+ 6,0	(107,1)
	MAI	100,5	- 5,9	-15,2	102,6	-12,2	104,5	- 8,3	(107,4)
	INVESTITIONSGÜTER PRODUZIERENDES GEWERBE INLAND								
1980	Mai	102,6	-10,3	- 5,4	109,1	- 3,2	110,7	- 2,4	112,6
	JUN	105,5	- 3,2	+ 2,8	109,0	- 0,1	113,1	+ 2,2	111,2
	JUL	108,2	- 0,6	+ 2,6	114,3	+ 4,9	111,0	- 1,9	113,9
	AUG	96,7	- 5,9	-10,6	107,8	- 5,7	109,2	- 1,6	110,3
	SEP	107,8	- 4,2	+11,5	107,0	- 0,7	105,4	- 3,5	109,4
	OKT	121,0	- 2,7	+12,2	112,0	+ 4,7	109,6	+ 4,0	108,6
	NOV	105,0	-12,4	-13,2	103,5	- 7,6	104,0	- 5,1	108,7
1981	DEZ	108,2	- 1,9	+ 3,0	109,0	+ 5,3	108,7	+ 4,5	108,3
	JAN	103,6	-12,0	- 4,3	103,7	- 4,9	105,3	- 3,1	(107,8)
	FEB	111,9	- 8,5	+ 8,0	106,4	+ 2,6	106,4	+ 1,0	(107,4)
	MAR	118,3	- 9,9	+ 5,7	104,6	- 1,7	104,8	- 1,5	(107,1)
	APR	117,2	+ 8,0	- 0,9	117,4	+12,2	114,8	+ 9,5	(106,8)
	MAI	98,2	- 4,3	-16,2	105,2	-10,4	107,5	- 6,4	(106,5)
	INVESTITIONSGÜTER PRODUZIERENDES GEWERBE AUSLAND								
1980	Mai	113,2	+ 3,8	+12,5	108,0	+ 6,7	107,5	+10,1	102,6
	JUN	100,9	- 5,8	-10,9	96,6	-10,6	99,6	- 7,3	101,6
	JUL	95,1	+ 2,7	- 5,7	104,4	+ 8,1	102,0	+ 2,4	101,9
	AUG	75,4	-16,0	-20,7	88,4	-15,3	90,6	-11,2	101,4
	SEP	101,9	- 2,5	+35,1	101,2	+14,5	100,5	+10,9	101,7
	OKT	100,9	-10,6	- 1,0	99,0	- 2,2	98,9	- 1,6	103,0
	NOV	97,7	- 7,1	- 3,2	98,0	- 1,0	99,5	+ 0,6	104,1
1981	DEZ	112,7	+10,7	+15,4	108,5	+10,7	107,5	+ 8,0	104,1
	JAN	103,7	- 0,2	- 8,0	106,8	- 1,6	109,1	+ 1,5	(104,8)
	FEB	108,5	+ 2,3	+ 4,6	109,0	+ 2,1	109,0	- 0,1	(105,5)
	MAR	121,4	+ 9,3	+11,9	112,8	+ 3,5	111,9	+ 2,7	(106,5)
	APR	120,3	+19,6	- 0,9	115,9	+ 2,7	112,4	+ 0,4	(107,5)
	MAI	104,1	- 8,0	-13,5	98,8	-14,8	100,0	-11,0	(108,8)
	VERBRAUCHSGÜTER PRODUZIERENDES GEWERBE INSGESAMT								
1980	Mai	99,7	-11,1	-14,3	100,9	- 4,3	103,0	- 3,9	104,8
	JUN	93,2	- 6,3	- 6,5	100,5	- 0,4	102,7	- 0,3	103,2
	JUL	91,2	- 2,3	- 2,1	106,4	+ 5,9	104,7	+ 1,9	102,8
	AUG	82,7	-10,5	- 9,3	98,3	- 7,6	98,8	- 5,6	103,2
	SEP	114,7	+ 2,9	+38,7	105,6	+ 7,4	102,8	+ 4,0	102,9
	OKT	123,3	- 6,9	+ 7,5	99,4	- 5,9	98,5	- 4,2	102,5
	NOV	101,4	-11,8	-17,8	95,8	- 3,6	96,2	- 2,3	101,8
1981	DEZ	85,9	- 3,7	-15,3	103,0	+ 7,5	102,6	+ 6,7	101,6
	JAN	95,4	-11,3	+11,1	105,9	+ 2,8	106,3	+ 3,6	(101,2)
	FEB	102,6	- 6,8	+ 7,5	103,7	- 2,1	103,7	- 2,4	(100,7)
	MAR	119,6	- 7,1	+16,6	99,4	- 4,1	97,9	- 5,6	(100,2)
	APR	110,5	- 5,1	- 7,6	100,5	+ 1,1	101,8	+ 4,0	( 99,7)
	MAI	97,8	- 1,9	-11,5	98,3	- 2,2	100,1	- 1,7	( 99,1)
	VERBRAUCHSGÜTER PRODUZIERENDES GEWERBE INLAND								
1980	Mai	97,9	-11,7	-14,1	99,8	- 4,1	102,2	- 3,3	104,4
	JUN	91,6	- 6,9	- 6,4	99,6	- 0,2	102,2	+ 0,0	103,1
	JUL	90,7	- 2,3	- 1,0	105,6	+ 6,0	103,6	+ 1,4	102,6
	AUG	82,8	-10,5	- 8,7	97,6	- 7,6	98,5	- 4,9	102,3
	SEP	113,3	+ 2,6	+36,8	104,6	+ 7,2	102,1	+ 3,7	101,7
	OKT	120,6	- 7,3	+ 6,4	97,9	- 6,4	97,2	- 4,8	101,0
	NOV	99,9	-12,0	-17,2	94,7	- 3,3	94,9	- 2,4	100,2
1981	DEZ	84,7	- 4,3	-15,2	101,3	+ 7,0	101,5	+ 7,0	99,7
	JAN	93,5	-12,0	+10,4	98,5	- 2,8	99,3	- 2,2	( 98,8)
	FEB	99,6	- 8,0	+ 6,5	101,1	+ 2,6	101,1	+ 1,8	( 97,9)
	MAR	115,0	- 8,9	+15,5	96,4	- 4,6	95,2	- 5,8	( 96,9)
	APR	106,7	- 6,4	- 7,2	97,9	+ 1,6	97,7	+ 2,6	( 95,9)
	MAI	94,2	- 3,8	-11,7	95,6	- 2,3	97,2	- 0,5	( 94,8)
	VERBRAUCHSGÜTER PRODUZIERENDES GEWERBE AUSLAND								
1980	Mai	111,4	- 7,6	-15,5	109,5	- 5,8	112,1	- 4,9	114,0
	JUN	103,4	- 2,9	- 7,2	108,0	- 1,4	111,0	- 1,0	112,3
	JUL	93,8	- 1,7	- 9,3	112,6	+ 4,3	110,3	- 0,6	112,2
	AUG	81,7	-10,9	-12,9	104,9	- 6,8	105,9	- 4,0	113,0
	SEP	124,2	+ 5,4	+52,0	114,3	+ 9,0	111,0	+ 4,8	113,7
	OKT	140,1	- 4,6	+12,8	110,3	- 3,5	109,4	- 1,4	115,1
	NOV	110,4	-11,1	-21,2	103,8	- 5,9	104,9	- 4,1	115,2
1981	DEZ	93,3	+ 0,1	-15,5	114,4	+10,2	113,8	+ 8,5	115,8
	JAN	106,6	- 8,1	+14,3	120,1	+ 5,0	121,1	+ 6,4	(116,4)
	FEB	121,4	+ 0,2	+13,9	120,7	+ 0,5	120,7	- 0,3	(117,0)
	MAR	147,9	+ 2,2	+21,8	126,0	+ 4,4	123,5	+ 2,3	(117,8)
	APR	134,4	+ 2,0	- 9,1	119,4	- 5,2	121,6	- 1,5	(118,4)
	MAI	119,9	+ 7,6	-10,8	118,8	- 0,5	121,2	- 0,3	(119,5)

## 4 AUFTRAGSEINGANG IM VERARBEITENDEN GEWERBE UND IN BAUHAUPTGEWERBE

## 4.2 VOLUMENINDEX (1976 = 100)

JAHR	MONAT	ORIGINALWERT			SAISONBEREINIGTER WERT		SAISON- UND ARBEITSTÄGELICH BEREINIGTER WERT		GLATTE KOMPONENTE	
		1976=100	VERÄNDERUNG VORJAHR	IN O/O GEGEN VORMONAT	1976=100	VERÄNDERUNG IN O/O GEGEN VORMONAT	1976=100	VERÄNDERUNG IN O/O GEGEN VORMONAT		
HOCHOFEN-,STAHL-UND WARMWALZWERKE (OHNE HERSTELLUNG VON PRAEZISIONSSTAHLROHREN) INSGESAMT										
1980	MAI	105,1	-11,3	- 7,6	106,2	- 7,4	108,2	- 7,1	110,3	
	JUN	109,6	-13,3	+ 4,3	100,1	- 5,7	107,8	- 0,4	108,0	
	JUL	109,8	- 5,6	+ 0,2	106,7	+ 6,6	102,5	- 4,9	106,8	
	AUG	89,9	-10,4	-18,1	99,3	- 6,9	99,6	- 2,8	105,3	
	SEP	106,4	- 1,8	+18,4	106,7	+ 7,5	103,4	+ 3,8	105,6	
	OKT	123,0	+11,1	+15,6	117,9	+10,5	114,4	+10,6	104,5	
	NOV	82,6	-19,7	-32,8	92,2	-21,8	91,8	-19,8	103,4	
1981	DEZ	84,9	-12,8	+ 2,8	100,5	+ 9,0	101,7	+10,8	102,5	
	JAN	101,2	- 8,7	+19,2	102,8	+ 2,3	103,1	+ 1,4	(101,5)	
	FEB	104,6	- 8,6	+ 3,4	103,8	+ 1,0	103,8	+ 0,7	(100,4)	
	MAR	112,4	-12,9	+ 7,5	95,2	- 8,3	95,7	- 7,8	( 99,4)	
	APR	101,4	-10,9	- 9,8	100,8	+ 5,9	99,2	+ 3,7	( 98,3)	
1981	MAI	101,0	- 3,9	- 0,4	98,9	- 1,9	101,5	+ 2,3	( 97,1)	
	HOCHOFEN-,STAHL-UND WARMWALZWERKE (OHNE HERSTELLUNG VON PRAEZISIONSSTAHLROHREN) INLAND									
	1980	MAI	94,2	-11,0	- 3,0	95,2	- 2,8	97,7	- 3,2	98,5
		JUN	94,0	-10,0	- 0,2	92,4	- 2,9	95,8	- 1,9	96,3
		JUL	93,5	-11,7	- 0,5	92,9	+ 0,5	90,4	- 5,6	94,9
AUG		81,6	-12,1	-12,7	90,1	- 3,0	90,4	+ 0,0	94,0	
SEP		94,3	- 8,2	+15,6	94,0	+ 4,3	91,8	+ 1,5	92,7	
OKT		112,3	+ 9,2	+19,1	105,3	+12,0	101,8	+10,9	91,2	
NOV		76,9	-20,5	-31,5	81,7	-22,4	82,2	-19,3	90,0	
1981	DEZ	73,6	-16,8	- 4,3	85,8	+ 5,0	87,0	+ 5,8	89,0	
	JAN	89,8	- 6,3	+22,0	90,1	+ 5,0	90,3	+ 3,8	( 88,2)	
	FEB	89,0	-11,8	- 0,9	87,5	- 2,9	87,5	- 3,1	( 87,5)	
	MAR	93,7	-16,6	+ 5,3	81,6	- 6,7	82,3	- 5,9	( 86,9)	
	APR	88,6	- 8,8	- 5,4	89,1	+ 9,2	88,4	+ 7,4	( 86,4)	
1981	MAI	88,7	- 5,8	+ 0,1	86,7	- 2,7	89,2	+ 0,9	( 86,1)	
	HOCHOFEN-,STAHL-UND WARMWALZWERKE (OHNE HERSTELLUNG VON PRAEZISIONSSTAHLROHREN) AUSLAND									
	1980	MAI	135,9	-11,6	-15,4	136,4	-15,3	137,4	-12,9	144,5
		JUN	153,9	-17,7	+13,2	121,3	-11,1	139,2	+ 1,3	142,5
		JUL	156,9	+ 7,8	+ 1,9	145,8	+20,2	136,9	- 1,7	142,2
AUG		113,7	- 6,3	-27,5	124,2	-14,8	126,5	- 7,6	141,5	
SEP		141,3	+14,0	+24,3	141,2	+13,7	136,1	+ 7,6	142,8	
OKT		154,0	+15,9	+ 9,0	151,9	+ 7,6	149,2	+ 9,6	144,4	
NOV		99,2	-17,7	-35,6	120,0	-21,0	118,8	-20,4	143,6	
1981	DEZ	117,8	- 4,2	+18,8	140,1	+16,8	139,8	+17,7	143,1	
	JAN	134,1	-13,0	+13,8	136,9	- 2,3	139,2	- 0,4	(141,4)	
	FEB	148,9	- 3,1	+11,0	148,4	+ 8,4	148,4	+ 6,6	(139,2)	
	MAR	166,7	- 5,3	+12,0	152,6	+ 2,8	150,3	+ 1,3	(136,5)	
	APR	138,5	-13,8	-16,9	134,8	-11,7	131,1	-12,8	(133,3)	
1981	MAI	136,6	+ 0,5	- 1,4	135,2	+ 0,3	137,9	+ 5,2	(129,4)	
	CHEMISCHE INDUSTRIE INSGESAMT									
	1980	MAI	107,0	-10,1	- 4,5	104,9	- 5,2	106,7	- 4,9	109,6
		JUN	112,4	- 3,9	+ 5,0	106,7	+ 1,7	106,3	- 0,4	108,4
		JUL	103,1	-10,3	- 8,3	105,2	- 1,4	104,3	- 1,9	108,4
AUG		93,3	-16,8	- 9,5	99,7	- 5,2	100,7	- 3,5	108,4	
SEP		106,4	- 0,8	+14,0	108,9	+ 9,2	107,2	+ 6,5	108,4	
OKT		113,5	- 4,3	+ 6,7	108,7	- 0,2	106,9	- 0,3	108,9	
NOV		99,8	-11,0	-12,1	103,4	- 4,9	105,3	- 1,5	108,8	
1981	DEZ	104,0	+ 1,4	+ 4,2	111,4	+ 7,7	109,6	+ 4,1	108,7	
	JAN	114,6	- 7,4	+10,2	113,2	+ 1,6	114,4	+ 4,4	(109,0)	
	FEB	115,7	- 2,9	+ 1,0	111,5	- 1,5	111,5	- 2,5	(109,4)	
	MAR	120,9	+ 0,8	+ 4,5	115,1	+ 3,2	113,4	+ 1,7	(110,0)	
	APR	112,3	+ 0,3	- 7,1	111,2	- 3,4	113,0	- 0,4	(110,8)	
1981	MAI	107,2	+ 0,2	- 4,5	106,7	- 4,0	109,3	- 3,3	(111,8)	
	CHEMISCHE INDUSTRIE INLAND									
	1980	MAI	101,0	-10,3	- 1,8	100,7	- 3,6	102,9	- 3,2	104,5
		JUN	112,6	- 0,5	+11,5	104,9	+ 4,2	103,9	+ 1,0	103,5
		JUL	99,3	- 8,1	-11,8	101,8	- 3,0	100,7	- 3,1	103,2
AUG		90,2	-16,2	- 9,2	95,3	- 6,4	96,7	- 4,0	102,7	
SEP		103,7	+ 1,0	+15,0	104,5	+ 9,7	103,3	+ 6,8	102,4	
OKT		109,2	- 3,6	+ 5,3	103,4	- 1,1	101,3	- 1,9	101,9	
NOV		94,8	- 9,5	-13,2	98,6	- 4,6	100,2	- 1,1	101,7	
1981	DEZ	94,0	+ 0,9	- 0,8	104,8	+ 6,3	103,0	+ 2,8	101,2	
	JAN	103,6	- 9,6	+10,2	100,0	- 4,6	101,5	- 1,5	(100,8)	
	FEB	104,2	- 6,5	+ 0,6	102,6	+ 2,6	102,6	+ 1,1	(100,5)	
	MAR	107,7	- 3,5	+ 3,4	100,9	- 1,7	100,2	- 2,3	(100,2)	
	APR	101,6	- 1,2	- 5,7	102,4	+ 1,5	102,2	+ 2,0	(100,0)	
1981	MAI	96,1	- 4,9	- 5,4	96,7	- 5,6	99,2	- 2,9	( 99,8)	
	CHEMISCHE INDUSTRIE AUSLAND									
	1980	MAI	118,2	- 9,8	- 8,4	114,3	- 7,7	115,3	- 8,3	120,5
		JUN	112,0	- 9,9	- 5,2	111,7	- 2,3	114,1	- 1,0	119,0
		JUL	110,0	-14,3	- 1,8	112,8	+ 1,0	111,5	- 2,3	119,0
AUG		99,1	-17,8	- 9,9	109,7	- 2,7	109,4	- 1,9	120,1	
SEP		111,4	- 3,7	+12,4	119,3	+ 8,8	116,5	+ 6,5	120,7	
OKT		121,4	- 5,5	+ 9,0	120,5	+ 1,0	119,2	+ 2,3	121,3	
NOV		109,1	-13,5	-10,1	114,6	- 4,9	115,9	- 2,8	121,5	
1981	DEZ	122,6	+ 1,8	+12,4	125,8	+ 9,8	126,0	+ 8,7	122,0	
	JAN	135,4	- 3,9	+10,4	132,3	+ 5,2	132,2	+ 4,9	(123,5)	
	FEB	137,7	+ 3,4	+ 1,7	130,1	- 1,7	130,1	- 1,6	(125,3)	
	MAR	145,9	+ 7,6	+ 6,0	130,0	- 0,1	128,1	- 1,5	(127,5)	
	APR	133,0	+ 3,0	- 8,8	129,5	- 0,4	132,8	+ 3,7	(130,1)	
1981	MAI	128,5	+ 8,7	- 3,4	126,8	- 2,1	129,1	- 2,8	(133,2)	

## 4 AUFTRAGSEINGANG IM VERARBEITENDEN GEWERBE UND IM BAUHAUPTGEWERBE

## 4.2 VOLUMENINDEX (1976 = 100)

JAHR	MONAT	ORIGINALWERT			SAISONBEREINIGTER WERT		SAISON- UND ARBEITSTÄGGLICH BEREINIGTER WERT		GLATTE KOMPONENTE
		1976=100	VERÄNDERUNG IN O/D GEGEN VORJAHR VORMONAT		1976=100	VERÄNDERUNG IN O/D GEGEN VORMONAT	1976=100	VERÄNDERUNG IN O/D GEGEN VORMONAT	
MASCHINENBAU INSGESAMT									
1980	MAI	104,5	- 0,9	+ 2,8	103,7	- 1,1	102,9	- 1,2	101,1
	JUN	97,8	- 6,0	- 6,4	92,9	-10,4	98,3	- 4,5	99,7
	JUL	96,8	- 1,4	- 1,0	99,8	+ 7,4	96,4	- 1,9	99,3
	AUG	85,4	- 5,2	-11,8	95,9	- 3,9	97,7	+ 1,3	98,6
	SEP	94,3	- 6,3	+10,4	93,0	- 3,0	92,4	- 5,4	98,3
	OKT	99,5	- 8,8	+ 5,5	96,0	+ 3,2	94,7	+ 2,5	98,9
	NOV	89,0	-12,7	-10,6	91,7	- 4,5	92,5	- 2,3	100,0
DEZ	101,1	+ 0,0	+13,6	99,1	+ 8,1	100,6	+ 8,8	99,3	
1981	JAN	93,6	- 8,9	- 7,4	96,3	- 2,8	98,1	- 2,5	( 99,3)
	FEB	99,8	- 5,8	+ 6,6	100,4	+ 4,3	100,4	+ 2,3	( 99,4)
	MAR	111,9	- 2,0	+12,1	103,0	+ 2,6	103,4	+ 3,0	( 99,4)
	APR	121,4	+19,4	+ 8,5	116,9	+13,5	112,1	+ 8,4	( 99,6)
	MAI	90,8	-13,1	-25,2	91,7	-21,6	93,3	-16,8	( 99,8)
MASCHINENBAU INLAND									
1980	MAI	108,6	- 9,2	- 4,9	112,1	- 5,1	112,2	- 6,2	115,6
	JUN	106,1	- 8,8	- 2,3	105,3	- 6,1	110,6	- 1,4	113,7
	JUL	116,7	+ 3,5	+10,0	119,1	+13,1	115,4	+ 4,3	112,7
	AUG	109,8	+ 2,2	- 5,9	116,3	- 2,4	118,0	+ 2,3	111,8
	SEP	107,4	- 7,9	- 2,2	103,5	-11,0	102,3	-13,3	111,0
	OKT	113,3	- 9,5	+ 5,5	108,5	+ 4,8	106,9	+ 4,5	110,2
	NOV	101,2	-15,6	-10,7	103,1	- 5,0	103,8	- 2,9	110,6
DEZ	109,7	- 6,6	+ 8,4	107,9	+ 4,7	111,3	+ 7,2	110,0	
1981	JAN	98,4	-14,1	-10,3	104,1	- 3,5	105,5	- 5,2	(109,6)
	FEB	108,1	-10,8	+ 9,9	108,1	+ 3,8	108,1	+ 2,5	(109,3)
	MAR	117,2	-10,9	+ 8,4	107,5	- 0,6	108,3	+ 0,2	(109,0)
	APR	131,8	+15,4	+12,5	127,0	+18,1	121,6	+12,3	(108,9)
	MAI	99,7	- 8,2	-24,4	105,3	-17,1	106,6	-12,3	(108,8)
MASCHINENBAU AUSLAND									
1980	MAI	100,7	+ 9,0	+11,8	95,9	+ 3,5	93,9	+ 4,0	87,5
	JUN	90,1	- 2,7	-10,5	81,4	-15,1	86,7	- 7,7	86,6
	JUL	78,2	- 7,6	-13,2	81,9	+ 0,6	78,7	- 9,2	86,8
	AUG	62,8	-14,9	-19,7	77,1	- 5,9	79,0	+ 0,4	86,4
	SEP	82,1	- 4,2	+30,7	83,2	+ 7,9	83,1	+ 5,2	86,6
	OKT	86,7	- 7,9	+ 5,6	84,4	+ 1,4	83,2	+ 0,1	88,4
	NOV	77,6	- 8,7	-10,5	80,8	- 4,3	81,8	- 1,7	90,1
DEZ	93,2	+ 8,6	+20,1	91,1	+12,7	90,7	+10,9	89,4	
1981	JAN	89,3	- 2,7	- 4,2	89,2	- 2,1	91,5	+ 0,9	( 89,8)
	FEB	92,0	+ 0,1	+ 3,0	93,1	+ 4,4	93,1	+ 1,7	( 90,2)
	MAR	107,1	+ 9,1	+16,4	98,9	+ 6,2	98,9	+ 6,2	( 90,6)
	APR	111,9	+24,2	+ 4,5	107,7	+ 8,9	103,5	+ 4,7	( 91,0)
	MAI	82,6	-18,0	-26,2	79,0	-26,6	81,0	-21,7	( 91,5)
STRASSENFAHRZEUGBAU INSGESAMT									
1980	MAI	93,3	-21,5	- 8,8	102,1	- 3,1	104,4	+ 1,2	110,7
	JUN	93,9	-23,7	+ 0,6	102,2	+ 0,1	110,3	+ 5,7	110,1
	JUL	103,1	+ 6,1	+ 9,8	119,1	+16,5	113,6	+ 3,0	110,1
	AUG	76,1	-22,6	-26,2	95,9	-19,5	97,3	-14,3	108,9
	SEP	101,2	- 4,4	+33,0	108,1	+12,7	107,6	+10,6	108,2
	OKT	130,8	+ 1,2	+29,2	116,7	+ 8,0	114,0	+ 5,9	107,1
	NOV	110,9	- 8,3	-15,2	107,5	- 7,9	106,4	- 6,7	108,2
DEZ	97,3	- 2,9	-12,3	110,0	+ 2,3	108,1	+ 1,6	109,6	
1981	JAN	119,4	-15,1	+22,7	102,7	- 6,6	104,4	- 3,4	(110,6)
	FEB	129,4	- 2,9	+ 8,4	111,9	+ 9,0	111,9	+ 7,2	(111,9)
	MAR	126,1	-10,8	- 2,6	104,4	- 6,7	106,4	- 4,9	(113,6)
	APR	120,9	+18,2	- 4,1	123,9	+18,7	120,2	+13,0	(115,6)
	MAI	114,6	+22,8	- 5,2	123,0	- 0,7	125,4	+ 4,3	(118,1)
STRASSENFAHRZEUGBAU INLAND									
1980	MAI	78,8	-28,2	- 6,7	92,9	+ 6,3	96,2	+ 5,5	99,6
	JUN	79,8	-16,4	+ 1,3	99,7	+ 7,3	105,0	+ 9,1	99,4
	JUL	84,1	- 3,8	+ 5,4	104,1	+ 4,4	99,7	- 5,0	99,2
	AUG	61,1	-21,5	-27,3	91,2	-12,4	91,9	- 7,8	98,6
	SEP	80,5	-17,6	+31,8	91,8	+ 0,7	92,6	+ 0,8	97,3
	OKT	135,4	+11,2	+68,2	115,0	+25,3	107,7	+16,3	95,9
	NOV	102,1	- 8,5	-24,6	96,1	-16,4	95,6	-11,2	96,6
DEZ	80,0	-11,2	-21,6	93,4	- 2,8	93,5	- 2,2	97,1	
1981	JAN	116,1	-15,8	+45,1	90,2	- 3,4	91,3	- 2,4	( 97,2)
	FEB	126,7	- 6,2	+ 9,1	98,3	+ 9,0	98,3	+ 7,7	( 97,6)
	MAR	117,6	-17,9	- 7,2	85,1	-13,4	89,9	- 8,5	( 98,0)
	APR	100,8	+19,3	-14,3	108,5	+27,5	105,9	+17,8	( 98,6)
	MAI	91,8	+16,5	- 8,9	104,1	- 4,1	108,9	+ 2,8	( 99,4)
STRASSENFAHRZEUGBAU AUSLAND									
1980	MAI	111,4	-14,6	-10,5	113,7	-11,0	114,8	- 2,6	124,5
	JUN	111,4	-29,3	+ 0,0	105,2	- 7,5	116,9	+ 1,8	123,5
	JUL	126,9	+16,0	+13,9	137,9	+31,1	131,1	+12,1	123,6
	AUG	94,9	-23,4	-25,2	101,8	-26,2	104,1	-20,6	121,8
	SEP	126,9	+ 9,4	+33,7	128,5	+26,2	126,3	+21,3	121,7
	OKT	125,1	- 9,6	- 1,4	118,9	- 7,5	121,9	- 3,5	121,0
	NOV	121,7	- 8,2	- 2,7	121,6	+ 2,3	119,7	- 1,8	122,6
DEZ	119,0	+ 5,6	- 2,2	130,7	+ 7,5	126,3	+ 5,3	125,1	
1981	JAN	123,6	-14,3	+ 3,9	118,3	- 9,5	120,7	- 4,4	(127,2)
	FEB	133,0	+ 1,5	+ 7,6	129,0	+ 9,0	129,0	+ 6,9	(129,8)
	MAR	136,7	- 1,7	+ 2,8	128,5	- 0,4	127,1	- 1,5	(133,0)
	APR	145,7	+17,1	+ 6,6	143,0	+11,3	138,0	+ 8,6	(136,7)
	MAI	142,6	+28,0	- 2,1	146,2	+ 2,2	145,7	+ 5,6	(141,1)

## 4 AUFTRAGSEINGANG IM VERARBEITENDEN GEBIET UND IM BAUHAUPTBEREICH

## 4.2 VOLUMENINDEX (1976 = 100)

JAHR	MONAT	ORIGINALWERT			SAISONBEREINIGTER WERT		SAISON- UND ARBEITSTÄGEGLEICH BEREINIGTER WERT		GLATTE KOMPONENTE
		1976=100	VERÄNDERUNG VORJAHR	IN O/O GEGEN VORMONAT	1976=100	VERÄNDERUNG IN O/O GEGEN VORMONAT	1976=100	VERÄNDERUNG IN O/O GEGEN VORMONAT	
ELEKTROTECHNIK INSGESAMT									
1980	MAI	112,3	+ 6,6	+ 3,7	115,1	+ 2,3	115,0	+ 3,0	110,6
	JUN	104,3	- 0,8	- 7,1	106,3	- 7,6	111,0	- 3,5	109,7
	JUL	103,5	+ 1,4	- 0,8	112,3	+ 5,6	109,6	- 1,3	110,2
	AUG	92,2	- 7,2	-10,9	101,3	- 9,8	102,3	- 6,7	110,5
	SEP	111,2	+ 0,9	+20,6	107,3	+ 5,9	105,1	+ 2,7	110,1
	OKT	112,8	- 4,6	+ 1,4	108,0	+ 0,7	107,9	+ 2,7	110,4
	NOV	109,6	- 5,3	- 2,8	105,8	- 2,0	106,2	- 1,6	110,7
1981	DEZ	122,6	+ 5,1	+11,9	114,1	+ 7,8	112,8	+ 6,2	110,4
	JAN	106,1	+ 1,7	-13,5	111,8	- 2,0	113,0	+ 0,2	(109,8)
	FEB	109,7	- 8,0	+ 3,4	107,0	- 4,3	107,0	- 5,3	(109,1)
	MAR	119,7	- 4,5	+ 9,1	109,9	+ 2,7	108,6	+ 1,5	(108,2)
	APR	115,4	+ 6,6	- 3,6	116,4	+ 5,9	115,1	+ 6,0	(107,2)
MAI	99,6	-11,3	-13,7	102,9	-11,6	104,4	- 9,3	(106,0)	
ELEKTROTECHNIK INLAND									
1980	MAI	108,8	- 2,5	- 5,7	115,9	- 4,2	116,7	- 3,9	116,6
	JUN	109,1	- 2,0	+ 0,3	111,1	- 4,1	115,3	- 1,2	115,4
	JUL	111,1	+ 1,3	+ 1,8	118,0	+ 6,2	114,9	- 0,3	115,7
	AUG	103,2	- 4,7	- 7,1	112,1	- 5,0	113,3	- 1,4	115,6
	SEP	118,6	+ 2,2	+14,9	112,6	+ 0,4	111,1	- 1,9	114,7
	OKT	123,1	- 2,5	+ 3,8	114,1	+ 1,3	112,7	+ 1,4	114,5
	NOV	111,3	- 7,5	- 9,6	109,8	- 3,8	110,5	- 2,0	114,8
1981	DEZ	122,6	+ 3,4	+10,2	116,8	+ 6,4	116,2	+ 5,2	114,6
	JAN	106,8	- 5,3	-12,9	112,2	- 3,9	113,6	- 2,2	(114,1)
	FEB	110,0	-12,1	+ 3,0	107,9	- 3,8	107,9	- 5,0	(113,6)
	MAR	123,7	- 7,6	+12,5	113,1	+ 4,8	112,8	+ 4,5	(113,0)
	APR	124,1	+ 7,5	+ 0,3	124,4	+10,0	122,2	+ 8,3	(112,3)
MAI	102,3	- 6,0	-17,6	110,4	-11,3	112,4	- 8,0	(111,6)	
ELEKTROTECHNIK AUSLAND									
1980	MAI	119,0	+27,7	+25,8	113,5	+18,6	111,5	+20,4	98,9
	JUN	95,0	+ 2,0	-20,2	96,8	-14,7	102,5	- 8,1	98,4
	JUL	88,7	+ 2,0	- 6,6	101,1	+ 4,4	99,4	- 3,0	99,5
	AUG	70,6	-13,9	-20,4	80,1	-20,8	80,8	-18,7	100,6
	SEP	96,6	- 2,0	+36,8	97,0	+21,1	93,3	+15,5	101,1
	OKT	92,7	- 9,6	- 4,0	96,2	- 0,8	98,5	+ 5,6	102,2
	NOV	106,2	- 0,6	+14,6	98,0	+ 1,9	97,8	- 0,7	102,5
1981	DEZ	122,7	+ 9,1	+15,5	109,1	+11,3	106,2	+ 8,6	102,2
	JAN	104,7	+19,4	-14,7	111,0	+ 1,7	111,7	+ 5,2	(101,3)
	FEB	109,0	+ 1,5	+ 4,1	105,1	- 5,3	105,1	- 5,9	(100,2)
	MAR	111,8	+ 2,9	+ 2,6	103,4	- 1,6	100,2	- 4,7	( 98,8)
	APR	98,3	+ 3,9	-12,1	100,4	- 2,9	100,9	+ 0,7	( 97,0)
MAI	94,4	-20,7	- 4,0	88,0	-12,4	88,8	-12,0	( 94,8)	
HERSTELLUNG VON EISEN-,BLECH-UND METALLWAREN INSGESAMT									
1980	MAI	103,5	- 7,1	- 8,5	101,0	-10,9	102,0	- 9,4	107,7
	JUN	100,8	- 7,7	- 2,6	99,8	- 1,2	104,0	+ 2,0	106,7
	JUL	100,3	- 0,6	- 0,5	108,1	+ 8,3	105,1	+ 1,1	106,1
	AUG	87,8	-11,4	-12,5	98,6	- 8,8	99,7	- 5,1	105,5
	SEP	105,0	+ 1,1	+19,6	106,6	+ 8,1	104,8	+ 5,1	105,1
	OKT	115,0	- 7,0	+ 9,5	103,7	- 2,7	102,3	- 2,4	103,9
	NOV	103,3	-12,8	-10,2	97,7	- 5,8	98,9	- 3,3	102,7
1981	DEZ	90,7	- 5,7	-12,2	101,3	+ 3,7	100,9	+ 2,0	101,9
	JAN	101,9	-11,5	+12,3	99,2	- 2,1	100,3	- 0,6	(100,8)
	FEB	103,8	- 9,3	+ 1,9	101,5	+ 2,3	101,5	+ 1,2	( 99,6)
	MAR	107,7	- 9,8	+ 3,8	98,1	- 3,3	97,4	- 4,0	( 98,2)
	APR	100,6	-11,1	- 6,6	99,8	+ 1,7	98,6	+ 1,2	( 96,8)
MAI	96,4	- 6,9	- 4,2	96,7	- 3,1	98,8	+ 0,2	( 95,3)	
HERSTELLUNG VON EISEN-,BLECH-UND METALLWAREN INLAND									
1980	MAI	101,0	- 8,5	- 7,3	101,7	- 7,5	103,0	- 5,8	105,2
	JUN	98,0	- 9,8	- 3,0	96,5	- 5,1	101,3	- 1,7	104,2
	JUL	99,2	- 1,7	+ 1,2	105,5	+ 9,3	102,2	+ 0,9	103,4
	AUG	87,4	-12,2	-11,9	95,9	- 9,1	97,1	- 5,0	102,4
	SEP	102,6	- 0,5	+17,4	102,8	+ 7,2	101,2	+ 4,2	101,6
	OKT	111,2	- 8,6	+ 8,4	100,2	- 2,5	98,6	- 2,6	100,7
	NOV	100,7	-12,1	- 9,4	95,8	- 4,4	96,4	- 2,2	99,4
1981	DEZ	86,9	- 7,6	-13,7	98,2	+ 2,5	99,0	+ 2,7	98,3
	JAN	97,7	-13,7	+12,4	95,2	- 3,1	96,3	- 2,7	( 97,3)
	FEB	99,7	-10,8	+ 2,0	97,9	+ 2,8	97,9	+ 1,7	( 96,0)
	MAR	102,3	-11,7	+ 2,6	94,2	- 3,8	93,8	- 4,2	( 94,6)
	APR	95,8	-12,0	- 6,4	96,4	+ 2,3	94,7	+ 1,0	( 93,2)
MAI	92,9	- 8,0	- 3,0	92,8	- 3,7	94,8	+ 0,1	( 91,6)	
HERSTELLUNG VON EISEN-,BLECH-UND METALLWAREN AUSLAND									
1980	MAI	113,8	- 1,5	-12,8	113,1	-10,2	114,8	- 9,7	118,2
	JUN	112,3	+ 1,1	- 1,3	112,2	- 0,8	116,6	+ 1,6	116,9
	JUL	104,6	+ 3,5	- 6,9	117,4	+ 4,6	114,3	- 2,0	116,8
	AUG	89,3	- 8,6	-14,6	107,9	- 8,1	109,2	- 4,5	117,1
	SEP	114,5	+ 6,9	+28,2	120,1	+11,3	117,4	+ 7,5	117,3
	OKT	130,8	- 0,5	+14,2	116,4	- 3,1	114,5	- 2,5	117,1
	NOV	114,4	-14,6	-12,5	104,8	-10,0	106,3	- 7,2	116,4
1981	DEZ	106,4	+ 1,3	- 7,0	113,9	+ 8,7	114,4	+ 7,6	115,9
	JAN	118,6	- 4,3	+11,5	115,7	+ 1,6	116,7	+ 2,0	(115,1)
	FEB	120,5	- 3,9	+ 1,6	117,0	+ 1,1	117,0	+ 0,3	(114,1)
	MAR	129,4	- 3,3	+ 7,4	114,7	- 2,0	113,6	- 2,9	(112,9)
	APR	120,1	- 8,0	- 7,2	115,0	+ 0,3	114,0	+ 0,4	(111,6)
MAI	110,7	- 2,7	- 7,8	112,4	- 2,3	115,2	+ 1,1	(110,0)	

## 4 AUFTRAGSEINGANG IM VERARBEITENDEN GEWERBE UND IM BAUHAUPTGEWERBE

## 4.2 VOLUMENINDEX (1976 = 100)

JAHR	MONAT	ORIGINALWERT			SAISONBEREINIGTER WERT		SAISON- UND ARBEITSTÄGGLICH BEREINIGTER WERT		GLATTE KOMPONENTE
		1976=100	VERÄNDERUNG VORJAHR	IN O/O GEGEN VORMONAT	1976=100	VERÄNDERUNG IN O/O GEGEN VORMONAT	1976=100	VERÄNDERUNG IN O/O GEGEN VORMONAT	
TEXTILGEWERBE INSGESAMT									
1980	MAI	87,5	-15,7	-15,9	89,4	- 7,3	92,2	- 6,0	93,6
	JUN	80,7	-10,4	- 7,8	88,5	- 1,0	92,0	- 0,2	91,9
	JUL	72,4	-10,3	-10,3	94,1	+ 6,3	91,7	- 0,3	91,4
	AUG	62,0	-15,6	-14,4	87,1	- 7,4	88,2	- 3,8	91,2
	SEP	106,7	+ 1,1	+72,1	94,1	+ 8,0	90,5	+ 2,6	93,7
	OKT	110,7	- 9,0	+ 3,7	85,6	- 9,0	85,8	- 5,2	90,0
	NOV	92,1	-12,9	-16,8	84,0	- 1,9	84,4	- 1,6	89,4
	DEZ	74,6	- 3,4	-19,0	91,7	+ 9,2	92,0	+ 9,0	89,4
1981	JAN	83,6	-13,5	+12,1	88,6	- 3,4	89,5	- 2,7	( 88,9)
	FEB	91,3	- 9,7	+ 9,2	90,2	+ 1,8	90,2	+ 0,8	( 88,4)
	MAR	111,3	- 9,3	+21,9	85,7	- 5,0	83,7	- 7,2	( 87,9)
	APR	98,5	- 5,3	-11,5	91,0	+ 6,2	90,5	+ 8,1	( 87,5)
	MAI	87,6	+ 0,1	-11,1	88,8	- 2,4	90,1	- 0,4	( 87,0)
TEXTILGEWERBE INLAND									
1980	MAI	84,6	-15,9	-17,3	88,1	- 6,9	91,0	- 5,4	92,0
	JUN	78,4	-10,5	- 7,3	87,5	- 0,7	90,7	- 0,3	90,5
	JUL	71,6	-10,5	- 8,7	92,9	+ 6,2	90,6	- 0,1	90,0
	AUG	62,4	-16,1	-12,8	85,4	- 8,1	86,5	- 4,5	89,6
	SEP	106,3	+ 0,8	+70,4	92,4	+ 8,2	88,9	+ 2,8	88,8
	OKT	107,1	-10,2	+ 0,8	83,2	-10,0	83,5	- 6,1	87,8
	NOV	90,6	-11,8	-15,4	83,1	- 0,1	83,3	- 0,2	86,9
	DEZ	72,5	- 4,5	-20,0	89,3	+ 7,5	89,3	+ 7,2	86,7
	JAN	81,6	-14,8	+12,6	85,6	- 4,1	86,5	- 3,1	( 85,8)
	FEB	86,3	-13,4	+ 5,8	85,5	- 0,1	85,5	- 1,2	( 84,8)
	MAR	105,7	-12,6	+22,5	81,1	- 5,1	79,3	- 7,3	( 83,9)
	APR	93,5	- 8,6	-11,5	86,2	+ 6,3	85,7	+ 8,1	( 82,8)
MAI	81,4	- 3,8	-12,9	83,9	- 2,7	85,1	- 0,7	( 81,8)	
TEXTILGEWERBE AUSLAND									
1980	MAI	100,3	-14,9	- 9,8	94,7	- 8,2	97,7	- 6,1	100,5
	JUN	90,8	-10,1	- 9,5	92,2	- 2,6	94,7	- 3,1	98,5
	JUL	75,3	-10,4	-17,1	98,5	+ 6,8	95,6	+ 1,0	98,2
	AUG	60,4	-13,7	-19,8	93,6	- 5,0	96,1	+ 0,5	98,2
	SEP	108,8	+ 3,2	+80,1	101,1	+ 8,0	97,0	+ 0,9	99,0
	OKT	125,7	- 4,8	+15,5	94,4	- 6,6	94,7	- 2,4	100,5
	NOV	98,4	-17,2	-21,7	86,8	- 8,1	88,2	- 6,9	101,0
	DEZ	84,0	+ 1,4	-14,6	101,2	+16,6	100,5	+13,9	102,1
	JAN	91,9	- 8,4	+ 9,4	100,1	- 1,1	102,1	+ 1,6	(103,1)
	FEB	112,9	+ 4,9	+22,9	110,0	+ 9,9	110,0	+ 7,7	(104,4)
	MAR	135,7	+ 3,8	+20,2	114,2	+ 3,8	110,5	+ 0,5	(105,9)
	APR	120,1	+ 8,0	-11,5	111,7	- 2,2	111,2	+ 0,6	(107,7)
MAI	114,2	+13,9	- 4,9	109,9	- 1,6	111,8	+ 0,5	(109,6)	
BEKLEIDUNGSGEWERBE INSGESAMT									
1980	MAI	70,1	-21,0	-47,8	84,8	+ 5,3	88,9	+ 1,1	94,3
	JUN	50,1	-13,5	-28,5	88,7	+ 4,6	85,3	- 4,0	92,1
	JUL	54,4	+ 0,9	+ 8,6	97,4	+ 9,8	98,2	+15,1	91,9
	AUG	68,6	- 5,6	+26,1	94,4	- 3,1	94,1	- 4,2	93,0
	SEP	146,6	+ 9,1	+113,7	102,1	+ 8,2	99,7	+ 6,0	92,8
	OKT	145,8	- 8,7	- 0,5	85,3	-16,5	84,0	-15,7	92,7
	NOV	78,3	-19,1	-46,3	77,3	- 9,4	77,3	- 8,0	91,7
	DEZ	47,8	-11,2	-39,0	92,0	+19,0	91,8	+18,8	92,6
	JAN	63,9	- 4,9	+33,7	95,2	+ 3,5	95,0	+ 3,5	( 92,9)
	FEB	86,6	- 1,1	+35,5	98,2	+ 3,2	98,2	+ 3,4	( 93,2)
	MAR	155,1	- 6,8	+79,1	95,0	- 3,3	93,4	- 4,9	( 93,7)
	APR	133,0	- 1,0	-14,2	88,6	- 6,7	93,1	- 0,3	( 94,4)
MAI	86,6	+23,5	-34,9	102,3	+15,5	103,8	+11,5	( 95,2)	
BEKLEIDUNGSGEWERBE INLAND									
1980	MAI	70,0	-20,1	-45,2	83,4	+ 7,5	87,4	+ 2,9	91,1
	JUN	50,4	-11,7	-28,0	86,8	+ 4,1	83,2	- 4,8	89,2
	JUL	53,6	+ 0,2	+ 6,3	94,5	+ 8,9	95,5	+14,8	89,0
	AUG	66,4	- 7,3	+23,9	91,1	- 3,6	90,9	- 4,8	89,9
	SEP	140,0	+ 8,5	+110,8	98,1	+ 7,7	96,0	+ 5,6	89,4
	OKT	138,0	- 9,6	- 1,4	81,4	-17,0	80,2	-16,5	89,1
	NOV	77,1	-18,3	-44,1	75,7	- 7,0	75,7	- 5,6	87,8
	DEZ	48,1	-10,8	-37,6	89,0	+17,6	88,9	+17,4	88,4
	JAN	62,0	- 8,0	+28,9	90,8	+ 2,0	90,6	+ 1,9	( 88,3)
	FEB	81,7	- 3,0	+31,8	92,8	+ 2,2	92,8	+ 2,4	( 88,2)
	MAR	144,3	- 9,1	+76,6	88,2	- 5,0	86,8	- 6,5	( 88,1)
	APR	123,0	- 3,7	-14,8	82,5	- 6,5	86,8	+ 0,0	( 89,1)
MAI	81,4	+16,3	-33,8	94,8	+14,9	96,3	+10,9	( 88,2)	
BEKLEIDUNGSGEWERBE AUSLAND									
1980	MAI	71,1	-27,4	-62,9	96,7	- 7,9	102,0	-10,3	120,9
	JUN	48,0	-25,5	-32,5	105,4	+ 9,0	104,6	+ 2,5	117,2
	JUL	61,9	+ 8,0	+29,0	122,5	+16,2	121,9	+16,5	116,5
	AUG	86,9	+ 6,8	+40,4	122,4	- 0,1	121,5	- 0,3	119,7
	SEP	202,5	+12,6	+133,0	136,0	+11,1	131,4	+ 8,1	121,7
	OKT	211,5	- 3,5	+ 4,4	117,4	-13,7	115,9	-11,8	123,6
	NOV	88,8	-23,9	-58,0	91,7	-21,9	91,1	-21,4	124,4
	DEZ	44,7	-15,5	-49,7	117,1	+27,7	116,1	+27,4	128,2
1981	JAN	80,6	+21,9	+80,3	132,9	+13,5	132,0	+13,7	(131,9)
	FEB	127,7	+ 9,4	+58,4	144,0	+ 8,4	144,0	+ 9,1	(136,3)
	MAR	247,3	+ 7,6	+93,7	152,2	+ 5,7	149,7	+ 4,0	(141,4)
	APR	217,9	+13,6	-11,9	140,4	- 7,8	147,3	- 1,6	(147,1)
	MAI	130,5	+83,5	-40,1	166,0	+18,2	167,9	+14,0	(153,7)

## 4 AUFTRAGSEINGANG IM VERARBEITENDEN GEWERBE UND IM BAUHAUPTGEWERBE

4.3 WERTINDEX (1976 = 100)

JAHR	MONAT	ORIGINALWERT			SAISONBEREINIGTER WERT		SAISON- UND ARBEITSTÄGLICH BEREINIGTER WERT		GLATTE KOMPONENTE
		1976=100	VERÄNDERUNG VORJAHR	IN O/O GEGEN VORMONAT	1976=100	VERÄNDERUNG IN O/O GEGEN VORMONAT	1976=100	VERÄNDERUNG IN O/O GEGEN VORMONAT	
BAUHAUPTGEWERBE									
1980	APR	167,8	+ 0,4	-17,4	161,6	- 8,1	164,9	- 5,2	167,1
	MAI	173,7	- 2,9	+ 3,5	160,7	- 0,6	163,5	- 0,8	(166,7)
	JUN	201,1	- 0,3	+15,8	165,0	+ 2,7	162,6	- 0,6	(166,1)
	JUL	164,6	+ 0,9	-18,2	164,7	- 0,2	165,0	+ 1,5	(165,1)
	AUG	163,1	- 5,5	- 0,9	157,1	- 4,6	157,1	- 4,8	(164,0)
	SEP	192,7	+ 3,0	+18,1	163,3	+ 3,9	162,1	+ 3,2	(162,8)
	OKT	171,5	+ 1,5	-11,0	166,4	+ 1,9	164,7	+ 1,6	(161,7)
	NOV	129,3	- 6,8	-24,6	154,6	- 7,1	154,4	- 6,3	(160,2)
	DEZ	144,0	- 0,7	+11,4	164,9	+ 6,7	162,1	+ 5,0	(158,0)
1981	JAN	109,2	-12,3	-24,2	157,8	- 4,3	157,7	- 2,7	(155,6)
	FEB	116,9	-20,2	+ 7,1	147,4	- 6,6	147,4	- 6,5	(153,0)
	MAR	182,7	-10,0	+56,3	154,4	+ 4,7	154,1	+ 4,5	(150,1)
	APR	153,8	- 8,3	-15,8	148,2	- 4,0	150,6	- 2,3	(147,5)
HOCHBAU									
1980	APR	159,1	- 4,4	-20,6	156,6	- 9,2	159,2	- 6,4	163,7
	MAI	164,8	- 2,3	+ 3,6	160,1	+ 2,2	163,1	+ 2,4	163,3
	JUN	198,6	- 0,5	+20,5	164,2	+ 2,6	159,3	- 2,0	(163,2)
	JUL	158,6	+ 4,8	-20,1	166,0	+ 1,1	166,9	+ 4,4	(162,9)
	AUG	159,3	- 0,1	+ 0,4	160,3	- 3,4	160,7	- 3,7	(162,7)
	SEP	192,3	+ 8,8	+20,7	166,4	+ 3,8	166,2	+ 3,4	(162,4)
	OKT	170,6	+ 3,8	-11,3	167,2	+ 0,5	165,9	- 0,2	(162,7)
	NOV	133,5	- 0,9	-21,7	155,0	- 7,3	154,7	- 6,8	(162,6)
	DEZ	159,5	+ 4,6	+19,5	170,4	+ 9,9	166,1	+ 7,4	(162,1)
1981	JAN	125,4	- 1,7	-21,4	164,3	- 3,6	164,6	- 0,9	(161,3)
	FEB	127,3	-13,3	+ 1,5	152,2	- 7,4	152,2	- 7,5	(161,0)
	MAR	190,1	- 5,1	+49,3	161,5	+ 6,1	161,8	+ 6,3	(159,2)
	APR	163,5	+ 2,8	-14,0	160,3	- 0,7	162,0	+ 0,1	(157,9)
WOHNUNGSBAU									
1980	APR	176,4	- 1,2	-18,9	169,7	- 5,8	171,0	- 4,4	170,9
	MAI	165,4	- 8,7	- 6,2	163,5	- 3,7	164,4	- 3,9	(170,5)
	JUN	200,8	-11,7	+21,4	159,6	- 2,4	160,6	- 2,3	(170,2)
	JUL	151,4	- 2,4	-24,6	168,2	+ 5,4	168,2	+ 4,7	(169,6)
	AUG	154,3	- 6,7	+ 1,9	165,7	- 1,5	164,2	- 2,4	(169,4)
	SEP	199,3	+ 4,6	+29,2	171,8	+ 3,7	171,4	+ 4,4	(169,0)
	OKT	177,1	- 2,2	-11,1	173,2	+ 0,8	171,6	+ 0,1	(169,2)
	NOV	145,2	- 2,1	-18,0	165,7	- 4,3	164,7	- 4,0	(169,1)
	DEZ	158,6	- 6,3	+ 9,2	165,4	- 0,2	165,3	+ 0,4	(169,2)
1981	JAN	130,6	- 1,6	-17,7	171,7	+ 3,8	170,1	+ 2,9	(169,8)
	FEB	146,4	- 7,7	+12,1	169,3	- 1,4	169,3	- 0,5	(170,5)
	MAR	217,3	- 0,1	+48,4	177,6	+ 4,9	178,5	+ 5,4	(171,5)
	APR	176,7	+ 0,2	-18,7	171,3	- 3,5	173,5	- 2,8	(173,9)
TIEFBAU									
1980	APR	181,9	+ 8,3	-12,3	169,8	- 6,8	174,4	- 3,5	172,7
	MAI	188,0	- 3,7	+ 3,4	161,6	- 4,8	164,3	- 5,8	(171,8)
	JUN	205,3	- 0,1	+ 9,2	166,9	+ 3,3	167,4	+ 1,9	(170,5)
	JUL	174,3	- 4,3	-15,1	162,4	- 2,7	161,9	- 3,3	(168,5)
	AUG	169,3	-12,6	- 2,9	151,5	- 6,7	150,8	- 6,9	(166,2)
	SEP	193,2	- 5,2	+14,1	158,2	+ 4,4	155,3	+ 3,0	(163,4)
	OKT	173,0	- 1,9	-10,5	165,4	+ 4,6	163,0	+ 5,0	(160,2)
	NOV	122,5	-15,6	-29,2	153,0	- 7,5	153,0	- 6,1	(156,3)
	DEZ	119,1	-10,5	- 2,8	156,7	+ 2,4	156,1	+ 2,0	(151,3)
1981	JAN	83,2	-30,4	-30,1	147,6	- 5,8	146,8	- 6,0	(146,6)
	FEB	100,2	-31,4	+20,4	139,5	- 5,5	139,5	- 5,0	(141,3)
	MAR	170,9	-17,6	+70,6	143,8	+ 3,1	142,5	+ 2,2	(135,4)
	APR	138,1	-24,1	-19,2	128,6	-10,6	132,3	- 7,2	(130,2)
STRASSENBAU									
1980	APR	168,2	+ 1,9	+ 2,9	150,6	- 6,3	152,2	- 4,8	149,8
	MAI	172,7	-16,5	+ 2,7	137,0	- 9,0	140,9	- 7,4	(148,3)
	JUN	173,0	-14,5	+ 0,2	131,3	- 4,2	135,1	- 4,1	(146,6)
	JUL	169,9	-12,5	- 1,8	135,0	+ 2,8	132,7	- 1,8	(144,4)
	AUG	154,1	-17,9	- 9,3	124,2	- 8,0	125,3	- 5,6	(142,2)
	SEP	177,5	-11,5	+15,2	131,4	+ 5,8	128,2	+ 2,3	(140,7)
	OKT	146,8	-12,6	-17,3	136,7	+ 4,0	134,5	+ 4,9	(137,7)
	NOV	99,7	-16,4	-32,1	133,5	- 2,3	132,6	- 1,4	(134,6)
	DEZ	84,2	-23,7	-15,5	133,8	+ 0,2	136,0	+ 2,6	(130,2)
1981	JAN	60,3	-30,4	-28,4	133,8	+ 0,0	134,5	- 1,1	(127,0)
	FEB	70,5	-40,7	+16,9	120,1	-10,2	120,1	-10,7	(123,7)
	MAR	137,5	-15,9	+95,0	131,6	+ 9,6	128,9	+ 7,3	(120,2)
	APR	122,4	-27,2	-11,0	109,6	-16,7	111,2	-13,7	(118,7)

## 4 AUFTRAGSEINGANG IM VERARBEITENDEN GEWERBE UND IM BAUHAUPTGEWERBE

## 4.4 VOLUMENINDEX (1976 = 100)

JAHR	MONAT	ORIGINALWERT			SAISONBEREINIGTER WERT		SAISON- UND ARBEITSTÄEGLICH BEREINIGTER WERT		GLATTE KOMPONENTE
		1976=100	VERÄNDERUNG VORJAHR	IN 0/0 GEGEN VORMONAT	1976=100	VERÄNDERUNG IN 0/0 GEGEN VORMONAT	1976=100	VERÄNDERUNG IN 0/0 GEGEN VORMONAT	
BAUHAUPTGEWERBE									
1980	APR	128,8	-11,9	-18,0	121,4	- 8,4	124,6	- 4,9	127,6
	MAI	129,1	-13,5	+ 0,2	119,3	- 1,7	122,0	- 2,1	(126,3)
	JUN	149,0	-10,8	+15,4	121,0	+ 1,4	119,4	- 2,1	(124,9)
	JUL	121,5	- 9,4	-18,5	123,2	+ 1,8	123,3	+ 3,3	(123,4)
	AUG	119,8	-14,9	- 1,4	116,3	- 5,6	116,2	- 5,8	(121,9)
	SEP	141,6	- 6,8	+18,2	118,7	+ 2,1	117,5	+ 1,1	(120,2)
	OKT	126,0	- 7,9	-11,0	122,4	+ 3,1	120,3	+ 2,4	(118,5)
	NOV	95,0	-15,1	-24,6	114,4	- 6,5	114,3	- 5,0	(116,9)
	DEZ	105,6	- 8,8	+11,2	121,6	+ 6,3	120,6	+ 5,5	(114,8)
1981	JAN	79,9	-18,7	-24,3	117,7	- 3,2	117,4	- 2,7	(112,9)
	FEB	85,4	-25,2	+ 6,9	108,2	- 8,1	108,2	- 7,8	(110,9)
	MAR	133,2	-15,2	+56,0	109,1	+ 0,8	108,8	+ 0,6	(108,8)
	APR	111,9	-13,1	-16,0	105,7	- 3,1	108,0	- 0,7	(107,6)
HOCHBAU									
1980	APR	122,5	-15,5	-21,1	118,2	- 9,0	120,5	- 5,9	124,7
	MAI	122,4	-12,6	- 0,1	119,7	+ 1,3	122,4	+ 1,6	123,7
	JUN	147,0	-10,6	+20,1	120,4	+ 0,6	117,6	- 3,9	(122,7)
	JUL	117,0	- 5,6	-20,4	124,8	+ 3,7	125,1	+ 6,4	(121,6)
	AUG	117,0	- 9,8	+ 0,0	119,2	- 4,5	119,5	- 4,5	(120,6)
	SEP	141,1	- 1,5	+20,6	120,9	+ 1,4	120,7	+ 1,0	(119,6)
	OKT	125,0	- 5,9	-11,4	122,7	+ 1,5	121,0	+ 0,2	(118,9)
	NOV	97,7	- 9,9	-21,8	114,0	- 7,1	113,9	- 5,9	(118,3)
	DEZ	116,5	- 4,2	+19,2	124,7	+ 9,4	122,5	+ 7,6	(117,5)
1981	JAN	91,4	- 9,1	-21,5	121,5	- 2,6	121,7	- 0,7	(116,5)
	FEB	92,6	-19,1	+ 1,3	110,8	- 8,8	110,8	- 9,0	(115,5)
	MAR	138,0	-11,1	+49,0	113,3	+ 2,3	113,6	+ 2,5	(114,6)
	APR	118,4	- 3,3	-14,2	114,0	+ 0,6	115,4	+ 1,6	(113,6)
WOHNUNGSBAU									
1980	APR	133,6	-13,8	-19,7	126,0	- 5,8	127,4	- 4,1	129,1
	MAI	121,7	-18,8	- 8,9	121,2	- 3,8	122,2	- 4,1	127,8
	JUN	147,2	-21,2	+21,0	115,2	- 5,0	116,8	- 4,4	(126,5)
	JUL	110,5	-12,6	-24,9	125,7	+ 9,1	125,5	+ 7,4	(125,3)
	AUG	112,1	-16,2	+ 1,4	122,7	- 2,4	121,3	- 3,3	(124,2)
	SEP	144,6	- 5,9	+29,0	123,4	+ 0,6	123,2	+ 1,6	(123,0)
	OKT	128,4	-11,8	-11,2	126,1	+ 2,2	124,1	+ 0,7	(122,2)
	NOV	105,2	-11,4	-18,1	120,5	- 4,4	119,7	- 3,5	(121,4)
	DEZ	114,7	-14,6	+ 9,0	119,0	- 1,2	120,4	+ 0,6	(121,1)
1981	JAN	94,2	- 9,2	-17,9	125,8	+ 5,7	124,2	+ 3,2	(121,2)
	FEB	105,4	-13,9	+11,9	122,5	- 2,6	122,5	- 1,4	(121,6)
	MAR	156,1	- 6,2	+48,1	123,1	+ 0,5	124,2	+ 1,4	(122,4)
	APR	126,7	- 5,2	-18,8	120,4	- 2,2	122,1	- 1,7	(123,5)
TIEFBAU									
1980	APR	139,4	- 6,1	-13,0	126,7	- 7,7	131,5	- 3,2	132,3
	MAI	140,1	-14,8	+ 0,5	118,6	- 6,4	121,5	- 7,6	(130,6)
	JUN	152,4	-11,1	+ 8,8	122,0	+ 2,9	122,5	+ 0,8	(128,8)
	JUL	128,8	-14,5	-15,5	120,7	- 1,1	120,2	- 1,9	(126,6)
	AUG	124,7	-21,3	- 3,2	111,6	- 7,5	110,8	- 7,8	(124,2)
	SEP	142,5	-14,4	+14,3	114,9	+ 3,0	112,1	+ 1,2	(121,3)
	OKT	127,8	-11,0	-10,3	122,0	+ 6,2	119,2	+ 6,3	(118,1)
	NOV	90,6	-23,1	-29,1	114,5	- 6,1	114,6	- 3,9	(114,7)
	DEZ	88,0	-17,4	- 2,9	117,3	+ 2,4	118,2	+ 3,1	(110,7)
1981	JAN	61,4	-35,0	-30,2	112,0	- 4,5	111,1	- 6,0	(107,1)
	FEB	73,8	-35,1	+20,2	104,0	- 7,1	104,0	- 6,4	(103,4)
	MAR	125,7	-21,6	+70,3	102,7	- 1,2	101,4	- 2,5	( 99,5)
	APR	101,3	-27,3	-19,4	91,8	-10,6	95,6	- 5,7	( 97,0)
STRASSENBAU									
1980	APR	128,3	-12,2	+ 2,0	110,9	- 8,9	113,7	- 5,9	114,2
	MAI	128,3	-26,5	+ 0,0	99,0	-10,7	103,3	- 9,1	(112,2)
	JUN	128,1	-24,2	- 0,2	94,0	- 5,1	96,2	- 6,9	(110,2)
	JUL	125,2	-22,0	- 2,3	97,8	+ 4,0	96,3	+ 0,1	(108,1)
	AUG	113,1	-26,3	- 9,7	89,7	- 8,3	90,7	- 5,8	(105,9)
	SEP	130,5	-20,2	+15,4	93,8	+ 4,6	91,1	+ 0,4	(104,4)
	OKT	108,1	-20,9	-17,2	100,3	+ 6,9	97,6	+ 7,1	(101,6)
	NOV	73,5	-24,1	-32,0	100,1	- 0,2	99,6	+ 2,0	( 98,9)
	DEZ	62,0	-29,7	-15,6	101,1	+ 1,0	104,2	+ 4,6	( 95,3)
1981	JAN	44,4	-35,0	-28,4	102,4	+ 1,3	103,1	- 1,1	( 93,1)
	FEB	51,8	-43,9	+16,7	90,2	-11,9	90,2	-12,5	( 91,1)
	MAR	100,9	-19,8	+94,8	95,6	+ 6,0	93,1	+ 3,2	( 89,2)
	APR	89,6	-30,2	-11,2	77,6	-18,8	79,8	-14,3	( 89,8)

5 UMSÄTZE IM VERARBEITENDEN GEWERBE UND IM BAUHAUPTGEWERBE

5.1 WERTINDEX (1976 = 100)

JAHR	MONAT	ORIGINALWERT			SAISONBEREINIGTER WERT		SAISON- UND ARBEITSTÄGLICH BEREINIGTER WERT		GLATTE KOMPONENTE
		1976=100	VERÄNDERUNG IN O/O GEGEN VORJAHR VORMONAT		1976=100	VERÄNDERUNG IN O/O GEGEN VORMONAT	1976=100	VERÄNDERUNG IN O/O GEGEN VORMONAT	
VERARBEITENDES GEWERBE (OHNE NAHRUNGS- UND GENUSSMITTELGEWERBE) INSGESAMT									
1980	MAI	124,9	+ 3,5	- 2,2	126,4	- 2,5	127,9	- 1,7	125,6
	JUN	124,9	+ 3,0	+ 0,0	121,1	- 4,2	124,8	- 2,4	124,8
	JUL	122,3	+ 6,6	- 2,1	128,2	+ 5,9	125,6	+ 0,6	123,6
	AUG	106,3	- 3,3	-13,1	118,3	- 7,7	119,7	- 4,7	123,0
	SEP*	137,0	+ 8,0	+28,9	131,0	+10,7	128,9	+ 7,7	122,5
	OKT	139,2	+ 3,3	+ 1,6	126,6	- 3,4	125,6	- 2,6	123,2
	NOV	124,3	- 3,6	-10,7	120,9	- 4,5	121,9	- 2,9	(123,9)
	DEZ	127,9	+ 4,8	+ 2,9	127,6	+ 5,5	128,2	+ 5,2	(124,9)
1981	JAN	113,8	- 5,3	-11,0	122,8	- 3,8	123,8	- 3,4	(125,9)
	FEB	123,2	- 1,9	+ 8,3	129,2	+ 5,2	129,2	+ 4,4	(126,8)
	MAR	137,0	+ 1,5	+11,2	129,5	+ 0,2	127,9	- 1,0	(128,9)
	APR	128,8	+ 0,9	- 6,0	129,2	- 0,2	129,0	+ 0,9	(122,9)
	MAI	125,1	+ 0,2	- 2,9	127,4	- 1,4	128,8	- 0,2	(125,2)
VERARBEITENDES GEWERBE (OHNE NAHRUNGS- UND GENUSSMITTELGEWERBE) INLAND									
1980	MAI	119,2	+ 0,0	- 4,9	122,4	- 3,5	124,1	- 2,4	124,5
	JUN	122,4	+ 1,5	+ 2,7	119,5	- 2,4	123,9	- 0,2	124,3
	JUL	122,0	+ 7,8	- 0,3	127,9	+ 7,0	124,9	+ 0,8	123,5
	AUG	106,7	- 2,8	-12,5	118,0	- 7,7	119,4	- 4,4	123,0
	SEP	134,0	+ 7,0	+25,6	124,6	+ 5,6	122,0	+ 2,2	122,4
	OKT	138,2	+ 2,9	+ 3,1	125,1	+ 0,4	123,7	+ 1,4	122,5
	NOV	121,9	- 3,9	-11,8	118,9	- 5,0	119,9	- 3,1	(122,4)
	DEZ	120,8	+ 3,6	- 0,9	124,4	+ 4,6	124,5	+ 3,8	(122,3)
1981	JAN	111,3	- 6,7	- 7,9	118,2	- 5,0	119,4	- 4,1	(122,4)
	FEB	118,9	- 5,0	+ 6,8	124,6	+ 5,4	124,6	+ 4,4	(123,0)
	MAR	131,7	- 1,0	+10,8	123,4	- 1,0	121,3	- 2,6	(119,5)
	APR	123,7	- 1,4	- 6,1	123,4	+ 0,0	123,6	+ 1,9	(118,0)
	MAI	119,1	- 0,1	- 3,7	123,6	+ 0,2	125,6	+ 1,6	(125,7)
VERARBEITENDES GEWERBE (OHNE NAHRUNGS- UND GENUSSMITTELGEWERBE) AUSLAND									
1980	MAI	138,2	+11,2	+ 4,0	137,1	+ 0,2	139,2	+ 2,4	(130,8)
	JUN	130,9	+ 6,6	- 5,3	125,2	- 8,7	129,7	- 6,8	(130,4)
	JUL	123,0	+ 4,0	- 6,0	132,0	+ 5,4	128,9	- 0,6	(129,9)
	AUG	105,3	- 4,4	-14,4	121,0	- 8,3	123,1	- 4,5	(129,4)
	SEP*	144,1	+10,3	+36,8	138,6	+14,5	136,4	+10,8	(129,0)
	OKT	141,4	+ 4,2	- 1,9	134,7	- 2,8	134,9	- 1,1	(128,8)
	NOV	130,0	- 3,1	- 8,1	126,5	- 6,1	127,9	- 5,2	(128,9)
	DEZ	144,8	+ 7,3	+11,4	134,9	+ 6,6	136,4	+ 6,6	(129,6)
1981	JAN	119,8	- 2,0	-17,3	128,4	- 4,8	130,5	- 4,3	(132,1)
	FEB	133,2	+ 4,9	+11,2	138,9	+ 8,2	138,9	+ 6,4	(134,8)
	MAR	149,7	+ 7,2	+12,4	140,3	+ 1,0	137,5	- 1,0	(135,8)
	APR	140,9	+ 6,0	- 5,9	143,5	+ 2,3	142,1	+ 3,3	(135,8)
	MAI	139,2	+ 0,7	- 1,2	137,9	- 3,9	138,9	- 2,3	(130,3)
GRUNDSTOFF- UND PRODUKTIONSGÜTERGEWERBE INSGESAMT									
1980	MAI	125,0	+ 1,1	- 2,6	121,6	- 3,9	124,3	- 2,3	125,0
	JUN	124,4	+ 3,2	- 0,5	119,4	- 1,8	122,4	- 1,5	123,5
	JUL	121,3	+ 2,9	- 2,5	123,1	+ 3,1	119,7	- 2,2	121,9
	AUG	110,4	- 7,9	- 9,0	114,0	- 7,4	115,9	- 3,2	120,0
	SEP	126,6	+ 4,5	+14,7	121,8	+ 6,8	120,5	+ 4,0	119,4
	OKT	132,9	- 0,6	+ 5,0	121,9	+ 0,1	119,9	- 0,5	120,0
	NOV	116,7	- 6,0	-12,2	116,6	- 4,3	117,9	- 1,7	(121,0)
	DEZ	107,7	+ 1,2	- 7,7	117,9	+ 1,1	118,6	+ 0,6	(123,5)
1981	JAN	115,6	- 6,8	+ 7,3	121,8	+ 3,3	123,6	+ 4,2	(127,0)
	FEB	122,3	- 3,2	+ 5,8	128,3	+ 5,3	128,3	+ 3,8	(131,6)
	MAR	135,8	+ 0,8	+11,0	133,1	+ 3,7	132,3	+ 3,1	(128,1)
	APR	130,8	+ 1,9	- 3,7	126,7	- 4,8	125,2	- 5,4	(117,7)
	MAI	127,6	+ 2,1	- 2,4	124,8	- 1,5	126,7	+ 1,2	(120,9)
GRUNDSTOFF- UND PRODUKTIONSGÜTERGEWERBE INLAND									
1980	MAI	119,8	+ 0,8	- 2,4	116,9	- 3,3	119,7	- 1,8	120,4
	JUN	120,0	+ 2,8	+ 0,2	115,4	- 1,5	118,5	- 1,2	119,0
	JUL	117,9	+ 3,3	- 1,7	119,2	+ 3,3	116,2	- 1,8	117,4
	AUG	107,3	- 7,1	- 9,0	110,2	- 7,6	111,4	- 4,1	115,6
	SEP	123,4	+ 5,6	+15,0	118,3	+ 7,4	116,4	+ 4,5	114,5
	OKT	129,5	- 0,8	+ 4,9	116,6	- 1,4	114,0	- 2,1	114,5
	NOV	111,9	- 6,7	-13,6	110,4	- 5,3	111,7	- 2,0	(114,5)
	DEZ	96,8	- 1,5	-13,5	109,4	- 0,9	110,0	- 1,5	(115,8)
1981	JAN	106,8	- 9,5	+10,3	112,9	+ 3,2	114,1	+ 3,7	(118,5)
	FEB	112,5	- 6,7	+ 5,3	119,0	+ 5,4	119,0	+ 4,3	(122,2)
	MAR	124,1	- 3,5	+10,3	122,8	+ 3,2	121,7	+ 2,3	(123,0)
	APR	121,8	- 0,7	- 1,9	118,8	- 3,3	119,0	- 2,2	(116,6)
	MAI	118,4	- 1,2	- 2,8	115,3	- 2,9	117,6	- 1,2	(114,4)
GRUNDSTOFF- UND PRODUKTIONSGÜTERGEWERBE AUSLAND									
1980	MAI	137,8	+ 1,6	- 3,4	133,0	- 5,3	135,3	- 2,7	(134,3)
	JUN	135,2	+ 4,0	- 1,9	129,0	- 3,0	132,8	- 1,8	(133,1)
	JUL	129,8	+ 1,8	- 4,0	134,3	+ 4,1	131,1	- 1,3	(132,3)
	AUG	118,4	- 9,5	- 8,8	124,3	- 7,4	126,7	- 3,4	(132,2)
	SEP	134,5	+ 2,0	+13,6	131,6	+ 5,9	130,3	+ 2,8	(132,9)
	OKT	141,7	+ 0,1	+ 5,4	137,6	+ 4,6	136,5	+ 4,8	(134,4)
	NOV	128,6	- 4,6	- 9,2	131,0	- 4,8	132,1	- 3,2	(136,8)
	DEZ	135,0	+ 6,7	+ 5,0	142,2	+ 8,5	142,1	+ 7,6	(140,7)
1981	JAN	137,6	- 1,0	+ 1,9	142,7	+ 0,4	144,9	+ 2,0	(146,1)
	FEB	146,7	+ 4,4	+ 6,6	149,6	+ 4,8	149,6	+ 3,2	(152,1)
	MAR	165,1	+10,2	+12,5	159,6	+ 6,7	158,5	+ 5,9	(153,4)
	APR	153,2	+ 7,4	- 7,2	150,2	- 5,9	147,7	- 6,8	(145,1)
	MAI	150,6	+ 9,3	- 1,7	145,3	- 3,3	147,1	- 0,4	(138,5)



## 5 UMSATZE IM VERARBEITENDEN GEWERBE UND IM BAUHAUPTGEWERBE

## 5.1 WERTINDEX (1976 = 100)

JAHR	MONAT	ORIGINALWERT			SAISONBEREINIGTER WERT		SAISON- UND ARBEITSTÄGLICH BEREINIGTER WERT		GLATTE KOMPONENTE
		1976=100	VERÄNDERUNG IN O/O GEGEN VORJAHR	VERÄNDERUNG VORMONAT	1976=100	VERÄNDERUNG IN O/O GEGEN VORMONAT	1976=100	VERÄNDERUNG IN O/O GEGEN VORMONAT	
INVESTITIONSGÜTER PRODUZIERENDES GEWERBE INSGESAMT									
1980	MAI	128,4	+ 6,2	+ 0,8	131,0	- 0,7	131,4	+ 0,2	128,0
	JUN	129,1	+ 3,2	+ 0,5	123,1	- 6,0	129,1	- 1,8	129,0
	JUL	123,2	+ 8,6	- 4,6	132,1	+ 7,3	129,1	+ 0,0	128,5
	AUG	102,7	+ 0,0	-16,6	122,4	- 7,3	123,4	- 4,4	128,3
	SEP	141,8	+ 9,2	+38,1	128,4	+ 4,9	125,5	+ 1,7	128,2
	OKT	140,5	+ 6,3	- 0,9	131,0	+ 2,0	131,0	+ 4,4	128,7
	NOV	129,1	- 1,9	- 8,1	125,2	- 4,4	126,0	- 3,8	(128,6)
	DEZ	147,8	+ 7,0	+14,5	131,9	+ 5,4	133,3	+ 5,8	(128,5)
1981	JAN	110,0	- 4,5	-25,6	124,1	- 5,9	125,1	- 6,2	(128,4)
	FEB	122,4	- 0,7	+11,3	131,1	+ 5,6	131,1	+ 4,8	(127,8)
	MAR	137,8	+ 3,1	+12,6	130,7	- 0,3	128,2	- 2,2	(128,3)
	APR	128,5	+ 0,9	- 6,7	132,0	+ 1,0	131,9	+ 2,9	(127,7)
	MAI	126,5	- 1,5	- 1,6	129,6	- 1,8	130,7	- 0,9	(127,6)
INVESTITIONSGÜTER PRODUZIERENDES GEWERBE INLAND									
1980	MAI	121,5	- 0,2	- 4,5	126,2	- 3,3	127,0	- 2,1	127,7
	JUN	128,9	+ 0,6	+ 6,1	122,5	- 2,9	128,6	+ 1,3	128,6
	JUL	126,1	+11,2	- 2,2	134,0	+ 9,4	130,8	+ 1,7	128,2
	AUG	105,9	+ 0,8	-16,0	123,6	- 7,8	124,5	- 4,8	128,0
	SEP	138,4	+ 6,5	+30,7	126,7	+ 2,5	124,0	- 0,4	128,0
	OKT	141,0	+ 6,3	+ 1,9	131,0	+ 3,4	129,8	+ 4,7	128,0
	NOV	128,3	- 1,5	- 9,0	124,8	- 4,7	125,7	- 3,2	(127,8)
	DEZ	144,5	+ 6,7	+12,6	131,2	+ 5,1	131,6	+ 4,7	(127,5)
1981	JAN	110,7	- 5,5	-23,4	123,2	- 6,1	124,2	- 5,6	(127,2)
	FEB	121,2	- 4,2	+ 9,5	128,5	+ 4,3	128,5	+ 3,5	(126,4)
	MAR	136,1	+ 1,3	+12,3	127,9	- 0,5	126,1	- 1,9	(126,6)
	APR	125,0	- 1,7	- 8,2	127,5	- 0,3	127,8	+ 1,3	(125,6)
	MAI	122,0	+ 0,4	- 2,4	127,5	+ 0,0	129,3	+ 1,2	(128,8)
INVESTITIONSGÜTER PRODUZIERENDES GEWERBE AUSLAND									
1980	MAI	140,5	+17,8	+ 9,9	138,4	+ 3,4	138,1	+ 3,8	126,7
	JUN	129,4	+ 7,9	- 7,9	123,1	-11,1	128,5	- 7,0	127,1
	JUL	118,2	+ 4,2	- 8,7	127,7	+ 3,7	125,8	- 2,1	126,2
	AUG	97,0	- 1,4	-17,9	119,1	- 6,7	120,2	- 4,5	126,1
	SEP*	147,8	+14,2	+52,4	137,9	+15,8	135,0	+12,3	125,8
	OKT	139,6	+ 6,5	- 5,5	130,2	- 5,6	132,5	- 1,9	127,1
	NOV	130,4	- 2,6	- 6,6	125,1	- 3,9	125,4	- 5,4	(127,3)
	DEZ	153,6	+ 7,6	+17,8	132,2	+ 5,7	135,0	+ 7,7	(127,7)
1981	JAN	108,8	- 2,8	-29,2	125,3	- 5,2	125,9	- 6,7	(128,2)
	FEB	124,4	+ 5,6	+14,3	134,3	+ 7,2	134,3	+ 6,7	(128,7)
	MAR	140,8	+ 6,0	+13,2	134,2	- 0,1	131,2	- 2,3	(130,4)
	APR	134,7	+ 5,4	- 4,3	139,9	+ 4,2	138,8	+ 5,8	(130,3)
	MAI	134,2	- 4,5	- 0,4	132,2	- 5,5	131,7	- 5,1	(121,1)
VERBRAUCHSGÜTER PRODUZIERENDES GEWERBE INSGESAMT									
1980	MAI	115,7	+ 0,0	- 9,0	122,4	- 4,1	123,9	- 3,3	125,3
	JUN	115,2	+ 2,3	- 0,4	124,9	+ 2,0	126,5	+ 2,1	124,6
	JUL	121,6	+ 7,6	+ 5,6	128,2	+ 2,6	126,4	- 0,1	124,5
	AUG	108,8	- 3,3	-10,5	117,1	- 8,7	117,8	- 6,8	124,2
	SEP*	141,0	+10,2	+29,6	134,0	+14,4	132,5	+12,5	123,9
	OKT	145,4	+ 1,9	+ 3,1	125,2	- 6,6	123,9	- 6,5	123,7
	NOV	124,1	- 4,3	-14,6	118,8	- 5,1	119,6	- 3,5	124,1
	DEZ	109,1	+ 3,3	-12,1	123,5	+ 4,0	122,9	+ 2,8	124,3
1981	JAN	120,6	- 4,9	+10,5	121,1	- 1,9	121,7	- 1,0	(124,0)
	FEB	126,5	- 3,0	+ 4,9	125,5	+ 3,6	125,5	+ 3,1	(123,6)
	MAR	137,1	- 1,0	+ 8,4	124,3	- 1,0	124,0	- 1,2	(123,2)
	APR	126,3	- 0,6	- 7,9	126,9	+ 2,1	126,6	+ 2,1	(122,7)
	MAI	117,5	+ 1,6	- 7,0	124,7	- 1,7	126,7	+ 0,1	(122,0)
VERBRAUCHSGÜTER PRODUZIERENDES GEWERBE INLAND									
1980	MAI	114,3	- 0,5	- 9,1	121,1	- 4,0	122,5	- 3,2	123,8
	JUN	113,3	+ 1,5	- 0,9	123,3	+ 1,8	124,9	+ 2,0	123,0
	JUL	119,7	+ 7,1	+ 5,6	126,7	+ 2,8	125,0	+ 0,1	122,8
	AUG	107,3	- 3,4	-10,4	115,7	- 8,7	116,4	- 6,9	122,4
	SEP*	139,5	+10,1	+30,0	132,2	+14,3	130,7	+12,3	122,1
	OKT	144,3	+ 1,6	+ 3,4	123,5	- 6,6	122,3	- 6,4	121,8
	NOV	123,0	- 4,9	-14,8	116,9	- 5,3	117,7	- 3,8	122,1
	DEZ	107,8	+ 2,7	-12,4	121,6	+ 4,0	121,0	+ 2,8	122,2
1981	JAN	118,2	- 5,4	+ 9,6	118,9	- 2,2	119,5	- 1,2	(121,8)
	FEB	123,1	- 4,0	+ 4,1	122,8	+ 3,3	122,8	+ 2,8	(121,2)
	MAR	133,6	- 1,9	+ 8,5	121,5	- 1,1	121,3	- 1,2	(120,6)
	APR	123,7	- 1,6	- 7,4	124,1	+ 2,1	123,7	+ 2,0	(119,9)
	MAI	114,5	+ 0,2	- 7,4	121,6	- 2,0	123,6	- 0,1	(119,1)
VERBRAUCHSGÜTER PRODUZIERENDES GEWERBE AUSLAND									
1980	MAI	124,1	+ 2,8	- 8,7	130,1	- 4,5	132,7	- 2,7	(133,1)
	JUN	127,0	+ 6,9	+ 2,3	133,6	+ 2,7	138,0	+ 4,0	(133,4)
	JUL	133,4	+10,4	+ 5,0	140,1	+ 4,9	136,5	- 1,1	(133,8)
	AUG	118,0	- 2,4	-11,5	125,3	-10,6	126,9	- 7,0	(134,2)
	SEP	150,4	+11,6	+27,5	139,2	+11,1	137,4	+ 8,3	(134,8)
	OKT	152,0	+ 3,2	+ 1,1	138,1	- 0,8	136,0	- 1,0	(135,5)
	NOV	131,2	- 1,1	-13,7	131,1	- 5,1	132,6	- 2,5	(136,3)
	DEZ	117,4	+ 7,3	-10,5	132,7	+ 1,2	133,2	+ 0,5	(137,1)
1981	JAN	135,3	- 2,2	+15,2	138,9	+ 4,7	140,3	+ 5,3	(138,2)
	FEB	147,6	+ 2,4	+ 9,1	143,6	+ 3,4	143,6	+ 2,4	(141,7)
	MAR	158,9	+ 4,3	+ 7,7	144,3	+ 0,5	143,3	- 0,2	(146,5)
	APR	142,8	+ 5,0	-10,1	141,1	- 2,2	141,0	- 1,6	(133,5)
	MAI	136,3	+ 9,8	- 4,6	142,9	+ 1,3	143,7	+ 3,3	(140,6)

5 UMSATZE IM VERARBEITENDEN GEWERBE UND IM BAUHAUPTGEWERBE

5.1 WERTINDEX (1976 = 100)

JAHR	MONAT	ORIGINALWERT			SAISONBEREINIGTER WERT		SAISON- UND ARBEITSTÄGEGLEICH BEREINIGTER WERT		GLATTE KOMPONENTE
		1976=100	VERÄNDERUNG VORJAHR	IN O/O GEGEN VORMONAT	1976=100	VERÄNDERUNG IN O/O GEGEN VORMONAT	1976=100	VERÄNDERUNG IN O/O GEGEN VORMONAT	
HOCHOFEN-, STAHL-UND WARMWALZWERKE (OHNE HERSTELLUNG VON PRAEZISIONSSTAHLROHREN) INSGESAMT									
1980	MAI	112,2	+ 0,0	- 1,3	109,6	- 3,4	111,7	- 1,4	(113,5)
	JUN	113,9	+ 8,6	+ 1,5	108,7	- 0,8	111,6	- 0,1	(112,0)
	JUL	108,8	+ 4,3	- 4,5	114,5	+ 5,3	111,9	+ 0,3	(110,4)
	AUG	107,1	- 6,2	- 1,6	107,5	- 6,1	109,2	- 2,4	(108,8)
	SEP	116,5	- 3,0	+ 8,8	107,6	+ 0,1	107,0	- 2,0	(107,4)
	OKT	117,3	- 1,6	+ 0,7	112,5	+ 4,6	110,2	+ 3,0	(106,1)
	NOV	99,5	-12,1	-15,2	100,9	-10,3	102,4	- 7,1	(105,2)
1981	DEZ	96,3	- 7,0	- 3,2	102,9	+ 2,0	104,3	+ 1,9	(104,6)
	JAN	90,3	-18,7	- 6,2	99,5	- 3,3	101,4	- 2,8	(104,8)
	FEB	103,7	- 8,8	+14,8	107,0	+ 7,5	107,0	+ 5,5	(107,8)
	MAR	117,6	- 6,5	+13,4	113,8	+ 6,4	113,4	+ 6,0	(110,6)
	APR	102,4	- 9,9	-12,9	101,7	-10,6	100,4	-11,5	( 99,2)
	MAI	106,1	- 5,4	+ 3,6	103,2	+ 1,5	105,7	+ 5,3	(101,3)
	HOCHOFEN-, STAHL-UND WARMWALZWERKE (OHNE HERSTELLUNG VON PRAEZISIONSSTAHLROHREN) INLAND								
1980	MAI	100,9	- 2,7	- 3,6	97,4	- 4,6	100,4	- 3,8	101,0
	JUN	99,8	+ 7,7	- 1,1	100,4	+ 3,1	100,8	+ 0,4	( 99,7)
	JUL	94,3	- 1,8	- 5,5	101,0	+ 0,6	99,5	- 1,3	( 98,4)
	AUG	96,1	- 5,8	+ 1,9	99,0	- 2,0	100,1	+ 0,6	( 97,3)
	SEP	101,6	- 2,4	+ 5,7	98,6	- 0,4	96,9	- 3,2	( 96,4)
	OKT	103,6	- 2,0	+ 2,0	99,4	+ 0,8	96,9	+ 0,0	( 95,6)
	NOV	90,0	-11,2	-13,1	92,4	- 7,0	93,4	- 3,6	( 95,0)
1981	DEZ	81,0	-10,1	-10,0	90,2	- 2,4	91,3	- 2,2	( 94,5)
	JAN	86,4	-17,4	+ 6,7	89,6	- 0,7	90,6	- 0,8	( 94,0)
	FEB	94,4	-11,4	+ 9,3	93,2	+ 4,0	93,2	+ 2,9	( 93,3)
	MAR	105,0	- 8,7	+11,2	93,9	+ 0,8	92,7	- 0,5	( 92,1)
	APR	91,4	-12,7	-13,0	88,7	- 5,5	89,7	- 3,2	( 90,3)
	MAI	93,5	- 7,3	+ 2,3	88,9	+ 0,2	90,9	+ 1,3	( 87,4)
	HOCHOFEN-, STAHL-UND WARMWALZWERKE (OHNE HERSTELLUNG VON PRAEZISIONSSTAHLROHREN) AUSLAND								
1980	MAI	145,7	+ 6,2	+ 3,8	147,2	+ 0,6	150,2	+ 3,6	(148,4)
	JUN	155,7	+10,3	+ 6,9	149,3	+ 1,4	154,4	+ 2,8	(146,9)
	JUL	151,8	+17,9	- 2,5	156,8	+ 5,0	153,0	- 0,9	(145,1)
	AUG	139,7	- 7,1	- 8,0	134,4	-14,3	135,7	-11,3	(143,2)
	SEP	160,8	- 3,9	+15,1	143,4	+ 6,7	142,5	+ 5,0	(141,3)
	OKT	157,8	- 0,6	- 1,9	147,8	+ 3,1	146,0	+ 2,5	(139,7)
	NOV	127,3	-13,9	-19,3	129,2	-12,6	129,0	-11,6	(138,3)
1981	DEZ	141,6	- 1,2	+11,2	139,3	+ 7,8	139,2	+ 7,9	(137,5)
	JAN	102,0	-21,8	-28,0	126,6	- 9,1	128,7	- 7,5	(137,4)
	FEB	131,3	- 2,9	+28,7	143,3	+13,2	143,3	+11,3	(138,1)
	MAR	154,9	- 2,0	+18,0	146,1	+ 2,0	146,1	+ 2,0	(140,1)
	APR	134,8	- 4,0	-13,0	142,0	- 2,8	139,6	- 4,4	(142,2)
	MAI	143,5	- 1,5	+ 6,5	143,5	+ 1,1	145,7	+ 4,4	(142,7)
	CHEMISCHE INDUSTRIE INSGESAMT								
1980	MAI	127,6	+ 0,6	- 4,0	123,6	- 5,8	125,2	- 3,8	(123,9)
	JUN	125,0	- 0,1	- 2,0	120,6	- 2,4	123,5	- 1,4	(123,3)
	JUL	122,8	- 0,5	- 1,8	124,7	+ 3,4	122,3	- 1,0	(123,1)
	AUG	109,8	-10,9	-10,6	115,0	- 7,8	116,7	- 4,6	(123,4)
	SEP	124,7	+ 3,1	+13,6	124,5	+ 8,3	124,1	+ 6,3	(124,4)
	OKT	131,6	- 1,9	+ 5,5	126,7	+ 1,8	125,7	+ 1,3	(126,0)
	NOV	119,7	- 5,0	- 9,0	122,0	- 3,7	123,6	- 1,7	(128,1)
1981	DEZ	118,8	+ 8,2	- 0,8	130,3	+ 6,8	130,0	+ 5,2	(131,3)
	JAN	134,0	- 3,3	+12,8	136,5	+ 4,8	138,0	+ 6,2	(135,1)
	FEB	138,1	+ 1,4	+ 3,1	137,8	+ 1,0	137,8	- 0,1	(139,8)
	MAR	148,5	+ 5,9	+ 7,5	144,0	+ 4,5	143,9	+ 4,4	(143,1)
	APR	141,3	+ 6,3	- 4,8	137,5	- 4,5	135,9	- 5,6	(130,5)
	MAI	134,6	+ 5,5	- 4,7	130,0	- 5,5	131,5	- 3,2	(121,5)
	CHEMISCHE INDUSTRIE INLAND								
1980	MAI	120,7	- 0,5	- 3,1	119,0	- 5,0	120,9	- 3,3	(119,8)
	JUN	121,5	- 0,6	+ 0,7	117,3	- 1,4	120,4	- 0,4	(119,3)
	JUL	120,4	+ 1,9	- 0,9	122,6	+ 4,5	119,9	- 0,4	(119,2)
	AUG	107,5	-10,1	-10,7	111,7	- 8,9	113,4	- 5,4	(119,5)
	SEP	123,9	+ 5,9	+15,3	122,0	+ 9,2	120,4	+ 6,2	(120,1)
	OKT	130,1	- 1,4	+ 5,0	122,7	+ 0,6	121,1	+ 0,6	(121,2)
	NOV	116,0	- 4,6	-10,8	117,7	- 4,1	119,4	- 1,4	(122,5)
1981	DEZ	108,8	+ 5,7	- 6,2	123,1	+ 4,6	122,5	+ 2,6	(124,1)
	JAN	124,4	- 6,4	+14,3	125,7	+ 2,1	127,0	+ 3,7	(126,0)
	FEB	128,9	- 0,8	+ 3,6	128,8	+ 2,5	128,8	+ 1,4	(128,4)
	MAR	135,7	+ 2,4	+ 5,3	128,9	+ 0,1	128,0	- 0,6	(129,9)
	APR	129,8	+ 4,3	- 4,3	128,0	- 0,7	127,3	- 0,5	(122,0)
	MAI	122,8	+ 1,7	- 5,4	121,5	- 5,1	123,6	- 2,9	(120,0)
	CHEMISCHE INDUSTRIE AUSLAND								
1980	MAI	139,8	+ 2,4	- 5,5	132,6	- 6,9	133,6	- 4,8	(131,3)
	JUN	131,2	+ 0,7	- 6,2	127,0	- 4,2	129,9	- 2,8	(130,3)
	JUL	127,0	- 4,4	- 3,2	129,2	+ 1,7	127,0	- 2,2	(130,1)
	AUG	113,8	-12,2	-10,4	121,6	- 5,9	123,3	- 2,9	(130,7)
	SEP	126,1	- 1,3	+10,8	129,7	+ 6,7	130,2	+ 5,6	(132,4)
	OKT	134,2	- 2,8	+ 6,4	134,3	+ 3,5	133,9	+ 2,8	(135,0)
	NOV	126,4	- 5,7	- 5,8	130,4	- 2,9	131,6	- 1,7	(136,5)
1981	DEZ	136,6	+11,8	+ 8,1	143,7	+10,2	143,5	+ 9,0	(143,8)
	JAN	151,1	+ 1,6	+10,6	155,3	+ 8,1	156,8	+ 9,3	(150,2)
	FEB	154,3	+ 4,7	+ 2,1	153,6	- 1,1	153,6	- 2,0	(157,1)
	MAR	171,4	+11,4	+11,1	164,1	+ 6,8	164,5	+ 7,1	(161,9)
	APR	161,7	+ 9,3	- 5,7	154,3	- 6,0	151,9	- 7,7	(145,9)
	MAI	155,6	+11,3	- 3,8	147,0	- 4,7	147,8	- 2,7	(132,2)

## 5 UMSATZE IM VERARBEITENDEN GEWERBE UND IM BAUHAUPTGEWERBE

## 5.1 WERTINDEX (1976 = 100)

JAHR	MONAT	ORIGINALWERT			SAISONBEREINIGTER WERT		SAISON- UND ARBEITSTÄGLICH BEREINIGTER WERT		GLATTE KOMPONENTE
		1976=100	VERÄNDERUNG VORJAHR	IN O/D GEGEN VORMONAT	1976=100	VERÄNDERUNG IN O/D GEGEN VORMONAT	1976=100	VERÄNDERUNG IN O/D GEGEN VORMONAT	
MASCHINENBAU INSGESAMT									
1980	MAI	133,1	+18,7	+10,3	134,8	+ 6,6	134,2	+ 5,6	127,0
	JUN	131,9	+ 9,0	- 0,9	123,3	- 8,5	128,0	- 4,6	127,8
	JUL	126,6	+14,8	- 4,0	133,1	+ 7,9	130,9	+ 2,3	128,2
	AUG	102,6	+ 3,1	-19,0	120,0	- 9,8	120,6	- 7,9	128,5
	SEP	136,2	+15,2	+32,7	126,8	+ 5,7	124,9	+ 3,6	128,1
	OKT	139,1	+10,7	+ 2,1	132,0	+ 4,1	131,8	+ 5,5	128,6
	NOV	127,2	+ 0,8	- 8,6	124,9	- 5,4	126,1	- 4,3	(128,4)
DEZ	161,4	+ 5,8	+26,9	129,7	+ 3,8	133,2	+ 5,6	(128,0)	
1981	JAN	106,8	+ 3,8	-33,8	127,0	- 2,1	127,5	- 4,3	(127,4)
	FEB	113,3	- 2,2	+ 6,1	127,8	+ 0,6	127,8	+ 0,2	(126,4)
	MAR	130,7	+ 2,8	+15,4	125,8	- 1,6	123,9	- 3,1	(126,4)
	APR	126,7	+ 5,0	- 3,1	131,3	+ 4,4	131,6	+ 6,2	(125,1)
	MAI	124,0	- 6,8	- 2,1	125,9	- 4,1	126,9	- 3,6	(122,6)
MASCHINENBAU INLAND									
1980	MAI	120,1	+ 4,3	- 1,2	126,0	+ 1,0	126,6	- 0,1	126,6
	JUN	130,7	+ 3,6	+ 8,8	122,4	- 2,9	126,5	- 0,1	127,5
	JUL	131,3	+16,3	+ 0,5	136,2	+11,3	134,0	+ 5,9	(127,9)
	AUG	106,8	+ 1,2	-18,7	121,3	-10,9	121,6	- 9,3	(128,2)
	SEP	133,0	+13,4	+24,5	125,1	+ 3,1	123,2	+ 1,3	(128,4)
	OKT	136,4	+ 6,9	+ 2,6	131,2	+ 4,9	129,0	+ 4,7	(128,2)
	NOV	128,0	+ 1,3	- 6,2	125,7	- 4,2	127,2	- 1,4	(128,9)
DEZ	156,8	+ 6,6	+22,5	131,6	+ 4,7	133,3	+ 4,8	(128,5)	
1981	JAN	113,0	+ 4,8	-27,9	129,0	- 2,0	129,3	- 3,0	(127,7)
	FEB	115,2	- 7,5	+ 1,9	125,1	- 3,0	125,1	- 3,2	(126,7)
	MAR	130,7	+ 0,5	+13,5	125,2	+ 0,1	124,2	- 0,7	(125,3)
	APR	121,9	+ 0,2	- 6,7	123,8	- 1,1	124,8	+ 0,5	(123,6)
	MAI	119,0	- 0,9	- 2,4	125,0	+ 1,0	127,1	+ 1,8	(122,9)
MASCHINENBAU AUSLAND									
1980	MAI*	149,9	+38,7	+25,4	154,4	+21,1	155,8	+22,1	124,2
	JUN	133,4	+16,7	-11,0	123,5	-20,0	127,7	-18,0	125,8
	JUL	120,5	+12,8	- 9,7	128,9	+ 4,4	126,1	- 1,3	125,9
	AUG	97,2	+ 5,9	-19,3	117,5	- 8,8	119,4	- 5,3	126,6
	SEP	140,4	+17,7	+44,4	128,7	+ 9,5	126,2	+ 5,7	125,7
	OKT	142,5	+15,9	+ 1,5	133,5	+ 3,7	133,3	+ 5,6	126,2
	NOV	126,3	+ 0,2	-11,4	123,7	- 7,3	125,2	- 6,1	(126,5)
DEZ	167,3	+ 4,9	+32,5	127,0	+ 2,7	130,1	+ 3,9	(126,9)	
1981	JAN	98,9	+ 2,4	-40,9	122,9	- 3,2	124,6	- 4,2	(127,5)
	FEB	110,9	+ 6,0	+12,1	128,2	+ 4,3	128,2	+ 2,9	(127,6)
	MAR	130,6	+ 6,1	+17,8	124,7	- 2,7	122,0	- 4,8	(129,3)
	APR	132,9	+11,2	+ 1,8	138,6	+11,1	137,8	+13,0	(131,8)
	MAI	130,5	-12,9	- 1,8	135,0	- 2,6	136,3	- 1,1	(134,2)
STRASSENFAHRZEUGBAU INSGESAMT									
1980	MAI	141,3	-10,2	- 8,1	135,0	-10,0	137,3	- 7,7	137,2
	JUN	139,1	- 6,1	- 1,6	129,3	- 4,2	135,2	- 1,5	135,3
	JUL	121,5	- 3,8	-12,7	133,3	+ 3,1	129,1	- 4,5	134,7
	AUG	93,2	- 7,0	-23,3	132,2	- 0,8	134,0	+ 3,8	133,1
	SEP	140,1	+ 5,1	+50,3	136,8	+ 3,5	133,4	- 0,4	133,6
	OKT	144,9	- 4,6	+ 3,4	134,6	- 1,6	132,9	- 0,4	134,0
	NOV	129,5	-13,0	-10,6	126,9	- 5,7	127,8	- 3,8	133,8
DEZ	132,0	+ 8,8	+ 1,9	140,4	+10,6	139,4	+ 9,1	133,5	
1981	JAN	113,6	-17,9	-13,9	122,2	-13,0	124,1	-11,0	(133,5)
	FEB	141,0	- 4,1	+24,1	137,0	+12,1	137,0	+10,4	(133,6)
	MAR	160,7	+ 0,5	+14,0	136,4	- 0,4	134,8	- 1,6	(133,9)
	APR	150,9	- 1,8	- 6,1	139,2	+ 2,1	136,8	+ 1,5	(134,4)
	MAI	143,7	+ 1,7	- 4,8	133,8	- 3,9	136,3	- 0,4	(135,0)
STRASSENFAHRZEUGBAU INLAND									
1980	MAI	145,3	-14,2	- 9,5	136,6	-10,3	137,9	- 8,4	139,1
	JUN	146,9	-10,9	+ 1,1	131,5	- 3,7	139,8	+ 1,4	136,8
	JUL	131,8	- 1,2	-10,3	140,6	+ 6,9	135,9	- 2,8	135,6
	AUG	100,3	- 1,4	-23,9	140,6	+ 0,0	141,9	+ 4,4	133,6
	SEP	137,6	- 0,6	+37,2	136,1	- 3,2	132,5	- 6,6	134,3
	OKT	145,5	- 3,8	+ 5,7	137,3	+ 0,9	135,2	+ 2,0	134,7
	NOV	125,2	-12,6	-14,0	127,7	- 7,0	128,4	- 5,0	134,4
DEZ	124,1	+ 4,4	- 0,9	139,7	+ 9,4	138,9	+ 8,2	134,0	
1981	JAN	108,5	-20,0	-12,6	121,8	-12,8	123,2	-11,3	(133,7)
	FEB	145,1	- 3,1	+33,7	141,2	+15,9	141,2	+14,6	(133,7)
	MAR	166,0	+ 1,6	+14,4	136,9	- 3,0	135,5	- 4,0	(133,8)
	APR	153,6	- 4,4	- 7,5	136,6	- 0,2	134,8	- 0,5	(134,1)
	MAI	142,1	- 2,2	- 7,5	130,4	- 4,5	133,3	- 1,1	(134,5)
STRASSENFAHRZEUGBAU AUSLAND									
1980	MAI	136,9	- 5,1	- 6,4	132,4	- 9,8	135,4	- 7,7	134,1
	JUN	130,6	+ 0,5	- 4,6	126,5	- 4,5	130,0	- 4,0	134,3
	JUL	110,2	- 7,0	-15,6	126,1	- 0,3	122,1	- 6,1	(134,3)
	AUG	85,5	-13,3	-22,4	124,8	- 1,0	127,4	+ 4,3	(134,3)
	SEP	142,7	+11,8	+66,9	139,3	+11,6	136,5	+ 7,1	(134,2)
	OKT	144,3	- 5,4	+ 1,1	132,5	- 4,9	131,7	- 3,5	(133,4)
	NOV	134,1	-13,5	- 7,1	125,4	- 5,4	126,8	- 3,7	(132,9)
DEZ	140,7	+13,6	+ 4,9	137,8	+ 9,9	137,7	+ 8,6	(133,0)	
1981	JAN	119,1	-15,7	-15,4	120,2	-12,8	122,7	-10,9	(133,3)
	FEB	136,6	- 5,3	+14,7	133,5	+11,1	133,5	+ 8,8	(133,6)
	MAR	154,8	- 0,9	+13,3	139,4	+ 4,4	136,4	+ 2,2	(134,1)
	APR	147,9	+ 1,2	- 4,5	146,2	+ 4,9	144,7	+ 6,1	(135,6)
	MAI	145,5	+ 6,3	- 1,6	142,2	- 2,7	144,2	- 0,3	(137,4)

## 5 UNSATZ IN VERARBEITENDEN GEWERBE UND IM BAUHAUPTGEWERBE

## 5.1 WERTINDEX (1976 = 100)

JAHR	MONAT	ORIGINALWERT			SAISONBEREINIGTER WERT		SAISON- UND ARBEITSTÄGLICH BEREINIGTER WERT		GLATTE KOMPONENTE
		1976=100	VERÄNDERUNG VORJAHR	IN O/O GEGEN VORMONAT	1976=100	VERÄNDERUNG IN O/O GEGEN VORMONAT	1976=100	VERÄNDERUNG IN O/O GEGEN VORMONAT	1976=100
ELEKTROTECHNIK INSGESAMT									
1980	MAI	127,9	+14,8	+ 4,9	132,4	+ 3,0	132,2	+ 3,7	125,8
	JUN	123,0	+ 3,6	- 3,8	119,5	- 9,7	125,4	- 5,1	126,2
	JUL	122,5	+10,2	- 0,4	132,1	+10,5	129,6	+ 3,3	125,6
	AUG	107,4	+ 0,3	-12,3	120,2	- 9,0	121,1	- 6,6	125,0
	SEP*	145,4	+ 7,0	+35,4	131,2	+ 9,2	127,9	+ 5,6	125,3
	OKT	138,3	+ 5,7	- 4,9	128,3	- 2,2	129,1	+ 0,9	125,5
	NOV	132,9	+ 2,5	- 3,9	126,4	- 1,5	127,4	- 1,3	(125,4)
	DEZ	145,9	+ 6,6	+ 9,8	130,0	+ 2,8	130,9	+ 2,7	(125,4)
1981	JAN	109,1	- 3,6	-25,2	123,0	- 5,4	123,6	- 5,6	(125,0)
	FEB	121,9	- 1,0	+11,7	130,0	+ 5,7	130,0	+ 5,2	(126,9)
	MAR	137,5	+ 4,6	+12,8	131,8	+ 1,4	128,6	- 1,1	(127,4)
	APR	121,7	- 0,2	-11,5	129,0	- 2,1	129,9	+ 1,0	(127,6)
	MAI	126,6	- 1,0	+ 4,0	131,1	+ 1,6	132,2	+ 1,8	(125,7)
ELEKTROTECHNIK INLAND									
1980	MAI	113,7	+ 3,4	- 3,3	122,9	- 1,3	123,7	- 0,1	124,5
	JUN	121,0	+ 3,8	+ 6,4	120,3	- 2,1	124,6	+ 0,7	125,4
	JUL	120,1	+12,0	- 0,7	131,9	+ 9,6	129,8	+ 4,2	125,4
	AUG	107,5	+ 0,9	-10,5	120,7	- 8,5	121,3	- 6,5	124,9
	SEP	144,9	+ 4,0	+34,8	122,6	+ 1,6	120,2	- 0,9	125,2
	OKT	140,9	+ 7,9	- 2,8	128,8	+ 5,1	127,7	+ 6,2	125,2
	NOV	130,9	+ 2,8	- 7,1	125,3	- 2,7	126,5	- 0,9	(125,1)
	DEZ	141,7	+ 6,6	+ 8,3	128,5	+ 2,6	128,8	+ 1,8	(125,0)
1981	JAN	109,1	- 4,7	-23,0	121,0	- 5,8	121,6	- 5,6	(124,4)
	FEB	119,2	- 4,4	+ 9,3	125,6	+ 3,8	125,6	+ 3,3	(125,6)
	MAR	133,7	+ 4,4	+12,2	128,0	+ 1,9	126,1	+ 0,4	(125,5)
	APR	116,6	- 0,9	-12,8	123,6	- 3,4	124,6	- 1,2	(125,3)
	MAI	118,0	+ 3,8	+ 1,2	127,5	+ 3,2	129,2	+ 3,7	(130,0)
ELEKTROTECHNIK AUSLAND									
1980	MAI*	161,5	+40,8	+22,3	165,6	+19,9	167,3	+22,6	130,4
	JUN	127,8	+ 3,4	-20,9	119,2	-28,0	126,7	-24,3	131,2
	JUL	128,1	+ 6,2	+ 0,2	134,4	+12,8	129,8	+ 2,4	130,4
	AUG	107,0	- 1,7	-16,5	121,0	-10,0	123,7	- 4,7	130,2
	SEP	146,7	+14,5	+37,1	133,8	+10,6	128,5	+ 3,9	130,7
	OKT	132,3	+ 0,7	- 9,8	129,7	- 3,1	130,6	+ 1,6	130,5
	NOV	137,6	+ 1,7	+ 4,0	130,9	+ 0,9	133,0	+ 1,8	(131,1)
	DEZ	156,0	+ 6,7	+13,4	135,1	+ 3,2	135,3	+ 1,7	(132,0)
1981	JAN	109,2	- 1,0	-30,0	127,2	- 5,8	129,2	- 4,5	(133,2)
	FEB	128,1	+ 7,4	+17,3	138,9	+ 9,2	138,9	+ 7,5	(135,0)
	MAR	146,5	+ 5,0	+14,4	138,9	+ 0,0	133,4	- 4,0	(136,6)
	APR	133,6	+ 1,2	- 8,8	140,3	+ 1,0	141,6	+ 6,1	(140,9)
	MAI	146,9	- 9,0	+10,0	150,8	+ 7,5	153,0	+ 8,1	(145,9)
HERSTELLUNG VON EISEN-,BLECH-UND METALLWAREN INSGESAMT									
1980	MAI	126,0	+ 2,2	- 6,1	126,4	- 4,9	127,9	- 3,4	129,2
	JUN	124,9	+ 1,8	- 0,9	126,8	+ 0,3	130,5	+ 2,0	128,8
	JUL	121,8	+10,0	- 2,5	131,0	+ 3,3	128,1	- 1,8	127,9
	AUG	109,1	- 2,9	-10,4	119,3	- 8,9	120,5	- 5,9	127,3
	SEP	134,1	+ 9,4	+22,9	129,6	+ 8,6	127,9	+ 6,1	126,3
	OKT	146,9	+ 4,0	+ 9,5	129,0	- 0,5	127,5	- 0,3	126,3
	NOV	130,2	- 3,1	-11,4	121,9	- 5,5	122,4	- 4,0	(126,6)
	DEZ	116,2	+ 3,3	-10,8	126,8	+ 4,0	126,0	+ 2,9	(127,2)
1981	JAN	117,3	- 5,4	+ 0,9	123,3	- 2,8	124,6	- 1,1	(127,9)
	FEB	126,3	- 2,2	+ 7,7	130,2	+ 5,6	130,2	+ 4,5	(129,3)
	MAR	137,5	- 1,4	+ 8,9	128,3	- 1,5	127,4	- 2,2	(125,8)
	APR	131,7	- 1,9	- 4,2	128,5	+ 0,2	127,5	+ 0,1	(122,3)
	MAI	125,0	- 0,8	- 5,1	126,2	- 1,8	127,8	+ 0,2	(126,4)
HERSTELLUNG VON EISEN-,BLECH-UND METALLWAREN INLAND									
1980	MAI	123,9	+ 1,6	- 5,5	124,4	- 4,6	125,8	- 3,3	126,8
	JUN	121,8	- 0,1	- 1,7	124,1	- 0,2	127,7	+ 1,5	126,5
	JUL	120,2	+ 8,6	- 1,3	128,3	+ 3,4	125,6	- 1,6	125,5
	AUG	107,7	- 3,8	-10,4	116,9	- 8,9	118,0	- 6,1	124,9
	SEP	132,1	+ 9,6	+22,7	127,3	+ 8,9	125,5	+ 6,4	123,8
	OKT	144,6	+ 3,4	+ 9,5	126,3	- 0,8	125,0	- 0,4	123,6
	NOV	127,8	- 3,4	-11,6	119,4	- 5,5	119,9	- 4,1	(123,9)
	DEZ	113,5	+ 2,0	-11,2	124,0	+ 3,9	123,1	+ 2,7	(124,3)
1981	JAN	113,7	- 7,2	+ 0,2	119,6	- 3,5	120,8	- 1,9	(124,3)
	FEB	121,9	- 3,0	+ 7,2	126,8	+ 6,0	126,8	+ 5,0	(125,2)
	MAR	132,6	- 2,8	+ 8,8	124,2	- 2,1	123,2	- 2,8	(121,2)
	APR	126,6	- 3,4	- 4,5	124,2	+ 0,0	123,3	+ 0,1	(118,1)
	MAI	120,5	- 2,7	- 4,8	121,8	- 1,9	123,4	+ 0,1	(122,2)
HERSTELLUNG VON EISEN-,BLECH-UND METALLWAREN AUSLAND									
1980	MAI	134,4	+ 4,4	- 8,4	134,8	- 5,7	136,7	- 4,1	138,7
	JUN	137,4	+ 9,0	+ 2,2	133,1	- 1,3	139,5	+ 2,0	138,1
	JUL	128,1	+15,9	- 6,8	142,5	+ 7,1	138,3	- 0,9	137,2
	AUG	114,7	+ 0,1	-10,5	129,4	- 9,2	130,8	- 5,4	136,9
	SEP	142,2	+ 8,7	+24,0	139,5	+ 7,8	137,1	+ 4,8	136,5
	OKT	156,2	+ 5,8	+ 9,8	140,3	+ 0,6	137,7	+ 0,4	137,4
	NOV	140,1	- 1,8	-10,3	133,1	- 5,1	134,1	- 2,6	(137,9)
	DEZ	126,8	+ 7,7	- 9,5	138,4	+ 4,0	139,2	+ 3,8	(138,7)
1981	JAN	132,2	+ 1,8	+ 4,3	139,4	+ 0,7	140,7	+ 1,1	(139,7)
	FEB	144,1	+ 0,4	+ 9,0	143,1	+ 2,7	143,1	+ 1,7	(140,9)
	MAR	157,3	+ 3,8	+ 9,2	145,4	+ 1,6	143,9	+ 0,6	(144,1)
	APR	152,2	+ 3,7	- 3,2	147,3	+ 1,3	147,0	+ 2,2	(143,6)
	MAI	143,2	+ 6,5	- 5,9	144,2	- 2,1	146,6	- 0,3	(143,7)

## 5 UNSATZ IM VERARBEITENDEN GEWERBE UND IM BAUHAUPTGEWERBE

## 5.1 WERTINDEX (1976 = 100)

JAHR	MONAT	ORIGINALWERT			SAISONBEREINIGTER WERT		SAISON- UND ARBEITSTÄGLICH BEREINIGTER WERT		GLATTE KOMPONENTE
		1976=100	VERÄNDERUNG VORJAHR	IN O/O GEGEN VORMONAT	1976=100	VERÄNDERUNG IN O/O GEGEN VORMONAT	1976=100	VERÄNDERUNG IN O/O GEGEN VORMONAT	
TEXTILGEWERBE INSGESAMT									
1980	MAI	98,5	- 5,8	- 9,1	103,9	- 5,5	106,1	- 3,4	105,7
	JUN	98,0	- 2,6	- 0,5	100,3	- 3,5	105,5	- 0,6	105,9
	JUL	102,0	+ 4,1	+ 4,1	110,8	+10,5	107,2	+ 1,6	(105,8)
	AUG	81,5	- 7,1	-20,1	97,4	-12,1	99,0	- 7,6	(105,6)
	SEP	117,2	+ 6,8	+43,8	108,8	+11,7	105,8	+ 6,9	(105,4)
	OKT	123,5	- 1,4	+ 5,4	105,3	- 3,2	104,7	- 1,0	(104,6)
	NOV	104,4	- 7,6	-15,5	99,5	- 5,5	100,3	- 4,2	(105,0)
	DEZ	88,1	+ 2,8	-15,6	104,9	+ 5,4	105,5	+ 5,2	(104,6)
1981	JAN	104,2	- 8,4	+18,3	99,9	- 4,8	101,5	- 3,8	(104,1)
	FEB	107,7	- 5,3	+ 3,4	104,4	+ 4,5	104,4	+ 2,9	(103,5)
	MAR	115,2	- 3,4	+ 7,0	103,0	- 1,3	101,1	- 3,2	(102,8)
	APR	105,3	- 2,9	- 8,6	105,7	+ 2,6	103,9	+ 2,8	(101,9)
	MAI	98,3	- 0,2	- 6,6	104,2	- 1,4	106,0	+ 2,0	(102,0)
TEXTILGEWERBE INLAND									
1980	MAI	95,9	- 6,3	- 9,4	102,0	- 5,3	104,4	- 2,8	103,7
	JUN	94,8	- 2,1	- 1,1	98,7	- 3,2	103,5	- 0,9	103,8
	JUL	100,0	+ 3,7	+ 5,5	108,9	+10,3	105,4	+ 1,8	(103,6)
	AUG	80,0	- 6,8	-20,0	95,4	-12,4	97,1	- 7,9	(103,3)
	SEP	115,8	+ 6,3	+44,8	106,6	+11,7	103,6	+ 6,7	(102,9)
	OKT	121,5	- 2,6	+ 4,9	102,3	- 4,0	101,9	- 1,6	(102,0)
	NOV	102,8	- 7,9	-15,4	97,1	- 5,1	97,9	- 3,9	(102,2)
	DEZ	84,2	+ 1,7	-18,1	102,0	+ 5,0	102,5	+ 4,7	(101,6)
1981	JAN	102,1	- 9,1	+21,3	97,0	- 4,9	98,6	- 3,8	(100,8)
	FEB	103,9	- 7,0	+ 1,8	100,5	+ 3,6	100,5	+ 1,9	( 99,9)
	MAR	110,6	- 5,2	+ 6,4	99,0	- 1,5	97,0	- 3,5	( 98,8)
	APR	100,2	- 5,3	- 9,4	101,1	+ 2,1	99,3	+ 2,4	( 97,6)
	MAI	93,1	- 2,9	- 7,1	99,6	- 1,5	101,3	+ 2,0	( 97,1)
TEXTILGEWERBE AUSLAND									
1980	MAI	109,8	- 4,0	- 8,2	112,9	- 6,2	115,3	- 3,5	(113,5)
	JUN	112,6	- 4,3	+ 2,6	108,4	- 4,0	115,1	- 0,2	(112,7)
	JUL	111,1	+ 5,8	- 1,3	120,7	+11,3	116,3	+ 1,0	(112,0)
	AUG	88,0	- 8,4	-20,8	104,6	-13,3	106,8	- 8,2	(111,6)
	SEP*	123,5	+ 8,6	+40,3	122,2	+16,8	120,2	+12,5	(111,6)
	OKT	132,3	+ 3,8	+ 7,1	120,1	- 1,7	117,9	- 1,9	(111,9)
	NOV	111,6	- 6,4	-15,6	109,5	- 8,8	111,4	- 5,5	(112,8)
	DEZ	105,6	+ 6,8	- 5,4	114,1	+ 4,2	115,0	+ 3,2	(114,6)
1981	JAN	113,7	- 5,2	+ 7,7	111,7	- 2,1	113,7	- 1,1	(116,4)
	FEB	124,5	+ 1,6	+ 9,5	122,8	+ 9,9	122,8	+ 8,0	(119,6)
	MAR	135,8	+ 3,7	+ 9,1	124,1	+ 1,1	122,7	- 0,1	(124,5)
	APR	128,0	+ 7,0	- 5,7	126,1	+ 1,6	124,4	+ 1,4	(117,2)
	MAI	121,4	+10,6	- 5,2	124,9	- 1,0	127,6	+ 2,6	(122,8)
BEKLEIDUNGSGEWERBE INSGESAMT									
1980	MAI	71,4	- 8,3	-33,9	108,0	- 3,9	109,9	- 4,7	111,2
	JUN	68,0	- 4,0	- 4,8	105,2	- 2,6	107,8	- 1,9	110,3
	JUL	124,1	+ 8,9	+82,5	120,5	+14,5	118,2	+ 9,6	110,3
	AUG	117,0	- 7,7	- 5,7	106,9	-11,3	107,7	- 8,9	110,4
	SEP*	161,2	+12,4	+37,8	129,9	+21,5	127,8	+18,7	110,5
	OKT	136,0	+ 0,3	-15,6	111,5	-14,2	109,4	-14,4	110,6
	NOV	90,0	- 5,2	-33,8	105,3	- 5,6	106,5	- 2,7	110,1
	DEZ	74,3	+ 5,7	-17,4	111,2	+ 5,6	113,3	+ 6,4	111,3
1981	JAN	122,5	- 4,6	+64,9	109,8	- 1,3	110,3	- 2,6	(111,9)
	FEB	133,5	- 0,5	+ 9,0	114,4	+ 4,2	114,4	+ 3,7	(112,5)
	MAR	144,3	+ 1,3	+ 8,1	112,9	- 1,3	112,4	- 1,7	(113,3)
	APR	107,7	- 0,3	-25,4	114,1	+ 1,1	113,6	+ 1,1	(114,2)
	MAI	83,4	+16,8	-22,6	119,3	+ 4,6	121,5	+ 7,0	(115,3)
BEKLEIDUNGSGEWERBE INLAND									
1980	MAI	72,8	- 8,7	-31,3	105,2	- 3,5	107,1	- 4,0	107,2
	JUN	68,2	- 4,1	- 6,3	102,3	- 2,8	104,2	- 2,7	106,3
	JUL	116,4	+ 6,7	+70,7	115,1	+12,5	113,1	+ 8,5	106,4
	AUG	109,2	- 9,5	- 6,2	102,2	-11,2	103,1	- 8,8	106,4
	SEP*	152,5	+11,4	+39,7	124,0	+21,3	122,3	+18,6	106,3
	OKT	132,5	+ 0,2	-13,1	108,1	-12,8	105,9	-13,4	106,4
	NOV	91,1	- 4,7	-31,2	102,2	- 5,5	103,5	- 2,3	106,0
	DEZ	74,7	+ 8,3	-18,0	108,5	+ 6,2	110,1	+ 6,4	107,1
1981	JAN	115,9	- 5,5	+55,2	105,0	- 3,2	105,6	- 4,1	(107,6)
	FEB	124,2	- 2,1	+ 7,2	108,8	+ 3,6	108,8	+ 3,0	(108,2)
	MAR	136,5	+ 1,0	+ 9,9	108,1	- 0,6	107,9	- 0,8	(108,9)
	APR	105,5	- 0,4	-22,7	110,0	+ 1,8	109,2	+ 1,2	(109,7)
	MAI	83,3	+14,4	-21,0	114,3	+ 3,9	116,5	+ 6,7	(110,7)
BEKLEIDUNGSGEWERBE AUSLAND									
1980	MAI	59,0	- 5,9	-53,0	129,9	- 7,0	131,5	-10,8	141,9
	JUN	66,4	- 1,8	+12,5	128,0	- 1,5	133,5	+ 1,5	140,5
	JUL*	188,5	+21,8	+183,9	176,0	+37,5	173,6	+30,0	139,8
	AUG	182,6	+ 3,5	- 3,1	145,4	-17,4	144,5	-16,8	141,4
	SEP*	234,3	+18,5	+28,3	178,0	+22,4	173,3	+19,9	142,7
	OKT	165,1	+ 0,7	-29,5	139,3	-21,7	137,0	-20,9	143,1
	NOV	80,8	- 9,4	-51,1	130,0	- 6,7	130,9	- 4,5	142,2
	DEZ	70,2	-13,1	-13,1	132,1	+ 1,6	137,6	+ 5,1	143,8
1981	JAN	177,3	+ 0,4	+152,6	148,6	+12,5	147,2	+ 7,0	(145,3)
	FEB	211,6	+ 7,7	+19,3	159,4	+ 7,3	159,4	+ 8,3	(147,0)
	MAR	209,6	+ 3,3	- 0,9	152,0	- 4,6	150,0	- 5,9	(149,0)
	APR	126,5	+ 0,7	-39,6	147,8	- 2,8	151,4	+ 0,9	(151,4)
	MAI	84,4	+43,1	-33,3	159,3	+ 7,8	162,2	+ 7,1	(154,1)

5 UMSÄTZE IM VERARBEITENDEN GEWERBE UND IM BAUHAUPTGEWERBE

5.1 WERTINDEX (1976 = 100)

JAHR	MONAT	ORIGINALWERT			SAISONBEREINIGTER WERT		SAISON- UND ARBEITSTÄGLICH BEREINIGTER WERT		GLATTE KOMPONENTE
		1976=100	VERÄNDERUNG VORJAHR	IN O/O GEGEN VORMONAT	1976=100	VERÄNDERUNG IN O/O GEGEN VORMONAT	1976=100	VERÄNDERUNG IN O/O GEGEN VORMONAT	1976=100
BAUHAUPTGEWERBE									
1980	APR	126,8	+47,8	+11,4	146,6	+ 2,2	145,2	+ 0,8	137,0
	MAI	131,7	+26,5	+ 3,9	142,6	- 2,7	144,3	- 0,6	(138,7)
	JUN	147,2	-20,4	+11,8	141,0	- 1,1	143,4	- 0,6	(140,3)
	JUL	156,2	+14,3	+ 6,1	143,5	+ 1,8	141,5	- 1,3	(141,9)
	AUG	139,0	+21,9	-11,0	141,7	- 1,3	143,5	+ 1,4	(143,1)
	SEP	169,3	+35,4	+21,8	154,5	+ 9,0	152,8	+ 6,5	(144,5)
	OKT	182,2	+30,3	+ 7,6	155,4	+ 0,6	156,7	+ 2,6	(145,1)
	NOV	177,0	+20,8	- 2,9	147,7	- 5,0	148,7	- 5,1	(146,4)
	DEZ	212,8	+16,2	+20,2	147,2	- 0,3	144,7	- 2,7	(146,2)
	1981	JAN	86,5	- 0,9	-59,4	135,5	- 7,9	137,1	- 5,3
FEB		84,2	+ 7,3	- 2,7	141,0	+ 4,1	141,0	+ 2,8	(143,2)
MAR		111,0	- 2,5	+31,8	140,6	- 0,3	139,2	- 1,3	(140,6)
APR		127,7	+ 0,7	+15,0	144,3	+ 2,6	143,0	+ 2,7	(136,3)
WOHNUNGSBAU									
1980	APR	134,6	+44,0	+ 8,9	151,5	+ 1,4	151,1	+ 0,5	142,1
	MAI	146,4	+23,6	+ 8,8	149,6	- 1,3	151,6	+ 0,3	(143,9)
	JUN	157,7	-28,0	+ 7,7	146,3	- 2,2	147,9	- 2,4	(145,6)
	JUL	161,5	+12,9	+ 2,4	148,1	+ 1,2	145,9	- 1,4	(147,3)
	AUG	142,9	+29,9	-11,5	150,6	+ 1,7	152,8	+ 4,7	(148,5)
	SEP	176,2	+47,4	+23,3	163,7	+ 8,7	162,4	+ 6,3	(150,4)
	OKT	186,6	+32,6	+ 5,9	161,9	- 1,1	162,9	+ 0,3	(151,6)
	NOV	172,3	+24,3	- 7,7	152,9	- 5,6	154,1	- 5,4	(153,4)
	DEZ	219,6	+19,9	+27,5	156,2	+ 2,2	153,4	- 0,5	(153,4)
	1981	JAN	88,5	- 6,3	-59,7	139,8	-10,5	141,7	- 7,6
FEB		90,8	+ 1,6	+ 2,6	145,2	+ 3,9	145,2	+ 2,5	(149,5)
MAR		119,2	- 3,6	+31,3	145,4	+ 0,1	144,1	- 0,8	(146,3)
APR		139,8	+ 3,9	+17,3	152,6	+ 5,0	151,1	+ 4,9	(141,2)
ÖFFENTLICHER- UND VERKEHRSBAU									
1980	APR	113,4	+48,4	+22,9	138,6	+ 5,2	137,1	+ 3,1	129,0
	MAI	115,7	+28,7	+ 2,0	134,2	- 3,2	136,1	- 0,7	(130,5)
	JUN	135,7	-20,0	+17,3	134,5	+ 0,2	136,1	+ 0,0	(131,9)
	JUL	148,3	+ 8,0	+ 9,3	133,3	- 0,9	131,7	- 3,2	(133,1)
	AUG	131,8	+13,1	-11,1	130,8	- 1,9	132,4	+ 0,5	(134,1)
	SEP	161,2	+25,8	+22,3	142,4	+ 8,9	139,9	+ 5,7	(134,9)
	OKT	180,7	+27,5	+12,1	147,2	+ 3,4	148,2	+ 5,9	(135,2)
	NOV	182,7	+17,9	+ 1,1	138,6	- 5,8	140,5	- 5,2	(136,5)
	DEZ	210,3	+15,5	+15,1	138,4	- 0,1	134,7	- 4,1	(136,6)
	1981	JAN	74,1	- 0,8	-64,8	128,0	- 7,5	129,5	- 3,9
FEB		71,1	+15,4	- 4,0	134,5	+ 5,1	134,5	+ 3,9	(135,0)
MAR		96,5	+ 4,6	+35,7	135,0	+ 0,4	132,6	- 1,4	(133,4)
APR		109,9	- 3,1	+13,9	133,3	- 1,3	134,0	+ 1,1	(130,5)

## 5 UMSATZE IM VERARBEITENDEN GEWERBE UND IM BAUHAUPTGEWERBE

## 5.2 VOLUMENINDEX (1976 = 100)

JAHR	MONAT	ORIGINALWERT			SAISONBEREINIGTER WERT		SAISON- UND ARBEITSTÄGLICH BEREINIGTER WERT		GLATTE KOMPONENTE
		1976=100	VERÄNDERUNG IN O/O GEGEN VORJAHR VORMONAT		1976=100	VERÄNDERUNG IN O/O GEGEN VORMONAT	1976=100	VERÄNDERUNG IN O/O GEGEN VORMONAT	
VERARBEITENDES GEWERBE (OHNE NAHRUNGS- UND GENUSSMITTELGEWERBE) INSGESAMT									
1980	MAI	108,9	- 3,0	- 2,4	110,5	- 2,9	111,9	- 2,1	110,8
	JUN	108,8	- 3,2	- 0,1	105,2	- 4,8	109,3	- 2,3	110,9
	JUL	106,3	+ 0,6	- 2,3	112,9	+ 7,3	110,2	+ 0,8	(111,7)
	AUG	92,4	- 8,3	-13,1	104,3	- 7,6	105,3	- 4,4	(110,4)
	SEP	119,0	+ 2,7	+28,8	110,2	+ 5,7	107,6	+ 2,2	(110,0)
	OKT	120,7	- 1,6	+ 1,4	110,3	+ 0,1	109,3	+ 1,6	(109,1)
	NOV	107,5	- 8,4	-10,9	104,5	- 5,3	105,3	- 3,7	(109,0)
1981	DEZ	110,5	- 0,1	+ 2,8	110,2	+ 5,5	111,4	+ 5,8	(108,5)
	JAN	97,5	- 9,3	-11,8	105,2	- 4,5	106,3	- 4,8	(108,0)
	FEB	104,7	- 6,0	+ 7,4	109,1	+ 3,7	109,1	+ 2,9	(107,4)
	MAR	115,8	- 2,5	+10,6	107,2	- 1,7	105,8	- 3,0	(106,7)
	APR	108,1	- 3,1	- 6,6	108,6	+ 1,3	107,8	+ 1,9	(106,0)
MAI	104,6	- 3,9	- 3,2	107,1	- 1,4	108,6	+ 0,7	(106,3)	
VERARBEITENDES GEWERBE (OHNE NAHRUNGS- UND GENUSSMITTELGEWERBE) INLAND									
1980	MAI	103,6	- 6,4	- 5,1	106,3	- 4,0	107,9	- 3,0	103,5
	JUN	106,3	- 4,8	+ 2,6	103,2	- 2,9	107,4	- 0,5	108,4
	JUL	105,6	+ 1,4	- 0,7	111,6	+ 8,1	108,9	+ 1,4	(108,0)
	AUG	92,3	- 8,2	-12,6	102,6	- 8,1	103,6	- 4,9	(107,6)
	SEP	115,9	+ 1,5	+25,6	107,6	+ 4,9	105,2	+ 1,5	(107,1)
	OKT	119,3	- 2,1	+ 2,9	107,4	- 0,2	106,1	+ 0,9	(106,1)
	NOV	105,1	- 8,5	-11,9	101,7	- 5,3	102,4	- 3,5	(105,9)
1981	DEZ	104,0	- 1,1	- 1,0	106,9	+ 5,1	107,4	+ 4,9	(105,2)
	JAN	95,0	-10,5	- 8,7	101,8	- 4,8	102,7	- 4,4	(104,5)
	FEB	100,8	- 8,9	+ 6,1	104,9	+ 3,0	104,9	+ 2,1	(103,7)
	MAR	111,0	- 5,0	+10,1	103,0	- 1,8	101,7	- 3,1	(102,8)
	APR	103,5	- 5,2	- 6,8	103,8	+ 0,8	103,3	+ 1,6	(101,9)
MAI	99,1	- 4,3	- 4,3	102,4	- 1,3	104,2	+ 0,9	(101,6)	
VERARBEITENDES GEWERBE (OHNE NAHRUNGS- UND GENUSSMITTELGEWERBE) AUSLAND									
1980	MAI	121,7	+ 4,8	+ 4,0	121,3	+ 0,0	121,8	+ 0,7	116,2
	JUN	115,0	+ 0,7	- 5,5	111,1	- 8,4	116,0	- 4,8	115,9
	JUL	108,0	- 1,4	- 6,1	115,9	+ 4,3	113,4	- 2,2	114,9
	AUG	92,4	- 9,0	-14,4	107,9	- 6,9	108,8	- 4,1	114,5
	SEP	126,4	+ 5,3	+36,8	115,4	+ 7,0	112,8	+ 3,7	114,1
	OKT	123,8	- 0,6	- 2,1	115,9	+ 0,4	116,4	+ 3,2	114,9
	NOV	113,5	- 7,7	- 8,3	111,3	- 4,0	112,0	- 3,8	(115,0)
1981	DEZ	126,4	+ 2,3	+11,4	118,0	+ 6,0	120,3	+ 7,4	(115,3)
	JAN	103,5	- 6,4	-18,1	114,0	- 3,4	114,7	- 4,7	(115,6)
	FEB	113,9	+ 0,3	+10,0	119,7	+ 5,0	119,7	+ 4,4	(115,8)
	MAR	127,5	+ 3,2	+11,9	119,7	+ 0,0	117,4	- 1,9	(117,0)
	APR	119,3	+ 2,0	- 6,4	122,8	+ 2,6	122,4	+ 4,3	(116,7)
MAI	117,9	- 3,1	- 1,2	117,9	- 4,0	118,4	- 3,3	(112,9)	
GRUNDSTOFF- UND PRODUKTIONSGUETERGEWERBE INSGESAMT									
1980	MAI	110,0	- 7,3	- 2,8	107,3	- 4,2	109,7	- 2,7	110,6
	JUN	109,4	- 5,0	- 0,5	105,0	- 2,1	107,8	- 1,7	109,0
	JUL	107,0	- 3,9	- 2,2	109,4	+ 4,2	106,7	- 1,0	107,4
	AUG	97,4	-13,3	- 9,0	101,1	- 7,6	102,3	- 4,1	105,8
	SEP	112,1	- 0,8	+15,1	107,7	+ 6,5	106,3	+ 3,6	105,1
	OKT	117,6	- 5,0	+ 4,9	107,2	- 0,5	104,9	- 1,0	105,5
	NOV	102,9	-10,4	-12,5	102,0	- 4,9	103,2	- 1,6	(106,0)
1981	DEZ	94,7	- 3,2	- 8,0	103,6	+ 1,6	104,4	+ 1,2	(107,6)
	JAN	100,6	-10,2	+ 6,2	105,7	+ 2,0	106,9	+ 2,4	(109,9)
	FEB	105,2	- 6,9	+ 4,6	110,3	+ 4,4	110,3	+ 3,2	(112,7)
	MAR	116,1	- 2,9	+10,4	113,4	+ 2,8	112,4	+ 1,9	(113,0)
	APR	110,8	- 2,1	- 4,6	108,7	- 4,1	108,7	- 3,3	(106,5)
MAI	107,7	- 2,1	- 2,8	105,0	- 3,4	106,9	- 1,7	(103,7)	
GRUNDSTOFF- UND PRODUKTIONSGUETERGEWERBE INLAND									
1980	MAI	104,5	- 7,9	- 2,7	101,4	- 4,3	103,5	- 3,7	105,0
	JUN	104,6	- 5,8	+ 0,1	99,9	- 1,5	102,3	- 1,2	104,5
	JUL	103,0	- 3,9	- 1,5	104,7	+ 4,8	102,8	+ 0,5	(103,9)
	AUG	93,8	-13,0	- 8,9	96,9	- 7,4	97,6	- 5,1	(103,3)
	SEP	108,2	- 0,2	+15,4	104,3	+ 7,6	102,4	+ 4,9	(102,7)
	OKT	113,4	- 5,6	+ 4,8	102,0	- 2,2	100,3	- 2,1	(101,5)
	NOV	97,8	-11,0	-13,8	96,2	- 5,7	96,7	- 3,6	(100,8)
1981	DEZ	84,3	- 5,8	-13,8	101,8	+ 5,8	102,1	+ 5,6	( 99,8)
	JAN	92,1	-12,8	+ 9,3	97,7	- 4,0	98,5	- 3,5	( 98,9)
	FEB	96,0	-10,4	+ 4,2	100,0	+ 2,4	100,0	+ 1,5	( 98,4)
	MAR	104,9	- 7,6	+ 9,3	97,7	- 2,3	97,4	- 2,6	( 98,0)
	APR	101,9	- 5,1	- 2,9	100,0	+ 2,4	99,1	+ 1,7	( 97,6)
MAI	98,6	- 5,6	- 3,2	96,8	- 3,2	97,9	- 1,2	( 97,5)	
GRUNDSTOFF- UND PRODUKTIONSGUETERGEWERBE AUSLAND									
1980	MAI	123,9	- 6,1	- 3,1	120,2	- 5,2	122,5	- 2,7	(121,9)
	JUN	121,6	- 3,1	- 1,9	116,2	- 3,3	120,2	- 1,9	(120,6)
	JUL	117,3	- 3,6	- 3,5	122,6	+ 5,5	119,5	- 0,6	(119,7)
	AUG	107,1	-13,6	- 8,7	113,5	- 7,4	115,6	- 3,3	(119,3)
	SEP	122,3	- 1,6	+14,2	119,5	+ 5,3	117,9	+ 2,0	(119,7)
	OKT	128,7	- 3,6	+ 5,2	124,3	+ 4,0	122,9	+ 4,2	(120,8)
	NOV	115,9	- 8,7	- 9,9	117,0	- 5,9	118,3	- 3,7	(122,5)
1981	DEZ	121,6	+ 2,3	+ 4,9	127,0	+ 8,5	127,5	+ 7,8	(125,5)
	JAN	122,5	- 4,5	+ 0,7	126,7	- 0,2	128,6	+ 0,9	(129,7)
	FEB	129,1	+ 0,8	+ 5,4	131,7	+ 3,9	131,7	+ 2,4	(134,4)
	MAR	145,3	+ 7,5	+12,5	139,6	+ 6,0	138,3	+ 5,0	(134,5)
	APR	133,7	+ 4,5	- 8,0	132,0	- 5,4	130,4	- 5,7	(128,6)
MAI	131,4	+ 6,1	- 1,7	127,5	- 3,4	129,5	- 0,7	(123,0)	

## 5 UMSATZE IM VERARBEITENDEN GEWERBE UND IM BAUHAUPTGEWERBE

## 5.2 VOLUMENINDEX (1976 = 100)

JAHR	MONAT	ORIGINALWERT			SAISONBEREINIGTER WERT		SAISON- UND ARBEITSTÄGLICH BEREINIGTER WERT		GLATTE KOMPONENTE
		1976=100	VERÄNDERUNG IN O/O GEGEN VORJAHR VORMONAT		1976=100	VERÄNDERUNG IN O/O GEGEN VORMONAT	1976=100	VERÄNDERUNG IN O/O GEGEN VORMONAT	
INVESTITIONSGÜTER PRODUZIERENDES GEWERBE INSGESAMT									
1980	MAI	111,9	+ 1,1	+ 0,5	114,4	- 1,3	114,8	- 0,6	112,1
	JUN	112,4	- 1,8	+ 0,4	106,4	- 7,0	112,1	- 2,4	112,5
	JUL	106,9	+ 3,2	- 4,9	115,4	+ 8,5	112,7	+ 0,5	(112,4)
	AUG	89,0	- 4,8	- 16,7	107,0	- 7,3	107,7	- 4,4	(112,2)
	SEP	122,7	+ 4,0	+ 37,9	111,1	+ 3,8	108,5	+ 0,7	(112,0)
	OKT	121,3	+ 1,1	- 1,1	113,2	+ 1,9	112,8	+ 4,0	(111,2)
	NOV	111,4	- 6,6	- 8,2	107,3	- 5,2	108,0	- 4,3	(111,2)
1981	DEZ	127,4	+ 1,9	+ 14,4	112,6	+ 4,9	114,5	+ 6,0	(110,7)
	JAN	94,0	- 8,7	- 26,2	106,0	- 5,9	106,6	- 6,9	(110,0)
	FEB	103,8	- 5,0	+ 10,4	111,1	+ 4,8	111,1	+ 4,2	(109,3)
	MAR	116,3	- 1,1	+ 12,0	109,1	- 1,8	107,4	- 3,3	(108,4)
	APR	107,9	- 3,1	- 7,2	109,8	+ 0,6	108,9	+ 1,4	(107,8)
	MAI	105,9	- 5,4	- 1,9	109,0	- 0,7	110,3	+ 1,3	(107,3)
	INVESTITIONSGÜTER PRODUZIERENDES GEWERBE INLAND								
1980	MAI	105,9	- 4,9	- 4,7	110,3	- 3,8	111,1	- 2,8	112,0
	JUN	112,2	- 4,2	+ 5,9	106,1	- 3,8	112,0	+ 0,8	112,1
	JUL	109,4	+ 5,7	- 2,5	117,3	+ 10,6	114,2	+ 2,0	(111,9)
	AUG	91,7	- 4,1	- 16,2	107,9	- 8,0	108,6	- 4,9	(111,6)
	SEP	119,7	+ 1,3	+ 30,5	109,3	+ 1,3	106,9	- 1,6	(111,2)
	OKT	121,9	+ 1,3	+ 1,8	112,9	+ 3,3	111,6	+ 4,4	(110,4)
	NOV	110,7	- 6,2	- 9,2	106,9	- 5,3	107,6	- 3,6	(110,4)
1981	DEZ	124,6	+ 1,8	+ 12,6	112,3	+ 5,1	113,1	+ 5,1	(109,7)
	JAN	94,7	- 9,5	- 24,0	105,3	- 6,2	106,2	- 6,1	(109,0)
	FEB	103,1	- 8,0	+ 8,9	109,5	+ 4,0	109,5	+ 3,1	(108,1)
	MAR	115,2	- 2,5	+ 11,7	108,0	- 1,4	106,6	- 2,6	(107,2)
	APR	105,2	- 5,3	- 8,7	106,9	- 1,0	106,6	+ 0,0	(106,6)
	MAI	102,2	- 3,5	- 2,9	107,0	+ 0,1	108,8	+ 2,1	(105,6)
	INVESTITIONSGÜTER PRODUZIERENDES GEWERBE AUSLAND								
1980	MAI	122,5	+ 12,1	+ 9,9	122,3	+ 3,6	122,1	+ 3,7	113,5
	JUN	112,6	+ 2,6	- 8,1	107,5	- 12,1	112,8	- 7,6	112,6
	JUL	102,6	- 1,1	- 8,9	112,2	+ 4,4	109,9	- 2,6	112,5
	AUG	84,1	- 6,2	- 18,0	104,9	- 6,5	105,7	- 3,8	112,0
	SEP	127,7	+ 8,5	+ 51,8	113,2	+ 7,9	110,2	+ 4,3	112,2
	OKT	120,4	+ 1,1	- 5,7	113,2	+ 0,0	114,3	+ 3,7	112,8
	NOV	112,4	- 7,5	- 6,6	107,7	- 4,9	108,5	- 5,1	112,5
1981	DEZ	132,3	+ 2,2	+ 17,7	113,5	+ 5,4	117,0	+ 7,8	112,3
	JAN	92,8	- 7,5	- 29,9	107,2	- 5,6	107,7	- 7,9	(111,8)
	FEB	105,1	+ 0,7	+ 13,3	114,2	+ 6,5	114,2	+ 6,0	(111,2)
	MAR	118,2	+ 1,5	+ 12,5	111,3	- 2,5	109,1	- 4,5	(110,5)
	APR	112,5	+ 0,9	- 4,8	114,9	+ 3,2	113,1	+ 3,7	(109,6)
	MAI	112,1	- 8,5	- 0,4	112,9	- 1,7	113,2	+ 0,1	(110,4)
	VERBRAUCHSGÜTER PRODUZIERENDES GEWERBE INSGESAMT								
1980	MAI	99,6	- 6,6	- 9,3	106,6	- 4,1	108,3	- 2,8	109,3
	JUN	99,1	- 4,0	- 0,5	108,1	+ 1,4	109,9	+ 1,5	108,2
	JUL	104,1	+ 1,3	+ 5,0	111,2	+ 2,9	109,3	- 0,5	107,7
	AUG	92,9	- 8,7	- 10,8	100,9	- 9,3	101,7	- 7,0	107,0
	SEP	120,2	+ 4,2	+ 29,4	109,8	+ 8,8	108,2	+ 6,4	106,4
	OKT	123,5	- 3,4	+ 2,7	105,8	- 3,6	104,7	- 3,2	105,8
	NOV	105,3	- 9,1	- 14,7	100,6	- 4,9	101,3	- 3,2	105,6
1981	DEZ	92,4	- 1,9	- 12,3	105,1	+ 4,5	104,4	+ 3,1	105,5
	JAN	101,6	- 9,1	+ 10,0	132,1	- 2,9	102,8	- 1,5	(104,8)
	FEB	105,9	- 7,3	+ 4,2	105,4	+ 3,2	105,4	+ 2,5	(104,2)
	MAR	114,3	- 5,1	+ 7,9	103,2	- 2,1	102,7	- 2,6	(103,4)
	APR	104,7	- 4,6	- 8,4	106,1	+ 2,8	105,7	+ 2,9	(102,6)
	MAI	96,8	- 2,8	- 7,5	133,6	- 2,4	105,5	- 0,2	(101,8)
	VERBRAUCHSGÜTER PRODUZIERENDES GEWERBE INLAND								
1980	MAI	98,1	- 7,3	- 9,4	105,5	- 4,0	107,2	- 2,9	107,4
	JUN	97,2	- 4,9	- 0,9	102,5	- 2,8	106,8	- 0,4	106,4
	JUL	102,2	+ 0,7	+ 5,1	109,9	+ 7,2	107,2	+ 0,4	106,0
	AUG	91,4	- 9,0	- 10,6	99,8	- 9,2	100,8	- 6,0	105,4
	SEP	118,6	+ 4,0	+ 29,8	108,4	+ 8,6	106,1	+ 5,3	104,8
	OKT	122,3	- 3,7	+ 3,1	104,4	- 3,7	103,4	- 2,5	104,3
	NOV	104,1	- 9,6	- 14,9	99,0	- 5,2	99,6	- 3,7	103,6
1981	DEZ	91,0	- 2,6	- 12,6	103,4	+ 4,4	104,1	+ 4,5	103,3
	JAN	99,3	- 9,6	+ 9,1	100,0	- 3,3	100,9	- 3,1	(102,6)
	FEB	102,8	- 8,2	+ 3,5	102,9	+ 2,9	102,9	+ 2,0	(101,8)
	MAR	111,1	- 6,1	+ 8,1	100,7	- 2,1	99,5	- 3,3	(101,0)
	APR	102,3	- 5,5	- 7,9	103,5	+ 2,8	102,6	+ 3,1	(100,0)
	MAI	93,9	- 4,3	- 8,2	100,0	- 3,4	101,9	- 0,7	( 99,0)
	VERBRAUCHSGÜTER PRODUZIERENDES GEWERBE AUSLAND								
1980	MAI	108,7	- 2,9	- 9,0	115,2	- 4,2	117,1	- 3,4	118,2
	JUN	111,0	+ 1,2	+ 2,1	118,5	+ 2,9	120,3	+ 2,7	117,0
	JUL	115,9	+ 4,6	+ 4,4	120,6	+ 1,8	118,6	- 1,4	116,6
	AUG	102,4	- 7,2	- 11,6	109,7	- 9,0	110,5	- 6,8	116,7
	SEP	130,2	+ 6,3	+ 27,1	120,1	+ 9,5	118,7	+ 7,4	116,2
	OKT	131,5	- 1,6	+ 1,0	116,0	- 3,4	114,5	- 3,5	116,3
	NOV	113,2	- 5,7	- 13,9	112,2	- 3,3	113,1	- 1,2	(117,1)
1981	DEZ	101,2	+ 2,2	- 10,6	116,5	+ 3,8	116,0	+ 2,6	(118,1)
	JAN	115,6	- 6,5	+ 14,2	120,5	+ 3,4	121,2	+ 4,5	(119,3)
	FEB	125,6	- 2,1	+ 8,7	121,9	+ 1,2	121,9	+ 0,6	(120,3)
	MAR	134,4	+ 0,0	+ 7,0	120,4	- 1,2	119,6	- 1,9	(121,6)
	APR	120,4	+ 0,8	- 10,4	119,6	- 0,7	119,5	- 0,1	(113,4)
	MAI	114,9	+ 5,7	- 4,6	121,7	+ 1,8	123,5	+ 3,3	(120,0)



5 UMSÄTZE IM VERARBEITENDEN GEWERBE UND IM BAUHAUPTGEWERBE

5.2 VOLUMENINDEX (1976 = 100)

JAHR	MONAT	ORIGINALWERT			SAISONBEREINIGTER WERT		SAISON- UND ARBEITSTÄGLICH BEREINIGTER WERT		GLATTE KOMPONENTE
		1976=100	VERÄNDERUNG IN O/O GEGEN VORJAHR VORMONAT		1976=100	VERÄNDERUNG IN O/O GEGEN VORMONAT	1976=100	VERÄNDERUNG IN O/O GEGEN VORMONAT	
HOCHOFEN-, STAHL-UND WARMWALZWERKE (OHNE HERSTELLUNG VON PRAEZISIONSSTAHLROHREN) INSGESAMT									
1980	MAI	106,4	- 5,0	- 1,1	105,0	- 3,6	107,6	- 3,2	107,4
	JUN	108,3	+ 3,5	+ 1,8	104,3	- 0,7	106,9	- 0,7	(105,9)
	JUL	104,0	+ 1,3	- 4,0	111,0	+ 6,4	108,6	+ 1,6	(104,5)
	AUG	102,4	- 8,7	- 1,5	103,6	- 6,7	104,9	- 3,4	(103,3)
	SEP	111,8	- 5,3	+ 9,2	101,9	- 1,6	99,9	- 4,8	(102,3)
	OKT	112,7	- 3,9	+ 0,8	106,4	+ 4,4	103,1	+ 3,2	(101,5)
	NOV	95,2	-14,6	-15,5	96,9	- 8,9	97,6	- 5,3	(101,0)
1981	DEZ	91,2	- 8,4	- 4,2	97,3	+ 0,4	99,8	+ 2,3	(100,6)
	JAN	85,3	-19,9	- 6,5	93,0	- 4,4	94,2	- 5,6	(100,2)
	FEB	97,6	-10,3	+14,4	99,7	+ 7,2	99,7	+ 5,8	( 99,7)
	MAR	110,5	- 7,2	+13,2	101,2	+ 1,5	100,0	+ 0,3	( 98,9)
	APR	96,0	-10,8	-13,1	97,0	- 4,2	97,7	- 2,3	( 97,6)
1981	MAI	99,4	- 6,6	+ 3,5	97,3	+ 0,3	99,5	+ 1,8	( 95,3)
HOCHOFEN-, STAHL-UND WARMWALZWERKE (OHNE HERSTELLUNG VON PRAEZISIONSSTAHLROHREN) INLAND									
1980	MAI	95,3	- 8,1	- 3,7	91,9	- 5,0	94,6	- 4,0	95,7
	JUN	94,3	+ 1,6	- 1,0	94,8	+ 3,2	96,3	+ 1,8	( 94,3)
	JUL	89,4	- 5,5	- 5,2	96,2	+ 1,5	94,5	- 1,9	( 93,1)
	AUG	91,2	- 8,9	+ 2,0	93,9	- 2,4	94,9	+ 0,4	( 92,0)
	SEP	96,6	- 5,5	+ 5,9	93,6	- 0,3	91,7	- 3,4	( 91,1)
	OKT	98,5	- 5,0	+ 2,0	94,1	+ 0,5	91,7	+ 0,0	( 90,3)
	NOV	85,6	-14,1	-13,1	87,6	- 6,9	88,1	- 3,9	( 89,7)
1981	DEZ	76,0	-11,6	-11,2	85,5	- 2,4	86,9	- 1,4	( 89,2)
	JAN	81,1	-18,6	+ 6,7	83,8	- 2,0	85,0	- 2,2	( 88,5)
	FEB	88,4	-12,7	+ 9,0	86,6	+ 3,3	86,6	+ 1,9	( 87,7)
	MAR	97,8	- 9,9	+10,6	86,9	+ 0,3	85,8	- 0,9	( 86,3)
	APR	85,0	-14,1	-13,1	82,3	- 5,3	83,2	- 3,0	( 84,3)
1981	MAI	86,9	- 8,8	+ 2,2	82,4	+ 0,1	84,2	+ 1,2	( 81,3)
HOCHOFEN-, STAHL-UND WARMWALZWERKE (OHNE HERSTELLUNG VON PRAEZISIONSSTAHLROHREN) AUSLAND									
1980	MAI	139,7	+ 2,6	+ 4,9	142,9	- 0,5	145,5	+ 1,7	143,2
	JUN	150,6	+ 8,0	+ 7,8	148,1	+ 3,6	151,3	+ 4,0	(141,4)
	JUL	148,7	+17,5	- 1,3	154,0	+ 4,0	151,0	- 0,2	(139,6)
	AUG	136,8	- 7,4	- 8,0	130,7	-15,1	132,6	-12,2	(138,0)
	SEP	158,6	- 4,3	+15,9	136,8	+ 4,7	135,8	+ 2,4	(136,6)
	OKT	156,2	- 1,1	- 1,5	140,4	+ 2,6	136,9	+ 0,8	(135,7)
	NOV	124,4	-15,2	-20,4	123,8	-11,8	123,3	- 9,9	(135,2)
1981	DEZ	137,9	- 2,7	+10,9	131,1	+ 5,9	132,1	+ 7,1	(135,2)
	JAN	98,6	-22,8	-28,5	119,1	- 9,2	121,4	- 8,1	(135,6)
	FEB	125,4	- 4,9	+27,2	136,6	+14,7	136,6	+12,5	(136,4)
	MAR	149,7	- 1,0	+19,4	142,7	+ 4,5	142,9	+ 4,6	(137,3)
	APR	129,4	- 2,9	-13,6	139,2	- 2,5	136,5	- 4,5	(138,3)
1981	MAI	137,7	- 1,4	+ 6,4	140,3	+ 0,8	142,4	+ 4,3	(138,9)
CHEMISCHE INDUSTRIE INSGESAMT									
1980	MAI	110,6	- 8,8	- 4,2	108,1	- 5,3	109,2	- 4,3	110,0
	JUN	108,3	- 8,8	- 2,1	104,9	- 3,0	106,9	- 2,1	108,6
	JUL	107,2	- 6,9	- 1,0	108,7	+ 3,6	106,6	- 0,3	108,1
	AUG	96,3	-15,7	-10,2	101,5	- 6,6	102,6	- 3,8	107,5
	SEP	109,9	- 1,1	+14,1	109,9	+ 8,3	109,4	+ 6,6	108,0
	OKT	115,7	- 5,2	+ 5,3	109,0	- 0,8	107,9	- 1,4	109,4
	NOV	104,5	- 8,8	- 9,7	106,1	- 2,7	107,1	- 0,7	(111,1)
1981	DEZ	103,6	+ 3,9	- 0,9	113,3	+ 6,8	113,6	+ 6,1	(113,6)
	JAN	114,5	- 7,4	+10,5	115,4	+ 1,9	116,5	+ 2,6	(116,3)
	FEB	116,1	- 3,5	+ 1,4	116,2	+ 0,7	116,2	- 0,3	(118,4)
	MAR	123,8	+ 0,7	+ 6,6	118,0	+ 1,5	117,6	+ 1,2	(114,8)
	APR	116,0	+ 0,4	- 6,3	113,8	- 3,6	112,8	- 4,1	(107,8)
1981	MAI	110,1	- 0,5	- 5,1	107,7	- 5,4	108,9	- 3,5	(102,3)
CHEMISCHE INDUSTRIE INLAND									
1980	MAI	103,7	-10,2	- 3,4	103,5	- 4,9	104,9	- 3,7	105,8
	JUN	104,5	- 9,6	+ 0,8	101,3	- 2,1	103,8	- 1,0	105,3
	JUL	104,4	- 4,9	- 0,1	106,5	+ 5,1	104,2	+ 0,4	104,5
	AUG	93,6	-15,3	-10,3	98,2	- 7,8	99,4	- 4,6	104,2
	SEP	108,4	+ 1,2	+15,8	107,5	+ 9,5	106,1	+ 6,7	103,8
	OKT	113,6	- 4,8	+ 4,8	105,3	- 2,0	103,9	- 2,1	104,3
	NOV	100,7	- 8,1	-11,4	102,2	- 2,9	103,0	- 0,9	(104,6)
1981	DEZ	94,2	+ 1,5	- 6,5	108,3	+ 6,0	107,5	+ 4,4	(105,0)
	JAN	105,2	-10,5	+11,7	102,3	- 5,5	103,4	- 3,8	(105,4)
	FEB	107,1	- 6,1	+ 1,8	107,3	+ 4,9	107,3	+ 3,8	(105,1)
	MAR	111,7	- 3,5	+ 4,3	105,1	- 2,1	104,1	- 3,0	(104,1)
	APR	105,0	- 2,2	- 6,0	104,6	- 0,5	104,1	+ 0,0	( 98,4)
1981	MAI	98,9	- 4,6	- 5,8	100,1	- 4,3	101,7	- 2,3	(102,6)
CHEMISCHE INDUSTRIE AUSLAND									
1980	MAI	123,2	- 6,4	- 5,4	117,5	- 6,2	118,2	- 5,6	118,6
	JUN	115,4	- 7,2	- 6,3	112,5	- 4,3	114,4	- 3,2	116,2
	JUL	112,3	-10,1	- 2,7	113,4	+ 0,8	111,5	- 2,5	115,8
	AUG	101,0	-16,3	-10,1	108,8	- 4,1	109,7	- 1,6	115,1
	SEP	112,5	- 4,7	+11,4	115,8	+ 6,4	115,9	+ 5,7	116,2
	OKT	119,5	- 6,1	+ 6,2	117,5	+ 1,5	116,5	+ 0,5	118,7
	NOV	111,6	- 9,9	- 6,6	114,9	- 2,2	115,7	- 0,7	(122,0)
1981	DEZ	120,6	+ 7,2	+ 8,1	126,0	+ 9,7	126,5	+ 9,3	(126,7)
	JAN	131,5	- 2,4	+ 9,0	134,1	+ 6,4	135,2	+ 6,9	(131,8)
	FEB	132,3	+ 0,5	+ 0,6	131,8	- 1,7	131,8	- 2,5	(136,3)
	MAR	146,0	+ 7,2	+10,4	137,2	+ 4,1	137,1	+ 4,0	(133,3)
	APR	136,5	+ 4,8	- 6,5	131,2	- 4,4	129,9	- 5,3	(124,4)
1981	MAI	131,3	+ 6,6	- 3,8	125,2	- 4,6	126,1	- 2,9	(114,3)

## 5 UMSÄTZE IM VERARBEITENDEN GEWERBE UND IM BAUHAUPTGEWERBE

5.2 VOLUMENINDEX (1976 = 100)

JAHR	MONAT	ORIGINALWERT			SAISONBEREINIGTER WERT		SAISON- UND ARBEITSTÄGLICH BEREINIGTER WERT		GLATTE KOMPONENTE
		1976=100	VERÄNDERUNG VORJAHR	IN O/O GEGEN VORMONAT	1976=100	VERÄNDERUNG IN O/O GEGEN VORMONAT	1976=100	VERÄNDERUNG IN O/O GEGEN VORMONAT	
MASCHINENBAU INSGESAMT									
1980	MAI	112,4	+12,6	+10,1	114,6	+ 6,1	113,9	+ 4,6	107,1
	JUN	111,2	+ 3,2	- 1,1	103,3	- 9,9	108,0	- 5,2	108,0
	JUL	106,4	+ 8,6	- 4,3	112,5	+ 8,9	110,4	+ 2,2	(108,0)
	AUG	86,1	- 2,5	-19,1	101,0	-10,2	101,3	- 8,2	(108,0)
	SEP	114,1	+ 9,0	+32,5	105,9	+ 4,9	104,1	+ 2,8	(107,8)
	OKT	116,3	+ 4,8	+ 1,9	110,6	+ 4,4	109,8	+ 5,5	(107,1)
	NOV	106,0	- 4,8	- 8,9	103,6	- 6,3	104,8	- 4,6	(107,3)
DEZ	134,3	- 0,1	+26,7	106,0	+ 2,3	109,9	+ 4,9	(106,6)	
1981	JAN	87,8	- 1,6	-34,6	104,8	- 1,1	104,9	- 4,5	(105,5)
	FEB	92,4	- 7,1	+ 5,2	104,6	- 0,2	104,6	- 0,3	(104,3)
	MAR	105,9	- 2,0	+14,6	101,7	- 2,8	100,2	- 4,2	(102,7)
	APR	102,1	+ 0,0	- 3,6	105,3	+ 3,5	104,6	+ 4,4	(101,5)
	MAI	99,5	-11,5	- 2,5	98,4	- 6,6	99,7	- 4,7	( 98,6)
MASCHINENBAU INLAND									
1980	MAI	101,1	- 1,0	- 1,4	106,9	+ 0,8	107,5	- 0,5	107,3
	JUN	109,9	- 1,7	+ 8,7	102,8	- 3,8	106,5	- 0,9	107,6
	JUL	110,1	+10,3	+ 0,2	114,7	+11,6	112,7	+ 5,8	(107,5)
	AUG	89,4	- 4,1	-18,8	101,8	-11,2	102,1	- 9,4	(107,3)
	SEP	111,1	+ 7,3	+24,3	103,6	+ 1,8	101,8	- 0,3	(107,0)
	OKT	113,8	+ 1,4	+ 2,4	108,8	+ 5,0	106,5	+ 4,6	(106,3)
	NOV	106,4	- 4,1	- 6,5	103,7	- 4,7	105,2	- 1,2	(106,5)
DEZ	130,1	+ 0,9	+22,3	107,3	+ 3,5	109,3	+ 3,9	(105,7)	
1981	JAN	92,6	- 0,8	-28,8	106,3	- 0,9	106,6	- 2,5	(104,7)
	FEB	93,7	-12,2	+ 1,2	102,6	- 3,5	102,6	- 3,8	(103,4)
	MAR	105,8	- 4,1	+12,9	101,9	- 0,7	100,9	- 1,7	(101,9)
	APR	98,1	- 4,3	- 7,3	100,9	- 1,0	101,9	+ 1,0	(100,9)
	MAI	95,1	- 5,9	- 3,1	98,9	- 2,0	101,3	- 0,6	( 98,1)
MASCHINENBAU AUSLAND									
1980	MAI*	127,1	+31,2	+25,2	131,8	+20,1	133,0	+20,4	105,2
	JUN	112,9	+10,4	-11,2	103,6	-21,4	107,4	-19,2	105,8
	JUL	101,6	+ 6,5	-10,0	109,1	+ 5,3	106,4	- 0,9	(106,1)
	AUG	81,9	+ 0,0	-19,4	99,1	- 9,2	100,6	- 5,5	(106,4)
	SEP	117,9	+11,1	+44,0	108,1	+ 9,1	106,2	+ 5,6	(106,6)
	OKT	119,4	+ 9,3	+ 1,3	111,9	+ 3,5	111,4	+ 4,9	(106,2)
	NOV	105,6	- 5,5	-11,6	102,5	- 8,4	104,0	- 6,6	(106,7)
DEZ	139,8	- 1,1	+32,4	103,5	+ 1,0	107,6	+ 3,5	(106,7)	
1981	JAN	81,7	- 2,9	-41,6	101,9	- 1,5	103,3	- 4,0	(106,5)
	FEB	90,7	+ 0,4	+11,0	106,5	+ 4,5	106,5	+ 3,1	(106,1)
	MAR	106,0	+ 1,0	+16,9	101,3	- 4,9	99,7	- 6,4	(105,6)
	APR	107,3	+ 5,7	+ 1,2	111,3	+ 9,9	108,5	+ 8,8	(105,5)
	MAI	105,3	-17,2	- 1,9	106,9	- 4,0	107,9	- 0,6	(104,2)
STRASSENFAHRZEUGBAU INSGESAMT									
1980	MAI	121,9	-14,5	- 8,4	117,1	-10,3	119,1	- 8,2	119,8
	JUN	120,0	-10,5	- 1,6	111,8	- 4,5	117,1	- 1,7	117,6
	JUL	104,7	- 8,5	-12,7	115,6	+ 3,4	111,9	- 4,4	116,6
	AUG	79,9	-11,6	-23,7	115,1	- 0,4	116,7	+ 4,3	114,8
	SEP	120,1	+ 0,0	+50,3	117,1	+ 1,7	114,0	- 2,3	114,6
	OKT	124,1	- 9,2	+ 3,3	114,5	- 2,2	112,9	- 1,0	114,4
	NOV	110,8	-17,3	-10,7	107,5	- 6,1	108,4	- 4,0	113,7
DEZ	112,9	+ 3,4	+ 1,9	119,3	+11,0	118,6	+ 9,4	113,0	
1981	JAN	96,5	-21,7	-14,5	103,2	-13,5	104,8	-11,6	(112,6)
	FEB	118,6	- 9,0	+22,9	115,0	+11,4	115,0	+ 9,7	(112,4)
	MAR	134,7	- 3,8	+13,6	113,9	- 1,0	112,5	- 2,2	(112,3)
	APR	126,1	- 5,3	- 6,4	116,8	+ 2,5	114,7	+ 2,1	(112,4)
	MAI	119,6	- 1,9	- 5,2	111,5	- 4,5	113,9	- 0,9	(112,7)
STRASSENFAHRZEUGBAU INLAND									
1980	MAI	125,2	-17,9	- 9,5	118,4	-10,2	119,6	- 8,5	121,0
	JUN	126,4	-14,9	+ 1,0	113,3	- 4,3	120,8	+ 1,0	118,6
	JUL	113,2	- 5,7	-10,4	121,8	+ 7,5	117,5	- 2,7	117,2
	AUG	85,7	- 6,3	-24,3	122,2	+ 0,3	123,3	+ 4,9	115,0
	SEP	117,9	- 5,4	+37,6	116,4	- 4,7	113,1	- 8,3	115,1
	OKT	124,6	- 8,2	+ 5,7	116,9	+ 0,4	114,8	+ 1,5	115,0
	NOV	107,1	-16,7	-14,0	108,3	- 7,4	108,9	- 5,1	114,4
DEZ	106,2	- 0,5	- 0,8	118,9	+ 9,8	118,4	+ 8,7	113,6	
1981	JAN	92,5	-23,4	-12,9	103,1	-13,3	104,4	-11,8	(113,2)
	FEB	123,2	- 7,1	+33,2	119,3	+15,7	119,3	+14,3	(112,9)
	MAR	140,4	- 1,7	+14,0	115,4	- 3,3	114,1	- 4,4	(112,9)
	APR	129,5	- 6,4	- 7,8	115,7	+ 0,3	114,3	+ 0,2	(113,1)
	MAI	118,7	- 5,2	- 8,3	109,3	- 5,5	112,0	- 2,0	(113,4)
STRASSENFAHRZEUGBAU AUSLAND									
1980	MAI	118,4	-10,2	- 6,8	114,9	-10,6	117,6	- 8,5	117,3
	JUN	113,0	- 4,6	- 4,6	109,6	- 4,6	112,8	- 4,1	116,9
	JUL	95,2	-11,9	-15,8	109,6	+ 0,0	106,0	- 6,0	(116,3)
	AUG	73,6	-17,5	-22,7	108,9	- 0,6	111,2	+ 4,9	(115,7)
	SEP	122,2	+ 6,1	+66,0	119,3	+ 9,6	116,7	+ 4,9	(115,1)
	OKT	123,5	-10,2	+ 1,1	112,6	- 5,6	111,8	- 4,2	(113,7)
	NOV	114,8	-17,9	- 7,0	106,2	- 5,7	107,6	- 3,8	(112,7)
DEZ	120,4	+ 7,7	+ 4,9	116,7	+ 9,9	116,7	+ 8,5	(112,3)	
1981	JAN	100,8	-20,1	-16,3	101,0	-13,5	103,3	-11,5	(111,9)
	FEB	113,6	-11,1	+12,7	111,0	+ 9,9	111,0	+ 7,5	(111,7)
	MAR	128,6	- 6,1	+13,2	115,4	+ 4,0	112,7	+ 1,5	(111,6)
	APR	122,4	- 3,7	- 4,8	121,8	+ 5,5	120,6	+ 7,0	(112,5)
	MAI	120,4	+ 1,7	- 1,6	117,9	- 3,2	119,7	- 0,7	(113,6)

## 5 UNSÄTZE IM VERARBEITENDEN GEWERBE UND IM BAUHAUPTGEWERBE

## 5.2 VOLUMENINDEX (1976 = 100)

JAHR	MONAT	ORIGINALWERT			SAISONBEREINIGTER WERT		SAISON- UND ARBEITSTÄGLICH BEREINIGTER WERT		GLATTE KOMPONENTE
		1976=100	VERÄNDERUNG IN O/O GEGEN VORJAHR      VORMONAT		1976=100	VERÄNDERUNG IN O/O GEGEN VORMONAT	1976=100	VERÄNDERUNG IN O/O GEGEN VORMONAT	
ELEKTROTECHNIK INSGESAMT									
1980	MAI	117,2	+10,6	+ 5,0	122,0	+ 2,8	121,6	+ 3,4	116,7
	JUN	112,4	- 0,4	- 4,1	109,2	-10,5	115,3	- 5,2	117,1
	JUL	111,4	+ 5,6	- 0,9	121,9	+11,6	119,1	+ 3,3	(117,2)
	AUG	97,5	- 3,8	-12,5	110,4	- 9,4	111,2	- 6,7	(117,2)
	SEP	131,8	+ 2,5	+35,2	113,9	+ 3,2	111,2	+ 0,1	(117,1)
	OKT	125,3	+ 1,5	- 4,9	116,9	+ 2,6	117,3	+ 5,5	(116,3)
	NOV	120,2	- 1,6	- 4,1	114,3	- 2,2	115,4	- 1,6	(116,7)
	DEZ	131,9	+ 2,3	+ 9,7	117,4	+ 2,7	119,5	+ 3,6	(116,0)
1981	JAN	97,9	- 7,2	-25,8	110,7	- 5,7	111,4	- 6,8	(115,1)
	FEB	108,9	- 4,2	+11,2	115,6	+ 4,4	115,6	+ 3,8	(114,6)
	MAR	122,0	+ 0,9	+12,0	116,5	+ 0,8	113,9	- 1,5	(114,1)
	APR	107,4	- 3,8	-12,0	113,8	- 2,3	113,4	- 0,4	(113,4)
	MAI	111,5	- 4,9	+ 3,8	116,4	+ 2,3	117,6	+ 3,7	(112,8)
ELEKTROTECHNIK INLAND									
1980	MAI	104,4	- 0,3	- 3,4	113,0	- 1,8	113,9	- 0,6	114,8
	JUN	110,7	- 0,2	+ 6,0	109,7	- 2,9	114,2	+ 0,3	114,8
	JUL	109,2	+ 7,4	- 1,4	120,9	+10,2	118,6	+ 3,9	(114,8)
	AUG	97,5	- 3,2	-10,7	109,7	- 9,3	110,4	- 6,9	(114,8)
	SEP	131,4	- 0,2	+34,8	110,1	+ 0,4	108,0	- 2,2	(114,6)
	OKT	127,6	+ 3,6	- 2,9	115,9	+ 5,3	115,1	+ 6,6	(113,9)
	NOV	118,4	- 1,3	- 7,2	112,5	- 2,9	113,5	- 1,4	(114,2)
	DEZ	128,1	+ 2,5	+ 8,2	115,7	+ 2,8	116,5	+ 2,6	(113,6)
1981	JAN	98,0	- 8,1	-23,5	108,8	- 6,0	109,6	- 5,9	(112,7)
	FEB	106,7	- 7,5	+ 8,9	112,3	+ 3,2	112,3	+ 2,5	(112,3)
	MAR	119,0	+ 0,7	+11,5	114,3	+ 1,8	112,6	+ 0,3	(111,8)
	APR	103,2	- 4,5	-13,3	110,4	- 3,4	110,8	- 1,6	(111,2)
	MAI	104,1	- 0,3	+ 0,9	112,8	+ 2,2	114,2	+ 3,1	(110,7)
ELEKTROTECHNIK AUSLAND									
1980	MAI*	147,5	+35,3	+22,9	152,0	+19,9	153,9	+22,2	119,5
	JUN	116,5	- 0,9	-21,0	108,1	-28,9	114,9	-25,3	119,2
	JUL	116,6	+ 2,0	+ 0,1	122,6	+13,4	118,2	+ 2,9	118,9
	AUG	97,3	- 5,6	-16,6	110,0	-10,3	112,8	- 4,6	117,9
	SEP	133,1	+ 9,7	+36,8	121,5	+10,5	116,5	+ 3,3	(117,6)
	OKT	119,8	- 3,2	-10,0	117,4	- 3,4	118,2	+ 1,5	(117,5)
	NOV	124,4	- 2,4	+ 3,8	117,6	+ 0,2	119,9	+ 1,4	(119,3)
	DEZ	141,0	+ 2,3	+13,3	120,8	+ 2,7	121,4	+ 1,3	(118,0)
1981	JAN	97,8	- 5,0	-30,6	113,9	- 5,7	115,9	- 4,5	(119,7)
	FEB	113,9	+ 3,8	+16,5	123,9	+ 8,8	123,9	+ 6,9	(120,4)
	MAR	129,2	+ 1,7	+13,4	123,3	- 0,5	117,9	- 4,8	(121,9)
	APR	117,2	- 2,3	- 9,3	124,3	+ 0,8	125,6	+ 6,5	(123,8)
	MAI	128,9	-12,6	+10,0	133,1	+ 7,1	135,4	+ 7,8	(127,5)
HERSTELLUNG VON EISEN-,BLECH-UND METALLWAREN INSGESAMT									
1980	MAI	107,9	- 3,7	- 6,3	108,3	- 5,5	109,7	- 3,9	110,5
	JUN	106,8	- 4,0	- 1,0	107,8	- 0,5	111,9	+ 2,0	110,3
	JUL	103,9	+ 3,8	- 2,7	112,7	+ 4,5	110,1	- 1,6	(110,0)
	AUG	93,2	- 8,1	-10,3	102,3	- 9,2	103,0	- 6,4	(109,7)
	SEP	114,3	+ 3,6	+22,6	110,8	+ 8,3	109,1	+ 5,9	(109,2)
	OKT	124,8	- 1,6	+ 9,2	109,2	- 1,4	107,9	- 1,1	(108,8)
	NOV	110,5	- 8,2	-11,5	102,8	- 5,9	103,1	- 4,4	(108,5)
	DEZ	98,6	- 2,0	-10,8	107,6	+ 4,7	107,0	+ 3,8	(107,8)
1981	JAN	98,9	- 9,4	+ 0,3	104,5	- 2,9	105,2	- 1,7	(106,9)
	FEB	105,4	- 6,5	+ 6,6	107,6	+ 3,0	107,6	+ 2,3	(106,0)
	MAR	114,3	- 5,4	+ 8,4	105,2	- 2,2	104,9	- 2,5	(104,9)
	APR	108,4	- 5,8	- 5,2	107,1	+ 1,8	106,4	+ 1,4	(103,7)
	MAI	102,8	- 4,7	- 5,2	103,9	- 3,0	105,3	- 1,0	(103,5)
HERSTELLUNG VON EISEN-,BLECH-UND METALLWAREN INLAND									
1980	MAI	105,4	- 4,4	- 5,6	105,9	- 5,1	107,3	- 3,7	107,9
	JUN	103,5	- 5,9	- 1,8	104,6	- 1,2	108,6	+ 1,2	107,7
	JUL	102,0	+ 2,4	- 1,4	109,8	+ 5,0	107,3	- 1,2	(107,3)
	AUG	91,4	- 9,1	-10,4	99,6	- 9,3	100,3	- 6,5	(106,8)
	SEP	111,9	+ 3,7	+22,4	108,2	+ 8,6	106,4	+ 6,1	(106,2)
	OKT	122,1	- 2,2	+ 9,1	106,4	- 1,7	105,3	- 1,0	(105,7)
	NOV	107,8	- 8,6	-11,7	100,2	- 5,8	100,4	- 4,7	(105,2)
	DEZ	95,8	- 3,2	-11,1	104,7	+ 4,5	104,1	+ 3,7	(104,4)
1981	JAN	95,3	-11,2	- 0,5	100,8	- 3,7	101,5	- 2,5	(103,4)
	FEB	101,2	- 7,2	+ 6,2	104,2	+ 3,4	104,2	+ 2,7	(102,4)
	MAR	109,6	- 6,8	+ 8,3	101,3	- 2,8	100,9	- 3,2	(101,2)
	APR	103,5	- 7,3	- 5,6	102,8	+ 1,5	102,3	+ 1,4	( 99,8)
	MAI	98,4	- 6,6	- 4,9	99,6	- 3,1	101,0	- 1,3	( 99,4)
HERSTELLUNG VON EISEN-,BLECH-UND METALLWAREN AUSLAND									
1980	MAI	118,5	- 0,9	- 8,7	119,4	- 5,8	121,0	- 4,3	122,8
	JUN	120,8	+ 3,5	+ 1,9	117,1	- 1,9	123,3	+ 1,9	121,7
	JUL	112,2	+10,1	- 7,1	126,0	+ 7,6	122,0	- 1,1	120,5
	AUG	100,3	- 4,8	-10,6	113,9	- 9,6	115,3	- 5,5	119,8
	SEP	124,1	+ 3,4	+23,7	121,7	+ 6,8	119,5	+ 3,6	119,0
	OKT	136,2	+ 0,7	+ 9,8	121,2	- 0,4	119,0	- 0,4	119,3
	NOV	121,8	- 6,7	-10,6	114,6	- 5,4	115,5	- 2,9	(119,3)
	DEZ	110,3	+ 2,5	- 9,4	119,6	+ 4,4	120,8	+ 4,6	(119,5)
1981	JAN	114,1	- 2,5	+ 3,4	120,3	+ 0,6	121,6	+ 0,7	(119,9)
	FEB	123,4	- 3,7	+ 8,2	122,7	+ 2,0	122,7	+ 0,9	(120,6)
	MAR	133,6	- 0,4	+ 8,3	123,5	+ 0,7	122,1	- 0,5	(123,2)
	APR	128,8	- 0,8	- 3,6	124,3	+ 0,6	123,5	+ 1,1	(118,7)
	MAI	121,2	+ 2,3	- 5,9	122,8	- 1,2	124,9	+ 1,1	(122,2)

## 5 UMSATZE IM VERARBEITENDEN GEWERBE UND IM BAUHAUPTGEWERBE

## 5.2 VOLUMENINDEX (1976 = 100)

JAHR	MONAT	ORIGINALWERT			SAISONBEREINIGTER WERT		SAISON- UND ARBEITSTÄEGLICH BEREINIGTER WERT		GLATTE KOMPONENTE
		1976=100	VERÄNDERUNG IN O/D GEGEN VORJAHR VORMONAT		1976=100	VERÄNDERUNG IN O/D GEGEN VORMONAT	1976=100	VERÄNDERUNG IN O/D GEGEN VORMONAT	
TEXTILGEWERBE INSGESAMT									
1980	MAI	90,9	-10,2	- 9,1	96,2	- 5,5	98,4	- 3,1	97,5
	JUN	90,3	- 6,8	- 0,7	92,5	- 3,8	97,3	- 1,1	97,3
	JUL	93,5	- 0,5	+ 3,5	102,1	+10,4	98,8	+ 1,5	( 96,8)
	AUG	74,4	-11,2	-20,4	89,3	-12,5	90,9	- 8,0	( 96,3)
	SEP	106,6	+ 2,1	+43,3	98,6	+10,4	95,7	+ 5,3	( 95,8)
	OKT	111,9	- 5,8	+ 5,0	94,6	- 4,1	94,2	- 1,6	( 94,7)
	NOV	94,4	-11,7	-15,6	89,6	- 5,3	90,3	- 4,1	( 94,8)
	DEZ	79,5	- 2,0	-15,8	95,1	+ 6,1	95,6	+ 5,9	( 94,0)
1981	JAN	93,5	-12,4	+17,6	89,4	- 6,0	90,8	- 5,0	( 93,2)
	FEB	96,2	- 9,2	+ 2,9	93,2	+ 4,3	93,2	+ 2,6	( 92,4)
	MAR	102,5	- 7,3	+ 6,5	91,3	- 2,0	89,4	- 4,1	( 91,4)
	APR	93,3	- 6,7	- 9,0	94,0	+ 3,0	92,3	+ 3,2	( 90,4)
	MAI	86,7	- 4,6	- 7,1	92,4	- 1,7	94,0	+ 1,8	( 90,1)
TEXTILGEWERBE INLAND									
1980	MAI	88,5	-10,6	- 9,3	94,5	- 5,1	96,8	- 2,6	95,6
	JUN	87,4	- 6,3	- 1,2	91,0	- 3,7	95,6	- 1,2	95,4
	JUL	91,6	- 0,9	+ 4,8	100,4	+10,3	97,2	+ 1,7	( 94,8)
	AUG	73,0	-11,0	-20,3	87,5	-12,8	89,1	- 8,3	( 94,2)
	SEP	105,4	+ 1,6	+44,4	96,5	+10,3	93,6	+ 5,1	( 93,5)
	OKT	110,0	- 7,0	+ 4,4	91,7	- 5,0	91,5	- 2,2	( 92,3)
	NOV	92,9	-12,0	-15,5	87,4	- 4,7	88,1	- 3,7	( 92,2)
	DEZ	75,9	- 3,2	-18,3	92,5	+ 5,8	92,9	+ 5,4	( 91,3)
1981	JAN	91,6	-13,1	+20,7	86,6	- 6,4	88,1	- 5,2	( 90,2)
	FEB	92,7	-10,9	+ 1,2	89,7	+ 3,6	89,7	+ 1,8	( 89,1)
	MAR	98,4	- 9,1	+ 6,1	87,6	- 2,3	85,6	- 4,6	( 87,8)
	APR	88,7	- 9,1	- 9,9	89,9	+ 2,6	88,1	+ 2,9	( 86,4)
	MAI	81,9	- 7,5	- 7,7	88,2	- 1,9	89,7	+ 1,8	( 85,6)
TEXTILGEWERBE AUSLAND									
1980	MAI	101,3	- 8,2	- 8,2	104,8	- 6,1	107,2	- 2,9	(106,4)
	JUN	103,7	- 8,2	+ 2,4	100,2	- 4,4	107,2	+ 0,0	(105,6)
	JUL	102,0	+ 1,5	- 1,6	112,1	+11,9	107,5	+ 0,3	(104,9)
	AUG	80,4	-12,0	-21,2	96,9	-13,6	99,0	- 7,9	(104,3)
	SEP	112,6	+ 4,3	+40,0	107,6	+11,0	104,9	+ 6,0	(104,0)
	OKT	120,1	- 0,7	+ 6,7	109,2	+ 1,5	107,3	+ 2,3	(103,8)
	NOV	101,2	-10,1	-15,7	99,5	- 8,9	101,4	- 5,5	(104,0)
	DEZ	95,7	+ 2,5	- 5,4	103,7	+ 4,2	104,9	+ 3,5	(104,5)
1981	JAN	102,2	- 9,1	+ 6,8	100,2	- 3,4	102,3	- 2,5	(105,5)
	FEB	111,6	- 2,5	+ 9,2	109,8	+ 9,6	109,8	+ 7,3	(106,7)
	MAR	121,0	- 0,2	+ 8,4	109,9	+ 0,1	107,8	- 1,8	(110,2)
	APR	114,0	+ 3,3	- 5,8	112,6	+ 2,5	111,7	+ 3,6	(105,3)
	MAI	108,1	+ 6,7	- 5,2	112,3	- 0,3	115,2	+ 3,1	(113,6)
BEKLEIDUNGSGEWERBE INSGESAMT									
1980	MAI	62,0	-12,3	-34,2	95,6	- 3,0	97,5	- 3,8	98,1
	JUN	58,9	- 8,0	- 5,0	92,9	- 2,8	95,4	- 2,2	97,0
	JUL	106,8	+ 4,5	+81,3	104,8	+12,8	102,8	+ 7,8	96,9
	AUG	100,4	-11,2	- 6,0	92,2	-12,0	93,1	- 9,4	96,5
	SEP	137,8	+ 7,8	+37,3	103,5	+12,3	101,2	+ 8,7	96,1
	OKT	115,5	- 4,0	-16,2	94,5	- 8,7	93,2	- 7,9	95,7
	NOV	76,1	- 9,5	-34,1	90,1	- 4,7	91,3	- 2,0	94,8
	DEZ	62,9	+ 1,1	-17,3	95,9	+ 6,4	97,8	+ 7,1	95,6
1981	JAN	103,0	- 8,7	+63,8	92,6	- 3,4	93,2	- 4,7	( 95,6)
	FEB	111,7	- 5,0	+ 8,4	95,6	+ 3,2	95,6	+ 2,6	( 95,6)
	MAR	120,4	- 3,2	+ 7,8	93,3	- 2,4	92,3	- 3,5	( 95,7)
	APR	89,7	- 4,8	-25,5	95,9	+ 2,8	95,7	+ 3,7	( 95,9)
	MAI	69,2	+11,6	-22,9	100,9	+ 5,2	102,9	+ 7,5	( 96,2)
BEKLEIDUNGSGEWERBE INLAND									
1980	MAI	63,3	-12,7	-31,6	93,0	- 2,8	94,9	- 3,3	94,6
	JUN	59,2	- 8,1	- 6,5	90,4	- 2,8	92,3	- 2,7	93,5
	JUL	100,4	+ 2,6	+69,6	100,3	+11,0	98,5	+ 6,7	93,4
	AUG	93,9	-13,0	- 6,5	88,4	-11,9	89,3	- 9,3	93,0
	SEP	130,6	+ 7,0	+39,1	99,4	+12,4	97,4	+ 9,1	92,5
	OKT	112,7	- 3,9	-13,7	91,8	- 7,6	90,4	- 7,2	92,1
	NOV	77,2	- 9,0	-31,5	87,5	- 4,7	88,8	- 1,8	91,3
	DEZ	63,3	+ 3,6	-18,0	93,6	+ 7,0	95,1	+ 7,1	91,9
1981	JAN	97,6	- 9,5	+54,2	88,7	- 5,2	89,4	- 6,0	( 91,9)
	FEB	104,0	- 6,5	+ 6,6	91,2	+ 2,8	91,2	+ 2,0	( 91,9)
	MAR	113,9	- 3,6	+ 9,5	89,4	- 2,0	88,6	- 2,9	( 92,0)
	APR	87,9	- 5,1	-22,8	92,2	+ 3,1	91,9	+ 3,7	( 92,1)
	MAI	69,1	+ 9,2	-21,4	96,4	+ 4,6	98,4	+ 7,1	( 92,4)
BEKLEIDUNGSGEWERBE AUSLAND									
1980	MAI	50,4	- 9,7	-53,1	115,0	- 5,0	116,5	- 7,9	124,2
	JUN	56,7	- 5,8	+12,5	112,8	- 1,9	119,3	+ 2,4	122,7
	JUL	159,2	+16,3	+180,8	140,0	+24,1	136,7	+14,6	121,9
	AUG	154,0	- 1,3	- 3,3	122,7	-12,4	122,9	-10,1	122,6
	SEP*	197,4	+13,1	+28,2	147,3	+20,0	143,2	+16,5	122,8
	OKT	138,9	- 4,1	-29,6	116,0	-21,2	114,8	-19,8	122,4
	NOV	67,5	-13,9	-51,4	110,3	- 4,9	110,9	- 3,4	121,1
	DEZ	58,6	-17,3	-13,2	113,0	+ 2,4	118,7	+ 7,0	123,0
1981	JAN	147,9	- 3,5	+152,4	124,2	+ 9,9	123,8	+ 4,3	(123,6)
	FEB	175,7	+ 3,2	+18,8	132,2	+ 6,4	132,2	+ 6,8	(124,3)
	MAR	173,5	- 0,3	- 1,3	125,4	- 5,1	123,2	- 6,8	(125,1)
	APR	104,7	- 2,6	-39,7	124,7	- 0,6	125,4	+ 1,8	(126,1)
	MAI	69,9	+38,7	-33,2	136,8	+ 9,7	138,7	+10,6	(127,3)

## 6 BAUGENEHMIGUNGEN, BAUFERTIGSTELLUNGEN, BAUVORRAT

## 6.1 VERANSCHLAGTE REINE BAUKOSTEN DER GENEHMIGTEN HOCHBAUVORHABEN IM NEUSAU (1976 = 100)

JAHR	MONAT	ORIGINALWERT			SAISONBEREINIGTER WERT		SAISON- UND ARBEITSTÄGLICH BEREINIGTER WERT		GLATTE KOMPONENTE	
		1976=100	VERÄNDERUNG VORJAHR	IN O/O GEGEN VORMONAT	1976=100	VERÄNDERUNG IN O/O GEGEN VORMONAT	1976=100	VERÄNDERUNG IN O/O GEGEN VORMONAT		
WOHN- UND NICHTWOHNGBEAUDE										
1980	MAR	134,8	+10,4	+10,8	138,8	- 0,7	139,2	+ 1,2	131,7	
	APR	135,3	+13,0	+ 0,4	137,4	- 1,0	140,9	+ 1,2	131,4	
	MAI	142,3	+11,6	+ 5,2	137,1	- 0,2	135,1	- 4,1	(131,6)	
	JUN	144,8	+ 8,5	+ 1,8	137,1	+ 0,0	134,6	- 0,4	(131,7)	
	JUL	148,8	+ 4,5	+ 2,8	131,4	- 4,2	133,4	- 0,9	(131,8)	
	AUG	134,6	+ 6,2	- 9,5	130,5	- 0,7	128,7	- 3,5	(132,1)	
	SEP	145,7	+11,6	+ 8,2	135,1	+ 3,5	133,5	+ 3,7	(132,4)	
	OKT	151,4	+13,4	+ 3,9	139,2	+ 3,0	137,8	+ 3,2	(132,9)	
	NOV	120,5	- 1,7	-20,4	126,8	- 8,9	129,1	- 6,3	(132,5)	
	DEZ	117,4	- 5,0	- 2,6	119,6	- 5,7	124,5	- 3,6	(131,3)	
	1981	JAN	99,6	- 1,0	-15,2	130,0	+ 8,7	127,4	+ 2,3	(129,6)
		FEB	102,9	-15,4	+ 3,3	122,5	- 5,8	122,5	- 3,8	(127,4)
MAR		141,7	+ 5,1	+37,7	140,4	+14,6	139,3	+13,7	(124,4)	
WOHNGBEAUDE										
1980	MAR	140,8	+ 6,0	+13,7	140,6	- 2,3	142,8	+ 1,3	133,0	
	APR	143,3	+ 7,0	+ 1,8	139,8	- 0,6	142,6	- 0,1	132,5	
	MAI	146,1	+ 3,7	+ 2,0	135,0	- 3,4	134,6	- 5,6	(132,4)	
	JUN	143,9	+ 0,6	- 1,5	126,8	- 6,1	129,9	- 3,5	(132,3)	
	JUL	154,7	+ 6,7	+ 7,5	137,3	+ 8,3	136,6	+ 5,2	(132,1)	
	AUG	133,9	- 1,5	-13,4	129,7	- 5,5	129,8	- 5,0	(132,9)	
	SEP	139,7	+ 4,2	+ 4,3	135,1	+ 4,2	133,4	+ 2,8	(133,4)	
	OKT	149,6	+11,1	+ 7,1	140,5	+ 4,0	138,9	+ 4,1	(132,8)	
	NOV	111,6	- 8,7	-25,4	122,2	-13,0	125,6	- 9,6	(132,7)	
	DEZ	113,9	- 4,4	+ 2,1	123,9	+ 1,4	129,5	+ 3,1	(131,9)	
	1981	JAN	102,9	+ 0,4	- 9,7	132,9	+ 7,3	132,8	+ 2,5	(130,8)
		FEB	104,0	-16,0	+ 1,1	125,8	- 5,3	125,8	- 5,3	(129,5)
MAR		148,1	+ 5,2	+42,4	143,5	+14,1	141,4	+12,4	(127,9)	
WOHNGBEAUDE VON PRIVATEN HAUSHALTEN										
1980	MAR	127,8	+ 0,2	+16,7	125,4	- 4,3	126,9	- 1,3	118,7	
	APR	133,4	+ 3,6	+ 4,4	126,1	+ 0,6	128,6	+ 1,3	118,9	
	MAI	130,2	- 4,7	- 2,4	116,7	- 7,5	116,8	- 9,2	(118,3)	
	JUN	130,6	- 2,9	+ 0,3	113,5	- 2,7	117,3	+ 0,4	(117,7)	
	JUL	147,4	+ 8,5	+12,9	126,5	+11,5	125,2	+ 6,7	(117,1)	
	AUG	122,3	- 3,9	-17,0	115,3	- 8,9	115,1	- 8,1	(117,4)	
	SEP	125,1	+ 0,9	+ 2,3	117,6	+ 2,0	116,2	+ 1,0	(117,2)	
	OKT	130,5	+ 8,2	+ 4,3	122,4	+ 4,1	120,3	+ 3,5	(116,1)	
	NOV	93,4	-11,7	-28,4	109,2	-10,8	111,0	- 7,7	(115,3)	
	DEZ	84,9	-12,8	- 9,1	105,2	- 3,7	110,7	- 0,3	(113,5)	
	1981	JAN	84,9	- 4,2	+ 0,0	115,6	+ 9,9	115,0	+ 3,9	(111,3)
		FEB	92,9	-15,2	+ 9,4	113,1	- 2,2	113,1	- 1,7	(108,8)
MAR*		137,3	+ 7,4	+47,8	133,3	+17,9	132,1	+16,8	(105,8)	
NICHTWOHNGBEAUDE										
1980	MAR	123,4	+21,1	+ 4,8	137,3	+ 2,3	138,4	+ 6,6	128,5	
	APR	120,2	+29,2	- 2,6	135,1	- 1,6	143,1	+ 3,4	129,6	
	MAI	135,2	+32,3	+12,5	142,8	+ 5,7	139,1	- 2,8	(130,5)	
	JUN	146,5	+26,9	+ 8,4	132,4	- 7,3	134,8	- 3,1	(131,2)	
	JUL	137,9	+ 0,3	- 5,9	123,7	- 6,6	126,7	- 6,0	(131,7)	
	AUG	136,0	+24,0	- 1,4	135,3	+ 9,4	131,6	+ 3,9	(132,5)	
	SEP	157,1	+26,9	+15,5	138,0	+ 2,0	134,6	+ 2,3	(133,7)	
	OKT	154,9	+18,0	- 1,4	137,8	- 0,1	136,2	+ 1,2	(133,0)	
	NOV	137,2	+11,4	-11,4	136,0	- 1,3	139,0	+ 2,1	(132,3)	
	DEZ	124,0	- 5,8	- 9,6	112,0	-17,6	125,9	- 9,4	(130,1)	
	1981	JAN	93,2	- 3,9	-24,8	124,5	+11,2	120,3	- 4,7	(127,2)
		FEB	100,7	-14,5	+ 8,0	120,8	- 3,0	120,8	+ 0,7	(123,5)
MAR		129,7	+ 5,1	+28,8	137,0	+13,4	133,8	+10,8	(118,3)	
ÖFFENTLICHE GEBEAUDE										
1980	MAR	115,1	+19,8	+ 1,5	125,5	+ 7,8	126,5	+11,1	123,4	
	APR	102,7	+29,3	-10,8	123,0	- 2,0	126,4	- 0,1	123,6	
	MAI	124,4	+40,9	+21,1	133,6	+ 8,6	132,2	+ 4,6	126,4	
	JUN	144,0	+28,2	+15,8	127,2	- 4,8	130,7	- 1,1	128,5	
	JUL	123,3	-13,2	-14,4	113,5	-10,8	114,4	-12,5	128,1	
	AUG	114,6	+14,4	- 7,1	120,2	+ 5,9	119,4	+ 4,4	124,9	
	SEP	149,2	+30,9	+30,2	130,0	+ 8,2	122,3	+ 2,4	(122,8)	
	OKT	135,8	+23,5	- 9,0	123,8	- 4,8	126,6	+ 3,5	(120,2)	
	NOV	140,5	+17,5	+ 3,5	130,1	+ 5,1	132,6	+ 4,7	(116,8)	
	DEZ	125,4	- 3,9	-10,7	111,0	-14,7	114,2	-13,9	(113,7)	
	1981	JAN	71,9	-33,8	-42,7	97,5	-12,2	97,4	-14,7	(109,9)
		FEB	82,7	-27,1	+15,0	90,6	- 7,1	90,6	- 7,0	(107,2)
MAR		110,9	- 3,6	+34,1	116,5	+28,6	109,3	+20,6	(105,2)	
WIRTSCHAFTSGBEAUDE										
1980	MAR	128,5	+21,8	+ 6,7	140,8	- 0,6	142,3	+ 4,5	132,9	
	APR	131,0	+29,2	+ 1,9	139,9	- 0,6	147,3	+ 3,5	134,3	
	MAI	141,8	+28,1	+ 8,2	146,8	+ 4,9	144,8	- 1,7	(135,6)	
	JUN	148,1	+26,1	+ 4,4	135,3	- 7,8	141,6	- 2,2	(136,8)	
	JUL	146,9	+ 9,0	- 0,8	130,0	- 3,9	130,1	- 8,1	(137,7)	
	AUG	149,3	+29,2	+ 1,6	144,6	+11,2	141,9	+ 9,1	(139,1)	
	SEP	162,1	+24,9	+ 8,6	142,5	- 1,5	136,9	- 3,5	(141,1)	
	OKT	166,8	+15,4	+ 2,9	145,5	+ 2,1	143,6	+ 4,9	(140,9)	
	NOV	135,1	+ 7,7	-19,0	138,1	- 5,1	139,9	- 2,6	(140,3)	
	DEZ	123,1	- 7,1	- 8,9	125,2	- 9,3	135,2	- 3,4	(139,0)	
	1981	JAN	106,4	+18,4	-13,6	131,9	+ 5,4	128,8	- 4,7	(137,1)
		FEB	111,9	- 7,1	+ 5,2	133,8	+ 1,4	133,8	+ 3,9	(134,6)
MAR		141,2	+ 9,9	+26,2	147,8	+10,5	143,2	+ 7,0	(130,9)	

## 6 BAUGENEHMIGUNGEN, BAUFERTIGSTELLUNGEN, BAUVORRAT

## 6.2 RAUMINHALT DER GENEHMIGTEN HOCHBAUVORHABEN IM NEUBAU (1976 = 100)

JAHR	MONAT	ORIGINALWERT			SAISONBEREINIGTER WERT		SAISON- UND ARBEITSTÄGLICH BEREINIGTER WERT		GLATTE KOMPONENTE	
		1976=100	VERÄNDERUNG VORJAHR	IN 0/0 GEGEN VORMONAT	1976=100	VERÄNDERUNG IN 0/0 GEGEN VORMONAT	1976=100	VERÄNDERUNG IN 0/0 GEGEN VORMONAT		
WOHN- UND NICHTWOHNGBEAUDE										
1980	MAR	107,8	- 0,3	+ 9,1	111,1	- 5,1	112,1	- 2,2	105,0	
	APR	108,1	+ 1,9	+ 0,3	108,5	- 2,3	112,3	+ 0,2	(104,4)	
	MAI	112,6	+ 1,1	+ 4,2	109,2	+ 0,6	108,6	- 3,3	(103,9)	
	JUN	112,7	- 4,1	+ 0,1	98,5	- 9,8	101,7	- 6,4	(104,3)	
	JUL	117,7	- 3,1	+ 4,4	103,5	+ 5,1	103,3	+ 1,6	(103,7)	
	AUG	105,8	- 4,2	-10,1	101,1	- 2,3	100,2	- 3,0	(103,6)	
	SEP	112,0	+ 0,1	+ 5,9	105,1	+ 4,0	103,0	+ 2,8	(103,7)	
	OKT	117,7	+ 1,2	+ 5,1	106,4	+ 1,2	104,7	+ 1,7	(102,5)	
	NOV	93,8	- 7,8	-20,3	98,0	- 7,9	99,8	- 4,7	(101,5)	
	DEZ	87,6	-13,2	- 6,6	91,4	- 6,7	98,9	- 0,9	(100,0)	
	1981	JAN	74,6	- 7,3	-14,8	100,8	+10,3	99,4	+ 0,5	( 98,2)
		FEB	77,4	-21,7	+ 3,8	96,0	- 4,8	96,0	- 3,4	( 96,1)
MAR		102,5	- 4,9	+32,4	102,9	+ 7,2	100,9	+ 5,1	( 93,8)	
WOHNGBEAUDE										
1980	MAR	111,5	- 2,7	+11,7	110,7	- 5,9	112,4	- 2,5	103,6	
	APR	112,2	- 2,4	+ 0,6	108,8	- 1,7	111,4	- 0,9	(102,6)	
	MAI	113,6	- 5,8	+ 1,2	104,0	- 4,4	103,7	- 6,9	(101,7)	
	JUN	110,9	- 9,2	- 2,4	95,9	- 7,8	98,7	- 4,8	(101,8)	
	JUL	118,2	- 3,9	+ 6,6	103,5	+ 7,9	102,8	+ 4,2	(101,0)	
	AUG	101,9	- 9,8	-13,8	98,3	- 5,0	98,3	- 4,4	(101,0)	
	SEP	106,0	- 4,2	+ 4,0	102,3	+ 4,1	101,0	+ 2,7	(100,8)	
	OKT	111,3	+ 1,2	+ 5,0	104,3	+ 2,0	102,7	+ 1,7	( 99,7)	
	NOV	82,6	-16,6	-25,8	91,2	-12,6	93,8	- 8,7	( 98,9)	
	DEZ	82,1	-12,5	- 0,6	91,1	- 0,1	96,6	+ 3,0	( 97,7)	
	1981	JAN	74,9	- 9,0	- 8,8	99,9	+ 9,7	99,7	+ 3,2	( 96,2)
		FEB	75,2	-24,6	+ 0,4	93,8	- 6,1	93,8	- 5,9	( 94,6)
MAR		107,0	- 4,0	+42,3	103,3	+10,1	101,7	+ 8,4	( 92,6)	
WOHNGBEAUDE VON PRIVATEN HAUSHALTEN										
1980	MAR	100,8	- 8,5	+15,3	98,1	- 8,1	99,2	- 5,3	91,7	
	APR	104,6	- 5,5	+ 3,8	97,6	- 0,5	99,9	+ 0,7	( 91,4)	
	MAI	101,7	-13,4	- 2,8	89,3	- 8,5	87,5	-10,4	( 90,5)	
	JUN	101,1	-11,9	- 0,6	85,2	- 4,6	88,8	- 0,8	( 89,7)	
	JUL	112,9	- 1,8	+11,7	94,6	+11,0	93,6	+ 5,4	( 89,9)	
	AUG	92,9	-12,1	-17,7	86,7	- 8,4	86,7	- 7,4	( 89,9)	
	SEP	94,7	- 6,9	+ 1,9	88,4	+ 2,0	86,8	+ 0,1	( 89,2)	
	OKT	97,1	- 0,6	+ 2,5	91,1	+ 3,1	89,8	+ 3,5	( 88,6)	
	NOV	69,0	-15,8	-28,9	83,3	- 8,6	85,1	- 5,2	( 88,4)	
	DEZ	62,6	-16,0	- 9,3	80,4	- 3,5	85,3	+ 0,2	( 87,6)	
	1981	JAN	62,2	-11,9	- 0,6	89,2	+10,9	88,9	+ 4,2	( 86,6)
		FEB	67,2	-23,1	+ 8,0	83,5	- 6,4	83,5	- 6,1	( 85,6)
MAR		99,8	- 1,0	+48,5	94,5	+13,2	92,8	+11,1	( 84,4)	
NICHTWOHNGBEAUDE										
1980	MAR	102,9	+ 3,2	+ 5,5	111,5	- 4,2	111,6	- 1,8	107,4	
	APR	102,7	+ 8,4	- 0,2	107,9	- 3,2	114,0	+ 2,2	107,9	
	MAI	111,3	+12,0	+ 8,4	116,3	+ 7,8	115,4	+ 1,2	(107,8)	
	JUN	115,0	+ 3,3	+ 3,3	101,3	-12,9	104,8	- 9,2	(107,7)	
	JUL	117,0	- 2,1	+ 1,7	103,4	+ 2,1	104,0	- 0,8	(107,3)	
	AUG	110,9	+ 3,5	- 5,2	104,7	+ 1,3	102,5	- 1,4	(107,0)	
	SEP	119,9	+ 5,7	+ 8,1	108,9	+ 4,0	105,5	+ 2,9	(107,5)	
	OKT	126,0	+ 1,2	+ 5,1	109,2	+ 0,3	107,6	+ 2,0	(106,1)	
	NOV	108,4	+ 3,1	-14,0	107,0	- 2,0	107,9	+ 0,3	(104,8)	
	DEZ	94,7	-13,9	-12,6	91,5	-14,5	101,9	- 5,6	(103,0)	
	1981	JAN	74,3	- 5,0	-21,5	102,0	+11,5	99,0	- 2,8	(100,8)
		FEB	80,2	-17,7	+ 7,9	99,4	- 2,5	99,4	+ 0,4	( 98,1)
MAR		96,9	- 5,8	+20,8	102,9	+ 3,5	99,7	+ 0,3	( 95,4)	
ÖFFENTLICHE GEBEAUDE										
1980	MAR	88,4	+ 0,3	+ 8,5	101,2	+ 6,4	98,7	+ 6,6	91,5	
	APR	76,7	+ 0,4	-13,2	89,0	-12,1	93,5	- 5,3	91,3	
	MAI	88,7	+23,7	+15,6	103,6	+16,4	101,6	+ 8,7	( 90,7)	
	JUN	110,0	+15,7	+24,0	99,4	- 4,1	92,1	- 9,4	( 90,0)	
	JUL	94,4	- 8,9	-14,2	91,2	- 8,2	96,7	+ 5,0	( 89,1)	
	AUG	97,8	+14,4	+ 3,6	94,9	+ 4,1	91,8	- 5,1	( 88,0)	
	SEP	93,7	+ 1,3	- 4,2	86,5	- 8,9	86,8	- 5,4	( 87,6)	
	OKT	104,1	+ 2,8	+11,1	91,0	+ 5,2	89,6	+ 3,2	( 86,7)	
	NOV	94,5	+ 7,9	- 9,2	93,3	+ 2,5	94,0	+ 4,9	( 85,9)	
	DEZ	90,3	-11,5	- 4,4	68,4	-26,7	73,2	-22,1	( 83,2)	
	1981	JAN	55,5	-35,1	-38,5	62,4	- 8,8	57,9	-20,9	( 79,9)
		FEB	59,5	-27,0	+ 7,2	79,8	+27,9	79,8	+37,8	( 75,9)
MAR		81,6	- 7,7	+37,1	87,7	+ 9,9	88,1	+10,4	( 70,2)	
WIRTSCHAFTSGEBEAUDE										
1980	MAR	106,9	+ 3,8	+ 4,8	114,8	- 6,4	115,5	- 3,5	111,9	
	APR	110,0	+10,2	+ 2,9	113,7	- 1,0	119,2	+ 3,2	112,4	
	MAI	117,6	+ 9,7	+ 6,9	120,3	+ 5,8	120,2	+ 0,8	(112,4)	
	JUN	116,4	+ 0,5	- 1,0	102,4	-14,9	108,0	-10,1	(112,3)	
	JUL	123,4	- 0,4	+ 6,0	107,4	+ 4,9	106,4	- 1,5	(112,1)	
	AUG	114,5	+ 1,2	- 7,2	107,9	+ 0,5	106,5	+ 0,1	(111,9)	
	SEP	127,2	+ 6,7	+11,1	115,7	+ 7,2	111,1	+ 4,3	(112,7)	
	OKT	132,1	+ 0,8	+ 3,9	114,8	- 0,8	113,1	+ 1,8	(111,1)	
	NOV	112,3	+ 2,1	-15,0	111,3	- 3,0	112,1	- 0,9	(109,6)	
	DEZ	95,9	-14,6	-14,6	98,3	-11,7	108,0	- 3,7	(108,1)	
	1981	JAN	79,5	+ 4,5	-17,1	104,5	+ 6,3	103,0	- 4,6	(106,3)
		FEB	86,0	-15,7	+ 8,2	106,3	+ 1,7	106,3	+ 3,2	(104,1)
MAR		101,1	- 5,4	+17,6	107,1	+ 0,8	102,9	- 3,2	(102,3)	

## 6 BAUGENEHMIGUNGEN, BAUFERTIGSTELLUNGEN, BAUVORRAT

## 6.3 RAUMINHALT DER FERTIGGESTELLTEN GEBÄUDE IM NEUBAU (1976 = 100)

JAHR	MONAT	ORIGINALWERT			SAISONBEREINIGTER WERT		SAISON- UND ARBEITSTÄGLICH BEREINIGTER WERT		GLATTE KOMPONENTE	
		1976=100	VERÄNDERUNG VORJAHR	VERÄNDERUNG VORMONAT	1976=100	VERÄNDERUNG IN 0/0 GEGEN VORMONAT	1976=100	VERÄNDERUNG IN 0/0 GEGEN VORMONAT		
WOHN- UND NICHTWOHNGBAUEDE										
1980	MAR	37,0	+36,0	+38,1	95,2	+ 4,2	95,0	+ 0,5	92,5	
	APR	46,6	+74,5	+25,9	106,0	+11,3	99,4	+ 4,6	95,1	
	MAI	38,5	+14,2	-17,4	95,8	- 9,6	100,4	+ 1,0	( 96,3)	
	JUN	45,5	+23,0	+18,2	93,9	- 2,0	88,6	-11,8	( 97,5)	
	JUL	48,7	+14,3	+ 7,0	94,8	+ 1,0	93,1	+ 5,1	( 98,8)	
	AUG	49,2	+14,2	+ 1,0	99,0	+ 4,4	103,0	+10,6	(101,3)	
	SEP	66,9	+11,5	+36,0	101,6	+ 2,6	104,5	+ 1,5	(103,4)	
	OKT	87,4	+15,2	+30,6	104,8	+ 3,1	103,8	- 0,7	(104,6)	
	NOV	75,4	- 6,5	-13,7	94,8	- 9,5	94,9	- 8,6	(105,5)	
	DEZ	692,5	+ 5,6	+818,4	163,4	+72,4	147,3	+55,2	(106,5)	
	1981	JAN	29,4	+20,0	-95,8	96,8	-40,8	102,3	-30,5	(107,5)
		FEB	30,9	+15,3	+ 5,1	98,4	+ 1,7	98,4	- 3,8	(108,2)
MAR		32,7	-11,6	+ 5,8	94,6	- 3,9	96,8	- 1,6	(108,8)	
WOHNGBAUEDE										
1980	MAR	41,4	+30,6	+37,1	101,7	+ 4,6	102,5	+ 1,9	98,1	
	APR	50,7	+55,5	+22,5	110,7	+ 8,8	108,3	+ 5,7	99,5	
	MAI	42,6	+ 6,0	-16,0	99,3	-10,3	100,9	- 6,8	(100,0)	
	JUN	52,8	+24,5	+23,9	98,7	- 0,6	98,4	- 2,5	(100,5)	
	JUL	56,3	+12,6	+ 6,6	98,8	+ 0,1	97,3	- 1,1	(101,1)	
	AUG	54,6	+ 1,1	- 3,0	101,0	+ 2,2	103,0	+ 5,9	(102,7)	
	SEP	73,9	+ 3,5	+35,3	104,3	+ 3,3	108,0	+ 4,9	(103,9)	
	OKT	93,4	+ 6,3	+26,4	104,3	+ 0,0	101,8	- 5,7	(103,8)	
	NOV	79,2	- 9,4	-15,2	95,7	- 8,2	96,0	- 5,7	(103,6)	
	DEZ*	727,0	+ 6,4	+817,9	217,7	+127,5	218,9	+128,0	(103,7)	
	1981	JAN	33,2	+12,2	-95,4	100,8	-53,7	103,1	-52,9	(103,6)
		FEB	34,0	+12,6	+ 2,4	102,1	+ 1,3	102,1	- 1,0	(103,3)
MAR		34,8	-15,9	+ 2,4	98,0	- 4,0	101,4	- 0,7	(102,9)	
NICHTWOHNGBAUEDE										
1980	MAR	31,9	+45,7	+38,7	91,4	+ 5,5	90,9	+ 0,7	89,4	
	APR	41,7	+110,6	+30,7	102,1	+11,7	95,8	+ 5,4	90,9	
	MAI	33,7	+28,6	-19,2	91,9	-10,0	95,4	- 0,4	( 91,7)	
	JUN	36,9	+20,6	+ 9,5	87,6	- 4,7	92,5	- 3,0	( 92,5)	
	JUL	39,8	+17,1	+ 7,9	88,7	+ 1,3	84,3	- 8,9	( 93,3)	
	AUG	40,0	+31,6	+ 0,5	92,5	+ 4,3	95,7	+13,5	( 95,0)	
	SEP	58,6	+25,5	+46,5	95,2	+ 2,9	93,7	- 2,1	( 96,2)	
	OKT	80,4	+29,9	+37,2	101,3	+ 6,4	102,5	+ 9,4	( 96,5)	
	NOV	71,0	- 2,2	-11,7	89,2	-11,9	87,1	-15,0	( 96,3)	
	DEZ	652,0	+ 4,6	+818,3	117,3	+31,5	109,6	+25,8	( 95,9)	
	1981	JAN	25,1	+34,9	-96,2	89,2	-24,0	93,3	-14,9	( 95,3)
		FEB	27,3	+18,7	+ 8,8	91,5	+ 2,6	91,5	- 1,9	( 94,2)
MAR		30,2	- 5,3	+10,6	90,7	- 0,9	88,3	- 3,5	( 92,8)	

## 6 BAUGENEHMIGUNGEN, BAUFERTIGSTELLUNGEN, BAUVORRAT

## 6.4 GENEHMIGTE UND FERTIGGESTELLTE WOHNUNGEN (ANZAHL), BAUVORRAT (1 000)

JAHR	MONAT	ORIGINALWERT			SAISONBEREINIGTER WERT		SAISON- UND ARBEITSTÄGLICH BEREINIGTER WERT		GLATTE KOMPONENTE	
		ANZAHL	VERÄNDERUNG VORJAHR	IN O/D GEGEN VORMONAT	ANZAHL	VERÄNDERUNG IN O/D GEGEN VORMONAT	ANZAHL	VERÄNDERUNG IN O/D GEGEN VORMONAT	ANZAHL	
GENEHMIGTE WOHNUNGEN INSGESAMT										
1980	MAR	33671	+ 0,7	+12,4	33818	- 3,9	34432	+ 0,4	31429	
	APR	32908	- 1,8	- 2,3	32669	- 3,4	33696	- 2,1	31345	
	MAI	35076	+ 0,5	+ 6,6	32431	- 0,7	32234	- 4,3	(31221)	
	JUN	33435	- 6,7	- 4,7	29104	-10,3	29722	- 7,8	(31108)	
	JUL	35553	+ 0,6	+ 6,3	31907	+ 9,6	31815	+ 7,0	(31007)	
	AUG	31438	- 4,6	-11,6	30608	- 4,1	30556	- 4,0	(31190)	
	SEP	32599	+ 1,9	+ 3,7	32101	+ 4,9	31892	+ 4,4	(31339)	
	OKT	35694	+10,2	+ 9,5	33272	+ 3,6	32613	+ 2,3	(31150)	
	NOV	27042	- 8,0	-24,2	28828	-13,4	29706	- 8,9	(31078)	
	DEZ	27471	- 4,3	+ 1,6	28746	- 0,3	30562	+ 2,9	(30797)	
	1981	JAN	24566	- 4,7	-10,6	31428	+ 9,3	31290	+ 2,4	(30450)
		FEB	24113	-19,5	- 1,8	28830	- 8,3	28830	- 7,9	(30330)
MAR		33345	- 1,0	+38,3	32138	+11,5	32142	+11,5	(29530)	
GENEHMIGTE WOHNUNGEN IN WOHNGBAUEIDEN MIT 1 UND 2 WOHNUNGEN (NEUBAU)										
1980	MAR	21122	- 5,3	+14,9	21015	- 5,0	21326	- 1,7	20183	
	APR	21076	- 7,3	- 0,2	20430	- 2,8	20912	- 1,9	(20048)	
	MAI	21351	-10,5	+ 1,3	19397	- 5,1	19334	- 7,5	(19829)	
	JUN	21207	- 9,8	- 0,7	18076	- 6,8	18845	- 2,5	(19526)	
	JUL	22899	- 2,8	+ 8,0	19628	+ 8,6	19392	+ 2,9	(19152)	
	AUG	19522	-10,2	-14,7	18099	- 7,8	18083	- 6,8	(18729)	
	SEP	19814	- 6,5	+ 1,5	18712	+ 3,4	18280	+ 1,1	(18296)	
	OKT	20284	- 3,6	+ 1,4	18714	+ 0,0	18565	+ 1,6	(17900)	
	NOV	14998	-17,2	-25,3	17325	- 7,4	17656	- 4,9	(17607)	
	DEZ	14355	-16,3	- 4,3	16198	- 6,5	17037	- 3,5	(17492)	
	1981	JAN	13330	- 9,2	- 7,1	18335	+13,2	18219	+ 6,9	(17644)
		FEB	13999	-23,9	+ 5,0	17712	- 3,4	17712	- 2,8	(18161)
MAR		20078	- 4,9	+43,4	19823	+11,9	19398	+ 9,5	(19152)	
GENEHMIGTE WOHNUNGEN IN WOHNGBAUEIDEN MIT 3 WOHNUNGEN UND MEHR (NEUBAU)										
1980	MAR	9837	+22,6	- 0,8	10393	- 8,1	10662	- 2,7	10717	
	APR	9792	+20,9	- 0,5	10427	+ 0,3	10978	+ 3,0	(10791)	
	MAI	10630	+25,9	+ 8,6	10493	+ 0,6	10418	- 5,1	(10751)	
	JUN	9805	- 1,9	- 7,8	8973	-14,5	8675	-16,7	(10599)	
	JUL	10095	+11,7	+ 3,0	10081	+12,3	10226	+17,9	(10349)	
	AUG	9373	+ 6,4	- 7,2	10235	+ 1,5	10091	- 1,3	(10030)	
	SEP	10593	+16,1	+13,0	10800	+ 5,5	10938	+ 8,4	( 9686)	
	OKT	12320	+19,9	+16,3	11409	+ 5,6	10901	- 0,3	( 9381)	
	NOV	9490	-13,7	-23,0	8492	-25,6	8874	-18,6	( 9191)	
	DEZ	10969	- 3,8	+15,6	8900	+ 4,8	9192	+ 3,6	( 9211)	
	1981	JAN	9135	- 0,5	-16,7	10888	+22,3	10673	+16,1	( 9550)
		FEB	8095	-18,4	-11,4	9749	-10,5	9749	- 8,7	(10329)
MAR		10644	+ 8,2	+31,5	11355	+16,5	11561	+18,6	(11684)	
FERTIGGESTELLTE WOHNUNGEN INSGESAMT										
1980	MAR	12258	+30,5	+33,1	30482	+ 3,2	29227	- 7,6	31198	
	APR	14951	+54,3	+22,0	33103	+ 8,6	31640	+ 8,3	31781	
	MAI	12938	+ 9,3	-13,5	30277	- 8,5	33013	+ 4,3	(32080)	
	JUN	16411	+27,3	+26,8	30623	+ 1,1	28814	-12,7	(32352)	
	JUL	17295	+16,0	+ 5,4	30852	+ 0,7	30048	+ 4,3	(32591)	
	AUG	17721	+10,1	+ 2,5	31939	+ 3,5	33653	+12,0	(33075)	
	SEP	22196	+ 4,7	+25,3	32218	+ 0,9	31753	- 5,6	(33348)	
	OKT	27834	+ 6,1	+25,4	32210	+ 0,0	32887	+ 3,6	(33255)	
	NOV	24526	- 4,5	-11,9	30043	- 6,7	29237	-11,1	(33048)	
	DEZ	20490	+ 6,8	+735,4	44448	+47,9	40895	+39,9	(32979)	
	1981	JAN	10447	+18,9	-94,9	30904	-30,5	32846	-19,7	(32833)
		FEB	10227	+11,1	- 2,1	31222	+ 1,0	31222	- 4,9	(32603)
MAR		10838	-11,6	+ 6,0	30473	- 2,4	29558	- 5,3	(32283)	

JAHR	MONAT	ORIGINALWERT			SAISONBEREINIGTER WERT		SAISON- UND ARBEITSTÄGLICH BEREINIGTER WERT		GLATTE KOMPONENTE	
		1 000	VERÄNDERUNG VORJAHR	IN O/O GEGEN VORMONAT	1 000	VERÄNDERUNG IN O/O GEGEN VORMONAT	1 000	VERÄNDERUNG IN O/O GEGEN VORMONAT	1 000	
BAUVORRAT AN WOHNUNGEN INSGESAMT										
1980	MAR	653	+ 2,0	+ 3,3	699	+ 0,1	X	X	698	
	APR	671	+ 1,1	+ 2,8	696	- 0,4	X	X	697	
	MAI	693	+ 0,9	+ 3,3	696	+ 0,0	X	X	700	
	JUN	710	+ 0,0	+ 2,5	694	- 0,3	X	X	697	
	JUL	728	- 0,3	+ 2,5	695	+ 0,1	X	X	694	
	AUG	742	- 0,7	+ 1,9	693	- 0,3	X	X	691	
	SEP	753	- 0,7	+ 1,5	693	+ 0,0	X	X	( 689)	
	OKT	760	- 0,5	+ 0,9	693	+ 0,0	X	X	( 687)	
	NOV	763	- 0,7	+ 0,4	691	- 0,3	X	X	( 685)	
	DEZ	586	- 3,1	-23,2	659	- 4,6	X	X	( 683)	
	1981	JAN	600	- 1,8	+ 2,4	682	+ 3,5	X	X	( 680)
		FEB	614	- 2,8	+ 2,3	679	- 0,4	X	X	( 680)
MAR		636	- 2,6	+ 3,6	681	+ 0,3	X	X	( 687)	



## 6 BAUGENEHMIGUNGEN, BAUFERTIGSTELLUNGEN, BAUVORRAT

## 6.5 VERANSCHLAGTE REINE BALKOSTEN DER GENEHMIGTEN BAUMASSNAHMEN AN BESTEHENDEN GEBAEUDEN (1976 = 100)

JAHR	MONAT	ORIGINALWERT			SAISONBEREINIGTER WERT		SAISON- UND ARBEITSTAESGLICH BEREINIGTER WERT		GLATTE KOMPONENTE	
		1976=100	VERAENDERUNG IN O/O GEGEN VORJAHR	VERAENDERUNG IN O/O GEGEN VORMONAT	1976=100	VERAENDERUNG IN O/O GEGEN VORMONAT	1976=100	VERAENDERUNG IN O/O GEGEN VORMONAT	1976=100	
WOHNGBAEUDE										
1980	MAR	145,4	+11,8	+32,4	140,9	+ 8,6	140,5	+ 7,3	130,9	
	APR	151,9	+11,9	+ 4,5	141,7	+ 0,6	140,4	- 0,1	(131,7)	
	MAI	142,1	- 2,8	- 6,5	127,4	-10,1	126,2	-10,1	(132,3)	
	JUN	140,6	- 2,0	- 1,1	128,2	+ 0,6	132,3	+ 4,8	(132,6)	
	JUL	162,3	+ 7,6	+15,4	138,2	+ 7,8	137,2	+ 3,7	(132,6)	
	AUG	145,9	+ 6,9	-10,1	133,0	- 3,8	131,8	- 3,9	(132,3)	
	SEP	131,4	- 0,2	- 9,9	128,6	- 3,3	127,7	- 3,1	(131,8)	
	OKT	146,3	+13,8	+11,3	142,3	+10,7	142,0	+11,2	(131,3)	
	NOV	101,4	- 7,7	-30,7	121,0	-15,0	120,8	-14,9	(130,9)	
	DEZ	106,3	+ 0,5	+ 4,8	122,7	+ 1,4	123,4	+ 2,2	(131,1)	
	1981	JAN	106,1	+26,9	- 0,2	135,0	+10,0	134,3	+ 8,8	(131,9)
		FEB	110,4	+ 0,5	+ 4,1	130,0	- 3,7	130,0	- 3,2	(134,0)
MAR		144,7	- 0,5	+31,1	139,3	+ 7,2	139,4	+ 7,2	(137,7)	
NICHTWOHNGBAEUDE										
1980	MAR	103,5	- 5,8	+25,3	118,2	+25,9	117,9	+23,1	119,0	
	APR	124,3	+16,8	+20,1	132,6	+12,2	126,4	+ 7,2	(123,5)	
	MAI	147,2	+22,1	+18,4	142,8	+ 7,7	137,8	+ 9,0	(128,2)	
	JUN	117,0	+ 0,9	-20,5	127,1	-11,0	130,3	- 5,4	(132,8)	
	JUL	133,5	- 0,7	+14,1	127,7	+ 0,5	129,3	- 0,8	(136,9)	
	AUG	144,3	+30,0	+ 8,1	144,6	+13,2	141,5	+ 9,4	(140,3)	
	SEP	163,3	+28,1	+13,2	150,3	+ 3,9	152,8	+ 8,0	(142,8)	
	OKT*	203,4	+60,5	+24,6	192,6	+28,1	196,4	+28,5	(144,0)	
	NOV*	114,7	+ 3,9	-43,6	116,1	-39,7	111,8	-43,1	(143,8)	
	DEZ	146,6	+26,6	+27,8	134,9	+16,2	135,3	+21,0	(142,1)	
	1981	JAN	125,4	+29,8	-14,5	137,1	+ 1,6	135,1	- 0,1	(138,8)
		FEB	98,7	+19,5	-21,3	113,2	-17,4	113,2	-16,2	(133,9)
MAR		114,1	+10,2	+15,6	126,6	+11,8	129,7	+14,6	(127,6)	

7 UMSATZE DES GROSSHANDELS  
7.1 IN JEWEILIGEN PREISEN (1970 = 100)

JAHR	MONAT	ORIGINALWERT			SAISONBEREINIGTER WERT		SAISON- UND ARBEITSTÄGLICH BEREINIGTER WERT		GLATTE KOMPONENTE
		1970=100	VERÄNDERUNG VORJAHR	IN O/D GEGEN VORMONAT	1970=100	VERÄNDERUNG IN O/D GEGEN VORMONAT	1970=100	VERÄNDERUNG IN O/D GEGEN VORMONAT	
GROSSHANDEL INSGESAMT									
1979	DEZ	188,9	+ 4,6	- 9,1	186,1	- 6,5	193,6	- 2,2	200,9
1980	JAN	190,7	+20,2	+ 1,0	206,7	+11,1	206,1	+ 6,5	201,9
	FEB	191,0	+18,9	+ 0,2	207,1	+ 0,2	206,0	+ 0,0	200,2
	MAR	208,8	+ 8,4	+ 9,3	201,3	- 2,8	204,1	- 0,9	203,4
	APR	207,1	+13,6	- 0,8	206,8	+ 2,7	204,8	+ 0,3	201,4
	MAI	197,9	- 1,5	- 4,4	195,6	- 5,4	197,0	- 3,8	199,7
	JUN	195,0	- 3,2	- 1,5	191,3	- 2,2	198,9	+ 1,0	(198,8)
	JUL	203,2	+ 7,2	+ 4,2	205,7	+ 7,5	201,0	+ 1,1	(198,1)
	AUG	183,8	- 3,5	- 9,5	190,1	- 7,6	191,6	- 4,7	(193,1)
	SEP	211,6	+ 8,8	+15,1	205,6	+ 8,2	203,1	+ 6,0	(200,0)
	OKT	219,0	+ 0,8	+ 3,5	205,2	- 0,2	213,1	+ 0,0	(201,0)
	NOV	200,8	- 3,4	- 8,3	194,7	- 5,1	196,1	- 3,4	(208,4)
	DEZ	205,7	+ 8,9	+ 2,4	203,0	+ 4,3	204,8	+ 4,4	(209,4)
KOHLE UND MINERALÖLERZEUGNISSE									
1979	DEZ	318,1	+ 9,1	-11,5	306,6	-10,3	319,9	- 7,2	336,6
1980	JAN	339,5	+22,5	+ 6,7	341,1	+11,3	339,3	+ 6,1	332,8
	FEB	308,3	+11,5	- 9,2	316,6	- 7,2	313,9	- 7,5	326,2
	MAR	312,3	+14,8	+ 1,3	319,6	+ 0,9	327,7	+ 4,2	322,9
	APR*	364,2	+30,5	+16,6	371,4	+16,2	367,1	+12,3	323,2
	MAI	317,0	- 2,8	-13,0	330,5	-11,0	329,2	-10,3	319,6
	JUN	309,9	-12,6	- 2,2	316,5	- 4,2	319,8	- 2,9	(316,6)
	JUL*	359,7	+ 0,9	+16,1	350,0	+10,6	348,1	+ 8,8	(314,9)
	AUG	322,4	- 4,2	-10,4	320,6	- 8,4	319,6	- 8,2	(315,3)
	SEP	342,9	+ 5,0	+ 6,4	343,4	+ 7,1	345,5	+ 8,1	(321,9)
	OKT	349,2	- 0,2	+ 1,8	340,6	- 0,8	336,4	- 2,6	(326,5)
	NOV	337,4	- 6,1	- 3,4	342,7	- 5,3	325,7	- 3,2	(332,0)
	DEZ	352,9	+10,9	+ 4,6	345,3	+ 7,0	344,6	+ 5,8	(352,9)
ERZE, METALLE UND HALBZEUG									
1979	DEZ	131,8	+ 9,0	-15,9	148,0	- 4,9	151,5	- 1,8	159,3
1980	JAN*	164,1	+31,5	+24,5	178,2	+20,4	176,0	+16,2	161,5
	FEB	165,8	+28,2	+ 1,0	171,2	- 3,9	171,0	- 2,8	161,8
	MAR	179,2	+ 9,7	+ 8,1	174,1	+ 1,7	175,5	+ 2,6	162,2
	APR	165,9	+14,3	- 7,4	165,3	- 5,1	165,3	- 5,8	162,9
	MAI	168,6	+ 4,3	+ 1,6	154,0	- 0,8	165,8	+ 0,3	161,4
	JUN	166,0	+ 3,9	- 1,5	157,8	- 3,8	163,1	- 1,6	(158,3)
	JUL	161,5	+ 6,7	- 2,7	163,5	+ 3,6	160,1	- 1,8	(154,8)
	AUG	145,4	- 3,6	-10,0	149,2	- 8,7	150,3	- 6,1	(151,5)
	SEP	166,2	+ 2,3	+14,3	153,8	+ 3,1	152,1	+ 1,2	(152,4)
	OKT	168,9	+ 0,1	+ 1,6	158,8	+ 3,3	157,5	+ 3,6	(154,5)
	NOV	155,0	- 1,1	- 8,2	153,8	- 3,1	154,1	- 2,2	(158,4)
	DEZ	147,6	+12,0	- 4,8	155,5	+ 7,6	169,4	+ 9,9	(178,5)
HOLZ UND BAUSTOFFE									
1979	DEZ	176,6	+19,3	-17,0	191,0	- 3,1	196,3	+ 0,9	202,0
1980	JAN	143,0	+47,0	-19,0	200,2	+ 4,8	200,5	+ 2,1	204,3
	FEB	170,2	+56,4	+19,0	219,3	+ 9,5	217,9	+ 8,7	(205,9)
	MAR	209,9	+24,1	+23,3	224,5	+ 2,4	224,7	+ 3,1	(206,8)
	APR	211,6	+20,5	+ 0,8	208,6	- 7,1	209,6	- 6,7	(207,2)
	MAI	209,4	+ 4,2	- 1,0	198,5	- 4,8	200,1	- 4,5	(206,3)
	JUN	215,9	- 1,7	+ 3,1	190,7	- 3,9	199,1	- 0,5	(205,7)
	JUL	216,1	+12,4	+ 0,1	206,5	+ 8,3	202,2	+ 1,6	(203,6)
	AUG	197,0	- 2,3	- 8,8	187,6	- 9,2	187,8	- 7,1	(200,5)
	SEP	232,5	+ 9,6	+18,0	203,9	+ 8,7	200,2	+ 6,6	(196,3)
	OKT	242,5	+ 1,0	+ 4,3	198,1	- 2,8	196,0	- 2,1	(190,9)
	NOV	197,5	- 7,1	-18,6	180,3	- 9,0	179,6	- 8,4	(184,2)
	DEZ	158,7	-10,1	-19,6	173,0	- 4,0	176,0	- 2,0	(175,5)
NAHRUNGS- UND GENUSSMITTEL									
1979	DEZ	176,5	- 0,4	- 3,9	166,7	- 4,4	172,2	- 1,0	173,8
1980	JAN	168,7	+ 9,1	- 4,4	181,9	+ 9,1	179,4	+ 4,2	175,2
	FEB	162,4	+ 7,6	- 3,7	179,7	- 1,2	179,9	+ 0,3	174,2
	MAR	175,5	+ 2,8	+ 8,1	172,7	- 3,9	175,3	- 2,6	175,2
	APR	178,6	+ 8,0	+ 1,8	180,5	+ 4,5	177,6	+ 1,3	176,5
	MAI	177,9	- 3,8	- 0,4	168,8	- 6,5	172,2	- 3,0	175,1
	JUN	177,9	+ 0,1	+ 0,0	171,1	+ 1,4	174,8	+ 1,5	(175,3)
	JUL	182,8	+11,2	+ 2,8	184,6	+ 7,9	180,4	+ 3,2	(175,6)
	AUG	162,3	- 3,4	-11,2	168,5	- 8,7	171,4	- 5,0	(176,2)
	SEP	176,7	+11,8	+ 8,9	181,6	+ 7,8	180,3	+ 5,2	(177,3)
	OKT	190,2	+ 1,5	+ 7,6	182,1	+ 0,3	180,0	- 0,2	(178,5)
	NOV	177,2	- 3,5	- 6,8	170,9	- 6,2	173,1	- 3,8	(182,6)
	DEZ	197,5	+11,9	+11,5	186,5	+ 9,1	185,7	+ 7,3	(184,4)
FAHRZEUGE UND MASCHINEN									
1979	DEZ	172,3	- 3,3	- 5,5	165,7	- 7,2	172,2	- 1,9	181,5
1980	JAN	165,2	+10,9	- 4,1	186,6	+12,6	187,5	+ 8,9	179,6
	FEB	180,5	+16,2	+ 9,3	192,2	+ 3,0	190,8	+ 1,8	180,3
	MAR	205,1	- 2,7	+13,6	191,0	- 0,6	192,3	+ 0,8	180,8
	APR	191,7	+ 2,6	- 6,5	183,2	- 4,1	182,0	- 5,4	181,4
	MAI	179,8	- 8,0	- 6,2	175,5	- 4,2	176,3	- 3,1	180,5
	JUN	182,8	-12,1	+ 1,7	165,4	- 5,8	175,4	- 0,5	179,7
	JUL	189,1	+12,2	+ 3,4	189,1	+14,3	184,2	+ 5,0	179,5
	AUG	149,9	- 0,1	-20,7	176,5	- 6,7	176,7	- 4,1	(179,1)
	SEP	178,7	+ 6,2	+19,2	181,4	+ 2,8	178,8	+ 1,2	(178,6)
	OKT	192,9	+ 0,9	+ 7,9	179,8	- 0,9	177,6	- 0,7	(178,0)
	NOV	172,5	- 5,4	-10,6	169,9	- 5,5	168,8	- 5,0	(177,3)
	DEZ	176,9	+ 2,7	+ 2,6	178,1	+ 4,8	178,6	+ 5,8	(176,5)

8 UMSÄTZE DES EINZELHANDELS  
8.1 IN JEWEILIGEN PREISEN (1970 = 100)

JAHR	MONAT	ORIGINALWERT			SAISONBEREINIGTER WERT		SAISON- UND ARBEITSTÄGLICH BEREINIGTER WERT		GLATTE KOMPONENTE
		1970=100	VERÄNDERUNG VORJAHR	IN O/O GEGEN VORMONAT	1970=100	VERÄNDERUNG IN O/O GEGEN VORMONAT	1970=100	VERÄNDERUNG IN O/O GEGEN VORMONAT	
EINZELHANDEL INSGESAMT									
1980	APR	199,5	+ 5,7	- 1,1	198,7	+ 2,3	198,1	+ 1,1	198,0
	MAI	198,0	+ 2,2	- 0,8	197,9	- 0,4	198,6	+ 0,3	198,8
	JUN	184,6	- 3,4	- 6,8	190,1	- 3,9	194,6	- 2,0	199,5
	JUL*	200,8	+11,6	+ 8,8	215,4	+13,3	212,8	+ 9,4	200,8
	AUG	180,1	+ 1,0	-10,3	198,2	- 8,0	198,1	- 6,9	202,9
	SEP	194,1	+ 9,1	+ 7,8	204,9	+ 3,4	204,6	+ 3,3	204,1
	OKT	219,1	+ 6,4	+12,9	209,7	+ 2,3	206,1	+ 0,7	204,7
	NOV	218,2	+ 2,1	- 0,4	204,0	- 2,7	204,5	- 0,8	205,2
DEZ	266,4	+ 7,1	+22,1	211,1	+ 3,5	211,8	+ 3,6	(206,1)	
1981	JAN*	183,9	- 1,9	-31,0	193,1	- 8,5	192,9	- 8,9	(207,0)
	FEB	184,1	+ 3,4	+ 0,1	208,4	+ 7,9	208,4	+ 8,0	(207,9)
	MAR	205,7	+ 2,0	+11,7	202,0	- 3,1	203,4	- 2,4	(208,8)
	APR	206,5	+ 3,5	+ 0,4	205,5	+ 1,7	206,0	+ 1,3	(209,7)
NAHRUNGS- UND GENUSSMITTEL									
1980	APR	199,5	+ 9,7	+ 1,4	201,1	+ 4,8	199,4	+ 2,4	197,7
	MAI	205,7	+ 8,5	+ 3,1	202,1	+ 0,5	200,9	+ 0,8	199,4
	JUN	191,2	- 1,4	- 7,0	189,9	- 6,0	196,4	- 2,2	203,6
	JUL	205,9	+10,5	+ 7,7	205,2	+ 8,1	201,8	+ 2,7	200,8
	AUG	197,4	+ 5,8	- 4,1	200,2	- 2,4	200,7	- 0,5	201,2
	SEP	194,2	+10,9	- 1,6	202,9	+ 1,3	204,3	+ 1,8	201,5
	OKT	211,5	+11,0	+ 8,9	209,7	+ 3,4	206,9	+ 1,3	207,9
	NOV	206,3	+ 4,5	- 2,5	202,7	- 3,3	203,6	- 1,6	202,9
DEZ*	252,1	+11,8	+22,2	222,5	+ 9,8	227,9	+11,9	(203,3)	
1981	JAN	186,7	+ 2,6	-25,9	201,2	- 9,6	201,6	-11,5	(203,7)
	FEB	182,4	- 1,0	- 2,3	200,3	- 0,4	200,3	- 0,6	(204,1)
	MAR	203,0	+ 3,2	+11,3	201,7	+ 0,7	203,3	+ 1,5	(204,3)
	APR	215,3	+ 7,9	+ 6,1	214,2	+ 6,2	211,2	+ 3,9	(204,6)
TEXTILWAREN, SCHUHE									
1980	APR	178,6	+ 1,7	- 1,6	180,1	- 1,1	181,4	- 1,0	185,0
	MAI	185,7	+ 4,9	+ 4,0	188,1	+ 4,4	190,6	+ 5,1	187,2
	JUN	159,1	+ 5,2	-14,3	184,9	- 1,7	185,2	- 2,8	188,9
	JUL	184,8	+18,0	+16,2	200,3	+ 8,3	198,1	+ 7,0	190,4
	AUG	147,2	- 2,1	-20,3	180,2	-10,0	181,7	- 8,3	191,2
	SEP	179,2	+10,3	+21,7	186,5	+ 3,5	188,0	+ 3,5	191,6
	OKT	237,5	+10,6	+32,5	202,6	+ 8,6	197,2	+ 4,9	191,9
	NOV	234,4	+ 6,3	- 1,3	195,9	- 3,3	197,1	- 0,1	192,4
DEZ	271,2	+ 7,7	+15,7	196,7	+ 0,4	198,6	+ 0,8	(192,3)	
1981	JAN	183,4	- 0,7	-32,4	192,0	- 2,4	193,1	- 2,8	(192,1)
	FEB	138,6	- 2,1	-24,4	188,4	- 1,9	188,4	- 2,4	(191,5)
	MAR	178,6	- 1,6	+28,9	184,2	- 2,2	187,6	- 0,4	(190,7)
	APR	192,2	+ 7,6	+ 7,6	192,7	+ 4,6	189,2	+ 0,9	(189,6)
METALLWAREN, HAUSRAT, WOHNBEDARF (A.N.G.)									
1980	APR	197,4	+ 7,6	- 5,6	203,2	- 1,9	204,1	- 1,7	201,5
	MAI	190,4	- 0,5	- 3,5	197,8	- 2,7	199,2	- 2,4	(202,6)
	JUN	186,5	- 4,8	- 2,0	192,0	- 2,9	196,7	- 1,3	(203,7)
	JUL*	198,1	+16,9	+ 6,2	224,4	+16,9	221,3	+12,5	(205,1)
	AUG	179,3	+ 2,8	- 9,5	202,2	- 9,9	201,7	- 8,9	(206,3)
	SEP*	208,1	+14,5	+16,1	222,7	+10,1	222,4	+10,3	(208,1)
	OKT	235,9	+ 7,6	+13,4	215,0	- 3,5	210,7	- 5,3	(209,5)
	NOV	238,0	+ 3,5	+ 0,9	208,0	- 3,3	207,1	- 1,7	(210,2)
DEZ	300,4	+ 5,3	+26,2	212,2	+ 2,0	213,8	+ 3,2	(211,4)	
1981	JAN*	173,2	- 2,4	-42,3	196,1	- 7,6	195,7	- 8,5	(213,1)
	FEB	185,1	+ 1,8	+ 6,9	213,6	+ 8,9	213,6	+ 9,1	(214,9)
	MAR	215,1	+ 2,8	+16,2	214,9	+ 0,6	216,1	+ 1,2	(216,9)
	APR	212,4	+ 7,6	- 1,3	220,6	+ 2,7	221,7	+ 2,6	(221,4)
ELEKTRO- UND OPTISCHE ERZEUGNISSE, UHREN									
1980	APR	174,1	+ 6,2	- 3,7	202,3	+ 0,6	202,9	+ 0,5	205,8
	MAI	175,6	+ 4,3	+ 0,9	201,5	- 0,4	200,4	- 1,2	(207,1)
	JUN	170,3	- 0,7	- 3,0	197,8	- 1,8	198,3	- 1,0	(208,2)
	JUL	194,5	+15,0	+14,2	215,1	+ 8,7	215,3	+ 8,6	(209,5)
	AUG	180,7	+ 3,6	- 7,1	204,4	- 5,0	204,5	- 5,0	(210,6)
	SEP	190,8	+11,8	+ 5,6	213,4	+ 4,4	214,2	+ 4,7	(211,5)
	OKT	205,4	+ 6,1	+ 7,7	213,3	+ 0,0	213,3	- 0,4	(212,1)
	NOV	245,4	+ 4,1	+19,5	211,6	- 0,8	212,2	- 0,5	(213,0)
DEZ	430,0	+ 3,2	+75,2	212,8	+ 0,6	216,3	+ 1,9	(213,4)	
1981	JAN	189,9	+ 4,3	-55,8	215,7	+ 1,4	215,7	- 0,3	(214,2)
	FEB	171,7	+ 2,4	- 9,6	212,5	- 1,5	212,5	- 1,5	(215,1)
	MAR	195,8	+ 8,3	+14,0	216,2	+ 1,7	216,5	+ 1,9	(215,9)
	APR	186,5	+ 7,1	- 4,7	215,7	- 0,2	215,1	- 0,6	(217,5)
FAHRZEUGE, MASCHINEN UND BÜROEINRICHTUNGEN									
1980	APR	209,1	- 9,1	- 7,6	179,2	+ 1,9	177,3	- 0,2	178,1
	MAI	197,6	-14,2	- 5,5	175,2	- 2,2	174,1	- 1,8	178,3
	JUN	188,2	-22,0	- 4,8	157,2	-10,3	175,3	+ 0,7	(177,8)
	JUL*	186,6	+10,5	- 0,9	206,3	+31,2	199,4	+13,7	(177,5)
	AUG	147,4	+ 0,5	-21,0	185,1	-10,3	182,9	- 8,3	(177,7)
	SEP	175,5	+ 8,1	+19,1	192,0	+ 3,7	189,1	+ 3,4	(179,3)
	OKT	192,3	+ 2,8	+ 9,6	190,0	- 1,0	185,5	- 1,9	(180,5)
	NOV	170,5	- 0,8	-11,3	185,0	- 2,6	182,4	- 1,7	(180,7)
DEZ	171,7	+ 9,2	+ 0,7	191,0	+ 3,2	193,3	+ 6,0	(182,5)	
1981	JAN	153,4	- 8,5	-10,7	180,9	- 5,3	179,0	- 7,4	(185,1)
	FEB	188,4	+ 1,8	+22,8	194,1	+ 7,3	194,1	+ 8,4	(188,3)
	MAR	241,6	+ 6,7	+28,2	186,3	- 4,0	187,5	- 3,4	(192,3)
	APR	218,1	+ 4,3	- 9,7	190,4	+ 2,2	194,0	+ 3,5	(197,1)

9 AUSSENHANDEL (SPEZIALHANDEL)  
9.1 EINFUHR - TATSÄCHLICHE WERTE (MILL. DM)

JAHR	MONAT	ORIGINALWERT			SAISONBEREINIGTER WERT		SAISON- UND ARBEITSTÄGLICH BEREINIGTER WERT		GLATTE KOMPONENTE
		MILL.DM	VERÄNDERUNG VORJAHR	IN O/D GEGEN VORMONAT	MILL.DM	VERÄNDERUNG IN O/D GEGEN VORMONAT	MILL.DM	VERÄNDERUNG IN O/D GEGEN VORMONAT	
EINFUHR INSGESAMT									
1980	APR	29038	+28,5	- 0,9	28791	+ 2,3	29211	+ 2,8	28363
	MAI	28608	+14,5	- 1,5	28288	- 1,7	28530	- 2,0	28379
	JUN	28211	+17,4	- 1,4	27736	- 2,0	28261	- 1,3	28528
	JUL	29184	+12,7	+ 3,4	28521	+ 2,8	28020	- 0,9	28603
	AUG*	24365	+ 2,7	-16,5	25216	-11,6	25498	- 9,0	28762
	SEP*	27873	+19,8	+14,4	29958	+18,8	29461	+15,5	28645
	OKT	30343	+ 7,8	+ 8,9	30050	+ 0,3	29596	+ 0,5	(28701)
	NOV	28433	+ 4,5	- 6,3	27967	- 6,9	28312	- 4,3	(28769)
	DEZ	29262	+13,7	+ 2,9	29533	+ 5,6	29443	+ 4,0	(28851)
1981	JAN	28195	+ 2,1	- 3,6	28674	- 2,9	28835	- 1,9	(28944)
	FEB	29296	+ 0,5	+ 3,9	29696	+ 3,6	29696	+ 2,8	(28919)
	MAR*	33900	+15,7	+15,7	32729	+10,2	32414	+ 9,2	(27470)
	APR	30267	+ 4,2	-10,7	29987	- 8,4	30161	- 7,0	(28546)
ERNAHRUNGSWIRTSCHAFT									
1980	APR	3655	+13,1	+ 0,7	3637	+ 3,3	3667	+ 3,0	3591
	MAI	3826	+ 3,9	+ 4,7	3603	- 0,9	3672	+ 0,1	3553
	JUN	3476	+ 7,6	- 9,1	3430	- 4,8	3503	- 4,6	3562
	JUL	3537	+ 4,6	+ 1,8	3613	+ 5,3	3538	+ 1,0	3565
	AUG	3217	- 1,7	- 9,0	3407	- 5,7	3460	- 2,2	3563
	SEP	3423	+13,4	+ 6,4	3594	+ 5,5	3503	+ 1,2	3588
	OKT	3867	+ 6,3	+13,0	3718	+ 3,5	3671	+ 4,8	( 3643)
	NOV	3682	+ 0,9	- 4,8	3572	- 3,9	3637	- 0,9	( 3714)
	DEZ	3969	+13,2	+ 7,8	3931	+10,1	3928	+ 8,0	( 3797)
1981	JAN	3584	+ 3,1	- 9,7	3764	- 4,2	3811	- 3,0	( 3884)
	FEB	3787	+ 5,0	+ 5,7	3958	+ 5,2	3958	+ 3,9	( 3917)
	MAR	4260	+17,3	+12,5	4107	+ 3,8	4036	+ 2,0	( 3894)
	APR	4105	+12,3	- 3,6	4105	+ 0,0	4133	+ 2,4	( 4001)
GEWERBLICHE WIRTSCHAFT (OHNE GÜTER DER BUNDESREG.)									
1980	APR	24887	+31,3	- 1,2	24539	+ 2,0	24959	+ 2,8	23960*
	MAI	24162	+16,0	- 2,9	24056	- 2,0	24267	- 2,8	24069
	JUN	23979	+18,0	- 0,8	23653	- 1,7	24192	- 0,3	24099
	JUL	25074	+13,4	+ 4,6	24278	+ 2,6	23894	- 1,2	24267
	AUG*	20703	+ 3,5	-17,4	21383	-11,9	21571	- 9,7	24479
	SEP*	23921	+20,4	+15,5	25638	+19,9	25266	+17,1	24432
	OKT	25833	+ 8,7	+ 8,0	25465	- 0,7	25179	- 0,3	(24523)
	NOV	24104	+ 5,0	- 6,7	23758	- 6,7	24093	- 4,3	(24607)
	DEZ	24752	+13,3	+ 2,7	24951	+ 5,0	25119	+ 4,3	(24680)
1981	JAN	24095	+ 1,3	- 2,7	25047	+ 0,4	25202	+ 0,3	(24733)
	FEB	25008	- 0,6	+ 3,8	25139	+ 0,4	25139	- 0,2	(24700)
	MAR*	29060	+15,4	+16,2	28094	+11,8	27851	+10,8	(23955)
	APR	25640	+ 3,0	-11,8	25106	-10,6	25220	- 9,4	(23203)
ROHSTOFFE UND HALBWAREN									
1980	APR	9846	+44,5	- 2,2	9875	+ 0,7	9795	- 1,2	( 9477)
	MAI	10139	+32,3	+ 3,0	9896	+ 0,2	9920	+ 1,3	( 9537)
	JUN	9498	+19,7	- 6,3	9332	- 5,7	9578	- 3,4	( 9591)
	JUL	9882	+13,3	+ 4,0	9541	+ 2,2	9367	- 2,2	( 9647)
	AUG	8856	+ 8,7	-10,4	9041	- 5,2	9184	- 2,0	( 9709)
	SEP*	9793	+23,3	+10,6	10253	+13,4	10303	+12,2	( 9781)
	OKT	9816	+10,3	+ 0,2	10062	- 1,9	10051	- 2,4	( 9866)
	NOV	9914	+10,8	+ 1,0	9905	- 1,6	9977	- 0,7	( 9974)
	DEZ	10781	+25,0	+ 8,7	10572	+ 6,7	10425	+ 4,5	(10382)
1981	JAN	10250	+ 2,3	- 4,9	10563	- 0,1	10682	+ 2,5	(10390)
	FEB	10309	+ 0,7	+ 0,6	10470	- 0,9	10470	- 2,0	(10500)
	MAR*	11530	+14,5	+11,8	11282	+ 7,8	11313	+ 8,1	( 9490)
	APR	10533	+ 7,0	- 8,6	10408	- 7,7	10149	-10,3	( 8975)
ROHSTOFFE									
1980	APR	4866	+51,6	- 4,7	4939	- 1,1	4881	- 3,5	( 4848)
	MAI	5122	+48,8	+ 5,3	5008	+ 1,4	5021	+ 2,9	( 4880)
	JUN	4723	+32,3	- 7,8	4742	- 5,3	4815	- 4,1	( 4894)
	JUL	4923	+29,7	+ 4,2	4855	+ 2,4	4802	- 0,3	( 4896)
	AUG	4353	+11,5	-11,6	4408	- 9,2	4458	- 7,2	( 4891)
	SEP	4742	+26,8	+ 8,9	4857	+10,2	4884	+ 9,6	( 4888)
	OKT	4969	+19,3	+ 4,8	4962	+ 2,2	4943	+ 1,2	( 4893)
	NOV	4989	+17,5	+ 0,4	4999	+ 0,7	5053	+ 2,2	( 4919)
	DEZ*	5507	+29,5	+10,4	5498	+10,0	5462	+ 8,1	( 4971)
1981	JAN	5221	+10,6	- 5,2	5206	- 5,3	5253	- 3,8	( 5064)
	FEB	5256	+ 7,1	+ 0,7	5356	+ 2,9	5356	+ 2,0	( 5218)
	MAR	5608	+ 9,8	+ 6,7	5496	+ 2,6	5505	+ 2,8	( 5313)
	APR	5487	+12,8	- 2,2	5509	+ 0,2	5420	- 1,5	( 5235)
HALBWAREN									
1980	APR	4980	+38,1	+ 0,4	4945	+ 2,8	4910	+ 0,8	( 4815)
	MAI	5017	+18,9	+ 0,7	5074	+ 2,6	5034	+ 2,5	( 4838)
	JUN	4775	+ 9,5	- 4,8	4623	- 8,9	4810	- 4,4	( 4854)
	JUL	4959	+ 0,8	+ 3,9	4885	+ 5,7	4793	- 0,4	( 4867)
	AUG	4503	+ 6,1	- 9,2	4648	- 4,9	4657	- 2,8	( 4878)
	SEP*	5051	+20,2	+12,2	5254	+13,0	5292	+13,6	( 4890)
	OKT	4847	+ 2,4	- 4,0	4970	- 5,4	4929	- 6,9	( 4904)
	NOV	4925	+ 5,0	+ 1,6	4863	- 2,2	4870	- 1,2	( 4925)
	DEZ	5274	+20,7	+ 7,1	5157	+ 6,0	5139	+ 5,5	( 4947)
1981	JAN	5030	- 5,0	- 4,6	5110	- 0,9	5139	- 0,6	( 5023)
	FEB	5053	- 5,2	+ 0,5	5044	- 1,3	5044	- 1,3	( 5133)
	MAR*	5923	+19,5	+17,2	5761	+14,2	5827	+15,5	( 4781)
	APR	5046	+ 1,3	-14,8	4974	-13,7	4934	-15,8	( 4450)

9 AUSSENHANDEL (SPEZIALHANDEL)  
9.1 EINFUHR - TATSÄCHLICHE WERTE (MILL. DM)

JAHR	MONAT	ORIGINALWERT			SAISONBEREINIGTER WERT		SAISON- UND ARBEITSTÄGLICH BEREINIGTER WERT		GLATTE KOMPONENTE
		MILL. DM	VERÄNDERUNG VORJAHR	IN O/D GEGEN VORMONAT	MILL. DM	VERÄNDERUNG IN O/D GEGEN VORMONAT	MILL. DM	VERÄNDERUNG IN O/D GEGEN VORMONAT	
FERTIGWAREN (OHNE GÜTER DER BUNDESREG.)									
1980	APR	15041	+23,9	- 0,5	14687	+ 2,9	15166	+ 5,1	14467
	MAI	14023	+ 6,5	- 6,8	14222	- 3,2	14415	- 5,0	14547
	JUN	14480	+16,9	+ 3,3	14198	- 0,2	14619	+ 1,4	14591
	JUL	15192	+13,5	+ 4,9	14858	+ 4,6	14564	- 0,4	14599
	AUG*	11847	- 0,1	-22,0	12719	-14,4	12826	-11,9	14650
	SEP*	14128	+18,5	+19,3	15311	+20,4	14916	+16,3	14541
	OKT	16018	+ 7,8	+13,4	15351	+ 0,3	15003	+ 0,6	(14481)
	NOV	14190	+ 1,3	-11,4	13973	- 9,0	14175	- 5,5	(14465)
	DEZ	13977	+ 5,7	- 1,5	14186	+ 1,5	14624	+ 3,2	(14482)
1981	JAN	13845	+ 0,6	- 0,9	14146	- 0,3	14199	- 2,9	(14047)
	FEB	14699	- 1,5	+ 6,2	14620	+ 3,4	14620	+ 3,0	(13795)
	MAR*	17530	+16,0	+19,3	16594	+13,5	16294	+11,5	(13711)
	APR	15107	+ 0,4	-13,8	14845	-10,5	15189	- 6,8	(14594)
VORERZEUGNISSE									
1980	APR	4115	+19,4	+ 3,3	3940	+ 4,2	4012	+ 4,2	3921
	MAI	3964	+ 8,3	- 3,7	3891	- 1,2	3927	- 2,1	3919
	JUN	3897	+11,7	- 1,7	3771	- 3,1	3667	- 1,5	3879
	JUL	3948	+ 4,6	+ 1,3	3858	+ 2,3	3796	- 1,8	3880
	AUG*	2870	- 9,5	-27,3	3199	-17,1	3220	-15,2	3826
	SEP	3528	+10,5	+22,9	3801	+18,8	3664	+13,8	3794
	OKT	4068	+ 0,6	+15,3	3896	+ 2,5	3821	+ 4,3	( 3760)
	NOV	3474	- 9,8	-14,6	3447	-11,5	3512	- 8,1	( 3748)
	DEZ	3364	- 1,9	- 3,2	3612	+ 4,8	3709	+ 5,6	( 3757)
1981	JAN	3619	- 4,2	+ 7,6	3741	+ 3,6	3758	+ 1,3	( 3716)
	FEB	3670	-12,6	+ 1,4	3605	- 3,6	3605	- 4,1	( 3617)
	MAR	4203	+ 5,5	+14,5	3877	+ 7,5	3755	+ 4,2	( 3483)
	APR	3827	- 7,0	- 8,9	3714	- 4,2	3834	+ 2,1	( 3840)
ENDEERZEUGNISSE (OHNE GÜTER DER BUNDESREG.)									
1980	APR	10926	+25,7	- 1,9	10733	+ 2,5	11112	+ 5,2	10554
	MAI	10059	+ 5,8	- 7,9	10333	- 3,7	10496	- 5,5	10658
	JUN	10583	+19,0	+ 5,2	10419	+ 0,8	10759	+ 2,5	10729
	JUL	11244	+16,9	+ 6,2	11005	+ 5,6	10776	+ 0,2	10756
	AUG*	8977	+ 3,3	-20,2	9512	-13,6	9594	-11,0	10848
	SEP*	10600	+21,4	+18,1	11411	+20,0	11105	+15,7	10806
	OKT	11950	+10,5	+12,7	11473	+ 0,5	11202	+ 0,9	(10808)
	NOV	10916	+ 7,5	- 8,7	10692	- 6,8	10830	- 3,3	(10835)
	DEZ	10607	+ 8,3	- 2,8	10595	- 0,9	10941	+ 1,0	(10873)
1981	JAN	10226	+ 2,4	- 3,6	10567	- 0,3	10597	- 3,1	(10518)
	FEB	11029	+ 2,8	+ 7,9	11023	+ 4,3	11023	+ 4,0	(10304)
	MAR*	13327	+19,7	+20,8	12591	+14,2	12371	+12,2	(10311)
	APR	11280	+ 3,2	-15,4	11172	-11,3	11455	- 7,6	(11015)
HALBWAREN UND VORERZEUGNISSE									
1980	APR	9095	+25,0	+ 1,7	8946	+ 4,6	8947	+ 2,8	( 8625)
	MAI	8981	+14,0	- 1,3	8823	- 1,4	8874	- 0,8	( 8658)
	JUN	8672	+10,5	- 3,4	8426	- 4,5	8800	- 0,8	( 8678)
	JUL	8907	+ 2,4	+ 2,7	8615	+ 2,2	8430	- 4,2	( 8688)
	AUG*	7373	- 0,6	-17,2	7751	-10,0	7824	- 7,2	( 8689)
	SEP*	8579	+16,0	+16,4	9196	+18,6	9096	+16,3	( 8682)
	OKT	8915	+ 1,5	+ 3,9	8971	- 2,4	8911	- 2,0	( 8670)
	NOV	8399	- 1,7	- 5,8	8331	- 7,1	8450	- 5,2	( 8635)
	DEZ	8638	+10,8	+ 2,8	8781	+ 5,4	8847	+ 4,7	( 8611)
1981	JAN	8649	- 4,7	+ 0,1	8852	+ 0,8	8919	+ 0,8	( 8694)
	FEB	8723	- 8,5	+ 0,9	8677	- 2,0	8677	- 2,7	( 8721)
	MAR*	10126	+13,3	+16,1	9785	+12,8	9698	+11,8	( 8101)
	APR	8873	- 2,4	-12,4	8647	-11,6	8661	-10,7	( 7849)
ERZEUGNISSE DES NAHRUNGS- UND GENUSSMITTELGEWERBES									
1980	APR	1622	+11,7	- 6,0	1687	+ 0,7	1732	+ 1,8	1696
	MAI	1720	+ 4,9	+ 6,0	1683	- 0,2	1725	+ 1,4	1683
	JUN	1666	+ 9,0	- 3,1	1682	- 0,1	1684	- 2,4	1699
	JUL	1653	+ 1,0	- 0,8	1674	- 0,5	1650	- 1,4	1714
	AUG	1565	- 0,5	- 5,3	1635	- 2,3	1641	- 1,1	1721
	SEP	1750	+17,8	+11,8	1758	+ 7,5	1722	+ 4,9	1729
	OKT	1945	+ 6,5	+11,1	1795	+ 2,1	1770	+ 2,8	( 1743)
	NOV	1808	+ 4,1	- 7,0	1742	- 3,0	1754	- 0,9	( 1763)
	DEZ	1923	+16,8	+ 6,4	1910	+ 9,6	1862	+ 6,2	( 1791)
1981	JAN	1777	+ 6,3	- 7,6	1833	- 4,0	1843	- 1,0	( 1835)
	FEB	1753	+ 2,5	- 1,4	1855	+ 1,2	1855	+ 0,7	( 1884)
	MAR	2000	+15,9	+14,1	1952	+ 5,2	1932	+ 4,2	( 1937)
	APR	1956	+20,6	- 2,2	2032	+ 4,1	2060	+ 6,6	( 2058)
ERZEUGNISSE DES GRUNDSTOFF- UND PRODUKTIONSGÜTERGEWERBES									
1980	APR	8158	+28,1	+ 3,2	8073	+ 5,4	8022	+ 2,6	( 7921)
	MAI	8083	+12,1	- 0,9	7934	- 1,7	8016	- 0,1	( 7874)
	JUN	7909	+ 7,2	- 2,2	7582	- 4,4	7874	- 1,8	( 7312)
	JUL	8233	+ 2,7	+ 4,1	7816	+ 3,1	7628	- 3,1	( 7759)
	AUG	6714	- 3,7	-18,5	7187	- 8,0	7265	- 4,8	( 7661)
	SEP	7663	+14,1	+14,1	7920	+10,2	7825	+ 7,7	( 7584)
	OKT	7829	- 2,8	+ 2,2	7632	- 3,6	7517	- 3,9	( 7515)
	NOV	7122	- 6,5	- 9,0	7219	- 5,4	7341	- 2,4	( 7436)
	DEZ	7351	+ 5,4	+ 3,2	7636	+ 5,8	7621	+ 3,8	( 7396)
1981	JAN	7249	-10,2	- 1,4	7386	- 3,3	7462	- 2,1	( 7424)
	FEB	7276	-13,7	+ 0,4	7424	+ 0,5	7424	- 0,5	( 7382)
	MAR*	9007	+14,0	+23,8	8820	+18,8	8757	+18,0	( 7001)
	APR	7718	- 5,4	-14,3	7621	-13,6	7643	-12,7	( 7297)

## 9 AUSSENHANDEL (SPEZIALHANDEL)

## 9.1 EINFUHR - TATSÄCHLICHE WERTE (MILL. DM)

JAHR	MONAT	ORIGINALWERT			SAISONBEREINIGTER WERT		SAISON- UND ARBEITSTÄGLICH BEREINIGTER WERT		GLATTE KOMponente	
		MILL.DM	VERÄNDERUNG IN O/O GEGEN VORJAHR VORMONAT		MILL.DM	VERÄNDERUNG IN O/O GEGEN VORMONAT	MILL.DM	VERÄNDERUNG IN O/O GEGEN VORMONAT		
ERZEUGNISSE DES INVESTITIONSGÜTER PRODUZIERENDEN GEBIEBES										
1980	APR	6907	+25,7	+ 1,2	6595	+ 2,8	6752	+ 4,0	6404	
	MAI	6522	+ 5,3	- 5,6	6425	- 2,6	6530	- 3,3	6458	
	JUN	6697	+19,9	+ 2,7	6427	+ 0,0	6677	+ 2,3	6522	
	JUL	6759	+19,2	+ 0,9	6824	+ 6,2	6655	- 0,3	6559	
	AUG	5144	+ 1,9	-23,9	6157	- 9,8	6211	- 6,7	6632	
	SEP	6373	+21,8	+23,9	5743	+ 9,5	6566	+ 5,7	6641	
	OKT	7230	+10,2	+13,4	6655	- 1,3	6490	- 1,2	( 6668)	
	NOV	7013	+ 9,3	- 3,0	6679	+ 0,4	6755	+ 4,1	( 6693)	
	DEZ	6915	+16,4	- 1,4	6777	+ 1,5	6900	+ 2,1	( 6721)	
	1981	JAN	6204	+ 8,1	-10,3	6677	- 1,5	6706	- 2,8	( 6791)
		FEB	6691	+ 8,1	+ 7,8	6962	+ 4,3	6962	+ 3,8	( 6799)
		MAR*	8519	+24,9	+27,3	8118	+16,6	7990	+14,8	( 6876)
APR		7299	+ 5,7	-14,3	6996	-13,8	7131	-10,8	( 7006)	
ERZEUGNISSE DES VERBRAUCHSGÜTER PRODUZIERENDEN GEBIEBES										
1980	APR	4350	+25,8	- 5,3	4473	+ 3,0	4568	+ 4,6	4463	
	MAI	3866	+ 6,0	-11,1	4255	- 4,9	4368	- 4,4	4447	
	JUN	4130	+16,2	+ 6,8	4293	+ 0,9	4443	+ 1,6	4424	
	JUL	4705	+ 9,1	+13,9	4463	+ 4,0	4366	- 1,7	4389	
	AUG	3851	+ 1,2	-18,2	4108	- 8,0	4160	- 4,7	4337	
	SEP	4499	+18,4	+16,8	4480	+ 9,1	4295	+ 3,2	4307	
	OKT	5026	+ 8,8	+11,7	4467	- 0,3	4414	+ 2,8	( 4282)	
	NOV	4004	- 3,4	-20,3	4116	- 7,9	4191	- 5,1	( 4266)	
	DEZ	3871	- 4,7	- 3,3	4228	+ 2,7	4256	+ 1,6	( 4261)	
	1981	JAN	4205	- 7,8	+ 8,6	4169	- 1,4	4218	- 0,9	( 4269)
		FEB	4565	- 9,0	+ 8,6	4354	+ 4,4	4354	+ 3,2	( 4271)
		MAR	4912	+ 6,9	+ 7,6	4535	+ 4,2	4386	+ 0,7	( 4069)
APR		4106	- 5,6	-16,4	4288	- 5,4	4396	+ 0,2	( 4350)	
INVESTITIONSGÜTER										
1980	APR	2298	+21,9	- 4,2	2255	- 1,1	2387	+ 3,8	2237	
	MAI	2295	+ 1,5	- 0,1	2262	+ 0,3	2320	- 2,8	2273	
	JUN	2395	+23,8	+ 4,4	2277	+ 0,7	2330	+ 0,4	2299	
	JUL	2278	+12,9	- 4,9	2323	+ 2,0	2276	- 2,3	2310	
	AUG	1895	+ 1,0	-16,8	2163	- 6,9	2175	- 4,4	2331	
	SEP	2147	+19,9	+13,3	2357	+ 9,0	2282	+ 4,9	2337	
	OKT	2616	+15,8	+21,8	2452	+ 4,0	2360	+ 3,4	( 2350)	
	NOV	2525	+11,2	- 3,5	2418	- 1,4	2449	+ 3,8	( 2363)	
	DEZ	2578	+ 9,8	+ 2,1	2336	- 3,4	2440	- 0,4	( 2377)	
	1981	JAN	2095	+ 3,5	-18,7	2317	- 0,8	2319	- 5,0	( 2416)
		FEB	2371	+ 9,4	+13,2	2491	+ 7,5	2491	+ 7,4	( 2420)
		MAR*	3307	+37,8	+39,5	3169	+27,2	3098	+24,4	( 2451)
APR		2491	+ 8,4	-24,7	2466	-22,2	2567	-17,1	( 2554)	
VERBRAUCHSGÜTER										
1980	APR	4974	+23,0	+ 1,6	5009	+ 5,9	5046	+ 5,5	5017	
	MAI	4526	+ 9,1	- 9,0	4858	- 3,0	4895	- 3,0	4975	
	JUN	4510	+ 7,3	- 0,4	4666	- 4,0	4891	- 0,1	4951	
	JUL	5311	+ 2,1	+17,8	5258	+12,7	5132	+ 4,9	4896	
	AUG	4497	+ 5,0	-15,3	4781	- 9,1	4806	- 6,4	4849	
	SEP	4955	+10,0	+10,2	4888	+ 2,2	4792	- 0,3	4760	
	OKT	5250	+ 0,2	+ 6,0	4757	- 2,7	4641	- 3,2	( 4698)	
	NOV	4552	- 7,0	-13,3	4542	- 4,5	4578	- 1,4	( 4660)	
	DEZ	4558	+ 1,2	+ 0,1	4690	+ 3,3	4799	+ 4,8	( 4594)	
	1981	JAN	4741	- 9,7	+ 4,0	4657	- 0,7	4664	- 2,8	( 4573)
		FEB	5080	- 4,2	+ 7,2	4943	+ 6,1	4943	+ 6,0	( 4710)
		MAR*	5991	+22,4	+17,9	5825	+17,8	5792	+17,2	( 4846)
APR*		4583	- 7,9	-23,5	4663	-19,9	4709	-18,7	( 5782)	
EG-LÄNDER (OHNE GRIECHENLAND)										
1980	APR	13996	+25,6	+ 2,2	13578	+ 0,9	13674	+ 0,4	13250	
	MAI	13292	+ 6,2	- 5,0	12980	- 4,4	13139	- 3,9	13263	
	JUN	13244	+12,6	- 0,4	12804	- 1,4	13139	+ 0,0	13306	
	JUL	13552	+ 7,7	+ 2,3	13238	+ 3,4	12947	- 1,5	13379	
	AUG*	10759	- 1,7	-20,6	11499	-13,1	11694	- 9,7	13388	
	SEP	12446	+13,1	+15,7	13092	+13,9	12930	+10,6	13376	
	OKT	13981	+ 2,3	+12,3	13722	+ 4,8	13453	+ 4,0	( 13419)	
	NOV	13120	+ 3,0	- 6,2	12971	- 5,5	13133	- 2,4	( 13463)	
	DEZ	13059	+11,6	- 0,5	13656	+ 5,3	13653	+ 4,0	( 13502)	
	1981	JAN	13199	+ 6,1	+ 1,1	13581	- 0,5	13709	+ 0,4	( 13525)
		FEB	13469	- 2,5	+ 2,0	13576	+ 0,0	13576	- 1,0	( 13446)
		MAR*	15819	+15,5	+17,4	15371	+13,2	15248	+12,3	( 12167)
APR		13930	- 0,5	-11,9	13522	-12,0	13450	-11,8	( 12611)	
EG-LÄNDER (EINSCHL. GRIECHENLAND)										
1980	APR	14216	+25,6	+ 2,1	13744	+ 5,5	13842	+ 5,3	13225	
	MAI	13504	+ 6,2	- 5,0	13137	- 4,4	13331	- 3,7	( 13293)	
	JUN	13464	+12,5	- 0,3	13024	- 0,9	13513	+ 1,4	( 13383)	
	JUL	13827	+ 7,8	+ 2,7	13538	+ 3,9	13239	- 2,0	( 13467)	
	AUG	10984	- 1,4	-20,6	12560	- 7,2	12671	- 4,3	( 13577)	
	SEP	12693	+13,2	+15,6	13516	+ 7,6	13113	+ 3,5	( 13581)	
	OKT	14262	+ 2,7	+12,4	13415	- 0,7	13266	+ 1,2	( 13687)	
	NOV	13331	+ 3,1	- 6,5	13318	- 0,7	13469	+ 1,5	( 13746)	
	DEZ	13301	+11,8	- 0,2	14026	+ 5,3	14006	+ 4,0	( 13761)	
	1981	JAN	13408	+ 6,2	+ 0,8	13822	- 1,5	13924	- 0,6	( 13822)
		FEB	13683	- 2,4	+ 2,1	13645	- 1,3	13645	- 2,0	( 13883)
		MAR	16087	+15,6	+17,6	14620	+ 7,1	14357	+ 5,2	( 13943)
APR		14155	- 0,4	-12,0	13881	- 5,1	14098	- 1,8	( 14003)	

## 9 AUSSENHANDEL (SPEZIALHANDEL)

## 9.1 EINFUHR - TATSÄCHLICHE WERTE (MILL. DM)

JAHR	MONAT	ORIGINALWERT			SAISONBEREINIGTER WERT		SAISON- UND ARBEITSTÄGLICH BEREINIGTER WERT		GLATTE KOMPONENTE
		MILL. DM	VERÄNDERUNG IN O/D GEGEN VORJAHR	VERÄNDERUNG VORMONAT	MILL. DM	VERÄNDERUNG IN O/D GEGEN VORMONAT	MILL. DM	VERÄNDERUNG IN O/D GEGEN VORMONAT	MILL. DM
ANDERE EUROPÄISCHE INDUSTRIALISIERTE LÄNDER (EINSCHL. GRIECHENLAND)									
1980	APR	4293	+26,5	- 8,6	4247	- 2,5	4331	- 1,2	4201
	MAI	4137	+11,8	- 3,6	4199	- 1,1	4260	- 1,6	4181
	JUN	4319	+19,3	+ 4,4	4212	+ 0,3	4192	- 1,6	4203
	JUL	4313	+14,3	- 0,1	4271	+ 1,4	4292	+ 0,2	4233
	AUG	3676	+ 7,3	-14,8	4104	- 3,9	4165	- 0,9	4281
	SEP*	4344	+22,6	+18,2	4635	+12,9	4652	+11,7	4240
	OKT	4869	+19,9	+12,1	4469	- 3,6	4362	- 6,2	( 4248)
	NOV	4384	+ 5,0	-10,0	4164	- 6,8	4218	- 3,3	( 4261)
	DEZ	4555	+22,7	+ 3,9	4579	+10,0	4513	+ 7,0	( 4282)
1981	JAN	4022	- 3,7	-11,7	4325	- 5,5	4364	- 3,3	( 4312)
	FEB	4228	- 3,3	+ 5,1	4327	+ 0,0	4327	- 0,8	( 4325)
	MAR*	5303	+12,9	+25,4	5017	+15,9	5043	+16,5	( 4063)
	APR	4779	+11,3	- 9,9	4677	- 6,8	4647	- 7,9	( 4143)
ANDERE EUROPÄISCHE INDUSTRIALISIERTE LÄNDER (OHNE GRIECHENLAND)									
1980	APR	4074	+26,6	- 9,0	4030	- 2,8	4078	- 1,8	4003
	MAI	3922	+11,8	- 3,7	3981	- 1,2	4040	- 1,4	( 4043)
	JUN	4099	+20,1	+ 4,5	4029	+ 1,2	4051	+ 0,3	( 4078)
	JUL	4037	+14,4	- 1,5	4082	+ 1,3	4004	- 1,2	( 4108)
	AUG	3450	+ 6,7	-14,5	3951	- 3,2	4014	+ 0,2	( 4147)
	SEP	4097	+22,7	+18,8	4228	+ 7,0	4218	+ 5,1	( 4157)
	OKT	4588	+19,4	+12,0	4300	+ 1,7	4215	- 0,1	( 4175)
	NOV	4174	+ 5,1	- 9,0	4011	- 6,7	4061	- 3,7	( 4180)
	DEZ	4313	+22,7	+ 3,3	4379	+ 9,2	4342	+ 6,9	( 4176)
1981	JAN	3813	- 4,2	-11,6	3905	-10,8	3975	- 8,5	( 4165)
	FEB	4014	- 3,7	+ 5,3	4039	+ 3,4	4039	+ 1,6	( 4143)
	MAR*	5035	+12,5	+25,4	4716	+16,8	4732	+17,2	( 4113)
	APR	4555	+11,8	- 9,5	4432	- 6,0	4409	- 6,8	( 4072)
VEREINIGTE STAATEN									
1980	APR	2242	+40,7	+ 1,9	2161	+ 2,0	2177	+ 2,2	2110
	MAI	2226	+28,4	- 0,7	2181	+ 0,9	2222	+ 1,1	2143
	JUN	2194	+39,9	- 1,4	2114	- 3,1	2170	- 2,3	2145
	JUL	2247	+38,3	+ 2,4	2257	+ 6,8	2218	+ 2,2	2161
	AUG	1776	+11,1	-21,0	1935	-14,3	1958	-11,7	2148
	SEP	1851	+28,9	+ 4,2	2074	+ 7,2	2016	+ 3,0	2151
	OKT	2182	+ 8,7	+17,9	2232	+ 7,6	2184	+ 8,3	( 2149)
	NOV	2065	+ 2,3	- 5,4	1987	-11,0	2034	- 6,9	( 2150)
	DEZ	2204	+24,4	+ 6,7	2119	+ 6,6	2174	+ 6,9	( 2157)
1981	JAN	2080	- 8,8	- 5,6	2181	+ 2,9	2208	+ 1,6	( 2177)
	FEB	2292	+ 3,2	+10,2	2223	+ 1,9	2223	+ 0,7	( 2200)
	MAR	2692	+22,4	+17,5	2560	+15,2	2510	+12,9	( 2372)
	APR	2342	+ 4,5	-13,0	2274	-11,2	2292	- 8,7	( 2249)
ÜBRIGE INDUSTRIALISIERTE WESTLICHE LÄNDER									
1980	APR	1501	+22,5	+ 5,7	1507	- 2,5	1529	- 1,3	1546
	MAI	1549	+11,2	+ 3,2	1483	- 1,6	1509	- 1,3	1580
	JUN	1459	+16,6	- 5,8	1494	+ 0,7	1567	+ 3,8	1581
	JUL	1679	+20,4	+15,1	1644	+10,0	1613	+ 2,9	1579
	AUG	1508	+10,8	-10,2	1554	- 5,5	1568	- 2,8	1583
	SEP	1693	+28,4	+12,3	1711	+10,1	1654	+ 5,5	1589
	OKT	1736	+17,9	+ 2,5	1674	- 2,2	1679	+ 1,5	( 1599)
	NOV	1844	+10,9	+ 6,2	1741	+ 4,0	1748	+ 4,1	( 1611)
	DEZ	1648	-10,8	-10,6	1493	-14,2	1565	-10,5	( 1608)
1981	JAN	1630	+11,6	- 1,1	1685	+12,9	1702	+ 8,8	( 1607)
	FEB	1565	+13,7	- 4,0	1697	+ 0,7	1697	- 0,3	( 1610)
	MAR*	1965	+38,4	+25,6	2091	+23,2	2039	+20,1	( 1723)
	APR	1850	+23,3	- 5,9	1874	-10,4	1883	- 7,6	( 1935)
ENTWICKLUNGSLÄNDER									
1980	APR	5587	+34,5	- 6,1	5638	- 2,5	5603	- 3,7	5627
	MAI	5956	+34,1	+ 6,6	5823	+ 3,3	5865	+ 4,6	5649
	JUN	5489	+23,9	- 7,8	5572	- 4,3	5592	- 4,7	5687
	JUL	5857	+18,6	+ 6,7	5669	+ 1,7	5616	+ 0,4	5779
	AUG	5318	+ 9,1	- 9,2	5338	- 5,8	5405	- 3,8	5766
	SEP	5905	+27,8	+11,0	5889	+10,3	5837	+ 8,0	5797
	OKT	5992	+13,9	+ 1,5	6044	+ 2,6	6054	+ 3,7	( 5835)
	NOV	5493	+ 9,4	- 8,3	5639	- 6,7	5727	- 5,4	( 5876)
	DEZ	6138	+23,5	+11,7	6098	+ 8,1	6010	+ 4,9	( 5930)
1981	JAN	5681	- 3,6	- 7,4	5887	- 3,5	5963	- 0,8	( 5998)
	FEB*	6331	+ 5,9	+11,4	6445	+ 9,5	6445	+ 8,1	( 6031)
	MAR	6633	+11,4	+ 4,8	6372	- 1,1	6326	- 1,8	( 5855)
	APR	5967	+ 6,8	-10,0	5991	- 6,0	5928	- 6,3	( 5508)
STAATSHANDELSLÄNDER									
1980	APR	1403	+31,1	+ 7,1	1493	+ 5,2	1499	+ 5,3	1474
	MAI	1425	+19,7	+ 1,6	1514	+ 1,4	1521	+ 1,5	1469
	JUN	1490	+ 7,3	+ 4,6	1451	- 4,2	1485	- 2,4	1461
	JUL	1517	- 3,3	+ 1,8	1481	+ 2,1	1470	- 1,0	1453
	AUG	1297	-13,2	-14,5	1330	-10,2	1333	- 9,3	1446
	SEP	1612	+21,8	+24,3	1567	+17,8	1532	+14,9	1455
	OKT	1554	- 6,5	- 3,6	1454	- 7,2	1456	- 5,0	( 1476)
	NOV	1507	- 4,0	- 3,0	1414	- 2,8	1423	- 2,3	( 1503)
	DEZ	1632	- 1,4	+ 8,3	1491	+ 5,4	1503	+ 5,6	( 1562)
1981	JAN	1573	+14,4	- 3,6	1571	+ 5,4	1575	+ 4,8	( 1599)
	FEB*	1187	-13,5	-24,5	1301	-17,2	1299	-17,5	( 1610)
	MAR	1472	+12,4	+24,0	1569	+20,6	1543	+18,8	( 1561)
	APR	1375	- 2,0	- 6,6	1450	- 7,6	1463	- 5,2	( 1418)

9 AUSSENHANDEL (SPEZIALHANDEL)  
9.2 AUSFUHR - TATSÄCHLICHE WERTE (MILL. DM)

JAHR	MONAT	ORIGINALWERT			SAISONBEREINIGTER WERT		SAISON- UND ARBEITSTÄGLICH BEREINIGTER WERT		GLATTE KOMPONENTE
		MILL. DM	VERÄNDERUNG IN O/O GEGEN VORJAHR VORMONAT		MILL. DM	VERÄNDERUNG IN O/O GEGEN VORMONAT	MILL. DM	VERÄNDERUNG IN O/O GEGEN VORMONAT	
AUSFUHR INSGESAMT									
1980	APR	30134	+16,5	- 3,7	29633	+ 1,4	29902	+ 1,1	29239
	MAI	28902	+ 7,1	- 4,1	29030	- 2,0	29586	- 1,1	29185
	JUN	28485	+10,5	- 1,4	28114	- 3,2	28773	- 2,7	29356
	JUL	29282	+10,5	+ 2,8	29806	+ 6,0	29118	+ 1,2	29322
	AUG*	24195	- 2,0	-17,4	25245	-15,3	25663	-11,9	29298
	SEP*	29434	+17,0	+21,7	30852	+22,2	30053	+17,1	29184
	OKT	32016	+ 6,9	+ 8,8	30652	- 0,6	31108	+ 0,2	(29182)
	NOV	28810	+ 0,4	-10,0	28194	- 8,0	28749	- 4,5	(29250)
	DEZ	30273	+14,2	+ 5,1	30239	+ 7,3	30287	+ 5,3	(29436)
1981	JAN	27271	- 2,4	- 9,9	28897	- 4,4	29238	- 3,5	(29793)
	FEB	30160	+ 2,0	+10,6	31037	+ 7,4	31037	+ 6,2	(30225)
	MAR	33766	+ 7,9	+12,0	31440	+ 1,3	30822	- 0,7	(29742)
	APR	33568	+11,4	- 0,6	33076	+ 5,2	33305	+ 8,1	(31935)
GEWERBLICHE WIRTSCHAFT									
1980	APR	28369	+16,2	- 3,9	27936	+ 1,2	28170	+ 1,0	27560
	MAI	27230	+ 6,8	- 4,0	27364	- 2,0	27890	- 1,0	27435
	JUN	26841	+10,2	- 1,4	26477	- 3,2	27045	- 3,0	27641
	JUL	27506	+10,0	+ 2,5	28009	+ 5,8	27373	+ 1,2	27581
	AUG*	22620	- 2,6	-17,8	23729	-15,3	24134	-11,8	27521
	SEP*	27619	+15,8	+22,1	28856	+21,6	28150	+16,6	27376
	OKT	29971	+ 6,0	+ 8,5	28637	- 0,8	28123	- 0,1	(27336)
	NOV	27053	+ 0,0	- 9,7	26445	- 7,7	26956	- 4,1	(27361)
	DEZ	28404	+13,3	+ 5,0	28262	+ 6,9	28301	+ 5,0	(27496)
1981	JAN	25327	- 3,9	-10,8	26932	- 4,7	27259	- 3,7	(27791)
	FEB	28059	+ 0,6	+10,8	28888	+ 7,3	28888	+ 6,0	(28149)
	MAR	31364	+ 6,3	+11,8	29209	+ 1,1	28661	- 0,8	(27661)
	APR	31207	+10,0	- 0,5	30761	+ 5,3	30930	+ 7,9	(29613)
ROHSTOFFE UND HALBWAREN									
1980	APR	3254	+29,2	- 6,2	3112	- 2,4	3052	- 4,6	( 2927)
	MAI	3091	+12,3	- 5,0	2967	- 4,7	3035	- 0,6	( 2949)
	JUN	2999	+14,4	- 3,0	2899	- 2,3	3016	- 0,6	( 2968)
	JUL	2828	+ 3,5	- 5,7	2908	+ 0,3	2814	- 6,7	( 2987)
	AUG	2761	+ 5,3	- 2,4	2883	- 0,9	2958	+ 5,1	( 3006)
	SEP*	3109	+19,9	+12,6	3190	+10,6	3149	+ 6,5	( 3026)
	OKT	3146	+ 5,4	+ 1,2	3104	- 2,7	3130	- 0,6	( 3050)
	NOV	3014	+ 7,7	- 4,2	3009	- 3,1	3021	- 3,5	( 3097)
	DEZ	3165	+22,4	+ 5,0	3241	+ 7,7	3175	+ 5,1	( 3136)
1981	JAN	2973	- 4,8	- 6,1	3224	- 0,5	3295	+ 3,8	( 3225)
	FEB	3199	- 4,6	+ 7,6	3333	+ 3,4	3333	+ 1,2	( 3320)
	MAR	3546	+ 2,2	+10,8	3258	- 2,3	3214	- 3,6	( 3063)
	APR	3428	+ 5,3	- 3,3	3222	- 1,1	3134	- 2,5	( 2821)
ROHSTOFFE									
1980	APR	587	+ 9,1	- 3,5	565	+ 0,4	563	- 2,3	( 556)
	MAI	571	- 5,1	- 2,7	546	- 3,4	558	- 0,9	( 556)
	JUN	548	- 5,7	- 4,0	528	- 3,3	555	- 0,5	( 557)
	JUL	543	+ 5,8	- 0,9	582	+10,2	562	+ 1,3	( 558)
	AUG	502	- 6,0	- 7,6	543	- 6,7	551	- 2,0	( 561)
	SEP	558	+ 8,6	+11,2	562	+ 3,5	551	+ 0,0	( 565)
	OKT	618	- 3,6	+10,8	585	+ 4,1	571	+ 3,6	( 569)
	NOV	539	- 7,1	-12,8	542	- 7,4	553	- 3,2	( 574)
	DEZ	575	+14,8	+ 6,7	589	+ 8,7	589	+ 6,5	( 580)
1981	JAN	553	+ 0,7	- 3,8	588	- 0,2	596	+ 1,2	( 595)
	FEB	609	+ 2,9	+10,1	616	+ 4,8	616	+ 3,4	( 595)
	MAR	635	+ 4,4	+ 4,3	590	- 4,2	581	- 5,7	( 566)
	APR	631	+ 7,5	- 0,6	607	+ 2,9	610	+ 5,0	( 586)
HALBWAREN									
1980	APR	2668	+34,7	- 6,7	2556	- 3,0	2500	- 5,2	( 2397)
	MAI	2520	+17,2	- 5,5	2430	- 4,9	2480	- 0,8	( 2410)
	JUN	2451	+20,1	- 2,7	2380	- 2,1	2479	+ 0,0	( 2421)
	JUL	2284	+ 2,9	- 6,8	2336	- 1,8	2267	- 8,6	( 2432)
	AUG	2259	+ 8,2	- 1,1	2351	+ 0,6	2407	+ 6,2	( 2442)
	SEP*	2551	+22,7	+12,9	2625	+11,7	2610	+ 8,4	( 2455)
	OKT	2528	+ 7,8	- 0,9	2450	- 6,7	2467	- 5,5	( 2471)
	NOV	2475	+11,6	- 2,1	2476	+ 1,1	2477	+ 0,4	( 2513)
	DEZ	2589	+24,2	+ 4,6	2659	+ 7,4	2607	+ 5,2	( 2549)
1981	JAN	2420	- 5,9	- 6,5	2624	- 1,3	2680	+ 2,8	( 2623)
	FEB	2590	- 6,2	+ 7,0	2712	+ 3,4	2712	+ 1,2	( 2721)
	MAR	2911	+ 1,7	+12,4	2689	- 0,8	2673	- 1,4	( 2572)
	APR	2796	+ 4,8	- 4,0	2624	- 2,4	2539	- 5,0	( 2287)
FERTIGWAREN									
1980	APR	25114	+14,7	- 3,6	24700	+ 1,8	24936	+ 1,7	24482
	MAI	24139	+ 6,2	- 3,9	24269	- 1,7	24695	- 1,0	24489
	JUN	23842	+ 9,7	- 1,2	24550	+ 1,2	24850	+ 0,6	24661
	JUL	24678	+10,8	+ 3,5	25029	+ 2,0	24691	- 0,6	24619
	AUG*	19859	- 3,7	-19,5	20859	-16,7	21142	-14,4	24549
	SEP*	24509	+15,3	+23,4	25487	+22,2	24965	+18,1	24369
	OKT	26825	+ 6,1	+ 9,4	25439	- 0,2	24960	+ 0,0	(24275)
	NOV	24039	- 0,9	-10,4	23215	- 8,7	23761	- 4,8	(24233)
	DEZ	25239	+12,3	+ 5,0	24823	+ 6,9	24967	+ 5,1	(24301)
1981	JAN	22354	- 3,7	-11,4	23738	- 4,4	24003	- 3,9	(24545)
	FEB	24860	+ 1,3	+11,2	25624	+ 7,9	25624	+ 6,8	(25244)
	MAR	27818	+ 6,8	+11,9	25826	+ 0,8	25471	- 0,6	(24708)
	APR	27779	+10,6	- 0,1	27319	+ 5,8	27415	+ 7,6	(26645)



## 9 AUSSENHANDEL (SPEZIALHANDEL)

## 9.2 AUSFUHR - TATSÄCHLICHE WERTE (MILL. DM)

JAHR	MONAT	ORIGINALWERT			SAISONBEREINIGTER WERT		SAISON- UND ARBEITSTÄGLICH BEREINIGTER WERT		GLATTE KOMPONENTE	
		MILL.DM	VERÄNDERUNG VORJAHR	IN O/O GEGEN VORMONAT	MILL.DM	VERÄNDERUNG IN O/O GEGEN VORMONAT	MILL.DM	VERÄNDERUNG IN O/O GEGEN VORMONAT	MILL.DM	
VORERZEUGNISSE										
1980	APR	5521	+17,7	- 4,8	5376	- 2,7	5391	- 4,2	( 5199)	
	MAI	5395	+ 5,1	- 2,3	5235	- 2,6	5342	- 0,9	( 5177)	
	JUN	5246	+ 9,7	- 2,8	5062	- 3,3	5247	- 1,8	( 5149)	
	JUL	5005	- 4,5	- 4,6	5072	+ 0,2	4920	- 6,2	( 5120)	
	AUG	4477	- 9,5	-10,5	4734	- 6,7	4856	- 1,3	( 5095)	
	SEP	5134	+ 5,5	+14,7	5076	+ 7,2	4974	+ 2,4	( 5079)	
	OKT	5467	- 3,4	+ 6,5	5285	+ 4,1	5206	+ 4,7	( 5081)	
	NOV	4820	- 9,1	-11,8	4767	- 9,8	4887	- 6,1	( 5116)	
	DEZ	4905	+ 5,6	+ 1,8	5151	+ 8,1	5172	+ 5,8	( 5174)	
1981	JAN	5065	- 6,9	+ 3,3	5450	+ 5,8	5565	+ 7,6	( 5394)	
	FEB	5394	- 0,4	+ 6,5	5622	+ 3,2	5622	+ 1,0	( 5269)	
	MAR	6030	+ 3,9	+11,8	5764	+ 2,5	5652	+ 0,5	( 5226)	
	APR	5741	+ 4,0	- 4,8	5525	- 4,1	5487	- 2,9	( 4960)	
ENDERZEUGNISSE										
1980	APR	19593	+13,9	- 3,2	19292	+ 2,0	19426	+ 1,8	19114	
	MAI	18744	+ 6,5	- 4,3	18980	- 1,6	19321	- 0,5	19196	
	JUN	18595	+ 9,7	- 0,8	19248	+ 1,4	19535	+ 1,1	19415	
	JUL	19673	+15,5	+ 5,8	19990	+ 3,9	19707	+ 0,9	19448	
	AUG*	15382	- 1,8	-21,8	16384	-18,0	16608	-15,7	19412	
	SEP*	19375	+18,1	+26,0	20167	+23,1	19764	+19,0	19276	
	OKT	21358	+ 8,9	+10,2	20168	+ 0,0	19803	+ 0,2	(19181)	
	NOV	19219	+ 1,4	-10,0	19426	- 8,6	18835	- 4,9	(19109)	
	DEZ	20334	+14,0	+ 5,8	19558	+ 6,1	19663	+ 4,4	(19117)	
	1981	JAN	17289	- 2,8	-15,0	18511	- 5,4	18724	- 4,8	(19274)
		FEB	19466	+ 1,8	+12,6	20060	+ 8,4	20060	+ 7,1	(19809)
		MAR	21788	+ 7,6	+11,9	20295	+ 1,2	20029	- 0,2	(19475)
APR		22039	+12,5	+ 1,2	21679	+ 6,8	21719	+ 8,4	(21171)	
ERZEUGNISSE DES GRUNDSTOFF- UND PRODUKTIONSGÜTERGEWERBES										
1980	APR	8342	+21,3	- 4,4	7986	- 0,4	8058	- 0,5	7836	
	MAI	8076	+ 8,8	- 3,2	7903	- 1,0	8007	- 0,6	7778	
	JUN	7667	+ 8,8	- 5,1	7576	- 4,1	7739	- 3,3	7703	
	JUL	7728	+ 1,7	+ 0,8	7780	+ 2,7	7641	- 1,3	7706	
	AUG	6917	- 5,6	-10,5	7254	- 6,8	7298	- 4,5	7740	
	SEP	7925	+12,6	+14,6	7945	+ 9,5	7766	+ 6,4	7779	
	OKT	8223	- 0,4	+ 3,8	7692	- 3,2	7552	- 2,8	( 7798)	
	NOV	7458	- 3,4	- 9,3	7528	- 2,1	7627	+ 1,0	( 7845)	
	DEZ	7735	+13,9	+ 3,7	8134	+ 8,0	8151	+ 6,9	( 7927)	
	1981	JAN	7722	- 5,5	- 0,2	8360	+ 2,8	8406	+ 3,1	( 8053)
		FEB	8183	- 0,4	+ 6,0	8394	+ 0,4	8394	- 0,1	( 8278)
		MAR	9289	+ 6,4	+13,5	8580	+ 2,2	8466	+ 0,9	( 8338)
APR		8746	+ 4,8	- 5,8	8405	- 2,0	8514	+ 0,6	( 8113)	
ERZEUGNISSE DES INVESTITIONSGÜTER PRODUZIERENDEN GEWERBES										
1980	APR	15483	+13,8	- 2,2	15479	+ 3,3	15457	+ 1,7	15155	
	MAI	14917	+ 6,4	- 3,7	15144	- 2,2	15354	- 0,7	15206	
	JUN	14707	+ 9,2	- 1,4	14550	- 3,9	15032	- 2,1	15390	
	JUL	15307	+14,9	+ 4,1	15813	+ 8,7	15490	+ 3,0	15382	
	AUG*	11692	- 3,0	-23,6	13105	-17,1	13236	-14,6	15334	
	SEP	14944	+17,7	+27,8	15244	+16,3	14955	+13,0	15250	
	OKT	16631	+ 8,7	+11,3	15231	- 0,3	14964	+ 0,1	(15237)	
	NOV	15313	+ 1,1	- 7,9	14773	- 2,8	15029	+ 0,4	(15242)	
	DEZ	16411	+13,5	+ 7,2	15564	+ 5,4	15795	+ 5,1	(15288)	
	1981	JAN	13421	- 3,3	-18,2	14551	- 6,5	14696	- 7,0	(15428)
		FEB	15024	+ 0,5	+11,9	15602	+ 7,2	15632	+ 6,2	(15558)
		MAR	16943	+ 7,0	+12,8	16021	+ 2,7	15791	+ 1,2	(16051)
APR		17273	+11,6	+ 1,9	17231	+ 7,6	17339	+ 9,6	(17536)	
ERZEUGNISSE DES VERBRAUCHSGÜTER PRODUZIERENDEN GEWERBES										
1980	APR	3398	+19,7	-10,5	3395	- 0,6	3420	- 0,4	3383	
	MAI	3085	+ 2,5	- 9,2	3259	- 4,0	3353	- 2,0	3371	
	JUN	3257	+16,1	+ 5,6	3344	+ 2,6	3418	+ 1,9	3393	
	JUL	3416	+10,3	+ 4,9	3456	+ 3,3	3383	- 1,0	3366	
	AUG	2930	+ 3,2	-14,2	3180	- 8,0	3219	- 4,8	3356	
	SEP	3595	+14,1	+22,7	3425	+ 7,7	3343	+ 3,9	3322	
	OKT	3838	+ 4,1	+ 6,8	3375	- 1,5	3297	- 1,4	( 3302)	
	NOV	3189	- 0,3	-16,9	3218	- 4,7	3261	- 1,1	( 3289)	
	DEZ	3058	+10,2	- 4,1	3395	+ 5,5	3362	+ 3,1	( 3288)	
	1981	JAN	2941	- 9,9	- 3,8	3147	- 7,3	3180	- 5,4	( 3312)
		FEB	3514	- 1,6	+19,5	3452	+ 9,7	3452	+ 8,6	( 3345)
		MAR	3778	- 0,5	+ 7,5	3394	- 1,7	3337	- 3,3	( 3431)
APR		3600	+ 5,9	- 4,7	3602	+ 6,1	3648	+ 9,3	( 3692)	
INVESTITIONSGÜTER										
1980	APR	6893	+10,4	- 3,3	6931	+ 3,3	6850	- 0,1	6629	
	MAI	6860	+ 6,7	- 0,5	6789	- 2,0	6897	+ 0,7	6643	
	JUN	6629	+ 8,2	- 3,4	6514	- 4,1	6787	- 1,6	( 6695)	
	JUL	7123	+14,0	+ 7,5	7193	+10,4	6946	+ 2,3	( 6750)	
	AUG	5349	- 4,4	-24,9	6279	-12,7	6472	- 6,8	( 6808)	
	SEP	6707	+22,5	+25,4	6984	+11,2	6851	+ 5,9	( 6902)	
	OKT	7536	+11,6	+12,4	6930	- 0,8	6912	+ 0,9	( 6946)	
	NOV	7159	+ 5,8	- 5,0	6887	- 0,6	7034	+ 1,8	( 7065)	
	DEZ	8064	+14,7	+12,6	7268	+ 5,5	7249	+ 3,1	( 7129)	
	1981	JAN	5807	- 5,5	-28,0	6494	-10,6	6692	- 7,7	( 7186)
		FEB	6790	+ 4,4	+16,9	7304	+12,5	7304	+ 9,1	( 7240)
		MAR	7665	+ 7,5	+12,9	7298	- 0,1	7165	- 1,9	( 7289)
APR		8246	+19,6	+ 7,6	8108	+11,1	7948	+10,9	( 7362)	

## 9 AUSSENHANDEL (SPEZIALHANDEL)

## 9.2 AUSFUHR - TATSÄCHLICHE WERTE (MILL. DM)

JAHR	MONAT	ORIGINALWERT			SAISONBEREINIGTER WERT		SAISON- UND ARBEITSTÄGLICH BEREINIGTER WERT		GLATTE KOMPONENTE	
		MILL. DM	VERÄNDERUNG VORJAHR	IN O/O GEGEN VORMONAT	MILL. DM	VERÄNDERUNG IN O/O GEGEN VORMONAT	MILL. DM	VERÄNDERUNG IN O/O GEGEN VORMONAT	MILL. DM	
VERBRAUCHSGÜTER										
1980	APR	4071	+20,8	- 5,3	3962	+ 2,2	3962	+ 1,0	3729	
	MAI	3498	+ 1,9	-14,1	3664	- 7,5	3736	- 5,7	3720	
	JUN	3589	+14,1	+ 2,6	3663	+ 0,0	3761	+ 0,7	3712	
	JUL	3532	+11,7	- 1,6	3813	+ 4,1	3713	- 1,3	3725	
	AUG	2943	+ 0,9	-16,7	3532	- 7,4	3612	- 2,7	3713	
	SEP*	4100	+12,8	+39,3	4018	+13,8	3972	+10,0	3717	
	OKT	4348	+ 2,5	+ 6,0	3695	- 8,0	3627	- 8,7	3730	
	NOV	3831	- 2,4	-11,9	3617	- 2,1	3680	+ 1,5	3725	
	DEZ	3445	+10,6	-10,1	3743	+ 3,5	3764	+ 2,3	( 3713)	
	1981	JAN	3252	- 9,7	- 5,6	3555	- 5,0	3631	- 3,5	( 3696)
		FEB	3878	- 4,9	+19,2	3695	+ 3,9	3695	+ 1,8	( 3674)
		MAR	4251	- 1,2	+ 9,6	3784	+ 2,4	3765	+ 1,9	( 3647)
APR		4065	- 0,1	- 4,4	3900	+ 3,1	3787	+ 0,6	( 3615)	
EG-LÄNDER (OHNE GRIECHENLAND)										
1980	APR	15032	+18,5	- 4,0	14459	+ 1,9	14623	+ 2,0	13781	
	MAI	13915	+ 3,8	- 7,4	13712	- 5,2	14019	- 4,1	14007	
	JUN	14048	+14,7	+ 1,0	13819	+ 0,8	14179	+ 1,1	13971	
	JUL	13623	+10,1	- 3,0	14238	+ 3,0	13916	- 1,9	13971	
	AUG*	10797	- 3,8	-20,7	11870	-16,6	12166	-12,6	13939	
	SEP*	14379	+14,8	+33,2	14976	+26,2	14625	+20,2	13880	
	OKT	15222	+ 1,6	+ 5,9	14342	- 4,2	14241	- 2,6	(13839)	
	NOV	13614	- 0,8	-10,6	13324	- 7,1	13595	- 4,5	(13821)	
	DEZ	13323	+ 8,2	- 2,1	13939	+ 4,6	13997	+ 2,2	(13949)	
	1981	JAN	12772	- 7,8	- 4,1	13803	- 1,0	14054	+ 1,1	(13951)
		FEB	14385	- 2,5	+12,6	14358	+ 4,0	14358	+ 2,2	(14087)
		MAR	16230	+ 3,7	+12,8	14685	+ 2,3	14363	+ 0,0	(13917)
APR		15917	+ 5,9	- 1,9	15275	+ 4,0	15227	+ 6,0	(14297)	
EG-LÄNDER (EINSCHL. GRIECHENLAND)										
1980	APR	15341	+17,4	- 3,9	14604	+ 1,2	14657	+ 0,7	13996	
	MAI	14237	+ 3,5	- 7,2	13874	- 5,0	14240	- 2,8	(14074)	
	JUN	14477	+15,2	+ 1,7	14123	+ 1,8	14333	+ 1,0	(14129)	
	JUL	13983	+10,1	- 3,4	14580	+ 3,2	14223	- 1,1	(14180)	
	AUG	11088	- 3,7	-20,7	13179	- 9,6	13525	- 4,9	(14255)	
	SEP*	14681	+14,6	+32,4	15563	+18,1	15316	+13,2	(14229)	
	OKT	15549	+ 1,7	+ 5,9	14107	- 9,4	13960	- 8,9	(14322)	
	NOV	13912	- 0,8	-10,5	13789	- 2,3	14027	+ 0,5	(14350)	
	DEZ	13638	+ 7,4	- 2,0	14387	+ 4,3	14333	+ 2,2	(14336)	
	1981	JAN	13042	- 7,5	- 4,4	13685	- 4,9	14035	- 2,1	(14366)
		FEB	14741	- 1,9	+13,0	14407	+ 5,3	14407	+ 2,7	(14396)
		MAR	16679	+ 4,5	+13,1	14850	+ 3,1	14673	+ 1,8	(14426)
APR		16295	+ 6,2	- 2,3	15491	+ 4,3	15272	+ 4,1	(14456)	
ANDERE EUROPÄISCHE INDUSTRIALISIERTE LÄNDER (EINSCHL. GRIECHENLAND)										
1980	APR	6175	+18,2	- 6,8	6091	- 1,7	6231	+ 0,6	6167	
	MAI	5969	+ 7,3	- 3,3	6072	- 0,3	6210	- 0,3	6218	
	JUN	6343	+18,5	+ 6,3	6472	+ 6,6	6419	+ 3,4	6298	
	JUL	6242	+17,8	- 1,6	6446	- 0,4	6406	- 0,2	6311	
	AUG	5525	+ 6,8	-11,5	5888	- 8,7	5938	- 7,3	6335	
	SEP	6319	+17,5	+14,4	6227	+ 5,8	6126	+ 3,2	6292	
	OKT	6994	+12,6	+10,7	6670	+ 7,1	6503	+ 6,2	( 6281)	
	NOV	6213	+ 4,1	-11,2	5065	- 9,1	6186	- 4,9	( 6272)	
	DEZ	6577	+11,6	+ 5,9	6308	+ 4,0	6313	+ 2,1	( 6276)	
	1981	JAN	5524	- 4,0	-16,0	6056	- 4,0	6096	- 3,4	( 6305)
		FEB	6393	+ 3,5	+15,7	6555	+ 8,2	6555	+ 7,5	( 6446)
		MAR	7017	+ 6,0	+ 9,8	6495	- 0,9	6451	- 1,6	( 6123)
APR		6752	+ 9,3	- 3,8	6688	+ 3,0	6770	+ 4,9	( 6652)	
ANDERE EUROPÄISCHE INDUSTRIALISIERTE LÄNDER (OHNE GRIECHENLAND)										
1980	APR	5866	+21,2	- 7,1	5800	- 1,6	5891	- 0,3	5801	
	MAI	5647	+ 8,1	- 3,7	5770	- 0,5	5865	- 0,4	( 5839)	
	JUN	5914	+17,4	+ 4,7	5847	+ 1,3	5932	+ 1,1	( 5883)	
	JUL	5883	+18,5	- 0,5	6161	+ 5,4	6046	+ 1,9	( 5921)	
	AUG	5235	+ 7,1	-11,0	5669	- 8,0	5735	- 5,1	( 5972)	
	SEP	6017	+18,2	+14,9	5997	+ 5,8	5945	+ 3,7	( 5985)	
	OKT	6667	+13,2	+10,8	6148	+ 2,5	6015	+ 1,2	( 6037)	
	NOV	5914	+ 4,3	-11,3	5855	- 4,8	5909	- 1,8	( 6046)	
	DEZ	6262	+13,8	+ 5,9	6105	+ 4,3	6160	+ 4,2	( 6037)	
	1981	JAN	5254	- 4,7	-16,1	5709	- 6,5	5763	- 6,4	( 6027)
		FEB	5682	- 3,8	+ 8,1	5812	+ 1,8	5812	+ 0,9	( 6006)
		MAR	6567	+ 4,0	+15,6	5994	+ 3,1	6018	+ 3,5	( 5974)
APR		6374	+ 8,7	- 2,9	6244	+ 4,2	6236	+ 3,6	( 5929)	
VEREINIGTE STAATEN										
1980	APR	2029	+ 4,0	+ 4,2	1918	+ 0,7	1849	- 5,6	( 1834)	
	MAI	1879	+10,7	- 7,4	1936	+ 0,9	1928	+ 4,3	( 1833)	
	JUN	1682	- 8,6	-10,5	1593	-17,7	1721	-10,7	( 1833)	
	JUL	1901	+ 0,7	+13,0	1874	+17,6	1819	+ 5,7	( 1824)	
	AUG*	1185	-25,4	-37,7	1307	-30,3	1351	-25,7	( 1812)	
	SEP	1601	+ 8,9	+35,1	1689	+29,2	1646	+21,8	( 1792)	
	OKT	1866	- 1,4	+16,6	1752	+ 3,7	1789	+ 8,7	( 1785)	
	NOV	1670	-13,2	-10,5	1630	- 7,0	1660	- 7,2	( 1792)	
	DEZ	1995	+12,1	+19,5	1944	+19,3	2002	+20,6	( 1809)	
	1981	JAN	1721	- 7,3	-13,7	1839	- 5,4	1889	- 5,6	( 1809)
		FEB	1734	- 7,0	+ 0,8	1826	- 0,7	1826	- 3,3	( 1826)
		MAR	1998	+ 2,6	+15,2	1942	+ 6,4	1876	+ 2,7	( 1854)
APR		2045	+ 0,8	+ 2,4	1914	- 1,4	1879	+ 0,2	( 1814)	

9 AUSSENHANDEL (SPEZIALHANDEL)  
9.2 AUSFUHR - TATSÄCHLICHE WERTE (MILL. DM)

JAHR	MONAT	ORIGINALWERT			SAISONBEREINIGTER WERT		SAISON- UND ARBEITSTÄGLICH BEREINIGTER WERT		GLATTE KOMPONENTE
		MILL.DM	VERÄNDERUNG VORJAHR	IN O/O GEGEN VORMONAT	MILL.DM	VERÄNDERUNG IN O/O GEGEN VORMONAT	MILL.DM	VERÄNDERUNG IN O/O GEGEN VORMONAT	MILL.DM
UEBRIGE INDUSTRIALISIERTE WESTLICHE LÄNDER									
1980	APR	1120	+ 2,0	+ 5,7	1105	+ 8,3	1053	- 2,0	( 1051)
	MAI	1133	+13,5	+ 1,2	1103	- 0,2	1104	+ 4,8	( 1061)
	JUN	1036	- 3,6	- 8,6	1004	- 9,0	1075	- 2,6	( 1072)
	JUL	1190	+10,7	+14,9	1163	+15,8	1121	+ 4,3	( 1083)
	AUG	986	+ 2,2	-17,1	1029	-11,5	1063	- 5,2	( 1095)
	SEP	1070	+17,1	+ 8,5	1119	+ 8,7	1099	+ 3,4	( 1108)
	OKT	1210	+ 7,8	+13,1	1124	+ 0,4	1123	+ 2,2	( 1122)
	NOV	1060	+ 2,1	-12,4	1068	- 5,0	1104	- 1,7	( 1147)
	DEZ	1235	+43,3	+16,5	1205	+12,8	1203	+ 9,0	( 1170)
1981	JAN	1024	+ 2,4	-17,1	1143	- 5,1	1172	- 2,6	( 1201)
	FEB	1177	+16,2	+14,9	1242	+ 8,7	1242	+ 6,0	( 1250)
	MAR	1348	+27,2	+14,5	1308	+ 5,3	1281	+ 3,1	( 1182)
	APR	1328	+18,6	- 1,5	1286	- 1,7	1268	- 1,0	( 1250)
ENTWICKLUNGSLÄNDER									
1980	APR	4198	+26,6	+ 0,6	4338	+ 8,0	4239	+ 1,9	( 4159)
	MAI	4336	+22,2	+ 3,3	4406	+ 1,6	4450	+ 5,0	( 4199)
	JUN	3678	- 0,7	-15,2	3678	-16,5	4159	- 6,5	( 4238)
	JUL	4568	+13,2	+24,2	4430	+20,4	4169	+ 0,2	( 4277)
	AUG	4012	+ 2,7	-12,2	4024	- 9,2	4074	- 2,3	( 4321)
	SEP	4315	+26,4	+ 7,6	4487	+11,5	4410	+ 8,2	( 4375)
	OKT	5044	+19,8	+16,9	4772	+ 6,4	4645	+ 5,3	( 4443)
	NOV	4532	+ 7,3	-10,2	4391	- 3,0	4459	- 4,0	( 4531)
	DEZ	4938	+30,1	+ 9,0	4661	+ 6,1	4762	+ 6,8	( 4550)
1981	JAN	4640	+21,0	- 6,0	4804	+ 3,1	4863	+ 2,1	( 4804)
	FEB	4794	+17,1	+ 3,3	5130	+ 6,8	5130	+ 5,5	( 5031)
	MAR	5286	+26,7	+10,3	5235	+ 2,0	5215	+ 1,7	( 5320)
	APR	5628	+34,1	+ 6,5	5698	+ 8,8	5649	+ 8,3	( 5544)
STAATSHANDELSLÄNDER									
1980	APR	1460	- 4,9	-14,4	1497	- 8,2	1559	- 4,5	1599
	MAI	1553	- 8,5	+ 6,4	1542	+ 3,0	1556	- 0,2	1567
	JUN	1573	+ 5,4	+ 1,3	1687	+ 9,4	1672	+ 7,5	1567
	JUL	1626	- 7,8	+ 3,4	1606	- 4,8	1609	- 3,8	1570
	AUG	1548	-11,0	- 4,8	1543	- 3,9	1543	- 4,1	1595
	SEP	1615	+19,6	+ 4,3	1574	+ 2,0	1543	+ 0,0	1590
	OKT	1556	+ 8,6	- 3,7	1639	+ 4,1	1606	+ 4,1	( 1603)
	NOV	1588	- 7,9	+ 2,1	1566	- 4,5	1576	- 1,9	( 1635)
	DEZ	2071	+16,5	+30,4	1739	+11,0	1765	+12,0	( 1667)
1981	JAN	1489	- 3,6	-28,1	1597	- 8,2	1599	- 9,4	( 1670)
	FEB	1536	- 1,5	+ 3,2	1695	+ 6,1	1695	+ 6,0	( 1695)
	MAR	1754	+ 2,8	+14,2	1678	- 1,0	1652	- 2,5	( 1656)
	APR	1750	+19,9	- 0,2	1780	+ 6,1	1821	+10,2	( 1749)
SALDO INSGESAMT									
1980	APR	1096	-66,5	-44,9	885	- 9,5	739	-32,6	( 702)
	MAI	294	-85,3	-73,2	473	-46,6	481	-34,9	( 593)
	JUN	275	-84,3	- 6,5	369	-22,0	886	+84,2	( 695)
	JUL	98	-83,9	-64,4	1336	+262,1	1113	+25,6	( 702)
	AUG	169	-117,3	-272,4	453	-66,1	529	-52,5	( 690)
	SEP	1562	-17,0	-024,3	795	+75,5	689	+30,2	( 665)
	OKT	1673	- 7,2	+ 7,1	541	-31,9	526	-23,7	( 632)
	NOV	377	-75,0	-77,5	337	-37,7	334	-36,5	( 598)
	DEZ	1011	+28,6	+168,2	567	+68,2	824	+146,7	( 523)
1981	JAN	924	-386,1	-191,4	162	-71,4	290	-64,8	( 460)
	FEB	864	+105,7	-193,5	1110	+585,2	1110	+282,8	( 325)
	MAR	135	-106,8	-115,6	724	-165,2	803	-172,3	( 180)
	APR*	3301	+201,2	-545,2	2731	-477,2	2520	-413,8	( 88)

## 9 AUSSENHANDEL (SPEZIALHANDEL)

## 9.3 EINFUHR - VOLUMEN (MILL. DM)

JAHR	MONAT	ORIGINALWERT			SAISONBEREINIGTER WERT		SAISON- UND ARBEITSTÄGLICH BEREINIGTER WERT		GLATTE KOMPONENTE	
		MILL. DM	VERÄNDERUNG VORJAHR	IN O/O GEGEN VORMONAT	MILL. DM	VERÄNDERUNG IN O/O GEGEN VORMONAT	MILL. DM	VERÄNDERUNG IN O/O GEGEN VORMONAT	MILL. DM	
EINFUHR INSGESAMT										
1980	APR	23565	+ 9,6	- 1,3	23493	+ 2,6	23817	+ 3,0	23392	
	MAI	23355	- 0,8	- 0,9	23246	- 1,1	23613	- 0,9	23244	
	JUN	23121	+ 4,4	- 1,0	22809	- 1,9	23509	- 0,4	23181	
	JUL	23970	+ 3,0	+ 3,7	23772	+ 4,2	23341	- 0,7	23055	
	AUG	19668	- 8,2	-17,9	21725	- 8,6	21835	- 6,5	22742	
	SEP	22498	+ 8,4	+14,4	23491	+ 8,1	22807	+ 4,5	22639	
	OKT	24631	- 2,7	+ 9,5	22744	- 3,2	22301	- 2,2	(22476)	
	NOV	22301	- 7,7	- 9,5	21686	- 4,7	22038	- 1,2	(22341)	
	DEZ	22278	- 0,1	- 0,1	22495	+ 3,7	22586	+ 2,5	(22255)	
	1981	JAN	21209	- 7,5	- 4,8	21874	- 2,8	21972	- 2,7	(22303)
		FEB	21327	-10,9	+ 0,6	22058	+ 0,8	22058	+ 0,4	(22295)
		MAR	25037	+ 4,9	+17,4	23653	+ 7,2	23188	+ 5,1	(22560)
APR		22248	- 5,6	-11,1	22371	- 5,4	22944	- 1,1	(23126)	
ERNAHRUNGSWIRTSCHAFT										
1980	APR	3454	+ 7,2	+ 0,4	3466	+ 2,7	3477	+ 2,0	3437	
	MAI	3637	- 0,6	+ 5,3	3457	- 0,3	3541	+ 1,8	3441	
	JUN	3396	+ 3,2	- 6,6	3333	- 3,6	3393	- 4,2	3437	
	JUL	3422	+ 0,4	+ 0,8	3510	+ 5,3	3432	+ 1,1	3463	
	AUG	3112	- 6,4	- 9,1	3250	- 7,4	3312	- 3,5	3454	
	SEP	3280	+ 9,8	+ 5,4	3441	+ 5,9	3360	+ 1,4	3451	
	OKT	3739	+ 2,6	+14,0	3544	+ 3,0	3487	+ 3,8	3478	
	NOV	3508	- 2,1	- 6,2	3337	- 5,8	3399	- 2,5	3477	
	DEZ	3655	+ 8,4	+ 4,2	3631	+ 8,8	3587	+ 5,5	( 3490)	
	1981	JAN	3229	- 4,6	-11,7	3347	- 7,8	3406	- 5,0	( 3505)
		FEB	3316	- 4,3	+ 2,7	3480	+ 4,0	3480	+ 2,2	( 3522)
		MAR	3709	+ 7,8	+11,9	3639	+ 4,6	3578	+ 2,8	( 3541)
APR		3595	+ 4,1	- 3,1	3656	+ 0,5	3677	+ 2,8	( 3563)	
GEWERBLICHE WIRTSCHAFT (OHNE GÜTER DER BUNDESREG.)										
1980	APR	19664	+10,0	- 1,7	19537	+ 2,4	19821	+ 2,7	19452	
	MAI	19142	- 1,4	- 2,7	19234	- 1,6	19488	- 1,7	19336	
	JUN	19032	+ 3,5	- 0,6	18886	- 1,8	19550	+ 0,3	19248	
	JUL	20024	+ 2,9	+ 5,2	19721	+ 4,4	19361	- 1,0	19120	
	AUG	16156	- 8,6	-19,3	17994	- 8,8	18063	- 6,7	18315	
	SEP	18742	+ 7,6	+16,0	19504	+ 8,4	18925	+ 4,8	18707	
	OKT	20317	- 2,9	+ 8,4	19758	- 3,8	19398	- 2,8	(18543)	
	NOV	18226	- 8,9	-10,3	17855	- 4,8	18142	- 1,4	(18401)	
	DEZ	18152	- 2,3	- 0,4	18355	+ 2,8	18513	+ 2,0	(18301)	
	1981	JAN	17525	- 8,7	- 3,5	18003	- 1,9	18058	- 2,5	(18307)
		FEB	17595	-12,6	+ 0,4	18065	+ 0,3	18065	+ 0,0	(18282)
		MAR	20837	+ 4,2	+18,4	19536	+ 8,1	19141	+ 6,0	(18498)
APR		18214	- 7,4	-12,6	18271	- 6,5	18771	- 1,9	(18996)	
ROHSTOFFE UND HALBWAREN										
1980	APR	6293	+ 0,4	- 3,9	6528	+ 3,1	6523	+ 1,3	6431	
	MAI	6466	- 4,8	+ 2,7	6424	- 1,6	6478	- 0,7	6365	
	JUN	6097	- 7,1	- 5,7	6124	- 4,7	6351	- 2,0	6296	
	JUL	6426	- 5,3	+ 5,4	6355	+ 3,8	6214	- 2,2	6224	
	AUG	5701	-12,8	-11,3	5892	- 7,3	5929	- 4,6	6146	
	SEP	6182	- 1,1	+ 8,4	6333	+ 7,5	6302	+ 6,3	6074	
	OKT	6188	-10,9	+ 0,1	6070	- 4,2	5943	- 5,7	( 6001)	
	NOV	5888	-13,4	- 4,8	5807	- 4,3	5886	- 1,0	( 5920)	
	DEZ	6144	- 4,6	+ 4,3	5850	+ 0,7	5898	+ 0,2	( 5851)	
	1981	JAN	5695	-16,3	- 7,3	5695	- 2,6	5728	- 2,9	( 5822)
		FEB	5423	-19,3	- 4,8	5691	- 0,1	5691	- 0,6	( 5770)
		MAR	6113	- 6,6	+12,7	5820	+ 2,3	5817	+ 2,2	( 5751)
APR		5592	-11,1	- 8,5	5780	- 0,7	5750	- 1,2	( 5697)	
ROHSTOFFE										
1980	APR	2995	- 5,5	- 8,4	3115	- 2,7	3061	- 5,3	3142	
	MAI	3183	- 4,0	+ 6,3	3085	- 1,0	3088	+ 0,9	3081	
	JUN	2941	-10,7	- 7,6	3004	- 2,6	2999	- 2,9	3047	
	JUL	3053	- 7,9	+ 3,8	3036	+ 1,1	3016	+ 0,6	3020	
	AUG	2732	-18,3	-10,5	2781	- 8,4	2802	- 7,1	2965	
	SEP	2935	- 5,8	+ 7,4	3026	+ 8,8	3037	+ 8,4	2915	
	OKT	3024	-11,3	+ 3,0	2918	- 3,6	2917	- 4,0	( 2867)	
	NOV	2889	-15,5	- 4,5	2837	- 2,8	2872	- 1,5	( 2825)	
	DEZ	3048	- 6,7	+ 5,5	2878	+ 1,4	2819	- 1,8	( 2758)	
	1981	JAN	2741	-17,8	-10,1	2760	- 4,1	2788	- 1,1	( 2720)
		FEB	2515	-21,7	- 8,2	2706	- 2,0	2706	- 2,9	( 2694)
		MAR	2800	-14,3	+11,3	2752	+ 1,7	2770	+ 2,4	( 2692)
APR		2725	- 9,0	- 2,7	2847	+ 3,5	2798	+ 1,0	( 2728)	
HALBWAREN										
1980	APR	3298	+ 6,5	+ 0,6	3340	+ 4,2	3352	+ 3,4	( 3303)	
	MAI	3283	- 5,7	- 0,5	3256	- 2,5	3315	- 1,1	( 3279)	
	JUN	3156	- 3,3	- 3,9	3140	- 3,6	3219	- 2,9	( 3251)	
	JUL	3373	- 2,9	+ 6,9	3297	+ 5,0	3229	+ 0,3	( 3219)	
	AUG	2969	- 7,2	-12,0	3130	- 5,1	3150	- 2,4	( 3185)	
	SEP	3247	+ 3,6	+ 9,4	3307	+ 5,7	3257	+ 3,4	( 3148)	
	OKT	3165	-10,5	- 2,5	3085	- 6,7	3017	- 7,4	( 3112)	
	NOV	2999	-11,2	- 5,2	2948	- 4,4	2987	- 1,0	( 3077)	
	DEZ	3096	- 2,4	+ 3,2	3090	+ 4,8	3076	+ 3,0	( 3046)	
	1981	JAN	2955	-14,9	- 4,6	2933	- 5,1	2943	- 4,3	( 3010)
		FEB	2908	-17,1	- 1,6	2989	+ 1,9	2989	+ 1,6	( 3005)
		MAR	3312	+ 1,0	+13,9	3175	+ 6,2	3146	+ 5,3	( 3021)
APR		2867	-13,1	-13,4	2976	- 7,5	2978	- 5,3	( 2975)	

## 9 AUSSENHANDEL (SPEZIALHANDEL)

## 9.3 EINFUHR - VOLUMEN (MILL. DM)

JAHR	MONAT	ORIGINALWERT			SAISONBEREINIGTER WERT		SAISON- UND ARBEITSTÄGLICH BEREINIGTER WERT		GLATTE KOMPONENTE
		MILL.DM	VERÄNDERUNG VORJAHR	IN O/O GEGEN VORMONAT	MILL.DM	VERÄNDERUNG IN O/O GEGEN VORMONAT	MILL.DM	VERÄNDERUNG IN O/O GEGEN VORMONAT	
FERTIGWAREN (OHNE GÜTER DER BUNDESREG.)									
1980	APR	13371	+15,2	- 0,6	13046	+ 3,0	13409	+ 4,5	12983
	MAI	12676	+ 0,4	- 5,2	12862	- 1,4	13078	- 2,5	12958
	JUN	12935	+ 9,3	+ 2,0	12656	- 1,6	13157	+ 0,6	12915
	JUL	13599	+ 7,3	+ 5,1	13396	+ 5,8	13128	- 0,2	12860
	AUG	10455	- 6,2	-23,1	12085	- 9,8	12149	- 7,5	12675
	SEP	12560	+12,4	+20,1	13182	+ 9,1	12679	+ 4,4	12652
	OKT	14129	+ 1,1	+12,5	12791	- 3,0	12509	- 1,3	(12573)
	NOV	12338	- 6,6	-12,7	12044	- 5,8	12286	- 1,8	(12507)
	DEZ	12008	- 1,0	- 2,7	12386	+ 2,8	12623	+ 2,7	(12470)
1981	JAN	11830	- 4,5	- 1,5	12296	- 0,7	12331	- 2,3	(12522)
	FEB	12172	- 9,2	+ 2,9	12374	+ 0,6	12374	+ 0,3	(12519)
	MAR	14724	+ 9,5	+21,0	13621	+10,1	13229	+ 6,9	(12712)
	APR	12622	- 5,6	-14,3	12455	- 8,6	12946	- 2,1	(13043)
VORERZEUGNISSE									
1980	APR	3616	+ 7,6	+ 2,7	3447	+ 4,0	3517	+ 4,2	3443
	MAI	3476	- 1,2	- 3,9	3416	- 0,9	3468	- 1,4	3408
	JUN	3445	+ 4,5	- 0,9	3333	- 2,4	3424	- 1,3	3372
	JUL	3526	- 0,6	+ 2,4	3455	+ 3,7	3391	- 1,0	3352
	AUG	2589	-13,3	-26,6	3100	-10,3	3132	- 7,6	3296
	SEP	3165	+ 6,7	+22,2	3410	+10,0	3293	+ 5,1	3273
	OKT	3627	- 2,6	+14,6	3317	- 2,7	3256	- 1,1	( 3248)
	NOV	3037	-13,5	-16,3	3022	- 8,9	3104	- 4,7	( 3229)
	DEZ	2939	- 6,0	- 5,2	3219	+ 6,5	3249	+ 4,7	( 3217)
1981	JAN	3202	- 5,6	+ 8,9	3206	- 0,4	3231	- 0,6	( 3215)
	FEB	3267	-12,4	+ 2,0	3225	+ 0,6	3225	- 0,2	( 3197)
	MAR	3747	+ 6,4	+14,7	3478	+ 7,8	3377	+ 4,7	( 3261)
	APR	3264	- 9,7	-12,9	3132	- 9,9	3230	- 4,4	( 3208)
ENDERZEUGNISSE (OHNE GÜTER DER BUNDESREG.)									
1980	APR	9755	+18,3	- 1,7	9604	+ 2,6	9898	+ 4,6	9544
	MAI	9200	+ 1,0	- 5,7	9442	- 1,7	9606	- 3,0	9552
	JUN	9490	+11,2	+ 3,2	9322	- 1,3	9730	+ 1,3	9542
	JUL	10073	+10,4	+ 6,1	9943	+ 6,7	9736	+ 0,1	9514
	AUG	7866	- 3,6	-21,9	8982	- 9,7	9017	- 7,4	9391
	SEP	9395	+14,5	+19,4	9764	+ 8,7	9381	+ 4,0	9374
	OKT	10502	+ 2,4	+11,8	9470	- 3,0	9247	- 1,4	( 9325)
	NOV	9301	- 4,1	-11,4	9022	- 4,7	9181	- 0,7	( 9286)
	DEZ	9069	+ 0,7	- 2,5	9174	+ 1,7	9382	+ 2,2	( 9266)
1981	JAN	8628	- 4,0	- 4,9	9092	- 0,9	9103	- 3,0	( 9314)
	FEB	8905	- 8,0	+ 3,2	9147	+ 0,6	9147	+ 0,5	( 9317)
	MAR	10977	+10,6	+23,3	10154	+11,0	9865	+ 7,8	( 9478)
	APR	9358	- 4,1	-14,7	9324	- 8,2	9710	- 1,6	( 9815)
HALBWAREN UND VORERZEUGNISSE									
1980	APR	6914	+ 7,0	+ 1,7	6826	+ 4,7	6868	+ 4,0	6769
	MAI	6759	- 3,4	- 2,2	6709	- 1,7	6794	- 1,1	6598
	JUN	6601	+ 0,6	- 2,3	5563	- 2,2	6824	+ 0,4	6649
	JUL	6899	- 1,7	+ 4,5	6741	+ 2,7	6604	- 3,2	6581
	AUG	5558	-10,1	-19,4	6226	- 7,6	6249	- 5,4	6456
	SEP	6412	+ 5,1	+15,4	6708	+ 7,7	6509	+ 4,2	6421
	OKT	6791	- 6,4	+ 5,9	6367	- 5,1	6241	- 4,1	( 6349)
	NOV	6036	-12,4	-11,1	5995	- 5,8	6093	- 2,4	( 6284)
	DEZ	6035	- 4,2	+ 0,0	6282	+ 4,8	6294	+ 3,3	( 6235)
1981	JAN	6157	-10,3	+ 2,0	6149	- 2,1	6172	- 1,9	( 6219)
	FEB	6175	-14,7	+ 0,3	6214	+ 1,1	6214	+ 0,7	( 6202)
	MAR	7059	+ 3,8	+14,3	6640	+ 6,9	6518	+ 4,9	( 6255)
	APR	6131	-11,3	-13,1	6105	- 8,1	6247	- 4,2	( 6333)
ERZEUGNISSE DES NAHRUNGS- UND GENUSSMITTELGEWERBES									
1980	APR	1537	+ 7,0	- 6,6	1613	+ 0,8	1638	+ 2,4	1640
	MAI	1647	+ 1,2	+ 7,2	1622	+ 0,6	1666	+ 1,7	1623
	JUN	1626	+ 8,1	- 1,3	1645	+ 1,4	1634	- 1,9	1633
	JUL	1605	- 4,7	- 1,3	1605	- 2,4	1594	- 2,4	1636
	AUG	1528	- 3,9	- 4,8	1579	- 1,6	1583	- 0,7	1632
	SEP	1652	+13,0	+ 8,1	1669	+ 5,7	1635	+ 3,3	1625
	OKT	1832	- 2,0	+10,9	1662	- 0,4	1626	- 0,6	( 1626)
	NOV	1672	+ 0,3	- 8,7	1617	- 2,7	1636	+ 0,6	( 1632)
	DEZ	1739	+ 9,5	+ 4,0	1745	+ 7,9	1693	+ 3,5	( 1645)
1981	JAN	1595	- 2,3	- 8,3	1640	- 6,0	1646	- 2,8	( 1668)
	FEB	1561	- 5,7	- 2,1	1661	+ 1,3	1661	+ 0,9	( 1696)
	MAR	1761	+ 7,1	+12,8	1718	+ 3,4	1702	+ 2,5	( 1735)
	APR	1718	+11,8	- 2,4	1801	+ 4,8	1840	+ 8,1	( 1849)
ERZEUGNISSE DES GRUNDSTOFF- UND PRODUKTIONSGÜTERGEWERBES									
1980	APR	6373	+ 6,4	+ 2,7	6271	+ 5,4	6342	+ 5,1	6264
	MAI	6254	- 4,7	- 1,9	6137	- 2,1	6227	- 1,8	6195
	JUN	6230	- 0,7	- 0,4	6056	- 1,3	6235	+ 0,1	6146
	JUL	6545	- 0,6	+ 5,1	6291	+ 3,9	6160	- 1,2	6097
	AUG	5270	-11,3	-19,5	5773	- 8,2	5801	- 5,8	6043
	SEP	6029	+ 6,3	+14,4	6264	+ 8,5	6134	+ 5,7	5935
	OKT	6312	- 6,8	+ 4,7	5919	- 5,5	5763	- 6,0	( 5849)
	NOV	5518	-12,7	-12,6	5538	- 6,4	5619	- 2,5	( 5766)
	DEZ	5510	- 5,2	- 0,1	5788	+ 4,5	5809	+ 3,4	( 5693)
1981	JAN	5535	-11,2	+ 0,5	5691	- 1,7	5716	- 1,6	( 5637)
	FEB	5515	-16,0	- 0,4	5658	- 0,6	5658	- 1,0	( 5566)
	MAR	6644	+ 7,1	+20,5	6383	+12,8	6320	+11,7	( 5356)
	APR	5751	- 9,8	-13,4	5660	-11,3	5754	- 9,0	( 5676)

## 9 AUSSENHANDEL (SPEZIALHANDEL)

## 9.3 EINFUHR - VOLUMEN (MILL. DM)

JAHR	MONAT	ORIGINALWERT			SAISONBEREINIGTER WERT		SAISON- UND ARBEITSTÄEGLICH BEREINIGTER WERT		GLATTE KOMponente
		MILL.-DM	VERÄNDERUNG VORJAHR	IN O/O GEGEN VORMONAT	MILL.-DM	VERÄNDERUNG IN O/O GEGEN VORMONAT	MILL.-DM	VERÄNDERUNG IN O/O GEGEN VORMONAT	MILL.-DM
ERZEUGNISSE DES INVESTITIONSGÜTER PRODUZIERENDEN GEWERBES									
1980	APR	6464	+20,4	- 0,6	6184	+ 1,2	6395	+ 3,3	6125
	MAI	6201	+ 3,0	- 4,1	6130	- 0,9	6217	- 2,8	6133
	JUN	6213	+12,7	+ 0,2	5952	- 2,9	6240	+ 0,4	6128
	JUL	6396	+15,0	+ 2,9	6474	+ 8,8	6301	+ 1,0	6128
	AUG	4796	- 2,9	-25,0	5836	- 9,9	5890	- 6,5	6152
	SEP	5952	+15,3	+24,1	5319	+ 8,3	6140	+ 4,2	6116
	OKT	6707	+ 3,4	+12,7	5162	- 2,5	5990	- 2,4	6182
	NOV	6319	- 1,1	- 5,8	5985	- 2,9	6087	+ 1,6	6150
	DEZ	6133	+ 4,4	- 2,9	6024	+ 0,7	6240	+ 2,5	( 6150)
	1981	JAN	5482	- 3,6	-10,6	5939	- 1,4	5976	- 4,2
FEB		5673	- 6,4	+ 3,5	5948	+ 0,2	5948	- 0,5	( 6141)
MAR		7345	+12,9	+29,5	6504	+ 9,3	6427	+ 8,1	( 6131)
APR		6255	- 3,2	-14,8	6217	- 4,4	6236	- 3,0	( 6119)
ERZEUGNISSE DES VERBRAUCHSGÜTER PRODUZIERENDEN GEWERBES									
1980	APR	3594	+15,3	- 3,4	3700	+ 4,6	3791	+ 6,6	3692
	MAI	3305	- 1,2	- 8,0	3560	- 3,8	3645	- 3,9	3677
	JUN	3507	+ 8,7	+ 6,1	3591	+ 0,9	3703	+ 1,6	3652
	JUL	3896	+ 1,5	+11,1	3877	+ 8,0	3804	+ 2,7	3623
	AUG	3151	- 6,4	-19,1	3372	-13,0	3388	-10,9	3575
	SEP	3710	+12,2	+17,7	3672	+ 8,9	3553	+ 4,9	3528
	OKT	4103	+ 1,0	+10,6	3567	- 2,9	3487	- 1,9	( 3480)
	NOV	3212	-11,3	-21,7	3188	-10,6	3236	- 7,2	( 3431)
	DEZ	3099	- 5,7	- 3,5	3351	+ 5,1	3402	+ 5,1	( 3375)
	1981	JAN	3347	- 6,8	+ 8,0	3319	- 1,0	3339	- 1,9
FEB		3481	-12,9	+ 4,0	3357	+ 1,1	3357	+ 0,5	( 3338)
MAR		3765	+ 1,2	+ 8,2	3537	+ 5,4	3461	+ 3,1	( 3422)
APR		3217	-10,5	-14,6	3351	- 5,3	3452	- 0,3	( 3484)
INVESTITIONSGÜTER									
1980	APR	2126	+16,2	- 5,0	2049	- 2,1	2193	+ 3,2	2105
	MAI	2119	- 1,9	- 0,3	2092	+ 2,1	2142	- 2,3	2121
	JUN	2185	+16,3	+ 3,1	2066	- 1,2	2127	- 0,7	2121
	JUL	2137	+10,0	- 2,2	2203	+ 6,6	2147	+ 0,9	2120
	AUG	1719	- 4,1	-19,6	2020	- 8,3	2038	- 5,1	2131
	SEP	1947	+13,3	+13,3	2175	+ 7,7	2132	+ 4,6	2110
	OKT	2371	+ 9,2	+21,8	2240	+ 3,0	2127	- 0,2	2114
	NOV	2222	+ 1,1	- 6,3	2117	- 5,5	2161	+ 1,6	2098
	DEZ	2264	+ 1,7	+ 1,9	2025	- 4,3	2162	+ 0,0	( 2092)
	1981	JAN	1834	- 6,5	-19,0	2046	+ 1,0	2056	- 4,9
FEB		1961	- 5,9	+ 6,9	2023	- 1,1	2023	- 1,6	( 2075)
MAR*		2822	+26,2	+43,9	2589	+28,0	2605	+28,8	( 2064)
APR		2114	- 0,6	-25,1	2123	-18,0	2107	-19,1	( 2052)
VERBRAUCHSGÜTER									
1980	APR	3870	+12,1	+ 0,1	3954	+ 5,2	4001	+ 4,7	3909
	MAI	3592	+ 1,4	- 7,2	3900	- 1,4	3934	- 1,7	3888
	JUN	3606	+ 6,4	+ 0,4	3786	- 2,9	3956	+ 0,6	3871
	JUL	4141	+ 1,9	+14,8	3928	+ 3,8	3842	- 2,9	3835
	AUG	3487	- 1,1	-15,8	3738	- 4,8	3759	- 2,2	3768
	SEP	3992	+ 9,5	+14,5	3930	+ 5,1	3792	+ 0,9	3778
	OKT	4245	- 2,3	+ 6,3	3747	- 4,7	3678	- 3,0	( 3749)
	NOV	3588	-10,2	-15,5	3505	- 6,5	3581	- 2,6	( 3723)
	DEZ	3495	+ 0,1	- 2,6	3696	+ 5,4	3738	+ 4,4	( 3704)
	1981	JAN	3612	- 6,7	+ 3,3	3622	- 2,0	3631	- 2,9
FEB		3709	- 8,2	+ 2,7	3719	+ 2,7	3719	+ 2,4	( 3698)
MAR		4305	+11,4	+16,1	4082	+ 9,8	3994	+ 7,4	( 3737)
APR		3449	-10,9	-19,9	3578	-12,3	3684	- 7,8	( 3709)
EG-LÄNDER (OHNE GRIECHENLAND)									
1980	APR	11532	+10,3	+ 1,2	11171	+ 5,0	11350	+ 5,4	10978
	MAI	11029	- 5,0	- 4,4	10755	- 3,7	10937	- 3,6	10907
	JUN	10990	+ 2,3	- 0,4	10586	- 1,6	11036	+ 0,9	10825
	JUL	11155	+ 0,2	+ 1,5	11098	+ 4,8	11803	- 2,1	10815
	AUG	8736	-10,3	-21,7	10127	- 8,7	10244	- 5,2	10991
	SEP	10304	+ 4,9	+17,9	10881	+ 7,4	10557	+ 3,1	10705
	OKT	11606	- 4,9	+12,6	10665	- 2,0	10437	- 1,1	10737
	NOV	10465	- 7,5	- 9,8	10245	- 3,9	10407	- 0,3	10658
	DEZ	10336	+ 0,8	- 1,2	10833	+ 5,7	10893	+ 4,7	(10631)
	1981	JAN	9952	- 5,3	- 3,7	10461	- 3,4	10559	- 3,1
FEB		10183	-12,1	+ 2,3	10374	- 0,8	10374	- 1,8	(10584)
MAR		12098	+ 6,2	+18,8	10971	+ 5,8	10796	+ 4,1	(10565)
APR		10786	- 6,5	-10,8	10689	- 2,6	10795	+ 0,0	(10551)
ÜBRIGE LÄNDER (EINSCHL. GRIECHENLAND)									
1980	APR	12032	+ 8,9	- 3,6	12304	+ 0,4	12456	+ 0,7	12421
	MAI	12326	+ 3,3	+ 2,4	12450	+ 1,2	12636	+ 1,4	12388
	JUN	12131	+ 6,3	- 1,6	12214	- 1,9	12454	- 1,4	12370
	JUL	12815	+ 5,6	+ 5,6	12667	+ 3,7	12497	+ 0,3	12284
	AUG	10933	- 6,4	-14,7	11615	- 8,3	11650	- 6,8	12091
	SEP	12194	+11,5	+11,5	12607	+ 8,5	12307	+ 5,6	12020
	OKT	13026	- 0,6	+ 6,8	12124	- 3,8	11903	- 3,3	(11922)
	NOV	11836	- 7,8	- 9,1	11436	- 5,7	11624	- 2,3	(11835)
	DEZ	11942	- 0,9	+ 0,9	11716	+ 2,4	11754	+ 1,1	(11772)
	1981	JAN	11258	- 9,3	- 5,7	11394	- 2,7	11442	- 2,7
FEB		11145	- 9,8	- 1,0	11615	+ 1,9	11615	+ 1,5	(11750)
MAR		12939	+ 3,7	+16,1	12478	+ 7,4	12277	+ 5,7	(11924)
APR		11462	- 4,7	-11,4	11826	- 5,2	12107	- 1,4	(12297)

## 9 AUSSENHANDEL (SPEZIALHANDEL)

## 9.4 AUSFUHR - VOLUMEN (MILL. DM)

JAHR	MONAT	ORIGINALWERT			SAISONBEREINIGTER WERT		SAISON- UND ARBEITSTÄGGLICH BEREINIGTER WERT		GLATTE KOMPONENTE
		MILL.DM	VERÄNDERUNG VORJAHR	IN O/O GEGEN VORMONAT	MILL.DM	VERÄNDERUNG IN O/O GEGEN VORMONAT	MILL.DM	VERÄNDERUNG IN O/O GEGEN VORMONAT	MILL.DM
1980	AUSFUHR INSGESAMT								
	APR	27210	+ 8,2	- 4,3	27026	+ 3,6	26859	+ 0,3	26483
	MAI	26348	+ 0,7	- 3,2	26317	- 2,6	26772	- 0,3	26392
	JUN	25650	+ 2,9	- 2,6	25288	- 3,9	26653	- 0,4	(26442)
	JUL	26389	+ 4,0	+ 2,9	27414	+ 8,4	26479	- 0,7	(26484)
	AUG*	21446	- 9,3	-18,7	23037	-16,0	23513	-11,2	(26520)
	SEP	26218	+ 9,4	+22,3	26425	+14,7	25940	+10,3	(26619)
	OKT	28359	+ 0,2	+ 8,2	26259	- 0,6	25761	- 0,7	(26492)
	NOV	25248	- 7,5	-11,0	24862	- 5,3	25374	- 1,5	(26521)
	DEZ	26087	+ 6,9	+ 3,3	26152	+ 5,2	26622	+ 4,9	(26551)
1981	JAN	23651	- 8,9	- 9,3	25426	- 2,8	25887	- 2,8	(26585)
	FEB	26079	- 3,2	+10,3	27048	+ 6,4	27048	+ 4,5	(26623)
	MAR	29048	+ 2,1	+11,4	27033	- 0,1	26619	- 1,6	(26592)
	APR	28668	+ 5,4	- 1,3	27930	+ 3,3	27759	+ 4,3	(26672)
1980	GEWERBLICHE WIRTSCHAFT								
	APR	25468	+ 8,1	- 4,6	25113	+ 0,7	25294	+ 0,2	25024
	MAI	24737	+ 0,7	- 2,9	24805	- 1,2	25123	- 0,7	24918
	JUN	24043	+ 2,7	- 2,8	23822	- 4,0	24603	- 2,1	24794
	JUL	24678	+ 3,8	+ 2,6	25397	+ 6,6	24796	+ 0,8	24836
	AUG*	19948	- 9,7	-19,2	21370	-15,9	21658	-12,7	(24736)
	SEP	24498	+ 8,4	+22,8	24645	+15,3	24301	+12,2	24712
	OKT	26443	- 0,3	+ 7,9	24288	- 1,4	23831	- 1,9	24762
	NOV	23605	- 7,6	-10,7	23272	- 4,2	23675	- 0,7	24737
	DEZ	24367	+ 6,4	+ 3,2	24908	+ 7,0	25359	+ 7,2	(24738)
1981	JAN	21852	-10,1	-10,3	23500	- 5,7	23786	- 6,2	(24736)
	FEB	24208	- 4,2	+10,8	24864	+ 5,8	24864	+ 4,5	(24735)
	MAR	26920	+ 0,8	+11,2	24947	+ 0,3	24788	- 0,3	(24733)
	APR	26600	+ 4,4	- 1,2	26022	+ 4,3	25939	+ 4,6	(24824)
1980	ROHSTOFFE UND HALBWAREN								
	APR	2618	+ 3,7	- 8,0	2527	- 3,7	2497	- 5,6	2498
	MAI	2568	- 4,7	- 1,9	2486	- 1,6	2539	+ 1,7	2479
	JUN	2439	- 4,5	- 5,0	2377	- 4,4	2482	- 2,2	2461
	JUL	2294	-11,9	- 5,9	2412	+ 1,5	2337	- 5,8	2440
	AUG	2187	-10,5	- 4,7	2341	- 2,9	2372	+ 1,5	2413
	SEP	2395	- 1,9	+ 9,5	2400	+ 2,5	2364	- 0,3	2388
	OKT	2481	- 8,8	+ 3,6	2365	- 1,5	2333	- 1,3	( 2372)
	NOV	2321	- 7,6	- 6,4	2317	- 2,0	2328	- 0,2	( 2364)
	DEZ	2384	+ 1,9	+ 2,7	2458	+ 6,1	2445	+ 5,0	( 2375)
1981	JAN	2248	-12,6	- 5,7	2370	- 3,6	2401	- 1,8	( 2389)
	FEB	2419	- 7,4	+ 7,6	2483	+ 4,8	2483	+ 3,4	( 2402)
	MAR	2636	- 7,3	+ 9,0	2436	- 1,9	2414	- 2,8	( 2444)
	APR	2548	- 2,7	- 3,3	2442	+ 0,2	2435	+ 0,9	( 2408)
1980	ROHSTOFFE								
	APR	521	- 1,3	- 3,5	510	+ 0,6	507	- 2,5	509
	MAI	511	-13,5	- 1,9	495	- 2,9	502	- 1,0	504
	JUN	467	-20,6	- 8,6	452	- 8,7	484	- 3,6	499
	JUL	485	- 6,6	+ 3,9	522	+15,5	503	+ 3,9	495
	AUG	448	-13,0	- 7,6	488	- 6,5	492	- 2,2	490
	SEP	484	- 5,1	+ 8,0	483	- 1,0	473	- 3,9	486
	OKT	553	- 7,2	+14,3	496	+ 2,7	482	+ 1,9	( 485)
	NOV	469	-15,0	-15,2	467	- 5,8	475	- 1,5	( 488)
DEZ	501	+ 1,4	+ 6,8	505	+ 8,1	513	+ 8,0	( 494)	
1981	JAN	477	- 8,8	- 4,8	512	+ 1,4	516	+ 0,6	( 498)
	FEB	513	- 7,4	+ 7,5	524	+ 2,3	524	+ 1,6	( 506)
	MAR	538	- 0,4	+ 4,9	513	- 2,1	507	- 3,2	( 518)
	APR	519	- 0,4	- 3,5	507	- 1,2	510	+ 0,6	( 505)
1980	HALBWAREN								
	APR	2096	+ 5,0	- 9,1	2012	- 5,2	2007	- 5,0	2017
	MAI	2057	- 2,2	- 1,9	1992	- 1,0	2029	+ 1,1	1978
	JUN	1973	+ 0,4	- 4,1	1961	- 1,6	1967	- 3,1	1963
	JUL	1809	-13,2	- 8,3	1874	- 4,4	1856	- 5,6	1935
	AUG	1738	- 9,9	- 3,9	1827	- 2,5	1838	- 1,0	1925
	SEP	1911	- 1,0	+10,0	1910	+ 4,5	1879	+ 2,2	1902
	OKT	1928	- 9,3	+ 0,9	1843	- 3,5	1833	- 2,4	( 1881)
	NOV	1852	- 5,5	- 3,9	1879	+ 2,0	1832	+ 2,7	( 1867)
DEZ	1883	+ 2,0	+ 1,7	1958	+ 4,2	1929	+ 2,5	( 1862)	
1981	JAN	1771	-13,6	- 5,9	1865	- 4,7	1883	- 2,4	( 1869)
	FEB	1906	- 7,4	+ 7,6	1975	+ 5,9	1975	+ 4,9	( 1905)
	MAR	2098	- 9,0	+10,1	1925	- 2,5	1914	- 3,1	( 1903)
	APR	2030	- 3,1	- 3,2	1949	+ 1,2	1946	+ 1,7	( 1912)
1980	FERTIGWAREN								
	APR	22850	+ 8,7	- 4,2	22802	+ 4,2	22682	+ 0,8	22284
	MAI	22168	+ 1,3	- 3,0	22211	- 2,6	22593	- 0,4	22212
	JUN	21604	+ 3,6	- 2,5	21288	- 4,2	22398	- 0,9	(22257)
	JUL	22384	+ 5,7	+ 3,6	23222	+ 9,1	22448	+ 0,2	(22294)
	AUG*	17761	- 9,6	-20,7	19236	-17,2	19655	-12,4	(22322)
	SEP	22103	+ 9,6	+24,4	22200	+15,4	21805	+10,9	(22410)
	OKT	23962	+ 0,6	+ 8,4	22065	- 0,6	21642	- 0,7	(22289)
	NOV	21284	- 7,6	-11,2	20907	- 5,2	21371	- 1,3	(22300)
DEZ	21983	+ 6,9	+ 3,3	21901	+ 4,8	22328	+ 4,5	(22310)	
1981	JAN	19604	- 9,8	-10,8	21228	- 3,1	21629	- 3,1	(22317)
	FEB	21789	- 3,8	+11,1	22630	+ 6,6	22630	+ 4,6	(22323)
	MAR	24285	+ 1,8	+11,5	22636	+ 0,0	22290	- 1,5	(22257)
	APR	24052	+ 5,3	- 1,0	23495	+ 3,8	23316	+ 4,6	(22270)

## 9 AUSSENHANDEL (SPEZIALHANDEL)

## 9.4 AUSFUHR - VOLUMEN (MILL. DM)

JAHR	MONAT	ORIGINALWERT			SAISONBEREINIGTER WERT		SAISON- UND ARBEITSTÄGELICH BEREINIGTER WERT		GLATTE KOMPONENTE
		MILL.DM	VERÄNDERUNG VORJAHR	IN O/O GEGEN VORMONAT	MILL.DM	VERÄNDERUNG IN O/O GEGEN VORMONAT	MILL.DM	VERÄNDERUNG IN O/O GEGEN VORMONAT	MILL.DM
VORERZEUGNISSE									
1980	APR	5300	+11,9	- 4,0	5177	+ 2,1	5246	+ 1,6	5095
	MAI	5143	+ 0,6	- 3,0	5064	- 2,2	5139	- 2,0	4994
	JUN	4956	+ 4,8	- 3,6	4831	- 4,6	4929	- 4,1	4943
	JUL	4727	- 6,9	- 4,6	4858	+ 0,6	4761	- 3,4	4880
	AUG	4248	-11,6	-10,1	4599	- 5,3	4644	- 2,5	4958
	SEP	4877	+ 5,2	+14,8	4909	+ 6,7	4819	+ 3,8	4836
	OKT	5176	- 3,4	+ 6,1	4786	- 2,5	4662	- 3,3	( 4807)
	NOV	4575	- 8,8	-11,6	4592	- 4,1	4694	+ 0,7	( 4800)
	DEZ	4695	+ 7,9	+ 2,6	4959	+ 8,0	5020	+ 6,9	( 4825)
1981	JAN	4859	- 8,5	+ 3,5	5000	+ 0,8	5042	+ 0,4	( 4890)
	FEB	5057	- 3,0	+ 4,1	5217	+ 4,3	5217	+ 3,5	( 5040)
	MAR	5658	+ 2,4	+11,9	5204	- 0,2	5136	- 1,6	( 5089)
	APR	5363	+ 1,2	- 5,2	5266	+ 1,2	5324	+ 3,7	( 5182)
ENDERZEUGNISSE									
1980	APR	17550	+ 7,7	- 4,3	17350	+ 1,1	17433	+ 0,1	17243
	MAI	17025	+ 1,6	- 3,0	17165	- 1,1	17344	- 0,5	17189
	JUN	16648	+ 3,2	- 2,2	16442	- 4,2	17114	- 1,3	(17230)
	JUL	17657	+ 9,7	+ 6,1	18149	+10,4	17676	+ 3,3	(17264)
	AUG*	13513	- 8,9	-23,5	14756	-18,7	14969	-15,3	(17290)
	SEP	17226	+10,9	+27,5	17318	+17,4	17095	+14,2	(17357)
	OKT	18786	+ 1,8	+ 9,1	17140	- 1,0	16841	- 1,5	(17266)
	NOV	16709	- 7,3	-11,1	16321	- 4,8	16608	- 1,4	(17273)
	DEZ	17288	+ 6,7	+ 3,5	17348	+ 6,3	17772	+ 7,0	(17275)
1981	JAN	14745	-10,2	-14,7	16240	- 6,4	16450	- 7,4	(17273)
	FEB	16732	- 4,0	+13,5	17254	+ 6,2	17254	+ 4,9	(17267)
	MAR	18627	+ 1,6	+11,3	17312	+ 0,3	17213	- 0,2	(17164)
	APR	18689	+ 6,5	+ 0,3	18254	+ 5,4	17922	+ 4,1	(17243)
ERZEUGNISSE DES GRUNDSTOFF- UND PRODUKTIONSGÜTERGEWERBES									
1980	APR	7659	+ 9,2	- 4,5	7331	+ 0,0	7387	- 0,3	7351
	MAI	7415	- 0,3	- 3,2	7273	- 0,8	7384	+ 0,0	7218
	JUN	7024	+ 0,5	- 5,3	6933	- 4,7	7137	- 3,3	7182
	JUL	7025	- 4,2	+ 0,0	7205	+ 3,9	7063	- 1,0	7117
	AUG	6372	- 9,2	- 9,3	6766	- 6,1	6799	- 3,7	7106
	SEP	7261	+ 8,2	+14,0	7315	+ 8,1	7149	+ 5,1	7092
	OKT	7492	- 4,1	+ 3,2	7019	- 4,0	6872	- 3,9	( 7069)
	NOV	6755	- 7,0	- 9,8	6826	- 2,7	6916	+ 0,6	( 7071)
	DEZ	6959	+10,9	+ 3,0	7376	+ 8,1	7413	+ 7,2	( 7106)
1981	JAN	6971	- 8,8	+ 0,2	7240	- 1,8	7280	- 1,8	( 7182)
	FEB	7303	- 1,9	+ 4,8	7543	+ 4,2	7543	+ 3,6	( 7357)
	MAR	8238	+ 2,7	+12,8	7537	- 0,1	7438	- 1,4	( 7382)
	APR	7745	+ 1,1	- 6,0	7466	- 0,9	7583	+ 1,9	( 7521)
ERZEUGNISSE DES INVESTITIONSGÜTER PRODUZIERENDEN GEWERBES									
1980	APR	13920	+ 8,5	- 3,8	13876	+ 2,1	13915	+ 0,8	13581
	MAI	13633	+ 3,0	- 2,1	13645	- 1,7	13770	- 1,0	13546
	JUN	13216	+ 4,1	- 3,1	12958	- 5,0	13430	- 2,5	(13575)
	JUL	13858	+10,4	+ 4,9	14264	+10,1	13909	+ 3,6	(13596)
	AUG*	10225	-10,5	-26,2	11463	-19,6	11656	-16,2	(13610)
	SEP	13240	+10,2	+29,5	13490	+17,7	13354	+14,6	(13666)
	OKT	14642	+ 2,1	+10,6	13451	- 0,3	13250	- 0,8	(13585)
	NOV	13262	- 7,9	- 9,4	12814	- 4,7	13077	- 1,3	(13575)
	DEZ	13887	+ 6,0	+ 4,7	13571	+ 5,9	13946	+ 6,6	(13558)
1981	JAN	11449	-11,1	-17,6	12657	- 6,7	12848	- 7,9	(13534)
	FEB	12976	- 5,5	+13,3	13451	+ 6,3	13451	+ 4,7	(13503)
	MAR	14562	+ 0,6	+12,2	13580	+ 1,0	13508	+ 0,4	(13393)
	APR	14717	+ 5,7	+ 1,1	14316	+ 5,4	13949	+ 3,3	(13617)
ERZEUGNISSE DES VERBRAUCHSGÜTER PRODUZIERENDEN GEWERBES									
1980	APR	2904	+ 9,9	- 9,8	2919	+ 0,1	2942	+ 0,0	2916
	MAI	2698	- 5,1	- 7,1	2817	- 3,5	2895	- 1,6	2888
	JUN	2784	+ 5,0	+ 3,2	2834	+ 0,6	2911	+ 0,6	2890
	JUL	2905	+ 1,8	+ 4,3	2961	+ 4,5	2895	- 0,5	2858
	AUG	2472	- 5,6	-14,9	2709	- 8,5	2741	- 5,3	2843
	SEP	3074	+ 6,3	+24,4	2907	+ 7,3	2832	+ 3,3	2810
	OKT	3276	- 3,1	+ 6,6	2834	- 2,5	2768	- 2,3	( 2789)
	NOV	2740	- 6,1	-16,4	2715	- 4,2	2753	- 0,5	( 2776)
	DEZ	2587	+ 3,2	- 5,6	2860	+ 5,3	2847	+ 3,4	( 2773)
1981	JAN	2465	-12,8	- 4,7	2666	- 6,8	2693	- 5,4	( 2793)
	FEB	2899	- 4,6	+17,6	2900	+ 8,8	2900	+ 7,7	( 2812)
	MAR	3113	- 3,3	+ 7,4	2819	- 2,8	2764	- 4,7	( 2874)
	APR	2965	+ 2,1	- 4,8	2984	+ 5,9	3028	+ 9,6	( 3067)
INVESTITIONSGÜTER									
1980	APR	6193	+ 5,1	- 5,7	6251	+ 1,8	6211	- 1,3	6122
	MAI	6344	+ 4,0	+ 2,4	6247	- 0,1	6270	+ 0,9	6095
	JUN	5900	+ 1,0	- 7,0	5837	- 6,6	6092	- 2,8	( 6111)
	JUL	6420	+ 9,4	+ 8,8	6509	+11,5	6310	+ 3,6	( 6128)
	AUG*	4629	-13,1	-27,9	5093	-21,8	5226	-17,2	( 6145)
	SEP	5894	+13,4	+27,3	6108	+19,9	6027	+15,3	( 6185)
	OKT	6618	+ 5,2	+12,3	6132	+ 0,4	6086	+ 1,0	( 6172)
	NOV	6055	- 6,2	- 8,5	5883	- 4,1	6023	- 1,0	( 6190)
	DEZ	6714	+ 7,1	+10,9	6248	+ 6,2	6350	+ 5,4	( 6209)
1981	JAN	4990	-13,0	-25,7	5643	- 9,7	5768	- 9,2	( 6228)
	FEB	5808	- 2,7	+16,4	6260	+10,9	6250	+ 8,5	( 6249)
	MAR	6611	+ 0,7	+13,8	6247	- 0,2	6177	- 1,3	( 6245)
	APR	7016	+13,3	+ 6,1	6909	+10,6	6789	+ 9,9	( 6191)



## 9 AUSSENHANDEL (SPEZIALHANDEL)

## 9.4 AUSFUHR - VOLUMEN (MILL. DM)

JAHR	MONAT	ORIGINALWERT			SAISONBEREINIGTER WERT		SAISON- UND ARBEITSTÄGLICH BEREINIGTER WERT		GLATTE KOMPONENTE	
		MILL. DM	VERÄNDERUNG VORJAHR	IN O/O GEGEN VORMONAT	MILL. DM	VERÄNDERUNG IN O/O GEGEN VORMONAT	MILL. DM	VERÄNDERUNG IN O/O GEGEN VORMONAT	MILL. DM	
VERBRAUCHSGÜTER										
1980	APR	3371	+12,4	- 4,0	3329	+ 3,2	3323	+ 1,7	3181	
	MAI	2918	- 5,3	-13,4	3081	- 7,4	3137	- 5,6	3152	
	JUN	2948	+ 4,6	+ 1,0	3040	- 1,3	3156	+ 0,6	3131	
	JUL	2866	+ 3,5	- 2,8	3177	+ 4,5	3079	- 2,4	3126	
	AUG	2436	- 6,5	-15,0	2950	- 7,1	3013	- 2,1	3099	
	SEP	3398	+ 3,7	+39,5	3090	+ 4,7	3040	+ 0,9	3085	
	OKT	3566	- 6,4	+ 4,9	2972	- 3,8	2919	- 4,0	3084	
	NOV	3197	- 8,2	-10,3	2963	- 0,3	3008	+ 3,0	3062	
	DEZ	2805	+ 3,7	-12,3	3052	+ 3,0	3082	+ 2,5	( 3043)	
	1981	JAN	2591	-13,9	- 7,6	2888	- 5,4	2948	- 4,3	( 3021)
		FEB	3079	- 9,5	+18,8	2981	+ 3,2	2981	+ 1,1	( 2997)
		MAR	3386	- 3,6	+10,0	3069	+ 3,0	3047	+ 2,2	( 2970)
APR		3226	- 4,3	- 4,7	3133	+ 2,1	3051	+ 0,1	( 2940)	
EG-LÄNDER (OHNE GRIECHENLAND)										
1980	APR	13346	+ 9,8	- 4,1	12915	+ 2,5	12945	+ 1,4	12693	
	MAI	12474	- 2,3	- 6,5	12307	- 4,7	12640	- 2,4	12615	
	JUN	12451	+ 7,4	- 0,2	12321	+ 0,1	12648	+ 0,1	12507	
	JUL	12112	+ 2,5	- 2,7	12778	+ 3,7	12377	- 2,1	12477	
	AUG	9466	-10,2	-21,8	11408	-10,7	11764	- 5,0	12306	
	SEP	12692	+ 7,2	+34,1	12582	+10,3	12315	+ 4,7	12249	
	OKT	13432	- 4,0	+ 5,8	12079	- 4,0	11905	- 3,3	12219	
	NOV	11859	- 9,4	-11,7	11548	- 4,4	11803	- 0,9	12158	
	DEZ	11483	+ 0,7	- 3,2	12168	+ 5,4	12186	+ 3,2	(12101)	
	1981	JAN	9952	-21,5	-13,3	10835	-11,0	11179	- 8,3	(12042)
		FEB	12316	- 6,8	+23,8	12158	+12,2	12158	+ 8,8	(11983)
		MAR	13672	- 1,8	+11,0	12228	+ 0,6	12035	- 1,0	(11922)
APR		13368	+ 0,2	- 2,2	12804	+ 4,7	12417	+ 3,2	(11863)	
ÜBRIGE LÄNDER (EINSCHL. GRIECHENLAND)										
1980	APR	13863	+ 6,8	- 4,5	13882	+ 2,0	13778	- 1,2	13613	
	MAI	13874	+ 3,6	+ 0,1	13952	+ 0,5	14168	+ 2,8	13582	
	JUN	13200	- 1,0	- 4,9	12940	- 7,3	13712	- 3,2	(13629)	
	JUL	14277	+ 5,4	+ 8,2	14304	+10,5	13803	+ 0,7	(13681)	
	AUG	11980	- 8,6	-16,1	12591	-12,0	12791	- 7,3	(13741)	
	SEP	13526	+11,5	+12,9	13800	+ 9,6	13540	+ 5,9	(13861)	
	OKT	14928	+ 4,2	+10,4	13876	+ 0,6	13603	+ 0,5	(13873)	
	NOV	13389	- 5,7	-10,3	13164	- 5,1	13384	- 1,6	(13957)	
	DEZ	14603	+12,4	+ 9,1	14080	+ 7,0	14297	+ 6,8	(14052)	
	1981	JAN	12616	- 5,1	-13,6	13735	- 2,5	13905	- 2,7	(14157)
		FEB	13763	+ 0,2	+ 9,1	14613	+ 6,4	14613	+ 5,1	(14275)
		MAR	15376	+ 5,9	+11,7	14614	+ 0,0	14442	- 1,2	(14389)
APR		15300	+10,4	- 0,5	15101	+ 3,3	15074	+ 4,4	(14619)	

9 AUSSENHANDEL (SPEZIALHANDEL)

9.5 INDEX DER DURCHSCHNITTSWERTE (1976 = 100)

JAHR	MONAT	ORIGINALWERT			SAISONBEREINIGTER WERT		SAISON- UND ARBEITSTÄGLICH BEREINIGTER WERT		GLATTE KOMPONENTE
		1976=100	VERÄNDERUNG VORJAHR	IN O/O GEGEN VORMONAT	1976=100	VERÄNDERUNG IN O/O GEGEN VORMONAT	1976=100	VERÄNDERUNG IN O/O GEGEN VORMONAT	1976=100
1980	EINFUHR INSGESAMT								
	APR	123,2	+17,2	+ 0,4	122,1	+ 0,3	X	X	(120,9)
	MAI	122,5	+15,3	- 0,6	122,1	+ 0,0	X	X	(121,7)
	JUN	122,0	+12,4	- 0,4	121,4	- 0,6	X	X	(122,5)
	JUL	121,7	+ 9,3	- 0,2	121,0	- 0,3	X	X	(123,3)
	AUG	123,9	+11,9	+ 1,8	123,5	+ 2,1	X	X	(124,0)
	SEP	123,9	+10,6	+ 0,0	124,0	+ 0,4	X	X	(124,9)
	OKT	123,2	+10,7	- 0,6	124,7	+ 0,6	X	X	(125,8)
	NOV*	127,5	+13,2	+ 3,5	129,8	+ 4,1	X	X	(126,9)
	DEZ	131,4	+13,9	+ 3,1	131,6	+ 1,4	X	X	(128,3)
1981	JAN	132,9	+10,3	+ 1,1	133,2	+ 1,2	X	X	(129,9)
	FEB*	137,4	+12,8	+ 3,4	137,1	+ 2,9	X	X	(131,8)
	MAR	135,4	+10,4	- 1,5	134,6	- 1,8	X	X	(133,0)
	APR	136,0	+10,4	+ 0,4	134,8	+ 0,1	X	X	(131,5)
1980	AUSFUHR INSGESAMT								
	APR	110,7	+ 7,6	+ 0,6	110,5	+ 0,4	X	X	(109,7)
	MAI	109,7	+ 6,3	- 0,9	109,9	- 0,5	X	X	(110,4)
	JUN	111,1	+ 7,4	+ 1,3	111,0	+ 1,0	X	X	(111,1)
	JUL	111,0	+ 6,2	- 0,1	111,1	+ 0,1	X	X	(111,8)
	AUG	112,8	+ 7,9	+ 1,6	112,8	+ 1,5	X	X	(112,5)
	SEP	112,3	+ 7,1	- 0,4	112,7	- 0,1	X	X	(113,1)
	OKT	112,9	+ 6,7	+ 0,5	113,0	+ 0,3	X	X	(113,7)
	NOV	114,1	+ 8,5	+ 1,1	114,5	+ 1,3	X	X	(114,2)
	DEZ	116,0	+ 6,7	+ 1,7	115,6	+ 1,0	X	X	(114,7)
1981	JAN	115,3	+ 7,2	- 0,6	115,3	- 0,3	X	X	(115,2)
	FEB	115,6	+ 5,4	+ 0,3	115,2	- 0,1	X	X	(115,6)
	MAR	116,2	+ 5,6	+ 0,5	116,2	+ 0,9	X	X	(116,0)
	APR	117,1	+ 5,8	+ 0,8	116,8	+ 0,5	X	X	(115,4)

## 10 VERKEHR

## 10.1 BEFOERDERTE GÜTER (1 000 T)

JAHR	MONAT	ORIGINALWERT		SAISONBEREINIGTER WERT		SAISON- UND ARBEITSTÄGLICH BEREINIGTER WERT		GLATTE KOMPONENTE		
		1 000 T	VERÄNDERUNG IN O/O GEGEN VORJAHR VORMONAT	1 000 T	VERÄNDERUNG IN O/O GEGEN VORMONAT	1 000 T	VERÄNDERUNG IN O/O GEGEN VORMONAT			
EISENBAHNVERKEHR										
1980	MAR	32113	- 1,0	+ 5,4	32556	- 0,9	32844	+ 0,9	31298	
	APR	30928	+ 6,5	- 3,7	31260	- 4,0	31442	- 4,3	31003	
	MAI	30169	- 4,1	- 2,5	30321	- 3,0	30843	- 1,9	(30910)	
	JUN	29908	- 2,6	- 0,9	29619	- 2,3	30427	- 1,3	(30794)	
	JUL	30390	- 3,2	+ 1,6	30462	+ 2,8	29855	- 1,9	(30655)	
	AUG	28253	-11,7	- 7,0	28706	- 5,8	28954	- 3,0	(30410)	
	SEP	30582	- 2,5	+ 8,2	30059	+ 4,7	29416	+ 1,6	(30246)	
	OKT	33314	- 7,8	+ 8,9	29282	- 2,6	28751	- 2,3	(29920)	
	NOV	30287	-12,8	- 9,1	27805	- 5,0	28236	- 1,8	(29725)	
	DEZ	27333	- 3,5	- 9,8	28881	+ 3,9	28949	+ 2,5	(29547)	
	1981	JAN	27744	- 9,0	+ 1,5	29728	+ 2,9	29957	+ 3,5	(29571)
		FEB	27797	- 8,8	+ 0,2	29749	+ 0,1	29749	- 0,7	(29200)
MAR		30679	- 4,5	+10,4	30916	+ 3,9	30457	+ 2,4	(29104)	
FERNVERKEHR MIT LASTKRAFTFAHRZEUGEN										
1980	FEB	23933	+15,5	+ 1,3	26397	+ 2,4	26158	+ 1,6	24894	
	MAR	26439	+ 6,2	+10,5	25739	- 2,5	25852	- 1,2	24843	
	APR	25920	+ 7,6	- 2,0	25449	- 1,1	25665	- 0,7	(24840)	
	MAI	24659	- 7,0	- 4,9	23877	- 6,2	24339	- 5,2	(24829)	
	JUN	25576	- 2,0	+ 3,7	23885	+ 0,0	24353	+ 0,1	(24809)	
	JUL	25145	+ 0,0	- 1,7	24997	+ 4,7	24576	+ 0,9	(24833)	
	AUG	23145	- 5,2	- 8,0	23740	- 5,0	23943	- 2,6	(24786)	
	SEP	26562	+ 4,3	+14,8	25158	+ 6,0	24648	+ 2,9	(24773)	
	OKT	28079	- 5,3	+ 5,7	25344	+ 0,7	25007	+ 1,5	(24645)	
	NOV	24037	- 5,5	-14,4	23520	- 7,2	23770	- 4,9	(24558)	
	DEZ	21113	+ 1,6	-12,2	24499	+ 4,2	24466	+ 2,9	(24455)	
	1981	JAN	21709	- 8,1	+ 2,8	24387	- 0,5	24571	+ 0,4	(24336)
FEB		22918	- 4,2	+ 5,6	25074	+ 2,8	25074	+ 2,0	(24115)	
BINNENSCHIFFFAHRT										
1980	JAN	17770	+30,0	- 4,8	21707	+ 2,5	21857	+ 4,6	21137	
	FEB	17590	+17,0	- 1,0	21748	+ 0,2	21510	- 1,6	20865	
	MAR	22448	+11,5	+27,6	22018	+ 1,2	21832	+ 1,5	(20827)	
	APR	21213	- 1,9	- 5,5	20093	- 8,7	20980	- 3,9	(20763)	
	MAI	20826	- 9,9	- 1,8	19742	- 1,7	20300	- 3,2	(20670)	
	JUN	22544	+ 1,3	+ 8,2	20166	+ 2,1	19904	- 2,0	(20531)	
	JUL	20846	-12,7	- 7,5	18573	- 7,9	18592	- 6,6	(20422)	
	AUG	20324	-10,2	- 2,5	18844	+ 1,5	18938	+ 1,9	(20199)	
	SEP	21016	+ 0,6	+ 3,4	19852	+ 5,3	18994	+ 0,3	(20020)	
	OKT	21191	- 5,4	+ 0,8	19477	- 1,9	19430	+ 2,3	(19724)	
	NOV	18592	-16,3	-12,3	18440	- 5,3	18633	- 4,1	(19375)	
	DEZ	16625	-10,9	-10,6	19105	+ 3,6	19347	+ 3,8	(18969)	
1981	JAN	16213	- 8,8	- 2,5	19813	+ 3,7	19920	+ 3,0	(18503)	
LUFTVERKEHR										
1980	FEB	54,03	+ 3,0	+10,4	52,35	+ 6,0	52,45	+ 6,0	51,64	
	MAR	59,73	- 4,6	+10,5	55,60	+ 6,2	55,31	+ 5,5	51,30	
	APR	54,84	+ 1,5	- 8,2	50,77	- 8,7	50,56	- 8,6	50,99	
	MAI	51,31	- 7,4	- 6,4	49,77	- 2,0	49,91	- 1,3	50,54	
	JUN	45,10	- 7,1	-12,1	48,25	- 3,1	50,43	+ 1,0	50,50	
	JUL	45,99	- 2,5	+ 2,0	50,23	+ 4,1	49,34	- 2,2	50,05	
	AUG	43,26	- 1,4	- 5,9	49,63	- 1,2	49,65	+ 0,6	(50,00)	
	SEP	44,71	- 7,9	+ 3,4	48,27	- 2,7	47,86	- 3,6	(49,98)	
	OKT	50,48	- 3,5	+12,9	49,68	+ 2,9	49,60	+ 3,6	(49,56)	
	NOV	53,21	- 2,9	+ 5,4	51,00	+ 2,7	50,74	+ 2,3	(49,56)	
	DEZ	51,89	- 4,4	- 2,5	48,20	- 5,5	49,01	- 3,4	(48,38)	
	1981	JAN	45,95	- 6,1	-11,4	46,65	- 3,2	46,64	- 4,8	(47,58)
FEB		49,79	- 7,8	+ 8,4	48,12	+ 3,2	48,12	+ 3,2	(48,06)	
ROHRFERNLEITUNGEN (ROHES ERDOEL)										
1980	MAI	6468	-17,9	+ 2,6	6361	- 5,4	6364	- 4,7	( 6519)	
	JUN	6203	-17,5	- 4,1	5332	- 0,5	6234	- 2,0	( 6384)	
	JUL	6265	-15,6	+ 1,0	6181	- 2,4	6180	- 0,9	( 6255)	
	AUG	5601	-23,4	-10,6	5579	- 9,7	5655	- 8,5	( 6133)	
	SEP	6024	-17,8	+ 7,6	6001	+ 7,6	6143	+ 8,6	( 6019)	
	OKT	5818	-22,7	- 3,4	5878	- 2,0	5849	- 4,8	( 5914)	
	NOV	5854	-19,4	+ 0,6	5901	+ 0,4	5985	+ 2,3	( 5817)	
	DEZ	6421	-15,8	+ 9,7	5782	- 2,0	5701	- 4,7	( 5739)	
	1981	JAN	6018	-20,0	- 6,3	5704	- 1,3	5792	+ 1,6	( 5657)
		FEB	5426	-19,8	- 9,8	5838	+ 2,3	5838	+ 0,8	( 5580)
		MAR	5330	-22,5	- 1,8	5455	- 6,6	5530	- 5,3	( 5497)
		APR	5273	-16,4	- 1,1	5576	+ 2,2	5351	- 3,2	( 5249)
MAI		5052	-21,9	- 4,2	4925	-11,7	4930	- 7,9	( 4979)	
SEESCHIFFFAHRT										
1979	NOV	14872	+14,7	+ 2,7	14228	+ 1,1	14180	+ 1,1	14161	
	DEZ	13661	+10,1	- 8,1	13285	- 6,6	13532	- 4,4	14161	
1980	JAN	14067	+ 6,4	+ 3,0	13996	+ 5,4	13989	+ 3,2	13985	
	FEB	13564	+25,3	- 3,6	14800	+ 5,7	14536	+ 4,3	13939	
	MAR	13164	+10,4	- 2,9	13741	- 7,2	13921	- 4,6	13790	
	APR	12214	- 2,3	- 7,2	13081	- 4,8	13107	- 5,8	13624	
	MAI	14206	+ 0,8	+16,3	13651	+ 4,4	13485	+ 2,9	(13302)	
	JUN	13205	- 5,3	- 7,0	12983	- 4,9	13073	- 3,1	(12993)	
	JUL	12402	-13,2	- 6,1	12220	- 5,9	12166	- 6,9	(12479)	
	AUG	13133	- 3,3	+ 5,9	12741	+ 4,3	12662	+ 4,1	(11965)	
	SEP	11648	-17,7	-11,3	11594	- 9,0	11650	- 8,0	(11845)	
	OKT	12637	-12,7	+ 8,5	12063	+ 4,0	11881	+ 2,0	(11744)	
	NOV	12124	-18,5	- 4,1	11604	- 3,8	11653	- 1,9	(12146)	

## 10 VERKEHR

## 10.2 GELEISTETE TONNENKILOMETER (MILL-TKM)

JAHR	MONAT	ORIGINALWERT			SAISONBEREINIGTER WERT		SAISON- UND ARBEITSTÄGLICH BEREINIGTER WERT		GLATTE KOMPONENTE	
		MILL.-TKM	VERÄNDERUNG IN O/O GEGEN VORJAHR	VERÄNDERUNG VORMONAT	MILL.-TKM	VERÄNDERUNG IN O/O GEGEN VORMONAT	MILL.-TKM	VERÄNDERUNG IN O/O GEGEN VORMONAT	MILL.-TKM	
EISENBAHNVERKEHR (TARIF-TKM)										
1980	MAR	6024	+ 0,0	+ 4,5	5762	- 6,1	5808	- 4,2	5788	
	APR	5751	+ 9,4	- 4,5	5840	+ 1,4	5872	+ 1,1	5750	
	MAI	5624	- 1,8	- 2,2	5626	- 3,7	5662	- 3,6	( 5723)	
	JUN	5708	- 1,9	+ 1,5	5492	- 2,4	5684	+ 0,4	( 5689)	
	JUL	5677	- 1,2	- 0,5	5658	+ 3,0	5561	- 2,2	( 5647)	
	AUG	5066	-11,7	-10,8	5231	- 7,5	5241	- 5,8	( 5586)	
	SEP	5577	- 4,4	+10,1	5463	+ 4,4	5337	+ 1,8	( 5531)	
	OKT	5832	-10,4	+ 4,6	5322	- 2,6	5263	- 1,4	( 5450)	
	NOV	5312	-16,0	- 8,9	5039	- 5,3	5083	- 3,4	( 5384)	
	DEZ	4795	- 8,9	- 9,7	5334	+ 5,9	5368	+ 5,6	( 5315)	
	1981	JAN	5009	-11,7	+ 4,5	5335	+ 0,0	5349	- 0,4	( 5242)
		FEB	5034	-12,6	+ 0,5	5365	+ 0,6	5365	+ 0,3	( 5164)
MAR		5726	- 4,9	+13,7	5443	+ 1,5	5350	- 0,3	( 5111)	
FERNVERKEHR MIT LASTKRAFTFAHRZEUGEN (TARIF-TKM)										
1980	FEB	6603	+14,7	+ 0,7	7017	+ 2,3	6963	+ 2,1	6742	
	MAR	7180	+ 5,3	+ 8,7	7132	+ 1,6	7170	+ 3,0	6701	
	APR	6905	+ 7,8	- 3,8	6798	- 4,7	6823	- 4,8	6736	
	MAI	6557	- 6,8	- 5,0	6411	- 5,7	6527	- 4,3	6691	
	JUN	6838	- 0,6	+ 4,3	6475	+ 1,0	6604	+ 1,2	6669	
	JUL	6637	+ 0,1	- 2,9	6692	+ 3,4	6575	- 0,4	6620	
	AUG	5981	- 5,6	- 9,9	6314	- 5,6	6383	- 2,9	( 6577)	
	SEP	7001	+ 3,7	+17,1	6676	+ 5,7	6583	+ 3,1	( 6536)	
	OKT	7478	- 4,2	+ 6,8	6770	+ 1,4	6671	+ 1,3	( 6496)	
	NOV	6469	- 5,9	-13,5	6275	- 7,3	6329	- 5,1	( 6468)	
	DEZ	5813	+ 2,5	-10,1	6470	+ 3,1	6491	+ 2,6	( 6491)	
	1981	JAN	6061	- 7,6	+ 4,3	6449	- 0,3	6533	+ 0,2	( 6546)
FEB		6326	- 4,2	+ 4,4	6649	+ 3,1	6649	+ 2,2	( 6246)	
BINNENSCHIFFFAHRT (EFFEKTIV-TKM)										
1980	JAN	3725	+34,6	- 3,9	4554	+ 1,0	4599	+ 4,0	4464	
	FEB	3668	+21,8	- 1,5	4596	+ 0,9	4538	- 0,9	4420	
	MAR	4714	+15,8	+28,5	4674	+ 1,7	4657	+ 2,2	( 4421)	
	APR	4745	+ 7,0	+ 0,7	4506	- 3,6	4676	+ 0,4	( 4416)	
	MAI	4396	- 8,0	- 7,4	4193	- 6,9	4303	- 8,0	( 4403)	
	JUN	5052	+ 8,9	+14,9	4397	+ 4,9	4335	+ 0,0	( 4378)	
	JUL	4464	-13,7	-11,6	3829	-12,9	3836	-10,9	( 4356)	
	AUG	4452	- 7,0	- 0,3	4043	+ 5,6	4089	+ 6,6	( 4326)	
	SEP	4446	+ 4,1	- 0,1	4223	+ 4,5	4030	- 1,4	( 4288)	
	OKT	4423	- 3,5	- 0,5	4131	- 2,2	4147	+ 2,9	( 4213)	
	NOV	3870	-15,8	-12,5	3960	- 4,1	4016	- 3,2	( 4121)	
	DEZ	3480	-10,3	-10,1	4081	+ 3,1	4125	+ 2,7	( 4010)	
1981	JAN	3369	- 9,6	- 3,2	4128	+ 1,2	4164	+ 0,9	( 3880)	
	LUFTVERKEHR (EFFEKTIV-TKM)									
1980	FEB	20,31	+ 1,4	+ 9,2	19,42	+ 4,7	19,46	+ 4,6	19,19	
	MAR	22,39	- 5,6	+10,2	20,64	+ 6,3	20,53	+ 5,5	18,99	
	APR	20,48	- 0,4	- 8,5	18,72	- 9,3	18,73	- 8,8	18,79	
	MAI	18,90	-10,1	- 7,7	18,15	- 3,0	18,24	- 2,6	18,55	
	JUN	16,30	-10,5	-13,8	17,46	- 3,8	18,27	+ 0,2	18,48	
	JUL	16,69	- 5,5	+ 2,4	18,30	+ 4,8	17,98	- 1,6	18,31	
	AUG	15,47	- 7,2	- 7,3	17,93	- 2,0	17,97	- 0,1	( 18,30)	
	SEP	16,16	- 8,3	+ 4,5	17,75	- 1,0	17,53	- 2,4	( 18,36)	
	OKT	17,94	- 5,8	+11,0	18,17	+ 2,4	18,21	+ 3,9	( 18,31)	
	NOV	19,70	- 3,7	+ 9,8	18,94	+ 4,2	18,86	+ 3,6	( 18,52)	
	DEZ	19,52	- 4,8	- 0,9	18,27	- 3,5	18,63	- 1,2	( 18,33)	
	1981	JAN	17,60	- 5,4	- 9,8	17,64	- 3,4	17,66	- 5,2	( 17,93)
FEB		18,95	- 6,7	+ 7,7	18,03	+ 2,2	18,03	+ 2,1	( 17,79)	
ROHRFERNLEITUNGEN (ROHES ERDOEL, EFFEKTIV-TKM)										
1980	MAI	1094	-19,9	- 6,9	1095	-10,7	1083	- 8,2	1113	
	JUN	1039	-27,8	- 5,0	1042	- 4,8	1025	- 5,4	1073	
	JUL	1024	-26,7	- 1,4	1022	- 1,9	1013	- 1,2	1031	
	AUG	927	-32,9	- 9,5	945	- 7,5	959	- 5,3	997	
	SEP	882	-37,5	- 4,9	911	- 3,6	952	- 0,7	983	
	OKT	969	-24,4	+ 9,9	986	+ 8,2	989	+ 3,9	966	
	NOV	963	-26,7	- 0,6	916	- 7,1	917	- 7,3	( 972)	
	DEZ	1157	-14,3	+20,1	1026	+12,0	991	+ 8,1	( 991)	
	1981	JAN	1079	-22,9	- 6,7	1022	- 0,4	1034	+ 4,3	( 1023)
		FEB	945	-24,0	-12,4	1026	+ 0,4	1026	- 0,8	( 1017)
		MAR	956	-21,8	+ 1,2	1002	- 2,3	1039	+ 1,3	( 1010)
		APR	932	-20,7	- 2,5	975	- 2,7	921	-11,4	( 899)
MAI		963	-12,0	+ 3,3	965	- 1,0	961	+ 4,3	( 903)	

## 11 AKTIEN

## 11.1 INDEX DER AKTIENKURSE (29.12.1972 = 100)

JAHR	MONAT	ORIGINALWERT			SAISONBEREINIGTER WERT		SAISON- UND ARBEITSTÄGLICH BEREINIGTER WERT		GLATTE KOMPONENTE
		29.12.1972 = 100	VERÄNDERUNG VORJAHR	IN O/O GEGEN VORMONAT	29.12.1972 = 100	VERÄNDERUNG IN O/O GEGEN VORMONAT	29.12.1972 = 100	VERÄNDERUNG IN O/O GEGEN VORMONAT	
GESAMTINDEX									
1980	JUN	99,5	- 2,1	+ 1,9	102,0	+ 1,7	X	X	100,1
	JUL	101,8	- 0,7	+ 2,3	102,5	+ 0,5	X	X	103,3
	AUG	102,2	- 2,4	+ 0,4	100,9	- 1,6	X	X	99,9
	SEP	100,5	- 5,4	- 1,7	98,1	- 2,8	X	X	99,2
	OKT	101,2	- 2,6	+ 0,7	98,3	+ 0,2	X	X	99,0
	NOV	98,5	- 1,1	- 2,7	98,7	+ 0,4	X	X	98,7
	DEZ	98,3	- 1,1	- 0,2	98,2	- 0,5	X	X	( 98,7)
1981	JAN	98,2	+ 0,3	- 0,1	97,7	- 0,5	X	X	( 98,9)
	FEB	97,5	- 5,4	- 0,7	96,7	- 1,0	X	X	( 97,4)
	MAR	99,0	+ 1,0	+ 1,5	100,1	+ 3,5	X	X	(100,2)
	APR	102,9	+ 6,9	+ 3,9	103,6	+ 3,5	X	X	(102,0)
	MAI	102,7	+ 5,2	- 0,2	105,0	+ 1,4	X	X	(104,6)
	JUN	105,4	+ 5,9	+ 2,6	107,7	+ 2,6	X	X	(106,9)
ENERGIEWIRTSCHAFT, MONTANINDUSTRIE									
1980	JUN	122,7	- 3,3	+ 2,5	126,2	+ 1,8	X	X	124,6
	JUL	127,8	- 1,3	+ 4,2	128,4	+ 1,7	X	X	125,0
	AUG	127,5	- 3,8	- 0,2	125,9	- 1,9	X	X	124,9
	SEP	125,4	- 7,0	- 1,6	123,4	- 2,0	X	X	124,7
	OKT	127,5	- 3,1	+ 1,7	124,8	+ 1,1	X	X	125,0
	NOV	125,7	- 0,4	- 1,4	126,4	+ 1,3	X	X	125,5
	DEZ	126,7	+ 1,8	+ 0,8	127,1	+ 0,6	X	X	(126,3)
1981	JAN	128,2	+ 3,7	+ 1,2	126,1	- 0,8	X	X	(127,5)
	FEB	128,9	- 1,8	+ 0,5	125,9	- 0,2	X	X	(129,1)
	MAR	130,1	+ 5,3	+ 0,9	130,8	+ 3,9	X	X	(131,0)
	APR	132,6	+10,8	+ 1,9	133,8	+ 2,3	X	X	(133,9)
	MAI	133,6	+11,6	+ 0,8	137,4	+ 2,7	X	X	(137,4)
	JUN	137,5	+12,1	+ 2,9	140,7	+ 2,4	X	X	(140,5)
INDUSTRIE (OHNE MONTAN- U. BAUINDUSTRIE)									
1980	JUN	91,7	- 1,0	+ 1,4	93,5	+ 1,6	X	X	91,5
	JUL	92,2	- 0,6	+ 0,5	93,0	- 0,5	X	X	91,6
	AUG	92,6	- 2,1	+ 0,4	91,6	- 1,5	X	X	91,1
	SEP	91,3	- 4,5	- 1,4	89,0	- 2,8	X	X	90,3
	OKT	91,7	- 2,4	+ 0,4	88,9	- 0,1	X	X	89,8
	NOV	89,2	- 0,9	- 2,7	89,3	+ 0,4	X	X	89,3
	DEZ	88,5	- 2,1	- 0,8	88,6	- 0,8	X	X	( 89,0)
1981	JAN	87,8	- 1,6	- 0,8	88,1	- 0,6	X	X	( 89,9)
	FEB	86,8	- 7,5	- 1,1	86,7	- 1,6	X	X	( 89,2)
	MAR	88,5	- 1,4	+ 2,0	89,4	+ 3,1	X	X	( 89,8)
	APR	93,3	+ 5,2	+ 5,4	93,5	+ 4,6	X	X	( 91,3)
	MAI	92,9	+ 2,8	- 0,4	94,2	+ 0,7	X	X	( 94,0)
	JUN	96,0	+ 4,7	+ 3,3	97,7	+ 3,7	X	X	( 97,0)
BAUINDUSTRIE									
1980	JUN	106,8	+11,0	+ 3,9	108,9	+ 1,8	X	X	(107,0)
	JUL	114,5	+16,0	+ 7,2	112,8	+ 3,6	X	X	(108,3)
	AUG	116,9	+14,6	+ 2,1	112,9	+ 0,1	X	X	(109,5)
	SEP	114,7	+14,7	- 1,9	111,9	- 0,9	X	X	(110,7)
	OKT	115,6	+14,1	+ 0,8	112,7	+ 0,7	X	X	(111,8)
	NOV	112,5	+16,0	- 2,7	114,4	+ 1,5	X	X	(113,1)
	DEZ	112,8	+17,5	+ 0,3	113,4	- 0,9	X	X	(114,5)
1981	JAN	114,0	+21,1	+ 1,1	113,3	- 0,1	X	X	(116,1)
	FEB	114,6	+10,9	+ 0,5	114,3	+ 0,9	X	X	(118,3)
	MAR	117,1	+15,8	+ 2,2	119,7	+ 4,7	X	X	(121,2)
	APR	124,2	+24,2	+ 6,1	126,4	+ 5,6	X	X	(125,7)
	MAI	131,6	+28,0	+ 6,0	135,8	+ 7,4	X	X	(134,1)
	JUN	141,6	+32,6	+ 7,6	143,9	+ 6,0	X	X	(145,2)

## 12 PREISE

## 12.1 PREISINDIZES (1976 = 100)

JAHR	MONAT	ORIGINALWERT			SAISONBEREINIGTER WERT		SAISON- UND ARBEITSTÄGLICH BEREINIGTER WERT		GLATTE KOMPONENTE
		1976=100	VERÄNDERUNG VORJAHR	IN O/O GEGEN VORMONAT	1976=100	VERÄNDERUNG IN O/O GEGEN VORMONAT	1976=100	VERÄNDERUNG IN O/O GEGEN VORMONAT	
ERZEUGERPREISE GEWERBLICHE PRODUKTE									
1980	MAI	117,1	+ 8,2	+ 0,4	116,5	+ 0,3	X	X	(116,2)
	JUN	117,2	+ 7,8	+ 0,1	116,8	+ 0,3	X	X	(116,8)
	JUL	117,6	+ 7,4	+ 0,3	117,3	+ 0,4	X	X	(117,4)
	AUG	117,6	+ 7,0	+ 0,0	117,7	+ 0,3	X	X	(118,0)
	SEP	117,7	+ 6,7	+ 0,1	118,0	+ 0,3	X	X	(118,6)
	OKT	118,7	+ 7,0	+ 0,8	119,1	+ 0,9	X	X	(119,2)
	NOV	119,5	+ 7,4	+ 0,7	119,9	+ 0,7	X	X	(119,8)
	DEZ	120,0	+ 7,4	+ 0,4	120,7	+ 0,7	X	X	(120,5)
1981	JAN	121,2	+ 6,8	+ 1,0	121,3	+ 0,5	X	X	(121,2)
	FEB	122,2	+ 6,7	+ 0,8	122,2	+ 0,7	X	X	(122,0)
	MAR	123,3	+ 7,0	+ 0,9	123,1	+ 0,7	X	X	(122,9)
	APR	124,5	+ 6,8	+ 1,0	123,9	+ 0,6	X	X	(123,7)
	MAI	125,3	+ 7,0	+ 0,6	124,7	+ 0,6	X	X	(124,3)
ERZEUGERPREISE LANDWIRTSCH.-PRODUKTE									
1980	MAI	97,7	+ 2,3	- 0,8	98,7	- 0,1	X	X	( 98,8)
	JUN	96,6	+ 1,3	- 1,1	98,4	- 0,3	X	X	( 98,8)
	JUL	96,4	+ 0,2	- 0,2	97,5	- 0,9	X	X	( 98,7)
	AUG	95,4	- 0,9	- 1,0	97,0	- 0,5	X	X	( 98,7)
	SEP	97,2	- 1,0	+ 1,9	97,5	+ 0,5	X	X	( 98,8)
	OKT	98,8	+ 0,5	+ 1,6	99,2	+ 1,7	X	X	( 98,9)
	NOV	101,1	+ 1,4	+ 2,3	100,2	+ 1,0	X	X	( 99,1)
	DEZ	102,8	+ 1,7	+ 1,7	100,4	+ 0,2	X	X	( 99,6)
1981	JAN	102,0	+ 1,3	- 0,8	100,6	+ 0,2	X	X	(100,1)
	FEB	102,1	+ 1,5	+ 0,1	100,8	+ 0,2	X	X	(100,9)
	MAR	103,0	+ 2,6	+ 0,9	101,9	+ 1,1	X	X	(101,9)
	APR	102,7	+ 4,3	- 0,3	103,0	+ 1,1	X	X	(102,4)
	MAI	102,2	+ 4,6	- 0,5	103,3	+ 0,3	X	X	(103,1)
ERZEUGERPREISE PFLANZLICHER PRODUKTE									
1980	MAI	98,3	+ 1,3	+ 0,3	95,6	+ 0,5	X	X	95,9
	JUN	97,9	+ 2,2	- 0,4	96,6	+ 1,0	X	X	96,8
	JUL	98,0	+ 3,5	+ 0,1	97,8	+ 1,2	X	X	97,6
	AUG	94,5	+ 3,6	- 3,6	98,6	+ 0,8	X	X	98,6
	SEP	94,0	+ 3,0	- 0,5	98,5	- 0,1	X	X	99,6
	OKT	98,4	+ 7,3	+ 4,7	101,3	+ 2,8	X	X	100,5
	NOV	101,3	+ 8,6	+ 2,9	102,6	+ 1,3	X	X	(101,6)
	DEZ	103,9	+ 9,1	+ 2,6	103,4	+ 0,8	X	X	(102,6)
1981	JAN	104,4	+ 8,2	+ 0,5	103,2	- 0,2	X	X	(103,5)
	FEB	105,3	+ 9,1	+ 0,9	103,9	+ 0,7	X	X	(104,2)
	MAR	106,6	+ 8,8	+ 1,2	104,0	+ 0,1	X	X	(104,6)
	APR	106,8	+ 9,0	+ 0,2	103,9	- 0,1	X	X	(104,6)
	MAI	106,8	+ 8,6	+ 0,0	104,0	+ 0,1	X	X	(104,6)
ERZEUGERPREISE TIERISCHER PRODUKTE									
1980	MAI	97,5	+ 2,6	- 1,2	99,5	- 0,5	X	X	99,2
	JUN	96,1	+ 0,8	- 1,4	99,0	- 0,5	X	X	98,8
	JUL	95,8	- 1,0	- 0,3	97,6	- 1,4	X	X	98,6
	AUG	95,8	- 2,4	+ 0,0	96,8	- 0,8	X	X	98,4
	SEP	98,4	- 2,5	+ 2,7	97,2	+ 0,4	X	X	98,2
	OKT	99,0	- 1,8	+ 0,6	98,3	+ 1,1	X	X	98,3
	NOV	101,0	- 1,2	+ 2,0	99,2	+ 0,9	X	X	( 98,3)
	DEZ	102,4	- 1,0	+ 1,4	99,6	+ 0,4	X	X	( 98,7)
1981	JAN	101,1	- 1,2	- 1,3	100,0	+ 0,4	X	X	( 99,2)
	FEB	100,9	- 1,3	- 0,2	99,9	- 0,1	X	X	(100,1)
	MAR	101,7	+ 0,3	+ 0,8	101,1	+ 1,2	X	X	(100,9)
	APR	101,2	+ 2,5	- 0,5	102,5	+ 1,4	X	X	(101,6)
	MAI	100,4	+ 3,0	- 0,8	102,6	+ 0,1	X	X	(102,5)
PREISE FUER EINFUHRWAREN									
1980	MAI	124,7	+15,7	- 0,6	123,5	- 0,4	X	X	(123,9)
	JUN	124,4	+13,0	- 0,2	123,6	+ 0,1	X	X	(124,8)
	JUL	124,2	+11,1	- 0,2	124,2	+ 0,5	X	X	(125,8)
	AUG	124,2	+11,0	+ 0,0	125,1	+ 0,7	X	X	(126,7)
	SEP	124,7	+11,0	+ 0,4	126,0	+ 0,7	X	X	(127,7)
	OKT	127,0	+12,4	+ 1,8	128,5	+ 2,0	X	X	(128,8)
	NOV	129,8	+13,5	+ 2,2	130,8	+ 1,8	X	X	(130,1)
	DEZ	130,9	+12,7	+ 0,8	132,1	+ 1,0	X	X	(131,6)
1981	JAN	135,1	+11,5	+ 3,2	134,6	+ 1,9	X	X	(133,4)
	FEB	139,0	+13,2	+ 2,9	137,5	+ 2,2	X	X	(135,4)
	MAR	139,3	+12,0	+ 0,2	138,3	+ 0,6	X	X	(137,6)
	APR	140,3	+11,8	+ 0,7	139,3	+ 0,7	X	X	(139,0)
	MAI	142,4	+14,2	+ 1,5	141,4	+ 1,5	X	X	(140,1)
PREISE FUER AUSFUHRWAREN									
1980	MAI	114,8	+ 6,5	+ 0,1	114,3	+ 0,2	X	X	(114,4)
	JUN	115,0	+ 6,3	+ 0,2	114,7	+ 0,3	X	X	(114,8)
	JUL	115,2	+ 5,9	+ 0,2	115,0	+ 0,3	X	X	(115,2)
	AUG	115,3	+ 5,6	+ 0,1	115,3	+ 0,3	X	X	(115,6)
	SEP	115,6	+ 5,4	+ 0,3	115,8	+ 0,4	X	X	(116,0)
	OKT	116,1	+ 5,5	+ 0,4	116,5	+ 0,6	X	X	(116,5)
	NOV	116,5	+ 5,7	+ 0,3	117,1	+ 0,5	X	X	(116,9)
	DEZ	116,6	+ 5,6	+ 0,1	117,6	+ 0,4	X	X	(117,4)
1981	JAN	117,8	+ 4,3	+ 1,0	117,8	+ 0,2	X	X	(117,9)
	FEB	118,9	+ 4,6	+ 0,9	118,6	+ 0,7	X	X	(118,5)
	MAR	119,5	+ 4,5	+ 0,5	119,1	+ 0,4	X	X	(119,0)
	APR	120,3	+ 4,9	+ 0,7	119,6	+ 0,4	X	X	(118,9)
	MAI	120,9	+ 5,3	+ 0,5	120,5	+ 0,8	X	X	(120,2)

12 PREISE  
12.1 PREISINDIZES (1976 = 100)

JAHR	MONAT	ORIGINALWERT			SAISONBEREINIGTER WERT		SAISON- UND ARBEITSTÄGLICH BEREINIGTER WERT		GLATTE KOMPONENTE
		1976=100	VERÄNDERUNG IN O/O GEGEN VORJAHR VORMONAT		1976=100	VERÄNDERUNG IN O/O GEGEN VORMONAT	1976=100	VERÄNDERUNG IN O/O GEGEN VORMONAT	1976=100
VERBRAUCHERPREISE (EINZELN-VERKAUFSPR.)									
1980	MAI	116,2	+ 5,9	+ 0,5	115,6	+ 0,4	X	X	(115,5)
	JUN	116,6	+ 5,9	+ 0,3	116,0	+ 0,3	X	X	(115,9)
	JUL	116,8	+ 5,3	+ 0,2	116,3	+ 0,3	X	X	(116,3)
	AUG	116,7	+ 5,4	- 0,1	116,8	+ 0,4	X	X	(116,8)
	SEP	116,5	+ 5,0	- 0,2	117,0	+ 0,2	X	X	(117,2)
	OKT	116,7	+ 4,9	+ 0,2	117,4	+ 0,3	X	X	(117,6)
	NOV	117,4	+ 5,0	+ 0,6	118,0	+ 0,5	X	X	(118,0)
DEZ	118,0	+ 5,2	+ 0,5	118,6	+ 0,5	X	X	(118,5)	
1981	JAN	119,0	+ 4,9	+ 0,8	119,1	+ 0,4	X	X	(119,0)
	FEB	119,7	+ 4,8	+ 0,6	119,5	+ 0,3	X	X	(119,6)
	MAR	120,7	+ 5,0	+ 0,8	120,3	+ 0,7	X	X	(120,2)
	APR	121,5	+ 5,1	+ 0,7	121,0	+ 0,6	X	X	(120,9)
	MAI	122,3	+ 5,2	+ 0,7	121,7	+ 0,6	X	X	(121,6)
LEBENSHALTUNG ALLER PRIVATEN HAUSHALTE									
1980	MAI	116,8	+ 6,0	+ 0,4	116,4	+ 0,4	X	X	(116,2)
	JUN	117,4	+ 6,0	+ 0,5	116,9	+ 0,4	X	X	(115,7)
	JUL	117,6	+ 5,5	+ 0,2	117,3	+ 0,3	X	X	(117,2)
	AUG	117,7	+ 5,5	+ 0,1	117,7	+ 0,3	X	X	(117,7)
	SEP	117,7	+ 5,2	+ 0,0	118,1	+ 0,3	X	X	(118,2)
	OKT	117,9	+ 5,1	+ 0,2	118,5	+ 0,3	X	X	(118,7)
	NOV	118,6	+ 5,3	+ 0,6	119,2	+ 0,6	X	X	(119,2)
DEZ	119,3	+ 5,5	+ 0,6	119,8	+ 0,5	X	X	(119,8)	
1981	JAN	120,3	+ 5,8	+ 0,8	120,4	+ 0,5	X	X	(120,3)
	FEB	121,2	+ 5,5	+ 0,7	121,0	+ 0,5	X	X	(121,0)
	MAR	122,0	+ 5,5	+ 0,7	121,7	+ 0,6	X	X	(121,6)
	APR	122,8	+ 5,6	+ 0,7	122,4	+ 0,6	X	X	(122,3)
	MAI	123,3	+ 5,6	+ 0,4	122,9	+ 0,4	X	X	(122,6)
NAHRUNGSMITTEL									
1980	MAI	110,4	+ 3,5	+ 0,5	109,0	+ 0,5	X	X	109,3
	JUN	111,1	+ 4,7	+ 0,6	109,9	+ 0,8	X	X	109,7
	JUL	111,0	+ 5,0	- 0,1	110,3	+ 0,4	X	X	110,1
	AUG	111,0	+ 5,9	+ 0,0	111,3	+ 0,9	X	X	110,6
	SEP	109,9	+ 5,1	- 1,0	111,2	- 0,1	X	X	111,0
	OKT	109,2	+ 4,2	- 0,6	111,1	- 0,1	X	X	111,5
	NOV	110,2	+ 4,7	+ 0,9	111,7	+ 0,5	X	X	(112,0)
DEZ	111,0	+ 4,8	+ 0,7	112,0	+ 0,3	X	X	(112,4)	
1981	JAN	113,3	+ 5,2	+ 2,1	113,2	+ 1,1	X	X	(113,0)
	FEB	114,0	+ 5,2	+ 0,6	113,5	+ 0,3	X	X	(113,6)
	MAR	115,0	+ 5,8	+ 0,9	114,4	+ 0,8	X	X	(114,4)
	APR	116,5	+ 6,0	+ 1,3	115,0	+ 0,5	X	X	(115,2)
	MAI	117,1	+ 6,1	+ 0,5	115,7	+ 0,6	X	X	(116,4)



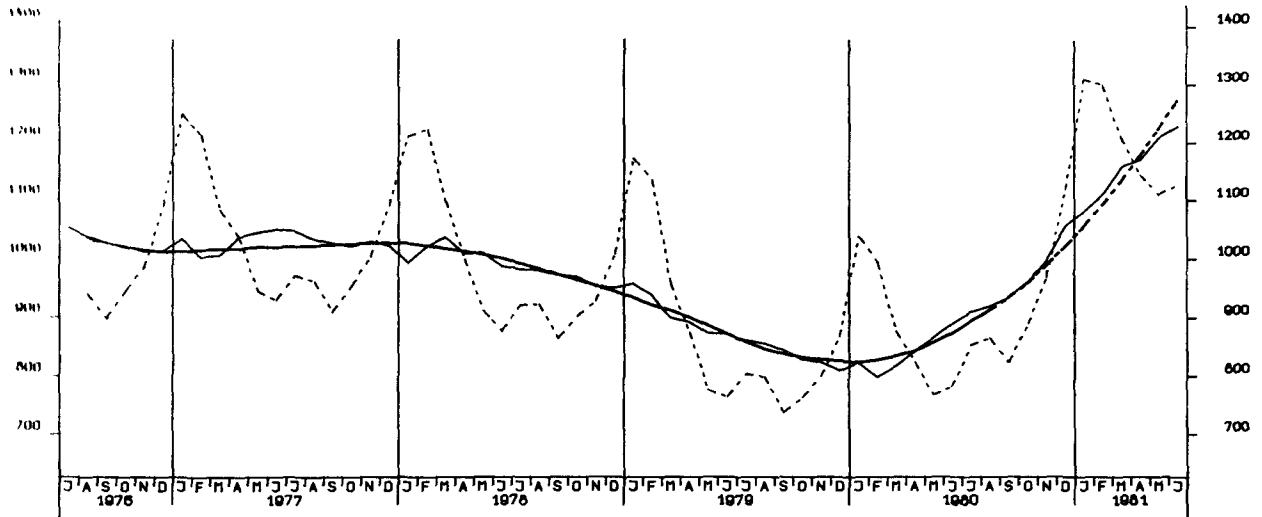


# Grafiken

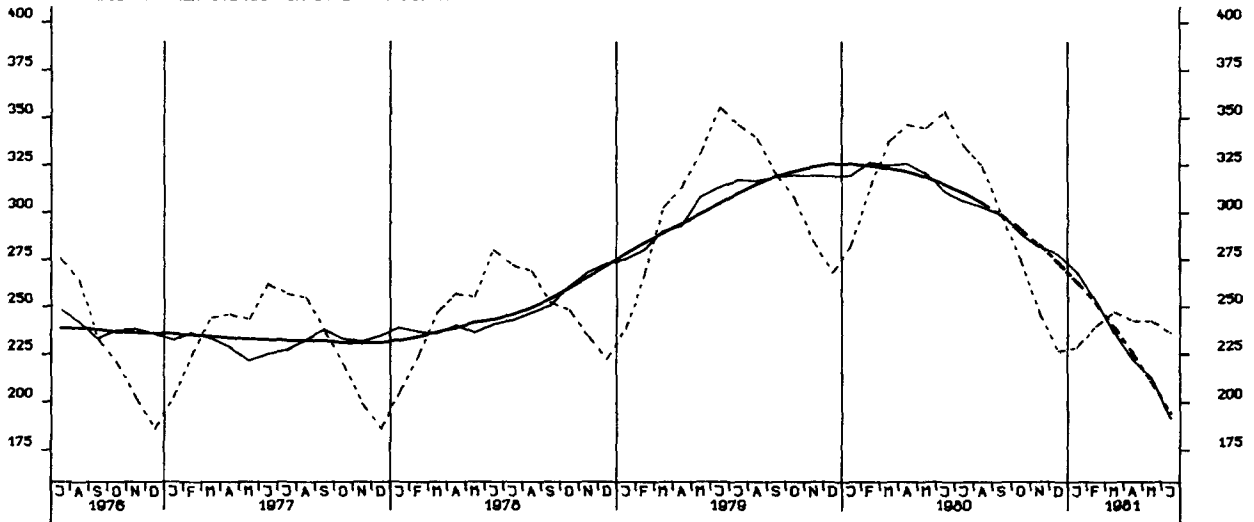
## Legende für Grafiken

- = Originalwert
- = Saisonbereinigter Wert bzw. saison- und arbeitstäglich bereinigter Wert
- = Glatte Komponente

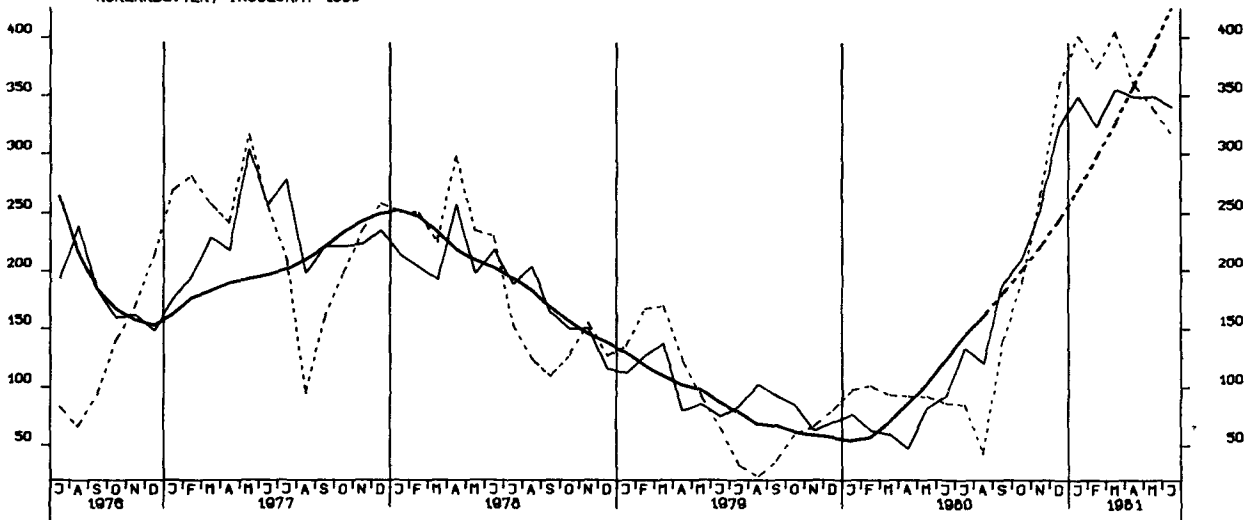
III. ARM UESLOSEN IM BUNDESGBET IN 1000 INSGESAMT



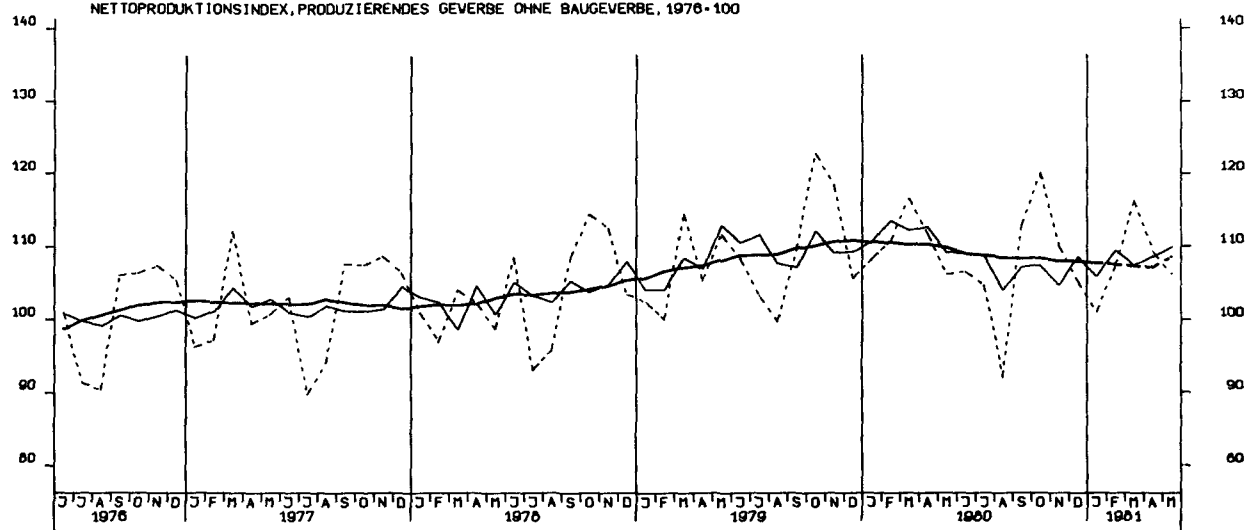
DIE OFFENEN STELLEN IM BUNDESGBET IN 1000 INSGESAMT



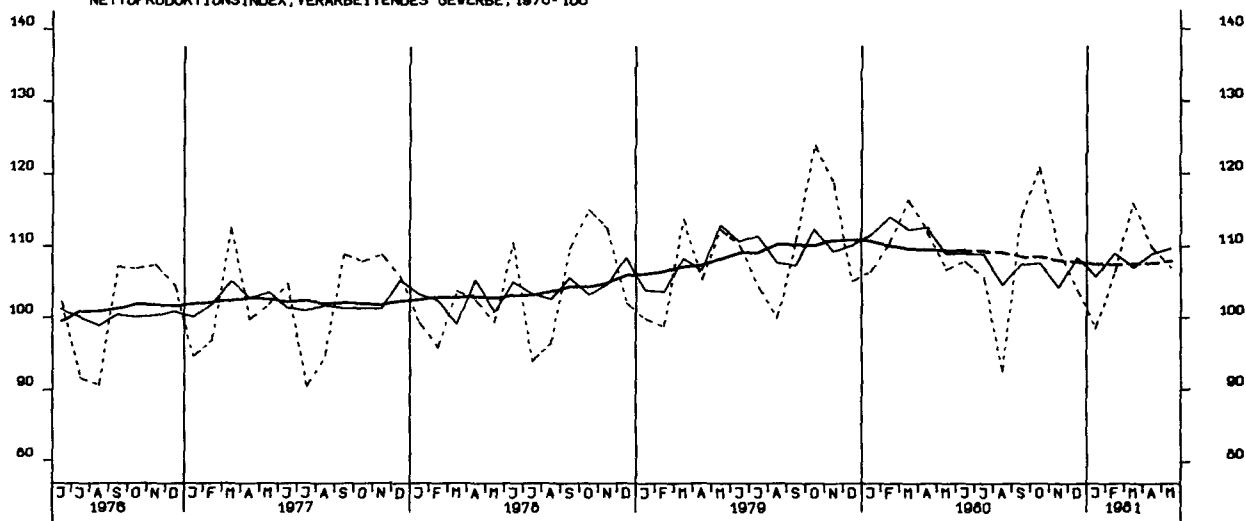
KURZARBEITER, INSGESAMT 1000



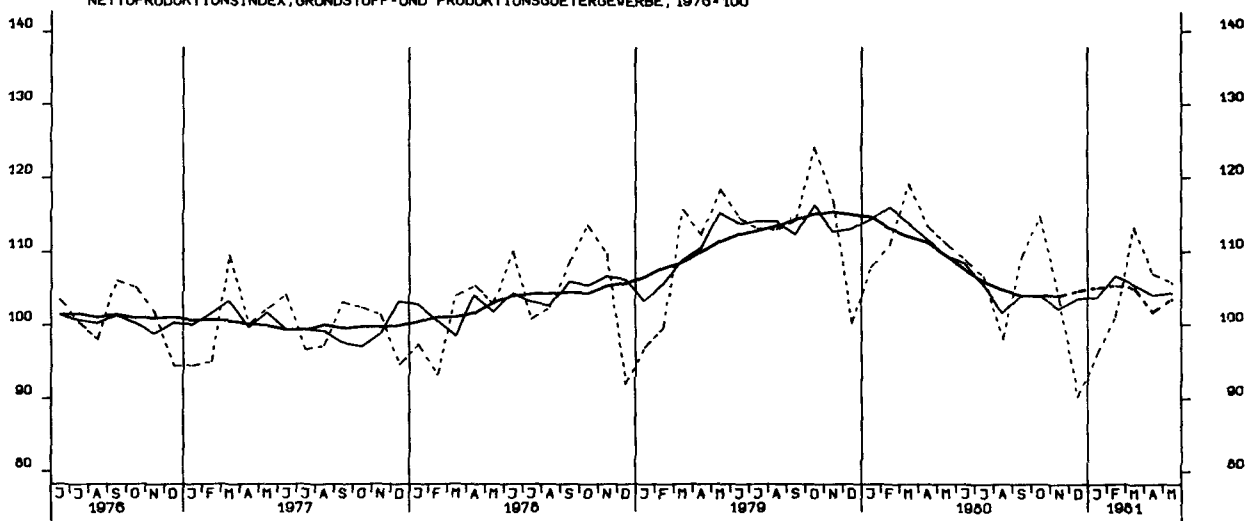
NETTOPRODUKTIONSINDEX, PRODUZIERENDES GEWERBE OHNE BAUGEWERBE, 1976-100



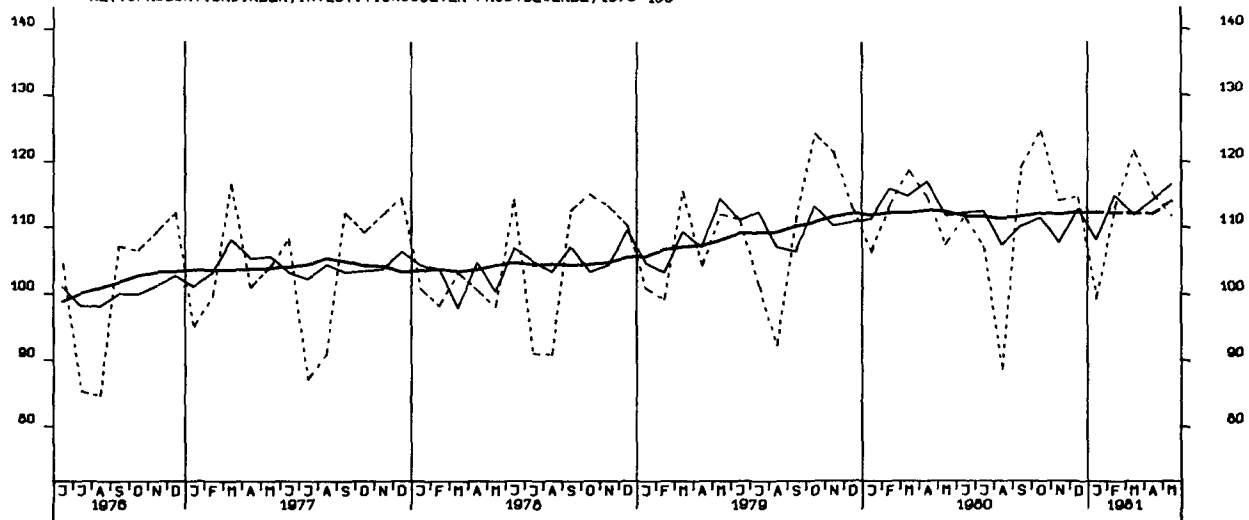
NETTOPRODUKTIONSINDEX, VERARBEITENDES GEWERBE, 1976-100



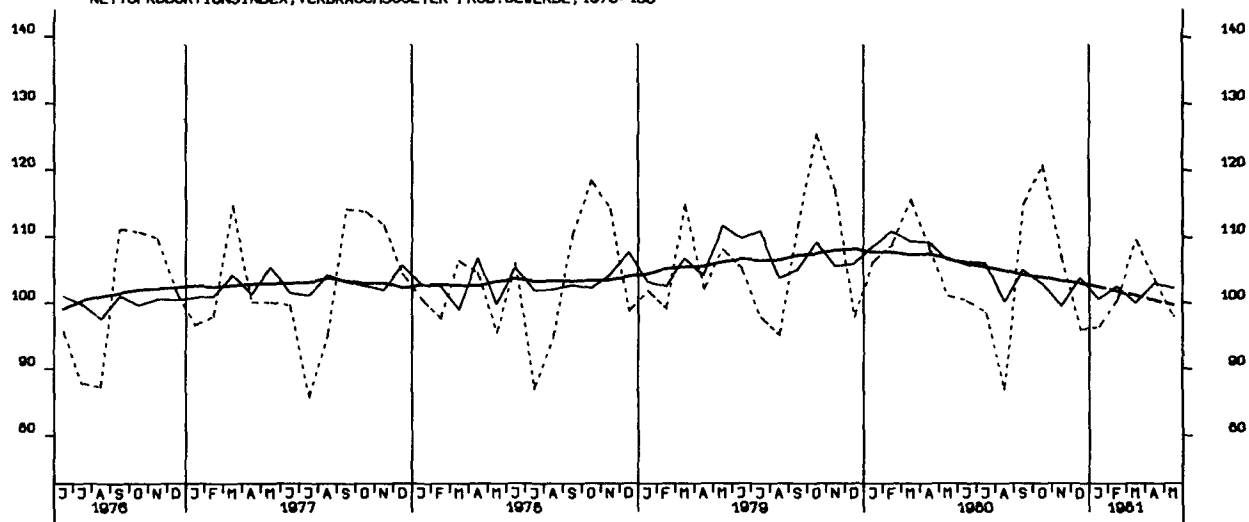
NETTOPRODUKTIONSINDEX, GRUNDSTOFF-UND PRODUKTIONSGUETERGEWERBE, 1976-100



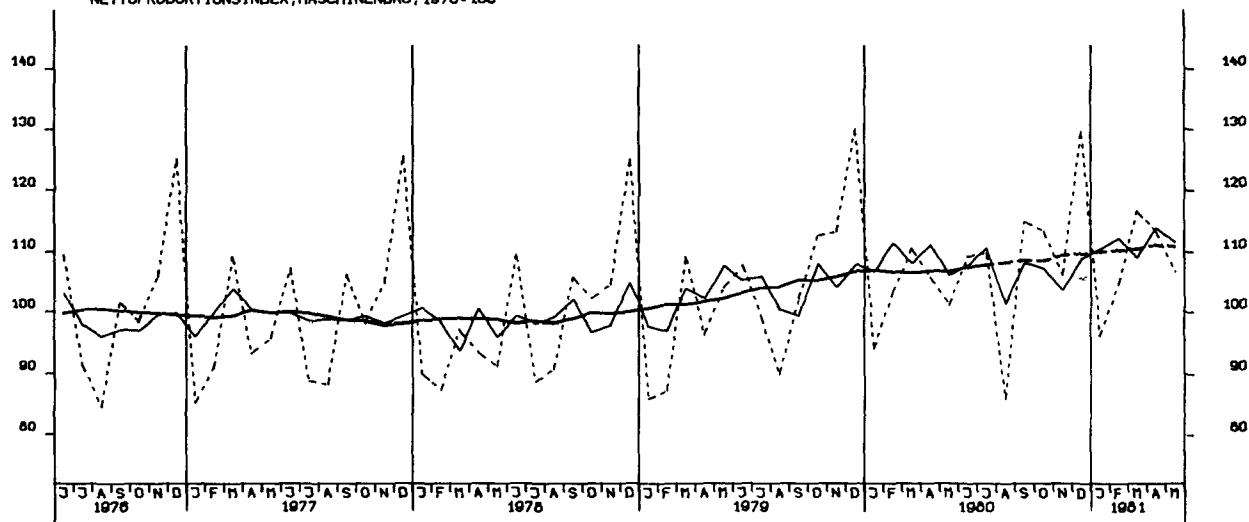
NETTOPRODUKTIONSINDEX, INVESTITIONSGUETER PROD.GEVERBE, 1976-100



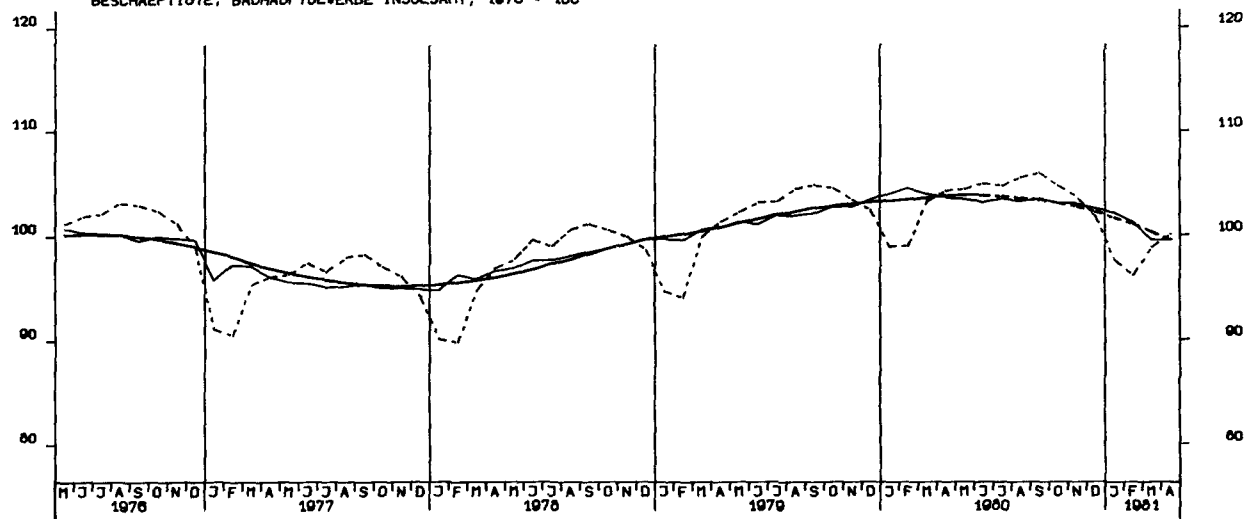
NETTOPRODUKTIONSINDEX, VERBRAUCHSGUETER PROD.GEVERBE, 1976-100



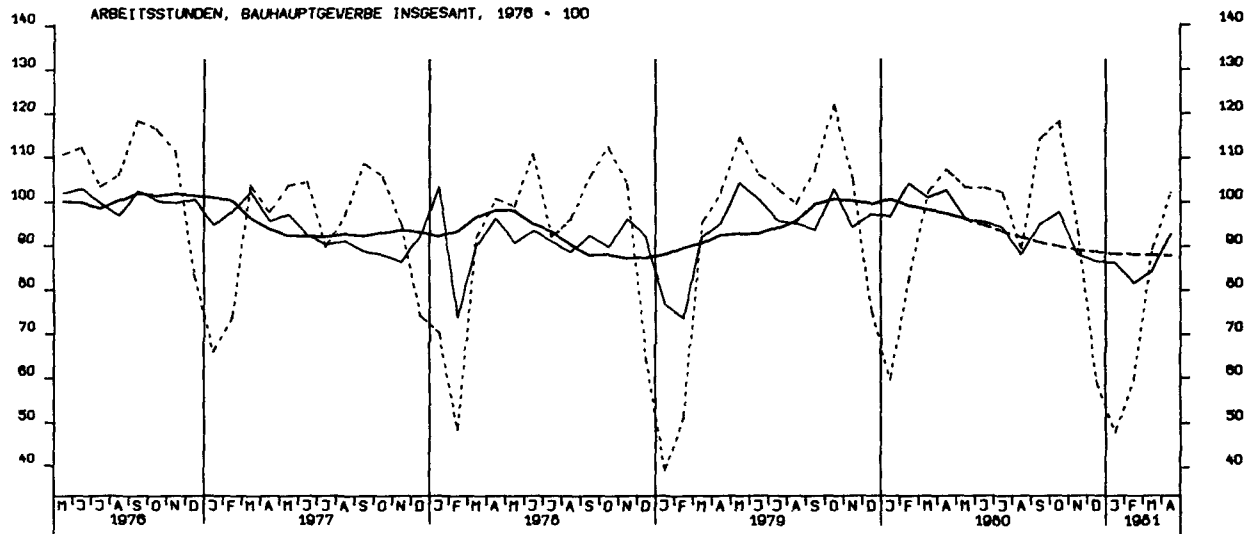
NETTOPRODUKTIONSINDEX, MASCHINENBAU, 1976-100



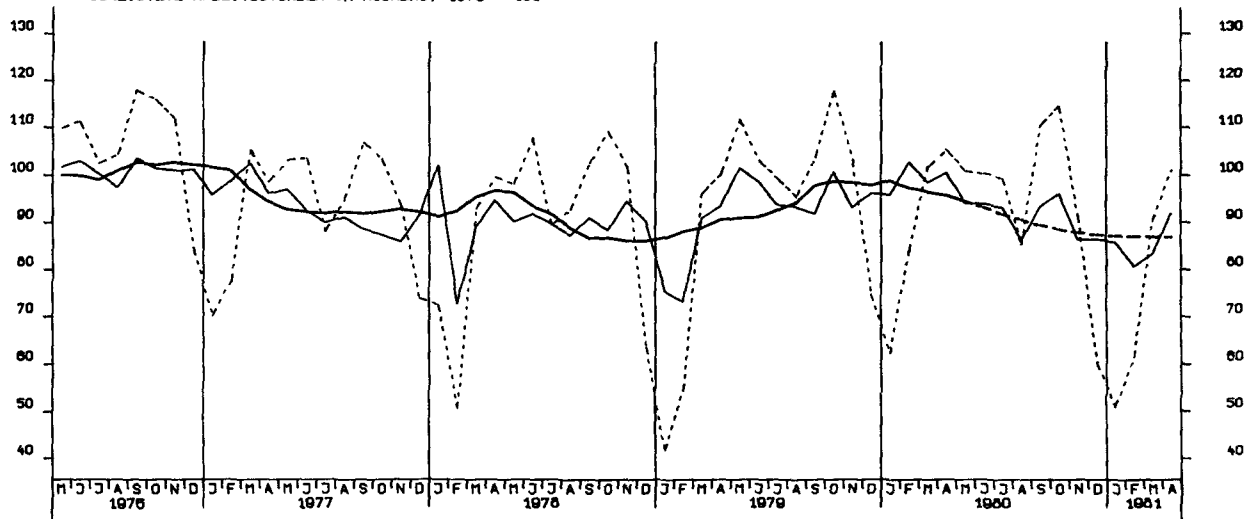
BESCHAEFTIGTE, BAUHAUPTGEBERBE INSGESAMT, 1976 = 100

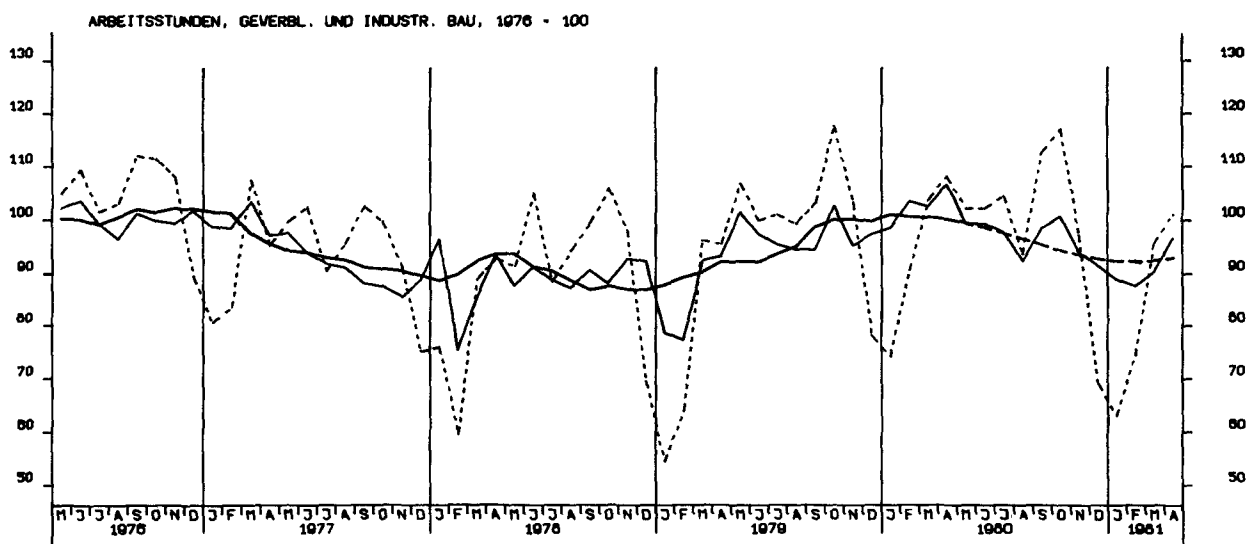
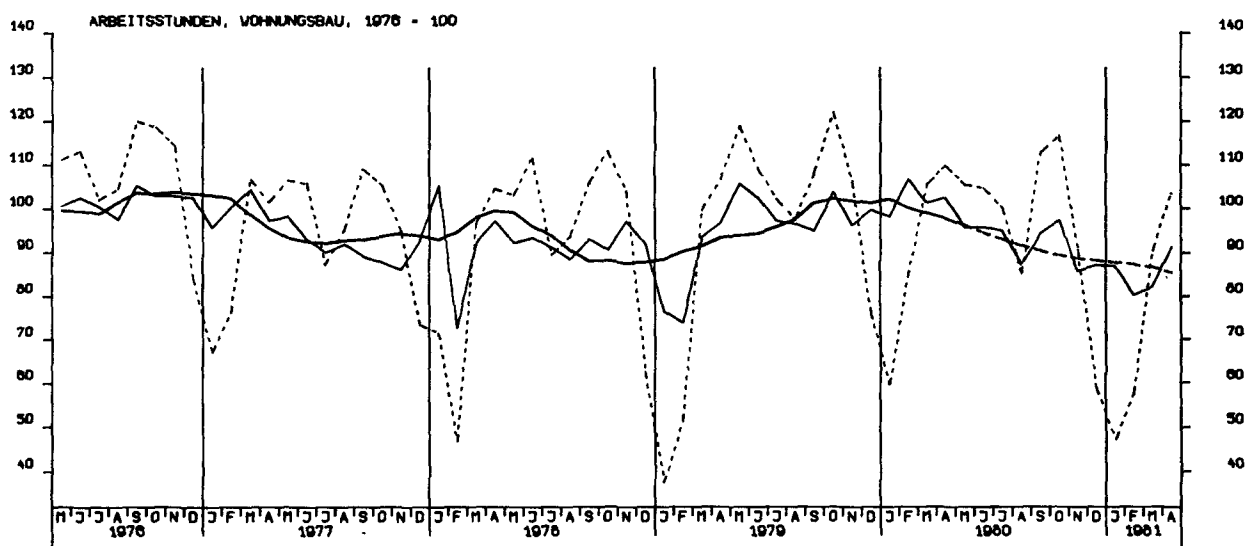
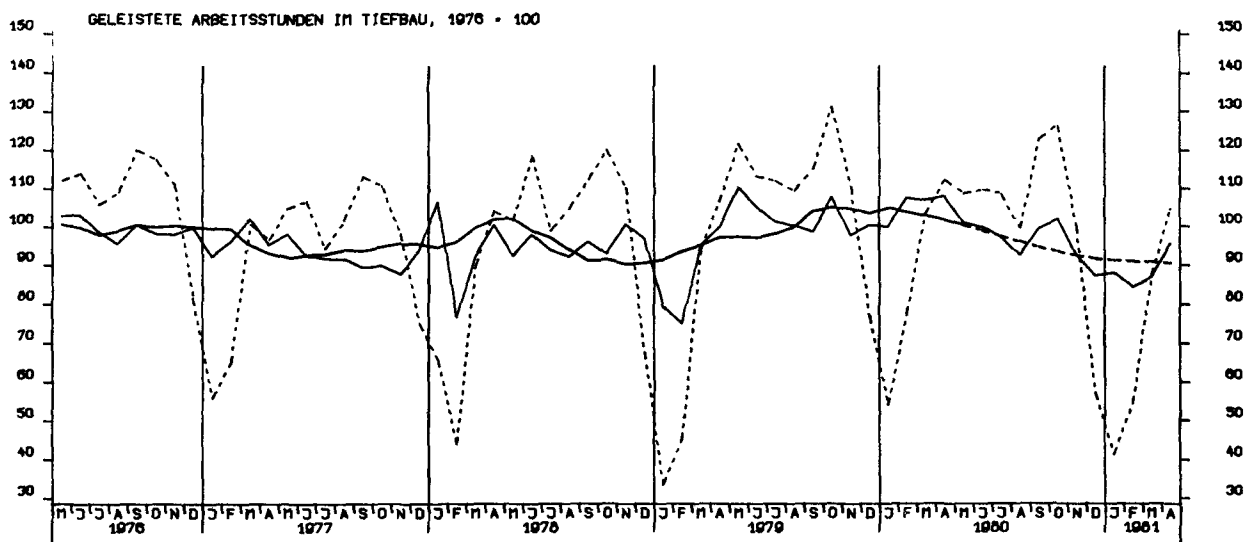


ARBEITSSTUNDEN, BAUHAUPTGEBERBE INSGESAMT, 1976 = 100

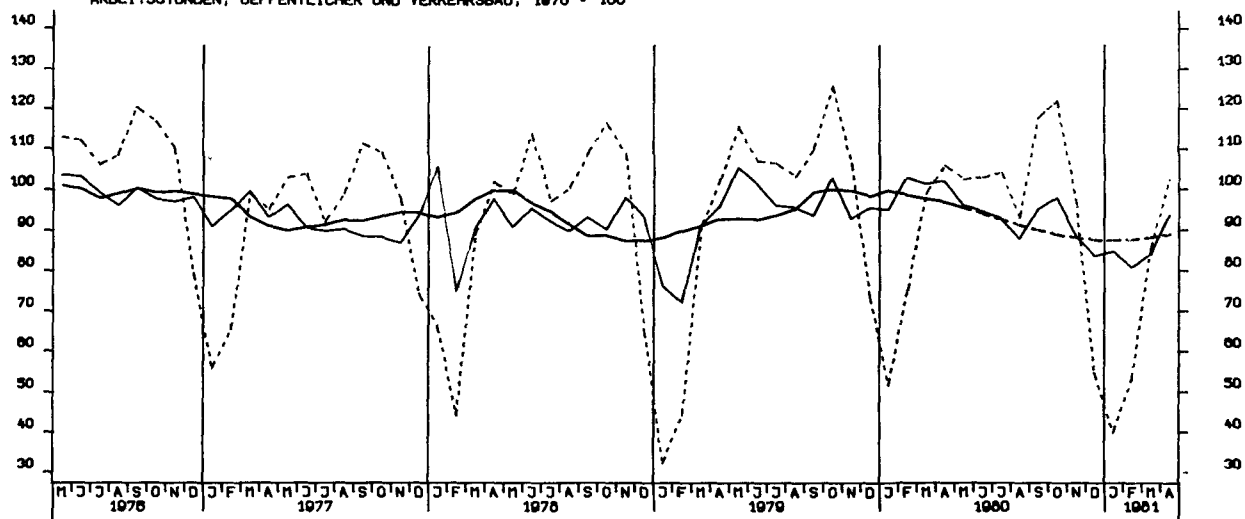


GELEISTETE ARBEITSSTUNDEN IM HOCHBAU, 1976 = 100

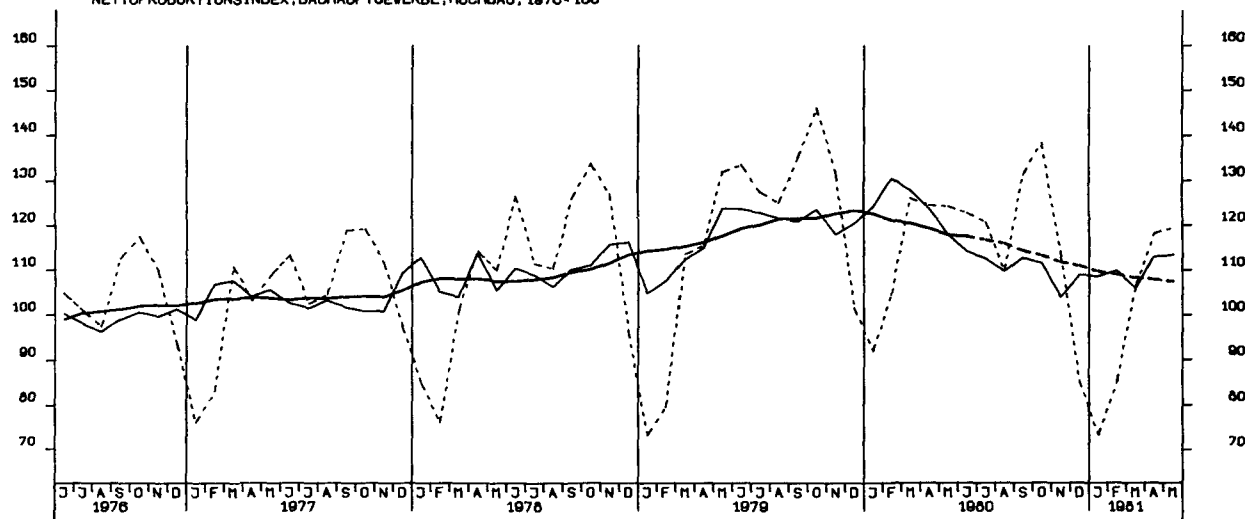




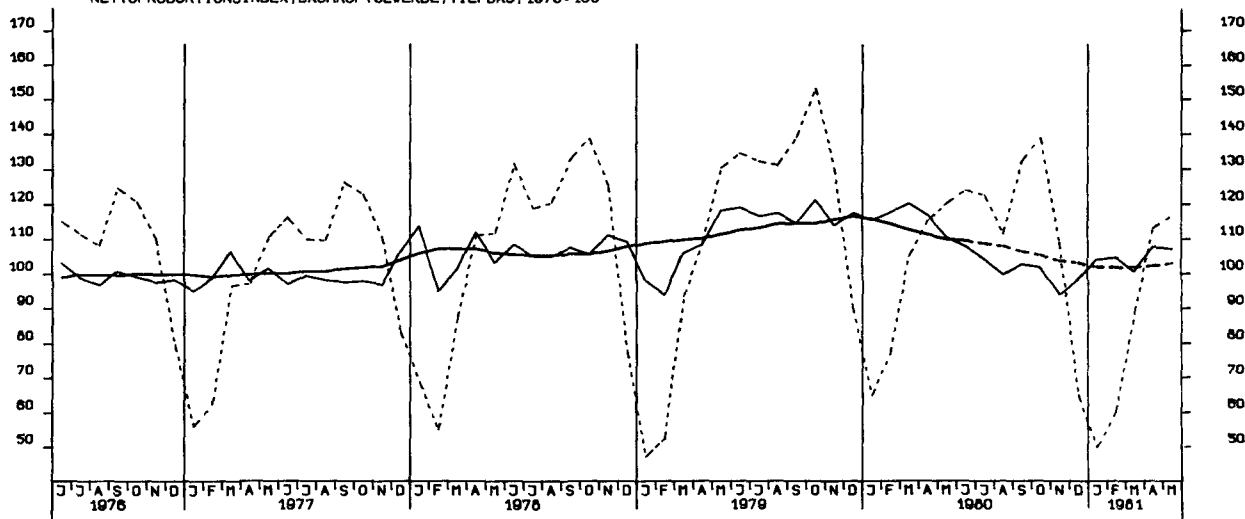
ARBEITSSTUNDEN, OEFFENTLICHER UND VERKEHRSBAU, 1976 - 100



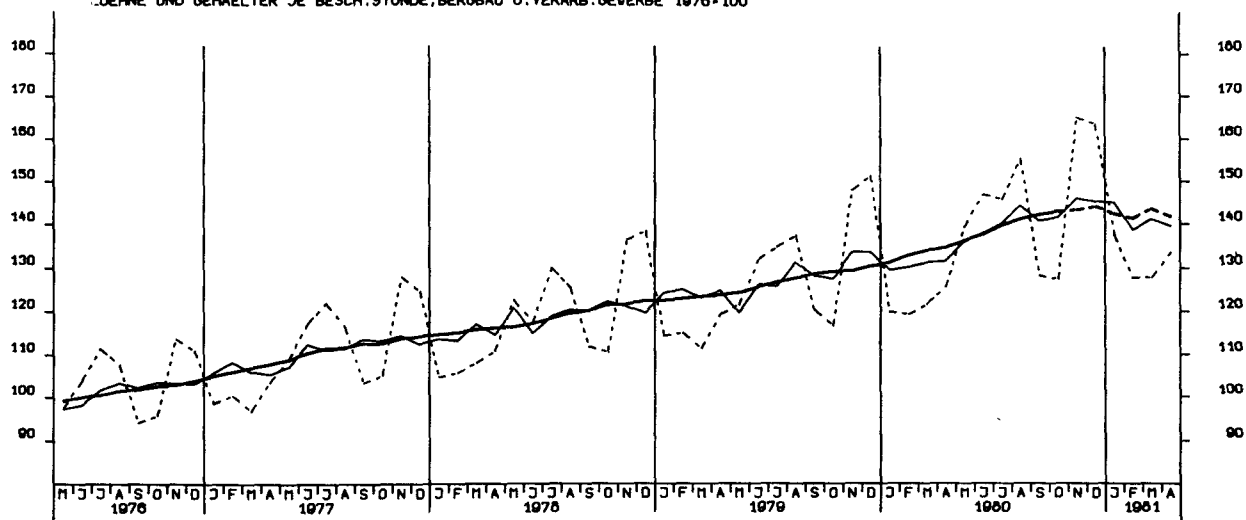
NETTOPRODUKTIONSINDEX, BAUHAUPTGEWERBE, HOCHBAU, 1976-100



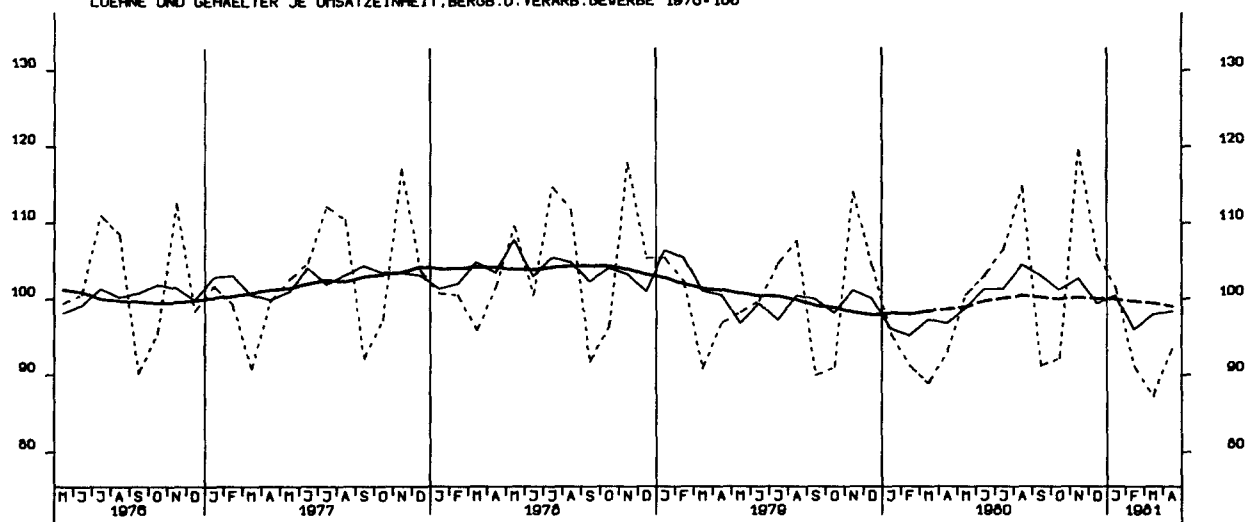
NETTOPRODUKTIONSINDEX, BAUHAUPTGEWERBE, TIEFBAU, 1976-100



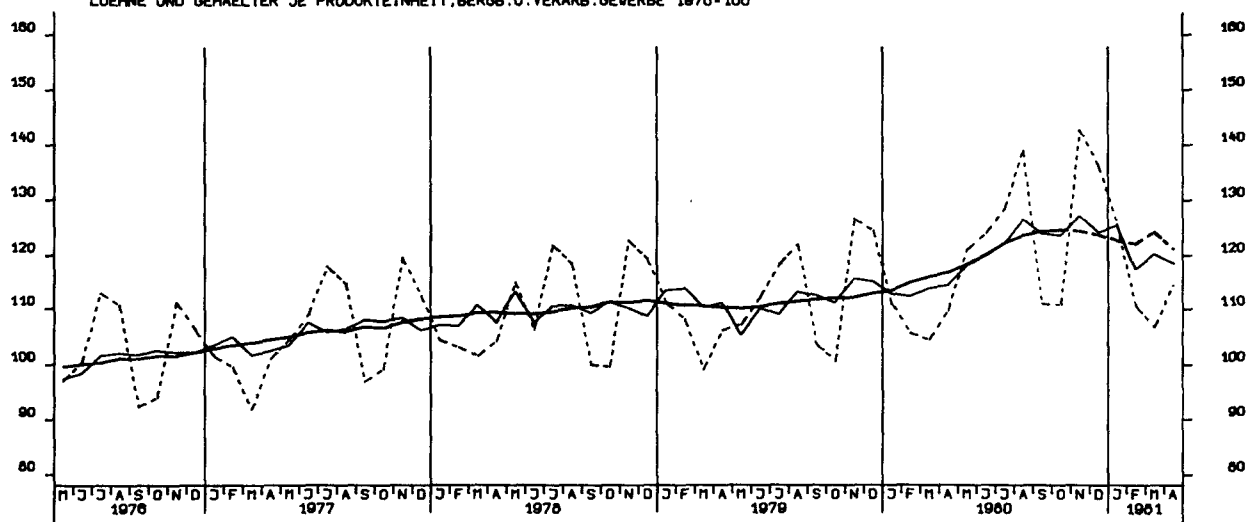
LOEHNE UND GELDER JE BESCH. STUNDE, BERGBAU U. VERARB. GEWERBE 1976-100



LOEHNE UND GELDER JE UMSATZEINHEIT, BERGB. U. VERARB. GEWERBE 1976-100

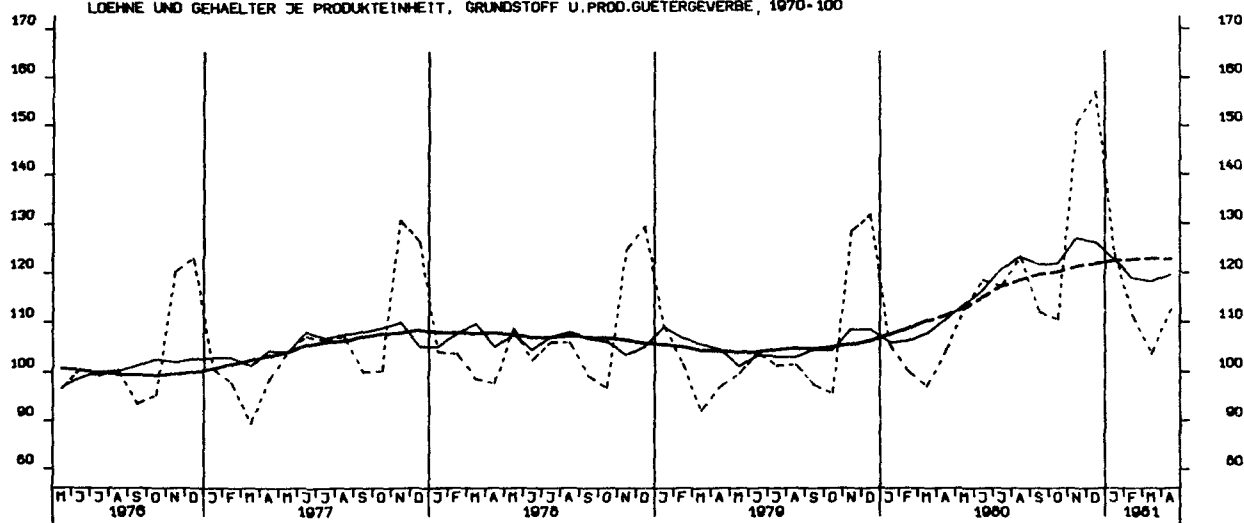


LOEHNE UND GELDER JE PRODUKTEINHEIT, BERGB. U. VERARB. GEWERBE 1976-100

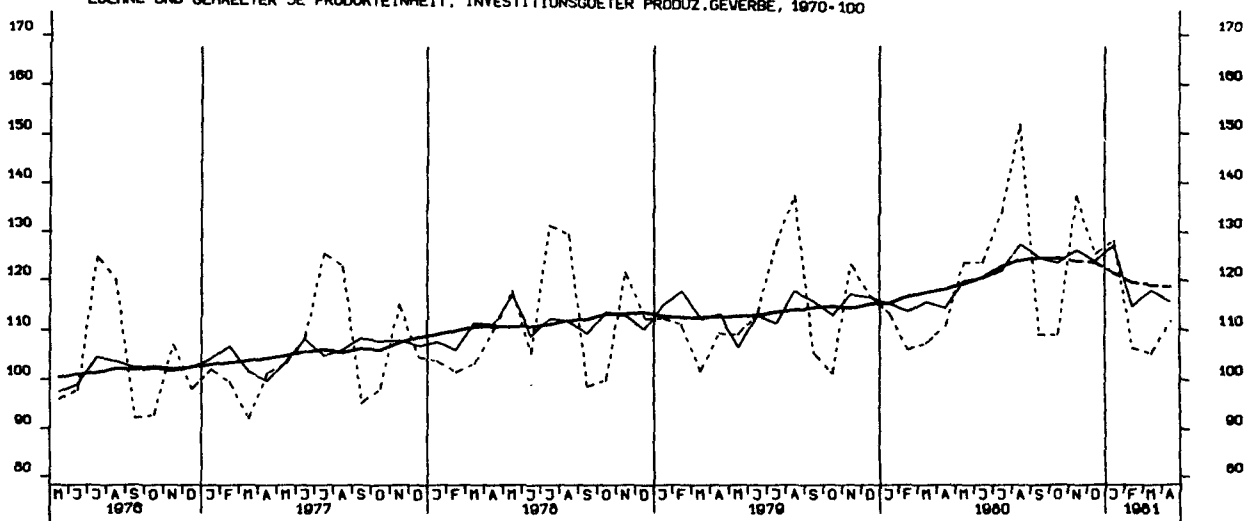




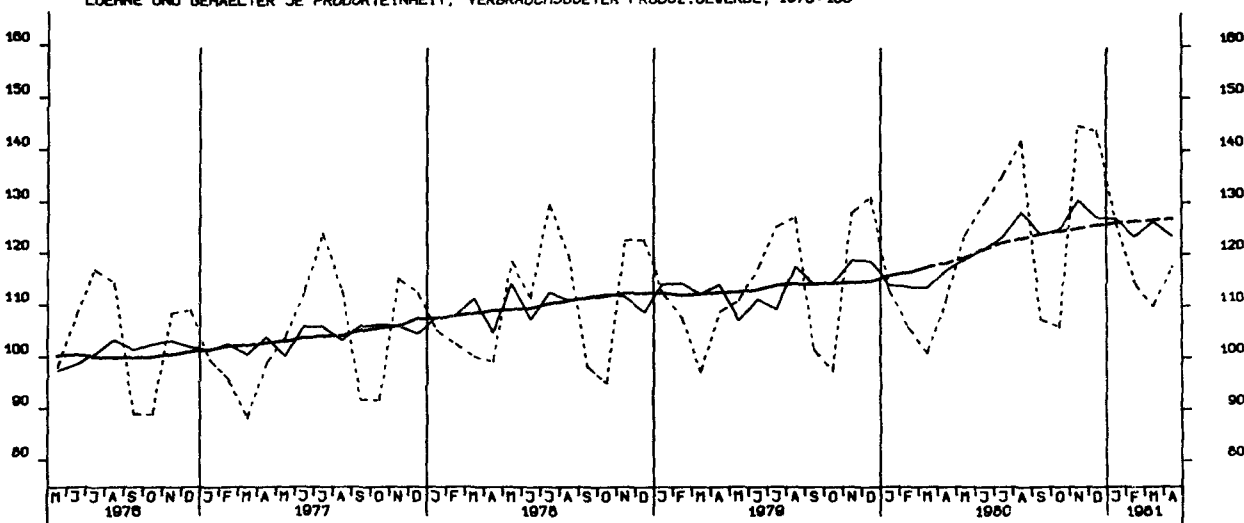
LOEHNE UND GEAELTER JE PRODUKTEINHEIT, GRUNDSTOFF U. PROD.GUETERGEVERBE, 1970-100

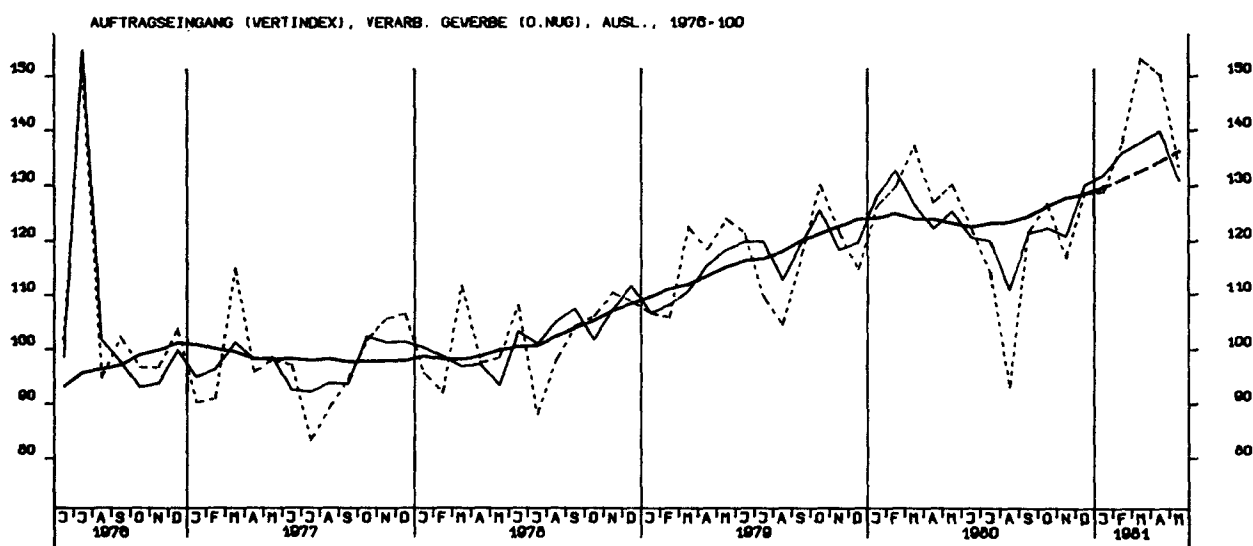
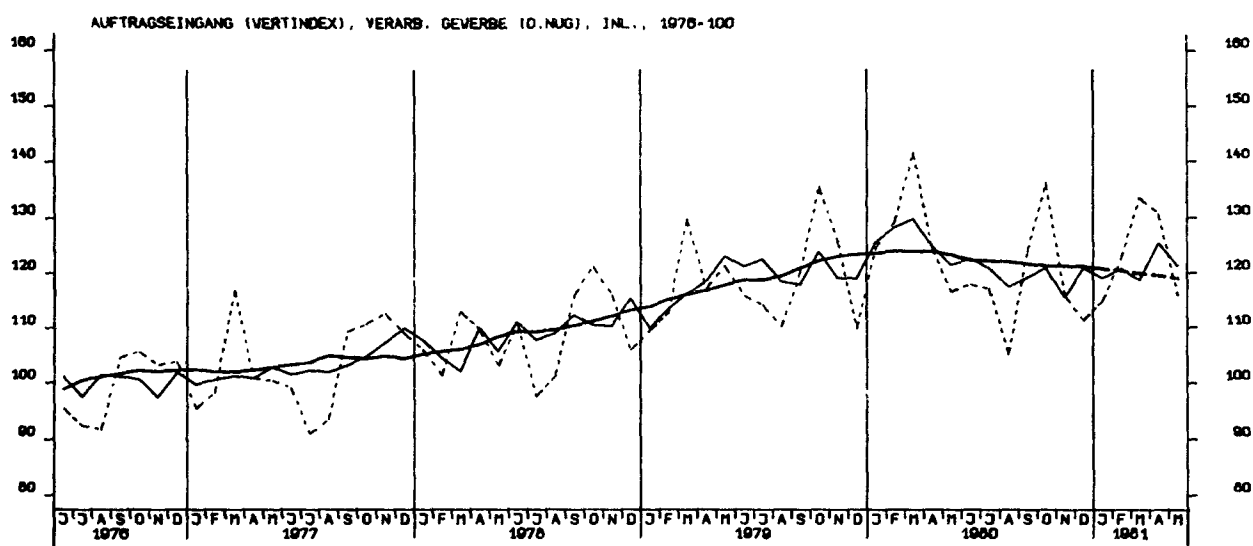
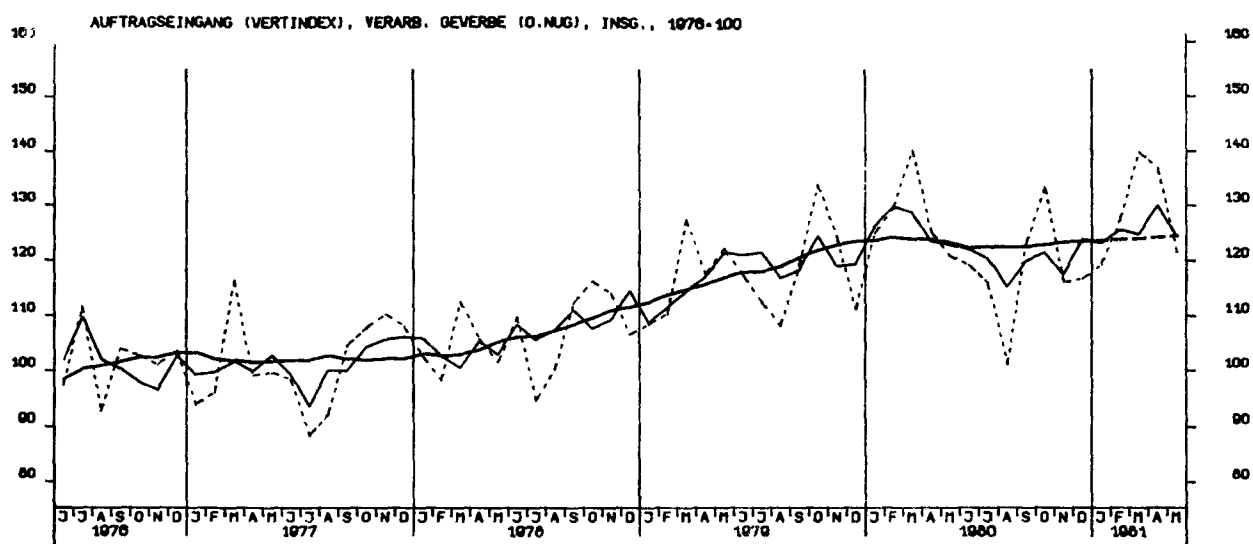


LOEHNE UND GEAELTER JE PRODUKTEINHEIT, INVESTITIONSGUETER PROD.UZ.GEVERBE, 1970-100

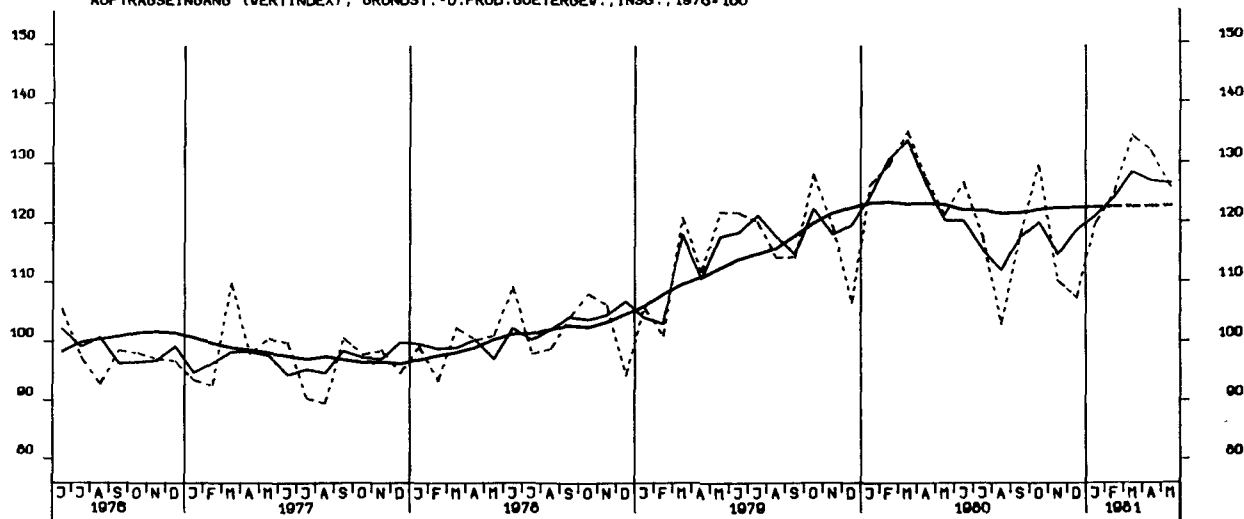


LOEHNE UND GEAELTER JE PRODUKTEINHEIT, VERBRAUCHSGUETER PROD.UZ.GEVERBE, 1970-100

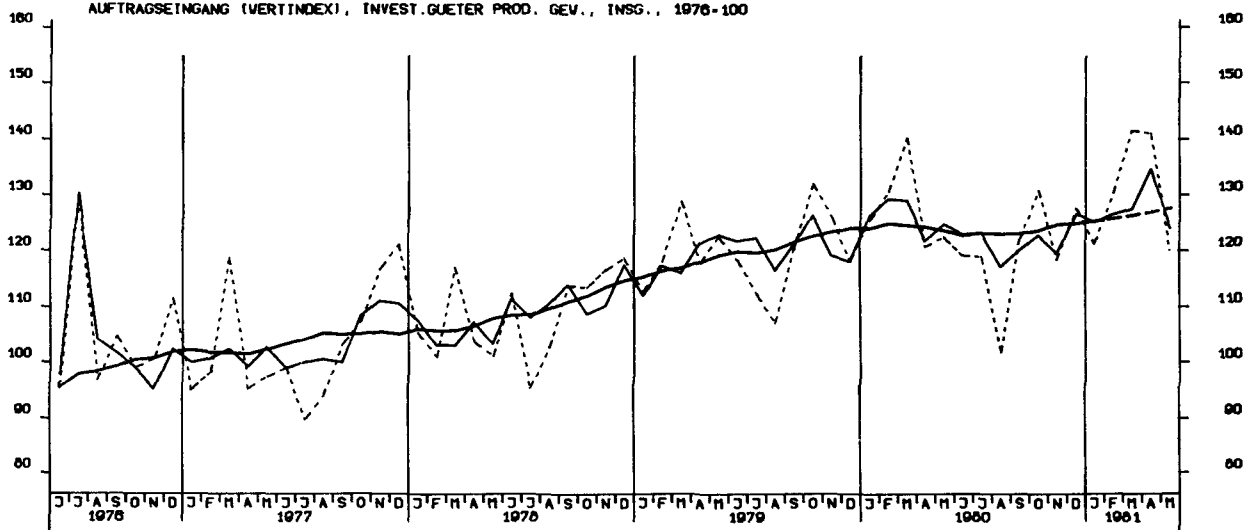




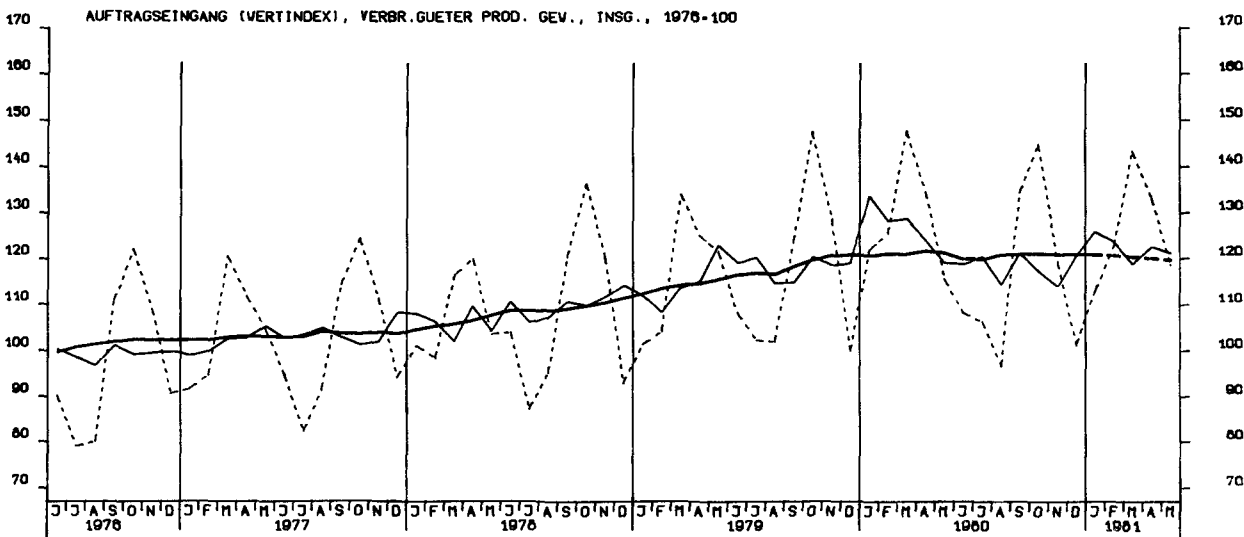
AUFTRAGSEINGANG (VERTINDEX), GRUNDST.-U.PROD.GUETERGEV., INSG., 1976-100

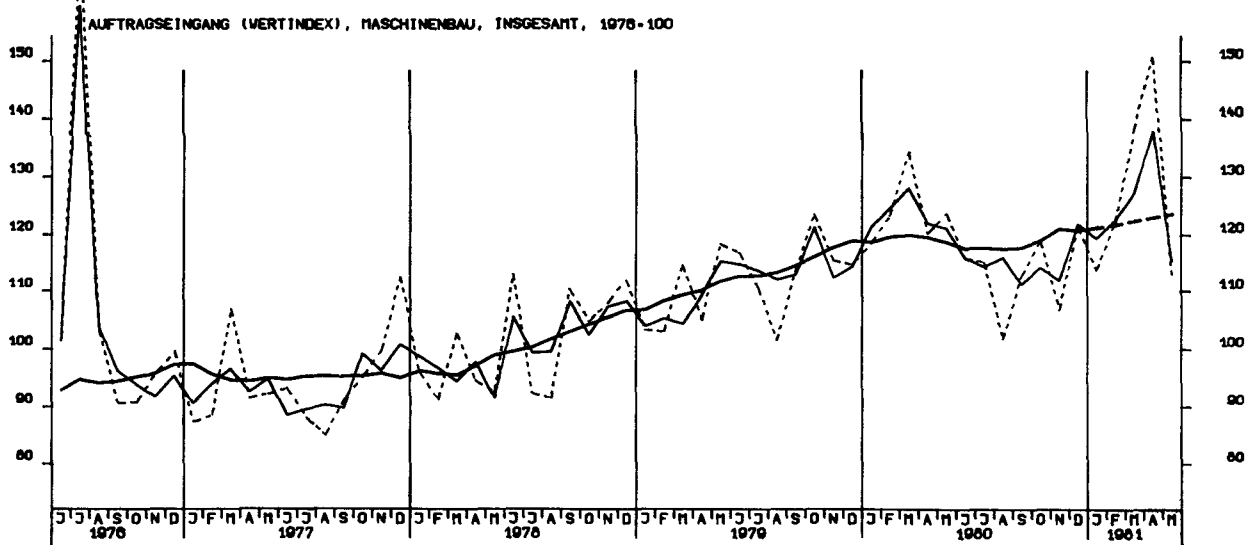
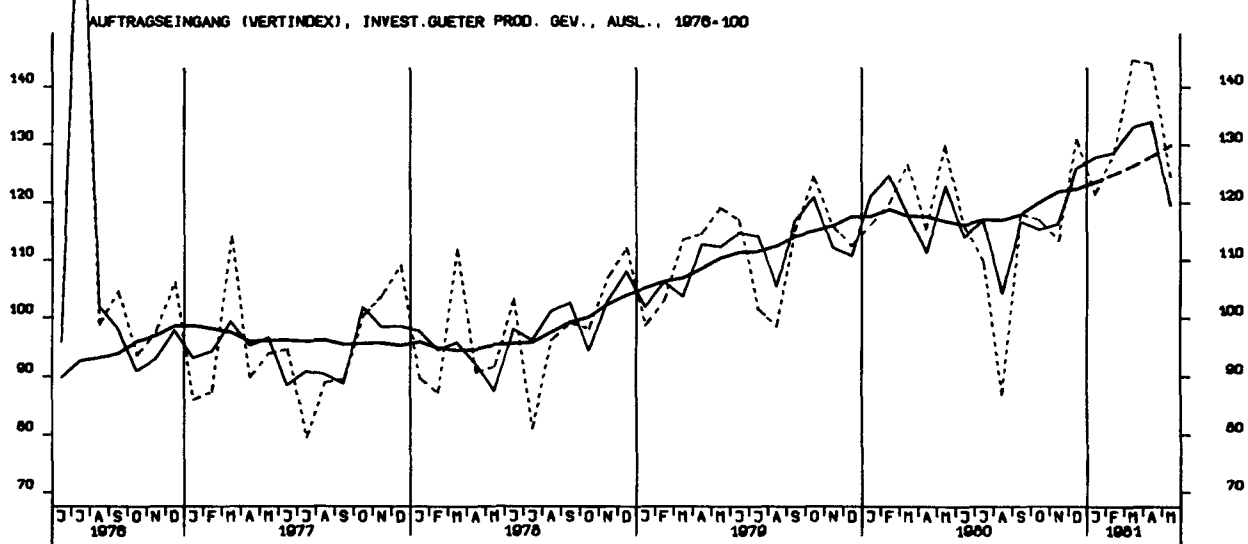
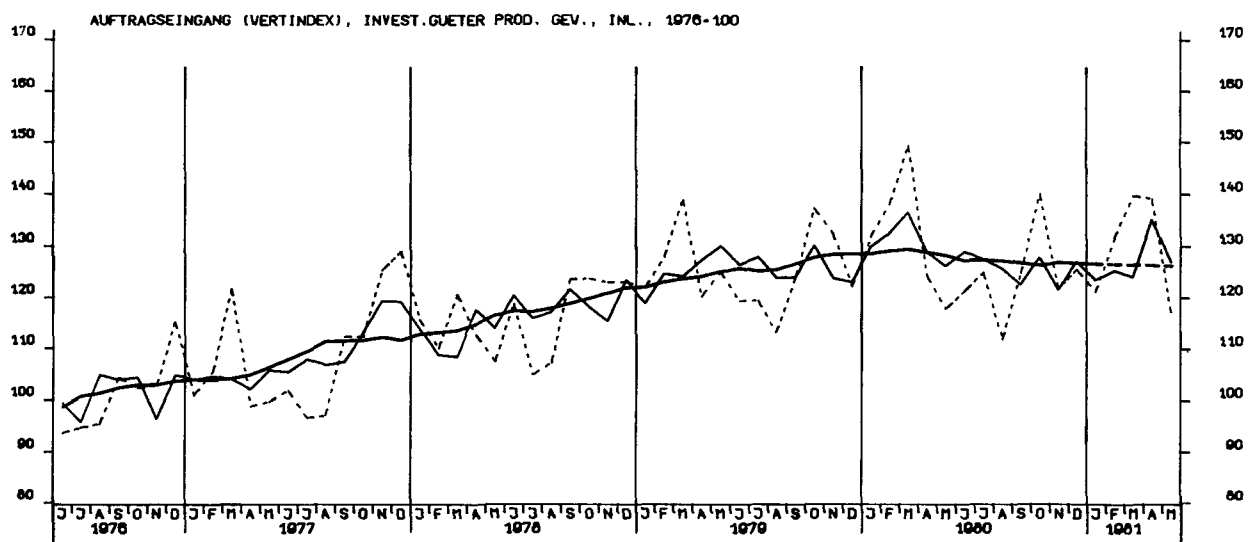


AUFTRAGSEINGANG (VERTINDEX), INVEST.GUETER PROD. GEV., INSG., 1976-100

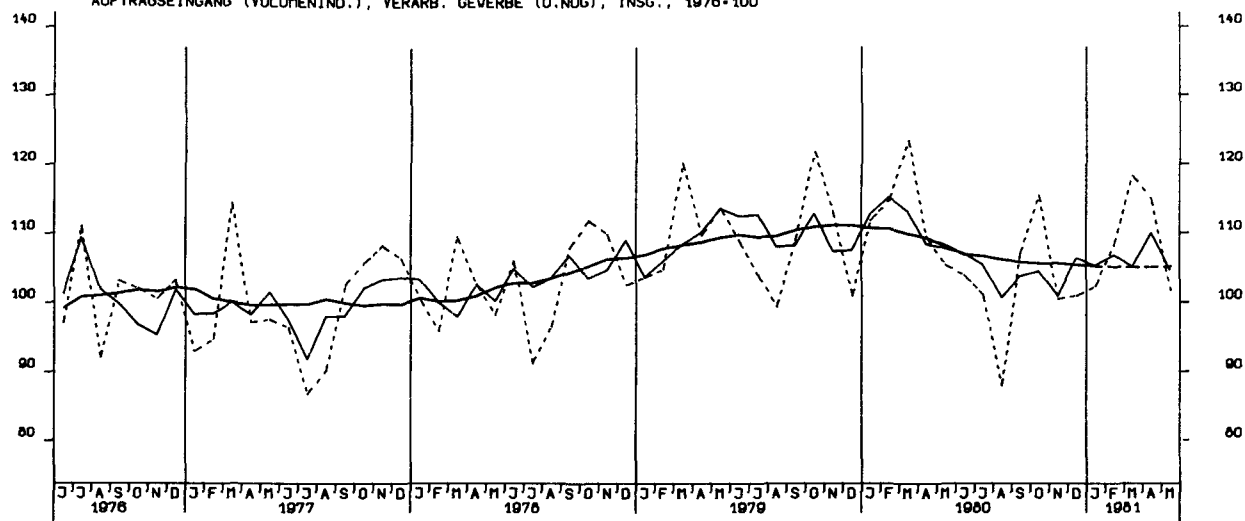


AUFTRAGSEINGANG (VERTINDEX), VERBR.GUETER PROD. GEV., INSG., 1976-100

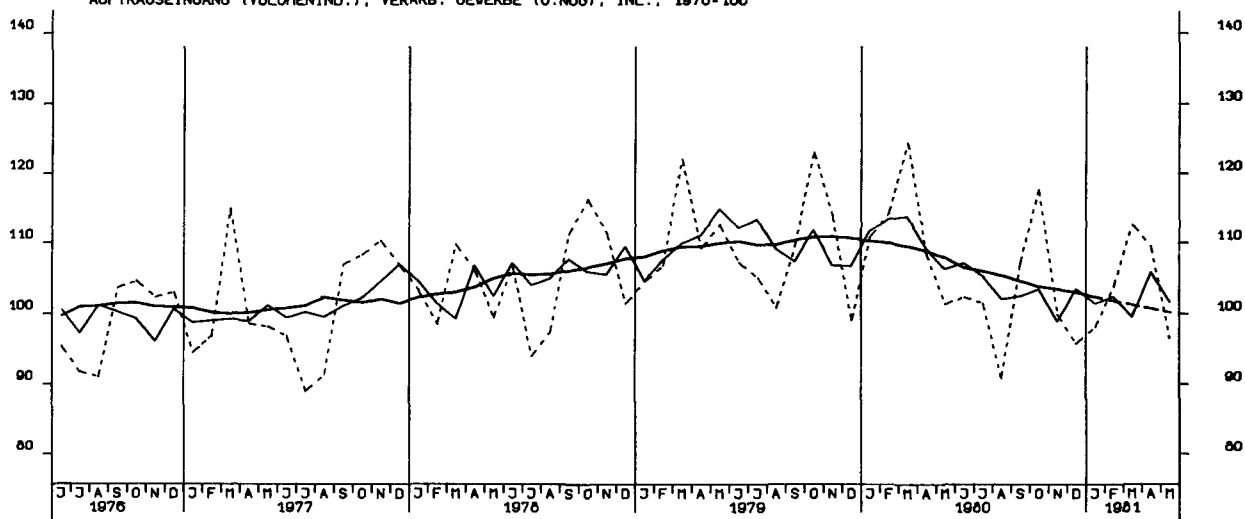




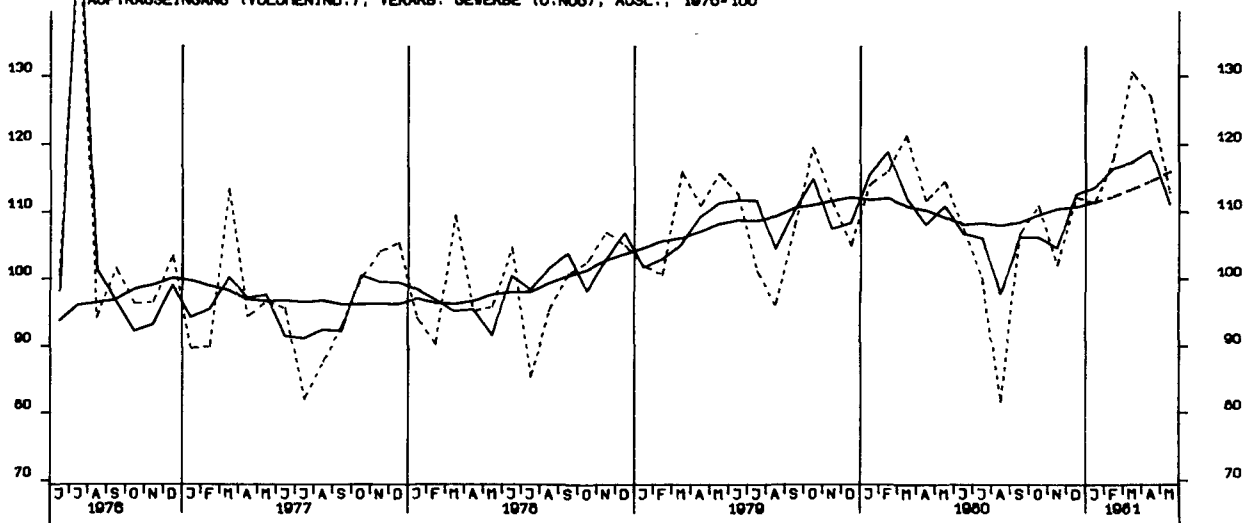
AUFTRAGSEINGANG (VOLUMENIND.), VERARB. GEWERBE (O.NUG), INSG., 1976-100



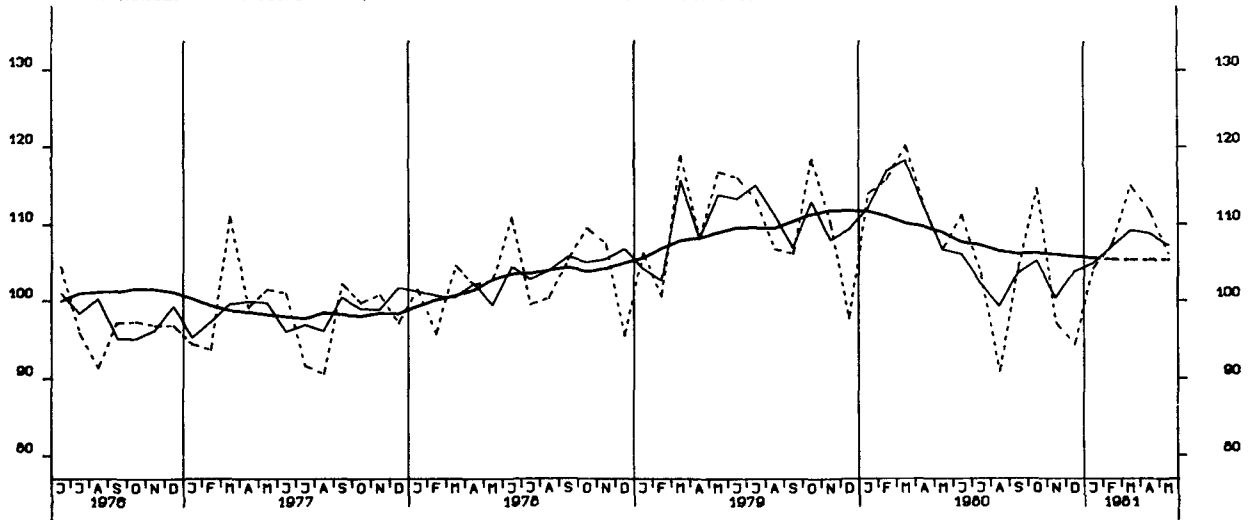
AUFTRAGSEINGANG (VOLUMENIND.), VERARB. GEWERBE (O.NUG), INL., 1976-100



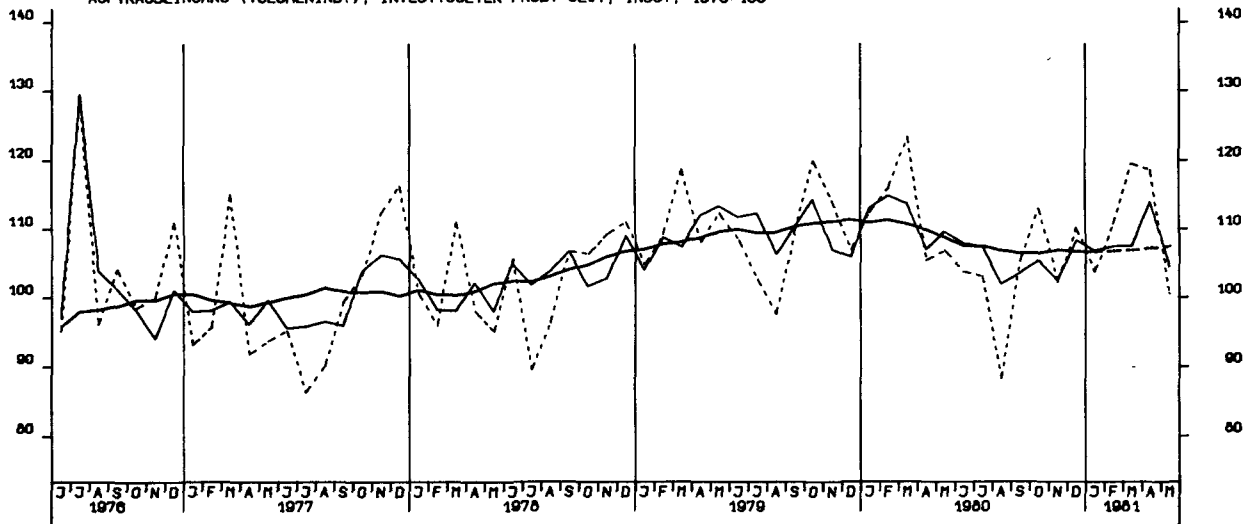
AUFTRAGSEINGANG (VOLUMENIND.), VERARB. GEWERBE (O.NUG), AUSL., 1976-100



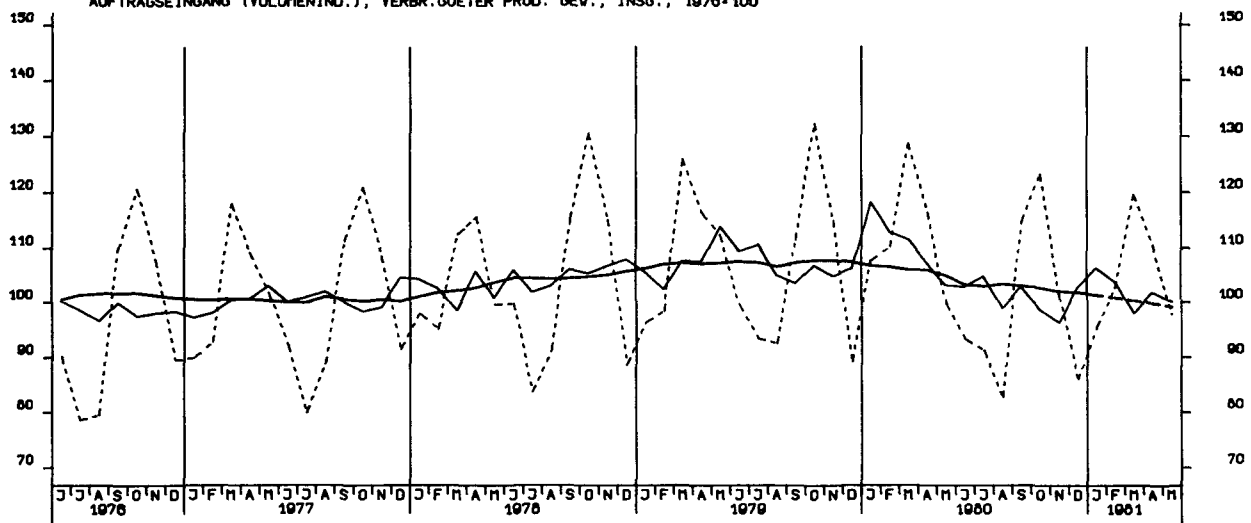
AUFTRAGSEINGANG (VOLUMENIND.), GRUNDST.-U.PROD.GUETERGEV., INSG., 1976-100

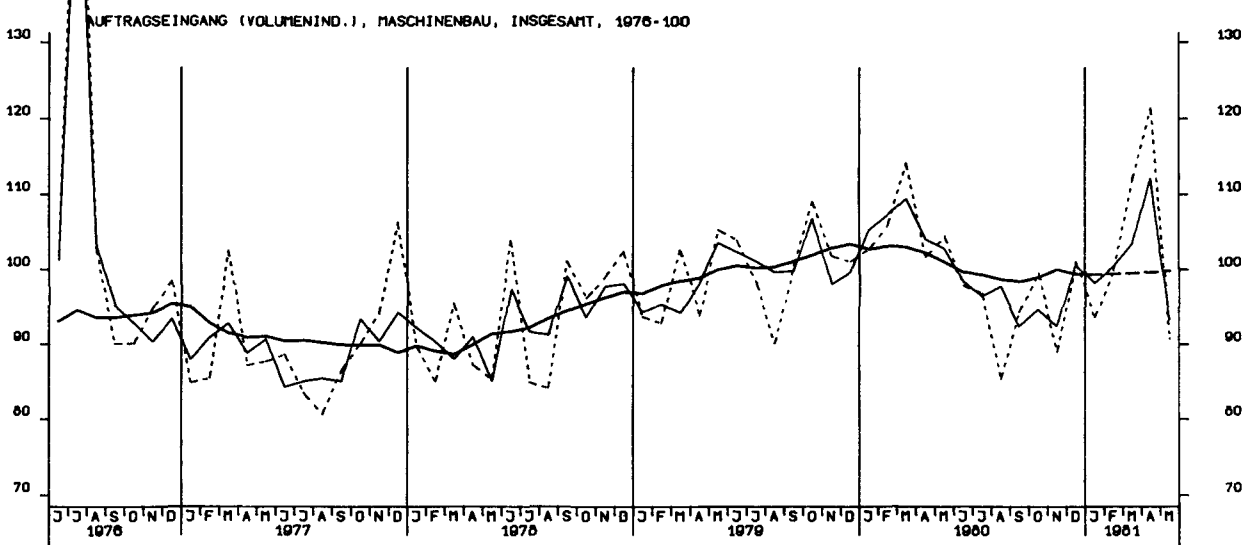
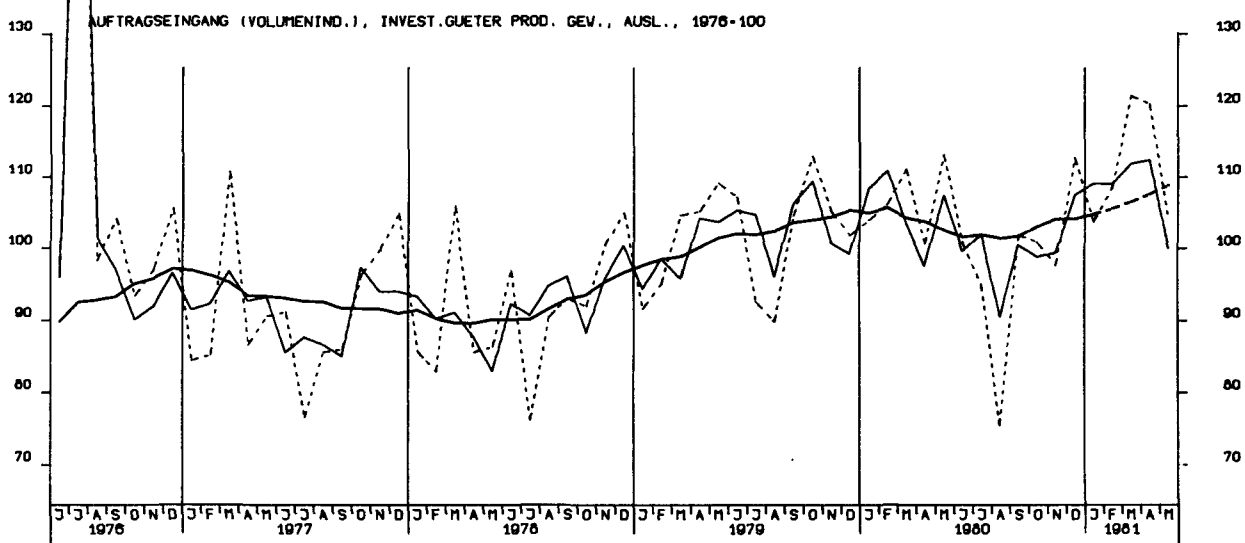
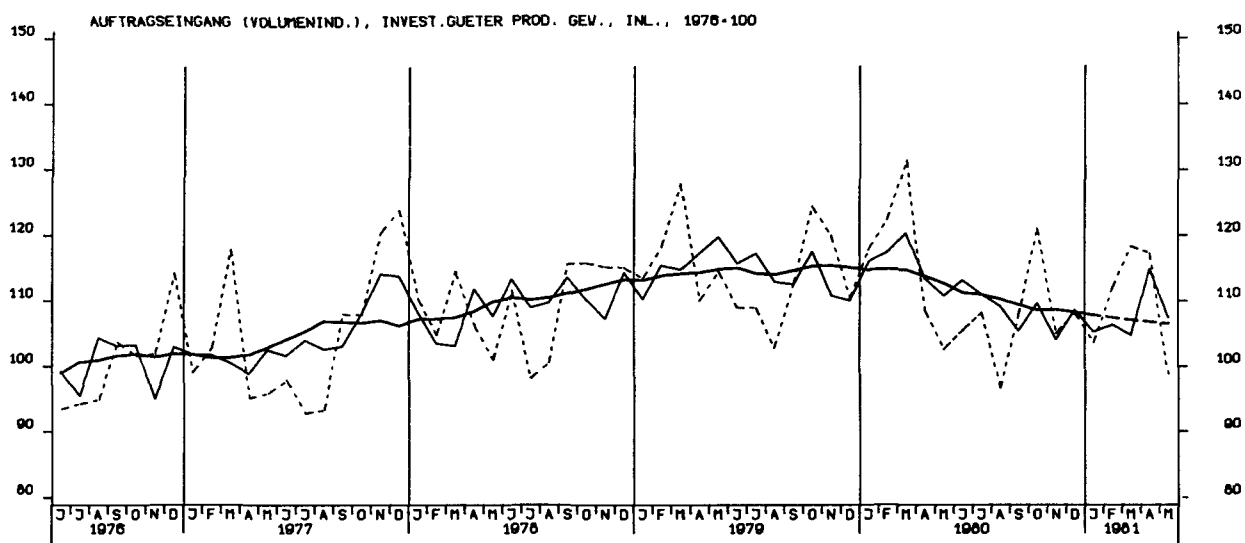


AUFTRAGSEINGANG (VOLUMENIND.), INVEST.GUETER PROD. GEV., INSG., 1976-100

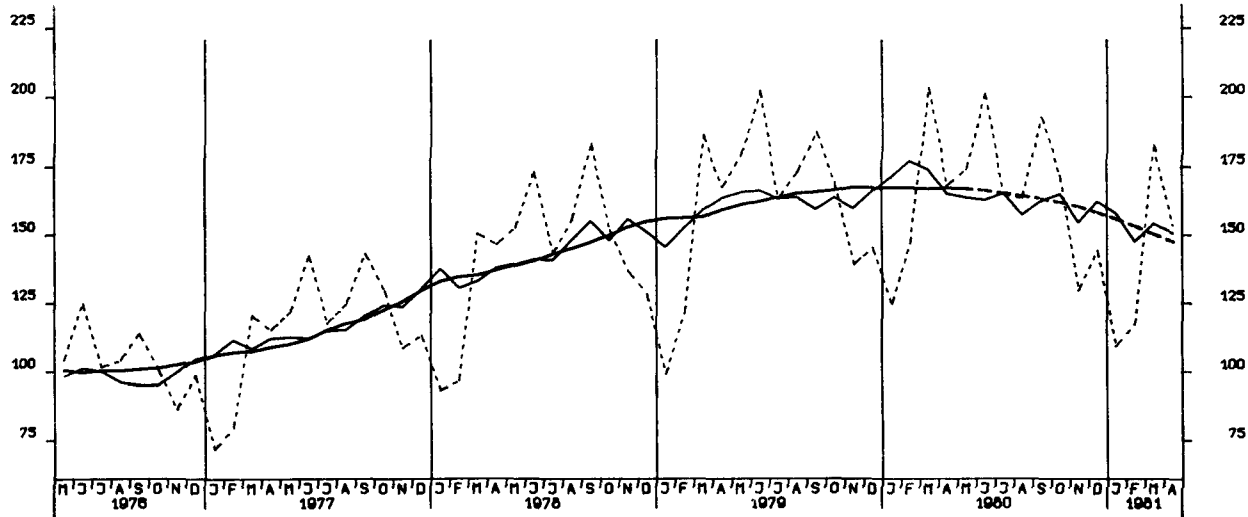


AUFTRAGSEINGANG (VOLUMENIND.), VERBR.GUETER PROD. GEV., INSG., 1976-100

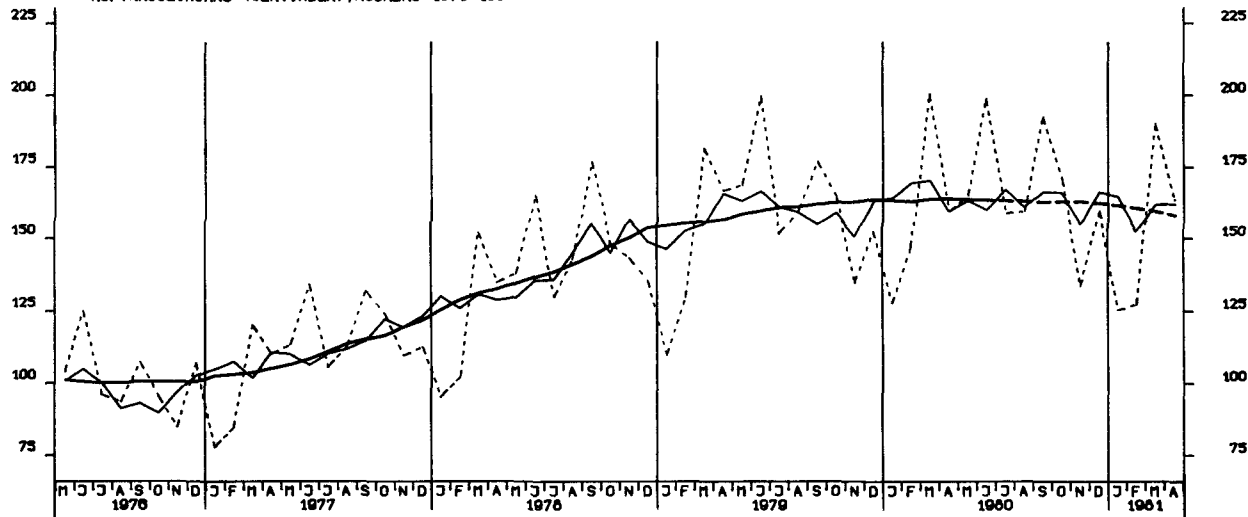




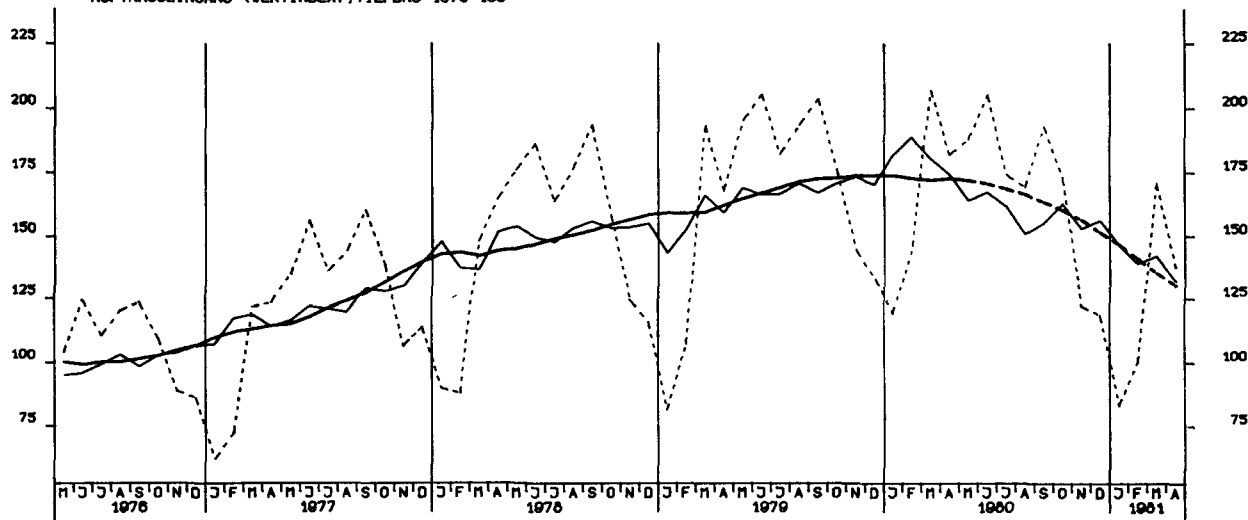
AUFTRAGSEINGANG (VERTINDEX), BAUHAUPTGEWERBE 1976-100



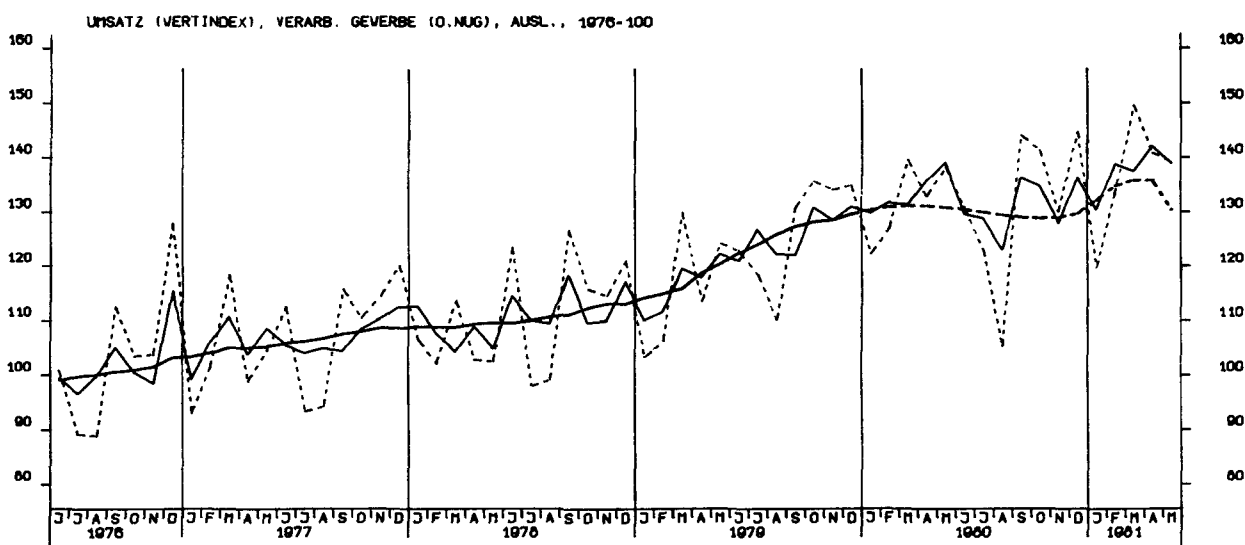
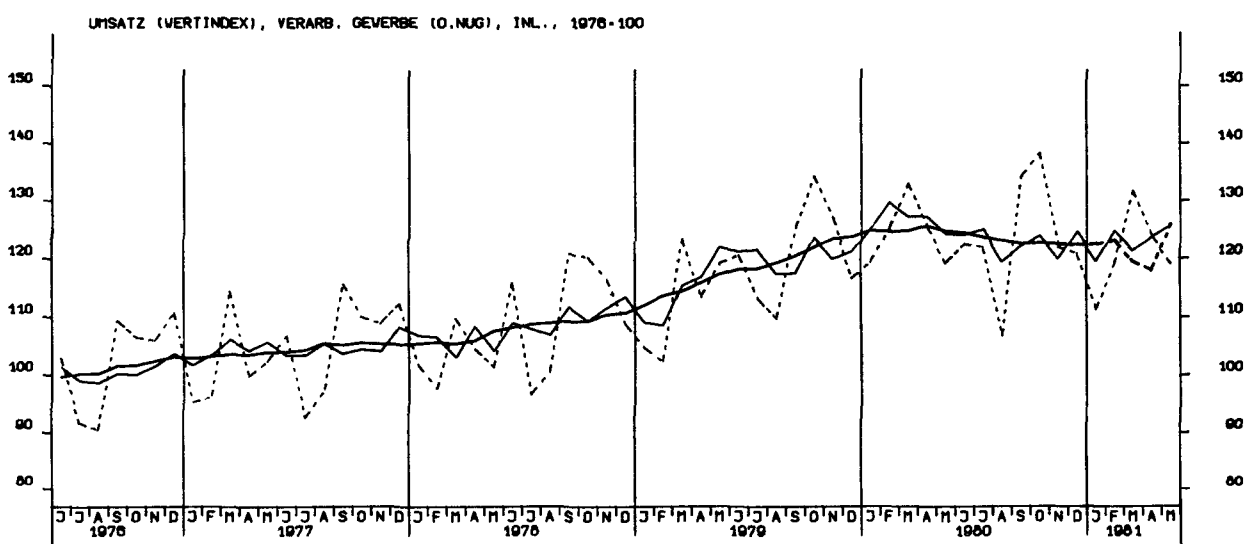
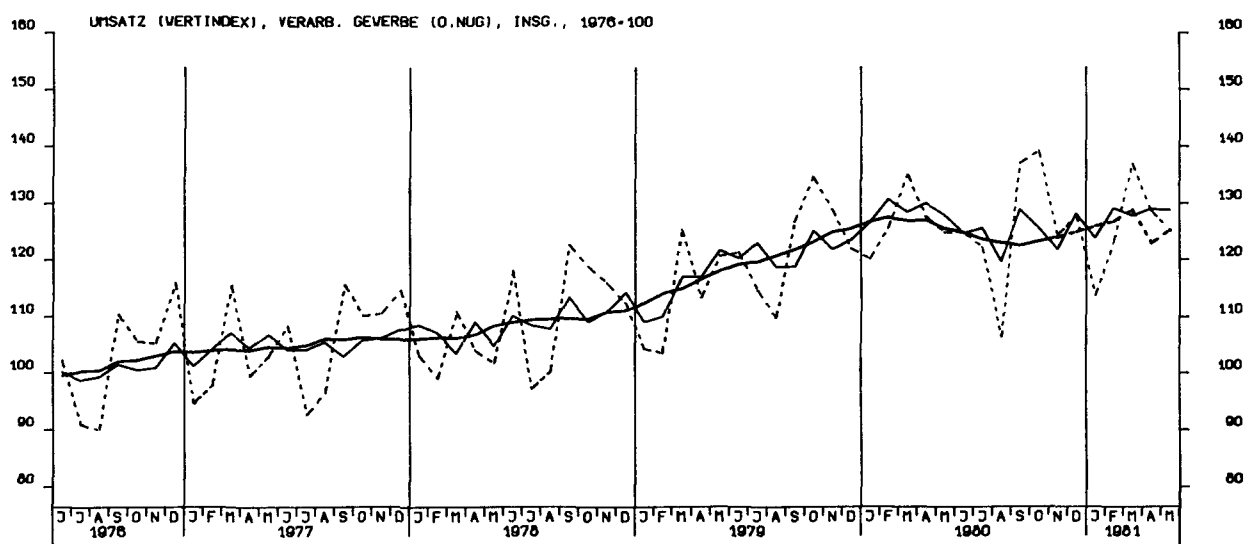
AUFTRAGSEINGANG (VERTINDEX), HOCHBAU 1976-100



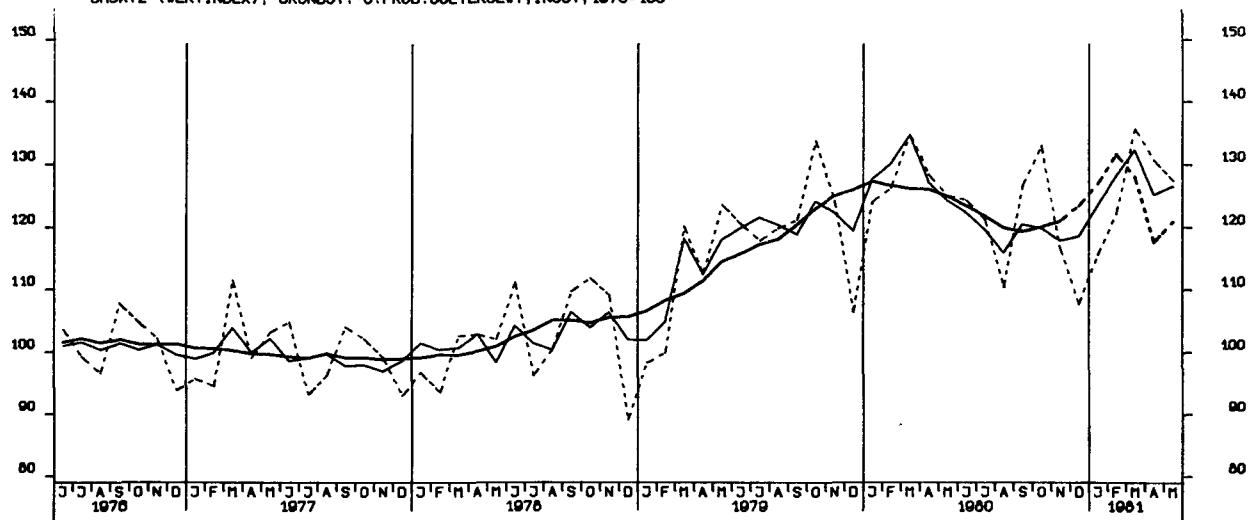
AUFTRAGSEINGANG (VERTINDEX), TIEFBAU 1976-100



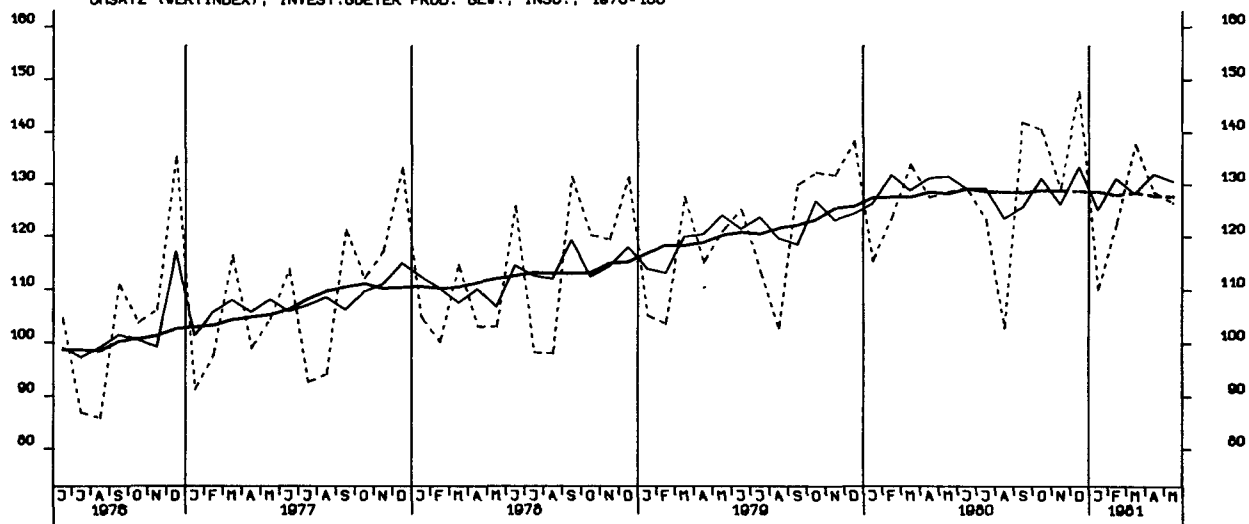




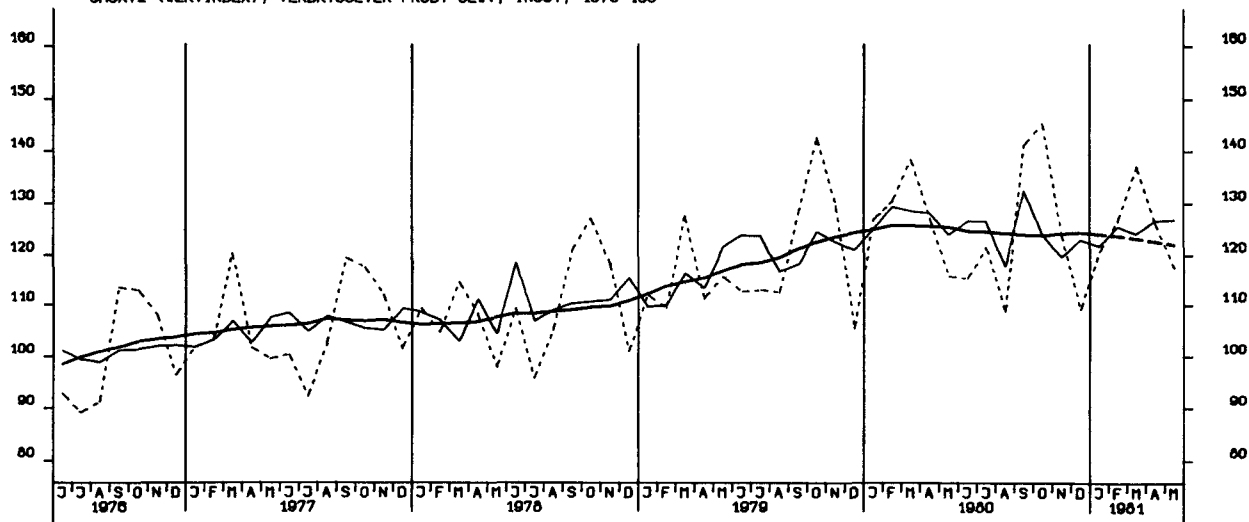
UMSATZ (VERTINDEX), GRUNDST.-U.PROD.GUETERGEV., INSG., 1976-100



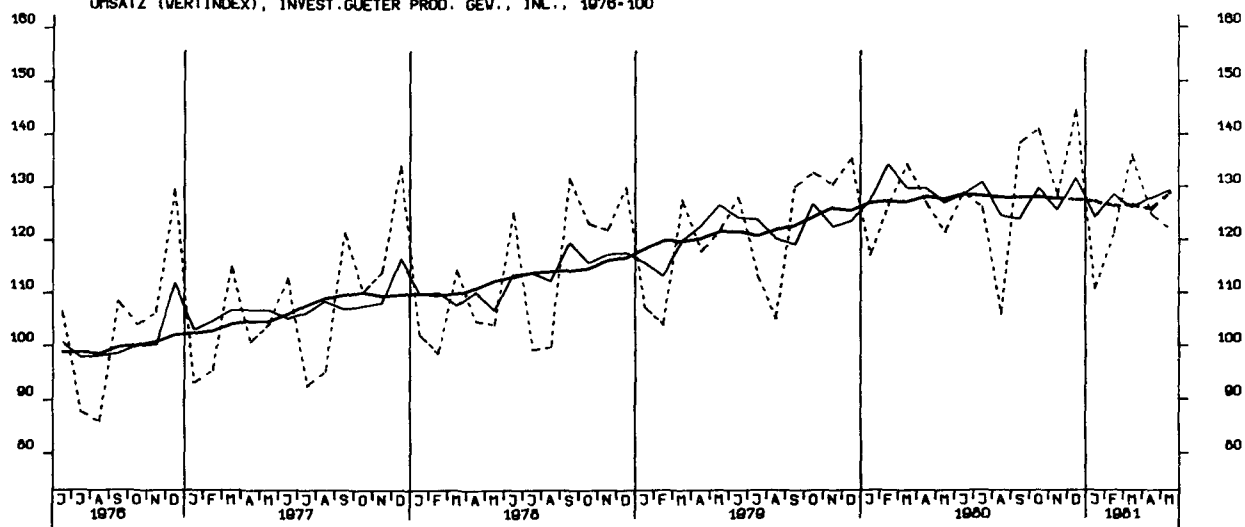
UMSATZ (VERTINDEX), INVEST.GUETER PROD. GEV., INSG., 1976-100



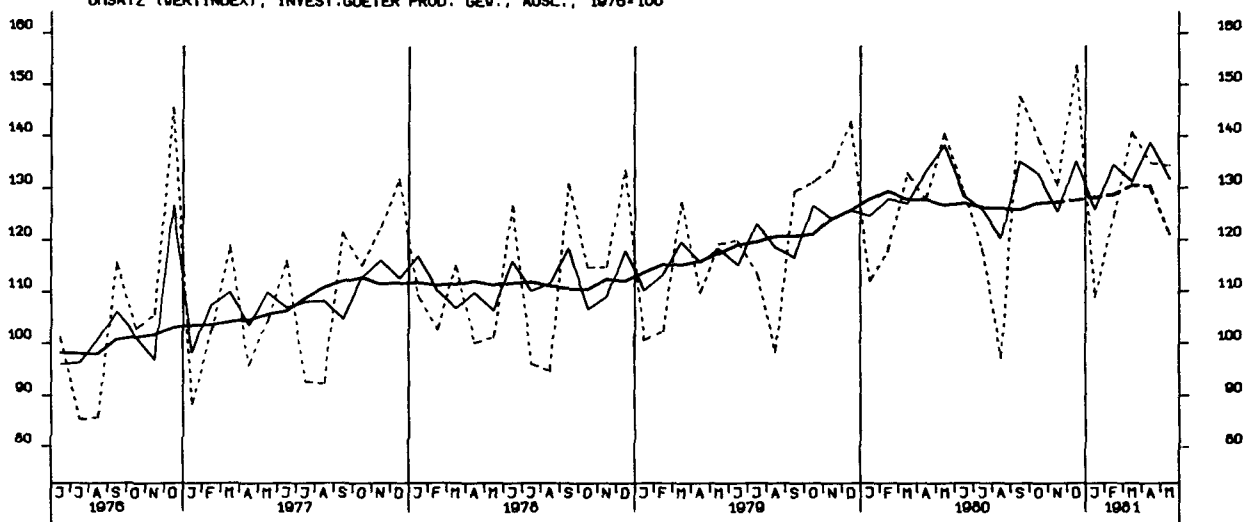
UMSATZ (VERTINDEX), VERBR.GUETER PROD. GEV., INSG., 1976-100



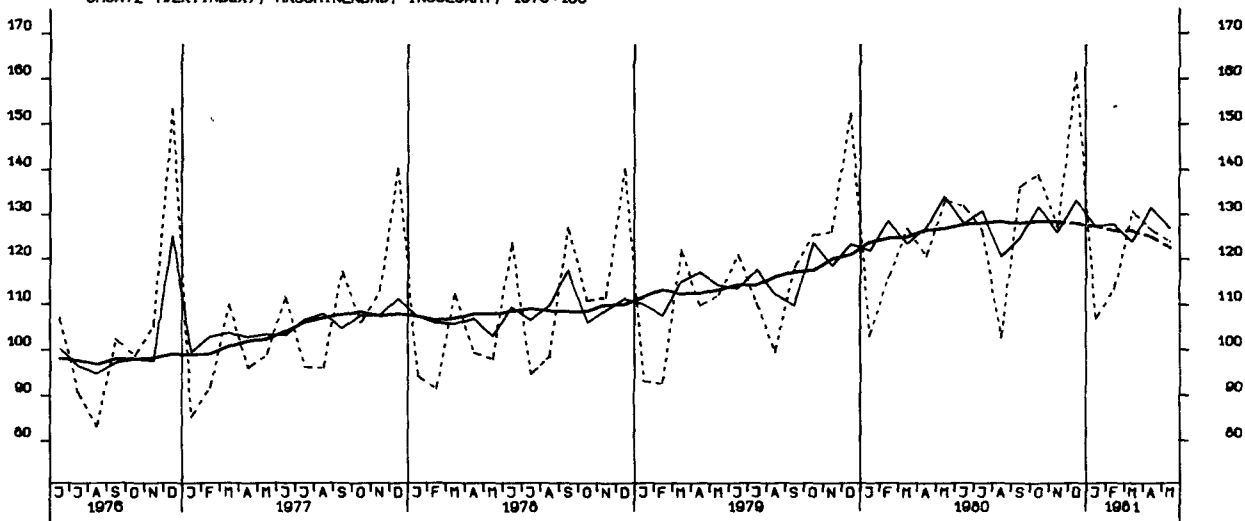
UMSATZ (VERTINDEX), INVEST.GUETER PROD. GEV., INL., 1976-100



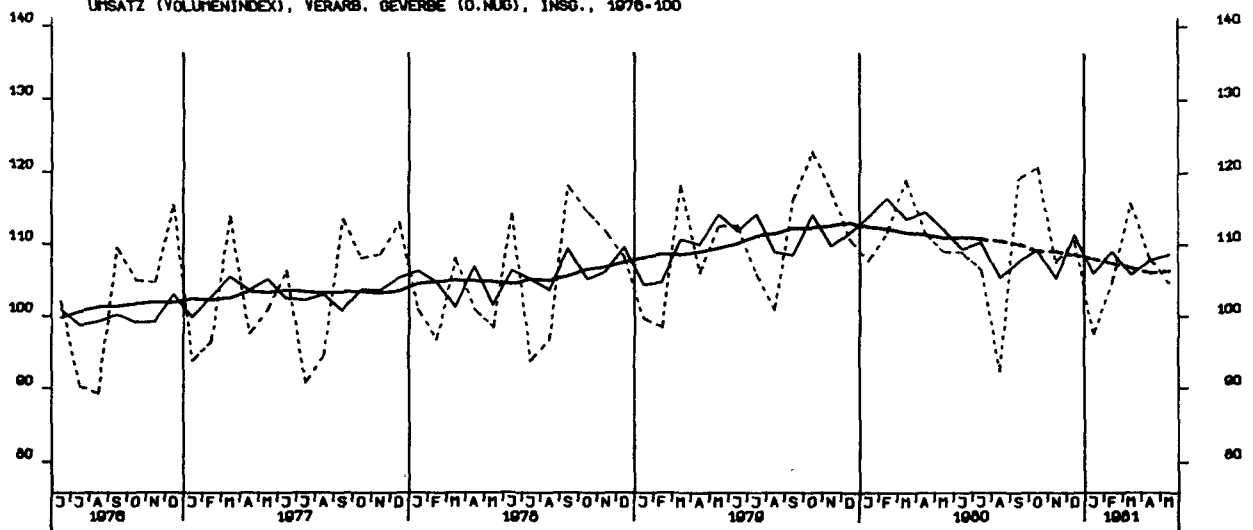
UMSATZ (VERTINDEX), INVEST.GUETER PROD. GEV., AUSL., 1976-100



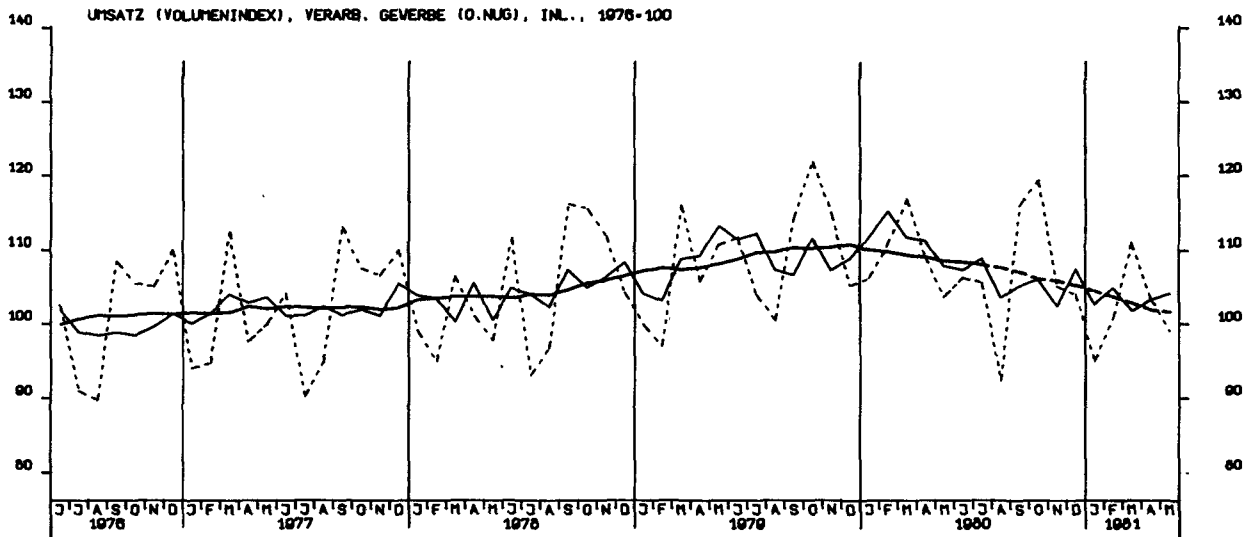
UMSATZ (VERTINDEX), MASCHINENBAU, INSGESAMT, 1976-100



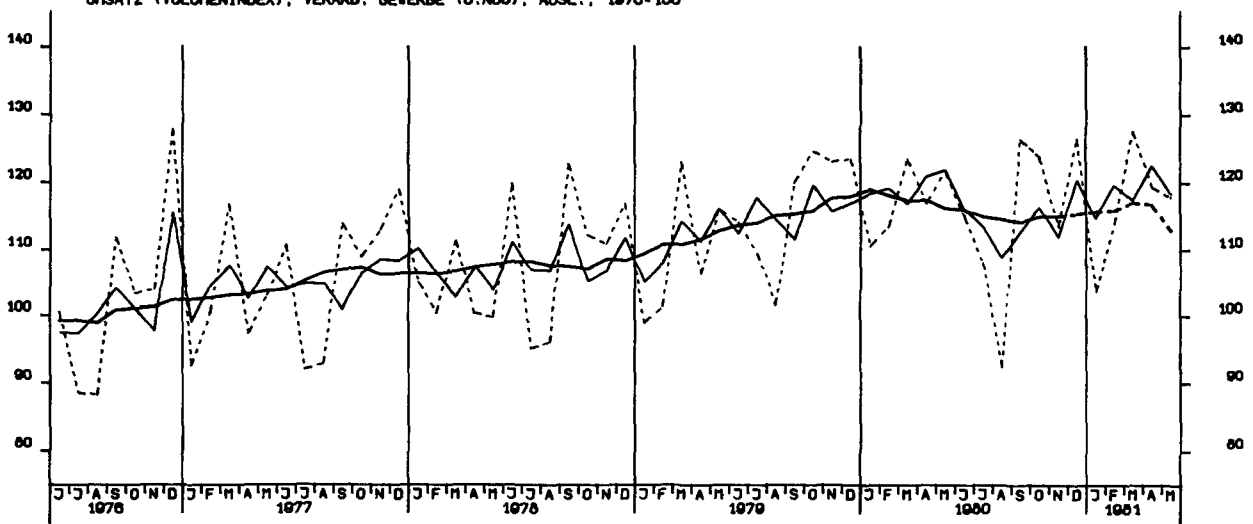
UMSATZ (VOLUMENINDEX), VERARB. GEBERBE (O.NUG), INSG., 1976-100



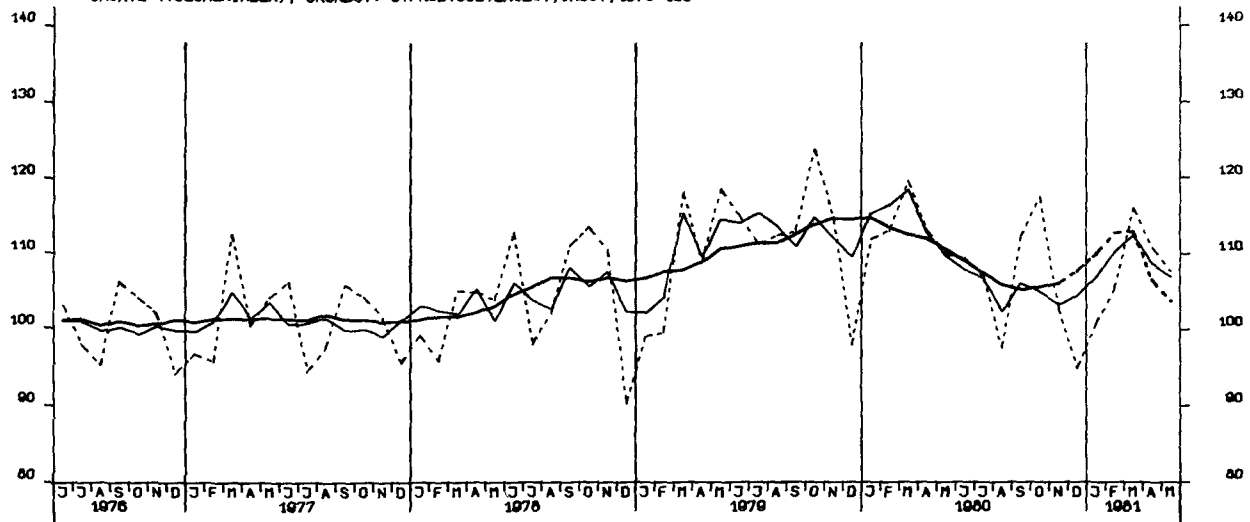
UMSATZ (VOLUMENINDEX), VERARB. GEBERBE (O.NUG), INL., 1976-100



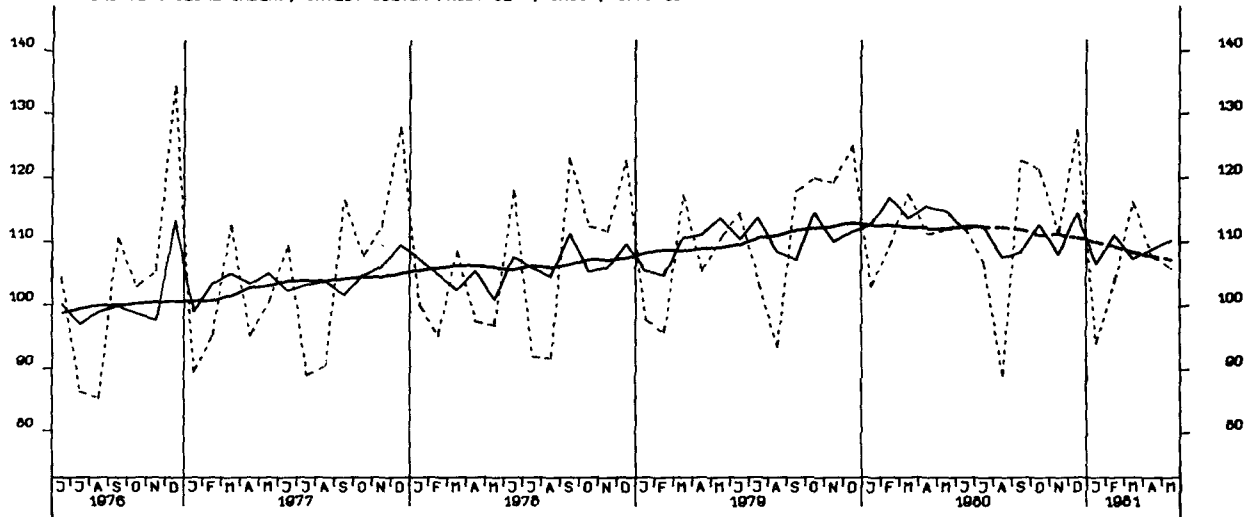
UMSATZ (VOLUMENINDEX), VERARB. GEBERBE (O.NUG), AUSL., 1976-100



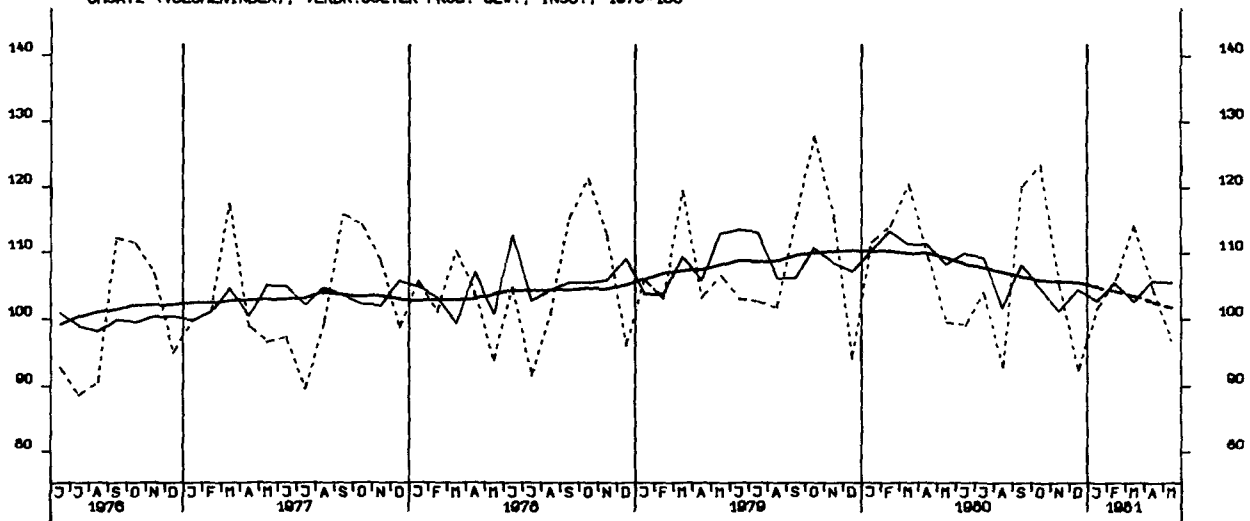
UMSATZ (VOLUMENINDEX), GRUNDST.-U.PROD.GUETERGEV., INSG., 1976-100



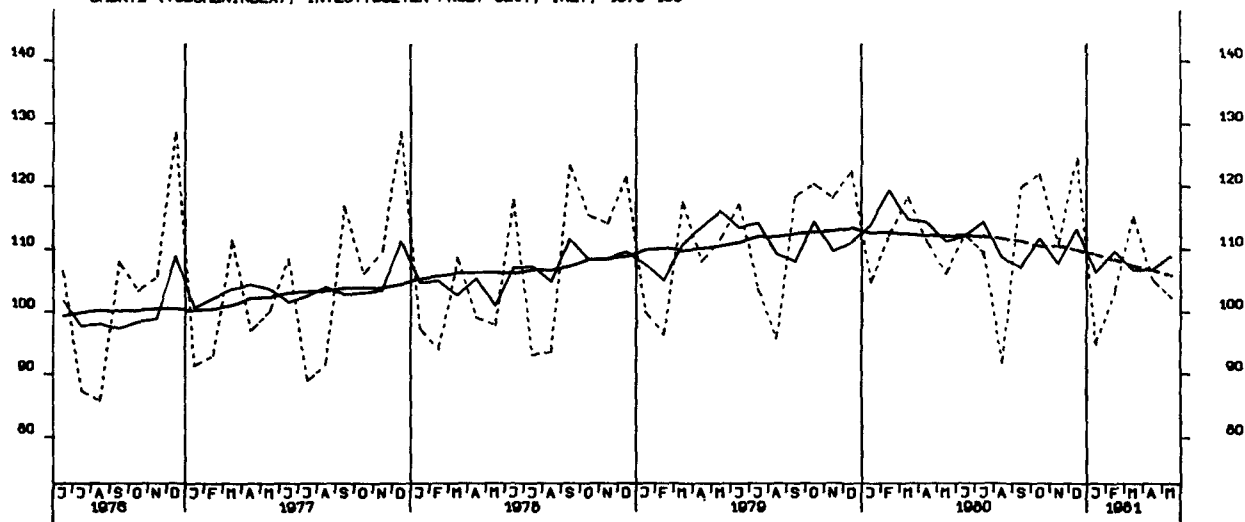
UMSATZ (VOLUMENINDEX), INVEST.GUETER PROD. GEV., INSG., 1976-100



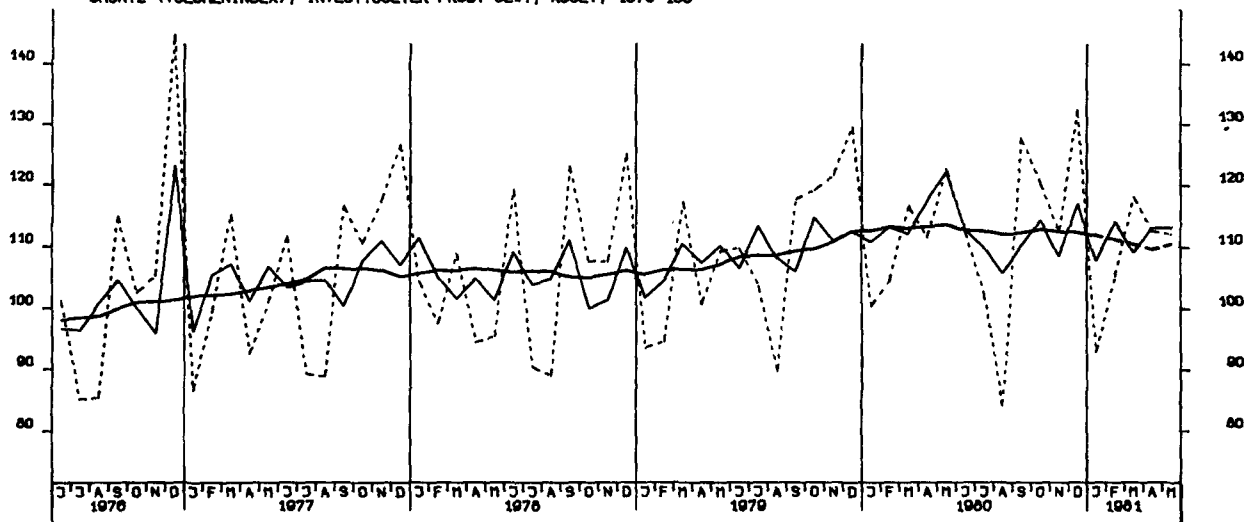
UMSATZ (VOLUMENINDEX), VERBR.GUETER PROD. GEV., INSG., 1976-100



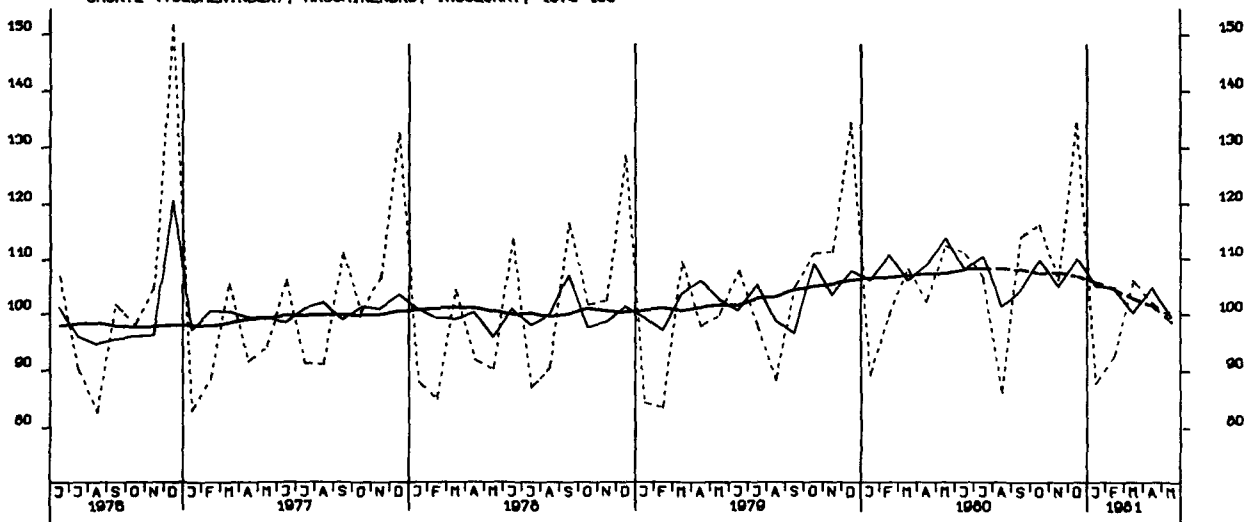
UMSATZ (VOLUMENINDEX), INVEST.GUETER PROD. GEV., INL., 1976-100



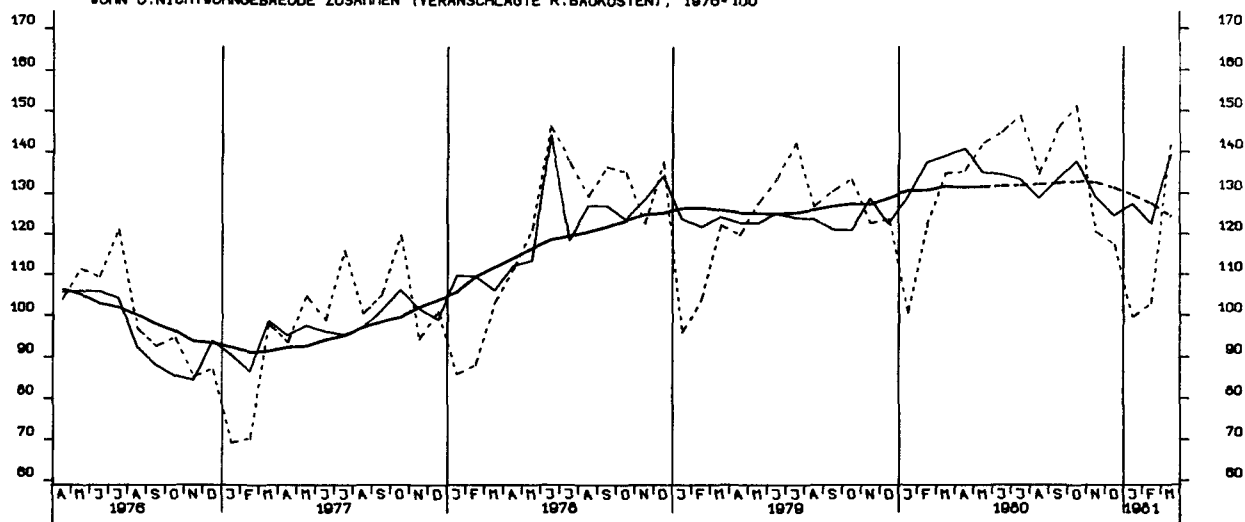
UMSATZ (VOLUMENINDEX), INVEST.GUETER PROD. GEV., AUSL., 1976-100



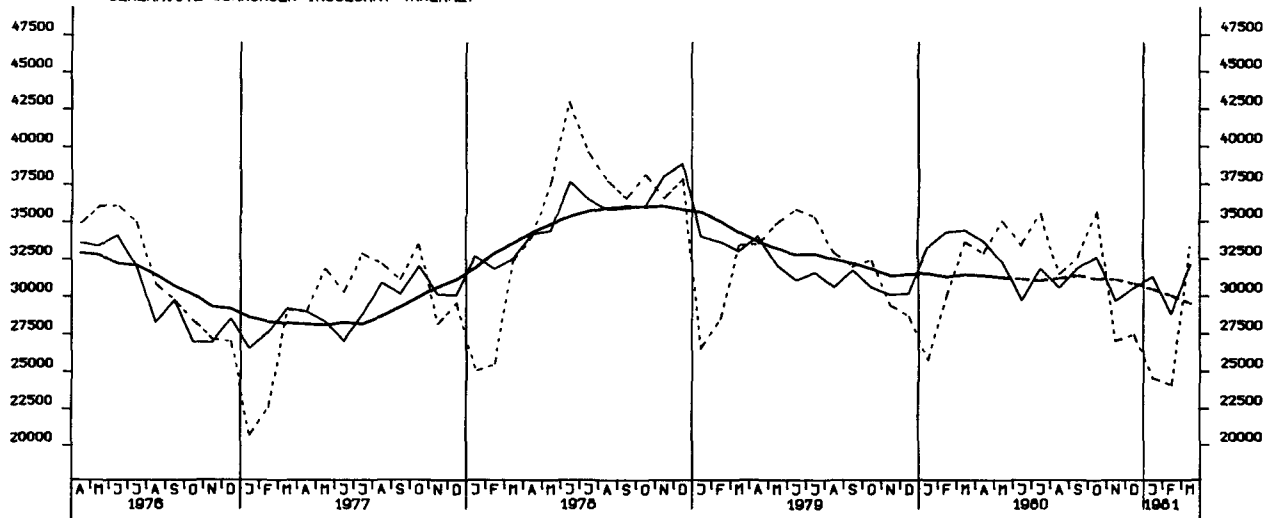
UMSATZ (VOLUMENINDEX), MASCHINENBAU, INSGESAMT, 1976-100



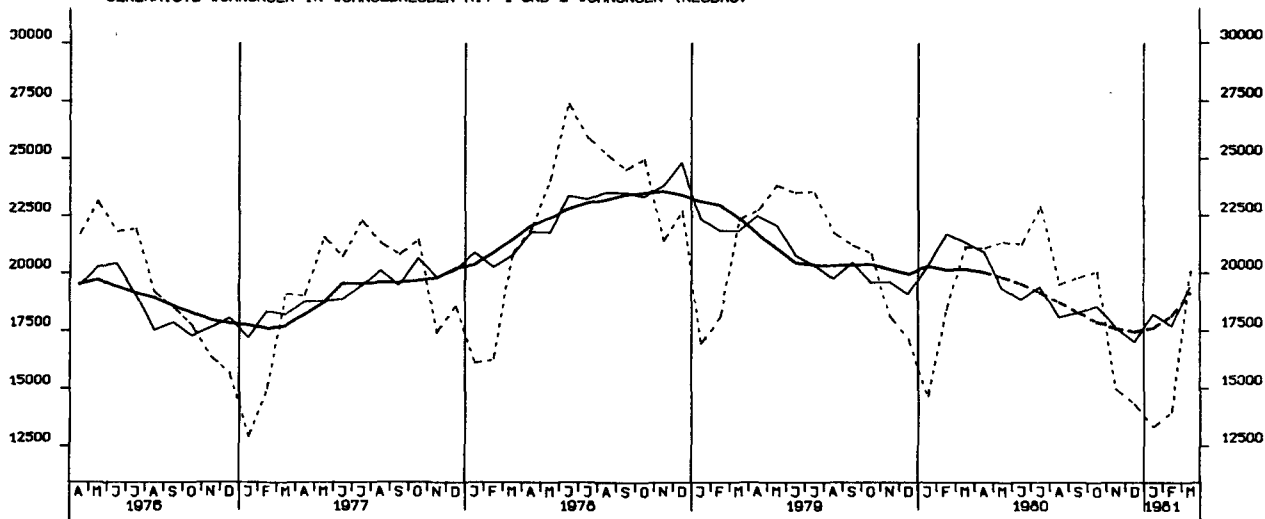
VOHN- U. NICHTVOHNGBAEUDE ZUSAMMEN (VERANSCHLAGTE R. BAUKOSTEN), 1976-100



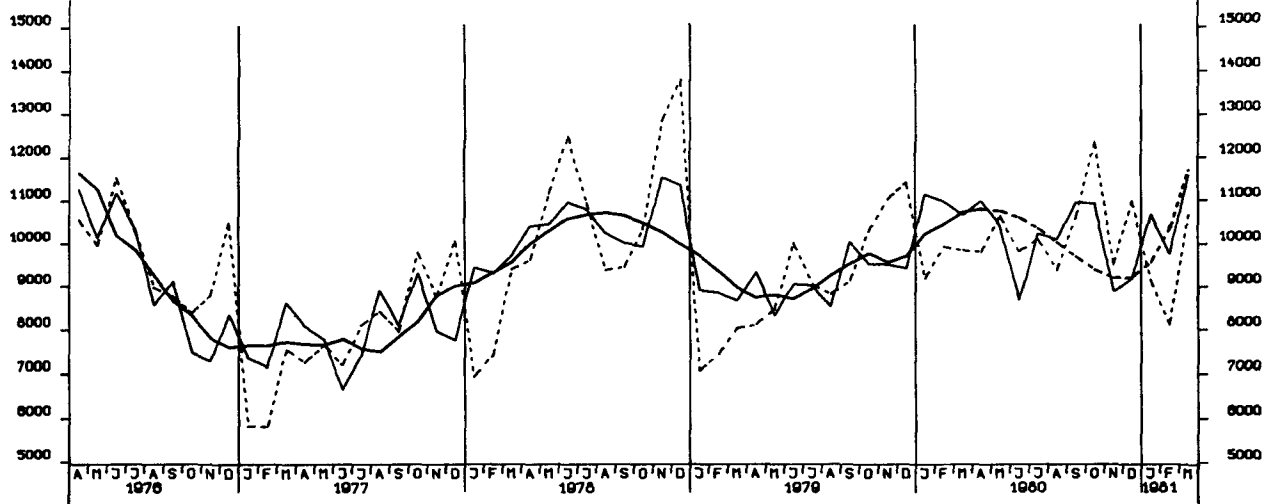
GENEHMIGTE VOHNUNGEN INSGESAMT (ANZAHL)



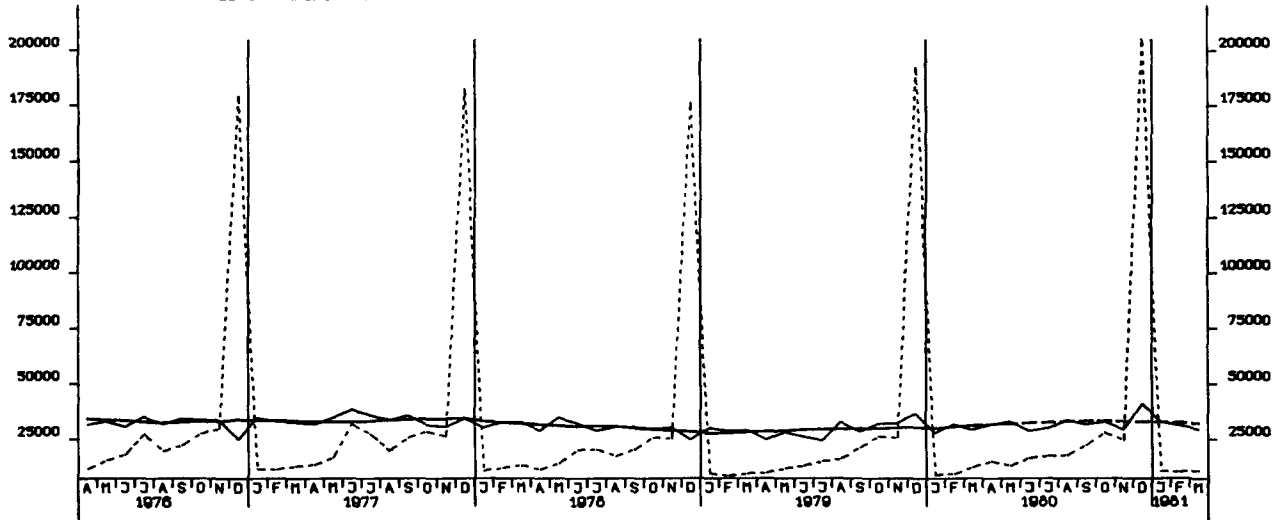
GENEHMIGTE VOHNUNGEN IN VOHNGBAEUDEN MIT 1 UND 2 VOHNUNGEN (NEUBAU)



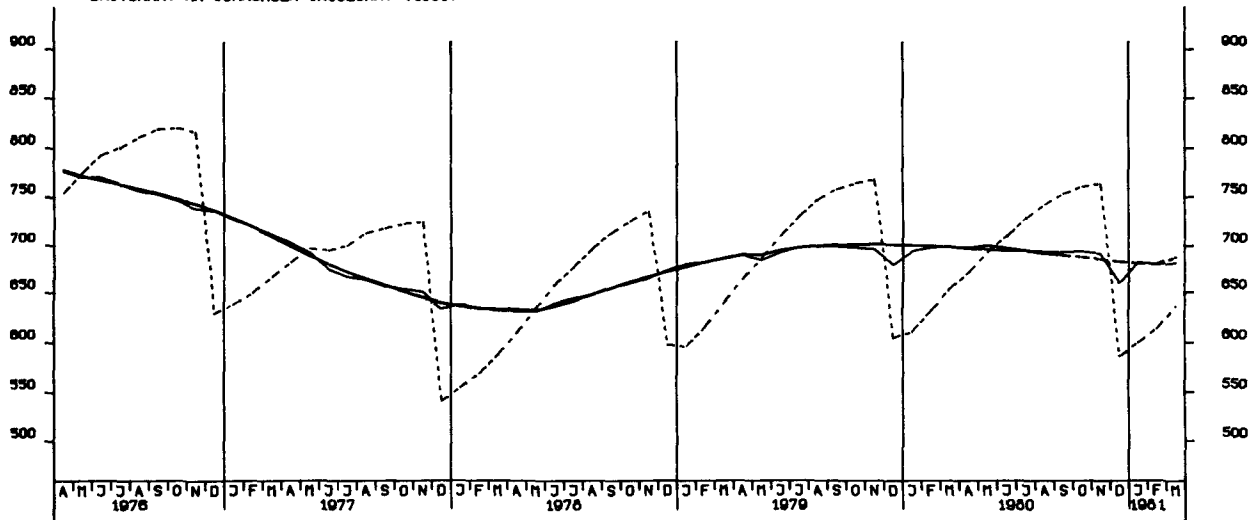
GENEHMIGTE WOHNUNGEN IN WOHNUNGSBAUEBEN MIT 3 WOHNUNGEN UND MEHR (NEUBAU)



FERTIGGESTELLTE WOHNUNGEN (ANZAHL)

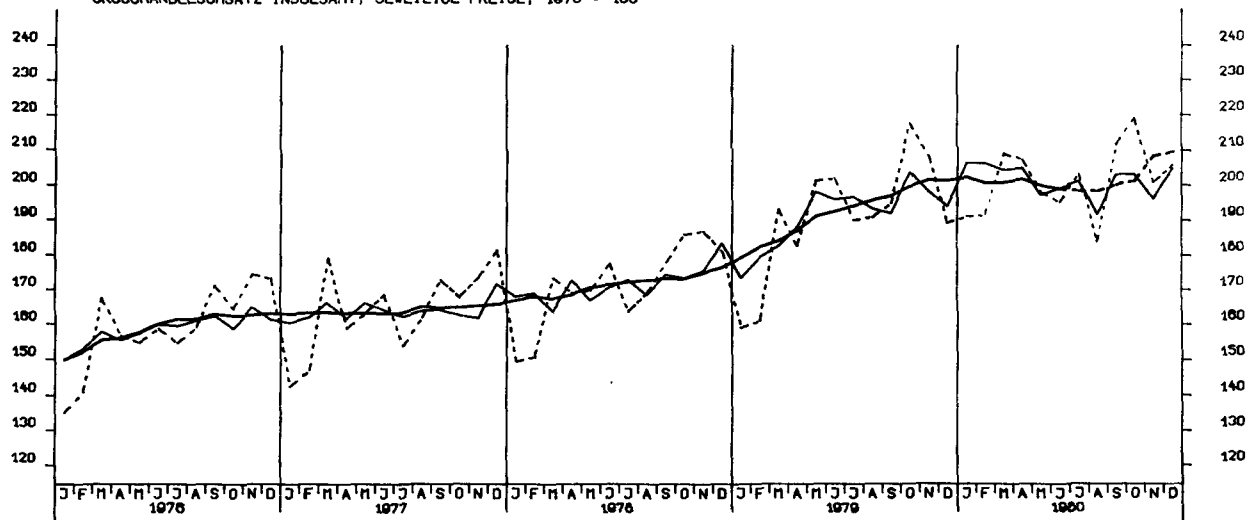


BAUVORRAT AN WOHNUNGEN INSGESAMT (1000)

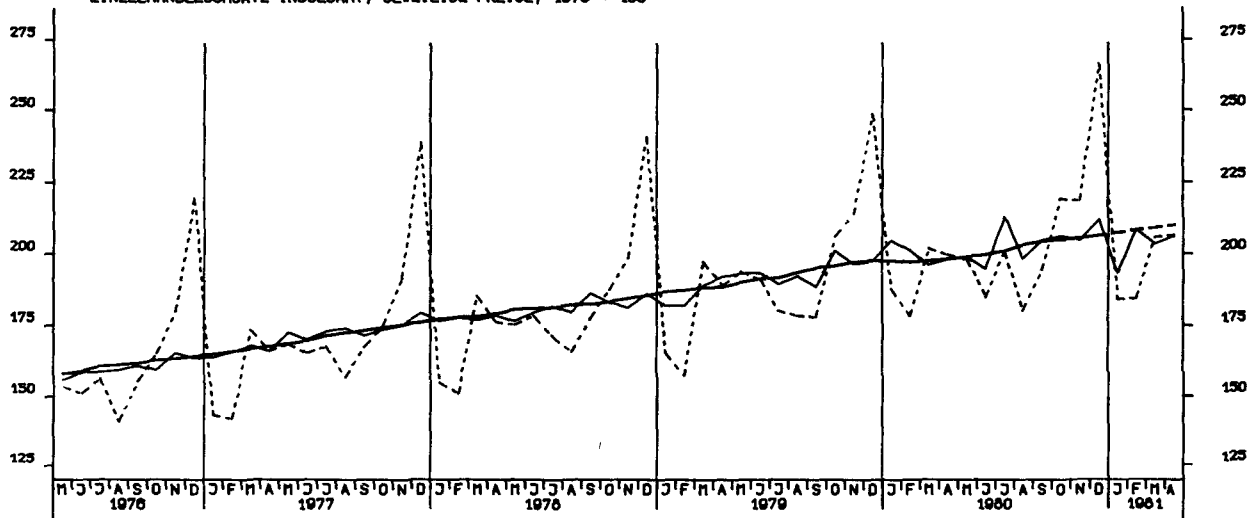




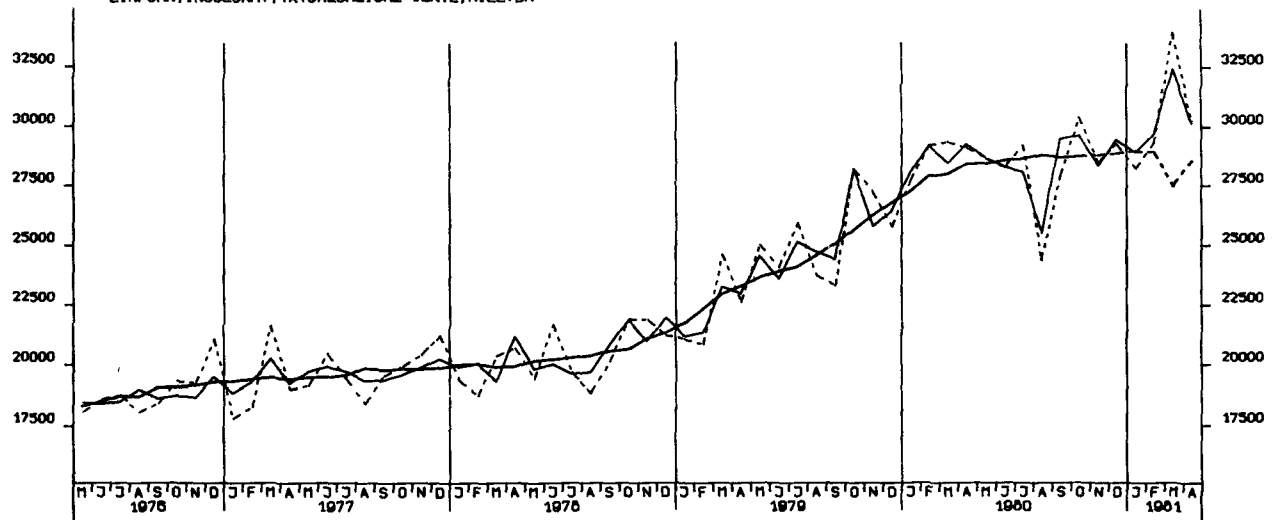
GROSSHANDELSUMSATZ INSGESAMT, JEWELIGE PREISE, 1970 = 100



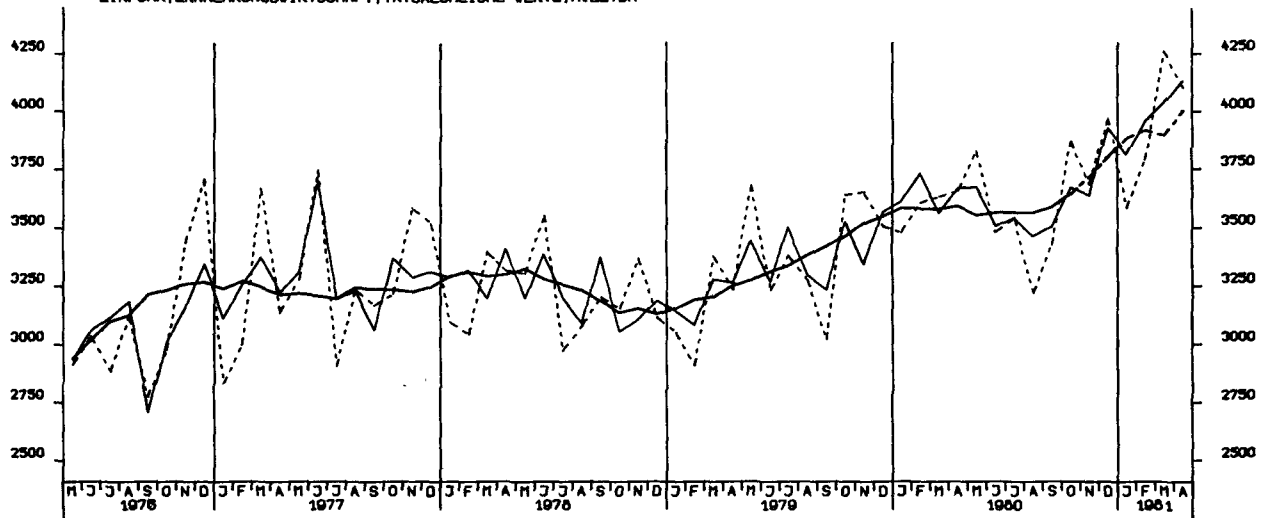
EINZELHANDELSUMSATZ INSGESAMT, JEWELIGE PREISE, 1970 = 100



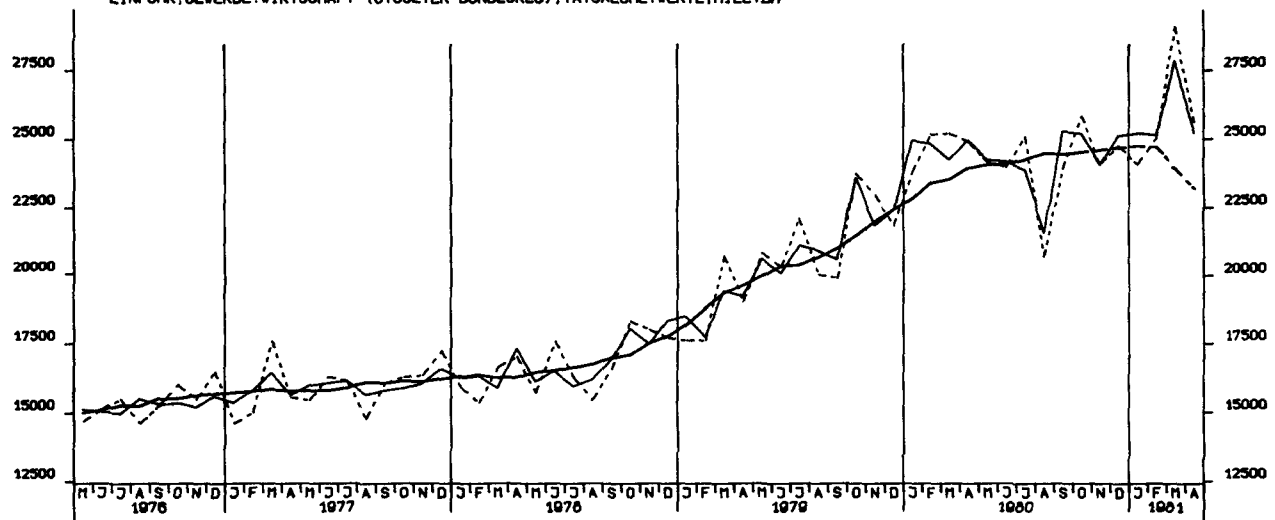
EINFUHR, INSGESAMT, TATSÄCHLICHE VERTE, MILL. DM



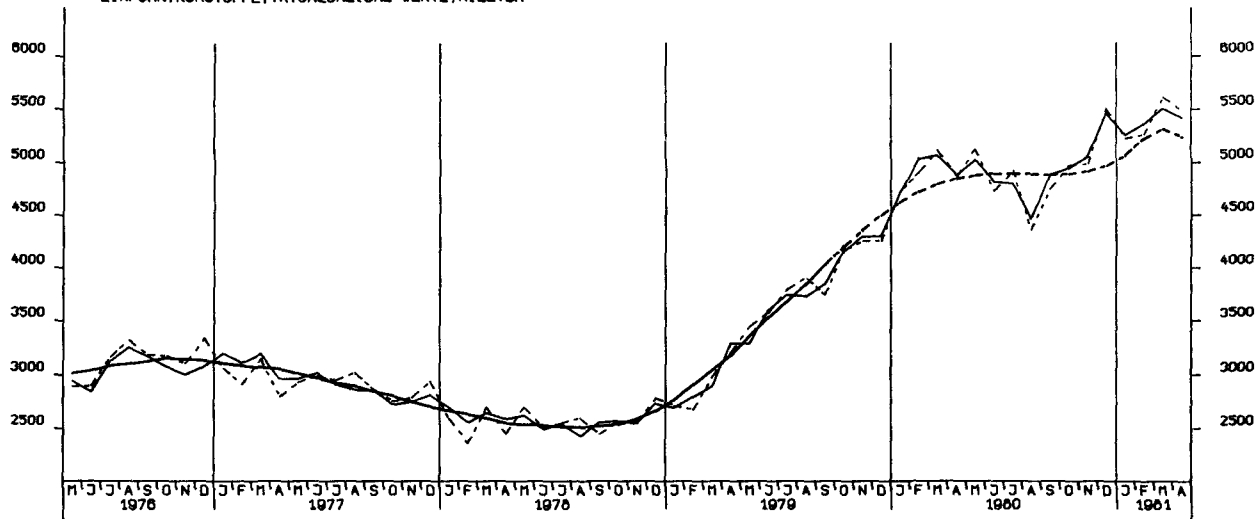
EINFUHR, ERNÄHRUNGSWIRTSCHAFT, TATSÄCHLICHE VERTE, MILL. DM



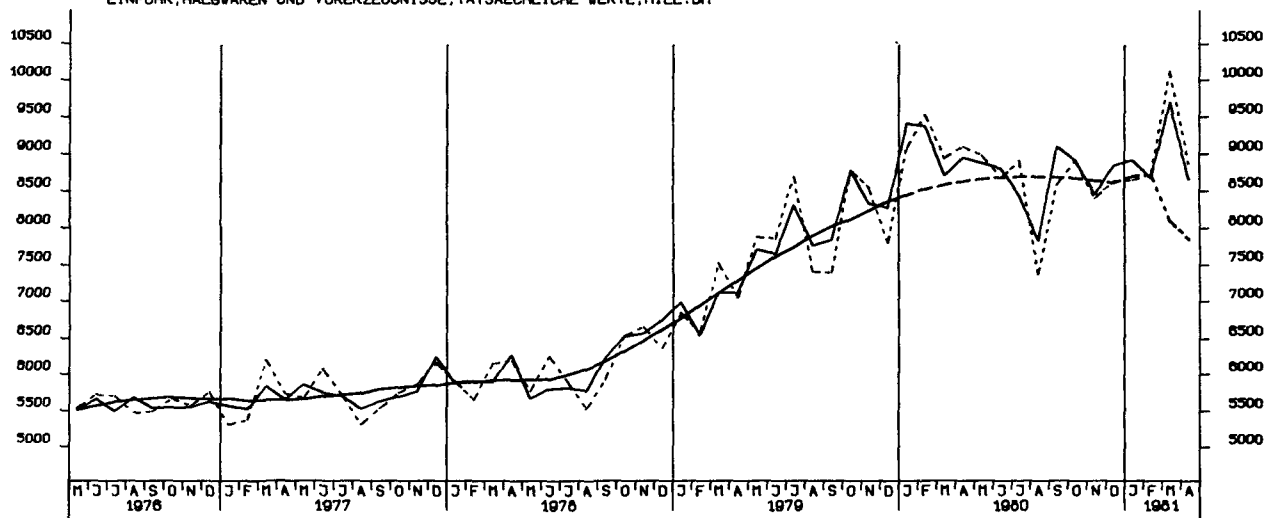
EINFUHR, GEWERBL. WIRTSCHAFT (O. GUETER BUNDESREG), TATSÄCHL. VERTE, MILL. DM



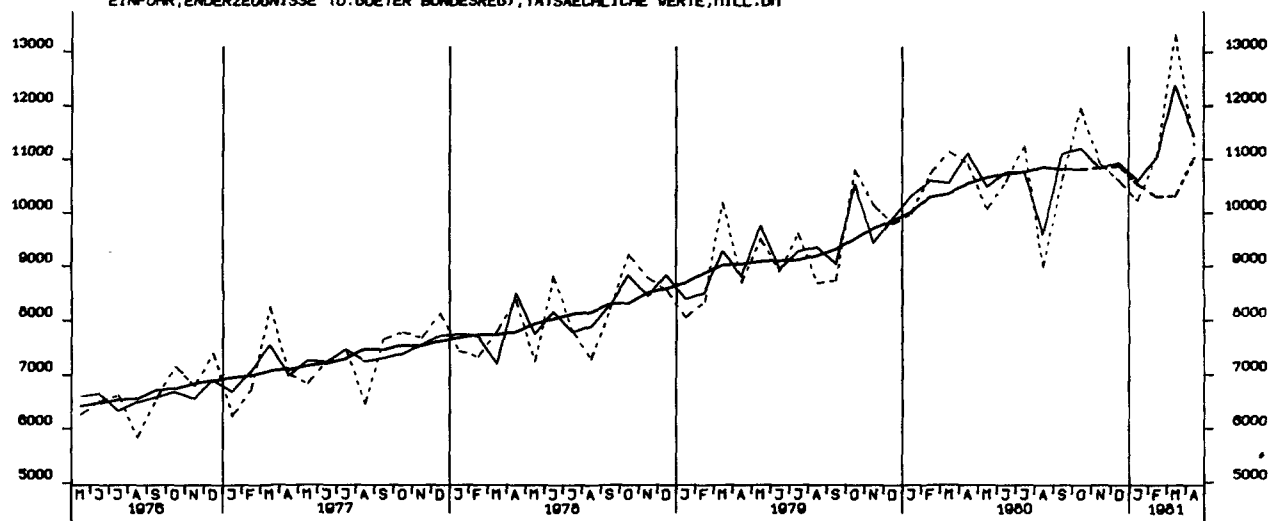
EINFUHR, ROHSTOFFE, TATSÄCHLICHE WERTE, MILL. DM



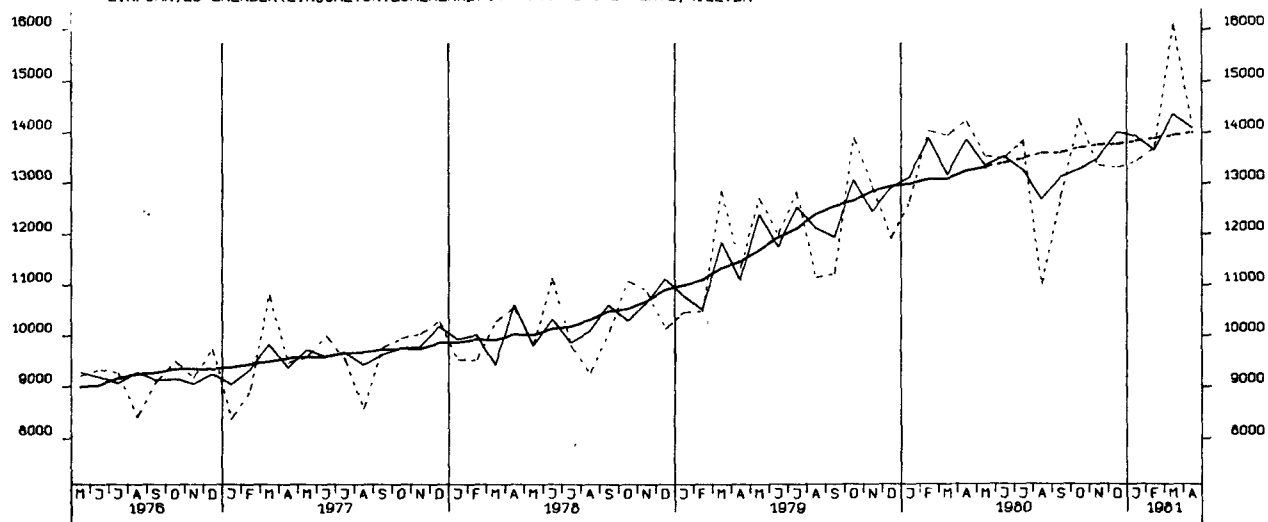
EINFUHR, HALBVAREN UND VORERZEUGNISSE, TATSÄCHLICHE WERTE, MILL. DM



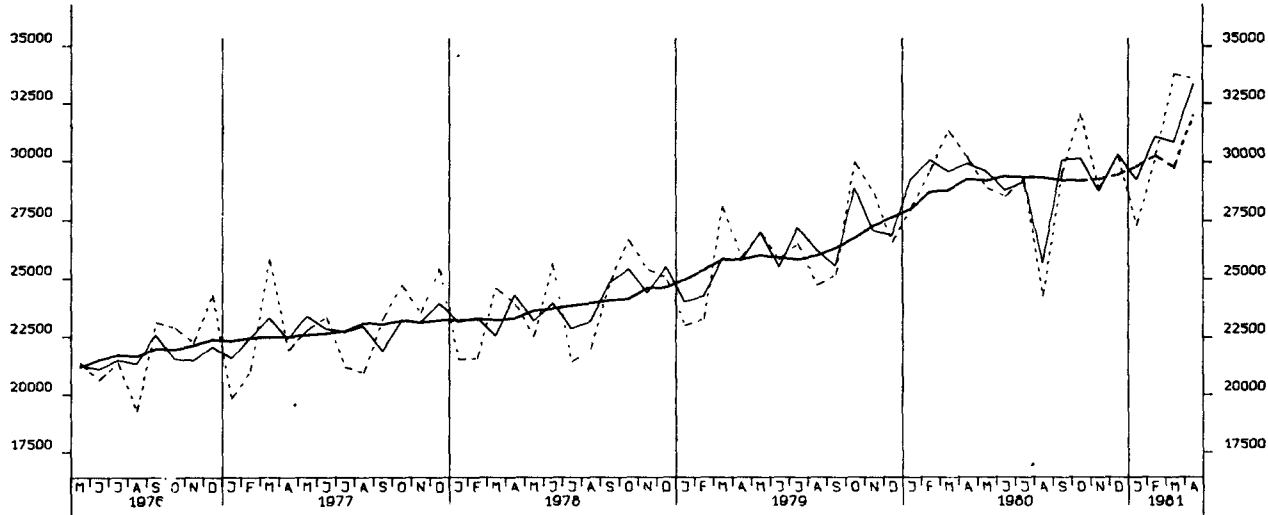
EINFUHR, ENDERZEUGNISSE (O. GÜTER BUNDESREG), TATSÄCHLICHE WERTE, MILL. DM



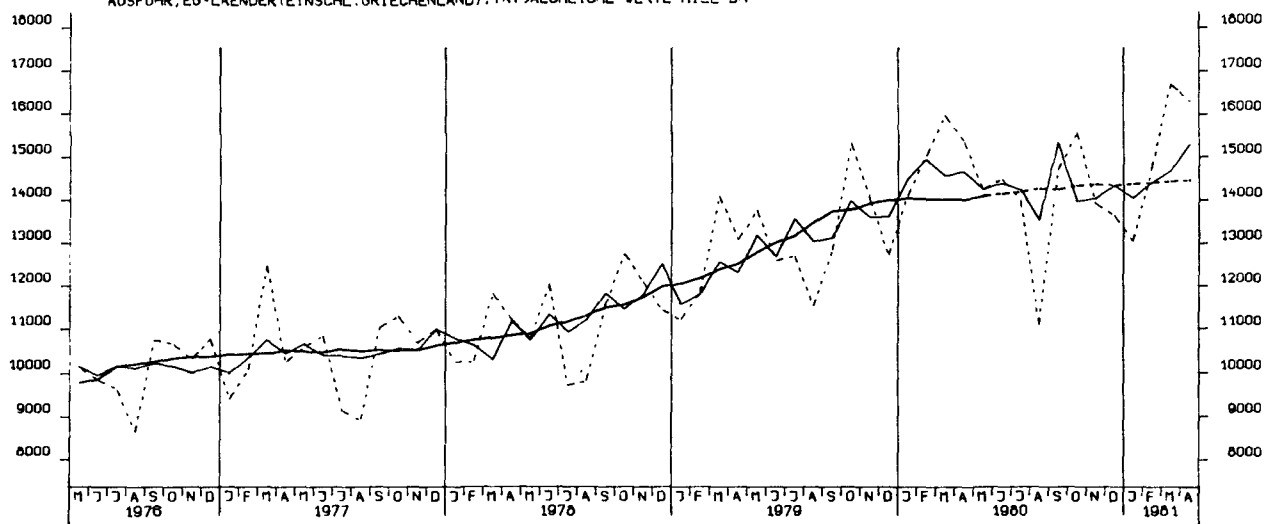
EINFUHR, EG-LÄNDER (EINSCHL. GRIECHENLAND), TATSÄCHLICHE WERTE, MILL. DM



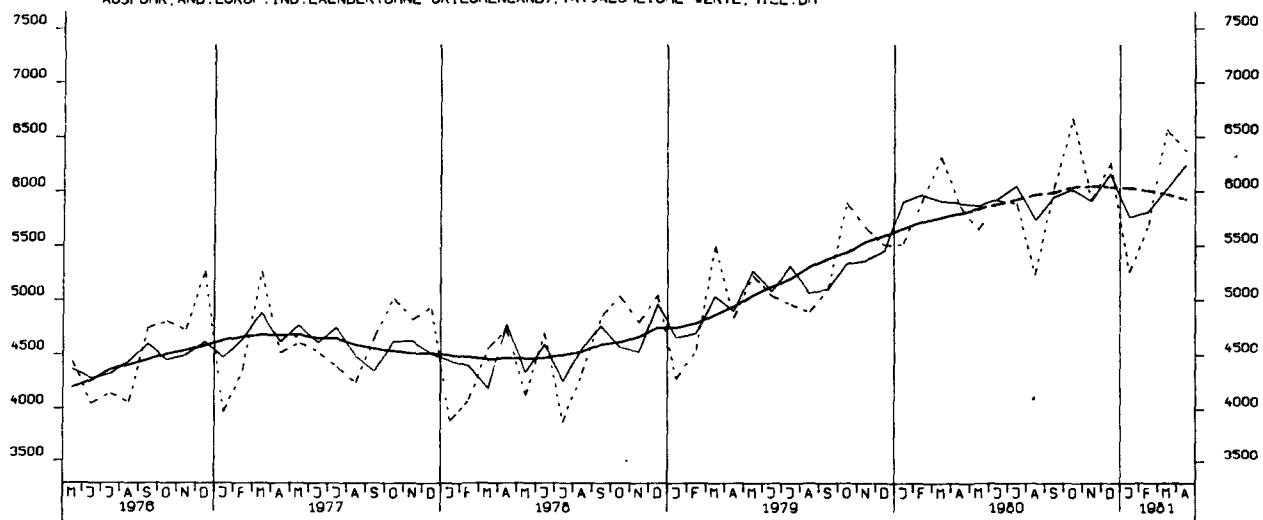
AUSFUHR, INSGESAMT, TATSÄCHLICHE WERTE, MILL. DM



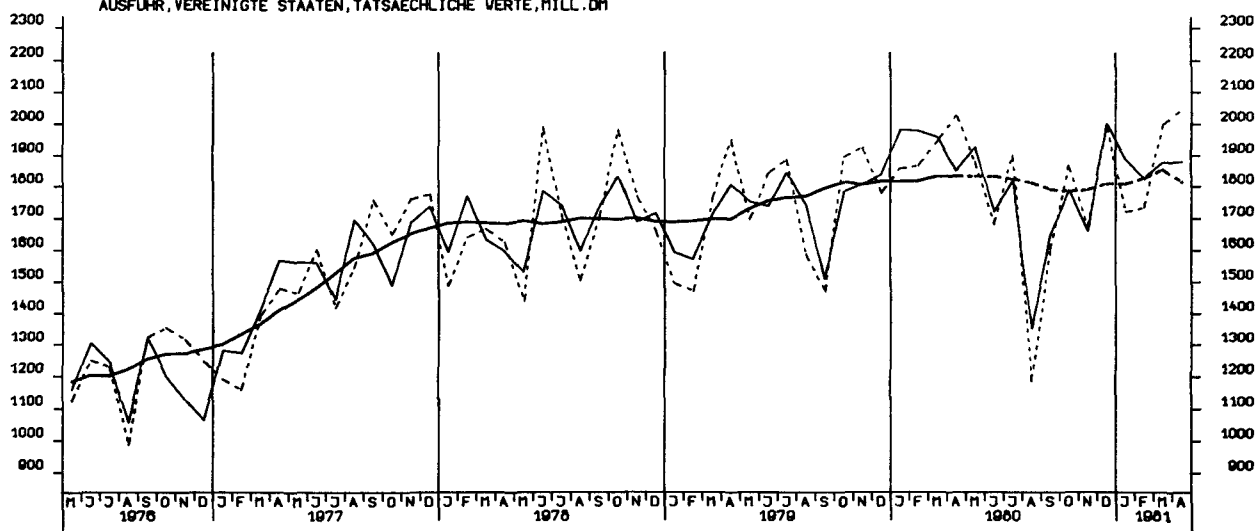
AUSFUHR, EG-LÄNDER (EINSCHL. GRIECHENLAND), TATSÄCHLICHE WERTE, MITL. DM



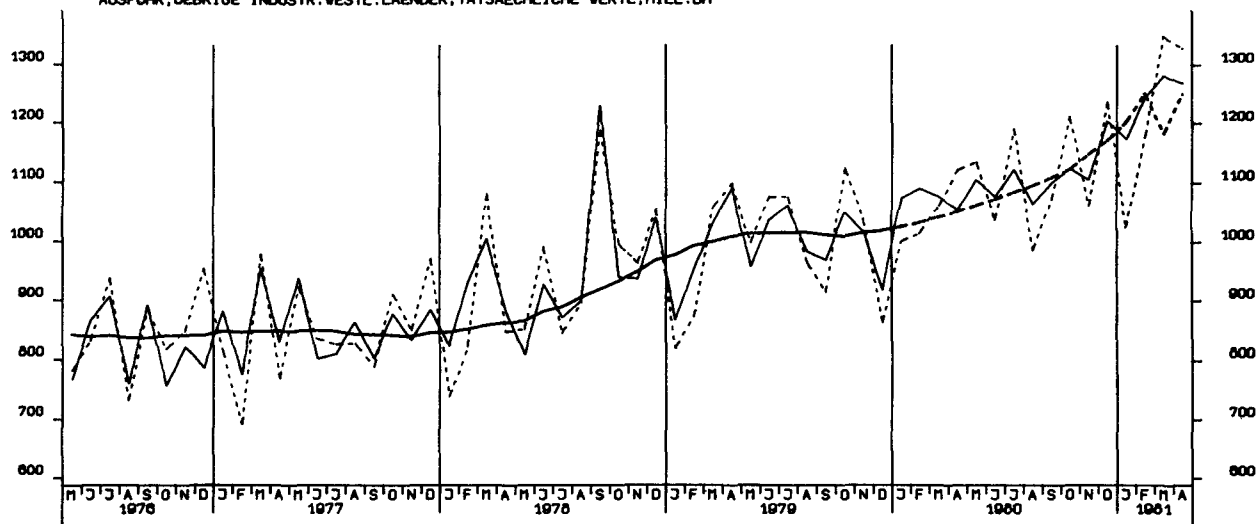
AUSFUHR, AND. EUROP. IND. LÄNDER (OHNE GRIECHENLAND), TATSÄCHLICHE WERTE, MITL. DM



AUSFUHR, VEREINIGTE STAATEN, TATSAEHLICHE WERTE, MILL. DM



AUSFUHR, UEBRIGE INDUSTRIEL. LAENDER, TATSAEHLICHE WERTE, MILL. DM



AUSFUHR, ENTWICKLUNGSLAENDER, TATSAEHLICHE WERTE, MILL. DM

