

# **Indikatoren zur Wirtschafts- entwicklung**

**Zeitreihen mit Saisonbereinigung**

**6**  

---

**1981**

**Statistisches Bundesamt**  
Bibliothek - Dokumentation - Archiv



**HERAUSGEBER: STATISTISCHES BUNDESAMT WIESBADEN**  
**VERLAG: W. KOHLHAMMER GMBH STUTTGART UND MAINZ**  
Bestellnummer: 1010600 — 81106

Erschienen im Juni 1981

Nachdruck - auch auszugsweise - nur mit Quellenangabe gestattet

Preis: DM 9,80

## Inhalt

Tabelle      Grafik  
Seite

Zeichenerklärung und Abkürzungen .....	7	
Einführung .....	9	
Erläuterungen		
Berechnungsmethoden .....	10	
Begriffserklärungen .....	10	
Legende für Grafiken .....	81	
<b>1 <u>BESCHÄFTIGUNG UND ARBEITSMARKT</u></b>		
1.1 Gesamtzahlen (1 000)		
Arbeitslose (insgesamt, männlich, weiblich) .....	14	82
Offene Stellen (insgesamt) .....	14	82
Kurzarbeiter (insgesamt, männlich) .....	14	82
1.2 Beschäftigte im Bergbau und Verarbeitenden Gewerbe und im Bauhauptgewerbe (1976 = 100)		
Bergbau und Verarbeitendes Gewerbe .....	15	-
Verarbeitendes Gewerbe .....	15	-
Grundstoff- und Produktionsgütergewerbe .....	15	-
Investitionsgüter produzierendes Gewerbe .....	15	-
Verbrauchsgüter produzierendes Gewerbe .....	15	-
Nahrungs- und Genußmittelgewerbe .....	15	-
Bauhauptgewerbe .....	16	85
<b>2 <u>PRODUKTION IM PRODUZIERENDEN GEWERBE</u></b>		
2.1 Index der Nettoproduktion (1976 = 100)		
Produzierendes Gewerbe insgesamt .....	17	-
Produzierendes Gewerbe ohne Baugewerbe .....	17	83
Bergbau und Verarbeitendes Gewerbe .....	17	-
Bergbau .....	17	-
Elektrizitäts- und Gasversorgung .....	17	-
Verarbeitendes Gewerbe .....	17	83
Grundstoff- und Produktionsgütergewerbe .....	18	83
Investitionsgüter produzierendes Gewerbe .....	18	84
Verbrauchsgüter produzierendes Gewerbe .....	18	84
Nahrungs- und Genußmittelgewerbe .....	18	-
Ausgewählte Wirtschaftszweige		
Eisenschaffende Industrie .....	18	-
Chemische Industrie .....	19	-
Maschinenbau .....	19	84
Straßenfahrzeugbau, Reparatur von Kraftfahrzeugen usw. ....	19	-
Elektrotechnik, Reparatur von Haushaltsgeräten .....	19	-
Herstellung von Eisen-, Blech- und Metallwaren .....	19	-
Textilgewerbe .....	19	-
Bekleidungsgewerbe .....	20	-
Ernährungsgewerbe .....	20	-
2.2 Geleistete Arbeitsstunden im Bauhauptgewerbe (1976 = 100)		
Bauhauptgewerbe insgesamt .....	21	85
Ausgewählte Bauarten		
Hochbau .....	21	85
Tiefbau .....	21	86
Wohnungsbau .....	21	86
Gewerblicher und industrieller Bau .....	21	86
Öffentlicher und Verkehrsbau .....	21	87
2.3 Produktionsindex für das Bauhauptgewerbe (1976 = 100)		
Bauhauptgewerbe insgesamt .....	22	-
Hochbau .....	22	87
Tiefbau .....	22	87
<b>3 <u>PRODUKTIVITÄT UND LOHNKOSTEN IM BERGBAU UND VERARBEITENDEN GEWERBE</u></b>		
3.1 Produktionsergebnis (1976 = 100)		
Je Beschäftigten .....	23	-
Je Beschäftigtenstunde .....	23	-
Je Arbeiter .....	23	-
Je Arbeiterstunde .....	23	-
3.2 Löhne und Gehälter (1976 = 100)		
Je Beschäftigten (Bergbau und Verarbeitendes Gewerbe) .....	24	-
Je Beschäftigtenstunde (Bergbau und Verarbeitendes Gewerbe) .....	24	88
Je Produkteinheit (Bergbau und Verarbeitendes Gewerbe) .....	24	88
Je Produkteinheit (Verarbeitendes Gewerbe) .....	24	-
Je Produkteinheit (Grundstoff- und Produktionsgütergewerbe) .....	24	89
Je Produkteinheit (Investitionsgüter produzierendes Gewerbe) .....	24	89
Je Produkteinheit (Verbrauchsgüter produzierendes Gewerbe) .....	25	89
Je Produkteinheit (Nahrungs- und Genußmittelgewerbe) .....	25	-
Je Umsatzeinheit (Bergbau und Verarbeitendes Gewerbe) .....	25	88

#### 4 AUFTRAGSEINGANG IM VERARBEITENDEN GEWERBE UND IM BAUHAUPTGEWERBE

##### 4.1 Wertindex (1976 = 100) - jeweils insgesamt, Inland, Ausland

Verarbeitendes Gewerbe (ohne Nahrungs- und Genußmittelgewerbe) .....	26	90
Grundstoff- und Produktionsgütergewerbe .....	26	91
Investitionsgüter produzierendes Gewerbe .....	27	91,92
Verbrauchsgüter produzierendes Gewerbe .....	27	91
Ausgewählte Wirtschaftszweige		
Hochofen-, Stahl- und Warmwalzwerke .....	28	-
Chemische Industrie .....	28	-
Maschinenbau .....	29	92
Straßenfahrzeugbau .....	29	-
Elektrotechnik .....	30	-
Herstellung von Eisen-, Blech- und Metallwaren .....	30	-
Textilgewerbe .....	31	-
Bekleidungsgewerbe .....	31	-

##### 4.2 Volumenindex (1976 = 100) - jeweils insgesamt, Inland, Ausland

Verarbeitendes Gewerbe (ohne Nahrungs- und Genußmittelgewerbe) .....	32	93
Grundstoff- und Produktionsgütergewerbe .....	32	94
Investitionsgüter produzierendes Gewerbe .....	33	94,95
Verbrauchsgüter produzierendes Gewerbe .....	33	94
Ausgewählte Wirtschaftszweige		
Hochofen-, Stahl- und Warmwalzwerke .....	34	-
Chemische Industrie .....	34	-
Maschinenbau .....	35	95
Straßenfahrzeugbau .....	35	-
Elektrotechnik .....	36	-
Herstellung von Eisen-, Blech- und Metallwaren .....	36	-
Textilgewerbe .....	37	-
Bekleidungsgewerbe .....	37	-

##### 4.3 Wertindex (1976 = 100)

Bauhauptgewerbe .....	38	96
Hochbau .....	38	96
Wohnungsbau .....	38	-
Tiefbau .....	38	96
Straßenbau .....	38	-

##### 4.4 Volumenindex (1976 = 100)

Bauhauptgewerbe .....	39	-
Hochbau .....	39	-
Wohnungsbau .....	39	-
Tiefbau .....	39	-
Straßenbau .....	39	-

#### 5 UMSÄTZE IM VERARBEITENDEN GEWERBE UND IM BAUHAUPTGEWERBE

##### 5.1 Wertindex (1976 = 100) - jeweils insgesamt, Inland, Ausland

Verarbeitendes Gewerbe (ohne Nahrungs- und Genußmittelgewerbe) .....	40	97
Grundstoff- und Produktionsgütergewerbe .....	40	98
Investitionsgüter produzierendes Gewerbe .....	41	98,99
Verbrauchsgüter produzierendes Gewerbe .....	41	98
Ausgewählte Wirtschaftszweige		
Hochofen-, Stahl- und Warmwalzwerke .....	42	-
Chemische Industrie .....	42	-
Maschinenbau .....	43	99
Straßenfahrzeugbau .....	43	-
Elektrotechnik .....	44	-
Herstellung von Eisen-, Blech- und Metallwaren .....	44	-
Textilgewerbe .....	45	-
Bekleidungsgewerbe .....	45	-
Bauhauptgewerbe .....	46	-
Wohnungsbau .....	46	-
Öffentlicher- und Verkehrsbau .....	46	-

##### 5.2 Volumenindex (1976 = 100) - jeweils insgesamt, Inland, Ausland

Verarbeitendes Gewerbe (ohne Nahrungs- und Genußmittelgewerbe) .....	47	100
Grundstoff- und Produktionsgütergewerbe .....	47	101
Investitionsgüter produzierendes Gewerbe .....	48	101,102
Verbrauchsgüter produzierendes Gewerbe .....	48	101
Ausgewählte Wirtschaftszweige		
Hochofen-, Stahl- und Warmwalzwerke .....	49	-
Chemische Industrie .....	49	-
Maschinenbau .....	50	102
Straßenfahrzeugbau .....	50	-
Elektrotechnik .....	51	-
Herstellung von Eisen-, Blech- und Metallwaren .....	51	-
Textilgewerbe .....	52	-
Bekleidungsgewerbe .....	52	-

## 6 BAUGENEHMIGUNGEN, BAUFERTIGSTELLUNGEN, BAUVORRAT

### 6.1 Veranschlagte reine Baukosten der genehmigten Hochbauvorhaben im Neubau (1976 = 100)

Wohn- und Nichtwohngebäude .....	53	103
Wohngebäude .....	53	-
Wohngebäude von privaten Haushalten .....	53	-
Nichtwohngebäude .....	53	-
Öffentliche Gebäude .....	53	-
Wirtschaftsgebäude .....	53	-

### 6.2 Rauminhalt der genehmigten Hochbauvorhaben im Neubau (1976 = 100)

Wohn- und Nichtwohngebäude .....	54	-
Wohngebäude .....	54	-
Wohngebäude von privaten Haushalten .....	54	-
Nichtwohngebäude .....	54	-
Öffentliche Gebäude .....	54	-
Wirtschaftsgebäude .....	54	-

### 6.3 Rauminhalt der fertiggestellten Gebäude im Neubau (1976 = 100)

Wohn- und Nichtwohngebäude .....	55	-
Wohngebäude .....	55	-
Nichtwohngebäude .....	55	-

### 6.4 Genehmigte und fertiggestellte Wohnungen (Anzahl), Bauvorrat (1 000)

Genehmigte Wohnungen insgesamt .....	56	103
Genehmigte Wohnungen in Wohngebäuden mit 1 und 2 Wohnungen .....	56	103
Genehmigte Wohnungen in Wohngebäuden mit 3 Wohnungen und mehr .....	56	104
Fertiggestellte Wohnungen insgesamt .....	56	104
Bauvorrat an Wohnungen insgesamt .....	56	104

### 6.5 Veranschlagte reine Baukosten der genehmigten Baumaßnahmen an bestehenden Gebäuden (1976 = 100)

Wohngebäude .....	57	-
Nichtwohngebäude .....	57	-

## 7 UMSÄTZE DES GROSSHANDELS

### 7.1 In jeweiligen Preisen (1970 = 100)

Großhandel insgesamt .....	58	105
Kohle und Mineralerzeugnisse .....	58	-
Erze, Metalle und Halbzeug .....	58	-
Holz und Baustoffe u.ä. ....	58	-
Nahrungs- und Genußmittel .....	58	-
Fahrzeuge und Maschinen (a.n.g.) .....	58	-

## 8 UMSÄTZE DES EINZELHANDELS

### 8.1 In jeweiligen Preisen (1970 = 100)

Einzelhandel insgesamt .....	59	105
Nahrungs- und Genußmittel .....	59	-
Textilwaren, Schuhe .....	59	-
Metallwaren, Hausrat, Wohnbedarf (a.n.g.) .....	59	-
Elektro- und optische Erzeugnisse, Uhren .....	59	-
Fahrzeuge, Maschinen und Büroeinrichtungen .....	59	-

## 9 AUSSENHANDEL (SPEZIALHANDEL)

### 9.1 Einfuhr - Tatsächliche Werte (Mill. DM)

Einfuhr insgesamt .....	60	106
Einfuhr nach Warengruppen		
Ernährungswirtschaft .....	60	106
Gewerbliche Wirtschaft (ohne Güter der Bundesreg.) .....	60	106
Rohstoffe und Halbwaren .....	60	-
Rohstoffe .....	60	107
Halbwaren .....	60	-
Fertigwaren (ohne Güter der Bundesreg.) .....	61	-
Vorerzeugnisse .....	61	-
Enderzeugnisse (ohne Güter der Bundesreg.) .....	61	107
Halbwaren und Vorerzeugnisse .....	61	107
Einfuhr nach dem Warenverzeichnis für die Industriestatistik		
Erzeugnisse des Nahrungs- und Genußmittelgewerbes .....	61	-
Erzeugnisse des Grundstoff- und Produktionsgütergewerbes .....	61	-
Erzeugnisse des Investitionsgüter produzierenden Gewerbes .....	62	-
Erzeugnisse des Verbrauchsgüter produzierenden Gewerbes .....	62	-
Einfuhr von Investitions- und Verbrauchsgütern		
Investitionsgüter .....	62	-
Verbrauchsgüter .....	62	-
Einfuhr nach Landergruppen (Herst.- u. Verbr.Länder)		
EG-Länder (ohne/einschl. Griechenland) .....	62	108
Andere europäische industrialisierte Länder (ohne/einschl. Griechenland) .....	63	-
Vereinigte Staaten .....	63	-
Übrige industrialisierte westliche Länder .....	63	-
Entwicklungsländer .....	63	-
Staatshandelsländer .....	63	-

9.2 Ausfuhr - Tatsächliche Werte (Mill. DM)

Ausfuhr insgesamt .....	64	108
Ausfuhr nach Warengruppen		
Gewerbliche Wirtschaft .....	64	-
Rohstoffe und Halbwaren .....	64	-
Rohstoffe .....	64	-
Halbwaren .....	64	-
Fertigwaren .....	64	-
Vorerzeugnisse .....	65	-
Enderzeugnisse .....	65	-
Ausfuhr nach dem Warenverzeichnis für die Industriestatistik		
Erzeugnisse des Grundstoff- und Produktionsgütergewerbes .....	65	-
Erzeugnisse des Investitionsgüter produzierenden Gewerbes .....	65	-
Erzeugnisse des Verbrauchsgüter produzierenden Gewerbes .....	65	-
Ausfuhr von Investitions- und Verbrauchsgütern		
Investitionsgüter .....	65	-
Verbrauchsgüter .....	66	-
Ausfuhr nach Ländergruppen (Herst.- u. Verbr.Länder)		
EG-Länder (ohne/einschl. Griechenland) .....	66	109
Andere europäische industrialisierte Länder (ohne/einschl. Griechenland) .....	66	109
Vereinigte Staaten .....	66	110
Übrige industrialisierte westliche Länder .....	67	110
Entwicklungsländer .....	67	110
Staatshandelsländer .....	67	111
Saldo insgesamt .....	67	-

9.3 Einfuhr - Volumen (Mill. DM)

Einfuhr insgesamt .....	68	111
Einfuhr nach Warengruppen		
Ernährungswirtschaft .....	68	-
Gewerbliche Wirtschaft (ohne Güter der Bundesreg.) .....	68	-
Rohstoffe und Halbwaren .....	68	-
Rohstoffe .....	68	-
Halbwaren .....	68	-
Fertigwaren (ohne Güter der Bundesreg.) .....	69	-
Vorerzeugnisse .....	69	-
Enderzeugnisse (ohne Güter der Bundesreg.) .....	69	-
Halbwaren und Vorerzeugnisse .....	69	-
Einfuhr nach dem Warenverzeichnis für die Industriestatistik		
Erzeugnisse des Nahrungs- und Genußmittelgewerbes .....	69	-
Erzeugnisse des Grundstoff- und Produktionsgütergewerbes .....	69	-
Erzeugnisse des Investitionsgüter produzierenden Gewerbes .....	70	-
Erzeugnisse des Verbrauchsgüter produzierenden Gewerbes .....	70	-
Einfuhr von Investitions- und Verbrauchsgütern		
Investitionsgüter .....	70	-
Verbrauchsgüter .....	70	-
Einfuhr nach Ländergruppen (Herst.- u. Verbr.Länder)		
EG-Länder (ohne Griechenland) .....	70	-
Übrige Länder (einschl. Griechenland) .....	70	-

9.4 Ausfuhr - Volumen (Mill. DM)

Ausfuhr insgesamt .....	71	111
Ausfuhr nach Warengruppen		
Gewerbliche Wirtschaft .....	71	-
Rohstoffe und Halbwaren .....	71	-
Rohstoffe .....	71	-
Halbwaren .....	71	-
Fertigwaren .....	71	-
Vorerzeugnisse .....	72	-
Enderzeugnisse .....	72	-
Ausfuhr nach dem Warenverzeichnis für die Industriestatistik		
Erzeugnisse des Grundstoff- und Produktionsgütergewerbes .....	72	-
Erzeugnisse des Investitionsgüter produzierenden Gewerbes .....	72	-
Erzeugnisse des Verbrauchsgüter produzierenden Gewerbes .....	72	-
Ausfuhr von Investitions- und Verbrauchsgütern		
Investitionsgüter .....	72	-
Verbrauchsgüter .....	73	-
Ausfuhr nach Ländergruppen (Herst.- u. Verbr.Länder)		
EG-Länder (ohne Griechenland) .....	73	-
Übrige Länder (einschl. Griechenland) .....	73	-

9.5 Index der Durchschnittswerte (1976 = 100)

Einfuhr insgesamt .....	74	-
Ausfuhr insgesamt .....	74	-

## 10 VERKEHR

### 10.1 Beförderte Güter (1 000 t)

Eisenbahnverkehr .....	75	-
Fernverkehr mit Lastkraftfahrzeugen .....	75	-
Binnenschifffahrt .....	75	-
Luftverkehr .....	75	-
Rohrfernleitungen (rohes Erdöl) .....	75	-
Seeschifffahrt .....	75	-

### 10.2 Geleistete Tonnenkilometer (Mill. tkm)

Eisenbahnverkehr (Tarif-tkm) .....	76	-
Fernverkehr mit Lastkraftfahrzeugen (Tarif-tkm) .....	76	-
Binnenschifffahrt (Effektiv-tkm) .....	76	-
Luftverkehr (Effektiv-tkm) .....	76	-
Rohrfernleitungen - rohes Erdöl (Effektiv-tkm) .....	76	-

## 11 AKTIEN

### 11.1 Index der Aktienkurse (29.12.1972 = 100)

Gesamtindex .....	77	-
Energiewirtschaft, Montanindustrie .....	77	-
Industrie (ohne Montan- u. Bauindustrie) .....	77	-
Bauindustrie .....	77	-

## 12 PREISE

### 12.1 Preisindizes (1976 = 100)

Erzeugerpreise gewerblicher Produkte .....	78	-
Erzeugerpreise landwirtschaftlicher Produkte .....	78	-
Erzeugerpreise pflanzlicher Produkte .....	78	-
Erzeugerpreise tierischer Produkte .....	78	-
Preise für Einfuhrwaren .....	78	-
Preise für Ausfuhrwaren .....	78	-
Verbraucherpreise (Einzelhandelsverkaufspreise) .....	79	-
Lebenshaltung aller privaten Haushalte .....	79	-
Nahrungsmittel .....	79	-

Die Angaben beziehen sich auf das Bundesgebiet; sie schließen Berlin (West) ein.

"Seit 1.1.1975 ist die Zuordnung von Analysefiltern beibehalten worden; sie wurde lediglich für Arbeitslose, Offene Stellen und Kurzarbeiter (Seiten 14 und 82) seit 4/1979 und für den Auftragseingang (Abschnitt 4.1, 4.2) seit 3/1980 verändert".

#### Zeichenerklärung

- = nichts vorhanden
- . = kein Nachweis vorhanden
- ... = Angaben fallen später an
- X = arbeitstägl. Bereinigung sachlich nicht sinnvoll
- \* = Monate mit Extremwerten

#### Abkürzungen

BESCH.	= Beschäftigte
GES.	= Gesamt
GRUNDST.	= Grundstoff
IND.	= Industrie
INSG.	= Insgesamt
O.G.BREG.	= Ohne Güter der Bundesregierung
O.NUG.	= Ohne Nahrungs- und Genußmittel-gewerbe
VERARB.	= Verarbeitende





## E i n f ü h r u n g

Das Ziel konjunkturanalytischer Untersuchungen ist die Erkennung längerfristiger "Grundtendenzen" aus den Werten wirtschaftlicher Zeitreihen. Die Verwendung unbereinigter Originalwerte der Reihen als Konjunkturindikatoren ist hierfür im allgemeinen wenig geeignet, weil die Originaldaten neben zufälligen Störfaktoren vor allem auch saisonbedingte Einflüsse enthalten.

Für die Ausschaltung von Saisoneinflüssen gibt es eine Reihe von Verfahren, die sich in der Praxis bewährt haben. Das Statistische Bundesamt hat sich vor einigen Jahren entschlossen, in monatlichen Abständen saisonbereinigte Werte zu berechnen und zu veröffentlichen. Mit seiner Entscheidung für ein bestimmtes Verfahren zur Zeitreihenanalyse beabsichtigt das Statistische Bundesamt nicht, dieses Verfahren amtlich zum allein aussagefähigen zu erklären. Für die Wahl des verwendeten Verfahrens war ausschlaggebend, daß sein Grundkonzept theoretisch klar und einwandfrei, die mathematischen Ansätze genügend allgemein und ihre Arbeitshypothesen eindeutig und widerspruchsfrei spezifizierbar sein sollten. Außerdem sollte das Verfahren der Zeitreihenanalyse anhand objektiver Kriterien auf die Eigenart jeder Reihe abzustimmen sein und brauchbare saisonbereinigte Werte ergeben.

Das Statistische Bundesamt verwendet das "Berliner Verfahren", das aus der Zusammenarbeit der Technischen Universität, Berlin, mit dem Deutschen Institut für Wirtschaftsforschung, Berlin, hervorgegangen ist<sup>1)</sup>. Da das Verfahren in seiner ersten Fassung<sup>2)</sup> noch nicht allen Erwartungen genügen konnte, ist es zu einer verbesserten Fassung (BV3) weiterentwickelt worden<sup>3)</sup>. Hierbei sind vor allem die Möglichkeiten des Berliner Verfahrens weitgehend ausgeschöpft worden, die spezifischen Eigenarten einzelner Zeitreihen zu berücksichtigen, indem jeweils geeignete Analysefilter benutzt werden:

Aus einer vorgegebenen Menge von 47 Filtern ist jeder Zeitreihe der "optimale" Filter zugeordnet worden. Die Zuordnung soll über mehrere Jahre bestehen bleiben<sup>4)</sup>. Die Verwendung reihenspezifischer Filter wirkt sich vor allem in einer verbesserten Stabilität und Sicherheit der Schätzergebnisse am aktuellen Rande der analysierten Reihen aus.

Das Ziel des Verfahrens ist die Ausschaltung von Saisoneinflüssen, nicht so sehr das Herausarbeiten der glatten (Trend-Konjunktur-)Komponente. Nicht alle Zeitreihen sind für das Verfahren zur Errechnung saisonbereinigter Werte in gleicher Weise geeignet. So wird man z.B. bei Reihen, die heterogen zusammengesetzt sind und deren Komponenten stark unterschiedlich "Saison- und Strukturentwicklungen" unterworfen sind, eine Saisonbewegung nur unbefriedigend feststellen und eliminieren können. Entsprechendes gilt, wenn saisonale Bewegungen durch starke und häufig auftretende Störfaktoren völlig zugedeckt werden. In solchen Fällen kann kein Verfahren der Zeitreihenanalyse eine sinnvolle Zerlegung der Reihe und damit eine befriedigende Saisonbereinigung liefern.

Alle derzeit gebräuchlichen Zeitreihenverfahren arbeiten mit gleitenden Durchschnitten. Das hat notwendigerweise die Konsequenz, daß am aktuellen Rande mehr oder weniger starke Instabilitäten auftreten können. Diese Eigenschaft ist allen derzeitigen Zeitreihenverfahren immanent; sie könnte nur behoben werden, wenn die letzten Schätzwerte künstlich stabilisiert würden; dies würde zu einer Verzerrung der entsprechenden Werte führen. Das Amt wird die durch Revision alter und Hinzufügen neuer Werte entstehenden rückwirkenden Korrekturen vollständig veröffentlichen, um dem Benutzer die volle Information zugänglich zu machen.

Verfahren zur Zerlegung von Zeitreihen sind keine Prognosemethoden. Die Ergebnisse einer Zeitreihenanalyse können nicht direkt zur Prognose verwendet werden, wohl aber als Ausgangsmaterial dafür dienen.

1) Nullau B., Heiler S., Wäsch P., Meissner B., Filip D.: Das "Berliner Verfahren". Ein Beitrag zur Zeitreihenanalyse. In DIW-Beiträge zur Strukturforchung, Heft 7, Berlin 1969.

2) Nourney M.: "Methode der Zeitreihenanalyse" in Wirtschaft und Statistik /1973, S. 11 ff.

3) Nourney M.: "Weiterentwicklung des Verfahrens der Zeitreihenanalyse" in Wirtschaft und Statistik 2/1975, S. 96 ff.

4) Etwaige Änderungen der Filterzuordnungen werden im Inhaltsverzeichnis mit Umstellungsdatum angegeben.

## E r l ä u t e r u n g e n

### Berechnungsmethoden

Die Tabellen enthalten außer den Originalindizes für die letzten 13 Monate mit ihren Veränderungen gegenüber dem Vorjahr und dem Vormonat

- a) die saisonbereinigten Werte mit ihren Veränderungen gegenüber dem Vormonat,
- b) die saison- und arbeitstäglich bereinigten Werte und ihre Veränderungen gegenüber dem Vormonat und
- c) die glatte Komponente (Trend-Konjunktur-Komponente).

Das "Berliner Verfahren" (BV 3) geht von einer additiven Verknüpfung der einzelnen Komponenten in der Originalreihe aus:

- (1)  $x_t = Y_t + S_t + R_t$ , wobei  
 $x_t$  die Originalwerte,  
 $Y_t$  die glatte (Trend-Konjunktur-) Komponente,  
 $S_t$  die Saisonkomponente (ggf. einschl. arbeitstägl. Einflüsse) und  
 $R_t$  die Restkomponente bedeuten.

Weil im Veröffentlichungsausdruck der Originalwert, der saisonbereinigte Wert ( $SB_t = x_t - S_t = Y_t + R_t$ ) und die glatte Komponente explizit enthalten sind, lassen sich die fehlenden Komponenten über Gleichung (1) wie folgt errechnen:

- (2)  $SB_t - Y_t = R_t$ ,  
(3)  $x_t - SB_t = S_t$ .

In Worten: Zieht man vom saisonbereinigten Wert die glatte Komponente ab, dann erhält man die Restkomponente. Der um den saisonbereinigten Wert verminderte Originalwert ergibt die Saisonkomponente.

Viele ökonomische Daten können von der unterschiedlichen Länge der Monate (gemessen z.B. in Arbeitstagen) beeinflusst werden. Die Veröffentlichung enthält in solchen Fällen in der Spalte "saison- und arbeitstäglich bereinigter Wert" eine Zeitreihe, aus der neben der Saisonkomponente auch der Einfluß der Arbeitstage schätzungsweise eliminiert ist. Sie besteht aus der glatten (Trend-Konjunktur-) Komponente und demjenigen Teil der Restkomponente, der nicht durch die Arbeitstage "erklärt" wird.

Am Ende der Zeitreihen können für die glatte (Trend-Konjunktur-) Komponente nur vorläufige

Werte berechnet werden, die sich durch die erst in der Zukunft anfallenden Informationen z.T. noch erheblich ändern können. Die letzten Werte der glatten Komponente werden deshalb in Klammern gesetzt bzw. gestrichelt gezeichnet.

Die Monate, in denen eine Zeitreihe Extremwerte aufweist, werden mit \* gekennzeichnet.

### Begriffserklärungen<sup>1)</sup>

Arbeitslose bzw. offene Stellen: Personen ohne Arbeitsverhältnis, die als Arbeitsuchende beim Arbeitsamt registriert sind bzw. zu besetzende Arbeitsplätze, die Arbeitgeber dem Arbeitsamt gemeldet haben.

Kurzarbeiter: Personen, die im Abrechnungszeitraum, in den der Stichtag fällt, Anspruch auf Kurzarbeitergeld hatten.

Beschäftigte im Bergbau und Verarbeitenden Gewerbe und im Bauhauptgewerbe: Tätige Inhaber und alle in einem arbeitsrechtlichen Verhältnis stehenden Betriebsangehörigen (Angestellte, Arbeiter, Auszubildende).

Der Index der Nettoproduktion für das produzierende Gewerbe auf Basis 1976 wird auf repräsentativer Grundlage unter Ausschaltung der Preisveränderungen berechnet, d.h., bei den Wirtschaftszweigen erfolgt die Fortschreibung im allgemeinen mit einer Auswahl von Erzeugnissen, deren Entwicklung der jeweiligen Gesamtentwicklung entspricht. Der Gewichtung der einzelnen Wirtschaftszweige liegt die Bruttowertschöpfung zu Marktpreisen des Jahres 1976 zugrunde.

Bruttowertschöpfung zu Marktpreisen: Bruttoproduktionswert abzüglich Materialverbrauch, Kosten für vergebene Lohnarbeiten, Einsatz an Handelsware, Kosten für sonstige industrielle/handwerkliche Dienstleistungen, Mieten und Pachten sowie sonstige Kosten; einschl. Umsatzsteuer.

Geleistete Arbeitsstunden im Bauhauptgewerbe sind alle von Inhabern, Angestellten, Arbeitern

1) Hinweis: Die Indizes der Produktion, des Auftragseingangs und Umsatzes im Bergbau und im Verarbeitenden Gewerbe beziehen sich auf einen geänderten Berichtskreis (Betriebe mit 20 Beschäftigten und mehr) und eine neue Systematik (SYPRO), dagegen beziehen sich die Ergebnisse des Bauhauptgewerbes (Beschäftigte, geleistete Arbeitsstunden und Umsätze) auf alle Betriebe nach neuer Systematik.

geleisteten Arbeitsstunden; abgerechnete, aber nicht geleistete Stunden sind nicht enthalten.

Der Produktionsindex für das Bauhauptgewerbe wird durch den Baustoff-Produktionsindex repräsentiert (Fortschreibung mit 57 ausgewählten Baustoffen). Der Gewichtung der Teilbereiche Hoch- und Tiefbau liegt die entsprechende Bruttowertschöpfung zu Marktpreisen des Jahres 1976 zugrunde.

Die Indizes des Produktionsergebnisses je Beschäftigten, je Beschäftigtenstunde, je Arbeiter und je Arbeiterstunde (Arbeitsproduktivität) zeigen die Entwicklung der Produktion (gemessen am Index der Nettoproduktion) im Verhältnis zum personellen Aufwand.

Lohnkosten (Meßzahlen der Löhne und Gehälter je Beschäftigten, je Beschäftigtenstunde, je Produkteinheit, je Umsatzeinheit): Entwicklung der Löhne und Gehälter (in Form von Meßzahlen) im Verhältnis zum personellen Aufwand (Meßzahl der Beschäftigten und der Beschäftigtenstunden), bzw. im Verhältnis zum Nettoproduktionsindex und zur Umsatzmeßzahl.

Index des Auftragseingangs im Verarbeitenden Gewerbe und im Bauhauptgewerbe: Wertindex in jeweiligen Preisen, Volumenindex in Preisen des Basisjahres (Verarbeitendes Gewerbe Basis 1976 = 100, Bauhauptgewerbe Basis 1976 = 100); der Gewichtung werden die Auftragseingangsanteile im Basisjahr zugrunde gelegt. Als Auftragseingang gilt der Wert der in einem Berichtsmonat von anderen Firmen und sonstigen Kunden akzeptierten Bestellungen (ohne Umsatz-(Mehrwert-)steuer).

Umsätze im Verarbeitenden Gewerbe und im Bauhauptgewerbe: Wertindizes in jeweiligen Preisen, Volumenindizes in Preisen von 1976 (jeweils Basis 1976 = 100); der Gewichtung werden die Umsatzanteile im Basisjahr zugrunde gelegt.

Umsatz im Verarbeitenden Gewerbe: Erlöse aus dem Verkauf eigener Erzeugnisse und Leistungen; sie resultieren aus den Rechnungsendwerten einschl. Verbrauchsteuern und Kosten für Fracht, Verpackung, Porto und Spesen (ohne Umsatz-(Mehrwert-)steuer).

Umsatz des Bauhauptgewerbes: Als steuerbarer baugewerblicher Umsatz gelten die dem Finanzamt für die Umsatzsteuer zu meldenden steuerbaren Beträge für Bauleistungen im Bundesgebiet einschl. Berlin (West).

Bautätigkeit: Erfassung der genehmigten Hochbauten anhand der erteilten Baugenehmigungen; Erfassung der fertiggestellten Hochbauten aufgrund der Feststellungen der Bauaufsichtsbehörden. Der Bauvorrat ist die behelfsmäßige Fortschreibung des Bauüberhangs am Jahresende mit Hilfe der genehmigten und fertiggestellten Bauvorhaben.

Umsätze des Großhandels (in jeweiligen Preisen): Wert aller Lieferungen und Leistungen des Unternehmens einschl. Provisionen, jedoch ohne den Gesamtwert der vermittelten Waren (ohne Umsatz-(Mehrwert-)steuer). Rabatte, Boni, Skonti u.ä. sind abgesetzt.

Umsätze des Einzelhandels (in jeweiligen Preisen): Wert aller Lieferungen und Leistungen des Unternehmens einschl. Eigenverbrauch (einschl. Umsatz-(Mehrwert-)steuer).

Der Außenhandel (Spezialhandel) umfaßt

die unmittelbare Einfuhr von Waren und die Einfuhr von ausländischen Waren aus Lager (Freihafenlager und Zollager - ab 1974 einschl. offene Zollager -) in den freien Verkehr, zur zollamtlich bewilligten aktiven Veredelung (Eigenveredelung und Lohnveredelung) und nach zollamtlich bewilligter passiver Veredelung;

die Ausfuhr von Waren aus dem freien Verkehr, nach zollamtlich bewilligter aktiver Veredelung (Eigenveredelung und Lohnveredelung) und zur zollamtlich bewilligten passiven Veredelung.

Die tatsächlichen Werte stellen den Grenzübergangswert, d.h. den Wert frei Grenze des Erhebungsgebietes dar (in der Einfuhr ohne die deutschen Eingangsabgaben).

Das Volumen ist ein nachträglich berechneter Wert, der sich ergeben hätte, wenn die Durchschnittswerte (Preise) des Jahres 1976 in den nachgewiesenen Berichtszeiten unverändert geblieben wären.

Den Ländergruppierungen liegen Angaben nach Herstellungs- und Verbrauchsländern zugrunde. Die Zuordnung der Länder zu den einzelnen Gruppen ist aus der Fachserie 7 Außenhandel, Reihe 1 ersichtlich.

Der Güterverkehr enthält alle im gewerblichen Verkehr und Werkverkehr (Eisenbahnen: Dienstgutverkehr) beförderten Güter. Die tonnenkilo-

metrische Leistung (tkm) errechnet sich als Produkt aus Gewicht der Ladung und der im Bundesgebiet zurückgelegten Entfernung.

#### Index der Aktienkurse

Gesamtindex wird aus den Kursnotierungen von rd. 280 ausgewählten Gesellschaften mit dem Sitz im Bundesgebiet berechnet. In die Teilindizes waren am Basisstichtag einbezogen: Ener-giewirtschaft, Montanindustrie 42, Industrie 192 und Bauindustrie 11 Aktiengesellschaften. Die Gewichtung erfolgte mit dem börsenzugelassenen Stammkapital am Basisstichtag - 29.12. 1972 -.

#### Preisindizes

Erzeugerpreise (gewerbliche und landwirtschaftliche Produkte): Überwiegend Preise der ersten Vermarktungsstufe (Frachtlagen gemäß jeweiligem

Handelsbrauch) von Erzeugerfirmen, Marktverwaltungen, Preisnotierungskommissionen usw.

Gewichtung: Umsatzwerte des Produzierenden Gewerbes 1976 bzw. Verkaufserlöse der Landwirtschaft 1976.

Einfuhr-, Ausfuhrpreise: Preise frei Grenze im Zeitpunkt des Geschäftsabschlusses, nicht im Zeitpunkt des Grenzüberganges; erfragt bei Importeuren bzw. Exporteuren.

Gewichtung: Einfuhr- bzw. Ausfuhrwerte 1976.

Lebenshaltungspreise, Einzelhandelsverkaufspreise: Außer Einzelhandelspreisen auch Preise für Waren und Leistungen des Handwerks, Gastgewerbepreise, Wohnungsmieten, Tarife und Gebühren, Eintrittspreise für öffentliche Veranstaltungen, Preise für Pauschalreisen, Versicherungsprämien usw.

Gewichtung: Ausgaben für die Lebenshaltung 1976 bzw. Umsatzstruktur des Einzelhandels 1970.

# Tabellen

## 1 BESCHAEFTIGUNG UND ARBEITSMARKT

## 1.1 GESAMTZAHLN (1 000)

JAHR	MONAT	ORIGINALWERT			SAISONBEREINIGTER WERT		SAISON- UND ARBEITSTÄGLICH BEREINIGTER WERT		GLATTE KOMPONENTE
		1 000	VERÄNDERUNG VORJAHR	IN O/D GEGEN VORMONAT	1 000	VERÄNDERUNG IN O/D GEGEN VORMONAT	1 000	VERÄNDERUNG IN O/D GEGEN VORMONAT	1 000
ARBEITSLOSE INSGESAMT									
1980	MAI	767	- 1,0	- 7,0	864	+ 2,6	X	X	356
	JUN	781	+ 2,4	+ 1,8	889	+ 2,9	X	X	872
	JUL	853	+ 6,1	+ 9,2	908	+ 2,1	X	X	( 928)
	AUG	865	+ 8,3	+ 1,4	917	+ 1,0	X	X	( 937)
	SEP	823	+11,7	- 4,9	932	+ 1,6	X	X	( 929)
	OKT	888	+16,5	+ 7,9	959	+ 2,9	X	X	( 957)
	NOV	968	+21,2	+ 9,0	998	+ 4,1	X	X	( 989)
1981	DEZ	1118	+29,0	+15,5	1055	+ 5,7	X	X	( 1022)
	JAN	1309	+26,2	+17,1	1079	+ 2,3	X	X	( 1059)
	FEB	1300	+30,9	- 0,7	1110	+ 2,9	X	X	( 1100)
	MAR	1210	+38,1	- 6,9	1158	+ 4,3	X	X	( 1145)
	APR	1146	+38,9	- 5,3	1171	+ 1,1	X	X	( 1196)
	MAI	1110	+44,7	- 3,1	1212	+ 3,5	X	X	( 1247)
	ARBEITSLOSE, MAENNLICH								
1980	MAI	353	+ 2,6	- 9,3	416	+ 4,0	X	X	408
	JUN	356	+ 6,6	+ 0,8	431	+ 3,6	X	X	418
	JUL	386	+10,3	+ 8,4	439	+ 1,9	X	X	( 428)
	AUG	390	+12,4	+ 1,0	445	+ 1,4	X	X	( 440)
	SEP	368	+16,5	- 5,6	453	+ 1,8	X	X	( 453)
	OKT	400	+21,2	+ 8,7	468	+ 3,3	X	X	( 470)
	NOV	457	+26,9	+14,3	493	+ 5,3	X	X	( 488)
1981	DEZ	583	+39,5	+27,6	537	+ 8,9	X	X	( 508)
	JAN	729	+30,9	+25,0	542	+ 0,9	X	X	( 529)
	FEB	724	+37,4	- 0,7	560	+ 3,3	X	X	( 553)
	MAR	643	+48,2	-11,2	593	+ 5,9	X	X	( 579)
	APR	573	+47,3	-10,9	591	- 0,3	X	X	( 608)
	MAI	542	+53,5	- 5,4	610	+ 3,2	X	X	( 638)
	ARBEITSLOSE, WEIBLICH								
1980	MAI	414	- 3,9	- 5,0	448	+ 1,6	X	X	448
	JUN	426	- 0,9	+ 2,9	458	+ 2,2	X	X	453
	JUL	467	+ 3,1	+ 9,6	469	+ 2,4	X	X	( 460)
	AUG	475	+ 5,1	+ 1,7	472	+ 0,6	X	X	( 467)
	SEP	455	+ 8,3	- 4,2	479	+ 1,5	X	X	( 476)
	OKT	488	+13,0	+ 7,3	491	+ 2,5	X	X	( 487)
	NOV	510	+16,2	+ 4,5	504	+ 2,6	X	X	( 501)
1981	DEZ	535	+19,2	+ 4,9	518	+ 2,8	X	X	( 514)
	JAN	579	+20,9	+ 8,2	537	+ 3,7	X	X	( 530)
	FEB	576	+23,6	- 0,5	550	+ 2,4	X	X	( 547)
	MAR	567	+28,3	- 1,6	565	+ 2,7	X	X	( 566)
	APR	574	+31,7	+ 1,2	581	+ 2,8	X	X	( 588)
	MAI	568	+37,2	- 1,0	602	+ 3,6	X	X	( 609)
	OFFENE STELLEN INSGESAMT								
1980	MAI	344	+ 3,9	- 0,6	320	- 1,5	X	X	318
	JUN	353	- 0,6	+ 2,6	311	- 2,8	X	X	314
	JUL	335	- 3,2	- 5,1	306	- 1,6	X	X	( 310)
	AUG	324	- 4,4	- 3,3	303	- 1,0	X	X	( 305)
	SEP	299	- 6,6	- 7,7	299	- 1,3	X	X	( 299)
	OKT	275	-10,4	- 8,0	289	- 3,3	X	X	( 291)
	NOV	246	-13,7	-10,5	282	- 2,4	X	X	( 283)
1981	DEZ	226	-15,7	- 8,1	278	- 1,4	X	X	( 274)
	JAN	228	-19,1	+ 0,9	268	- 3,6	X	X	( 263)
	FEB	239	-23,6	+ 4,8	253	- 5,6	X	X	( 252)
	MAR	247	-26,7	+ 3,3	236	- 6,7	X	X	( 239)
	APR	242	-30,1	- 2,0	222	- 5,9	X	X	( 226)
	MAI	242	-29,7	+ 0,0	212	- 4,5	X	X	( 211)
	KURZARBEITER INSGESAMT								
1980	MAI	91,9	- 0,4	- 0,6	82,3	+72,9	X	X	102,5
	JUN	86,4	+33,1	- 6,0	93,2	+13,2	X	X	122,9
	JUL	85,1	+154,8	- 1,5	132,0	+41,6	X	X	(139,0)
	AUG	42,7	+84,8	-49,8	119,4	- 9,5	X	X	(157,2)
	SEP	137,6	+276,0	+222,2	186,2	+55,9	X	X	(177,5)
	OKT	189,5	+211,6	+37,0	208,4	+11,9	X	X	(198,1)
	NOV	263,9	+298,0	+40,0	251,2	+20,5	X	X	(222,5)
1981	DEZ	357,0	+344,6	+35,3	323,6	+28,8	X	X	(249,8)
	JAN	401,5	+309,3	+12,5	349,1	+ 7,9	X	X	(279,6)
	FEB	373,8	+267,9	- 6,9	324,6	- 7,0	X	X	(311,9)
	MAR	405,1	+333,3	+ 8,4	356,2	+ 9,7	X	X	(346,9)
	APR	359,7	+288,9	-11,2	349,3	- 1,9	X	X	(384,3)
	MAI	340,2	+270,2	- 5,4	344,8	- 1,3	X	X	(425,2)
	KURZARBEITER, MAENNLICH								
1980	MAR	69,0	-40,9	- 9,8	47,2	+ 1,1	X	X	48,0
	APR	64,3	-19,2	- 6,8	33,9	-28,2	X	X	61,0
	MAI	62,6	+11,0	- 2,6	58,6	+72,9	X	X	( 71,0)
	JUN	61,9	+62,5	- 1,1	63,2	+ 7,8	X	X	( 82,9)
	JUL	62,6	+242,1	+ 1,1	91,5	+44,8	X	X	( 96,7)
	AUG	28,0	+109,0	-55,3	77,7	-15,1	X	X	(111,6)
	SEP	100,0	+346,4	+257,1	132,6	+70,7	X	X	(129,5)
1981	OKT	131,9	+237,3	+31,9	146,3	+10,3	X	X	(149,6)
	NOV	185,5	+347,0	+40,6	176,2	+20,4	X	X	(171,9)
	DEZ	260,5	+368,5	+40,4	236,1	+34,0	X	X	(196,6)
	JAN	299,2	+295,8	+14,9	256,9	+ 8,8	X	X	(223,8)
	FEB	266,6	+248,5	-10,9	236,6	- 7,9	X	X	(253,3)
	MAR	285,4	+313,6	+ 7,1	258,4	+ 9,2	X	X	(285,5)

## 1 BESCHAEFTIGUNG UND ARBEITSMARKT

## 1.2 BESCHAEFTIGTE IM BERGBAU UND VERARBEITENDEN GEWERBE UND IM BAUHAUPTGEWERBE (1976 = 100)

JAHR	MONAT	ORIGINALWERT			SAISONBEREINIGTER WERT		SAISON- UND ARBEITSTÄGLICH BEREINIGTER WERT		GLATTE KOMPONENTE	
		1976=100	VERÄNDERUNG IN O/O GEGEN VORJAHR      VORMONAT		1976=100	VERÄNDERUNG IN O/O GEGEN VORMONAT	1976=100	VERÄNDERUNG IN O/O GEGEN VORMONAT		
BERGBAU UND VERARBEITENDES GEWERBE										
1980	MAR	99,5	+ 1,3	+ 0,1	99,8	+ 0,0	X	X	99,8	
	APR	99,4	+ 1,4	- 0,1	99,9	+ 0,1	X	X	99,8	
	MAI	99,3	+ 1,2	- 0,1	99,8	- 0,1	X	X	99,8	
	JUN	99,4	+ 1,1	+ 0,1	99,8	+ 0,0	X	X	99,7	
	JUL	99,7	+ 1,0	+ 0,3	99,8	+ 0,0	X	X	99,7	
	AUG	99,9	+ 0,5	+ 0,2	99,4	- 0,4	X	X	99,5	
	SEP	100,2	+ 0,4	+ 0,3	99,4	+ 0,0	X	X	( 99,4)	
	OKT	99,8	- 0,1	- 0,4	99,1	- 0,3	X	X	( 99,2)	
	NOV	99,5	- 0,4	- 0,3	98,9	- 0,2	X	X	( 99,0)	
	DEZ	98,7	- 0,6	- 0,8	98,7	- 0,2	X	X	( 98,8)	
	1981	JAN	98,1	- 1,0	- 0,6	98,6	- 0,1	X	X	( 98,5)
		FEB	97,9	- 1,5	- 0,2	98,3	- 0,3	X	X	( 98,3)
MAR		97,8	- 1,7	- 0,1	98,1	- 0,2	X	X	( 98,0)	
VERARBEITENDES GEWERBE										
1980	MAR	99,7	+ 1,3	+ 0,1	100,0	+ 0,0	X	X	100,0	
	APR	99,6	+ 1,4	- 0,1	100,1	+ 0,1	X	X	100,0	
	MAI	99,5	+ 1,2	- 0,1	100,1	+ 0,0	X	X	100,0	
	JUN	99,6	+ 1,1	+ 0,1	100,0	- 0,1	X	X	100,0	
	JUL	100,0	+ 1,1	+ 0,4	100,1	+ 0,1	X	X	99,9	
	AUG	100,1	+ 0,5	+ 0,1	99,6	- 0,5	X	X	99,8	
	SEP	100,4	+ 0,3	+ 0,3	99,5	- 0,1	X	X	( 99,6)	
	OKT	100,0	- 0,1	- 0,4	99,3	- 0,2	X	X	( 99,4)	
	NOV	99,6	- 0,5	- 0,4	99,0	- 0,3	X	X	( 99,2)	
	DEZ	98,9	- 0,7	- 0,7	98,9	- 0,1	X	X	( 98,9)	
	1981	JAN	98,3	- 1,1	- 0,6	98,7	- 0,2	X	X	( 98,6)
		FEB	98,0	- 1,6	- 0,3	98,4	- 0,3	X	X	( 98,4)
MAR		97,9	- 1,8	- 0,1	98,2	- 0,2	X	X	( 98,1)	
GRUNDSTOFF- UND PRODUKTIONSGÜTERGEWERBE										
1980	MAR	96,2	+ 1,6	+ 0,4	96,6	- 0,1	X	X	96,4	
	APR	96,1	+ 1,4	- 0,1	96,6	+ 0,0	X	X	96,4	
	MAI	96,1	+ 1,2	+ 0,0	96,5	- 0,1	X	X	96,5	
	JUN	96,2	+ 0,9	+ 0,1	96,4	- 0,1	X	X	96,5	
	JUL	96,6	+ 0,9	+ 0,4	96,4	+ 0,0	X	X	96,3	
	AUG	96,7	+ 0,4	+ 0,1	96,0	- 0,4	X	X	95,2	
	SEP	96,8	+ 0,4	+ 0,1	96,0	+ 0,0	X	X	( 96,0)	
	OKT	96,3	+ 0,1	- 0,5	95,7	- 0,3	X	X	( 95,7)	
	NOV	95,9	- 0,4	- 0,4	95,4	- 0,3	X	X	( 95,4)	
	DEZ	95,0	- 0,7	- 0,9	95,1	- 0,3	X	X	( 95,1)	
	1981	JAN	93,8	- 1,8	- 1,3	94,3	- 0,8	X	X	( 94,7)
		FEB	93,6	- 2,3	- 0,2	94,5	+ 0,2	X	X	( 94,4)
MAR		93,8	- 2,5	+ 0,2	94,2	- 0,3	X	X	( 94,2)	
INVESTITIONSGÜTER PRODUZIERENDES GEWERBE										
1980	MAR	102,3	+ 1,9	+ 0,2	102,5	+ 0,2	X	X	(102,4)	
	APR	102,1	+ 1,9	- 0,2	102,5	+ 0,0	X	X	(102,4)	
	MAI	102,0	+ 1,7	- 0,1	102,5	+ 0,0	X	X	(102,5)	
	JUN	102,1	+ 1,7	+ 0,1	102,5	+ 0,0	X	X	(102,5)	
	JUL	102,6	+ 1,7	+ 0,5	102,7	+ 0,2	X	X	(102,5)	
	AUG	102,6	+ 1,2	+ 0,0	102,3	- 0,4	X	X	(102,4)	
	SEP	103,0	+ 1,0	+ 0,4	102,3	+ 0,0	X	X	(102,3)	
	OKT	102,6	+ 0,4	- 0,4	102,1	- 0,2	X	X	(102,2)	
	NOV	102,3	+ 0,0	- 0,3	101,9	- 0,2	X	X	(102,0)	
	DEZ	101,7	- 0,3	- 0,6	101,7	- 0,2	X	X	(101,8)	
	1981	JAN	101,5	- 0,4	- 0,2	101,6	- 0,1	X	X	(101,6)
		FEB	101,2	- 0,9	- 0,3	101,4	- 0,2	X	X	(101,4)
MAR		101,1	- 1,2	- 0,1	101,2	- 0,2	X	X	(101,3)	
VERBRAUCHSGÜTER PRODUZIERENDES GEWERBE										
1980	MAR	99,0	+ 0,2	+ 0,0	99,1	- 0,1	X	X	( 99,2)	
	APR	98,8	+ 0,3	- 0,2	99,2	+ 0,1	X	X	( 99,1)	
	MAI	98,5	+ 0,0	- 0,3	99,0	- 0,2	X	X	( 99,0)	
	JUN	98,3	- 0,2	- 0,2	98,8	- 0,2	X	X	( 98,8)	
	JUL	98,4	- 0,2	+ 0,1	98,8	+ 0,0	X	X	( 98,6)	
	AUG	98,6	- 0,8	+ 0,2	98,3	- 0,5	X	X	( 98,4)	
	SEP	98,9	- 1,0	+ 0,3	98,2	- 0,1	X	X	( 98,1)	
	OKT	98,5	- 1,4	- 0,4	97,8	- 0,4	X	X	( 97,8)	
	NOV	97,9	- 2,0	- 0,6	97,4	- 0,4	X	X	( 97,5)	
	DEZ	97,1	- 2,1	- 0,8	97,1	- 0,3	X	X	( 97,1)	
	1981	JAN	96,3	- 2,6	- 0,8	96,5	- 0,6	X	X	( 96,6)
		FEB	95,8	- 3,2	- 0,5	95,9	- 0,6	X	X	( 96,1)
MAR		95,5	- 3,5	- 0,3	95,6	- 0,3	X	X	( 95,8)	
NAHRUNGS- UND GENUSSMITTELGEWERBE										
1980	MAR	94,9	+ 0,7	+ 0,1	96,2	+ 0,0	X	X	95,8	
	APR	94,6	+ 0,7	- 0,3	96,1	- 0,1	X	X	95,9	
	MAI	94,7	+ 0,6	+ 0,1	95,9	- 0,2	X	X	( 95,9)	
	JUN	95,4	+ 0,4	+ 0,7	95,8	- 0,1	X	X	( 95,9)	
	JUL	96,6	+ 0,4	+ 1,3	95,9	+ 0,1	X	X	( 95,9)	
	AUG	97,3	+ 0,1	+ 0,7	95,7	- 0,2	X	X	( 95,9)	
	SEP	97,6	- 0,1	+ 0,3	95,6	- 0,1	X	X	( 96,0)	
	OKT	97,5	- 0,1	- 0,1	95,7	+ 0,1	X	X	( 96,0)	
	NOV	96,9	+ 0,0	- 0,6	95,8	+ 0,1	X	X	( 96,0)	
	DEZ	95,5	+ 0,3	- 1,4	95,9	+ 0,1	X	X	( 95,9)	
	1981	JAN	95,0	+ 0,1	- 0,5	96,1	+ 0,2	X	X	( 95,9)
		FEB	94,9	+ 0,1	- 0,1	96,1	+ 0,0	X	X	( 95,8)
MAR		94,8	- 0,1	- 0,1	96,1	+ 0,0	X	X	( 95,7)	

## 1 BESCHAEFTIGUNG UND ARBEITSMARKT

## 1.2 BESCHAEFTIGTE IM BERGBAU UND VERARBEITENDEN GEWERBE UND IM BAUHAUPTGEWERBE (1976 = 100)

JAHR	MONAT	ORIGINALWERT			SAISONBEREINIGTER WERT		SAISON- UND ARBEITSTÄGLICH BEREINIGTER WERT		GLATTE KOMPONENTE	
		1976=100	VERÄNDERUNG VORJAHR	IN 0/0 GEGEN VORMONAT	1976=100	VERÄNDERUNG IN 0/0 GEGEN VORMONAT	1976=100	VERÄNDERUNG IN 0/0 GEGEN VORMONAT	1976=100	
BAUHAUPTGEWERBE (EINSCHL. FERTIGTEILBAU)										
1980	MAR	103,2	+ 3,3	+ 4,3	103,8	- 0,6	X	X	103,5	
	APR	104,1	+ 2,8	+ 0,9	103,5	- 0,3	X	X	103,7	
	MAI	104,3	+ 2,1	+ 0,2	103,3	- 0,2	X	X	(103,7)	
	JUN	104,8	+ 1,6	+ 0,5	103,0	- 0,3	X	X	(103,6)	
	JUL	104,6	+ 1,4	- 0,2	103,3	+ 0,3	X	X	(103,5)	
	AUG	105,4	+ 1,0	+ 0,8	103,1	- 0,2	X	X	(103,4)	
	SEP	105,8	+ 1,1	+ 0,4	103,3	+ 0,2	X	X	(103,3)	
	OKT	104,6	+ 0,2	- 1,1	103,0	- 0,3	X	X	(102,9)	
	NOV	103,5	+ 0,2	- 1,1	102,9	- 0,1	X	X	(102,6)	
	DEZ	101,7	- 0,6	- 1,7	102,4	- 0,5	X	X	(102,1)	
	1981	JAN	97,6	- 1,3	- 4,0	102,1	- 0,3	X	X	(101,6)
		FEB	96,1	- 2,8	- 1,5	101,2	- 0,9	X	X	(101,0)
MAR		98,8	- 4,3	+ 2,8	99,7	- 1,5	X	X	(100,2)	



2 PRODUKTION IM PRODUZIERENDEN GEWERBE  
2.1 INDEX DER NETTOPRODUKTION (1976 = 100)

JAHR	MONAT	ORIGINALWERT			SAISONBEREINIGTER WERT		SAISON- UND ARBEITSTÄGLICH BEREINIGTER WERT		GLATTE KOMPONENTE
		1976=100	VERÄNDERUNG IN O/O GEGEN VORJAHR	VERÄNDERUNG IN O/O GEGEN VORMONAT	1976=100	VERÄNDERUNG IN O/O GEGEN VORMONAT	1976=100	VERÄNDERUNG IN O/O GEGEN VORMONAT	
PRODUZIERENDES GEWERBE INSGESAMT									
1980	APR	112,6	+ 6,2	- 3,6	112,7	- 0,1	113,5	+ 0,1	111,1
	MAI	107,8	- 5,1	- 4,3	108,3	- 3,9	110,0	- 3,1	112,6
	JUN	108,1	- 2,4	+ 0,3	105,9	- 2,2	109,3	- 0,6	109,7
	JUL	106,3	+ 0,4	- 1,7	111,2	+ 5,0	108,8	- 0,5	109,3
	AUG	93,9	- 8,3	- 11,7	103,2	- 7,2	104,3	- 4,1	108,9
	SEP	114,5	+ 2,1	+ 21,9	109,5	+ 6,1	107,0	+ 2,6	108,6
	OKT	121,9	- 2,6	+ 6,5	108,3	- 1,1	107,2	+ 0,2	108,6
	NOV	110,3	- 7,8	- 9,5	103,6	- 4,3	104,4	- 2,6	108,1
	DEZ	102,7	- 2,0	- 6,9	107,7	+ 4,0	108,0	+ 3,4	(107,9)
1981	JAN	97,4	- 7,9	- 5,2	104,9	- 2,6	105,9	- 1,9	(107,6)
	FEB	104,2	- 4,5	+ 7,0	109,4	+ 4,3	109,4	+ 3,3	(107,4)
	MAR	114,7	- 1,8	+ 10,1	108,7	- 0,6	107,3	- 1,9	(107,3)
	APR	109,6	- 2,7	- 4,4	109,9	+ 1,1	110,5	+ 3,0	(108,4)
PRODUZIERENDES GEWERBE OHNE BAUGEWERBE									
1980	APR	111,7	+ 6,1	- 4,2	112,1	+ 0,5	112,6	+ 0,4	110,4
	MAI	106,2	- 4,9	- 4,9	107,6	- 4,0	109,3	- 2,9	109,9
	JUN	106,6	- 1,7	+ 0,4	105,7	- 1,8	109,1	- 0,2	109,1
	JUL	104,7	+ 1,3	- 1,8	111,1	+ 5,1	108,8	- 0,3	108,8
	AUG	92,1	- 7,7	- 12,0	103,0	- 7,3	104,1	- 4,3	108,5
	SEP	112,7	+ 2,9	+ 22,4	109,4	+ 6,2	107,0	+ 2,8	108,3
	OKT	120,1	- 2,2	+ 6,6	108,2	- 1,1	107,2	+ 0,2	108,4
	NOV	110,1	- 7,0	- 8,3	103,9	- 4,0	104,8	- 2,2	108,0
	DEZ	105,3	- 0,3	- 4,4	108,4	+ 4,3	108,5	+ 3,5	(107,9)
1981	JAN	101,0	- 6,7	- 4,1	105,0	- 3,1	106,0	- 2,3	(107,8)
	FEB	107,3	- 3,1	+ 6,2	109,6	+ 4,4	109,6	+ 3,4	(107,8)
	MAR	116,3	- 0,3	+ 8,4	109,2	- 0,4	107,8	- 1,6	(107,7)
	APR	109,4	- 2,1	- 5,9	110,0	+ 0,7	110,5	+ 2,5	(108,8)
BERGBAU UND VERARBEITENDES GEWERBE									
1980	APR	111,7	+ 6,5	- 3,7	112,0	+ 0,6	112,6	+ 0,5	110,3
	MAI	106,3	- 5,1	- 4,8	107,3	- 4,2	109,1	- 3,1	109,7
	JUN	107,3	- 1,9	+ 0,9	105,2	- 2,0	108,8	- 0,3	108,9
	JUL	105,4	+ 1,4	- 1,8	111,0	+ 5,5	108,5	- 0,3	108,6
	AUG	92,3	- 7,5	- 12,4	102,7	- 7,5	103,9	- 4,2	108,2
	SEP	113,6	+ 3,3	+ 23,1	109,4	+ 6,5	106,8	+ 2,8	108,1
	OKT	120,2	- 2,5	+ 5,8	107,7	- 1,6	106,8	+ 0,0	108,1
	NOV	109,2	- 7,5	- 9,2	103,2	- 4,2	104,1	- 2,5	107,7
	DEZ	103,7	- 0,8	- 5,0	107,9	+ 4,6	108,1	+ 3,8	(107,6)
1981	JAN	98,6	- 7,3	- 4,9	104,5	- 3,2	105,5	- 2,4	(107,5)
	FEB	106,1	- 3,5	+ 7,6	109,2	+ 4,5	109,2	+ 3,5	(107,4)
	MAR	115,6	- 0,3	+ 9,0	108,9	- 0,3	107,3	- 1,7	(107,3)
	APR	109,5	- 2,0	- 5,3	109,9	+ 0,9	110,5	+ 3,0	(108,4)
BERGBAU									
1980	APR	98,1	+ 5,6	- 5,7	98,8	+ 3,2	99,7	+ 3,4	96,8
	MAI	93,3	- 6,1	- 4,9	96,2	- 2,6	97,9	- 1,8	96,5
	JUN	88,5	+ 1,4	- 5,1	96,6	+ 0,4	98,5	+ 0,6	( 96,3)
	JUL	95,9	+ 5,4	+ 8,4	101,9	+ 5,5	100,4	+ 1,9	( 96,2)
	AUG	90,2	- 7,4	- 5,9	93,9	- 7,9	94,4	- 6,0	( 96,0)
	SEP	95,6	+ 5,6	+ 6,0	98,7	+ 5,1	97,3	+ 3,1	( 96,2)
	OKT	103,2	- 0,6	+ 7,9	97,0	- 1,7	95,4	- 2,0	( 95,9)
	NOV	94,2	- 3,7	- 8,7	94,1	- 3,0	94,8	- 0,6	( 96,2)
	DEZ	94,7	+ 10,0	+ 0,5	100,5	+ 6,8	99,5	+ 5,0	( 96,3)
1981	JAN	104,6	- 1,8	+ 10,5	95,2	- 5,3	95,7	- 3,8	( 96,2)
	FEB	97,6	- 3,6	- 6,7	94,8	- 0,4	94,8	- 0,9	( 96,1)
	MAR	105,2	+ 1,2	+ 7,8	96,7	+ 2,0	95,7	+ 0,9	( 96,0)
	APR	93,7	- 4,5	- 10,9	94,4	- 2,4	96,2	+ 0,5	( 95,8)
ELEKTRIZITÄTS- UND GASVERSORGUNG									
1980	APR	112,4	+ 1,7	- 10,9	113,7	- 0,5	113,6	- 1,0	112,5
	MAI	104,1	- 2,3	- 7,4	112,1	- 1,4	113,3	- 0,3	(112,4)
	JUN	95,7	+ 2,8	- 8,1	113,4	+ 1,2	113,1	- 0,2	(112,3)
	JUL	95,7	- 1,2	+ 0,0	113,4	+ 0,0	112,9	- 0,2	(112,1)
	AUG	89,5	- 9,9	- 6,5	107,9	- 4,9	108,2	- 4,2	(112,1)
	SEP	99,9	- 2,6	+ 11,6	110,8	+ 2,7	110,5	+ 2,1	(112,2)
	OKT	118,3	+ 2,9	+ 18,4	115,4	+ 4,2	113,8	+ 3,0	(112,2)
	NOV	124,8	+ 1,4	+ 5,5	114,7	- 0,6	115,6	+ 1,6	(112,5)
	DEZ	130,2	+ 7,0	+ 4,3	116,2	+ 1,3	114,7	- 0,8	(112,7)
1981	JAN	135,1	- 1,2	+ 3,8	110,5	- 4,9	111,0	- 3,2	(112,9)
	FEB	125,2	+ 3,8	- 7,3	115,8	+ 4,8	115,8	+ 4,3	(113,1)
	MAR	126,6	+ 0,4	+ 1,1	114,4	- 1,2	114,5	- 1,1	(113,3)
	APR	107,8	- 4,1	- 14,8	110,0	- 3,8	110,8	- 3,2	(113,8)
VERARBEITENDES GEWERBE									
1980	APR	112,1	+ 6,5	- 3,7	112,2	+ 0,4	112,7	+ 0,4	109,5
	MAI	106,7	- 5,1	- 4,8	107,2	- 4,5	109,1	- 3,2	(109,4)
	JUN	107,9	- 2,0	+ 1,1	105,3	- 1,8	108,9	- 0,2	(109,2)
	JUL	105,6	+ 1,2	- 2,1	111,1	+ 5,5	108,6	- 0,3	(109,1)
	AUG	92,4	- 7,5	- 12,5	103,5	- 6,8	104,8	- 3,5	(109,1)
	SEP	114,1	+ 3,3	+ 23,5	110,0	+ 6,3	107,2	+ 2,3	(108,5)
	OKT	120,8	- 2,5	+ 5,9	108,0	- 1,8	107,4	+ 0,2	(108,5)
	NOV	109,6	- 7,7	- 9,3	103,6	- 4,1	104,4	- 2,8	(108,3)
	DEZ	103,9	- 1,1	- 5,2	108,2	+ 4,4	108,3	+ 3,7	(107,8)
1981	JAN	98,5	- 7,4	- 5,2	104,9	- 3,0	106,1	- 2,0	(107,8)
	FEB	106,3	- 3,6	+ 7,9	109,3	+ 4,2	109,3	+ 3,0	(107,7)
	MAR	116,0	- 0,3	+ 9,1	109,2	- 0,1	107,4	- 1,7	(107,7)
	APR	110,0	- 1,9	- 5,2	110,1	+ 0,8	110,6	+ 3,0	(107,8)

2 PRODUKTION IM PRODUZIERENDEN GEWERBE  
2.1 INDEX DER NETTOPRODUKTION (1976 = 100)

JAHR	MONAT	ORIGINALWERT			SAISONBEREINIGTER WERT		SAISON- UND ARBEITSTÄGLICH BEREINIGTER WERT		GLATTE KOMPONENTE
		1976=100	VERÄNDERUNG VORJAHR	IN O/O GEGEN VORMONAT	1976=100	VERÄNDERUNG IN O/O GEGEN VORMONAT	1976=100	VERÄNDERUNG IN O/O GEGEN VORMONAT	1976=100
GRUNDSTOFF- UND PRODUKTIONSGUETERGEWERBE									
1980	APR	113,6	+ 1,2	- 4,8	110,8	- 2,5	111,8	- 1,9	111,3
	MAI	111,1	- 6,2	- 2,2	108,2	- 2,3	109,6	- 2,0	109,5
	JUN	108,9	- 5,0	- 2,0	105,6	- 2,4	108,4	- 1,1	107,6
	JUL	106,7	- 5,7	- 2,0	107,4	+ 1,7	105,5	- 2,7	106,0
	AUG	98,1	-13,2	- 8,1	101,0	- 6,0	101,7	- 3,6	104,9
	SEP	109,2	- 4,4	+11,3	106,0	+ 5,0	103,9	+ 2,2	104,1
	OKT	114,8	- 7,5	+ 5,1	104,8	- 1,1	103,9	+ 0,0	(103,9)
	NOV	103,7	-11,3	- 9,7	101,9	- 2,8	102,6	- 1,3	(104,3)
	DEZ	90,2	-10,0	-13,0	102,2	+ 0,3	103,6	+ 1,0	(104,6)
	JAN	96,1	-10,9	+ 6,5	103,2	+ 1,0	103,9	+ 0,3	(105,1)
	FEB	101,1	- 8,8	+ 5,2	106,7	+ 3,4	106,7	+ 2,7	(105,4)
	MAR	113,4	- 4,9	+12,2	107,2	+ 0,5	105,6	- 1,0	(105,0)
APR	106,9	- 5,9	- 5,7	104,2	- 2,8	104,7	- 0,9	(103,2)	
INVESTITIONSGUETER PRODUZIERENDES GEWERBE									
1980	APR	114,6	+10,0	- 3,4	116,1	+ 1,9	116,9	+ 2,0	112,5
	MAI	107,3	- 4,2	- 6,4	109,7	- 5,5	111,8	- 4,4	112,3
	JUN	111,5	+ 0,3	+ 3,9	107,5	- 2,0	112,1	+ 0,3	111,6
	JUL	107,2	+ 5,7	- 3,9	115,4	+ 7,3	112,3	+ 0,2	111,5
	AUG	88,5	- 4,0	-17,4	106,0	- 8,1	107,5	- 4,3	111,3
	SEP	118,9	+ 7,3	+34,4	113,1	+ 6,7	109,9	+ 2,2	111,6
	OKT	124,6	+ 0,3	+ 4,8	112,0	- 1,0	111,1	+ 1,1	112,0
	NOV	113,9	- 6,2	- 8,6	106,8	- 4,6	107,8	- 3,0	111,9
	DEZ	114,6	+ 1,3	+ 0,6	111,6	+ 4,5	112,3	+ 4,2	(112,0)
	JAN	99,3	- 6,5	-13,4	106,9	- 4,2	108,3	- 3,6	(112,1)
	FEB	112,8	- 0,3	+13,6	115,0	+ 7,6	115,0	+ 6,2	(112,3)
	MAR	121,6	+ 2,5	+ 7,8	114,2	- 0,7	112,3	- 2,3	(112,4)
APR	115,6	+ 0,9	- 4,9	116,7	+ 2,2	117,3	+ 4,5	(113,5)	
VERBRAUCHSGUETER PRODUZIERENDES GEWERBE									
1980	APR	108,5	+ 6,4	- 6,0	108,7	+ 0,3	109,1	- 0,2	107,3
	MAI	101,0	- 6,6	- 6,9	104,8	- 3,6	106,6	- 2,3	106,6
	JUN	100,3	- 4,7	- 0,7	101,7	- 3,0	106,1	- 0,5	105,7
	JUL	98,5	+ 0,7	- 1,8	108,8	+ 7,0	105,9	- 0,2	105,4
	AUG	86,8	- 8,7	-11,9	99,1	- 8,9	100,3	- 5,3	104,8
	SEP	114,7	+ 3,1	+32,1	107,2	+ 8,2	104,9	+ 4,6	104,2
	OKT	120,7	- 3,7	+ 5,2	103,8	- 3,2	102,7	- 2,1	103,8
	NOV	107,0	- 8,5	-11,4	99,0	- 4,6	99,7	- 2,9	103,2
	DEZ	96,0	- 1,8	-10,3	103,3	+ 4,3	103,6	+ 3,9	(102,7)
	JAN	96,3	- 9,2	+ 0,3	99,5	- 3,7	100,6	- 2,9	(102,2)
	FEB	100,4	- 7,7	+ 4,3	102,6	+ 3,1	102,6	+ 2,0	(101,8)
	MAR	109,6	- 5,0	+ 9,2	101,3	- 1,3	100,1	- 2,4	(101,3)
APR	103,4	- 4,7	- 5,7	104,5	+ 3,2	103,6	+ 3,5	(100,8)	
NAHRUNGS- UND GENUSSMITTELGEWERBE									
1980	APR	105,3	+ 6,9	+ 1,4	107,8	+ 3,2	107,0	+ 1,4	105,6
	MAI	102,9	- 3,5	- 2,3	103,1	- 4,4	104,9	- 2,0	(105,8)
	JUN	103,1	- 0,2	+ 0,2	103,5	+ 0,4	105,6	+ 0,7	(106,0)
	JUL	107,7	+ 3,8	+ 4,5	108,8	+ 5,1	106,8	+ 1,1	(106,2)
	AUG	101,0	- 3,5	- 6,2	102,2	- 6,1	103,4	- 3,2	(106,4)
	SEP	107,6	+ 6,7	+ 6,5	109,1	+ 6,8	107,0	+ 3,5	(106,8)
	OKT	120,1	- 0,2	+11,6	106,5	- 2,4	105,6	- 1,3	(106,8)
	NOV	110,9	- 3,9	- 7,7	102,9	- 3,4	104,0	- 1,5	(107,4)
	DEZ	106,9	+ 9,8	- 3,6	111,1	+ 8,0	109,2	+ 5,0	(107,6)
	JAN	103,4	- 0,7	- 3,3	106,5	- 4,1	107,7	- 1,4	(108,2)
	FEB	103,4	+ 2,1	+ 0,0	109,3	+ 2,6	109,3	+ 1,5	(108,7)
	MAR	110,8	+ 6,7	+ 7,2	111,1	+ 1,6	109,6	+ 0,3	(109,4)
APR	106,3	+ 0,9	- 4,1	109,4	- 1,5	109,6	+ 0,0	(110,3)	
EISENSCHAFFENDE INDUSTRIE									
1980	APR	109,8	+ 2,1	- 7,4	107,2	- 1,7	108,5	- 0,5	108,2
	MAI	110,6	- 7,1	+ 0,7	106,7	- 0,5	108,9	+ 0,4	107,3
	JUN	106,7	- 2,5	- 3,5	104,7	- 1,9	109,0	+ 0,1	105,4
	JUL	105,5	- 5,6	- 1,1	107,4	+ 2,6	105,5	- 3,2	104,4
	AUG	107,0	-11,1	+ 1,4	103,4	- 3,7	103,3	- 2,1	104,4
	SEP	107,7	- 8,1	+ 0,7	102,9	- 0,5	100,3	- 2,9	104,0
	OKT	110,2	- 7,5	+ 2,3	105,0	+ 2,0	102,5	+ 2,2	(104,2)
	NOV	101,2	- 8,1	- 8,2	104,9	- 0,1	105,0	+ 2,4	(104,5)
	DEZ	85,3	- 7,3	-15,7	100,0	- 4,7	102,3	- 2,6	(105,6)
	JAN	95,9	- 8,6	+12,4	103,8	+ 3,8	104,0	+ 1,7	(105,0)
	FEB	102,1	- 5,7	+ 6,5	104,1	+ 0,3	104,1	+ 0,1	(103,8)
	MAR	112,6	- 5,1	+10,3	102,3	- 1,7	101,1	- 2,9	(101,4)
APR	96,0	-12,6	-14,7	93,7	- 8,4	95,3	- 5,7	( 98,4)	

2 PRODUKTION IM PRODUZIERENDEN GEWERBE  
2.1 INDEX DER NETTOPRODUKTION (1976 = 100)

JAHR	MONAT	ORIGINALWERT			SAISONBEREINIGTER WERT		SAISON- UND ARBEITSTÄGLICH BEREINIGTER WERT		GLATTE KOMPONENTE
		1976=100	VERÄNDERUNG VORJAHR	IN O/O GEGEN VORMONAT	1976=100	VERÄNDERUNG IN O/O GEGEN VORMONAT	1976=100	VERÄNDERUNG IN O/O GEGEN VORMONAT	
CHEMISCHE INDUSTRIE									
1980	APR	114,9	- 1,5	- 4,6	110,0	- 2,5	110,0	- 2,8	109,2
	MAI	109,1	- 6,1	- 5,0	106,6	- 3,1	107,3	- 2,5	107,3
	JUN	105,0	- 6,7	- 3,8	103,0	- 3,4	104,5	- 2,6	105,4
	JUL	100,9	- 8,9	- 3,9	102,2	- 0,8	100,9	- 3,4	103,9
	AUG	93,6	-13,4	- 7,2	98,6	- 3,5	99,5	- 1,4	102,8
	SEP	100,3	- 7,2	+ 7,2	102,6	+ 4,1	101,6	+ 2,1	102,9
	OKT	107,0	- 8,8	+ 6,7	102,4	- 0,2	102,2	+ 0,6	(103,8)
	NOV	102,6	- 8,3	- 4,1	103,7	+ 1,3	104,1	+ 1,9	(105,4)
DEZ	96,7	- 5,3	- 5,8	105,2	+ 1,4	106,1	+ 1,9	(107,6)	
1981	JAN	105,2	- 5,1	+ 8,8	108,6	+ 3,2	109,6	+ 3,3	(110,2)
	FEB	112,3	- 3,5	+ 6,7	112,2	+ 3,3	112,2	+ 2,4	(111,7)
	MAR	123,8	+ 2,8	+10,2	115,1	+ 2,6	114,0	+ 1,6	(109,5)
	APR	114,6	- 0,3	- 7,4	109,8	- 4,6	108,9	- 4,5	(106,0)
MASCHINENBAU									
1980	APR	105,8	+ 9,9	- 4,3	109,8	+ 2,2	111,2	+ 2,9	106,9
	MAI	101,0	- 2,9	- 4,5	104,7	- 4,6	106,4	- 4,3	106,8
	JUN	109,3	+ 1,4	+ 8,2	103,0	- 1,6	107,7	+ 1,2	(107,1)
	JUL	109,9	+10,7	+ 0,5	113,5	+10,2	110,4	+ 2,5	(107,5)
	AUG	85,9	- 4,3	-21,8	100,0	-11,9	101,4	- 8,2	(107,9)
	SEP	115,0	+12,6	+33,9	111,0	+11,0	108,1	+ 6,6	(108,6)
	OKT	113,4	+ 0,6	- 1,4	108,0	- 2,7	107,2	- 0,8	(108,6)
	NOV	106,2	- 6,3	- 6,3	102,6	- 5,0	103,4	- 3,5	(109,1)
DEZ	129,7	- 0,3	+22,1	106,5	+ 3,8	108,8	+ 5,2	(109,7)	
1981	JAN	96,1	+ 2,1	-25,9	109,8	+ 3,1	110,8	+ 1,8	(110,3)
	FEB	104,7	+ 1,6	+ 8,9	112,8	+ 2,7	112,8	+ 1,8	(111,0)
	MAR	116,7	+ 5,5	+11,5	111,6	- 1,1	110,1	- 2,4	(111,3)
	APR	114,8	+ 8,5	- 1,6	118,0	+ 5,7	116,2	+ 5,5	(112,6)
STRASSENFAHRZEUGBAU, REPARATUR VON KRAFTFAHRZEUGEN USW.									
1980	APR	117,8	+ 4,2	- 1,6	117,0	+ 4,7	117,6	+ 4,3	110,6
	MAI	108,9	-10,8	- 7,6	106,4	- 9,1	108,6	- 7,7	109,4
	JUN	109,3	- 5,4	+ 0,4	103,4	- 2,8	108,9	+ 0,3	107,8
	JUL	96,2	+ 1,6	-12,0	110,4	+ 6,8	106,9	- 1,8	106,8
	AUG	79,3	-11,8	-17,6	103,0	- 6,7	104,6	- 2,2	105,8
	SEP	111,7	+ 0,5	+40,9	107,0	+ 3,9	103,3	- 1,2	106,0
	OKT	118,9	- 4,3	+ 6,4	106,2	- 0,7	105,2	+ 1,8	106,2
	NOV	105,9	-14,9	-10,9	99,6	- 6,2	100,6	- 4,4	105,7
DEZ	89,9	- 5,5	-15,1	105,1	+ 5,5	106,4	+ 5,8	(105,5)	
1981	JAN	101,2	-13,9	+12,6	98,2	- 6,6	99,5	- 6,5	(105,4)
	FEB	113,0	- 2,8	+11,7	109,3	+11,3	109,3	+ 9,8	(105,5)
	MAR	122,4	+ 2,3	+ 8,3	109,5	+ 0,2	107,6	- 1,6	(105,7)
	APR	113,0	- 4,1	- 7,7	109,4	- 0,1	107,5	- 0,1	(106,0)
ELEKTROTECHNIK, REPARATUR VON HAUSHALTSGERÄTEN									
1980	APR	116,5	+13,2	- 4,4	117,0	+ 0,6	116,8	+ 0,3	114,6
	MAI	107,4	- 2,6	- 7,8	110,3	- 5,7	112,9	- 3,3	113,8
	JUN	111,3	+ 3,0	+ 3,6	113,6	+ 3,0	114,8	+ 1,7	113,6
	JUL	110,5	+ 6,6	- 0,7	116,7	+ 2,7	114,7	- 0,1	112,5
	AUG	84,9	- 3,0	-23,2	105,9	- 9,3	107,2	- 6,5	111,6
	SEP	118,0	+ 3,2	+39,0	110,0	+ 3,9	107,8	+ 0,6	110,6
	OKT	130,0	- 0,8	+10,2	111,8	+ 1,6	111,1	+ 3,1	(110,0)
	NOV	118,0	- 4,8	- 9,2	107,2	- 4,1	107,7	- 3,1	(109,7)
DEZ	111,2	+ 3,8	- 5,8	112,6	+ 5,0	109,8	+ 1,9	(109,8)	
1981	JAN	98,2	- 7,4	-11,7	104,7	- 7,0	106,2	- 3,3	(110,5)
	FEB	111,5	- 3,5	+13,5	113,3	+ 8,2	113,3	+ 6,7	(112,4)
	MAR	121,9	+ 0,0	+ 9,3	116,0	+ 2,4	114,3	+ 0,9	(113,7)
	APR	115,4	- 0,9	- 5,3	115,1	- 0,8	115,2	+ 0,8	(111,3)
HERSTELLUNG VON EISEN-,BLECH-UND METALLWAREN									
1980	APR	122,6	+13,4	- 3,2	120,9	+ 2,6	121,5	+ 1,6	116,9
	MAI	115,2	- 1,3	- 6,0	115,7	- 4,3	117,5	- 3,3	116,8
	JUN	112,7	- 0,9	- 2,2	109,7	- 5,2	115,0	- 2,1	116,0
	JUL	104,4	+ 0,5	- 7,4	117,7	+ 7,3	114,1	- 0,8	115,8
	AUG	95,7	- 7,3	- 8,3	108,2	- 8,1	109,9	- 3,7	115,4
	SEP	119,8	+ 7,7	+25,2	118,5	+ 9,5	115,8	+ 5,4	115,2
	OKT	130,8	+ 2,2	+ 9,2	117,2	- 1,1	115,0	- 0,7	115,2
	NOV	115,6	- 6,0	-11,6	109,4	- 6,7	111,0	- 3,5	114,4
DEZ	106,9	+ 2,6	- 7,5	114,1	+ 4,3	115,8	+ 4,3	(113,9)	
1981	JAN	106,5	- 9,3	- 0,4	109,7	- 3,9	111,1	- 4,1	(113,4)
	FEB	115,3	- 5,3	+ 8,3	114,4	+ 4,3	114,4	+ 3,0	(112,8)
	MAR	123,8	- 2,3	+ 7,4	113,0	- 1,2	111,9	- 2,2	(112,1)
	APR	115,8	- 5,5	- 6,5	114,5	+ 1,3	113,0	+ 1,0	(111,4)
TEXTILGEWERBE									
1980	APR	102,7	+11,3	- 6,0	100,8	+ 1,3	100,4	+ 0,0	98,0
	MAI	94,2	- 8,0	- 8,3	95,1	- 5,7	97,8	- 2,6	97,1
	JUN	94,6	- 4,0	+ 0,4	92,2	- 3,0	97,4	- 0,4	96,0
	JUL	81,6	- 1,8	-13,7	99,6	+ 8,0	95,7	- 1,7	95,5
	AUG	62,8	-12,8	-23,0	86,5	-13,2	88,7	- 7,3	94,3
	SEP	104,1	+ 2,5	+65,8	96,2	+11,2	93,5	+ 5,4	93,2
	OKT	109,6	- 7,1	+ 5,3	91,7	- 4,7	91,2	- 2,5	92,5
	NOV	95,6	-11,5	-12,8	86,7	- 5,5	87,5	- 4,1	91,6
DEZ	79,0	- 3,8	-17,4	91,8	+ 5,9	91,3	+ 4,3	( 90,6)	
1981	JAN	86,4	-17,7	+ 9,4	83,6	- 8,9	85,7	- 6,1	( 89,5)
	FEB	91,6	-12,7	+ 6,0	88,9	+ 6,3	88,9	+ 3,7	( 88,4)
	MAR	97,8	-10,4	+ 6,8	87,4	- 1,7	85,5	- 3,8	( 87,2)
	APR	93,9	- 8,6	- 4,0	92,9	+ 6,3	90,9	+ 6,3	( 85,9)

2 PRODUKTION IM PRODUZIERENDEN GEWERBE  
2.1 INDEX DER NETTOPRODUKTION (1976 = 100)

JAHR	MONAT	ORIGINALWERT			SAISONBEREINIGTER WERT		SAISON- UND ARBEITSTÄGLICH BEREINIGTER WERT		GLATTE KOMPONENTE	
		1976=100	VERÄNDERUNG VORJAHR	IN O/O GEGEN VORMONAT	1976=100	VERÄNDERUNG IN O/O GEGEN VORMONAT	1976=100	VERÄNDERUNG IN O/O GEGEN VORMONAT	1976=100	
BEKLEIDUNGSGEWERBE										
1980	APR	92,5	- 1,2	-14,0	90,0	- 2,5	92,9	+ 1,0	90,3	
	MAI	72,6	-16,8	-21,5	80,6	-10,4	84,0	- 9,6	89,5	
	JUN	70,0	- 6,0	- 3,6	85,5	+ 6,1	85,6	+ 1,9	88,6	
	JUL	87,5	+ 1,7	+25,0	94,0	+ 9,9	92,3	+ 7,8	88,6	
	AUG	75,9	-14,1	-13,3	85,8	- 8,7	86,9	- 5,9	88,4	
	SEP	107,3	+ 1,3	+41,4	92,1	+ 7,3	89,9	+ 3,5	87,9	
	OKT	102,4	- 8,9	- 4,6	85,3	- 7,4	83,4	- 7,2	87,0	
	NOV	82,1	- 9,9	-19,8	82,8	- 2,9	83,9	+ 0,6	86,2	
	DEZ	68,7	- 3,5	-16,3	87,3	+ 5,4	86,8	+ 3,5	( 86,0)	
	1981	JAN	88,0	- 7,3	+28,1	84,7	- 3,0	86,0	- 0,9	( 85,8)
		FEB	93,2	- 9,1	+ 5,9	85,3	+ 0,7	85,3	- 0,8	( 85,8)
		MAR	102,2	- 4,9	+ 9,7	85,2	- 0,1	83,8	- 1,8	( 85,8)
APR		89,2	- 3,6	-12,7	87,0	+ 2,1	87,7	+ 4,7	( 86,0)	
ERNAHRUNGSGEWERBE										
1980	APR	104,3	+ 4,7	+ 1,9	106,8	+ 2,2	106,0	+ 0,7	105,3	
	MAI	105,0	- 2,1	+ 0,7	104,1	- 2,5	105,4	- 0,6	105,6	
	JUN	102,7	- 1,4	- 2,2	103,0	- 1,1	105,1	- 0,3	(105,8)	
	JUL	106,1	+ 4,0	+ 3,3	108,4	+ 5,2	106,7	+ 1,5	(106,1)	
	AUG	100,4	- 2,2	- 5,4	102,4	- 5,5	103,4	- 3,1	(106,4)	
	SEP	106,4	+ 5,5	+ 6,0	108,3	+ 5,8	106,8	+ 3,3	(106,9)	
	OKT	120,4	+ 0,1	+13,2	106,8	- 1,4	106,1	- 0,7	(107,1)	
	NOV	113,0	- 1,6	- 6,1	104,3	- 2,3	105,2	- 0,8	(107,7)	
	DEZ	111,5	+ 8,6	- 1,3	110,9	+ 6,3	109,3	+ 3,9	(108,0)	
	1981	JAN	102,9	+ 0,4	- 7,7	107,5	- 3,1	108,5	- 0,7	(108,6)
		FEB	102,5	+ 2,7	- 0,4	109,9	+ 2,2	109,9	+ 1,3	(109,3)
		MAR	109,9	+ 7,3	+ 7,2	111,7	+ 1,6	110,7	+ 0,7	(110,1)
APR		106,9	+ 2,5	- 2,7	110,1	- 1,4	110,2	- 0,5	(111,1)	

**2 PRODUKTION IN PRODUZIERENDEN GEBERBE**  
**2.2 GELEISTETE ARBEITSSTUNDEN IM BAUHAUPTGEWERBE (1976 = 100)**

JAHR	MONAT	ORIGINALWERT			SAISONBEREINIGTER WERT		SAISON- UND ARBEITSTÄGLICH BEREINIGTER WERT		GLATTE KOMPONENTE	
		1976=100	VERÄNDERUNG VORJAHR	IN O/O GEGEN VORMONAT	1976=100	VERÄNDERUNG IN O/O GEGEN VORMONAT	1976=100	VERÄNDERUNG IN O/O GEGEN VORMONAT	1976=100	
BAUHAUPTGEWERBE INSGESAMT										
1980	MAR	102,1	+ 7,0	+24,5	100,7	- 3,5	101,1	- 3,1	98,4	
	APR	107,5	+ 5,1	+ 5,3	100,1	- 0,6	102,6	+ 1,5	( 97,4)	
	MAI	103,3	- 9,9	- 3,9	93,7	- 6,4	96,3	- 6,1	( 96,3)	
	JUN	103,3	- 2,7	+ 0,0	91,1	- 2,8	95,8	- 0,5	( 95,1)	
	JUL	102,3	- 1,1	- 1,0	97,0	+ 6,5	94,4	- 1,5	( 93,9)	
	AUG	89,6	-10,2	-12,4	87,2	-10,1	88,4	- 6,4	( 92,8)	
	SEP	114,3	+ 6,4	+27,6	98,8	+13,3	94,6	+ 7,0	( 91,7)	
	OKT	118,3	- 3,0	+ 3,5	97,9	- 0,9	98,2	+ 3,8	( 90,6)	
	NOV	94,1	-10,6	-20,5	87,4	-10,7	88,3	-10,1	( 89,6)	
	DEZ	59,3	-21,5	-37,0	82,2	- 5,9	86,3	- 2,3	( 88,6)	
	1981	JAN	47,9	-19,8	-19,2	85,0	+ 3,4	86,4	+ 0,1	( 87,5)
		FEB	59,3	-27,7	+23,8	81,7	- 3,9	81,7	- 5,4	( 86,2)
MAR		89,3	-12,5	+50,6	87,0	+ 6,5	83,4	+ 2,1	( 84,6)	
HOCHBAU										
1980	MAR	101,7	+ 5,7	+21,1	98,1	- 4,8	98,5	- 4,3	96,5	
	APR	105,3	+ 5,0	+ 3,5	97,9	- 0,2	100,3	+ 1,8	( 95,5)	
	MAI	100,9	- 9,6	- 4,2	91,5	- 6,5	94,1	- 6,2	( 94,4)	
	JUN	100,3	- 2,6	- 0,6	89,4	- 2,3	93,9	- 0,2	( 93,3)	
	JUL	99,4	- 0,1	- 0,9	95,6	+ 6,9	93,2	- 0,7	( 92,2)	
	AUG	85,2	-10,7	-14,3	85,3	-10,8	86,5	- 7,2	( 91,2)	
	SEP	110,4	+ 6,4	+29,6	96,5	+13,1	92,5	+ 6,9	( 90,2)	
	OKT	114,6	- 2,8	+ 3,8	96,1	- 0,4	96,4	+ 4,2	( 89,2)	
	NOV	91,4	-11,3	-20,2	85,4	-11,1	86,3	-10,5	( 88,3)	
	DEZ	60,3	-19,4	-34,0	82,4	- 3,5	86,1	- 0,2	( 87,3)	
	1981	JAN	50,9	-18,2	-15,6	84,2	+ 2,2	85,6	- 0,6	( 86,2)
		FEB	61,5	-24,8	+20,8	80,5	- 4,4	80,5	- 6,0	( 84,8)
MAR		90,2	-11,3	+46,7	85,8	+ 6,6	82,2	+ 2,1	( 83,0)	
TIEFBAU										
1980	MAR	103,0	+10,0	+32,7	106,3	- 1,4	106,8	- 0,7	102,7	
	APR	112,4	+ 5,5	+ 9,1	104,9	- 1,3	107,8	+ 0,9	(101,6)	
	MAI	108,6	-10,6	- 3,4	98,3	- 6,3	101,0	- 6,3	(100,4)	
	JUN	109,8	- 2,9	+ 1,1	94,5	- 3,9	99,8	- 1,2	( 99,1)	
	JUL	108,6	- 3,0	- 1,1	99,9	+ 5,7	97,1	- 2,7	( 97,7)	
	AUG	99,4	- 9,1	- 8,5	91,4	- 8,5	92,7	- 4,5	( 96,3)	
	SEP	122,8	+ 6,6	+23,5	103,7	+13,5	99,3	+ 7,1	( 95,0)	
	OKT	126,4	- 3,6	+ 2,9	101,9	- 1,7	102,1	+ 2,8	( 93,7)	
	NOV	99,9	- 9,4	-21,0	91,6	-10,1	92,6	- 9,3	( 92,4)	
	DEZ	57,2	-25,6	-42,7	82,1	-10,4	87,0	- 6,0	( 91,3)	
	1981	JAN	41,3	-23,8	-27,8	86,6	+ 5,5	88,0	+ 1,1	( 90,2)
		FEB	54,5	-29,8	+32,0	84,3	- 2,7	84,3	- 4,2	( 89,2)
MAR		87,3	-15,2	+60,2	89,8	+ 6,5	85,9	+ 1,9	( 88,1)	
WOHNUNGSBAU										
1980	MAR	105,5	+ 6,0	+25,1	100,8	- 5,6	101,2	- 5,3	98,7	
	APR	109,9	+ 3,0	+ 4,2	99,7	- 1,1	102,2	+ 1,0	( 97,4)	
	MAI	105,5	-11,3	- 4,0	92,9	- 6,8	95,6	- 6,5	( 96,1)	
	JUN	104,8	- 3,9	- 0,7	91,3	- 1,7	95,7	+ 0,1	( 94,8)	
	JUL	100,1	- 2,2	- 4,5	97,2	+ 6,5	94,8	- 0,9	( 93,5)	
	AUG	85,1	-12,8	-15,0	86,2	-11,3	87,5	- 7,7	( 92,3)	
	SEP	112,9	+ 4,4	+32,7	97,6	+13,2	93,2	+ 6,5	( 91,2)	
	OKT	116,8	- 4,3	+ 3,5	96,9	- 0,7	97,6	+ 4,7	( 90,2)	
	NOV	90,8	-14,7	-22,3	84,7	-12,6	85,8	-12,1	( 89,2)	
	DEZ	58,9	-22,8	-35,1	83,0	- 2,0	86,9	+ 1,3	( 88,1)	
	1981	JAN	47,3	-20,5	-19,7	85,3	+ 2,8	86,8	- 0,1	( 86,6)
		FEB	57,4	-31,9	+21,4	80,1	- 6,1	80,1	- 7,7	( 84,8)
MAR		90,5	-14,2	+57,7	85,0	+ 6,1	80,9	+ 1,0	( 82,2)	
GEWERBLICHER UND INDUSTRIELLER BAU										
1980	MAR	103,6	+ 7,7	+14,3	101,5	- 2,4	102,4	- 1,1	100,4	
	APR	108,1	+13,2	+ 4,3	104,6	+ 3,1	106,5	+ 4,0	(100,0)	
	MAI	102,1	- 4,3	- 5,6	97,4	- 6,9	99,5	- 6,6	( 99,4)	
	JUN	102,2	+ 2,3	+ 0,1	94,2	- 3,3	99,3	- 0,2	( 98,6)	
	JUL	104,4	+ 3,4	+ 2,2	100,6	+ 6,8	97,8	- 1,5	( 97,7)	
	AUG	93,7	- 5,6	-10,2	91,3	- 9,2	92,5	- 5,4	( 96,7)	
	SEP	112,5	+ 9,1	+20,1	101,8	+11,5	98,3	+ 6,3	( 95,7)	
	OKT	117,0	- 0,5	+ 4,0	101,3	- 0,5	100,9	+ 2,6	( 94,7)	
	NOV	97,3	- 5,7	-16,8	93,0	- 8,2	94,1	- 6,7	( 93,7)	
	DEZ	69,1	-11,6	-29,0	87,8	- 5,6	91,4	- 2,9	( 92,8)	
	1981	JAN	63,1	-15,0	- 8,7	87,7	- 0,1	88,9	- 2,7	( 91,9)
		FEB	74,5	-17,8	+18,1	87,5	- 0,2	87,5	- 1,6	( 91,1)
MAR		95,5	- 7,8	+28,2	92,6	+ 5,8	89,6	+ 2,4	( 90,3)	
ÖFFENTLICHER UND VERKEHRSBAU										
1980	MAR	98,7	+ 8,7	+31,8	100,9	- 1,8	101,1	- 1,7	97,5	
	APR	105,6	+ 3,5	+ 7,0	98,7	- 2,2	101,7	+ 0,6	( 96,5)	
	MAI	102,2	-11,4	- 3,2	93,1	- 5,7	96,0	- 5,6	( 95,4)	
	JUN	102,7	- 3,8	+ 0,5	89,7	- 3,7	94,6	- 1,5	( 94,2)	
	JUL	103,9	- 2,2	+ 1,2	95,4	+ 6,4	92,8	- 1,9	( 92,9)	
	AUG	92,9	- 9,7	-10,6	86,8	- 9,0	88,0	- 5,2	( 91,7)	
	SEP	117,4	+ 7,1	+26,4	99,1	+14,2	94,8	+ 7,7	( 90,5)	
	OKT	121,7	- 3,0	+ 3,7	97,9	- 1,2	98,1	+ 3,5	( 89,4)	
	NOV	97,0	- 8,6	-20,3	87,7	-10,4	88,5	- 9,8	( 88,3)	
	DEZ	54,6	-25,6	-43,7	78,7	-10,3	83,3	- 5,9	( 87,4)	
	1981	JAN	39,9	-22,7	-26,9	83,2	+ 5,7	84,6	+ 1,6	( 86,5)
		FEB	53,0	-29,2	+32,8	80,7	- 3,0	80,7	- 4,6	( 85,6)
MAR		85,3	-13,6	+60,9	86,6	+ 7,3	82,9	+ 2,7	( 84,8)	

2 PRODUKTION IM PRODUZIERENDEN GEBERBE  
2.3 PRODUKTIONSINDEX FÜR DAS BAUHAUPTGEBERBE (1976 = 100)

JAHR	MONAT	ORIGINALWERT			SAISONBEREINIGTER WERT		SAISON- UND ARBEITSTÄGLICH BEREINIGTER WERT		GLATTE KOMPONENTE	
		1976=100	VERÄNDERUNG VORJAHR	IN O/D GEGEN VORMONAT	1976=100	VERÄNDERUNG IN O/D GEGEN VORMONAT	1976=100	VERÄNDERUNG IN O/D GEGEN VORMONAT	1976=100	
BAUHAUPTGEBERBE INSGESAMT										
1980	APR	121,1	+ 7,2	+ 2,4	118,7	- 5,3	121,4	- 3,1	116,6	
	MAI	122,9	- 6,5	+ 1,5	114,2	- 3,8	116,1	- 4,4	(115,6)	
	JUN	123,2	- 7,9	+ 0,2	107,5	- 5,9	112,2	- 3,4	(114,9)	
	JUL	121,4	- 6,2	- 1,5	112,2	+ 4,4	109,8	- 2,1	(114,0)	
	AUG	110,4	-13,3	- 9,1	105,5	- 6,0	106,3	- 3,2	(113,2)	
	SEP	131,6	- 3,7	+19,2	111,0	+ 5,2	108,7	+ 2,3	(111,4)	
	OKT	138,6	- 6,8	+ 5,3	108,7	- 2,1	107,7	- 0,9	(110,0)	
	NOV	112,0	-14,6	-19,2	100,2	- 7,8	100,5	- 6,7	(108,8)	
	DEZ	77,8	-20,1	-30,5	101,5	+ 1,3	104,3	+ 3,8	(107,2)	
	1981	JAN	64,6	-21,1	-17,0	106,6	+ 5,0	107,2	+ 2,8	(105,9)
		FEB	75,9	-19,5	+17,5	108,2	+ 1,5	108,2	+ 0,9	(104,8)
		MAR	99,8	-15,6	+31,5	104,2	- 3,7	103,8	- 4,1	(103,6)
APR		111,6	- 7,8	+11,8	108,7	+ 4,3	109,1	+ 5,1	(102,5)	
HOCHBAU										
1980	APR	124,5	+ 7,7	- 1,3	121,2	- 4,9	123,7	- 3,2	119,4	
	MAI	124,3	- 5,8	- 0,2	116,7	- 3,7	118,4	- 4,3	(115,5)	
	JUN	122,7	- 8,0	- 1,3	109,7	- 6,0	114,1	- 3,6	(117,8)	
	JUL	120,7	- 5,4	- 1,6	115,2	+ 5,0	112,5	- 1,4	(116,9)	
	AUG	109,7	-12,2	- 9,1	109,3	- 5,1	110,0	- 2,2	(116,1)	
	SEP	131,2	- 2,8	+19,6	114,6	+ 4,8	112,1	+ 1,9	(114,3)	
	OKT	138,3	- 5,3	+ 5,4	112,8	- 1,6	111,2	- 0,8	(113,0)	
	NOV	113,7	-13,5	-17,8	103,9	- 7,9	104,3	- 6,2	(111,7)	
	DEZ	85,4	-15,9	-24,9	105,8	+ 1,8	108,2	+ 3,7	(110,1)	
	1981	JAN	73,4	-20,1	-14,1	108,5	+ 2,6	108,7	+ 0,5	(108,8)
		FEB	85,3	-18,3	+16,2	109,9	+ 1,3	109,9	+ 1,1	(107,5)
		MAR	106,3	-15,7	+24,6	105,8	- 3,7	105,5	- 4,0	(106,1)
APR		114,9	- 7,7	+ 8,1	111,0	+ 4,9	111,7	+ 5,9	(104,8)	
TIEFBAU										
1980	APR	115,4	+ 6,2	+ 9,8	113,7	- 5,6	116,9	- 2,8	111,8	
	MAI	120,5	- 7,7	+ 4,4	108,9	- 4,2	110,9	- 5,1	(110,8)	
	JUN	124,1	- 7,8	+ 3,0	103,1	- 5,3	107,8	- 2,8	(110,0)	
	JUL	122,7	- 7,4	- 1,1	106,6	+ 3,4	104,4	- 3,2	(109,1)	
	AUG	111,6	-14,9	- 9,0	98,9	- 7,2	99,8	- 4,4	(108,2)	
	SEP	132,2	- 5,1	+18,5	104,9	+ 6,1	102,0	+ 2,2	(106,4)	
	OKT	139,0	- 9,3	+ 5,1	101,9	- 2,9	101,3	- 0,7	(105,0)	
	NOV	109,1	-16,5	-21,5	94,2	- 7,6	94,6	- 6,6	(103,8)	
	DEZ	64,9	-28,3	-40,5	94,5	+ 0,3	97,7	+ 3,3	(102,1)	
	1981	JAN	49,7	-23,4	-23,4	103,4	+ 9,4	104,1	+ 6,6	(101,1)
		FEB	60,0	-22,2	+20,7	104,7	+ 1,3	104,7	+ 0,6	(100,1)
		MAR	88,7	-15,6	+47,8	101,4	- 3,2	100,3	- 4,2	( 99,3)
APR		106,0	- 8,1	+19,5	104,1	+ 2,7	104,9	+ 4,6	( 98,5)	

## 3 INDEX DER ARBEITSPRODUKTIVITÄT UND LOHNCOSTEN IM BERGBAU UND VERARBEITENDEN GEWERBE

## 3.1 PRODUKTIONSERGEBNIS (1976 = 100)

JAHR	MONAT	ORIGINALWERT			SAISONBEREINIGTER WERT		SAISON- UND ARBEITSTÄGLICH BEREINIGTER WERT		GLATTE KOMPONENTE	
		1976=100	VERÄNDERUNG VORJAHR	IN 0/0 GEGEN VORMONAT	1976=100	VERÄNDERUNG IN 0/0 GEGEN VORMONAT	1976=100	VERÄNDERUNG IN 0/0 GEGEN VORMONAT		
JE BESCHÄFTIGTEN										
1980	MAR	116,9	+ 4,8	+ 4,2	114,7	+ 0,9	114,2	- 0,2	113,1	
	APR	118,4	+ 0,7	+ 1,3	112,5	- 1,9	112,3	- 1,7	112,6	
	MAI	117,2	+ 2,3	- 1,0	112,7	+ 0,2	111,5	- 0,7	112,4	
	JUN	117,7	- 2,7	+ 0,4	111,3	- 1,2	111,8	+ 0,3	111,9	
	JUL	98,2	- 3,3	-16,6	109,2	- 1,9	109,9	- 1,7	111,1	
	AUG	93,3	- 0,6	- 5,0	110,1	+ 0,8	109,3	- 0,5	110,9	
	SEP	109,8	- 5,1	+17,7	107,4	- 2,5	107,5	- 1,6	111,1	
	OKT	111,8	- 2,4	+ 1,8	109,2	+ 1,7	110,6	+ 2,9	111,0	
	NOV	120,2	- 1,6	+ 7,5	110,7	+ 1,4	109,9	- 0,6	(110,9)	
	DEZ	110,1	- 8,5	- 8,4	106,3	- 4,0	107,4	- 2,3	(110,8)	
	1981	JAN	102,5	- 1,1	- 6,9	112,0	+ 5,4	111,2	+ 3,5	(110,8)
		FEB	115,3	+ 2,8	+12,5	115,5	+ 3,1	115,5	+ 3,9	(112,8)
MAR		114,3	- 2,2	- 0,9	112,6	- 2,5	112,7	- 2,4	(110,9)	
JE BESCHÄFTIGTENSTUNDE										
1980	MAR	116,3	+ 3,3	+ 2,8	116,2	- 0,9	116,2	- 0,6	116,2	
	APR	114,7	+ 2,0	- 1,4	115,4	- 0,7	115,6	- 0,5	115,9	
	MAI	115,0	+ 1,4	+ 0,3	115,3	- 0,1	115,3	- 0,3	115,6	
	JUN	118,6	+ 0,9	+ 3,1	115,3	+ 0,0	115,5	+ 0,2	115,6	
	JUL	113,7	- 0,2	- 4,1	114,8	- 0,4	114,7	- 0,7	114,9	
	AUG	112,0	- 0,5	- 1,5	114,5	- 0,3	114,4	- 0,3	114,5	
	SEP	115,9	- 0,3	+ 3,5	114,2	- 0,3	114,1	- 0,3	(114,1)	
	OKT	115,4	- 0,7	- 0,4	114,6	+ 0,4	114,6	+ 0,4	(114,0)	
	NOV	115,6	- 1,0	+ 0,2	114,6	+ 0,0	114,5	- 0,1	(114,2)	
	DEZ	120,3	- 1,2	+ 4,1	115,0	+ 0,3	115,2	+ 0,6	(114,8)	
	1981	JAN	109,7	+ 1,5	- 8,8	113,7	- 1,1	113,7	- 1,3	(115,3)
		FEB	116,0	+ 2,6	+ 5,7	119,4	+ 5,0	119,4	+ 5,0	(117,1)
MAR		119,9	+ 3,1	+ 3,4	119,9	+ 0,4	119,9	+ 0,4	(119,8)	
JE ARBEITER										
1980	MAR	117,2	+ 4,8	+ 4,1	115,0	+ 1,0	114,4	- 0,3	113,4	
	APR	118,6	+ 0,7	+ 1,2	112,6	- 2,1	112,4	- 1,7	112,7	
	MAI	117,5	+ 2,4	- 0,9	113,0	+ 0,4	112,1	- 0,3	112,7	
	JUN	118,0	- 2,6	+ 0,4	111,7	- 1,2	111,9	- 0,2	111,6	
	JUL	98,4	- 3,1	-16,6	109,5	- 2,0	110,2	- 1,5	110,5	
	AUG	93,6	- 0,3	- 4,9	110,5	+ 0,9	109,8	- 0,4	110,2	
	SEP	110,4	- 4,6	+17,9	107,9	- 2,4	108,0	- 1,6	(109,9)	
	OKT	112,4	- 1,8	+ 1,8	109,6	+ 1,6	110,9	+ 2,7	(109,8)	
	NOV	121,1	- 0,8	+ 7,7	111,3	+ 1,6	110,5	- 0,4	(110,1)	
	DEZ	111,2	- 7,8	- 8,2	107,4	- 3,5	107,8	- 2,4	(110,8)	
	1981	JAN	103,6	- 0,3	- 6,8	112,1	+ 4,4	111,7	+ 3,6	(112,3)
		FEB	116,7	+ 3,6	+12,6	117,3	+ 4,6	117,3	+ 5,0	(114,8)
MAR		115,8	- 1,2	- 0,8	113,6	- 3,2	113,6	- 3,2	(113,0)	
JE ARBEITERSTUNDE										
1980	MAR	116,7	+ 3,5	+ 2,9	116,5	- 0,8	116,6	- 0,5	116,5	
	APR	115,0	+ 2,0	- 1,5	115,6	- 0,8	115,8	- 0,7	116,3	
	MAI	115,5	+ 1,7	+ 0,4	115,7	+ 0,1	115,7	- 0,1	116,0	
	JUN	119,1	+ 0,9	+ 3,1	115,7	+ 0,0	115,9	+ 0,2	116,1	
	JUL	114,1	+ 0,0	- 4,2	115,2	- 0,4	115,2	- 0,6	115,4	
	AUG	112,4	- 0,2	- 1,5	115,1	- 0,1	115,0	- 0,2	115,1	
	SEP	116,5	+ 0,3	+ 3,6	115,0	- 0,1	114,9	- 0,1	(114,8)	
	OKT	116,1	- 0,1	- 0,3	115,3	+ 0,3	115,1	+ 0,2	(114,7)	
	NOV	116,5	- 0,4	+ 0,3	115,6	+ 0,3	115,5	+ 0,3	(115,1)	
	DEZ	121,6	- 0,4	+ 4,4	116,1	+ 0,4	116,3	+ 0,7	(115,8)	
	1981	JAN	111,0	+ 2,2	- 8,7	114,8	- 1,1	114,7	- 1,4	(116,4)
		FEB	117,5	+ 3,6	+ 5,9	120,8	+ 5,2	120,8	+ 5,3	(118,4)
MAR		121,6	+ 4,2	+ 3,5	121,6	+ 0,7	121,6	+ 0,7	(121,5)	

## 3 INDEX DER ARBEITSPRODUKTIVITÄT UND LOHNKOSTEN IM BERGBAU UND VERARBEITENDEN GEWERBE

## 3.2 LOEHNE UND GELÄTER (1976 = 100)

JAHR	MONAT	ORIGINALWERT			SAISONBEREINIGTER WERT		SAISON- UND ARBEITSTÄGLICH BEREINIGTER WERT		GLATTE KOMPONENTE	
		1976=100	VERÄNDERUNG VORJAHR	IN O/D GEGEN VORMONAT	1976=100	VERÄNDERUNG IN O/D GEGEN VORMONAT	1976=100	VERÄNDERUNG IN O/D GEGEN VORMONAT		
JE BESCHÄFTIGTEN (BERGBAU UND VERARBEITENDES GEWERBE)										
1980	MAR	122,0	+ 6,2	+ 4,1	127,1	- 0,5	127,2	- 0,2	127,8	
	APR	123,5	+ 8,5	+ 1,2	128,4	+ 1,0	128,3	+ 0,9	128,8	
	MAI	130,0	+ 6,0	+ 5,3	128,3	- 0,1	129,3	+ 0,8	129,3	
	JUN	134,2	+ 7,5	+ 3,2	130,4	+ 1,6	131,1	+ 1,4	130,4	
	JUL	135,9	+ 9,0	+ 1,3	133,4	+ 2,3	132,9	+ 1,4	131,6	
	AUG	128,4	+ 4,6	- 5,5	130,2	- 2,4	130,4	- 1,9	132,4	
	SEP	125,9	+10,1	- 1,9	133,7	+ 2,7	132,8	+ 1,8	(133,2)	
	OKT	133,5	+ 7,5	+ 6,0	135,0	+ 1,0	134,6	+ 1,4	(133,8)	
	NOV	157,4	+ 4,9	+17,9	135,2	+ 0,1	135,5	+ 0,7	(134,4)	
	DEZ	143,4	+ 9,4	- 8,9	136,0	+ 0,6	135,6	+ 0,1	(133,4)	
	1981	JAN	126,5	+ 6,0	-11,8	132,5	- 2,6	133,0	- 1,9	(131,8)
		FEB	120,1	+ 2,5	- 5,1	130,9	- 1,2	130,9	- 1,6	(131,8)
MAR		126,6	+ 3,8	+ 5,4	131,9	+ 0,8	131,4	+ 0,4	(132,0)	
JE BESCHÄFTIGTENSTUNDE (BERGBAU UND VERARBEITENDES GEWERBE)										
1980	MAR	121,6	+ 9,2	+ 2,0	132,2	+ 2,2	131,3	+ 0,8	134,0	
	APR	125,6	+ 5,2	+ 3,3	131,7	- 0,4	131,5	+ 0,2	134,6	
	MAI	139,3	+14,7	+10,9	137,2	+ 4,2	136,0	+ 3,4	136,2	
	JUN	146,9	+11,5	+ 5,5	141,8	+ 3,4	138,0	+ 1,5	137,6	
	JUL	145,7	+ 8,1	- 0,8	137,3	- 3,2	139,7	+ 1,2	139,7	
	AUG	155,3	+13,0	+ 6,6	145,5	+ 6,0	144,5	+ 3,4	141,1	
	SEP	128,3	+ 6,7	-17,4	138,7	- 4,7	141,0	- 2,4	(142,3)	
	OKT	127,4	+ 9,3	- 0,7	140,6	+ 1,4	141,4	+ 0,3	(143,2)	
	NOV	165,0	+11,6	+29,5	147,8	+ 5,1	146,6	+ 3,7	(143,9)	
	DEZ	163,5	+ 8,1	- 0,9	147,0	- 0,5	145,6	- 0,7	(145,6)	
	1981	JAN	137,5	+14,8	-15,9	146,4	- 0,4	145,8	+ 0,1	(145,2)
		FEB	127,8	+ 7,2	- 7,1	138,3	- 5,5	138,3	- 5,1	(140,9)
MAR		127,8	+ 5,1	+ 0,0	139,1	+ 0,6	141,0	+ 2,0	(143,8)	
JE PRODUKTEINHEIT (BERGBAU UND VERARBEITENDES GEWERBE)										
1980	MAR	104,4	+ 5,5	- 1,1	114,5	+ 2,9	113,7	+ 1,3	115,9	
	APR	109,6	+ 3,2	+ 5,0	114,8	+ 0,3	114,1	+ 0,4	116,7	
	MAI	121,0	+12,9	+10,4	119,1	+ 3,7	118,2	+ 3,6	118,3	
	JUN	123,9	+10,6	+ 2,4	123,1	+ 3,4	119,6	+ 1,2	119,9	
	JUL	128,4	+ 8,5	+ 3,6	119,9	- 2,6	121,9	+ 1,9	122,2	
	AUG	138,8	+13,8	+ 8,1	127,5	+ 6,3	126,7	+ 3,9	123,5	
	SEP	110,8	+ 6,9	-20,2	121,8	- 4,5	124,1	- 2,1	(124,6)	
	OKT	110,6	+10,0	- 0,2	123,3	+ 1,2	124,0	- 0,1	(125,3)	
	NOV	142,7	+12,8	+29,0	128,2	+ 4,0	127,4	+ 2,7	(125,5)	
	DEZ	136,1	+ 9,4	- 4,6	127,2	- 0,8	125,4	- 1,6	(124,9)	
	1981	JAN	125,6	+13,3	- 7,7	126,1	- 0,9	125,6	+ 0,2	(122,8)
		FEB	110,4	+ 4,5	-12,1	117,7	- 6,7	117,7	- 6,3	(124,4)
MAR		106,7	+ 2,2	- 3,4	117,1	- 0,5	119,2	+ 1,3	(121,5)	
JE PRODUKTEINHEIT (VERARBEITENDES GEWERBE)										
1980	MAR	104,6	+ 5,3	- 1,0	114,5	+ 3,1	113,7	+ 1,4	115,9	
	APR	109,8	+ 3,3	+ 5,0	114,8	+ 0,3	114,2	+ 0,4	116,7	
	MAI	120,9	+12,8	+10,1	119,1	+ 3,7	118,2	+ 3,5	118,2	
	JUN	123,7	+10,6	+ 2,3	123,0	+ 3,3	119,5	+ 1,1	119,9	
	JUL	128,7	+ 8,6	+ 4,0	119,9	- 2,5	121,9	+ 2,0	122,1	
	AUG	139,0	+13,6	+ 8,0	127,5	+ 6,3	126,7	+ 3,9	123,5	
	SEP	110,6	+ 6,8	-20,4	121,7	- 4,5	124,0	- 2,1	(124,6)	
	OKT	108,9	+ 9,9	- 1,5	123,1	+ 1,2	123,8	- 0,2	(125,3)	
	NOV	142,8	+13,0	+31,1	128,2	+ 4,1	127,4	+ 2,9	(125,4)	
	DEZ	136,4	+ 9,5	- 4,5	127,2	- 0,8	125,4	- 1,6	(124,8)	
	1981	JAN	125,9	+13,2	- 7,7	126,1	- 0,9	125,5	+ 0,1	(122,6)
		FEB	110,3	+ 4,4	-12,4	117,4	- 6,9	117,4	- 6,5	(124,3)
MAR		106,5	+ 1,8	- 3,4	116,8	- 0,5	118,9	+ 1,3	(121,1)	
JE PRODUKTEINHEIT (GRUNDSTOFF- UND PRODUKTIONSGÜTER GEWERBE)										
1980	MAR	97,0	+ 5,3	- 3,3	108,1	+ 2,7	107,5	+ 1,3	(110,2)	
	APR	104,0	+ 7,3	+ 7,2	112,1	+ 3,7	110,4	+ 2,7	(111,3)	
	MAI	112,7	+13,0	+ 8,4	114,0	+ 1,7	113,7	+ 3,0	(112,8)	
	JUN	118,5	+14,1	+ 5,1	119,4	+ 4,7	116,5	+ 2,5	(115,0)	
	JUL	117,1	+15,6	- 1,2	119,3	- 0,1	120,5	+ 3,4	(117,2)	
	AUG	123,4	+21,6	+ 5,4	124,2	+ 4,1	123,9	+ 2,8	(118,5)	
	SEP	111,9	+14,9	- 9,3	120,5	- 3,0	122,5	- 1,1	(119,6)	
	OKT	110,4	+15,5	- 1,3	121,2	+ 0,6	121,9	- 0,5	(120,1)	
	NOV	150,0	+16,9	+35,9	127,5	+ 5,2	126,6	+ 3,9	(121,1)	
	DEZ	156,9	+19,0	+ 4,6	129,3	+ 1,4	126,4	- 0,2	(122,2)	
	1981	JAN	123,8	+17,3	-21,1	122,7	- 5,1	122,5	- 3,1	(123,1)
		FEB	111,3	+11,0	-10,1	118,1	- 3,7	118,1	- 3,6	(124,0)
MAR		103,4	+ 6,6	- 7,1	116,2	- 1,6	117,5	- 0,5	(124,8)	
JE PRODUKTEINHEIT (INVESTITIONSGÜTER PRODUZIERENDES GEWERBE)										
1980	MAR	107,3	+ 5,6	+ 1,1	116,7	+ 3,5	115,6	+ 1,7	117,5	
	APR	110,7	+ 1,4	+ 3,2	114,4	- 2,0	114,2	- 1,2	118,1	
	MAI	123,7	+13,5	+11,7	121,1	+ 5,9	120,0	+ 5,1	119,4	
	JUN	123,7	+ 9,4	+ 0,0	124,5	+ 2,8	120,5	+ 0,4	120,5	
	JUL	133,9	+ 5,3	+ 8,2	119,1	- 4,3	121,6	+ 0,9	122,9	
	AUG	152,0	+10,7	+13,5	129,2	+ 8,5	127,8	+ 5,1	124,2	
	SEP	109,1	+ 3,6	-28,2	122,2	- 5,4	125,2	- 2,0	(125,1)	
	OKT	108,9	+ 7,7	- 0,2	123,4	+ 1,0	123,7	- 1,2	(125,4)	
	NOV	137,4	+11,4	+26,2	127,9	+ 3,6	126,7	+ 2,4	(124,5)	
	DEZ	125,5	+ 7,4	- 8,7	126,3	- 1,3	124,7	- 1,6	(125,9)	
	1981	JAN	128,3	+13,2	+ 2,2	129,0	+ 2,1	128,1	+ 2,7	(124,3)
		FEB	106,4	+ 0,3	-17,1	114,5	-11,2	114,5	-10,6	(119,7)
MAR		105,2	- 2,0	- 1,1	115,0	+ 0,4	117,8	+ 2,9	(118,2)	



## 3 INDEX DER ARBEITSPRODUKTIVITAET UND LOHNKOSTEN IM BERGBAU UND VERARBEITENDEN GEWERBE

## 3.2 LOEHNE UND GEAELTER (1976 = 100)

JAHR	MONAT	ORIGINALWERT			SAISONBEREINIGTER WERT		SAISON- UND ARBEITSTÄGLICH BEREINIGTER WERT		GLATTE KOMPONENTE	
		1976=100	VERÄNDERUNG VORJAHR	IN O/O GEGEN VORMONAT	1976=100	VERÄNDERUNG IN O/O GEGEN VORMONAT	1976=100	VERÄNDERUNG IN O/O GEGEN VORMONAT		
JE PRODUKTEINHEIT (VERBRAUCHSGÜTER PRODUZIERENDES GEWERBE)										
1980	MAR	100,8	+ 3,7	- 4,7	114,0	+ 1,4	113,5	- 0,1	(117,5)	
	APR	110,8	+ 1,7	+ 9,9	117,7	+ 3,2	116,8	+ 2,9	(118,2)	
	MAI	123,6	+11,4	+11,6	119,8	+ 1,8	119,0	+ 1,9	(119,3)	
	JUN	129,8	+10,8	+ 5,0	125,2	+ 4,5	120,8	+ 1,5	(120,9)	
	JUL	134,8	+ 7,7	+ 3,9	121,0	- 3,4	122,9	+ 1,7	(122,2)	
	AUG	141,7	+11,4	+ 5,1	128,8	+ 6,4	128,7	+ 4,7	(123,0)	
	SEP	107,4	+ 5,8	-24,2	122,2	- 5,1	124,6	- 3,2	(123,9)	
	OKT	105,9	+ 8,7	- 1,4	123,8	+ 1,3	124,5	- 0,1	(124,3)	
	NOV	144,7	+13,0	+36,6	130,5	+ 5,4	130,3	+ 4,7	(125,2)	
	DEZ	143,7	+ 9,6	- 0,7	129,0	- 1,1	127,2	- 2,4	(126,1)	
	1981	JAN	126,4	+11,9	-12,0	127,3	- 1,3	127,2	+ 0,0	(127,0)
		FEB	114,5	+ 8,2	- 9,4	123,0	- 3,4	123,0	+ 3,3	(127,9)
MAR		109,9	+ 9,0	- 4,0	125,4	+ 2,0	126,8	+ 3,1	(128,8)	
JE PRODUKTEINHEIT (NAHRUNGS- UND GENUSSMITTELGEWERBE)										
1980	MAR	109,8	+ 6,1	- 0,9	116,1	+ 4,4	115,6	+ 3,3	115,4	
	APR	111,9	+ 0,4	+ 1,9	114,2	- 1,6	114,1	- 1,3	115,3	
	MAI	119,7	+ 8,6	+ 7,0	118,7	+ 3,9	117,1	+ 2,6	116,9	
	JUN	119,0	+ 6,1	- 0,6	119,6	+ 0,8	118,0	+ 0,8	117,7	
	JUL	114,0	+ 3,1	- 4,2	116,0	- 3,0	117,5	- 0,4	118,6	
	AUG	120,5	+ 7,6	+ 5,7	121,3	+ 4,6	120,5	+ 2,6	119,2	
	SEP	112,9	+ 1,3	- 6,3	116,9	- 3,6	118,6	- 1,6	(120,0)	
	OKT	105,5	+ 6,9	- 6,6	119,3	+ 2,1	120,3	+ 1,4	(120,5)	
	NOV	149,7	+11,1	+41,9	126,9	+ 6,4	126,2	+ 4,9	(120,7)	
	DEZ	126,9	- 0,1	-15,2	117,5	- 7,4	117,8	- 6,7	(120,5)	
	1981	JAN	118,4	+ 7,6	- 6,7	120,2	+ 2,3	119,4	+ 1,4	(119,4)
		FEB	114,2	+ 3,1	- 3,5	115,1	- 4,2	115,1	- 3,6	(116,2)
MAR		108,8	- 0,9	- 4,7	115,2	+ 0,1	116,4	+ 1,1	(116,5)	
JE UMSATZEINHEIT (BERGBAU UND VERARBEITENDES GEWERBE)										
1980	MAR	88,8	- 2,2	- 2,5	98,1	+ 4,1	97,1	+ 2,2	( 98,3)	
	APR	92,9	- 3,9	+ 4,6	97,1	- 1,0	96,7	- 0,4	( 98,5)	
	MAI	100,4	+ 2,2	+ 8,1	99,0	+ 2,0	98,7	+ 2,1	( 98,9)	
	JUN	103,0	+ 3,3	+ 2,6	103,5	+ 4,5	101,2	+ 2,5	( 99,6)	
	JUL	106,4	+ 1,8	+ 3,3	99,8	- 3,6	101,2	+ 0,0	(100,0)	
	AUG	114,6	+ 6,5	+ 7,7	105,4	+ 5,6	104,7	+ 3,5	(100,3)	
	SEP	91,1	+ 1,3	-20,5	102,0	- 3,2	103,4	- 1,2	(100,1)	
	OKT	92,1	+ 1,3	+ 1,1	100,5	- 1,5	101,1	- 2,2	( 99,8)	
	NOV	119,5	+ 4,9	+29,8	103,4	+ 2,9	102,5	+ 1,4	( 99,9)	
	DEZ	105,8	+ 1,3	-11,5	101,1	- 2,2	99,4	- 3,0	(100,0)	
	1981	JAN	101,4	+ 6,4	- 4,2	100,8	- 0,3	100,2	+ 0,8	(100,1)
		FEB	91,1	+ 0,0	-10,2	95,5	- 5,3	95,5	- 4,7	(100,2)
MAR		87,2	- 1,8	- 4,3	96,3	+ 0,8	97,2	+ 1,8	(100,2)	

## 4 AUFTRAGSEINGANG IM VERARBEITENDEN GEWERBE UND IM BAUHAUPTGEWERBE

## 4.1 WERTINDEX (1976 = 100)

JAHR	MONAT	ORIGINALWERT			SAISONBEREINIGTER WERT		SAISON- UND ARBEITSTÄGLICH BEREINIGTER WERT		GLATTE KOMPONENTE
		1976=100	VERÄNDERUNG VORJAHR	IN O/O GEGEN VORMONAT	1976=100	VERÄNDERUNG IN O/O GEGEN VORMONAT	1976=100	VERÄNDERUNG IN O/O GEGEN VORMONAT	
VERARBEITENDES GEWERBE (OHNE NAHRUNGS- UND GENUSSMITTELGEWERBE) INSGESAMT									
1980	APR	125,3	+ 6,6	-10,7	123,7	- 3,1	123,5	- 4,2	123,8
	MAI	120,9	- 1,1	- 3,5	121,0	- 2,2	122,9	- 0,5	123,2
	JUN	119,3	+ 1,5	- 1,3	118,9	- 1,7	122,1	- 0,7	122,3
	JUL	116,1	+ 3,0	- 2,7	123,3	+ 3,7	120,4	- 1,4	122,4
	AUG	101,2	- 6,6	-12,8	113,3	- 8,1	115,2	- 4,3	122,3
	SEP	123,0	+ 3,3	+21,5	121,1	+ 6,9	119,7	+ 3,9	122,4
	OKT	133,2	- 0,5	+ 8,3	122,5	+ 1,2	121,2	+ 1,3	122,7
	NOV	116,2	- 6,7	-12,8	116,2	- 5,1	117,2	- 3,3	123,3
	DEZ	116,7	+ 4,9	+ 0,4	124,2	+ 6,9	123,7	+ 5,5	(123,8)
	1981	JAN	119,3	- 4,6	+ 2,2	121,5	- 2,2	123,4	- 0,2
FEB		127,3	- 1,6	+ 6,7	126,1	+ 3,8	126,1	+ 2,2	(125,0)
MAR		139,9	- 0,3	+ 9,9	126,5	+ 0,3	126,3	+ 0,2	(125,8)
APR		137,5	+ 9,7	- 1,7	135,4	+ 7,0	132,8	+ 5,1	(126,7)
VERARBEITENDES GEWERBE (OHNE NAHRUNGS- UND GENUSSMITTELGEWERBE) INLAND									
1980	APR	124,6	+ 6,4	-12,1	123,5	- 4,3	124,7	- 4,0	123,7
	MAI	116,6	- 3,9	- 6,4	119,4	- 3,3	121,5	- 2,6	123,2
	JUN	117,9	+ 1,8	+ 1,1	119,6	+ 0,2	122,5	+ 0,8	122,2
	JUL	117,1	+ 2,5	- 0,7	123,6	+ 3,3	120,8	- 1,4	122,1
	AUG	105,0	- 4,6	-10,3	115,8	- 6,3	117,6	- 2,6	121,9
	SEP	123,7	+ 3,1	+17,8	120,6	+ 4,1	118,9	+ 1,1	121,5
	OKT	136,2	+ 0,5	+10,1	122,6	+ 1,7	120,7	+ 1,5	121,1
	NOV	115,8	- 7,9	-15,0	114,7	- 6,4	115,6	- 4,2	121,2
	DEZ	111,2	+ 1,4	- 4,0	121,0	+ 5,5	120,6	+ 4,3	(121,0)
	1981	JAN	114,8	- 7,7	+ 3,2	117,7	- 2,7	119,3	- 1,1
FEB		122,5	- 5,2	+ 6,7	121,2	+ 3,0	121,2	+ 1,6	(120,7)
MAR		133,7	- 5,6	+ 9,1	119,7	- 1,2	119,7	- 1,2	(120,6)
APR		131,0	+ 5,1	- 2,0	129,3	+ 8,0	127,2	+ 6,3	(120,5)
VERARBEITENDES GEWERBE (OHNE NAHRUNGS- UND GENUSSMITTELGEWERBE) AUSLAND									
1980	APR	126,9	+ 7,3	- 7,5	124,6	- 0,2	122,1	- 3,7	123,9
	MAI	130,2	+ 5,0	+ 2,6	124,9	+ 0,2	125,4	+ 2,7	123,2
	JUN	122,3	+ 0,9	- 6,1	117,5	- 5,9	120,6	- 3,8	122,5
	JUL	114,1	+ 4,3	- 6,7	122,8	+ 4,5	119,9	- 0,6	123,2
	AUG	93,0	-10,8	-18,5	107,9	-12,1	110,2	- 8,1	123,3
	SEP	121,6	+ 3,8	+30,8	122,1	+13,2	121,2	+10,0	124,4
	OKT	126,8	- 2,6	+ 4,3	122,2	+ 0,1	121,8	+ 0,5	126,2
	NOV	116,9	- 3,9	- 7,8	118,7	- 2,9	120,0	- 1,5	127,9
	DEZ	128,6	+12,1	+10,0	131,1	+10,4	130,5	+ 8,8	(129,7)
	1981	JAN	128,9	+ 2,1	+ 0,2	129,8	- 1,0	132,2	+ 1,3
FEB		137,7	+ 6,1	+ 6,8	137,0	+ 5,5	137,0	+ 3,6	(134,2)
MAR		153,3	+11,7	+11,3	141,4	+ 3,2	140,7	+ 2,7	(136,9)
APR		151,5	+19,4	- 1,2	148,6	+ 5,1	144,9	+ 3,0	(140,0)
GRUNDSTOFF- UND PRODUKTIONSGUETERGEWERBE INSGESAMT									
1980	APR	127,4	+14,1	- 5,8	125,4	- 5,4	126,4	- 5,4	123,2
	MAI	121,3	- 0,3	- 4,8	118,3	- 5,7	120,3	- 4,8	122,9
	JUN	126,6	+ 4,1	+ 4,4	119,3	+ 0,8	120,3	+ 0,0	122,1
	JUL	117,6	- 2,0	- 7,1	117,7	- 1,3	115,3	- 4,2	122,0
	AUG	102,9	- 9,8	-12,5	109,7	- 6,8	111,8	- 3,0	121,5
	SEP	117,6	+ 3,1	+14,3	118,4	+ 7,9	117,2	+ 4,8	121,5
	OKT	129,6	+ 1,3	+10,2	121,2	+ 2,4	119,5	+ 2,0	122,1
	NOV	110,2	- 7,6	-15,0	112,9	- 6,8	114,5	- 4,2	122,4
	DEZ	107,2	+ 0,8	- 2,7	120,1	+ 6,4	118,8	+ 3,8	(122,5)
	1981	JAN	119,7	- 5,2	+11,7	119,2	- 0,7	121,5	+ 2,3
FEB		124,8	- 3,6	+ 4,3	124,7	+ 4,6	124,7	+ 2,6	(122,8)
MAR		134,5	- 0,6	+ 7,8	130,5	+ 4,7	129,7	+ 4,0	(122,9)
APR		132,5	+ 4,0	- 1,5	131,6	+ 0,8	129,8	+ 0,1	(123,1)
GRUNDSTOFF- UND PRODUKTIONSGUETERGEWERBE INLAND									
1980	APR	119,3	+11,1	- 6,5	118,1	- 6,0	119,5	- 5,5	117,8
	MAI	116,9	+ 0,3	- 2,0	114,4	- 3,1	116,3	- 2,7	117,5
	JUN	121,5	+ 3,8	+ 3,9	114,5	+ 0,1	115,0	- 1,1	116,5
	JUL	113,9	- 1,6	- 6,3	113,2	- 1,1	111,3	- 3,2	116,2
	AUG	101,0	- 9,7	-11,3	105,5	- 6,8	107,3	- 3,6	115,5
	SEP	115,0	+ 2,4	+13,9	113,3	+ 7,4	112,2	+ 4,6	115,0
	OKT	125,7	+ 0,3	+ 9,3	115,0	+ 1,5	113,2	+ 0,9	115,0
	NOV	105,4	- 8,2	-16,1	106,7	- 7,2	108,2	- 4,4	114,8
	DEZ	98,3	- 1,0	- 6,7	112,3	+ 5,2	111,3	+ 2,9	(114,4)
	1981	JAN	108,2	- 7,2	+10,1	111,5	- 0,7	113,3	+ 1,8
FEB		111,3	- 7,5	+ 2,9	113,8	+ 2,1	113,8	+ 0,4	(113,4)
MAR		121,2	- 5,0	+ 8,9	118,6	+ 4,2	118,1	+ 3,8	(112,8)
APR		119,2	- 0,1	- 1,7	119,3	+ 0,6	118,0	- 0,1	(112,1)
GRUNDSTOFF- UND PRODUKTIONSGUETERGEWERBE AUSLAND									
1980	APR	147,4	+20,6	- 4,5	142,8	- 4,1	143,3	- 5,0	135,0
	MAI	132,3	- 1,5	-10,2	127,5	-10,7	129,0	-10,0	134,9
	JUN	139,2	+ 4,6	+ 5,2	130,3	+ 2,2	132,2	+ 2,5	134,0
	JUL	126,7	- 3,1	- 9,0	127,9	- 1,8	125,1	- 5,4	134,5
	AUG	107,5	-10,0	-15,2	119,4	- 6,6	121,7	- 2,7	135,4
	SEP	123,8	+ 4,3	+15,2	130,4	+ 9,2	128,8	+ 5,8	137,0
	OKT	139,3	+ 3,6	+12,5	136,2	+ 4,4	134,7	+ 4,6	139,0
	NOV	122,1	- 6,4	-12,3	127,7	- 6,2	129,7	- 3,7	140,7
	DEZ	129,3	+ 4,1	+ 5,9	139,0	+ 8,8	137,0	+ 5,6	(142,6)
	1981	JAN	148,1	- 1,2	+14,5	145,2	+ 4,5	147,7	+ 7,8
FEB		158,3	+ 4,1	+ 6,9	151,5	+ 4,3	151,5	+ 2,6	(147,0)
MAR		167,5	+ 8,5	+ 5,8	159,4	+ 5,2	157,7	+ 4,1	(149,6)
APR		165,4	+12,2	- 1,3	161,3	+ 1,2	160,0	+ 1,5	(152,5)

## 4 AUFTRAGSEINGANG IM VERARBEITENDEN GEWERBE UND IM BAUHAUPTGEWERBE

## 4.1 WERTINDEX (1976 = 100)

JAHR	MONAT	ORIGINALWERT			SAISONBEREINIGTER WERT		SAISON- UND ARBEITSTÄGLICH BEREINIGTER WERT		GLATTE KOMPONENTE
		1976=100	VERÄNDERUNG VORJAHR	IN O/O GEGEN VORMONAT	1976=100	VERÄNDERUNG IN O/O GEGEN VORMONAT	1976=100	VERÄNDERUNG IN O/O GEGEN VORMONAT	1976=100
INVESTITIONSGÜTER PRODUZIERENDES GEWERBE INSGESAMT									
1980	APR	120,7	+ 2,4	-14,0	123,0	- 3,6	121,7	- 5,8	124,3
	MAI	122,5	- 0,1	+ 1,5	123,9	+ 0,7	124,9	+ 2,6	123,6
	JUN	119,1	+ 0,6	- 2,8	119,3	- 3,7	123,1	- 1,4	122,7
	JUL	118,8	+ 5,8	- 0,3	126,5	+ 6,0	123,2	+ 0,1	123,2
	AUG	101,8	- 5,0	-14,3	114,6	- 9,4	116,7	- 5,3	123,0
	SEP	121,9	+ 1,3	+19,7	120,8	+ 5,4	119,9	+ 2,7	123,1
	OKT	130,9	- 0,9	+ 7,4	123,9	+ 2,6	122,6	+ 2,3	123,7
	NOV	118,4	- 6,0	- 9,5	118,0	- 4,8	118,9	- 3,0	124,8
	DEZ	127,7	+ 8,1	+ 7,9	127,2	+ 7,8	126,6	+ 6,5	(125,8)
1981	JAN	121,3	- 3,3	- 5,0	123,3	- 3,1	125,3	- 1,0	(126,9)
	FEB	130,4	- 0,2	+ 7,5	127,4	+ 3,3	127,4	+ 1,7	(128,3)
	MAR	141,6	+ 0,9	+ 8,6	129,5	+ 1,6	129,7	+ 1,8	(129,8)
	APR	141,7	+17,4	+ 0,1	142,2	+ 9,8	138,4	+ 6,7	(131,6)
INVESTITIONSGÜTER PRODUZIERENDES GEWERBE INLAND									
1980	APR	124,2	+ 3,4	-16,8	128,1	- 5,4	128,8	- 5,6	128,8
	MAI	117,7	- 5,8	- 5,2	124,3	- 3,0	126,1	- 2,1	128,2
	JUN	121,2	+ 1,6	+ 3,0	124,7	+ 0,3	128,9	+ 2,2	127,1
	JUL	124,8	+ 4,5	+ 3,0	131,0	+ 5,1	127,4	- 1,2	127,3
	AUG	111,7	- 1,2	-10,5	123,6	- 5,6	125,6	- 1,4	127,0
	SEP	124,6	+ 0,6	+11,5	123,6	+ 0,0	122,2	- 2,7	126,6
	OKT	140,0	+ 2,0	+12,4	130,0	+ 5,2	127,6	+ 4,4	126,2
	NOV	121,7	- 8,1	-13,1	120,6	- 7,2	121,5	- 4,8	126,8
	DEZ	125,5	+ 2,9	+ 3,1	127,2	+ 5,5	126,7	+ 4,3	(127,0)
1981	JAN	121,1	- 8,0	- 3,5	121,8	- 4,2	123,6	- 2,4	(127,3)
	FEB	131,6	- 4,6	+ 8,7	125,8	+ 3,3	125,8	+ 1,8	(127,7)
	MAR	139,7	- 6,4	+ 6,2	125,0	- 0,6	125,6	- 0,2	(128,2)
	APR	139,8	+12,6	+ 0,1	141,3	+13,0	137,8	+ 9,7	(128,8)
INVESTITIONSGÜTER PRODUZIERENDES GEWERBE AUSLAND									
1980	APR	115,3	+ 0,7	- 8,9	115,3	- 0,4	111,2	- 5,7	117,5
	MAI	129,8	+ 9,1	+12,6	123,4	+ 7,0	122,9	+10,5	116,7
	JUN	115,9	- 0,9	-10,7	111,0	-10,0	114,1	- 7,2	116,1
	JUL	109,6	+ 8,2	- 5,4	119,6	+ 7,7	116,9	+ 2,5	117,0
	AUG	86,9	-11,8	-20,7	101,0	-15,6	103,2	-11,7	116,9
	SEP	117,9	+ 2,6	+35,7	116,5	+15,3	116,4	+12,8	117,8
	OKT	117,0	- 5,9	- 0,8	114,5	- 1,7	114,8	- 1,4	119,9
	NOV	113,3	- 2,2	- 3,2	113,7	- 0,7	114,9	+ 0,1	121,8
	DEZ	130,9	+16,6	+15,5	126,9	+11,6	126,5	+10,1	(123,9)
1981	JAN	121,5	+ 4,7	- 7,2	125,5	- 1,1	127,9	+ 1,1	(126,4)
	FEB	128,5	+ 7,4	+ 5,8	129,8	+ 3,4	129,8	+ 1,5	(129,2)
	MAR	144,6	+14,2	+12,5	136,6	+ 5,2	136,2	+ 4,9	(132,4)
	APR	144,6	+25,4	+ 0,0	143,7	+ 5,2	139,5	+ 2,4	(136,0)
VERBRAUCHSGÜTER PRODUZIERENDES GEWERBE INSGESAMT									
1980	APR	134,8	+ 7,6	- 8,9	121,8	- 5,5	123,8	- 4,0	120,3
	MAI	115,9	- 4,8	-14,0	116,2	- 4,6	118,5	- 4,3	119,7
	JUN	108,4	- 0,2	- 6,5	115,5	- 0,6	118,4	- 0,1	118,3
	JUL	106,5	+ 3,9	- 1,8	121,9	+ 5,5	119,9	+ 1,3	118,2
	AUG	96,8	- 5,2	- 9,1	113,1	- 7,2	113,8	- 5,1	119,1
	SEP*	134,6	+ 8,8	+39,0	129,6	+14,6	126,6	+11,2	119,4
	OKT	145,1	- 1,8	+ 7,8	117,8	- 9,1	116,8	- 7,7	119,6
	NOV	119,5	- 7,2	-17,6	113,0	- 4,1	113,5	- 2,8	119,4
	DEZ	101,4	+ 1,4	-15,1	120,4	+ 6,5	119,6	+ 5,4	(119,6)
1981	JAN	113,2	- 7,2	+11,6	125,8	+ 4,5	126,3	+ 5,6	(119,8)
	FEB	122,6	- 2,5	+ 8,3	123,6	- 1,7	123,6	- 2,1	(120,1)
	MAR	143,4	- 3,1	+17,0	120,7	- 2,3	119,3	- 3,5	(120,5)
	APR	133,9	- 0,7	- 6,6	122,8	+ 1,7	124,1	+ 4,0	(120,9)
VERBRAUCHSGÜTER PRODUZIERENDES GEWERBE INLAND									
1980	APR	132,3	+ 7,0	- 9,0	120,0	- 5,7	122,0	- 4,0	119,1
	MAI	114,1	- 5,2	-13,8	114,8	- 4,3	117,1	- 4,0	118,5
	JUN	106,8	- 0,7	- 6,4	114,3	- 0,4	117,1	+ 0,0	117,1
	JUL	106,2	+ 3,9	- 0,6	121,0	+ 5,9	119,1	+ 1,7	117,0
	AUG	97,2	- 5,1	- 8,5	112,2	- 7,3	112,9	- 5,2	117,8
	SEP*	133,2	+ 8,6	+37,0	127,8	+13,9	125,0	+10,7	117,8
	OKT	142,3	- 2,2	+ 6,8	116,0	- 9,2	114,9	- 8,1	117,8
	NOV	118,1	- 7,3	-17,0	111,7	- 3,7	112,1	- 2,4	117,4
	DEZ	100,3	+ 0,8	-15,1	118,5	+ 6,1	117,8	+ 5,1	(117,4)
1981	JAN	111,3	- 7,8	+11,0	123,2	+ 4,0	123,6	+ 4,9	(117,4)
	FEB	119,3	- 3,8	+ 7,2	120,4	- 2,3	120,4	- 2,6	(117,4)
	MAR	138,2	- 5,0	+15,8	116,9	- 2,9	115,7	- 3,9	(117,4)
	APR	129,6	- 2,0	- 6,2	119,3	+ 2,1	120,4	+ 4,1	(117,5)
VERBRAUCHSGÜTER PRODUZIERENDES GEWERBE AUSLAND									
1980	APR	150,1	+11,3	- 8,4	132,0	- 5,2	134,8	- 3,5	125,9
	MAI	127,2	- 2,1	-15,3	123,6	- 6,4	126,3	- 6,3	126,3
	JUN	118,3	+ 2,6	- 7,0	121,9	- 1,4	125,6	- 0,6	124,8
	JUL	108,0	+ 3,8	- 8,7	126,6	+ 3,9	124,2	- 1,1	125,0
	AUG	94,1	- 6,3	-12,9	117,9	- 6,9	118,9	- 4,3	127,1
	SEP*	143,4	+10,6	+52,4	140,2	+18,9	135,9	+14,3	128,6
	OKT	161,9	+ 0,0	+12,9	135,9	- 3,1	134,2	- 1,3	130,4
	NOV	128,0	- 6,7	-20,9	120,9	-11,0	122,7	- 8,6	131,5
	DEZ	108,2	+ 5,0	-15,5	131,9	+ 9,1	131,1	+ 6,8	(133,1)
1981	JAN	124,7	- 3,9	+15,2	141,2	+ 7,1	141,9	+ 8,2	(134,8)
	FEB	142,6	+ 4,9	+14,4	142,0	+ 0,6	142,0	+ 0,1	(136,7)
	MAR	174,8	+ 6,7	+22,6	142,7	+ 0,5	140,1	- 1,3	(138,9)
	APR	160,4	+ 6,9	- 8,2	143,8	+ 0,8	146,4	+ 4,5	(141,3)

## 4 AUFTRAGSEINGANG IM VERARBEITENDEN GEWERBE UND IM BAUHAUPTGEWERBE

## 4.1 WERTINDEX (1976 = 100)

JAHR	MONAT	ORIGINALWERT			SAISONBEREINIGTER WERT		SAISON- UND ARBEITSTÄGLICH BEREINIGTER WERT		GLATTE KOMPONENTE
		1976=100	VERÄNDERUNG VORJAHR	IN O/O GEGEN VORMONAT	1976=100	VERÄNDERUNG IN O/O GEGEN VORMONAT	1976=100	VERÄNDERUNG IN O/O GEGEN VORMONAT	
HOCHOFEN-, STAHL- UND WARMWALZWERKE (OHNE HERSTELLUNG VON PRAEZISIONSSTAHLROHREN) INSGESAMT									
1980	APR	120,3	+13,3	-11,7	120,0	+ 0,8	121,4	+ 1,1	115,0
	MAI	110,9	- 6,6	- 7,8	111,4	- 7,2	112,4	- 7,4	115,3
	JUN	115,3	- 9,1	+ 4,0	106,3	- 4,6	114,0	+ 1,4	115,2
	JUL	114,9	- 2,8	- 0,3	112,3	+ 5,6	108,5	- 4,8	114,2
	AUG	94,0	- 8,0	-18,2	104,7	- 6,8	105,2	- 3,0	114,1
	SEP	110,9	+ 0,7	+18,0	112,5	+ 7,4	110,3	+ 4,8	113,8
	OKT	128,0	+13,8	+15,4	124,7	+10,8	121,9	+10,5	112,7
	NOV*	86,3	-17,3	-32,6	89,3	-28,4	88,8	-27,2	111,8
	DEZ	89,7	-11,4	+ 3,9	106,8	+19,6	108,6	+22,3	(110,9)
1981	JAN	107,1	- 7,4	+19,4	109,9	+ 2,9	110,3	+ 1,6	(109,8)
	FEB	111,2	- 7,1	+ 3,8	111,0	+ 1,0	111,0	+ 0,6	(108,7)
	MAR	119,6	-12,2	+ 7,6	101,7	- 8,4	102,9	- 7,3	(107,3)
	APR	110,5	- 8,1	- 7,6	108,3	+ 6,5	106,0	+ 3,0	(105,9)
HOCHOFEN-, STAHL- UND WARMWALZWERKE (OHNE HERSTELLUNG VON PRAEZISIONSSTAHLROHREN) INLAND									
1980	APR	102,7	+ 6,3	-13,7	102,8	- 1,5	106,1	+ 0,6	102,9
	MAI	99,8	- 5,7	- 2,8	100,4	- 2,3	102,3	- 3,6	103,6
	JUN	99,5	- 4,7	- 0,3	97,8	- 2,6	100,7	- 1,6	101,6
	JUL	98,6	- 8,3	- 0,9	97,8	+ 0,0	95,6	- 5,1	100,2
	AUG	86,0	- 9,1	-12,8	94,9	- 3,0	95,8	+ 0,2	99,6
	SEP	99,2	- 5,3	+15,3	99,0	+ 4,3	97,2	+ 1,5	98,4
	OKT	118,1	+12,7	+19,1	111,2	+12,3	108,0	+11,1	97,0
	NOV	80,9	-17,7	-31,5	86,8	-21,9	88,0	-18,5	95,8
	DEZ	78,5	-15,4	- 3,0	90,9	+ 4,7	92,1	+ 4,7	( 94,8)
1981	JAN	95,7	- 4,9	+21,9	76,0	+ 5,6	96,4	+ 4,7	( 93,7)
	FEB	95,1	-10,3	- 0,6	93,3	- 2,8	93,3	- 3,2	( 92,6)
	MAR	100,6	-15,5	+ 5,8	86,9	- 6,9	87,7	- 6,0	( 91,5)
	APR	94,2	- 8,3	- 6,4	93,9	+ 8,1	93,1	+ 6,2	( 90,3)
HOCHOFEN-, STAHL- UND WARMWALZWERKE (OHNE HERSTELLUNG VON PRAEZISIONSSTAHLROHREN) AUSLAND									
1980	APR	169,3	+27,4	- 8,0	166,6	- 6,0	163,5	- 9,4	148,4
	MAI	141,7	- 8,5	-16,3	139,4	-16,3	139,1	-14,9	148,3
	JUN	159,1	-16,0	+12,3	125,0	-10,3	141,6	+ 1,8	146,3
	JUL	160,2	+ 8,2	+ 0,7	147,9	+18,3	139,3	- 1,6	146,0
	AUG	116,1	- 6,0	-27,5	125,9	-14,9	128,7	- 7,6	145,8
	SEP	143,3	+14,5	+23,4	143,5	+14,0	140,0	+ 8,8	147,3
	OKT	155,5	+16,3	+ 8,5	155,5	+ 8,4	153,1	+ 9,4	148,9
	NOV	101,5	-16,5	-36,7	124,3	-20,1	123,7	-19,2	148,9
	DEZ	121,0	- 2,7	+19,2	144,7	+16,4	144,8	+17,1	(148,2)
1981	JAN	138,8	-11,8	+14,7	142,6	- 1,5	145,5	+ 0,5	(147,1)
	FEB	155,9	- 1,1	+12,3	156,1	+ 9,5	156,1	+ 7,3	(145,7)
	MAR	172,5	- 6,2	+10,6	159,0	+ 1,9	158,1	+ 1,3	(144,0)
	APR	156,0	- 7,9	- 9,6	152,4	- 4,2	146,8	- 7,1	(141,9)
CHEMISCHE INDUSTRIE INSGESAMT									
1980	APR	128,9	+11,7	- 5,7	126,5	- 5,2	128,0	- 4,7	125,5
	MAI	123,5	- 0,7	- 4,2	120,2	- 5,0	121,8	- 4,8	125,3
	JUN	129,7	+ 5,2	+ 5,0	122,6	+ 2,0	121,9	+ 0,1	124,3
	JUL	118,0	- 4,3	- 9,0	119,1	- 2,9	118,2	- 3,0	124,6
	AUG	106,4	-12,1	- 9,8	112,3	- 5,7	113,6	- 3,9	125,3
	SEP	120,8	+ 3,5	+13,5	122,9	+ 9,4	121,6	+ 7,0	125,9
	OKT	129,0	- 0,9	+ 6,8	123,5	+ 0,5	122,1	+ 0,4	127,1
	NOV	114,3	- 7,2	-11,4	118,7	- 3,9	120,6	- 1,2	127,7
	DEZ	119,3	+ 5,6	+ 4,4	128,6	+ 8,3	127,2	+ 5,5	(128,9)
1981	JAN	134,1	- 3,3	+12,4	134,9	+ 4,9	136,4	+ 7,2	(130,2)
	FEB	137,7	+ 2,2	+ 2,7	133,6	- 1,0	133,6	- 2,1	(131,7)
	MAR	145,1	+ 6,1	+ 5,4	140,4	+ 5,1	138,9	+ 4,0	(133,5)
	APR	137,6	+ 6,7	- 5,2	137,7	- 1,9	138,9	+ 0,0	(135,4)
CHEMISCHE INDUSTRIE INLAND									
1980	APR	119,2	+ 8,4	- 6,7	119,8	- 1,6	121,9	- 0,6	119,6
	MAI	117,6	- 0,5	- 1,3	115,9	- 3,3	117,7	- 3,4	119,3
	JUN	131,0	+ 9,5	+11,4	121,5	+ 4,8	119,6	+ 1,6	118,4
	JUL	114,5	- 1,5	-12,6	115,9	- 4,6	115,4	- 3,5	118,5
	AUG	103,5	-11,1	- 9,6	108,3	- 6,6	109,4	- 5,2	119,0
	SEP	118,5	+ 5,7	+14,5	118,8	+ 9,7	118,0	+ 7,9	119,2
	OKT	125,0	- 0,2	+ 5,5	118,2	- 0,5	115,9	- 1,8	119,5
	NOV	109,2	- 5,9	-12,6	113,5	- 4,0	115,5	- 0,3	120,0
	DEZ	108,6	+ 5,0	- 0,5	121,3	+ 6,9	119,2	+ 3,2	(120,5)
1981	JAN	122,4	- 5,6	+12,7	124,6	+ 2,7	125,9	+ 5,6	(121,2)
	FEB	125,3	- 1,3	+ 2,4	123,5	- 0,9	123,5	- 1,9	(121,9)
	MAR	130,8	+ 2,3	+ 4,4	123,7	+ 0,2	123,4	- 0,1	(122,8)
	APR	125,7	+ 5,5	- 3,9	127,0	+ 2,7	127,6	+ 3,4	(123,8)
CHEMISCHE INDUSTRIE AUSLAND									
1980	APR	146,8	+17,3	- 4,2	139,6	- 4,6	140,7	- 4,4	136,5
	MAI	134,3	- 1,1	- 8,5	128,6	- 7,9	129,7	- 7,8	136,1
	JUN	127,3	- 2,3	- 5,2	125,4	- 2,5	127,5	- 1,7	135,0
	JUL	124,4	- 8,9	- 2,3	125,6	+ 0,2	124,0	- 2,7	135,5
	AUG	111,7	-13,8	-10,2	120,8	- 3,8	121,6	- 1,9	137,0
	SEP	124,9	- 0,2	+11,8	131,6	+ 8,9	128,9	+ 6,0	138,2
	OKT	136,3	- 2,2	+ 9,1	134,4	+ 2,1	133,9	+ 3,9	140,2
	NOV	123,6	- 9,4	- 9,3	129,4	- 3,7	130,6	- 2,5	141,1
	DEZ	138,9	+ 6,2	+12,4	143,3	+10,7	143,2	+ 9,6	(143,2)
1981	JAN	155,6	+ 0,0	+12,0	154,3	+ 7,7	155,2	+ 8,4	(145,7)
	FEB	160,5	+ 7,6	+ 3,1	153,0	- 0,8	153,0	- 1,4	(148,6)
	MAR	171,3	+11,8	+ 6,7	161,7	+ 5,7	159,1	+ 4,0	(151,9)
	APR	159,5	+ 8,7	- 6,9	156,6	- 3,2	158,5	- 0,4	(155,7)

## 4 AUFTRAGSEINGANG IM VERARBEITENDEN GEWERBE UND IM BAUHAUPTGEWERBE

## 4.1 WERTINDEX (1976 = 100)

JAHR	MONAT	ORIGINALWERT			SAISONBEREINIGTER WERT		SAISON- UND ARBEITSTÄGLICH BEREINIGTER WERT		GLATTE KOMPONENTE
		1976=100	VERÄNDERUNG VORJAHR	IN O/O GEGEN VORMONAT	1976=100	VERÄNDERUNG IN O/O GEGEN VORMONAT	1976=100	VERÄNDERUNG IN O/O GEGEN VORMONAT	1976=100
1980	MASCHINENBAU INSGESAMT								
	APR	120,2	+14,3	-10,5	123,0	- 2,4	121,9	- 5,0	119,5
	MAI	123,7	+ 4,5	+ 2,9	122,0	- 0,8	121,3	- 0,5	118,7
	JUN	116,0	- 0,8	- 6,2	110,4	- 9,5	116,1	- 4,3	117,6
	JUL	115,2	+ 4,2	- 0,7	118,3	+ 7,2	114,1	- 1,7	117,7
	AUG	101,8	+ 0,3	-11,6	112,9	- 4,6	115,5	+ 1,2	117,5
	SEP	112,6	- 0,9	+10,6	110,5	- 2,1	110,7	- 4,2	117,7
	OKT	119,0	- 3,6	+ 5,7	114,4	+ 3,5	113,6	+ 2,6	118,9
	NOV	106,8	- 7,5	-10,3	109,8	- 4,0	110,4	- 2,8	121,1
	DEZ	121,5	+ 5,8	+13,8	120,0	+ 9,3	122,0	+10,5	(122,7)
1981	JAN	113,8	- 4,0	- 6,3	117,6	- 2,0	120,0	- 1,6	(124,6)
	FEB	122,3	- 0,8	+ 7,5	124,4	+ 5,8	124,4	+ 3,7	(126,8)
	MAR	138,1	+ 2,8	+12,9	130,7	+ 5,1	132,0	+ 6,1	(129,2)
	APR	154,1	+28,2	+11,6	154,0	+17,8	146,5	+11,0	(132,0)
1980	MASCHINENBAU INLAND								
	APR	135,4	+ 7,6	-12,6	138,8	- 4,9	140,3	- 4,8	136,9
	MAI	129,0	- 4,4	- 4,7	132,2	- 4,8	132,7	- 5,4	136,2
	JUN	126,1	- 4,0	- 2,2	125,0	- 5,4	130,9	- 1,4	134,5
	JUL	139,2	+ 9,1	+10,4	141,4	+13,1	136,9	+ 4,6	134,0
	AUG	131,2	+ 7,9	- 5,7	137,8	- 2,5	140,4	+ 2,6	133,5
	SEP	128,5	- 2,7	- 2,1	123,9	-10,1	123,1	-12,3	133,1
	OKT	135,8	- 4,6	+ 5,7	130,1	+ 5,0	128,8	+ 4,6	132,9
	NOV	121,8	-10,8	-10,3	124,2	- 4,5	125,0	- 3,0	134,1
	DEZ	132,2	- 1,3	+ 8,5	131,1	+ 5,6	134,7	+ 7,8	(134,7)
1981	JAN	120,0	- 9,4	- 9,2	127,2	- 3,0	129,1	- 4,2	(135,6)
	FEB	132,8	- 6,1	+10,7	133,7	+ 5,1	133,7	+ 3,6	(136,6)
	MAR	144,8	- 6,6	+ 9,0	135,4	+ 1,3	136,9	+ 2,4	(137,9)
	APR	163,9	+21,0	+13,2	162,0	+19,6	154,1	+12,6	(139,4)
1980	MASCHINENBAU AUSLAND								
	APR	106,1	+23,5	- 7,8	108,4	+ 0,7	105,4	- 4,7	103,3
	MAI	118,7	+15,1	+11,9	112,6	+ 3,9	110,4	+ 4,7	102,4
	JUN	106,5	+ 3,0	-10,3	96,7	-14,1	102,1	- 7,5	101,8
	JUL	92,8	- 2,1	-12,9	96,8	+ 0,1	92,8	- 9,1	102,5
	AUG	74,5	- 9,9	-19,7	89,8	- 7,2	92,4	- 0,4	102,6
	SEP	97,8	+ 1,6	+31,3	97,9	+ 9,0	99,1	+ 7,3	103,4
	OKT	103,4	- 2,5	+ 5,7	99,7	+ 1,8	99,3	+ 0,2	106,0
	NOV	92,8	- 3,1	-10,3	96,1	- 3,6	96,7	- 2,6	109,1
	DEZ	111,6	+15,2	+20,3	109,8	+14,3	110,2	+14,0	(111,6)
1981	JAN	108,1	+ 2,6	- 3,1	108,8	- 0,9	111,6	+ 1,3	(114,4)
	FEB	112,5	+ 5,6	+ 4,1	115,7	+ 6,3	115,7	+ 3,7	(117,6)
	MAR	131,9	+14,6	+17,2	126,3	+ 9,2	127,5	+10,2	(121,1)
	APR	145,0	+36,7	+ 9,9	146,7	+16,2	139,5	+ 9,4	(125,1)
1980	STRASSENFAHRZEUGBAU INSGESAMT								
	APR	118,1	- 7,4	-26,9	120,9	- 8,6	118,6	-11,2	127,5
	MAI	108,1	-17,6	- 8,5	117,0	- 3,2	119,9	+ 1,1	126,6
	JUN	108,8	-19,9	+ 0,6	117,3	+ 0,3	126,2	+ 5,3	126,5
	JUL	119,7	+11,6	+10,0	136,8	+16,6	130,5	+ 3,4	126,9
	AUG	88,8	-18,5	-25,8	111,0	-18,9	113,1	-13,3	126,3
	SEP	118,1	+ 0,5	+33,0	126,1	+13,6	125,5	+11,0	126,2
	OKT	152,8	+ 6,4	+29,4	137,5	+ 9,0	134,0	+ 6,8	125,6
	NOV	129,6	- 3,5	-15,2	127,1	- 7,6	126,3	- 5,7	127,4
	DEZ	113,8	+ 2,2	-12,2	129,2	+ 1,7	127,1	+ 0,6	(128,5)
1981	JAN	140,5	-11,0	+23,5	122,3	- 5,3	124,6	- 2,0	(129,9)
	FEB	153,9	+ 2,3	+ 9,5	133,9	+ 9,5	133,9	+ 7,5	(131,6)
	MAR	150,4	- 6,9	- 2,3	124,8	- 6,8	127,2	- 5,0	(133,7)
	APR	144,2	+22,1	- 4,1	146,6	+17,5	142,5	+12,0	(136,1)
1980	STRASSENFAHRZEUGBAU INLAND								
	APR	98,0	-17,6	-40,2	100,7	-17,7	105,1	-14,3	114,0
	MAI	91,5	-24,9	- 6,6	105,8	+ 5,1	109,8	+ 4,5	114,1
	JUN	92,7	-12,5	+ 1,3	113,8	+ 7,6	119,3	+ 8,7	114,3
	JUL	97,9	+ 0,8	+ 5,6	119,4	+ 4,9	114,4	- 4,1	114,4
	AUG	71,5	-17,3	-27,0	105,3	-11,8	106,8	- 6,6	114,4
	SEP	93,9	-13,5	+31,3	107,1	+ 1,7	108,2	+ 1,3	113,6
	OKT	158,2	+16,6	+68,5	135,7	+26,7	127,3	+17,7	112,4
	NOV	119,4	- 3,9	-24,5	114,1	-15,9	114,1	-10,4	113,6
	DEZ	93,5	- 6,9	-21,7	109,9	- 3,7	109,7	- 3,9	(113,7)
1981	JAN	136,2	-12,1	+45,7	107,8	- 1,9	109,4	- 0,3	(113,9)
	FEB	149,2	- 2,3	+ 9,5	117,1	+ 8,6	117,1	+ 7,0	(114,3)
	MAR	139,0	-15,1	- 6,8	100,7	-14,0	106,3	- 9,2	(114,8)
	APR	119,7	+22,1	-13,9	127,0	+26,1	124,4	+17,0	(115,4)
1980	STRASSENFAHRZEUGBAU AUSLAND								
	APR	143,1	+ 3,5	- 9,8	146,2	+ 1,0	134,7	- 9,0	144,3
	MAI	128,8	- 9,8	-10,0	131,3	-10,2	133,0	- 1,3	142,2
	JUN	128,8	-25,5	+ 0,0	122,1	- 7,0	139,7	+ 5,0	141,8
	JUL	146,8	+22,3	+14,0	158,9	+30,1	150,1	+ 7,4	142,4
	AUG	110,3	-19,5	-24,9	118,2	-25,6	121,7	-18,9	141,1
	SEP	148,2	+15,3	+34,4	149,6	+26,6	146,6	+20,5	141,9
	OKT	146,1	- 4,8	- 1,4	139,5	- 6,8	140,7	- 4,0	142,0
	NOV	142,2	- 3,1	- 2,7	142,7	+ 2,3	141,5	+ 0,6	144,5
	DEZ	139,1	+11,4	- 2,2	152,6	+ 6,9	148,6	+ 5,0	(146,8)
1981	JAN	146,0	- 9,6	+ 5,0	140,2	- 8,1	143,9	- 3,2	(149,7)
	FEB	159,9	+ 8,2	+ 9,5	154,6	+10,3	154,6	+ 7,4	(153,1)
	MAR	164,6	+ 3,8	+ 2,9	155,1	+ 0,3	153,9	- 0,5	(157,2)
	APR	174,6	+22,0	+ 6,1	171,3	+10,4	164,2	+ 6,7	(161,9)

## 4 AUFTRAGSEINGANG IM VERARBEITENDEN GEWERBE UND IM BAUHAUPTGEWERBE

## 4.1 WERTINDEX (1976 = 100)

JAHR	MONAT	ORIGINALWERT			SAISONBEREINIGTER WERT		SAISON- UND ARBEITSTÄGLICH BEREINIGTER WERT		GLATTE KOMPONENTE
		1976=100	VERÄNDERUNG VORJAHR	IN O/O GEGEN VORMONAT	1976=100	VERÄNDERUNG IN O/O GEGEN VORMONAT	1976=100	VERÄNDERUNG IN O/O GEGEN VORMONAT	
ELEKTROTECHNIK INSGESAMT									
1980	APR	118,3	+10,7	-13,2	122,1	- 4,4	121,2	- 6,0	120,9
	MAI	122,5	+10,7	+ 3,6	125,1	+ 2,5	125,2	+ 3,3	120,3
	JUN	114,1	+ 3,3	- 6,9	116,1	- 7,2	120,9	- 3,4	119,7
	JUL	113,8	+ 5,8	- 0,3	122,9	+ 5,9	120,2	- 0,6	120,8
	AUG	101,5	- 3,4	-10,8	110,9	- 9,3	112,3	- 6,6	121,5
	SEP	122,6	+ 5,2	+20,8	118,3	+ 6,7	116,1	+ 3,4	121,5
	OKT	124,5	- 0,6	+ 1,5	119,4	+ 0,9	119,5	+ 2,9	122,2
	NOV	121,2	- 1,4	- 2,7	117,3	- 1,8	117,8	- 1,4	122,8
	DEZ	135,6	+ 9,4	+11,9	126,9	+ 8,2	125,3	+ 6,4	(123,1)
1981	JAN	118,2	+ 5,6	-12,8	124,5	- 1,9	125,8	+ 0,4	(123,4)
	FEB	122,8	- 4,9	+ 3,9	120,3	- 3,4	120,3	- 4,4	(123,6)
	MAR	134,9	- 1,0	+ 9,9	125,0	+ 3,9	123,8	+ 2,9	(123,8)
	APR	128,7	+ 8,8	- 4,6	132,6	+ 6,1	131,2	+ 6,0	(124,0)
ELEKTROTECHNIK INLAND									
1980	APR	125,6	+12,6	-13,4	131,1	- 3,9	131,5	- 4,6	127,3
	MAI	118,5	+ 1,0	- 5,7	125,8	- 4,0	126,8	- 3,6	126,7
	JUN	119,2	+ 1,9	+ 0,6	121,3	- 3,6	125,5	- 1,0	125,9
	JUL	122,2	+ 5,7	+ 2,5	129,2	+ 6,5	125,8	+ 0,2	126,7
	AUG	113,7	- 0,8	- 7,0	122,6	- 5,1	124,6	- 1,0	127,0
	SEP	130,8	+ 6,5	+15,0	124,1	+ 1,2	122,7	- 1,5	126,5
	OKT	135,9	+ 1,6	+ 3,9	126,1	+ 1,6	124,8	+ 1,7	126,7
	NOV	123,1	- 3,7	- 9,4	121,6	- 3,6	122,6	- 1,8	127,5
	DEZ	135,6	+ 7,5	+10,2	129,8	+ 6,7	129,0	+ 5,2	(127,9)
1981	JAN	118,9	- 1,8	-12,3	125,1	- 3,6	126,8	- 1,7	(128,2)
	FEB	122,9	- 9,2	+ 3,4	121,4	- 3,0	121,4	- 4,3	(128,6)
	MAR	139,0	- 4,2	+13,1	128,8	+ 6,1	128,8	+ 6,1	(129,1)
	APR	141,4	+12,6	+ 1,7	143,9	+11,7	140,7	+ 9,2	(129,6)
ELEKTROTECHNIK AUSLAND									
1980	APR	104,1	+ 6,1	-12,8	104,6	- 5,7	101,2	- 9,6	108,4
	MAI	130,3	+33,0	+25,2	123,9	+18,5	121,9	+20,5	107,8
	JUN	104,2	+ 6,4	-20,0	106,0	-14,4	111,7	- 8,4	107,6
	JUL	97,5	+ 6,2	- 6,4	110,8	+ 4,5	109,4	- 2,1	109,3
	AUG	77,7	-10,2	-20,3	88,2	-20,4	88,4	-19,2	110,9
	SEP	106,5	+ 2,3	+37,1	107,1	+21,4	103,1	+16,6	111,7
	OKT	102,3	- 6,0	- 3,9	106,3	- 0,7	109,1	+ 5,8	113,4
	NOV	117,5	+ 3,7	+14,9	109,0	+ 2,5	108,6	- 0,5	113,5
	DEZ	135,7	+13,7	+15,5	121,5	+11,5	118,2	+ 8,8	(113,8)
1981	JAN	116,9	+24,5	-13,9	123,6	+ 1,7	123,9	+ 4,8	(113,9)
	FEB	122,6	+ 4,9	+ 4,9	117,9	- 4,6	117,9	- 4,8	(113,8)
	MAR	126,8	+ 6,2	+ 3,4	117,3	- 0,5	113,7	- 3,6	(113,6)
	APR	103,9	- 0,2	-18,1	110,4	- 5,9	112,6	- 1,0	(113,2)
HERSTELLUNG VON EISEN-,BLECH-UND METALLWAREN INSGESAMT									
1980	APR	131,9	+18,6	- 4,3	130,4	+ 2,0	130,0	+ 0,0	122,3
	MAI	120,9	- 1,4	- 8,3	116,7	-10,5	117,5	- 9,6	122,7
	JUN	117,8	- 2,1	- 2,6	115,5	- 1,0	120,2	+ 2,3	121,9
	JUL	117,5	+ 5,3	- 0,3	124,8	+ 8,1	121,9	+ 1,4	121,9
	AUG	102,8	- 6,4	-12,5	113,8	- 8,8	115,1	- 5,6	122,5
	SEP	123,2	+ 6,7	+19,8	124,0	+ 9,0	121,9	+ 5,9	122,7
	OKT	135,4	- 1,7	+ 9,9	127,5	+ 2,8	125,9	+ 3,3	122,2
	NOV	121,7	- 7,9	-10,1	115,5	- 9,4	117,4	- 6,8	121,6
	DEZ	106,9	- 0,7	-12,2	119,3	+ 3,3	119,0	+ 1,4	(121,2)
1981	JAN	120,8	- 7,7	+13,0	123,3	+ 3,4	124,3	+ 4,5	(120,6)
	FEB	124,3	- 5,3	+ 2,9	121,3	- 1,6	121,3	- 2,4	(119,9)
	MAR	129,6	- 6,0	+ 4,3	118,2	- 2,6	117,2	- 3,4	(119,1)
	APR	123,7	- 6,2	- 4,6	120,9	+ 2,3	120,6	+ 2,9	(118,2)
HERSTELLUNG VON EISEN-,BLECH-UND METALLWAREN INLAND									
1980	APR	127,9	+16,4	- 4,8	127,3	+ 1,8	126,9	- 0,1	120,5
	MAI	118,8	- 2,8	- 7,1	118,0	- 7,3	119,1	- 6,1	120,6
	JUN	115,3	- 4,2	- 2,9	112,5	- 4,7	117,9	- 1,0	119,8
	JUL	117,0	+ 4,4	+ 1,5	122,7	+ 9,1	119,4	+ 1,3	119,6
	AUG	102,9	- 7,0	-12,1	111,7	- 9,0	113,0	- 5,4	119,6
	SEP	121,1	+ 5,1	+17,7	120,6	+ 8,0	118,9	+ 5,2	119,5
	OKT	131,7	- 3,4	+ 8,8	123,9	+ 2,7	121,9	+ 2,5	119,1
	NOV	119,3	- 7,2	- 9,4	113,9	- 8,1	115,2	- 5,5	118,4
	DEZ	103,0	- 2,6	-13,7	116,3	+ 2,1	117,4	+ 1,9	(117,7)
1981	JAN	116,6	- 9,8	+13,2	119,0	+ 2,3	120,1	+ 2,3	(117,0)
	FEB	120,1	- 6,8	+ 3,0	117,5	- 1,3	117,5	- 2,2	(116,2)
	MAR	123,8	- 7,9	+ 3,1	113,8	- 3,1	113,3	- 3,6	(115,3)
	APR	118,3	- 7,5	- 4,4	117,1	+ 2,9	116,0	+ 2,4	(114,2)
HERSTELLUNG VON EISEN-,BLECH-UND METALLWAREN AUSLAND									
1980	APR	147,6	+26,9	- 2,3	141,8	+ 2,5	142,8	+ 1,7	133,2
	MAI	129,1	+ 3,9	-12,5	128,2	- 9,6	130,4	- 8,7	133,5
	JUN	127,7	+ 6,4	- 1,1	127,2	- 0,8	131,8	+ 1,1	132,7
	JUL	119,5	+ 9,0	- 6,4	132,7	+ 4,3	128,9	- 2,2	133,0
	AUG	102,2	- 3,8	-14,5	122,2	- 7,9	124,2	- 3,6	133,8
	SEP	131,2	+12,4	+28,4	136,9	+12,0	134,4	+ 8,2	134,5
	OKT	150,0	+ 4,5	+14,3	134,5	- 1,8	132,1	- 1,7	134,9
	NOV	131,6	-10,0	-12,3	122,0	- 9,3	123,9	- 6,2	134,9
	DEZ	122,4	+ 6,5	- 7,0	131,9	+ 8,1	132,6	+ 7,0	(134,7)
1981	JAN	137,5	+ 0,0	+12,3	134,8	+ 2,2	136,7	+ 3,1	(134,4)
	FEB	140,8	+ 0,2	+ 2,4	137,2	+ 1,8	137,2	+ 0,4	(133,9)
	MAR	152,3	+ 0,8	+ 8,2	136,5	- 0,5	135,7	- 1,1	(133,2)
	APR	145,1	- 1,7	- 4,7	139,8	+ 2,4	137,5	+ 1,3	(132,3)

## 4 AUFTRAGSEINGANG IM VERARBEITENDEN GEWERBE UND IM BAUHAUPTGEWERBE

## 4.1 WERTINDEX (1976 = 100)

JAHR	MONAT	ORIGINALWERT			SAISONBEREINIGTER WERT		SAISON- UND ARBEITSTÄEGLICH BEREINIGTER WERT		GLATTE KOMPONENTE
		1976=100	VERÄNDERUNG IN O/O GEGEN VORJAHR	VERÄNDERUNG IN O/O GEGEN VORMONAT	1976=100	VERÄNDERUNG IN O/O GEGEN VORMONAT	1976=100	VERÄNDERUNG IN O/O GEGEN VORMONAT	
TEXTILGEWERBE INSGESAMT									
1980	APR	112,7	+ 5,3	-14,9	104,0	- 3,8	105,7	- 2,4	101,0
	MAI	94,9	-11,6	-15,8	96,4	- 7,3	98,9	- 6,4	100,1
	JUN	87,6	- 6,3	- 7,7	95,3	- 1,1	98,5	- 0,4	98,3
	JUL	79,0	- 6,2	- 9,8	101,0	+ 6,0	98,8	+ 0,3	98,1
	AUG	67,9	-11,8	-14,1	93,5	- 7,4	94,4	- 4,5	99,1
	SEP	117,3	+ 5,8	+12,8	103,2	+10,4	99,5	+ 5,4	99,1
	OKT	122,2	- 4,7	+ 4,2	95,2	- 7,8	95,0	- 4,5	99,0
	NOV	101,9	- 8,9	-16,6	93,2	- 2,1	93,9	- 1,2	99,0
	DEZ	82,7	+ 1,3	-18,8	100,7	+ 8,0	100,6	+ 7,1	( 99,3)
	1981	JAN	93,1	- 9,6	+12,6	105,2	+ 4,5	105,9	+ 5,3
FEB		102,2	- 5,8	+ 9,8	100,9	- 4,1	100,9	- 4,7	(100,4)
MAR		125,1	- 5,5	+22,4	97,6	- 3,3	95,7	- 5,2	(101,2)
APR		113,8	+ 1,0	- 9,0	105,2	+ 7,8	105,8	+10,6	(102,2)
TEXTILGEWERBE INLAND									
1980	APR	110,9	+ 5,3	-15,0	102,7	- 3,8	104,3	- 2,2	100,9
	MAI	91,7	-11,7	-17,3	95,4	- 7,1	98,4	- 5,7	99,8
	JUN	85,1	- 6,3	- 7,2	94,7	- 0,7	98,0	- 0,4	98,5
	JUL	78,2	- 6,2	- 8,1	100,1	+ 5,7	97,4	- 0,6	98,3
	AUG	68,4	-12,1	-12,5	92,5	- 7,6	94,1	- 3,4	98,3
	SEP	116,8	+ 5,4	+10,8	102,0	+10,3	98,5	+ 4,7	97,7
	OKT	118,4	- 5,8	+ 1,4	93,3	- 8,5	93,4	- 5,2	97,1
	NOV	100,3	- 7,6	-15,3	92,8	- 0,5	93,2	- 0,2	96,7
	DEZ	80,4	+ 0,2	-19,8	98,4	+ 6,0	98,3	+ 5,5	( 96,3)
	1981	JAN	91,0	-10,8	+13,2	95,4	- 3,0	96,7	- 1,6
FEB		96,7	- 9,6	+ 6,3	95,9	+ 0,5	95,9	- 0,8	( 95,5)
MAR		118,8	- 8,9	+22,9	92,7	- 3,3	91,0	- 5,1	( 95,1)
APR		108,3	- 2,3	- 8,8	100,3	+ 8,2	99,1	+ 8,9	( 94,7)
TEXTILGEWERBE AUSLAND									
1980	APR	120,4	+ 5,2	-14,7	111,1	-10,7	112,6	-10,1	107,8
	MAI	108,7	-10,9	- 9,7	102,3	- 7,9	104,7	- 7,0	107,1
	JUN	98,6	- 6,2	- 9,3	99,5	- 2,7	103,8	- 0,9	104,9
	JUL	82,0	- 6,6	-16,8	105,6	+ 6,1	102,7	- 1,1	104,9
	AUG	66,1	-10,2	-19,4	99,8	- 5,5	101,7	- 1,0	106,3
	SEP	119,3	+ 7,5	+10,5	109,7	+ 9,9	105,3	+ 3,5	107,8
	OKT	138,5	- 0,6	+16,1	104,2	- 5,0	104,7	- 0,6	110,1
	NOV	108,5	-13,8	-21,7	95,7	- 8,2	97,2	- 7,2	111,5
	DEZ	92,7	+ 5,7	-14,6	110,8	+15,8	111,1	+14,3	(113,7)
	1981	JAN	102,2	- 4,6	+10,2	119,7	+ 8,0	121,3	+ 9,2
FEB		126,0	+ 9,5	+23,3	123,4	+ 3,1	123,4	+ 1,7	(119,3)
MAR		152,2	+ 7,8	+20,8	129,4	+ 4,9	125,5	+ 1,7	(122,8)
APR		137,7	+14,4	- 9,5	130,6	+ 0,9	131,5	+ 4,8	(126,7)
BEKLEIDUNGSGEWERBE INSGESAMT									
1980	APR*	154,2	-10,3	-19,1	85,3	-40,6	91,6	-35,4	109,7
	MAI	80,8	-17,4	-47,6	97,6	+14,4	101,2	+10,5	108,8
	JUN	57,9	- 9,5	-28,3	100,9	+ 3,4	103,1	+ 1,9	106,8
	JUL	63,2	+ 5,2	+ 9,2	111,0	+10,0	110,1	+ 6,8	106,7
	AUG	79,9	- 1,8	+26,4	108,6	- 2,2	107,7	- 2,2	107,5
	SEP	171,5	+13,7	+114,6	121,3	+11,7	115,7	+ 7,4	108,4
	OKT	171,6	- 4,7	+ 0,1	103,4	-14,8	100,7	-13,0	110,2
	NOV	92,6	-15,3	-46,0	92,5	-10,5	93,8	- 6,9	108,6
	DEZ	56,5	- 7,1	-39,0	107,0	+15,7	108,6	+15,8	(108,8)
	1981	JAN	76,0	- 0,7	+34,5	111,4	+ 4,1	110,7	+ 1,9
FEB		103,5	+ 3,5	+36,2	116,2	+ 4,3	116,2	+ 5,0	(109,4)
MAR		186,0	- 2,4	+79,7	126,7	+ 9,0	122,3	+ 5,2	(109,8)
APR		158,2	+ 2,6	-14,9	96,4	-23,9	105,9	-13,4	(110,2)
BEKLEIDUNGSGEWERBE INLAND									
1980	APR	146,1	-11,0	-19,5	90,5	-33,5	97,5	-27,1	103,5
	MAI	80,5	-16,5	-44,9	95,1	+ 5,1	99,2	+ 1,7	102,6
	JUN	58,1	- 7,8	-27,8	98,0	+ 3,0	96,6	- 2,6	100,9
	JUL	62,1	+ 4,2	+ 6,9	106,8	+ 9,0	106,4	+10,1	101,1
	AUG	77,2	- 3,6	+24,3	104,0	- 2,6	104,0	- 2,3	101,8
	SEP	163,5	+13,1	+111,8	115,4	+11,0	110,9	+ 6,6	101,8
	OKT	162,3	- 5,7	- 0,7	97,6	-15,4	95,3	-14,1	103,3
	NOV	91,0	-14,6	-43,9	89,0	- 8,8	90,0	- 5,6	102,7
	DEZ	56,8	- 6,6	-37,6	102,4	+15,1	104,1	+15,7	(103,5)
	1981	JAN	73,6	- 3,9	+29,6	105,4	+ 2,9	105,3	+ 1,2
FEB		97,6	+ 1,7	+32,6	109,3	+ 3,7	109,3	+ 3,8	(105,9)
MAR		172,9	- 4,7	+77,2	118,1	+ 8,1	114,2	+ 4,5	(107,4)
APR		146,6	+ 0,3	-15,2	100,4	-15,0	107,0	- 6,3	(109,3)
BEKLEIDUNGSGEWERBE AUSLAND									
1980	APR	224,0	- 6,3	-16,4	128,0	-31,1	136,7	-24,3	142,0
	MAI	83,2	-24,3	-62,9	112,9	-11,8	120,3	-12,0	141,8
	JUN	56,2	-22,3	-32,5	120,7	+ 6,9	122,5	+ 1,8	137,9
	JUL	73,3	+13,3	+30,4	140,5	+16,4	137,7	+12,4	137,1
	AUG	103,1	+11,9	+40,7	141,8	+ 0,9	142,6	+ 3,6	141,1
	SEP	240,4	+18,1	+133,2	163,7	+15,4	156,3	+ 9,6	144,3
	OKT	251,5	+ 1,5	+ 4,6	145,1	-11,4	142,7	- 8,7	147,6
	NOV	106,3	-20,0	-57,7	111,7	-23,0	111,4	-21,9	148,8
	DEZ	53,5	-11,1	-49,7	137,2	+22,8	135,8	+21,9	(152,3)
	1981	JAN	96,6	+26,8	+80,6	156,7	+14,2	157,6	+16,1
FEB		153,7	+14,1	+59,1	172,4	+10,0	172,4	+ 9,4	(160,7)
MAR		298,7	+11,5	+94,3	187,7	+ 8,9	182,8	+ 6,0	(165,9)
APR		257,6	+15,0	-13,8	169,1	- 9,9	175,9	- 3,8	(171,7)

## 4 AUFTRAGSEINGANG IM VERARBEITENDEN GEBERBE UND IM BAUHAUPTGEBERBE

## 4.2 VOLUMENINDEX (1976 = 100)

JAHR	MONAT	ORIGINALWERT			SAISONBEREINIGTER WERT		SAISON- UND ARBEITSTÄGGLICH BEREINIGTER WERT		GLATTE KOMPONENTE
		1976=100	VERÄNDERUNG IN O/O GEGEN VORJAHR VORMONAT		1976=100	VERÄNDERUNG IN O/O GEGEN VORMONAT	1976=100	VERÄNDERUNG IN O/O GEGEN VORMONAT	
VERARBEITENDES GEBERBE (OHNE NAHRUNGS- UND GENUSSMITTELGEBERBE) INSGESAMT									
1980	APR	109,5	- 0,2	-11,3	108,7	- 3,1	108,4	- 4,2	109,3
	MAI	105,4	- 7,3	- 3,7	106,1	- 2,4	107,8	- 0,6	108,2
	JUN	103,9	- 4,6	- 1,4	103,9	- 2,1	107,1	- 0,6	106,9
	JUL	101,0	- 2,8	- 2,8	138,0	+ 3,9	105,4	- 1,6	106,7
	AUG	87,9	-11,6	-13,0	99,0	- 8,3	100,6	- 4,6	106,1
	SEP	106,9	- 1,8	+21,6	105,1	+ 6,2	103,6	+ 3,0	105,8
	OKT	115,5	- 5,3	+ 8,0	105,6	+ 0,5	104,2	+ 0,6	105,6
	NOV	100,5	-11,2	-13,0	99,7	- 5,6	100,6	- 3,5	105,6
	DEZ	100,9	+ 0,0	+ 0,4	106,8	+ 7,1	106,3	+ 5,7	(105,7)
	1981	JAN	102,2	- 8,6	+ 1,3	103,9	- 2,7	105,4	- 0,8
FEB		108,2	- 5,7	+ 5,9	107,3	+ 3,3	107,3	+ 1,8	(106,3)
MAR		118,3	- 4,2	+ 9,3	106,7	- 0,6	106,4	- 0,8	(106,8)
APR		115,4	+ 5,4	- 2,5	114,2	+ 7,0	112,3	+ 5,5	(107,5)
VERARBEITENDES GEBERBE (OHNE NAHRUNGS- UND GENUSSMITTELGEBERBE) INLAND									
1980	APR	108,5	- 0,6	-12,8	108,1	- 4,5	109,2	- 4,0	108,8
	MAI	101,3	-10,0	- 6,6	104,4	- 3,4	106,2	- 2,7	107,8
	JUN	102,3	- 4,6	+ 1,0	104,2	- 0,2	107,1	+ 0,8	106,4
	JUL	101,4	- 3,5	- 0,9	107,8	+ 3,5	105,3	- 1,7	105,9
	AUG	90,8	- 9,9	-10,5	100,7	- 6,6	102,1	- 3,0	105,3
	SEP	107,0	- 2,3	+17,8	104,0	+ 3,3	102,4	+ 0,3	104,5
	OKT	117,6	- 4,4	+ 9,9	105,0	+ 1,0	103,3	+ 0,9	103,7
	NOV	99,8	-12,4	-15,1	98,1	- 6,6	98,8	- 4,4	103,4
	DEZ	95,7	- 3,3	- 4,1	103,8	+ 5,8	103,3	+ 4,6	(103,0)
	1981	JAN	98,0	-11,6	+ 2,4	100,3	- 3,4	101,5	- 1,7
FEB		103,8	- 9,1	+ 5,9	102,7	+ 2,4	102,7	+ 1,2	(102,3)
MAR		112,6	- 9,5	+ 8,5	100,4	- 2,2	100,3	- 2,3	(102,1)
APR		109,6	+ 1,0	- 2,7	108,8	+ 8,4	107,3	+ 7,0	(102,0)
VERARBEITENDES GEBERBE (OHNE NAHRUNGS- UND GENUSSMITTELGEBERBE) AUSLAND									
1980	APR	111,7	+ 0,7	- 8,0	110,4	+ 0,1	108,1	- 3,6	110,3
	MAI	114,6	- 1,0	+ 2,6	110,5	+ 0,1	111,0	+ 2,7	109,2
	JUN	107,5	- 4,6	- 6,2	103,6	- 6,2	106,8	- 3,8	108,1
	JUL	100,2	- 1,1	- 6,8	108,8	+ 5,0	106,0	- 0,7	108,3
	AUG	81,7	-15,0	-18,5	95,3	-12,4	97,3	- 8,2	108,0
	SEP	106,7	- 0,9	+30,6	107,1	+12,4	106,1	+ 9,0	108,5
	OKT	111,0	- 7,2	+ 4,0	106,3	- 0,7	105,8	- 0,3	109,6
	NOV	102,1	- 8,6	- 8,0	102,8	- 3,3	104,0	- 1,7	110,6
	DEZ	112,2	+ 6,9	+ 9,9	113,4	+10,3	113,0	+ 8,7	(111,8)
	1981	JAN	111,4	- 2,4	- 0,7	111,8	- 1,4	113,9	+ 0,8
FEB		117,8	+ 1,5	+ 5,7	117,4	+ 5,0	117,4	+ 3,1	(115,1)
MAR		130,6	+ 7,6	+10,9	120,5	+ 2,6	119,7	+ 2,0	(117,2)
APR		128,3	+14,9	- 1,8	126,4	+ 4,9	123,4	+ 3,1	(119,6)
GRUNDSTOFF- UND PRODUKTIONSGUTERGEBERBE INSGESAMT									
1980	APR	112,3	+ 3,8	- 6,6	111,3	- 5,0	112,2	- 5,1	109,7
	MAI	106,8	- 8,6	- 4,9	104,8	- 5,8	106,7	- 4,9	109,0
	JUN	111,3	- 4,1	+ 4,2	105,0	+ 0,2	106,3	- 0,4	107,8
	JUL	103,7	- 8,5	- 6,8	104,4	- 0,6	102,2	- 3,9	107,3
	AUG	90,8	-15,1	-12,4	97,3	- 6,8	99,0	- 3,1	106,5
	SEP	104,2	- 2,0	+14,8	105,0	+ 7,9	103,5	+ 4,5	106,2
	OKT	114,7	- 3,2	+10,1	106,6	+ 1,5	104,9	+ 1,4	106,3
	NOV	97,2	-11,9	-15,3	98,7	- 7,4	100,2	- 4,5	106,1
	DEZ	94,3	- 3,6	- 3,0	105,3	+ 6,7	104,0	+ 3,8	(106,0)
	1981	JAN	104,2	- 8,6	+10,5	103,4	- 1,8	105,2	+ 1,2
FEB		107,4	- 7,3	+ 3,1	107,6	+ 4,1	107,6	+ 2,3	(106,1)
MAR		115,0	- 4,3	+ 7,1	111,2	+ 3,3	110,2	+ 2,4	(106,3)
APR		112,2	- 0,1	- 2,4	112,0	+ 0,7	111,2	+ 0,9	(106,6)
GRUNDSTOFF- UND PRODUKTIONSGUTERGEBERBE INLAND									
1980	APR	104,5	+ 0,9	- 7,2	104,3	- 2,0	105,8	- 1,2	104,1
	MAI	102,0	- 8,4	- 2,4	100,6	- 3,5	102,5	- 3,1	103,3
	JUN	105,9	- 4,9	+ 3,8	100,3	- 0,3	101,9	- 0,6	101,8
	JUL	99,5	- 8,5	- 6,0	99,8	- 0,5	98,0	- 3,8	101,1
	AUG	88,3	-15,5	-11,3	93,0	- 6,8	94,0	- 4,1	100,4
	SEP	100,8	- 3,3	+14,2	99,7	+ 7,2	98,2	+ 4,5	99,6
	OKT	110,1	- 4,5	+ 9,2	100,7	+ 1,0	98,9	+ 0,7	98,8
	NOV	92,1	-12,5	-16,3	93,2	- 7,4	94,3	- 4,7	93,2
	DEZ	85,6	- 5,3	- 7,1	98,4	+ 5,6	97,6	+ 3,5	( 97,6)
	1981	JAN	93,4	-10,5	+ 9,1	96,7	- 1,7	97,7	+ 0,1
FEB		95,0	-11,0	+ 1,7	97,8	+ 1,1	97,8	+ 0,1	( 96,6)
MAR		102,5	- 9,0	+ 7,9	95,7	- 2,1	95,6	- 2,2	( 96,2)
APR		99,7	- 4,6	- 2,7	99,8	+ 4,3	99,4	+ 4,0	( 95,9)
GRUNDSTOFF- UND PRODUKTIONSGUTERGEBERBE AUSLAND									
1980	APR	132,2	+10,4	- 5,2	129,9	- 3,2	130,4	- 4,1	124,0
	MAI	119,0	- 8,9	-10,0	116,0	-10,7	118,1	- 9,4	123,4
	JUN	125,2	- 2,6	+ 5,2	118,2	+ 1,9	120,7	+ 2,2	122,4
	JUL	114,5	- 8,2	- 8,5	117,1	- 0,9	113,9	- 5,6	122,6
	AUG	97,3	-14,0	-15,0	109,7	- 6,3	112,3	- 1,4	122,1
	SEP	112,5	+ 0,4	+15,6	119,4	+ 8,8	117,6	+ 4,7	123,0
	OKT	126,5	- 0,2	+12,4	123,3	+ 3,3	121,6	+ 3,4	124,3
	NOV	110,0	-10,6	-13,0	114,4	- 7,2	116,3	- 4,4	125,4
	DEZ	116,5	- 0,2	+ 5,9	124,5	+ 8,8	122,8	+ 5,6	(126,5)
	1981	JAN	131,9	- 4,7	+13,2	121,8	- 2,2	124,7	+ 1,5
FEB		139,3	+ 0,4	+ 5,6	133,6	+ 9,7	133,6	+ 7,1	(129,4)
MAR		147,4	+ 5,7	+ 5,8	140,1	+ 4,9	138,2	+ 3,4	(131,2)
APR		144,3	+ 9,2	- 2,1	142,4	+ 1,6	140,5	+ 1,7	(133,3)



## 4 AUFTRAGSEINGANG IM VERARBEITENDEN GEWERBE UND IM BAUHAUPTGEWERBE

## 4.2 VOLUMENINDEX (1976 = 100)

JAHR	MONAT	ORIGINALWERT			SAISONBEREINIGTER WERT		SAISON- UND ARBEITSTÄGLICH BEREINIGTER WERT		GLATTE KOMPONENTE
		1976=100	VERÄNDERUNG IN O/O GEGEN VORJAHR      VORMONAT		1976=100	VERÄNDERUNG IN O/O GEGEN VORMONAT	1976=100	VERÄNDERUNG IN O/O GEGEN VORMONAT	
INVESTITIONSGÜTER PRODUZIERENDES GEWERBE INSGESAMT									
1980	APR	105,4	- 2,5	-14,6	108,1	- 3,7	106,9	- 6,0	109,8
	MAI	106,8	- 4,9	+ 1,3	108,7	+ 0,6	109,5	+ 2,4	108,7
	JUN	103,7	- 4,2	- 2,9	104,1	- 4,2	107,8	- 1,6	107,4
	JUL	103,0	+ 0,4	- 0,7	110,3	+ 6,0	107,4	- 0,4	107,4
	AUG	88,2	- 9,6	-14,4	99,8	- 9,5	101,6	- 5,4	106,8
	SEP	105,4	- 3,7	+19,5	104,2	+ 4,4	103,3	+ 1,7	106,4
	OKT	113,0	- 5,8	+ 7,2	106,4	+ 2,1	105,2	+ 1,8	106,4
	NOV	102,2	-10,4	- 9,6	101,0	- 5,1	101,9	- 3,1	106,9
	DEZ	110,1	+ 3,0	+ 7,7	108,7	+ 7,6	108,3	+ 6,3	(107,4)
	1981	JAN	103,7	- 7,7	- 5,8	105,1	- 3,3	106,9	- 1,3
FEB		110,6	- 4,6	+ 6,7	108,1	+ 2,9	108,1	+ 1,1	(108,8)
MAR		119,5	- 3,2	+ 8,0	109,3	+ 1,1	109,4	+ 1,2	(109,9)
APR		119,0	+12,9	- 0,4	120,3	+10,1	117,1	+ 7,0	(111,2)
INVESTITIONSGÜTER PRODUZIERENDES GEWERBE INLAND									
1980	APR	108,5	- 1,4	-17,4	112,7	- 5,5	113,3	- 5,8	113,7
	MAI	102,6	-10,3	- 5,4	109,2	- 3,1	110,7	- 2,3	112,6
	JUN	105,5	- 3,2	+ 2,8	109,0	- 0,2	113,1	+ 2,2	111,2
	JUL	108,2	- 0,6	+ 2,6	114,3	+ 4,9	111,0	- 1,9	110,9
	AUG	96,7	- 5,9	-10,6	107,5	- 5,9	109,3	- 1,5	110,3
	SEP	107,8	- 4,2	+11,5	106,6	- 0,8	105,3	- 3,7	109,4
	OKT	121,0	- 2,7	+12,2	111,7	+ 4,8	109,5	+ 4,0	108,6
	NOV	105,0	-12,4	-13,2	103,2	- 7,6	104,0	- 5,0	108,7
	DEZ	108,2	- 1,9	+ 3,0	108,8	+ 5,4	108,4	+ 4,2	(108,5)
	1981	JAN	103,6	-12,0	- 4,3	103,8	- 4,6	105,4	- 2,8
FEB		111,9	- 8,5	+ 8,0	106,9	+ 3,0	106,9	+ 1,4	(108,5)
MAR		118,3	- 9,9	+ 5,7	105,7	- 1,1	106,1	- 0,7	(108,6)
APR		117,7	+ 8,5	- 0,5	119,9	+13,4	117,0	+10,3	(108,9)
INVESTITIONSGÜTER PRODUZIERENDES GEWERBE AUSLAND									
1980	APR	100,6	- 4,3	- 9,5	101,3	- 0,4	97,6	- 5,9	103,8
	MAI	113,2	+ 3,8	+12,5	108,0	+ 6,6	107,5	+10,1	102,6
	JUN	100,9	- 5,8	-10,9	96,7	-10,5	99,7	- 7,3	101,6
	JUL	95,1	+ 2,7	- 5,7	104,4	+ 8,0	102,1	+ 2,4	101,9
	AUG	75,4	-16,0	-20,7	87,8	-15,9	89,8	-12,0	101,4
	SEP	101,9	- 2,5	+35,1	100,6	+14,6	100,3	+11,7	101,7
	OKT	100,9	-10,6	- 1,0	98,3	- 2,3	98,5	- 1,8	103,0
	NOV	97,7	- 7,1	- 3,2	97,2	- 1,1	98,3	- 0,2	104,1
	DEZ	112,7	+10,7	+15,4	108,2	+11,3	108,0	+ 9,9	(105,5)
	1981	JAN	103,7	- 0,2	- 8,0	107,0	- 1,1	109,1	+ 1,0
FEB		108,5	+ 2,3	+ 4,6	110,0	+ 2,8	110,0	+ 0,8	(109,3)
MAR		121,4	+ 9,3	+11,9	115,1	+ 4,6	114,6	+ 4,2	(111,7)
APR		120,8	+20,1	- 0,5	120,8	+ 5,0	117,2	+ 2,3	(114,5)
VERBRAUCHSGÜTER PRODUZIERENDES GEWERBE INSGESAMT									
1980	APR	116,4	+ 0,1	- 9,6	105,4	- 5,6	107,2	- 3,9	105,9
	MAI	99,7	-11,1	-14,3	100,9	- 4,3	103,1	- 3,8	104,8
	JUN	93,2	- 6,3	- 6,5	100,5	- 0,4	102,8	- 0,3	103,1
	JUL	91,2	- 2,3	- 2,1	106,4	+ 5,9	104,7	+ 1,8	102,8
	AUG	82,7	-10,5	- 9,3	98,3	- 7,6	98,7	- 5,7	103,2
	SEP	114,7	+ 2,9	+38,7	105,5	+ 7,3	102,7	+ 4,1	102,9
	OKT	123,3	- 6,9	+ 7,5	99,3	- 5,9	98,3	- 4,3	102,5
	NOV	101,4	-11,8	-17,8	95,7	- 3,6	96,2	- 2,1	101,9
	DEZ	85,9	- 3,7	-15,3	102,9	+ 7,5	102,6	+ 6,7	(101,6)
	1981	JAN	95,4	-11,3	+11,1	106,0	+ 3,0	106,5	+ 3,8
FEB		102,6	- 6,8	+ 7,5	103,9	- 2,0	103,9	- 2,4	(101,2)
MAR		119,6	- 7,1	+16,6	99,6	- 4,1	98,2	- 5,5	(101,2)
APR		111,0	- 4,6	- 7,2	101,7	+ 2,1	103,0	+ 4,9	(101,1)
VERBRAUCHSGÜTER PRODUZIERENDES GEWERBE INLAND									
1980	APR	114,0	- 0,6	- 9,7	104,1	- 5,6	105,7	- 4,0	105,6
	MAI	97,9	-11,7	-14,1	99,8	- 4,1	102,3	- 3,2	104,4
	JUN	91,6	- 6,9	- 6,4	99,6	- 0,2	102,1	- 0,2	103,1
	JUL	90,7	- 2,3	- 1,0	105,6	+ 6,0	103,5	+ 1,4	102,6
	AUG	82,8	-10,5	- 8,7	97,6	- 7,6	98,7	- 4,6	102,3
	SEP	113,3	+ 2,6	+36,8	104,6	+ 7,2	102,1	+ 3,4	101,7
	OKT	120,6	- 7,3	+ 6,4	97,9	- 6,4	97,1	- 4,9	101,0
	NOV	99,9	-12,0	-17,2	94,7	- 3,3	95,0	- 2,2	100,2
	DEZ	84,7	- 4,3	-15,2	101,2	+ 6,9	101,3	+ 6,6	( 99,5)
	1981	JAN	93,5	-12,0	+10,4	98,5	- 2,7	99,5	- 1,8
FEB		99,6	- 8,0	+ 6,5	101,2	+ 2,7	101,2	+ 1,7	( 98,0)
MAR		115,0	- 8,9	+15,5	96,6	- 4,5	95,4	- 5,7	( 97,2)
APR		107,2	- 6,0	- 6,8	99,1	+ 2,6	98,9	+ 3,7	( 96,5)
VERBRAUCHSGÜTER PRODUZIERENDES GEWERBE AUSLAND									
1980	APR	131,8	+ 4,8	- 8,9	116,8	- 4,9	118,9	- 3,3	114,7
	MAI	111,4	- 7,6	-15,5	110,0	- 5,8	112,5	- 5,4	113,8
	JUN	103,4	- 2,9	- 7,2	108,6	- 1,3	111,7	- 0,7	111,9
	JUL	93,8	- 1,7	- 9,3	113,0	+ 4,1	110,7	- 0,9	111,6
	AUG	81,7	-10,9	-12,9	105,2	- 6,9	106,0	- 4,2	112,9
	SEP	124,2	+ 5,4	+52,0	114,7	+ 9,0	111,1	+ 4,8	113,7
	OKT	140,1	- 4,6	+12,8	110,8	- 3,4	109,4	- 1,5	114,4
	NOV	110,4	-11,1	-21,2	104,4	- 5,8	105,2	- 3,8	114,6
	DEZ	93,3	+ 0,1	-15,5	115,1	+10,2	114,5	+ 8,8	(115,4)
	1981	JAN	106,6	- 8,1	+14,3	121,6	+ 5,6	122,3	+ 6,8
FEB		121,4	+ 0,2	+13,9	121,8	+ 0,2	121,8	- 0,4	(117,4)
MAR		147,9	+ 2,2	+21,8	120,3	- 1,2	118,5	- 2,7	(118,7)
APR		135,2	+ 2,6	- 8,6	121,7	+ 1,2	123,4	+ 4,1	(120,2)

## 4 AUFTRAGSEINGANG IM VERARBEITENDEN GEWERBE UND IM BAUHAUPTGEWERBE

## 4.2 VOLUMENINDEX (1976 = 100)

JAHR	MONAT	ORIGINALWERT			SAISONBEREINIGTER WERT		SAISON- UND ARBEITSTÄGLICH BEREINIGTER WERT		GLATTE KOMPONENTE
		1976=100	VERÄNDERUNG IN VORJAHR	O/D GEGEN VORMONAT	1976=100	VERÄNDERUNG IN O/D GEGEN VORMONAT	1976=100	VERÄNDERUNG IN O/D GEGEN VORMONAT	
HOCHOFEN-, STAHL- UND WARMWALZWERKE (OHNE HERSTELLUNG VON PRAEZISIONSSTAHLROHREN) INSGESAMT									
1980	APR	113,8	+ 7,4	-11,8	114,7	+ 1,3	116,4	+ 1,6	110,2
	MAI	105,1	-11,3	- 7,6	106,2	- 7,4	108,1	- 7,1	110,3
	JUN	109,6	-13,3	+ 4,3	100,1	- 5,7	107,8	- 0,3	108,0
	JUL	109,8	- 5,6	+ 0,2	106,7	+ 6,6	102,4	- 5,0	106,8
	AUG	89,9	-10,4	-18,1	99,2	- 7,0	100,0	- 2,3	106,3
	SEP	106,4	+ 1,8	+18,4	106,6	+ 7,5	103,6	+ 3,6	105,6
	OKT	123,0	+11,1	+15,6	117,9	+10,6	114,4	+10,4	104,5
	NOV	82,6	-19,7	-32,8	92,3	-21,7	92,4	-19,2	103,5
	DEZ	84,9	-12,8	+ 2,8	100,5	+ 8,9	101,5	+ 9,8	(102,6)
1981	JAN	101,2	- 8,7	+19,2	102,8	+ 2,3	103,3	+ 1,8	(101,6)
	FEB	104,6	- 8,6	+ 3,4	103,9	+ 1,1	103,9	+ 0,6	(100,6)
	MAR	112,4	-12,9	+ 7,5	95,3	- 8,3	96,1	- 7,5	( 99,6)
	APR	103,6	- 9,0	- 7,8	102,5	+ 7,6	100,4	+ 4,5	( 98,6)
HOCHOFEN-, STAHL- UND WARMWALZWERKE (OHNE HERSTELLUNG VON PRAEZISIONSSTAHLROHREN) INLAND									
1980	APR	97,1	+ 0,5	-13,5	97,9	- 0,8	100,9	+ 1,2	98,2
	MAI	94,2	-11,0	- 3,0	95,2	- 2,8	97,6	- 3,3	98,5
	JUN	94,0	-10,0	- 0,2	92,4	- 2,9	95,8	- 1,8	96,3
	JUL	93,5	-11,7	- 0,5	92,9	+ 0,5	90,5	- 5,5	94,9
	AUG	81,6	-12,1	-12,7	90,1	- 3,0	90,7	+ 0,2	94,0
	SEP	94,3	- 8,2	+15,6	94,1	+ 4,4	91,8	+ 1,2	92,7
	OKT	112,3	+ 9,2	+19,1	105,4	+12,0	101,9	+11,0	91,2
	NOV	76,9	-20,5	-31,5	81,8	-22,4	82,7	-18,8	89,9
	DEZ	73,6	-16,8	- 4,3	85,9	+ 5,0	86,8	+ 5,0	( 88,9)
1981	JAN	89,8	- 6,3	+22,0	90,0	+ 4,8	90,2	+ 3,9	( 88,0)
	FEB	89,0	-11,8	- 0,9	87,2	- 3,1	87,2	- 3,3	( 87,1)
	MAR	93,7	-16,6	+ 5,3	81,0	- 7,1	81,7	- 6,3	( 86,2)
	APR	87,6	- 9,8	- 6,5	87,4	+ 7,9	86,8	+ 6,2	( 85,4)
HOCHOFEN-, STAHL- UND WARMWALZWERKE (OHNE HERSTELLUNG VON PRAEZISIONSSTAHLROHREN) AUSLAND									
1980	APR	160,6	+21,6	- 8,8	160,7	- 5,9	157,5	- 9,5	144,8
	MAI	135,9	-11,6	-15,4	135,9	-15,4	136,5	-13,3	144,5
	JUN	153,9	-17,7	+13,2	121,4	-10,7	139,4	+ 2,1	142,5
	JUL	156,9	+ 7,8	+ 1,9	145,8	+20,1	136,5	- 2,1	142,1
	AUG	113,7	- 6,3	-27,5	123,7	-15,2	126,5	- 7,3	141,5
	SEP	141,3	+14,0	+24,3	140,6	+13,7	136,4	+ 7,8	142,8
	OKT	154,0	+15,9	+ 9,0	151,3	+ 7,6	148,4	+ 8,8	144,4
	NOV	99,2	-17,7	-35,6	119,8	-20,8	119,0	-19,8	144,3
	DEZ	117,8	- 4,2	+18,8	139,9	+16,8	140,2	+17,8	(143,7)
1981	JAN	134,1	-13,0	+13,8	137,3	- 1,9	140,4	+ 0,1	(142,8)
	FEB	148,9	- 3,1	+11,0	149,9	+ 9,2	149,9	+ 6,8	(141,6)
	MAR	166,7	- 5,3	+12,0	155,3	+ 3,6	153,9	+ 2,7	(140,1)
	APR	149,7	- 6,8	-10,2	148,4	- 4,4	143,0	- 7,1	(138,3)
CHEMISCHE INDUSTRIE INSGESAMT									
1980	APR	112,0	- 0,1	- 6,6	110,8	- 4,6	112,2	- 4,0	110,3
	MAI	107,0	-10,1	- 4,5	105,0	- 5,2	106,7	- 4,9	109,6
	JUN	112,4	- 3,9	+ 5,0	106,8	+ 1,7	106,4	- 0,3	108,4
	JUL	103,1	-10,3	- 8,3	105,2	- 1,5	104,3	- 2,0	108,4
	AUG	93,3	-16,8	- 9,5	99,4	- 5,5	100,4	- 3,7	108,4
	SEP	106,4	- 0,8	+14,0	108,5	+ 9,2	107,1	+ 6,7	108,4
	OKT	113,5	- 4,3	+ 6,7	108,3	- 0,2	106,7	- 0,4	108,9
	NOV	99,8	-11,0	-12,1	103,0	- 4,9	104,7	- 1,9	108,9
	DEZ	104,0	+ 1,4	+ 4,2	111,3	+ 8,1	109,8	+ 4,9	(109,5)
1981	JAN	114,6	- 7,4	+10,2	113,4	+ 1,9	114,6	+ 4,4	(110,2)
	FEB	115,7	- 2,9	+ 1,0	112,1	- 1,1	112,1	- 2,2	(111,3)
	MAR	120,9	+ 0,8	+ 4,5	116,2	+ 3,7	114,8	+ 2,4	(112,5)
	APR	113,0	+ 0,9	- 6,5	113,6	- 2,2	115,3	+ 0,4	(114,0)
CHEMISCHE INDUSTRIE INLAND									
1980	APR	102,8	- 3,7	- 7,9	104,5	- 1,6	106,2	- 0,6	105,3
	MAI	101,0	-10,3	- 1,8	100,7	- 3,6	102,7	- 3,3	104,5
	JUN	112,6	- 0,5	+11,5	105,0	+ 4,3	103,9	+ 1,2	103,5
	JUL	99,3	- 8,1	-11,8	101,8	- 3,0	100,8	- 3,0	103,2
	AUG	90,2	-16,2	- 9,2	95,2	- 6,5	96,5	- 4,3	102,7
	SEP	103,7	+ 1,0	+15,0	104,3	+ 9,6	103,3	+ 7,0	102,4
	OKT	109,2	- 3,6	+ 5,3	103,2	- 1,1	101,2	- 2,0	101,9
	NOV	94,8	- 9,5	-13,2	98,3	- 4,7	100,0	- 1,2	101,7
	DEZ	94,0	+ 0,9	- 0,8	104,7	+ 6,5	103,0	+ 3,0	(101,6)
1981	JAN	103,6	- 9,6	+10,2	100,1	- 4,4	101,4	- 1,6	(101,5)
	FEB	104,2	- 6,5	+ 0,6	103,0	+ 2,9	103,0	+ 1,6	(101,6)
	MAR	107,7	- 3,5	+ 3,4	101,5	- 1,5	101,1	- 1,8	(101,7)
	APR	101,7	- 1,1	- 5,6	103,7	+ 2,2	103,8	+ 2,7	(102,0)
CHEMISCHE INDUSTRIE AUSLAND									
1980	APR	129,1	+ 5,8	- 4,8	123,9	+ 0,6	125,9	+ 1,7	121,3
	MAI	118,2	- 9,8	- 8,4	114,3	- 7,7	115,7	- 8,1	120,4
	JUN	112,0	- 9,9	- 5,2	111,8	- 2,2	114,3	- 1,2	118,9
	JUL	110,0	-14,3	- 1,8	112,7	+ 0,8	111,3	- 2,6	119,0
	AUG	99,1	-17,8	- 9,9	109,3	- 3,0	109,3	- 1,8	120,1
	SEP	111,4	- 3,7	+12,4	118,8	+ 8,7	116,1	+ 6,2	120,6
	OKT	121,4	- 5,5	+ 9,0	120,0	+ 1,0	118,9	+ 2,4	121,3
	NOV	109,1	-13,5	-10,1	114,1	- 4,9	115,2	- 3,1	121,6
	DEZ	122,6	+ 1,8	+12,4	125,7	+10,2	126,1	+ 9,5	(123,1)
1981	JAN	135,4	- 3,9	+10,4	132,7	+ 5,6	132,8	+ 5,3	(125,0)
	FEB	137,7	+ 3,4	+ 1,7	130,8	- 1,4	130,8	- 1,5	(127,3)
	MAR	145,9	+ 7,6	+ 6,0	131,2	+ 0,3	129,4	- 1,1	(130,1)
	APR	134,6	+ 4,3	- 7,7	132,3	+ 0,8	134,8	+ 4,2	(133,4)

## 4 AUFTRAGSEINGANG IM VERARBEITENDEN GEWERBE UND IM BAUHAUPTGEWERBE

## 4.2 VOLUMENINDEX (1976 = 100)

JAHR	MONAT	ORIGINALWERT			SAISONBEREINIGTER WERT		SAISON- UND ARBEITSTÄGLICH BEREINIGTER WERT		GLATTE KOMPONENTE
		1976=100	VERÄNDERUNG VORJAHR	IN O/O GEGEN VORMONAT	1976=100	VERÄNDERUNG IN O/O GEGEN VORMONAT	1976=100	VERÄNDERUNG IN O/O GEGEN VORMONAT	
MASCHINENBAU INSGESAMT									
1980	APR	101,7	+ 8,4	-10,9	104,9	- 2,3	104,1	- 5,0	102,3
	MAI	104,5	- 0,9	+ 2,8	103,7	- 1,1	103,0	- 1,1	101,1
	JUN	97,8	- 6,0	- 6,4	93,0	-10,3	98,4	- 4,5	99,7
	JUL	96,8	- 1,4	- 1,0	99,9	+ 7,4	96,2	- 2,2	99,3
	AUG	85,4	- 5,2	-11,8	95,1	- 4,8	97,3	+ 1,1	98,6
	SEP	94,3	- 6,3	+10,4	92,1	- 3,2	92,1	- 5,3	98,3
	OKT	99,5	- 8,8	+ 5,5	95,0	+ 3,1	94,2	+ 2,3	98,9
	NOV	89,0	-12,7	-10,6	90,7	- 4,5	91,4	- 3,0	100,2
	DEZ	101,1	+ 0,0	+13,6	98,7	+ 8,8	100,7	+10,2	(101,1)
1981	JAN	93,6	- 8,9	- 7,4	96,6	- 2,1	98,6	- 2,1	(102,2)
	FEB	99,8	- 5,8	+ 6,6	101,9	+ 5,5	101,9	+ 3,3	(103,5)
	MAR	111,9	- 2,0	+12,1	106,2	+ 4,2	107,3	+ 5,3	(105,2)
	APR	124,2	+22,1	+11,0	125,2	+17,9	119,1	+11,0	(107,1)
MASCHINENBAU INLAND									
1980	APR	114,2	+ 2,2	-13,2	118,1	- 4,9	119,6	- 4,8	116,8
	MAI	108,6	- 9,2	- 4,9	112,1	- 5,1	112,4	- 6,0	115,6
	JUN	106,1	- 8,8	- 2,3	105,3	- 6,1	110,6	- 1,6	113,7
	JUL	116,7	+ 3,5	+10,0	119,1	+13,1	115,3	+ 4,2	112,7
	AUG	109,8	+ 2,2	- 5,9	115,8	- 2,8	117,8	+ 2,2	111,8
	SEP	107,4	- 7,9	- 2,2	102,8	-11,2	101,9	-13,5	111,0
	OKT	113,3	- 9,5	+ 5,5	137,8	+ 4,9	106,5	+ 4,5	110,2
	NOV	101,2	-15,6	-10,7	102,4	- 5,0	103,2	- 3,1	110,7
	DEZ	109,7	- 6,6	+ 8,4	107,5	+ 5,0	110,9	+ 7,5	(110,7)
1981	JAN	98,4	-14,1	-10,3	104,3	- 3,0	105,9	- 4,5	(111,0)
	FEB	108,1	-10,8	+ 9,9	109,1	+ 4,6	109,1	+ 3,0	(111,4)
	MAR	117,2	-10,9	+ 8,4	109,8	+ 0,6	111,0	+ 1,7	(112,0)
	APR	132,0	+15,6	+12,6	131,6	+19,9	125,2	+12,8	(112,9)
MASCHINENBAU AUSLAND									
1980	APR	90,1	+16,9	- 8,2	92,8	+ 0,9	90,2	- 5,0	88,8
	MAI	100,7	+ 9,0	+11,8	96,0	+ 3,4	93,9	+ 4,1	87,5
	JUN	90,1	- 2,7	-10,5	81,5	-15,1	86,8	- 7,6	86,6
	JUL	78,2	- 7,6	-13,2	81,9	+ 0,5	78,4	- 9,7	86,8
	AUG	62,8	-14,9	-19,7	76,1	- 7,1	78,3	- 0,1	86,4
	SEP	82,1	- 4,2	+30,7	92,0	+ 7,8	82,9	+ 5,9	86,6
	OKT	86,7	- 7,9	+ 5,6	83,1	+ 1,3	82,5	- 0,5	88,4
	NOV	77,6	- 8,7	-10,5	79,6	- 4,2	80,1	- 2,9	90,5
	DEZ	93,2	+ 8,6	+20,1	90,7	+13,9	91,3	+14,0	( 92,1)
1981	JAN	89,3	- 2,7	- 4,2	89,7	- 1,1	92,1	+ 0,9	( 94,1)
	FEB	92,0	+ 0,1	+ 3,0	95,1	+ 6,0	95,1	+ 3,3	( 96,3)
	MAR	107,1	+ 9,1	+16,4	103,0	+ 8,3	104,0	+ 9,4	( 98,8)
	APR	117,0	+29,9	+ 9,2	119,5	+16,0	113,6	+ 9,2	(101,7)
STRASSENFAHRZEUGBAU INSGESAMT									
1980	APR	102,3	-11,7	-27,7	105,4	- 8,7	103,2	-11,4	112,0
	MAI	93,3	-21,5	- 8,8	102,1	- 3,1	104,6	+ 1,4	110,7
	JUN	93,9	-23,7	+ 0,6	102,2	+ 0,1	110,3	+ 5,4	110,1
	JUL	103,1	+ 6,1	+ 9,8	119,1	+16,5	113,5	+ 2,9	110,1
	AUG	76,1	-22,6	-26,2	96,0	-19,4	97,8	-13,8	108,9
	SEP	101,2	- 4,4	+33,0	108,2	+12,7	107,5	+ 9,9	108,2
	OKT	130,8	+ 1,2	+29,2	116,8	+ 7,9	113,9	+ 6,0	107,1
	NOV	110,9	- 8,3	-15,2	107,8	- 7,7	107,1	- 6,0	108,2
	DEZ	97,3	- 2,9	-12,3	109,9	+ 1,9	107,8	+ 0,7	(108,7)
1981	JAN	119,4	-15,1	+22,7	102,5	- 6,7	104,6	- 3,0	(109,5)
	FEB	129,4	- 2,9	+ 8,4	111,7	+ 9,0	111,7	+ 6,8	(110,5)
	MAR	126,1	-10,8	- 2,6	104,0	- 6,9	105,9	- 5,2	(111,9)
	APR	120,5	+17,8	- 4,4	123,5	+18,8	120,1	+13,4	(113,7)
STRASSENFAHRZEUGBAU INLAND									
1980	APR	84,5	-21,2	-41,0	87,4	-17,8	91,2	-14,4	100,0
	MAI	78,8	-28,2	- 6,7	92,8	+ 6,2	96,2	+ 5,5	99,6
	JUN	79,8	-16,4	+ 1,3	99,7	+ 7,4	104,9	+ 9,0	99,4
	JUL	84,1	- 3,8	+ 5,4	104,1	+ 4,4	99,6	- 5,1	99,2
	AUG	61,1	-21,5	-27,3	91,3	-12,3	92,8	- 6,8	98,6
	SEP	80,5	-17,6	+31,8	91,9	+ 0,7	92,7	- 0,1	97,3
	OKT	135,4	+11,2	+68,2	115,1	+25,2	107,8	+16,3	95,9
	NOV	102,1	- 8,5	-24,6	96,4	-16,2	96,4	-10,6	96,6
	DEZ	80,0	-11,2	-21,6	93,4	- 3,1	93,0	- 3,5	( 96,4)
1981	JAN	116,1	-15,8	+45,1	90,1	- 3,5	91,5	- 1,6	( 96,4)
	FEB	126,7	- 6,2	+ 9,1	98,0	+ 8,8	98,0	+ 7,1	( 96,4)
	MAR	117,6	-17,9	- 7,2	84,3	-14,0	89,2	- 9,0	( 96,6)
	APR	100,9	+19,4	-14,2	108,5	+28,7	106,2	+19,1	( 96,9)
STRASSENFAHRZEUGBAU AUSLAND									
1980	APR	124,4	- 1,5	-10,6	127,7	+ 0,7	118,0	- 8,5	127,0
	MAI	111,4	-14,6	-10,5	113,6	-11,0	115,1	- 2,5	124,5
	JUN	111,4	-29,3	+ 0,0	105,2	- 7,4	116,9	+ 1,6	123,5
	JUL	126,9	+16,0	+13,9	137,9	+31,1	130,9	+12,0	123,6
	AUG	94,9	-23,4	-25,2	101,8	-26,2	104,2	-20,4	121,8
	SEP	126,9	+ 9,4	+33,7	128,5	+26,2	125,9	+20,8	121,7
	OKT	125,1	- 9,6	- 1,4	119,0	- 7,4	121,6	- 3,4	121,0
	NOV	121,7	- 8,2	- 2,7	121,7	+ 2,3	120,2	- 1,2	122,5
	DEZ	119,0	+ 5,6	- 2,2	130,5	+ 7,2	126,4	+ 5,2	(123,9)
1981	JAN	123,6	-14,3	+ 3,9	118,1	- 9,5	120,9	- 4,4	(125,8)
	FEB	133,0	+ 1,5	+ 7,6	128,9	+ 9,1	128,9	+ 6,6	(128,1)
	MAR	136,7	- 1,7	+ 2,8	128,6	- 0,2	126,8	- 1,6	(131,0)
	APR	144,5	+16,2	+ 5,7	141,9	+10,3	137,2	+ 8,2	(134,5)

## 4 AUFTRAGSEINGANG IM VERARBEITENDEN GEWERBE UND IN BAUHAUPTGEWERBE

## 4.2 VOLUMENINDEX (1976 = 100)

JAHR	MONAT	ORIGINALWERT			SAISONBEREINIGTER WERT		SAISON- UND ARBEITSTÄEGLICH BEREINIGTER WERT		GLATTE KOMPONENTE
		1976=100	VERÄNDERUNG VORJAHR	IN O/O GEGEN VORMONAT	1976=100	VERÄNDERUNG IN O/O GEGEN VORMONAT	1976=100	VERÄNDERUNG IN O/O GEGEN VORMONAT	
ELEKTROTECHNIK INSGESAMT									
1980	APR	108,3	+ 6,5	-13,6	112,5	- 4,4	111,6	- 6,2	111,6
	MAI	112,3	+ 6,6	+ 3,7	115,2	+ 2,4	115,1	+ 3,1	110,6
	JUN	104,3	- 0,8	- 7,1	106,3	- 7,7	111,0	- 3,6	109,7
	JUL	103,5	+ 1,4	- 0,8	112,3	+ 5,6	109,7	- 1,2	110,2
	AUG	92,2	- 7,2	-10,9	101,0	-10,1	102,2	- 6,8	110,5
	SEP	111,2	+ 0,9	+20,6	107,0	+ 5,9	104,8	+ 2,5	110,1
	OKT	112,8	- 4,6	+ 1,4	107,7	+ 0,7	107,7	+ 2,8	110,4
	NOV	109,6	- 5,3	- 2,8	105,4	- 2,1	105,9	- 1,7	110,5
	DEZ	122,6	+ 5,1	+11,9	113,8	+ 8,0	112,4	+ 6,1	(110,5)
1981	JAN	106,1	+ 1,7	-13,5	111,8	- 1,8	113,0	+ 0,5	(110,4)
	FEB	109,7	- 8,0	+ 3,4	107,5	- 3,8	107,5	- 4,9	(110,4)
	MAR	119,7	- 4,5	+ 9,1	111,1	+ 3,3	109,9	+ 2,2	(110,3)
	APR	113,6	+ 4,9	- 5,1	118,0	+ 6,2	116,8	+ 6,3	(110,2)
ELEKTROTECHNIK INLAND									
1980	APR	115,4	+ 8,7	-13,8	121,0	- 4,0	121,4	- 4,8	117,6
	MAI	108,8	- 2,5	- 5,7	116,0	- 4,1	116,8	- 3,8	116,6
	JUN	109,1	- 2,0	+ 0,3	111,1	- 4,2	115,3	- 1,3	115,4
	JUL	111,1	+ 1,3	+ 1,8	118,0	+ 6,2	114,8	- 0,4	115,7
	AUG	103,2	- 4,7	- 7,1	111,7	- 5,3	113,5	- 1,1	115,6
	SEP	118,6	+ 2,2	+14,9	112,2	+ 0,4	110,9	- 2,3	114,7
	OKT	123,1	- 2,5	+ 3,8	113,7	+ 1,3	112,5	+ 1,4	114,5
	NOV	111,3	- 7,5	- 9,6	109,4	- 3,8	110,3	- 2,0	114,9
	DEZ	122,6	+ 3,4	+10,2	116,6	+ 6,6	115,9	+ 5,1	(114,9)
1981	JAN	106,8	- 5,3	-12,9	112,3	- 3,7	113,9	- 1,7	(114,8)
	FEB	110,0	-12,1	+ 3,0	108,6	- 3,3	108,6	- 4,7	(114,9)
	MAR	123,7	- 7,6	+12,5	114,6	+ 5,5	114,5	+ 5,4	(115,0)
	APR	125,1	+ 8,4	+ 1,1	128,1	+11,8	125,3	+ 9,4	(115,1)
ELEKTROTECHNIK AUSLAND									
1980	APR	94,6	+ 1,4	-13,0	95,7	- 5,6	92,6	- 9,6	99,8
	MAI	119,0	+27,7	+25,8	113,5	+18,6	111,7	+20,6	98,9
	JUN	95,0	+ 2,0	-20,2	96,9	-14,6	102,5	- 8,2	98,4
	JUL	88,7	+ 2,0	- 6,6	101,4	+ 4,6	99,9	- 2,5	99,5
	AUG	70,6	-13,9	-20,4	79,9	-21,2	80,2	-19,7	100,6
	SEP	96,6	- 2,0	+36,8	96,8	+21,2	93,0	+16,0	101,1
	OKT	92,7	- 9,6	- 4,0	96,0	- 0,8	98,5	+ 5,9	102,2
	NOV	106,2	- 0,6	+14,6	97,5	+ 1,6	97,2	- 1,3	101,9
	DEZ	122,7	+ 9,1	+15,5	108,7	+11,5	105,8	+ 8,8	(101,9)
1981	JAN	104,7	+19,4	-14,7	110,8	+ 1,9	111,0	+ 4,9	(101,7)
	FEB	109,0	+ 1,5	+ 4,1	105,3	- 5,0	105,3	- 5,1	(101,4)
	MAR	111,8	+ 2,9	+ 2,6	104,0	- 1,2	100,7	- 4,4	(100,9)
	APR	91,1	- 3,7	-18,5	97,8	- 6,0	99,7	- 1,0	(100,3)
HERSTELLUNG VON EISEN-,BLECH-UND METALLWAREN INSGESAMT									
1980	APR	113,1	+11,5	- 5,3	113,4	+ 1,7	112,7	- 0,4	108,5
	MAI	103,5	- 7,1	- 8,5	101,0	-10,9	102,3	- 9,2	107,7
	JUN	100,8	- 7,7	- 2,6	99,8	- 1,2	103,9	+ 1,6	106,7
	JUL	100,3	- 0,6	- 0,5	108,1	+ 8,3	104,9	+ 1,0	106,1
	AUG	87,8	-11,4	-12,5	98,4	- 9,0	100,0	- 4,7	105,5
	SEP	105,0	+ 1,1	+19,6	106,3	+ 8,0	104,5	+ 4,5	105,1
	OKT	115,0	- 7,0	+ 9,5	103,4	- 2,7	102,0	- 2,4	103,9
	NOV	103,3	-12,8	-10,2	97,6	- 5,6	99,0	- 2,9	102,8
	DEZ	90,7	- 5,7	-12,2	101,2	+ 3,7	100,6	+ 1,6	(101,8)
1981	JAN	101,9	-11,5	+12,3	99,3	- 1,9	100,8	+ 0,2	(100,7)
	FEB	103,8	- 9,3	+ 1,9	101,9	+ 2,6	101,9	+ 1,1	( 99,6)
	MAR	107,7	- 9,8	+ 3,8	99,0	- 2,8	98,2	- 3,6	( 98,4)
	APR	101,8	-10,0	- 5,5	101,5	+ 2,5	100,0	+ 1,8	( 97,1)
HERSTELLUNG VON EISEN-,BLECH-UND METALLWAREN INLAND									
1980	APR	108,9	+ 9,3	- 6,0	110,0	+ 1,5	109,3	- 0,5	106,3
	MAI	101,0	- 8,5	- 7,3	101,7	- 7,5	103,3	- 5,5	105,2
	JUN	98,0	- 9,8	- 3,0	96,5	- 5,1	101,3	- 1,9	104,2
	JUL	99,2	- 1,7	+ 1,2	105,4	+ 9,2	101,9	+ 0,6	103,4
	AUG	87,4	-12,2	-11,9	95,8	- 9,1	97,4	- 4,4	102,4
	SEP	102,6	- 0,5	+17,4	102,7	+ 7,2	101,0	+ 3,7	101,6
	OKT	111,2	- 8,6	+ 8,4	100,1	- 2,5	98,4	- 2,6	100,7
	NOV	100,7	-12,1	- 9,4	95,7	- 4,4	96,6	- 1,8	99,4
	DEZ	86,9	- 7,6	-13,7	98,2	+ 2,6	98,8	+ 2,3	( 98,3)
1981	JAN	97,7	-13,7	+12,4	95,2	- 3,1	96,7	- 2,1	( 97,2)
	FEB	99,7	-10,8	+ 2,0	98,1	+ 3,0	98,1	+ 1,4	( 96,0)
	MAR	102,3	-11,7	+ 2,6	94,7	- 3,5	94,2	- 4,0	( 94,7)
	APR	96,7	-11,2	- 5,5	97,9	+ 3,4	95,8	+ 1,7	( 93,3)
HERSTELLUNG VON EISEN-,BLECH-UND METALLWAREN AUSLAND									
1980	APR	130,5	+20,2	- 2,5	126,0	+ 2,6	127,1	+ 2,1	118,5
	MAI	113,8	- 1,5	-12,8	113,3	-10,1	115,2	- 9,4	118,2
	JUN	112,3	+ 1,1	- 1,3	112,2	- 1,0	116,8	+ 1,4	116,9
	JUL	104,6	+ 3,5	- 6,9	117,4	+ 4,6	113,8	- 2,6	116,8
	AUG	89,3	- 8,6	-14,6	107,6	- 8,3	109,3	- 4,0	117,1
	SEP	114,5	+ 6,9	+28,2	119,8	+11,3	117,2	+ 7,2	117,3
	OKT	130,8	- 0,5	+14,2	116,0	- 3,2	113,9	- 2,8	117,1
	NOV	114,4	-14,6	-12,5	104,6	- 9,8	106,3	- 6,7	116,6
	DEZ	106,4	+ 1,3	- 7,0	113,7	+ 8,7	114,6	+ 7,8	(116,0)
1981	JAN	118,6	- 4,3	+11,5	115,8	+ 1,8	117,4	+ 2,4	(115,3)
	FEB	120,5	- 3,9	+ 1,6	117,6	+ 1,6	117,6	+ 0,2	(114,4)
	MAR	129,4	- 3,3	+ 7,4	116,0	- 1,4	115,0	- 2,2	(113,4)
	APR	122,8	- 5,9	- 5,1	118,8	+ 2,4	117,1	+ 1,8	(112,2)

## 4 AUFTRAGSEINGANG IM VERARBEITENDEN GEWERBE UND IM BAUHAUPTGEWERBE

## 4.2 VOLUMENINDEX (1976 = 100)

JAHR	MONAT	ORIGINALWERT			SAISONBEREINIGTER WERT		SAISON- UND ARBEITSTÄGLICH BEREINIGTER WERT		GLATTE KOMPONENTE
		1976=100	VERÄNDERUNG VORJAHR	IN O/O GEGEN VORMONAT	1976=100	VERÄNDERUNG IN O/O GEGEN VORMONAT	1976=100	VERÄNDERUNG IN O/O GEGEN VORMONAT	
TEXTILGEWERBE INSGESAMT									
1980	APR	104,0	+ 0,1	-15,2	96,4	- 3,7	98,1	- 2,0	95,1
	MAI	87,5	-15,7	-15,9	89,4	- 7,3	92,4	- 5,8	93,6
	JUN	80,7	-10,4	- 7,8	88,5	- 1,0	92,0	- 0,4	91,9
	JUL	72,4	-10,3	-10,3	94,1	+ 6,3	91,5	- 0,5	91,4
	AUG	62,0	-15,6	-14,4	87,1	- 7,4	88,5	- 3,3	91,2
	SEP	106,7	+ 1,1	+72,1	94,1	+ 8,0	90,5	+ 2,3	90,7
	OKT	110,7	- 9,0	+ 3,7	85,5	- 9,1	85,6	- 5,4	90,0
	NOV	92,1	-12,9	-16,8	84,1	- 1,6	84,6	- 1,2	89,5
	DEZ	74,6	- 3,4	-19,0	91,6	+ 8,9	91,8	+ 8,5	( 89,2)
	JAN	83,6	-13,5	+12,1	88,6	- 3,3	89,8	- 2,2	( 88,9)
	FEB	91,3	- 9,7	+ 9,2	90,4	+ 2,0	90,4	+ 0,7	( 88,7)
	MAR	111,3	- 9,3	+21,9	86,2	- 4,6	84,3	- 6,7	( 88,6)
APR	100,8	- 3,1	- 9,4	93,8	+ 8,8	92,9	+10,2	( 88,6)	
TEXTILGEWERBE INLAND									
1980	APR	102,3	+ 0,0	-15,4	94,6	- 3,9	96,2	- 2,1	93,5
	MAI	84,6	-15,9	-17,3	88,1	- 6,9	91,1	- 5,3	92,0
	JUN	78,4	-10,5	- 7,3	87,5	- 0,7	90,7	- 0,4	90,5
	JUL	71,6	-10,5	- 8,7	92,9	+ 6,2	90,5	- 0,2	90,0
	AUG	62,4	-16,1	-12,8	85,4	- 8,1	86,8	- 4,1	89,6
	SEP	106,3	+ 0,8	+70,4	92,4	+ 8,2	89,0	+ 2,5	88,8
	OKT	107,1	-10,2	+ 0,8	83,2	-10,0	83,3	- 6,4	87,8
	NOV	90,6	-11,8	-15,4	83,2	+ 0,0	83,6	+ 0,4	87,0
	DEZ	72,5	- 4,5	-20,0	89,2	+ 7,2	89,0	+ 6,5	( 86,3)
	JAN	81,6	-14,8	+12,6	85,6	- 4,0	86,7	- 2,6	( 85,6)
	FEB	86,3	-13,4	+ 5,8	85,6	+ 0,0	85,6	- 1,3	( 85,0)
	MAR	105,7	-12,6	+22,5	81,3	- 5,0	79,7	- 6,9	( 84,3)
APR	95,8	- 6,4	- 9,4	88,7	+ 9,1	87,8	+10,2	( 83,8)	
TEXTILGEWERBE AUSLAND									
1980	APR	111,2	+ 0,5	-14,9	103,2	-10,6	104,2	-10,2	101,8
	MAI	100,3	-14,9	- 9,8	94,7	- 8,2	98,0	- 6,0	100,5
	JUN	90,8	-10,1	- 9,5	92,3	- 2,5	95,0	- 3,1	98,5
	JUL	75,3	-10,4	-17,1	98,5	+ 6,7	95,3	+ 0,3	98,2
	AUG	60,4	-13,7	-19,8	93,3	- 5,3	95,9	+ 0,6	95,2
	SEP	108,8	+ 3,2	+80,1	100,7	+ 7,9	96,8	+ 0,9	99,0
	OKT	125,7	- 4,8	+15,5	93,9	- 6,8	94,1	- 2,8	100,4
	NOV	98,4	-17,2	-21,7	86,4	- 8,0	87,9	- 6,6	101,1
	DEZ	84,0	+ 1,4	-14,6	101,0	+16,9	101,0	+14,9	(102,3)
	JAN	91,9	- 8,4	+ 9,4	100,3	- 0,7	102,7	+ 1,7	(103,9)
	FEB	112,9	+ 4,9	+22,9	110,8	+10,5	110,8	+ 7,9	(105,7)
	MAR	135,7	+ 3,8	+20,2	115,4	+ 4,2	111,7	+ 0,8	(107,9)
APR	122,6	+10,3	- 9,7	117,0	+ 1,4	115,9	+ 3,8	(110,4)	
BEKLEIDUNGSGEWERBE INSGESAMT									
1980	APR	134,4	-14,2	-19,2	80,4	-29,7	88,0	-20,6	95,7
	MAI	70,1	-21,0	-47,8	84,8	+ 5,5	89,1	+ 1,3	94,3
	JUN	50,1	-13,5	-28,5	88,7	+ 4,6	85,2	- 4,4	92,1
	JUL	54,4	+ 0,9	+ 8,6	97,4	+ 9,8	98,1	+15,1	91,9
	AUG	68,6	- 5,6	+26,1	94,7	- 2,8	94,6	- 3,6	93,0
	SEP	146,6	+ 9,1	+113,7	102,4	+ 8,1	99,7	+ 5,4	92,8
	OKT	145,8	- 8,7	- 0,5	85,7	-16,3	83,9	-15,8	92,7
	NOV	78,3	-19,1	-46,3	77,7	- 9,3	77,9	- 7,2	91,6
	DEZ	47,8	-11,2	-39,0	92,0	+18,4	91,6	+17,6	( 91,3)
	JAN	63,9	- 4,9	+33,7	95,0	+ 3,3	95,2	+ 3,9	( 91,0)
	FEB	86,6	- 1,1	+35,5	97,7	+ 2,8	97,7	+ 2,6	( 90,9)
	MAR	155,1	- 6,8	+79,1	93,6	- 4,2	91,6	- 6,2	( 90,7)
APR	131,7	- 2,0	-15,1	86,3	- 7,8	91,5	- 0,1	( 90,7)	
BEKLEIDUNGSGEWERBE INLAND									
1980	APR	127,7	-14,7	-19,6	77,6	-29,0	84,9	-19,8	92,6
	MAI	70,0	-20,1	-45,2	83,3	+ 7,3	87,5	+ 3,1	91,1
	JUN	50,4	-11,7	-28,0	86,8	+ 4,2	83,2	- 4,9	89,2
	JUL	53,6	+ 0,2	+ 6,3	94,5	+ 8,9	95,4	+14,7	89,0
	AUG	66,4	- 7,3	+23,9	91,4	- 3,3	91,3	- 4,3	89,9
	SEP	140,0	+ 8,5	+110,8	98,5	+ 7,8	96,0	+ 5,1	89,4
	OKT	138,0	- 9,6	- 1,4	81,9	-16,9	80,2	-16,5	89,1
	NOV	77,1	-18,3	-44,1	76,1	- 7,1	76,3	- 4,9	87,8
	DEZ	48,1	-10,8	-37,6	89,0	+17,0	88,8	+16,4	( 87,2)
	JAN	62,0	- 8,0	+28,9	90,6	+ 1,8	90,7	+ 2,1	( 86,6)
	FEB	81,7	- 3,0	+31,8	92,3	+ 1,9	92,3	+ 1,8	( 86,0)
	MAR	144,3	- 9,1	+76,6	86,9	- 5,9	85,0	- 7,9	( 85,4)
APR	122,2	- 4,3	-15,3	80,5	- 7,4	85,5	+ 0,6	( 84,9)	
BEKLEIDUNGSGEWERBE AUSLAND									
1980	APR	191,8	-10,4	-16,5	104,9	-33,1	113,8	-25,0	121,9
	MAI	71,1	-27,4	-62,9	96,7	- 7,8	102,7	- 9,8	120,9
	JUN	48,0	-25,5	-32,5	105,3	+ 8,9	104,5	+ 1,8	117,2
	JUL	61,9	+ 8,0	+29,0	122,6	+16,4	121,5	+16,3	116,5
	AUG	86,9	+ 6,8	+40,4	122,3	- 0,2	122,2	+ 0,6	119,7
	SEP	202,5	+12,6	+133,0	136,1	+11,3	130,5	+ 6,8	121,7
	OKT	211,5	- 3,5	+ 4,4	117,5	-13,7	115,2	-11,7	123,6
	NOV	88,8	-23,9	-58,0	91,8	-21,9	91,7	-20,4	124,0
	DEZ	44,7	-15,5	-49,7	116,9	+27,3	115,7	+26,2	(126,3)
	JAN	80,6	+21,9	+80,3	132,7	+13,5	132,8	+14,8	(129,1)
	FEB	127,7	+ 9,4	+58,4	143,9	+ 8,4	143,9	+ 8,4	(132,3)
	MAR	247,3	+ 7,6	+93,7	151,5	+ 5,3	147,8	+ 2,7	(136,0)
APR	213,2	+11,2	-13,8	136,1	-10,2	143,6	- 2,8	(140,3)	

## 4 AUFTRAGSEINGANG IM VERARBEITENDEN GEWERBE UND IM BAUHAUPTGEWERBE

## 4.3 WERTINDEX (1976 = 100)

JAHR	MONAT	ORIGINALWERT			SAISONBEREINIGTER WERT		SAISON- UND ARBEITSTÄGLICH BEREINIGTER WERT		GLATTE KOMPONENTE	
		1976=100	VERÄNDERUNG VORJAHR	IN O/O GEGEN VORMONAT	1976=100	VERÄNDERUNG IN O/O GEGEN VORMONAT	1976=100	VERÄNDERUNG IN O/O GEGEN VORMONAT		
BAUHAUPTGEWERBE										
1980	MAR	203,1	+ 9,2	+38,6	175,9	- 1,1	173,9	- 1,6	166,7	
	APR	167,8	+ 0,4	-17,4	161,4	- 8,2	164,6	- 5,3	(166,4)	
	MAI	173,7	- 2,9	+ 3,5	160,4	- 0,6	163,1	- 0,9	(165,9)	
	JUN	201,1	- 0,3	+15,8	165,1	+ 2,9	162,8	- 0,2	(166,2)	
	JUL	164,6	+ 0,9	-18,2	164,7	- 0,2	165,5	+ 1,7	(165,3)	
	AUG	163,1	- 5,5	- 0,9	157,1	- 4,6	156,6	- 5,4	(164,1)	
	SEP	192,7	+ 3,0	+18,1	163,3	+ 3,9	161,7	+ 3,3	(162,7)	
	OKT	171,5	+ 1,5	-11,0	166,4	+ 1,9	164,9	+ 2,0	(161,6)	
	NOV	129,3	- 6,8	-24,6	154,6	- 7,1	154,6	- 6,2	(159,8)	
	DEZ	144,0	- 0,7	+11,4	165,0	+ 6,7	162,2	+ 4,9	(157,6)	
	1981	JAN	109,2	-12,3	-24,2	158,0	- 4,2	157,6	- 2,8	(154,9)
		FEB	116,9	-20,2	+ 7,1	149,8	- 5,2	149,8	- 4,9	(152,0)
MAR		182,7	-10,0	+56,3	154,7	+ 3,3	154,3	+ 3,0	(148,8)	
HOCHBAU										
1980	MAR	200,4	+10,5	+36,5	172,4	+ 1,5	170,0	+ 0,4	163,5	
	APR	159,1	- 4,4	-20,6	156,5	- 9,2	159,2	- 6,4	163,7	
	MAI	164,8	- 2,3	+ 3,6	160,1	+ 2,3	163,1	+ 2,4	(163,5)	
	JUN	198,6	- 0,5	+20,5	164,2	+ 2,6	160,0	- 1,9	(163,4)	
	JUL	158,6	+ 4,8	-20,1	166,2	+ 1,2	167,5	+ 4,7	(163,1)	
	AUG	159,3	- 0,1	+ 0,4	160,4	- 3,5	160,3	- 4,3	(162,7)	
	SEP	192,3	+ 8,8	+20,7	166,6	+ 3,9	165,9	+ 3,5	(162,4)	
	OKT	170,6	+ 3,8	-11,3	167,4	+ 0,5	166,1	+ 0,1	(162,5)	
	NOV	133,5	- 0,9	-21,7	155,1	- 7,3	155,0	- 6,7	(162,3)	
	DEZ	159,5	+ 4,6	+19,5	170,3	+ 9,8	166,0	+ 7,1	(161,5)	
	1981	JAN	125,4	- 1,7	-21,4	164,0	- 3,7	164,0	- 1,2	(160,5)
		FEB	127,3	-13,3	+ 1,5	152,6	- 7,0	152,6	- 7,0	(159,3)
MAR		190,1	- 5,1	+49,3	161,0	+ 5,5	161,0	+ 5,5	(158,0)	
WOHNUNGSBAU										
1980	MAR	217,6	+ 7,6	+37,2	180,2	- 0,4	178,9	- 0,9	170,9	
	APR	176,4	- 1,2	-18,9	159,6	- 5,9	170,9	- 4,5	(170,5)	
	MAI	165,4	- 8,7	- 6,2	163,4	- 3,7	164,1	- 4,0	(170,2)	
	JUN	200,8	-11,7	+21,4	159,6	- 2,3	160,7	- 2,1	(170,0)	
	JUL	151,4	- 2,4	-24,6	168,0	+ 5,3	168,3	+ 4,7	(169,8)	
	AUG	154,3	- 6,7	+ 1,9	165,4	- 1,5	163,7	- 2,7	(169,4)	
	SEP	199,3	+ 4,6	+29,2	171,5	+ 3,7	171,0	+ 4,5	(169,1)	
	OKT	177,1	- 2,2	-11,1	172,9	+ 0,8	171,6	+ 0,4	(169,3)	
	NOV	145,2	- 2,1	-18,0	165,6	- 4,2	164,6	- 4,1	(169,2)	
	DEZ	158,6	- 6,3	+ 9,2	165,5	- 0,1	165,6	+ 0,6	(169,7)	
	1981	JAN	130,6	- 1,6	-17,7	172,2	+ 4,0	170,5	+ 3,0	(170,3)
		FEB	146,4	- 7,7	+12,1	170,0	- 1,3	170,0	- 0,3	(171,1)
MAR		217,3	- 0,1	+48,4	178,5	+ 5,0	179,4	+ 5,5	(172,4)	
TIEFBAU										
1980	MAR	207,4	+ 7,3	+42,1	194,7	+ 2,4	193,2	+ 1,9	171,5	
	APR	181,9	+ 8,3	-12,3	168,6	-13,4	171,5	-11,2	(171,1)	
	MAI	188,0	- 3,7	+ 3,4	160,2	- 5,0	163,2	- 4,8	(170,4)	
	JUN	205,3	- 0,1	+ 9,2	165,6	+ 3,4	163,7	+ 0,3	(170,6)	
	JUL	174,3	- 4,3	-15,1	160,6	- 3,0	160,5	- 2,0	(169,1)	
	AUG	169,3	-12,6	- 2,9	149,4	- 7,0	150,0	- 6,5	(166,9)	
	SEP	193,2	- 5,2	+14,1	155,9	+ 4,4	153,4	+ 2,3	(164,3)	
	OKT	173,0	- 1,9	-10,5	163,2	+ 4,7	161,6	+ 5,3	(161,3)	
	NOV	122,5	-15,6	-29,2	151,1	- 7,4	151,4	- 6,3	(157,4)	
	DEZ	119,1	-10,5	- 2,8	155,6	+ 3,0	152,4	+ 0,7	(153,1)	
	1981	JAN	83,2	-30,4	-30,1	147,7	- 5,1	147,9	- 3,0	(148,1)
		FEB	100,2	-31,4	+20,4	145,0	- 1,8	145,0	- 2,0	(142,4)
MAR		170,9	-17,6	+70,6	155,8	+ 7,4	154,1	+ 6,3	(137,0)	
STRASSENBAU										
1980	MAR	163,4	-11,9	+37,4	161,0	- 8,0	160,3	- 9,1	150,3	
	APR	168,2	+ 1,9	+ 2,9	150,4	- 6,6	152,1	- 5,1	(149,0)	
	MAI	172,7	-16,5	+ 2,7	136,9	- 9,0	140,4	- 7,7	(147,6)	
	JUN	173,0	-14,5	+ 0,2	131,2	- 4,2	135,5	- 3,5	(146,0)	
	JUL	169,9	-12,5	- 1,8	134,3	+ 2,4	131,5	- 3,0	(144,2)	
	AUG	154,1	-17,9	- 9,3	123,3	- 8,2	124,9	- 5,0	(142,1)	
	SEP	177,5	-11,5	+15,2	130,4	+ 5,8	128,2	+ 2,6	(140,8)	
	OKT	146,8	-12,6	-17,3	135,8	+ 4,1	134,3	+ 4,8	(139,1)	
	NOV	99,7	-16,4	-32,1	133,0	- 2,1	131,9	- 1,8	(135,4)	
	DEZ	84,2	-23,7	-15,5	134,4	+ 1,1	137,5	+ 4,2	(132,5)	
	1981	JAN	60,3	-30,4	-28,4	135,4	+ 0,7	136,7	- 0,6	(129,4)
		FEB	70,5	-40,7	+16,9	127,5	- 5,8	127,5	- 6,7	(126,0)
MAR		137,5	-15,9	+95,0	135,0	+ 5,9	132,7	+ 4,1	(124,4)	

## 4 AUFTRAGSEINGANG IM VERARBEITENDEN GEWERBE UND IM BAUHAUPTGEWERBE

## 4.4 VOLUMENINDEX (1976 = 100)

JAHR	MONAT	ORIGINALWERT			SAISONBEREINIGTER WERT		SAISON- UND ARBEITSTÄGGLICH BEREINIGTER WERT		GLATTE KOMPONENTE	
		1976=100	VERÄNDERUNG VORJAHR	VERÄNDERUNG VORMONAT	1976=100	VERÄNDERUNG IN O/O GEGEN VORMONAT	1976=100	VERÄNDERUNG IN O/O GEGEN VORMONAT		
BAUHAUPTGEWERBE										
1980	MAR	157,1	- 3,7	+37,6	132,6	- 5,3	131,0	- 5,8	128,2	
	APR	128,8	-11,9	-18,0	121,2	- 8,6	124,4	- 5,0	(126,9)	
	MAI	129,1	-13,5	+ 0,2	119,2	- 1,7	121,6	- 2,3	(125,6)	
	JUN	149,0	-10,8	+15,4	121,0	+ 1,5	119,6	- 1,6	(124,9)	
	JUL	121,5	- 9,4	-18,5	123,1	+ 1,7	123,3	+ 3,1	(123,4)	
	AUG	119,8	-14,9	- 1,4	116,2	- 5,6	115,9	- 6,0	(121,9)	
	SEP	141,6	- 6,8	+18,2	118,6	+ 2,1	117,3	+ 1,2	(120,2)	
	OKT	126,0	- 7,9	-11,0	122,3	+ 3,1	120,5	+ 2,7	(118,6)	
	NOV	95,0	-15,1	-24,6	114,4	- 6,5	114,3	- 5,1	(116,9)	
	DEZ	105,6	- 8,8	+11,2	121,7	+ 6,4	120,9	+ 5,8	(115,0)	
	1981	JAN	79,9	-18,7	-24,3	118,0	- 3,0	117,6	- 2,7	(113,0)
		FEB	85,4	-25,2	+ 6,9	111,8	- 5,3	111,8	- 4,9	(111,0)
MAR		133,2	-15,2	+56,0	109,8	- 1,8	109,4	- 2,1	(109,1)	
HOCHBAU										
1980	MAR	155,2	- 2,0	+35,7	129,9	- 2,3	128,1	- 3,3	125,4	
	APR	122,5	-15,5	-21,1	118,2	- 9,0	120,6	- 5,9	124,7	
	MAI	122,4	-12,6	- 0,1	119,7	+ 1,3	122,2	+ 1,3	(123,6)	
	JUN	147,0	-10,6	+20,1	120,4	+ 0,6	117,7	- 3,7	(122,6)	
	JUL	117,0	- 5,6	-20,4	124,8	+ 3,7	125,4	+ 6,5	(121,5)	
	AUG	117,0	- 9,8	+ 0,0	119,3	- 4,4	119,3	- 4,9	(120,6)	
	SEP	141,1	- 1,5	+20,6	121,1	+ 1,5	120,6	+ 1,1	(119,6)	
	OKT	125,0	- 5,9	-11,4	122,8	+ 1,4	121,3	+ 0,6	(119,9)	
	NOV	97,7	- 9,9	-21,8	114,1	- 7,1	114,0	- 6,0	(118,3)	
	DEZ	116,5	- 4,2	+19,2	124,7	+ 9,3	122,6	+ 7,5	(117,3)	
	1981	JAN	91,4	- 9,1	-21,5	121,3	- 2,7	121,3	- 1,1	(116,4)
		FEB	92,6	-19,1	+ 1,3	112,3	- 7,4	112,3	- 7,4	(115,5)
MAR		138,0	-11,1	+49,0	113,1	+ 0,7	113,3	+ 0,9	(114,7)	
WOHNUNGSBAU										
1980	MAR	166,4	- 5,3	+35,9	133,8	- 4,6	132,8	- 5,0	130,7	
	APR	133,6	-13,8	-19,7	126,1	- 5,8	127,5	- 4,0	129,1	
	MAI	121,7	-18,8	- 8,9	121,2	- 3,9	122,0	- 4,3	(127,7)	
	JUN	147,2	-21,2	+21,0	115,2	- 5,0	116,9	- 4,2	(126,4)	
	JUL	110,5	-12,6	-24,9	125,6	+ 9,0	125,3	+ 7,2	(125,3)	
	AUG	112,1	-16,2	+ 1,4	122,4	- 2,5	121,0	- 3,4	(124,2)	
	SEP	144,6	- 5,9	+29,0	123,1	+ 0,6	123,0	+ 1,7	(123,1)	
	OKT	128,4	-11,8	-11,2	125,9	+ 2,3	124,1	+ 0,9	(122,3)	
	NOV	105,2	-11,4	-18,1	120,4	- 4,4	119,4	- 3,8	(121,8)	
	DEZ	114,7	-14,6	+ 9,0	119,1	- 1,1	120,7	+ 1,1	(121,8)	
	1981	JAN	94,2	- 9,2	-17,9	126,1	+ 5,9	124,6	+ 3,2	(122,1)
		FEB	105,4	-13,9	+11,9	123,6	- 2,0	123,6	- 0,8	(122,8)
MAR		156,1	- 6,2	+48,1	123,9	+ 0,2	124,9	+ 1,1	(123,9)	
TIEFBAU										
1980	MAR	160,3	- 6,5	+40,9	137,4	- 9,5	136,0	- 9,4	132,3	
	APR	139,4	- 6,1	-13,0	126,3	- 8,1	130,9	- 3,7	(130,7)	
	MAI	140,1	-14,8	+ 0,5	118,2	- 6,4	120,6	- 7,9	(129,0)	
	JUN	152,4	-11,1	+ 8,8	122,1	+ 3,3	122,9	+ 1,9	(128,8)	
	JUL	128,8	-14,5	-15,5	120,4	- 1,4	120,1	- 2,3	(126,6)	
	AUG	124,7	-21,3	- 3,2	111,2	- 7,6	110,3	- 8,2	(124,2)	
	SEP	142,5	-14,4	+14,3	114,4	+ 2,9	111,6	+ 1,2	(121,3)	
	OKT	127,8	-11,0	-10,3	121,6	+ 6,3	119,4	+ 7,0	(118,2)	
	NOV	90,6	-23,1	-29,1	114,3	- 6,0	114,4	- 4,2	(114,8)	
	DEZ	88,0	-17,4	- 2,9	117,7	+ 3,0	118,8	+ 3,8	(111,4)	
	1981	JAN	61,4	-35,0	-30,2	113,0	- 4,0	112,1	- 5,6	(107,7)
		FEB	73,8	-35,1	+20,2	111,3	- 1,5	111,3	- 0,7	(103,7)
MAR		125,7	-21,6	+70,3	104,8	- 5,8	103,4	- 7,1	(100,5)	
STRASSENBAU										
1980	MAR	125,8	-23,5	+36,1	121,5	-13,3	120,7	-14,6	115,1	
	APR	128,3	-12,2	+ 2,0	110,8	- 8,8	113,7	- 5,8	(113,2)	
	MAI	128,3	-26,5	+ 0,0	98,8	-10,8	102,6	- 9,8	(111,3)	
	JUN	128,1	-24,2	- 0,2	94,0	- 4,9	97,1	- 5,4	(109,5)	
	JUL	125,2	-22,0	- 2,3	97,1	+ 3,3	95,0	- 2,2	(107,6)	
	AUG	113,1	-26,3	- 9,7	98,9	- 8,4	90,3	- 4,9	(105,7)	
	SEP	130,5	-20,2	+15,4	92,8	+ 4,4	91,4	+ 1,2	(104,5)	
	OKT	108,1	-20,9	-17,2	99,5	+ 7,2	97,6	+ 6,8	(102,1)	
	NOV	73,5	-24,1	-32,0	99,7	+ 0,2	98,9	+ 1,3	( 99,9)	
	DEZ	62,0	-29,7	-15,6	101,8	+ 2,1	106,5	+ 7,7	( 98,1)	
	1981	JAN	44,4	-35,0	-28,4	104,2	+ 2,4	105,5	- 0,9	( 96,3)
		FEB	51,8	-43,9	+16,7	99,6	- 4,4	99,6	- 5,6	( 94,5)
MAR		100,9	-19,8	+94,8	98,8	- 0,8	96,9	- 2,7	( 94,8)	

## 5 UMSATZE IM VERARBEITENDEN GEWERBE UND IM BAUHAUPTGEWERBE

## 5.1 WERTINDEX (1976 = 100)

JAHR	MONAT	ORIGINALWERT			SAISONBEREINIGTER WERT		SAISON- UND ARBEITSTÄGLICH BEREINIGTER WERT		GLATTE KOMPONENTE
		1976=100	VERÄNDERUNG VORJAHR	IN O/O GEGEN VORMONAT	1976=100	VERÄNDERUNG IN O/O GEGEN VORMONAT	1976=100	VERÄNDERUNG IN O/O GEGEN VORMONAT	
<b>VERARBEITENDES GEWERBE (OHNE NAHRUNGS- UND GENUSSMITTELGEWERBE) INSGESAMT</b>									
1980	APR	127,7	+12,6	- 5,4	129,5	+ 1,6	130,0	+ 1,2	126,9
	MAI	124,9	+ 3,5	- 2,2	126,3	- 2,5	128,1	- 1,5	125,3
	JUN	124,9	+ 3,0	+ 0,0	120,8	- 4,4	124,7	- 2,7	124,5
	JUL	122,3	+ 6,6	- 2,1	128,0	+ 6,0	125,3	+ 0,5	123,2
	AUG	106,3	- 3,3	-13,1	118,1	- 7,7	119,7	- 4,5	122,5
	SEP*	137,0	+ 8,0	+28,9	131,9	+11,7	129,3	+ 8,0	122,0
	OKT	139,2	+ 3,3	+ 1,6	126,3	- 4,2	125,3	- 3,1	(122,5)
	NOV	124,3	- 3,6	-10,7	120,7	- 4,4	122,2	- 2,5	(123,4)
	DEZ	127,9	+ 4,8	+ 2,9	127,5	+ 5,6	127,9	+ 4,7	(124,7)
	JAN	113,8	- 5,3	-11,0	121,4	- 4,8	122,8	- 4,0	(126,0)
	FEB	123,2	- 1,9	+ 8,3	129,5	+ 6,7	129,5	+ 5,5	(126,7)
	MAR	137,0	+ 1,5	+11,2	128,8	- 0,5	126,6	- 2,2	(123,8)
	APR	128,9	+ 0,9	- 5,9	130,4	+ 1,2	130,6	+ 3,2	(124,5)
<b>VERARBEITENDES GEWERBE (OHNE NAHRUNGS- UND GENUSSMITTELGEWERBE) INLAND</b>									
1980	APR	125,4	+10,6	- 5,7	126,5	+ 0,6	127,2	+ 0,1	124,8
	MAI	119,2	+ 0,0	- 4,9	121,9	- 3,6	123,5	- 2,9	123,3
	JUN	122,4	+ 1,5	+ 2,7	118,9	- 2,5	123,1	- 0,3	122,5
	JUL	122,0	+ 7,8	- 0,3	127,2	+ 7,0	124,3	+ 1,0	121,4
	AUG	106,7	- 2,8	-12,5	116,9	- 8,1	118,4	- 4,7	120,7
	SEP*	134,0	+ 7,0	+25,6	129,0	+10,4	126,7	+ 7,0	120,0
	OKT	138,2	+ 2,9	+ 3,1	124,0	- 3,9	122,4	- 3,4	(120,1)
	NOV	121,9	- 3,9	-11,8	118,0	- 4,8	119,3	- 2,5	(120,5)
	DEZ	120,8	+ 3,6	- 0,9	121,4	+ 2,9	122,8	+ 2,9	(121,4)
	JAN	111,3	- 6,7	- 7,9	117,8	- 3,0	118,9	- 3,2	(120,4)
	FEB	118,9	- 5,0	+ 6,8	125,2	+ 6,3	125,2	+ 5,3	(123,4)
	MAR	131,7	- 1,0	+10,8	124,0	- 1,0	122,2	- 2,4	(119,7)
	APR	123,9	- 1,2	- 5,9	124,7	+ 0,6	124,9	+ 2,2	(119,3)
<b>VERARBEITENDES GEWERBE (OHNE NAHRUNGS- UND GENUSSMITTELGEWERBE) AUSLAND</b>									
1980	APR	132,9	+17,2	- 4,8	137,0	+ 5,7	136,4	+ 3,3	(131,9)
	MAI	138,2	+11,2	+ 4,0	137,4	+ 0,3	138,9	+ 1,8	(131,6)
	JUN	130,9	+ 6,6	- 5,3	125,5	- 8,7	130,2	- 6,3	(131,2)
	JUL	123,0	+ 4,0	- 6,0	132,4	+ 5,5	129,4	- 0,6	(130,7)
	AUG*	105,3	- 4,4	-14,4	116,6	-11,9	118,2	- 8,7	(130,2)
	SEP*	144,1	+10,3	+36,8	139,1	+19,3	136,8	+15,7	(129,9)
	OKT	141,4	+ 4,2	- 1,9	135,1	- 2,9	134,5	- 1,7	(129,9)
	NOV	130,0	- 3,1	- 8,1	127,1	- 5,9	128,9	- 4,2	(130,1)
	DEZ	144,8	+ 7,3	+11,4	135,4	+ 6,5	137,1	+ 6,4	(130,9)
	JAN	119,8	- 2,0	-17,3	128,7	- 4,9	130,2	- 5,0	(132,9)
	FEB	133,2	+ 4,9	+11,2	139,5	+ 8,4	139,5	+ 7,1	(136,7)
	MAR	149,7	+ 7,2	+12,4	140,9	+ 1,0	138,1	- 1,0	(139,0)
	APR	140,7	+ 5,9	- 6,0	144,1	+ 2,3	144,0	+ 4,3	(140,9)
<b>GRUNDSTOFF- UND PRODUKTIONSGÜTERGEWERBE INSGESAMT</b>									
1980	APR	128,4	+14,2	- 4,7	126,2	- 4,7	126,5	- 5,0	126,2
	MAI	125,0	+ 1,1	- 2,6	121,2	- 4,0	123,6	- 2,3	124,2
	JUN	124,4	+ 3,2	- 0,5	119,0	- 1,8	121,2	- 1,9	122,8
	JUL	121,3	+ 2,9	- 2,5	122,9	+ 3,3	120,1	- 0,9	121,4
	AUG	110,4	- 7,9	- 9,0	113,7	- 7,5	115,5	- 3,8	119,7
	SEP	126,6	+ 4,5	+14,7	121,4	+ 6,8	119,6	+ 3,5	119,2
	OKT	132,9	- 0,6	+ 5,0	121,5	+ 0,1	119,7	+ 0,1	(119,5)
	NOV	116,7	- 6,0	-12,2	116,5	- 4,1	117,5	- 1,8	(121,1)
	DEZ	107,7	+ 1,2	- 7,7	121,6	+ 4,4	122,3	+ 4,1	(123,1)
	JAN	115,6	- 6,8	+ 7,3	121,3	- 0,2	123,0	+ 0,6	(125,6)
	FEB	122,3	- 3,2	+ 5,8	127,5	+ 5,1	127,5	+ 3,7	(128,7)
	MAR	135,8	+ 0,8	+11,0	131,8	+ 3,4	130,3	+ 2,2	(123,8)
	APR	131,8	+ 2,6	- 2,9	129,3	- 1,9	128,4	- 1,5	(123,6)
<b>GRUNDSTOFF- UND PRODUKTIONSGÜTERGEWERBE INLAND</b>									
1980	APR	122,7	+12,6	- 4,6	121,0	- 1,3	122,1	- 1,0	120,7
	MAI	119,8	+ 0,8	- 2,4	116,8	- 3,5	118,9	- 2,6	119,3
	JUN	120,0	+ 2,8	+ 0,2	115,4	- 1,2	118,5	- 0,3	118,2
	JUL	117,9	+ 3,3	- 1,7	119,2	+ 3,3	116,8	- 1,4	116,8
	AUG	107,3	- 7,1	- 9,0	110,4	- 7,4	111,5	- 4,5	116,0
	SEP	123,4	+ 5,6	+15,0	118,6	+ 7,4	116,5	+ 4,5	114,9
	OKT	129,5	- 0,8	+ 4,9	116,9	- 1,4	115,1	- 1,2	(114,5)
	NOV	111,9	- 6,7	-13,6	110,9	- 5,1	111,9	- 2,8	(114,6)
	DEZ	96,8	- 1,5	-13,5	113,4	+ 2,3	114,4	+ 2,2	(114,5)
	JAN	106,8	- 9,5	+10,3	112,4	- 0,9	113,4	- 0,9	(115,1)
	FEB	112,5	- 6,7	+ 5,3	117,9	+ 4,9	117,9	+ 4,0	(116,0)
	MAR	124,1	- 3,5	+10,3	118,2	+ 0,3	116,8	- 0,9	(117,3)
	APR	121,9	- 0,7	- 1,8	119,8	+ 1,4	120,2	+ 2,9	(116,8)
<b>GRUNDSTOFF- UND PRODUKTIONSGÜTERGEWERBE AUSLAND</b>									
1980	APR	142,6	+17,9	- 4,8	140,7	- 1,9	139,4	- 3,9	(136,8)
	MAI	137,8	+ 1,6	- 3,4	133,2	- 5,3	135,7	- 2,7	(135,4)
	JUN	135,2	+ 4,0	- 1,9	129,2	- 3,0	133,2	- 1,8	(134,0)
	JUL	129,8	+ 1,8	- 4,0	134,4	+ 4,0	131,0	- 1,7	(132,9)
	AUG	118,4	- 9,5	- 8,8	124,4	- 7,4	126,8	- 3,2	(132,2)
	SEP	134,5	+ 2,0	+13,6	131,4	+ 5,6	129,9	+ 2,4	(132,2)
	OKT	141,7	+ 0,1	+ 5,4	137,3	+ 4,5	136,0	+ 4,7	(133,1)
	NOV	128,6	- 4,6	- 9,2	130,8	- 4,7	132,4	- 2,6	(135,5)
	DEZ	135,0	+ 6,7	+ 5,0	142,2	+ 8,7	142,3	+ 7,5	(139,9)
	JAN	137,6	- 1,0	+ 1,9	142,8	+ 0,4	145,1	+ 2,0	(145,3)
	FEB	146,7	+ 4,4	+ 6,6	149,6	+ 4,8	149,6	+ 3,1	(150,6)
	MAR	165,1	+10,2	+12,5	158,7	+ 6,1	157,3	+ 5,1	(148,3)
	APR	156,4	+ 9,7	- 5,3	154,2	- 2,8	152,4	- 3,1	(147,5)



## 5 UNSATZTE IM VERARBEITENDEN GEWERBE UND IM BAUHAUPTGEWERBE

## 5.1 WERTINDEX (1976 = 100)

JAHR	MONAT	ORIGINALWERT			SAISONBEREINIGTER WERT		SAISON- UND ARBEITSTÄGLICH BEREINIGTER WERT		GLATTE KOMPONENTE
		1976=100	VERÄNDERUNG VORJAHR	IN 0/0 GEGEN VORMONAT	1976=100	VERÄNDERUNG IN 0/0 GEGEN VORMONAT	1976=100	VERÄNDERUNG IN 0/0 GEGEN VORMONAT	1976=100
INVESTITIONSGÜTER PRODUZIERENDES GEWERBE INSGESAMT									
1980	APR	127,4	+10,9	- 4,7	131,9	+ 3,9	131,0	+ 1,9	128,4
	MAI	128,4	+ 6,2	+ 0,8	131,1	- 0,6	132,0	+ 0,8	128,0
	JUN	129,1	+ 3,2	+ 0,5	123,2	- 6,0	129,0	- 2,3	129,0
	JUL	123,2	+ 8,6	- 4,6	132,2	+ 7,3	129,3	+ 0,2	128,5
	AUG	102,7	+ 0,0	-16,6	122,5	- 7,3	123,7	- 4,3	128,3
	SEP	141,8	+ 9,2	+38,1	128,4	+ 4,8	125,1	+ 1,1	128,3
	OKT	140,5	+ 6,3	- 0,9	130,8	+ 1,9	130,5	+ 4,3	(127,9)
	NOV	129,1	- 1,9	- 8,1	125,0	- 4,4	126,1	- 3,4	(127,7)
	DEZ	147,8	+ 7,0	+14,5	131,6	+ 5,3	132,5	+ 5,1	(127,6)
1981	JAN	110,0	- 4,5	-25,6	121,9	- 7,4	123,0	- 7,2	(128,3)
	FEB	122,4	- 0,7	+11,3	131,1	+ 7,5	131,1	+ 6,6	(128,3)
	MAR	137,8	+ 3,1	+12,6	130,7	- 0,3	127,9	- 2,4	(129,0)
	APR	127,9	+ 0,4	- 7,2	132,2	+ 1,1	132,7	+ 3,8	(131,7)
INVESTITIONSGÜTER PRODUZIERENDES GEWERBE INLAND									
1980	APR	127,2	+ 8,0	- 5,3	130,3	+ 2,0	130,2	+ 0,5	128,1
	MAI	121,5	- 0,2	- 4,5	126,4	- 3,0	127,9	+ 1,8	127,7
	JUN	128,9	+ 0,6	+ 6,1	122,2	- 3,3	126,9	- 0,8	127,4
	JUL	126,1	+11,2	- 2,2	134,1	+ 9,7	131,1	+ 3,3	128,2
	AUG	105,9	+ 0,8	-16,0	123,8	- 7,7	125,0	- 4,7	128,8
	SEP	138,4	+ 6,5	+30,7	127,1	+ 2,7	124,5	- 0,4	129,4
	OKT	141,0	+ 6,3	+ 1,9	131,4	+ 3,4	130,0	+ 4,4	(129,4)
	NOV	128,3	- 1,5	- 9,0	125,4	- 4,6	126,7	- 2,5	(129,4)
	DEZ	144,5	+ 6,7	+12,6	131,9	+ 5,2	132,5	+ 4,6	(129,4)
1981	JAN*	110,7	- 5,5	-23,4	118,8	- 9,9	120,0	- 9,4	(129,8)
	FEB	121,2	- 4,2	+ 9,5	129,7	+ 9,2	129,7	+ 8,1	(129,2)
	MAR	136,1	+ 1,3	+12,3	129,5	- 0,2	127,5	- 1,7	(127,9)
	APR	125,2	- 1,6	- 8,0	128,6	- 0,7	129,3	+ 1,4	(127,1)
INVESTITIONSGÜTER PRODUZIERENDES GEWERBE AUSLAND									
1980	APR	127,8	+16,5	- 3,8	134,4	+ 6,8	133,1	+ 4,8	128,9
	MAI	140,5	+17,8	+ 9,9	139,3	+ 3,6	139,7	+ 5,0	128,7
	JUN	129,4	+ 7,9	- 7,9	124,2	-10,8	129,9	- 7,0	129,6
	JUL	118,2	+ 4,2	- 8,7	129,0	+ 3,9	126,4	- 2,7	129,0
	AUG	97,0	- 1,4	-17,9	120,4	- 6,7	121,6	- 3,8	129,0
	SEP	147,8	+14,2	+52,4	131,6	+ 9,3	127,8	+ 5,1	128,8
	OKT	139,6	+ 6,5	- 5,5	130,9	- 0,5	132,1	+ 3,4	(128,5)
	NOV	130,4	- 2,6	- 6,6	125,6	- 4,0	126,5	- 4,2	(128,3)
	DEZ	153,6	+ 7,6	+17,8	132,5	+ 5,5	135,1	+ 6,8	(128,5)
1981	JAN	108,8	- 2,8	-29,2	122,0	- 7,9	123,4	- 8,7	(130,4)
	FEB	124,4	+ 5,6	+14,3	133,9	+ 9,8	133,9	+ 8,5	(131,1)
	MAR	140,8	+ 6,0	+13,2	134,1	+ 0,1	130,5	- 2,5	(133,2)
	APR	132,7	+ 3,8	- 5,8	138,6	+ 3,4	138,5	+ 6,1	(135,2)
VERBRAUCHSGÜTER PRODUZIERENDES GEWERBE INSGESAMT									
1980	APR	127,1	+14,3	- 8,2	127,4	+ 0,0	128,0	- 0,3	125,2
	MAI	115,7	+ 0,0	- 9,0	122,3	- 4,0	123,9	- 3,2	125,0
	JUN	115,2	+ 2,3	- 0,4	124,6	+ 1,9	126,2	+ 1,9	124,3
	JUL	121,6	+ 7,6	+ 5,6	128,1	+ 2,8	126,1	- 0,1	124,1
	AUG	108,8	- 3,3	-10,5	116,8	- 8,8	118,1	- 6,3	123,8
	SEP*	141,0	+10,2	+29,6	135,1	+15,7	133,6	+13,1	123,5
	OKT	145,4	+ 1,9	+ 3,1	125,0	- 7,5	123,6	- 7,5	123,4
	NOV	124,1	- 4,3	-14,6	118,7	- 5,0	119,8	- 3,1	123,8
	DEZ	109,1	+ 3,3	-12,1	123,2	+ 3,8	122,3	+ 2,1	(123,7)
1981	JAN	120,6	- 4,9	+10,5	121,0	- 1,8	121,9	- 0,3	(123,5)
	FEB	126,5	- 3,0	+ 4,9	125,6	+ 3,8	125,6	+ 3,0	(123,4)
	MAR	137,1	- 1,0	+ 8,4	124,7	- 0,7	124,4	- 1,0	(123,2)
	APR	127,0	- 0,1	- 7,4	128,9	+ 3,4	128,1	+ 3,0	(123,0)
VERBRAUCHSGÜTER PRODUZIERENDES GEWERBE INLAND									
1980	APR	125,7	+13,4	- 7,7	126,0	+ 0,2	126,5	- 0,2	123,8
	MAI	114,3	- 0,5	- 9,1	121,0	- 4,0	122,5	- 3,2	123,5
	JUN	113,3	+ 1,5	- 0,9	123,0	+ 1,7	124,7	+ 1,8	122,8
	JUL	119,7	+ 7,1	+ 5,6	126,6	+ 2,9	124,7	+ 0,0	122,5
	AUG	107,3	- 3,4	-10,4	115,5	- 8,8	116,7	- 6,4	122,2
	SEP*	139,5	+10,1	+30,0	133,1	+15,2	131,6	+12,8	121,8
	OKT	144,3	+ 1,6	+ 3,4	123,3	- 7,4	122,0	- 7,3	121,6
	NOV	123,0	- 4,9	-14,8	116,8	- 5,3	117,9	- 3,4	121,9
	DEZ	107,8	+ 2,7	-12,4	121,4	+ 3,9	120,5	+ 2,2	(121,6)
1981	JAN	118,2	- 5,4	+ 9,6	118,8	- 2,1	119,7	- 0,7	(121,3)
	FEB	123,1	- 4,0	+ 4,1	122,9	+ 3,5	122,9	+ 2,7	(121,0)
	MAR	133,6	- 1,9	+ 8,5	121,9	- 0,8	121,6	- 1,1	(120,7)
	APR	124,3	- 1,1	- 7,0	126,0	+ 3,4	125,2	+ 3,0	(120,3)
VERBRAUCHSGÜTER PRODUZIERENDES GEWERBE AUSLAND									
1980	APR	136,0	+19,6	-10,7	136,4	+ 0,2	137,0	- 1,0	(131,2)
	MAI	124,1	+ 2,8	- 8,7	129,8	- 4,8	132,4	- 3,4	(130,8)
	JUN	127,0	+ 6,9	+ 2,3	128,5	- 1,0	133,9	+ 1,1	(130,5)
	JUL	133,4	+10,4	+ 5,0	139,4	+ 8,5	135,3	+ 1,0	(130,4)
	AUG	118,0	- 2,4	-11,5	124,6	-10,6	126,8	- 6,3	(130,4)
	SEP*	150,4	+11,6	+27,5	145,3	+16,6	143,0	+12,8	(130,8)
	OKT	152,0	+ 3,2	+ 1,1	137,5	- 5,4	135,2	- 5,5	(131,6)
	NOV	131,2	- 1,1	-13,7	130,7	- 4,9	132,8	- 1,8	(133,2)
	DEZ	117,4	+ 7,3	-10,5	132,7	+ 1,5	133,4	+ 0,5	(135,1)
1981	JAN	135,3	- 2,2	+15,2	140,2	+ 5,7	142,1	+ 6,5	(138,5)
	FEB	147,6	+ 2,4	+ 9,1	144,5	+ 3,1	144,5	+ 1,7	(143,5)
	MAR	158,9	+ 4,3	+ 7,7	144,3	- 0,1	142,7	- 1,2	(143,3)
	APR	143,5	+ 5,5	- 9,7	142,4	- 1,3	142,3	- 0,3	(131,6)

## 5 UMSATZE IM VERARBEITENDEN GEWERBE UND IM BAUHAUPTGEWERBE

## 5.1 WERTINDEX (1976 = 100)

JAHR	MONAT	ORIGINALWERT			SAISONBEREINIGTER WERT		SAISON- UND ARBEITSTÄGLICH BEREINIGTER WERT		GLATTE KOMPONENTE
		1976=100	VERÄNDERUNG IN O/O GEGEN VORJAHR      VORMONAT		1976=100	VERÄNDERUNG IN O/O GEGEN VORMONAT	1976=100	VERÄNDERUNG IN O/O GEGEN VORMONAT	
HOCHOFEN-,STAHL-UND WARMWALZWERKE (OHNE HERSTELLUNG VON PRAEZISIONSSTAHLROHREN) INSGESAMT									
1980	APR	113,7	+12,0	- 9,6	113,5	- 6,5	113,6	- 7,6	(115,3)
	MAI	112,2	+ 0,0	- 1,3	109,7	- 3,3	111,9	- 1,5	(114,0)
	JUN	113,9	+ 8,6	+ 1,5	108,8	- 0,8	111,7	- 0,2	(112,4)
	JUL	108,8	+ 4,3	- 4,5	114,6	+ 5,3	112,0	+ 0,3	(110,5)
	AUG	107,1	- 6,2	- 1,6	107,6	- 6,1	109,2	- 2,5	(108,6)
	SEP	116,5	- 3,0	+ 8,8	107,5	- 0,1	106,4	- 2,6	(106,8)
	OKT	117,3	- 1,6	+ 0,7	112,3	+ 4,5	110,1	+ 3,5	(105,2)
	NOV	99,5	-12,1	-15,2	100,7	-10,3	102,4	- 7,0	(104,2)
	DEZ	96,3	- 7,0	- 3,2	102,8	+ 2,1	104,1	+ 1,7	(103,4)
1981	JAN	90,3	-18,7	- 6,2	99,3	- 3,4	101,2	- 2,8	(103,1)
	FEB	103,7	- 8,8	+14,8	107,4	+ 8,2	107,4	+ 6,1	(108,4)
	MAR	117,6	- 6,5	+13,4	112,6	+ 4,8	111,6	+ 3,9	(105,8)
	APR	107,0	- 5,9	- 9,0	107,3	- 4,7	107,1	- 4,0	(106,9)
HOCHOFEN-,STAHL-UND WARMWALZWERKE (OHNE HERSTELLUNG VON PRAEZISIONSSTAHLROHREN) INLAND									
1980	APR	104,7	+ 9,1	- 9,0	102,0	- 2,2	104,6	+ 0,0	102,9
	MAI	100,9	- 2,7	- 3,6	97,5	- 4,4	100,7	- 3,7	(102,0)
	JUN	99,8	+ 7,7	- 1,1	100,6	+ 3,2	100,7	+ 0,0	(100,8)
	JUL	94,3	- 1,8	- 5,5	101,2	+ 0,6	99,7	- 1,0	( 99,4)
	AUG	96,1	- 5,8	+ 1,9	99,2	- 2,0	100,2	+ 0,5	( 98,0)
	SEP	101,6	- 2,4	+ 5,7	98,8	- 0,4	97,0	- 3,2	( 96,6)
	OKT	103,6	- 2,0	+ 2,0	102,7	+ 3,9	100,8	+ 3,9	( 95,2)
	NOV	90,0	-11,2	-13,1	92,2	-10,2	93,3	- 7,4	( 94,0)
	DEZ	81,0	-10,1	-10,0	90,3	- 2,1	91,2	- 2,3	( 93,0)
1981	JAN	86,4	-17,4	+ 6,7	89,5	- 0,9	90,5	- 0,8	( 92,4)
	FEB	94,4	-11,4	+ 9,3	93,2	+ 4,1	93,2	+ 3,0	( 92,1)
	MAR	105,0	- 8,7	+11,2	94,1	+ 1,0	93,1	- 0,1	( 92,2)
	APR	93,0	-11,2	-11,4	90,5	- 3,8	91,9	- 1,3	( 92,9)
HOCHOFEN-,STAHL-UND WARMWALZWERKE (OHNE HERSTELLUNG VON PRAEZISIONSSTAHLROHREN) AUSLAND									
1980	APR	140,4	+19,4	-11,1	146,4	- 3,5	145,2	- 4,5	(149,1)
	MAI	145,7	+ 6,2	+ 3,8	147,2	+ 0,5	149,5	+ 3,0	(147,5)
	JUN	155,7	+10,3	+ 6,9	149,3	+ 1,4	154,0	+ 3,0	(145,7)
	JUL	151,8	+17,9	- 2,5	156,7	+ 5,0	153,4	- 0,4	(143,6)
	AUG	139,7	- 7,1	- 8,0	134,4	-14,2	134,6	-12,3	(141,6)
	SEP	160,8	- 3,9	+15,1	143,2	+ 6,5	142,9	+ 6,2	(139,8)
	OKT	157,8	- 0,6	- 1,9	148,0	+ 3,4	145,4	+ 1,7	(138,5)
	NOV	127,3	-13,9	-19,3	129,3	-12,6	129,1	-11,2	(137,7)
	DEZ	141,6	- 1,2	+11,2	138,1	+ 6,8	138,1	+ 7,0	(137,8)
1981	JAN	102,0	-21,8	-28,0	126,7	- 8,3	127,9	- 7,4	(138,7)
	FEB	131,3	- 2,9	+28,7	143,7	+13,4	143,7	+12,4	(142,2)
	MAR	154,9	- 2,0	+18,0	147,2	+ 2,4	148,2	+ 3,1	(149,0)
	APR	148,4	+ 5,7	- 4,2	155,3	+ 5,5	154,6	+ 4,3	(161,2)
CHEMISCHE INDUSTRIE INSGESAMT									
1980	APR	132,9	+13,8	- 5,2	131,6	+ 1,5	131,1	- 0,5	(125,0)
	MAI	127,6	+ 0,6	- 4,0	124,1	- 5,7	125,8	- 4,0	(124,2)
	JUN	125,0	- 0,1	- 2,0	120,9	- 2,6	124,4	- 1,1	(123,7)
	JUL	122,8	- 0,5	- 1,8	125,1	+ 3,5	122,3	- 1,7	(123,5)
	AUG	109,8	-10,9	-10,6	115,4	- 7,8	117,3	- 4,1	(123,7)
	SEP	124,7	+ 3,1	+13,6	124,7	+ 8,1	123,7	+ 5,5	(124,4)
	OKT	131,6	- 1,9	+ 5,5	126,9	+ 1,8	125,3	+ 1,3	(125,6)
	NOV	119,7	- 5,0	- 9,0	122,2	- 3,7	124,0	- 1,0	(127,9)
	DEZ	118,8	+ 8,2	- 0,8	130,6	+ 6,9	130,3	+ 5,1	(130,8)
1981	JAN	134,0	- 3,3	+12,8	137,2	+ 5,1	138,9	+ 6,6	(134,2)
	FEB	138,1	+ 1,4	+ 3,1	138,4	+ 0,9	138,4	- 0,4	(139,5)
	MAR	148,5	+ 5,9	+ 7,5	139,6	+ 0,9	139,0	+ 0,4	(138,1)
	APR	142,2	+ 7,0	- 4,2	138,4	- 0,9	137,0	- 1,4	(127,3)
CHEMISCHE INDUSTRIE INLAND									
1980	APR	124,5	+10,9	- 6,0	125,3	+ 0,7	125,1	- 1,0	(120,7)
	MAI	120,7	- 0,5	- 3,1	119,0	- 5,0	121,0	- 3,3	(120,2)
	JUN	121,5	- 0,6	+ 0,7	117,3	- 1,4	120,6	- 0,3	(119,7)
	JUL	120,4	+ 1,9	- 0,9	122,6	+ 4,5	119,8	- 0,7	(119,5)
	AUG	107,5	-10,1	-10,7	111,6	- 9,0	113,5	- 5,3	(119,5)
	SEP	123,9	+ 5,9	+15,3	121,8	+ 9,1	120,3	+ 6,0	(119,8)
	OKT	130,1	- 1,4	+ 5,0	122,5	+ 0,6	120,8	+ 0,4	(120,5)
	NOV	116,0	- 4,6	-10,8	117,5	- 4,1	119,4	- 1,2	(121,8)
	DEZ	108,8	+ 5,7	- 6,2	123,0	+ 4,7	122,6	+ 2,7	(123,4)
1981	JAN	124,4	- 6,4	+14,3	126,1	+ 2,5	127,8	+ 4,2	(125,4)
	FEB	128,9	- 0,8	+ 3,6	129,3	+ 2,5	129,3	+ 1,2	(128,7)
	MAR	135,7	+ 2,4	+ 5,3	129,0	- 0,2	128,0	- 1,0	(127,4)
	APR	130,5	+ 4,8	- 3,8	129,2	+ 0,2	128,3	+ 0,2	(120,0)
CHEMISCHE INDUSTRIE AUSLAND									
1980	APR	148,0	+18,5	- 3,8	142,6	- 1,0	140,6	- 3,8	(133,6)
	MAI	139,8	+ 2,4	- 5,5	132,8	- 6,9	134,0	- 4,7	(132,3)
	JUN	131,2	+ 0,7	- 6,2	127,1	- 4,3	130,6	- 2,5	(131,2)
	JUL	127,0	- 4,4	- 3,2	129,2	+ 1,7	126,2	- 3,4	(130,7)
	AUG	113,8	-12,2	-10,4	121,5	- 6,0	124,2	- 1,6	(130,8)
	SEP	126,1	- 1,3	+10,8	129,5	+ 6,6	129,8	+ 4,5	(131,8)
	OKT	134,2	- 2,8	+ 6,4	134,0	+ 3,5	133,3	+ 2,7	(133,8)
	NOV	126,4	- 5,7	- 5,8	130,1	- 2,9	131,5	- 1,4	(137,3)
	DEZ	136,6	+11,8	+ 8,1	143,6	+10,4	142,9	+ 8,7	(143,3)
1981	JAN	151,1	+ 1,6	+10,6	155,5	+ 8,3	157,9	+10,5	(150,4)
	FEB	154,3	+ 4,7	+ 2,1	154,9	- 0,4	154,9	- 1,9	(161,7)
	MAR	171,4	+11,4	+11,1	164,2	+ 6,0	164,3	+ 6,1	(159,7)
	APR	163,0	+10,1	- 4,9	154,1	- 6,2	150,1	- 8,6	(137,6)

## 5 UMSATZE IM VERARBEITENDEN GEWERBE UND IM BAUHAUPTGEWERBE

## 5.1 WERTINDEX (1976 = 100)

JAHR	MONAT	ORIGINALWERT			SAISONBEREINIGTER WERT		SAISON- UND ARBEITSTÄGEGLEICH BEREINIGTER WERT		GLATTE KOMPONENTE
		1976=100	VERÄNDERUNG VORJAHR	IN O/O GEGEN VORMONAT	1976=100	VERÄNDERUNG IN O/O GEGEN VORMONAT	1976=100	VERÄNDERUNG IN O/O GEGEN VORMONAT	
MASCHINENBAU INSGESAMT									
1980	APR	120,7	+10,0	- 5,0	126,5	+ 4,2	127,1	+ 2,9	126,7
	MAI	133,1	+18,7	+10,3	134,8	+ 6,6	134,4	+ 5,7	127,0
	JUN	131,9	+ 9,0	- 0,9	123,4	- 8,5	128,0	- 4,8	127,8
	JUL	126,6	+14,8	- 4,0	133,3	+ 8,0	131,4	+ 2,7	128,2
	AUG	102,6	+ 3,1	-19,0	120,2	- 9,8	120,6	- 8,2	128,5
	SEP	136,2	+15,2	+32,7	127,0	+ 5,7	124,5	+ 3,2	128,1
	OKT	139,1	+10,7	+ 2,1	131,8	+ 3,8	131,1	+ 5,3	(127,7)
	NOV	127,2	+ 0,8	- 8,6	124,7	- 5,4	126,2	- 3,7	(127,2)
	DEZ	161,4	+ 5,8	+26,9	129,3	+ 3,7	132,3	+ 4,8	(126,9)
1981	JAN	106,8	+ 3,8	-33,8	126,8	- 1,9	126,9	- 4,1	(127,4)
	FEB	113,3	- 2,2	+ 6,1	127,6	+ 0,6	127,6	+ 0,6	(127,1)
	MAR	130,7	+ 2,8	+15,4	125,5	- 1,6	123,3	- 3,4	(127,7)
	APR	126,6	+ 4,9	- 3,1	132,2	+ 5,3	133,8	+ 8,5	(132,5)
MASCHINENBAU INLAND									
1980	APR	121,6	+ 4,9	- 6,5	124,8	- 0,2	126,8	+ 0,0	125,8
	MAI	120,1	+ 4,3	- 1,2	126,0	+ 1,0	126,8	+ 0,0	126,6
	JUN	130,7	+ 3,6	+ 8,8	122,3	- 2,9	126,3	- 0,4	(127,1)
	JUL	131,3	+16,3	+ 0,5	136,1	+11,3	133,9	+ 6,0	(127,5)
	AUG	106,8	+ 1,2	-18,7	121,3	-10,9	122,0	- 8,9	(127,7)
	SEP	133,0	+13,4	+24,5	125,2	+ 3,2	123,3	+ 1,1	(128,4)
	OKT	136,4	+ 6,9	+ 2,6	131,4	+ 5,0	129,0	+ 4,6	(128,2)
	NOV	128,0	+ 1,3	- 6,2	125,6	- 4,4	127,3	- 1,3	(128,1)
	DEZ	156,8	+ 6,6	+22,5	131,5	+ 4,7	133,0	+ 4,5	(127,8)
1981	JAN	113,0	+ 4,8	-27,9	128,9	- 2,0	129,5	- 2,6	(127,4)
	FEB	115,2	- 7,5	+ 1,9	125,2	- 2,9	125,2	- 3,3	(126,7)
	MAR	130,7	+ 0,5	+13,5	125,5	+ 0,2	124,6	- 0,5	(125,9)
	APR	122,7	+ 0,9	- 6,1	125,9	+ 0,3	127,6	+ 2,4	(124,8)
MASCHINENBAU AUSLAND									
1980	APR	119,5	+17,4	- 2,9	127,3	+10,4	127,4	+ 9,1	122,5
	MAI*	149,9	+38,7	+25,4	155,4	+22,1	157,1	+23,3	123,7
	JUN	133,4	+16,7	-11,0	123,4	-20,6	127,5	-18,8	125,3
	JUL	120,5	+12,8	- 9,7	129,0	+ 4,5	126,5	- 0,8	125,5
	AUG	97,2	+ 5,9	-19,3	117,6	- 8,8	119,1	- 5,8	126,3
	SEP	140,4	+17,7	+44,4	128,8	+ 9,5	125,7	+ 5,5	125,6
	OKT	142,5	+15,9	+ 1,5	133,7	+ 3,8	132,9	+ 5,7	(125,7)
	NOV	126,3	+ 0,2	-11,4	123,6	- 7,6	125,4	- 5,6	(125,9)
	DEZ	167,3	+ 4,9	+32,5	126,7	+ 2,5	129,3	+ 3,1	(126,2)
1981	JAN	98,9	+ 2,4	-40,9	120,2	- 5,1	121,5	- 6,0	(127,3)
	FEB	110,9	+ 6,0	+12,1	127,6	+ 6,2	127,6	+ 5,0	(127,5)
	MAR	130,6	+ 6,1	+17,8	124,0	- 2,8	120,9	- 5,3	(129,9)
	APR	131,6	+10,1	+ 0,8	138,4	+11,6	139,3	+15,2	(140,5)
STRASSENFAHRZEUGBAU INSGESAMT									
1980	APR	153,7	+ 6,0	- 3,9	150,0	+ 6,3	148,8	+ 3,8	138,8
	MAI	141,3	-10,2	- 8,1	155,0	-10,0	137,4	- 7,7	137,2
	JUN	139,1	- 6,1	- 1,6	129,3	- 4,2	135,3	- 1,5	135,3
	JUL	121,5	- 3,8	-12,7	133,3	+ 3,1	129,0	- 4,7	134,7
	AUG	93,2	- 7,0	-23,3	132,1	- 0,9	134,2	+ 4,0	133,1
	SEP	140,1	+ 5,1	+50,3	136,7	+ 3,5	133,3	- 0,7	133,6
	OKT	144,9	- 4,6	+ 3,4	134,5	- 1,6	132,9	- 0,3	134,0
	NOV	129,5	-13,0	-10,6	126,8	- 5,7	128,1	- 3,6	133,8
	DEZ	132,0	+ 8,8	+ 1,9	140,4	+10,7	139,3	+ 8,7	(133,7)
1981	JAN	113,6	-17,9	-13,9	122,2	-13,0	124,2	-10,8	(133,8)
	FEB	141,0	- 4,1	+24,1	137,3	+12,4	137,3	+10,5	(134,0)
	MAR	160,7	+ 0,5	+14,0	137,1	- 0,1	135,6	- 1,2	(134,4)
	APR	150,1	- 2,3	- 6,6	139,8	+ 2,0	137,1	+ 1,1	(135,0)
STRASSENFAHRZEUGBAU INLAND									
1980	APR	160,6	- 0,2	- 1,7	152,4	+ 8,6	150,6	+ 5,2	141,1
	MAI	145,3	-14,2	- 9,5	136,7	-10,3	137,8	- 8,5	139,1
	JUN	146,9	-10,9	+ 1,1	131,5	- 3,8	139,9	+ 1,5	136,8
	JUL	131,8	- 1,2	-10,3	140,7	+ 7,0	136,1	- 2,7	135,6
	AUG	100,3	- 1,4	-23,9	140,5	- 0,1	141,9	+ 4,3	133,6
	SEP	137,6	- 0,6	+37,2	136,0	- 3,2	132,6	- 6,6	134,3
	OKT	145,5	- 3,8	+ 5,7	137,2	+ 0,9	135,3	+ 2,0	134,7
	NOV	125,2	-12,6	-14,0	127,6	- 7,0	128,6	- 5,0	134,3
	DEZ	124,1	+ 4,4	- 0,9	139,6	+ 9,4	138,6	+ 7,8	(134,4)
1981	JAN	108,5	-20,0	-12,6	121,8	-12,8	123,0	-11,3	(134,6)
	FEB	145,1	- 3,1	+33,7	141,4	+16,1	141,4	+15,0	(135,2)
	MAR	166,0	+ 1,6	+14,4	137,7	- 2,6	136,6	- 3,4	(136,0)
	APR	152,8	- 4,9	- 8,0	137,5	- 0,1	135,6	- 0,7	(137,2)
STRASSENFAHRZEUGBAU AUSLAND									
1980	APR	146,2	+14,6	- 6,4	146,0	+ 3,3	146,7	+ 2,7	132,6
	MAI	136,9	- 5,1	- 6,4	131,5	- 9,9	134,8	- 8,1	131,9
	JUN	130,6	+ 0,5	- 4,6	125,4	- 4,6	128,2	- 4,9	(131,6)
	JUL	110,2	- 7,0	-15,6	124,9	- 0,4	121,6	- 5,1	(131,4)
	AUG	85,5	-13,3	-22,4	123,4	- 1,2	126,2	+ 3,8	(131,1)
	SEP*	142,7	+11,8	+66,9	148,2	+20,1	145,9	+15,6	(131,7)
	OKT	144,3	- 5,4	+ 1,1	131,7	-11,1	130,5	-10,6	(130,8)
	NOV	134,1	-13,5	- 7,1	122,6	- 6,9	124,7	- 4,4	(130,7)
	DEZ	140,7	+13,6	+ 4,9	137,1	+11,8	136,8	+ 9,7	(130,7)
1981	JAN	119,1	-15,7	-15,4	119,5	-12,8	122,2	-10,7	(130,7)
	FEB	136,6	- 5,3	+14,7	132,9	+11,2	132,9	+ 8,8	(130,8)
	MAR	154,8	- 0,9	+13,3	139,4	+ 4,9	136,9	+ 3,0	(132,5)
	APR	147,2	+ 0,7	- 4,9	146,4	+ 5,0	145,2	+ 6,1	(134,6)

## 5 UNSÄTZE IM VERARBEITENDEN GEWERBE UND IM BAUHAUPTGEWERBE

## 5.1 WERTINDEX (1976 = 100)

JAHR	MONAT	ORIGINALWERT			SAISONBEREINIGTER WERT		SAISON- UND ARBEITSTÄGLICH BEREINIGTER WERT		GLATTE KOMPONENTE
		1976=100	VERÄNDERUNG VORJAHR	IN O/O GEGEN VORMONAT	1976=100	VERÄNDERUNG IN O/O GEGEN VORMONAT	1976=100	VERÄNDERUNG IN O/O GEGEN VORMONAT	
ELEKTROTECHNIK INSGESAMT									
1980	APR	121,9	+11,6	- 7,3	128,6	+ 1,7	127,6	- 0,6	126,8
	MAI	127,9	+14,8	+ 4,9	132,4	+ 3,0	132,5	+ 3,8	125,9
	JUN	123,0	+ 3,6	- 3,8	119,6	- 9,7	125,5	- 5,3	126,3
	JUL	122,5	+10,2	- 0,4	132,1	+10,5	129,4	+ 3,1	125,7
	AUG	107,4	+ 0,3	-12,3	120,2	- 9,0	121,5	- 6,1	125,2
	SEP*	145,4	+ 7,0	+35,4	130,9	+ 8,9	127,7	+ 5,1	125,6
	OKT	138,3	+ 5,7	- 4,9	128,2	- 2,1	128,6	+ 0,7	(125,0)
	NOV	132,9	+ 2,5	- 3,9	126,2	- 1,6	127,8	- 0,6	(124,6)
	DEZ	145,9	+ 6,6	+ 9,8	130,0	+ 3,0	131,1	+ 2,6	(125,3)
1981	JAN	109,1	- 3,6	-25,2	123,1	- 5,3	124,1	- 5,3	(124,8)
	FEB	121,9	- 1,0	+11,7	131,1	+ 6,5	131,1	+ 5,6	(127,3)
	MAR	137,5	+ 4,6	+12,8	131,9	+ 0,6	128,9	- 1,7	(126,9)
	APR	120,0	- 1,6	-12,7	127,0	- 3,7	127,7	- 0,9	(123,2)
ELEKTROTECHNIK INLAND									
1980	APR	117,6	+ 8,9	- 8,2	124,5	+ 1,0	123,9	- 0,6	124,7
	MAI	113,7	+ 3,4	- 3,3	122,9	- 1,3	124,1	+ 0,2	124,5
	JUN	121,0	+ 3,8	+ 6,4	120,3	- 2,1	124,6	+ 0,4	125,4
	JUL	120,1	+12,0	- 0,7	131,9	+ 9,6	129,7	+ 4,1	125,4
	AUG	107,5	+ 0,9	-10,5	120,7	- 8,5	121,6	- 6,2	124,9
	SEP	144,9	+ 4,0	+34,8	122,5	+ 1,5	120,0	- 1,3	125,2
	OKT	140,9	+ 7,9	- 2,8	128,7	+ 5,1	127,7	+ 6,4	(125,0)
	NOV	130,9	+ 2,8	- 7,1	125,2	- 2,7	126,5	- 0,9	(124,8)
	DEZ	141,7	+ 6,6	+ 8,3	128,4	+ 2,6	128,7	+ 1,7	(125,0)
1981	JAN	109,1	- 4,7	-23,0	121,0	- 5,8	121,9	- 5,3	(124,4)
	FEB	119,2	- 4,4	+ 9,3	126,7	+ 4,7	126,7	+ 3,9	(125,8)
	MAR	133,7	+ 4,4	+12,2	128,0	+ 1,0	126,0	- 0,6	(125,0)
	APR	117,1	- 0,4	-12,4	124,5	- 2,7	125,4	- 0,5	(127,0)
ELEKTROTECHNIK AUSLAND									
1980	APR	132,0	+17,9	- 5,4	138,0	+ 4,3	136,5	+ 1,0	130,8
	MAI*	161,5	+40,8	+22,3	165,6	+20,0	167,5	+22,7	130,4
	JUN	127,8	+ 3,4	-20,9	119,1	-28,1	126,7	-24,4	131,2
	JUL	128,1	+ 6,2	+ 0,2	134,2	+12,7	129,1	+ 1,9	130,4
	AUG	107,0	- 1,7	-16,5	121,0	- 9,8	124,3	- 3,7	130,2
	SEP	146,7	+14,5	+37,1	133,9	+10,7	128,5	+ 3,4	131,2
	OKT	132,3	+ 0,7	- 9,8	130,0	- 2,9	130,7	+ 1,7	(131,1)
	NOV	137,6	+ 1,7	+ 4,0	131,1	+ 0,8	133,3	+ 2,0	(131,1)
	DEZ	156,0	+ 6,7	+13,4	134,3	+ 2,4	136,4	+ 2,3	(131,2)
1981	JAN	109,2	- 1,0	-30,0	127,3	- 5,2	130,0	- 4,7	(131,6)
	FEB	128,1	+ 7,4	+17,3	138,9	+ 9,1	138,9	+ 6,8	(132,5)
	MAR	146,5	+ 5,0	+14,4	138,9	+ 0,0	133,1	- 4,2	(132,4)
	APR	126,7	- 4,0	-13,5	132,7	- 4,5	133,1	+ 0,0	(126,2)
HERSTELLUNG VON EISEN-,BLECH-UND METALLWAREN INSGESAMT									
1980	APR	134,2	+18,4	- 3,7	132,1	+ 1,4	131,9	- 0,1	127,8
	MAI	126,0	+ 2,2	- 6,1	125,7	- 4,8	127,3	- 3,5	127,1
	JUN	124,9	+ 1,8	- 0,9	126,0	+ 0,2	129,2	+ 1,5	125,8
	JUL	121,8	+10,0	- 2,5	130,0	+ 3,2	127,3	- 1,5	125,1
	AUG	109,1	- 2,9	-10,4	118,0	- 9,2	119,5	- 6,1	124,9
	SEP*	134,1	+ 9,4	+22,9	133,3	+13,0	132,5	+10,9	124,2
	OKT	146,9	+ 4,0	+ 9,5	127,5	- 4,4	125,3	- 5,4	(124,5)
	NOV	130,2	- 3,1	-11,4	120,4	- 5,6	121,4	- 3,1	(125,0)
	DEZ	116,2	+ 3,3	-10,8	123,4	+ 2,5	124,5	+ 2,6	(126,5)
1981	JAN	117,3	- 5,4	+ 0,9	126,6	+ 2,6	128,0	+ 2,8	(127,9)
	FEB	126,3	- 2,2	+ 7,7	130,9	+ 3,4	130,9	+ 2,3	(132,9)
	MAR	137,5	- 1,4	+ 8,9	129,2	- 1,3	129,0	- 1,5	(129,5)
	APR	132,4	- 1,3	- 3,7	128,5	- 0,5	126,8	- 1,7	(120,0)
HERSTELLUNG VON EISEN-,BLECH-UND METALLWAREN INLAND									
1980	APR	131,1	+17,2	- 3,9	129,7	+ 1,2	129,6	- 0,1	125,5
	MAI	123,9	+ 1,6	- 5,5	123,8	- 4,5	125,2	- 3,4	124,8
	JUN	121,8	- 0,1	- 1,7	123,3	- 0,4	126,5	+ 1,0	123,6
	JUL	120,2	+ 8,6	- 1,3	127,4	+ 3,3	124,8	- 1,3	122,8
	AUG	107,7	- 3,8	-10,4	115,7	- 9,2	117,0	- 6,2	122,6
	SEP*	132,1	+ 9,6	+22,7	130,8	+13,1	129,9	+11,0	121,8
	OKT	144,6	+ 3,4	+ 9,5	124,9	- 4,5	123,1	- 5,2	(122,0)
	NOV	127,8	- 3,4	-11,6	118,0	- 5,5	118,9	- 3,4	(122,4)
	DEZ	113,5	+ 2,0	-11,2	120,8	+ 2,4	121,8	+ 2,4	(123,5)
1981	JAN	113,7	- 7,2	+ 0,2	122,7	+ 1,6	124,0	+ 1,8	(124,3)
	FEB	121,9	- 3,0	+ 7,2	127,5	+ 3,9	127,5	+ 2,8	(128,5)
	MAR	132,6	- 2,8	+ 8,8	125,0	- 2,0	124,8	- 2,1	(124,7)
	APR	127,2	- 3,0	- 4,1	124,2	- 0,6	122,7	- 1,7	(115,8)
HERSTELLUNG VON EISEN-,BLECH-UND METALLWAREN AUSLAND									
1980	APR	146,8	+23,2	- 3,1	142,6	+ 1,9	142,3	+ 0,2	138,7
	MAI	134,4	+ 4,4	- 8,4	134,3	- 5,8	136,4	- 4,1	137,3
	JUN	137,4	+ 9,0	+ 2,2	132,5	- 1,3	138,0	+ 1,2	136,1
	JUL	128,1	+15,9	- 6,8	141,6	+ 6,9	137,5	- 0,4	134,8
	AUG	114,7	+ 0,1	-10,5	128,3	- 9,4	130,2	- 5,3	134,3
	SEP*	142,2	+ 8,7	+24,0	144,8	+12,9	143,2	+10,0	133,8
	OKT	156,2	+ 5,8	+ 9,8	139,0	- 4,0	135,7	- 5,2	(134,1)
	NOV	140,1	- 1,8	-10,3	131,9	- 5,1	133,2	- 1,8	(135,0)
	DEZ	126,8	+ 7,7	- 9,5	137,5	+ 4,2	137,9	+ 3,5	(136,6)
1981	JAN	132,2	+ 1,8	+ 4,3	138,5	+ 0,7	140,0	+ 1,5	(138,8)
	FEB	144,1	+ 0,4	+ 9,0	143,6	+ 3,7	143,6	+ 2,6	(140,9)
	MAR	157,3	+ 3,8	+ 9,2	146,9	+ 2,3	146,2	+ 1,8	(148,4)
	APR	153,1	+ 4,3	- 2,7	147,8	+ 0,6	146,7	+ 0,3	(141,6)

## 5 UMSATZE IM VERARBEITENDEN GEWERBE UND IM BAUHAUPTGEWERBE

## 5.1 WERTINDEX (1976 = 100)

JAHR	MONAT	ORIGINALWERT			SAISONBEREINIGTER WERT		SAISON- UND ARBEITSTÄETGLICH BEREINIGTER WERT		GLATTE KOMPONENTE
		1976=100	VERÄNDERUNG VORJAHR	IN O/O GEGEN VORMONAT	1976=100	VERÄNDERUNG IN O/O GEGEN VORMONAT	1976=100	VERÄNDERUNG IN O/O GEGEN VORMONAT	1976=100
1980	TEXTILGEWERBE INSGESAMT								
	APR	108,4	+11,2	- 9,1	110,1	+ 1,1	109,8	- 0,3	106,2
	MAI	98,5	- 5,8	- 9,1	103,9	- 5,6	106,4	- 3,1	105,6
	JUN	98,0	- 2,6	- 0,5	100,3	- 3,5	105,3	- 1,0	(105,5)
	JUL	102,0	+ 4,1	+ 4,1	110,7	+10,4	107,0	+ 1,6	(105,4)
	AUG	81,5	- 7,1	-20,1	97,3	-12,1	99,3	- 7,2	(105,3)
	SEP	117,2	+ 6,8	+43,8	108,8	+11,8	105,8	+ 6,5	(105,4)
	OKT	123,5	- 1,4	+ 5,4	105,3	- 3,2	104,5	- 1,2	(104,7)
	NOV	104,4	- 7,6	-15,5	99,4	- 5,6	100,4	- 3,9	(104,5)
	DEZ	88,1	+ 2,8	-15,6	104,8	+ 5,4	105,2	+ 4,8	(104,3)
1981	JAN	104,2	- 8,4	+18,3	100,0	- 4,6	101,8	- 3,2	(104,0)
	FEB	107,7	- 5,3	+ 3,4	104,7	+ 4,7	104,7	+ 2,8	(103,8)
	MAR	115,2	- 3,4	+ 7,0	103,6	- 1,1	101,7	- 2,9	(103,5)
	APR	106,8	- 1,5	- 7,3	107,8	+ 4,1	107,4	+ 5,6	(103,3)
1980	TEXTILGEWERBE INLAND								
	APR	105,8	+10,4	- 9,3	107,7	+ 0,9	107,5	- 0,2	104,2
	MAI	95,9	- 6,3	- 9,4	102,0	- 5,3	104,6	- 2,7	103,6
	JUN	94,8	- 2,1	- 1,1	98,7	- 3,2	103,4	- 1,1	(103,4)
	JUL	100,0	+ 3,7	+ 5,5	108,8	+10,2	105,3	+ 1,8	(103,2)
	AUG	80,0	- 6,8	-20,0	95,3	-12,4	97,3	- 7,6	(102,9)
	SEP	115,8	+ 6,3	+44,8	106,5	+11,8	103,5	+ 6,4	(103,0)
	OKT	121,5	- 2,6	+ 4,9	102,3	- 3,9	101,7	- 1,7	(102,1)
	NOV	102,8	- 7,9	-15,4	97,0	- 5,2	98,0	- 3,6	(101,6)
	DEZ	84,2	+ 1,7	-18,1	101,9	+ 5,1	102,2	+ 4,3	(101,2)
1981	JAN	102,1	- 9,1	+21,3	97,0	- 4,8	98,8	- 3,3	(100,7)
	FEB	103,9	- 7,0	+ 1,8	100,7	+ 3,8	100,7	+ 1,9	(100,2)
	MAR	110,6	- 5,2	+ 6,4	99,5	- 1,2	97,5	- 3,2	( 99,6)
	APR	101,7	- 3,9	- 8,0	103,0	+ 3,5	102,6	+ 5,2	( 98,8)
1980	TEXTILGEWERBE AUSLAND								
	APR	119,6	+13,6	- 8,7	120,4	+ 3,2	119,6	+ 0,2	(114,7)
	MAI	109,8	- 4,0	- 8,2	112,8	- 6,3	115,5	- 3,4	(113,8)
	JUN	112,6	- 4,3	+ 2,6	108,4	- 3,9	115,3	- 0,2	(112,8)
	JUL	111,1	+ 5,8	- 1,3	120,6	+11,3	116,2	+ 0,8	(111,8)
	AUG	88,0	- 8,4	-20,8	104,4	-13,4	106,8	- 8,1	(110,9)
	SEP*	123,5	+ 8,6	+40,3	123,4	+18,2	120,8	+13,1	(110,4)
	OKT	132,3	+ 3,8	+ 7,1	119,7	- 3,0	117,7	- 2,6	(110,3)
	NOV	111,6	- 6,4	-15,6	109,2	- 8,8	111,5	- 5,3	(111,2)
	DEZ	105,6	+ 6,8	- 5,4	113,9	+ 4,3	114,6	+ 2,8	(112,7)
1981	JAN	113,7	- 5,2	+ 7,7	112,0	- 1,7	114,2	- 0,3	(116,6)
	FEB	124,5	+ 1,6	+ 9,5	122,9	+ 9,7	122,9	+ 7,6	(118,0)
	MAR	135,8	+ 3,7	+ 9,1	122,9	+ 0,0	120,9	- 1,6	(116,2)
	APR	129,5	+ 8,3	- 4,6	129,6	+ 5,5	128,9	+ 6,6	(121,4)
1980	BEKLEIDUNGSGEWERBE INSGESAMT								
	APR	108,0	+ 5,1	-24,2	112,4	- 0,5	115,4	+ 1,5	111,4
	MAI	71,4	- 8,3	-33,9	108,0	- 3,9	110,2	- 4,5	111,2
	JUN	68,0	- 4,0	- 4,8	105,2	- 2,6	107,8	- 2,2	110,3
	JUL	124,1	+ 8,9	+82,5	120,4	+14,4	118,0	+ 9,5	110,3
	AUG	117,0	- 7,7	- 5,7	106,9	-11,2	108,2	- 8,3	110,4
	SEP*	161,2	+12,4	+37,8	130,0	+21,6	128,0	+18,3	110,5
	OKT	136,0	+ 0,3	-15,6	111,6	-14,2	109,2	-14,7	110,6
	NOV	90,0	- 5,2	-33,8	105,4	- 5,6	107,2	- 1,8	110,3
	DEZ	74,3	+ 5,7	-17,4	111,1	+ 5,4	113,2	+ 5,6	(110,7)
1981	JAN	122,5	- 4,6	+64,9	109,7	- 1,3	110,6	- 2,3	(111,2)
	FEB	133,5	- 0,5	+ 9,0	114,3	+ 4,2	114,3	+ 3,3	(112,0)
	MAR	144,3	+ 1,3	+ 8,1	112,8	- 1,3	112,4	- 1,7	(112,9)
	APR	109,9	+ 1,8	-23,8	115,7	+ 2,6	115,1	+ 2,4	(113,9)
1980	BEKLEIDUNGSGEWERBE INLAND								
	APR	105,9	+ 3,8	-21,6	109,0	+ 1,0	111,6	+ 2,7	107,3
	MAI	72,8	- 8,7	-31,3	105,1	- 3,6	107,2	- 3,9	107,2
	JUN	68,2	- 4,1	- 6,3	102,3	- 2,7	104,2	- 2,8	106,3
	JUL	116,4	+ 6,7	+70,7	115,1	+12,5	112,9	+ 8,3	106,4
	AUG	109,2	- 9,5	- 6,2	102,2	-11,2	103,5	- 8,3	106,3
	SEP*	152,5	+11,4	+39,7	124,1	+21,4	122,5	+18,4	106,3
	OKT	132,5	+ 0,2	-13,1	108,2	-12,8	105,8	-13,6	106,4
	NOV	91,1	- 4,7	-31,2	102,4	- 5,4	104,2	- 1,5	106,1
	DEZ	74,7	+ 8,3	-18,0	108,4	+ 5,9	110,0	+ 5,6	(106,5)
1981	JAN	115,9	- 5,5	+55,2	105,0	- 3,1	105,9	- 3,7	(107,0)
	FEB	124,2	- 2,1	+ 7,2	108,8	+ 3,6	108,8	+ 2,7	(107,7)
	MAR	136,5	+ 1,0	+ 9,9	108,0	- 0,7	107,9	- 0,8	(108,5)
	APR	107,6	+ 1,6	-21,2	111,4	+ 3,1	110,6	+ 2,5	(109,5)
1980	BEKLEIDUNGSGEWERBE AUSLAND								
	APR	125,6	+14,8	-38,1	139,8	- 9,3	147,5	- 4,0	142,8
	MAI	59,0	- 5,9	-53,0	130,0	- 7,0	132,1	-10,4	142,1
	JUN	66,4	- 1,8	+12,5	128,1	- 1,5	133,7	+ 1,2	140,7
	JUL*	188,5	+21,8	+183,9	175,6	+37,1	172,7	+29,2	140,1
	AUG	182,6	+ 3,5	- 3,1	145,3	-17,3	145,2	-15,9	141,7
	SEP*	234,3	+18,5	+28,3	177,4	+22,1	172,5	+18,8	143,0
	OKT	165,1	+ 0,7	-29,5	139,3	-21,5	136,5	-20,9	143,3
	NOV	80,8	- 9,4	-51,1	130,1	- 6,6	131,3	- 3,8	142,5
	DEZ	70,2	-13,1	-13,1	132,1	+ 1,5	137,6	+ 4,8	(143,5)
1981	JAN	177,3	+ 0,4	+152,6	148,7	+12,6	148,2	+ 7,7	(144,7)
	FEB	211,6	+ 7,7	+19,3	159,8	+ 7,5	159,8	+ 7,8	(146,1)
	MAR	209,6	+ 3,3	- 0,9	152,4	- 4,6	150,1	- 6,1	(147,8)
	APR	128,9	+ 2,6	-38,5	150,0	- 1,6	153,0	+ 1,9	(149,7)

5 UMSATZE IM VERARBEITENDEN GEWERBE UND IM BAUHAUPTGEWERBE

5.1 WERTINDEX (1976 = 100)

JAHR	MONAT	ORIGINALWERT			SAISONBEREINIGTER WERT		SAISON- UND ARBEITSTÄGLICH BEREINIGTER WERT		GLATTE KOMPONENTE	
		1976=100	VERÄNDERUNG VORJAHR	IN O/O GEGEN VORMONAT	1976=100	VERÄNDERUNG IN O/O GEGEN VORMONAT	1976=100	VERÄNDERUNG IN O/O GEGEN VORMONAT		
BAUHAUPTGEWERBE										
1980	MAR	113,8	+52,5	+45,0	143,4	+ 9,0	144,0	+ 9,8	135,4	
	APR	126,8	+47,8	+11,4	146,7	+ 2,3	145,2	+ 0,8	(137,3)	
	MAI	131,7	+26,5	+ 3,9	142,7	- 2,7	144,6	- 0,4	(139,0)	
	JUN	147,2	-20,4	+11,8	140,7	- 1,4	143,5	- 0,8	(140,6)	
	JUL	156,2	+14,3	+ 6,1	144,0	+ 2,3	142,7	- 0,6	(141,9)	
	AUG	139,0	+21,9	-11,0	142,3	- 1,2	143,5	+ 0,6	(143,1)	
	SEP	169,3	+35,4	+21,8	155,1	+ 9,0	152,9	+ 6,6	(146,4)	
	OKT	182,2	+30,3	+ 7,6	156,0	+ 0,6	156,8	+ 2,6	(144,9)	
	NOV	177,0	+20,8	- 2,9	148,0	- 5,1	149,5	- 4,7	(145,8)	
	DEZ	212,8	+16,2	+20,2	146,9	- 0,7	143,5	- 4,0	(144,9)	
	1981	JAN	86,5	- 0,9	-59,4	134,6	- 8,4	135,6	- 5,5	(143,3)
		FEB	84,2	+ 7,3	- 2,7	137,6	+ 2,2	137,6	+ 1,5	(141,1)
MAR		111,0	- 2,5	+31,8	138,7	+ 0,8	137,3	- 0,2	(137,5)	
WOHNUNGSBAU										
1980	MAR	123,6	+49,6	+38,3	149,4	+ 5,4	150,1	+ 6,8	140,6	
	APR	134,6	+44,0	+ 8,9	151,5	+ 1,4	151,1	+ 0,7	(142,6)	
	MAI	146,4	+23,6	+ 8,8	149,6	- 1,3	152,1	+ 0,7	(144,3)	
	JUN	157,7	-28,0	+ 7,7	146,2	- 2,3	148,1	- 2,6	(146,0)	
	JUL	161,5	+12,9	+ 2,4	148,7	+ 1,7	147,6	- 0,3	(147,3)	
	AUG	142,9	+29,9	-11,5	151,5	+ 1,9	152,7	+ 3,5	(148,6)	
	SEP	176,2	+47,4	+23,3	164,6	+ 8,6	162,4	+ 6,4	(150,3)	
	OKT	180,6	+32,6	+ 5,9	162,7	- 1,2	163,0	+ 0,4	(151,2)	
	NOV	172,3	+24,3	- 7,7	153,3	- 5,8	155,2	- 4,8	(152,3)	
	DEZ	219,6	+19,9	+27,5	155,8	+ 1,6	151,6	- 2,3	(151,0)	
	1981	JAN	88,5	- 6,3	-59,7	138,5	-11,1	139,7	- 7,8	(149,0)
		FEB	90,8	+ 1,6	+ 2,6	143,2	+ 3,4	143,2	+ 2,5	(146,1)
MAR		119,2	- 3,6	+31,3	142,8	- 0,3	141,3	- 1,3	(144,7)	
ÖFFENTLICHER- UND VERKEHRSBAU										
1980	MAR	92,3	+52,8	+49,8	131,8	+ 9,7	133,0	+11,3	127,5	
	APR	113,4	+48,4	+22,9	138,7	+ 5,2	137,1	+ 3,1	(129,2)	
	MAI	115,7	+28,7	+ 2,0	134,3	- 3,2	136,4	- 0,5	(130,8)	
	JUN	135,7	-20,0	+17,3	134,4	+ 0,1	135,9	- 0,4	(131,8)	
	JUL	148,3	+ 8,0	+ 9,3	133,5	- 0,7	132,3	- 2,6	(133,0)	
	AUG	131,8	+13,1	-11,1	130,9	- 1,9	132,4	+ 0,1	(134,0)	
	SEP	161,2	+25,8	+22,3	142,6	+ 8,9	140,2	+ 5,9	(134,9)	
	OKT	180,7	+27,5	+12,1	147,5	+ 3,4	148,2	+ 5,7	(135,3)	
	NOV	182,7	+17,9	+ 1,1	138,8	- 5,9	141,1	- 4,8	(136,6)	
	DEZ	210,3	+15,5	+15,1	138,2	- 0,4	134,0	- 5,0	(136,5)	
	1981	JAN	74,1	- 0,8	-64,8	127,5	- 7,7	128,8	- 3,9	(136,1)
		FEB	71,1	+15,4	- 4,0	130,0	+ 2,0	130,0	+ 0,9	(135,2)
MAR		96,5	+ 4,6	+35,7	134,0	+ 3,1	131,9	+ 1,5	(133,6)	

## 5 UMSATZE IM VERARBEITENDEN GEBERBE UND IM BAUHAUPTGEWERBE

## 5.2 VOLUMENINDEX (1976 = 100)

JAHR	MONAT	ORIGINALWERT			SAISONBEREINIGTER WERT		SAISON- UND ARBEITSTÄEGLICH BEREINIGTER WERT		GLATTE KOMPONENTE
		1976=100	VERÄNDERUNG VORJAHR	VORMONAT	1976=100	VERÄNDERUNG IN O/O GEGEN VORMONAT	1976=100	VERÄNDERUNG IN O/O GEGEN VORMONAT	
VERARBEITENDES GEBERBE (OHNE NAHRUNGS- UND GENUSSMITTELGEWERBE) INSGESAMT									
1980	APR	111,6	+ 5,4	- 6,1	113,9	+ 1,5	114,3	+ 0,9	111,2
	MAI	108,9	- 3,0	- 2,4	110,5	- 3,0	112,2	- 1,8	110,8
	JUN	108,8	- 3,2	- 0,1	105,2	- 4,8	109,2	- 2,7	(110,6)
	JUL	106,3	+ 0,6	- 2,3	112,8	+ 7,2	110,1	+ 0,8	(110,3)
	AUG	92,4	- 8,3	-13,1	104,2	- 7,6	105,4	- 4,3	(110,0)
	SEP	119,0	+ 2,7	+28,8	110,1	+ 5,7	107,6	+ 2,1	(110,0)
	OKT	120,7	- 1,6	+ 1,4	110,2	+ 0,1	109,1	+ 1,4	(109,2)
	NOV	107,5	- 8,4	-10,9	104,3	- 5,4	105,4	- 3,4	(108,8)
	DEZ	110,5	- 0,1	+ 2,8	110,1	+ 5,6	111,1	+ 5,4	(108,4)
	1981	JAN	97,5	- 9,3	-11,8	105,2	- 4,5	106,3	- 4,3
FEB		104,7	- 6,0	+ 7,4	109,3	+ 3,9	109,3	+ 2,8	(107,7)
MAR		115,8	- 2,5	+10,6	107,7	- 1,5	106,4	- 2,7	(107,3)
APR		108,2	- 3,0	- 6,6	110,3	+ 2,4	110,8	+ 4,1	(107,3)
VERARBEITENDES GEBERBE (OHNE NAHRUNGS- UND GENUSSMITTELGEWERBE) INLAND									
1980	APR	109,2	+ 3,2	- 6,5	110,8	+ 0,2	111,3	- 0,4	109,1
	MAI	103,6	- 6,4	- 5,1	106,3	- 4,1	108,1	- 2,9	108,5
	JUN	106,3	- 4,8	+ 2,6	103,1	- 3,0	107,3	- 0,7	(108,2)
	JUL	105,6	+ 1,4	- 0,7	111,6	+ 8,2	108,8	+ 1,4	(107,8)
	AUG	92,3	- 8,2	-12,6	102,5	- 8,2	103,8	- 4,6	(107,4)
	SEP	115,9	+ 1,5	+25,6	107,5	+ 4,9	105,1	+ 1,3	(107,1)
	OKT	119,3	- 2,1	+ 2,9	107,4	- 0,1	106,0	+ 0,9	(106,1)
	NOV	105,1	- 8,5	-11,9	101,5	- 5,5	102,5	- 3,3	(105,6)
	DEZ	104,0	- 1,1	- 1,0	106,8	+ 5,2	107,2	+ 4,6	(105,0)
	1981	JAN	95,0	-10,5	- 8,7	101,8	- 4,7	102,9	- 4,0
FEB		100,8	- 8,9	+ 6,1	105,1	+ 3,2	105,1	+ 2,1	(103,8)
MAR		111,0	- 5,0	+10,1	103,4	- 1,6	102,2	- 2,8	(103,2)
APR		103,7	- 5,0	- 6,6	105,1	+ 1,6	105,7	+ 3,4	(102,7)
VERARBEITENDES GEBERBE (OHNE NAHRUNGS- UND GENUSSMITTELGEWERBE) AUSLAND									
1980	APR	117,0	+10,1	- 5,3	121,3	+ 4,7	120,8	+ 3,4	117,4
	MAI	121,7	+ 4,8	+ 4,0	121,4	+ 0,1	122,4	+ 1,3	116,2
	JUN	115,0	+ 0,7	- 5,5	111,2	- 8,4	116,0	- 5,2	115,9
	JUL	108,0	- 1,4	- 6,1	116,1	+ 4,4	113,6	- 2,1	114,9
	AUG	92,4	- 9,0	-14,4	108,0	- 7,0	109,1	- 4,0	114,5
	SEP	126,4	+ 5,3	+36,8	115,5	+ 6,9	112,4	+ 3,0	114,1
	OKT	123,8	- 0,6	- 2,1	115,6	+ 0,1	115,5	+ 2,8	(113,6)
	NOV	113,5	- 7,7	- 8,3	110,9	- 4,1	111,9	- 3,1	(113,4)
	DEZ	126,4	+ 2,3	+11,4	117,6	+ 6,0	119,2	+ 6,5	(113,7)
	1981	JAN	103,5	- 6,4	-18,1	111,6	- 5,1	112,7	- 5,5
FEB		113,9	+ 0,3	+10,0	119,7	+ 7,3	119,7	+ 6,2	(116,7)
MAR		127,5	+ 3,2	+11,9	119,9	+ 0,2	117,2	- 2,1	(118,8)
APR		119,1	+ 1,8	- 6,6	123,3	+ 2,8	123,6	+ 5,5	(121,5)
GRUNDSTOFF- UND PRODUKTIONSGUETERGEWERBE INSGESAMT									
1980	APR	113,2	+ 3,9	- 5,4	112,0	- 4,4	112,8	- 4,5	111,9
	MAI	110,0	- 7,3	- 2,8	107,3	- 4,2	109,9	- 2,6	110,5
	JUN	109,4	- 5,0	- 0,5	105,0	- 2,1	107,8	- 1,9	108,9
	JUL	107,0	- 3,9	- 2,2	109,5	+ 4,3	106,6	- 1,1	107,4
	AUG	97,4	-13,3	- 9,0	101,1	- 7,7	102,6	- 3,8	105,9
	SEP	112,1	- 0,8	+15,1	107,7	+ 6,5	105,9	+ 3,2	105,1
	OKT	117,6	- 5,0	+ 4,9	107,0	- 0,6	104,6	- 1,2	(104,8)
	NOV	102,9	-10,4	-12,5	102,1	- 4,6	103,3	- 1,2	(105,6)
	DEZ	94,7	- 3,2	- 8,0	103,8	+ 1,7	104,7	+ 1,4	(107,0)
	1981	JAN	100,6	-10,2	+ 6,2	105,7	+ 1,8	107,1	+ 2,3
FEB		105,2	- 6,9	+ 4,6	110,1	+ 4,2	110,1	+ 2,8	(111,0)
MAR		116,1	- 2,9	+10,4	113,5	+ 3,1	112,4	+ 2,1	(112,9)
APR		111,6	- 1,4	- 3,9	109,5	- 3,5	109,4	- 2,7	(105,9)
GRUNDSTOFF- UND PRODUKTIONSGUETERGEWERBE INLAND									
1980	APR	107,4	+ 2,2	- 5,4	106,0	- 2,2	107,5	- 0,7	105,9
	MAI	104,5	- 7,9	- 2,7	101,4	- 4,3	103,6	- 3,6	105,0
	JUN	104,6	- 5,8	+ 0,1	99,9	- 1,5	102,3	- 1,3	(104,5)
	JUL	103,0	- 3,9	- 1,5	104,7	+ 4,8	102,7	+ 0,4	(103,9)
	AUG	93,8	-13,0	- 8,9	96,7	- 7,6	97,7	- 4,9	(103,3)
	SEP	108,2	- 0,2	+15,4	104,1	+ 7,7	102,3	+ 4,7	(102,7)
	OKT	113,4	- 5,6	+ 4,8	101,8	- 2,2	100,1	- 2,2	(101,5)
	NOV	97,8	-11,0	-13,8	96,0	- 5,7	96,7	- 3,4	(100,9)
	DEZ	84,3	- 5,8	-13,8	101,7	+ 5,9	102,1	+ 5,6	(100,0)
	1981	JAN	92,1	-12,8	+ 9,3	97,8	- 3,8	98,8	- 3,2
FEB		96,0	-10,4	+ 4,2	100,3	+ 2,6	100,3	+ 1,5	( 99,0)
MAR		104,9	- 7,6	+ 9,3	98,2	- 2,1	97,8	- 2,5	( 98,5)
APR		102,0	- 5,0	- 2,8	100,9	+ 2,7	101,2	+ 3,5	( 98,6)
GRUNDSTOFF- UND PRODUKTIONSGUETERGEWERBE AUSLAND									
1980	APR	127,9	+ 8,0	- 5,4	127,0	- 1,2	126,2	- 3,1	(124,3)
	MAI	123,9	- 6,1	- 3,1	120,3	- 5,3	122,8	- 2,7	(122,8)
	JUN	121,6	- 3,1	- 1,9	116,4	- 3,2	120,4	- 2,0	(121,3)
	JUL	117,3	- 3,6	- 3,5	122,8	+ 5,5	119,5	- 0,7	(120,1)
	AUG	107,1	-13,6	- 8,7	113,5	- 7,6	115,7	- 3,2	(119,3)
	SEP	122,3	- 1,6	+14,2	119,4	+ 5,2	117,5	+ 1,6	(119,1)
	OKT	128,7	- 3,6	+ 5,2	124,1	+ 3,9	122,6	+ 4,3	(119,7)
	NOV	115,9	- 8,7	- 9,9	116,9	- 5,8	118,5	- 3,3	(121,4)
	DEZ	121,6	+ 2,3	+ 4,9	127,0	+ 8,6	127,7	+ 7,8	(124,7)
	1981	JAN	122,5	- 4,5	+ 0,7	126,7	- 0,2	128,8	+ 0,9
FEB		129,1	+ 0,8	+ 5,4	131,5	+ 3,8	131,5	+ 2,1	(132,2)
MAR		145,3	+ 7,5	+12,5	138,7	+ 5,5	137,0	+ 4,2	(129,7)
APR		136,5	+ 6,7	- 6,1	135,8	- 2,1	134,9	- 1,5	(131,9)

## 5 UMSATZE IM VERARBEITENDEN GEWERBE UND IM BAUHAUPTGEWERBE

## 5.2 VOLUMENINDEX (1976 = 100)

JAHR	MONAT	ORIGINALWERT			SAISONBEREINIGTER WERT		SAISON- UND ARBEITSTÄGEGLEICH BEREINIGTER WERT		GLATTE KOMPONENTE
		1976=100	VERÄNDERUNG VORJAHR	IN 0/0 GEGEN VORMONAT	1976=100	VERÄNDERUNG IN 0/0 GEGEN VORMONAT	1976=100	VERÄNDERUNG IN 0/0 GEGEN VORMONAT	
INVESTITIONSGÜTER PRODUZIERENDES GEWERBE INSGESAMT									
1980	APR	111,3	+ 5,7	- 5,4	115,9	+ 3,3	115,6	+ 1,7	112,2
	MAI	111,9	+ 1,1	+ 0,5	114,5	- 1,2	115,1	- 0,4	112,1
	JUN	112,4	- 1,8	+ 0,4	106,3	- 7,2	111,9	- 2,8	(112,0)
	JUL	106,9	+ 3,2	- 4,9	115,3	+ 8,5	112,4	+ 0,4	(111,9)
	AUG	89,0	- 4,8	-16,7	106,8	- 7,4	108,0	- 3,9	(111,7)
	SEP	122,7	+ 4,0	+37,9	111,1	+ 4,0	108,5	+ 0,5	(112,0)
	OKT	121,3	+ 1,1	- 1,1	113,2	+ 1,9	112,8	+ 4,0	(111,2)
	NOV	111,4	- 6,6	- 8,2	107,2	- 5,3	108,2	- 4,1	(110,8)
	DEZ	127,4	+ 1,9	+14,4	112,6	+ 5,0	114,3	+ 5,6	(110,4)
1981	JAN	94,0	- 8,7	-26,2	106,1	- 5,8	107,0	- 6,4	(109,9)
	FEB	103,8	- 5,0	+10,4	111,4	+ 5,0	111,4	+ 4,1	(109,4)
	MAR	116,3	- 1,1	+12,0	109,5	- 1,7	107,9	- 3,1	(108,4)
	APR	107,4	- 3,5	- 7,7	111,6	+ 1,9	111,7	+ 3,5	(107,8)
INVESTITIONSGÜTER PRODUZIERENDES GEWERBE INLAND									
1980	APR	111,1	+ 3,0	- 6,0	114,6	+ 1,5	114,3	- 0,3	112,1
	MAI	105,9	- 4,9	- 4,7	110,4	- 3,7	111,4	- 2,5	112,0
	JUN	112,2	- 4,2	+ 5,9	106,0	- 4,0	111,9	+ 0,4	(111,8)
	JUL	109,4	+ 5,7	- 2,5	117,2	+10,6	113,9	+ 1,8	(111,5)
	AUG	91,7	- 4,1	-16,2	107,8	- 8,0	109,0	- 4,3	(111,2)
	SEP	119,7	+ 1,3	+30,5	109,3	+ 1,4	107,0	- 1,8	(111,2)
	OKT	121,9	+ 1,3	+ 1,8	113,0	+ 3,4	111,7	+ 4,4	(110,4)
	NOV	110,7	- 6,2	- 9,2	106,8	- 5,5	107,7	- 3,6	(109,9)
	DEZ	124,6	+ 1,8	+12,6	112,3	+ 5,1	112,9	+ 4,8	(109,4)
1981	JAN	94,7	- 9,5	-24,0	105,4	- 6,1	106,6	- 5,6	(108,9)
	FEB	103,1	- 8,0	+ 8,9	109,7	+ 4,1	109,7	+ 2,9	(108,3)
	MAR	115,2	- 2,5	+11,7	108,4	- 1,2	107,0	- 2,5	(107,2)
	APR	105,4	- 5,1	- 8,5	108,7	+ 0,3	108,8	+ 1,7	(106,2)
INVESTITIONSGÜTER PRODUZIERENDES GEWERBE AUSLAND									
1980	APR	111,5	+10,7	- 4,3	118,1	+ 6,6	117,7	+ 5,2	113,2
	MAI	122,5	+12,1	+ 9,9	122,3	+ 3,6	122,4	+ 4,0	113,5
	JUN	112,6	+ 2,6	- 8,1	107,5	-12,1	112,8	- 7,8	112,6
	JUL	102,6	- 1,1	- 8,9	112,3	+ 4,5	109,8	- 2,7	112,5
	AUG	84,1	- 6,2	-18,0	104,7	- 6,8	105,9	- 3,6	112,0
	SEP	127,7	+ 8,5	+51,8	113,1	+ 8,0	109,9	+ 3,8	112,2
	OKT	120,4	+ 1,1	- 5,7	113,1	+ 0,0	114,0	+ 3,7	112,8
	NOV	112,4	- 7,5	- 6,6	107,5	- 5,0	108,5	- 4,8	112,4
	DEZ	132,3	+ 2,2	+17,7	113,3	+ 5,4	116,7	+ 7,6	(112,1)
1981	JAN	92,8	- 7,5	-29,9	107,2	- 5,4	107,8	- 7,6	(111,8)
	FEB	105,1	+ 0,7	+13,3	114,3	+ 6,6	114,3	+ 6,0	(111,4)
	MAR	118,2	+ 1,5	+12,5	111,8	- 2,2	109,6	- 4,1	(111,0)
	APR	110,9	- 0,5	- 6,2	116,9	+ 4,6	116,6	+ 6,4	(111,3)
VERBRAUCHSGÜTER PRODUZIERENDES GEWERBE INSGESAMT									
1980	APR	109,8	+ 6,4	- 8,9	111,1	+ 0,5	111,4	+ 0,1	110,0
	MAI	99,6	- 6,6	- 9,3	106,6	- 4,1	108,4	- 2,7	109,3
	JUN	99,1	- 4,0	- 0,5	108,1	+ 1,4	109,9	+ 1,4	108,2
	JUL	104,1	+ 1,3	+ 5,0	111,2	+ 2,9	109,2	- 0,6	107,7
	AUG	92,9	- 8,7	-10,8	100,9	- 9,3	101,8	- 6,8	107,0
	SEP	120,2	+ 4,2	+29,4	109,8	+ 8,8	108,2	+ 6,3	106,4
	OKT	123,5	- 3,4	+ 2,7	105,8	- 3,6	104,4	- 3,5	105,8
	NOV	105,3	- 9,1	-14,7	100,6	- 4,9	101,5	- 2,8	105,7
	DEZ	92,4	- 1,9	-12,3	105,0	+ 4,4	104,5	+ 3,0	(105,2)
1981	JAN	101,6	- 9,1	+10,0	102,1	- 2,8	103,0	- 1,4	(104,7)
	FEB	105,9	- 7,3	+ 4,2	105,4	+ 3,2	105,4	+ 2,3	(104,2)
	MAR	114,3	- 5,1	+ 7,9	103,4	- 1,9	102,8	- 2,5	(103,7)
	APR	105,3	- 4,1	- 7,9	107,5	+ 4,0	107,2	+ 4,3	(103,2)
VERBRAUCHSGÜTER PRODUZIERENDES GEWERBE INLAND									
1980	APR	108,3	+ 5,4	- 8,5	109,9	+ 0,5	110,4	+ 0,3	108,1
	MAI	98,1	- 7,3	- 9,4	105,5	- 4,0	107,3	- 2,8	107,4
	JUN	97,2	- 4,9	- 0,9	102,6	- 2,7	106,8	- 0,5	106,4
	JUL	102,2	+ 0,7	+ 5,1	110,0	+ 7,2	107,1	+ 0,3	106,0
	AUG	91,4	- 9,0	-10,6	99,8	- 9,3	101,1	- 5,6	105,4
	SEP	118,6	+ 4,0	+29,8	108,4	+ 8,6	106,1	+ 4,9	104,8
	OKT	122,3	- 3,7	+ 3,1	104,4	- 3,7	103,5	- 2,6	104,3
	NOV	104,1	- 9,6	-14,9	99,0	- 5,2	99,8	- 3,4	103,7
	DEZ	91,0	- 2,6	-12,6	103,3	+ 4,3	103,9	+ 4,1	(103,1)
1981	JAN	99,3	- 9,6	+ 9,1	100,0	- 3,2	101,1	- 2,7	(102,5)
	FEB	102,8	- 8,2	+ 3,5	103,0	+ 3,0	103,0	+ 1,9	(101,9)
	MAR	111,1	- 6,1	+ 8,1	100,9	- 2,0	99,8	- 3,1	(101,4)
	APR	102,8	- 5,1	- 7,5	104,6	+ 3,7	103,6	+ 3,8	(100,8)
VERBRAUCHSGÜTER PRODUZIERENDES GEWERBE AUSLAND									
1980	APR	119,4	+12,5	-11,2	120,4	+ 0,2	121,5	- 0,1	117,8
	MAI	108,7	- 2,9	- 9,0	115,1	- 4,4	117,2	- 3,5	116,5
	JUN	111,0	+ 1,2	+ 2,1	112,7	- 2,1	116,3	- 0,8	114,6
	JUL	115,9	+ 4,6	+ 4,4	120,1	+ 6,6	117,0	+ 0,6	113,8
	AUG	102,4	- 7,2	-11,6	109,0	- 9,2	110,9	- 5,2	113,8
	SEP*	130,2	+ 6,3	+27,1	125,7	+15,3	123,8	+11,6	113,5
	OKT	131,5	- 1,6	+ 1,0	115,4	- 8,2	113,4	- 8,4	(114,0)
	NOV	113,2	- 5,7	-13,9	112,2	- 2,8	113,7	+ 0,3	(115,1)
	DEZ	101,2	+ 2,2	-10,6	116,5	+ 3,8	116,5	+ 2,5	(116,5)
1981	JAN	115,6	- 6,5	+14,2	118,8	+ 2,0	120,3	+ 3,3	(118,1)
	FEB	125,6	- 2,1	+ 8,7	122,5	+ 3,1	122,5	+ 1,8	(119,2)
	MAR	134,4	+ 0,0	+ 7,0	120,9	- 1,3	119,4	- 2,5	(120,0)
	APR	121,0	+ 1,3	-10,0	121,0	+ 0,1	120,9	+ 1,3	(112,7)



5 UMSATZE IM VERARBEITENDEN GEWERBE UND IM BAUHAUPTGEWERBE

5.2 VOLUMENINDEX (1976 = 100)

JAHR	MONAT	ORIGINALWERT			SAISONBEREINIGTER WERT		SAISON- UND ARBEITSTÄEGLICH BEREINIGTER WERT		GLATTE KOMPONENTE
		1976=100	VERÄNDERUNG VOR JAHR	IN O/O GEGEN VORMONAT	1976=100	VERÄNDERUNG IN O/O GEGEN VORMONAT	1976=100	VERÄNDERUNG IN O/O GEGEN VORMONAT	
HOCHOFEN-, STAHL-UND WARMWALZWERKE (OHNE HERSTELLUNG VON PRAEZISIONSSTAHLROHREN) INSGESAMT									
1980	APR	107,6	+ 6,2	- 9,7	108,8	- 1,6	111,4	- 0,3	109,9
	MAI	106,4	- 5,0	- 1,1	105,3	- 3,2	108,2	- 2,9	(108,7)
	JUN	108,3	+ 3,5	+ 1,8	104,6	- 0,7	106,6	- 1,5	(107,2)
	JUL	104,0	+ 1,3	- 4,0	111,3	+ 6,4	108,9	+ 2,2	(105,6)
	AUG	102,4	- 8,7	- 1,5	103,9	- 6,6	105,0	- 3,6	(103,8)
	SEP	111,8	- 5,3	+ 9,2	102,0	- 1,8	100,3	- 4,8	(102,1)
	OKT	112,7	- 3,9	+ 0,8	109,8	+ 7,6	107,9	+ 7,9	(100,5)
	NOV	95,2	-14,6	-15,5	96,8	-11,8	97,5	- 9,6	( 99,2)
	DEZ	91,2	- 8,4	- 4,2	97,2	+ 0,4	99,5	+ 2,1	( 98,4)
1981	JAN	85,3	-19,9	- 6,5	93,1	- 4,2	94,2	- 5,3	( 98,3)
	FEB	97,6	-10,3	+14,4	99,9	+ 7,3	99,9	+ 6,1	( 99,0)
	MAR	110,5	- 7,2	+13,2	101,7	+ 1,8	100,8	+ 0,9	(100,9)
	APR	100,3	- 6,8	- 9,2	101,6	- 0,1	102,9	+ 2,1	(104,0)
HOCHOFEN-, STAHL-UND WARMWALZWERKE (OHNE HERSTELLUNG VON PRAEZISIONSSTAHLROHREN) INLAND									
1980	APR	99,0	+ 3,1	- 8,8	96,6	- 1,5	98,8	+ 0,1	97,7
	MAI	95,3	- 8,1	- 3,7	92,1	- 4,7	95,0	- 3,3	( 96,6)
	JUN	94,3	+ 1,6	- 1,0	95,0	+ 3,1	96,0	+ 1,1	( 95,3)
	JUL	89,4	- 5,5	- 5,2	96,5	+ 1,6	94,7	- 1,4	( 94,0)
	AUG	91,2	- 8,9	+ 2,0	94,2	- 2,4	95,1	+ 0,4	( 92,6)
	SEP	96,6	- 5,5	+ 5,9	93,7	- 0,5	91,9	- 3,4	( 91,3)
	OKT	98,5	- 5,0	+ 2,0	98,0	+ 4,6	96,6	+ 5,1	( 90,0)
	NOV	85,6	-14,1	-13,1	87,5	-10,7	88,1	- 8,8	( 88,8)
	DEZ	76,0	-11,6	-11,2	85,2	- 2,6	86,6	- 1,7	( 87,8)
1981	JAN	81,1	-18,6	+ 6,7	83,8	- 1,6	84,9	- 2,0	( 87,0)
	FEB	88,4	-12,7	+ 9,0	86,7	+ 3,5	86,7	+ 2,1	( 86,6)
	MAR	97,8	- 9,9	+10,6	87,1	+ 0,5	86,3	- 0,5	( 86,5)
	APR	86,5	-12,6	-11,6	84,1	- 3,4	85,3	- 1,2	( 86,7)
HOCHOFEN-, STAHL-UND WARMWALZWERKE (OHNE HERSTELLUNG VON PRAEZISIONSSTAHLROHREN) AUSLAND									
1980	APR	133,2	+13,9	-11,9	143,6	- 1,8	143,7	- 1,8	147,5
	MAI	139,7	+ 2,6	+ 4,9	143,6	+ 0,0	146,8	+ 2,2	(146,0)
	JUN	150,6	+ 8,0	+ 7,8	148,9	+ 3,7	151,3	+ 3,1	(143,9)
	JUL	148,7	+17,5	- 1,3	154,7	+ 3,9	151,7	+ 0,3	(141,2)
	AUG	136,8	- 7,4	- 8,0	131,2	-15,2	132,7	-12,5	(138,2)
	SEP	158,6	- 4,3	+15,9	136,8	+ 4,3	135,9	+ 2,4	(135,1)
	OKT	156,2	- 1,1	- 1,5	145,6	+ 6,4	142,7	+ 5,0	(132,5)
	NOV	124,4	-15,2	-20,4	123,7	-15,0	123,1	-13,7	(130,8)
	DEZ	137,9	- 2,7	+10,9	130,4	+ 5,4	130,6	+ 6,1	(130,5)
1981	JAN	98,6	-22,8	-28,5	119,5	- 8,4	121,4	- 7,0	(132,3)
	FEB	125,4	- 4,9	+27,2	137,4	+15,0	137,4	+13,2	(136,9)
	MAR	149,7	- 1,0	+19,4	144,0	+ 4,8	145,4	+ 5,8	(145,2)
	APR	142,4	+ 6,9	- 4,9	152,7	+ 6,0	151,8	+ 4,4	(157,8)
CHEMISCHE INDUSTRIE INSGESAMT									
1980	APR	115,5	+ 1,8	- 6,1	114,6	+ 0,9	115,0	+ 0,2	111,4
	MAI	110,6	- 8,8	- 4,2	108,5	- 5,3	109,7	- 4,6	109,7
	JUN	108,3	- 8,8	- 2,1	105,4	- 2,9	107,7	- 1,8	108,3
	JUL	107,2	- 6,9	- 1,0	109,0	+ 3,4	106,8	- 0,8	107,9
	AUG	96,3	-15,7	-10,2	101,9	- 6,5	103,1	- 3,5	108,2
	SEP	109,9	- 1,1	+14,1	110,3	+ 8,2	109,2	+ 5,9	108,5
	OKT	115,7	- 5,2	+ 5,3	109,4	- 0,8	107,9	- 1,2	(109,6)
	NOV	104,5	- 8,8	- 9,7	106,4	- 2,7	107,5	- 0,4	(111,3)
	DEZ	103,6	+ 3,9	- 0,9	113,5	+ 6,7	114,0	+ 6,0	(113,1)
1981	JAN	114,5	- 7,4	+10,5	115,7	+ 1,9	116,8	+ 2,5	(115,0)
	FEB	116,1	- 3,5	+ 1,4	116,3	+ 0,5	116,3	- 0,4	(116,7)
	MAR	123,8	+ 0,7	+ 6,6	114,7	- 1,4	113,9	- 2,1	(112,7)
	APR	116,7	+ 1,0	- 5,7	114,8	+ 0,1	114,3	+ 0,4	(107,0)
CHEMISCHE INDUSTRIE INLAND									
1980	APR	107,4	- 1,4	- 7,2	108,8	- 0,3	109,0	- 1,0	107,5
	MAI	103,7	-10,2	- 3,4	103,5	- 4,9	105,0	- 3,7	105,8
	JUN	104,5	- 9,6	+ 0,8	101,2	- 2,2	104,0	- 1,0	105,3
	JUL	104,4	- 4,9	- 0,1	106,6	+ 5,3	104,3	+ 0,3	104,5
	AUG	93,6	-15,3	-10,3	98,1	- 8,0	99,4	- 4,7	104,2
	SEP	108,4	+ 1,2	+15,8	107,4	+ 9,5	105,7	+ 6,3	103,8
	OKT	113,6	- 4,8	+ 4,8	105,1	- 2,1	104,1	- 1,5	(103,9)
	NOV	100,7	- 8,1	-11,4	102,1	- 2,9	103,1	- 1,0	(104,2)
	DEZ	94,2	+ 1,5	- 6,5	106,6	+ 4,4	106,8	+ 3,6	(104,3)
1981	JAN	105,2	-10,5	+11,7	102,2	- 4,1	103,4	- 3,2	(104,1)
	FEB	107,1	- 6,1	+ 1,8	107,5	+ 5,2	107,5	+ 4,0	(104,3)
	MAR	111,7	- 3,5	+ 4,3	104,7	- 2,6	103,3	- 3,9	( 99,7)
	APR	105,6	- 1,7	- 5,5	107,0	+ 2,2	106,9	+ 3,5	(102,4)
CHEMISCHE INDUSTRIE AUSLAND									
1980	APR	130,2	+ 7,0	- 4,4	125,3	- 2,0	125,2	- 3,3	121,3
	MAI	123,2	- 6,4	- 5,4	117,6	- 6,1	118,5	- 5,4	118,6
	JUN	115,4	- 7,2	- 6,3	112,6	- 4,3	114,4	- 3,5	116,2
	JUL	112,3	-10,1	- 2,7	113,3	+ 0,6	110,9	- 3,1	115,7
	AUG	101,0	-16,3	-10,1	108,6	- 4,1	110,4	- 0,5	115,1
	SEP	112,5	- 4,7	+11,4	115,5	+ 6,4	115,6	+ 4,7	116,2
	OKT	119,5	- 6,1	+ 6,2	117,1	+ 1,4	115,5	- 0,1	(118,5)
	NOV	111,6	- 9,9	- 6,6	114,6	- 2,1	115,7	+ 0,2	(122,3)
	DEZ	120,6	+ 7,2	+ 8,1	126,2	+10,1	126,5	+ 9,3	(127,7)
1981	JAN	131,5	- 2,4	+ 9,0	134,6	+ 6,7	136,2	+ 7,7	(133,8)
	FEB	132,3	+ 0,5	+ 0,6	132,4	- 1,6	132,4	- 2,8	(139,3)
	MAR	146,0	+ 7,2	+10,4	137,5	+ 3,9	137,4	+ 3,8	(134,6)
	APR	137,6	+ 5,7	- 5,8	131,0	- 4,7	128,7	- 6,3	(119,7)

## 5 UMSATZE IM VERARBEITENDEN GEWERBE UND IM BAUHAUPTGEWERBE

## 5.2 VOLUMENINDEX (1976 = 100)

JAHR	MONAT	ORIGINALWERT			SAISONBEREINIGTER WERT		SAISON- UND ARBEITSTÄGLICH BEREINIGTER WERT		GLATTE KOMPONENTE
		1976=100	VERÄNDERUNG VORJAHR	IN O/D GEGEN VORMONAT	1976=100	VERÄNDERUNG IN O/D GEGEN VORMONAT	1976=100	VERÄNDERUNG IN O/D GEGEN VORMONAT	
MASCHINENBAU INSGESAMT									
1980	APR	102,1	+ 4,3	- 5,6	108,0	+ 3,9	109,0	+ 2,9	107,1
	MAI	112,4	+12,6	+10,1	114,7	+ 6,2	114,1	+ 4,7	107,1
	JUN	111,2	+ 3,2	- 1,1	103,1	-10,1	107,8	- 5,5	(107,3)
	JUL	106,4	+ 8,6	- 4,3	112,4	+ 9,0	110,3	+ 2,3	(107,3)
	AUG	86,1	- 2,5	-19,1	100,8	-10,3	101,3	- 8,2	(107,2)
	SEP	114,1	+ 9,0	+32,5	106,0	+ 5,2	104,3	+ 3,0	(107,8)
	OKT	116,3	+ 4,8	+ 1,9	110,7	+ 4,4	109,9	+ 5,4	(107,2)
	NOV	106,0	- 4,8	- 8,9	103,5	- 6,5	104,9	- 4,5	(106,7)
	DEZ	134,3	- 0,1	+26,7	106,0	+ 2,4	109,7	+ 4,6	(106,2)
1981	JAN	87,8	- 1,6	-34,6	104,8	- 1,1	105,0	- 4,3	(105,5)
	FEB	92,4	- 7,1	+ 5,2	104,8	+ 0,0	104,8	- 0,2	(104,6)
	MAR	105,9	- 2,0	+14,6	102,1	- 2,6	100,8	- 3,8	(103,2)
	APR	102,0	- 0,1	- 3,7	106,2	+ 4,0	105,4	+ 4,6	(102,2)
MASCHINENBAU INLAND									
1980	APR	102,5	- 0,4	- 7,1	106,1	- 0,3	108,1	+ 0,0	107,1
	MAI	101,1	- 1,0	- 1,4	106,9	+ 0,8	107,6	- 0,5	107,3
	JUN	109,9	- 1,7	+ 8,7	102,7	- 3,9	106,4	- 1,1	(107,2)
	JUL	110,1	+10,3	+ 0,2	114,7	+11,7	112,7	+ 5,9	(107,1)
	AUG	89,4	- 4,1	-18,8	101,8	-11,2	102,3	- 9,2	(106,9)
	SEP	111,1	+ 7,3	+24,3	103,7	+ 1,9	102,0	- 0,3	(107,0)
	OKT	113,8	+ 1,4	+ 2,4	109,0	+ 5,1	106,6	+ 4,5	(106,4)
	NOV	106,4	- 4,1	- 6,5	103,6	- 5,0	105,3	- 1,2	(105,9)
	DEZ	130,1	+ 0,9	+22,3	107,2	+ 3,5	109,0	+ 3,5	(105,2)
1981	JAN	92,6	- 0,8	-28,8	106,3	- 0,8	106,7	- 2,1	(104,5)
	FEB	93,7	-12,2	+ 1,2	102,7	- 3,4	102,7	- 3,7	(103,6)
	MAR	105,8	- 4,1	+12,9	102,1	- 0,6	101,3	- 1,4	(102,3)
	APR	98,8	- 3,6	- 6,6	101,7	- 0,4	102,6	+ 1,3	(101,3)
MASCHINENBAU AUSLAND									
1980	APR	101,5	+11,1	- 3,3	109,7	+10,1	110,5	+ 9,3	105,2
	MAI*	127,1	+31,2	+25,2	132,0	+20,3	133,2	+20,5	105,2
	JUN	112,9	+10,4	-11,2	103,5	-21,6	107,2	-19,5	(105,5)
	JUL	101,6	+ 6,5	-10,0	109,1	+ 5,4	106,4	- 0,7	(105,8)
	AUG	81,9	+ 0,0	-19,4	99,0	- 9,3	100,7	- 5,4	(105,9)
	SEP	117,9	+11,1	+44,0	108,2	+ 9,3	106,1	+ 5,4	(106,6)
	OKT	119,4	+ 9,3	+ 1,3	112,0	+ 3,5	111,4	+ 5,0	(106,0)
	NOV	105,6	- 5,5	-11,6	102,4	- 8,6	104,1	- 6,6	(105,9)
	DEZ	139,8	- 1,1	+32,4	103,4	+ 1,0	107,1	+ 2,9	(105,8)
1981	JAN	81,7	- 2,9	-41,6	101,9	- 1,5	103,4	- 3,5	(105,5)
	FEB	90,7	+ 0,4	+11,0	106,5	+ 4,5	106,5	+ 3,0	(105,2)
	MAR	106,0	+ 1,0	+16,9	101,3	- 4,9	99,4	- 6,7	(104,1)
	APR	106,2	+ 4,6	+ 0,2	110,5	+ 9,1	107,8	+ 8,5	(104,1)
STRASSENFAHRZEUGBAU INSGESAMT									
1980	APR	133,1	+ 1,1	- 4,9	130,6	+ 5,7	129,8	+ 3,5	121,8
	MAI	121,9	-14,5	- 8,4	117,1	-10,3	119,2	- 8,2	119,8
	JUN	120,0	-10,5	- 1,6	111,8	- 4,5	117,1	- 1,8	117,6
	JUL	104,7	- 8,5	-12,7	115,7	+ 3,5	111,8	- 4,5	116,6
	AUG	79,9	-11,6	-23,7	115,0	- 0,6	116,9	+ 4,6	114,8
	SEP	120,1	+ 0,0	+50,3	117,0	+ 1,7	113,9	- 2,6	114,6
	OKT	124,1	- 9,2	+ 3,3	114,4	- 2,2	112,9	- 0,9	114,4
	NOV	110,8	-17,3	-10,7	107,4	- 6,1	108,7	- 3,7	113,6
	DEZ	112,9	+ 3,4	+ 1,9	119,2	+11,0	118,5	+ 9,0	(113,2)
1981	JAN	96,5	-21,7	-14,5	103,3	-13,3	105,0	-11,4	(112,9)
	FEB	118,6	- 9,0	+22,9	115,2	+11,5	115,2	+ 9,7	(112,7)
	MAR	134,7	- 3,8	+13,6	114,5	- 0,6	113,2	- 1,7	(112,7)
	APR	125,4	- 5,8	- 6,9	117,2	+ 2,4	115,0	+ 1,6	(112,9)
STRASSENFAHRZEUGBAU INLAND									
1980	APR	138,4	- 4,7	- 3,1	132,0	+ 7,9	130,7	+ 4,6	123,3
	MAI	125,2	-17,9	- 9,5	118,5	-10,2	119,6	- 8,5	121,0
	JUN	126,4	-14,9	+ 1,0	113,3	- 4,4	120,8	+ 1,0	118,6
	JUL	113,2	- 5,7	-10,4	121,8	+ 7,5	117,7	- 2,6	117,2
	AUG	85,7	- 6,3	-24,3	122,1	+ 0,2	123,4	+ 4,8	115,0
	SEP	117,9	- 5,4	+37,6	116,2	- 4,8	113,2	- 8,3	115,1
	OKT	124,6	- 8,2	+ 5,7	116,8	+ 0,5	114,9	+ 1,5	115,0
	NOV	107,1	-16,7	-14,0	108,1	- 7,4	109,0	- 5,1	114,3
	DEZ	106,2	- 0,5	- 0,8	118,8	+ 9,9	118,1	+ 8,3	(114,1)
1981	JAN	92,5	-23,4	-12,9	103,1	-13,2	104,2	-11,8	(114,1)
	FEB	123,2	- 7,1	+33,2	119,6	+16,0	119,6	+14,8	(114,4)
	MAR	140,4	- 1,7	+14,0	116,1	- 2,9	115,1	- 3,8	(115,0)
	APR	128,8	- 6,9	- 8,3	116,5	+ 0,3	115,1	+ 0,0	(116,0)
STRASSENFAHRZEUGBAU AUSLAND									
1980	APR	127,1	+ 9,1	- 7,2	128,5	+ 3,1	128,7	+ 2,1	118,3
	MAI	118,4	-10,2	- 6,8	114,9	-10,6	118,0	- 8,3	117,3
	JUN	113,0	- 4,6	- 4,6	109,6	- 4,6	112,6	- 4,6	(116,6)
	JUL	95,2	-11,9	-15,8	109,5	- 0,1	105,7	- 6,1	(115,9)
	AUG	73,6	-17,5	-22,7	108,7	- 0,7	111,5	+ 5,5	(115,2)
	SEP	122,2	+ 6,1	+66,0	119,2	+ 9,7	116,3	+ 4,3	(115,2)
	OKT	123,5	-10,2	+ 1,1	112,6	- 5,5	111,2	- 4,4	(113,6)
	NOV	114,8	-17,9	- 7,0	104,0	- 7,6	106,0	- 4,7	(112,9)
	DEZ	120,4	+ 7,7	+ 4,9	116,8	+12,3	116,8	+10,2	(112,2)
1981	JAN	100,8	-20,1	-16,3	101,1	-13,4	103,7	-11,2	(111,5)
	FEB	113,6	-11,1	+12,7	111,1	+ 9,9	111,1	+ 7,1	(110,9)
	MAR	128,6	- 6,1	+13,2	115,9	+ 4,3	113,0	+ 1,7	(111,3)
	APR	121,9	- 4,1	- 5,2	122,2	+ 5,4	121,0	+ 7,1	(111,9)

## 5 UMSATZE IM VERARBEITENDEN GEWERBE UND IM BAUHAUPTGEWERBE

## 5.2 VOLUMENINDEX (1976 = 100)

JAHR	MONAT	ORIGINALWERT			SAISONBEREINIGTER WERT		SAISON- UND ARBEITSTÄGLICH BEREINIGTER WERT		GLATTE KOMPONENTE
		1976=100	VERÄNDERUNG VORJAHR	IN O/O GEGEN VORMONAT	1976=100	VERÄNDERUNG IN O/O GEGEN VORMONAT	1976=100	VERÄNDERUNG IN O/O GEGEN VORMONAT	1976=100
ELEKTROTECHNIK INSGESAMT									
1980	APR	111,6	+ 7,4	- 7,7	118,7	+ 1,7	117,7	- 1,0	116,5
	MAI	117,2	+10,6	+ 5,0	122,0	+ 2,8	122,0	+ 3,7	116,8
	JUN	112,4	- 0,4	- 4,1	109,2	-10,5	115,3	- 5,5	(115,9)
	JUL	111,4	+ 5,6	- 0,9	121,8	+11,5	118,9	+ 3,1	(116,9)
	AUG	97,5	- 3,8	-12,5	110,3	- 9,4	111,5	- 6,2	(116,8)
	SEP	131,8	+ 2,5	+35,2	113,9	+ 3,3	111,0	- 0,4	(117,2)
	OKT	125,3	+ 1,5	- 4,9	116,9	+ 2,6	117,1	+ 5,5	(115,2)
	NOV	120,2	- 1,6	- 4,1	114,3	- 2,2	115,7	- 1,2	(116,5)
	DEZ	131,9	+ 2,3	+ 9,7	117,4	+ 2,7	119,3	+ 3,1	(115,6)
1981	JAN	97,9	- 7,2	-25,8	110,8	- 5,6	111,8	- 6,3	(114,9)
	FEB	108,9	- 4,2	+11,2	115,6	+ 4,3	115,6	+ 3,4	(114,0)
	MAR	122,0	+ 0,9	+12,0	116,4	+ 0,7	113,6	- 1,7	(112,9)
	APR	105,9	- 5,1	-13,2	113,4	- 2,6	114,0	+ 0,4	(112,2)
ELEKTROTECHNIK INLAND									
1980	APR	108,1	+ 5,1	- 8,5	115,1	+ 0,6	114,6	- 1,0	114,6
	MAI	104,4	- 0,3	- 3,4	113,0	- 1,8	114,2	- 0,3	114,8
	JUN	110,7	- 0,2	+ 6,0	109,7	- 2,9	114,2	+ 0,0	(114,8)
	JUL	109,2	+ 7,4	- 1,4	120,9	+10,2	118,3	+ 3,6	(114,8)
	AUG	97,5	- 3,2	-10,7	109,7	- 9,3	110,8	- 6,3	(114,7)
	SEP	131,4	- 0,2	+34,8	110,1	+ 0,4	107,8	- 2,7	(114,7)
	OKT	127,6	+ 3,6	- 2,9	115,9	+ 5,3	115,0	+ 6,7	(113,9)
	NOV	118,4	- 1,3	- 7,2	112,5	- 2,9	113,7	- 1,1	(114,1)
	DEZ	128,1	+ 2,5	+ 8,2	115,6	+ 2,8	116,3	+ 2,3	(113,4)
1981	JAN	98,0	- 8,1	-23,5	118,9	- 5,8	110,0	- 5,4	(112,8)
	FEB	106,7	- 7,5	+ 8,9	112,4	+ 3,2	112,4	+ 2,2	(112,0)
	MAR	119,0	+ 0,7	+11,5	114,3	+ 1,7	112,5	+ 0,1	(111,0)
	APR	103,6	- 4,2	-12,9	110,9	- 3,0	111,2	- 1,2	(110,6)
ELEKTROTECHNIK AUSLAND									
1980	APR	120,0	+12,7	- 5,5	126,7	+ 4,6	125,8	+ 1,5	120,0
	MAI*	147,5	+35,3	+22,9	151,8	+19,8	153,8	+22,3	119,5
	JUN	116,5	- 0,9	-21,0	107,9	-28,9	114,9	-25,3	119,2
	JUL	116,6	+ 2,0	+ 0,1	122,7	+13,7	118,2	+ 2,9	119,3
	AUG	97,3	- 5,6	-16,6	110,5	- 9,9	113,2	- 4,2	(119,1)
	SEP	133,1	+ 9,7	+36,8	122,0	+10,4	116,3	+ 2,7	(118,8)
	OKT	119,8	- 3,2	-10,0	118,2	- 3,1	118,7	+ 2,1	(119,4)
	NOV	124,4	- 2,4	+ 3,8	117,5	- 0,6	119,8	+ 0,9	(118,3)
	DEZ	141,0	+ 2,3	+13,3	119,8	+ 2,0	122,1	+ 1,9	(117,4)
1981	JAN	97,8	- 5,0	-30,6	113,5	- 5,3	115,7	- 5,2	(117,7)
	FEB	113,9	+ 3,8	+16,5	123,3	+ 8,6	123,3	+ 6,6	(117,9)
	MAR	129,2	+ 1,7	+13,4	122,6	- 0,6	116,5	- 5,5	(118,2)
	APR	111,1	- 7,4	-14,0	118,7	- 3,2	120,6	+ 3,5	(119,3)
HERSTELLUNG VON EISEN-,BLECH-UND METALLWAREN INSGESAMT									
1980	APR	115,1	+11,4	- 4,7	114,6	+ 0,8	114,2	- 0,6	111,1
	MAI	107,9	- 3,7	- 6,3	108,3	- 5,5	110,0	- 3,7	110,4
	JUN	106,8	- 4,0	- 1,0	107,7	- 0,6	111,9	+ 1,7	(110,2)
	JUL	103,9	+ 3,8	- 2,7	112,7	+ 4,6	110,0	- 1,7	(109,9)
	AUG	93,2	- 8,1	-10,3	102,2	- 9,3	103,1	- 6,3	(109,6)
	SEP	114,3	+ 3,6	+22,6	110,6	+ 8,2	108,8	+ 5,5	(109,2)
	OKT	124,8	- 1,6	+ 9,2	109,1	- 1,4	107,7	- 1,0	(108,8)
	NOV	110,5	- 8,2	-11,5	102,7	- 5,9	103,2	- 4,2	(108,3)
	DEZ	98,6	- 2,0	-10,8	107,5	+ 4,7	106,9	+ 3,6	(107,7)
1981	JAN	98,9	- 9,4	+ 0,3	104,5	- 2,8	105,5	- 1,3	(107,0)
	FEB	105,4	- 6,5	+ 6,6	107,8	+ 3,2	107,8	+ 2,2	(106,2)
	MAR	114,3	- 5,4	+ 8,4	105,7	- 1,9	105,4	- 2,2	(105,4)
	APR	109,0	- 5,3	- 4,6	108,1	+ 2,3	107,7	+ 2,2	(105,0)
HERSTELLUNG VON EISEN-,BLECH-UND METALLWAREN INLAND									
1980	APR	111,6	+10,0	- 5,1	111,6	+ 0,4	111,4	- 0,8	108,6
	MAI	105,4	- 4,4	- 5,6	106,0	- 5,0	107,6	- 3,4	107,9
	JUN	103,5	- 5,9	- 1,8	104,6	- 1,3	108,6	+ 0,9	(107,5)
	JUL	102,0	+ 2,4	- 1,4	109,8	+ 5,0	107,2	- 1,3	(107,1)
	AUG	91,4	- 9,1	-10,4	99,5	- 9,4	100,4	- 6,3	(106,7)
	SEP	111,9	+ 3,7	+22,4	108,1	+ 8,6	106,2	+ 5,8	(106,2)
	OKT	122,1	- 2,2	+ 9,1	106,3	- 1,7	105,1	- 1,0	(105,7)
	NOV	107,8	- 8,6	-11,7	100,0	- 5,9	100,5	- 4,4	(105,0)
	DEZ	95,8	- 3,2	-11,1	104,6	+ 4,6	104,0	+ 3,5	(104,3)
1981	JAN	95,3	-11,2	- 0,5	100,9	- 3,5	101,7	- 2,2	(103,5)
	FEB	101,2	- 7,2	+ 6,2	104,4	+ 3,5	104,4	+ 2,7	(102,6)
	MAR	109,6	- 6,8	+ 8,3	101,7	- 2,6	101,3	- 3,0	(101,7)
	APR	104,0	- 6,8	- 5,1	103,8	+ 2,1	103,6	+ 2,3	(101,2)
HERSTELLUNG VON EISEN-,BLECH-UND METALLWAREN AUSLAND									
1980	APR	129,8	+16,6	- 3,3	126,8	+ 2,3	126,4	+ 0,3	123,9
	MAI	118,5	- 0,9	- 8,7	119,4	- 5,8	121,4	- 4,0	122,8
	JUN	120,8	+ 3,5	+ 1,9	117,1	- 1,9	123,3	+ 1,6	121,7
	JUL	112,2	+10,1	- 7,1	126,1	+ 7,7	122,0	- 1,1	120,5
	AUG	100,3	- 4,8	-10,6	113,8	- 9,8	115,6	- 5,2	119,8
	SEP	124,1	+ 3,4	+23,7	121,6	+ 6,9	119,1	+ 3,0	119,0
	OKT	136,2	+ 0,7	+ 9,8	121,0	- 0,5	118,7	- 0,3	(118,6)
	NOV	121,8	- 6,7	-10,6	114,4	- 5,5	115,6	- 2,6	(118,5)
	DEZ	110,3	+ 2,5	- 9,4	119,5	+ 4,5	120,2	+ 4,0	(118,9)
1981	JAN	114,1	- 2,5	+ 3,4	119,6	+ 0,1	121,1	+ 0,7	(119,9)
	FEB	123,4	- 3,7	+ 8,2	122,8	+ 2,7	122,8	+ 1,4	(120,3)
	MAR	133,6	- 0,4	+ 8,3	123,5	+ 0,6	121,8	- 0,8	(122,0)
	APR	129,5	- 0,2	- 3,1	126,0	+ 2,0	125,5	+ 3,0	(122,3)

## 5 UMSATZE IM VERARBEITENDEN GEWERBE UND IM BAUHAUPTGEWERBE

## 5.2 VOLUMENINDEX (1976 = 100)

JAHR	MONAT	ORIGINALWERT			SAISONBEREINIGTER WERT		SAISON- UND ARBEITSTÄGLICH BEREINIGTER WERT		GLATTE KOMPONENTE
		1976=100	VERÄNDERUNG VORJAHR	IN O/O GEGEN VORMONAT	1976=100	VERÄNDERUNG IN O/O GEGEN VORMONAT	1976=100	VERÄNDERUNG IN O/O GEGEN VORMONAT	
TEXTILGEWERBE INSGESAMT									
1980	APR	100,0	+ 5,6	- 9,6	101,9	+ 1,1	101,7	- 0,1	98,4
	MAI	90,9	-10,2	- 9,1	96,2	- 5,6	98,6	- 3,0	97,5
	JUN	90,3	- 6,8	- 0,7	92,4	- 4,0	97,2	- 1,4	( 97,0)
	JUL	93,5	- 0,5	+ 3,5	102,0	+10,4	98,6	+ 1,4	( 96,5)
	AUG	74,4	-11,2	-20,4	89,2	-12,5	91,1	- 7,6	( 96,0)
	SEP	106,6	+ 2,1	+43,3	98,6	+10,5	95,7	+ 5,0	( 95,8)
	OKT	111,9	- 5,8	+ 5,0	94,6	- 4,1	94,0	- 1,8	( 94,8)
	NOV	94,4	-11,7	-15,6	89,5	- 5,4	90,4	- 3,8	( 94,2)
	DEZ	79,5	- 2,0	-15,8	95,0	+ 6,1	95,3	+ 5,4	( 93,7)
	1981	JAN	93,5	-12,4	+17,6	89,4	- 5,9	91,0	- 4,5
FEB		96,2	- 9,2	+ 2,9	93,5	+ 4,6	93,5	+ 2,7	( 92,7)
MAR		102,5	- 7,3	+ 6,5	91,8	- 1,8	89,9	- 3,9	( 92,2)
APR		94,6	- 5,4	- 7,7	95,8	+ 4,4	95,5	+ 6,2	( 91,5)
TEXTILGEWERBE INLAND									
1980	APR	97,6	+ 4,8	- 9,8	99,7	+ 1,0	99,5	- 0,1	96,5
	MAI	88,5	-10,6	- 9,3	94,5	- 5,2	97,0	- 2,5	95,5
	JUN	87,4	- 6,3	- 1,2	91,0	- 3,7	95,4	- 1,6	( 95,0)
	JUL	91,6	- 0,9	+ 4,8	100,3	+10,2	97,0	+ 1,7	( 94,4)
	AUG	73,0	-11,0	-20,3	87,4	-12,9	89,3	- 7,9	( 93,8)
	SEP	105,4	+ 1,6	+44,4	96,6	+10,5	93,6	+ 4,8	( 93,5)
	OKT	110,0	- 7,0	+ 4,4	91,7	- 5,1	91,4	- 2,4	( 92,3)
	NOV	92,9	-12,0	-15,5	87,2	- 4,9	88,2	- 3,5	( 91,6)
	DEZ	75,9	- 3,2	-18,3	92,4	+ 6,0	92,6	+ 5,0	( 90,9)
	1981	JAN	91,6	-13,1	+20,7	86,7	- 6,2	88,4	- 4,5
FEB		92,7	-10,9	+ 1,2	90,0	+ 3,8	90,0	+ 1,8	( 89,4)
MAR		98,4	- 9,1	+ 6,1	88,1	- 2,1	86,1	- 4,3	( 88,6)
APR		90,0	- 7,8	- 8,5	91,4	+ 3,7	91,2	+ 5,9	( 87,4)
TEXTILGEWERBE AUSLAND									
1980	APR	110,4	+ 8,3	- 9,0	111,3	+ 3,5	110,5	+ 0,3	(106,5)
	MAI	101,3	- 8,2	- 8,2	104,4	- 6,2	106,9	- 3,3	(105,4)
	JUN	103,7	- 8,2	+ 2,4	99,8	- 4,4	106,5	- 0,4	(104,2)
	JUL	102,0	+ 1,5	- 1,6	111,5	+11,7	107,2	+ 0,7	(103,0)
	AUG	80,4	-12,0	-21,2	96,3	-13,6	98,5	- 8,1	(101,9)
	SEP*	112,6	+ 4,3	+40,0	111,7	+16,0	109,0	+10,7	(101,1)
	OKT	120,1	- 0,7	+ 6,7	108,5	- 2,9	106,6	- 2,2	(100,7)
	NOV	101,2	-10,1	-15,7	98,9	- 8,8	101,1	- 5,2	(101,0)
	DEZ	95,7	+ 2,5	- 5,4	103,2	+ 4,3	103,9	+ 2,8	(101,9)
	1981	JAN	102,2	- 9,1	+ 6,8	100,3	- 2,8	102,4	- 1,4
FEB		111,6	- 2,5	+ 9,2	109,9	+ 9,6	109,9	+ 7,3	(105,4)
MAR		121,0	- 0,2	+ 8,4	108,9	- 0,9	106,8	- 2,8	(103,2)
APR		115,3	+ 4,4	- 4,7	115,7	+ 6,2	115,2	+ 7,9	(108,8)
BEKLEIDUNGSGEWERBE INSGESAMT									
1980	APR	94,2	+ 0,6	-24,3	98,6	+ 0,9	101,3	+ 3,2	98,6
	MAI	62,0	-12,3	-34,2	95,5	- 3,1	97,6	- 3,7	98,1
	JUN	58,9	- 8,0	- 5,0	92,9	- 2,7	95,3	- 2,4	97,0
	JUL	106,8	+ 4,5	+81,3	104,8	+12,8	102,6	+ 7,7	96,9
	AUG	100,4	-11,2	- 6,0	92,4	-11,8	93,6	- 8,8	96,5
	SEP	137,8	+ 7,8	+37,3	103,7	+12,2	101,3	+ 8,2	96,1
	OKT	115,5	- 4,0	-16,2	94,8	- 8,6	93,1	- 8,1	95,7
	NOV	76,1	- 9,5	-34,1	90,4	- 4,6	91,8	- 1,4	95,0
	DEZ	62,9	+ 1,1	-17,3	95,9	+ 6,1	97,5	+ 6,2	( 94,8)
	1981	JAN	103,0	- 8,7	+63,8	92,5	- 3,5	93,4	- 4,2
FEB		111,7	- 5,0	+ 8,4	95,4	+ 3,1	95,4	+ 2,1	( 94,7)
MAR		120,4	- 3,2	+ 7,8	92,7	- 2,8	91,6	- 4,0	( 94,8)
APR		91,5	- 2,9	-24,0	96,3	+ 3,9	96,2	+ 5,0	( 95,0)
BEKLEIDUNGSGEWERBE INLAND									
1980	APR	92,6	- 0,5	-21,7	95,7	+ 2,2	98,1	+ 4,3	95,0
	MAY	63,3	-12,7	-31,6	93,0	- 2,8	95,0	- 3,2	94,6
	JUN	59,2	- 8,1	- 6,5	90,4	- 2,8	92,2	- 2,9	93,5
	JUL	100,4	+ 2,6	+69,6	100,3	+11,0	98,4	+ 6,7	93,4
	AUG	93,9	-13,0	- 6,5	88,5	-11,8	89,8	- 8,7	93,0
	SEP	130,6	+ 7,0	+39,1	99,6	+12,5	97,5	+ 8,6	92,5
	OKT	112,7	- 3,9	-13,7	92,0	- 7,6	90,4	- 7,3	92,1
	NOV	77,2	- 9,0	-31,5	87,8	- 4,6	89,3	- 1,2	91,5
	DEZ	63,3	+ 3,6	-18,0	93,6	+ 6,6	94,8	+ 6,2	( 91,3)
	1981	JAN	97,6	- 9,5	+54,2	88,6	- 5,3	89,5	- 5,6
FEB		104,0	- 6,5	+ 6,6	90,9	+ 2,6	90,9	+ 1,6	( 91,1)
MAR		113,9	- 3,6	+ 9,5	88,8	- 2,3	88,0	- 3,2	( 91,2)
APR		89,7	- 3,1	-21,2	92,7	+ 4,4	92,4	+ 5,0	( 91,3)
BEKLEIDUNGSGEWERBE AUSLAND									
1980	APR	107,5	+ 9,8	-38,3	121,1	- 7,4	126,5	- 3,4	125,1
	MAY	50,4	- 9,7	-53,1	114,9	- 5,1	116,7	- 7,7	124,2
	JUN	56,7	- 5,8	+12,5	112,7	- 1,9	119,2	+ 2,1	122,7
	JUL	159,2	+16,3	+180,8	139,9	+24,1	136,4	+14,4	121,9
	AUG	154,0	- 1,3	- 3,3	122,7	-12,3	123,4	- 9,5	122,5
	SEP*	197,4	+13,1	+28,2	147,5	+20,2	143,3	+16,1	122,8
	OKT	138,9	- 4,1	-29,6	116,2	-21,2	114,4	-20,2	122,3
	NOV	67,5	-13,9	-51,4	110,6	- 4,8	112,0	- 2,1	121,3
	DEZ	58,6	-17,3	-13,2	112,8	+ 2,0	118,2	+ 5,5	(121,4)
	1981	JAN	147,9	- 3,5	+152,4	124,0	+ 9,9	124,3	+ 5,2
FEB		175,7	+ 3,2	+18,8	132,1	+ 6,5	132,1	+ 6,3	(122,2)
MAR		173,5	- 0,3	- 1,3	125,0	- 5,4	122,9	- 7,0	(122,9)
APR		106,7	- 0,7	-38,5	126,1	+ 0,9	126,6	+ 3,0	(123,7)

## 6 BAUGENEHMIGUNGEN, BAUFERTIGSTELLUNGEN, BAUVORRAT

## 6.1 VERANSCHLAGTE REINE BAUKOSTEN DER GENEHMIGTEN HOCHBAUVORHABEN IM NEUBAU (1976 = 100)

JAHR	MONAT	ORIGINALWERT			SAISONBEREINIGTER WERT		SAISON- UND ARBEITSTÄGLICH BEREINIGTER WERT		GLATTE KOMPONENTE
		1976=100	VERÄNDERUNG VORJAHR	IN O/O GEGEN VORMONAT	1976=100	VERÄNDERUNG IN O/O GEGEN VORMONAT	1976=100	VERÄNDERUNG IN O/O GEGEN VORMONAT	1976=100
WOHN- UND NICHTWOHNGBAUEDE									
1980	FEB	121,7	+17,2	+21,0	139,7	+ 9,6	137,3	+ 6,5	130,7
	MAR	134,8	+10,4	+10,8	138,7	- 0,7	138,7	+ 1,0	131,7
	APR	135,3	+13,0	+ 0,4	137,4	- 0,9	140,9	+ 1,6	(131,7)
	MAI	142,3	+11,6	+ 5,2	137,0	- 0,3	135,2	- 4,0	(131,6)
	JUN	144,8	+ 8,5	+ 1,8	138,0	+ 0,7	135,5	+ 0,2	(131,4)
	JUL	148,8	+ 4,5	+ 2,8	132,3	- 4,1	134,6	- 0,7	(131,9)
	AUG	134,6	+ 6,2	- 9,5	131,5	- 0,6	128,8	- 4,3	(131,9)
	SEP	145,7	+11,6	+ 8,2	135,9	+ 3,3	136,3	+ 5,8	(131,6)
	OKT	151,4	+13,4	+ 3,9	139,6	+ 2,7	137,4	+ 0,8	(131,2)
	NOV	120,5	- 1,7	-20,4	126,5	- 9,4	127,6	- 7,1	(129,4)
	DEZ	117,4	- 5,0	- 2,6	118,3	- 6,5	122,8	- 3,8	(127,1)
	1981	JAN	99,6	- 1,0	-15,2	127,6	+ 7,9	124,4	+ 1,3
FEB	102,9	-15,4	+ 3,3	119,3	- 6,5	119,3	- 4,1	(119,8)	
WOHNGBAUEDE									
1980	FEB	123,8	+ 9,8	+20,8	143,3	+ 8,5	141,2	+ 6,6	132,1
	MAR	140,8	+ 6,0	+13,7	140,5	- 2,0	142,1	+ 0,6	133,5
	APR	143,3	+ 7,0	+ 1,8	140,0	- 0,4	142,0	- 0,1	(133,4)
	MAI	146,1	+ 3,7	+ 2,0	135,4	- 3,3	135,0	- 4,9	(133,2)
	JUN	143,9	+ 0,6	- 1,5	127,9	- 5,5	130,8	- 3,1	(133,0)
	JUL	154,7	+ 6,7	+ 7,5	139,0	+ 8,7	138,1	+ 5,6	(133,7)
	AUG	133,9	- 1,5	-13,4	131,4	- 5,5	131,4	- 4,9	(134,4)
	SEP	139,7	+ 4,2	+ 4,3	136,8	+ 4,1	136,4	+ 3,8	(134,6)
	OKT	149,6	+11,1	+ 7,1	142,0	+ 3,8	139,9	+ 2,6	(133,6)
	NOV*	111,6	- 8,7	-25,4	115,0	-19,0	117,0	-16,4	(132,4)
	DEZ	113,9	- 4,4	+ 2,1	123,4	+ 7,3	129,0	+10,3	(130,9)
	1981	JAN	102,9	+ 0,4	- 9,7	131,5	+ 6,6	130,8	+ 1,4
FEB	104,0	-16,0	+ 1,1	123,7	- 5,9	123,7	- 5,4	(126,9)	
WOHNGBAUEDE VON PRIVATEN HAUSHALTEN									
1980	FEB	109,5	+ 7,5	+23,6	131,1	+ 8,9	128,9	+ 6,7	118,5
	MAR	127,8	+ 0,2	+16,7	125,5	- 4,3	126,9	- 1,6	118,7
	APR	133,4	+ 3,6	+ 4,4	125,9	+ 0,3	128,1	+ 0,9	(118,1)
	MAI	130,2	- 4,7	- 2,4	116,5	- 7,5	116,5	- 9,1	(117,4)
	JUN	130,6	- 2,9	+ 0,3	113,5	- 2,6	117,0	+ 0,4	(115,8)
	JUL	147,4	+ 8,5	+12,9	126,8	+11,7	125,6	+ 7,4	(117,1)
	AUG	122,3	- 3,9	-17,0	115,7	- 8,8	115,7	- 7,9	(117,4)
	SEP	125,1	+ 0,9	+ 2,3	117,9	+ 1,9	116,7	+ 0,9	(117,1)
	OKT	130,5	+ 8,2	+ 4,3	122,6	+ 4,0	120,9	+ 3,6	(115,9)
	NOV	93,4	-11,7	-28,4	109,1	-11,0	110,9	- 8,3	(114,5)
	DEZ	84,9	-12,8	- 9,1	105,0	- 3,8	110,2	- 0,6	(112,9)
	1981	JAN	84,9	- 4,2	+ 0,0	115,3	+ 9,8	114,8	+ 4,2
FEB	92,9	-15,2	+ 9,4	112,5	- 2,4	112,5	- 2,0	(108,7)	
NICHTWOHNGBAUEDE									
1980	FEB	117,8	+35,2	+21,4	134,2	+10,7	129,4	+ 2,9	126,8
	MAR	123,4	+21,1	+ 4,8	137,3	+ 2,3	138,1	+ 6,7	123,5
	APR	120,2	+29,2	- 2,6	135,0	- 1,7	143,5	+ 3,9	(129,3)
	MAI	135,2	+32,3	+12,5	142,6	+ 5,6	139,1	- 3,1	(129,9)
	JUN	146,5	+26,9	+ 8,4	133,1	- 6,7	134,1	- 3,6	(130,3)
	JUL	137,9	+ 0,3	- 5,9	124,9	- 6,2	128,0	- 4,5	(131,8)
	AUG	136,0	+24,0	- 1,4	136,5	+ 9,3	132,4	+ 3,4	(132,3)
	SEP	157,1	+26,9	+15,5	139,0	+ 1,8	137,0	+ 3,5	(132,9)
	OKT	154,9	+18,0	- 1,4	138,4	- 0,4	135,3	- 1,2	(131,3)
	NOV	137,2	+11,4	-11,4	135,6	- 2,0	137,8	+ 1,8	(128,9)
	DEZ	124,0	- 5,8	- 9,6	110,5	-18,5	123,5	-10,4	(125,8)
	1981	JAN	93,2	- 3,9	-24,8	121,8	+10,2	116,6	- 5,6
FEB	100,7	-14,5	+ 8,0	114,4	- 6,1	114,4	- 1,9	(115,6)	
ÖFFENTLICHE BAUEDE									
1980	FEB	113,4	+44,1	+ 4,4	116,4	-10,3	113,6	-16,0	121,9
	MAR	115,1	+19,8	+ 1,5	125,4	+ 7,7	126,2	+11,1	123,4
	APR	102,7	+29,3	-10,8	122,8	- 2,1	126,8	+ 0,5	123,6
	MAI	124,4	+40,9	+21,1	132,9	+ 8,2	131,7	+ 3,9	126,4
	JUN	144,0	+28,2	+15,8	127,3	- 4,2	130,1	- 1,2	128,5
	JUL	123,3	-13,2	-14,4	113,6	-10,8	114,5	-12,0	128,1
	AUG	114,6	+14,4	- 7,1	121,0	+ 6,5	119,1	+ 4,0	(126,8)
	SEP	149,2	+30,9	+30,2	130,9	+ 8,2	122,8	+ 3,1	(124,5)
	OKT	135,8	+23,5	- 9,0	124,8	- 4,7	126,6	+ 3,1	(121,8)
	NOV	140,5	+17,5	+ 3,5	130,8	+ 4,8	132,7	+ 4,8	(117,2)
	DEZ	125,4	- 3,9	-10,7	112,6	-13,9	116,1	-12,5	(111,9)
	1981	JAN	71,9	-33,8	-42,7	97,4	-13,5	96,8	-16,6
FEB	82,7	-27,1	+15,0	84,4	-13,3	84,4	-12,8	( 81,8)	
WIRTSCHAFTSGBAUEDE									
1980	FEB	120,4	+30,3	+33,9	141,6	+25,4	136,0	+15,2	130,5
	MAR	128,5	+21,8	+ 6,7	140,8	- 0,6	142,1	+ 4,5	132,9
	APR	131,0	+29,2	+ 1,9	139,8	- 0,7	147,7	+ 3,9	(134,1)
	MAI	141,8	+28,1	+ 8,2	146,7	+ 4,9	144,6	- 2,1	(135,1)
	JUN	148,1	+26,1	+ 4,4	135,9	- 7,4	140,8	- 2,6	(136,0)
	JUL	146,9	+ 9,0	- 0,8	130,9	- 3,7	131,3	- 6,7	(137,8)
	AUG	149,3	+29,2	+ 1,6	145,6	+11,2	142,6	+ 8,6	(138,8)
	SEP	162,1	+24,9	+ 8,6	143,4	- 1,5	139,2	- 2,4	(140,2)
	OKT	166,8	+15,4	+ 2,9	145,9	+ 1,7	143,0	+ 2,7	(139,3)
	NOV	135,1	+ 7,7	-19,0	137,9	- 5,5	139,2	- 2,7	(137,6)
	DEZ	123,1	- 7,1	- 8,9	122,3	-11,3	130,5	- 6,2	(135,1)
	1981	JAN	106,4	+18,4	-13,6	130,1	+ 6,4	126,5	- 3,1
FEB	111,9	- 7,1	+ 5,2	130,3	+ 0,2	130,3	+ 3,0	(127,4)	

## 6 BAUGENEHMIGUNGEN, BAUFERTIGSTELLUNGEN, BAUVORRAT

## 6.2 RAUMINHALT DER GENEHMIGTEN HOCHBAUVORHABEN IM NEUBAU (1976 = 100)

JAHR	MONAT	ORIGINALWERT			SAISONBEREINIGTER WERT		SAISON- UND ARBEITSTÄGLICH BEREINIGTER WERT		GLATTE KOMPONENTE
		1976=100	VERÄNDERUNG VORJAHR	IN O/O GEGEN VORMONAT	1976=100	VERÄNDERUNG IN O/O GEGEN VORMONAT	1976=100	VERÄNDERUNG IN O/O GEGEN VORMONAT	
WOHN- UND NICHTWOHNGBAUEDE									
1980	FEB	98,8	+12,5	+22,7	117,0	+10,5	114,5	+ 6,7	105,7
	MAR	107,8	- 0,3	+ 9,1	111,1	- 5,0	111,9	- 2,3	(105,1)
	APR	108,1	+ 1,9	+ 0,3	108,4	- 2,4	112,4	+ 0,4	(104,4)
	MAI	112,6	+ 1,1	+ 4,2	109,3	+ 0,8	109,0	- 3,0	(104,4)
	JUN	112,7	- 4,1	+ 0,1	98,7	- 9,7	100,9	- 7,4	(103,7)
	JUL	117,7	- 3,1	+ 4,4	104,0	+ 5,4	103,7	+ 3,0	(103,8)
	AUG	105,8	- 4,2	-10,1	101,6	- 2,3	100,7	- 3,1	(103,5)
	SEP	112,0	+ 0,1	+ 5,9	105,5	+ 3,8	104,0	+ 3,3	(103,3)
	OKT	117,7	+ 1,2	+ 5,1	106,6	+ 1,0	104,4	+ 0,4	(101,6)
	NOV	93,8	- 7,8	-20,3	97,9	- 8,2	97,3	- 4,9	( 99,8)
	DEZ	87,6	-13,2	- 6,6	90,9	- 7,2	97,6	- 1,7	( 97,8)
	1981	JAN	74,6	- 7,3	-14,8	99,2	+ 9,1	97,9	+ 0,3
FEB		77,4	-21,7	+ 3,8	94,3	- 4,9	94,3	- 3,7	( 92,1)
WOHNGBAUEDE									
1980	FEB	99,8	+ 4,9	+21,3	117,6	+ 7,8	115,3	+ 5,5	104,7
	MAR	111,5	- 2,7	+11,7	110,7	- 5,9	112,2	- 2,7	(103,6)
	APR	112,2	- 2,4	+ 0,6	108,7	- 1,8	111,3	- 0,8	(102,5)
	MAI	113,6	- 5,8	+ 1,2	104,2	- 4,1	103,9	- 6,6	(102,3)
	JUN	110,9	- 9,2	- 2,4	96,2	- 7,7	98,0	- 5,7	(101,3)
	JUL	118,2	- 3,9	+ 6,6	104,0	+ 8,1	103,5	+ 5,6	(101,0)
	AUG	101,9	- 9,8	-13,8	98,8	- 5,0	98,8	- 4,5	(100,8)
	SEP	106,0	- 4,2	+ 4,0	102,7	+ 3,9	102,4	+ 3,6	(100,3)
	OKT	111,3	+ 1,2	+ 5,0	104,6	+ 1,9	102,5	+ 0,1	( 98,6)
	NOV	82,6	-16,6	-25,8	91,0	-13,0	93,0	- 9,3	( 96,9)
	DEZ	82,1	-12,5	- 0,6	90,4	- 0,7	95,3	+ 2,5	( 95,0)
	1981	JAN	74,9	- 9,0	- 8,8	99,7	+10,3	99,1	+ 4,0
FEB		75,2	-24,6	+ 0,4	92,1	- 7,6	92,1	- 7,1	( 89,7)
WOHNGBAUEDE VON PRIVATEN HAUSHALTEN									
1980	FEB	87,4	+ 2,5	+23,8	106,6	+ 7,6	104,8	+ 5,6	92,9
	MAR	100,8	- 8,5	+15,3	98,3	- 7,8	99,3	- 5,2	( 92,3)
	APR	104,6	- 5,5	+ 3,8	97,5	- 0,8	99,5	+ 0,2	( 91,2)
	MAI	101,7	-13,4	- 2,8	89,2	- 9,5	89,3	-10,3	( 90,1)
	JUN	101,1	-11,9	- 0,6	85,7	- 3,9	88,6	- 0,8	( 90,0)
	JUL	112,9	- 1,8	+11,7	95,2	+11,1	94,2	+ 6,3	( 90,0)
	AUG	92,9	-12,1	-17,7	87,2	- 8,4	87,2	- 7,4	( 89,8)
	SEP	94,7	- 6,9	+ 1,9	88,8	+ 1,8	88,0	+ 0,9	( 88,8)
	OKT	97,1	- 0,6	+ 2,5	91,3	+ 2,8	89,7	+ 1,9	( 87,7)
	NOV	69,0	-15,8	-28,9	83,0	- 9,1	84,3	- 6,0	( 85,5)
	DEZ	62,6	-16,0	- 9,3	79,7	- 4,0	84,3	+ 0,0	( 85,1)
	1981	JAN	62,2	-11,9	- 0,6	88,4	+10,9	87,9	+ 4,3
FEB		67,2	-23,1	+ 8,0	85,1	- 3,7	85,1	- 3,2	( 82,0)
NICHTWOHNGBAUEDE									
1980	FEB	97,5	+24,2	+24,7	116,5	+14,9	113,4	+ 8,3	107,0
	MAR	102,9	+ 3,2	+ 5,5	111,6	- 4,2	111,5	- 1,7	107,4
	APR	102,7	+ 8,4	- 0,2	107,8	- 3,4	114,2	+ 2,4	(107,3)
	MAI	111,3	+12,0	+ 8,4	116,1	+ 7,7	115,3	+ 1,0	(107,1)
	JUN	115,0	+ 3,3	+ 3,3	101,4	-12,7	104,2	- 9,6	(106,8)
	JUL	117,0	- 2,1	+ 1,7	103,8	+ 2,4	104,6	+ 0,4	(107,4)
	AUG	110,9	+ 3,5	- 5,2	105,1	+ 1,3	102,7	- 1,8	(106,9)
	SEP	119,9	+ 5,7	+ 8,1	109,3	+ 4,0	106,3	+ 3,5	(107,2)
	OKT	126,0	+ 1,2	+ 5,1	109,5	+ 0,2	107,2	+ 0,8	(105,4)
	NOV	108,4	+ 3,1	-14,0	107,0	- 2,3	107,6	+ 0,4	(103,6)
	DEZ	94,7	-13,9	-12,6	91,2	-14,8	100,8	- 6,3	(101,4)
	1981	JAN	74,3	- 5,0	-21,5	101,5	+11,3	98,0	- 2,8
FEB		80,2	-17,7	+ 7,9	97,3	- 4,1	97,3	- 0,7	( 95,3)
ÖFFENTLICHE GEBÄUDE									
1980	FEB	81,5	+16,1	- 4,7	95,1	+ 6,6	92,2	+ 0,5	92,6
	MAR	88,4	+ 0,3	+ 8,5	101,2	+ 6,4	98,5	+ 6,8	91,5
	APR	76,7	+ 0,4	-13,2	88,8	-12,3	93,7	- 4,9	( 90,7)
	MAI	88,7	+23,7	+15,6	113,4	+16,4	101,5	+ 8,3	( 89,7)
	JUN	110,0	+15,7	+24,0	100,0	- 3,3	92,8	- 8,6	( 88,7)
	JUL	94,4	- 8,9	-14,2	92,4	- 7,6	98,0	+ 5,6	( 89,3)
	AUG	97,8	+14,4	+ 3,6	96,3	+ 4,2	91,8	- 6,3	( 87,8)
	SEP	93,7	+ 1,3	- 4,2	87,7	- 8,9	89,6	- 2,4	( 86,9)
	OKT	104,1	+ 2,8	+11,1	91,7	+ 4,6	88,3	- 1,5	( 85,3)
	NOV	94,5	+ 7,9	- 9,2	92,8	+ 1,2	92,4	+ 4,6	( 82,5)
	DEZ	90,3	-11,5	- 4,4	66,9	-27,9	72,6	-21,4	( 79,1)
	1981	JAN	55,5	-35,1	-38,5	59,2	-11,5	54,2	-25,3
FEB		59,5	-27,0	+ 7,2	69,0	+16,6	69,0	+27,3	( 68,6)
WIRTSCHAFTSGBAUEDE									
1980	FEB	102,0	+26,2	+34,0	122,8	+22,7	119,5	+15,0	111,3
	MAR	106,9	+ 3,8	+ 4,8	114,8	- 6,5	115,4	- 3,4	111,9
	APR	110,0	+10,2	+ 2,9	113,6	- 1,0	119,3	+ 3,4	(111,9)
	MAI	117,6	+ 9,7	+ 6,9	120,2	+ 5,8	120,2	+ 0,8	(111,8)
	JUN	116,4	+ 0,5	- 1,0	102,4	-14,8	107,1	-10,9	(111,6)
	JUL	123,4	- 0,4	+ 6,0	107,6	+ 5,1	106,9	- 0,2	(112,1)
	AUG	114,5	+ 1,2	- 7,2	108,2	+ 0,6	106,7	- 0,2	(111,9)
	SEP	127,2	+ 6,7	+11,1	115,9	+ 7,1	111,5	+ 4,5	(112,4)
	OKT	132,1	+ 0,8	+ 3,9	115,0	- 0,8	113,0	+ 1,3	(110,6)
	NOV	112,3	+ 2,1	-15,0	111,4	- 3,1	112,1	- 0,8	(109,0)
	DEZ	95,9	-14,6	-14,6	100,0	-10,2	106,3	- 5,2	(107,1)
	1981	JAN	79,5	+ 4,5	-17,1	104,3	+ 4,3	102,6	- 3,5
FEB		86,0	-15,7	+ 8,2	105,2	+ 0,9	105,2	+ 2,5	(102,2)

6 BAUGENEHMIGUNGEN, BAUFERTIGSTELLUNGEN, BAUVORRAT  
6.3 RAUMINHALT DER FERTIGGESTELLTEN GEBÄUDE IM NEUBAU (1976 = 100)

JAHR	MONAT	ORIGINALWERT			SAISONBEREINIGTER WERT		SAISON- UND ARBEITSTÄGLICH BEREINIGTER WERT		GLATTE KOMPONENTE
		1976=100	VERÄNDERUNG IN O/O GEGEN VORJAHR	VERÄNDERUNG IN O/O GEGEN VORMONAT	1976=100	VERÄNDERUNG IN O/O GEGEN VORMONAT	1976=100	VERÄNDERUNG IN O/O GEGEN VORMONAT	
WOHN- UND NICHTWOHNGBAUEDE									
1980	JAN	24,5	-18,6	-96,3	89,8	-40,3	85,4	-41,7	86,7
	FEB	26,8	+ 7,2	+ 9,4	91,8	+ 2,2	96,0	+12,4	90,1
	MAR	37,0	+36,0	+38,1	95,1	+ 3,6	95,3	- 0,7	( 91,3)
	APR	46,6	+74,5	+25,9	105,6	+11,0	98,0	+ 2,8	( 92,8)
	M AI	38,5	+14,2	-17,4	94,9	-10,1	99,7	+ 1,7	( 94,6)
	JUN	45,5	+23,0	+18,2	92,8	- 2,2	88,9	-10,8	( 96,6)
	JUL	48,7	+14,3	+ 7,0	93,8	+ 1,1	91,6	+ 3,0	( 99,2)
	AUG	49,2	+14,2	+ 1,0	98,2	+ 4,7	103,2	+12,7	(107,9)
	SEP	66,9	+11,5	+36,0	101,1	+ 3,0	103,2	+ 0,0	(106,5)
	OKT	87,4	+15,2	+30,6	105,1	+ 4,0	106,2	+ 2,9	(109,9)
	NOV	75,4	- 6,5	-13,7	96,5	- 8,2	97,0	- 8,7	(113,6)
	DEZ	692,5	+ 5,6	+818,4	165,8	+71,8	152,3	+56,7	(117,6)
1981	JAN	29,4	+20,0	-95,8	102,9	-37,9	109,4	-28,0	(121,9)
WOHNGBAUEDE									
1980	JAN	29,6	- 7,5	-95,7	97,2	-47,2	92,0	-48,8	95,9
	FEB	30,2	+ 7,1	+ 2,0	97,4	+ 0,2	101,5	+10,5	97,4
	MAR	41,4	+30,6	+37,1	101,7	+ 4,4	102,4	+ 0,9	( 98,0)
	APR	50,7	+55,5	+22,5	110,5	+ 8,7	107,3	+ 4,8	( 98,5)
	M AI	42,6	+ 6,0	-16,0	99,2	-10,2	130,8	- 6,1	( 92,5)
	JUN	52,8	+24,5	+23,9	98,6	- 0,6	98,3	- 2,5	(100,4)
	JUL	56,3	+12,6	+ 6,6	98,7	+ 0,1	97,2	- 1,1	(101,7)
	AUG	54,6	+ 1,1	- 3,0	101,0	+ 2,3	103,7	+ 6,7	(103,7)
	SEP	73,9	+ 3,5	+35,3	104,4	+ 3,4	108,2	+ 4,3	(105,3)
	OKT	93,4	+ 6,3	+26,4	104,7	+ 0,3	103,3	- 4,5	(106,2)
	NOV	79,2	- 9,4	-15,2	96,7	- 7,6	97,1	- 6,0	(107,0)
	DEZ*	727,0	+ 6,4	+817,9	215,9	+123,3	217,2	+123,7	(107,8)
1981	JAN	33,2	+12,2	-95,4	103,2	-52,2	106,2	-51,1	(108,4)
NICHTWOHNGBAUEDE									
1980	JAN	18,6	-33,3	-97,0	83,2	-13,8	80,6	-13,8	85,8
	FEB	23,0	+ 7,5	+23,7	86,7	+ 4,2	91,2	+13,2	87,9
	MAR	31,9	+45,7	+38,7	91,3	+ 5,3	90,9	- 0,3	( 88,8)
	APR	41,7	+110,6	+30,7	101,9	+11,6	94,7	+ 4,2	( 89,8)
	M AI	33,7	+28,6	-19,2	71,6	-10,1	95,3	+ 0,6	( 90,9)
	JUN	36,9	+20,6	+ 9,5	87,3	- 4,7	92,5	- 2,9	( 92,0)
	JUL	39,8	+17,1	+ 7,9	88,5	+ 1,4	83,9	- 9,3	( 93,3)
	AUG	40,0	+31,6	+ 0,5	92,4	+ 4,4	96,1	+14,5	( 95,4)
	SEP	58,6	+25,5	+46,5	95,2	+ 3,0	93,7	- 2,5	( 97,0)
	OKT	80,4	+29,9	+37,2	101,5	+ 6,6	103,6	+10,6	( 97,7)
	NOV	71,0	- 2,2	-11,7	89,7	-11,6	87,5	-15,5	( 98,2)
	DEZ	652,0	+ 4,6	+818,3	118,1	+31,9	111,1	+27,0	( 98,6)
1981	JAN	25,1	+34,9	-96,2	91,2	-22,9	95,8	-13,8	( 98,7)

## 6 BAUGENEHMIGUNGEN, BAUFERTIGSTELLUNGEN, BAUVORRAT

## 6.4 GENEHMIGTE UND FERTIGGESTELLTE WOHNUNGEN (ANZAHL), BAUVORRAT (1 000)

JAHR	MONAT	ORIGINALWERT			SAISONBEREINIGTER WERT		SAISON- UND ARBEITSTÄGLICH BEREINIGTER WERT		GLATTE KOMPONENTE
		ANZAHL	VERÄNDERUNG VORJAHR	IN 0/0 GEGEN VORMONAT	ANZAHL	VERÄNDERUNG IN 0/0 GEGEN VORMONAT	ANZAHL	VERÄNDERUNG IN 0/0 GEGEN VORMONAT	ANZAHL
GENEHMIGTE WOHNUNGEN INSGESAMT									
1980	FEB	29964	+ 5,0	+16,3	35181	+ 6,4	34266	+ 3,2	31251
	MAR	33671	+ 0,7	+12,4	33821	- 3,9	34395	+ 0,4	31429
	APR	32908	- 1,8	- 2,3	32638	- 3,5	33695	- 2,0	(31237)
	MAI	35076	+ 0,5	+ 6,6	32390	- 0,8	32212	- 4,4	(31058)
	JUN	33435	- 6,7	- 4,7	29189	- 9,9	29540	- 8,3	(30895)
	JUL	35553	+ 0,6	+ 6,3	32105	+10,0	32047	+ 8,5	(31027)
	AUG	31438	- 4,6	-11,6	30804	- 4,1	30728	- 4,1	(31150)
	SEP	32599	+ 1,9	+ 3,7	32262	+ 4,7	32265	+ 5,0	(31188)
	OKT	35694	+10,2	+ 9,5	33365	+ 3,4	32551	+ 0,9	(30868)
	NOV	27042	- 8,0	-24,2	28770	-13,8	29505	- 9,4	(30501)
	DEZ	27471	- 4,3	+ 1,6	28549	- 0,8	30205	+ 2,4	(30261)
1981	JAN	24566	- 4,7	-10,6	31111	+ 9,0	30916	+ 2,4	(29540)
	FEB	24113	-19,5	- 1,8	28372	- 8,8	28372	- 9,2	(28931)
GENEHMIGTE WOHNUNGEN IN WOHNGBAUEUDEN MIT 1 UND 2 WOHNUNGEN (NEUBAU)									
1980	FEB	18385	+ 1,4	+25,3	22127	+10,4	21716	+ 6,9	20133
	MAR	21122	- 5,3	+14,9	20988	- 5,1	21299	- 1,9	(20358)
	APR	21076	- 7,3	- 0,2	20400	- 2,8	20849	- 2,1	(19933)
	MAI	21351	-10,5	+ 1,3	19369	- 5,1	19256	- 7,6	(19748)
	JUN	21207	- 9,8	- 0,7	18054	- 6,8	18903	- 2,4	(19503)
	JUL	22899	- 2,8	+ 8,0	19615	+ 8,6	19409	+ 3,2	(19202)
	AUG	19522	-10,2	-14,7	18062	- 7,9	18078	- 6,9	(18856)
	SEP	19814	- 6,5	+ 1,5	18726	+ 3,7	18323	+ 1,4	(18486)
	OKT	20024	- 3,6	+ 1,4	18718	+ 0,0	18590	+ 1,5	(18119)
	NOV	14998	-17,2	-25,3	17315	- 7,5	17640	- 5,1	(17790)
	DEZ	14355	-16,3	- 4,3	16169	- 6,6	17037	- 3,6	(17543)
1981	JAN	13330	- 9,2	- 7,1	18285	+13,1	18149	+ 6,7	(17430)
	FEB	13999	-23,9	+ 5,0	17640	- 3,5	17640	- 2,8	(17506)
GENEHMIGTE WOHNUNGEN IN WOHNGBAUEUDEN MIT 3 WOHNUNGEN UND MEHR (NEUBAU)									
1980	FEB	9918	+33,4	+ 8,0	11327	+ 1,6	11029	- 0,7	10442
	MAR	9837	+22,6	- 0,8	10370	- 8,4	10643	- 3,5	(10590)
	APR	9792	+20,9	- 0,5	10398	+ 0,3	10896	+ 2,4	(10559)
	MAI	10630	+25,9	+ 8,6	10464	+ 0,6	10414	- 4,4	(10641)
	JUN	9805	- 1,9	- 7,8	8947	-14,5	8600	-17,4	(10538)
	JUL	10095	+11,7	+ 3,0	10063	+12,5	10179	+18,4	(10356)
	AUG	9373	+ 6,4	- 7,2	9558	- 5,0	9523	- 6,4	(10117)
	SEP	10593	+16,1	+13,0	10817	+13,2	10965	+15,1	( 9849)
	OKT	12320	+19,9	+16,3	11419	+ 5,6	10930	- 0,3	( 9593)
	NOV	9490	-13,7	-23,0	8490	-25,7	8887	-18,7	( 9400)
	DEZ	10969	- 3,8	+15,6	8880	+ 4,6	9173	+ 3,2	( 9332)
1981	JAN	9135	- 0,5	-16,7	13848	+22,2	10675	+16,4	( 9460)
	FEB	8095	-18,4	-11,4	9686	-10,7	9686	- 9,3	( 9863)
FERTIGGESTELLTE WOHNUNGEN INSGESAMT									
1980	JAN	8786	- 7,8	-95,4	29379	-25,8	27844	-23,6	29871
	FEB	9208	+ 8,6	+ 4,8	29593	+ 0,7	31861	+14,4	30613
	MAR	12258	+30,5	+33,1	30463	+ 2,9	29249	- 8,2	(30955)
	APR	14951	+54,3	+22,0	33001	+ 8,3	31341	+ 7,2	(31318)
	MAI	12938	+ 9,3	-13,5	30061	- 8,9	32853	+ 4,8	(31701)
	JUN	16411	+27,3	+26,8	30348	+ 1,0	28651	-12,8	(32141)
	JUL	17295	+16,0	+ 5,4	30575	+ 0,7	29738	+ 3,8	(32612)
	AUG	17721	+10,1	+ 2,5	31691	+ 3,7	33506	+12,7	(33249)
	SEP	22196	+ 4,7	+25,3	32037	+ 1,1	31482	- 6,0	(33694)
	OKT	27834	+ 6,1	+25,4	32267	+ 0,7	33245	+ 5,6	(33977)
	NOV	24526	- 4,5	-11,9	30525	- 5,4	29725	-10,6	(34207)
	DEZ	20490	+ 6,8	+735,4	45337	+48,5	41891	+40,9	(34377)
1981	JAN	10447	+18,9	-94,9	32635	-28,0	34655	-17,3	(34481)

JAHR	MONAT	ORIGINALWERT			SAISONBEREINIGTER WERT		SAISON- UND ARBEITSTÄGLICH BEREINIGTER WERT		GLATTE KOMPONENTE
		1 000	VERÄNDERUNG IN 0/0 GEGEN VORJAHR      VORMONAT		1 000	VERÄNDERUNG IN 0/0 GEGEN VORMONAT	1 000	VERÄNDERUNG IN 0/0 GEGEN VORMONAT	1 000
BAUVORRAT AN WOHNUNGEN INSGESAMT									
1979	DEZ	605	+ 1,2	-21,2	692	- 0,3	X	X	695
1980	JAN	611	+ 2,5	+ 1,0	693	+ 0,1	X	X	695
	FEB	632	+ 2,6	+ 3,4	696	+ 0,4	X	X	695
	MAR	653	+ 2,0	+ 3,3	697	+ 0,1	X	X	694
	APR	671	+ 1,1	+ 2,8	695	- 0,3	X	X	694
	MAI	693	+ 0,9	+ 3,3	695	+ 0,0	X	X	695
	JUN	710	+ 0,0	+ 2,5	693	- 0,3	X	X	( 695)
	JUL	728	- 0,3	+ 2,5	694	+ 0,1	X	X	( 695)
	AUG	742	- 0,7	+ 1,9	693	- 0,1	X	X	( 694)
	SEP	753	- 0,7	+ 1,5	693	+ 0,0	X	X	( 692)
	OKT	760	- 0,5	+ 0,9	693	+ 0,0	X	X	( 689)
	NOV	763	- 0,7	+ 0,4	689	- 0,6	X	X	( 683)
	DEZ	586	- 3,1	-23,2	674	- 2,2	X	X	( 672)



## 6 BAUGENEHMIGUNGEN, BAUFERTIGSTELLUNGEN, BAUVORRAT

## 6.5 VERANSCHLAGTE REINE BAUKOSTEN DER GENEHMIGTEN BAUMASSNAHMEN AN BESTEHENDEN GEBÄUDEN (1976 = 100)

JAHR	MONAT	ORIGINALWERT			SAISONBEREINIGTER WERT		SAISON- UND ARBEITSTÄGLICH BEREINIGTER WERT		GLATTE KOMPONENTE
		1976=100	VERÄNDERUNG VORJAHR	IN 0/0 GEGEN VORMONAT	1976=100	VERÄNDERUNG IN 0/0 GEGEN VORMONAT	1976=100	VERÄNDERUNG IN 0/0 GEGEN VORMONAT	
WOHNGBAUEDE									
1980	FEB	109,8	+ 3,1	+31,3	128,5	+13,7	128,2	+11,0	125,8
	MAR*	145,4	+11,8	+32,4	148,6	+15,6	149,2	+16,4	(126,6)
	APR	151,9	+11,9	+ 4,5	140,6	- 5,4	139,4	- 6,6	(127,5)
	MAI	142,1	- 2,8	- 6,5	126,8	- 9,8	124,2	-10,9	(128,4)
	JUN	140,6	- 2,0	- 1,1	128,1	+ 1,0	133,1	+ 7,2	(129,3)
	JUL	162,3	+ 7,6	+15,4	137,9	+ 7,7	137,0	+ 2,9	(130,2)
	AUG	145,9	+ 6,9	-10,1	136,5	- 1,0	136,2	- 0,6	(130,8)
	SEP	131,4	- 0,2	- 9,9	128,6	- 5,8	128,0	- 6,0	(131,3)
	OKT	146,3	+13,8	+11,3	142,2	+10,6	142,1	+11,0	(131,6)
	NOV	101,4	- 7,7	-30,7	120,5	-15,3	120,9	-14,9	(131,7)
	DEZ	106,3	+ 0,5	+ 4,8	121,7	+ 1,0	124,2	+ 2,7	(131,5)
	1981	JAN	106,1	+26,9	- 0,2	133,6	+ 9,8	132,5	+ 6,7
FEB		110,4	+ 0,5	+ 4,1	128,0	- 4,2	128,0	- 3,4	(130,6)
NICHTWOHNGBAUEDE									
1980	FEB	82,6	-25,4	-14,5	94,1	-11,8	96,7	-10,0	113,4
	MAR	103,5	- 5,8	+25,3	117,9	+25,3	117,6	+21,6	(117,3)
	APR	124,3	+16,8	+20,1	132,1	+12,0	126,0	+ 7,1	(121,9)
	MAI	147,2	+22,1	+18,4	142,4	+ 7,8	138,2	+ 9,7	(127,1)
	JUN	117,0	+ 0,9	-20,5	126,6	-11,1	130,4	- 5,6	(132,4)
	JUL	133,5	- 0,7	+14,1	127,5	+ 0,7	128,7	- 1,3	(137,5)
	AUG	144,3	+30,0	+ 8,1	147,4	+15,6	146,1	+13,5	(142,0)
	SEP	163,3	+28,1	+13,2	150,4	+ 2,0	152,5	+ 4,4	(145,3)
	OKT*	203,4	+60,5	+24,6	192,8	+28,2	196,8	+29,0	(146,9)
	NOV*	114,7	+ 3,9	-43,6	115,8	-39,9	111,8	-43,2	(146,2)
	DEZ	146,6	+26,6	+27,8	134,6	+16,2	135,6	+21,3	(142,8)
	1981	JAN	125,4	+29,8	-14,5	136,5	+ 1,4	135,0	- 0,4
FEB		98,7	+19,5	-21,3	112,3	-17,7	112,3	-16,8	(125,1)

7 UMSÄTZE DES GROSSHANDELS  
7.1 IN JEWELIGEN PREISEN (1970 = 100)

JAHR	MONAT	ORIGINALWERT			SAISONBEREINIGTER WERT		SAISON- UND ARBEITSTAGEGLICH BEREINIGTER WERT		GLATTE KOMPONENTE
		1970=100	VERÄNDERUNG VORJAHR	IN 0/0 GEGEN VORMONAT	1970=100	VERÄNDERUNG IN 0/0 GEGEN VORMONAT	1970=100	VERÄNDERUNG IN 0/0 GEGEN VORMONAT	
GROSSHANDEL INSGESAMT									
1979	DEZ	188,9	+ 4,6	- 9,1	186,1	- 6,5	193,6	- 2,2	200,9
1980	JAN	190,7	+20,2	+ 1,0	206,7	+11,1	206,1	+ 6,5	231,9
	FEB	191,0	+18,9	+ 0,2	207,1	+ 0,2	206,0	+ 0,0	200,2
	MAR	208,8	+ 8,4	+ 9,3	201,3	- 2,8	204,1	- 0,9	200,4
	APR	207,1	+13,6	- 0,8	206,8	+ 2,7	204,3	+ 0,3	201,4
	MAI	197,9	- 1,5	- 4,4	195,6	- 5,4	197,0	- 3,8	199,7
	JUN	195,0	- 3,2	- 1,5	191,3	- 2,2	198,9	+ 1,0	(198,8)
	JUL	203,2	+ 7,2	+ 4,2	205,7	+ 7,5	201,0	+ 1,1	(198,1)
	AUG	183,8	- 3,5	- 9,5	190,1	- 7,6	191,6	- 4,7	(198,1)
	SEP	211,6	+ 8,8	+15,1	205,6	+ 8,2	203,1	+ 6,0	(200,0)
	OKT	219,0	+ 0,8	+ 3,5	205,2	- 0,2	203,1	+ 0,0	(201,0)
	NOV	200,8	- 3,4	- 8,3	194,7	- 5,1	196,1	- 3,4	(208,4)
	DEZ	205,7	+ 8,9	+ 2,4	203,0	+ 4,3	204,8	+ 4,4	(209,4)
KOHLE UND MINERALÖLERZEUGNISSE									
1979	DEZ	318,1	+ 9,1	-11,5	306,6	-10,3	319,9	- 7,2	336,6
1980	JAN	339,5	+22,5	+ 6,7	341,1	+11,3	339,3	+ 6,1	332,8
	FEB	308,3	+11,5	- 9,2	316,6	- 7,2	313,9	- 7,5	325,2
	MAR	312,3	+14,8	+ 1,3	319,6	+ 0,9	327,0	+ 4,2	322,9
	APR*	364,2	+30,5	+16,6	371,4	+16,2	367,1	+12,3	323,2
	MAI	317,0	- 2,8	-13,0	330,5	-11,0	329,2	-10,3	319,6
	JUN	309,9	-12,6	- 2,2	316,5	- 4,2	319,8	- 2,9	(315,6)
	JUL*	359,7	+ 0,9	+16,1	350,0	+10,6	348,1	+ 8,8	(314,9)
	AUG	322,4	- 4,2	-10,4	320,6	- 8,4	319,6	- 8,2	(315,3)
	SEP	342,9	+ 5,0	+ 6,4	343,4	+ 7,1	345,5	+ 8,1	(321,9)
	OKT	349,2	- 0,2	+ 1,8	340,6	- 0,8	336,4	- 2,6	(326,5)
	NOV	337,6	- 6,1	- 3,4	322,7	- 5,3	325,7	- 3,2	(332,0)
	DEZ	352,9	+10,9	+ 4,6	345,3	+ 7,0	344,6	+ 5,8	(352,9)
ERZE, METALLE UND HALBZEUG									
1979	DEZ	131,8	+ 9,0	-15,9	148,0	- 4,9	151,5	- 1,8	159,3
1980	JAN*	164,1	+31,5	+24,5	178,2	+20,4	176,0	+16,2	161,5
	FEB	165,8	+28,2	+ 1,0	171,2	- 3,9	171,0	- 2,8	161,8
	MAR	179,2	+ 9,7	+ 8,1	174,1	+ 1,7	175,5	+ 2,6	162,2
	APR	165,9	+14,3	- 7,4	165,3	- 5,1	165,3	- 5,8	162,9
	MAI	168,6	+ 4,3	+ 1,6	164,0	- 0,8	165,8	+ 0,3	161,4
	JUN	166,0	+ 3,9	- 1,5	157,8	- 3,8	163,1	- 1,6	(158,3)
	JUL	161,5	+ 6,7	- 2,7	163,5	+ 3,6	160,1	- 1,8	(154,8)
	AUG	145,4	- 3,6	-10,0	149,2	- 8,7	150,3	- 6,1	(151,5)
	SEP	166,2	+ 2,3	+14,3	153,8	+ 3,1	152,1	+ 1,2	(152,4)
	OKT	168,9	+ 0,1	+ 1,6	158,8	+ 3,3	157,5	+ 3,6	(154,5)
	NOV	155,0	- 1,1	- 8,2	153,8	- 3,1	154,1	- 2,2	(158,4)
	DEZ	147,6	+12,0	- 4,8	165,5	+ 7,6	169,4	+ 9,9	(178,5)
HOLZ UND BAUSTOFFE									
1979	DEZ	176,6	+19,3	-17,0	191,0	- 3,1	196,3	+ 0,9	202,0
1980	JAN	143,0	+47,0	-19,0	200,2	+ 4,8	200,5	+ 2,1	204,3
	FEB	170,2	+56,4	+19,0	219,3	+ 9,5	217,9	+ 8,7	(205,9)
	MAR	209,9	+24,1	+23,3	224,5	+ 2,4	224,7	+ 3,1	(206,8)
	APR	211,6	+20,5	+ 0,8	208,6	- 7,1	209,6	- 6,7	(207,2)
	MAI	209,4	+ 4,2	- 1,0	198,5	- 4,8	200,1	- 4,5	(206,3)
	JUN	215,9	- 1,7	+ 3,1	190,7	- 3,9	199,1	- 0,5	(205,7)
	JUL	216,1	+12,4	+ 0,1	206,5	+ 8,3	202,2	+ 1,6	(203,6)
	AUG	197,0	- 2,3	- 8,8	187,6	- 9,2	187,8	- 7,1	(200,5)
	SEP	232,5	+ 9,6	+18,0	203,9	+ 8,7	200,2	+ 6,6	(196,3)
	OKT	242,5	+ 1,0	+ 4,3	198,1	- 2,8	196,0	- 2,1	(190,9)
	NOV	197,5	- 7,1	-18,6	180,3	- 9,0	179,6	- 8,4	(184,2)
	DEZ	158,7	-10,1	-19,6	173,0	- 4,0	176,0	- 2,0	(175,5)
NÄHRUNGS- UND GENUSSMITTEL									
1979	DEZ	176,5	- 0,4	- 3,9	166,7	- 4,4	172,2	- 1,0	173,8
1980	JAN	168,7	+ 9,1	- 4,4	181,9	+ 9,1	179,4	+ 4,2	175,2
	FEB	162,4	+ 7,6	- 3,7	179,7	- 1,2	179,9	+ 0,3	174,2
	MAR	175,5	+ 2,8	+ 8,1	172,7	- 3,9	175,3	- 2,6	175,2
	APR	178,6	+ 8,0	+ 1,8	180,5	+ 4,5	177,6	+ 1,3	176,5
	MAI	177,9	- 3,8	- 0,4	168,8	- 6,5	172,2	- 3,0	175,1
	JUN	177,9	+ 0,1	+ 0,0	171,1	+ 1,4	174,8	+ 1,5	(175,3)
	JUL	182,8	+11,2	+ 2,8	184,6	+ 7,9	180,4	+ 3,2	(175,6)
	AUG	162,3	- 3,4	-11,2	168,5	- 8,7	171,4	- 5,0	(176,2)
	SEP	176,7	+11,8	+ 8,9	181,6	+ 7,8	180,3	+ 5,2	(177,3)
	OKT	190,2	+ 1,5	+ 7,6	182,1	+ 0,3	180,0	- 0,2	(178,5)
	NOV	177,2	- 3,5	- 6,8	170,9	- 6,2	173,1	- 3,8	(182,6)
	DEZ	197,5	+11,9	+11,5	186,5	+ 9,1	185,7	+ 7,3	(184,4)
FAHRZEUGE UND MASCHINEN									
1979	DEZ	172,3	- 3,3	- 5,5	165,7	- 7,2	172,2	- 1,9	181,5
1980	JAN	165,2	+10,9	- 4,1	186,6	+12,6	187,5	+ 8,9	179,6
	FEB	180,5	+16,2	+ 9,3	192,2	+ 3,0	190,8	+ 1,8	180,3
	MAR	205,1	- 2,7	+13,6	191,0	- 0,6	192,3	+ 0,8	180,8
	APR	191,7	+ 2,6	- 6,5	183,2	- 4,1	182,0	- 5,4	181,4
	MAI	179,8	- 8,0	- 6,2	175,5	- 4,2	176,3	- 3,1	180,5
	JUN	182,8	-12,1	+ 1,7	165,4	- 5,8	175,4	- 0,5	179,7
	JUL	189,1	+12,2	+ 3,4	189,1	+14,3	184,2	+ 5,0	179,5
	AUG	149,9	- 0,1	-20,7	176,5	- 6,7	176,7	- 4,1	(179,1)
	SEP	178,7	+ 6,2	+19,2	181,4	+ 2,8	178,8	+ 1,2	(178,6)
	OKT	192,9	+ 0,9	+ 7,9	179,8	- 0,9	177,6	- 0,7	(178,0)
	NOV	172,5	- 5,4	-10,6	169,9	- 5,5	168,8	- 5,0	(177,3)
	DEZ	176,9	+ 2,7	+ 2,6	178,1	+ 4,8	178,6	+ 5,8	(176,5)

8 UMSÄTZE DES EINZELHANDELS  
8.1 IN JEWELIGEN PREISEN (1970 = 100)

JAHR	MONAT	ORIGINALWERT			SAISONBEREINIGTER WERT		SAISON- UND ARBEITSTÄGLICH BEREINIGTER WERT		GLATTE KOMPONENTE	
		1970=100	VERÄNDERUNG VORJAHR	IN O/D GEGEN VORMONAT	1970=100	VERÄNDERUNG IN O/D GEGEN VORMONAT	1970=100	VERÄNDERUNG IN O/D GEGEN VORMONAT	1970=100	
EINZELHANDEL INSGESAMT										
1980	MAR	201,7	+ 2,2	+13,3	194,2	- 4,2	195,9	- 2,6	197,3	
	APR	199,5	+ 5,7	- 1,1	199,3	+ 2,6	198,3	+ 1,2	198,1	
	MAI	198,0	+ 2,2	- 0,8	198,2	- 0,6	199,2	+ 0,5	198,8	
	JUN	184,6	- 3,4	- 6,8	190,1	- 4,1	194,6	- 2,3	199,5	
	JUL*	200,8	+11,6	+ 8,8	215,2	+13,2	212,2	+ 9,0	200,8	
	AUG	180,1	+ 1,0	-10,3	197,4	- 8,3	198,0	- 6,7	201,0	
	SEP	194,1	+ 9,1	+ 7,8	204,0	+ 3,3	203,7	+ 2,9	202,0	
	OKT	219,1	+ 6,4	+12,9	208,7	+ 2,3	205,5	+ 0,9	202,5	
	NOV	218,2	+ 2,1	- 0,4	202,9	- 2,8	203,5	- 1,0	(202,9)	
	DEZ	266,4	+ 7,1	+22,1	209,9	+ 3,4	210,1	+ 3,2	(203,2)	
	1981	JAN	183,9	- 1,9	-31,0	200,9	- 4,3	201,4	- 4,1	(203,5)
		FEB	184,1	+ 3,4	+ 0,1	207,0	+ 3,0	207,0	+ 2,8	(203,7)
MAR		205,7	+ 2,0	+11,7	200,7	- 3,0	202,0	- 2,4	(203,8)	
NAHRUNGS- UND GENUSSMITTEL										
1980	MAR	196,7	+ 3,1	+ 6,8	191,1	- 4,7	193,6	- 2,9	196,5	
	APR	199,5	+ 9,7	+ 1,4	200,7	+ 5,0	198,5	+ 2,5	197,7	
	MAI	205,7	+ 8,5	+ 3,1	201,8	+ 0,5	201,9	+ 1,7	199,4	
	JUN	191,2	- 1,4	- 7,0	189,9	- 5,9	194,4	- 3,7	200,6	
	JUL	205,9	+10,5	+ 7,7	206,3	+ 8,6	203,5	+ 4,7	202,8	
	AUG	197,4	+ 5,8	- 4,1	201,8	- 2,2	202,4	- 0,5	203,3	
	SEP	194,2	+10,9	- 1,6	204,7	+ 1,4	204,6	+ 1,1	203,8	
	OKT	211,5	+11,0	+ 8,9	211,6	+ 3,4	209,1	+ 2,2	204,3	
	NOV	206,3	+ 4,5	- 2,5	204,3	- 3,4	205,2	- 1,9	(204,5)	
	DEZ	252,1	+11,8	+22,2	214,6	+ 5,0	215,3	+ 4,9	(204,5)	
	1981	JAN	186,7	+ 2,6	-25,9	201,7	- 6,0	202,3	- 6,0	(204,3)
		FEB	182,4	- 1,0	- 2,3	199,6	- 1,0	199,6	- 1,3	(203,8)
MAR		203,0	+ 3,2	+11,3	198,4	- 0,6	199,1	- 0,3	(203,3)	
TEXTILWAREN, SCHUHE										
1980	MAR	181,5	+ 5,6	+28,2	182,1	- 3,5	183,1	- 2,0	184,6	
	APR	178,6	+ 1,7	- 1,6	180,1	- 1,1	181,4	- 0,9	185,0	
	MAI	185,7	+ 4,9	+ 4,0	188,0	+ 4,4	190,6	+ 5,1	187,2	
	JUN	159,1	+ 5,2	-14,3	184,9	- 1,6	185,3	- 2,8	189,9	
	JUL	184,8	+18,0	+16,2	200,7	+ 8,5	198,3	+ 7,0	190,4	
	AUG	147,2	- 2,1	-20,3	180,5	-10,1	181,7	- 8,4	191,2	
	SEP	179,2	+10,3	+21,7	186,8	+ 3,5	188,0	+ 3,5	191,6	
	OKT	237,5	+10,6	+32,5	202,9	+ 8,6	197,5	+ 5,1	191,9	
	NOV	234,4	+ 6,3	- 1,3	196,1	- 3,4	197,1	- 0,2	(191,7)	
	DEZ	271,2	+ 7,7	+15,7	196,5	+ 0,2	198,5	+ 0,7	(191,3)	
	1981	JAN	183,4	- 0,7	-32,4	191,5	- 2,5	192,5	- 3,0	(190,6)
		FEB	138,6	- 2,1	-24,4	187,3	- 2,2	187,3	- 2,7	(189,5)
MAR		178,6	- 1,6	+28,9	182,6	- 2,5	185,6	- 0,9	(188,1)	
METALLWAREN, HAUSRAT, WOHNBEDARF (A.N.G.)										
1980	MAR	209,2	+10,5	+15,1	207,7	- 2,4	208,0	- 1,3	201,9	
	APR	197,4	+ 7,6	- 5,6	204,3	- 1,6	204,9	- 1,5	(202,8)	
	MAI	190,4	- 0,5	- 3,5	198,6	- 2,8	200,3	- 2,2	(203,7)	
	JUN	186,5	- 4,8	- 2,0	192,7	- 3,0	197,9	- 1,2	(205,0)	
	JUL*	198,1	+16,9	+ 6,2	226,0	+17,3	222,7	+12,5	(205,9)	
	AUG	179,3	+ 2,8	- 9,5	202,4	-10,4	202,7	- 9,0	(207,0)	
	SEP	208,1	+14,5	+16,1	212,4	+ 4,9	211,3	+ 4,2	(208,2)	
	OKT	235,9	+ 7,6	+13,4	214,5	+ 1,0	211,1	- 0,1	(209,0)	
	NOV	238,0	+ 3,5	+ 0,9	207,6	- 3,2	207,3	- 1,8	(208,9)	
	DEZ	300,4	+ 5,3	+26,2	211,9	+ 2,1	212,0	+ 2,3	(209,6)	
	1981	JAN	173,2	- 2,4	-42,3	206,9	- 2,4	207,0	- 2,4	(210,2)
		FEB	185,1	+ 1,8	+ 6,9	215,5	+ 4,2	215,5	+ 4,1	(210,8)
MAR		215,1	+ 2,8	+16,2	214,8	- 0,3	215,1	- 0,2	(212,0)	
ELEKTRO- UND OPTISCHE ERZEUGNISSE, UHREN										
1980	MAR	180,8	+ 7,8	+ 7,8	201,0	- 3,6	201,8	- 3,3	204,6	
	APR	174,1	+ 6,2	- 3,7	202,3	+ 0,6	202,9	+ 0,5	(205,9)	
	MAI	175,6	+ 4,3	+ 0,9	201,5	- 0,4	200,3	- 1,3	(207,1)	
	JUN	170,3	- 0,7	- 3,0	197,8	- 1,8	198,4	- 0,9	(208,3)	
	JUL	194,5	+15,0	+14,2	215,0	+ 8,7	214,7	+ 8,2	(209,4)	
	AUG	180,7	+ 3,6	- 7,1	204,3	- 5,0	204,5	- 4,8	(210,6)	
	SEP	190,8	+11,8	+ 5,6	213,3	+ 4,4	214,2	+ 4,7	(211,5)	
	OKT	205,4	+ 6,1	+ 7,7	213,2	+ 0,0	213,3	- 0,4	(212,1)	
	NOV	245,4	+ 4,1	+19,5	211,5	- 0,8	211,8	- 0,7	(213,0)	
	DEZ	430,0	+ 3,2	+75,2	213,0	+ 0,7	216,7	+ 2,3	(213,8)	
	1981	JAN	189,9	+ 4,3	-55,8	216,0	+ 1,4	216,3	- 0,2	(214,4)
		FEB	171,7	+ 2,4	- 9,6	213,5	- 1,2	213,5	- 1,3	(215,0)
MAR		195,8	+ 8,3	+14,0	216,7	+ 1,5	217,0	+ 1,6	(216,2)	
FAHRZEUGE, MASCHINEN UND BUEROEINRICHTUNGEN										
1980	MAR	226,4	-12,7	+22,3	189,1	- 3,1	190,2	- 1,7	179,2	
	APR	209,1	- 9,1	- 7,6	177,4	- 6,2	176,1	- 7,4	177,4	
	MAI	197,6	-14,2	- 5,5	173,2	- 2,4	172,7	- 1,9	(177,0)	
	JUN	188,2	-22,0	- 4,8	155,1	-10,5	165,3	- 4,3	(177,0)	
	JUL*	186,6	+10,5	- 0,9	204,0	+31,5	199,2	+20,5	(177,3)	
	AUG	147,4	+ 0,5	-21,0	183,0	-10,3	183,3	- 8,0	(178,3)	
	SEP	175,5	+ 8,1	+19,1	189,9	+ 3,8	189,7	+ 3,5	(180,5)	
	OKT	192,3	+ 2,8	+ 9,6	187,9	- 1,1	185,6	- 2,2	(182,4)	
	NOV	170,5	- 0,8	-11,3	182,8	- 2,7	181,2	- 2,4	(183,6)	
	DEZ	171,7	+ 9,2	+ 0,7	189,3	+ 3,6	193,3	+ 6,7	(186,6)	
	1981	JAN	153,4	- 8,5	-10,7	180,2	- 4,8	180,1	- 6,8	(190,4)
		FEB	188,4	+ 1,8	+22,8	195,1	+ 8,3	195,1	+ 8,3	(194,8)
MAR		241,6	+ 6,7	+28,2	204,5	+ 4,8	205,0	+ 5,1	(200,5)	

## 9 AUSSENHANDEL (SPEZIALHANDEL)

## 9.1 EINFUHR - TATSÄCHLICHE WERTE (MILL. DM)

JAHR	MONAT	ORIGINALWERT			SAISONBEREINIGTER WERT		SAISON- UND ARBEITSTÄGLICH BEREINIGTER WERT		GLATTE KOMPONENTE
		MILL.-DM	VERÄNDERUNG IN O/O GEGEN VORJAHR VORMONAT		MILL.-DM	VERÄNDERUNG IN O/O GEGEN VORMONAT	MILL.-DM	VERÄNDERUNG IN O/O GEGEN VORMONAT	MILL.-DM
EINFUHR INSGESAMT									
1980	MAR	29287	+19,1	+ 0,5	29133	- 1,2	29393	+ 1,2	28062
	APR	29042	+28,5	- 0,8	28724	- 1,4	28960	- 1,5	28564
	MAI	28606	+14,5	- 1,5	28258	- 1,6	28604	- 1,2	28648
	JUN	28209	+17,4	- 1,4	27731	- 1,9	28220	- 1,3	28854
	JUL	29177	+12,7	+ 3,4	28574	+ 3,0	28197	- 0,1	28981
	AUG*	24329	+ 2,6	-16,6	25393	-11,1	25535	- 9,4	28979
	SEP	27809	+19,5	+14,3	28830	+13,5	28401	+11,2	(28965)
	OKT	30341	+ 7,8	+ 9,1	29964	+ 3,9	29336	+ 3,3	(28927)
	NOV	28433	+ 4,5	- 6,3	27981	- 6,6	28333	- 3,4	(28889)
	DEZ	29262	+13,7	+ 2,9	29156	+ 4,2	29451	+ 3,9	(28881)
1981	JAN	28195	+ 2,1	- 3,6	28742	- 1,4	28870	- 2,0	(29172)
	FEB	29296	+ 0,5	+ 3,9	29537	+ 2,8	29537	+ 2,3	(28475)
	MAR*	33900	+15,8	+15,7	33507	+13,4	33256	+12,6	(26865)
ERNÄHRUNGSWIRTSCHAFT									
1980	MAR	3630	+ 7,4	+ 0,7	3513	- 7,0	3567	- 4,2	3579
	APR	3655	+13,1	+ 0,7	3627	+ 3,2	3655	+ 2,5	3591
	MAI	3826	+ 3,9	+ 4,7	3591	- 1,0	3644	- 0,3	3552
	JUN	3475	+ 7,6	- 9,2	3424	- 4,7	3529	- 3,2	3562
	JUL	3537	+ 4,6	+ 1,8	3611	+ 5,5	3538	+ 0,3	3565
	AUG	3217	- 1,7	- 9,0	3408	- 5,6	3443	- 2,7	3563
	SEP	3423	+13,4	+ 6,4	3599	+ 5,6	3511	+ 2,0	( 3588)
	OKT	3867	+ 6,3	+13,0	3721	+ 3,4	3659	+ 4,2	( 3629)
	NOV	3682	+ 0,9	- 4,8	3571	- 4,0	3630	- 0,8	( 3686)
	DEZ	3969	+13,2	+ 7,8	3873	+ 8,5	3925	+ 8,1	( 3761)
1981	JAN	3584	+ 3,1	- 9,7	3763	- 2,8	3804	- 3,1	( 3884)
	FEB	3787	+ 5,0	+ 5,7	3949	+ 4,9	3949	+ 3,8	( 3932)
	MAR	4260	+17,4	+12,5	4128	+ 4,5	4058	+ 2,8	( 3998)
GEWERBLICHE WIRTSCHAFT (OHNE GÜTER DER BUNDESREG.)									
1980	MAR	25173	+21,5	+ 0,1	24954	- 1,3	25193	+ 1,3	23989
	APR	24887	+31,3	- 1,1	24588	- 1,5	24797	- 1,6	24422
	MAI	24161	+16,0	- 2,9	24103	- 2,0	24325	- 1,9	24511
	JUN	23976	+18,0	- 0,8	23677	- 1,8	24156	- 0,7	24676
	JUL	25068	+13,4	+ 4,5	24390	+ 3,0	24074	- 0,3	24780
	AUG*	20671	+ 3,3	-17,5	21634	-11,3	21722	- 9,8	24765
	SEP	23858	+20,1	+15,4	24652	+14,0	24288	+11,8	(24723)
	OKT	25831	+ 8,7	+ 8,3	25512	+ 3,5	24985	+ 2,9	(24653)
	NOV	24104	+ 5,0	- 6,7	23879	- 6,4	24162	- 3,3	(24580)
	DEZ	24752	+13,3	+ 2,7	24752	+ 3,7	25061	+ 3,7	(24535)
1981	JAN	24095	+ 1,3	- 2,7	24450	- 1,2	24513	- 2,2	(24753)
	FEB	25008	- 0,6	+ 3,8	25062	+ 2,5	25062	+ 2,2	(24076)
	MAR*	29060	+15,4	+16,2	28613	+14,2	28403	+13,3	(22592)
ROHSTOFFE UND HALBWAREN									
1980	MAR	10061	+46,2	- 1,7	9814	- 5,4	9950	- 3,8	( 9449)
	APR	9846	+44,5	- 2,1	9889	+ 0,8	9762	- 1,9	( 9529)
	MAI	10135	+32,3	+ 2,9	9898	+ 0,1	9925	+ 1,7	( 9591)
	JUN	9499	+19,8	- 6,3	9348	- 5,6	9577	- 3,5	( 9642)
	JUL	9877	+13,3	+ 4,0	9550	+ 2,2	9418	- 1,7	( 9687)
	AUG	8819	+ 8,2	-10,7	9019	- 5,6	9077	- 3,6	( 9731)
	SEP*	9719	+22,3	+10,2	10157	+12,6	10109	+11,4	( 9780)
	OKT	9816	+10,3	+ 1,0	10053	- 1,0	10008	- 1,0	( 9894)
	NOV	9914	+10,8	+ 1,0	9897	- 1,6	9991	- 0,2	( 9989)
	DEZ	10781	+25,0	+ 8,7	10576	+ 6,9	10485	+ 4,9	(10211)
1981	JAN	10250	+ 2,3	- 4,9	10586	+ 0,1	10629	+ 1,4	(10882)
	FEB	10309	+ 0,7	+ 0,6	10467	- 1,1	10467	- 1,5	(10642)
	MAR*	11530	+14,6	+11,8	11114	+ 6,2	11064	+ 5,7	( 9084)
ROHSTOFFE									
1980	MAR	5108	+71,5	+ 4,1	4982	- 0,7	5048	+ 0,7	( 4727)
	APR	4866	+51,6	- 4,7	4924	- 1,2	4873	- 3,5	( 4778)
	MAI	5119	+48,7	+ 5,2	4987	+ 1,3	4960	+ 1,8	( 4812)
	JUN	4723	+32,3	- 7,7	4727	- 5,2	4792	- 3,4	( 4832)
	JUL	4923	+29,7	+ 4,2	4845	+ 2,5	4815	+ 0,5	( 4844)
	AUG*	4353	+11,5	-11,6	4276	-11,7	4288	-10,9	( 4854)
	SEP*	4742	+26,8	+ 8,9	4984	+16,6	4996	+16,5	( 4869)
	OKT	4969	+19,3	+ 4,8	4959	- 0,5	4945	- 1,0	( 4883)
	NOV	4987	+17,3	+ 0,4	4996	+ 0,7	5035	+ 1,8	( 4926)
	DEZ*	5507	+29,5	+10,4	5500	+10,1	5466	+ 8,6	( 4996)
1981	JAN	5221	+10,6	- 5,2	5337	- 3,0	5340	- 2,3	( 5127)
	FEB	5256	+ 7,1	+ 0,7	5362	+ 0,5	5362	+ 0,4	( 5280)
	MAR	5608	+ 9,8	+ 6,7	5456	+ 1,8	5452	+ 1,7	( 5135)
HALBWAREN									
1980	MAR	4953	+26,9	- 7,0	4818	- 9,7	4881	- 7,5	( 4821)
	APR	4980	+38,1	+ 0,5	4960	+ 2,9	4911	+ 0,6	( 4865)
	MAI	5016	+18,9	+ 0,7	5075	+ 2,3	5052	+ 2,9	( 4899)
	JUN	4776	+ 9,5	- 4,8	4645	- 8,5	4838	- 4,2	( 4923)
	JUL	4954	+ 0,7	+ 3,7	4897	+ 5,4	4818	- 0,4	( 4940)
	AUG	4466	+ 5,3	- 9,9	4641	- 5,2	4624	- 4,0	( 4950)
	SEP	4977	+18,4	+11,4	5052	+ 8,9	5016	+ 8,5	( 4957)
	OKT	4847	+ 2,4	- 2,6	4987	- 1,3	4952	- 1,3	( 4981)
	NOV	4927	+ 5,0	+ 1,7	4882	- 2,1	4899	- 1,1	( 4994)
	DEZ	5274	+20,7	+ 7,0	5170	+ 5,9	5168	+ 5,5	( 5011)
1981	JAN	5030	- 5,0	- 4,6	5121	- 0,9	5091	- 1,5	( 5214)
	FEB	5053	- 5,1	+ 0,5	5039	- 1,6	5039	- 1,0	( 5116)
	MAR*	5923	+19,6	+17,2	5701	+13,1	5703	+13,1	( 4559)

## 9 AUSSENHANDEL (SPEZIALHANDEL)

## 9.1 EINFUHR - TATSÄCHLICHE WERTE (MILL. DM)

JAHR	MONAT	ORIGINALWERT			SAISONBEREINIGTER WERT		SAISON- UND ARBEITSTÄEGLICH BEREINIGTER WERT		GLATTE KOMPONENTE
		MILL.DM	VERÄNDERUNG IN O/O GEGEN VORJAHR      VORMONAT		MILL.DM	VERÄNDERUNG IN O/O GEGEN VORMONAT	MILL.DM	VERÄNDERUNG IN O/O GEGEN VORMONAT	
FERTIGWAREN (OHNE GÜTER DER BUNDESREG.)									
1980	MAR	15113	+ 9,3	+ 1,3	14272	- 5,0	14445	- 1,2	14179
	APR	15041	+23,9	- 0,5	14716	+ 3,1	15195	+ 5,2	14528
	MAI	14026	+ 6,5	- 6,7	14268	- 3,0	14451	- 4,9	14675
	JUN	14479	+16,9	+ 3,2	14251	- 0,1	14670	+ 1,5	14774
	JUL	15191	+13,5	+ 4,9	14906	+ 4,6	14673	+ 0,0	14820
	AUG*	11852	- 0,1	-22,0	12809	-14,1	12854	-12,4	14898
	SEP	14139	+18,6	+19,3	14772	+15,3	14369	+11,8	(14858)
	OKT	16016	+ 7,8	+13,3	15511	+ 5,0	15242	+ 6,1	(14746)
	NOV	14190	+ 1,3	-11,4	14064	- 9,3	14291	- 6,2	(14825)
	DEZ	13971	+ 5,7	- 1,5	14272	+ 1,5	14776	+ 3,4	(14785)
	JAN	13845	+ 0,6	- 0,9	14229	- 0,3	14241	- 3,6	(14283)
	FEB	14699	- 1,5	+ 6,2	14586	+ 2,5	14586	+ 2,4	(13626)
MAR*	17530	+16,0	+19,3	16605	+13,8	16299	+11,7	(13331)	
VORERZEUGNISSE									
1980	MAR	3981	+ 9,9	- 5,1	3796	- 8,4	3860	- 4,5	3833
	APR	4115	+19,4	+ 3,4	3957	+ 4,2	4052	+ 5,0	3913
	MAI	3965	+ 8,3	- 3,6	3905	- 1,3	3940	- 2,8	3914
	JUN	3897	+11,7	- 1,7	3799	- 2,7	3885	- 1,4	3907
	JUL	3948	+ 4,6	+ 1,3	3879	+ 2,1	3832	- 1,4	3904
	AUG*	2876	- 9,3	-27,2	3225	-16,9	3235	-15,6	3846
	SEP	3536	+10,7	+22,9	3819	+18,4	3712	+14,7	( 3775)
	OKT	4068	+ 0,6	+15,0	3943	+ 3,2	3899	+ 5,0	( 3684)
	NOV	3474	- 9,8	-14,6	3445	-12,6	3511	-10,0	( 3653)
	DEZ	3364	- 1,9	- 3,2	3602	+ 4,6	3689	+ 5,1	( 3618)
	JAN	3619	- 4,2	+ 7,6	3591	- 0,3	3601	- 2,4	( 3545)
	FEB	3670	-12,6	+ 1,4	3612	+ 0,6	3612	+ 0,3	( 3543)
MAR	4203	+ 5,6	+14,5	3994	+10,6	3905	+ 8,1	( 3796)	
ENDERZEUGNISSE (OHNE GÜTER DER BUNDESREG.)									
1980	MAR	11131	+ 9,1	+ 3,8	10474	- 3,7	10579	+ 0,0	10345
	APR	10927	+25,7	- 1,8	10761	+ 2,7	11146	+ 5,4	10612
	MAI	10061	+ 5,8	- 7,9	10349	- 3,6	10522	- 5,6	10758
	JUN	10581	+18,9	+ 5,2	10457	+ 0,8	10789	+ 2,5	10862
	JUL	11243	+16,9	+ 6,3	11034	+ 5,5	10849	+ 0,6	10911
	AUG*	8976	+ 3,3	-20,2	9593	-13,1	9628	-11,3	11020
	SEP	10602	+21,4	+18,1	10948	+14,1	10641	+10,5	(11033)
	OKT	11948	+10,5	+12,7	11558	+ 5,6	11339	+ 6,6	(10995)
	NOV	10716	+ 5,5	-10,3	10606	- 8,2	10769	- 5,0	(11091)
	DEZ	10607	+ 8,3	- 1,0	10657	+ 0,5	11058	+ 2,7	(11083)
	JAN	10226	+ 2,4	- 3,6	10636	- 0,2	10639	- 3,8	(10699)
	FEB	11029	+ 2,8	+ 7,9	11009	+ 3,5	11009	+ 3,5	(10189)
MAR*	13327	+19,7	+20,8	12601	+14,5	12378	+12,4	( 9959)	
HALBWAREN UND VORERZEUGNISSE									
1980	MAR	8934	+18,7	- 6,2	8541	- 9,9	8706	- 7,0	( 8552)
	APR	9095	+29,0	+ 1,8	8929	+ 4,5	8903	+ 2,3	( 8580)
	MAI	8981	+14,0	- 1,3	8798	- 1,5	8873	- 0,3	( 8593)
	JUN	8673	+10,5	- 3,4	8402	- 4,5	8702	- 1,9	( 8592)
	JUL	8902	+ 2,4	+ 2,6	8586	+ 2,2	8416	- 3,3	( 8580)
	AUG	7343	- 1,0	-17,5	7999	- 6,8	8063	- 4,2	( 8560)
	SEP*	8514	+15,1	+15,9	9060	+13,3	8894	+10,3	( 8537)
	OKT	8914	+ 1,5	+ 4,7	8944	- 1,3	8854	- 0,4	( 8554)
	NOV	8401	- 1,7	- 5,8	8311	- 7,1	8455	- 4,5	( 8554)
	DEZ	8638	+10,8	+ 2,8	8760	+ 5,4	8773	+ 3,8	( 8577)
	JAN	8649	- 4,7	+ 0,1	8867	+ 1,2	8919	+ 1,7	( 9065)
	FEB	8723	- 8,4	+ 0,9	8659	- 2,3	8659	- 2,9	( 8732)
MAR*	10126	+13,3	+16,1	9678	+11,8	9531	+10,1	( 7728)	
ERZEUGNISSE DES NAHRUNGS- UND GENUSSMITTELGEWERBES									
1980	MAR	1725	+ 7,6	+ 0,8	1676	- 7,1	1673	- 6,2	1688
	APR	1622	+11,7	- 6,0	1687	+ 0,7	1703	+ 1,8	1696
	MAI	1720	+ 4,9	+ 6,0	1683	- 0,2	1723	+ 1,2	1683
	JUN	1666	+ 9,0	- 3,1	1681	- 0,1	1686	- 2,1	1699
	JUL	1653	+ 1,0	- 0,8	1672	- 0,5	1661	- 1,5	1714
	AUG	1565	- 0,5	- 5,3	1633	- 2,3	1638	- 1,4	1721
	SEP	1750	+17,8	+11,8	1756	+ 7,5	1717	+ 4,8	( 1730)
	OKT	1945	+ 6,5	+11,1	1794	+ 2,2	1771	+ 3,1	( 1743)
	NOV	1808	+ 4,1	- 7,0	1742	- 2,9	1760	- 0,6	( 1763)
	DEZ	1923	+16,8	+ 6,4	1889	+ 8,4	1862	+ 5,8	( 1791)
	JAN	1777	+ 6,3	- 7,6	1837	- 2,8	1848	- 0,8	( 1832)
	FEB	1753	+ 2,5	- 1,4	1858	+ 1,1	1858	+ 0,5	( 1865)
MAR	2000	+15,9	+14,1	1951	+ 5,0	1929	+ 3,8	( 1875)	
ERZEUGNISSE DES GRUNDSTOFF- UND PRODUKTIONSGÜTERGEWERBES									
1980	MAR	7899	+17,3	- 6,2	7651	-11,0	7817	- 8,0	( 7930)
	APR	8162	+28,1	+ 3,3	8074	+ 5,5	8021	+ 2,6	( 7909)
	MAI	8084	+12,1	- 1,0	7930	- 1,8	8009	- 0,1	( 7871)
	JUN	7911	+ 7,2	- 2,1	7581	- 4,4	7863	- 1,8	( 7818)
	JUL	8236	+ 2,8	+ 4,1	7818	+ 3,1	7639	- 2,8	( 7756)
	AUG	6722	- 3,5	-18,4	7194	- 8,0	7253	- 5,1	( 7689)
	SEP	7675	+14,3	+14,2	7932	+10,3	7806	+ 7,6	( 7620)
	OKT	7829	- 2,8	+ 2,0	7639	- 3,7	7518	- 3,7	( 7567)
	NOV	7122	- 6,5	- 9,0	7224	- 5,4	7348	- 2,3	( 7480)
	DEZ	7351	+ 5,4	+ 3,2	7662	+ 6,1	7662	+ 4,3	( 7524)
	JAN	7249	-10,2	- 1,4	7411	- 3,3	7468	- 2,5	( 7539)
	FEB	7276	-13,6	+ 0,4	7438	+ 0,4	7438	- 0,4	( 7430)
MAR*	9007	+14,0	+23,8	8756	+17,7	8668	+16,5	( 6583)	

## 9 AUSSENHANDEL (SPEZIALHANDEL)

## 9.1 EINFUHR - TATSÄCHLICHE WERTE (MILL. DM)

JAHR	MONAT	ORIGINALWERT			SAISONBEREINIGTER WERT		SAISON- UND ARBEITSTÄGLICH BEREINIGTER WERT		GLATTE KOMPONENTE	
		MILL. DM	VERÄNDERUNG VORJAHR	IN O/O GEGEN VORMONAT	MILL. DM	VERÄNDERUNG IN O/O GEGEN VORMONAT	MILL. DM	VERÄNDERUNG IN O/O GEGEN VORMONAT		
ERZEUGNISSE DES INVESTITIONSGÜTER PRODUZIERENDEN GEWERBES										
1980	MAR	6820	+ 6,2	+10,2	6415	- 1,6	6494	+ 2,2	6326	
	APR	6904	+25,6	+ 1,2	6589	+ 2,7	6753	+ 4,0	6402	
	MAI	6523	+ 5,3	- 5,5	6420	- 2,6	6513	- 3,6	6456	
	JUN	6694	+19,8	+ 2,6	6414	- 0,1	6676	+ 2,5	6519	
	JUL	6756	+19,2	+ 0,9	6809	+ 6,2	6651	- 0,4	6557	
	AUG	5142	+ 1,8	-23,9	6144	- 9,8	6188	- 7,0	6633	
	SEP	6371	+21,7	+23,9	6740	+ 9,7	6565	+ 6,1	( 6678)	
	OKT	7228	+10,1	+13,5	6660	- 1,2	6496	- 1,1	( 6712)	
	NOV	7013	+ 9,3	- 3,0	6692	+ 0,5	6777	+ 4,3	( 6734)	
	DEZ	6915	+16,4	- 1,4	6659	- 0,5	6876	+ 1,5	( 6719)	
	1981	JAN	6204	+ 8,2	-10,3	6687	+ 0,4	6703	- 2,5	( 6745)
		FEB	6691	+ 8,1	+ 7,8	6975	+ 4,3	6975	+ 4,1	( 6711)
MAR*		8519	+24,9	+27,3	8093	+16,0	7964	+14,2	( 6480)	
ERZEUGNISSE DES VERBRAUCHSGÜTER PRODUZIERENDEN GEWERBES										
1980	MAR	4593	+12,1	- 8,4	4341	- 9,8	4363	- 7,6	4428	
	APR	4350	+25,8	- 5,3	4474	+ 3,1	4572	+ 4,8	4463	
	MAI	3866	+ 6,0	-11,1	4256	- 4,9	4366	- 4,5	4447	
	JUN	4130	+16,2	+ 6,8	4302	+ 1,1	4446	+ 1,8	4424	
	JUL	4705	+ 9,1	+13,9	4462	+ 3,7	4376	- 1,6	4389	
	AUG	3851	+ 1,2	-18,2	4107	- 8,0	4144	- 5,3	4337	
	SEP	4499	+18,4	+16,8	4470	+ 8,8	4292	+ 3,6	( 4281)	
	OKT	5026	+ 8,8	+11,7	4452	- 0,4	4390	+ 2,3	( 4231)	
	NOV	4004	- 3,4	-20,3	4098	- 8,0	4169	- 5,0	( 4197)	
	DEZ	3871	- 4,7	- 3,3	4171	+ 1,8	4240	+ 1,7	( 4194)	
	1981	JAN	4205	- 7,8	+ 8,6	4178	+ 0,2	4219	- 0,5	( 4256)
		FEB	4565	- 9,0	+ 8,6	4340	+ 3,9	4340	+ 2,9	( 4155)
MAR		4912	+ 6,9	+ 7,6	4628	+ 6,6	4489	+ 3,4	( 4314)	
INVESTITIONSGÜTER										
1980	MAR	2397	+ 4,2	+10,7	2278	- 1,3	2296	+ 3,4	2211	
	APR	2295	+21,8	- 4,3	2250	- 1,2	2385	+ 3,9	2235	
	MAI	2292	+ 1,4	- 0,1	2257	+ 0,3	2310	- 3,1	2271	
	JUN	2392	+23,6	+ 4,4	2271	+ 0,6	2328	+ 0,8	2296	
	JUL	2275	+12,8	- 4,9	2315	+ 1,9	2272	- 2,4	2308	
	AUG	1893	+ 0,9	-16,8	2157	- 6,8	2170	- 4,5	2334	
	SEP	2145	+19,8	+13,3	2354	+ 9,1	2285	+ 5,3	( 2352)	
	OKT	2614	+15,7	+21,9	2452	+ 4,2	2366	+ 3,5	( 2368)	
	NOV	2525	+11,2	- 3,4	2422	- 1,2	2458	+ 3,9	( 2379)	
	DEZ	2578	+ 9,8	+ 2,1	2307	- 4,7	2427	- 1,3	( 2373)	
	1981	JAN	2095	+ 3,7	-18,7	2320	+ 0,6	2320	- 4,4	( 2388)
		FEB	2371	+ 9,5	+13,2	2491	+ 7,4	2491	+ 7,4	( 2368)
MAR*		3307	+38,0	+39,5	3184	+27,8	3115	+25,1	( 2342)	
VERBRAUCHSGÜTER										
1980	MAR	4895	+ 8,2	- 7,7	4733	- 9,6	4786	- 7,4	4973	
	APR	4974	+23,0	+ 1,6	5011	+ 5,9	5044	+ 5,4	5016	
	MAI	4527	+ 9,1	- 9,0	4856	- 3,1	4891	- 3,0	4974	
	JUN	4510	+ 7,3	- 0,4	4660	- 4,0	4898	+ 0,1	4949	
	JUL	5311	+ 2,1	+17,8	5235	+12,3	5107	+ 4,3	4895	
	AUG	4497	+ 5,0	-15,3	4764	- 9,0	4791	- 6,2	4851	
	SEP	4955	+10,0	+10,2	4881	+ 2,5	4788	- 0,1	( 4799)	
	OKT	5250	+ 0,2	+ 6,0	4755	- 2,6	4650	- 2,9	( 4751)	
	NOV	4552	- 7,0	-13,3	4551	- 4,3	4586	- 1,4	( 4719)	
	DEZ	4558	+ 1,2	+ 0,1	4708	+ 3,4	4831	+ 5,3	( 4675)	
	1981	JAN	4741	- 9,7	+ 4,0	4688	- 0,4	4698	- 2,8	( 4686)
		FEB	5080	- 4,2	+ 7,2	4948	+ 5,5	4948	+ 5,3	( 4695)
MAR*		5991	+22,4	+17,9	5843	+18,1	5809	+17,4	( 4765)	
EG-LÄNDER (OHNE GRIECHENLAND)										
1980	MAR	13701	+ 8,2	- 0,8	13504	- 2,5	13668	+ 0,3	13051	
	APR	14003	+25,7	+ 2,2	13572	+ 0,5	13672	+ 0,0	13247	
	MAI	13293	+ 6,2	- 5,1	12958	- 4,5	13106	- 4,1	13252	
	JUN	13246	+12,6	- 0,4	12797	- 1,2	13151	+ 0,3	13290	
	JUL	13546	+ 7,7	+ 2,3	13222	+ 3,3	12988	- 1,2	13361	
	AUG*	10754	- 1,7	-20,6	11534	-12,8	11607	-10,6	13357	
	SEP	12446	+13,1	+15,7	13091	+13,5	12840	+10,6	(13365)	
	OKT	13981	+ 2,3	+12,3	13707	+ 4,7	13391	+ 4,3	(13367)	
	NOV	13120	+ 3,0	- 6,2	12957	- 5,5	13123	- 2,0	(13370)	
	DEZ	13059	+11,6	- 0,5	13409	+ 3,5	13636	+ 3,9	(13383)	
	1981	JAN	13199	+ 6,1	+ 1,1	13605	+ 1,5	13661	+ 0,2	(13541)
		FEB	13469	- 2,5	+ 2,0	13425	- 1,3	13425	- 1,7	(12789)
MAR*		15819	+15,5	+17,4	15523	+15,6	15354	+14,4	(12371)	
EG-LÄNDER (EINSCHL. GRIECHENLAND)										
1980	MAR	13922	+ 8,2	- 0,7	13023	- 7,5	13152	- 5,2	13074	
	APR	14216	+25,6	+ 2,1	13740	+ 5,5	13836	+ 5,2	(13210)	
	MAI	13506	+ 6,2	- 5,0	13143	- 4,3	13335	- 3,6	(13311)	
	JUN	13464	+12,5	- 0,3	13031	- 0,9	13532	+ 1,5	(13405)	
	JUL	13827	+ 7,8	+ 2,7	13506	+ 3,6	13216	- 2,3	(13462)	
	AUG	10984	- 1,4	-20,6	12524	- 7,3	12635	- 4,4	(13576)	
	SEP	12693	+13,2	+15,6	13476	+ 7,6	13040	+ 3,2	(13583)	
	OKT	14262	+ 2,7	+12,4	13372	- 0,8	13242	+ 1,5	(13658)	
	NOV	13331	+ 3,1	- 6,5	13301	- 0,5	13473	+ 1,7	(13758)	
	DEZ	13301	+11,8	- 0,2	14046	+ 5,6	14033	+ 4,2	(13818)	
	1981	JAN	13408	+ 6,2	+ 0,8	13882	- 1,2	13995	- 0,3	(13872)
		FEB	13683	- 2,4	+ 2,1	13777	- 0,8	13777	- 1,6	(13920)
MAR		16087	+15,6	+17,6	15053	+ 9,3	14718	+ 6,8	(13963)	

## 9 AUSSENHANDEL (SPEZIALHANDEL)

## 9.1 EINFUHR - TATSÄCHLICHE WERTE (MILL. DM)

JAHR	MONAT	ORIGINALWERT			SAISONBEREINIGTER WERT		SAISON- UND ARBEITSTÄGEGLEICH BEREINIGTER WERT		GLATTE KOMPONENTE	
		MILL. DM	VERÄNDERUNG IN O/O GEGEN VORJAHR VORMONAT		MILL. DM	VERÄNDERUNG IN O/O GEGEN VORMONAT	MILL. DM	VERÄNDERUNG IN O/O GEGEN VORMONAT		
ANDERE EUROPÄISCHE INDUSTRIALISIERTE LÄNDER (EINSCHL. GRIECHENLAND)										
1980	MAR	4701	+23,4	+ 7,5	4388	- 1,5	4417	+ 1,3	4256	
	APR	4290	+26,4	- 8,7	4268	- 2,7	4332	- 1,9	4275	
	MAI	4141	+11,9	- 3,5	4205	- 1,5	4263	- 1,6	4216	
	JUN	4319	+19,3	+ 4,3	4197	- 0,2	4213	- 1,2	4239	
	JUL	4312	+14,3	- 0,2	4262	+ 1,5	4215	+ 0,0	4232	
	AUG	3671	+ 7,2	-14,9	4091	- 4,0	4115	- 2,4	4249	
	SEP*	4344	+22,6	+18,3	4578	+11,9	4541	+10,4	( 4250)	
	OKT*	4868	+19,8	+12,1	4676	+ 2,1	4577	+ 0,8	( 4248)	
	NOV	4384	+ 5,0	- 9,9	4179	-10,6	4228	- 7,6	( 4239)	
	DEZ	4555	+22,7	+ 3,9	4529	+ 8,4	4519	+ 6,9	( 4220)	
	1981	JAN	4022	- 3,7	-11,7	4175	- 7,8	4180	- 7,5	( 4258)
		FEB	4228	- 3,3	+ 5,1	4308	+ 3,2	4308	+ 3,1	( 4174)
MAR*		5303	+12,8	+25,4	4977	+15,5	4967	+15,3	( 3740)	
ANDERE EUROPÄISCHE INDUSTRIALISIERTE LÄNDER (OHNE GRIECHENLAND)										
1980	MAR	4477	+23,9	+ 7,4	4138	- 1,2	4160	+ 1,7	3987	
	APR	4074	+26,6	- 9,0	4038	- 2,4	4113	- 1,1	( 4047)	
	MAI	3922	+11,8	- 3,7	3988	- 1,2	4053	- 1,5	( 4082)	
	JUN	4099	+20,1	+ 4,5	4035	+ 1,2	4053	+ 0,0	( 4111)	
	JUL	4037	+14,4	- 1,5	4099	+ 1,6	4046	- 0,2	( 4128)	
	AUG	3450	+ 6,7	-14,5	3968	- 3,2	4002	- 1,1	( 4156)	
	SEP	4097	+22,7	+18,8	4243	+ 6,9	4194	+ 4,8	( 4150)	
	OKT	4588	+19,4	+12,0	4309	+ 1,6	4216	+ 0,5	( 4138)	
	NOV	4174	+ 5,1	- 9,0	4014	- 6,8	4067	- 3,5	( 4121)	
	DEZ	4313	+22,7	+ 3,3	4368	+ 8,8	4302	+ 5,8	( 4080)	
	1981	JAN	3813	- 4,2	-11,6	3874	-11,3	3910	- 9,1	( 4024)
		FEB	4014	- 3,7	+ 5,3	3983	+ 2,8	3983	+ 1,9	( 3952)
MAR*		5035	+12,5	+25,4	4718	+18,5	4695	+17,9	( 3862)	
VEREINIGTE STAATEN										
1980	MAR	2200	+24,6	- 0,9	2122	- 2,1	2146	+ 0,4	2084	
	APR	2243	+40,7	+ 2,0	2167	+ 2,1	2191	+ 2,1	2141	
	MAI	2224	+28,3	- 0,8	2188	+ 1,0	2241	+ 2,3	2156	
	JUN	2193	+39,9	- 1,4	2129	- 2,7	2170	- 3,2	2145	
	JUL	2247	+38,3	+ 2,5	2272	+ 6,7	2235	+ 3,0	2150	
	AUG	1782	+11,5	-20,7	1966	-13,5	1975	-11,6	2158	
	SEP	1859	+29,5	+ 4,3	2103	+ 7,0	2058	+ 4,2	( 2143)	
	OKT	2182	+ 8,7	+17,4	2082	- 1,0	2013	- 2,2	( 2123)	
	NOV	2065	+ 2,3	- 5,4	1998	- 4,0	2032	+ 0,9	( 2101)	
	DEZ	2204	+24,4	+ 6,7	2103	+ 5,3	2126	+ 4,6	( 2084)	
	1981	JAN	2080	- 8,8	- 5,6	2170	+ 3,2	2190	+ 3,0	( 2106)
		FEB	2292	+ 3,3	+10,2	2228	+ 2,7	2228	+ 1,7	( 2178)
MAR*		2692	+22,4	+17,5	2608	+17,1	2580	+15,8	( 2044)	
ÜBRIGE INDUSTRIALISIERTE WESTLICHE LÄNDER										
1980	MAR	1420	+ 8,6	+ 3,0	1537	+ 1,4	1554	+ 2,9	1512	
	APR	1501	+22,5	+ 5,7	1502	- 2,3	1520	- 2,2	1529	
	MAI	1549	+11,2	+ 3,2	1481	- 1,4	1506	- 0,9	1555	
	JUN	1465	+17,1	- 5,4	1493	+ 0,8	1554	+ 3,2	1567	
	JUL	1679	+20,4	+14,6	1635	+ 9,5	1604	+ 3,2	1575	
	AUG	1509	+10,9	-10,1	1543	- 5,6	1560	- 2,7	1586	
	SEP	1693	+28,4	+12,2	1699	+10,1	1662	+ 6,5	( 1603)	
	OKT	1736	+17,9	+ 2,5	1710	+ 0,6	1699	+ 2,2	( 1615)	
	NOV	1844	+10,9	+ 6,2	1738	+ 1,6	1752	+ 3,1	( 1643)	
	DEZ	1648	-10,8	-10,6	1560	-10,2	1622	- 7,4	( 1632)	
	1981	JAN	1630	+11,6	- 1,1	1687	+ 8,1	1708	+ 5,3	( 1640)
		FEB	1565	+13,6	- 4,0	1704	+ 1,0	1704	- 0,2	( 1653)
MAR*		1965	+38,4	+25,6	2082	+22,2	2048	+20,2	( 1662)	
ENTWICKLUNGSLÄNDER										
1980	MAR	5950	+48,3	- 0,4	5789	- 3,3	5833	- 2,0	5603	
	APR	5587	+34,5	- 6,1	5636	- 2,6	5584	- 4,3	5641	
	MAI	5951	+34,0	+ 6,5	5812	+ 3,1	5853	+ 4,9	5604	
	JUN	5480	+23,7	- 7,9	5551	- 4,5	5531	- 5,6	5601	
	JUL	5856	+18,6	+ 6,9	5656	+ 1,9	5629	+ 1,8	5660	
	AUG	5316	+ 9,0	- 9,2	5321	- 5,9	5355	- 4,9	5623	
	SEP*	5903	+27,8	+11,0	6148	+15,5	6079	+13,5	( 5628)	
	OKT	5990	+13,8	+ 1,5	5785	- 5,9	5757	- 5,3	( 5647)	
	NOV	5493	+ 9,4	- 8,3	5592	- 3,3	5643	- 2,0	( 5782)	
	DEZ	6138	+23,5	+11,7	6085	+ 8,8	5950	+ 5,4	( 5832)	
	1981	JAN	5681	- 3,6	- 7,4	5842	- 4,0	5885	- 1,1	( 5927)
		FEB*	6331	+ 6,0	+11,4	6500	+11,3	6499	+10,4	( 6194)
MAR		6633	+11,5	+ 4,8	6372	- 2,0	6340	- 2,4	( 5921)	
STAATSHANDELSLÄNDER										
1980	MAR	1304	+27,6	- 4,7	1414	- 9,2	1446	- 5,6	1509	
	APR	1403	+31,1	+ 7,6	1487	+ 5,2	1480	+ 2,4	1490	
	MAI	1424	+19,7	+ 1,5	1581	+ 6,3	1565	+ 5,7	1457	
	JUN	1490	+ 7,3	+ 4,6	1430	- 9,6	1454	- 7,1	1436	
	JUL	1518	- 3,3	+ 1,9	1375	- 3,8	1374	- 5,5	1414	
	AUG	1266	-15,3	-16,6	1287	- 6,4	1277	- 7,1	1395	
	SEP*	1542	+16,6	+21,8	1588	+23,4	1568	+22,8	( 1384)	
	OKT	1555	- 6,6	+ 0,8	1438	- 9,4	1426	- 9,1	( 1385)	
	NOV	1507	- 4,0	- 3,1	1411	- 1,9	1431	+ 0,4	( 1470)	
	DEZ	1632	- 1,4	+ 8,3	1489	+ 5,5	1505	+ 5,2	( 1556)	
	1981	JAN	1573	+14,4	- 3,6	1511	+ 1,5	1510	+ 0,3	( 1615)
		FEB*	1187	-13,2	-24,5	1349	-10,7	1351	-10,5	( 1584)
MAR		1472	+12,9	+24,0	1576	+16,8	1566	+15,9	( 1597)	

## 9 AUSSENHANDEL (SPEZIALHANDEL)

## 9.2 AUSFUHR - TATSÄCHLICHE WERTE (MILL. DM)

JAHR	MONAT	ORIGINALWERT			SAISONBEREINIGTER WERT		SAISON- UND ARBEITSTÄGLICH BEREINIGTER WERT		GLATTE KOMPONENTE	
		MILL.DM	VERÄNDERUNG VORJAHR	IN O/O GEGEN VORMONAT	MILL.DM	VERÄNDERUNG IN O/O GEGEN VORMONAT	MILL.DM	VERÄNDERUNG IN O/O GEGEN VORMONAT		
AUSFUHR INSGESAMT										
1980	MAR	31292	+11,3	+ 5,7	29234	- 4,5	29564	- 1,7	28795	
	APR	30137	+16,5	- 3,7	29623	+ 1,3	29897	+ 1,1	29225	
	MAI	28903	+ 7,1	- 4,1	29002	- 2,1	29511	- 1,3	29133	
	JUN	28488	+10,5	- 1,4	28084	- 3,2	28827	- 2,3	29276	
	JUL	29284	+10,5	+ 2,8	29761	+ 6,0	29179	+ 1,2	29225	
	AUG*	24196	- 2,0	-17,4	25531	-14,2	25861	-11,4	29194	
	SEP*	29435	+17,0	+21,7	30719	+20,3	29680	+14,8	(29145)	
	OKT	32016	+ 6,9	+ 8,8	30433	- 0,9	29966	+ 1,0	(29116)	
	NOV	28810	+ 0,4	-10,0	28211	- 7,3	28788	- 3,9	(29153)	
	DEZ	30273	+14,2	+ 5,1	29745	+ 5,4	29930	+ 4,0	(29308)	
	1981	JAN	27271	- 2,5	- 9,9	29008	- 2,5	29250	- 2,3	(29839)
		FEB	30160	+ 1,9	+10,6	30946	+ 6,7	30946	+ 5,8	(29456)
MAR		33766	+ 7,9	+12,0	31468	+ 1,7	30691	- 0,8	(29040)	
GEWERBLICHE WIRTSCHAFT										
1980	MAR	29514	+11,8	+ 5,8	27590	- 4,4	27890	- 1,7	27170	
	APR	28371	+16,2	- 3,9	27925	+ 1,2	28161	+ 1,0	27545	
	MAI	27230	+ 6,8	- 4,0	27338	- 2,1	27821	- 1,2	27446	
	JUN	26843	+10,2	- 1,4	26449	- 3,3	27097	- 2,6	27567	
	JUL	27507	+10,0	+ 2,5	27971	+ 5,8	27435	+ 1,2	27493	
	AUG*	22621	- 2,6	-17,8	23990	-14,2	24310	-11,4	27428	
	SEP*	27620	+15,8	+22,1	28729	+19,8	27786	+14,3	(27348)	
	OKT	29971	+ 6,0	+ 8,5	28426	- 1,1	27991	+ 0,7	(27284)	
	NOV	27053	+ 0,0	- 9,7	26463	- 6,9	26996	- 3,6	(27278)	
	DEZ	28404	+13,3	+ 5,0	27829	+ 5,2	27966	+ 3,6	(27381)	
	1981	JAN	25327	- 3,9	-10,8	27038	- 2,8	27271	- 2,5	(27839)
		FEB	28059	+ 0,6	+10,8	28818	+ 6,6	28818	+ 5,7	(27481)
MAR		31364	+ 6,3	+11,8	29206	+ 1,3	28497	- 1,1	(26918)	
ROHSTOFFE UND HALBWAREN										
1980	MAR	3469	+28,5	+ 3,5	3205	- 7,8	3219	- 7,9	( 2959)	
	APR	3255	+29,3	- 6,2	3128	- 2,4	3061	- 4,9	( 2975)	
	MAI	3091	+12,3	- 5,0	2980	- 4,7	3047	- 0,5	( 2984)	
	JUN	2999	+14,4	- 3,0	2914	- 2,2	3033	- 0,5	( 2987)	
	JUL	2827	+ 3,5	- 5,7	2920	+ 0,2	2834	- 6,6	( 2986)	
	AUG	2761	+ 5,3	- 2,3	2892	- 1,0	2943	+ 3,8	( 2984)	
	SEP*	3109	+19,9	+12,6	3191	+10,3	3124	+ 6,2	( 2985)	
	OKT	3146	+ 5,4	+ 1,2	3002	- 5,9	3007	- 3,7	( 3009)	
	NOV	3014	+ 7,7	- 4,2	3001	+ 0,0	3016	+ 0,3	( 3038)	
	DEZ	3165	+22,4	+ 5,0	3238	+ 7,9	3177	+ 5,3	( 3123)	
	1981	JAN	2973	- 4,8	- 6,1	3238	+ 0,0	3287	+ 3,5	( 3387)
		FEB	3199	- 4,6	+ 7,6	3361	+ 3,8	3361	+ 2,3	( 3468)
MAR		3546	+ 2,2	+10,8	3227	- 4,0	3166	- 5,8	( 3016)	
ROHSTOFFE										
1980	MAR	608	+ 4,6	+ 2,7	563	- 7,6	577	- 3,5	( 558)	
	APR	587	+ 9,1	- 3,5	565	+ 0,4	563	- 2,4	( 558)	
	MAI	571	- 5,1	- 2,7	546	- 3,4	558	- 0,9	( 558)	
	JUN	548	- 5,7	- 4,0	528	- 3,3	553	- 0,9	( 558)	
	JUL	543	+ 5,8	- 0,9	582	+10,2	563	+ 1,8	( 559)	
	AUG	502	- 6,0	- 7,6	542	- 6,9	551	- 2,1	( 561)	
	SEP	558	+ 8,6	+11,2	562	+ 3,7	546	- 0,9	( 564)	
	OKT	618	- 3,6	+10,8	584	+ 3,9	572	+ 4,8	( 570)	
	NOV	539	- 7,1	-12,8	542	- 7,2	554	- 3,1	( 574)	
	DEZ	575	+14,8	+ 6,7	592	+ 9,2	591	+ 6,7	( 591)	
	1981	JAN	553	+ 0,9	- 3,8	596	+ 0,7	602	+ 1,9	( 618)
		FEB	609	+ 2,9	+10,1	614	+ 3,0	614	+ 2,0	( 576)
MAR		635	+ 4,4	+ 4,3	588	- 4,2	575	- 6,4	( 538)	
HALBWAREN										
1980	MAR	2861	+35,0	+ 3,6	2720	- 4,7	2716	- 5,9	( 2420)	
	APR	2668	+34,7	- 6,7	2558	- 6,0	2483	- 8,6	( 2436)	
	MAI	2520	+17,2	- 5,5	2428	- 5,1	2488	+ 0,2	( 2442)	
	JUN	2451	+20,1	- 2,7	2379	- 2,0	2458	- 1,2	( 2440)	
	JUL	2284	+ 2,9	- 6,8	2331	- 2,0	2264	- 7,9	( 2432)	
	AUG	2259	+ 8,2	- 1,1	2341	+ 0,4	2387	+ 5,4	( 2421)	
	SEP*	2551	+22,7	+12,9	2609	+11,4	2563	+ 7,4	( 2412)	
	OKT	2528	+ 7,8	- 0,9	2432	- 6,8	2448	- 4,5	( 2421)	
	NOV	2475	+11,6	- 2,1	2449	+ 0,7	2451	+ 0,1	( 2441)	
	DEZ	2589	+24,2	+ 4,6	2638	+ 7,7	2573	+ 5,0	( 2520)	
	1981	JAN	2420	- 5,9	- 6,5	2627	- 0,4	2674	+ 3,9	( 2771)
		FEB	2590	- 6,2	+ 7,0	2734	+ 4,1	2734	+ 2,2	( 2875)
MAR		2911	+ 1,7	+12,4	2734	+ 0,0	2688	- 1,7	( 2515)	
FERTIGWAREN										
1980	MAR	26045	+ 9,9	+ 6,2	24353	- 4,4	24654	- 1,5	24083	
	APR	25116	+14,7	- 3,6	24784	+ 1,8	25011	+ 1,4	24456	
	MAI	24140	+ 6,2	- 3,9	24334	- 1,8	24755	- 1,0	24399	
	JUN	23844	+ 9,7	- 1,2	23492	- 3,5	24127	- 2,5	24524	
	JUL	24680	+10,8	+ 3,5	25081	+ 6,8	24576	+ 1,9	24460	
	AUG*	19860	- 3,7	-19,5	21182	-15,5	21473	-12,6	24401	
	SEP*	24511	+15,3	+23,4	25476	+20,3	24669	+14,9	(24321)	
	OKT	26825	+ 6,1	+ 9,4	25337	- 0,5	24914	+ 1,0	(24250)	
	NOV	24039	- 0,9	-10,4	23421	- 7,6	23917	- 4,0	(24228)	
	DEZ	25239	+12,3	+ 5,0	24561	+ 4,9	24779	+ 3,6	(24305)	
	1981	JAN	22354	- 3,7	-11,4	23929	- 2,6	24137	- 2,6	(24677)
		FEB	24860	+ 1,3	+11,2	25563	+ 6,8	25563	+ 5,9	(24350)
MAR		27818	+ 6,8	+11,9	25948	+ 1,5	25322	- 0,9	(24207)	



9 AUSSENHANDEL (SPEZIALHANDEL)  
9.2 AUSFUHR - TATSÄCHLICHE WERTE (MILL. DM)

JAHR	MONAT	ORIGINALWERT			SAISONBEREINIGTER WERT		SAISON- UND ARBEITSTÄGLICH BEREINIGTER WERT		GLATTE KOMPONENTE
		MILL. DM	VERÄNDERUNG VORJAHR	IN O/O GEGEN VORMONAT	MILL. DM	VERÄNDERUNG IN O/O GEGEN VORMONAT	MILL. DM	VERÄNDERUNG IN O/O GEGEN VORMONAT	MILL. DM
VORERZEUGNISSE									
1980	MAR	5802	+10,6	+ 7,1	5567	- 1,0	5667	+ 2,0	( 5408)
	APR	5522	+17,8	- 4,8	5416	- 2,7	5395	- 4,8	( 5365)
	MAI	5395	+ 5,1	- 2,3	5274	- 2,6	5412	+ 0,3	( 5300)
	JUN	5248	+ 9,7	- 2,7	5103	- 3,2	5230	- 3,4	( 5218)
	JUL	5018	- 4,2	- 4,4	5115	+ 0,2	4969	- 5,0	( 5128)
	AUG	4477	- 9,5	-10,8	4763	- 6,9	4878	- 1,8	( 5041)
	SEP	5134	+ 5,5	+14,7	5095	+ 7,0	4967	+ 1,8	( 4971)
	OKT	5467	- 3,4	+ 6,5	5092	- 0,1	5007	+ 0,8	( 4933)
	NOV	4820	- 9,1	-11,8	4779	- 6,1	4903	- 2,1	( 4947)
	DEZ	4905	+ 5,6	+ 1,8	5176	+ 8,3	5113	+ 4,3	( 5066)
1981	JAN	5065	- 6,9	+ 3,3	5320	+ 2,8	5422	+ 6,0	( 5490)
	FEB	5394	- 0,4	+ 6,5	5570	+ 4,7	5570	+ 2,7	( 5401)
	MAR	6030	+ 3,9	+11,8	5841	+ 4,9	5723	+ 2,7	( 5367)
ENDERZEUGNISSE									
1980	MAR	20243	+ 9,7	+ 5,9	18973	- 4,1	19211	- 1,2	18708
	APR	19594	+13,9	- 3,2	19396	+ 2,2	19554	+ 1,8	19172
	MAI	18744	+ 6,5	- 4,3	19091	- 1,6	19364	- 1,0	19298
	JUN	18596	+ 9,7	- 0,8	18475	- 3,2	19161	- 1,0	19553
	JUL	19661	+15,4	+ 5,7	20133	+ 9,0	19709	+ 2,9	19622
	AUG*	15383	- 1,8	-21,8	16760	-16,8	16924	-14,1	19526
	SEP	19376	+18,2	+26,0	19484	+16,3	18904	+11,7	(19596)
	OKT	21358	+ 8,9	+10,2	20252	+ 3,9	19951	+ 5,5	(19529)
	NOV	19219	+ 1,4	-10,0	18722	- 7,6	19065	- 4,4	(19454)
	DEZ	20334	+14,0	+ 5,8	19451	+ 3,9	19764	+ 3,7	(19414)
1981	JAN	17289	- 2,8	-15,0	18695	- 3,9	18862	- 4,6	(19470)
	FEB	19466	+ 1,8	+12,6	19868	+ 6,3	19868	+ 5,3	(18648)
	MAR	21788	+ 7,6	+11,9	20380	+ 2,6	19900	+ 0,2	(19953)
ERZEUGNISSE DES GRUNDSTOFF- UND PRODUKTIONSGUETERGEWERBES									
1980	MAR	8729	+14,5	+ 6,2	8502	+ 0,9	8575	+ 2,9	8072
	APR	8343	+21,0	- 4,4	7996	- 6,0	7969	- 7,1	8061
	MAI	8076	+ 8,8	- 3,2	7906	- 1,1	8067	+ 1,3	7910
	JUN	7670	+ 8,8	- 5,0	7551	- 4,5	7569	- 6,2	7861
	JUL	7729	+ 1,7	+ 0,8	7766	+ 2,8	7641	+ 1,0	7786
	AUG	6917	- 5,6	-10,5	7238	- 6,8	7342	- 3,9	7685
	SEP	7925	+12,6	+14,6	7902	+ 9,2	7750	+ 5,6	( 7628)
	OKT	8223	- 0,4	+ 3,8	7645	- 3,3	7493	- 3,3	( 7619)
	NOV	7458	- 3,4	- 9,3	7457	- 2,5	7556	+ 0,8	( 7678)
	DEZ	7735	+13,9	+ 3,7	8127	+ 9,0	8020	+ 6,1	( 7829)
1981	JAN	7722	- 5,5	- 0,2	8033	- 1,2	8108	+ 1,1	( 8108)
	FEB	8183	- 0,4	+ 6,0	8442	+ 5,1	8442	+ 4,1	( 8471)
	MAR	9289	+ 6,4	+13,5	8999	+ 6,6	8896	+ 5,4	( 8477)
ERZEUGNISSE DES INVESTITIONSGUETER PRODUZIERENDEN GEWERBES									
1980	MAR	15840	+ 9,9	+ 5,9	14926	- 4,5	15144	- 2,2	14770
	APR	15483	+13,8	- 2,3	15379	+ 3,0	15320	+ 1,2	14919
	MAI	14916	+ 6,4	- 3,7	15023	- 2,3	15244	- 0,5	14905
	JUN	14707	+ 9,2	- 1,4	14414	- 4,1	14934	- 2,0	15053
	JUL	15307	+14,9	+ 4,1	15673	+ 8,7	15312	+ 2,5	15034
	AUG	11692	- 3,0	-23,6	13880	-11,4	14070	- 8,1	14993
	SEP	14945	+17,7	+27,8	15141	+ 9,1	14806	+ 5,2	(14972)
	OKT	16631	+ 8,7	+11,3	15106	- 0,2	14904	+ 0,7	(14957)
	NOV	15313	+ 1,1	- 7,9	14694	- 2,7	14968	+ 0,4	(14966)
	DEZ	16411	+13,5	+ 7,2	15245	+ 3,7	15401	+ 2,9	(15011)
1981	JAN	13421	- 3,3	-18,2	14578	- 4,4	14771	- 4,1	(15166)
	FEB	15024	+ 0,5	+11,9	15610	+ 7,1	15610	+ 5,7	(15346)
	MAR	16943	+ 7,0	+12,8	15970	+ 2,3	15680	+ 0,4	(15483)
ERZEUGNISSE DES VERBRAUCHSGUETER PRODUZIERENDEN GEWERBES									
1980	MAR	3798	+14,2	+ 6,4	3413	- 4,0	3436	- 2,1	3352
	APR	3398	+19,7	-10,5	3394	- 0,6	3424	- 0,3	3383
	MAI	3086	+ 2,5	- 9,2	3258	- 4,0	3342	- 2,4	3371
	JUN	3257	+16,1	+ 5,5	3340	+ 2,5	3425	+ 2,5	3393
	JUL	3416	+10,3	+ 4,9	3449	+ 3,3	3374	- 1,5	3367
	AUG	2930	+ 3,2	-14,2	3173	- 8,0	3210	- 4,9	3356
	SEP	3595	+14,1	+22,7	3424	+ 7,9	3332	+ 3,8	( 3339)
	OKT	3838	+ 4,1	+ 6,8	3377	- 1,4	3313	- 0,6	( 3322)
	NOV	3189	- 0,3	-16,9	3223	- 4,6	3266	- 1,4	( 3307)
	DEZ	3058	+10,2	- 4,1	3340	+ 3,6	3351	+ 2,6	( 3289)
1981	JAN	2941	- 9,9	- 3,8	3153	- 5,6	3189	- 4,8	( 3297)
	FEB	3514	- 1,6	+19,5	3459	+ 9,7	3459	+ 8,5	( 3311)
	MAR	3778	- 0,5	+ 7,5	3386	- 2,1	3316	- 4,1	( 3290)
INVESTITIONSGUETER									
1980	MAR	7128	+ 8,5	+ 9,6	6726	- 4,7	6816	- 2,6	6599
	APR	6892	+10,4	- 3,3	6937	+ 3,1	6881	+ 1,0	6528
	MAI	6859	+ 6,7	- 0,5	6795	- 2,0	6898	+ 0,2	( 6666)
	JUN	6627	+ 8,1	- 3,4	6511	- 4,2	6726	- 2,5	( 6705)
	JUL	7123	+14,0	+ 7,5	7209	+10,7	7048	+ 4,8	( 6746)
	AUG	5350	- 4,4	-24,9	6304	-12,6	6426	- 8,8	( 6815)
	SEP	6706	+22,5	+25,3	7015	+11,3	6866	+ 6,8	( 6889)
	OKT	7532	+11,6	+12,3	6962	- 0,8	6906	+ 0,6	( 6907)
	NOV	7159	+ 5,8	- 5,0	6912	- 0,7	7071	+ 2,4	( 6983)
	DEZ	8064	+14,7	+12,6	7264	+ 5,1	7292	+ 3,1	( 6993)
1981	JAN	5807	- 5,4	-28,0	6426	-11,5	6539	-10,3	( 6991)
	FEB	6790	+ 4,4	+16,9	7250	+12,8	7250	+10,9	( 6975)
	MAR	7665	+ 7,5	+12,9	7224	- 0,4	7076	- 2,4	( 6934)

## 9 AUSSENHANDEL (SPEZIALHANDEL)

## 9.2 AUSFUHR - TATSÄCHLICHE WERTE (MILL. DM)

JAHR	MONAT	ORIGINALWERT			SAISONBEREINIGTER WERT		SAISON- UND ARBEITSTÄGLICH BEREINIGTER WERT		GLATTE KOMPONENTE	
		MILL.DM	VERÄNDERUNG VORJAHR	IN O/D GEGEN VORMONAT	MILL.DM	VERÄNDERUNG IN O/D GEGEN VORMONAT	MILL.DM	VERÄNDERUNG IN O/D GEGEN VORMONAT		
VERBRAUCHSGÜTER										
1980	MAR	4301	+15,8	+ 5,4	3877	- 2,3	3924	- 0,2	3752	
	APR	4071	+20,8	- 5,3	3982	+ 2,7	3983	+ 1,5	3780	
	MAI	3498	+ 1,9	-14,1	3688	- 7,4	3758	- 5,6	3776	
	JUN	3588	+14,0	+ 2,6	3687	+ 0,0	3799	+ 1,1	3772	
	JUL	3532	+11,7	- 1,6	3843	+ 4,2	3755	- 1,2	3786	
	AUG	2943	+ 0,9	-16,7	3565	- 7,2	3620	- 3,6	3776	
	SEP	4100	+12,8	+39,3	3811	+ 6,9	3727	+ 3,0	3779	
	OKT	4348	+ 2,5	+ 6,0	3731	- 2,1	3670	- 1,5	3791	
	NOV	3831	- 2,4	-11,9	3648	- 2,2	3713	+ 1,2	( 3764)	
	DEZ	3445	+10,6	-10,1	3765	+ 3,2	3779	+ 1,8	( 3726)	
	1981	JAN	3252	- 9,8	- 5,6	3567	- 5,3	3623	- 4,1	( 3677)
		FEB	3878	- 5,0	+19,2	3696	+ 3,6	3696	+ 2,0	( 3616)
MAR		4251	- 1,2	+ 9,6	3782	+ 2,3	3723	+ 0,7	( 3542)	
EG-LÄNDER (OHNE GRIECHENLAND)										
1980	MAR	15655	+13,8	+ 6,0	14261	- 3,8	14413	- 1,6	14005	
	APR	15032	+18,5	- 4,0	14528	+ 1,9	14659	+ 1,7	14180	
	MAI	13915	+ 3,8	- 7,4	13741	- 5,4	14049	- 4,2	14144	
	JUN	14050	+14,7	+ 1,0	13835	+ 0,7	14119	+ 0,5	14165	
	JUL	13624	+10,2	- 3,0	14270	+ 3,1	13979	- 1,0	14086	
	AUG*	10798	- 3,8	-20,7	12050	-15,6	12286	-12,1	13987	
	SEP*	14379	+14,8	+35,2	14872	+23,4	14392	+17,1	(13886)	
	OKT	15222	+ 1,6	+ 5,9	14380	- 3,3	14186	- 1,4	(13790)	
	NOV	13514	- 0,8	-10,6	13414	- 6,7	13696	- 3,5	(13724)	
	DEZ	13323	+ 8,2	- 2,1	13789	+ 2,8	13889	+ 1,4	(13721)	
	1981	JAN	12772	- 7,8	- 4,1	13382	- 3,0	13576	- 2,3	(13848)
		FEB	14385	- 2,6	+12,6	14243	+ 6,4	14243	+ 4,9	(13181)
MAR		16230	+ 3,7	+12,8	14751	+ 3,6	14353	+ 0,8	(13576)	
EG-LÄNDER (EINSCHL. GRIECHENLAND)										
1980	MAR	15961	+13,3	+ 6,2	14473	- 3,8	14598	- 2,4	14152	
	APR	15341	+17,4	- 3,9	14692	+ 1,5	14728	+ 0,9	(14255)	
	MAI	14237	+ 3,5	- 7,2	13963	- 5,0	14325	- 2,7	(14321)	
	JUN	14477	+15,2	+ 1,7	14214	+ 1,8	14526	+ 1,4	(14373)	
	JUL	13983	+10,1	- 3,4	14689	+ 3,3	14363	- 1,1	(14425)	
	AUG	11088	- 3,7	-20,7	13291	- 9,5	13563	- 5,6	(14487)	
	SEP	14681	+14,6	+32,4	14763	+11,1	14334	+ 5,7	(14431)	
	OKT	15549	+ 1,7	+ 5,9	14170	- 4,0	14050	- 2,0	(14421)	
	NOV	13912	- 0,8	-10,5	13877	- 2,1	14130	+ 0,6	(14435)	
	DEZ	13638	+ 7,4	- 2,0	14484	+ 4,4	14381	+ 1,8	(14375)	
	1981	JAN	13042	- 7,5	- 4,4	13771	- 4,9	14049	- 2,3	(14289)
		FEB	14741	- 1,9	+13,0	14477	+ 5,1	14477	+ 3,0	(14177)
MAR		16679	+ 4,5	+13,1	15056	+ 4,0	14654	+ 1,2	(14038)	
ANDERE EUROPÄISCHE INDUSTRIALISIERTE LÄNDER (EINSCHL. GRIECHENLAND)										
1980	MAR	6622	+13,7	+ 7,2	6209	- 2,6	6223	- 0,4	6060	
	APR	6176	+18,3	- 6,7	6112	- 1,6	6237	+ 0,2	6169	
	MAI	5968	+ 7,2	- 3,4	6098	- 0,2	6214	- 0,4	6209	
	JUN	6343	+18,5	+ 6,3	6235	+ 2,2	6248	+ 0,5	6281	
	JUL	6242	+17,8	- 1,6	6477	+ 3,9	6399	+ 2,4	6312	
	AUG	5525	+ 6,8	-11,5	5912	- 8,7	5972	- 6,7	6321	
	SEP	6320	+17,5	+14,4	6257	+ 5,8	6108	+ 2,3	( 6303)	
	OKT	6994	+12,6	+10,7	6663	+ 6,5	6516	+ 6,7	( 6271)	
	NOV	6213	+ 4,1	-11,2	6104	- 8,4	6202	- 4,8	( 6233)	
	DEZ	6577	+11,6	+ 5,9	6273	+ 2,8	6311	+ 1,8	( 6202)	
	1981	JAN	5524	- 4,0	-16,0	6087	- 3,0	6106	- 3,2	( 6262)
		FEB	6038	- 2,3	+ 9,3	6206	+ 2,0	6206	+ 1,6	( 5885)
MAR		7017	+ 6,0	+16,2	6538	+ 5,3	6444	+ 3,8	( 5924)	
ANDERE EUROPÄISCHE INDUSTRIALISIERTE LÄNDER (OHNE GRIECHENLAND)										
1980	MAR	6315	+14,9	+ 6,9	5886	- 3,0	5898	- 1,0	5759	
	APR	5866	+21,2	- 7,1	5805	- 1,4	5905	+ 0,1	( 5838)	
	MAI	5647	+ 8,1	- 3,7	5778	- 0,5	5877	- 0,5	( 5884)	
	JUN	5914	+17,4	+ 4,7	5855	+ 1,3	5952	+ 1,3	( 5923)	
	JUL	5883	+18,5	- 0,5	6171	+ 5,4	6085	+ 2,2	( 5939)	
	AUG	5235	+ 7,1	-11,0	5680	- 8,0	5711	- 6,1	( 5980)	
	SEP	6017	+18,2	+14,9	6008	+ 5,8	5890	+ 3,1	( 5980)	
	OKT	6667	+13,2	+10,8	6166	+ 2,3	6019	+ 2,2	( 5979)	
	NOV	5914	+ 4,3	-11,3	5857	- 4,7	5924	- 1,6	( 5991)	
	DEZ	6262	+13,8	+ 5,9	6100	+ 4,1	6138	+ 3,6	( 5955)	
	1981	JAN	5254	- 4,7	-16,1	5692	- 6,7	5720	- 6,8	( 5901)
		FEB	5682	- 3,8	+ 8,1	5783	+ 1,6	5783	+ 1,1	( 5828)
MAR		6567	+ 4,0	+15,6	6081	+ 5,2	6013	+ 4,0	( 5753)	
VEREINIGTE STAATEN										
1980	MAR	1948	+10,6	+ 4,5	1904	- 3,3	1956	- 1,2	( 1822)	
	APR	2030	+ 4,0	+ 4,2	1918	+ 0,7	1849	- 5,5	( 1826)	
	MAI	1879	+10,7	- 7,4	1937	+ 1,0	1929	+ 4,3	( 1831)	
	JUN	1682	- 8,6	-10,5	1593	-17,8	1720	-10,8	( 1825)	
	JUL	1901	+ 0,7	+13,0	1874	+17,6	1819	+ 5,8	( 1818)	
	AUG*	1185	-25,4	-37,7	1309	-30,1	1349	-25,8	( 1802)	
	SEP	1600	+ 8,8	+35,0	1687	+28,9	1640	+21,6	( 1778)	
	OKT	1866	- 1,4	+16,6	1750	+ 3,7	1782	+ 8,7	( 1775)	
	NOV	1670	-13,2	-10,5	1629	- 6,9	1657	- 7,0	( 1788)	
	DEZ	1995	+12,1	+19,5	1945	+19,4	2000	+20,7	( 1819)	
	1981	JAN	1721	- 7,2	-13,7	1841	- 5,3	1888	- 5,6	( 1823)
		FEB	1734	- 7,0	+ 0,8	1834	- 0,4	1834	- 2,9	( 1875)
MAR		1998	+ 2,6	+15,2	1934	+ 5,5	1866	+ 1,7	( 1861)	

## 9 AUSSENHANDEL (SPEZIALHANDEL)

## 9.2 AUSFUHR - TATSÄCHLICHE WERTE (MILL. DM)

JAHR	MONAT	ORIGINALWERT			SAISONBEREINIGTER WERT		SAISON- UND ARBEITSTÄGLICH BEREINIGTER WERT		GLATTE KOMPONENTE
		MILL. DM	VERÄNDERUNG VORJAHR	IN O/O GEGEN VORMONAT	MILL. DM	VERÄNDERUNG IN O/O GEGEN VORMONAT	MILL. DM	VERÄNDERUNG IN O/O GEGEN VORMONAT	MILL. DM
UEBRIGE INDUSTRIALISIERTE WESTLICHE LAENDER									
1980	MAR	1063	+ 0,7	+ 4,8	1016	- 7,4	1073	- 1,7	( 1347)
	APR	1120	+ 2,0	+ 5,4	1107	+ 9,0	1051	- 2,1	( 1056)
	MAI	1133	+13,5	+ 1,2	1104	- 0,3	1105	+ 5,1	( 1065)
	JUN	1036	- 3,6	- 8,6	1005	- 9,0	1079	- 2,4	( 1073)
	JUL	1191	+10,8	+15,0	1165	+15,9	1120	+ 3,8	( 1081)
	AUG	987	+ 2,3	-17,1	1030	-11,6	1062	- 5,2	( 1089)
	SEP	1071	+17,2	+ 8,5	1124	+ 9,1	1106	+ 4,1	( 1099)
	OKT	1210	+ 7,8	+13,0	1122	- 0,2	1116	+ 0,9	( 1109)
	NOV	1060	+ 2,1	-12,4	1064	- 5,2	1100	- 1,4	( 1125)
	DEZ	1235	+43,3	+16,5	1206	+13,3	1206	+ 9,6	( 1165)
1981	JAN	1024	+ 2,0	-17,1	1143	- 5,2	1170	- 3,0	( 1192)
	FEB	1177	+16,1	+14,9	1237	+ 8,2	1237	+ 5,7	( 1227)
	MAR	1348	+26,8	+14,5	1313	+ 6,1	1289	+ 4,2	( 1215)
ENTWICKLUNGSLAENDER									
1980	MAR	4180	+ 6,8	+ 1,3	4021	-10,7	4171	- 6,1	( 4111)
	APR	4198	+26,6	+ 0,4	4339	+ 7,9	4237	+ 1,6	( 4157)
	MAI	4336	+22,2	+ 3,3	4405	+ 1,5	4453	+ 5,1	( 4202)
	JUN	3679	- 0,7	-15,2	3683	-16,4	4169	- 6,4	( 4246)
	JUL	4567	+13,2	+24,1	4435	+20,4	4167	+ 0,0	( 4292)
	AUG	4012	+ 2,7	-12,2	4033	- 9,1	4083	- 2,0	( 4341)
	SEP	4315	+26,4	+ 7,6	4497	+11,5	4389	+ 7,5	( 4398)
	OKT	5043	+19,7	+16,9	4757	+ 5,8	4640	+ 5,7	( 4462)
	NOV	4532	+ 7,3	-10,1	4400	- 7,5	4466	- 3,7	( 4544)
	DEZ	4938	+30,1	+ 9,0	4670	+ 6,1	4769	+ 6,8	( 4648)
1981	JAN	4640	+20,5	- 6,0	4804	+ 2,9	4862	+ 2,0	( 4768)
	FEB	4794	+16,2	+ 3,3	5123	+ 6,6	5123	+ 5,4	( 4770)
	MAR	5286	+26,5	+10,3	5161	+ 0,7	5103	- 0,4	( 4936)
STAATSHANDELSLAENDER									
1980	MAR	1706	- 1,7	+ 9,4	1632	- 5,4	1628	- 2,0	1580
	APR	1460	- 4,9	-14,4	1501	- 8,0	1600	- 1,7	1595
	MAI	1554	- 8,5	+ 6,4	1543	+ 2,8	1574	- 1,6	1569
	JUN	1573	+ 5,4	+ 1,2	1663	+ 7,8	1637	+ 4,0	1572
	JUL	1626	- 7,8	+ 3,4	1478	-11,1	1497	- 8,6	1576
	AUG	1548	-11,0	- 4,8	1531	+ 3,6	1515	+ 1,2	1601
	SEP	1615	+19,6	+ 4,3	1686	+10,1	1619	+ 6,9	( 1621)
	OKT	1556	+ 8,6	- 3,7	1632	- 3,2	1617	- 0,1	( 1662)
	NOV	1588	- 7,9	+ 2,1	1575	- 3,5	1592	- 1,5	( 1696)
	DEZ	2071	+16,5	+30,4	1762	+11,9	1806	+13,4	( 1760)
1981	JAN	1489	- 3,6	-28,1	1623	- 7,9	1623	-10,1	( 1763)
	FEB	1536	- 1,5	+ 3,2	1688	+ 4,0	1688	+ 4,0	( 1630)
	MAR	1754	+ 2,8	+14,2	1649	- 2,3	1588	- 5,9	( 1474)
SALDO INSGESAMT									
1980	MAR	2005	-42,9	+335,9	990	+16,1	1106	+27,4	( 759)
	APR	1095	-66,5	-45,4	888	-10,3	756	-31,6	( 756)
	MAI	298	-85,1	-72,8	479	-46,1	488	-35,4	( 768)
	JUN	279	-84,1	- 6,4	393	-18,0	935	+91,6	( 775)
	JUL	107	-82,4	-61,6	1367	+247,8	1144	+22,4	( 798)
	AUG	133	-113,6	-224,3	502	-63,3	570	-50,2	( 771)
	SEP	1626	-13,6	-322,6	864	+72,1	697	+22,3	( 739)
	OKT	1675	- 7,0	+ 3,0	560	-35,2	579	-16,9	( 695)
	NOV	377	-75,0	-77,5	347	-38,0	346	-40,2	( 641)
	DEZ	1011	+28,6	+168,2	557	+60,5	809	+133,8	( 507)
1981	JAN	924	-370,2	-191,4	113	-79,7	233	-71,2	( 337)
	FEB	864	+87,8	-193,5	1020	+802,7	1020	+337,8	( 135)
	MAR	135	-93,3	-84,4	679	-166,6	828	-181,2	( 240)

## 9 AUSSENHANDEL (SPEZIALHANDEL)

## 9.3 EINFUHR - VOLUMEN (MILL. DM)

JAHR	MONAT	ORIGINALWERT			SAISONBEREINIGTER WERT		SAISON- UND ARBEITSTÄGLICH BEREINIGTER WERT		GLATTE KOMPONENTE	
		MILL. DM	VERÄNDERUNG VORJAHR	IN O/O GEGEN VORMONAT	MILL. DM	VERÄNDERUNG IN O/O GEGEN VORMONAT	MILL. DM	VERÄNDERUNG IN O/O GEGEN VORMONAT	MILL. DM	
EINFUHR INSGESAMT										
1980	MAR	23875	- 0,7	- 0,2	22889	- 7,0	23147	- 4,1	23292	
	APR	23569	+ 9,6	- 1,3	23498	+ 2,7	23838	+ 3,0	23390	
	MAI	23357	- 0,8	- 0,9	23258	- 1,0	23601	- 1,0	23251	
	JUN	23116	+ 4,4	- 1,0	22833	- 1,8	23552	- 0,2	23194	
	JUL	23969	+ 3,0	+ 3,7	23768	+ 4,1	23315	- 1,0	23071	
	AUG	19722	- 8,0	-17,7	21752	- 8,5	21858	- 6,2	22760	
	SEP	22501	+ 8,4	+14,1	23458	+ 7,8	22880	+ 4,7	(22612)	
	OKT	24630	- 2,7	+ 9,5	22718	- 3,2	22220	- 2,9	(22484)	
	NOV	22401	- 7,3	- 9,0	21738	- 4,3	22064	- 0,7	(22390)	
	DEZ	22278	- 0,1	- 0,5	22069	+ 1,5	22439	+ 1,7	(22269)	
	1981	JAN	21209	- 7,5	- 4,8	21861	- 0,9	21966	- 2,1	(22379)
		FEB	21327	-10,9	+ 0,6	22112	+ 1,1	22112	+ 0,7	(22663)
MAR		25037	+ 4,9	+17,4	23899	+ 8,1	23530	+ 6,4	(23568)	
ERNAHRUNGSWIRTSCHAFT										
1980	MAR	3438	+ 1,1	- 0,8	3373	- 7,3	3408	- 5,1	3432	
	APR	3452	+ 7,1	+ 0,4	3464	+ 2,7	3474	+ 1,9	3437	
	MAI	3637	- 0,6	+ 5,4	3456	- 0,2	3543	+ 2,0	3441	
	JUN	3394	+ 3,1	- 6,7	3331	- 3,6	3389	- 4,3	3437	
	JUL	3421	+ 0,4	+ 0,8	3506	+ 5,3	3438	+ 1,4	3462	
	AUG	3112	- 6,4	- 9,0	3247	- 7,4	3300	- 4,0	3454	
	SEP	3279	+ 9,8	+ 5,4	3437	+ 5,9	3346	+ 1,4	3451	
	OKT	3739	+ 2,6	+14,0	3543	+ 3,1	3481	+ 4,0	3477	
	NOV	3508	- 2,1	- 6,2	3339	- 5,8	3411	- 2,0	(3480)	
	DEZ	3655	+ 8,4	+ 4,2	3633	+ 8,8	3588	+ 5,2	(3482)	
	1981	JAN	3229	- 4,7	-11,7	3350	- 7,8	3404	- 5,1	(3482)
		FEB	3316	- 4,3	+ 2,7	3485	+ 4,0	3485	+ 2,4	(3481)
MAR		3709	+ 7,9	+11,9	3652	+ 4,8	3578	+ 2,7	(3478)	
GEWERBLICHE WIRTSCHAFT (OHNE GÜTER DER BUNDESREG.)										
1980	MAR	19997	- 0,8	- 0,6	19074	- 7,2	19305	- 4,1	19374	
	APR	19668	+10,0	- 1,6	19542	+ 2,5	19838	+ 2,8	19451	
	MAI	19147	- 1,4	- 2,6	19248	- 1,5	19479	- 1,8	19343	
	JUN	19029	+ 3,5	- 0,6	18910	- 1,8	19586	+ 0,5	19261	
	JUL	20024	+ 2,9	+ 5,2	19718	+ 4,3	19334	- 1,3	19136	
	AUG	16201	- 8,4	-19,1	18016	- 8,6	18084	- 6,5	18833	
	SEP	18747	+ 7,6	+15,7	19475	+ 8,1	18996	+ 5,0	(18685)	
	OKT	20315	- 2,9	+ 8,4	18733	- 3,8	18330	- 3,5	(18551)	
	NOV	18326	- 8,4	- 9,8	17906	- 4,4	18163	- 0,9	(18447)	
	DEZ	18152	- 2,3	- 0,9	18019	+ 0,6	18424	+ 1,4	(18315)	
	1981	JAN	17525	- 8,7	- 3,5	17994	- 0,1	18056	- 2,0	(18383)
		FEB	17595	-12,6	+ 0,4	18119	+ 0,7	18119	+ 0,3	(18529)
MAR		20837	+ 4,2	+18,4	19773	+ 9,1	19467	+ 7,4	(19485)	
ROHSTOFFE UND HALBWAREN										
1980	MAR	6549	- 8,4	- 2,5	6333	-10,0	6441	- 7,6	6508	
	APR	6295	+ 0,4	- 3,9	6531	+ 3,1	6526	+ 1,3	6450	
	MAI	6466	- 4,8	+ 2,7	6426	- 1,6	6479	- 0,7	6385	
	JUN	6096	- 7,1	- 5,7	6128	- 4,6	6353	- 1,9	6318	
	JUL	6427	- 5,3	+ 5,4	6361	+ 3,8	6226	- 2,0	6250	
	AUG	5702	-12,8	-11,3	5897	- 7,3	5930	- 4,8	6169	
	SEP	6184	- 1,0	+ 8,5	6340	+ 7,5	6304	+ 6,3	(6100)	
	OKT	6188	-10,9	+ 0,1	6074	- 4,2	5948	- 5,6	(6025)	
	NOV	5988	-11,9	- 3,2	5885	- 3,1	5967	+ 0,3	(5940)	
	DEZ	6144	- 4,6	+ 2,6	5855	- 0,5	5903	- 1,1	(5871)	
	1981	JAN	5695	-16,4	- 7,3	5690	- 2,8	5715	- 3,2	(5797)
		FEB	5423	-19,3	- 4,8	5684	- 0,1	5684	- 0,5	(5722)
MAR		6113	- 6,7	+12,7	5816	+ 2,3	5810	+ 2,2	(5711)	
ROHSTOFFE										
1980	MAR	3273	+ 3,1	+ 1,8	3204	- 5,4	3240	- 4,1	3183	
	APR	2997	- 5,5	- 8,4	3117	- 2,7	3062	- 5,5	3143	
	MAI	3183	- 4,0	+ 6,2	3084	- 1,1	3091	+ 0,9	3082	
	JUN	2940	-10,8	- 7,6	2999	- 2,8	2995	- 3,1	3048	
	JUL	3053	- 7,9	+ 3,8	3033	+ 1,1	3021	+ 0,9	3021	
	AUG	2732	-18,3	-10,5	2777	- 8,4	2796	- 7,4	2965	
	SEP	2935	- 5,8	+ 7,4	3025	+ 8,9	3023	+ 8,1	(2927)	
	OKT	3024	-11,3	+ 3,0	2955	- 2,3	2920	- 3,4	(2891)	
	NOV	2890	-15,5	- 4,4	2845	- 3,7	2888	- 1,1	(2857)	
	DEZ	3048	- 6,7	+ 5,5	2882	+ 1,3	2822	- 2,3	(2775)	
	1981	JAN	2741	-17,9	-10,1	2767	- 4,0	2792	- 1,1	(2742)
		FEB	2515	-21,7	- 8,2	2716	- 1,8	2716	- 2,7	(2702)
MAR		2800	-14,5	+11,3	2729	+ 0,5	2738	+ 0,8	(2547)	
HALBWAREN										
1980	MAR	3276	- 8,0	- 6,5	3203	-11,8	3239	- 9,8	(3322)	
	APR	3298	+ 6,5	+ 0,7	3340	+ 4,3	3350	+ 3,4	(3301)	
	MAI	3282	- 5,7	- 0,5	3256	- 2,5	3310	- 1,2	(3276)	
	JUN	3156	- 3,3	- 3,8	3139	- 3,6	3215	- 2,9	(3247)	
	JUL	3374	- 2,9	+ 6,9	3297	+ 5,0	3231	+ 0,5	(3215)	
	AUG	2970	- 7,1	-12,0	3131	- 5,0	3151	- 2,5	(3181)	
	SEP	3249	+ 3,7	+ 9,4	3310	+ 5,7	3268	+ 3,7	(3148)	
	OKT	3165	-10,5	- 2,6	3086	- 6,8	3019	- 7,6	(3112)	
	NOV	3098	- 8,3	- 2,1	3024	- 2,0	3058	+ 1,3	(3082)	
	DEZ	3096	- 2,4	- 0,1	3095	+ 2,3	3084	+ 0,9	(3061)	
	1981	JAN	2955	-15,0	- 4,6	2937	- 5,1	2947	- 4,4	(3032)
		FEB	2908	-17,0	- 1,6	3004	+ 2,3	3004	+ 1,9	(3071)
MAR		3312	+ 1,1	+13,9	3195	+ 6,4	3177	+ 5,8	(3136)	

## 9 AUSSENHANDEL (SPEZIALHANDEL)

## 9.3 EINFUHR - VOLUMEN (MILL. DM)

JAHR	MONAT	ORIGINALWERT			SAISONBEREINIGTER WERT		SAISON- UND ARBEITSTÄGLICH BEREINIGTER WERT		GLATTE KOMPONENTE
		MILL.DM	VERÄNDERUNG VORJAHR	IN O/O GEGEN VORMONAT	MILL.DM	VERÄNDERUNG IN O/O GEGEN VORMONAT	MILL.DM	VERÄNDERUNG IN O/O GEGEN VORMONAT	MILL.DM
FERTIGWAREN (OHNE GÜTER DER BUNDESREG.)									
1980	MAR	13448	+ 0,2	+ 0,3	12675	- 6,7	12838	- 2,8	12867
	APR	13373	+15,2	- 0,6	13051	+ 3,0	13426	+ 4,6	12988
	MAI	12681	+ 0,5	- 5,2	12875	- 1,3	13076	- 2,6	12964
	JUN	12933	+ 9,3	+ 2,0	12678	- 1,5	13174	+ 0,7	12922
	JUL	13597	+ 7,3	+ 5,1	13392	+ 5,6	13107	- 0,5	12867
	AUG	10499	- 5,8	-22,8	12107	- 9,6	12165	- 7,2	12681
	SEP	12563	+12,5	+19,7	13153	+ 8,6	12732	+ 4,7	(12615)
	OKT	14127	+ 1,1	+12,4	12763	- 3,0	12437	- 2,3	(12561)
	NOV	12338	- 6,6	-12,7	12024	- 5,8	12237	- 1,6	(12529)
	DEZ	12008	- 1,0	- 2,7	12166	+ 1,2	12572	+ 2,7	(12468)
	JAN	11830	- 4,5	- 1,5	12278	+ 0,9	12313	- 2,1	(12579)
	FEB	12172	- 9,2	+ 2,9	12408	+ 1,1	12408	+ 0,8	(12832)
MAR	14724	+ 9,5	+21,0	13838	+11,5	13521	+ 9,0	(13678)	
VORERZEUGNISSE									
1980	MAR	3520	- 1,9	- 5,7	3316	-10,3	3371	- 6,6	3420
	APR	3617	+ 7,6	+ 2,8	3450	+ 4,0	3522	+ 4,5	3444
	MAI	3479	- 1,1	- 3,8	3425	- 0,7	3479	- 1,2	3410
	JUN	3446	+ 4,6	- 0,9	3344	- 2,4	3433	- 1,3	3374
	JUL	3527	- 0,6	+ 2,4	3463	+ 3,6	3402	- 0,9	3354
	AUG	2592	-13,2	-26,5	3110	-10,2	3136	- 7,8	3298
	SEP	3169	+ 6,9	+22,3	3407	+ 9,5	3305	+ 5,4	( 3238)
	OKT	3627	- 2,6	+14,5	3302	- 3,1	3228	- 2,3	( 3182)
	NOV	3037	-13,5	-16,3	2999	- 9,2	3077	- 4,7	( 3143)
	DEZ	2939	- 6,0	- 3,2	3152	+ 5,1	3217	+ 4,5	( 3136)
	JAN	3202	- 5,7	+ 8,9	3201	+ 1,6	3223	+ 0,2	( 3196)
	FEB	3267	-12,4	+ 2,0	3248	+ 1,5	3248	+ 0,8	( 3309)
MAR	3747	+ 6,4	+14,7	3528	+ 8,6	3444	+ 6,0	( 3458)	
ENDERZEUGNISSE (OHNE GÜTER DER BUNDESREG.)									
1980	MAR	9927	+ 1,0	+ 2,6	9362	- 5,3	9466	- 1,3	9450
	APR	9756	+18,3	- 1,7	9607	+ 2,6	9910	+ 4,7	9547
	MAI	9202	+ 1,1	- 5,7	9449	- 1,6	9630	- 3,1	9556
	JUN	9487	+11,1	+ 3,1	9335	- 1,2	9741	+ 1,5	9547
	JUL	10070	+10,3	+ 6,1	9936	+ 6,4	9716	- 0,3	9519
	AUG	7907	- 3,1	-21,5	9001	- 9,4	9034	- 7,0	9396
	SEP	9394	+14,5	+18,8	9742	+ 8,2	9421	+ 4,3	( 9360)
	OKT	10500	+ 2,4	+11,8	9452	- 3,0	9202	- 2,3	( 9330)
	NOV	9301	- 4,1	-11,4	9009	- 4,7	9147	- 0,6	( 9312)
	DEZ	9069	+ 0,7	- 2,5	9009	+ 0,0	9341	+ 2,1	( 9266)
	JAN	8628	- 4,1	- 4,9	9079	+ 0,8	9092	- 2,7	( 9344)
	FEB	8905	- 8,0	+ 3,2	9170	+ 1,0	9170	+ 0,9	( 9515)
MAR	10977	+10,6	+23,3	10314	+12,5	10080	+ 9,9	(10160)	
HALBWAREN UND VORERZEUGNISSE									
1980	MAR	6797	- 4,9	- 6,1	6517	-10,5	6609	- 7,8	6746
	APR	6915	+ 7,1	+ 1,7	6826	+ 4,7	6873	+ 4,0	6763
	MAI	6762	- 3,4	- 2,2	6716	- 1,6	6790	- 1,2	6700
	JUN	6602	+ 0,6	- 2,4	6576	- 2,1	6849	+ 0,9	6556
	JUL	6901	- 1,7	+ 4,5	6745	+ 2,6	6596	- 3,7	6591
	AUG	5562	-10,1	-19,4	6230	- 7,6	6247	- 5,3	6469
	SEP	6418	+ 5,2	+15,4	6699	+ 7,5	6538	+ 4,7	( 6403)
	OKT	6791	- 6,4	+ 5,8	6357	- 5,1	6211	- 5,0	( 6345)
	NOV	6135	-11,0	- 9,7	6055	- 4,8	6138	- 1,2	( 6301)
	DEZ	6035	- 4,2	- 1,6	6122	+ 1,1	6249	+ 1,8	( 6248)
	JAN	6157	-10,4	+ 2,0	6150	+ 0,5	6175	- 1,2	( 6276)
	FEB	6175	-14,7	+ 0,3	6243	+ 1,5	6243	+ 1,1	( 6388)
MAR	7059	+ 3,9	+14,3	6727	+ 7,8	6642	+ 6,4	( 6674)	
ERZEUGNISSE DES NAHRUNGS- UND GENUSSMITTELGEWERBES									
1980	MAR	1643	+ 2,2	- 0,6	1598	- 8,5	1598	- 6,9	1537
	APR	1535	+ 6,9	- 6,6	1611	+ 0,8	1637	+ 2,4	1639
	MAI	1646	+ 1,2	+ 7,2	1620	+ 0,6	1662	+ 1,5	1622
	JUN	1625	+ 8,0	- 1,3	1642	+ 1,4	1635	- 1,6	1631
	JUL	1604	- 4,8	- 1,3	1601	- 2,5	1592	- 2,6	1635
	AUG	1527	- 4,0	- 4,8	1576	- 1,6	1580	- 0,8	1631
	SEP	1650	+12,9	+ 8,1	1667	+ 5,8	1631	+ 3,2	( 1631)
	OKT	1832	- 2,0	+11,0	1662	- 0,3	1629	- 0,1	( 1633)
	NOV	1672	+ 0,3	- 8,7	1619	- 2,6	1642	+ 0,8	( 1638)
	DEZ	1739	+ 9,5	+ 4,0	1721	+ 6,3	1693	+ 3,1	( 1645)
	JAN	1595	- 2,3	- 8,3	1643	- 4,5	1652	- 2,4	( 1662)
	FEB	1561	- 5,6	- 2,1	1663	+ 1,2	1663	+ 0,7	( 1674)
MAR	1761	+ 7,2	+12,8	1716	+ 3,2	1697	+ 2,0	( 1669)	
ERZEUGNISSE DES GRUNDSTOFF- UND PRODUKTIONSGÜTERGEWERBES									
1980	MAR	6208	- 6,4	- 5,4	5956	-11,4	6036	- 8,6	6240
	APR	6381	+ 6,5	+ 2,8	6283	+ 5,5	6352	+ 5,2	6263
	MAI	6258	- 4,7	- 1,9	6154	- 2,1	6239	- 1,8	6199
	JUN	6232	- 0,7	- 0,4	6064	- 1,5	6283	+ 0,7	6154
	JUL	6549	- 0,5	+ 5,1	6302	+ 3,9	6180	- 1,6	6109
	AUG	5275	-11,2	-19,5	5766	- 8,5	5787	- 6,4	6001
	SEP	6035	+ 6,4	+14,4	6252	+ 8,4	6100	+ 5,4	( 5885)
	OKT	6314	- 6,8	+ 4,6	5899	- 5,6	5757	- 5,6	( 5775)
	NOV	5617	-11,1	-11,0	5585	- 5,3	5678	- 1,4	( 5694)
	DEZ	5510	- 5,2	- 1,9	5683	+ 1,8	5776	+ 1,7	( 5668)
	JAN	5535	-11,4	+ 0,5	5729	+ 0,8	5752	- 0,4	( 5761)
	FEB	5515	-16,0	- 0,4	5742	+ 0,2	5742	- 0,2	( 5860)
MAR	6644	+ 7,0	+20,5	6330	+10,2	6251	+ 8,9	( 6050)	

## 9 AUSSENHANDEL (SPEZIALHANDEL)

## 9.3 EINFUHR - VOLUMEN (MILL. DM)

JAHR	MONAT	ORIGINALWERT			SAISONBEREINIGTER WERT		SAISON- UND ARBEITSTÄGLICH BEREINIGTER WERT		GLATTE KOMPONENTE	
		MILL. DM	VERÄNDERUNG IN O/O GEGEN VORJAHR	VERÄNDERUNG IN O/O GEGEN VORMONAT	MILL. DM	VERÄNDERUNG IN O/O GEGEN VORMONAT	MILL. DM	VERÄNDERUNG IN O/O GEGEN VORMONAT	MILL. DM	
ERZEUGNISSE DES INVESTITIONSGÜTER PRODUZIERENDEN GEBETES										
1980	MAR	6504	+ 2,5	+ 7,3	6108	- 2,9	6191	+ 1,8	6261	
	APR	6460	+20,3	- 0,7	6182	+ 1,2	6395	+ 3,3	6126	
	MAI	6202	+ 3,0	- 4,0	6130	- 0,8	6213	- 2,8	6135	
	JUN	6209	+12,6	+ 0,1	5948	- 3,0	6237	+ 0,4	6129	
	JUL	6392	+14,9	+ 2,9	6459	+ 8,6	6310	+ 1,2	6130	
	AUG	4835	- 2,1	-24,4	5846	- 9,5	5880	- 6,8	6154	
	SEP	5949	+15,2	+23,0	6302	+ 7,8	6095	+ 3,7	6117	
	OKT	6705	+ 3,3	+12,7	6149	- 2,4	5977	- 1,9	6184	
	NOV	6319	- 1,1	- 5,8	5988	- 2,6	6104	+ 2,1	( 6175)	
	DEZ	6133	+ 4,4	- 2,9	6033	+ 0,8	6256	+ 2,5	( 6157)	
	1981	JAN	5482	- 3,5	-10,6	5962	- 1,2	5984	- 4,3	( 6131)
		FEB	5675	- 6,4	+ 3,5	6002	+ 0,7	6032	+ 0,3	( 6395)
MAR		7345	+12,9	+29,5	5545	+ 9,0	6449	+ 7,4	( 6349)	
ERZEUGNISSE DES VERBRAUCHSGÜTER PRODUZIERENDEN GEBETES										
1980	MAR	3720	+ 0,4	- 6,9	3551	- 8,9	3585	- 5,7	3639	
	APR	3594	+15,3	- 3,4	3716	+ 4,6	3805	+ 6,1	3676	
	MAI	3305	- 1,2	- 8,0	3580	- 3,7	3668	- 3,6	3654	
	JUN	3507	+ 8,7	+ 6,1	3615	+ 1,0	3711	+ 1,2	3628	
	JUL	3897	+ 1,5	+11,1	3700	+ 2,4	3636	- 2,0	3601	
	AUG	3151	- 6,4	-19,1	3391	- 8,4	3411	- 6,2	3558	
	SEP	3710	+12,2	+17,7	3684	+ 8,6	3551	+ 4,1	( 3498)	
	OKT	4103	+ 1,0	+10,6	3670	- 0,4	3601	+ 1,4	( 3434)	
	NOV	3212	-11,3	-21,7	3202	-12,8	3265	- 9,3	( 3432)	
	DEZ	3099	- 5,7	- 3,5	3354	+ 4,7	3396	+ 4,0	( 3344)	
	1981	JAN	3347	- 6,9	+ 8,0	3331	- 0,7	3357	- 1,1	( 3341)
		FEB	3481	-12,9	+ 4,0	3383	+ 1,6	3383	+ 0,8	( 3377)
MAR		3765	+ 1,2	+ 8,2	3573	+ 5,6	3479	+ 2,8	( 3446)	
INVESTITIONSGÜTER										
1980	MAR	2233	- 0,9	+ 7,3	2091	- 3,3	2119	+ 3,2	2085	
	APR	2121	+16,0	- 5,0	2045	- 2,2	2192	+ 3,4	2104	
	MAI	2114	- 2,1	- 0,3	2087	+ 2,1	2134	- 2,6	2120	
	JUN	2180	+16,1	+ 3,1	2062	- 1,2	2123	- 0,5	2120	
	JUL	2131	+ 9,7	- 2,2	2198	+ 6,6	2156	+ 1,6	2119	
	AUG	1742	- 2,8	-18,3	2035	- 7,4	2043	- 5,2	2130	
	SEP	1944	+13,2	+11,6	2173	+ 6,8	2116	+ 3,6	2110	
	OKT	2369	+ 9,1	+21,9	2240	+ 3,1	2131	+ 0,7	2112	
	NOV	2222	+ 1,1	- 6,2	2120	- 5,4	2167	+ 1,7	( 2095)	
	DEZ	2264	+ 1,7	+ 1,9	2026	- 4,4	2153	- 0,6	( 2074)	
	1981	JAN	1834	- 6,4	-19,0	2045	+ 0,9	2041	- 5,2	( 2048)
		FEB	1961	- 5,8	+ 6,9	2019	- 1,3	2019	- 1,1	( 2015)
MAR*		2822	+26,4	+43,9	2560	+26,8	2567	+27,1	( 1977)	
VERBRAUCHSGÜTER										
1980	MAR	3865	- 2,4	- 4,3	3760	- 7,3	3823	- 3,5	3868	
	APR	3870	+12,1	+ 0,1	3956	+ 5,2	4007	+ 4,8	3909	
	MAI	3592	+ 1,4	- 7,2	3906	- 1,3	3937	- 1,7	3887	
	JUN	3605	+ 6,4	+ 0,4	3796	- 2,8	3965	+ 0,7	3871	
	JUL	4140	+ 1,9	+14,8	3930	+ 3,5	3835	- 3,3	3835	
	AUG	3487	- 1,1	-15,8	3739	- 4,9	3754	- 2,1	3768	
	SEP	3992	+ 9,5	+14,5	3915	+ 4,7	3811	+ 1,5	( 3739)	
	OKT	4245	- 2,3	+ 6,3	3731	- 4,7	3635	- 4,6	( 3718)	
	NOV	3588	-10,2	-15,5	3491	- 6,4	3555	- 2,2	( 3708)	
	DEZ	3495	+ 0,1	- 2,6	3597	+ 3,0	3698	+ 4,0	( 3700)	
	1981	JAN	3612	- 6,7	+ 3,3	3615	+ 0,5	3621	- 2,1	( 3747)
		FEB	3709	- 8,2	+ 2,7	3736	+ 3,3	3736	+ 3,2	( 3870)
MAR		4305	+11,4	+16,1	4160	+11,3	4106	+ 9,9	( 4177)	
EG-LÄNDER (OHNE GRIECHENLAND)										
1980	MAR	11395	- 5,8	- 1,6	10645	- 9,6	10775	- 6,4	10970	
	APR	11538	+10,4	+ 1,3	11177	+ 5,0	11359	+ 5,4	10985	
	MAI	11032	- 5,0	- 4,4	10758	- 3,7	10934	- 3,7	10914	
	JUN	10992	+ 2,4	- 0,4	10587	- 1,6	11040	+ 1,0	10832	
	JUL	11159	+ 0,3	+ 1,5	11085	+ 4,7	10820	- 2,0	10822	
	AUG	8794	- 9,7	-21,2	10149	- 8,4	10227	- 5,5	10797	
	SEP	10304	+ 4,9	+17,2	10862	+ 7,0	10493	+ 2,6	10712	
	OKT	11606	- 4,9	+12,6	10652	- 1,9	10421	- 0,7	10743	
	NOV	10465	- 7,5	- 9,8	10252	- 3,8	10428	+ 0,1	(10696)	
	DEZ	10336	+ 0,8	- 1,2	10847	+ 5,8	10919	+ 4,7	(10642)	
	1981	JAN	9952	- 5,3	- 3,7	10489	- 3,3	10566	- 3,2	(10582)
		FEB	10183	-12,1	+ 2,3	10435	- 0,5	10435	- 1,2	(10516)
MAR		12098	+ 6,2	+18,8	11039	+ 5,8	10822	+ 3,7	(10442)	
ÜBRIGE LÄNDER (EINSCHL. GRIECHENLAND)										
1980	MAR	12480	+ 4,6	+ 1,1	12247	- 4,4	12369	- 1,7	12320	
	APR	12031	+ 8,9	- 3,6	12301	+ 0,4	12457	+ 0,7	12411	
	MAI	12325	+ 3,3	+ 2,4	12453	+ 1,2	12629	+ 1,4	12386	
	JUN	12125	+ 6,2	- 1,6	12225	- 1,8	12468	- 1,3	12373	
	JUL	12810	+ 5,6	+ 5,6	12665	+ 3,6	12476	+ 0,1	12291	
	AUG	10928	- 6,5	-14,7	11609	- 8,3	11658	- 6,6	12100	
	SEP	12197	+11,5	+11,6	12597	+ 8,5	12581	+ 6,2	(12018)	
	OKT	13024	- 0,6	+ 6,8	12115	- 3,8	11861	- 4,2	(11940)	
	NOV	11936	- 7,0	- 8,4	11497	- 5,1	11667	- 1,6	(11874)	
	DEZ	11942	- 0,9	+ 0,1	11495	+ 0,0	11624	- 0,4	(11784)	
	1981	JAN	11258	- 9,4	- 5,7	11378	- 1,0	11436	- 1,6	(11805)
		FEB	11145	- 9,7	- 1,0	11634	+ 2,2	11634	+ 1,7	(11971)
MAR		12939	+ 3,7	+16,1	12624	+ 8,5	12497	+ 7,4	(12628)	

## 9 AUSSENHANDEL (SPEZIALHANDEL)

## 9.4 AUSFUHR - VOLUMEN (MILL. DM)

JAHR	MONAT	ORIGINALWERT			SAISONBEREINIGTER WERT		SAISON- UND ARBEITSTÄGGLICH BEREINIGTER WERT		GLATTE KOMPONENTE
		MILL.DM	VERÄNDERUNG VORJAHR	IN O/D GEGEN VORMONAT	MILL.DM	VERÄNDERUNG IN O/D GEGEN VORMONAT	MILL.DM	VERÄNDERUNG IN O/D GEGEN VORMONAT	MILL.DM
AUSFUHR INSGESAMT									
1980	MAR	28438	+ 3,5	+ 5,5	25985	- 7,5	26645	- 4,2	26192
	APR	27211	+ 8,2	- 4,3	26921	+ 3,6	26700	+ 0,2	26182
	MAI	26349	+ 0,7	- 3,2	26240	- 2,5	26820	+ 0,4	(26208)
	JUN	25662	+ 2,9	- 2,6	25230	- 3,8	26501	- 1,2	(26222)
	JUL	26387	+ 4,0	+ 2,8	27333	+ 8,3	26412	- 0,3	(26222)
	AUG	21447	- 9,3	-18,7	24002	-12,2	24475	- 7,3	(26186)
	SEP	26230	+ 9,4	+22,3	26388	+ 9,9	25697	+ 5,0	(26243)
	OKT	28361	+ 0,2	+ 8,1	26210	- 0,7	25739	+ 0,2	(26192)
	NOV	25246	- 7,5	-11,0	24765	- 5,5	25310	- 1,7	(26120)
	DEZ	26087	+ 6,9	+ 3,3	26013	+ 5,0	26347	+ 4,1	(26026)
1981	JAN	23651	- 8,9	- 9,3	25241	- 3,0	25693	- 2,5	(25908)
	FEB	26079	- 3,2	+10,3	26822	+ 6,3	26822	+ 4,4	(25803)
	MAR	29048	+ 2,1	+11,4	26894	+ 0,3	26269	- 2,1	(25803)
GEWERBLICHE WIRTSCHAFT									
1980	MAR	26711	+ 4,2	+ 5,7	24807	- 5,6	25124	- 3,0	24646
	APR	25470	+ 8,1	- 4,6	24967	+ 0,6	25062	- 0,2	24718
	MAI	24738	+ 0,7	- 2,9	24645	- 1,3	25029	- 0,1	24593
	JUN	24055	+ 2,7	- 2,8	23671	- 4,0	24441	- 2,3	24456
	JUL	24677	+ 3,8	+ 2,6	25256	+ 6,7	24694	+ 1,0	24493
	AUG	19949	- 9,7	-19,2	22573	-10,6	22836	- 7,5	24395
	SEP	24509	+ 8,4	+22,9	24542	+ 8,7	23962	+ 4,9	24380
	OKT	26445	- 0,3	+ 7,9	24200	- 1,4	23759	- 0,8	24445
	NOV	23605	- 7,6	-10,7	23177	- 4,2	23621	- 0,6	(24350)
	DEZ	24367	+ 6,4	+ 3,2	24793	+ 7,0	25011	+ 5,9	(24230)
1981	JAN	21852	-10,1	-10,3	23372	- 5,7	23634	- 5,5	(24083)
	FEB	24208	- 4,2	+10,8	24732	+ 5,8	24732	+ 4,6	(23908)
	MAR	26920	+ 0,8	+11,2	24970	+ 1,0	24507	- 0,9	(23965)
ROHSTOFFE UND HALBWAREN									
1980	MAR	2845	+ 3,3	+ 8,9	2625	- 3,2	2645	- 2,6	2524
	APR	2618	+ 3,7	- 8,0	2529	- 3,7	2501	- 5,4	2506
	MAI	2568	- 4,7	- 1,9	2487	- 1,7	2539	+ 1,5	2487
	JUN	2448	- 4,2	- 4,7	2385	- 4,1	2492	- 1,9	2467
	JUL	2294	-11,9	- 6,3	2413	+ 1,2	2338	- 6,2	2445
	AUG	2187	-10,5	- 4,7	2340	- 3,0	2368	+ 1,3	2414
	SEP	2395	- 1,9	+ 9,5	2399	+ 2,5	2356	- 0,5	( 2387)
	OKT	2481	- 8,8	+ 3,6	2364	- 1,5	2332	- 1,0	( 2372)
	NOV	2321	- 7,6	- 6,4	2316	- 2,0	2326	- 0,3	( 2364)
	DEZ	2384	+ 1,9	+ 2,7	2460	+ 6,2	2453	+ 5,5	( 2384)
1981	JAN	2248	-12,7	- 5,7	2368	- 3,7	2396	- 2,3	( 2379)
	FEB	2419	- 7,4	+ 7,6	2486	+ 5,0	2486	+ 3,8	( 2411)
	MAR	2636	- 7,3	+ 9,0	2433	- 2,1	2405	- 3,3	( 2413)
ROHSTOFFE									
1980	MAR	540	- 7,7	- 2,5	508	-11,8	520	- 8,3	517
	APR	521	- 1,3	- 3,5	510	+ 0,4	508	- 2,3	511
	MAI	511	-13,5	- 1,9	495	- 2,9	502	- 1,2	505
	JUN	475	-19,2	- 7,0	458	- 7,5	489	- 2,6	500
	JUL	485	- 6,6	+ 2,1	522	+14,0	504	+ 3,1	495
	AUG	448	-13,0	- 7,6	487	- 6,7	491	- 2,6	489
	SEP	484	- 5,1	+ 8,0	483	- 0,8	472	- 3,9	( 485)
	OKT	553	- 7,2	+14,3	496	+ 2,7	481	+ 1,9	( 485)
	NOV	469	-15,0	-15,2	467	- 5,8	475	- 1,2	( 488)
	DEZ	501	+ 1,4	+ 6,8	506	+ 8,4	514	+ 8,2	( 495)
1981	JAN	477	- 8,8	- 4,8	513	+ 1,4	516	+ 0,4	( 500)
	FEB	513	- 7,4	+ 7,5	526	+ 2,5	526	+ 1,9	( 513)
	MAR	538	- 0,4	+ 4,9	514	- 2,3	507	- 3,6	( 514)
HALBWAREN									
1980	MAR	2305	+ 6,3	+12,0	2122	- 0,9	2115	- 1,3	2041
	APR	2096	+ 5,0	- 9,1	2012	- 5,2	2007	- 5,1	2017
	MAI	2057	- 2,2	- 1,9	1991	- 1,0	2029	+ 1,1	1978
	JUN	1973	+ 0,4	- 4,1	1957	- 1,7	1967	- 3,1	1964
	JUL	1809	-13,2	- 8,3	1869	- 4,5	1857	- 5,6	1935
	AUG	1739	- 9,8	- 3,9	1822	- 2,5	1831	- 1,4	1926
	SEP	1911	- 1,0	+ 9,9	1906	+ 4,6	1856	+ 1,4	( 1905)
	OKT	1928	- 9,3	+ 0,9	1842	- 3,4	1838	- 1,0	( 1887)
	NOV	1852	- 5,5	- 3,9	1860	+ 1,0	1866	+ 1,5	( 1875)
	DEZ	1883	+ 2,0	+ 1,7	1965	+ 5,6	1936	+ 3,8	( 1870)
1981	JAN	1771	-13,7	- 5,9	1879	- 4,4	1897	- 2,0	( 1885)
	FEB	1906	- 7,4	+ 7,6	1984	+ 5,6	1984	+ 4,6	( 1877)
	MAR	2098	- 9,0	+10,1	1908	- 3,8	1882	- 5,1	( 1740)
FERTIGWAREN									
1980	MAR	23866	+ 4,3	+ 5,3	21809	- 7,7	22392	- 4,2	22033
	APR	22852	+ 8,7	- 4,2	22709	+ 4,1	22544	+ 0,7	22016
	MAI	22170	+ 1,3	- 3,0	22141	- 2,5	22631	+ 0,4	(22040)
	JUN	21607	+ 3,6	- 2,5	21231	- 4,1	22248	- 1,7	(22051)
	JUL	22383	+ 5,7	+ 3,6	23151	+ 9,0	22394	+ 0,7	(22050)
	AUG	17762	- 9,6	-20,6	20107	-13,1	20516	- 8,4	(22023)
	SEP	22114	+ 9,7	+24,5	22169	+10,3	21590	+ 5,2	(22073)
	OKT	23964	+ 0,6	+ 8,4	22023	- 0,7	21618	+ 0,1	(22016)
	NOV	21284	- 7,6	-11,2	20821	- 5,5	21316	- 1,4	(21937)
	DEZ	21983	+ 6,9	+ 3,3	21773	+ 4,6	22077	+ 3,6	(21833)
1981	JAN	19604	- 9,8	-10,8	21056	- 3,3	21440	- 2,9	(21704)
	FEB	21789	- 3,8	+11,1	22413	+ 6,4	22413	+ 4,5	(21576)
	MAR	24285	+ 1,8	+11,5	22490	+ 0,3	21955	- 2,0	(21532)

## 9 AUSSENHANDEL (SPEZIALHANDEL)

## 9.4 AUSFUHR - VOLUMEN (MILL. DM)

JAHR	MONAT	ORIGINALWERT			SAISONBEREINIGTER WERT		SAISON- UND ARBEITSTÄGLICH BEREINIGTER WERT		GLATTE KOMPONENTE	
		MILL.DM	VERÄNDERUNG VORJAHR	IN O/O GEGEN VORMONAT	MILL.DM	VERÄNDERUNG IN O/O GEGEN VORMONAT	MILL.DM	VERÄNDERUNG IN O/O GEGEN VORMONAT	MILL.DM	
VORERZEUGNISSE										
1980	MAR	5524	+ 2,3	+ 5,9	5073	- 6,4	5165	- 2,9	5100	
	APR	5301	+11,9	- 4,0	5181	+ 2,1	5247	+ 1,6	5097	
	MAI	5144	+ 0,6	- 3,0	5067	- 2,2	5143	- 2,0	4997	
	JUN	4958	+ 4,9	- 3,6	4829	- 4,7	4934	- 4,1	4946	
	JUL	4741	- 6,6	- 4,4	4860	+ 0,6	4777	- 3,2	4882	
	AUG	4248	-11,6	-10,4	4590	- 5,6	4626	- 3,2	4860	
	SEP	4877	+ 5,2	+14,8	4894	+ 6,6	4776	+ 3,2	( 4821)	
	OKT	5178	- 3,4	+ 6,2	4778	- 2,4	4659	- 2,4	( 4800)	
	NOV	4575	- 8,8	-11,6	4572	- 4,3	4662	+ 0,1	( 4805)	
	DEZ	4695	+ 7,9	+ 2,6	4971	+ 8,7	5036	+ 8,0	( 4845)	
	1981	JAN	4859	- 8,5	+ 3,5	5024	+ 1,1	5063	+ 0,5	( 4937)
		FEB	5057	- 3,1	+ 4,1	5236	+ 4,2	5236	+ 3,4	( 5040)
MAR		5658	+ 2,4	+11,9	5193	- 0,8	5103	- 2,5	( 4899)	
ENDERZEUGNISSE										
1980	MAR	18343	+ 5,0	+ 5,2	17076	- 5,9	17328	- 3,0	17040	
	APR	17551	+ 7,7	- 4,3	17239	+ 1,0	17276	- 0,3	17026	
	MAI	17025	+ 1,6	- 3,0	17077	- 0,9	17324	+ 0,3	( 17051)	
	JUN	16649	+ 3,2	- 2,2	16345	- 4,3	17031	- 1,7	( 17064)	
	JUL	17641	+ 9,6	+ 6,0	18055	+10,5	17597	+ 3,3	( 17065)	
	AUG	13514	- 8,9	-23,4	15684	-13,1	15876	- 9,8	( 17049)	
	SEP	17238	+11,0	+27,6	17287	+10,2	16864	+ 6,2	( 17083)	
	OKT	18786	+ 1,8	+ 9,0	17098	- 1,1	16784	- 0,5	( 17035)	
	NOV	16709	- 7,3	-11,1	16238	- 5,0	16557	- 1,4	( 16966)	
	DEZ	17288	+ 6,7	+ 3,5	17223	+ 6,1	17484	+ 5,6	( 16876)	
	1981	JAN	14745	-10,2	-14,7	16077	- 6,7	16270	- 6,9	( 16762)
		FEB	16732	- 4,0	+13,5	17081	+ 6,2	17081	+ 5,0	( 16680)
MAR		18627	+ 1,5	+11,3	17158	+ 0,5	16883	- 1,2	( 16458)	
ERZEUGNISSE DES GRUNDSTOFF- UND PRODUKTIONSGÜTERGEWERBES										
1980	MAR	8018	+ 2,2	+ 7,7	7333	- 5,2	7415	- 2,5	7356	
	APR	7659	+ 9,2	- 4,5	7334	+ 0,0	7390	- 0,3	7352	
	MAI	7416	- 0,3	- 3,2	7275	- 0,8	7386	- 0,1	7220	
	JUN	7034	+ 0,7	- 5,2	6935	- 4,7	7141	- 3,3	7184	
	JUL	7024	- 4,3	- 0,1	7191	+ 3,7	7059	- 1,1	7118	
	AUG	6372	- 9,2	- 9,3	6750	- 6,1	6781	- 3,9	7107	
	SEP	7261	+ 8,2	+14,0	7292	+ 8,0	7101	+ 4,7	( 7076)	
	OKT	7493	- 4,0	+ 3,2	7005	- 3,9	6868	- 3,3	( 7065)	
	NOV	6755	- 7,0	- 9,8	6774	- 3,3	6869	+ 0,0	( 7082)	
	DEZ	6959	+10,9	+ 3,0	7392	+ 9,1	7435	+ 8,2	( 7136)	
	1981	JAN	6971	- 8,8	+ 0,2	7274	- 1,6	7318	- 1,6	( 7253)
		FEB	7303	- 1,9	+ 4,8	7567	+ 4,0	7567	+ 3,4	( 7348)
MAR		8238	+ 2,7	+12,8	7541	- 0,3	7420	- 1,9	( 7183)	
ERZEUGNISSE DES INVESTITIONSGÜTER PRODUZIERENDEN GEWERBES										
1980	MAR	14476	+ 6,3	+ 5,4	13580	- 5,6	13787	- 2,6	13576	
	APR	13921	+ 8,5	- 3,8	13860	+ 2,1	13896	+ 0,8	13565	
	MAI	13632	+ 3,0	- 2,1	13646	- 1,5	13778	- 0,8	( 13589)	
	JUN	13217	+ 4,1	- 3,0	12955	- 5,1	13435	- 2,5	( 13600)	
	JUL	13858	+10,4	+ 4,8	14282	+10,2	13979	+ 4,0	( 13599)	
	AUG*	10226	-10,5	-26,2	11566	-19,0	11690	-16,4	( 13603)	
	SEP	13241	+10,2	+29,5	13517	+16,9	13249	+13,3	( 13627)	
	OKT	14642	+ 2,1	+10,6	13488	- 0,2	13270	+ 0,2	( 13568)	
	NOV	13262	- 7,9	- 9,4	12828	- 4,9	13096	- 1,3	( 13484)	
	DEZ	13887	+ 6,0	+ 4,7	13549	+ 5,6	13881	+ 6,0	( 13375)	
	1981	JAN	11449	-11,1	-17,6	12591	- 7,1	12711	- 8,4	( 13238)
		FEB	12976	- 5,6	+13,3	13350	+ 6,0	13350	+ 5,0	( 13125)
MAR		14562	+ 0,6	+12,2	13469	+ 0,9	13270	- 0,6	( 12872)	
ERZEUGNISSE DES VERBRAUCHSGÜTER PRODUZIERENDEN GEWERBES										
1980	MAR	3218	+ 4,2	+ 5,9	2917	- 5,3	2942	- 3,1	2910	
	APR	2905	+ 9,9	- 9,7	2919	+ 0,1	2945	+ 0,1	2917	
	MAI	2700	- 5,0	- 7,1	2817	- 3,5	2888	- 1,9	2889	
	JUN	2784	+ 5,0	+ 3,1	2831	+ 0,5	2918	+ 1,0	2892	
	JUL	2905	+ 1,8	+ 4,3	2956	+ 4,4	2888	- 1,0	2859	
	AUG	2472	- 5,6	-14,9	2704	- 8,5	2735	- 5,3	2845	
	SEP	3084	+ 6,6	+24,8	2914	+ 7,8	2831	+ 3,5	( 2826)	
	OKT	3276	- 3,1	+ 6,2	2837	- 2,6	2781	- 1,8	( 2808)	
	NOV	2740	- 6,1	-16,4	2720	- 4,1	2758	- 0,8	( 2793)	
	DEZ	2587	+ 3,2	- 5,6	2817	+ 3,6	2834	+ 2,8	( 2775)	
	1981	JAN	2465	-12,8	- 4,7	2670	- 5,2	2701	- 4,7	( 2780)
		FEB	2899	- 4,6	+17,6	2904	+ 8,8	2904	+ 7,5	( 2785)
MAR		3113	- 3,3	+ 7,4	2811	- 3,2	2746	- 5,4	( 2757)	
INVESTITIONSGÜTER										
1980	MAR	6567	+ 5,5	+10,1	6123	- 5,7	6213	- 3,0	6047	
	APR	6193	+ 5,1	- 5,7	6216	+ 1,5	6197	- 0,3	6033	
	MAI	6343	+ 4,0	+ 2,4	6213	+ 0,0	6269	+ 1,2	( 6036)	
	JUN	5900	+ 1,0	- 7,0	5794	- 6,7	6000	- 4,3	( 6038)	
	JUL	6420	+ 9,4	+ 8,8	6480	+11,8	6340	+ 5,7	( 6038)	
	AUG	4629	-13,1	-27,9	5483	-15,4	5564	-12,2	( 6047)	
	SEP	5894	+13,4	+27,3	6108	+11,4	5995	+ 7,7	( 6069)	
	OKT	6615	+ 5,2	+12,2	6131	+ 0,4	6048	+ 0,9	( 6056)	
	NOV	6055	- 6,2	- 8,5	5866	- 4,3	6017	- 0,5	( 6038)	
	DEZ	6714	+ 7,1	+10,9	6199	+ 5,7	6303	+ 4,8	( 6012)	
	1981	JAN	4990	-13,0	-25,7	5561	-10,3	5645	-10,4	( 5980)
		FEB	5808	- 2,7	+16,4	6150	+10,6	6150	+ 8,9	( 5967)
MAR		6611	+ 0,7	+13,8	6149	+ 0,0	6049	- 1,6	( 5853)	



## 9 AUSSENHANDEL (SPEZIALHANDEL)

## 9.4 AUSFUHR - VOLUMEN (MILL. DM)

JAHR	MONAT	ORIGINALWERT			SAISONBEREINIGTER WERT		SAISON- UND ARBEITSTÄGLICH BEREINIGTER WERT		GLATTE KOMPONENTE	
		MILL. DM	VERÄNDERUNG VORJAHR	IN O/O GEGEN VORMONAT	MILL. DM	VERÄNDERUNG IN O/O GEGEN VORMONAT	MILL. DM	VERÄNDERUNG IN O/O GEGEN VORMONAT	MILL. DM	
VERBRAUCHSGÜTER										
1980	MAR	3513	+ 7,1	+ 3,1	3224	- 3,9	3266	- 1,6	3178	
	APR	3371	+12,4	- 4,0	3328	+ 3,2	3325	+ 1,8	3181	
	MAI	2918	- 5,3	-13,4	3079	- 7,5	3134	- 5,7	3152	
	JUN	2948	+ 4,6	+ 1,0	3039	- 1,3	3159	+ 0,8	3131	
	JUL	2866	+ 3,5	- 2,8	3177	+ 4,5	3095	- 2,0	3127	
	AUG	2436	- 6,5	-15,0	2952	- 7,1	2994	- 3,3	3100	
	SEP	3398	+ 3,7	+39,5	3094	+ 4,8	3014	+ 0,7	3085	
	OKT	3566	- 6,4	+ 4,9	2978	- 3,7	2928	- 2,9	3084	
	NOV	3197	- 8,2	-10,3	2968	- 0,3	3018	+ 3,1	( 3052)	
	DEZ	2805	+ 3,7	-12,3	3053	+ 2,9	3071	+ 1,8	( 3014)	
	1981	JAN	2591	-14,1	- 7,6	2883	- 5,6	2925	- 4,8	( 2969)
		FEB	3079	- 9,7	+18,8	2972	+ 3,1	2972	+ 1,6	( 2916)
MAR		3386	- 3,6	+10,0	3069	+ 3,3	3015	+ 1,4	( 2856)	
EG-LÄNDER (OHNE GRIECHENLAND)										
1980	MAR	13923	+ 4,2	+ 5,3	12602	- 5,2	12759	- 3,0	12646	
	APR	13347	+ 9,8	- 4,1	12911	+ 2,5	12948	+ 1,5	12694	
	MAI	12475	- 2,3	- 6,5	12301	- 4,7	12630	- 2,5	12616	
	JUN	12460	+ 7,5	- 0,1	12320	+ 0,2	12656	+ 0,2	12508	
	JUL	12110	+ 2,4	- 2,8	12787	+ 3,8	12455	- 1,6	12478	
	AUG	9466	-10,2	-21,8	11423	-10,7	11689	- 6,2	12307	
	SEP	12692	+ 7,2	+34,1	12603	+10,3	12209	+ 4,4	12250	
	OKT	13433	- 3,9	+ 5,8	12111	- 3,9	11941	- 2,2	12220	
	NOV	11859	- 9,4	-11,7	11567	- 4,5	11845	- 0,8	(12092)	
	DEZ	11483	+ 0,7	- 3,2	12166	+ 5,2	12126	+ 2,4	(11943)	
	1981	JAN	9952	-21,5	-13,3	10811	-11,1	11081	- 8,6	(11771)
		FEB	12316	- 6,8	+23,8	12110	+12,0	12110	+ 9,3	(11575)
MAR		13672	- 1,8	+11,0	12156	+ 0,4	11830	- 2,3	(11355)	
ÜBRIGE LÄNDER (EINSCHL. GRIECHENLAND)										
1980	MAR	14515	+ 2,8	+ 5,8	13597	- 7,8	13928	- 4,4	13581	
	APR	13864	+ 6,8	- 4,5	13876	+ 2,1	13774	- 1,1	13612	
	MAI	13874	+ 3,6	+ 0,1	13962	+ 0,6	14185	+ 3,0	(13651)	
	JUN	13202	- 1,0	- 4,8	12958	- 7,2	13711	- 3,3	(13691)	
	JUL	14277	+ 5,4	+ 8,1	14318	+10,5	13835	+ 0,9	(13730)	
	AUG	11981	- 8,6	-16,1	12598	-12,0	12762	- 7,8	(13749)	
	SEP	13538	+11,6	+13,0	13811	+ 9,6	13483	+ 5,6	(13847)	
	OKT	14928	+ 4,2	+10,3	13887	+ 0,6	13608	+ 0,9	(13883)	
	NOV	13369	- 5,7	-10,3	13165	- 5,2	13382	- 1,7	(13915)	
	DEZ	14603	+12,4	+ 9,1	14070	+ 6,9	14293	+ 6,8	(13943)	
	1981	JAN	12616	- 5,0	-13,6	13710	- 2,6	13852	- 3,1	(13967)
		FEB	13763	+ 0,3	+ 9,1	14567	+ 6,3	14567	+ 5,2	(13977)
MAR		15376	+ 5,9	+11,7	14608	+ 0,3	14367	- 1,4	(14085)	

9 AUSSENHANDEL (SPEZIALHANDEL)  
9.5 INDEX DER DURCHSCHNITTSWERTE (1976 = 100)

JAHR	MONAT	ORIGINALWERT			SAISONBEREINIGTER WERT		SAISON- UND ARBEITSTÄGLICH BEREINIGTER WERT		GLATTE KOMPONENTE	
		1976=100	VERÄNDERUNG IN O/O GEGEN VORJAHR      VORMONAT		1976=100	VERÄNDERUNG IN O/O GEGEN VORMONAT	1976=100	VERÄNDERUNG IN O/O GEGEN VORMONAT	1976=100	
1980	EINFUHR INSGESAMT									
	MAR	122,7	+19,9	+ 0,7	121,7	+ 0,6	X	X	(119,8)	
	APR	123,3	+17,3	+ 0,5	122,1	+ 0,3	X	X	(123,8)	
	MAI	122,5	+15,3	- 0,6	122,2	+ 0,1	X	X	(121,6)	
	JUN	122,0	+12,4	- 0,4	121,4	- 0,7	X	X	(122,4)	
	JUL	121,7	+ 9,3	- 0,2	121,0	- 0,3	X	X	(123,3)	
	AUG	123,4	+11,5	+ 1,4	123,2	+ 1,8	X	X	(124,1)	
	SEP	123,6	+10,4	+ 0,2	123,9	+ 0,6	X	X	(125,1)	
	OKT	123,2	+10,7	- 0,3	124,8	+ 0,7	X	X	(126,1)	
	NOV	126,9	+12,7	+ 3,0	128,3	+ 2,8	X	X	(127,4)	
	DEZ	131,4	+13,9	+ 3,5	131,8	+ 2,7	X	X	(128,9)	
	1981	JAN	132,9	+10,3	+ 1,1	133,5	+ 1,3	X	X	(130,9)
		FEB*	137,4	+12,8	+ 3,4	137,4	+ 2,9	X	X	(132,4)
MAR		135,4	+10,4	- 1,5	134,2	- 2,3	X	X	(130,6)	
1980	AUSFUHR INSGESAMT									
	MAR	110,0	+ 7,5	+ 0,2	110,0	+ 0,6	X	X	(108,9)	
	APR	110,8	+ 7,7	+ 0,7	110,6	+ 0,5	X	X	(109,6)	
	MAI	109,7	+ 6,3	- 1,0	109,9	- 0,6	X	X	(110,4)	
	JUN	111,0	+ 7,4	+ 1,2	110,9	+ 0,9	X	X	(111,1)	
	JUL	111,0	+ 6,2	+ 0,0	111,1	+ 0,2	X	X	(111,8)	
	AUG	112,8	+ 7,9	+ 1,6	112,8	+ 1,5	X	X	(112,5)	
	SEP	112,2	+ 7,0	- 0,5	112,6	- 0,2	X	X	(113,2)	
	OKT	112,9	+ 6,7	+ 0,6	113,0	+ 0,4	X	X	(113,7)	
	NOV	114,1	+ 8,5	+ 1,1	114,5	+ 1,3	X	X	(114,2)	
	DEZ	116,0	+ 6,7	+ 1,7	115,7	+ 1,0	X	X	(114,7)	
	1981	JAN	115,3	+ 7,1	- 0,6	115,3	- 0,3	X	X	(115,2)
		FEB	115,6	+ 5,3	+ 0,3	115,3	+ 0,0	X	X	(115,5)
MAR		116,2	+ 5,6	+ 0,5	115,8	+ 0,4	X	X	(114,1)	

10 VERKEHR  
10.1 BEFÖRDERTE GÜTER (1 000 T)

JAHR	MONAT	ORIGINALWERT			SAISONBEREINIGTER WERT		SAISON- UND ARBEITSTÄGLICH BEREINIGTER WERT		GLATTE KOMPONENTE
		1 000 T	VERÄNDERUNG VORJAHR	IN O/D GEGEN VORMONAT	1 000 T	VERÄNDERUNG IN O/D GEGEN VORMONAT	1 000 T	VERÄNDERUNG IN O/D GEGEN VORMONAT	
EISENBAHNVERKEHR									
1980	FEB	30482	+12,2	+ 0,0	32823	+ 1,1	32588	+ 1,1	31438
	MAR	32113	- 1,0	+ 5,4	32546	- 0,8	32795	+ 0,6	31299
	APR	30928	+ 6,5	- 3,7	31303	- 3,8	31449	- 4,1	(31211)
	MAI	30169	- 4,1	- 2,5	30356	- 3,0	30890	- 1,8	(31084)
	JUN	29908	- 2,6	- 0,9	29655	- 2,3	30379	- 1,7	(30917)
	JUL	30390	- 3,2	+ 1,6	30478	+ 2,8	29900	- 1,6	(30684)
	AUG	28253	-11,7	- 7,0	28710	- 5,8	28910	- 3,3	(30366)
	SEP	30582	- 2,5	+ 8,2	30046	+ 4,7	29553	+ 2,2	(30103)
	OKT	33314	- 7,8	+ 8,9	29266	- 2,6	28685	- 2,9	(29669)
	NOV	30287	-12,8	- 9,1	27779	- 5,1	28085	- 2,1	(29327)
	DEZ	27333	- 3,5	- 9,8	28843	+ 3,8	28904	+ 2,9	(28953)
	1981	JAN	27744	- 9,0	+ 1,5	29717	+ 3,0	29929	+ 3,5
FEB		27797	- 8,8	+ 0,2	29803	+ 0,3	29803	- 0,4	(28115)
FERNVERKEHR MIT LASTKRAFTFAHRZEUGEN									
1980	JAN	23627	+15,1	+13,7	25768	+ 9,8	25729	+ 7,7	24927
	FEB	23933	+15,5	+ 1,3	26388	+ 2,4	26135	+ 1,6	24890
	MAR	26439	+ 6,2	+10,5	25745	- 2,4	25849	- 1,1	(24886)
	APR	25920	+ 7,6	- 2,0	25452	- 1,1	25666	- 0,7	(24870)
	MAI	24659	- 7,0	- 4,9	23913	- 6,0	24378	- 5,0	(24842)
	JUN	25576	- 2,0	+ 3,7	23926	+ 0,1	24316	- 0,3	(24815)
	JUL	25145	+ 0,0	- 1,7	25040	+ 4,7	24621	+ 1,3	(24814)
	AUG	23145	- 5,2	- 8,0	23772	- 5,1	24016	- 2,5	(24732)
	SEP	26562	+ 4,3	+14,8	25170	+ 5,9	24650	+ 2,6	(24664)
	OKT	28079	- 5,3	+ 5,7	25357	+ 0,7	25036	+ 1,6	(24511)
	NOV	24037	- 5,5	-14,4	23450	- 7,5	23705	- 5,3	(24323)
	DEZ	21113	+ 1,6	-12,2	24364	+ 3,9	24197	+ 2,1	(24099)
1981	JAN	21709	- 8,1	+ 2,8	23791	- 2,4	23983	- 0,9	(23904)
BINNENSCHIFFFAHRT									
1979	DEZ	18657	+13,6	-16,0	21157	- 2,5	20873	- 1,0	21237
1980	JAN	17770	+30,0	- 4,8	21674	+ 2,4	21817	+ 4,5	21137
	FEB	17590	+17,0	- 1,0	21800	+ 0,6	21528	- 1,3	(21115)
	MAR	22448	+11,5	+27,6	22067	+ 1,2	21842	+ 1,5	(21352)
	APR	21213	- 1,9	- 5,5	20167	- 8,6	20979	- 4,0	(20943)
	MAI	20826	- 9,9	- 1,8	19770	- 2,0	20475	- 2,4	(20696)
	JUN	22544	+ 1,3	+ 8,2	20181	+ 2,1	19886	- 2,9	(20488)
	JUL	20846	-12,7	- 7,5	18576	- 8,0	18533	- 6,8	(20281)
	AUG	20324	-10,2	- 2,5	18832	+ 1,4	19047	+ 2,8	(19936)
	SEP	21016	+ 0,6	+ 3,4	19801	+ 5,1	18895	- 0,8	(19537)
	OKT	21191	- 5,4	+ 0,8	19408	- 2,0	19373	+ 2,5	(19067)
	NOV	18592	-16,3	-12,3	18133	- 6,6	18391	- 5,1	(18520)
	DEZ	16625	-10,9	-10,6	18880	+ 4,1	18914	+ 2,8	(17891)
LUFTVERKEHR									
1980	JAN	48,96	-10,4	- 9,8	49,51	- 2,5	49,59	- 2,9	51,60
	FEB	54,03	+ 3,0	+10,4	52,47	+ 6,0	52,60	+ 6,1	51,55
	MAR	59,73	- 4,6	+10,5	54,67	+ 4,2	54,50	+ 3,6	51,22
	APR	54,84	+ 1,5	- 8,2	50,80	- 7,1	50,60	- 7,2	50,91
	MAI	51,31	- 7,4	- 6,4	49,77	- 2,0	49,76	- 1,7	50,48
	JUN	45,10	- 7,1	-12,1	48,21	- 3,1	50,42	+ 1,3	50,47
	JUL	45,99	- 2,5	+ 2,0	50,26	+ 4,3	49,47	- 1,9	(50,40)
	AUG	43,26	- 1,4	- 5,9	49,84	- 0,8	49,90	+ 0,9	(50,48)
	SEP	44,71	- 7,9	+ 3,4	48,49	- 2,7	48,16	- 3,5	(51,07)
	OKT	50,48	- 3,5	+12,9	49,89	+ 2,9	49,82	+ 3,4	(50,66)
	NOV	53,21	- 2,9	+ 5,4	51,24	+ 2,7	51,03	+ 2,4	(51,00)
	DEZ	51,89	- 4,4	- 2,5	48,30	- 5,7	49,30	- 3,4	(48,93)
1981	JAN	45,95	- 6,1	-11,4	46,44	- 3,9	46,41	- 5,9	(46,68)
ROHRFERNLEITUNGEN (ROMES ERDOEL)									
1980	MAR	6876	+ 0,7	+ 1,7	7047	- 2,4	7128	- 2,0	( 6846)
	APR	6304	-12,3	- 8,3	6731	- 4,5	6683	- 6,2	( 6695)
	MAI	6468	-17,9	+ 2,6	6361	- 5,5	6358	- 4,9	( 6538)
	JUN	6203	-17,5	- 4,1	6329	- 0,5	6214	- 2,3	( 6378)
	JUL	6265	-15,6	+ 1,0	6168	- 2,5	6176	- 0,6	( 6221)
	AUG	5601	-23,4	-10,6	5559	- 9,9	5618	- 9,0	( 6072)
	SEP	6024	-17,8	+ 7,6	5980	+ 7,6	6097	+ 8,5	( 5936)
	OKT	5818	-22,7	- 3,4	5863	- 2,0	5840	- 4,2	( 5834)
	NOV	5854	-19,4	+ 0,6	5897	+ 0,6	5982	+ 2,4	( 5750)
	DEZ	6421	-15,8	+ 9,7	5788	- 1,8	5684	- 5,0	( 5681)
	JAN	6018	-20,0	- 6,3	5748	- 0,7	5816	+ 2,3	( 5709)
	FEB	5426	-19,8	- 9,8	5900	+ 2,6	5900	+ 1,4	( 5632)
	MAR	5330	-22,5	- 1,8	5459	- 7,5	5511	- 6,6	( 5251)
SEESCHIFFFAHRT									
1979	NOV	14872	+14,7	+ 2,7	14228	+ 1,1	14180	+ 1,1	14161
	DEZ	13661	+10,1	- 8,1	13285	- 6,6	13552	- 4,4	14161
1980	JAN	14067	+ 6,4	+ 3,0	13996	+ 5,4	13989	+ 3,2	13985
	FEB	13564	+25,3	- 3,6	14800	+ 5,7	14596	+ 4,3	13939
	MAR	13164	+10,4	- 2,9	13741	- 7,2	13921	- 4,6	13790
	APR	12214	- 2,3	- 7,2	13081	- 4,8	13107	- 5,8	13624
	MAI	14206	+ 0,8	+16,3	13651	+ 4,4	13485	+ 2,9	(13302)
	JUN	13205	- 5,3	- 7,0	12983	- 4,9	13073	- 3,1	(12993)
	JUL	12402	-13,2	- 6,1	12220	- 5,9	12166	- 6,9	(12479)
	AUG	13133	- 3,3	+ 5,9	12741	+ 4,3	12662	+ 4,1	(11965)
	SEP	11648	-17,7	-11,3	11594	- 9,0	11650	- 8,0	(11845)
	OKT	12637	-12,7	+ 8,5	12063	+ 4,0	11881	+ 2,0	(11744)
	NOV	12124	-18,5	- 4,1	11604	- 3,8	11653	- 1,9	(12146)

10 VERKEHR  
10.2 GELEISTETE TONNENKILOMETER (MILL.-TKM)

JAHR	MONAT	ORIGINALWERT			SAISONBEREINIGTER WERT		SAISON- UND ARBEITSTÄEGLICH BEREINIGTER WERT		GLATTE KOMPONENTE	
		MILL.-TKM	VERÄNDERUNG VORJAHR	IN O/O GEGEN VORMONAT	MILL.-TKM	VERÄNDERUNG IN O/O GEGEN VORMONAT	MILL.-TKM	VERÄNDERUNG IN O/O GEGEN VORMONAT	MILL.-TKM	
EISENBAHNVERKEHR (TARIF-TKM)										
1980	FEB	5763	+15,7	+ 1,6	6132	+ 1,8	6071	+ 0,6	5825	
	MAR	6024	+ 0,0	+ 4,5	5760	- 6,1	5805	- 4,4	5788	
	APR	5751	+ 9,4	- 4,5	5843	+ 1,4	5874	+ 1,2	( 5763)	
	MAI	5624	- 1,8	- 2,2	5627	- 3,7	5656	- 3,7	( 5729)	
	JUN	5708	- 1,9	+ 1,5	5492	- 2,4	5680	+ 0,4	( 5688)	
	JUL	5677	- 1,2	- 0,5	5662	+ 3,1	5567	- 2,0	( 5651)	
	AUG	5066	-11,7	-10,8	5233	- 7,6	5235	- 6,0	( 5581)	
	SEP	5577	- 4,4	+10,1	5463	+ 4,4	5370	+ 2,6	( 5513)	
	OKT	5832	-10,4	+ 4,6	5321	- 2,6	5250	- 2,2	( 5418)	
	NOV	5312	-16,0	- 8,9	5038	- 5,3	5067	- 3,5	( 5333)	
	DEZ	4795	- 8,9	- 9,7	5202	+ 3,3	5293	+ 4,5	( 5240)	
	1981	JAN	5009	-11,7	+ 4,5	5327	+ 2,4	5330	+ 0,7	( 5139)
FEB	5034	-12,6	+ 0,5	5354	+ 0,5	5354	+ 0,5	( 5028)		
FERNVERKEHR MIT LASTKRAFTFAHRZEUGEN (TARIF-TKM)										
1980	JAN	6556	+13,8	+15,6	6862	+ 9,0	6826	+ 5,9	6783	
	FEB	6603	+14,7	+ 0,7	7017	+ 2,3	6962	+ 2,0	6741	
	MAR	7180	+ 5,3	+ 8,7	7123	+ 1,5	7161	+ 2,9	6700	
	APR	6905	+ 7,8	- 3,8	6794	- 4,6	6830	- 4,6	6735	
	MAI	6557	- 6,8	- 5,0	6418	- 5,5	6527	- 4,4	6691	
	JUN	6838	- 0,6	+ 4,3	6483	+ 1,0	6629	+ 1,6	6669	
	JUL	6637	+ 0,1	- 2,9	6704	+ 3,4	6594	- 0,5	( 6628)	
	AUG	5981	- 5,6	- 9,9	6324	- 5,7	6372	- 3,4	( 6583)	
	SEP	7001	+ 3,7	+17,1	6685	+ 5,7	6592	+ 3,5	( 6543)	
	OKT	7478	- 4,2	+ 6,8	6775	+ 1,3	6665	+ 1,1	( 6499)	
	NOV	6469	- 5,9	-13,5	6275	- 7,4	6332	- 5,0	( 6469)	
	DEZ	5813	+ 2,5	-10,1	6459	+ 2,9	6505	+ 2,7	( 6497)	
1981	JAN	6061	- 7,6	+ 4,3	6359	- 1,5	6404	- 1,6	( 6306)	
BINNENSCHIFFFAHRT (EFFEKTIV-TKM)										
1979	DEZ	3878	+19,3	-15,6	4501	- 2,3	4417	- 1,3	4470	
1980	JAN	3725	+34,6	- 3,9	4547	+ 1,0	4590	+ 3,9	4464	
	FEB	3668	+21,8	- 1,5	4607	+ 1,3	4561	- 0,6	( 4471)	
	MAR	4714	+15,8	+28,5	4684	+ 1,7	4660	+ 2,2	( 4468)	
	APR	4745	+ 7,0	+ 0,7	4522	- 3,5	4677	+ 0,4	( 4454)	
	MAI	4396	- 8,0	- 7,4	4198	- 7,2	4339	- 7,2	( 4408)	
	JUN	5052	+ 8,9	+14,9	4400	+ 4,8	4301	- 0,9	( 4370)	
	JUL	4464	-13,7	-11,6	3830	-13,0	3825	-11,1	( 4329)	
	AUG	4452	- 7,0	- 0,3	4040	+ 5,5	4114	+ 7,6	( 4273)	
	SEP	4446	+ 4,1	- 0,1	4211	+ 4,2	4009	- 2,6	( 4185)	
	OKT	4423	- 3,5	- 0,5	4117	- 2,2	4137	+ 3,2	( 4078)	
	NOV	3870	-15,8	-12,5	3884	- 5,7	3959	- 4,3	( 3950)	
	DEZ	3480	-10,3	-10,1	4039	+ 4,0	4038	+ 2,0	( 3799)	
LUFTVERKEHR (EFFEKTIV-TKM)										
1980	JAN	18,60	- 9,9	- 9,3	18,59	- 3,8	18,65	- 3,3	19,27	
	FEB	20,31	+ 1,4	+ 9,2	19,47	+ 4,7	19,51	+ 4,6	19,15	
	MAR	22,39	- 5,6	+10,2	20,27	+ 4,1	20,21	+ 3,6	18,96	
	APR	20,48	- 0,4	- 8,5	18,73	- 7,6	18,75	- 7,2	18,75	
	MAI	18,90	-10,1	- 7,7	18,16	- 3,0	18,18	- 3,0	18,53	
	JUN	16,30	-10,5	-13,8	17,46	- 3,9	18,29	+ 0,6	18,47	
	JUL	16,69	- 5,5	+ 2,4	18,31	+ 4,9	18,03	- 1,4	(18,41)	
	AUG	15,47	- 7,2	- 7,3	18,04	- 1,5	18,06	+ 0,2	(18,45)	
	SEP	16,16	- 8,3	+ 4,5	17,83	- 1,2	17,64	- 2,3	(18,73)	
	OKT	17,94	- 5,8	+11,0	18,24	+ 2,3	18,28	+ 3,6	(18,68)	
	NOV	19,70	- 3,7	+ 9,8	19,04	+ 4,4	18,98	+ 3,8	(19,05)	
	DEZ	19,52	- 4,8	- 0,9	18,31	- 3,8	18,77	- 1,1	(18,55)	
1981	JAN	17,60	- 5,4	- 9,8	17,53	- 4,3	17,53	- 6,6	(17,42)	
ROHRFERNLEITUNGEN (ROHES ERDOEL, EFFEKTIV-TKM)										
1980	MAR	1222	- 0,2	- 1,8	1257	- 5,3	1278	- 4,5	1210	
	APR	1175	-11,3	- 3,8	1227	- 2,4	1182	- 7,5	1169	
	MAI	1094	-19,9	- 6,9	1096	-10,7	1084	- 8,3	1113	
	JUN	1039	-27,8	- 5,0	1037	- 5,4	1029	- 5,1	1073	
	JUL	1024	-26,7	- 1,4	1017	- 1,9	1006	- 2,2	1031	
	AUG	927	-32,9	- 9,5	938	- 7,8	953	- 5,3	997	
	SEP	882	-37,5	- 4,9	902	- 3,8	923	- 3,1	( 978)	
	OKT	969	-24,4	+ 9,9	998	+10,6	987	+ 6,9	( 978)	
	NOV	963	-26,7	- 0,6	927	- 7,1	939	- 4,9	(1005)	
	DEZ	1157	-14,3	+20,1	1039	+12,1	1011	+ 7,7	(1056)	
	1981	JAN	1079	-22,9	- 6,7	1033	- 0,6	1047	+ 3,6	(1075)
	FEB	945	-24,0	-12,4	1048	+ 1,5	1048	+ 0,1	(1101)	
MAR	956	-21,8	+ 1,2	965	- 7,9	983	- 6,2	( 836)		

## 11 AKTIEN

## 11.1 INDEX DER AKTIENKURSE (29.12.1972 = 100)

JAHR	MONAT	ORIGINALWERT			SAISONBEREINIGTER WERT		SAISON- UND ARBEITSTÄGLICH BEREINIGTER WERT		GLATTE KOMPONENTE	
		29.12.1972 = 100	VERÄNDERUNG VORJAHR	IN O/D GEGEN VORMONAT	29.12.1972 = 100	VERÄNDERUNG IN O/D GEGEN VORMONAT	29.12.1972 = 100	VERÄNDERUNG IN O/D GEGEN VORMONAT	29.12.1972 = 100	
GESAMTINDEX										
1980	MAI	97,6	- 7,3	+ 1,3	100,3	+ 2,6	X	X	99,9	
	JUN	99,5	- 2,1	+ 1,9	101,9	+ 1,6	X	X	100,1	
	JUL	101,8	- 0,7	+ 2,3	102,5	+ 0,6	X	X	100,3	
	AUG	102,2	- 2,4	+ 0,4	100,9	- 1,6	X	X	99,9	
	SEP	100,5	- 5,4	- 1,7	98,1	- 2,8	X	X	99,2	
	OKT	101,2	- 2,6	+ 0,7	98,3	+ 0,2	X	X	99,0	
	NOV	98,5	- 1,1	- 2,7	98,7	+ 0,4	X	X	( 98,9)	
	DEZ	98,3	- 1,1	- 0,2	98,3	- 0,4	X	X	( 98,9)	
1981	JAN	98,2	+ 0,3	- 0,1	97,8	- 0,5	X	X	( 99,2)	
	FEB	97,5	- 5,4	- 0,7	96,5	- 1,3	X	X	( 99,2)	
	MAR	99,0	+ 1,0	+ 1,5	99,3	+ 2,9	X	X	(100,4)	
	APR	102,9	+ 6,9	+ 3,9	103,4	+ 4,1	X	X	(102,7)	
	MAI	102,7	+ 5,2	- 0,2	105,1	+ 1,6	X	X	(106,3)	
ENERGIEWIRTSCHAFT, MONTANINDUSTRIE										
1980	MAI	119,7	- 7,2	+ 0,0	124,0	+ 2,3	X	X	124,3	
	JUN	122,7	- 3,3	+ 2,5	126,2	+ 1,8	X	X	124,6	
	JUL	127,8	- 1,3	+ 4,2	128,4	+ 1,7	X	X	125,0	
	AUG	127,5	- 3,8	- 0,2	125,9	- 1,9	X	X	124,9	
	SEP	125,4	- 7,0	- 1,6	123,4	- 2,0	X	X	124,7	
	OKT	127,5	- 3,1	+ 1,7	124,8	+ 1,1	X	X	125,0	
	NOV	125,7	- 0,4	- 1,4	126,5	+ 1,4	X	X	(125,7)	
	DEZ	126,7	+ 1,8	+ 0,8	127,1	+ 0,5	X	X	(126,6)	
1981	JAN	128,2	+ 3,7	+ 1,2	126,1	- 0,8	X	X	(127,9)	
	FEB	129,9	- 1,8	+ 0,5	125,7	- 0,3	X	X	(129,0)	
	MAR	130,1	+ 5,3	+ 0,9	129,4	+ 2,9	X	X	(131,2)	
	APR	132,6	+10,8	+ 1,9	133,6	+ 3,2	X	X	(134,7)	
	MAI	133,6	+11,6	+ 0,8	137,3	+ 2,8	X	X	(139,0)	
INDUSTRIE (OHNE MONTAN- U. BAUINDUSTRIE)										
1980	MAI	90,4	- 7,0	+ 1,9	92,0	+ 2,3	X	X	91,4	
	JUN	91,7	- 1,0	+ 1,4	93,5	+ 1,6	X	X	91,5	
	JUL	92,2	- 0,6	+ 0,5	93,0	- 0,5	X	X	91,6	
	AUG	92,6	- 2,1	+ 0,4	91,6	- 1,5	X	X	91,1	
	SEP	91,3	- 4,5	- 1,4	89,0	- 2,8	X	X	90,3	
	OKT	91,7	- 2,4	+ 0,4	88,9	- 0,1	X	X	89,8	
	NOV	89,2	- 0,9	- 2,7	89,3	+ 0,4	X	X	( 89,5)	
	DEZ	88,5	- 2,1	- 0,8	88,6	- 0,8	X	X	( 89,2)	
	1981	JAN	87,8	- 1,6	- 0,8	88,1	- 0,6	X	X	( 89,2)
		FEB	86,8	- 7,5	- 1,1	86,6	- 1,7	X	X	( 89,2)
MAR		88,5	- 1,4	+ 2,0	88,8	+ 2,5	X	X	( 89,8)	
APR		93,3	+ 5,2	+ 5,4	93,4	+ 5,2	X	X	( 91,7)	
MAI		92,9	+ 2,8	- 0,4	94,3	+ 1,0	X	X	( 95,3)	
BAUINDUSTRIE										
1980	MAI	102,8	+ 2,3	+ 2,8	106,9	+ 4,8	X	X	(105,1)	
	JUN	106,8	+11,0	+ 3,9	108,9	+ 1,9	X	X	(106,5)	
	JUL	114,5	+16,0	+ 7,2	112,8	+ 3,6	X	X	(108,0)	
	AUG	116,9	+14,6	+ 2,1	113,0	+ 0,2	X	X	(109,5)	
	SEP	114,7	+14,7	- 1,9	112,0	- 0,9	X	X	(110,9)	
	OKT	115,6	+14,1	+ 0,8	113,0	+ 0,9	X	X	(112,3)	
	NOV	112,5	+16,0	- 2,7	114,6	+ 1,4	X	X	(113,7)	
	DEZ	112,8	+17,5	+ 0,3	113,5	- 1,0	X	X	(114,8)	
	1981	JAN	114,0	+21,1	+ 1,1	113,3	- 0,2	X	X	(116,4)
		FEB	114,6	+10,9	+ 0,5	114,1	+ 0,7	X	X	(118,3)
MAR		117,1	+15,8	+ 2,2	119,2	+ 4,5	X	X	(120,6)	
APR		124,2	+24,2	+ 6,1	126,1	+ 5,8	X	X	(126,4)	
MAI		131,6	+28,0	+ 6,0	136,0	+ 7,9	X	X	(136,9)	

12 PREISE  
12.1 PREISINDIZES (1976 = 100)

JAHR	MONAT	ORIGINALWERT			SAISONBEREINIGTER WERT		SAISON- UND ARBEITSTÄGLICH BEREINIGTER WERT		GLATTE KOMPONENTE
		1976=100	VERÄNDERUNG VORJAHR	IN O/O GEGEN VORMONAT	1976=100	VERÄNDERUNG IN O/O GEGEN VORMONAT	1976=100	VERÄNDERUNG IN O/O GEGEN VORMONAT	
ERZEUGERPREISE GEWERBLICHE PRODUKTE									
1980	APR	116,6	+ 8,4	+ 1,2	116,1	+ 1,0	X	X	(115,6)
	MAI	117,1	+ 8,2	+ 0,4	116,5	+ 0,3	X	X	(116,2)
	JUN	117,2	+ 7,8	+ 0,1	116,8	+ 0,3	X	X	(116,8)
	JUL	117,6	+ 7,4	+ 0,3	117,3	+ 0,4	X	X	(117,4)
	AUG	117,6	+ 7,0	+ 0,0	117,7	+ 0,3	X	X	(118,0)
	SEP	117,7	+ 6,7	+ 0,1	118,0	+ 0,3	X	X	(118,6)
	OKT	118,7	+ 7,0	+ 0,8	119,1	+ 0,9	X	X	(119,2)
	NOV	119,5	+ 7,4	+ 0,7	119,9	+ 0,7	X	X	(119,8)
	DEZ	120,0	+ 7,4	+ 0,4	120,7	+ 0,7	X	X	(120,5)
1981	JAN	121,2	+ 6,8	+ 1,0	121,3	+ 0,5	X	X	(121,2)
	FEB	122,2	+ 6,7	+ 0,8	122,2	+ 0,7	X	X	(122,1)
	MAR	123,3	+ 7,0	+ 0,9	123,1	+ 0,7	X	X	(122,9)
	APR	124,5	+ 6,8	+ 1,0	123,9	+ 0,6	X	X	(123,4)
ERZEUGERPREISE LANDWIRTSCH. PRODUKTE									
1980	APR	98,5	+ 2,4	- 1,9	98,8	- 0,5	X	X	( 98,9)
	MAI	97,7	+ 2,3	- 0,8	98,7	- 0,1	X	X	( 98,8)
	JUN	96,6	+ 1,3	- 1,1	98,4	- 0,3	X	X	( 98,7)
	JUL	96,4	+ 0,2	- 0,2	97,5	- 0,9	X	X	( 98,6)
	AUG	95,4	- 0,9	- 1,0	97,0	- 0,5	X	X	( 98,5)
	SEP	97,2	- 1,0	+ 1,9	97,5	+ 0,5	X	X	( 98,5)
	OKT	98,8	+ 0,5	+ 1,6	99,1	+ 1,6	X	X	( 98,6)
	NOV	100,5	+ 0,8	+ 1,7	99,7	+ 0,6	X	X	( 98,8)
	DEZ	102,8	+ 1,7	+ 2,3	100,4	+ 0,7	X	X	( 99,3)
1981	JAN	102,0	+ 1,3	- 0,8	100,7	+ 0,3	X	X	(100,0)
	FEB	102,1	+ 1,5	+ 0,1	101,0	+ 0,3	X	X	(101,1)
	MAR	103,1	+ 2,7	+ 1,0	102,0	+ 1,0	X	X	(101,7)
	APR	102,7	+ 4,3	- 0,4	103,1	+ 1,1	X	X	(102,2)
ERZEUGERPREISE PFLANZLICHER PRODUKTE									
1980	APR	98,0	+ 0,3	+ 0,0	95,1	+ 0,1	X	X	95,5
	MAI	98,3	+ 1,3	+ 0,3	95,5	+ 0,4	X	X	95,9
	JUN	97,9	+ 2,2	- 0,4	96,6	+ 1,2	X	X	96,7
	JUL	98,0	+ 3,5	+ 0,1	97,8	+ 1,2	X	X	97,6
	AUG	94,5	+ 3,6	- 3,6	98,6	+ 0,8	X	X	98,6
	SEP	94,0	+ 3,0	- 0,5	98,5	- 0,1	X	X	97,6
	OKT	98,4	+ 7,3	+ 4,7	101,3	+ 2,8	X	X	(100,7)
	NOV	101,3	+ 8,6	+ 2,9	102,7	+ 1,4	X	X	(101,8)
	DEZ	104,0	+ 9,2	+ 2,7	103,6	+ 0,9	X	X	(102,7)
1981	JAN	104,5	+ 8,3	+ 0,5	103,4	- 0,2	X	X	(103,6)
	FEB	105,3	+ 9,1	+ 0,8	103,9	+ 0,5	X	X	(104,1)
	MAR	106,6	+ 8,8	+ 1,2	103,8	- 0,1	X	X	(104,1)
	APR	106,8	+ 9,0	+ 0,2	103,8	+ 0,0	X	X	(103,9)
ERZEUGERPREISE TIERISCHER PRODUKTE									
1980	APR	98,7	+ 3,1	- 2,7	100,0	- 0,7	X	X	99,8
	MAI	97,5	+ 2,6	- 1,2	99,5	- 0,5	X	X	99,2
	JUN	96,1	+ 0,8	- 1,4	99,0	- 0,5	X	X	98,8
	JUL	95,8	- 1,0	- 0,3	97,6	- 1,4	X	X	98,6
	AUG	95,8	- 2,4	+ 0,0	96,8	- 0,8	X	X	98,4
	SEP	98,4	- 2,5	+ 2,7	97,2	+ 0,4	X	X	98,2
	OKT	99,0	- 1,8	+ 0,6	98,3	+ 1,1	X	X	( 98,0)
	NOV	101,0	- 1,2	+ 2,0	99,3	+ 1,0	X	X	( 98,1)
	DEZ	102,4	- 1,0	+ 1,4	99,5	+ 0,2	X	X	( 98,4)
1981	JAN	101,1	- 1,2	- 1,3	100,0	+ 0,5	X	X	( 99,2)
	FEB	100,9	- 1,3	- 0,2	100,0	+ 0,0	X	X	(100,1)
	MAR	101,7	+ 0,3	+ 0,8	101,2	+ 1,2	X	X	(100,8)
	APR	101,2	+ 2,5	- 0,5	102,6	+ 1,4	X	X	(101,6)
PREISE FUER EINFUHRWAREN									
1980	APR	125,5	+18,6	+ 0,9	124,0	+ 0,6	X	X	(123,0)
	MAI	124,7	+15,7	- 0,6	123,5	- 0,4	X	X	(123,9)
	JUN	124,4	+13,0	- 0,2	123,6	+ 0,1	X	X	(124,8)
	JUL	124,2	+11,1	- 0,2	124,2	+ 0,5	X	X	(125,6)
	AUG	124,2	+11,0	+ 0,0	125,0	+ 0,6	X	X	(126,5)
	SEP	124,7	+11,0	+ 0,4	125,9	+ 0,7	X	X	(127,5)
	OKT	127,0	+12,4	+ 1,8	128,4	+ 2,0	X	X	(128,6)
	NOV	129,8	+13,5	+ 2,2	130,8	+ 1,9	X	X	(129,9)
	DEZ	130,9	+12,7	+ 0,8	132,2	+ 1,1	X	X	(131,5)
1981	JAN	135,1	+11,5	+ 3,2	134,8	+ 2,0	X	X	(133,5)
	FEB	139,0	+13,2	+ 2,9	137,8	+ 2,2	X	X	(135,7)
	MAR	139,3	+12,0	+ 0,2	138,5	+ 0,5	X	X	(137,2)
	APR	140,3	+11,8	+ 0,7	139,1	+ 0,4	X	X	(136,6)
PREISE FUER AUSFUHRWAREN									
1980	APR	114,7	+ 6,9	+ 0,3	114,1	+ 0,1	X	X	(114,0)
	MAI	114,8	+ 6,5	+ 0,1	114,3	+ 0,2	X	X	(114,5)
	JUN	115,0	+ 6,3	+ 0,2	114,7	+ 0,3	X	X	(114,9)
	JUL	115,2	+ 5,9	+ 0,2	115,0	+ 0,3	X	X	(115,3)
	AUG	115,3	+ 5,6	+ 0,1	115,3	+ 0,3	X	X	(115,7)
	SEP	115,6	+ 5,4	+ 0,3	115,8	+ 0,4	X	X	(116,1)
	OKT	116,1	+ 5,5	+ 0,4	116,5	+ 0,6	X	X	(116,5)
	NOV	116,5	+ 5,7	+ 0,3	117,1	+ 0,5	X	X	(116,9)
	DEZ	116,6	+ 5,6	+ 0,1	117,6	+ 0,4	X	X	(117,5)
1981	JAN	117,8	+ 4,3	+ 1,0	117,9	+ 0,3	X	X	(118,0)
	FEB	118,9	+ 4,6	+ 0,9	118,6	+ 0,6	X	X	(118,5)
	MAR	119,5	+ 4,5	+ 0,5	119,1	+ 0,4	X	X	(118,7)
	APR	120,3	+ 4,9	+ 0,7	119,7	+ 0,5	X	X	(119,0)

## 12 PREISE

## 12.1 PREISINDIZES (1976 = 100)

JAHR	MONAT	ORIGINALWERT			SAISONBEREINIGTER WERT		SAISON- UND ARBEITSTÄGLICH BEREINIGTER WERT		GLATTE KOMPONENTE
		1976=100	VERÄNDERUNG VORJAHR	IN O/O GEGEN VORMONAT	1976=100	VERÄNDERUNG IN O/O GEGEN VORMONAT	1976=100	VERÄNDERUNG IN O/O GEGEN VORMONAT	
VERBRAUCHERPREISE (EINZELH.VERKAUFSPR.)									
1980	APR	115,6	+ 5,7	+ 0,6	115,1	+ 0,4	X	X	(115,0)
	MAI	116,2	+ 5,9	+ 0,5	115,6	+ 0,4	X	X	(115,5)
	JUN	116,6	+ 5,9	+ 0,3	116,0	+ 0,3	X	X	(115,9)
	JUL	116,8	+ 5,3	+ 0,2	116,3	+ 0,3	X	X	(116,3)
	AUG	116,7	+ 5,4	- 0,1	116,8	+ 0,4	X	X	(116,8)
	SEP	116,5	+ 5,0	- 0,2	117,0	+ 0,2	X	X	(117,2)
	OKT	116,7	+ 4,9	+ 0,2	117,4	+ 0,3	X	X	(117,6)
	NOV	117,4	+ 5,0	+ 0,6	118,1	+ 0,6	X	X	(118,0)
	DEZ	118,0	+ 5,2	+ 0,5	118,6	+ 0,4	X	X	(118,5)
	JAN	119,0	+ 4,9	+ 0,8	119,1	+ 0,4	X	X	(119,0)
	FEB	119,7	+ 4,8	+ 0,6	119,5	+ 0,3	X	X	(119,6)
	MAR	120,7	+ 5,0	+ 0,8	120,3	+ 0,7	X	X	(120,2)
APR	121,5	+ 5,1	+ 0,7	120,9	+ 0,5	X	X	(120,9)	
LEBENSHALTUNG ALLER PRIVATEN HAUSHALTE									
1980	APR	116,3	+ 5,8	+ 0,6	115,9	+ 0,5	X	X	(115,8)
	MAI	116,8	+ 6,0	+ 0,4	116,4	+ 0,4	X	X	(116,2)
	JUN	117,4	+ 6,0	+ 0,5	116,9	+ 0,4	X	X	(116,7)
	JUL	117,6	+ 5,5	+ 0,2	117,3	+ 0,3	X	X	(117,2)
	AUG	117,7	+ 5,5	+ 0,1	117,7	+ 0,3	X	X	(117,7)
	SEP	117,7	+ 5,2	+ 0,0	118,1	+ 0,3	X	X	(118,2)
	OKT	117,9	+ 5,1	+ 0,2	118,5	+ 0,3	X	X	(118,7)
	NOV	118,6	+ 5,3	+ 0,6	119,2	+ 0,6	X	X	(119,2)
	DEZ	119,3	+ 5,5	+ 0,6	119,8	+ 0,5	X	X	(119,8)
	JAN	120,3	+ 5,8	+ 0,8	120,4	+ 0,5	X	X	(120,3)
	FEB	121,2	+ 5,5	+ 0,7	121,0	+ 0,5	X	X	(121,0)
	MAR	122,0	+ 5,5	+ 0,7	121,7	+ 0,6	X	X	(121,7)
APR	122,8	+ 5,6	+ 0,7	122,3	+ 0,5	X	X	(122,1)	
NAHRUNGSMITTEL									
1980	APR	109,9	+ 3,5	+ 1,1	108,5	+ 0,4	X	X	108,8
	MAI	110,4	+ 3,5	+ 0,5	109,0	+ 0,5	X	X	109,3
	JUN	111,1	+ 4,7	+ 0,6	109,9	+ 0,8	X	X	109,7
	JUL	111,0	+ 5,0	- 0,1	110,3	+ 0,4	X	X	110,1
	AUG	111,0	+ 5,9	+ 0,0	111,3	+ 0,9	X	X	110,6
	SEP	109,9	+ 5,1	- 1,0	111,2	- 0,1	X	X	111,0
	OKT	109,2	+ 4,2	- 0,6	111,1	- 0,1	X	X	(111,4)
	NOV	110,2	+ 4,7	+ 0,9	111,7	+ 0,5	X	X	(111,8)
	DEZ	111,0	+ 4,8	+ 0,7	112,0	+ 0,3	X	X	(112,3)
	JAN	113,3	+ 5,2	+ 2,1	113,2	+ 1,1	X	X	(112,8)
	FEB	114,0	+ 5,2	+ 0,6	113,4	+ 0,2	X	X	(113,4)
	MAR	115,0	+ 5,8	+ 0,9	114,3	+ 0,8	X	X	(114,3)
APR	116,5	+ 6,0	+ 1,3	115,2	+ 0,8	X	X	(115,0)	



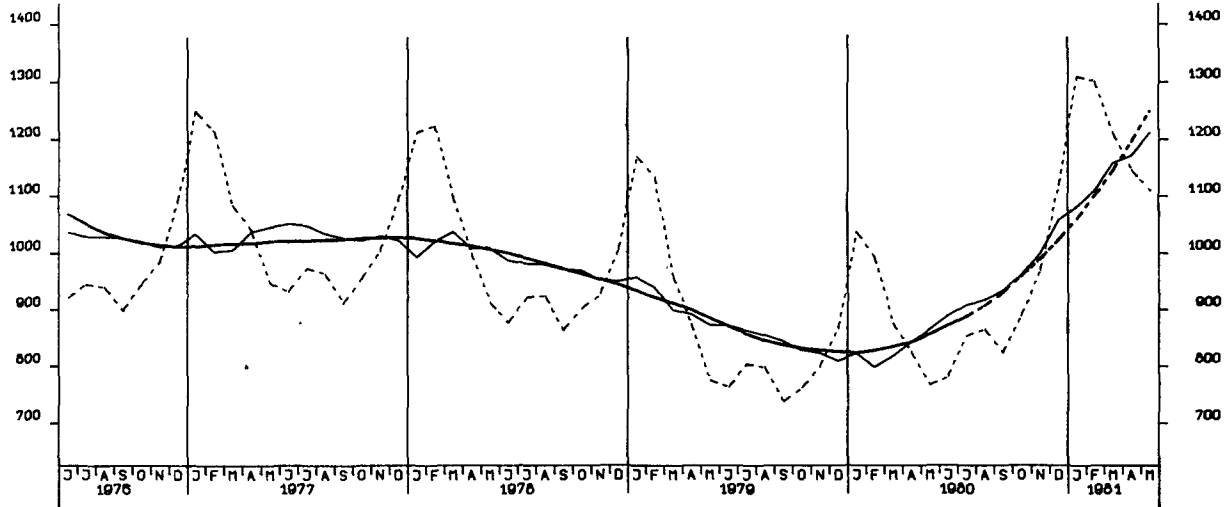


# Grafiken

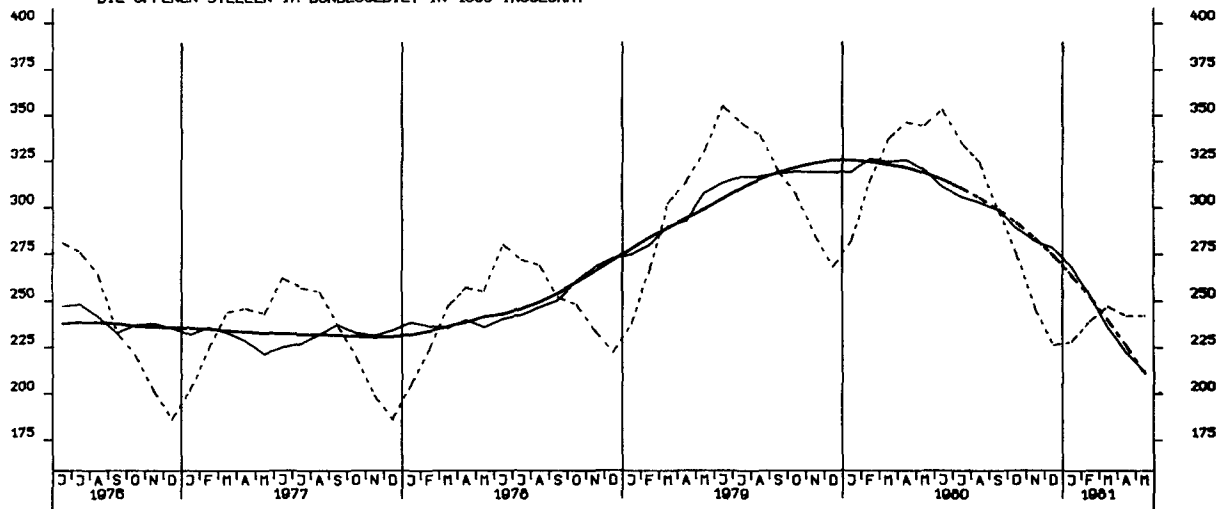
## Legende für Grafiken

- - - - = Originalwert
- = Saisonbereinigter Wert bzw. saison- und arbeitstäglich bereinigter Wert
- = Glatte Komponente

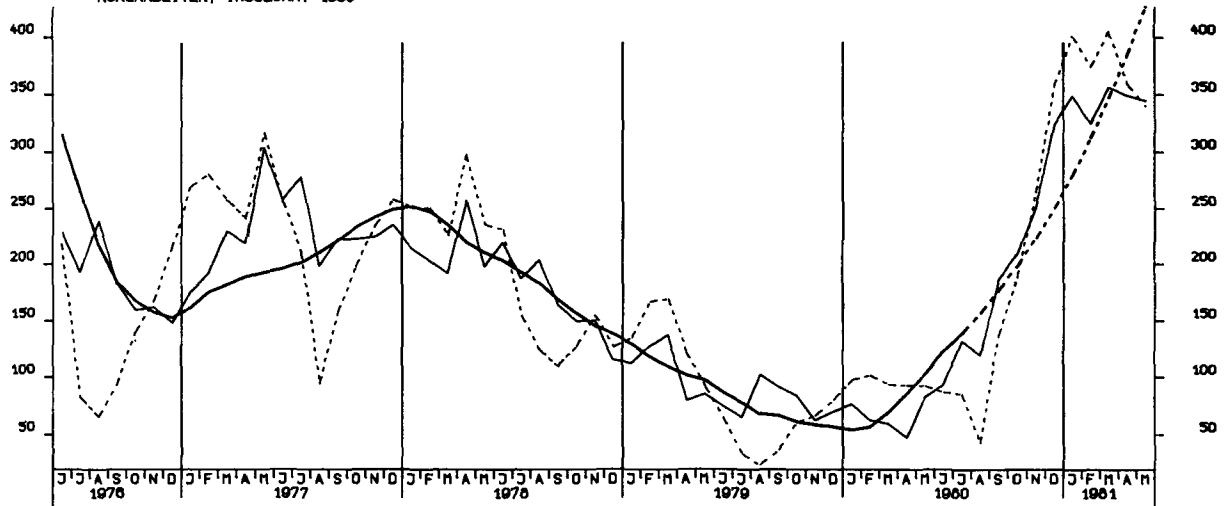
DIE ARBEITSLOSEN IM BUNDESGBEIT IN 1000 INSGESAMT



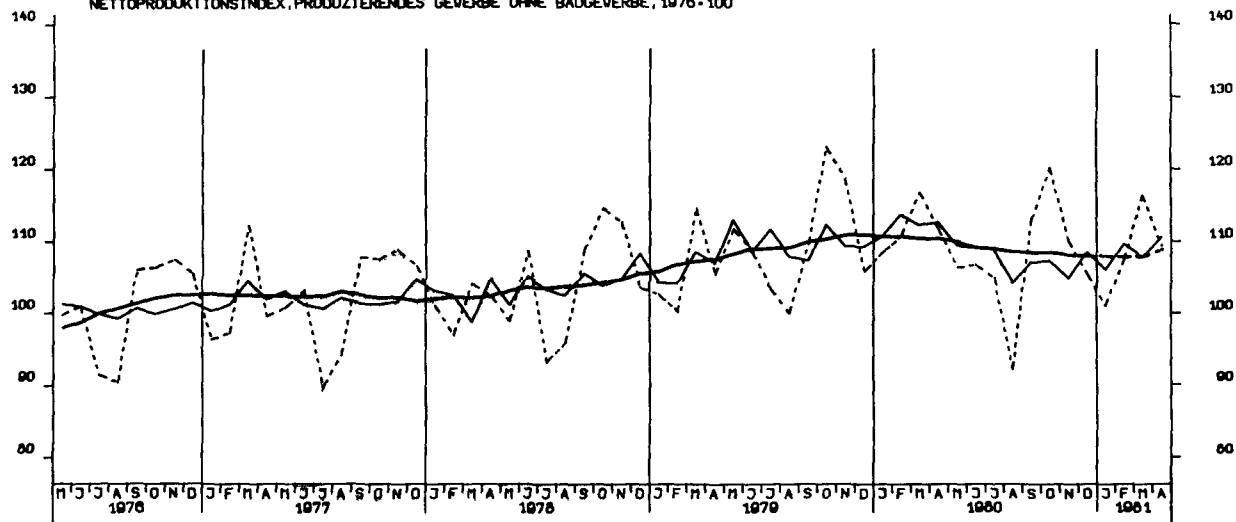
DIE OFFENEN STELLEN IM BUNDESGBEIT IN 1000 INSGESAMT



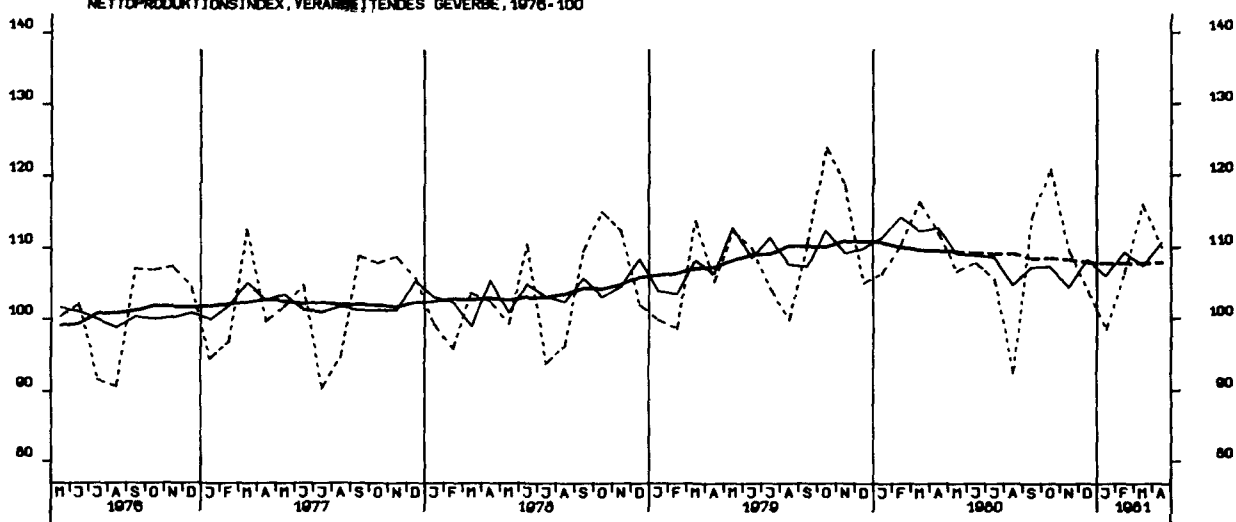
KURZARBEITER, INSGESAMT 1000



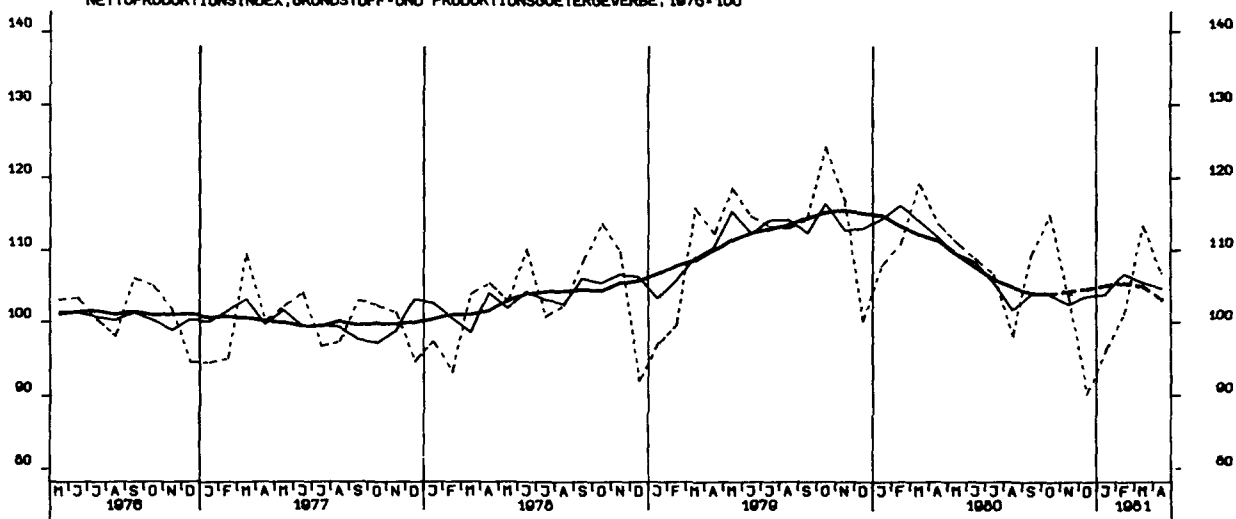
NETTOPRODUKTIONSINDEX, PRODUZIERENDES GEWERBE OHNE BAUGEWERBE, 1976-100



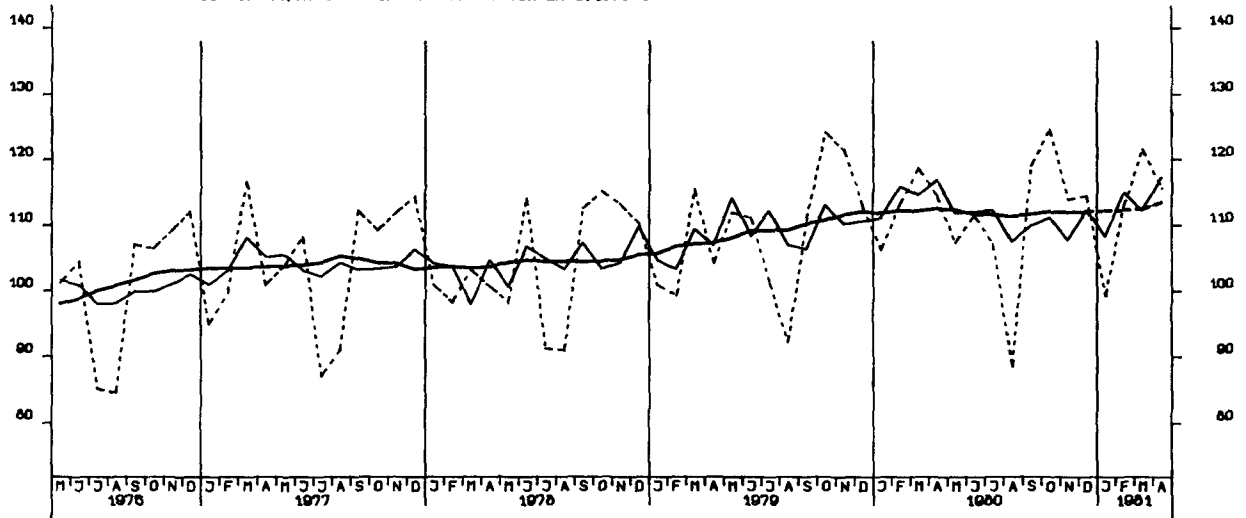
NETTOPRODUKTIONSINDEX, VERARBEITENDES GEWERBE, 1976-100



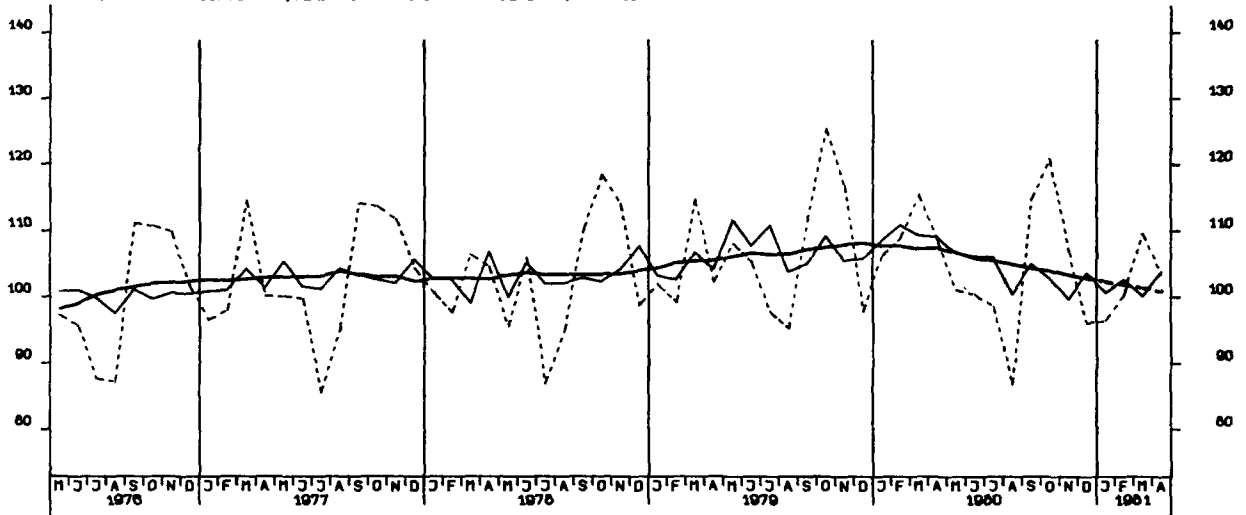
NETTOPRODUKTIONSINDEX, GRUNDSTOFF-UND PRODUKTIONSGÜTERGEWERBE, 1976-100



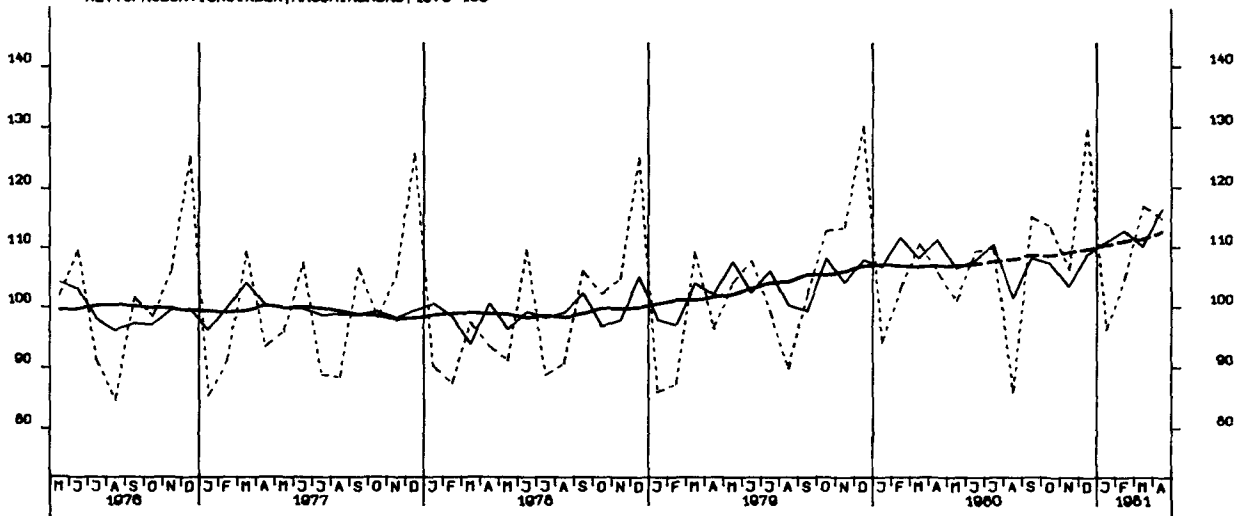
NETTOPRODUKTIONSINDEX, INVESTITIONSGUETER PROD. GEWERBE, 1976-100



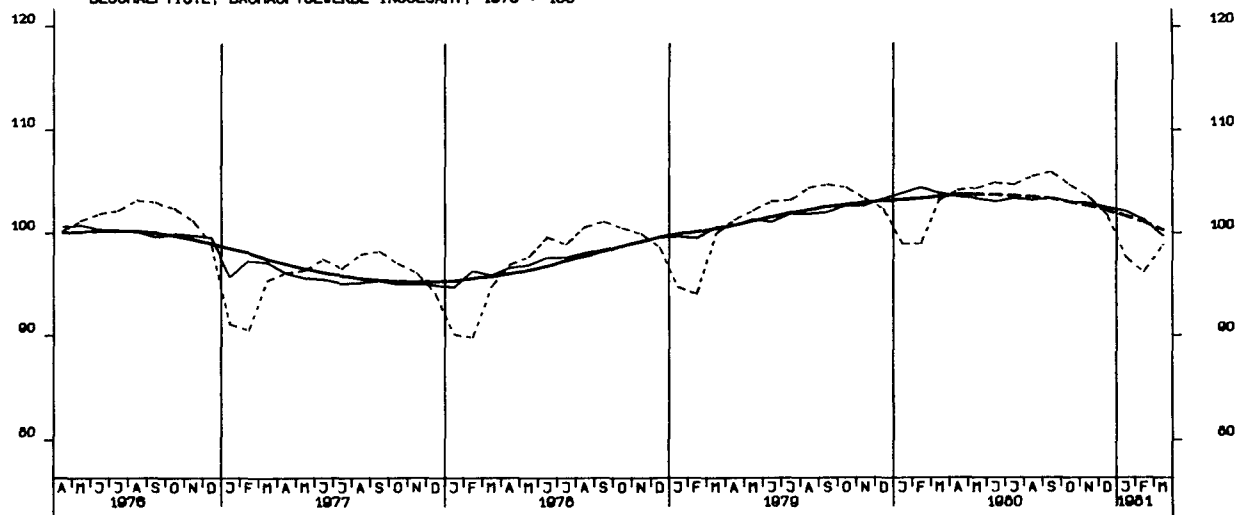
NETTOPRODUKTIONSINDEX, VERBRAUCHSGUETER PROD. GEWERBE, 1976-100



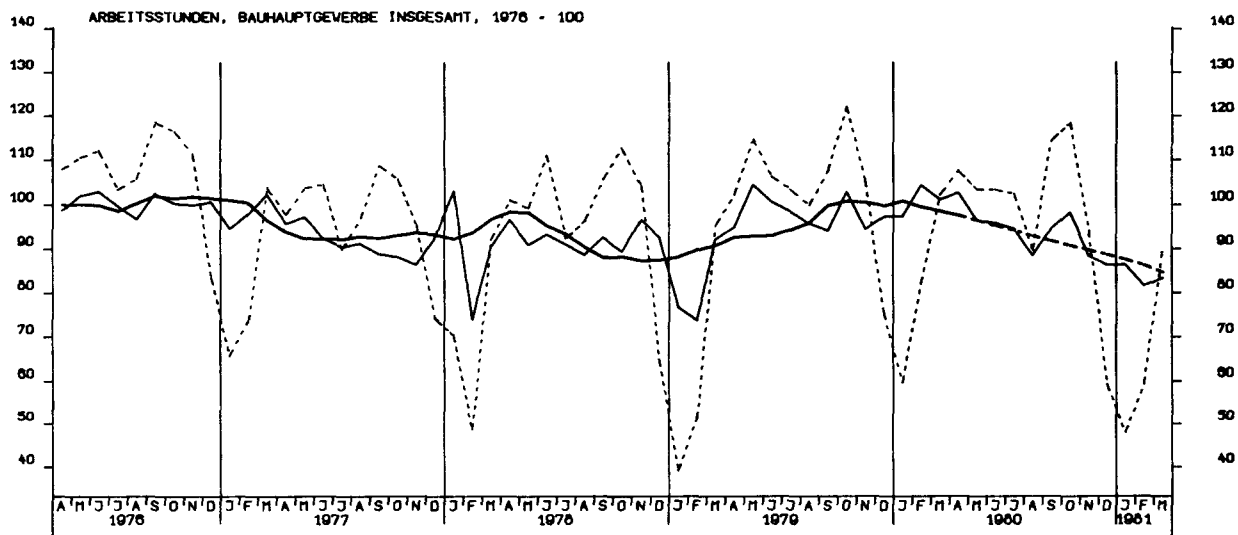
NETTOPRODUKTIONSINDEX, MASCHINENBAU, 1976-100



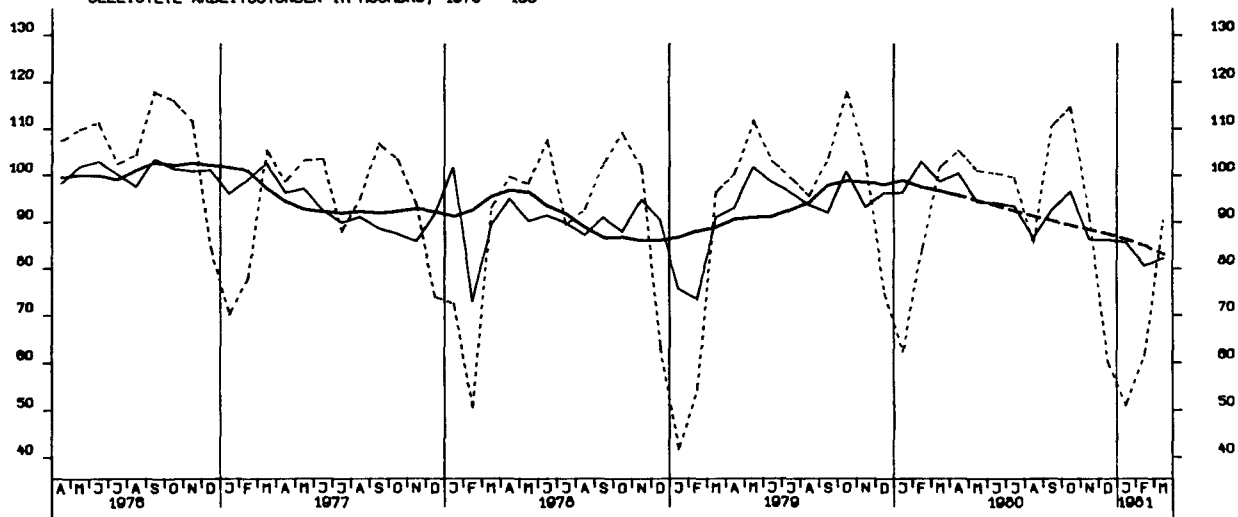
BESCHAEFTIGTE, BAUHAUPTGEBERBE INSGESAMT, 1976 = 100



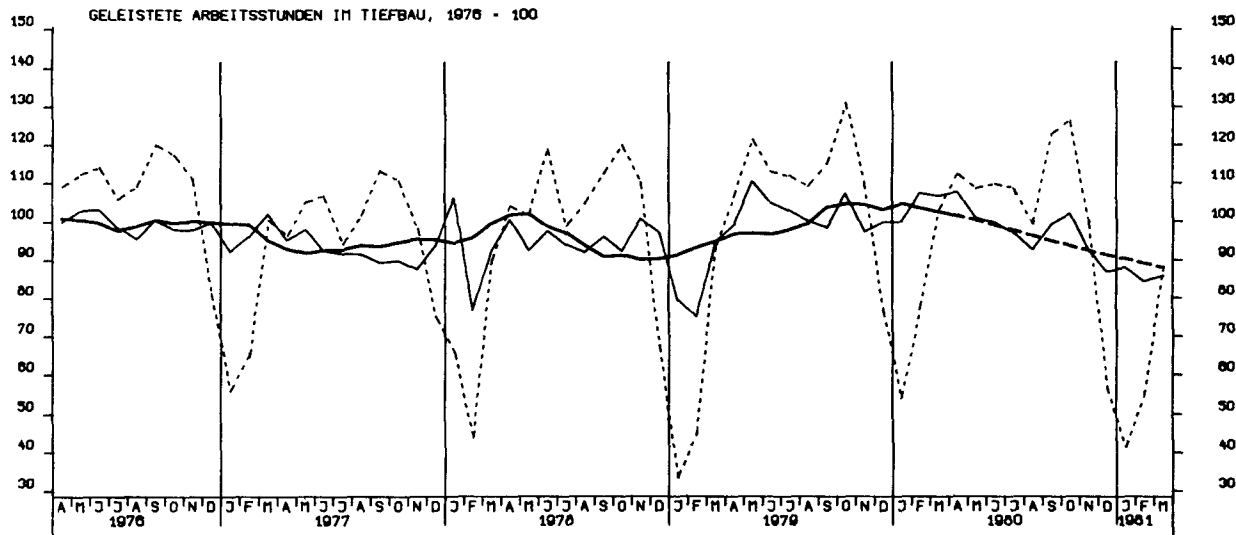
ARBEITSSTUNDEN, BAUHAUPTGEBERBE INSGESAMT, 1976 = 100



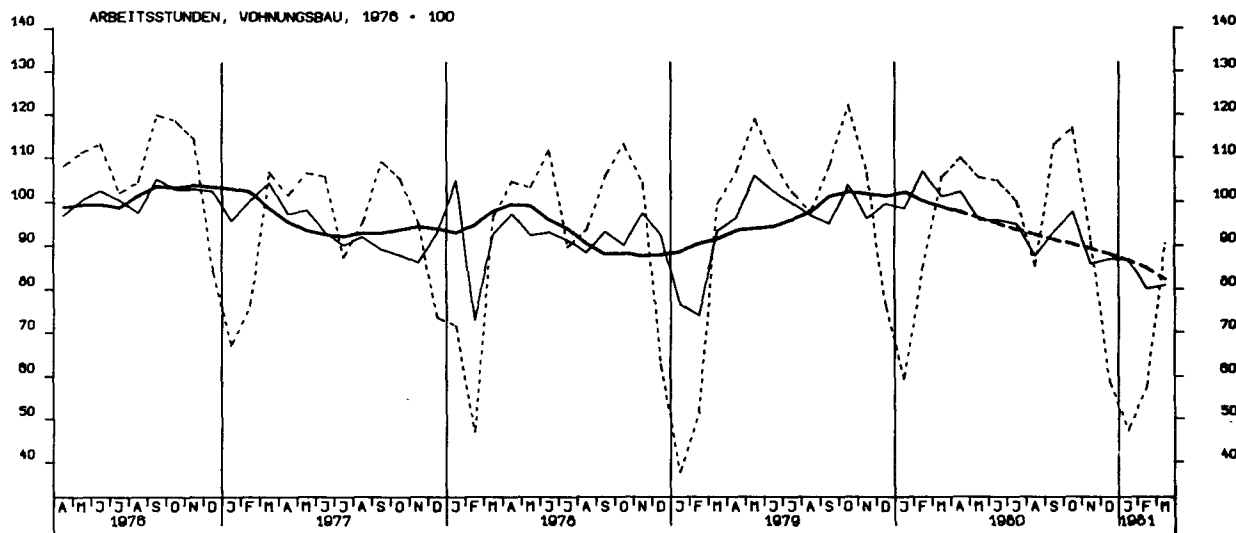
GELEISTETE ARBEITSSTUNDEN IM HOCHBAU, 1976 = 100



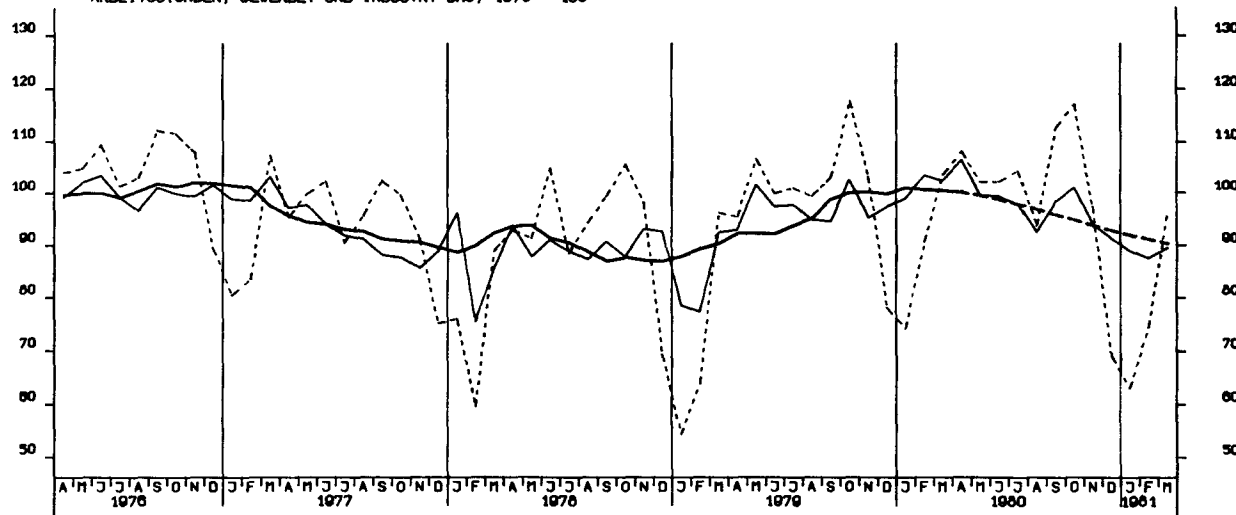
GELEISTETE ARBEITSSTUNDEN IM TIEFBAU, 1976 - 100



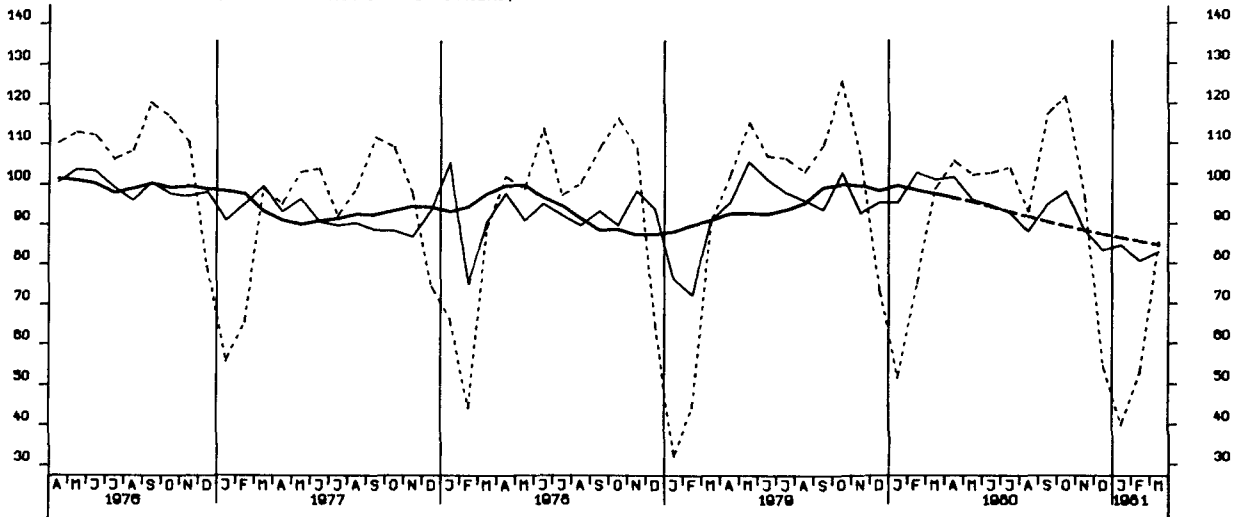
ARBEITSSTUNDEN, WOHNUNGSBAU, 1976 - 100



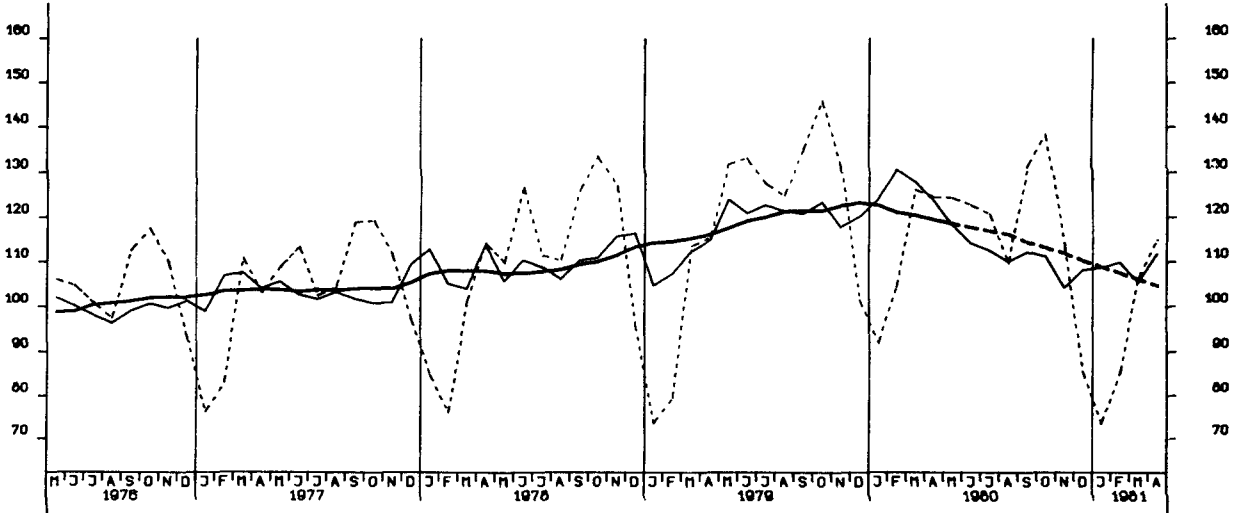
ARBEITSSTUNDEN, GEWERBL. UND INDUSTR. BAU, 1976 - 100



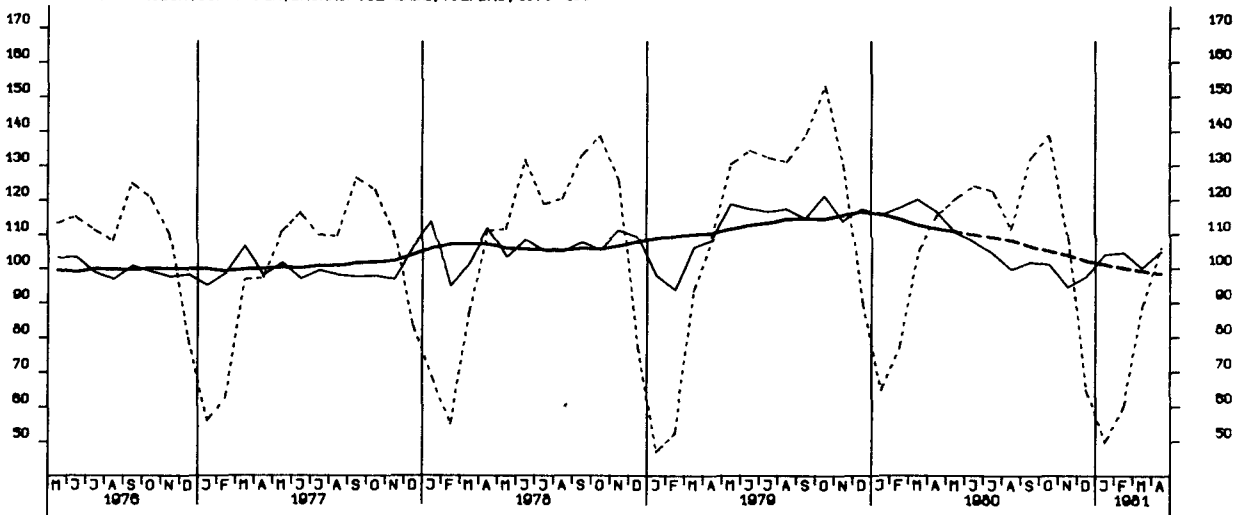
ARBEITSSTUNDEN, OEFFENTLICHER UND VERKEHRSBAU, 1976 = 100



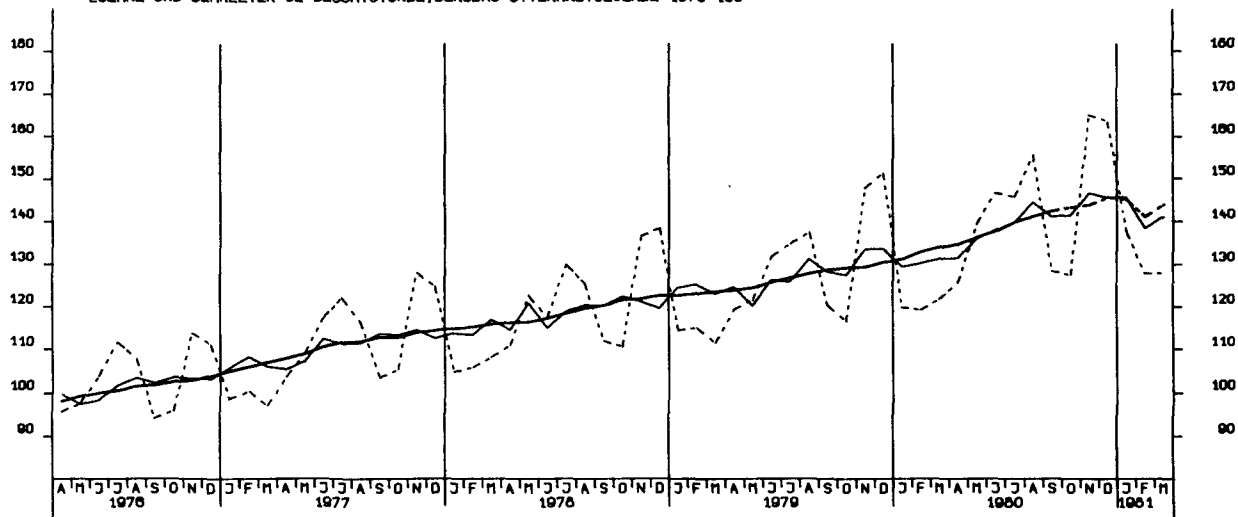
NETTOPRODUKTIONSINDEX, BAUHAUPTGEBERBE, HOCHBAU, 1976 = 100



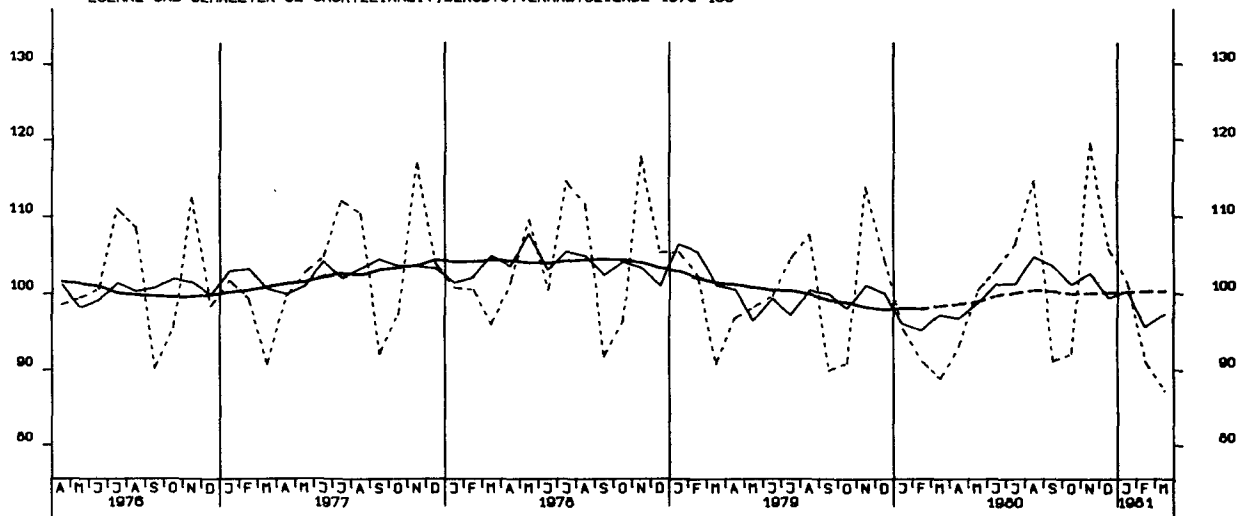
NETTOPRODUKTIONSINDEX, BAUHAUPTGEBERBE, TIEFBAU, 1976 = 100



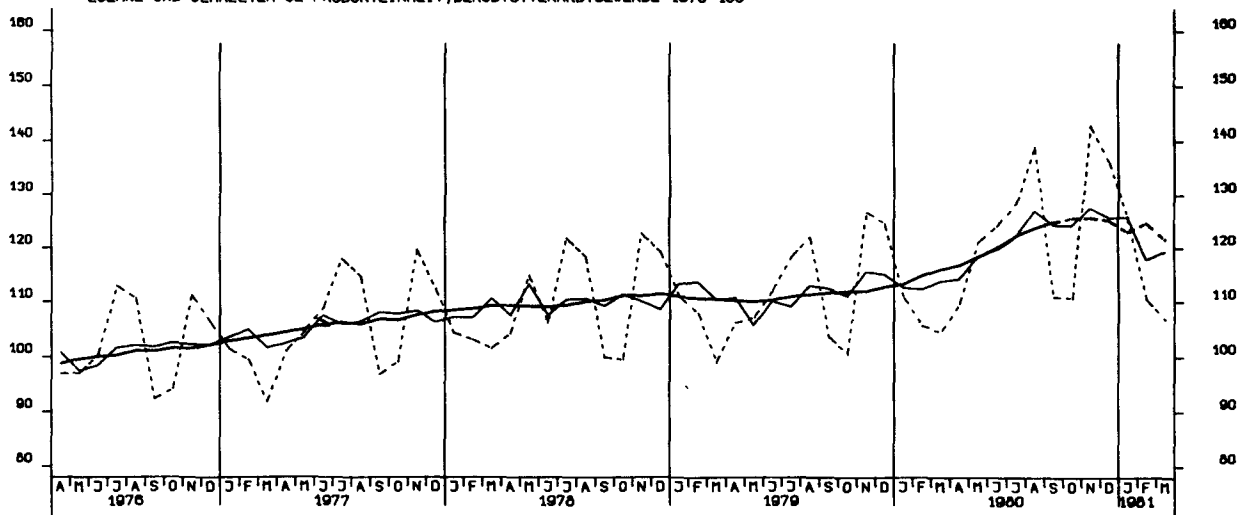
LOEHNE UND GHAELTER JE BESCH.STUNDE, BERGBAU U. VERARB. GEWERBE 1976-100



LOEHNE UND GHAELTER JE UMSTATZEINHEIT, BERGB. U. VERARB. GEWERBE 1976-100

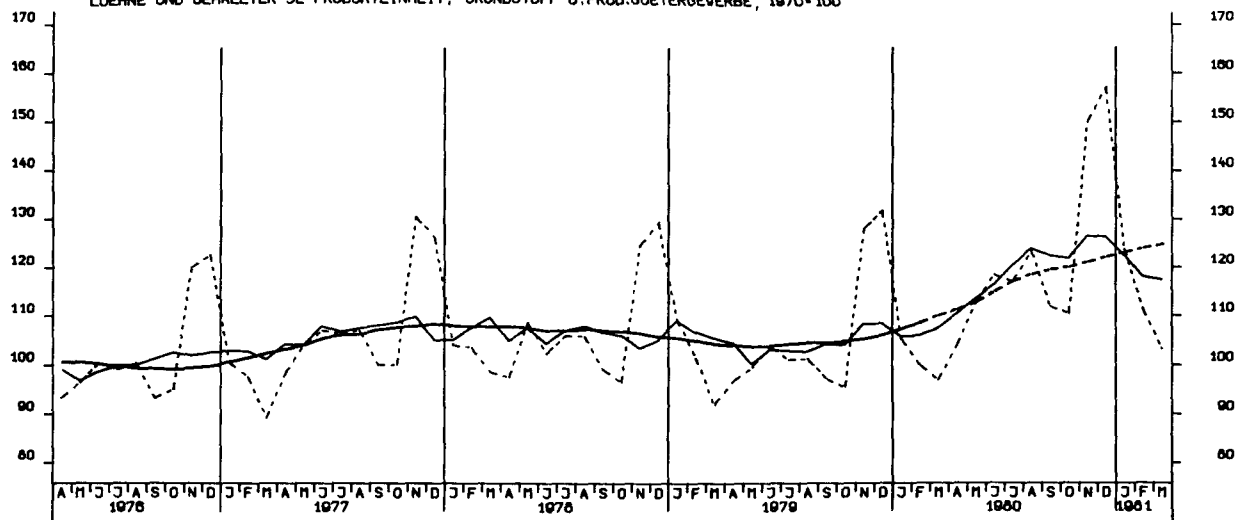


LOEHNE UND GHAELTER JE PRODUKTEINHEIT, BERGB. U. VERARB. GEWERBE 1976-100

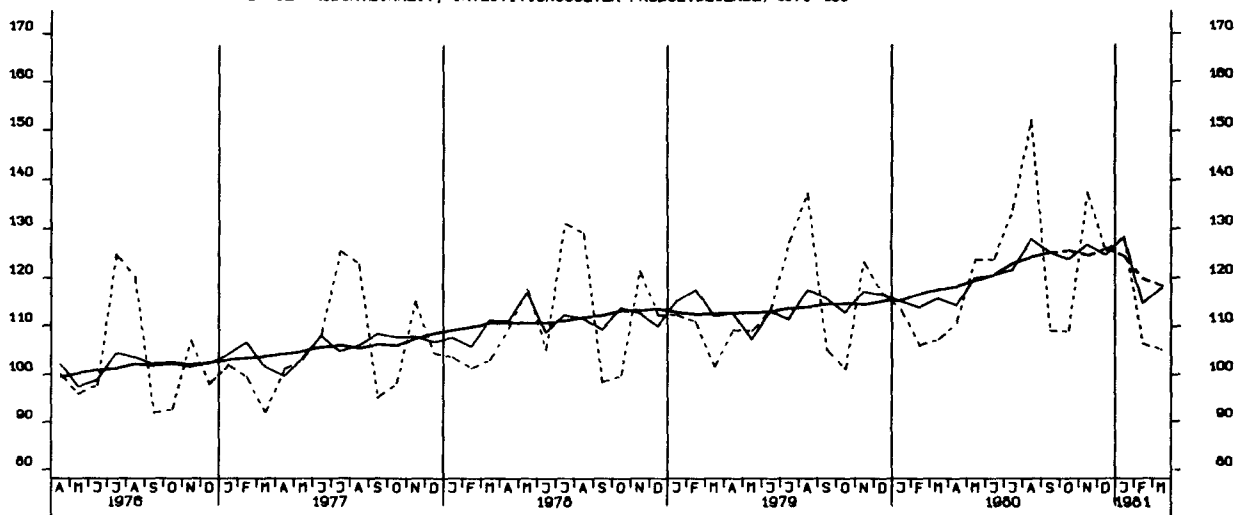




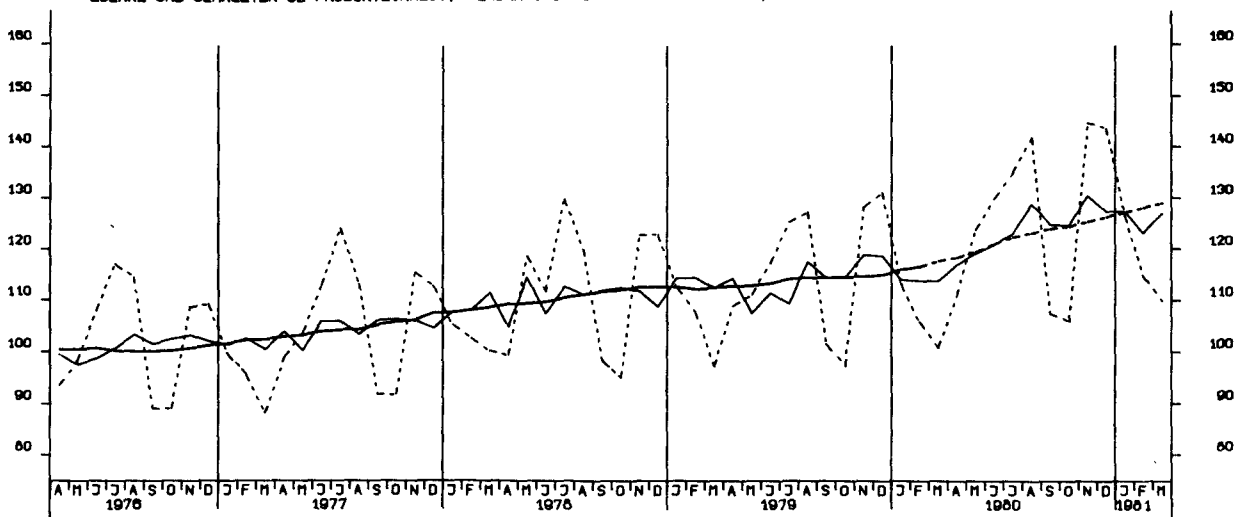
LOEHNE UND GEAELTER JE PRODUKTEINHEIT, GRUNDSTOFF U. PROD. GUETERGEVERBE, 1970-100



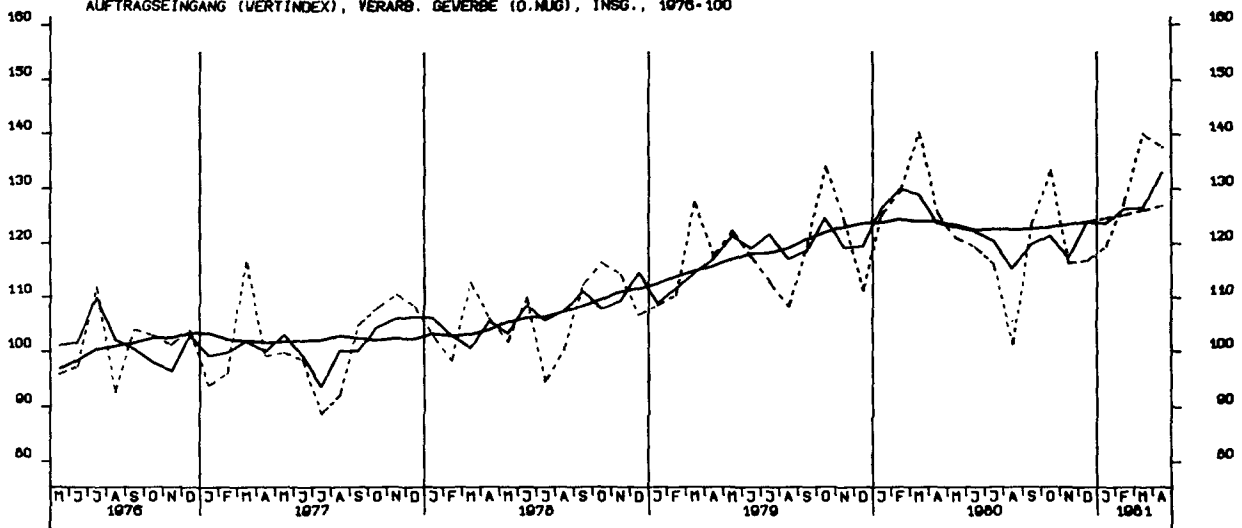
LOEHNE UND GEAELTER JE PRODUKTEINHEIT, INVESTITIONSGUETER PROD. GEWERBE, 1970-100



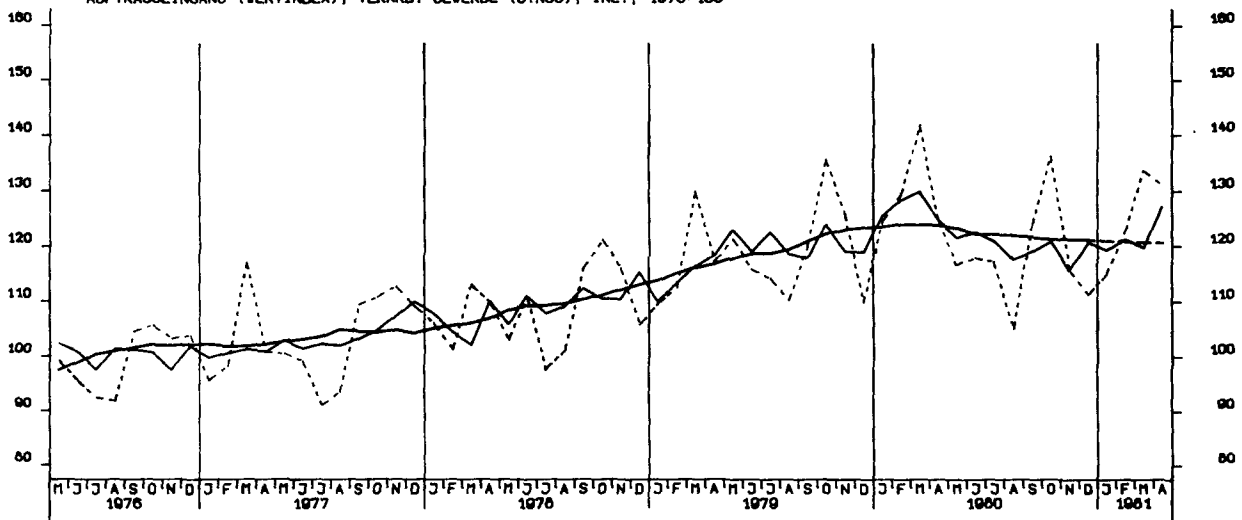
LOEHNE UND GEAELTER JE PRODUKTEINHEIT, VERBRAUCHSGUETER PROD. GEWERBE, 1970-100



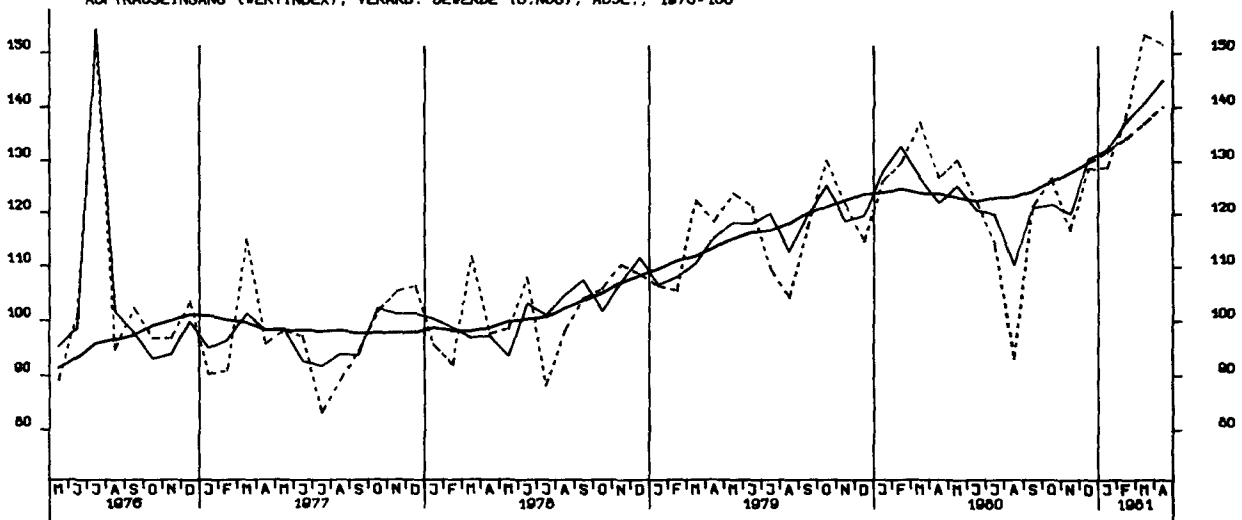
AUFTRAGSEINGANG (VERTINDEX), VERARB. GEVERBE (O.NUG), INSG., 1976-100



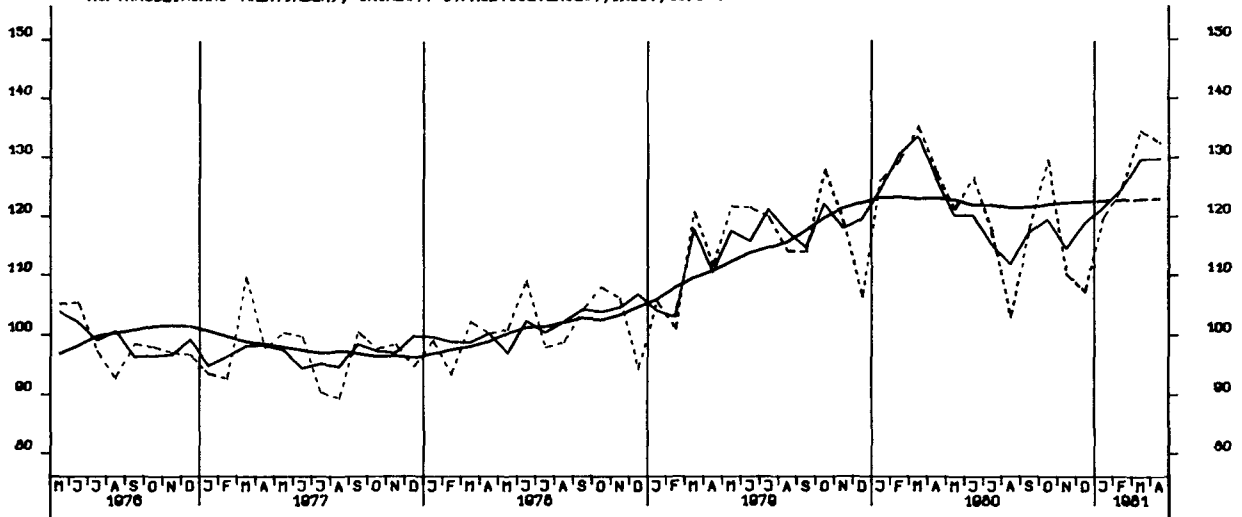
AUFTRAGSEINGANG (VERTINDEX), VERARB. GEVERBE (O.NUG), INL., 1976-100



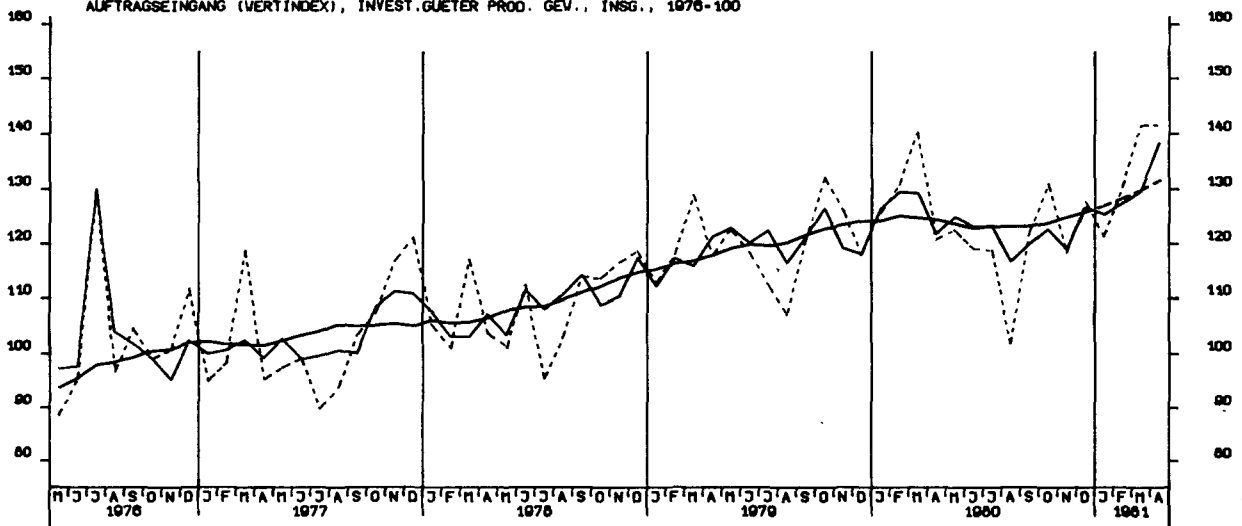
AUFTRAGSEINGANG (VERTINDEX), VERARB. GEVERBE (O.NUG), AUSL., 1976-100



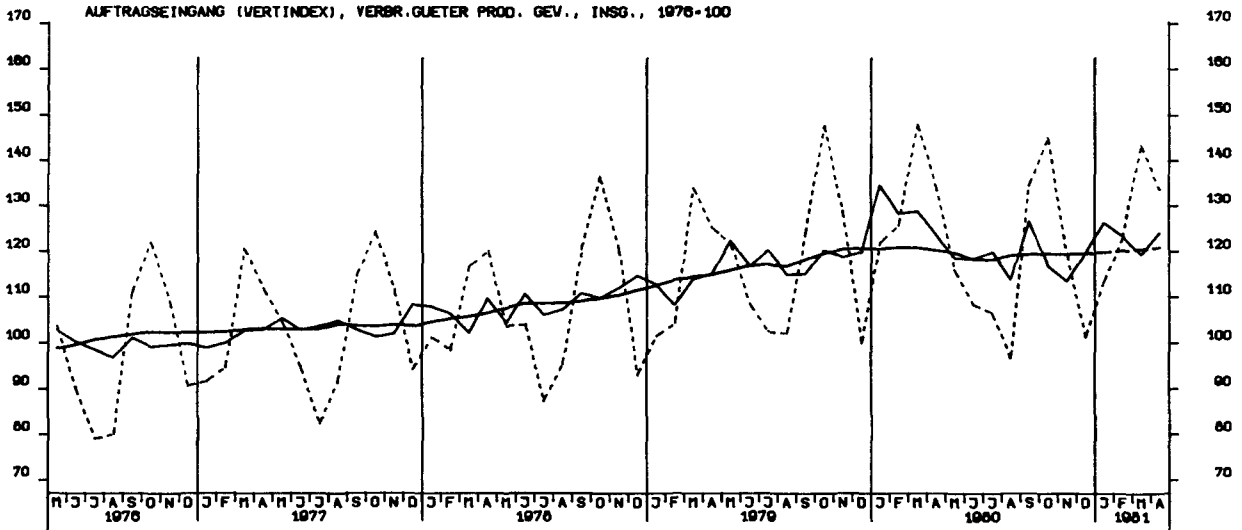
AUFTRAGSEINGANG (VERTINDEX), GRUNDST.-U.PROD.GUETERGEV., INSG., 1976-100

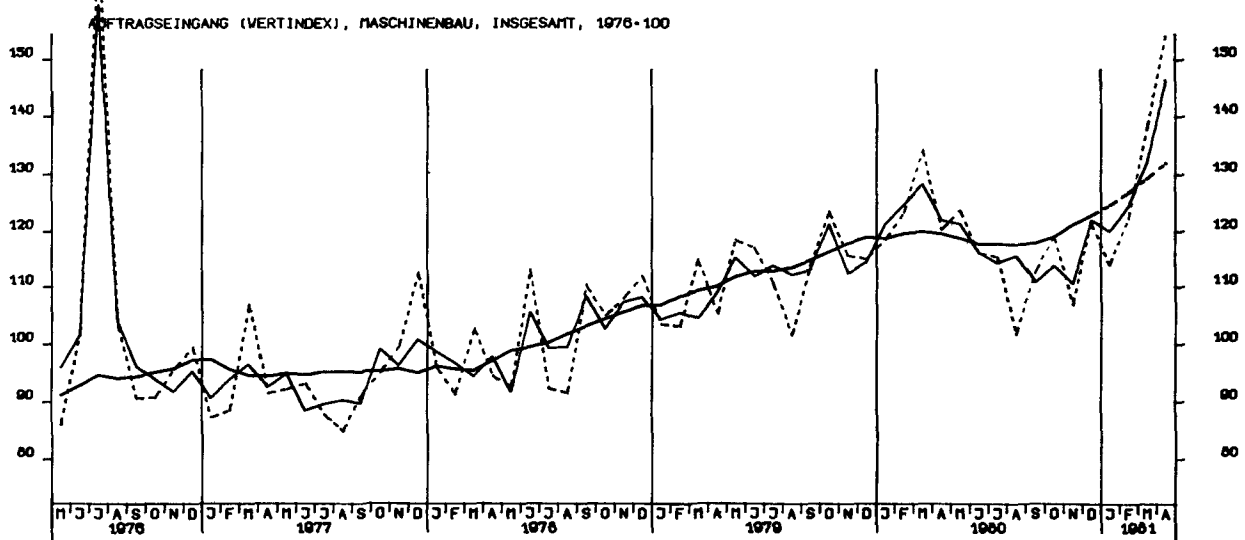
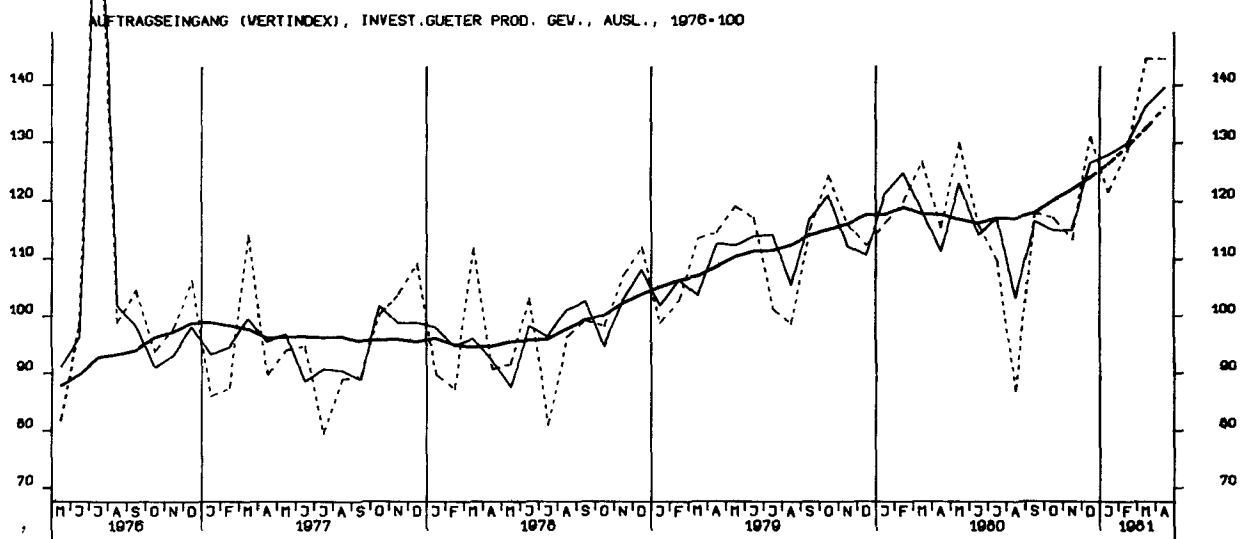
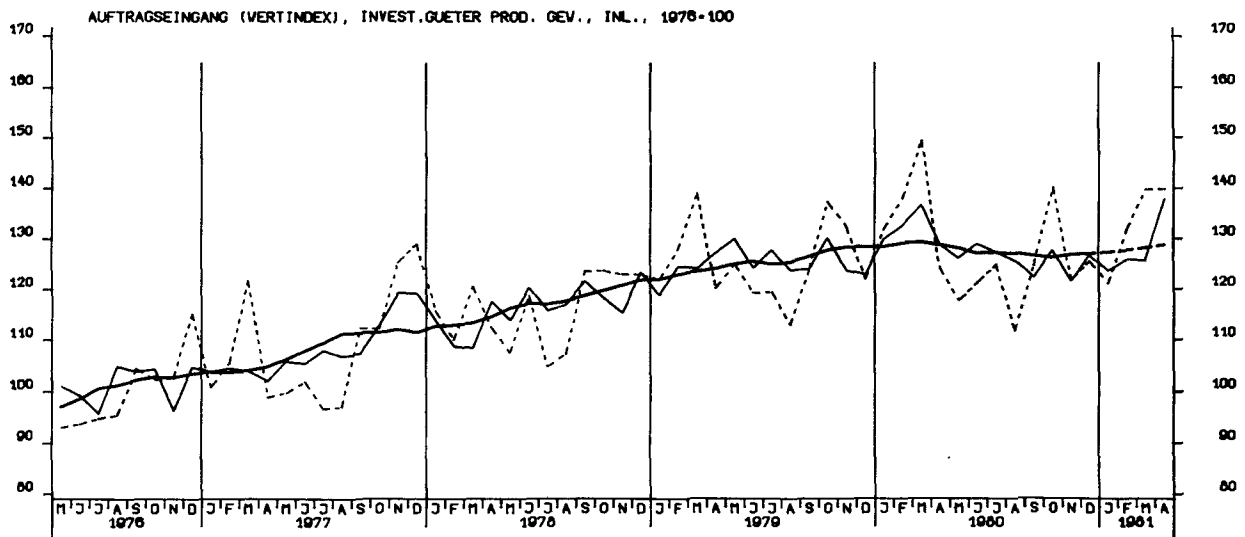


AUFTRAGSEINGANG (VERTINDEX), INVEST.GUETER PROD. GEV., INSG., 1976-100

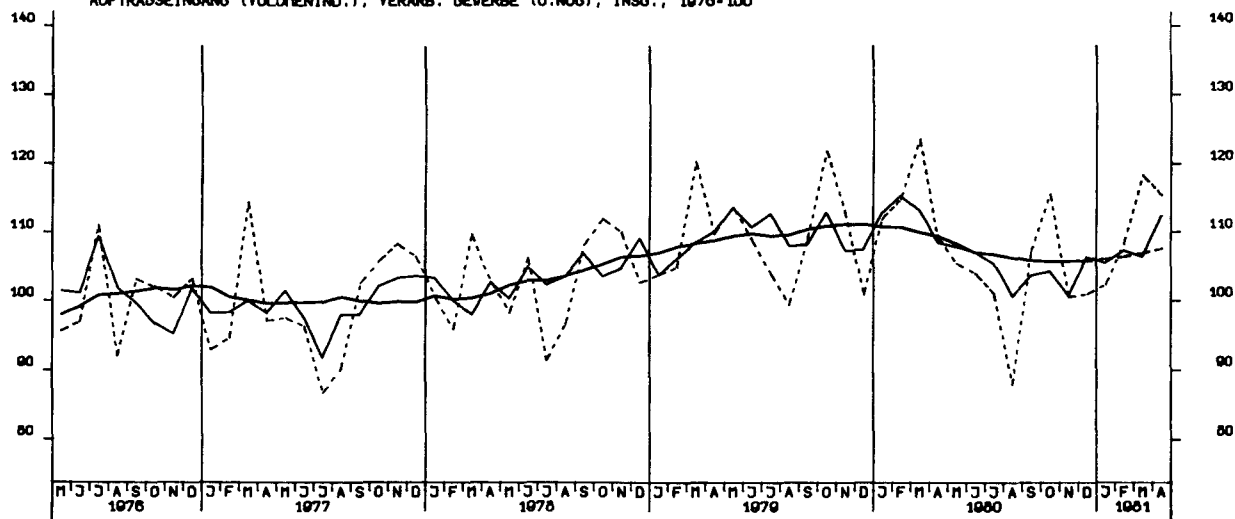


AUFTRAGSEINGANG (VERTINDEX), VERBR.GUETER PROD. GEV., INSG., 1976-100

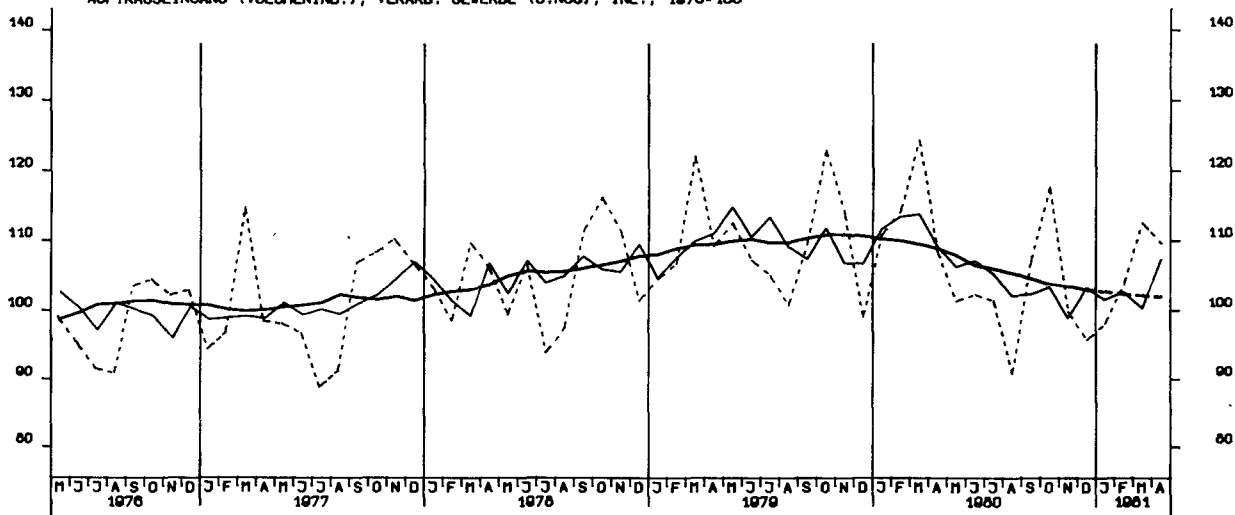




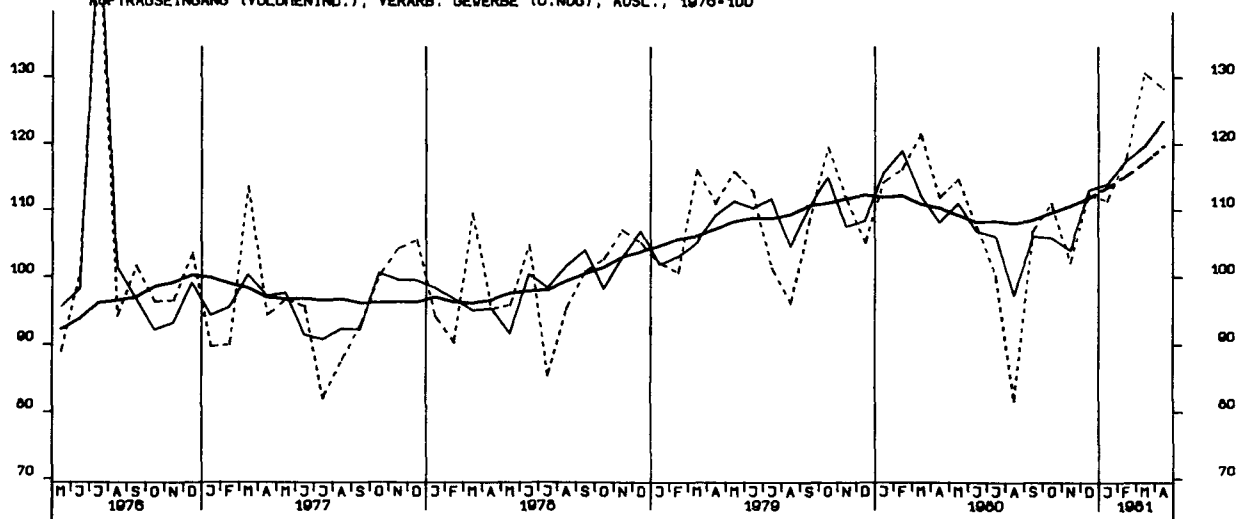
AUFTRAGSEINGANG (VOLUMENIND.), VERARB. GEVERBE (O.NUG), INSG., 1976-100



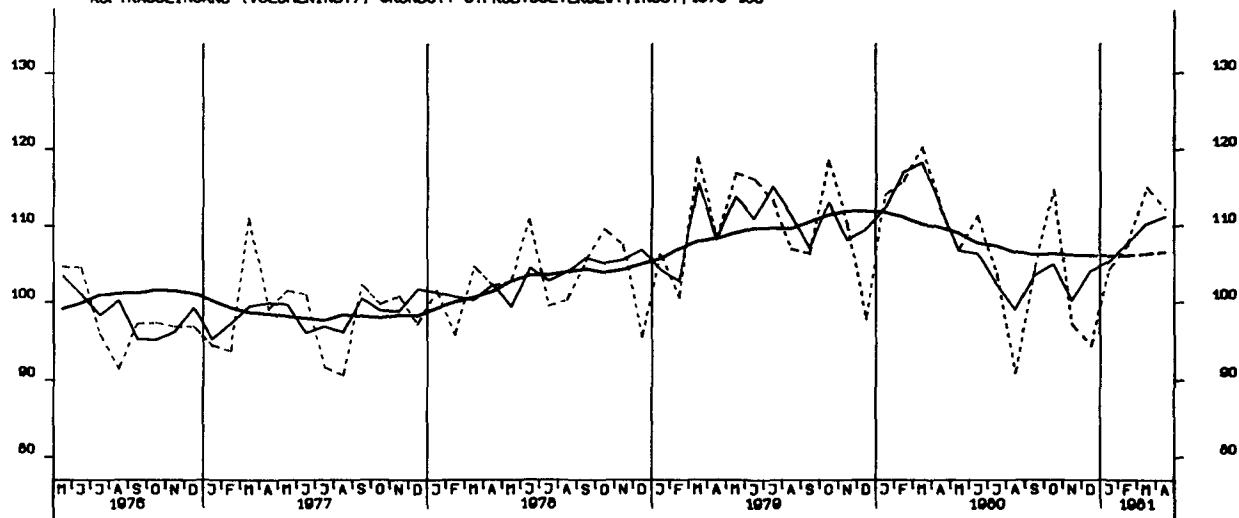
AUFTRAGSEINGANG (VOLUMENIND.), VERARB. GEVERBE (O.NUG), INL., 1976-100



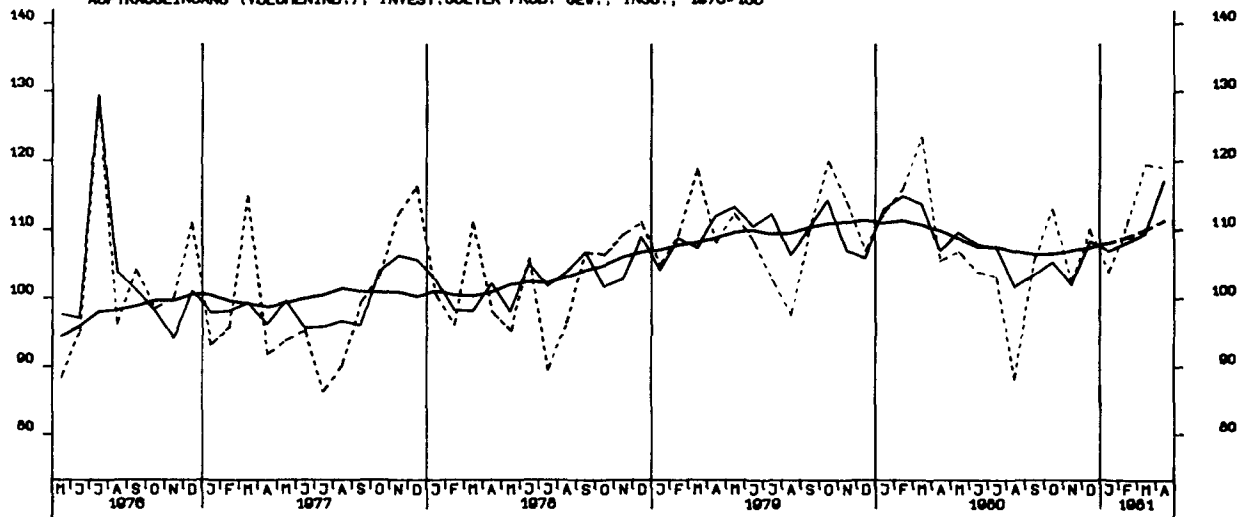
AUFTRAGSEINGANG (VOLUMENIND.), VERARB. GEVERBE (O.NUG), AUSL., 1976-100



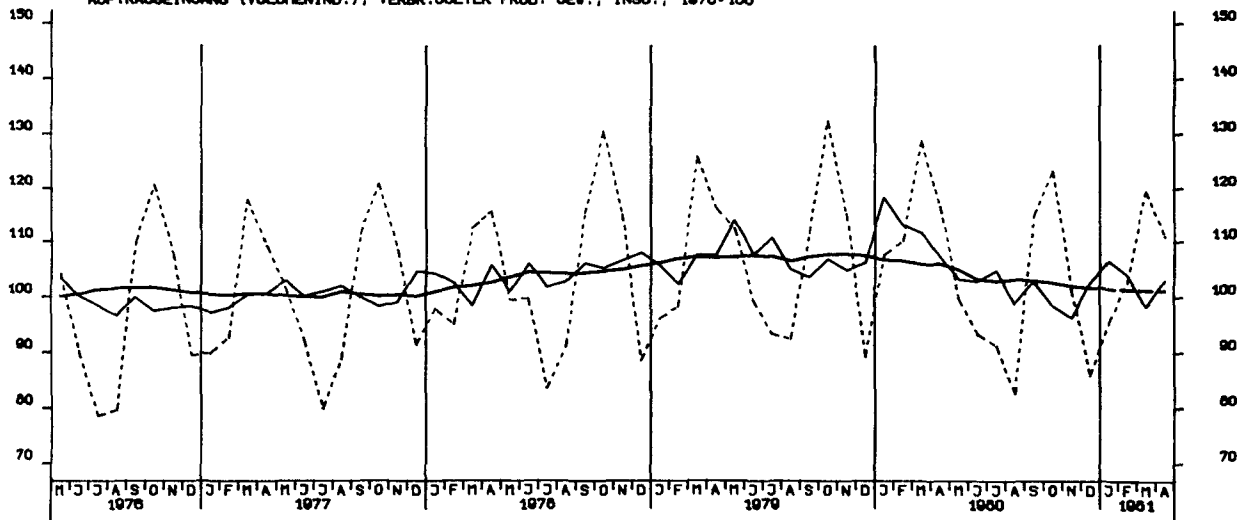
AUFTRAGSEINGANG (VOLUMENIND.), GRUNDST.-U. PROD. GUETERGEV., INSG., 1976-100

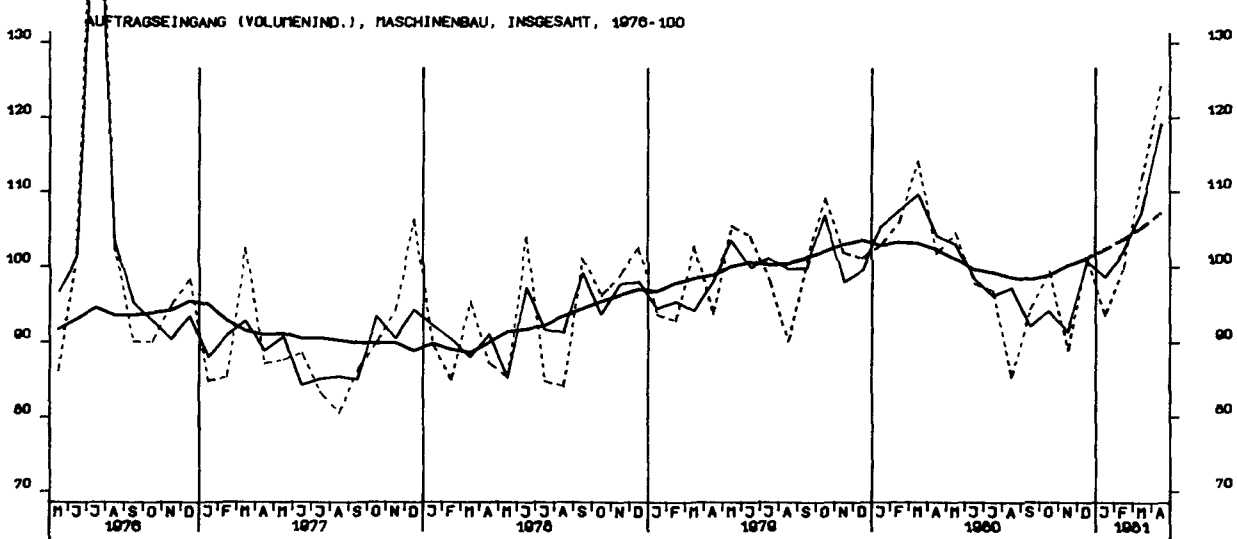
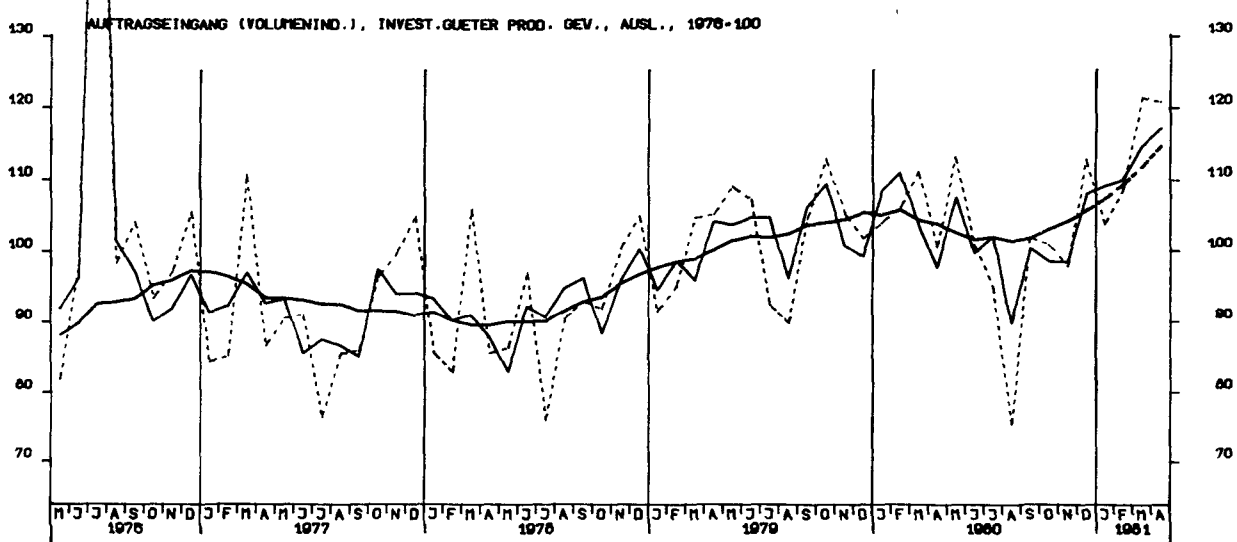
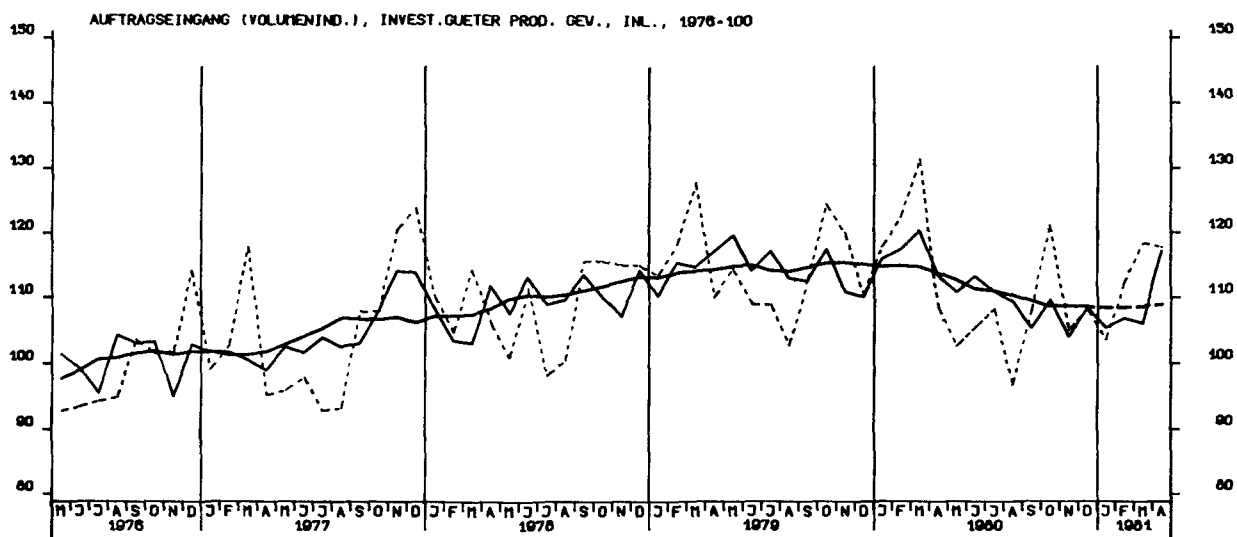


AUFTRAGSEINGANG (VOLUMENIND.), INVEST. GUETER PROD. GEV., INSG., 1976-100

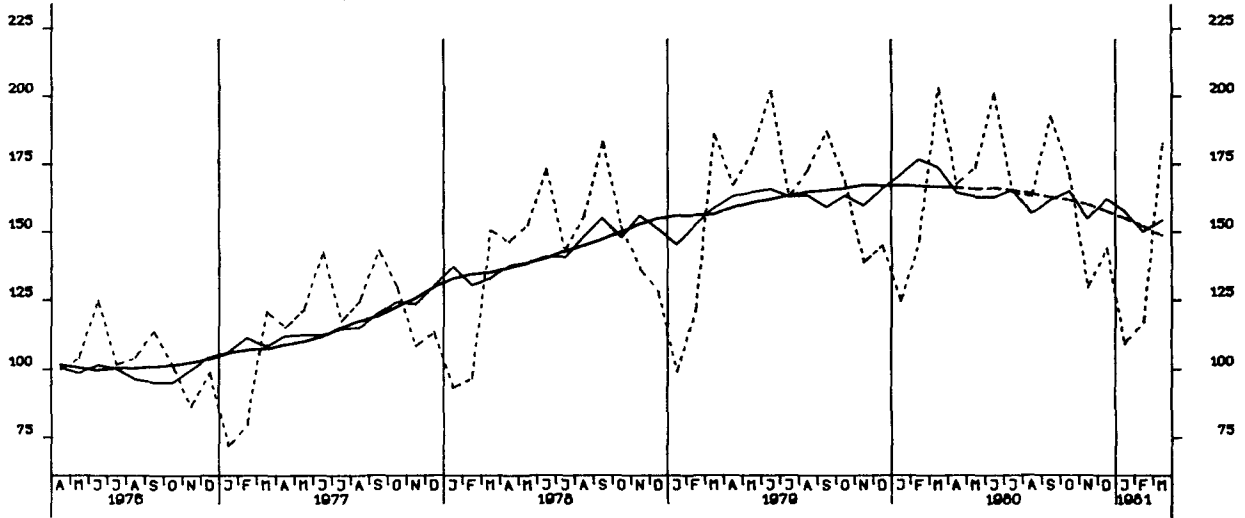


AUFTRAGSEINGANG (VOLUMENIND.), VERBR. GUETER PROD. GEV., INSG., 1976-100

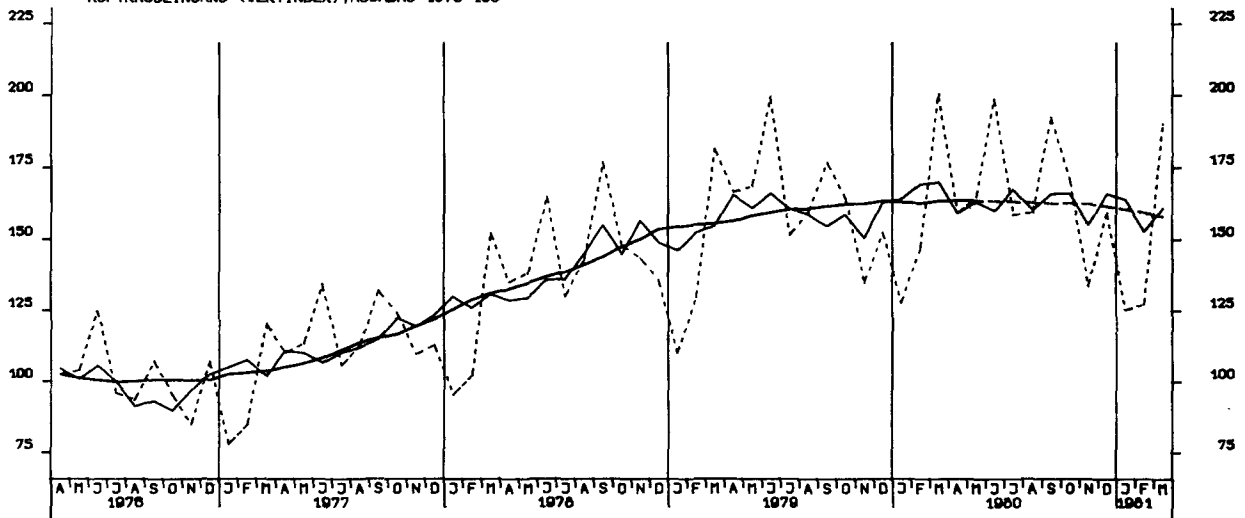




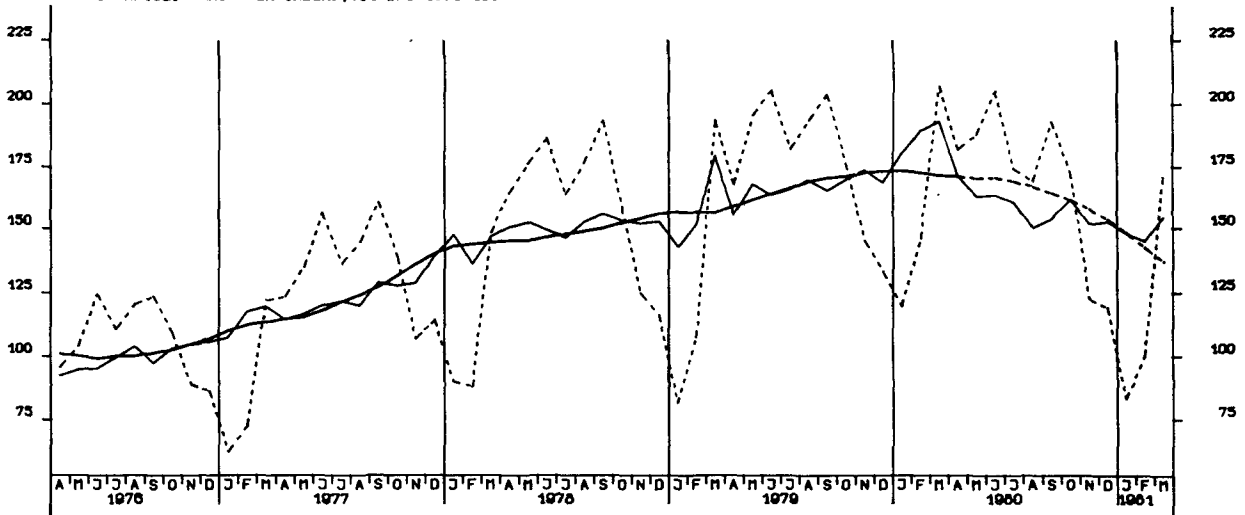
AUFTRAGSEINGANG (VERTINDEX), BAUHAUPTGEBERBE 1976-100



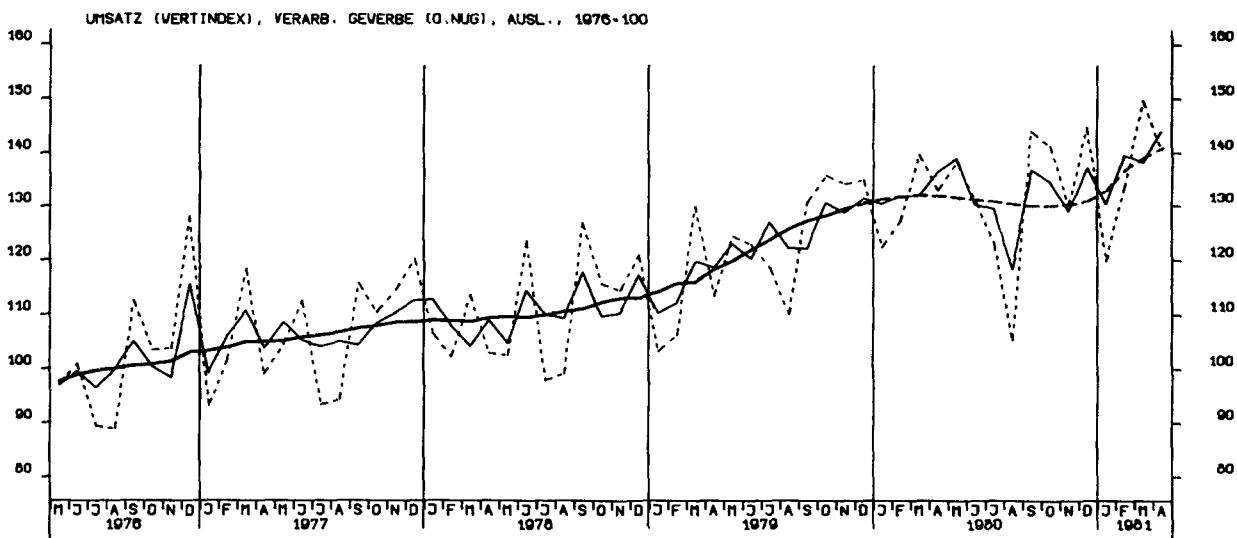
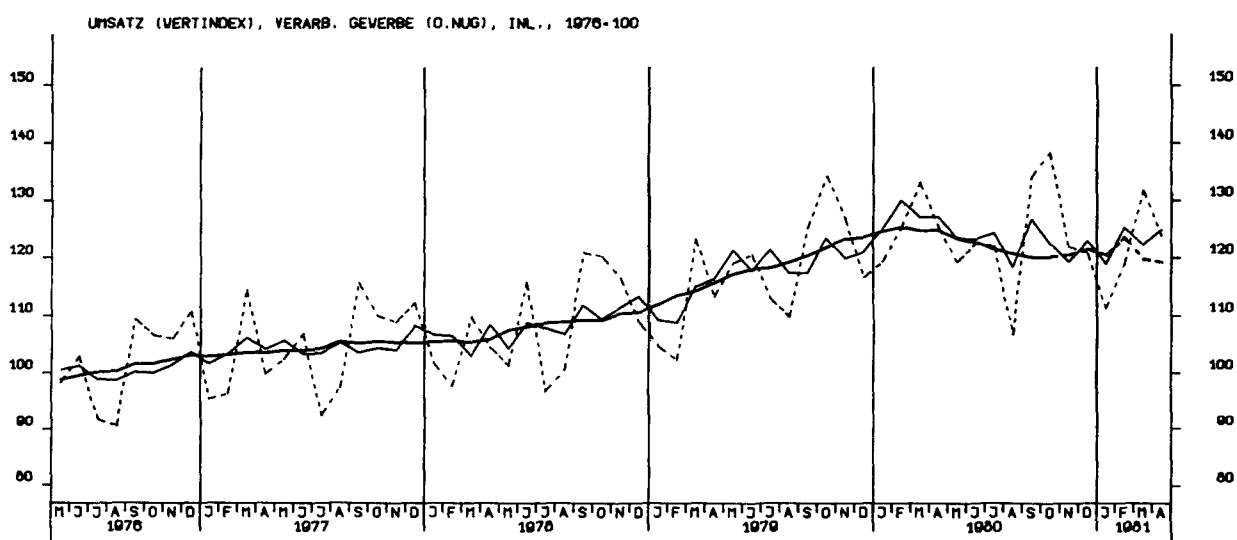
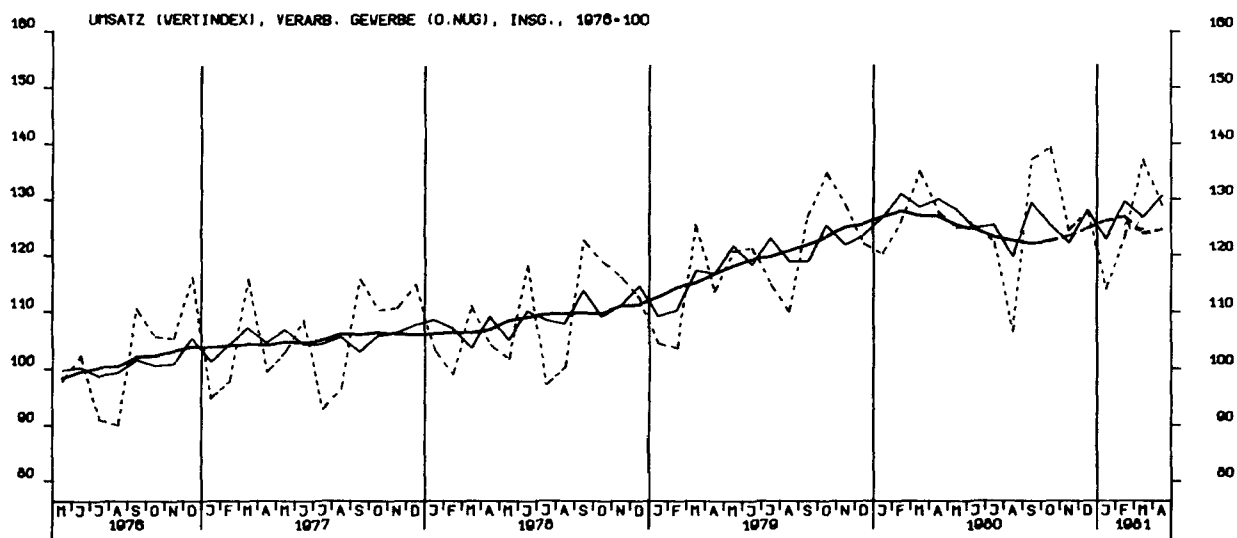
AUFTRAGSEINGANG (VERTINDEX), HOCHBAU 1976-100



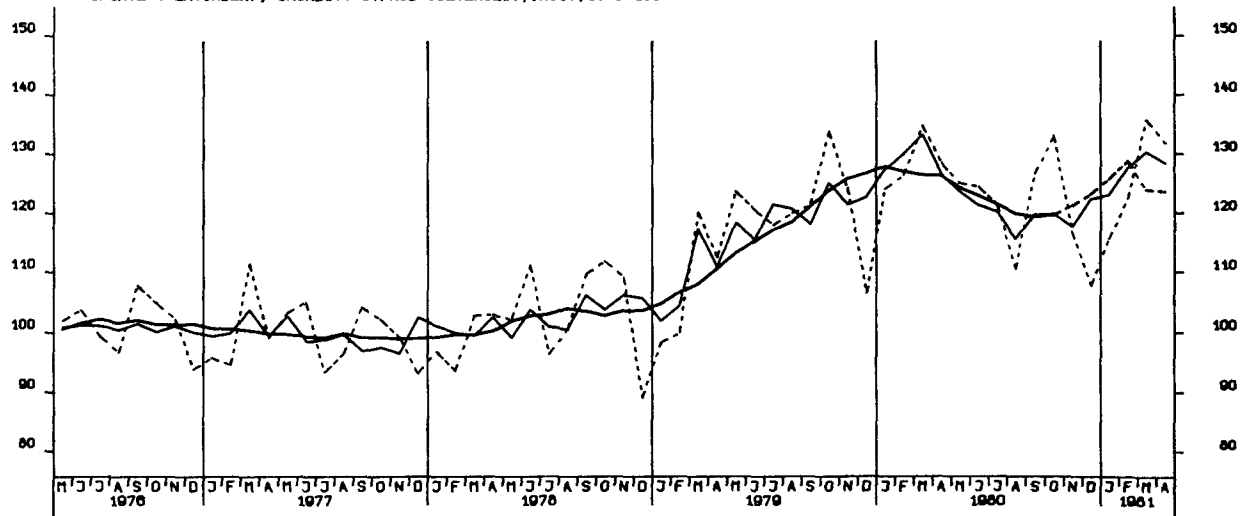
AUFTRAGSEINGANG (VERTINDEX), TIEFBAU 1976-100



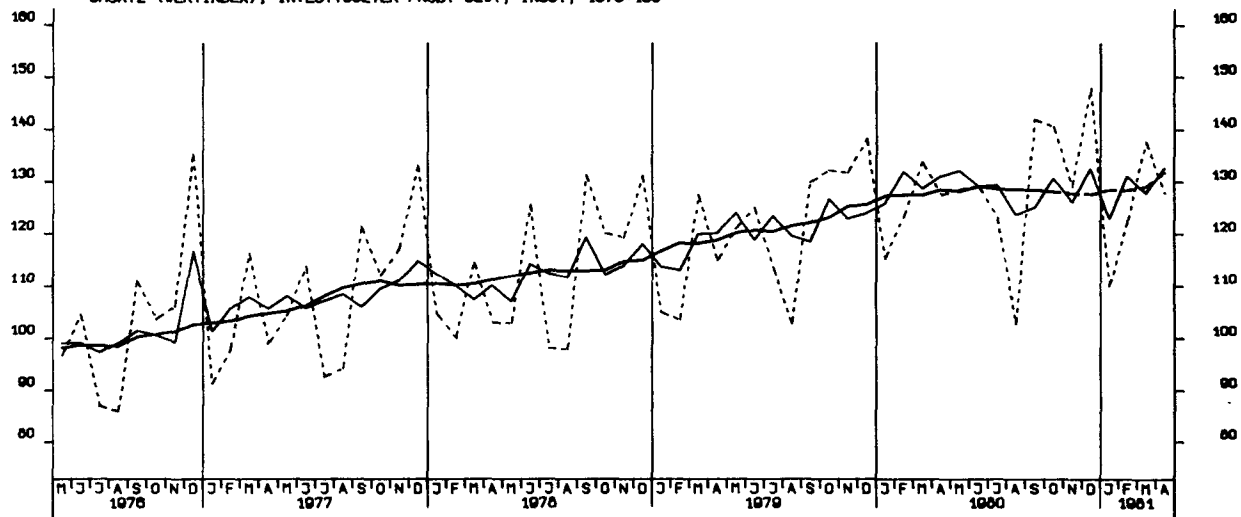




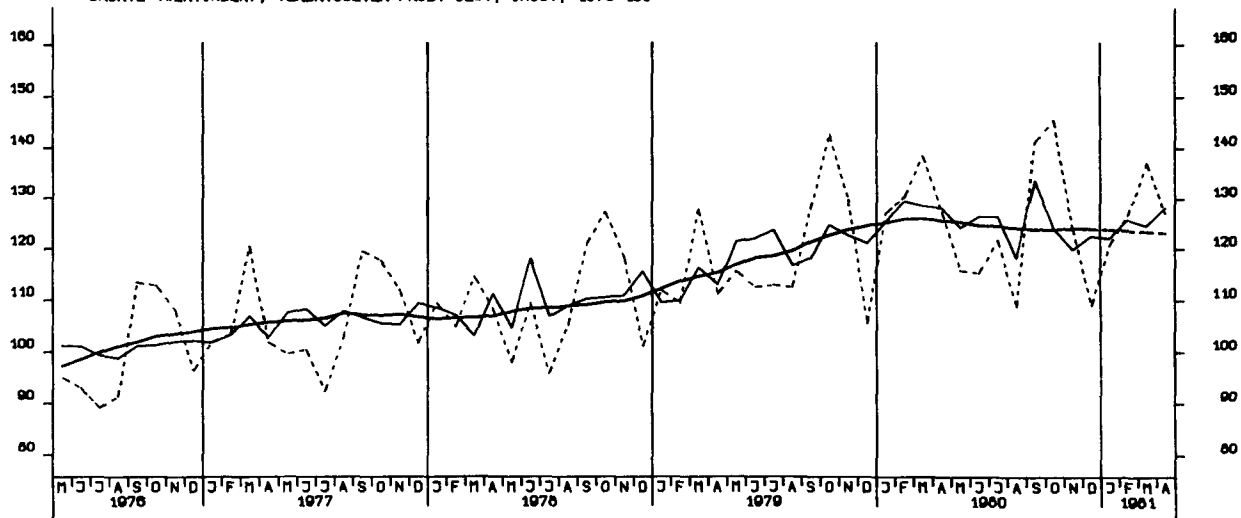
UMSATZ (VERTINDEX), GRUNDST.-U. PROD. GUETERGEV., INSG., 1976-100



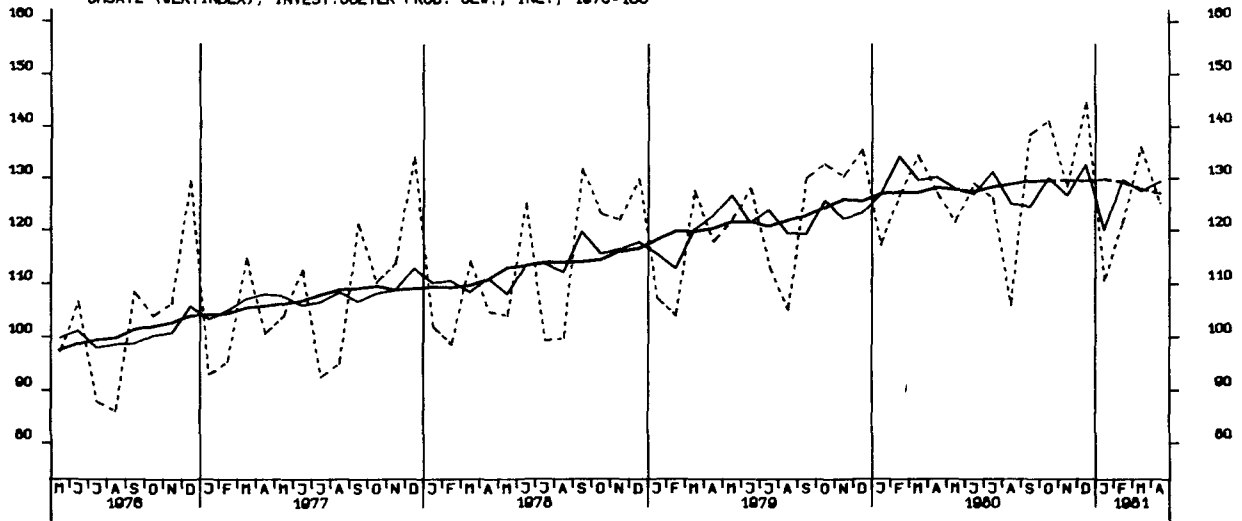
UMSATZ (VERTINDEX), INVEST. GUETER PROD. GEV., INSG., 1976-100



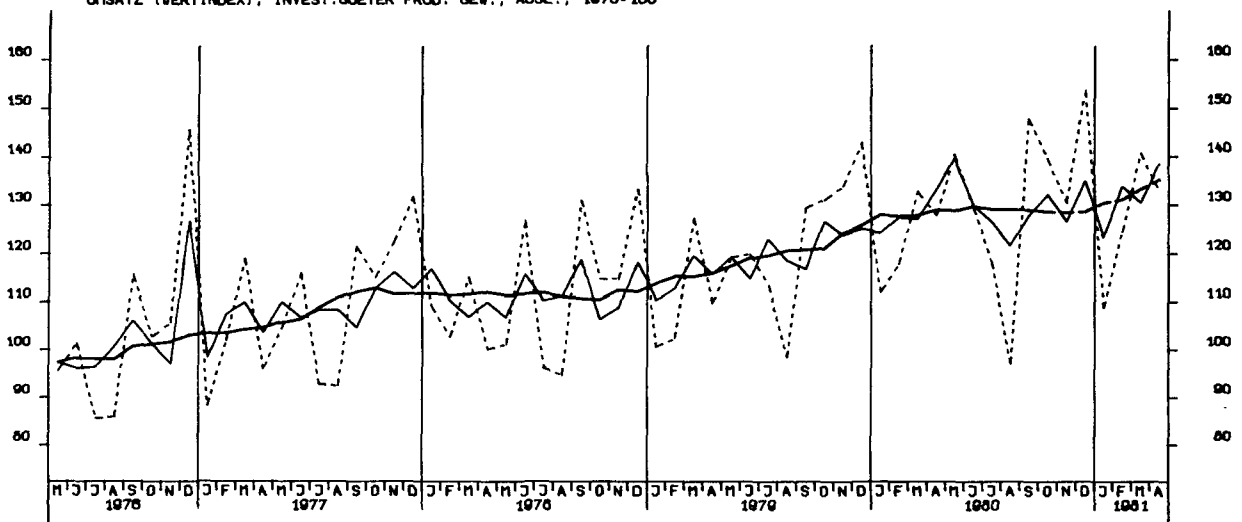
UMSATZ (VERTINDEX), VERBR. GUETER PROD. GEV., INSG., 1976-100



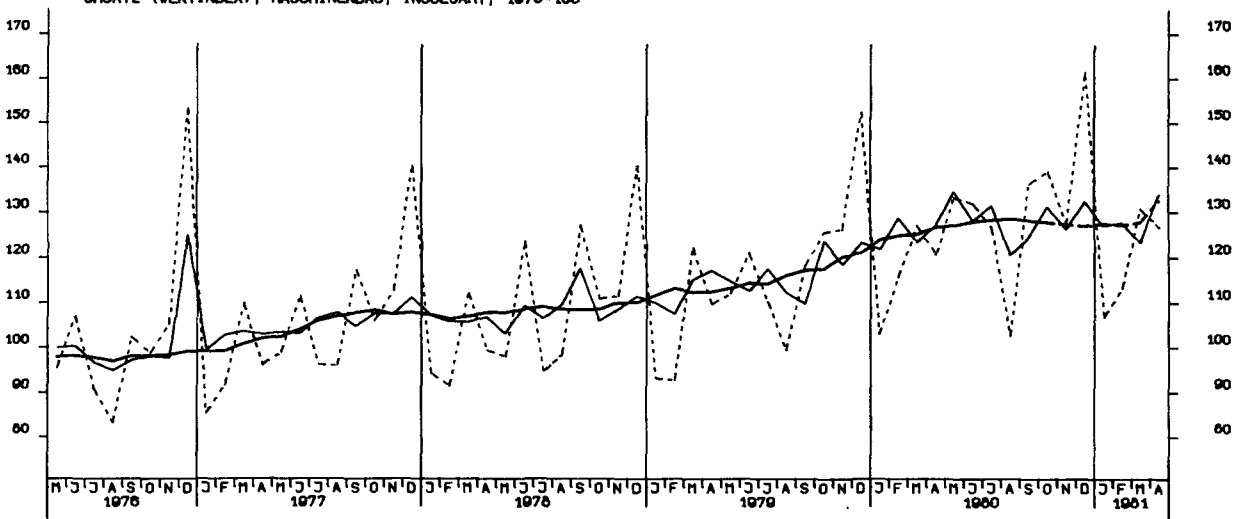
UMSATZ (VERTINDEX), INVEST.GUETER PROD. GEV., INL., 1976-100

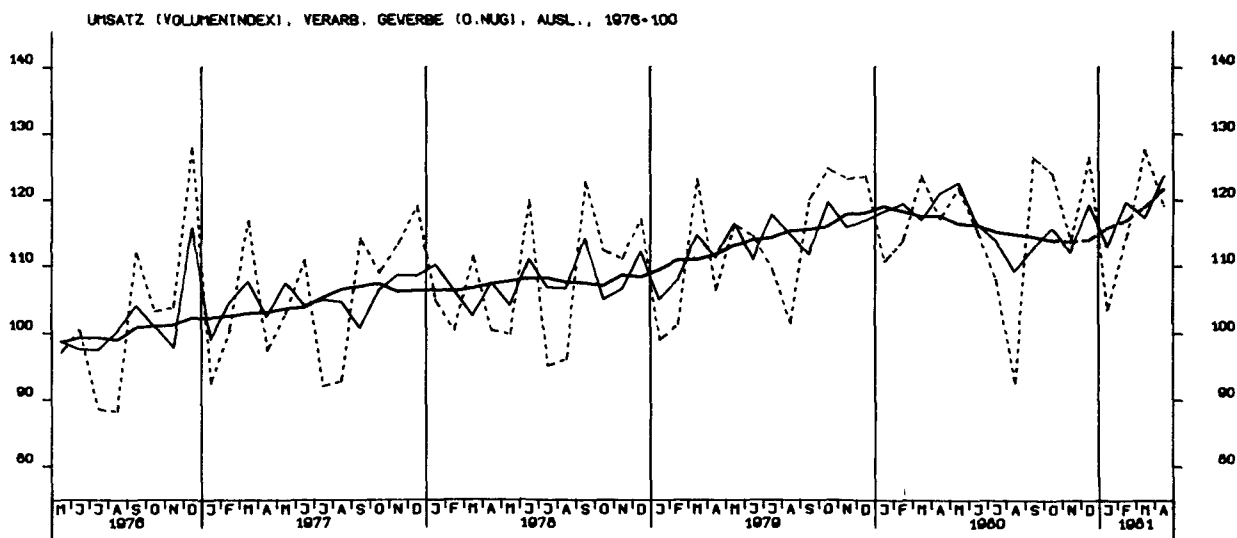
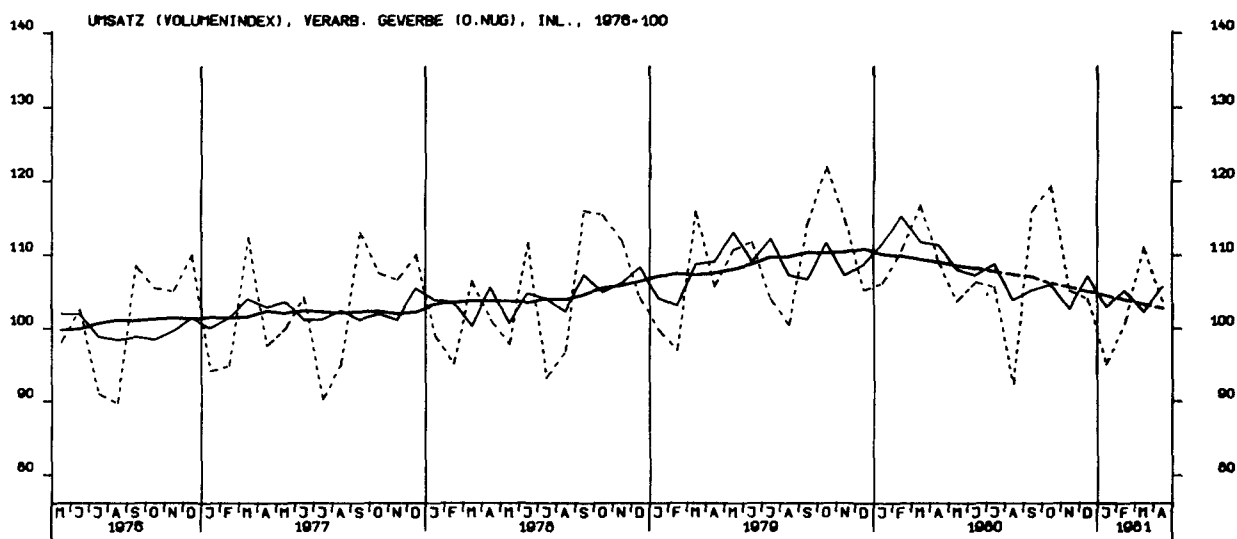
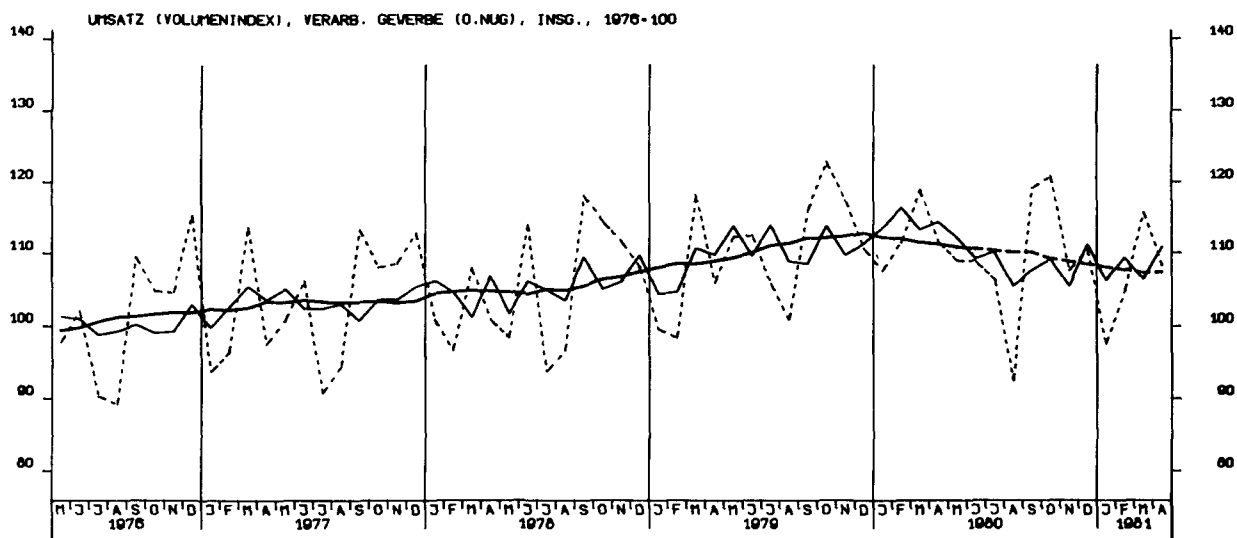


UMSATZ (VERTINDEX), INVEST.GUETER PROD. GEV., AUSL., 1976-100

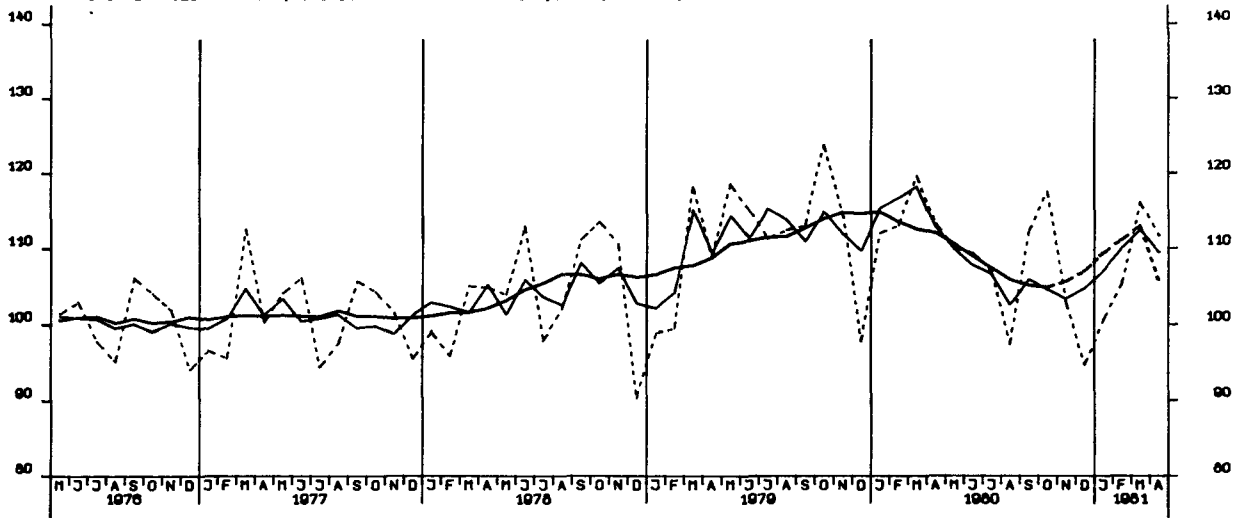


UMSATZ (VERTINDEX), MASCHINENBAU, INSGESAMT, 1976-100

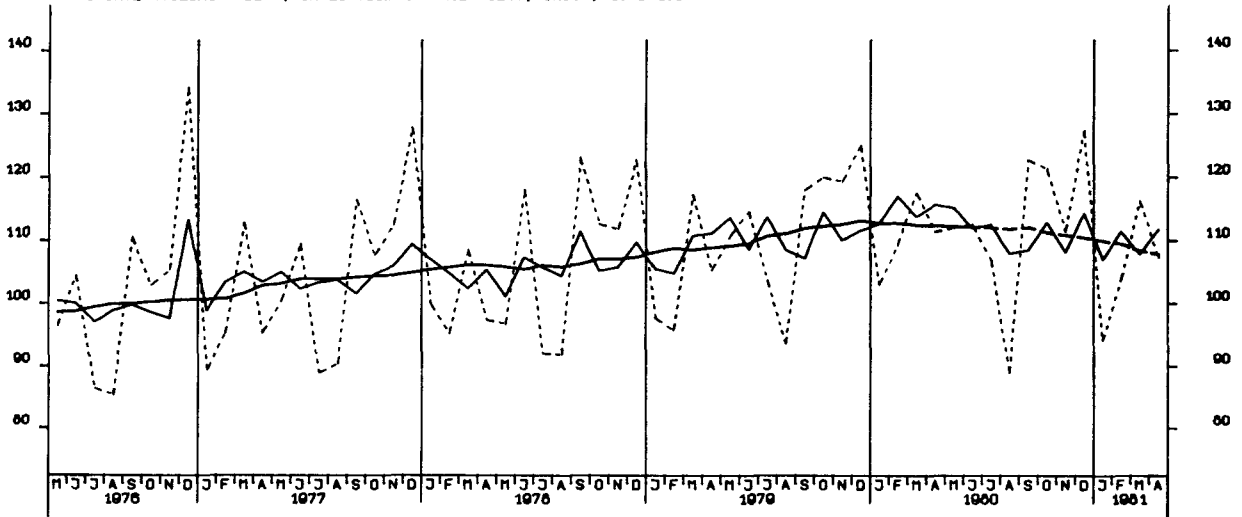




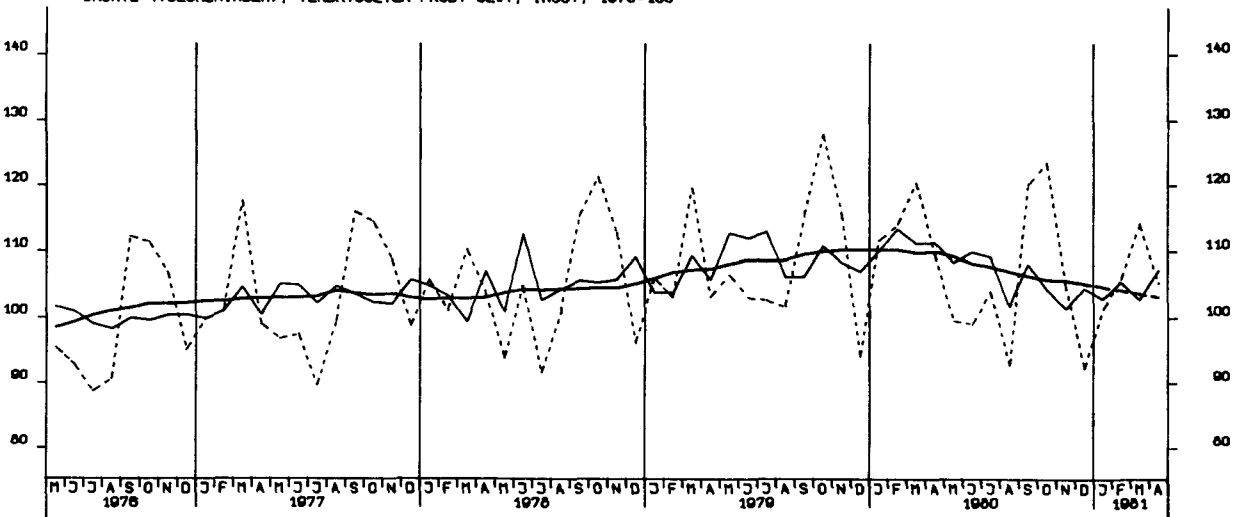
UMSATZ (VOLUMENINDEX), GRUNDST.-U.PROD.GUETERGEV., INSG., 1976-100



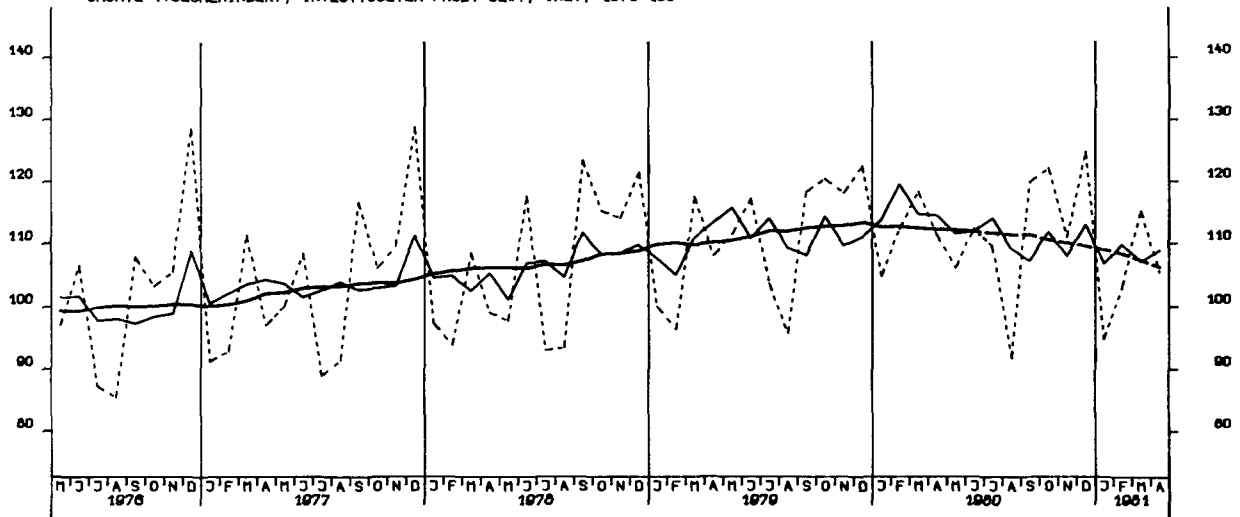
UMSATZ (VOLUMENINDEX), INVEST.GUETER PROD. GEV., INSG., 1976-100



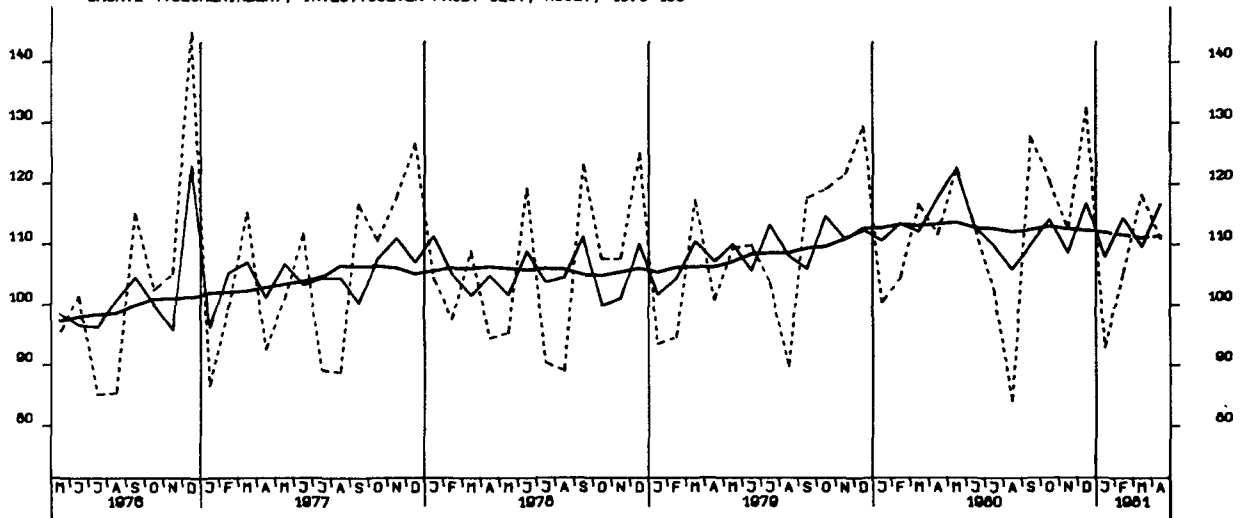
UMSATZ (VOLUMENINDEX), VERBR.GUETER PROD. GEV., INSG., 1976-100



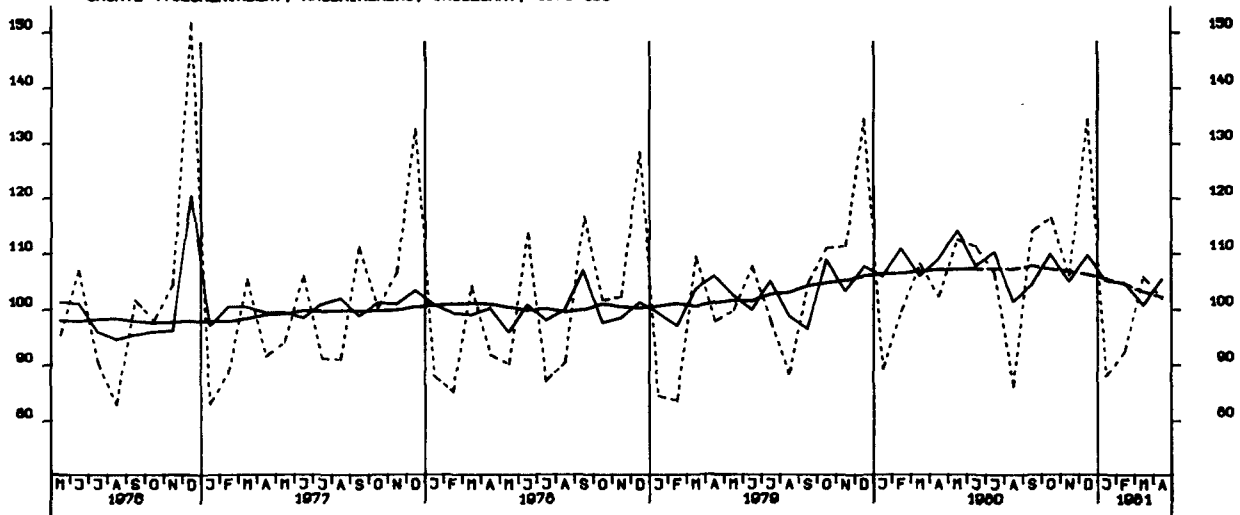
UMSATZ (VOLUMENINDEX), INVEST.GUETER PROD. GEV., INL., 1976-100



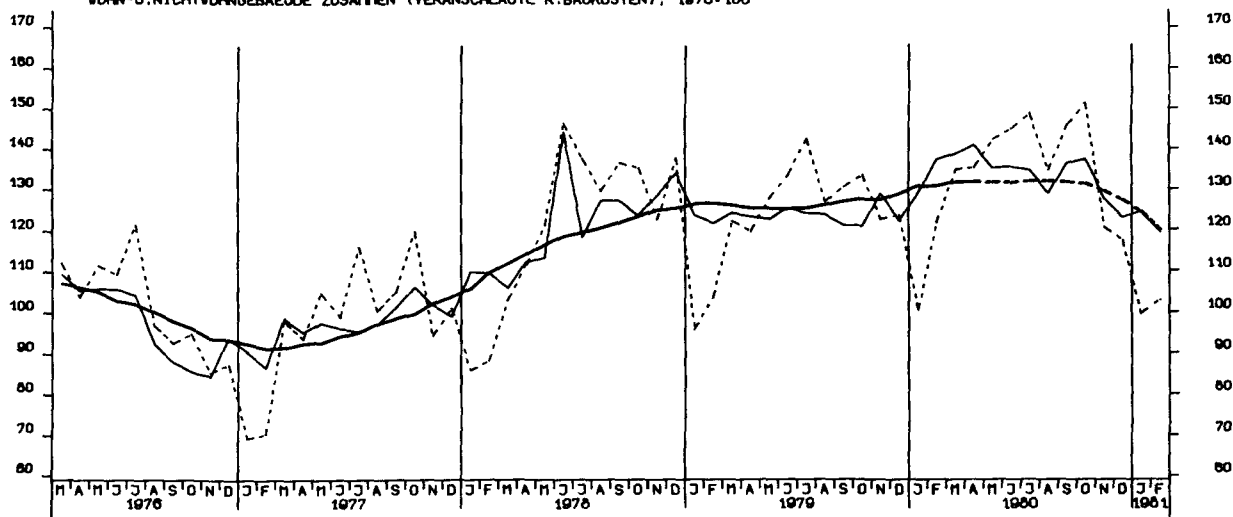
UMSATZ (VOLUMENINDEX), INVEST.GUETER PROD. GEV., AUSL., 1976-100



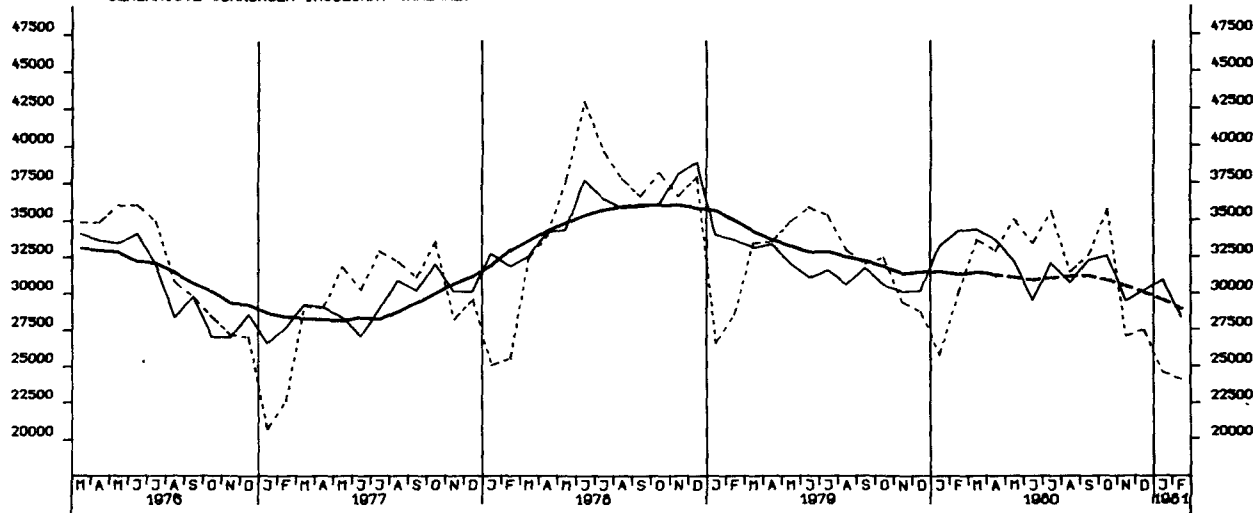
UMSATZ (VOLUMENINDEX), MASCHINENBAU, INSGESAMT, 1976-100



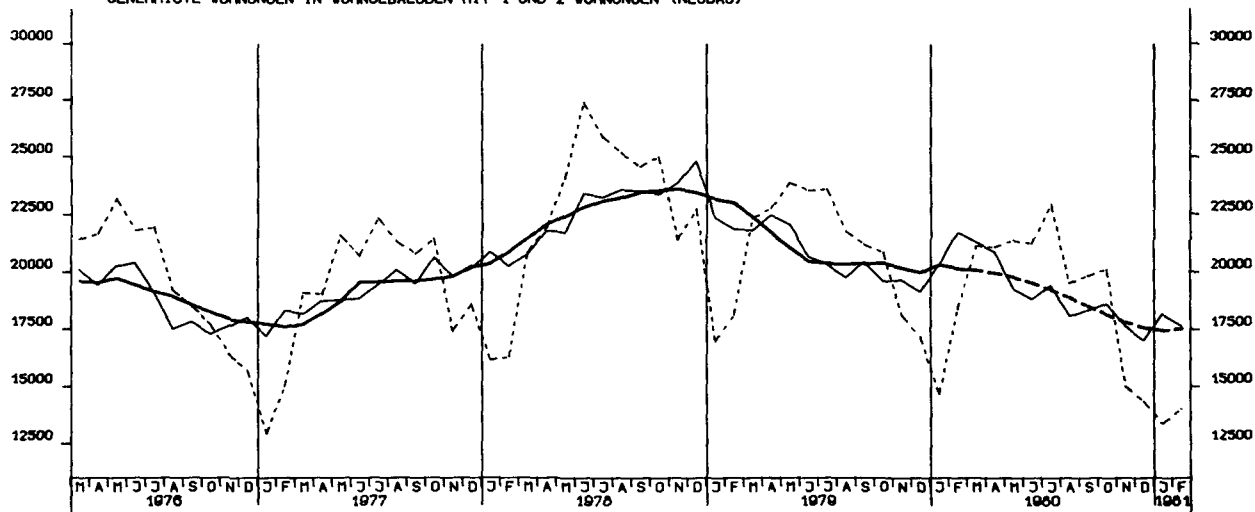
VOHN-U.NICHTVOHNGBAEUDE ZUSAMMEN (VERANSCHLAGTE R.BAUKOSTEN), 1976-100



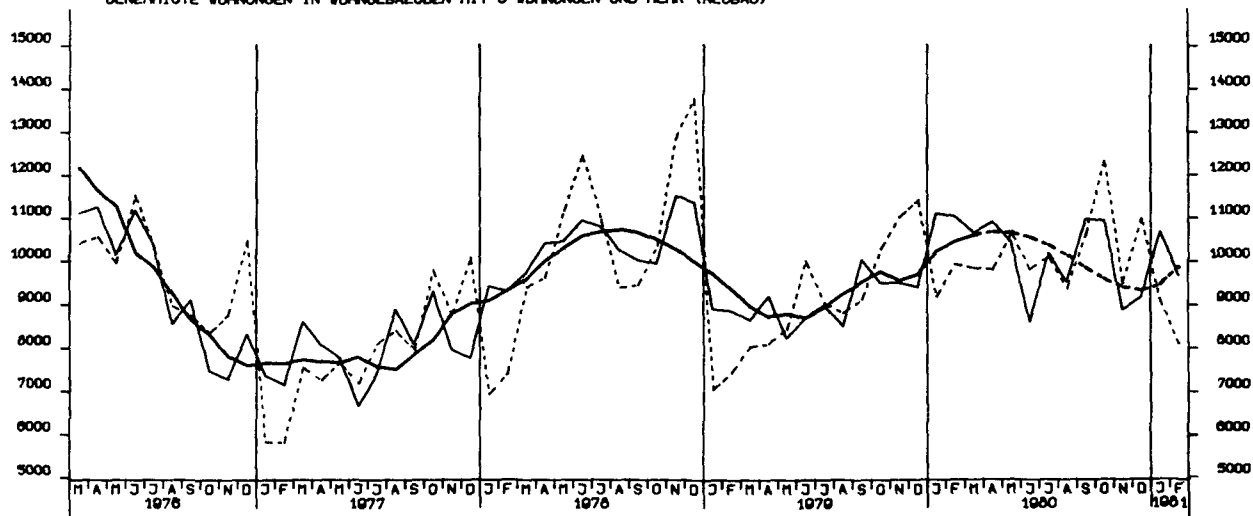
GENEHMIGTE VOHNUNGEN INSGESAMT (ANZAHL)



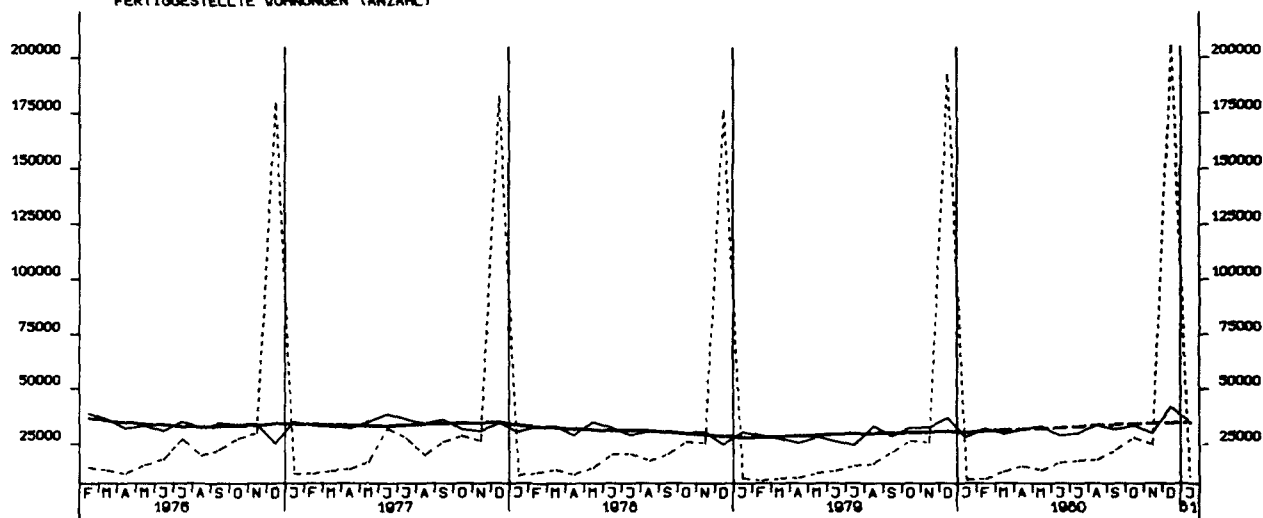
GENEHMIGTE VOHNUNGEN IN VOHNGBAEUDEN MIT 1 UND 2 VOHNUNGEN (NEUBAU)



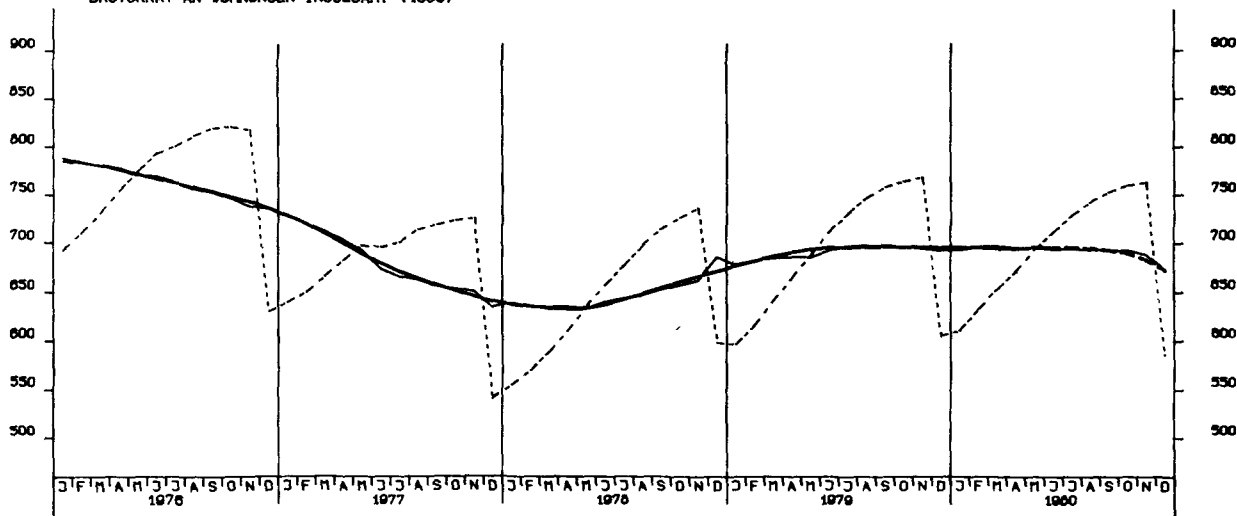
GENEHMIGTE VOHNUNGEN IN VOHNGBAUEUDEN MIT 3 VOHNUNGEN UND MEHR (NEUBAU)



FERTIGGESTELLTE VOHNUNGEN (ANZAHL)

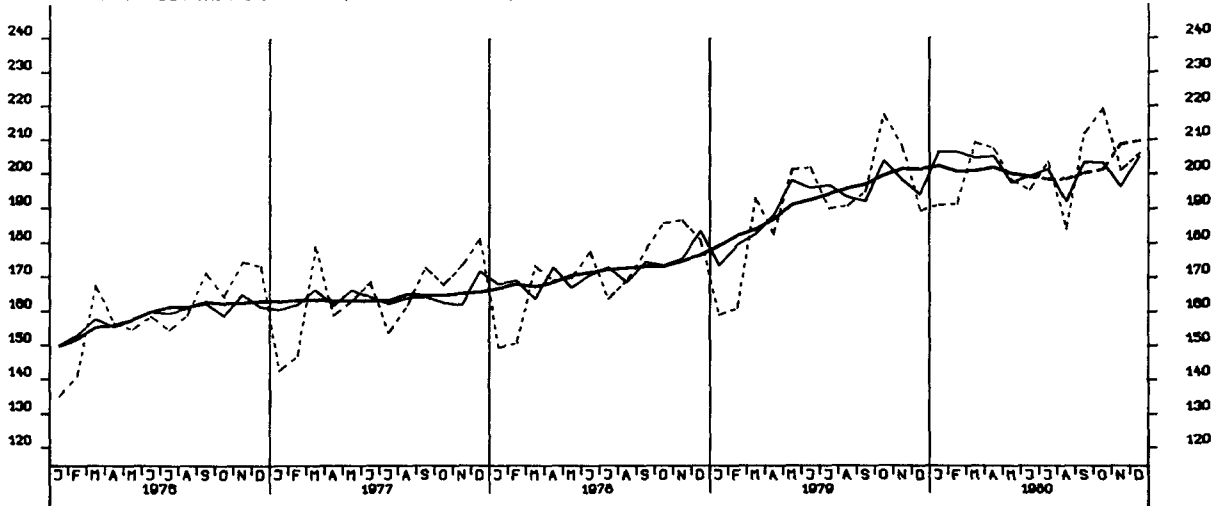


BAUVORRAT AN VOHNUNGEN INSGESAMT (1000)

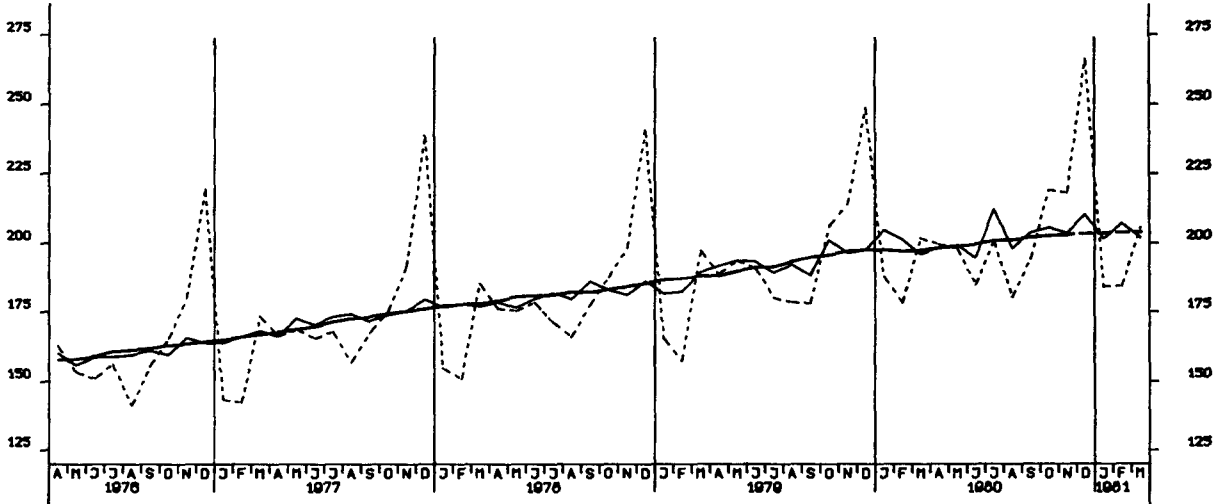




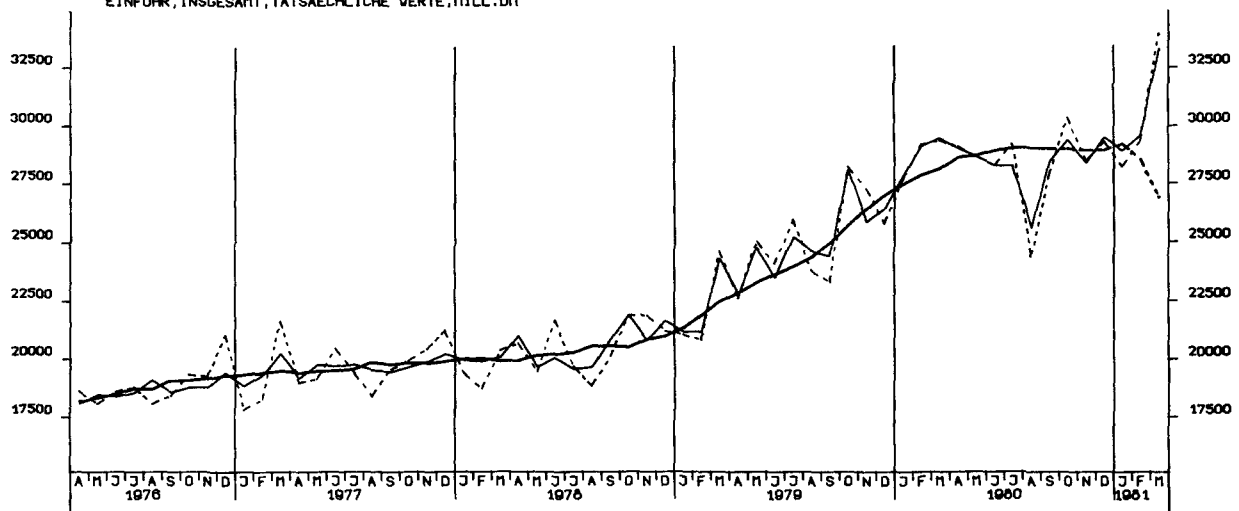
GROSSHANDELSUMSATZ INSGESAMT, JEWELIGE PREISE, 1970 = 100



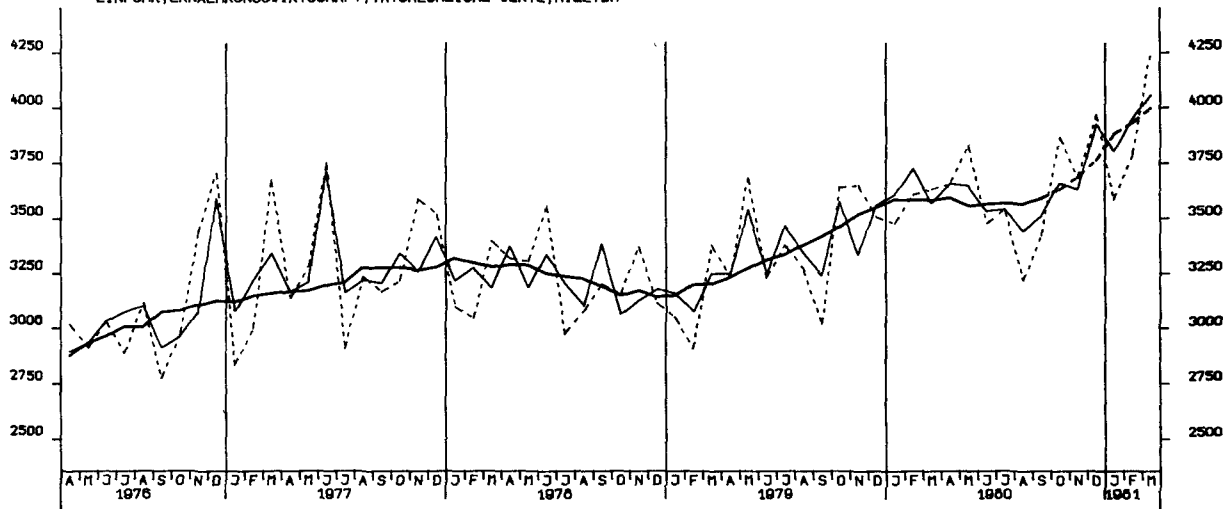
EINZELHANDELSUMSATZ INSGESAMT, JEWELIGE PREISE, 1970 = 100



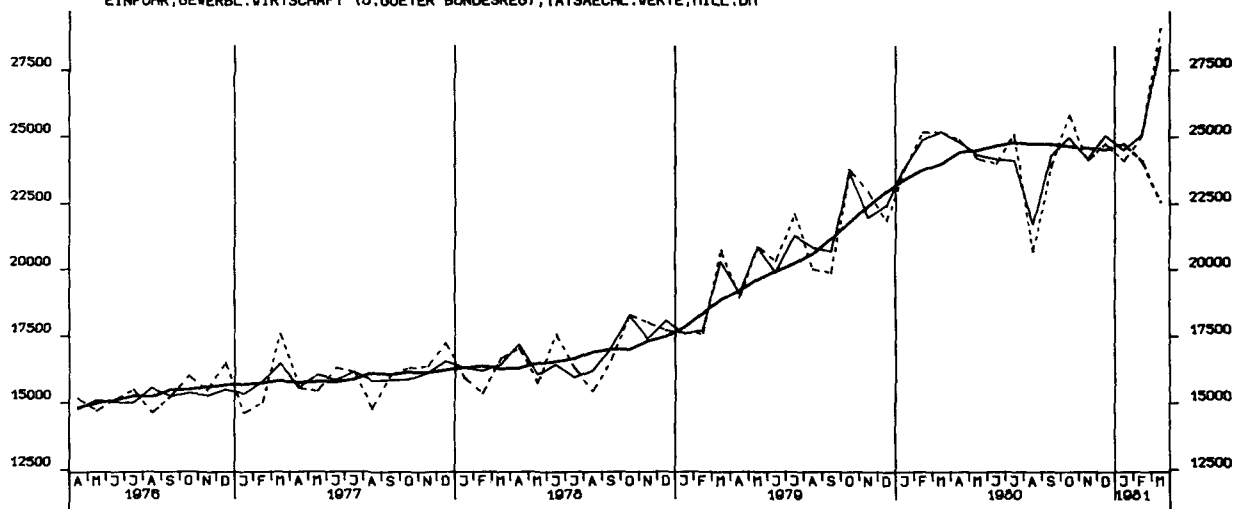
EINFUHR, INSGESAMT, TATSÄCHLICHE WERTE, MILL. DM



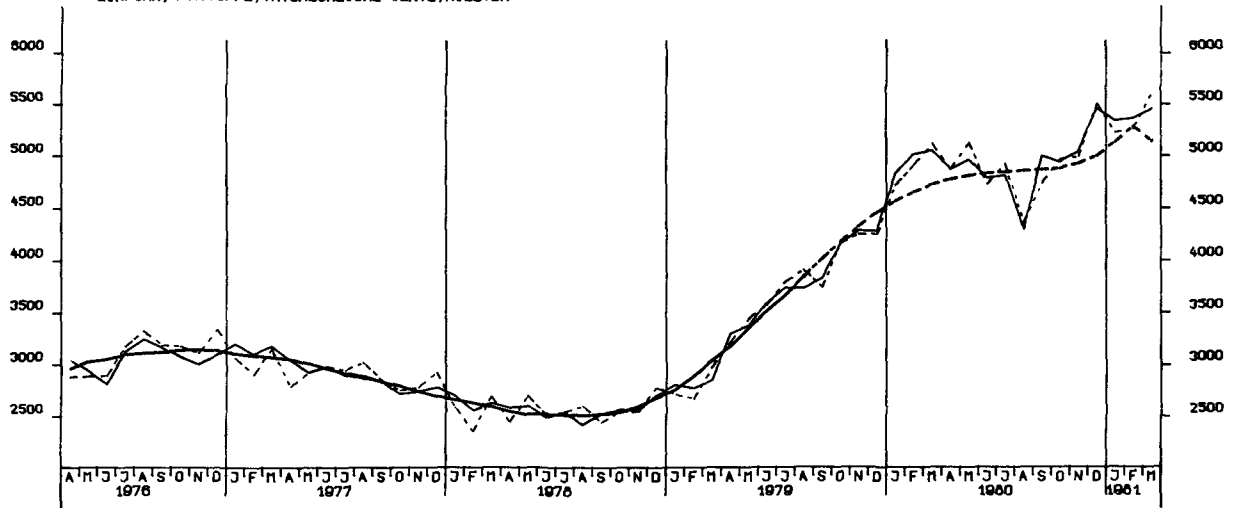
EINFUHR, ERNÄHRUNGSWIRTSCHAFT, TATSÄCHLICHE WERTE, MILL. DM



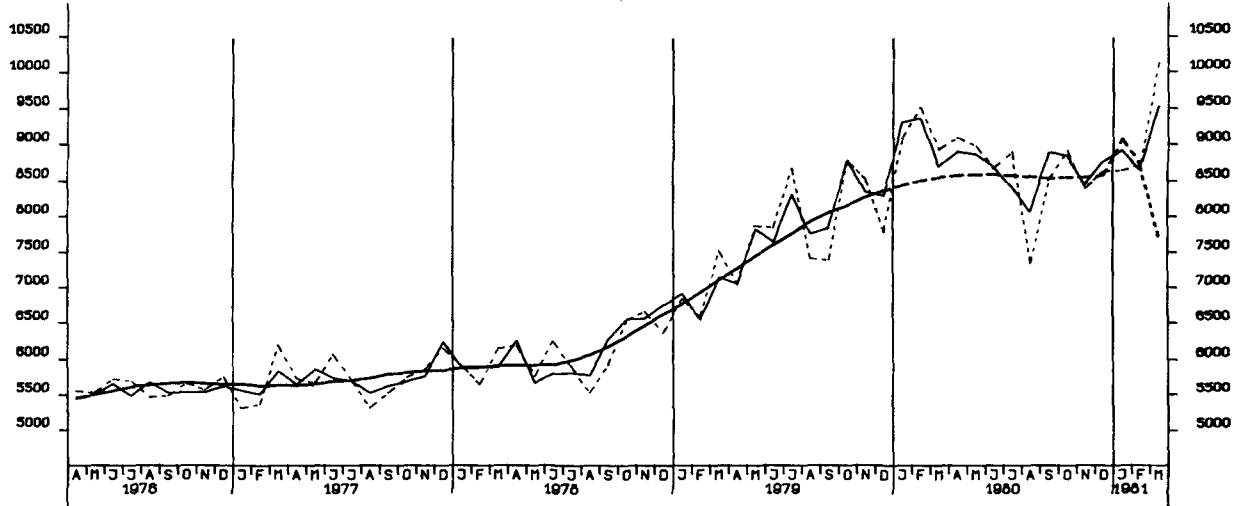
EINFUHR, GEWERBL. WIRTSCHAFT (O. GUETER BUNDESREG), TATSÄCHL. WERTE, MILL. DM



EINFUHR, ROHSTOFFE, TATSÄCHLICHE WERTE, MILL. DM



EINFUHR, HALBVAREN UND VORERZEUGNISSE, TATSÄCHLICHE WERTE, MILL. DM



EINFUHR, ENDERZEUGNISSE (O. GUETER BUNDESREG), TATSÄCHLICHE WERTE, MILL. DM

