

Indikatoren zur Wirtschafts- entwicklung

Zeitreihen mit Saisonbereinigung

5

1981

Statistisches Bundesamt
Bibliothek - Dokumentation - Archiv



HERAUSGEBER: STATISTISCHES BUNDESAMT WIESBADEN
VERLAG: W. KOHLHAMMER GMBH STUTTGART UND MAINZ
Bestellnummer: 1010600 – 81105

Erschienen im Mai 1981

Nachdruck - auch auszugsweise - nur mit Quellenangabe gestattet

Preis: DM 9,80

Inhalt

	Tabelle	Grafik
	Seite	
Zeichenerklärung und Abkürzungen	7	
Einführung	9	
Erläuterungen		
Berechnungsmethoden	10	
Begriffserklärungen	10	
Legende für Grafiken	81	
 1 <u>BESCHÄFTIGUNG UND ARBEITSMARKT</u>		
1.1 Gesamtzahlen (1 000)		
Arbeitslose (insgesamt, männlich, weiblich)	14	82
Offene Stellen (insgesamt)	14	82
Kurzarbeiter (insgesamt, männlich)	14	82
1.2 Beschäftigte im Bergbau und Verarbeitenden Gewerbe und im Bauhauptgewerbe (1976 = 100)		
Bergbau und Verarbeitendes Gewerbe	15	-
Verarbeitendes Gewerbe	15	-
Grundstoff- und Produktionsgütergewerbe	15	-
Investitionsgüter produzierendes Gewerbe	15	-
Verbrauchsgüter produzierendes Gewerbe	15	-
Nahrungs- und Genußmittelgewerbe	15	-
Bauhauptgewerbe	16	85
 2 <u>PRODUKTION IM PRODUZIERENDEN GEWERBE</u>		
2.1 Index der Nettoproduktion (1976 = 100)		
Produzierendes Gewerbe insgesamt	17	-
Produzierendes Gewerbe ohne Baugewerbe	17	83
Bergbau und verarbeitendes Gewerbe	17	-
Bergbau	17	-
Elektrizitäts- und Gasversorgung	17	-
Verarbeitendes Gewerbe	17	83
Grundstoff- und Produktionsgütergewerbe	18	83
Investitionsgüter produzierendes Gewerbe	18	84
Verbrauchsgüter produzierendes Gewerbe	18	84
Nahrungs- und Genußmittelgewerbe	18	-
Ausgewählte Wirtschaftszweige		
Eisenschaffende Industrie	18	-
Chemische Industrie	19	-
Maschinenbau	19	84
Straßenfahrzeugbau, Reparatur von Kraftfahrzeugen usw.	19	-
Elektrotechnik, Reparatur von Haushaltsgeräten	19	-
Herstellung von Eisen-, Blech- und Metallwaren	19	-
Textilgewerbe	19	-
Bekleidungsgewerbe	20	-
Ernährungsgewerbe	20	-
2.2 Geleistete Arbeitsstunden im Bauhauptgewerbe (1976 = 100)		
Bauhauptgewerbe insgesamt	21	85
Ausgewählte Bauarten		
Hochbau	21	85
Tiefbau	21	86
Wohnungsbau	21	86
Gewerblicher und industrieller Bau	21	86
Öffentlicher und Verkehrsbau	21	87
2.3 Produktionsindex für das Bauhauptgewerbe (1976 = 100)		
Bauhauptgewerbe insgesamt	22	-
Hochbau	22	87
Tiefbau	22	87
 3 <u>PRODUKTIVITÄT UND LOHNKOSTEN IM BERGBAU UND VERARBEITENDEN GEWERBE</u>		
3.1 Produktionsergebnis (1976 = 100)		
Je Beschäftigten	23	-
Je Beschäftigtenstunde	23	-
Je Arbeiter	23	-
Je Arbeiterstunde	23	-
3.2 Löhne und Gehälter (1976 = 100)		
Je Beschäftigten (Bergbau und Verarbeitendes Gewerbe)	24	-
Je Beschäftigtenstunde (Bergbau und Verarbeitendes Gewerbe)	24	88
Je Produkteinheit (Bergbau und Verarbeitendes Gewerbe)	24	88
Je Produkteinheit (Verarbeitendes Gewerbe)	24	-
Je Produkteinheit (Grundstoff- und Produktionsgütergewerbe)	24	89
Je Produkteinheit (Investitionsgüter produzierendes Gewerbe)	24	89
Je Produkteinheit (Verbrauchsgüter produzierendes Gewerbe)	25	89
Je Produkteinheit (Nahrungs- und Genußmittelgewerbe)	25	-
Je Umsatzeinheit (Bergbau und Verarbeitendes Gewerbe)	25	88

4 AUFTRAGSEINGANG IM VERARBEITENDEN GEWERBE UND IM BAUHAUPTGEWERBE

4.1 Wertindex (1976 = 100) - jeweils insgesamt, Inland, Ausland

Verarbeitendes Gewerbe (ohne Nahrungs- und Genußmittelgewerbe)	26	90
Grundstoff- und Produktionsgütergewerbe	26	91
Investitionsgüter produzierendes Gewerbe	27	91,92
Verbrauchsgüter produzierendes Gewerbe	27	91
Ausgewählte Wirtschaftszweige		
Hochofen-, Stahl- und Warmwalzwerke	28	-
Chemische Industrie	28	-
Maschinenbau	29	92
Straßenfahrzeugbau	29	-
Elektrotechnik	30	-
Herstellung von Eisen-, Blech- und Metallwaren	30	-
Textilgewerbe	31	-
Bekleidungsgewerbe	31	-

4.2 Volumenindex (1976 = 100) - jeweils insgesamt, Inland, Ausland

Verarbeitendes Gewerbe (ohne Nahrungs- und Genußmittelgewerbe)	32	93
Grundstoff- und Produktionsgütergewerbe	32	94
Investitionsgüter produzierendes Gewerbe	33	94,95
Verbrauchsgüter produzierendes Gewerbe	33	94
Ausgewählte Wirtschaftszweige		
Hochofen-, Stahl- und Warmwalzwerke	34	-
Chemische Industrie	34	-
Maschinenbau	35	95
Straßenfahrzeugbau	35	-
Elektrotechnik	36	-
Herstellung von Eisen-, Blech- und Metallwaren	36	-
Textilgewerbe	37	-
Bekleidungsgewerbe	37	-

4.3 Wertindex (1976 = 100)

Bauhauptgewerbe	38	96
Hochbau	38	96
Wohnungsbau	38	-
Tiefbau	38	96
Straßenbau	38	-

4.4 Volumenindex (1976 = 100)

Bauhauptgewerbe	39	-
Hochbau	39	-
Wohnungsbau	39	-
Tiefbau	39	-
Straßenbau	39	-

5 UMSÄTZE IM VERARBEITENDEN GEWERBE UND IM BAUHAUPTGEWERBE

5.1 Wertindex (1976 = 100) - jeweils insgesamt, Inland, Ausland

Verarbeitendes Gewerbe (ohne Nahrungs- und Genußmittelgewerbe)	40	97
Grundstoff- und Produktionsgütergewerbe	40	98
Investitionsgüter produzierendes Gewerbe	41	98,99
Verbrauchsgüter produzierendes Gewerbe	41	98
Ausgewählte Wirtschaftszweige		
Hochofen-, Stahl- und Warmwalzwerke	42	-
Chemische Industrie	42	-
Maschinenbau	43	99
Straßenfahrzeugbau	43	-
Elektrotechnik	44	-
Herstellung von Eisen-, Blech- und Metallwaren	44	-
Textilgewerbe	45	-
Bekleidungsgewerbe	45	-
Bauhauptgewerbe	46	-
Wohnungsbau	46	-
Öffentlicher- und Verkehrsbau	46	-

5.2 Volumenindex (1976 = 100) - jeweils insgesamt, Inland, Ausland

Verarbeitendes Gewerbe (ohne Nahrungs- und Genußmittelgewerbe)	47	100
Grundstoff- und Produktionsgütergewerbe	47	101
Investitionsgüter produzierendes Gewerbe	48	101,102
Verbrauchsgüter produzierendes Gewerbe	48	101
Ausgewählte Wirtschaftszweige		
Hochofen-, Stahl- und Warmwalzwerke	49	-
Chemische Industrie	49	-
Maschinenbau	50	102
Straßenfahrzeugbau	50	-
Elektrotechnik	51	-
Herstellung von Eisen-, Blech- und Metallwaren	51	-
Textilgewerbe	52	-
Bekleidungsgewerbe	52	-

	Tabelle	Grafik
	Seite	
6 BAUGENEHMIGUNGEN, BAUFERTIGSTELLUNGEN, BAUVORRAT		
6.1 Veranschlagte reine Baukosten der genehmigten Hochbauvorhaben im Neubau (1976 = 100)		
Wohn- und Nichtwohngebäude	53	103
Wohngebäude	53	-
Wohngebäude von privaten Haushalten	53	-
Nichtwohngebäude	53	-
Öffentliche Gebäude	53	-
Wirtschaftsgebäude	53	-
6.2 Rauminhalt der genehmigten Hochbauvorhaben im Neubau (1976 = 100)		
Wohn- und Nichtwohngebäude	54	-
Wohngebäude	54	-
Wohngebäude von privaten Haushalten	54	-
Nichtwohngebäude	54	-
Öffentliche Gebäude	54	-
Wirtschaftsgebäude	54	-
6.3 Rauminhalt der fertiggestellten Gebäude im Neubau (1976 = 100)		
Wohn- und Nichtwohngebäude	55	-
Wohngebäude	55	-
Nichtwohngebäude	55	-
6.4 Genehmigte und fertiggestellte Wohnungen (Anzahl), Bauvorrat (1 000)		
Genehmigte Wohnungen insgesamt	56	103
Genehmigte Wohnungen in Wohngebäuden mit 1 und 2 Wohnungen	56	103
Genehmigte Wohnungen in Wohngebäuden mit 3 Wohnungen und mehr	56	104
Fertiggestellte Wohnungen insgesamt	56	104
Bauvorrat an Wohnungen insgesamt	56	104
6.5 Veranschlagte reine Baukosten der genehmigten Baumaßnahmen an bestehenden Gebäuden (1976 = 100)		
Wohngebäude	57	-
Nichtwohngebäude	57	-
7 UMSÄTZE DES GROSSHANDELS		
7.1 In jeweiligen Preisen (1970 = 100)		
Großhandel insgesamt	58	105
Kohle und Mineralölzeugnisse	58	-
Erze, Metalle und Halbzeug	58	-
Holz und Baustoffe u.ä.	58	-
Nahrungs- und Genußmittel	58	-
Fahrzeuge und Maschinen (a.n.g.)	58	-
8 UMSÄTZE DES EINZELHANDELS		
8.1 In jeweiligen Preisen (1970 = 100)		
Einzelhandel insgesamt	59	105
Nahrungs- und Genußmittel	59	-
Textilwaren, Schuhe	59	-
Metallwaren, Hausrat, Wohnbedarf (a.n.g.)	59	-
Elektro- und optische Erzeugnisse, Uhren	59	-
Fahrzeuge, Maschinen und Büroeinrichtungen	59	-
9 AUSSENHANDEL (SPEZIALHANDEL)		
9.1 Einfuhr - Tatsächliche Werte (Mill. DM)		
Einfuhr insgesamt	60	106
Einfuhr nach Warengruppen		
Ernährungswirtschaft	60	106
Gewerbliche Wirtschaft (ohne Güter der Bundesreg.)	60	106
Rohstoffe und Halbwaren	60	-
Rohstoffe	60	107
Halbwaren	60	-
Fertigwaren (ohne Güter der Bundesreg.)	61	-
Vorerzeugnisse	61	-
Enderzeugnisse (ohne Güter der Bundesreg.)	61	107
Halbwaren und Vorerzeugnisse	61	107
Einfuhr nach dem Warenverzeichnis für die Industriestatistik		
Erzeugnisse des Nahrungs- und Genußmittelgewerbes	61	-
Erzeugnisse des Grundstoff- und Produktionsgütergewerbes	61	-
Erzeugnisse des Investitionsgüter produzierenden Gewerbes	62	-
Erzeugnisse des Verbrauchsgüter produzierenden Gewerbes	62	-
Einfuhr von Investitions- und Verbrauchsgütern		
Investitionsgüter	62	-
Verbrauchsgüter	62	-
Einfuhr nach Ländergruppen (Herst.- u. Verbr.Länder)		
EG-Länder	62	108
Andere europäische industrialisierte Länder	63	-
Vereinigte Staaten	63	-
Übrige industrialisierte westliche Länder	63	-
Entwicklungsländer	63	-
Staatshandelsländer	63	-

9.2 Ausfuhr - Tatsächliche Werte (Mill. DM)

Ausfuhr insgesamt	64	108
Ausfuhr nach Warengruppen		
Gewerbliche Wirtschaft	64	-
Rohstoffe und Halbwaren	64	-
Rohstoffe	64	-
Halbwaren	64	-
Fertigwaren	64	-
Vorerzeugnisse	65	-
Enderzeugnisse	65	-
Ausfuhr nach dem Warenverzeichnis für die Industriestatistik		
Erzeugnisse des Grundstoff- und Produktionsgütergewerbes	65	-
Erzeugnisse des Investitionsgüter produzierenden Gewerbes	65	-
Erzeugnisse des Verbrauchsgüter produzierenden Gewerbes	65	-
Ausfuhr von Investitions- und Verbrauchsgütern		
Investitionsgüter	65	-
Verbrauchsgüter	66	-
Ausfuhr nach Ländergruppen (Herst.- u. Verbr.Länder)		
EG-Länder	66	109
Andere europäische industrialisierte Länder	66	109
Vereinigte Staaten	66	110
Übrige industrialisierte westliche Länder	66	110
Entwicklungsländer	67	110
Staatshandelsländer	67	111
Saldo insgesamt	67	-

9.3 Einfuhr - Volumen (Mill. DM)

Einfuhr insgesamt	68	111
Einfuhr nach Warengruppen		
Ernährungswirtschaft	68	-
Gewerbliche Wirtschaft (ohne Güter der Bundesreg.)	68	-
Rohstoffe und Halbwaren	68	-
Rohstoffe	68	-
Halbwaren	68	-
Fertigwaren (ohne Güter der Bundesreg.)	69	-
Vorerzeugnisse	69	-
Enderzeugnisse (ohne Güter der Bundesreg.)	69	-
Halbwaren und Vorerzeugnisse	69	-
Einfuhr nach dem Warenverzeichnis für die Industriestatistik		
Erzeugnisse des Nahrungs- und Genußmittelgewerbes	69	-
Erzeugnisse des Grundstoff- und Produktionsgütergewerbes	69	-
Erzeugnisse des Investitionsgüter produzierenden Gewerbes	70	-
Erzeugnisse des Verbrauchsgüter produzierenden Gewerbes	70	-
Einfuhr von Investitions- und Verbrauchsgütern		
Investitionsgüter	70	-
Verbrauchsgüter	70	-
Einfuhr nach Ländergruppen (Herst.- u. Verbr.Länder)		
EG-Länder	70	-
Übrige Länder	70	-

9.4 Ausfuhr - Volumen (Mill. DM)

Ausfuhr insgesamt	71	111
Ausfuhr nach Warengruppen		
Gewerbliche Wirtschaft	71	-
Rohstoffe und Halbwaren	71	-
Rohstoffe	71	-
Halbwaren	71	-
Fertigwaren	71	-
Vorerzeugnisse	72	-
Enderzeugnisse	72	-
Ausfuhr nach dem Warenverzeichnis für die Industriestatistik		
Erzeugnisse des Grundstoff- und Produktionsgütergewerbes	72	-
Erzeugnisse des Investitionsgüter produzierenden Gewerbes	72	-
Erzeugnisse des Verbrauchsgüter produzierenden Gewerbes	72	-
Ausfuhr von Investitions- und Verbrauchsgütern		
Investitionsgüter	72	-
Verbrauchsgüter	73	-
Ausfuhr nach Ländergruppen (Herst.- u. Verbr.Länder)		
EG-Länder	73	-
Übrige Länder	73	-

9.5 Index der Durchschnittswerte (1976 = 100)

Einfuhr insgesamt	74	-
Ausfuhr insgesamt	74	-

10 VERKEHR

10.1 Beförderte Güter (1 000 t)

Eisenbahnverkehr	75	-
Fernverkehr mit Lastkraftfahrzeugen	75	-
Pinnenschiffahrt	75	-
Luftverkehr	75	-
Rohrfernleitungen (rohes Erdöl)	75	-
Seeschiffahrt	75	-

10.2 Geleistete Tonnenkilometer (Mill. tkm)

Eisenbahnverkehr (Tarif-tkm)	76	-
Fernverkehr mit Lastkraftfahrzeugen (Tarif-tkm)	76	-
Binnenschiffahrt (Effektiv-tkm)	76	-
Luftverkehr (Effektiv-tkm)	76	-
Rohrfernleitungen - rohes Erdöl (Effektiv-tkm)	76	-

11 AKTIEN

11.1 Index der Aktienkurse (29.12.1972 = 100)

Gesamtindex	77	-
Energiewirtschaft, Montanindustrie	77	-
Industrie (ohne Montan- u. Bauindustrie)	77	-
Bauindustrie	77	-

12 PREISE

12.1 Preisindizes (1976 = 100)

Erzeugerpreise gewerblicher Produkte	78	-
Erzeugerpreise landwirtschaftlicher Produkte	78	-
Erzeugerpreise pflanzlicher Produkte	78	-
Erzeugerpreise tierischer Produkte	78	-
Preise für Einfuhrwaren	78	-
Preise für Ausfuhrwaren	78	-
Verbraucherpreise (Einzelhandelsverkaufspreise)	79	-
Lebenshaltung aller privaten Haushalte	79	-
Nahrungsmittel	79	-

Die Angaben beziehen sich auf das Bundesgebiet; sie schließen Berlin (West) ein.

"Seit 1.1.1975 ist die Zuordnung von Analysefiltern beibehalten worden; sie wurde lediglich für Arbeitslose, Offene Stellen und Kurzarbeiter (Seiten 14 und 82) seit 4/1979 und für den Auftragseingang (Abschnitt 4.1, 4.2) seit 3/1980 verändert".

Zeichenerklärung

- = nichts vorhanden
- . = kein Nachweis vorhanden
- ... = Angaben fallen später an
- X = arbeitstägl. Bereinigung sachlich nicht sinnvoll
- * = Monate mit Extremwerten

Abkürzungen

BESCH.	= Beschäftigte
GES.	= Gesamt
GRUNDST.	= Grundstoff
IND.	= Industrie
INSG.	= Insgesamt
O.G.BREG.	= Ohne Güter der Bundesregierung
O.NUG.	= Ohne Nahrungs- und Genußmittel-gewerbe
VERARB.	= Verarbeitende

E i n f ü h r u n g

Das Ziel konjunkturanalytischer Untersuchungen ist die Erkennung längerfristiger "Grundtendenzen" aus den Werten wirtschaftlicher Zeitreihen. Die Verwendung unbereinigter Originalwerte der Reihen als Konjunkturindikatoren ist hierfür im allgemeinen wenig geeignet, weil die Originaldaten neben zufälligen Störfaktoren vor allem auch saisonbedingte Einflüsse enthalten.

Für die Ausschaltung von Saisoneinflüssen gibt es eine Reihe von Verfahren, die sich in der Praxis bewährt haben. Das Statistische Bundesamt hat sich vor einigen Jahren entschlossen, in monatlichen Abständen saisonbereinigte Werte zu berechnen und zu veröffentlichen. Mit seiner Entscheidung für ein bestimmtes Verfahren zur Zeitreihenanalyse beabsichtigt das Statistische Bundesamt nicht, dieses Verfahren amtlich zum allein aussagefähigen zu erklären. Für die Wahl des verwendeten Verfahrens war ausschlaggebend, daß sein Grundkonzept theoretisch klar und einwandfrei, die mathematischen Ansätze genügend allgemein und ihre Arbeitshypothesen eindeutig und widerspruchsfrei spezifizierbar sein sollten. Außerdem sollte das Verfahren der Zeitreihenanalyse anhand objektiver Kriterien auf die Eigenart jeder Reihe abzustimmen sein und brauchbare saisonbereinigte Werte ergeben.

Das Statistische Bundesamt verwendet das "Berliner Verfahren", das aus der Zusammenarbeit der Technischen Universität, Berlin, mit dem Deutschen Institut für Wirtschaftsforschung, Berlin, hervorgegangen ist¹⁾. Da das Verfahren in seiner ersten Fassung²⁾ noch nicht allen Erwartungen genügen konnte, ist es zu einer verbesserten Fassung (BV3) weiterentwickelt worden³⁾. Hierbei sind vor allem die Möglichkeiten des Berliner Verfahrens weitgehend ausgeschöpft worden, die spezifischen Eigenarten einzelner Zeitreihen zu berücksichtigen, indem jeweils geeignete Analysefilter benützt werden:

Aus einer vorgegebenen Menge von 47 Filtern ist jeder Zeitreihe der "optimale" Filter zugeordnet worden. Die Zuordnung soll über mehrere Jahre bestehen bleiben⁴⁾. Die Verwendung reihenspezifischer Filter wirkt sich vor allem in einer verbesserten Stabilität und Sicherheit der Schätzergebnisse am aktuellen Rande der analysierten Reihen aus.

Das Ziel des Verfahrens ist die Ausschaltung von Saisoneinflüssen, nicht so sehr das Herausarbeiten der glatten (Trend-Konjunktur-)Komponente. Nicht alle Zeitreihen sind für das Verfahren zur Errechnung saisonbereinigter Werte in gleicher Weise geeignet. So wird man z.B. bei Reihen, die heterogen zusammengesetzt sind und deren Komponenten stark unterschiedlich "Saison- und Strukturentwicklungen" unterworfen sind, eine Saisonbewegung nur unbefriedigend feststellen und eliminieren können. Entsprechendes gilt, wenn saisonale Bewegungen durch starke und häufig auftretende Störfaktoren völlig zugedeckt werden. In solchen Fällen kann kein Verfahren der Zeitreihenanalyse eine sinnvolle Zerlegung der Reihe und damit eine befriedigende Saisonbereinigung liefern.

Alle derzeit gebräuchlichen Zeitreihenverfahren arbeiten mit gleitenden Durchschnitten. Das hat notwendigerweise die Konsequenz, daß am aktuellen Rande mehr oder weniger starke Instabilitäten auftreten können. Diese Eigenschaft ist allen derzeitigen Zeitreihenverfahren immanent; sie könnte nur behoben werden, wenn die letzten Schätzwerte künstlich stabilisiert würden; dies würde zu einer Verzerrung der entsprechenden Werte führen. Das Amt wird die durch Revision alter und Hinzufügen neuer Werte entstehenden rückwirkenden Korrekturen vollständig veröffentlichen, um dem Benutzer die volle Information zugänglich zu machen.

Verfahren zur Zerlegung von Zeitreihen sind keine Prognosemethoden. Die Ergebnisse einer Zeitreihenanalyse können nicht direkt zur Prognose verwendet werden, wohl aber als Ausgangsmaterial dafür dienen.

1) Nullau B., Heiler S., Wäsch P., Meissner B., Filip D.: Das "Berliner Verfahren". Ein Beitrag zur Zeitreihenanalyse. In DIW-Beiträge zur Strukturforchung, Heft 7, Berlin 1969.
2) Nourney M.: "Methode der Zeitreihenanalyse" in Wirtschaft und Statistik /1973, S. 11 ff.
3) Nourney M.: "Weiterentwicklung des Verfahrens der Zeitreihenanalyse" in Wirtschaft und Statistik 2/1975, S. 96 ff.

4) Etwaige Änderungen der Filterzuordnungen werden im Inhaltsverzeichnis mit Umstellungsdatum angegeben.

Erläuterungen

Berechnungsmethoden

Die Tabellen enthalten außer den Originalindizes für die letzten 13 Monate mit ihren Veränderungen gegenüber dem Vorjahr und dem Vormonat

- a) die saisonbereinigten Werte mit ihren Veränderungen gegenüber dem Vormonat,
- b) die saison- und arbeitstäglich bereinigten Werte und ihre Veränderungen gegenüber dem Vormonat und
- c) die glatte Komponente (Trend-Konjunktur-Komponente).

Das "Berliner Verfahren" (BV 3) geht von einer additiven Verknüpfung der einzelnen Komponenten in der Originalreihe aus:

- (1) $x_t = Y_t + S_t + R_t$, wobei
 x_t die Originalwerte,
 Y_t die glatte (Trend-Konjunktur-) Komponente,
 S_t die Saisonkomponente (ggf. einschl. arbeitstägl. Einflüsse) und
 R_t die Restkomponente bedeuten.

Weil im Veröffentlichungsausdruck der Originalwert, der saisonbereinigte Wert ($SB_t = x_t - S_t = Y_t + R_t$) und die glatte Komponente explizit enthalten sind, lassen sich die fehlenden Komponenten über Gleichung (1) wie folgt errechnen:

- (2) $SB_t - Y_t = R_t$,
(3) $x_t - SB_t = S_t$.

In Worten: Zieht man vom saisonbereinigten Wert die glatte Komponente ab, dann erhält man die Restkomponente. Der um den saisonbereinigten Wert verminderte Originalwert ergibt die Saisonkomponente.

Viele ökonomische Daten können von der unterschiedlichen Länge der Monate (gemessen z.B. in Arbeitstagen) beeinflusst werden. Die Veröffentlichung enthält in solchen Fällen in der Spalte "saison- und arbeitstäglich bereinigter Wert" eine Zeitreihe, aus der neben der Saisonkomponente auch der Einfluß der Arbeitstage schätzungsweise eliminiert ist. Sie besteht aus der glatten (Trend-Konjunktur-) Komponente und demjenigen Teil der Restkomponente, der nicht durch die Arbeitstage "erklärt" wird.

Am Ende der Zeitreihen können für die glatte (Trend-Konjunktur-) Komponente nur vorläufige

Werte berechnet werden, die sich durch die erst in der Zukunft anfallenden Informationen z.T. noch erheblich ändern können. Die letzten Werte der glatten Komponente werden deshalb in Klammern gesetzt bzw. gestrichelt gezeichnet.

Die Monate, in denen eine Zeitreihe Extremwerte aufweist, werden mit * gekennzeichnet.

Begriffserklärungen¹⁾

Arbeitslose bzw. offene Stellen: Personen ohne Arbeitsverhältnis, die als Arbeitsuchende beim Arbeitsamt registriert sind bzw. zu besetzende Arbeitsplätze, die Arbeitgeber dem Arbeitsamt gemeldet haben.

Kurzarbeiter: Personen, die im Abrechnungszeitraum, in den der Stichtag fällt, Anspruch auf Kurzarbeitergeld hatten.

Beschäftigte im Bergbau und Verarbeitenden Gewerbe und im Bauhauptgewerbe: Tätige Inhaber und alle in einem arbeitsrechtlichen Verhältnis stehenden Betriebsangehörigen (Angestellte, Arbeiter, Auszubildende).

Der Index der Nettoproduktion für das Produzierende Gewerbe auf Basis 1976 wird auf repräsentativer Grundlage unter Ausschaltung der Preisveränderungen berechnet, d.h., bei den Wirtschaftszweigen erfolgt die Fortschreibung im allgemeinen mit einer Auswahl von Erzeugnissen, deren Entwicklung der jeweiligen Gesamtentwicklung entspricht. Der Gewichtung der einzelnen Wirtschaftszweige liegt die Bruttowertschöpfung zu Marktpreisen des Jahres 1976 zugrunde.

Bruttowertschöpfung zu Marktpreisen: Bruttoproduktionswert abzüglich Materialverbrauch, Kosten für vergebene Lohnarbeiten, Einsatz an Handelsware, Kosten für sonstige industrielle/handwerkliche Dienstleistungen, Mieten und Pachten sowie sonstige Kosten; einschl. Umsatzsteuer.

Geleistete Arbeitsstunden im Bauhauptgewerbe sind alle von Inhabern, Angestellten, Arbeitern

1) Hinweis: Die Indizes der Produktion, des Auftrags- und Umsatzes im Bergbau und im Verarbeitenden Gewerbe beziehen sich auf einen geänderten Berichtskreis (Betriebe mit 20 Beschäftigten und mehr) und eine neue Systematik (SYPRO), dagegen beziehen sich die Ergebnisse des Bauhauptgewerbes (Beschäftigte, geleistete Arbeitsstunden und Umsätze) auf alle Betriebe nach neuer Systematik.

geleisteten Arbeitsstunden; abgerechnete, aber nicht geleistete Stunden sind nicht enthalten.

Der Produktionsindex für das Bauhauptgewerbe wird durch den Baustoff-Produktionsindex repräsentiert (Fortschreibung mit 57 ausgewählten Baustoffen). Der Gewichtung der Teilbereiche Hoch- und Tiefbau liegt die entsprechende Bruttowertschöpfung zu Marktpreisen des Jahres 1976 zugrunde.

Die Indizes des Produktionsergebnisses je Beschäftigten, je Beschäftigtenstunde, je Arbeiter und je Arbeiterstunde (Arbeitsproduktivität) zeigen die Entwicklung der Produktion (gemessen am Index der Nettoproduktion) im Verhältnis zum personellen Aufwand.

Lohnkosten (Meßzahlen der Löhne und Gehälter je Beschäftigten, je Beschäftigtenstunde, je Produkteinheit, je Umsatzeinheit): Entwicklung der Löhne und Gehälter (in Form von Meßzahlen) im Verhältnis zum personellen Aufwand (Meßzahl der Beschäftigten und der Beschäftigtenstunden), bzw. im Verhältnis zum Nettoproduktionsindex und zur Umsatzmeßzahl.

Index des Auftragseingangs im Verarbeitenden Gewerbe und im Bauhauptgewerbe: Wertindex in jeweiligen Preisen, Volumenindex in Preisen des Basisjahres (Verarbeitendes Gewerbe Basis 1976 = 100, Bauhauptgewerbe Basis 1976 = 100); der Gewichtung werden die Auftragseingangsanteile im Basisjahr zugrunde gelegt. Als Auftragseingang gilt der Wert der in einem Berichtsmonat von anderen Firmen und sonstigen Kunden akzeptierten Bestellungen (ohne Umsatz-(Mehrwert-)steuer).

Umsätze im Verarbeitenden Gewerbe und im Bauhauptgewerbe: Wertindizes in jeweiligen Preisen, Volumenindizes in Preisen von 1976 (jeweils Basis 1976 = 100); der Gewichtung werden die Umsatzanteile im Basisjahr zugrunde gelegt.

Umsatz im Verarbeitenden Gewerbe: Erlöse aus dem Verkauf eigener Erzeugnisse und Leistungen; sie resultieren aus den Rechnungsendwerten einschl. Verbrauchsteuern und Kosten für Fracht, Verpackung, Porto und Spesen (ohne Umsatz-(Mehrwert-)steuer).

Umsatz des Bauhauptgewerbes: Als steuerbarer baugewerblicher Umsatz gelten die dem Finanzamt für die Umsatzsteuer zu meldenden steuerbaren Beträge für Bauleistungen im Bundesgebiet einschl. Berlin (West).

Bautätigkeit: Erfassung der genehmigten Hochbauten anhand der erteilten Baugenehmigungen; Erfassung der fertiggestellten Hochbauten aufgrund der Feststellungen der Bauaufsichtsbehörden. Der B a u v o r a t ist die behelfsmäßige Fortschreibung des Bauüberhangs am Jahresende mit Hilfe der genehmigten und fertiggestellten Bauvorhaben.

Umsätze des Großhandels (in jeweiligen Preisen): Wert aller Lieferungen und Leistungen des Unternehmens einschl. Provisionen, jedoch ohne den Gesamtwert der vermittelten Waren (ohne Umsatz-(Mehrwert-)steuer). Rabatte, Boni, Skonti u.ä. sind abgesetzt.

Umsätze des Einzelhandels (in jeweiligen Preisen): Wert aller Lieferungen und Leistungen des Unternehmens einschl. Eigenverbrauch (einschl. Umsatz-(Mehrwert-)steuer).

Der Außenhandel (Spezialhandel) umfaßt

die unmittelbare E i n f u h r von Waren und die Einfuhr von ausländischen Waren aus Lager (Freihafenlager und Zolllager - ab 1974 einschl. offene Zolllager -) in den freien Verkehr, zur zollamtlich bewilligten aktiven Veredelung (Eigenveredelung und Lohnveredelung) und nach zollamtlich bewilligter passiver Veredelung;

die A u s f u h r von Waren aus dem freien Verkehr, nach zollamtlich bewilligter aktiver Veredelung (Eigenveredelung und Lohnveredelung) und zur zollamtlich bewilligten passiven Veredelung.

Die t a t s ä c h l i c h e n W e r t e stellen den Grenzübergangswert, d.h. den Wert frei Grenze des Erhebungsgebietes dar (in der Einfuhr ohne die deutschen Eingangsabgaben).

Das V o l u m e n ist ein nachträglich berechneter Wert, der sich ergeben hätte, wenn die Durchschnittswerte (Preise) des Jahres 1976 in den nachgewiesenen Berichtszeiten unverändert geblieben wären.

Den L ä n d e r g r u p p i e r u n g e n liegen Angaben nach Herstellungs- und Verbrauchsländern zugrunde. Die Zuordnung der Länder zu den einzelnen Gruppen ist aus der Fachserie 7 Außenhandel, Reihe 1 ersichtlich.

Der Güterverkehr enthält alle im gewerblichen Verkehr und Werkverkehr (Eisenbahnen: Dienstgutverkehr) beförderten Güter. Die tonnenkilo-

metrische Leistung (tkm) errechnet sich als Produkt aus Gewicht der Ladung und der im Bundesgebiet zurückgelegten Entfernung.

Index der Aktienkurse

Gesamtindex wird aus den Kursnotierungen von rd. 280 ausgewählten Gesellschaften mit dem Sitz im Bundesgebiet berechnet. In die Teilindizes waren am Basisstichtag einbezogen: Energiewirtschaft, Montanindustrie 42, Industrie 192 und Bauindustrie 11 Aktiengesellschaften. Die Gewichtung erfolgte mit dem börsenzugelassenen Stammkapital am Basisstichtag - 29.12. 1972 -.

Preisindizes

Erzeugerpreise (gewerbliche und landwirtschaftliche Produkte): Überwiegend Preise der ersten Vermarktungsstufe (Frachtlagen gemäß jeweiligem

Handelsbrauch) von Erzeugerfirmen, Marktverwaltungen, Preisnotierungskommissionen usw.

Gewichtung: Umsatzwerte des Produzierenden Gewerbes 1976 bzw. Verkaufserlöse der Landwirtschaft 1976.

Einfuhr-, Ausfuhrpreise: Preise frei Grenze im Zeitpunkt des Geschäftsabschlusses, nicht im Zeitpunkt des Grenzüberganges; erfragt bei Importeuren bzw. Exporteuren.

Gewichtung: Einfuhr- bzw. Ausfuhrwerte 1976.

Lebenshaltungspreise, Einzelhandelsverkaufspreise: Außer Einzelhandelspreisen auch Preise für Waren und Leistungen des Handwerks, Gastgewerbepreise, Wohnungsmieten, Tarife und Gebühren, Eintrittspreise für öffentliche Veranstaltungen, Preise für Pauschalreisen, Versicherungsprämien usw.

Gewichtung: Ausgaben für die Lebenshaltung 1976 bzw. Umsatzstruktur des Einzelhandels 1970.

Tabellen

1 BESCHAEFTIGUNG UND ARBEITSMARKT

1.1 GESAMTZAHLN (1 000)

JAHR	MONAT	ORIGINALWERT			SAISONBEREINIGTER WERT		SAISON- UND ARBEITSTÄGLICH BEREINIGTER WERT		GLATTE KOMPONENTE
		1 000	VERÄNDERUNG VORJAHR	IN 0/0 GEGEN VORMONAT	1 000	VERÄNDERUNG IN 0/0 GEGEN VORMONAT	1 000	VERÄNDERUNG IN 0/0 GEGEN VORMONAT	1 000
ARBEITSLOSE INSGESAMT									
1980	APR	825	- 5,7	- 5,8	842	+ 2,9	X	X	842
	MAI	767	- 1,0	- 7,0	865	+ 2,7	X	X	856
	JUN	781	+ 2,4	+ 1,8	889	+ 2,8	X	X	(869)
	JUL	853	+ 6,1	+ 9,2	907	+ 2,0	X	X	(886)
	AUG	865	+ 8,3	+ 1,4	917	+ 1,1	X	X	(906)
	SEP	823	+11,7	- 4,9	932	+ 1,6	X	X	(929)
	OKT	888	+16,5	+ 7,9	959	+ 2,9	X	X	(958)
	NOV	968	+21,2	+ 9,0	998	+ 4,1	X	X	(989)
	DEZ	1118	+29,0	+15,5	1055	+ 5,7	X	X	(1025)
1981	JAN	1309	+26,2	+17,1	1079	+ 2,3	X	X	(1066)
	FEB	1300	+30,9	- 0,7	1110	+ 2,9	X	X	(1111)
	MAR	1210	+38,1	- 6,9	1159	+ 4,4	X	X	(1162)
	APR	1146	+38,9	- 5,3	1171	+ 1,0	X	X	(1216)
ARBEITSLOSE, MAENNLICH									
1980	APR	389	- 4,9	-10,4	401	+ 6,1	X	X	398
	MAI	353	+ 2,6	- 9,3	417	+ 4,0	X	X	408
	JUN	356	+ 6,6	+ 0,8	431	+ 3,4	X	X	(416)
	JUL	386	+10,3	+ 8,4	439	+ 1,9	X	X	(426)
	AUG	390	+12,4	+ 1,0	445	+ 1,4	X	X	(439)
	SEP	368	+16,5	- 5,6	453	+ 1,8	X	X	(453)
	OKT	400	+21,2	+ 8,7	468	+ 3,3	X	X	(470)
	NOV	457	+26,9	+14,3	493	+ 5,3	X	X	(489)
	DEZ	583	+39,5	+27,6	537	+ 8,9	X	X	(511)
1981	JAN	729	+30,9	+25,0	543	+ 1,1	X	X	(535)
	FEB	724	+37,4	- 0,7	561	+ 3,3	X	X	(562)
	MAR	643	+48,2	-11,2	594	+ 5,9	X	X	(592)
	APR	573	+47,3	-10,9	592	- 0,3	X	X	(624)
ARBEITSLOSE, WEIBLICH									
1980	APR	436	- 6,4	- 1,4	441	+ 0,2	X	X	443
	MAI	414	- 3,9	- 5,0	448	+ 1,6	X	X	448
	JUN	426	- 0,9	+ 2,9	458	+ 2,2	X	X	(453)
	JUL	467	+ 3,1	+ 9,6	469	+ 2,4	X	X	(459)
	AUG	475	+ 5,1	+ 1,7	472	+ 0,6	X	X	(467)
	SEP	455	+ 8,3	- 4,2	479	+ 1,5	X	X	(476)
	OKT	488	+13,0	+ 7,3	491	+ 2,5	X	X	(487)
	NOV	510	+16,2	+ 4,5	504	+ 2,6	X	X	(500)
	DEZ	535	+19,2	+ 4,9	518	+ 2,8	X	X	(515)
1981	JAN	579	+20,9	+ 8,2	536	+ 3,5	X	X	(531)
	FEB	576	+23,6	- 0,5	549	+ 2,4	X	X	(549)
	MAR	567	+28,3	- 1,6	565	+ 2,9	X	X	(570)
	APR	574	+31,7	+ 1,2	580	+ 2,7	X	X	(592)
OFFENE STELLEN INSGESAMT									
1980	APR	346	+10,5	+ 2,7	325	+ 0,0	X	X	321
	MAI	344	+ 3,9	- 0,6	320	- 1,5	X	X	318
	JUN	353	- 0,6	+ 2,6	311	- 2,8	X	X	(315)
	JUL	335	- 3,2	- 5,1	306	- 1,6	X	X	(310)
	AUG	324	- 4,4	- 3,3	303	- 1,0	X	X	(305)
	SEP	299	- 6,6	- 7,7	299	- 1,3	X	X	(299)
	OKT	275	-10,4	- 8,0	289	- 3,3	X	X	(291)
	NOV	246	-13,7	-10,5	282	- 2,4	X	X	(283)
	DEZ	226	-15,7	- 8,1	278	- 1,4	X	X	(273)
1981	JAN	228	-19,1	+ 0,9	268	- 3,6	X	X	(263)
	FEB	239	-23,6	+ 4,8	253	- 5,6	X	X	(251)
	MAR	247	-26,7	+ 3,3	235	- 7,1	X	X	(238)
	APR	242	-30,1	- 2,0	221	- 6,0	X	X	(224)
KURZARBEITER INSGESAMT									
1980	APR	92,5	-24,4	- 1,1	48,3	-19,6	X	X	85,5
	MAI	91,9	- 0,4	- 0,6	83,1	+72,0	X	X	102,5
	JUN	86,4	+33,1	- 6,0	92,1	+10,8	X	X	(117,3)
	JUL	85,1	+154,8	- 1,5	131,0	+42,2	X	X	(134,6)
	AUG	42,7	+84,8	-49,8	117,4	-10,4	X	X	(154,4)
	SEP	137,6	+276,0	+222,2	184,3	+57,0	X	X	(176,6)
	OKT	188,5	+211,6	+37,0	206,5	+12,0	X	X	(199,5)
	NOV	263,9	+298,0	+40,0	250,1	+21,1	X	X	(228,1)
	DEZ	357,1	+344,7	+35,3	323,5	+29,3	X	X	(259,8)
1981	JAN	401,5	+309,3	+12,4	350,5	+ 8,3	X	X	(294,8)
	FEB	373,6	+267,7	- 6,9	327,6	- 6,5	X	X	(333,3)
	MAR	405,1	+333,3	+ 8,4	358,4	+ 9,4	X	X	(373,2)
	APR	359,7	+288,9	-11,2	350,2	- 2,3	X	X	(421,2)
KURZARBEITER, MAENNLICH									
1980	FEB	76,5	-38,6	+ 1,2	47,2	-16,6	X	X	37,5
	MAR	69,0	-40,9	- 9,8	47,8	+ 1,3	X	X	48,0
	APR	64,3	-19,2	- 6,8	32,8	-31,4	X	X	(56,0)
	MAI	62,6	+11,0	- 2,6	57,5	+75,3	X	X	(66,1)
	JUN	61,9	+62,5	- 1,1	61,2	+ 6,4	X	X	(78,4)
	JUL	62,6	+242,1	+ 1,1	90,4	+47,7	X	X	(96,4)
	AUG	28,0	+109,0	-55,3	76,7	-15,2	X	X	(112,2)
	SEP	100,0	+346,4	+257,1	131,9	+72,0	X	X	(131,5)
	OKT	131,9	+237,3	+31,9	146,2	+10,8	X	X	(153,3)
NOV	185,5	+347,0	+40,6	177,3	+21,3	X	X	(177,7)	
DEZ	260,5	+368,5	+40,4	239,0	+34,8	X	X	(204,8)	
1981	JAN	299,2	+295,8	+14,9	262,0	+ 9,6	X	X	(233,6)
	FEB	266,6	+248,5	-10,9	244,8	- 6,6	X	X	(267,4)

1 BESCHAEFTIGUNG UND ARBEITSMARKT

1.2 BESCHAEFTIGTE IM BERGBAU UND VERARBEITENDEN GEWERBE UND IM BAUHAUPTGEWERBE (1976 = 100)

JAHR	MONAT	ORIGINALWERT			SAISONBEREINIGTER WERT		SAISON- UND ARBEITSTÄGLICH BEREINIGTER WERT		GLATTE KOMPONENTE
		1976=100	VERÄNDERUNG VORJAHR	IN O/O GEGEN VORMONAT	1976=100	VERÄNDERUNG IN O/O GEGEN VORMONAT	1976=100	VERÄNDERUNG IN O/O GEGEN VORMONAT	
BERGBAU UND VERARBEITENDES GEWERBE									
1980	FEB	99,4	+ 1,4	+ 0,3	99,8	+ 0,2	X	X	99,7
	MAR	99,5	+ 1,3	+ 0,1	99,8	+ 0,0	X	X	99,8
	APR	99,4	+ 1,4	- 0,1	99,9	+ 0,1	X	X	99,8
	MAI	99,3	+ 1,2	- 0,1	99,8	- 0,1	X	X	99,8
	JUN	99,4	+ 1,1	+ 0,1	99,8	+ 0,0	X	X	99,7
	JUL	99,7	+ 1,0	+ 0,3	99,8	+ 0,0	X	X	99,7
	AUG	99,9	+ 0,5	+ 0,2	99,4	- 0,4	X	X	(99,6)
	SEP	100,2	+ 0,4	+ 0,3	99,4	+ 0,0	X	X	(99,4)
	OKT	99,8	- 0,1	- 0,4	99,1	- 0,3	X	X	(99,2)
	NOV	99,5	- 0,4	- 0,3	98,9	- 0,2	X	X	(99,0)
	DEZ	98,7	- 0,6	- 0,8	98,7	- 0,2	X	X	(98,7)
	1981	JAN	98,1	- 1,0	- 0,6	98,6	- 0,1	X	X
FEB		97,9	- 1,5	- 0,2	98,3	- 0,3	X	X	(98,3)
VERARBEITENDES GEWERBE									
1980	FEB	99,6	+ 1,4	+ 0,2	100,0	+ 0,2	X	X	99,9
	MAR	99,7	+ 1,3	+ 0,1	100,0	+ 0,0	X	X	100,0
	APR	99,6	+ 1,4	- 0,1	100,1	+ 0,1	X	X	100,0
	MAI	99,5	+ 1,2	- 0,1	100,1	+ 0,0	X	X	100,0
	JUN	99,6	+ 1,1	+ 0,1	100,0	- 0,1	X	X	100,0
	JUL	100,0	+ 1,1	+ 0,4	100,1	+ 0,1	X	X	99,9
	AUG	100,1	+ 0,5	+ 0,1	99,6	- 0,5	X	X	(99,8)
	SEP	100,4	+ 0,3	+ 0,3	99,5	- 0,1	X	X	(99,6)
	OKT	100,0	- 0,1	- 0,4	99,3	- 0,2	X	X	(99,4)
	NOV	99,6	- 0,5	- 0,4	99,0	- 0,3	X	X	(99,2)
	DEZ	98,9	- 0,7	- 0,7	98,9	- 0,1	X	X	(98,9)
	1981	JAN	98,3	- 1,1	- 0,6	98,7	- 0,2	X	X
FEB		98,0	- 1,6	- 0,3	98,4	- 0,3	X	X	(98,4)
GRUNDSTOFF- UND PRODUKTIONSGÜTERGEWERBE									
1980	FEB	95,8	+ 1,9	+ 0,3	96,7	+ 0,7	X	X	96,3
	MAR	96,2	+ 1,6	+ 0,4	96,6	- 0,1	X	X	96,4
	APR	96,1	+ 1,4	- 0,1	96,6	+ 0,0	X	X	96,4
	MAI	96,1	+ 1,2	+ 0,0	96,5	- 0,1	X	X	96,5
	JUN	96,2	+ 0,9	+ 0,1	96,4	- 0,1	X	X	96,5
	JUL	96,6	+ 0,9	+ 0,4	96,4	+ 0,0	X	X	96,3
	AUG	96,7	+ 0,4	+ 0,1	96,0	- 0,4	X	X	(96,2)
	SEP	96,8	+ 0,4	+ 0,1	96,0	+ 0,0	X	X	(96,0)
	OKT	96,3	+ 0,1	- 0,5	95,7	- 0,3	X	X	(95,8)
	NOV	95,9	- 0,4	- 0,4	95,4	- 0,3	X	X	(95,4)
	DEZ	95,0	- 0,7	- 0,9	95,1	- 0,3	X	X	(95,0)
	1981	JAN	93,8	- 1,8	- 1,3	94,4	- 0,7	X	X
FEB		93,6	- 2,3	- 0,2	94,5	+ 0,1	X	X	(94,4)
INVESTITIONSGÜTER PRODUZIERENDES GEWERBE									
1980	FEB	102,1	+ 1,7	+ 0,2	102,3	+ 0,1	X	X	(102,2)
	MAR	102,3	+ 1,9	+ 0,2	102,5	+ 0,2	X	X	(102,4)
	APR	102,1	+ 1,9	- 0,2	102,5	+ 0,0	X	X	(102,4)
	MAI	102,0	+ 1,7	- 0,1	102,5	+ 0,0	X	X	(102,5)
	JUN	102,1	+ 1,7	+ 0,1	102,5	+ 0,0	X	X	(102,5)
	JUL	102,6	+ 1,7	+ 0,5	102,7	+ 0,2	X	X	(102,5)
	AUG	102,6	+ 1,2	+ 0,0	102,3	- 0,4	X	X	(102,5)
	SEP	103,0	+ 1,0	+ 0,4	102,3	+ 0,0	X	X	(102,3)
	OKT	102,6	+ 0,4	- 0,4	102,1	- 0,2	X	X	(102,2)
	NOV	102,3	+ 0,0	- 0,3	101,8	- 0,3	X	X	(102,0)
	DEZ	101,7	- 0,3	- 0,6	101,7	- 0,1	X	X	(101,8)
	1981	JAN	101,5	- 0,4	- 0,2	101,6	- 0,1	X	X
FEB		101,2	- 0,9	- 0,3	101,4	- 0,2	X	X	(101,5)
VERBRAUCHSGÜTER PRODUZIERENDES GEWERBE									
1980	FEB	99,0	+ 0,2	+ 0,1	99,2	+ 0,0	X	X	(99,2)
	MAR	99,0	+ 0,2	+ 0,0	99,1	- 0,1	X	X	(99,2)
	APR	98,8	+ 0,3	- 0,2	99,2	+ 0,1	X	X	(99,1)
	MAI	98,5	+ 0,0	- 0,3	99,0	- 0,2	X	X	(99,0)
	JUN	98,3	- 0,2	- 0,2	98,8	- 0,2	X	X	(98,8)
	JUL	98,4	- 0,2	+ 0,1	98,8	+ 0,0	X	X	(98,7)
	AUG	98,6	- 0,8	+ 0,2	98,3	- 0,5	X	X	(98,4)
	SEP	98,9	- 1,0	+ 0,3	98,2	- 0,1	X	X	(98,2)
	OKT	98,5	- 1,4	- 0,4	97,8	- 0,4	X	X	(97,8)
	NOV	97,9	- 2,0	- 0,6	97,4	- 0,4	X	X	(97,5)
	DEZ	97,1	- 2,1	- 0,8	97,1	- 0,3	X	X	(97,0)
	1981	JAN	96,3	- 2,6	- 0,8	96,5	- 0,6	X	X
FEB		95,8	- 3,2	- 0,5	95,9	- 0,6	X	X	(96,0)
NAHRUNGS- UND GENUSSMITTELGEWERBE									
1980	FEB	94,8	+ 0,6	- 0,1	96,2	+ 0,0	X	X	95,8
	MAR	94,9	+ 0,7	+ 0,1	96,2	+ 0,0	X	X	95,8
	APR	94,6	+ 0,7	- 0,3	96,1	- 0,1	X	X	(95,8)
	MAI	94,7	+ 0,6	+ 0,1	95,9	- 0,2	X	X	(95,9)
	JUN	95,4	+ 0,4	+ 0,7	95,8	- 0,1	X	X	(95,9)
	JUL	96,6	+ 0,4	+ 1,3	95,9	+ 0,1	X	X	(95,9)
	AUG	97,3	+ 0,1	+ 0,7	95,7	- 0,2	X	X	(95,9)
	SEP	97,6	- 0,1	+ 0,3	95,6	- 0,1	X	X	(96,0)
	OKT	97,5	- 0,1	- 0,1	95,7	+ 0,1	X	X	(96,0)
	NOV	96,9	+ 0,0	- 0,6	95,8	+ 0,1	X	X	(95,9)
	DEZ	95,5	+ 0,3	- 1,4	95,9	+ 0,1	X	X	(95,9)
	1981	JAN	95,0	+ 0,1	- 0,5	96,1	+ 0,2	X	X
FEB		94,9	+ 0,1	- 0,1	96,2	+ 0,1	X	X	(95,7)

1 BESCHAEFTIGUNG UND ARBEITSMARKT

1.2 BESCHAEFTIGTE IM BERGBAU UND VERARBEITENDEN GEWERBE UND IM BAUHAUPTGEWERBE (1976 = 100)

JAHR	MONAT	ORIGINALWERT			SAISONBEREINIGTER WERT		SAISON- UND ARBEITSTÄGLICH BEREINIGTER WERT		GLATTE KOMPONENTE
		1976=100	VERÄNDERUNG VORJAHR	IN O/O GEGEN VORMONAT	1976=100	VERÄNDERUNG IN O/O GEGEN VORMONAT	1976=100	VERÄNDERUNG IN O/O GEGEN VORMONAT	
BAUHAUPTGEWERBE (EINSCHL. FERTIGTEILBAU)									
1980	FEB	98,9	+ 5,2	+ 0,0	104,4	+ 0,5	X	X	103,3
	MAR	103,2	+ 3,3	+ 4,3	103,9	- 0,5	X	X	103,5
	APR	104,1	+ 2,8	+ 0,9	103,5	- 0,4	X	X	(103,5)
	MAI	104,3	+ 2,1	+ 0,2	103,3	- 0,2	X	X	(103,6)
	JUN	104,8	+ 1,6	+ 0,5	102,9	- 0,4	X	X	(103,5)
	JUL	104,6	+ 1,4	- 0,2	103,3	+ 0,4	X	X	(103,5)
	AUG	105,4	+ 1,0	+ 0,8	103,1	- 0,2	X	X	(103,5)
	SEP	105,8	+ 1,1	+ 0,4	103,3	+ 0,2	X	X	(103,3)
	OKT	104,6	+ 0,2	- 1,1	103,0	- 0,3	X	X	(103,0)
	NOV	103,5	+ 0,2	- 1,1	102,9	- 0,1	X	X	(102,7)
	DEZ	101,7	- 0,6	- 1,7	102,5	- 0,4	X	X	(102,4)
	1981	JAN	97,6	- 1,3	- 4,0	102,3	- 0,2	X	X
FEB		96,1	- 2,8	- 1,5	101,6	- 0,7	X	X	(101,4)

2 PRODUKTION IM PRODUZIERENDEN GEWERBE
2.1 INDEX DER NETTOPRODUKTION (1976 = 100)

JAHR	MONAT	ORIGINALWERT			SAISONBEREINIGTER WERT		SAISON- UND ARBEITSTÄGLICH BEREINIGTER WERT		GLATTE KOMPONENTE	
		1976=100	VERÄNDERUNG IN O/O GEGEN VORJAHR	VERÄNDERUNG IN O/O GEGEN VORMONAT	1976=100	VERÄNDERUNG IN O/O GEGEN VORMONAT	1976=100	VERÄNDERUNG IN O/O GEGEN VORMONAT		
PRODUZIERENDES GEWERBE INSGESAMT										
1980	MAR	116,8	+ 2,7	+ 7,1	112,7	- 2,8	113,3	- 1,3	111,1	
	APR	112,6	+ 6,2	- 3,6	112,7	+ 0,0	113,5	+ 0,2	111,1	
	MAI	107,8	- 5,1	- 4,3	108,3	- 3,9	109,9	- 3,2	110,6	
	JUN	108,1	- 2,4	+ 0,3	105,9	- 2,2	109,4	- 0,5	109,7	
	JUL	106,3	+ 0,4	- 1,7	111,2	+ 5,0	109,1	- 0,3	109,3	
	AUG	93,9	- 8,3	-11,7	103,2	- 7,2	104,0	- 4,7	108,9	
	SEP	114,5	+ 2,1	+21,9	109,5	+ 6,1	106,6	+ 2,5	108,6	
	OKT	121,9	- 2,6	+ 6,5	108,3	- 1,1	107,3	+ 0,7	108,5	
	NOV	110,3	- 7,8	- 9,5	103,6	- 4,3	104,5	- 2,6	(107,9)	
	DEZ	102,7	- 2,0	- 6,9	107,7	+ 4,0	107,9	+ 3,3	(107,3)	
	1981	JAN	97,4	- 7,9	- 5,2	104,9	- 2,6	105,6	- 2,1	(106,5)
		FEB	104,2	- 4,5	+ 7,0	109,4	+ 4,3	109,4	+ 3,6	(105,7)
MAR		113,4	- 2,9	+ 8,8	109,2	- 0,2	106,9	- 2,3	(106,3)	
PRODUZIERENDES GEWERBE OHNE BAUGEWERBE										
1980	MAR	116,6	+ 1,8	+ 5,3	111,5	- 2,8	112,1	- 1,3	110,3	
	APR	111,7	+ 6,1	- 4,2	112,0	+ 0,4	112,6	+ 0,4	110,4	
	MAI	106,2	- 4,9	- 4,9	107,5	- 4,0	109,2	- 3,0	109,9	
	JUN	106,6	- 1,7	+ 0,4	105,7	- 1,7	109,1	- 0,1	109,1	
	JUL	104,7	+ 1,3	- 1,8	111,1	+ 5,1	108,9	- 0,2	108,8	
	AUG	92,1	- 7,7	-12,0	102,9	- 7,4	103,6	- 4,7	108,5	
	SEP	112,7	+ 2,9	+22,4	109,4	+ 6,3	106,6	+ 2,7	108,3	
	OKT	120,1	- 2,2	+ 6,6	108,2	- 1,1	107,3	+ 0,7	108,4	
	NOV	110,1	- 7,0	- 8,3	104,0	- 3,9	104,9	- 2,2	(108,0)	
	DEZ	105,3	- 0,3	- 4,4	108,4	+ 4,2	108,4	+ 3,3	(107,5)	
	1981	JAN	101,0	- 6,7	- 4,1	104,9	- 3,2	105,8	- 2,4	(107,0)
		FEB	107,3	- 3,1	+ 6,2	109,7	+ 4,6	109,7	+ 3,7	(106,5)
MAR		115,4	- 1,0	+ 7,5	110,1	+ 0,4	107,8	- 1,7	(107,1)	
BERGBAU UND VERARBEITENDES GEWERBE										
1980	MAR	116,0	+ 1,9	+ 5,5	111,3	- 3,0	111,9	- 1,6	110,1	
	APR	111,7	+ 6,5	- 3,7	112,0	+ 0,6	112,6	+ 0,6	110,3	
	MAI	106,3	- 5,1	- 4,8	107,3	- 4,2	109,0	- 3,2	109,7	
	JUN	107,3	- 1,9	+ 0,9	105,2	- 2,0	108,9	- 0,1	108,9	
	JUL	105,4	+ 1,4	- 1,8	111,0	+ 5,5	108,7	- 0,2	108,6	
	AUG	92,3	- 7,5	-12,4	102,7	- 7,5	103,6	- 4,7	108,2	
	SEP	113,6	+ 3,3	+23,1	109,3	+ 6,4	106,6	+ 2,6	108,1	
	OKT	120,2	- 2,5	+ 5,8	107,7	- 1,5	106,8	+ 0,5	108,1	
	NOV	109,2	- 7,5	- 9,2	103,3	- 4,1	104,2	- 2,4	(107,6)	
	DEZ	103,7	- 0,8	- 5,0	107,9	+ 4,5	108,0	+ 3,6	(107,1)	
	1981	JAN	98,6	- 7,3	- 4,9	104,5	- 3,2	105,3	- 2,5	(106,5)
		FEB	106,1	- 3,5	+ 7,6	109,2	+ 4,5	109,2	+ 3,7	(105,9)
MAR		114,7	- 1,1	+ 8,1	109,7	+ 0,5	107,3	- 1,7	(106,5)	
BERGBAU										
1980	MAR	104,0	- 3,9	+ 2,8	95,7	- 2,4	96,3	+ 0,1	96,9	
	APR	98,1	+ 5,6	- 5,7	98,7	+ 3,1	99,8	+ 3,6	96,7	
	MAI	93,3	- 6,1	- 4,9	96,2	- 2,5	97,8	- 2,0	(96,6)	
	JUN	88,5	+ 1,4	- 5,1	96,7	+ 0,5	98,7	+ 0,9	(96,5)	
	JUL	95,9	+ 5,4	+ 8,4	102,0	+ 5,5	100,4	+ 1,7	(96,4)	
	AUG	90,2	- 7,4	- 5,9	93,9	- 7,9	94,3	- 6,1	(96,0)	
	SEP	95,6	+ 5,6	+ 6,0	98,7	+ 5,1	97,2	+ 3,1	(96,2)	
	OKT	103,2	- 0,6	+ 7,9	97,0	- 1,7	95,5	- 1,7	(96,0)	
	NOV	94,2	- 3,7	- 8,7	94,1	- 3,0	94,8	- 0,7	(96,4)	
	DEZ	94,7	+10,0	+ 0,5	100,4	+ 6,7	99,6	+ 5,1	(96,4)	
	1981	JAN	104,6	- 1,8	+10,5	95,1	- 5,3	95,6	- 4,0	(96,5)
		FEB	97,6	- 3,6	- 6,7	94,9	- 0,2	94,9	- 0,7	(96,7)
MAR		105,9	+ 1,8	+ 8,5	97,4	+ 2,6	96,3	+ 1,5	(96,9)	
ELEKTRIZITÄTS- UND GASVERSORGUNG										
1980	MAR	126,1	+ 0,2	+ 4,6	114,3	+ 2,1	114,9	+ 3,0	112,1	
	APR	112,4	+ 1,7	-10,9	113,6	- 0,6	113,4	- 1,3	(111,9)	
	MAI	104,1	- 2,3	- 7,4	112,0	- 1,4	113,1	- 0,3	(111,8)	
	JUN	95,7	+ 2,8	- 8,1	113,4	+ 1,3	113,0	- 0,1	(111,9)	
	JUL	95,7	- 1,2	+ 0,0	113,3	- 0,1	112,5	- 0,4	(112,0)	
	AUG	89,5	- 9,9	- 6,5	107,8	- 4,9	108,4	- 3,6	(112,0)	
	SEP	99,9	- 2,6	+11,6	110,7	+ 2,7	110,9	+ 2,3	(112,3)	
	OKT	118,3	+ 2,9	+18,4	115,4	+ 4,2	113,8	+ 2,6	(112,5)	
	NOV	124,8	+ 1,4	+ 5,5	114,7	- 0,6	115,5	+ 1,5	(113,0)	
	DEZ	130,2	+ 7,0	+ 4,3	116,3	+ 1,4	114,9	- 0,5	(113,5)	
	1981	JAN	135,1	- 1,2	+ 3,8	110,7	- 4,8	111,5	- 3,0	(114,0)
		FEB	125,2	+ 3,8	- 7,3	116,3	+ 5,1	116,3	+ 4,3	(114,7)
MAR		126,5	+ 0,3	+ 1,0	115,0	- 1,1	115,5	- 0,7	(115,4)	
VERARBEITENDES GEWERBE										
1980	MAR	116,4	+ 2,2	+ 5,5	111,7	- 3,0	112,3	- 1,7	109,7	
	APR	112,1	+ 6,5	- 3,7	112,2	+ 0,4	112,8	+ 0,4	(109,8)	
	MAI	106,7	- 5,1	- 4,8	107,3	- 4,4	109,2	- 3,2	(109,7)	
	JUN	107,9	- 2,0	+ 1,1	105,4	- 1,8	109,0	- 0,2	(109,5)	
	JUL	105,6	+ 1,2	- 2,1	111,1	+ 5,4	108,9	- 0,1	(109,2)	
	AUG	92,4	- 7,5	-12,5	103,4	- 6,9	104,4	- 4,1	(109,2)	
	SEP	114,1	+ 3,3	+23,5	109,9	+ 6,3	106,6	+ 2,1	(108,4)	
	OKT	120,8	- 2,5	+ 5,9	107,9	- 1,8	107,3	+ 0,7	(108,1)	
	NOV	109,6	- 7,7	- 9,3	103,6	- 4,0	104,5	- 2,6	(107,9)	
	DEZ	103,9	- 1,1	- 5,2	108,2	+ 4,4	108,2	+ 3,5	(107,4)	
	1981	JAN	98,5	- 7,4	- 5,2	104,9	- 3,0	105,9	- 2,1	(106,9)
		FEB	106,3	- 3,6	+ 7,9	109,4	+ 4,3	109,4	+ 3,3	(106,3)
MAR		114,9	- 1,3	+ 8,1	109,8	+ 0,4	107,1	- 2,1	(105,7)	

2 PRODUKTION IM PRODUZIERENDEN GEWERBE
2.1 INDEX DER NETTOPRODUKTION (1976 = 100)

JAHR	MONAT	ORIGINALWERT			SAISONBEREINIGTER WERT		SAISON- UND ARBEITSTÄGLICH BEREINIGTER WERT		GLATTE KOMPONENTE
		1976=100	VERÄNDERUNG IN O/O GEGEN VORJAHR VORMONAT		1976=100	VERÄNDERUNG IN O/O GEGEN VORMONAT	1976=100	VERÄNDERUNG IN O/O GEGEN VORMONAT	
GRUNDSTOFF- UND PRODUKTIONSGÜTERGEWERBE									
1980	MAR	119,3	+ 3,0	+ 7,6	113,6	- 2,8	114,1	- 1,6	112,1
	APR	113,6	+ 1,2	- 4,8	110,8	- 2,5	111,9	- 1,9	111,3
	MAI	111,1	- 6,2	- 2,2	108,1	- 2,4	109,6	- 2,1	109,5
	JUN	108,9	- 5,0	- 2,0	105,5	- 2,4	108,3	- 1,2	107,6
	JUL	106,7	- 5,7	- 2,0	107,2	+ 1,6	105,5	- 2,6	106,0
	AUG	98,1	-13,2	- 8,1	100,9	- 5,9	101,5	- 3,8	105,0
	SEP	109,2	- 4,4	+11,3	105,9	+ 5,0	103,5	+ 2,0	(104,2)
	OKT	114,8	- 7,5	+ 5,1	106,7	+ 0,8	106,0	+ 2,4	(104,0)
	NOV	103,7	-11,3	- 9,7	102,0	- 4,4	102,9	- 2,9	(104,9)
	DEZ	90,2	-10,0	-15,0	102,3	+ 0,3	103,9	+ 1,0	(104,9)
	JAN	96,1	-10,9	+ 6,5	103,3	+ 1,0	104,0	+ 0,1	(105,1)
	FEB	101,1	- 8,8	+ 5,2	106,8	+ 3,4	106,8	+ 2,7	(104,8)
MAR	111,2	- 6,8	+10,0	104,8	- 1,9	103,0	- 3,6	(100,2)	
INVESTITIONSGÜTER PRODUZIERENDES GEWERBE									
1980	MAR	118,6	+ 2,7	+ 4,9	113,9	- 2,8	114,6	- 1,0	112,1
	APR	114,6	+10,0	- 3,4	116,1	+ 1,9	116,9	+ 2,0	112,5
	MAI	107,3	- 4,2	- 6,4	109,7	- 5,5	111,7	- 4,4	112,3
	JUN	111,5	+ 0,3	+ 3,9	107,5	- 2,0	112,2	+ 0,4	111,6
	JUL	107,2	+ 5,7	- 3,9	115,4	+ 7,3	112,7	+ 0,4	111,5
	AUG	88,5	- 4,0	-17,4	106,0	- 8,1	107,0	- 5,1	111,3
	SEP	118,9	+ 7,3	+34,4	113,2	+ 6,8	109,2	+ 2,1	111,6
	OKT	124,6	+ 0,3	+ 4,8	112,0	- 1,1	111,3	+ 1,9	111,9
	NOV	113,9	- 6,2	- 8,6	106,9	- 4,6	107,7	- 3,1	(111,6)
	DEZ	114,6	+ 1,3	+ 0,6	111,6	+ 4,4	112,1	+ 3,9	(111,3)
	JAN	99,3	- 6,5	-13,4	106,8	- 4,3	107,8	- 3,8	(110,8)
	FEB	112,8	- 0,3	+13,6	114,9	+ 7,6	114,9	+ 6,6	(110,3)
MAR	120,3	+ 1,4	+ 6,6	114,9	+ 0,0	111,6	- 2,9	(110,6)	
VERBRAUCHSGÜTER PRODUZIERENDES GEWERBE									
1980	MAR	115,4	+ 0,6	+ 6,1	108,4	- 3,4	109,2	- 1,4	107,2
	APR	108,5	+ 6,4	- 6,0	108,7	+ 0,3	109,1	- 0,1	107,3
	MAI	101,0	- 6,6	- 6,9	104,8	- 3,6	106,5	- 2,4	106,6
	JUN	100,3	- 4,7	- 0,7	101,6	- 3,1	106,2	- 0,3	105,7
	JUL	98,5	+ 0,7	- 1,8	108,8	+ 7,1	106,2	+ 0,0	105,4
	AUG	86,8	- 8,7	-11,9	99,1	- 8,9	99,8	- 6,0	104,8
	SEP	114,7	+ 3,1	+32,1	107,1	+ 8,1	104,1	+ 4,3	104,2
	OKT	120,7	- 3,7	+ 5,2	103,8	- 3,1	102,9	- 1,2	103,9
	NOV	107,0	- 8,5	-11,4	99,1	- 4,5	99,9	- 2,9	(103,2)
	DEZ	96,0	- 1,8	-10,3	103,4	+ 4,3	103,5	+ 3,6	(102,4)
	JAN	96,3	- 9,2	+ 0,3	99,6	- 3,7	100,4	- 3,0	(101,5)
	FEB	100,4	- 7,7	+ 4,3	102,7	+ 3,1	102,7	+ 2,3	(100,6)
MAR	111,2	- 3,6	+10,8	102,3	- 0,4	100,4	- 2,2	(99,5)	
NAHRUNGS- UND GENUSSMITTELGEWERBE									
1980	MAR	103,8	+ 0,3	+ 2,5	104,5	- 4,3	105,5	- 2,9	105,4
	APR	105,3	+ 6,9	+ 1,4	107,7	+ 3,1	107,0	+ 1,4	(105,5)
	MAI	102,9	- 3,5	- 2,3	103,1	- 4,3	104,8	- 2,1	(105,7)
	JUN	103,1	- 0,2	+ 0,2	103,5	+ 0,4	105,6	+ 0,8	(106,0)
	JUL	107,7	+ 3,8	+ 4,5	108,7	+ 5,0	106,6	+ 0,9	(106,2)
	AUG	101,0	- 3,5	- 6,2	102,1	- 6,1	103,3	- 3,1	(106,4)
	SEP	107,6	+ 6,7	+ 6,5	108,9	+ 6,7	107,0	+ 3,6	(106,8)
	OKT	120,1	- 0,2	+11,6	106,4	- 2,3	105,5	- 1,4	(106,8)
	NOV	110,9	- 3,9	- 7,7	102,8	- 3,4	103,9	- 1,5	(107,4)
	DEZ	106,9	+ 9,8	- 3,6	111,1	+ 8,1	109,4	+ 5,3	(107,8)
	JAN	103,4	- 0,7	- 3,3	106,6	- 4,1	107,9	- 1,4	(108,2)
	FEB	103,4	+ 2,1	+ 0,0	110,6	+ 3,8	110,6	+ 2,5	(108,6)
MAR	109,8	+ 5,8	+ 6,2	110,7	+ 0,1	109,2	- 1,3	(109,5)	
EISENSCHAFFENDE INDUSTRIE									
1980	MAR	113,6	- 2,5	+ 9,5	109,1	- 1,4	109,0	- 0,9	109,2
	APR	109,8	+ 2,1	- 7,4	107,2	- 1,7	108,6	- 0,4	108,2
	MAI	110,6	- 7,1	+ 0,7	106,7	- 0,5	108,9	+ 0,3	107,3
	JUN	106,7	- 2,5	- 3,5	104,6	- 2,0	109,1	+ 0,2	105,3
	JUL	105,5	- 5,6	- 1,1	107,1	+ 2,4	105,2	- 3,6	104,4
	AUG	107,0	-11,1	+ 1,4	103,1	- 3,7	103,3	- 1,8	104,4
	SEP	107,7	- 8,1	+ 0,7	102,6	- 0,5	99,7	- 3,5	(103,9)
	OKT	110,2	- 7,5	+ 2,3	104,6	+ 1,9	102,5	+ 2,8	(103,6)
	NOV	101,2	- 8,1	- 8,2	104,2	- 0,4	104,4	+ 1,9	(104,7)
	DEZ	85,3	- 7,3	-15,7	100,3	- 3,7	102,6	- 1,7	(105,9)
	JAN	95,9	- 8,6	+12,4	104,4	+ 4,1	104,8	+ 2,1	(106,1)
	FEB	102,1	- 5,7	+ 6,5	105,0	+ 0,6	105,0	+ 0,2	(105,8)
MAR	112,6	- 5,1	+10,3	101,8	- 3,0	100,3	- 4,5	(96,7)	

2 PRODUKTION IM PRODUZIERENDEN GEWERBE
2.1 INDEX DER NETTOPRODUKTION (1976 = 100)

JAHR	MONAT	ORIGINALWERT			SAISONBEREINIGTER WERT		SAISON- UND ARBEITSTÄGLICH BEREINIGTER WERT		GLATTE KOMPONENTE
		1976=100	VERÄNDERUNG VORJAHR	IN O/O GEGEN VORMONAT	1976=100	VERÄNDERUNG IN O/O GEGEN VORMONAT	1976=100	VERÄNDERUNG IN O/O GEGEN VORMONAT	
CHEMISCHE INDUSTRIE									
1980	MAR	120,4	+ 2,6	+ 3,4	112,8	- 2,9	113,2	- 2,6	110,6
	APR	114,9	- 1,5	- 4,6	110,0	- 2,5	110,0	- 2,8	109,2
	MAI	109,1	- 6,1	- 5,0	106,6	- 3,1	107,4	- 2,4	107,3
	JUN	105,0	- 6,7	- 3,8	103,0	- 3,4	104,5	- 2,7	105,4
	JUL	100,9	- 8,9	- 3,9	102,2	- 0,8	101,2	- 3,2	103,9
	AUG	93,6	-13,4	- 7,2	98,6	- 3,5	99,2	- 2,0	102,9
	SEP	100,3	- 7,2	+ 7,2	102,6	+ 4,1	101,2	+ 2,0	(102,7)
	OKT	107,0	- 8,8	+ 6,7	103,2	+ 0,6	103,3	+ 2,1	(103,2)
	NOV	102,6	- 8,3	- 4,1	103,6	+ 0,4	104,1	+ 0,8	(104,9)
	DEZ	96,7	- 5,3	- 5,8	105,1	+ 1,4	105,9	+ 1,7	(106,8)
1981	JAN	105,2	- 5,1	+ 8,8	108,6	+ 3,3	109,3	+ 3,2	(109,4)
	FEB	112,3	- 3,5	+ 6,7	112,2	+ 3,3	112,2	+ 2,7	(110,8)
	MAR	121,8	+ 1,2	+ 8,5	113,3	+ 1,0	112,2	+ 0,0	(107,2)
MASCHINENBAU									
1980	MAR	110,6	+ 1,3	+ 7,3	107,3	- 5,0	108,0	- 3,2	106,6
	APR	105,8	+ 9,9	- 4,3	109,7	+ 2,2	111,2	+ 3,0	107,0
	MAI	101,0	- 2,9	- 4,5	104,8	- 4,5	106,5	- 4,2	(107,2)
	JUN	109,3	+ 1,4	+ 8,2	103,1	- 1,6	107,9	+ 1,3	(107,5)
	JUL	109,9	+10,7	+ 0,5	113,6	+10,2	111,1	+ 3,0	(107,7)
	AUG	85,9	- 4,3	-21,8	100,1	-11,9	100,9	- 9,2	(107,9)
	SEP	115,0	+12,6	+33,9	111,1	+11,0	107,3	+ 6,3	(108,4)
	OKT	113,4	+ 0,6	- 1,4	108,1	- 2,7	107,3	+ 0,0	(108,5)
	NOV	106,2	- 6,3	- 6,3	102,6	- 5,1	103,6	- 3,4	(108,5)
	DEZ	129,7	- 0,3	+22,1	106,4	+ 3,7	108,3	+ 4,5	(108,4)
1981	JAN	96,1	+ 2,1	-25,9	109,5	+ 2,9	110,1	+ 1,7	(108,3)
	FEB	104,7	+ 1,6	+ 8,9	112,5	+ 2,7	112,5	+ 2,2	(108,4)
	MAR	115,0	+ 4,0	+ 9,8	110,0	- 2,2	107,8	- 4,2	(107,8)
STRASSENFAHRZEUGBAU, REPARATUR VON KRAFTFAHRZEUGEN USW.									
1980	MAR	119,7	- 6,2	+ 2,9	111,8	- 2,2	112,8	- 0,2	111,0
	APR	117,8	+ 4,2	- 1,6	117,0	+ 4,7	117,6	+ 4,3	110,6
	MAI	108,9	-10,8	- 7,6	106,4	- 9,1	108,5	- 7,7	109,4
	JUN	109,3	- 5,4	+ 0,4	103,4	- 2,8	109,0	+ 0,5	107,8
	JUL	96,2	+ 1,6	-12,0	110,4	+ 6,8	107,3	- 1,6	106,8
	AUG	79,3	-11,8	-17,6	103,0	- 6,7	104,1	- 3,0	105,8
	SEP	111,7	+ 0,5	+40,9	107,0	+ 3,9	102,5	- 1,5	106,0
	OKT	118,9	- 4,3	+ 6,4	106,3	- 0,7	105,3	+ 2,7	106,2
	NOV	105,9	-14,9	-10,9	99,7	- 6,2	100,8	- 4,3	(105,7)
	DEZ	89,9	- 5,5	-15,1	105,1	+ 5,4	106,3	+ 5,5	(105,2)
1981	JAN	101,2	-13,9	+12,6	98,2	- 6,6	99,1	- 6,8	(104,7)
	FEB	113,0	- 2,8	+11,7	109,5	+11,5	109,5	+10,5	(104,2)
	MAR	122,4	+ 2,3	+ 8,3	110,1	+ 0,5	107,4	- 1,9	(103,7)
ELEKTROTECHNIK, REPARATUR VON HAUSHALTSGERÄTEN									
1980	MAR	121,9	+ 8,7	+ 5,4	116,3	- 1,0	116,4	- 0,3	114,1
	APR	116,5	+13,2	- 4,4	116,9	+ 0,5	116,9	+ 0,4	114,6
	MAI	107,4	- 2,6	- 7,8	110,4	- 5,6	112,8	- 3,5	113,7
	JUN	111,3	+ 3,0	+ 3,6	113,6	+ 2,9	115,0	+ 2,0	113,6
	JUL	110,5	+ 6,6	- 0,7	116,8	+ 2,8	115,3	+ 0,3	112,5
	AUG	84,9	- 3,0	-23,2	106,1	- 9,2	106,9	- 7,3	111,7
	SEP	118,0	+ 3,2	+39,0	110,1	+ 3,8	107,4	+ 0,5	(110,7)
	OKT	130,0	- 0,8	+10,2	111,8	+ 1,5	111,3	+ 3,6	(109,7)
	NOV	118,0	- 4,8	- 9,2	107,1	- 4,2	107,8	- 3,1	(109,0)
	DEZ	111,2	+ 3,8	- 5,8	110,7	+ 3,4	109,4	+ 1,5	(108,8)
1981	JAN	98,2	- 7,4	-11,7	104,5	- 5,6	105,6	- 3,5	(110,1)
	FEB	111,5	- 3,5	+13,5	113,2	+ 8,3	113,2	+ 7,2	(113,0)
	MAR	119,0	- 2,4	+ 6,7	112,7	- 0,4	110,6	- 2,3	(109,8)
HERSTELLUNG VON EISEN-,BLECH-UND METALLWAREN									
1980	MAR	126,7	+ 4,1	+ 4,0	117,8	- 4,0	119,6	- 1,0	116,3
	APR	122,6	+13,4	- 3,2	120,9	+ 2,6	121,6	+ 1,7	116,9
	MAI	115,2	- 1,3	- 6,0	115,7	- 4,3	117,4	- 3,5	116,8
	JUN	112,7	- 0,9	- 2,2	109,6	- 5,3	115,1	- 2,0	116,0
	JUL	104,4	+ 0,5	- 7,4	117,6	+ 7,3	114,3	- 0,7	115,8
	AUG	95,7	- 7,3	- 8,3	108,1	- 8,1	109,4	- 4,3	115,4
	SEP	119,8	+ 7,7	+25,2	118,4	+ 9,5	115,0	+ 5,1	115,2
	OKT	130,8	+ 2,2	+ 9,2	117,2	- 1,0	115,1	+ 0,1	115,3
	NOV	115,6	- 6,0	-11,6	109,5	- 6,6	111,2	- 3,4	(114,6)
	DEZ	106,9	+ 2,6	- 7,5	114,2	+ 4,3	115,9	+ 4,2	(113,8)
1981	JAN	106,5	- 9,3	- 0,4	109,9	- 3,8	111,0	- 4,2	(112,8)
	FEB	115,3	- 5,3	+ 8,3	114,7	+ 4,4	114,7	+ 3,3	(111,6)
	MAR	125,1	- 1,3	+ 8,5	114,2	- 0,4	112,4	- 2,0	(110,2)
TEXTILGEWERBE									
1980	MAR	109,2	+ 2,5	+ 4,1	99,5	- 3,5	100,3	- 1,4	97,8
	APR	102,7	+11,3	- 6,0	100,8	+ 1,3	100,4	+ 0,1	98,0
	MAI	94,2	- 8,0	- 8,3	95,1	- 5,7	97,7	- 2,7	97,1
	JUN	94,6	- 4,0	+ 0,4	92,1	- 3,2	97,4	- 0,3	96,0
	JUL	81,6	- 1,8	-13,7	99,7	+ 8,3	96,4	- 1,0	95,5
	AUG	62,8	-12,8	-23,0	96,6	-13,1	88,1	- 8,6	94,3
	SEP	104,1	+ 2,5	+65,8	96,4	+11,3	92,7	+ 5,2	93,2
	OKT	109,6	- 7,1	+ 5,3	91,9	- 4,7	91,4	- 1,4	92,4
	NOV	95,6	-11,5	-12,8	86,9	- 5,4	87,8	- 3,9	(90,9)
	DEZ	79,0	- 3,8	-17,4	91,7	+ 5,5	90,9	+ 3,5	(89,3)
1981	JAN	86,4	-17,7	+ 9,4	83,3	- 9,2	84,8	- 6,7	(87,4)
	FEB	91,6	-12,7	+ 6,0	88,5	+ 6,2	88,5	+ 4,4	(85,2)
	MAR	97,0	-11,2	+ 5,9	86,0	- 2,8	83,2	- 6,0	(82,9)

2 PRODUKTION IM PRODUZIERENDEN GEWERBE
2.1 INDEX DER NETTOPRODUKTION (1976 = 100)

JAHR	MONAT	ORIGINALWERT			SAISONBEREINIGTER WERT		SAISON- UND ARBEITSTÄGLICH BEREINIGTER WERT		GLATTE KOMPONENTE	
		1976=100	VERÄNDERUNG VORJAHR	IN O/O GEGEN VORMONAT	1976=100	VERÄNDERUNG IN O/O GEGEN VORMONAT	1976=100	VERÄNDERUNG IN O/O GEGEN VORMONAT		
BEKLEIDUNGSGEWERBE										
1980	MAR	107,5	- 3,8	+ 4,9	92,3	- 4,9	91,9	- 3,5	90,3	
	APR	92,5	- 1,2	-14,0	90,0	- 2,5	93,1	+ 1,3	90,3	
	MAI	72,6	-16,8	-21,5	80,5	-10,6	83,7	-10,1	89,5	
	JUN	70,0	- 6,0	- 3,6	85,5	+ 6,2	85,8	+ 2,5	88,6	
	JUL	87,5	+ 1,7	+25,0	94,0	+ 9,9	92,8	+ 8,2	88,6	
	AUG	75,9	-14,1	-13,3	85,8	- 8,7	86,5	- 6,8	88,4	
	SEP	107,3	+ 1,3	+41,4	92,2	+ 7,5	92,6	+ 3,6	87,9	
	OKT	102,4	- 8,9	- 4,6	85,3	- 7,5	83,6	- 6,7	86,8	
	NOV	82,1	- 9,9	-19,8	82,9	- 2,8	84,1	+ 0,6	(86,1)	
	DEZ	68,7	- 3,5	-16,3	87,3	+ 5,3	86,6	+ 3,0	(85,3)	
	1981	JAN	88,0	- 7,3	+28,1	84,6	- 3,1	85,4	- 1,4	(84,5)
		FEB	93,2	- 9,1	+ 5,9	85,1	+ 0,6	85,1	- 0,4	(83,6)
MAR		99,5	- 7,4	+ 6,8	82,0	- 3,6	80,2	- 5,8	(82,7)	
ERNAHRUNGSGEWERBE										
1980	MAR	102,4	+ 1,4	+ 2,6	104,5	- 4,1	105,3	- 3,0	105,3	
	APR	104,3	+ 4,7	+ 1,9	106,8	+ 2,2	106,0	+ 0,7	105,3	
	MAI	105,0	- 2,1	+ 0,7	104,1	- 2,5	105,4	- 0,6	(105,6)	
	JUN	102,7	- 1,4	- 2,2	103,0	- 1,1	105,0	- 0,4	(105,8)	
	JUL	106,1	+ 4,0	+ 3,3	108,3	+ 5,1	106,5	+ 1,4	(106,1)	
	AUG	100,4	- 2,2	- 5,4	102,3	- 5,5	103,4	- 2,9	(106,4)	
	SEP	106,4	+ 5,5	+ 6,0	108,2	+ 5,8	106,8	+ 3,3	(106,9)	
	OKT	120,4	+ 0,1	+13,2	106,7	- 1,4	105,9	- 0,8	(107,1)	
	NOV	113,0	- 1,6	- 6,1	104,3	- 2,2	105,0	- 0,8	(107,8)	
	DEZ	111,5	+ 8,6	- 1,3	111,0	+ 6,4	109,5	+ 4,3	(108,3)	
	1981	JAN	102,9	+ 0,4	- 7,7	107,7	- 3,0	108,8	- 0,6	(108,8)
		FEB	102,5	+ 2,7	- 0,4	110,1	+ 2,2	110,1	+ 1,2	(107,4)
MAR		109,3	+ 6,7	+ 6,6	111,6	+ 1,4	110,6	+ 0,5	(110,5)	

2 PRODUKTION IM PRODUZIERENDEN GEWERBE

2.2 GELEISTETE ARBEITSSTUNDEN IM BAUHAUPTGEWERBE (1976 = 100)

JAHR	MONAT	ORIGINALWERT			SAISONBEREINIGTER WERT		SAISON- UND ARBEITSTÄGLICH BEREINIGTER WERT		GLATTE KOMPONENTE
		1976=100	VERÄNDERUNG VORJAHR	IN O/O GEGEN VORMONAT	1976=100	VERÄNDERUNG IN O/O GEGEN VORMONAT	1976=100	VERÄNDERUNG IN O/O GEGEN VORMONAT	
BAUHAUPTGEWERBE INSGESAMT									
1980	FEB	82,0	+59,8	+37,4	104,3	+ 7,3	104,3	+ 7,3	99,3
	MAR	102,1	+ 7,0	+24,5	100,7	- 3,5	101,1	- 3,1	(98,5)
	APR	107,5	+ 5,1	+ 5,3	100,1	- 0,6	102,6	+ 1,5	(97,5)
	MAI	103,3	- 9,9	- 3,9	93,7	- 6,6	96,7	- 5,8	(96,4)
	JUN	103,3	- 2,7	+ 0,0	91,1	- 2,8	95,8	- 0,9	(95,1)
	JUL	102,3	- 1,1	- 1,0	97,0	+ 6,5	94,3	- 1,6	(93,9)
	AUG	89,6	-10,2	-12,4	86,0	-11,3	87,6	- 7,1	(92,7)
	SEP	114,3	+ 6,4	+27,6	98,8	+14,9	94,5	+ 7,9	(91,5)
	OKT	118,3	- 3,0	+ 3,5	97,9	- 0,9	98,2	+ 3,9	(90,5)
	NOV	94,1	-10,6	-20,5	87,4	-10,7	88,4	-10,0	(89,5)
	DEZ	59,3	-21,5	-37,0	82,3	- 5,8	86,3	- 2,4	(88,5)
	1981	JAN	47,9	-19,8	-19,2	85,0	+ 3,3	86,6	+ 0,3
FEB		59,3	-27,7	+23,8	81,6	- 4,0	81,6	- 5,8	(86,7)
HOCHBAU									
1980	FEB	84,0	+54,7	+35,0	102,8	+ 7,2	102,9	+ 7,2	97,3
	MAR	101,7	+ 5,7	+21,1	98,1	- 4,6	98,5	- 4,3	(96,5)
	APR	105,3	+ 5,0	+ 3,5	97,9	- 0,2	100,3	+ 1,8	(95,6)
	MAI	100,9	- 9,6	- 4,2	91,5	- 6,5	94,5	- 5,8	(94,5)
	JUN	100,3	- 2,6	- 0,6	89,5	- 2,2	93,9	- 0,6	(93,4)
	JUL	99,4	- 0,1	- 0,9	95,6	+ 6,8	93,0	- 1,0	(92,2)
	AUG	85,2	-10,7	-14,3	83,9	-12,2	85,4	- 8,2	(91,2)
	SEP	110,4	+ 6,4	+29,6	96,5	+15,0	92,4	+ 8,2	(90,1)
	OKT	114,6	- 2,8	+ 3,8	96,1	- 0,4	96,4	+ 4,3	(89,2)
	NOV	91,4	-11,3	-20,2	85,4	-11,1	86,4	-10,4	(88,2)
	DEZ	60,3	-19,4	-34,0	82,4	- 3,5	86,1	- 0,3	(87,2)
	1981	JAN	50,9	-18,2	-15,6	84,2	+ 2,2	85,9	- 0,2
FEB		61,5	-26,8	+20,8	80,4	- 4,5	80,4	- 6,4	(84,9)
TIEFBAU									
1980	FEB	77,6	+72,8	+43,2	107,7	+ 7,8	107,6	+ 7,6	103,7
	MAR	103,0	+10,0	+32,7	106,4	- 1,2	106,8	- 0,7	(102,9)
	APR	112,4	+ 5,5	+ 9,1	104,9	- 1,4	107,9	+ 1,0	(101,8)
	MAI	108,6	-10,6	- 3,4	98,4	- 6,2	101,3	- 6,1	(100,5)
	JUN	109,8	- 2,9	+ 1,1	94,5	- 4,0	99,9	- 1,4	(99,0)
	JUL	108,6	- 3,0	- 1,1	99,9	+ 5,7	97,0	- 2,9	(97,5)
	AUG	99,4	- 9,1	- 8,5	90,9	- 9,0	92,5	- 4,6	(96,0)
	SEP	122,8	+ 6,6	+23,5	103,7	+14,1	99,2	+ 7,2	(94,6)
	OKT	126,4	- 3,6	+ 2,9	101,9	- 1,7	102,1	+ 2,9	(93,3)
	NOV	99,9	- 9,4	-21,0	91,6	-10,1	92,7	- 9,2	(92,2)
	DEZ	57,2	-25,6	-42,7	82,2	-10,3	87,1	- 6,0	(91,4)
	1981	JAN	41,3	-23,8	-27,8	86,7	+ 5,5	88,2	+ 1,3
FEB		54,5	-29,8	+32,0	84,5	- 2,5	84,5	- 4,2	(90,8)
WOHNUNGSBAU									
1980	FEB	84,3	+64,3	+41,7	106,6	+ 8,8	106,8	+ 8,6	100,1
	MAR	105,5	+ 6,0	+25,1	100,8	- 5,4	101,2	- 5,2	(99,0)
	APR	109,9	+ 3,0	+ 4,2	99,8	- 1,0	102,3	+ 1,1	(97,7)
	MAI	105,5	-11,3	- 4,0	92,9	- 6,9	96,0	- 6,2	(96,3)
	JUN	104,8	- 3,9	- 0,7	91,4	- 1,6	95,7	- 0,3	(94,9)
	JUL	100,1	- 2,2	- 4,5	97,2	+ 6,3	94,7	- 1,0	(93,5)
	AUG	85,1	-12,8	-15,0	94,5	-13,1	86,1	- 9,1	(92,2)
	SEP	112,9	+ 4,4	+32,7	97,5	+15,4	93,0	+ 8,0	(90,9)
	OKT	116,8	- 4,3	+ 3,5	96,9	- 0,6	97,6	+ 4,9	(89,8)
	NOV	90,8	-14,7	-22,3	84,7	-12,6	85,8	-12,1	(88,8)
	DEZ	58,9	-22,8	-35,1	83,0	- 2,0	86,9	+ 1,3	(87,8)
	1981	JAN	47,3	-20,5	-19,7	85,3	+ 2,8	87,1	+ 0,2
FEB		57,4	-31,9	+21,4	80,0	- 6,2	80,0	- 8,2	(85,5)
GEWERBLICHER UND INDUSTRIELLER BAU									
1980	FEB	90,6	+41,8	+22,1	103,9	+ 5,3	103,5	+ 4,8	100,5
	MAR	103,6	+ 7,7	+14,3	101,5	- 2,3	102,4	- 1,1	(100,3)
	APR	108,1	+13,2	+ 4,3	104,6	+ 3,1	106,4	+ 3,9	(99,9)
	MAI	102,1	- 4,3	- 5,6	97,4	- 6,9	99,7	- 6,3	(99,3)
	JUN	102,2	+ 2,3	+ 0,1	94,1	- 3,4	99,3	- 0,4	(98,5)
	JUL	104,4	+ 3,4	+ 2,2	100,6	+ 6,9	97,6	- 1,7	(97,7)
	AUG	93,7	- 5,6	-10,2	90,6	- 9,9	92,0	- 5,7	(96,9)
	SEP	112,5	+ 9,1	+20,1	101,8	+12,4	98,2	+ 6,7	(95,9)
	OKT	117,0	- 0,5	+ 4,0	101,3	- 0,5	101,0	+ 2,9	(95,0)
	NOV	97,3	- 5,7	-16,8	93,0	- 8,2	94,2	- 6,7	(94,0)
	DEZ	69,1	-11,6	-29,0	87,8	- 5,6	91,3	- 3,1	(92,9)
	1981	JAN	63,1	-15,0	- 8,7	87,6	- 0,2	89,0	- 2,5
FEB		74,5	-17,8	+18,1	87,4	- 0,2	87,4	- 1,8	(90,5)
ÖFFENTLICHER UND VERKEHRSBAU									
1980	FEB	74,9	+69,5	+45,2	102,7	+ 7,9	102,8	+ 8,0	98,4
	MAR	98,7	+ 8,7	+31,8	101,0	- 1,7	101,1	- 1,7	(97,6)
	APR	105,6	+ 3,5	+ 7,0	98,7	- 2,3	101,7	+ 0,6	(96,6)
	MAI	102,2	-11,4	- 3,2	93,1	- 5,7	96,3	- 5,3	(95,4)
	JUN	102,7	- 3,8	+ 0,5	89,7	- 3,7	94,7	- 1,7	(94,1)
	JUL	103,9	- 2,2	+ 1,2	95,4	+ 6,4	92,6	- 2,2	(92,8)
	AUG	92,9	- 9,7	-10,6	86,0	- 9,9	87,6	- 5,4	(91,5)
	SEP	117,4	+ 7,1	+26,4	99,1	+15,2	94,7	+ 8,1	(90,3)
	OKT	121,7	- 3,0	+ 3,7	97,9	- 1,2	98,1	+ 3,6	(89,1)
	NOV	97,0	- 8,6	-20,3	87,7	-10,4	88,6	- 9,7	(88,2)
	DEZ	54,6	-25,6	-43,7	78,7	-10,3	83,4	- 5,9	(87,5)
	1981	JAN	39,9	-22,7	-26,9	83,3	+ 5,8	84,8	+ 1,7
FEB		53,0	-29,2	+32,8	80,7	- 3,1	80,7	- 4,8	(86,6)

2 PRODUKTION IM PRODUZIERENDEN GEWERBE
2.3 PRODUKTIONSINDEX FUER DAS BAUHAUPTGEWERBE (1976 = 100)

JAHR	MONAT	ORIGINALWERT			SAISONBEREINIGTER WERT		SAISON- UND ARBEITSTÄGLICH BEREINIGTER WERT		GLATTE KOMPONENTE	
		1976=100	VERÄNDERUNG VORJAHR	IN 0/0 GEGEN VORMONAT	1976=100	VERÄNDERUNG IN 0/0 GEGEN VORMONAT	1976=100	VERÄNDERUNG IN 0/0 GEGEN VORMONAT	1976=100	
BAUHAUPTGEWERBE INSGESAMT										
1980	MAR	118,3	+11,3	+25,5	125,2	+ 1,1	125,1	+ 2,0	117,9	
	APR	121,1	+ 7,2	+ 2,4	118,9	- 5,0	121,7	- 2,7	(117,6)	
	MAI	122,9	- 6,5	+ 1,5	114,4	- 3,8	116,4	- 4,4	(116,9)	
	JUN	123,2	- 7,9	+ 0,2	107,8	- 5,8	112,2	- 3,6	(116,0)	
	JUL	121,4	- 6,2	- 1,5	112,3	+ 4,2	110,5	- 1,5	(114,4)	
	AUG	110,4	-13,3	- 9,1	105,5	- 6,1	105,7	- 4,3	(113,3)	
	SEP	131,6	- 3,7	+19,2	110,9	+ 5,1	107,4	+ 1,6	(111,1)	
	OKT	138,6	- 6,8	+ 5,3	108,6	- 2,1	107,5	+ 0,1	(109,3)	
	NOV	112,0	-14,6	-19,2	100,0	- 7,9	100,3	- 6,7	(107,3)	
	DEZ	77,8	-20,1	-30,5	101,3	+ 1,3	103,6	+ 3,3	(105,1)	
	1981	JAN	64,6	-21,1	-17,0	106,2	+ 4,8	106,2	+ 2,5	(102,6)
		FEB	75,9	-19,5	+17,5	107,9	+ 1,6	107,9	+ 1,6	(100,0)
MAR		94,6	-20,0	+24,6	101,1	- 6,3	98,4	- 8,8	(97,2)	
HOCHBAU										
1980	MAR	126,1	+10,9	+20,8	127,4	- 3,8	127,6	- 2,1	120,6	
	APR	124,5	+ 7,7	- 1,3	121,3	- 4,8	124,0	- 2,8	(120,4)	
	MAI	124,3	- 5,8	- 0,2	116,9	- 3,6	118,7	- 4,3	(119,7)	
	JUN	122,7	- 8,0	- 1,3	110,0	- 5,9	114,5	- 3,5	(118,8)	
	JUL	120,7	- 5,4	- 1,6	115,3	+ 4,8	113,3	- 1,0	(117,3)	
	AUG	109,7	-12,2	- 9,1	109,3	- 5,2	109,2	- 3,6	(116,3)	
	SEP	131,2	- 2,8	+19,6	114,5	+ 4,8	110,9	+ 1,6	(114,1)	
	OKT	138,3	- 5,3	+ 5,4	112,7	- 1,6	111,0	+ 0,1	(112,3)	
	NOV	113,7	-13,5	-17,8	103,7	- 8,0	104,4	- 5,9	(110,3)	
	DEZ	85,4	-15,9	-24,9	105,6	+ 1,8	107,7	+ 3,2	(108,1)	
	1981	JAN	73,4	-20,1	-14,1	108,2	+ 2,5	107,9	+ 0,2	(105,7)
		FEB	85,3	-18,3	+16,2	109,5	+ 1,2	109,5	+ 1,5	(103,0)
MAR		102,4	-18,8	+20,0	103,7	- 5,3	101,1	- 7,7	(100,1)	
TIEFBAU										
1980	MAR	105,1	+12,3	+36,3	120,4	+ 1,5	120,1	+ 2,1	113,2	
	APR	115,4	+ 6,2	+ 9,8	113,8	- 5,5	117,2	- 2,4	(112,9)	
	MAI	120,5	- 7,7	+ 4,4	109,2	- 4,0	111,2	- 5,1	(112,1)	
	JUN	124,1	- 7,8	+ 3,0	103,4	- 5,3	107,9	- 3,0	(111,1)	
	JUL	122,7	- 7,4	- 1,1	106,7	+ 3,2	105,0	- 2,7	(109,5)	
	AUG	111,6	-14,9	- 9,0	98,8	- 7,4	99,0	- 5,7	(108,4)	
	SEP	132,2	- 5,1	+18,5	104,7	+ 6,0	100,7	+ 1,7	(106,0)	
	OKT	139,0	- 9,3	+ 5,1	101,7	- 2,9	101,0	+ 0,3	(104,2)	
	NOV	109,1	-16,5	-21,5	93,9	- 7,7	94,2	- 6,7	(102,1)	
	DEZ	64,9	-28,3	-40,5	94,3	+ 0,4	97,1	+ 3,1	(99,9)	
	1981	JAN	49,7	-23,4	-23,4	103,1	+ 9,3	103,1	+ 6,2	(97,6)
		FEB	60,0	-22,2	+20,7	104,5	+ 1,4	104,5	+ 1,4	(95,0)
MAR		81,4	-22,5	+35,7	96,4	- 7,8	93,0	-11,0	(92,2)	

3 INDEX DER ARBEITSPRODUKTIVITAET UND LOHNKOSTEN IM BERGBAU UND VERARBEITENDEN GEBERBE

3.1 PRODUKTIONSERGEBNIS (1976 = 100)

JAHR	MONAT	ORIGINALWERT			SAISONBEREINIGTER WERT		SAISON- UND ARBEITSTÄGLICH BEREINIGTER WERT		GLATTE KOMPONENTE
		1976=100	VERÄNDERUNG VORJAHR	IN O/O GEGEN VORMONAT	1976=100	VERÄNDERUNG IN O/O GEGEN VORMONAT	1976=100	VERÄNDERUNG IN O/O GEGEN VORMONAT	
JE BESCHÄFTIGTEN									
1980	FEB	112,2	+ 4,9	+ 8,3	113,6	+ 1,3	114,4	+ 1,6	113,4
	MAR	116,9	+ 4,8	+ 4,2	114,7	+ 1,0	114,1	- 0,3	113,1
	APR	118,4	+ 0,7	+ 1,3	112,5	- 1,9	112,3	- 1,6	112,6
	MAI	117,2	+ 2,3	- 1,0	112,7	+ 0,2	111,5	- 0,7	112,4
	JUN	117,7	- 2,7	+ 0,4	111,2	- 1,3	111,7	+ 0,2	111,9
	JUL	98,2	- 3,3	-16,6	109,1	- 1,9	109,9	- 1,6	111,1
	AUG	93,3	- 0,6	- 5,0	110,0	+ 0,8	109,1	- 0,7	110,9
	SEP	109,8	- 5,1	+17,7	107,4	- 2,4	107,6	- 1,4	111,1
	OKT	111,8	- 2,4	+ 1,8	109,1	+ 1,6	110,4	+ 2,6	(111,0)
	NOV	120,2	- 1,6	+ 7,5	110,7	+ 1,5	109,8	- 0,5	(110,8)
	DEZ	110,1	- 8,5	- 8,4	106,4	- 3,9	107,6	- 2,0	(110,6)
	1981	JAN	102,5	- 1,1	- 6,9	112,4	+ 5,6	111,4	+ 3,5
FEB	115,3	+ 2,8	+12,5	116,4	+ 3,6	116,4	+ 4,5	(110,3)	
JE BESCHÄFTIGTENSTUNDE									
1980	FEB	113,1	+ 6,2	+ 4,6	116,9	+ 3,2	116,6	+ 2,7	115,6
	MAR	116,3	+ 3,3	+ 2,8	116,0	- 0,8	115,9	- 0,6	115,5
	APR	114,7	+ 2,0	- 1,4	115,2	- 0,7	115,7	- 0,2	115,4
	MAI	115,0	+ 1,4	+ 0,3	115,3	+ 0,1	115,1	- 0,5	115,2
	JUN	118,6	+ 0,9	+ 3,1	115,3	+ 0,0	115,5	+ 0,3	115,0
	JUL	113,7	- 0,2	- 4,1	114,8	- 0,4	114,9	- 0,5	114,6
	AUG	112,0	- 0,5	- 1,5	114,4	- 0,3	114,1	- 0,7	(114,1)
	SEP	115,9	- 0,3	+ 3,5	114,1	- 0,3	113,9	- 0,2	(113,7)
	OKT	115,4	- 0,7	- 0,4	114,4	+ 0,3	114,4	+ 0,4	(113,6)
	NOV	115,6	- 1,0	+ 0,2	114,4	+ 0,0	114,3	- 0,1	(113,9)
	DEZ	120,3	- 1,2	+ 4,1	114,7	+ 0,3	115,0	+ 0,6	(114,7)
	1981	JAN	109,7	+ 1,5	- 8,8	115,1	+ 0,3	114,9	- 0,1
FEB	116,0	+ 2,6	+ 5,7	119,7	+ 4,0	119,7	+ 4,2	(120,1)	
JE ARBEITER									
1980	FEB	112,6	+ 5,0	+ 8,4	113,9	+ 1,4	114,6	+ 1,5	113,8
	MAR	117,2	+ 4,8	+ 4,1	115,0	+ 1,0	114,3	- 0,3	113,4
	APR	118,6	+ 0,7	+ 1,2	112,7	- 2,0	112,6	- 1,5	112,7
	MAI	117,5	+ 2,4	- 0,9	113,1	+ 0,4	112,2	- 0,4	112,7
	JUN	118,0	- 2,6	+ 0,4	111,9	- 1,1	112,2	+ 0,0	111,6
	JUL	98,4	- 3,1	-16,6	109,7	- 2,0	110,4	- 1,6	110,5
	AUG	93,6	- 0,3	- 4,9	110,4	+ 0,6	109,6	- 0,7	(109,5)
	SEP	110,4	- 4,6	+17,9	107,7	- 2,4	107,9	- 1,6	(108,7)
	OKT	112,4	- 1,8	+ 1,8	109,3	+ 1,5	110,5	+ 2,4	(108,4)
	NOV	121,1	- 0,8	+ 7,7	111,7	+ 2,2	110,6	+ 0,1	(108,8)
	DEZ	111,2	- 7,8	- 8,2	107,4	- 3,8	107,8	- 2,5	(110,5)
	1981	JAN	103,6	- 0,3	- 6,8	111,9	+ 4,2	111,4	+ 3,3
FEB	116,7	+ 3,6	+12,6	117,9	+ 5,4	117,9	+ 5,8	(117,0)	
JE ARBEITERSTUNDE									
1980	FEB	113,4	+ 6,2	+ 4,4	117,2	+ 3,3	116,8	+ 2,7	115,8
	MAR	116,7	+ 3,5	+ 2,9	116,3	- 0,8	116,3	- 0,4	115,8
	APR	115,0	+ 2,0	- 1,5	115,5	- 0,7	115,9	- 0,3	115,7
	MAI	115,5	+ 1,7	+ 0,4	115,7	+ 0,2	115,5	- 0,3	115,6
	JUN	119,1	+ 0,9	+ 3,1	115,7	+ 0,0	115,8	+ 0,3	115,5
	JUL	114,1	+ 0,0	- 4,2	115,2	- 0,4	115,4	- 0,3	115,1
	AUG	112,4	- 0,2	- 1,5	115,0	- 0,2	114,8	- 0,5	(114,8)
	SEP	116,5	+ 0,3	+ 3,6	114,8	- 0,2	114,6	- 0,2	(114,6)
	OKT	116,1	- 0,1	- 0,3	115,2	+ 0,3	115,3	+ 0,6	(114,4)
	NOV	116,5	- 0,4	+ 0,3	115,3	+ 0,1	115,3	+ 0,0	(114,8)
	DEZ	121,6	- 0,4	+ 4,4	115,8	+ 0,4	116,1	+ 0,7	(115,7)
	1981	JAN	111,0	+ 2,2	- 8,7	116,1	+ 0,3	115,9	- 0,2
FEB	117,5	+ 3,6	+ 5,9	121,2	+ 4,4	121,2	+ 4,6	(121,5)	

3 INDEX DER ARBEITSPRODUKTIVITAET UND LOHNKOSTEN IM BERGBAU UND VERARBEITENDEN GEWERBE

3.2 LOEHNE UND GEHAELTER (1976 = 100)

JAHR	MONAT	ORIGINALWERT			SAISONBEREINIGTER WERT		SAISON- UND ARBEITSTÄGLICH BEREINIGTER WERT		GLATTE KOMPONENTE
		1976=100	VERÄNDERUNG VORJAHR	IN O/O GEGEN VORMONAT	1976=100	VERÄNDERUNG IN O/O GEGEN VORMONAT	1976=100	VERÄNDERUNG IN O/O GEGEN VORMONAT	
JE BESCHÄFTIGTEN (BERGBAU UND VERARBEITENDES GEWERBE)									
1980	JAN	119,3	+ 4,9	- 9,0	125,4	+ 0,7	125,1	- 0,6	126,6
	FEB	117,2	+ 7,5	- 1,8	127,7	+ 1,8	127,5	+ 1,9	127,1
	MAR	122,0	+ 6,2	+ 4,1	127,1	- 0,5	127,4	- 0,1	127,8
	APR	123,5	+ 8,5	+ 1,2	128,5	+ 1,1	128,2	+ 0,6	128,8
	MAI	130,0	+ 6,0	+ 5,3	128,2	- 0,2	129,3	+ 0,9	129,3
	JUN	134,2	+ 7,5	+ 3,2	130,2	+ 1,6	130,7	+ 1,1	130,4
	JUL	135,9	+ 9,0	+ 1,3	133,2	+ 2,3	132,6	+ 1,5	(131,5)
	AUG	128,4	+ 4,6	- 5,5	129,9	- 2,5	130,5	- 1,6	(132,6)
	SEP	125,9	+10,1	- 1,9	133,0	+ 2,4	132,2	+ 1,3	(133,6)
	OKT	133,5	+ 7,5	+ 6,0	135,1	+ 1,6	134,8	+ 2,0	(134,7)
	NOV	157,4	+ 4,9	+17,9	135,6	+ 0,4	136,0	+ 0,9	(136,3)
	DEZ	143,4	+ 9,4	- 8,9	136,3	+ 0,5	135,8	- 0,1	(134,6)
1981	JAN	126,5	+ 6,0	-11,8	132,8	- 2,6	133,4	- 1,8	(133,7)
JE BESCHÄFTIGTENSTUNDE (BERGBAU UND VERARBEITENDES GEWERBE)									
1980	JAN	119,8	+ 4,7	-20,8	129,6	- 4,4	129,5	- 3,3	131,1
	FEB	119,2	+ 3,7	- 0,5	129,5	- 0,1	130,1	+ 0,5	132,9
	MAR	121,6	+ 9,2	+ 2,0	132,3	+ 2,2	131,3	+ 0,9	134,0
	APR	125,6	+ 5,2	+ 3,3	131,9	- 0,3	131,7	+ 0,3	134,6
	MAI	139,3	+14,7	+10,9	137,2	+ 4,0	136,0	+ 3,3	136,2
	JUN	146,9	+11,5	+ 5,5	141,8	+ 3,4	138,2	+ 1,6	137,6
	JUL	145,7	+ 8,1	- 0,8	137,0	- 3,4	139,5	+ 0,9	(139,0)
	AUG	155,3	+13,0	+ 6,6	145,2	+ 6,0	144,2	+ 3,4	(140,3)
	SEP	128,3	+ 6,7	-17,4	137,9	- 5,0	139,6	- 3,2	(140,0)
	OKT	127,4	+ 9,3	- 0,7	139,2	+ 0,9	139,9	+ 0,2	(142,5)
	NOV	165,0	+11,6	+29,5	148,2	+ 6,5	147,2	+ 5,2	(144,1)
	DEZ	163,5	+ 8,1	- 0,9	147,5	- 0,5	146,0	- 0,8	(146,0)
1981	JAN	137,5	+14,8	-15,9	147,2	- 0,2	146,6	+ 0,4	(146,4)
JE PRODUKTEINHEIT (BERGBAU UND VERARBEITENDES GEWERBE)									
1980	JAN	110,9	- 0,2	-10,9	113,1	- 2,9	112,7	- 2,2	113,2
	FEB	105,6	- 2,2	- 4,8	111,3	- 1,6	112,3	- 0,4	114,8
	MAR	104,4	+ 5,5	- 1,1	114,5	+ 2,9	113,6	+ 1,2	115,9
	APR	109,6	+ 3,2	+ 5,0	114,9	+ 0,3	114,0	+ 0,4	116,7
	MAI	121,0	+12,9	+10,4	119,0	+ 3,6	118,1	+ 3,6	118,3
	JUN	123,9	+10,6	+ 2,4	122,9	+ 3,3	119,6	+ 1,3	119,9
	JUL	128,5	+ 8,6	+ 3,7	119,5	- 2,8	121,5	+ 1,6	(121,5)
	AUG	138,6	+13,6	+ 7,9	127,1	+ 6,4	126,5	+ 4,1	(123,1)
	SEP	111,0	+ 7,1	-19,9	121,8	- 4,2	123,7	- 2,2	(124,5)
	OKT	110,6	+10,0	- 0,4	122,2	+ 0,3	122,8	- 0,7	(125,6)
	NOV	142,7	+12,8	+29,0	129,2	+ 5,7	128,3	+ 4,5	(125,7)
	DEZ	136,1	+ 9,4	- 4,6	127,3	- 1,5	125,2	- 2,4	(123,3)
1981	JAN	125,6	+13,3	- 7,7	128,0	+ 0,5	127,6	+ 1,9	(126,7)
JE PRODUKTEINHEIT (VERARBEITENDES GEWERBE)									
1980	JAN	111,2	- 0,4	-10,8	113,1	- 2,9	112,7	- 2,2	113,2
	FEB	105,7	- 2,6	- 4,9	111,2	- 1,7	112,2	- 0,4	114,8
	MAR	104,7	+ 5,4	- 0,9	114,6	+ 3,1	113,6	+ 1,2	115,9
	APR	109,8	+ 3,3	+ 4,9	114,9	+ 0,3	114,1	+ 0,4	116,7
	MAI	120,9	+12,8	+10,1	119,0	+ 3,6	118,1	+ 3,5	118,3
	JUN	123,9	+10,8	+ 2,5	123,0	+ 3,4	119,6	+ 1,3	119,9
	JUL	128,7	+ 8,6	+ 3,9	119,5	- 2,8	121,4	+ 1,5	(121,5)
	AUG	138,9	+13,5	+ 7,9	127,1	+ 6,4	126,5	+ 4,2	(123,0)
	SEP	110,7	+ 6,9	-20,3	121,6	- 4,3	123,6	- 2,3	(124,4)
	OKT	109,0	+10,0	- 1,5	122,0	+ 0,3	122,5	- 0,9	(125,5)
	NOV	142,8	+13,0	+31,0	129,3	+ 6,0	128,4	+ 4,8	(125,6)
	DEZ	136,2	+ 9,3	- 4,6	127,2	- 1,6	125,1	- 2,6	(123,3)
1981	JAN	125,9	+13,2	- 7,6	128,0	+ 0,6	127,7	+ 2,1	(126,8)
JE PRODUKTEINHEIT (GRUNDSTOFF- UND PRODUKTIONSGÜTER GEWERBE)									
1980	JAN	105,5	- 3,7	-20,0	106,0	- 2,8	106,0	- 2,4	(107,4)
	FEB	100,3	- 1,4	- 4,9	105,3	- 0,7	106,2	+ 0,2	(108,6)
	MAR	96,9	+ 5,2	- 3,4	108,1	+ 2,7	107,9	+ 1,6	(110,1)
	APR	104,0	+ 7,3	+ 7,3	112,2	+ 3,8	110,4	+ 2,3	(111,3)
	MAI	112,7	+13,0	+ 8,4	113,8	+ 1,4	113,4	+ 2,7	(112,8)
	JUN	118,5	+14,1	+ 5,1	119,0	+ 4,6	116,8	+ 3,0	(115,0)
	JUL	117,1	+15,6	- 1,2	118,8	- 0,2	119,6	+ 2,4	(117,1)
	AUG	123,3	+21,5	+ 5,3	123,5	+ 4,0	123,6	+ 3,3	(118,4)
	SEP	112,0	+15,0	- 9,2	120,2	- 2,7	121,3	- 1,9	(120,6)
	OKT	110,4	+15,5	- 1,4	121,3	+ 0,9	122,4	+ 0,9	(122,9)
	NOV	150,0	+16,9	+35,9	128,1	+ 5,6	127,6	+ 4,2	(125,4)
	DEZ	156,2	+18,4	+ 4,1	129,8	+ 1,3	127,9	+ 0,2	(128,1)
1981	JAN	123,9	+17,4	-20,7	123,7	- 4,7	123,9	- 3,1	(131,0)
JE PRODUKTEINHEIT (INVESTITIONSGÜTER HERSTELLendes GEWERBE)									
1980	JAN	113,3	+ 1,0	- 3,0	116,0	- 1,6	115,2	- 1,3	115,3
	FEB	106,1	- 4,3	- 6,4	112,9	- 2,7	113,6	- 1,4	116,6
	MAR	107,4	+ 5,7	+ 1,2	116,9	+ 3,5	115,8	+ 1,9	117,5
	APR	110,8	+ 1,5	+ 3,2	114,8	- 1,8	114,5	- 1,1	118,1
	MAI	123,7	+13,5	+11,6	121,2	+ 5,6	120,2	+ 5,0	119,4
	JUN	123,7	+ 9,4	+ 0,0	124,6	+ 2,8	121,1	+ 0,7	120,5
	JUL	133,9	+ 5,3	+ 8,2	118,8	- 4,7	121,1	+ 0,0	(121,9)
	AUG	152,0	+10,7	+13,5	129,0	+ 8,6	127,8	+ 5,5	(123,3)
	SEP	109,1	+ 3,6	-28,2	121,0	- 6,2	123,4	- 3,4	(122,0)
	OKT	108,9	+ 7,7	- 0,2	121,4	+ 0,3	121,2	- 1,8	(123,1)
	NOV	137,4	+11,4	+26,2	128,1	+ 5,5	127,1	+ 4,9	(124,2)
	DEZ	125,5	+ 7,4	- 8,7	126,8	- 1,0	125,1	- 1,6	(126,2)
1981	JAN	128,3	+13,2	+ 2,2	131,1	+ 3,4	130,4	+ 4,2	(130,4)

3 INDEX DER ARBEITSPRODUKTIVITAET UND LOHNCOSTEN IM BERGBAU UND VERARBEITENDEN GEWERBE

3.2 LOEHNE UND GEHAELTER (1976 = 100)

JAHR	MONAT	ORIGINALWERT			SAISONBEREINIGTER WERT		SAISON- UND ARBEITSTÄGLICH BEREINIGTER WERT		GLATTE KOMPONENTE
		1976=100	VERÄNDERUNG VORJAHR	IN O/O GEGEN VORMONAT	1976=100	VERÄNDERUNG IN O/O GEGEN VORMONAT	1976=100	VERÄNDERUNG IN O/O GEGEN VORMONAT	
JE PRODUKTEINHEIT (VERBRAUCHSGÜTER PRODUZIERENDES GEWERBE)									
1980	JAN	112,9	+ 0,4	-13,9	114,7	- 4,7	113,9	- 4,0	(115,9)
	FEB	106,0	- 1,6	- 6,1	112,6	- 1,8	113,8	- 0,1	(116,4)
	MAR	101,1	+ 4,0	- 4,6	114,2	+ 1,4	113,9	+ 0,1	(117,5)
	APR	110,6	+ 1,6	+ 9,4	117,7	+ 3,1	116,7	+ 2,5	(118,2)
	MAI	123,6	+11,4	+11,8	119,7	+ 1,7	118,9	+ 1,9	(119,3)
	JUN	130,0	+10,9	+ 5,2	125,1	+ 4,5	120,7	+ 1,5	(120,9)
	JUL	135,2	+ 8,0	+ 4,0	120,9	- 3,4	122,6	+ 1,6	(122,2)
	AUG	140,7	+10,6	+ 4,1	127,8	+ 5,7	127,9	+ 4,3	(123,0)
	SEP	107,8	+ 6,2	-23,4	122,2	- 4,4	124,3	- 2,8	(124,4)
	OKT	106,0	+ 8,8	- 1,7	124,0	+ 1,5	124,8	+ 0,4	(125,9)
	NOV	144,5	+12,8	+36,3	130,9	+ 5,6	130,9	+ 4,9	(127,5)
	DEZ	143,6	+ 9,5	- 0,6	129,7	- 0,9	128,1	- 2,1	(129,3)
1981	JAN	126,4	+12,0	-12,0	128,2	- 1,2	128,4	+ 0,2	(131,2)
JE PRODUKTEINHEIT (NAHRUNGS- UND GENUSSMITTELGEWERBE)									
1980	JAN	110,0	+ 0,3	-13,4	112,2	- 3,8	112,6	- 1,7	114,0
	FEB	110,6	- 0,6	+ 0,5	111,1	- 1,0	111,7	- 0,8	115,1
	MAR	109,7	+ 6,0	- 0,8	116,1	+ 4,5	115,5	+ 3,4	115,4
	APR	112,1	+ 0,5	+ 2,2	114,3	- 1,6	114,4	- 1,0	115,3
	MAI	119,8	+ 8,7	+ 6,9	118,7	+ 3,8	116,9	+ 2,2	116,9
	JUN	118,9	+ 6,0	- 0,8	119,6	+ 0,8	118,4	+ 1,3	117,7
	JUL	114,1	+ 3,2	- 4,0	115,9	- 3,1	117,5	- 0,8	(118,3)
	AUG	120,2	+ 7,3	+ 5,3	121,0	+ 4,4	120,1	+ 2,2	(119,0)
	SEP	113,1	+ 1,4	- 5,9	116,9	- 3,4	118,6	- 1,2	(119,5)
	OKT	105,5	+ 6,9	- 6,7	118,2	+ 1,1	119,2	+ 0,5	(120,0)
	NOV	149,5	+10,9	+41,7	128,3	+ 8,5	127,3	+ 6,8	(120,5)
	DEZ	127,0	+ 0,0	-15,1	117,8	- 8,2	118,4	- 7,0	(121,1)
1981	JAN	118,4	+ 7,6	- 6,8	120,3	+ 2,1	119,3	+ 0,8	(118,7)
JE UMSATZEINHEIT (BERGBAU UND VERARBEITENDES GEWERBE)									
1980	JAN	95,3	- 9,6	- 8,7	96,2	- 5,1	96,1	- 4,1	(98,0)
	FEB	91,1	-10,9	- 4,4	94,3	- 2,0	95,0	- 1,1	(97,9)
	MAR	88,8	- 2,2	- 2,5	98,2	+ 4,1	97,3	+ 2,4	(98,3)
	APR	92,9	- 3,9	+ 4,6	97,1	- 1,1	96,7	- 0,6	(98,5)
	MAI	100,4	+ 2,2	+ 8,1	98,9	+ 1,9	98,6	+ 2,0	(98,9)
	JUN	103,0	+ 3,3	+ 2,6	103,4	+ 4,6	101,3	+ 2,7	(99,6)
	JUL	106,4	+ 1,8	+ 3,3	99,6	- 3,7	100,8	- 0,5	(100,0)
	AUG	114,6	+ 6,5	+ 7,7	105,1	+ 5,5	104,5	+ 3,7	(100,3)
	SEP	91,1	+ 1,3	-20,5	101,9	- 3,0	103,0	- 1,4	(100,9)
	OKT	92,1	+ 1,3	+ 1,1	100,7	- 1,2	101,4	- 1,6	(101,5)
	NOV	119,5	+ 4,0	+29,8	103,8	+ 3,1	103,0	+ 1,6	(102,2)
	DEZ	105,8	+ 1,3	-11,5	101,6	- 2,1	100,4	- 2,5	(103,0)
1981	JAN	101,4	+ 6,4	- 4,2	101,2	- 0,4	100,8	+ 0,4	(103,9)

4 AUFTRAGSEINGANG IM VERARBEITENDEN GEWERBE UND IM BAUHAUPTGEWERBE

4.1 WERTINDEX (1976 = 100)

JAHR	MONAT	ORIGINALWERT			SAISONBEREINIGTER WERT		SAISON- UND ARBEITSTÄGLICH BEREINIGTER WERT		GLATTE KOMPONENTE
		1976=100	VERÄNDERUNG VORJAHR	IN O/O GEGEN VORMONAT	1976=100	VERÄNDERUNG IN O/O GEGEN VORMONAT	1976=100	VERÄNDERUNG IN O/O GEGEN VORMONAT	
VERARBEITENDES GEWERBE (OHNE NAHRUNGS- UND GENUSSMITTELGEWERBE) INSGESAMT									
1980	MAR	140,3	+10,0	+ 8,4	127,8	- 2,4	128,8	- 0,7	123,9
	APR	125,3	+ 6,6	-10,7	123,8	- 3,1	123,9	- 3,8	123,8
	MAI	120,9	- 1,1	- 3,5	121,1	- 2,2	122,6	- 1,0	123,2
	JUN	119,3	+ 1,5	- 1,3	118,9	- 1,8	121,9	- 0,6	122,3
	JUL	116,1	+ 3,0	- 2,7	123,4	+ 3,8	121,3	- 0,5	122,4
	AUG	101,2	- 6,6	-12,8	113,5	- 8,0	114,4	- 5,7	122,3
	SEP	123,0	+ 3,3	+21,5	121,2	+ 6,8	118,7	+ 3,8	122,4
	OKT	133,2	- 0,5	+ 8,3	122,7	+ 1,2	121,2	+ 2,1	122,6
	NOV	116,2	- 6,7	-12,8	116,1	- 5,4	117,3	- 3,2	(122,4)
	DEZ	116,7	+ 4,9	+ 0,4	124,1	+ 6,9	123,0	+ 4,9	(122,0)
	JAN	119,3	- 4,6	+ 2,2	121,3	- 2,3	122,4	- 0,5	(121,6)
	FEB	127,3	- 1,6	+ 6,7	125,7	+ 3,6	125,7	+ 2,7	(121,1)
MAR	138,5	- 1,3	+ 8,8	124,9	- 0,6	123,5	- 1,8	(120,5)	
VERARBEITENDES GEWERBE (OHNE NAHRUNGS- UND GENUSSMITTELGEWERBE) INLAND									
1980	MAR	141,7	+ 9,2	+ 9,7	129,1	- 0,7	129,7	+ 1,2	123,8
	APR	124,6	+ 6,4	-12,1	123,4	- 4,4	124,8	- 3,8	123,7
	MAI	116,6	- 3,9	- 6,4	119,3	- 3,3	121,3	- 2,8	123,2
	JUN	117,9	+ 1,8	+ 1,1	119,6	+ 0,3	122,6	+ 1,1	122,2
	JUL	117,1	+ 2,5	- 0,7	123,8	+ 3,5	121,7	- 0,7	122,1
	AUG	105,0	- 4,6	-10,3	116,0	- 6,3	116,7	- 4,1	121,9
	SEP	123,7	+ 3,1	+17,8	120,9	+ 4,2	118,0	+ 1,1	121,5
	OKT	136,2	+ 0,5	+10,1	123,0	+ 1,7	121,0	+ 2,5	121,0
	NOV	115,8	- 7,9	-15,0	114,8	- 6,7	115,9	- 4,2	(120,1)
	DEZ	111,2	+ 1,4	- 4,0	120,9	+ 5,3	119,9	+ 3,5	(119,1)
	JAN	114,8	- 7,7	+ 3,2	117,3	- 3,0	118,0	- 1,6	(117,9)
	FEB	122,5	- 5,2	+ 6,7	120,5	+ 2,7	120,5	+ 2,1	(116,5)
MAR	131,9	- 6,9	+ 7,7	116,9	- 3,0	115,7	- 4,0	(114,9)	
VERARBEITENDES GEWERBE (OHNE NAHRUNGS- UND GENUSSMITTELGEWERBE) AUSLAND									
1980	MAR	137,2	+12,0	+ 5,7	124,9	- 5,8	126,7	- 4,7	124,0
	APR	126,9	+ 7,3	- 7,5	124,5	- 0,3	122,1	- 3,6	123,9
	MAI	130,2	+ 5,0	+ 2,6	124,9	+ 0,3	125,5	+ 2,8	123,2
	JUN	122,3	+ 0,9	- 6,1	117,5	- 5,9	120,5	- 4,0	122,5
	JUL	114,1	+ 4,3	- 6,7	122,8	+ 4,5	120,3	- 0,2	123,2
	AUG	93,0	-10,8	-18,5	107,9	-12,1	109,6	- 8,9	123,3
	SEP	121,6	+ 3,8	+30,8	122,1	+13,2	120,3	+ 9,8	124,4
	OKT	126,8	- 2,6	+ 4,3	122,3	+ 0,2	121,9	+ 1,3	126,1
	NOV	116,9	- 3,9	- 7,8	118,7	- 2,9	120,3	- 1,3	(127,2)
	DEZ	128,6	+12,1	+10,0	131,1	+10,4	129,6	+ 7,7	(128,3)
	JAN	128,9	+ 2,1	+ 0,2	129,8	- 1,0	131,7	+ 1,6	(129,6)
	FEB	137,7	+ 6,1	+ 6,8	137,1	+ 5,6	137,1	+ 4,1	(131,1)
MAR	152,6	+11,2	+10,8	142,0	+ 3,6	140,3	+ 2,3	(132,7)	
GRUNDSTOFF- UND PRODUKTIONSGÜTERGEWERBE INSGESAMT									
1980	MAR	135,3	+12,0	+ 4,5	131,7	- 0,1	132,7	+ 1,7	123,1
	APR	127,4	+14,1	- 5,8	125,5	- 4,7	126,6	- 4,6	123,2
	MAI	121,3	- 0,3	- 4,8	118,4	- 5,7	120,2	- 5,1	122,9
	JUN	126,6	+ 4,1	+ 4,4	119,4	+ 0,8	120,1	- 0,1	122,0
	JUL	117,6	- 2,0	- 7,1	117,6	- 1,5	116,0	- 3,4	121,9
	AUG	102,9	- 9,8	-12,5	109,7	- 6,7	111,1	- 4,2	121,5
	SEP	117,6	+ 3,1	+14,3	118,5	+ 8,0	116,0	+ 4,4	121,5
	OKT	129,6	+ 1,3	+10,2	121,4	+ 2,4	119,9	+ 3,4	121,9
	NOV	110,2	- 7,6	-15,0	113,0	- 6,9	114,7	- 4,3	(121,5)
	DEZ	107,2	+ 0,8	- 2,7	120,2	+ 6,4	117,8	+ 2,7	(121,0)
	JAN	119,7	- 5,2	+11,7	119,4	- 0,7	120,8	+ 2,5	(120,3)
	FEB	124,8	- 3,6	+ 4,3	125,0	+ 4,7	125,0	+ 3,5	(119,5)
MAR	132,8	- 1,8	+ 6,4	129,5	+ 3,6	127,5	+ 2,0	(118,6)	
GRUNDSTOFF- UND PRODUKTIONSGÜTERGEWERBE INLAND									
1980	MAR	127,6	+11,5	+ 6,1	120,8	- 2,8	121,6	- 0,9	117,7
	APR	119,3	+11,1	- 6,5	118,5	- 1,9	120,3	- 1,1	117,8
	MAI	116,9	+ 0,3	- 2,0	114,7	- 3,2	116,4	- 3,2	117,4
	JUN	121,5	+ 3,8	+ 3,9	114,9	+ 0,2	116,1	- 0,3	116,3
	JUL	113,9	- 1,6	- 6,3	113,5	- 1,2	112,3	- 3,3	115,9
	AUG	101,0	- 9,7	-11,3	106,1	- 6,5	106,7	- 5,0	115,5
	SEP	115,0	+ 2,4	+13,9	114,0	+ 7,4	111,8	+ 4,8	115,0
	OKT	125,7	+ 0,3	+ 9,3	115,8	+ 1,6	114,0	+ 2,0	114,5
	NOV	105,4	- 8,2	-16,1	107,5	- 7,2	109,1	- 4,3	(113,5)
	DEZ	98,3	- 1,0	- 6,7	112,9	+ 5,0	111,9	+ 2,6	(112,5)
	JAN	108,2	- 7,2	+10,1	112,0	- 0,8	112,7	+ 0,7	(111,2)
	FEB	111,3	- 7,5	+ 2,9	114,0	+ 1,8	114,0	+ 1,2	(109,8)
MAR	119,9	- 6,0	+ 7,7	112,3	- 1,5	111,3	- 2,4	(108,2)	
GRUNDSTOFF- UND PRODUKTIONSGÜTERGEWERBE AUSLAND									
1980	MAR	154,4	+12,8	+ 1,5	148,1	- 1,7	149,9	+ 0,6	135,0
	APR	147,4	+20,6	- 4,5	142,7	- 3,6	143,4	- 4,3	134,8
	MAI	132,3	- 1,5	-10,2	127,4	-10,7	128,8	-10,2	134,7
	JUN	139,2	+ 4,6	+ 5,2	130,3	+ 2,3	132,3	+ 2,7	133,7
	JUL	126,7	- 3,1	- 9,0	127,7	- 2,0	125,9	- 4,8	134,3
	AUG	107,5	-10,0	-15,2	119,2	- 6,7	120,3	- 4,4	135,3
	SEP	123,8	+ 4,3	+15,2	130,3	+ 9,3	127,3	+ 5,8	136,9
	OKT	139,3	+ 3,6	+12,5	136,1	+ 4,5	134,8	+ 5,9	138,6
	NOV	122,1	- 6,4	-12,3	127,7	- 6,2	130,0	- 3,6	(139,8)
	DEZ	129,3	+ 4,1	+ 5,9	139,0	+ 8,8	136,5	+ 5,0	(141,1)
	JAN	148,1	- 1,2	+14,5	146,2	+ 5,2	147,6	+ 8,1	(142,4)
	FEB	158,3	+ 4,1	+ 6,9	152,3	+ 4,2	152,3	+ 3,2	(143,9)
MAR	164,8	+ 6,7	+ 4,1	159,1	+ 4,5	155,9	+ 2,4	(145,5)	

4 AUFTRAGSEINGANG IM VERARBEITENDEN GEWERBE UND IM BAUHAUPTGEWERBE

4.1 WERTINDEX (1976 = 100)

JAHR	MONAT	ORIGINALWERT			SAISONBEREINIGTER WERT		SAISON- UND ARBEITSTÄGLICH BEREINIGTER WERT		GLATTE KOMPONENTE	
		1976=100	VERÄNDERUNG IN O/O GEGEN VORJAHR VORMONAT		1976=100	VERÄNDERUNG IN O/O GEGEN VORMONAT	1976=100	VERÄNDERUNG IN O/O GEGEN VORMONAT		
INVESTITIONSGÜTER HERSTELLendes GEWERBE INSGESAMT										
1980	MAR	140,3	+ 8,8	+ 7,3	127,6	- 2,0	129,0	- 0,3	124,7	
	APR	120,7	+ 2,4	-14,0	123,0	- 3,6	121,8	- 5,6	124,3	
	MAI	122,5	- 0,1	+ 1,5	123,9	+ 0,7	124,9	+ 2,5	123,6	
	JUN	119,1	+ 0,6	- 2,8	119,2	- 3,8	123,0	- 1,5	122,7	
	JUL	118,8	+ 5,8	- 0,3	126,6	+ 6,2	124,1	+ 0,9	123,2	
	AUG	101,8	- 5,0	-14,3	114,9	- 9,2	116,0	- 6,5	123,0	
	SEP	121,9	+ 1,3	+19,7	121,1	+ 5,4	119,1	+ 2,7	123,1	
	OKT	130,9	- 0,9	+ 7,4	124,4	+ 2,7	122,9	+ 3,2	123,7	
	NOV	118,4	- 6,0	- 9,5	118,1	- 5,1	119,3	- 2,9	(123,7)	
	DEZ	127,7	+ 8,1	+ 7,9	127,0	+ 7,5	125,7	+ 5,4	(123,7)	
	1981	JAN	121,3	- 3,3	- 5,0	122,8	- 3,3	124,1	- 1,3	(123,7)
		FEB	130,4	- 0,2	+ 7,5	126,4	+ 2,9	126,4	+ 1,9	(123,6)
MAR		140,9	+ 0,4	+ 8,1	127,6	+ 0,9	126,5	+ 0,1	(123,6)	
INVESTITIONSGÜTER HERSTELLendes GEWERBE INLAND										
1980	MAR	149,2	+ 7,4	+ 8,2	135,3	+ 0,6	136,3	+ 3,0	129,3	
	APR	124,2	+ 3,4	-16,8	128,0	- 5,4	128,8	- 5,5	128,8	
	MAI	117,7	- 5,8	- 5,2	124,2	- 3,0	126,0	- 2,2	128,2	
	JUN	121,2	+ 1,6	+ 3,0	124,7	+ 0,4	129,0	+ 2,4	127,1	
	JUL	124,8	+ 4,5	+ 3,0	131,3	+ 5,3	128,8	- 0,2	127,3	
	AUG	111,7	- 1,2	-10,5	124,1	- 5,5	124,6	- 3,3	127,0	
	SEP	124,6	+ 0,6	+11,5	124,2	+ 0,1	121,2	- 2,7	126,6	
	OKT	140,0	+ 2,0	+12,4	130,7	+ 5,2	128,1	+ 5,7	126,1	
	NOV	121,7	- 8,1	-13,1	120,9	- 7,5	121,9	- 4,8	(125,2)	
	DEZ	125,5	+ 2,9	+ 3,1	127,0	+ 5,0	125,7	+ 3,1	(124,2)	
	1981	JAN	121,1	- 8,0	- 3,5	121,0	- 4,7	121,7	- 3,2	(123,0)
		FEB	131,6	- 4,6	+ 8,7	124,3	+ 2,7	124,3	+ 2,1	(121,6)
MAR		138,2	- 7,4	+ 5,0	120,9	- 2,7	119,8	- 3,6	(120,0)	
INVESTITIONSGÜTER HERSTELLendes GEWERBE AUSLAND										
1980	MAR	126,6	+11,5	+ 5,8	115,8	- 6,2	117,9	- 5,5	117,6	
	APR	115,3	+ 0,7	- 8,9	115,2	- 0,5	111,1	- 5,8	117,5	
	MAI	129,8	+ 9,1	+12,6	123,4	+ 7,1	123,1	+10,8	116,7	
	JUN	115,9	- 0,9	-10,7	110,9	-10,1	113,9	- 7,5	116,1	
	JUL	109,6	+ 8,2	- 5,4	119,6	+ 7,8	117,1	+ 2,8	117,0	
	AUG	86,9	-11,8	-20,7	101,0	-15,6	103,0	-12,0	116,9	
	SEP	117,9	+ 2,6	+35,7	116,6	+15,4	116,0	+12,6	117,8	
	OKT	117,0	- 5,9	- 0,8	114,7	- 1,6	114,9	- 0,9	120,0	
	NOV	113,3	- 2,2	- 3,2	113,8	- 0,8	115,4	+ 0,4	(121,3)	
	DEZ	130,9	+16,6	+15,5	126,9	+11,5	125,6	+ 8,8	(122,9)	
	1981	JAN	121,5	+ 4,7	- 7,2	125,4	- 1,2	127,6	+ 1,6	(124,7)
		FEB	128,5	+ 7,4	+ 5,8	129,6	+ 3,3	129,6	+ 1,6	(125,7)
MAR		145,0	+14,5	+12,8	138,0	+ 6,5	136,9	+ 5,6	(129,0)	
VERBRAUCHSGÜTER HERSTELLendes GEWERBE INSGESAMT										
1980	MAR	145,0	+10,5	+17,7	129,0	- 0,8	128,9	+ 0,4	121,0	
	APR	134,8	+ 7,6	- 8,9	122,4	- 5,1	124,2	- 3,6	121,7	
	MAI	115,9	- 4,8	-14,0	116,8	- 4,6	119,2	- 4,0	121,3	
	JUN	108,4	- 0,2	- 6,5	116,3	- 0,4	119,0	- 0,2	119,9	
	JUL	106,5	+ 3,9	- 1,8	122,6	+ 5,4	121,0	+ 1,7	119,9	
	AUG	96,8	- 5,2	- 9,1	113,7	- 7,3	114,1	- 5,7	120,8	
	SEP	134,6	+ 8,8	+39,0	124,1	+ 9,1	120,6	+ 5,7	121,0	
	OKT	145,1	- 1,8	+ 7,8	118,4	- 4,6	117,4	- 2,7	121,0	
	NOV	119,5	- 7,2	-17,6	113,7	- 4,0	114,3	- 2,6	(120,8)	
	DEZ	101,4	+ 1,4	-15,1	121,0	+ 6,4	120,4	+ 5,3	(120,6)	
	1981	JAN	113,2	- 7,2	+11,6	125,9	+ 4,0	126,1	+ 4,7	(120,3)
		FEB	122,6	- 2,5	+ 8,3	124,2	- 1,4	124,2	- 1,5	(119,9)
MAR		140,5	- 5,1	+14,6	119,0	- 4,2	117,1	- 5,7	(119,5)	
VERBRAUCHSGÜTER HERSTELLendes GEWERBE INLAND										
1980	MAR	145,4	+10,0	+17,3	127,3	- 0,8	127,1	+ 0,2	119,7	
	APR	132,3	+ 7,0	- 9,0	120,6	- 5,3	122,3	- 3,8	120,4	
	MAI	114,1	- 5,2	-13,8	115,4	- 4,3	117,8	- 3,7	119,9	
	JUN	106,8	- 0,7	- 6,4	115,0	- 0,3	117,6	- 0,2	118,6	
	JUL	106,2	+ 3,9	- 0,6	121,7	+ 5,8	120,1	+ 2,1	118,5	
	AUG	97,2	- 5,1	- 8,5	112,8	- 7,3	113,1	- 5,8	119,3	
	SEP	133,2	+ 8,6	+37,0	122,7	+ 8,8	119,5	+ 5,7	119,3	
	OKT	142,3	- 2,2	+ 6,8	116,5	- 5,1	115,5	- 3,3	119,0	
	NOV	118,1	- 7,3	-17,0	112,3	- 3,6	112,9	- 2,3	(118,7)	
	DEZ	100,3	+ 0,8	-15,1	119,1	+ 6,1	118,5	+ 5,0	(118,3)	
	1981	JAN	111,3	- 7,8	+11,0	123,3	+ 3,5	123,4	+ 4,1	(117,7)
		FEB	119,3	- 3,8	+ 7,2	120,9	- 1,9	120,9	- 2,0	(117,1)
MAR		135,4	- 6,9	+13,5	115,1	- 4,8	113,3	- 6,3	(116,4)	
VERBRAUCHSGÜTER HERSTELLendes GEWERBE AUSLAND										
1980	MAR	163,9	+12,3	+20,5	139,4	+ 0,1	139,7	+ 1,8	127,0	
	APR	150,1	+11,3	- 8,4	132,9	- 4,7	135,6	- 2,9	128,0	
	MAI	127,2	- 2,1	-15,3	124,6	- 6,2	127,5	- 6,0	128,6	
	JUN	118,3	+ 2,6	- 7,0	123,0	- 1,3	127,1	- 0,3	127,2	
	JUL	108,0	+ 3,8	- 8,7	127,5	+ 3,7	125,3	- 1,4	127,5	
	AUG	94,1	- 6,3	-12,9	118,8	- 6,8	119,4	- 4,7	129,6	
	SEP	143,4	+10,6	+52,4	131,9	+11,0	127,3	+ 6,6	131,1	
	OKT	161,9	+ 0,0	+12,9	137,2	+ 4,0	135,7	+ 6,6	132,6	
	NOV	128,0	- 6,7	-20,9	121,8	-11,2	123,4	- 9,1	(133,7)	
	DEZ	108,2	+ 5,0	-15,5	132,9	+ 9,1	132,7	+ 7,5	(134,9)	
	1981	JAN	124,7	- 3,9	+15,2	141,2	+ 6,2	141,7	+ 6,8	(136,1)
		FEB	142,6	+ 4,9	+14,4	143,4	+ 1,6	143,4	+ 1,2	(137,4)
MAR		171,8	+ 4,8	+20,5	142,1	- 0,9	139,3	- 2,9	(138,8)	

4 AUFTRAGSEINGANG IM VERARBEITENDEN GEWERBE UND IM BAUHAUPTGEWERBE

4.1 WERTINDEX (1976 = 100)

JAHR	MONAT	ORIGINALWERT			SAISONBEREINIGTER WERT		SAISON- UND ARBEITSTÄGEGLEICH BEREINIGTER WERT		GLATTE KOMPONENTE	
		1976=100	VERÄNDERUNG VORJAHR	IN O/O GEGEN VORMONAT	1976=100	VERÄNDERUNG IN O/O GEGEN VORMONAT	1976=100	VERÄNDERUNG IN O/O GEGEN VORMONAT	1976=100	
HOCHOFEN-,STAHL-UND WARMWALZWERKE (OHNE HERSTELLUNG VON PRAEZISIONSSTAHLROHREN) INSGESAMT										
1980	MAR	136,2	+ 5,8	+13,8	119,1	- 0,6	119,9	+ 1,4	115,1	
	APR	120,3	+13,3	-11,7	120,0	+ 0,8	121,4	+ 1,3	115,0	
	MAI	110,9	- 6,6	- 7,8	111,3	- 7,2	112,3	- 7,5	115,3	
	JUN	115,3	- 9,1	+ 4,0	106,3	- 4,5	114,1	+ 1,6	115,2	
	JUL	114,9	- 2,8	- 0,3	112,4	+ 5,7	108,9	- 4,6	114,3	
	AUG	94,0	- 8,0	-18,2	104,9	- 6,7	105,0	- 3,6	114,2	
	SEP	110,9	+ 0,7	+18,0	112,8	+ 7,5	110,2	+ 5,0	113,8	
	OKT	128,0	+13,8	+15,4	124,9	+10,7	122,4	+11,1	112,6	
	NOV*	86,3	-17,3	-32,6	89,2	-28,6	88,8	-27,5	(111,4)	
	DEZ	89,7	-11,4	+ 3,9	106,7	+19,6	108,2	+21,8	(110,0)	
	1981	JAN	107,1	- 7,4	+19,4	109,5	+ 2,6	109,4	+ 1,1	(108,4)
		FEB	111,2	- 7,1	+ 3,8	110,3	+ 0,7	110,3	+ 0,8	(106,6)
MAR		117,1	-14,0	+ 5,3	98,3	-10,9	99,3	-10,0	(104,5)	
HOCHOFEN-,STAHL-UND WARMWALZWERKE (OHNE HERSTELLUNG VON PRAEZISIONSSTAHLROHREN) INLAND										
1980	MAR	119,0	+ 5,2	+12,3	104,4	+ 0,2	105,4	+ 3,0	103,0	
	APR	102,7	+ 6,3	-13,7	102,8	- 1,5	106,2	+ 0,8	102,9	
	MAI	99,8	- 5,7	- 2,8	100,4	- 2,3	102,1	- 3,9	103,6	
	JUN	99,5	- 4,7	- 0,3	97,9	- 2,5	100,8	- 1,3	101,6	
	JUL	98,6	- 8,3	- 0,9	97,9	+ 0,0	96,2	- 4,6	100,2	
	AUG	86,0	- 9,1	-12,8	95,1	- 2,9	95,2	- 1,0	99,6	
	SEP	99,2	- 5,3	+15,3	99,2	+ 4,3	96,8	+ 1,7	98,4	
	OKT	118,1	+12,7	+19,1	111,4	+12,3	108,1	+11,7	96,8	
	NOV	80,9	-17,7	-31,5	87,0	-21,9	88,2	-18,4	(95,3)	
	DEZ	78,5	-15,4	- 3,0	90,8	+ 4,4	91,9	+ 4,2	(93,6)	
	1981	JAN	95,7	- 4,9	+21,9	95,5	+ 5,2	95,5	+ 3,9	(91,7)
		FEB	95,1	-10,3	- 0,6	92,3	- 3,4	92,3	- 3,4	(89,6)
MAR		97,7	-17,9	+ 2,7	82,7	-10,4	83,0	-10,1	(87,4)	
HOCHOFEN-,STAHL-UND WARMWALZWERKE (OHNE HERSTELLUNG VON PRAEZISIONSSTAHLROHREN) AUSLAND										
1980	MAR	184,0	+ 7,0	+16,7	177,5	+ 9,0	179,0	+ 9,7	148,1	
	APR	169,3	+27,4	- 8,0	166,5	- 6,2	161,7	- 9,7	148,4	
	MAI	141,7	- 8,5	-16,3	139,5	-16,2	138,2	-14,5	148,3	
	JUN	159,1	-16,0	+12,3	126,4	- 9,4	146,2	+ 5,8	149,6	
	JUL	160,2	+ 8,2	+ 0,7	149,2	+18,0	140,6	- 3,8	149,7	
	AUG	116,1	- 6,0	-27,5	127,4	-14,6	128,7	- 8,5	149,6	
	SEP	143,3	+14,5	+23,4	145,1	+13,9	141,0	+ 9,6	151,3	
	OKT	155,5	+16,3	+ 8,5	157,1	+ 8,3	156,8	+11,2	152,9	
	NOV*	101,5	-16,5	-34,7	110,4	-29,7	107,2	-31,6	(152,7)	
	DEZ	121,0	- 2,7	+19,2	146,5	+32,7	148,1	+38,2	(152,1)	
	1981	JAN	138,8	-11,8	+14,7	144,8	- 1,2	146,0	- 1,4	(151,2)
		FEB	155,9	- 1,1	+12,3	158,9	+ 9,7	158,9	+ 8,8	(149,9)
MAR		171,1	- 7,0	+ 9,7	164,1	+ 3,3	163,0	+ 2,6	(148,3)	
CHEMISCHE INDUSTRIE INSGESAMT										
1980	MAR	136,7	+10,3	+ 1,4	128,3	- 4,0	129,1	- 2,3	125,4	
	APR	128,9	+11,7	- 5,7	126,9	- 1,1	128,9	- 0,2	125,4	
	MAI	123,5	- 0,7	- 4,2	120,5	- 5,0	122,0	- 5,4	125,1	
	JUN	129,7	+ 5,2	+ 5,0	123,0	+ 2,1	122,5	+ 0,4	124,0	
	JUL	118,0	- 4,3	- 9,0	119,2	- 3,1	118,8	- 3,0	124,2	
	AUG	106,4	-12,1	- 9,8	112,6	- 5,5	113,1	- 4,8	123,3	
	SEP	120,8	+ 3,5	+13,5	123,3	+ 9,5	121,2	+ 7,2	125,9	
	OKT	129,0	- 0,9	+ 6,8	124,0	+ 0,6	122,4	+ 1,0	126,5	
	NOV	114,3	- 7,2	-11,4	119,4	- 3,7	121,3	- 0,9	(127,2)	
	DEZ	119,3	+ 5,6	+ 4,4	129,4	+ 8,4	127,8	+ 5,4	(128,1)	
	1981	JAN	134,1	- 3,3	+12,4	136,1	+ 5,2	136,7	+ 7,0	(129,1)
		FEB	137,7	+ 2,2	+ 2,7	134,8	- 1,0	134,8	- 1,4	(130,2)
MAR		146,2	+ 5,5	+ 4,7	135,7	+ 0,7	134,2	- 0,4	(131,5)	
CHEMISCHE INDUSTRIE INLAND										
1980	MAR	127,8	+ 9,0	+ 0,7	121,8	- 3,8	122,5	- 2,1	119,3	
	APR	119,2	+ 8,4	- 6,7	119,8	- 1,6	121,9	- 0,5	119,6	
	MAI	117,6	- 0,5	- 1,3	115,9	- 3,3	117,7	- 3,4	119,3	
	JUN	131,0	+ 9,5	+11,4	121,5	+ 4,8	119,5	+ 1,5	118,3	
	JUL	114,5	- 1,5	-12,6	115,8	- 4,7	115,7	- 3,2	118,5	
	AUG	101,5	-11,1	- 9,6	108,1	- 6,6	109,0	- 5,8	119,0	
	SEP	118,5	+ 5,7	+14,5	118,7	+ 9,8	117,3	+ 7,6	119,2	
	OKT	125,0	- 0,2	+ 5,5	118,2	- 0,4	116,1	- 1,0	119,5	
	NOV	109,2	- 5,9	-12,6	113,5	- 4,0	115,7	- 0,3	(119,8)	
	DEZ	108,6	+ 5,0	- 0,5	121,3	+ 6,9	118,8	+ 2,7	(123,2)	
	1981	JAN	122,4	- 5,6	+12,7	124,8	+ 2,9	125,7	+ 5,8	(120,6)
		FEB	125,3	- 1,3	+ 2,4	123,9	- 0,7	123,9	- 1,4	(121,1)
MAR		131,1	+ 2,6	+ 4,6	124,6	+ 0,6	123,6	- 0,2	(121,6)	
CHEMISCHE INDUSTRIE AUSLAND										
1980	MAR	153,2	+12,5	+ 2,7	140,7	- 3,9	141,4	- 2,5	136,9	
	APR	146,8	+17,3	- 4,2	140,0	- 0,5	141,9	+ 0,4	136,5	
	MAI	134,3	- 1,1	- 8,5	129,0	- 7,9	130,2	- 8,2	136,0	
	JUN	127,3	- 2,3	- 5,2	125,9	- 2,4	128,4	- 1,4	134,7	
	JUL	124,4	- 8,9	- 2,3	125,5	- 0,3	124,5	- 3,0	135,1	
	AUG	111,7	-13,8	-10,2	120,9	- 3,7	120,7	- 3,1	136,9	
	SEP	124,9	- 0,2	+11,8	131,8	+ 9,0	128,4	+ 6,4	138,2	
	OKT	136,3	- 2,2	+ 9,1	134,7	+ 2,2	134,2	+ 4,5	139,4	
	NOV	123,6	- 9,4	- 9,3	130,2	- 3,3	131,6	- 1,9	(140,9)	
	DEZ	138,9	+ 6,2	+12,4	144,3	+10,6	144,4	+ 9,7	(142,6)	
	1981	JAN	155,6	+ 0,0	+12,0	155,9	+ 8,0	155,8	+ 7,9	(144,5)
		FEB	160,5	+ 7,6	+ 3,1	154,9	- 0,6	154,9	- 0,6	(146,7)
MAR		168,1	+ 9,7	+ 4,7	155,9	+ 0,6	153,4	- 1,0	(149,2)	

4 AUFTRAGSEINGANG IM VERARBEITENDEN GEWERBE UND IM BAUHAUPTGEWERBE

4.1 WERTINDEX (1976 = 100)

JAHR	MONAT	ORIGINALWERT			SAISONBEREINIGTER WERT		SAISON- UND ARBEITSTÄTGLEICH BEREINIGTER WERT		GLATTE KOMPONENTE	
		1976=100	VERÄNDERUNG VORJAHR	IN O/O GEGEN VORMONAT	1976=100	VERÄNDERUNG IN O/O GEGEN VORMONAT	1976=100	VERÄNDERUNG IN O/O GEGEN VORMONAT		
MASCHINENBAU INSGESAMT										
1980	MAR	134,3	+17,2	+ 8,9	125,9	- 0,1	128,0	+ 2,6	119,9	
	APR	120,2	+14,3	-10,5	122,9	- 2,4	122,0	- 4,7	119,5	
	MAI	123,7	+ 4,5	+ 2,9	121,9	- 0,8	121,2	- 0,7	118,7	
	JUN	116,0	- 0,8	- 6,2	110,2	- 9,6	116,0	- 4,3	117,6	
	JUL	115,2	+ 4,2	- 0,7	118,7	+ 7,7	116,1	+ 0,1	117,7	
	AUG	101,8	+ 0,3	-11,6	113,5	- 4,4	114,2	- 1,6	117,5	
	SEP	112,6	- 0,9	+10,6	111,2	- 2,0	107,0	- 4,6	117,7	
	OKT	119,0	- 3,6	+ 5,7	115,3	+ 3,7	114,2	+ 4,8	118,9	
	NOV	106,8	- 7,5	-10,3	110,0	- 4,6	111,3	- 2,5	(118,8)	
	DEZ	121,5	+ 5,8	+13,8	119,8	+ 8,9	120,3	+ 8,1	(118,6)	
	1981	JAN	113,8	- 4,0	- 6,3	116,8	- 2,5	117,5	- 2,3	(118,3)
		FEB	122,3	- 0,8	+ 7,5	122,8	+ 5,1	122,8	+ 4,5	(118,0)
MAR		138,0	+ 2,8	+12,8	128,4	+ 4,6	127,1	+ 3,5	(117,5)	
MASCHINENBAU INLAND										
1980	MAR	155,0	+12,5	+ 9,6	145,8	+ 2,7	147,0	+ 5,3	137,5	
	APR	135,4	+ 7,6	-12,6	138,7	- 4,9	140,3	- 4,6	136,9	
	MAI	129,0	- 4,4	- 4,7	132,1	- 4,8	132,5	- 5,6	136,2	
	JUN	126,1	- 4,0	- 2,2	124,9	- 5,5	131,0	- 1,1	134,5	
	JUL	139,2	+ 9,1	+10,4	141,9	+13,6	139,3	+ 6,3	134,0	
	AUG	131,2	+ 7,9	- 5,7	138,5	- 2,4	138,8	- 0,4	134,5	
	SEP	128,5	- 2,7	- 2,1	124,8	- 9,9	121,2	-12,7	133,1	
	OKT	135,8	- 4,6	+ 5,7	131,2	+ 5,1	129,7	+ 7,0	132,9	
	NOV	121,8	-10,8	-10,3	124,7	- 5,0	126,1	- 2,8	(131,7)	
	DEZ	132,2	- 1,3	+ 8,5	130,8	+ 4,9	133,1	+ 5,6	(130,3)	
	1981	JAN	120,0	- 9,4	- 9,2	126,1	- 3,6	126,2	- 5,2	(128,6)
		FEB	132,8	- 6,1	+10,7	131,5	+ 4,3	131,5	+ 4,2	(126,7)
MAR		144,8	- 6,6	+ 9,0	131,4	- 0,1	129,9	- 1,2	(124,6)	
MASCHINENBAU AUSLAND										
1980	MAR	115,1	+23,8	+ 8,1	107,5	- 3,4	110,4	- 0,5	103,6	
	APR	106,1	+23,5	- 7,8	108,3	+ 0,7	105,3	- 4,6	103,3	
	MAI	118,7	+15,1	+11,9	112,5	+ 3,9	110,5	+ 4,9	102,4	
	JUN	106,5	+ 3,0	-10,3	96,6	-14,1	101,9	- 7,8	101,8	
	JUL	92,8	- 2,1	-12,9	97,0	+ 0,4	94,5	- 7,3	102,5	
	AUG	74,5	- 9,9	-19,7	90,2	- 7,0	91,2	- 3,5	102,6	
	SEP	97,8	+ 1,6	+31,3	98,5	+ 9,2	97,6	+ 7,0	103,4	
	OKT	103,4	- 2,5	+ 5,7	100,4	+ 1,9	99,7	+ 2,2	106,0	
	NOV	92,8	- 3,1	-10,3	96,2	- 4,2	97,4	- 2,3	(106,9)	
	DEZ	111,6	+15,2	+20,3	109,6	+13,9	108,4	+11,3	(107,8)	
	1981	JAN	108,1	+ 2,6	- 3,1	108,2	- 1,3	109,6	+ 1,1	(108,8)
		FEB	112,5	+ 5,6	+ 4,1	114,6	+ 5,9	114,6	+ 4,6	(109,8)
MAR		131,7	+14,4	+17,1	125,6	+ 9,6	124,4	+ 8,6	(110,9)	
STRASSENFAHRZEUGBAU INSGESAMT										
1980	MAR	161,5	+ 2,5	+ 7,3	132,3	- 1,9	133,2	- 0,7	127,5	
	APR	118,1	- 7,4	-26,9	120,8	- 8,7	118,6	-11,0	127,5	
	MAI	108,1	-17,6	- 8,5	116,9	- 3,2	119,7	+ 0,9	126,6	
	JUN	108,8	-19,9	+ 0,6	117,2	+ 0,3	126,4	+ 5,6	126,5	
	JUL	119,7	+11,6	+10,0	137,1	+17,0	131,4	+ 4,0	126,9	
	AUG	88,8	-18,5	-25,8	111,4	-18,7	112,4	-14,5	126,3	
	SEP	118,1	+ 0,5	+33,0	126,5	+13,6	124,4	+10,7	126,2	
	OKT	152,8	+ 6,4	+29,4	138,1	+ 9,2	134,8	+ 8,4	125,7	
	NOV	129,6	- 3,5	-15,2	127,2	- 7,9	126,3	- 6,3	(125,8)	
	DEZ	113,8	+ 2,2	-12,2	129,0	+ 1,4	126,0	- 0,2	(126,1)	
	1981	JAN	140,5	-11,0	+23,5	121,8	- 5,6	123,1	- 2,3	(126,5)
		FEB	153,9	+ 2,3	+ 9,5	132,6	+ 8,9	132,6	+ 7,7	(127,1)
MAR		152,2	- 5,8	- 1,1	122,9	- 7,3	123,6	- 6,8	(127,9)	
STRASSENFAHRZEUGBAU INLAND										
1980	MAR	163,8	- 2,4	+ 7,3	122,3	- 3,3	122,3	- 0,4	114,4	
	APR	98,0	-17,6	-40,2	100,6	-17,7	105,1	-14,1	114,0	
	MAI	91,5	-24,9	- 6,6	105,7	+ 5,1	109,6	+ 4,3	114,1	
	JUN	92,7	-12,5	+ 1,3	113,7	+ 7,6	119,4	+ 8,9	114,3	
	JUL	97,9	+ 0,8	+ 5,6	119,7	+ 5,3	115,5	- 3,3	114,4	
	AUG	71,5	-17,3	-27,0	105,7	-11,7	105,7	- 8,5	114,4	
	SEP	93,9	-13,5	+31,3	107,6	+ 1,8	107,2	+ 1,4	113,6	
	OKT	158,2	+16,6	+68,5	136,3	+26,7	127,7	+19,1	112,4	
	NOV	119,4	- 3,9	-24,5	114,2	-16,2	114,2	-10,6	(111,6)	
	DEZ	93,5	- 6,9	-21,7	109,7	- 3,9	108,9	- 4,6	(110,7)	
	1981	JAN	136,2	-12,1	+45,7	107,2	- 2,3	107,6	- 1,2	(109,8)
		FEB	149,2	- 2,3	+ 9,5	115,7	+ 7,9	115,7	+ 7,5	(108,8)
MAR		139,3	-15,0	- 6,6	96,5	-16,6	100,5	-13,1	(107,8)	
STRASSENFAHRZEUGBAU AUSLAND										
1980	MAR	158,6	+ 9,5	+ 7,3	144,6	- 0,3	146,9	- 0,7	143,8	
	APR	143,1	+ 3,5	- 9,8	145,9	+ 0,9	135,4	- 7,8	144,3	
	MAI	128,8	- 9,8	-10,0	130,9	-10,3	132,2	- 2,4	142,2	
	JUN	128,8	-25,5	+ 0,0	121,6	- 7,1	135,1	+ 2,2	141,8	
	JUL	146,8	+22,3	+14,0	158,8	+30,6	151,2	+11,9	142,4	
	AUG	110,3	-19,5	-24,9	118,5	-25,4	120,7	-20,2	141,1	
	SEP	148,2	+15,3	+34,4	150,1	+26,7	145,9	+20,9	141,9	
	OKT	146,1	- 4,8	- 1,4	140,3	- 6,5	143,6	- 1,6	142,3	
	NOV	142,2	- 3,1	- 2,7	143,3	+ 2,1	141,4	- 1,5	(143,6)	
	DEZ	139,1	+11,4	- 2,2	153,0	+ 6,8	147,4	+ 4,2	(145,2)	
	1981	JAN	146,0	- 9,6	+ 5,0	140,0	- 8,5	142,3	- 3,5	(147,3)
		FEB	159,9	+ 8,2	+ 9,5	153,7	+ 9,8	153,7	+ 8,0	(149,9)
MAR		168,3	+ 6,1	+ 5,3	156,0	+ 1,5	152,4	- 0,8	(152,9)	

4 AUFTRAGSEINGANG IM VERARBEITENDEN GEWERBE UND IM BAUHAUPTGEWERBE

4.1 WERTINDEX (1976 = 100)

JAHR	MONAT	ORIGINALWERT			SAISONBEREINIGTER WERT		SAISON- UND ARBEITSTÄGLICH BEREINIGTER WERT		GLATTE KOMPONENTE
		1976=100	VERÄNDERUNG VORJAHR	IN O/O GEGEN VORMONAT	1976=100	VERÄNDERUNG IN O/O GEGEN VORMONAT	1976=100	VERÄNDERUNG IN O/O GEGEN VORMONAT	
ELEKTROTECHNIK INSGESAMT									
1980	MAR	136,3	+15,9	+ 5,6	127,6	- 0,7	128,9	+ 1,3	120,8
	APR	118,3	+10,7	-13,2	122,1	- 4,3	121,1	- 6,1	120,9
	MAI	122,5	+10,7	+ 3,6	125,1	+ 2,5	125,3	+ 3,5	120,3
	JUN	114,1	+ 3,3	- 6,9	116,1	- 7,2	120,8	- 3,6	119,7
	JUL	113,8	+ 5,8	- 0,3	123,0	+ 5,9	121,0	+ 0,2	120,8
	AUG	101,5	- 3,4	-10,8	111,1	- 9,7	111,6	- 7,8	121,5
	SEP	122,6	+ 5,2	+20,8	118,5	+ 6,7	115,3	+ 3,3	121,5
	OKT	124,5	- 0,6	+ 1,5	119,6	+ 0,9	119,5	+ 3,6	122,1
	NOV	121,2	- 1,4	- 2,7	117,4	- 1,8	118,2	- 1,1	(121,9)
	DEZ	135,6	+ 9,4	+11,9	126,8	+ 8,0	124,7	+ 5,5	(121,5)
	JAN	118,2	+ 5,6	-12,8	124,3	- 2,0	125,0	+ 0,2	(121,0)
	FEB	122,8	- 4,9	+ 3,9	119,9	- 3,5	119,9	- 4,1	(120,3)
MAR	134,0	- 1,7	+ 9,1	124,0	+ 3,4	121,8	+ 1,6	(119,4)	
ELEKTROTECHNIK INLAND									
1980	MAR	145,1	+15,3	+ 7,2	136,3	+ 1,3	137,6	+ 4,2	127,3
	APR	125,6	+12,6	-13,4	131,0	- 3,9	131,5	- 4,4	127,3
	MAI	118,5	+ 1,0	- 5,7	125,7	- 4,0	126,7	- 3,7	126,7
	JUN	119,2	+ 1,9	+ 0,6	121,2	- 3,6	125,6	- 0,9	125,9
	JUL	122,2	+ 5,7	+ 2,5	129,6	+ 6,9	127,5	+ 1,5	126,7
	AUG	113,7	- 0,8	- 7,0	123,1	- 5,0	123,5	- 3,1	127,0
	SEP	130,8	+ 6,5	+15,0	124,7	+ 1,3	121,6	- 1,5	126,5
	OKT	135,9	+ 1,6	+ 3,9	126,8	+ 1,7	125,3	+ 3,0	126,6
	NOV	123,1	- 3,7	- 9,4	121,9	- 3,9	123,2	- 1,7	(125,8)
	DEZ	135,6	+ 7,5	+10,2	129,6	+ 6,3	127,9	+ 3,8	(124,8)
	JAN	118,9	- 1,8	-12,3	124,3	- 4,1	124,8	- 2,4	(123,6)
	FEB	122,9	- 9,2	+ 3,4	119,9	- 3,5	119,9	- 3,9	(122,1)
MAR	137,6	- 5,2	+12,0	125,1	+ 4,3	123,2	+ 2,8	(120,4)	
ELEKTROTECHNIK AUSLAND									
1980	MAR	119,4	+17,5	+ 2,1	111,0	- 5,0	112,2	- 4,8	108,3
	APR	104,1	+ 6,1	-12,8	104,7	- 5,7	101,1	- 9,9	108,4
	MAI	130,3	+33,0	+25,2	123,9	+18,3	122,3	+21,0	107,8
	JUN	104,2	+ 6,4	-20,0	106,1	-14,4	111,3	- 9,0	107,6
	JUL	97,5	+ 6,2	- 6,4	110,3	+ 4,0	108,6	- 2,4	109,3
	AUG	77,7	-10,2	-20,3	87,6	-20,6	88,5	-18,5	110,9
	SEP	106,5	+ 2,3	+37,1	106,4	+21,5	103,3	+16,7	111,7
	OKT	102,3	- 6,0	- 3,9	105,6	- 0,8	108,0	+ 4,5	113,4
	NOV	117,5	+ 3,7	+14,9	108,7	+ 2,9	108,6	+ 0,6	(114,3)
	DEZ	135,7	+13,7	+15,5	121,7	+12,0	118,6	+ 9,2	(115,1)
	JAN	116,9	+24,5	-13,9	124,5	+ 2,3	125,4	+ 5,7	(115,9)
	FEB	122,6	+ 4,9	+ 4,9	120,0	- 3,6	120,0	- 4,3	(116,6)
MAR	127,1	+ 6,4	+ 3,7	121,9	+ 1,6	119,2	- 0,7	(117,3)	
HERSTELLUNG VON EISEN-,BLECH-UND METALLWAREN INSGESAMT									
1980	MAR	137,8	+10,8	+ 5,0	127,9	- 2,5	130,3	+ 0,4	121,8
	APR	131,9	+18,6	- 4,3	130,4	+ 2,0	130,0	+ 0,0	122,4
	MAI	120,9	- 1,4	- 8,3	116,7	-10,5	117,5	- 9,6	122,8
	JUN	117,8	- 2,1	- 2,6	115,6	- 0,9	120,3	+ 2,4	122,0
	JUL	117,5	+ 5,3	- 0,3	124,9	+ 8,0	122,2	+ 1,6	122,0
	AUG	102,8	- 6,4	-12,5	113,9	- 8,8	114,7	- 6,1	122,5
	SEP	123,2	+ 6,7	+19,8	124,1	+ 9,0	121,5	+ 5,9	122,7
	OKT	135,4	- 1,7	+ 9,9	127,4	+ 2,7	125,7	+ 3,5	122,1
	NOV	121,7	- 7,9	-10,1	115,6	- 9,3	117,6	- 6,4	(121,5)
	DEZ	106,9	- 0,7	-12,2	119,3	+ 3,2	119,1	+ 1,3	(123,7)
	JAN	120,8	- 7,7	+13,0	123,1	+ 3,2	123,8	+ 3,9	(119,6)
	FEB	124,3	- 5,3	+ 2,9	121,3	- 1,5	121,3	- 2,0	(118,4)
MAR	129,0	- 6,4	+ 3,8	117,6	- 3,1	116,2	- 4,2	(116,9)	
HERSTELLUNG VON EISEN-,BLECH-UND METALLWAREN INLAND									
1980	MAR	134,4	+ 9,4	+ 4,3	124,6	- 2,7	126,3	- 0,3	120,8
	APR	127,9	+16,4	- 4,8	126,9	+ 1,8	126,2	- 0,1	121,0
	MAI	118,8	- 2,8	- 7,1	117,6	- 7,3	118,7	- 5,9	121,0
	JUN	115,3	- 4,2	- 2,9	117,0	- 0,5	119,9	+ 1,0	120,1
	JUL	117,0	+ 4,4	+ 1,5	122,4	+ 4,6	120,2	+ 0,3	119,7
	AUG	102,9	- 7,0	-12,1	111,4	- 9,0	112,1	- 6,7	119,6
	SEP	121,1	+ 5,1	+17,7	120,4	+ 8,1	118,8	+ 6,0	119,2
	OKT	131,7	- 3,4	+ 8,8	123,7	+ 2,7	121,2	+ 2,0	118,6
	NOV	119,3	- 7,2	- 9,4	113,6	- 8,2	114,7	- 5,4	(117,9)
	DEZ	103,0	- 2,6	-13,7	116,0	+ 2,1	115,5	+ 0,7	(117,2)
	JAN	116,6	- 9,8	+13,2	118,4	+ 2,1	118,8	+ 2,9	(116,3)
	FEB	120,1	- 6,8	+ 3,0	117,3	- 0,9	117,3	- 1,3	(115,3)
MAR	123,9	- 7,8	+ 3,2	113,7	- 3,1	113,4	- 3,3	(114,1)	
HERSTELLUNG VON EISEN-,BLECH-UND METALLWAREN AUSLAND									
1980	MAR	151,1	+16,0	+ 7,5	138,5	- 2,0	140,2	+ 0,7	131,7
	APR	147,6	+26,9	- 2,3	141,8	+ 2,4	143,2	+ 2,1	133,2
	MAI	129,1	+ 3,9	-12,5	127,2	-10,3	129,4	- 9,6	133,5
	JUN	127,7	+ 6,4	- 1,1	127,3	+ 0,1	131,5	+ 1,6	132,7
	JUL	119,5	+ 9,0	- 6,4	132,8	+ 4,3	129,9	- 1,2	133,1
	AUG	102,2	- 3,8	-14,5	122,2	- 8,0	123,5	- 4,9	133,9
	SEP	131,2	+12,4	+28,4	137,0	+12,1	133,3	+ 7,9	134,6
	OKT	150,0	+ 4,5	+14,3	134,6	- 1,8	132,4	- 0,7	134,7
	NOV	131,6	-10,0	-12,3	122,0	- 9,4	124,3	- 6,1	(134,1)
	DEZ	122,4	+ 6,5	- 7,0	131,8	+ 8,0	131,6	+ 5,9	(133,2)
	JAN	137,5	+ 0,0	+12,3	134,8	+ 2,3	135,9	+ 3,3	(131,9)
	FEB	140,8	+ 0,2	+ 2,4	137,5	+ 2,0	137,5	+ 1,2	(130,3)
MAR	149,3	- 1,2	+ 6,0	134,9	- 1,9	132,9	- 3,3	(128,3)	

4 AUFTRAGSEINGANG IM VERARBEITENDEN GEWERBE UND IM BAUHAUPTGEWERBE

4.1 WERTINDEX (1976 = 100)

JAHR	MONAT	ORIGINALWERT			SAISONBEREINIGTER WERT		SAISON- UND ARBEITSTÄGEGLEICH BEREINIGTER WERT		GLATTE KOMPONENTE
		1976=100	VERÄNDERUNG VORJAHR	IN O/D GEGEN VORMONAT	1976=100	VERÄNDERUNG IN O/D GEGEN VORMONAT	1976=100	VERÄNDERUNG IN O/D GEGEN VORMONAT	
TEXTILGEWERBE INSGESAMT									
1980	MAR	132,4	+ 2,2	+22,0	108,7	- 0,7	108,6	+ 0,5	102,4
	APR	112,7	+ 5,3	-14,9	104,5	- 3,9	106,3	- 2,1	102,6
	MAI	94,9	-11,6	-15,8	96,8	- 7,4	99,7	- 6,2	101,5
	JUN	87,6	- 6,3	- 7,7	95,8	- 1,0	99,6	- 0,1	100,1
	JUL	79,0	- 6,2	- 9,8	101,4	+ 5,8	99,4	- 0,2	99,8
	AUG	67,9	-11,8	-14,1	94,2	- 7,1	95,0	- 4,4	100,0
	SEP	117,3	+ 5,8	+22,8	103,9	+10,3	99,2	+ 4,4	99,8
	OKT	122,2	- 4,7	+ 4,2	95,9	- 7,7	96,1	- 3,1	99,5
	NOV	101,9	- 8,9	-16,6	93,8	- 2,2	94,5	- 1,7	(98,9)
	DEZ	82,7	+ 1,3	-18,8	101,0	+ 7,7	100,8	+ 6,7	(98,2)
1981	JAN	93,1	- 9,6	+12,6	98,4	- 2,6	99,0	- 1,8	(97,5)
	FEB	102,2	- 5,8	+ 9,8	101,1	+ 2,7	101,1	+ 2,1	(96,7)
	MAR	123,6	- 6,6	+20,9	96,3	- 4,7	93,3	- 7,7	(95,8)
TEXTILGEWERBE INLAND									
1980	MAR	130,4	+ 2,8	+21,9	106,8	- 0,8	106,6	+ 0,3	103,7
	APR	110,9	+ 5,3	-15,0	102,7	- 3,8	104,3	- 2,2	100,9
	MAI	91,7	-11,7	-17,3	95,3	- 7,2	98,2	- 5,8	99,8
	JUN	85,1	- 6,3	- 7,2	94,7	- 0,6	98,1	- 0,1	98,5
	JUL	78,2	- 6,2	- 8,1	100,2	+ 5,8	98,3	+ 0,2	98,3
	AUG	68,4	-12,1	-12,5	92,6	- 7,6	93,3	- 5,1	98,3
	SEP	116,8	+ 5,4	+20,8	102,2	+10,4	97,7	+ 4,7	97,7
	OKT	118,4	- 5,8	+ 1,4	93,6	- 8,4	93,8	- 4,0	97,0
	NOV	100,3	- 7,6	-15,3	92,8	- 0,9	93,4	- 0,4	(96,0)
	DEZ	80,4	+ 0,2	-19,8	98,3	+ 5,9	97,9	+ 4,8	(94,9)
1981	JAN	91,0	-10,8	+13,2	95,2	- 3,2	95,7	- 2,2	(93,7)
	FEB	96,7	- 9,6	+ 6,3	95,4	+ 0,2	95,4	- 0,3	(92,4)
	MAR	116,6	-10,6	+20,6	90,0	- 5,7	87,3	- 8,5	(90,9)
TEXTILGEWERBE AUSLAND									
1980	MAR	141,2	+ 0,1	+22,7	116,3	- 0,5	117,2	+ 2,1	107,4
	APR	120,4	+ 5,2	-14,7	111,7	- 4,0	114,3	- 2,5	107,9
	MAI	108,7	-10,9	- 9,7	102,9	- 7,9	105,0	- 8,1	107,0
	JUN	98,6	- 6,2	- 9,3	100,2	- 2,6	105,0	+ 0,0	104,6
	JUL	82,0	- 6,6	-16,8	105,9	+ 5,7	103,9	- 1,0	104,5
	AUG	66,1	-10,2	-19,4	100,5	- 5,1	100,8	- 3,0	106,4
	SEP	119,3	+ 7,5	+80,5	110,6	+10,0	105,0	+ 4,2	107,9
	OKT	138,5	- 0,6	+16,1	105,3	- 4,8	105,3	+ 0,3	109,4
	NOV	108,5	-13,8	-21,7	97,0	- 7,9	98,7	- 6,3	(111,0)
	DEZ	92,7	+ 5,7	-14,6	112,2	+15,7	113,2	+14,7	(112,8)
1981	JAN	102,2	- 4,6	+10,2	120,7	+ 7,6	120,9	+ 6,8	(115,0)
	FEB	126,0	+ 9,5	+23,3	125,1	+ 3,6	125,1	+ 3,5	(117,6)
	MAR	153,9	+ 9,0	+22,1	123,1	- 1,6	119,1	- 4,8	(120,5)
BEKLEIDUNGSGEWERBE INSGESAMT									
1980	MAR*	190,5	+18,2	+90,5	142,9	+20,8	140,5	+21,8	105,6
	APR	154,2	-10,3	-19,1	94,3	-34,0	101,6	-27,7	107,1
	MAI	80,8	-17,4	-47,6	96,8	+ 2,7	100,9	- 0,7	106,2
	JUN	57,9	- 9,5	-28,3	100,4	+ 3,7	99,9	- 1,0	104,3
	JUL	63,2	+ 5,2	+ 9,2	109,5	+ 9,1	109,2	+ 9,3	104,5
	AUG	79,9	- 1,8	+26,4	107,1	- 2,2	107,1	- 1,9	105,5
	SEP	171,5	+13,7	+114,6	119,6	+11,7	115,6	+ 7,9	105,8
	OKT	171,6	- 4,7	+ 0,1	101,4	-15,2	99,4	-14,0	106,9
	NOV	92,6	-15,3	-46,0	90,8	-10,5	92,0	- 7,4	(108,0)
	DEZ	56,5	- 7,1	-39,0	105,9	+16,6	108,4	+17,8	(109,4)
1981	JAN	76,0	- 0,7	+34,5	111,3	+ 5,1	111,2	+ 2,6	(111,1)
	FEB	103,5	+ 3,5	+36,2	117,5	+ 5,6	117,5	+ 5,7	(113,1)
	MAR	174,4	- 8,5	+68,5	121,3	+ 3,2	118,1	+ 0,5	(115,4)
BEKLEIDUNGSGEWERBE INLAND									
1980	MAR*	181,5	+16,3	+89,1	136,5	+20,4	133,9	+21,1	102,1
	APR	146,1	-11,0	-19,5	90,5	-33,7	97,7	-27,0	103,4
	MAI	80,5	-16,5	-44,9	95,0	+ 5,0	99,0	+ 1,3	102,5
	JUN	58,1	- 7,8	-27,8	98,1	+ 3,3	97,0	- 2,0	100,8
	JUL	62,1	+ 4,2	+ 6,9	106,2	+ 8,3	106,2	+ 9,5	101,0
	AUG	77,2	- 3,6	+24,3	103,3	- 2,7	103,3	- 2,7	101,7
	SEP	163,5	+13,1	+111,8	114,7	+11,0	111,2	+ 7,6	101,7
	OKT	162,3	- 5,7	- 0,7	96,6	-15,8	94,6	-14,9	102,5
	NOV	91,0	-14,6	-43,9	88,6	- 8,3	89,7	- 5,2	(103,3)
	DEZ	56,8	- 6,6	-37,6	102,3	+15,5	104,7	+16,7	(104,3)
1981	JAN	73,6	- 3,9	+29,6	105,9	+ 3,5	105,8	+ 1,1	(105,6)
	FEB	97,6	+ 1,7	+32,6	110,7	+ 4,5	110,7	+ 4,6	(107,1)
	MAR	161,9	-10,8	+65,9	112,7	+ 1,8	109,9	- 0,7	(108,8)
BEKLEIDUNGSGEWERBE AUSLAND									
1980	MAR	268,0	+30,4	+99,0	184,5	+14,7	179,7	+14,2	138,9
	APR	224,0	- 6,3	-16,4	126,7	-31,3	135,9	-24,4	142,0
	MAI	83,2	-24,3	-62,9	112,9	-10,9	120,6	-11,3	141,8
	JUN	56,2	-22,3	-32,5	121,3	+ 7,4	125,8	+ 4,3	137,9
	JUL	73,3	+13,3	+30,4	140,2	+15,6	137,7	+ 9,5	137,1
	AUG	103,1	+11,9	+40,7	141,4	+ 0,9	141,2	+ 2,5	141,1
	SEP	240,4	+18,1	+133,2	163,0	+15,3	152,0	+ 7,6	144,3
	OKT	251,5	+ 1,5	+ 4,6	143,9	-11,7	143,5	- 5,6	146,4
	NOV	106,3	-20,0	-57,7	111,1	-22,8	110,7	-22,9	(148,8)
	DEZ	53,5	-11,1	-49,7	136,8	+23,1	132,7	+19,9	(151,6)
1981	JAN	96,6	+26,8	+80,6	157,2	+14,9	157,2	+18,5	(154,8)
	FEB	153,7	+14,1	+59,1	174,8	+11,2	174,8	+11,2	(158,3)
	MAR	281,7	+ 5,1	+83,3	178,7	+ 2,2	169,3	- 3,1	(162,3)

4 AUFTRAGSEINGANG IM VERARBEITENDEN GEWERBE UND IM BAUHAUPTGEWERBE

4.2 VOLUMENINDEX (1976 = 100)

JAHR	MONAT	ORIGINALWERT			SAISONBEREINIGTER WERT		SAISON- UND ARBEITSTÄGLICH BEREINIGTER WERT		GLATTE KOMPONENTE	
		1976=100	VERÄNDERUNG VORJAHR	IN O/D GEGEN VORMONAT	1976=100	VERÄNDERUNG IN O/D GEGEN VORMONAT	1976=100	VERÄNDERUNG IN O/D GEGEN VORMONAT		
VERARBEITENDES GEWERBE (OHNE NAHRUNGS- UND GENUSSMITTELGEWERBE) INSGESAMT										
1980	MAR	123,5	+ 2,7	+ 7,6	112,1	- 3,5	113,1	- 1,9	109,9	
	APR	109,5	- 0,2	-11,3	108,6	- 3,1	108,4	- 4,2	109,3	
	MAI	105,4	- 7,3	- 3,7	106,0	- 2,4	107,8	- 0,6	108,2	
	JUN	103,9	- 4,6	- 1,4	103,9	- 2,0	107,1	- 0,6	106,9	
	JUL	101,0	- 2,8	- 2,8	108,1	+ 4,0	106,0	- 1,0	106,7	
	AUG	87,9	-11,6	-13,0	99,1	- 8,3	99,9	- 5,8	106,1	
	SEP	106,9	- 1,8	+21,6	105,2	+ 6,2	102,9	+ 3,0	105,8	
	OKT	115,5	- 5,3	+ 8,0	105,8	+ 0,6	104,4	+ 1,5	105,5	
	NOV	100,5	-11,2	-13,0	99,8	- 5,7	100,9	- 3,4	(104,9)	
	DEZ	100,9	+ 0,0	+ 0,4	106,7	+ 6,9	105,8	+ 4,9	(104,4)	
	1981	JAN	102,2	- 8,6	+ 1,3	103,7	- 2,8	104,6	- 1,1	(103,8)
		FEB	108,2	- 5,7	+ 5,9	106,8	+ 3,0	106,8	+ 2,1	(103,2)
MAR		117,1	- 5,2	+ 8,2	105,1	- 1,6	103,8	- 2,8	(102,6)	
VERARBEITENDES GEWERBE (OHNE NAHRUNGS- UND GENUSSMITTELGEWERBE) INLAND										
1980	MAR	124,4	+ 1,9	+ 8,9	113,1	- 1,7	113,7	+ 0,3	109,4	
	APR	108,5	- 0,6	-12,8	108,0	- 4,5	109,2	- 4,0	108,8	
	MAI	101,3	-10,0	- 6,6	104,3	- 3,4	106,1	- 2,8	107,8	
	JUN	102,3	- 4,6	+ 1,0	104,1	- 0,2	107,1	+ 0,9	106,4	
	JUL	101,4	- 3,5	- 0,9	108,0	+ 3,7	106,1	- 0,9	105,9	
	AUG	90,8	- 9,9	-10,5	100,9	- 6,6	101,4	- 4,4	105,3	
	SEP	107,0	- 2,3	+17,8	104,3	+ 3,4	101,6	+ 0,2	104,5	
	OKT	117,6	- 4,4	+ 9,9	105,3	+ 1,0	103,6	+ 2,0	103,6	
	NOV	99,8	-12,4	-15,1	98,2	- 6,7	99,1	- 4,3	(102,6)	
	DEZ	95,7	- 3,3	- 4,1	103,7	+ 5,6	102,8	+ 3,7	(101,4)	
	1981	JAN	98,0	-11,6	+ 2,4	99,9	- 3,7	100,5	- 2,2	(100,2)
		FEB	103,8	- 9,1	+ 5,9	102,0	+ 2,1	102,0	+ 1,5	(98,9)
MAR		111,1	-10,7	+ 7,0	97,9	- 4,0	96,8	- 5,1	(97,4)	
VERARBEITENDES GEWERBE (OHNE NAHRUNGS- UND GENUSSMITTELGEWERBE) AUSLAND										
1980	MAR	121,4	+ 4,7	+ 4,6	110,3	- 7,2	112,1	- 5,8	110,8	
	APR	111,7	+ 0,7	- 8,0	110,3	+ 0,0	108,1	- 3,6	110,3	
	MAI	114,6	- 1,0	+ 2,6	110,4	+ 0,1	111,0	+ 2,7	109,2	
	JUN	107,5	- 4,6	- 6,2	103,5	- 6,2	106,7	- 3,9	109,1	
	JUL	100,2	- 1,1	- 6,8	108,8	+ 5,1	106,4	- 0,3	108,3	
	AUG	81,7	-15,0	-18,5	95,3	-12,4	96,8	- 9,0	108,0	
	SEP	106,7	- 0,9	+30,6	107,2	+12,5	105,4	+ 8,9	108,5	
	OKT	111,0	- 7,2	+ 4,0	106,4	- 0,7	105,9	+ 0,5	109,5	
	NOV	102,1	- 8,6	- 8,0	102,8	- 3,4	104,2	- 1,6	(110,1)	
	DEZ	112,2	+ 6,9	+ 9,9	113,4	+10,3	112,2	+ 7,7	(110,7)	
	1981	JAN	111,4	- 2,4	- 0,7	111,8	- 1,4	113,4	+ 1,1	(111,6)
		FEB	117,8	+ 1,5	+ 5,7	117,4	+ 5,0	117,4	+ 3,5	(112,5)
MAR		130,0	+ 7,1	+10,4	120,8	+ 2,9	119,3	+ 1,6	(113,7)	
GRUNDSTOFF- UND PRODUKTIONSGÜTERGEWERBE INSGESAMT										
1980	MAR	120,2	+ 1,1	+ 3,8	116,8	- 1,1	117,7	+ 0,7	110,2	
	APR	112,3	+ 3,8	- 6,6	111,3	- 4,7	112,3	- 4,6	109,7	
	MAI	106,8	- 8,6	- 4,9	104,7	- 5,9	106,6	- 5,1	109,0	
	JUN	111,3	- 4,1	+ 4,2	105,1	+ 0,4	106,2	- 0,4	107,7	
	JUL	103,7	- 8,5	- 6,8	104,4	- 0,7	102,7	- 3,3	107,3	
	AUG	90,8	-15,1	-12,4	97,3	- 6,8	98,5	- 4,1	106,5	
	SEP	104,2	- 2,0	+14,8	105,0	+ 7,9	102,6	+ 4,2	106,2	
	OKT	114,7	- 3,2	+10,1	106,7	+ 1,6	105,2	+ 2,5	106,1	
	NOV	97,2	-11,9	-15,3	98,8	- 7,4	100,3	- 4,7	(105,6)	
	DEZ	94,3	- 3,6	- 3,0	103,3	+ 6,6	103,4	+ 3,1	(105,0)	
	1981	JAN	104,2	- 8,6	+10,5	103,5	- 1,7	104,7	+ 1,3	(104,5)
		FEB	107,4	- 7,3	+ 3,1	107,8	+ 4,2	107,8	+ 3,0	(103,9)
MAR		113,5	- 5,6	+ 5,7	110,5	+ 2,5	108,7	+ 0,8	(103,3)	
GRUNDSTOFF- UND PRODUKTIONSGÜTERGEWERBE INLAND										
1980	MAR	112,6	+ 0,9	+ 5,4	106,4	- 3,9	107,0	- 2,0	104,6	
	APR	104,5	+ 0,9	- 7,2	104,3	- 2,0	105,9	- 1,0	104,1	
	MAI	102,0	- 8,4	- 2,4	100,6	- 3,5	102,4	- 3,3	103,3	
	JUN	105,9	- 4,9	+ 3,8	100,3	- 0,3	101,9	- 0,5	101,8	
	JUL	99,5	- 8,5	- 6,0	99,8	- 0,5	98,5	- 3,3	101,1	
	AUG	88,3	-15,5	-11,3	93,0	- 6,8	93,5	- 5,1	100,4	
	SEP	100,8	- 3,3	+14,2	99,8	+ 7,3	97,6	+ 4,4	99,6	
	OKT	110,1	- 4,5	+ 9,2	100,7	+ 0,9	99,0	+ 1,4	98,7	
	NOV	92,1	-12,5	-16,3	93,2	- 7,4	94,4	- 4,6	(97,8)	
	DEZ	85,6	- 5,3	- 7,1	98,3	+ 5,5	97,3	+ 3,1	(96,8)	
	1981	JAN	93,4	-10,5	+ 9,1	96,6	- 1,7	97,2	- 0,1	(95,8)
		FEB	95,0	-11,0	+ 1,7	97,7	+ 1,1	97,7	+ 0,5	(94,7)
MAR		101,4	- 9,9	+ 6,7	94,6	- 3,2	93,8	- 4,0	(93,6)	
GRUNDSTOFF- UND PRODUKTIONSGÜTERGEWERBE AUSLAND										
1980	MAR	139,4	+ 1,1	+ 0,5	127,5	- 7,9	129,1	- 5,3	124,9	
	APR	132,2	+10,4	- 5,2	130,3	+ 2,2	131,4	+ 1,8	124,0	
	MAI	119,0	- 8,9	-10,0	116,4	-10,7	118,1	-10,1	123,2	
	JUN	125,2	- 2,6	+ 5,2	118,7	+ 2,0	122,1	+ 3,4	122,2	
	JUL	114,5	- 8,2	- 8,5	117,5	- 1,0	115,0	- 5,8	122,1	
	AUG	97,3	-14,0	-15,0	110,5	- 6,0	111,3	- 3,2	122,1	
	SEP	112,5	+ 0,4	+15,6	120,4	+ 9,0	116,5	+ 4,7	123,0	
	OKT	126,5	- 0,2	+12,4	124,4	+ 3,3	122,6	+ 5,2	123,4	
	NOV	110,0	-10,6	-13,0	115,4	- 7,2	116,8	- 4,7	(123,6)	
	DEZ	116,5	- 0,2	+ 5,9	123,3	+ 8,6	123,5	+ 5,7	(123,9)	
	1981	JAN	131,9	- 4,7	+13,2	122,5	- 2,2	123,6	+ 0,1	(124,2)
		FEB	139,3	+ 0,4	+ 5,6	134,2	+ 9,6	134,2	+ 8,6	(124,6)
MAR		145,1	+ 4,1	+ 4,2	131,7	- 1,9	128,9	- 3,9	(125,2)	

4 AUFTRAGSEINGANG IM VERARBEITENDEN GEWERBE UND IM BAUHAUPTGEWERBE

4.2 VOLUMENINDEX (1976 = 100)

JAHR	MONAT	ORIGINALWERT			SAISONBEREINIGTER WERT		SAISON- UND ARBEITSTÄGLICH BEREINIGTER WERT		GLATTE KOMPONENTE
		1976=100	VERÄNDERUNG IN O/O GEGEN VORJAHR	VERÄNDERUNG IN O/O GEGEN VORMONAT	1976=100	VERÄNDERUNG IN O/O GEGEN VORMONAT	1976=100	VERÄNDERUNG IN O/O GEGEN VORMONAT	
INVESTITIONSGÜTER PRODUZIERENDES GEWERBE INSGESAMT									
1980	MAR	123,4	+ 4,0	+ 6,5	112,3	- 2,9	113,6	- 1,1	110,6
	APR	105,4	- 2,5	-14,6	108,1	- 3,7	106,9	- 5,9	109,8
	MAI	106,8	- 4,9	+ 1,3	108,6	+ 0,5	109,5	+ 2,4	108,7
	JUN	103,7	- 4,2	- 2,9	104,1	- 4,1	107,8	- 1,6	107,4
	JUL	103,0	+ 0,4	- 0,7	110,5	+ 6,1	108,1	+ 0,3	107,4
	AUG	88,2	- 9,6	-14,4	100,0	- 9,5	101,0	- 6,6	106,8
	SEP	105,4	- 3,7	+19,5	104,5	+ 4,5	102,6	+ 1,6	106,4
	OKT	113,0	- 5,8	+ 7,2	106,8	+ 2,2	105,4	+ 2,7	106,4
	NOV	102,2	-10,4	- 9,6	101,2	- 5,2	102,3	- 2,9	(106,0)
	DEZ	110,1	+ 3,0	+ 7,7	108,6	+ 7,3	107,5	+ 5,1	(105,6)
	JAN	103,7	- 7,7	- 5,8	104,7	- 3,6	105,8	- 1,6	(105,2)
	FEB	110,6	- 4,6	+ 6,7	107,2	+ 2,4	107,2	+ 1,3	(104,8)
MAR	118,9	- 3,6	+ 7,5	107,6	+ 0,4	106,6	- 0,6	(104,4)	
INVESTITIONSGÜTER PRODUZIERENDES GEWERBE INLAND									
1980	MAR	131,3	+ 2,7	+ 7,4	119,2	- 0,2	120,1	+ 2,4	114,6
	APR	108,5	- 1,4	-17,4	112,6	- 5,5	113,3	- 5,7	113,7
	MAI	102,6	-10,3	- 5,4	109,1	- 3,1	110,6	- 2,4	112,6
	JUN	105,5	- 3,2	+ 2,8	109,0	- 0,1	113,1	+ 2,3	111,2
	JUL	108,2	- 0,6	+ 2,6	114,6	+ 5,1	112,2	- 0,8	110,9
	AUG	96,7	- 5,9	-10,6	107,9	- 5,8	108,4	- 3,4	110,3
	SEP	107,8	- 4,2	+11,5	107,1	- 0,7	104,3	- 3,8	109,4
	OKT	121,0	- 2,7	+12,2	112,3	+ 4,9	109,9	+ 5,4	108,5
	NOV	105,0	-12,4	-13,2	103,4	- 7,9	104,4	- 5,0	(107,3)
	DEZ	108,2	- 1,9	+ 3,0	108,7	+ 5,1	107,6	+ 3,1	(106,1)
	JAN	103,6	-12,0	- 4,3	103,2	- 5,1	103,7	- 3,6	(104,6)
	FEB	111,9	- 8,5	+ 8,0	105,5	+ 2,2	105,5	+ 1,7	(103,1)
MAR	117,0	-10,9	+ 4,6	102,0	- 3,3	101,0	- 4,3	(101,4)	
INVESTITIONSGÜTER PRODUZIERENDES GEWERBE AUSLAND									
1980	MAR	111,1	+ 6,2	+ 4,7	101,6	- 7,6	103,7	- 6,6	104,3
	APR	100,6	- 4,3	- 9,5	101,2	- 0,4	97,5	- 6,0	103,8
	MAI	113,2	+ 3,8	+12,5	108,0	+ 6,7	107,7	+10,5	102,6
	JUN	100,9	- 5,8	-10,9	96,7	-10,5	99,6	- 7,5	101,6
	JUL	95,1	+ 2,7	- 5,7	104,4	+ 8,0	102,2	+ 2,6	101,9
	AUG	75,4	-16,0	-20,7	87,8	-15,9	89,7	-12,2	101,4
	SEP	101,9	- 2,5	+35,1	100,6	+14,6	100,1	+11,6	101,7
	OKT	100,9	-10,6	- 1,0	98,4	- 2,2	98,5	- 1,6	103,1
	NOV	97,7	- 7,1	- 3,2	97,3	- 1,1	98,7	+ 0,2	(103,8)
	DEZ	112,7	+10,7	+15,4	108,2	+11,2	107,2	+ 8,6	(104,8)
	JAN	103,7	- 0,2	- 8,0	107,0	- 1,1	108,9	+ 1,6	(105,9)
	FEB	108,5	+ 2,3	+ 4,6	109,8	+ 2,6	109,8	+ 0,8	(107,3)
MAR	121,7	+ 9,5	+12,2	116,2	+ 5,8	115,3	+ 5,0	(108,8)	
VERBRAUCHSGÜTER PRODUZIERENDES GEWERBE INSGESAMT									
1980	MAR	128,8	+ 2,3	+17,0	111,6	- 2,4	111,4	- 1,2	105,9
	APR	116,4	+ 0,1	- 9,6	105,4	- 5,6	107,2	- 3,8	105,9
	MAI	99,7	-11,1	-14,3	100,9	- 4,3	103,0	- 3,9	104,9
	JUN	93,2	- 6,3	- 6,5	100,6	- 0,3	102,8	- 0,2	103,2
	JUL	91,2	- 2,3	- 2,1	106,3	+ 5,7	105,0	+ 2,1	102,8
	AUG	82,7	-10,5	- 9,3	98,2	- 7,6	98,4	- 6,3	103,2
	SEP	114,7	+ 2,9	+38,7	105,4	+ 7,3	102,3	+ 4,0	102,9
	OKT	123,3	- 6,9	+ 7,5	99,2	- 5,9	98,4	- 3,8	102,3
	NOV	101,4	-11,8	-17,8	95,7	- 3,5	96,3	- 2,1	(101,9)
	DEZ	85,9	- 3,7	-15,3	102,9	+ 7,5	102,5	+ 6,4	(101,4)
	JAN	95,4	-11,3	+11,1	106,0	+ 3,0	106,0	+ 3,4	(103,9)
	FEB	102,6	- 6,8	+ 7,5	104,1	- 1,8	104,1	- 1,8	(100,4)
MAR	117,2	- 9,0	+14,2	98,0	- 5,9	96,4	- 7,4	(99,9)	
VERBRAUCHSGÜTER PRODUZIERENDES GEWERBE INLAND									
1980	MAR	126,3	+ 1,9	+16,6	110,3	- 2,4	110,0	- 1,6	105,7
	APR	114,0	- 0,6	- 9,7	104,1	- 5,6	105,8	- 3,8	105,6
	MAI	97,9	-11,7	-14,1	99,8	- 4,1	102,2	- 3,4	104,4
	JUN	91,6	- 6,9	- 6,4	99,6	- 0,2	102,2	+ 0,0	103,1
	JUL	90,7	- 2,3	- 1,0	105,6	+ 6,0	103,9	+ 1,7	102,6
	AUG	82,8	-10,5	- 8,7	97,5	- 7,7	98,1	- 5,6	102,3
	SEP	113,3	+ 2,6	+36,8	104,5	+ 7,2	101,5	+ 3,5	101,7
	OKT	120,6	- 7,3	+ 6,4	97,9	- 6,3	97,1	- 4,3	100,9
	NOV	99,9	-12,0	-17,2	94,6	- 3,4	95,0	- 2,2	(99,9)
	DEZ	84,7	- 4,3	-15,2	101,2	+ 7,0	101,1	+ 6,4	(98,8)
	JAN	93,5	-12,0	+10,4	98,5	- 2,7	99,0	- 2,1	(97,6)
	FEB	99,6	- 8,0	+ 6,5	101,3	+ 2,8	101,3	+ 2,3	(96,3)
MAR	112,6	-10,8	+13,1	94,9	- 6,3	93,1	- 8,1	(94,9)	
VERBRAUCHSGÜTER PRODUZIERENDES GEWERBE AUSLAND									
1980	MAR	144,7	+ 5,4	+19,5	122,9	- 1,6	122,9	- 0,2	114,5
	APR	131,8	+ 4,8	- 8,9	116,8	- 5,0	119,0	- 3,2	114,8
	MAI	111,4	- 7,6	-15,5	110,0	- 5,8	112,5	- 5,5	113,9
	JUN	103,4	- 2,9	- 7,2	108,6	- 1,3	111,8	- 0,6	112,0
	JUL	93,8	- 1,7	- 9,3	112,8	+ 3,9	111,0	- 0,7	111,8
	AUG	81,7	-10,9	-12,9	105,0	- 6,9	105,4	- 5,0	113,0
	SEP	124,2	+ 5,4	+52,0	114,5	+ 9,0	110,3	+ 4,6	113,7
	OKT	140,1	- 4,6	+12,8	110,6	- 3,4	109,5	- 0,7	114,3
	NOV	110,4	-11,1	-21,2	104,4	- 5,6	105,3	- 3,8	(114,7)
	DEZ	93,3	+ 0,1	-15,5	115,1	+10,2	114,4	+ 8,6	(115,2)
	JAN	106,6	- 8,1	+14,3	121,3	+ 5,4	121,6	+ 6,3	(115,7)
	FEB	121,4	+ 0,2	+13,9	122,7	+ 1,2	122,7	+ 0,9	(116,4)
MAR	145,3	+ 0,4	+19,7	119,8	- 2,4	117,3	- 6,4	(117,1)	

4 AUFTRAGSEINGANG IM VERARBEITENDEN GEWERBE UND IM BAUHAUPTGEWERBE

4.2 VOLUMENINDEX (1976 = 100)

JAHR	MONAT	ORIGINALWERT			SAISONBEREINIGTER WERT		SAISON- UND ARBEITSTÄEGLICH BEREINIGTER WERT		GLATTE KOMPONENTE
		1976=100	VERÄNDERUNG VORJAHR	IN O/O GEGEN VORMONAT	1976=100	VERÄNDERUNG IN O/O GEGEN VORMONAT	1976=100	VERÄNDERUNG IN O/O GEGEN VORMONAT	
HOCHOFEN-, STAHL-UND WARMWALZWERKE (OHNE HERSTELLUNG VON PRAEZISIONSSTAHLROHREN) INSGESAMT									
1980	MAR	129,0	+ 0,3	+12,7	113,1	- 1,9	114,5	+ 0,7	110,5
	APR	113,8	+ 7,4	-11,8	114,7	+ 1,4	116,5	+ 1,7	110,2
	MAI	105,1	-11,3	- 7,6	106,2	- 7,4	107,9	- 7,4	110,3
	JUN	109,6	-13,3	+ 4,3	100,1	- 5,7	107,9	+ 0,0	108,0
	JUL	109,8	- 5,6	+ 0,2	106,8	+ 6,7	102,9	- 4,6	106,8
	AUG	89,9	-10,4	-18,1	99,4	- 6,9	99,3	- 3,5	106,3
	SEP	106,4	- 1,8	+18,4	106,8	+ 7,4	102,8	+ 3,5	105,6
	OKT	123,0	+11,1	+15,6	118,2	+10,7	114,7	+11,6	104,3
	NOV	82,6	-19,7	-32,8	92,5	-21,7	92,3	-19,5	(103,0)
	DEZ	84,9	-12,8	+ 2,8	100,4	+ 8,5	101,3	+ 9,8	(101,5)
1981	JAN	101,2	- 8,7	+19,2	102,4	+ 2,0	102,3	+ 1,0	(99,9)
	FEB	104,6	- 8,6	+ 3,4	103,2	+ 0,8	103,2	+ 0,9	(98,1)
	MAR	110,1	-14,7	+ 5,3	92,4	-10,5	92,3	-10,6	(96,2)
HOCHOFEN-, STAHL-UND WARMWALZWERKE (OHNE HERSTELLUNG VON PRAEZISIONSSTAHLROHREN) INLAND									
1980	MAR	112,3	- 0,5	+11,3	98,7	- 0,5	99,6	+ 1,7	93,5
	APR	97,1	+ 0,5	-13,5	97,9	- 0,8	101,0	+ 1,4	98,2
	MAI	94,2	-11,0	- 3,0	95,2	- 2,8	97,5	- 3,5	98,5
	JUN	94,0	-10,0	- 0,2	92,4	- 2,9	95,9	- 1,6	96,3
	JUL	93,5	-11,7	- 0,5	93,0	+ 0,6	91,3	- 5,1	94,9
	AUG	81,6	-12,1	-12,7	90,3	- 2,9	90,2	- 0,9	94,0
	SEP	94,3	- 8,2	+15,6	94,3	+ 4,4	91,5	+ 1,4	92,7
	OKT	112,3	+ 9,2	+19,1	105,7	+12,1	102,1	+11,6	91,0
	NOV	76,9	-20,5	-31,5	82,0	-22,4	82,7	-19,0	(89,5)
	DEZ	73,6	-16,8	- 4,3	85,8	+ 4,6	86,8	+ 5,0	(88,0)
1981	JAN	89,8	- 6,3	+22,0	89,5	+ 4,3	89,4	+ 3,0	(86,3)
	FEB	89,0	-11,8	- 0,9	86,1	- 3,8	86,1	- 3,7	(84,6)
	MAR	91,0	-19,0	+ 2,2	76,8	-10,8	77,1	-10,5	(82,8)
HOCHOFEN-, STAHL-UND WARMWALZWERKE (OHNE HERSTELLUNG VON PRAEZISIONSSTAHLROHREN) AUSLAND									
1980	MAR	176,1	+ 2,4	+14,6	171,3	+ 7,4	174,4	+ 9,7	144,4
	APR	160,6	+21,6	- 8,8	161,0	- 6,0	158,3	- 9,4	144,8
	MAI	135,9	-11,6	-15,4	136,4	-15,3	136,9	-13,4	144,5
	JUN	153,9	-17,7	+13,2	121,3	-11,1	139,6	+ 2,0	142,5
	JUL	156,9	+ 7,8	+ 1,9	145,3	+19,8	136,6	- 2,1	142,1
	AUG	113,7	- 6,3	-27,5	123,2	-15,2	125,2	- 8,3	141,5
	SEP	141,3	+14,0	+24,3	140,2	+13,8	134,3	+ 7,3	142,8
	OKT	154,0	+15,9	+ 9,0	151,1	+ 7,8	148,9	+10,9	144,3
	NOV	99,2	-17,7	-35,6	119,5	-20,9	118,8	-20,2	(143,7)
	DEZ	117,8	- 4,2	+18,8	139,9	+17,1	139,9	+17,8	(142,9)
1981	JAN	134,1	-13,0	+13,8	137,7	- 1,6	139,9	+ 0,0	(141,7)
	FEB	148,9	- 3,1	+11,0	151,4	+ 9,9	151,4	+ 8,2	(140,2)
	MAR	165,3	- 6,1	+11,0	159,8	+ 5,5	156,4	+ 3,3	(138,4)
CHEMISCHE INDUSTRIE INSGESAMT									
1980	MAR	119,9	- 3,2	+ 0,7	111,8	- 5,1	112,5	- 3,2	110,8
	APR	112,0	- 0,1	- 6,6	111,1	- 0,6	113,0	+ 0,4	110,2
	MAI	107,0	-10,1	- 4,5	105,3	- 5,2	106,8	- 5,5	109,5
	JUN	112,4	- 3,9	+ 5,0	107,1	+ 1,7	107,1	+ 0,3	108,2
	JUL	103,1	-10,3	- 8,3	105,3	- 1,7	104,7	- 2,2	108,0
	AUG	93,3	-16,8	- 9,5	99,7	- 5,3	100,2	- 4,3	108,4
	SEP	106,4	- 0,8	+14,0	108,9	+ 9,2	107,1	+ 6,9	108,4
	OKT	113,5	- 4,3	+ 6,7	108,7	- 0,2	107,0	- 0,1	108,4
	NOV	99,8	-11,0	-12,1	103,7	- 4,6	105,3	- 1,6	(108,7)
	DEZ	104,0	+ 1,4	+ 4,2	112,0	+ 8,0	110,8	+ 5,2	(109,1)
1981	JAN	114,6	- 7,4	+10,2	114,3	+ 2,1	114,8	+ 3,6	(109,8)
	FEB	115,7	- 2,9	+ 1,0	112,9	- 1,2	112,9	- 1,7	(110,6)
	MAR	120,2	+ 0,3	+ 3,9	111,6	- 1,2	110,6	- 2,0	(111,7)
CHEMISCHE INDUSTRIE INLAND									
1980	MAR	111,6	- 3,8	+ 0,2	106,2	- 4,8	106,8	- 2,9	105,7
	APR	102,8	- 3,7	- 7,9	104,5	- 1,6	106,3	- 0,5	105,3
	MAI	101,0	-10,3	- 1,8	100,7	- 3,6	102,7	- 3,4	104,5
	JUN	112,6	- 0,5	+11,5	105,0	+ 4,3	103,9	+ 1,2	103,5
	JUL	99,3	- 8,1	-11,8	101,8	- 3,0	101,0	- 2,8	103,2
	AUG	90,2	-16,2	- 9,2	95,1	- 6,6	96,2	- 4,8	102,7
	SEP	103,7	+ 1,0	+15,0	104,3	+ 9,7	102,8	+ 6,9	102,4
	OKT	109,2	- 3,6	+ 5,3	103,2	- 1,1	101,3	- 1,5	102,0
	NOV	94,8	- 9,5	-13,2	98,3	- 4,7	100,1	- 1,2	(101,6)
	DEZ	94,0	+ 0,9	- 0,8	104,7	+ 6,5	103,0	+ 2,9	(101,3)
1981	JAN	103,6	- 9,6	+10,2	100,1	- 4,4	101,3	- 1,7	(101,1)
	FEB	104,2	- 6,5	+ 0,6	103,1	+ 3,0	103,1	+ 1,8	(101,0)
	MAR	107,9	- 3,3	+ 3,6	101,8	- 1,3	101,0	- 2,0	(100,9)
CHEMISCHE INDUSTRIE AUSLAND									
1980	MAR	135,6	- 2,0	+ 1,8	123,2	- 5,2	123,8	- 3,4	122,1
	APR	129,1	+ 5,8	- 4,8	123,9	+ 0,6	126,0	+ 1,8	121,2
	MAI	118,2	- 9,8	- 8,4	114,3	- 7,7	115,6	- 8,3	120,4
	JUN	112,0	- 9,9	- 5,2	111,8	- 2,2	114,3	- 1,1	118,9
	JUL	110,0	-14,3	- 1,8	112,4	+ 0,5	111,4	- 2,5	118,9
	AUG	99,1	-17,8	- 9,9	108,9	- 3,1	108,6	- 2,5	120,1
	SEP	111,4	- 3,7	+12,4	118,4	+ 8,7	115,4	+ 6,3	120,6
	OKT	121,4	- 5,5	+ 9,0	119,6	+ 1,0	118,7	+ 2,9	121,1
	NOV	109,1	-13,5	-10,1	114,1	- 4,6	115,3	- 2,9	(122,0)
	DEZ	122,6	+ 1,8	+12,4	125,8	+10,3	126,4	+ 9,6	(123,2)
1981	JAN	135,4	- 3,9	+10,4	133,4	+ 6,0	133,2	+ 5,4	(124,8)
	FEB	137,7	+ 3,4	+ 1,7	131,8	- 1,2	131,8	- 1,1	(126,6)
	MAR	143,2	+ 5,6	+ 4,0	130,6	- 0,9	128,6	- 2,4	(128,8)

4 AUFTRAGSEINGANG IM VERARBEITENDEN GEWERBE UND IM BAUHAUPTGEWERBE

4.2 VOLUMENINDEX (1976 = 100)

JAHR	MONAT	ORIGINALWERT			SAISONBEREINIGTER WERT		SAISON- UND ARBEITSTÄGEGLEICH BEREINIGTER WERT		GLATTE KOMPONENTE	
		1976=100	VERÄNDERUNG IN O/D GEGEN VORJAHR VORMONAT		1976=100	VERÄNDERUNG IN O/D GEGEN VORMONAT	1976=100	VERÄNDERUNG IN O/D GEGEN VORMONAT		1976=100
MASCHINENBAU INSGESAMT										
1980	MAR	114,2	+11,2	+ 7,8	107,3	- 1,3	109,4	+ 1,9	103,1	
	APR	101,7	+ 8,4	-10,9	104,8	- 2,3	104,1	- 4,8	102,3	
	MAI	104,5	- 0,9	+ 2,8	103,6	- 1,1	103,0	- 1,1	101,1	
	JUN	97,8	- 6,0	- 6,4	92,9	-10,3	98,4	- 4,5	99,7	
	JUL	96,8	- 1,4	- 1,0	100,2	+ 7,9	97,8	- 0,6	99,3	
	AUG	85,4	- 5,2	-11,8	95,6	- 4,6	96,1	- 1,7	98,6	
	SEP	94,3	- 6,3	+10,4	92,6	- 3,1	90,7	- 5,6	98,3	
	OKT	99,5	- 8,8	+ 5,5	95,8	+ 3,5	94,7	+ 4,4	98,9	
	NOV	89,0	-12,7	-10,6	90,9	- 5,1	92,1	- 2,7	(98,3)	
	DEZ	101,1	+ 0,0	+13,6	98,6	+ 8,5	99,3	+ 7,8	(97,7)	
	1981	JAN	93,6	- 8,9	- 7,4	95,9	- 2,7	96,6	- 2,7	(97,0)
		FEB	99,8	- 5,8	+ 6,6	100,5	+ 4,8	100,5	+ 4,0	(96,2)
MAR		111,8	- 2,1	+12,0	104,4	+ 3,9	103,2	+ 2,7	(95,4)	
MASCHINENBAU INLAND										
1980	MAR	131,5	+ 6,9	+ 8,5	124,1	+ 1,7	125,3	+ 4,7	117,8	
	APR	114,2	+ 2,2	-13,2	118,0	- 4,9	119,6	- 4,5	116,8	
	MAI	108,6	- 9,2	- 4,9	112,0	- 5,1	112,3	- 6,1	115,6	
	JUN	106,1	- 8,8	- 2,3	105,2	- 6,1	110,7	- 1,4	113,7	
	JUL	116,7	+ 3,5	+10,0	119,6	+13,7	117,3	+ 6,0	112,7	
	AUG	109,8	+ 2,2	- 5,9	116,3	- 2,8	116,6	- 0,6	111,8	
	SEP	107,4	- 7,9	- 2,2	103,6	-10,9	100,3	-14,0	111,0	
	OKT	113,3	- 9,5	+ 5,5	108,7	+ 4,9	107,3	+ 7,0	110,2	
	NOV	101,2	-15,6	-10,7	102,8	- 5,4	104,1	- 3,0	(108,7)	
	DEZ	109,7	- 6,6	+ 8,4	107,4	+ 4,5	109,6	+ 5,3	(107,1)	
	1981	JAN	98,4	-14,1	-10,3	103,4	- 3,7	103,4	- 5,7	(105,2)
		FEB	108,1	-10,8	+ 9,9	107,3	+ 3,8	107,3	+ 3,8	(103,2)
MAR		117,2	-10,9	+ 8,4	106,6	- 0,7	105,2	- 2,0	(100,9)	
MASCHINENBAU AUSLAND										
1980	MAR	98,2	+17,2	+ 6,9	92,0	- 4,8	94,7	- 1,5	89,4	
	APR	90,1	+16,9	- 8,2	92,7	+ 0,8	90,2	- 4,8	89,8	
	MAI	100,7	+ 9,0	+11,8	95,9	+ 3,5	94,0	+ 4,2	87,5	
	JUN	90,1	- 2,7	-10,5	81,4	-15,1	86,7	- 7,8	86,6	
	JUL	78,2	- 7,6	-13,2	82,1	+ 0,9	79,6	- 8,2	86,8	
	AUG	62,8	-14,9	-19,7	76,4	- 6,9	77,3	- 2,9	86,4	
	SEP	82,1	- 4,2	+30,7	82,5	+ 8,0	81,6	+ 5,6	86,6	
	OKT	86,7	- 7,9	+ 5,6	83,6	+ 1,3	82,9	+ 1,6	88,4	
	NOV	77,6	- 8,7	-10,5	79,7	- 4,7	80,8	- 2,5	(88,7)	
	DEZ	93,2	+ 8,6	+20,1	90,5	+13,6	89,7	+11,0	(89,1)	
	1981	JAN	89,3	- 2,7	- 4,2	89,2	- 1,4	90,4	+ 0,8	(89,4)
		FEB	92,0	+ 0,1	+ 3,0	94,2	+ 5,6	94,2	+ 4,2	(89,9)
MAR		106,9	+ 8,9	+16,2	102,5	+ 8,8	101,5	+ 7,7	(90,3)	
STRASSENFAHRZEUGBAU INSGESAMT										
1980	MAR	141,4	- 1,3	+ 6,1	115,3	- 3,0	116,2	- 1,6	112,4	
	APR	102,3	-11,7	-27,7	105,3	- 8,7	103,2	-11,2	112,0	
	MAI	93,3	-21,5	- 8,8	102,0	- 3,1	104,4	+ 1,2	110,7	
	JUN	93,9	-23,7	+ 0,6	102,1	+ 0,1	110,4	+ 5,7	110,1	
	JUL	103,1	+ 6,1	+ 9,8	119,4	+16,9	114,4	+ 3,6	110,1	
	AUG	76,1	-22,6	-26,2	96,3	-19,3	97,2	-15,0	108,9	
	SEP	101,2	- 4,4	+33,0	108,6	+12,8	106,6	+ 9,7	108,2	
	OKT	130,8	+ 1,2	+29,2	117,4	+ 8,1	114,6	+ 7,5	107,2	
	NOV	110,9	- 8,3	-15,2	107,9	- 8,1	107,2	- 6,5	(108,8)	
	DEZ	97,3	- 2,9	-12,3	109,7	+ 1,7	106,9	- 0,3	(106,5)	
	1981	JAN	119,4	-15,1	+22,7	102,0	- 7,0	103,1	- 3,6	(106,3)
		FEB	129,4	- 2,9	+ 8,4	110,4	+ 8,2	110,4	+ 7,1	(106,3)
MAR		127,6	- 9,8	- 1,4	102,0	- 7,6	102,4	- 7,2	(106,4)	
STRASSENFAHRZEUGBAU INLAND										
1980	MAR	143,2	- 5,5	+ 6,0	106,3	- 4,1	106,3	- 1,0	100,6	
	APR	84,5	-21,2	-41,0	87,3	-17,9	91,2	-14,2	103,0	
	MAI	78,8	-28,2	- 6,7	92,8	+ 6,3	96,1	+ 5,4	99,6	
	JUN	79,8	-16,4	+ 1,3	99,6	+ 7,3	105,0	+ 9,3	99,4	
	JUL	84,1	- 3,8	+ 5,4	104,4	+ 4,8	100,7	- 4,1	99,2	
	AUG	61,1	-21,5	-27,3	91,7	-12,2	91,7	- 8,9	98,6	
	SEP	80,5	-17,6	+31,8	92,3	+ 0,7	91,7	+ 0,0	97,3	
	OKT	135,4	+11,2	+68,2	115,7	+25,4	108,2	+18,0	95,9	
	NOV	102,1	- 8,5	-24,6	96,5	-16,6	96,5	-10,8	(94,8)	
	DEZ	80,0	-11,2	-21,6	93,2	- 3,4	92,3	- 4,4	(93,6)	
	1981	JAN	116,1	-15,8	+45,1	89,5	- 4,0	89,8	- 2,7	(92,4)
		FEB	126,7	- 6,2	+ 9,1	96,6	+ 7,9	96,6	+ 7,6	(91,1)
MAR		117,9	-17,7	- 6,9	80,3	-16,9	83,7	-13,4	(89,8)	
STRASSENFAHRZEUGBAU AUSLAND										
1980	MAR	139,1	+ 5,0	+ 6,2	126,8	- 1,4	128,8	- 1,9	127,1	
	APR	124,4	- 1,5	-10,6	127,7	+ 0,7	118,0	- 8,4	127,0	
	MAI	111,4	-14,6	-10,5	113,6	-11,0	114,8	- 2,7	124,5	
	JUN	111,4	-29,3	+ 0,0	105,1	- 7,5	117,2	+ 2,1	123,5	
	JUL	126,9	+16,0	+13,9	138,2	+31,5	131,4	+12,1	123,6	
	AUG	94,9	-23,4	-25,2	102,1	-26,1	104,0	-20,9	121,8	
	SEP	126,9	+ 9,4	+33,7	128,9	+26,2	125,0	+20,2	121,7	
	OKT	125,1	- 9,6	- 1,4	119,6	- 7,2	122,8	- 1,8	121,3	
	NOV	121,7	- 8,2	- 2,7	122,0	+ 2,0	120,2	- 2,1	(121,7)	
	DEZ	119,0	+ 5,6	- 2,2	130,5	+ 7,0	125,2	+ 4,2	(122,6)	
	1981	JAN	123,6	-14,3	+ 3,9	117,7	- 9,8	119,7	- 4,4	(123,7)
		FEB	133,0	+ 1,5	+ 7,6	127,8	+ 8,6	127,8	+ 6,8	(125,3)
MAR		139,8	+ 0,5	+ 5,1	129,4	+ 1,3	125,9	- 1,5	(127,3)	

4 AUFTRAGSEINGANG IM VERARBEITENDEN GEWERBE UND IM BAUHAUPTGEWERBE

4.2 VOLUMENINDEX (1976 = 100)

JAHR	MONAT	ORIGINALWERT			SAISONBEREINIGTER WERT		SAISON- UND ARBEITSTÄGGLICH BEREINIGTER WERT		GLATTE KOMPONENTE	
		1976=100	VERÄNDERUNG IN O/O GEGEN VORJAHR VORMONAT		1976=100	VERÄNDERUNG IN O/O GEGEN VORMONAT	1976=100	VERÄNDERUNG IN O/O GEGEN VORMONAT		1976=100
1980	ELEKTROTECHNIK INSGESAMT									
	MAR	125,3	+11,6	+ 5,1	117,6	- 1,2	118,9	+ 1,0	111,9	
	APR	108,3	+ 6,5	-13,6	112,4	- 4,4	111,5	- 6,2	111,6	
	MAI	112,3	+ 6,6	+ 3,7	115,1	+ 2,4	115,2	+ 3,3	110,6	
	JUN	104,3	- 0,8	- 7,1	106,3	- 7,6	110,9	- 3,7	109,7	
	JUL	103,5	+ 1,4	- 0,8	112,4	+ 5,7	110,5	- 0,4	110,2	
	AUG	92,2	- 7,2	-10,9	101,1	-10,1	101,6	- 8,1	110,5	
	SEP	111,2	+ 0,9	+20,6	107,1	+ 5,9	104,2	+ 2,6	110,1	
	OKT	112,8	- 4,6	+ 1,4	107,9	+ 0,7	107,7	+ 3,4	110,3	
	NOV	109,6	- 5,3	- 2,8	105,5	- 2,2	106,3	- 1,3	(109,8)	
	DEZ	122,6	+ 5,1	+11,9	113,7	+ 7,8	111,9	+ 5,3	(109,1)	
	1981	JAN	106,1	+ 1,7	-13,5	111,6	- 1,8	112,2	+ 0,3	(108,3)
		FEB	109,7	- 8,0	+ 3,4	107,2	- 3,9	107,2	- 4,5	(107,3)
MAR		118,9	- 5,1	+ 8,4	110,2	+ 2,8	108,2	+ 0,9	(105,2)	
1980	ELEKTROTECHNIK INLAND									
	MAR	133,9	+11,2	+ 6,9	125,9	+ 1,0	127,3	+ 4,1	118,0	
	APR	115,4	+ 8,7	-13,8	121,0	- 3,9	121,4	- 4,6	117,6	
	MAI	108,8	- 2,5	- 5,7	115,9	- 4,2	116,7	- 3,9	116,6	
	JUN	109,1	- 2,0	+ 0,3	111,1	- 4,1	115,4	- 1,1	115,4	
	JUL	111,1	+ 1,3	+ 1,8	118,3	+ 6,5	116,3	+ 0,8	115,7	
	AUG	103,2	- 4,7	- 7,1	112,2	- 5,2	112,5	- 3,3	115,6	
	SEP	118,6	+ 2,2	+14,9	112,8	+ 0,5	109,8	- 2,4	114,7	
	OKT	123,1	- 2,5	+ 3,8	114,3	+ 1,3	112,9	+ 2,8	114,4	
	NOV	111,3	- 7,5	- 9,6	109,7	- 4,0	110,9	- 1,8	(113,3)	
	DEZ	122,6	+ 3,4	+10,2	116,4	+ 6,1	114,9	+ 3,6	(112,1)	
	1981	JAN	106,8	- 5,3	-12,9	111,6	- 4,1	112,0	- 2,5	(110,7)
		FEB	110,0	-12,1	+ 3,0	107,2	- 3,9	107,2	- 4,3	(109,0)
MAR		122,4	- 8,6	+11,3	111,2	+ 3,7	109,4	+ 2,1	(107,1)	
1980	ELEKTROTECHNIK AUSLAND									
	MAR	108,7	+12,2	+ 1,2	101,5	- 5,9	102,7	- 5,5	100,1	
	APR	94,6	+ 1,4	-13,0	95,8	- 5,6	92,5	- 9,9	99,8	
	MAI	119,0	+27,7	+25,8	113,5	+18,5	112,0	+21,1	98,9	
	JUN	95,0	+ 2,0	-20,2	96,9	-14,6	102,1	- 8,8	98,4	
	JUL	88,7	+ 2,0	- 6,6	100,9	+ 4,1	99,1	- 2,9	99,5	
	AUG	70,6	-13,9	-20,4	79,4	-21,3	80,2	-19,1	100,6	
	SEP	96,6	- 2,0	+36,8	96,2	+21,2	93,1	+16,1	101,1	
	OKT	92,7	- 9,6	- 4,0	95,4	- 0,8	97,4	+ 4,6	102,2	
	NOV	106,2	- 0,6	+14,6	97,3	+ 2,0	97,3	- 0,1	(102,7)	
	DEZ	122,7	+ 9,1	+15,5	108,8	+11,8	106,1	+ 9,0	(103,1)	
	1981	JAN	104,7	+19,4	-14,7	111,6	+ 2,6	112,5	+ 6,0	(103,5)
		FEB	109,0	+ 1,5	+ 4,1	107,1	- 4,0	107,1	- 4,8	(103,9)
MAR		112,1	+ 3,1	+ 2,8	108,1	+ 0,9	105,6	- 1,4	(104,3)	
1980	HERSTELLUNG VON EISEN-,BLECH-UND METALLWAREN INSGESAMT									
	MAR	119,4	+ 4,4	+ 4,3	111,4	- 3,5	113,1	- 0,9	108,5	
	APR	113,1	+11,5	- 5,3	113,4	+ 1,8	112,7	- 0,4	108,5	
	MAI	103,5	- 7,1	- 8,5	101,0	-10,9	102,2	- 9,3	107,7	
	JUN	100,8	- 7,7	- 2,6	99,7	- 1,3	104,0	+ 1,8	106,7	
	JUL	100,3	- 0,6	- 0,5	108,0	+ 8,3	105,3	+ 1,3	106,1	
	AUG	87,8	-11,4	-12,5	98,4	- 8,9	99,5	- 5,5	105,5	
	SEP	105,0	+ 1,1	+19,6	106,3	+ 8,0	103,7	+ 4,2	105,1	
	OKT	115,0	- 7,0	+ 9,5	103,5	- 2,6	102,1	- 1,5	103,9	
	NOV	103,3	-12,8	-10,2	97,6	- 5,7	99,1	- 2,9	(102,5)	
	DEZ	90,7	- 5,7	-12,2	101,2	+ 3,7	100,4	+ 1,3	(101,0)	
	1981	JAN	101,9	-11,5	+12,3	99,4	- 1,8	100,4	+ 0,0	(99,3)
		FEB	103,8	- 9,3	+ 1,9	102,0	+ 2,6	102,0	+ 1,6	(97,3)
MAR		107,2	-10,2	+ 3,3	98,5	- 3,4	97,0	- 4,9	(95,1)	
1980	HERSTELLUNG VON EISEN-,BLECH-UND METALLWAREN INLAND									
	MAR	115,9	+ 3,1	+ 3,7	108,4	- 3,5	109,9	- 1,2	106,6	
	APR	108,9	+ 9,3	- 6,0	109,9	+ 1,4	109,3	- 0,5	106,3	
	MAI	101,0	- 8,5	- 7,3	101,6	- 7,6	103,1	- 5,7	105,2	
	JUN	98,0	- 9,8	- 3,0	96,4	- 5,1	101,3	- 1,7	104,2	
	JUL	99,2	- 1,7	+ 1,2	105,4	+ 9,3	102,2	+ 0,9	103,4	
	AUG	87,4	-12,2	-11,9	95,8	- 9,1	97,0	- 5,1	102,4	
	SEP	102,6	- 0,5	+17,4	102,7	+ 7,2	100,3	+ 3,4	101,6	
	OKT	111,2	- 8,6	+ 8,4	100,2	- 2,4	98,6	- 1,7	100,7	
	NOV	100,7	-12,1	- 9,4	95,8	- 4,4	96,8	- 1,8	(99,3)	
	DEZ	86,9	- 7,6	-13,7	98,2	+ 2,5	98,7	+ 2,0	(97,6)	
	1981	JAN	97,7	-13,7	+12,4	95,2	- 3,1	96,3	- 2,4	(95,9)
		FEB	99,7	-10,8	+ 2,0	98,1	+ 3,0	98,1	+ 1,9	(93,9)
MAR		102,4	-11,6	+ 2,7	94,7	- 3,5	93,5	- 4,7	(91,7)	
1980	HERSTELLUNG VON EISEN-,BLECH-UND METALLWAREN AUSLAND									
	MAR	133,8	+ 9,4	+ 6,7	122,8	- 2,8	124,3	- 0,1	117,5	
	APR	130,5	+20,2	- 2,5	126,0	+ 2,6	127,2	+ 2,3	118,4	
	MAI	113,8	- 1,5	-12,8	112,9	-10,4	114,8	- 9,7	118,2	
	JUN	112,3	+ 1,1	- 1,3	112,2	- 0,6	116,5	+ 1,5	116,9	
	JUL	104,6	+ 3,5	- 6,9	117,3	+ 4,5	114,6	- 1,6	116,8	
	AUG	89,3	- 8,6	-14,6	107,6	- 8,3	108,7	- 5,1	117,1	
	SEP	114,5	+ 6,9	+28,2	119,8	+11,3	116,1	+ 6,8	117,3	
	OKT	130,8	- 0,5	+14,2	116,0	- 3,2	114,1	- 1,7	117,0	
	NOV	114,4	-14,6	-12,5	104,6	- 9,8	106,6	- 6,6	(116,0)	
	DEZ	106,4	+ 1,3	- 7,0	113,7	+ 8,7	113,8	+ 6,8	(114,7)	
	1981	JAN	118,6	- 4,3	+11,5	115,8	+ 1,8	116,7	+ 2,5	(113,2)
		FEB	120,5	- 3,9	+ 1,6	117,8	+ 1,7	117,8	+ 0,9	(111,3)
MAR		126,8	- 5,2	+ 5,2	114,5	- 2,8	112,5	- 4,5	(109,1)	

4 AUFTRAGSEINGANG IM VERARBEITENDEN GEWERBE UND IM BAUHAUPTGEWERBE

4.2 VOLUMENINDEX (1976 = 100)

JAHR	MONAT	ORIGINALWERT			SAISONBEREINIGTER WERT		SAISON- UND ARBEITSTÄGLICH BEREINIGTER WERT		GLATTE KOMPONENTE	
		1976=100	VERÄNDERUNG VORJAHR	IN O/O GEGEN VORMONAT	1976=100	VERÄNDERUNG IN O/O GEGEN VORMONAT	1976=100	VERÄNDERUNG IN O/O GEGEN VORMONAT	1976=100	
TEXTILGEWERBE INSGESAMT										
1980	MAR	122,7	- 2,9	+21,4	100,1	- 2,2	100,0	- 0,9	95,3	
	APR	104,0	+ 0,1	-15,2	96,3	- 3,8	98,1	- 1,9	95,1	
	MAI	87,5	-15,7	-15,9	89,4	- 7,2	92,2	- 6,0	93,6	
	JUN	80,7	-10,4	- 7,8	88,5	- 1,0	92,1	- 0,1	91,9	
	JUL	72,4	-10,3	-10,3	94,2	+ 6,4	92,3	+ 0,2	91,4	
	AUG	62,0	-15,6	-14,4	87,1	- 7,5	87,8	- 4,9	91,2	
	SEP	106,7	+ 1,1	+72,1	94,2	+ 8,2	89,6	+ 2,1	90,7	
	OKT	110,7	- 9,0	+ 3,7	85,7	- 9,0	85,9	- 4,1	89,9	
	NOV	92,1	-12,9	-16,8	84,1	- 1,9	84,8	- 1,3	(89,0)	
	DEZ	74,6	- 3,4	-19,0	91,5	+ 8,8	91,4	+ 7,8	(88,1)	
	1981	JAN	83,6	-13,5	+12,1	88,5	- 3,3	88,9	- 2,7	(87,2)
		FEB	91,3	- 9,7	+ 9,2	90,2	+ 1,9	90,2	+ 1,5	(86,2)
MAR		110,0	-10,4	+20,5	84,4	- 6,4	81,6	- 9,5	(85,1)	
TEXTILGEWERBE INLAND										
1980	MAR	120,9	- 2,4	+21,4	98,4	- 2,2	98,1	- 1,1	93,8	
	APR	102,3	+ 0,0	-15,4	94,6	- 3,9	96,3	- 1,8	93,5	
	MAI	84,6	-15,9	-17,3	88,1	- 6,9	90,9	- 5,6	92,0	
	JUN	78,4	-10,5	- 7,3	87,5	- 0,7	90,8	- 0,1	90,5	
	JUL	71,6	-10,5	- 8,7	93,0	+ 6,3	91,3	+ 0,6	90,0	
	AUG	62,4	-16,1	-12,8	85,5	- 8,1	86,1	- 5,7	89,6	
	SEP	106,3	+ 0,8	+70,4	92,5	+ 8,2	88,2	+ 2,4	88,8	
	OKT	107,1	-10,2	+ 0,8	83,4	- 9,8	83,7	- 5,1	87,6	
	NOV	90,6	-11,8	-15,4	83,3	- 0,1	83,7	+ 0,0	(86,4)	
	DEZ	72,5	- 4,5	-20,0	89,1	+ 7,0	88,7	+ 6,0	(85,1)	
	1981	JAN	81,6	-14,8	+12,6	85,4	- 4,2	85,8	- 3,3	(83,7)
		FEB	86,3	-13,4	+ 5,8	85,2	- 0,2	85,2	- 0,7	(82,2)
MAR		103,7	-14,2	+20,2	78,8	- 7,5	76,1	-10,7	(80,6)	
TEXTILGEWERBE AUSLAND										
1980	MAR	130,7	- 4,6	+21,5	107,8	- 1,9	108,4	+ 0,3	101,9	
	APR	111,2	+ 0,5	-14,9	103,8	- 3,7	105,9	- 2,3	101,9	
	MAI	100,3	-14,9	- 9,8	95,2	- 8,3	97,7	- 7,7	100,3	
	JUN	90,8	-10,1	- 9,5	92,9	- 2,4	97,7	+ 0,0	98,1	
	JUL	75,3	-10,4	-17,1	98,9	+ 6,5	96,3	- 1,4	97,6	
	AUG	60,4	-13,7	-19,8	94,1	- 4,9	95,0	- 1,3	98,2	
	SEP	108,8	+ 3,2	+80,1	101,6	+ 8,0	96,1	+ 1,2	99,0	
	OKT	125,7	- 4,8	+15,5	95,1	- 6,4	95,1	- 1,0	99,8	
	NOV	98,4	-17,2	-21,7	87,7	- 7,8	89,2	- 6,2	(100,3)	
	DEZ	84,0	+ 1,4	-14,6	102,3	+16,6	103,2	+15,7	(101,0)	
	1981	JAN	91,9	- 8,4	+ 9,4	101,5	- 0,8	102,3	- 0,9	(101,9)
		FEB	112,9	+ 4,9	+22,9	112,2	+10,5	112,2	+ 9,7	(103,0)
MAR		137,2	+ 5,0	+21,5	109,0	- 2,9	105,1	- 6,3	(104,4)	
BEKLEIDUNGSGEWERBE INSGESAMT										
1980	MAR	166,4	+13,1	+90,0	114,4	+ 8,0	110,6	+ 6,4	95,1	
	APR	134,4	-14,2	-19,2	80,4	-29,7	88,2	-20,3	95,7	
	MAI	70,1	-21,0	-47,8	84,8	+ 5,5	88,7	+ 0,6	94,3	
	JUN	50,1	-13,5	-28,5	88,8	+ 4,7	85,3	- 3,8	92,1	
	JUL	54,4	+ 0,9	+ 8,6	97,0	+ 9,2	98,0	+14,9	91,9	
	AUG	68,6	- 5,6	+26,1	94,3	- 2,8	93,9	- 4,2	93,0	
	SEP	146,6	+ 9,1	+113,7	102,0	+ 8,2	99,2	+ 5,6	92,8	
	OKT	145,8	- 8,7	- 0,5	85,0	-16,7	83,7	-15,6	92,0	
	NOV	78,3	-19,1	-46,3	77,4	- 8,9	77,4	- 7,5	(91,6)	
	DEZ	47,8	-11,2	-39,0	91,9	+18,7	91,6	+18,3	(91,2)	
	1981	JAN	63,9	- 4,9	+33,7	95,4	+ 3,8	95,1	+ 3,8	(90,8)
		FEB	86,6	- 1,1	+35,5	98,9	+ 3,7	98,9	+ 4,0	(90,4)
MAR		145,5	-12,6	+68,0	87,7	-11,3	85,8	-13,2	(90,1)	
BEKLEIDUNGSGEWERBE INLAND										
1980	MAR	158,8	+11,4	+88,6	109,3	+ 7,6	105,7	+ 6,0	92,1	
	APR	127,7	-14,7	-19,6	77,6	-29,0	85,1	-19,5	92,6	
	MAI	70,0	-20,1	-45,2	83,3	+ 7,3	87,1	+ 2,4	91,1	
	JUN	50,4	-11,7	-28,0	87,0	+ 4,4	83,3	- 4,4	89,2	
	JUL	53,6	+ 0,2	+ 6,3	94,2	+ 8,3	95,4	+14,5	89,0	
	AUG	66,4	- 7,3	+23,9	91,1	- 3,3	90,7	- 4,9	89,9	
	SEP	140,0	+ 8,5	+110,8	98,1	+ 7,7	95,8	+ 5,6	89,4	
	OKT	138,0	- 9,6	- 1,4	81,3	-17,1	79,9	-16,6	88,4	
	NOV	77,1	-18,3	-44,1	75,8	- 6,8	75,8	- 5,1	(87,7)	
	DEZ	48,1	-10,8	-37,6	88,9	+17,3	88,7	+17,0	(87,1)	
	1981	JAN	62,0	- 8,0	+28,9	90,9	+ 2,2	90,6	+ 2,1	(86,3)
		FEB	81,7	- 3,0	+31,8	93,2	+ 2,5	93,2	+ 2,9	(85,6)
MAR		135,1	-14,9	+65,4	81,0	-13,1	79,4	-14,8	(84,8)	
BEKLEIDUNGSGEWERBE AUSLAND										
1980	MAR	229,8	+23,4	+96,9	156,8	+10,1	151,6	+ 8,8	119,9	
	APR	191,8	-10,4	-16,5	104,9	-33,1	114,5	-24,5	121,9	
	MAI	71,1	-27,4	-62,9	96,5	- 8,0	101,7	-11,2	120,9	
	JUN	48,0	-25,5	-32,5	105,2	+ 9,0	103,9	+ 2,2	117,2	
	JUL	61,9	+ 8,0	+29,0	121,3	+15,3	121,3	+16,7	116,5	
	AUG	86,9	+ 6,8	+40,4	121,4	+ 0,1	120,4	- 0,7	119,7	
	SEP	202,5	+12,6	+133,0	135,2	+11,4	128,8	+ 7,0	121,7	
	OKT	211,5	- 3,5	+ 4,4	116,4	-13,9	115,1	-10,6	122,6	
	NOV	88,8	-23,9	-58,0	91,4	-21,5	91,1	-20,9	(124,3)	
	DEZ	44,7	-15,5	-49,7	117,0	+28,0	115,6	+26,9	(126,2)	
	1981	JAN	80,6	+21,9	+80,3	133,7	+14,3	132,7	+14,8	(128,5)
		FEB	127,7	+ 9,4	+58,4	146,8	+ 9,8	146,8	+10,6	(131,2)
MAR		233,2	+ 1,5	+82,6	144,6	- 1,5	140,1	- 4,6	(134,2)	

4 AUFTRAGSEINGANG IM VERARBEITENDEN GEWERBE UND IM BAUHAUPTGEWERBE

4.3 WERTINDEX (1976 = 100)

JAHR	MONAT	ORIGINALWERT			SAISONBEREINIGTER WERT		SAISON- UND ARBEITSTÄGLICH BEREINIGTER WERT		GLATTE KOMPONENTE
		1976=100	VERÄNDERUNG VORJAHR	IN O/O GEGEN VORMONAT	1976=100	VERÄNDERUNG IN O/O GEGEN VORMONAT	1976=100	VERÄNDERUNG IN O/O GEGEN VORMONAT	
BAUHAUPTGEWERBE									
1980	FEB	146,5	+20,9	+17,7	177,9	+ 4,0	176,6	+ 3,2	167,1
	MAR	203,1	+ 9,2	+38,6	175,9	- 1,1	173,9	- 1,5	(167,0)
	APR	167,8	+ 0,4	-17,4	161,5	- 8,2	164,8	- 5,2	(166,6)
	MAI	173,7	- 2,9	+ 3,5	160,5	- 0,6	163,3	- 0,9	(165,1)
	JUN	201,1	- 0,3	+15,8	165,0	+ 2,8	162,1	- 0,7	(165,4)
	JUL	164,6	+ 0,9	-18,2	164,9	- 0,1	165,6	+ 2,2	(165,3)
	AUG	163,1	- 5,5	- 0,9	157,2	- 4,7	156,8	- 5,3	(164,0)
	SEP	192,7	+ 3,0	+18,1	163,5	+ 4,0	162,4	+ 3,6	(162,7)
	OKT	171,5	+ 1,5	-11,0	166,5	+ 1,8	164,5	+ 1,3	(161,4)
	NOV	129,3	- 6,8	-24,6	154,5	- 7,2	154,3	- 6,2	(159,3)
	DEZ	144,0	- 0,7	+11,4	164,8	+ 6,7	161,7	+ 4,8	(157,0)
	1981	JAN	109,2	-12,3	-24,2	155,2	- 5,8	154,6	- 4,4
FEB		116,9	-20,2	+ 7,1	149,3	- 3,8	149,3	- 3,4	(150,9)
HOCHBAU									
1980	FEB	146,8	+13,2	+15,0	169,8	+ 3,4	169,0	+ 2,9	162,6
	MAR	200,4	+10,5	+36,5	172,4	+ 1,5	170,0	+ 0,6	163,5
	APR	159,1	- 4,4	-20,6	156,5	- 9,2	159,3	- 6,3	(163,4)
	MAI	164,8	- 2,3	+ 3,6	160,1	+ 2,3	163,1	+ 2,4	(163,3)
	JUN	198,6	- 0,5	+20,5	164,4	+ 2,7	159,9	- 2,0	(163,1)
	JUL	158,6	+ 4,8	-20,1	166,4	+ 1,2	167,6	+ 4,8	(163,1)
	AUG	159,3	- 0,1	+ 0,4	160,7	- 3,4	160,6	- 4,2	(162,7)
	SEP	192,3	+ 8,8	+20,7	166,9	+ 3,9	166,3	+ 3,5	(162,4)
	OKT	170,6	+ 3,8	-11,3	167,6	+ 0,4	165,8	- 0,3	(162,5)
	NOV	133,5	- 0,9	-21,7	154,9	- 7,6	154,7	- 6,7	(161,9)
	DEZ	159,5	+ 4,6	+19,5	169,9	+ 9,7	165,4	+ 6,9	(161,2)
	1981	JAN	125,4	- 1,7	-21,4	161,1	- 5,2	160,6	- 2,9
FEB		127,3	-13,3	+ 1,5	151,8	- 5,8	151,8	- 5,5	(159,5)
WOHNUNGSBAU									
1980	FEB	158,6	+14,0	+19,5	180,9	+ 5,3	180,1	+ 4,3	172,2
	MAR	217,6	+ 7,6	+37,2	180,4	- 0,3	179,0	- 0,6	(171,8)
	APR	176,4	- 1,2	-18,9	169,7	- 5,9	171,5	- 4,2	(171,3)
	MAI	165,4	- 8,7	- 6,2	163,5	- 3,7	164,4	- 4,1	(170,7)
	JUN	200,8	-11,7	+21,4	159,7	- 2,3	160,4	- 2,4	(170,2)
	JUL	151,4	- 2,4	-24,6	168,2	+ 5,3	168,4	+ 5,0	(169,9)
	AUG	154,3	- 6,7	+ 1,9	165,5	- 1,6	163,6	- 2,9	(169,2)
	SEP	199,3	+ 4,6	+29,2	171,5	+ 3,6	171,7	+ 5,0	(168,7)
	OKT	177,1	- 2,2	-11,1	172,9	+ 0,8	170,8	- 0,5	(168,5)
	NOV	145,2	- 2,1	-18,0	165,5	- 4,3	164,3	- 3,8	(168,2)
	DEZ	158,6	- 6,3	+ 9,2	165,2	- 0,2	165,1	+ 0,5	(167,9)
	1981	JAN	130,6	- 1,6	-17,7	169,0	+ 2,3	167,2	+ 1,3
FEB		146,4	- 7,7	+12,1	159,1	+ 0,1	169,1	+ 1,1	(167,9)
TIEFBAU									
1980	FEB	146,0	+35,8	+22,1	190,0	+ 5,1	189,5	+ 5,4	172,6
	MAR	207,4	+ 7,3	+42,1	194,7	+ 2,5	192,9	+ 1,8	(172,3)
	APR	181,9	+ 8,3	-12,3	168,6	-13,4	171,5	-11,1	(171,6)
	MAI	188,0	- 3,7	+ 3,4	160,6	- 4,7	163,8	- 4,5	(171,8)
	JUN	205,3	- 0,1	+ 9,2	165,7	+ 3,2	163,3	- 0,3	(170,3)
	JUL	174,3	- 4,3	-15,1	161,0	- 2,8	161,1	- 1,3	(169,3)
	AUG	169,3	-12,6	- 2,9	149,7	- 7,0	149,7	- 7,1	(166,5)
	SEP	193,2	- 5,2	+14,1	156,2	+ 4,3	155,3	+ 3,7	(163,2)
	OKT	173,0	- 1,9	-10,5	163,2	+ 4,5	160,4	+ 3,3	(159,2)
	NOV	122,5	-15,6	-29,2	150,9	- 7,5	150,6	- 6,1	(154,1)
	DEZ	119,1	-10,5	- 2,8	155,2	+ 2,8	152,0	+ 0,9	(148,2)
	1981	JAN	83,2	-30,4	-30,1	144,0	- 7,2	144,1	- 5,2
FEB		100,2	-31,4	+20,4	143,3	- 0,5	143,3	- 0,6	(133,4)
STRASSENBAU									
1980	FEB	118,9	+39,4	+37,1	174,9	+ 4,5	176,3	+ 6,1	151,9
	MAR	163,4	-11,9	+37,4	160,7	- 8,1	159,8	- 9,4	(150,6)
	APR	168,2	+ 1,9	+ 2,9	150,3	- 6,5	152,0	- 4,9	(149,1)
	MAI	172,7	-16,5	+ 2,7	137,1	- 8,8	140,6	- 7,5	(148,6)
	JUN	173,0	-14,5	+ 0,2	131,3	- 4,2	134,9	- 4,1	(146,7)
	JUL	169,9	-12,5	- 1,8	134,3	+ 2,3	131,8	- 2,3	(144,4)
	AUG	154,1	-17,9	- 9,3	123,2	- 8,3	124,4	- 5,6	(141,8)
	SEP	177,5	-11,5	+15,2	130,3	+ 5,8	129,0	+ 3,7	(139,9)
	OKT	146,8	-12,6	-17,3	135,7	+ 4,1	133,6	+ 3,6	(136,4)
	NOV	99,7	-16,4	-32,1	133,0	- 2,0	131,3	- 1,7	(132,7)
	DEZ	84,2	-23,7	-15,5	134,6	+ 1,2	137,2	+ 4,5	(128,5)
	1981	JAN	60,3	-30,4	-28,4	137,9	+ 2,5	138,6	+ 1,0
FEB		70,5	-40,7	+16,9	127,4	- 7,6	127,4	- 8,1	(118,8)

4 AUFTRAGSEINGANG IM VERARBEITENDEN GEWERBE UND IM BAUHAUPTGEWERBE

4.4 VOLUMENINDEX (1976 = 100)

JAHR	MONAT	ORIGINALWERT			SAISONBEREINIGTER WERT		SAISON- UND ARBEITSTÄEGLICH BEREINIGTER WERT		GLATTE KOMPONENTE
		1976=100	VERÄNDERUNG VORJAHR	IN O/O GEGEN VORMONAT	1976=100	VERÄNDERUNG IN O/O GEGEN VORMONAT	1976=100	VERÄNDERUNG IN O/O GEGEN VORMONAT	1976=100
BAUHAUPTGEWERBE									
1980	FEB	114,2	+ 7,2	+16,2	140,1	+ 2,1	139,1	+ 1,5	129,1
	MAR	157,1	- 3,7	+37,6	132,5	- 5,4	131,0	- 5,8	(127,8)
	APR	128,8	-11,9	-18,0	121,2	- 8,5	124,4	- 5,0	(126,6)
	MAI	129,1	-13,5	+ 0,2	119,2	- 1,7	121,7	- 2,2	(125,4)
	JUN	149,0	-10,8	+15,4	120,7	+ 1,3	119,1	- 2,1	(124,1)
	JUL	121,5	- 9,4	-18,5	123,0	+ 1,9	123,2	+ 3,4	(123,4)
	AUG	119,8	-14,9	- 1,4	116,1	- 5,6	115,8	- 6,0	(121,9)
	SEP	141,6	- 6,8	+18,2	118,5	+ 2,1	117,3	+ 1,3	(120,4)
	OKT	126,0	- 7,9	-11,0	122,3	+ 3,2	120,4	+ 2,6	(119,0)
	NOV	95,0	-15,1	-24,6	114,4	- 6,5	114,4	- 5,0	(117,4)
	DEZ	105,6	- 8,8	+11,2	122,0	+ 6,6	121,1	+ 5,9	(115,9)
	1981	JAN	79,9	-18,7	-24,3	117,9	- 3,4	117,5	- 3,0
FEB		85,4	-25,2	+ 6,9	112,5	- 4,6	112,5	- 4,3	(112,6)
HOCHBAU									
1980	FEB	114,4	+ 0,9	+13,7	132,9	+ 1,5	132,3	+ 1,1	125,7
	MAR	155,2	- 2,0	+35,7	129,9	- 2,3	128,2	- 3,1	125,4
	APR	122,5	-15,5	-21,1	118,2	- 9,0	120,6	- 5,9	(124,3)
	MAI	122,4	-12,6	- 0,1	119,6	+ 1,2	122,2	+ 1,3	(123,3)
	JUN	147,0	-10,6	+20,1	120,3	+ 0,6	117,6	- 3,8	(122,3)
	JUL	117,0	- 5,6	-20,4	124,8	+ 3,7	125,3	+ 6,5	(121,5)
	AUG	117,0	- 9,8	+ 0,0	119,3	- 4,4	119,4	- 4,7	(120,6)
	SEP	141,1	- 1,5	+20,6	121,1	+ 1,5	120,5	+ 0,9	(119,8)
	OKT	125,0	- 5,9	-11,4	122,9	+ 1,5	121,2	+ 0,6	(119,3)
	NOV	97,7	- 9,9	-21,8	114,1	- 7,2	114,1	- 5,9	(118,8)
	DEZ	116,5	- 4,2	+19,2	124,7	+ 9,3	122,6	+ 7,4	(118,3)
	1981	JAN	91,4	- 9,1	-21,5	120,7	- 3,2	120,4	- 1,8
FEB		92,6	-19,1	+ 1,3	112,7	- 6,6	112,7	- 6,4	(117,7)
WOHNUNGSBAU									
1980	FEB	122,4	+ 1,0	+17,9	140,2	+ 3,5	139,5	+ 2,5	132,3
	MAR	166,4	- 5,3	+35,9	133,8	- 4,6	132,8	- 4,8	130,7
	APR	133,6	-13,8	-19,7	126,1	- 5,8	127,8	- 3,8	(129,2)
	MAI	121,7	-18,8	- 8,9	121,2	- 3,9	122,1	- 4,5	(127,8)
	JUN	147,2	-21,2	+21,0	115,1	- 5,0	116,7	- 4,4	(126,5)
	JUL	110,5	-12,6	-24,9	125,5	+ 9,0	125,2	+ 7,3	(125,3)
	AUG	112,1	-16,2	+ 1,4	122,3	- 2,5	120,7	- 3,6	(124,1)
	SEP	144,6	- 5,9	+29,0	123,0	+ 0,6	123,0	+ 1,9	(123,1)
	OKT	128,4	-11,8	-11,2	125,8	+ 2,3	123,6	+ 0,5	(122,3)
	NOV	105,2	-11,4	-18,1	120,5	- 4,2	119,6	- 3,2	(122,0)
	DEZ	114,7	-14,6	+ 9,0	119,3	- 1,0	121,0	+ 1,2	(121,9)
	1981	JAN	94,2	- 9,2	-17,9	125,1	+ 4,9	123,5	+ 2,1
FEB		105,4	-13,9	+11,9	123,9	- 1,0	123,9	+ 0,3	(122,6)
TIEFBAU									
1980	FEB	113,8	+19,0	+20,4	151,9	+ 3,1	150,3	+ 2,0	133,3
	MAR	160,3	- 6,5	+40,9	137,3	- 9,6	135,9	- 9,6	(131,7)
	APR	139,4	- 6,1	-13,0	126,2	- 8,1	130,8	- 3,8	(130,1)
	MAI	140,1	-14,8	+ 0,5	118,3	- 6,3	120,8	- 7,6	(129,0)
	JUN	152,4	-11,1	+ 8,8	121,4	+ 2,6	121,6	+ 0,7	(127,1)
	JUL	128,8	-14,5	-15,5	120,1	- 1,1	119,9	- 1,4	(125,6)
	AUG	124,7	-21,3	- 3,2	110,9	- 7,7	110,1	- 8,2	(124,2)
	SEP	142,5	-14,4	+14,3	114,2	+ 3,0	111,9	+ 1,6	(121,4)
	OKT	127,8	-11,0	-10,3	121,5	+ 6,4	119,1	+ 6,4	(118,5)
	NOV	90,6	-23,1	-29,1	114,5	- 5,8	114,5	- 3,9	(115,4)
	DEZ	88,0	-17,4	- 2,9	118,4	+ 3,4	119,3	+ 4,2	(112,1)
	1981	JAN	61,4	-35,0	-30,2	113,5	- 4,1	113,0	- 5,3
FEB		73,8	-35,1	+20,2	112,6	- 0,8	112,6	- 0,4	(105,1)
STRASSENBAU									
1980	FEB	92,4	+21,7	+35,3	140,1	+ 1,8	141,3	+ 3,7	116,5
	MAR	125,8	-23,5	+36,1	121,4	-13,3	120,5	-14,7	(114,5)
	APR	128,3	-12,2	+ 2,0	110,5	- 9,0	113,6	- 5,7	(112,4)
	MAI	128,3	-26,5	+ 0,0	99,0	-10,4	102,5	- 9,8	(111,8)
	JUN	128,1	-24,2	- 0,2	93,7	- 5,4	96,1	- 6,2	(109,7)
	JUL	125,2	-22,0	- 2,3	96,8	+ 3,3	94,9	- 1,2	(107,7)
	AUG	113,1	-26,3	- 9,7	88,5	- 8,6	89,6	- 5,6	(105,6)
	SEP	130,5	-20,2	+15,4	92,4	+ 4,4	91,5	+ 1,9	(104,1)
	OKT	108,1	-20,9	-17,2	99,2	+ 7,4	97,1	+ 6,4	(101,3)
	NOV	73,5	-24,1	-32,0	99,8	+ 0,6	98,5	+ 1,4	(98,8)
	DEZ	62,0	-29,7	-15,6	102,7	+ 2,9	106,7	+ 8,3	(96,2)
	1981	JAN	44,4	-35,0	-28,4	110,5	+ 7,6	111,2	+ 4,2
FEB		51,8	-43,9	+16,7	101,0	- 8,6	101,0	- 9,2	(91,1)

5 UMSATZE IM VERARBEITENDEN GEWERBE UND IM BAUHAUPTGEWERBE

5.1 WERTINDEX (1976 = 100)

JAHR	MONAT	ORIGINALWERT			SAISONBEREINIGTER WERT		SAISON- UND ARBEITSTÄGLICH BEREINIGTER WERT		GLATTE KOMPONENTE	
		1976=100	VERÄNDERUNG VORJAHR	IN 0/0 GEGEN VORMONAT	1976=100	VERÄNDERUNG IN 0/0 GEGEN VORMONAT	1976=100	VERÄNDERUNG IN 0/0 GEGEN VORMONAT		
VERARBEITENDES GEWERBE (OHNE NAHRUNGS- UND GENUSSMITTELGEWERBE) INSGESAMT										
1980	MAR	135,0	+ 7,7	+ 7,5	127,3	- 3,8	128,5	- 1,8	126,9	
	APR	127,7	+12,6	- 5,4	129,6	+ 1,8	130,1	+ 1,2	127,0	
	MAI	124,9	+ 3,5	- 2,2	126,4	- 2,5	128,1	- 1,5	125,5	
	JUN	124,9	+ 3,0	+ 0,0	120,9	- 4,4	125,1	- 2,3	124,7	
	JUL	122,3	+ 6,6	- 2,1	128,2	+ 6,0	125,7	+ 0,5	123,5	
	AUG	106,3	- 3,3	-13,1	118,2	- 7,8	119,3	- 5,1	123,0	
	SEP*	137,0	+ 8,0	+28,9	131,2	+11,0	127,8	+ 7,1	(122,6)	
	OKT	139,2	+ 3,3	+ 1,6	126,5	- 3,6	125,4	- 1,9	(123,0)	
	NOV	124,3	- 3,6	-10,7	120,8	- 4,5	122,3	- 2,5	(123,4)	
	DEZ	127,9	+ 4,8	+ 2,9	125,4	+ 3,8	126,5	+ 3,4	(124,2)	
	1981	JAN	113,8	- 5,3	-11,0	121,5	- 3,1	122,5	- 3,2	(126,1)
		FEB	123,2	- 1,9	+ 8,3	129,0	+ 6,2	129,0	+ 5,3	(125,3)
MAR		135,5	+ 0,4	+10,0	127,3	- 1,3	124,6	- 3,4	(121,9)	
VERARBEITENDES GEWERBE (OHNE NAHRUNGS- UND GENUSSMITTELGEWERBE) INLAND										
1980	MAR	133,0	+ 7,9	+ 6,3	125,8	- 4,4	127,2	- 2,1	124,7	
	APR	125,4	+10,6	- 5,7	126,5	+ 0,6	127,3	+ 0,1	124,9	
	MAI	119,2	+ 0,0	- 4,9	122,0	- 3,6	123,6	- 2,9	123,5	
	JUN	122,4	+ 1,5	+ 2,7	118,9	- 2,5	123,3	- 0,2	122,9	
	JUL	122,0	+ 7,8	- 0,3	127,2	+ 7,0	124,6	+ 1,1	121,8	
	AUG	106,7	- 2,8	-12,5	117,0	- 8,0	118,0	- 5,3	121,2	
	SEP*	134,0	+ 7,0	+25,6	128,0	+ 9,4	124,7	+ 5,7	(120,8)	
	OKT	138,2	+ 2,9	+ 3,1	124,0	- 3,1	122,5	- 1,8	(120,6)	
	NOV	121,9	- 3,9	-11,8	118,6	- 4,4	120,3	- 1,8	(123,0)	
	DEZ	120,8	+ 3,6	- 0,9	121,6	+ 2,5	123,1	+ 2,3	(122,6)	
	1981	JAN	111,3	- 6,7	- 7,9	117,8	- 3,1	118,7	- 3,6	(120,9)
		FEB	118,9	- 5,0	+ 6,8	125,1	+ 6,2	125,1	+ 5,4	(123,5)
MAR		130,5	- 1,9	+ 9,8	122,3	- 2,2	119,7	- 4,3	(115,9)	
VERARBEITENDES GEWERBE (OHNE NAHRUNGS- UND GENUSSMITTELGEWERBE) AUSLAND										
1980	MAR	139,6	+ 7,5	+ 9,9	129,2	- 2,4	131,4	- 0,4	(130,5)	
	APR	132,9	+17,2	- 4,8	136,6	+ 5,7	135,6	+ 3,2	(130,0)	
	MAI	138,2	+11,2	+ 4,0	136,9	+ 0,2	139,0	+ 2,5	(129,4)	
	JUN	130,9	+ 6,6	- 5,3	125,1	- 8,6	129,0	- 7,2	(128,7)	
	JUL	123,0	+ 4,0	- 6,0	131,9	+ 5,4	128,9	- 0,1	(128,1)	
	AUG	105,3	- 4,4	-14,4	120,8	- 8,4	122,6	- 4,9	(127,6)	
	SEP*	144,1	+10,3	+36,8	139,0	+15,1	136,5	+11,3	(127,4)	
	OKT	141,4	+ 4,2	- 1,9	134,7	- 3,1	133,9	- 1,9	(127,1)	
	NOV	130,0	- 3,1	- 8,1	126,5	- 6,1	128,4	- 4,1	(127,2)	
	DEZ	144,8	+ 7,3	+11,4	135,2	+ 6,9	136,5	+ 6,3	(129,8)	
	1981	JAN	119,8	- 2,0	-17,3	128,7	- 4,8	130,3	- 4,5	(132,8)
		FEB	133,2	+ 4,9	+11,2	138,7	+ 7,8	138,7	+ 6,4	(134,9)
MAR		147,6	+ 5,7	+10,8	138,2	- 0,4	135,4	- 2,4	(134,4)	
GRUNDSTOFF- UND PRODUKTIONSGÜTERGEWERBE INSGESAMT										
1980	MAR	134,7	+12,2	+ 6,7	131,7	+ 1,0	133,1	+ 3,0	126,9	
	APR	128,4	+14,2	- 4,7	125,8	- 4,5	125,7	- 5,6	126,8	
	MAI	125,0	+ 1,1	- 2,6	125,5	- 0,2	126,6	+ 0,7	124,8	
	JUN	124,4	+ 3,2	- 0,5	118,6	- 5,5	121,2	- 4,3	123,2	
	JUL	121,3	+ 2,9	- 2,5	122,4	+ 3,2	120,8	- 0,3	121,6	
	AUG	110,4	- 7,9	- 9,0	113,3	- 7,4	114,0	- 5,6	120,1	
	SEP	126,6	+ 4,5	+14,7	121,0	+ 6,8	119,1	+ 4,5	(119,0)	
	OKT	132,9	- 0,6	+ 5,0	123,4	+ 2,0	122,6	+ 2,9	(118,6)	
	NOV	116,7	- 6,0	-12,2	116,2	- 5,8	117,5	- 4,2	(120,5)	
	DEZ	107,7	+ 1,2	- 7,7	121,1	+ 4,2	121,7	+ 3,6	(122,2)	
	1981	JAN	115,6	- 6,8	+ 7,3	120,8	- 0,2	121,6	- 0,1	(125,2)
		FEB	122,3	- 3,2	+ 5,8	127,0	+ 5,1	127,0	+ 4,4	(128,9)
MAR		133,3	- 1,0	+ 9,0	128,7	+ 1,3	127,3	+ 0,2	(122,2)	
GRUNDSTOFF- UND PRODUKTIONSGÜTERGEWERBE INLAND										
1980	MAR	128,6	+12,3	+ 6,6	123,1	- 3,1	124,1	- 0,8	120,3	
	APR	122,7	+12,6	- 4,6	121,3	- 1,5	122,9	- 1,0	120,6	
	MAI	119,8	+ 0,8	- 2,4	117,2	- 3,4	120,0	- 2,4	120,0	
	JUN	120,0	+ 2,8	+ 0,2	115,6	- 1,4	119,1	- 0,7	118,7	
	JUL	117,9	+ 3,3	- 1,7	119,4	+ 3,3	116,8	- 1,9	117,2	
	AUG	107,3	- 7,1	- 9,0	110,6	- 7,4	111,6	- 4,5	116,4	
	SEP	123,4	+ 5,6	+15,0	118,8	+ 7,4	114,9	+ 3,0	(115,2)	
	OKT	129,5	- 0,8	+ 4,9	119,2	+ 0,3	117,7	+ 2,4	(114,2)	
	NOV	111,9	- 6,7	-13,6	111,4	- 6,5	113,0	- 4,0	(114,8)	
	DEZ	96,8	- 1,5	-13,5	110,5	- 0,8	111,0	- 1,8	(114,7)	
	1981	JAN	106,8	- 9,5	+10,3	113,1	+ 2,4	114,1	+ 2,8	(115,0)
		FEB	112,5	- 6,7	+ 5,3	119,0	+ 5,2	119,0	+ 4,3	(116,8)
MAR		121,9	- 5,2	+ 8,4	114,7	- 3,6	111,9	- 6,0	(104,5)	
GRUNDSTOFF- UND PRODUKTIONSGÜTERGEWERBE AUSLAND										
1980	MAR	149,8	+11,8	+ 6,6	144,0	+ 0,8	145,7	+ 2,0	(139,1)	
	APR	142,6	+17,9	- 4,8	140,9	- 2,2	139,6	- 4,2	(138,0)	
	MAI	137,8	+ 1,6	- 3,4	133,3	- 5,4	135,9	- 2,7	(136,4)	
	JUN	135,2	+ 4,0	- 1,9	129,3	- 3,0	133,1	- 2,1	(134,7)	
	JUL	129,8	+ 1,8	- 4,0	134,4	+ 3,9	131,1	- 1,5	(133,0)	
	AUG	118,4	- 9,5	- 8,8	124,2	- 7,6	126,4	- 3,6	(131,6)	
	SEP	134,5	+ 2,0	+13,6	131,0	+ 5,5	129,1	+ 2,1	(130,8)	
	OKT	141,7	+ 0,1	+ 5,4	136,9	+ 4,5	135,4	+ 4,9	(131,5)	
	NOV	128,6	- 4,6	- 9,2	130,2	- 4,9	131,8	- 2,7	(133,8)	
	DEZ	135,0	+ 6,7	+ 5,0	142,0	+ 9,1	142,1	+ 7,8	(140,1)	
	1981	JAN	137,6	- 1,0	+ 1,9	143,1	+ 0,8	145,2	+ 2,2	(147,2)
		FEB	146,7	+ 4,4	+ 6,6	149,6	+ 4,5	149,6	+ 3,0	(151,3)
MAR		161,9	+ 8,1	+10,4	156,5	+ 4,6	154,9	+ 3,5	(147,3)	

5 UMSATZE IM VERARBEITENDEN GEWERBE UND IM BAUHAUPTGEWERBE

5.1 WERTINDEX (1976 = 100)

JAHR	MONAT	ORIGINALWERT			SAISONBEREINIGTER WERT		SAISON- UND ARBEITSTÄGLICH BEREINIGTER WERT		GLATTE KOMPONENTE	
		1976=100	VERÄNDERUNG VORJAHR	IN O/O GEGEN VORMONAT	1976=100	VERÄNDERUNG IN O/O GEGEN VORMONAT	1976=100	VERÄNDERUNG IN O/O GEGEN VORMONAT		
INVESTITIONSGÜTER PRODUZIERENDES GEWERBE INSGESAMT										
1980	MAR	133,7	+ 4,9	+ 8,4	127,0	- 4,7	128,6	- 2,6	127,4	
	APR	127,4	+10,9	- 4,7	131,6	+ 3,6	131,0	+ 1,9	127,5	
	MAI	128,4	+ 6,2	+ 0,8	130,5	- 0,8	131,3	+ 0,2	126,6	
	JUN	129,1	+ 3,2	+ 0,5	122,5	- 6,1	128,1	- 2,4	127,1	
	JUL	123,2	+ 8,6	- 4,6	131,4	+ 7,3	128,8	+ 0,5	126,4	
	AUG	102,7	+ 0,0	-16,6	121,7	- 7,4	122,7	- 4,7	126,3	
	SEP*	141,8	+ 9,2	+38,1	133,0	+ 9,3	129,4	+ 5,5	(125,7)	
	OKT	140,5	+ 6,3	- 0,9	129,9	- 2,3	129,6	+ 0,2	(125,2)	
	NOV	129,1	- 1,9	- 8,1	124,2	- 4,4	125,5	- 3,2	(125,1)	
	DEZ	147,8	+ 7,0	+14,5	129,4	+ 4,2	131,0	+ 4,4	(125,3)	
	1981	JAN	110,0	- 4,5	-25,6	121,7	- 6,0	122,7	- 6,3	(126,7)
		FEB	122,4	- 0,7	+11,3	131,5	+ 8,1	131,5	+ 7,2	(127,6)
MAR		136,9	+ 2,4	+11,8	129,9	- 1,2	127,0	- 3,4	(125,9)	
INVESTITIONSGÜTER PRODUZIERENDES GEWERBE INLAND										
1980	MAR	134,3	+ 5,3	+ 6,2	127,8	- 5,8	129,6	- 3,5	127,2	
	APR	127,2	+ 8,0	- 5,3	130,5	+ 2,1	129,8	+ 0,2	128,1	
	MAI	121,5	- 0,2	- 4,5	126,3	- 3,2	127,3	- 1,9	127,7	
	JUN	128,9	+ 0,6	+ 6,1	122,5	- 3,0	128,8	+ 1,2	128,6	
	JUL	126,1	+11,2	- 2,2	134,1	+ 9,5	130,8	+ 1,6	128,2	
	AUG	105,9	+ 0,8	-16,0	123,5	- 7,9	124,5	- 4,8	128,0	
	SEP	138,4	+ 6,5	+30,7	126,5	+ 2,4	123,3	- 1,0	(127,7)	
	OKT	141,0	+ 6,3	+ 1,9	130,7	+ 3,3	129,6	+ 5,1	(127,3)	
	NOV	128,3	- 1,5	- 9,0	124,6	- 4,7	125,6	- 3,1	(127,0)	
	DEZ	144,5	+ 6,7	+12,6	131,1	+ 5,2	131,3	+ 4,5	(126,9)	
	1981	JAN	110,7	- 5,5	-23,4	123,3	- 5,9	124,4	- 5,3	(127,2)
		FEB	121,2	- 4,2	+ 9,5	129,6	+ 5,1	129,6	+ 4,2	(127,0)
MAR		135,7	+ 1,0	+12,0	128,7	- 0,7	126,1	- 2,7	(125,9)	
INVESTITIONSGÜTER PRODUZIERENDES GEWERBE AUSLAND										
1980	MAR	132,8	+ 4,3	+12,7	125,8	- 2,4	127,0	- 0,9	127,8	
	APR	127,8	+16,5	- 3,8	133,9	+ 6,4	132,9	+ 4,6	127,6	
	MAI	140,5	+17,8	+ 9,9	138,5	+ 3,4	138,8	+ 4,4	126,5	
	JUN	129,4	+ 7,9	- 7,9	123,1	-11,1	127,9	- 7,9	126,8	
	JUL	118,2	+ 4,2	- 8,7	127,9	+ 3,9	126,1	- 1,4	125,8	
	AUG	97,0	- 1,4	-17,9	119,3	- 6,7	120,2	- 4,7	125,9	
	SEP*	147,8	+14,2	+52,4	138,8	+16,3	134,9	+12,2	(125,1)	
	OKT	139,6	+ 6,5	- 5,5	129,7	- 6,6	130,6	- 3,2	(124,6)	
	NOV	130,4	- 2,6	- 6,6	124,5	- 4,0	125,9	- 3,6	(124,6)	
	DEZ	153,6	+ 7,6	+17,8	131,9	+ 5,9	133,0	+ 5,6	(125,1)	
	1981	JAN	108,8	- 2,8	-29,2	121,5	- 7,9	122,7	- 7,7	(127,6)
		FEB	124,4	+ 5,6	+14,3	134,2	+10,5	134,2	+ 9,4	(129,4)
MAR		139,1	+ 4,7	+11,8	132,1	- 1,6	128,7	- 4,1	(127,8)	
VERBRAUCHSGÜTER PRODUZIERENDES GEWERBE INSGESAMT										
1980	MAR	138,5	+ 8,5	+ 6,2	127,4	- 2,7	128,3	- 0,9	125,7	
	APR	127,1	+14,3	- 8,2	127,5	+ 0,1	128,0	- 0,2	125,4	
	MAI	115,7	+ 0,0	- 9,0	122,3	- 4,1	124,0	- 3,1	125,2	
	JUN	115,2	+ 2,3	- 0,4	124,6	+ 1,9	126,3	+ 1,9	124,5	
	JUL	121,6	+ 7,6	+ 5,6	128,2	+ 2,9	126,7	+ 0,3	124,3	
	AUG	108,8	- 3,3	-10,5	117,0	- 8,7	117,5	- 7,3	124,0	
	SEP*	141,0	+10,2	+29,6	134,4	+14,9	131,9	+12,3	123,8	
	OKT	145,4	+ 1,9	+ 3,1	125,2	- 6,8	123,7	- 6,2	123,5	
	NOV	124,1	- 4,3	-14,6	118,7	- 5,2	120,0	- 3,0	(121,1)	
	DEZ	109,1	+ 3,3	-12,1	123,2	+ 3,8	122,3	+ 1,9	(122,6)	
	1981	JAN	123,6	- 4,9	+10,5	120,9	- 1,9	121,3	- 0,8	(122,0)
		FEB	126,5	- 3,0	+ 4,9	125,5	+ 3,8	125,5	+ 3,5	(121,2)
MAR		135,5	- 2,2	+ 7,1	123,5	- 1,6	122,3	- 2,5	(120,4)	
VERBRAUCHSGÜTER PRODUZIERENDES GEWERBE INLAND										
1980	MAR	136,2	+ 7,7	+ 6,2	125,8	- 2,7	126,7	- 0,8	124,2	
	APR	125,7	+13,4	- 7,7	126,0	+ 0,2	126,5	- 0,2	123,9	
	MAI	114,3	- 0,5	- 9,1	121,0	- 4,0	122,6	- 3,1	123,7	
	JUN	113,3	+ 1,5	- 0,9	123,1	+ 1,7	124,7	+ 1,7	122,9	
	JUL	119,7	+ 7,1	+ 5,6	126,7	+ 2,9	125,3	+ 0,5	122,7	
	AUG	107,3	- 3,4	-10,4	115,7	- 8,7	116,1	- 7,3	122,3	
	SEP*	139,5	+10,1	+30,0	132,5	+14,5	130,2	+12,1	122,0	
	OKT	144,3	+ 1,6	+ 3,4	123,6	- 6,7	122,1	- 6,2	121,7	
	NOV	123,0	- 4,9	-14,8	116,8	- 5,5	118,0	- 3,4	(121,1)	
	DEZ	107,8	+ 2,7	-12,4	121,3	+ 3,9	120,4	+ 2,0	(120,5)	
	1981	JAN	118,2	- 5,4	+ 9,6	118,7	- 2,1	119,1	- 1,1	(119,8)
		FEB	123,1	- 4,0	+ 4,1	122,8	+ 3,5	122,8	+ 3,1	(119,0)
MAR		132,0	- 3,1	+ 7,2	120,6	- 1,8	119,5	- 2,7	(118,0)	
VERBRAUCHSGÜTER PRODUZIERENDES GEWERBE AUSLAND										
1980	MAR	152,3	+13,5	+ 5,7	136,4	- 3,8	138,7	- 0,8	(133,1)	
	APR	136,0	+19,6	-10,7	136,9	+ 0,4	137,3	- 1,0	(133,0)	
	MAI	124,1	+ 2,8	- 8,7	130,2	- 4,9	133,1	- 3,1	(132,7)	
	JUN	127,0	+ 6,9	+ 2,3	128,9	- 1,0	134,5	+ 1,1	(132,2)	
	JUL	133,4	+10,4	+ 5,0	139,8	+ 8,5	136,0	+ 1,1	(131,5)	
	AUG	118,0	- 2,4	-11,5	124,8	-10,7	126,2	- 7,2	(131,0)	
	SEP*	150,4	+11,6	+27,5	144,1	+15,5	140,3	+11,2	(130,6)	
	OKT	152,0	+ 3,2	+ 1,1	137,5	- 4,6	135,1	- 3,7	(131,6)	
	NOV	131,2	- 1,1	-13,7	130,5	- 5,1	132,9	- 1,6	(132,6)	
	DEZ	117,4	+ 7,3	-10,5	132,3	+ 1,4	133,5	+ 0,5	(134,8)	
	1981	JAN	135,3	- 2,2	+15,2	139,0	+ 5,1	140,3	+ 5,1	(140,8)
		FEB	147,6	+ 2,4	+ 9,1	145,8	+ 4,9	145,8	+ 3,9	(150,2)
MAR		157,3	+ 3,3	+ 6,6	140,7	- 3,5	137,7	- 5,6	(136,3)	

5 UMSATZE IM VERARBEITENDEN GEWERBE UND IM BAUHAUPTGEWERBE

5.1 WERTINDEX (1976 = 100)

JAHR	MONAT	ORIGINALWERT			SAISONBEREINIGTER WERT		SAISON- UND ARBEITSTÄEGLICH BEREINIGTER WERT		GLATTE KOMPONENTE	
		1976=100	VERÄNDERUNG VORJAHR	IN O/O GEGEN VORMONAT	1976=100	VERÄNDERUNG IN O/O GEGEN VORMONAT	1976=100	VERÄNDERUNG IN O/O GEGEN VORMONAT		
1980	HOCHOFEN-, STAHL- UND WARMWALZWERKE (OHNE HERSTELLUNG VON PRAEZISIONSSTAHLROHREN) INSGESAMT									
	MAR	125,8	+10,9	+10,6	121,8	+3,3	123,2	+5,0	(116,9)	
	APR	113,7	+12,0	-9,6	113,7	-6,7	113,6	-7,8	(116,0)	
	MAI	112,2	+0,0	-1,3	109,8	-3,4	112,2	-1,2	(114,7)	
	JUN	113,9	+8,6	+1,5	108,9	-0,8	111,8	-0,4	(112,9)	
	JUL	108,8	+4,3	-4,5	114,5	+5,1	111,8	+0,0	(110,7)	
	AUG	107,1	-6,2	-1,6	107,4	-6,2	109,2	-2,3	(108,3)	
	SEP	116,5	-3,0	+8,8	107,3	-0,1	106,0	-2,9	(106,0)	
	OKT	117,3	-1,6	+0,7	112,0	+4,4	109,9	+3,7	(104,3)	
	NOV	99,5	-12,1	-15,2	100,3	-10,4	102,0	-7,2	(102,7)	
	DEZ	96,3	-7,0	-3,2	102,3	+2,0	103,4	+1,4	(102,0)	
	1981	JAN	90,3	-18,7	-6,2	100,0	-2,2	102,0	-1,4	(106,0)
		FEB	103,7	-8,8	+14,8	107,8	+7,8	107,8	+5,7	(109,9)
MAR		111,8	-11,1	+7,8	107,4	-0,4	106,3	-1,4	(100,3)	
1980	HOCHOFEN-, STAHL- UND WARMWALZWERKE (OHNE HERSTELLUNG VON PRAEZISIONSSTAHLROHREN) INLAND									
	MAR	115,0	+9,1	+8,0	109,2	+3,8	109,4	+4,2	104,9	
	APR	104,7	+9,1	-9,0	101,8	-6,8	103,8	-5,1	(104,1)	
	MAI	100,9	-2,7	-3,6	97,5	-4,2	101,1	-2,6	(102,9)	
	JUN	99,8	+7,7	-1,1	100,6	+3,2	99,8	-1,3	(101,2)	
	JUL	94,3	-1,8	-5,5	101,1	+0,5	99,6	-0,2	(99,3)	
	AUG	96,1	-5,8	+1,9	98,7	-2,4	100,1	+0,5	(97,2)	
	SEP	101,6	-2,4	+5,7	98,8	+0,1	98,2	-1,9	(95,1)	
	OKT	103,6	-2,0	+2,0	102,2	+3,4	100,1	+1,9	(93,3)	
	NOV	90,0	-11,2	-13,1	91,8	-10,2	92,9	-7,2	(91,9)	
	DEZ	81,0	-10,1	-10,0	99,8	-2,2	90,2	-2,9	(91,4)	
	1981	JAN	86,4	-17,4	+6,7	89,2	-0,7	90,4	+0,2	(91,9)
		FEB	94,4	-11,4	+9,3	93,0	+4,3	93,0	+2,9	(93,8)
MAR		100,5	-12,6	+6,5	95,0	+2,2	95,4	+2,6	(97,5)	
1980	HOCHOFEN-, STAHL- UND WARMWALZWERKE (OHNE HERSTELLUNG VON PRAEZISIONSSTAHLROHREN) AUSLAND									
	MAR	158,0	+15,3	+16,9	151,6	+2,4	151,7	+2,2	(149,6)	
	APR	140,4	+19,4	-11,1	146,4	-3,4	145,1	-4,4	(148,8)	
	MAI	145,7	+6,2	+3,8	147,3	+0,6	149,6	+3,1	(147,5)	
	JUN	155,7	+10,3	+6,9	149,2	+1,3	153,8	+2,8	(145,1)	
	JUL	151,8	+17,9	-2,5	156,8	+5,1	153,3	-0,3	(144,4)	
	AUG	139,7	-7,1	-8,0	134,8	-14,0	135,6	-11,5	(142,7)	
	SEP	160,8	-3,9	+15,1	143,0	+6,1	143,2	+5,6	(141,0)	
	OKT	157,8	-0,6	-1,9	148,1	+3,6	145,7	+1,7	(138,8)	
	NOV	127,3	-13,9	-19,3	129,4	-12,6	129,0	-11,5	(137,4)	
	DEZ	141,6	-1,2	+11,2	138,4	+7,0	138,2	+7,1	(136,8)	
	1981	JAN	102,0	-21,8	-28,0	126,3	-8,7	128,0	-7,4	(136,0)
		FEB	131,3	-2,9	+28,7	143,2	+13,4	143,2	+11,9	(138,0)
MAR		145,3	-8,0	+10,7	137,7	-3,8	139,1	-2,9	(137,0)	
1980	CHEMISCHE INDUSTRIE INSGESAMT									
	MAR	140,2	+11,4	+2,9	129,9	-4,8	132,0	-2,4	(126,6)	
	APR	132,9	+13,8	-5,2	131,8	+1,5	131,2	-0,6	(125,9)	
	MAI	127,6	+0,6	-4,0	124,2	-5,8	126,1	-3,9	(125,2)	
	JUN	125,0	-0,1	-2,0	121,1	-2,5	124,3	-1,4	(124,5)	
	JUL	122,8	-0,5	-1,8	125,3	+3,5	122,7	-1,3	(123,9)	
	AUG	109,8	-10,9	-10,6	115,4	-7,9	116,9	-4,7	(123,7)	
	SEP	124,7	+3,1	+13,6	124,6	+8,0	122,2	+4,5	(123,8)	
	OKT	131,6	-1,9	+5,5	126,7	+1,7	125,3	+2,5	(125,3)	
	NOV	119,7	-5,0	-9,0	122,1	-3,6	124,1	-1,0	(127,7)	
	DEZ	118,8	+8,2	-0,8	130,5	+6,9	130,1	+4,8	(131,6)	
	1981	JAN	134,0	-3,3	+12,8	137,0	+5,0	138,2	+6,2	(137,2)
		FEB	138,1	+1,4	+3,1	138,9	+1,4	138,9	+0,5	(142,8)
MAR		147,1	+4,9	+6,5	136,0	-2,1	134,1	-3,5	(129,2)	
1980	CHEMISCHE INDUSTRIE INLAND									
	MAR	132,5	+10,0	+1,9	124,5	-5,0	126,6	-2,3	(121,9)	
	APR	124,5	+10,9	-6,0	125,5	+0,8	125,2	-1,1	(121,4)	
	MAI	120,7	-0,5	-3,1	119,1	-5,1	121,3	-3,1	(120,9)	
	JUN	121,5	-0,6	+0,7	117,5	-1,3	120,5	-0,7	(120,4)	
	JUL	120,4	+1,9	-0,9	122,7	+4,4	120,1	-0,3	(119,9)	
	AUG	107,5	-10,1	-10,7	111,7	-9,0	113,2	-5,7	(119,6)	
	SEP	123,9	+5,9	+15,3	121,8	+9,0	119,1	+5,2	(119,5)	
	OKT	130,1	-1,4	+5,0	122,5	+0,6	121,0	+1,6	(120,5)	
	NOV	116,0	-4,6	-10,8	117,5	-4,1	119,6	-1,2	(121,9)	
	DEZ	108,8	+5,7	-6,2	123,0	+4,7	122,3	+2,3	(124,0)	
	1981	JAN	124,4	-6,4	+14,3	125,7	+2,2	126,9	+3,8	(127,1)
		FEB	128,9	-0,8	+3,6	129,6	+3,1	129,6	+2,1	(131,1)
MAR		134,5	+1,5	+4,3	126,2	-2,6	124,1	-4,2	(123,2)	
1980	CHEMISCHE INDUSTRIE AUSLAND									
	MAR	153,9	+13,5	+4,4	144,3	-1,0	146,3	+0,3	(136,4)	
	APR	148,0	+18,5	-3,8	143,0	-0,9	140,9	-3,7	(135,1)	
	MAI	139,8	+2,4	-5,5	133,0	-7,0	134,6	-4,5	(133,7)	
	JUN	131,2	+0,7	-6,2	127,4	-4,2	130,7	-2,9	(132,2)	
	JUL	127,0	-4,4	-3,2	129,4	+1,6	126,8	-3,0	(130,9)	
	AUG	113,8	-12,2	-10,4	121,5	-6,1	123,3	-2,8	(130,1)	
	SEP	126,1	-1,3	+10,8	129,2	+6,3	127,9	+3,7	(130,1)	
	OKT	134,2	-2,8	+6,4	133,5	+3,3	132,5	+3,6	(131,9)	
	NOV	126,4	-5,7	-5,8	129,5	-3,0	131,4	-0,8	(135,2)	
	DEZ	136,6	+11,8	+8,1	143,3	+10,7	142,9	+8,8	(143,1)	
	1981	JAN	151,1	+1,6	+10,6	155,8	+8,7	157,5	+10,2	(154,9)
		FEB	154,3	+4,7	+2,1	155,4	-0,3	155,4	-1,3	(165,8)
MAR		169,4	+10,1	+9,8	159,4	+2,6	158,1	+1,7	(149,1)	

5 UMSATZE IM VERARBEITENDEN GEWERBE UND IM BAUHAUPTGEWERBE

5.1 WERTINDEX (1976 = 100)

JAHR	MONAT	ORIGINALWERT			SAISONBEREINIGTER WERT		SAISON- UND ARBEITSTÄGELICH BEREINIGTER WERT		GLATTE KOMPONENTE	
		1976=100	VERÄNDERUNG VORJAHR	IN O/O GEGEN VORMONAT	1976=100	VERÄNDERUNG IN O/O GEGEN VORMONAT	1975=100	VERÄNDERUNG IN O/O GEGEN VORMONAT		
MASCHINENBAU INSGESAMT										
1980	MAR	127,1	+ 4,1	+ 9,8	121,4	- 7,2	123,5	- 4,1	125,1	
	APR	120,7	+10,0	- 5,0	126,5	+ 4,2	127,0	+ 2,8	126,7	
	MAI	133,1	+18,7	+10,3	134,8	+ 6,6	134,5	+ 5,9	127,0	
	JUN	131,9	+ 9,0	- 0,9	123,3	- 8,5	127,8	- 5,0	127,8	
	JUL	126,6	+14,8	- 4,0	133,3	+ 8,1	131,4	+ 2,8	128,2	
	AUG	102,6	+ 3,1	-19,0	120,2	- 9,8	120,5	- 8,3	128,6	
	SEP	136,2	+15,2	+32,7	127,0	+ 5,7	124,5	+ 3,3	(128,4)	
	OKT	139,1	+10,7	+ 2,1	132,0	+ 3,9	131,2	+ 5,4	(128,1)	
	NOV	127,2	+ 0,8	- 8,6	124,9	- 5,4	126,6	- 3,5	(127,6)	
	DEZ	161,4	+ 5,8	+26,9	129,5	+ 3,7	132,4	+ 4,6	(125,9)	
	1981	JAN	106,8	+ 3,8	-33,8	126,9	- 2,0	127,1	- 4,0	(126,9)
		FEB	113,3	- 2,2	+ 6,1	127,5	+ 0,5	127,5	+ 0,3	(125,6)
MAR		130,3	+ 2,5	+15,0	124,8	- 2,1	122,4	- 4,0	(124,3)	
MASCHINENBAU INLAND										
1980	MAR	130,1	+ 8,3	+ 4,5	124,7	-12,4	126,1	-10,4	122,9	
	APR	121,6	+ 4,9	- 6,5	124,4	- 0,2	125,1	- 0,8	123,8	
	MAI	120,1	+ 4,3	- 1,2	125,3	+ 0,7	126,3	+ 1,0	(124,4)	
	JUN	130,7	+ 3,6	+ 8,8	121,6	- 3,0	124,6	- 1,3	(125,0)	
	JUL	131,3	+16,3	+ 0,5	135,3	+11,3	133,2	+ 6,9	(125,5)	
	AUG	106,8	+ 1,2	-18,7	120,5	-10,9	121,6	- 8,7	(126,2)	
	SEP	133,0	+13,4	+24,5	124,5	+ 3,3	123,2	+ 1,3	(127,2)	
	OKT	136,4	+ 6,9	+ 2,6	130,8	+ 5,1	128,9	+ 4,6	(127,7)	
	NOV	128,0	+ 1,3	- 6,2	125,2	- 4,3	126,5	- 1,9	(128,1)	
	DEZ	156,8	+ 6,6	+22,5	131,3	+ 4,9	132,0	+ 4,3	(128,5)	
	1981	JAN	113,0	+ 4,8	-27,9	129,0	- 1,8	130,0	- 1,5	(128,9)
		FEB	115,2	- 7,5	+ 1,9	132,2	+ 2,5	132,2	+ 1,7	(129,1)
MAR		131,1	+ 0,8	+13,8	126,3	- 4,5	125,1	- 5,4	(128,4)	
MASCHINENBAU AUSLAND										
1980	MAR	123,1	- 1,3	+17,7	115,5	- 5,5	117,0	- 3,2	121,1	
	APR	119,5	+17,4	- 2,9	127,5	+10,4	127,5	+ 9,0	123,2	
	MAI*	149,9	+38,7	+25,4	153,8	+20,6	155,4	+21,9	124,4	
	JUN	133,4	+16,7	-11,0	123,5	-19,7	127,4	-18,0	126,0	
	JUL	120,5	+12,8	- 9,7	129,2	+ 4,6	126,7	- 0,5	126,1	
	AUG	97,2	+ 5,9	-19,3	117,7	- 8,9	119,4	- 5,8	126,9	
	SEP	140,4	+17,7	+44,4	129,3	+ 9,9	126,1	+ 5,6	(127,1)	
	OKT	142,5	+15,9	+ 1,5	134,0	+ 3,6	133,6	+ 5,9	(127,1)	
	NOV	126,3	+ 0,2	-11,4	124,0	- 7,5	125,9	- 5,8	(126,7)	
	DEZ	167,3	+ 4,9	+32,5	128,2	+ 3,4	130,0	+ 3,3	(126,3)	
	1981	JAN	98,9	+ 2,4	-40,9	120,0	- 6,4	121,5	- 6,5	(125,8)
		FEB	110,9	+ 6,0	+12,1	127,0	+ 5,8	127,0	+ 4,5	(125,9)
MAR		129,3	+ 5,0	+16,6	122,2	- 3,8	119,0	- 6,3	(125,1)	
STRASSENFAHRZEUGBAU INSGESAMT										
1980	MAR	159,9	- 3,8	+ 8,7	140,3	- 2,7	141,4	- 1,3	140,1	
	APR	153,7	+ 6,0	- 3,9	149,2	+ 6,3	147,7	+ 4,5	139,5	
	MAI	141,3	-10,2	- 8,1	134,2	-10,1	136,3	- 7,7	137,7	
	JUN	139,1	- 6,1	- 1,6	137,1	+ 2,2	140,3	+ 2,9	135,5	
	JUL	121,5	- 3,8	-12,7	132,9	- 3,1	131,0	- 6,6	134,8	
	AUG	93,2	- 7,0	-23,3	131,8	- 0,8	132,0	+ 0,8	132,9	
	SEP	140,1	+ 5,1	+50,3	156,4	+ 3,5	133,9	+ 1,4	133,0	
	OKT	144,9	- 4,6	+ 3,4	134,3	- 1,5	133,0	- 0,7	133,0	
	NOV	129,5	-13,0	-10,6	126,2	- 6,0	127,1	- 4,4	(132,7)	
	DEZ	132,0	+ 8,8	+ 1,9	139,6	+10,6	136,0	+ 7,0	(132,6)	
	1981	JAN	113,6	-17,9	-13,9	121,8	-12,8	122,3	-10,1	(132,6)
		FEB	141,0	- 4,1	+24,1	136,7	+12,2	136,7	+11,8	(132,8)
MAR		159,8	- 0,1	+13,3	136,2	- 0,4	135,6	- 0,8	(133,2)	
STRASSENFAHRZEUGBAU INLAND										
1980	MAR	163,4	-11,1	+ 9,1	140,3	- 5,2	143,1	- 1,9	142,1	
	APR	160,6	- 0,2	- 1,7	152,4	+ 8,6	150,7	+ 5,3	141,1	
	MAI	145,3	-14,2	- 9,5	136,7	-10,3	137,7	- 8,6	139,1	
	JUN	146,9	-10,9	+ 1,1	131,6	- 3,7	140,1	+ 1,7	136,8	
	JUL	131,8	- 1,2	-10,3	140,9	+ 7,1	136,2	- 2,8	135,6	
	AUG	100,3	- 1,4	-23,9	140,8	- 0,1	141,7	+ 4,0	133,6	
	SEP	137,6	- 0,6	+37,2	136,2	- 3,3	132,4	- 6,6	134,3	
	OKT	145,5	- 3,8	+ 5,7	137,5	+ 1,0	135,5	+ 2,3	134,6	
	NOV	125,2	-12,6	-14,0	127,8	- 7,1	128,4	- 5,2	(134,4)	
	DEZ	124,1	+ 4,4	- 0,9	139,5	+ 9,2	138,9	+ 8,2	(134,4)	
	1981	JAN	108,5	-20,0	-12,6	121,4	-13,0	122,5	-11,8	(134,6)
		FEB	145,1	- 3,1	+33,7	140,9	+16,1	140,9	+15,0	(135,1)
MAR		164,9	+ 0,9	+13,6	137,1	- 2,7	135,6	- 3,8	(135,9)	
STRASSENFAHRZEUGBAU AUSLAND										
1980	MAR	156,2	+ 6,4	+ 8,3	141,9	+ 0,4	143,3	+ 2,5	135,1	
	APR	146,2	+14,6	- 6,4	146,7	+ 3,4	146,9	+ 2,5	134,6	
	MAI	136,9	- 5,1	- 6,4	132,4	- 9,7	135,9	- 7,5	(134,3)	
	JUN	130,6	+ 0,5	- 4,6	126,4	- 4,5	129,8	- 4,5	(133,9)	
	JUL	110,2	- 7,0	-15,6	126,1	- 0,2	122,8	- 5,4	(133,5)	
	AUG	85,5	-13,3	-22,4	124,8	- 1,0	126,8	+ 3,3	(133,7)	
	SEP	142,7	+11,8	+66,9	139,5	+11,8	134,9	+ 6,4	(134,0)	
	OKT	144,3	- 5,4	+ 1,1	132,6	- 4,9	132,0	- 2,1	(133,3)	
	NOV	134,1	-13,5	- 7,1	123,2	- 7,1	125,2	- 5,2	(132,3)	
	DEZ	140,7	+13,6	+ 4,9	137,7	+11,8	137,2	+ 9,6	(131,2)	
	1981	JAN	119,1	-15,7	-15,4	119,8	-13,0	122,0	-11,1	(129,9)
		FEB	136,6	- 5,3	+14,7	133,2	+11,2	133,2	+ 9,2	(129,4)
MAR		154,2	- 1,3	+12,9	138,8	+ 4,2	134,6	+ 1,1	(128,9)	

5 UMSÄTZE IM VERARBEITENDEN GEWERBE UND IM BAUHAUPTGEWERBE

5.1 WERTINDEX (1976 = 100)

JAHR	MONAT	ORIGINALWERT			SAISONBEREINIGTER WERT		SAISON- UND ARBEITSTÄGLICH BEREINIGTER WERT		GLATTE KOMPONENTE	
		1976=100	VERÄNDERUNG VORJAHR	IN O/O GEGEN VORMONAT	1976=100	VERÄNDERUNG IN O/O GEGEN VORMONAT	1976=100	VERÄNDERUNG IN O/O GEGEN VORMONAT		
ELEKTROTECHNIK INSGESAMT										
1980	MAR	131,5	+ 9,6	+ 6,8	126,4	- 4,9	128,5	- 2,3	127,2	
	APR	121,9	+11,6	- 7,3	128,6	+ 1,7	127,5	- 0,8	125,7	
	MAI	127,9	+14,8	+ 4,9	132,5	+ 3,0	132,7	+ 4,1	125,7	
	JUN	123,0	+ 3,6	- 3,8	119,6	- 9,7	125,4	- 5,5	126,1	
	JUL	122,5	+10,2	- 0,4	132,1	+10,5	129,4	+ 3,2	125,5	
	AUG	107,4	+ 0,3	-12,3	120,2	- 9,0	121,4	- 6,2	125,0	
	SEP*	145,4	+ 7,0	+35,4	131,0	+ 9,0	127,5	+ 5,0	(124,3)	
	OKT	138,3	+ 5,7	- 4,9	127,7	- 2,5	128,0	+ 0,4	(123,8)	
	NOV	132,9	+ 2,5	- 3,9	125,9	- 1,4	127,5	- 0,4	(123,6)	
	DEZ	145,9	+ 6,6	+ 9,8	129,9	+ 3,2	130,6	+ 2,4	(124,8)	
	1981	JAN	109,1	- 3,6	-25,2	122,5	- 5,7	123,5	- 5,4	(126,6)
		FEB	121,9	- 1,0	+11,7	131,2	+ 7,1	131,2	+ 6,2	(128,0)
MAR		136,8	+ 4,0	+12,2	131,5	+ 0,2	128,3	- 2,2	(126,8)	
ELEKTROTECHNIK INLAND										
1980	MAR	128,1	+ 9,2	+ 2,7	123,3	- 6,9	124,7	- 5,1	124,3	
	APR	117,6	+ 8,9	- 8,2	124,5	+ 1,0	123,8	- 0,7	124,7	
	MAI	113,7	+ 3,4	- 3,3	122,9	- 1,3	124,1	+ 0,2	124,5	
	JUN	121,0	+ 3,8	+ 6,4	120,4	- 2,0	124,6	+ 0,6	125,4	
	JUL	120,1	+12,0	- 0,7	131,9	+ 9,6	129,3	+ 3,6	125,4	
	AUG	107,5	+ 0,9	-10,5	120,6	- 8,6	121,6	- 6,0	124,9	
	SEP	144,9	+ 4,0	+34,8	122,2	+ 1,3	119,9	- 1,4	(124,7)	
	OKT	140,9	+ 7,9	- 2,8	128,4	+ 5,1	127,5	+ 6,3	(124,5)	
	NOV	130,9	+ 2,8	- 7,1	125,1	- 2,6	126,2	- 1,0	(124,5)	
	DEZ	141,7	+ 6,6	+ 8,3	128,6	+ 2,6	128,7	+ 2,0	(124,9)	
	1981	JAN	109,1	- 4,7	-23,0	120,3	- 6,3	121,4	- 5,7	(125,8)
		FEB	119,2	- 4,4	+ 9,3	126,7	+ 5,3	126,7	+ 4,4	(126,0)
MAR		133,4	+ 4,1	+11,9	128,2	+ 1,2	126,3	- 0,3	(126,3)	
ELEKTROTECHNIK AUSLAND										
1980	MAR	139,5	+10,3	+16,9	132,4	+ 0,8	135,3	+ 4,4	130,6	
	APR	132,0	+17,9	- 5,4	138,2	+ 4,4	136,7	+ 1,0	131,0	
	MAI*	161,5	+40,8	+22,3	165,2	+19,5	167,2	+22,3	130,6	
	JUN	127,8	+ 3,4	-20,9	119,3	-27,8	126,9	-24,1	131,4	
	JUL	128,1	+ 6,2	+ 0,2	134,4	+12,7	129,8	+ 2,3	130,6	
	AUG	107,0	- 1,7	-16,5	121,2	- 9,8	124,2	- 4,3	130,5	
	SEP	146,7	+14,5	+37,1	133,6	+10,2	127,9	+ 3,0	(133,1)	
	OKT	132,3	+ 0,7	- 9,8	129,6	- 3,0	130,1	+ 1,7	(129,9)	
	NOV	137,6	+ 1,7	+ 4,0	129,6	+ 0,0	132,7	+ 2,0	(130,1)	
	DEZ	156,0	+ 6,7	+13,4	134,1	+ 3,5	136,0	+ 2,5	(130,8)	
	1981	JAN	109,2	- 1,0	-30,0	127,4	- 5,0	129,7	- 4,6	(133,0)
		FEB	128,1	+ 7,4	+17,3	138,9	+ 9,0	138,9	+ 7,1	(134,1)
MAR		144,6	+ 3,7	+12,9	137,4	- 1,1	131,5	- 5,3	(133,3)	
HERSTELLUNG VON EISEN-,BLECH-UND METALLWAREN INSGESAMT										
1980	MAR	139,4	+11,6	+ 7,9	130,8	- 1,9	132,3	+ 0,1	128,7	
	APR	134,2	+18,4	- 3,7	132,8	+ 1,5	132,6	+ 0,2	129,8	
	MAI	126,0	+ 2,2	- 6,1	126,4	- 4,8	128,0	- 3,5	129,2	
	JUN	124,9	+ 1,8	- 0,9	126,8	+ 0,3	130,7	+ 2,1	128,9	
	JUL	121,8	+10,0	- 2,5	131,0	+ 3,3	128,5	- 1,7	127,9	
	AUG	109,1	- 2,9	-10,4	119,1	- 9,1	120,1	- 6,5	127,4	
	SEP	134,1	+ 9,4	+22,9	129,4	+ 8,6	126,7	+ 5,5	(126,6)	
	OKT	146,9	+ 4,0	+ 9,5	128,8	- 0,5	127,1	+ 0,3	(125,8)	
	NOV	130,2	- 3,1	-11,4	122,5	- 4,9	124,0	- 2,4	(127,5)	
	DEZ	116,2	+ 3,3	-10,8	124,0	+ 1,2	124,9	+ 0,7	(125,8)	
	1981	JAN	117,3	- 5,4	+ 0,9	123,4	- 0,5	124,6	- 0,2	(127,6)
		FEB	126,3	- 2,2	+ 7,7	130,3	+ 5,6	130,3	+ 4,6	(128,7)
MAR		136,1	- 2,4	+ 7,8	126,2	- 3,1	124,4	- 4,5	(119,5)	
HERSTELLUNG VON EISEN-,BLECH-UND METALLWAREN INLAND										
1980	MAR	136,4	+10,8	+ 8,5	128,7	- 1,8	130,1	+ 0,2	126,4	
	APR	131,1	+17,2	- 3,9	130,4	+ 1,3	130,3	+ 0,2	127,4	
	MAI	123,9	+ 1,6	- 5,5	124,4	- 4,6	125,9	- 3,4	126,8	
	JUN	121,8	- 0,1	- 1,7	124,1	- 0,2	127,8	+ 1,5	126,5	
	JUL	120,2	+ 8,6	- 1,3	128,3	+ 3,4	126,0	- 1,4	125,5	
	AUG	107,7	- 3,8	-10,4	116,7	- 9,0	117,6	- 6,7	125,0	
	SEP	132,1	+ 9,6	+22,7	127,1	+ 8,9	124,3	+ 5,7	(124,1)	
	OKT	146,6	+ 3,4	+ 9,5	126,1	- 0,8	124,7	+ 0,3	(123,3)	
	NOV	127,8	- 3,4	-11,6	120,0	- 4,8	121,5	- 2,6	(124,8)	
	DEZ	113,5	+ 2,0	-11,2	121,4	+ 1,2	122,2	+ 0,6	(122,9)	
	1981	JAN	113,7	- 7,2	+ 0,2	119,6	- 1,5	120,8	- 1,1	(123,8)
		FEB	121,9	- 3,0	+ 7,2	126,9	+ 6,1	126,9	+ 5,0	(124,4)
MAR		131,4	- 3,7	+ 7,8	122,5	- 3,5	120,6	- 5,0	(115,7)	
HERSTELLUNG VON EISEN-,BLECH-UND METALLWAREN AUSLAND										
1980	MAR	151,5	+14,6	+ 5,6	139,9	- 2,3	142,1	+ 0,4	137,9	
	APR	146,8	+23,2	- 3,1	142,9	+ 2,1	142,7	+ 0,4	139,3	
	MAI	134,4	+ 4,4	- 8,4	134,9	- 5,6	136,7	- 4,2	138,7	
	JUN	137,4	+ 9,0	+ 2,2	133,1	- 1,3	140,1	+ 2,5	138,1	
	JUL	128,1	+15,9	- 6,8	142,4	+ 7,0	138,3	- 1,3	137,2	
	AUG	114,7	+ 0,1	-10,5	129,3	- 9,2	130,6	- 5,6	137,1	
	SEP	142,2	+ 8,7	+24,0	139,4	+ 7,8	135,8	+ 4,0	(136,8)	
	OKT	156,2	+ 5,8	+ 9,8	140,0	+ 0,4	137,5	+ 1,3	(136,7)	
	NOV	140,1	- 1,8	-10,3	132,8	- 5,1	134,2	- 2,4	(137,0)	
	DEZ	126,8	+ 7,7	- 9,5	134,8	+ 1,5	137,1	+ 2,2	(137,7)	
	1981	JAN	132,2	+ 1,8	+ 4,3	138,8	+ 3,0	140,0	+ 2,1	(139,3)
		FEB	144,1	+ 0,4	+ 9,0	144,2	+ 3,9	144,2	+ 3,0	(143,3)
MAR		155,2	+ 2,4	+ 7,7	142,3	- 1,3	139,9	- 3,0	(135,1)	

5 UNSATZ IM VERARBEITENDEN GEWERBE UND IM BAUHAUPTGEWERBE

5.1 WERTINDEX (1976 = 100)

JAHR	MONAT	ORIGINALWERT			SAISONBEREINIGTER WERT		SAISON- UND ARBEITSTÄGLICH BEREINIGTER WERT		GLATTE KOMPONENTE
		1976=100	VERÄNDERUNG VORJAHR	IN 0/0 GEGEN VORMONAT	1976=100	VERÄNDERUNG IN 0/0 GEGEN VORMONAT	1976=100	VERÄNDERUNG IN 0/0 GEGEN VORMONAT	1976=100
TEXTILGEWERBE INSGESAMT									
1980	MAR	119,3	+ 4,6	+ 4,9	108,9	- 3,5	110,0	- 1,5	106,3
	APR	108,4	+11,2	- 9,1	110,0	+ 1,0	109,8	- 0,2	106,3
	MAI	98,5	- 5,8	- 9,1	104,0	- 5,5	106,5	- 3,0	(106,2)
	JUN	98,0	- 2,6	- 0,5	100,4	- 3,5	105,6	- 0,8	(106,0)
	JUL	102,0	+ 4,1	+ 4,1	110,9	+10,5	107,5	+ 1,8	(105,7)
	AUG	81,5	- 7,1	-20,1	97,3	-12,3	98,9	- 8,0	(105,3)
	SEP	117,2	+ 6,8	+43,8	108,8	+11,8	105,1	+ 6,3	(105,3)
	OKT	123,5	- 1,4	+ 5,4	105,4	- 3,1	104,7	- 0,4	(104,7)
	NOV	104,4	- 7,6	-15,5	99,4	- 5,7	100,6	- 3,9	(104,1)
	DEZ	88,1	+ 2,8	-15,6	104,7	+ 5,3	104,9	+ 4,3	(103,2)
	JAN	104,2	- 8,4	+18,3	99,7	- 4,8	101,2	- 3,5	(102,3)
	FEB	107,7	- 5,3	+ 3,4	104,2	+ 4,5	104,2	+ 3,0	(101,2)
MAR	114,2	- 4,3	+ 6,0	103,6	- 0,6	100,4	- 3,6	(100,4)	
TEXTILGEWERBE INLAND									
1980	MAR	116,7	+ 4,1	+ 4,5	106,6	- 3,7	107,6	- 1,9	104,4
	APR	105,8	+10,4	- 9,3	107,7	+ 1,0	107,4	- 0,2	104,3
	MAI	95,9	- 6,3	- 9,4	102,1	- 5,2	104,7	- 2,5	(104,1)
	JUN	94,8	- 2,1	- 1,1	98,8	- 3,2	103,6	- 1,1	(103,8)
	JUL	100,0	+ 3,7	+ 5,5	109,0	+10,3	105,7	+ 2,0	(103,5)
	AUG	80,0	- 6,8	-20,0	95,3	-12,6	97,0	- 8,2	(102,9)
	SEP	115,8	+ 6,3	+44,8	106,6	+11,9	102,9	+ 6,1	(102,8)
	OKT	121,5	- 2,6	+ 4,9	102,5	- 3,8	101,9	- 1,0	(102,1)
	NOV	102,8	- 7,9	-15,4	97,0	- 5,4	98,2	- 3,6	(101,3)
	DEZ	84,2	+ 1,7	-18,1	101,9	+ 5,1	101,9	+ 3,8	(100,3)
	JAN	102,1	- 9,1	+21,3	96,8	- 5,0	98,3	- 3,5	(99,1)
	FEB	103,9	- 7,0	+ 1,8	100,3	+ 3,6	100,3	+ 2,0	(97,7)
MAR	109,6	- 6,1	+ 5,5	99,4	- 0,9	96,1	- 4,2	(96,6)	
TEXTILGEWERBE AUSLAND									
1980	MAR	131,0	+ 6,5	+ 6,9	116,8	- 3,3	119,6	+ 0,3	(116,0)
	APR	119,6	+13,6	- 8,7	120,6	+ 3,3	119,8	+ 0,2	(115,5)
	MAI	109,8	- 4,0	- 8,2	113,0	- 6,3	115,7	- 3,4	(114,8)
	JUN	112,6	- 4,3	+ 2,6	108,6	- 3,9	115,3	- 0,3	(113,8)
	JUL	111,1	+ 5,8	- 1,3	120,9	+11,3	116,6	+ 1,1	(112,7)
	AUG	88,0	- 8,4	-20,8	104,5	-13,6	106,5	- 8,7	(111,7)
	SEP*	123,5	+ 8,6	+40,3	122,0	+16,7	118,4	+11,2	(110,8)
	OKT	132,3	+ 3,8	+ 7,1	119,9	- 1,7	117,9	- 0,4	(111,0)
	NOV	111,6	- 6,4	-15,6	109,2	- 8,9	111,6	- 5,3	(111,5)
	DEZ	105,6	+ 6,8	- 5,4	114,0	+ 4,4	114,6	+ 2,7	(113,7)
	JAN	113,7	- 5,2	+ 7,7	111,9	- 1,8	113,7	- 0,8	(117,0)
	FEB	124,5	+ 1,6	+ 9,5	122,9	+ 9,8	122,9	+ 8,1	(118,7)
MAR	134,3	+ 2,5	+ 7,9	121,2	- 1,4	118,4	- 3,7	(113,5)	
BEKLEIDUNGSGEWERBE INSGESAMT									
1980	MAR	142,4	- 1,0	+ 6,1	113,0	- 4,4	113,6	- 1,6	112,1
	APR	108,0	+ 5,1	-24,2	112,4	- 0,5	115,5	+ 1,7	111,5
	MAI	71,4	- 8,3	-33,9	108,0	- 3,9	110,0	- 4,8	111,3
	JUN	68,0	- 4,0	- 4,8	105,2	- 2,6	108,0	- 1,8	110,4
	JUL	124,1	+ 8,9	+82,5	120,4	+14,4	118,3	+ 9,5	110,4
	AUG	117,0	- 7,7	- 5,7	107,0	-11,1	107,7	- 9,0	110,5
	SEP*	161,2	+12,4	+37,8	129,7	+21,2	126,9	+17,8	110,6
	OKT	136,0	+ 0,3	-15,6	111,6	-14,0	109,5	-13,7	110,5
	NOV	90,0	- 5,2	-33,8	105,6	- 5,4	107,2	- 2,1	(110,4)
	DEZ	74,3	+ 5,7	-17,4	111,1	+ 5,2	113,1	+ 5,5	(110,2)
	JAN	122,5	- 4,6	+64,9	109,7	- 1,3	110,2	- 2,6	(110,1)
	FEB	133,5	- 0,5	+ 9,0	114,3	+ 4,2	114,3	+ 3,7	(110,0)
MAR	141,5	- 0,6	+ 6,0	110,4	- 3,4	109,4	- 4,3	(109,8)	
BEKLEIDUNGSGEWERBE INLAND									
1980	MAR	135,1	- 3,2	+ 6,5	107,9	- 4,9	108,6	- 2,1	108,0
	APR	105,9	+ 3,8	-21,6	109,0	+ 1,0	111,7	+ 2,9	107,4
	MAI	72,8	- 8,7	-31,3	103,2	- 3,5	107,1	- 4,1	107,2
	JUN	68,2	- 4,1	- 6,3	102,4	- 2,7	104,3	- 2,6	106,4
	JUL	116,4	+ 6,7	+70,7	115,1	+12,4	113,3	+ 8,6	106,5
	AUG	109,2	- 9,5	- 6,2	102,3	-11,1	103,2	- 8,9	106,4
	SEP*	152,5	+11,4	+39,7	123,9	+21,1	121,6	+17,8	106,4
	OKT	132,5	+ 0,2	-13,1	108,3	-12,6	106,1	-12,7	106,3
	NOV	91,1	- 4,7	-31,2	102,6	- 5,3	104,2	- 1,8	(106,2)
	DEZ	74,7	+ 8,3	-18,0	108,5	+ 5,8	109,9	+ 5,5	(106,0)
	JAN	115,9	- 5,5	+55,2	104,9	- 3,3	105,5	- 4,0	(105,9)
	FEB	124,2	- 2,1	+ 7,2	108,5	+ 3,4	108,5	+ 2,8	(105,8)
MAR	134,2	- 0,7	+ 8,1	105,7	- 2,6	105,1	- 3,1	(105,7)	
BEKLEIDUNGSGEWERBE AUSLAND									
1980	MAR	203,0	+12,6	+ 3,4	153,9	- 1,5	153,3	+ 1,5	143,0
	APR	125,6	+14,8	-38,1	139,4	- 9,4	147,5	- 3,8	142,1
	MAI	59,0	- 5,9	-53,0	129,6	- 7,0	131,2	-11,1	141,3
	JUN	66,4	- 1,8	+12,5	127,7	- 1,5	133,6	+ 1,8	139,9
	JUL*	188,5	+21,8	+183,9	176,3	+38,1	174,6	+30,7	139,3
	AUG	182,6	+ 3,5	- 3,1	144,3	-18,2	143,1	-18,0	140,9
	SEP*	234,3	+18,5	+28,3	177,8	+23,2	171,5	+19,8	142,2
	OKT	165,1	+ 0,7	-29,5	138,2	-22,3	136,4	-20,5	142,1
	NOV	80,8	- 9,4	-51,1	129,7	- 6,2	131,0	- 4,0	(142,3)
	DEZ	70,2	-13,1	-13,1	132,0	+ 1,8	137,2	+ 4,7	(142,6)
	JAN	177,3	+ 0,4	+152,6	149,4	+13,2	147,8	+ 7,7	(142,9)
	FEB	211,6	+ 7,7	+19,3	161,3	+ 8,0	161,3	+ 9,1	(143,1)
MAR	202,8	- 0,1	- 4,2	149,4	- 7,4	145,7	- 9,7	(143,4)	

5 UMSATZE IM VERARBEITENDEN GEWERBE UND IM BAUHAUPTGEWERBE

5.1 WERTINDEX (1976 = 100)

JAHR	MONAT	ORIGINALWERT			SAISONBEREINIGTER WERT		SAISON- UND ARBEITSTÄGLICH BEREINIGTER WERT		GLATTE KOMPONENTE
		1976=100	VERÄNDERUNG VOR JAHR	IN 0/0 GEGEN VORMONAT	1976=100	VERÄNDERUNG IN 0/0 GEGEN VORMONAT	1976=100	VERÄNDERUNG IN 0/0 GEGEN VORMONAT	1976=100
BAUHAUPTGEWERBE									
1980	FEB	78,5	+52,4	-10,1	131,6	+ 7,3	131,7	+ 7,2	133,5
	MAR	113,8	+52,5	+45,0	143,5	+ 9,0	144,1	+ 9,4	(135,6)
	APR	126,8	+47,8	+11,4	146,8	+ 2,3	144,5	+ 0,3	(137,6)
	MAI	131,7	+26,5	+ 3,9	142,6	- 2,9	145,1	+ 0,4	(138,8)
	JUN	147,2	-20,4	+11,8	140,8	- 1,3	143,4	- 1,2	(140,3)
	JUL	156,2	+14,3	+ 6,1	144,4	+ 2,6	142,2	- 0,8	(141,8)
	AUG	139,0	+21,9	-11,0	142,8	- 1,1	144,9	+ 1,9	(143,2)
	SEP	169,3	+35,4	+21,8	155,6	+ 9,0	152,8	+ 5,5	(144,5)
	OKT	182,2	+30,3	+ 7,6	156,3	+ 0,4	157,6	+ 3,1	(145,1)
	NOV	177,0	+20,8	- 2,9	147,7	- 5,5	149,1	- 3,4	(145,3)
	DEZ	212,8	+16,2	+20,2	146,1	- 1,1	142,8	- 4,2	(145,0)
	1981	JAN	86,5	- 0,9	-59,4	126,5	-13,4	128,7	- 9,9
FEB		84,2	+ 7,3	- 2,7	136,1	+ 7,6	136,1	+ 5,7	(141,5)
WOHNUNGSBAU									
1980	FEB	89,4	+56,8	- 5,4	141,9	+ 7,7	141,0	+ 6,9	138,3
	MAR	123,6	+49,6	+38,3	149,4	+ 5,3	150,1	+ 6,5	(140,5)
	APR	134,6	+44,0	+ 8,9	151,6	+ 1,5	150,3	+ 0,1	(142,5)
	MAI	146,4	+23,6	+ 8,8	149,6	- 1,3	152,5	+ 1,5	(144,0)
	JUN	157,7	-28,0	+ 7,7	146,2	- 2,3	147,9	- 3,0	(145,7)
	JUL	161,5	+12,9	+ 2,4	149,3	+ 2,1	147,3	- 0,4	(147,2)
	AUG	142,9	+29,9	-11,5	152,1	+ 1,9	154,4	+ 4,8	(148,7)
	SEP	176,2	+47,4	+23,3	165,2	+ 8,6	162,5	+ 5,2	(150,5)
	OKT	186,6	+32,6	+ 5,9	163,2	- 1,2	163,9	+ 0,9	(151,5)
	NOV	172,3	+24,3	- 7,7	152,9	- 6,3	154,6	- 5,7	(151,6)
	DEZ	219,6	+19,9	+27,5	154,9	+ 1,3	150,9	- 2,4	(151,2)
	1981	JAN	88,5	- 6,3	-59,7	130,9	-15,5	133,0	-11,9
FEB		90,8	+ 1,6	+ 2,6	141,6	+ 8,2	141,6	+ 6,5	(146,6)
ÖFFENTLICHER- UND VERKEHRSBAU									
1980	FEB	61,6	+47,4	-17,5	120,0	+ 6,7	119,8	+ 5,9	126,2
	MAR	92,3	+52,8	+49,8	132,0	+10,0	133,2	+11,2	(128,2)
	APR	113,4	+48,4	+22,9	138,9	+ 5,2	136,4	+ 2,4	(130,0)
	MAI	115,7	+28,7	+ 2,0	134,3	- 3,3	137,0	+ 0,4	(130,7)
	JUN	135,7	-20,0	+17,3	134,6	+ 0,2	136,0	- 0,7	(132,1)
	JUL	148,3	+ 8,0	+ 9,3	133,7	- 0,7	131,6	- 3,2	(133,0)
	AUG	131,8	+13,1	-11,1	131,3	- 1,8	133,9	+ 1,7	(134,0)
	SEP	161,2	+25,8	+22,3	142,9	+ 8,8	139,6	+ 4,3	(134,9)
	OKT	180,7	+27,5	+12,1	147,7	+ 3,4	148,9	+ 6,7	(135,4)
	NOV	182,7	+17,9	+ 1,1	138,5	- 6,2	140,7	- 5,5	(136,0)
	DEZ	210,3	+15,5	+15,1	137,4	- 0,8	133,2	- 5,3	(136,3)
	1981	JAN	74,1	- 0,8	-64,8	116,9	-14,9	119,5	-10,3
FEB		71,1	+15,4	- 4,0	128,4	+ 9,8	128,4	+ 7,4	(135,0)

5 UMSATZE IM VERARBEITENDEN GEWERBE UND IM BAUHAUPTGEWERBE

5.2 VOLUMENINDEX (1976 = 100)

JAHR	MONAT	ORIGINALWERT			SAISONBEREINIGTER WERT		SAISON- UND ARBEITSTÄGLICH BEREINIGTER WERT		GLATTE KOMPONENTE
		1976=100	VERÄNDERUNG VORJAHR	IN 0/0 GEGEN VORMONAT	1976=100	VERÄNDERUNG IN 0/0 GEGEN VORMONAT	1976=100	VERÄNDERUNG IN 0/0 GEGEN VORMONAT	
1980	VERARBEITENDES GEWERBE (OHNE NAHRUNGS- UND GENUSSMITTELGEWERBE) INSGESAMT								
	MAR	118,8	+ 0,6	+ 6,6	112,2	- 4,8	113,2	- 2,7	111,4
	APR	111,6	+ 5,4	- 6,1	113,8	+ 1,4	114,3	+ 1,0	111,3
	MAI	108,9	- 3,0	- 2,4	110,6	- 2,8	112,2	- 1,8	(111,1)
	JUN	108,8	- 3,2	- 0,1	105,2	- 4,9	109,3	- 2,6	(110,8)
	JUL	106,3	+ 0,6	- 2,3	112,9	+ 7,3	110,4	+ 1,0	(110,4)
	AUG	92,4	- 8,3	-13,1	104,1	- 7,8	105,1	- 4,8	(110,1)
	SEP	119,0	+ 2,7	+28,8	110,1	+ 5,8	107,0	+ 1,8	(109,9)
	OKT	120,7	- 1,6	+ 1,4	110,3	+ 0,2	109,2	+ 2,1	(109,3)
	NOV	107,5	- 8,4	-10,9	104,4	- 5,3	105,5	- 3,4	(108,6)
	DEZ	110,5	- 0,1	+ 2,8	110,0	+ 5,4	110,9	+ 5,1	(107,8)
	JAN	97,5	- 9,3	-11,8	105,1	- 4,5	105,9	- 4,5	(106,9)
	FEB	104,7	- 6,0	+ 7,4	109,2	+ 3,9	109,2	+ 3,1	(105,8)
MAR	114,5	- 3,6	+ 9,4	107,9	- 1,2	105,4	- 3,5	(105,3)	
1980	VERARBEITENDES GEWERBE (OHNE NAHRUNGS- UND GENUSSMITTELGEWERBE) INLAND								
	MAR	116,8	+ 0,7	+ 5,6	110,6	- 5,3	111,6	- 3,1	109,3
	APR	109,2	+ 3,2	- 6,5	110,7	+ 0,1	111,3	- 0,3	109,1
	MAI	103,6	- 6,4	- 5,1	106,3	- 4,0	108,1	- 2,9	(108,8)
	JUN	106,3	- 4,8	+ 2,6	103,2	- 2,9	107,4	- 0,6	(108,4)
	JUL	105,6	+ 1,4	- 0,7	111,6	+ 8,1	109,0	+ 1,5	(107,9)
	AUG	92,3	- 8,2	-12,6	102,5	- 8,2	103,4	- 5,1	(107,4)
	SEP	115,9	+ 1,5	+25,6	107,5	+ 4,9	104,5	+ 1,1	(107,0)
	OKT	119,3	- 2,1	+ 2,9	107,5	+ 0,0	106,2	+ 1,6	(106,3)
	NOV	105,1	- 8,5	-11,9	101,6	- 5,5	102,6	- 3,4	(105,4)
	DEZ	104,0	- 1,1	- 1,0	106,8	+ 5,1	107,1	+ 4,4	(104,5)
	JAN	95,0	-10,5	- 8,7	101,7	- 4,8	102,5	- 4,3	(103,5)
	FEB	100,8	- 8,9	+ 6,1	105,0	+ 3,2	105,0	+ 2,4	(102,3)
MAR	109,9	- 5,9	+ 9,0	103,6	- 1,3	101,3	- 3,5	(101,4)	
1980	VERARBEITENDES GEWERBE (OHNE NAHRUNGS- UND GENUSSMITTELGEWERBE) AUSLAND								
	MAR	123,5	+ 0,4	+ 8,7	115,8	- 3,7	116,9	- 2,1	117,4
	APR	117,0	+10,1	- 5,3	121,3	+ 4,7	120,9	+ 3,4	117,4
	MAI	121,7	+ 4,8	+ 4,0	121,4	+ 0,1	122,5	+ 1,3	116,2
	JUN	115,0	+ 0,7	- 5,5	111,2	- 8,4	116,1	- 5,2	115,9
	JUL	108,0	- 1,4	- 6,1	116,1	+ 4,4	113,7	- 2,1	114,9
	AUG	92,4	- 9,0	-14,4	108,1	- 6,9	108,9	- 4,2	114,6
	SEP	126,4	+ 5,3	+36,8	115,4	+ 6,8	112,2	+ 3,0	(113,9)
	OKT	123,8	- 0,6	- 2,1	115,6	+ 0,2	115,2	+ 2,7	(113,4)
	NOV	113,5	- 7,7	- 8,3	110,9	- 4,1	112,0	- 2,8	(113,2)
	DEZ	126,4	+ 2,3	+11,4	116,5	+ 5,0	118,2	+ 5,5	(113,6)
	JAN	103,5	- 6,4	-18,1	111,5	- 4,3	112,6	- 4,7	(115,2)
	FEB	113,9	+ 0,3	+10,0	119,5	+ 7,2	119,5	+ 6,1	(116,2)
MAR	125,7	+ 1,8	+10,4	118,0	- 1,3	115,3	- 3,5	(115,9)	
1980	GRUNDSTOFF- UND PRODUKTIONSGÜTERGEWERBE INSGESAMT								
	MAR	119,6	+ 1,2	+ 5,8	117,0	- 0,6	118,0	+ 1,4	112,4
	APR	113,2	+ 3,9	- 5,4	112,0	- 4,3	113,0	- 4,2	111,9
	MAI	110,0	- 7,3	- 2,8	107,3	- 4,2	109,9	- 2,7	110,5
	JUN	109,4	- 5,0	- 0,5	104,9	- 2,2	108,0	- 1,7	108,9
	JUL	107,0	- 3,9	- 2,2	109,4	+ 4,3	107,0	- 0,9	107,4
	AUG	97,4	-13,3	- 9,0	101,1	- 7,6	102,3	- 4,4	106,0
	SEP	112,1	- 0,8	+15,1	107,6	+ 6,4	104,7	+ 2,3	(104,9)
	OKT	117,6	- 5,0	+ 4,9	109,0	+ 1,3	107,7	+ 2,9	(104,2)
	NOV	102,9	-10,4	-12,5	102,3	- 6,1	103,9	- 3,5	(105,6)
	DEZ	94,7	- 3,2	- 8,0	104,0	+ 1,7	104,7	+ 0,8	(106,7)
	JAN	100,6	-10,2	+ 6,2	105,8	+ 1,7	107,0	+ 2,2	(108,2)
	FEB	105,2	- 6,9	+ 4,6	110,4	+ 4,3	110,4	+ 3,2	(110,3)
MAR	113,9	- 4,8	+ 8,3	109,6	- 0,7	107,6	- 2,5	(100,5)	
1980	GRUNDSTOFF- UND PRODUKTIONSGÜTERGEWERBE INLAND								
	MAR	113,5	+ 1,6	+ 6,0	108,3	- 4,4	108,1	- 3,7	106,4
	APR	107,4	+ 2,2	- 5,4	106,0	- 2,1	107,5	- 0,6	106,0
	MAI	104,5	- 7,9	- 2,7	101,6	- 4,2	103,7	- 3,5	(105,5)
	JUN	104,6	- 5,8	+ 0,1	100,0	- 1,6	102,6	- 1,1	(105,0)
	JUL	103,0	- 3,9	- 1,5	104,8	+ 4,8	103,0	+ 0,4	(104,3)
	AUG	93,8	-13,0	- 8,9	96,7	- 7,7	97,3	- 5,5	(103,4)
	SEP	108,2	- 0,2	+15,4	104,0	+ 7,5	101,6	+ 4,4	(102,5)
	OKT	113,4	- 5,6	+ 4,8	101,7	- 2,2	100,2	- 1,4	(101,2)
	NOV	97,8	-11,0	-13,8	95,9	- 5,7	96,6	- 3,6	(100,3)
	DEZ	84,3	- 5,8	-13,8	101,6	+ 5,9	101,8	+ 5,4	(99,2)
	JAN	92,1	-12,8	+ 9,3	97,7	- 3,8	98,4	- 3,3	(98,1)
	FEB	96,0	-10,4	+ 4,2	100,2	+ 2,6	100,2	+ 1,8	(97,0)
MAR	103,0	- 9,3	+ 7,3	98,3	- 1,9	96,5	- 3,7	(96,2)	
1980	GRUNDSTOFF- UND PRODUKTIONSGÜTERGEWERBE AUSLAND								
	MAR	135,2	+ 0,2	+ 5,5	128,7	- 1,1	130,5	+ 0,6	(126,6)
	APR	127,9	+ 8,0	- 5,4	127,1	- 1,2	126,3	- 3,2	(125,2)
	MAI	123,9	- 6,1	- 3,1	120,5	- 5,2	123,0	- 2,6	(123,5)
	JUN	121,6	- 3,1	- 1,9	116,5	- 3,3	120,5	- 2,0	(121,8)
	JUL	117,3	- 3,6	- 3,5	122,8	+ 5,4	119,5	- 0,8	(120,2)
	AUG	107,1	-13,6	- 8,7	113,4	- 7,7	115,4	- 3,4	(118,9)
	SEP	122,3	- 1,6	+14,2	119,1	+ 5,0	117,1	+ 1,5	(118,2)
	OKT	128,7	- 3,6	+ 5,2	123,7	+ 3,9	122,1	+ 4,3	(118,6)
	NOV	115,9	- 8,7	- 9,9	116,5	- 5,8	118,1	- 3,3	(120,2)
	DEZ	121,6	+ 2,3	+ 4,9	127,0	+ 9,0	127,7	+ 8,1	(125,1)
	JAN	122,5	- 4,5	+ 0,7	127,0	+ 0,0	128,9	+ 0,9	(130,4)
	FEB	129,1	+ 0,8	+ 5,4	131,3	+ 3,4	131,3	+ 1,9	(132,1)
MAR	142,5	+ 5,4	+10,4	136,9	+ 4,3	135,2	+ 3,0	(130,1)	

5 UMSATZE IM VERARBEITENDEN GEWERBE UND IM BAUHAUPTGEWERBE

5.2 VOLUMENINDEX (1976 = 100)

JAHR	MONAT	ORIGINALWERT			SAISONBEREINIGTER WERT		SAISON- UND ARBEITSTÄEGLICH BEREINIGTER WERT		GLATTE KOMPONENTE	
		1976=100	VERÄNDERUNG VORJAHR	IN O/D GEGEN VORMONAT	1976=100	VERÄNDERUNG IN O/D GEGEN VORMONAT	1976=100	VERÄNDERUNG IN O/O GEGEN VORMONAT		
INVESTITIONSGÜTER PRODUZIERENDES GEWERBE INSGESAMT										
1980	MAR	117,6	+ 0,2	+ 7,6	112,2	- 5,3	113,7	- 2,9	112,3	
	APR	111,3	+ 5,7	- 5,4	115,9	+ 3,3	115,6	+ 1,7	112,2	
	MAI	111,9	+ 1,1	+ 0,5	114,5	- 1,2	115,1	- 0,4	(112,1)	
	JUN	112,4	- 1,8	+ 0,4	106,3	- 7,2	111,9	- 2,8	(112,0)	
	JUL	106,9	+ 3,2	- 4,9	115,3	+ 8,5	112,7	+ 0,7	(111,8)	
	AUG	89,0	- 4,8	- 16,7	106,8	- 7,4	107,6	- 4,5	(111,7)	
	SEP	122,7	+ 4,0	+ 37,9	111,1	+ 4,0	108,1	+ 0,5	(111,9)	
	OKT	121,3	+ 1,1	- 1,1	113,3	+ 2,0	112,8	+ 4,3	(111,4)	
	NOV	111,4	- 6,6	- 8,2	107,3	- 5,3	108,4	- 3,9	(110,8)	
	DEZ	127,4	+ 1,9	+ 14,4	112,5	+ 4,8	114,1	+ 5,3	(110,1)	
	1981	JAN	94,0	- 8,7	- 26,2	105,9	- 5,9	106,6	- 6,6	(109,2)
		FEB	103,8	- 5,0	+ 10,4	111,3	+ 5,1	111,3	+ 4,4	(108,7)
MAR		115,5	- 1,8	+ 11,3	109,8	- 1,3	107,1	- 3,8	(107,0)	
INVESTITIONSGÜTER PRODUZIERENDES GEWERBE INLAND										
1980	MAR	118,2	+ 0,7	+ 5,4	112,9	- 6,5	114,6	- 3,9	112,3	
	APR	111,1	+ 3,0	- 6,0	114,6	+ 1,5	114,4	- 0,2	112,1	
	MAI	105,9	- 4,9	- 4,7	110,3	- 3,8	111,3	- 2,7	(111,9)	
	JUN	112,2	- 4,2	+ 5,9	106,0	- 3,9	111,9	+ 0,5	(111,6)	
	JUL	109,4	+ 5,7	- 2,5	117,1	+ 10,5	114,0	+ 1,9	(111,4)	
	AUG	91,7	- 4,1	- 16,2	107,8	- 7,9	108,6	- 4,7	(111,2)	
	SEP	119,7	+ 1,3	+ 30,5	109,3	+ 1,4	106,5	- 1,9	(111,2)	
	OKT	121,9	+ 1,3	+ 1,8	113,1	+ 3,5	111,8	+ 5,0	(110,7)	
	NOV	110,7	- 6,2	- 9,2	106,8	- 5,6	107,8	- 3,6	(110,1)	
	DEZ	124,6	+ 1,8	+ 12,6	112,3	+ 5,1	112,9	+ 4,7	(109,4)	
	1981	JAN	94,7	- 9,5	- 24,0	105,4	- 6,1	106,3	- 5,8	(108,6)
		FEB	103,1	- 8,0	+ 8,9	109,8	+ 4,2	109,8	+ 3,3	(108,0)
MAR		114,9	- 2,8	+ 11,4	109,2	- 0,5	107,0	- 2,6	(106,5)	
INVESTITIONSGÜTER PRODUZIERENDES GEWERBE AUSLAND										
1980	MAR	116,5	- 0,7	+ 11,6	110,8	- 3,1	112,0	- 1,2	113,0	
	APR	111,5	+ 10,7	- 4,3	118,1	+ 6,6	117,6	+ 5,0	113,2	
	MAI	122,5	+ 12,1	+ 9,9	122,2	+ 3,5	122,6	+ 4,3	113,5	
	JUN	112,6	+ 2,6	- 8,1	107,5	- 12,0	112,6	- 8,2	112,6	
	JUL	102,6	- 1,1	- 8,9	112,4	+ 4,6	110,3	- 2,0	112,5	
	AUG	84,1	- 6,2	- 18,0	104,8	- 6,8	105,6	- 4,3	112,0	
	SEP	127,7	+ 8,5	+ 51,8	113,2	+ 8,0	109,7	+ 3,9	112,2	
	OKT	120,4	+ 1,1	- 5,7	113,3	+ 0,1	113,8	+ 3,7	112,7	
	NOV	112,4	- 7,5	- 6,6	107,7	- 4,9	109,0	- 4,2	(112,1)	
	DEZ	132,3	+ 2,2	+ 17,7	113,3	+ 5,2	116,3	+ 6,7	(111,3)	
	1981	JAN	92,8	- 7,5	- 29,9	106,9	- 5,6	107,3	- 7,7	(110,2)
		FEB	105,1	+ 0,7	+ 13,3	113,8	+ 6,5	113,8	+ 6,1	(109,0)
MAR		116,8	+ 0,3	+ 11,1	111,1	- 2,4	107,8	- 5,3	(108,9)	
VERBRAUCHSGÜTER PRODUZIERENDES GEWERBE INSGESAMT										
1980	MAR	120,5	+ 0,7	+ 5,5	110,5	- 3,8	111,2	- 2,0	109,9	
	APR	109,8	+ 6,4	- 8,9	111,1	+ 0,5	111,4	+ 0,2	110,0	
	MAI	99,6	- 6,6	- 9,3	106,6	- 4,1	108,3	- 2,8	109,3	
	JUN	99,1	- 4,0	- 0,5	108,1	+ 1,4	109,8	+ 1,4	108,2	
	JUL	104,1	+ 1,3	+ 5,0	111,3	+ 3,0	109,9	+ 0,1	107,7	
	AUG	92,9	- 8,7	- 10,8	101,0	- 9,3	101,5	- 7,6	107,1	
	SEP	120,2	+ 4,2	+ 29,4	109,9	+ 8,8	107,7	+ 6,1	106,4	
	OKT	123,5	- 3,4	+ 2,7	105,9	- 3,6	104,7	- 2,8	105,7	
	NOV	105,3	- 9,1	- 14,7	100,6	- 5,0	101,7	- 2,9	(105,0)	
	DEZ	92,4	- 1,9	- 12,3	104,9	+ 4,3	103,9	+ 2,2	(104,2)	
	1981	JAN	101,6	- 9,1	+ 10,0	101,9	- 2,9	102,2	- 1,6	(103,3)
		FEB	105,9	- 7,3	+ 4,2	105,1	+ 3,1	105,1	+ 2,8	(102,4)
MAR		113,0	- 6,2	+ 6,7	101,9	- 3,0	100,8	- 4,1	(101,5)	
VERBRAUCHSGÜTER PRODUZIERENDES GEWERBE INLAND										
1980	MAR	118,3	- 0,3	+ 5,6	109,3	- 3,7	110,0	- 1,9	107,9	
	APR	108,3	+ 5,4	- 8,5	109,8	+ 0,5	110,4	+ 0,4	108,1	
	MAI	98,1	- 7,3	- 9,4	105,5	- 3,9	107,2	- 2,9	107,4	
	JUN	97,2	- 4,9	- 0,9	102,5	- 2,8	106,8	- 0,4	106,4	
	JUL	102,2	+ 0,7	+ 5,1	110,0	+ 7,3	107,6	+ 0,7	106,0	
	AUG	91,4	- 9,0	- 10,6	99,9	- 9,2	100,6	- 6,5	105,4	
	SEP	116,6	+ 4,0	+ 29,8	108,5	+ 8,6	105,6	+ 5,0	104,8	
	OKT	122,3	- 3,7	+ 3,1	104,5	- 3,7	103,4	- 2,1	104,2	
	NOV	104,1	- 9,6	- 14,9	99,1	- 5,2	99,9	- 3,4	(103,3)	
	DEZ	91,0	- 2,6	- 12,6	103,3	+ 4,2	103,6	+ 3,7	(102,3)	
	1981	JAN	99,3	- 9,6	+ 9,1	99,8	- 3,4	100,5	- 3,0	(101,1)
		FEB	102,8	- 8,2	+ 3,5	102,6	+ 2,8	102,6	+ 2,1	(99,8)
MAR		109,8	- 7,2	+ 6,8	99,3	- 3,2	97,6	- 4,9	(98,4)	
VERBRAUCHSGÜTER PRODUZIERENDES GEWERBE AUSLAND										
1980	MAR	134,4	+ 6,5	+ 4,8	120,8	- 4,5	122,2	- 2,0	120,1	
	APR	119,4	+ 12,5	- 11,2	121,0	+ 0,2	121,9	- 0,2	119,6	
	MAI	108,7	- 2,9	- 9,0	115,5	- 4,5	117,5	- 3,6	117,9	
	JUN	111,0	+ 1,2	+ 2,1	112,9	- 2,3	117,3	- 0,2	116,5	
	JUL	115,9	+ 4,6	+ 4,4	120,5	+ 6,7	117,7	+ 0,3	115,0	
	AUG	102,4	- 7,2	- 11,6	109,5	- 9,1	110,7	- 5,9	114,5	
	SEP*	130,2	+ 6,3	+ 27,1	125,6	+ 14,7	122,1	+ 10,3	(113,9)	
	OKT	131,5	- 1,6	+ 1,0	116,0	- 7,6	114,3	- 6,4	(113,7)	
	NOV	113,2	- 5,7	- 13,9	112,7	- 2,8	114,3	+ 0,0	(113,9)	
	DEZ	101,2	+ 2,2	- 10,6	114,6	+ 1,7	115,9	+ 1,4	(114,7)	
	1981	JAN	115,6	- 6,5	+ 14,2	114,8	+ 0,2	115,7	- 0,2	(117,0)
		FEB	125,6	- 2,1	+ 8,7	123,2	+ 7,3	123,2	+ 6,5	(119,1)
MAR		133,1	- 1,0	+ 6,0	118,8	- 3,6	116,3	- 5,6	(112,7)	

5 UMSATZE IM VERARBEITENDEN GEWERBE UND IM BAUHAUPTGEWERBE

5.2 VOLUMENINDEX (1976 = 100)

JAHR	MONAT	ORIGINALWERT			SAISONBEREINIGTER WERT		SAISON- UND ARBEITSTÄGELICH BEREINIGTER WERT		GLATTE KOMPONENTE	
		1976=100	VERÄNDERUNG IN 0/0 GEGEN VORJAHR VORMONAT		1976=100	VERÄNDERUNG IN 0/0 GEGEN VORMONAT	1976=100	VERÄNDERUNG IN 0/0 GEGEN VORMONAT		1976=100
HOCHOFEN-, STAHL- UND WARMWALZWERKE (OHNE HERSTELLUNG VON PRAEZISIONSSTAHLROHREN) INSGESAMT										
1980	MAR	119,1	+ 5,1	+ 9,5	110,6	- 1,2	111,6	+ 0,5	110,4	
	APR	107,6	+ 6,2	- 9,7	108,7	- 1,7	111,2	- 0,4	(109,4)	
	MAI	106,4	- 5,0	- 1,1	105,2	- 3,2	108,1	- 2,8	(108,2)	
	JUN	108,3	+ 3,5	+ 1,8	104,5	- 0,7	106,7	- 1,3	(106,9)	
	JUL	104,0	+ 1,3	- 4,0	111,2	+ 6,4	108,7	+ 1,9	(105,5)	
	AUG	102,4	- 8,7	- 1,5	103,9	- 6,6	105,1	- 3,3	(104,0)	
	SEP	111,8	- 5,3	+ 9,2	104,2	+ 0,3	102,3	- 2,7	(102,6)	
	OKT	112,7	- 3,9	+ 0,8	109,9	+ 5,5	108,2	+ 5,8	(101,3)	
	NOV	95,2	-14,6	-15,5	96,8	-11,9	97,6	- 9,8	(100,0)	
	DEZ	91,2	- 8,4	- 4,2	97,1	+ 0,3	99,3	+ 1,7	(98,9)	
	1981	JAN	85,3	-19,9	- 6,5	92,9	- 4,3	94,1	- 5,2	(98,1)
		FEB	97,6	-10,3	+14,4	99,7	+ 7,3	99,7	+ 6,0	(97,3)
MAR		105,1	-11,8	+ 7,7	96,5	- 3,2	95,4	- 4,3	(96,8)	
HOCHOFEN-, STAHL- UND WARMWALZWERKE (OHNE HERSTELLUNG VON PRAEZISIONSSTAHLROHREN) INLAND										
1980	MAR	108,5	+ 3,1	+ 7,1	98,0	- 2,0	98,5	- 1,0	98,7	
	APR	99,0	+ 3,1	- 8,8	96,6	- 1,4	98,8	+ 0,3	(97,8)	
	MAI	95,3	- 8,1	- 3,7	92,1	- 4,7	95,2	- 3,6	(96,7)	
	JUN	94,3	+ 1,6	- 1,0	95,1	+ 3,3	96,0	+ 0,8	(95,5)	
	JUL	89,4	- 5,5	- 5,2	96,5	+ 1,5	94,7	- 1,4	(94,2)	
	AUG	91,2	- 8,9	+ 2,0	94,3	- 2,3	95,2	+ 0,5	(92,7)	
	SEP	96,6	- 5,5	+ 5,9	95,3	+ 1,1	93,6	- 1,7	(91,3)	
	OKT	98,5	- 5,0	+ 2,0	98,0	+ 2,8	96,6	+ 3,2	(89,9)	
	NOV	85,6	-14,1	-13,1	87,5	-10,7	88,1	- 8,8	(88,5)	
	DEZ	76,0	-11,6	-11,2	85,1	- 2,7	86,3	- 2,0	(87,3)	
	1981	JAN	81,1	-18,6	+ 6,7	83,8	- 1,5	84,8	- 1,7	(86,3)
		FEB	88,4	-12,7	+ 9,0	86,7	+ 3,5	86,7	+ 2,2	(85,6)
MAR		93,6	-13,7	+ 5,9	83,4	- 3,8	82,7	- 4,6	(85,3)	
HOCHOFEN-, STAHL- UND WARMWALZWERKE (OHNE HERSTELLUNG VON PRAEZISIONSSTAHLROHREN) AUSLAND										
1980	MAR	151,2	+10,4	+14,7	146,1	+ 0,3	146,2	+ 0,1	147,6	
	APR	133,2	+13,9	-11,9	143,4	- 1,8	143,4	- 1,9	(146,9)	
	MAI	139,7	+ 2,6	+ 4,9	143,5	+ 0,1	146,9	+ 2,4	(145,5)	
	JUN	150,6	+ 8,0	+ 7,8	148,8	+ 3,7	151,1	+ 2,9	(143,6)	
	JUL	148,7	+17,5	- 1,3	154,7	+ 4,0	151,5	+ 0,3	(141,3)	
	AUG	136,8	- 7,4	- 8,0	131,4	-15,1	133,0	-12,2	(138,7)	
	SEP	158,6	- 4,3	+15,9	140,3	+ 6,8	139,3	+ 4,7	(135,0)	
	OKT	156,2	- 1,1	- 1,5	145,6	+ 3,8	143,3	+ 2,9	(133,5)	
	NOV	124,4	-15,2	-20,4	123,6	-15,1	123,3	-14,0	(131,7)	
	DEZ	137,9	- 2,7	+10,9	130,3	+ 5,4	130,4	+ 5,8	(130,8)	
	1981	JAN	98,6	-22,8	-28,5	119,3	- 8,4	121,3	- 7,0	(131,3)
		FEB	125,4	- 4,9	+27,2	137,1	+14,9	137,1	+13,0	(133,7)
MAR		140,4	- 7,1	+12,0	135,3	- 1,3	136,0	- 0,8	(138,6)	
CHEMISCHE INDUSTRIE INSGESAMT										
1980	MAR	123,0	- 2,2	+ 2,2	113,7	- 5,3	115,1	- 3,0	112,0	
	APR	115,5	+ 1,8	- 6,1	114,6	+ 0,8	115,2	+ 0,1	111,5	
	MAI	110,6	- 8,8	- 4,2	108,5	- 5,3	109,7	- 4,8	109,7	
	JUN	108,3	- 8,8	- 2,1	105,2	- 3,0	107,8	- 1,7	108,4	
	JUL	107,2	- 6,9	- 1,0	108,8	+ 3,4	107,1	- 0,6	108,0	
	AUG	96,3	-15,7	-10,2	101,8	- 6,4	102,4	- 4,4	108,3	
	SEP	109,9	- 1,1	+14,1	110,2	+ 8,3	108,1	+ 5,6	(109,0)	
	OKT	115,7	- 5,2	+ 5,3	111,1	+ 0,8	110,1	+ 1,9	(110,2)	
	NOV	104,5	- 8,8	- 9,7	106,6	- 4,1	108,1	- 1,8	(113,0)	
	DEZ	103,6	+ 3,9	- 0,9	113,8	+ 6,8	114,6	+ 6,0	(115,2)	
	1981	JAN	114,5	- 7,4	+10,5	115,8	+ 1,8	116,4	+ 1,6	(117,5)
		FEB	116,1	- 3,5	+ 1,4	116,2	+ 0,3	116,2	- 0,2	(117,8)
MAR		122,6	- 0,3	+ 5,6	112,0	- 3,6	110,4	- 5,0	(106,4)	
CHEMISCHE INDUSTRIE INLAND										
1980	MAR	115,7	- 2,9	+ 1,4	109,1	- 5,0	110,3	- 2,9	108,0	
	APR	107,4	- 1,4	- 7,2	108,8	- 0,3	109,0	- 1,2	107,5	
	MAI	103,7	-10,2	- 3,4	103,5	- 4,9	104,8	- 3,9	105,8	
	JUN	104,5	- 9,6	+ 0,8	101,1	- 2,3	104,0	- 0,8	105,3	
	JUL	104,4	- 4,9	- 0,1	106,4	+ 5,2	104,4	+ 0,4	104,5	
	AUG	93,6	-15,3	-10,3	97,9	- 8,0	98,8	- 5,4	104,2	
	SEP	108,4	+ 1,2	+15,8	107,3	+ 9,6	104,8	+ 6,1	(104,3)	
	OKT	113,6	- 4,8	+ 4,8	105,1	- 2,1	103,9	- 0,9	(104,5)	
	NOV	100,7	- 8,1	-11,4	102,2	- 2,8	103,6	- 0,3	(106,0)	
	DEZ	94,2	+ 1,5	- 6,5	106,9	+ 4,6	107,4	+ 3,7	(105,8)	
	1981	JAN	105,2	-10,5	+11,7	102,6	- 4,0	103,4	- 3,7	(105,6)
		FEB	107,1	- 6,1	+ 1,8	107,5	+ 4,8	107,5	+ 4,0	(104,0)
MAR		110,7	- 4,3	+ 3,4	103,4	- 3,8	101,4	- 5,7	(96,2)	
CHEMISCHE INDUSTRIE AUSLAND										
1980	MAR	136,2	- 1,1	+ 3,5	127,6	- 1,5	129,4	+ 0,7	122,5	
	APR	130,2	+ 7,0	- 4,4	125,4	- 1,7	125,4	- 3,1	121,3	
	MAI	123,2	- 6,4	- 5,4	117,7	- 6,1	118,6	- 5,4	118,7	
	JUN	115,4	- 7,2	- 6,3	112,5	- 4,4	114,6	- 3,4	116,2	
	JUL	112,3	-10,1	- 2,7	113,4	+ 0,8	111,5	- 2,7	115,8	
	AUG	101,0	-16,3	-10,1	108,8	- 4,1	109,6	- 1,7	115,2	
	SEP	112,5	- 4,7	+11,4	115,5	+ 6,2	114,2	+ 4,2	(115,9)	
	OKT	119,5	- 6,1	+ 6,2	119,0	+ 3,0	117,9	+ 3,2	(117,9)	
	NOV	111,6	- 9,9	- 6,6	114,6	- 3,7	116,0	- 1,6	(122,6)	
	DEZ	120,6	+ 7,2	+ 8,1	126,3	+10,2	126,9	+ 9,4	(128,6)	
	1981	JAN	131,5	- 2,4	+ 9,0	134,5	+ 6,5	135,4	+ 6,7	(135,3)
		FEB	132,3	+ 0,5	+ 0,6	132,1	- 1,8	132,1	- 2,4	(139,9)
MAR		144,3	+ 5,9	+ 9,1	133,5	+ 1,1	132,4	+ 0,2	(126,2)	

5 UMSATZE IM VERARBEITENDEN GEBERBE UND IM BAUHAUPTGEBERBE

5.2 VOLUMENINDEX (1976 = 100)

JAHR	MONAT	ORIGINALWERT			SAISONBEREINIGTER WERT		SAISON- UND ARBEITSTÄGLICH BEREINIGTER WERT		GLATTE KOMPONENTE	
		1976=100	VERÄNDERUNG VORJAHR	IN O/O GEGEN VORMONAT	1976=100	VERÄNDERUNG IN O/O GEGEN VORMONAT	1976=100	VERÄNDERUNG IN O/O GEGEN VORMONAT		
MASCHINENBAU INSGESAMT										
1980	MAR	108,1	- 1,2	+ 8,6	103,9	- 8,2	105,9	- 4,6	106,8	
	APR	102,1	+ 4,3	- 5,6	108,0	+ 3,9	108,9	+ 2,8	107,1	
	MAI	112,4	+12,6	+10,1	114,7	+ 6,2	114,3	+ 5,0	(107,3)	
	JUN	111,2	+ 3,2	- 1,1	103,1	-10,1	107,7	- 5,8	(107,3)	
	JUL	106,4	+ 8,6	- 4,3	112,5	+ 9,1	110,7	+ 2,8	(107,2)	
	AUG	86,1	- 2,5	-19,1	101,0	-10,2	101,2	- 8,6	(107,3)	
	SEP	114,1	+ 9,0	+32,5	106,2	+ 5,1	104,2	+ 3,0	(107,7)	
	OKT	116,3	+ 4,8	+ 1,9	110,9	+ 4,4	109,8	+ 5,4	(107,2)	
	NOV	106,0	- 4,8	- 8,9	103,6	- 6,6	105,3	- 4,1	(106,4)	
	DEZ	134,3	- 0,1	+26,7	105,9	+ 2,2	109,4	+ 3,9	(105,5)	
	1981	JAN	87,8	- 1,6	-34,6	104,5	- 1,3	104,6	- 4,4	(104,3)
		FEB	92,4	- 7,1	+ 5,2	104,4	- 0,1	104,4	- 0,2	(103,5)
MAR		105,6	- 2,3	+14,3	101,5	- 2,8	100,0	- 4,2	(101,0)	
MASCHINENBAU INLAND										
1980	MAR	110,3	+ 2,9	+ 3,4	106,4	- 9,6	108,2	- 6,1	107,1	
	APR	102,5	- 0,4	- 7,1	106,1	- 0,3	108,1	- 0,1	107,1	
	MAI	101,1	- 1,0	- 1,4	106,9	+ 0,8	107,5	- 0,6	(107,1)	
	JUN	109,9	- 1,7	+ 8,7	102,7	- 3,9	106,4	- 1,0	(107,1)	
	JUL	110,1	+10,3	+ 0,2	114,6	+11,6	112,8	+ 6,0	(106,9)	
	AUG	89,4	- 4,1	-18,8	101,8	-11,2	102,1	- 9,5	(106,9)	
	SEP	111,1	+ 7,3	+24,3	103,7	+ 1,9	101,7	- 0,4	(107,0)	
	OKT	113,8	+ 1,4	+ 2,4	109,0	+ 5,1	106,7	+ 4,9	(106,6)	
	NOV	106,4	- 4,1	- 6,5	103,6	- 5,0	105,4	- 1,2	(105,0)	
	DEZ	130,1	+ 0,9	+22,3	107,2	+ 3,5	109,2	+ 3,6	(105,3)	
	1981	JAN	92,6	- 0,8	-28,8	106,3	- 0,8	106,6	- 2,4	(104,5)
		FEB	93,7	-12,2	+ 1,2	102,8	- 3,3	102,8	- 3,6	(103,8)
MAR		106,2	- 3,7	+13,3	102,9	+ 0,1	101,7	- 1,1	(102,3)	
MASCHINENBAU AUSLAND										
1980	MAR	105,0	- 6,5	+16,3	99,6	- 6,6	101,0	- 3,7	104,7	
	APR	101,5	+11,1	- 3,3	109,7	+10,1	110,4	+ 9,3	105,3	
	MAI*	127,1	+31,2	+25,2	131,7	+20,1	133,0	+20,5	(105,6)	
	JUN	112,9	+10,4	-11,2	103,5	-21,4	107,1	-19,5	(105,7)	
	JUL	101,6	+ 6,5	-10,0	109,3	+ 5,6	107,2	+ 0,1	(105,8)	
	AUG	81,9	+ 0,0	-19,4	99,4	- 9,1	100,6	- 6,2	(106,1)	
	SEP	117,9	+11,1	+44,0	108,6	+ 9,3	105,8	+ 5,2	(106,5)	
	OKT	119,4	+ 9,3	+ 1,3	112,5	+ 3,6	111,6	+ 5,5	(106,1)	
	NOV	105,6	- 5,5	-11,6	102,7	- 8,7	104,5	- 6,4	(105,4)	
	DEZ	139,8	- 1,1	+32,4	103,3	+ 0,6	106,5	+ 1,9	(104,4)	
	1981	JAN	81,7	- 2,9	-41,6	101,3	- 1,9	102,3	- 3,9	(103,2)
		FEB	90,7	+ 0,4	+11,0	105,5	+ 4,1	105,5	+ 3,1	(102,3)
MAR		105,0	+ 0,0	+15,8	98,9	- 6,3	96,5	- 8,5	(99,9)	
STRASSENFAHRZEUGBAU INSGESAMT										
1980	MAR	140,0	- 7,3	+ 7,4	123,4	- 3,7	125,3	- 0,9	122,8	
	APR	133,1	+ 1,1	- 4,9	130,6	+ 5,8	129,9	+ 3,7	121,8	
	MAI	121,9	-14,5	- 8,4	117,0	-10,4	119,1	- 8,3	119,8	
	JUN	120,0	-10,5	- 1,6	111,7	- 4,5	117,3	- 1,5	117,6	
	JUL	104,7	- 8,5	-12,7	115,8	+ 3,7	112,3	- 4,3	116,6	
	AUG	79,9	-11,6	-23,7	115,3	- 0,4	116,5	+ 3,7	114,8	
	SEP	120,1	+ 0,0	+50,3	117,2	+ 1,6	113,3	- 2,7	114,6	
	OKT	124,1	- 9,2	+ 3,3	114,7	- 2,1	113,2	- 0,1	114,3	
	NOV	110,8	-17,3	-10,7	107,6	- 6,2	108,8	- 3,9	(113,4)	
	DEZ	112,9	+ 3,4	+ 1,9	119,2	+10,8	118,3	+ 8,7	(112,4)	
	1981	JAN	96,5	-21,7	-14,5	102,9	-13,7	104,2	-11,9	(111,5)
		FEB	118,6	- 9,0	+22,9	114,7	+11,5	114,7	+10,1	(110,6)
MAR		133,9	- 4,4	+12,9	113,7	- 0,9	111,4	- 2,9	(109,8)	
STRASSENFAHRZEUGBAU INLAND										
1980	MAR	142,8	-14,0	+ 7,7	122,3	- 6,1	124,8	- 2,6	124,7	
	APR	138,4	- 4,7	- 3,1	132,0	+ 7,9	130,8	+ 4,8	123,3	
	MAI	125,2	-17,9	- 9,5	118,5	-10,2	119,4	- 8,7	121,0	
	JUN	126,4	-14,9	+ 1,0	113,3	- 4,4	121,1	+ 1,4	118,6	
	JUL	113,2	- 5,7	-10,4	122,0	+ 7,7	117,8	- 2,7	117,2	
	AUG	85,7	- 6,3	-24,3	122,3	+ 0,2	123,1	+ 4,5	115,0	
	SEP	117,9	- 5,4	+37,6	116,5	- 4,7	112,9	- 8,3	115,1	
	OKT	124,6	- 8,2	+ 5,7	117,0	+ 0,4	115,1	+ 1,9	114,9	
	NOV	107,1	-16,7	-14,0	108,3	- 7,4	108,9	- 5,4	(114,4)	
	DEZ	106,2	- 0,5	- 0,8	118,8	+ 9,7	118,4	+ 8,7	(114,1)	
	1981	JAN	92,5	-23,4	-12,9	102,8	-13,5	103,7	-12,4	(114,0)
		FEB	123,2	- 7,1	+33,2	119,0	+15,8	119,0	+14,8	(114,1)
MAR		139,5	- 2,3	+13,2	115,4	- 3,0	113,9	- 4,3	(114,5)	
STRASSENFAHRZEUGBAU AUSLAND										
1980	MAR	137,0	+ 2,0	+ 7,2	124,5	- 0,6	125,8	+ 1,7	119,2	
	APR	127,1	+ 9,1	- 7,2	128,5	+ 3,2	128,7	+ 2,3	118,3	
	MAI	118,4	-10,2	- 6,8	114,9	-10,6	118,0	- 8,3	(117,5)	
	JUN	113,0	- 4,6	- 4,6	109,5	- 4,7	112,6	- 4,6	(116,7)	
	JUL	95,2	-11,9	-15,8	109,6	+ 0,1	106,7	- 5,2	(115,8)	
	AUG	73,6	-17,5	-22,7	108,9	- 0,6	110,7	+ 3,7	(115,3)	
	SEP	122,2	+ 6,1	+66,0	119,4	+ 9,6	115,3	+ 4,2	(115,0)	
	OKT	123,5	-10,2	+ 1,1	112,6	- 5,7	112,0	- 2,9	(113,7)	
	NOV	114,8	-17,9	- 7,0	104,0	- 7,6	106,0	- 5,4	(112,2)	
	DEZ	120,4	+ 7,7	+ 4,9	116,6	+12,1	116,3	+ 9,7	(110,6)	
	1981	JAN	100,8	-20,1	-16,3	100,7	-13,6	102,5	-11,9	(108,9)
		FEB	113,6	-11,1	+12,7	110,6	+ 9,8	110,6	+ 7,9	(107,9)
MAR		128,1	- 6,5	+12,8	114,8	+ 3,8	110,9	+ 0,3	(106,8)	

5 UMSATZE IM VERARBEITENDEN GEWERBE UND IM BAUHAUPTGEWERBE

5.2 VOLUMENINDEX (1976 = 100)

JAHR	MONAT	ORIGINALWERT			SAISONBEREINIGTER WERT		SAISON- UND ARBEITSTÄGELICH BEREINIGTER WERT		GLATTE KOMPONENTE	
		1976=100	VERÄNDERUNG VORJAHR	IN O/O GEGEN VORMONAT	1976=100	VERÄNDERUNG IN O/O GEGEN VORMONAT	1976=100	VERÄNDERUNG IN O/O GEGEN VORMONAT		
ELEKTROTECHNIK INSGESAMT										
1980	MAR	120,9	+ 5,5	+ 6,3	116,8	- 5,0	119,0	- 2,1	116,6	
	APR	111,6	+ 7,4	- 7,7	118,7	+ 1,6	117,7	- 1,1	116,5	
	MAI	117,2	+10,6	+ 5,0	122,0	+ 2,8	122,0	+ 3,7	(116,7)	
	JUN	112,4	- 0,4	- 4,1	109,2	-10,5	115,2	- 5,6	(115,7)	
	JUL	111,4	+ 5,6	- 0,9	121,7	+11,4	118,3	+ 3,1	(115,7)	
	AUG	97,5	- 3,8	-12,5	110,2	- 9,4	111,3	- 6,3	(115,8)	
	SEP	131,8	+ 2,5	+35,2	113,8	+ 3,3	110,8	- 0,4	(117,1)	
	OKT	125,3	+ 1,5	- 4,9	116,8	+ 2,6	116,9	+ 5,5	(116,2)	
	NOV	120,2	- 1,6	- 4,1	114,3	- 2,1	115,7	- 1,0	(116,3)	
	DEZ	131,9	+ 2,3	+ 9,7	117,4	+ 2,7	119,3	+ 3,1	(115,6)	
	1981	JAN	97,9	- 7,2	-25,8	110,9	- 5,5	112,0	- 6,1	(114,7)
		FEB	108,9	- 4,2	+11,2	115,9	+ 4,5	115,9	+ 3,5	(115,5)
MAR		121,4	+ 0,4	+11,5	116,8	+ 0,8	113,9	- 1,7	(112,5)	
ELEKTROTECHNIK INLAND										
1980	MAR	118,2	+ 5,4	+ 2,4	114,4	- 7,3	115,8	- 5,4	114,8	
	APR	108,1	+ 5,1	- 8,5	115,1	+ 0,6	114,7	- 0,9	114,6	
	MAI	104,4	- 0,3	- 3,4	113,0	- 1,8	114,1	- 0,5	(114,8)	
	JUN	110,7	- 0,2	+ 6,0	109,7	- 2,9	114,2	+ 0,1	(114,8)	
	JUL	109,2	+ 7,4	- 1,4	120,8	+10,1	118,3	+ 3,6	(114,8)	
	AUG	97,5	- 3,2	-10,7	109,5	- 9,4	110,5	- 6,6	(114,7)	
	SEP	131,4	- 0,2	+34,8	109,9	+ 0,4	107,5	- 2,7	(116,6)	
	OKT	127,6	+ 3,6	- 2,9	115,8	+ 5,4	115,0	+ 7,0	(113,9)	
	NOV	118,4	- 1,3	- 7,2	112,5	- 2,8	113,6	- 1,2	(116,0)	
	DEZ	128,1	+ 2,5	+ 8,2	115,7	+ 2,8	116,4	+ 2,5	(113,4)	
	1981	JAN	98,0	- 8,1	-23,5	109,1	- 5,7	110,1	- 5,4	(112,6)
		FEB	106,7	- 7,5	+ 8,9	112,7	+ 3,3	112,7	+ 2,4	(111,7)
MAR		118,7	+ 0,4	+11,2	114,5	+ 1,6	112,4	- 0,3	(110,7)	
ELEKTROTECHNIK AUSLAND										
1980	MAR	127,0	+ 5,2	+15,8	121,2	+ 0,3	124,1	+ 4,3	119,6	
	APR	120,0	+12,7	- 5,5	126,7	+ 4,5	125,9	+ 1,5	120,1	
	MAI*	147,5	+35,3	+22,9	151,4	+19,5	153,5	+21,9	119,6	
	JUN	116,5	- 0,9	-21,0	108,1	-28,6	115,1	-25,0	119,5	
	JUL	116,6	+ 2,0	+ 0,1	122,6	+13,4	118,4	+ 2,9	(119,5)	
	AUG	97,3	- 5,6	-16,6	110,5	- 9,9	113,2	- 4,4	(119,4)	
	SEP	133,1	+ 9,7	+36,8	122,1	+10,5	116,7	+ 3,3	(119,6)	
	OKT	119,8	- 3,2	-10,0	117,9	- 3,4	118,2	+ 1,1	(119,2)	
	NOV	124,4	- 2,4	+ 3,8	116,4	- 1,3	119,4	+ 1,0	(118,4)	
	DEZ	141,0	+ 2,3	+13,3	119,8	+ 2,9	122,3	+ 2,4	(118,0)	
	1981	JAN	97,8	- 5,0	-30,6	113,5	- 5,3	115,6	- 5,5	(118,6)
		FEB	113,9	+ 3,8	+16,5	123,4	+ 8,7	123,4	+ 6,7	(119,7)
MAR		127,5	+ 0,4	+11,9	122,0	- 1,1	116,5	- 5,6	(121,4)	
HERSTELLUNG VON EISEN-,BLECH-UND METALLWAREN INSGESAMT										
1980	MAR	120,8	+ 5,1	+ 7,2	113,7	- 2,7	114,8	- 0,9	111,3	
	APR	115,1	+11,4	- 4,7	114,5	+ 0,7	114,2	- 0,5	111,2	
	MAI	107,9	- 3,7	- 6,3	108,5	- 5,2	110,1	- 3,6	(111,0)	
	JUN	106,8	- 4,0	- 1,0	107,9	- 0,6	112,0	+ 1,7	(110,7)	
	JUL	103,9	+ 3,8	- 2,7	112,8	+ 4,5	110,5	- 1,3	(110,3)	
	AUG	93,2	- 8,1	-10,3	102,2	- 9,4	102,9	- 6,9	(109,6)	
	SEP	114,3	+ 3,6	+22,6	110,6	+ 8,2	108,1	+ 5,1	(109,1)	
	OKT	124,8	- 1,6	+ 9,2	109,0	- 1,4	107,8	- 0,3	(108,4)	
	NOV	110,5	- 8,2	-11,5	102,6	- 5,9	103,3	- 4,2	(107,6)	
	DEZ	98,6	- 2,0	-10,8	107,4	+ 4,7	106,5	+ 3,1	(106,6)	
	1981	JAN	98,9	- 9,4	+ 0,3	104,4	- 2,8	105,0	- 1,4	(105,5)
		FEB	105,4	- 6,5	+ 6,6	107,7	+ 3,2	107,7	+ 2,6	(104,2)
MAR		113,1	- 6,4	+ 7,3	105,8	- 1,8	104,1	- 3,3	(102,8)	
HERSTELLUNG VON EISEN-,BLECH-UND METALLWAREN INLAND										
1980	MAR	117,6	+ 4,4	+ 7,8	111,2	- 2,5	112,1	- 0,9	108,9	
	APR	111,6	+10,0	- 5,1	111,6	+ 0,4	111,4	- 0,6	108,7	
	MAI	105,4	- 4,4	- 5,6	106,1	- 4,9	107,7	- 3,3	(108,4)	
	JUN	103,5	- 5,9	- 1,8	104,8	- 1,2	108,7	+ 0,9	(108,0)	
	JUL	102,0	+ 2,4	- 1,4	109,9	+ 4,9	107,7	- 0,9	(107,5)	
	AUG	91,4	- 9,1	-10,4	99,5	- 9,5	100,2	- 7,0	(106,7)	
	SEP	111,9	+ 3,7	+22,4	108,0	+ 8,5	105,6	+ 5,4	(106,1)	
	OKT	122,1	- 2,2	+ 9,1	106,3	- 1,6	105,2	- 0,4	(105,3)	
	NOV	107,8	- 8,6	-11,7	100,0	- 5,9	100,6	- 4,4	(104,4)	
	DEZ	95,8	- 3,2	-11,1	104,5	+ 4,5	103,6	+ 3,0	(103,4)	
	1981	JAN	95,3	-11,2	- 0,5	100,7	- 3,6	101,3	- 2,2	(102,2)
		FEB	101,2	- 7,2	+ 6,2	104,3	+ 3,6	104,3	+ 3,0	(101,0)
MAR		108,6	- 7,7	+ 7,3	102,1	- 2,1	100,5	- 3,6	(99,5)	
HERSTELLUNG VON EISEN-,BLECH-UND METALLWAREN AUSLAND										
1980	MAR	134,2	+ 8,1	+ 4,8	124,0	- 3,1	126,0	- 0,5	123,1	
	APR	129,8	+16,6	- 3,3	126,8	+ 2,3	126,6	+ 0,5	123,9	
	MAI	118,5	- 0,9	- 8,7	119,5	- 5,8	121,1	- 4,3	122,8	
	JUN	120,8	+ 3,5	+ 1,9	117,0	- 2,1	123,8	+ 2,2	121,7	
	JUL	112,2	+10,1	- 7,1	126,0	+ 7,7	122,1	- 1,4	120,5	
	AUG	100,3	- 4,8	-10,6	113,8	- 9,7	114,9	- 5,9	119,9	
	SEP	124,1	+ 3,4	+23,7	121,6	+ 6,9	118,2	+ 2,9	(119,3)	
	OKT	136,2	+ 0,7	+ 9,8	120,9	- 0,6	118,7	+ 0,4	(118,8)	
	NOV	121,8	- 6,7	-10,6	114,3	- 5,5	115,6	- 2,6	(118,6)	
	DEZ	110,3	+ 2,5	- 9,4	116,3	+ 1,7	118,7	+ 2,7	(119,7)	
	1981	JAN	114,1	- 2,5	+ 3,4	119,5	+ 2,8	120,6	+ 1,6	(119,8)
		FEB	123,4	- 3,7	+ 8,2	123,9	+ 3,7	123,9	+ 2,7	(125,2)
MAR		131,9	- 1,7	+ 6,9	120,5	- 2,7	118,1	- 4,7	(115,2)	

5 UMSÄTZE IM VERARBEITENDEN GEWERBE UND IM BAUHAUPTGEWERBE

5.2 VOLUMENINDEX (1976 = 100)

JAHR	MONAT	ORIGINALWERT			SAISONBEREINIGTER WERT		SAISON- UND ARBEITSTÄGLICH BEREINIGTER WERT		GLATTE KOMPONENTE
		1976=100	VERÄNDERUNG VORJAHR	IN O/O GEGEN VORMONAT	1976=100	VERÄNDERUNG IN O/O GEGEN VORMONAT	1976=100	VERÄNDERUNG IN O/O GEGEN VORMONAT	
TEXTILGEWERBE INSGESAMT									
1980	MAR	110,6	- 0,6	+ 4,3	100,7	- 4,5	101,7	- 2,5	98,9
	APR	100,0	+ 5,6	- 9,6	101,8	+ 1,1	101,6	- 0,1	98,5
	MAI	90,9	-10,2	- 9,1	96,3	- 5,4	98,7	- 2,9	(98,0)
	JUN	90,3	- 6,8	- 0,7	92,5	- 3,9	97,4	- 1,3	(97,4)
	JUL	93,5	- 0,5	+ 3,5	102,2	+10,5	99,1	+ 1,7	(96,8)
	AUG	74,4	-11,2	-20,4	89,3	-12,6	90,8	- 8,4	(96,0)
	SEP	106,6	+ 2,1	+43,3	98,7	+10,5	95,0	+ 4,6	(95,6)
	OKT	111,9	- 5,8	+ 5,0	94,8	- 4,0	94,2	- 0,8	(94,8)
	NOV	94,4	-11,7	-15,6	89,5	- 5,6	90,6	- 3,8	(93,8)
	DEZ	79,5	- 2,0	-15,8	94,9	+ 6,0	95,0	+ 4,9	(92,7)
	JAN	93,5	-12,4	+17,6	89,1	- 6,1	90,5	- 4,7	(91,6)
	FEB	96,2	- 9,2	+ 2,9	93,0	+ 4,4	93,0	+ 2,8	(90,3)
MAR	101,6	- 8,1	+ 5,6	91,6	- 1,5	88,5	- 4,8	(89,1)	
TEXTILGEWERBE INLAND									
1980	MAR	108,2	- 1,2	+ 4,0	98,6	- 4,5	99,5	- 2,8	97,1
	APR	97,6	+ 4,8	- 9,8	99,6	+ 1,0	99,4	- 0,1	96,6
	MAI	88,5	-10,6	- 9,3	94,6	- 5,0	97,1	- 2,3	(96,0)
	JUN	87,4	- 6,3	- 1,2	91,1	- 3,7	95,6	- 1,5	(95,4)
	JUL	91,6	- 0,9	+ 4,8	100,5	+10,3	97,5	+ 2,0	(94,7)
	AUG	73,0	-11,0	-20,3	87,5	-12,9	89,0	- 8,7	(93,8)
	SEP	105,4	+ 1,6	+44,4	96,6	+10,4	93,0	+ 4,5	(93,4)
	OKT	110,0	- 7,0	+ 4,4	91,9	- 4,9	91,6	- 1,5	(92,4)
	NOV	92,9	-12,0	-15,5	87,3	- 5,0	88,3	- 3,6	(91,3)
	DEZ	75,9	- 3,2	-18,3	92,3	+ 5,7	92,3	+ 4,5	(90,0)
	JAN	91,6	-13,1	+20,7	86,4	- 6,4	87,8	- 4,9	(88,6)
	FEB	92,7	-10,9	+ 1,2	89,5	+ 3,6	89,5	+ 1,9	(87,1)
MAR	97,5	- 9,9	+ 5,2	87,9	- 1,8	84,7	- 5,4	(85,6)	
TEXTILGEWERBE AUSLAND									
1980	MAR	121,3	+ 1,5	+ 5,9	107,7	- 4,4	110,3	- 0,9	(108,2)
	APR	110,4	+ 8,3	- 9,0	111,6	+ 3,6	110,7	+ 0,4	(107,7)
	MAI	101,3	- 8,2	- 8,2	104,8	- 6,1	107,4	- 3,0	(107,1)
	JUN	103,7	- 8,2	+ 2,4	100,4	- 4,2	107,3	- 0,1	(106,3)
	JUL	102,0	+ 1,5	- 1,6	112,1	+11,7	107,9	+ 0,6	(105,4)
	AUG	80,4	-12,0	-21,2	96,9	-13,6	98,7	- 8,5	(104,5)
	SEP	112,6	+ 4,3	+40,0	107,5	+10,9	103,7	+ 5,1	(103,7)
	OKT	120,1	- 0,7	+ 6,7	109,2	+ 1,6	107,5	+ 3,7	(103,6)
	NOV	101,2	-10,1	-15,7	99,5	- 8,9	101,7	- 5,4	(103,5)
	DEZ	95,7	+ 2,5	- 5,4	103,7	+ 4,2	104,9	+ 3,1	(104,1)
	JAN	102,2	- 9,1	+ 6,8	100,1	- 3,5	101,8	- 3,0	(103,8)
	FEB	111,6	- 2,5	+ 9,2	109,3	+ 9,2	109,3	+ 7,4	(102,4)
MAR	119,7	- 1,3	+ 7,3	107,7	- 1,5	104,6	- 4,3	(100,6)	
BEKLEIDUNGSGEWERBE INSGESAMT									
1980	MAR	124,4	- 5,3	+ 5,8	97,7	- 5,4	98,1	- 2,6	98,1
	APR	94,2	+ 0,6	-24,3	98,6	+ 0,9	101,4	+ 3,4	98,6
	MAI	62,0	-12,3	-34,2	95,5	- 3,1	97,4	- 3,9	98,1
	JUN	58,9	- 8,0	- 5,0	92,9	- 2,7	95,4	- 2,1	97,0
	JUL	106,8	+ 4,5	+81,3	104,9	+12,9	103,1	+ 8,1	96,9
	AUG	100,4	-11,2	- 6,0	92,5	-11,8	93,2	- 9,6	96,5
	SEP	137,8	+ 7,8	+37,3	103,8	+12,2	101,0	+ 8,4	96,1
	OKT	115,5	- 4,0	-16,2	94,9	- 8,6	93,4	- 7,5	95,5
	NOV	76,1	- 9,5	-34,1	90,5	- 4,6	92,0	- 1,5	(94,9)
	DEZ	62,9	+ 1,1	-17,3	95,8	+ 5,9	97,5	+ 6,0	(94,2)
	JAN	103,0	- 8,7	+63,8	92,3	- 3,7	92,8	- 4,8	(93,5)
	FEB	111,7	- 5,0	+ 8,4	94,8	+ 2,7	94,8	+ 2,2	(92,8)
MAR	118,0	- 5,1	+ 5,6	89,7	- 5,4	88,3	- 6,9	(92,0)	
BEKLEIDUNGSGEWERBE INLAND									
1980	MAR	118,2	- 7,2	+ 6,3	93,6	- 5,8	94,0	- 3,1	94,7
	APR	92,6	- 0,5	-21,7	95,7	+ 2,2	98,2	+ 4,5	95,0
	MAI	63,3	-12,7	-31,6	92,9	- 2,9	94,8	- 3,5	94,6
	JUN	59,2	- 8,1	- 6,5	90,4	- 2,7	92,3	- 2,6	93,5
	JUL	100,4	+ 2,6	+69,6	100,4	+11,1	98,8	+ 7,0	93,4
	AUG	93,9	-13,0	- 6,5	88,7	-11,7	89,5	- 9,4	93,0
	SEP	130,6	+ 7,0	+39,1	99,8	+12,5	97,3	+ 8,7	92,5
	OKT	112,7	- 3,9	-13,7	92,2	- 7,6	90,7	- 6,8	91,9
	NOV	77,2	- 9,0	-31,5	88,0	- 4,6	89,5	- 1,3	(91,3)
	DEZ	63,3	+ 3,6	-18,0	93,6	+ 6,4	94,8	+ 5,9	(90,7)
	JAN	97,6	- 9,5	+54,2	88,3	- 5,7	88,9	- 6,2	(90,1)
	FEB	104,0	- 6,5	+ 6,6	90,2	+ 2,2	90,2	+ 1,5	(89,4)
MAR	112,0	- 5,2	+ 7,7	86,1	- 4,5	85,0	- 5,8	(88,7)	
BEKLEIDUNGSGEWERBE AUSLAND									
1980	MAR	174,1	+ 6,6	+ 2,3	130,8	- 3,2	130,8	- 0,2	125,9
	APR	107,5	+ 9,8	-38,3	121,0	- 7,5	126,6	- 3,2	125,0
	MAI	50,4	- 9,7	-53,1	114,8	- 5,1	116,4	- 8,1	124,0
	JUN	56,7	- 5,8	+12,5	112,7	- 1,8	119,4	+ 2,6	122,5
	JUL	159,2	+16,3	+180,8	139,5	+23,8	136,8	+14,6	121,7
	AUG	154,0	- 1,3	- 3,3	122,2	-12,4	122,1	-10,7	122,4
	SEP*	197,4	+13,1	+28,2	147,7	+20,9	142,2	+16,5	122,6
	OKT	138,9	- 4,1	-29,6	115,7	-21,7	114,6	-19,4	121,8
	NOV	67,5	-13,9	-51,4	110,5	- 4,5	111,8	- 2,4	(121,2)
	DEZ	58,6	-17,3	-13,2	112,8	+ 2,1	118,0	+ 5,5	(120,6)
	JAN	147,9	- 3,5	+152,4	124,3	+10,2	123,8	+ 4,9	(119,9)
	FEB	175,7	+ 3,2	+18,8	132,8	+ 6,8	132,8	+ 7,3	(119,1)
MAR	167,9	- 3,6	- 4,4	121,7	- 8,4	118,2	-11,0	(118,2)	

6 BAUGENEHMIGUNGEN, BAUFERTIGSTELLUNGEN, BAUVORRAT

6.1 VERANSCHLAGTE REINE BAUKOSTEN DER GENEHMIGTEN HOCHBAUVORHABEN IM NEUBAU (1976 = 100)

JAHR	MONAT	ORIGINALWERT			SAISONBEREINIGTER WERT		SAISON- UND ARBEITSTÄGLICH BEREINIGTER WERT		GLATTE KOMPONENTE
		1976=100	VERÄNDERUNG VORJAHR	IN O/D GEGEN VORMONAT	1976=100	VERÄNDERUNG IN O/D GEGEN VORMONAT	1976=100	VERÄNDERUNG IN O/D GEGEN VORMONAT	
WOHN- UND NICHTWOHNGBAUEUDE									
1980	JAN	100,6	+ 5,0	-18,6	127,6	+ 4,3	128,7	+ 5,5	130,7
	FEB	121,7	+17,2	+21,0	139,8	+ 9,6	137,4	+ 6,6	130,7
	MAR	134,8	+10,4	+10,8	138,5	- 0,9	138,8	+ 1,0	(130,8)
	APR	135,3	+13,0	+ 0,4	137,3	- 0,9	140,6	+ 1,3	(132,9)
	MAI	142,3	+11,6	+ 5,2	137,1	- 0,1	135,5	- 3,6	(131,0)
	JUN	144,8	+ 8,5	+ 1,8	138,3	+ 0,9	135,7	+ 0,1	(131,4)
	JUL	148,8	+ 4,5	+ 2,8	132,7	- 4,0	134,8	- 0,7	(132,0)
	AUG	134,6	+ 6,2	- 9,5	131,9	- 0,6	129,6	- 3,9	(132,2)
	SEP	145,7	+11,6	+ 8,2	136,2	+ 3,3	136,5	+ 5,3	(132,1)
	OKT	151,4	+13,4	+ 3,9	139,5	+ 2,4	137,2	+ 0,5	(131,3)
	NOV	120,5	- 1,7	-20,4	126,1	- 9,6	127,3	- 7,2	(130,2)
	DEZ	117,4	- 5,0	- 2,6	117,6	- 6,7	122,3	- 3,9	(128,8)
1981	JAN	99,6	- 1,0	-15,2	125,0	+ 6,3	122,9	+ 0,5	(125,7)
WOHNGBAUEUDE									
1980	JAN	102,5	- 1,3	-14,0	132,3	+ 4,3	132,7	+ 3,3	132,0
	FEB	123,8	+ 9,8	+20,8	143,5	+ 8,5	141,6	+ 6,7	132,1
	MAR	140,8	+ 6,0	+13,7	140,2	- 2,3	141,8	+ 0,1	(132,0)
	APR	143,3	+ 7,0	+ 1,8	139,7	- 0,4	141,4	- 0,3	(131,9)
	MAI	146,1	+ 3,7	+ 2,0	135,2	- 3,2	134,6	- 4,8	(131,9)
	JUN	143,9	+ 0,6	- 1,5	128,1	- 5,3	130,9	- 2,7	(132,9)
	JUL	154,7	+ 6,7	+ 7,5	139,2	+ 8,7	138,1	+ 5,5	(133,9)
	AUG	133,9	- 1,5	-13,4	131,6	- 5,5	132,0	- 4,4	(134,9)
	SEP	139,7	+ 4,2	+ 4,3	137,0	+ 4,1	136,8	+ 3,6	(135,5)
	OKT	149,6	+11,1	+ 7,1	142,1	+ 3,7	140,4	+ 2,6	(135,1)
	NOV*	111,6	- 8,7	-25,4	115,1	-19,0	116,9	-16,7	(134,6)
	DEZ	113,9	- 4,4	+ 2,1	124,0	+ 7,7	127,7	+ 9,2	(133,8)
1981	JAN	102,9	+ 0,4	- 9,7	131,6	+ 6,1	131,0	+ 2,6	(132,8)
WOHNGBAUEUDE VON PRIVATEN HAUSHALTEN									
1980	JAN	88,6	- 5,0	- 9,0	120,5	+ 5,6	120,9	+ 3,5	119,4
	FEB	109,5	+ 7,5	+23,6	131,2	+ 8,9	129,1	+ 6,8	118,5
	MAR	127,8	+ 0,2	+16,7	125,3	- 4,5	126,7	- 1,9	(117,8)
	APR	133,4	+ 3,6	+ 4,4	125,7	+ 0,3	127,8	+ 0,9	(117,1)
	MAI	130,2	- 4,7	- 2,4	116,6	- 7,2	116,4	- 8,9	(116,5)
	JUN	130,6	- 2,9	+ 0,3	113,9	- 2,3	118,1	+ 1,5	(116,8)
	JUL	147,4	+ 8,5	+12,9	127,3	+11,8	126,1	+ 6,8	(117,1)
	AUG	122,3	- 3,9	-17,0	116,1	- 8,8	115,9	- 8,1	(117,4)
	SEP	125,1	+ 0,9	+ 2,3	118,2	+ 1,8	117,1	+ 1,0	(117,1)
	OKT	130,5	+ 8,2	+ 4,3	122,6	+ 3,7	120,8	+ 3,2	(115,9)
	NOV	93,4	-11,7	-28,4	108,7	-11,3	110,6	- 8,4	(114,5)
	DEZ	84,9	-12,8	- 9,1	103,9	- 4,4	107,8	- 2,5	(112,8)
1981	JAN	84,9	- 4,2	+ 0,0	114,2	+ 9,9	113,7	+ 5,5	(110,9)
NICHTWOHNGBAUEUDE									
1980	JAN	97,0	+20,5	-26,3	121,3	+ 4,9	125,7	+ 8,3	125,4
	FEB	117,8	+35,2	+21,4	134,2	+10,6	129,6	+ 3,1	126,8
	MAR	123,4	+21,1	+ 4,8	137,1	+ 2,2	138,2	+ 6,6	(127,8)
	APR	120,2	+29,2	- 2,6	134,9	- 1,6	142,9	+ 3,4	(128,7)
	MAI	135,2	+32,3	+12,5	142,9	+ 5,9	139,7	- 2,2	(129,5)
	JUN	146,5	+26,9	+ 8,4	133,6	- 6,5	134,2	- 3,9	(130,3)
	JUL	137,9	+ 0,3	- 5,9	125,3	- 6,2	128,3	- 4,4	(131,9)
	AUG	136,0	+24,0	- 1,4	137,0	+ 9,3	133,1	+ 3,7	(132,5)
	SEP	157,1	+26,9	+15,5	139,3	+ 1,7	137,3	+ 3,2	(133,0)
	OKT	154,9	+18,0	- 1,4	138,3	- 0,7	135,2	- 1,5	(131,4)
	NOV	137,2	+11,4	-11,4	135,1	- 2,3	137,5	+ 1,7	(129,2)
	DEZ	124,0	- 5,8	- 9,6	109,0	-19,3	121,6	-11,6	(126,2)
1981	JAN	93,2	- 3,9	-24,8	116,8	+ 7,2	113,2	- 6,9	(122,2)
ÖFFENTLICHE GEBÄUDE									
1980	JAN	108,6	+75,2	-16,8	129,7	+11,5	135,1	+15,7	121,4
	FEB	113,4	+44,1	+ 4,4	116,4	-10,3	113,7	-15,8	121,9
	MAR	115,1	+19,8	+ 1,5	125,3	+ 7,6	126,4	+11,2	123,4
	APR	102,7	+29,3	-10,8	122,3	- 2,4	126,9	+ 0,4	123,6
	MAI	124,4	+40,9	+21,1	132,5	+ 8,3	130,3	+ 2,7	126,5
	JUN	144,0	+28,2	+15,8	126,9	- 4,2	126,9	- 2,6	128,6
	JUL	123,3	-13,2	-14,4	113,5	-10,6	116,0	- 8,6	(128,9)
	AUG	114,6	+14,4	- 7,1	121,2	+ 6,8	118,9	+ 2,5	(128,3)
	SEP	149,2	+30,9	+30,2	130,9	+ 8,0	123,8	+ 4,1	(124,4)
	OKT	135,8	+23,5	- 9,0	125,4	- 4,2	127,4	+ 2,9	(121,8)
	NOV	140,5	+17,5	+ 3,5	131,3	+ 4,7	132,2	+ 3,8	(117,1)
	DEZ	125,4	- 3,9	-10,7	113,7	-13,4	115,8	-12,4	(111,5)
1981	JAN	71,9	-33,8	-42,7	93,7	-17,6	92,3	-20,3	(81,5)
WIRTSCHAFTSGBAUEUDE									
1980	JAN	89,9	- 2,3	-32,2	113,0	-11,1	118,1	- 7,4	129,5
	FEB	120,4	+30,3	+33,9	141,7	+25,4	136,3	+15,4	130,5
	MAR	128,5	+21,8	+ 6,7	140,5	- 0,8	141,8	+ 4,0	(131,7)
	APR	131,0	+29,2	+ 1,9	139,5	- 0,7	147,1	+ 3,7	(132,9)
	MAI	141,8	+28,1	+ 8,2	146,8	+ 5,2	144,9	- 1,5	(134,0)
	JUN	148,1	+26,1	+ 4,4	136,5	- 7,0	142,0	- 2,0	(135,9)
	JUL	146,9	+ 9,0	- 0,8	131,5	- 3,7	131,8	- 7,2	(137,9)
	AUG	149,3	+29,2	+ 1,6	146,2	+11,2	142,9	+ 8,4	(139,0)
	SEP	162,1	+24,9	+ 8,6	143,7	- 1,7	139,5	- 2,4	(140,4)
	OKT	166,8	+15,4	+ 2,9	145,9	+ 1,5	142,9	+ 2,4	(139,4)
	NOV	135,1	+ 7,7	-19,0	139,8	- 4,2	140,6	- 1,6	(137,9)
	DEZ	123,1	- 7,1	- 8,9	121,3	-13,2	130,1	- 7,5	(135,5)
1981	JAN	106,4	+18,4	-13,6	128,3	+ 5,8	124,8	- 4,1	(132,3)

6 BAUGENEHMIGUNGEN, BAUFERTIGSTELLUNGEN, BAUVORRAT
6.2 RAUMINHALT DER GENEHMIGTEN HOCHBAUVORHABEN IM NEUBAU (1976 = 100)

JAHR	MONAT	ORIGINALWERT			SAISONBEREINIGTER WERT		SAISON- UND ARBEITSTÄGLICH BEREINIGTER WERT		GLATTE KOMPONENTE
		1976=100	VERÄNDERUNG VORJAHR	IN O/O GEGEN VORMONAT	1976=100	VERÄNDERUNG IN O/O GEGEN VORMONAT	1976=100	VERÄNDERUNG IN O/O GEGEN VORMONAT	
WOHN- UND NICHTWOHNGBEAUDE									
1980	JAN	80,5	- 3,5	-20,2	106,0	+ 2,2	107,3	+ 2,9	106,3
	FEB	98,8	+12,5	+22,7	117,0	+10,4	114,5	+ 6,7	(105,7)
	MAR	107,8	+ 0,3	+ 9,1	111,1	- 5,0	112,0	- 2,2	(105,0)
	APR	108,1	+ 1,9	+ 0,3	118,4	- 2,4	112,2	+ 0,2	(104,2)
	MAI	112,6	+ 1,1	+ 4,2	109,3	+ 0,8	109,0	- 2,9	(103,6)
	JUN	112,7	- 4,1	+ 0,1	98,9	- 9,5	101,1	- 7,2	(103,6)
	JUL	117,7	- 3,1	+ 4,4	104,3	+ 5,5	104,2	+ 3,1	(103,9)
	AUG	105,8	- 4,2	-10,1	111,9	- 2,3	100,9	- 3,2	(103,6)
	SEP	112,0	+ 0,1	+ 5,9	105,6	+ 3,6	104,2	+ 3,3	(103,3)
	OKT	117,7	+ 1,2	+ 5,1	106,7	+ 1,0	104,5	+ 0,3	(101,8)
	NOV	93,8	- 7,8	-20,3	97,7	- 8,4	99,2	- 5,1	(99,9)
	DEZ	87,6	-13,2	- 6,6	92,1	- 5,7	96,5	- 2,7	(97,7)
1981	JAN	74,6	- 7,3	-14,8	98,5	+ 6,9	97,3	+ 0,8	(95,5)
WOHNGBEAUDE									
1980	JAN	82,3	- 5,9	-12,3	109,1	+ 7,6	109,4	+ 6,2	105,5
	FEB	99,8	+ 4,9	+21,3	117,6	+ 7,8	115,3	+ 5,4	(104,4)
	MAR	111,5	- 2,7	+11,7	110,6	- 6,0	112,2	- 2,7	(103,2)
	APR	112,2	- 2,4	+ 0,6	108,7	- 1,7	111,2	- 0,9	(102,2)
	MAI	113,6	- 5,8	+ 1,2	104,0	- 4,3	103,6	- 6,8	(101,2)
	JUN	110,9	- 9,2	- 2,4	96,4	- 7,3	98,7	- 4,7	(101,2)
	JUL	118,2	- 3,9	+ 6,6	104,3	+ 8,2	103,8	+ 5,2	(101,1)
	AUG	101,9	- 9,8	-13,8	99,1	- 5,0	98,9	- 4,7	(101,0)
	SEP	106,0	- 4,2	+ 4,0	102,9	+ 3,8	102,6	+ 3,7	(100,5)
	OKT	111,3	+ 1,2	+ 5,0	104,6	+ 1,7	102,5	- 0,1	(99,1)
	NOV	82,6	-16,6	-25,8	90,9	-13,1	93,0	- 9,3	(97,5)
	DEZ	82,1	-12,5	- 0,6	91,0	+ 0,1	94,6	+ 1,7	(95,7)
1981	JAN	74,9	- 9,0	- 8,8	99,3	+ 9,1	98,7	+ 4,3	(93,9)
WOHNGBEAUDE VON PRIVATEN HAUSHALTEN									
1980	JAN	70,6	- 9,1	- 5,2	99,1	+10,5	99,3	+ 8,1	94,1
	FEB	87,4	+ 2,5	+23,8	106,6	+ 7,6	104,8	+ 5,5	(92,7)
	MAR	100,8	- 8,5	+15,3	98,1	- 8,0	99,0	- 5,5	(91,4)
	APR	104,6	- 5,5	+ 3,8	97,3	- 0,8	99,3	+ 0,3	(90,3)
	MAI	101,7	-13,4	- 2,8	99,4	- 8,1	89,4	-10,0	(90,0)
	JUN	101,1	-11,9	- 0,6	86,0	- 3,8	89,4	+ 0,0	(89,9)
	JUL	112,9	- 1,8	+11,7	95,6	+11,2	94,6	+ 5,8	(90,0)
	AUG	92,9	-12,1	-17,7	87,4	- 8,6	87,1	- 7,9	(89,2)
	SEP	94,7	- 6,9	+ 1,9	89,1	+ 1,9	88,3	+ 1,4	(88,8)
	OKT	97,1	- 0,6	+ 2,5	91,3	+ 2,5	89,7	+ 1,6	(87,8)
	NOV	69,0	-15,8	-28,9	82,8	- 9,3	84,1	- 6,2	(85,6)
	DEZ	62,6	-16,0	- 9,3	79,4	- 4,1	84,4	+ 0,4	(85,3)
1981	JAN	62,2	-11,9	- 0,6	88,4	+11,3	87,9	+ 4,1	(83,8)
NICHTWOHNGBEAUDE									
1980	JAN	78,2	+ 0,1	-28,9	101,4	- 4,8	104,6	- 0,9	107,3
	FEB	97,5	+24,2	+24,7	116,5	+14,9	113,5	+ 8,5	107,0
	MAR	102,9	+ 3,2	+ 5,5	111,5	- 4,3	111,5	- 1,8	(106,9)
	APR	102,7	+ 8,4	- 0,2	107,7	- 3,4	113,7	+ 2,0	(106,8)
	MAI	111,3	+12,0	+ 8,4	116,2	+ 7,9	115,8	+ 1,8	(106,6)
	JUN	115,0	+ 3,3	+ 3,3	101,7	-12,5	104,1	-10,1	(106,8)
	JUL	117,0	- 2,1	+ 1,7	104,1	+ 2,4	104,8	+ 0,7	(107,4)
	AUG	110,9	+ 3,5	- 5,2	105,4	+ 1,2	103,1	- 1,6	(106,9)
	SEP	119,9	+ 5,7	+ 8,1	109,4	+ 3,8	106,4	+ 3,2	(106,9)
	OKT	126,0	+ 1,2	+ 5,1	109,5	+ 0,1	107,3	+ 0,8	(105,2)
	NOV	108,4	+ 3,1	-14,0	106,8	- 2,5	107,5	+ 0,2	(103,1)
	DEZ	94,7	-13,9	-12,6	90,4	-15,4	99,4	- 7,5	(100,4)
1981	JAN	74,3	- 5,0	-21,5	97,0	+ 7,3	94,9	- 4,5	(97,6)
ÖFFENTLICHE GEBÄUDE									
1980	JAN	85,5	+48,4	-16,2	106,1	+30,7	107,4	+40,4	91,3
	FEB	81,5	+16,1	- 4,7	93,8	-11,6	91,7	-14,6	91,7
	MAR	88,4	+ 0,3	+ 8,5	99,8	+ 6,4	97,6	+ 6,4	(91,4)
	APR	76,7	+ 0,4	-13,2	86,9	-12,9	94,5	- 3,2	(90,9)
	MAI	88,7	+23,7	+15,6	101,9	+17,3	99,1	+ 4,9	(90,4)
	JUN	110,0	+15,7	+24,0	98,4	- 3,4	92,4	- 6,8	(89,5)
	JUL	94,4	- 8,9	-14,2	90,7	- 7,8	96,6	+ 4,5	(90,4)
	AUG	97,8	+14,4	+ 3,6	94,4	+ 4,1	89,9	- 6,9	(89,2)
	SEP	93,7	+ 1,3	- 4,2	85,7	- 9,2	87,5	- 2,6	(88,3)
	OKT	104,1	+ 2,8	+11,1	89,5	+ 4,4	86,7	- 1,0	(86,1)
	NOV	94,5	+ 7,9	- 9,2	90,9	+ 1,6	91,7	+ 5,8	(83,4)
	DEZ	90,3	-11,5	- 4,4	65,0	-28,5	75,4	-17,8	(80,2)
1981	JAN	55,5	-35,1	-38,5	74,5	+14,6	71,2	- 5,6	(75,5)
WIRTSCHAFTSGBEAUDE									
1980	JAN	76,1	- 9,2	-32,2	130,1	-11,9	103,9	- 8,7	111,8
	FEB	102,0	+26,2	+34,0	122,8	+22,7	119,7	+15,2	111,3
	MAR	106,9	+ 3,8	+ 4,8	114,7	- 6,6	115,2	- 3,8	(111,3)
	APR	110,0	+10,2	+ 2,9	113,5	- 1,0	118,8	+ 3,1	(111,2)
	MAI	117,6	+ 9,7	+ 6,9	120,2	+ 5,9	120,4	+ 1,3	(111,1)
	JUN	116,4	+ 0,5	- 1,0	102,7	-14,6	107,4	-10,8	(111,6)
	JUL	123,4	- 0,4	+ 6,0	107,9	+ 5,1	107,3	- 0,1	(112,1)
	AUG	114,5	+ 1,2	- 7,2	108,4	+ 0,5	106,8	- 0,5	(111,8)
	SEP	127,2	+ 6,7	+11,1	116,0	+ 7,0	111,6	+ 4,5	(112,1)
	OKT	132,1	+ 0,8	+ 3,9	115,1	- 0,8	113,2	+ 1,4	(110,5)
	NOV	112,3	+ 2,1	-15,0	114,2	- 0,8	114,8	+ 1,4	(108,6)
	DEZ	95,9	-14,6	-14,6	99,4	-13,0	105,5	- 8,1	(106,1)
1981	JAN	79,5	+ 4,5	-17,1	103,3	+ 3,9	101,6	- 3,7	(103,8)

6 BAUGENEHMIGUNGEN, BAUFERTIGSTELLUNGEN, BAUVORRAT
6.3 RAUMINHALT DER FERTIGGESTELLTEN GEBÄUDE IM NEUBAU (1976 = 100)

JAHR	MONAT	ORIGINALWERT			SAISONBEREINIGTER WERT		SAISON- UND ARBEITSTÄGLICH BEREINIGTER WERT		GLATTE KOMPONENTE
		1976=100	VERÄNDERUNG VORJAHR	IN 0/0 GEGEN VORMONAT	1976=100	VERÄNDERUNG IN 0/0 GEGEN VORMONAT	1976=100	VERÄNDERUNG IN 0/0 GEGEN VORMONAT	
WOHN- UND NICHTWOHNGBEAUDE									
1979	DEZ	655,9	+ 8,4	+713,8	127,8	+28,7	117,9	+19,2	96,3
1980	JAN	24,5	-18,6	-96,3	91,4	-28,5	88,1	-25,3	95,0
	FEB	26,8	+ 7,2	+ 9,4	93,2	+ 2,0	99,2	+12,6	(96,1)
	MAR	37,0	+36,0	+38,1	97,4	+ 4,5	94,3	- 4,9	(97,3)
	APR	46,6	+74,5	+25,9	107,0	+ 9,9	101,5	+ 7,6	(98,7)
	MAI	38,5	+14,2	-17,4	96,6	- 9,7	102,7	+ 1,2	(102,7)
	JUN	45,5	+23,0	+18,2	94,6	- 2,1	91,9	-10,5	(102,4)
	JUL	48,7	+14,3	+ 7,0	95,7	+ 1,2	93,5	+ 1,7	(104,4)
	AUG	49,2	+14,2	+ 1,0	100,2	+ 4,7	105,7	+13,0	(107,1)
	SEP	66,9	+11,5	+36,0	103,2	+ 3,0	101,8	- 3,7	(107,1)
	OKT	87,4	+15,2	+30,6	107,9	+ 4,6	112,3	+10,3	(111,1)
	NOV	75,4	- 6,5	-13,7	101,1	- 6,3	99,1	-11,8	(113,2)
	DEZ	692,5	+ 5,6	+818,4	148,6	+47,0	138,5	+39,8	(115,3)
WOHNGBEAUDE									
1979	DEZ*	683,5	+11,6	+682,0	183,9	+74,6	179,3	+68,7	97,1
1980	JAN	29,6	- 7,5	-95,7	97,4	-47,0	92,1	-48,6	95,9
	FEB	30,2	+ 7,1	+ 2,0	97,2	- 0,2	101,4	+10,1	(96,5)
	MAR	41,4	+30,6	+37,1	101,5	+ 4,4	102,3	+ 0,9	(97,2)
	APR	50,7	+55,5	+22,5	109,9	+ 8,3	106,9	+ 4,5	(98,1)
	MAI	42,6	+ 6,0	-16,0	98,8	-10,1	100,5	- 6,0	(99,5)
	JUN	52,8	+24,5	+23,9	98,3	- 0,5	98,3	- 2,2	(100,8)
	JUL	56,3	+12,6	+ 6,6	98,5	+ 0,2	97,0	- 1,3	(102,5)
	AUG	54,6	+ 1,1	- 3,0	101,0	+ 2,5	103,5	+ 6,7	(105,0)
	SEP	73,9	+ 3,5	+35,3	104,6	+ 3,6	108,5	+ 4,8	(106,9)
	OKT	93,4	+ 6,3	+26,4	105,7	+ 1,1	104,4	- 3,8	(108,8)
	NOV	79,2	- 9,4	-15,2	99,0	- 6,3	99,5	- 4,7	(111,0)
	DEZ*	727,0	+ 6,4	+817,9	218,6	+120,8	220,3	+121,4	(113,2)
NICHTWOHNGBEAUDE									
1979	DEZ	623,6	+ 4,6	+759,0	96,6	+ 9,8	93,5	+ 6,5	87,1
1980	JAN	18,6	-33,3	-97,0	83,3	-13,8	80,8	-13,6	85,8
	FEB	23,0	+ 7,5	+23,7	86,5	+ 3,8	91,0	+12,6	(86,7)
	MAR	31,9	+45,7	+38,7	91,1	+ 5,3	90,8	- 0,2	(87,8)
	APR	41,7	+110,6	+30,7	101,2	+11,1	93,9	+ 3,4	(89,1)
	MAI	33,7	+28,6	-19,2	91,2	- 9,9	94,2	+ 0,3	(90,8)
	JUN	36,9	+20,6	+ 9,5	86,9	- 4,7	91,9	- 2,4	(92,3)
	JUL	39,8	+17,1	+ 7,9	88,2	+ 1,5	84,1	- 8,5	(94,1)
	AUG	40,0	+31,6	+ 0,5	92,2	+ 4,5	96,1	+14,3	(96,7)
	SEP	58,6	+25,5	+46,5	95,3	+ 3,4	94,2	- 2,0	(98,6)
	OKT	80,4	+29,9	+37,2	102,3	+ 7,3	104,8	+11,3	(100,6)
	NOV	71,0	- 2,2	-11,7	91,6	-10,5	89,9	-14,2	(102,7)
	DEZ	652,0	+ 4,6	+818,3	123,3	+34,6	116,5	+29,6	(104,8)

6 BAUGENEHMIGUNGEN, BAUFERTIGSTELLUNGEN, BAUVORRAT
6.4 GENEHMIGTE UND FERTIGGESTELLTE WOHNUNGEN (ANZAHL), BAUVORRAT (1 000)

JAHR	MONAT	ORIGINALWERT			SAISONBEREINIGTER WERT		SAISON- UND ARBEITSTÄGLICH BEREINIGTER WERT		GLATTE KOMPONENTE
		ANZAHL	VERÄNDERUNG VORJAHR	IN O/O GEGEN VORMONAT	ANZAHL	VERÄNDERUNG IN O/O GEGEN VORMONAT	ANZAHL	VERÄNDERUNG IN O/O GEGEN VORMONAT	ANZAHL
GENEHMIGTE WOHNUNGEN INSGESAMT									
1980	JAN	25769	- 3,0	-10,2	33110	+11,8	33260	+10,1	31482
	FEB	29964	+ 5,0	+16,3	35224	+ 6,4	34335	+ 3,2	31251
	MAR	33671	+ 0,7	+12,4	33729	- 4,2	34323	+ 0,0	(31028)
	APR	32908	- 1,8	- 2,3	32546	- 3,5	33565	- 2,2	(30842)
	MAI	35076	+ 0,5	+ 6,6	32336	- 0,6	32042	- 4,5	(30701)
	JUN	33435	- 6,7	- 4,7	29261	- 9,5	29812	- 7,0	(30868)
	JUL	35553	+ 0,6	+ 6,3	32198	+10,0	32149	+ 7,8	(31063)
	AUG	31438	- 4,6	-11,6	30892	- 4,1	30763	- 4,3	(31241)
	SEP	32599	+ 1,9	+ 3,7	32325	+ 4,6	32382	+ 5,3	(31321)
	OKT	35694	+10,2	+ 9,5	33402	+ 3,3	32604	+ 0,7	(31101)
	NOV	27042	- 8,0	-24,2	28762	-13,9	29534	- 9,4	(30828)
	DEZ	27471	- 4,3	+ 1,6	28524	- 0,8	30397	+ 2,9	(30495)
1981	JAN	24566	- 4,7	-10,6	31423	+10,2	31211	+ 2,7	(30096)
GENEHMIGTE WOHNUNGEN IN WOHNGEBÄUDEN MIT 1 UND 2 WOHNUNGEN (NEUBAU)									
1980	JAN	14677	-13,5	-14,5	20030	+ 6,3	20323	+ 6,2	20305
	FEB	18385	+ 1,4	+25,3	22161	+10,6	21742	+ 7,0	(20274)
	MAR	21122	- 5,3	+14,9	21023	- 5,1	21338	- 1,9	(20177)
	APR	21076	- 7,3	- 0,2	20432	- 2,8	20886	- 2,1	(20001)
	MAI	21351	-10,5	+ 1,3	19392	- 5,1	19258	- 7,8	(19743)
	JUN	21207	- 9,8	- 0,7	18066	- 6,8	18923	- 1,7	(19411)
	JUL	22899	- 2,8	+ 8,0	19867	+10,0	19716	+ 4,2	(19025)
	AUG	19522	-10,2	-14,7	18050	- 9,1	18063	- 8,4	(18616)
	SEP	19814	- 6,5	+ 1,5	18726	+ 3,7	18292	+ 1,2	(18231)
	OKT	20084	- 3,6	+ 1,4	18736	+ 0,1	18617	+ 1,8	(17931)
	NOV	14998	-17,2	-25,3	17354	- 7,4	17682	- 5,0	(17788)
	DEZ	14355	-16,3	- 4,3	16233	- 6,5	17138	- 3,1	(17838)
1981	JAN	13330	- 9,2	- 7,1	18376	+13,2	18264	+ 6,6	(18331)
GENEHMIGTE WOHNUNGEN IN WOHNGEBÄUDEN MIT 3 WOHNUNGEN UND MEHR (NEUBAU)									
1980	JAN	9182	+30,2	-19,5	11162	+20,3	11125	+18,4	10219
	FEB	9918	+33,4	+ 8,0	11327	+ 1,5	11025	- 3,9	(10384)
	MAR	9837	+22,6	- 0,8	10361	- 8,5	10622	- 3,7	(10495)
	APR	9792	+20,9	- 0,5	10384	+ 0,2	10890	+ 2,5	(10542)
	MAI	10630	+25,9	+ 8,6	10446	+ 0,6	10358	- 4,9	(10521)
	JUN	9805	- 1,9	- 7,8	8929	-14,5	8535	-17,6	(10436)
	JUL	10095	+11,7	+ 3,0	9723	+ 8,9	9892	+15,9	(10296)
	AUG	9373	+ 6,4	- 7,2	9575	- 1,5	9528	- 3,7	(10117)
	SEP	10593	+16,1	+13,0	10836	+13,2	11007	+15,5	(9923)
	OKT	12320	+19,9	+16,3	11436	+ 5,5	10963	- 0,4	(9744)
	NOV	9490	-13,7	-23,0	8503	-25,6	8900	-18,8	(9621)
	DEZ	10969	- 3,8	+15,6	8886	+ 4,5	9215	+ 3,5	(9597)
1981	JAN	9135	- 0,5	-16,7	10845	+22,0	10669	+15,8	(9723)
FERTIGGESTELLTE WOHNUNGEN INSGESAMT									
1979	DEZ	191833	+ 8,8	+647,3	39646	+25,9	36459	+12,6	30450
1980	JAN	8786	- 7,8	-95,4	29428	-25,8	27896	-23,5	29871
	FEB	9208	+ 8,6	+ 4,3	29508	+ 0,3	31810	+14,0	(30208)
	MAR	12258	+30,5	+33,1	30391	+ 3,0	29126	- 8,4	(30599)
	APR	14951	+54,3	+22,0	32656	+ 7,5	30869	+ 6,0	(31045)
	MAI	12938	+ 9,3	-13,5	29777	- 8,8	32520	+5,3	(31654)
	JUN	16411	+27,3	+26,8	30054	+ 0,9	28303	-13,0	(32217)
	JUL	17295	+16,0	+ 5,4	30322	+ 0,9	29631	+ 4,7	(32850)
	AUG	17721	+10,1	+ 2,5	31564	+ 4,1	33506	+13,1	(33664)
	SEP	22196	+ 4,7	+25,3	32136	+ 1,8	31764	- 5,2	(34283)
	OKT	27834	+ 6,1	+25,4	32814	+ 2,1	33948	+ 6,9	(34921)
	NOV	24526	- 4,5	-11,9	31899	- 2,8	31302	- 7,8	(35576)
	DEZ	204901	+ 6,8	+735,4	47889	+50,1	44228	+41,3	(36245)

JAHR	MONAT	ORIGINALWERT			SAISONBEREINIGTER WERT		SAISON- UND ARBEITSTÄGLICH BEREINIGTER WERT		GLATTE KOMPONENTE
		1 000	VERÄNDERUNG IN O/O GEGEN VORJAHR VORMONAT		1 000	VERÄNDERUNG IN O/O GEGEN VORMONAT	1 000	VERÄNDERUNG IN O/O GEGEN VORMONAT	1 000
BAUVORRAT AN WOHNUNGEN INSGESAMT									
1979	DEZ	605	+ 1,2	-21,2	692	- 0,3	x	x	695
1980	JAN	511	+ 2,5	+ 1,0	693	+ 0,1	x	x	695
	FEB	632	+ 2,6	+ 3,4	696	+ 0,4	x	x	695
	MAR	653	+ 2,0	+ 3,3	697	+ 0,1	x	x	694
	APR	671	+ 1,1	+ 2,8	695	- 0,3	x	x	694
	MAI	693	+ 0,9	+ 3,3	695	+ 0,0	x	x	695
	JUN	710	+ 0,0	+ 2,5	693	- 0,3	x	x	(695)
	JUL	728	- 0,3	+ 2,5	694	+ 0,1	x	x	(695)
	AUG	742	- 0,7	+ 1,9	693	- 0,1	x	x	(694)
	SEP	753	- 0,7	+ 1,5	693	+ 0,0	x	x	(692)
	OKT	760	- 0,5	+ 0,9	693	+ 0,0	x	x	(689)
	NOV	763	- 0,7	+ 0,4	689	- 0,6	x	x	(683)
	DEZ	586	- 3,1	-23,2	674	- 2,2	x	x	(572)

6 BAUGENEHMIGUNGEN, BAUFERTIGSTELLUNGEN, BAUVORRAT

6.5 VERANSCHLAGTE REINE BAUKOSTEN DER GENEHMIGTEN BAUMASSNAHMEN AN BESTEHENDEN GEBÄUDEN (1976 = 100)

JAHR	MONAT	ORIGINALWERT			SAISONBEREINIGTER WERT		SAISON- UND ARBEITSTÄGLICH BEREINIGTER WERT		GLATTE KOMPONENTE
		1976=100	VERÄNDERUNG VORJAHR	IN O/O GEGEN VORMONAT	1976=100	VERÄNDERUNG IN O/O GEGEN VORMONAT	1976=100	VERÄNDERUNG IN O/O GEGEN VORMONAT	1976=100
WOHNGBAUEDE									
1980	JAN	83,6	-17,0	-21,0	113,1	- 6,0	115,6	- 8,0	125,6
	FEB	109,8	+ 3,1	+31,3	128,7	+13,8	128,4	+11,1	(126,2)
	MAR*	145,4	+11,8	+32,4	148,2	+15,2	148,9	+16,0	(127,0)
	APR	151,9	+11,9	+ 4,5	140,7	- 5,1	139,2	- 6,5	(127,8)
	MAI	142,1	- 2,8	- 6,5	126,9	- 9,8	124,3	-10,7	(128,5)
	JUN	140,6	- 2,0	- 1,1	128,2	+ 1,0	133,9	+ 7,7	(129,3)
	JUL	162,3	+ 7,6	+15,4	142,1	+10,8	140,0	+ 4,6	(129,9)
	AUG	145,9	+ 6,9	-10,1	136,5	- 3,9	136,2	- 2,7	(130,5)
	SEP	131,4	- 0,2	- 9,9	128,6	- 5,8	127,9	- 6,1	(130,9)
	OKT	146,3	+13,8	+11,3	142,2	+10,6	142,2	+11,2	(131,4)
	NOV	101,4	- 7,7	-30,7	120,6	-15,2	121,0	-14,9	(131,8)
	DEZ	106,3	+ 0,5	+ 4,8	121,9	+ 1,1	124,6	+ 3,0	(132,3)
1981	JAN	105,1	+26,9	- 0,2	133,8	+ 9,8	132,9	+ 6,7	(133,0)
NICHTWOHNGBAUEDE									
1980	JAN	96,6	-15,2	-16,6	106,7	+ 6,8	107,7	+ 8,2	110,3
	FEB	82,6	-25,4	-14,5	94,1	-11,8	96,6	-10,3	(113,2)
	MAR	103,5	- 5,8	+25,3	117,9	+25,3	117,3	+21,4	(117,0)
	APR	124,3	+16,8	+20,1	132,1	+12,0	126,5	+ 7,8	(121,7)
	MAI	147,2	+22,1	+18,4	142,4	+ 7,8	137,9	+ 9,0	(126,9)
	JUN	117,0	+ 0,9	-20,5	126,7	-11,0	129,8	- 5,9	(132,3)
	JUL	133,5	- 0,7	+14,1	120,1	- 5,2	120,3	- 7,3	(137,6)
	AUG	144,3	+30,0	+ 8,1	147,4	+22,7	145,8	+21,2	(142,2)
	SEP	163,3	+28,1	+13,2	150,4	+ 2,0	152,7	+ 4,7	(145,7)
	OKT*	203,4	+60,5	+24,6	192,8	+28,2	196,8	+28,9	(147,4)
	NOV*	114,7	+ 3,9	-43,6	115,7	-40,0	111,7	-43,2	(146,9)
	DEZ	146,6	+26,6	+27,8	134,7	+16,4	135,7	+21,5	(143,5)
1981	JAN	125,4	+29,8	-14,5	136,5	+ 1,3	134,7	- 0,7	(136,5)

7 UMSÄTZE DES GROSSHANDELS
7.1 IN JEWELIGEN PREISEN (1970 = 100)

JAHR	MONAT	ORIGINALWERT			SAISONBEREINIGTER WERT		SAISON- UND ARBEITSTÄGLICH BEREINIGTER WERT		GLATTE KOMPONENTE
		1970=100	VERÄNDERUNG VORJAHR	IN O/O GEGEN VORMONAT	1970=100	VERÄNDERUNG IN O/O GEGEN VORMONAT	1970=100	VERÄNDERUNG IN O/O GEGEN VORMONAT	1970=100
GROSSHANDEL INSGESAMT									
1979	DEZ	188,9	+ 4,6	- 9,1	186,1	- 6,5	193,6	- 2,2	200,9
1980	JAN	190,7	+20,2	+ 1,0	206,7	+11,1	206,1	+ 6,5	201,9
	FEB	191,0	+18,9	+ 0,2	207,1	+ 0,2	206,0	+ 0,0	200,2
	MAR	208,8	+ 8,4	+ 9,3	201,3	- 2,8	204,1	- 0,9	203,4
	APR	207,1	+13,6	- 0,8	206,8	+ 2,7	204,8	+ 0,3	201,4
	MAI	197,9	- 1,5	- 4,4	195,6	- 5,4	197,0	- 3,8	199,7
	JUN	195,0	- 3,2	- 1,5	191,3	- 2,2	198,9	+ 1,0	(198,8)
	JUL	203,2	+ 7,2	+ 4,2	205,7	+ 7,5	201,0	+ 1,1	(198,1)
	AUG	183,8	- 3,5	- 9,5	190,1	- 7,6	191,6	- 4,7	(198,1)
	SEP	211,6	+ 8,8	+15,1	205,6	+ 8,2	203,1	+ 6,0	(200,0)
	OKT	219,0	+ 0,8	+ 3,5	205,2	- 0,2	203,1	+ 0,0	(201,0)
	NOV	200,8	- 3,4	- 8,3	194,7	- 5,1	196,1	- 3,4	(208,4)
	DEZ	205,7	+ 8,9	+ 2,4	203,0	+ 4,3	204,8	+ 4,4	(209,4)
KOHLE UND MINERALÖLERZEUGNISSE									
1979	DEZ	318,1	+ 9,1	-11,5	306,6	-10,3	319,9	- 7,2	336,6
1980	JAN	339,5	+22,5	+ 6,7	341,1	+11,3	339,3	+ 6,1	332,8
	FEB	308,3	+11,5	- 9,2	316,6	- 7,2	313,9	- 7,5	326,2
	MAR	312,3	+14,8	+ 1,3	319,6	+ 0,9	327,0	+ 4,2	322,9
	APR*	364,2	+30,5	+16,6	371,4	+16,2	367,1	+12,3	323,2
	MAI	317,0	- 2,8	-13,0	330,5	-11,0	329,2	-10,3	319,6
	JUN	309,9	-12,6	- 2,2	316,5	- 4,2	319,8	- 2,9	(316,6)
	JUL*	359,7	+ 0,9	+16,1	350,0	+10,6	348,1	+ 8,8	(314,9)
	AUG	322,4	- 4,2	-10,4	320,6	- 8,4	319,6	- 8,2	(315,3)
	SEP	342,9	+ 5,0	+ 6,4	343,4	+ 7,1	345,5	+ 8,1	(321,9)
	OKT	349,2	- 0,2	+ 1,8	340,6	- 0,8	336,4	- 2,6	(326,5)
	NOV	337,4	- 6,1	- 3,4	322,7	- 5,3	325,7	- 3,2	(332,0)
	DEZ	352,9	+10,9	+ 4,6	345,3	+ 7,0	344,6	+ 5,8	(352,9)
ERZE, METALLE UND HALBZEUG									
1979	DEZ	131,8	+ 9,0	-15,9	148,0	- 4,9	151,5	- 1,8	159,3
1980	JAN*	164,1	+31,5	+24,5	178,2	+20,4	176,0	+16,2	161,5
	FEB	165,8	+28,2	+ 1,0	171,2	- 3,9	171,0	- 2,8	161,8
	MAR	179,2	+ 9,7	+ 8,1	174,1	+ 1,7	175,5	+ 2,6	162,2
	APR	165,9	+14,3	- 7,4	165,3	- 5,1	165,3	- 5,8	162,9
	MAI	168,6	+ 4,3	+ 1,6	164,0	- 0,8	165,8	+ 0,3	161,4
	JUN	166,0	+ 3,9	- 1,5	157,8	- 3,8	163,1	- 1,6	(158,3)
	JUL	161,5	+ 6,7	- 2,7	163,5	+ 3,6	160,1	- 1,8	(154,8)
	AUG	145,4	- 3,6	-10,0	149,2	- 8,7	150,3	- 6,1	(151,5)
	SEP	166,2	+ 2,3	+14,3	153,8	+ 3,1	152,1	+ 1,2	(152,4)
	OKT	168,9	+ 0,1	+ 1,6	158,8	+ 3,3	157,5	+ 3,6	(154,5)
	NOV	155,0	- 1,1	- 8,2	153,8	- 3,1	154,1	- 2,2	(158,4)
	DEZ	147,6	+12,0	- 4,8	165,5	+ 7,6	169,4	+ 9,9	(178,5)
HOLZ UND BAUSTOFFE									
1979	DEZ	176,6	+19,3	-17,0	191,0	- 3,1	196,3	+ 0,9	202,0
1980	JAN	143,0	+47,0	-19,0	200,2	+ 4,8	200,5	+ 2,1	204,3
	FEB	170,2	+56,4	+19,0	219,3	+ 9,5	217,9	+ 8,7	(205,9)
	MAR	209,9	+24,1	+23,3	224,5	+ 2,4	224,7	+ 3,1	(206,8)
	APR	211,6	+20,5	+ 0,8	208,6	- 7,1	209,6	- 6,7	(207,2)
	MAI	209,4	+ 4,2	- 1,0	198,5	- 4,8	200,1	- 4,5	(206,3)
	JUN	215,9	- 1,7	+ 3,1	190,7	- 3,9	199,1	- 0,5	(205,7)
	JUL	216,1	+12,4	+ 0,1	206,5	+ 8,3	202,2	+ 1,6	(203,6)
	AUG	197,0	- 2,3	- 8,8	187,6	- 9,2	187,8	- 7,1	(200,5)
	SEP	232,5	+ 9,6	+18,0	203,9	+ 8,7	200,2	+ 6,6	(196,3)
	OKT	242,5	+ 1,0	+ 4,3	198,1	- 2,8	196,0	- 2,1	(190,9)
	NOV	197,5	- 7,1	-18,6	180,3	- 9,0	179,6	- 8,4	(184,2)
	DEZ	158,7	-10,1	-19,6	173,0	- 4,0	176,0	- 2,0	(175,5)
NAHRUNGS- UND GENUSSMITTEL									
1979	DEZ	176,5	- 0,4	- 3,9	166,7	- 4,4	172,2	- 1,0	173,8
1980	JAN	168,7	+ 9,1	- 4,4	181,9	+ 9,1	179,4	+ 4,2	175,2
	FEB	162,4	+ 7,6	- 3,7	179,7	- 1,2	179,9	+ 0,3	174,2
	MAR	175,5	+ 2,8	+ 8,1	172,7	- 3,9	175,3	- 2,6	175,2
	APR	178,6	+ 3,0	+ 1,8	180,5	+ 4,5	177,6	+ 1,3	176,5
	MAI	177,9	- 5,8	- 0,4	168,8	- 6,5	172,2	- 3,0	175,1
	JUN	177,9	+ 0,1	+ 0,0	171,1	+ 1,4	174,8	+ 1,5	(175,3)
	JUL	182,8	+11,2	+ 2,8	184,6	+ 7,9	180,4	+ 3,2	(175,6)
	AUG	162,3	- 3,4	-11,2	168,5	- 8,7	171,4	- 5,0	(176,2)
	SEP	176,7	+11,8	+ 8,9	181,6	+ 7,8	180,3	+ 5,2	(177,3)
	OKT	190,2	+ 1,5	+ 7,6	182,1	+ 0,3	180,0	- 0,2	(178,5)
	NOV	177,2	- 5,5	- 6,8	170,9	- 6,2	173,1	- 3,8	(182,6)
	DEZ	197,5	+11,9	+11,5	186,5	+ 9,1	185,7	+ 7,3	(184,4)
FAHRZEUGE UND MASCHINEN									
1979	DEZ	172,3	- 3,3	- 5,5	165,7	- 7,2	172,2	- 1,9	181,5
1980	JAN	165,2	+10,9	- 4,1	186,6	+12,6	187,5	+ 8,9	179,6
	FEB	180,5	+16,2	+ 9,3	192,2	+ 3,0	190,8	+ 1,8	180,3
	MAR	205,1	- 2,7	+13,6	191,0	- 0,6	192,3	+ 0,8	180,8
	APR	191,7	+ 2,6	- 6,5	183,2	- 4,1	182,0	- 5,4	181,4
	MAI	179,8	- 8,0	- 6,2	175,5	- 4,2	176,3	- 3,1	180,5
	JUN	182,8	-12,1	+ 1,7	165,4	- 5,8	175,4	- 0,5	179,7
	JUL	189,1	+12,2	+ 3,4	189,1	+14,3	184,2	+ 5,0	179,5
	AUG	149,9	- 0,1	-20,7	176,5	- 6,7	176,7	- 4,1	(179,1)
	SEP	178,7	+ 6,2	+19,2	181,4	+ 2,8	178,8	+ 1,2	(178,6)
	OKT	192,9	+ 0,9	+ 7,9	179,8	- 0,9	177,6	- 0,7	(178,0)
	NOV	172,5	- 5,4	-10,6	159,9	- 5,5	168,8	- 5,0	(177,3)
	DEZ	176,9	+ 2,7	+ 2,6	178,1	+ 4,8	178,6	+ 5,8	(176,5)

8 UMSATZE DES EINZELHANDELS
8.2 IN PREISEN VON 1970 (1970 = 100)

JAHR	MONAT	ORIGINALWERT			SAISONBEREINIGTER WERT		SAISON- UND ARBEITSTÄGELICH BEREINIGTER WERT		GLATTE KOMPONENTE
		1970=100	VERÄNDERUNG IN D/D GEGEN VORJAHR	VERÄNDERUNG IN D/D GEGEN VORMONAT	1970=100	VERÄNDERUNG IN D/D GEGEN VORMONAT	1970=100	VERÄNDERUNG IN D/D GEGEN VORMONAT	
EINZELHANDEL INSGESAMT									
1979	DEZ	162,9	- 1,6	+15,9	123,6	- 4,3	127,6	+ 0,0	128,7
1980	JAN	121,5	+ 7,5	-25,4	133,3	+ 7,8	132,8	+ 4,1	129,0
	FEB	114,5	+ 7,2	- 5,8	132,0	- 1,0	130,9	- 1,4	128,2
	MAR	129,0	- 3,2	+12,7	125,1	- 5,2	126,6	- 3,3	128,1
	APR	126,7	- 0,1	- 1,8	127,8	+ 2,2	127,0	+ 0,3	128,1
	MAI	125,1	- 3,5	- 1,3	126,6	- 0,9	127,0	+ 0,0	127,9
	JUN	116,3	- 8,6	- 7,0	121,0	- 4,4	124,9	- 1,7	127,8
	JUL	126,3	+ 6,0	+ 8,6	131,8	+ 8,9	129,4	+ 3,6	127,9
	AUG	113,3	- 4,2	-10,3	125,0	- 5,2	125,5	- 3,0	(127,8)
	SEP	122,4	+ 3,9	+ 8,0	128,6	+ 2,9	128,3	+ 2,2	(127,8)
	OKT	138,2	+ 1,6	+12,9	130,9	+ 1,8	128,8	+ 0,4	(127,8)
	NOV	136,5	- 2,8	- 1,2	126,1	- 3,7	126,6	- 1,7	(127,8)
	DEZ	165,9	+ 1,8	+21,5	129,5	+ 2,7	130,4	+ 3,0	(127,8)
NAHRUNGS- UND GENUSSMITTEL									
1979	DEZ	156,0	+ 1,8	+13,5	130,6	- 2,6	134,9	+ 1,7	132,9
1980	JAN	124,5	+ 5,5	-20,2	134,9	+ 3,3	134,7	- 0,1	133,4
	FEB	125,3	+ 9,6	+ 0,6	137,1	+ 1,6	135,9	+ 0,9	(133,7)
	MAR	133,2	- 0,2	+ 6,3	130,1	- 5,1	132,4	- 2,6	(134,0)
	APR	134,3	+ 6,1	+ 0,8	136,6	+ 5,0	135,4	+ 2,3	(134,3)
	MAI	137,7	+ 4,7	+ 2,5	136,2	- 0,3	135,2	- 0,1	(134,7)
	JUN	127,0	- 5,6	- 7,8	127,3	- 6,5	132,4	- 2,1	(135,0)
	JUL	136,5	+ 5,9	+ 7,5	138,2	+ 8,6	136,0	+ 2,7	(135,1)
	AUG	131,5	+ 0,9	- 3,7	133,8	- 3,2	133,7	- 1,7	(135,2)
	SEP	130,4	+ 6,2	- 0,8	135,8	+ 1,5	136,1	+ 1,8	(135,2)
	OKT	142,9	+ 7,2	+ 9,6	140,6	+ 3,5	138,3	+ 1,6	(135,2)
	NOV	138,6	+ 0,8	- 3,0	134,8	- 4,1	135,5	- 2,0	(135,1)
	DEZ*	168,3	+ 7,9	+21,4	145,3	+ 7,8	149,1	+10,0	(136,8)
TEXTILWAREN, SCHUHE									
1979	DEZ	153,2	- 3,2	+13,8	107,4	- 3,6	110,0	+ 0,0	110,5
1980	JAN	111,7	+14,2	-27,1	118,6	+10,4	116,9	+ 6,3	110,6
	FEB	85,1	+12,7	-23,8	115,4	- 2,7	114,2	- 2,3	111,3
	MAR	108,2	- 0,6	+27,1	109,4	- 5,2	110,5	- 3,2	111,0
	APR	106,1	- 4,2	- 1,9	107,7	- 1,6	108,4	- 1,9	110,7
	MAI	110,0	- 1,3	+ 3,7	111,7	+ 3,7	112,9	+ 4,2	111,3
	JUN	94,1	- 1,1	-14,5	109,7	- 1,8	110,0	- 2,6	111,6
	JUL	109,2	+11,4	+16,0	118,3	+ 7,8	116,9	+ 6,3	111,8
	AUG	86,7	- 7,3	-20,6	106,2	-10,2	107,1	- 8,4	(111,9)
	SEP	104,7	+ 4,6	+20,8	108,7	+ 2,4	109,4	+ 2,1	(112,0)
	OKT	138,1	+ 5,0	+31,9	117,0	+ 7,6	113,7	+ 3,9	(112,2)
	NOV	135,6	+ 0,7	- 1,8	112,3	- 4,0	113,4	- 0,3	(112,3)
	DEZ	156,7	+ 2,3	+15,6	111,9	- 0,4	113,5	+ 0,1	(112,4)
METALLWAREN, HAUSRAT, WOHNBEDARF (A.N.G.)									
1979	DEZ	184,3	- 1,8	+23,9	123,4	- 4,0	127,9	+ 0,4	129,9
1980	JAN	113,7	+14,6	-38,3	137,5	+11,4	137,2	+ 7,3	(129,9)
	FEB	115,1	+14,4	+ 1,2	137,1	- 0,3	135,8	- 1,0	(129,9)
	MAR	131,4	+ 3,3	+14,2	131,7	- 3,9	132,7	- 2,3	(129,0)
	APR	123,4	+ 0,5	- 6,1	129,1	- 2,0	128,9	- 2,9	(128,8)
	MAI	118,2	- 7,4	- 4,2	124,6	- 3,5	124,9	- 3,1	(128,6)
	JUN	115,3	-11,6	- 2,5	120,0	- 3,7	125,3	+ 0,3	(128,4)
	JUL	121,7	+ 9,1	+ 5,6	133,3	+11,1	130,6	+ 4,2	(128,1)
	AUG	109,5	- 4,2	-10,0	125,2	- 6,1	125,2	- 4,1	(127,7)
	SEP	126,4	+ 6,7	+15,4	129,7	+ 3,6	129,3	+ 3,3	(126,9)
	OKT	142,6	+ 0,2	+12,8	129,3	- 0,3	126,8	- 1,9	(126,1)
	NOV	143,0	- 3,9	+ 0,3	122,9	- 4,9	122,8	- 3,2	(125,1)
	DEZ	180,3	- 2,2	+26,1	120,1	- 2,3	122,1	- 0,6	(123,5)
ELEKTRO- UND OPTISCHE ERZEUGNISSE, UHREN									
1979	DEZ	303,6	- 0,5	+76,1	149,7	+ 4,0	150,6	+ 5,8	144,5
1980	JAN	128,7	+11,6	-57,6	149,7	+ 0,0	149,0	- 1,1	(144,2)
	FEB	116,1	+ 6,3	- 9,8	147,3	- 1,6	146,3	- 1,8	(143,8)
	MAR	123,7	- 2,4	+ 6,5	140,3	- 4,8	141,2	- 3,5	(144,6)
	APR	118,4	- 4,2	- 4,3	140,6	+ 0,2	141,2	+ 0,0	(144,1)
	MAI	119,2	- 6,1	+ 0,7	138,9	- 1,2	138,4	- 2,0	(143,6)
	JUN	115,5	-10,5	- 3,1	135,8	- 2,2	136,0	- 1,7	(143,1)
	JUL	131,9	+ 4,2	+14,2	146,9	+ 8,2	146,5	+ 7,7	(142,0)
	AUG	122,3	- 5,9	- 7,3	138,7	- 5,6	138,7	- 5,3	(140,9)
	SEP	128,9	+ 2,0	+ 5,4	144,2	+ 4,0	145,0	+ 4,5	(139,6)
	OKT	138,4	- 2,8	+ 7,4	143,0	- 0,8	141,8	- 2,2	(138,1)
	NOV	164,9	- 4,4	+19,1	136,8	- 4,3	138,4	- 2,4	(136,4)
	DEZ	289,0	- 4,8	+75,3	135,8	- 0,7	137,2	- 0,9	(136,7)
FAHRZEUGE, MASCHINEN UND BUEROEINRICHTUNGEN									
1979	DEZ	104,9	-15,7	- 8,6	107,1	-13,0	114,4	- 4,3	122,5
1980	JAN	111,5	- 0,9	+ 6,3	130,5	+21,8	132,2	+15,6	(121,4)
	FEB	122,8	+ 2,3	+10,1	130,7	+ 0,2	128,1	- 3,1	(120,3)
	MAR	148,0	-16,9	+20,5	113,0	-13,5	114,7	-10,5	(116,6)
	APR	134,5	-13,9	- 9,1	114,4	+ 1,2	114,1	- 0,5	(115,7)
	MAI	127,0	-18,8	- 5,6	112,2	- 1,9	110,7	- 3,0	(114,8)
	JUN	120,8	-26,2	- 4,9	100,1	-10,8	114,4	+ 3,3	(114,2)
	JUL*	119,6	+ 5,4	- 1,0	134,6	+34,5	129,3	+13,0	(114,3)
	AUG	94,2	- 4,3	-21,2	119,3	-11,4	117,7	- 9,0	(114,8)
	SEP	112,7	+ 3,7	+19,6	123,2	+ 3,3	121,3	+ 3,1	(116,1)
	OKT	123,3	- 1,4	+ 9,4	121,1	- 1,7	118,1	- 2,6	(118,0)
	NOV	109,2	- 4,9	-11,4	117,4	- 3,1	116,7	- 1,2	(120,5)
	DEZ	110,0	+ 4,9	+ 0,7	114,5	- 2,5	120,9	+ 3,6	(123,1)

9 AUSSENHANDEL (SPEZIALHANDEL)

9.1 EINFUHR - TATSÄCHLICHE WERTE (MILL. DM)

JAHR	MONAT	ORIGINALWERT			SAISONBEREINIGTER WERT		SAISON- UND ARBEITSTÄGLICH BEREINIGTER WERT		GLATTE KOMPONENTE
		MILL. DM	VERÄNDERUNG VORJAHR	IN O/O GEGEN VORMONAT	MILL. DM	VERÄNDERUNG IN O/O GEGEN VORMONAT	MILL. DM	VERÄNDERUNG IN O/O GEGEN VORMONAT	MILL. DM
EINFUHR INSGESAMT									
1980	JAN	27628	+31,3	+ 7,4	27804	+ 8,5	27709	+ 5,6	27352
	FEB	29136	+39,9	+ 5,5	29467	+ 6,0	29076	+ 4,9	27796
	MAR	29287	+19,1	+ 0,5	29246	- 0,7	29572	+ 1,7	28063
	APR	29042	+28,5	- 0,8	28708	- 1,8	29043	- 1,8	28593
	MAI	28606	+14,5	- 1,5	28273	- 1,5	28425	- 2,1	28701
	JUN	28209	+17,4	- 1,4	27774	- 1,8	28494	+ 0,2	28924
	JUL	29177	+12,7	+ 3,4	28621	+ 3,0	28232	- 0,9	(29069)
	AUG*	24329	+ 2,6	-16,6	25286	-11,7	25361	-10,2	(29150)
	SEP	27809	+19,5	+14,3	28873	+14,2	28523	+12,5	(29166)
	OKT	30341	+ 7,8	+ 9,1	30100	+ 4,2	29608	+ 3,8	(29119)
	NOV	28433	+ 4,5	- 6,3	27810	- 7,6	28115	- 5,0	(28872)
	DEZ	29262	+13,7	+ 2,9	29582	+ 6,4	30306	+ 7,8	(31257)
1981	JAN	28195	+ 2,1	- 3,6	28106	- 5,0	28145	- 7,1	(27853)
ERNAHRUNGSWIRTSCHAFT									
1980	JAN	3477	+14,0	- 0,8	3626	+ 4,6	3578	+ 0,9	3583
	FEB	3606	+24,0	+ 3,7	3788	+ 4,5	3793	+ 6,0	3581
	MAR	3630	+ 7,4	+ 0,7	3516	- 7,2	3539	- 6,7	3579
	APR	3655	+13,1	+ 0,7	3620	+ 3,0	3597	+ 1,6	3591
	MAI	3826	+ 3,9	+ 4,7	3581	- 1,1	3683	+ 2,4	3552
	JUN	3475	+ 7,6	- 9,2	3416	- 4,6	3503	- 4,9	3562
	JUL	3537	+ 4,6	+ 1,8	3604	+ 5,5	3516	+ 0,4	(3567)
	AUG	3217	- 1,7	- 9,0	3405	- 5,5	3452	- 1,8	(3579)
	SEP	3423	+13,4	+ 6,4	3596	+ 5,6	3517	+ 1,9	(3600)
	OKT	3867	+ 6,3	+13,0	3777	+ 5,0	3733	+ 6,1	(3633)
	NOV	3682	+ 0,9	- 4,8	3530	- 6,5	3570	- 4,4	(3687)
	DEZ	3969	+13,2	+ 7,8	3912	+10,8	3920	+ 9,8	(3875)
1981	JAN	3584	+ 3,1	- 9,7	3740	- 4,4	3805	- 2,9	(3779)
GEWERBLICHE WIRTSCHAFT (OHNE GÜTER DER BUNDESREG.)									
1980	JAN	23778	+35,0	+ 8,8	23811	+ 9,1	23785	+ 6,4	23339
	FEB	25160	+42,9	+ 5,8	25272	+ 6,1	24904	+ 4,7	23738
	MAR	25173	+21,5	+ 0,1	25034	- 0,9	25330	+ 1,7	23988
	APR	24887	+31,3	- 1,1	24579	- 1,8	24881	- 1,8	24454
	MAI	24161	+16,0	- 2,9	24120	- 1,9	24165	- 2,9	24570
	JUN	23978	+18,0	- 0,8	23724	- 1,6	24414	+ 1,0	24754
	JUL	25068	+13,4	+ 4,5	24438	+ 3,0	24114	- 1,2	(24879)
	AUG*	20671	+ 3,3	-17,5	21500	-12,0	21526	-10,7	(24940)
	SEP	23858	+20,1	+15,4	24701	+14,9	24406	+13,4	(24938)
	OKT	25831	+ 8,7	+ 8,3	25639	+ 3,8	25266	+ 3,5	(24872)
	NOV	24104	+ 5,0	- 6,7	23786	- 7,2	24001	- 5,0	(24623)
	DEZ	24752	+13,3	+ 2,7	25131	+ 5,7	25828	+ 7,6	(26673)
1981	JAN	24095	+ 1,3	- 2,7	23875	- 5,0	23854	- 7,6	(23563)
ROHSTOFFE UND HALBWAREN									
1980	JAN*	10016	+60,4	+16,1	10214	+20,8	10204	+16,0	(9285)
	FEB	10234	+70,3	+ 2,2	10388	+ 1,7	10319	+ 1,1	(9454)
	MAR	10061	+46,2	- 1,7	9830	- 5,4	9955	- 3,5	(9582)
	APR	9846	+44,5	- 2,1	9902	+ 0,7	9827	- 1,3	(9668)
	MAI	10135	+32,3	+ 2,9	9918	+ 0,2	9941	+ 1,2	(9715)
	JUN	9499	+19,8	- 6,3	9361	- 5,6	9624	- 3,2	(9728)
	JUL	9877	+13,3	+ 4,0	9809	+ 4,8	9652	+ 0,3	(9718)
	AUG	8819	+ 8,2	-10,7	8974	- 8,5	9012	- 6,6	(9639)
	SEP	9719	+22,3	+10,2	9814	+ 9,4	9788	+ 8,6	(9612)
	OKT	9816	+10,3	+ 1,0	9960	+ 1,5	9830	+ 0,4	(9731)
	NOV	9914	+10,8	+ 1,0	9854	- 1,1	9930	+ 1,0	(10098)
	DEZ*	10781	+25,0	+ 8,7	10901	+10,6	10901	+ 9,8	(10865)
1981	JAN	10250	+ 2,3	- 4,9	10380	- 4,8	10408	- 4,5	(10592)
ROHSTOFFE									
1980	JAN	4719	+73,8	+11,0	4736	+13,3	4714	+10,0	(4606)
	FEB	4908	+83,6	+ 4,0	5032	+ 6,3	5020	+ 6,5	(4707)
	MAR	5108	+71,5	+ 4,1	4999	- 0,7	5060	+ 0,8	(4790)
	APR	4866	+51,6	- 4,7	4946	- 1,1	4903	- 3,1	(4854)
	MAI	5119	+48,7	+ 5,2	5018	+ 1,5	5004	+ 2,1	(4901)
	JUN	4723	+32,3	- 7,7	4761	- 5,1	4826	- 3,6	(4933)
	JUL	4923	+29,7	+ 4,2	4884	+ 2,6	4847	+ 0,4	(4951)
	AUG*	4353	+11,5	-11,6	4288	-12,2	4304	-11,2	(4936)
	SEP	4742	+26,8	+ 8,9	4876	+13,7	4908	+14,0	(4935)
	OKT	4969	+19,3	+ 4,8	4970	+ 1,9	4929	+ 0,4	(4935)
	NOV	4987	+17,3	+ 0,4	4996	+ 0,5	5035	+ 2,2	(4967)
	DEZ*	5507	+29,5	+10,4	5532	+10,7	5528	+ 9,8	(5055)
1981	JAN	5221	+10,6	- 5,2	5193	- 6,1	5203	- 5,9	(5137)
HALBWAREN									
1980	JAN*	5297	+50,0	+21,2	5368	+25,7	5414	+20,6	(4721)
	FEB	5326	+59,6	+ 0,5	5345	- 0,4	5261	- 2,8	(4786)
	MAR	4953	+26,9	- 7,0	4826	- 9,7	4913	- 6,6	(4836)
	APR	4980	+38,1	+ 0,5	4965	+ 2,9	4933	+ 0,4	(4870)
	MAI	5016	+18,9	+ 0,7	5075	+ 2,2	5025	+ 1,9	(4891)
	JUN	4776	+ 9,5	- 4,8	4646	- 8,5	4907	- 2,3	(4900)
	JUL	4954	+ 0,7	+ 3,7	4902	+ 5,5	4807	- 2,0	(4902)
	AUG	4466	+ 5,3	- 9,9	4619	- 5,8	4594	- 4,4	(4873)
	SEP	4977	+18,4	+11,4	5018	+ 8,6	4982	+ 8,4	(4868)
	OKT	4847	+ 2,4	- 2,6	4954	- 1,3	4902	- 1,6	(4929)
	NOV	4927	+ 5,0	+ 1,7	4867	- 1,8	4887	- 0,3	(5089)
	DEZ	5274	+20,7	+ 7,0	5267	+ 8,2	5379	+10,1	(5619)
1981	JAN	5030	- 5,0	- 4,6	5088	- 3,4	5051	- 6,1	(5365)

9 AUSSENHANDEL (SPEZIALHANDEL)
9.1 EINFUHR - TATSÄCHLICHE WERTE (MILL. DM)

JAHR	MONAT	ORIGINALWERT			SAISONBEREINIGTER WERT		SAISON- UND ARBEITSTÄEGLICH BEREINIGTER WERT		GLATTE KOMPONENTE
		MILL. DM	VERÄNDERUNG VORJAHR	IN O/O GEGEN VORMONAT	MILL. DM	VERÄNDERUNG IN O/O GEGEN VORMONAT	MILL. DM	VERÄNDERUNG IN O/O GEGEN VORMONAT	
FERTIGWAREN (OHNE GÜTER DER BUNDESREG.)									
1980	JAN	13763	+21,1	+ 4,1	13973	+ 5,3	13938	+ 2,9	13876
	FEB	14926	+28,7	+ 8,5	14969	+ 7,1	14628	+ 5,0	14096
	MAR	15113	+ 9,3	+ 1,3	14813	- 1,0	15033	+ 2,8	14253
	APR	15041	+23,9	- 0,5	14637	- 1,2	15059	+ 0,2	14588
	MAI	14026	+ 6,5	- 6,7	14222	- 2,8	14363	- 4,6	14719
	JUN	14479	+16,9	+ 3,2	14220	+ 0,0	14561	+ 1,4	14803
	JUL	15191	+13,5	+ 4,9	14904	+ 4,8	14672	+ 0,8	(14890)
	AUG*	11852	- 0,1	-22,0	12872	-13,6	12896	-12,1	(14882)
	SEP	14139	+18,6	+19,3	14584	+13,3	14322	+11,1	(14934)
	OKT	16016	+ 7,8	+13,3	15407	+ 5,6	15091	+ 5,4	(14621)
	NOV	14190	+ 1,3	-11,4	14083	- 8,6	14311	- 5,2	(15268)
	DEZ	13971	+ 5,7	- 1,5	14269	+ 1,3	14823	+ 3,6	(15223)
1981	JAN	13845	+ 0,6	- 0,9	13839	- 3,0	13857	- 6,5	(13514)
VORERZEUGNISSE									
1980	JAN	3779	+13,9	+10,2	3728	+ 2,6	3726	+ 0,4	3779
	FEB	4197	+29,1	+11,1	4137	+11,0	4041	+ 8,5	3814
	MAR	3981	+ 9,9	- 5,1	3781	- 8,6	3846	- 4,8	3810
	APR	4115	+19,4	+ 3,4	3940	+ 4,2	4018	+ 4,5	3892
	MAI	3965	+ 8,3	- 3,6	3888	- 1,3	3919	- 2,5	3896
	JUN	3897	+11,7	- 1,7	3784	- 2,7	3817	- 2,6	3893
	JUL	3948	+ 4,6	+ 1,3	3867	+ 2,2	3824	+ 0,2	(3903)
	AUG*	2876	- 9,3	-27,2	3215	-16,9	3224	-15,7	(3885)
	SEP	3536	+10,7	+22,9	3773	+17,4	3714	+15,2	(3867)
	OKT	4068	+ 0,6	+15,0	4048	+ 7,3	3977	+ 7,1	(3731)
	NOV	3474	- 9,8	-14,6	3449	-14,8	3510	-11,7	(3786)
	DEZ	3364	- 1,9	- 3,2	3579	+ 3,8	3660	+ 4,3	(3654)
1981	JAN	3619	- 4,2	+ 7,6	3558	- 0,6	3569	- 2,5	(3592)
ENDERZEUGNISSE (OHNE GÜTER DER BUNDESREG.)									
1980	JAN	9984	+24,0	+ 1,9	10243	+ 6,3	10208	+ 3,9	10086
	FEB	10728	+28,6	+ 7,5	10835	+ 5,8	10584	+ 3,7	10269
	MAR	11131	+ 9,1	+ 3,8	10884	+ 0,5	11027	+ 4,2	10401
	APR	10927	+25,7	- 1,8	10697	- 1,7	11047	+ 0,2	10661
	MAI	10061	+ 5,8	- 7,9	10332	- 3,4	10448	- 5,4	10797
	JUN	10581	+18,9	+ 5,2	10431	+ 1,0	10698	+ 2,4	10893
	JUL	11243	+16,9	+ 6,3	11035	+ 5,8	10859	+ 1,5	(10993)
	AUG*	8976	+ 3,3	-20,2	9664	-12,4	9675	-10,9	(11040)
	SEP	10602	+21,4	+18,1	10820	+12,0	10627	+ 9,8	(11137)
	OKT	11948	+10,5	+12,7	11496	+ 6,2	11241	+ 5,8	(10951)
	NOV	10716	+ 5,5	-10,3	10625	- 7,6	10790	- 4,0	(11460)
	DEZ	10607	+ 8,3	- 1,0	10651	+ 0,2	11093	+ 2,8	(11418)
1981	JAN	10226	+ 2,4	- 3,6	10305	- 3,2	10309	- 7,1	(9987)
HALBWAREN UND VORERZEUGNISSE									
1980	JAN	9076	+32,5	+16,4	9018	+13,7	9048	+ 8,9	(8597)
	FEB	9523	+44,5	+ 4,9	9534	+ 5,7	9377	+ 3,6	(8693)
	MAR	8934	+18,7	- 6,2	8589	- 9,9	8781	- 6,4	(8772)
	APR	9095	+29,0	+ 1,8	8992	+ 4,7	9017	+ 2,7	(8832)
	MAI	8981	+14,0	- 1,3	8880	- 1,2	8886	- 1,5	(8873)
	JUN	8673	+10,5	- 3,4	8492	- 4,4	8884	+ 0,0	(8894)
	JUL	8902	+ 2,4	+ 2,6	8678	+ 2,2	8497	- 4,4	(8895)
	AUG*	7343	- 1,0	-17,5	7784	-10,3	7802	- 8,2	(8841)
	SEP	8514	+15,1	+15,9	8868	+13,9	8725	+11,8	(8791)
	OKT	8914	+ 1,5	+ 4,7	9032	+ 1,8	8905	+ 2,1	(8841)
	NOV	8401	- 1,7	- 5,8	8393	- 7,1	8519	- 4,3	(8900)
	DEZ	8638	+10,8	+ 2,8	9002	+ 7,3	9238	+ 8,4	(9564)
1981	JAN	8649	- 4,7	+ 0,1	8354	- 7,2	8362	- 9,5	(8272)
ERZEUGNISSE DES NAHRUNGS- UND GENUSSMITTELGEWERBES									
1980	JAN	1672	+14,1	+ 1,6	1725	+ 5,1	1716	+ 2,1	1702
	FEB	1711	+26,8	+ 2,3	1804	+ 4,6	1783	+ 3,9	1694
	MAR	1725	+ 7,6	+ 0,8	1678	- 7,0	1677	- 5,9	1688
	APR	1622	+11,7	- 6,0	1687	+ 0,5	1706	+ 1,7	1696
	MAI	1720	+ 4,9	+ 6,0	1681	- 0,4	1720	+ 0,8	1683
	JUN	1666	+ 9,0	- 3,1	1679	- 0,1	1680	- 2,3	1699
	JUL	1653	+ 1,0	- 0,8	1667	- 0,7	1657	- 1,4	(1700)
	AUG	1565	- 0,5	- 5,3	1627	- 2,4	1629	- 1,7	(1705)
	SEP	1750	+17,8	+11,8	1753	+ 7,7	1719	+ 5,5	(1717)
	OKT	1945	+ 6,5	+11,1	1818	+ 3,7	1785	+ 3,8	(1738)
	NOV	1808	+ 4,1	- 7,0	1727	- 5,0	1751	- 1,9	(1774)
	DEZ	1923	+16,8	+ 6,4	1905	+10,3	1881	+ 7,4	(1817)
1981	JAN	1777	+ 6,3	- 7,6	1831	- 3,9	1840	- 2,2	(1754)
ERZEUGNISSE DES GRUNDSTOFF- UND PRODUKTIONS- UND VERARBEITUNGS-GEWERBES									
1980	JAN	8069	+39,3	+15,7	8270	+14,6	8282	+ 8,6	(7931)
	FEB	8424	+47,5	+ 4,4	8604	+ 4,0	8491	+ 2,5	(7963)
	MAR	7899	+17,3	- 6,2	7659	-11,0	7842	- 7,6	(7964)
	APR	8162	+28,1	+ 3,3	8082	+ 5,5	8037	+ 2,5	(7937)
	MAI	8084	+12,1	- 1,0	7940	- 1,8	8011	- 0,3	(7885)
	JUN	7911	+ 7,2	- 2,1	7585	- 4,5	7888	- 1,5	(7813)
	JUL	8236	+ 2,8	+ 4,1	7815	+ 3,0	7624	- 3,3	(7727)
	AUG	6722	- 3,5	-18,4	7174	- 8,2	7230	- 5,2	(7608)
	SEP	7675	+14,3	+14,2	7914	+10,3	7783	+ 7,6	(7576)
	OKT	7829	- 2,8	+ 2,0	7608	- 3,9	7473	- 4,0	(7491)
	NOV	7122	- 6,5	- 9,0	7230	- 5,0	7360	- 1,5	(7621)
	DEZ	7351	+ 5,4	+ 3,2	7701	+ 6,5	7747	+ 5,3	(7826)
1981	JAN	7249	-10,2	- 1,4	7352	- 4,5	7406	- 4,4	(7574)

9 AUSSENHANDEL (SPEZIALHANDEL)

9.1 EINFUHR - TATSÄCHLICHE WERTE (MILL. DM)

JAHR	MONAT	ORIGINALWERT			SAISONBEREINIGTER WERT		SAISON- UND ARBEITSTÄGLICH BEREINIGTER WERT		GLATTE KOMPONENTE
		MILL.DM	VERÄNDERUNG VORJAHR	IN O/D GEGEN VORMONAT	MILL.DM	VERÄNDERUNG IN O/D GEGEN VORMONAT	MILL.DM	VERÄNDERUNG IN O/D GEGEN VORMONAT	MILL.DM
ERZEUGNISSE DES INVESTITIONSGUETER PRODUZIERENDEN GEBERBES									
1980	JAN	5736	+16,5	- 3,5	6176	+ 9,1	6177	+ 5,5	6218
	FEB	6188	+21,2	+ 7,9	6515	+ 5,5	6360	+ 3,0	6255
	MAR	6820	+ 6,2	+10,2	6416	- 1,5	6499	+ 2,2	6326
	APR	6904	+25,6	+ 1,2	6591	+ 2,7	6748	+ 3,8	6402
	MAI	6523	+ 5,3	- 5,5	6431	- 2,4	6531	- 3,2	6456
	JUN	6694	+19,8	+ 2,6	6431	+ 0,0	6692	+ 2,5	6519
	JUL	6756	+19,2	+ 0,9	6832	+ 6,2	6667	- 0,4	(6573)
	AUG	5142	+ 1,8	-23,9	6157	- 9,9	6206	- 6,9	(6620)
	SEP	6371	+21,7	+23,9	5744	+ 9,5	6571	+ 5,9	(6659)
	OKT	7228	+10,1	+13,5	6756	+ 0,2	6617	+ 0,7	(6665)
	NOV	7013	+ 9,3	- 3,0	6713	- 0,6	6820	+ 3,1	(6717)
	DEZ	6915	+16,4	- 1,4	6635	- 1,2	6853	+ 0,5	(6731)
1981	JAN	6204	+ 8,2	-10,3	6647	+ 0,2	6669	- 2,7	(6773)
ERZEUGNISSE DES VERBRAUCHSGUETER PRODUZIERENDEN GEBERBES									
1980	JAN	4562	+28,0	+12,3	4461	+ 3,0	4433	+ 0,3	4372
	FEB	5015	+39,9	+ 9,9	4798	+ 7,6	4730	+ 6,7	4396
	MAR	4593	+12,1	- 8,4	4322	- 9,9	4333	- 8,4	4435
	APR	4350	+25,8	- 5,3	4441	+ 2,8	4362	+ 5,3	4484
	MAI	3866	+ 6,0	-11,1	4224	- 4,9	4346	- 4,7	4476
	JUN	4130	+16,2	+ 6,8	4270	+ 1,1	4370	+ 0,6	4455
	JUL	4705	+ 9,1	+13,9	4688	+ 9,8	4603	+ 5,3	(4441)
	AUG	3851	+ 1,2	-18,2	4094	-12,7	4120	-10,5	(4415)
	SEP	4499	+18,4	+16,8	4466	+ 9,1	4338	+ 5,3	(4374)
	OKT	5026	+ 8,8	+11,7	4566	+ 2,2	4483	+ 3,3	(4317)
	NOV	4004	- 3,4	-20,3	4068	-10,9	4110	- 8,3	(4261)
	DEZ	3871	- 4,7	- 3,3	4163	+ 2,3	4230	+ 2,9	(4153)
1981	JAN	4205	- 7,8	+ 8,6	4074	- 2,1	4103	- 3,0	(3852)
INVESTITIONSGUETER									
1980	JAN	2021	+23,1	-13,9	2211	+ 7,5	2215	+ 6,7	2202
	FEB	2166	+17,8	+ 7,2	2308	+ 4,4	2222	+ 0,3	2207
	MAR	2397	+ 4,2	+10,7	2278	- 1,3	2295	+ 3,3	2211
	APR	2295	+21,8	- 4,3	2249	- 1,3	2385	+ 3,9	2235
	MAI	2292	+ 1,4	- 0,1	2260	+ 0,5	2313	- 3,0	2271
	JUN	2392	+23,6	+ 4,4	2277	+ 0,8	2332	+ 0,8	2296
	JUL	2275	+12,8	- 4,9	2323	+ 2,0	2285	- 2,0	(2313)
	AUG	1893	+ 0,9	-16,8	2164	- 6,8	2172	- 4,9	(2329)
	SEP	2145	+19,8	+13,3	2357	+ 8,9	2288	+ 5,3	(2341)
	OKT	2614	+15,7	+21,9	2482	+ 5,3	2415	+ 5,6	(2346)
	NOV	2525	+11,2	- 3,4	2436	- 1,9	2492	+ 3,2	(2368)
	DEZ	2578	+ 9,8	+ 2,1	2299	- 5,6	2417	- 3,0	(2348)
1981	JAN	2095	+ 3,7	-18,7	2292	- 0,3	2289	- 5,3	(2283)
VERBRAUCHSGUETER									
1980	JAN	5252	+33,7	+16,6	5176	+11,2	5156	+ 6,9	4904
	FEB	5303	+33,6	+ 1,0	5232	+ 1,1	5162	+ 0,1	4931
	MAR	4895	+ 8,2	- 7,7	4730	- 9,6	4787	- 7,3	4973
	APR	4974	+23,0	+ 1,6	5005	+ 5,8	5043	+ 5,3	5015
	MAI	4527	+ 9,1	- 9,0	4857	- 3,0	4900	- 2,8	4973
	JUN	4510	+ 7,3	- 0,4	4660	- 4,1	4852	- 1,0	4949
	JUL	5311	+ 2,1	+17,8	5235	+12,3	5119	+ 5,5	(4916)
	AUG	4497	+ 5,0	-15,3	4771	- 8,9	4797	- 6,3	(4874)
	SEP	4955	+10,0	+10,2	4891	+ 2,5	4833	+ 0,8	(4860)
	OKT	5250	+ 0,2	+ 6,0	4841	- 1,0	4744	- 1,8	(4738)
	NOV	4552	- 7,0	-13,3	4545	- 6,1	4580	- 3,5	(4669)
	DEZ	4558	+ 1,2	+ 0,1	4714	+ 3,7	4813	+ 5,1	(4633)
1981	JAN	4741	- 9,7	+ 4,0	4647	- 1,4	4654	- 3,3	(4480)
EG-LÄNDER									
1980	JAN	12438	+21,0	+ 6,3	12787	+ 6,3	12732	+ 3,3	12786
	FEB	13811	+34,3	+11,0	13885	+ 8,6	13725	+ 7,8	12963
	MAR	13701	+ 8,2	- 0,8	13594	- 2,1	13820	+ 0,7	13060
	APR	14003	+25,7	+ 2,2	13605	+ 0,1	13682	- 1,0	13262
	MAI	13293	+ 6,2	- 5,1	13001	- 4,4	13072	- 4,5	13272
	JUN	13246	+12,6	- 0,4	12840	- 1,2	13291	+ 1,7	13314
	JUL	13546	+ 7,7	+ 2,3	13230	+ 3,0	12956	- 2,5	(13326)
	AUG*	10754	- 1,7	-20,6	11464	-13,3	11566	-10,7	(13323)
	SEP	12446	+13,1	+15,7	13060	+13,9	12908	+11,6	(13316)
	OKT	13981	+ 2,3	+12,3	13696	+ 4,9	13486	+ 4,5	(13325)
	NOV	13120	+ 3,0	- 6,2	12852	- 6,2	13057	- 3,2	(13294)
	DEZ	13059	+11,6	- 0,5	13602	+ 5,8	14049	+ 7,6	(14544)
1981	JAN	13199	+ 6,1	+ 1,1	13422	- 1,3	13466	- 4,1	(13406)

9 AUSSENHANDEL (SPEZIALHANDEL)

9.1 EINFUHR - TATSÄCHLICHE WERTE (MILL. DM)

JAHR	MONAT	ORIGINALWERT			SAISONBEREINIGTER WERT		SAISON- UND ARBEITSTÄGLICH BEREINIGTER WERT		GLATTE KOMPONENTE
		MILL. DM	VERÄNDERUNG VORJAHR	IN O/D GEGEN VORMONAT	MILL. DM	VERÄNDERUNG IN O/D GEGEN VORMONAT	MILL. DM	VERÄNDERUNG IN O/D GEGEN VORMONAT	MILL. DM
ANDERE EUROPÄISCHE INDUSTRIALISIERTE LÄNDER									
1980	JAN	4175	+27,6	+12,4	4255	+12,9	4221	+ 8,8	4171
	FEB	4373	+37,1	+ 4,7	4421	+ 3,9	4335	+ 2,7	4205
	MAR	4701	+23,4	+ 7,5	4571	+ 3,4	4621	+ 6,6	4240
	APR	4290	+26,4	- 8,7	4262	- 6,8	4357	- 5,7	4307
	MAI	4141	+11,9	- 3,5	4218	- 1,0	4254	- 2,4	4290
	JUN	4319	+19,3	+ 4,3	4221	+ 0,1	4264	+ 0,2	4314
	JUL	4312	+14,3	- 0,2	4296	+ 1,8	4239	- 0,6	(4321)
	AUG	3671	+ 7,2	-14,9	4123	- 4,0	4133	- 2,5	(4328)
	SEP	4344	+22,6	+18,3	4417	+ 7,1	4412	+ 6,8	(4343)
	OKT	4868	+19,8	+12,1	4569	+ 3,4	4454	+ 1,0	(4374)
	NOV	4384	+ 5,0	- 9,9	4188	- 8,3	4230	- 5,0	(4421)
	DEZ	4555	+22,7	+ 3,9	4666	+11,4	4769	+12,7	(4966)
1981	JAN*	4022	- 3,7	-11,7	4078	-12,6	4072	-14,6	(4769)
VEREINIGTE STAATEN									
1980	JAN*	2280	+55,0	+28,7	2372	+42,6	2355	+38,9	1927
	FEB	2219	+31,7	- 2,7	2159	- 9,0	2132	- 9,5	1995
	MAR	2200	+24,6	- 0,9	2121	- 1,8	2154	+ 1,0	2040
	APR	2243	+40,7	+ 2,0	2168	+ 2,2	2191	+ 1,7	2116
	MAI	2224	+28,3	- 0,8	2190	+ 1,0	2239	+ 2,2	2147
	JUN	2193	+39,9	- 1,4	2128	- 2,8	2187	- 2,3	2149
	JUL	2247	+38,3	+ 2,5	2266	+ 6,5	2219	+ 1,5	(2150)
	AUG	1782	+11,5	-20,7	1948	-14,0	1969	-11,3	(2139)
	SEP	1859	+29,5	+ 4,3	2078	+ 6,7	2028	+ 3,0	(2123)
	OKT	2182	+ 8,7	+17,4	2223	+ 7,0	2185	+ 7,7	(2109)
	NOV	2065	+ 2,3	- 5,4	1984	-10,8	2030	- 7,1	(2099)
	DEZ	2204	+24,4	+ 6,7	2087	+ 5,2	2147	+ 5,8	(2181)
1981	JAN	2080	- 8,8	- 5,6	2177	+ 4,3	2207	+ 2,8	(2318)
ÜBRIGE INDUSTRIALISIERTE WESTLICHE LÄNDER									
1980	JAN*	1461	+41,3	-20,9	1447	-12,8	1422	-13,4	1594
	FEB	1378	+46,0	- 5,7	1529	+ 5,7	1540	+ 8,3	1566
	MAR	1420	+ 8,6	+ 3,0	1577	+ 3,1	1587	+ 3,1	1556
	APR	1501	+22,5	+ 5,7	1490	- 5,5	1516	- 4,5	1550
	MAI	1549	+11,2	+ 3,2	1459	- 2,1	1477	- 2,6	1568
	JUN	1465	+17,1	- 5,4	1466	+ 0,5	1527	+ 3,4	1572
	JUL*	1679	+20,4	+14,6	1705	+16,3	1680	+10,0	(1580)
	AUG	1509	+10,9	-10,1	1534	-10,0	1540	- 8,3	(1608)
	SEP	1693	+28,4	+12,2	1684	+ 9,8	1656	+ 7,5	(1659)
	OKT	1736	+17,9	+ 2,5	1739	+ 3,3	1735	+ 4,8	(1690)
	NOV	1844	+10,9	+ 6,2	1778	+ 2,2	1782	+ 2,7	(1724)
	DEZ	1648	-10,8	-10,6	1526	-14,2	1605	- 9,9	(1632)
1981	JAN	1630	+11,6	- 1,1	1575	+ 3,2	1590	- 0,9	(1313)
ENTWICKLUNGSLÄNDER									
1980	JAN*	5892	+54,9	+18,6	6029	+19,8	5994	+16,0	5476
	FEB	5974	+57,1	+ 1,4	5988	- 0,7	5964	- 0,5	5572
	MAR	5950	+48,3	- 0,4	5799	- 3,2	5857	- 1,8	5606
	APR	5587	+34,5	- 6,1	5652	- 2,5	5578	- 4,8	5648
	MAI	5951	+34,0	+ 6,5	5816	+ 2,9	5866	+ 5,2	5614
	JUN	5480	+23,7	- 7,9	5570	- 4,2	5596	- 4,6	5616
	JUL	5856	+18,6	+ 6,9	5653	+ 1,5	5593	- 0,1	(5606)
	AUG	5316	+ 9,0	- 9,2	5324	- 5,8	5366	- 4,1	(5602)
	SEP*	5903	+27,8	+11,0	6099	+14,6	6083	+13,4	(5651)
	OKT	5990	+13,8	+ 1,5	5837	- 4,3	5789	- 4,8	(5756)
	NOV	5493	+ 9,4	- 8,3	5567	- 4,6	5616	- 3,0	(5860)
	DEZ	6138	+23,5	+11,7	6100	+ 9,6	6046	+ 7,7	(6182)
1981	JAN	5681	- 3,6	- 7,4	5872	- 3,7	5928	- 2,0	(6456)
STAATSHANDELSLÄNDER									
1980	JAN	1375	+17,9	-16,9	1368	- 8,6	1372	-10,2	1471
	FEB	1366	+50,3	- 0,5	1477	+ 8,0	1464	+ 6,7	1477
	MAR	1304	+27,6	- 4,7	1416	- 4,1	1428	- 2,5	1465
	APR	1403	+31,1	+ 7,6	1489	+ 5,2	1497	+ 4,8	1458
	MAI	1424	+19,7	+ 1,5	1505	+ 1,1	1510	+ 0,9	1441
	JUN	1490	+ 7,3	+ 4,6	1441	- 4,3	1456	- 3,6	1424
	JUL	1518	- 3,3	+ 1,9	1472	+ 2,2	1466	+ 0,7	(1390)
	AUG	1266	-15,3	-16,6	1283	-12,8	1279	-12,8	(1359)
	SEP*	1542	+16,6	+21,8	1585	+23,5	1580	+23,5	(1363)
	OKT	1555	- 6,6	+ 0,8	1471	- 7,2	1457	- 7,8	(1398)
	NOV	1507	- 4,0	- 3,1	1403	- 4,6	1414	- 3,0	(1445)
	DEZ	1632	- 1,4	+ 8,3	1499	+ 6,8	1512	+ 6,9	(1590)
1981	JAN	1573	+14,4	- 3,6	1558	+ 3,9	1559	+ 3,1	(1584)

9 AUSSENHANDEL (SPEZIALHANDEL)

9.2 AUSFUHR - TATSÄCHLICHE WERTE (MILL. DM)

JAHR	MONAT	ORIGINALWERT			SAISONBEREINIGTER WERT		SAISON- UND ARBEITSTÄEGLICH BEREINIGTER WERT		GLATTE KOMPONENTE
		MILL. DM	VERÄNDERUNG VORJAHR	IN O/O GEGEN VORMONAT	MILL. DM	VERÄNDERUNG IN O/O GEGEN VORMONAT	MILL. DM	VERÄNDERUNG IN O/O GEGEN VORMONAT	
AUSFUHR INSGESAMT									
1980	JAN	27970	+21,8	+ 5,5	29319	+12,1	29322	+ 9,4	28066
	FEB	29596	+27,4	+ 5,8	30702	+ 4,7	30283	+ 3,3	28707
	MAR	31292	+11,3	+ 5,7	29343	- 4,4	29801	- 1,6	28799
	APR	30137	+16,5	- 3,7	29661	+ 1,1	29970	+ 0,6	29251
	MAI	28903	+ 7,1	- 4,1	29076	- 2,0	29352	- 2,1	29177
	JUN	28488	+10,5	- 1,4	28162	- 3,1	29252	- 0,3	29334
	JUL	29284	+10,5	+ 2,8	29828	+ 5,9	29210	- 0,1	(29354)
	AUG*	24196	- 2,0	-17,4	25452	-14,7	25605	-12,3	(29315)
	SEP*	29435	+17,0	+21,7	30650	+20,4	30028	+17,3	(29242)
	OKT	32016	+ 6,9	+ 8,8	30374	- 0,9	29954	- 0,2	(29164)
	NOV	28810	+ 0,4	-10,0	28126	- 7,4	28572	- 4,6	(29201)
	DEZ	30273	+14,2	+ 5,1	30191	+ 7,3	31183	+ 9,1	(31811)
1981	JAN	27271	- 2,5	- 9,9	28327	- 6,2	28434	- 8,8	(28136)
GEWERBLICHE WIRTSCHAFT									
1980	JAN	26344	+21,9	+ 5,1	27663	+12,4	27632	+ 9,7	26483
	FEB	27889	+27,4	+ 5,9	28857	+ 4,3	28481	+ 3,1	26885
	MAR	29514	+11,8	+ 5,8	27672	- 4,1	28091	- 1,4	27139
	APR	28371	+16,2	- 3,9	27982	+ 1,1	28304	+ 0,8	27686
	MAI	27230	+ 6,8	- 4,0	27472	- 1,8	27697	- 2,1	27733
	JUN	26843	+10,2	- 1,4	26625	- 3,1	27655	- 0,2	27971
	JUL	27507	+10,0	+ 2,5	28192	+ 5,9	27668	+ 0,0	(28116)
	AUG*	22621	- 2,6	-17,8	24132	-14,4	24185	-12,6	(28181)
	SEP	27620	+15,8	+22,1	27772	+15,1	27293	+12,9	(28157)
	OKT	29971	+ 6,0	+ 8,5	28575	+ 2,9	28173	+ 3,2	(28032)
	NOV	27053	+ 0,0	- 9,7	26550	- 7,1	26900	- 4,5	(27878)
	DEZ	28404	+13,3	+ 5,0	28253	+ 6,4	29159	+ 8,4	(29535)
1981	JAN	25327	- 3,9	-10,8	26340	- 6,8	26410	- 9,4	(25676)
ROHSTOFFE UND HALBWAREN									
1980	JAN*	3122	+42,6	+20,8	3366	+27,3	3338	+21,6	(2893)
	FEB*	3353	+49,0	+ 7,4	3465	+ 2,9	3467	+ 3,9	(2935)
	MAR	3469	+28,5	+ 3,5	3302	- 4,7	3338	- 3,7	(2968)
	APR	3255	+29,3	- 6,2	3121	- 5,5	3063	- 8,2	(2991)
	MAI	3091	+12,3	- 5,0	2977	- 4,6	3012	- 1,7	(3005)
	JUN	2999	+14,4	- 3,0	2909	- 2,3	3079	+ 2,2	(3011)
	JUL	2827	+ 3,5	- 5,7	2912	+ 0,1	2814	- 8,6	(3012)
	AUG	2761	+ 5,3	- 2,3	2874	- 1,3	2917	+ 3,7	(2997)
	SEP	3109	+19,9	+12,6	3065	+ 6,6	3021	+ 3,6	(2996)
	OKT	3146	+ 5,4	+ 1,2	3070	+ 0,2	3055	+ 1,1	(3004)
	NOV	3014	+ 7,7	- 4,2	2986	- 2,7	3000	- 1,8	(3154)
	DEZ	3165	+22,4	+ 5,0	3324	+11,3	3380	+12,7	(3682)
1981	JAN	2973	- 4,8	- 6,1	3160	- 4,9	3204	- 5,2	(3390)
ROHSTOFFE									
1980	JAN	548	+15,1	+ 9,4	594	+17,9	591	+ 8,0	(560)
	FEB	592	+19,8	+ 8,0	610	+ 2,7	597	+ 1,0	(561)
	MAR	608	+ 4,6	+ 2,7	564	- 7,5	578	- 3,2	(560)
	APR	587	+ 9,1	- 3,5	565	+ 0,2	566	- 2,1	(560)
	MAI	571	- 5,1	- 2,7	547	- 3,2	554	- 2,1	(559)
	JUN	548	- 5,7	- 4,0	529	- 3,3	559	+ 0,9	(558)
	JUL	543	+ 5,8	- 0,9	582	+10,0	563	+ 0,7	(557)
	AUG	502	- 6,0	- 7,6	541	- 7,0	545	- 3,2	(553)
	SEP	558	+ 8,6	+11,2	560	+ 3,5	549	+ 0,7	(558)
	OKT	618	- 3,6	+10,8	581	+ 3,8	566	+ 3,1	(563)
	NOV	539	- 7,1	-12,8	543	- 6,5	554	- 2,1	(586)
	DEZ	575	+14,8	+ 6,7	600	+10,5	609	+ 9,9	(632)
1981	JAN	553	+ 0,9	- 3,8	577	- 3,8	581	- 4,6	(564)
HALBWAREN									
1980	JAN*	2573	+50,1	+23,5	2768	+28,6	2743	+23,1	(2380)
	FEB*	2761	+57,1	+ 7,3	2850	+ 3,0	2865	+ 4,4	(2416)
	MAR	2861	+35,0	+ 3,6	2735	- 4,0	2753	- 3,9	(2442)
	APR	2668	+34,7	- 6,7	2565	- 6,2	2499	- 9,2	(2458)
	MAI	2520	+17,2	- 5,5	2440	- 4,9	2477	- 0,9	(2463)
	JUN	2451	+20,1	- 2,7	2389	- 2,1	2517	+ 1,6	(2460)
	JUL	2284	+ 2,9	- 6,8	2340	- 2,1	2261	-10,2	(2452)
	AUG	2259	+ 8,2	- 1,1	2343	+ 0,1	2387	+ 5,6	(2433)
	SEP	2551	+22,7	+12,9	2515	+ 7,3	2486	+ 4,1	(2426)
	OKT	2528	+ 7,8	- 0,9	2421	- 3,7	2420	- 2,7	(2428)
	NOV	2475	+11,6	- 2,1	2451	+ 1,2	2457	+ 1,5	(2540)
	DEZ	2589	+24,2	+ 4,6	2716	+10,8	2730	+11,1	(2970)
1981	JAN	2420	- 5,9	- 6,5	2595	- 4,5	2640	- 3,3	(2883)
FERTIGWAREN									
1980	JAN	23222	+19,6	+ 3,3	24462	+11,9	24435	+ 9,2	23473
	FEB	24536	+24,9	+ 5,7	25482	+ 4,2	25131	+ 2,8	23837
	MAR	26045	+ 9,9	+ 6,2	24419	- 4,2	24818	- 1,2	24060
	APR	25116	+14,7	- 3,6	24827	+ 1,7	25114	+ 1,2	24575
	MAI	24140	+ 6,2	- 3,9	24446	- 1,5	24646	- 1,9	24639
	JUN	23844	+ 9,7	- 1,2	23635	- 3,3	24569	- 0,3	24859
	JUL	24680	+10,8	+ 3,5	25269	+ 6,9	24782	+ 0,9	(25002)
	AUG*	19860	- 3,7	-19,5	21330	-15,6	21398	-13,7	(25068)
	SEP	24511	+15,3	+23,4	24669	+15,7	24236	+13,3	(25046)
	OKT	26825	+ 6,1	+ 9,4	25443	+ 3,1	25086	+ 3,5	(24920)
	NOV	24039	- 0,9	-10,4	23523	- 7,5	23862	- 4,9	(24740)
	DEZ	25239	+12,3	+ 5,0	24891	+ 5,8	25723	+ 7,8	(25969)
1981	JAN	22354	- 3,7	-11,4	23316	- 6,3	23388	- 9,1	(22672)

9 AUSSENHANDEL (SPEZIALHANDEL)

9.2 AUSFUHR - TATSÄCHLICHE WERTE (MILL. DM)

JAHR	MONAT	ORIGINALWERT			SAISONBEREINIGTER WERT		SAISON- UND ARBEITSTÄGLICH BEREINIGTER WERT		GLATTE KOMPONENTE
		MILL.-DM	VERÄNDERUNG VORJAHR	IN O/D GEGEN VORMONAT	MILL.-DM	VERÄNDERUNG IN O/D GEGEN VORMONAT	MILL.-DM	VERÄNDERUNG IN O/D GEGEN VORMONAT	MILL.-DM
VORERZEUGNISSE									
1980	JAN	5441	+33,4	+17,1	5644	+17,4	5558	+ 9,8	(5410)
	FEB	5417	+32,2	- 0,4	5598	- 0,8	5534	- 0,4	(5440)
	MAR	5802	+10,6	+ 7,1	5748	+ 2,7	5839	+ 5,5	(5437)
	APR	5522	+17,8	- 4,8	5389	- 6,2	5386	- 7,8	(5401)
	MAI	5395	+ 5,1	- 2,3	5244	- 2,7	5350	- 0,7	(5333)
	JUN	5248	+ 9,7	- 2,7	5074	- 3,2	5226	- 2,3	(5241)
	JUL	5018	- 4,2	- 4,4	5276	+ 4,0	5132	- 1,8	(5133)
	AUG	4477	- 9,5	-10,8	4716	-10,6	4800	- 6,5	(4997)
	SEP	5134	+ 5,5	+14,7	5038	+ 6,8	4987	+ 3,9	(4897)
	OKT	5467	- 3,4	+ 6,5	5036	+ 0,0	4895	- 1,8	(4868)
	NOV	4820	- 9,1	-11,8	4724	- 6,2	4821	- 1,5	(4934)
	DEZ	4905	+ 5,6	+ 1,8	5219	+10,5	5286	+ 9,6	(5473)
1981	JAN	5065	- 6,9	+ 3,3	5227	+ 0,2	5305	+ 0,4	(5443)
ENDERZEUGNISSE									
1980	JAN	17781	+15,9	- 0,3	18799	+11,2	18827	+ 8,4	18151
	FEB	19119	+23,0	+ 7,5	19780	+ 5,2	19505	+ 3,6	18491
	MAR	20243	+ 9,7	+ 5,9	18979	- 4,0	19245	- 1,3	18710
	APR	19594	+13,9	- 3,2	19345	+ 1,9	19553	+ 1,6	19181
	MAI	18744	+ 6,5	- 4,3	19080	- 1,4	19250	- 1,5	19311
	JUN	18596	+ 9,7	- 0,8	18475	- 3,2	19177	- 0,4	19570
	JUL	19661	+15,4	+ 5,7	20180	+ 9,2	19820	+ 3,4	(19773)
	AUG*	15383	- 1,8	-21,8	16802	-16,7	16853	-15,0	(19904)
	SEP	19376	+18,2	+26,0	19582	+16,5	19144	+13,6	(19936)
	OKT	21358	+ 8,9	+10,2	20226	+ 3,3	20011	+ 4,5	(19842)
	NOV	19219	+ 1,4	-10,0	18753	- 7,3	18968	- 5,2	(19623)
	DEZ	20334	+14,0	+ 5,8	19620	+ 4,6	20136	+ 6,2	(20377)
1981	JAN	17289	- 2,8	-15,0	18076	- 7,9	18147	- 9,9	(17522)
ERZEUGNISSE DES GRUNDSTOFF- UND PRODUKTIONSGÜTERGEWERBES									
1980	JAN	8172	+40,1	+20,4	8420	+15,9	8372	+11,0	8128
	FEB	8219	+38,0	+ 0,6	8429	+ 0,1	8334	- 0,5	8081
	MAR	8729	+14,5	+ 6,2	8517	+ 1,0	8597	+ 3,2	8074
	APR	8343	+21,0	- 4,4	7986	- 6,2	7975	- 7,2	8063
	MAI	8076	+ 8,8	- 3,2	7891	- 1,2	8020	+ 0,6	7911
	JUN	7670	+ 8,8	- 5,0	7544	- 4,4	7549	- 5,9	7861
	JUL	7729	+ 1,7	+ 0,8	7757	+ 2,8	7640	+ 1,2	(7775)
	AUG	6917	- 5,6	-10,5	7240	- 6,7	7322	- 4,2	(7699)
	SEP	7925	+12,6	+14,6	7939	+ 9,7	7852	+ 7,2	(7650)
	OKT	8223	- 0,4	+ 3,8	7831	- 1,4	7704	- 1,9	(7646)
	NOV	7458	- 3,4	- 9,3	7471	- 4,6	7558	- 1,9	(7693)
	DEZ	7735	+13,9	+ 3,7	8174	+ 9,4	8094	+ 7,1	(7913)
1981	JAN	7722	- 5,5	- 0,2	7949	- 2,8	8002	- 1,1	(7682)
ERZEUGNISSE DES INVESTITIONSGÜTER PRODUZIERENDEN GEWERBES									
1980	JAN	13882	+13,4	- 4,0	14842	+10,8	14784	+ 7,1	14648
	FEB	14955	+22,1	+ 7,7	15624	+ 5,3	15534	+ 5,1	14693
	MAR	15840	+ 9,9	+ 5,9	14917	- 4,5	15133	- 2,6	14770
	APR	15483	+13,8	- 2,3	15349	+ 2,9	15275	+ 0,9	14919
	MAI	14916	+ 6,4	- 3,7	15007	- 2,2	15210	- 0,4	14905
	JUN	14707	+ 9,2	- 1,4	14407	- 4,0	14843	- 2,4	15053
	JUL	15307	+14,9	+ 4,1	15699	+ 9,0	15381	+ 3,6	(15100)
	AUG	11692	- 3,0	-23,6	13930	-11,3	14104	- 8,3	(15117)
	SEP	14945	+17,7	+27,8	15199	+ 9,1	14905	+ 5,7	(15103)
	OKT	16631	+ 8,7	+11,3	15188	- 0,1	15063	+ 1,1	(15032)
	NOV	15313	+ 1,1	- 7,9	14744	- 2,9	14946	- 0,8	(14938)
	DEZ	16411	+13,5	+ 7,2	15248	+ 3,4	15362	+ 2,8	(14875)
1981	JAN	13421	- 3,3	-18,2	14353	- 5,9	14531	- 5,4	(14133)
ERZEUGNISSE DES VERBRAUCHSGÜTER PRODUZIERENDEN GEWERBES									
1980	JAN	3263	+25,3	+17,6	3416	+11,3	3408	+ 7,7	3331
	FEB	3570	+28,2	+ 9,4	3553	+ 4,0	3505	+ 2,8	3336
	MAR	3798	+14,2	+ 6,4	3412	- 4,0	3434	- 2,0	3352
	APR	3398	+19,7	-10,5	3387	- 0,7	3431	- 0,1	3383
	MAI	3086	+ 2,5	- 9,2	3257	- 3,8	3338	- 2,7	3371
	JUN	3257	+16,1	+ 5,5	3339	+ 2,5	3412	+ 2,2	3393
	JUL	3416	+10,3	+ 4,9	3457	+ 3,5	3395	- 0,5	(3384)
	AUG	2930	+ 3,2	-14,2	3180	- 8,0	3204	- 5,6	(3367)
	SEP	3595	+14,1	+22,7	3431	+ 7,9	3348	+ 4,5	(3344)
	OKT	3838	+ 4,1	+ 6,8	3424	- 0,2	3382	+ 1,0	(3315)
	NOV	3189	- 0,3	-16,9	3196	- 6,7	3232	- 4,4	(3287)
	DEZ	3058	+10,2	- 4,1	3339	+ 4,5	3347	+ 3,6	(3236)
1981	JAN	2941	- 9,9	- 3,8	3092	- 7,4	3116	- 6,9	(3002)
INVESTITIONSGÜTER									
1980	JAN	6140	+ 5,5	-12,7	6579	+ 7,2	6545	+ 3,7	6480
	FEB	6502	+18,9	+ 5,9	7058	+ 7,3	7022	+ 7,3	6566
	MAR	7128	+ 8,5	+ 9,6	6722	- 4,8	6812	- 3,0	(6598)
	APR	6892	+10,4	- 3,3	6936	+ 3,2	6857	+ 0,7	(6630)
	MAI	6859	+ 6,7	- 0,5	6813	- 1,8	6912	+ 0,8	(6662)
	JUN	6627	+ 8,1	- 3,4	6545	- 3,9	6745	- 2,4	(6711)
	JUL	7123	+14,0	+ 7,5	7251	+10,8	7092	+ 5,1	(6744)
	AUG	5350	- 4,4	-24,9	6344	-12,5	6473	- 8,7	(6800)
	SEP	6706	+22,5	+25,3	7041	+11,0	6907	+ 6,7	(6849)
	OKT	7532	+11,6	+12,3	6967	- 1,1	6923	+ 0,2	(6854)
	NOV	7159	+ 5,8	- 5,0	6901	- 0,9	7008	+ 1,2	(6847)
	DEZ	8064	+14,7	+12,6	7057	+ 2,3	7088	+ 1,1	(6830)
1981	JAN	5807	- 5,4	-28,0	6325	-10,4	6443	- 9,1	(6819)

9 AUSSENHANDEL (SPEZIALHANDEL)
9.2 AUSFUHR - TATSÄCHLICHE WERTE (MILL. DM)

JAHR	MONAT	ORIGINALWERT			SAISONBEREINIGTER WERT		SAISON- UND ARBEITSTÄGLICH BEREINIGTER WERT		GLATTE KOMPONENTE
		MILL. DM	VERÄNDERUNG VORJAHR	IN O/O GEGEN VORMONAT	MILL. DM	VERÄNDERUNG IN O/O GEGEN VORMONAT	MILL. DM	VERÄNDERUNG IN O/O GEGEN VORMONAT	MILL. DM
VERBRAUCHSGÜTER									
1980	JAN	3605	+26,5	+15,8	3855	+16,1	3830	+11,8	3698
	FEB	4081	+22,9	+13,2	3967	+ 2,9	3939	+ 2,8	3738
	MAR	4301	+15,8	+ 5,4	3876	- 2,3	3919	- 0,5	3752
	APR	4071	+20,8	- 5,3	3982	+ 2,7	3971	+ 1,3	3780
	MAI	3498	+ 1,9	-14,1	3694	- 7,2	3766	- 5,2	3776
	JUN	3588	+14,0	+ 2,6	3700	+ 0,2	3800	+ 0,9	3772
	JUL	3532	+11,7	- 1,6	3859	+ 4,3	3774	- 0,7	3786
	AUG	2943	+ 0,9	-16,7	3582	- 7,2	3639	- 3,6	3776
	SEP	4100	+12,8	+39,3	3821	+ 6,7	3757	+ 3,2	(3755)
	OKT	4348	+ 2,5	+ 6,0	3724	- 2,5	3663	- 2,5	(3726)
	NOV	3831	- 2,4	-11,9	3629	- 2,6	3684	+ 0,6	(3686)
	DEZ	3445	+10,6	-10,1	3736	+ 2,9	3740	+ 1,5	(3636)
1981	JAN	3252	- 9,8	- 5,6	3546	- 5,1	3603	- 3,7	(3574)
EG-LÄNDER									
1980	JAN	13850	+26,2	+12,5	14229	+11,4	14151	+ 9,4	13699
	FEB	14762	+27,8	+ 6,6	14832	+ 4,2	14726	+ 4,1	13855
	MAR	15655	+13,8	+ 6,0	14297	- 3,6	14501	- 1,5	14003
	APR	15032	+18,5	- 4,0	14554	+ 1,8	14694	+ 1,3	14263
	MAI	13915	+ 3,8	- 7,4	13819	- 5,1	14011	+ 4,6	14299
	JUN	14050	+14,7	+ 1,0	13929	+ 0,8	14364	+ 2,5	14377
	JUL	13624	+10,2	- 3,0	14396	+ 3,4	14113	- 1,7	(14435)
	AUG*	10798	- 3,8	-20,7	12167	-15,5	12291	-12,9	(14444)
	SEP	14379	+14,8	+33,2	14368	+18,1	14112	+14,8	(14391)
	OKT	15222	+ 1,6	+ 5,9	14472	+ 0,7	14314	+ 1,4	(14263)
	NOV	13614	- 0,8	-10,6	13464	- 7,0	13666	- 4,5	(14094)
	DEZ	13323	+ 8,2	- 2,1	13925	+ 3,4	14334	+ 4,9	(14529)
1981	JAN	12772	- 7,8	- 4,1	13012	- 6,6	13137	- 8,4	(12711)
ANDERE EUROPÄISCHE INDUSTRIALISIERTE LÄNDER									
1980	JAN	5755	+28,3	- 2,3	6214	+10,8	6199	+ 8,7	5922
	FEB	6179	+28,6	+ 7,4	6386	+ 2,8	6274	+ 1,2	6022
	MAR	6622	+13,7	+ 7,2	6219	- 2,6	6239	- 0,6	6057
	APR	6176	+18,3	- 6,7	6097	- 2,0	6255	+ 0,3	6167
	MAI	5968	+ 7,2	- 3,4	6082	- 0,2	6173	- 1,3	6208
	JUN	6343	+18,5	+ 6,3	6220	+ 2,3	6254	+ 1,3	6282
	JUL	6242	+17,8	- 1,6	6473	+ 4,1	6417	+ 2,6	(6339)
	AUG	5525	+ 6,8	-11,5	5921	- 8,5	5941	- 7,4	(6378)
	SEP	6320	+17,5	+14,4	6277	+ 6,0	6164	+ 3,8	(6392)
	OKT	6994	+12,6	+10,7	6657	+ 6,1	6532	+ 6,0	(6373)
	NOV	6213	+ 4,1	-11,2	6068	- 8,8	6135	- 6,1	(6343)
	DEZ	6577	+11,6	+ 5,9	6351	+ 4,7	6439	+ 5,0	(6545)
1981	JAN	5524	- 4,0	-16,0	5911	- 6,9	5907	- 8,3	(5675)
VEREINIGTE STAATEN									
1980	JAN	1854	+23,9	+ 4,2	1976	+11,0	1981	+ 8,4	(1826)
	FEB	1864	+26,8	+ 0,5	1970	- 0,3	1986	+ 0,3	(1834)
	MAR	1948	+10,6	+ 4,5	1907	- 3,2	1960	- 1,3	(1839)
	APR	2030	+ 4,0	+ 4,2	1922	+ 0,8	1846	- 5,8	(1846)
	MAI	1879	+10,7	- 7,4	1940	+ 0,9	1934	+ 4,8	(1845)
	JUN	1682	- 8,6	-10,5	1593	-17,9	1720	-11,1	(1828)
	JUL	1901	+ 0,7	+13,0	1875	+17,7	1816	+ 5,6	(1825)
	AUG*	1185	-25,4	-37,7	1304	-30,5	1349	-25,7	(1801)
	SEP	1600	+ 8,8	+35,0	1681	+28,9	1632	+21,0	(1772)
	OKT	1866	- 1,4	+16,6	1754	+ 4,3	1792	+ 9,8	(1815)
	NOV	1670	-13,2	-10,5	1623	- 7,5	1650	- 7,9	(1795)
	DEZ	1995	+12,1	+19,5	1932	+19,0	1987	+20,4	(1814)
1981	JAN	1721	- 7,2	-13,7	1857	- 3,9	1911	- 3,8	(1923)
ÜBRIGE INDUSTRIALISIERTE WESTLICHE LÄNDER									
1980	JAN	1004	+22,6	+16,5	1081	+32,6	1072	+14,3	(1031)
	FEB	1014	+16,3	+ 1,0	1091	+ 0,9	1076	+ 0,4	(1040)
	MAR	1063	+ 0,7	+ 4,8	1019	- 6,6	1078	+ 0,2	(1050)
	APR	1120	+ 2,0	+ 5,4	1156	+13,4	1102	+ 2,2	(1060)
	MAI	1133	+13,5	+ 1,2	1102	- 4,7	1098	- 0,4	(1069)
	JUN	1036	- 3,6	- 8,6	1003	- 9,0	1103	+ 0,5	(1078)
	JUL	1191	+10,8	+15,0	1163	+16,0	1107	+ 0,4	(1087)
	AUG	987	+ 2,3	-17,1	1025	-11,9	1050	- 5,1	(1086)
	SEP	1071	+17,2	+ 8,5	1113	+ 8,6	1100	+ 4,8	(1091)
	OKT	1210	+ 7,8	+13,0	1111	- 0,2	1092	- 0,7	(1100)
	NOV	1060	+ 2,1	-12,4	1046	- 5,9	1076	- 1,5	(1111)
	DEZ	1235	+43,3	+16,5	1203	+15,0	1215	+12,9	(1242)
1981	JAN	1024	+ 2,0	-17,1	1125	- 6,5	1145	- 5,8	(1242)

9 AUSSENHANDEL (SPEZIALHANDEL)
9.2 AUSFUHR - TATSÄCHLICHE WERTE (MILL. DM)

JAHR	MONAT	ORIGINALWERT			SAISONBEREINIGTER WERT		SAISON- UND ARBEITSTÄGLICH BEREINIGTER WERT		GLATTE KOMPONENTE
		MILL. DM	VERÄNDERUNG VORJAHR	IN O/O GEGEN VORMONAT	MILL. DM	VERÄNDERUNG IN O/O GEGEN VORMONAT	MILL. DM	VERÄNDERUNG IN O/O GEGEN VORMONAT	MILL. DM
ENTWICKLUNGSLÄNDER									
1980	JAN	3851	+ 0,9	+ 1,4	4106	+19,4	4048	+ 3,8	(3966)
	FEB	4125	+29,2	+ 7,1	4490	+ 9,4	4428	+ 9,4	(4001)
	MAR	4180	+ 6,8	+ 1,3	4007	-10,8	4156	- 6,1	(4038)
	APR	4198	+26,6	+ 0,4	4324	+ 7,9	4230	+ 1,8	(4076)
	MAI	4336	+22,2	+ 3,3	4388	+ 1,5	4426	+ 4,6	(4115)
	JUN	3679	- 0,7	-15,2	3659	-16,6	4128	- 6,7	(4158)
	JUL*	4567	+13,2	+24,1	4610	+26,0	4354	+ 5,5	(4204)
	AUG	4012	+ 2,7	-12,2	4017	-12,9	4061	- 6,7	(4241)
	SEP	4315	+26,4	+ 7,6	4476	+11,4	4392	+ 8,2	(4296)
	OKT	5043	+19,7	+16,9	4744	+ 6,0	4615	+ 5,1	(4362)
	NOV	4532	+ 7,3	-10,1	4369	- 7,9	4436	- 3,9	(4465)
	DEZ	4938	+30,1	+ 9,0	4662	+ 6,7	4761	+ 7,3	(4646)
1981	JAN	4640	+20,5	- 6,0	4782	+ 2,6	4833	+ 1,5	(4779)
STAATSHANDELSLÄNDER									
1980	JAN	1545	+16,9	-13,1	1621	+11,3	1646	+10,5	1593
	FEB	1560	+22,7	+ 1,0	1718	+ 6,0	1643	- 0,2	1577
	MAR	1706	- 1,7	+ 9,4	1629	- 5,2	1649	+ 0,4	1573
	APR	1460	- 4,9	-14,4	1489	- 8,6	1582	- 4,1	1593
	MAI	1554	- 8,5	+ 6,4	1533	+ 3,0	1540	- 2,7	1570
	JUN	1573	+ 5,4	+ 1,2	1670	+ 8,9	1638	+ 6,4	1577
	JUL	1626	- 7,8	+ 3,4	1593	- 4,6	1615	- 1,4	(1586)
	AUG	1548	-11,0	- 4,8	1532	- 3,8	1518	- 6,0	(1589)
	SEP	1615	+19,6	+ 4,3	1683	+ 9,9	1635	+ 7,7	(1614)
	OKT	1556	+ 8,6	- 3,7	1628	- 3,3	1598	- 2,3	(1688)
	NOV	1588	- 7,9	+ 2,1	1570	- 3,6	1596	- 0,1	(1718)
	DEZ	2071	+16,5	+30,4	1758	+12,0	1813	+13,6	(1804)
1981	JAN	1489	- 3,6	-28,1	1545	-12,1	1535	-15,3	(1556)
SALDO INSGESAMT									
1980	JAN	342	-82,3	-56,5	1285	+290,6	1278	+148,2	(886)
	FEB	460	-80,8	+34,5	860	-33,1	892	-30,2	(829)
	MAR	2005	-42,9	+335,9	993	+15,5	1105	+23,9	(788)
	APR	1095	-66,5	-45,4	905	- 8,9	790	-28,5	(780)
	MAI	298	-85,1	-72,8	480	-47,0	500	-36,7	(777)
	JUN	279	-84,1	- 6,4	392	-18,3	926	+85,2	(774)
	JUL	107	-82,4	-61,6	1367	+248,7	1139	+23,0	(816)
	AUG	- 133	-113,6	-224,3	490	-64,2	574	-49,6	(744)
	SEP	1626	-13,6	-322,6	848	+73,1	643	+12,0	(693)
	OKT	1675	- 7,0	+ 3,0	540	-36,3	606	- 5,8	(642)
	NOV	377	-75,0	-77,5	310	-42,6	315	-48,0	(535)
	DEZ	1011	+28,6	+168,2	510	+64,5	739	+134,6	(401)
1981	JAN	- 924	-370,2	-191,4	63	-87,6	198	-73,2	(244)

9 AUSSENHANDEL (SPEZIALHANDEL)

9.3 EINFUHR - VOLUMEN (MILL. DM)

JAHR	MONAT	ORIGINALWERT			SAISONBEREINIGTER WERT		SAISON- UND ARBEITSTÄGELICH BEREINIGTER WERT		GLATTE KOMPONENTE
		MILL.-DM	VERÄNDERUNG VORJAHR	IN O/O GEGEN VORMONAT	MILL.-DM	VERÄNDERUNG IN O/O GEGEN VORMONAT	MILL.-DM	VERÄNDERUNG IN O/O GEGEN VORMONAT	MILL.-DM
EINFUHR INSGESAMT									
1980	JAN	22933	+ 8,1	+ 2,8	23449	+ 6,3	23407	+ 2,4	23432
	FEB	23929	+16,5	+ 4,3	24615	+ 5,0	24150	+ 3,2	23285
	MAR	23875	- 0,7	- 0,2	22884	- 7,0	23167	- 4,1	23292
	APR	23569	+ 9,6	- 1,3	23476	+ 2,6	23826	+ 2,8	23390
	MAI	23357	- 0,8	- 0,9	23236	- 1,0	23594	- 1,0	23251
	JUN	23116	+ 4,4	- 1,0	22827	- 1,8	23434	- 0,7	23170
	JUL	23969	+ 3,0	+ 3,7	23772	+ 4,1	23344	- 0,4	(23049)
	AUG	19722	- 8,0	-17,7	21816	- 8,2	21920	- 6,1	(22906)
	SEP	22501	+ 8,4	+14,1	23518	+ 7,8	22969	+ 4,8	(22747)
	OKT	24630	- 2,7	+ 9,5	23188	- 1,4	22694	- 1,2	(22584)
	NOV	22401	- 7,3	- 9,0	21718	- 6,3	22103	- 2,6	(22439)
	DEZ	22278	- 0,1	- 0,5	22101	+ 1,8	22426	+ 1,5	(22243)
1981	JAN	21543	- 6,1	- 3,3	22030	- 0,3	22133	- 1,3	(21932)
ERNAHRUNGSWIRTSCHAFT									
1980	JAN	3387	+ 6,3	+ 0,5	3467	+ 3,6	3436	- 0,5	3417
	FEB	3465	+16,0	+ 2,3	3636	+ 4,9	3596	+ 4,7	3431
	MAR	3438	+ 1,1	- 0,8	3372	- 7,3	3407	- 5,3	3432
	APR	3452	+ 7,1	+ 0,4	3463	+ 2,7	3465	+ 1,7	3437
	MAI	3637	- 0,6	+ 5,4	3458	- 0,1	3549	+ 2,4	3441
	JUN	3394	+ 3,1	- 6,7	3334	- 3,6	3366	- 5,2	3437
	JUL	3421	+ 0,4	+ 0,8	3512	+ 5,3	3446	+ 2,4	3462
	AUG	3112	- 6,4	- 9,0	3253	- 7,4	3308	- 4,0	3454
	SEP	3279	+ 9,8	+ 5,4	3444	+ 5,9	3362	+ 1,6	(3450)
	OKT	3739	+ 2,6	+14,0	3541	+ 2,8	3477	+ 3,4	(3445)
	NOV	3508	- 2,1	- 6,2	3334	- 5,8	3401	- 2,2	(3436)
	DEZ	3655	+ 8,4	+ 4,2	3628	+ 8,8	3555	+ 4,5	(3426)
1981	JAN	3229	- 4,7	-11,7	3345	- 7,8	3401	- 4,3	(3412)
GEWERBLICHE WIRTSCHAFT (OHNE GÜTER DER BUNDESREG.)									
1980	JAN	19202	+ 8,7	+ 3,4	19572	+ 6,5	19558	+ 2,9	19501
	FEB	20125	+16,7	+ 4,8	20546	+ 5,0	20148	+ 3,0	19365
	MAR	19997	- 0,8	- 0,6	19070	- 7,2	19317	- 4,1	19374
	APR	19668	+10,0	- 1,6	19522	+ 2,4	19829	+ 2,7	19451
	MAI	19147	- 1,4	- 2,6	19227	- 1,5	19469	- 1,8	19343
	JUN	19029	+ 3,5	- 0,6	18905	- 1,7	19495	+ 0,1	19236
	JUL	20024	+ 2,9	+ 5,2	19722	+ 4,3	19360	- 0,7	(19116)
	AUG	16201	- 8,4	-19,1	18076	- 8,3	18139	- 6,3	(18974)
	SEP	18747	+ 7,6	+15,7	19531	+ 8,0	19081	+ 5,2	(18815)
	OKT	20315	- 2,9	+ 8,4	19119	- 2,1	18747	- 1,8	(18649)
	NOV	18326	- 8,4	- 9,8	17956	- 6,1	18233	- 2,7	(18495)
	DEZ	18152	- 2,3	- 0,9	18047	+ 0,5	18418	+ 1,0	(18294)
1981	JAN	17860	- 7,0	- 1,6	18188	+ 0,8	18244	- 0,9	(18038)
ROHSTOFFE UND HALBWAREN									
1980	JAN	6814	+ 5,2	+ 5,8	6809	+12,2	6776	+ 6,9	6596
	FEB	6718	+11,9	- 1,4	7036	+ 3,3	6964	+ 2,8	6557
	MAR	6549	- 8,4	- 2,5	6332	-10,0	6441	- 7,5	6511
	APR	6295	+ 0,4	- 3,9	6532	+ 3,2	6530	+ 1,4	6454
	MAI	6466	- 4,8	+ 2,7	6431	- 1,5	6481	- 0,8	6395
	JUN	6096	- 7,1	- 5,7	6134	- 4,6	6352	- 2,0	6329
	JUL	6427	- 5,3	+ 5,4	6368	+ 3,8	6235	- 1,8	(6265)
	AUG	5702	-12,8	-11,3	5900	- 7,3	5927	- 4,9	(6177)
	SEP	6184	- 1,0	+ 8,5	6343	+ 7,5	6315	+ 6,5	(6111)
	OKT	6188	-10,9	+ 0,1	6070	- 4,3	5933	- 6,0	(6020)
	NOV	5988	-11,9	- 3,2	5879	- 3,1	5959	+ 0,4	(5939)
	DEZ	6144	- 4,6	+ 2,6	5851	- 0,5	5900	- 1,0	(5863)
1981	JAN	5695	-16,4	- 7,3	5677	- 3,0	5695	- 3,5	(5722)
ROHSTOFFE									
1980	JAN	3338	+ 6,9	+ 2,1	3356	+ 7,1	3315	+ 3,9	3290
	FEB	3214	+ 7,7	- 3,7	3388	+ 1,0	3393	+ 2,4	3225
	MAR	3273	+ 3,1	+ 1,8	3205	- 5,4	3249	- 4,2	3183
	APR	2997	- 5,5	- 8,4	3114	- 2,8	3050	- 6,1	3143
	MAI	3183	- 4,0	+ 6,2	3078	- 1,2	3078	+ 0,9	3082
	JUN	2940	-10,8	- 7,6	2994	- 2,7	2987	- 3,0	3048
	JUL	3053	- 7,9	+ 3,8	3026	+ 1,1	3002	+ 0,5	(3016)
	AUG	2732	-18,3	-10,5	2719	-10,1	2753	- 8,3	(2988)
	SEP	2935	- 5,8	+ 7,4	2993	+10,1	3017	+ 9,6	(2964)
	OKT	3024	-11,3	+ 3,0	2966	- 0,9	2925	- 3,0	(2983)
	NOV	2890	-15,5	- 4,4	2862	- 3,5	2902	- 0,8	(2993)
	DEZ	3048	- 6,7	+ 5,5	2889	+ 0,9	2848	- 1,9	(2872)
1981	JAN	2741	-17,9	-10,1	2759	- 4,5	2789	- 2,1	(2766)
HALBWAREN									
1980	JAN	3476	+ 3,7	+ 9,5	3460	+11,5	3452	+ 6,5	(3334)
	FEB	3504	+16,0	+ 0,8	3631	+ 4,9	3590	+ 4,0	(3329)
	MAR	3276	- 8,0	- 6,5	3202	-11,8	3233	- 9,9	(3321)
	APR	3298	+ 6,5	+ 0,7	3342	+ 4,4	3351	+ 3,6	(3311)
	MAI	3282	- 5,7	- 0,5	3262	- 2,4	3318	- 1,0	(3297)
	JUN	3156	- 3,3	- 3,8	3149	- 3,5	3209	- 3,3	(3278)
	JUL	3374	- 2,9	+ 6,9	3306	+ 5,0	3245	+ 1,1	(3253)
	AUG	2970	- 7,1	-12,0	3138	- 5,1	3156	- 2,7	(3219)
	SEP	3249	+ 3,7	+ 9,4	3313	+ 5,6	3276	+ 3,8	(3178)
	OKT	3165	-10,5	- 2,6	3087	- 6,8	3018	- 7,9	(3131)
	NOV	3098	- 8,3	- 2,1	3016	- 2,3	3049	+ 1,0	(3066)
	DEZ	3096	- 2,4	- 0,1	3083	+ 2,2	3060	+ 0,4	(3002)
1981	JAN	2955	-15,0	- 4,6	2916	- 5,4	2923	- 4,5	(2910)

9 AUSSENHANDEL (SPEZIALHANDEL)

9.3 EINFUHR - VOLUMEN (MILL. DM)

JAHR	MONAT	ORIGINALWERT			SAISONBEREINIGTER WERT		SAISON- UND ARBEITSTÄGLICH BEREINIGTER WERT		GLATTE KOMPONENTE
		MILL. DM	VERÄNDERUNG VORJAHR	IN O/O GEGEN VORMONAT	MILL. DM	VERÄNDERUNG IN O/O GEGEN VORMONAT	MILL. DM	VERÄNDERUNG IN O/O GEGEN VORMONAT	
FERTIGWAREN (OHNE GÜTER DER BUNDESREG.)									
1980	JAN	12387	+10,8	+ 2,1	12773	+ 4,4	12801	+ 1,3	12868
	FEB	13407	+19,3	+ 8,2	13581	+ 6,3	13215	+ 3,2	12824
	MAR	13448	+ 0,2	+ 0,3	12672	- 6,7	12851	- 2,8	12867
	APR	13373	+15,2	- 0,6	13039	+ 2,9	13413	+ 4,4	12988
	MAI	12681	+ 0,5	- 5,2	12861	- 1,4	13083	- 2,5	12964
	JUN	12933	+ 9,3	+ 2,0	12675	- 1,4	13093	+ 0,1	12897
	JUL	13597	+ 7,3	+ 5,1	13398	+ 5,7	13123	+ 0,2	(12854)
	AUG	10499	- 5,8	-22,8	12156	- 9,3	12220	- 6,9	(12794)
	SEP	12563	+12,5	+19,7	13196	+ 8,6	12784	+ 4,6	(12721)
	OKT	14127	+ 1,1	+12,4	13054	- 1,1	12781	+ 0,0	(12631)
	NOV	12338	- 6,6	-12,7	12061	- 7,6	12293	- 3,8	(12574)
	DEZ	12008	- 1,0	- 2,7	12182	+ 1,0	12550	+ 2,1	(12483)
1981	JAN	12164	- 1,8	+ 1,3	12504	+ 2,6	12544	+ 0,0	(12520)
VORERZEUGNISSE									
1980	JAN	3394	+ 3,5	+ 8,5	3391	+ 1,4	3391	- 1,7	3456
	FEB	3731	+15,6	+ 9,9	3699	+ 9,1	3615	+ 6,6	3423
	MAR	3520	- 1,9	- 5,7	3319	-10,3	3383	- 6,4	3420
	APR	3617	+ 7,6	+ 2,8	3452	+ 4,0	3518	+ 4,0	3444
	MAI	3479	- 1,1	- 3,8	3425	- 0,8	3485	- 0,9	3410
	JUN	3446	+ 4,6	- 0,9	3341	- 2,5	3411	- 2,1	3354
	JUL	3527	- 0,6	+ 2,4	3453	+ 3,4	3387	- 0,7	(3315)
	AUG	2592	-13,2	-26,5	3104	-10,1	3138	- 7,4	(3279)
	SEP	3169	+ 6,9	+22,3	3409	+ 9,8	3307	+ 5,4	(3252)
	OKT	3627	+ 2,6	+14,5	3390	- 0,6	3339	+ 1,0	(3241)
	NOV	3037	-13,5	-16,3	3018	-11,0	3083	- 7,7	(3216)
	DEZ	2939	- 6,0	- 3,2	3167	+ 4,9	3227	+ 4,7	(3220)
1981	JAN	3537	+ 4,2	+20,3	3526	+11,3	3555	+10,2	(3563)
ENDERZEUGNISSE (OHNE GÜTER DER BUNDESREG.)									
1980	JAN	8993	+13,8	- 0,2	9384	+ 5,6	9410	+ 2,3	9409
	FEB	9676	+20,8	+ 7,6	9881	+ 5,3	9598	+ 2,0	9398
	MAR	9927	+ 1,0	+ 2,6	9356	- 5,3	9467	- 1,4	9450
	APR	9756	+18,3	- 1,7	9594	+ 2,5	9897	+ 4,5	9547
	MAI	9202	+ 1,1	- 5,7	9436	- 1,6	9604	- 3,0	9556
	JUN	9487	+11,1	+ 3,1	9340	- 1,0	9685	+ 0,8	9547
	JUL	10070	+10,3	+ 6,1	9949	+ 6,5	9739	+ 0,6	(9531)
	AUG	7907	- 3,1	-21,5	9047	- 9,1	9082	- 6,7	(9497)
	SEP	9394	+14,5	+18,8	9781	+ 8,1	9471	+ 4,3	(9443)
	OKT	10500	+ 2,4	+11,8	9660	- 1,2	9438	- 0,3	(9354)
	NOV	9301	- 4,1	-11,4	9035	- 6,5	9201	- 2,5	(9295)
	DEZ	9069	+ 0,7	- 2,5	8998	- 0,4	9290	+ 1,0	(9155)
1981	JAN	8628	- 4,1	- 4,9	9001	+ 0,0	9015	- 3,0	(9003)
HALBWAREN UND VORERZEUGNISSE									
1980	JAN	6870	+ 3,6	+ 9,0	6833	+ 7,5	6829	+ 3,2	6803
	FEB	7235	+15,8	+ 5,3	7284	+ 6,6	7172	+ 5,0	6745
	MAR	6797	- 4,9	- 6,1	6517	-10,5	6619	- 7,7	6746
	APR	6915	+ 7,1	+ 1,7	6819	+ 4,6	6877	+ 3,9	6763
	MAI	6762	- 3,4	- 2,2	6711	- 1,6	6788	- 1,3	6700
	JUN	6602	+ 0,6	- 2,4	6569	- 2,1	6809	+ 0,3	6631
	JUL	6901	- 1,7	+ 4,5	6742	+ 2,6	6602	- 3,0	(6577)
	AUG	5562	-10,1	-19,4	6247	- 7,3	6259	- 5,2	(6519)
	SEP	6418	+ 5,2	+15,4	6717	+ 7,5	6565	+ 4,9	(6459)
	OKT	6791	- 6,4	+ 5,8	6499	- 3,2	6391	- 2,7	(6409)
	NOV	6135	-11,0	- 9,7	6071	- 6,6	6143	- 3,9	(6353)
	DEZ	6035	- 4,2	- 1,6	6148	+ 1,3	6273	+ 2,1	(6330)
1981	JAN	6491	- 5,5	+ 7,6	6419	+ 4,4	6439	+ 2,6	(6357)
ERZEUGNISSE DES NAHRUNGS- UND GENUSSMITTELGEWERBES									
1980	JAN	1633	+ 9,3	+ 2,8	1669	+ 4,7	1661	+ 1,1	1655
	FEB	1653	+21,8	+ 1,2	1746	+ 4,6	1715	+ 3,3	1643
	MAR	1643	+ 2,2	- 0,6	1599	- 8,4	1602	- 6,6	1637
	APR	1535	+ 6,9	- 6,6	1611	+ 0,8	1640	+ 2,4	1639
	MAI	1646	+ 1,2	+ 7,2	1619	+ 0,5	1660	+ 1,2	1622
	JUN	1625	+ 8,0	- 1,3	1640	+ 1,3	1628	- 1,9	1631
	JUL	1604	- 4,8	- 1,3	1598	- 2,6	1591	- 2,3	(1625)
	AUG	1527	- 4,0	- 4,8	1572	- 1,6	1574	- 1,1	(1621)
	SEP	1650	+12,9	+ 8,1	1665	+ 5,9	1632	+ 3,7	(1620)
	OKT	1832	- 2,0	+11,0	1694	+ 1,7	1652	+ 1,2	(1629)
	NOV	1672	+ 0,3	- 8,7	1604	- 5,3	1634	- 1,1	(1643)
	DEZ	1739	+ 9,5	+ 4,0	1734	+ 8,1	1706	+ 4,4	(1657)
1981	JAN	1595	- 2,3	- 8,3	1635	- 5,7	1641	- 3,8	(1582)
ERZEUGNISSE DES GRUNDSTOFF- UND PRODUKTIONS- GÜTERGEWERBES									
1980	JAN	6245	+ 6,4	+ 7,4	6400	+ 7,2	6379	+ 2,5	6308
	FEB	6563	+16,9	+ 5,1	6730	+ 5,2	6609	+ 3,6	6237
	MAR	6208	- 6,4	- 5,4	5959	-11,5	6054	- 8,4	6240
	APR	6381	+ 6,5	+ 2,8	6279	+ 5,4	6353	+ 4,9	6263
	MAI	6258	- 4,7	- 1,9	6147	- 2,1	6233	- 1,9	6199
	JUN	6232	- 0,7	- 0,4	6059	- 1,4	6245	+ 0,2	6135
	JUL	6549	- 0,5	+ 5,1	6292	+ 3,8	6164	- 1,3	(6078)
	AUG	5275	-11,2	-19,5	5768	- 8,3	5788	- 6,1	(6019)
	SEP	6035	+ 6,4	+14,4	6269	+ 8,7	6142	+ 6,1	(5962)
	OKT	6314	- 6,8	+ 4,6	6070	- 3,2	5941	- 3,3	(5912)
	NOV	5617	-11,1	-11,0	5630	- 7,2	5711	- 3,9	(5834)
	DEZ	5510	- 5,2	- 1,9	5711	+ 1,4	5813	+ 1,8	(5836)
1981	JAN	5869	- 6,0	+ 6,5	6018	+ 5,4	6040	+ 3,9	(6023)

9 AUSSENHANDEL (SPEZIALHANDEL)

9.3 EINFUHR - VOLUMEN (MILL. DM)

JAHR	MONAT	ORIGINALWERT			SAISONBEREINIGTER WERT		SAISON- UND ARBEITSTÄGELICH BEREINIGTER WERT		GLATTE KOMPONENTE
		MILL. DM	VERÄNDERUNG VORJAHR	IN O/O GEGEN VORMONAT	MILL. DM	VERÄNDERUNG IN O/O GEGEN VORMONAT	MILL. DM	VERÄNDERUNG IN O/O GEGEN VORMONAT	MILL. DM
ERZEUGNISSE DES INVESTITIONSGÜTER PRODUZIERENDEN GEBIEGES									
1980	JAN	5682	+15,3	- 3,3	6031	+ 8,3	6045	+ 4,8	5994
	FEB	6059	+20,6	+ 6,6	6288	+ 4,3	6085	+ 0,7	6041
	MAR	6504	+ 2,5	+ 7,3	6104	- 2,9	6181	+ 1,6	6061
	APR	6460	+20,3	- 0,7	6178	+ 1,2	6388	+ 3,3	6126
	MAI	6202	+ 3,0	- 4,0	6132	- 0,7	6220	- 2,6	6135
	JUN	6209	+12,6	+ 0,1	5979	- 2,5	6234	+ 0,2	6129
	JUL	6392	+14,9	+ 2,9	6497	+ 8,7	6353	+ 1,9	6130
	AUG	4835	- 2,1	-24,4	5889	- 9,4	5914	- 6,9	6154
	SEP	5949	+15,2	+23,0	6347	+ 7,8	6179	+ 4,5	(6131)
	OKT	6705	+ 3,3	+12,7	6154	- 3,0	5957	- 3,6	(6095)
	NOV	6319	- 1,1	- 5,8	5963	- 3,1	6058	+ 1,7	(6046)
	DEZ	6133	+ 4,4	- 2,9	5971	+ 0,1	6167	+ 1,8	(5982)
1981	JAN	5482	- 3,5	-10,6	5869	- 1,7	5884	- 4,6	(5903)
ERZEUGNISSE DES VERBRAUCHSGÜTER PRODUZIERENDEN GEBIEGES									
1980	JAN	3595	+ 7,3	+ 9,3	3554	+ 0,6	3529	- 3,0	3614
	FEB	3997	+21,8	+11,2	3888	+ 9,4	3817	+ 8,2	3614
	MAR	3720	+ 0,4	- 6,9	3537	- 9,0	3559	- 6,8	3644
	APR	3594	+15,3	- 3,4	3698	+ 4,6	3785	+ 6,4	3693
	MAI	3305	- 1,2	- 8,0	3562	- 3,7	3661	- 3,3	3678
	JUN	3507	+ 8,7	+ 6,1	3598	+ 1,0	3673	+ 0,3	3653
	JUL	3897	+ 1,5	+11,1	3890	+ 8,1	3816	+ 3,9	(3630)
	AUG	3151	- 6,4	-19,1	3347	-14,0	3370	-11,7	(3585)
	SEP	3710	+12,2	+17,7	3660	+ 9,4	3568	+ 5,9	(3552)
	OKT	4103	+ 1,0	+10,6	3654	- 0,2	3572	+ 0,1	(3635)
	NOV	3212	-11,3	-21,7	3172	-13,2	3220	- 9,9	(3363)
	DEZ	3099	- 5,7	- 3,5	3351	+ 5,6	3390	+ 5,3	(3359)
1981	JAN	3347	- 6,9	+ 8,0	3305	- 1,4	3335	- 1,6	(3303)
INVESTITIONSGÜTER									
1980	JAN	1959	+22,8	-12,0	2132	+10,6	2130	+ 8,5	2076
	FEB	2081	+14,8	+ 6,2	2162	+ 1,4	2057	- 3,4	2081
	MAR	2233	- 0,9	+ 7,3	2091	- 3,3	2120	+ 3,1	2085
	APR	2121	+16,0	- 5,0	2045	- 2,2	2186	+ 3,1	2104
	MAI	2114	- 2,1	- 0,3	2087	+ 2,1	2136	- 2,3	2120
	JUN	2180	+16,1	+ 3,1	2065	- 1,1	2127	- 0,4	2120
	JUL	2131	+ 9,7	- 2,2	2202	+ 6,6	2158	+ 1,5	2119
	AUG	1742	- 2,8	-18,3	2040	- 7,4	2047	- 5,1	2130
	SEP	1944	+13,2	+11,6	2180	+ 6,9	2122	+ 3,7	(2123)
	OKT	2369	+ 9,1	+21,9	2240	+ 2,8	2132	+ 0,5	(2111)
	NOV	2222	+ 1,1	- 6,2	2116	- 5,5	2160	+ 1,3	(2095)
	DEZ	2264	+ 1,7	+ 1,9	2017	- 4,7	2148	- 0,6	(2074)
1981	JAN	1834	- 6,4	-19,0	2043	+ 1,3	2044	- 4,8	(2047)
VERBRAUCHSGÜTER									
1980	JAN	3870	+ 4,8	+10,9	3845	+ 7,8	3849	+ 3,2	3848
	FEB	4040	+15,6	+ 4,4	4055	+ 5,5	3963	+ 3,0	3843
	MAR	3865	- 2,4	- 4,3	3755	- 7,4	3820	- 3,6	3868
	APR	3870	+12,1	+ 0,1	3949	+ 5,2	4002	+ 4,8	3909
	MAI	3592	+ 1,4	- 7,2	3901	- 1,2	3939	- 1,6	3887
	JUN	3605	+ 6,4	+ 0,4	3797	- 2,7	3936	- 0,1	3871
	JUL	4140	+ 1,9	+14,8	3937	+ 3,7	3849	- 2,2	(3855)
	AUG	3487	- 1,1	-15,8	3761	- 4,5	3777	- 1,9	(3831)
	SEP	3992	+ 9,5	+14,5	3935	+ 4,6	3831	+ 1,4	(3795)
	OKT	4245	- 2,3	+ 6,3	3827	- 2,7	3743	- 2,3	(3747)
	NOV	3588	-10,2	-15,5	3500	- 8,5	3560	- 4,9	(3692)
	DEZ	3495	+ 0,1	- 2,6	3588	+ 2,5	3669	+ 3,1	(3632)
1981	JAN	3612	- 6,7	+ 3,3	3580	- 0,2	3587	- 2,2	(3608)
EG-LÄNDER									
1980	JAN	10512	+ 4,6	+ 2,6	10925	+ 4,2	10874	+ 0,0	10966
	FEB	11581	+17,9	+10,2	11718	+ 7,3	11532	+ 6,1	10979
	MAR	11395	- 5,8	- 1,6	11159	- 4,8	11284	- 2,2	10957
	APR	11538	+10,4	+ 1,3	11130	- 0,3	11221	- 0,6	10983
	MAI	11032	- 5,0	- 4,4	10717	- 3,7	10921	- 2,7	10925
	JUN	10992	+ 2,4	- 0,4	10572	- 1,4	10730	- 1,7	10855
	JUL	11159	+ 0,3	+ 1,5	11082	+ 4,8	10853	+ 1,1	10856
	AUG	8794	- 9,7	-21,2	10126	- 8,6	10276	- 5,3	10799
	SEP	10304	+ 4,9	+17,2	10837	+ 7,0	10604	+ 3,2	(10710)
	OKT	11606	- 4,9	+12,6	10567	- 2,5	10325	- 2,6	(10602)
	NOV	10465	- 7,5	- 9,8	10143	- 4,0	10315	- 0,1	(10474)
	DEZ	10336	+ 0,8	- 1,2	10732	+ 5,8	10528	+ 2,1	(10325)
1981	JAN	9952	- 5,3	- 3,7	10390	- 3,2	10521	- 0,1	(10153)
UEBRIGE LÄNDER									
1980	JAN	12420	+11,2	+ 3,1	12439	+ 7,8	12384	+ 4,1	12345
	FEB	12349	+15,3	- 0,6	12805	+ 2,9	12589	+ 1,7	12283
	MAR	12480	+ 4,6	+ 1,1	12241	- 4,4	12372	- 1,7	12320
	APR	12031	+ 8,9	- 3,6	12282	+ 0,3	12457	+ 0,7	12411
	MAI	12325	+ 3,3	+ 2,4	12438	+ 1,3	12607	+ 1,2	12386
	JUN	12125	+ 6,2	- 1,6	12214	- 1,8	12401	- 1,6	12348
	JUL	12810	+ 5,6	+ 5,6	12672	+ 3,7	12512	+ 0,9	(12300)
	AUG	10928	- 6,5	-14,7	11658	- 8,0	11696	- 6,5	(12231)
	SEP	12197	+11,5	+11,6	12644	+ 8,5	12437	+ 6,3	(12138)
	OKT	13024	- 0,6	+ 6,8	12365	- 2,2	12079	- 2,9	(12036)
	NOV	11936	- 7,0	- 8,4	11485	- 7,1	11701	- 3,1	(11897)
	DEZ	11942	- 0,9	+ 0,1	11499	+ 0,1	11606	- 0,8	(11709)
1981	JAN	11592	- 6,7	- 2,9	11585	+ 0,7	11633	+ 0,2	(11532)

9 AUSSENHANDEL (SPEZIALHANDEL)

9.4 AUSFUHR - VOLUMEN (MILL. DM)

JAHR	MONAT	ORIGINALWERT			SAISONBEREINIGTER WERT		SAISON- UND ARBEITSTÄEGLICH BEREINIGTER WERT		GLATTE KOMponente
		MILL. DM	VERÄNDERUNG VORJAHR	IN O/O GEGEN VORMONAT	MILL. DM	VERÄNDERUNG IN O/O GEGEN VORMONAT	MILL. DM	VERÄNDERUNG IN O/O GEGEN VORMONAT	MILL. DM
AUSFUHR INSGESAMT									
1980	JAN	25963	+15,6	+ 6,4	27639	+15,7	27398	+ 7,7	26166
	FEB	26945	+19,1	+ 3,8	28068	+ 1,6	27824	+ 1,6	26234
	MAR	28438	+ 3,5	+ 5,5	25993	- 7,4	26622	- 4,3	(26260)
	APR	27211	+ 8,2	- 4,3	26962	+ 3,7	26764	+ 0,5	(26265)
	MAI	26349	+ 0,7	- 3,2	26281	- 2,5	26852	+ 0,3	(26248)
	JUN	25662	+ 2,9	- 2,6	25273	- 3,8	26449	- 1,5	(26234)
	JUL	26387	+ 4,0	+ 2,8	27374	+ 8,3	26490	+ 0,2	(26209)
	AUG	21447	- 9,3	-18,7	24029	-12,2	24460	- 7,7	(26104)
	SEP	26230	+ 9,4	+22,3	26366	+ 9,7	25730	+ 5,2	(25966)
	OKT	28361	+ 0,2	+ 8,1	26153	- 0,8	25637	- 0,4	(25791)
	NOV	25246	- 7,5	-11,0	24661	- 5,7	25169	- 1,8	(25577)
	DEZ	26087	+ 6,9	+ 3,3	25889	+ 5,0	26126	+ 3,8	(25324)
1981	JAN	23651	- 8,9	- 9,3	25003	- 3,4	25409	- 2,7	(24904)
GEWERBLICHE WIRTSCHAFT									
1980	JAN	24302	+15,9	+ 6,1	25619	+12,3	25533	+ 8,2	24612
	FEB	25267	+19,2	+ 4,0	26255	+ 2,5	25927	+ 1,5	24751
	MAR	26711	+ 4,2	+ 5,7	24795	- 5,6	25089	- 3,2	24646
	APR	25470	+ 8,1	- 4,6	24958	+ 0,7	25008	- 0,3	24718
	MAI	24738	+ 0,7	- 2,9	24683	- 1,1	25092	+ 0,3	24593
	JUN	24055	+ 2,7	- 2,8	23723	- 3,9	24384	- 2,8	24456
	JUL	24677	+ 3,8	+ 2,6	25330	+ 6,8	24808	+ 1,7	24493
	AUG	19949	- 9,7	-19,2	22656	-10,6	22915	- 7,6	24395
	SEP	24509	+ 8,4	+22,9	24587	+ 8,5	24075	+ 5,1	(24244)
	OKT	26445	- 0,3	+ 7,9	24162	- 1,7	23723	- 1,5	(24055)
	NOV	23605	- 7,6	-10,7	23077	- 4,5	23484	- 1,0	(23828)
	DEZ	24367	+ 6,4	+ 3,2	24658	+ 6,9	24724	+ 5,3	(23559)
1981	JAN	21852	-10,1	-10,3	23176	- 6,0	23409	- 5,3	(23192)
ROHSTOFFE UND HALBWAREN									
1980	JAN	2574	+12,0	+10,0	2749	+14,5	2728	+ 9,0	2546
	FEB	2612	+12,2	+ 1,5	2712	- 1,3	2714	- 0,5	2537
	MAR	2845	+ 3,3	+ 8,9	2626	- 3,2	2646	- 2,5	2527
	APR	2618	+ 3,7	- 8,0	2532	- 3,6	2503	- 5,4	2512
	MAI	2568	- 4,7	- 1,9	2490	- 1,7	2544	+ 1,6	2495
	JUN	2448	- 4,2	- 4,7	2386	- 4,2	2499	- 1,8	2470
	JUL	2294	-11,9	- 6,3	2413	+ 1,1	2334	- 6,6	(2446)
	AUG	2187	-10,5	- 4,7	2337	- 3,1	2367	+ 1,4	(2404)
	SEP	2395	- 1,9	+ 9,5	2394	+ 2,4	2347	- 0,8	(2378)
	OKT	2481	- 8,8	+ 3,6	2365	- 1,2	2335	- 0,5	(2397)
	NOV	2321	- 7,6	- 6,4	2311	- 2,3	2319	- 0,7	(2373)
	DEZ	2384	+ 1,9	+ 2,7	2456	+ 6,3	2452	+ 5,7	(2392)
1981	JAN	2248	-12,7	- 5,7	2374	- 3,3	2405	- 1,9	(2460)
ROHSTOFFE									
1980	JAN	523	+ 7,6	+ 5,9	574	+17,1	572	+ 7,9	524
	FEB	554	+ 8,2	+ 5,9	576	+ 0,3	566	- 1,0	520
	MAR	540	- 7,7	- 2,5	508	-11,8	521	- 8,0	516
	APR	521	- 1,3	- 3,5	511	+ 0,6	509	- 2,3	510
	MAI	511	-13,5	- 1,9	495	- 3,1	504	- 1,0	505
	JUN	475	-19,2	- 7,0	458	- 7,5	490	- 2,8	498
	JUL	485	- 6,6	+ 2,1	522	+14,0	502	+ 2,4	(493)
	AUG	448	-13,0	- 7,6	487	- 6,7	491	- 2,2	(486)
	SEP	484	- 5,1	+ 8,0	482	- 1,0	470	- 4,3	(482)
	OKT	553	- 7,2	+14,3	496	+ 2,9	482	+ 2,6	(491)
	NOV	469	-15,0	-15,2	466	- 6,0	474	- 1,7	(491)
	DEZ	501	+ 1,4	+ 6,8	506	+ 8,6	514	+ 8,4	(502)
1981	JAN	477	- 8,8	- 4,8	517	+ 2,2	521	+ 1,4	(528)
HALBWAREN									
1980	JAN	2051	+13,1	+11,1	2140	+ 9,6	2132	+ 6,6	2066
	FEB	2058	+13,3	+ 0,3	2142	+ 0,1	2142	+ 0,5	2050
	MAR	2305	+ 6,3	+12,0	2123	- 0,9	2115	- 1,3	2041
	APR	2096	+ 5,0	- 9,1	2011	- 5,3	2013	- 4,8	2017
	MAI	2057	- 2,2	- 1,9	1992	- 0,9	2025	+ 0,6	1978
	JUN	1973	+ 0,4	- 4,1	1958	- 1,7	1970	- 2,7	1964
	JUL	1809	-13,2	- 8,3	1872	- 4,4	1860	- 5,6	(1939)
	AUG	1739	- 9,8	- 3,9	1821	- 2,7	1822	- 2,0	(1915)
	SEP	1911	- 1,0	+ 9,9	1909	+ 4,8	1893	+ 3,9	(1895)
	OKT	1928	- 9,3	+ 0,9	1866	- 2,3	1851	- 2,2	(1881)
	NOV	1852	- 5,5	- 3,9	1859	- 0,4	1860	+ 0,5	(1869)
	DEZ	1883	+ 2,0	+ 1,7	1975	+ 6,2	1957	+ 5,2	(1895)
1981	JAN	1771	-13,7	- 5,9	1857	- 6,0	1867	- 4,6	(1801)
FERTIGWAREN									
1980	JAN	21729	+16,3	+ 5,7	23185	+16,0	22981	+ 8,0	21990
	FEB	22655	+20,1	+ 4,3	23621	+ 1,9	23391	+ 1,8	22064
	MAR	23866	+ 4,3	+ 5,3	21815	- 7,6	22370	- 4,4	(22093)
	APR	22852	+ 8,7	- 4,2	22748	+ 4,3	22606	+ 1,1	(22102)
	MAI	22170	+ 1,3	- 3,0	22182	- 2,5	22665	+ 0,3	(22089)
	JUN	21607	+ 3,6	- 2,5	21273	- 4,1	22203	- 2,0	(22074)
	JUL	22383	+ 5,7	+ 3,6	23188	+ 9,0	22464	+ 1,2	(22039)
	AUG	17762	- 9,6	-20,6	20129	-13,2	20500	- 8,7	(21943)
	SEP	22114	+ 9,7	+24,5	22147	+10,0	21613	+ 5,4	(21815)
	OKT	23964	+ 0,6	+ 8,4	21970	- 0,8	21522	- 0,4	(21652)
	NOV	21284	- 7,6	-11,2	20726	- 5,7	21190	- 1,5	(21453)
	DEZ	21983	+ 6,9	+ 3,3	21654	+ 4,5	21867	+ 3,2	(21203)
1981	JAN	19604	- 9,8	-10,8	20836	- 3,8	21178	- 3,2	(20795)

9 AUSSENHANDEL (SPEZIALHANDEL)

9.4 AUSFUHR - VOLUMEN (MILL. DM)

JAHR	MONAT	ORIGINALWERT			SAISONBEREINIGTER WERT		SAISON- UND ARBEITSTÄGLICH BEREINIGTER WERT		GLATTE KOMPONENTE
		MILL. DM	VERÄNDERUNG VORJAHR	IN O/O GEGEN VORMONAT	MILL. DM	VERÄNDERUNG IN O/O GEGEN VORMONAT	MILL. DM	VERÄNDERUNG IN O/O GEGEN VORMONAT	
VORERZEUGNISSE									
1980	JAN	5313	+24,3	+22,1	5448	+17,6	5398	+12,4	5186
	FEB	5217	+22,2	- 1,8	5388	- 1,1	5308	- 1,7	5153
	MAR	5524	+ 2,3	+ 5,9	5350	- 0,7	5441	+ 2,5	5134
	APR	5301	+11,9	- 4,0	5150	- 3,7	5171	- 5,0	5125
	MAI	5144	+ 0,6	- 3,0	5040	- 2,1	5123	- 0,9	5016
	JUN	4958	+ 4,9	- 3,6	4804	- 4,7	4766	- 7,0	4955
	JUL	4741	- 6,6	- 4,4	4842	+ 0,8	4771	+ 0,1	(4893)
	AUG	4248	-11,6	-10,4	4571	- 5,6	4640	- 2,7	(4834)
	SEP	4877	+ 5,2	+14,8	4856	+ 6,2	4805	+ 3,6	(4787)
	OKT	5178	- 3,4	+ 6,2	4850	- 0,1	4754	- 1,1	(4762)
	NOV	4575	- 8,8	-11,6	4538	- 6,4	4624	- 2,7	(4752)
	DEZ	4695	+ 7,9	+ 2,6	4963	+ 9,4	4954	+ 7,1	(4894)
1981	JAN	4859	- 8,5	+ 3,5	4957	- 0,1	5002	+ 1,0	(4802)
ENDERZEUGNISSE									
1980	JAN	16415	+14,0	+ 1,3	17495	+11,3	17461	+ 7,1	16960
	FEB	17438	+19,5	+ 6,2	18136	+ 3,7	17892	+ 2,5	17044
	MAR	18343	+ 5,0	+ 5,2	17078	- 5,8	17318	- 3,2	(17076)
	APR	17551	+ 7,7	- 4,3	17255	+ 1,0	17250	- 0,4	(17091)
	MAI	17025	+ 1,6	- 3,0	17118	- 0,8	17394	+ 0,8	(17089)
	JUN	16649	+ 3,2	- 2,2	16405	- 4,2	17007	- 2,2	(17090)
	JUL	17641	+ 9,6	+ 6,0	18124	+10,5	17688	+ 4,0	(17058)
	AUG	13514	- 8,9	-23,4	15740	-13,2	15945	- 9,9	(16988)
	SEP	17238	+11,0	+27,6	17301	+ 9,9	16914	+ 6,1	(16891)
	OKT	18786	+ 1,8	+ 9,0	17075	- 1,3	16774	- 0,8	(16766)
	NOV	16709	- 7,3	-11,1	16156	- 5,4	16455	- 1,9	(16610)
	DEZ	17288	+ 6,7	+ 3,5	17091	+ 5,8	17239	+ 4,8	(16435)
1981	JAN	14745	-10,2	-14,7	15920	- 6,9	16125	- 6,5	(16201)
ERZEUGNISSE DES GRUNDSTOFF- UND PRODUKTIONSGÜTERGEWERBES									
1980	JAN	7646	+23,9	+21,9	7873	+16,9	7828	+11,8	7481
	FEB	7443	+19,2	- 2,7	7686	- 2,4	7587	- 3,1	7417
	MAR	8018	+ 2,2	+ 7,7	7734	+ 0,6	7813	+ 3,0	7405
	APR	7659	+ 9,2	- 4,5	7288	- 5,8	7283	- 6,8	7392
	MAI	7416	- 0,3	- 3,2	7234	- 0,7	7355	+ 1,0	7246
	JUN	7034	+ 0,7	- 5,2	6898	- 4,6	6890	- 6,3	7197
	JUL	7024	- 4,3	- 0,1	7160	+ 3,8	7055	+ 2,4	(7123)
	AUG	6372	- 9,2	- 9,3	6719	- 6,2	6796	- 3,7	(7056)
	SEP	7261	+ 8,2	+14,0	7277	+ 8,3	7192	+ 5,8	(7007)
	OKT	7493	- 4,0	+ 3,2	7117	- 2,2	6991	- 2,8	(6987)
	NOV	6755	- 7,0	- 9,8	6736	- 5,4	6825	- 2,4	(6994)
	DEZ	6959	+10,9	+ 3,0	7391	+ 9,7	7317	+ 7,2	(7161)
1981	JAN	6971	- 8,8	+ 0,2	7170	- 3,0	7218	- 1,4	(6911)
ERZEUGNISSE DES INVESTITIONSGÜTER PRODUZIERENDEN GEWERBES									
1980	JAN	12882	+13,2	- 1,7	13759	+11,2	13735	+ 7,2	13461
	FEB	13739	+20,4	+ 6,7	14369	+ 4,4	14186	+ 3,3	13558
	MAR	14476	+ 6,3	+ 5,4	13579	- 5,5	13783	- 2,8	(13595)
	APR	13921	+ 8,5	- 3,8	13873	+ 2,2	13855	+ 0,5	(13617)
	MAI	13632	+ 3,0	- 2,1	13688	- 1,3	13844	- 0,1	(13621)
	JUN	13217	+ 4,1	- 3,0	13021	- 4,9	13412	- 3,1	(13624)
	JUL	13858	+10,4	+ 4,8	14353	+10,2	14057	+ 4,8	(13592)
	AUG*	10226	-10,5	-26,2	11640	-18,9	11794	-16,1	(13535)
	SEP	13241	+10,2	+29,5	13538	+16,3	13304	+12,8	(13454)
	OKT	14642	+ 2,1	+10,6	13470	- 0,5	13249	- 0,4	(13346)
	NOV	13262	- 7,9	- 9,4	12744	- 5,4	13005	- 1,8	(13211)
	DEZ	13887	+ 6,0	+ 4,7	13390	+ 5,1	13621	+ 4,7	(13050)
1981	JAN	11449	-11,1	-17,6	12349	- 7,8	12496	- 8,3	(12852)
ERZEUGNISSE DES VERBRAUCHSGÜTER PRODUZIERENDEN GEWERBES									
1980	JAN	2827	+14,8	+12,8	2987	+ 8,7	2985	+ 5,3	2932
	FEB	3039	+17,2	+ 7,5	3078	+ 3,0	3033	+ 1,6	2913
	MAR	3218	+ 4,2	+ 5,9	2916	- 5,3	2941	- 3,0	2910
	APR	2905	+ 9,9	- 9,7	2915	+ 0,0	2950	+ 0,3	2917
	MAI	2700	- 5,0	- 7,1	2818	- 3,3	2889	- 2,1	2889
	JUN	2784	+ 5,0	+ 3,1	2831	+ 0,5	2906	+ 0,6	2892
	JUL	2905	+ 1,8	+ 4,3	2963	+ 4,7	2903	- 0,1	(2872)
	AUG	2472	- 5,6	-14,9	2709	- 8,6	2731	- 5,9	(2849)
	SEP	3084	+ 6,6	+24,8	2917	+ 7,7	2837	+ 3,9	(2823)
	OKT	3276	- 3,1	+ 6,2	2881	- 1,2	2849	+ 0,4	(2799)
	NOV	2740	- 6,1	-16,4	2704	- 6,1	2738	- 3,9	(2777)
	DEZ	2587	+ 3,2	- 5,6	2817	+ 4,2	2829	+ 3,3	(2739)
1981	JAN	2465	-12,8	- 4,7	2626	- 6,8	2649	- 6,4	(2571)
INVESTITIONSGÜTER									
1980	JAN	5733	+ 7,2	- 8,6	6153	+ 9,1	6128	+ 5,0	6021
	FEB	5967	+18,0	+ 4,1	6486	+ 5,4	6416	+ 4,7	6060
	MAR	6567	+ 5,5	+10,1	6125	- 5,6	6211	- 3,2	(6065)
	APR	6193	+ 5,1	- 5,7	6224	+ 1,6	6191	- 0,3	(6066)
	MAI	6343	+ 4,0	+ 2,4	6235	+ 0,2	6296	+ 1,7	(6061)
	JUN	5900	+ 1,0	- 7,0	5825	- 6,6	6001	- 4,7	(6056)
	JUL	6420	+ 9,4	+ 8,8	6513	+11,8	6381	+ 6,3	(6035)
	AUG	4629	-13,1	-27,9	5509	-15,4	5594	-12,3	(6012)
	SEP	5894	+13,4	+27,3	6117	+11,0	6018	+ 7,6	(5983)
	OKT	6615	+ 5,2	+12,2	6121	+ 0,1	6041	+ 0,4	(5947)
	NOV	6055	- 6,2	- 8,5	5828	- 4,8	5972	- 1,1	(5903)
	DEZ	6714	+ 7,1	+10,9	6127	+ 5,1	6194	+ 3,7	(5847)
1981	JAN	4990	-13,0	-25,7	5459	-10,9	5529	-10,7	(5723)

9 AUSSENHANDEL (SPEZIALHANDEL)

9.4 AUSFUHR - VOLUMEN (MILL. DM)

JAHR	MONAT	ORIGINALWERT			SAISONBEREINIGTER WERT		SAISON- UND ARBEITSTÄGLICH BEREINIGTER WERT		GLATTE KOMPONENTE
		MILL. DM	VERÄNDERUNG VORJAHR	IN O/O GEGEN VORMONAT	MILL. DM	VERÄNDERUNG IN O/O GEGEN VORMONAT	MILL. DM	VERÄNDERUNG IN O/O GEGEN VORMONAT	MILL. DM
VERBRAUCHSGÜTER									
1980	JAN	3016	+14,9	+11,5	3254	+14,3	3238	+ 9,5	3168
	FEB	3409	+14,4	+13,0	3354	+ 3,1	3328	+ 2,8	3182
	MAR	3513	+ 7,1	+ 3,1	3223	- 3,9	3262	- 2,0	3178
	APR	3371	+12,4	- 4,0	3328	+ 3,3	3311	+ 1,5	3181
	MAI	2918	- 5,3	-13,4	3084	- 7,3	3142	- 5,1	3152
	JUN	2948	+ 4,6	+ 1,0	3048	- 1,2	3149	+ 0,2	3131
	JUL	2866	+ 3,5	- 2,8	3189	+ 4,6	3111	- 1,2	3127
	AUG	2436	- 6,5	-15,0	2966	- 7,0	3011	- 3,2	3100
	SEP	3398	+ 3,7	+39,5	3103	+ 4,6	3041	+ 1,0	(3068)
	OKT	3566	- 6,4	+ 4,9	2973	- 4,2	2924	- 3,8	(3029)
	NOV	3197	- 8,2	-10,3	2953	- 0,7	2994	+ 2,4	(2983)
	DEZ	2805	+ 3,7	-12,3	3031	+ 2,6	3031	+ 1,2	(2929)
1981	JAN	2591	-14,1	- 7,6	2868	- 5,4	2914	- 3,9	(2867)
EG-LÄNDER									
1980	JAN	12679	+18,2	+11,2	13019	+ 9,9	12924	+ 6,2	12664
	FEB	13221	+17,3	+ 4,3	13291	+ 2,1	13165	+ 1,9	12700
	MAR	13923	+ 4,2	+ 5,3	12592	- 5,3	12733	- 3,3	12646
	APR	13347	+ 9,8	- 4,1	12903	+ 2,5	12916	+ 1,4	12694
	MAI	12475	- 2,3	- 6,5	12337	- 4,4	12684	- 1,8	12616
	JUN	12460	+ 7,5	- 0,1	12383	+ 0,4	12633	- 0,4	12508
	JUL	12110	+ 2,4	- 2,8	12868	+ 3,9	12564	- 0,5	12478
	AUG	9466	-10,2	-21,8	11513	-10,5	11772	- 6,3	12307
	SEP	12692	+ 7,2	+34,1	12652	+ 9,9	12308	+ 4,6	(12133)
	OKT	13433	- 3,9	+ 5,8	12092	- 4,4	11910	- 3,2	(11923)
	NOV	11859	- 9,4	-11,7	11476	- 5,1	11727	- 1,5	(11677)
	DEZ	11483	+ 0,7	- 3,2	11987	+ 4,5	11833	+ 0,9	(11392)
1981	JAN	9952	-21,5	-13,3	10553	-12,0	10818	- 8,6	(11066)
ÜBRIGE LÄNDER									
1980	JAN	13283	+13,2	+ 2,3	14468	+17,8	14359	+ 8,8	13534
	FEB	13723	+20,8	+ 3,3	14747	+ 1,9	14578	+ 1,5	13589
	MAR	14515	+ 2,8	+ 5,8	13601	- 7,8	13918	- 4,5	(13615)
	APR	13864	+ 6,8	- 4,5	13893	+ 2,1	13813	- 0,8	(13637)
	MAI	13874	+ 3,6	+ 0,1	13978	+ 0,6	14193	+ 2,8	(13655)
	JUN	13202	- 1,0	- 4,8	12976	- 7,2	13685	- 3,6	(13683)
	JUL	14277	+ 5,4	+ 8,1	14338	+10,5	13875	+ 1,4	(13722)
	AUG	11981	- 8,6	-16,1	12615	-12,0	12753	- 8,1	(13721)
	SEP	13538	+11,6	+13,0	13800	+ 9,4	13506	+ 5,9	(13710)
	OKT	14928	+ 4,2	+10,3	13861	+ 0,4	13552	+ 0,3	(13691)
	NOV	13389	- 5,7	-10,3	13119	- 5,4	13317	- 1,7	(13661)
	DEZ	14603	+12,4	+ 9,1	14019	+ 6,9	14202	+ 6,6	(13615)
1981	JAN	12616	- 5,0	-13,6	13599	- 3,0	13713	- 3,4	(13453)

9 AUSSENHANDEL (SPEZIALHANDEL)

9.5 INDEX DER DURCHSCHNITTSWERTE (1976 = 100)

JAHR	MONAT	ORIGINALWERT			SAISONBEREINIGTER WERT		SAISON- UND ARBEITSTÄGLICH BEREINIGTER WERT		GLATTE KOMPONENTE
		1976=100	VERÄNDERUNG VORJAHR	IN O/D GEGEN VORMONAT	1976=100	VERÄNDERUNG IN O/D GEGEN VORMONAT	1976=100	VERÄNDERUNG IN O/D GEGEN VORMONAT	1976=100
1980	EINFUHR INSGESAMT								
	JAN*	120,5	+21,5	+ 4,4	121,5	+ 4,1	X	X	(117,7)
	FEB	121,8	+20,1	+ 1,1	121,1	- 0,3	X	X	(118,7)
	MAR	122,7	+19,9	+ 0,7	121,7	+ 0,5	X	X	(119,6)
	APR	123,3	+17,3	+ 0,5	122,1	+ 0,3	X	X	(120,5)
	MAI	122,5	+15,3	- 0,6	122,2	+ 0,1	X	X	(121,3)
	JUN	122,0	+12,4	- 0,4	121,3	- 0,7	X	X	(122,0)
	JUL	121,7	+ 9,3	- 0,2	120,9	- 0,3	X	X	(122,8)
	AUG	123,4	+11,5	+ 1,4	123,1	+ 1,8	X	X	(123,5)
	SEP	123,6	+10,4	+ 0,2	123,7	+ 0,5	X	X	(124,4)
	OKT	123,2	+10,7	- 0,3	124,6	+ 0,7	X	X	(125,3)
	NOV	126,9	+12,7	+ 3,0	128,0	+ 2,7	X	X	(126,9)
DEZ*	131,4	+13,9	+ 3,5	133,0	+ 3,9	X	X	(129,6)	
1981	JAN	130,9	+ 8,6	- 0,4	131,9	- 0,8	X	X	(132,2)
1980	AUSFUHR INSGESAMT								
	JAN	107,7	+ 5,4	- 0,9	107,6	- 0,8	X	X	(107,4)
	FEB	109,8	+ 6,9	+ 1,9	109,3	+ 1,6	X	X	(108,1)
	MAR	110,0	+ 7,5	+ 0,2	110,0	+ 0,6	X	X	(108,8)
	APR	110,8	+ 7,7	+ 0,7	110,6	+ 0,5	X	X	(109,5)
	MAI	109,7	+ 6,3	- 1,0	109,9	- 0,6	X	X	(110,3)
	JUN	111,0	+ 7,4	+ 1,2	110,9	+ 0,9	X	X	(111,1)
	JUL	111,0	+ 6,2	+ 0,0	111,2	+ 0,3	X	X	(111,8)
	AUG	112,8	+ 7,9	+ 1,6	112,9	+ 1,5	X	X	(112,6)
	SEP	112,2	+ 7,0	- 0,5	112,6	- 0,3	X	X	(113,2)
	OKT	112,9	+ 6,7	+ 0,6	112,9	+ 0,3	X	X	(113,8)
	NOV	114,1	+ 8,5	+ 1,1	114,5	+ 1,4	X	X	(114,4)
DEZ	116,0	+ 6,7	+ 1,7	115,7	+ 1,0	X	X	(115,3)	
1981	JAN	115,3	+ 7,1	- 0,6	115,3	- 0,3	X	X	(116,3)

10 VERKEHR
10.1 BEFÖRDERTE GÜTER (1 000 T)

JAHR	MONAT	ORIGINALWERT			SAISONBEREINIGTER WERT		SAISON- UND ARBEITSTÄEGLICH BEREINIGTER WERT		GLATTE KOMPONENTE
		1 000 T	VERÄNDERUNG VORJAHR	IN O/O GEGEN VORMONAT	1 000 T	VERÄNDERUNG IN O/O GEGEN VORMONAT	1 000 T	VERÄNDERUNG IN O/O GEGEN VORMONAT	
EISENBAHNVERKEHR									
1979	DEZ	28332	+12,5	-18,4	29164	- 8,4	30068	- 4,2	31781
1980	JAN	30477	+14,3	+ 7,6	32427	+11,2	32182	+ 7,1	31541
	FEB	30482	+12,2	+ 0,0	32838	+ 1,3	32574	+ 1,2	(31589)
	MAR	32113	- 1,0	+ 5,4	32612	- 0,7	32809	+ 0,7	(31484)
	APR	30928	+ 6,5	- 3,7	31365	- 3,8	31451	- 4,1	(31522)
	MAI	30169	- 4,1	- 2,5	30429	- 3,0	31112	- 1,1	(31377)
	JUN	29908	- 2,6	- 0,9	29731	- 2,3	30446	- 2,1	(30904)
	JUL	30390	- 3,2	+ 1,6	30533	+ 2,7	29904	- 1,8	(30534)
	AUG	28253	-11,7	- 7,0	28730	- 5,9	29057	- 2,8	(30048)
	SEP	30582	- 2,5	+ 8,2	29999	+ 4,4	29470	+ 1,4	(29519)
	OKT	33314	- 7,8	+ 8,9	29177	- 2,7	28630	- 2,9	(28901)
	NOV	30287	-12,8	- 9,1	27564	- 5,5	27882	- 2,6	(28191)
	DEZ	27333	- 3,5	- 9,8	27967	+ 1,5	27972	+ 0,3	(27313)
FERNVERKEHR MIT LASTKRAFTFAHRZEUGEN									
1979	DEZ	20789	- 3,5	-18,3	23343	- 5,1	23894	- 1,3	24723
1980	JAN*	23527	+15,1	+13,7	25831	+14,9	26855	+12,4	24694
	FEB	23933	+15,5	+ 1,3	26372	- 1,7	26106	- 2,8	(24708)
	MAR	26439	+ 6,2	+10,5	25711	- 2,5	25865	- 0,9	(24709)
	APR	25920	+ 7,6	- 2,0	25404	- 1,2	25561	- 1,2	(24597)
	MAI	24659	- 7,0	- 4,9	23798	- 6,3	24157	- 5,5	(24531)
	JUN	25576	- 2,0	+ 3,7	23792	+ 0,0	24434	+ 1,1	(24505)
	JUL	25145	+ 0,0	- 1,7	24896	+ 4,6	24491	+ 0,2	(24512)
	AUG	23145	- 5,2	- 8,0	23622	- 5,1	23824	- 2,7	(24455)
	SEP	26562	+ 4,3	+14,8	25013	+ 5,9	24455	+ 2,6	(24393)
	OKT	28079	- 5,3	+ 5,7	25141	+ 0,5	24932	+ 2,0	(24320)
	NOV	24037	- 5,5	-14,4	23288	- 7,4	23571	- 5,5	(24236)
	DEZ	21113	+ 1,6	-12,2	23658	+ 1,6	23864	+ 1,2	(24073)
BINNENSCHIFFFAHRT									
1979	DEZ	18657	+13,6	-16,0	21157	- 2,5	20873	- 1,0	21237
1980	JAN	17770	+30,0	- 4,8	21674	+ 2,4	21817	+ 4,5	21137
	FEB	17590	+17,0	- 1,0	21800	+ 0,6	21528	- 1,3	(21115)
	MAR	22448	+11,5	+27,6	22067	+ 1,2	21842	+ 1,5	(21052)
	APR	21213	- 1,9	- 5,5	20167	- 8,6	20979	- 4,0	(20943)
	MAI	20826	- 9,9	- 1,8	19770	- 2,0	20475	- 2,4	(20696)
	JUN	22544	+ 1,3	+ 8,2	20181	+ 2,1	19886	- 2,9	(20488)
	JUL	20846	-12,7	- 7,5	18576	- 8,0	18533	- 6,8	(20281)
	AUG	20324	-10,2	- 2,5	18832	+ 1,4	19047	+ 2,8	(19936)
	SEP	21016	+ 0,6	+ 3,4	19801	+ 5,1	18895	- 0,8	(19537)
	OKT	21191	- 5,4	+ 0,8	19408	- 2,0	19373	+ 2,5	(19067)
	NOV	18592	-16,3	-12,3	18133	- 6,6	18391	- 5,1	(18520)
	DEZ	16625	-10,9	-10,6	18880	+ 4,1	18914	+ 2,8	(17891)
LUFTVERKEHR									
1979	DEZ	54,30	+ 1,7	- 0,9	50,53	- 4,7	50,34	- 3,7	52,04
1980	JAN	48,96	-10,4	- 9,8	51,47	+ 1,9	51,42	+ 2,1	51,87
	FEB	54,03	+ 3,0	+10,4	52,24	+ 1,5	52,42	+ 1,9	51,77
	MAR	59,73	- 4,6	+10,5	54,74	+ 4,8	54,53	+ 4,0	51,37
	APR	54,84	+ 1,5	- 8,2	50,64	- 7,5	50,69	- 7,0	51,02
	MAI	51,31	- 7,4	- 6,4	49,69	- 1,9	49,67	- 2,0	50,57
	JUN	45,10	- 7,1	-12,1	48,01	- 3,4	50,01	+ 0,7	(49,97)
	JUL	45,99	- 2,5	+ 2,0	49,92	+ 4,0	49,36	- 1,3	(49,76)
	AUG	43,26	- 1,4	- 5,9	49,51	- 0,8	49,56	+ 0,4	(49,50)
	SEP	44,71	- 7,9	+ 3,4	48,24	- 2,6	48,00	- 3,1	(50,60)
	OKT	50,48	- 3,5	+12,9	49,59	+ 2,8	49,48	+ 3,1	(50,25)
	NOV	53,21	- 2,9	+ 5,4	51,14	+ 3,1	50,93	+ 2,9	(51,45)
	DEZ	51,89	- 4,4	- 2,5	48,09	- 6,0	49,36	- 3,1	(49,72)
ROHRFERNLEITUNGEN (ROHES ERDOEL)									
1980	FEB	6762	+ 4,7	-10,1	7222	- 0,8	7271	+ 1,5	(6997)
	MAR	6876	+ 0,7	+ 1,7	7047	- 2,4	7132	- 1,9	(6842)
	APR	6304	-12,3	- 8,3	6728	- 4,5	6683	- 6,3	(6675)
	MAI	6468	-17,9	+ 2,6	6353	- 5,6	6352	- 5,0	(6501)
	JUN	6203	-17,5	- 4,1	5319	- 0,5	6213	- 2,2	(6327)
	JUL	6265	-15,6	+ 1,0	6161	- 2,5	6165	- 0,8	(6160)
	AUG	5601	-23,4	-10,6	5554	- 9,9	5601	- 9,1	(6007)
	SEP	6024	-17,8	+ 7,6	5978	+ 7,6	6112	+ 9,1	(5883)
	OKT	5818	-22,7	- 3,4	5863	- 1,9	5814	- 4,9	(5791)
	NOV	5854	-19,4	+ 0,6	5905	+ 0,7	5981	+ 2,9	(5748)
	DEZ	6421	-15,8	+ 9,7	5810	- 1,6	5728	- 4,2	(5744)
	JAN	6018	-20,0	- 6,3	5761	- 0,8	5823	+ 1,7	(5759)
	FEB	5426	-19,8	- 9,8	5929	+ 2,9	5929	+ 1,8	(5705)
SEESCHIFFFAHRT									
1979	OKT	14479	+ 9,1	+ 2,4	13529	- 3,7	13503	- 4,0	14037
	NOV	14872	+14,7	+ 2,7	14268	+ 5,5	14210	+ 5,2	14121
	DEZ	13661	+10,1	- 8,1	13330	- 6,6	13549	- 4,7	14131
1980	JAN	14067	+ 6,4	+ 3,0	14073	+ 5,6	14131	+ 4,3	13981
	FEB	13564	+25,3	- 3,6	14862	+ 5,6	14777	+ 4,6	13987
	MAR	13164	+10,4	- 2,9	13840	- 6,9	13886	- 6,0	13790
	APR	12214	- 2,3	- 7,2	13139	- 5,1	13077	- 5,8	(13588)
	MAI	14206	+ 0,8	+16,3	13943	+ 6,1	13898	+ 6,3	(13332)
	JUN	13205	- 5,3	- 7,0	13025	- 6,6	13179	- 5,2	(12977)
	JUL	12402	-13,2	- 6,1	12222	- 6,2	12195	- 7,5	(12297)
	AUG	13133	- 3,3	+ 5,9	12730	+ 4,2	12659	+ 3,8	(11709)
	SEP	11648	-17,7	-11,3	11626	- 8,7	11665	- 7,9	(11750)
	OKT	12637	-12,7	+ 8,5	11797	+ 1,5	11748	+ 0,7	(12419)

10 VERKEHR

10.2 GELEISTETE TONNENKILOMETER (MILL.TKM)

JAHR	MONAT	ORIGINALWERT			SAISONBEREINIGTER WERT		SAISON- UND ARBEITSTÄGLICH BEREINIGTER WERT		GLATTE KOMPONENTE
		MILL.TKM	VERÄNDERUNG VORJAHR	IN O/O GEGEN VORMONAT	MILL.TKM	VERÄNDERUNG IN O/O GEGEN VORMONAT	MILL.TKM	VERÄNDERUNG IN O/O GEGEN VORMONAT	MILL.TKM
EISENBAHNVERKEHR (TARIF-TKM)									
1979	DEZ	5262	+ 9,8	-16,8	5655	- 5,2	5794	- 1,1	5919
1980	JAN	5673	+14,8	+ 7,8	6020	+ 6,5	6026	+ 4,0	5866
	FEB	5763	+15,7	+ 1,6	5136	+ 1,9	6064	+ 0,6	(5853)
	MAR	6024	+ 0,0	+ 4,5	5768	- 6,0	5804	- 4,3	(5829)
	APR	5751	+ 9,4	- 4,5	5857	+ 1,5	5872	+ 1,2	(5793)
	MAI	5624	- 1,8	- 2,2	5641	- 3,7	5700	- 2,9	(5739)
	JUN	5708	- 1,9	+ 1,5	5506	- 2,4	5679	- 0,4	(5585)
	JUL	5677	- 1,2	- 0,5	5673	+ 3,0	5572	- 1,9	(5625)
	AUG	5066	-11,7	-10,8	5238	- 7,7	5262	- 5,6	(5526)
	SEP	5577	- 4,4	+10,1	5456	+ 4,2	5357	+ 1,8	(5416)
	OKT	5832	-10,4	+ 4,6	5355	- 1,9	5311	- 0,9	(5288)
	NOV	5312	-16,0	- 8,9	4981	- 7,0	5008	- 5,7	(5141)
	DEZ	4795	- 8,9	- 9,7	5136	+ 3,1	5180	+ 3,4	(4966)
FERNVERKEHR MIT LASTKRAFTFAHRZEUGEN (TARIF-TKM)									
1979	DEZ	5671	+ 0,0	-17,5	6032	- 9,0	6313	- 4,3	6677
1980	JAN*	6556	+13,8	+15,6	7181	+19,0	7138	+13,1	6713
	FEB	6603	+14,7	+ 0,7	7021	- 2,2	6951	- 2,6	6673
	MAR	7180	+ 5,3	+ 8,7	7114	+ 1,3	7165	+ 3,1	6671
	APR	6905	+ 7,8	- 3,8	6806	- 4,3	6851	- 4,4	6692
	MAI	6557	- 6,8	- 5,0	6441	- 5,4	6606	- 3,6	6574
	JUN	6838	- 0,6	+ 4,3	6549	+ 1,7	6700	+ 1,4	(6661)
	JUL	6637	+ 0,1	- 2,9	6764	+ 3,3	6610	- 1,3	(6635)
	AUG	5981	- 5,6	- 9,9	6361	- 6,0	6429	- 2,7	(6565)
	SEP	7001	+ 3,7	+17,1	6702	+ 5,4	6561	+ 2,1	(6517)
	OKT	7478	- 4,2	+ 6,8	6648	- 0,8	6533	- 0,4	(6438)
	NOV	6469	- 5,9	-13,5	6236	- 6,2	6318	- 3,3	(6342)
	DEZ	5813	+ 2,5	-10,1	6217	- 0,3	6195	- 1,9	(6466)
BINNENSCHIFFFAHRT (EFFEKTIV-TKM)									
1979	DEZ	3878	+19,3	-15,6	4501	- 2,3	4417	- 1,3	4470
1980	JAN	3725	+34,6	- 3,9	4547	+ 1,0	4590	+ 3,9	4464
	FEB	3668	+21,8	- 1,5	4607	+ 1,3	4561	- 0,6	(4471)
	MAR	4714	+15,8	+28,5	4684	+ 1,7	4660	+ 2,2	(4468)
	APR	4745	+ 7,0	+ 0,7	4522	- 3,5	4677	+ 0,4	(4454)
	MAI	4396	- 8,0	- 7,4	4198	- 7,2	4339	- 7,2	(4408)
	JUN	5052	+ 8,9	+14,9	4400	+ 4,8	4301	- 0,9	(4370)
	JUL	4464	-13,7	-11,6	3830	-13,0	3825	-11,1	(4329)
	AUG	4452	- 7,0	- 0,3	4040	+ 5,5	4114	+ 7,6	(4273)
	SEP	4446	+ 4,1	- 0,1	4211	+ 4,2	4009	- 2,6	(4185)
	OKT	4423	- 3,5	- 0,5	4117	- 2,2	4137	+ 3,2	(4078)
	NOV	3870	-15,8	-12,5	3884	- 5,7	3959	- 4,3	(3950)
	DEZ	3480	-10,3	-10,1	4039	+ 4,0	4038	+ 2,0	(3799)
LUFTVERKEHR (EFFEKTIV-TKM)									
1979	DEZ	20,50	+ 2,9	+ 0,2	19,30	- 3,2	19,27	- 1,6	19,36
1980	JAN	18,60	- 9,9	- 9,3	18,58	- 3,7	18,62	- 3,4	19,29
	FEB	20,31	+ 1,4	+ 9,2	19,46	+ 4,7	19,47	+ 4,6	19,16
	MAR	22,39	- 5,6	+10,2	20,42	+ 4,9	20,36	+ 4,6	18,97
	APR	20,48	- 0,4	- 8,5	18,75	- 8,2	18,79	- 7,7	18,76
	MAI	18,90	-10,1	- 7,7	18,19	- 3,0	18,22	- 3,0	18,54
	JUN	16,30	-10,5	-13,8	17,44	- 4,1	18,25	+ 0,2	(18,33)
	JUL	16,69	- 5,5	+ 2,4	18,31	+ 5,0	18,09	- 0,9	(18,24)
	AUG	15,47	- 7,2	- 7,3	17,98	- 1,8	18,01	- 0,4	(18,14)
	SEP	16,16	- 8,3	+ 4,5	17,79	- 1,1	17,63	- 2,3	(18,53)
	OKT	17,94	- 5,8	+11,0	18,15	+ 2,0	18,17	+ 3,2	(18,34)
	NOV	19,70	- 3,7	+ 9,8	19,03	+ 4,8	18,97	+ 4,4	(18,97)
	DEZ	19,52	- 4,8	- 0,9	18,33	- 3,7	18,81	- 0,8	(18,81)
ROHRFERNLEITUNGEN (ROHES ERDÖL, EFFEKTIV-TKM)									
1980	FEB	1244	+10,0	-11,1	1328	- 1,2	1343	+ 1,9	1260
	MAR	1222	- 0,2	- 1,8	1257	- 5,3	1278	- 4,8	1210
	APR	1175	-11,3	- 3,8	1228	- 2,3	1175	- 8,1	1169
	MAI	1094	-19,9	- 6,9	1094	-10,9	1084	- 7,7	1113
	JUN	1039	-27,8	- 5,0	1040	- 4,9	1027	- 5,3	1073
	JUL	1024	-26,7	- 1,4	1021	- 1,8	1009	- 1,8	1031
	AUG	927	-32,9	- 9,5	940	- 7,9	957	- 5,2	(990)
	SEP	882	-37,5	- 4,9	905	- 3,7	934	- 2,4	(965)
	OKT	969	-24,4	+ 9,9	999	+10,4	985	+ 5,5	(973)
	NOV	963	-26,7	- 0,6	931	- 6,8	940	- 4,6	(1012)
	DEZ	1157	-14,3	+20,1	1036	+11,3	1006	+ 7,0	(1036)
1981	JAN	1079	-22,9	- 6,7	1036	+ 0,0	1052	+ 4,6	(1078)
	FEB	945	-24,0	-12,4	1012	- 2,3	1012	- 3,8	(954)

11 AKTIEN

11.1 INDEX DER AKTIENKURSE (29.12.1972 = 100)

JAHR	MONAT	ORIGINALWERT			SAISONBEREINIGTER WERT		SAISON- UND ARBEITSTÄGLICH BEREINIGTER WERT		GLATTE KOMPONENTE
		29.12.1972 = 100	VERÄNDERUNG VORJAHR	IN O/O GEGEN VORMONAT	29.12.1972 = 100	VERÄNDERUNG IN O/O GEGEN VORMONAT	29.12.1972 = 100	VERÄNDERUNG IN O/O GEGEN VORMONAT	29.12.1972 = 100
GESAMTINDEX									
1980	APR	96,3	-11,2	- 1,7	97,7	- 0,6	X	X	99,7
	MAI	97,6	- 7,3	+ 1,3	100,3	+ 2,7	X	X	99,9
	JUN	99,5	- 2,1	+ 1,9	102,0	+ 1,7	X	X	100,1
	JUL	101,8	- 0,7	+ 2,3	102,5	+ 0,5	X	X	100,3
	AUG	102,2	- 2,4	+ 0,4	100,9	- 1,6	X	X	99,9
	SEP	100,5	- 5,4	- 1,7	98,1	- 2,8	X	X	99,2
	OKT	101,2	- 2,6	+ 0,7	98,4	+ 0,3	X	X	(99,1)
	NOV	98,5	- 1,1	- 2,7	98,8	+ 0,4	X	X	(99,1)
	DEZ	98,3	- 1,1	- 0,2	98,3	- 0,5	X	X	(99,2)
1981	JAN	98,2	+ 0,3	- 0,1	97,5	- 0,8	X	X	(98,8)
	FEB	97,5	- 5,4	- 0,7	96,1	- 1,4	X	X	(99,4)
	MAR	99,0	+ 1,0	+ 1,5	99,2	+ 3,2	X	X	(101,2)
	APR	102,9	+ 6,9	+ 3,9	103,5	+ 4,3	X	X	(105,0)
ENERGIEWIRTSCHAFT, MONTANINDUSTRIE									
1980	APR	119,7	-10,1	- 3,1	121,2	- 1,2	X	X	124,4
	MAI	119,7	- 7,2	+ 0,0	123,9	+ 2,2	X	X	124,3
	JUN	122,7	- 3,3	+ 2,5	126,2	+ 1,9	X	X	124,6
	JUL	127,8	- 1,3	+ 4,2	128,4	+ 1,7	X	X	125,0
	AUG	127,5	- 3,8	- 0,2	125,9	- 1,9	X	X	124,9
	SEP	125,4	- 7,0	- 1,6	123,4	- 2,0	X	X	124,7
	OKT	127,5	- 3,1	+ 1,7	124,9	+ 1,2	X	X	(125,3)
	NOV	125,7	- 0,4	- 1,4	126,6	+ 1,4	X	X	(126,0)
	DEZ	126,7	+ 1,8	+ 0,8	127,2	+ 0,5	X	X	(126,9)
1981	JAN	128,2	+ 3,7	+ 1,2	125,9	- 1,0	X	X	(127,4)
	FEB	128,9	- 1,8	+ 0,5	125,5	- 0,3	X	X	(129,0)
	MAR	130,1	+ 5,3	+ 0,9	129,4	+ 3,1	X	X	(131,8)
	APR	132,6	+10,8	+ 1,9	133,3	+ 3,0	X	X	(134,9)
INDUSTRIE (OHNE MONTAN- U. BAUINDUSTRIE)									
1980	APR	89,7	-10,8	- 1,2	89,9	- 0,2	X	X	91,2
	MAI	90,4	- 7,0	+ 1,9	92,0	+ 2,3	X	X	91,4
	JUN	91,7	- 1,0	+ 1,4	93,5	+ 1,6	X	X	91,5
	JUL	92,2	- 0,6	+ 0,5	93,1	- 0,4	X	X	91,6
	AUG	92,6	- 2,1	+ 0,4	91,7	- 1,5	X	X	91,1
	SEP	91,3	- 4,5	- 1,4	89,0	- 2,9	X	X	90,3
	OKT	91,7	- 2,4	+ 0,4	88,9	- 0,1	X	X	(90,0)
	NOV	89,2	- 0,9	- 2,7	89,3	+ 0,4	X	X	(89,7)
	DEZ	88,5	- 2,1	- 0,8	88,6	- 0,8	X	X	(89,4)
1981	JAN	87,8	- 1,6	- 0,8	88,0	- 0,7	X	X	(89,2)
	FEB	86,8	- 7,5	- 1,1	86,0	- 2,3	X	X	(87,1)
	MAR	88,5	- 1,4	+ 2,0	88,7	+ 3,1	X	X	(90,6)
	APR	93,3	+ 5,2	+ 5,4	93,6	+ 5,5	X	X	(94,7)
BAUINDUSTRIE									
1980	APR	100,0	- 8,2	- 1,1	101,6	- 0,8	X	X	(102,6)
	MAI	102,8	+ 2,3	+ 2,8	106,6	+ 4,9	X	X	(104,3)
	JUN	106,8	+11,0	+ 3,9	111,3	+ 4,4	X	X	(106,1)
	JUL	114,5	+16,0	+ 7,2	112,7	+ 1,3	X	X	(108,1)
	AUG	116,9	+14,6	+ 2,1	113,0	+ 0,3	X	X	(110,1)
	SEP	114,7	+14,7	- 1,9	112,2	- 0,7	X	X	(112,0)
	OKT	115,6	+14,1	+ 0,8	113,3	+ 1,0	X	X	(113,8)
	NOV	112,5	+16,0	- 2,7	114,6	+ 1,1	X	X	(114,8)
	DEZ	112,8	+17,5	+ 0,3	113,4	- 1,0	X	X	(115,8)
1981	JAN	114,0	+21,1	+ 1,1	112,7	- 0,6	X	X	(116,3)
	FEB	114,6	+10,9	+ 0,5	113,0	+ 0,3	X	X	(117,0)
	MAR	117,1	+15,8	+ 2,2	118,2	+ 4,6	X	X	(120,0)
	APR	124,2	+24,2	+ 6,1	125,0	+ 5,8	X	X	(126,2)

12 PREISE
12.1 PREISINDIZES (1976 = 100)

JAHR	MONAT	ORIGINALWERT			SAISONBEREINIGTER WERT		SAISON- UND ARBEITSTÄGLICH BEREINIGTER WERT		GLATTE KOMPONENTE	
		1976=100	VERÄNDERUNG VORJAHR	IN O/O GEGEN VORMONAT	1976=100	VERÄNDERUNG IN O/O GEGEN VORMONAT	1976=100	VERÄNDERUNG IN O/O GEGEN VORMONAT		
ERZEUGERPREISE GEWERBLICHE PRODUKTE										
1980	MAR	115,2	+ 7,8	+ 0,6	115,0	+ 0,4	X	X	(114,9)	
	APR	116,6	+ 8,4	+ 1,2	116,1	+ 1,0	X	X	(115,6)	
	MAI	117,1	+ 8,2	+ 0,4	116,5	+ 0,3	X	X	(115,2)	
	JUN	117,2	+ 7,8	+ 0,1	116,8	+ 0,3	X	X	(116,8)	
	JUL	117,6	+ 7,4	+ 0,3	117,3	+ 0,4	X	X	(117,4)	
	AUG	117,6	+ 7,0	+ 0,0	117,7	+ 0,3	X	X	(118,0)	
	SEP	117,7	+ 6,7	+ 0,1	118,0	+ 0,3	X	X	(118,6)	
	OKT	118,7	+ 7,0	+ 0,8	119,1	+ 0,9	X	X	(119,2)	
	NOV	119,5	+ 7,4	+ 0,7	119,9	+ 0,7	X	X	(119,8)	
	DEZ	120,0	+ 7,4	+ 0,4	120,7	+ 0,7	X	X	(120,5)	
	1981	JAN	121,2	+ 6,8	+ 1,0	121,4	+ 0,6	X	X	(121,3)
		FEB	122,2	+ 6,7	+ 0,8	122,2	+ 0,7	X	X	(122,1)
MAR		123,3	+ 7,0	+ 0,9	123,1	+ 0,7	X	X	(122,6)	
ERZEUGERPREISE LANDWIRTSCH.-PRODUKTE										
1980	MAR	100,4	+ 3,9	- 0,2	99,3	+ 0,0	X	X	(99,1)	
	APR	98,5	+ 2,4	- 1,9	98,8	- 0,5	X	X	(99,0)	
	MAI	97,7	+ 2,3	- 0,8	98,7	- 0,1	X	X	(98,8)	
	JUN	96,6	+ 1,3	- 1,1	98,4	- 0,3	X	X	(98,6)	
	JUL	96,4	+ 0,2	- 0,2	97,5	- 0,9	X	X	(98,5)	
	AUG	95,4	- 0,9	- 1,0	96,9	- 0,6	X	X	(98,3)	
	SEP	97,2	- 1,0	+ 1,9	97,4	+ 0,5	X	X	(98,3)	
	OKT	98,8	+ 0,5	+ 1,6	99,1	+ 1,7	X	X	(98,4)	
	NOV	100,5	+ 0,8	+ 1,7	99,8	+ 0,7	X	X	(98,8)	
	DEZ	102,8	+ 1,7	+ 2,3	100,5	+ 0,7	X	X	(99,3)	
	1981	JAN	102,0	+ 1,3	- 0,8	100,8	+ 0,3	X	X	(100,3)
		FEB	102,3	+ 1,7	+ 0,3	101,2	+ 0,4	X	X	(100,9)
MAR		103,1	+ 2,7	+ 0,8	102,0	+ 0,8	X	X	(101,0)	
ERZEUGERPREISE PFLANZLICHER PRODUKTE										
1980	MAR	98,0	+ 1,4	+ 1,6	95,0	+ 0,2	X	X	95,2	
	APR	98,0	+ 0,3	+ 0,0	95,1	+ 0,1	X	X	95,5	
	MAI	98,3	+ 1,3	+ 0,3	95,5	+ 0,4	X	X	95,9	
	JUN	97,9	+ 2,2	- 0,4	96,6	+ 1,2	X	X	96,7	
	JUL	98,0	+ 3,5	+ 0,1	97,8	+ 1,2	X	X	97,6	
	AUG	94,5	+ 3,6	- 3,6	98,6	+ 0,8	X	X	98,6	
	SEP	94,0	+ 3,0	- 0,5	98,5	- 0,1	X	X	(99,6)	
	OKT	98,4	+ 7,3	+ 4,7	101,3	+ 2,8	X	X	(100,7)	
	NOV	101,3	+ 8,6	+ 2,9	102,7	+ 1,4	X	X	(101,7)	
	DEZ	104,0	+ 9,2	+ 2,7	103,6	+ 0,9	X	X	(102,7)	
	1981	JAN	104,5	+ 8,3	+ 0,5	103,4	- 0,2	X	X	(103,5)
		FEB	105,3	+ 9,1	+ 0,8	103,8	+ 0,4	X	X	(103,8)
MAR		106,6	+ 8,8	+ 1,2	103,7	- 0,1	X	X	(103,6)	
ERZEUGERPREISE TIERISCHER PRODUKTE										
1980	MAR	101,4	+ 5,0	- 0,8	100,7	- 0,4	X	X	100,4	
	APR	98,7	+ 3,1	- 2,7	100,0	- 0,7	X	X	99,8	
	MAI	97,5	+ 2,6	- 1,2	99,5	- 0,5	X	X	99,2	
	JUN	96,1	+ 0,8	- 1,4	99,0	- 0,5	X	X	98,8	
	JUL	95,8	- 1,0	- 0,3	97,6	- 1,4	X	X	98,6	
	AUG	95,8	- 2,4	+ 0,0	96,8	- 0,8	X	X	98,4	
	SEP	98,4	- 2,5	+ 2,7	97,2	+ 0,4	X	X	(98,0)	
	OKT	99,0	- 1,8	+ 0,6	98,3	+ 1,1	X	X	(97,9)	
	NOV	101,0	- 1,2	+ 2,0	99,3	+ 1,0	X	X	(97,9)	
	DEZ	102,4	- 1,0	+ 1,4	99,6	+ 0,3	X	X	(98,4)	
	1981	JAN	101,1	- 1,2	- 1,3	100,1	+ 0,5	X	X	(99,3)
		FEB	101,1	- 1,1	+ 0,0	100,2	+ 0,1	X	X	(99,8)
MAR		101,7	+ 0,3	+ 0,6	101,1	+ 0,9	X	X	(99,8)	
PREISE FUER EINFUHRWAREN										
1980	MAR	124,4	+20,1	+ 1,3	123,3	+ 1,1	X	X	(121,9)	
	APR	125,5	+18,6	+ 0,9	124,0	+ 0,6	X	X	(122,8)	
	MAI	124,7	+15,7	- 0,6	123,5	- 0,4	X	X	(123,6)	
	JUN	124,4	+13,0	- 0,2	123,5	+ 0,0	X	X	(124,4)	
	JUL	124,2	+11,1	- 0,2	124,1	+ 0,5	X	X	(125,2)	
	AUG	124,2	+11,0	+ 0,0	125,0	+ 0,7	X	X	(126,1)	
	SEP	124,7	+11,0	+ 0,4	125,9	+ 0,7	X	X	(127,1)	
	OKT	127,0	+12,4	+ 1,8	128,5	+ 2,1	X	X	(128,3)	
	NOV	129,8	+13,5	+ 2,2	130,9	+ 1,9	X	X	(129,8)	
	DEZ	130,9	+12,7	+ 0,8	132,3	+ 1,1	X	X	(131,6)	
	1981	JAN	135,1	+11,5	+ 3,2	135,0	+ 2,0	X	X	(134,0)
		FEB	139,0	+13,2	+ 2,9	138,0	+ 2,2	X	X	(136,2)
MAR		139,3	+12,0	+ 0,2	138,2	+ 0,1	X	X	(135,5)	
PREISE FUER AUSFUHRWAREN										
1980	MAR	114,4	+ 7,6	+ 0,6	114,0	+ 0,4	X	X	(113,5)	
	APR	114,7	+ 6,9	+ 0,3	114,1	+ 0,1	X	X	(114,0)	
	MAI	114,8	+ 6,5	+ 0,1	114,3	+ 0,2	X	X	(114,5)	
	JUN	115,0	+ 6,3	+ 0,2	114,7	+ 0,3	X	X	(114,9)	
	JUL	115,2	+ 5,9	+ 0,2	115,0	+ 0,3	X	X	(115,3)	
	AUG	115,3	+ 5,6	+ 0,1	115,3	+ 0,3	X	X	(115,7)	
	SEP	115,6	+ 5,4	+ 0,3	115,7	+ 0,3	X	X	(116,0)	
	OKT	116,1	+ 5,5	+ 0,4	116,5	+ 0,7	X	X	(116,4)	
	NOV	116,5	+ 5,7	+ 0,3	117,1	+ 0,5	X	X	(117,0)	
	DEZ	116,6	+ 5,6	+ 0,1	117,6	+ 0,4	X	X	(117,5)	
	1981	JAN	117,8	+ 4,3	+ 1,0	117,9	+ 0,3	X	X	(118,1)
		FEB	118,9	+ 4,6	+ 0,9	118,7	+ 0,7	X	X	(118,6)
MAR		119,5	+ 4,5	+ 0,5	119,0	+ 0,3	X	X	(118,1)	

12 PREISE
12.1 PREISINDIZES (1976 = 100)

JAHR	MONAT	ORIGINALWERT			SAISONBEREINIGTER WERT		SAISON- UND ARBEITSTÄGLICH BEREINIGTER WERT		GLATTE KOMPONENTE	
		1976=100	VERÄNDERUNG VORJAHR	IN 0/0 GEGEN VORMONAT	1976=100	VERÄNDERUNG IN 0/0 GEGEN VORMONAT	1976=100	VERÄNDERUNG IN 0/0 GEGEN VORMONAT		1976=100
VERBRAUCHERPREISE (EINZEL-VERKAUFSPR.)										
1980	MAR	114,9	+ 5,6	+ 0,6	114,6	+ 0,5	X	X	(114,5)	
	APR	115,6	+ 5,7	+ 0,6	115,1	+ 0,4	X	X	(115,0)	
	MAI	116,2	+ 5,9	+ 0,5	115,6	+ 0,4	X	X	(115,5)	
	JUN	116,6	+ 5,9	+ 0,3	116,0	+ 0,3	X	X	(115,9)	
	JUL	116,8	+ 5,3	+ 0,2	116,3	+ 0,3	X	X	(116,3)	
	AUG	116,7	+ 5,4	- 0,1	116,8	+ 0,4	X	X	(116,8)	
	SEP	116,5	+ 5,0	- 0,2	117,0	+ 0,2	X	X	(117,2)	
	OKT	116,7	+ 4,9	+ 0,2	117,4	+ 0,3	X	X	(117,6)	
	NOV	117,4	+ 5,0	+ 0,6	118,1	+ 0,6	X	X	(118,0)	
	DEZ	118,0	+ 5,2	+ 0,5	118,6	+ 0,4	X	X	(118,5)	
	1981	JAN	119,0	+ 4,9	+ 0,8	119,1	+ 0,4	X	X	(119,0)
		FEB	119,7	+ 4,8	+ 0,6	119,5	+ 0,3	X	X	(119,6)
MAR		120,7	+ 5,0	+ 0,8	120,3	+ 0,7	X	X	(120,3)	
LEBENSHALTUNG ALLER PRIVATEN HAUSHALTE										
1980	MAR	115,6	+ 5,8	+ 0,6	115,3	+ 0,5	X	X	(115,3)	
	APR	116,3	+ 5,8	+ 0,6	115,9	+ 0,5	X	X	(115,8)	
	MAI	116,8	+ 6,0	+ 0,4	116,4	+ 0,4	X	X	(116,2)	
	JUN	117,4	+ 6,0	+ 0,5	116,9	+ 0,4	X	X	(116,7)	
	JUL	117,6	+ 5,5	+ 0,2	117,3	+ 0,3	X	X	(117,2)	
	AUG	117,7	+ 5,5	+ 0,1	117,7	+ 0,3	X	X	(117,7)	
	SEP	117,7	+ 5,2	+ 0,0	118,1	+ 0,3	X	X	(118,2)	
	OKT	117,9	+ 5,1	+ 0,2	118,5	+ 0,3	X	X	(118,7)	
	NOV	118,6	+ 5,3	+ 0,6	119,2	+ 0,6	X	X	(119,2)	
	DEZ	119,3	+ 5,5	+ 0,6	119,8	+ 0,5	X	X	(119,8)	
	1981	JAN	120,3	+ 5,8	+ 0,8	120,4	+ 0,5	X	X	(120,4)
		FEB	121,2	+ 5,5	+ 0,7	121,0	+ 0,5	X	X	(121,1)
MAR		122,0	+ 5,5	+ 0,7	121,7	+ 0,6	X	X	(121,8)	
NAHRUNGSMITTEL										
1980	MAR	108,7	+ 3,1	+ 0,3	108,1	+ 0,2	X	X	108,3	
	APR	109,9	+ 3,5	+ 1,1	108,5	+ 0,4	X	X	108,8	
	MAI	110,4	+ 3,5	+ 0,5	109,0	+ 0,5	X	X	109,3	
	JUN	111,1	+ 4,7	+ 0,6	109,9	+ 0,8	X	X	109,7	
	JUL	111,0	+ 5,0	- 0,1	110,3	+ 0,4	X	X	110,1	
	AUG	111,0	+ 5,9	+ 0,0	111,3	+ 0,9	X	X	111,6	
	SEP	109,9	+ 5,1	- 1,0	111,2	- 0,1	X	X	(111,0)	
	OKT	109,2	+ 4,2	- 0,6	110,9	- 0,3	X	X	(111,4)	
	NOV	110,2	+ 4,7	+ 0,9	111,7	+ 0,7	X	X	(111,7)	
	DEZ	111,0	+ 4,8	+ 0,7	112,0	+ 0,3	X	X	(112,2)	
	1981	JAN	113,3	+ 5,2	+ 2,1	113,2	+ 1,1	X	X	(112,6)
		FEB	114,0	+ 5,2	+ 0,6	113,5	+ 0,3	X	X	(113,3)
MAR		115,0	+ 5,8	+ 0,9	114,5	+ 0,9	X	X	(114,6)	

Grafiken

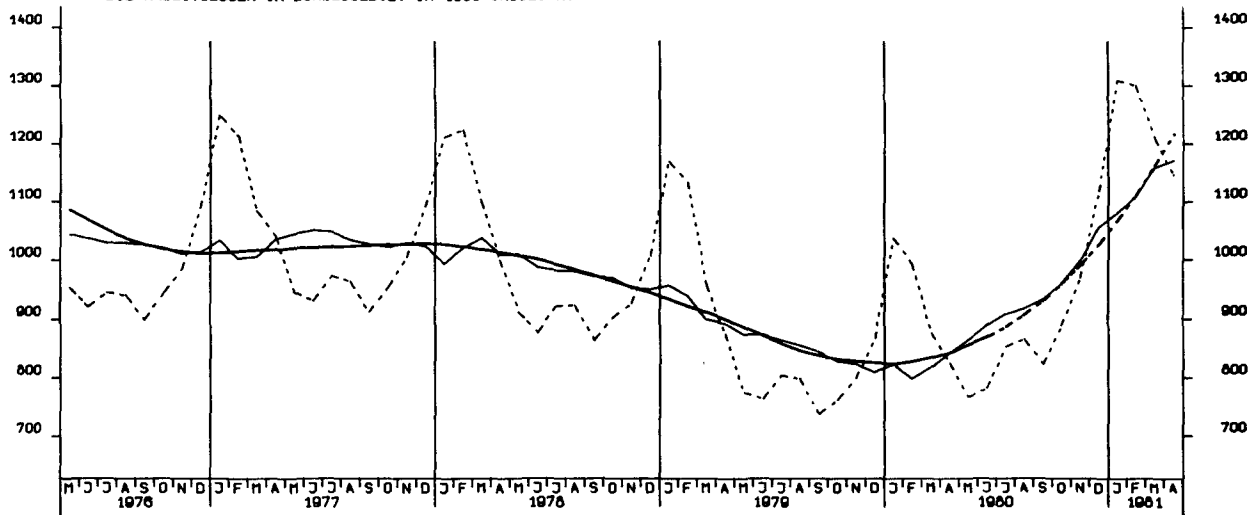
Legende für Grafiken

----- = Originalwert

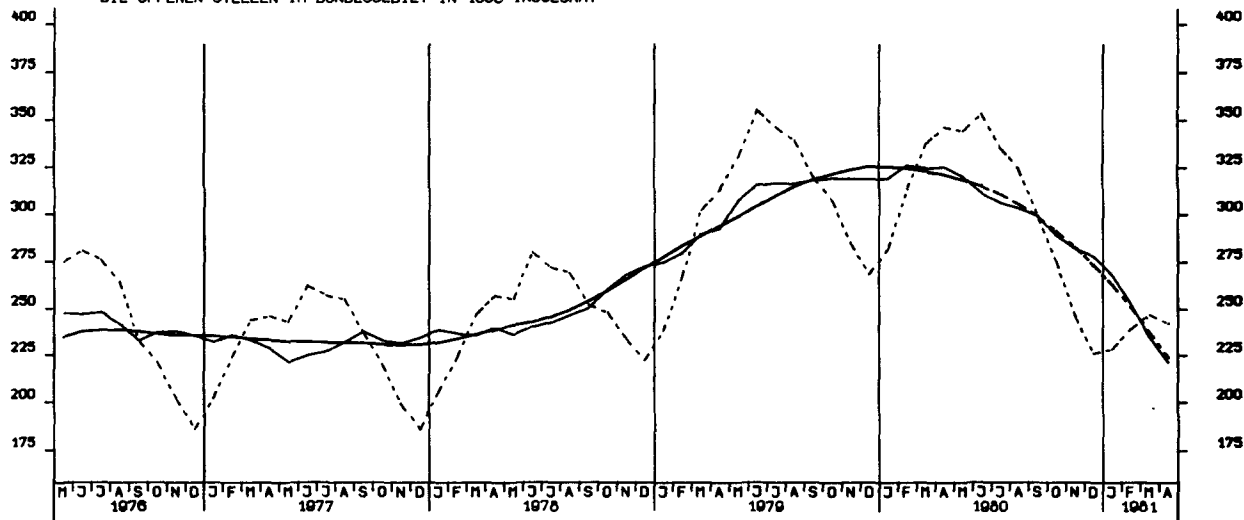
———— = Saisonbereinigter Wert bzw. saison- und arbeitstäglich bereinigter Wert

———— = Glatte Komponente

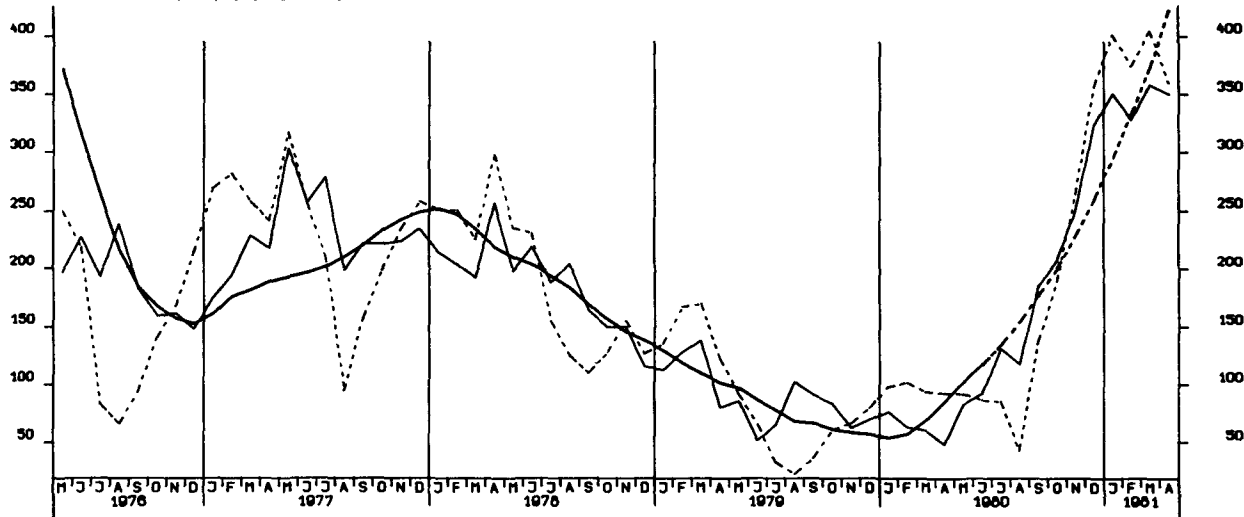
DIE ARBEITSLOSEN IM BUNDESGBEIT IN 1000 INSGESAMT

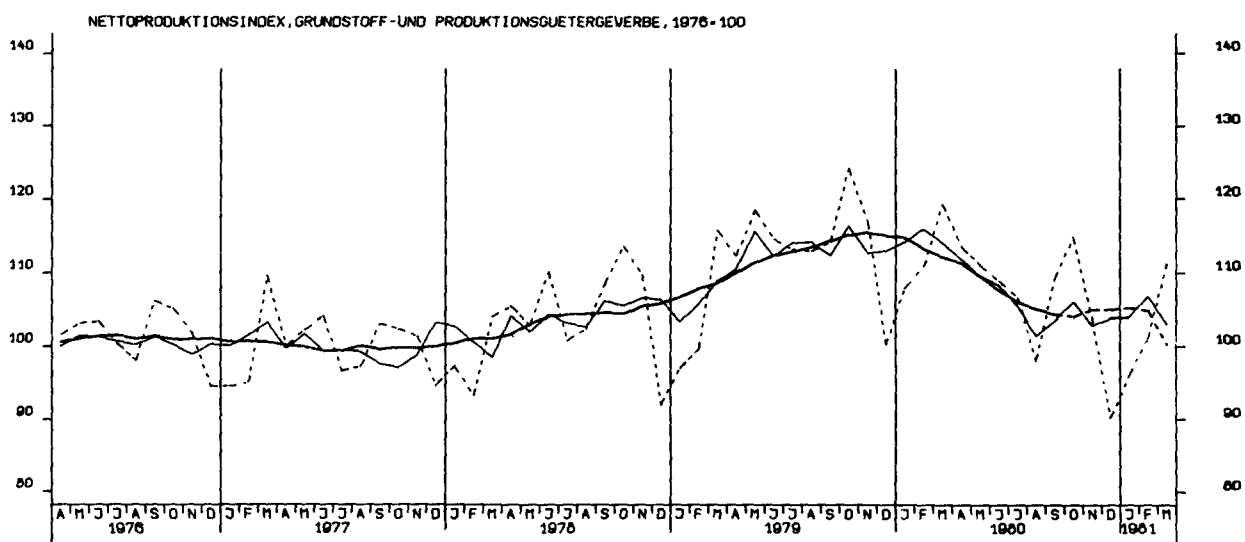
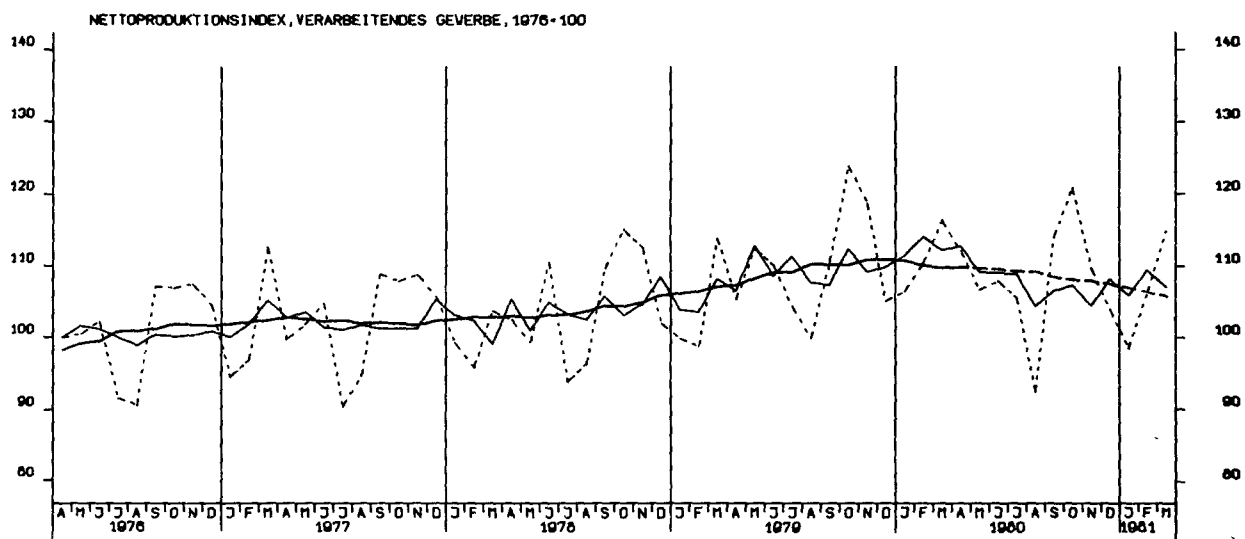
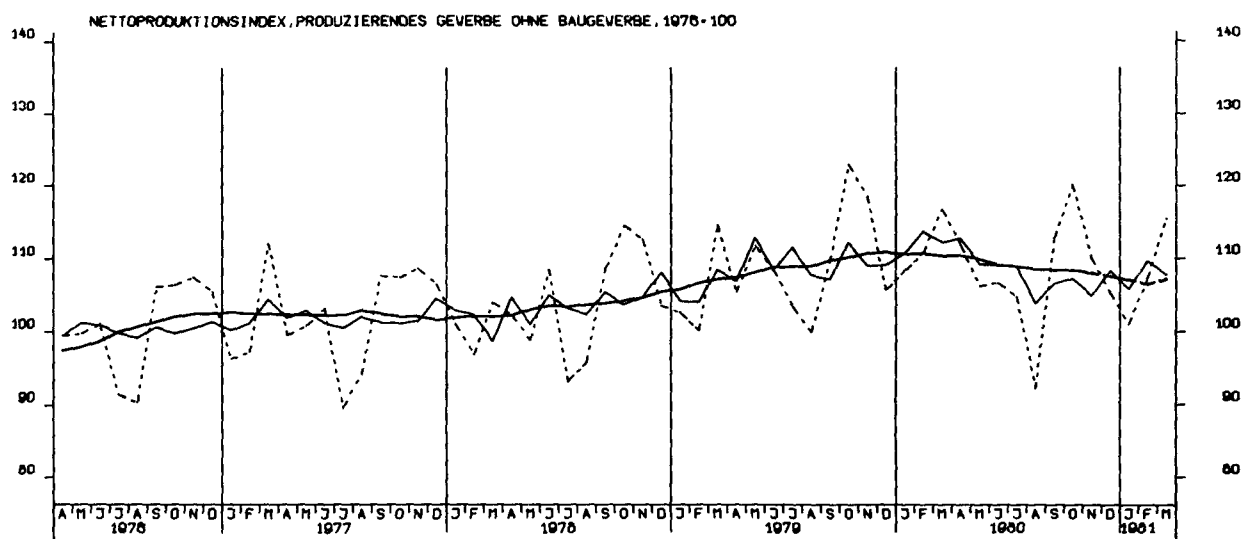


DIE OFFENEN STELLEN IM BUNDESGBEIT IN 1000 INSGESAMT

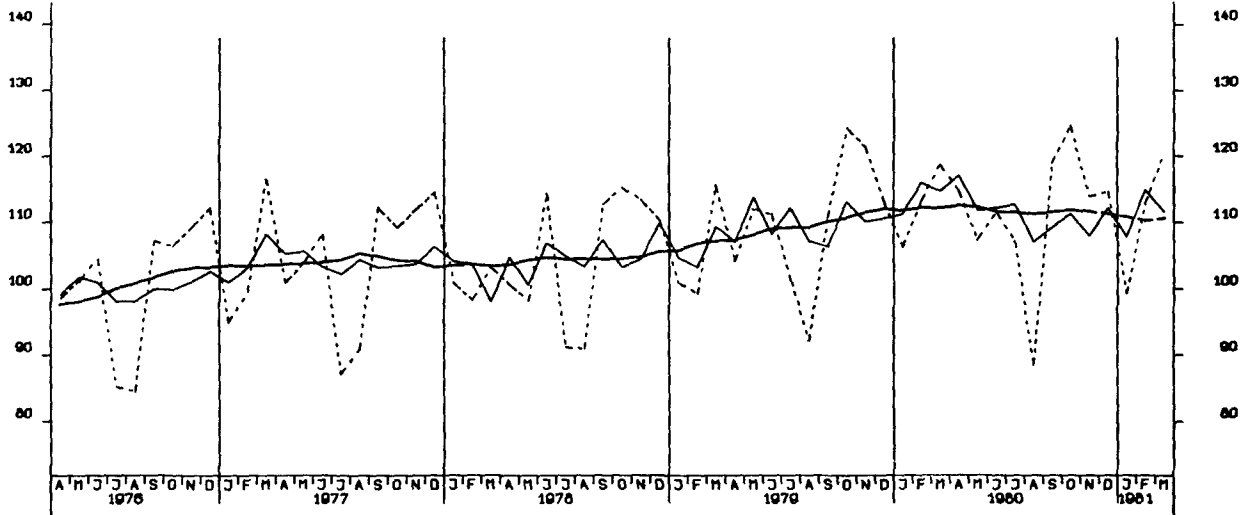


KURZARBEITER, INSGESAMT 1000

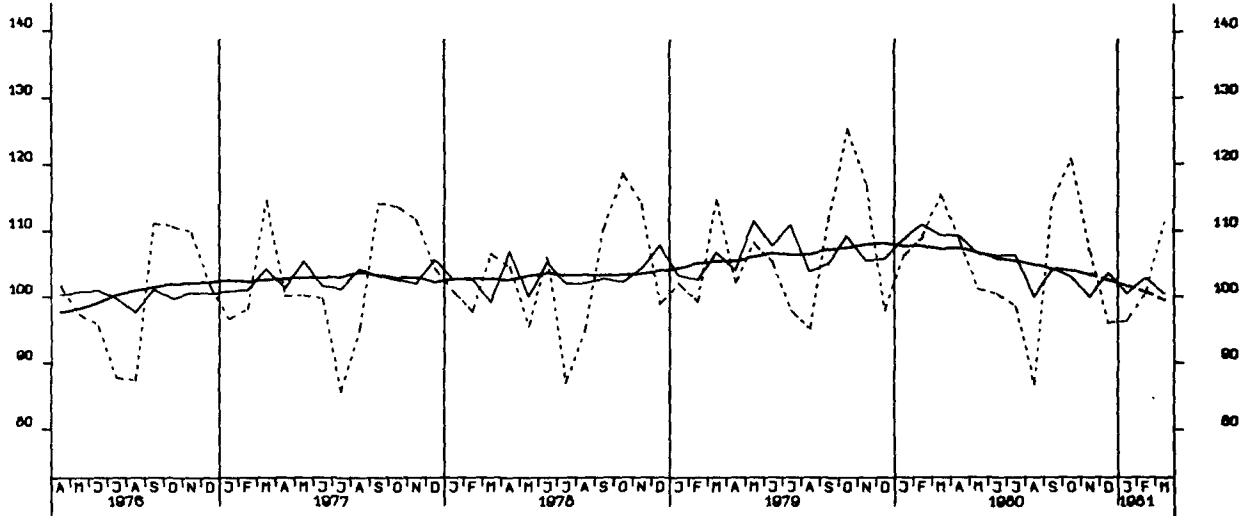




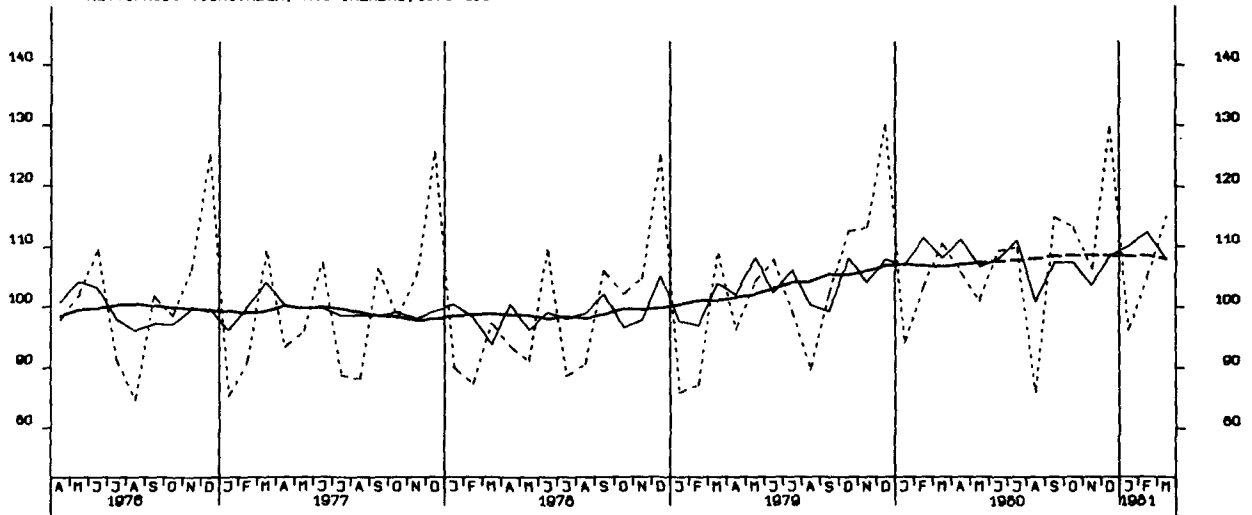
NETTOPRODUKTIONSINDEX, INVESTITIONSGÜTER PROD. GEVERBE, 1976-100



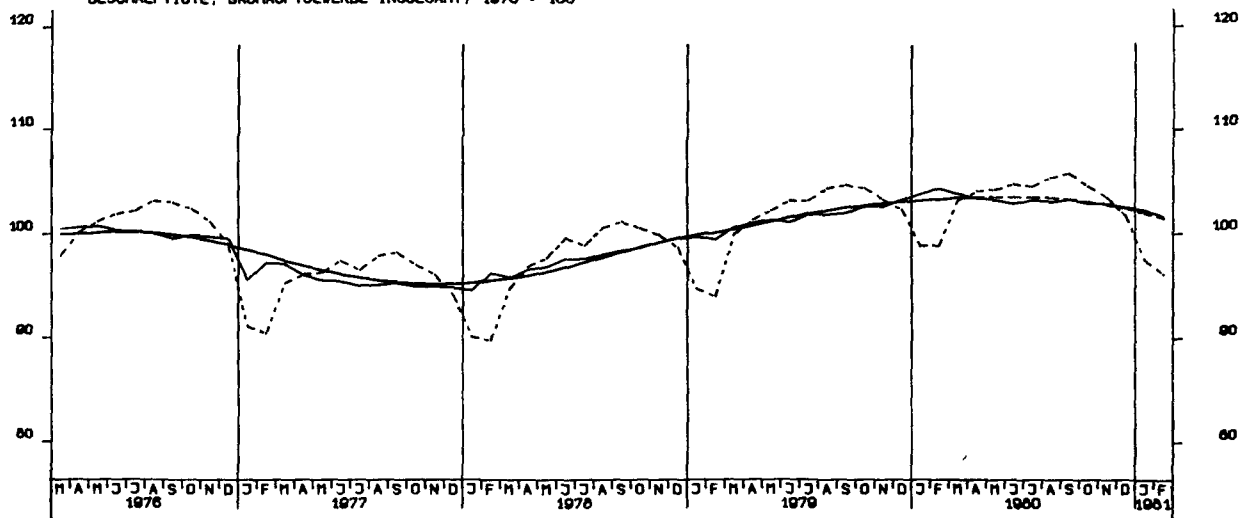
NETTOPRODUKTIONSINDEX, VERBRAUCHSGÜTER PROD. GEVERBE, 1976-100



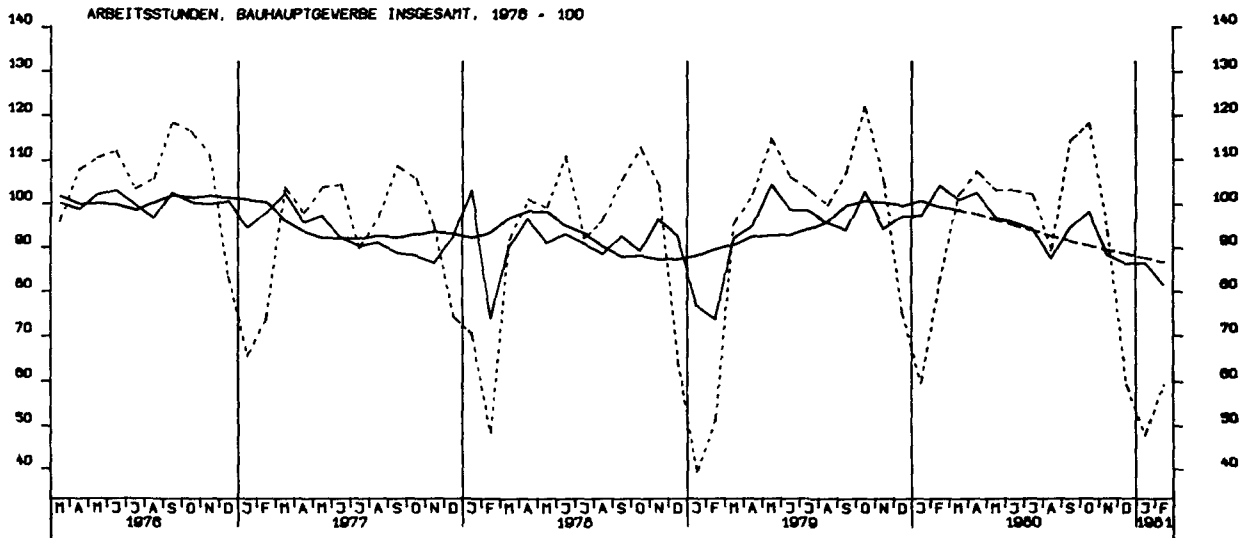
NETTOPRODUKTIONSINDEX, MASCHINENBAU, 1976-100



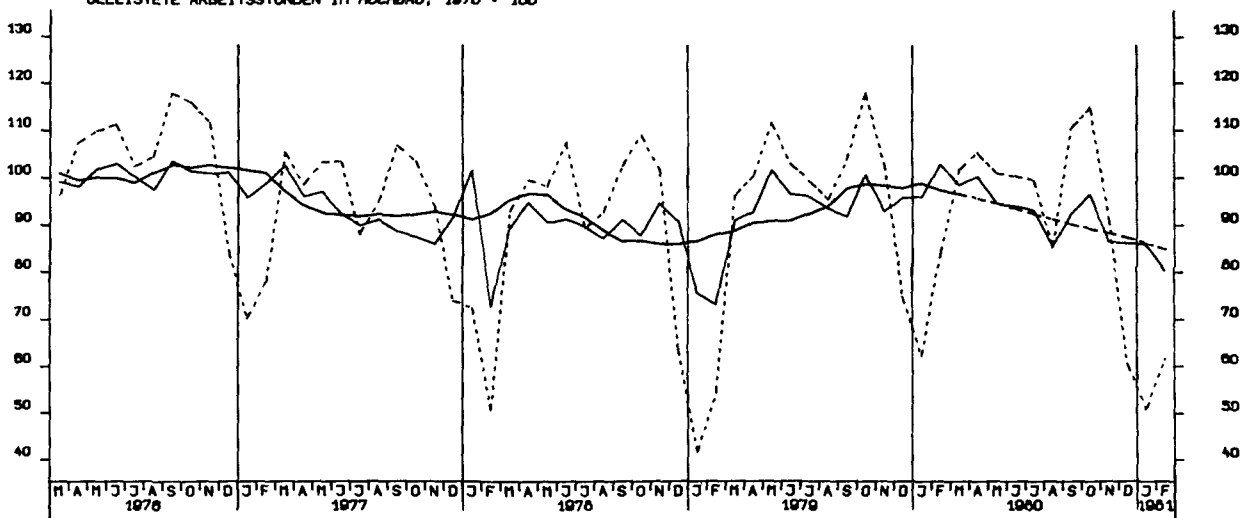
BESCHAEFTIGTE, BAUHAUPTGEWERBE INSGESAMT, 1976 = 100

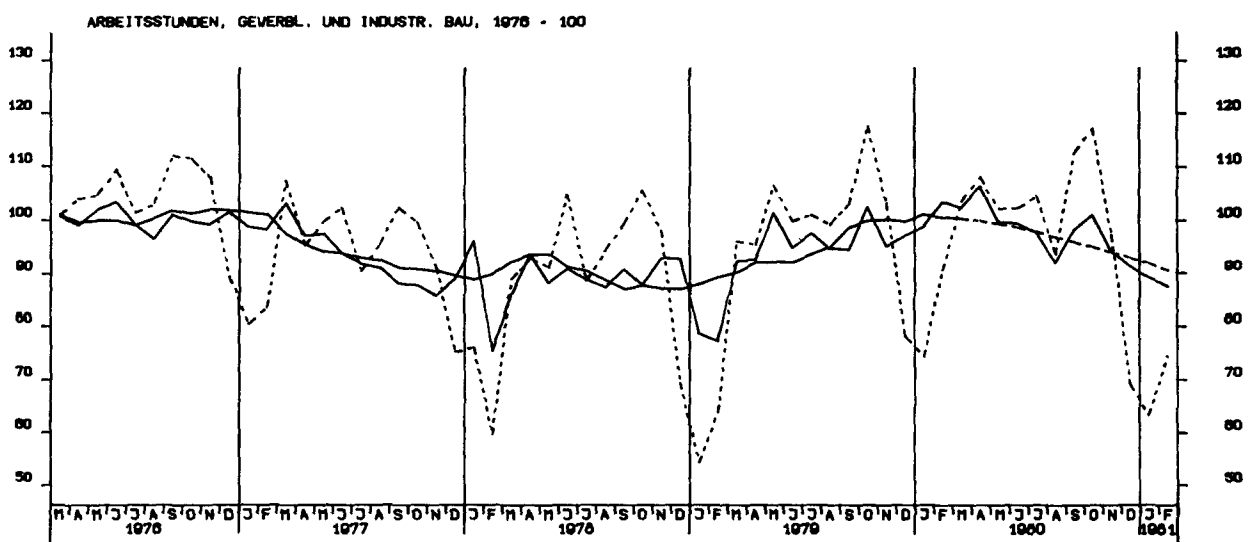
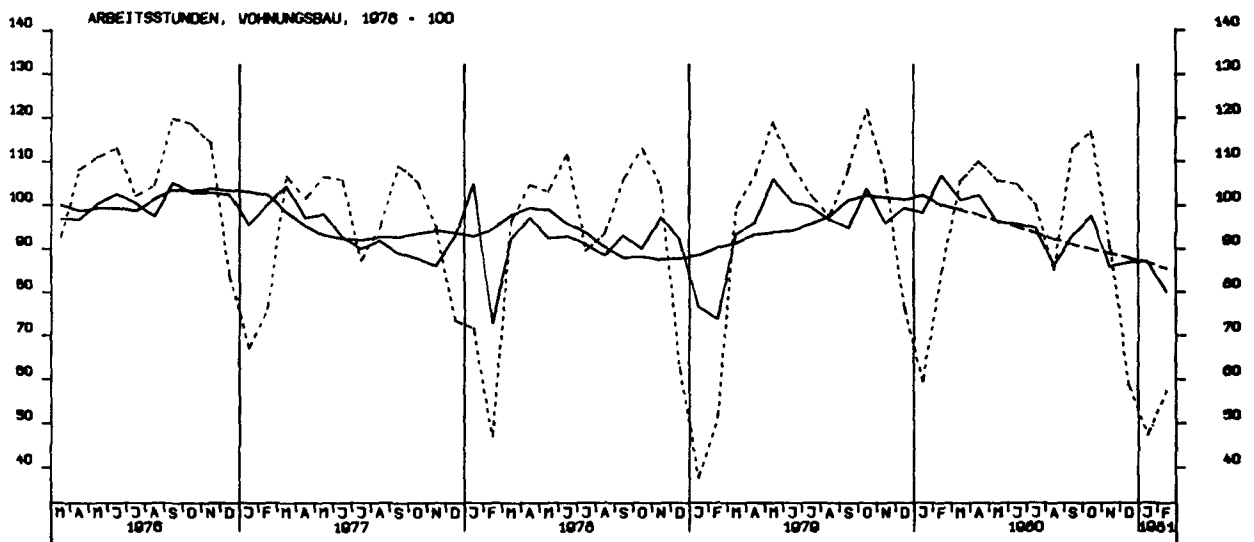
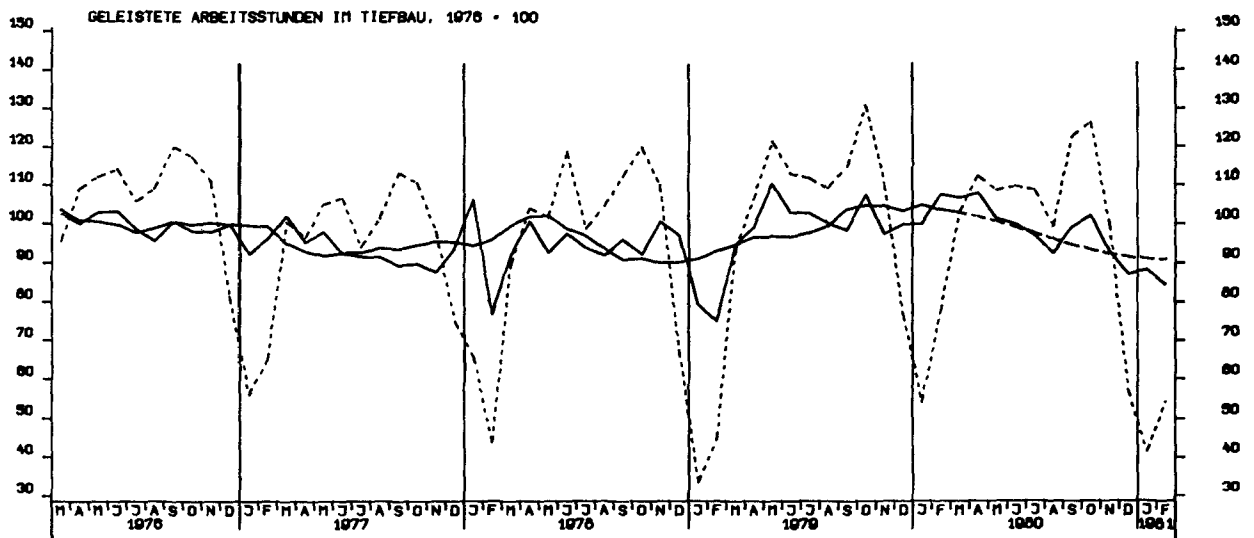


ARBEITSSTUNDEN, BAUHAUPTGEWERBE INSGESAMT, 1976 = 100

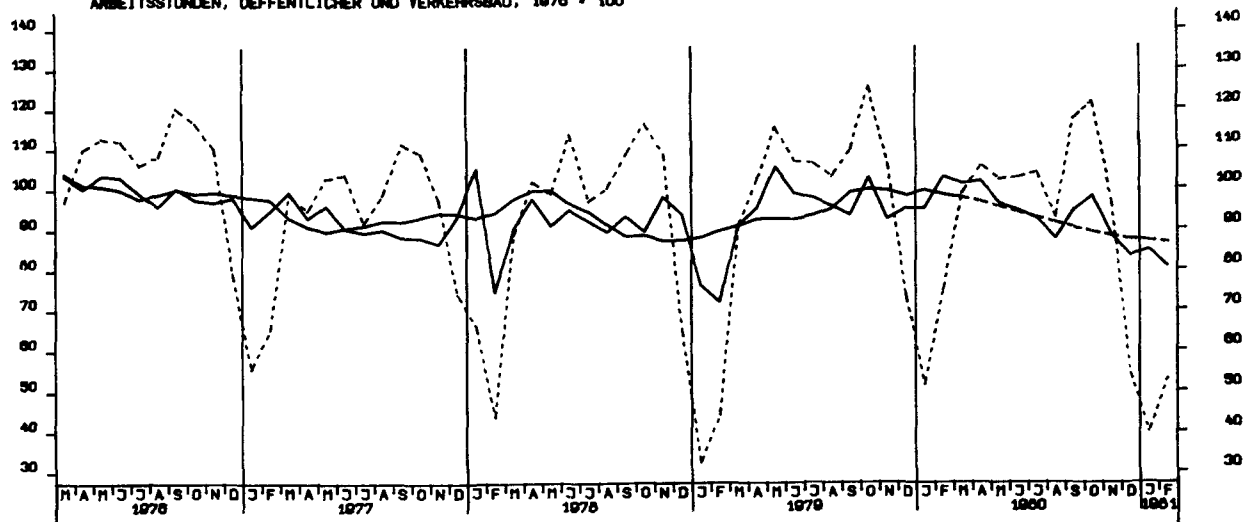


GELEISTETE ARBEITSSTUNDEN IM HOCHBAU, 1976 = 100

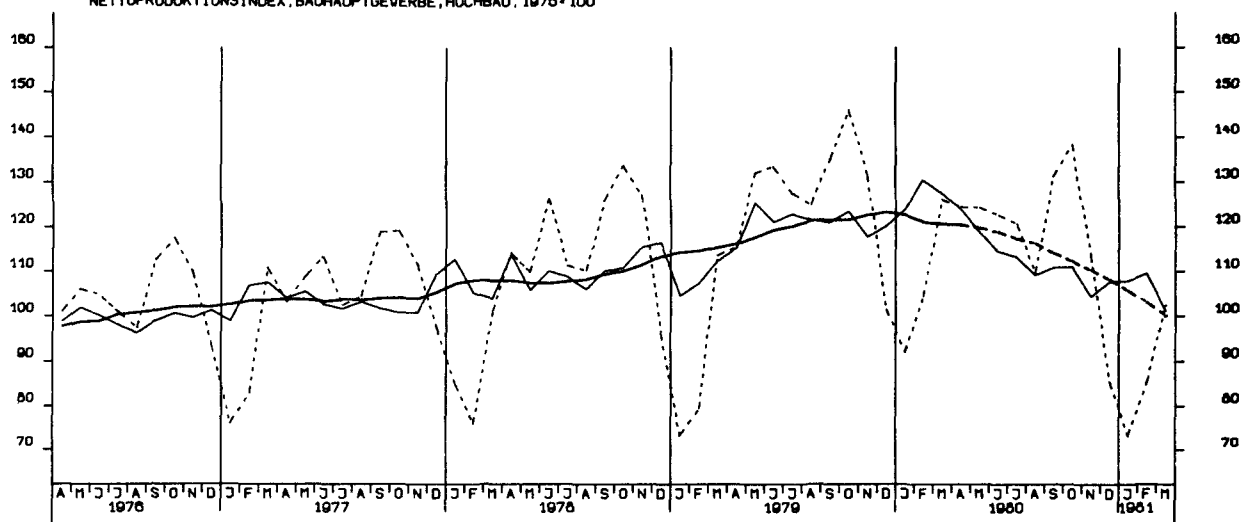




ARBEITSSTUNDEN, ÖFFENTLICHER UND VERKEHRSBAU, 1976 = 100



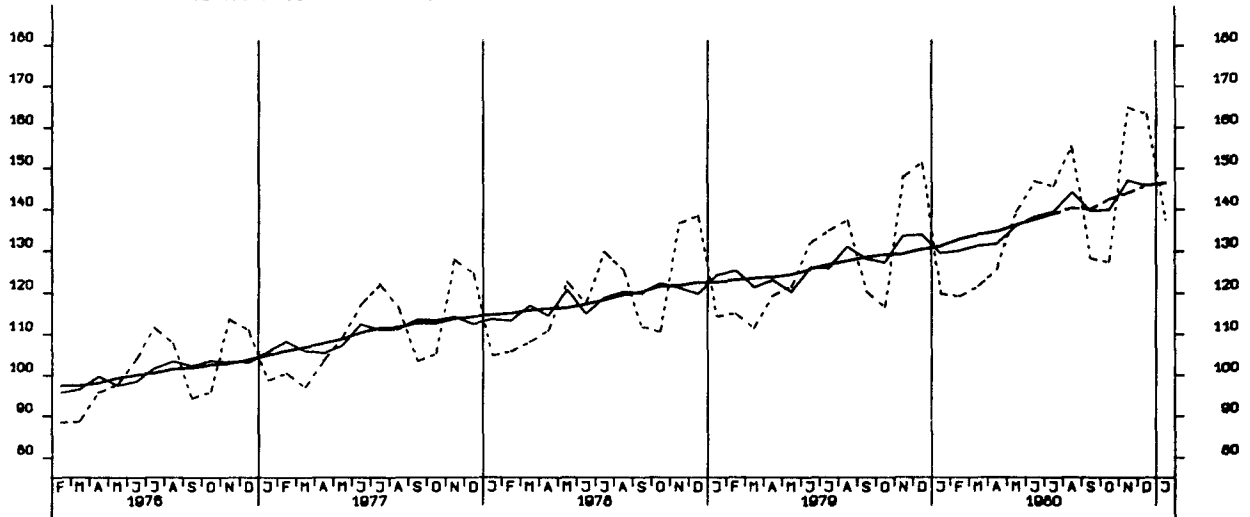
NETTOPRODUKTIONSINDEX, BAUHAUPTGEBERBE, HOCHBAU, 1976 = 100



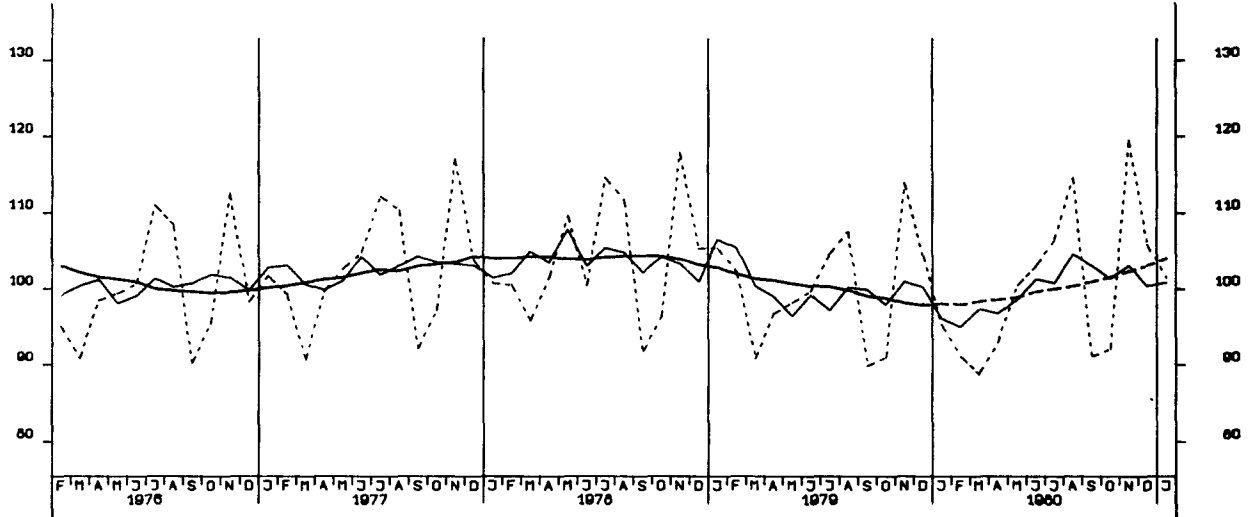
NETTOPRODUKTIONSINDEX, BAUHAUPTGEBERBE, TIEFBAU, 1976 = 100



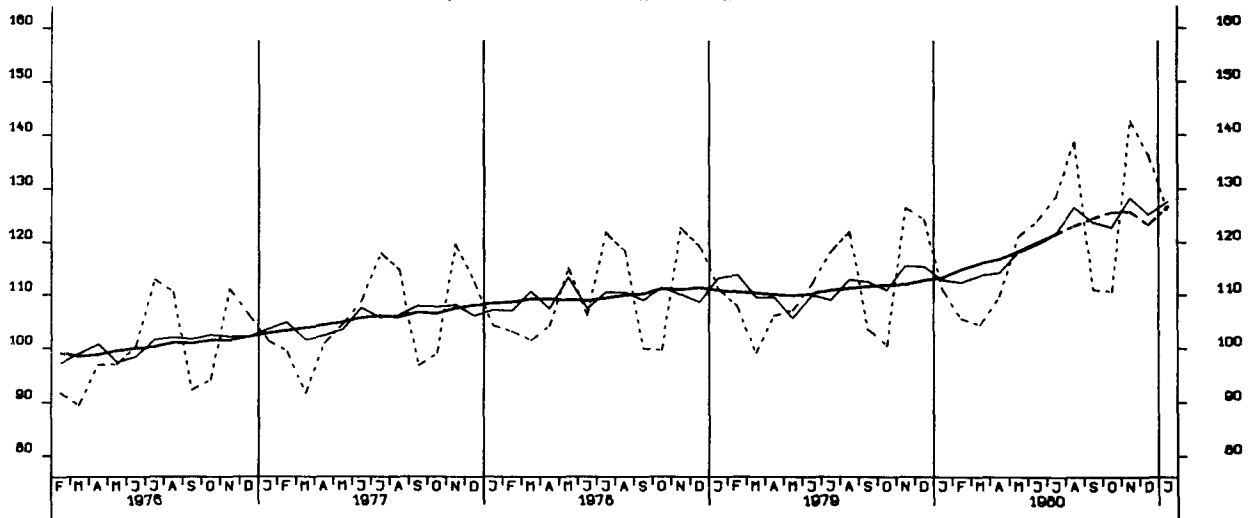
LOEHNE UND GHAELTER JE BESCH. STUNDE, BERGBAU U. VERARB. GEWERBE 1976-100



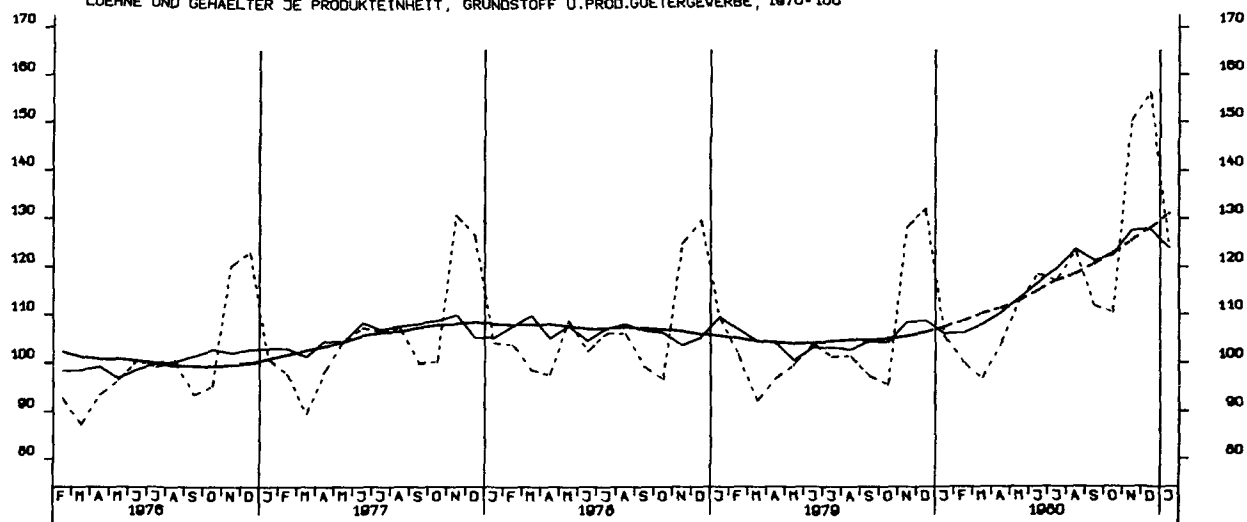
LOEHNE UND GHAELTER JE UMSATZEINHEIT, BERGB. U. VERARB. GEWERBE 1976-100



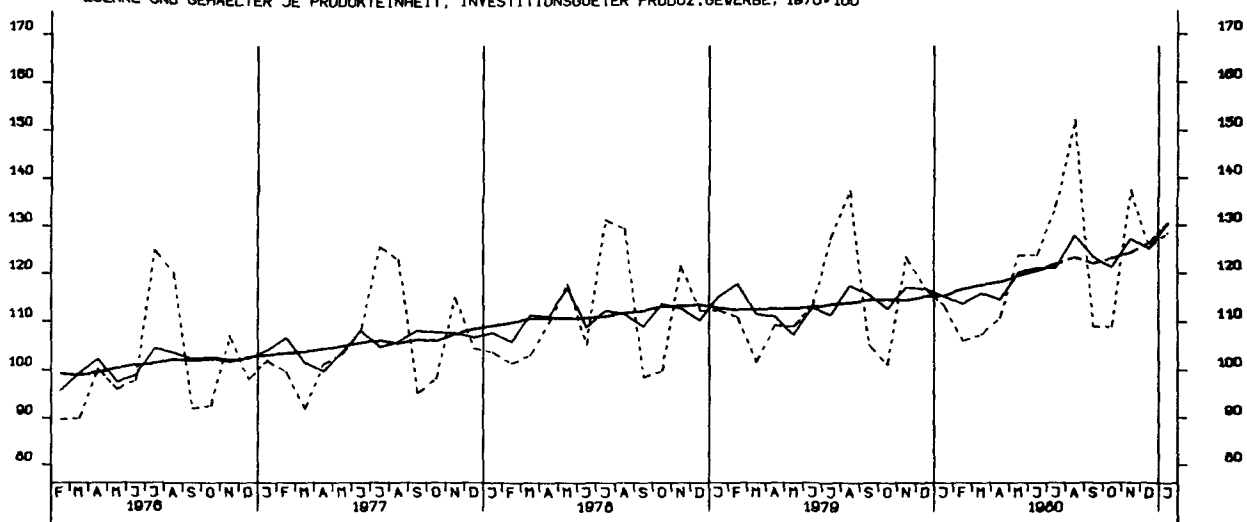
LOEHNE UND GHAELTER JE PRODUKTEINHEIT, BERGB. U. VERARB. GEWERBE 1976-100



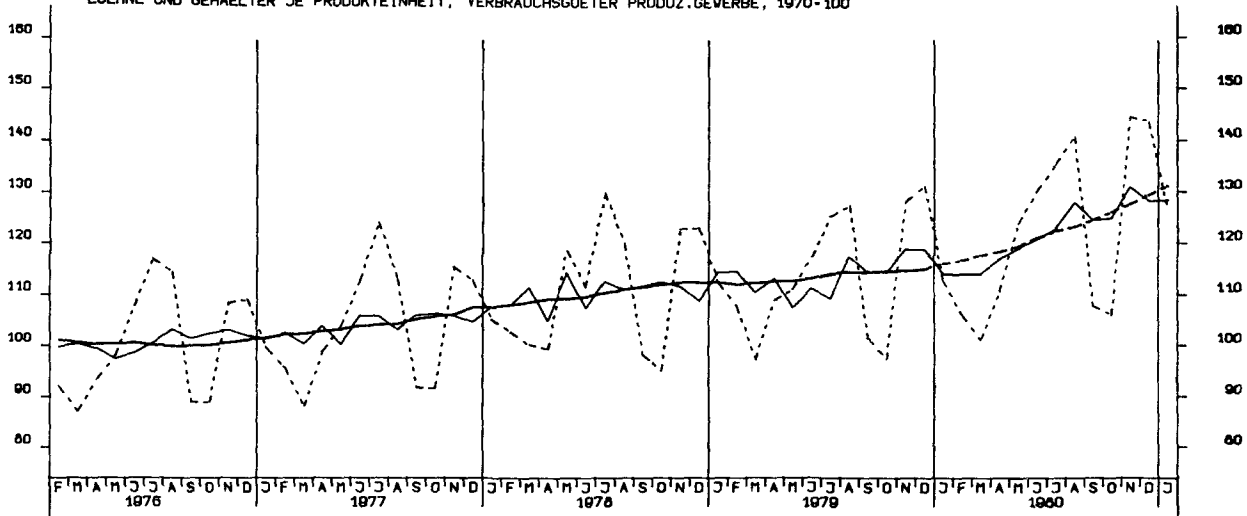
LOEHNE UND GHAELTER JE PRODUKTEINHEIT, GRUNDSTOFF U. PROD. GUETERGEVERBE, 1970-100



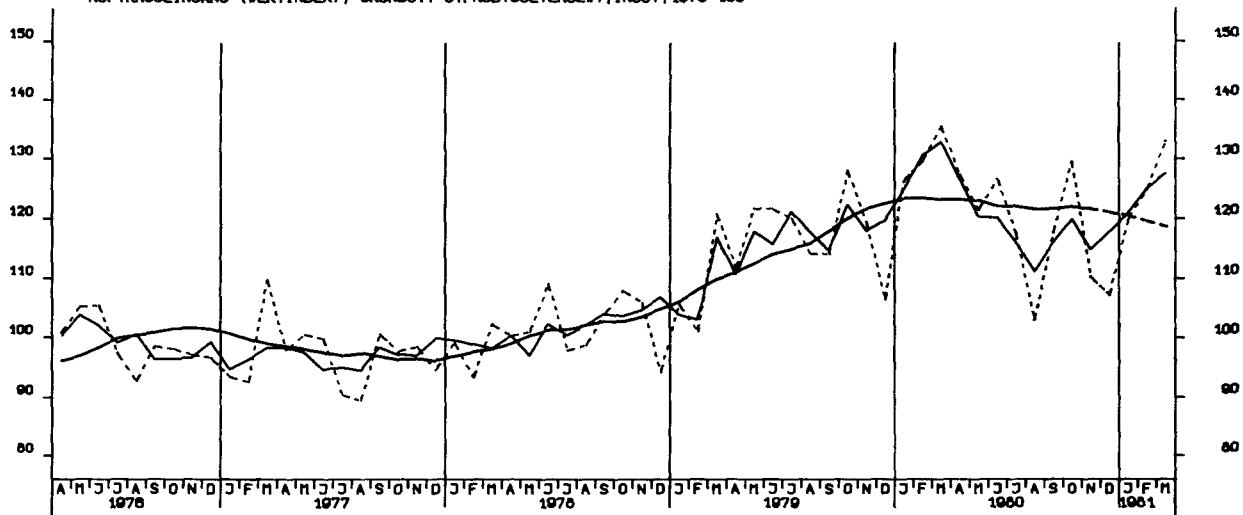
LOEHNE UND GHAELTER JE PRODUKTEINHEIT, INVESTITIONSGUETER PRODUZ. GEWERBE, 1970-100



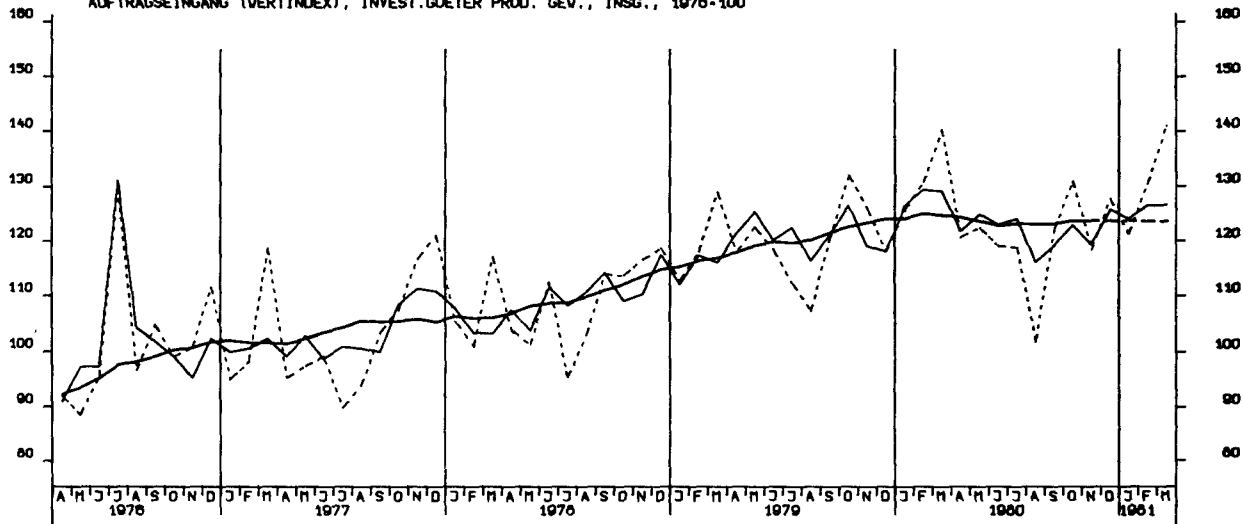
LOEHNE UND GHAELTER JE PRODUKTEINHEIT, VERBRAUCHSGUETER PRODUZ. GEWERBE, 1970-100



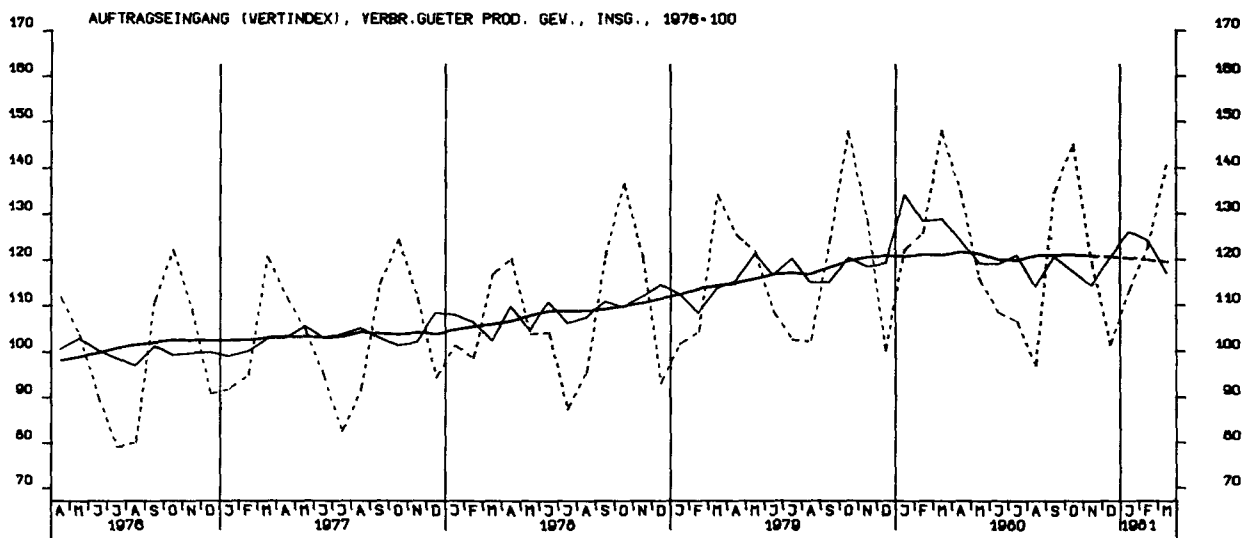
AUFTRAGSEINGANG (VERTINDEX), GRUNDST.-U.PROD.GUETERGEV., INSG., 1976=100

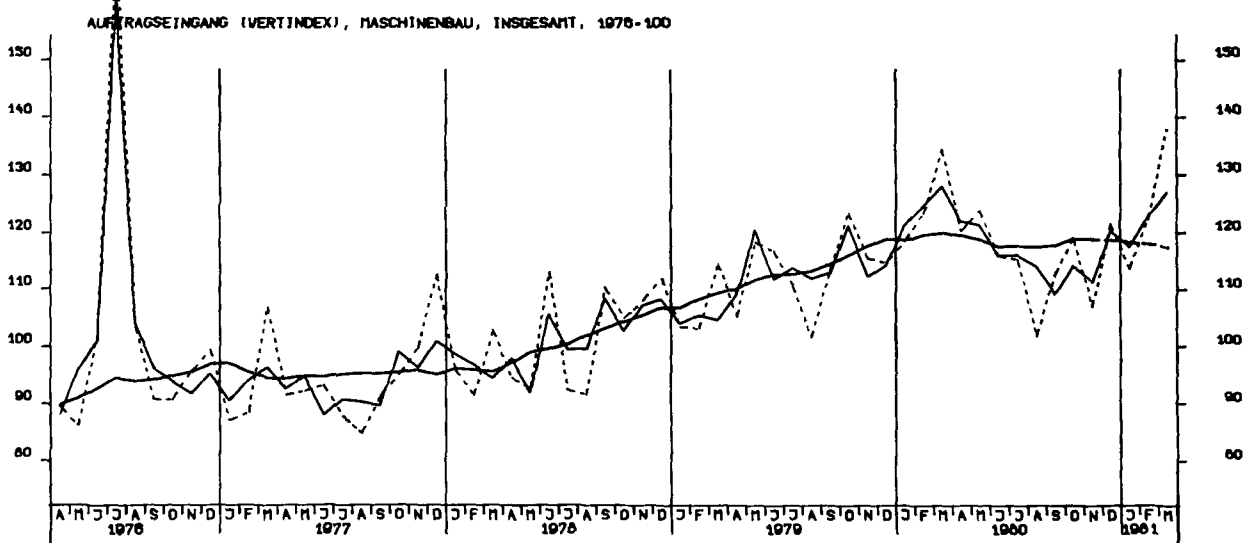
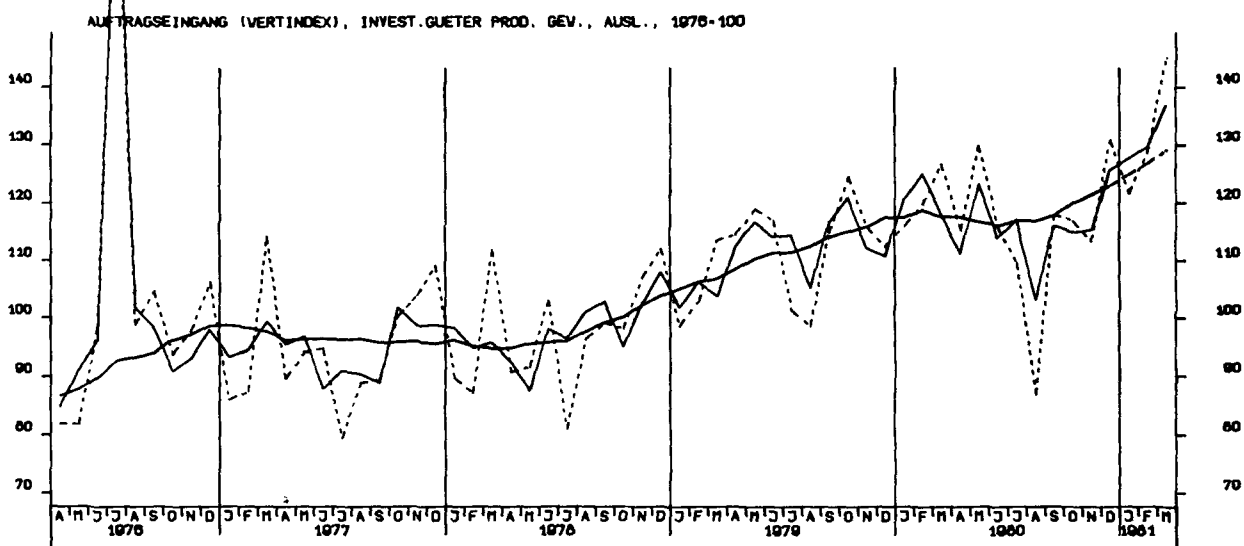
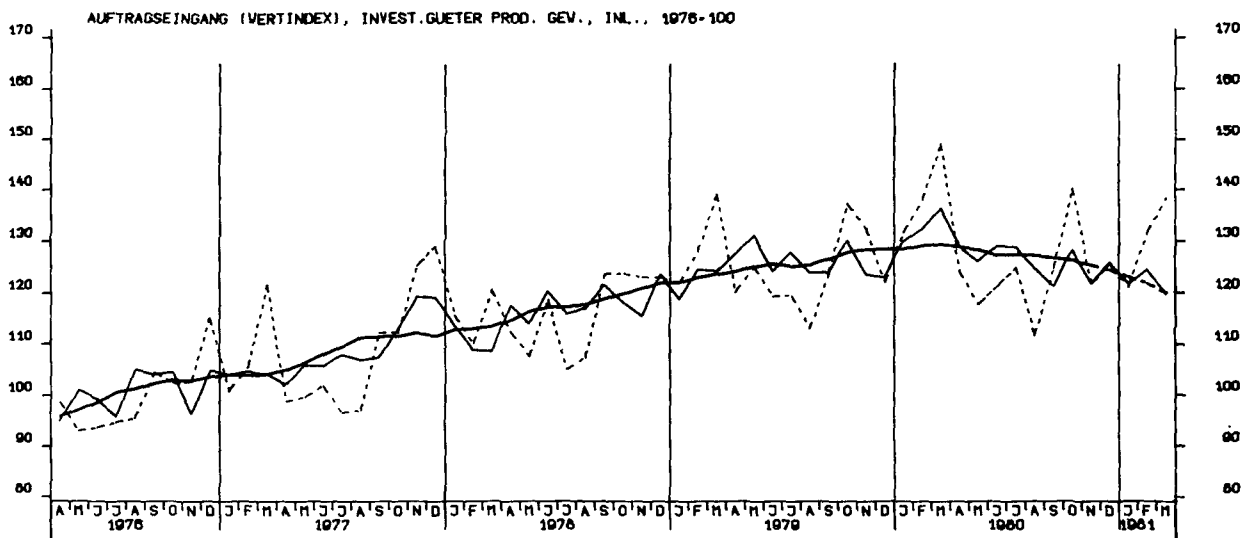


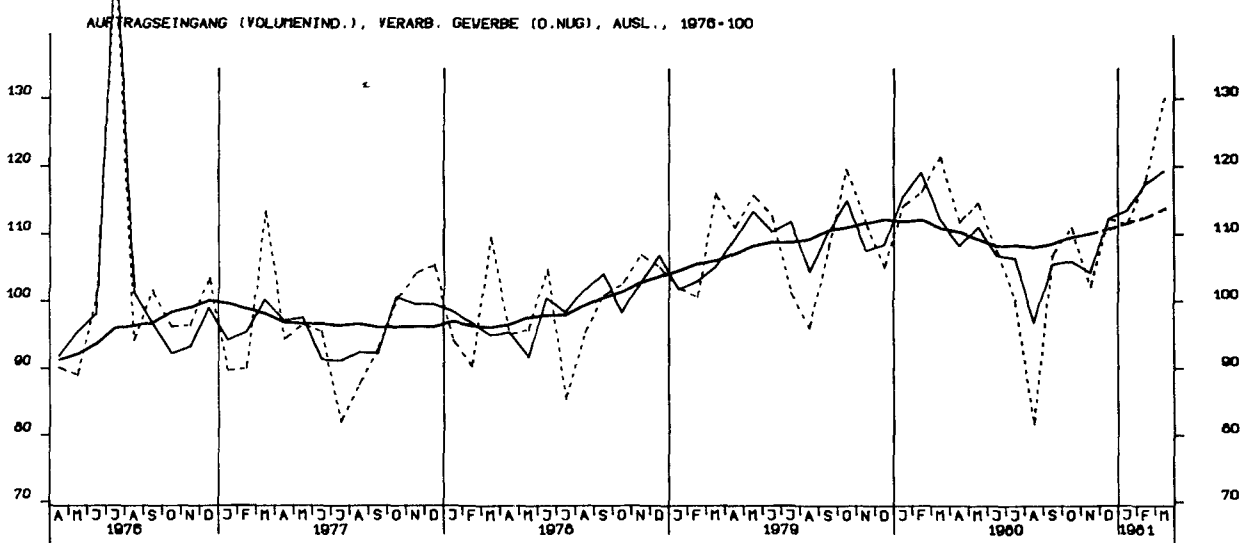
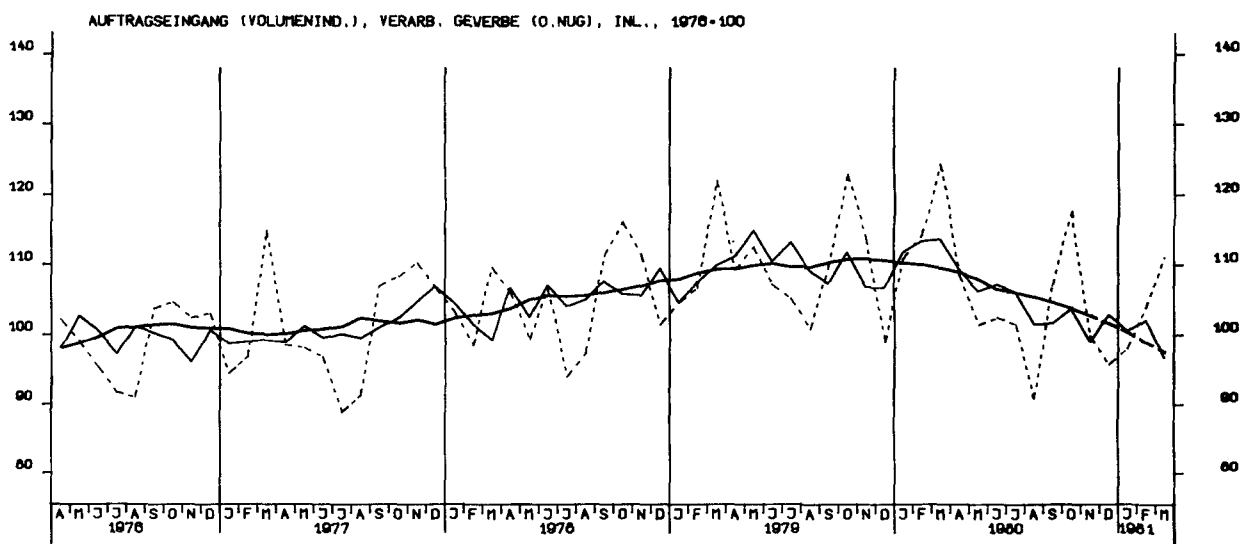
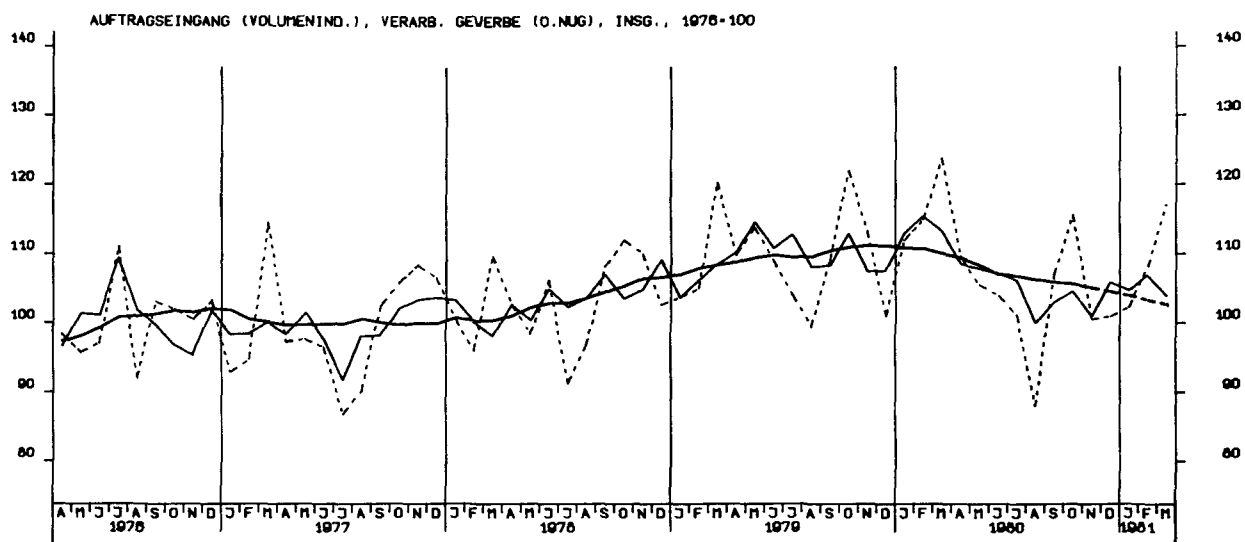
AUFTRAGSEINGANG (VERTINDEX), INVEST.GUETER PROD. GEV., INSG., 1976=100



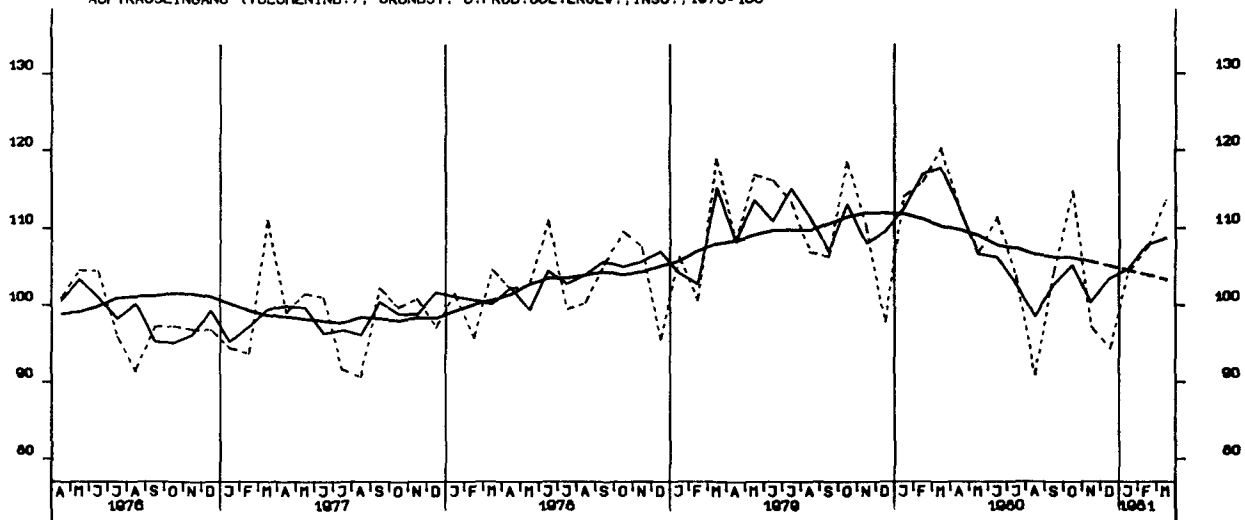
AUFTRAGSEINGANG (VERTINDEX), VERBR.GUETER PROD. GEV., INSG., 1976=100



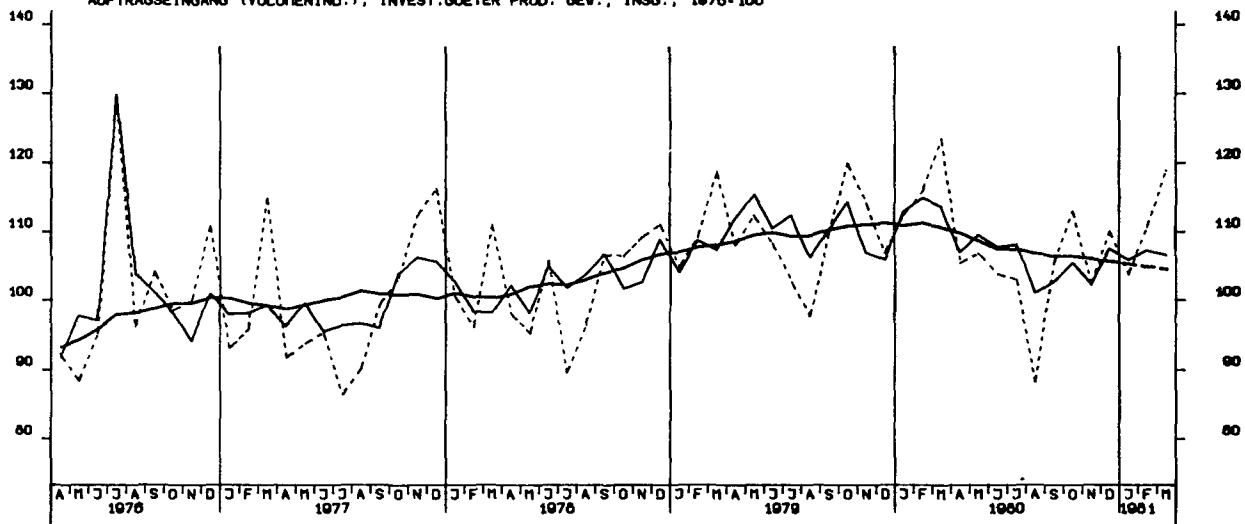




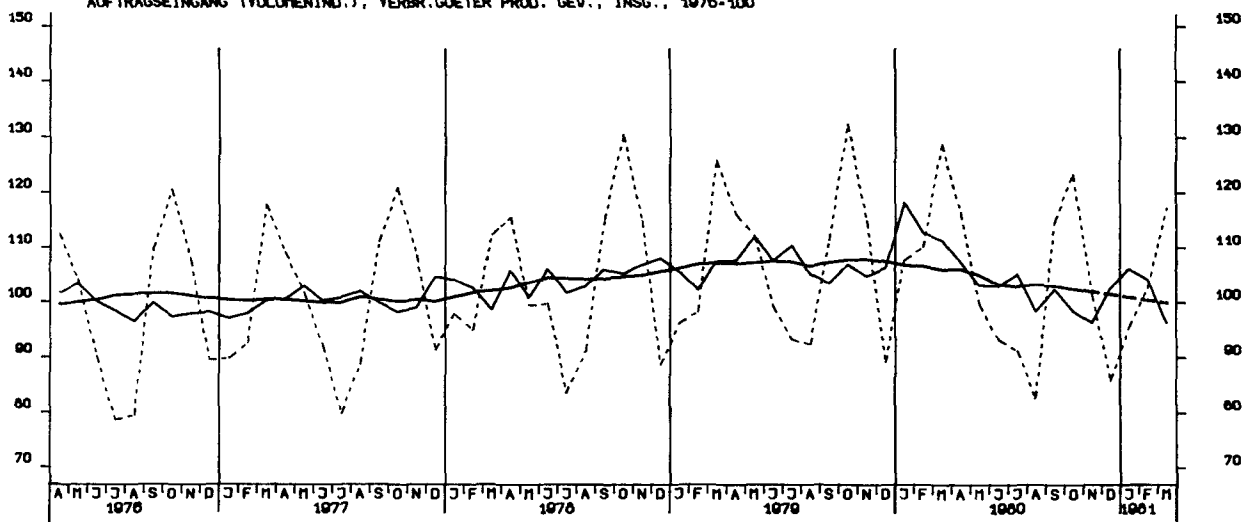
AUFTRAGSEINGANG (VOLUMENIND.), GRUNDST.-U. PROD. GUETERGEV., INSG., 1976-100

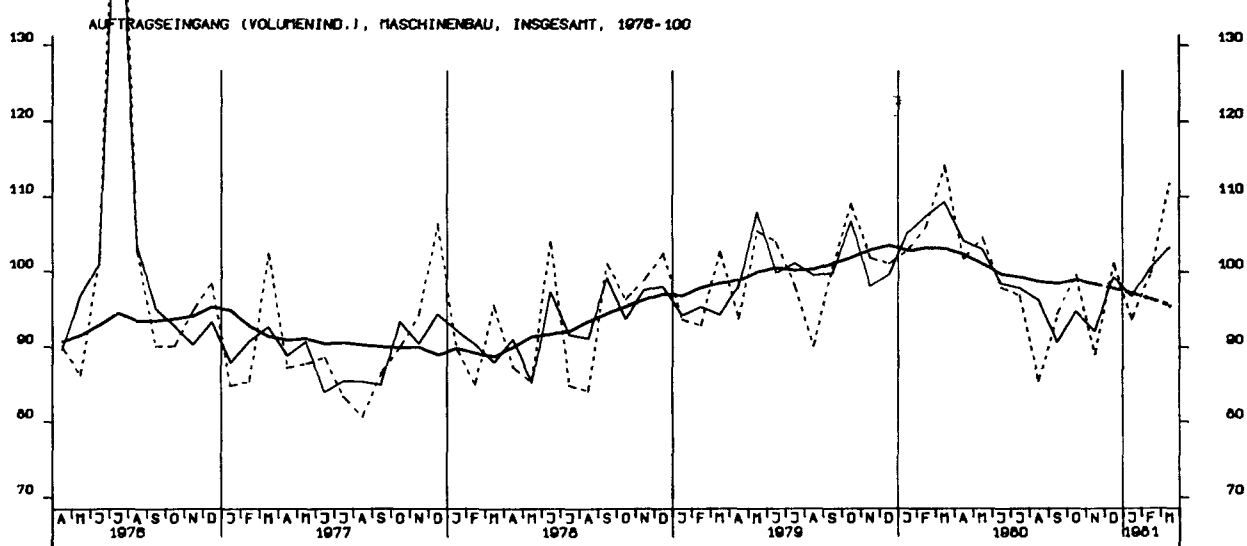
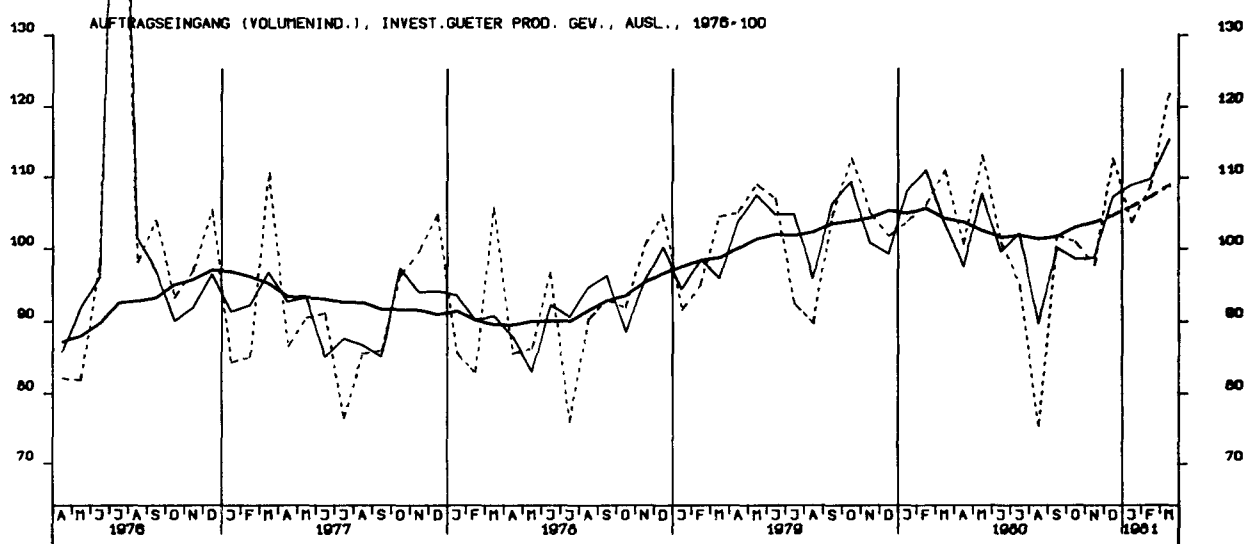
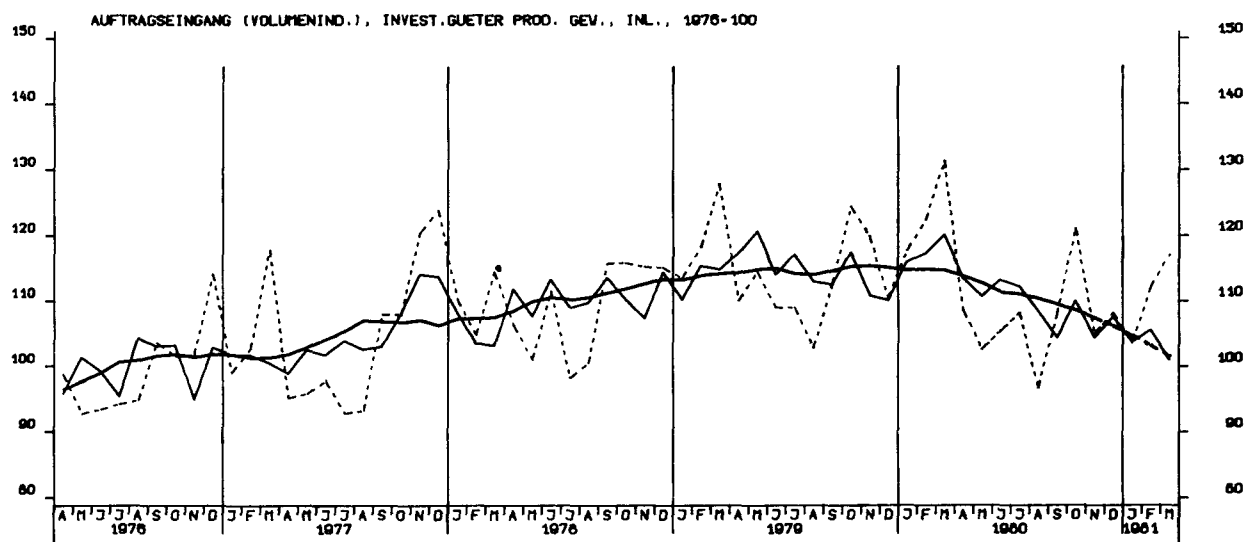


AUFTRAGSEINGANG (VOLUMENIND.), INVEST. GUETER PROD. GEV., INSG., 1976-100

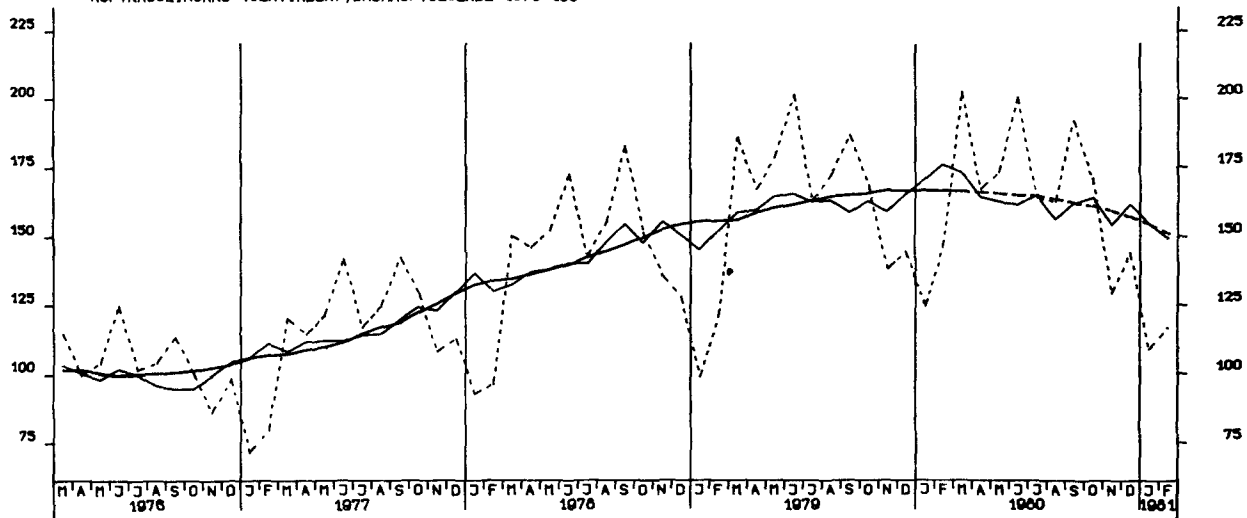


AUFTRAGSEINGANG (VOLUMENIND.), VERBR. GUETER PROD. GEV., INSG., 1976-100

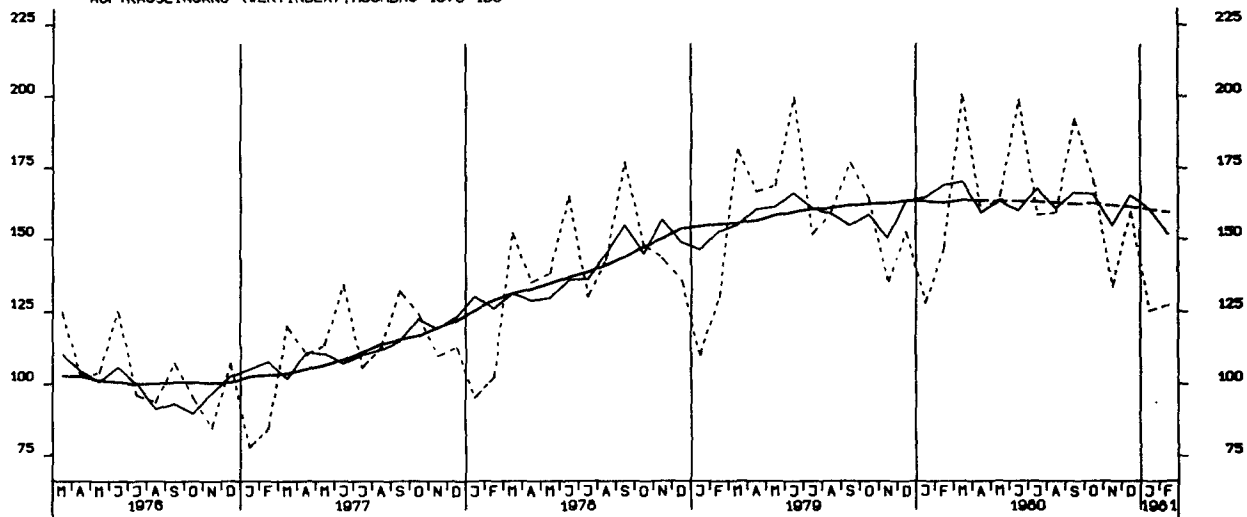




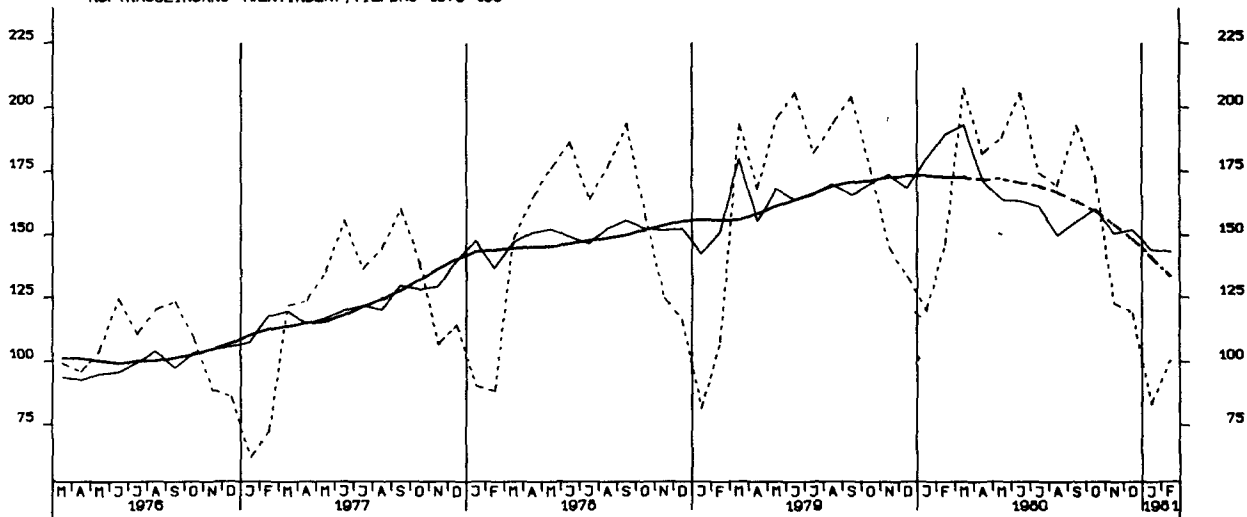
AUFTRAGSEINGANG (VERTINDEX), BAUHAUPTGEBERBE 1976-100

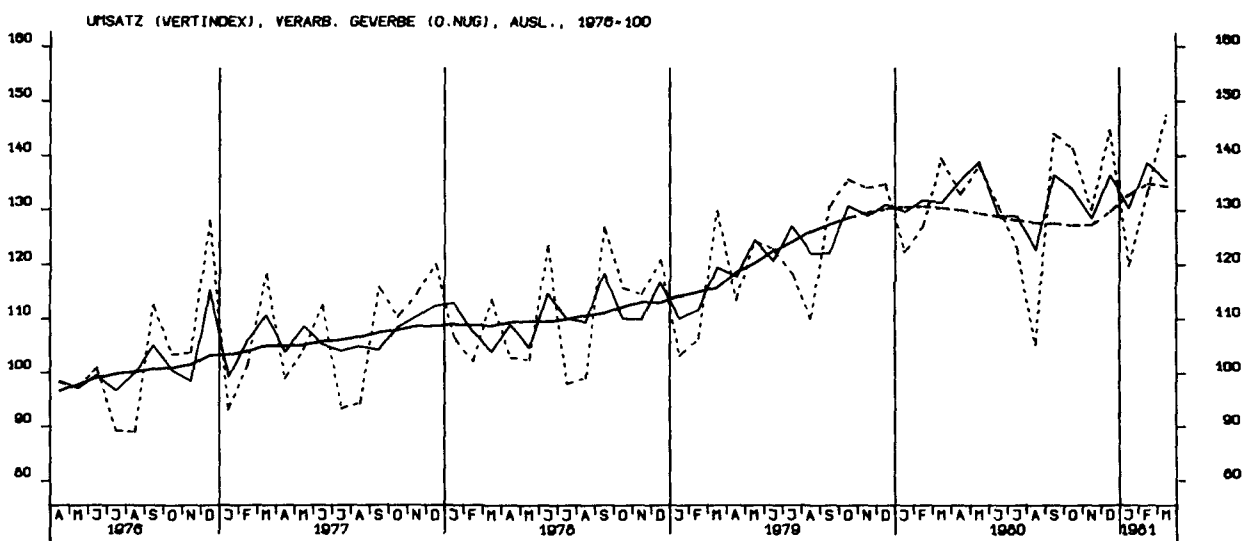
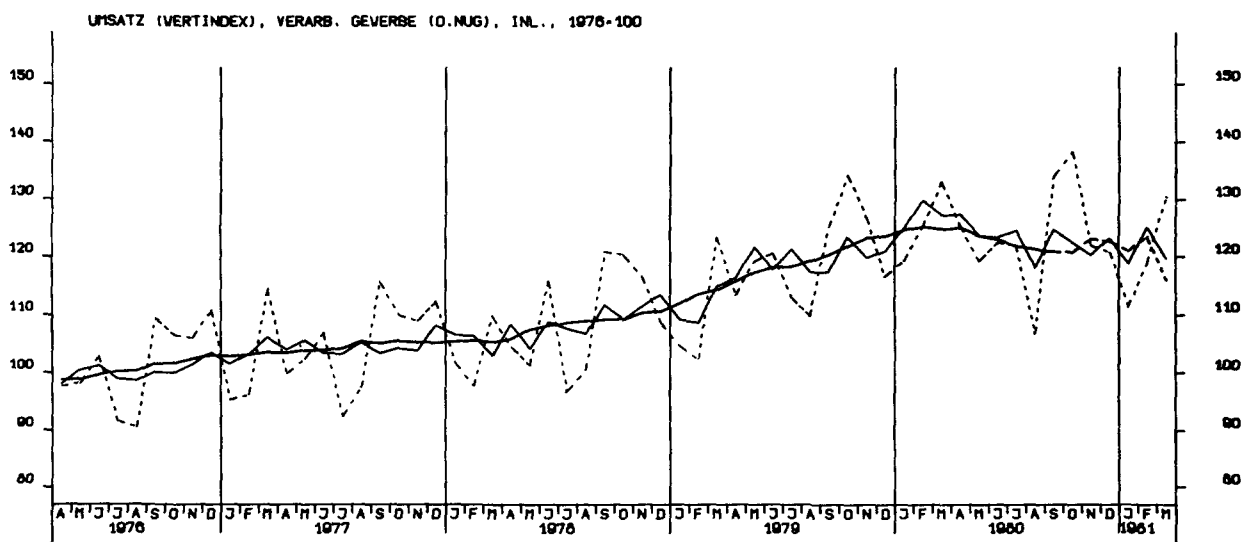
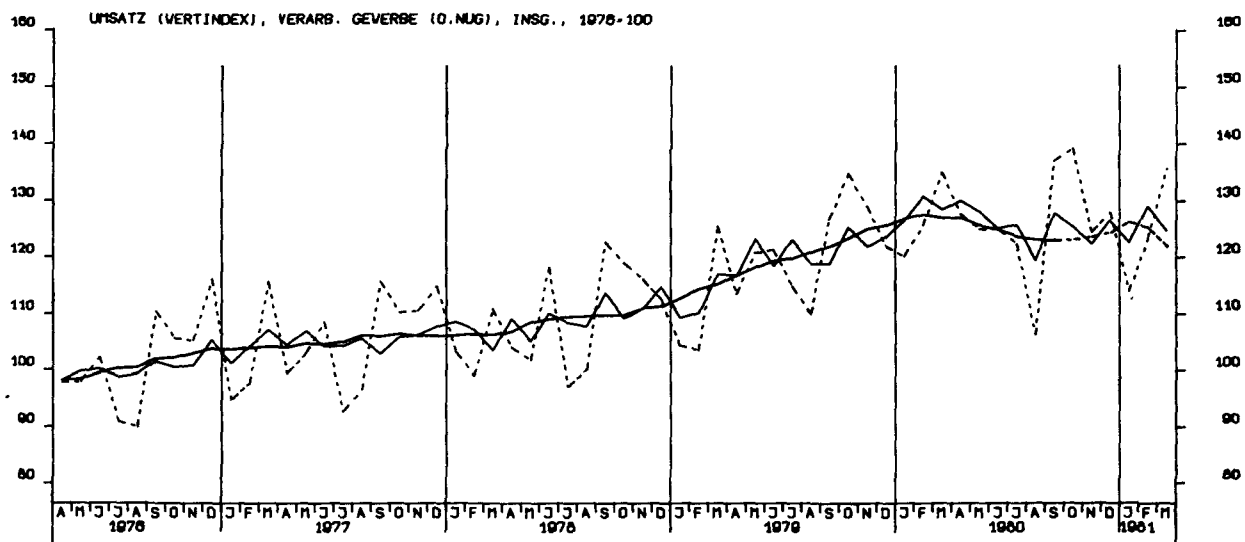


AUFTRAGSEINGANG (VERTINDEX), HOCHBAU 1976-100

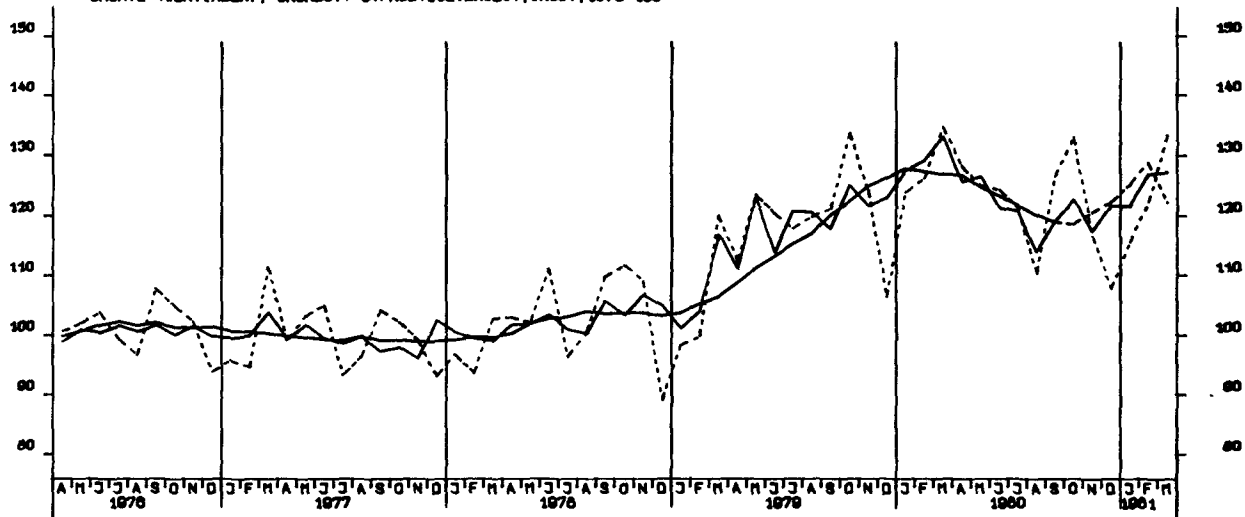


AUFTRAGSEINGANG (VERTINDEX), TIEFBAU 1976-100

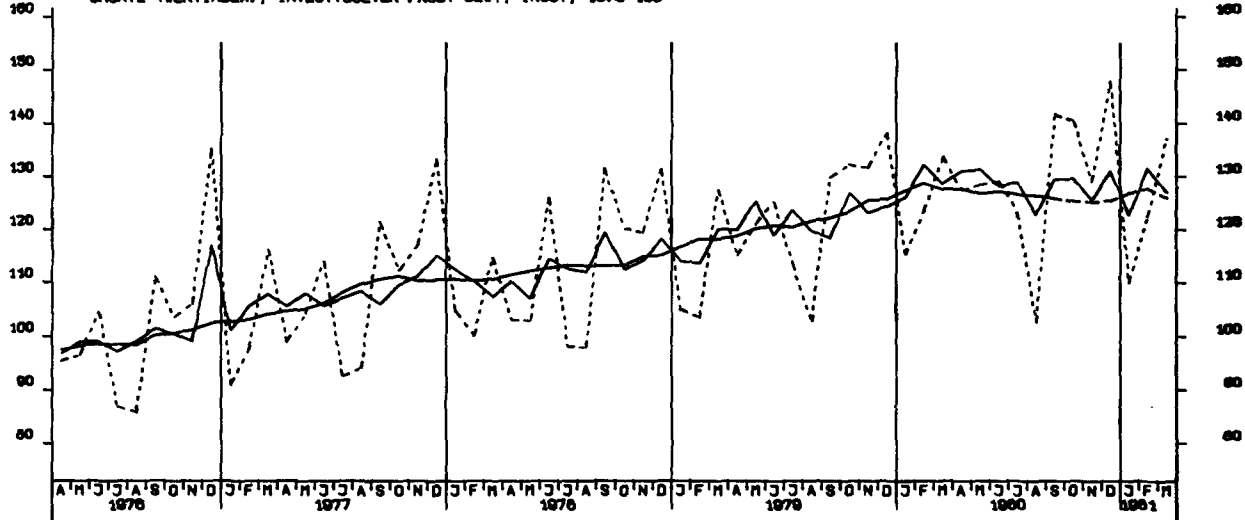




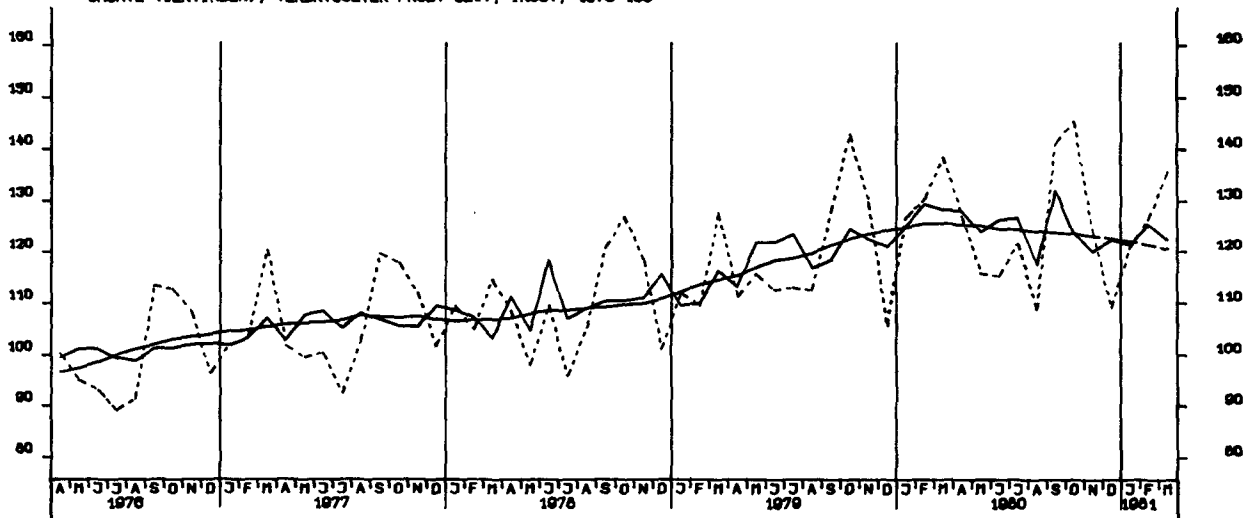
UMSATZ (VERTINDEX), GRUNDST.-U.PROD.GUETERGEV., INSG., 1976-100

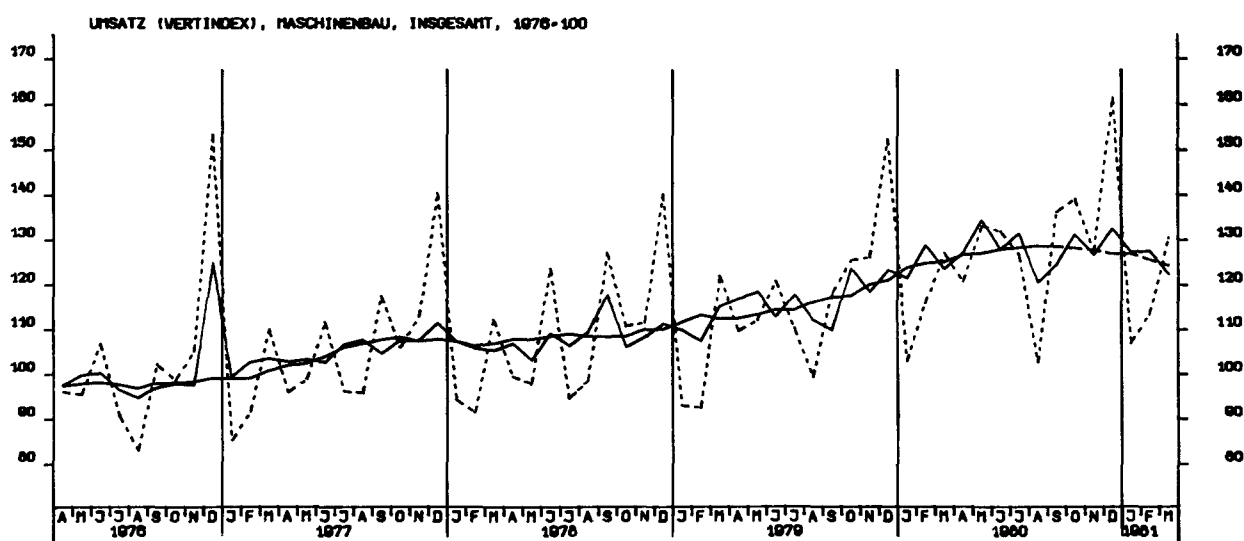
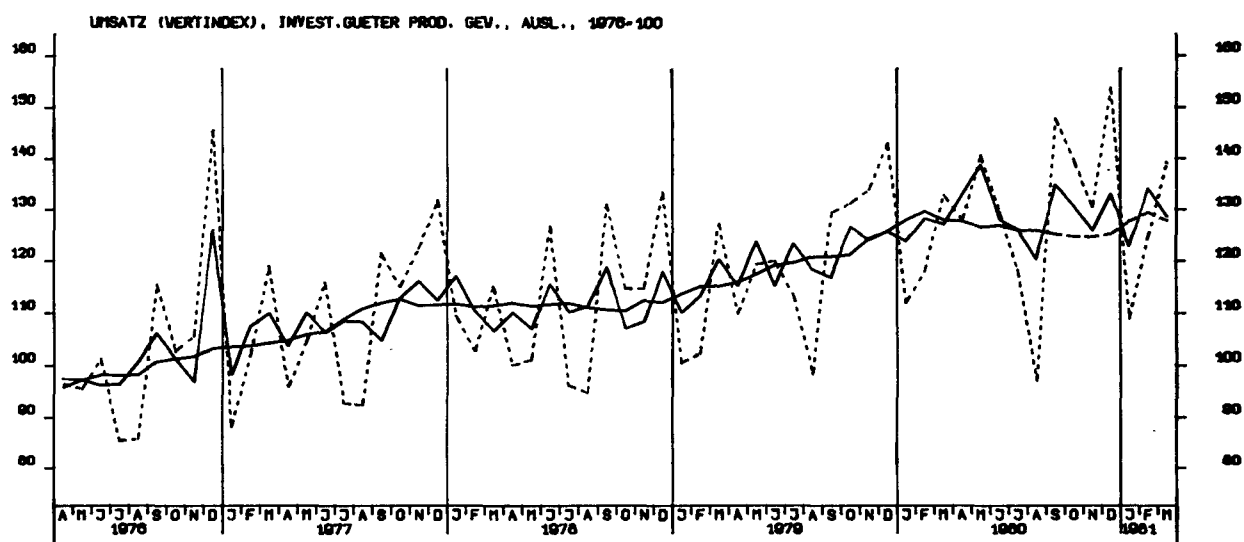
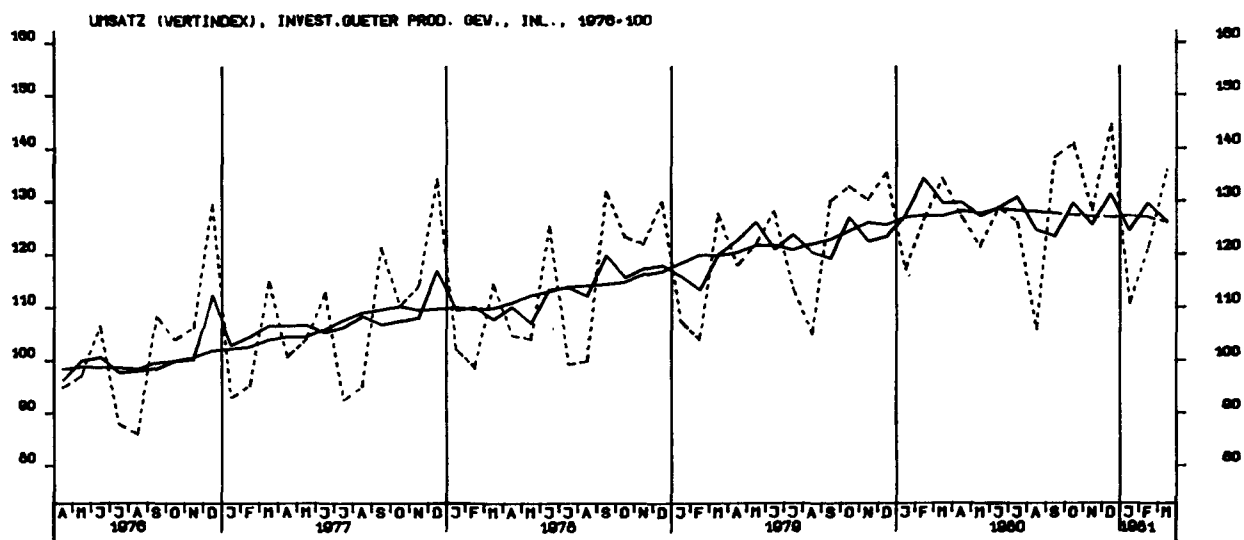


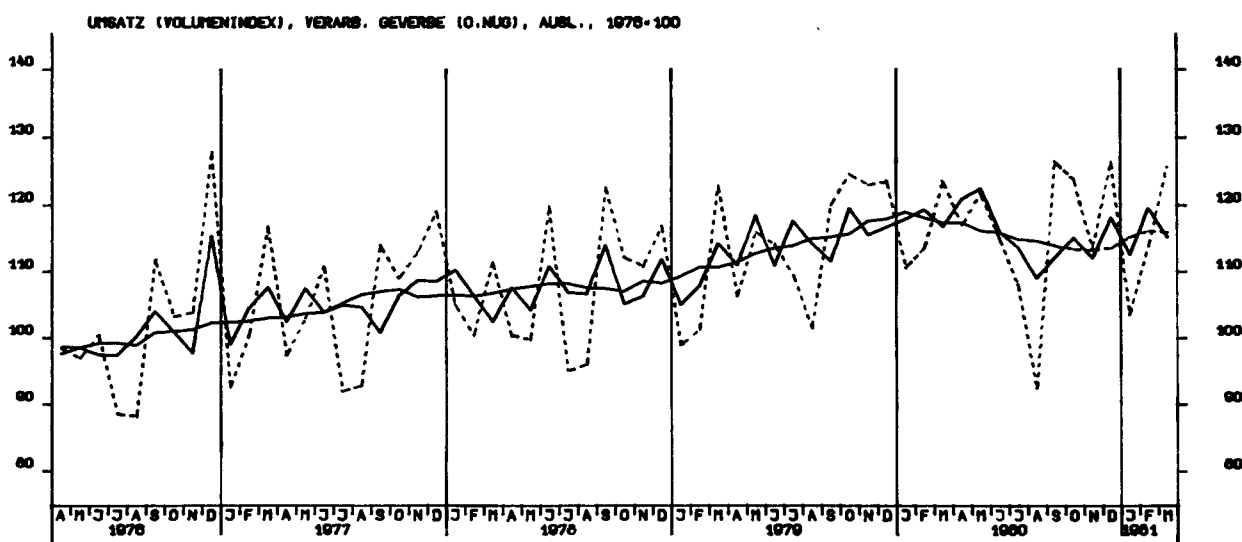
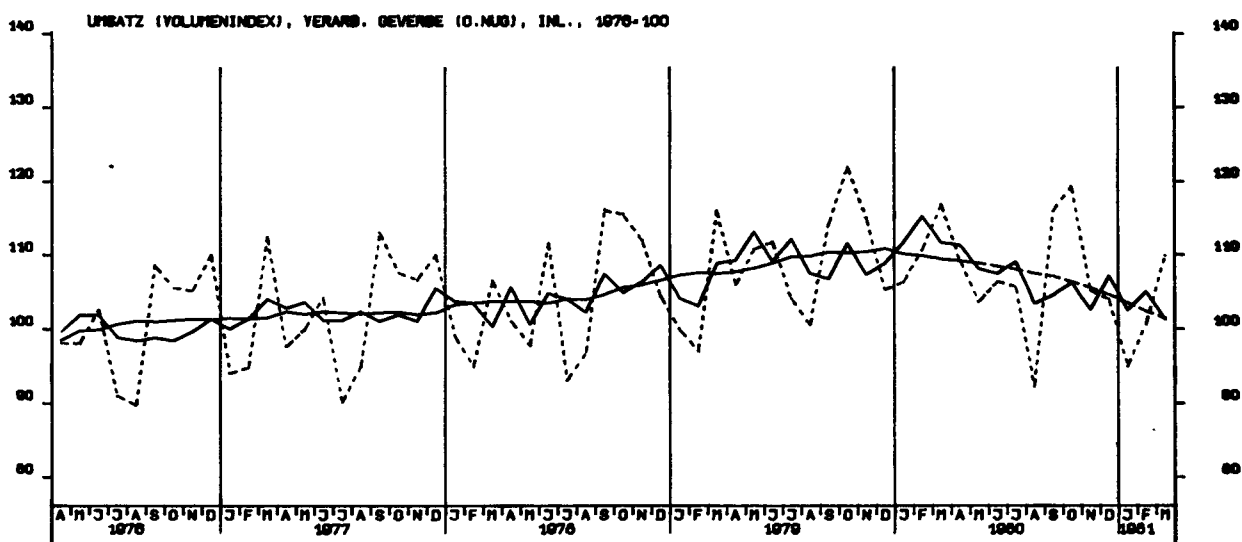
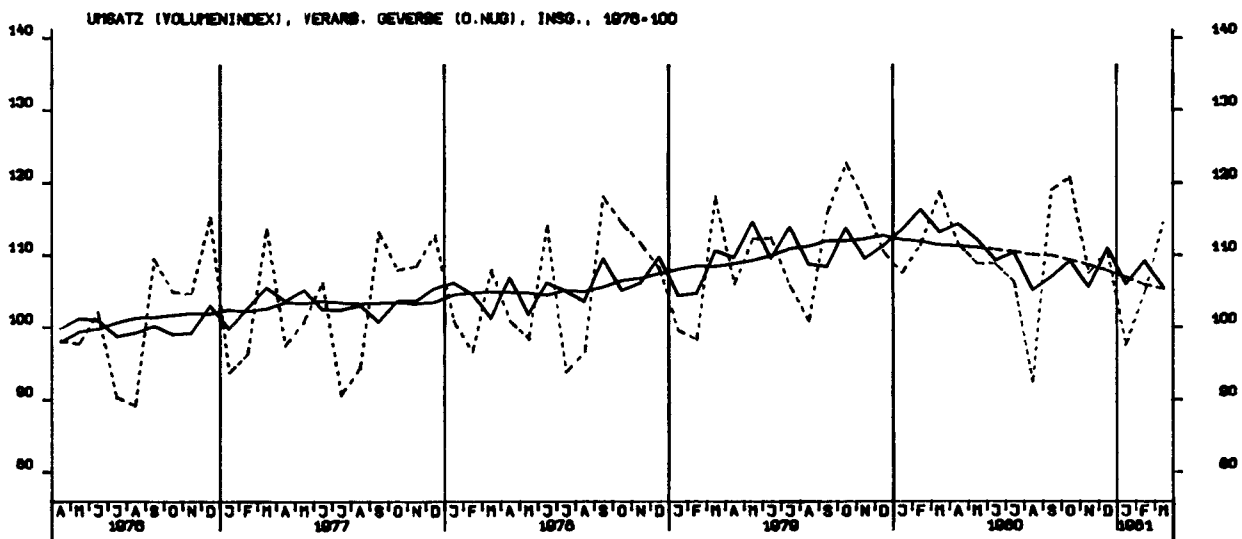
UMSATZ (VERTINDEX), INVEST.GUETER PROD. GEV., INSG., 1976-100



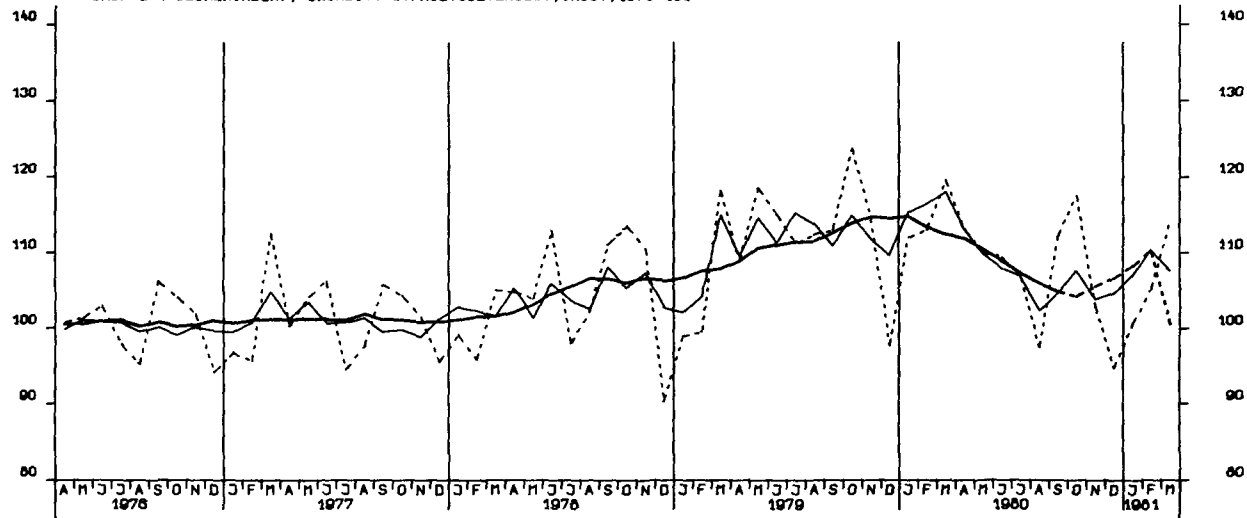
UMSATZ (VERTINDEX), VERBR.GUETER PROD. GEV., INSG., 1976-100



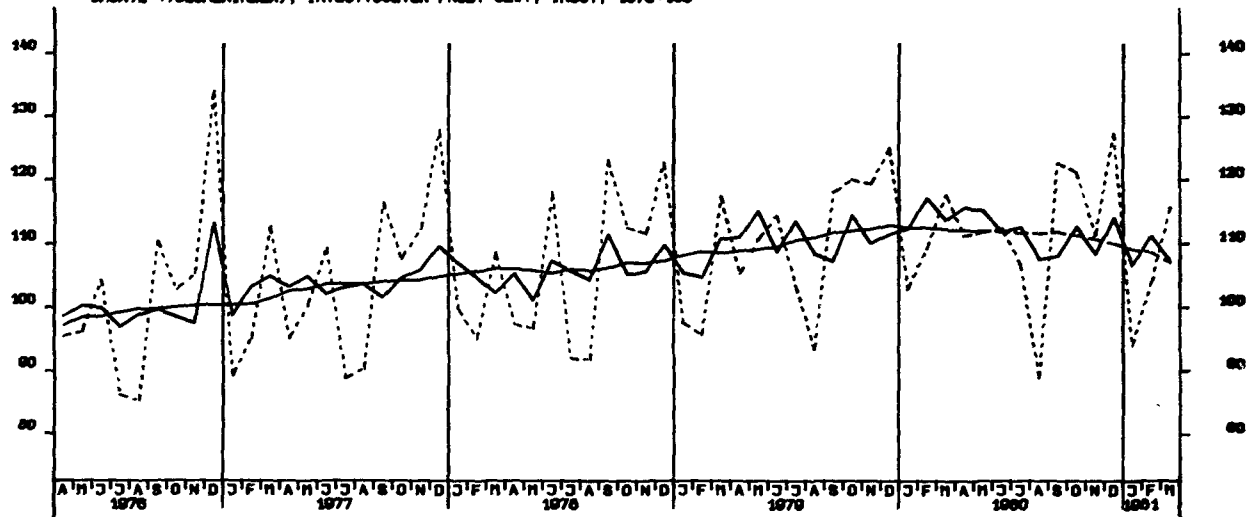




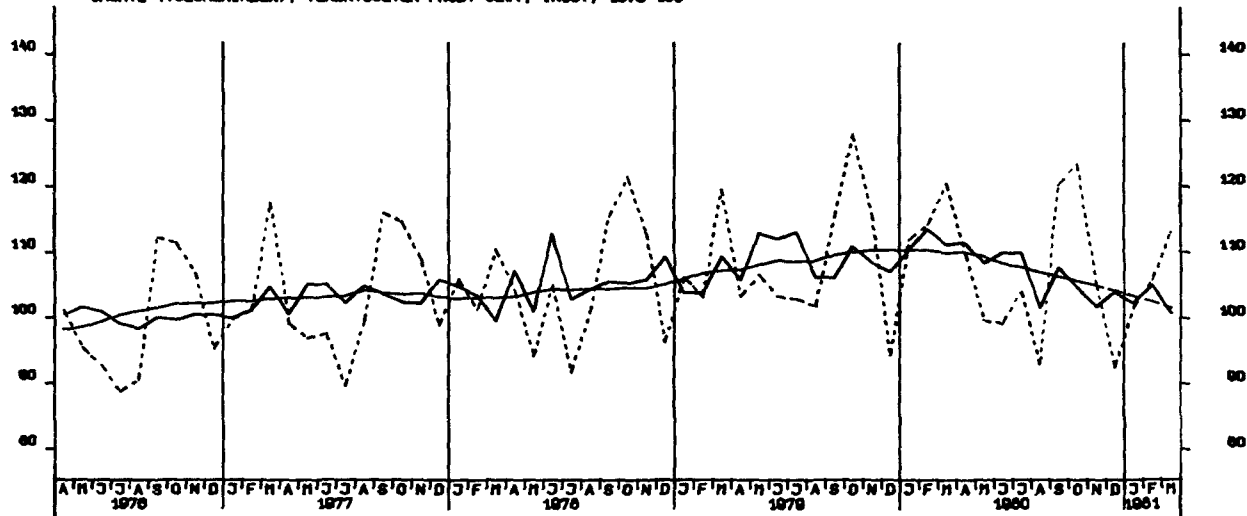
UMSATZ (VOLUMENINDEX), GRUNDST.-U. PROD. GUETERGEV., INSG., 1976=100



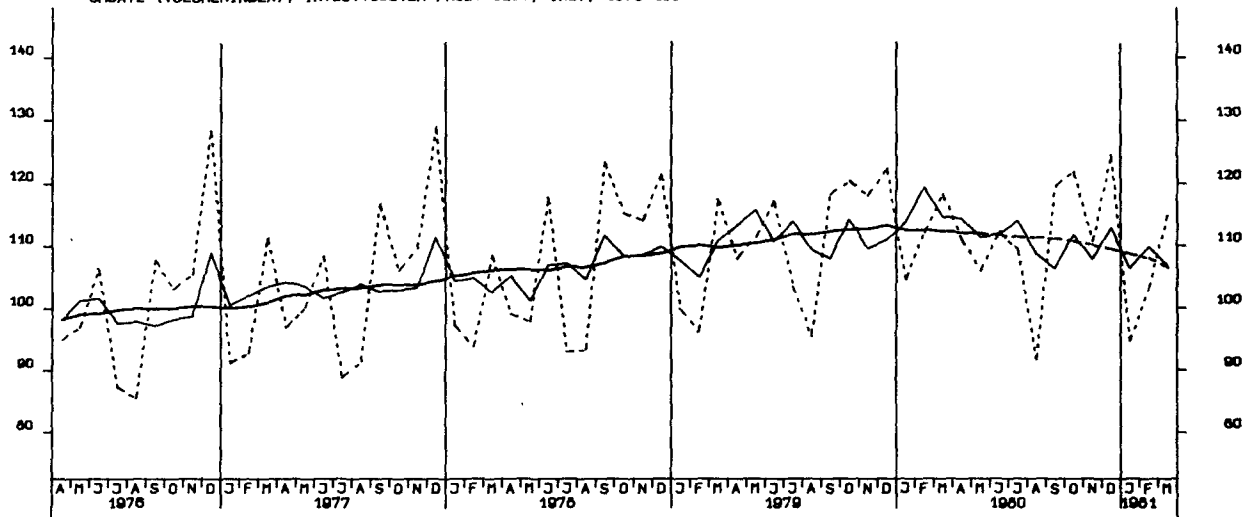
UMSATZ (VOLUMENINDEX), INVEST. GUETER PROD. GEV., INSG., 1976=100



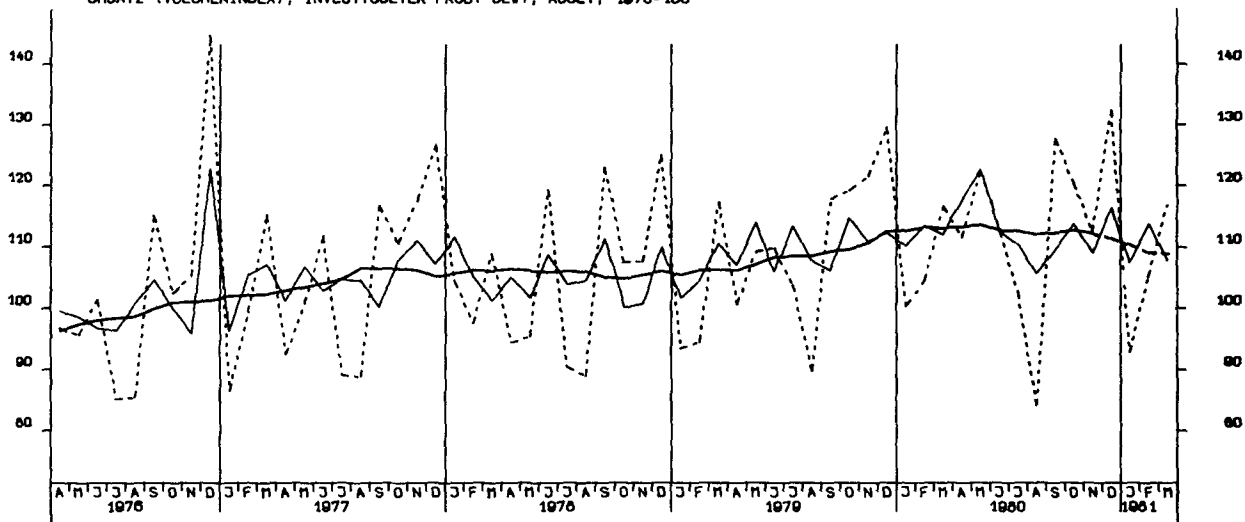
UMSATZ (VOLUMENINDEX), VERBR. GUETER PROD. GEV., INSG., 1976=100



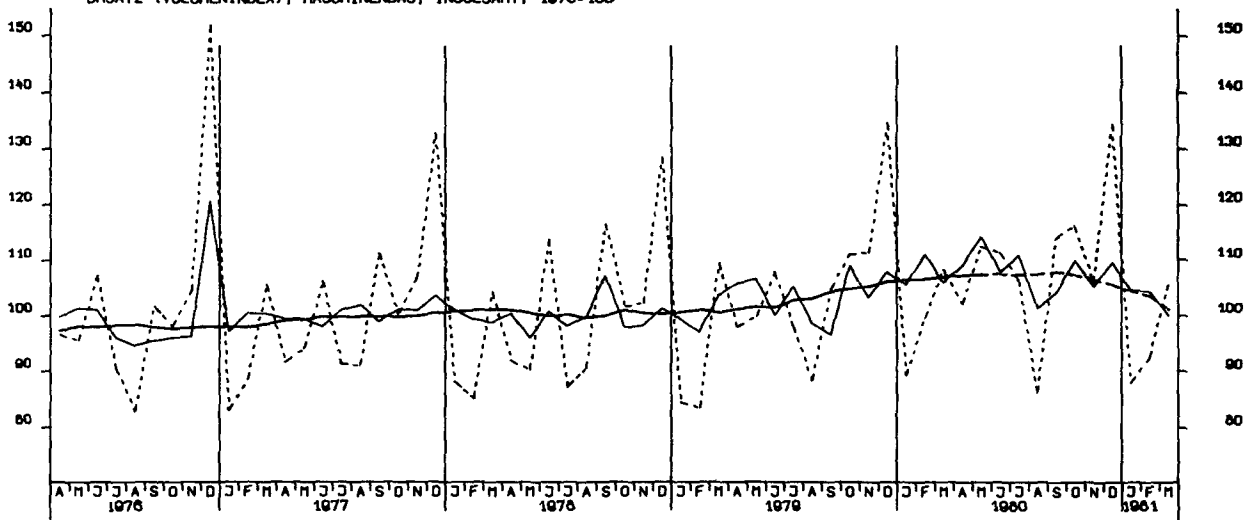
UMSATZ (VOLUMENINDEX), INVEST.GÜTER PROD. GEV., INL., 1976-100



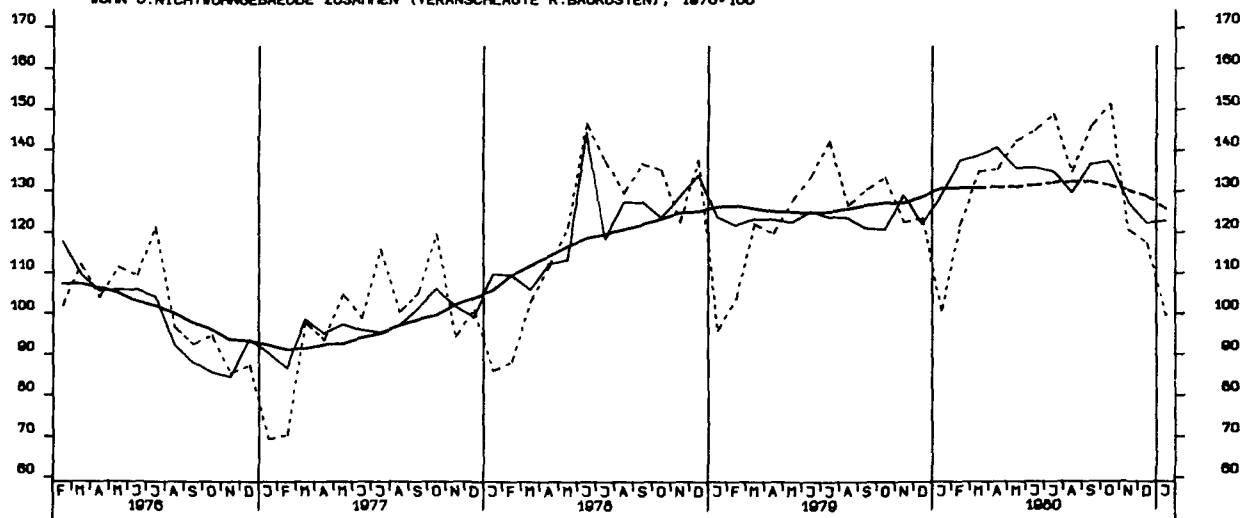
UMSATZ (VOLUMENINDEX), INVEST.GÜTER PROD. GEV., AUSL., 1976-100



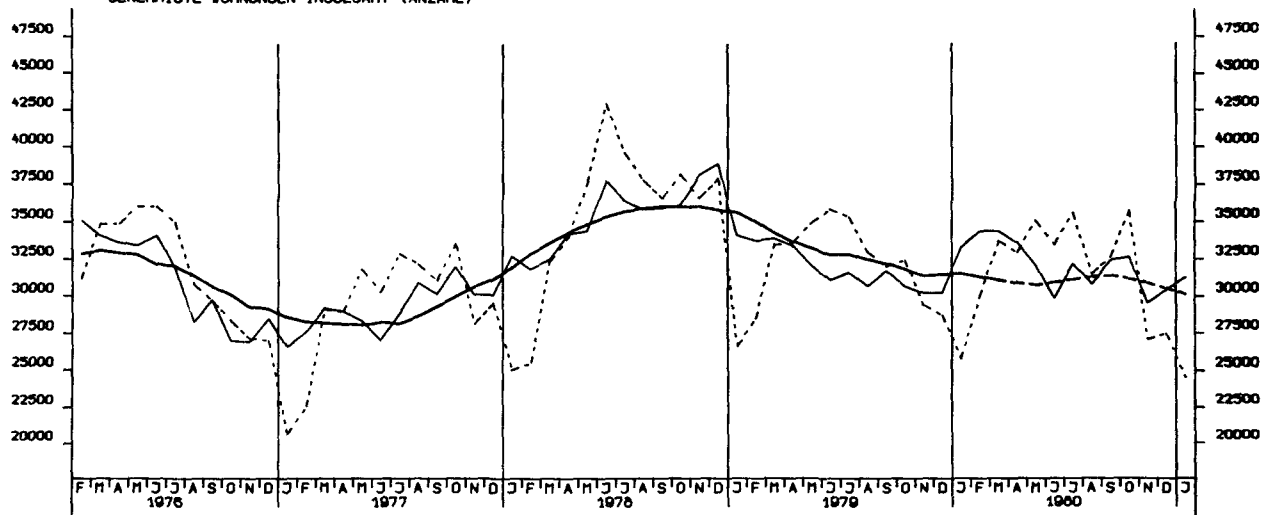
UMSATZ (VOLUMENINDEX), MASCHINENBAU, INSGESAMT, 1976-100



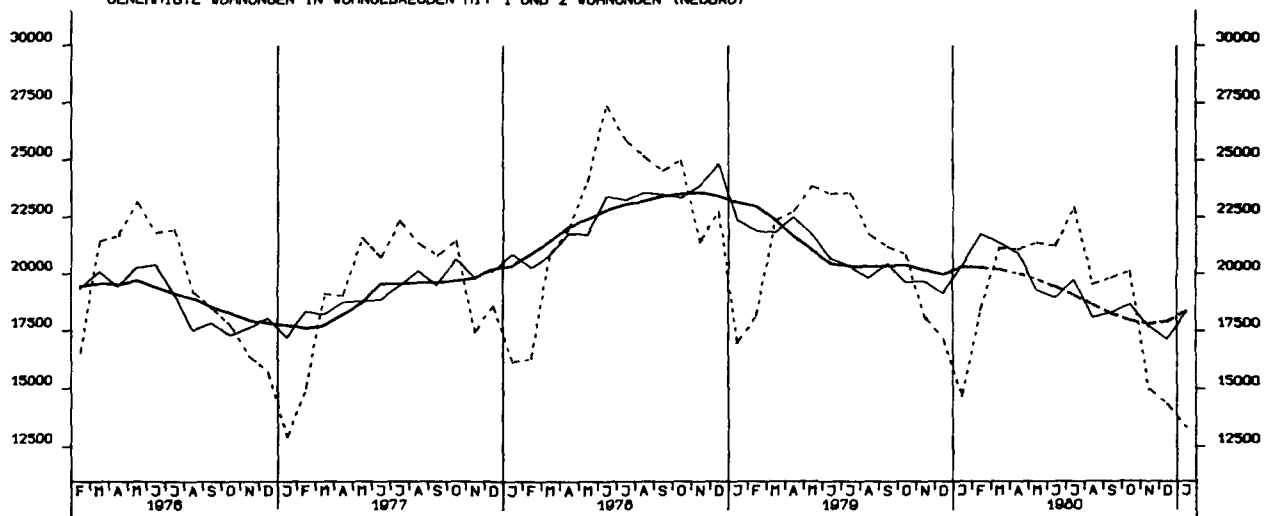
VOHN- U. NICHTVOHN- GEBÄUDE ZUSAMMEN (VERANSCHLAGTE R. BAUKOSTEN), 1976-100



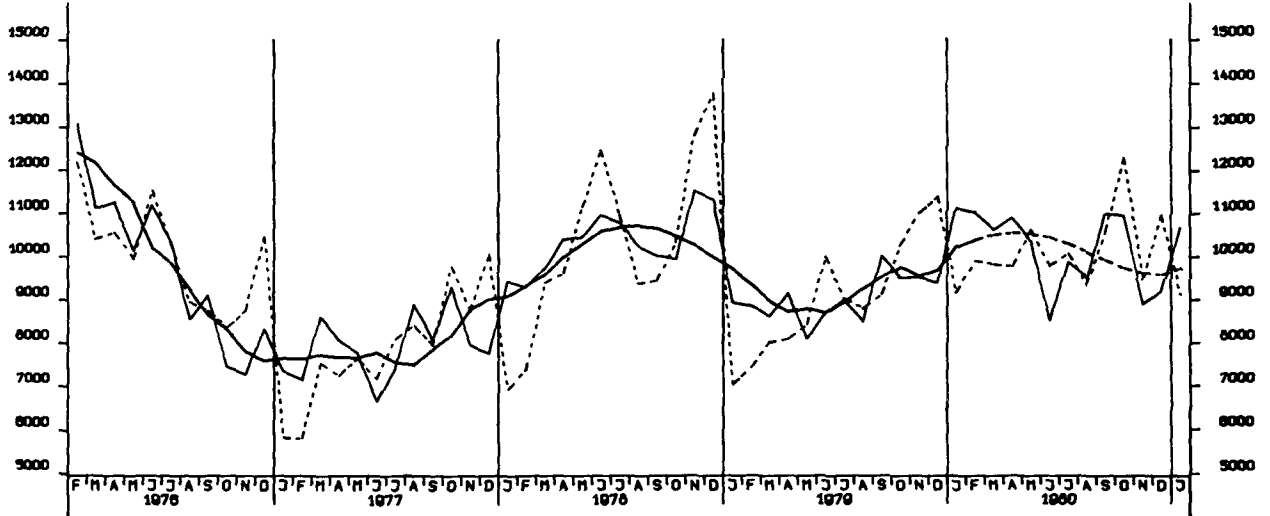
GENEHMIGTE WOHNUNGEN INSGESAMT (ANZAHL)



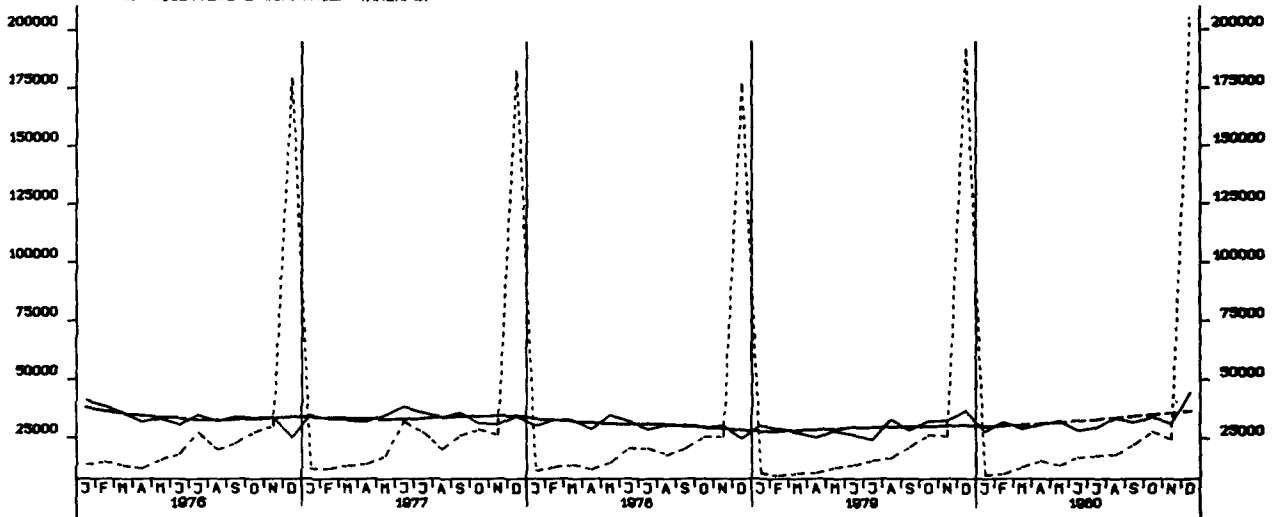
GENEHMIGTE WOHNUNGEN IN WOHN- GEBÄUDEN MIT 1 UND 2 WOHNUNGEN (NEUBAU)



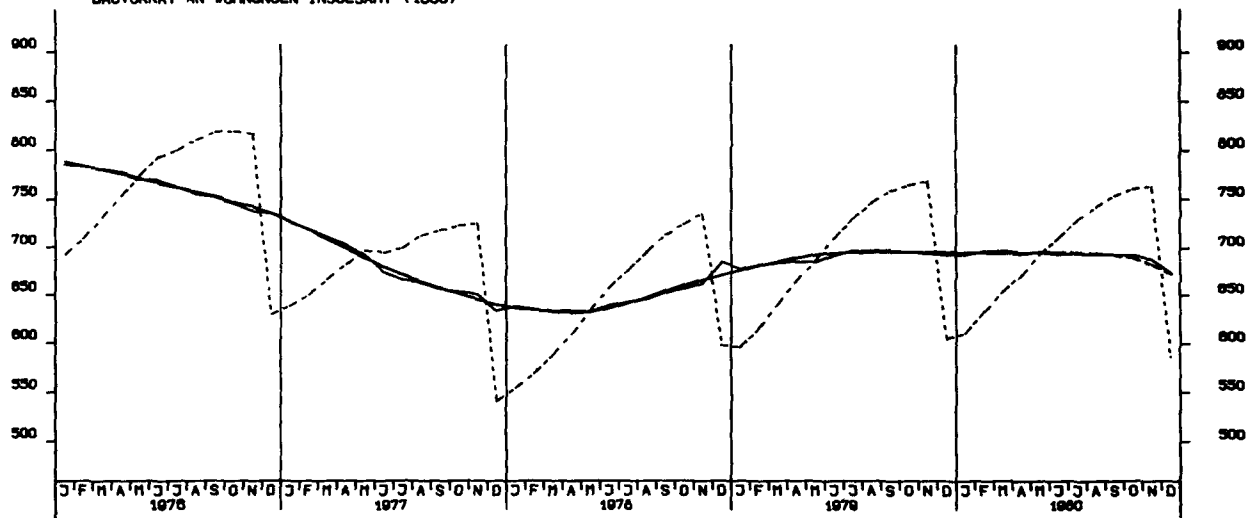
GENEHMIGTE VOHNUNGEN IN VOHNGBAUEIDEN MIT 3 VOHNUNGEN UND MEHR (NEUBAU)



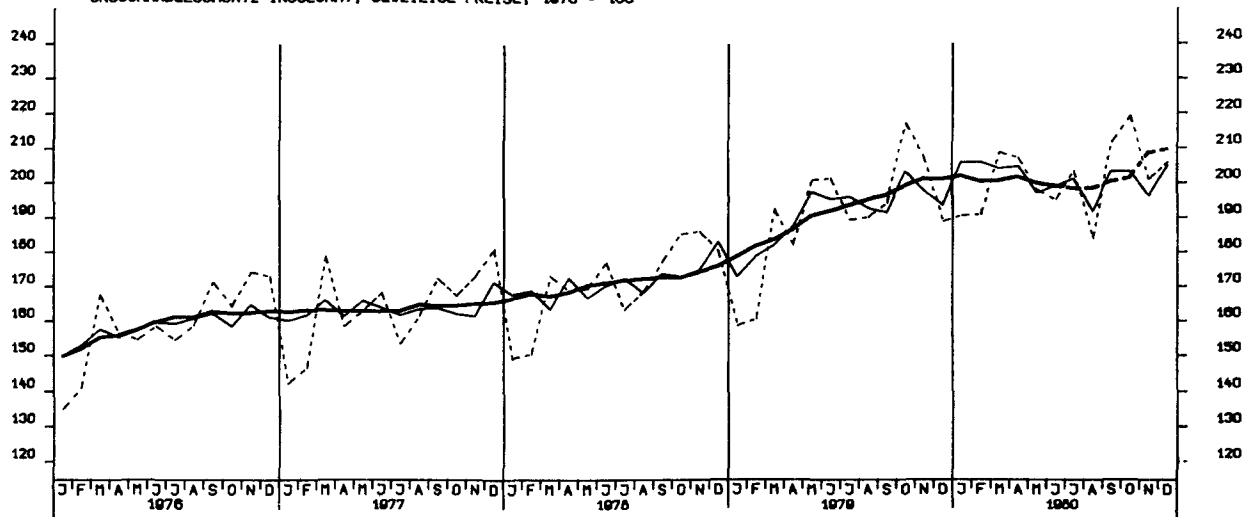
FERTIGGESTELLTE VOHNUNGEN (ANZAHL)



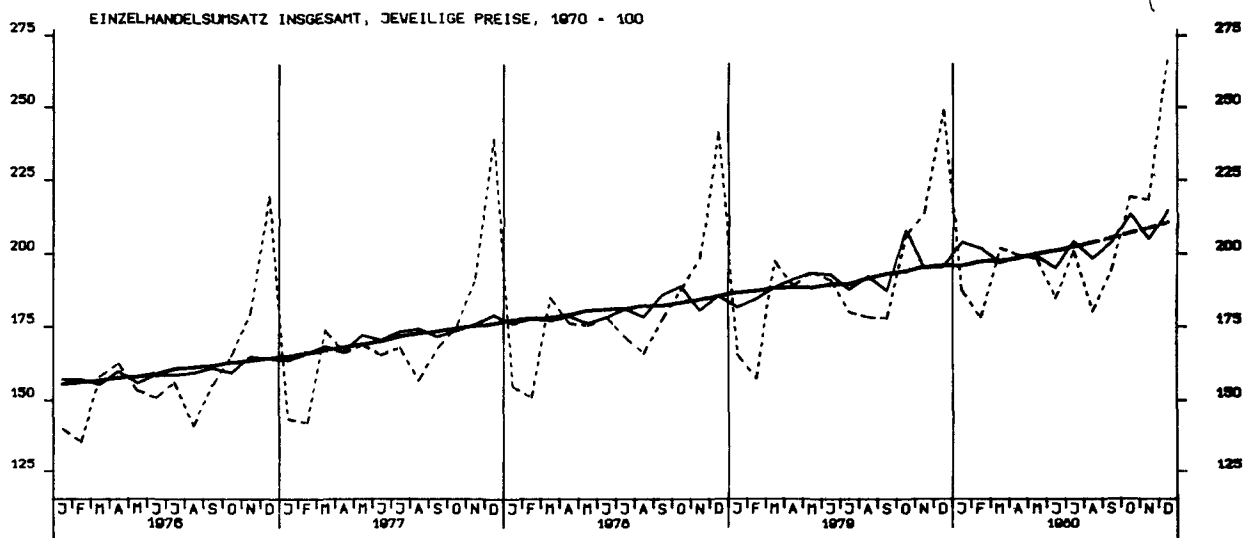
BAUVORRAT AN VOHNUNGEN INSGESAMT (1000)



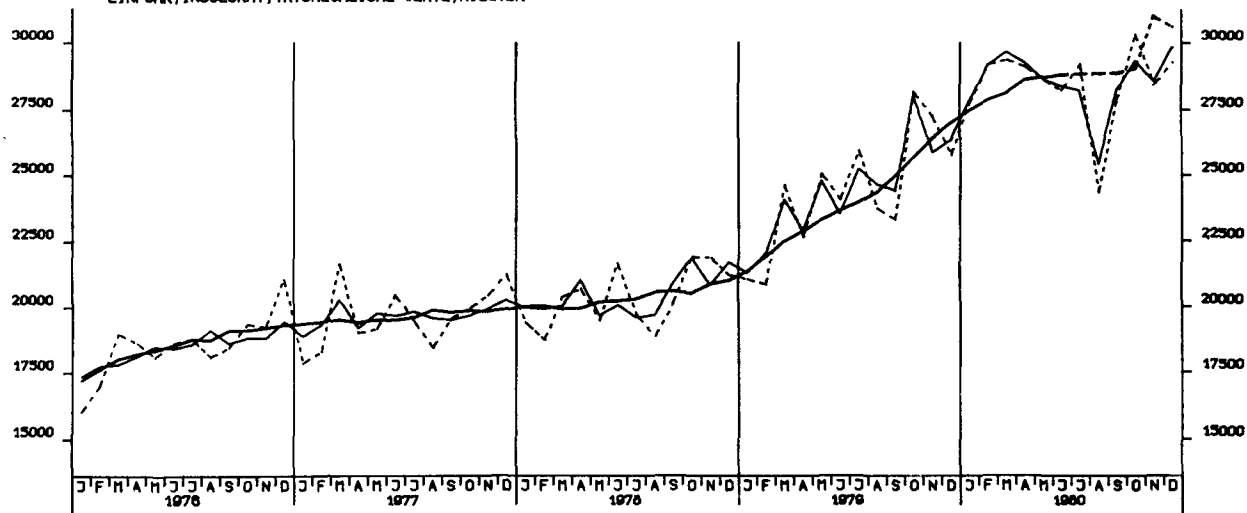
GROSSHANDELSUMSATZ INSGESAMT, JEWELIGE PREISE, 1970 = 100



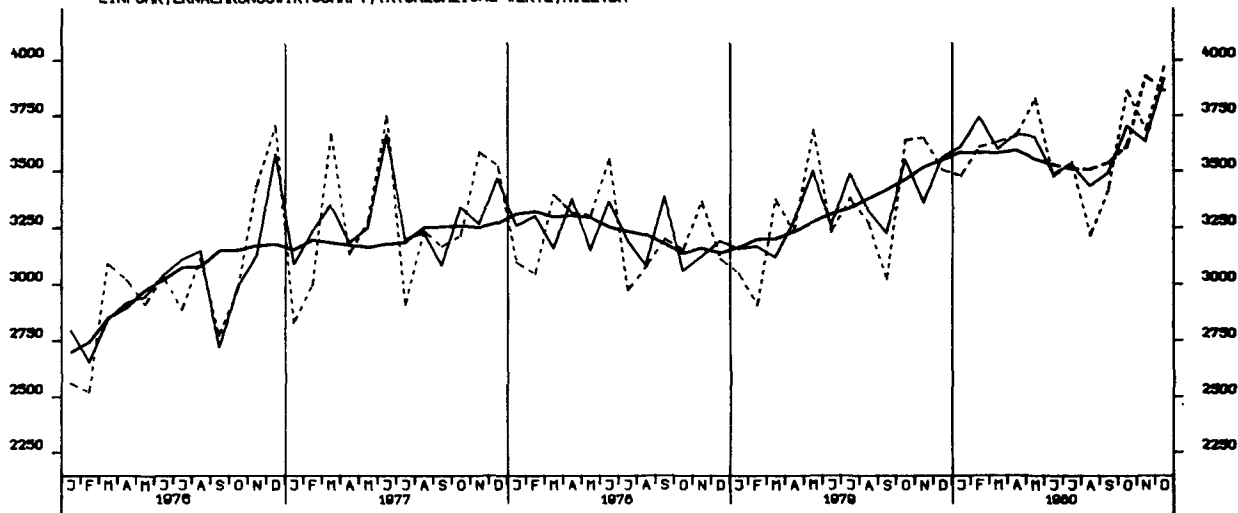
EINZELHANDELSUMSATZ INSGESAMT, JEWELIGE PREISE, 1970 = 100



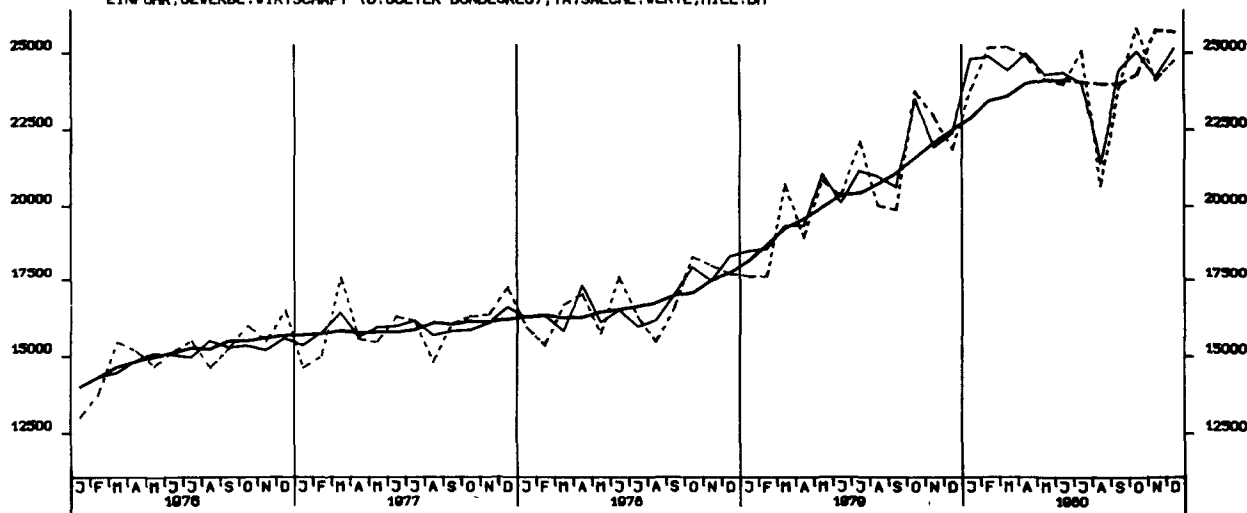
EINFUHR, INSGESAMT, TATSÄCHLICHE WERTE, MILL. DM

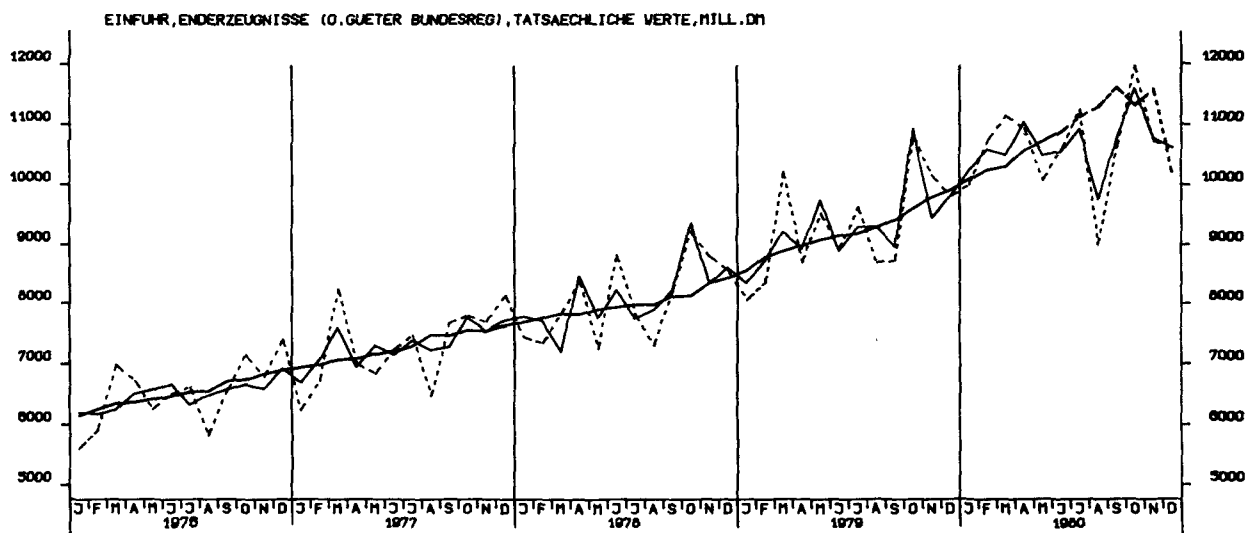
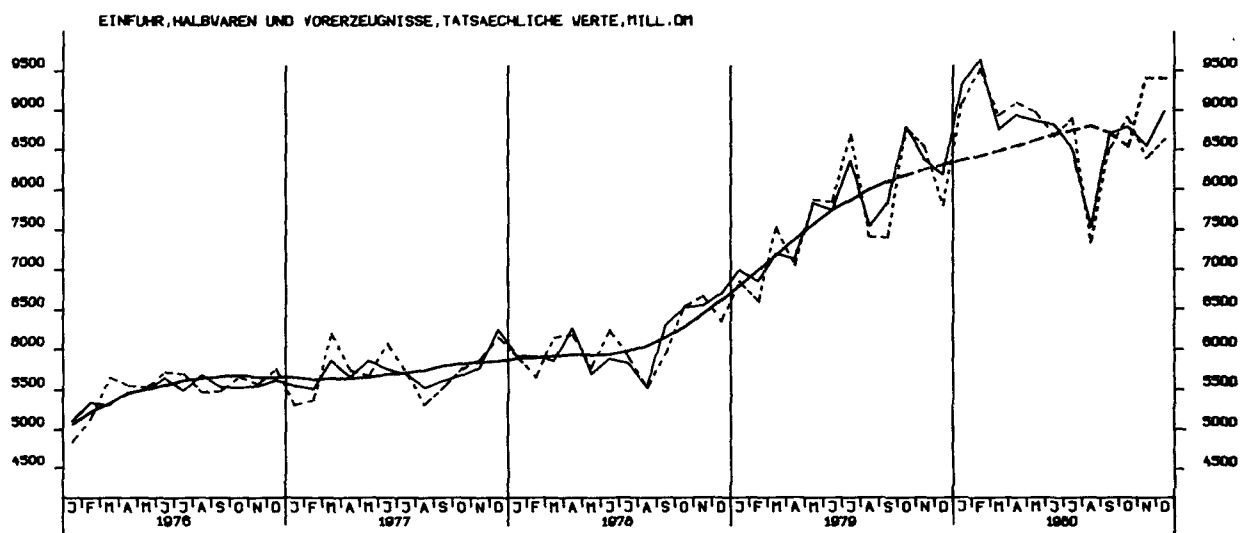
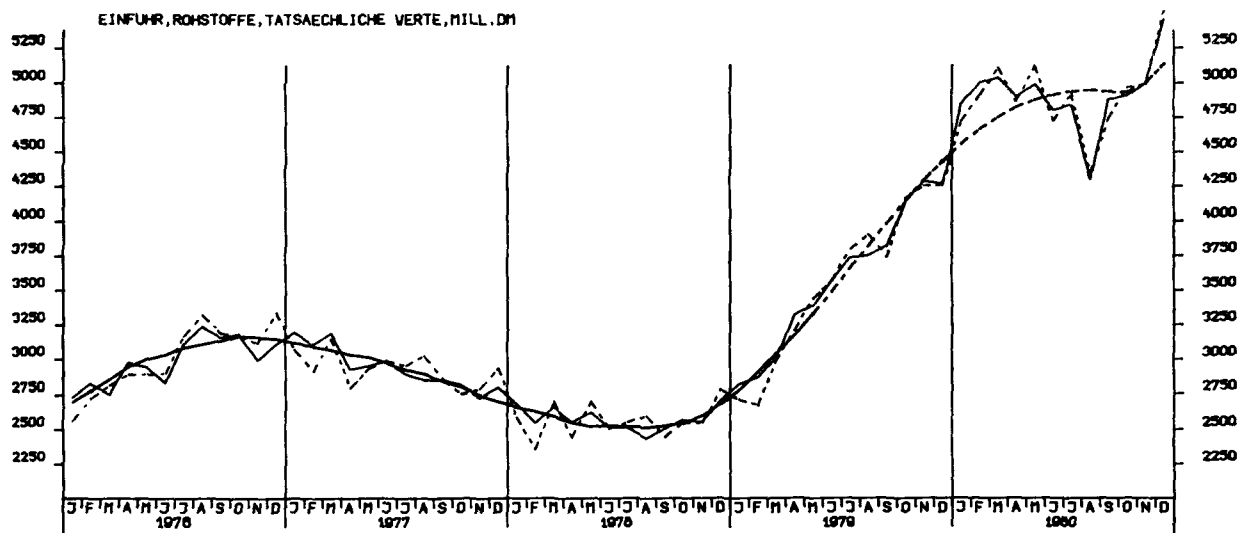


EINFUHR, ERNÄHRUNGSWIRTSCHAFT, TATSÄCHLICHE WERTE, MILL. DM

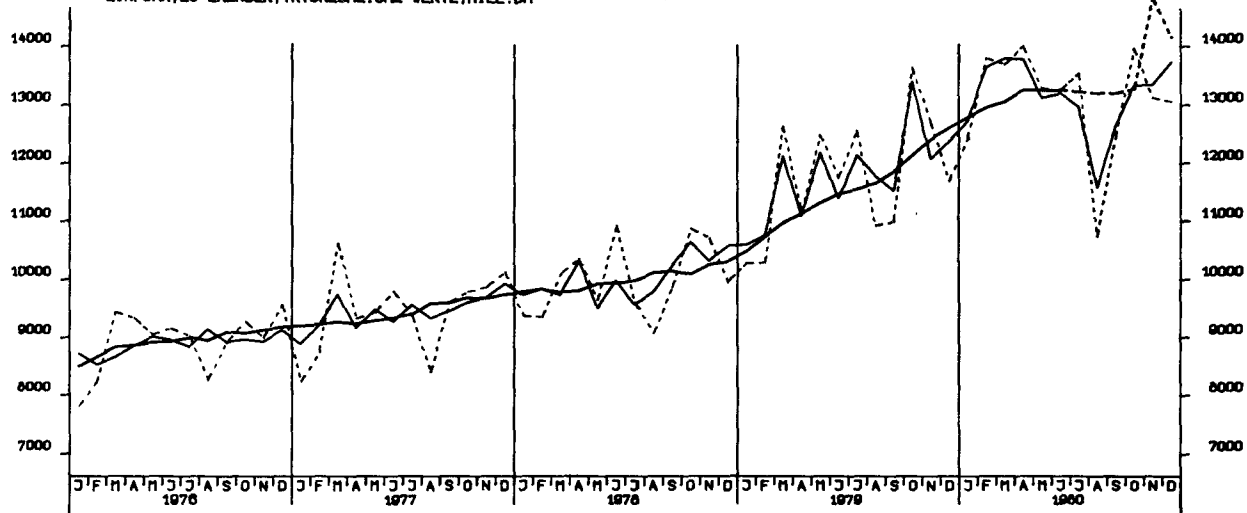


EINFUHR, GEWERBL. WIRTSCHAFT (O. GUETER BUNDESREG), TATSÄCHL. WERTE, MILL. DM

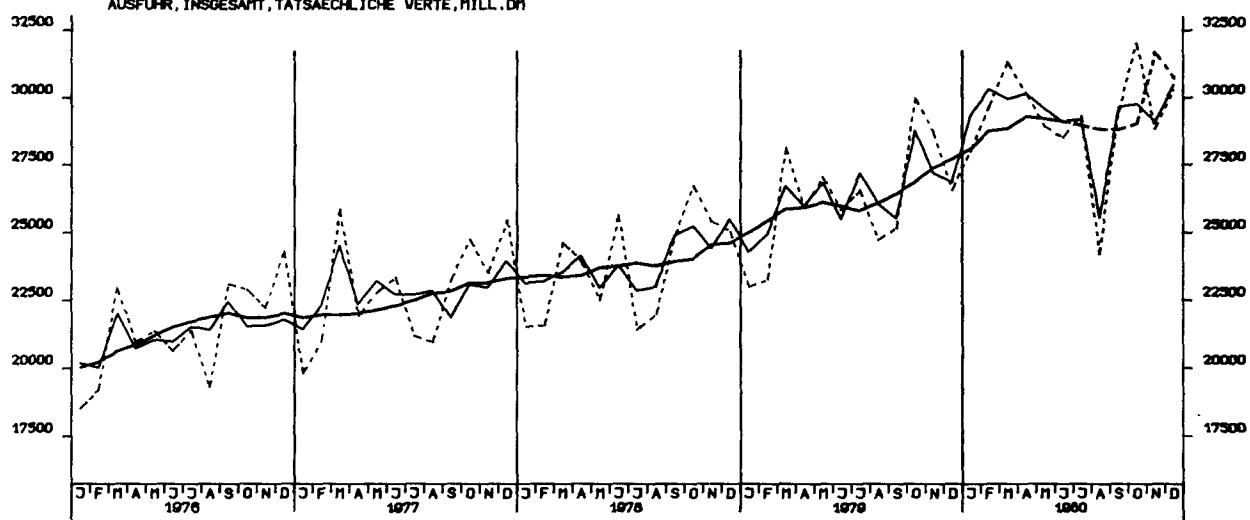


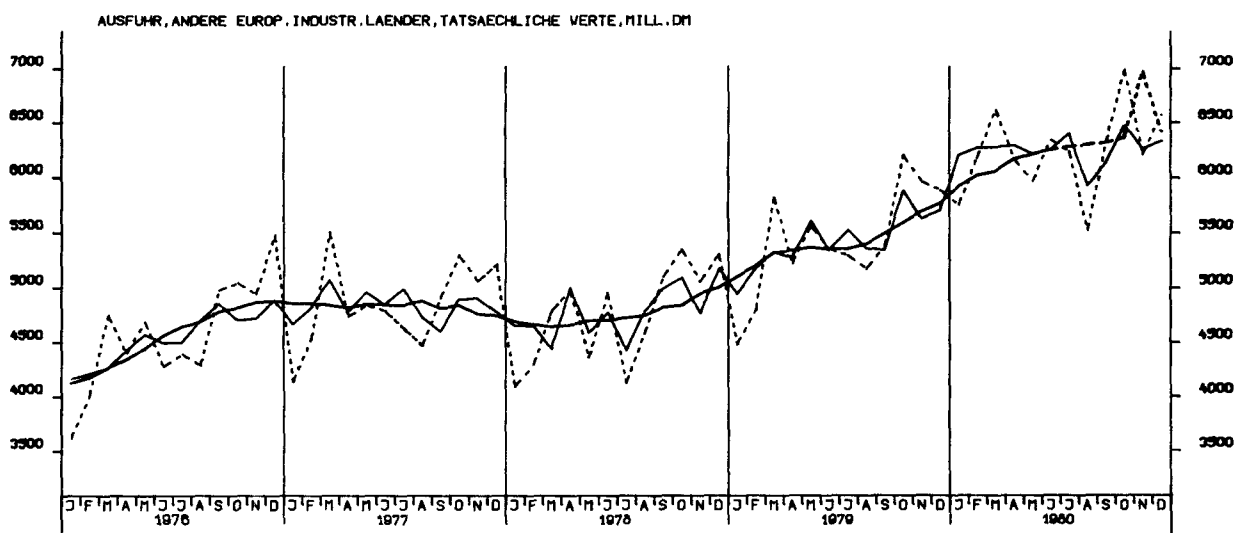
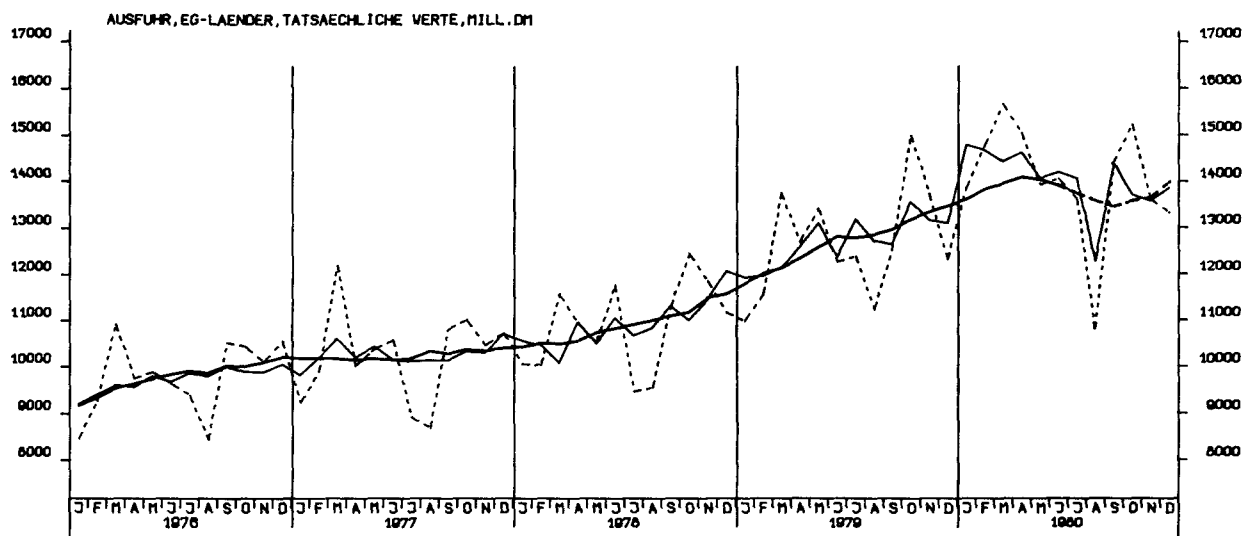


EINFUHR, EG-LÄNDER, TATSÄCHLICHE WERTE, MILL. DM

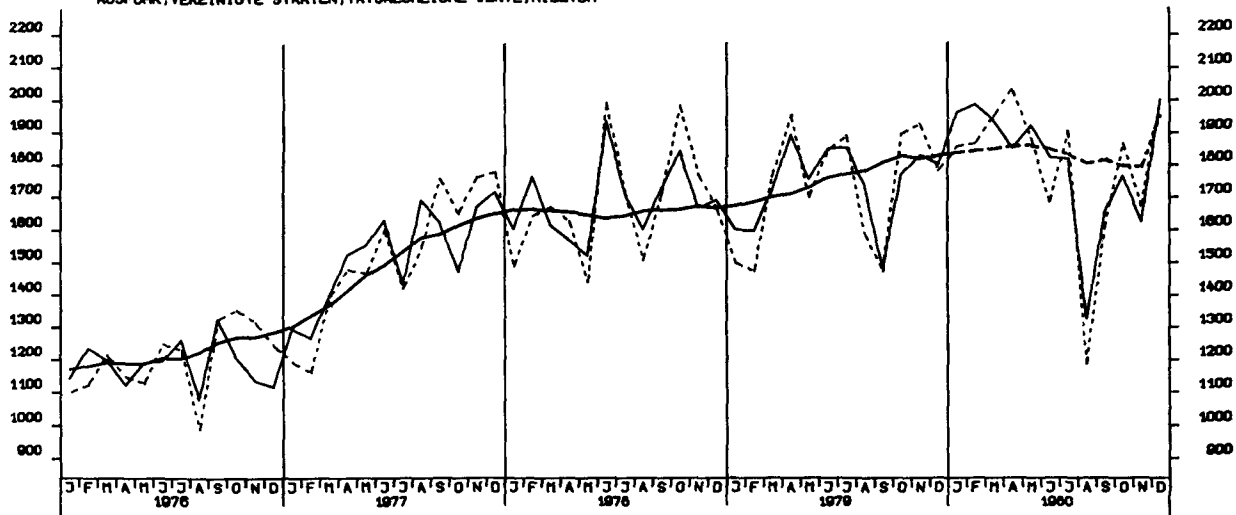


AUSFUHR, INSGESAMT, TATSÄCHLICHE WERTE, MILL. DM

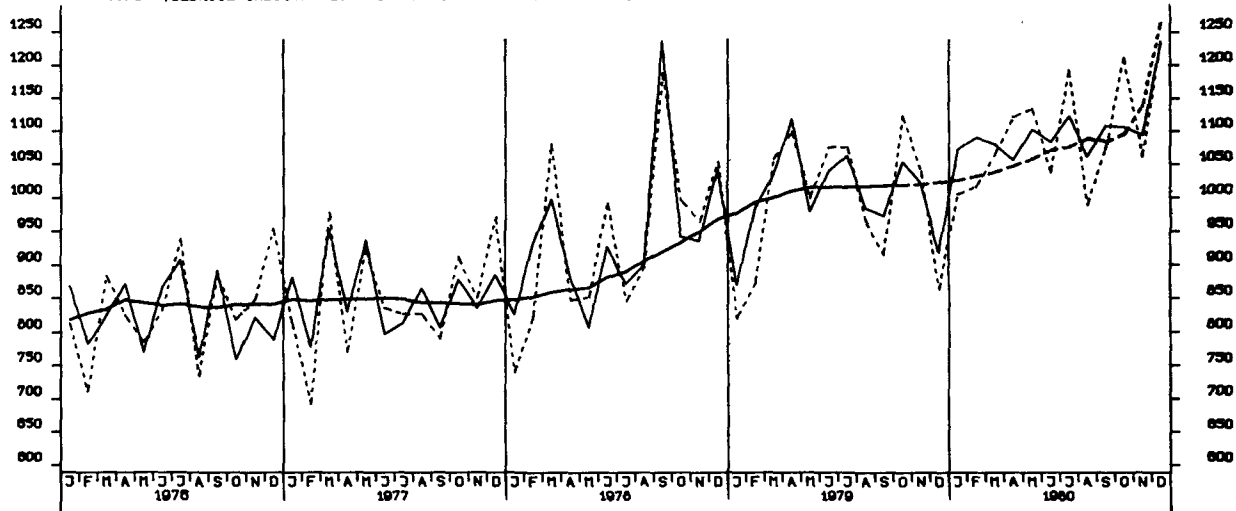




AUSFUHR, VEREINIGTE STAATEN, TATSÄCHLICHE WERTE, MILL. DM



AUSFUHR, ÜBRIGE INDUSTRIEL. LÄNDER, TATSÄCHLICHE WERTE, MILL. DM



AUSFUHR, ENTWICKLUNGSLÄNDER, TATSÄCHLICHE WERTE, MILL. DM

