

# **Indikatoren zur Wirtschafts- entwicklung**

**Zeitreihen mit Saisonbereinigung**

**4**  

---

**1981**

Statistisches Bundesamt  
Bibliothek · Dokumentation · Archiv



**HERAUSGEBER: STATISTISCHES BUNDESAMT WIESBADEN**  
**VERLAG: W. KOHLHAMMER GMBH STUTTGART UND MAINZ**  
Bestellnummer: 1010600 — 81104

Erschienen im April 1981

Nachdruck - auch auszugsweise - nur mit Quellenangabe gestattet

Preis: DM 9,80

	Inhalt	Tabelle	Grafik
		Seite	
Zeichenerklärung und Abkürzungen .....		7	
Einführung .....		9	
Erläuterungen .....			
Berechnungsmethoden .....		10	
Begriffserklärungen .....		10	
Legende für Grafiken .....		81	
<b>1 BESCHÄFTIGUNG UND ARBEITSMARKT</b>			
1.1 Gesamtzahlen (1 000)			
Arbeitslose (insgesamt, männlich, weiblich) .....	14		82
Offene Stellen (insgesamt) .....	14		82
Kurzarbeiter (insgesamt, männlich) .....	14		82
1.2 Beschäftigte im Bergbau und Verarbeitenden Gewerbe und im Bauhauptgewerbe (1976 = 100)			
Bergbau und Verarbeitendes Gewerbe .....	15		-
Verarbeitendes Gewerbe .....	15		-
Grundstoff- und Produktionsgütergewerbe .....	15		-
Investitionsgüter produzierendes Gewerbe .....	15		-
Verbrauchsgüter produzierendes Gewerbe .....	15		-
Nahrungs- und Genußmittelgewerbe .....	15		-
Bauhauptgewerbe .....	16		85
<b>2 PRODUKTION IM PRODUZIERENDEN GEWERBE</b>			
2.1 Index der Nettoproduktion (1976 = 100)			
Produzierendes Gewerbe insgesamt .....	17		-
Produzierendes Gewerbe ohne Baugewerbe .....	17		83
Bergbau und verarbeitendes Gewerbe .....	17		-
Bergbau .....	17		-
Elektrizitäts- und Gasversorgung .....	17		-
Verarbeitendes Gewerbe .....	17		83
Grundstoff- und Produktionsgütergewerbe .....	18		83
Investitionsgüter produzierendes Gewerbe .....	18		84
Verbrauchsgüter produzierendes Gewerbe .....	18		84
Nahrungs- und Genußmittelgewerbe .....	18		-
Ausgewählte Wirtschaftszweige			
Eisenschaffende Industrie .....	18		-
Chemische Industrie .....	19		-
Maschinenbau .....	19		84
Straßenfahrzeugbau, Reparatur von Kraftfahrzeugen usw. ....	19		-
Elektrotechnik, Reparatur von Haushaltsgeräten .....	19		-
Herstellung von Eisen-, Blech- und Metallwaren .....	19		-
Textilgewerbe .....	19		-
Bekleidungsgewerbe .....	20		-
Ernährungsgewerbe .....	20		-
2.2 Geleistete Arbeitsstunden im Bauhauptgewerbe (1976 = 100)			
Bauhauptgewerbe insgesamt .....	21		85
Ausgewählte Bauarten			
Hochbau .....	21		85
Tiefbau .....	21		86
Wohnungsbau .....	21		86
Gewerblicher und industrieller Bau .....	21		86
Öffentlicher und Verkehrsbau .....	21		87
2.3 Produktionsindex für das Bauhauptgewerbe (1976 = 100)			
Bauhauptgewerbe insgesamt .....	22		-
Hochbau .....	22		87
Tiefbau .....	22		87
<b>3 PRODUKTIVITÄT UND LOHNKOSTEN IM BERGBAU UND VERARBEITENDEN GEWERBE</b>			
3.1 Produktionsergebnis (1976 = 100)			
Je Beschäftigten .....	23		-
Je Beschäftigtenstunde .....	23		-
Je Arbeiter .....	23		-
Je Arbeiterstunde .....	23		-
3.2 Löhne und Gehälter (1970 = 100)			
Je Beschäftigten (Bergbau und Verarbeitendes Gewerbe) .....	24		-
Je Beschäftigtenstunde (Bergbau und Verarbeitendes Gewerbe) .....	24		88
Je Produkteinheit (Bergbau und Verarbeitendes Gewerbe) .....	24		88
Je Produkteinheit (Verarbeitendes Gewerbe) .....	24		-
Je Produkteinheit (Grundstoff- und Produktionsgütergewerbe) .....	24		89
Je Produkteinheit (Investitionsgüter produzierendes Gewerbe) .....	24		89
Je Produkteinheit (Verbrauchsgüter produzierendes Gewerbe) .....	25		89
Je Produkteinheit (Nahrungs- und Genußmittelgewerbe) .....	25		-
Je Umsatzeinheit (Bergbau und Verarbeitendes Gewerbe) .....	25		88

#### 4 AUFTRAGSEINGANG IM VERARBEITENDEN GEWERBE UND IM BAUHAUPTGEWERBE

##### 4.1 Wertindex (1976 = 100) - jeweils insgesamt, Inland, Ausland

Verarbeitendes Gewerbe (ohne Nahrungs- und Genußmittelgewerbe) .....	26	90
Grundstoff- und Produktionsgütergewerbe .....	26	91
Investitionsgüter produzierendes Gewerbe .....	27	91,92
Verbrauchsgüter produzierendes Gewerbe .....	27	91
Ausgewählte Wirtschaftszweige		
Hochofen-, Stahl- und Warmwalzwerke .....	28	-
Chemische Industrie .....	28	-
Maschinenbau .....	29	92
Straßenfahrzeugbau .....	29	-
Elektrotechnik .....	30	-
Herstellung von Eisen-, Blech- und Metallwaren .....	30	-
Textilgewerbe .....	31	-
Bekleidungsgewerbe .....	31	-

##### 4.2 Volumenindex (1976 = 100) - jeweils insgesamt, Inland, Ausland

Verarbeitendes Gewerbe (ohne Nahrungs- und Genußmittelgewerbe) .....	32	93
Grundstoff- und Produktionsgütergewerbe .....	32	94
Investitionsgüter produzierendes Gewerbe .....	33	94,95
Verbrauchsgüter produzierendes Gewerbe .....	33	94
Ausgewählte Wirtschaftszweige		
Hochofen-, Stahl- und Warmwalzwerke .....	34	-
Chemische Industrie .....	34	-
Maschinenbau .....	35	95
Straßenfahrzeugbau .....	35	-
Elektrotechnik .....	36	-
Herstellung von Eisen-, Blech- und Metallwaren .....	36	-
Textilgewerbe .....	37	-
Bekleidungsgewerbe .....	37	-

##### 4.3 Wertindex (1976 = 100)

Bauhauptgewerbe .....	38	96
Hochbau .....	38	96
Wohnungsbau .....	38	-
Tiefbau .....	38	96
Straßenbau .....	38	-

##### 4.4 Volumenindex (1976 = 100)

Bauhauptgewerbe .....	39	-
Hochbau .....	39	-
Wohnungsbau .....	39	-
Tiefbau .....	39	-
Straßenbau .....	39	-

#### 5 UMSÄTZE IM VERARBEITENDEN GEWERBE UND IM BAUHAUPTGEWERBE

##### 5.1 Wertindex (1976 = 100) - jeweils insgesamt, Inland, Ausland

Verarbeitendes Gewerbe (ohne Nahrungs- und Genußmittelgewerbe) .....	40	97
Grundstoff- und Produktionsgütergewerbe .....	40	98
Investitionsgüter produzierendes Gewerbe .....	41	98,99
Verbrauchsgüter produzierendes Gewerbe .....	41	98
Ausgewählte Wirtschaftszweige		
Hochofen-, Stahl- und Warmwalzwerke .....	42	-
Chemische Industrie .....	42	-
Maschinenbau .....	43	99
Straßenfahrzeugbau .....	43	-
Elektrotechnik .....	44	-
Herstellung von Eisen-, Blech- und Metallwaren .....	44	-
Textilgewerbe .....	45	-
Bekleidungsgewerbe .....	45	-
Bauhauptgewerbe .....	46	-
Wohnungsbau .....	46	-
Öffentlicher- und Verkehrsbau .....	46	-

##### 5.2 Volumenindex (1976 = 100) - jeweils insgesamt, Inland, Ausland

Verarbeitendes Gewerbe (ohne Nahrungs- und Genußmittelgewerbe) .....	47	100
Grundstoff- und Produktionsgütergewerbe .....	47	101
Investitionsgüter produzierendes Gewerbe .....	48	101,102
Verbrauchsgüter produzierendes Gewerbe .....	48	101
Ausgewählte Wirtschaftszweige		
Hochofen-, Stahl- und Warmwalzwerke .....	49	-
Chemische Industrie .....	49	-
Maschinenbau .....	50	102
Straßenfahrzeugbau .....	50	-
Elektrotechnik .....	51	-
Herstellung von Eisen-, Blech- und Metallwaren .....	51	-
Textilgewerbe .....	52	-
Bekleidungsgewerbe .....	52	-

## 6 BAUGENEHMIGUNGEN, BAUFERTIGSTELLUNGEN, BAUVORRAT

6.1 Veranschlagte reine Baukosten der genehmigten Hochbauvorhaben im Neubau (1976 = 100)		
Wohn- und Nichtwohngebäude .....	53	103
Wohngebäude .....	53	-
Wohngebäude von privaten Haushalten .....	53	-
Nichtwohngebäude .....	53	-
Öffentliche Gebäude .....	53	-
Wirtschaftsgebäude .....	53	-
6.2 Rauminhalt der genehmigten Hochbauvorhaben im Neubau (1976 = 100)		
Wohn- und Nichtwohngebäude .....	54	-
Wohngebäude .....	54	-
Wohngebäude von privaten Haushalten .....	54	-
Nichtwohngebäude .....	54	-
Öffentliche Gebäude .....	54	-
Wirtschaftsgebäude .....	54	-
6.3 Rauminhalt der fertiggestellten Gebäude im Neubau (1976 = 100)		
Wohn- und Nichtwohngebäude .....	55	-
Wohngebäude .....	55	-
Nichtwohngebäude .....	55	-
6.4 Genehmigte und fertiggestellte Wohnungen (Anzahl), Bauvorrat (1 000)		
Genehmigte Wohnungen insgesamt .....	56	103
Genehmigte Wohnungen in Wohngebäuden mit 1 und 2 Wohnungen .....	56	103
Genehmigte Wohnungen in Wohngebäuden mit 3 Wohnungen und mehr .....	56	104
Fertiggestellte Wohnungen insgesamt .....	56	104
Bauvorrat an Wohnungen insgesamt .....	56	104
6.5 Veranschlagte reine Baukosten der genehmigten Baumaßnahmen an bestehenden Gebäuden (1976 = 100)		
Wohngebäude .....	57	-
Nichtwohngebäude .....	57	-

## 7 UMSÄTZE DES GROSSHANDELS

7.1 In jeweiligen Preisen (1970 = 100)		
Großhandel insgesamt .....	58	105
Kohle und Mineralölerzeugnisse .....	58	-
Erze, Metalle und Halbzeug .....	58	-
Holz und Baustoffe u.ä. ....	58	-
Nahrungs- und Genußmittel .....	58	-
Fahrzeuge und Maschinen (a.n.g.) .....	58	-

## 8 UMSÄTZE DES EINZELHANDELS

8.1 In jeweiligen Preisen (1970 = 100)		
Einzelhandel insgesamt .....	59	105
Nahrungs- und Genußmittel .....	59	-
Textilwaren, Schuhe .....	59	-
Metallwaren, Hausrat, Wohnbedarf (a.n.g.) .....	59	-
Elektro- und optische Erzeugnisse, Uhren .....	59	-
Fahrzeuge, Maschinen und Büroeinrichtungen .....	59	-

## 9 AUSSENHANDEL (SPEZIALHANDEL)

9.1 Einfuhr - Tatsächliche Werte (Mill. DM)		
Einfuhr insgesamt .....	60	106
Einfuhr nach Warengruppen		
Ernährungswirtschaft .....	60	106
Gewerbliche Wirtschaft (ohne Güter der Bundesreg.) .....	60	106
Rohstoffe und Halbwaren .....	60	-
Rohstoffe .....	60	107
Halbwaren .....	60	-
Fertigwaren (ohne Güter der Bundesreg.) .....	61	-
Vorerzeugnisse .....	61	-
Enderzeugnisse (ohne Güter der Bundesreg.) .....	61	107
Halbwaren und Vorerzeugnisse .....	61	107
Einfuhr nach dem Warenverzeichnis für die Industriestatistik		
Erzeugnisse des Nahrungs- und Genußmittelgewerbes .....	61	-
Erzeugnisse des Grundstoff- und Produktionsgütergewerbes .....	61	-
Erzeugnisse des Investitionsgüter produzierenden Gewerbes .....	62	-
Erzeugnisse des Verbrauchsgüter produzierenden Gewerbes .....	62	-
Einfuhr von Investitions- und Verbrauchsgütern		
Investitionsgüter .....	62	-
Verbrauchsgüter .....	62	-
Einfuhr nach Ländergruppen (Herst.- u. Verbr.Länder)		
EG-Länder .....	62	108
Andere europäische industrialisierte Länder .....	63	-
Vereinigte Staaten .....	63	-
Übrige industrialisierte westliche Länder .....	63	-
Entwicklungsländer .....	63	-
Staatshandelsländer .....	63	-

9.2 Ausfuhr - Tatsächliche Werte (Mill. DM)

Ausfuhr insgesamt .....	64	108
Ausfuhr nach Warengruppen		
Gewerbliche Wirtschaft .....	64	-
Rohstoffe und Halbwaren .....	64	-
Rohstoffe .....	64	-
Halbwaren .....	64	-
Fertigwaren .....	64	-
Vorerzeugnisse .....	65	-
Enderzeugnisse .....	65	-
Ausfuhr nach dem Warenverzeichnis für die Industriestatistik		
Erzeugnisse des Grundstoff- und Produktionsgütergewerbes .....	65	-
Erzeugnisse des Investitionsgüter produzierenden Gewerbes .....	65	-
Erzeugnisse des Verbrauchsgüter produzierenden Gewerbes .....	65	-
Ausfuhr von Investitions- und Verbrauchsgütern		
Investitionsgüter .....	65	-
Verbrauchsgüter .....	66	-
Ausfuhr nach Ländergruppen (Herst.- u. Verbr.Länder)		
EG-Länder .....	66	109
Andere europäische industrialisierte Länder .....	66	109
Vereinigte Staaten .....	66	110
Übrige industrialisierte westliche Länder .....	66	110
Entwicklungsländer .....	67	110
Staatshandelsländer .....	67	111
Saldo insgesamt .....	67	-

9.3 Einfuhr - Volumen (Mill. DM)

Einfuhr insgesamt .....	68	111
Einfuhr nach Warengruppen		
Ernährungswirtschaft .....	68	-
Gewerbliche Wirtschaft (ohne Güter der Bundesreg.) .....	68	-
Rohstoffe und Halbwaren .....	68	-
Rohstoffe .....	68	-
Halbwaren .....	68	-
Fertigwaren (ohne Güter der Bundesreg.) .....	69	-
Vorerzeugnisse .....	69	-
Enderzeugnisse (ohne Güter der Bundesreg.) .....	69	-
Halbwaren und Vorerzeugnisse .....	69	-
Einfuhr nach dem Warenverzeichnis für die Industriestatistik		
Erzeugnisse des Nahrungs- und Genußmittelgewerbes .....	69	-
Erzeugnisse des Grundstoff- und Produktionsgütergewerbes .....	69	-
Erzeugnisse des Investitionsgüter produzierenden Gewerbes .....	70	-
Erzeugnisse des Verbrauchsgüter produzierenden Gewerbes .....	70	-
Einfuhr von Investitions- und Verbrauchsgütern		
Investitionsgüter .....	70	-
Verbrauchsgüter .....	70	-
Einfuhr nach Ländergruppen (Herst.- u. Verbr.Länder)		
EG-Länder .....	70	-
Übrige Länder .....	70	-

9.4 Ausfuhr - Volumen (Mill. DM)

Ausfuhr insgesamt .....	71	111
Ausfuhr nach Warengruppen		
Gewerbliche Wirtschaft .....	71	-
Rohstoffe und Halbwaren .....	71	-
Rohstoffe .....	71	-
Halbwaren .....	71	-
Fertigwaren .....	71	-
Vorerzeugnisse .....	72	-
Enderzeugnisse .....	72	-
Ausfuhr nach dem Warenverzeichnis für die Industriestatistik		
Erzeugnisse des Grundstoff- und Produktionsgütergewerbes .....	72	-
Erzeugnisse des Investitionsgüter produzierenden Gewerbes .....	72	-
Erzeugnisse des Verbrauchsgüter produzierenden Gewerbes .....	72	-
Ausfuhr von Investitions- und Verbrauchsgütern		
Investitionsgüter .....	72	-
Verbrauchsgüter .....	73	-
Ausfuhr nach Ländergruppen (Herst.- u. Verbr.Länder)		
EG-Länder .....	73	-
Übrige Länder .....	73	-

9.5 Index der Durchschnittswerte (1976 = 100)

Einfuhr insgesamt .....	74	-
Ausfuhr insgesamt .....	74	-

## 10 VERKEHR

### 10.1 Beförderte Güter (1 000 t)

Eisenbahnverkehr .....	75	-
Fernverkehr mit Lastkraftfahrzeugen .....	75	-
Binnenschiffahrt .....	75	-
Luftverkehr .....	75	-
Rohrfernleitungen (rohes Erdöl) .....	75	-
Seeschiffahrt .....	75	-

### 10.2 Geleistete Tonnenkilometer (Mill. tkm)

Eisenbahnverkehr (Tarif-tkm) .....	76	-
Fernverkehr mit Lastkraftfahrzeugen (Tarif-tkm) .....	76	-
Binnenschiffahrt (Effektiv-tkm) .....	76	-
Luftverkehr (Effektiv-tkm) .....	76	-
Rohrfernleitungen - rohes Erdöl (Effektiv-tkm) .....	76	-

## 11 AKTIEN

### 11.1 Index der Aktienkurse (29.12.1972 = 100)

Gesamtindex .....	77	-
Energiewirtschaft, Montanindustrie .....	77	-
Industrie (ohne Montan- u. Bauindustrie) .....	77	-
Bauindustrie .....	77	-

## 12 PREISE

### 12.1 Preisindizes (1976 = 100)

Erzeugerpreise gewerblicher Produkte .....	78	-
Erzeugerpreise landwirtschaftlicher Produkte .....	78	-
Erzeugerpreise pflanzlicher Produkte .....	78	-
Erzeugerpreise tierischer Produkte .....	78	-
Preise für Einfuhrwaren .....	78	-
Preise für Ausfuhrwaren .....	78	-
Verbraucherpreise (Einzelhandelsverkaufspreise) .....	79	-
Lebenshaltung aller privaten Haushalte .....	79	-
Nahrungsmittel .....	79	-

Die Angaben beziehen sich auf das Bundesgebiet; sie schließen Berlin (West) ein.

"Seit 1.1.1975 ist die Zuordnung von Analysefiltern beibehalten worden; sie wurde lediglich für Arbeitslose, Offene Stellen und Kurzarbeiter (Seiten 14 und 82) seit 4/1979 und für den Auftragseingang (Abschnitt 4.1, 4.2) seit 3/1980 verändert".

#### Zeichenerklärung

- = nichts vorhanden
- . = kein Nachweis vorhanden
- ... = Angaben fallen später an
- X = arbeitstägl. Bereinigung sachlich nicht sinnvoll
- \* = Monate mit Extremwerten

#### Abkürzungen

BESCH.	= Beschäftigte
GES.	= Gesamt
GRUNDST.	= Grundstoff
IND.	= Industrie
INSG.	= Insgesamt
O.G.BREG.	= Ohne Güter der Bundesregierung
O.NUG.	= Ohne Nahrungs- und Genußmittel-gewerbe
VERARB.	= Verarbeitende



## E i n f ü h r u n g

Das Ziel konjunkturanalytischer Untersuchungen ist die Erkennung längerfristiger "Grundtendenzen" aus den Werten wirtschaftlicher Zeitreihen. Die Verwendung unbereinigter Originalwerte der Reihen als Konjunkturindikatoren ist hierfür im allgemeinen wenig geeignet, weil die Originaldaten neben zufälligen Störfaktoren vor allem auch saisonbedingte Einflüsse enthalten.

Für die Ausschaltung von Saisoneinflüssen gibt es eine Reihe von Verfahren, die sich in der Praxis bewährt haben. Das Statistische Bundesamt hat sich vor einigen Jahren entschlossen, in monatlichen Abständen saisonbereinigte Werte zu berechnen und zu veröffentlichen. Mit seiner Entscheidung für ein bestimmtes Verfahren zur Zeitreihenanalyse beabsichtigt das Statistische Bundesamt nicht, dieses Verfahren amtlich zum allein aussagefähigen zu erklären. Für die Wahl des verwendeten Verfahrens war ausschlaggebend, daß sein Grundkonzept theoretisch klar und einwandfrei, die mathematischen Ansätze genügend allgemein und ihre Arbeitshypothesen eindeutig und widerspruchsfrei spezifizierbar sein sollten. Außerdem sollte das Verfahren der Zeitreihenanalyse anhand objektiver Kriterien auf die Eigenart jeder Reihe abzustimmen sein und brauchbare saisonbereinigte Werte ergeben.

Das Statistische Bundesamt verwendet das "Berliner Verfahren", das aus der Zusammenarbeit der Technischen Universität, Berlin, mit dem Deutschen Institut für Wirtschaftsforschung, Berlin, hervorgegangen ist<sup>1)</sup>. Da das Verfahren in seiner ersten Fassung<sup>2)</sup> noch nicht allen Erwartungen genügen konnte, ist es zu einer verbesserten Fassung (BV3) weiterentwickelt worden<sup>3)</sup>. Hierbei sind vor allem die Möglichkeiten des Berliner Verfahrens weitgehend ausgeschöpft worden, die spezifischen Eigenarten einzelner Zeitreihen zu berücksichtigen, indem jeweils geeignete Analysefilter benützt werden:

Aus einer vorgegebenen Menge von 47 Filtern ist jeder Zeitreihe der "optimale" Filter zugeordnet worden. Die Zuordnung soll über mehrere Jahre bestehen bleiben<sup>4)</sup>. Die Verwendung reihenspezifischer Filter wirkt sich vor allem in einer verbesserten Stabilität und Sicherheit der Schätzergebnisse am aktuellen Rande der analysierten Reihen aus.

Das Ziel des Verfahrens ist die Ausschaltung von Saisoneinflüssen, nicht so sehr das Herausarbeiten der glatten (Trend-Konjunktur-)Komponente. Nicht alle Zeitreihen sind für das Verfahren zur Errechnung saisonbereinigter Werte in gleicher Weise geeignet. So wird man z.B. bei Reihen, die heterogen zusammengesetzt sind und deren Komponenten stark unterschiedlich "Saison- und Strukturentwicklungen" unterworfen sind, eine Saisonbewegung nur unbefriedigend feststellen und eliminieren können. Entsprechendes gilt, wenn saisonale Bewegungen durch starke und häufig auftretende Störfaktoren völlig zugedeckt werden. In solchen Fällen kann kein Verfahren der Zeitreihenanalyse eine sinnvolle Zerlegung der Reihe und damit eine befriedigende Saisonbereinigung liefern.

Alle derzeit gebräuchlichen Zeitreihenverfahren arbeiten mit gleitenden Durchschnitten. Das hat notwendigerweise die Konsequenz, daß am aktuellen Rande mehr oder weniger starke Instabilitäten auftreten können. Diese Eigenschaft ist allen derzeitigen Zeitreihenverfahren immanent; sie könnte nur behoben werden, wenn die letzten Schätzwerte künstlich stabilisiert würden; dies würde zu einer Verzerrung der entsprechenden Werte führen. Das Amt wird die durch Revision alter und Hinzufügen neuer Werte entstehenden rückwirkenden Korrekturen vollständig veröffentlichen, um dem Benutzer die volle Information zugänglich zu machen.

Verfahren zur Zerlegung von Zeitreihen sind keine Prognosemethoden. Die Ergebnisse einer Zeitreihenanalyse können nicht direkt zur Prognose verwendet werden, wohl aber als Ausgangsmaterial dafür dienen.

- 1) Nullau B., Heiler S., Wäsch P., Meissner B., Filip D.: Das "Berliner Verfahren". Ein Beitrag zur Zeitreihenanalyse. In DIW-Beiträge zur Strukturforchung, Heft 7, Berlin 1969.
- 2) Nourney M.: "Methode der Zeitreihenanalyse" in Wirtschaft und Statistik /1973, S. 11 ff.
- 3) Nourney M.: "Weiterentwicklung des Verfahrens der Zeitreihenanalyse" in Wirtschaft und Statistik 2/1975, S. 96 ff.

- 4) Etwaige Änderungen der Filterzuordnungen werden im Inhaltsverzeichnis mit Umstelungsdatum angegeben.

## E r l ä u t e r u n g e n

### Berechnungsmethoden

Die Tabellen enthalten außer den Originalindizes für die letzten 13 Monate mit ihren Veränderungen gegenüber dem Vorjahr und dem Vormonat

- a) die saisonbereinigten Werte mit ihren Veränderungen gegenüber dem Vormonat,
- b) die saison- und arbeitstäglich bereinigten Werte und ihre Veränderungen gegenüber dem Vormonat und
- c) die glatte Komponente (Trend-Konjunktur-Komponente).

Das "Berliner Verfahren" (BV 3) geht von einer additiven Verknüpfung der einzelnen Komponenten in der Originalreihe aus:

- (1)  $x_t = Y_t + S_t + R_t$ , wobei  
 $x_t$  die Originalwerte,  
 $Y_t$  die glatte (Trend-Konjunktur-) Komponente,  
 $S_t$  die Saisonkomponente (ggf. einschl. arbeitstägl. Einflüsse) und  
 $R_t$  die Restkomponente bedeuten.

Weil im Veröffentlichungsausdruck der Originalwert, der saisonbereinigte Wert ( $SB_t = x_t - S_t = Y_t + R_t$ ) und die glatte Komponente explizit enthalten sind, lassen sich die fehlenden Komponenten über Gleichung (1) wie folgt errechnen:

- (2)  $SB_t - Y_t = R_t$ ,  
(3)  $x_t - SB_t = S_t$ .

In Worten: Zieht man vom saisonbereinigten Wert die glatte Komponente ab, dann erhält man die Restkomponente. Der um den saisonbereinigten Wert verminderte Originalwert ergibt die Saisonkomponente.

Viele ökonomische Daten können von der unterschiedlichen Länge der Monate (gemessen z.B. in Arbeitstagen) beeinflusst werden. Die Veröffentlichung enthält in solchen Fällen in der Spalte "saison- und arbeitstäglich bereinigter Wert" eine Zeitreihe, aus der neben der Saisonkomponente auch der Einfluß der Arbeitstage schätzungsweise eliminiert ist. Sie besteht aus der glatten (Trend-Konjunktur-) Komponente und demjenigen Teil der Restkomponente, der nicht durch die Arbeitstage "erklärt" wird.

Am Ende der Zeitreihen können für die glatte (Trend-Konjunktur-) Komponente nur vorläufige

Werte berechnet werden, die sich durch die erst in der Zukunft anfallenden Informationen z.T. noch erheblich ändern können. Die letzten Werte der glatten Komponente werden deshalb in Klammern gesetzt bzw. gestrichelt gezeichnet.

Die Monate, in denen eine Zeitreihe Extremwerte aufweist, werden mit \* gekennzeichnet.

### Begriffserklärungen<sup>1)</sup>

Arbeitslose bzw. offene Stellen: Personen ohne Arbeitsverhältnis, die als Arbeitsuchende beim Arbeitsamt registriert sind bzw. zu besetzende Arbeitsplätze, die Arbeitgeber dem Arbeitsamt gemeldet haben.

Kurzarbeiter: Personen, die im Abrechnungszeitraum, in den der Stichtag fällt, Anspruch auf Kurzarbeitergeld hatten.

Beschäftigte im Bergbau und Verarbeitenden Gewerbe und im Bauhauptgewerbe: Tätige Inhaber und alle in einem arbeitsrechtlichen Verhältnis stehenden Betriebsangehörigen (Angestellte, Arbeiter, Auszubildende).

Der Index der Nettoproduktion für das Produzierende Gewerbe auf Basis 1976 wird auf repräsentativer Grundlage unter Ausschaltung der Preisveränderungen berechnet, d.h., bei den Wirtschaftszweigen erfolgt die Fortschreibung im allgemeinen mit einer Auswahl von Erzeugnissen, deren Entwicklung der jeweiligen Gesamtentwicklung entspricht. Der Gewichtung der einzelnen Wirtschaftszweige liegt die Bruttowertschöpfung zu Marktpreisen des Jahres 1976 zugrunde.

Bruttowertschöpfung zu Marktpreisen: Bruttoproduktionswert abzüglich Materialverbrauch, Kosten für vergebene Lohnarbeiten, Einsatz an Handelsware, Kosten für sonstige industrielle/handwerkliche Dienstleistungen, Mieten und Pachten sowie sonstige Kosten; einschl. Umsatzsteuer.

Geleistete Arbeitsstunden im Bauhauptgewerbe sind alle von Inhabern, Angestellten, Arbeitern

1) Hinweis: Die Indizes der Produktion, des Auftragseingangs und Umsatzes im Bergbau und im Verarbeitenden Gewerbe beziehen sich auf einen geänderten Berichtskreis (Betriebe mit 20 Beschäftigten und mehr) und eine neue Systematik (SYPRO), dagegen beziehen sich die Ergebnisse des Bauhauptgewerbes (Beschäftigte, geleistete Arbeitsstunden und Umsätze) auf alle Betriebe nach neuer Systematik.

geleisteten Arbeitsstunden; abgerechnete, aber nicht geleistete Stunden sind nicht enthalten.

Der Produktionsindex für das Bauhauptgewerbe wird durch den Baustoff-Produktionsindex repräsentiert (Fortschreibung mit 57 ausgewählten Baustoffen). Der Gewichtung der Teilbereiche Hoch- und Tiefbau liegt die entsprechende Bruttowertschöpfung zu Marktpreisen des Jahres 1976 zugrunde.

Die Indizes des Produktionsergebnisses je Beschäftigten, je Beschäftigtenstunde, je Arbeiter und je Arbeiterstunde (Arbeitsproduktivität) zeigen die Entwicklung der Produktion (gemessen am Index der Nettoproduktion) im Verhältnis zum personellen Aufwand.

Lohnkosten (Meßziffern der Löhne und Gehälter je Beschäftigten, je Beschäftigtenstunde, je Produkteinheit, je Umsatzeinheit): Entwicklung der Löhne und Gehälter (in Form von Meßzahlen) im Verhältnis zum personellen Aufwand (Meßzahl der Beschäftigten und der Beschäftigtenstunden), bzw. im Verhältnis zum Nettoproduktionsindex und zur Umsatzmeßzahl.

Index des Auftragseingangs im Verarbeitenden Gewerbe und im Bauhauptgewerbe: Wertindex in jeweiligen Preisen, Volumenindex in Preisen des Basisjahres (Verarbeitendes Gewerbe Basis 1976 = 100, Bauhauptgewerbe Basis 1976 = 100); der Gewichtung werden die Auftragseingangsanteile im Basisjahr zugrunde gelegt. Als Auftragseingang gilt der Wert der in einem Berichtsmonat von anderen Firmen und sonstigen Kunden akzeptierten Bestellungen (ohne Umsatz-(Mehrwert-)steuer).

Umsätze im Verarbeitenden Gewerbe und im Bauhauptgewerbe: Wertindizes in jeweiligen Preisen, Volumenindizes in Preisen von 1976 (jeweils Basis 1976 = 100); der Gewichtung werden die Umsatzanteile im Basisjahr zugrunde gelegt.

Umsatz im Verarbeitenden Gewerbe: Erlöse aus dem Verkauf eigener Erzeugnisse und Leistungen; sie resultieren aus den Rechnungsendwerten einschl. Verbrauchsteuern und Kosten für Fracht, Verpackung, Porto und Spesen (ohne Umsatz-(Mehrwert-)steuer).

Umsatz des Bauhauptgewerbes: Als steuerbarer baugewerblicher Umsatz gelten die dem Finanzamt für die Umsatzsteuer zu meldenden steuerbaren Beträge für Bauleistungen im Bundesgebiet einschl. Berlin (West).

Bautätigkeit: Erfassung der genehmigten Hochbauten anhand der erteilten Baugenehmigungen; Erfassung der fertiggestellten Hochbauten aufgrund der Feststellungen der Bauaufsichtsbehörden. Der B a u v o r a t ist die behelfsmäßige Fortschreibung des Bauüberhangs am Jahresende mit Hilfe der genehmigten und fertiggestellten Bauvorhaben.

Umsätze des Großhandels (in jeweiligen Preisen): Wert aller Lieferungen und Leistungen des Unternehmens einschl. Provisionen, jedoch ohne den Gesamtwert der vermittelten Waren (ohne Umsatz-(Mehrwert-)steuer). Rabatte, Boni, Skonti u.ä. sind abgesetzt.

Umsätze des Einzelhandels (in jeweiligen Preisen): Wert aller Lieferungen und Leistungen des Unternehmens einschl. Eigenverbrauch (einschl. Umsatz-(Mehrwert-)steuer).

Der Außenhandel (Spezialhandel) umfaßt

die unmittelbare E i n f u h r von Waren und die Einfuhr von ausländischen Waren aus Lager (Freihafenlager und Zollager - ab 1974 einschl. offene Zollager -) in den freien Verkehr, zur zollamtlich bewilligten aktiven Veredelung (Eigenveredelung und Lohnveredelung) und nach zollamtlich bewilligter passiver Veredelung;

die A u s f u h r von Waren aus dem freien Verkehr, nach zollamtlich bewilligter aktiver Veredelung (Eigenveredelung und Lohnveredelung) und zur zollamtlich bewilligten passiven Veredelung.

Die t a t s ä c h l i c h e n W e r t e stellen den Grenzübergangswert, d.h. den Wert frei Grenze des Erhebungsgebietes dar (in der Einfuhr ohne die deutschen Eingangsabgaben).

Das V o l u m e n ist ein nachträglich berechneter Wert, der sich ergeben hätte, wenn die Durchschnittswerte (Preise) des Jahres 1976 in den nachgewiesenen Berichtszeiten unverändert geblieben wären.

Den L ä n d e r g r u p p i e r u n g e n liegen Angaben nach Herstellungs- und Verbrauchsländern zugrunde. Die Zuordnung der Länder zu den einzelnen Gruppen ist aus der Fachserie 7 Außenhandel, Reihe 1 ersichtlich.

Der Güterverkehr enthält alle im gewerblichen Verkehr und Werkverkehr (Eisenbahnen: Dienstgutverkehr) beförderten Güter. Die tonnenkilo-

metrische Leistung (tkm) errechnet sich als Produkt aus Gewicht der Ladung und der im Bundesgebiet zurückgelegten Entfernung.

#### Index der Aktienkurse

Gesamtindex wird aus den Kursnotierungen von rd. 280 ausgewählten Gesellschaften mit dem Sitz im Bundesgebiet berechnet. In die Teilindizes waren am Basisstichtag einbezogen: Ener-giewirtschaft, Montanindustrie 42, Industrie 192 und Bauindustrie 11 Aktiengesellschaften. Die Gewichtung erfolgte mit dem börsenzugelassenen Stammkapital am Basisstichtag - 29.12. 1972 -.

#### Preisindizes

Erzeugerpreise (gewerbliche und landwirtschaftliche Produkte): Überwiegend Preise der ersten Vermarktungsstufe (Frachtlagen gemäß jeweiligem

Handelsbrauch) von Erzeugerfirmen, Marktverwaltungen, Preisnotierungskommissionen usw.

Gewichtung: Umsatzwerte des Produzierenden Gewerbes 1976 bzw. Verkaufserlöse der Landwirtschaft 1976.

Einfuhr-, Ausfuhrpreise: Preise frei Grenze im Zeitpunkt des Geschäftsabschlusses, nicht im Zeitpunkt des Grenzüberganges; erfragt bei Importeuren bzw. Exporteuren.

Gewichtung: Einfuhr- bzw. Ausfuhrwerte 1976.

Lebenshaltungspreise, Einzelhandelsverkaufspreise: Außer Einzelhandelspreisen auch Preise für Waren und Leistungen des Handwerks, Gast-gewerbepreise, Wohnungsmieten, Tarife und Gebühren, Eintrittspreise für öffentliche Veranstaltungen, Preise für Pauschalreisen, Versicherungsprämien usw.

Gewichtung: Ausgaben für die Lebenshaltung 1976 bzw. Umsatzstruktur des Einzelhandels 1970.

# Tabellen

## 1 BESCHAEFTIGUNG UND ARBEITSMARKT

## 1.1 GESAMTZAHLEN (1 000)

JAHR	MONAT	ORIGINALWERT			SAISONBEREINIGTER WERT		SAISON- UND ARBEITSTÄGLICH BEREINIGTER WERT		GLATTE KOMPONENTE
		1 000	VERÄNDERUNG VORJAHR	IN O/O GEGEN VORMONAT	1 000	VERÄNDERUNG IN O/O GEGEN VORMONAT	1 000	VERÄNDERUNG IN O/O GEGEN VORMONAT	1 000
1980	ARBEITSLOSE INSGESAMT								
	MAR	876	- 8,6	-11,8	818	+ 2,4	X	X	834
	APR	825	- 5,7	- 5,8	842	+ 2,9	X	X	842
	MAI	767	- 1,0	- 7,0	864	+ 2,6	X	X	( 853)
	JUN	781	+ 2,4	+ 1,8	888	+ 2,8	X	X	( 867)
	JUL	853	+ 6,1	+ 9,2	907	+ 2,1	X	X	( 884)
	AUG	865	+ 8,3	+ 1,4	916	+ 1,0	X	X	( 905)
	SEP	823	+11,7	- 4,9	931	+ 1,6	X	X	( 930)
	OKT	888	+16,5	+ 7,9	958	+ 2,9	X	X	( 960)
	NOV	968	+21,2	+ 9,0	998	+ 4,2	X	X	( 995)
DEZ	1118	+29,0	+15,5	1056	+ 5,8	X	X	( 1034)	
1981	JAN	1309	+26,2	+17,1	1081	+ 2,4	X	X	( 1079)
	FEB	1300	+30,9	- 0,7	1112	+ 2,9	X	X	( 1129)
	MAR	1210	+38,1	- 6,9	1163	+ 4,6	X	X	( 1186)
1980	ARBEITSLOSE, MÄNNLICH								
	MAR	434	-10,0	-17,6	378	+ 5,6	X	X	394
	APR	389	- 4,9	-10,4	401	+ 6,1	X	X	398
	MAI	353	+ 2,6	- 9,3	416	+ 3,7	X	X	( 405)
	JUN	356	+ 6,6	+ 0,8	431	+ 3,6	X	X	( 414)
	JUL	386	+10,3	+ 8,4	438	+ 1,6	X	X	( 425)
	AUG	390	+12,4	+ 1,0	444	+ 1,4	X	X	( 438)
	SEP	368	+16,5	- 5,6	452	+ 1,8	X	X	( 453)
	OKT	400	+21,2	+ 8,7	467	+ 3,3	X	X	( 472)
	NOV	457	+26,9	+14,3	493	+ 5,6	X	X	( 493)
DEZ	583	+39,5	+27,6	538	+ 9,1	X	X	( 518)	
1981	JAN	729	+30,9	+25,0	544	+ 1,1	X	X	( 545)
	FEB	724	+37,4	- 0,7	562	+ 3,3	X	X	( 575)
	MAR	643	+48,2	-11,2	598	+ 6,4	X	X	( 609)
1980	ARBEITSLOSE, WEIBLICH								
	MAR	442	- 7,1	- 5,2	440	+ 0,0	X	X	440
	APR	436	- 6,4	- 1,4	441	+ 0,2	X	X	443
	MAI	414	- 3,9	- 5,0	448	+ 1,6	X	X	( 447)
	JUN	426	- 0,9	+ 2,9	458	+ 2,2	X	X	( 452)
	JUL	467	+ 3,1	+ 9,6	469	+ 2,4	X	X	( 459)
	AUG	475	+ 5,1	+ 1,7	472	+ 0,6	X	X	( 467)
	SEP	455	+ 8,3	- 4,2	479	+ 1,5	X	X	( 476)
	OKT	488	+13,0	+ 7,3	491	+ 2,5	X	X	( 488)
	NOV	510	+16,2	+ 4,5	504	+ 2,6	X	X	( 501)
DEZ	535	+19,2	+ 4,9	518	+ 2,8	X	X	( 517)	
1981	JAN	579	+20,9	+ 8,2	537	+ 3,7	X	X	( 534)
	FEB	576	+23,6	- 0,5	549	+ 2,2	X	X	( 554)
	MAR	567	+28,3	- 1,6	565	+ 2,9	X	X	( 576)
1980	OFFENE STELLEN INSGESAMT								
	MAR	337	+11,6	+ 7,7	324	- 0,6	X	X	323
	APR	346	+10,5	+ 2,7	325	+ 0,3	X	X	321
	MAI	344	+ 3,9	- 0,6	320	- 1,5	X	X	( 319)
	JUN	353	- 0,6	+ 2,6	311	- 2,8	X	X	( 315)
	JUL	335	- 3,2	- 5,1	306	- 1,6	X	X	( 311)
	AUG	324	- 4,4	- 3,3	303	- 1,0	X	X	( 305)
	SEP	299	- 6,6	- 7,7	299	- 1,3	X	X	( 299)
	OKT	275	-10,4	- 8,0	289	- 3,3	X	X	( 291)
	NOV	246	-13,7	-10,5	282	- 2,4	X	X	( 283)
DEZ	226	-15,7	- 8,1	278	- 1,4	X	X	( 274)	
1981	JAN	228	-19,1	+ 0,9	268	- 3,6	X	X	( 263)
	FEB	239	-23,6	+ 4,8	253	- 5,6	X	X	( 252)
	MAR	247	-26,7	+ 3,3	235	- 7,1	X	X	( 239)
1980	KURZARBEITER INSGESAMT								
	MAR	93,5	-44,9	- 8,0	60,6	- 4,7	X	X	69,2
	APR	92,5	-24,4	- 1,1	48,8	-19,5	X	X	85,5
	MAI	91,9	- 0,4	- 0,6	82,3	+68,6	X	X	( 98,8)
	JUN	86,4	+33,1	- 6,0	91,5	+11,2	X	X	( 114,8)
	JUL	85,1	+154,8	- 1,5	127,8	+39,7	X	X	( 133,7)
	AUG	42,7	+84,8	-49,8	113,5	-11,2	X	X	( 153,6)
	SEP	137,6	+276,0	+222,2	180,5	+59,0	X	X	( 178,0)
	OKT	188,5	+211,6	+37,0	204,3	+13,2	X	X	( 206,6)
	NOV	263,9	+298,0	+40,0	249,3	+22,0	X	X	( 238,8)
DEZ	357,1	+344,7	+35,3	325,2	+30,4	X	X	( 274,7)	
1981	JAN	401,5	+309,3	+12,4	355,8	+ 9,4	X	X	( 314,6)
	FEB	373,6	+267,7	- 6,9	337,1	- 5,3	X	X	( 357,8)
	MAR	405,1	+333,3	+ 8,4	366,8	+ 8,8	X	X	( 406,6)
1980	KURZARBEITER, MÄNNLICH								
	JAN	75,6	-27,8	+36,0	57,0	+ 9,6	X	X	34,5
	FEB	76,5	-38,6	+ 1,2	47,8	-16,1	X	X	37,5
	MAR	69,0	-40,9	- 9,8	46,9	- 1,9	X	X	( 43,6)
	APR	64,3	-19,2	- 6,8	31,8	-32,2	X	X	( 52,0)
	MAI	62,6	+11,0	- 2,6	55,1	+73,3	X	X	( 62,9)
	JUN	61,9	+62,5	- 1,1	59,2	+ 7,4	X	X	( 77,9)
	JUL	62,6	+242,1	+ 1,1	88,2	+49,0	X	X	( 97,0)
	AUG	28,0	+109,0	-55,3	75,2	-14,7	X	X	( 115,5)
	SEP	100,0	+346,4	+257,1	131,3	+74,6	X	X	( 136,7)
	OKT	131,9	+237,3	+31,9	147,3	+12,2	X	X	( 160,7)
	NOV	185,5	+347,0	+40,6	181,1	+22,9	X	X	( 187,5)
DEZ	260,5	+368,5	+40,4	248,6	+37,3	X	X	( 220,2)	
1981	JAN	299,2	+295,8	+14,9	280,8	+13,0	X	X	( 250,2)

## 1 BESCHAEFTIGUNG UND ARBEITSMARKT

## 1.2 BESCHAEFTIGTE IM BERGBAU UND VERARBEITENDEN GEWERBE UND IM BAUHAUPTGEWERBE (1976 = 100)

JAHR	MONAT	ORIGINALWERT			SAISONBEREINIGTER WERT		SAISON- UND ARBEITSTÄGLICH BEREINIGTER WERT		GLATTE KOMPONENTE
		1976=100	VERÄNDERUNG VORJAHR	IN O/O GEGEN VORMONAT	1976=100	VERÄNDERUNG IN O/O GEGEN VORMONAT	1976=100	VERÄNDERUNG IN O/O GEGEN VORMONAT	1976=100
BERGBAU UND VERARBEITENDES GEWERBE									
1980	JAN	99,1	+ 1,2	- 0,2	99,6	+ 0,3	X	X	99,6
	FEB	99,4	+ 1,4	+ 0,3	99,8	+ 0,2	X	X	99,7
	MAR	99,5	+ 1,3	+ 0,1	99,8	+ 0,0	X	X	99,8
	APR	99,4	+ 1,4	- 0,1	99,9	+ 0,1	X	X	99,8
	MAI	99,3	+ 1,2	- 0,1	99,8	- 0,1	X	X	99,8
	JUN	99,4	+ 1,1	+ 0,1	99,8	+ 0,0	X	X	99,7
	JUL	99,7	+ 1,0	+ 0,3	99,8	+ 0,0	X	X	( 99,7)
	AUG	99,9	+ 0,5	+ 0,2	99,4	- 0,4	X	X	( 99,6)
	SEP	100,2	+ 0,4	+ 0,3	99,4	+ 0,0	X	X	( 99,4)
	OKT	99,8	- 0,1	- 0,4	99,1	- 0,3	X	X	( 99,2)
	NOV	99,5	- 0,4	- 0,3	98,9	- 0,2	X	X	( 99,0)
	DEZ	98,8	- 0,5	- 0,7	98,8	- 0,1	X	X	( 98,8)
1981	JAN	98,1	- 1,0	- 0,7	98,6	- 0,2	X	X	( 98,7)
VERARBEITENDES GEWERBE									
1980	JAN	99,4	+ 1,3	- 0,2	99,9	+ 0,3	X	X	99,8
	FEB	99,6	+ 1,4	+ 0,2	100,0	+ 0,1	X	X	99,9
	MAR	99,8	+ 1,4	+ 0,2	100,1	+ 0,1	X	X	100,0
	APR	99,6	+ 1,4	- 0,2	100,1	+ 0,0	X	X	100,1
	MAI	99,5	+ 1,2	- 0,1	100,1	+ 0,0	X	X	100,0
	JUN	99,6	+ 1,1	+ 0,1	100,0	- 0,1	X	X	100,0
	JUL	100,0	+ 1,1	+ 0,4	100,1	+ 0,1	X	X	( 99,9)
	AUG	100,1	+ 0,5	+ 0,1	99,6	- 0,5	X	X	( 99,8)
	SEP	100,4	+ 0,3	+ 0,3	99,6	+ 0,0	X	X	( 99,6)
	OKT	100,0	- 0,1	- 0,4	99,3	- 0,3	X	X	( 99,4)
	NOV	99,6	- 0,5	- 0,4	99,0	- 0,3	X	X	( 99,2)
	DEZ	98,9	- 0,7	- 0,7	98,9	- 0,1	X	X	( 99,0)
1981	JAN	98,3	- 1,1	- 0,6	98,8	- 0,1	X	X	( 98,8)
GRUNDSTOFF- UND PRODUKTIONSGÜTERGEWERBE									
1980	JAN	95,5	+ 1,8	- 0,2	96,0	+ 0,2	X	X	96,2
	FEB	95,8	+ 1,9	+ 0,3	96,7	+ 0,7	X	X	96,3
	MAR	96,2	+ 1,6	+ 0,4	96,6	- 0,1	X	X	96,4
	APR	96,2	+ 1,5	+ 0,0	96,6	+ 0,0	X	X	96,5
	MAI	96,1	+ 1,2	- 0,1	96,5	- 0,1	X	X	96,5
	JUN	96,3	+ 1,0	+ 0,2	96,5	+ 0,0	X	X	96,5
	JUL	96,6	+ 0,9	+ 0,3	96,4	- 0,1	X	X	( 96,4)
	AUG	96,7	+ 0,4	+ 0,1	96,1	- 0,3	X	X	( 96,3)
	SEP	96,8	+ 0,4	+ 0,1	96,0	- 0,1	X	X	( 96,1)
	OKT	96,3	+ 0,1	- 0,5	95,7	- 0,3	X	X	( 95,8)
	NOV	95,9	- 0,4	- 0,4	95,4	- 0,3	X	X	( 95,4)
	DEZ	95,1	- 0,6	- 0,8	95,1	- 0,3	X	X	( 94,9)
1981	JAN	93,8	- 1,8	- 1,4	94,3	- 0,8	X	X	( 94,4)
INVESTITIONSGÜTER PRODUZIERENDES GEWERBE									
1980	JAN	101,9	+ 1,7	- 0,1	102,0	+ 0,1	X	X	(102,1)
	FEB	102,1	+ 1,7	+ 0,2	102,4	+ 0,4	X	X	(102,2)
	MAR	102,3	+ 1,9	+ 0,2	102,6	+ 0,2	X	X	(102,4)
	APR	102,1	+ 1,9	- 0,2	102,5	- 0,1	X	X	(102,5)
	MAI	102,1	+ 1,8	+ 0,0	102,6	+ 0,1	X	X	(102,5)
	JUN	102,1	+ 1,7	+ 0,0	102,6	+ 0,0	X	X	(102,6)
	JUL	102,6	+ 1,7	+ 0,5	102,7	+ 0,1	X	X	(102,5)
	AUG	102,6	+ 1,2	+ 0,0	102,3	- 0,4	X	X	(102,5)
	SEP	103,0	+ 1,0	+ 0,4	102,3	+ 0,0	X	X	(102,4)
	OKT	102,6	+ 0,4	- 0,4	102,1	- 0,2	X	X	(102,2)
	NOV	102,3	+ 0,0	- 0,3	101,8	- 0,3	X	X	(102,0)
	DEZ	101,8	- 0,2	- 0,5	101,7	- 0,1	X	X	(101,8)
1981	JAN	101,5	- 0,4	- 0,3	101,7	+ 0,0	X	X	(101,8)
VERBRAUCHSGÜTER PRODUZIERENDES GEWERBE									
1980	JAN	98,8	+ 0,0	- 0,4	99,1	+ 0,0	X	X	( 99,2)
	FEB	99,0	+ 0,2	+ 0,2	99,2	+ 0,1	X	X	( 99,2)
	MAR	99,0	+ 0,2	+ 0,0	99,1	- 0,1	X	X	( 99,1)
	APR	98,8	+ 0,3	- 0,2	99,2	+ 0,1	X	X	( 99,1)
	MAI	98,5	+ 0,0	- 0,3	99,0	- 0,2	X	X	( 99,0)
	JUN	98,3	- 0,2	- 0,2	98,8	- 0,2	X	X	( 98,8)
	JUL	98,4	- 0,2	+ 0,1	98,8	+ 0,0	X	X	( 98,6)
	AUG	98,6	- 0,8	+ 0,2	98,3	- 0,5	X	X	( 98,4)
	SEP	98,9	- 1,0	+ 0,3	98,2	- 0,1	X	X	( 98,2)
	OKT	98,5	- 1,4	- 0,4	97,8	- 0,4	X	X	( 97,9)
	NOV	98,0	- 1,9	- 0,5	97,4	- 0,4	X	X	( 97,5)
	DEZ	97,2	- 2,0	- 0,8	97,2	- 0,2	X	X	( 97,1)
1981	JAN	96,3	- 2,5	- 0,9	96,5	- 0,7	X	X	( 96,6)
NAHRUNGS- UND GENUSSMITTELGEWERBE									
1980	JAN	94,9	+ 0,6	- 0,3	96,2	+ 0,8	X	X	95,8
	FEB	94,8	+ 0,6	- 0,1	96,2	+ 0,0	X	X	95,8
	MAR	95,0	+ 0,8	+ 0,2	96,3	+ 0,1	X	X	( 95,8)
	APR	94,6	+ 0,7	- 0,4	96,1	- 0,2	X	X	( 95,8)
	MAI	94,7	+ 0,6	+ 0,1	95,9	- 0,2	X	X	( 95,9)
	JUN	95,4	+ 0,4	+ 0,7	95,8	- 0,1	X	X	( 95,9)
	JUL	96,6	+ 0,4	+ 1,3	96,0	+ 0,2	X	X	( 95,9)
	AUG	97,3	+ 0,1	+ 0,7	95,7	- 0,3	X	X	( 95,9)
	SEP	97,6	- 0,1	+ 0,3	95,7	+ 0,0	X	X	( 95,9)
	OKT	97,5	- 0,1	- 0,1	95,7	+ 0,0	X	X	( 95,9)
	NOV	96,9	+ 0,0	- 0,6	95,8	+ 0,1	X	X	( 95,8)
	DEZ	95,5	+ 0,3	- 1,4	95,9	+ 0,1	X	X	( 95,8)
1981	JAN	95,0	+ 0,1	- 0,5	96,1	+ 0,2	X	X	( 95,7)

## 1 BESCHAEFTIGUNG UND ARBEITSMARKT

## 1.2 BESCHAEFTIGTE IM BERGBAU UND VERARBEITENDEN GEWERBE UND IM BAUHAUPTGEWERBE (1976 = 100)

JAHR	MONAT	ORIGINALWERT			SAISONBEREINIGTER WERT		SAISON- UND ARBEITSTÄGLICH BEREINIGTER WERT		GLATTE KOMPONENTE
		1976=100	VERÄNDERUNG VORJAHR	IN 0/0 GEGEN VORMONAT	1976=100	VERÄNDERUNG IN 0/0 GEGEN VORMONAT	1976=100	VERÄNDERUNG IN 0/0 GEGEN VORMONAT	
BAUHAUPTGEWERBE (EINSCHL. FERTIGTEILBAU)									
1980	JAN	98,9	+ 4,4	- 3,3	103,9	+ 0,6	X	X	103,2
	FEB	98,9	+ 5,2	+ 0,0	104,4	+ 0,5	X	X	103,3
	MAR	103,2	+ 3,3	+ 4,3	103,8	- 0,6	X	X	(103,4)
	APR	104,1	+ 2,8	+ 0,9	103,5	- 0,3	X	X	(103,5)
	MAI	104,3	+ 2,1	+ 0,2	103,3	- 0,2	X	X	(103,5)
	JUN	104,8	+ 1,6	+ 0,5	102,9	- 0,4	X	X	(103,5)
	JUL	104,6	+ 1,4	- 0,2	103,3	+ 0,4	X	X	(103,5)
	AUG	105,4	+ 1,0	+ 0,8	103,1	- 0,2	X	X	(103,5)
	SEP	105,8	+ 1,1	+ 0,4	103,3	+ 0,2	X	X	(103,3)
	OKT	104,6	+ 0,2	- 1,1	103,0	- 0,3	X	X	(103,1)
	NOV	103,5	+ 0,2	- 1,1	102,9	- 0,1	X	X	(102,8)
	DEZ	101,7	- 0,6	- 1,7	102,6	- 0,3	X	X	(102,4)
1981	JAN	97,6	- 1,3	- 4,0	102,5	- 0,1	X	X	(102,0)

2 PRODUKTION IM PRODUZIERENDEN GEWERBE  
2.1 INDEX DER NETTOPRODUKTION (1976 = 100)

JAHR	MONAT	ORIGINALWERT			SAISONBEREINIGTER WERT		SAISON- UND ARBEITSTÄGLICH BEREINIGTER WERT		GLATTE KOMPONENTE
		1976=100	VERÄNDERUNG VORJAHR	IN O/O GEGEN VORMONAT	1976=100	VERÄNDERUNG IN O/O GEGEN VORMONAT	1976=100	VERÄNDERUNG IN O/O GEGEN VORMONAT	1976=100
PRODUZIERENDES GEWERBE INSGESAMT									
1980	JAN	105,8	+ 7,0	+ 1,0	111,2	+ 3,6	111,4	+ 1,4	111,4
	FEB	109,1	+12,2	+ 3,1	115,9	+ 4,2	114,8	+ 3,1	111,4
	MAR	116,7	+ 2,6	+ 7,0	112,6	- 2,8	113,1	- 1,5	111,1
	APR	112,7	+ 6,3	- 3,4	112,7	+ 0,1	113,3	+ 0,2	111,2
	MAI	107,8	- 5,1	- 4,3	108,5	- 3,7	110,3	- 2,6	110,6
	JUN	108,2	- 2,3	+ 0,4	106,2	- 2,1	109,3	- 0,9	109,7
	JUL	106,3	+ 0,4	- 1,8	111,5	+ 5,0	109,4	+ 0,1	109,3
	AUG	94,0	- 8,2	-11,6	103,5	- 7,2	104,4	- 4,6	108,9
	SEP	114,5	+ 2,1	+21,8	109,6	+ 5,9	106,8	+ 2,3	(108,1)
	OKT	121,9	- 2,6	+ 6,5	108,1	- 1,4	107,2	+ 0,4	(107,1)
	NOV	110,4	- 7,7	- 9,4	103,2	- 4,5	104,0	- 3,0	(106,0)
	DEZ	102,7	- 2,0	- 7,0	107,0	+ 3,7	106,5	+ 2,4	(104,7)
1981	JAN	97,4	- 7,9	- 5,2	102,8	- 3,9	103,6	- 2,7	(103,7)
PRODUZIERENDES GEWERBE OHNE BAUGEWERBE									
1980	JAN	108,3	+ 5,6	+ 2,6	110,4	+ 3,8	110,5	+ 1,4	110,6
	FEB	110,7	+10,6	+ 2,2	114,6	+ 3,8	113,6	+ 2,8	110,6
	MAR	116,6	+ 1,8	+ 5,3	111,4	- 2,8	112,0	- 1,4	110,3
	APR	111,8	+ 6,2	- 4,1	112,1	+ 0,6	112,5	+ 0,4	110,4
	MAI	106,2	- 4,9	- 5,0	107,7	- 3,9	109,6	- 2,6	109,9
	JUN	106,6	- 1,7	+ 0,4	105,9	- 1,7	109,0	- 0,5	109,1
	JUL	104,7	+ 1,3	- 1,8	111,4	+ 5,2	109,3	+ 0,3	108,9
	AUG	92,2	- 7,6	-11,9	103,3	- 7,3	104,2	- 4,7	108,5
	SEP	112,6	+ 2,8	+22,1	109,4	+ 5,9	106,7	+ 2,4	(107,8)
	OKT	120,1	- 2,2	+ 6,7	108,1	- 1,2	107,2	+ 0,5	(107,0)
	NOV	110,1	- 7,0	- 8,3	103,6	- 4,2	104,4	- 2,6	(106,2)
	DEZ	105,4	- 0,2	- 4,3	107,8	+ 4,1	107,1	+ 2,6	(105,1)
1981	JAN	101,0	- 6,7	- 4,2	103,3	- 4,2	104,1	- 2,8	(104,3)
BERGBAU UND VERARBEITENDES GEWERBE									
1980	JAN	106,4	+ 6,3	+ 1,8	110,2	+ 3,7	110,5	+ 1,4	110,3
	FEB	110,0	+11,3	+ 3,4	114,7	+ 4,1	113,7	+ 2,9	110,4
	MAR	116,0	+ 1,9	+ 5,5	111,2	- 3,1	111,8	- 1,7	110,1
	APR	111,7	+ 6,5	- 3,7	111,9	+ 0,6	112,4	+ 0,5	110,2
	MAI	106,3	- 5,1	- 4,8	107,5	- 3,9	109,4	- 2,7	109,7
	JUN	107,3	- 1,9	+ 0,9	105,4	- 2,0	108,7	- 0,6	108,9
	JUL	105,3	+ 1,3	- 1,9	111,2	+ 5,5	109,0	+ 0,3	108,6
	AUG	92,4	- 7,4	-12,3	103,0	- 7,4	104,0	- 4,6	108,2
	SEP	113,4	+ 3,1	+22,7	109,3	+ 6,1	106,4	+ 2,3	(107,5)
	OKT	120,2	- 2,5	+ 6,0	107,5	- 1,6	106,7	+ 0,3	(106,7)
	NOV	109,2	- 7,5	- 9,2	102,9	- 4,3	103,7	- 2,8	(105,7)
	DEZ	103,7	- 0,8	- 5,0	107,2	+ 4,2	106,6	+ 2,8	(104,5)
1981	JAN	98,6	- 7,3	- 4,9	102,6	- 4,3	103,5	- 2,9	(103,6)
BERGBAU									
1980	JAN	106,4	- 1,0	+23,6	96,5	+ 7,6	95,8	+ 3,0	96,8
	FEB	101,1	+ 1,8	- 5,0	98,1	+ 1,7	96,9	+ 1,1	96,8
	MAR	103,7	- 4,2	+ 2,6	95,5	- 2,7	96,4	- 0,5	( 96,8)
	APR	97,9	+ 5,4	- 5,6	98,7	+ 3,4	98,8	+ 2,5	( 96,7)
	MAI	93,1	- 6,3	- 4,9	96,0	- 2,7	97,5	- 1,3	( 96,7)
	JUN	88,3	+ 1,1	- 5,2	96,4	+ 0,4	98,2	+ 0,7	( 96,5)
	JUL	95,9	+ 5,4	+ 8,6	102,0	+ 5,8	100,2	+ 2,0	( 96,4)
	AUG	90,2	- 7,4	- 5,9	93,9	- 7,9	94,9	- 5,3	( 96,1)
	SEP	95,6	+ 5,6	+ 6,0	98,8	+ 5,2	97,9	+ 3,2	( 96,4)
	OKT	103,2	- 0,6	+ 7,9	97,2	- 1,6	95,8	- 2,1	( 96,7)
	NOV	94,2	- 3,7	- 8,7	94,0	- 3,3	95,2	- 0,6	( 97,0)
	DEZ	94,8	+10,1	+ 0,6	97,8	+ 4,0	97,4	+ 2,3	( 97,4)
1981	JAN	104,6	- 1,7	+10,3	95,0	- 2,9	95,9	- 1,5	( 98,0)
ELEKTRIZITÄTS- UND GASVERSORGUNG									
1980	JAN	137,1	- 2,4	+12,7	112,6	+ 4,8	111,8	+ 2,8	112,6
	FEB	120,4	+ 0,0	-12,2	111,8	- 0,7	111,4	- 0,4	(112,5)
	MAR	125,8	- 0,1	+ 4,5	114,2	+ 2,1	114,8	+ 3,1	(112,3)
	APR	113,4	+ 2,6	- 9,9	114,4	+ 0,2	114,3	- 0,4	(112,2)
	MAI	104,1	- 2,3	- 8,2	112,2	- 1,9	113,1	- 1,0	(112,2)
	JUN	96,4	+ 3,5	- 7,4	113,8	+ 1,4	113,8	+ 0,6	(111,8)
	JUL	95,9	- 1,0	- 0,5	113,6	- 0,2	112,8	- 0,9	(112,0)
	AUG	89,2	-10,2	- 7,0	107,7	- 5,2	108,3	- 4,0	(112,1)
	SEP	100,2	- 2,3	+12,3	111,0	+ 3,1	111,3	+ 2,8	(112,3)
	OKT	118,3	+ 2,9	+18,1	115,4	+ 4,0	113,8	+ 2,2	(112,6)
	NOV	124,3	+ 1,0	+ 5,1	114,2	- 1,0	115,0	+ 1,1	(112,9)
	DEZ	129,9	+ 6,7	+ 4,5	115,0	+ 0,7	114,5	- 0,4	(113,4)
1981	JAN	135,1	- 1,5	+ 4,0	111,6	- 3,0	112,0	- 2,2	(114,1)
VERARBEITENDES GEWERBE									
1980	JAN	106,4	+ 6,5	+ 1,2	110,9	+ 3,5	111,3	+ 1,5	110,7
	FEB	110,3	+11,8	+ 3,7	115,3	+ 4,0	114,4	+ 2,8	(110,5)
	MAR	116,3	+ 2,1	+ 5,4	111,8	- 3,0	112,2	- 1,9	(110,3)
	APR	112,1	+ 6,5	- 3,6	112,2	+ 0,4	112,6	+ 0,4	(110,1)
	MAI	106,7	- 5,1	- 4,8	107,4	- 4,3	109,5	- 2,8	(109,8)
	JUN	107,8	- 2,1	+ 1,0	105,5	- 1,8	108,8	- 0,6	(109,7)
	JUL	105,6	+ 1,2	- 2,0	111,4	+ 5,6	109,1	+ 0,3	(109,2)
	AUG	92,5	- 7,4	-12,4	103,6	- 7,0	104,5	- 4,2	(108,6)
	SEP	114,0	+ 3,2	+23,2	110,0	+ 6,2	106,8	+ 2,2	(108,0)
	OKT	120,7	- 2,6	+ 5,9	107,8	- 2,0	107,3	+ 0,5	(107,1)
	NOV	109,6	- 7,7	- 9,2	103,2	- 4,3	103,9	- 3,2	(105,9)
	DEZ	104,0	- 1,0	- 5,1	107,6	+ 4,3	106,9	+ 2,9	(104,6)
1981	JAN	98,5	- 7,4	- 5,3	103,0	- 4,3	103,9	- 2,8	(103,1)

2 PRODUKTION IM PRODUZIERENDEN GEBERBE  
2.1 INDEX DER NETTOPRODUKTION (1976 = 100)

JAHR	MONAT	ORIGINALWERT			SAISONBEREINIGTER WERT		SAISON- UND ARBEITSTÄGLICH BEREINIGTER WERT		GLATTE KOMPONENTE
		1976=100	VERÄNDERUNG IN O/O GEGEN VORJAHR	VERÄNDERUNG IN O/O GEGEN VORMONAT	1976=100	VERÄNDERUNG IN O/O GEGEN VORMONAT	1976=100	VERÄNDERUNG IN O/O GEGEN VORMONAT	1976=100
GRUNDSTOFF- UND PRODUKTIONSGUETERGEWERBE									
1980	JAN	107,9	+11,2	+ 7,7	114,3	+ 2,5	114,2	+ 1,2	114,8
	FEB	110,9	+11,2	+ 2,8	116,9	+ 2,3	116,1	+ 1,7	113,2
	MAR	119,3	+ 3,0	+ 7,6	113,6	- 2,8	114,1	- 1,7	112,1
	APR	113,6	+ 1,2	- 4,8	110,8	- 2,5	111,8	- 2,0	111,3
	MAI	111,1	- 6,2	- 2,2	108,2	- 2,3	109,7	- 1,9	109,4
	JUN	108,9	- 5,0	- 2,0	105,6	- 2,4	108,3	- 1,3	107,6
	JUL	106,7	- 5,7	- 2,0	107,4	+ 1,7	105,7	- 2,4	(106,0)
	AUG	98,1	-13,2	- 8,1	101,0	- 6,0	101,6	- 3,9	(104,9)
	SEP	109,0	- 4,6	+11,1	106,0	+ 5,0	104,3	+ 2,7	(104,9)
	OKT	114,8	- 7,5	+ 5,3	106,7	+ 0,7	105,8	+ 1,4	(104,1)
	NOV	103,7	-11,3	- 9,7	101,6	- 4,8	102,2	- 3,4	(104,0)
	DEZ	90,7	- 9,5	-12,5	102,6	+ 1,0	104,3	+ 2,1	(106,2)
1981	JAN	96,1	-10,9	+ 6,0	102,3	- 0,3	102,8	- 1,4	(103,6)
INVESTITIONSGUETER PRODUZIERENDES GEBERBE									
1980	JAN	106,2	+ 5,1	- 6,1	110,3	+ 2,7	111,0	+ 0,5	111,8
	FEB	113,1	+13,9	+ 6,5	117,1	+ 6,2	115,8	+ 4,3	112,2
	MAR	118,5	+ 2,6	+ 4,8	113,7	- 2,9	114,3	- 1,3	112,1
	APR	114,5	+ 9,9	- 3,4	116,0	+ 2,0	116,6	+ 2,0	112,5
	MAI	107,3	- 4,2	- 6,3	110,0	- 5,2	112,3	- 3,7	112,3
	JUN	111,5	+ 0,3	+ 3,9	107,9	- 1,9	112,0	- 0,3	111,6
	JUL	107,2	+ 5,7	- 3,9	115,9	+ 7,4	113,3	+ 1,2	111,5
	AUG	88,5	- 4,0	-17,4	106,5	- 8,1	107,6	- 5,0	111,3
	SEP	118,9	+ 7,3	+34,4	113,4	+ 6,5	109,5	+ 1,8	(110,7)
	OKT	124,6	+ 0,3	+ 4,8	111,9	- 1,3	111,1	+ 1,5	(110,0)
	NOV	113,9	- 6,2	- 8,6	106,3	- 5,0	107,2	- 3,5	(109,2)
	DEZ	114,6	+ 1,3	+ 0,6	110,4	+ 3,9	110,1	+ 2,7	(108,2)
1981	JAN	99,3	- 6,5	-13,4	103,9	- 5,9	104,9	- 4,7	(106,8)
VERBRAUCHSGUETER PRODUZIERENDES GEBERBE									
1980	JAN	106,2	+ 4,2	+ 8,6	108,1	+ 5,7	108,5	+ 2,7	107,6
	FEB	108,7	+ 9,7	+ 2,4	112,1	+ 3,7	110,8	+ 2,1	107,6
	MAR	115,1	+ 0,3	+ 5,9	108,2	- 3,5	108,9	- 1,7	107,2
	APR	108,6	+ 6,5	- 5,6	108,7	+ 0,5	109,0	+ 0,1	107,3
	MAI	101,0	- 6,6	- 7,0	104,8	- 3,6	106,6	- 2,2	106,6
	JUN	100,2	- 4,8	- 0,8	101,7	- 3,0	105,9	- 0,7	105,7
	JUL	98,2	+ 0,4	- 2,0	108,8	+ 7,0	106,4	+ 0,5	105,3
	AUG	87,4	- 8,1	-11,0	99,8	- 8,3	100,5	- 5,5	104,7
	SEP	114,2	+ 2,6	+30,7	107,0	+ 7,2	104,1	+ 3,6	(103,9)
	OKT	120,6	- 3,8	+ 5,6	103,7	- 3,1	102,7	- 1,3	(102,9)
	NOV	107,1	- 8,4	-11,2	98,8	- 4,7	99,5	- 3,1	(101,7)
	DEZ	96,0	- 1,8	-10,4	102,8	+ 4,0	102,5	+ 3,0	(100,4)
1981	JAN	96,3	- 9,3	+ 0,3	98,9	- 3,8	99,7	- 2,7	( 98,9)
NAHRUNGS- UND GENUSSMITTELGEWERBE									
1980	JAN	104,1	+ 4,8	+ 6,9	107,3	+ 6,1	106,8	+ 2,1	105,2
	FEB	101,5	+ 7,6	- 2,5	109,5	+ 2,1	108,9	+ 2,0	(105,4)
	MAR	103,9	+ 0,4	+ 2,4	104,7	- 4,4	105,6	- 3,0	(105,5)
	APR	105,2	+ 6,8	+ 1,3	107,7	+ 2,9	106,9	+ 1,2	(105,6)
	MAI	102,8	- 3,6	- 2,3	103,1	- 4,3	104,8	- 2,0	(105,7)
	JUN	103,2	- 0,1	+ 0,4	103,6	+ 0,5	105,7	+ 0,9	(106,1)
	JUL	107,6	+ 3,7	+ 4,3	108,7	+ 4,9	106,7	+ 0,9	(106,2)
	AUG	101,2	- 3,3	- 5,9	102,2	- 6,0	103,5	- 3,0	(106,3)
	SEP	107,4	+ 6,5	+ 6,1	108,8	+ 6,5	106,9	+ 3,3	(106,4)
	OKT	120,1	- 0,2	+11,8	106,4	- 2,2	105,7	- 1,1	(106,5)
	NOV	111,0	- 3,8	- 7,6	102,7	- 3,5	103,7	- 1,9	(106,5)
	DEZ	106,8	+ 9,7	- 3,8	109,5	+ 6,6	108,8	+ 4,9	(106,5)
1981	JAN	103,4	- 0,7	- 3,2	106,7	- 2,6	107,9	- 0,8	(106,8)
EISENSCHAFFENDE INDUSTRIE									
1980	JAN	104,9	+18,9	+14,0	112,5	+ 7,1	112,0	+ 4,5	111,2
	FEB	108,3	+ 3,4	+ 3,2	110,6	- 1,7	109,8	- 2,0	110,2
	MAR	118,6	- 2,5	+ 9,5	109,1	- 1,4	109,1	- 0,6	109,2
	APR	109,8	+ 2,1	- 7,4	107,4	- 1,6	108,8	- 0,3	108,2
	MAI	110,6	- 7,1	+ 0,7	107,1	- 0,3	109,4	+ 0,6	107,3
	JUN	106,7	- 2,5	- 3,5	105,1	- 1,9	109,2	- 0,2	105,4
	JUL	105,5	- 5,6	- 1,1	107,7	+ 2,5	105,6	- 3,3	(104,4)
	AUG	107,0	-11,1	+ 1,4	103,5	- 3,9	103,7	- 1,8	(103,7)
	SEP	107,7	- 8,1	+ 0,7	104,1	+ 0,6	102,6	- 1,1	(103,1)
	OKT	110,2	- 7,5	+ 2,3	106,1	+ 1,9	104,6	+ 1,9	(100,2)
	NOV	101,2	- 8,1	- 8,2	103,0	- 2,9	103,2	- 1,3	(100,2)
	DEZ	85,3	- 7,3	-15,7	99,8	- 3,1	102,1	- 1,1	(105,4)
1981	JAN	95,9	- 8,6	+12,4	104,4	+ 4,6	104,9	+ 2,7	(108,0)

2 PRODUKTION IM PRODUZIERENDEN GEWERBE  
2.1 INDEX DER NETTOPRODUKTION (1976 = 100)

JAHR	MONAT	ORIGINALWERT			SAISONBEREINIGTER WERT		SAISON- UND ARBEITSTÄGEGLEICH BEREINIGTER WERT		GLATTE KOMPONENTE
		1976=100	VERÄNDERUNG VORJAHR	IN O/O GEGEN VORMONAT	1976=100	VERÄNDERUNG IN O/O GEGEN VORMONAT	1976=100	VERÄNDERUNG IN O/O GEGEN VORMONAT	
CHEMISCHE INDUSTRIE									
1980	JAN	110,8	+ 6,2	+ 8,5	113,8	+ 3,4	113,4	+ 2,4	113,1
	FEB	116,4	+ 8,6	+ 5,1	116,3	+ 2,2	116,3	+ 2,6	111,8
	MAR	120,4	+ 2,6	+ 3,4	112,8	- 3,0	113,3	- 2,6	110,6
	APR	114,9	- 1,5	- 4,6	109,9	- 2,6	110,0	- 2,9	109,2
	MAI	109,1	- 6,1	- 5,0	106,6	- 3,0	107,4	- 2,4	107,2
	JUN	105,0	- 6,7	- 3,8	103,1	- 3,3	104,4	- 2,8	105,4
	JUL	100,9	- 8,9	- 3,9	102,2	- 0,9	101,0	- 3,3	(103,7)
	AUG	93,6	-13,4	- 7,2	98,8	- 3,3	99,5	- 1,5	(102,8)
	SEP	100,3	- 7,2	+ 7,2	102,9	+ 4,1	102,1	+ 2,6	(103,2)
	OKT	107,0	- 8,8	+ 6,7	103,1	+ 0,2	102,9	+ 0,8	(103,7)
	NOV	102,6	- 8,3	- 4,1	103,8	+ 0,7	104,1	+ 1,2	(106,8)
	DEZ	97,7	- 4,3	- 4,8	105,8	+ 1,9	106,8	+ 2,6	(108,5)
1981	JAN	105,2	- 5,1	+ 7,7	107,8	+ 1,9	108,4	+ 1,5	(109,0)
MASCHINENBAU									
1980	JAN	94,1	+ 9,5	-27,7	106,0	+ 1,0	106,6	- 0,9	107,0
	FEB	103,1	+18,2	+ 9,6	112,9	+ 6,5	111,7	+ 4,8	106,8
	MAR	110,6	+ 1,3	+ 7,3	107,4	- 4,9	108,1	- 3,2	(107,0)
	APR	105,8	+ 9,9	- 4,3	109,8	+ 2,2	111,2	+ 2,9	(107,2)
	MAI	101,0	- 2,9	- 4,5	105,0	- 4,4	106,9	- 3,9	(107,3)
	JUN	109,3	+ 1,4	+ 8,2	103,2	- 1,7	107,6	+ 0,7	(107,3)
	JUL	109,9	+10,7	+ 0,5	113,9	+10,4	111,6	+ 3,7	(107,6)
	AUG	85,9	- 4,3	-21,8	100,3	-11,9	101,1	- 9,4	(107,5)
	SEP	115,0	+12,6	+33,9	111,1	+10,8	107,2	+ 6,0	(107,4)
	OKT	113,4	+ 0,6	- 1,4	108,0	- 2,8	107,3	+ 0,1	(107,1)
	NOV	106,2	- 6,3	- 6,3	102,2	- 5,4	103,1	- 3,9	(106,7)
	DEZ	129,7	- 0,3	+22,1	105,8	+ 3,5	107,1	+ 3,9	(106,5)
1981	JAN	96,1	+ 2,1	-25,9	109,3	+ 3,3	109,9	+ 2,6	(105,6)
STRASSENFAHRZEUGBAU, REPARATUR VON KRAFTFAHRZEUGEN USW.									
1980	JAN	117,7	- 1,0	+23,8	109,8	+ 4,0	110,7	+ 1,4	112,1
	FEB	116,5	+ 4,6	- 1,0	114,2	+ 4,0	112,8	+ 1,9	111,7
	MAR	119,7	- 6,2	+ 2,7	111,6	- 2,3	112,6	- 0,2	111,1
	APR	117,8	+ 4,2	- 1,6	117,0	+ 4,8	117,5	+ 4,4	110,7
	MAI	108,9	-10,8	- 7,6	106,9	- 8,6	109,3	- 7,0	109,5
	JUN	109,3	- 5,4	+ 0,4	104,2	- 2,5	109,2	- 0,1	107,9
	JUL	96,2	+ 1,6	-12,0	111,4	+ 6,9	108,4	- 0,7	106,9
	AUG	79,3	-11,8	-17,6	104,1	- 6,6	105,1	- 3,0	105,8
	SEP	111,8	+ 0,6	+41,0	107,6	+ 3,4	103,4	- 1,6	(104,7)
	OKT	118,9	- 4,3	+ 6,4	106,1	- 1,4	105,0	+ 1,5	(103,5)
	NOV	105,9	-14,9	-10,9	98,7	- 7,0	99,7	- 5,0	(102,3)
	DEZ	89,9	- 5,5	-15,1	103,1	+ 4,5	103,4	+ 3,7	(101,0)
1981	JAN	101,2	-14,0	+12,6	95,4	- 7,5	96,4	- 6,8	( 99,6)
ELEKTROTECHNIK, REPARATUR VON HAUSHALTSGERÄTEN									
1980	JAN	106,0	+ 2,8	- 1,0	110,9	+ 2,8	111,4	+ 0,5	114,2
	FEB	115,6	+13,9	+ 9,1	117,9	+ 6,3	116,6	+ 4,7	114,1
	MAR	121,9	+ 8,7	+ 5,4	116,7	- 1,0	117,7	+ 0,9	114,2
	APR	116,5	+13,2	- 4,4	117,3	+ 0,5	117,8	+ 0,1	114,6
	MAI	107,4	- 2,6	- 7,8	110,8	- 5,5	113,4	- 3,7	113,5
	JUN	111,3	+ 3,0	+ 3,6	108,7	- 1,9	112,3	- 1,0	113,3
	JUL	110,5	+ 6,6	- 0,7	117,5	+ 8,1	114,6	+ 2,0	(112,7)
	AUG	84,9	- 3,0	-23,2	106,7	- 9,2	108,1	- 5,7	(112,0)
	SEP	118,0	+ 3,2	+39,0	110,7	+ 3,7	107,1	- 0,9	(111,2)
	OKT	130,0	- 0,8	+10,2	114,5	+ 3,4	113,9	+ 6,3	(110,4)
	NOV	118,0	- 4,8	- 9,2	108,4	- 5,3	109,9	- 3,5	(110,3)
	DEZ	111,2	+ 3,8	- 5,8	111,0	+ 2,4	111,4	+ 1,4	(109,5)
1981	JAN	98,2	- 7,4	-11,7	103,9	- 6,4	105,3	- 5,5	(108,9)
HERSTELLUNG VON EISEN-,BLECH-UND METALLWAREN									
1980	JAN	118,3	+13,6	+13,5	118,7	+ 9,0	118,7	+ 5,3	116,4
	FEB	121,8	+16,6	+ 3,0	122,6	+ 3,3	120,9	+ 1,9	116,6
	MAR	126,7	+ 4,1	+ 4,0	117,8	- 3,9	119,5	- 1,2	116,3
	APR	122,0	+12,9	- 3,7	120,5	+ 2,3	121,1	+ 1,3	116,9
	MAI	115,2	- 1,3	- 5,6	115,9	- 3,8	117,8	- 2,7	116,7
	JUN	112,7	- 0,9	- 2,2	109,9	- 5,2	114,8	- 2,5	116,0
	JUL	104,3	+ 0,4	- 7,5	117,9	+ 7,3	114,8	+ 0,0	115,8
	AUG	95,9	- 7,1	- 8,1	108,7	- 7,8	109,9	- 4,3	115,4
	SEP	119,7	+ 7,6	+24,8	118,6	+ 9,1	115,4	+ 5,0	(114,5)
	OKT	130,6	+ 2,0	+ 9,1	116,9	- 1,4	114,7	- 0,6	(113,5)
	NOV	115,5	- 6,1	-11,6	108,9	- 6,8	110,5	- 3,7	(112,3)
	DEZ	106,5	+ 2,2	- 7,8	113,0	+ 3,8	114,1	+ 3,3	(110,8)
1981	JAN	106,5	-10,0	+ 0,0	108,7	- 3,8	109,8	- 3,8	(109,1)
TEXTILGEWERBE									
1980	JAN	105,0	+ 6,6	+27,9	99,8	+ 8,1	100,0	+ 4,3	98,3
	FEB	104,9	+11,2	- 0,1	103,0	+ 3,2	101,9	+ 1,9	98,4
	MAR	109,2	+ 2,5	+ 4,1	99,5	- 3,4	100,2	- 1,7	97,8
	APR	102,7	+11,3	- 6,0	100,7	+ 1,2	100,2	+ 0,0	98,0
	MAI	94,2	- 8,0	- 8,3	95,2	- 5,5	97,9	- 2,3	97,1
	JUN	94,6	- 4,0	+ 0,4	92,3	- 3,0	97,2	- 0,7	96,0
	JUL	81,6	- 1,8	-13,7	100,0	+ 8,3	96,9	- 0,3	95,5
	AUG	62,8	-12,8	-23,0	87,0	-13,0	88,5	- 8,7	94,3
	SEP	104,1	+ 2,5	+65,8	96,6	+11,0	93,0	+ 5,1	( 92,8)
	OKT	109,6	- 7,1	+ 5,3	91,8	- 5,0	91,4	- 1,7	( 91,1)
	NOV	95,6	-11,5	-12,8	86,4	- 5,9	87,3	- 4,5	( 89,1)
	DEZ	79,0	- 3,8	-17,4	91,0	+ 5,3	89,6	+ 2,6	( 86,8)
1981	JAN	86,4	-17,7	+ 9,4	82,4	- 9,5	83,9	- 6,4	( 84,2)

2 PRODUKTION IM PRODUZIERENDEN GEWERBE  
2.1 INDEX DER NETTOPRODUKTION (1976 = 100)

JAHR	MONAT	ORIGINALWERT			SAISONBEREINIGTER WERT		SAISON- UND ARBEITSTÄGLICH BEREINIGTER WERT		GLATTE KOMPONENTE
		1976=100	VERÄNDERUNG VORJAHR	IN O/O GEGEN VORMONAT	1976=100	VERÄNDERUNG IN O/O GEGEN VORMONAT	1976=100	VERÄNDERUNG IN O/O GEGEN VORMONAT	1976=100
BEKLEIDUNGSGEWERBE									
1980	JAN	94,9	- 2,6	+33,3	92,1	+ 2,3	91,9	+ 0,3	91,1
	FEB	102,5	+ 4,2	+ 8,0	97,1	+ 5,4	95,3	+ 3,7	90,9
	MAR	107,5	- 3,8	+ 4,9	92,3	- 4,9	91,9	- 3,6	90,3
	APR	92,5	- 1,2	-14,0	90,0	- 2,5	92,9	+ 1,1	90,3
	MAI	72,6	-16,8	-21,5	80,6	-10,4	83,6	-10,0	89,5
	JUN	70,0	- 6,0	- 3,6	85,5	+ 6,1	85,2	+ 1,9	83,6
	JUL	87,5	+ 1,7	+25,0	94,1	+10,1	92,9	+ 9,0	88,6
	AUG	75,9	-14,1	-13,3	85,8	- 8,8	86,6	- 6,8	88,4
	SEP	107,3	+ 1,3	+41,4	92,1	+ 7,3	89,2	+ 3,0	( 87,6)
	OKT	102,4	- 8,9	- 4,6	85,4	- 7,3	84,0	- 5,8	( 86,8)
	NOV	82,1	- 9,9	-19,8	82,8	- 3,0	84,1	+ 0,1	( 85,8)
	DEZ	68,7	- 3,5	-16,3	87,3	+ 5,4	85,9	+ 2,1	( 84,7)
1981	JAN	88,0	- 7,3	+28,1	85,2	- 2,4	86,0	+ 0,1	( 83,4)
ERNAHRUNGSGEWERBE									
1980	JAN	102,4	+ 5,2	- 0,3	107,3	+ 5,8	106,6	+ 2,1	105,0
	FEB	100,1	+ 7,5	- 2,2	109,4	+ 2,0	108,8	+ 2,1	105,2
	MAR	102,6	+ 1,6	+ 2,5	104,7	- 4,3	105,5	- 3,0	(105,3)
	APR	104,2	+ 4,6	+ 1,6	106,8	+ 2,0	105,8	+ 0,3	(105,5)
	MAI	104,8	- 2,2	+ 0,6	104,0	- 2,6	105,2	- 0,6	(105,7)
	JUN	102,8	- 1,3	- 1,9	103,1	- 0,9	105,3	+ 0,1	(106,0)
	JUL	106,0	+ 3,9	+ 3,1	108,2	+ 4,9	106,3	+ 0,9	(106,1)
	AUG	100,6	- 2,0	- 5,1	102,4	- 5,4	103,5	- 2,6	(106,3)
	SEP	106,1	+ 5,2	+ 5,5	107,9	+ 5,4	107,1	+ 3,5	(106,6)
	OKT	120,4	+ 0,1	+13,5	106,6	- 1,2	105,7	- 1,3	(106,7)
	NOV	113,1	- 1,5	- 6,1	104,2	- 2,3	104,7	- 0,9	(106,9)
	DEZ	111,3	+ 8,4	- 1,6	110,8	+ 6,3	109,1	+ 4,2	(107,1)
1981	JAN	102,9	+ 0,5	- 7,5	107,7	- 2,8	108,6	- 0,5	(107,5)

## 2 PRODUKTION IM PRODUZIERENDEN GEWERBE

## 2.2 GELEISTETE ARBEITSSTUNDEN IM BAUHAUPTGEWERBE (1976 = 100)

JAHR	MONAT	ORIGINALWERT			SAISONBEREINIGTER WERT		SAISON- UND ARBEITSTÄGLICH BEREINIGTER WERT		GLATTE KOMPONENTE
		1976=100	VERÄNDERUNG VORJAHR	IN O/O GEGEN VORMONAT	1976=100	VERÄNDERUNG IN O/O GEGEN VORMONAT	1976=100	VERÄNDERUNG IN O/O GEGEN VORMONAT	
BAUHAUPTGEWERBE INSGESAMT									
1980	JAN	59,7	+52,7	-20,9	97,0	- 0,1	97,2	+ 0,0	100,7
	FEB	82,0	+59,8	+37,4	104,5	+ 7,7	104,5	+ 7,5	(100,4)
	MAR	102,1	+ 7,0	+24,5	100,9	- 3,4	101,4	- 3,0	( 99,7)
	APR	107,5	+ 5,1	+ 5,3	100,4	- 0,5	103,0	+ 1,6	( 98,5)
	MAI	103,3	- 9,9	- 3,9	93,9	- 6,5	96,9	- 5,9	( 97,0)
	JUN	103,3	- 2,7	+ 0,0	91,2	- 2,9	96,5	- 0,4	( 95,1)
	JUL	102,3	- 1,1	- 1,0	98,8	+ 8,3	96,0	- 0,5	( 93,2)
	AUG	89,6	-10,2	-12,4	85,9	-13,1	87,4	- 9,0	( 91,3)
	SEP	114,3	+ 6,4	+27,6	98,7	+14,9	94,1	+ 7,7	( 89,7)
	OKT	118,3	- 3,0	+ 3,5	97,9	- 0,8	98,1	+ 4,3	( 88,6)
	NOV	94,1	-10,6	-20,5	87,5	-10,6	88,5	- 9,8	( 88,3)
	DEZ	59,3	-21,5	-37,0	82,6	- 5,6	86,9	- 1,8	( 89,1)
1981	JAN	47,9	-19,8	-19,2	85,5	+ 3,5	87,3	+ 0,5	( 91,4)
HOCHBAU									
1980	JAN	62,2	+49,5	-16,8	95,7	- 0,2	95,9	+ 0,0	98,8
	FEB	84,0	+54,7	+35,0	103,0	+ 7,6	103,1	+ 7,5	( 98,5)
	MAR	101,7	+ 5,7	+21,1	98,4	- 4,5	98,8	- 4,2	( 97,8)
	APR	105,3	+ 5,0	+ 3,5	98,2	- 0,2	100,7	+ 1,9	( 96,6)
	MAI	100,9	- 9,6	- 4,2	91,8	- 6,5	94,8	- 5,9	( 95,1)
	JUN	100,3	- 2,6	- 0,6	89,7	- 2,3	94,7	- 0,1	( 93,3)
	JUL	99,4	- 0,1	- 0,9	97,5	+ 8,7	94,7	+ 0,0	( 91,4)
	AUG	85,2	-10,7	-14,3	83,7	-14,2	85,3	- 9,9	( 89,6)
	SEP	110,4	+ 6,4	+29,6	96,4	+15,2	92,0	+ 7,9	( 88,1)
	OKT	114,6	- 2,8	+ 3,8	96,1	- 0,3	96,4	+ 4,8	( 87,1)
	NOV	91,4	-11,3	-20,2	85,5	-11,0	86,5	-10,3	( 87,0)
	DEZ	60,3	-19,4	-34,0	82,8	- 3,2	86,7	+ 0,2	( 88,1)
1981	JAN	50,9	-18,2	-15,6	84,9	+ 2,5	86,6	- 0,1	( 90,6)
TIEFBAU									
1980	JAN	54,2	+61,3	-29,5	99,7	- 0,1	100,0	+ 0,0	104,8
	FEB	77,6	+72,8	+43,2	108,0	+ 8,3	107,8	+ 7,8	(104,5)
	MAR	103,0	+10,0	+32,7	106,6	- 1,3	107,0	- 0,7	(103,8)
	APR	112,4	+ 5,5	+ 9,1	105,1	- 1,4	108,2	+ 1,1	(102,6)
	MAI	108,6	-10,6	- 3,4	98,5	- 6,3	101,5	- 6,2	(101,0)
	JUN	109,8	- 2,9	+ 1,1	94,6	- 4,0	100,5	- 1,0	( 99,2)
	JUL	108,6	- 3,0	- 1,1	101,5	+ 7,3	98,6	- 1,9	( 97,1)
	AUG	99,4	- 9,1	- 8,5	90,8	-10,5	92,4	- 6,3	( 95,1)
	SEP	122,8	+ 6,6	+23,5	103,6	+14,1	98,8	+ 6,9	( 93,2)
	OKT	126,4	- 3,6	+ 2,9	101,9	- 1,6	102,0	+ 3,2	( 91,9)
	NOV	99,9	- 9,4	-21,0	91,7	-10,0	92,8	- 9,0	( 91,2)
	DEZ	57,2	-25,6	-42,7	82,4	-10,1	87,4	- 5,8	( 91,5)
1981	JAN	41,3	-23,8	-27,8	87,0	+ 5,6	88,6	+ 1,4	( 93,1)
WOHNUNGSBAU									
1980	JAN	59,5	+58,7	-22,0	97,8	- 1,7	98,1	- 1,2	102,1
	FEB	84,3	+64,3	+41,7	106,8	+ 9,2	107,0	+ 9,1	(101,6)
	MAR	105,5	+ 6,0	+25,1	101,2	- 5,2	101,7	- 5,0	(100,5)
	APR	109,9	+ 3,0	+ 4,2	100,1	- 1,1	102,8	+ 1,1	( 99,0)
	MAI	105,5	-11,3	- 4,0	93,2	- 6,9	96,4	- 6,2	( 96,9)
	JUN	104,8	- 3,9	- 0,7	91,6	- 1,7	96,6	+ 0,2	( 94,7)
	JUL	100,1	- 2,2	- 4,5	99,2	+ 8,3	96,3	- 0,3	( 92,3)
	AUG	85,1	-12,8	-15,0	84,3	-15,0	85,9	-10,8	( 90,1)
	SEP	112,9	+ 4,4	+32,7	97,4	+15,5	92,6	+ 7,8	( 88,3)
	OKT	116,8	- 4,3	+ 3,5	97,0	- 0,4	97,5	+ 5,3	( 87,3)
	NOV	90,8	-14,7	-22,3	85,0	-12,4	86,1	-11,7	( 87,5)
	DEZ	58,9	-22,8	-35,1	83,5	- 1,8	87,7	+ 1,9	( 89,3)
1981	JAN	47,3	-20,5	-19,7	86,2	+ 3,2	88,1	+ 0,5	( 93,0)
GEWERBLICHER UND INDUSTRIELLER BAU									
1980	JAN	74,2	+36,6	- 5,1	98,6	+ 2,8	98,7	+ 1,4	101,0
	FEB	90,6	+41,8	+22,1	104,1	+ 5,6	103,7	+ 5,1	(101,3)
	MAR	103,6	+ 7,7	+14,3	101,6	- 2,4	102,6	- 1,1	(101,2)
	APR	108,1	+13,2	+ 4,3	104,7	+ 3,1	106,6	+ 3,9	(100,7)
	MAI	102,1	- 4,3	- 5,6	97,6	- 6,8	100,0	- 6,2	( 99,9)
	JUN	102,2	+ 2,3	+ 0,1	94,3	- 3,4	99,8	- 0,2	( 98,8)
	JUL	104,4	+ 3,4	+ 2,2	102,3	+ 8,5	99,6	- 0,2	( 97,5)
	AUG	93,7	- 5,6	-10,2	90,5	-11,5	91,9	- 7,7	( 96,1)
	SEP	112,5	+ 9,1	+20,1	101,7	+12,4	97,9	+ 6,5	( 94,7)
	OKT	117,0	- 0,5	+ 4,0	101,3	- 0,4	100,9	+ 3,1	( 93,6)
	NOV	97,3	- 5,7	-16,8	93,0	- 8,2	94,2	- 6,6	( 92,8)
	DEZ	69,1	-11,6	-29,0	88,0	- 5,4	91,5	- 2,9	( 92,6)
1981	JAN	63,1	-15,0	- 8,7	87,9	- 0,1	89,4	- 2,3	( 93,2)
ÖFFENTLICHER UND VERKEHRSBAU									
1980	JAN	51,6	+60,7	-29,7	95,1	- 0,4	95,2	+ 0,0	99,5
	FEB	74,9	+69,5	+45,2	103,0	+ 8,3	103,1	+ 8,3	( 99,2)
	MAR	98,7	+ 8,7	+31,8	101,1	- 1,8	101,3	- 1,7	( 98,5)
	APR	105,6	+ 3,5	+ 7,0	98,9	- 2,2	101,9	+ 0,6	( 97,4)
	MAI	102,2	-11,4	- 3,2	93,3	- 5,7	96,4	- 5,4	( 95,9)
	JUN	102,7	- 3,8	+ 0,5	89,8	- 3,8	95,3	- 1,1	( 94,3)
	JUL	103,9	- 2,2	+ 1,2	97,0	+ 8,0	94,2	- 1,2	( 92,4)
	AUG	92,9	- 9,7	-10,6	85,9	-11,4	87,5	- 7,1	( 90,6)
	SEP	117,4	+ 7,1	+26,4	99,0	+15,3	94,3	+ 7,8	( 89,0)
	OKT	121,7	- 3,0	+ 3,7	97,9	- 1,1	98,0	+ 3,9	( 87,8)
	NOV	97,0	- 8,6	-20,3	87,8	-10,3	88,6	- 9,6	( 87,2)
	DEZ	54,6	-25,6	-43,7	78,9	-10,1	83,7	- 5,5	( 87,6)
1981	JAN	39,9	-22,7	-26,9	83,6	+ 6,0	85,2	+ 1,8	( 89,1)

2 PRODUKTION IM PRODUZIERENDEN GEWERBE

2.3 PRODUKTIONSINDEX FÜR DAS BAUHAUPTGEWERBE (1976 = 100)

JAHR	MONAT	ORIGINALWERT			SAISONBEREINIGTER WERT		SAISON- UND ARBEITSTÄGLICH BEREINIGTER WERT		GLATTE KOMPONENTE
		1976=100	VERÄNDERUNG VOR JAHR	IN O/O GEGEN VORMONAT	1976=100	VERÄNDERUNG IN O/O GEGEN VORMONAT	1976=100	VERÄNDERUNG IN O/O GEGEN VORMONAT	1976=100
BAUHAUPTGEWERBE INSGESAMT									
1980	JAN	81,8	+28,4	-16,0	119,7	+ 2,7	120,4	+ 1,3	120,1
	FEB	94,2	+35,5	+15,2	129,9	+ 8,5	128,0	+ 6,3	(119,3)
	MAR	118,2	+11,2	+25,5	124,6	- 4,1	124,5	- 2,7	(118,8)
	APR	121,0	+ 7,1	+ 2,4	118,2	- 5,1	121,0	- 2,8	(118,1)
	MAI	122,8	- 6,6	+ 1,5	114,0	- 3,6	116,2	- 4,0	(117,2)
	JUN	123,1	- 8,0	+ 0,2	107,5	- 5,7	111,6	- 4,0	(116,3)
	JUL	121,7	- 6,0	- 1,1	112,2	+ 4,4	110,3	- 1,2	(114,4)
	AUG	110,7	-13,0	- 9,0	105,3	- 6,1	105,4	- 4,4	(112,5)
	SEP	132,0	- 3,4	+19,2	111,1	+ 5,5	107,2	+ 1,7	(110,5)
	OKT	139,0	- 6,5	+ 5,3	108,8	- 2,1	107,4	+ 0,2	(107,7)
	NOV	112,4	-14,3	-19,1	100,0	- 8,1	100,5	- 6,4	(104,5)
	DEZ	77,7	-20,2	-30,9	100,9	+ 0,9	102,2	+ 1,7	(100,8)
1981	JAN	64,6	-21,0	-16,9	100,8	- 0,1	101,0	- 1,2	( 96,7)
HOCHBAU									
1980	JAN	91,8	+25,1	- 9,6	123,0	+ 5,0	123,6	+ 3,1	122,7
	FEB	104,3	+31,2	+13,6	132,6	+ 7,8	130,6	+ 5,7	(121,9)
	MAR	126,0	+10,8	+20,8	127,5	- 3,8	127,6	- 2,3	(121,5)
	APR	124,3	+ 7,5	- 1,3	121,2	- 4,9	123,6	- 3,1	(120,8)
	MAI	124,2	- 5,9	- 0,1	117,1	- 3,4	119,2	- 3,6	(120,0)
	JUN	122,6	- 8,1	- 1,3	110,2	- 5,9	114,6	- 3,9	(119,2)
	JUL	121,2	- 5,0	- 1,1	115,8	+ 5,1	113,7	- 0,8	(117,4)
	AUG	110,1	-11,9	- 9,2	109,5	- 5,4	109,5	- 3,7	(115,6)
	SEP	131,9	- 2,3	+19,8	115,1	+ 5,1	111,5	+ 1,8	(113,7)
	OKT	139,0	- 4,8	+ 5,4	113,1	- 1,7	111,5	+ 0,0	(111,1)
	NOV	114,4	-13,0	-17,7	103,8	- 8,2	104,3	- 6,5	(108,1)
	DEZ	85,3	-16,0	-25,4	105,0	+ 1,2	106,3	+ 1,9	(104,6)
1981	JAN	73,4	-20,0	-14,0	103,3	- 1,6	103,5	- 2,6	(100,7)
TIEFBAU									
1980	JAN	64,8	+37,6	-28,4	114,7	- 1,3	115,1	- 1,8	115,9
	FEB	77,0	+46,9	+18,8	118,6	+ 3,4	117,7	+ 2,3	(115,6)
	MAR	105,0	+12,2	+36,4	120,7	+ 1,8	120,2	+ 2,1	(115,2)
	APR	115,3	+ 6,1	+ 9,8	114,0	- 5,6	117,2	- 2,5	(114,4)
	MAI	120,4	- 7,8	+ 4,4	109,2	- 4,2	111,5	- 4,9	(112,5)
	JUN	124,0	- 7,9	+ 3,0	103,2	- 5,5	106,8	- 4,2	(111,4)
	JUL	122,5	- 7,5	- 1,2	106,3	+ 3,0	104,7	- 2,0	(109,3)
	AUG	111,6	-14,9	- 8,9	98,2	- 7,6	98,5	- 5,9	(107,2)
	SEP	132,1	- 5,2	+18,4	104,3	+ 6,2	100,3	+ 1,8	(104,9)
	OKT	138,9	- 9,4	+ 5,1	101,3	- 2,9	100,7	+ 0,4	(101,9)
	NOV	109,0	-16,6	-21,5	93,6	- 7,6	93,7	- 7,0	( 98,4)
	DEZ	64,8	-28,4	-40,6	94,0	+ 0,4	95,2	+ 1,6	( 94,4)
1981	JAN	49,7	-23,3	-23,3	97,4	+ 3,6	97,9	+ 2,8	( 89,9)

## 3 INDEX DER ARBEITSPRODUKTIVITÄT UND LOHNKOSTEN IM BERGBAU UND VERARBEITENDEN GEWERBE

## 3.1 PRODUKTIONSERGEBNIS (1976 = 100)

JAHR	MONAT	ORIGINALWERT			SAISONBEREINIGTER WERT		SAISON- UND ARBEITSTÄGLICH BEREINIGTER WERT		GLATTE KOMPONENTE
		1976=100	VERÄNDERUNG VORJAHR	IN 0/0 GEGEN VORMONAT	1976=100	VERÄNDERUNG IN 0/0 GEGEN VORMONAT	1976=100	VERÄNDERUNG IN 0/0 GEGEN VORMONAT	1976=100
JE BESCHÄFTIGTEN									
1980	JAN	103,5	+ 5,0	-14,0	111,9	- 3,1	112,5	- 1,7	113,5
	FEB	112,2	+ 4,9	+ 8,4	113,6	+ 1,5	114,2	+ 1,5	113,3
	MAR	116,9	+ 4,8	+ 4,2	114,6	+ 0,9	113,9	- 0,3	113,1
	APR	118,4	+ 0,7	+ 1,3	112,4	- 1,9	112,4	- 1,3	112,6
	MAI	117,2	+ 2,3	- 1,0	112,8	+ 0,4	111,6	- 0,7	112,4
	JUN	117,7	- 2,7	+ 0,4	111,4	- 1,2	111,9	+ 0,3	111,9
	JUL	98,1	- 3,3	-16,7	109,3	- 1,9	110,3	- 1,4	111,1
	AUG	93,5	- 0,4	- 4,7	110,4	+ 1,0	109,4	- 0,8	110,9
	SEP	109,7	- 5,2	+17,3	107,3	- 2,8	107,7	- 1,6	(112,4)
	OKT	111,8	- 2,4	+ 1,9	109,0	+ 1,6	110,4	+ 2,5	(109,8)
	NOV	120,2	- 1,6	+ 7,5	110,4	+ 1,3	109,5	- 0,8	(109,1)
	DEZ	110,2	- 8,4	- 8,3	105,8	- 4,2	106,7	- 2,6	(108,3)
1981	JAN	102,5	- 1,0	- 7,0	111,6	+ 5,5	110,6	+ 3,7	(107,5)
JE BESCHÄFTIGTENSTUNDE									
1980	JAN*	108,1	+ 5,0	-11,2	111,5	- 4,2	111,6	- 4,4	116,3
	FEB	112,9	+ 6,0	+ 4,4	117,0	+ 4,9	116,8	+ 4,7	116,2
	MAR	116,3	+ 3,3	+ 3,0	116,1	- 0,8	116,1	- 0,6	116,1
	APR	114,6	+ 2,0	- 1,5	115,1	- 0,9	115,5	- 0,5	115,8
	MAI	114,8	+ 1,2	+ 0,2	115,0	- 0,1	114,9	- 0,5	115,5
	JUN	118,3	+ 0,6	+ 3,0	114,9	- 0,1	115,0	+ 0,1	115,5
	JUL	113,8	- 0,1	- 3,8	114,8	- 0,1	114,9	- 0,1	(115,2)
	AUG	111,7	- 0,8	- 1,8	114,6	- 0,2	114,4	- 0,4	(115,0)
	SEP	116,0	- 0,2	+ 3,8	114,5	- 0,1	114,3	- 0,1	(115,0)
	OKT	115,4	- 0,7	- 0,5	114,9	+ 0,3	114,8	+ 0,4	(115,3)
	NOV	115,4	- 1,2	+ 0,0	114,9	+ 0,0	114,8	+ 0,0	(115,7)
	DEZ	120,0	- 1,4	+ 4,0	114,8	- 0,1	115,1	+ 0,3	(115,0)
1981	JAN	109,7	+ 1,5	- 8,6	112,7	- 1,8	112,6	- 2,2	(111,9)
JE ARBEITER									
1980	JAN	103,9	+ 5,1	-13,8	112,3	- 2,9	112,9	- 1,6	113,7
	FEB	112,6	+ 5,0	+ 8,4	113,9	+ 1,4	114,5	+ 1,4	113,8
	MAR	117,2	+ 4,8	+ 4,1	115,0	+ 1,0	114,3	- 0,2	113,4
	APR	118,6	+ 0,7	+ 1,2	112,6	- 2,1	112,6	- 1,5	112,7
	MAI	117,5	+ 2,4	- 0,9	113,1	+ 0,4	112,2	- 0,4	112,7
	JUN	118,0	- 2,6	+ 0,4	111,9	- 1,1	112,2	+ 0,0	111,6
	JUL	98,3	- 3,2	-16,7	109,6	- 2,1	110,5	- 1,5	(110,6)
	AUG	93,8	- 0,1	- 4,6	110,6	+ 0,9	109,8	- 0,6	(109,6)
	SEP	110,3	- 4,7	+17,6	107,6	- 2,7	107,9	- 1,7	(108,7)
	OKT	112,4	- 1,8	+ 1,9	109,3	+ 1,6	110,2	+ 2,1	(108,4)
	NOV	121,1	- 0,8	+ 7,7	111,7	+ 2,2	110,8	+ 0,5	(108,9)
	DEZ	111,2	- 7,8	- 8,2	107,3	- 3,9	107,8	- 2,7	(110,3)
1981	JAN	103,6	- 0,3	- 6,8	111,6	+ 4,0	111,1	+ 3,1	(110,6)
JE ARBEITERSTUNDE									
1980	JAN*	108,6	+ 5,1	-11,1	111,7	- 4,2	111,8	- 4,4	116,6
	FEB	113,4	+ 6,2	+ 4,4	117,4	+ 5,1	117,2	+ 4,8	116,6
	MAR	116,7	+ 3,5	+ 2,9	116,5	- 0,8	116,5	- 0,6	116,5
	APR	114,9	+ 1,9	- 1,5	115,4	- 0,9	115,7	- 0,7	116,2
	MAI	115,4	+ 1,6	+ 0,4	115,5	+ 0,1	115,4	- 0,3	115,9
	JUN	118,8	+ 0,7	+ 2,9	115,4	- 0,1	115,4	+ 0,0	116,0
	JUL	114,2	+ 0,1	- 3,9	115,3	- 0,1	115,4	+ 0,0	(115,9)
	AUG	112,3	- 0,3	- 1,7	115,1	- 0,2	114,8	- 0,5	(115,7)
	SEP	116,5	+ 0,3	+ 3,7	115,2	+ 0,1	115,1	+ 0,3	(115,9)
	OKT	116,1	- 0,1	- 0,3	115,8	+ 0,5	115,7	+ 0,5	(116,3)
	NOV	116,4	- 0,5	+ 0,3	116,0	+ 0,2	115,9	+ 0,2	(116,9)
	DEZ	121,3	- 0,7	+ 4,2	116,0	+ 0,0	116,3	+ 0,3	(116,2)
1981	JAN	111,0	+ 2,2	- 8,5	113,7	- 2,0	113,5	- 2,4	(112,7)



## 3 INDEX DER ARBEITSPRODUKTIVITÄT UND LOHNKOSTEN IM BERGBAU UND VERARBEITENDEN GEWERBE

## 3.2 LOEHNE UND GHAELTER (1970 = 100)

JAHR	MONAT	ORIGINALWERT			SAISONBEREINIGTER WERT		SAISON- UND ARBEITSTÄGLICH BEREINIGTER WERT		GLATTE KOMPONENTE
		1970=100	VERÄNDERUNG VORJAHR	IN O/O GEGEN VORMONAT	1970=100	VERÄNDERUNG IN O/O GEGEN VORMONAT	1970=100	VERÄNDERUNG IN O/O GEGEN VORMONAT	1970=100
JE PRODUKTEINHEIT (VERBRAUCHSGÜTER PRODUZIERENDES GEWERBE)									
1979	DEZ	164,5	+ 5,4	+ 2,4	150,9	+ 2,4	148,9	- 0,5	144,5
1980	JAN	141,8	- 0,8	-13,8	144,1	- 4,5	143,2	- 3,8	145,7
	FEB	133,0	- 2,9	- 6,2	141,3	- 1,9	142,7	- 0,3	146,2
	MAR	126,7	+ 2,0	- 4,7	143,3	+ 1,4	143,0	+ 0,2	147,5
	APR	138,7	+ 0,4	+ 9,5	147,5	+ 2,9	146,0	+ 2,5	148,4
	MAI	154,5	+10,4	+11,4	149,9	+ 1,6	148,7	+ 1,4	149,7
	JUN	161,9	+ 9,8	+ 4,8	156,5	+ 4,4	151,3	+ 1,7	151,6
	JUL	169,8	+ 7,1	+ 4,9	150,8	- 3,6	153,1	+ 1,2	153,3
	AUG	178,2	+10,0	+ 4,9	160,8	+ 6,6	160,5	+ 4,8	(155,1)
	SEP	136,4	+ 6,1	-23,5	154,0	- 4,2	156,8	- 2,3	(157,1)
	OKT	132,9	+ 8,0	- 2,6	156,1	+ 1,4	156,8	+ 0,0	(159,3)
	NOV	180,4	+12,3	+35,7	164,9	+ 5,6	164,8	+ 5,1	(161,7)
	DEZ	181,4	+10,3	+ 0,6	164,7	- 0,1	163,0	- 1,1	(164,2)
JE PRODUKTEINHEIT (NAHRUNGS- UND GENUSSMITTELGEWERBE)									
1979	DEZ	164,7	+ 3,2	- 3,9	149,0	+ 1,1	146,5	- 1,5	144,9
1980	JAN	139,0	- 1,7	-14,6	141,9	- 4,8	142,4	- 2,8	145,0
	FEB	139,4	- 2,2	+ 0,3	140,5	- 1,0	141,4	- 0,7	146,1
	MAR	138,4	+ 4,7	- 0,7	147,1	+ 4,7	146,2	+ 3,4	146,3
	APR	143,2	+ 0,2	+ 3,5	145,5	- 1,1	145,5	- 0,5	146,0
	MAI	152,2	+ 8,0	+ 6,3	150,5	+ 3,4	148,7	+ 2,2	147,9
	JUN	151,2	+ 4,7	- 0,7	151,2	+ 0,5	149,0	+ 0,2	(148,9)
	JUL	143,7	+ 0,8	- 5,0	145,4	- 3,8	147,6	- 0,9	(149,9)
	AUG	153,0	+ 5,6	+ 6,5	152,9	+ 5,2	151,6	+ 2,7	(150,8)
	SEP	143,6	+ 0,1	- 6,1	148,7	- 2,7	150,5	- 0,7	(151,4)
	OKT	132,1	+ 0,4	- 8,0	150,1	+ 0,9	151,1	+ 0,7	(151,3)
	NOV	186,5	+10,2	+41,2	162,0	+ 7,9	160,6	+ 6,0	(151,3)
	DEZ	161,9	- 0,5	-13,2	149,1	- 8,0	148,9	- 7,3	(149,7)
JE UMSATZEINHEIT (BERGBAU UND VERARBEITENDES GEWERBE)									
1979	DEZ	103,4	- 0,4	- 6,3	100,4	+ 2,1	99,2	- 0,8	96,8
1980	JAN	94,4	- 9,5	- 8,7	95,3	- 5,1	95,2	- 4,0	97,1
	FEB	90,2	-11,0	- 4,4	93,3	- 2,1	94,1	- 1,2	97,0
	MAR	88,0	- 2,1	- 2,4	97,3	+ 4,3	96,5	+ 2,6	97,3
	APR	91,9	- 4,1	+ 4,4	96,1	- 1,2	95,9	- 0,6	97,6
	MAI	99,4	+ 2,3	+ 8,2	97,9	+ 1,9	97,4	+ 1,6	97,9
	JUN	102,1	+ 3,3	+ 2,7	102,4	+ 4,6	100,3	+ 3,0	98,6
	JUL	105,5	+ 2,0	+ 3,3	98,7	- 3,6	100,0	- 0,3	99,0
	AUG	113,3	+ 6,3	+ 7,4	103,9	+ 5,3	103,1	+ 3,1	( 99,7)
	SEP	90,4	+ 1,5	-20,2	101,0	- 2,8	102,2	- 0,9	(100,4)
	OKT	91,2	+ 1,3	+ 0,9	99,8	- 1,2	100,3	- 1,9	(101,2)
	NOV	117,8	+ 4,4	+29,2	102,6	+ 2,8	101,9	+ 1,6	(102,2)
	DEZ	105,3	+ 1,8	-10,6	101,2	- 1,4	100,3	- 1,6	(103,3)





## 4 AUFTRAGSEINGANG IM VERARBEITENDEN GEWERBE UND IM BAUHAUPTGEWERBE

## 4.1 WERTINDEX (1976 = 100)

JAHR	MONAT	ORIGINALWERT			SAISONBEREINIGTER WERT		SAISON- UND ARBEITSTÄEGLICH BEREINIGTER WERT		GLATTE KOMPONENTE
		1976=100	VERÄNDERUNG VORJAHR	IN O/O GEGEN VORMONAT	1976=100	VERÄNDERUNG IN O/O GEGEN VORMONAT	1976=100	VERÄNDERUNG IN O/O GEGEN VORMONAT	1976=100
1980	HOCHOFEN-, STAHL- UND WARMWALZWERKE (OHNE HERSTELLUNG VON PRAEZISIONSSTAHLROHREN) INSGESAMT								
	FEB	119,7	+18,4	+ 3,5	119,9	+ 4,1	118,3	+ 1,3	115,7
	MAR	136,2	+ 5,8	+13,8	119,1	- 0,7	120,0	+ 1,4	115,1
	APR	120,3	+13,3	-11,7	120,0	+ 0,8	121,5	+ 1,3	115,0
	MAI	110,9	- 6,6	- 7,8	111,5	- 7,1	112,4	- 7,5	115,3
	JUN	115,3	- 9,1	+ 4,0	106,2	- 4,8	114,6	+ 2,0	115,1
	JUL	114,9	- 2,8	- 0,3	112,3	+ 5,7	108,6	- 5,2	114,1
	AUG	94,0	- 8,0	-18,2	104,7	- 6,8	104,9	- 3,4	114,0
	SEP	110,9	+ 0,7	+18,0	112,4	+ 7,4	108,8	+ 3,7	113,3
	OKT	128,0	+13,8	+15,4	124,7	+10,9	122,5	+12,6	(112,6)
	NOV*	86,3	-17,3	-32,6	89,6	-28,1	89,2	-27,2	(111,8)
	DEZ	89,7	-11,4	+ 3,9	106,7	+19,1	108,2	+21,3	(110,8)
	1981	JAN	107,1	- 7,4	+19,4	109,7	+ 2,8	109,7	+ 1,4
FEB	106,2	-11,3	- 0,8	108,1	- 1,5	108,1	- 1,5	(108,6)	
1980	HOCHOFEN-, STAHL- UND WARMWALZWERKE (OHNE HERSTELLUNG VON PRAEZISIONSSTAHLROHREN) INLAND								
	FEB	106,0	+10,4	+ 5,4	104,2	+ 6,5	102,0	+ 3,7	103,6
	MAR	119,0	+ 5,2	+12,3	104,4	+ 0,2	105,4	+ 3,3	103,0
	APR	102,7	+ 6,3	-13,7	102,8	- 1,5	106,6	+ 1,1	102,9
	MAI	99,8	- 5,7	- 2,8	100,5	- 2,2	102,2	- 4,1	103,6
	JUN	99,5	- 4,7	- 0,3	97,7	- 2,8	100,8	- 1,4	101,6
	JUL	98,6	- 8,3	- 0,9	97,7	+ 0,0	96,0	- 4,8	100,2
	AUG	86,0	- 9,1	-12,8	94,9	- 2,9	95,0	- 1,0	99,6
	SEP	99,2	- 5,3	+15,3	98,9	+ 4,2	95,9	+ 0,9	98,2
	OKT	118,1	+12,7	+19,1	111,3	+12,5	108,1	+12,7	( 97,1)
	NOV	80,9	-17,7	-31,5	87,0	-21,8	88,5	-18,1	( 95,9)
	DEZ	78,5	-15,4	- 3,0	90,9	+ 4,5	92,0	+ 4,0	( 94,5)
	1981	JAN	95,7	- 4,9	+21,9	95,9	+ 5,5	95,7	+ 4,0
FEB	92,9	-12,4	- 2,9	91,6	- 4,5	91,6	- 4,3	( 91,3)	
1980	HOCHOFEN-, STAHL- UND WARMWALZWERKE (OHNE HERSTELLUNG VON PRAEZISIONSSTAHLROHREN) AUSLAND								
	FEB	157,7	+36,9	+ 0,3	162,8	+ 0,6	163,8	- 0,1	148,7
	MAR	184,0	+ 7,0	+16,7	177,9	+ 9,3	179,1	+ 9,3	148,1
	APR	169,3	+27,4	- 8,0	166,7	- 6,3	161,5	- 9,8	148,4
	MAI	141,7	- 8,5	-16,3	140,3	-15,8	139,5	-13,6	148,3
	JUN	159,1	-16,0	+12,3	126,9	- 9,6	144,8	+ 3,8	149,7
	JUL	160,2	+ 8,2	+ 0,7	149,7	+18,0	141,3	- 2,4	149,8
	AUG	116,1	- 6,0	-27,5	128,0	-14,5	129,7	- 8,2	149,7
	SEP	143,3	+14,5	+23,4	145,6	+13,8	143,0	+10,3	150,5
	OKT	155,5	+16,3	+ 8,5	156,7	+ 7,6	156,2	+ 9,2	(149,5)
	NOV*	101,5	-16,5	-34,7	109,4	-30,2	105,6	-32,4	(148,2)
	DEZ	121,0	- 2,7	+19,2	145,3	+32,8	145,8	+38,1	(146,5)
	1981	JAN	138,8	-11,8	+14,7	143,1	- 1,5	144,6	- 0,8
FEB	143,3	- 9,1	+ 3,2	149,9	+ 4,8	149,9	+ 3,7	(141,6)	
1980	CHEMISCHE INDUSTRIE INSGESAMT								
	FEB	134,8	+23,6	- 2,8	133,1	- 5,3	132,4	- 4,9	125,9
	MAR	136,7	+10,3	+ 1,4	134,0	+ 0,7	134,7	+ 1,7	125,4
	APR	128,9	+11,7	- 5,7	126,4	- 5,7	127,8	- 5,1	125,5
	MAI	123,5	- 0,7	- 4,2	120,1	- 5,0	121,6	- 4,9	125,3
	JUN	129,7	+ 5,2	+ 5,0	122,4	+ 1,9	121,1	- 0,4	124,3
	JUL	118,0	- 4,3	- 9,0	118,7	- 3,0	118,2	- 2,4	124,7
	AUG	106,4	-12,1	- 9,8	111,9	- 5,7	112,8	- 4,6	125,3
	SEP	120,8	+ 3,5	+13,5	122,6	+ 9,6	121,6	+ 7,8	125,9
	OKT	129,0	- 0,9	+ 6,8	123,0	+ 0,3	121,4	- 0,2	(126,1)
	NOV	114,3	- 7,2	-11,4	118,4	- 3,7	120,1	- 1,1	(126,3)
	DEZ	119,3	+ 5,6	+ 4,4	128,7	+ 8,7	126,9	+ 5,7	(126,4)
	1981	JAN	134,1	- 3,3	+12,4	135,6	+ 5,4	136,7	+ 7,7
FEB	137,6	+ 2,1	+ 2,6	135,5	- 0,1	135,5	- 0,9	(126,6)	
1980	CHEMISCHE INDUSTRIE INLAND								
	FEB	126,9	+21,7	- 2,1	126,2	- 3,3	125,4	- 2,5	119,6
	MAR	127,8	+ 9,0	+ 0,7	126,8	+ 0,5	127,5	+ 1,7	119,3
	APR	119,2	+ 8,4	- 6,7	119,4	- 5,8	121,0	- 5,1	119,7
	MAI	117,6	- 0,5	- 1,3	115,5	- 3,3	117,4	- 3,0	119,5
	JUN	131,0	+ 9,5	+11,4	121,1	+ 4,8	118,5	+ 0,9	118,7
	JUL	114,5	- 1,5	-12,6	115,5	- 4,6	115,3	- 2,7	118,9
	AUG	103,5	-11,1	- 9,6	107,6	- 6,8	108,8	- 5,6	119,1
	SEP	118,5	+ 5,7	+14,5	118,1	+ 9,8	117,7	+ 8,2	119,2
	OKT	125,0	- 0,2	+ 5,5	117,4	- 0,6	115,4	- 2,0	(119,1)
	NOV	109,2	- 5,9	-12,6	112,6	- 4,1	114,7	- 0,6	(118,9)
	DEZ	108,6	+ 5,0	- 0,5	120,6	+ 7,1	118,0	+ 2,9	(118,7)
	1981	JAN	122,4	- 5,6	+12,7	123,8	+ 2,7	125,3	+ 6,2
FEB	124,8	- 1,7	+ 2,0	123,5	- 0,2	123,5	- 1,4	(117,9)	
1980	CHEMISCHE INDUSTRIE AUSLAND								
	FEB	149,2	+26,5	- 4,1	145,7	- 8,2	145,2	- 8,5	137,6
	MAR	153,2	+12,5	+ 2,7	147,0	+ 0,9	147,6	+ 1,7	136,7
	APR	146,8	+17,3	- 4,2	139,5	- 5,1	140,4	- 4,9	136,4
	MAI	134,3	- 1,1	- 8,5	128,4	- 8,0	129,4	- 7,8	136,1
	JUN	127,3	- 2,3	- 5,2	125,1	- 2,6	126,3	- 2,4	134,9
	JUL	124,4	- 8,9	- 2,3	124,7	- 0,3	123,7	- 2,1	135,5
	AUG	111,7	-13,8	-10,2	119,8	- 3,9	120,1	- 2,9	136,9
	SEP	124,9	- 0,2	+11,8	130,7	+ 9,1	128,8	+ 7,2	138,2
	OKT	136,3	- 2,2	+ 9,1	133,5	+ 2,1	132,7	+ 3,0	(138,9)
	NOV	123,6	- 9,4	- 9,3	129,1	- 3,3	129,9	- 2,1	(139,7)
	DEZ	138,9	+ 6,2	+12,4	143,8	+11,4	143,1	+10,2	(140,6)
	1981	JAN	155,6	+ 0,0	+12,0	156,7	+ 9,0	157,1	+ 9,8
FEB	161,0	+ 7,9	+ 3,5	157,6	+ 0,6	157,6	+ 0,3	(142,4)	

## 4 AUFTRAGSEINGANG IM VERARBEITENDEN GEWERBE UND IM BAUHAUPTGEWERBE

## 4.1 WERTINDEX (1976 = 100)

JAHR	MONAT	ORIGINALWERT			SAISONBEREINIGTER WERT		SAISON- UND ARBEITSTÄGGLICH BEREINIGTER WERT		GLATTE KOMPONENTE
		1976=100	VERÄNDERUNG VORJAHR	IN O/O GEGEN VORMONAT	1976=100	VERÄNDERUNG IN O/O GEGEN VORMONAT	1976=100	VERÄNDERUNG IN O/O GEGEN VORMONAT	
MASCHINENBAU INSGESAMT									
1980	FEB	123,3	+19,6	+ 4,1	126,0	+ 4,7	124,7	+ 3,1	119,6
	MAR	134,3	+17,2	+ 8,9	125,8	- 0,2	127,8	+ 2,5	119,9
	APR	120,2	+14,3	-10,5	122,8	- 2,4	121,9	- 4,6	119,5
	MAI	123,7	+ 4,5	+ 2,9	121,9	- 0,7	121,3	- 0,5	118,7
	JUN	116,0	- 0,8	- 6,2	110,4	- 9,4	115,6	- 4,7	117,6
	JUL	115,2	+ 4,2	- 0,7	118,9	+ 7,7	116,4	+ 0,7	117,7
	AUG	101,8	+ 0,3	-11,6	113,7	- 4,4	114,3	- 1,8	117,5
	SEP	112,6	- 0,9	+10,6	111,5	- 1,9	110,3	- 3,5	117,7
	OKT	119,0	- 3,6	+ 5,7	115,2	+ 3,3	113,5	+ 2,9	(117,3)
	NOV	106,8	- 7,5	-10,3	109,8	- 4,7	110,6	- 2,6	(116,8)
	DEZ	121,5	+ 5,8	+13,8	119,5	+ 8,8	119,7	+ 8,2	(116,2)
	1981	JAN	113,8	- 4,0	- 6,3	116,5	- 2,5	117,0	- 2,3
FEB	122,1	- 1,0	+ 7,3	122,8	+ 5,4	122,8	+ 5,0	(114,6)	
MASCHINENBAU INLAND									
1980	FEB	141,4	+14,1	+ 6,7	141,9	+ 6,5	139,4	+ 3,6	136,5
	MAR	155,0	+12,5	+ 9,6	145,7	+ 2,7	146,9	+ 5,4	137,5
	APR	135,4	+ 7,6	-12,6	138,7	- 4,8	140,5	- 4,4	136,9
	MAI	129,0	- 4,4	- 4,7	132,1	- 4,8	132,6	- 5,6	136,2
	JUN	126,1	- 4,0	- 2,2	125,1	- 5,3	130,7	- 1,4	134,5
	JUL	139,2	+ 9,1	+10,4	142,2	+13,7	139,6	+ 6,8	134,0
	AUG	131,2	+ 7,9	- 5,7	138,8	- 2,4	139,0	- 0,4	133,5
	SEP	128,5	- 2,7	- 2,1	125,1	- 9,9	121,9	-12,3	133,1
	OKT	135,8	- 4,6	+ 5,7	131,2	+ 4,9	129,3	+ 6,1	(131,9)
	NOV	121,8	-10,8	-10,3	124,5	- 5,1	125,6	- 2,9	(130,4)
	DEZ	132,2	- 1,3	+ 8,5	130,4	+ 4,7	132,4	+ 5,4	(128,7)
	1981	JAN	120,0	- 9,4	- 9,2	125,6	- 3,7	125,4	- 5,3
FEB	132,1	- 6,6	+10,1	131,1	+ 4,4	131,1	+ 4,5	(124,6)	
MASCHINENBAU AUSLAND									
1980	FEB	106,5	+27,2	+ 1,0	111,2	+ 2,9	111,0	+ 2,4	103,9
	MAR	115,1	+23,8	+ 8,1	107,4	- 3,4	110,2	- 0,7	103,6
	APR	106,1	+23,5	- 7,8	108,2	+ 0,7	105,1	- 4,6	103,3
	MAI	118,7	+15,1	+11,9	112,5	+ 4,0	110,6	+ 5,2	102,4
	JUN	106,5	+ 3,0	-10,3	96,7	-14,0	101,4	- 8,3	101,8
	JUL	92,8	- 2,1	-12,9	97,2	+ 0,5	94,8	- 6,5	102,5
	AUG	74,5	- 9,9	-19,7	90,6	- 7,0	91,3	- 3,7	102,6
	SEP	97,8	+ 1,6	+31,3	98,9	+ 9,4	99,5	+ 9,0	103,4
	OKT	103,4	- 2,5	+ 5,7	100,2	+ 1,3	98,7	- 0,8	(103,8)
	NOV	92,8	- 3,1	-10,3	95,9	- 4,3	96,4	- 2,3	(104,1)
	DEZ	111,6	+15,2	+20,3	109,4	+14,1	108,0	+12,0	(104,5)
	1981	JAN	108,1	+ 2,6	- 3,1	108,1	- 1,2	109,3	+ 1,2
FEB	112,8	+ 5,9	+ 4,3	115,1	+ 6,5	115,1	+ 5,3	(105,3)	
STRASSENFAHRZEUGBAU INSGESAMT									
1980	FEB	150,5	+ 1,9	- 4,7	134,9	- 3,2	134,0	- 3,5	129,0
	MAR	161,5	+ 2,5	+ 7,3	132,3	- 1,9	133,3	- 0,5	127,5
	APR	118,1	- 7,4	-26,9	120,9	- 8,6	118,8	-10,9	127,5
	MAI	108,1	-17,6	- 8,5	116,9	- 3,3	119,6	+ 0,7	126,6
	JUN	103,8	-19,9	+ 0,6	116,9	+ 0,0	126,3	+ 5,6	126,5
	JUL	119,7	+11,6	+10,0	136,8	+17,0	131,2	+ 3,9	126,9
	AUG	88,8	-18,5	-25,8	111,0	-18,9	112,0	-14,6	126,3
	SEP	118,1	+ 0,5	+33,0	126,1	+13,6	123,7	+10,4	126,2
	OKT	152,8	+ 6,4	+29,4	138,0	+ 9,4	135,0	+ 9,1	(126,5)
	NOV	129,6	- 3,5	-15,2	127,3	- 7,8	126,7	- 6,1	(126,9)
	DEZ	113,8	+ 2,2	-12,2	129,6	+ 1,8	126,9	+ 0,2	(127,4)
	1981	JAN	143,5	-11,0	+23,5	123,0	- 5,1	124,3	- 2,0
FEB	153,8	+ 2,2	+ 9,5	134,0	+ 8,9	134,0	+ 7,8	(129,2)	
STRASSENFAHRZEUGBAU INLAND									
1980	FEB	152,7	+ 0,2	- 1,5	126,6	- 0,5	122,6	- 1,8	115,5
	MAR	163,8	- 2,4	+ 7,3	122,4	- 3,3	122,5	- 0,1	114,4
	APR	98,0	-17,6	-40,2	100,7	-17,7	105,4	-14,0	114,0
	MAI	91,5	-24,9	- 6,6	105,8	+ 5,1	109,6	+ 4,0	114,1
	JUN	92,7	-12,5	+ 1,3	113,4	+ 7,2	119,3	+ 8,9	114,3
	JUL	97,9	+ 0,8	+ 5,6	119,2	+ 5,1	115,1	- 3,5	114,4
	AUG	71,5	-17,3	-27,0	105,2	-11,7	105,6	- 8,3	114,4
	SEP	93,9	-13,5	+31,3	106,9	+ 1,6	105,7	+ 0,1	113,6
	OKT	158,2	+16,6	+68,5	136,1	+27,3	128,0	+21,1	(113,6)
	NOV	119,4	- 3,9	-24,5	114,4	-15,9	114,9	-10,2	(113,7)
	DEZ	93,5	- 6,9	-21,7	110,6	- 3,3	110,0	- 4,3	(113,9)
	1981	JAN	136,2	-12,1	+45,7	109,1	- 1,4	109,6	- 0,4
FEB	148,6	- 2,7	+ 9,1	117,7	+ 7,9	117,7	+ 7,4	(114,8)	
STRASSENFAHRZEUGBAU AUSLAND									
1980	FEB	147,8	+ 4,1	- 8,5	144,1	- 5,9	147,3	- 4,8	145,8
	MAR	158,6	+ 9,5	+ 7,3	144,7	+ 0,4	147,8	+ 0,3	143,8
	APR	143,1	+ 3,5	- 9,8	146,1	+ 1,0	134,9	- 8,7	144,3
	MAI	128,8	- 9,8	-10,0	131,2	-10,2	132,5	- 1,8	142,2
	JUN	128,8	-25,5	+ 0,0	121,8	- 7,2	139,2	+ 5,1	141,8
	JUL	146,8	+22,3	+14,0	159,0	+30,5	150,6	+ 8,2	142,4
	AUG	110,3	-19,5	-24,9	118,4	-25,5	120,8	-19,8	141,1
	SEP	148,2	+15,3	+34,4	150,0	+26,7	145,6	+20,5	141,9
	OKT	146,1	- 4,8	- 1,4	140,2	- 6,5	142,0	- 2,5	(142,5)
	NOV	142,2	- 3,1	- 2,7	143,1	+ 2,1	141,4	- 0,4	(143,3)
	DEZ	139,1	+11,4	- 2,2	152,7	+ 6,7	147,8	+ 4,5	(144,3)
	1981	JAN	146,0	- 9,6	+ 5,0	140,0	- 8,3	142,7	- 3,5
FEB	160,2	+ 8,4	+ 9,7	154,0	+10,0	154,0	+ 7,9	(147,0)	

## 4 AUFTRAGSEINGANG IM VERARBEITENDEN GEWERBE UND IM BAUHAUPTGEWERBE

## 4.1 WERTINDEX (1976 = 100)

JAHR	MONAT	ORIGINALWERT			SAISONBEREINIGTER WERT		SAISON- UND ARBEITSTÄGGLICH BEREINIGTER WERT		GLATTE KOMPONENTE
		1976=100	VERÄNDERUNG VOR JAHR	IN O/O GEGEN VORMONAT	1976=100	VERÄNDERUNG IN O/O GEGEN VORMONAT	1976=100	VERÄNDERUNG IN O/O GEGEN VORMONAT	
ELEKTROTECHNIK INSGESAMT									
1980	FEB	129,1	+15,7	+15,4	128,5	+ 8,4	127,5	+ 7,0	120,9
	MAR	136,3	+15,9	+ 5,6	127,6	- 0,7	128,9	+ 1,1	120,8
	APR	118,3	+10,7	-13,2	122,1	- 4,3	120,9	- 6,2	120,9
	MAI	122,5	+10,7	+ 3,6	125,1	+ 2,5	125,3	+ 3,6	120,3
	JUN	114,1	+ 3,3	- 6,9	116,1	- 7,2	120,5	- 3,8	119,7
	JUL	113,8	+ 5,8	- 0,3	123,1	+ 6,0	121,0	+ 0,4	120,8
	AUG	101,5	- 3,4	-10,8	111,2	- 9,7	111,9	- 7,5	121,5
	SEP	122,6	+ 5,2	+20,8	118,6	+ 6,7	115,7	+ 3,4	121,5
	OKT	124,5	- 0,6	+ 1,5	119,5	+ 0,8	119,5	+ 3,3	(121,3)
	NOV	121,2	- 1,4	- 2,7	117,2	- 1,9	117,9	- 1,3	(121,1)
	DEZ	135,6	+ 9,4	+11,9	126,7	+ 8,1	124,4	+ 5,5	(120,7)
	1981	JAN	118,2	+ 5,6	-12,8	124,5	- 1,7	125,2	+ 0,6
FEB	122,5	- 5,1	+ 3,6	120,3	- 3,4	120,3	- 3,9	(119,5)	
ELEKTROTECHNIK INLAND									
1980	FEB	135,3	+12,0	+11,7	134,5	+ 7,3	132,3	+ 5,1	126,9
	MAR	145,1	+15,3	+ 7,2	136,3	+ 1,3	137,5	+ 3,9	127,3
	APR	125,6	+12,6	-13,4	131,0	- 3,9	131,3	- 4,5	127,3
	MAI	118,5	+ 1,0	- 5,7	125,7	- 4,0	126,8	- 3,4	126,7
	JUN	119,2	+ 1,9	+ 0,6	121,4	- 3,4	125,3	- 1,2	125,9
	JUL	122,2	+ 5,7	+ 2,5	129,8	+ 6,9	127,7	+ 1,9	126,7
	AUG	113,7	- 0,8	- 7,0	123,4	- 4,9	124,0	- 2,9	127,0
	SEP	130,8	+ 6,5	+15,0	125,0	+ 1,3	122,1	- 1,5	126,5
	OKT	135,9	+ 1,6	+ 3,9	126,8	+ 1,4	125,5	+ 2,8	(125,7)
	NOV	123,1	- 3,7	- 9,4	121,7	- 4,0	122,8	- 2,2	(124,8)
	DEZ	135,6	+ 7,5	+10,2	129,2	+ 6,2	127,3	+ 3,7	(123,7)
	1981	JAN	118,9	- 1,8	-12,3	123,9	- 4,1	124,4	- 2,3
FEB	122,6	- 9,4	+ 3,1	119,1	- 3,9	119,1	- 4,3	(120,7)	
ELEKTROTECHNIK AUSLAND									
1980	FEB	116,9	+24,5	+24,5	116,9	+11,0	118,1	+11,2	109,2
	MAR	119,4	+17,5	+ 2,1	111,0	- 5,0	112,1	- 5,1	108,3
	APR	104,1	+ 6,1	-12,8	104,7	- 5,7	100,9	-10,0	108,4
	MAI	130,3	+33,0	+25,2	124,0	+18,4	122,3	+21,2	107,8
	JUN	104,2	+ 6,4	-20,0	105,9	-14,6	111,2	- 9,1	107,6
	JUL	97,5	+ 6,2	- 6,4	110,0	+ 3,9	108,2	- 2,7	109,3
	AUG	77,7	-10,2	-20,3	87,4	-20,5	88,3	-18,4	110,9
	SEP	106,5	+ 2,3	+37,1	106,2	+21,5	103,1	+16,8	111,7
	OKT	102,3	- 6,0	- 3,9	105,3	- 0,8	107,7	+ 4,5	(112,7)
	NOV	117,5	+ 3,7	+14,9	108,6	+ 3,1	108,3	+ 0,6	(113,8)
	DEZ	135,7	+13,7	+15,5	122,1	+12,4	118,9	+ 9,8	(114,9)
	1981	JAN	116,9	+24,5	-13,9	125,8	+ 3,0	126,8	+ 6,6
FEB	122,3	+ 4,6	+ 4,6	122,7	- 2,5	122,7	- 3,2	(117,3)	
HERSTELLUNG VON EISEN-,BLECH-UND METALLWAREN INSGESAMT									
1980	FEB	131,2	+19,1	+ 0,2	131,6	+ 2,2	130,5	+ 1,8	123,4
	MAR	137,8	+10,8	+ 5,0	128,2	- 2,6	130,2	- 0,2	122,9
	APR	131,9	+18,6	- 4,3	130,8	+ 2,0	129,7	- 0,4	123,4
	MAI	120,9	- 1,4	- 8,3	117,0	-10,6	118,4	- 8,7	123,8
	JUN	117,8	- 2,1	- 2,6	115,8	- 1,0	119,7	+ 1,1	123,3
	JUL	117,5	+ 5,3	- 0,3	125,2	+ 8,1	122,1	+ 2,0	123,3
	AUG	102,8	- 6,4	-12,5	114,3	- 8,7	115,9	- 5,1	123,2
	SEP	123,2	+ 6,7	+19,8	124,5	+ 8,9	122,1	+ 5,3	123,3
	OKT	135,4	- 1,7	+ 9,9	128,4	+ 3,1	126,6	+ 3,7	(122,3)
	NOV	121,7	- 7,9	-10,1	116,0	- 9,7	117,8	- 7,0	(121,2)
	DEZ	106,9	- 0,7	-12,2	119,6	+ 3,1	118,6	+ 0,7	(119,7)
	1981	JAN	120,8	- 7,7	+13,0	118,3	- 1,1	119,7	+ 0,9
FEB	124,0	- 5,5	+ 2,6	122,3	+ 3,4	122,3	+ 2,2	(115,7)	
HERSTELLUNG VON EISEN-,BLECH-UND METALLWAREN INLAND									
1980	FEB	128,8	+17,3	- 0,4	128,8	+ 1,6	127,9	+ 1,3	122,0
	MAR	134,4	+ 9,4	+ 4,3	125,4	- 2,6	127,2	- 0,5	121,4
	APR	127,9	+16,4	- 4,8	127,7	+ 1,8	126,7	- 0,4	121,6
	MAI	118,8	- 2,8	- 7,1	118,3	- 7,4	119,9	- 5,4	121,7
	JUN	115,3	- 4,2	- 2,9	112,8	- 4,6	117,6	- 1,9	121,1
	JUL	117,0	+ 4,4	+ 1,5	123,1	+ 9,1	119,6	+ 1,7	120,8
	AUG	102,9	- 7,0	-12,1	112,2	- 8,9	113,9	- 4,8	120,3
	SEP	121,1	+ 5,1	+17,7	121,2	+ 8,0	119,0	+ 4,5	120,0
	OKT	131,7	- 3,4	+ 8,8	124,8	+ 3,0	122,7	+ 3,1	(119,0)
	NOV	119,3	- 7,2	- 9,4	114,3	- 8,4	115,6	- 5,8	(117,9)
	DEZ	103,0	- 2,6	-13,7	116,5	+ 1,9	117,1	+ 1,3	(116,5)
	1981	JAN	116,6	- 9,8	+13,2	114,0	- 2,1	115,5	- 1,4
FEB	119,5	- 7,2	+ 2,5	117,9	+ 3,4	117,9	+ 2,1	(113,0)	
HERSTELLUNG VON EISEN-,BLECH-UND METALLWAREN AUSLAND									
1980	FEB	140,5	+25,7	+ 2,2	141,2	+ 4,1	139,6	+ 3,4	131,7
	MAR	151,1	+16,0	+ 7,5	138,4	- 2,0	140,2	+ 0,4	131,7
	APR	147,6	+26,9	- 2,3	141,8	+ 2,5	142,3	+ 1,5	133,2
	MAI	129,1	+ 3,9	-12,5	127,7	- 9,9	129,6	- 8,9	133,5
	JUN	127,7	+ 6,4	- 1,1	127,2	- 0,4	131,1	+ 1,2	132,7
	JUL	119,5	+ 9,0	- 6,4	132,7	+ 4,3	129,7	- 1,1	133,0
	AUG	102,2	- 3,8	-14,5	122,2	- 7,9	123,5	- 4,8	133,8
	SEP	131,2	+12,4	+28,4	137,0	+12,1	133,8	+ 8,3	134,6
	OKT	150,0	+ 4,5	+14,3	134,5	- 1,8	132,5	- 1,0	(134,1)
	NOV	131,6	-10,0	-12,3	122,0	- 9,3	123,9	- 6,5	(133,2)
	DEZ	122,4	+ 6,5	- 7,0	132,0	+ 8,2	131,6	+ 6,2	(132,1)
	1981	JAN	137,5	+ 0,0	+12,3	135,6	+ 2,7	136,8	+ 4,0
FEB	141,5	+ 0,7	+ 2,9	140,0	+ 3,2	140,0	+ 2,3	(128,6)	

## 4 AUFTRAGSEINGANG IM VERARBEITENDEN GEWERBE UND IM BAUHAUPTGEWERBE

## 4.1 WERTINDEX (1976 = 100)

JAHR	MONAT	ORIGINALWERT			SAISONBEREINIGTER WERT		SAISON- UND ARBEITSTÄGLICH BEREINIGTER WERT		GLATTE KOMPONENTE
		1976=100	VERÄNDERUNG VORJAHR	IN O/O GEGEN VORMONAT	1976=100	VERÄNDERUNG IN O/O GEGEN VORMONAT	1976=100	VERÄNDERUNG IN O/O GEGEN VORMONAT	
TEXTILGEWERBE INSGESAMT									
1980	FEB	108,5	+11,6	+ 5,3	109,5	+ 3,0	108,1	+ 0,3	102,8
	MAR	132,4	+ 2,2	+22,0	108,7	- 0,7	108,6	+ 0,5	102,4
	APR	112,7	+ 5,3	-14,9	104,6	- 3,8	106,3	- 2,1	102,6
	MAI	94,9	-11,6	-15,8	96,9	- 7,4	99,7	- 6,2	101,5
	JUN	87,6	- 6,3	- 7,7	95,8	- 1,1	99,5	- 0,2	100,1
	JUL	79,0	- 6,2	- 9,8	101,5	+ 5,9	99,3	- 0,2	99,8
	AUG	67,9	-11,8	-14,1	94,2	- 7,2	94,9	- 4,4	100,0
	SEP	117,3	+ 5,8	+72,8	103,9	+10,3	98,7	+ 4,0	99,8
	OKT	122,2	- 4,7	+ 4,2	95,9	- 7,7	96,2	- 2,5	( 99,4)
	NOV	101,9	- 8,9	-16,6	93,8	- 2,2	94,5	- 1,8	( 99,0)
	DEZ	82,7	+ 1,3	-18,8	101,0	+ 7,7	100,8	+ 6,7	( 98,5)
	1981	JAN	93,1	- 9,6	+12,6	98,8	- 2,2	99,3	- 1,5
FEB		102,3	- 5,7	+ 9,9	102,6	+ 3,8	102,6	+ 3,3	( 97,5)
TEXTILGEWERBE INLAND									
1980	FEB	107,0	+10,9	+ 4,9	107,7	+ 3,3	106,3	+ 0,4	101,2
	MAR	130,4	+ 2,8	+21,9	106,8	- 0,8	106,6	+ 0,3	100,7
	APR	110,9	+ 5,3	-15,0	102,7	- 3,8	104,3	- 2,2	100,9
	MAI	91,7	-11,7	-17,3	95,3	- 7,2	98,2	- 5,8	99,8
	JUN	85,1	- 6,3	- 7,2	94,6	- 0,7	98,1	- 0,1	98,5
	JUL	78,2	- 6,2	- 8,1	100,2	+ 5,9	98,2	+ 0,1	98,3
	AUG	68,4	-12,1	-12,5	92,6	- 7,6	93,2	- 5,1	98,3
	SEP	116,8	+ 5,4	+70,8	102,1	+10,3	97,0	+ 4,1	97,7
	OKT	118,4	- 5,8	+ 1,4	93,5	- 8,4	93,9	- 3,2	( 97,1)
	NOV	100,3	- 7,6	-15,3	92,8	- 0,7	93,5	- 0,4	( 96,3)
	DEZ	80,4	+ 0,2	-19,8	98,4	+ 6,0	97,9	+ 4,7	( 95,5)
	1981	JAN	91,0	-10,8	+13,2	95,6	- 2,8	96,0	- 1,9
FEB		96,7	- 9,6	+ 6,3	96,7	+ 1,2	96,7	+ 0,7	( 93,7)
TEXTILGEWERBE AUSLAND									
1980	FEB	115,1	+15,1	+ 7,5	116,7	+ 2,7	115,8	+ 1,5	109,3
	MAR	141,2	+ 0,1	+22,7	126,4	+ 8,3	126,8	+ 9,5	109,1
	APR	120,4	+ 5,2	-14,7	111,7	-11,6	112,5	-11,3	109,7
	MAI	108,7	-10,9	- 9,7	102,7	- 8,1	106,1	- 5,7	108,9
	JUN	98,6	- 6,2	- 9,3	100,3	- 2,3	102,6	- 3,3	107,2
	JUL	82,0	- 6,6	-16,8	106,1	+ 5,8	103,5	+ 0,9	107,2
	AUG	66,1	-10,2	-19,4	100,5	- 5,3	102,2	- 1,3	107,5
	SEP	119,3	+ 7,5	+80,5	110,5	+10,0	106,2	+ 3,9	108,8
	OKT	138,5	- 0,6	+16,1	104,4	- 5,5	104,0	- 2,1	(109,0)
	NOV	108,5	-13,8	-21,7	95,8	- 8,2	96,9	- 6,8	(109,2)
	DEZ	92,7	+ 5,7	-14,6	110,7	+15,6	109,6	+13,1	(109,5)
	1981	JAN	102,2	- 4,6	+10,2	111,2	+ 0,5	112,8	+ 2,9
FEB		126,2	+ 9,6	+23,5	125,5	+12,9	125,5	+11,3	(110,3)
BEKLEIDUNGSGEWERBE INSGESAMT									
1980	FEB	100,0	+17,4	+30,7	118,1	+ 6,2	114,6	+ 1,9	105,4
	MAR*	190,5	+18,2	+90,5	144,9	+22,7	142,2	+24,1	105,1
	APR	154,2	-10,3	-19,1	94,0	-35,1	102,0	-28,3	106,5
	MAI	80,8	-17,4	-47,6	96,6	+ 2,8	100,6	- 1,4	105,7
	JUN	57,9	- 9,5	-28,3	100,4	+ 3,9	100,1	- 0,5	103,9
	JUL	63,2	+ 5,2	+ 9,2	109,7	+ 9,3	109,3	+ 9,2	104,0
	AUG	79,9	- 1,8	+26,4	107,2	- 2,3	106,5	- 2,6	104,9
	SEP	171,5	+13,7	+114,6	119,8	+11,8	115,7	+ 8,6	105,2
	OKT	171,6	- 4,7	+ 0,1	101,2	-15,5	98,5	-14,9	(105,6)
	NOV	92,6	-15,3	-46,0	90,4	-10,7	91,2	- 7,4	(106,2)
	DEZ	56,5	- 7,1	-39,0	105,2	+16,4	107,8	+18,2	(106,9)
	1981	JAN	76,0	- 0,7	+34,5	110,5	+ 5,0	109,8	+ 1,9
FEB		101,9	+ 1,9	+34,1	114,7	+ 3,8	114,7	+ 4,5	(108,9)
BEKLEIDUNGSGEWERBE INLAND									
1980	FEB	96,0	+12,7	+25,3	113,2	+ 4,0	109,9	+ 0,0	102,1
	MAR*	181,5	+16,3	+89,1	138,0	+21,9	135,3	+23,1	101,7
	APR	146,1	-11,0	-19,5	90,3	-34,6	98,2	-27,4	103,0
	MAI	80,5	-16,5	-44,9	94,9	+ 5,1	98,8	+ 0,6	102,1
	JUN	58,1	- 7,8	-27,8	98,2	+ 3,5	97,3	- 1,5	100,4
	JUL	62,1	+ 4,2	+ 6,9	106,3	+ 8,2	106,2	+ 9,1	100,6
	AUG	77,2	- 3,6	+24,3	103,4	- 2,7	102,8	- 3,2	101,3
	SEP	163,5	+13,1	+111,8	114,8	+11,0	111,1	+ 8,1	101,2
	OKT	162,3	- 5,7	- 0,7	96,4	-16,0	93,8	-15,6	(101,5)
	NOV	91,0	-14,6	-43,9	88,3	- 8,4	89,0	- 5,1	(101,9)
	DEZ	56,8	- 6,6	-37,6	101,9	+15,4	104,3	+17,2	(102,4)
	1981	JAN	73,6	- 3,9	+29,6	105,4	+ 3,4	104,7	+ 0,4
FEB		95,7	- 0,3	+30,0	107,9	+ 2,4	107,9	+ 3,1	(104,0)
BEKLEIDUNGSGEWERBE AUSLAND									
1980	FEB	134,7	+57,7	+76,8	158,6	+21,1	153,4	+12,7	134,9
	MAR*	268,0	+30,4	+99,0	201,1	+26,8	199,5	+30,1	135,3
	APR	224,0	- 6,3	-16,4	124,9	-37,9	133,2	-33,2	137,6
	MAI	83,2	-24,3	-62,9	109,9	-12,0	111,4	-16,4	137,4
	JUN	56,2	-22,3	-32,5	118,4	+ 7,7	126,2	+13,3	135,4
	JUL	73,3	+13,3	+30,4	137,0	+15,7	135,3	+ 7,2	135,0
	AUG	103,1	+11,9	+40,7	138,5	+ 1,1	136,1	+ 0,6	138,0
	SEP	240,4	+18,1	+133,2	160,7	+16,0	151,9	+11,6	141,1
	OKT	251,5	+ 1,5	+ 4,6	140,6	-12,5	138,6	- 8,8	(142,5)
	NOV	106,3	-20,0	-57,7	122,9	-12,6	124,2	-10,4	(144,0)
	DEZ	53,5	-11,1	-49,7	133,3	+ 8,5	140,5	+13,1	(145,7)
	1981	JAN	96,6	+26,8	+80,6	153,9	+15,5	151,1	+ 7,5
FEB		154,5	+14,7	+59,9	172,5	+12,1	172,5	+14,2	(149,4)





## 4 AUFTRAGSEINGANG IM VERARBEITENDEN GEWERBE UND IM BAUHAUPTGEWERBE

## 4.2 VOLUMENINDEX (1976 = 100)

JAHR	MONAT	ORIGINALWERT			SAISONBEREINIGTER WERT		SAISON- UND ARBEITSTÄGLICH BEREINIGTER WERT		GLATTE KOMPONENTE
		1976=100	VERÄNDERUNG IN O/O GEGEN VORJAHR      VORMONAT		1976=100	VERÄNDERUNG IN O/O GEGEN VORMONAT	1976=100	VERÄNDERUNG IN O/O GEGEN VORMONAT	
HOCHOFEN-, STAHL-UND WARMWALZWERKE (OHNE HERSTELLUNG VON PRAEZISIONSSTAHLROHREN) INSGESAMT									
1980	FEB	114,5	+12,3	+ 3,3	115,3	+ 4,8	113,4	+ 1,3	111,3
	MAR	129,0	+ 0,3	+12,7	113,2	- 1,8	114,5	+ 1,0	110,5
	APR	113,8	+ 7,4	-11,8	114,7	+ 1,3	116,8	+ 2,0	110,2
	MAI	105,1	-11,3	- 7,6	106,5	- 7,3	108,0	- 7,5	110,3
	JUN	109,6	-13,3	+ 4,3	100,0	- 5,9	107,8	- 0,2	108,0
	JUL	109,8	- 5,6	+ 0,2	106,7	+ 6,7	102,9	- 4,5	106,8
	AUG	89,9	-10,4	-18,1	99,3	- 6,9	99,3	- 3,5	106,3
	SEP	106,4	- 1,8	+18,4	106,6	+ 7,4	102,3	+ 3,0	105,3
	OKT	123,0	+11,1	+15,6	118,0	+10,7	114,7	+12,1	(104,3)
	NOV	82,6	-19,7	-32,8	92,3	-21,8	92,6	-19,3	(103,2)
	DEZ	84,9	-12,8	+ 2,8	100,3	+ 8,7	101,1	+ 9,2	(102,0)
	1981	JAN	101,2	- 8,7	+19,2	102,6	+ 2,3	102,2	+ 1,1
FEB		99,9	-12,8	- 1,3	101,1	- 1,5	101,1	- 1,1	( 99,3)
HOCHOFEN-, STAHL-UND WARMWALZWERKE (OHNE HERSTELLUNG VON PRAEZISIONSSTAHLROHREN) INLAND									
1980	FEB	100,9	+ 3,8	+ 3,3	99,2	+ 6,9	97,4	+ 3,9	99,3
	MAR	112,3	- 0,5	+11,3	98,7	- 0,5	99,7	+ 2,4	98,5
	APR	97,1	+ 0,5	-13,5	97,9	- 0,8	101,6	+ 1,9	98,2
	MAI	94,2	-11,0	- 3,0	95,3	- 2,7	97,5	- 4,0	98,5
	JUN	94,0	-10,0	- 0,2	92,2	- 3,3	96,0	- 1,5	96,3
	JUL	93,5	-11,7	- 0,5	92,8	+ 0,7	90,8	- 5,4	94,9
	AUG	81,6	-12,1	-12,7	90,1	- 2,9	89,9	- 1,0	94,0
	SEP	94,3	- 8,2	+15,6	94,0	+ 4,3	90,5	+ 0,7	92,5
	OKT	112,3	+ 9,2	+19,1	105,6	+12,3	102,0	+12,7	( 91,4)
	NOV	76,9	-20,5	-31,5	82,0	-22,3	83,2	-18,4	( 90,3)
	DEZ	73,6	-16,8	- 4,3	85,9	+ 4,8	86,9	+ 4,4	( 89,1)
	1981	JAN	89,8	- 6,3	+22,0	89,9	+ 4,7	89,4	+ 2,9
FEB		87,0	-13,8	- 3,1	85,3	- 5,1	85,3	- 4,6	( 86,6)
HOCHOFEN-, STAHL-UND WARMWALZWERKE (OHNE HERSTELLUNG VON PRAEZISIONSSTAHLROHREN) AUSLAND									
1980	FEB	153,7	+33,2	- 0,3	159,3	+ 1,2	159,3	- 0,3	144,6
	MAR	176,1	+ 2,4	+14,6	171,6	+ 7,7	174,5	+ 9,5	144,4
	APR	160,6	+21,6	- 8,8	160,9	- 6,2	157,3	- 9,9	144,8
	MAI	135,9	-11,6	-18,4	136,6	-15,1	136,9	-13,0	144,5
	JUN	153,9	-17,7	+13,2	121,9	-10,8	138,7	+ 1,3	142,5
	JUL	156,9	+ 7,8	+ 1,9	146,0	+19,8	137,7	- 0,7	142,2
	AUG	113,7	- 6,3	-27,5	124,0	-15,1	125,6	- 8,8	141,5
	SEP	141,3	+14,0	+24,3	140,8	+13,5	137,3	+ 9,3	141,9
	OKT	154,0	+15,9	+ 9,0	150,7	+ 7,0	147,7	+ 7,6	(140,3)
	NOV	99,2	-17,7	-35,6	118,6	-21,3	117,0	-20,8	(138,2)
	DEZ	117,8	- 4,2	+18,8	138,4	+16,7	137,7	+17,7	(135,7)
	1981	JAN	134,1	-13,0	+13,8	135,7	- 2,0	137,5	- 0,1
FEB		136,9	-10,9	+ 2,1	142,1	+ 4,7	142,1	+ 3,3	(129,2)
CHEMISCHE INDUSTRIE INSGESAMT									
1980	FEB	119,1	+ 7,8	- 3,7	117,4	- 4,9	116,5	- 4,8	111,8
	MAR	119,9	- 3,2	+ 0,7	116,5	- 0,8	117,2	+ 0,6	110,7
	APR	112,0	- 0,1	- 6,6	110,7	- 5,0	112,0	- 4,4	110,3
	MAI	107,0	-10,1	- 4,5	104,9	- 5,2	106,5	- 4,9	109,6
	JUN	112,4	- 3,9	+ 5,0	106,7	+ 1,7	105,9	- 0,6	108,4
	JUL	103,1	-10,3	- 8,3	104,9	- 1,7	104,2	- 1,6	108,4
	AUG	93,3	-16,8	- 9,5	99,1	- 5,5	100,0	- 4,0	108,4
	SEP	106,4	- 0,8	+14,0	108,2	+ 9,2	107,0	+ 7,0	108,4
	OKT	113,5	- 4,3	+ 6,7	107,9	- 0,3	106,4	- 0,6	(108,4)
	NOV	99,8	-11,0	-12,1	102,9	- 4,6	104,5	- 1,8	(108,5)
	DEZ	104,0	+ 1,4	+ 4,2	111,4	+ 8,3	109,7	+ 5,0	(108,6)
	1981	JAN	114,6	- 7,4	+10,2	114,0	+ 2,3	115,1	+ 4,9
FEB		115,6	- 2,9	+ 0,9	113,3	- 0,6	113,3	- 1,6	(109,3)
CHEMISCHE INDUSTRIE INLAND									
1980	FEB	111,4	+ 6,6	- 2,8	111,5	+ 0,7	110,1	+ 0,5	106,9
	MAR	111,6	- 3,8	+ 0,2	106,2	- 4,8	106,8	- 3,0	105,7
	APR	102,8	- 3,7	- 7,9	104,5	- 1,6	106,2	- 0,6	105,3
	MAI	101,0	-10,3	- 1,8	100,7	- 3,6	102,7	- 3,3	104,5
	JUN	112,6	- 0,5	+11,5	104,9	+ 4,2	103,8	+ 1,1	103,5
	JUL	99,3	- 8,1	-11,8	101,7	- 3,1	101,0	- 2,7	103,2
	AUG	90,2	-16,2	- 9,2	95,1	- 6,5	96,3	- 4,7	102,7
	SEP	103,7	+ 1,0	+13,0	104,2	+ 9,6	102,8	+ 6,7	102,3
	OKT	109,2	- 3,6	+ 5,3	103,2	- 1,0	101,4	- 1,4	(101,9)
	NOV	94,8	- 9,5	-13,2	98,3	- 4,7	100,1	- 1,3	(101,5)
	DEZ	94,0	+ 0,9	- 0,8	104,8	+ 6,6	102,9	+ 2,8	(101,2)
	1981	JAN	103,6	- 9,6	+10,2	100,3	- 4,3	101,5	- 1,4
FEB		103,7	- 6,9	+ 0,1	103,3	+ 3,0	103,3	+ 1,8	(100,7)
CHEMISCHE INDUSTRIE AUSLAND									
1980	FEB	133,2	+ 9,2	- 5,5	129,4	- 8,7	128,4	- 9,5	123,4
	MAR	135,6	- 2,0	+ 1,8	128,5	- 0,7	129,2	+ 0,6	121,9
	APR	129,1	+ 5,8	- 4,8	123,4	- 4,0	124,7	- 3,5	121,2
	MAI	118,2	- 9,8	- 8,4	113,9	- 7,7	115,0	- 7,8	120,4
	JUN	112,0	- 9,9	- 5,2	111,1	- 2,5	112,6	- 2,1	119,0
	JUL	110,0	-14,3	- 1,8	111,7	+ 0,5	110,7	- 1,7	119,2
	AUG	99,1	-17,8	- 9,9	108,0	- 3,3	108,2	- 2,3	120,0
	SEP	111,4	- 3,7	+12,4	117,4	+ 8,7	115,2	+ 6,5	120,6
	OKT	121,4	- 5,5	+ 9,0	118,6	+ 1,0	117,6	+ 2,1	(121,0)
	NOV	109,1	-13,5	-10,1	113,2	- 4,6	114,1	- 3,0	(121,6)
	DEZ	122,6	+ 1,8	+12,4	123,4	+10,8	125,0	+ 9,6	(122,4)
	1981	JAN	135,4	- 3,9	+10,4	134,1	+ 6,9	134,3	+ 7,4
FEB		138,1	+ 3,7	+ 2,0	133,9	- 0,1	133,9	- 0,3	(124,6)



## 4 AUFTRAGSEINGANG IM VERARBEITENDEN GEWERBE UND IM BAUHAUPTGEWERBE

## 4.2 VOLUMENINDEX (1976 = 100)

JAHR	MONAT	ORIGINALWERT			SAISONBEREINIGTER WERT		SAISON- UND ARBEITSTÄGLICH BEREINIGTER WERT		GLATTE KOMPONENTE
		1976=100	VERÄNDERUNG VORJAHR	IN O/D GEGEN VORMONAT	1976=100	VERÄNDERUNG IN O/D GEGEN VORMONAT	1976=100	VERÄNDERUNG IN O/D GEGEN VORMONAT	
ELEKTROTECHNIK INSGESAMT									
1980	FEB	119,2	+11,4	+14,3	119,0	+ 7,8	117,9	+ 6,1	112,3
	MAR	125,3	+11,6	+ 5,1	117,6	- 1,2	118,9	+ 0,8	111,9
	APR	108,3	+ 6,5	-13,6	112,4	- 4,4	111,3	- 6,4	111,6
	MAI	112,3	+ 6,6	+ 3,7	115,1	+ 2,4	115,2	+ 3,5	110,6
	JUN	104,3	- 0,8	- 7,1	106,3	- 7,6	110,7	- 3,9	109,7
	JUL	103,5	+ 1,4	- 0,8	112,4	+ 5,7	110,4	- 0,3	110,2
	AUG	92,2	- 7,2	-10,9	101,1	-10,1	101,8	- 7,8	110,5
	SEP	111,2	+ 0,9	+20,6	107,2	+ 6,0	104,4	+ 2,6	110,1
	OKT	112,8	- 4,6	+ 1,4	107,8	+ 0,6	107,7	+ 3,2	(109,6)
	NOV	109,6	- 5,3	- 2,8	105,4	- 2,2	106,0	- 1,6	(109,1)
	DEZ	122,6	+ 5,1	+11,9	113,7	+ 7,9	111,6	+ 5,3	(108,4)
	1981	JAN	106,1	+ 1,7	-13,5	111,9	- 1,6	112,5	+ 0,8
FEB	109,5	- 8,1	+ 3,2	107,7	- 3,8	107,7	- 4,3	(106,8)	
ELEKTROTECHNIK INLAND									
1980	FEB	125,2	+ 7,9	+11,0	124,7	+ 6,9	122,5	+ 4,4	118,0
	MAR	133,9	+11,2	+ 6,9	125,9	+ 1,0	127,2	+ 3,8	118,0
	APR	115,4	+ 8,7	-13,8	121,0	- 3,9	121,1	- 4,8	117,6
	MAI	108,8	- 2,5	- 5,7	115,9	- 4,2	116,7	- 3,6	116,6
	JUN	109,1	- 2,0	+ 0,3	111,2	- 4,1	115,1	- 1,4	115,4
	JUL	111,1	+ 1,3	+ 1,8	118,5	+ 6,6	116,5	+ 1,2	115,7
	AUG	103,2	- 4,7	- 7,1	112,4	- 5,1	112,9	- 3,1	115,6
	SEP	118,6	+ 2,2	+14,9	113,0	+ 0,5	110,3	- 2,3	114,7
	OKT	123,1	- 2,5	+ 3,8	114,3	+ 1,2	113,1	+ 2,5	(113,7)
	NOV	111,3	- 7,5	- 9,6	109,5	- 4,2	110,6	- 2,2	(112,5)
	DEZ	122,6	+ 3,4	+10,2	116,1	+ 6,0	114,4	+ 3,4	(111,2)
	1981	JAN	106,8	- 5,3	-12,9	111,3	- 4,1	111,8	- 2,3
FEB	109,8	-12,3	+ 2,8	106,7	- 4,1	106,7	- 4,6	(107,9)	
ELEKTROTECHNIK AUSLAND									
1980	FEB	107,4	+19,9	+22,5	107,9	+ 9,9	108,9	+10,0	101,2
	MAR	108,7	+12,2	+ 1,2	101,5	- 5,9	102,6	- 5,8	100,1
	APR	94,6	+ 1,4	-13,0	95,8	- 5,6	92,3	-10,0	99,8
	MAI	119,0	+27,7	+25,8	113,6	+18,6	112,0	+21,3	98,9
	JUN	95,0	+ 2,0	-20,2	96,7	-14,9	102,0	- 8,9	98,4
	JUL	88,7	+ 2,0	- 6,6	100,6	+ 4,0	98,8	- 3,1	99,5
	AUG	70,6	-13,9	-20,4	79,1	-21,4	80,0	-19,0	100,6
	SEP	96,6	- 2,0	+36,8	95,9	+21,2	92,9	+16,1	101,0
	OKT	92,7	- 9,6	- 4,0	95,1	- 0,8	97,3	+ 4,7	(101,6)
	NOV	106,2	- 0,6	+14,6	97,2	+ 2,2	97,0	- 0,3	(102,3)
	DEZ	122,7	+ 9,1	+15,5	109,3	+12,4	106,4	+ 9,7	(103,0)
	1981	JAN	104,7	+19,4	-14,7	112,9	+ 3,3	113,8	+ 7,0
FEB	108,7	+ 1,2	+ 3,8	109,6	- 2,9	109,6	- 3,7	(104,6)	
HERSTELLUNG VON EISEN-,BLECH-UND METALLWAREN INSGESAMT									
1980	FEB	114,5	+12,5	- 0,6	115,9	+ 1,7	114,9	+ 0,7	110,3
	MAR	119,4	+ 4,4	+ 4,3	112,0	- 3,4	113,8	- 1,0	109,7
	APR	113,1	+11,5	- 5,3	113,9	+ 1,7	112,4	- 1,2	109,7
	MAI*	103,5	- 7,1	- 8,5	96,7	-15,1	97,2	-13,5	108,9
	JUN	100,8	- 7,7	- 2,6	100,1	+ 3,5	104,4	+ 7,4	107,8
	JUL	100,3	- 0,6	- 0,5	108,4	+ 8,3	105,8	+ 1,3	107,3
	AUG	87,8	-11,4	-12,5	98,7	- 8,9	99,5	- 6,0	106,6
	SEP	105,0	+ 1,1	+19,6	106,6	+ 8,0	104,5	+ 5,0	105,0
	OKT	115,0	- 7,0	+ 9,5	103,8	- 2,6	102,7	- 1,7	(104,6)
	NOV	103,3	-12,8	-10,2	97,9	- 5,7	99,1	- 3,5	(102,9)
	DEZ	90,7	- 5,7	-12,2	101,9	+ 4,1	101,5	+ 2,4	(100,9)
	1981	JAN	101,9	-11,5	+12,3	100,3	- 1,6	101,1	- 0,4
FEB	103,5	- 9,6	+ 1,6	103,4	+ 3,1	103,4	+ 2,3	( 96,2)	
HERSTELLUNG VON EISEN-,BLECH-UND METALLWAREN INLAND									
1980	FEB	111,8	+10,9	- 1,2	112,3	+ 0,9	111,5	+ 0,5	107,3
	MAR	115,9	+ 3,1	+ 3,7	108,4	- 3,5	109,8	- 1,5	106,6
	APR	108,9	+ 9,3	- 6,0	109,9	+ 1,4	109,0	- 0,7	106,3
	MAI	101,0	- 8,5	- 7,3	101,7	- 7,5	103,1	- 5,4	105,2
	JUN	98,0	- 9,8	- 3,0	96,4	- 5,2	101,0	- 2,0	104,2
	JUL	99,2	- 1,7	+ 1,2	105,4	+ 9,3	102,2	+ 1,2	103,4
	AUG	87,4	-12,2	-11,9	95,7	- 9,2	97,1	- 5,0	102,4
	SEP	102,6	- 0,5	+17,4	102,6	+ 7,2	100,5	+ 3,5	101,6
	OKT	111,2	- 8,6	+ 8,4	100,1	- 2,4	98,7	- 1,8	(100,2)
	NOV	100,7	-12,1	- 9,4	95,8	- 4,3	96,6	- 2,1	( 98,7)
	DEZ	86,9	- 7,6	-13,7	98,3	+ 2,6	98,5	+ 2,0	( 97,0)
	1981	JAN	97,7	-13,7	+12,4	95,6	- 2,7	96,7	- 1,8
FEB	99,2	-11,3	+ 1,5	98,6	+ 3,1	98,6	+ 2,0	( 93,1)	
HERSTELLUNG VON EISEN-,BLECH-UND METALLWAREN AUSLAND									
1980	FEB	125,4	+18,6	+ 1,2	126,4	+ 3,9	124,8	+ 2,9	117,9
	MAR	133,8	+ 9,4	+ 6,7	122,7	- 2,9	124,3	- 0,4	117,6
	APR	130,5	+20,2	- 2,5	125,9	+ 2,6	126,6	+ 1,9	118,5
	MAI	113,8	- 1,5	-12,8	112,9	-10,3	114,6	- 9,5	118,2
	JUN	112,3	+ 1,1	- 1,3	112,1	- 0,7	116,1	+ 1,3	116,9
	JUL	104,6	+ 3,5	- 6,9	117,3	+ 4,6	114,5	- 1,4	116,8
	AUG	89,3	- 8,6	-14,6	107,5	- 8,4	108,7	- 5,1	117,1
	SEP	114,5	+ 6,9	+28,2	119,7	+11,3	116,4	+ 7,1	117,4
	OKT	130,8	- 0,5	+14,2	115,9	- 3,2	114,2	- 1,9	(116,5)
	NOV	114,4	-14,6	-12,5	104,6	- 9,7	106,3	- 6,9	(115,3)
	DEZ	106,4	+ 1,3	- 7,0	113,9	+ 8,9	113,8	+ 7,1	(113,8)
	1981	JAN	118,6	- 4,3	+11,5	116,6	+ 2,4	117,6	+ 3,3
FEB	121,1	- 3,4	+ 2,1	120,1	+ 3,0	120,1	+ 2,1	(110,0)	

## 4 AUFTRAGSEINGANG IM VERARBEITENDEN GEWERBE UND IM BAUHAUPTGEWERBE

## 4.2 VOLUMENINDEX (1976 = 100)

JAHR	MONAT	ORIGINALWERT			SAISONBEREINIGTER WERT		SAISON- UND ARBEITSTÄGLICH BEREINIGTER WERT		GLATTE KOMPONENTE
		1976=100	VERÄNDERUNG VORJAHR	IN O/O GEGEN VORMONAT	1976=100	VERÄNDERUNG IN O/O GEGEN VORMONAT	1976=100	VERÄNDERUNG IN O/O GEGEN VORMONAT	1976=100
TEXTILGEWERBE INSGESAMT									
1980	FEB	101,1	+ 6,2	+ 4,7	102,3	+ 2,6	100,8	- 0,5	96,0
	MAR	122,7	- 2,9	+21,4	100,1	- 2,2	100,0	- 0,8	95,3
	APR	104,0	+ 0,1	-15,2	96,4	- 3,7	98,2	- 1,8	95,1
	MAI	87,5	-15,7	-15,9	89,4	- 7,3	92,2	- 6,1	93,6
	JUN	80,7	-10,4	- 7,8	88,5	- 1,0	92,0	- 0,2	91,9
	JUL	72,4	-10,3	-10,3	94,1	+ 6,3	92,2	+ 0,2	91,4
	AUG	62,0	-15,6	-14,4	87,1	- 7,4	87,7	- 4,9	90,2
	SEP	106,7	+ 1,1	+72,1	94,1	+ 8,0	89,0	+ 1,5	90,7
	OKT	110,7	- 9,0	+ 3,7	85,6	- 9,0	86,0	- 3,4	( 90,0)
	NOV	92,1	-12,9	-16,8	84,1	- 1,8	84,9	- 1,3	( 89,4)
	DEZ	74,6	- 3,4	-19,0	91,6	+ 8,9	91,4	+ 7,7	( 88,7)
	1981	JAN	83,6	-13,5	+12,1	88,9	- 2,9	89,3	- 2,3
FEB		91,3	- 9,7	+ 9,2	91,7	+ 3,1	91,7	+ 2,7	( 87,5)
TEXTILGEWERBE INLAND									
1980	FEB	99,6	+ 5,4	+ 4,0	100,6	+ 2,8	99,2	- 0,4	94,5
	MAR	120,9	- 2,4	+21,4	98,4	- 2,2	98,2	- 1,0	91,8
	APR	102,3	+ 0,0	-15,4	94,6	- 3,9	96,3	- 1,9	93,5
	MAI	84,6	-15,9	-17,3	88,1	- 6,9	90,9	- 5,6	92,0
	JUN	78,4	-10,5	- 7,3	87,4	- 0,8	90,7	- 0,2	90,5
	JUL	71,6	-10,5	- 8,7	92,9	+ 6,3	91,1	+ 0,4	90,0
	AUG	62,4	-16,1	-12,8	85,4	- 8,1	86,0	- 5,6	89,6
	SEP	106,3	+ 0,8	+70,4	92,4	+ 8,2	87,4	+ 1,6	88,8
	OKT	107,1	-10,2	+ 0,8	83,3	- 9,8	83,8	- 4,1	( 87,9)
	NOV	90,6	-11,8	-15,4	83,3	+ 0,0	83,9	+ 0,1	( 87,0)
	DEZ	72,5	- 4,5	-20,0	89,2	+ 7,1	88,8	+ 5,8	( 86,0)
	1981	JAN	81,6	-14,8	+12,6	85,8	- 3,8	86,2	- 2,9
FEB		86,3	-13,4	+ 5,8	86,5	+ 0,8	86,5	+ 0,3	( 84,1)
TEXTILGEWERBE AUSLAND									
1980	FEB	107,6	+10,0	+ 7,3	109,1	+ 2,3	108,1	+ 0,8	102,1
	MAR	130,7	- 4,6	+21,5	116,5	+ 6,8	116,9	+ 8,1	101,7
	APR	111,2	+ 0,5	-14,9	103,1	-11,5	104,0	-11,0	101,8
	MAI	100,3	-14,9	- 9,8	94,6	- 8,2	97,8	- 6,0	100,5
	JUN	90,8	-10,1	- 9,5	92,4	- 2,3	94,6	- 3,3	98,5
	JUL	75,3	-10,4	-17,1	98,5	+ 6,6	96,1	+ 1,6	98,2
	AUG	60,4	-13,7	-19,8	93,2	- 5,4	94,9	- 1,2	98,2
	SEP	108,8	+ 3,2	+80,1	100,7	+ 8,0	96,4	+ 1,6	99,0
	OKT	125,7	- 4,8	+15,5	93,6	- 7,1	93,2	- 3,3	( 98,9)
	NOV	98,4	-17,2	-21,7	86,0	- 8,1	87,2	- 6,4	( 92,9)
	DEZ	84,0	+ 1,4	-14,6	100,6	+17,0	99,5	+14,1	( 98,9)
	1981	JAN	91,9	- 8,4	+ 9,4	100,3	- 0,3	101,8	+ 2,3
FEB		113,1	+ 5,1	+23,1	112,4	+12,1	112,4	+10,4	( 99,3)
BEKLEIDUNGSGEWERBE INSGESAMT									
1980	FEB	87,6	+12,3	+30,4	104,7	+ 5,3	101,4	+ 0,8	93,1
	MAR*	166,4	+13,1	+90,0	123,8	+18,2	121,2	+19,5	92,4
	APR	134,4	-14,2	-19,2	79,5	-35,8	87,4	-27,9	93,1
	MAI	70,1	-21,0	-47,8	84,0	+ 5,7	87,4	+ 0,0	91,8
	JUN	50,1	-13,5	-28,5	88,0	+ 4,8	86,5	- 1,0	89,8
	JUL	54,4	+ 0,9	+ 8,6	96,3	+ 9,4	96,6	+11,7	89,9
	AUG	68,6	- 5,6	+26,1	93,3	- 3,1	92,5	- 4,2	90,4
	SEP	146,6	+ 9,1	+113,7	101,1	+ 8,4	97,7	+ 5,6	90,2
	OKT	145,8	- 8,7	- 0,5	83,7	-17,2	81,3	-16,8	( 90,3)
	NOV	78,3	-19,1	-46,3	76,2	- 9,0	77,0	- 5,3	( 90,6)
	DEZ	47,8	-11,2	-39,0	91,0	+19,4	93,3	+21,2	( 91,0)
	1981	JAN	63,9	- 4,9	+33,7	95,0	+ 4,4	94,2	+ 1,0
FEB		85,3	- 2,6	+33,5	97,5	+ 2,6	97,5	+ 3,5	( 92,4)
BEKLEIDUNGSGEWERBE INLAND									
1980	FEB	84,2	+ 7,9	+24,9	101,6	+ 3,1	99,2	- 0,1	92,9
	MAR	158,8	+11,4	+88,6	109,4	+ 7,7	105,8	+ 6,7	92,1
	APR	127,7	-14,7	-19,6	77,6	-29,1	85,8	-18,9	92,6
	MAI	70,0	-20,1	-45,2	83,4	+ 7,5	87,1	+ 1,5	91,1
	JUN	50,4	-11,7	-28,0	86,8	+ 4,1	83,4	- 4,2	89,2
	JUL	53,6	+ 0,2	+ 6,3	94,0	+ 8,3	95,2	+14,1	89,0
	AUG	66,4	- 7,3	+23,9	90,8	- 3,4	90,0	- 5,5	89,9
	SEP	140,0	+ 8,5	+110,8	97,8	+ 7,7	94,8	+ 5,3	89,3
	OKT	138,0	- 9,6	- 1,4	81,2	-17,0	79,4	-16,2	( 89,0)
	NOV	77,1	-18,3	-44,1	75,9	- 6,5	76,0	- 4,3	( 88,6)
	DEZ	48,1	-10,8	-37,6	89,2	+17,5	89,4	+17,6	( 88,2)
	1981	JAN	62,0	- 8,0	+28,9	91,8	+ 2,9	91,1	+ 1,9
FEB		80,2	- 4,8	+29,4	94,1	+ 2,5	94,1	+ 3,3	( 87,6)
BEKLEIDUNGSGEWERBE AUSLAND									
1980	FEB	116,7	+50,8	+76,6	140,7	+19,1	136,5	+10,8	121,0
	MAR	229,8	+23,4	+96,9	155,9	+10,8	150,8	+10,5	120,8
	APR	191,8	-10,4	-16,5	103,5	-33,6	113,3	-24,9	121,9
	MAI	71,1	-27,4	-62,9	95,0	- 8,2	98,2	-13,3	120,8
	JUN	48,0	-25,5	-32,5	103,9	+ 9,4	105,4	+ 7,3	118,6
	JUL	61,9	+ 8,0	+29,0	119,8	+15,3	120,9	+14,7	117,9
	AUG	86,9	+ 6,8	+40,4	119,9	+ 0,1	117,1	- 3,1	121,0
	SEP	202,5	+12,6	+133,0	134,0	+11,8	126,4	+ 7,9	122,8
	OKT	211,5	- 3,5	+ 4,4	115,3	-14,0	115,4	- 8,7	(123,2)
	NOV	88,8	-23,9	-58,0	105,0	- 8,9	103,9	-10,0	(123,5)
	DEZ	44,7	-15,5	-49,7	115,7	+10,2	118,2	+13,8	(123,8)
	1981	JAN	80,6	+21,9	+80,3	132,9	+14,9	129,8	+ 9,8
FEB		128,3	+ 9,9	+59,2	148,6	+11,8	148,6	+14,5	(124,2)

## 4 AUFTRAGSEINGANG IM VERARBEITENDEN GEWERBE UND IM BAUHAUPTGEWERBE

## 4.3 WERTINDEX (1976 = 100)

JAHR	MONAT	ORIGINALWERT			SAISONBEREINIGTER WERT		SAISON- UND ARBEITSTÄGLICH BEREINIGTER WERT		GLATTE KOMPONENTE
		1976=100	VERÄNDERUNG VORJAHR	IN O/O GEGEN VORMONAT	1976=100	VERÄNDERUNG IN O/O GEGEN VORMONAT	1976=100	VERÄNDERUNG IN O/O GEGEN VORMONAT	
BAUHAUPTGEWERBE									
1980	JAN	124,5	+26,0	-14,1	171,0	+ 2,5	171,3	+ 3,3	167,2
	FEB	146,5	+20,9	+17,7	178,0	+ 4,1	176,7	+ 3,2	(167,3)
	MAR	203,1	+ 9,2	+38,6	176,1	- 1,1	174,1	- 1,5	(167,3)
	APR	167,8	+ 0,4	-17,4	161,4	- 8,3	164,9	- 5,3	(166,1)
	MAI	173,7	- 2,9	+ 3,5	160,2	- 0,7	162,7	- 1,3	(165,7)
	JUN	201,1	- 0,3	+15,8	164,8	+ 2,9	163,6	+ 0,6	(165,3)
	JUL	164,6	+ 0,9	-18,2	164,7	- 0,1	165,0	+ 0,9	(165,5)
	AUG	163,1	- 5,5	- 0,9	157,1	- 4,6	156,3	- 5,3	(164,4)
	SEP	192,7	+ 3,0	+18,1	163,4	+ 4,0	162,4	+ 3,9	(163,4)
	OKT	171,5	+ 1,5	-11,0	166,5	+ 1,9	164,3	+ 1,2	(162,3)
	NOV	129,3	- 6,8	-24,6	154,8	- 7,0	154,3	- 6,1	(160,9)
	DEZ	144,0	- 0,7	+11,4	163,5	+ 5,6	163,1	+ 5,7	(159,5)
1981	JAN	109,2	-12,3	-24,2	155,9	- 4,6	155,1	- 4,9	(157,3)
HOCHBAU									
1980	JAN	127,6	+16,2	-16,3	164,2	- 0,5	164,5	+ 0,8	163,0
	FEB	146,8	+13,2	+15,0	169,9	+ 3,5	169,1	+ 2,8	162,6
	MAR	200,4	+10,5	+36,5	172,3	+ 1,4	169,9	+ 0,5	(162,7)
	APR	159,1	- 4,4	-20,6	156,4	- 9,2	159,3	- 6,2	(162,9)
	MAI	164,8	- 2,3	+ 3,6	159,8	+ 2,2	162,6	+ 2,1	(163,0)
	JUN	198,6	- 0,5	+20,5	164,1	+ 2,7	161,0	- 1,0	(163,0)
	JUL	158,6	+ 4,8	-20,1	166,1	+ 1,2	166,8	+ 3,6	(163,3)
	AUG	159,3	- 0,1	+ 0,4	160,5	- 3,4	160,2	- 4,0	(163,4)
	SEP	192,3	+ 8,8	+20,7	166,8	+ 3,9	166,3	+ 3,8	(163,7)
	OKT	170,6	+ 3,8	-11,3	167,6	+ 0,5	165,6	- 0,4	(164,2)
	NOV	133,5	- 0,9	-21,7	155,3	- 7,3	154,8	- 6,5	(164,8)
	DEZ	159,5	+ 4,6	+19,5	169,7	+ 9,3	167,3	+ 8,1	(165,6)
1981	JAN	125,4	- 1,7	-21,4	162,4	- 4,3	161,9	- 3,2	(166,5)
WOHNUNGSBAU									
1980	JAN	132,7	+ 5,7	-21,6	171,7	- 2,4	172,6	- 2,1	173,0
	FEB	158,6	+14,0	+19,5	181,0	+ 5,4	180,0	+ 4,3	(172,7)
	MAR	217,6	+ 7,6	+37,2	180,5	- 0,3	178,9	- 0,6	(172,3)
	APR	176,4	- 1,2	-18,9	169,7	- 6,0	171,8	- 4,0	(171,4)
	MAI	165,4	- 8,7	- 6,2	163,5	- 3,7	164,3	- 4,4	(170,9)
	JUN	200,8	-11,7	+21,4	159,6	- 2,4	161,6	- 1,6	(170,2)
	JUL	151,4	- 2,4	-24,6	168,1	+ 5,3	168,2	+ 4,1	(169,8)
	AUG	154,3	- 6,7	+ 1,9	165,3	- 1,7	163,2	- 3,0	(169,1)
	SEP	199,3	+ 4,6	+29,2	171,4	+ 3,7	171,6	+ 5,1	(168,5)
	OKT	177,1	- 2,2	-11,1	172,8	+ 0,8	170,6	- 0,6	(168,1)
	NOV	145,2	- 2,1	-18,0	165,6	- 4,2	164,0	- 3,9	(167,8)
	DEZ	158,6	- 6,3	+ 9,2	165,6	+ 0,0	165,4	+ 0,9	(167,5)
1981	JAN	130,6	- 1,6	-17,7	169,2	+ 2,2	167,1	+ 1,0	(167,0)
TIEFBAU									
1980	JAN	119,6	+47,3	-10,1	180,7	+ 6,9	179,7	+ 6,8	173,3
	FEB	146,0	+35,8	+22,1	190,2	+ 5,3	189,7	+ 5,6	(173,4)
	MAR	207,4	+ 7,3	+42,1	195,2	+ 2,6	193,4	+ 2,0	(173,1)
	APR	181,9	+ 8,3	-12,3	168,7	-13,6	171,7	-11,2	(172,0)
	MAI	188,0	- 3,7	+ 3,4	160,2	- 5,0	163,1	- 5,0	(170,8)
	JUN	205,3	- 0,1	+ 9,2	165,7	+ 3,4	163,3	+ 0,1	(170,3)
	JUL	174,3	- 4,3	-15,1	161,0	- 2,8	161,2	- 1,3	(169,2)
	AUG	169,3	-12,6	- 2,9	149,6	- 7,1	149,7	- 7,1	(166,3)
	SEP	193,2	- 5,2	+14,1	156,1	+ 4,3	155,5	+ 3,9	(162,7)
	OKT	173,0	- 1,9	-10,5	163,1	+ 4,5	160,4	+ 3,2	(158,2)
	NOV	122,5	-15,6	-29,2	150,9	- 7,5	150,5	- 6,2	(152,8)
	DEZ	119,1	-10,5	- 2,8	152,1	+ 0,8	151,8	+ 0,9	(146,5)
1981	JAN	83,2	-30,4	-30,1	143,3	- 5,8	143,2	- 5,7	(138,9)
STRASSENBAU									
1980	JAN	86,7	+45,0	-21,5	167,3	+ 2,4	166,2	+ 2,8	153,2
	FEB	118,9	+39,4	+37,1	175,0	+ 4,6	176,4	+ 6,1	(152,0)
	MAR	163,4	-11,9	+37,4	160,8	- 8,1	159,8	- 9,4	(150,7)
	APR	168,2	+ 1,9	+ 2,9	150,4	- 6,5	152,0	- 4,9	(149,3)
	MAI	172,7	-16,5	+ 2,7	136,5	- 9,2	139,8	- 8,0	(147,6)
	JUN	173,0	-14,5	+ 0,2	131,0	- 4,0	134,6	- 3,7	(146,7)
	JUL	169,9	-12,5	- 1,8	134,1	+ 2,4	131,7	- 2,2	(144,4)
	AUG	154,1	-17,9	- 9,3	122,9	- 8,4	124,0	- 5,8	(141,8)
	SEP	177,5	-11,5	+15,2	130,1	+ 5,9	128,9	+ 4,0	(139,6)
	OKT	146,8	-12,6	-17,3	135,8	+ 4,4	133,8	+ 3,8	(136,1)
	NOV	99,7	-16,4	-32,1	133,6	- 1,6	131,8	- 1,5	(132,1)
	DEZ	84,2	-23,7	-15,5	134,9	+ 1,0	137,4	+ 4,2	(127,6)
1981	JAN	60,3	-30,4	-28,4	138,7	+ 2,8	139,4	+ 1,5	(122,8)

## 4 AUFTRAGSEINGANG IM VERARBEITENDEN GEWERBE UND IM BAUHAUPTGEWERBE

## 4.4 VOLUMENINDEX (1976 = 100)

JAHR	MONAT	ORIGINALWERT			SAISONBEREINIGTER WERT		SAISON- UND ARBEITSTÄGLICH BEREINIGTER WERT		GLATTE KOMPONENTE
		1976=100	VERÄNDERUNG VOR JAHR	IN O/O GEGEN VORMONAT	1976=100	VERÄNDERUNG IN O/O GEGEN VORMONAT	1976=100	VERÄNDERUNG IN O/O GEGEN VORMONAT	
BAUHAUPTGEWERBE									
1980	JAN	98,3	+12,7	-15,1	137,2	+ 2,5	137,2	+ 3,4	130,4
	FEB	114,2	+ 7,2	+16,2	140,2	+ 2,2	139,1	+ 1,4	(129,3)
	MAR	157,1	- 3,7	+37,6	132,7	- 5,3	131,1	- 5,8	(128,1)
	APR	128,8	-11,9	-18,0	121,1	- 8,7	124,4	- 5,1	(126,2)
	MAI	129,1	-13,5	+ 0,2	118,9	- 1,8	121,1	- 2,7	(125,0)
	JUN	149,0	-10,8	+15,4	120,4	+ 1,3	119,9	- 1,0	(124,0)
	JUL	121,5	- 9,4	-18,5	122,8	+ 2,0	122,7	+ 2,3	(123,5)
	AUG	119,8	-14,9	- 1,4	115,9	- 5,6	115,5	- 5,9	(122,2)
	SEP	141,6	- 6,8	+18,2	118,5	+ 2,2	117,3	+ 1,6	(120,9)
	OKT	126,0	- 7,9	-11,0	122,4	+ 3,3	120,4	+ 2,6	(119,8)
	NOV	95,0	-15,1	-24,6	114,8	- 6,2	114,5	- 4,9	(118,7)
	DEZ	105,6	- 8,8	+11,2	121,8	+ 6,1	122,4	+ 6,9	(117,7)
1981	JAN	80,0	-18,6	-24,2	118,9	- 2,4	118,4	- 3,3	(116,7)
HOCHBAU									
1980	JAN	100,6	+ 4,4	-17,3	131,1	- 0,5	131,1	+ 0,8	127,3
	FEB	114,4	+ 0,9	+13,7	133,0	+ 1,4	132,4	+ 1,0	125,7
	MAR	155,2	- 2,0	+35,7	129,8	- 2,4	128,1	- 3,2	(124,7)
	APR	122,5	-15,5	-21,1	118,1	- 9,0	120,5	- 5,9	(123,8)
	MAI	122,4	-12,6	- 0,1	119,3	+ 1,0	121,7	+ 1,0	(123,0)
	JUN	147,0	-10,6	+20,1	120,0	+ 0,6	118,3	- 2,8	(122,2)
	JUL	117,0	- 5,6	-20,4	124,5	+ 3,8	124,6	+ 5,3	(121,6)
	AUG	117,0	- 9,8	+ 0,0	119,1	- 4,3	119,1	- 4,4	(121,2)
	SEP	141,1	- 1,5	+20,6	121,1	+ 1,7	120,4	+ 1,1	(120,8)
	OKT	125,0	- 5,9	-11,4	123,0	+ 1,6	121,3	+ 0,7	(120,8)
	NOV	97,7	- 9,9	-21,8	114,5	- 6,9	114,3	- 5,8	(121,1)
	DEZ	116,6	- 4,1	+19,3	125,1	+ 9,3	123,9	+ 8,4	(121,6)
1981	JAN	91,5	- 9,0	-21,5	122,0	- 2,5	121,7	- 1,8	(122,4)
WOHNUNGSBAU									
1980	JAN	103,8	- 5,6	-22,7	135,5	- 2,7	136,1	- 2,3	134,6
	FEB	122,4	+ 1,0	+17,9	140,1	+ 3,4	139,4	+ 2,4	132,3
	MAR	166,4	- 5,3	+35,9	133,8	- 4,5	132,6	- 4,9	(130,8)
	APR	133,6	-13,8	-19,7	126,1	- 5,8	128,0	- 3,5	(129,3)
	MAI	121,7	-18,8	- 8,9	121,2	- 3,9	122,1	- 4,6	(127,9)
	JUN	147,2	-21,2	+21,0	115,0	- 5,1	117,3	- 3,9	(126,5)
	JUL	110,5	-12,6	-24,9	125,3	+ 9,0	125,0	+ 6,6	(125,3)
	AUG	112,1	-16,2	+ 1,4	122,1	- 2,6	120,3	- 3,8	(124,1)
	SEP	144,6	- 5,9	+29,0	122,9	+ 0,7	122,8	+ 2,1	(123,0)
	OKT	128,4	-11,8	-11,2	125,9	+ 2,4	123,7	+ 0,7	(122,3)
	NOV	105,2	-11,4	-18,1	120,7	- 4,1	119,5	- 3,4	(121,8)
	DEZ	114,8	-14,5	+ 9,1	120,2	- 0,4	120,8	+ 1,1	(121,6)
1981	JAN	94,4	- 9,1	-17,8	125,6	+ 4,5	123,9	+ 2,6	(121,7)
TIEFBAU									
1980	JAN	94,5	+30,3	-11,4	147,4	+ 7,0	147,4	+ 7,4	135,4
	FEB	113,8	+19,0	+20,4	152,1	+ 3,2	150,4	+ 2,0	(134,0)
	MAR	160,3	- 6,5	+40,9	137,5	- 9,6	136,0	- 9,6	(132,5)
	APR	139,4	- 6,1	-13,0	126,2	- 8,2	131,0	- 3,7	(130,1)
	MAI	140,1	-14,8	+ 0,5	117,9	- 6,6	120,2	- 8,2	(128,4)
	JUN	152,4	-11,1	+ 8,8	121,3	+ 2,9	122,7	+ 2,1	(127,1)
	JUL	128,8	-14,5	-15,5	120,0	- 1,1	119,7	- 2,4	(126,6)
	AUG	124,7	-21,3	- 3,2	110,8	- 7,7	109,6	- 8,4	(124,1)
	SEP	142,5	-14,4	+14,3	114,1	+ 3,0	111,8	+ 2,0	(121,2)
	OKT	127,8	-11,0	-10,3	121,6	+ 6,6	119,0	+ 6,4	(118,3)
	NOV	90,6	-23,1	-29,1	114,7	- 5,7	114,4	- 3,9	(115,0)
	DEZ	88,0	-17,4	- 2,9	116,9	+ 1,9	120,3	+ 5,2	(111,4)
1981	JAN	61,4	-35,0	-30,2	114,0	- 2,5	113,1	- 6,0	(107,8)
STRASSENBAU									
1980	JAN	68,3	+27,9	-22,6	137,6	+ 2,6	136,3	+ 3,9	118,6
	FEB	92,4	+21,7	+35,3	140,2	+ 1,9	141,3	+ 3,7	(116,5)
	MAR	125,8	-23,5	+36,1	121,5	-13,3	120,4	-14,8	(114,4)
	APR	128,3	-12,2	+ 2,0	110,6	- 9,0	113,5	- 5,7	(112,7)
	MAI	128,3	-26,5	+ 0,0	98,3	-11,1	101,8	-10,3	(110,6)
	JUN	128,1	-24,2	- 0,2	93,4	- 5,0	95,4	- 6,3	(109,8)
	JUL	125,2	-22,0	- 2,3	96,5	+ 3,3	94,9	- 0,5	(107,7)
	AUG	113,1	-26,3	- 9,7	88,2	- 8,6	89,1	- 6,1	(105,5)
	SEP	130,5	-20,2	+15,4	92,2	+ 4,5	91,1	+ 2,2	(103,7)
	OKT	108,1	-20,9	-17,2	99,4	+ 7,8	97,4	+ 6,9	(101,0)
	NOV	73,5	-24,1	-32,0	100,6	+ 1,2	99,2	+ 1,8	( 98,1)
	DEZ	62,0	-29,7	-15,6	105,4	+ 4,8	108,1	+ 9,0	( 95,1)
1981	JAN	44,3	-35,1	-28,5	111,7	+ 6,0	112,4	+ 4,0	( 92,3)

## 5 UMSATZE IM VERARBEITENDEN GEWERBE UND IM BAUHAUPTGEWERBE

## 5.1 WERTINDEX (1976 = 100)

JAHR	MONAT	ORIGINALWERT			SAISONBEREINIGTER WERT		SAISON- UND ARBEITSTÄGLICH BEREINIGTER WERT		GLATTE KOMPONENTE
		1976=100	VERÄNDERUNG VORJAHR	IN O/O GEGEN VORMONAT	1976=100	VERÄNDERUNG IN O/O GEGEN VORMONAT	1976=100	VERÄNDERUNG IN O/O GEGEN VORMONAT	1976=100
1980	VERARBEITENDES GEWERBE (OHNE NAHRUNGS- UND GENUSSMITTELGEWERBE) INSGESAMT								
	FEB	125,6	+21,4	+ 4,5	132,3	+ 4,9	131,0	+ 3,6	127,5
	MAR	135,0	+ 7,7	+ 7,5	127,4	- 3,7	128,5	- 1,9	126,9
	APR	127,7	+12,6	- 5,4	129,7	+ 1,8	129,8	+ 1,0	127,0
	MAI	124,9	+ 3,5	- 2,2	126,5	- 2,5	128,2	- 1,2	125,6
	JUN	124,9	+ 3,0	+ 0,0	121,1	- 4,3	124,9	- 2,6	124,8
	JUL	122,3	+ 6,6	- 2,1	128,4	+ 6,0	125,8	+ 0,7	123,6
	AUG	106,3	- 3,3	-13,1	118,4	- 7,8	119,6	- 4,9	(122,9)
	SEP*	137,0	+ 8,0	+28,9	130,9	+10,6	128,0	+ 7,0	(122,3)
	OKT	139,2	+ 3,3	+ 1,6	126,3	- 3,5	125,1	- 2,3	(122,1)
	NOV	124,3	- 3,6	-10,7	120,2	- 4,8	121,9	- 2,6	(122,5)
	DEZ	127,9	+ 4,8	+ 2,9	125,2	+ 4,2	126,1	+ 3,4	(124,1)
1981	JAN	113,8	- 5,3	-11,0	122,0	- 2,6	123,1	- 2,4	(129,6)
FEB	122,8	- 2,2	+ 7,9	127,9	+ 4,8	127,9	+ 3,9	(124,4)	
1980	VERARBEITENDES GEWERBE (OHNE NAHRUNGS- UND GENUSSMITTELGEWERBE) INLAND								
	FEB	125,1	+22,3	+ 4,9	131,3	+ 5,5	129,6	+ 3,9	124,4
	MAR	133,0	+ 7,9	+ 6,3	125,8	- 4,2	127,3	- 1,8	124,6
	APR	125,4	+10,6	- 5,7	126,7	+ 0,7	127,3	+ 0,0	125,4
	MAI	119,2	+ 0,0	- 4,9	122,2	- 3,6	124,0	- 2,6	124,5
	JUN	122,4	+ 1,5	+ 2,7	119,4	- 2,3	123,6	- 0,3	124,3
	JUL	122,0	+ 7,8	- 0,3	127,9	+ 7,1	125,1	+ 1,2	123,5
	AUG	106,7	- 2,8	-12,5	117,7	- 8,0	118,8	- 5,0	(123,1)
	SEP	134,0	+ 7,0	+25,6	124,4	+ 5,7	121,5	+ 2,3	(122,7)
	OKT	138,2	+ 2,9	+ 3,1	127,1	+ 2,2	125,7	+ 3,5	(122,3)
	NOV	121,9	- 3,9	-11,8	119,3	- 6,1	120,8	- 3,9	(124,9)
	DEZ	120,8	+ 3,6	- 0,9	121,7	+ 2,0	123,2	+ 2,0	(122,3)
1981	JAN	111,3	- 6,7	- 7,9	118,1	- 3,0	119,0	- 3,4	(121,3)
FEB	118,4	- 5,4	+ 6,4	122,8	+ 4,0	122,8	+ 3,2	(116,2)	
1980	VERARBEITENDES GEWERBE (OHNE NAHRUNGS- UND GENUSSMITTELGEWERBE) AUSLAND								
	FEB	127,0	+19,5	+ 3,8	132,3	+ 1,5	131,8	+ 1,7	(130,5)
	MAR	139,6	+ 7,5	+ 9,9	129,2	- 2,3	131,4	- 0,3	(130,3)
	APR	132,9	+17,2	- 4,8	136,6	+ 5,7	135,5	+ 3,1	(129,8)
	MAI	138,2	+11,2	+ 4,0	136,9	+ 0,2	138,9	+ 2,5	(129,2)
	JUN	130,9	+ 6,6	- 5,3	125,1	- 8,6	128,7	- 7,3	(128,5)
	JUL	123,0	+ 4,0	- 6,0	131,9	+ 5,4	128,9	+ 0,2	(127,9)
	AUG	105,3	- 4,4	-14,4	120,9	- 8,3	122,7	- 4,8	(127,5)
	SEP*	144,1	+10,3	+36,8	139,1	+15,1	136,9	+11,6	(127,2)
	OKT	141,4	+ 4,2	- 1,9	134,5	- 3,3	133,6	- 2,4	(126,2)
	NOV	130,0	- 3,1	- 8,1	126,4	- 6,0	128,2	- 4,0	(126,9)
	DEZ	144,8	+ 7,3	+11,4	135,1	+ 6,9	136,4	+ 6,4	(130,0)
1981	JAN	119,8	- 2,0	-17,3	128,5	- 4,9	130,1	- 4,6	(133,9)
FEB	133,2	+ 4,9	+11,2	138,9	+ 8,1	138,9	+ 6,8	(137,9)	
1980	GRUNDSTOFF- UND PRODUKTIONSGUETERGEWERBE INSGESAMT								
	FEB	126,3	+26,4	+ 1,9	131,1	+ 2,1	130,0	+ 2,1	126,8
	MAR	134,7	+12,2	+ 6,7	133,8	+ 2,1	135,0	+ 3,8	126,3
	APR	128,4	+14,2	- 4,7	126,5	- 5,5	127,3	- 5,7	126,2
	MAI	125,0	+ 1,1	- 2,6	121,4	- 4,0	124,4	- 2,3	125,0
	JUN	124,4	+ 3,2	- 0,5	119,4	- 1,6	122,3	- 1,7	123,5
	JUL	121,3	+ 2,9	- 2,5	123,4	+ 3,4	120,4	- 1,6	121,9
	AUG	110,4	- 7,9	- 9,0	114,2	- 7,5	115,5	- 4,1	(120,1)
	SEP	126,6	+ 4,5	+14,7	121,9	+ 6,7	120,0	+ 3,9	(119,0)
	OKT	132,9	- 0,6	+ 5,0	123,7	+ 1,5	121,5	+ 1,3	(118,0)
	NOV	116,7	- 6,0	-12,2	116,8	- 5,6	118,2	- 2,7	(121,2)
	DEZ	107,7	+ 1,2	- 7,7	118,1	+ 1,1	118,8	+ 0,5	(123,2)
1981	JAN	115,6	- 6,8	+ 7,3	121,6	+ 3,0	123,0	+ 3,5	(126,9)
FEB	121,5	- 3,8	+ 5,1	124,4	+ 2,3	124,4	+ 1,1	(121,0)	
1980	GRUNDSTOFF- UND PRODUKTIONSGUETERGEWERBE INLAND								
	FEB	120,6	+26,8	+ 2,2	126,4	+ 3,3	125,1	+ 2,9	121,1
	MAR	128,6	+12,3	+ 6,6	128,0	+ 1,3	129,0	+ 3,1	120,9
	APR	122,7	+12,6	- 4,6	120,8	- 5,6	122,0	- 5,4	121,0
	MAI	119,8	+ 0,8	- 2,4	116,7	- 3,4	119,6	- 2,0	120,3
	JUN	120,0	+ 2,8	+ 0,2	115,4	- 1,1	118,2	- 1,2	119,0
	JUL	117,9	+ 3,3	- 1,7	119,4	+ 3,5	116,6	- 1,4	117,5
	AUG	107,3	- 7,1	- 9,0	110,4	- 7,5	111,4	- 4,5	(115,7)
	SEP	123,4	+ 5,6	+15,0	118,2	+ 7,1	116,0	+ 4,1	(114,1)
	OKT	129,5	- 0,8	+ 4,9	118,5	+ 0,3	116,4	+ 0,3	(112,5)
	NOV	111,9	- 6,7	-13,6	111,0	- 6,3	112,4	- 3,4	(114,3)
	DEZ	96,8	- 1,5	-13,5	109,9	- 1,0	110,6	- 1,6	(114,8)
1981	JAN	106,8	- 9,5	+10,3	112,4	+ 2,3	113,5	+ 2,6	(115,1)
FEB	111,2	- 7,8	+ 4,1	115,5	+ 2,8	115,5	+ 1,8	(111,8)	
1980	GRUNDSTOFF- UND PRODUKTIONSGUETERGEWERBE AUSLAND								
	FEB	140,5	+25,4	+ 1,1	143,0	+ 0,2	142,7	+ 1,1	(140,4)
	MAR	149,8	+11,8	+ 6,6	144,7	+ 1,2	146,6	+ 2,7	(139,9)
	APR	142,6	+17,9	- 4,8	140,8	- 2,7	139,7	- 4,7	(138,7)
	MAI	137,8	+ 1,6	- 3,4	133,3	- 5,3	135,5	- 3,0	(136,9)
	JUN	135,2	+ 4,0	- 1,9	129,3	- 3,0	133,7	- 1,3	(134,9)
	JUL	129,8	+ 1,8	- 4,0	134,2	+ 3,8	130,8	- 2,2	(132,7)
	AUG	118,4	- 9,5	- 8,8	123,8	- 7,7	125,7	- 3,9	(130,8)
	SEP	134,5	+ 2,0	+13,6	130,7	+ 5,6	129,5	+ 3,0	(130,1)
	OKT	141,7	+ 0,1	+ 5,4	136,6	+ 4,5	134,5	+ 3,9	(130,9)
	NOV	128,6	- 4,6	- 9,2	130,4	- 4,5	131,9	- 1,9	(135,0)
	DEZ	135,0	+ 6,7	+ 5,0	143,4	+10,0	144,9	+ 9,9	(145,7)
1981	JAN	137,6	- 1,0	+ 1,9	143,3	- 0,1	145,1	+ 0,1	(147,7)
FEB	147,1	+ 4,7	+ 6,9	146,9	+ 2,5	146,9	+ 1,2	(139,6)	





## 5 UMSÄTZE IM VERARBEITENDEN GEWERBE UND IM BAUHAUPTGEWERBE

## 5.1 WERTINDEX (1976 = 100)

JAHR	MONAT	ORIGINALWERT			SAISONBEREINIGTER WERT		SAISON- UND ARBEITSTÄGLICH BEREINIGTER WERT		GLATTE KOMPONENTE
		1976=100	VERÄNDERUNG VORJAHR	IN O/O GEGEN VORMONAT	1976=100	VERÄNDERUNG IN O/O GEGEN VORMONAT	1976=100	VERÄNDERUNG IN O/O GEGEN VORMONAT	
MASCHINENBAU INSGESAMT									
1980	FEB	115,8	+25,1	+12,5	130,8	+ 8,7	128,8	+ 6,0	124,9
	MAR	127,1	+ 4,1	+ 9,8	121,4	- 7,2	123,5	- 4,1	125,1
	APR	120,7	+10,0	- 5,0	126,5	+ 4,2	126,9	+ 2,8	126,7
	MAI	133,1	+18,7	+10,3	134,8	+ 6,6	134,6	+ 6,1	127,0
	JUN	131,9	+ 9,0	- 0,9	123,3	- 8,5	127,6	- 5,2	127,8
	JUL	126,6	+14,8	- 4,0	133,3	+ 8,1	131,3	+ 2,9	128,3
	AUG	102,6	+ 3,1	-19,0	120,1	- 9,9	120,6	- 8,1	(128,5)
	SEP	136,2	+15,2	+32,7	127,0	+ 5,7	124,2	+ 3,0	(128,5)
	OKT	139,1	+10,7	+ 2,1	132,0	+ 3,9	131,4	+ 5,8	(128,3)
	NOV	127,2	+ 0,8	- 8,6	124,8	- 5,5	126,6	- 3,7	(127,6)
	DEZ	161,4	+ 5,8	+26,9	129,5	+ 3,8	132,3	+ 4,5	(127,2)
	1981	JAN	106,8	+ 3,8	-33,8	124,7	- 3,7	125,1	- 5,4
FEB		112,9	- 2,5	+ 5,7	127,3	+ 2,1	127,3	+ 1,8	(125,8)
MASCHINENBAU INLAND									
1980	FEB	124,5	+30,4	+15,5	136,3	+10,9	133,6	+ 8,1	124,0
	MAR	130,1	+ 8,3	+ 4,5	125,1	- 8,2	126,8	- 5,1	125,1
	APR	121,6	+ 4,9	- 6,5	124,8	- 0,2	126,9	+ 0,1	(125,8)
	MAI	120,1	+ 4,3	- 1,2	126,0	+ 1,0	126,7	- 0,2	(126,3)
	JUN	130,7	+ 3,6	+ 8,8	122,2	- 3,0	126,0	- 0,6	(126,8)
	JUL	131,3	+16,3	+ 0,5	136,1	+11,4	134,1	+ 6,4	(127,2)
	AUG	106,8	+ 1,2	-18,7	121,3	-10,9	121,8	- 9,2	(127,7)
	SEP	133,0	+13,4	+24,5	125,1	+ 3,1	122,7	+ 0,7	(128,0)
	OKT	136,4	+ 6,9	+ 2,6	131,4	+ 5,0	129,1	+ 5,2	(128,1)
	NOV	128,0	+ 1,3	- 6,2	125,7	- 4,3	127,5	- 1,2	(128,1)
	DEZ	156,8	+ 6,6	+22,5	131,7	+ 4,8	133,0	+ 4,3	(127,9)
	1981	JAN	113,0	+ 4,8	-27,9	129,4	- 1,7	129,7	- 2,5
FEB		114,8	- 7,8	+ 1,6	126,4	- 2,3	126,4	- 2,5	(125,6)
MASCHINENBAU AUSLAND									
1980	FEB	104,6	+17,8	+ 8,3	122,0	+ 5,4	120,9	+ 3,8	120,5
	MAR	123,1	- 1,3	+17,7	115,4	- 5,4	117,0	- 3,2	120,8
	APR	119,5	+17,4	- 2,9	127,3	+10,3	127,3	+ 8,8	122,9
	MAI*	149,9	+38,7	+25,4	154,7	+21,5	156,4	+22,9	124,1
	JUN	133,4	+16,7	-11,0	123,5	-20,2	127,2	-18,7	125,6
	JUL	120,5	+12,8	- 9,7	129,2	+ 4,6	126,6	- 0,5	125,8
	AUG	97,2	+ 5,9	-19,3	117,6	- 9,0	119,5	- 5,6	(126,3)
	SEP	140,4	+17,7	+44,4	129,2	+ 9,9	125,1	+ 4,7	(126,6)
	OKT	142,5	+15,9	+ 1,5	134,0	+ 3,7	133,9	+ 7,0	(126,7)
	NOV	126,3	+ 0,2	-11,4	121,3	- 9,5	123,5	- 7,8	(126,5)
	DEZ	167,3	+ 4,9	+32,5	127,9	+ 5,4	129,5	+ 4,9	(126,5)
	1981	JAN	98,9	+ 2,4	-40,9	119,4	- 6,6	121,1	- 6,5
FEB		110,4	+ 5,5	+11,6	127,6	+ 6,9	127,6	+ 5,4	(129,8)
STRASSENFAHRZEUGBAU INSGESAMT									
1980	FEB	147,1	+ 7,3	+ 6,4	144,2	+ 3,5	143,8	+ 3,2	139,6
	MAR	159,9	- 3,8	+ 8,7	148,8	+ 3,2	151,0	+ 5,0	139,2
	APR	153,7	+ 6,0	- 3,9	149,3	+ 0,3	147,1	- 2,6	138,8
	MAI	141,3	-10,2	- 8,1	134,5	- 9,9	137,0	- 6,9	137,4
	JUN	139,1	- 6,1	- 1,6	129,1	- 4,0	132,9	- 3,0	135,6
	JUL	121,5	- 3,8	-12,7	133,5	+ 3,4	129,9	- 2,3	135,2
	AUG	93,2	- 7,0	-23,3	132,0	- 1,1	134,4	+ 3,5	133,2
	SEP	140,1	+ 5,1	+50,3	136,5	+ 3,4	134,0	- 0,3	133,5
	OKT	144,9	- 4,6	+ 3,4	133,5	- 2,2	132,1	- 1,4	(132,5)
	NOV	129,5	-13,0	-10,6	125,3	- 6,1	127,0	- 3,9	(131,5)
	DEZ	132,0	+ 8,8	+ 1,9	138,3	+10,4	135,5	+ 6,7	(130,5)
	1981	JAN	113,6	-17,9	-13,9	119,7	-13,4	122,2	- 9,8
FEB		140,3	- 4,6	+23,5	134,5	+12,4	134,5	+10,1	(128,4)
STRASSENFAHRZEUGBAU INLAND									
1980	FEB	149,8	+ 4,3	+10,4	147,0	+ 4,7	146,4	+ 4,1	141,8
	MAR	163,4	-11,1	+ 9,1	150,0	+ 2,0	153,2	+ 4,6	141,8
	APR	160,6	- 0,2	- 1,7	151,6	+ 1,1	148,9	- 2,8	141,0
	MAI	145,3	-14,2	- 9,5	136,0	-10,3	137,1	- 7,9	139,5
	JUN	146,9	-10,9	+ 1,1	131,3	- 3,5	137,3	+ 0,1	137,2
	JUL	131,8	- 1,2	-10,3	140,9	+ 7,3	136,7	- 0,4	136,2
	AUG	100,3	- 1,4	-23,9	140,3	- 0,4	142,4	+ 4,2	133,6
	SEP	137,6	- 0,6	+37,2	135,5	- 3,4	133,9	- 6,0	134,1
	OKT	145,5	- 3,8	+ 5,7	135,9	+ 0,3	134,4	+ 0,4	(133,4)
	NOV	125,2	-12,6	-14,0	125,7	- 7,5	127,3	- 5,3	(132,9)
	DEZ	124,1	+ 4,4	- 0,9	137,0	+ 9,0	135,0	+ 6,0	(132,4)
	1981	JAN	108,5	-20,0	-12,6	118,5	-13,5	120,8	-10,5
FEB		143,2	- 4,4	+32,0	136,9	+15,5	136,9	+13,3	(132,1)
STRASSENFAHRZEUGBAU AUSLAND									
1980	FEB	144,2	+10,8	+ 2,1	141,3	+ 2,0	140,3	+ 1,2	135,8
	MAR	156,2	+ 6,4	+ 8,3	141,9	+ 0,4	143,2	+ 2,1	135,0
	APR	146,2	+14,6	- 6,4	146,8	+ 3,5	146,4	+ 2,2	(134,7)
	MAI	136,9	- 5,1	- 6,4	132,5	- 9,7	135,9	- 7,2	(134,3)
	JUN	130,6	+ 0,5	- 4,6	126,6	- 4,5	129,4	- 4,8	(133,8)
	JUL	110,2	- 7,0	-15,6	126,5	- 0,1	123,3	- 4,7	(133,6)
	AUG	85,5	-13,3	-22,4	125,2	- 1,0	127,4	+ 3,3	(133,6)
	SEP	142,7	+11,8	+66,9	138,3	+10,5	135,4	+ 6,3	(132,8)
	OKT	144,3	- 5,4	+ 1,1	132,4	- 4,3	131,8	- 2,7	(131,8)
	NOV	134,1	-13,5	- 7,1	122,9	- 7,2	124,8	- 5,3	(130,6)
	DEZ	140,7	+13,6	+ 4,9	137,3	+11,7	136,5	+ 9,4	(129,3)
	1981	JAN	119,1	-15,7	-15,4	119,4	-13,0	121,5	-11,0
FEB		137,0	- 5,0	+15,0	132,6	+11,1	132,6	+ 9,1	(126,1)

5 UMSÄTZE IM VERARBEITENDEN GEWERBE UND IM BAUHAUPTGEWERBE

5.1 WERTINDEX (1976 = 100)

JAHR	MONAT	ORIGINALWERT			SAISONBEREINIGTER WERT		SAISON- UND ARBEITSTÄGEGLEICH BEREINIGTER WERT		GLATTE KOMPONENTE
		1976=100	VERÄNDERUNG VORJAHR	IN 0/0 GEGEN VORMONAT	1976=100	VERÄNDERUNG IN 0/0 GEGEN VORMONAT	1976=100	VERÄNDERUNG IN 0/0 GEGEN VORMONAT	1976=100
ELEKTROTECHNIK INSGESAMT									
1980	FEB	123,1	+20,6	+ 8,7	132,9	+ 6,4	131,7	+ 4,4	128,3
	MAR	131,5	+ 9,6	+ 6,8	126,4	- 4,9	128,5	- 2,4	127,2
	APR	121,9	+11,6	- 7,3	128,6	+ 1,7	127,3	- 0,9	126,8
	MAI	127,9	+14,8	+ 4,9	132,5	+ 3,0	132,6	+ 4,2	125,9
	JUN	123,0	+ 3,6	- 3,8	119,7	- 9,7	125,5	- 5,4	126,3
	JUL	122,5	+10,2	- 0,4	132,2	+10,4	129,5	+ 3,2	125,7
	AUG	107,4	+ 0,3	-12,3	120,2	- 9,1	121,4	- 6,3	(125,1)
	SEP*	145,4	+ 7,0	+35,4	130,6	+ 8,7	127,2	+ 4,8	(124,6)
	OKT	138,3	+ 5,7	- 4,9	127,9	- 2,1	128,1	+ 0,7	(123,9)
	NOV	132,9	+ 2,5	- 3,9	126,1	- 1,4	127,6	- 0,4	(123,8)
	DEZ	145,9	+ 6,6	+ 9,8	128,5	+ 1,9	129,9	+ 1,8	(124,3)
	1981	JAN	109,1	- 3,6	-25,2	122,6	- 4,6	123,6	- 4,8
FEB		122,1	- 0,8	+11,9	130,8	+ 6,7	130,8	+ 5,8	(125,4)
ELEKTROTECHNIK INLAND									
1980	FEB	124,7	+24,6	+ 8,9	132,4	+ 7,0	131,5	+ 6,0	124,6
	MAR	128,1	+ 9,2	+ 2,7	123,3	- 6,9	124,7	- 5,2	124,3
	APR	117,6	+ 8,9	- 8,2	124,5	+ 1,0	123,8	- 0,7	124,7
	MAI	113,7	+ 3,4	- 3,3	122,7	- 1,4	123,8	+ 0,0	124,5
	JUN	121,0	+ 3,8	+ 6,4	120,3	- 2,0	124,5	+ 0,6	125,4
	JUL	120,1	+12,0	- 0,7	131,8	+ 9,6	129,3	+ 3,9	125,3
	AUG	107,5	+ 0,9	-10,5	120,6	- 8,5	121,6	- 6,0	(125,2)
	SEP	144,9	+ 4,0	+34,8	122,3	+ 1,4	120,0	- 1,3	(125,0)
	OKT	140,9	+ 7,9	- 2,8	128,6	+ 5,2	127,8	+ 6,5	(124,7)
	NOV	130,9	+ 2,8	- 7,1	125,3	- 2,6	126,4	- 1,1	(124,5)
	DEZ	141,7	+ 6,6	+ 8,3	126,8	+ 1,2	127,7	+ 1,0	(124,1)
	1981	JAN	109,1	- 4,7	-23,0	120,5	- 5,0	121,5	- 4,9
FEB		119,7	- 4,0	+ 9,7	126,1	+ 4,6	126,1	+ 3,8	(119,0)
ELEKTROTECHNIK AUSLAND									
1980	FEB	119,3	+11,4	+ 8,2	132,0	+ 4,3	130,3	+ 1,7	131,8
	MAR	139,5	+10,3	+16,9	132,4	+ 0,3	135,4	+ 3,9	130,8
	APR	132,0	+17,9	- 5,4	137,7	+ 4,0	136,4	+ 0,7	129,7
	MAI*	161,5	+40,8	+22,3	164,5	+19,5	166,4	+22,0	128,3
	JUN	127,8	+ 3,4	-20,9	118,2	-28,1	124,7	-25,1	128,3
	JUL	128,1	+ 6,2	+ 0,2	133,2	+12,7	128,6	+ 3,1	127,1
	AUG	107,0	- 1,7	-16,5	119,8	-10,1	123,1	- 4,3	(126,2)
	SEP*	146,7	+14,5	+37,1	141,2	+17,9	135,2	+ 9,8	(125,7)
	OKT	132,3	+ 0,7	- 9,8	132,3	- 6,3	132,9	- 1,7	(125,7)
	NOV	137,6	+ 1,7	+ 4,0	128,7	- 2,7	132,1	- 0,6	(126,7)
	DEZ	156,0	+ 6,7	+13,4	133,4	+ 3,7	134,3	+ 1,7	(128,1)
	1981	JAN	109,2	- 1,0	-30,0	127,1	- 4,7	129,4	- 3,6
FEB		127,8	+ 7,1	+17,0	139,6	+ 9,8	139,6	+ 7,9	(136,6)
HERSTELLUNG VON EISEN-,BLECH-UND METALLWAREN INSGESAMT									
1980	FEB	129,2	+20,9	+ 4,2	133,4	+ 3,9	132,2	+ 3,4	128,2
	MAR	139,4	+11,6	+ 7,9	130,9	- 1,9	132,5	+ 0,2	128,7
	APR	134,2	+18,4	- 3,7	132,9	+ 1,5	132,7	+ 0,2	129,8
	MAI	126,0	+ 2,2	- 6,1	126,3	- 5,0	128,1	- 3,5	129,2
	JUN	124,9	+ 1,8	- 0,9	126,4	+ 0,1	130,3	+ 1,7	128,8
	JUL	121,8	+10,0	- 2,5	131,2	+ 3,8	128,5	- 1,4	127,8
	AUG	109,1	- 2,9	-10,4	119,2	- 9,1	120,1	- 6,5	(127,0)
	SEP	134,1	+ 9,4	+22,9	129,4	+ 8,6	127,2	+ 5,9	(126,1)
	OKT	146,9	+ 4,0	+ 9,5	132,4	+ 2,3	130,7	+ 2,8	(126,7)
	NOV	130,2	- 3,1	-11,4	122,7	- 7,3	124,1	- 5,0	(128,0)
	DEZ	116,2	+ 3,3	-10,8	123,8	+ 0,9	124,9	+ 0,6	(125,0)
	1981	JAN	117,3	- 5,4	+ 0,9	123,4	- 0,3	124,6	- 0,2
FEB		126,1	- 2,4	+ 7,5	128,7	+ 4,3	128,7	+ 3,3	(123,3)
HERSTELLUNG VON EISEN-,BLECH-UND METALLWAREN INLAND									
1980	FEB	125,7	+19,4	+ 2,6	131,1	+ 3,5	129,8	+ 2,9	126,0
	MAR	136,4	+10,8	+ 8,5	128,7	- 1,8	130,3	+ 0,4	126,4
	APR	131,1	+17,2	- 3,9	130,4	+ 1,3	130,3	+ 0,0	127,4
	MAI	123,9	+ 1,6	- 5,5	124,3	- 4,7	126,0	- 3,3	126,8
	JUN	121,8	- 0,1	- 1,7	123,8	- 0,4	127,5	+ 1,2	126,5
	JUL	120,2	+ 8,6	- 1,3	128,4	+ 3,7	125,9	- 1,3	125,5
	AUG	107,7	- 3,8	-10,4	116,7	- 9,1	117,6	- 6,6	(124,5)
	SEP	132,1	+ 9,6	+22,7	127,0	+ 8,8	124,8	+ 6,1	(123,6)
	OKT	144,6	+ 3,4	+ 9,5	129,8	+ 2,2	128,1	+ 2,6	(124,4)
	NOV	127,8	- 3,4	-11,6	120,2	- 7,4	121,6	- 5,1	(125,5)
	DEZ	113,5	+ 2,0	-11,2	121,3	+ 0,9	122,3	+ 0,6	(122,3)
	1981	JAN	113,7	- 7,2	+ 0,2	119,7	- 1,3	120,7	- 1,3
FEB		121,7	- 3,2	+ 7,0	125,3	+ 4,7	125,3	+ 3,8	(118,9)
HERSTELLUNG VON EISEN-,BLECH-UND METALLWAREN AUSLAND									
1980	FEB	143,5	+26,2	+10,5	143,2	+ 5,4	141,9	+ 4,8	137,2
	MAR	151,5	+14,6	+ 5,6	139,9	- 2,3	142,1	+ 0,1	137,9
	APR	146,8	+23,2	- 3,1	142,9	+ 2,1	142,5	+ 0,3	139,3
	MAI	134,4	+ 4,4	- 8,4	134,9	- 5,6	136,7	- 4,1	138,7
	JUN	137,4	+ 9,0	+ 2,2	133,2	- 1,3	139,9	+ 2,3	138,1
	JUL	128,1	+15,9	- 6,8	142,6	+ 7,1	138,5	- 1,0	137,2
	AUG	114,7	+ 0,1	-10,5	129,4	- 9,3	130,8	- 5,6	(136,8)
	SEP	142,2	+ 8,7	+24,0	139,4	+ 7,7	136,5	+ 4,4	(136,4)
	OKT	156,2	+ 5,8	+ 9,8	140,1	+ 0,5	137,6	+ 0,8	(136,4)
	NOV	140,1	- 1,8	-10,3	132,9	- 5,1	134,5	- 2,3	(136,8)
	DEZ	126,8	+ 7,7	- 9,5	134,7	+ 1,4	136,9	+ 1,8	(137,5)
	1981	JAN	132,2	+ 1,8	+ 4,3	138,4	+ 2,7	139,6	+ 2,0
FEB		144,1	+ 0,4	+ 9,0	143,2	+ 3,5	143,2	+ 2,6	(141,3)



## 5 UMSATZE IM VERARBEITENDEN GEWERBE UND IM BAUHAUPTGEWERBE

## 5.1 WERTINDEX (1976 = 100)

JAHR	MONAT	ORIGINALWERT			SAISONBEREINIGTER WERT		SAISON- UND ARBEITSTÄGLICH BEREINIGTER WERT		GLATTE KOMPONENTE
		1976=100	VERÄNDERUNG VORJAHR	IN O/O GEGEN VORMONAT	1976=100	VERÄNDERUNG IN O/O GEGEN VORMONAT	1976=100	VERÄNDERUNG IN O/O GEGEN VORMONAT	1976=100
BAUHAUPTGEWERBE									
1980	JAN	87,3	+37,7	-52,3	122,6	+ 6,1	122,8	+ 4,1	131,6
	FEB	78,5	+52,4	-10,1	131,7	+ 7,4	131,9	+ 7,4	(134,1)
	MAR	113,8	+52,5	+45,0	143,7	+ 9,1	144,6	+ 9,6	(136,3)
	APR	126,8	+47,8	+11,4	146,6	+ 2,0	144,2	- 0,3	(137,1)
	MAI	131,7	+26,5	+ 3,9	142,9	- 2,5	144,9	+ 0,5	(139,0)
	JUN	147,2	-20,4	+11,8	141,0	- 1,3	144,2	- 0,5	(140,3)
	JUL	156,2	+14,3	+ 6,1	144,7	+ 2,6	142,3	- 1,3	(141,9)
	AUG	139,0	+21,9	-11,0	143,1	- 1,1	145,4	+ 2,2	(143,5)
	SEP	169,3	+35,4	+21,8	155,7	+ 8,8	153,0	+ 5,2	(145,1)
	OKT	182,2	+30,3	+ 7,6	156,2	+ 0,3	157,3	+ 2,8	(146,0)
	NOV	177,0	+20,8	- 2,9	147,1	- 5,8	148,6	- 5,5	(146,6)
	DEZ	212,8	+16,2	+20,2	144,5	- 1,8	143,9	- 3,2	(145,9)
1981	JAN	86,5	- 0,9	-59,4	125,4	-13,2	127,6	-11,3	(146,8)
WOHNUNGSBAU									
1980	JAN	94,5	+46,1	-48,4	131,8	+11,0	131,9	+ 8,5	136,3
	FEB	89,4	+56,8	- 5,4	142,0	+ 7,7	141,2	+ 7,1	(138,8)
	MAR	123,6	+49,6	+38,3	149,6	+ 5,4	150,7	+ 6,7	(141,1)
	APR	134,6	+44,0	+ 8,9	151,4	+ 1,2	149,9	- 0,5	(141,8)
	MAI	146,4	+23,6	+ 8,8	149,8	- 1,1	152,2	+ 1,5	(143,8)
	JUN	157,7	-28,0	+ 7,7	146,6	- 2,1	149,0	- 2,1	(145,6)
	JUL	161,5	+12,9	+ 2,4	149,8	+ 2,2	147,4	- 1,1	(147,4)
	AUG	142,9	+29,9	-11,5	152,6	+ 1,9	154,9	+ 5,1	(149,2)
	SEP	176,2	+47,4	+23,3	165,5	+ 8,5	162,8	+ 5,1	(151,4)
	OKT	186,6	+32,6	+ 5,9	163,0	- 1,5	163,5	+ 0,4	(152,6)
	NOV	172,3	+24,3	- 7,7	152,1	- 6,7	154,0	- 5,8	(153,5)
	DEZ	219,6	+19,9	+27,5	153,5	+ 0,9	153,3	- 0,5	(154,1)
1981	JAN	88,5	- 6,3	-59,7	129,6	-15,6	131,8	-14,0	(153,8)
ÖFFENTLICHER- UND VERKEHRSBAU									
1980	JAN	74,7	+39,9	-59,0	112,4	+ 5,3	112,9	+ 3,0	124,9
	FEB	61,6	+47,4	-17,5	120,3	+ 7,0	120,2	+ 6,5	(127,3)
	MAR	92,3	+52,8	+49,8	132,3	+10,0	133,8	+11,3	(129,4)
	APR	113,4	+48,4	+22,9	138,7	+ 4,8	136,1	+ 1,7	(129,7)
	MAI	115,7	+28,7	+ 2,0	134,6	- 3,0	136,9	+ 0,6	(131,4)
	JUN	135,7	-20,0	+17,3	134,6	+ 0,0	136,2	- 0,5	(132,1)
	JUL	148,3	+ 8,0	+ 9,3	133,8	- 0,6	131,4	- 3,5	(133,1)
	AUG	131,8	+13,1	-11,1	131,3	- 1,9	134,2	+ 2,1	(134,3)
	SEP	161,2	+25,8	+22,3	143,0	+ 8,9	139,7	+ 4,1	(135,4)
	OKT	180,7	+27,5	+12,1	147,7	+ 3,3	148,7	+ 6,4	(136,3)
	NOV	182,7	+17,9	+ 1,1	138,0	- 6,6	140,4	- 5,6	(137,1)
	DEZ	210,3	+15,5	+15,1	134,1	- 2,8	132,3	- 5,8	(137,7)
1981	JAN	74,1	- 0,8	-64,8	115,8	-13,6	118,5	-10,4	(138,6)



## 5 UNSÄTZE IM VERARBEITENDEN GEWERBE UND IM BAUHAUPTGEWERBE

## 5.2 VOLUMENINDEX (1976 = 100)

JAHR	MONAT	ORIGINALWERT			SAISONBEREINIGTER WERT		SAISON- UND ARBEITSTÄGGLICH BEREINIGTER WERT		GLATTE KOMPONENTE
		1976=100	VERÄNDERUNG VORJAHR	IN 0/0 GEGEN VORMONAT	1976=100	VERÄNDERUNG IN 0/0 GEGEN VORMONAT	1976=100	VERÄNDERUNG IN 0/0 GEGEN VORMONAT	
INVESTITIONSGÜTER PRODUZIERENDES GEWERBE INSGESAMT									
1980	FEB	109,3	+14,2	+ 6,1	118,5	+ 6,3	117,3	+ 4,4	112,6
	MAR	117,6	+ 0,2	+ 7,6	112,2	- 5,3	113,7	- 3,1	112,3
	APR	111,3	+ 5,7	- 5,4	116,0	+ 3,4	115,4	+ 1,5	(112,3)
	MAI	111,9	+ 1,1	+ 0,5	114,5	- 1,3	115,2	- 0,2	(112,2)
	JUN	112,4	- 1,8	+ 0,4	106,3	- 7,2	111,7	- 3,0	(112,0)
	JUL	106,9	+ 3,2	- 4,9	115,4	+ 8,6	112,7	+ 0,9	(111,8)
	AUG	89,0	- 4,8	-16,7	106,9	- 7,4	107,9	- 4,3	(111,7)
	SEP	122,7	+ 4,0	+37,9	111,1	+ 3,9	108,0	+ 0,1	(111,3)
	OKT	121,3	+ 1,1	- 1,1	113,3	+ 2,0	113,0	+ 4,6	(110,8)
	NOV	111,4	- 6,6	- 8,2	107,2	- 5,4	108,3	- 4,2	(110,3)
	DEZ	127,4	+ 1,9	+14,4	112,4	+ 4,9	113,8	+ 5,1	(109,7)
	1981	JAN	94,0	- 8,7	-26,2	106,0	- 5,7	106,8	- 6,2
FEB		103,6	- 5,2	+10,2	111,3	+ 5,0	111,3	+ 4,2	(107,9)
INVESTITIONSGÜTER PRODUZIERENDES GEWERBE INLAND									
1980	FEB	112,1	+16,5	+ 7,2	120,8	+ 6,9	119,4	+ 5,0	112,5
	MAR	118,2	+ 0,7	+ 5,4	112,9	- 6,5	114,5	- 4,1	112,3
	APR	111,1	+ 3,0	- 6,0	114,6	+ 1,5	114,3	- 0,2	(112,1)
	MAI	105,9	- 4,9	- 4,7	110,3	- 3,8	111,4	- 2,5	(111,9)
	JUN	112,2	- 4,2	+ 5,9	106,0	- 3,9	111,6	+ 0,2	(111,6)
	JUL	109,4	+ 5,7	- 2,5	117,2	+10,6	114,2	+ 2,3	(111,4)
	AUG	91,7	- 4,1	-16,2	107,9	- 7,9	109,0	- 4,6	(111,2)
	SEP	119,7	+ 1,3	+30,5	109,3	+ 1,3	106,6	- 2,2	(110,7)
	OKT	121,9	+ 1,3	+ 1,8	113,0	+ 3,4	111,9	+ 5,0	(110,2)
	NOV	110,7	- 6,2	- 9,2	106,8	- 5,5	107,7	- 3,8	(109,6)
	DEZ	124,6	+ 1,8	+12,6	112,2	+ 5,1	112,5	+ 4,5	(108,9)
	1981	JAN	94,7	- 9,5	-24,0	105,4	- 6,1	106,3	- 5,5
FEB		102,8	- 8,3	+ 8,6	110,3	+ 4,6	110,3	+ 3,8	(107,4)
INVESTITIONSGÜTER PRODUZIERENDES GEWERBE AUSLAND									
1980	FEB	104,4	+10,4	+ 4,1	114,3	+ 5,1	113,7	+ 3,4	113,2
	MAR	116,5	- 0,7	+11,6	110,8	- 3,1	111,9	- 1,6	113,0
	APR	111,5	+10,7	- 4,3	118,1	+ 6,6	117,3	+ 4,8	113,2
	MAI	122,5	+12,1	+ 9,9	122,3	+ 3,6	122,6	+ 4,5	113,5
	JUN	112,6	+ 2,6	- 8,1	107,5	-12,1	112,5	- 8,2	112,6
	JUL	102,6	- 1,1	- 8,9	112,4	+ 4,6	110,3	- 2,0	112,5
	AUG	84,1	- 6,2	-18,0	104,9	- 6,7	105,8	- 4,1	112,0
	SEP	127,7	+ 8,5	+51,8	113,3	+ 8,0	109,6	+ 3,6	112,2
	OKT	120,4	+ 1,1	- 5,7	113,1	- 0,2	113,9	+ 3,9	(111,9)
	NOV	112,4	- 7,5	- 6,6	107,5	- 5,0	108,8	- 4,5	(111,4)
	DEZ	132,3	+ 2,2	+17,7	113,2	+ 5,3	116,0	+ 6,6	(110,9)
	1981	JAN	92,8	- 7,5	-29,9	107,0	- 5,5	107,6	- 7,2
FEB		105,0	+ 0,6	+13,1	113,2	+ 5,8	113,2	+ 5,2	(109,2)
VERBRAUCHSGÜTER PRODUZIERENDES GEWERBE INSGESAMT									
1980	FEB	114,2	+10,7	+ 2,1	114,8	+ 4,2	113,6	+ 3,1	110,4
	MAR	120,5	+ 0,7	+ 5,5	110,5	- 3,7	111,2	- 2,1	109,9
	APR	109,8	+ 6,4	- 8,9	111,1	+ 0,5	111,3	+ 0,1	110,0
	MAI	99,6	- 6,6	- 9,3	106,6	- 4,1	108,3	- 2,7	109,3
	JUN	99,1	- 4,0	- 0,5	108,1	+ 1,4	109,8	+ 1,4	108,2
	JUL	104,1	+ 1,3	+ 5,0	111,3	+ 3,0	109,8	+ 0,0	107,7
	AUG	92,9	- 8,7	-10,8	101,0	- 9,3	101,5	- 7,6	107,0
	SEP	120,2	+ 4,2	+29,4	109,9	+ 8,8	107,5	+ 5,9	106,3
	OKT	123,5	- 3,4	+ 2,7	105,9	- 3,6	104,8	- 2,5	(105,7)
	NOV	105,3	- 9,1	-14,7	100,6	- 5,0	101,7	- 3,0	(104,9)
	DEZ	92,4	- 1,9	-12,3	104,8	+ 4,2	103,9	+ 2,2	(104,1)
	1981	JAN	101,6	- 9,1	+10,0	101,9	- 2,8	102,4	- 1,4
FEB		105,7	- 7,4	+ 4,0	105,1	+ 3,1	105,1	+ 2,6	(102,3)
VERBRAUCHSGÜTER PRODUZIERENDES GEWERBE INLAND									
1980	FEB	112,0	+ 9,5	+ 1,9	113,5	+ 4,2	112,2	+ 2,7	108,5
	MAR	118,3	- 0,3	+ 5,6	109,3	- 3,7	110,0	- 2,0	107,9
	APR	108,3	+ 5,4	- 8,5	109,8	+ 0,5	110,3	+ 0,3	108,1
	MAI	98,1	- 7,3	- 9,4	105,5	- 3,9	107,2	- 2,8	107,4
	JUN	97,2	- 4,9	- 0,9	102,6	- 2,7	106,7	- 0,5	106,4
	JUL	102,2	+ 0,7	+ 5,1	110,1	+ 7,3	107,6	+ 0,8	106,0
	AUG	91,4	- 9,0	-10,6	99,9	- 9,3	100,8	- 6,3	105,4
	SEP	118,6	+ 4,0	+29,8	108,5	+ 8,6	105,5	+ 4,7	104,7
	OKT	122,3	- 3,7	+ 3,1	104,4	- 3,8	103,5	- 1,9	(104,0)
	NOV	104,1	- 9,6	-14,9	99,0	- 5,2	99,9	- 3,5	(103,1)
	DEZ	91,0	- 2,6	-12,6	103,2	+ 4,2	103,4	+ 3,5	(102,1)
	1981	JAN	99,3	- 9,6	+ 9,1	99,9	- 3,2	100,6	- 2,7
FEB		102,5	- 8,5	+ 3,2	102,7	+ 2,8	102,7	+ 2,1	( 99,9)
VERBRAUCHSGÜTER PRODUZIERENDES GEWERBE AUSLAND									
1980	FEB	128,3	+18,1	+ 3,7	126,1	+ 3,8	124,4	+ 2,1	119,9
	MAR	134,4	+ 6,5	+ 4,8	120,8	- 4,2	122,2	- 1,8	120,0
	APR	119,4	+12,5	-11,2	121,3	+ 0,4	122,2	+ 0,0	120,2
	MAI	108,7	- 2,9	- 9,0	116,0	- 4,4	118,1	- 3,4	119,1
	JUN	111,0	+ 1,2	+ 2,1	113,6	- 2,1	118,4	+ 0,3	118,2
	JUL	115,9	+ 4,6	+ 4,4	121,4	+ 6,9	118,3	- 0,1	117,1
	AUG	102,4	- 7,2	-11,6	110,3	- 9,1	111,4	- 5,8	(116,4)
	SEP	130,2	+ 6,3	+27,1	120,9	+ 9,6	117,4	+ 5,4	(115,9)
	OKT	131,5	- 1,6	+ 1,0	116,8	- 3,4	115,0	- 2,0	(115,7)
	NOV	113,2	- 5,7	-13,9	113,5	- 2,8	115,0	+ 0,0	(115,9)
	DEZ	101,2	+ 2,2	-10,6	114,9	+ 1,2	116,4	+ 1,2	(116,1)
	1981	JAN	115,6	- 6,5	+14,2	115,3	+ 0,3	116,2	- 0,2
FEB		125,8	- 1,9	+ 8,8	122,1	+ 5,9	122,1	+ 5,1	(117,2)



## 5 UMSATZE IM VERARBEITENDEN GEWERBE UND IM BAUHAUPTGEWERBE

## 5.2 VOLUMENINDEX (1976 = 100)

JAHR	MONAT	ORIGINALWERT			SAISONBEREINIGTER WERT		SAISON- UND ARBEITSTÄGLICH BEREINIGTER WERT		GLATTE KOMPONENTE
		1976=100	VERÄNDERUNG VORJAHR	IN O/O GEGEN VORMONAT	1976=100	VERÄNDERUNG IN O/O GEGEN VORMONAT	1976=100	VERÄNDERUNG IN O/O GEGEN VORMONAT	
MASCHINENBAU INSGESAMT									
1980	FEB	99,5	+19,3	+11,5	113,2	+ 8,2	111,0	+ 5,1	106,5
	MAR	108,1	- 1,2	+ 8,6	103,9	- 8,2	105,9	- 4,6	106,8
	APR	102,1	+ 4,3	- 5,6	108,0	+ 3,9	108,8	+ 2,7	(107,1)
	MAI	112,4	+12,6	+10,1	114,7	+ 6,2	114,4	+ 5,1	(107,2)
	JUN	111,2	+ 3,2	- 1,1	103,2	-10,0	107,6	- 5,9	(107,3)
	JUL	106,4	+ 8,6	- 4,3	112,6	+ 9,1	110,8	+ 3,0	(107,2)
	AUG	86,1	- 2,5	-19,1	101,1	-10,2	101,4	- 8,5	(107,3)
	SEP	114,1	+ 9,0	+32,5	106,0	+ 4,8	103,8	+ 2,4	(107,0)
	OKT	116,3	+ 4,8	+ 1,9	110,8	+ 4,5	109,9	+ 5,9	(106,7)
	NOV	106,0	- 4,8	- 8,9	103,5	- 6,6	105,2	- 4,3	(106,2)
	DEZ	134,3	- 0,1	+26,7	105,9	+ 2,3	109,2	+ 3,8	(105,6)
	1981	JAN	87,8	- 1,6	-34,6	104,8	- 1,0	104,9	- 3,9
FEB		92,1	- 7,4	+ 4,9	104,7	- 0,1	104,7	- 0,2	(104,0)
MASCHINENBAU INLAND									
1980	FEB	106,7	+24,4	+14,4	117,7	+10,1	115,1	+ 7,1	106,6
	MAR	110,3	+ 2,9	+ 3,4	106,4	- 9,6	108,1	- 6,1	107,1
	APR	102,5	- 0,4	- 7,1	106,1	- 0,3	108,1	+ 0,0	(107,2)
	MAI	101,1	- 1,0	- 1,4	106,9	+ 0,8	107,5	- 0,6	(107,2)
	JUN	109,9	- 1,7	+ 8,7	102,7	- 3,9	106,1	- 1,3	(107,1)
	JUL	110,1	+10,3	+ 0,2	114,7	+11,7	112,8	+ 6,3	(106,9)
	AUG	89,4	- 4,1	-18,8	101,9	-11,2	102,2	- 9,4	(106,9)
	SEP	111,1	+ 7,3	+24,3	103,5	+ 1,6	101,5	- 0,7	(106,6)
	OKT	113,8	+ 1,4	+ 2,4	109,0	+ 5,3	106,7	+ 5,1	(106,3)
	NOV	106,4	- 4,1	- 6,5	103,6	- 5,0	105,4	- 1,2	(105,8)
	DEZ	130,1	+ 0,9	+22,3	107,3	+ 3,6	109,0	+ 3,4	(105,3)
	1981	JAN	92,6	- 0,8	-28,8	106,6	- 0,7	106,8	- 2,0
FEB		93,4	-12,5	+ 0,9	103,0	- 3,4	103,0	- 3,6	(103,8)
MASCHINENBAU AUSLAND									
1980	FEB	90,3	+12,3	+ 7,4	106,6	+ 5,6	105,1	+ 3,6	104,5
	MAR	105,0	- 6,5	+16,3	99,6	- 6,6	101,1	- 3,8	104,6
	APR	101,5	+11,1	- 3,3	109,6	+10,0	110,0	+ 8,8	(105,0)
	MAI*	127,1	+31,2	+25,2	131,9	+20,3	133,2	+21,1	(105,2)
	JUN	112,9	+10,4	-11,2	103,5	-21,5	107,0	-19,7	(105,4)
	JUL	101,6	+ 6,5	-10,0	109,4	+ 5,7	107,0	+ 0,0	(105,7)
	AUG	81,9	+ 0,0	-19,4	99,4	- 9,1	100,9	- 5,7	(106,1)
	SEP	117,9	+11,1	+44,0	108,4	+ 9,1	105,1	+ 4,2	(106,0)
	OKT	119,4	+ 9,3	+ 1,3	112,4	+ 3,7	111,9	+ 6,5	(105,8)
	NOV	105,6	- 5,5	-11,6	102,6	- 8,7	104,4	- 6,7	(105,4)
	DEZ	139,8	- 1,1	+32,4	103,3	+ 0,7	106,2	+ 1,7	(104,9)
	1981	JAN	81,7	- 2,9	-41,6	101,6	- 1,6	102,8	- 3,2
FEB		90,3	+ 0,0	+10,5	105,8	+ 4,1	105,8	+ 2,9	(103,4)
STRASSENFAHRZEUGBAU INSGESAMT									
1980	FEB	130,3	+ 3,7	+ 5,7	128,1	+ 3,1	126,8	+ 1,2	123,6
	MAR	140,0	- 7,3	+ 7,4	123,4	- 3,7	125,3	- 1,2	122,8
	APR	133,1	+ 1,1	- 4,9	130,6	+ 5,8	129,5	+ 3,4	121,8
	MAI	121,9	-14,5	- 8,4	117,1	-10,3	119,2	- 8,0	119,8
	JUN	123,0	-10,5	- 1,6	112,0	- 4,4	117,1	- 1,8	117,6
	JUL	104,7	- 8,5	-12,7	116,2	+ 3,8	112,6	- 3,8	116,6
	AUG	79,9	-11,6	-23,7	115,6	- 0,5	117,2	+ 4,1	114,8
	SEP	120,1	+ 0,0	+50,3	117,6	+ 1,7	113,9	- 2,8	114,5
	OKT	124,1	- 9,2	+ 3,3	114,7	- 2,5	113,5	- 0,4	(113,5)
	NOV	110,8	-17,3	-10,7	107,4	- 6,4	108,6	- 4,3	(112,5)
	DEZ	112,9	+ 3,4	+ 1,9	118,7	+10,5	117,5	+ 8,2	(111,7)
	1981	JAN	96,5	-21,7	-14,5	102,2	-13,9	103,5	-11,9
FEB		118,0	- 9,4	+22,3	114,2	+11,7	114,2	+10,3	(110,2)
STRASSENFAHRZEUGBAU INLAND									
1980	FEB	132,6	+ 1,0	+ 9,9	130,3	+ 4,2	128,4	+ 1,4	125,2
	MAR	142,8	-14,0	+ 7,7	122,3	- 6,1	124,8	- 2,8	124,7
	APR	138,4	- 4,7	- 3,1	132,0	+ 7,9	130,4	+ 4,5	123,3
	MAI	125,2	-17,9	- 9,5	118,5	-10,2	119,5	- 8,4	121,0
	JUN	126,4	-14,9	+ 1,0	113,6	- 4,1	120,9	+ 1,2	118,6
	JUL	113,2	- 5,7	-10,4	122,4	+ 7,7	118,3	- 2,2	117,2
	AUG	85,7	- 6,3	-24,3	122,7	+ 0,2	124,1	+ 4,9	115,0
	SEP	117,9	- 5,4	+37,6	116,8	- 4,8	113,5	- 8,5	115,0
	OKT	124,6	- 8,2	+ 5,7	117,1	+ 0,3	115,6	+ 1,9	(114,4)
	NOV	107,1	-16,7	-14,0	108,1	- 7,7	108,9	- 5,8	(114,0)
	DEZ	106,2	- 0,5	- 0,8	118,1	+ 9,3	117,4	+ 7,8	(113,9)
	1981	JAN	92,5	-23,4	-12,9	101,7	-13,9	102,7	-12,5
FEB		121,6	- 8,3	+31,5	117,3	+15,3	117,3	+14,2	(114,6)
STRASSENFAHRZEUGBAU AUSLAND									
1980	FEB	127,8	+ 6,8	+ 1,3	125,2	+ 1,6	124,1	+ 0,6	120,4
	MAR	137,0	+ 2,0	+ 7,2	124,5	- 0,6	125,8	+ 1,4	119,2
	APR	127,1	+ 9,1	- 7,2	128,5	+ 3,2	128,3	+ 2,0	(118,4)
	MAI	118,4	-10,2	- 6,8	114,9	-10,6	118,1	- 8,0	(117,6)
	JUN	113,0	- 4,6	- 4,6	109,7	- 4,5	112,3	- 4,9	(116,6)
	JUL	95,2	-11,9	-15,8	109,9	+ 0,2	107,0	- 4,7	(115,8)
	AUG	73,6	-17,5	-22,7	109,3	- 0,5	111,2	+ 3,9	(115,2)
	SEP	122,2	+ 6,1	+66,0	118,2	+ 8,1	115,4	+ 3,8	(113,9)
	OKT	123,5	-10,2	+ 1,1	112,5	- 4,8	111,8	- 3,1	(112,5)
	NOV	114,8	-17,9	- 7,0	103,8	- 7,7	105,7	- 5,5	(110,9)
	DEZ	120,4	+ 7,7	+ 4,9	116,3	+12,0	115,7	+ 9,5	(109,1)
	1981	JAN	100,8	-20,1	-16,3	100,3	-13,8	102,2	-11,7
FEB		114,0	-10,8	+13,1	110,2	+ 9,9	110,2	+ 7,8	(105,3)



## 5 UMSATZE IM VERARBEITENDEN GEBERBE UND IM BAUHAUPTGEBERBE

## 5-2 VOLUMENINDEX (1976 = 100)

JAHR	MONAT	ORIGINALWERT			SAISONBEREINIGTER WERT		SAISON- UND ARBEITSTÄEGLICH BEREINIGTER WERT		GLATTE KOMPONENTE
		1976=100	VERÄNDERUNG VORJAHR	IN O/O GEGEN VORMONAT	1976=100	VERÄNDERUNG IN O/O GEGEN VORMONAT	1976=100	VERÄNDERUNG IN O/O GEGEN VORMONAT	1976=100
1980	TEXTILGEWERBE INSGESAMT								
	FEB	106,0	+ 7,3	- 0,7	105,4	+ 5,2	104,5	+ 4,0	99,5
	MAR	110,6	- 0,6	+ 4,3	100,7	- 4,5	101,7	- 2,7	98,9
	APR	100,0	+ 5,6	- 9,6	101,8	+ 1,1	101,4	- 0,3	( 98,4)
	MAI	90,9	-10,2	- 9,1	96,3	- 5,4	98,7	- 2,7	( 97,9)
	JUN	90,3	- 6,8	- 0,7	92,5	- 3,9	97,1	- 1,6	( 97,3)
	JUL	93,5	- 0,5	+ 3,5	102,3	+10,6	99,2	+ 2,2	( 96,8)
	AUG	74,4	-11,2	-20,4	89,4	-12,6	91,0	- 8,3	( 96,0)
	SEP	106,6	+ 2,1	+43,3	98,6	+10,3	94,9	+ 4,3	( 95,2)
	OKT	111,9	- 5,8	+ 5,0	94,7	- 4,0	94,5	- 0,4	( 94,4)
	NOV	94,4	-11,7	-15,6	89,5	- 5,5	90,5	- 4,2	( 93,5)
	DEZ	79,5	- 2,0	-15,8	94,9	+ 6,0	94,7	+ 4,6	( 92,5)
	1981	JAN	93,5	-12,4	+17,6	89,4	- 5,8	90,8	- 4,1
FEB	96,3	- 9,2	+ 3,0	94,1	+ 5,3	94,1	+ 3,6	( 89,3)	
1980	TEXTILGEWERBE INLAND								
	FEB	104,0	+ 6,3	- 1,3	103,3	+ 5,2	102,6	+ 4,2	97,6
	MAR	108,2	- 1,2	+ 4,0	98,6	- 4,5	99,5	- 3,0	97,0
	APR	97,6	+ 4,8	- 9,8	99,6	+ 1,0	99,2	- 0,3	( 96,5)
	MAI	88,5	-10,6	- 9,3	94,6	- 5,0	97,1	- 2,1	( 96,0)
	JUN	87,4	- 6,3	- 1,2	91,1	- 3,7	95,4	- 1,8	( 95,3)
	JUL	91,6	- 0,9	+ 4,8	100,5	+10,3	97,5	+ 2,2	( 94,7)
	AUG	73,0	-11,0	-20,3	87,5	-12,9	89,3	- 8,4	( 93,8)
	SEP	105,4	+ 1,6	+44,4	96,5	+10,3	92,8	+ 3,9	( 92,9)
	OKT	110,0	- 7,0	+ 4,4	91,9	- 4,8	91,8	- 1,1	( 92,0)
	NOV	92,9	-12,0	-15,5	87,3	- 5,0	88,3	- 3,8	( 91,0)
	DEZ	75,9	- 3,2	-18,3	92,3	+ 5,7	92,0	+ 4,2	( 89,8)
	1981	JAN	91,6	-13,1	+20,7	86,7	- 6,1	88,2	- 4,1
FEB	92,9	-10,7	+ 1,4	90,8	+ 4,7	90,8	+ 2,9	( 86,2)	
1980	TEXTILGEWERBE AUSLAND								
	FEB	114,5	+11,1	+ 1,9	112,8	+ 3,3	111,2	+ 2,1	(109,0)
	MAR	121,3	+ 1,5	+ 5,9	107,8	- 4,4	110,5	- 0,6	(108,7)
	APR	110,4	+ 8,3	- 9,0	111,7	+ 3,6	110,8	+ 0,3	(108,2)
	MAI	101,3	- 8,2	- 8,2	104,9	- 6,1	107,3	- 3,2	(107,4)
	JUN	103,7	- 8,2	+ 2,4	100,4	- 4,3	107,3	+ 0,0	(106,3)
	JUL	102,0	+ 1,5	- 1,6	112,1	+11,7	107,6	+ 0,3	(105,1)
	AUG	80,4	-12,0	-21,2	96,7	-13,7	98,5	- 8,5	(103,9)
	SEP	112,6	+ 4,3	+40,0	107,3	+11,0	103,7	+ 5,3	(103,0)
	OKT	120,1	- 0,7	+ 6,7	108,7	+ 1,3	106,7	+ 2,9	(102,4)
	NOV	101,2	-10,1	-15,7	99,3	- 8,6	101,5	- 4,9	(103,6)
	DEZ	95,7	+ 2,5	- 5,4	104,1	+ 4,8	105,5	+ 3,9	(106,7)
	1981	JAN	102,2	- 9,1	+ 6,8	100,4	- 3,6	101,9	- 3,4
FEB	111,9	- 2,3	+ 9,5	109,0	+ 8,6	109,0	+ 7,0	(103,8)	
1980	BEKLEIDUNGSGEWERBE INSGESAMT								
	FEB	117,6	+ 3,7	+ 4,3	103,3	+ 3,4	100,8	+ 0,2	98,8
	MAR	124,4	- 5,3	+ 5,8	97,7	- 5,4	98,2	- 2,6	98,1
	APR	94,2	+ 0,6	-24,3	98,6	+ 0,9	101,3	+ 3,2	98,6
	MAI	62,0	-12,3	-34,2	95,5	- 3,1	97,4	- 3,8	98,1
	JUN	58,9	- 8,0	- 5,0	92,9	- 2,7	95,4	- 2,1	97,0
	JUL	106,8	+ 4,5	+81,3	104,9	+12,9	103,0	+ 8,0	96,9
	AUG	100,4	-11,2	- 6,0	92,5	-11,8	93,3	- 9,4	96,5
	SEP	137,8	+ 7,8	+37,3	103,8	+12,2	100,4	+ 7,6	96,0
	OKT	115,5	- 4,0	-16,2	94,8	- 8,7	93,7	- 6,7	( 95,6)
	NOV	76,1	- 9,5	-34,1	90,5	- 4,5	92,1	- 1,7	( 95,2)
	DEZ	62,9	+ 1,1	-17,3	95,8	+ 5,9	97,3	+ 5,6	( 94,8)
	1981	JAN	103,0	- 8,7	+63,8	92,4	- 3,5	93,0	- 4,4
FEB	111,3	- 5,4	+ 8,1	94,7	+ 2,5	94,7	+ 1,8	( 94,0)	
1980	BEKLEIDUNGSGEWERBE INLAND								
	FEB	111,2	+ 1,6	+ 3,1	99,4	+ 3,4	97,1	+ 0,5	95,6
	MAR	118,2	- 7,2	+ 6,3	93,6	- 5,8	94,1	- 3,1	94,7
	APR	92,6	- 0,5	-21,7	95,7	+ 2,2	98,0	+ 4,1	95,0
	MAI	63,3	-12,7	-31,6	93,0	- 2,8	94,9	- 3,2	94,6
	JUN	59,2	- 8,1	- 6,5	90,4	- 2,8	92,3	- 2,7	93,5
	JUL	100,4	+ 2,6	+69,6	100,5	+11,2	98,8	+ 7,0	93,4
	AUG	93,9	-13,0	- 6,5	88,7	-11,7	89,7	- 9,2	93,0
	SEP	130,6	+ 7,0	+39,1	99,7	+12,4	96,8	+ 7,9	92,4
	OKT	112,7	- 3,9	-13,7	92,2	- 7,5	91,0	- 6,0	( 92,0)
	NOV	77,2	- 9,0	-31,5	88,0	- 4,6	89,6	- 1,5	( 91,7)
	DEZ	63,3	+ 3,6	-18,0	93,5	+ 6,3	94,6	+ 5,6	( 91,3)
	1981	JAN	97,6	- 9,5	+54,2	88,4	- 5,5	89,1	- 5,8
FEB	103,4	- 7,0	+ 5,9	89,8	+ 1,6	89,8	+ 0,8	( 90,7)	
1980	BEKLEIDUNGSGEWERBE AUSLAND								
	FEB	170,2	+16,3	+11,1	135,1	+ 3,1	130,8	- 2,2	125,5
	MAR	174,1	+ 6,6	+ 2,3	130,8	- 3,2	130,7	- 0,1	125,9
	APR	107,5	+ 9,8	-38,3	120,7	- 7,7	126,6	- 3,1	124,4
	MAI	50,4	- 9,7	-53,1	114,4	- 5,2	115,9	- 8,5	123,3
	JUN	56,7	- 5,8	+12,5	112,0	- 2,1	118,8	+ 2,5	121,8
	JUL	159,2	+16,3	+180,8	138,8	+23,9	136,0	+14,5	121,0
	AUG	154,0	- 1,3	- 3,3	121,5	-12,5	121,0	-11,0	121,6
	SEP*	197,4	+13,1	+28,2	149,9	+23,4	144,2	+19,2	121,9
	OKT	138,9	- 4,1	-29,6	115,3	-23,1	114,0	-20,9	(121,4)
	NOV	67,5	-13,9	-51,4	110,4	- 4,2	111,5	- 2,2	(120,7)
	DEZ	58,6	-17,3	-13,2	113,1	+ 2,4	118,0	+ 5,8	(119,9)
	1981	JAN	147,9	- 3,5	+152,4	125,6	+11,1	124,7	+ 5,7
FEB	177,0	+ 4,0	+19,7	136,5	+ 8,7	136,5	+ 9,5	(117,8)	

## 6 BAUGENEHMIGUNGEN, BAUFERTIGSTELLUNGEN, BAUVORRAT

## 6.1 VERANSCHLAGTE REINE BBAUKOSTEN DER GENEHMIGTEN HOCHBAUVORHABEN IM NEUBAU (1976 = 100)

JAHR	MONAT	ORIGINALWERT			SAISONBEREINIGTER WERT		SAISON- UND ARBEITSTÄGLICH BEREINIGTER WERT		GLATTE KOMPONENTE
		1976=100	VERÄNDERUNG VORJAHR	IN O/O GEGEN VORMONAT	1976=100	VERÄNDERUNG IN O/O GEGEN VORMONAT	1976=100	VERÄNDERUNG IN O/O GEGEN VORMONAT	
WOHN- UND NICHTWOHNGBAEBUDE									
1979	DEZ	123,6	-10,2	+ 0,8	122,3	- 4,3	122,2	- 5,3	128,7
1980	JAN	100,6	+ 5,0	-18,6	127,6	+ 4,3	128,9	+ 5,5	130,7
	FEB	121,7	+17,2	+21,0	139,8	+ 9,6	137,4	+ 6,6	(130,9)
	MAR	134,8	+10,4	+10,8	138,6	- 0,9	138,9	+ 1,1	(131,1)
	APR	135,3	+13,0	+ 0,4	137,7	- 0,6	141,6	+ 1,9	(131,2)
	MAI	142,3	+11,6	+ 5,2	137,5	- 0,1	135,5	- 4,3	(131,0)
	JUN	144,8	+ 8,5	+ 1,8	138,8	+ 0,9	136,1	+ 0,4	(131,4)
	JUL	148,8	+ 4,5	+ 2,8	133,1	- 4,1	135,5	- 0,4	(132,0)
	AUG	134,6	+ 6,2	- 9,5	132,1	- 0,8	129,4	- 4,5	(132,1)
	SEP	145,7	+11,6	+ 8,2	136,0	+ 3,0	136,3	+ 5,3	(131,6)
	OKT	151,4	+13,4	+ 3,9	138,7	+ 2,0	136,4	+ 0,1	(130,9)
	NOV	120,5	- 1,7	-20,4	124,6	-10,2	126,0	- 7,6	(130,0)
	DEZ	117,4	- 5,0	- 2,6	117,5	- 5,7	119,7	- 5,0	(128,2)
WOHNGBAEBUDE									
1979	DEZ	119,2	-12,0	- 2,5	126,8	- 2,8	128,5	+ 0,1	130,7
1980	JAN	102,5	- 1,3	-14,0	132,3	+ 4,3	132,7	+ 3,3	132,0
	FEB	123,8	+ 9,8	+20,8	143,5	+ 8,5	141,5	+ 6,6	(131,9)
	MAR	140,8	+ 6,0	+13,7	140,2	- 2,3	141,8	+ 0,2	(131,8)
	APR	143,3	+ 7,0	+ 1,8	139,9	- 0,2	142,1	+ 0,2	(131,9)
	MAI	146,1	+ 3,7	+ 2,0	135,4	- 3,2	134,5	- 5,3	(131,9)
	JUN	143,9	+ 0,6	- 1,5	128,4	- 5,2	132,1	- 1,8	(133,0)
	JUL	154,7	+ 6,7	+ 7,5	139,5	+ 8,6	138,5	+ 4,8	(134,1)
	AUG	133,9	- 1,5	-13,4	131,8	- 5,5	131,8	- 4,8	(135,2)
	SEP	139,7	+ 4,2	+ 4,3	136,8	+ 3,8	136,6	+ 3,6	(135,3)
	OKT	149,6	+11,1	+ 7,1	141,7	+ 3,6	139,9	+ 2,4	(135,3)
	NOV*	111,6	- 8,7	-25,4	116,8	-17,6	117,6	-15,9	(135,3)
	DEZ	113,9	- 4,4	+ 2,1	123,4	+ 5,7	127,9	+ 8,8	(135,2)
WOHNGBAEBUDE VON PRIVATEN HAUSHALTEN									
1979	DEZ	97,4	-17,3	- 7,9	114,1	- 4,2	116,8	- 0,5	119,0
1980	JAN	88,6	- 5,0	- 9,0	120,5	+ 5,6	120,9	+ 3,5	119,4
	FEB	109,5	+ 7,5	+23,6	131,2	+ 8,9	129,0	+ 6,7	(118,6)
	MAR	127,8	+ 0,2	+16,7	125,3	- 4,5	126,8	- 1,7	(117,9)
	APR	133,4	+ 3,6	+ 4,4	126,3	+ 0,8	127,7	+ 0,7	(117,2)
	MAI	130,2	- 4,7	- 2,4	117,2	- 7,2	117,1	- 8,3	(116,5)
	JUN	130,6	- 2,9	+ 0,3	114,6	- 2,2	118,4	+ 1,1	(116,7)
	JUL	147,4	+ 8,5	+12,9	127,9	+11,6	126,6	+ 6,9	(116,9)
	AUG	122,3	- 3,9	-17,0	116,4	- 9,0	116,7	- 7,8	(116,9)
	SEP	125,1	+ 0,9	+ 2,3	117,9	+ 1,3	116,7	+ 0,0	(115,8)
	OKT	130,5	+ 8,2	+ 4,3	121,6	+ 3,1	120,0	+ 2,8	(114,5)
	NOV	93,4	-11,7	-28,4	107,6	-11,5	108,4	- 9,7	(113,0)
	DEZ	84,9	-12,8	- 9,1	102,1	- 5,1	105,4	- 2,8	(111,3)
NICHTWOHNGBAEBUDE									
1979	DEZ	131,7	- 6,9	+ 6,9	115,6	- 8,1	116,1	- 5,1	121,2
1980	JAN	97,0	+20,5	-26,3	121,3	+ 4,9	125,8	+ 8,4	125,4
	FEB	117,8	+35,2	+21,4	134,2	+10,6	129,5	+ 2,9	(126,7)
	MAR	123,4	+21,1	+ 4,8	137,1	+ 2,2	138,2	+ 6,7	(127,8)
	APR	120,2	+29,2	- 2,6	135,2	- 1,4	143,3	+ 3,7	(128,9)
	MAI	135,2	+32,3	+12,5	143,1	+ 5,8	139,3	- 2,8	(129,4)
	JUN	146,5	+26,9	+ 8,4	134,0	- 6,4	133,7	- 4,0	(130,4)
	JUL	137,9	+ 0,3	- 5,9	125,6	- 6,3	129,1	- 3,4	(132,2)
	AUG	136,0	+24,0	- 1,4	137,2	+ 9,2	132,9	+ 2,9	(132,8)
	SEP	157,1	+26,9	+15,5	139,0	+ 1,3	136,9	+ 3,0	(132,5)
	OKT	154,9	+18,0	- 1,4	137,9	- 0,8	134,7	- 1,6	(131,8)
	NOV	137,2	+11,4	-11,4	134,3	- 2,6	136,7	+ 1,5	(130,5)
	DEZ	124,0	- 5,8	- 9,6	111,3	-17,1	119,1	-12,9	(126,9)
OEFFENTLICHE GEBAEBUDE									
1979	DEZ	130,5	-28,9	+ 9,1	116,3	+ 2,4	116,9	+ 6,2	119,1
1980	JAN	108,6	+75,2	-16,8	129,7	+11,5	134,9	+15,4	121,4
	FEB	113,4	+44,1	+ 4,4	116,5	-10,2	113,4	-15,9	121,9
	MAR	115,1	+19,8	+ 1,5	125,4	+ 7,6	126,8	+11,8	123,4
	APR	102,7	+29,3	-10,8	122,4	- 2,4	127,6	+ 0,6	123,6
	MAI	124,4	+40,9	+21,1	132,5	+ 8,3	131,6	+ 3,1	126,4
	JUN	144,0	+28,2	+15,8	126,6	- 4,5	127,0	- 3,5	(127,5)
	JUL	123,3	-13,2	-14,4	113,1	-10,7	114,6	- 9,8	(127,9)
	AUG	114,6	+14,4	- 7,1	120,8	+ 6,8	118,9	+ 3,8	(127,5)
	SEP	149,2	+30,9	+30,2	130,7	+ 8,2	122,8	+ 3,3	(124,0)
	OKT	135,8	+23,5	- 9,0	130,2	- 0,4	134,2	+ 9,3	(123,2)
	NOV	140,5	+17,5	+ 3,5	132,3	+ 1,6	133,3	- 0,7	(122,1)
	DEZ	125,4	- 3,9	-10,7	113,6	-14,1	116,0	-13,0	(112,2)
WIRTSCHAFTSGBAEBUDE									
1979	DEZ	132,5	+14,8	+ 5,7	127,1	- 2,8	127,5	+ 1,3	126,2
1980	JAN	89,9	- 2,3	-32,2	112,9	-11,2	118,0	- 7,5	129,5
	FEB	120,4	+30,3	+33,9	141,8	+25,6	136,2	+15,4	(131,0)
	MAR	128,5	+21,8	+ 6,7	140,6	- 0,8	142,0	+ 4,3	(132,4)
	APR	131,0	+29,2	+ 1,9	140,1	- 0,4	147,7	+ 4,0	(133,7)
	MAI	141,8	+28,1	+ 8,2	147,1	+ 5,0	144,5	- 2,2	(134,0)
	JUN	148,1	+26,1	+ 4,4	136,9	- 6,9	141,6	- 2,0	(135,9)
	JUL	146,9	+ 9,0	- 0,8	131,9	- 3,7	132,6	- 6,4	(138,0)
	AUG	149,3	+29,2	+ 1,6	146,4	+11,0	143,0	+ 7,8	(139,0)
	SEP	162,1	+24,9	+ 8,6	143,3	- 2,1	139,2	- 2,7	(139,0)
	OKT	166,8	+15,4	+ 2,9	146,7	+ 2,4	146,6	+ 5,3	(138,6)
	NOV	135,1	+ 7,7	-19,0	139,7	- 4,8	140,1	- 4,4	(137,8)
	DEZ	123,1	- 7,1	- 8,9	120,2	-14,0	128,5	- 8,3	(134,2)



6 BAUGENEHMIGUNGEN, BAUFERTIGSTELLUNGEN, BAUVORRAT  
6.3 RAUMINHALT DER FERTIGGESTELLTEN GEBÄUDE IM NEUBAU (1976 = 100)

JAHR	MONAT	ORIGINALWERT			SAISONBEREINIGTER WERT		SAISON- UND ARBEITSTÄGLICH BEREINIGTER WERT		GLATTE KOMPONENTE
		1976=100	VERÄNDERUNG VORJAHR	IN O/O GEGEN VORMONAT	1976=100	VERÄNDERUNG IN O/O GEGEN VORMONAT	1976=100	VERÄNDERUNG IN O/O GEGEN VORMONAT	1976=100
WOHN- UND NICHTWOHNGBEAUDE									
1979	NOV	80,6	+ 3,7	+ 6,2	96,3	+ 3,2	97,2	- 0,4	89,3
	DEZ*	655,9	+ 8,4	+713,8	151,0	+56,8	147,1	+51,3	90,7
1980	JAN	24,5	-18,6	-96,3	90,9	-39,8	86,7	-41,1	( 91,1)
	FEB	26,8	+ 7,2	+ 9,4	92,2	+ 1,4	95,8	+10,5	( 91,5)
	MAR	37,0	+36,0	+38,1	97,1	+ 5,3	98,2	+ 2,5	( 92,0)
	APR	46,6	+74,5	+25,9	106,1	+ 9,3	102,2	+ 4,1	( 92,0)
	MAI	38,5	+14,2	-17,4	95,4	-10,1	96,1	- 6,0	( 92,9)
	JUN	45,5	+23,0	+18,2	92,8	- 2,7	95,9	- 0,2	( 93,6)
	JUL	48,7	+14,3	+ 7,0	93,1	+ 0,3	91,1	- 5,0	( 94,5)
	AUG	49,2	+14,2	+ 1,0	96,2	+ 3,3	98,3	+ 7,9	( 95,3)
	SEP	66,9	+11,5	+36,0	97,8	+ 1,7	100,9	+ 2,6	( 96,3)
	OKT	87,4	+15,2	+30,6	100,2	+ 2,5	99,6	- 1,3	( 97,3)
	NOV	75,4	- 6,5	-13,7	88,3	-11,9	88,2	-11,4	( 98,3)
WOHNGBEAUDE									
1979	NOV	87,4	+ 4,8	- 0,6	105,0	+ 2,9	106,2	- 0,2	95,5
	DEZ*	683,5	+11,6	+682,0	185,4	+76,6	180,3	+69,8	96,7
1980	JAN	29,6	- 7,5	-95,7	97,6	-47,4	92,3	-48,8	( 96,9)
	FEB	30,2	+ 7,1	+ 2,0	97,3	- 0,3	101,1	+ 9,5	( 97,0)
	MAR	41,4	+30,6	+37,1	102,3	+ 5,1	102,9	+ 1,8	( 97,3)
	APR	50,7	+55,5	+22,5	110,9	+ 8,4	108,3	+ 5,2	( 97,9)
	MAI	42,6	+ 6,0	-16,0	99,8	-10,0	101,4	- 6,4	( 98,6)
	JUN	52,8	+24,5	+23,9	99,0	- 0,8	98,4	- 3,0	( 99,0)
	JUL	56,3	+12,6	+ 6,6	98,7	- 0,3	97,7	- 0,7	( 99,5)
	AUG	54,6	+ 1,1	- 3,0	100,1	+ 1,4	102,6	+ 5,0	( 99,8)
	SEP	73,9	+ 3,5	+35,3	102,7	+ 2,6	106,7	+ 4,0	(100,2)
	OKT	93,4	+ 6,3	+26,4	102,2	- 0,5	100,8	- 5,5	(100,4)
	NOV	79,2	- 9,4	-15,2	92,7	- 9,3	93,0	- 7,7	(100,7)
NICHTWOHNGBEAUDE									
1979	NOV	72,6	+ 2,0	+17,3	87,8	+ 3,4	87,7	- 0,7	85,6
	DEZ	623,6	+ 4,6	+759,0	96,4	+ 9,8	93,4	+ 6,5	87,1
1980	JAN	18,6	-33,3	-97,0	83,7	-13,2	81,3	-13,0	( 87,7)
	FEB	23,0	+ 7,5	+23,7	86,8	+ 3,7	91,1	+12,1	( 88,4)
	MAR	31,9	+45,7	+38,7	92,0	+ 6,0	92,2	+ 1,2	( 89,1)
	APR	41,7	+110,6	+30,7	102,1	+11,0	96,7	+ 4,9	( 89,3)
	MAI	33,7	+28,6	-19,2	92,0	- 9,9	94,0	- 2,8	( 90,4)
	JUN	36,9	+20,6	+ 9,5	87,5	- 4,9	96,3	+ 2,4	( 91,1)
	JUL	39,8	+17,1	+ 7,9	88,4	+ 1,0	84,0	-12,8	( 91,8)
	AUG	40,0	+31,6	+ 0,5	91,6	+ 3,6	94,2	+12,1	( 92,3)
	SEP	58,6	+25,5	+46,5	93,8	+ 2,4	92,9	- 1,4	( 92,7)
	OKT	80,4	+29,9	+37,2	99,4	+ 6,0	100,9	+ 8,6	( 93,1)
	NOV	71,0	- 2,2	-11,7	86,5	-13,0	84,5	-16,3	( 93,3)



## 6 BAUGENEHMIGUNGEN, BAUFERTIGSTELLUNGEN, BAUVORRAT

## 6.5 VERANSCHLAGTE REINE BALKOSTEN DER GENEHMIGTEN BAUMASSNAHMEN AN BESTEHENDEN GEBAEUDEN (1976 = 100)

JAHR	MONAT	ORIGINALWERT			SAISONBEREINIGTER WERT		SAISON- UND ARBEITSTÄGLICH BEREINIGTER WERT		GLATTE KOMPONENTE
		1976=100	VERÄNDERUNG VORJAHR	IN O/O GEGEN VORMONAT	1976=100	VERÄNDERUNG IN O/O GEGEN VORMONAT	1976=100	VERÄNDERUNG IN O/O GEGEN VORMONAT	1976=100
WOHNGBEAUDE									
1979	DEZ	105,8	- 7,4	- 3,7	120,5	- 4,1	125,2	- 0,8	122,9
1980	JAN	83,6	-17,0	-21,0	112,5	- 6,6	114,7	- 8,4	(123,3)
	FEB	109,8	+ 3,1	+31,3	128,1	+13,9	128,4	+11,9	(124,2)
	MAR*	145,4	+11,8	+32,4	147,8	+15,4	148,6	+15,7	(125,8)
	APR	151,9	+11,9	+ 4,5	140,3	- 5,1	138,2	- 7,0	(127,7)
	MAI	142,1	- 2,8	- 6,5	126,6	- 9,8	125,2	- 9,4	(129,9)
	JUN	140,6	- 2,0	- 1,1	128,9	+ 1,8	133,9	+ 6,9	(132,0)
	JUL	162,3	+ 7,6	+15,4	142,3	+10,4	140,2	+ 4,7	(133,8)
	AUG	145,9	+ 6,9	-10,1	136,5	- 4,1	136,5	- 2,6	(134,6)
	SEP	131,4	- 0,2	- 9,9	128,3	- 6,0	127,9	- 6,3	(134,1)
	OKT	146,3	+13,8	+11,3	141,6	+10,4	141,6	+10,7	(131,6)
	NOV	101,4	- 7,7	-30,7	119,6	-15,5	119,7	-15,5	(126,4)
	DEZ	106,3	+ 0,5	+ 4,8	120,4	+ 0,7	120,0	+ 0,3	(118,0)
NICHTWOHNGBEAUDE									
1979	DEZ	115,8	-30,7	+ 4,9	100,0	-11,2	99,7	-14,7	107,4
1980	JAN	96,6	-15,2	-16,6	106,4	+ 6,4	107,5	+ 7,8	(109,2)
	FEB	82,6	-25,4	-14,5	93,8	-11,8	97,0	- 9,8	(112,2)
	MAR	103,5	- 5,8	+25,3	117,6	+25,4	117,1	+20,7	(116,5)
	APR	124,3	+16,8	+20,1	131,9	+12,2	125,1	+ 6,8	(121,8)
	MAI	147,2	+22,1	+18,4	142,3	+ 7,9	138,0	+10,3	(127,8)
	JUN	117,0	+ 0,9	-20,5	121,1	-14,9	127,1	- 7,9	(133,9)
	JUL	133,5	- 0,7	+14,1	120,4	- 0,6	120,4	- 5,3	(139,6)
	AUG	144,3	+30,0	+ 8,1	147,6	+22,6	145,7	+21,0	(144,4)
	SEP	163,3	+28,1	+13,2	150,4	+ 1,9	152,7	+ 4,8	(147,2)
	OKT*	203,4	+60,5	+24,6	192,5	+28,0	196,8	+28,9	(147,3)
	NOV*	114,7	+ 3,9	-43,6	115,1	-40,2	110,8	-43,7	(143,8)
	DEZ	146,6	+26,6	+27,8	133,8	+16,2	133,7	+20,7	(135,5)

7 UMSÄTZE DES GROSSHANDELS  
7.1 IN JEWEILIGEN PREISEN (1970 = 100)

JAHR	MONAT	ORIGINALWERT			SAISONBEREINIGTER WERT		SAISON- UND ARBEITSTÄGLICH BEREINIGTER WERT		GLATTE KOMPONENTE
		1970=100	VERÄNDERUNG VORJAHR	IN O/O GEGEN VORMONAT	1970=100	VERÄNDERUNG IN O/O GEGEN VORMONAT	1970=100	VERÄNDERUNG IN O/O GEGEN VORMONAT	
GROSSHANDEL INSGESAMT									
1979	DEZ	188,9	+ 4,6	- 9,1	186,1	- 6,5	193,6	- 2,2	200,9
1980	JAN	190,7	+20,2	+ 1,0	206,7	+11,1	206,1	+ 6,5	201,9
	FEB	191,0	+18,9	+ 0,2	207,1	+ 0,2	206,0	+ 0,0	200,2
	MAR	208,8	+ 8,4	+ 9,3	201,3	- 2,8	204,1	- 0,9	200,4
	APR	207,1	+13,6	- 0,8	206,8	+ 2,7	204,8	+ 0,3	201,4
	MAI	197,9	- 1,5	- 4,4	195,6	- 5,4	197,0	- 3,8	199,7
	JUN	195,0	- 3,2	- 1,5	191,3	- 2,2	198,9	+ 1,0	(198,8)
	JUL	203,2	+ 7,2	+ 4,2	205,7	+ 7,5	201,0	+ 1,1	(198,1)
	AUG	183,8	- 3,5	- 9,5	190,1	- 7,6	191,6	- 4,7	(198,1)
	SEP	211,6	+ 8,8	+15,1	205,6	+ 8,2	203,1	+ 6,0	(200,0)
	OKT	219,0	+ 0,8	+ 3,5	205,2	- 0,2	203,1	+ 0,0	(201,0)
	NOV	200,8	- 3,4	- 8,3	194,7	- 5,1	196,1	- 3,4	(208,4)
	DEZ	205,7	+ 8,9	+ 2,4	203,0	+ 4,3	204,8	+ 4,4	(209,4)
KOHLE UND MINERALÖLERZEUGNISSE									
1979	DEZ	318,1	+ 9,1	-11,5	306,6	-10,3	319,9	- 7,2	336,6
1980	JAN	339,5	+22,5	+ 6,7	341,1	+11,3	339,3	+ 6,1	332,8
	FEB	308,3	+11,5	- 9,2	316,6	- 7,2	313,9	- 7,5	326,2
	MAR	312,3	+14,8	+ 1,3	319,6	+ 0,9	327,0	+ 4,2	322,9
	APR*	364,2	+30,5	+16,6	371,4	+16,2	367,1	+12,3	323,2
	MAI	317,0	- 2,8	-13,0	330,5	-11,0	329,2	-10,3	319,6
	JUN	309,9	-12,6	- 2,2	316,5	- 4,2	319,8	- 2,9	(316,6)
	JUL*	359,7	+ 0,9	+16,1	350,0	+10,6	348,1	+ 8,8	(314,9)
	AUG	322,4	- 4,2	-10,4	320,6	- 8,4	319,6	- 8,2	(315,3)
	SEP	342,9	+ 5,0	+ 6,4	343,4	+ 7,1	345,5	+ 8,1	(321,9)
	OKT	349,2	- 0,2	+ 1,8	340,6	- 0,8	336,4	- 2,6	(326,5)
	NOV	337,4	- 6,1	- 3,4	322,7	- 5,3	325,7	- 3,2	(332,0)
	DEZ	352,9	+10,9	+ 4,6	345,3	+ 7,0	344,6	+ 5,8	(352,9)
ERZE, METALLE UND HALBZEUG									
1979	DEZ	131,8	+ 9,0	-15,9	148,0	- 4,9	151,5	- 1,8	159,3
1980	JAN*	164,1	+31,5	+24,5	178,2	+20,4	176,0	+16,2	161,5
	FEB	165,8	+28,2	+ 1,0	171,2	- 3,9	171,0	- 2,8	161,8
	MAR	179,2	+ 9,7	+ 8,1	174,1	+ 1,7	175,5	+ 2,6	162,2
	APR	165,9	+14,3	- 7,4	165,3	- 5,1	165,3	- 5,8	162,9
	MAI	168,6	+ 4,3	+ 1,6	164,0	- 0,8	165,8	+ 0,3	161,4
	JUN	166,0	+ 3,9	- 1,5	157,8	- 3,8	163,1	- 1,6	(158,3)
	JUL	161,5	+ 6,7	- 2,7	163,5	+ 3,6	160,1	- 1,8	(154,8)
	AUG	145,4	- 3,6	-10,0	149,2	- 8,7	150,3	- 6,1	(151,5)
	SEP	166,2	+ 2,3	+14,3	153,8	+ 3,1	152,1	+ 1,2	(152,4)
	OKT	168,9	+ 0,1	+ 1,6	158,8	+ 3,3	157,5	+ 3,6	(154,5)
	NOV	155,0	- 1,1	- 8,2	153,8	- 3,1	154,1	- 2,2	(158,4)
	DEZ	147,6	+12,0	- 4,8	165,5	+ 7,6	169,4	+ 9,9	(178,5)
HOLZ UND BAUSTOFFE									
1979	DEZ	176,6	+19,3	-17,0	191,0	- 3,1	196,3	+ 0,9	202,0
1980	JAN	143,0	+47,0	-19,0	200,2	+ 4,8	200,5	+ 2,1	204,3
	FEB	170,2	+56,4	+19,0	219,3	+ 9,5	217,9	+ 8,7	(205,9)
	MAR	209,9	+24,1	+23,3	224,5	+ 2,4	224,7	+ 3,1	(206,8)
	APR	211,6	+20,5	+ 0,8	208,6	- 7,1	209,6	- 6,7	(207,2)
	MAI	209,4	+ 4,2	- 1,0	198,5	- 4,8	200,1	- 4,5	(206,3)
	JUN	215,9	- 1,7	+ 3,1	190,7	- 3,9	199,1	- 0,5	(205,7)
	JUL	216,1	+12,4	+ 0,1	206,5	+ 8,3	202,2	+ 1,6	(203,6)
	AUG	197,0	- 2,3	- 8,8	187,6	- 9,2	187,8	- 7,1	(200,5)
	SEP	232,5	+ 9,6	+18,0	203,9	+ 8,7	200,2	+ 6,6	(196,3)
	OKT	242,5	+ 1,0	+ 4,3	198,1	- 2,8	196,0	- 2,1	(190,9)
	NOV	197,5	- 7,1	-18,6	180,3	- 9,0	179,6	- 8,4	(184,2)
	DEZ	158,7	-10,1	-19,6	173,0	- 4,0	176,0	- 2,0	(175,5)
NAHRUNGS- UND GENUSSMITTEL									
1979	DEZ	176,5	- 0,4	- 3,9	166,7	- 4,4	172,2	- 1,0	173,8
1980	JAN	168,7	+ 9,1	- 4,4	181,9	+ 9,1	179,4	+ 4,2	175,2
	FEB	162,4	+ 7,6	- 3,7	179,7	- 1,2	179,9	+ 0,3	174,2
	MAR	175,5	+ 2,8	+ 8,1	172,7	- 3,9	175,3	- 2,6	175,2
	APR	178,6	+ 8,0	+ 1,8	180,5	+ 4,5	177,6	+ 1,3	176,5
	MAI	177,9	- 3,8	- 0,4	168,8	- 6,5	172,2	- 3,0	175,1
	JUN	177,9	+ 0,1	+ 0,0	171,1	+ 1,4	174,8	+ 1,5	(175,3)
	JUL	182,8	+11,2	+ 2,8	184,6	+ 7,9	180,4	+ 3,2	(175,6)
	AUG	162,3	- 3,4	-11,2	168,5	- 8,7	171,4	- 5,0	(176,2)
	SEP	176,7	+11,8	+ 8,9	181,6	+ 7,8	180,3	+ 5,2	(177,3)
	OKT	190,2	+ 1,5	+ 7,6	182,1	+ 0,3	180,0	- 0,2	(178,5)
	NOV	177,2	- 3,5	- 6,8	170,9	- 6,2	173,1	- 3,8	(182,6)
	DEZ	197,5	+11,9	+11,5	186,5	+ 9,1	185,7	+ 7,3	(184,4)
FAHRZEUGE UND MASCHINEN									
1979	DEZ	172,3	- 3,3	- 5,5	165,7	- 7,2	172,2	- 1,9	181,5
1980	JAN	165,2	+10,9	- 4,1	186,6	+12,6	187,5	+ 8,9	179,6
	FEB	180,5	+16,2	+ 9,3	192,2	+ 3,0	190,8	+ 1,8	180,3
	MAR	205,1	- 2,7	+13,6	191,0	- 0,6	192,3	+ 0,8	180,8
	APR	191,7	+ 2,6	- 6,5	183,2	- 4,1	182,0	- 5,4	181,4
	MAI	179,8	- 8,0	- 6,2	175,5	- 4,2	176,3	- 3,1	180,5
	JUN	182,8	-12,1	+ 1,7	165,4	- 5,8	175,4	- 0,5	179,7
	JUL	189,1	+12,2	+ 3,4	189,1	+14,3	184,2	+ 5,0	179,5
	AUG	149,9	- 0,1	-20,7	176,5	- 6,7	176,7	- 4,1	(179,1)
	SEP	178,7	+ 6,2	+19,2	181,4	+ 2,8	178,8	+ 1,2	(178,6)
	OKT	192,9	+ 0,9	+ 7,9	179,8	- 0,9	177,6	- 0,7	(178,0)
	NOV	172,5	- 5,4	-10,6	169,9	- 5,5	168,8	- 5,0	(177,3)
	DEZ	176,9	+ 2,7	+ 2,6	178,1	+ 4,8	178,6	+ 5,8	(176,5)

**8 UMSATZE DES EINZELHANDELS**  
**8.1 IN JEWEILIGEN PREISEN (1970 = 100)**

JAHR	MONAT	ORIGINALWERT			SAISONBEREINIGTER WERT		SAISON- UND ARBEITSTÄGELICH BEREINIGTER WERT		GLATTE KOMPONENTE
		1970=100	VERÄNDERUNG VORJAHR	IN O/O GEGEN VORMONAT	1970=100	VERÄNDERUNG IN O/O GEGEN VORMONAT	1970=100	VERÄNDERUNG IN O/O GEGEN VORMONAT	
EINZELHANDEL INSGESAMT									
1979	NOV	213,8	+ 7,8	+ 3,8	197,7	- 1,3	195,6	- 2,5	197,4
	DEZ	248,6	+ 3,2	+16,3	198,9	+ 0,6	202,5	+ 3,5	197,8
1980	JAN	187,5	+13,4	-24,6	204,4	+ 2,8	203,5	+ 0,5	197,4
	FEB	178,0	+13,2	- 5,1	202,8	- 0,8	201,8	- 0,8	198,3
	MAR	201,7	+ 2,2	+13,3	194,4	- 4,1	196,3	- 2,7	198,6
	APR	199,5	+ 5,7	- 1,1	199,4	+ 2,6	199,0	+ 1,4	199,1
	MAI	198,0	+ 2,2	- 0,8	198,4	- 0,5	198,2	- 0,4	200,7
	JUN	184,6	- 3,4	- 6,8	190,2	- 4,1	195,2	- 1,5	201,5
	JUL	200,8	+11,6	+ 8,8	208,1	+ 9,4	205,6	+ 5,3	(202,1)
	AUG	180,1	+ 1,0	-10,3	198,0	- 4,9	198,3	- 3,6	(202,7)
	SEP	194,1	+ 9,1	+ 7,8	204,5	+ 3,3	205,2	+ 3,5	(203,3)
	OKT	219,1	+ 6,4	+12,9	209,3	+ 2,3	207,0	+ 0,9	(203,7)
	NOV	218,3	+ 2,1	- 0,4	204,9	- 2,1	205,5	- 0,7	(204,2)
	NAHRUNGS- UND GENUSSMITTEL								
1979	NOV	197,5	+ 8,7	+ 3,7	195,2	+ 0,7	193,1	- 0,8	192,5
	DEZ	225,5	+ 4,6	+14,2	191,4	- 1,9	196,7	+ 1,9	193,8
1980	JAN	182,0	+ 9,0	-19,3	197,0	+ 2,9	196,7	+ 0,0	194,1
	FEB	184,2	+13,4	+ 1,2	200,7	+ 1,9	199,2	+ 1,3	195,4
	MAR	196,7	+ 3,1	+ 6,8	191,4	- 4,6	194,5	- 2,4	196,5
	APR	199,5	+ 9,7	+ 1,4	200,7	+ 4,9	199,6	+ 2,6	197,7
	MAI	205,7	+ 8,5	+ 3,1	201,7	+ 0,5	200,6	+ 0,5	199,4
	JUN	191,2	- 1,4	- 7,0	189,5	- 6,0	196,2	- 2,2	200,6
	JUL	205,9	+10,5	+ 7,7	205,5	+ 8,4	202,7	+ 3,3	(201,9)
	AUG	197,4	+ 5,8	- 4,1	201,1	- 2,1	200,9	- 0,9	(203,1)
	SEP	194,2	+10,9	- 1,6	204,3	+ 1,6	205,0	+ 2,0	(204,4)
	OKT	211,5	+11,0	+ 8,9	211,5	+ 3,5	208,6	+ 1,8	(205,6)
	NOV	206,6	+ 4,6	- 2,3	204,9	- 3,1	205,9	- 1,3	(206,7)
	TEXTILWAREN, SCHUHE								
1979	NOV	220,6	+ 7,2	+ 2,7	184,5	- 2,0	182,5	- 2,2	181,2
	DEZ	251,4	+ 1,9	+14,0	180,1	- 2,4	183,6	+ 0,6	181,7
1980	JAN	184,7	+20,7	-26,5	195,1	+ 8,3	192,2	+ 4,7	182,4
	FEB	141,6	+19,4	-23,3	188,8	- 3,2	187,2	- 2,6	184,3
	MAR	181,5	+ 5,6	+28,2	182,1	- 3,5	183,8	- 1,8	184,6
	APR	178,6	+ 1,7	- 1,6	180,0	- 1,2	181,0	- 1,5	185,0
	MAI	185,7	+ 4,9	+ 4,0	187,7	+ 4,3	189,9	+ 4,9	187,1
	JUN	159,1	+ 5,2	-14,3	184,3	- 1,8	185,5	- 2,3	188,9
	JUL	184,8	+18,0	+16,2	199,8	+ 8,4	197,3	+ 6,4	(190,2)
	AUG	147,2	- 2,1	-20,3	179,8	-10,0	181,4	- 8,1	(191,4)
	SEP	179,2	+10,3	+21,7	186,5	+ 3,7	187,7	+ 3,5	(192,7)
	OKT	237,5	+10,6	+32,5	203,3	+ 9,0	198,2	+ 5,6	(194,1)
	NOV	234,2	+ 6,2	- 1,4	197,9	- 2,7	199,7	+ 0,8	(195,4)
	METALLWAREN, HAUSRAT, WOHNBEDARF (A.N.G.)								
1979	NOV	230,0	+ 6,2	+ 4,9	199,3	- 2,3	197,2	- 2,9	199,5
	DEZ	282,1	+ 2,4	+22,7	202,5	+ 1,6	205,8	+ 4,4	(200,6)
1980	JAN	177,5	+21,5	-37,1	211,5	+ 4,4	210,4	+ 2,2	(201,6)
	FEB	181,8	+22,2	+ 2,4	212,5	+ 0,5	210,8	+ 0,2	(202,0)
	MAR	209,2	+10,5	+15,1	207,6	- 2,3	208,0	- 1,3	(203,1)
	APR	197,4	+ 7,6	- 5,6	204,7	- 1,4	206,4	- 0,8	(204,8)
	MAI	190,4	- 0,5	- 3,5	199,5	- 2,5	200,3	- 3,0	(206,1)
	JUN	186,5	- 4,8	- 2,0	193,8	- 2,9	197,4	- 1,4	(207,2)
	JUL	198,1	+16,9	+ 6,2	215,4	+11,1	213,1	+ 8,0	(208,3)
	AUG	179,3	+ 2,8	- 9,5	203,4	- 5,6	203,2	- 4,6	(209,0)
	SEP	208,1	+14,5	+16,1	213,3	+ 4,9	213,9	+ 5,3	(209,6)
	OKT	235,9	+ 7,6	+13,4	217,7	+ 2,1	213,5	- 0,2	(210,1)
	NOV	237,6	+ 3,3	+ 0,7	207,4	- 4,7	208,8	- 2,2	(210,2)
	ELEKTRO- UND OPTISCHE ERZEUGNISSE, UHREN								
1979	NOV	235,8	+ 8,0	+21,9	195,8	- 2,1	194,1	- 2,1	195,8
	DEZ*	416,5	+ 3,7	+76,6	250,8	+28,1	257,1	+32,5	(197,0)
1980	JAN	182,1	+20,0	-56,3	207,0	-17,5	206,8	-19,6	(198,1)
	FEB	167,7	+16,7	- 7,9	205,3	- 0,8	203,8	- 1,5	(198,8)
	MAR	180,8	+ 7,8	+ 7,8	197,6	- 3,8	200,0	- 1,9	(199,9)
	APR	174,1	+ 6,2	- 3,7	198,7	+ 0,6	197,5	- 1,2	(201,5)
	MAI	175,6	+ 4,3	+ 0,9	197,6	- 0,6	198,7	+ 0,6	(202,8)
	JUN	170,3	- 0,7	- 3,0	193,8	- 1,9	199,0	+ 0,2	(204,1)
	JUL	194,5	+15,0	+14,2	210,6	+ 8,7	207,1	+ 4,1	(204,8)
	AUG	180,7	+ 3,6	- 7,1	199,6	- 5,2	200,7	- 3,1	(205,2)
	SEP	190,8	+11,8	+ 5,6	208,4	+ 4,4	206,6	+ 2,9	(205,4)
	OKT	205,4	+ 6,1	+ 7,7	209,9	+ 0,7	207,6	+ 0,5	(205,4)
	NOV	245,7	+ 4,2	+19,6	205,8	- 2,0	207,6	+ 0,0	(204,9)
	FAHRZEUGE, MASCHINEN UND BÜROEINRICHTUNGEN								
1979	NOV	171,9	- 4,4	- 8,1	183,8	- 3,5	180,1	- 5,5	187,4
	DEZ	157,4	-12,4	- 8,4	173,4	- 5,7	179,6	- 0,3	185,2
1980	JAN	167,6	+ 2,9	+ 6,5	195,0	+12,5	196,7	+ 9,5	(184,1)
	FEB	185,1	+ 6,4	+10,4	196,3	+ 0,7	194,1	- 1,3	(183,0)
	MAR	226,4	-12,7	+22,3	188,7	- 3,9	191,5	- 1,3	(181,9)
	APR	209,1	- 9,1	- 7,6	177,8	- 5,8	176,4	- 7,9	(179,5)
	MAI	197,6	-14,2	- 5,5	173,5	- 2,4	171,8	- 2,6	(178,5)
	JUN	188,2	-22,0	- 4,8	155,5	-10,4	169,3	- 1,5	(177,9)
	JUL*	186,6	+10,5	- 0,9	193,2	+24,2	187,9	+11,0	(177,0)
	AUG	147,4	+ 0,5	-21,0	183,3	- 5,1	183,6	- 2,3	(177,6)
	SEP	175,5	+ 8,1	+19,1	190,6	+ 4,0	188,3	+ 2,6	(178,7)
	OKT	192,3	+ 2,8	+ 9,6	189,4	- 0,6	188,3	+ 0,0	(180,4)
	NOV	170,2	- 1,0	-11,5	182,7	- 3,5	184,1	- 2,2	(183,0)

## 9 AUSSENHANDEL (SPEZIALHANDEL)

## 9.1 EINFUHR - TATSÄCHLICHE WERTE (MILL. DM)

JAHR	MONAT	ORIGINALWERT			SAISONBEREINIGTER WERT		SAISON- UND ARBEITSTÄGLICH BEREINIGTER WERT		GLATTE KOMPONENTE
		MILL. DM	VERÄNDERUNG VORJAHR	IN O/O GEGEN VORMONAT	MILL. DM	VERÄNDERUNG IN O/O GEGEN VORMONAT	MILL. DM	VERÄNDERUNG IN O/O GEGEN VORMONAT	
EINFUHR INSGESAMT									
1980	JAN	27628	+31,3	+ 7,4	27804	+ 8,5	27709	+ 5,6	27352
	FEB	29136	+39,9	+ 5,5	29467	+ 6,0	29076	+ 4,9	27796
	MAR	29287	+19,1	+ 0,5	29246	- 0,7	29572	+ 1,7	28063
	APR	29042	+28,5	- 0,8	28708	- 1,8	29043	- 1,8	28593
	MAI	28606	+14,5	- 1,5	28273	- 1,5	28425	- 2,1	28701
	JUN	28209	+17,4	- 1,4	27774	- 1,8	28494	+ 0,2	28924
	JUL	29177	+12,7	+ 3,4	28621	+ 3,0	28232	- 0,9	(29069)
	AUG*	24329	+ 2,6	-16,6	25286	-11,7	25361	-10,2	(29150)
	SEP	27809	+19,5	+14,3	28873	+14,2	28523	+12,5	(29166)
	OKT	30341	+ 7,8	+ 9,1	30100	+ 4,2	29608	+ 3,8	(29119)
	NOV	28433	+ 4,5	- 6,3	27810	- 7,6	28115	- 5,0	(28872)
	DEZ	29262	+13,7	+ 2,9	29582	+ 6,4	30306	+ 7,8	(31257)
1981	JAN	28195	+ 2,1	- 3,6	28106	- 5,0	28145	- 7,1	(27853)
ERNAHRUNGSWIRTSCHAFT									
1980	JAN	3477	+14,0	- 0,8	3626	+ 4,6	3578	+ 0,9	3583
	FEB	3606	+24,0	+ 3,7	3788	+ 4,5	3793	+ 6,0	3581
	MAR	3630	+ 7,4	+ 0,7	3516	- 7,2	3539	- 6,7	3579
	APR	3655	+13,1	+ 0,7	3620	+ 3,0	3597	+ 1,6	3591
	MAI	3826	+ 3,9	+ 4,7	3581	- 1,1	3683	+ 2,4	3552
	JUN	3475	+ 7,6	- 9,2	3416	- 4,6	3503	- 4,9	3562
	JUL	3537	+ 4,6	+ 1,8	3604	+ 5,5	3516	+ 0,4	( 3567)
	AUG	3217	- 1,7	- 9,0	3405	- 5,5	3452	- 1,8	( 3579)
	SEP	3423	+13,4	+ 6,4	3596	+ 5,6	3517	+ 1,9	( 3600)
	OKT	3867	+ 6,3	+13,0	3777	+ 5,0	3733	+ 6,1	( 3633)
	NOV	3682	+ 0,9	- 4,8	3530	- 6,5	3570	- 4,4	( 3687)
	DEZ	3969	+13,2	+ 7,8	3912	+10,8	3920	+ 9,8	( 3875)
1981	JAN	3584	+ 3,1	- 9,7	3740	- 4,4	3805	- 2,9	( 3779)
GEWERBLICHE WIRTSCHAFT (OHNE GÜTER DER BUNDESREG.)									
1980	JAN	23778	+35,0	+ 8,8	23811	+ 9,1	23785	+ 6,4	23339
	FEB	25160	+42,9	+ 5,8	25272	+ 6,1	24904	+ 4,7	23738
	MAR	25173	+21,5	+ 0,1	25034	- 0,9	25330	+ 1,7	23988
	APR	24887	+31,3	- 1,1	24579	- 1,8	24881	- 1,8	24454
	MAI	24161	+16,0	- 2,9	24120	- 1,9	24165	- 2,9	24570
	JUN	23978	+18,0	- 0,8	23724	- 1,6	24414	+ 1,0	24754
	JUL	25068	+13,4	+ 4,5	24438	+ 3,0	24114	- 1,2	(24879)
	AUG*	20671	+ 3,3	-17,5	21500	-12,0	21526	-10,7	(24940)
	SEP	23858	+20,1	+15,4	24701	+14,9	24406	+13,4	(24938)
	OKT	25831	+ 8,7	+ 8,3	25639	+ 3,8	25266	+ 3,5	(24872)
	NOV	24104	+ 5,0	- 6,7	23786	- 7,2	24001	- 5,0	(24623)
	DEZ	24752	+13,3	+ 2,7	25131	+ 5,7	25828	+ 7,6	(26673)
1981	JAN	24095	+ 1,3	- 2,7	23875	- 5,0	23854	- 7,6	(23563)
ROHSTOFFE UND HALBWAREN									
1980	JAN*	10016	+60,4	+16,1	10214	+20,8	10204	+16,0	( 9285)
	FEB	10234	+70,3	+ 2,2	10388	+ 1,7	10319	+ 1,1	( 9454)
	MAR	10061	+46,2	- 1,7	9830	- 5,4	9955	- 3,5	( 9582)
	APR	9846	+44,5	- 2,1	9902	+ 0,7	9827	- 1,3	( 9668)
	MAI	10135	+32,3	+ 2,9	9918	+ 0,2	9941	+ 1,2	( 9715)
	JUN	9499	+19,8	- 6,3	9361	- 5,6	9624	- 3,2	( 9728)
	JUL	9877	+13,3	+ 4,0	9809	+ 4,8	9652	+ 0,3	( 9718)
	AUG	8819	+ 8,2	-10,7	8974	- 8,5	9012	- 6,6	( 9639)
	SEP	9719	+22,3	+10,2	9814	+ 9,4	9788	+ 8,6	( 9612)
	OKT	9816	+10,3	+ 1,0	9960	+ 1,5	9830	+ 0,4	( 9731)
	NOV	9914	+10,8	+ 1,0	9854	- 1,1	9930	+ 1,0	(10098)
	DEZ*	10781	+25,0	+ 8,7	10901	+10,6	10901	+ 9,8	(10865)
1981	JAN	10250	+ 2,3	- 4,9	10380	- 4,8	10408	- 4,5	(10592)
ROHSTOFFE									
1980	JAN	4719	+73,8	+11,0	4736	+13,3	4714	+10,0	( 4606)
	FEB	4908	+83,6	+ 4,0	5032	+ 6,3	5020	+ 6,5	( 4707)
	MAR	5108	+71,5	+ 4,1	4999	- 0,7	5060	+ 0,8	( 4790)
	APR	4846	+51,6	- 4,7	4946	- 1,1	4903	- 3,1	( 4854)
	MAI	5119	+48,7	+ 5,2	5018	+ 1,5	5004	+ 2,1	( 4901)
	JUN	4723	+32,3	- 7,7	4761	- 5,1	4826	- 3,6	( 4933)
	JUL	4923	+29,7	+ 4,2	4884	+ 2,6	4847	+ 0,4	( 4951)
	AUG*	4353	+11,5	-11,6	4288	-12,2	4304	-11,2	( 4936)
	SEP	4742	+26,8	+ 8,9	4876	+13,7	4908	+14,0	( 4935)
	OKT	4969	+19,3	+ 4,8	4970	+ 1,9	4929	+ 0,4	( 4935)
	NOV	4987	+17,3	+ 0,4	4996	+ 0,5	5035	+ 2,2	( 4967)
	DEZ*	5507	+29,5	+10,4	5532	+10,7	5528	+ 9,8	( 5055)
1981	JAN	5221	+10,6	- 5,2	5193	- 6,1	5203	- 5,9	( 5137)
HALBWAREN									
1980	JAN*	5297	+50,0	+21,2	5368	+25,7	5414	+20,6	( 4721)
	FEB	5326	+59,6	+ 0,5	5345	- 0,4	5261	- 2,8	( 4786)
	MAR	4953	+26,9	- 7,0	4826	- 9,7	4913	- 6,6	( 4836)
	APR	4980	+38,1	+ 0,5	4965	+ 2,9	4933	+ 0,4	( 4870)
	MAI	5016	+18,9	+ 0,7	5075	+ 2,2	5025	+ 1,9	( 4891)
	JUN	4776	+ 9,5	- 4,8	4646	- 8,5	4907	- 2,3	( 4900)
	JUL	4954	+ 0,7	+ 3,7	4902	+ 5,5	4807	- 2,0	( 4902)
	AUG	4466	+ 5,3	- 9,9	4619	- 5,8	4594	- 4,4	( 4873)
	SEP	4977	+18,4	+11,4	5018	+ 8,6	4982	+ 8,4	( 4868)
	OKT	4847	+ 2,4	- 2,6	4954	- 1,3	4902	- 1,6	( 4929)
	NOV	4927	+ 5,0	+ 1,7	4867	- 1,8	4887	- 0,3	( 5089)
	DEZ	5274	+20,7	+ 7,0	5267	+ 8,2	5379	+10,1	( 5619)
1981	JAN	5030	- 5,0	- 4,6	5088	- 3,4	5051	- 6,1	( 5365)

9 AUSSENHANDEL (SPEZIALHANDEL)  
9.1 EINFUHR - TATSÄCHLICHE WERTE (MILL. DM)

JAHR	MONAT	ORIGINALWERT			SAISONBEREINIGTER WERT		SAISON- UND ARBEITSTÄGLICH BEREINIGTER WERT		GLATTE KOMPONENTE
		MILL.DM	VERÄNDERUNG VORJAHR	IN O/O GEGEN VORMONAT	MILL.DM	VERÄNDERUNG IN O/O GEGEN VORMONAT	MILL.DM	VERÄNDERUNG IN O/O GEGEN VORMONAT	MILL.DM
FERTIGWAREN (OHNE GÜTER DER BUNDESREG.)									
1980	JAN	13763	+21,1	+ 4,1	13973	+ 5,3	13938	+ 2,9	13876
	FEB	14926	+28,7	+ 8,5	14969	+ 7,1	14628	+ 5,0	14096
	MAR	15113	+ 9,3	+ 1,3	14813	- 1,0	15033	+ 2,8	14253
	APR	15041	+23,9	- 0,5	14637	- 1,2	15059	+ 0,2	14588
	MAI	14026	+ 6,5	- 6,7	14222	- 2,8	14363	- 4,6	14719
	JUN	14479	+16,9	+ 3,2	14220	+ 0,0	14561	+ 1,4	14803
	JUL	15191	+13,5	+ 4,9	14904	+ 4,8	14672	+ 0,8	(14890)
	AUG*	11852	- 0,1	-22,0	12872	-13,6	12896	-12,1	(14882)
	SEP	14139	+18,6	+19,3	14584	+13,3	14322	+11,1	(14934)
	OKT	16016	+ 7,8	+13,3	15407	+ 5,6	15091	+ 5,4	(14621)
	NOV	14190	+ 1,3	-11,4	14083	- 8,6	14311	- 5,2	(15268)
	DEZ	13971	+ 5,7	- 1,5	14269	+ 1,3	14823	+ 3,6	(15223)
1981	JAN	13845	+ 0,6	- 0,9	13839	- 3,0	13857	- 6,5	(13514)
VORERZEUGNISSE									
1980	JAN	3779	+13,9	+10,2	3728	+ 2,6	3726	+ 0,4	3779
	FEB	4197	+29,1	+11,1	4137	+11,0	4041	+ 8,5	3814
	MAR	3981	+ 9,9	- 5,1	3781	- 8,6	3846	- 4,8	3810
	APR	4115	+19,4	+ 3,4	3940	+ 4,2	4018	+ 4,5	3892
	MAI	3965	+ 8,3	- 3,6	3888	- 1,3	3919	- 2,5	3896
	JUN	3897	+11,7	- 1,7	3784	- 2,7	3817	- 2,6	3893
	JUL	3948	+ 4,6	+ 1,3	3867	+ 2,2	3824	+ 0,2	( 3903)
	AUG*	2876	- 9,3	-27,2	3215	-16,9	3224	-15,7	( 3885)
	SEP	3536	+10,7	+22,9	3773	+17,4	3714	+13,2	( 3867)
	OKT	4068	+ 0,6	+15,0	4048	+ 7,3	3977	+ 7,1	( 3731)
	NOV	3474	- 9,8	-14,6	3449	-14,8	3510	-11,7	( 3786)
	DEZ	3364	- 1,9	- 3,2	3579	+ 3,8	3660	+ 4,3	( 3654)
1981	JAN	3619	- 4,2	+ 7,6	3558	- 0,6	3569	- 2,5	( 3592)
ENDERZEUGNISSE (OHNE GÜTER DER BUNDESREG.)									
1980	JAN	9984	+24,0	+ 1,9	10243	+ 6,3	10208	+ 3,9	10086
	FEB	10728	+28,6	+ 7,5	10835	+ 5,8	10584	+ 3,7	10269
	MAR	11131	+ 9,1	+ 3,8	10884	+ 0,5	11027	+ 4,2	10401
	APR	10927	+25,7	- 1,8	10697	- 1,7	11047	+ 0,2	10661
	MAI	10061	+ 5,8	- 7,9	10332	- 3,4	10448	- 5,4	10797
	JUN	10581	+18,9	+ 5,2	10431	+ 1,0	10698	+ 2,4	10893
	JUL	11243	+16,9	+ 6,3	11035	+ 5,8	10859	+ 1,5	(10993)
	AUG*	8976	+ 3,3	-20,2	9664	-12,4	9675	-10,9	(11040)
	SEP	10602	+21,4	+18,1	10820	+12,0	10627	+ 9,8	(11137)
	OKT	11948	+10,5	+12,7	11496	+ 6,2	11241	+ 5,8	(10951)
	NOV	10716	+ 5,5	-10,3	10625	- 7,6	10790	- 4,0	(11460)
	DEZ	10607	+ 8,3	- 1,0	10651	+ 0,2	11093	+ 2,8	(11418)
1981	JAN	10226	+ 2,4	- 3,6	10305	- 3,2	10309	- 7,1	( 9987)
HALBWAREN UND VORERZEUGNISSE									
1980	JAN	9076	+32,5	+16,4	9018	+13,7	9048	+ 8,9	( 8597)
	FEB	9523	+44,5	+ 4,9	9534	+ 5,7	9377	+ 3,6	( 8693)
	MAR	8934	+18,7	- 6,2	8589	- 9,9	8781	- 6,4	( 8772)
	APR	9095	+29,0	+ 1,8	8992	+ 4,7	9017	+ 2,7	( 8832)
	MAI	8981	+14,0	- 1,3	8880	- 1,2	8886	- 1,5	( 8873)
	JUN	8673	+10,5	- 3,4	8492	- 4,4	8884	+ 0,0	( 8894)
	JUL	8902	+ 2,4	+ 2,6	8678	+ 2,2	8497	- 4,4	( 8895)
	AUG*	7343	- 1,0	-17,5	7784	-10,3	7802	- 8,2	( 8841)
	SEP	8514	+15,1	+15,9	8868	+13,9	8725	+11,8	( 8791)
	OKT	8914	+ 1,5	+ 4,7	9032	+ 1,8	8905	+ 2,1	( 8841)
	NOV	8401	- 1,7	- 5,8	8393	- 7,1	8519	- 4,3	( 8900)
	DEZ	8638	+10,8	+ 2,8	9002	+ 7,3	9238	+ 8,4	( 9564)
1981	JAN	8649	- 4,7	+ 0,1	8354	- 7,2	8362	- 9,5	( 8272)
ERZEUGNISSE DES NAHRUNGS- UND GENUSSMITTELGEWERBES									
1980	JAN	1672	+14,1	+ 1,6	1725	+ 5,1	1716	+ 2,1	1702
	FEB	1711	+26,8	+ 2,3	1804	+ 4,6	1783	+ 3,9	1694
	MAR	1725	+ 7,6	+ 0,8	1678	- 7,0	1677	- 5,9	1688
	APR	1622	+11,7	- 6,0	1687	+ 0,5	1706	+ 1,7	1696
	MAI	1720	+ 4,9	+ 6,0	1681	- 0,4	1720	+ 0,8	1683
	JUN	1666	+ 9,0	- 3,1	1679	- 0,1	1680	- 2,3	1699
	JUL	1653	+ 1,0	- 0,8	1667	- 0,7	1657	- 1,4	( 1700)
	AUG	1565	- 0,5	- 5,3	1627	- 2,4	1629	- 1,7	( 1705)
	SEP	1750	+17,8	+11,8	1753	+ 7,7	1719	+ 5,5	( 1717)
	OKT	1945	+ 6,5	+11,1	1818	+ 3,7	1785	+ 3,8	( 1738)
	NOV	1808	+ 4,1	- 7,0	1727	- 5,0	1751	- 1,9	( 1774)
	DEZ	1923	+16,8	+ 6,4	1905	+10,3	1881	+ 7,4	( 1817)
1981	JAN	1777	+ 6,3	- 7,6	1831	- 3,9	1840	- 2,2	( 1754)
ERZEUGNISSE DES GRUNDSTOFF- UND PRODUKTIONS-GÜTERGEWERBES									
1980	JAN	8069	+39,3	+15,7	8270	+14,6	8282	+ 8,6	( 7931)
	FEB	8424	+47,5	+ 4,4	8604	+ 4,0	8491	+ 2,5	( 7963)
	MAR	7899	+17,3	- 6,2	7659	-11,0	7842	- 7,6	( 7964)
	APR	8162	+28,1	+ 3,3	8082	+ 5,5	8037	+ 2,5	( 7937)
	MAI	8084	+12,1	- 1,0	7940	- 1,8	8011	- 0,3	( 7885)
	JUN	7911	+ 7,2	- 2,1	7585	- 4,5	7888	- 1,5	( 7813)
	JUL	8236	+ 2,8	+ 4,1	7815	+ 3,0	7624	- 3,3	( 7727)
	AUG	6722	- 3,5	-18,4	7174	- 8,2	7230	- 5,2	( 7608)
	SEP	7675	+14,3	+14,2	7914	+10,3	7783	+ 7,6	( 7576)
	OKT	7829	- 2,8	+ 2,0	7608	- 3,9	7473	- 4,0	( 7491)
	NOV	7122	- 6,5	- 9,0	7230	- 5,0	7360	- 1,5	( 7621)
	DEZ	7351	+ 5,4	+ 3,2	7701	+ 6,5	7747	+ 5,3	( 7826)
1981	JAN	7249	-10,2	- 1,4	7352	- 4,5	7406	- 4,4	( 7574)

## 9 AUSSENHANDEL (SPEZIALHANDEL)

## 9.1 EINFUHR - TATSÄCHLICHE WERTE (MILL. DM)

JAHR	MONAT	ORIGINALWERT			SAISONBEREINIGTER WERT		SAISON- UND ARBEITSTÄGLICH BEREINIGTER WERT		GLATTE KOMPONENTE
		MILL.DM	VERÄNDERUNG VORJAHR	IN O/O GEGEN VORMONAT	MILL.DM	VERÄNDERUNG IN O/O GEGEN VORMONAT	MILL.DM	VERÄNDERUNG IN O/O GEGEN VORMONAT	MILL.DM
ERZEUGNISSE DES INVESTITIONSGÜTER PRODUZIERENDEN GEWERBES									
1980	JAN	5736	+16,5	- 3,5	6176	+ 9,1	6177	+ 5,5	6218
	FEB	6188	+21,2	+ 7,9	6515	+ 5,5	6360	+ 3,0	6255
	MAR	6820	+ 6,2	+10,2	6416	- 1,5	6499	+ 2,2	6326
	APR	6904	+25,6	+ 1,2	6591	+ 2,7	6748	+ 3,8	6402
	MAI	6523	+ 5,3	- 5,5	6431	- 2,4	6531	- 3,2	6456
	JUN	6694	+19,8	+ 2,6	6431	+ 0,0	6692	+ 2,5	6519
	JUL	6756	+19,2	+ 0,9	6832	+ 6,2	6667	- 0,4	( 6573)
	AUG	5142	+ 1,8	-23,9	6157	- 9,9	6206	- 6,9	( 6620)
	SEP	6371	+21,7	+23,9	6744	+ 9,5	6571	+ 5,9	( 6659)
	OKT	7228	+10,1	+13,5	6756	+ 0,2	6617	+ 0,7	( 6665)
	NOV	7013	+ 9,3	- 3,0	6713	- 0,6	6820	+ 3,1	( 6717)
	DEZ	6915	+16,4	- 1,4	6635	- 1,2	6853	+ 0,5	( 6731)
1981	JAN	6204	+ 8,2	-10,3	6647	+ 0,2	6669	- 2,7	( 6773)
ERZEUGNISSE DES VERBRAUCHSGÜTER PRODUZIERENDEN GEWERBES									
1980	JAN	4562	+28,0	+12,3	4461	+ 3,0	4433	+ 0,3	4372
	FEB	5015	+39,9	+ 9,9	4798	+ 7,6	4730	+ 6,7	4396
	MAR	4593	+12,1	- 8,4	4322	- 9,9	4333	- 8,4	4435
	APR	4350	+25,8	- 5,3	4441	+ 2,8	4562	+ 5,3	4484
	MAI	3866	+ 6,0	-11,1	4224	- 4,9	4346	- 4,7	4476
	JUN	4130	+16,2	+ 6,8	4270	+ 1,1	4370	+ 0,6	4455
	JUL	4705	+ 9,1	+13,9	4688	+ 9,8	4603	+ 5,3	( 4441)
	AUG	3851	+ 1,2	-18,2	4094	-12,7	4120	-10,5	( 4415)
	SEP	4499	+18,4	+16,8	4466	+ 9,1	4338	+ 5,3	( 4374)
	OKT	5026	+ 8,8	+11,7	4566	+ 2,2	4483	+ 3,3	( 4317)
	NOV	4004	- 3,4	-20,3	4068	-10,9	4110	- 8,3	( 4261)
	DEZ	3871	- 4,7	- 3,3	4163	+ 2,3	4230	+ 2,9	( 4153)
1981	JAN	4205	- 7,8	+ 8,6	4074	- 2,1	4103	- 3,0	( 3852)
INVESTITIONSGÜTER									
1980	JAN	2021	+23,1	-13,9	2211	+ 7,5	2215	+ 6,7	2202
	FEB	2166	+17,8	+ 7,2	2308	+ 4,4	2222	+ 0,3	2207
	MAR	2397	+ 4,2	+10,7	2278	- 1,3	2295	+ 3,3	2211
	APR	2295	+21,8	- 4,3	2249	- 1,3	2385	+ 3,9	2235
	MAI	2292	+ 1,4	- 0,1	2260	+ 0,5	2313	- 3,0	2271
	JUN	2392	+23,6	+ 4,4	2277	+ 0,8	2332	+ 0,8	2296
	JUL	2275	+12,8	- 4,9	2323	+ 2,0	2285	- 2,0	( 2313)
	AUG	1893	+ 0,9	-16,8	2164	- 6,8	2172	- 4,9	( 2329)
	SEP	2145	+19,8	+13,3	2357	+ 8,9	2288	+ 5,3	( 2341)
	OKT	2614	+15,7	+21,9	2482	+ 5,3	2415	+ 5,6	( 2346)
	NOV	2525	+11,2	- 3,4	2436	- 1,9	2492	+ 3,2	( 2368)
	DEZ	2578	+ 9,8	+ 2,1	2299	- 5,6	2417	- 3,0	( 2348)
1981	JAN	2095	+ 3,7	-18,7	2292	- 0,3	2289	- 5,3	( 2283)
VERBRAUCHSGÜTER									
1980	JAN	5252	+33,7	+16,6	5176	+11,2	5156	+ 6,9	4904
	FEB	5303	+33,6	+ 1,0	5232	+ 1,1	5162	+ 0,1	4931
	MAR	4895	+ 8,2	- 7,7	4730	- 9,6	4787	- 7,3	4973
	APR	4974	+23,0	+ 1,6	5005	+ 5,8	5043	+ 5,3	5015
	MAI	4527	+ 9,1	- 9,0	4857	- 3,0	4900	- 2,8	4973
	JUN	4510	+ 7,3	- 0,4	4660	- 4,1	4852	- 1,0	4949
	JUL	5311	+ 2,1	+17,8	5235	+12,3	5119	+ 5,5	( 4916)
	AUG	4497	+ 5,0	-15,3	4771	- 8,9	4797	- 6,3	( 4874)
	SEP	4955	+10,0	+10,2	4891	+ 2,5	4833	+ 0,8	( 4860)
	OKT	5250	+ 0,2	+ 6,0	4841	- 1,0	4744	- 1,8	( 4738)
	NOV	4552	- 7,0	-13,3	4545	- 6,1	4580	- 3,5	( 4669)
	DEZ	4558	+ 1,2	+ 0,1	4714	+ 3,7	4813	+ 5,1	( 4633)
1981	JAN	4741	- 9,7	+ 4,0	4647	- 1,4	4654	- 3,3	( 4480)
EG-LÄNDER									
1980	JAN	12438	+21,0	+ 6,3	12787	+ 6,3	12732	+ 3,3	12786
	FEB	13811	+34,3	+11,0	13885	+ 8,6	13725	+ 7,8	12963
	MAR	13701	+ 8,2	- 0,8	13594	- 2,1	13820	+ 0,7	13060
	APR	14003	+25,7	+ 2,2	13605	+ 0,1	13682	- 1,0	13262
	MAI	13293	+ 6,2	- 5,1	13001	- 4,4	13072	- 4,5	13272
	JUN	13246	+12,6	- 0,4	12840	- 1,2	13291	+ 1,7	13314
	JUL	13546	+ 7,7	+ 2,3	13230	+ 3,0	12956	- 2,5	(13326)
	AUG*	10754	- 1,7	-20,6	11464	-13,3	11566	-10,7	(13323)
	SEP	12446	+13,1	+15,7	13060	+13,9	12908	+11,6	(13316)
	OKT	13981	+ 2,3	+12,3	13696	+ 4,9	13486	+ 4,5	(13325)
	NOV	13120	+ 3,0	- 6,2	12852	- 6,2	13057	- 3,2	(13294)
	DEZ	13059	+11,6	- 0,5	13602	+ 5,8	14049	+ 7,6	(14544)
1981	JAN	13199	+ 6,1	+ 1,1	13422	- 1,3	13466	- 4,1	(13406)

9 AUSSENHANDEL (SPEZIALHANDEL)  
9.1 EINFUHR - TATSÄCHLICHE WERTE (MILL. DM)

JAHR	MONAT	ORIGINALWERT			SAISONBEREINIGTER WERT		SAISON- UND ARBEITSTÄGLICH BEREINIGTER WERT		GLATTE KOMPONENTE
		MILL. DM	VERÄNDERUNG VORJAHR	IN O/O GEGEN VORMONAT	MILL. DM	VERÄNDERUNG IN O/O GEGEN VORMONAT	MILL. DM	VERÄNDERUNG IN O/O GEGEN VORMONAT	MILL. DM
ANDERE EUROPÄISCHE INDUSTRIALISIERTE LÄNDER									
1980	JAN	4175	+27,6	+12,4	4255	+12,9	4221	+ 8,8	4171
	FEB	4373	+37,1	+ 4,7	4421	+ 3,9	4335	+ 2,7	4205
	MAR	4701	+23,4	+ 7,5	4571	+ 3,4	4621	+ 6,6	4240
	APR	4290	+26,4	- 8,7	4262	- 6,8	4357	- 5,7	4307
	MAI	4141	+11,9	- 3,5	4218	- 1,0	4254	- 2,4	4290
	JUN	4319	+19,3	+ 4,3	4221	+ 0,1	4264	+ 0,2	4314
	JUL	4312	+14,3	- 0,2	4296	+ 1,8	4239	- 0,6	( 4321)
	AUG	3671	+ 7,2	-14,9	4123	- 4,0	4133	- 2,5	( 4328)
	SEP	4344	+22,6	+18,3	4417	+ 7,1	4412	+ 6,8	( 4343)
	OKT	4868	+19,8	+12,1	4569	+ 3,4	4454	+ 1,0	( 4374)
	NOV	4384	+ 5,0	- 9,9	4188	- 8,3	4230	- 5,0	( 4421)
	DEZ	4555	+22,7	+ 3,9	4666	+11,4	4769	+12,7	( 4966)
1981	JAN*	4022	- 3,7	-11,7	4078	-12,6	4072	-14,6	( 4769)
VEREINIGTE STAATEN									
1980	JAN*	2280	+55,0	+28,7	2372	+42,6	2355	+38,9	1927
	FEB	2219	+31,7	- 2,7	2159	- 9,0	2132	- 9,5	1995
	MAR	2200	+24,6	- 0,9	2121	- 1,8	2154	+ 1,0	2040
	APR	2243	+40,7	+ 2,0	2168	+ 2,2	2191	+ 1,7	2116
	MAI	2224	+28,3	- 0,8	2190	+ 1,0	2239	+ 2,2	2147
	JUN	2193	+39,9	- 1,4	2128	- 2,8	2187	- 2,3	2149
	JUL	2247	+38,3	+ 2,5	2266	+ 6,5	2219	+ 1,5	( 2150)
	AUG	1782	+11,5	-20,7	1948	-14,0	1969	-11,3	( 2139)
	SEP	1859	+29,5	+ 4,3	2078	+ 6,7	2028	+ 3,0	( 2123)
	OKT	2182	+ 8,7	+17,4	2223	+ 7,0	2185	+ 7,7	( 2109)
	NOV	2065	+ 2,3	- 5,4	1984	-10,8	2030	- 7,1	( 2099)
	DEZ	2204	+24,4	+ 6,7	2087	+ 5,2	2147	+ 5,8	( 2181)
1981	JAN	2080	- 8,8	- 5,6	2177	+ 4,3	2207	+ 2,8	( 2318)
ÜBRIGE INDUSTRIALISIERTE WESTLICHE LÄNDER									
1980	JAN*	1461	+41,3	-20,9	1447	-12,8	1422	-13,4	1594
	FEB	1378	+46,0	- 5,7	1529	+ 5,7	1540	+ 8,3	1566
	MAR	1420	+ 8,6	+ 3,0	1577	+ 3,1	1587	+ 3,1	1556
	APR	1501	+22,5	+ 5,7	1490	- 5,5	1516	- 4,5	1550
	MAI	1549	+11,2	+ 3,2	1459	- 2,1	1477	- 2,6	1568
	JUN	1465	+17,1	- 5,4	1466	+ 0,5	1527	+ 3,4	1572
	JUL*	1679	+20,4	+14,6	1705	+16,3	1680	+10,0	( 1580)
	AUG	1509	+10,9	-10,1	1534	-10,0	1540	- 8,3	( 1608)
	SEP	1693	+28,4	+12,2	1684	+ 9,8	1656	+ 7,5	( 1659)
	OKT	1736	+17,9	+ 2,5	1739	+ 3,3	1735	+ 4,8	( 1690)
	NOV	1844	+10,9	+ 6,2	1778	+ 2,2	1782	+ 2,7	( 1724)
	DEZ	1648	-10,8	-10,6	1526	-14,2	1605	- 9,9	( 1632)
1981	JAN	1630	+11,6	- 1,1	1575	+ 3,2	1590	- 0,9	( 1313)
ENTWICKLUNGSLÄNDER									
1980	JAN*	5892	+54,9	+18,6	6029	+19,8	5994	+16,0	5476
	FEB	5974	+57,1	+ 1,4	5988	- 0,7	5964	- 0,5	5572
	MAR	5950	+48,3	- 0,4	5799	- 3,2	5857	- 1,8	5606
	APR	5587	+34,5	- 6,1	5652	- 2,5	5578	- 4,8	5648
	MAI	5951	+34,0	+ 6,5	5816	+ 2,9	5866	+ 5,2	5614
	JUN	5480	+23,7	- 7,9	5570	- 4,2	5596	- 4,6	5616
	JUL	5856	+18,6	+ 6,9	5653	+ 1,5	5593	- 0,1	( 5606)
	AUG	5316	+ 9,0	- 9,2	5324	- 5,8	5366	- 4,1	( 5602)
	SEP*	5903	+27,8	+11,0	6099	+14,6	6083	+13,4	( 5651)
	OKT	5990	+13,8	+ 1,5	5837	- 4,3	5789	- 4,8	( 5756)
	NOV	5493	+ 9,4	- 8,3	5567	- 4,6	5616	- 3,0	( 5860)
	DEZ	6138	+23,5	+11,7	6100	+ 9,6	6046	+ 7,7	( 6182)
1981	JAN	5681	- 3,6	- 7,4	5872	- 3,7	5928	- 2,0	( 6456)
STAATSHANDELSLÄNDER									
1980	JAN	1375	+17,9	-16,9	1368	- 8,6	1372	-10,2	1471
	FEB	1366	+50,3	- 0,5	1477	+ 8,0	1464	+ 6,7	1477
	MAR	1304	+27,6	- 4,7	1416	- 4,1	1428	- 2,5	1465
	APR	1403	+31,1	+ 7,6	1489	+ 5,2	1497	+ 4,8	1458
	MAI	1424	+19,7	+ 1,5	1505	+ 1,1	1510	+ 0,9	1441
	JUN	1490	+ 7,3	+ 4,6	1441	- 4,3	1456	- 3,6	1424
	JUL	1518	- 3,3	+ 1,9	1472	+ 2,2	1466	+ 0,7	( 1390)
	AUG	1266	-15,3	-16,6	1283	-12,8	1279	-12,8	( 1359)
	SEP*	1542	+16,6	+21,8	1585	+23,5	1580	+23,5	( 1363)
	OKT	1555	- 6,6	+ 0,8	1471	- 7,2	1457	- 7,8	( 1398)
	NOV	1507	- 4,0	- 3,1	1403	- 4,6	1414	- 3,0	( 1445)
	DEZ	1632	- 1,4	+ 8,3	1499	+ 6,8	1512	+ 6,9	( 1590)
1981	JAN	1573	+14,4	- 3,6	1558	+ 3,9	1559	+ 3,1	( 1584)

## 9 AUSSENHANDEL (SPEZIALHANDEL)

## 9.2 AUSFUHR - TATSÄCHLICHE WERTE (MILL. DM)

JAHR	MONAT	ORIGINALWERT			SAISONBEREINIGTER WERT		SAISON- UND ARBEITSTÄGLICH BEREINIGTER WERT		GLATTE KOMPONENTE
		MILL. DM	VERÄNDERUNG VORJAHR	IN O/O GEGEN VORMONAT	MILL. DM	VERÄNDERUNG IN O/O GEGEN VORMONAT	MILL. DM	VERÄNDERUNG IN O/O GEGEN VORMONAT	MILL. DM
AUSFUHR INSGESAMT									
1980	JAN	27970	+21,8	+ 5,5	29319	+12,1	29322	+ 9,4	28066
	FEB	29596	+27,4	+ 5,8	30702	+ 4,7	30283	+ 3,3	28707
	MAR	31292	+11,3	+ 5,7	29343	- 4,4	29801	- 1,6	28799
	APR	30137	+16,5	- 3,7	29661	+ 1,1	29970	+ 0,6	29251
	MAI	28903	+ 7,1	- 4,1	29076	- 2,0	29352	- 2,1	29177
	JUN	28488	+10,5	- 1,4	28162	- 3,1	29252	- 0,3	29334
	JUL	29284	+10,5	+ 2,8	29828	+ 5,9	29210	- 0,1	(29354)
	AUG*	24196	- 2,0	-17,4	25452	-14,7	25605	-12,3	(29315)
	SEP*	29435	+17,0	+21,7	30650	+20,4	30028	+17,3	(29242)
	OKT	32016	+ 6,9	+ 8,8	30374	- 0,9	29954	- 0,2	(29164)
	NOV	28810	+ 0,4	-10,0	28126	- 7,4	28572	- 4,6	(29201)
	DEZ	30273	+14,2	+ 5,1	30191	+ 7,3	31183	+ 9,1	(31811)
1981	JAN	27271	- 2,5	- 9,9	28327	- 6,2	28434	- 8,8	(28136)
GEWERBLICHE WIRTSCHAFT									
1980	JAN	26344	+21,9	+ 5,1	27663	+12,4	27632	+ 9,7	26483
	FEB	27889	+27,4	+ 5,9	28857	+ 4,3	28481	+ 3,1	26885
	MAR	29514	+11,8	+ 5,8	27672	- 4,1	28091	- 1,4	27139
	APR	28371	+16,2	- 3,9	27982	+ 1,1	28304	+ 0,8	27686
	MAI	27230	+ 6,8	- 4,0	27472	- 1,8	27697	- 2,1	27733
	JUN	26843	+10,2	- 1,4	26625	- 3,1	27655	- 0,2	27971
	JUL	27507	+10,0	+ 2,5	28192	+ 5,9	27668	+ 0,0	(28116)
	AUG*	22621	- 2,6	-17,8	24132	-14,4	24185	-12,6	(28181)
	SEP	27620	+15,8	+22,1	27772	+15,1	27293	+12,9	(28157)
	OKT	29971	+ 6,0	+ 8,5	28575	+ 2,9	28173	+ 3,2	(28032)
	NOV	27053	+ 0,0	- 9,7	26550	- 7,1	26900	- 4,5	(27878)
	DEZ	28404	+13,3	+ 5,0	28253	+ 6,4	29159	+ 8,4	(29535)
1981	JAN	25327	- 3,9	-10,8	26340	- 6,8	26410	- 9,4	(25676)
ROHSTOFFE UND HALBWAREN									
1980	JAN*	3122	+42,6	+20,8	3366	+27,3	3338	+21,6	( 2893)
	FEB*	3353	+49,0	+ 7,4	3465	+ 2,9	3467	+ 3,9	( 2935)
	MAR	3469	+28,5	+ 3,5	3302	- 4,7	3338	- 3,7	( 2968)
	APR	3255	+29,3	- 6,2	3121	- 5,5	3063	- 8,2	( 2991)
	MAI	3091	+12,3	- 5,0	2977	- 4,6	3012	- 1,7	( 3005)
	JUN	2999	+14,4	- 3,0	2909	- 2,3	3079	+ 2,2	( 3011)
	JUL	2827	+ 3,5	- 5,7	2912	+ 0,1	2814	- 8,6	( 3012)
	AUG	2761	+ 5,3	- 2,3	2874	- 1,3	2917	+ 3,7	( 2997)
	SEP	3109	+19,9	+12,6	3065	+ 6,6	3021	+ 3,6	( 2996)
	OKT	3146	+ 5,4	+ 1,2	3070	+ 0,2	3055	+ 1,1	( 3004)
	NOV	3014	+ 7,7	- 4,2	2986	- 2,7	3000	- 1,8	( 3154)
	DEZ	3165	+22,4	+ 5,0	3324	+11,3	3380	+12,7	( 3682)
1981	JAN	2973	- 4,8	- 6,1	3160	- 4,9	3204	- 5,2	( 3390)
ROHSTOFFE									
1980	JAN	548	+15,1	+ 9,4	594	+17,9	591	+ 8,0	( 560)
	FEB	592	+19,8	+ 8,0	610	+ 2,7	597	+ 1,0	( 561)
	MAR	608	+ 4,6	+ 2,7	564	- 7,5	578	- 3,2	( 560)
	APR	587	+ 9,1	- 3,5	565	+ 0,2	566	- 2,1	( 560)
	MAI	571	- 5,1	- 2,7	547	- 3,2	554	- 2,1	( 559)
	JUN	548	- 5,7	- 4,0	529	- 3,3	559	+ 0,9	( 558)
	JUL	543	+ 5,8	- 0,9	582	+10,0	563	+ 0,7	( 557)
	AUG	502	- 6,0	- 7,6	541	- 7,0	545	- 3,2	( 553)
	SEP	558	+ 8,6	+11,2	560	+ 3,5	549	+ 0,7	( 558)
	OKT	618	- 3,6	+10,8	581	+ 3,8	566	+ 3,1	( 563)
	NOV	539	- 7,1	-12,8	543	- 6,5	554	- 2,1	( 586)
	DEZ	575	+14,8	+ 6,7	600	+10,5	609	+ 9,9	( 632)
1981	JAN	553	+ 0,9	- 3,8	577	- 3,8	581	- 4,6	( 564)
HALBWAREN									
1980	JAN*	2573	+50,1	+23,5	2768	+28,6	2743	+23,1	( 2380)
	FEB*	2761	+57,1	+ 7,3	2850	+ 3,0	2865	+ 4,4	( 2416)
	MAR	2861	+35,0	+ 3,6	2735	- 4,0	2753	- 3,9	( 2442)
	APR	2668	+34,7	- 6,7	2565	- 6,2	2499	- 9,2	( 2458)
	MAI	2520	+17,2	- 5,5	2440	- 4,9	2477	- 0,9	( 2463)
	JUN	2451	+20,1	- 2,7	2389	- 2,1	2517	+ 1,6	( 2460)
	JUL	2284	+ 2,9	- 6,8	2340	- 2,1	2261	-10,2	( 2452)
	AUG	2259	+ 8,2	- 1,1	2343	+ 0,1	2387	+ 5,6	( 2433)
	SEP	2551	+22,7	+12,9	2515	+ 7,3	2486	+ 4,1	( 2426)
	OKT	2528	+ 7,8	- 0,9	2421	- 3,7	2420	- 2,7	( 2428)
	NOV	2475	+11,6	- 2,1	2451	+ 1,2	2457	+ 1,5	( 2540)
	DEZ	2589	+24,2	+ 4,6	2716	+10,8	2730	+11,1	( 2970)
1981	JAN	2420	- 5,9	- 6,5	2595	- 4,5	2640	- 3,3	( 2883)
FERTIGWAREN									
1980	JAN	23222	+19,6	+ 3,3	24462	+11,9	24435	+ 9,2	23473
	FEB	24536	+24,9	+ 5,7	25482	+ 4,2	25131	+ 2,8	23837
	MAR	26045	+ 9,9	+ 6,2	24419	- 4,2	24818	- 1,2	24060
	APR	25116	+14,7	- 3,6	24827	+ 1,7	25114	+ 1,2	24575
	MAI	24140	+ 6,2	- 3,9	24446	- 1,5	24646	- 1,9	24639
	JUN	23844	+ 9,7	- 1,2	23635	- 3,3	24569	- 0,3	24859
	JUL	24680	+10,8	+ 3,5	25269	+ 6,9	24782	+ 0,9	(25002)
	AUG*	19860	- 3,7	-19,5	21330	-15,6	21398	-13,7	(25068)
	SEP	24511	+15,3	+23,4	24669	+15,7	24236	+13,3	(25046)
	OKT	26825	+ 6,1	+ 9,4	25443	+ 3,1	25086	+ 3,5	(24920)
	NOV	24039	- 0,9	-10,4	23523	- 7,5	23862	- 4,9	(24740)
	DEZ	25239	+12,3	+ 5,0	24891	+ 5,8	25723	+ 7,8	(25969)
1981	JAN	22354	- 3,7	-11,4	23316	- 6,3	23388	- 9,1	(22672)



## 9 AUSSENHANDEL (SPEZIALHANDEL)

## 9.2 AUSFUHR - TATSÄCHLICHE WERTE (MILL. DM)

JAHR	MONAT	ORIGINALWERT			SAISONBEREINIGTER WERT		SAISON- UND ARBEITSTÄGLICH BEREINIGTER WERT		GLATTE KOMPONENTE
		MILL. DM	VERÄNDERUNG VORJAHR	IN O/O GEGEN VORMONAT	MILL. DM	VERÄNDERUNG IN O/O GEGEN VORMONAT	MILL. DM	VERÄNDERUNG IN O/O GEGEN VORMONAT	MILL. DM
VERBRAUCHSGÜTER									
1980	JAN	3605	+26,5	+15,8	3855	+16,1	3830	+11,8	3698
	FEB	4081	+22,9	+13,2	3967	+ 2,9	3939	+ 2,8	3738
	MAR	4301	+15,8	+ 5,4	3876	- 2,3	3919	- 0,5	3752
	APR	4071	+20,8	- 5,3	3982	+ 2,7	3971	+ 1,3	3780
	MAI	3498	+ 1,9	-14,1	3694	- 7,2	3766	- 5,2	3776
	JUN	3588	+14,0	+ 2,6	3700	+ 0,2	3800	+ 0,9	3772
	JUL	3532	+11,7	- 1,6	3859	+ 4,3	3774	- 0,7	3786
	AUG	2943	+ 0,9	-16,7	3582	- 7,2	3639	- 3,6	3776
	SEP	4100	+12,8	+39,3	3821	+ 6,7	3757	+ 3,2	( 3755)
	OKT	4348	+ 2,5	+ 6,0	3724	- 2,5	3663	- 2,5	( 3726)
	NOV	3831	- 2,4	-11,9	3629	- 2,6	3684	+ 0,6	( 3686)
	DEZ	3445	+10,6	-10,1	3736	+ 2,9	3740	+ 1,5	( 3636)
1981	JAN	3252	- 9,8	- 5,6	3546	- 5,1	3603	- 3,7	( 3574)
EG-LÄNDER									
1980	JAN	13850	+26,2	+12,5	14229	+11,4	14151	+ 9,4	13699
	FEB	14762	+27,8	+ 6,6	14832	+ 4,2	14726	+ 4,1	13855
	MAR	15655	+13,8	+ 6,0	14297	- 3,6	14501	- 1,5	14003
	APR	15032	+18,5	- 4,0	14554	+ 1,8	14694	+ 1,3	14263
	MAI	13915	+ 3,8	- 7,4	13819	- 5,1	14011	- 4,6	14299
	JUN	14050	+14,7	+ 1,0	13929	+ 0,8	14364	+ 2,5	14377
	JUL	13624	+10,2	- 3,0	14396	+ 3,4	14113	- 1,7	(14435)
	AUG*	10798	- 3,8	-20,7	12167	-15,5	12291	-12,9	(14444)
	SEP	14379	+14,8	+33,2	14368	+18,1	14112	+14,8	(14391)
	OKT	15222	+ 1,6	+ 5,9	14472	+ 0,7	14314	+ 1,4	(14263)
	NOV	13614	- 0,8	-10,6	13464	- 7,0	13666	- 4,5	(14094)
	DEZ	13323	+ 8,2	- 2,1	13925	+ 3,4	14334	+ 4,9	(14529)
1981	JAN	12772	- 7,8	- 4,1	13012	- 6,6	13137	- 8,4	(12711)
ANDERE EUROPÄISCHE INDUSTRIALISIERTE LÄNDER									
1980	JAN	5755	+28,3	- 2,3	6214	+10,8	6199	+ 8,7	5922
	FEB	6179	+28,6	+ 7,4	6386	+ 2,8	6274	+ 1,2	6022
	MAR	6622	+13,7	+ 7,2	6219	- 2,6	6239	- 0,6	6057
	APR	6176	+18,3	- 6,7	6097	- 2,0	6255	+ 0,3	6167
	MAI	5968	+ 7,2	- 3,4	6082	- 0,2	6173	- 1,3	6208
	JUN	6343	+18,5	+ 6,3	6220	+ 2,3	6254	+ 1,3	6282
	JUL	6242	+17,8	- 1,6	6473	+ 4,1	6417	+ 2,6	( 6339)
	AUG	5525	+ 6,8	-11,5	5921	- 8,5	5941	- 7,4	( 6378)
	SEP	6320	+17,5	+14,4	6277	+ 6,0	6164	+ 3,8	( 6392)
	OKT	6994	+12,6	+10,7	6657	+ 6,1	6532	+ 6,0	( 6373)
	NOV	6213	+ 4,1	-11,2	6068	- 8,8	6135	- 6,1	( 6343)
	DEZ	6577	+11,6	+ 5,9	6351	+ 4,7	6439	+ 5,0	( 6545)
1981	JAN	5524	- 4,0	-16,0	5911	- 6,9	5907	- 8,3	( 5675)
VEREINIGTE STAATEN									
1980	JAN	1854	+23,9	+ 4,2	1976	+11,0	1981	+ 8,4	( 1826)
	FEB	1864	+26,8	+ 0,5	1970	- 0,3	1986	+ 0,3	( 1834)
	MAR	1948	+10,6	+ 4,5	1907	- 3,2	1960	- 1,3	( 1839)
	APR	2030	+ 4,0	+ 4,2	1922	+ 0,8	1846	- 5,8	( 1846)
	MAI	1879	+10,7	- 7,4	1940	+ 0,9	1934	+ 4,8	( 1845)
	JUN	1682	- 8,6	-10,5	1593	-17,9	1720	-11,1	( 1828)
	JUL	1901	+ 0,7	+13,0	1875	+17,7	1816	+ 5,6	( 1825)
	AUG*	1185	-25,4	-37,7	1304	-30,5	1349	-25,7	( 1801)
	SEP	1600	+ 8,8	+35,0	1681	+28,9	1632	+21,0	( 1772)
	OKT	1866	- 1,4	+16,6	1754	+ 4,3	1792	+ 9,8	( 1815)
	NOV	1670	-13,2	-10,5	1623	- 7,5	1650	- 7,9	( 1795)
	DEZ	1995	+12,1	+19,5	1932	+19,0	1987	+20,4	( 1814)
1981	JAN	1721	- 7,2	-13,7	1857	- 3,9	1911	- 3,8	( 1923)
ÜBRIGE INDUSTRIALISIERTE WESTLICHE LÄNDER									
1980	JAN	1004	+22,6	+16,5	1081	+32,6	1072	+14,3	( 1031)
	FEB	1014	+16,3	+ 1,0	1091	+ 0,9	1076	+ 0,4	( 1040)
	MAR	1063	+ 0,7	+ 8,8	1019	- 6,6	1078	+ 0,2	( 1050)
	APR	1120	+ 2,0	+ 5,4	1156	+13,4	1102	+ 2,2	( 1060)
	MAI	1133	+13,5	+ 1,2	1102	- 4,7	1098	- 0,4	( 1069)
	JUN	1036	- 3,6	- 8,6	1003	- 9,0	1103	+ 0,5	( 1078)
	JUL	1191	+10,8	+15,0	1163	+16,0	1107	+ 0,4	( 1087)
	AUG	987	+ 2,3	-17,1	1025	-11,9	1050	- 5,1	( 1086)
	SEP	1071	+17,2	+ 8,5	1113	+ 8,6	1100	+ 4,8	( 1091)
	OKT	1210	+ 7,8	+13,0	1111	- 0,2	1092	- 0,7	( 1100)
	NOV	1060	+ 2,1	-12,4	1046	- 5,9	1076	- 1,5	( 1111)
	DEZ	1235	+43,3	+16,5	1203	+15,0	1215	+12,9	( 1242)
1981	JAN	1024	+ 2,0	-17,1	1125	- 6,5	1145	- 5,8	( 1242)

9 AUSSENHANDEL (SPEZIALHANDEL)  
9.2 AUSFUHR - TATSÄCHLICHE WERTE (MILL. DM)

JAHR	MONAT	ORIGINALWERT			SAISONBEREINIGTER WERT		SAISON- UND ARBEITSTÄGLICH BEREINIGTER WERT		GLATTE KOMPONENTE
		MILL. DM	VERÄNDERUNG VORJAHR	IN O/O GEGEN VORMONAT	MILL. DM	VERÄNDERUNG IN O/O GEGEN VORMONAT	MILL. DM	VERÄNDERUNG IN O/O GEGEN VORMONAT	MILL. DM
ENTWICKLUNGSLÄNDER									
1980	JAN	3851	+ 0,9	+ 1,4	4106	+19,4	4048	+ 3,8	( 3966)
	FEB	4125	+29,2	+ 7,1	4490	+ 9,4	4428	+ 9,4	( 4001)
	MAR	4180	+ 6,8	+ 1,3	4007	-10,8	4156	- 6,1	( 4038)
	APR	4198	+26,6	+ 0,4	4324	+ 7,9	4230	+ 1,8	( 4076)
	MAI	4336	+22,2	+ 3,3	4388	+ 1,5	4426	+ 4,6	( 4115)
	JUN	3679	- 0,7	-15,2	3659	-16,6	4128	- 6,7	( 4158)
	JUL*	4567	+13,2	+24,1	4610	+26,0	4354	+ 5,5	( 4204)
	AUG	4012	+ 2,7	-12,2	4017	-12,9	4061	- 6,7	( 4241)
	SEP	4315	+26,4	+ 7,6	4476	+11,4	4392	+ 8,2	( 4296)
	OKT	5043	+19,7	+16,9	4744	+ 6,0	4615	+ 5,1	( 4362)
	NOV	4532	+ 7,3	-10,1	4369	- 7,9	4436	- 3,9	( 4465)
	DEZ	4938	+30,1	+ 9,0	4662	+ 6,7	4761	+ 7,3	( 4646)
1981	JAN	4640	+20,5	- 6,0	4782	+ 2,6	4833	+ 1,5	( 4779)
STAATSHANDELSLÄNDER									
1980	JAN	1545	+16,9	-13,1	1621	+11,3	1646	+10,5	1593
	FEB	1560	+22,7	+ 1,0	1718	+ 6,0	1643	- 0,2	1577
	MAR	1706	- 1,7	+ 9,4	1629	- 5,2	1649	+ 0,4	1573
	APR	1460	- 4,9	-14,4	1489	- 8,6	1582	- 4,1	1593
	MAI	1554	- 8,5	+ 6,4	1533	+ 3,0	1540	- 2,7	1570
	JUN	1573	+ 5,4	+ 1,2	1670	+ 8,9	1638	+ 6,4	1577
	JUL	1626	- 7,8	+ 3,4	1593	- 4,6	1615	- 1,4	( 1586)
	AUG	1548	-11,0	- 4,8	1532	- 3,8	1518	- 6,0	( 1589)
	SEP	1615	+19,6	+ 4,3	1683	+ 9,9	1635	+ 7,7	( 1614)
	OKT	1556	+ 8,6	- 3,7	1628	- 3,3	1598	- 2,3	( 1688)
	NOV	1588	- 7,9	+ 2,1	1570	- 3,6	1596	- 0,1	( 1718)
	DEZ	2071	+16,5	+30,4	1758	+12,0	1813	+13,6	( 1804)
1981	JAN	1489	- 3,6	-28,1	1545	-12,1	1535	-15,3	( 1556)
SALDO INSGESAMT									
1980	JAN	342	-82,3	-56,5	1285	+290,6	1278	+148,2	( 886)
	FEB	460	-80,8	+34,5	860	-33,1	892	-30,2	( 829)
	MAR	2005	-42,9	+335,9	993	+15,5	1105	+23,9	( 788)
	APR	1095	-66,5	-45,4	905	- 8,9	790	-28,5	( 780)
	MAI	298	-85,1	-72,8	480	-47,0	500	-36,7	( 777)
	JUN	279	-84,1	- 6,4	392	-18,3	926	+85,2	( 774)
	JUL	107	-82,4	-61,6	1367	+248,7	1139	+23,0	( 816)
	AUG	133	-113,6	-224,3	490	-64,2	574	-49,6	( 744)
	SEP	1626	-13,6	-322,6	848	+73,1	643	+12,0	( 693)
	OKT	1675	- 7,0	+ 3,0	540	-36,3	606	- 5,8	( 642)
	NOV	377	-75,0	-77,5	310	-42,6	315	-48,0	( 535)
	DEZ	1011	+28,6	+168,2	510	+64,5	739	+134,6	( 401)
1981	JAN	- 924	-370,2	-191,4	63	-87,6	198	-73,2	( 244)

## 9 AUSSENHANDEL (SPEZIALHANDEL)

## 9.3 EINFUHR - VOLUMEN (MILL. DM)

JAHR	MONAT	ORIGINALWERT			SAISONBEREINIGTER WERT		SAISON- UND ARBEITSTÄETGLICH BEREINIGTER WERT		GLATTE KOMPONENTE	
		MILL.-DM	VERÄNDERUNG VORJAHR	IN O/O GEGEN VORMONAT	MILL.-DM	VERÄNDERUNG IN O/O GEGEN VORMONAT	MILL.-DM	VERÄNDERUNG IN O/O GEGEN VORMONAT	MILL.-DM	
EINFUHR INSGESAMT										
1980	JAN	22933	+ 8,1	+ 2,8	23449	+ 6,3	23407	+ 2,4	23432	
	FEB	23929	+16,5	+ 4,3	24615	+ 5,0	24150	+ 3,2	23285	
	MAR	23875	- 0,7	- 0,2	22884	- 7,0	23167	- 4,1	23292	
	APR	23569	+ 9,6	- 1,3	23476	+ 2,6	23826	+ 2,8	23390	
	MAI	23357	- 0,8	- 0,9	23236	- 1,0	23594	- 1,0	23251	
	JUN	23116	+ 4,4	- 1,0	22827	- 1,8	23434	- 0,7	23170	
	JUL	23969	+ 3,0	+ 3,7	23772	+ 4,1	23344	- 0,4	(23049)	
	AUG	19722	- 8,0	-17,7	21816	- 8,2	21920	- 6,1	(22906)	
	SEP	22501	+ 8,4	+14,1	23518	+ 7,8	22969	+ 4,8	(22747)	
	OKT	24630	- 2,7	+ 9,5	23188	- 1,4	22694	- 1,2	(22584)	
	NOV	22401	- 7,3	- 9,0	21718	- 6,3	22103	- 2,6	(22439)	
	DEZ	22278	- 0,1	- 0,5	22101	+ 1,8	22426	+ 1,5	(22243)	
1981	JAN	21543	- 6,1	- 3,3	22030	- 0,3	22133	- 1,3	(21932)	
ERNAHRUNGSWIRTSCHAFT										
1980	JAN	3387	+ 6,3	+ 0,5	3467	+ 3,6	3436	- 0,5	3417	
	FEB	3465	+16,0	+ 2,3	3636	+ 4,9	3596	+ 4,7	3431	
	MAR	3438	+ 1,1	- 0,8	3372	- 7,3	3407	- 5,3	3432	
	APR	3452	+ 7,1	+ 0,4	3463	+ 2,7	3465	+ 1,7	3437	
	MAI	3637	- 0,6	+ 5,4	3458	- 0,1	3549	+ 2,4	3441	
	JUN	3394	+ 3,1	- 6,7	3334	- 3,6	3366	- 5,2	3437	
	JUL	3421	+ 0,4	+ 0,8	3512	+ 5,3	3446	+ 2,4	3462	
	AUG	3112	- 6,4	- 9,0	3253	- 7,4	3308	- 4,0	3454	
	SEP	3279	+ 9,8	+ 5,4	3444	+ 5,9	3362	+ 1,6	( 3450)	
	OKT	3739	+ 2,6	+14,0	3541	+ 2,8	3477	+ 3,4	( 3445)	
	NOV	3508	- 2,1	- 6,2	3334	- 5,8	3401	- 2,2	( 3436)	
	DEZ	3655	+ 8,4	+ 4,2	3628	+ 8,8	3555	+ 4,5	( 3426)	
1981	JAN	3229	- 4,7	-11,7	3345	- 7,8	3401	- 4,3	( 3412)	
GEWERBLICHE WIRTSCHAFT (OHNE GÜTER DER BUNDESREG.)										
1980	JAN	19202	+ 8,7	+ 3,4	19572	+ 6,5	19558	+ 2,9	19501	
	FEB	20125	+16,7	+ 4,8	20546	+ 5,0	20148	+ 3,0	19365	
	MAR	19997	- 0,8	- 0,6	19070	- 7,2	19317	- 4,1	19374	
	APR	19668	+10,0	- 1,6	19522	+ 2,4	19829	+ 2,7	19451	
	MAI	19147	- 1,4	- 2,6	19227	- 1,5	19469	- 1,8	19343	
	JUN	19029	+ 3,5	- 0,6	18905	- 1,7	19495	+ 0,1	19236	
	JUL	20024	+ 2,9	+ 5,2	19722	+ 4,3	19360	- 0,7	(19116)	
	AUG	16201	- 8,4	-19,1	18076	- 8,3	18139	- 6,3	(18974)	
	SEP	18747	+ 7,6	+15,7	19531	+ 8,0	19081	+ 5,2	(18815)	
	OKT	20315	- 2,9	+ 8,4	19119	- 2,1	18747	- 1,8	(18649)	
	NOV	18326	- 8,4	- 9,8	17956	- 6,1	18233	- 2,7	(18495)	
	DEZ	18152	- 2,3	- 0,9	18047	+ 0,5	18418	+ 1,0	(18294)	
1981	JAN	17860	- 7,0	- 1,6	18188	+ 0,8	18244	- 0,9	(18038)	
ROHSTOFFE UND HALBWAREN										
1980	JAN	6814	+ 5,2	+ 5,8	6809	+12,2	6776	+ 6,9	6596	
	FEB	6718	+11,9	- 1,4	7036	+ 3,3	6964	+ 2,8	6557	
	MAR	6549	- 8,4	- 2,5	6332	-10,0	6441	- 7,5	6511	
	APR	6295	+ 0,4	- 3,9	6532	+ 3,2	6530	+ 1,4	6454	
	MAI	6466	- 4,8	+ 2,7	6431	- 1,5	6481	- 0,8	6395	
	JUN	6096	- 7,1	- 5,7	6134	- 4,6	6352	- 2,0	6329	
	JUL	6427	- 5,3	+ 5,4	6368	+ 3,8	6235	- 1,8	( 6265)	
	AUG	5702	-12,8	-11,3	5900	- 7,3	5927	- 4,9	( 6177)	
	SEP	6184	- 1,0	+ 8,5	6343	+ 7,5	6315	+ 6,5	( 6111)	
	OKT	6188	-10,9	+ 0,1	6070	- 4,3	5933	- 6,0	( 6020)	
	NOV	5988	-11,9	- 3,2	5879	- 3,1	5959	+ 0,4	( 5939)	
	DEZ	6144	- 4,6	+ 2,6	5851	- 0,5	5900	- 1,0	( 5863)	
1981	JAN	5695	-16,4	- 7,3	5677	- 3,0	5695	- 3,5	( 5722)	
ROHSTOFFE										
1980	JAN	3338	+ 6,9	+ 2,1	3356	+ 7,1	3315	+ 3,9	3290	
	FEB	3214	+ 7,7	- 3,7	3388	+ 1,0	3393	+ 2,4	3225	
	MAR	3273	+ 3,1	+ 1,8	3205	- 5,4	3249	- 4,2	3183	
	APR	2997	- 5,5	- 8,4	3114	- 2,8	3050	- 6,1	3143	
	MAI	3183	- 4,0	+ 6,2	3078	- 1,2	3078	+ 0,9	3082	
	JUN	2940	-10,8	- 7,6	2994	- 2,7	2987	- 3,0	3048	
	JUL	3053	- 7,9	+ 3,8	3026	+ 1,1	3002	+ 0,5	( 3016)	
	AUG	2732	-18,3	-10,5	2719	-10,1	2753	- 8,3	( 2988)	
	SEP	2935	- 5,8	+ 7,4	2993	+10,1	3017	+ 9,6	( 2964)	
	OKT	3024	-11,3	+ 3,0	2966	- 0,9	2925	- 3,0	( 2983)	
	NOV	2890	-15,5	- 4,4	2862	- 3,5	2902	- 0,8	( 2993)	
	DEZ	3048	- 6,7	+ 5,5	2889	+ 0,9	2848	- 1,9	( 2872)	
1981	JAN	2741	-17,9	-10,1	2759	- 4,5	2789	- 2,1	( 2766)	
HALBWAREN										
1980	JAN	3476	+ 3,7	+ 9,5	3460	+11,5	3452	+ 6,5	( 3334)	
	FEB	3504	+16,0	+ 0,8	3631	+ 4,9	3590	+ 4,0	( 3329)	
	MAR	3276	- 8,0	- 6,5	3202	-11,8	3233	- 9,9	( 3321)	
	APR	3298	+ 6,5	+ 0,7	3342	+ 4,4	3351	+ 3,6	( 3311)	
	MAI	3282	- 5,7	- 0,5	3262	- 2,4	3318	- 1,0	( 3297)	
	JUN	3156	- 3,3	- 3,8	3149	- 3,5	3209	- 3,3	( 3278)	
	JUL	3374	- 2,9	+ 6,9	3306	+ 5,0	3245	+ 1,1	( 3253)	
	AUG	2970	- 7,1	-12,0	3138	- 5,1	3156	- 2,7	( 3219)	
	SEP	3249	+ 3,7	+ 9,4	3313	+ 5,6	3276	+ 3,8	( 3178)	
	OKT	3165	-10,5	- 2,6	3087	- 6,8	3018	- 7,9	( 3131)	
	NOV	3098	- 8,3	- 2,1	3016	- 2,3	3049	+ 1,0	( 3066)	
	DEZ	3096	- 2,4	- 0,1	3083	+ 2,2	3060	+ 0,4	( 3002)	
1981	JAN	2955	-15,0	- 4,6	2916	- 5,4	2923	- 4,5	( 2910)	



## 9 AUSSENHANDEL (SPEZIALHANDEL)

## 9.3 EINFUHR - VOLUMEN (MILL. DM)

JAHR	MONAT	ORIGINALWERT			SAISONBEREINIGTER WERT		SAISON- UND ARBEITSTÄETGLICH BEREINIGTER WERT		GLATTE KOMPONENTE
		MILL. DM	VERÄNDERUNG VORJAHR	IN O/D GEGEN VORMONAT	MILL. DM	VERÄNDERUNG IN O/D GEGEN VORMONAT	MILL. DM	VERÄNDERUNG IN O/D GEGEN VORMONAT	MILL. DM
ERZEUGNISSE DES INVESTITIONSGÜTER PRODUZIERENDEN GEBIEGES									
1980	JAN	5682	+15,3	- 3,3	6031	+ 8,3	6045	+ 4,8	5994
	FEB	6059	+20,6	+ 6,6	6288	+ 4,3	6085	+ 0,7	6041
	MAR	6504	+ 2,5	+ 7,3	6104	- 2,9	6181	+ 1,6	6061
	APR	6460	+20,3	- 0,7	6178	+ 1,2	6388	+ 3,3	6126
	MAI	6202	+ 3,0	- 4,0	6132	- 0,7	6220	- 2,6	6135
	JUN	6209	+12,6	+ 0,1	5979	- 2,5	6234	+ 0,2	6129
	JUL	6392	+14,9	+ 2,9	6497	+ 8,7	6353	+ 1,9	6130
	AUG	4835	- 2,1	-24,6	5889	- 9,4	5914	- 6,9	6154
	SEP	5949	+15,2	+23,0	6347	+ 7,8	6179	+ 4,5	( 6131)
	OKT	6705	+ 3,3	+12,7	6154	- 3,0	5957	- 3,6	( 6095)
	NOV	6319	- 1,1	- 5,8	5963	- 3,1	6058	+ 1,7	( 6046)
	DEZ	6133	+ 4,4	- 2,9	5971	+ 0,1	6167	+ 1,8	( 5982)
1981	JAN	5482	- 3,5	-10,6	5869	- 1,7	5884	- 4,6	( 5903)
ERZEUGNISSE DES VERBRAUCHSGÜTER PRODUZIERENDEN GEBIEGES									
1980	JAN	3595	+ 7,3	+ 9,3	3554	+ 0,6	3529	- 3,0	3614
	FEB	3997	+21,8	+11,2	3888	+ 9,4	3817	+ 8,2	3614
	MAR	3720	+ 0,4	- 6,9	3537	- 9,0	3559	- 6,8	3644
	APR	3594	+15,3	- 3,4	3698	+ 4,6	3785	+ 6,4	3693
	MAI	3305	- 1,2	- 8,0	3562	- 3,7	3661	- 3,3	3678
	JUN	3507	+ 8,7	+ 6,1	3598	+ 1,0	3673	+ 0,3	3653
	JUL	3897	+ 1,5	+11,1	3890	+ 8,1	3816	+ 3,9	( 3630)
	AUG	3151	- 6,4	-19,1	3347	-14,0	3370	-11,7	( 3585)
	SEP	3710	+12,2	+17,7	3660	+ 9,4	3568	+ 5,9	( 3552)
	OKT	4103	+ 1,0	+10,6	3654	- 0,2	3572	+ 0,1	( 3435)
	NOV	3212	-11,3	-21,7	3172	-13,2	3220	- 9,9	( 3363)
	DEZ	3099	- 5,7	- 3,5	3351	+ 5,6	3390	+ 5,3	( 3359)
1981	JAN	3347	- 6,9	+ 8,0	3305	- 1,4	3335	- 1,6	( 3303)
INVESTITIONSGÜTER									
1980	JAN	1959	+22,8	-12,0	2132	+10,6	2130	+ 8,5	2076
	FEB	2081	+14,8	+ 6,2	2162	+ 1,4	2057	- 3,4	2081
	MAR	2233	- 0,9	+ 7,3	2091	- 3,3	2120	+ 3,1	2085
	APR	2121	+16,0	- 5,0	2045	- 2,2	2186	+ 3,1	2104
	MAI	2114	- 2,1	- 0,3	2087	+ 2,1	2136	- 2,3	2120
	JUN	2180	+16,1	+ 3,1	2065	- 1,1	2127	- 0,4	2120
	JUL	2131	+ 9,7	- 2,2	2202	+ 6,6	2158	+ 1,5	2119
	AUG	1742	- 2,8	-18,3	2040	- 7,4	2047	- 5,1	2130
	SEP	1944	+13,2	+11,6	2180	+ 6,9	2122	+ 3,7	( 2123)
	OKT	2369	+ 9,1	+21,9	2240	+ 2,8	2132	+ 0,5	( 2111)
	NOV	2222	+ 1,1	- 6,2	2116	- 5,5	2160	+ 1,3	( 2095)
	DEZ	2264	+ 1,7	+ 1,9	2017	- 4,7	2148	- 0,6	( 2074)
1981	JAN	1834	- 6,4	-19,0	2043	+ 1,3	2044	- 4,8	( 2047)
VERBRAUCHSGÜTER									
1980	JAN	3870	+ 4,8	+10,9	3845	+ 7,8	3849	+ 3,2	3848
	FEB	4040	+15,6	+ 4,4	4055	+ 5,5	3963	+ 3,0	3843
	MAR	3865	- 2,4	- 4,3	3755	- 7,4	3820	- 3,6	3868
	APR	3870	+12,1	+ 0,1	3949	+ 5,2	4002	+ 4,8	3909
	MAI	3592	+ 1,4	- 7,2	3901	- 1,2	3939	- 1,6	3887
	JUN	3605	+ 6,4	+ 0,4	3797	- 2,7	3936	- 0,1	3871
	JUL	4140	+ 1,9	+14,8	3937	+ 3,7	3849	- 2,2	( 3855)
	AUG	3487	- 1,1	-15,8	3761	- 4,5	3777	- 1,9	( 3831)
	SEP	3992	+ 9,5	+14,5	3935	+ 4,6	3831	+ 1,4	( 3795)
	OKT	4245	- 2,3	+ 6,3	3827	- 2,7	3743	- 2,3	( 3747)
	NOV	3588	-10,2	-15,5	3500	- 8,5	3560	- 4,9	( 3692)
	DEZ	3495	+ 0,1	- 2,6	3588	+ 2,5	3669	+ 3,1	( 3632)
1981	JAN	3612	- 6,7	+ 3,3	3580	- 0,2	3587	- 2,2	( 3608)
EG-LÄNDER									
1980	JAN	10512	+ 4,6	+ 2,6	10925	+ 4,2	10874	+ 0,0	10966
	FEB	11581	+17,9	+10,2	11718	+ 7,3	11532	+ 6,1	10979
	MAR	11395	- 5,8	- 1,6	11159	- 4,8	11284	- 2,2	10957
	APR	11538	+10,4	+ 1,3	11130	- 0,3	11221	- 0,6	10983
	MAI	11032	- 5,0	- 4,4	10717	- 3,7	10921	- 2,7	10925
	JUN	10992	+ 2,4	- 0,4	10572	- 1,4	10730	- 1,7	10855
	JUL	11159	+ 0,3	+ 1,5	11082	+ 4,8	10853	+ 1,1	10856
	AUG	8794	- 9,7	-21,2	10126	- 8,6	10276	- 5,3	10799
	SEP	10304	+ 4,9	+17,2	10837	+ 7,0	10604	+ 3,2	( 10710)
	OKT	11606	- 4,9	+12,6	10567	- 2,5	10325	- 2,6	( 10602)
	NOV	10465	- 7,5	- 9,8	10143	- 4,0	10315	- 0,1	( 10474)
	DEZ	10336	+ 0,8	- 1,2	10732	+ 5,8	10528	+ 2,1	( 10325)
1981	JAN	9952	- 5,3	- 3,7	10390	- 3,2	10521	- 0,1	( 10153)
UEBRIGE LÄNDER									
1980	JAN	12420	+11,2	+ 3,1	12439	+ 7,8	12384	+ 4,1	12345
	FEB	12349	+15,3	- 0,6	12805	+ 2,9	12589	+ 1,7	12283
	MAR	12480	+ 4,6	+ 1,1	12241	- 4,4	12372	- 1,7	12320
	APR	12031	+ 8,9	- 3,6	12282	+ 0,3	12457	+ 0,7	12411
	MAI	12325	+ 3,3	+ 2,4	12438	+ 1,3	12607	+ 1,2	12386
	JUN	12125	+ 6,2	- 1,6	12214	- 1,8	12401	- 1,6	12348
	JUL	12810	+ 5,6	+ 5,6	12672	+ 3,7	12512	+ 0,9	( 12300)
	AUG	10928	- 6,5	-14,7	11658	- 8,0	11696	- 6,5	( 12231)
	SEP	12197	+11,5	+11,6	12644	+ 8,5	12437	+ 6,3	( 12138)
	OKT	13024	- 0,6	+ 6,8	12365	- 2,2	12079	- 2,9	( 12036)
	NOV	11936	- 7,0	- 8,4	11485	- 7,1	11701	- 3,1	( 11897)
	DEZ	11942	- 0,9	+ 0,1	11499	+ 0,1	11606	- 0,8	( 11709)
1981	JAN	11592	- 6,7	- 2,9	11585	+ 0,7	11633	+ 0,2	( 11532)

## 9 AUSSENHANDEL (SPEZIALHANDEL)

## 9.4 AUSFUHR - VOLUMEN (MILL. DM)

JAHR	MONAT	ORIGINALWERT			SAISONBEREINIGTER WERT		SAISON- UND ARBEITSTÄETGLICH BEREINIGTER WERT		GLATTE KOMPONENTE
		MILL.DM	VERÄNDERUNG VORJAHR	IN O/D GEGEN VORMONAT	MILL.DM	VERÄNDERUNG IN O/D GEGEN VORMONAT	MILL.DM	VERÄNDERUNG IN O/D GEGEN VORMONAT	MILL.DM
AUSFUHR INSGESAMT									
1980	JAN	25963	+15,6	+ 6,4	27639	+15,7	27398	+ 7,7	26166
	FEB	26945	+19,1	+ 3,8	28068	+ 1,6	27824	+ 1,6	26234
	MAR	28438	+ 3,5	+ 5,5	25993	- 7,4	26622	- 4,3	(26260)
	APR	27211	+ 8,2	- 4,3	26962	+ 3,7	26764	+ 0,5	(26265)
	MAI	26349	+ 0,7	- 3,2	26281	- 2,5	26852	+ 0,3	(26248)
	JUN	25662	+ 2,9	- 2,6	25273	- 3,8	26449	- 1,5	(26234)
	JUL	26387	+ 4,0	+ 2,8	27374	+ 8,3	26490	+ 0,2	(26209)
	AUG	21447	- 9,3	-18,7	24029	-12,2	24460	- 7,7	(26104)
	SEP	26230	+ 9,4	+22,3	26366	+ 9,7	25730	+ 5,2	(25966)
	OKT	28361	+ 0,2	+ 8,1	26153	- 0,8	25637	- 0,4	(25791)
	NOV	25246	- 7,5	-11,0	24661	- 5,7	25169	- 1,8	(25577)
	DEZ	26087	+ 6,9	+ 3,3	25889	+ 5,0	26126	+ 3,8	(25324)
1981	JAN	23651	- 8,9	- 9,3	25003	- 3,4	25409	- 2,7	(24904)
GEWERBLICHE WIRTSCHAFT									
1980	JAN	24302	+15,9	+ 6,1	25619	+12,3	25533	+ 8,2	24612
	FEB	25267	+19,2	+ 4,0	26255	+ 2,5	25927	+ 1,5	24751
	MAR	26711	+ 4,2	+ 5,7	24795	- 5,6	25089	- 3,2	24646
	APR	25470	+ 8,1	- 4,6	24958	+ 0,7	25008	- 0,3	24718
	MAI	24738	+ 0,7	- 2,9	24683	- 1,1	25092	+ 0,3	24593
	JUN	24055	+ 2,7	- 2,8	23723	- 3,9	24384	- 2,8	24456
	JUL	24677	+ 3,8	+ 2,6	25330	+ 6,8	24808	+ 1,7	24493
	AUG	19949	- 9,7	-19,2	22656	-10,6	22915	- 7,6	24395
	SEP	24509	+ 8,4	+22,9	24587	+ 8,5	24075	+ 5,1	(24244)
	OKT	26445	- 0,3	+ 7,9	24162	- 1,7	23723	- 1,5	(24055)
	NOV	23605	- 7,6	-10,7	23077	- 4,5	23484	- 1,0	(23828)
	DEZ	24367	+ 6,4	+ 3,2	24658	+ 6,9	24724	+ 5,3	(23559)
1981	JAN	21852	-10,1	-10,3	23176	- 6,0	23409	- 5,3	(23192)
ROHSTOFFE UND HALBWAREN									
1980	JAN	2574	+12,0	+10,0	2749	+14,5	2728	+ 9,0	2546
	FEB	2612	+12,2	+ 1,5	2712	- 1,3	2714	- 0,5	2537
	MAR	2845	+ 3,3	+ 8,9	2626	- 3,2	2646	- 2,5	2527
	APR	2618	+ 3,7	- 8,0	2532	- 3,6	2503	- 5,4	2512
	MAI	2568	- 4,7	- 1,9	2490	- 1,7	2544	+ 1,6	2495
	JUN	2448	- 4,2	- 4,7	2386	- 4,2	2499	- 1,8	2470
	JUL	2294	-11,9	- 6,3	2413	+ 1,1	2334	- 6,6	( 2446)
	AUG	2187	-10,5	- 4,7	2337	- 3,1	2367	+ 1,4	( 2404)
	SEP	2395	- 1,9	+ 9,5	2394	+ 2,4	2347	- 0,8	( 2378)
	OKT	2481	- 8,8	+ 3,6	2365	- 1,2	2335	- 0,5	( 2397)
	NOV	2321	- 7,6	- 6,4	2311	- 2,3	2319	- 0,7	( 2373)
	DEZ	2384	+ 1,9	+ 2,7	2456	+ 6,3	2452	+ 5,7	( 2392)
1981	JAN	2248	-12,7	- 5,7	2374	- 3,3	2405	- 1,9	( 2460)
ROHSTOFFE									
1980	JAN	523	+ 7,6	+ 5,9	574	+17,1	572	+ 7,9	524
	FEB	554	+ 8,2	+ 5,9	576	+ 0,3	566	- 1,0	520
	MAR	540	- 7,7	- 2,5	508	-11,8	521	- 8,0	516
	APR	521	- 1,3	- 3,5	511	+ 0,6	509	- 2,3	510
	MAI	511	-13,5	- 1,9	495	- 3,1	504	- 1,0	505
	JUN	475	-19,2	- 7,0	458	- 7,5	490	- 2,8	498
	JUL	485	- 6,6	+ 2,1	522	+14,0	502	+ 2,4	( 493)
	AUG	448	-13,0	- 7,6	487	- 6,7	491	- 2,2	( 486)
	SEP	484	- 5,1	+ 8,0	482	- 1,0	470	- 4,3	( 482)
	OKT	553	- 7,2	+14,3	496	+ 2,9	482	+ 2,6	( 491)
	NOV	469	-15,0	-15,2	466	- 6,0	474	- 1,7	( 491)
	DEZ	501	+ 1,4	+ 6,8	506	+ 8,6	514	+ 8,4	( 502)
1981	JAN	477	- 8,8	- 4,8	517	+ 2,2	521	+ 1,4	( 528)
HALBWAREN									
1980	JAN	2051	+13,1	+11,1	2140	+ 9,6	2132	+ 6,6	2066
	FEB	2058	+13,3	+ 0,3	2142	+ 0,1	2142	+ 0,5	2050
	MAR	2305	+ 6,3	+12,0	2123	- 0,9	2115	- 1,3	2041
	APR	2096	+ 5,0	- 9,1	2011	- 5,3	2013	- 4,8	2017
	MAI	2057	- 2,2	- 1,9	1992	- 0,9	2025	+ 0,6	1978
	JUN	1973	+ 0,4	- 4,1	1958	- 1,7	1970	- 2,7	1964
	JUL	1809	-13,2	- 8,3	1872	- 4,4	1860	- 5,6	( 1939)
	AUG	1739	- 9,8	- 3,9	1821	- 2,7	1822	- 2,0	( 1915)
	SEP	1911	- 1,0	+ 9,9	1909	+ 4,8	1893	+ 3,9	( 1895)
	OKT	1928	- 9,3	+ 0,9	1866	- 2,3	1851	- 2,2	( 1881)
	NOV	1852	- 5,5	- 3,9	1859	- 0,4	1860	+ 0,5	( 1869)
	DEZ	1883	+ 2,0	+ 1,7	1975	+ 6,2	1957	+ 5,2	( 1895)
1981	JAN	1771	-13,7	- 5,9	1857	- 6,0	1867	- 4,6	( 1801)
FERTIGWAREN									
1980	JAN	21729	+16,3	+ 5,7	23185	+16,0	22981	+ 8,0	21990
	FEB	22655	+20,1	+ 4,3	23621	+ 1,9	23391	+ 1,8	22064
	MAR	23866	+ 4,3	+ 5,3	21815	- 7,6	22370	- 4,4	(22093)
	APR	22852	+ 8,7	- 4,2	22748	+ 4,3	22606	+ 1,1	(22102)
	MAI	22170	+ 1,3	- 3,0	22182	- 2,5	22665	+ 0,3	(22089)
	JUN	21607	+ 3,6	- 2,5	22173	- 4,1	22203	- 2,0	(22074)
	JUL	22383	+ 5,7	+ 3,6	23188	+ 9,0	22464	+ 1,2	(22039)
	AUG	17762	- 9,6	-20,6	20129	-13,2	20500	- 8,7	(21943)
	SEP	22114	+ 9,7	+24,5	22147	+10,0	21613	+ 5,4	(21815)
	OKT	23964	+ 0,6	+ 8,4	21970	- 0,8	21522	- 0,4	(21652)
	NOV	21284	- 7,6	-11,2	20726	- 5,7	21190	- 1,5	(21453)
	DEZ	21983	+ 6,9	+ 3,3	21654	+ 4,5	21867	+ 3,2	(21203)
1981	JAN	19604	- 9,8	-10,8	20836	- 3,8	21178	- 3,2	(20795)

## 9 AUSSENHANDEL (SPEZIALHANDEL)

## 9.4 AUSFUHR - VOLUMEN (MILL. DM)

JAHR	MONAT	ORIGINALWERT			SAISONBEREINIGTER WERT		SAISON- UND ARBEITSTÄGLICH BEREINIGTER WERT		GLATTE KOMPONENTE
		MILL.-DM	VERÄNDERUNG VORJAHR	IN O/O GEGEN VORMONAT	MILL.-DM	VERÄNDERUNG IN O/O GEGEN VORMONAT	MILL.-DM	VERÄNDERUNG IN O/O GEGEN VORMONAT	MILL.-DM
VORERZEUGNISSE									
1980	JAN	5313	+24,3	+22,1	5448	+17,6	5398	+12,4	5186
	FEB	5217	+22,2	- 1,8	5388	- 1,1	5308	- 1,7	5153
	MAR	5524	+ 2,3	+ 5,9	5350	- 0,7	5441	+ 2,5	5134
	APR	5301	+11,9	- 4,0	5150	- 3,7	5171	- 5,0	5125
	MAI	5144	+ 0,6	- 3,0	5040	- 2,1	5123	- 0,9	5016
	JUN	4958	+ 4,9	- 3,6	4804	- 4,7	4766	- 7,0	4955
	JUL	4741	- 6,6	- 4,4	4842	+ 0,8	4771	+ 0,1	( 4893)
	AUG	4248	-11,6	-10,4	4571	- 5,6	4640	- 2,7	( 4834)
	SEP	4877	+ 5,2	+14,8	4856	+ 6,2	4805	+ 3,6	( 4787)
	OKT	5178	- 3,4	+ 6,2	4850	- 0,1	4754	- 1,1	( 4762)
	NOV	4575	- 8,8	-11,6	4538	- 6,4	4624	- 2,7	( 4752)
	DEZ	4695	+ 7,9	+ 2,6	4963	+ 9,4	4954	+ 7,1	( 4894)
1981	JAN	4859	- 8,5	+ 3,5	4957	- 0,1	5002	+ 1,0	( 4802)
ENDERZEUGNISSE									
1980	JAN	16415	+14,0	+ 1,3	17495	+11,3	17461	+ 7,1	16960
	FEB	17438	+19,5	+ 6,2	18136	+ 3,7	17892	+ 2,5	17044
	MAR	18343	+ 5,0	+ 5,2	17078	- 5,8	17318	- 3,2	(17076)
	APR	17551	+ 7,7	- 4,3	17255	+ 1,0	17250	- 0,4	(17091)
	MAI	17025	+ 1,6	- 3,0	17118	- 0,8	17394	+ 0,8	(17089)
	JUN	16649	+ 3,2	- 2,2	16405	- 4,2	17007	- 2,2	(17090)
	JUL	17641	+ 9,6	+ 6,0	18124	+10,5	17688	+ 4,0	(17058)
	AUG	13514	- 8,9	-23,4	15740	-13,2	15945	- 9,9	(16988)
	SEP	17238	+11,0	+27,6	17301	+ 9,9	16914	+ 6,1	(16891)
	OKT	18786	+ 1,8	+ 9,0	17075	- 1,3	16774	- 0,8	(16766)
	NOV	16709	- 7,3	-11,1	16156	- 5,4	16455	- 1,9	(16610)
	DEZ	17288	+ 6,7	+ 3,5	17091	+ 5,8	17239	+ 4,8	(16435)
1981	JAN	14745	-10,2	-14,7	15920	- 6,9	16125	- 6,5	(16201)
ERZEUGNISSE DES GRUNDSTOFF- UND PRODUKTIONSGÜTERGEWERBES									
1980	JAN	7646	+23,9	+21,9	7873	+16,9	7828	+11,8	7481
	FEB	7443	+19,2	- 2,7	7686	- 2,4	7587	- 3,1	7417
	MAR	8018	+ 2,2	+ 7,7	7734	+ 0,6	7813	+ 3,0	7405
	APR	7659	+ 9,2	- 4,5	7288	- 5,8	7283	- 6,8	7392
	MAI	7416	- 0,3	- 3,2	7234	- 0,7	7355	+ 1,0	7246
	JUN	7034	+ 0,7	- 5,2	6898	- 4,6	6890	- 6,3	7197
	JUL	7024	- 4,3	- 0,1	7160	+ 3,8	7055	+ 2,4	( 7123)
	AUG	6372	- 9,2	- 9,3	6719	- 6,2	6796	- 3,7	( 7056)
	SEP	7261	+ 8,2	+14,0	7277	+ 8,3	7192	+ 5,8	( 7007)
	OKT	7493	- 4,0	+ 3,2	7117	- 2,2	6991	- 2,8	( 6987)
	NOV	6755	- 7,0	- 9,8	6736	- 5,4	6825	- 2,4	( 6944)
	DEZ	6959	+10,9	+ 3,0	7391	+ 9,7	7317	+ 7,2	( 7161)
1981	JAN	6971	- 8,8	+ 0,2	7170	- 3,0	7218	- 1,4	( 6911)
ERZEUGNISSE DES INVESTITIONSGÜTERPRODUZIERENDEN GEWERBES									
1980	JAN	12882	+13,2	- 1,7	13759	+11,2	13735	+ 7,2	13461
	FEB	13739	+20,4	+ 6,7	14369	+ 4,4	14186	+ 3,3	13558
	MAR	14476	+ 6,3	+ 5,4	13579	- 5,5	13783	- 2,8	(13595)
	APR	13921	+ 8,5	- 3,8	13873	+ 2,2	13855	+ 0,5	(13617)
	MAI	13632	+ 3,0	- 2,1	13688	- 1,3	13844	- 0,1	(13621)
	JUN	13217	+ 4,1	- 3,0	13021	- 4,9	13412	- 3,1	(13624)
	JUL	13858	+10,4	+ 4,8	14353	+10,2	14057	+ 4,8	(13592)
	AUG*	10226	-10,5	-26,2	11640	-18,9	11794	-16,1	(13535)
	SEP	13241	+10,2	+29,5	13538	+16,3	13304	+12,8	(13454)
	OKT	14642	+ 2,1	+10,6	13470	- 0,5	13249	- 0,4	(13346)
	NOV	13262	- 7,9	- 9,4	12744	- 5,4	13005	- 1,8	(13211)
	DEZ	13887	+ 6,0	+ 4,7	13390	+ 5,1	13621	+ 4,7	(13050)
1981	JAN	11449	-11,1	-17,6	12349	- 7,8	12496	- 8,3	(12852)
ERZEUGNISSE DES VERBRAUCHSGÜTERPRODUZIERENDEN GEWERBES									
1980	JAN	2827	+14,8	+12,8	2987	+ 8,7	2985	+ 5,3	2932
	FEB	3039	+17,2	+ 7,5	3078	+ 3,0	3033	+ 1,6	2913
	MAR	3218	+ 4,2	+ 5,9	2916	- 5,3	2941	- 3,0	2910
	APR	2905	+ 9,9	- 9,7	2915	+ 0,0	2950	+ 0,3	2917
	MAI	2700	- 5,0	- 7,1	2818	- 3,3	2889	- 2,1	2889
	JUN	2784	+ 5,0	+ 3,1	2831	+ 0,5	2906	+ 0,6	2892
	JUL	2905	+ 1,8	+ 4,3	2963	+ 4,7	2903	- 0,1	( 2872)
	AUG	2472	- 5,6	-14,9	2709	- 8,6	2731	- 5,9	( 2849)
	SEP	3084	+ 6,6	+24,8	2917	+ 7,7	2837	+ 3,9	( 2823)
	OKT	3276	- 3,1	+ 6,2	2881	- 1,2	2849	+ 0,4	( 2799)
	NOV	2740	- 6,1	-16,4	2704	- 6,1	2738	- 3,9	( 2777)
	DEZ	2587	+ 3,2	- 5,6	2817	+ 4,2	2829	+ 3,3	( 2739)
1981	JAN	2465	-12,8	- 4,7	2626	- 6,8	2649	- 6,4	( 2571)
INVESTITIONSGÜTER									
1980	JAN	5733	+ 7,2	- 8,6	6153	+ 9,1	6128	+ 5,0	6021
	FEB	5967	+18,0	+ 4,1	6486	+ 5,4	6416	+ 4,7	6060
	MAR	6567	+ 5,5	+10,1	6125	- 5,6	6211	- 3,2	( 6065)
	APR	6193	+ 5,1	- 5,7	6224	+ 1,6	6191	- 0,3	( 6066)
	MAI	6343	+ 4,0	+ 2,4	6235	+ 0,2	6296	+ 1,7	( 6061)
	JUN	5900	+ 1,0	- 7,0	5825	- 6,6	6001	- 4,7	( 6056)
	JUL	6420	+ 9,4	+ 8,8	6513	+11,8	6381	+ 6,3	( 6035)
	AUG	4629	-13,1	-27,9	5509	-15,4	5594	-12,3	( 6012)
	SEP	5894	+13,4	+27,3	6117	+11,0	6018	+ 7,6	( 5983)
	OKT	6615	+ 5,2	+12,2	6121	+ 0,1	6041	+ 0,4	( 5947)
	NOV	6055	- 6,2	- 8,5	5828	- 4,8	5972	- 1,1	( 5903)
	DEZ	6714	+ 7,1	+10,9	6127	+ 5,1	6194	+ 3,7	( 5847)
1981	JAN	4990	-13,0	-25,7	5459	-10,9	5529	-10,7	( 5723)

## 9 AUSSENHANDEL (SPEZIALHANDEL)

## 9.4 AUSFUHR - VOLUMEN (MILL. DM)

JAHR	MONAT	ORIGINALWERT			SAISONBEREINIGTER WERT		SAISON- UND ARBEITSTÄGLICH BEREINIGTER WERT		GLATTE KOMPONENTE
		MILL. DM	VERÄNDERUNG VORJAHR	IN O/O GEGEN VORMONAT	MILL. DM	VERÄNDERUNG IN O/O GEGEN VORMONAT	MILL. DM	VERÄNDERUNG IN O/O GEGEN VORMONAT	
VERBRAUCHSGÜTER									
1980	JAN	3016	+14,9	+11,5	3254	+14,3	3238	+ 9,5	3168
	FEB	3409	+14,4	+13,0	3354	+ 3,1	3328	+ 2,8	3182
	MAR	3513	+ 7,1	+ 3,1	3223	- 3,9	3262	- 2,0	3178
	APR	3371	+12,4	- 4,0	3328	+ 3,3	3311	+ 1,5	3181
	MAI	2918	- 5,3	-13,4	3084	- 7,3	3142	- 5,1	3152
	JUN	2948	+ 4,6	+ 1,0	3048	- 1,2	3149	+ 0,2	3131
	JUL	2866	+ 3,5	- 2,8	3189	+ 4,6	3111	- 1,2	3127
	AUG	2436	- 6,5	-15,0	2966	- 7,0	3011	- 3,2	3100
	SEP	3398	+ 3,7	+39,5	3103	+ 4,6	3041	+ 1,0	( 3068)
	OKT	3566	- 6,4	+ 4,9	2973	- 4,2	2924	- 3,8	( 3029)
	NOV	3197	- 8,2	-10,3	2953	- 0,7	2994	+ 2,4	( 2983)
	DEZ	2805	+ 3,7	-12,3	3031	+ 2,6	3031	+ 1,2	( 2929)
1981	JAN	2591	-14,1	- 7,6	2868	- 5,4	2914	- 3,9	( 2867)
EG-LÄNDER									
1980	JAN	12679	+18,2	+11,2	13019	+ 9,9	12924	+ 6,2	12664
	FEB	13221	+17,3	+ 4,3	13291	+ 2,1	13165	+ 1,9	12700
	MAR	13923	+ 4,2	+ 5,3	12592	- 5,3	12733	- 3,3	12646
	APR	13347	+ 9,8	- 4,1	12903	+ 2,5	12916	+ 1,4	12694
	MAI	12475	- 2,3	- 6,5	12337	- 4,4	12684	- 1,8	12616
	JUN	12460	+ 7,5	- 0,1	12383	+ 0,4	12633	- 0,4	12508
	JUL	12110	+ 2,4	- 2,8	12868	+ 3,9	12564	- 0,5	12478
	AUG	9466	-10,2	-21,8	11513	-10,5	11772	- 6,3	12307
	SEP	12692	+ 7,2	+34,1	12652	+ 9,9	12308	+ 4,6	(12133)
	OKT	13433	- 3,9	+ 5,8	12092	- 4,4	11910	- 3,2	(11923)
	NOV	11859	- 9,4	-11,7	11476	- 5,1	11727	- 1,5	(11677)
	DEZ	11483	+ 0,7	- 3,2	11987	+ 4,5	11833	+ 0,9	(11392)
1981	JAN	9952	-21,5	-13,3	10553	-12,0	10818	- 8,6	(11066)
ÜBRIGE LÄNDER									
1980	JAN	13283	+13,2	+ 2,3	14468	+17,8	14359	+ 8,8	13534
	FEB	13723	+20,8	+ 3,3	14747	+ 1,9	14578	+ 1,5	13589
	MAR	14515	+ 2,8	+ 5,8	13601	- 7,8	13918	- 4,5	(13615)
	APR	13864	+ 6,8	- 4,5	13893	+ 2,1	13813	- 0,8	(13637)
	MAI	13874	+ 3,6	+ 0,1	13978	+ 0,6	14193	+ 2,8	(13655)
	JUN	13202	- 1,0	- 4,8	12976	- 7,2	13685	- 3,6	(13683)
	JUL	14277	+ 5,4	+ 8,1	14338	+10,5	13875	+ 1,4	(13722)
	AUG	11981	- 8,6	-16,1	12615	-12,0	12753	- 8,1	(13721)
	SEP	13538	+11,6	+13,0	13800	+ 9,4	13506	+ 5,9	(13710)
	OKT	14928	+ 4,2	+10,3	13861	+ 0,4	13552	+ 0,3	(13691)
	NOV	13389	- 5,7	-10,3	13119	- 5,4	13317	- 1,7	(13661)
	DEZ	14603	+12,4	+ 9,1	14019	+ 6,9	14202	+ 6,6	(13615)
1981	JAN	12616	- 5,0	-13,6	13599	- 3,0	13713	- 3,4	(13453)

9 AUSSENHANDEL (SPEZIALHANDEL)

9.5 INDEX DER DURCHSCHNITTSWERTE (1976 = 100)

JAHR	MONAT	ORIGINALWERT			SAISONBEREINIGTER WERT		SAISON- UND ARBEITSTÄGLICH BEREINIGTER WERT		GLATTE KOMponente
		1976=100	VERÄNDERUNG VORJAHR	IN O/O GEGEN VORMONAT	1976=100	VERÄNDERUNG IN O/O GEGEN VORMONAT	1976=100	VERÄNDERUNG IN O/O GEGEN VORMONAT	1976=100
EINFUHR INSGESAMT									
1980	JAN*	120,5	+21,5	+ 4,4	121,5	+ 4,1	X	X	(117,7)
	FEB	121,8	+20,1	+ 1,1	121,1	- 0,3	X	X	(118,7)
	MAR	122,7	+19,9	+ 0,7	121,7	+ 0,5	X	X	(119,6)
	APR	123,3	+17,3	+ 0,5	122,1	+ 0,3	X	X	(120,5)
	MAI	122,5	+15,3	- 0,6	122,2	+ 0,1	X	X	(121,3)
	JUN	122,0	+12,4	- 0,4	121,3	- 0,7	X	X	(122,0)
	JUL	121,7	+ 9,3	- 0,2	120,9	- 0,3	X	X	(122,8)
	AUG	123,4	+11,5	+ 1,4	123,1	+ 1,8	X	X	(123,5)
	SEP	123,6	+10,4	+ 0,2	123,7	+ 0,5	X	X	(124,4)
	OKT	123,2	+10,7	- 0,3	124,6	+ 0,7	X	X	(125,3)
	NOV	126,9	+12,7	+ 3,0	128,0	+ 2,7	X	X	(126,9)
	DEZ*	131,4	+13,9	+ 3,5	133,0	+ 3,9	X	X	(129,6)
1981	JAN	130,9	+ 8,6	- 0,4	131,9	- 0,8	X	X	(132,2)
AUSFUHR INSGESAMT									
1980	JAN	107,7	+ 5,4	- 0,9	107,6	- 0,8	X	X	(107,4)
	FEB	109,8	+ 6,9	+ 1,9	109,3	+ 1,6	X	X	(108,1)
	MAR	110,0	+ 7,5	+ 0,2	110,0	+ 0,6	X	X	(108,8)
	APR	110,8	+ 7,7	+ 0,7	110,6	+ 0,5	X	X	(109,5)
	MAI	109,7	+ 6,3	- 1,0	109,9	- 0,6	X	X	(110,3)
	JUN	111,0	+ 7,4	+ 1,2	110,9	+ 0,9	X	X	(111,1)
	JUL	111,0	+ 6,2	+ 0,0	111,2	+ 0,3	X	X	(111,8)
	AUG	112,8	+ 7,9	+ 1,6	112,9	+ 1,5	X	X	(112,6)
	SEP	112,2	+ 7,0	- 0,5	112,6	- 0,3	X	X	(113,2)
	OKT	112,9	+ 6,7	+ 0,6	112,9	+ 0,3	X	X	(113,8)
	NOV	114,1	+ 8,5	+ 1,1	114,5	+ 1,4	X	X	(114,4)
	DEZ	116,0	+ 6,7	+ 1,7	115,7	+ 1,0	X	X	(115,3)
1981	JAN	115,3	+ 7,1	- 0,6	115,3	- 0,3	X	X	(116,3)

10 VERKEHR  
10.1 BEFÖRDERTE GÜTER (1 000 T)

JAHR	MONAT	ORIGINALWERT			SAISONBEREINIGTER WERT		SAISON- UND ARBEITSTÄGLICH BEREINIGTER WERT		GLATTE KOMPONENTE
		1 000 T	VERÄNDERUNG VOR JAHR	IN O/O GEGEN VORMONAT	1 000 T	VERÄNDERUNG IN O/O GEGEN VORMONAT	1 000 T	VERÄNDERUNG IN O/O GEGEN VORMONAT	1 000 T
EISENBAHNVERKEHR									
1979	OKT	36128	+12,1	+15,2	32826	+ 6,0	32279	+ 3,5	31509
	NOV	34725	+ 7,8	- 3,9	31841	- 3,0	31406	- 2,7	31632
	DEZ	28332	+12,5	-18,4	29081	- 8,7	30033	- 4,4	(31665)
1980	JAN	30477	+14,3	+ 7,6	32428	+11,5	32164	+ 7,1	(31653)
	FEB	30482	+12,2	+ 0,0	32822	+ 1,2	32495	+ 1,0	(31592)
	MAR	32113	- 1,0	+ 5,4	32635	- 0,6	32888	+ 1,2	(31571)
	APR	30928	+ 6,5	- 3,7	31375	- 3,9	31562	- 4,0	(31344)
	MAI	30169	- 4,1	- 2,5	30441	- 3,0	31096	- 1,5	(31101)
	JUN	29908	- 2,6	- 0,9	29738	- 2,3	30625	- 1,5	(30860)
	JUL	30390	- 3,2	+ 1,6	30552	+ 2,7	29922	- 2,3	(30433)
	AUG	28253	-11,7	- 7,0	28785	- 5,8	29088	- 2,8	(29912)
	SEP	30582	- 2,5	+ 8,2	30136	+ 4,7	29656	+ 2,0	(29291)
	OKT	33314	- 7,8	+ 8,9	29666	- 1,6	29186	- 1,6	(28554)
FERNVERKEHR MIT LASTKRAFTFAHRZEUGEN									
1979	OKT*	29658	+10,6	+16,4	27514	+13,1	27122	+10,7	24774
	NOV	25446	+ 0,2	-14,2	24727	-10,1	24265	-10,5	24797
	DEZ	20789	- 3,5	-18,3	23425	- 5,3	23952	- 1,3	(24843)
1980	JAN	23627	+15,1	+13,7	25754	+ 9,9	25721	+ 7,4	(24883)
	FEB	23933	+15,5	+ 1,3	26363	+ 2,4	26137	+ 1,6	(24915)
	MAR	26439	+ 6,2	+10,5	25744	- 2,3	25831	- 1,2	(25026)
	APR	25920	+ 7,6	- 2,0	25434	- 1,2	25682	- 0,6	(24966)
	MAI	24659	- 7,0	- 4,9	23883	- 6,1	24440	- 4,8	(24918)
	JUN	25576	- 2,0	+ 3,7	23916	+ 0,1	24621	+ 0,7	(24929)
	JUL	25145	+ 0,0	- 1,7	25054	+ 4,8	24539	- 0,3	(24923)
	AUG	23145	- 5,2	- 8,0	23850	- 4,8	24098	- 1,8	(24910)
	SEP	26562	+ 4,3	+14,8	25346	+ 6,3	24740	+ 2,7	(24888)
	OKT	28079	- 5,3	+ 5,7	25642	+ 1,2	25442	+ 2,8	(24785)
BINNENSCHIFFFAHRT									
1979	OKT	22395	+ 2,5	+ 7,2	21596	+ 7,2	21361	+ 4,8	20987
	NOV	22217	+10,6	- 0,8	21701	+ 0,5	21061	- 1,4	21110
	DEZ	18657	+13,6	-16,0	21117	- 2,7	20909	- 0,7	(21119)
1980	JAN	17770	+30,0	- 4,8	21641	+ 2,6	21800	+ 4,3	(21095)
	FEB	17590	+17,0	- 1,0	21769	+ 0,5	21411	- 1,8	(21033)
	MAR	22448	+11,5	+27,6	22090	+ 1,5	21909	+ 2,3	(21080)
	APR	21213	- 1,9	- 5,5	20190	- 8,6	21184	- 3,3	(20958)
	MAI	20826	- 9,9	- 1,8	19779	- 2,0	20587	- 2,8	(20659)
	JUN	22544	+ 1,3	+ 8,2	20187	+ 2,1	20185	- 2,0	(20377)
	JUL	20846	-12,7	- 7,5	18576	- 8,0	18439	- 8,6	(20012)
	AUG	20324	-10,2	- 2,5	18878	+ 1,6	19104	+ 3,6	(19569)
	SEP	21016	+ 0,6	+ 3,4	20067	+ 6,3	19306	+ 1,1	(19043)
	OKT	21191	- 5,4	+ 0,8	20013	- 0,3	19871	+ 2,9	(18427)
LUFTVERKEHR									
1979	OKT	52,33	+ 3,2	+ 7,8	52,00	+ 0,1	52,27	+ 0,6	52,01
	NOV	54,79	+ 5,6	+ 4,7	54,03	+ 3,9	53,11	+ 1,6	52,03
	DEZ	54,30	+ 1,7	- 0,9	51,13	- 5,4	51,48	- 3,1	51,64
1980	JAN	48,26	-10,4	- 9,8	49,87	- 2,5	49,87	- 3,1	51,34
	FEB	54,03	+ 3,0	+10,4	52,91	+ 6,1	52,93	+ 6,1	51,19
	MAR	59,73	- 4,6	+10,5	50,61	- 4,3	50,87	- 3,9	50,78
	APR	54,84	+ 1,5	- 8,2	51,21	+ 1,2	50,94	+ 0,1	(50,49)
	MAI	51,31	- 7,4	- 6,4	50,01	- 2,3	49,86	- 2,1	(50,19)
	JUN	45,10	- 7,1	-12,1	48,19	- 3,6	49,94	+ 0,2	(50,00)
	JUL	45,99	- 2,5	+ 2,0	50,24	+ 4,3	49,64	- 0,6	(50,08)
	AUG	43,26	- 1,4	- 5,9	49,78	- 0,9	49,84	+ 0,4	(49,76)
	SEP	44,71	- 7,9	+ 3,4	48,68	- 2,2	48,50	- 2,7	(51,44)
	OKT	50,48	- 3,5	+12,9	49,74	+ 2,2	49,56	+ 2,2	(50,12)
ROHRFERNLEITUNGEN (ROHES ERDOEL)									
1979	DEZ	7630	- 1,2	+ 5,0	7038	- 3,9	7031	- 3,8	( 7263)
1980	JAN	7519	+ 3,5	- 1,5	7279	+ 3,4	7162	+ 1,9	( 7135)
	FEB	6762	+ 4,7	-10,1	7221	- 0,8	7266	+ 1,5	( 6986)
	MAR	6876	+ 0,7	+ 1,7	7043	- 2,5	7129	- 1,9	( 6819)
	APR	6304	-12,3	- 8,3	6721	- 4,6	6678	- 6,3	( 6641)
	MAI	6468	-17,9	+ 2,6	6343	- 5,6	6339	- 5,1	( 6459)
	JUN	6203	-17,5	- 4,1	6316	- 0,4	6221	- 1,9	( 6281)
	JUL	6265	-15,6	+ 1,0	6159	- 2,5	6162	- 0,9	( 6115)
	AUG	5601	-23,4	-10,6	5554	- 9,8	5601	- 9,1	( 5976)
	SEP	6024	-17,8	+ 7,6	5979	+ 7,7	6115	+ 9,2	( 5871)
	OKT	5818	-22,7	- 3,4	5868	- 1,9	5820	- 4,8	( 5811)
	NOV	5854	-19,4	+ 0,6	5931	+ 1,1	6010	+ 3,3	( 5861)
	DEZ	6421	-15,8	+ 9,7	5825	- 1,8	5761	- 4,1	( 5809)
SEESCHIFFFAHRT									
1979	SEP	14146	+10,2	+ 4,2	14055	+ 4,3	14074	+ 5,1	13944
	OKT	14479	+ 9,1	+ 2,4	13528	- 3,7	13512	- 4,0	14037
	NOV	14872	+14,7	+ 2,7	14261	+ 5,4	14183	+ 5,0	14121
	DEZ	13661	+10,1	- 8,1	13317	- 6,6	13543	- 4,5	14131
1980	JAN	14067	+ 6,4	+ 3,0	14032	+ 5,4	14078	+ 4,0	13981
	FEB	13564	+25,3	- 3,6	14814	+ 5,6	14667	+ 4,2	13987
	MAR	13164	+10,4	- 2,9	13812	- 6,8	13885	- 5,3	(13863)
	APR	12214	- 2,3	- 7,2	13139	- 4,9	13220	- 4,8	(13632)
	MAI	14206	+ 0,8	+16,3	13987	+ 6,5	13943	+ 5,5	(13555)
	JUN	13205	- 5,3	- 7,0	13079	- 6,5	13282	- 4,7	(13207)
	JUL	12402	-13,2	- 6,1	12251	- 6,3	12202	- 8,1	(12371)
	AUG	13133	- 3,3	+ 5,9	12769	+ 4,2	12698	+ 4,1	(11711)
	SEP	11648	-17,7	-11,3	11690	- 8,5	11714	- 7,7	(11694)

## 10 VERKEHR

## 10.2 GELISTETE TONNENKILOMETER (MILL.TKM)

JAHR	MONAT	ORIGINALWERT			SAISONBEREINIGTER WERT		SAISON- UND ARBEITSTÄGLICH BEREINIGTER WERT		GLATTE KOMPONENTE	
		MILL.TKM	VERÄNDERUNG VORJAHR	IN O/O GEGEN VORMONAT	MILL.TKM	VERÄNDERUNG IN O/O GEGEN VORMONAT	MILL.TKM	VERÄNDERUNG IN O/O GEGEN VORMONAT	MILL.TKM	
EISENBAHNVERKEHR (TARIF-TKM)										
1979	OKT	6512	+17,0	+11,6	6071	+ 6,4	6002	+ 4,9	5874	
	NOV	6325	+13,0	- 2,9	5961	- 1,8	5857	- 2,4	5896	
	DEZ	5262	+ 9,8	-16,8	5646	- 5,3	5804	- 0,9	( 5906)	
1980	JAN	5673	+14,8	+ 7,8	6027	+ 6,7	6035	+ 4,0	( 5904)	
	FEB	5763	+15,7	+ 1,6	6140	+ 1,9	6069	+ 0,6	( 5889)	
	MAR	6024	+ 0,0	+ 4,5	5781	- 5,8	5828	- 4,0	( 5872)	
	APR	5751	+ 9,4	- 4,5	5860	+ 1,4	5890	+ 1,1	( 5798)	
	MAI	5624	- 1,8	- 2,2	5644	- 3,7	5706	- 3,1	( 5737)	
	JUN	5708	- 1,9	+ 1,5	5508	- 2,4	5752	+ 0,8	( 5671)	
	JUL	5677	- 1,2	- 0,5	5670	+ 2,9	5551	- 3,5	( 5579)	
	AUG	5066	-11,7	-10,8	5199	- 8,3	5220	- 6,0	( 5469)	
	SEP	5577	- 4,4	+10,1	5426	+ 4,4	5301	+ 1,6	( 5341)	
	OKT	5832	-10,4	+ 4,6	5334	- 1,7	5282	- 0,4	( 5166)	
	FERNVERKEHR MIT LASTKRAFTFAHRZEUGEN (TARIF-TKM)									
	1979	OKT	7804	+11,4	+15,6	7093	+ 8,2	6887	+ 4,0	6749
NOV		6874	+ 2,5	-11,9	6677	- 5,9	6634	- 3,7	6802	
DEZ		5671	+ 0,0	-17,5	6079	- 9,0	6356	- 4,2	6796	
1980	JAN	6556	+13,8	+15,6	6922	+13,9	6897	+ 8,5	6830	
	FEB	6603	+14,7	+ 0,7	7063	+ 2,0	7024	+ 1,8	6783	
	MAR	7180	+ 5,3	+ 8,7	7134	+ 1,0	7161	+ 2,0	6771	
	APR	6905	+ 7,8	- 3,8	6818	- 4,4	6821	- 4,7	( 6753)	
	MAI	6557	- 6,8	- 5,0	6446	- 5,5	6631	- 2,8	( 6727)	
	JUN	6838	- 0,6	+ 4,3	6524	+ 1,2	6669	+ 0,6	( 6706)	
	JUL	6637	+ 0,1	- 2,9	6751	+ 3,5	6597	- 1,1	( 6661)	
	AUG	5981	- 5,6	- 9,9	6322	- 6,4	6399	- 3,0	( 6615)	
	SEP	7001	+ 3,7	+17,1	6737	+ 6,6	6581	+ 2,8	( 6609)	
	OKT	7476	- 4,2	+ 6,8	6782	+ 0,7	6713	+ 2,0	( 6965)	
	BINNENSCHIFFFAHRT (EFFEKTIV-TKM)									
	1979	OKT	4584	+ 1,2	+ 7,4	4501	+ 9,2	4482	+ 6,9	4386
NOV		4597	+16,7	+ 0,3	4609	+ 2,4	4471	- 0,2	4433	
DEZ		3878	+19,3	-15,6	4493	- 2,5	4426	- 1,0	( 4446)	
1980	JAN	3725	+34,6	- 3,9	4543	+ 1,1	4585	+ 3,6	( 4452)	
	FEB	3668	+21,8	- 1,5	4601	+ 1,3	4537	- 1,0	( 4449)	
	MAR	4714	+15,8	+28,5	4693	+ 2,0	4680	+ 3,2	( 4469)	
	APR	4745	+ 7,0	+ 0,7	4533	- 3,4	4731	+ 1,1	( 4457)	
	MAI	4396	- 8,0	- 7,4	4206	- 7,2	4371	- 7,6	( 4399)	
	JUN	5052	+ 8,9	+14,9	4406	+ 4,8	4370	+ 0,0	( 4344)	
	JUL	4464	-13,7	-11,6	3832	-13,0	3805	-12,9	( 4270)	
	AUG	4452	- 7,0	- 0,3	4043	+ 5,5	4120	+ 8,3	( 4177)	
	SEP	4446	+ 4,1	- 0,1	4258	+ 5,3	4103	- 0,4	( 4064)	
	OKT	4423	- 3,5	- 0,5	4252	- 0,1	4250	+ 3,6	( 3930)	
	LUFTVERKEHR (EFFEKTIV-TKM)									
	1979	OKT	19,04	+ 1,7	+ 8,0	19,31	+ 1,0	19,38	+ 1,5	19,40
NOV		20,45	+ 4,8	+ 7,4	20,09	+ 4,0	19,74	+ 1,9	19,48	
DEZ		20,50	+ 2,9	+ 0,2	19,32	- 3,8	19,26	- 2,4	19,37	
1980	JAN	18,60	- 9,9	- 9,3	18,61	- 3,7	18,66	- 3,1	19,28	
	FEB	20,31	+ 1,4	+ 9,2	19,51	+ 4,8	19,54	+ 4,7	19,14	
	MAR	22,39	- 5,6	+10,2	20,19	+ 3,5	20,15	+ 3,1	18,93	
	APR	20,48	- 0,4	- 8,5	18,78	- 7,0	18,83	- 6,6	(18,69)	
	MAI	18,90	-10,1	- 7,7	18,04	- 3,9	18,05	- 4,1	(18,39)	
	JUN	16,30	-10,5	-13,8	17,34	- 3,9	17,93	- 0,7	(18,09)	
	JUL	16,69	- 5,5	+ 2,4	18,28	+ 5,4	18,09	+ 0,9	(18,11)	
	AUG	15,47	- 7,2	- 7,3	17,87	- 2,2	17,90	- 1,1	(17,76)	
	SEP	16,16	- 8,3	+ 4,5	17,74	- 0,7	17,55	- 2,0	(18,46)	
	OKT	17,94	- 5,8	+11,0	18,15	+ 2,3	18,19	+ 3,6	(18,65)	
	ROHRFERNLEITUNGEN (KOHES ERDOEL, EFFEKTIV-TKM)									
	1979	DEZ	1350	- 5,9	+ 2,7	1236	- 2,2	1265	- 2,5	1325
1980	JAN	1400	+ 4,6	+ 3,7	1343	+ 8,7	1316	+ 4,0	1295	
	FEB	1244	+10,0	-11,1	1329	- 1,0	1340	+ 1,8	1260	
	MAR	1222	- 0,2	- 1,8	1264	- 4,9	1290	- 3,7	1210	
	APR	1175	-11,3	- 3,8	1237	- 2,1	1201	- 6,9	1169	
	MAI	1094	-19,9	- 6,9	1107	-10,5	1089	- 9,3	1113	
	JUN	1039	-27,8	- 5,0	1050	- 5,1	1057	- 2,9	( 1057)	
	JUL	1024	-26,7	- 1,4	997	- 5,0	991	- 6,2	( 992)	
	AUG	927	-32,9	- 9,5	906	- 9,1	910	- 8,2	( 946)	
	SEP	882	-37,5	- 4,9	888	- 2,0	919	+ 1,0	( 890)	
	OKT	969	-24,4	+ 9,9	974	+ 9,7	953	+ 3,7	( 889)	
	NOV	963	-26,7	- 0,6	911	- 6,5	921	- 3,4	( 976)	
	DEZ	1157	-14,3	+20,1	1064	+16,8	1069	+16,1	( 1219)	

## 11 AKTIEN

## 11.1 INDEX DER AKTIENKURSE (29.12.1972 = 100)

JAHR	MONAT	ORIGINALWERT			SAISONBEREINIGTER WERT		SAISON- UND ARBEITSTÄGLICH BEREINIGTER WERT		GLATTE KOMPONENTE	
		29.12.1972 = 100	VERÄNDERUNG VORJAHR	IN O/O GEGEN VORMONAT	29.12.1972 = 100	VERÄNDERUNG IN O/O GEGEN VORMONAT	29.12.1972 = 100	VERÄNDERUNG IN O/O GEGEN VORMONAT	29.12.1972 = 100	
GESAMTINDEX										
1980	MAR	98,0	-10,2	- 4,9	98,3	- 2,7	X	X	99,6	
	APR	96,3	-11,2	- 1,7	97,7	- 0,6	X	X	99,7	
	MAI	97,6	- 7,3	+ 1,3	100,2	+ 2,6	X	X	99,9	
	JUN	99,5	- 2,1	+ 1,9	101,9	+ 1,7	X	X	100,1	
	JUL	101,8	- 0,7	+ 2,3	102,5	+ 0,6	X	X	100,3	
	AUG	102,2	- 2,4	+ 0,4	100,9	- 1,6	X	X	99,9	
	SEP	100,5	- 5,4	- 1,7	98,3	- 2,6	X	X	(100,0)	
	OKT	101,2	- 2,6	+ 0,7	98,7	+ 0,4	X	X	( 99,9)	
	NOV	98,5	- 1,1	- 2,7	98,9	+ 0,2	X	X	( 99,7)	
	DEZ	98,3	- 1,1	- 0,2	98,2	- 0,7	X	X	( 99,0)	
	1981	JAN	98,2	+ 0,3	- 0,1	97,5	- 0,7	X	X	( 98,4)
		FEB	97,5	- 5,4	- 0,7	95,9	- 1,6	X	X	( 98,6)
MAR		99,0	+ 1,0	+ 1,5	98,7	+ 2,9	X	X	(100,6)	
ENERGIEWIRTSCHAFT, MONTANINDUSTRIE										
1980	MAR	123,5	- 8,0	- 5,9	122,6	- 3,5	X	X	124,7	
	APR	119,7	-10,1	- 3,1	121,2	- 1,1	X	X	124,4	
	MAI	119,7	- 7,2	+ 0,0	123,9	+ 2,2	X	X	124,3	
	JUN	122,7	- 3,3	+ 2,5	126,2	+ 1,9	X	X	124,6	
	JUL	127,8	- 1,3	+ 4,2	128,4	+ 1,7	X	X	125,0	
	AUG	127,5	- 3,8	- 0,2	125,9	- 1,9	X	X	124,9	
	SEP	125,4	- 7,0	- 1,6	123,6	- 1,8	X	X	(125,4)	
	OKT	127,5	- 3,1	+ 1,7	125,2	+ 1,3	X	X	(126,0)	
	NOV	125,7	- 0,4	- 1,4	126,7	+ 1,2	X	X	(126,5)	
	DEZ	126,7	+ 1,8	+ 0,8	127,1	+ 0,3	X	X	(126,7)	
	1981	JAN	128,2	+ 3,7	+ 1,2	126,1	- 0,8	X	X	(127,1)
		FEB	128,9	- 1,8	+ 0,5	125,3	- 0,6	X	X	(128,5)
MAR		130,1	+ 5,3	+ 0,9	128,9	+ 2,9	X	X	(131,6)	
INDUSTRIE (OHNE MONTAN- U. BAUINDUSTRIE)										
1980	MAR	89,8	-10,0	- 4,3	90,1	- 2,5	X	X	91,0	
	APR	88,7	-10,8	- 1,2	89,8	- 0,3	X	X	91,2	
	MAI	90,4	- 7,0	+ 1,9	91,9	+ 2,3	X	X	91,4	
	JUN	91,7	- 1,0	+ 1,4	93,5	+ 1,7	X	X	91,5	
	JUL	92,2	- 0,6	+ 0,5	93,1	- 0,4	X	X	91,6	
	AUG	92,6	- 2,1	+ 0,4	91,6	- 1,6	X	X	91,1	
	SEP	91,3	- 4,5	- 1,4	89,2	- 2,6	X	X	( 91,0)	
	OKT	91,7	- 2,4	+ 0,4	89,2	+ 0,0	X	X	( 90,7)	
	NOV	89,2	- 0,9	- 2,7	89,5	+ 0,3	X	X	( 90,3)	
	DEZ	88,5	- 2,1	- 0,8	88,6	- 1,0	X	X	( 89,4)	
	1981	JAN	87,8	- 1,6	- 0,8	87,8	- 0,9	X	X	( 88,4)
		FEB	86,8	- 7,5	- 1,1	85,8	- 2,3	X	X	( 88,2)
MAR		88,5	- 1,4	+ 2,0	88,2	+ 2,8	X	X	( 89,3)	
BAUINDUSTRIE										
1980	MAR	101,1	- 8,4	- 2,1	102,6	+ 0,5	X	X	(100,5)	
	APR	100,0	- 8,2	- 1,1	101,8	- 0,8	X	X	(102,3)	
	MAI	102,8	+ 2,3	+ 2,8	106,8	+ 4,9	X	X	(104,4)	
	JUN	106,8	+11,0	+ 3,9	109,0	+ 2,1	X	X	(106,7)	
	JUL	114,5	+16,0	+ 7,2	113,2	+ 3,9	X	X	(109,0)	
	AUG	116,9	+14,6	+ 2,1	113,6	+ 0,4	X	X	(111,3)	
	SEP	114,7	+14,7	- 1,9	112,8	- 0,7	X	X	(113,5)	
	OKT	115,6	+14,1	+ 0,8	113,5	+ 0,6	X	X	(114,6)	
	NOV	112,5	+16,0	- 2,7	114,7	+ 1,1	X	X	(115,5)	
	DEZ	112,8	+17,5	+ 0,3	113,2	- 1,3	X	X	(115,7)	
	1981	JAN	114,0	+21,1	+ 1,1	112,4	- 0,7	X	X	(115,3)
		FEB	114,6	+10,9	+ 0,5	112,5	+ 0,1	X	X	(115,8)
MAR		117,1	+15,8	+ 2,2	117,8	+ 4,7	X	X	(119,9)	

12 PREISE  
12.1 PREISINDIZES (1976 = 100)

JAHR	MONAT	ORIGINALWERT			SAISONBEREINIGTER WERT		SAISON- UND ARBEITSTÄGLICH BEREINIGTER WERT		GLATTE KOMPONENTE
		1976=100	VERÄNDERUNG VORJAHR	IN O/O GEGEN VORMONAT	1976=100	VERÄNDERUNG IN O/O GEGEN VORMONAT	1976=100	VERÄNDERUNG IN O/O GEGEN VORMONAT	1976=100
ERZEUGERPREISE GEMERBLICHE PRODUKTE									
1980	FEB	114,5	+ 8,0	+ 0,9	114,5	+ 0,7	X	X	(114,2)
	MAR	115,2	+ 7,8	+ 0,6	115,0	+ 0,4	X	X	(114,9)
	APR	116,6	+ 8,4	+ 1,2	116,1	+ 1,0	X	X	(115,6)
	MAI	117,1	+ 8,2	+ 0,4	116,5	+ 0,3	X	X	(116,2)
	JUN	117,2	+ 7,8	+ 0,1	116,8	+ 0,3	X	X	(116,8)
	JUL	117,6	+ 7,4	+ 0,3	117,3	+ 0,4	X	X	(117,4)
	AUG	117,6	+ 7,0	+ 0,0	117,7	+ 0,3	X	X	(118,0)
	SEP	117,7	+ 6,7	+ 0,1	118,0	+ 0,3	X	X	(118,6)
	OKT	118,7	+ 7,0	+ 0,8	119,1	+ 0,9	X	X	(119,1)
	NOV	119,5	+ 7,4	+ 0,7	119,9	+ 0,7	X	X	(119,8)
	DEZ	120,0	+ 7,4	+ 0,4	120,7	+ 0,7	X	X	(120,5)
	1981	JAN	121,2	+ 6,8	+ 1,0	121,4	+ 0,6	X	X
FEB		122,2	+ 6,7	+ 0,8	122,2	+ 0,7	X	X	(122,0)
ERZEUGERPREISE LANDWIRTSCH. PRODUKTE									
1980	FEB	100,6	+ 5,0	- 0,1	99,3	- 0,3	X	X	( 99,1)
	MAR	100,4	+ 3,9	- 0,2	99,3	+ 0,0	X	X	( 99,0)
	APR	98,5	+ 2,4	- 1,9	98,8	- 0,5	X	X	( 98,9)
	MAI	97,7	+ 2,3	- 0,8	98,7	- 0,1	X	X	( 98,7)
	JUN	96,6	+ 1,3	- 1,1	98,3	- 0,4	X	X	( 98,5)
	JUL	96,4	+ 0,2	- 0,2	97,4	- 0,9	X	X	( 98,3)
	AUG	95,4	- 0,9	- 1,0	96,9	- 0,5	X	X	( 98,1)
	SEP	97,2	- 1,0	+ 1,9	97,4	+ 0,5	X	X	( 98,2)
	OKT	98,8	+ 0,5	+ 1,6	99,1	+ 1,7	X	X	( 98,4)
	NOV	100,5	+ 0,8	+ 1,7	99,8	+ 0,7	X	X	( 98,8)
	DEZ	102,8	+ 1,7	+ 2,3	100,6	+ 0,8	X	X	( 99,7)
	1981	JAN	102,2	+ 1,5	- 0,6	101,1	+ 0,5	X	X
FEB		102,3	+ 1,7	+ 0,1	101,2	+ 0,1	X	X	(100,3)
ERZEUGERPREISE PFLANZLICHER PRODUKTE									
1980	FEB	96,5	+ 1,0	+ 0,0	94,8	- 0,6	X	X	95,2
	MAR	98,0	+ 1,4	+ 1,6	95,0	+ 0,2	X	X	95,2
	APR	98,0	+ 0,3	+ 0,0	95,1	+ 0,1	X	X	95,5
	MAI	98,3	+ 1,3	+ 0,3	95,5	+ 0,4	X	X	95,9
	JUN	97,9	+ 2,2	- 0,4	96,6	+ 1,2	X	X	96,7
	JUL	98,0	+ 3,5	+ 0,1	97,8	+ 1,2	X	X	97,6
	AUG	94,5	+ 3,6	- 3,6	98,6	+ 0,8	X	X	( 98,5)
	SEP	94,0	+ 3,0	- 0,5	98,4	- 0,2	X	X	( 99,5)
	OKT	98,4	+ 7,3	+ 4,7	101,3	+ 2,9	X	X	(100,5)
	NOV	101,3	+ 8,6	+ 2,9	102,7	+ 1,4	X	X	(101,7)
	DEZ	104,0	+ 9,2	+ 2,7	103,7	+ 1,0	X	X	(102,7)
	1981	JAN	104,5	+ 8,3	+ 0,5	103,5	- 0,2	X	X
FEB		105,3	+ 9,1	+ 0,8	103,8	+ 0,3	X	X	(103,2)
ERZEUGERPREISE TIERISCHER PRODUKTE									
1980	FEB	102,2	+ 6,5	- 0,1	101,1	- 0,3	X	X	100,9
	MAR	101,4	+ 5,0	- 0,8	100,7	- 0,4	X	X	100,4
	APR	98,7	+ 3,1	- 2,7	100,0	- 0,7	X	X	99,8
	MAI	97,5	+ 2,6	- 1,2	99,5	- 0,5	X	X	99,2
	JUN	96,1	+ 0,8	- 1,4	99,0	- 0,5	X	X	98,8
	JUL	95,8	- 1,0	- 0,3	97,6	- 1,4	X	X	98,6
	AUG	95,8	- 2,4	+ 0,0	96,7	- 0,9	X	X	( 98,1)
	SEP	98,4	- 2,5	+ 2,7	97,2	+ 0,5	X	X	( 97,7)
	OKT	99,0	- 1,8	+ 0,6	98,3	+ 1,1	X	X	( 97,6)
	NOV	101,0	- 1,2	+ 2,0	99,4	+ 1,1	X	X	( 97,9)
	DEZ	102,4	- 1,0	+ 1,4	99,7	+ 0,3	X	X	( 98,6)
	1981	JAN	101,4	- 0,9	- 1,0	100,5	+ 0,8	X	X
FEB		101,1	- 1,1	- 0,3	100,2	- 0,3	X	X	( 99,3)
PREISE FUER EINFUHRWAREN									
1980	FEB	122,8	+19,6	+ 1,3	121,9	+ 0,6	X	X	(120,7)
	MAR	124,4	+20,1	+ 1,3	123,3	+ 1,1	X	X	(121,7)
	APR	125,5	+18,6	+ 0,9	124,0	+ 0,6	X	X	(122,5)
	MAI	124,7	+15,7	- 0,6	123,4	- 0,5	X	X	(123,3)
	JUN	124,4	+13,0	- 0,2	123,5	+ 0,1	X	X	(124,1)
	JUL	124,2	+11,1	- 0,2	124,1	+ 0,5	X	X	(125,0)
	AUG	124,2	+11,0	+ 0,0	125,0	+ 0,7	X	X	(125,9)
	SEP	124,7	+11,0	+ 0,4	125,9	+ 0,7	X	X	(126,9)
	OKT	127,0	+12,4	+ 1,8	128,5	+ 2,1	X	X	(128,2)
	NOV	129,8	+13,5	+ 2,2	131,0	+ 1,9	X	X	(129,8)
	DEZ	130,9	+12,7	+ 0,8	132,4	+ 1,1	X	X	(132,1)
	1981	JAN	135,1	+11,5	+ 3,2	135,2	+ 2,1	X	X
FEB		139,0	+13,2	+ 2,9	137,8	+ 1,9	X	X	(135,7)
PREISE FUER AUSFUHRWAREN									
1980	FEB	113,7	+ 7,6	+ 0,7	113,5	+ 0,4	X	X	(113,0)
	MAR	114,4	+ 7,6	+ 0,6	114,0	+ 0,4	X	X	(113,6)
	APR	114,7	+ 6,9	+ 0,3	114,1	+ 0,1	X	X	(114,1)
	MAI	114,8	+ 6,5	+ 0,1	114,3	+ 0,2	X	X	(114,5)
	JUN	115,0	+ 6,3	+ 0,2	114,7	+ 0,3	X	X	(114,9)
	JUL	115,2	+ 5,9	+ 0,2	115,0	+ 0,3	X	X	(115,3)
	AUG	115,3	+ 5,6	+ 0,1	115,3	+ 0,3	X	X	(115,6)
	SEP	115,6	+ 5,4	+ 0,3	115,7	+ 0,3	X	X	(116,0)
	OKT	116,1	+ 5,5	+ 0,4	116,5	+ 0,7	X	X	(116,4)
	NOV	116,5	+ 5,7	+ 0,3	117,1	+ 0,5	X	X	(117,0)
	DEZ	116,6	+ 5,6	+ 0,1	117,7	+ 0,5	X	X	(117,8)
	1981	JAN	117,8	+ 4,3	+ 1,0	117,9	+ 0,2	X	X
FEB		118,9	+ 4,6	+ 0,9	118,5	+ 0,5	X	X	(118,0)

## 12 PREISE

## 12.1 PREISINDIZES (1976 = 100)

JAHR	MONAT	ORIGINALWERT			SAISONBEREINIGTER WERT		SAISON- UND ARBEITSTÄGLICH BEREINIGTER WERT		GLATTE KOMPONENTE
		1976=100	VERÄNDERUNG VORJAHR	IN O/O GEGEN VORMONAT	1976=100	VERÄNDERUNG IN O/O GEGEN VORMONAT	1976=100	VERÄNDERUNG IN O/O GEGEN VORMONAT	
VERBRAUCHERPREISE (EINZELH-VERKAUFSPR.)									
1980	FEB	114,2	+ 5,5	+ 0,7	114,0	+ 0,4	X	X	(114,0)
	MAR	114,9	+ 5,6	+ 0,6	114,6	+ 0,5	X	X	(114,5)
	APR	115,6	+ 5,7	+ 0,6	115,1	+ 0,4	X	X	(115,0)
	MAI	116,2	+ 5,9	+ 0,5	115,6	+ 0,4	X	X	(115,5)
	JUN	116,6	+ 5,9	+ 0,3	116,0	+ 0,3	X	X	(115,9)
	JUL	116,8	+ 5,3	+ 0,2	116,4	+ 0,3	X	X	(116,3)
	AUG	116,7	+ 5,4	- 0,1	116,9	+ 0,4	X	X	(116,8)
	SEP	116,5	+ 5,0	- 0,2	117,0	+ 0,1	X	X	(117,2)
	OKT	116,7	+ 4,9	+ 0,2	117,4	+ 0,3	X	X	(117,6)
	NOV	117,4	+ 5,0	+ 0,6	118,0	+ 0,5	X	X	(118,0)
	DEZ	118,0	+ 5,2	+ 0,5	118,6	+ 0,5	X	X	(118,5)
	1981	JAN	119,0	+ 4,9	+ 0,8	119,1	+ 0,4	X	X
FEB		119,7	+ 4,8	+ 0,6	119,5	+ 0,3	X	X	(119,7)
LEBENSHALTUNG ALLER PRIVATEN HAUSHALTE									
1980	FEB	114,9	+ 5,6	+ 1,1	114,7	+ 0,8	X	X	(114,8)
	MAR	115,6	+ 5,8	+ 0,6	115,3	+ 0,5	X	X	(115,3)
	APR	116,3	+ 5,8	+ 0,6	115,9	+ 0,5	X	X	(115,8)
	MAI	116,8	+ 6,0	+ 0,4	116,4	+ 0,4	X	X	(116,2)
	JUN	117,4	+ 6,0	+ 0,5	116,9	+ 0,4	X	X	(116,7)
	JUL	117,6	+ 5,5	+ 0,2	117,3	+ 0,3	X	X	(117,2)
	AUG	117,7	+ 5,5	+ 0,1	117,7	+ 0,3	X	X	(117,7)
	SEP	117,7	+ 5,2	+ 0,0	118,1	+ 0,3	X	X	(118,2)
	OKT	117,9	+ 5,1	+ 0,2	118,5	+ 0,3	X	X	(118,7)
	NOV	118,6	+ 5,3	+ 0,6	119,2	+ 0,6	X	X	(119,2)
	DEZ	119,3	+ 5,5	+ 0,6	119,8	+ 0,5	X	X	(119,8)
	1981	JAN	120,3	+ 5,8	+ 0,8	120,4	+ 0,5	X	X
FEB		121,2	+ 5,5	+ 0,7	121,0	+ 0,5	X	X	(121,3)
NAHRUNGSMITTEL									
1980	FEB	108,4	+ 3,5	+ 0,6	107,9	+ 0,2	X	X	107,8
	MAR	108,7	+ 3,1	+ 0,3	108,1	+ 0,2	X	X	108,3
	APR	109,9	+ 3,5	+ 1,1	108,5	+ 0,4	X	X	108,8
	MAI	110,4	+ 3,5	+ 0,5	109,0	+ 0,5	X	X	109,3
	JUN	111,1	+ 4,7	+ 0,6	109,9	+ 0,8	X	X	109,7
	JUL	111,0	+ 5,0	- 0,1	110,4	+ 0,5	X	X	110,1
	AUG	111,0	+ 5,9	+ 0,0	111,3	+ 0,8	X	X	(110,6)
	SEP	109,9	+ 5,1	- 1,0	111,2	- 0,1	X	X	(111,0)
	OKT	109,2	+ 4,2	- 0,6	110,9	- 0,3	X	X	(111,3)
	NOV	110,2	+ 4,7	+ 0,9	111,6	+ 0,6	X	X	(111,5)
	DEZ	111,0	+ 4,8	+ 0,7	112,0	+ 0,4	X	X	(112,0)
	1981	JAN	113,3	+ 5,2	+ 2,1	113,2	+ 1,1	X	X
FEB		114,0	+ 5,2	+ 0,6	113,6	+ 0,4	X	X	(113,6)

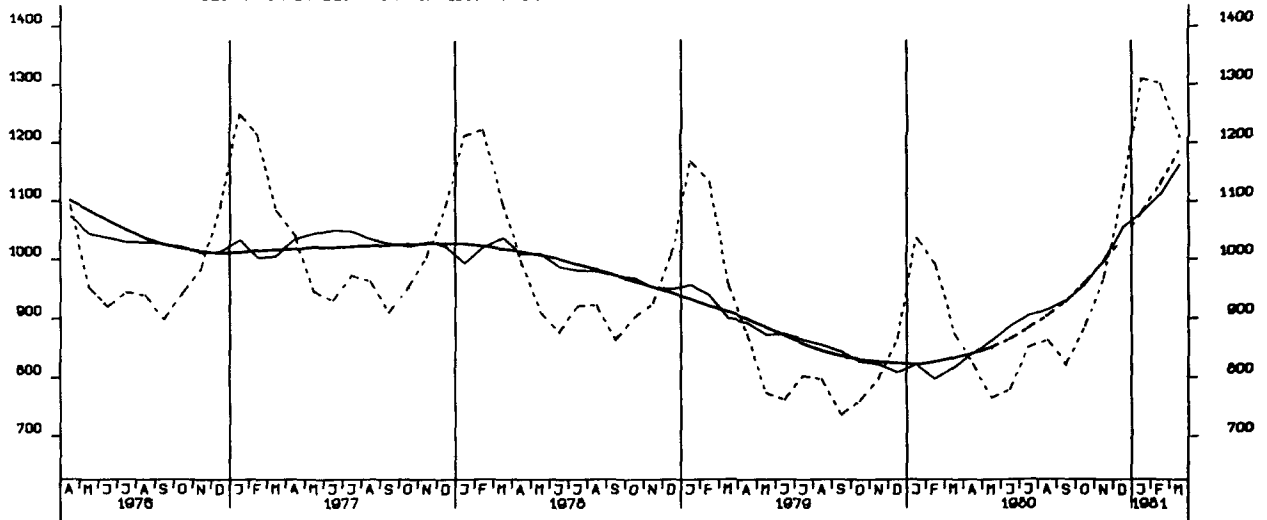


# Grafiken

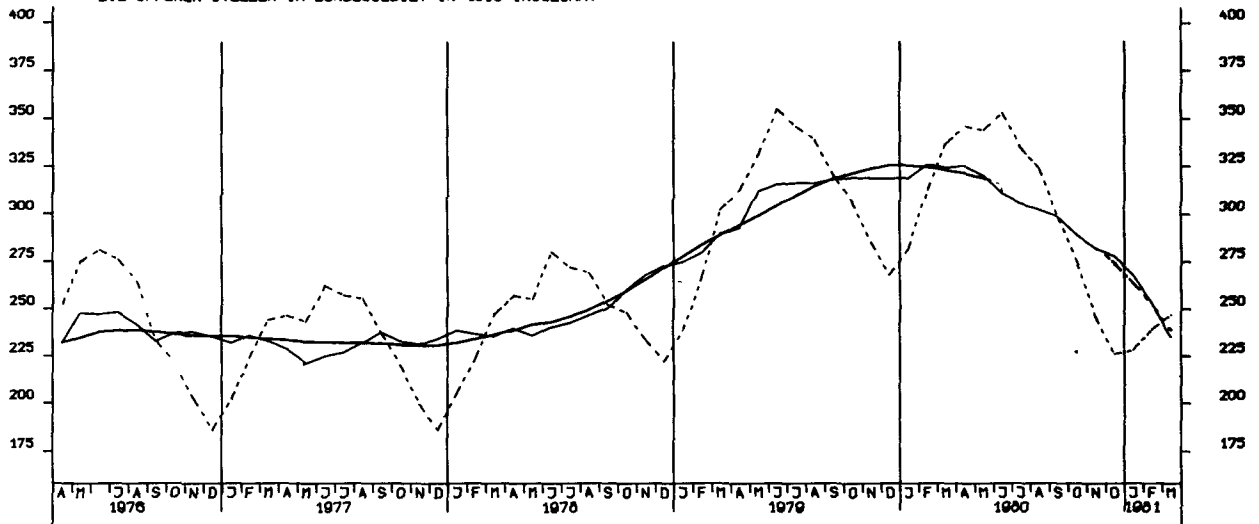
## Legende für Grafiken

- = Originalwert
- = Saisonbereinigter Wert bzw. saison- und arbeitstäglich bereinigter Wert
- = Glatte Komponente

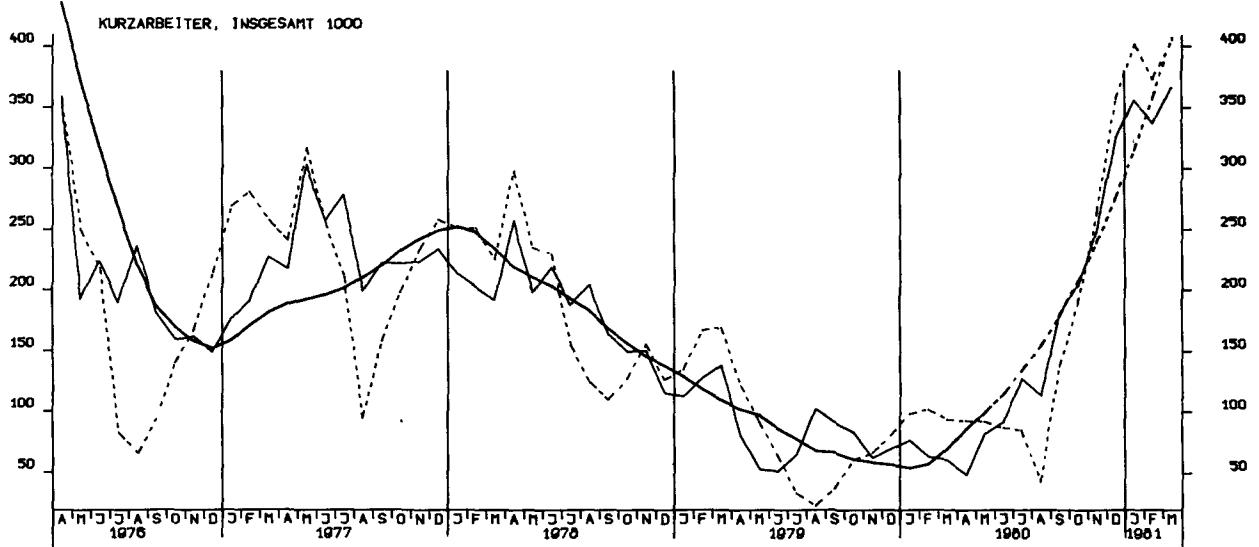
DIE ARBEITSLOSEN IM BUNDESGBEIT IN 1000 INSGESAMT

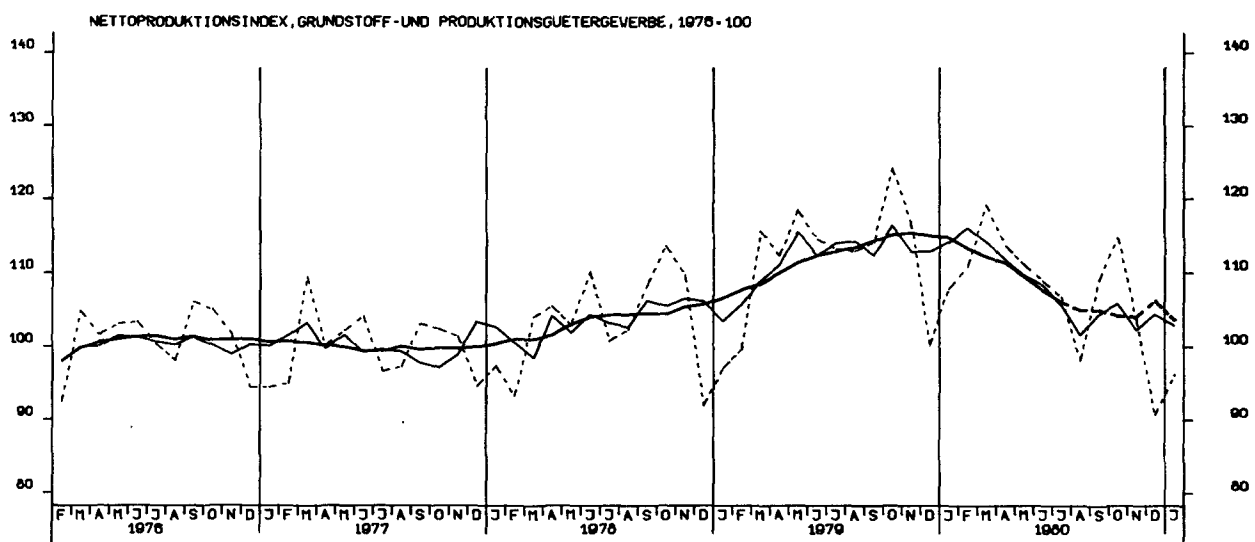
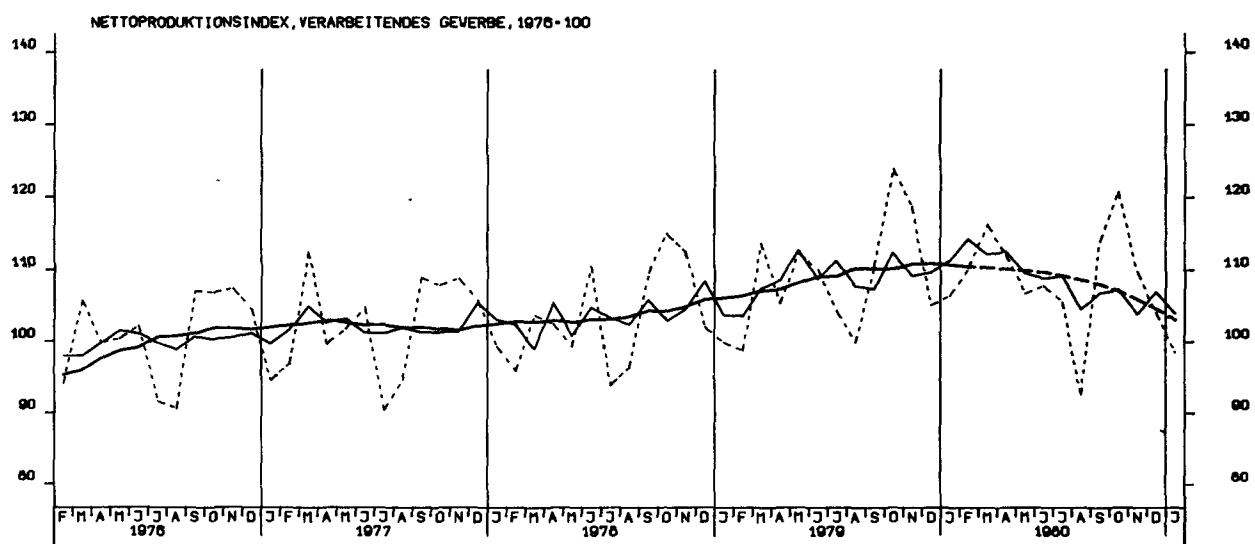
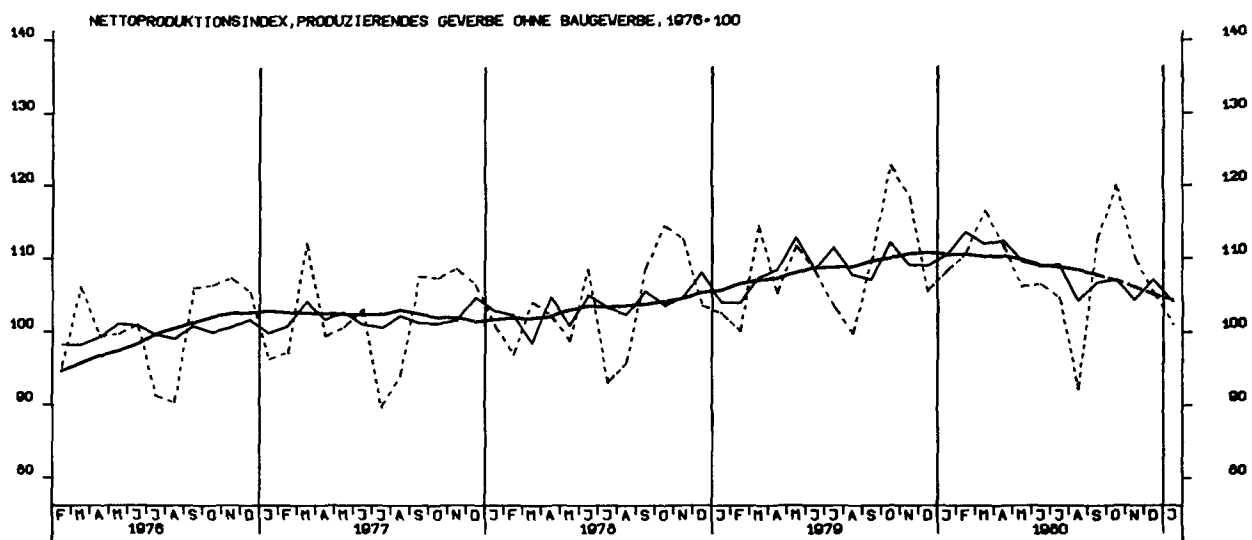


DIE OFFENEN STELLEN IM BUNDESGBEIT IN 1000 INSGESAMT

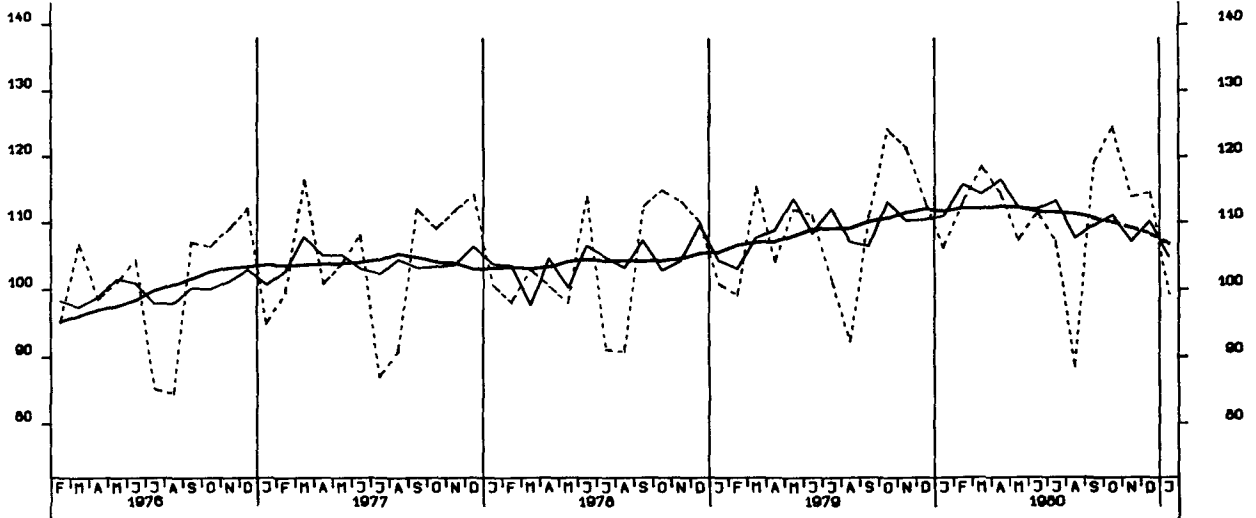


KURZARBEITER, INSGESAMT 1000

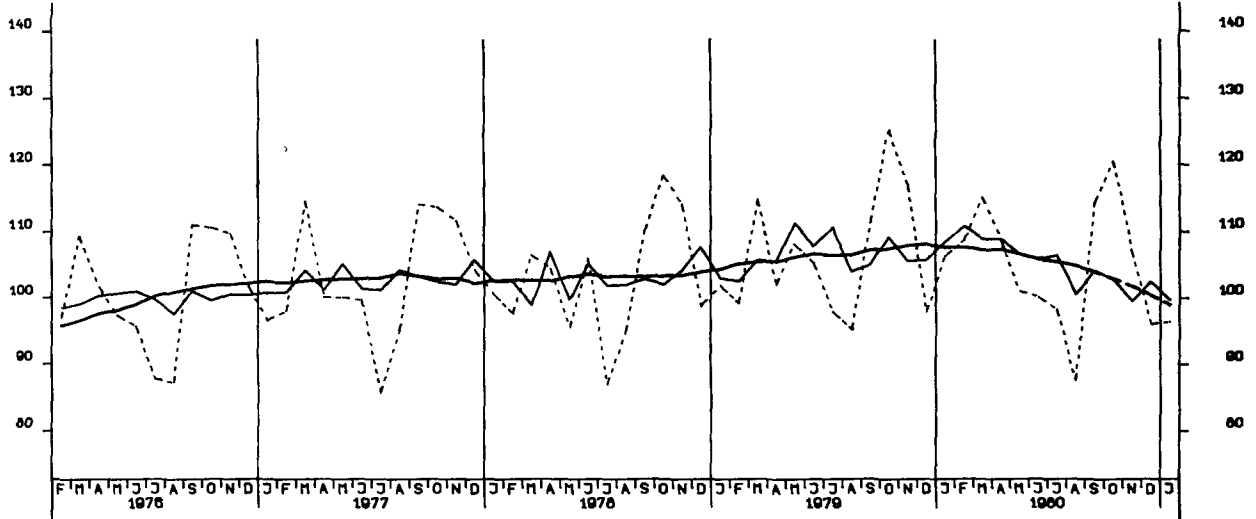




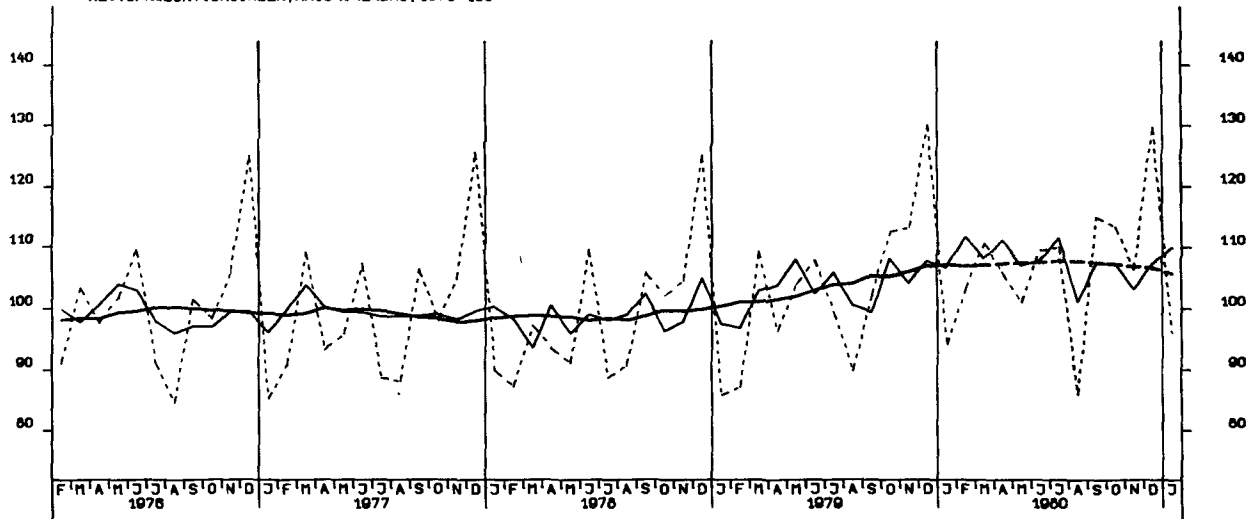
NETTOPRODUKTIONSINDEX, INVESTITIONSGÜTER PROD. GEVERBE, 1976-100



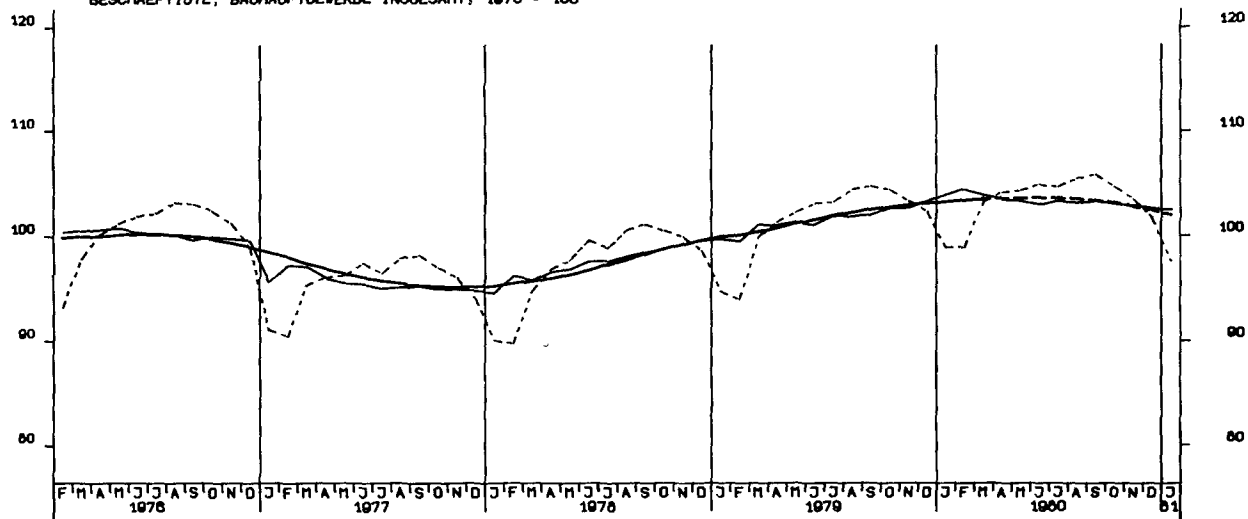
NETTOPRODUKTIONSINDEX, VERBRAUCHSGÜTER PROD. GEVERBE, 1976-100



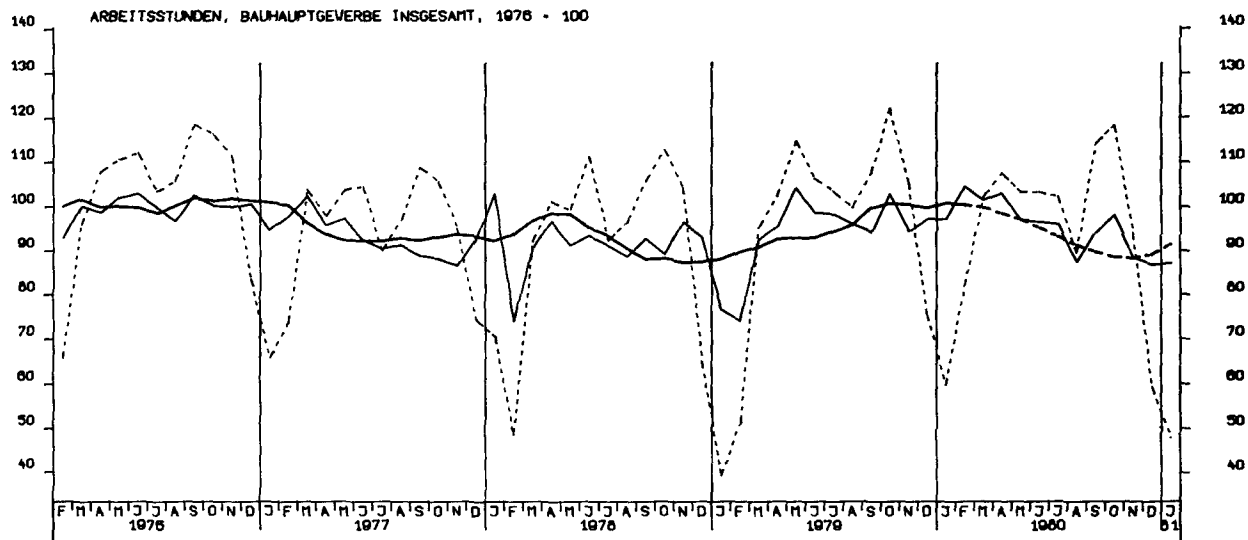
NETTOPRODUKTIONSINDEX, MASCHINENBAU, 1976-100



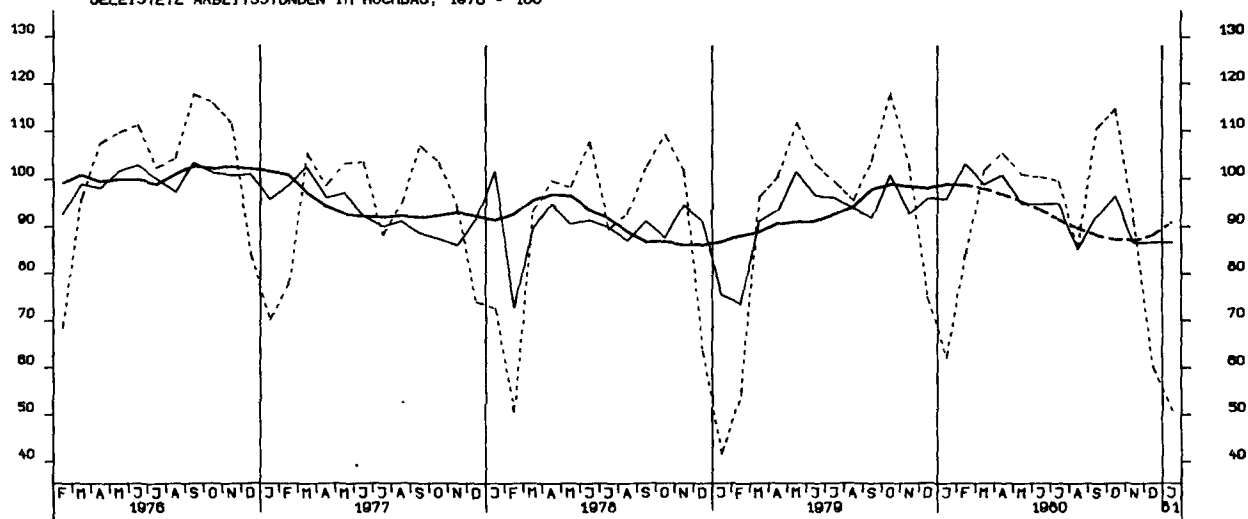
BESCHAEFTIGTE, BAUHAUPTGEBERBE INSGESAMT, 1976 = 100

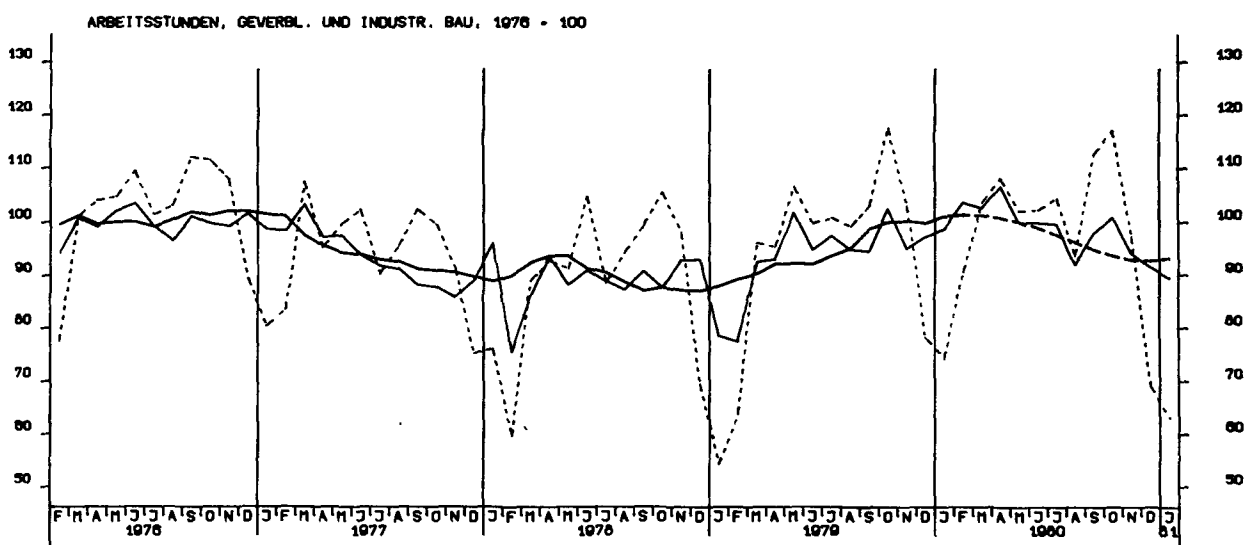
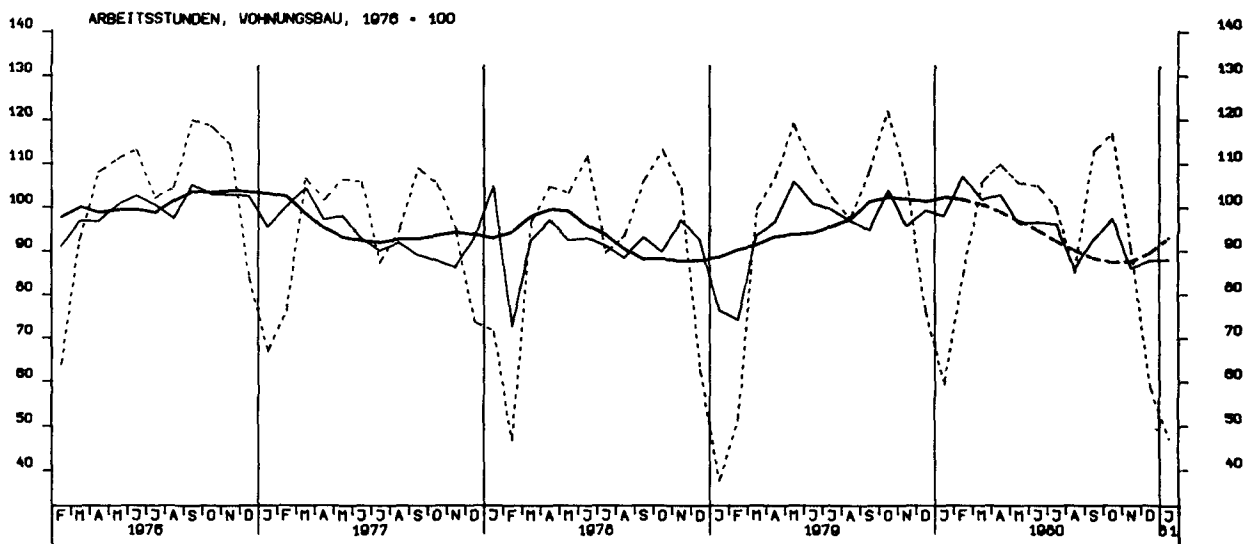
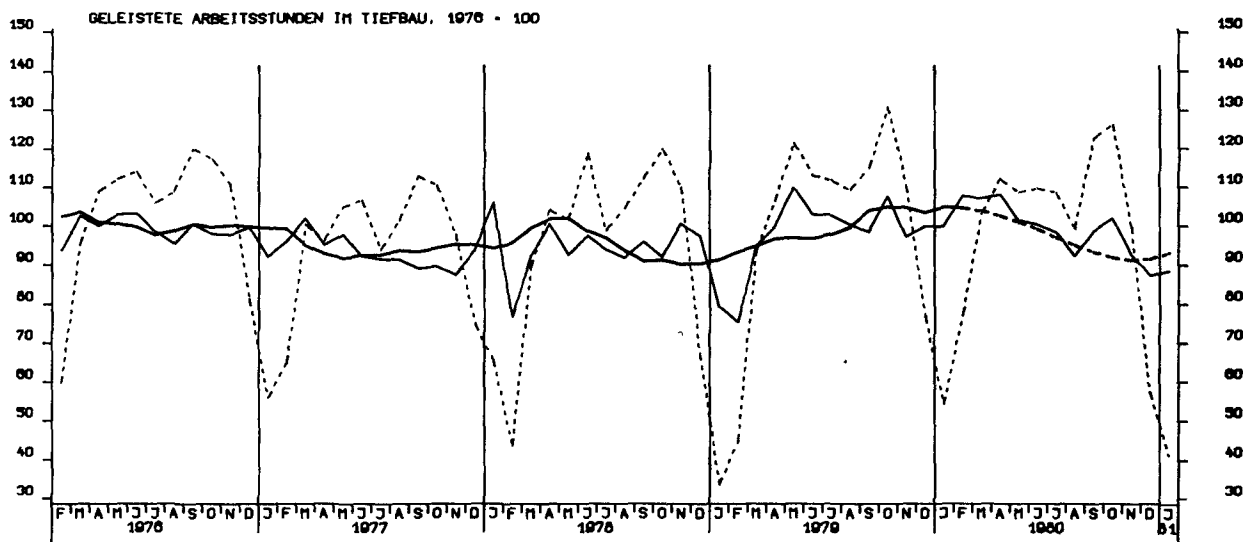


ARBEITSSTUNDEN, BAUHAUPTGEBERBE INSGESAMT, 1976 = 100

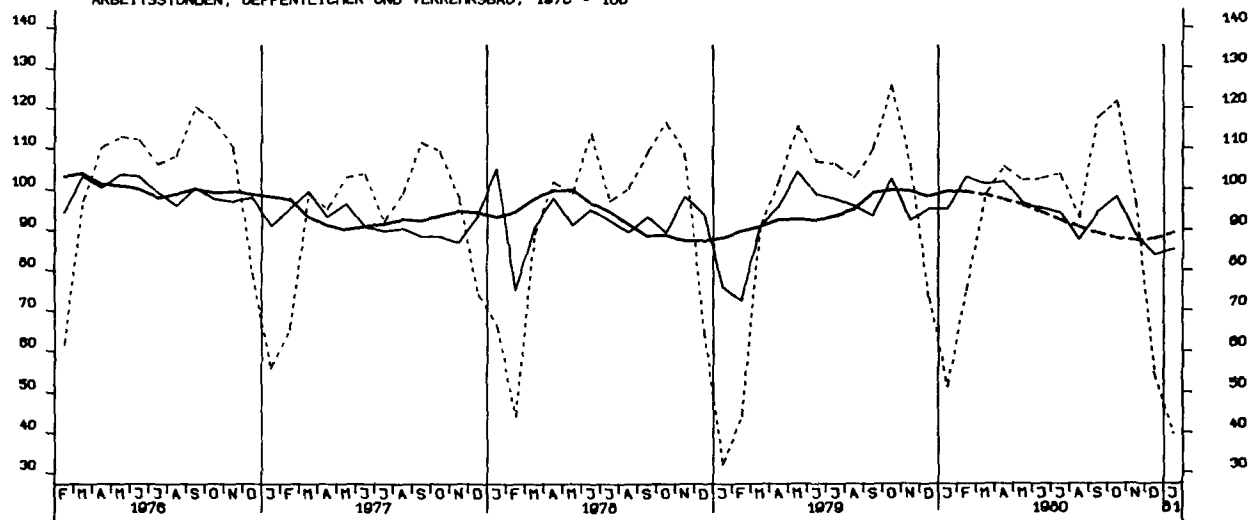


GELEISTETE ARBEITSSTUNDEN IM HOCHBAU, 1976 = 100

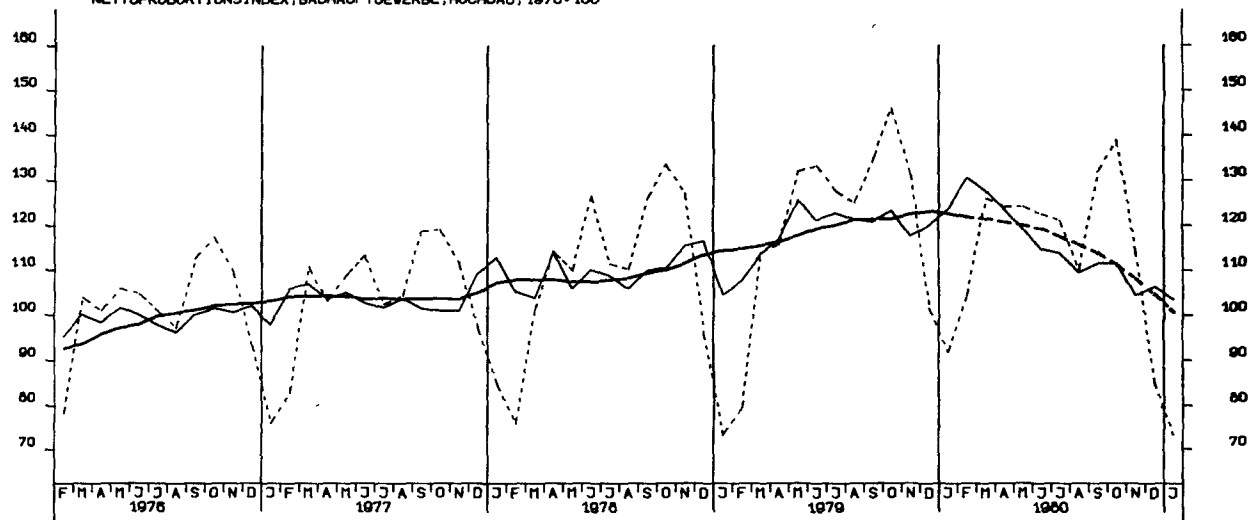




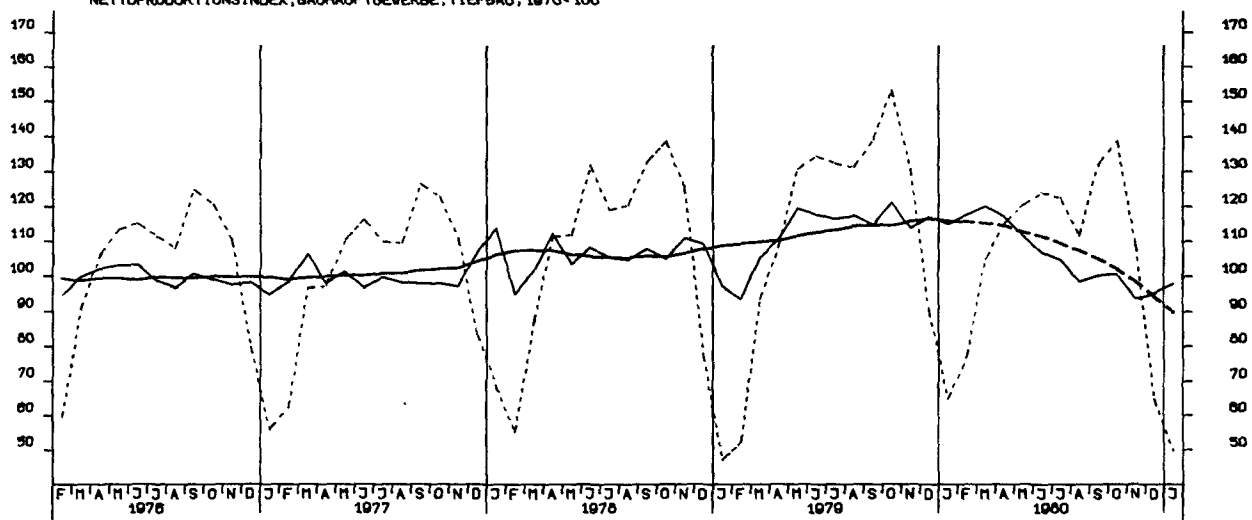
ARBEITSSTUNDEN, DEFFENTLICHER UND VERKEHRSBAU, 1976 - 100



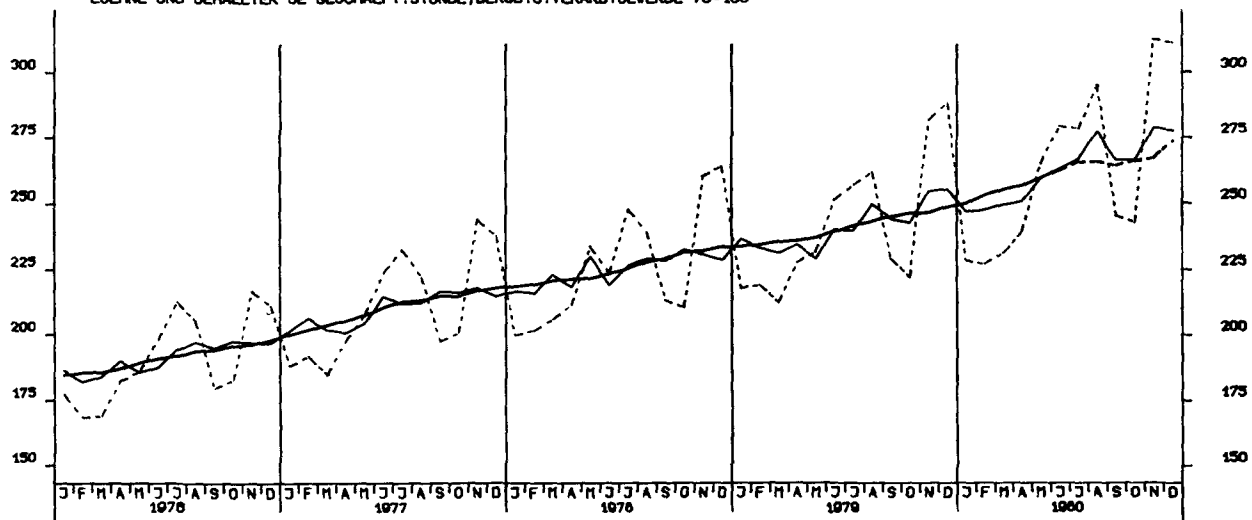
NETTOPRODUKTIONSINDEX, BAUHAUPTGEWERBE, HOCHBAU, 1976-100



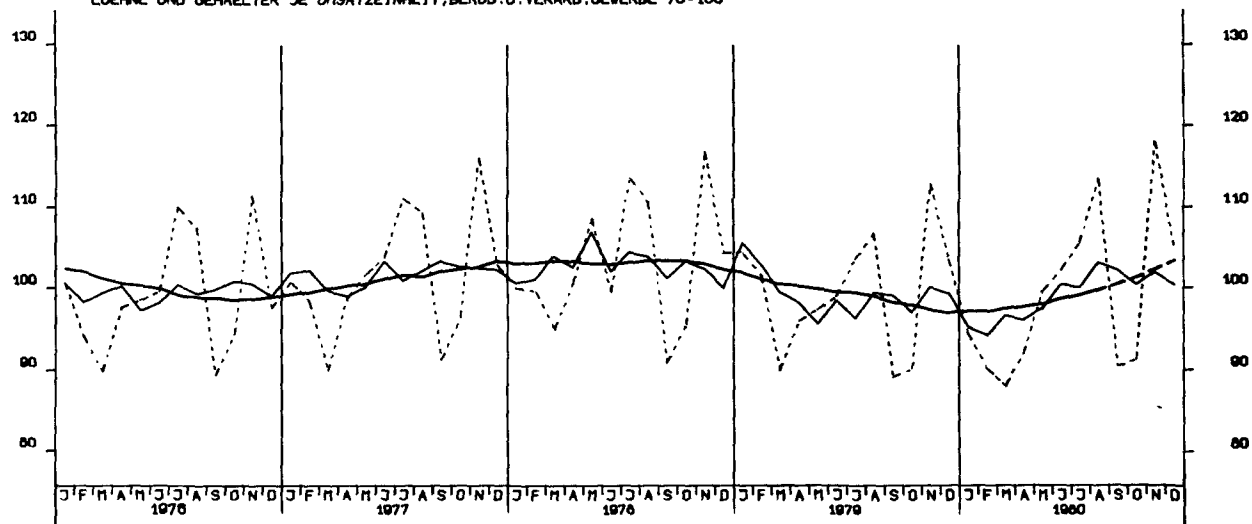
NETTOPRODUKTIONSINDEX, BAUHAUPTGEWERBE, TIEFBAU, 1976-100



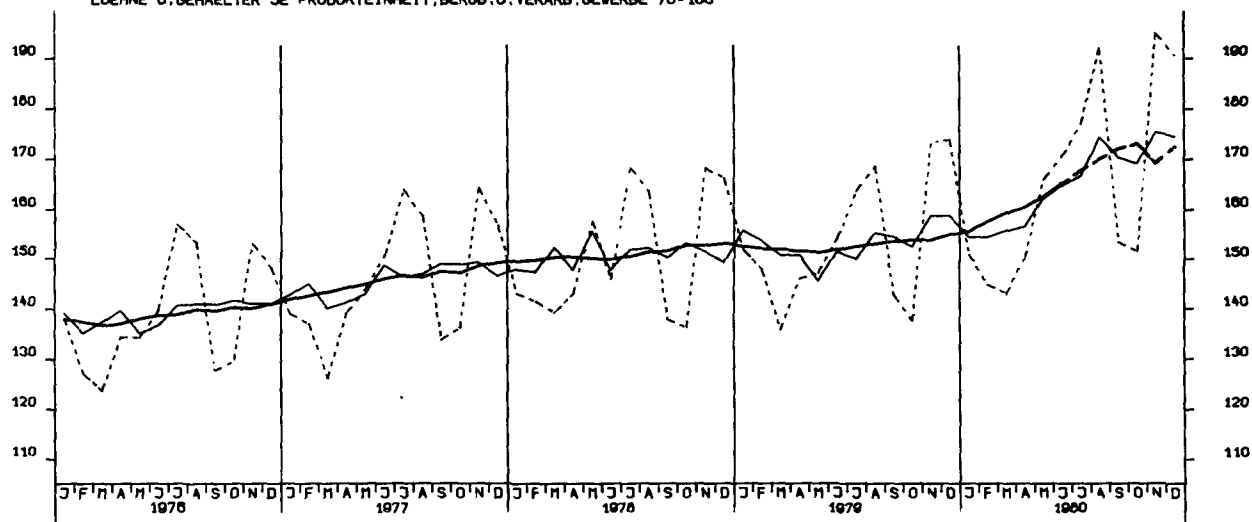
LOEHNE UND GHAELTER DE BESCHAEFT.STUNDE,BERGB.U.VERARB.GEVERBE 70-100

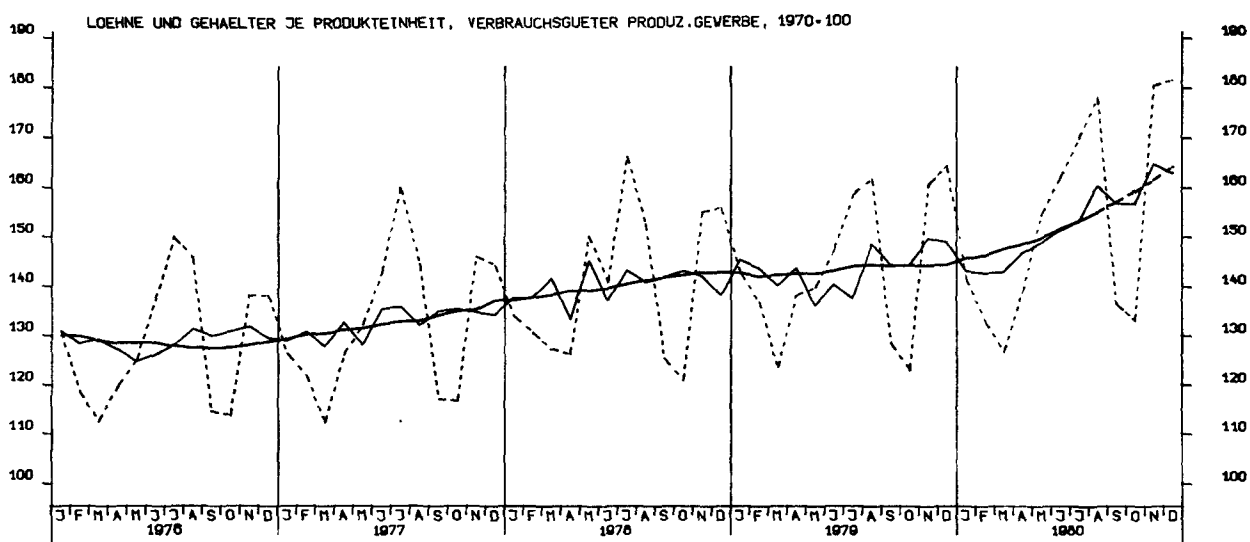
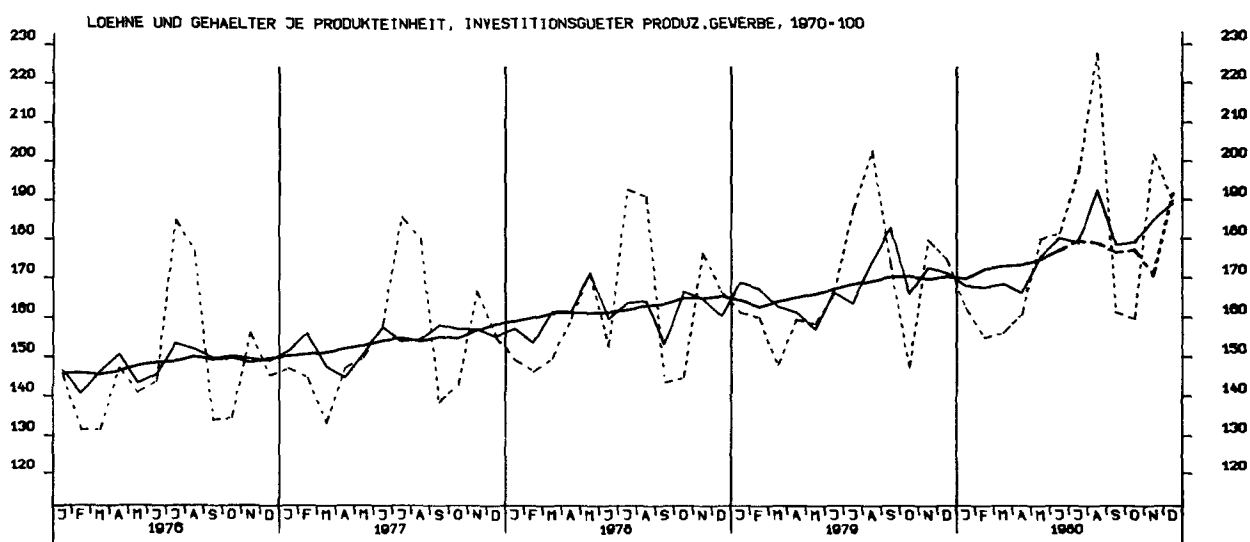
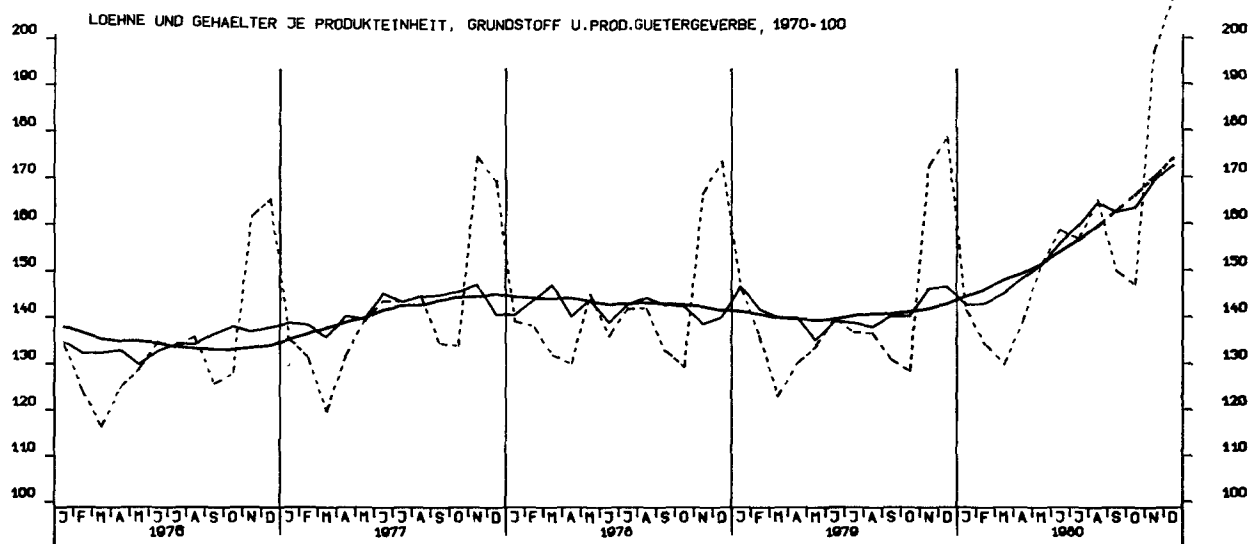


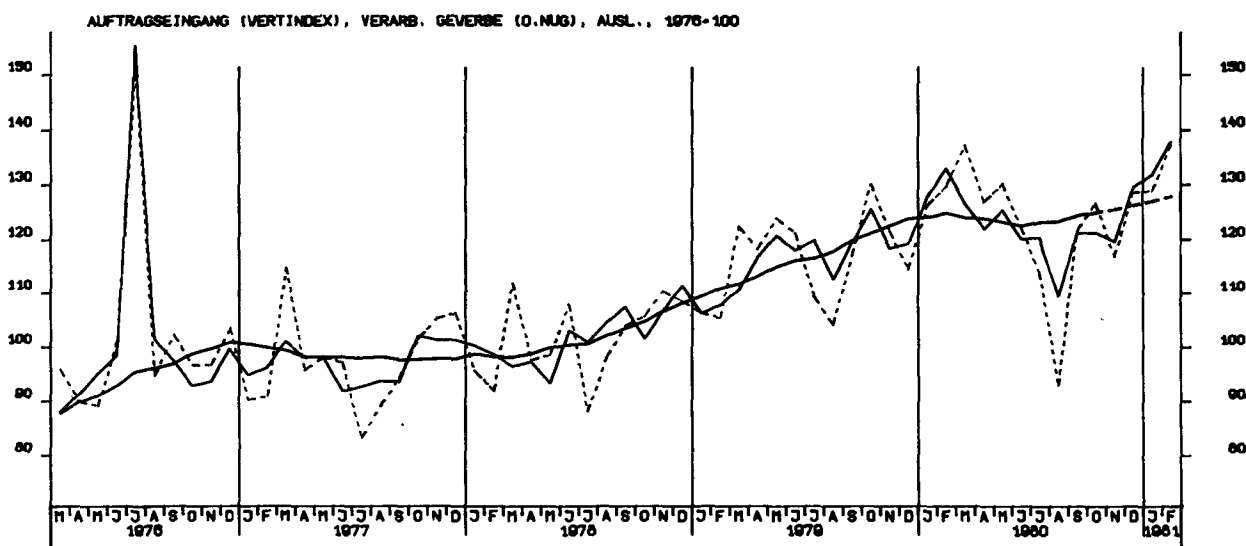
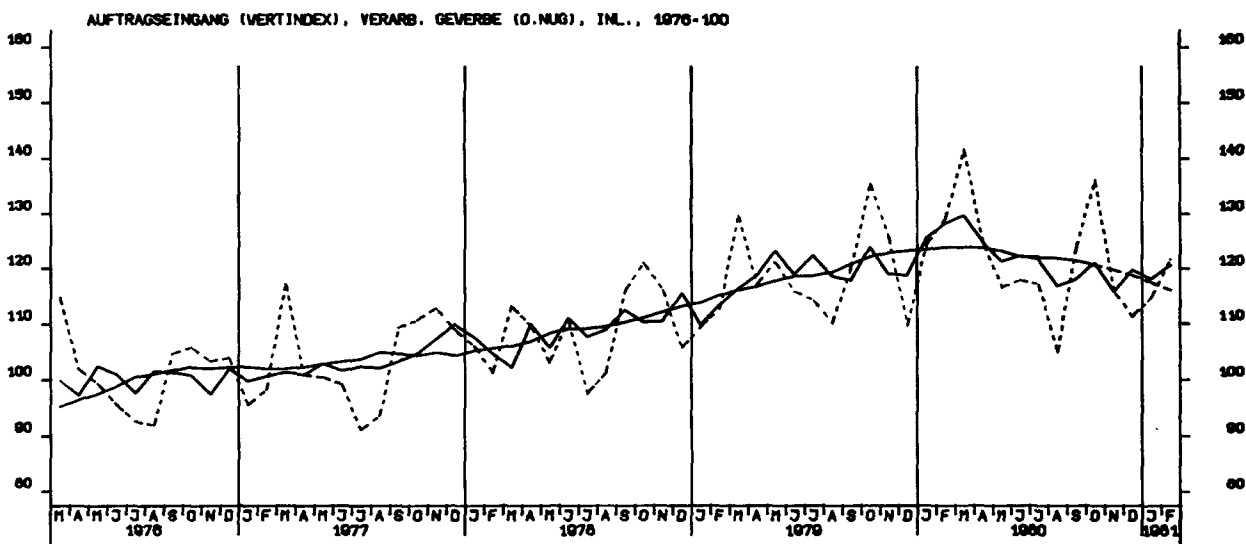
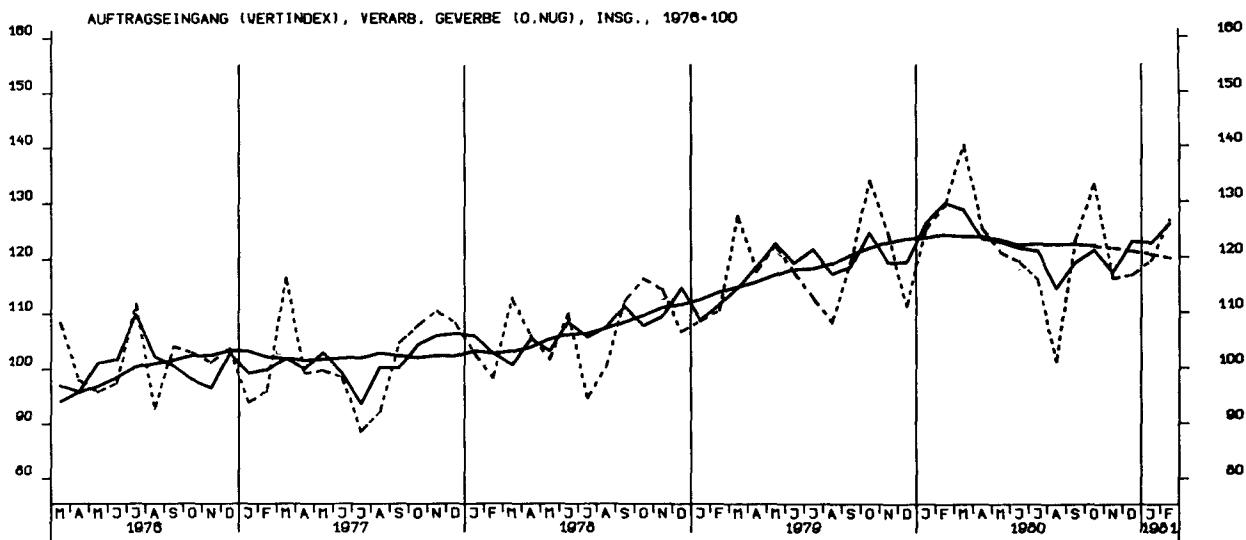
LOEHNE UND GHAELTER DE UMSATZEINHEIT,BERGB.U.VERARB.GEVERBE 70-100



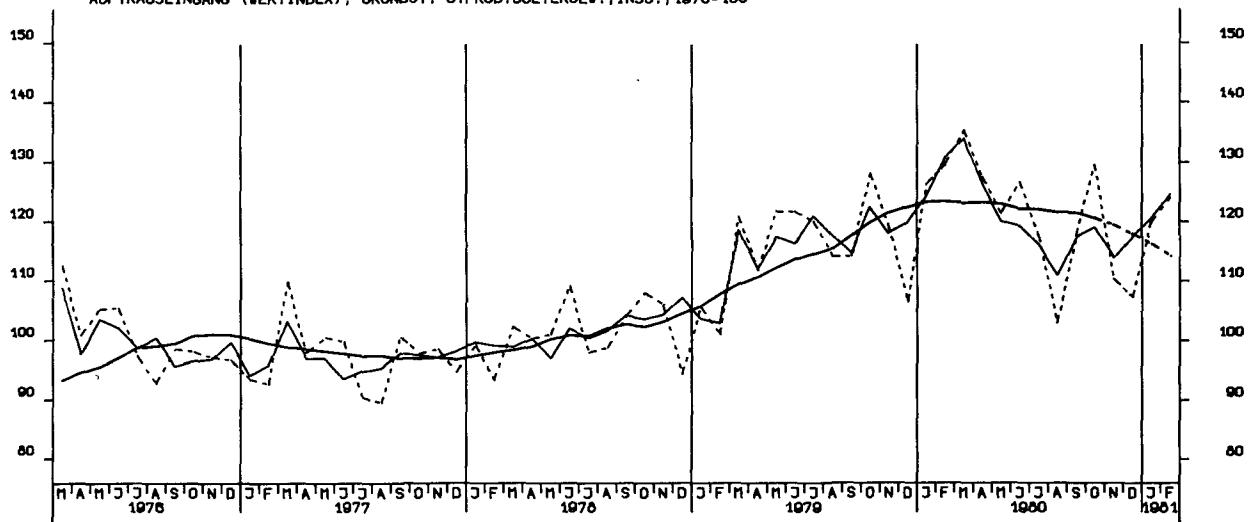
LOEHNE U.GHAELTER DE PRODUKTEINHEIT,BERGB.U.VERARB.GEVERBE 70-100



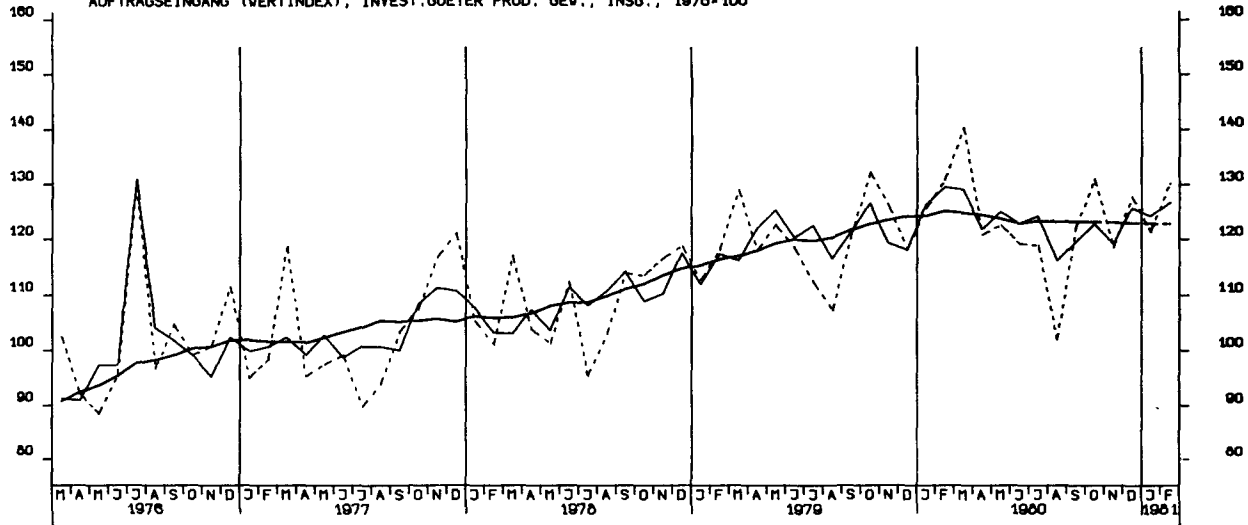




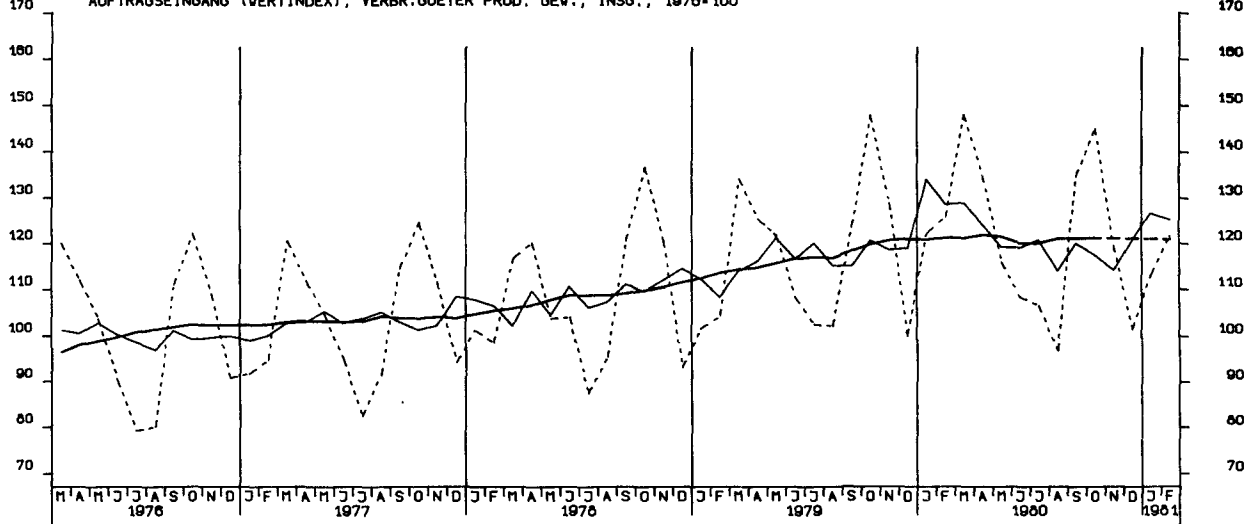
AUFTRAGSEINGANG (VERTINDEX), GRUNDST.-U.PROD.GUETERGEV., INSG., 1976-100

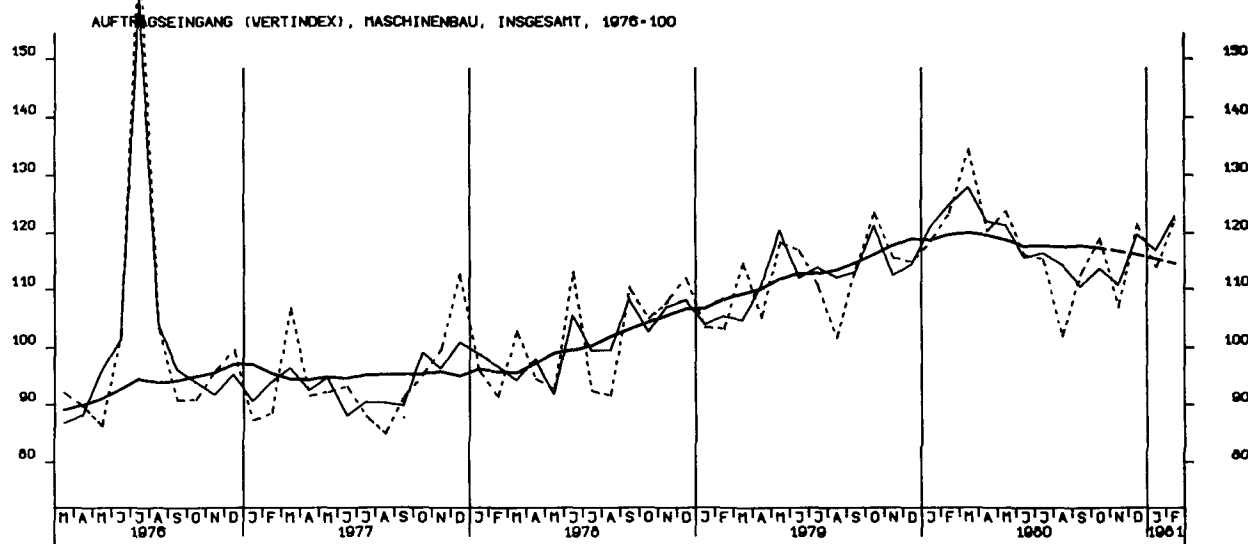
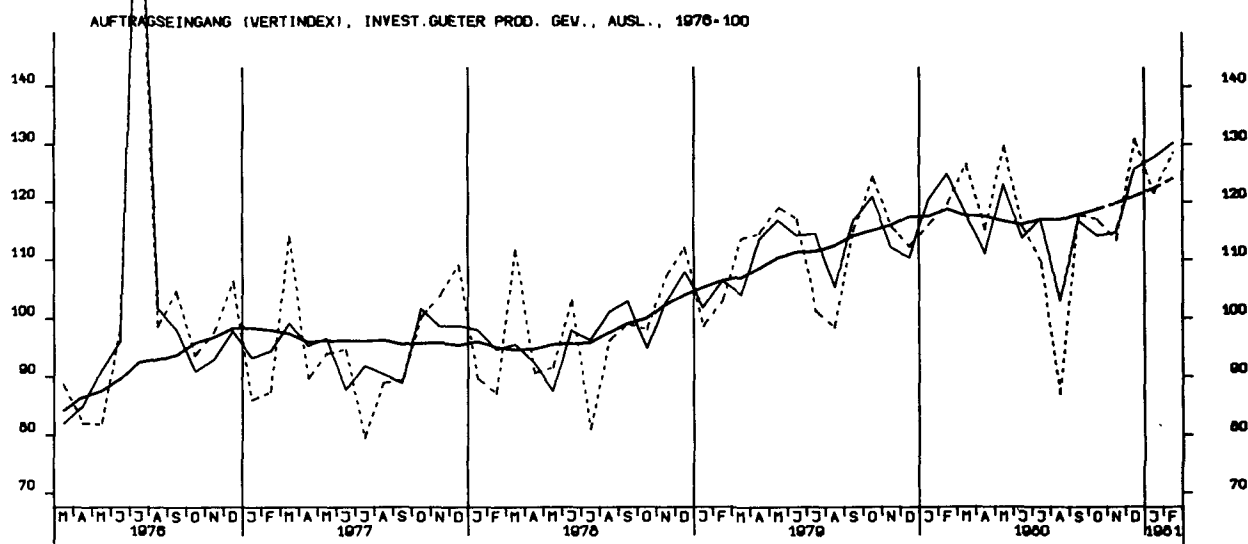
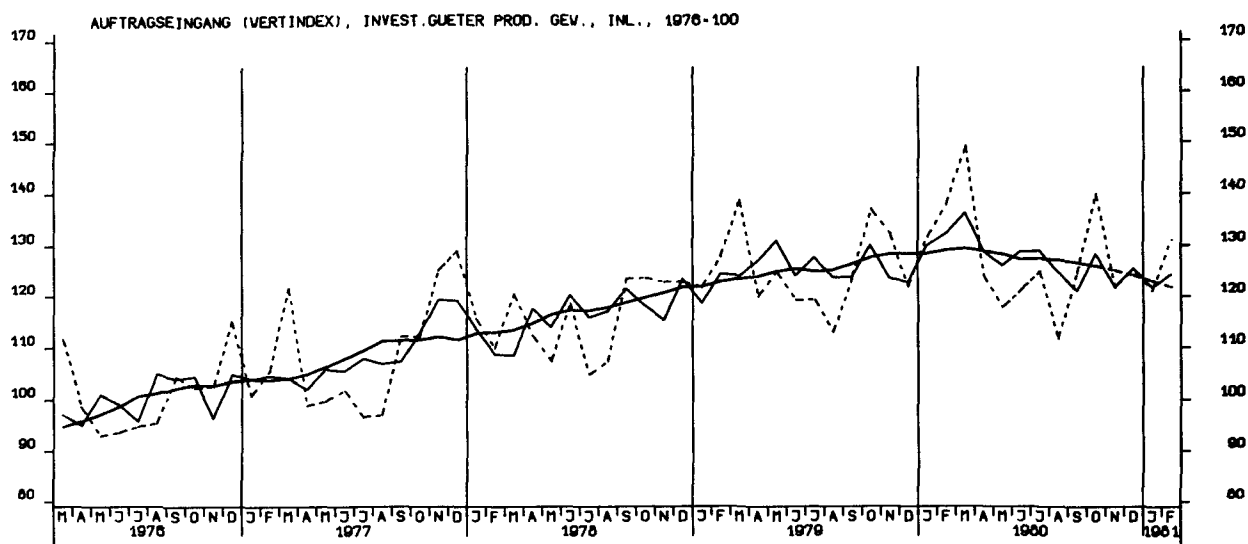


AUFTRAGSEINGANG (VERTINDEX), INVEST.GUETER PROD. GEV., INSG., 1976-100

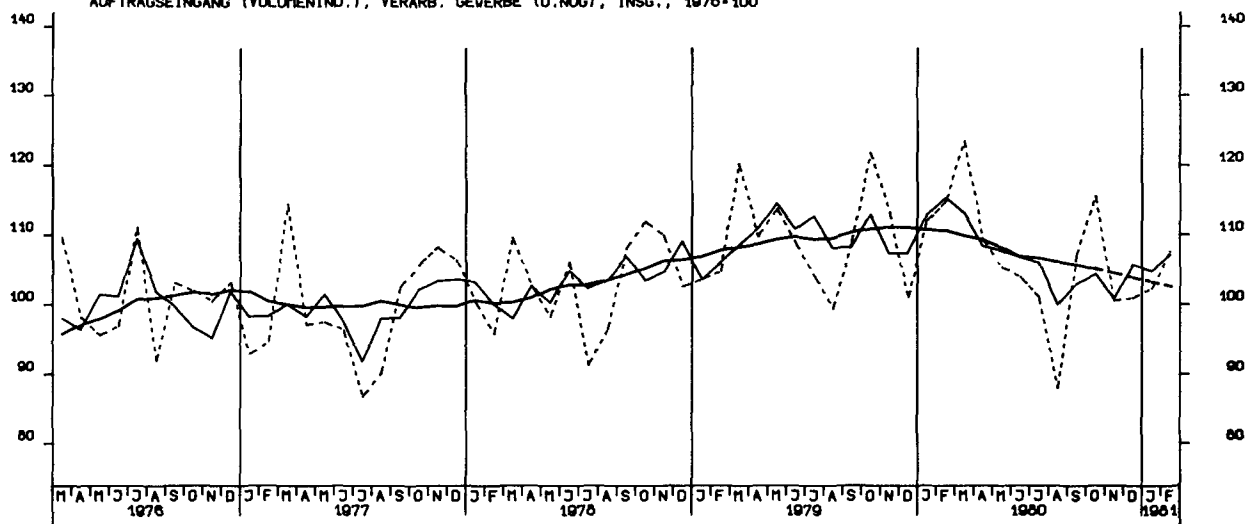


AUFTRAGSEINGANG (VERTINDEX), VERBR.GUETER PROD. GEV., INSG., 1976-100

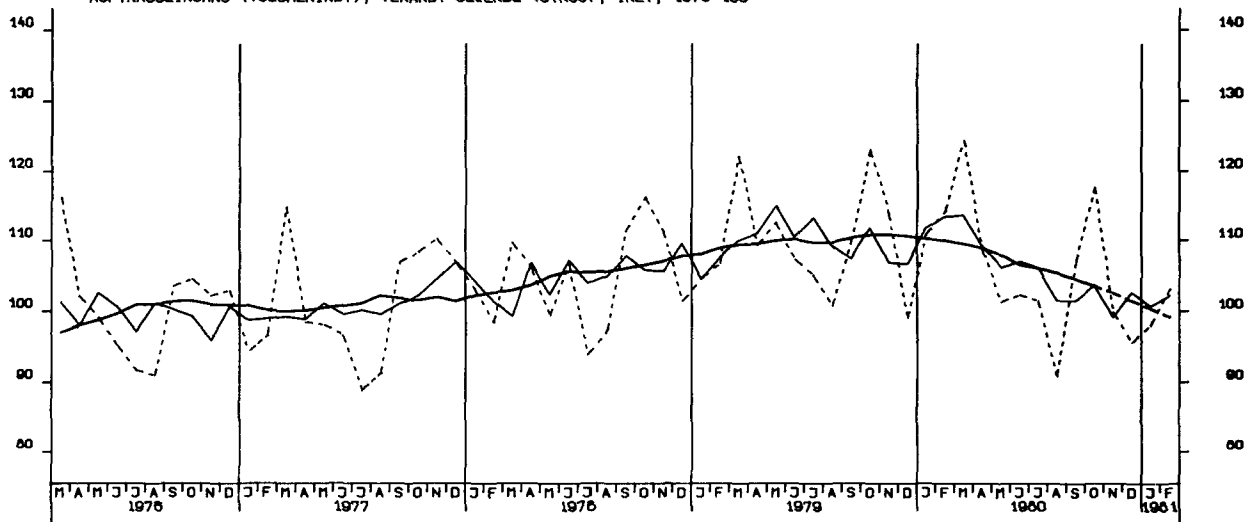




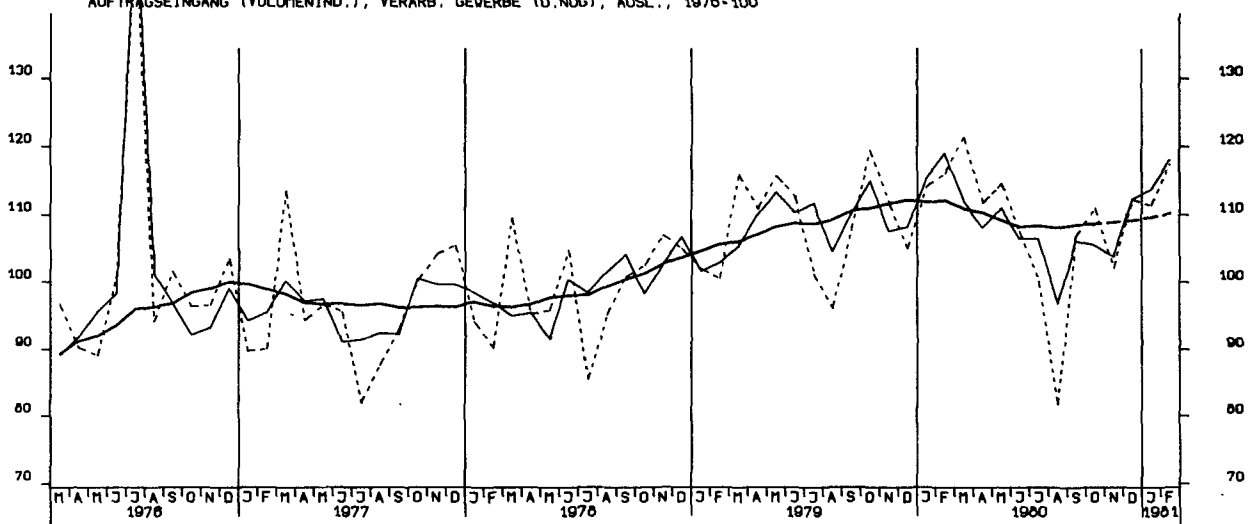
AUFTRAGSEINGANG (VOLUMENIND.), VERARB. GEVERBE (O.NUG), INSG., 1976-100



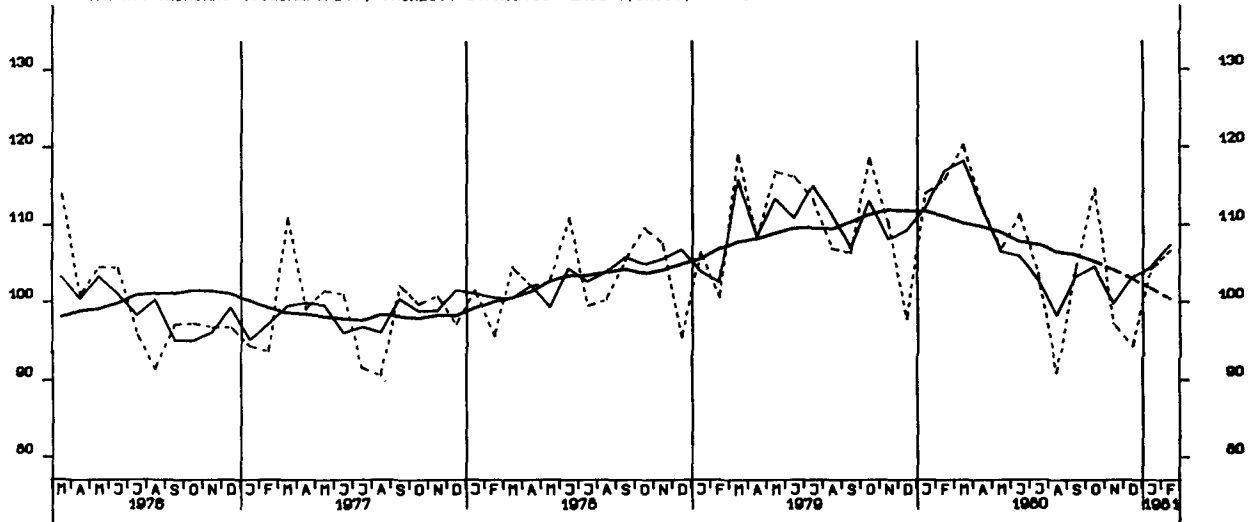
AUFTRAGSEINGANG (VOLUMENIND.), VERARB. GEVERBE (O.NUG), INL., 1976-100



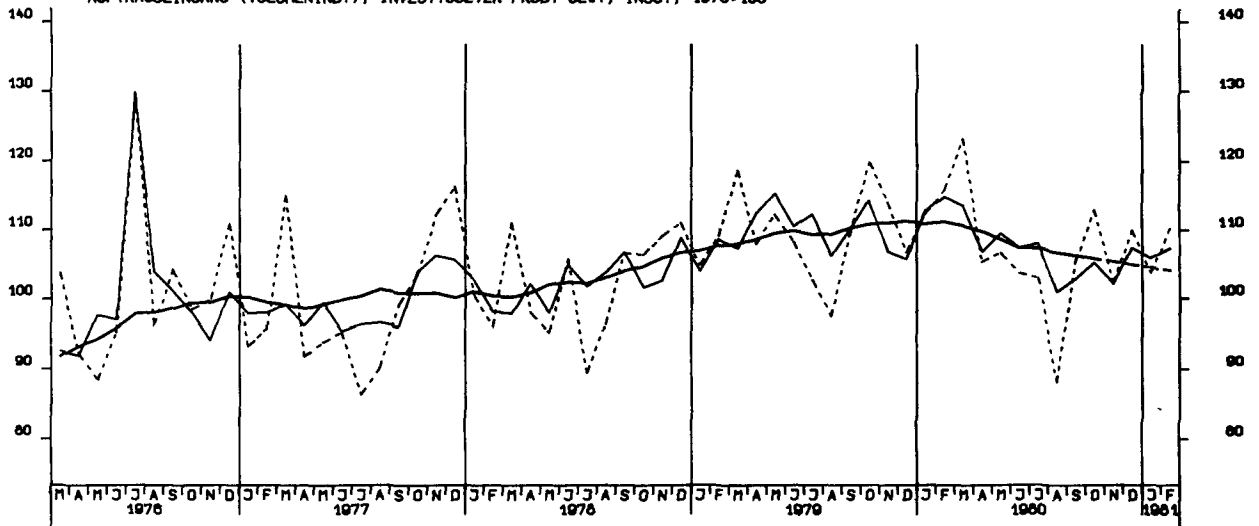
AUFTRAGSEINGANG (VOLUMENIND.), VERARB. GEVERBE (O.NUG), AUSL., 1976-100



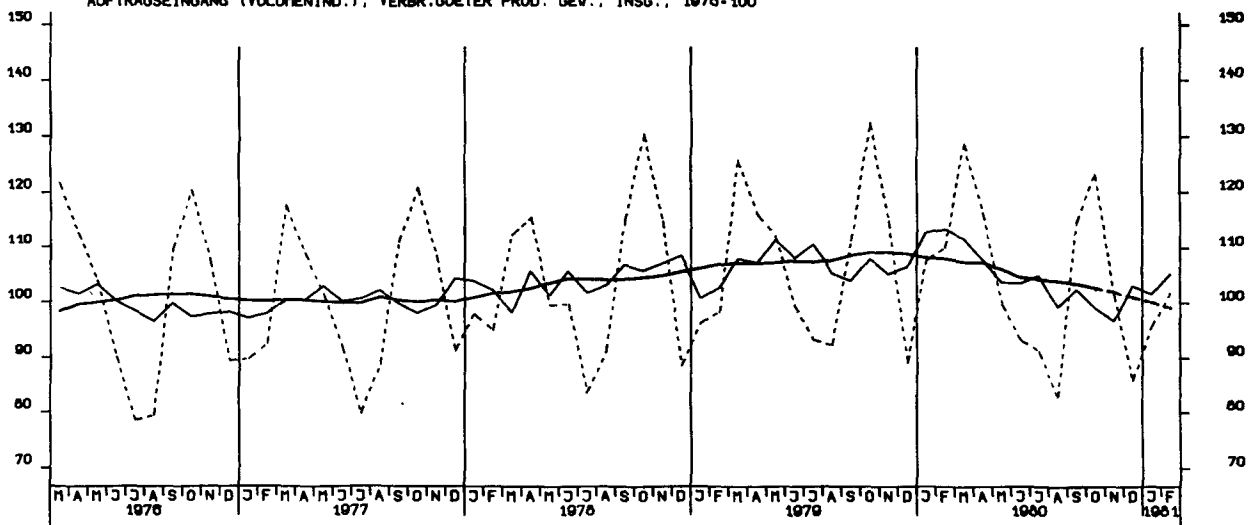
AUFTRAGSEINGANG (VOLUMENIND.), GRUNDST.-U. PROD. GUETERGEV., INSG., 1976-100

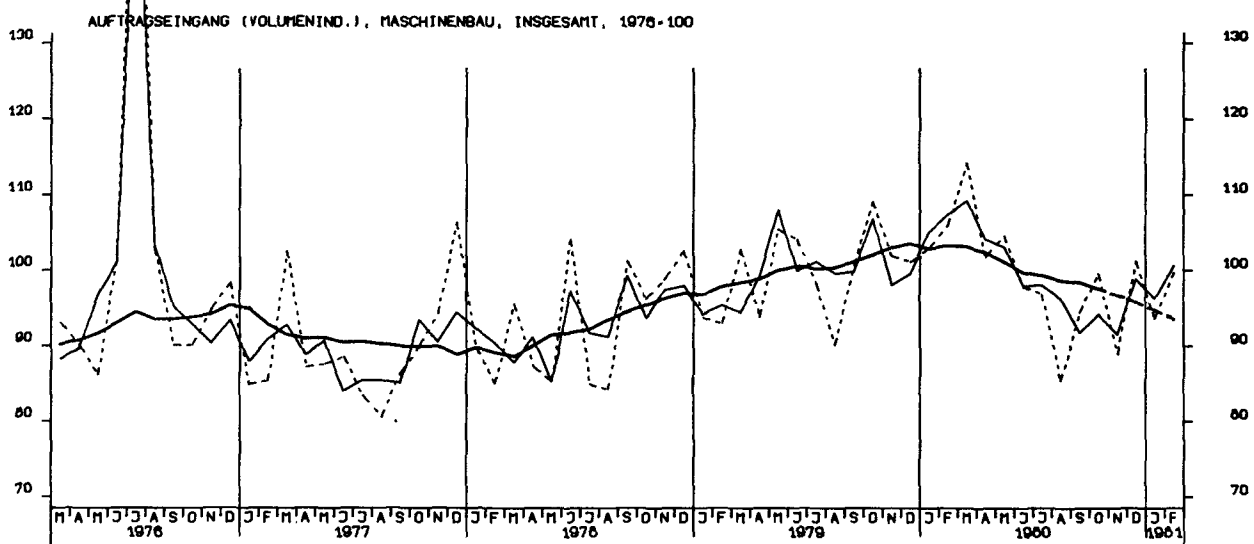
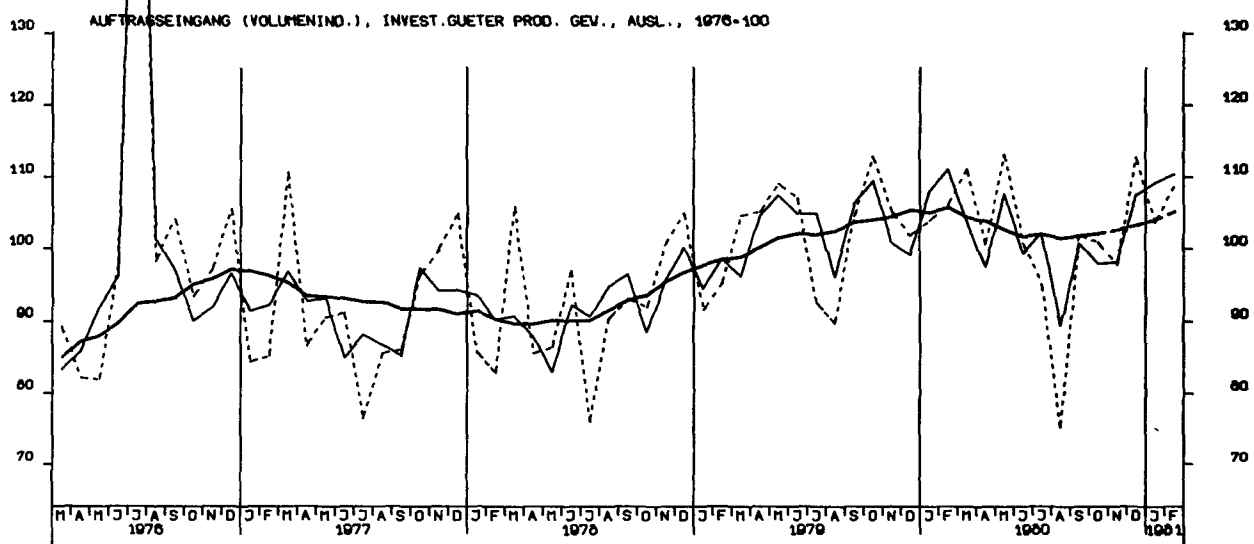
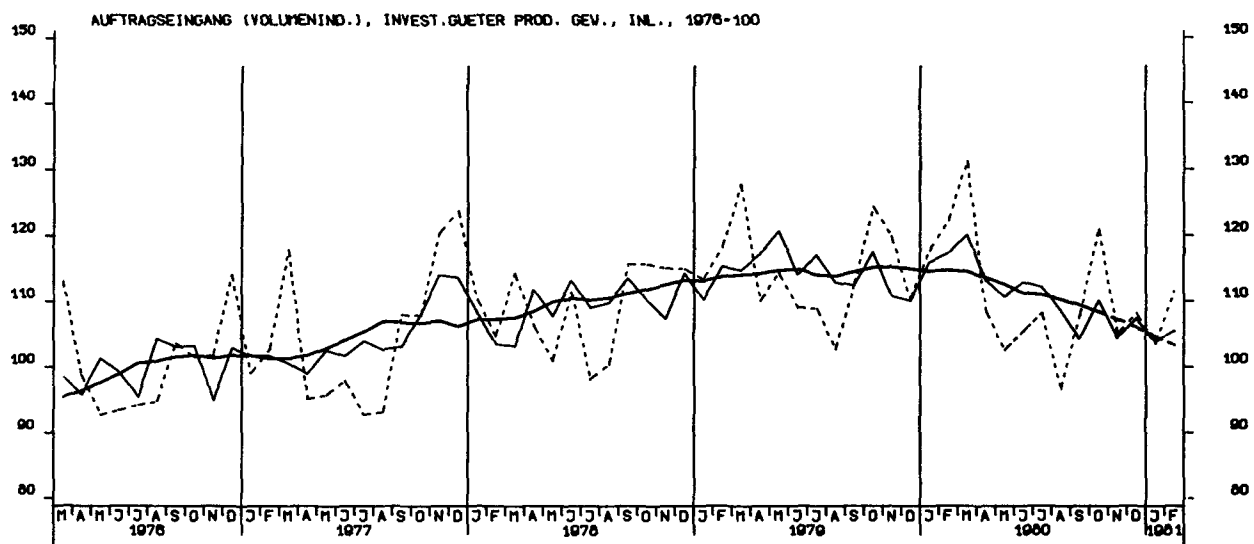


AUFTRAGSEINGANG (VOLUMENIND.), INVEST. GUETER PROD. GEV., INSG., 1976-100

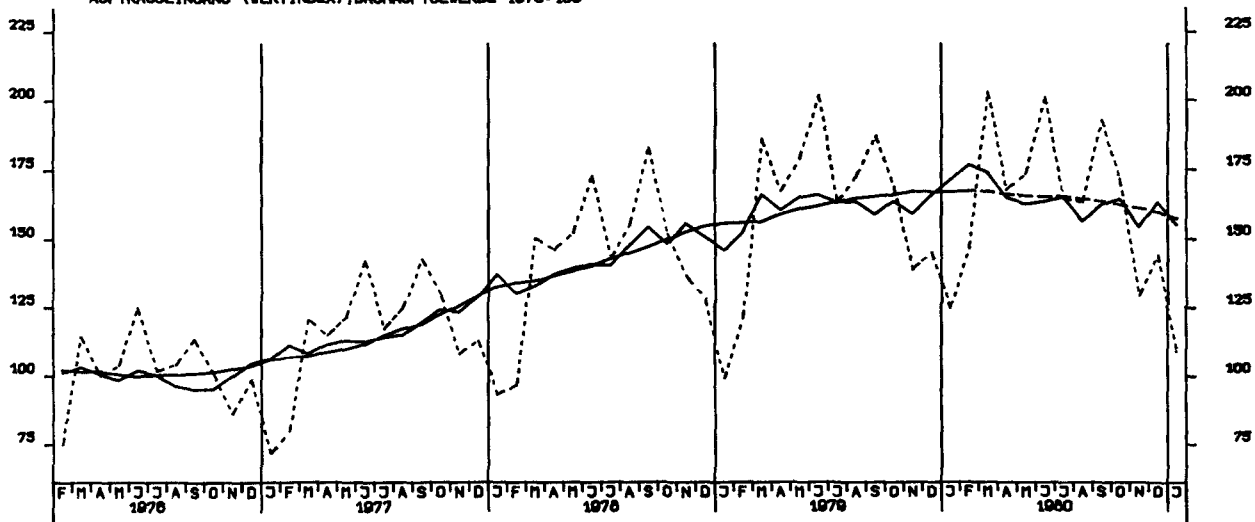


AUFTRAGSEINGANG (VOLUMENIND.), VERBR. GUETER PROD. GEV., INSG., 1976-100

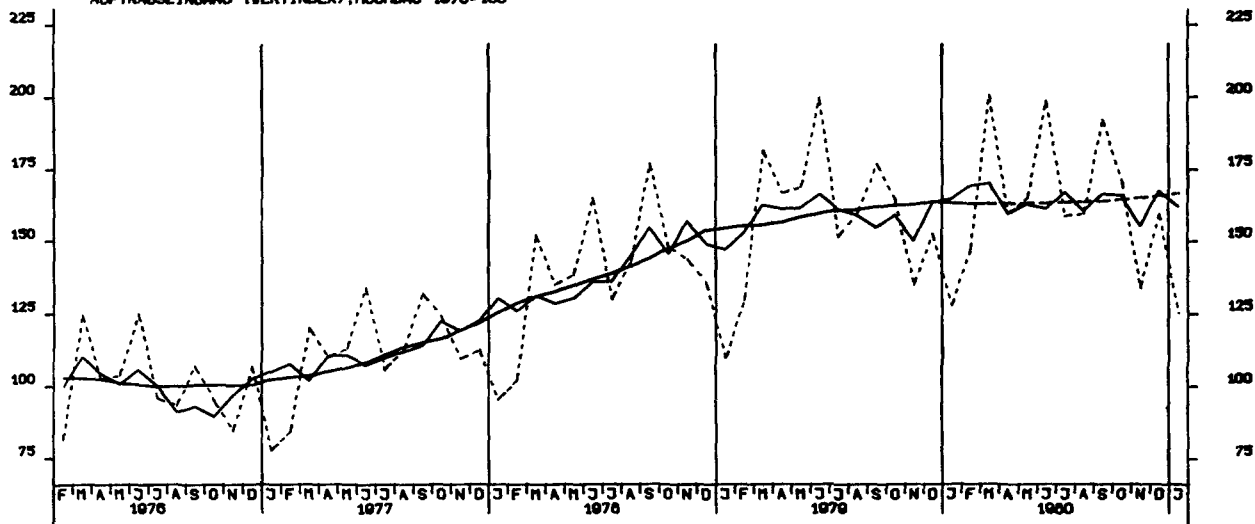




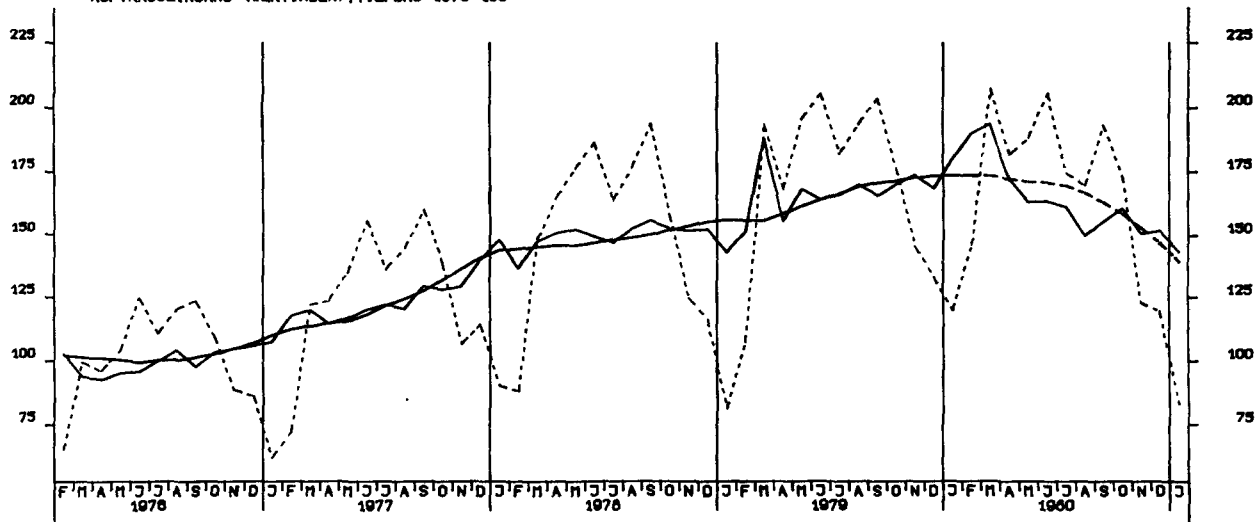
AUFTRAGSEINGANG (VERTINDEX), BAUHAUPTGEBERBE 1976-100

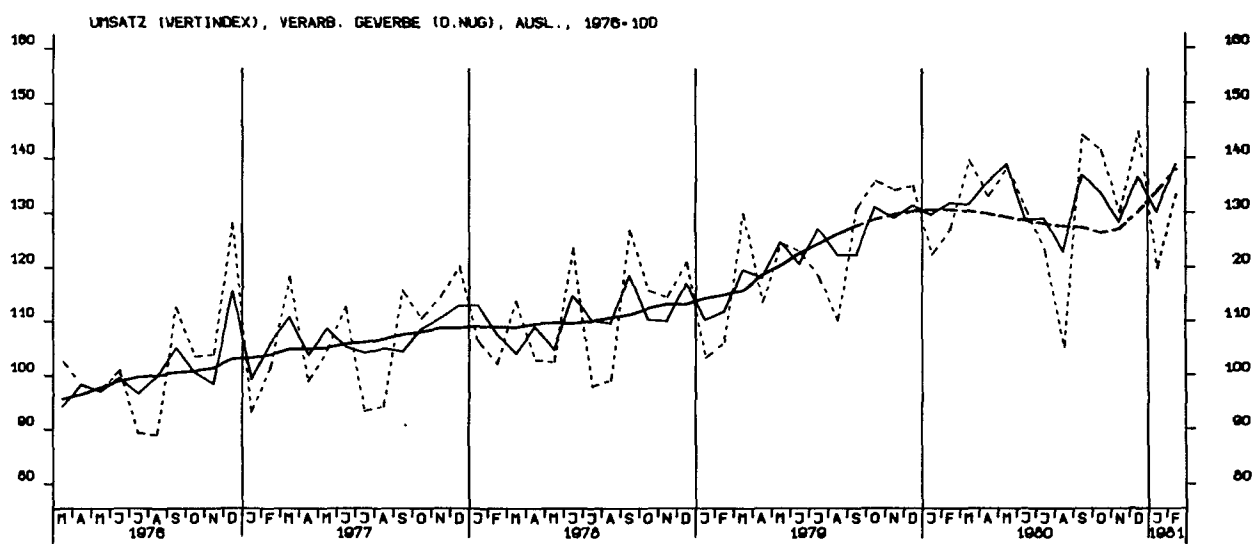
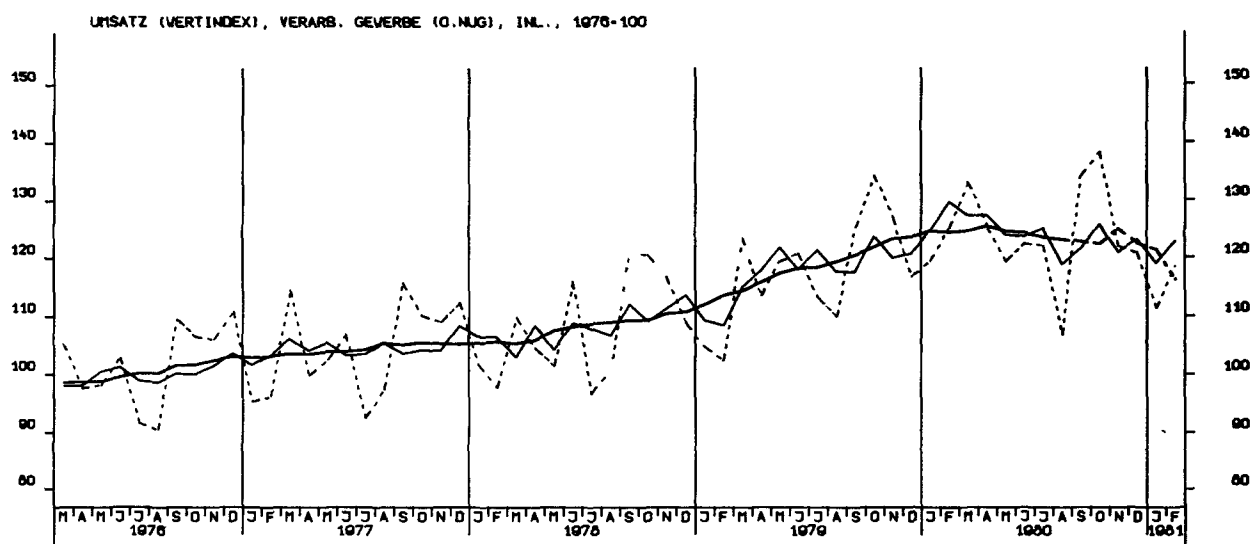
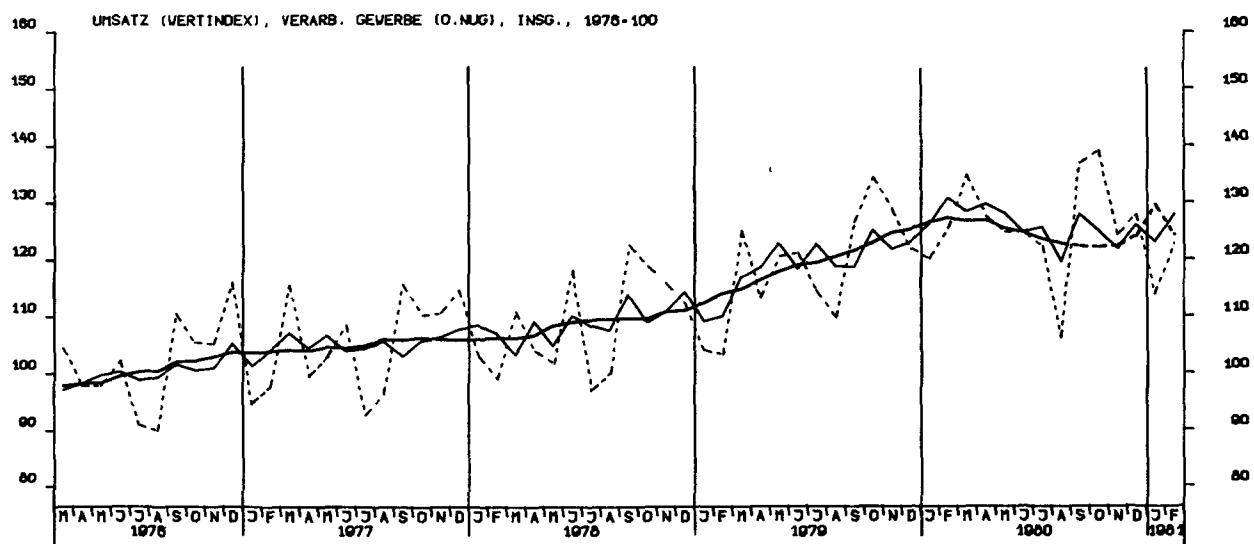


AUFTRAGSEINGANG (VERTINDEX), HOCHBAU 1976-100

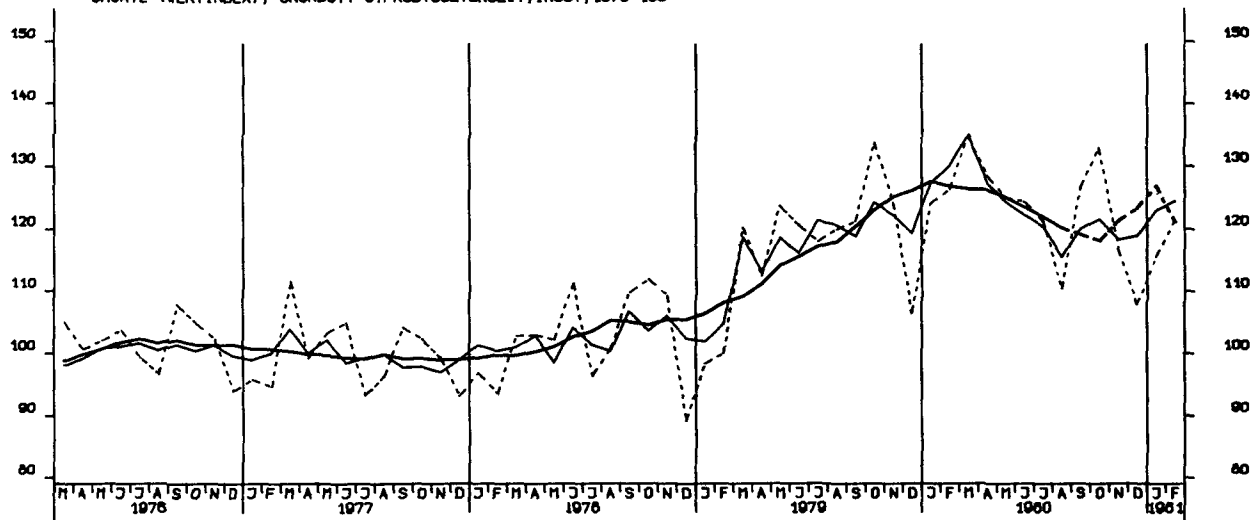


AUFTRAGSEINGANG (VERTINDEX), TIEFBAU 1976-100

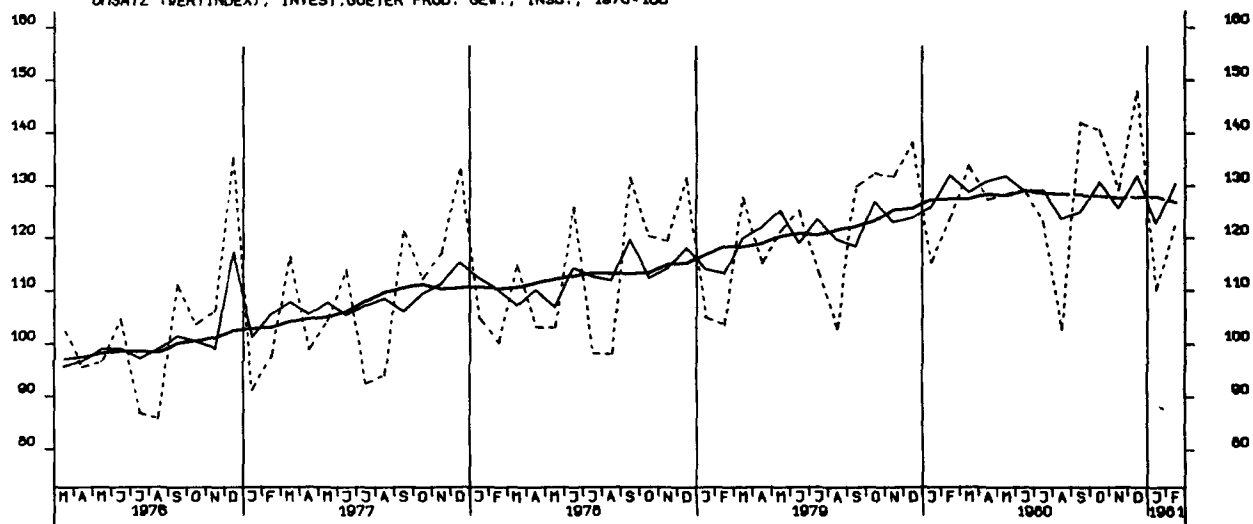




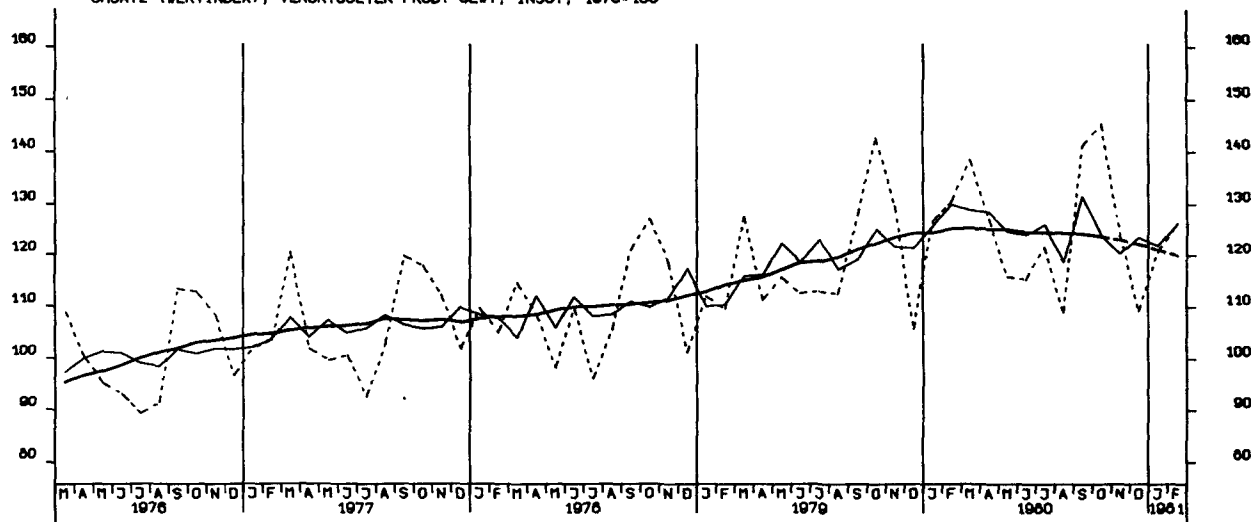
UMSATZ (VERTINDEX), GRUNDST.-U.PROD.GUETERGEV., INSG., 1976-100



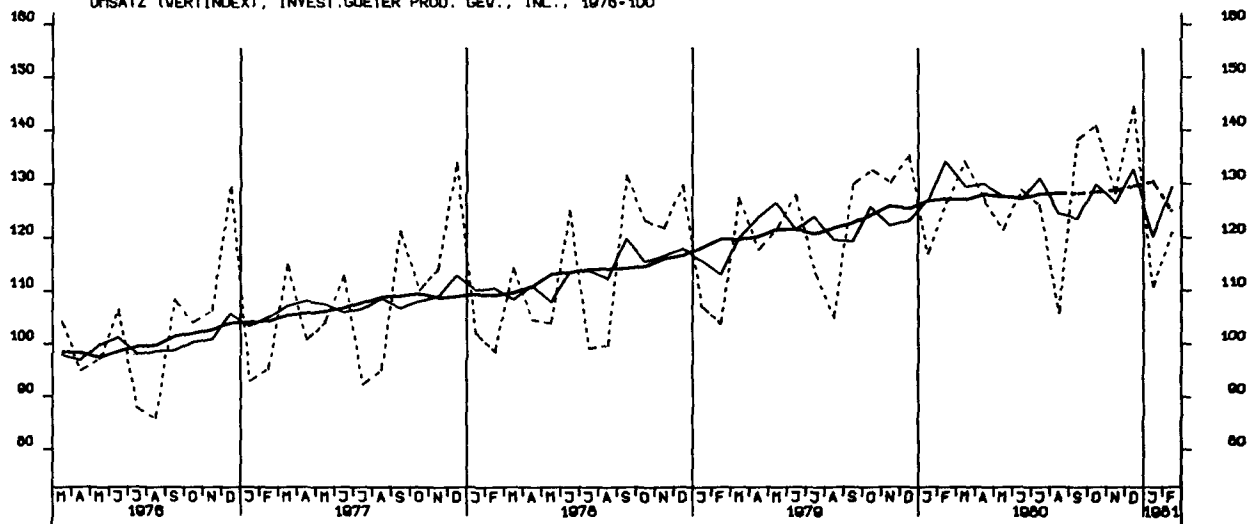
UMSATZ (VERTINDEX), INVEST.GUETER PROD. GEV., INSG., 1976-100



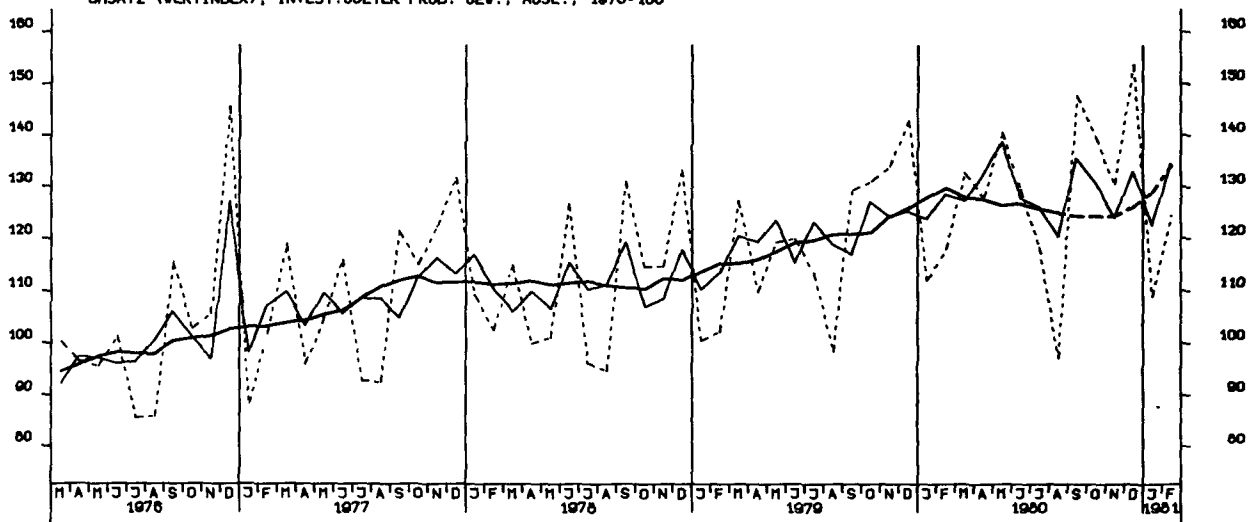
UMSATZ (VERTINDEX), VERBR.GUETER PROD. GEV., INSG., 1976-100



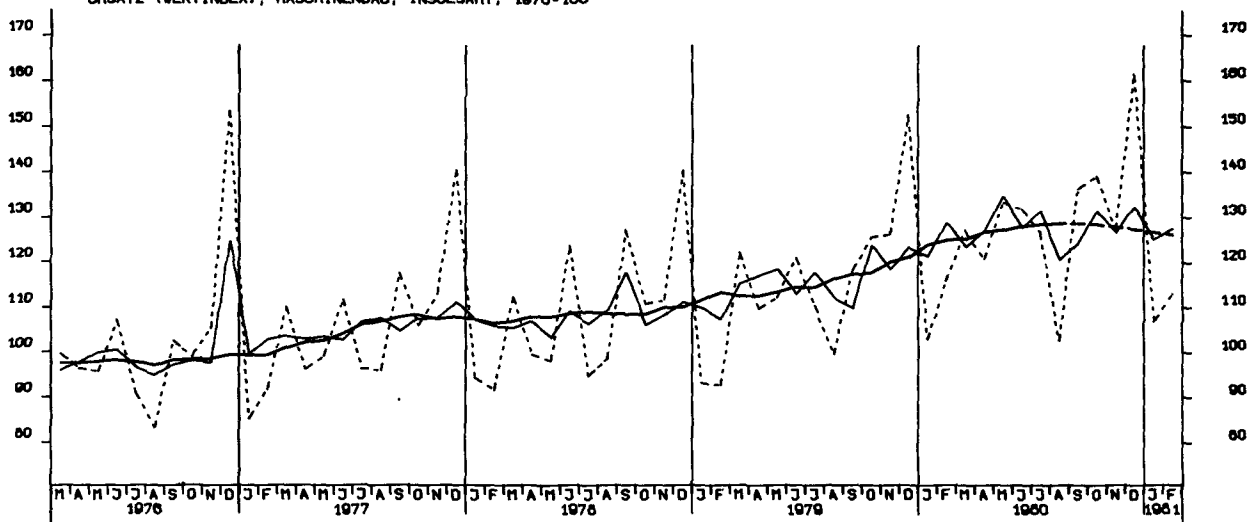
UMSATZ (VERTINDEX), INVEST.GUETER PROD. GEV., INL., 1976-100

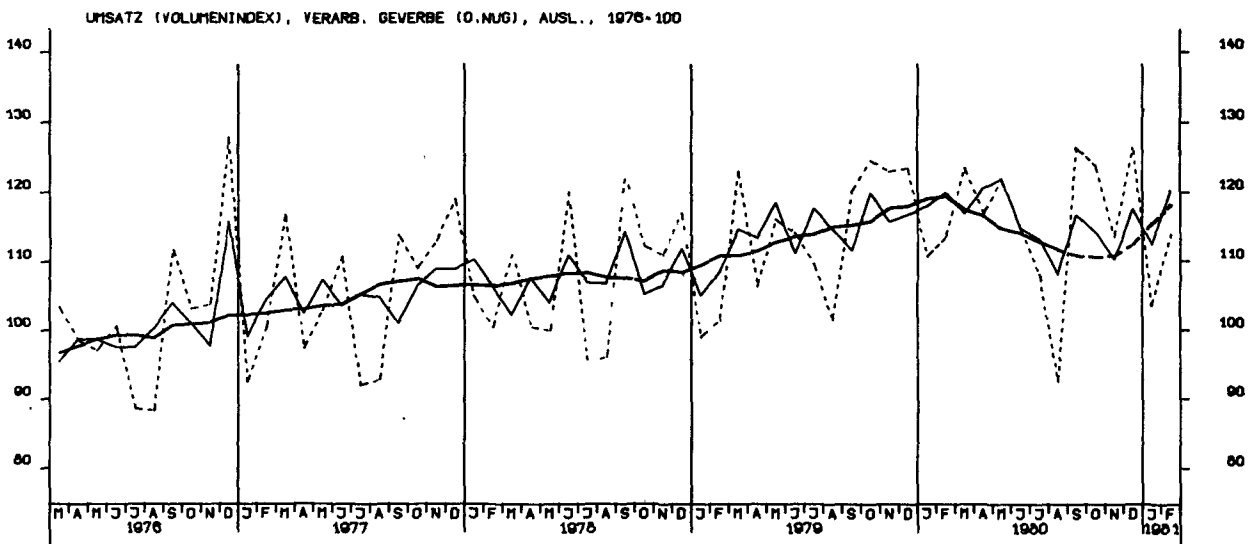
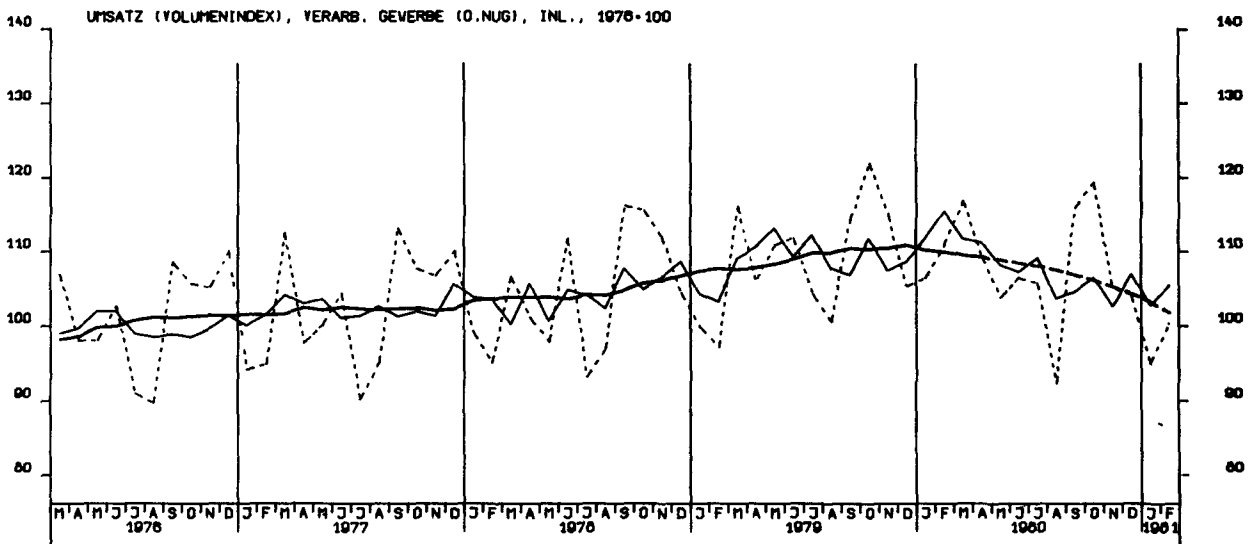
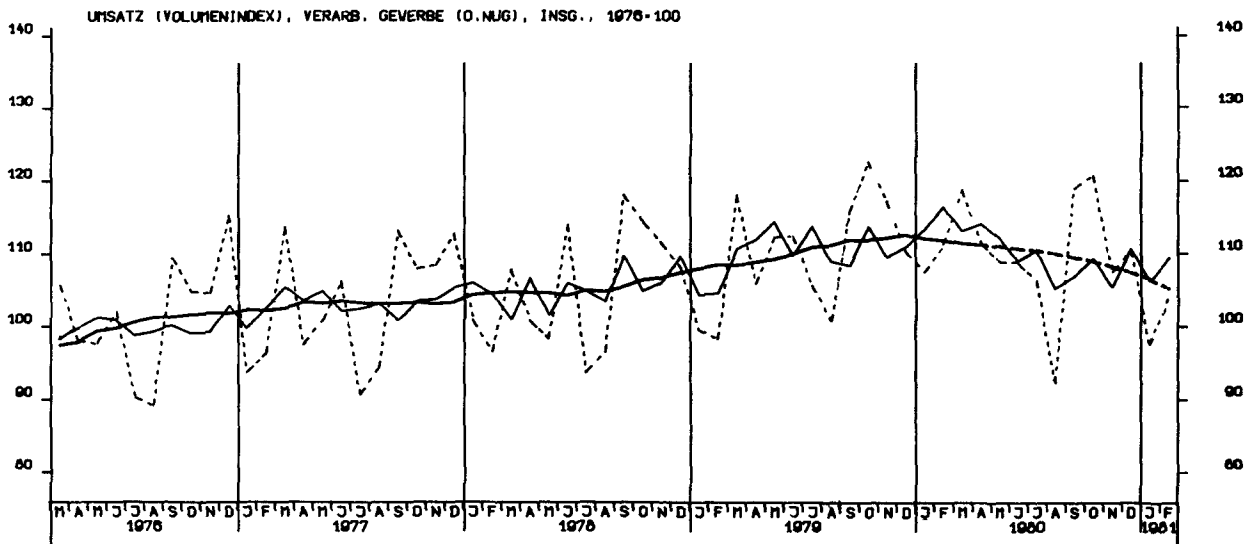


UMSATZ (VERTINDEX), INVEST.GUETER PROD. GEV., AUSL., 1976-100

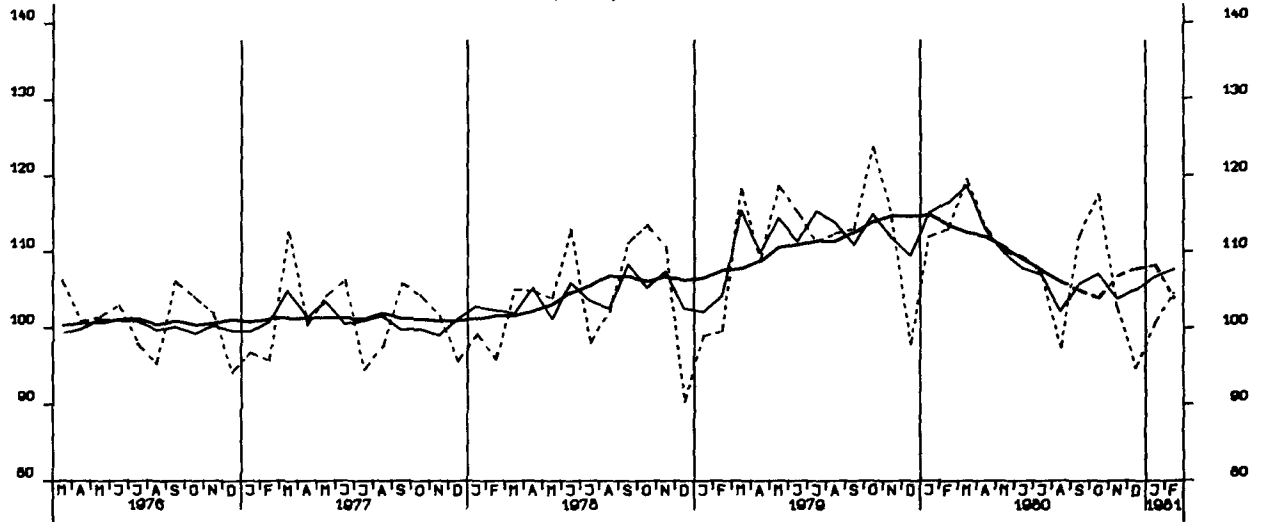


UMSATZ (VERTINDEX), MASCHINENBAU, INSGESAMT, 1976-100

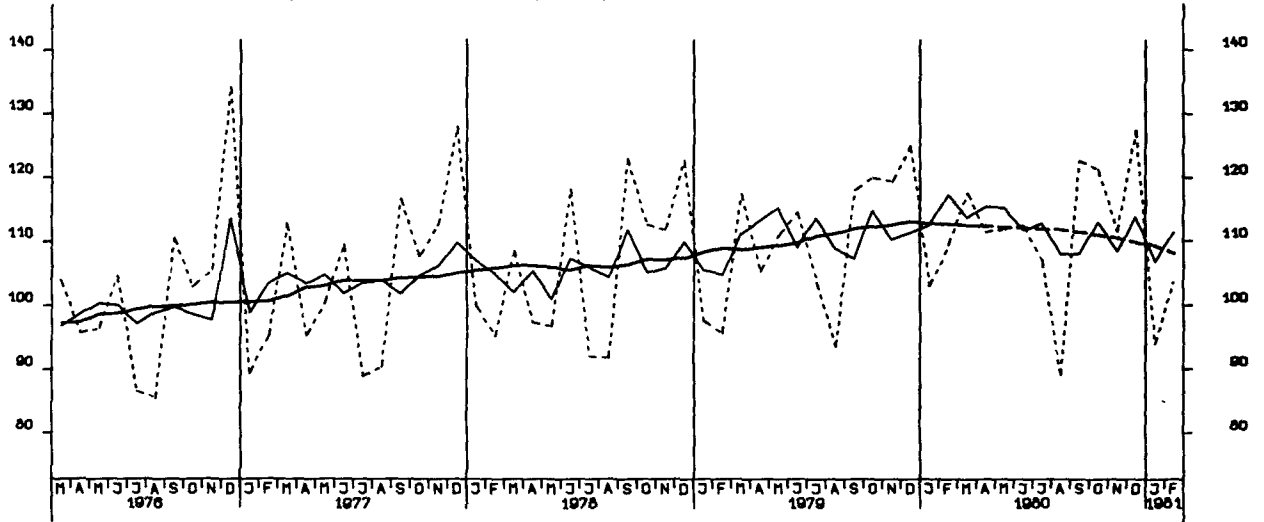




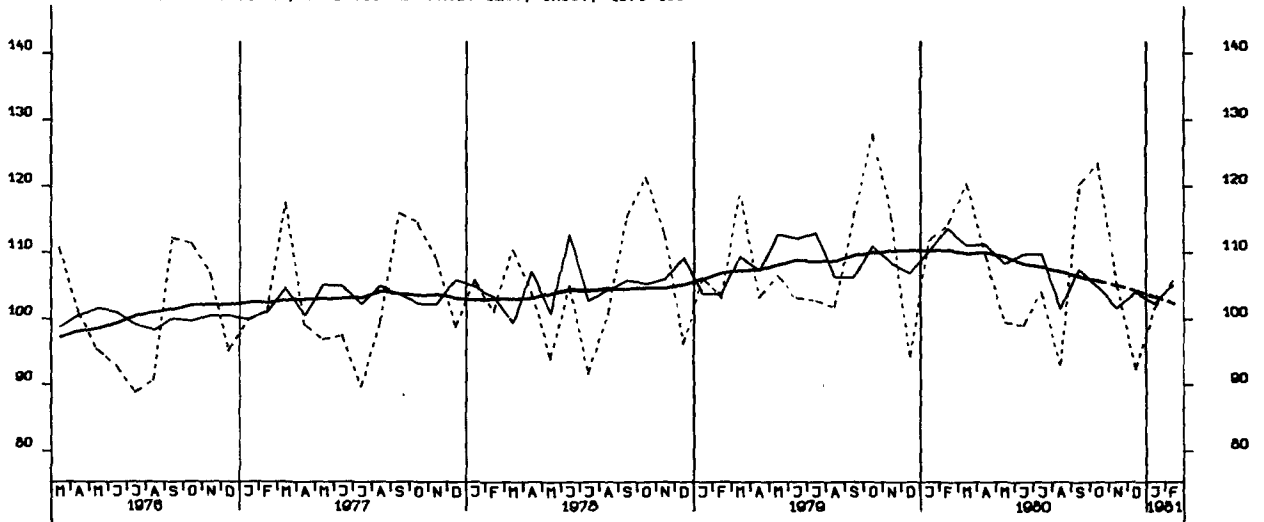
UMSATZ (VOLUMENINDEX), GRUNDST.-U.PROD.GUETERGEV., INSG., 1976-100



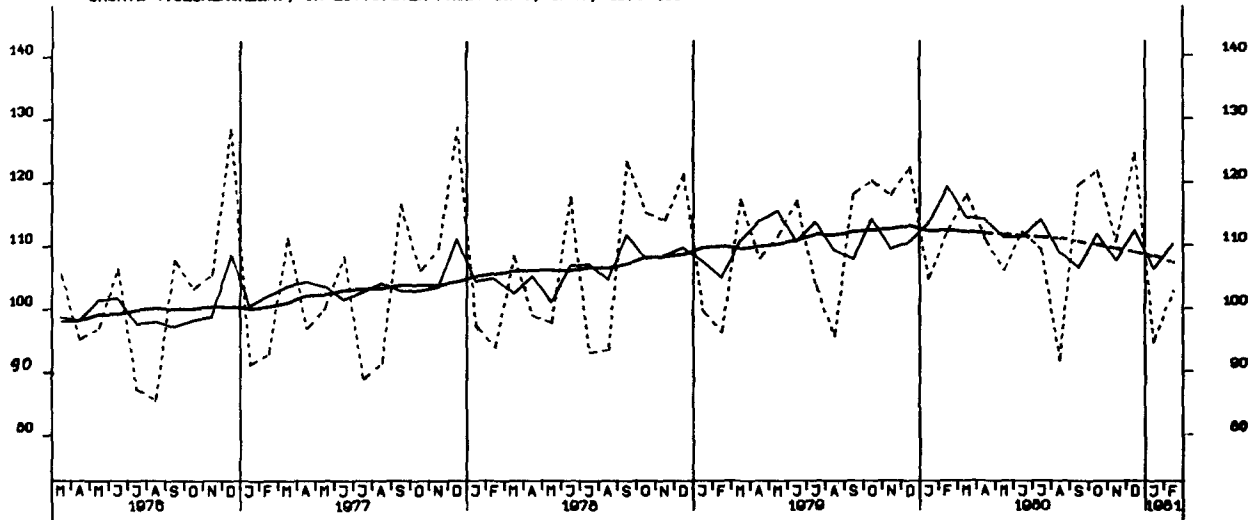
UMSATZ (VOLUMENINDEX), INVEST.GUETER PROD. GEV., INSG., 1976-100



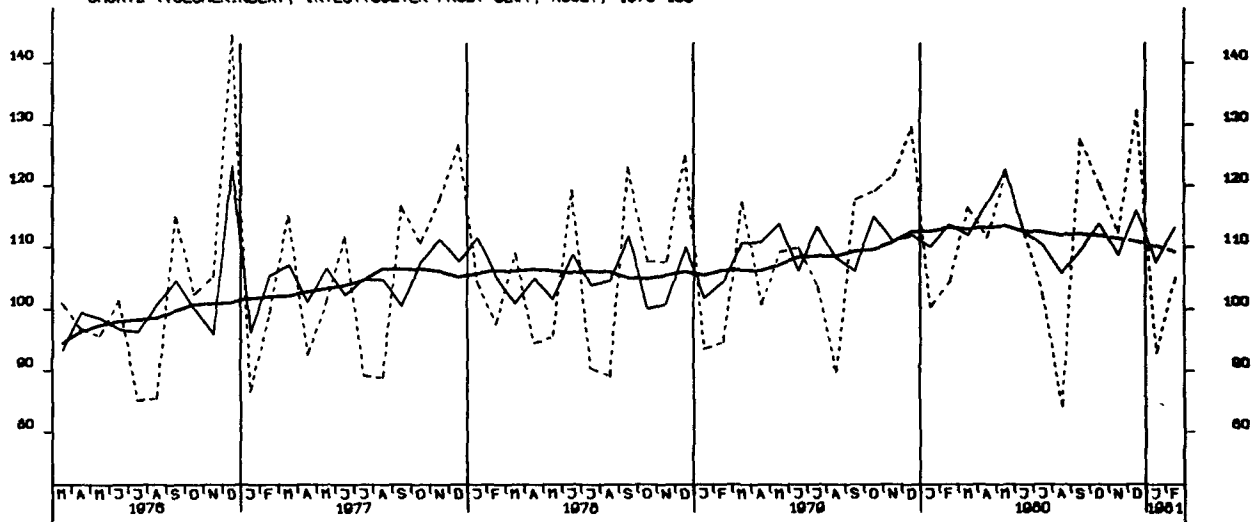
UMSATZ (VOLUMENINDEX), VERBR.GUETER PROD. GEV., INSG., 1976-100



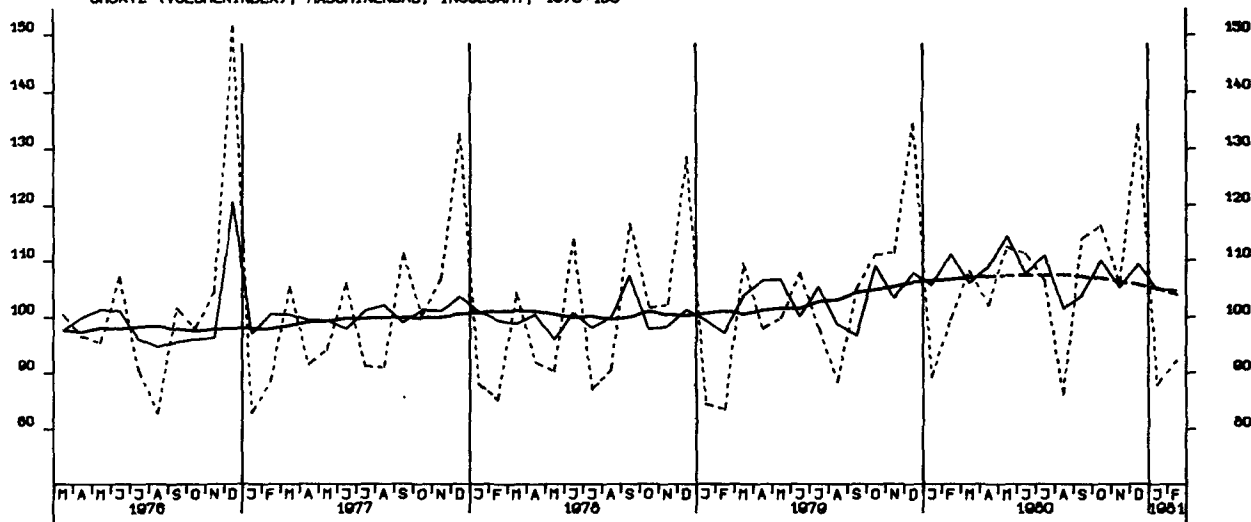
UMSATZ (VOLUMENINDEX), INVEST.GUETER PROD. GEV., INL., 1976-100



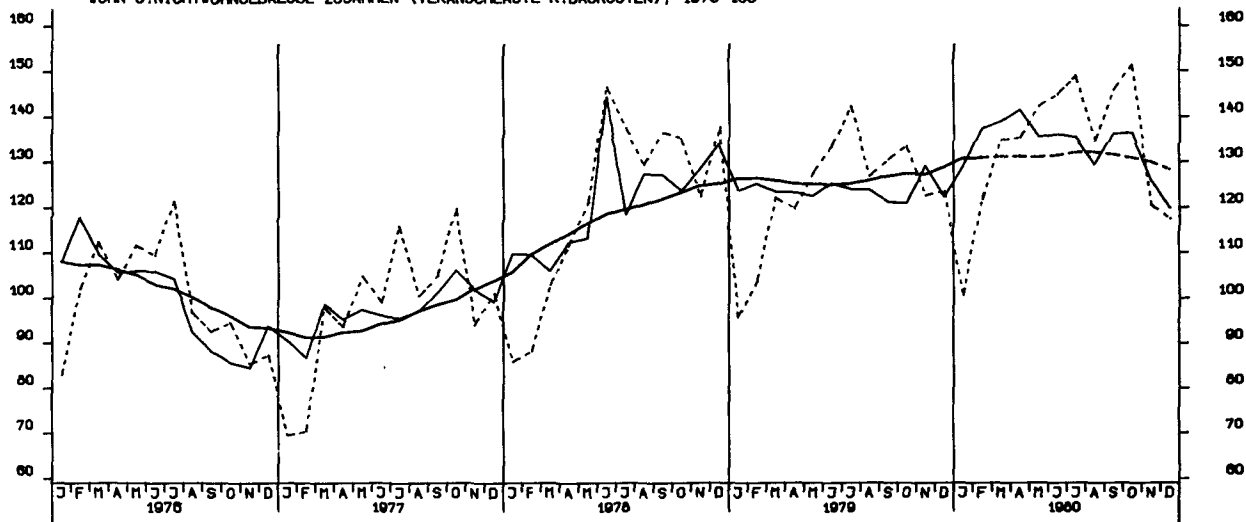
UMSATZ (VOLUMENINDEX), INVEST.GUETER PROD. GEV., AUSL., 1976-100



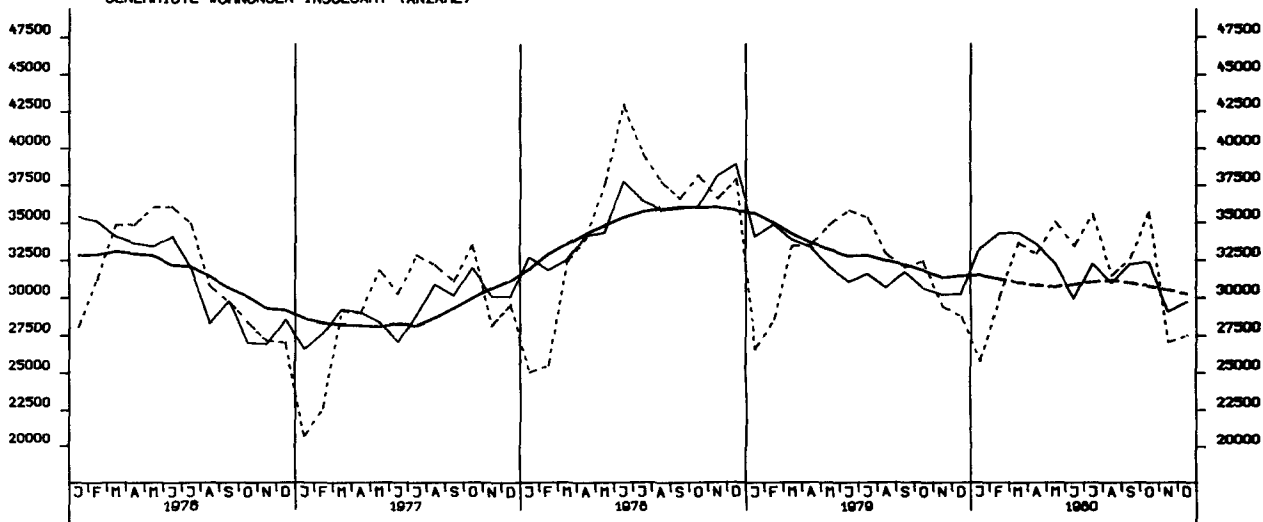
UMSATZ (VOLUMENINDEX), MASCHINENBAU, INSGESAMT, 1976-100



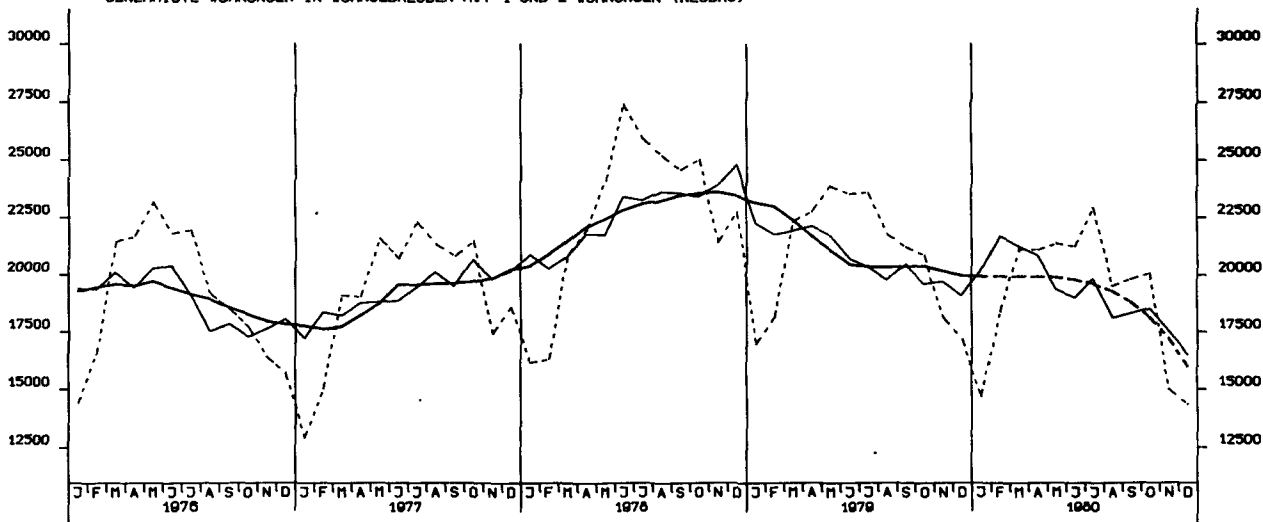
WOHN- U. NICHTWOHNGBAUE ZUSAMMEN (VERANSCHLAGTE R. BALKOSTEN), 1976-100



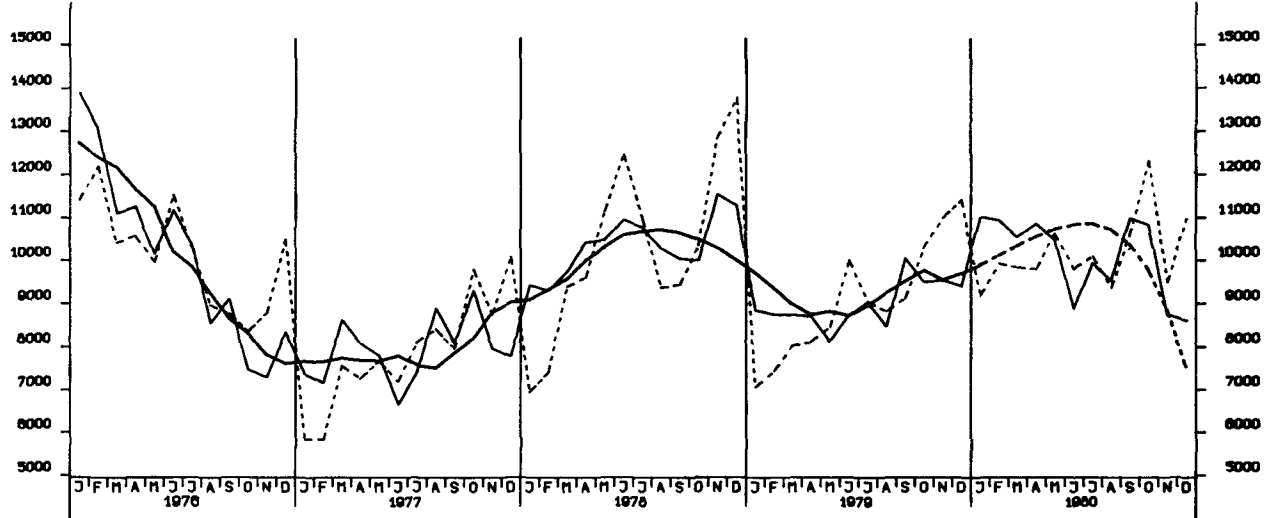
GENEHMIGTE WOHNUNGEN INSGESAMT (ANZAHL)



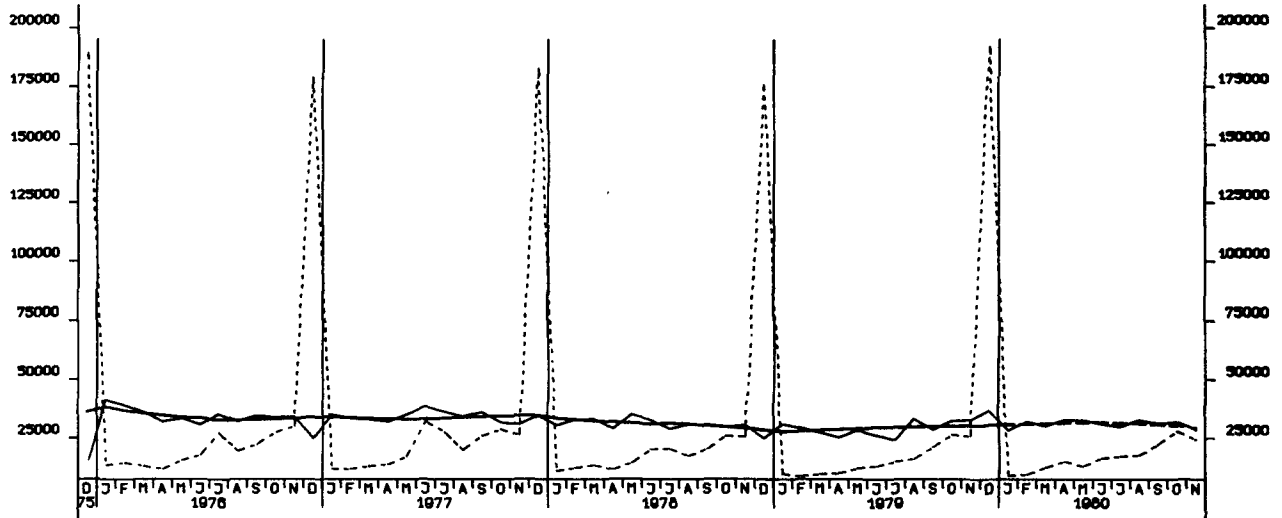
GENEHMIGTE WOHNUNGEN IN WOHNGBAUE MIT 1 UND 2 WOHNUNGEN (NEUBAU)



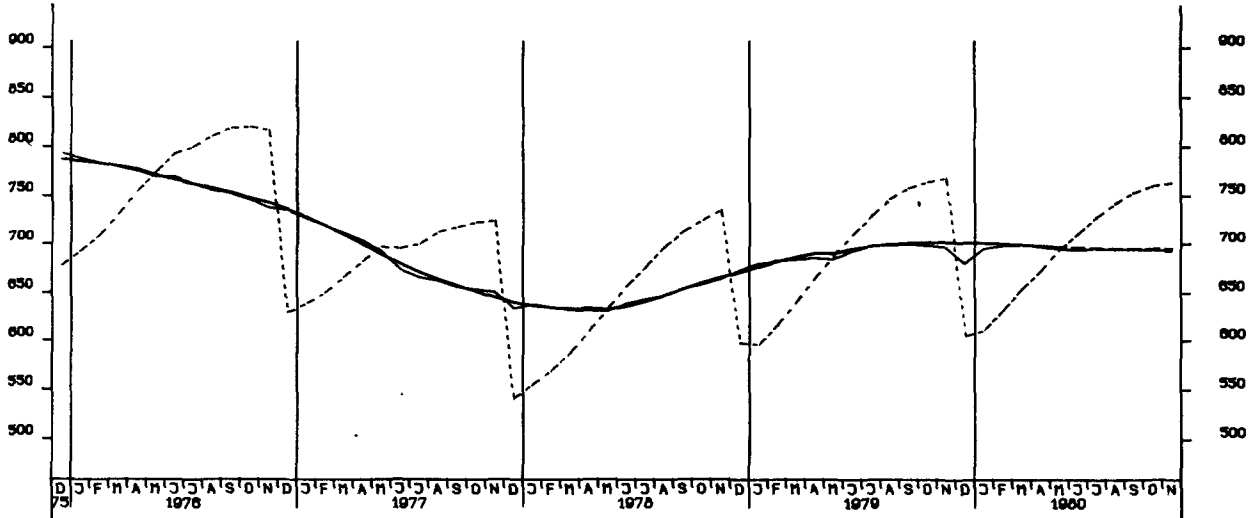
GENEHMIGTE WOHNUNGEN IN WOHNUNGSBAUELENDEN MIT 3 WOHNUNGEN UND MEHR (NEUBAU)



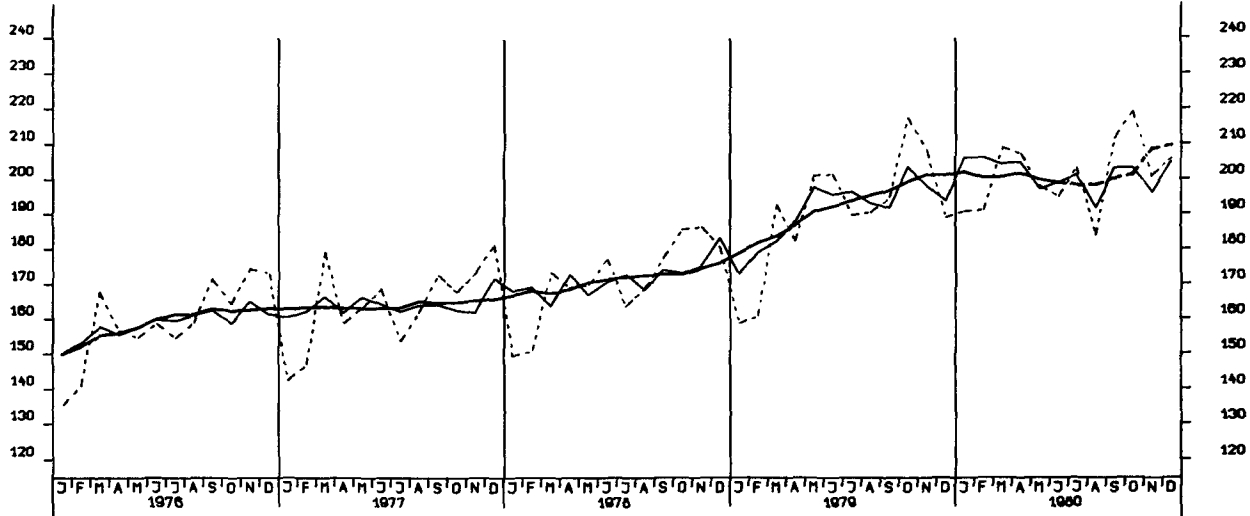
FERTIGGESTELLTE WOHNUNGEN (ANZAHL)



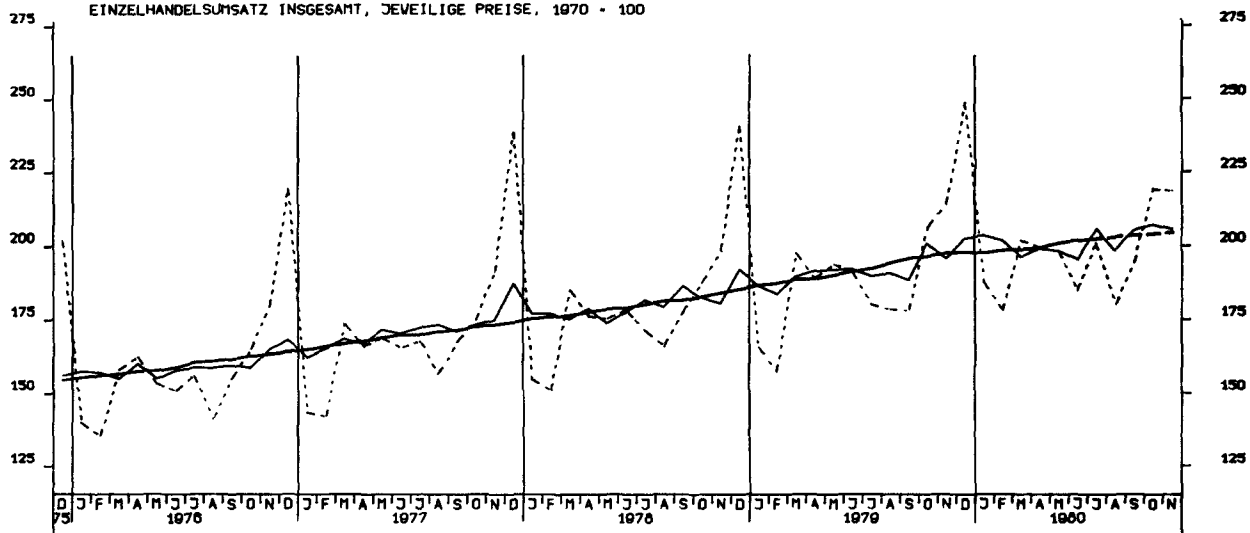
BAUVORRAT AN WOHNUNGEN INSGESAMT (1000)



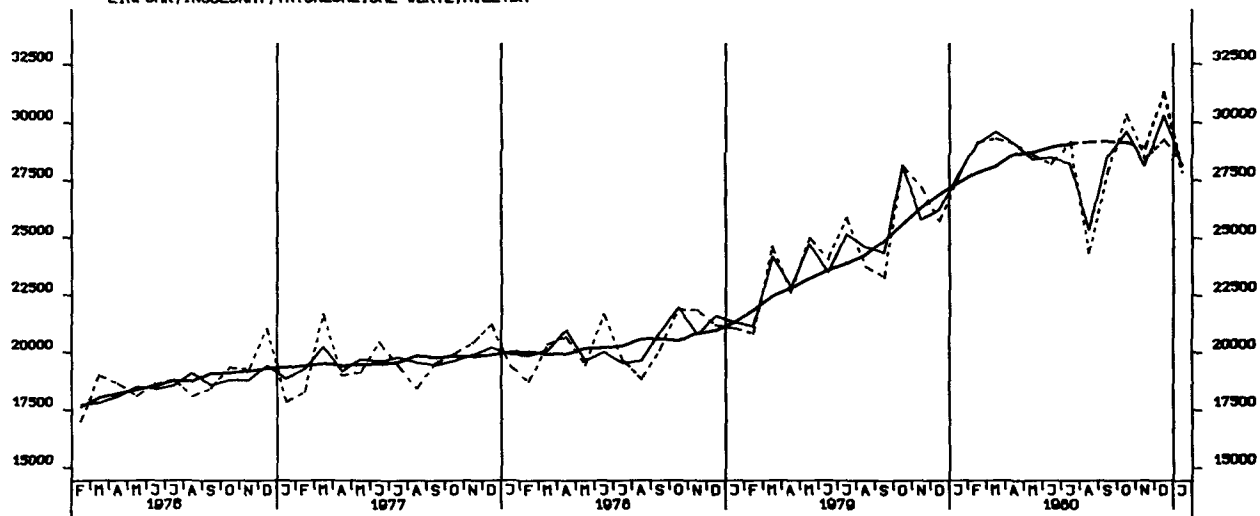
GROSSHANDELSUMSATZ INSGESAMT, JEWEIFLIGE PREISE, 1970 = 100



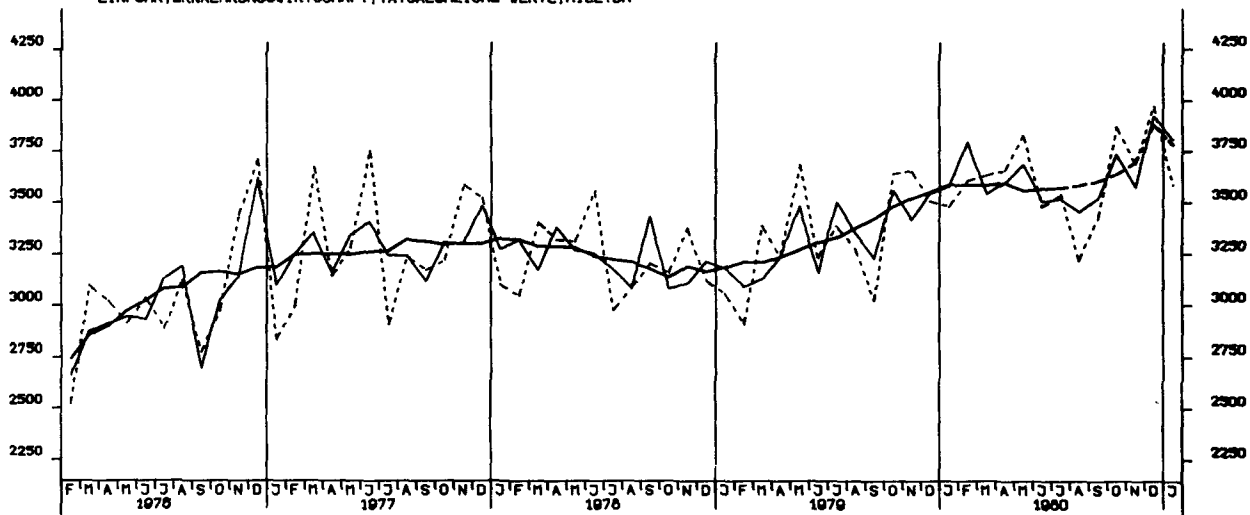
EINZELHANDELSUMSATZ INSGESAMT, JEWEIFLIGE PREISE, 1970 = 100



EINFUHR, INSGESAMT, TATSÄCHLICHE WERTE, MILL. DM



EINFUHR, ERNÄHRUNGSWIRTSCHAFT, TATSÄCHLICHE WERTE, MILL. DM



EINFUHR, GEWERBL. WIRTSCHAFT (O. GUETER BUNDESREG), TATSÄCHL. WERTE, MILL. DM

