

Indikatoren zur Wirtschafts- entwicklung

Zeitreihen mit Saisonbereinigung

3

1981



HERAUSGEBER: STATISTISCHES BUNDESAMT WIESBADEN.
VERLAG: W. KOHLHAMMER GMBH STUTTGART UND MAINZ
Bestellnummer: 1010600 – 81103

Erschienen im März 1981

Nachdruck - auch auszugsweise - nur mit Quellenangabe gestattet

Preis: DM 9,80

Inhalt

Tabelle Grafik
Seite

Zeichenerklärung und Abkürzungen	7	
Einführung	9	
Erläuterungen		
Berechnungsmethoden	10	
Begriffserklärungen	10	
Legende für Grafiken	81	
 1 <u>BESCHÄFTIGUNG UND ARBEITSMARKT</u>		
1.1 Gesamtzahlen (1 000)		
Arbeitslose (insgesamt, männlich, weiblich)	14	82
Offene Stellen (insgesamt)	14	82
Kurzarbeiter (insgesamt, männlich)	14	82
1.2 Beschäftigte im Bergbau und Verarbeitenden Gewerbe und im Bauhauptgewerbe (1976 = 100)		
Bergbau und Verarbeitendes Gewerbe	15	-
Verarbeitendes Gewerbe	15	-
Grundstoff- und Produktionsgütergewerbe	15	-
Investitionsgüter produzierendes Gewerbe	15	-
Verbrauchsgüter produzierendes Gewerbe	15	-
Nahrungs- und Genußmittelgewerbe	15	-
Bauhauptgewerbe	16	85
 2 <u>PRODUKTION IM PRODUZIERENDEN GEWERBE</u>		
2.1 Index der Nettoproduktion (1970 = 100)		
Produzierendes Gewerbe insgesamt	17	-
Produzierendes Gewerbe ohne Baugewerbe	17	83
Bergbau und verarbeitendes Gewerbe	17	-
Bergbau	17	-
Elektrizitäts- und Gasversorgung	17	-
Verarbeitendes Gewerbe	17	83
Grundstoff- und Produktionsgütergewerbe	18	83
Investitionsgüter produzierendes Gewerbe	18	84
Verbrauchsgüter produzierendes Gewerbe	18	84
Nahrungs- und Genußmittelgewerbe	18	-
Ausgewählte Wirtschaftszweige		
Eisenschaffende Industrie	18	-
Chemische Industrie	19	-
Maschinenbau	19	84
Straßenfahrzeugbau, Reparatur von Kraftfahrzeugen usw.	19	-
Elektrotechnik, Reparatur von Haushaltsgeräten	19	-
Herstellung von Eisen-, Blech- und Metallwaren	19	-
Textilgewerbe	19	-
Bekleidungsgewerbe	20	-
Ernährungsgewerbe	20	-
2.2 Geleistete Arbeitsstunden im Bauhauptgewerbe (1976 = 100)		
Bauhauptgewerbe insgesamt	21	85
Ausgewählte Bauarten		
Hochbau	21	85
Tiefbau	21	86
Wohnungsbau	21	86
Gewerblicher und industrieller Bau	21	86
Öffentlicher und Verkehrsbau	21	87
2.3 Produktionsindex für das Bauhauptgewerbe (1970 = 100)		
Bauhauptgewerbe insgesamt	22	-
Hochbau	22	87
Tiefbau	22	87
 3 <u>PRODUKTIVITÄT UND LOHNKOSTEN IM BERGBAU UND VERARBEITENDEN GEWERBE</u>		
3.1 Produktionsergebnis (1970 = 100)		
Je Beschäftigten	23	-
Je Beschäftigtenstunde	23	-
Je Arbeiter	23	-
Je Arbeiterstunde	23	-
3.2 Löhne und Gehälter (1970 = 100)		
Je Beschäftigten (Bergbau und Verarbeitendes Gewerbe)	24	-
Je Beschäftigtenstunde (Bergbau und Verarbeitendes Gewerbe)	24	88
Je Produkteinheit (Bergbau und Verarbeitendes Gewerbe)	24	88
Je Produkteinheit (Verarbeitendes Gewerbe)	24	-
Je Produkteinheit (Grundstoff- und Produktionsgütergewerbe)	24	89
Je Produkteinheit (Investitionsgüter produzierendes Gewerbe)	24	89
Je Produkteinheit (Verbrauchsgüter produzierendes Gewerbe)	25	89
Je Produkteinheit (Nahrungs- und Genußmittelgewerbe)	25	-
Je Umsatzeinheit (Bergbau und Verarbeitendes Gewerbe)	25	88

4 AUFTRAGSEINGANG IM VERARBEITENDEN GEWERBE UND IM BAUHAUPTGEWERBE

4.1 Wertindex (1976 = 100) - jeweils insgesamt, Inland, Ausland

Verarbeitendes Gewerbe (ohne Nahrungs- und Genußmittelgewerbe)	26	90
Grundstoff- und Produktionsgütergewerbe	26	91
Investitionsgüter produzierendes Gewerbe	27	91,92
Verbrauchsgüter produzierendes Gewerbe	27	91
Ausgewählte Wirtschaftszweige		
Hochofen-, Stahl- und Warmwalzwerke	28	-
Chemische Industrie	28	-
Maschinenbau	29	92
Straßenfahrzeugbau	29	-
Elektrotechnik	30	-
Herstellung von Eisen-, Blech- und Metallwaren	30	-
Textilgewerbe	31	-
Bekleidungsgewerbe	31	-

4.2 Volumenindex (1976 = 100) - jeweils insgesamt, Inland, Ausland

Verarbeitendes Gewerbe (ohne Nahrungs- und Genußmittelgewerbe)	32	93
Grundstoff- und Produktionsgütergewerbe	32	94
Investitionsgüter produzierendes Gewerbe	33	94,95
Verbrauchsgüter produzierendes Gewerbe	33	94
Ausgewählte Wirtschaftszweige		
Hochofen-, Stahl- und Warmwalzwerke	34	-
Chemische Industrie	34	-
Maschinenbau	35	95
Straßenfahrzeugbau	35	-
Elektrotechnik	36	-
Herstellung von Eisen-, Blech- und Metallwaren	36	-
Textilgewerbe	37	-
Bekleidungsgewerbe	37	-

4.3 Wertindex (1976 = 100)

Bauhauptgewerbe	38	96
Hochbau	38	96
Wohnungsbau	38	-
Tiefbau	38	96
Straßenbau	38	-

4.4 Volumenindex (1976 = 100)

Bauhauptgewerbe	39	-
Hochbau	39	-
Wohnungsbau	39	-
Tiefbau	39	-
Straßenbau	39	-

5 UMSÄTZE IM VERARBEITENDEN GEWERBE UND IM BAUHAUPTGEWERBE

5.1 Wertindex (1976 = 100) - jeweils insgesamt, Inland, Ausland

Verarbeitendes Gewerbe (ohne Nahrungs- und Genußmittelgewerbe)	40	97
Grundstoff- und Produktionsgütergewerbe	40	98
Investitionsgüter produzierendes Gewerbe	41	98,99
Verbrauchsgüter produzierendes Gewerbe	41	98
Ausgewählte Wirtschaftszweige		
Hochofen-, Stahl- und Warmwalzwerke	42	-
Chemische Industrie	42	-
Maschinenbau	43	99
Straßenfahrzeugbau	43	-
Elektrotechnik	44	-
Herstellung von Eisen-, Blech- und Metallwaren	44	-
Textilgewerbe	45	-
Bekleidungsgewerbe	45	-
Bauhauptgewerbe	46	-
Wohnungsbau	46	-
Öffentlicher- und Verkehrsbau	46	-

5.2 Volumenindex (1976 = 100) - jeweils insgesamt, Inland, Ausland

Verarbeitendes Gewerbe (ohne Nahrungs- und Genußmittelgewerbe)	47	100
Grundstoff- und Produktionsgütergewerbe	47	101
Investitionsgüter produzierendes Gewerbe	48	101,102
Verbrauchsgüter produzierendes Gewerbe	48	101
Ausgewählte Wirtschaftszweige		
Hochofen-, Stahl- und Warmwalzwerke	49	-
Chemische Industrie	49	-
Maschinenbau	50	102
Straßenfahrzeugbau	50	-
Elektrotechnik	51	-
Herstellung von Eisen-, Blech- und Metallwaren	51	-
Textilgewerbe	52	-
Bekleidungsgewerbe	52	-

6 BAUGENEHMIGUNGEN, BAUFERTIGSTELLUNGEN, BAUVORRAT

6.1 Veranschlagte reine Baukosten der genehmigten Hochbauvorhaben im Neubau (1976 = 100)

Wohn- und Nichtwohngebäude	53	103
Wohngebäude	53	-
Wohngebäude von privaten Haushalten	53	-
Nichtwohngebäude	53	-
Öffentliche Gebäude	53	-
Wirtschaftsgebäude	53	-

6.2 Rauminhalt der genehmigten Hochbauvorhaben im Neubau (1976 = 100)

Wohn- und Nichtwohngebäude	54	-
Wohngebäude	54	-
Wohngebäude von privaten Haushalten	54	-
Nichtwohngebäude	54	-
Öffentliche Gebäude	54	-
Wirtschaftsgebäude	54	-

6.3 Rauminhalt der fertiggestellten Gebäude im Neubau (1976 = 100)

Wohn- und Nichtwohngebäude	55	-
Wohngebäude	55	-
Nichtwohngebäude	55	-

6.4 Genehmigte und fertiggestellte Wohnungen (Anzahl), Bauvorrat (1 000)

Genehmigte Wohnungen insgesamt	56	103
Genehmigte Wohnungen in Wohngebäuden mit 1 und 2 Wohnungen	56	103
Genehmigte Wohnungen in Wohngebäuden mit 3 Wohnungen und mehr	56	104
Fertiggestellte Wohnungen insgesamt	56	104
Bauvorrat an Wohnungen insgesamt	56	104

6.5 Veranschlagte reine Baukosten der genehmigten Baumaßnahmen an bestehenden Gebäuden (1976 = 100)

Wohngebäude	57	-
Nichtwohngebäude	57	-

7 UMSÄTZE DES GROSSHANDELS

7.1 In jeweiligen Preisen (1970 = 100)

Großhandel insgesamt	58	105
Kohle und Mineralölzeugnisse	58	-
Erze, Metalle und Halbzeug	58	-
Holz und Baustoffe u.ä.	58	-
Nahrungs- und Genußmittel	58	-
Fahrzeuge und Maschinen (a.n.g.)	58	-

8 UMSÄTZE DES EINZELHANDELS

8.1 In jeweiligen Preisen (1970 = 100)

Einzelhandel insgesamt	59	105
Nahrungs- und Genußmittel	59	-
Textilwaren, Schuhe	59	-
Metallwaren, Hausrat, Wohnbedarf (a.n.g.)	59	-
Elektro- und optische Erzeugnisse, Uhren	59	-
Fahrzeuge, Maschinen und Büroeinrichtungen	59	-

9 AUSSENHANDEL (SPEZIALHANDEL)

9.1 Einfuhr - Tatsächliche Werte (Mill. DM)

Einfuhr insgesamt	60	106
Einfuhr nach Warengruppen		
Ernährungswirtschaft	60	106
Gewerbliche Wirtschaft (ohne Güter der Bundesreg.)	60	106
Rohstoffe und Halbwaren	60	-
Rohstoffe	60	107
Halbwaren	60	-
Fertigwaren (ohne Güter der Bundesreg.)	61	-
Vorerzeugnisse	61	-
Enderzeugnisse (ohne Güter der Bundesreg.)	61	107
Halbwaren und Vorerzeugnisse	61	107
Einfuhr nach dem Warenverzeichnis für die Industriestatistik		
Erzeugnisse des Nahrungs- und Genußmittelgewerbes	61	-
Erzeugnisse des Grundstoff- und Produktionsgütergewerbes	61	-
Erzeugnisse des Investitionsgüter produzierenden Gewerbes	62	-
Erzeugnisse des Verbrauchsgüter produzierenden Gewerbes	62	-
Einfuhr von Investitions- und Verbrauchsgütern		
Investitionsgüter	62	-
Verbrauchsgüter	62	-
Einfuhr nach Ländergruppen (Herst.- u. Verbr.Länder)		
EG-Länder	62	108
Andere europäische industrialisierte Länder	63	-
Vereinigte Staaten	63	-
Übrige industrialisierte westliche Länder	63	-
Entwicklungsländer	63	-
Staatshandelsländer	63	-

9.2 Ausfuhr - Tatsächliche Werte (Mill. DM)

Ausfuhr insgesamt	64	108
Ausfuhr nach Warengruppen		
Gewerbliche Wirtschaft	64	-
Rohstoffe und Halbwaren	64	-
Rohstoffe	64	-
Halbwaren	64	-
Fertigwaren	64	-
Vorerzeugnisse	65	-
Enderzeugnisse	65	-
Ausfuhr nach dem Warenverzeichnis für die Industriestatistik		
Erzeugnisse des Grundstoff- und Produktionsgütergewerbes	65	-
Erzeugnisse des Investitionsgüter produzierenden Gewerbes	65	-
Erzeugnisse des Verbrauchsgüter produzierenden Gewerbes	65	-
Ausfuhr von Investitions- und Verbrauchsgütern		
Investitionsgüter	65	-
Verbrauchsgüter	66	-
Ausfuhr nach Ländergruppen (Herst.- u. Verbr.Länder)		
EG-Länder	66	109
Andere europäische industrialisierte Länder	66	109
Vereinigte Staaten	66	110
Übrige industrialisierte westliche Länder	66	110
Entwicklungsländer	67	110
Staatshandelsländer	67	111
Saldo insgesamt	67	-

9.3 Einfuhr - Volumen (Mill. DM)

Einfuhr insgesamt	68	111
Einfuhr nach Warengruppen		
Ernährungswirtschaft	68	-
Gewerbliche Wirtschaft (ohne Güter der Bundesreg.)	68	-
Rohstoffe und Halbwaren	68	-
Rohstoffe	68	-
Halbwaren	68	-
Fertigwaren (ohne Güter der Bundesreg.)	69	-
Vorerzeugnisse	69	-
Enderzeugnisse (ohne Güter der Bundesreg.)	69	-
Halbwaren und Vorerzeugnisse	69	-
Einfuhr nach dem Warenverzeichnis für die Industriestatistik		
Erzeugnisse des Nahrungs- und Genußmittelgewerbes	69	-
Erzeugnisse des Grundstoff- und Produktionsgütergewerbes	69	-
Erzeugnisse des Investitionsgüter produzierenden Gewerbes	70	-
Erzeugnisse des Verbrauchsgüter produzierenden Gewerbes	70	-
Einfuhr von Investitions- und Verbrauchsgütern		
Investitionsgüter	70	-
Verbrauchsgüter	70	-
Einfuhr nach Ländergruppen (Herst.- u. Verbr.Länder)		
EG-Länder	70	-
Übrige Länder	70	-

9.4 Ausfuhr - Volumen (Mill. DM)

Ausfuhr insgesamt	71	111
Ausfuhr nach Warengruppen		
Gewerbliche Wirtschaft	71	-
Rohstoffe und Halbwaren	71	-
Rohstoffe	71	-
Halbwaren	71	-
Fertigwaren	71	-
Vorerzeugnisse	72	-
Enderzeugnisse	72	-
Ausfuhr nach dem Warenverzeichnis für die Industriestatistik		
Erzeugnisse des Grundstoff- und Produktionsgütergewerbes	72	-
Erzeugnisse des Investitionsgüter produzierenden Gewerbes	72	-
Erzeugnisse des Verbrauchsgüter produzierenden Gewerbes	72	-
Ausfuhr von Investitions- und Verbrauchsgütern		
Investitionsgüter	72	-
Verbrauchsgüter	73	-
Ausfuhr nach Ländergruppen (Herst.- u. Verbr.Länder)		
EG-Länder	73	-
Übrige Länder	73	-

9.5 Index der Durchschnittswerte (1976 = 100)

Einfuhr insgesamt	74	-
Ausfuhr insgesamt	74	-

10 VERKEHR

10.1 Beförderte Güter (1 000 t)

Eisenbahnverkehr	75	-
Fernverkehr mit Lastkraftfahrzeugen	75	-
Pinnenschiffahrt	75	-
Luftverkehr	75	-
Rohrfernleitungen (rohes Erdöl)	75	-
Seeschiffahrt	75	-

10.2 Geleistete Tonnenkilometer (Mill. tkm)

Eisenbahnverkehr (Tarif-tkm)	76	-
Fernverkehr mit Lastkraftfahrzeugen (Tarif-tkm)	76	-
Binnenschiffahrt (Effektiv-tkm)	76	-
Luftverkehr (Effektiv-tkm)	76	-
Rohrfernleitungen - rohes Erdöl (Effektiv-tkm)	76	-

11 AKTIEN

11.1 Index der Aktienkurse (29.12.1972 = 100)

Gesamtindex	77	-
Energiewirtschaft, Montanindustrie	77	-
Industrie (ohne Montan- u. Bauindustrie)	77	-
Bauindustrie	77	-

12 PREISE

12.1 Preisindizes (1976 = 100)

Erzeugerpreise gewerblicher Produkte	78	-
Erzeugerpreise landwirtschaftlicher Produkte	78	-
Erzeugerpreise pflanzlicher Produkte	78	-
Erzeugerpreise tierischer Produkte	78	-
Preise für Einfuhrwaren	78	-
Preise für Ausfuhrwaren	78	-
Verbraucherpreise (Einzelhandelsverkaufspreise)	79	-
Lebenshaltung aller privaten Haushalte	79	-
Nahrungsmittel	79	-

Die Angaben beziehen sich auf das Bundesgebiet; sie schließen Berlin (West) ein.

"Seit 1.1.1975 ist die Zuordnung von Analysefiltern beibehalten worden; sie wurde lediglich für Arbeitslose, Offene Stellen und Kurzarbeiter (Seiten 14 und 82) seit 4/1979 und für den Auftragseingang (Abschnitt 4.1, 4.2) seit 3/1980 verändert".

Zeichenerklärung

- = nichts vorhanden
- . = kein Nachweis vorhanden
- ... = Angaben fallen später an
- X = arbeitstägl. Bereinigung sachlich nicht sinnvoll
- * = Monate mit Extremwerten

Abkürzungen

- BESCH. = Beschäftigte
- GES. = Gesamt
- GRUNDST. = Grundstoff
- IND. = Industrie
- INSG. = Insgesamt
- O.G.BREG. = Ohne Güter der Bundesregierung
- O.NUG. = Ohne Nahrungs- und Genußmittel-gewerbe
- VERARB. = Verarbeitende

E i n f ü h r u n g

Das Ziel konjunkturanalytischer Untersuchungen ist die Erkennung längerfristiger "Grundtendenzen" aus den Werten wirtschaftlicher Zeitreihen. Die Verwendung unbereinigter Originalwerte der Reihen als Konjunkturindikatoren ist hierfür im allgemeinen wenig geeignet, weil die Originaldaten neben zufälligen Störfaktoren vor allem auch saisonbedingte Einflüsse enthalten.

Für die Ausschaltung von Saisoneinflüssen gibt es eine Reihe von Verfahren, die sich in der Praxis bewährt haben. Das Statistische Bundesamt hat sich vor einigen Jahren entschlossen, in monatlichen Abständen saisonbereinigte Werte zu berechnen und zu veröffentlichen. Mit seiner Entscheidung für ein bestimmtes Verfahren zur Zeitreihenanalyse beabsichtigt das Statistische Bundesamt nicht, dieses Verfahren amtlich zum allein aussagefähigen zu erklären. Für die Wahl des verwendeten Verfahrens war ausschlaggebend, daß sein Grundkonzept theoretisch klar und einwandfrei, die mathematischen Ansätze genügend allgemein und ihre Arbeitshypothesen eindeutig und widerspruchsfrei spezifizierbar sein sollten. Außerdem sollte das Verfahren der Zeitreihenanalyse anhand objektiver Kriterien auf die Eigenart jeder Reihe abzustimmen sein und brauchbare saisonbereinigte Werte ergeben.

Das Statistische Bundesamt verwendet das "Berliner Verfahren", das aus der Zusammenarbeit der Technischen Universität, Berlin, mit dem Deutschen Institut für Wirtschaftsforschung, Berlin, hervorgegangen ist¹⁾. Da das Verfahren in seiner ersten Fassung²⁾ noch nicht allen Erwartungen genügen konnte, ist es zu einer verbesserten Fassung (BV3) weiterentwickelt worden³⁾. Hierbei sind vor allem die Möglichkeiten des Berliner Verfahrens weitgehend ausgeschöpft worden, die spezifischen Eigenarten einzelner Zeitreihen zu berücksichtigen, indem jeweils geeignete Analysefilter benützt werden: Aus einer vorgegebenen Menge von 47 Filtern ist jeder Zeitreihe der "optimale" Filter zugeordnet worden. Die Zuordnung soll über mehrere Jahren bestehen bleiben⁴⁾. Die Verwendung reihenspezifischer Filter wirkt sich vor allem in einer verbesserten Stabilität und Sicherheit der Schätzergebnisse am aktuellen Rande der analysierten Reihen aus.

Das Ziel des Verfahrens ist die Ausschaltung von Saisoneinflüssen, nicht so sehr das Herausarbeiten der glatten (Trend-Konjunktur-)Komponente. Nicht alle Zeitreihen sind für das Verfahren zur Errechnung saisonbereinigter Werte in gleicher Weise geeignet. So wird man z.B. bei Reihen, die heterogen zusammengesetzt sind und deren Komponenten stark unterschiedlich "Saison- und Strukturentwicklungen" unterworfen sind, eine Saisonbewegung nur unbefriedigend feststellen und eliminieren können. Entsprechendes gilt, wenn saisonale Bewegungen durch starke und häufig auftretende Störfaktoren völlig zugedeckt werden. In solchen Fällen kann kein Verfahren der Zeitreihenanalyse eine sinnvolle Zerlegung der Reihe und damit eine befriedigende Saisonbereinigung liefern.

Alle derzeit gebräuchlichen Zeitreihenverfahren arbeiten mit gleitenden Durchschnitten. Das hat notwendigerweise die Konsequenz, daß am aktuellen Rande mehr oder weniger starke Instabilitäten auftreten können. Diese Eigenschaft ist allen derzeitigen Zeitreihenverfahren immanent; sie könnte nur behoben werden, wenn die letzten Schätzwerte künstlich stabilisiert würden; dies würde zu einer Verzerrung der entsprechenden Werte führen. Das Amt wird die durch Revision alter und Hinzufügen neuer Werte entstehenden rückwirkenden Korrekturen vollständig veröffentlichen, um dem Benutzer die volle Information zugänglich zu machen.

Verfahren zur Zerlegung von Zeitreihen sind keine Prognosemethoden. Die Ergebnisse einer Zeitreihenanalyse können nicht direkt zur Prognose verwendet werden, wohl aber als Ausgangsmaterial dafür dienen.

- 1) Nullau B., Heiler S., Wäsch P., Meisner B., Filip D.: Das "Berliner Verfahren". Ein Beitrag zur Zeitreihenanalyse. In DIW-Beiträge zur Strukturforchung, Heft 7, Berlin 1969.-
- 2) Nourney M.: "Methode der Zeitreihenanalyse" in Wirtschaft und Statistik 1/1973, S. 11 ff.-
- 3) Nourney M.: "Weiterentwicklung des Verfahrens der Zeitreihenanalyse" in Wirtschaft und Statistik 2/1975, S. 96 ff.-
- 4) Etwaige Änderungen der Filterzuordnungen werden im Inhaltsverzeichnis mit Umstellungsdatum angegeben.

E r l ä u t e r u n g e n

Berechnungsmethoden

Die Tabellen enthalten außer den Originalindizes für die letzten 13 Monate mit ihren Veränderungen gegenüber dem Vorjahr und dem Vormonat

- a) die saisonbereinigten Werte mit ihren Veränderungen gegenüber dem Vormonat,
- b) die saison- und arbeitstäglich bereinigten Werte und ihre Veränderungen gegenüber dem Vormonat und
- c) die glatte Komponente (Trend-Konjunktur-Komponente).

Das "Berliner Verfahren" (BV 3) geht von einer additiven Verknüpfung der einzelnen Komponenten in der Originalreihe aus:

$$(1) \quad x_t = Y_t + S_t + R_t, \text{ wobei}$$

x_t die Originalwerte,
 Y_t die glatte (Trend-Konjunktur-) Komponente,
 S_t die Saisonkomponente (ggfs. einschl. arbeitstägl. Einflüsse) und
 R_t die Restkomponente bedeuten.

Weil im Veröffentlichungsausdruck der Originalwert, der saisonbereinigte Wert ($SB_t = x_t - S_t = Y_t + R_t$) und die glatte Komponente explizit enthalten sind, lassen sich die fehlenden Komponenten über Gleichung (1) wie folgt errechnen:

$$(2) \quad SB_t - Y_t = R_t,$$

$$(3) \quad x_t - SB_t = S_t.$$

In Worten: Zieht man vom saisonbereinigten Wert die glatte Komponente ab, dann erhält man die Restkomponente. Der um den saisonbereinigten Wert verminderte Originalwert ergibt die Saisonkomponente.

Viele ökonomische Daten können von der unterschiedlichen Länge der Monate (gemessen z.B. in Arbeitstagen) beeinflusst werden. Die Veröffentlichung enthält in solchen Fällen in der Spalte "saison- und arbeitstäglich bereinigter Wert" eine Zeitreihe, aus der neben der Saisonkomponente auch der Einfluß der Arbeitstage schätzungsweise eliminiert ist. Sie besteht aus der glatten (Trend-Konjunktur-) Komponente und demjenigen Teil der Restkomponente, der nicht durch die Arbeitstage "erklärt" wird.

Am Ende der Zeitreihen können für die glatte (Trend-Konjunktur-) Komponente nur vorläufige Werte berechnet werden, die sich durch die erst in der Zukunft anfallenden Informationen z.T. noch erheblich ändern können. Die letzten Werte der glatten Komponente werden deshalb in Klammern gesetzt bzw. gestrichelt gezeichnet.

Die Monate, in denen eine Zeitreihe Extremwerte aufweist, werden mit * gekennzeichnet.

Begriffserklärungen¹⁾

Arbeitslose bzw. offene Stellen: Personen ohne Arbeitsverhältnis, die als Arbeitsuchende beim Arbeitsamt registriert sind bzw. zu besetzende Arbeitsplätze, die Arbeitgeber dem Arbeitsamt gemeldet haben.

Kurzarbeiter: Personen, die im Abrechnungszeitraum, in den der Stichtag fällt, Anspruch auf Kurzarbeitergeld hatten.

Beschäftigte im Bergbau und Verarbeitenden Gewerbe und im Bauhauptgewerbe: Tätige Inhaber und alle in einem arbeitsrechtlichen Verhältnis stehenden Betriebsangehörigen (Angestellte, Arbeiter, Auszubildende).

Der Index der Nettoproduktion für das Produzierende Gewerbe auf Basis 1970 wird auf repräsentativer Grundlage unter Ausschaltung der Preisveränderungen berechnet, d.h., bei den Wirtschaftszweigen erfolgt die Fortschreibung im allgemeinen mit einer Auswahl von Erzeugnis-

1) Hinweis: Die Indizes der Produktion, des Auftragseingangs und Umsatzes im Bergbau und im Verarbeitenden Gewerbe beziehen sich auf einen geänderten Berichtskreis (Betriebe mit 20 Beschäftigten und mehr) und eine neue Systematik (SYPRO), dagegen beziehen sich die Ergebnisse des Bauhauptgewerbes (Beschäftigte, geleistete Arbeitsstunden und Umsätze) auf alle Betriebe nach neuer Systematik.

sen, deren Entwicklung der jeweiligen Gesamtentwicklung entspricht. Der Gewichtung der einzelnen Wirtschaftszweige liegen die Nettoproduktionswerte des Jahres 1970 zugrunde.

Nettoproduktionswert: Bruttoproduktionswert abzüglich der Kosten des von anderen Unternehmen stammenden Materialeinsatzes und abzüglich des Wertes der an andere Unternehmen vergebenen Lohnarbeiten. Der Nettoproduktionswert stellt annähernd die (Netto-)Leistung der Unternehmen (ihre "Wertschöpfung") dar.

Geleistete Arbeitsstunden im Bauhauptgewerbe sind alle von Inhabern, Angestellten, Arbeitern oder Auszubildenden auf Baustellen und Bauhöfen geleisteten Arbeitsstunden; abgerechnete, aber nicht geleistete Stunden sind nicht enthalten.

Der Produktionsindex für das Bauhauptgewerbe wird durch den Baustoff-Produktionsindex repräsentiert (Fortschreibung mit 69 ausgewählten Baustoffen). Der Gewichtung der Teilbereiche Hoch- und Tiefbau liegen die entsprechenden Nettoproduktionswerte des Jahres 1970 zugrunde.

Die Indizes des Produktionsergebnisses je Beschäftigten, je Beschäftigtenstunde, je Arbeiter und je Arbeiterstunde (Arbeitsproduktivität) zeigen die Entwicklung der Produktion (gemessen am Index der Nettoproduktion) im Verhältnis zum personellen Aufwand.

Lohnkosten (Meßziffern der Löhne und Gehälter je Beschäftigten, je Beschäftigtenstunde, je Produkteinheit, je Umsatzeinheit): Entwicklung der Löhne und Gehälter (in Form von Meßzahlen) im Verhältnis zum personellen Aufwand (Meßzahl der Beschäftigten und der Beschäftigtenstunden), bzw. im Verhältnis zum Nettoproduktionsindex und zur Umsatzmeßzahl.

Index des Auftragseingangs im Verarbeitenden Gewerbe und im Bauhauptgewerbe: Wertindex in jeweiligen Preisen, Volumenindex in Preisen des Basisjahres (Verarbeitendes Gewerbe Basis 1976 = 100, Bauhauptgewerbe Basis 1976 = 100); der Gewichtung werden die Auftragseingangsanteile im Basisjahr zugrunde gelegt. Als Auftragseingang gilt der Wert der in einem Berichtsmonat von anderen Firmen und sonstigen Kunden akzeptierten Bestellungen (ohne Umsatz-(Mehrwert-)steuer).

Umsätze im Verarbeitenden Gewerbe und im Bauhauptgewerbe: Wertindizes in jeweiligen Preisen, Volumenindizes in Preisen von 1976 (jeweils Basis 1976 = 100); der Gewichtung werden die Umsatzanteile im Basisjahr zugrunde gelegt.

Umsatz im Verarbeitenden Gewerbe: Erlöse aus dem Verkauf eigener Erzeugnisse und Leistungen; sie resultieren aus den Rechnungsendwerten einschl. Verbrauchsteuern und Kosten für Fracht, Verpackung, Porto und Spesen (ohne Umsatz-(Mehrwert-)steuer).

Umsatz des Bauhauptgewerbes: Als steuerbarer baugewerblicher Umsatz gelten die dem Finanzamt für die Umsatzsteuer zu meldenden steuerbaren Beträge für Bauleistungen im Bundesgebiet einschl. Berlin (West).

Bautätigkeit: Erfassung der genehmigten Hochbauten anhand der erteilten Baugenehmigungen; Erfassung der fertiggestellten Hochbauten aufgrund der Feststellungen der Bauaufsichtsbehörden. Der B a u v o r r a t ist die behelfsmäßige Fortschreibung des Bauüberhangs am Jahresende mit Hilfe der genehmigten und fertiggestellten Bauvorhaben.

Umsätze des Großhandels (in jeweiligen Preisen): Wert aller Lieferungen und Leistungen des Unternehmens einschl. Provisionen, jedoch ohne den Gesamtwert der vermittelten Waren (ohne Umsatz-(Mehrwert-)steuer).

Rabatte, Boni, Skonti u.ä. sind abgesetzt.

Umsätze des Einzelhandels (in jeweiligen Preisen): Wert aller Lieferungen und Leistungen des Unternehmens einschl. Eigenverbrauch (einschl. Umsatz- (Mehrwert-)steuer).

Preisnachlässe, Rabatte, Boni, Skonti u.ä. sind abgesetzt.

Der Außenhandel (Spezialhandel) umfaßt

die unmittelbare E i n f u h r von Waren und die Einfuhr von ausländischen Waren aus Lager (Freihafenlager und Zollager - ab 1974 einschl. offene Zollager -) in den freien Verkehr, zur zollamtlich bewilligten aktiven Veredelung (Eigenveredelung und Lohnveredelung) und nach zollamtlich bewilligter passiver Veredelung;

die Ausfuhr von Waren aus dem freien Verkehr, nach zollamtlich bewilligter aktiver Veredelung (Eigenveredelung und Lohnveredelung) und zur zollamtlich bewilligten passiven Veredelung.

Die tatsächlichen Werte stellen den Grenzübergangswert, d.h. den Wert frei Grenze des Erhebungsgebietes dar (in der Einfuhr ohne die deutschen Eingangsabgaben).

Das Volumen ist ein nachträglich berechneter Wert, der sich ergeben hätte, wenn die Durchschnittswerte (Preise) des Jahres 1976 in den nachgewiesenen Berichtszeiten unverändert geblieben wären.

Den Ländergruppierungen liegen Angaben nach Herstellungs- und Verbrauchsländern zugrunde. Die Zuordnung der Länder zu den einzelnen Gruppen ist aus der Fachserie 7 Außenhandel, Reihe 1 ersichtlich.

Der Güterverkehr enthält alle im gewerblichen Verkehr und Werkverkehr (Eisenbahnen: Dienstgutverkehr) beförderten Güter. Die tonnenkilometrische Leistung (tkm) errechnet sich als Produkt aus Gewicht der Ladung und der im Bundesgebiet zurückgelegten Entfernung.

Index der Aktienkurse

Gesamtindex wird aus den Kursnotierungen von rd. 280 ausgewählten Gesellschaften mit dem Sitz im Bundesgebiet berechnet. In die Teilindizes waren am Basisstichtag einbezogen: Energiewirtschaft, Montanindustrie 42, Industrie 192 und Bauindustrie 11 Aktiengesellschaften. Die Gewichtung erfolgte mit dem börsenzugelassenen Stammkapital am Basisstichtag - 29. 12. 1972 -.

Preisindizes

Erzeugerpreise (gewerbliche und landwirtschaftliche Produkte): Überwiegend Preise der ersten Vermarktungsstufe (Frachtlagen gemäß jeweiligem Handelsbrauch) von Erzeugerfirmen, Marktverwaltungen, Preisnotierungskommissionen usw.

Gewichtung: Umsatzwerte des Produzierenden Gewerbes 1976 bzw. Verkaufserlöse der Landwirtschaft 1976.

Einfuhr-, Ausfuhrpreise: Preise frei Grenze im Zeitpunkt des Geschäftsabschlusses, nicht im Zeitpunkt des Grenzüberganges; erfragt bei Importeuren bzw. Exporteuren.

Gewichtung: Einfuhr- bzw. Ausfuhrwerte 1976.

Lebenshaltungspreise, Einzelhandelsverkaufspreise: Außer Einzelhandelspreisen auch Preise für Waren und Leistungen des Handwerks, Gastgewerbepreise, Wohnungsmieten, Tarife und Gebühren, Eintrittspreise für öffentliche Veranstaltungen, Preise für Pauschalreisen, Versicherungsprämien usw.

Gewichtung: Ausgaben für die Lebenshaltung 1976 bzw. Umsatzstruktur des Einzelhandels 1970.

Tabellen

1 BESCHAEFTIGUNG UND ARBEITSMARKT

1.1 GESAMTZAHLEN (1 000)

JAHR	MONAT	ORIGINALWERT			SAISONBEREINIGTER WERT		SAISON- UND ARBEITSTÄGLICH BEREINIGTER WERT		GLATTE KOMPONENTE
		1 000	VERÄNDERUNG VORJAHR	IN O/D GEGEN VORMONAT	1 000	VERÄNDERUNG IN O/D GEGEN VORMONAT	1 000	VERÄNDERUNG IN O/D GEGEN VORMONAT	
ARBEITSLOSE INSGESAMT									
1980	FEB	993	-12,4	- 4,2	799	- 2,9	X	X	828
	MAR	876	- 8,6	-11,8	818	+ 2,4	X	X	834
	APR	825	- 5,7	- 5,8	842	+ 2,9	X	X	(842)
	MAI	767	- 1,0	- 7,0	864	+ 2,6	X	X	(854)
	JUN	781	+ 2,4	+ 1,8	888	+ 2,8	X	X	(868)
	JUL	853	+ 6,1	+ 9,2	906	+ 2,0	X	X	(884)
	AUG	865	+ 8,3	+ 1,4	915	+ 1,0	X	X	(905)
	SEP	823	+11,7	- 4,9	931	+ 1,7	X	X	(932)
	OKT	888	+16,5	+ 7,9	958	+ 2,9	X	X	(963)
	NOV	968	+21,2	+ 9,0	998	+ 4,2	X	X	(999)
	DEZ	1118	+29,0	+15,5	1056	+ 5,8	X	X	(1040)
	1981	JAN	1309	+26,2	+17,1	1080	+ 2,3	X	X
FEB		1300	+30,9	- 0,7	1109	+ 2,7	X	X	(1138)
ARBEITSLOSE, MÄNNLICH									
1980	FEB	527	-16,2	- 5,4	358	- 7,3	X	X	389
	MAR	434	-10,0	-17,6	378	+ 5,6	X	X	394
	APR	389	- 4,9	-10,4	401	+ 6,1	X	X	(399)
	MAI	353	+ 2,6	- 9,3	417	+ 4,0	X	X	(406)
	JUN	356	+ 6,6	+ 0,8	431	+ 3,4	X	X	(416)
	JUL	386	+10,3	+ 8,4	438	+ 1,6	X	X	(425)
	AUG	390	+12,4	+ 1,0	443	+ 1,1	X	X	(438)
	SEP	368	+16,5	- 5,6	452	+ 2,0	X	X	(455)
	OKT	400	+21,2	+ 8,7	467	+ 3,3	X	X	(474)
	NOV	457	+26,9	+14,3	493	+ 5,6	X	X	(496)
	DEZ	583	+39,5	+27,6	538	+ 9,1	X	X	(520)
	1981	JAN	729	+30,9	+25,0	543	+ 0,9	X	X
FEB		724	+37,4	- 0,7	560	+ 3,1	X	X	(579)
ARBEITSLOSE, WEIBLICH									
1980	FEB	466	- 7,7	- 2,7	440	+ 0,7	X	X	438
	MAR	442	- 7,1	- 5,2	440	+ 0,0	X	X	440
	APR	436	- 6,4	- 1,4	441	+ 0,2	X	X	(443)
	MAI	414	- 3,9	- 5,0	448	+ 1,6	X	X	(447)
	JUN	426	- 0,9	+ 2,9	458	+ 2,2	X	X	(452)
	JUL	467	+ 3,1	+ 9,6	468	+ 2,2	X	X	(459)
	AUG	475	+ 5,1	+ 1,7	472	+ 0,9	X	X	(467)
	SEP	455	+ 8,3	- 4,2	479	+ 1,5	X	X	(477)
	OKT	488	+13,0	+ 7,3	491	+ 2,5	X	X	(489)
	NOV	510	+16,2	+ 4,5	504	+ 2,6	X	X	(503)
	DEZ	535	+19,2	+ 4,9	519	+ 3,0	X	X	(520)
	1981	JAN	579	+20,9	+ 8,2	537	+ 3,5	X	X
FEB		576	+23,6	- 0,5	549	+ 2,2	X	X	(559)
OFFENE STELLEN INSGESAMT									
1980	FEB	313	+17,2	+11,0	326	+ 2,2	X	X	324
	MAR	337	+11,6	+ 7,7	324	- 0,6	X	X	323
	APR	346	+10,5	+ 2,7	325	+ 0,3	X	X	(321)
	MAI	344	+ 3,9	- 0,6	320	- 1,5	X	X	(319)
	JUN	353	- 0,6	+ 2,6	311	- 2,8	X	X	(316)
	JUL	335	- 3,2	- 5,1	305	- 1,9	X	X	(311)
	AUG	324	- 4,4	- 3,3	302	- 1,0	X	X	(305)
	SEP	299	- 6,6	- 7,7	298	- 1,3	X	X	(299)
	OKT	275	-10,4	- 8,0	289	- 3,0	X	X	(292)
	NOV	246	-13,7	-10,5	282	- 2,4	X	X	(284)
	DEZ	226	-15,7	- 8,1	278	- 1,4	X	X	(275)
	1981	JAN	228	-19,1	+ 0,9	268	- 3,6	X	X
FEB		239	-23,6	+ 4,8	254	- 5,2	X	X	(253)
KURZARBEITER INSGESAMT									
1980	FEB	101,6	-39,2	+ 3,6	64,1	-17,4	X	X	56,7
	MAR	93,5	-44,9	- 8,0	61,3	- 4,4	X	X	69,2
	APR	92,5	-24,4	- 1,1	47,5	-22,5	X	X	(79,8)
	MAI	91,9	- 0,4	- 0,6	81,0	+70,5	X	X	(93,4)
	JUN	86,4	+33,1	- 6,0	88,9	+ 9,8	X	X	(110,1)
	JUL	85,1	+154,8	- 1,5	126,0	+41,7	X	X	(133,3)
	AUG	42,7	+84,8	-49,8	111,8	-11,3	X	X	(154,4)
	SEP	137,6	+276,0	+222,2	179,5	+60,6	X	X	(181,4)
	OKT	188,5	+211,6	+37,0	204,2	+13,8	X	X	(212,3)
	NOV	263,9	+298,0	+40,0	250,6	+22,7	X	X	(247,1)
	DEZ	357,1	+344,7	+35,3	328,9	+31,2	X	X	(286,1)
	1981	JAN	401,5	+309,3	+12,4	361,9	+10,0	X	X
FEB		373,6	+267,7	- 6,9	347,6	- 4,0	X	X	(377,2)
KURZARBEITER, MÄNNLICH									
1979	DEZ	55,6	-38,8	+34,0	51,9	+23,6	X	X	36,3
1980	JAN	75,6	-27,8	+36,0	57,0	+ 9,8	X	X	34,5
	FEB	76,5	-38,6	+ 1,2	48,1	-15,6	X	X	(38,3)
	MAR	69,0	-40,9	- 9,8	47,1	- 2,1	X	X	(44,1)
	APR	64,3	-19,2	- 6,8	32,6	-30,8	X	X	(52,1)
	MAI	62,6	+11,0	- 2,6	55,8	+71,2	X	X	(63,1)
	JUN	61,9	+62,5	- 1,1	59,8	+ 7,2	X	X	(77,6)
	JUL	62,6	+242,1	+ 1,1	87,5	+46,3	X	X	(92,9)
	AUG	28,0	+109,0	-55,3	74,6	-14,7	X	X	(110,9)
	SEP	100,0	+346,4	+257,1	130,9	+75,5	X	X	(131,6)
	OKT	131,9	+237,3	+31,9	147,3	+12,5	X	X	(155,3)
	NOV	185,5	+347,0	+40,6	192,9	+24,2	X	X	(183,5)
	DEZ	260,5	+368,5	+40,4	254,9	+39,4	X	X	(211,8)

1 BESCHAEFTIGUNG UND ARBEITSMARKT

1.2 BESCHAEFTIGTE IM BERGBAU UND VERARBEITENDEN GEWERBE UND IM BAUHAUPTGEWERBE (1976 = 100)

JAHR	MONAT	ORIGINALWERT			SAISONBEREINIGTER WERT		SAISON- UND ARBEITSTÄGLICH BEREINIGTER WERT		GLATTE KOMPONENTE
		1976=100	VERÄNDERUNG IN O/O GEGEN VORJAHR	VORMONAT	1976=100	VERÄNDERUNG IN O/O GEGEN VORMONAT	1976=100	VERÄNDERUNG IN O/O GEGEN VORMONAT	
BERGBAU UND VERARBEITENDES GEWERBE									
1979	DEZ	99,3	+ 0,9	- 0,6	99,3	+ 0,0	X	X	99,4
1980	JAN	99,1	+ 1,2	- 0,2	99,6	+ 0,3	X	X	99,6
	FEB	99,4	+ 1,4	+ 0,3	99,8	+ 0,2	X	X	99,7
	MAR	99,5	+ 1,3	+ 0,1	99,8	+ 0,0	X	X	99,8
	APR	99,4	+ 1,4	- 0,1	99,9	+ 0,1	X	X	99,8
	MAI	99,3	+ 1,2	- 0,1	99,8	- 0,1	X	X	99,8
	JUN	99,4	+ 1,1	+ 0,1	99,8	+ 0,0	X	X	(99,8)
	JUL	99,7	+ 1,0	+ 0,3	99,8	+ 0,0	X	X	(99,7)
	AUG	99,9	+ 0,5	+ 0,2	99,4	- 0,4	X	X	(99,6)
	SEP	100,2	+ 0,4	+ 0,3	99,4	+ 0,0	X	X	(99,4)
	OKT	99,8	- 0,1	- 0,4	99,1	- 0,3	X	X	(99,2)
	NOV	99,5	- 0,4	- 0,3	98,9	- 0,2	X	X	(99,0)
	DEZ	98,8	- 0,5	- 0,7	98,8	- 0,1	X	X	(98,9)
VERARBEITENDES GEWERBE									
1979	DEZ	99,6	+ 1,0	- 0,5	99,6	+ 0,1	X	X	99,7
1980	JAN	99,4	+ 1,3	- 0,2	99,8	+ 0,2	X	X	99,8
	FEB	99,6	+ 1,4	+ 0,2	100,0	+ 0,2	X	X	99,9
	MAR	99,8	+ 1,4	+ 0,2	100,1	+ 0,1	X	X	100,0
	APR	99,6	+ 1,4	- 0,2	100,1	+ 0,0	X	X	100,1
	MAI	99,5	+ 1,2	- 0,1	100,1	+ 0,0	X	X	100,0
	JUN	99,6	+ 1,1	+ 0,1	100,0	- 0,1	X	X	(100,0)
	JUL	100,0	+ 1,1	+ 0,4	100,1	+ 0,1	X	X	(99,9)
	AUG	100,1	+ 0,5	+ 0,1	99,6	- 0,5	X	X	(99,8)
	SEP	100,4	+ 0,3	+ 0,3	99,5	- 0,1	X	X	(99,6)
	OKT	100,0	- 0,1	- 0,4	99,3	- 0,2	X	X	(99,4)
	NOV	99,6	- 0,5	- 0,4	99,0	- 0,3	X	X	(99,1)
	DEZ	98,9	- 0,7	- 0,7	98,9	- 0,1	X	X	(99,0)
GRUNDSTOFF- UND PRODUKTIONSGÜTERGEWERBE									
1979	DEZ	95,7	+ 0,2	- 0,6	95,8	+ 0,0	X	X	96,0
1980	JAN	95,5	+ 1,8	- 0,2	96,0	+ 0,2	X	X	96,2
	FEB	95,8	+ 1,9	+ 0,3	96,7	+ 0,7	X	X	96,3
	MAR	96,2	+ 1,6	+ 0,4	96,7	+ 0,0	X	X	96,4
	APR	96,2	+ 1,5	+ 0,0	96,6	- 0,1	X	X	96,5
	MAI	96,1	+ 1,2	- 0,1	96,5	- 0,1	X	X	96,5
	JUN	96,3	+ 1,0	+ 0,2	96,4	- 0,1	X	X	(96,5)
	JUL	96,6	+ 0,9	+ 0,3	96,4	+ 0,0	X	X	(96,4)
	AUG	96,7	+ 0,4	+ 0,1	96,1	- 0,3	X	X	(96,3)
	SEP	96,8	+ 0,4	+ 0,1	96,0	- 0,1	X	X	(96,1)
	OKT	96,3	+ 0,1	- 0,5	95,7	- 0,3	X	X	(95,8)
	NOV	95,9	- 0,4	- 0,4	95,4	- 0,3	X	X	(95,5)
	DEZ	95,1	- 0,6	- 0,8	95,2	- 0,2	X	X	(95,5)
INVESTITIONSGÜTER PRODUZIERENDES GEWERBE									
1979	DEZ	102,0	+ 1,6	- 0,3	101,9	+ 0,1	X	X	(101,9)
1980	JAN	101,9	+ 1,7	- 0,1	102,0	+ 0,1	X	X	(102,1)
	FEB	102,1	+ 1,7	+ 0,2	102,4	+ 0,4	X	X	(102,3)
	MAR	102,3	+ 1,9	+ 0,2	102,6	+ 0,2	X	X	(102,4)
	APR	102,1	+ 1,9	- 0,2	102,6	+ 0,0	X	X	(102,5)
	MAI	102,1	+ 1,8	+ 0,0	102,6	+ 0,0	X	X	(102,6)
	JUN	102,1	+ 1,7	+ 0,0	102,6	+ 0,0	X	X	(102,6)
	JUL	102,6	+ 1,7	+ 0,5	102,7	+ 0,1	X	X	(102,6)
	AUG	102,6	+ 1,2	+ 0,0	102,3	- 0,4	X	X	(102,5)
	SEP	103,0	+ 1,0	+ 0,4	102,3	+ 0,0	X	X	(102,4)
	OKT	102,6	+ 0,4	- 0,4	102,0	- 0,3	X	X	(102,2)
	NOV	102,3	+ 0,0	- 0,3	101,8	- 0,2	X	X	(101,9)
	DEZ	101,8	- 0,2	- 0,5	101,7	- 0,1	X	X	(101,7)
VERBRAUCHSGÜTER PRODUZIERENDES GEWERBE									
1979	DEZ	99,2	+ 0,8	- 0,7	99,1	- 0,2	X	X	(99,2)
1980	JAN	98,8	+ 0,0	- 0,4	99,1	+ 0,0	X	X	(99,2)
	FEB	99,0	+ 0,2	+ 0,2	99,2	+ 0,1	X	X	(99,2)
	MAR	99,0	+ 0,2	+ 0,0	99,1	- 0,1	X	X	(99,1)
	APR	98,8	+ 0,3	- 0,2	99,2	+ 0,1	X	X	(99,0)
	MAI	98,5	+ 0,0	- 0,3	99,0	- 0,2	X	X	(98,9)
	JUN	98,3	- 0,2	- 0,2	98,8	- 0,2	X	X	(98,8)
	JUL	98,4	- 0,2	+ 0,1	98,8	+ 0,0	X	X	(98,6)
	AUG	98,6	- 0,8	+ 0,2	98,3	- 0,5	X	X	(98,4)
	SEP	98,9	- 1,0	+ 0,3	98,2	- 0,1	X	X	(98,2)
	OKT	98,5	- 1,4	- 0,4	97,8	- 0,4	X	X	(97,9)
	NOV	98,0	- 1,9	- 0,5	97,4	- 0,4	X	X	(97,6)
	DEZ	97,2	- 2,0	- 0,8	97,3	- 0,1	X	X	(97,3)
NAHRUNGS- UND GENUSSMITTELGEWERBE									
1979	DEZ	95,2	- 0,5	- 1,8	95,4	- 0,3	X	X	95,8
1980	JAN	94,9	+ 0,6	- 0,3	96,2	+ 0,8	X	X	95,8
	FEB	94,8	+ 0,6	- 0,1	96,2	+ 0,0	X	X	(95,8)
	MAR	95,0	+ 0,8	+ 0,2	96,3	+ 0,1	X	X	(95,8)
	APR	94,6	+ 0,7	- 0,4	96,1	- 0,2	X	X	(95,8)
	MAI	94,7	+ 0,6	+ 0,1	96,0	- 0,1	X	X	(95,9)
	JUN	95,4	+ 0,4	+ 0,7	95,9	- 0,1	X	X	(95,9)
	JUL	96,6	+ 0,4	+ 1,3	96,0	+ 0,1	X	X	(95,9)
	AUG	97,3	+ 0,1	+ 0,7	95,7	- 0,3	X	X	(95,9)
	SEP	97,6	- 0,1	+ 0,3	95,6	- 0,1	X	X	(95,8)
	OKT	97,5	- 0,1	- 0,1	95,7	+ 0,1	X	X	(95,8)
	NOV	96,9	+ 0,0	- 0,6	95,7	+ 0,0	X	X	(95,7)
	DEZ	95,5	+ 0,3	- 1,4	95,6	- 0,1	X	X	(95,6)

1 BESCHAEFTIGUNG UND ARBEITSMARKT

1.2 BESCHAEFTIGTE IM BERGBAU UND VERARBEITENDEN GEWERBE UND IM BAUHAUPTGEWERBE (1976 = 100)

JAHR	MONAT	ORIGINALWERT			SAISONBEREINIGTER WERT		SAISON- UND ARBEITSTÄGLICH BEREINIGTER WERT		GLATTE KOMPONENTE
		1976=100	VERÄNDERUNG VOR JAHR	IN O/O GEGEN VORMONAT	1976=100	VERÄNDERUNG IN O/O GEGEN VORMONAT	1976=100	VERÄNDERUNG IN O/O GEGEN VORMONAT	1976=100
BAUHAUPTGEWERBE (EINSCHL. FERTIGTEILBAU)									
1979	DEZ	102,3	+ 3,8	- 1,0	103,3	+ 0,7	X	X	103,1
1980	JAN	98,9	+ 4,4	- 3,3	103,9	+ 0,6	X	X	103,2
	FEB	98,9	+ 5,2	+ 0,0	104,4	+ 0,5	X	X	(103,3)
	MAR	103,2	+ 3,3	+ 4,3	103,8	- 0,6	X	X	(103,4)
	APR	104,1	+ 2,8	+ 0,9	103,5	- 0,3	X	X	(103,5)
	MAI	104,3	+ 2,1	+ 0,2	103,3	- 0,2	X	X	(103,5)
	JUN	104,8	+ 1,6	+ 0,5	103,0	- 0,3	X	X	(103,5)
	JUL	104,6	+ 1,4	- 0,2	103,3	+ 0,3	X	X	(103,5)
	AUG	105,4	+ 1,0	+ 0,8	103,1	- 0,2	X	X	(103,4)
	SEP	105,8	+ 1,1	+ 0,4	103,3	+ 0,2	X	X	(103,2)
	OKT	104,6	+ 0,2	- 1,1	102,9	- 0,4	X	X	(103,0)
	NOV	103,5	+ 0,2	- 1,1	102,9	+ 0,0	X	X	(102,6)
	DEZ	101,7	- 0,6	- 1,7	102,5	- 0,4	X	X	(102,2)

2 PRODUKTION IM PRODUZIERENDEN GEWERBE
2-1 INDEX DER NETTOPRODUKTION (1970 = 100)

JAHR	MONAT	ORIGINALWERT			SAISONBEREINIGTER WERT		SAISON- UND ARBEITSTÄGEGLEICH BEREINIGTER WERT		GLATTE KOMPONENTE
		1970=100	VERÄNDERUNG VORJAHR	IN O/D GEGEN VORMONAT	1970=100	VERÄNDERUNG IN O/D GEGEN VORMONAT	1970=100	VERÄNDERUNG IN O/D GEGEN VORMONAT	1970=100
PRODUZIERENDES GEWERBE INSGESAMT									
1979	DEZ	116,5	+ 2,6	-13,6	120,4	- 4,1	122,8	- 1,3	125,7
1980	JAN	120,4	+ 7,3	+ 3,3	125,0	+ 3,8	124,8	+ 1,6	125,7
	FEB	123,3	+11,8	+ 2,4	129,9	+ 3,9	128,9	+ 3,3	125,8
	MAR	132,1	+ 2,6	+ 7,1	126,4	- 2,7	126,9	- 1,6	125,4
	APR	127,3	+ 6,5	- 3,6	126,5	+ 0,1	127,2	+ 0,2	125,4
	MAI	121,6	- 4,9	- 4,5	121,7	- 3,8	123,6	- 2,8	124,7
	JUN	121,4	- 2,1	- 0,2	123,3	+ 1,3	124,8	+ 1,0	123,6
	JUL	119,3	+ 0,7	- 1,7	125,3	+ 1,6	123,9	- 0,7	123,1
	AUG	105,1	- 8,4	-11,9	116,0	- 7,4	116,6	- 5,9	(122,2)
	SEP	128,0	+ 1,8	+21,8	122,8	+ 5,9	120,4	+ 3,3	(121,3)
	OKT	137,3	- 2,7	+ 7,3	121,5	- 1,1	120,3	- 0,1	(120,2)
	NOV	124,4	- 7,7	- 9,4	115,8	- 4,7	116,7	- 3,0	(118,9)
	DEZ	114,2	- 2,0	- 8,2	118,0	+ 1,9	118,0	+ 1,1	(117,4)
PRODUZIERENDES GEWERBE OHNE BAUGEWERBE									
1979	DEZ	119,8	+ 1,9	-12,2	122,2	- 4,3	125,0	- 0,4	127,3
1980	JAN	125,9	+ 5,9	+ 5,1	127,2	+ 4,1	127,3	+ 1,8	126,9
	FEB	127,6	+10,3	+ 1,4	131,5	+ 3,4	130,4	+ 2,4	127,0
	MAR	134,5	+ 1,9	+ 5,4	128,1	- 2,6	128,8	- 1,2	126,6
	APR	128,8	+ 6,4	- 4,2	128,8	+ 0,5	129,3	+ 0,4	126,7
	MAI	122,2	- 4,8	- 5,1	123,7	- 4,0	125,7	- 2,8	126,1
	JUN	122,1	- 1,5	- 0,1	121,6	- 1,7	125,2	- 0,4	125,2
	JUL	119,7	+ 1,5	- 2,0	127,9	+ 5,2	125,5	+ 0,2	125,0
	AUG	105,0	- 7,7	-12,3	118,4	- 7,4	119,6	- 4,7	(124,4)
	SEP	128,4	+ 2,3	+22,3	125,3	+ 5,8	122,4	+ 2,3	(123,7)
	OKT	138,2	- 2,2	+ 7,6	124,1	- 1,0	123,0	+ 0,5	(122,9)
	NOV	126,9	- 7,0	- 8,2	119,0	- 4,1	120,0	- 2,4	(122,0)
	DEZ	119,5	- 0,3	- 5,8	121,6	+ 2,2	122,4	+ 2,0	(120,7)
BERGBAU UND VERARBEITENDES GEWERBE									
1979	DEZ	115,4	+ 2,4	-13,1	118,8	- 4,3	121,4	- 1,2	124,1
1980	JAN	120,6	+ 6,7	+ 4,5	123,8	+ 4,2	123,6	+ 1,8	124,2
	FEB	123,7	+11,1	+ 2,6	128,3	+ 3,6	127,3	+ 3,0	124,3
	MAR	130,6	+ 2,0	+ 5,6	124,5	- 3,0	125,0	- 1,8	123,9
	APR	125,7	+ 6,8	- 3,8	125,3	+ 0,6	125,8	+ 0,6	123,9
	MAI	119,6	- 5,0	- 4,9	120,1	- 4,2	122,1	- 2,9	123,3
	JUN	120,2	- 1,9	+ 0,5	121,9	+ 1,5	123,6	+ 1,2	122,2
	JUL	117,8	+ 1,7	- 2,0	124,6	+ 2,2	123,1	- 0,4	121,8
	AUG	102,9	- 7,6	-12,6	115,0	- 7,7	115,7	- 6,0	(121,1)
	SEP	126,6	+ 2,8	+23,0	122,1	+ 6,2	119,7	+ 3,5	(120,3)
	OKT	135,3	- 2,6	+ 6,9	120,4	- 1,4	119,3	- 0,3	(119,4)
	NOV	122,7	- 7,6	- 9,3	114,9	- 4,6	115,8	- 2,9	(118,3)
	DEZ	114,5	- 0,8	- 6,7	117,7	+ 2,4	117,7	+ 1,6	(117,0)
BERGBAU									
1979	DEZ	77,0	- 8,4	-11,4	79,1	- 5,6	82,0	- 0,7	85,5
1980	JAN	96,7	- 1,7	+25,6	85,8	+ 8,5	85,3	+ 4,0	84,6
	FEB	90,9	- 1,2	- 6,0	85,8	+ 0,0	84,7	- 0,7	(84,5)
	MAR	92,5	- 6,1	+ 1,8	83,8	- 2,3	84,6	- 0,1	(84,4)
	APR	86,3	+ 3,5	- 6,7	85,9	+ 2,5	86,3	+ 2,0	(84,4)
	MAI	80,5	- 7,6	- 6,7	83,5	- 2,8	84,5	- 2,1	(84,3)
	JUN	75,4	- 1,3	- 6,3	83,4	- 0,1	84,9	+ 0,5	(84,2)
	JUL	81,7	+ 4,3	+ 8,4	88,9	+ 6,6	87,4	+ 2,9	(84,4)
	AUG	76,0	- 8,5	- 7,0	82,1	- 7,6	82,7	- 5,4	(84,5)
	SEP	80,8	+ 4,0	+ 6,3	85,8	+ 4,5	85,1	+ 2,9	(85,0)
	OKT	89,3	- 1,4	+10,5	85,3	- 0,6	84,0	- 1,3	(85,7)
	NOV	84,1	- 3,2	- 5,8	81,7	- 4,2	83,2	- 1,0	(86,6)
	DEZ	85,3	+10,8	+ 1,4	86,9	+ 6,4	86,9	+ 4,4	(87,6)
ELEKTRIZITÄTS- UND GASVERSORGUNG									
1979	DEZ	209,2	- 3,7	- 0,6	183,8	- 4,9	184,6	- 4,1	190,8
1980	JAN	236,0	- 1,6	+12,8	190,8	+ 3,8	189,4	+ 2,6	(190,8)
	FEB	206,6	- 0,2	-12,5	188,4	- 1,3	188,1	- 0,7	(190,7)
	MAR	215,4	+ 0,4	+ 4,3	193,3	+ 2,6	194,1	+ 3,2	(189,8)
	APR	191,8	+ 2,2	-11,0	192,4	- 0,5	192,9	- 0,6	(189,8)
	MAI	176,3	- 1,3	- 8,1	190,3	- 1,1	192,0	- 0,5	(190,0)
	JUN	161,5	+ 5,8	- 8,4	193,4	+ 1,6	192,9	+ 0,5	(189,7)
	JUL	159,4	- 0,7	- 1,3	191,9	- 0,8	190,8	- 1,1	(190,3)
	AUG	148,1	- 9,5	- 7,1	182,6	- 4,8	183,4	- 3,9	(190,8)
	SEP	166,0	- 3,9	+12,1	186,6	+ 2,2	187,1	+ 2,0	(191,7)
	OKT	198,7	+ 3,5	+19,7	195,9	+ 5,0	193,5	+ 3,4	(192,7)
	NOV	212,1	+ 0,8	+ 6,7	194,1	- 0,9	195,2	+ 0,9	(194,0)
	DEZ	221,7	+ 6,0	+ 4,5	196,3	+ 1,1	196,3	+ 0,6	(195,4)
VERARBEITENDES GEWERBE									
1979	DEZ	116,7	+ 2,7	-13,0	120,4	- 3,8	122,9	- 0,9	125,4
1980	JAN	121,3	+ 7,0	+ 3,9	125,2	+ 4,0	125,2	+ 1,9	(125,2)
	FEB	124,8	+11,5	+ 2,9	129,7	+ 3,6	128,9	+ 3,0	(125,2)
	MAR	131,8	+ 2,2	+ 5,6	126,0	- 2,9	126,4	- 1,9	(125,1)
	APR	127,0	+ 6,9	- 3,6	126,6	+ 0,5	126,8	+ 0,3	(124,6)
	MAI	120,8	- 5,0	- 4,9	121,0	- 4,4	123,0	- 3,0	(124,1)
	JUN	121,6	- 1,9	+ 0,7	122,9	+ 1,6	125,0	+ 1,6	(123,7)
	JUL	118,9	+ 1,6	- 2,2	125,4	+ 2,0	123,8	- 1,0	(123,1)
	AUG	103,7	- 7,7	-12,8	116,3	- 7,3	116,9	- 5,6	(122,2)
	SEP	128,1	+ 2,8	+23,5	123,5	+ 6,2	120,8	+ 3,3	(121,4)
	OKT	136,7	- 2,6	+ 6,7	121,4	- 1,7	120,7	- 0,1	(120,4)
	NOV	123,9	- 7,7	- 9,4	116,0	- 4,4	116,8	- 3,2	(119,3)
	DEZ	115,4	- 1,1	- 6,9	118,8	+ 2,4	118,6	+ 1,5	(118,1)

2 PRODUKTION IM PRODUZIERENDEN GEWERBE
2.1 INDEX DER NETTOPRODUKTION (1970 = 100)

JAHR	MONAT	ORIGINALWERT			SAISONBEREINIGTER WERT		SAISON- UND ARBEITSTÄGLICH BEREINIGTER WERT		GLATTE KOMPONENTE
		1970=100	VERÄNDERUNG IN O/O GEGEN VORJAHR VORMONAT		1970=100	VERÄNDERUNG IN O/O GEGEN VORMONAT	1970=100	VERÄNDERUNG IN O/O GEGEN VORMONAT	
GRUNDSTOFF- UND PRODUKTIONSGÜTERGEWERBE									
1979	DEZ	111,8	+ 7,8	-14,9	124,5	- 2,8	126,1	- 0,3	129,5
1980	JAN	121,5	+10,9	+ 8,7	128,1	+ 2,9	127,5	+ 1,1	129,5
	FEB	125,2	+11,6	+ 3,0	131,3	+ 2,5	130,6	+ 2,4	128,0
	MAR	134,5	+ 2,9	+ 7,4	132,0	+ 0,5	132,6	+ 1,5	126,7
	APR	128,4	+ 1,8	- 4,5	124,6	- 5,6	125,6	- 5,3	125,8
	MAI	125,0	- 6,1	- 2,6	121,5	- 2,5	123,1	- 2,0	123,7
	JUN	122,9	- 4,3	- 1,7	118,8	- 2,2	121,6	- 1,2	(121,3)
	JUL	120,3	- 4,9	- 2,1	121,8	+ 2,5	119,9	- 1,4	(119,1)
	AUG	110,7	-12,6	- 8,0	113,9	- 6,5	114,7	- 4,3	(117,5)
	SEP	123,1	- 4,1	+11,2	119,6	+ 5,0	118,2	+ 3,1	(118,0)
	OKT	130,4	- 6,5	+ 5,9	120,8	+ 1,0	119,5	+ 1,1	(117,9)
	NOV	117,7	-10,4	- 9,7	114,5	- 5,2	115,2	- 3,6	(117,1)
	DEZ	102,7	- 8,1	-12,7	116,2	+ 1,5	118,2	+ 2,6	(121,6)
INVESTITIONSGÜTER PRODUZIERENDES GEWERBE									
1979	DEZ	122,4	+ 1,8	- 9,1	118,7	- 5,1	122,0	- 0,2	124,1
1980	JAN	119,9	+ 5,4	- 2,0	122,8	+ 3,5	123,4	+ 1,1	123,7
	FEB	125,4	+12,7	+ 4,6	129,1	+ 5,1	127,9	+ 3,6	124,1
	MAR	131,9	+ 2,5	+ 5,2	126,1	- 2,3	127,0	- 0,7	124,0
	APR	127,5	+10,3	- 3,3	128,7	+ 2,1	129,5	+ 2,0	124,3
	MAI	119,2	- 4,4	- 6,5	121,6	- 5,5	123,9	- 4,3	123,9
	JUN	123,0	+ 0,2	+ 3,2	118,9	- 2,2	123,5	- 0,3	123,1
	JUL	117,6	+ 5,6	- 4,4	127,9	+ 7,6	125,1	+ 1,3	122,8
	AUG	95,5	- 5,5	-18,8	116,8	- 8,7	118,1	- 5,6	(122,5)
	SEP	130,2	+ 6,0	+36,3	124,3	+ 6,4	120,3	+ 1,9	(122,0)
	OKT	137,5	- 0,4	+ 5,6	122,9	- 1,1	122,0	+ 1,4	(121,4)
	NOV	125,1	- 7,1	- 9,0	116,5	- 5,2	117,7	- 3,5	(120,7)
	DEZ	122,7	+ 0,2	- 1,9	118,9	+ 2,1	120,2	+ 2,1	(118,8)
VERBRAUCHSGÜTER PRODUZIERENDES GEWERBE									
1979	DEZ	110,7	+ 0,0	-16,3	115,5	- 4,5	118,6	- 1,1	122,1
1980	JAN	120,2	+ 5,3	+ 8,6	121,9	+ 5,5	122,0	+ 2,9	122,1
	FEB	123,0	+10,7	+ 2,3	126,4	+ 3,7	125,2	+ 2,6	122,2
	MAR	130,7	+ 1,6	+ 6,3	122,3	- 3,2	123,0	- 1,8	121,7
	APR	123,2	+ 7,5	- 5,7	122,7	+ 0,3	122,9	- 0,1	121,8
	MAI	114,9	- 5,9	- 6,7	118,2	- 3,7	120,2	- 2,2	121,0
	JUN	114,1	- 4,3	- 0,7	119,3	+ 0,9	121,1	+ 0,7	119,9
	JUL	110,8	+ 0,9	- 2,9	122,8	+ 2,9	121,3	+ 0,2	119,4
	AUG	98,2	- 7,4	-11,4	112,5	- 8,4	113,0	- 6,8	(118,6)
	SEP	128,9	+ 3,1	+31,3	121,0	+ 7,6	118,5	+ 4,9	(117,6)
	OKT	136,5	- 3,4	+ 5,9	117,3	- 3,1	116,3	- 1,9	(116,6)
	NOV	121,6	- 8,1	-10,9	111,5	- 4,9	112,2	- 3,5	(115,3)
	DEZ	108,7	- 1,8	-10,6	115,9	+ 3,9	114,1	+ 1,7	(113,9)
NAHRUNGS- UND GENUSSMITTELGEWERBE									
1979	DEZ	117,8	- 0,8	-17,3	122,7	- 4,5	126,7	- 0,4	128,3
1980	JAN	127,1	+ 6,4	+ 7,9	131,1	+ 6,8	130,4	+ 2,9	(128,7)
	FEB	124,3	+ 8,9	- 2,2	133,6	+ 1,9	133,0	+ 2,0	(129,0)
	MAR	127,1	+ 1,1	+ 2,3	127,4	- 4,6	128,7	- 3,2	(128,8)
	APR	127,5	+ 7,1	+ 0,3	130,7	+ 2,6	129,5	+ 0,6	(129,0)
	MAI	125,5	- 2,9	- 1,6	125,8	- 3,7	127,9	- 1,2	(129,4)
	JUN	125,4	+ 0,7	- 0,1	126,5	+ 0,6	129,3	+ 1,1	(129,9)
	JUL	132,4	+ 6,0	+ 5,6	134,1	+ 6,0	131,4	+ 1,6	(130,2)
	AUG	123,3	- 1,8	- 6,9	125,6	- 6,3	127,4	- 3,0	(130,3)
	SEP	131,0	+ 7,8	+ 6,2	133,5	+ 6,3	131,3	+ 3,1	(130,5)
	OKT	148,5	+ 0,1	+13,4	130,4	- 2,3	129,4	- 1,4	(130,7)
	NOV	137,6	- 3,4	- 7,3	125,1	- 4,1	126,6	- 2,2	(130,9)
	DEZ	130,2	+10,5	- 5,4	134,2	+ 7,3	133,4	+ 5,4	(131,0)
EISENSCHAFFENDE INDUSTRIE									
1979	DEZ	86,9	+47,0	-17,8	99,4	- 8,2	102,7	- 3,4	107,4
1980	JAN	102,0	+16,6	+17,4	107,9	+ 8,6	107,7	+ 4,9	106,7
	FEB	104,7	+ 3,1	+ 2,6	106,3	- 1,5	105,2	- 2,3	105,7
	MAR	114,3	- 3,9	+ 9,2	104,5	- 1,7	104,8	- 0,4	104,9
	APR	106,0	+ 2,4	- 7,3	103,8	- 0,7	105,1	+ 0,3	104,1
	MAI	105,9	- 7,7	- 0,1	102,9	- 0,9	105,3	+ 0,2	103,4
	JUN	101,6	- 3,3	- 4,1	100,4	- 2,4	104,7	- 0,6	(102,3)
	JUL	101,4	- 4,1	- 0,2	104,9	+ 4,5	102,6	- 2,0	(101,2)
	AUG	103,0	-11,7	+ 1,6	101,8	- 3,0	102,2	- 0,4	(101,2)
	SEP	105,5	- 6,6	+ 2,4	102,0	+ 0,2	100,1	- 2,1	(102,1)
	OKT	108,4	- 6,3	+ 2,7	105,0	+ 2,9	103,5	+ 3,4	(101,8)
	NOV	97,9	- 7,4	- 9,7	100,7	- 4,1	101,1	- 2,3	(101,5)
	DEZ	83,4	- 4,0	-14,8	96,7	- 4,0	98,4	- 2,7	(98,9)

2 PRODUKTION IN PRODUZIERENDEN GEBERBE
2.1 INDEX DER NETTOPRODUKTION (1970 = 100)

JAHR	MONAT	ORIGINALWERT			SAISONBEREINIGTER WERT		SAISON- UND ARBEITSTÄGLICH BEREINIGTER WERT		GLATTE KOMPONENTE
		1970=100	VERÄNDERUNG VORJAHR	IN O/O GEGEN VORMONAT	1970=100	VERÄNDERUNG IN O/O GEGEN VORMONAT	1970=100	VERÄNDERUNG IN O/O GEGEN VORMONAT	
CHEMISCHE INDUSTRIE									
1979	DEZ	133,3	+ 0,7	- 9,9	144,2	- 3,0	145,4	- 1,5	149,0
1980	JAN	146,8	+ 5,5	+10,1	149,5	+ 3,7	148,9	+ 2,4	148,7
	FEB	152,7	+ 8,1	+ 4,0	152,6	+ 2,1	152,4	+ 2,4	147,0
	MAR	157,7	+ 1,8	+ 3,3	147,8	- 3,1	148,7	- 2,4	145,4
	APR	151,0	- 1,2	- 4,2	144,8	- 2,0	145,2	- 2,4	143,8
	MAI	143,4	- 6,4	- 5,0	140,3	- 3,1	141,4	- 2,6	141,4
	JUN	139,2	- 5,9	- 2,9	136,5	- 2,7	138,4	- 2,1	(138,6)
	JUL	133,3	- 8,1	- 4,2	136,2	- 0,2	134,7	- 2,7	(136,5)
	AUG	123,6	-12,8	- 7,3	131,2	- 3,7	131,9	- 2,1	(135,7)
	SEP	133,2	- 6,7	+ 7,8	136,5	+ 4,0	135,5	+ 2,7	(136,6)
	OKT	142,9	- 8,0	+ 7,3	137,1	+ 0,4	136,4	+ 0,7	(136,4)
	NOV	136,4	- 7,8	- 4,5	137,1	+ 0,0	137,7	+ 1,0	(141,0)
	DEZ	128,8	- 3,4	- 5,6	139,8	+ 2,0	141,4	+ 2,7	(144,4)
MASCHINENBAU									
1979	DEZ	128,2	+ 4,1	+14,1	103,5	- 2,4	106,3	+ 3,0	105,8
1980	JAN	93,6	+10,1	-27,0	105,3	+ 1,7	105,8	- 0,5	106,1
	FEB	101,8	+17,7	+ 8,8	111,6	+ 6,0	110,3	+ 4,3	(106,4)
	MAR	109,7	+ 1,8	+ 7,8	106,8	- 4,3	107,5	- 2,5	(106,7)
	APR	105,4	+10,7	- 3,9	109,5	+ 2,5	110,4	+ 2,7	(106,9)
	MAI	100,7	- 2,0	- 4,5	104,7	- 4,4	106,7	- 3,4	(106,7)
	JUN	108,7	+ 2,5	+ 7,9	103,0	- 1,6	107,3	+ 0,6	(106,7)
	JUL	109,4	+11,1	+ 0,6	113,3	+10,0	110,8	+ 3,3	(106,6)
	AUG	85,3	- 4,2	-22,0	99,6	-12,1	100,8	- 9,0	(106,5)
	SEP	115,0	+14,0	+34,8	111,0	+11,4	107,1	+ 6,3	(106,2)
	OKT	113,2	+ 1,3	- 1,6	107,3	- 3,3	106,8	- 0,3	(105,9)
	NOV	106,1	- 5,6	- 6,3	101,4	- 5,5	102,6	- 3,9	(105,4)
	DEZ	129,1	+ 0,7	+21,7	104,9	+ 3,5	105,6	+ 2,9	(104,9)
STRASSENFAHRZEUGBAU, REPARATUR VON KRAFTFAHRZEUGEN USW.									
1979	DEZ	114,7	- 2,1	-24,2	128,8	- 8,5	132,6	- 3,4	137,6
1980	JAN	146,5	+ 1,7	+27,7	135,4	+ 5,1	136,3	+ 2,8	136,3
	FEB	141,0	+ 4,2	- 3,8	137,9	+ 1,8	136,7	+ 0,3	135,7
	MAR	145,3	- 6,0	+ 3,0	135,6	- 1,7	136,9	+ 0,1	134,8
	APR	142,9	+ 4,7	- 1,7	141,9	+ 4,6	142,7	+ 4,2	134,2
	MAI	131,7	-11,0	- 7,8	129,0	- 9,1	131,6	- 7,8	132,6
	JUN	131,9	- 5,3	+ 0,2	125,7	- 2,6	131,5	- 0,1	130,6
	JUL	115,5	+ 1,1	-12,4	134,5	+ 7,0	130,9	- 0,5	129,2
	AUG	93,8	-13,1	-18,8	124,9	- 7,1	126,3	- 3,5	(128,2)
	SEP	134,5	- 0,5	+43,4	129,2	+ 3,4	124,4	- 1,5	(127,1)
	OKT	143,7	- 5,1	+ 6,8	127,8	- 1,1	126,4	+ 1,6	(126,1)
	NOV	127,5	-15,8	-11,3	118,5	- 7,3	119,9	- 5,1	(125,1)
	DEZ	106,8	- 6,9	-16,2	124,8	+ 5,3	125,9	+ 5,0	(124,1)
ELEKTROTECHNIK, REPARATUR VON HAUSHALTSGERÄTEN									
1979	DEZ	132,5	+ 0,4	-14,6	133,5	- 5,5	136,6	- 2,9	140,3
1980	JAN	131,9	+ 1,3	- 0,5	137,4	+ 2,9	137,5	+ 0,7	141,9
	FEB	144,8	+13,2	+ 9,8	146,9	+ 6,9	145,6	+ 5,9	142,1
	MAR	152,9	+ 8,9	+ 5,6	145,8	- 0,7	146,8	+ 0,8	142,5
	APR	146,3	+13,7	- 4,3	146,9	+ 0,8	148,0	+ 0,8	143,2
	MAI	134,8	- 2,7	- 7,9	138,7	- 5,6	141,4	- 4,5	142,2
	JUN	139,0	+ 2,7	+ 3,1	142,1	+ 2,5	142,8	+ 1,0	(140,8)
	JUL	137,4	+ 6,3	- 1,2	145,2	+ 2,2	143,8	+ 0,7	(139,0)
	AUG	104,7	- 3,0	-23,8	132,5	- 8,7	133,1	- 7,4	(137,4)
	SEP	147,2	+ 2,9	+40,6	135,9	+ 2,6	133,3	+ 0,2	(136,3)
	OKT	162,7	- 0,8	+10,5	141,9	+ 4,4	140,6	+ 5,5	(136,1)
	NOV	148,2	- 4,4	- 8,9	136,0	- 4,2	137,6	- 2,1	(143,9)
	DEZ	137,9	+ 4,1	- 7,0	138,8	+ 2,1	138,2	+ 0,4	(141,8)
HERSTELLUNG VON EISEN-, BLECH- UND METALLWAREN									
1979	DEZ	106,8	- 0,8	-16,0	112,6	- 6,0	116,6	+ 0,0	120,6
1980	JAN	122,6	+12,8	+14,8	122,5	+ 8,8	122,5	+ 5,1	120,6
	FEB	127,0	+16,9	+ 3,6	127,3	+ 3,9	125,6	+ 2,5	120,9
	MAR	131,8	+ 4,9	+ 3,8	122,5	- 3,8	124,3	- 1,0	120,6
	APR	126,7	+13,8	- 3,9	125,2	+ 2,2	125,4	+ 0,9	121,1
	MAI	119,4	- 0,5	- 5,8	120,3	- 3,9	122,2	- 2,6	121,0
	JUN	116,6	- 0,3	- 2,3	114,0	- 5,2	118,9	- 2,7	120,1
	JUL	107,1	+ 1,0	- 8,1	122,4	+ 7,4	119,1	+ 0,2	120,0
	AUG	99,7	- 7,4	- 6,9	112,2	- 8,3	113,8	- 4,5	(119,4)
	SEP	124,4	+ 7,1	+24,8	122,5	+ 9,2	119,4	+ 4,9	(118,7)
	OKT	135,1	+ 1,7	+ 8,6	120,7	- 1,5	118,7	- 0,6	(117,8)
	NOV	119,4	- 6,1	-11,6	112,7	- 6,6	114,4	- 3,6	(116,7)
	DEZ	109,3	+ 2,3	- 8,5	117,6	+ 4,3	118,4	+ 3,5	(115,5)
TEXTILGEWERBE									
1979	DEZ	92,3	+ 0,2	-24,0	103,9	- 5,9	107,9	- 0,1	111,2
1980	JAN	118,2	+ 7,7	+28,1	112,7	+ 8,5	113,0	+ 4,7	110,6
	FEB	118,5	+12,9	+ 0,3	116,5	+ 3,4	115,3	+ 2,0	110,8
	MAR	123,2	+ 3,8	+ 4,0	112,4	- 3,5	113,2	- 1,8	110,0
	APR	115,0	+11,9	- 6,7	113,0	+ 0,5	112,2	- 0,9	110,2
	MAI	105,6	- 7,6	- 8,2	106,8	- 5,5	109,8	- 2,1	109,1
	JUN	106,0	- 4,0	+ 0,4	103,4	- 3,2	108,9	- 0,8	108,0
	JUL	92,4	- 2,0	-12,8	112,1	+ 8,4	108,6	- 0,3	107,4
	AUG	70,1	-12,9	-24,1	96,9	-13,6	98,8	- 9,0	(106,2)
	SEP	116,9	+ 2,5	+66,8	108,5	+12,0	104,4	+ 5,7	(104,8)
	OKT	123,1	- 7,2	+ 5,3	103,3	- 4,8	103,1	- 1,2	(103,1)
	NOV	107,5	-11,4	-12,7	97,4	- 5,7	98,4	- 4,6	(101,2)
	DEZ	88,5	- 4,1	-17,7	103,5	+ 6,3	101,8	+ 3,5	(99,0)

2 PRODUKTION IM PRODUZIERENDEN GEWERBE
2.1 INDEX DER NETTOPRODUKTION (1970 = 100)

JAHR	MONAT	ORIGINALWERT			SAISONBEREINIGTER WERT		SAISON- UND ARBEITSTÄGLICH BEREINIGTER WERT		GLATTE KOMPONENTE
		1970=100	VERÄNDERUNG VOR JAHR	IN O/O GEGEN VORMONAT	1970=100	VERÄNDERUNG IN O/O GEGEN VORMONAT	1970=100	VERÄNDERUNG IN O/O GEGEN VORMONAT	1970=100
BEKLEIDUNGSGEWERBE									
1979	DEZ	66,5	- 6,6	-21,6	83,7	- 0,2	85,1	+ 4,0	85,5
1980	JAN	88,3	- 3,1	+32,8	85,4	+ 2,0	85,2	+ 0,1	84,7
	FEB	94,5	+ 2,8	+ 7,0	89,6	+ 4,9	88,0	+ 3,3	84,5
	MAR	99,5	- 4,6	+ 5,3	85,4	- 4,7	85,0	- 3,4	83,9
	APR	86,2	- 1,3	-13,4	83,8	- 1,9	86,4	+ 1,6	83,9
	MAI	67,7	-16,7	-21,5	75,1	-10,4	78,1	- 9,6	83,2
	JUN	65,4	- 5,8	- 3,4	79,8	+ 6,3	79,8	+ 2,2	82,4
	JUL	81,5	+ 1,9	+24,6	87,7	+ 9,9	86,5	+ 8,4	82,4
	AUG	70,6	-14,1	-13,4	79,8	- 9,0	80,7	- 6,7	(81,8)
	SEP	99,7	+ 1,4	+41,2	85,7	+ 7,4	82,9	+ 2,7	(81,2)
	OKT	95,3	- 8,7	- 4,4	79,5	- 7,2	78,2	- 5,7	(80,6)
	NOV	76,5	- 9,8	-19,7	77,2	- 2,9	78,4	+ 0,3	(79,9)
	DEZ	64,0	- 3,8	-16,3	81,7	+ 5,8	80,4	+ 2,6	(79,2)
ERNAHRUNGSGEWERBE									
1979	DEZ	124,2	+ 0,2	-13,6	124,2	- 3,5	126,9	- 0,2	128,9
1980	JAN	127,0	+ 7,2	+ 2,3	132,3	+ 6,5	131,6	+ 3,7	128,6
	FEB	124,5	+ 9,2	- 2,0	134,6	+ 1,7	134,0	+ 1,8	(128,9)
	MAR	127,3	+ 2,2	+ 2,2	128,3	- 4,7	129,7	- 3,2	(129,3)
	APR	127,7	+ 5,3	+ 0,3	130,8	+ 1,9	130,1	+ 0,3	(129,7)
	MAI	129,0	- 1,6	+ 1,0	127,9	- 2,2	129,5	- 0,5	(130,2)
	JUN	126,4	- 0,1	- 2,0	127,3	- 0,5	130,0	+ 0,4	(130,9)
	JUL	132,6	+ 6,8	+ 4,9	135,4	+ 6,4	133,1	+ 2,4	(131,4)
	AUG	124,1	- 0,2	- 6,4	127,4	- 5,9	128,9	- 3,2	(131,9)
	SEP	131,2	+ 6,9	+ 5,7	134,3	+ 5,4	132,7	+ 2,9	(132,5)
	OKT	151,0	+ 0,3	+15,1	135,9	+ 1,2	134,6	+ 1,4	(133,2)
	NOV	141,8	- 1,4	- 6,1	129,0	- 5,1	130,3	- 3,2	(133,9)
	DEZ	136,2	+ 9,7	- 3,9	135,6	+ 5,1	136,0	+ 4,4	(134,5)

2 PRODUKTION IM PRODUZIERENDEN GEWERBE

2.2 GELEISTETE ARBEITSSTUNDEN IM BAUHAUPTGEWERBE (1976 = 100)

JAHR	MONAT	ORIGINALWERT			SAISONBEREINIGTER WERT		SAISON- UND ARBEITSTÄGELICH BEREINIGTER WERT		GLATTE KOMPONENTE
		1976=100	VERÄNDERUNG VORJAHR	IN O/O GEGEN VORMONAT	1976=100	VERÄNDERUNG IN O/O GEGEN VORMONAT	1976=100	VERÄNDERUNG IN O/O GEGEN VORMONAT	
BAUHAUPTGEWERBE INSGESAMT									
1979	DEZ	75,5	+16,3	-28,3	97,3	- 0,4	97,2	+ 3,2	99,6
1980	JAN	59,7	+52,7	-20,9	96,7	- 0,6	96,9	- 0,3	(99,6)
	FEB	82,0	+59,8	+37,4	104,3	+ 7,9	104,6	+ 7,9	(99,3)
	MAR	102,1	+ 7,0	+24,5	100,7	- 3,5	101,2	- 3,3	(98,9)
	APR	107,5	+ 5,1	+ 5,3	100,1	- 0,6	102,3	+ 1,1	(98,2)
	MAI	103,3	- 9,9	- 3,9	93,8	- 6,3	97,0	- 5,2	(97,3)
	JUN	103,3	- 2,7	+ 0,0	90,0	- 4,1	96,7	- 0,3	(96,2)
	JUL	102,3	- 1,1	- 1,0	98,9	+ 9,9	95,9	- 0,8	(94,8)
	AUG	89,6	-10,2	-12,4	85,9	-13,1	87,7	- 8,6	(93,2)
	SEP	114,3	+ 6,4	+27,6	98,6	+14,8	94,1	+ 7,3	(91,4)
	OKT	118,3	- 3,0	+ 3,5	97,7	- 0,9	98,1	+ 4,3	(89,3)
	NOV	94,1	-10,6	-20,5	87,1	-10,8	88,0	-10,3	(86,7)
	DEZ	59,3	-21,5	-37,0	82,0	- 5,9	85,4	- 3,0	(83,8)
HOCHBAU									
1979	DEZ	74,8	+17,6	-27,4	96,0	- 0,2	96,0	+ 3,4	97,9
1980	JAN	62,2	+49,5	-16,8	95,5	- 0,5	95,7	- 0,3	(97,9)
	FEB	84,0	+54,7	+35,0	102,8	+ 7,6	103,2	+ 7,8	(97,6)
	MAR	101,7	+ 5,7	+21,1	98,2	- 4,5	98,7	- 4,4	(97,1)
	APR	105,3	+ 5,0	+ 3,5	98,0	- 0,2	100,0	+ 1,3	(96,3)
	MAI	100,9	- 9,6	- 4,2	91,6	- 6,5	94,8	- 5,2	(95,3)
	JUN	100,3	- 2,6	- 0,6	88,3	- 3,6	94,9	+ 0,1	(94,2)
	JUL	99,4	- 0,1	- 0,9	97,6	+10,5	94,6	- 0,3	(92,8)
	AUG	85,2	-10,7	-14,3	83,7	-14,2	85,5	- 9,6	(91,3)
	SEP	110,4	+ 6,4	+29,6	96,3	+15,1	92,0	+ 7,6	(89,6)
	OKT	114,6	- 2,8	+ 3,8	95,9	- 0,4	96,4	+ 4,8	(87,7)
	NOV	91,4	-11,3	-20,2	85,2	-11,2	86,1	-10,7	(85,8)
	DEZ	60,3	-19,4	-34,0	82,2	- 3,5	85,5	- 0,7	(83,6)
TIEFBAU									
1979	DEZ	76,9	+13,8	-30,3	100,0	- 1,1	100,0	+ 2,8	103,3
1980	JAN	54,2	+61,3	-29,5	99,4	- 0,6	99,6	- 0,4	(103,3)
	FEB	77,6	+72,8	+43,2	107,8	+ 8,5	108,0	+ 8,4	(103,2)
	MAR	103,0	+10,0	+32,7	106,2	- 1,5	106,7	- 1,2	(102,8)
	APR	112,4	+ 5,5	+ 9,1	104,8	- 1,3	107,3	+ 0,6	(102,3)
	MAI	108,6	-10,6	- 3,4	98,3	- 6,2	101,6	- 5,3	(101,5)
	JUN	109,8	- 2,9	+ 1,1	93,8	- 4,6	100,7	- 0,9	(100,6)
	JUL	108,6	- 3,0	- 1,1	101,6	+ 8,3	98,6	- 2,1	(99,3)
	AUG	99,4	- 9,1	- 8,5	90,8	-10,6	92,6	- 6,1	(97,6)
	SEP	122,8	+ 6,6	+23,5	103,5	+14,0	98,8	+ 6,7	(95,4)
	OKT	126,4	- 3,6	+ 2,9	101,6	- 1,8	101,9	+ 3,1	(92,6)
	NOV	99,9	- 9,4	-21,0	91,1	-10,3	92,0	- 9,7	(88,9)
	DEZ	57,2	-25,6	-42,7	81,5	-10,5	85,3	- 7,3	(84,2)
WOHNUNGSBAU									
1979	DEZ	76,3	+21,9	-28,3	99,7	+ 0,4	99,3	+ 3,7	101,2
1980	JAN	59,5	+58,7	-22,0	97,6	- 2,1	97,9	- 1,4	(101,1)
	FEB	84,3	+64,3	+41,7	106,6	+ 9,2	107,0	+ 9,3	(100,6)
	MAR	105,5	+ 6,0	+25,1	101,0	- 5,3	101,5	- 5,1	(99,8)
	APR	109,9	+ 3,0	+ 4,2	99,9	- 1,1	102,1	+ 0,6	(98,6)
	MAI	105,5	-11,3	- 4,0	93,1	- 6,8	96,4	- 5,6	(97,2)
	JUN	104,8	- 3,9	- 0,7	90,4	- 2,9	97,3	+ 0,9	(95,6)
	JUL	100,1	- 2,2	- 4,5	99,3	+ 9,8	96,2	- 1,1	(93,8)
	AUG	85,1	-12,8	-15,0	84,3	-13,1	86,2	-10,4	(91,9)
	SEP	112,9	+ 4,4	+32,7	97,4	+13,5	92,6	+ 7,4	(90,0)
	OKT	116,8	- 4,3	+ 3,5	96,8	- 0,6	97,5	+ 5,3	(88,0)
	NOV	90,8	-14,7	-22,3	84,6	-12,6	85,6	-12,2	(86,2)
	DEZ	58,9	-22,8	-35,1	83,0	- 1,9	86,4	+ 0,9	(84,4)
GEWERBLICHER UND INDUSTRIELLER BAU									
1979	DEZ	78,2	+12,7	-24,2	96,0	- 2,4	97,1	+ 2,0	99,7
1980	JAN	74,2	+36,6	- 5,1	98,4	+ 2,5	98,5	+ 1,4	(100,1)
	FEB	90,6	+41,8	+22,1	104,0	+ 5,7	104,0	+ 5,6	(100,3)
	MAR	103,6	+ 7,7	+14,3	101,4	- 2,5	102,4	- 1,5	(100,4)
	APR	108,1	+13,2	+ 4,3	104,5	+ 3,1	105,8	+ 3,3	(100,2)
	MAI	102,1	- 4,3	- 5,6	97,4	- 6,8	99,9	- 5,6	(99,9)
	JUN	102,2	+ 2,3	+ 0,1	93,3	- 4,2	99,3	- 0,6	(99,4)
	JUL	104,4	+ 3,4	+ 2,2	102,4	+ 9,8	99,6	+ 0,3	(98,7)
	AUG	93,7	- 5,6	-10,2	90,6	-11,5	92,2	- 7,4	(97,6)
	SEP	112,5	+ 9,1	+20,1	101,7	+12,3	98,0	+ 6,3	(96,3)
	OKT	117,0	- 0,5	+ 4,0	101,1	- 0,6	101,0	+ 3,1	(94,5)
	NOV	97,3	- 5,7	-16,8	92,7	- 8,3	93,8	- 7,1	(92,2)
	DEZ	69,1	-11,6	-29,0	87,5	- 5,6	90,5	- 3,5	(89,3)
ÖFFENTLICHER UND VERKEHRSBAU									
1979	DEZ	73,4	+12,7	-30,8	95,7	- 0,1	95,3	+ 3,3	98,2
1980	JAN	51,6	+60,7	-29,7	94,8	- 0,9	94,9	- 0,4	(98,2)
	FEB	74,9	+69,5	+45,2	102,9	+ 8,5	103,2	+ 8,7	(98,0)
	MAR	98,7	+ 8,7	+31,8	100,8	- 2,0	101,0	- 2,1	(97,6)
	APR	105,6	+ 3,5	+ 7,0	98,6	- 2,2	101,2	+ 0,2	(97,2)
	MAI	102,2	-11,4	- 3,2	93,1	- 5,6	96,6	- 4,5	(96,5)
	JUN	102,7	- 3,8	+ 0,5	88,5	- 4,9	95,3	- 1,3	(95,6)
	JUL	103,9	- 2,2	+ 1,2	97,1	+ 9,7	94,1	- 1,3	(94,5)
	AUG	92,9	- 9,7	-10,6	85,9	-11,5	87,7	- 6,8	(93,0)
	SEP	117,4	+ 7,1	+26,4	98,9	+15,1	94,2	+ 7,4	(90,9)
	OKT	121,7	- 3,0	+ 3,7	97,5	- 1,4	97,9	+ 3,9	(88,3)
	NOV	97,0	- 8,6	-20,3	87,3	-10,5	87,9	-10,2	(84,9)
	DEZ	54,6	-25,6	-43,7	78,1	-10,5	81,7	- 7,1	(80,4)

2 PRODUKTION IM PRODUZIERENDEN GEWERBE
2.3 PRODUKTIONSINDEX FÜR DAS BAUHAUPTGEWERBE (1970 = 100)

JAHR	MONAT	ORIGINALWERT			SAISONBEREINIGTER WERT		SAISON- UND ARBEITSTÄGEGLEICH BEREINIGTER WERT		GLATTE KOMPONENTE
		1970=100	VERÄNDERUNG IN O/O GEGEN VORJAHR VORMONAT		1970=100	VERÄNDERUNG IN O/O GEGEN VORMONAT	1970=100	VERÄNDERUNG IN O/O GEGEN VORMONAT	
BAUHAUPTGEWERBE INSGESAMT									
1979	DEZ	90,3	+10,4	-26,4	110,3	- 2,4	112,5	+ 2,6	114,0
1980	JAN	76,6	+28,5	-15,2	112,0	+ 1,5	112,8	+ 0,3	(114,2)
	FEB	89,1	+32,0	+16,3	121,6	+ 8,6	119,9	+ 6,3	(114,0)
	MAR	113,3	+10,5	+27,2	117,6	- 3,3	117,5	- 2,0	(113,5)
	APR	115,5	+ 7,1	+ 1,9	111,8	- 4,9	113,8	- 3,1	(111,9)
	MAI	116,2	- 6,1	+ 0,6	107,7	- 3,7	110,0	- 3,3	(111,0)
	JUN	115,8	- 7,4	- 0,3	101,9	- 5,4	106,1	- 3,5	(109,9)
	JUL	116,2	- 5,5	+ 0,3	106,9	+ 4,9	104,8	- 1,2	(108,0)
	AUG	106,3	-12,9	- 8,5	99,3	- 7,1	100,0	- 4,6	(105,4)
	SEP	124,0	- 3,0	+16,7	104,7	+ 5,4	100,4	+ 0,4	(102,7)
	OKT	129,9	- 6,9	+ 4,8	102,4	- 2,2	101,6	+ 1,2	(99,4)
	NOV	105,2	-14,3	-19,0	94,4	- 7,8	95,1	- 6,4	(95,7)
	DEZ	72,4	-19,8	-31,2	92,0	- 2,5	93,8	- 1,4	(91,5)
HOCHBAU									
1979	DEZ	91,9	+ 7,2	-24,6	110,1	- 3,3	112,6	+ 1,8	114,9
1980	JAN	82,3	+25,6	-10,4	113,2	+ 2,8	113,9	+ 1,2	(115,1)
	FEB	95,1	+28,3	+15,6	122,3	+ 8,0	120,6	+ 5,9	(114,9)
	MAR	118,3	+10,5	+24,4	119,0	- 2,7	119,0	- 1,3	(114,5)
	APR	117,2	+ 6,9	- 0,9	112,9	- 5,1	114,8	- 3,5	(113,0)
	MAI	116,6	- 5,2	- 0,5	109,2	- 3,3	111,3	- 3,0	(112,1)
	JUN	114,8	- 7,1	- 1,5	103,3	- 5,4	107,3	- 3,6	(111,1)
	JUL	115,5	- 5,3	+ 0,6	108,6	+ 5,1	106,5	- 0,7	(109,3)
	AUG	106,0	-12,3	- 8,2	101,4	- 6,6	101,9	- 4,3	(107,0)
	SEP	122,6	- 2,6	+15,7	106,2	+ 4,7	102,2	+ 0,3	(104,4)
	OKT	128,7	- 5,7	+ 5,0	104,7	- 1,4	103,7	+ 1,5	(101,5)
	NOV	105,3	-13,6	-18,2	96,5	- 7,8	97,2	- 6,3	(98,1)
	DEZ	76,5	-16,8	-27,4	94,5	- 2,1	96,2	- 1,0	(94,2)
TIEFBAU									
1979	DEZ	86,9	+18,9	-30,1	110,7	- 0,4	112,4	+ 4,5	111,9
1980	JAN	64,0	+37,9	-26,4	109,4	- 1,2	110,3	- 1,9	(112,2)
	FEB	75,9	+43,2	+18,6	119,9	+ 9,6	118,3	+ 7,3	(111,9)
	MAR	102,3	+10,8	+34,8	114,5	- 4,5	114,1	- 3,6	(111,3)
	APR	111,8	+ 7,6	+ 9,3	109,3	- 4,5	111,5	- 2,3	(109,6)
	MAI	115,4	- 7,8	+ 3,2	104,7	- 4,2	107,3	- 3,8	(108,5)
	JUN	117,9	- 7,9	+ 2,2	98,8	- 5,6	103,2	- 3,8	(107,1)
	JUL	117,7	- 5,9	- 0,2	103,3	+ 4,6	100,9	- 2,2	(104,8)
	AUG	106,9	-14,3	- 9,2	94,7	- 8,3	95,6	- 5,3	(101,9)
	SEP	126,5	- 4,2	+18,3	100,8	+ 6,4	96,0	+ 0,4	(98,6)
	OKT	132,4	- 9,4	+ 4,7	97,3	- 3,5	96,7	+ 0,7	(94,8)
	NOV	105,0	-15,6	-20,7	89,8	- 7,7	90,2	- 6,7	(90,4)
	DEZ	63,2	-27,3	-39,8	86,5	- 3,7	88,3	- 2,1	(85,4)

3 INDEX DER ARBEITSPRODUKTIVITÄT UND LOHNKOSTEN IM BERGBAU UND VERARBEITENDEN GEMERBE

3.1 PRODUKTIONSERGEBNIS (1970 = 100)

JAHR	MONAT	ORIGINALWERT			SAISONBEREINIGTER WERT		SAISON- UND ARBEITSTÄGLICH BEREINIGTER WERT		GLATTE KOMPONENTE
		1970=100	VERÄNDERUNG VORJAHR	IN O/O GEGEN VORMONAT	1970=100	VERÄNDERUNG IN O/O GEGEN VORMONAT	1970=100	VERÄNDERUNG IN O/O GEGEN VORMONAT	
JE BESCHÄFTIGTEN									
1979	DEZ	152,0	+ 6,4	- 3,1	147,8	+ 1,9	146,5	+ 0,4	145,6
1980	JAN	134,1	+ 5,4	-11,8	144,1	- 2,5	144,8	- 1,2	145,5
	FEB	144,3	+ 4,8	+ 7,6	145,7	+ 1,1	146,4	+ 1,1	145,3
	MAR	150,5	+ 4,9	+ 4,3	147,2	+ 1,0	146,2	- 0,1	145,0
	APR	152,3	+ 1,0	+ 1,2	144,5	- 1,8	144,1	- 1,4	144,4
	MAI	150,7	+ 2,3	- 1,1	144,9	+ 0,3	143,7	- 0,3	144,0
	JUN	150,6	- 2,8	- 0,1	142,8	- 1,4	143,4	- 0,2	143,4
	JUL	125,5	- 3,1	-16,7	140,6	- 1,5	141,5	- 1,3	142,4
	AUG	119,0	- 0,7	- 5,2	141,4	+ 0,6	140,4	- 0,8	(141,4)
	SEP	140,0	- 5,5	+17,6	137,3	- 2,9	137,6	- 2,0	(140,2)
	OKT	143,7	- 2,4	+ 2,6	139,4	+ 1,5	141,0	+ 2,5	(138,9)
	NOV	154,4	- 1,5	+ 7,4	140,9	+ 1,1	139,6	- 1,0	(137,3)
	DEZ	138,9	- 8,6	-10,0	134,1	- 4,8	134,7	- 3,5	(135,6)
JE BESCHÄFTIGTENSTUNDE									
1979	DEZ	165,8	+ 4,3	+ 2,3	160,1	+ 0,1	160,6	+ 0,5	160,0
1980	JAN	152,1	+ 5,9	- 8,3	158,3	- 1,1	158,6	- 1,2	160,3
	FEB	157,6	+ 6,3	+ 3,6	162,3	+ 2,5	161,9	+ 2,1	160,4
	MAR	161,8	+ 3,5	+ 2,7	160,9	- 0,9	161,0	- 0,6	160,3
	APR	159,3	+ 2,2	- 1,5	159,8	- 0,7	160,2	- 0,5	160,0
	MAI	159,7	+ 1,5	+ 0,3	159,7	- 0,1	159,5	- 0,4	159,7
	JUN	163,8	+ 0,7	+ 2,6	159,3	- 0,3	159,6	+ 0,1	(159,3)
	JUL	157,5	+ 0,4	- 3,8	159,5	+ 0,1	159,4	- 0,1	(158,8)
	AUG	153,8	- 0,9	- 2,3	158,2	- 0,8	157,9	- 0,9	(158,1)
	SEP	159,8	- 0,5	+ 3,9	157,7	- 0,3	157,4	- 0,3	(157,8)
	OKT	160,5	- 0,7	+ 0,4	158,4	+ 0,4	158,4	+ 0,6	(157,9)
	NOV	160,2	- 1,2	- 0,2	158,4	+ 0,0	158,3	- 0,1	(159,0)
	DEZ	163,6	- 1,3	+ 2,1	157,9	- 0,3	158,4	+ 0,1	(158,7)
JE ARBEITER									
1979	DEZ	160,7	+ 6,5	- 2,8	154,1	+ 2,0	154,7	+ 0,4	153,8
1980	JAN	141,7	+ 5,5	-11,8	152,2	- 2,5	153,0	- 1,1	153,6
	FEB	152,3	+ 4,7	+ 7,5	153,8	+ 1,1	154,5	+ 1,0	153,9
	MAR	159,0	+ 4,9	+ 4,4	155,4	+ 1,0	154,6	+ 0,1	153,3
	APR	160,7	+ 1,0	+ 1,1	152,4	- 1,9	152,1	- 1,6	152,4
	MAI	159,3	+ 2,5	- 0,9	153,0	+ 0,4	151,9	- 0,1	152,3
	JUN	159,2	- 2,6	- 0,1	151,0	- 1,3	151,2	- 0,5	(151,1)
	JUL	132,6	- 2,6	-16,7	148,5	- 1,7	149,4	- 1,2	(149,8)
	AUG	125,8	- 0,2	- 5,1	149,2	+ 0,5	148,2	- 0,8	(148,3)
	SEP	148,3	- 5,0	+17,9	145,7	- 2,3	145,9	- 1,6	(147,0)
	OKT	152,2	- 2,0	+ 2,6	147,2	+ 1,0	148,5	+ 1,8	(146,4)
	NOV	163,9	- 0,8	+ 7,7	151,8	+ 3,1	150,6	+ 1,4	(152,1)
	DEZ	147,8	- 8,0	- 9,8	143,1	- 5,7	143,3	- 4,8	(144,9)
JE ARBEITERSTUNDE									
1979	DEZ	175,4	+ 4,6	+ 2,5	169,2	+ 0,1	169,6	+ 0,5	169,0
1980	JAN	160,8	+ 6,0	- 8,3	167,2	- 1,2	167,4	- 1,3	169,2
	FEB	166,5	+ 6,5	+ 3,5	171,3	+ 2,5	170,9	+ 2,1	169,3
	MAR	170,9	+ 3,6	+ 2,6	169,9	- 0,8	170,0	- 0,5	169,2
	APR	168,3	+ 2,2	- 1,5	168,6	- 0,8	169,2	- 0,5	169,0
	MAI	168,9	+ 1,7	+ 0,4	168,7	+ 0,1	168,4	- 0,5	168,7
	JUN	173,2	+ 0,8	+ 2,5	168,3	- 0,2	168,5	+ 0,1	(168,4)
	JUL	166,1	+ 0,5	- 4,1	168,4	+ 0,1	168,6	+ 0,1	(168,1)
	AUG	162,6	- 0,6	- 2,1	167,5	- 0,5	167,2	- 0,8	(167,4)
	SEP	169,3	+ 0,1	+ 4,1	167,3	- 0,1	167,0	- 0,1	(167,3)
	OKT	170,0	- 0,1	+ 0,4	168,1	+ 0,5	168,1	+ 0,7	(167,7)
	NOV	170,2	- 0,5	+ 0,1	168,4	+ 0,2	168,3	+ 0,1	(169,0)
	DEZ	174,3	- 0,6	+ 2,4	168,1	- 0,2	168,7	+ 0,2	(168,9)

3 INDEX DER ARBEITSPRODUKTIVITÄT UND LOHNKOSTEN IM BERGBAU UND VERARBEITENDEN GEWERBE

3.2 LOEHNE UND GEMÄLTER (1970 = 100)

JAHR	MONAT	ORIGINALWERT			SAISONBEREINIGTER WERT		SAISON- UND ARBEITSTÄGELICH BEREINIGTER WERT		GLATTE KOMPONENTE
		1970=100	VERÄNDERUNG VORJAHR	IN O/O GEGEN VORMONAT	1970=100	VERÄNDERUNG IN O/O GEGEN VORMONAT	1970=100	VERÄNDERUNG IN O/O GEGEN VORMONAT	1970=100
JE BESCHÄFTIGTEN (BERGBAU UND VERARBEITENDES GEWERBE)									
1979	DEZ	233,8	+ 6,2	-12,6	222,1	- 2,7	224,7	- 1,2	223,8
1980	JAN	212,5	+ 4,8	- 9,1	223,4	+ 0,6	222,9	- 0,8	225,7
	FEB	208,9	+ 7,5	- 1,7	227,7	+ 1,9	227,1	+ 1,9	226,5
	MAR	217,3	+ 6,1	+ 4,0	226,6	- 0,5	227,2	+ 0,0	227,7
	APR	220,1	+ 8,4	+ 1,3	229,1	+ 1,1	228,8	+ 0,7	229,6
	MAI	231,7	+ 6,0	+ 5,3	228,8	- 0,1	230,6	+ 0,8	230,4
	JUN	239,1	+ 7,4	+ 3,2	232,0	+ 1,4	233,6	+ 1,3	(231,7)
	JUL	242,0	+ 8,8	+ 1,2	239,1	+ 3,1	237,4	+ 1,6	(233,2)
	AUG	229,1	+ 4,8	- 5,3	231,4	- 3,2	232,4	- 2,1	(234,2)
	SEP	224,6	+10,1	- 2,0	236,8	+ 2,3	235,4	+ 1,3	(235,2)
	OKT	237,8	+ 7,4	+ 5,9	240,4	+ 1,5	239,6	+ 1,8	(236,8)
	NOV	279,4	+ 4,5	+17,5	240,9	+ 0,2	241,7	+ 0,9	(241,4)
	DEZ	256,2	+ 9,6	- 8,3	244,3	+ 1,4	243,6	+ 0,8	(241,9)
JE BESCHÄFTIGTENSTUNDE (BERGBAU UND VERARBEITENDES GEWERBE)									
1979	DEZ	288,2	+ 9,2	+ 2,3	257,9	+ 2,7	255,1	+ 0,3	248,4
1980	JAN	228,2	+ 4,8	-20,8	246,8	- 4,3	246,6	- 3,3	249,7
	FEB	227,1	+ 3,7	- 0,5	246,5	- 0,1	247,4	+ 0,3	252,9
	MAR	231,1	+ 8,9	+ 1,8	251,6	+ 2,1	249,3	+ 0,8	255,0
	APR	239,0	+ 5,1	+ 3,4	250,9	- 0,3	250,4	+ 0,4	256,3
	MAI	264,9	+14,4	+10,8	261,0	+ 4,0	259,2	+ 3,5	259,3
	JUN	279,3	+11,2	+ 5,4	269,9	+ 3,4	263,2	+ 1,5	(262,2)
	JUL	278,1	+ 8,3	- 0,4	261,8	- 3,0	266,6	+ 1,3	(265,2)
	AUG	295,1	+12,8	+ 6,1	278,6	+ 6,4	277,1	+ 3,9	(265,5)
	SEP	245,0	+ 6,9	-17,0	263,1	- 5,6	266,3	- 3,9	(264,1)
	OKT	242,6	+ 9,2	- 1,0	264,8	+ 0,6	266,2	+ 0,0	(265,8)
	NOV	312,5	+10,9	+28,8	280,7	+ 6,0	278,5	+ 4,6	(266,8)
	DEZ	311,5	+ 8,1	- 0,3	281,4	+ 0,2	277,6	- 0,3	(273,4)
JE PRODUKTEINHEIT (BERGBAU UND VERARBEITENDES GEWERBE)									
1979	DEZ	173,8	+ 4,6	+ 0,2	160,7	+ 2,7	158,8	- 0,1	155,1
1980	JAN	150,8	- 0,7	-13,2	154,9	- 3,6	154,5	- 2,7	155,6
	FEB	144,8	- 2,1	- 4,0	153,1	- 1,2	154,5	+ 0,0	157,7
	MAR	142,9	+ 5,2	- 1,3	157,2	+ 2,7	155,8	+ 0,8	159,4
	APR	150,2	+ 2,9	+ 5,1	157,7	+ 0,3	156,5	+ 0,4	160,5
	MAI	165,9	+12,8	+10,3	163,4	+ 3,6	162,2	+ 3,6	162,6
	JUN	170,5	+10,6	+ 2,8	169,0	+ 3,4	164,7	+ 1,5	(165,1)
	JUL	176,9	+ 8,1	+ 3,8	163,9	- 3,0	166,6	+ 1,2	(167,6)
	AUG	192,0	+13,9	+ 8,5	175,4	+ 7,0	174,4	+ 4,7	(170,0)
	SEP	153,5	+ 7,5	-20,1	167,9	- 4,3	170,4	- 2,3	(172,1)
	OKT	151,4	+10,0	- 1,4	168,2	+ 0,2	169,1	- 0,8	(173,0)
	NOV	195,1	+12,4	+28,9	176,7	+ 5,1	175,3	+ 3,7	(169,2)
	DEZ	190,7	+ 9,7	- 2,3	177,2	+ 0,3	174,5	- 0,5	(172,6)
JE PRODUKTEINHEIT (VERARBEITENDES GEWERBE)									
1979	DEZ	173,7	+ 4,4	+ 0,3	160,3	+ 2,7	158,5	+ 0,0	154,7
1980	JAN	151,0	- 0,9	-13,1	154,6	- 3,6	154,1	- 2,8	155,2
	FEB	144,6	- 2,4	- 4,2	152,6	- 1,3	154,0	- 0,1	157,3
	MAR	142,9	+ 5,2	- 1,2	156,9	+ 2,8	155,5	+ 1,0	158,9
	APR	149,9	+ 2,7	+ 4,9	157,2	+ 0,2	156,0	+ 0,3	160,0
	MAI	165,3	+12,7	+10,3	162,9	+ 3,6	161,8	+ 3,7	162,1
	JUN	169,9	+10,4	+ 2,8	168,5	+ 3,4	164,1	+ 1,4	(164,5)
	JUL	176,7	+ 8,1	+ 4,0	163,5	- 3,0	166,2	+ 1,3	(167,1)
	AUG	191,8	+13,8	+ 8,5	174,9	+ 7,0	173,8	+ 4,6	(169,5)
	SEP	152,6	+ 7,2	-20,4	167,2	- 4,4	169,7	- 2,4	(171,6)
	OKT	148,9	+ 9,9	- 2,4	167,6	+ 0,2	168,4	- 0,8	(172,5)
	NOV	194,8	+12,5	+30,8	176,3	+ 5,2	174,9	+ 3,9	(168,6)
	DEZ	190,6	+ 9,7	- 2,2	176,9	+ 0,3	174,1	- 0,5	(172,2)
JE PRODUKTEINHEIT (GRUNDSTOFF- UND PRODUKTIONSGÜTER GEWERBE)									
1979	DEZ	178,5	+ 2,9	+ 3,5	147,5	+ 2,8	146,4	+ 0,3	142,7
1980	JAN	141,4	- 3,2	-20,8	142,3	- 3,5	142,4	- 2,7	144,3
	FEB	134,3	- 1,2	- 5,0	141,5	- 0,6	142,8	+ 0,3	145,8
	MAR	129,7	+ 5,6	- 3,4	145,1	+ 2,5	144,9	+ 1,5	147,8
	APR	138,8	+ 6,9	+ 7,0	149,9	+ 3,3	148,2	+ 2,3	149,3
	MAI	151,1	+13,0	+ 8,9	152,2	+ 1,5	151,0	+ 1,9	151,3
	JUN	158,6	+13,5	+ 5,0	158,9	+ 4,4	155,7	+ 3,1	153,9
	JUL	156,7	+14,6	- 1,2	158,0	- 0,6	159,7	+ 2,6	156,5
	AUG	165,1	+20,9	+ 5,4	164,9	+ 4,4	164,4	+ 2,9	(159,4)
	SEP	149,8	+14,5	- 9,3	160,7	- 2,5	162,4	- 1,2	(162,6)
	OKT	146,8	+14,4	- 2,0	161,9	+ 0,7	163,4	+ 0,6	(166,1)
	NOV	197,2	+14,4	+34,3	169,7	+ 4,8	169,2	+ 3,5	(169,8)
	DEZ	208,6	+16,9	+ 5,8	173,7	+ 2,4	172,4	+ 1,9	(173,9)
JE PRODUKTEINHEIT (INVESTITIONSGÜTER PRODUZIERENDES GEWERBE)									
1979	DEZ	174,6	+ 4,9	- 2,8	173,5	+ 2,8	171,1	- 0,8	170,2
1980	JAN	162,4	+ 0,8	- 7,0	169,0	- 2,6	167,8	- 1,9	169,6
	FEB	154,9	- 3,2	- 4,6	165,7	- 2,0	167,5	- 0,2	172,2
	MAR	156,0	+ 5,7	+ 0,7	170,9	+ 3,1	168,3	+ 0,5	172,9
	APR	160,9	+ 1,0	+ 3,1	167,5	- 2,0	166,2	- 1,2	173,2
	MAI	180,0	+13,7	+11,9	177,6	+ 6,0	175,4	+ 5,5	174,7
	JUN	181,3	+ 9,5	+ 0,7	183,7	+ 3,4	180,1	+ 2,7	(176,9)
	JUL	197,1	+ 5,2	+ 8,7	175,2	- 4,6	178,9	- 0,7	(179,4)
	AUG	227,7	+12,4	+15,5	194,2	+10,8	192,6	+ 7,7	(178,9)
	SEP	161,3	- 7,1	-29,2	174,1	-10,4	178,4	- 7,4	(176,4)
	OKT	159,6	+ 8,5	- 1,1	178,9	+ 2,8	179,1	+ 0,4	(177,1)
	NOV	201,9	+12,4	+26,5	187,6	+ 4,9	184,9	+ 3,2	(170,7)
	DEZ	189,8	+ 8,7	- 6,0	191,1	+ 1,9	189,1	+ 2,3	(191,5)

3 INDEX DER ARBEITSPRODUKTIVITÄT UND LOHNKOSTEN IM BERGBAU UND VERARBEITENDEN GEWERBE

3.2 LOEHNE UND GEMÄLTER (1970 = 100)

JAHR	MONAT	ORIGINALWERT			SAISONBEREINIGTER WERT		SAISON- UND ARBEITSTÄGLICH BEREINIGTER WERT		GLATTE KOMPONENTE
		1970=100	VERÄNDERUNG VORJAHR	IN O/O GEGEN VORMONAT	1970=100	VERÄNDERUNG IN O/O GEGEN VORMONAT	1970=100	VERÄNDERUNG IN O/O GEGEN VORMONAT	
JE PRODUKTEINHEIT (VERBRAUCHSGÜTER PRODUZIERENDES GEWERBE)									
1979	DEZ	164,5	+ 5,4	+ 2,4	150,9	+ 2,4	148,9	- 0,5	144,5
1980	JAN	141,8	- 0,8	-13,8	144,1	- 4,5	143,2	- 3,8	145,7
	FEB	133,0	- 2,9	- 6,2	141,3	- 1,9	142,7	- 0,3	146,2
	MAR	126,7	+ 2,6	- 4,7	143,3	+ 1,4	143,0	+ 0,2	147,5
	APR	138,7	+ 0,4	+ 9,5	147,5	+ 2,9	146,0	+ 2,5	148,4
	MAI	154,5	+10,4	+11,4	149,9	+ 1,6	148,7	+ 1,4	149,7
	JUN	161,9	+ 9,8	+ 4,8	156,5	+ 4,4	151,3	+ 1,7	151,6
	JUL	169,8	+ 7,1	+ 4,9	150,8	- 3,6	153,1	+ 1,2	153,3
	AUG	178,2	+10,0	+ 4,9	160,8	+ 6,6	160,5	+ 4,8	(155,1)
	SEP	136,4	+ 6,1	-23,5	154,0	- 4,2	156,8	- 2,3	(157,1)
	OKT	132,9	+ 8,0	- 2,6	156,1	+ 1,4	156,8	+ 0,0	(159,3)
	NOV	180,4	+12,3	+35,7	164,9	+ 5,6	164,8	+ 5,1	(161,7)
	DEZ	181,4	+10,3	+ 0,6	164,7	- 0,1	163,0	- 1,1	(164,2)
JE PRODUKTEINHEIT (NÄHRUNGS- UND GENUSSMITTELGEWERBE)									
1979	DEZ	162,7	+ 3,2	- 3,9	149,0	+ 1,1	146,5	- 1,5	144,9
1980	JAN	139,0	- 1,7	-14,6	141,9	- 4,8	142,4	- 2,8	145,0
	FEB	139,4	- 2,2	+ 0,3	140,5	- 1,0	141,4	- 0,7	146,1
	MAR	138,4	+ 4,7	- 0,7	147,1	+ 4,7	146,2	+ 3,4	146,3
	APR	143,2	+ 0,2	+ 3,5	145,5	- 1,1	145,5	- 0,5	146,0
	MAI	152,2	+ 8,0	+ 6,3	150,5	+ 3,4	148,7	+ 2,2	147,9
	JUN	151,2	+ 4,7	- 0,7	151,2	+ 0,5	149,0	+ 0,2	(148,9)
	JUL	143,7	+ 0,8	- 5,0	145,4	- 3,8	147,6	- 0,9	(149,9)
	AUG	153,0	+ 5,6	+ 6,5	152,9	+ 5,2	151,6	+ 2,7	(150,8)
	SEP	143,6	+ 0,1	- 6,1	148,7	- 2,7	150,5	- 0,7	(151,4)
	OKT	132,1	+ 6,4	- 8,0	150,1	+ 0,9	151,5	+ 0,7	(151,3)
	NOV	186,5	+10,2	+41,2	162,0	+ 7,9	160,6	+ 6,0	(151,3)
	DEZ	161,9	- 0,5	-13,2	149,1	- 8,0	148,9	- 7,3	(149,7)
JE UMSATZEINHEIT (BERGBAU UND VERARBEITENDES GEWERBE)									
1979	DEZ	103,4	- 0,8	- 8,3	100,4	+ 2,1	99,2	- 0,8	96,8
1980	JAN	94,4	- 9,5	- 8,7	95,3	- 5,1	95,2	- 4,0	97,1
	FEB	90,2	-11,0	- 4,4	93,3	- 2,1	94,1	- 1,2	97,0
	MAR	88,0	- 2,1	- 2,4	97,3	+ 4,3	96,5	+ 2,6	97,3
	APR	91,9	- 4,1	+ 4,4	96,1	- 1,2	95,9	- 0,6	97,6
	MAI	99,4	+ 2,3	+ 8,2	97,9	+ 1,9	97,4	+ 1,6	97,9
	JUN	102,1	+ 3,3	+ 2,7	102,4	+ 4,6	100,3	+ 3,0	98,6
	JUL	105,5	+ 2,0	+ 3,3	98,7	- 3,6	100,0	- 0,3	99,0
	AUG	113,3	+ 6,3	+ 7,4	103,9	+ 5,3	103,1	+ 3,1	(99,7)
	SEP	90,4	+ 1,5	-20,2	101,0	- 2,8	102,2	- 0,9	(100,4)
	OKT	91,2	+ 1,3	+ 0,9	99,8	- 1,2	100,3	- 1,9	(101,2)
	NOV	117,8	+ 4,4	+29,2	102,6	+ 2,8	101,9	+ 1,6	(102,2)
	DEZ	105,3	+ 1,8	-10,6	101,2	- 1,4	100,3	- 1,6	(103,3)

4 AUFTRAGSEINGANG IN VERARBEITENDEN GEWERBE UND IM BAUHAUPTGEWERBE

4.1 WERTINDEX (1976 = 100)

JAHR	MONAT	ORIGINALWERT			SAISONBEREINIGTER WERT		SAISON- UND ARBEITSTÄGELICH BEREINIGTER WERT		GLATTE KOMPONENTE
		1976=100	VERÄNDERUNG VORJAHR	IN O/O GEGEN VORMONAT	1976=100	VERÄNDERUNG IN O/O GEGEN VORMONAT	1976=100	VERÄNDERUNG IN O/O GEGEN VORMONAT	
VERARBEITENDES GEWERBE (OHNE NAHRUNGS- UND GENUSSMITTELGEWERBE) INSGESAMT									
1980	JAN	124,8	+15,0	+12,1	126,1	+ 9,1	126,1	+ 5,6	123,6
	FEB	129,6	+17,4	+ 3,8	130,8	+ 3,7	129,9	+ 3,0	124,1
	MAR	140,1	+ 9,9	+ 8,1	127,5	- 2,5	128,4	- 1,2	123,8
	APR	125,5	+ 6,8	-10,4	123,7	- 3,0	123,4	- 3,9	123,7
	MAI	120,9	- 1,1	- 3,7	121,1	- 2,1	122,9	- 0,4	123,1
	JUN	118,4	+ 0,8	- 2,1	118,3	- 2,3	121,6	- 1,1	122,2
	JUL	116,1	+ 3,0	- 1,9	123,5	+ 4,4	121,5	- 0,1	122,4
	AUG	101,5	- 6,3	-12,6	113,9	- 7,8	114,6	- 5,7	122,3
	SEP	122,8	+ 3,1	+21,0	121,2	+ 6,4	118,9	+ 3,8	(121,7)
	OKT	133,0	- 0,7	+ 8,3	122,5	+ 1,1	121,0	+ 1,8	(121,0)
	NOV	116,4	- 6,5	-12,5	116,0	- 5,3	117,0	- 3,3	(120,1)
	DEZ	116,9	+ 5,0	+ 0,4	123,9	+ 6,8	122,5	+ 4,7	(119,1)
1981	JAN	119,1	- 4,6	+ 1,9	121,6	- 1,9	122,4	- 0,1	(117,9)
VERARBEITENDES GEWERBE (OHNE NAHRUNGS- UND GENUSSMITTELGEWERBE) INLAND									
1980	JAN	124,2	+13,4	+13,2	125,2	+ 8,4	125,5	+ 5,6	123,4
	FEB	129,5	+15,0	+ 4,3	130,2	+ 4,0	128,4	+ 2,3	123,8
	MAR	141,6	+ 9,1	+ 9,3	129,0	- 0,9	129,5	+ 0,9	123,8
	APR	124,8	+ 6,6	-11,9	123,5	- 4,3	124,8	- 3,6	123,7
	MAI	116,9	- 3,6	- 6,3	119,6	- 3,2	121,6	- 2,6	123,2
	JUN	117,1	+ 1,1	+ 0,2	119,1	- 0,4	122,4	+ 0,7	122,2
	JUL	117,0	+ 2,5	- 0,1	123,9	+ 4,0	121,9	- 0,4	122,1
	AUG	105,4	- 4,3	- 9,9	116,5	- 6,0	117,0	- 4,0	121,9
	SEP	123,4	+ 2,8	+17,1	120,7	+ 3,6	117,9	+ 0,8	(121,1)
	OKT	136,1	+ 0,4	+10,3	122,8	+ 1,7	120,9	+ 2,5	(120,0)
	NOV	116,0	- 7,8	-14,8	114,6	- 6,7	115,5	- 4,5	(118,8)
	DEZ	111,7	+ 1,8	- 3,7	120,8	+ 5,4	119,8	+ 3,7	(117,3)
1981	JAN	114,8	- 7,6	+ 2,8	117,6	- 2,6	118,1	- 1,4	(115,6)
VERARBEITENDES GEWERBE (OHNE NAHRUNGS- UND GENUSSMITTELGEWERBE) AUSLAND									
1980	JAN	126,1	+18,5	+ 9,9	127,9	+10,7	127,6	+ 6,8	124,0
	FEB	129,9	+23,1	+ 3,0	132,5	+ 3,6	132,9	+ 4,2	124,8
	MAR	137,1	+11,9	+ 5,5	124,7	- 5,9	126,3	- 5,0	123,8
	APR	127,2	+ 7,5	- 7,2	124,6	- 0,1	122,1	- 3,3	123,7
	MAI	129,6	+ 4,5	+ 1,9	124,5	- 0,1	125,1	+ 2,5	123,0
	JUN	121,4	+ 0,2	- 6,3	116,9	- 6,1	119,6	- 4,4	122,3
	JUL	113,9	+ 4,1	- 6,2	122,8	+ 5,0	120,7	+ 0,9	123,0
	AUG	93,1	-10,7	-18,3	108,2	-11,9	109,6	- 9,2	123,2
	SEP	121,4	+ 3,6	+30,4	122,0	+12,8	121,1	+10,5	(123,2)
	OKT	126,5	- 2,8	+ 4,2	121,7	- 0,2	121,1	+ 0,0	(123,1)
	NOV	117,3	- 3,6	- 7,3	118,5	- 2,6	119,6	- 1,2	(123,1)
	DEZ	128,2	+11,8	+ 9,3	130,5	+10,1	128,2	+ 7,2	(122,9)
1981	JAN	128,7	+ 2,1	+ 0,4	130,2	- 0,2	131,7	+ 2,7	(122,8)
GRUNDSTOFF- UND PRODUKTIONSGÜTERGEWERBE INSGESAMT									
1980	JAN	125,7	+18,9	+18,1	124,7	+ 6,9	124,0	+ 3,5	123,2
	FEB	129,4	+28,1	+ 2,9	131,6	+ 5,5	130,5	+ 5,2	123,4
	MAR	135,2	+11,9	+ 4,5	132,5	+ 0,7	133,2	+ 2,1	123,1
	APR	127,6	+14,2	- 5,6	125,4	- 5,4	126,4	- 5,1	123,1
	MAI	121,3	- 0,3	- 4,9	118,4	- 5,6	120,2	- 4,9	122,9
	JUN	126,5	+ 4,0	+ 4,3	119,4	+ 0,8	118,7	- 1,2	122,1
	JUL	117,5	- 2,1	- 7,1	117,7	- 1,4	116,4	- 1,9	122,0
	AUG	103,1	- 9,6	-12,3	110,2	- 6,4	111,4	- 4,3	121,4
	SEP	117,3	+ 2,8	+13,8	118,4	+ 7,4	116,9	+ 4,9	(120,1)
	OKT	129,5	+ 1,2	+10,4	120,9	+ 2,1	119,0	+ 1,8	(118,5)
	NOV	111,0	- 7,0	-14,3	112,8	- 6,7	113,8	- 4,4	(116,6)
	DEZ	107,4	+ 0,9	- 3,2	119,4	+ 5,9	115,5	+ 1,5	(114,2)
1981	JAN	117,7	- 6,4	+ 9,6	117,7	- 1,4	118,8	+ 2,9	(111,5)
GRUNDSTOFF- UND PRODUKTIONSGÜTERGEWERBE INLAND									
1980	JAN	116,1	+19,2	+16,9	118,1	+ 7,0	117,2	+ 3,8	117,6
	FEB	120,3	+24,5	+ 3,6	123,7	+ 4,7	122,7	+ 4,7	117,7
	MAR	127,5	+11,5	+ 6,0	125,8	+ 1,7	126,3	+ 2,9	117,5
	APR	119,5	+11,3	- 6,3	118,1	- 6,1	119,3	- 5,5	117,7
	MAI	116,9	+ 0,3	- 2,2	114,4	- 3,1	116,2	- 2,6	117,5
	JUN	121,4	+ 3,8	+ 3,8	114,6	+ 0,2	113,8	- 2,1	116,5
	JUL	113,8	- 1,6	- 6,3	113,3	- 1,1	112,2	- 1,4	116,2
	AUG	101,3	- 9,5	-11,0	106,0	- 6,4	107,0	- 4,6	115,4
	SEP	114,7	+ 2,1	+13,2	113,2	+ 6,8	111,9	+ 4,6	(114,1)
	OKT	125,5	+ 0,2	+ 9,4	114,7	+ 1,3	112,8	+ 0,8	(112,5)
	NOV	106,2	- 7,5	-15,4	106,8	- 6,9	107,8	- 4,4	(110,5)
	DEZ	98,5	- 0,8	- 7,3	111,8	+ 4,7	108,6	+ 0,7	(108,1)
1981	JAN	106,7	- 8,1	+ 8,3	110,4	- 1,3	111,2	+ 2,4	(105,4)
GRUNDSTOFF- UND PRODUKTIONSGÜTERGEWERBE AUSLAND									
1980	JAN	149,5	+18,7	+20,4	141,2	+ 6,8	140,8	+ 3,1	137,4
	FEB	152,1	+36,0	+ 1,7	151,0	+ 6,9	149,9	+ 6,5	137,4
	MAR	154,4	+12,8	+ 1,5	149,2	- 1,2	150,4	+ 0,3	136,8
	APR	147,7	+20,9	- 4,3	143,5	- 3,8	143,6	- 4,5	136,5
	MAI	132,4	- 1,4	-10,4	128,3	-10,6	130,2	- 9,3	136,3
	JUN	139,2	+ 4,6	+ 5,1	131,3	+ 2,3	130,9	+ 0,5	135,8
	JUL	126,6	- 3,1	- 9,1	128,8	- 1,9	127,0	- 3,0	136,3
	AUG	107,5	-10,0	-15,1	120,8	- 6,2	122,2	- 3,8	136,1
	SEP	123,6	+ 4,1	+15,0	131,1	+ 8,5	129,3	+ 5,8	(135,0)
	OKT	139,3	+ 3,6	+12,7	136,2	+ 3,9	134,4	+ 3,9	(133,5)
	NOV	123,0	- 5,7	-11,7	127,7	- 6,2	128,9	- 4,1	(131,7)
	DEZ	129,3	+ 4,1	+ 5,1	138,1	+ 8,1	132,5	+ 2,8	(129,4)
1981	JAN	145,1	- 2,9	+12,2	136,1	- 1,4	137,6	+ 3,8	(126,7)

4 AUFTRASSEINGANG IM VERARBEITENDEN GEBERBE UND IM BAUHAUPTGEWERBE

4.1 WERTINDEX (1976 = 100)

JAHR	MONAT	ORIGINALWERT			SAISONBEREINIGTER WERT		SAISON- UND ARBEITSTÄGLICH BEREINIGTER WERT		GLATTE KOMPONENTE
		1976=100	VERÄNDERUNG IN O/O GEGEN VORJAHR	VERÄNDERUNG VORMONAT	1976=100	VERÄNDERUNG IN O/O GEGEN VORMONAT	1976=100	VERÄNDERUNG IN O/O GEGEN VORMONAT	
INVESTITIONSGÜTER PRODUZIERENDES GEBERBE INSGESAMT									
1980	JAN	125,8	+11,6	+ 6,5	126,5	+11,2	126,4	+ 7,0	124,0
	FEB	131,1	+11,1	+ 4,2	130,4	+ 3,1	129,6	+ 2,5	124,9
	MAR	140,3	+ 8,8	+ 7,0	127,5	- 2,2	128,9	- 0,5	124,6
	APR	120,9	+ 2,5	-13,8	123,0	- 3,5	121,7	- 5,6	124,2
	MAI	122,4	- 0,2	+ 1,2	123,8	+ 0,7	124,8	+ 2,5	123,5
	JUN	117,3	- 0,9	- 4,2	118,0	- 4,7	122,1	- 2,2	122,7
	JUL	118,6	+ 5,6	+ 1,1	126,6	+ 7,3	124,1	+ 1,6	123,1
	AUG	102,3	- 4,6	-13,7	115,4	- 8,8	116,3	- 6,3	123,1
	SEP	121,9	+ 1,3	+19,2	121,3	+ 5,1	119,4	+ 2,7	(122,9)
	OKT	130,9	- 0,9	+ 7,4	124,3	+ 2,5	122,7	+ 2,8	(122,7)
	NOV	118,3	- 6,0	- 9,6	117,8	- 5,2	118,8	- 3,2	(122,4)
	DEZ	127,8	+ 8,2	+ 8,0	127,0	+ 7,8	125,6	+ 5,7	(122,0)
1981	JAN	123,0	- 2,2	- 3,8	124,5	- 2,0	125,5	- 0,1	(121,7)
INVESTITIONSGÜTER PRODUZIERENDES GEBERBE INLAND									
1980	JAN	132,1	+ 8,4	+ 8,3	129,9	+ 9,9	130,3	+ 5,9	128,4
	FEB	138,4	+ 8,2	+ 4,8	134,8	+ 3,8	132,6	+ 1,8	129,0
	MAR	149,4	+ 7,6	+ 7,9	135,4	+ 0,4	136,4	+ 2,9	129,3
	APR	124,3	+ 3,5	-16,8	128,0	- 5,5	128,8	- 5,6	128,7
	MAI	118,0	- 5,6	- 5,1	124,5	- 2,7	126,3	- 1,9	129,1
	JUN	119,3	+ 0,0	+ 1,1	123,5	- 0,8	128,4	+ 1,7	127,1
	JUL	124,5	+ 4,3	+ 4,4	131,3	+ 6,3	128,7	+ 0,2	127,3
	AUG	112,3	- 0,6	- 9,8	124,7	- 5,0	125,1	- 2,8	127,2
	SEP	124,6	+ 0,6	+11,0	124,3	- 0,3	121,2	- 3,1	(126,6)
	OKT	140,2	+ 2,2	+12,5	130,8	+ 5,2	128,3	+ 5,9	(125,8)
	NOV	121,4	- 8,3	-13,4	120,4	- 8,0	121,3	- 5,5	(124,9)
	DEZ	126,2	+ 3,4	+ 4,0	127,2	+ 5,6	126,2	+ 4,0	(123,9)
1981	JAN	123,0	- 6,9	- 2,5	122,6	- 3,6	123,0	- 2,5	(122,7)
INVESTITIONSGÜTER PRODUZIERENDES GEBERBE AUSLAND									
1980	JAN	116,1	+17,7	+ 3,4	121,1	+13,1	120,5	+ 8,9	117,4
	FEB	120,0	+16,7	+ 3,4	123,6	+ 2,1	125,1	+ 3,8	118,6
	MAR	126,5	+11,5	+ 5,4	115,6	- 6,5	117,6	- 6,0	117,5
	APR	115,7	+ 1,0	- 8,5	115,4	- 0,2	111,1	- 5,5	117,4
	MAI	129,1	+ 8,5	+11,6	122,8	+ 6,4	122,4	+10,2	116,5
	JUN	114,3	- 2,3	-11,5	109,7	-10,7	112,3	- 8,3	115,9
	JUL	109,4	+ 8,0	- 4,3	119,4	+ 8,8	117,1	+ 4,3	116,8
	AUG	87,0	-11,7	-20,5	101,1	-15,3	102,9	-12,1	116,8
	SEP	117,9	+ 2,6	+35,5	116,7	+15,4	116,9	+13,6	(117,3)
	OKT	116,7	- 6,1	- 1,0	114,2	- 2,1	114,1	- 2,4	(117,8)
	NOV	113,6	- 2,0	- 2,7	113,8	- 0,4	114,9	+ 0,7	(118,4)
	DEZ	130,2	+15,9	+14,6	126,6	+11,2	124,6	+ 8,4	(119,2)
1981	JAN	122,9	+ 5,9	- 5,6	127,3	+ 0,6	129,2	+ 3,7	(120,0)
VERBRAUCHSGÜTER PRODUZIERENDES GEBERBE INSGESAMT									
1980	JAN	120,9	+19,0	+20,9	126,4	+ 7,8	127,0	+ 6,4	122,4
	FEB	125,8	+20,6	+ 4,1	130,6	+ 3,3	129,3	+ 1,8	122,8
	MAR	147,3	+ 9,8	+17,1	129,1	- 1,1	128,7	- 0,5	122,7
	APR	135,0	+ 7,7	- 8,4	123,1	- 4,6	124,8	- 3,0	123,2
	MAI	116,3	- 4,4	-13,9	117,7	- 4,4	120,4	- 3,5	122,5
	JUN	108,9	+ 0,3	- 6,4	117,3	- 0,3	120,5	+ 0,1	121,5
	JUL	107,0	+ 4,4	- 1,7	123,7	+ 5,5	121,7	+ 1,0	121,5
	AUG	97,0	- 5,0	- 9,3	114,8	- 7,2	115,4	- 5,2	121,5
	SEP	133,7	+ 8,1	+37,8	124,0	+ 8,0	120,5	+ 4,4	(120,6)
	OKT	144,4	- 2,3	+ 8,0	118,2	- 4,7	117,4	- 2,6	(119,5)
	NOV	119,5	- 7,2	-17,2	113,5	- 4,0	113,9	- 3,0	(118,2)
	DEZ	101,9	+ 1,9	-14,7	120,9	+ 6,5	120,3	+ 5,6	(116,5)
1981	JAN	111,0	- 8,2	+ 8,9	118,1	- 2,3	118,6	- 1,4	(114,6)
VERBRAUCHSGÜTER PRODUZIERENDES GEBERBE INLAND									
1980	JAN	119,7	+18,3	+20,3	125,1	+ 7,7	125,6	+ 6,4	121,1
	FEB	124,2	+19,4	+ 3,8	129,0	+ 3,1	127,7	+ 1,7	121,5
	MAR	144,7	+ 9,5	+16,5	127,3	- 1,3	127,0	- 0,5	121,3
	APR	132,5	+ 7,1	- 8,4	121,3	- 4,7	123,0	- 3,1	121,9
	MAI	114,9	- 4,6	-13,3	116,6	- 3,9	119,1	- 3,2	121,2
	JUN	107,2	- 0,3	- 6,7	115,9	- 0,6	119,1	+ 0,0	120,2
	JUL	106,8	+ 4,5	- 0,4	122,7	+ 5,9	120,9	+ 1,5	120,1
	AUG	97,6	- 4,7	- 8,6	113,9	- 7,2	114,4	- 5,4	120,1
	SEP	132,5	+ 8,0	+35,8	122,8	+ 7,8	119,4	+ 4,4	(119,2)
	OKT	141,7	- 2,6	+ 6,9	116,4	- 5,2	115,7	- 3,1	(118,0)
	NOV	118,1	- 7,3	-16,7	112,2	- 3,6	112,6	- 2,7	(116,6)
	DEZ	100,7	+ 1,2	-14,7	119,0	+ 6,1	118,6	+ 5,3	(115,0)
1981	JAN	109,6	- 8,4	+ 8,8	116,4	- 2,2	116,8	- 1,5	(113,1)
VERBRAUCHSGÜTER PRODUZIERENDES GEBERBE AUSLAND									
1980	JAN*	128,6	+23,5	+24,9	141,0	+15,4	140,7	+12,7	127,9
	FEB	135,9	+27,6	+ 5,7	138,9	- 1,5	138,3	- 1,7	128,6
	MAR	162,7	+11,5	+19,7	147,1	+ 5,9	147,0	+ 6,3	128,8
	APR	150,1	+11,3	- 7,7	132,7	- 9,8	134,0	- 8,8	129,7
	MAI	124,7	- 4,0	-16,9	123,4	- 7,0	126,4	- 5,7	129,5
	JUN	119,2	+ 3,4	- 4,4	124,2	+ 0,6	126,1	- 0,2	128,2
	JUL	108,3	+ 4,1	- 9,1	128,4	+ 3,4	126,4	+ 0,2	128,6
	AUG	93,7	- 6,7	-13,5	118,7	- 7,6	119,9	- 5,1	129,4
	SEP	140,9	+ 8,7	+50,4	129,7	+ 9,3	126,7	+ 5,7	(129,1)
	OKT	160,8	- 0,7	+14,1	126,8	- 2,2	125,6	- 0,9	(128,6)
	NOV	127,7	- 6,9	-20,6	119,4	- 5,8	120,5	- 4,1	(127,9)
	DEZ	109,1	+ 5,9	-14,6	130,9	+ 9,6	128,5	+ 6,6	(127,0)
1981	JAN	119,6	- 7,0	+ 9,6	135,6	+ 3,6	136,8	+ 6,5	(125,8)

4 AUFTRAGSEINGANG IM VERARBEITENDEN GEBERBE UND IM BAUHAUPTGEBERBE

4.1 WERTINDEX (1976 = 100)

JAHR	MONAT	ORIGINALWERT			SAISONBEREINIGTER WERT		SAISON- UND ARBEITSTÄGLICH BEREINIGTER WERT		GLATTE KOMPONENTE
		1976=100	VERÄNDERUNG VORJAHR	IN O/O GEGEN VORMONAT	1976=100	VERÄNDERUNG IN O/O GEGEN VORMONAT	1976=100	VERÄNDERUNG IN O/O GEGEN VORMONAT	
HOCHOFEN-, STAHL- UND WARMWALZWERKE (OHNE HERSTELLUNG VON PRÄZISIONSSTAHLROHREN) INSGESAMT									
1980	JAN	114,8	+16,0	+13,4	114,7	+4,3	116,2	+1,6	115,7
	FEB	119,7	+18,4	+4,3	120,3	+4,9	118,2	+1,7	115,6
	MAR	136,2	+5,8	+13,8	119,3	-0,8	120,6	+2,0	115,0
	APR	120,3	+13,3	-11,7	120,1	+0,7	121,9	+1,1	114,8
	MAI	111,0	-6,5	-7,7	111,5	-7,2	112,9	-7,4	115,1
	JUN	115,3	-9,1	+3,9	105,6	-5,3	112,8	-0,1	113,3
	JUL	114,7	-3,0	-0,5	111,5	+5,6	108,0	-4,3	112,2
	AUG	94,0	-8,0	-18,0	103,9	-6,8	104,1	-3,6	111,6
	SEP	109,8	-0,3	+16,8	110,6	+6,4	106,8	+2,6	(110,4)
	OKT	127,7	+13,5	+16,3	123,2	+11,4	120,4	+12,7	(108,9)
	NOV	90,7	-13,1	-29,0	99,7	-19,1	100,0	-16,9	(107,3)
	DEZ	89,7	-11,4	-1,1	104,6	+4,9	105,1	+5,1	(105,4)
1981	JAN	100,9	-12,1	+12,5	104,1	-0,5	104,3	-0,8	(103,3)
HOCHOFEN-, STAHL- UND WARMWALZWERKE (OHNE HERSTELLUNG VON PRÄZISIONSSTAHLROHREN) INLAND									
1980	JAN	99,8	+7,1	+7,5	97,3	-2,5	97,9	-3,5	103,9
	FEB	106,0	+10,4	+6,2	104,1	+7,0	102,0	+4,2	103,5
	MAR	119,0	+5,2	+12,3	104,3	+0,2	105,3	+3,2	102,9
	APR	102,7	+6,3	-13,7	102,8	-1,4	106,2	+0,9	102,8
	MAI	99,9	-5,6	-2,7	100,5	-2,2	102,4	-3,6	103,4
	JUN	99,5	-4,7	-0,4	97,8	-2,7	100,7	-1,7	101,7
	JUL	98,5	-8,4	-1,0	97,8	+0,0	96,1	-4,6	100,4
	AUG	86,0	-9,1	-12,7	94,9	-3,0	95,0	-1,1	99,5
	SEP	98,3	-6,1	+14,3	98,4	+3,7	95,4	+0,4	(98,3)
	OKT	117,7	+12,3	+19,7	111,1	+12,9	108,0	+13,2	(96,8)
	NOV	84,8	-13,7	-28,0	99,4	-19,5	90,7	-16,0	(95,2)
	DEZ	78,5	-15,4	-7,4	90,4	+1,1	91,0	+0,3	(93,4)
1981	JAN	91,3	-8,5	+16,3	92,8	+2,7	92,8	+2,0	(91,3)
HOCHOFEN-, STAHL- UND WARMWALZWERKE (OHNE HERSTELLUNG VON PRÄZISIONSSTAHLROHREN) AUSLAND									
1980	JAN	156,7	+35,9	+26,0	161,4	+18,1	163,4	+11,6	147,3
	FEB	157,7	+36,9	+0,6	163,6	+1,4	163,4	+0,0	148,7
	MAR	184,0	+7,0	+16,7	177,9	+8,7	180,3	+10,3	148,1
	APR	169,3	+27,4	-8,0	167,0	-6,1	162,9	-9,7	148,2
	MAI	142,0	-8,3	-16,1	140,9	-15,6	141,0	-13,4	148,1
	JUN	159,3	-15,8	+12,2	126,4	-10,3	141,1	+0,1	146,6
	JUL	159,8	+7,9	+0,3	148,8	+17,7	140,8	-0,2	146,4
	AUG	116,1	-6,0	-27,3	127,0	-14,7	129,0	-8,4	145,3
	SEP	141,9	+13,4	+22,2	142,6	+12,3	139,5	+8,1	(143,4)
	OKT	155,5	+16,3	+9,6	154,2	+8,1	152,2	+9,1	(141,1)
	NOV	107,4	-11,7	-30,9	125,7	-18,5	123,6	-18,8	(138,3)
	DEZ	121,0	-2,7	+12,7	141,6	+12,6	138,9	+12,4	(134,9)
1981	JAN	127,6	-18,6	+5,5	132,7	-6,3	134,6	-3,1	(131,0)
CHEMISCHE INDUSTRIE INSGESAMT									
1980	JAN*	138,1	+26,2	+22,2	139,1	+14,1	137,8	+11,2	126,3
	FEB	134,8	+23,6	-2,4	133,2	-4,2	132,4	-3,9	126,2
	MAR	136,8	+10,4	+1,5	133,7	+0,4	134,2	+1,4	125,6
	APR	129,2	+12,0	-5,6	126,7	-5,2	128,2	-4,5	125,8
	MAI	123,4	-0,8	-4,5	120,1	-5,2	121,5	-5,2	125,5
	JUN	129,6	+5,1	+5,0	122,5	+2,0	121,0	-0,4	124,6
	JUL	117,9	-4,4	-9,0	118,8	-3,0	118,6	-2,0	124,9
	AUG	106,5	-12,0	-9,7	112,2	-5,6	112,9	-4,8	125,4
	SEP	120,7	+3,4	+13,3	122,6	+9,3	121,7	+7,8	(125,1)
	OKT	128,9	-1,0	+6,8	123,0	+0,3	121,5	-0,2	(124,6)
	NOV	114,5	-7,1	-11,2	118,6	-3,6	120,2	-1,1	(123,9)
	DEZ	119,0	+5,3	+3,9	128,7	+8,5	126,2	+5,0	(123,1)
1981	JAN	133,1	-3,6	+11,8	135,1	+5,0	136,0	+7,8	(122,1)
CHEMISCHE INDUSTRIE INLAND									
1980	JAN	128,7	+20,4	+24,5	124,9	+9,0	123,0	+6,1	120,9
	FEB	126,9	+21,7	-1,4	126,6	+1,4	125,8	+2,3	121,0
	MAR	127,8	+9,0	+0,7	126,8	+0,2	127,2	+1,1	120,6
	APR	119,3	+8,5	-6,7	119,9	-5,4	121,3	-4,6	120,8
	MAI	117,5	-0,6	-1,5	115,9	-3,3	118,1	-2,6	120,5
	JUN	130,9	+9,4	+11,4	121,6	+4,9	117,9	-0,2	120,0
	JUL	114,5	-1,5	-12,5	116,1	-4,5	115,8	-1,8	120,2
	AUG	103,7	-10,9	-9,4	108,6	-6,5	110,1	-4,9	119,7
	SEP	118,3	+5,5	+14,1	118,6	+9,2	118,2	+7,4	(118,8)
	OKT	124,9	-0,3	+5,6	117,7	-0,8	115,6	-2,2	(117,7)
	NOV	109,5	-5,7	-12,3	112,9	-4,1	114,6	-0,9	(116,2)
	DEZ	108,2	+4,6	-1,2	120,2	+6,5	115,6	+0,9	(114,5)
1981	JAN	121,5	-5,6	+12,3	118,0	-1,8	119,5	+3,4	(112,5)
CHEMISCHE INDUSTRIE AUSLAND									
1980	JAN*	155,3	+36,5	+18,7	157,4	+15,5	157,3	+13,2	138,4
	FEB	149,1	+26,5	-4,0	145,7	-7,4	145,2	-7,7	137,9
	MAR	153,2	+12,5	+2,7	146,6	+0,6	146,9	+1,2	137,0
	APR	147,2	+17,6	-3,9	139,8	-4,6	141,0	-4,0	136,7
	MAI	134,3	-1,1	-8,8	128,5	-8,1	129,5	-8,2	136,3
	JUN	127,3	-2,3	-5,2	125,1	-2,6	126,0	-2,7	135,2
	JUL	124,2	-9,0	-2,4	124,7	-0,3	124,1	-1,5	135,8
	AUG	111,8	-13,7	-10,0	120,2	-3,6	120,2	-3,1	137,0
	SEP	125,0	-0,1	+11,8	130,8	+8,8	128,9	+7,2	(136,8)
	OKT	136,2	-2,2	+9,0	133,5	+2,1	132,9	+3,1	(136,5)
	NOV	123,7	-9,3	-9,2	129,4	-3,1	130,0	-2,2	(136,0)
	DEZ	138,8	+6,1	+12,2	144,3	+11,5	142,4	+9,5	(135,3)
1981	JAN	154,6	-0,5	+11,4	157,2	+8,9	157,2	+10,4	(134,4)

4 AUFTRAGSEINGANG IN VERARBEITENDEN GEWERBE UND IN BAUHAUPTGEWERBE

4.1 WERTINDEX (1976 = 100)

JAHR	MONAT	ORIGINALWERT			SAISONBEREINIGTER WERT		SAISON- UND ARBEITSTÄGELICH BEREINIGTER WERT		GLATTE KOMPONENTE
		1976=100	VERÄNDERUNG VORJAHR	IN O/O GEGEN VORMONAT	1976=100	VERÄNDERUNG IN O/O GEGEN VORMONAT	1976=100	VERÄNDERUNG IN O/O GEGEN VORMONAT	1976=100
MASCHINENBAU INSGESAMT									
1980	JAN	118,5	+14,6	+ 3,2	120,3	+10,1	121,0	+ 5,6	118,8
	FEB	124,8	+21,0	+ 5,3	126,9	+ 5,5	125,6	+ 3,8	119,7
	MAR	134,0	+16,9	+ 7,4	125,6	- 1,0	127,5	+ 1,5	120,0
	APR	120,8	+14,8	- 9,9	123,2	- 1,9	122,4	- 4,0	119,6
	MAI	123,4	+ 4,2	+ 2,2	121,9	- 1,1	121,4	- 0,8	118,8
	JUN	115,7	- 1,0	- 6,2	110,5	- 9,4	115,9	- 4,5	117,7
	JUL	115,0	+ 4,0	- 0,6	119,1	+ 7,8	116,8	+ 0,8	117,8
	AUG	101,9	+ 0,4	-11,4	114,2	- 4,1	114,4	- 2,1	117,7
	SEP	112,6	- 0,9	+10,5	111,7	- 2,2	110,4	- 3,5	(116,9)
	OKT	119,0	- 3,6	+ 5,7	115,2	+ 3,1	113,4	+ 2,7	(116,0)
	NOV	107,4	- 7,0	- 9,7	109,9	- 4,6	110,7	- 2,4	(114,9)
	DEZ	121,6	+ 5,9	+13,2	119,0	+ 8,3	119,0	+ 7,5	(113,6)
1981	JAN	113,9	- 3,9	- 6,3	116,4	- 2,2	116,7	- 1,9	(112,1)
MASCHINENBAU INLAND									
1980	JAN	132,7	+11,0	- 1,0	133,5	+ 3,6	134,9	+ 0,8	135,7
	FEB	143,4	+15,7	+ 8,1	143,3	+ 7,3	140,6	+ 4,2	136,9
	MAR	155,1	+12,6	+ 8,2	145,9	+ 1,8	147,1	+ 4,6	137,9
	APR	136,2	+ 8,3	-12,2	139,3	- 4,5	141,3	- 3,9	137,3
	MAI	130,4	- 3,3	- 4,3	133,5	- 4,2	133,9	- 5,2	136,6
	JUN	126,0	- 4,1	- 3,4	125,5	- 6,0	131,7	- 1,6	135,0
	JUL	139,3	+ 9,2	+10,6	142,8	+13,8	140,4	+ 6,6	134,4
	AUG	131,3	+ 8,0	- 5,7	139,5	- 2,3	139,2	- 0,9	134,0
	SEP	128,6	- 2,6	- 2,1	125,5	-10,0	122,3	-12,1	(132,7)
	OKT	136,9	- 3,8	+ 6,5	132,0	+ 5,2	129,8	+ 6,1	(131,1)
	NOV	122,2	-10,5	-10,7	124,4	- 5,8	125,6	- 3,2	(129,3)
	DEZ	131,9	- 1,6	+ 7,9	129,3	+ 3,9	131,8	+ 4,9	(127,1)
1981	JAN	120,6	- 9,1	- 8,6	125,5	- 2,9	125,1	- 5,1	(124,6)
MASCHINENBAU AUSLAND									
1980	JAN	105,4	+19,4	+ 8,8	108,0	+18,6	108,3	+12,3	103,0
	FEB	107,5	+28,4	+ 2,0	111,8	+ 3,5	111,5	+ 3,0	103,7
	MAR	114,3	+22,9	+ 6,3	106,7	- 4,6	109,3	- 2,0	103,4
	APR	106,4	+23,9	- 6,9	108,3	+ 1,5	105,2	- 3,8	103,1
	MAI	116,9	+13,4	+ 9,9	111,3	+ 2,8	109,6	+ 4,2	102,1
	JUN	106,0	+ 2,5	- 9,3	96,5	-13,3	101,0	- 7,8	101,6
	JUL	92,4	- 2,5	-12,8	97,1	+ 0,6	95,0	- 5,9	102,3
	AUG	74,4	-10,0	-19,5	90,6	- 6,7	91,3	- 3,9	102,4
	SEP	97,7	+ 1,5	+31,3	98,8	+ 9,1	99,4	+ 8,9	(102,2)
	OKT	102,4	- 3,4	+ 4,8	99,4	+ 0,6	97,9	- 1,5	(101,9)
	NOV	93,7	- 2,2	- 8,5	96,2	- 3,2	96,6	- 1,3	(101,5)
	DEZ	111,9	+15,5	+19,4	109,3	+13,6	107,0	+10,8	(101,0)
1981	JAN	107,6	+ 2,1	- 3,8	107,8	- 1,4	108,8	+ 1,7	(100,4)
STRASSENFAHRZEUGBAU INSGESAMT									
1980	JAN	157,9	+ 8,6	+41,9	139,3	+20,0	139,0	+13,6	128,8
	FEB	150,7	+ 2,0	- 4,6	135,0	- 3,1	134,1	- 3,5	129,0
	MAR	161,5	+ 2,5	+ 7,2	132,3	- 2,0	133,3	- 0,6	127,7
	APR	118,3	- 7,3	-26,7	120,9	- 8,6	119,0	-10,7	127,6
	MAI	108,2	-17,5	- 8,5	117,1	- 3,1	119,6	+ 0,5	126,7
	JUN	108,7	-20,0	+ 0,5	116,9	- 0,2	126,5	+ 5,8	126,7
	JUL	119,8	+11,6	+10,2	137,1	+17,3	131,7	+ 4,1	127,1
	AUG	90,2	-17,2	-24,7	112,3	-18,1	112,9	-14,3	127,1
	SEP	117,9	+ 0,3	+30,7	126,3	+12,5	124,0	+ 9,8	(127,1)
	OKT	152,7	+ 6,3	+29,5	138,3	+ 9,5	135,2	+ 9,0	(127,2)
	NOV	129,6	- 3,5	-15,1	127,5	- 7,8	126,8	- 6,2	(127,3)
	DEZ	115,4	+ 3,7	-11,0	131,2	+ 2,9	128,6	+ 1,4	(127,6)
1981	JAN	147,5	- 6,6	+27,8	128,4	- 2,1	129,3	+ 0,5	(128,0)
STRASSENFAHRZEUGBAU INLAND									
1980	JAN	155,1	+ 1,0	+54,5	127,5	+24,0	125,1	+17,9	116,3
	FEB	152,9	+ 0,3	- 1,4	126,7	- 0,6	122,7	- 1,9	115,6
	MAR	163,8	- 2,4	+ 7,1	122,4	- 3,4	122,5	- 0,2	114,6
	APR	98,2	-17,5	-40,0	100,7	-17,7	105,7	-13,7	114,2
	MAI	91,5	-24,9	- 6,8	106,0	+ 5,3	109,7	+ 3,8	114,2
	JUN	92,5	-12,7	+ 1,1	113,4	+ 7,0	119,6	+ 9,0	114,5
	JUL	98,0	+ 0,9	+ 5,9	119,5	+ 5,4	115,7	- 3,3	114,8
	AUG	73,7	-14,8	-24,8	107,0	-10,5	106,8	- 7,7	115,2
	SEP	93,7	-13,7	+27,1	107,3	+ 0,3	106,1	- 0,7	(114,9)
	OKT	158,0	+16,4	+68,6	136,4	+27,1	128,1	+20,7	(114,6)
	NOV	119,4	- 3,9	-24,4	114,5	-16,1	114,9	-10,3	(114,3)
	DEZ	95,4	- 5,0	-20,1	112,3	- 1,9	111,9	- 2,6	(114,0)
1981	JAN	141,9	- 8,5	+48,7	113,5	+ 1,1	113,7	+ 1,6	(113,8)
STRASSENFAHRZEUGBAU AUSLAND									
1980	JAN	161,5	+19,3	+29,3	153,1	+16,5	154,8	+ 8,6	144,3
	FEB	148,0	+ 4,2	- 8,4	144,3	- 5,7	147,5	- 4,7	145,8
	MAR	158,6	+ 9,5	+ 7,2	144,7	+ 0,3	147,7	+ 0,1	143,9
	APR	143,4	+ 3,7	- 9,6	146,1	+ 1,0	135,2	- 8,5	144,4
	MAI	128,9	- 9,7	-10,1	131,2	-10,2	132,0	- 2,4	142,3
	JUN	128,8	-25,5	- 0,1	121,7	- 7,2	139,3	+ 5,5	141,9
	JUL	147,0	+22,5	+14,1	159,2	+30,8	151,1	+ 8,5	142,6
	AUG	110,7	-19,2	-24,7	118,9	-25,3	121,0	-19,9	141,9
	SEP	148,1	+15,3	+33,8	150,1	+26,2	145,8	+20,5	(142,3)
	OKT	146,1	- 4,8	- 1,4	140,5	- 6,4	142,3	- 2,4	(142,8)
	NOV	142,2	- 3,1	- 2,7	143,4	+ 2,1	141,4	- 0,6	(143,6)
	DEZ	140,3	+12,3	- 1,3	154,2	+ 7,5	149,3	+ 5,6	(144,5)
1981	JAN	154,6	- 4,3	+10,2	146,8	- 4,8	149,0	- 0,2	(145,7)

4 AUFTRAGSEINGANG IM VERARBEITENDEN GEWERBE UND IM BAUHAUPTGEWERBE

4.1 WERTINDEX (1976 = 100)

JAHR	MONAT	ORIGINALWERT			SAISONBEREINIGTER WERT		SAISON- UND ARBEITSTÄGEGLEICH BEREINIGTER WERT		GLATTE KOMPONENTE
		1976=100	VERÄNDERUNG VORJAHR	IN O/D GEGEN VORMONAT	1976=100	VERÄNDERUNG IN O/D GEGEN VORMONAT	1976=100	VERÄNDERUNG IN O/D GEGEN VORMONAT	
ELEKTROTECHNIK INSGESAMT									
1980	JAN	112,3	+ 9,2	- 9,4	118,8	+ 5,1	119,4	+ 1,8	120,0
	FEB	128,5	+15,1	+14,4	128,1	+ 7,8	127,1	+ 6,4	120,8
	MAR	136,3	+15,9	+ 6,1	127,7	- 0,3	129,0	+ 1,5	120,8
	APR	118,4	+10,8	-13,1	122,1	- 4,4	121,0	- 6,2	120,8
	MAI	122,4	+10,6	+ 3,4	125,0	+ 2,4	125,0	+ 3,3	120,3
	JUN	114,0	+ 3,2	- 6,9	116,0	- 7,2	120,4	- 3,7	119,7
	JUL	113,3	+ 5,3	- 0,6	122,5	+ 5,6	120,6	+ 0,2	120,6
	AUG	101,6	- 3,3	-10,3	111,1	- 9,3	111,5	- 7,5	121,5
	SEP	122,8	+ 5,4	+20,9	118,7	+ 6,8	115,8	+ 3,9	(121,6)
	OKT	124,6	- 0,6	+ 1,5	119,6	+ 0,8	119,4	+ 3,1	(121,7)
	NOV	120,9	- 1,6	- 3,0	117,1	- 2,1	117,8	- 1,3	(121,7)
	DEZ	133,8	+ 8,0	+10,7	126,0	+ 7,6	124,1	+ 5,3	(121,6)
1981	JAN	120,4	+ 7,2	-10,0	128,0	+ 1,6	128,6	+ 3,6	(121,4)
ELEKTROTECHNIK INLAND									
1980	JAN	121,4	+ 8,6	- 3,7	125,4	+ 7,5	126,1	+ 3,6	126,0
	FEB	134,8	+11,6	+11,0	134,1	+ 6,9	131,9	+ 4,6	126,7
	MAR	144,7	+14,9	+ 7,3	136,0	+ 1,4	137,3	+ 4,1	127,1
	APR	125,4	+12,5	-13,3	130,8	- 3,8	131,3	- 4,4	127,2
	MAI	118,3	+ 0,9	- 5,7	125,5	- 4,1	126,4	- 3,7	126,6
	JUN	119,0	+ 1,7	+ 0,6	121,2	- 3,4	125,6	- 0,6	125,8
	JUL	121,7	+ 5,3	+ 2,3	129,3	+ 6,7	127,2	+ 1,3	126,5
	AUG	113,7	- 0,8	- 6,6	123,3	- 4,6	123,5	- 2,9	127,1
	SEP	131,2	+ 6,8	+15,4	125,2	+ 1,5	122,4	- 0,9	(127,0)
	OKT	136,0	+ 1,6	+ 3,7	126,9	+ 1,4	125,4	+ 2,5	(126,7)
	NOV	123,0	- 3,8	- 9,6	121,7	- 4,1	122,8	- 2,1	(126,4)
	DEZ	135,2	+ 7,2	+ 9,9	129,4	+ 6,3	128,5	+ 4,6	(126,0)
1981	JAN	122,0	+ 0,5	- 9,8	127,9	- 1,2	128,2	- 0,2	(125,4)
ELEKTROTECHNIK AUSLAND									
1980	JAN	94,7	+10,9	-20,7	105,9	+ 0,2	106,6	- 1,6	108,2
	FEB	116,4	+24,0	+22,9	116,6	+10,1	118,0	+10,7	109,3
	MAR	120,1	+18,2	+ 3,2	111,6	- 4,3	112,9	- 4,3	108,4
	APR	104,8	+ 6,8	-12,7	105,2	- 5,7	101,4	-10,2	108,5
	MAI	130,3	+33,0	+24,3	124,0	+17,9	122,1	+20,4	107,9
	JUN	104,4	+ 6,6	-19,9	105,9	-14,6	110,2	- 9,7	107,7
	JUL	97,2	+ 5,9	- 6,9	109,6	+ 3,5	108,2	- 1,8	109,0
	AUG	78,0	- 9,8	-19,8	87,4	-20,3	88,2	-18,5	110,6
	SEP	106,6	+ 2,4	+36,7	106,1	+21,4	103,2	+17,0	(111,3)
	OKT	102,4	- 5,9	- 3,9	105,2	- 0,8	107,6	+ 4,3	(111,9)
	NOV	116,9	+ 3,2	+14,2	108,2	+ 2,9	108,1	+ 0,5	(112,5)
	DEZ	130,9	+ 9,6	+12,0	119,4	+10,4	115,4	+ 6,8	(113,1)
1981	JAN	117,2	+23,8	-10,5	128,1	+ 7,3	129,1	+11,9	(113,7)
HERSTELLUNG VON EISEN-,BLECH-UND METALLWAREN INSGESAMT									
1980	JAN	131,4	+16,7	+22,1	129,7	+ 9,9	129,5	+ 5,2	124,4
	FEB	131,0	+18,9	- 0,3	132,1	+ 1,9	130,9	+ 1,1	124,9
	MAR	138,2	+11,1	+ 5,5	129,1	- 2,3	131,4	+ 0,4	124,5
	APR	131,9	+18,6	- 4,6	131,5	+ 1,9	129,9	- 1,1	125,0
	MAI*	120,5	- 1,7	- 8,6	112,2	-14,7	112,5	-13,4	125,2
	JUN	117,7	- 2,2	- 2,3	116,7	+ 4,0	121,9	+ 8,4	124,7
	JUL	117,5	+ 5,3	- 0,2	126,1	+ 8,1	123,3	+ 1,1	124,7
	AUG	102,8	- 6,4	-12,5	115,2	- 8,6	116,4	- 5,6	124,3
	SEP	122,7	+ 6,2	+19,4	124,6	+ 8,2	122,5	+ 5,2	(123,2)
	OKT	135,3	- 1,8	+10,3	127,8	+ 2,6	126,7	+ 3,4	(121,8)
	NOV	121,8	- 7,9	-10,0	115,8	- 9,4	117,5	- 7,3	(120,0)
	DEZ	107,3	- 0,3	-11,9	119,8	+ 3,5	119,9	+ 2,0	(117,9)
1981	JAN	118,8	- 9,6	+10,7	116,7	- 2,6	117,6	- 1,9	(115,3)
HERSTELLUNG VON EISEN-,BLECH-UND METALLWAREN INLAND									
1980	JAN	130,0	+15,5	+23,0	127,3	+ 9,6	126,7	+ 5,6	121,7
	FEB	128,7	+17,2	- 1,0	128,8	+ 1,2	127,8	+ 0,9	122,1
	MAR	135,0	+ 9,8	+ 4,9	125,8	- 2,3	127,4	- 0,3	121,5
	APR	127,8	+16,3	- 5,3	127,7	+ 1,5	126,7	- 0,5	121,7
	MAI	118,3	- 3,2	- 7,4	118,2	- 7,4	119,9	- 5,4	121,7
	JUN	115,2	- 4,3	- 2,6	113,0	- 4,4	117,3	- 2,2	121,2
	JUL	116,9	+ 4,3	+ 1,5	123,3	+ 9,1	119,9	+ 2,2	120,9
	AUG	103,1	- 6,9	-11,8	112,6	- 8,7	114,5	- 4,5	120,2
	SEP	120,7	+ 4,8	+17,1	120,9	+ 7,4	118,8	+ 3,8	(119,1)
	OKT	131,6	- 3,4	+ 9,0	124,4	+ 2,9	122,4	+ 3,0	(117,8)
	NOV	119,3	- 7,2	- 9,3	113,8	- 8,5	115,1	- 6,0	(116,2)
	DEZ	103,5	- 2,1	-13,2	116,2	+ 2,1	115,8	+ 0,6	(114,3)
1981	JAN	114,3	-12,1	+10,4	111,4	- 4,1	112,9	- 2,5	(112,1)
HERSTELLUNG VON EISEN-,BLECH-UND METALLWAREN AUSLAND									
1980	JAN	136,8	+21,6	+19,1	135,1	+11,6	134,4	+ 6,6	131,0
	FEB	140,1	+25,3	+ 2,4	140,9	+ 4,3	139,3	+ 3,6	131,5
	MAR	150,9	+15,8	+ 7,7	138,2	- 1,9	139,8	+ 0,4	131,6
	APR	147,9	+27,2	- 2,0	142,0	+ 2,7	142,3	+ 1,8	133,0
	MAI	128,9	+ 3,7	-12,8	127,3	-10,4	129,2	- 9,2	133,3
	JUN	127,5	+ 6,3	- 1,1	127,4	+ 0,1	130,3	+ 0,9	132,5
	JUL	119,8	+ 9,3	- 6,0	133,3	+ 4,6	130,5	+ 0,2	132,9
	AUG	101,8	- 4,1	-15,0	122,3	- 8,3	123,8	- 5,1	133,6
	SEP	130,7	+12,0	+28,4	136,5	+11,6	133,3	+ 7,7	(132,8)
	OKT	149,7	+ 4,2	+14,5	134,0	- 1,8	132,2	- 0,8	(131,7)
	NOV	131,5	-10,1	-12,2	121,3	- 9,5	123,0	- 7,0	(130,2)
	DEZ	122,3	+ 6,4	- 7,0	131,2	+ 8,2	129,2	+ 5,0	(128,2)
1981	JAN	136,2	- 0,4	+11,4	134,9	+ 2,8	136,0	+ 5,3	(125,9)

4 AUFTRAGSEINGANG IM VERARBEITENDEN GEWERBE UND IM BAUHAUPTGEWERBE

4.1 WERTINDEX (1976 = 100)

JAHR	MONAT	ORIGINALWERT			SAISONBEREINIGTER WERT		SAISON- UND ARBEITSTÄGLICH BEREINIGTER WERT		GLATTE KOMPONENTE
		1976=100	VERÄNDERUNG IN O/D GEGEN VORJAHR	VERÄNDERUNG VORMONAT	1976=100	VERÄNDERUNG IN O/D GEGEN VORMONAT	1976=100	VERÄNDERUNG IN O/D GEGEN VORMONAT	1976=100
TEXTILGEWERBE INSGESAMT									
1980	JAN	101,9	+12,1	+24,9	105,6	+ 7,6	107,1	+ 5,8	103,2
	FEB	108,6	+11,7	+ 6,6	109,6	+ 3,8	108,1	+ 0,9	102,9
	MAR	131,7	+ 1,6	+21,3	108,2	- 1,3	108,1	+ 0,0	102,4
	APR	113,2	+ 5,8	-14,0	104,9	- 3,0	106,5	- 1,5	102,5
	MAI	95,6	-10,9	-15,5	97,5	- 7,1	100,1	- 6,0	101,3
	JUN	87,8	- 6,1	- 8,2	96,1	- 1,4	100,1	+ 0,0	99,9
	JUL	79,6	- 5,5	- 9,3	102,1	+ 6,2	100,1	+ 0,0	99,7
	AUG	68,4	-11,2	-14,1	94,7	- 7,2	95,3	- 4,8	99,6
	SEP	115,3	+ 4,0	+68,6	102,5	+ 8,2	97,4	+ 2,2	(98,9)
	OKT	121,1	- 5,5	+ 5,0	94,9	- 7,4	95,3	- 2,2	(98,0)
	NOV	102,1	- 8,7	-15,7	93,3	- 1,7	93,9	- 1,5	(97,0)
	DEZ	82,9	+ 1,6	-18,8	100,1	+ 7,3	99,8	+ 6,3	(96,0)
1981	JAN	89,6	-12,1	+ 8,1	96,3	- 3,8	96,6	- 3,2	(94,8)
TEXTILGEWERBE INLAND									
1980	JAN	100,8	+11,3	+25,7	103,5	+ 6,9	105,2	+ 5,4	101,5
	FEB	107,1	+11,0	+ 6,3	107,8	+ 4,2	106,4	+ 1,1	101,2
	MAR	129,8	+ 2,3	+21,2	106,4	- 1,3	106,2	- 0,2	100,8
	APR	111,5	+ 5,9	-14,1	103,1	- 3,1	104,6	- 1,5	100,8
	MAI	92,4	-11,1	-17,1	95,9	- 7,0	98,6	- 5,7	99,7
	JUN	85,2	- 6,2	- 7,8	94,8	- 1,1	98,6	+ 0,0	98,4
	JUL	78,6	- 5,8	- 7,7	100,6	+ 6,1	98,7	+ 0,1	98,1
	AUG	68,8	-11,6	-12,5	92,9	- 7,7	93,5	- 5,3	98,0
	SEP	115,1	+ 3,9	+67,3	100,9	+ 8,6	95,9	+ 2,6	(97,1)
	OKT	117,5	- 6,5	+ 2,1	92,7	- 8,1	93,2	- 2,8	(96,2)
	NOV	100,6	- 7,4	-14,4	92,6	- 0,1	93,1	- 0,1	(95,1)
	DEZ	80,5	+ 0,4	-20,0	97,7	+ 5,5	97,2	+ 4,4	(94,0)
1981	JAN	88,0	-12,7	+ 9,3	93,8	- 4,0	94,2	- 3,1	(92,7)
TEXTILGEWERBE AUSLAND									
1980	JAN	106,6	+15,4	+21,6	113,3	+10,5	113,6	+ 8,0	109,7
	FEB	115,1	+15,1	+ 8,0	116,6	+ 2,9	115,7	+ 1,8	109,4
	MAR	140,0	- 0,7	+21,6	125,9	+ 8,0	126,1	+ 9,0	109,3
	APR	120,8	+ 5,6	-13,7	112,0	-11,0	112,5	-10,8	109,7
	MAI	109,3	-10,4	- 9,5	103,7	- 7,4	106,7	- 5,2	108,8
	JUN	99,0	- 5,8	- 9,4	101,2	- 2,4	101,9	- 4,5	107,0
	JUL	84,4	- 3,9	-14,7	108,5	+ 7,2	106,2	+ 4,2	107,1
	AUG	66,7	- 9,4	-21,0	101,6	- 6,4	103,7	- 2,4	106,9
	SEP	116,1	+ 4,6	+74,1	108,3	+ 6,6	104,2	+ 0,5	(106,0)
	OKT	137,0	- 1,7	+18,0	102,8	- 5,1	102,6	- 1,5	(104,9)
	NOV	108,5	-13,8	-20,8	94,4	- 8,2	95,5	- 6,9	(103,7)
	DEZ	93,3	+ 6,4	-14,0	108,8	+15,3	105,1	+10,1	(102,3)
1981	JAN	96,3	- 9,7	+ 3,2	104,7	- 3,8	106,2	+ 1,0	(100,7)
BEKLEIDUNGSGEWERBE INSGESAMT									
1980	JAN	75,3	+12,6	+23,8	110,5	+ 3,4	111,9	+ 6,8	105,4
	FEB	99,1	+16,3	+31,6	117,5	+ 6,3	114,0	+ 1,9	105,6
	MAR*	188,9	+17,2	+90,6	142,9	+21,6	139,9	+22,7	105,2
	APR	152,0	-11,6	-19,5	92,6	-35,2	101,0	-27,8	106,6
	MAI	83,8	-14,3	-44,9	98,9	+ 6,8	102,4	+ 1,4	105,6
	JUN	61,3	- 4,2	-26,8	103,1	+ 4,2	101,4	- 1,0	103,8
	JUL	62,8	+ 4,5	+ 2,4	109,8	+ 6,5	110,4	+ 8,9	104,0
	AUG	79,4	- 2,5	+26,4	107,3	- 2,3	106,4	- 3,6	104,8
	SEP	169,9	+12,7	+114,0	118,9	+10,8	115,1	+ 8,2	(104,4)
	OKT	169,7	- 6,3	- 0,7	99,1	-16,7	96,6	-16,1	(104,0)
	NOV	94,4	-13,6	-44,0	90,8	- 8,4	91,4	- 5,4	(103,6)
	DEZ	56,9	- 6,4	-39,7	104,2	+14,8	106,0	+16,0	(103,2)
1981	JAN	73,7	- 2,1	+29,5	107,7	+ 3,4	106,5	+ 0,5	(102,8)
BEKLEIDUNGSGEWERBE INLAND									
1980	JAN	75,3	+12,6	+23,8	108,1	+ 3,6	109,3	+ 7,2	102,2
	FEB	95,4	+12,0	+26,7	112,8	+ 4,3	109,5	+ 0,2	102,3
	MAR*	180,1	+15,4	+88,8	136,4	+20,9	133,4	+21,8	101,9
	APR	144,5	-11,9	-19,8	89,2	-34,6	97,4	-27,0	103,1
	MAI	83,4	-13,5	-42,3	97,1	+ 8,9	100,4	+ 3,1	102,0
	JUN	60,9	- 3,3	-27,0	100,3	+ 3,3	98,3	- 2,1	100,5
	JUL	61,6	+ 3,4	+ 1,1	106,3	+ 6,0	107,0	+ 8,9	100,7
	AUG	76,6	- 4,4	+24,4	103,3	- 2,8	102,5	- 4,2	101,3
	SEP	162,4	+12,3	+112,0	114,3	+10,6	110,8	+ 8,1	(100,9)
	OKT	160,0	- 7,0	- 1,5	94,8	-17,1	92,5	-16,5	(100,6)
	NOV	93,1	-12,6	-41,8	89,2	- 5,9	89,8	- 2,9	(100,2)
	DEZ	57,2	- 5,9	-38,6	101,2	+13,5	103,0	+14,7	(99,8)
1981	JAN	71,9	- 4,5	+25,7	103,5	+ 2,3	102,4	- 0,6	(99,4)
BEKLEIDUNGSGEWERBE AUSLAND									
1980	JAN	75,5	+13,0	+25,4	132,5	+ 1,6	138,2	+ 8,2	137,5
	FEB	130,4	+52,7	+72,7	157,6	+18,9	152,8	+10,6	139,1
	MAR	264,4	+28,6	+102,8	182,4	+15,7	175,3	+14,7	139,5
	APR	216,6	- 9,4	-18,1	121,3	-33,5	132,8	-24,2	141,3
	MAI	86,6	-21,2	-60,0	114,0	- 6,0	117,6	-11,4	140,4
	JUN	64,6	-10,7	-25,4	125,9	+10,4	127,3	+ 8,2	138,0
	JUL	73,4	+13,4	+13,6	138,9	+10,3	139,4	+ 9,5	137,1
	AUG	103,5	+12,4	+41,0	140,7	+ 1,3	137,2	- 1,6	140,4
	SEP	233,6	+14,7	+125,7	156,8	+11,4	147,7	+ 7,7	(139,3)
	OKT	243,1	- 1,9	+ 4,1	135,6	-13,5	135,3	- 8,4	(137,9)
	NOV	105,5	-20,6	-56,6	121,8	-10,2	119,0	-12,0	(136,0)
	DEZ	54,2	-10,0	-48,6	131,4	+ 7,9	133,9	+12,5	(133,7)
1981	JAN	89,0	+17,9	+64,2	147,1	+11,9	142,6	+ 6,5	(130,9)

4 AUFTRAGSEINGANG IM VERARBEITENDEN GEWERBE UND IM BAUHAUPTGEWERBE

4.2 VOLUMENINDEX (1976 = 100)

JAHR	MONAT	ORIGINALWERT			SAISONBEREINIGTER WERT		SAISON- UND ARBEITSTÄGLICH BEREINIGTER WERT		GLATTE KOMPONENTE
		1976=100	VERÄNDERUNG IN O/O GEGEN VORJAHR VORMONAT		1976=100	VERÄNDERUNG IN O/O GEGEN VORMONAT	1976=100	VERÄNDERUNG IN O/O GEGEN VORMONAT	
VERARBEITENDES GEWERBE (OHNE NAHRUNGS- UND GENUSSMITTELGEWERBE) INSGESAMT									
1980	JAN	111,6	+ 7,7	+10,6	112,6	+ 8,5	112,7	+ 4,8	110,6
	FEB	115,0	+ 9,7	+ 3,0	116,2	+ 3,2	115,4	+ 2,4	110,6
	MAR	123,3	+ 2,6	+ 7,2	112,0	- 3,6	112,9	- 2,2	109,8
	APR	109,7	+ 0,0	-11,0	108,7	- 2,9	108,4	- 4,0	109,2
	MAI	105,4	- 7,3	- 3,9	106,1	- 2,4	107,9	- 0,5	108,2
	JUN	103,1	- 5,3	- 2,2	103,3	- 2,6	106,6	- 1,2	106,9
	JUL	101,0	- 2,8	- 2,0	108,2	+ 4,7	106,2	- 0,4	106,6
	AUG	88,2	-11,3	-12,7	99,4	- 8,1	100,1	- 5,7	106,1
	SEP	106,7	- 2,0	+21,0	105,1	+ 5,7	102,8	+ 2,7	(105,3)
	OKT	115,4	- 5,3	+ 8,2	105,6	+ 0,5	104,2	+ 1,4	(104,4)
	NOV	100,7	-11,0	-12,7	99,7	- 5,6	100,6	- 3,5	(103,5)
	DEZ	101,0	+ 0,1	+ 0,3	106,6	+ 6,9	105,3	+ 4,7	(102,4)
1981	JAN	102,3	- 8,3	+ 1,3	104,2	- 2,3	105,0	- 0,3	(101,3)
VERARBEITENDES GEWERBE (OHNE NAHRUNGS- UND GENUSSMITTELGEWERBE) INLAND									
1980	JAN	110,6	+ 5,8	+11,7	111,3	+ 7,6	111,7	+ 4,7	110,1
	FEB	114,5	+ 7,3	+ 3,5	115,3	+ 3,6	113,6	+ 1,7	109,9
	MAR	124,3	+ 1,8	+ 8,6	113,0	- 2,0	113,6	+ 0,0	109,4
	APR	108,7	- 0,5	-12,6	108,1	- 4,3	109,2	- 3,9	108,8
	MAI	101,6	- 9,8	- 6,5	104,6	- 3,2	106,4	- 2,6	107,8
	JUN	101,6	- 5,2	+ 0,0	103,7	- 0,9	106,9	+ 0,5	106,4
	JUL	101,3	- 3,6	- 0,3	108,0	+ 4,1	106,1	- 0,7	105,9
	AUG	91,2	- 9,5	-10,0	101,3	- 6,2	101,7	- 4,1	105,3
	SEP	106,7	- 2,6	+17,0	104,1	+ 2,8	101,3	- 0,4	(104,3)
	OKT	117,5	- 4,5	+10,1	105,2	+ 1,1	103,5	+ 2,2	(103,1)
	NOV	100,0	-12,2	-14,9	98,1	- 6,7	98,9	- 4,4	(101,9)
	DEZ	96,1	- 2,9	- 3,9	103,6	+ 5,6	102,7	+ 3,8	(100,5)
1981	JAN	98,0	-11,4	+ 2,0	100,3	- 3,2	100,7	- 1,9	(99,0)
VERARBEITENDES GEWERBE (OHNE NAHRUNGS- UND GENUSSMITTELGEWERBE) AUSLAND									
1980	JAN	114,0	+11,8	+ 8,6	115,4	+10,5	115,2	+ 6,4	111,8
	FEB	116,2	+15,5	+ 1,9	118,8	+ 2,9	119,1	+ 3,4	112,0
	MAR	121,3	+ 4,6	+ 4,4	110,1	- 7,3	111,7	- 6,2	110,7
	APR	112,0	+ 1,0	- 7,7	110,4	+ 0,3	108,1	- 3,2	110,2
	MAI	114,1	- 1,5	+ 1,9	110,1	- 0,3	110,7	+ 2,4	109,1
	JUN	106,7	- 5,3	- 6,5	103,0	- 6,4	105,7	- 4,5	108,0
	JUL	100,0	- 1,3	- 6,3	108,7	+ 5,5	106,5	+ 0,8	108,2
	AUG	81,7	-15,0	-18,3	95,4	-12,2	96,7	- 9,2	107,9
	SEP	106,5	- 1,1	+30,4	107,0	+12,2	105,9	+ 9,5	(107,6)
	OKT	110,8	- 7,4	+ 4,0	106,0	- 0,9	105,3	- 0,6	(107,3)
	NOV	102,4	- 8,3	- 7,6	102,7	- 3,1	103,7	- 1,5	(107,1)
	DEZ	111,9	+ 6,6	+ 9,3	113,1	+10,1	111,3	+ 7,3	(106,8)
1981	JAN	112,3	- 1,5	+ 0,4	113,1	+ 0,0	114,5	+ 2,9	(106,6)
GRUNDSTOFF- UND PRODUKTIONSGÜTERGEWERBE INSGESAMT									
1980	JAN	113,6	+ 6,9	+16,2	112,2	+ 5,4	111,9	+ 2,4	111,7
	FEB	115,7	+15,0	+ 1,8	117,9	+ 5,1	116,8	+ 4,4	111,1
	MAR	120,1	+ 1,0	+ 3,8	117,1	- 0,7	117,8	+ 0,9	110,2
	APR	112,5	+ 4,0	- 6,3	111,3	- 5,0	112,2	- 4,8	109,7
	MAI	106,8	- 8,6	- 5,1	104,8	- 5,8	106,7	- 4,9	109,0
	JUN	111,3	- 4,1	+ 4,2	105,2	+ 0,4	105,5	- 1,1	107,8
	JUL	103,6	- 8,6	- 6,9	104,5	- 0,7	103,1	- 2,3	107,4
	AUG	91,0	-14,9	-12,2	97,7	- 6,5	98,7	- 4,3	106,5
	SEP	103,9	- 2,3	+14,2	104,8	+ 7,3	103,1	+ 4,5	(105,2)
	OKT	114,6	- 3,3	+10,3	106,3	+ 1,4	104,6	+ 1,5	(103,9)
	NOV	97,9	-11,2	-14,6	98,7	- 7,1	99,8	- 4,6	(102,3)
	DEZ	94,5	- 3,4	- 3,5	104,9	+ 6,3	101,8	+ 2,0	(100,5)
1981	JAN	102,8	- 9,5	+ 8,8	102,4	- 2,4	103,3	+ 1,5	(98,6)
GRUNDSTOFF- UND PRODUKTIONSGÜTERGEWERBE INLAND									
1980	JAN	103,9	+ 7,0	+14,9	106,0	+ 5,3	105,9	+ 2,2	106,2
	FEB	106,8	+11,9	+ 2,8	110,7	+ 4,4	109,3	+ 3,2	105,5
	MAR	112,5	+ 0,8	+ 5,3	106,3	- 4,0	106,9	- 2,2	104,6
	APR	104,6	+ 1,0	- 7,0	104,4	- 1,8	105,9	- 0,9	104,1
	MAI	102,0	- 8,4	- 2,5	100,6	- 3,6	102,4	- 3,3	103,2
	JUN	105,8	- 4,9	+ 3,7	100,0	- 0,6	101,3	- 1,1	101,8
	JUL	99,4	- 8,6	- 6,0	99,6	- 0,4	98,4	- 2,9	101,1
	AUG	88,5	-15,3	-11,0	93,2	- 6,4	93,6	- 4,9	100,3
	SEP	100,5	- 3,6	+13,6	99,5	+ 6,8	97,3	+ 4,0	(99,2)
	OKT	109,9	- 4,7	+ 9,4	100,5	+ 1,0	98,9	+ 1,6	(98,0)
	NOV	92,8	-11,8	-15,6	93,5	- 7,0	94,6	- 4,3	(96,7)
	DEZ	85,8	- 5,1	- 7,5	98,3	+ 5,1	96,8	+ 2,3	(95,2)
1981	JAN	92,1	-11,4	+ 7,3	96,3	- 2,0	96,8	+ 0,0	(93,7)
GRUNDSTOFF- UND PRODUKTIONSGÜTERGEWERBE AUSLAND									
1980	JAN	138,0	+ 6,2	+18,3	128,8	+ 5,0	128,8	+ 1,2	126,4
	FEB	138,7	+21,7	+ 0,5	137,7	+ 6,9	136,3	+ 5,8	125,7
	MAR	139,4	+ 1,1	+ 0,5	134,0	- 2,7	135,3	- 0,7	124,7
	APR	132,5	+10,7	- 4,9	129,9	- 3,1	130,4	- 3,6	124,0
	MAI	119,1	- 8,8	-10,1	116,3	-10,5	118,3	- 9,3	123,4
	JUN	125,2	- 2,6	+ 5,1	118,6	+ 2,0	119,4	+ 0,9	122,5
	JUL	114,4	- 8,3	- 8,6	117,6	- 0,8	115,6	- 3,2	122,6
	AUG	97,3	-14,0	-14,9	110,4	- 6,1	111,6	- 3,5	122,1
	SEP	112,4	+ 0,4	+15,5	119,6	+ 8,3	117,4	+ 5,2	(121,0)
	OKT	126,5	- 0,2	+12,5	123,0	+ 2,8	121,0	+ 3,1	(119,8)
	NOV	110,8	- 9,9	-12,4	114,0	- 7,3	115,4	- 4,6	(118,3)
	DEZ	116,5	- 0,2	+ 5,1	123,4	+ 8,2	119,0	+ 3,1	(116,6)
1981	JAN	130,7	- 5,3	+12,2	120,6	- 2,3	121,9	+ 2,4	(114,6)

4 AUFTRAGSEINGANG IM VERARBEITENDEN GEWERBE UND IM BAUHAUPTGEWERBE

4.2 VOLUMENINDEX (1976 = 100)

JAHR	MONAT	ORIGINALWERT			SAISONBEREINIGTER WERT		SAISON- UND ARBEITSTÄGELICH BEREINIGTER WERT		GLATTE KOMPONENTE
		1976=100	VERÄNDERUNG IN O/O GEGEN VORJAHR	VERÄNDERUNG IN O/O GEGEN VORMONAT	1976=100	VERÄNDERUNG IN O/O GEGEN VORMONAT	1976=100	VERÄNDERUNG IN O/O GEGEN VORMONAT	
INVESTITIONSGÜTER PRODUZIERENDES GEWERBE INSGESAMT									
1980	JAN	112,5	+ 7,3	+ 5,2	112,9	+10,9	112,9	+ 6,5	110,8
	FEB	116,2	+ 6,4	+ 3,3	115,7	+ 2,5	115,1	+ 1,9	111,1
	MAR	123,4	+ 4,0	+ 6,2	112,2	- 3,0	113,6	- 1,3	110,5
	APR	105,6	- 2,3	-14,4	108,1	- 3,7	106,9	- 5,9	109,7
	MAI	106,7	- 5,0	+ 1,0	108,6	+ 0,5	109,4	+ 2,3	108,6
	JUN	102,1	- 5,7	- 4,3	103,0	- 5,2	106,8	- 2,4	107,4
	JUL	102,9	+ 0,3	+ 0,8	110,4	+ 7,2	108,1	+ 1,2	107,3
	AUG	88,6	- 9,2	-13,9	100,3	- 9,1	101,1	- 6,5	106,8
	SEP	105,4	- 3,7	+19,0	104,6	+ 4,3	102,8	+ 1,7	(106,2)
	OKT	113,0	- 5,8	+ 7,2	106,7	+ 2,0	105,3	+ 2,4	(105,6)
	NOV	102,1	-10,5	- 9,6	100,9	- 5,4	101,8	- 3,3	(105,0)
	DEZ	110,2	+ 3,1	+ 7,9	108,7	+ 7,7	107,5	+ 5,6	(104,3)
1981	JAN	105,5	- 6,2	- 4,3	106,5	- 2,0	107,5	+ 0,0	(103,6)
INVESTITIONSGÜTER PRODUZIERENDES GEWERBE INLAND									
1980	JAN	118,1	+ 4,1	+ 7,1	115,8	+ 9,7	116,2	+ 5,4	114,6
	FEB	122,7	+ 3,7	+ 3,9	119,6	+ 3,3	117,5	+ 1,1	114,7
	MAR	131,5	+ 2,9	+ 7,2	119,3	- 0,3	120,2	+ 2,3	114,6
	APR	108,6	- 1,3	-17,4	112,6	- 5,6	113,3	- 5,7	113,7
	MAI	102,9	-10,1	- 5,2	109,4	- 2,8	110,9	- 2,1	112,6
	JUN	103,8	- 4,8	+ 0,9	107,9	- 1,4	112,5	+ 1,4	111,2
	JUL	108,0	- 0,8	+ 4,0	114,6	+ 6,2	112,1	- 0,4	111,0
	AUG	97,2	- 5,4	-10,0	108,4	- 5,4	108,8	- 2,9	110,4
	SEP	107,8	- 4,2	+10,9	107,3	- 1,0	104,3	- 4,1	(109,4)
	OKT	121,2	- 2,6	+12,4	112,4	+ 4,8	110,1	+ 5,6	(108,3)
	NOV	104,7	-12,7	-13,6	103,0	- 8,4	103,9	- 5,6	(107,1)
	DEZ	108,8	- 1,4	+ 3,9	108,8	+ 5,6	107,9	+ 3,8	(105,8)
1981	JAN	105,2	-10,9	- 3,3	104,5	- 4,0	104,9	- 2,8	(104,3)
INVESTITIONSGÜTER PRODUZIERENDES GEWERBE AUSLAND									
1980	JAN	104,0	+13,5	+ 2,2	108,5	+13,1	108,0	+ 8,8	104,9
	FEB	106,4	+11,9	+ 2,3	110,0	+ 1,4	111,3	+ 3,1	105,6
	MAR	111,0	+ 6,1	+ 4,3	101,5	- 7,7	103,4	- 7,1	106,2
	APR	101,0	- 3,9	- 9,0	101,4	- 0,1	97,5	- 5,7	103,7
	MAI	112,6	+ 3,2	+11,5	107,5	+ 6,0	107,1	+ 9,8	102,4
	JUN	99,5	- 7,1	-11,6	95,5	-11,2	98,0	- 8,5	101,5
	JUL	95,0	+ 2,6	- 4,5	104,2	+ 9,1	102,1	+ 4,2	101,8
	AUG	75,5	-15,9	-20,5	87,8	-15,7	89,4	-12,4	101,4
	SEP	101,9	- 2,5	+35,0	100,6	+14,6	100,7	+12,6	(101,4)
	OKT	100,7	-10,8	- 1,2	98,1	- 2,5	97,9	- 2,8	(101,5)
	NOV	97,9	- 6,9	- 2,8	97,4	- 0,7	98,4	+ 0,5	(101,6)
	DEZ	112,1	+10,1	+14,5	108,2	+11,1	106,6	+ 8,3	(101,9)
1981	JAN	105,9	+ 1,8	- 5,5	109,6	+ 1,3	111,3	+ 4,4	(102,3)
VERBRAUCHSGÜTER PRODUZIERENDES GEWERBE INSGESAMT									
1980	JAN	106,6	+10,8	+19,5	111,7	+ 6,8	112,3	+ 5,5	108,0
	FEB	110,2	+12,1	+ 3,4	114,8	+ 2,8	113,5	+ 1,1	107,9
	MAR	128,2	+ 1,8	+16,3	111,6	- 2,8	111,3	- 1,9	107,2
	APR	116,6	+ 0,3	- 9,0	106,0	- 5,0	107,8	- 3,1	107,1
	MAI	100,1	-10,8	-14,2	101,7	- 4,1	104,0	- 3,5	105,9
	JUN	93,6	- 5,9	- 6,5	101,3	- 0,4	104,1	+ 0,1	104,5
	JUL	91,6	- 1,8	- 2,1	107,1	+ 5,7	105,5	+ 1,3	104,1
	AUG	82,8	-10,4	- 9,6	98,9	- 7,7	99,4	- 5,8	103,7
	SEP	114,0	+ 2,2	+37,7	105,4	+ 6,6	102,0	+ 2,6	(102,7)
	OKT	122,7	- 7,3	+ 7,6	99,0	- 6,1	98,4	- 3,5	(101,5)
	NOV	101,4	-11,8	-17,4	95,6	- 3,4	96,0	- 2,4	(100,1)
	DEZ	86,3	- 3,3	-14,9	102,8	+ 7,5	102,4	+ 6,7	(98,6)
1981	JAN	93,6	-12,2	+ 8,5	99,9	- 2,8	100,2	- 2,1	(97,0)
VERBRAUCHSGÜTER PRODUZIERENDES GEWERBE INLAND									
1980	JAN	105,3	+ 9,9	+19,0	110,2	+ 6,6	110,9	+ 5,6	106,6
	FEB	108,5	+10,8	+ 3,0	113,2	+ 2,7	111,9	+ 0,9	106,4
	MAR	125,7	+ 1,5	+15,9	109,9	- 2,9	109,5	- 2,1	105,8
	APR	114,1	- 0,5	- 9,2	104,1	- 5,3	105,9	- 3,3	105,6
	MAI	98,6	-11,1	-13,6	100,4	- 3,6	102,7	- 3,0	104,4
	JUN	91,9	- 6,6	- 6,8	99,9	- 0,5	102,6	- 0,1	103,0
	JUL	91,2	- 1,7	- 0,8	106,1	+ 6,2	104,5	+ 1,9	102,6
	AUG	83,1	-10,2	- 8,9	97,8	- 7,8	98,3	- 5,9	102,2
	SEP	112,7	+ 2,1	+35,6	104,1	+ 6,4	100,8	+ 2,5	(101,1)
	OKT	120,1	- 7,7	+ 6,6	97,3	- 6,5	96,8	- 4,0	(99,9)
	NOV	99,9	-12,0	-16,8	94,3	- 3,1	94,6	- 2,3	(98,6)
	DEZ	85,1	- 3,8	-14,8	101,0	+ 7,1	100,7	+ 6,4	(97,1)
1981	JAN	92,1	-12,5	+ 8,2	98,0	- 3,0	98,4	- 2,3	(95,4)
VERBRAUCHSGÜTER PRODUZIERENDES GEWERBE AUSLAND									
1980	JAN	115,0	+16,3	+23,4	120,2	+ 8,1	120,0	+ 6,0	116,1
	FEB	121,0	+20,2	+ 5,2	124,6	+ 3,7	123,8	+ 3,2	116,2
	MAR	143,6	+ 4,6	+18,7	129,5	+ 3,9	129,1	+ 4,3	115,9
	APR	131,8	+ 4,8	- 8,2	116,7	- 9,9	117,9	- 8,7	116,0
	MAI	109,2	- 9,4	-17,1	108,7	- 6,9	112,1	- 4,9	115,1
	JUN	104,2	- 2,2	- 4,6	109,6	+ 0,8	109,9	- 2,0	113,7
	JUL	94,1	- 1,4	- 9,7	113,6	+ 3,6	111,6	+ 1,5	113,7
	AUG	81,3	-11,3	-13,6	105,2	- 7,4	106,7	- 4,4	113,3
	SEP	122,0	+ 3,6	+50,1	112,8	+ 7,2	109,8	+ 2,9	(112,0)
	OKT	139,1	- 5,3	+14,0	108,8	- 3,5	107,5	- 2,1	(110,5)
	NOV	110,2	-11,3	-20,8	102,4	- 5,9	102,8	- 4,4	(108,7)
	DEZ	94,1	+ 1,0	-14,6	113,3	+10,6	109,5	+ 6,5	(106,6)
1981	JAN	103,1	-10,3	+ 9,6	109,7	- 3,2	110,9	+ 1,3	(104,1)

4 AUFTRAGSEINGANG IM VERARBEITENDEN GEBERBE UND IM BAUHAUPTGEBERBE

4.2 VOLUMENINDEX (1976 = 100)

JAHR	MONAT	ORIGINALWERT			SAISONBEREINIGTER WERT		SAISON- UND ARBEITSTÄGLICH BEREINIGTER WERT		GLATTE KOMPONENTE
		1976=100	VERÄNDERUNG IN O/O GEGEN VORJAHR	VERÄNDERUNG IN O/O GEGEN VORMONAT	1976=100	VERÄNDERUNG IN O/O GEGEN VORMONAT	1976=100	VERÄNDERUNG IN O/O GEGEN VORMONAT	
HOCHOFEN-, STAHL- UND WARMWALZWERKE (OHNE HERSTELLUNG VON PRAEZISIONSSTAHLROHREN) INSGESAMT									
1980	JAN	110,1	+ 9,2	+13,0	109,5	+ 4,1	111,4	+ 0,9	111,6
	FEB	114,5	+12,3	+ 4,0	115,1	+ 5,1	113,5	+ 1,9	111,3
	MAR	129,0	+ 0,3	+12,7	113,1	- 1,7	114,4	+ 0,8	110,4
	APR	113,8	+ 7,4	-11,8	114,8	+ 1,5	116,4	+ 1,7	110,1
	MAI	105,2	-11,2	- 7,6	106,5	- 7,2	108,7	- 6,6	110,1
	JUN	109,6	-13,3	+ 4,2	100,3	- 5,8	107,9	- 0,7	108,2
	JUL	109,7	- 5,7	+ 0,1	106,9	+ 6,6	103,0	- 4,5	106,9
	AUG	89,9	-10,4	-18,0	99,5	- 6,9	99,5	- 3,4	106,1
	SEP	105,4	- 2,7	+17,2	106,0	+ 6,5	101,6	+ 2,1	(104,9)
	OKT	122,7	+10,8	+16,4	117,7	+11,0	114,5	+12,7	(103,6)
	NOV	86,8	-15,6	-29,3	94,7	-19,5	94,6	-17,4	(102,1)
	DEZ	84,9	-12,8	- 2,2	99,5	+ 5,1	99,6	+ 5,3	(100,5)
1981	JAN	95,5	-13,3	+12,5	98,3	- 1,2	98,3	- 1,3	(98,7)
HOCHOFEN-, STAHL- UND WARMWALZWERKE (OHNE HERSTELLUNG VON PRAEZISIONSSTAHLROHREN) INLAND									
1980	JAN	95,0	+ 0,1	+ 7,3	92,2	- 3,0	93,1	- 4,6	100,0
	FEB	100,9	+ 3,8	+ 6,2	99,1	+ 7,5	97,5	+ 4,7	99,2
	MAR	112,3	- 0,5	+11,3	98,7	- 0,4	99,6	+ 2,2	98,4
	APR	97,1	+ 0,5	-13,5	97,9	- 0,8	101,1	+ 1,5	98,0
	MAI	94,3	-10,9	- 2,9	95,3	- 2,7	97,9	- 3,2	98,3
	JUN	94,0	-10,0	- 0,3	92,3	- 3,1	95,5	- 2,5	96,4
	JUL	93,4	-11,8	- 0,6	92,9	+ 0,7	90,8	- 4,9	95,0
	AUG	81,6	-12,1	-12,6	90,2	- 2,9	90,0	- 0,9	93,9
	SEP	93,4	- 9,1	+14,5	93,5	+ 3,7	90,0	+ 0,0	(92,7)
	OKT	111,9	+ 8,9	+19,8	105,3	+12,6	101,9	+13,2	(91,4)
	NOV	80,6	-16,6	-28,0	84,2	-20,0	85,2	-16,4	(89,9)
	DEZ	73,6	-16,8	- 8,7	85,4	+ 1,4	85,5	+ 0,4	(88,4)
1981	JAN	85,6	- 9,9	+16,3	86,8	+ 1,6	86,6	+ 1,3	(86,7)
HOCHOFEN-, STAHL- UND WARMWALZWERKE (OHNE HERSTELLUNG VON PRAEZISIONSSTAHLROHREN) AUSLAND									
1980	JAN	153,5	+30,9	+24,8	157,0	+19,6	159,2	+12,5	143,0
	FEB	153,7	+33,2	+ 0,1	159,1	+ 1,3	159,0	- 0,1	144,6
	MAR	176,1	+ 2,4	+14,6	171,2	+ 7,6	173,8	+ 9,3	144,3
	APR	160,6	+21,6	- 8,8	161,0	- 6,0	157,1	- 9,6	144,7
	MAI	136,1	-11,5	-15,3	137,3	-14,7	138,2	-12,0	144,3
	JUN	154,1	-17,5	+13,2	122,8	-10,6	139,2	+ 0,7	142,8
	JUL	156,5	+ 7,5	+ 1,6	146,6	+19,4	138,1	- 0,8	142,4
	AUG	113,7	- 6,3	-27,3	124,8	-14,9	126,5	- 8,4	141,2
	SEP	139,9	+12,9	+23,0	139,8	+12,0	136,1	+ 7,6	(139,3)
	OKT	154,0	+15,9	+10,1	150,3	+ 7,5	147,4	+ 8,3	(137,1)
	NOV	105,0	-12,9	-31,8	121,3	-19,3	119,3	-19,1	(134,4)
	DEZ	117,8	- 4,2	+12,2	136,9	+12,9	134,9	+13,1	(131,1)
1981	JAN	124,2	-19,1	+ 5,4	127,8	- 6,6	129,7	- 3,9	(127,4)
CHEMISCHE INDUSTRIE INSGESAMT									
1980	JAN	123,2	+ 9,8	+20,1	118,7	+ 7,3	117,5	+ 4,5	114,0
	FEB	119,1	+ 7,8	- 3,3	117,8	- 0,8	116,9	- 0,5	113,0
	MAR	120,0	- 3,1	+ 0,8	116,8	- 0,8	117,2	+ 0,3	111,8
	APR	112,3	+ 0,2	- 6,4	111,3	- 4,7	112,4	- 4,1	111,3
	MAI	106,9	-10,2	- 4,8	105,2	- 5,5	107,2	- 4,6	110,5
	JUN	112,3	- 4,0	+ 5,1	107,0	+ 1,7	105,3	- 1,8	109,6
	JUL	103,0	-10,4	- 8,3	105,3	- 1,6	104,6	- 0,7	109,5
	AUG	93,4	-16,7	- 9,3	99,8	- 5,2	101,1	- 3,3	109,0
	SEP	106,3	- 0,9	+13,8	108,6	+ 8,8	107,6	+ 6,4	(108,2)
	OKT	113,4	- 4,4	+ 6,7	108,2	- 0,4	106,5	- 1,0	(107,4)
	NOV	109,0	-10,8	-11,8	103,2	- 4,6	104,7	- 1,7	(106,5)
	DEZ	103,7	+ 1,1	+ 3,7	111,4	+ 7,9	108,2	+ 3,3	(105,5)
1981	JAN	114,3	- 7,2	+10,2	109,8	- 1,4	111,0	+ 2,6	(104,4)
CHEMISCHE INDUSTRIE INLAND									
1980	JAN	113,8	+ 4,9	+22,1	110,1	+ 6,5	109,1	+ 3,9	107,7
	FEB	111,4	+ 6,6	- 2,1	111,4	+ 1,2	110,1	+ 0,9	106,8
	MAR	111,6	- 3,8	+ 0,2	104,2	- 4,7	106,7	- 3,1	105,7
	APR	102,9	- 3,6	- 7,8	104,6	- 1,5	106,2	- 0,5	105,2
	MAI	100,9	-10,4	- 1,9	100,7	- 3,7	102,7	- 3,3	104,4
	JUN	112,6	- 0,5	+11,6	105,0	+ 4,3	103,8	+ 1,1	103,4
	JUL	99,3	- 8,1	-11,8	101,8	- 3,0	101,1	- 2,6	103,2
	AUG	90,3	-16,1	- 9,1	95,2	- 6,5	96,3	- 4,7	102,6
	SEP	103,5	+ 0,8	+14,6	104,1	+ 9,3	102,6	+ 6,5	(102,0)
	OKT	109,1	- 3,7	+ 5,4	103,0	- 1,1	101,2	- 1,4	(101,4)
	NOV	95,1	- 9,2	-12,8	98,4	- 4,5	100,0	- 1,2	(100,8)
	DEZ	93,7	+ 0,5	- 1,5	104,4	+ 6,1	102,4	+ 2,4	(100,3)
1981	JAN	102,8	- 9,7	+ 9,7	100,0	- 4,2	101,2	- 1,2	(99,7)
CHEMISCHE INDUSTRIE AUSLAND									
1980	JAN*	140,7	+18,3	+16,9	141,4	+13,2	142,2	+11,2	125,3
	FEB	133,1	+ 9,1	- 5,4	129,9	- 8,1	128,4	- 9,7	123,8
	MAR	135,6	- 2,0	+ 1,9	123,2	- 5,2	123,7	- 3,7	122,3
	APR	129,5	+ 6,1	- 4,5	124,1	+ 0,7	126,0	+ 1,9	121,4
	MAI	118,3	- 9,7	- 8,6	114,3	- 7,9	115,2	- 8,6	120,5
	JUN	112,0	- 9,9	- 5,3	111,3	- 2,6	113,3	- 1,6	119,0
	JUL	109,8	-14,4	- 2,0	111,9	+ 0,5	111,1	- 1,9	119,1
	AUG	99,2	-17,7	- 9,7	108,7	- 2,9	108,2	- 2,6	120,2
	SEP	111,5	- 3,6	+12,4	118,2	+ 8,7	115,1	+ 6,4	(120,2)
	OKT	121,3	- 5,5	+ 8,8	119,5	+ 1,1	118,7	+ 3,1	(120,3)
	NOV	109,2	-13,4	-10,0	114,5	- 4,2	115,5	- 2,7	(120,6)
	DEZ	122,5	+ 1,7	+12,2	127,1	+11,0	126,6	+ 9,6	(120,9)
1981	JAN	136,5	- 3,0	+11,4	137,4	+ 8,1	136,9	+ 8,1	(121,5)

4 AUFTRAGSEINGANG IM VERARBEITENDEN GEWERBE UND IM BAUHAUPTGEWERBE

4.2 VOLUMENINDEX (1976 = 100)

JAHR	MONAT	ORIGINALWERT			SAISONBEREINIGTER WERT		SAISON- UND ARBEITSTÄGLICH BEREINIGTER WERT		GLATTE KOMPONENTE
		1976=100	VERÄNDERUNG IN O/O GEGEN VORJAHR	VORMONAT	1976=100	VERÄNDERUNG IN O/O GEGEN VORMONAT	1976=100	VERÄNDERUNG IN O/O GEGEN VORMONAT	1976=100
MASCHINENBAU INSGESAMT									
1980	JAN	102,8	+ 9,7	+ 1,7	104,3	+ 9,9	105,0	+ 5,2	102,9
	FEB	107,2	+15,4	+ 4,3	109,5	+ 5,0	108,2	+ 3,0	103,3
	MAR	113,9	+10,9	+ 6,3	107,1	- 2,2	108,9	+ 0,6	103,2
	APR	102,2	+ 9,0	-10,3	105,1	- 1,9	104,5	- 4,0	102,4
	MAI	104,2	- 1,1	+ 2,0	103,6	- 1,4	103,1	- 1,3	101,1
	JUN	97,6	- 6,2	- 6,3	93,1	-10,1	98,1	- 4,8	99,8
	JUL	96,6	- 1,6	- 1,0	100,5	+ 7,9	98,4	+ 0,3	99,4
	AUG	85,5	- 5,1	-11,5	96,2	- 4,3	96,3	- 2,1	98,8
	SEP	94,3	- 6,3	+10,3	93,0	- 3,3	91,8	- 4,7	(97,7)
	OKT	99,5	- 8,8	+ 5,5	95,6	+ 2,8	94,0	+ 2,4	(96,5)
	NOV	89,5	-12,2	-10,1	90,8	- 5,0	91,6	- 2,6	(95,1)
	DEZ	101,2	+ 0,1	+13,1	98,0	+ 7,9	98,2	+ 7,2	(93,6)
1981	JAN	94,1	- 8,5	- 7,0	96,1	- 1,9	96,4	- 1,8	(91,8)
MASCHINENBAU INLAND									
1980	JAN	114,8	+ 6,3	- 2,3	115,2	+ 3,3	116,5	+ 0,4	117,2
	FEB	122,9	+10,4	+ 7,1	123,1	+ 6,9	120,6	+ 3,5	117,7
	MAR	131,6	+ 7,0	+ 7,1	124,3	+ 1,0	125,4	+ 4,0	118,1
	APR	114,8	+ 2,8	-12,8	118,5	- 4,7	120,4	- 4,0	117,1
	MAI	109,8	- 8,2	- 4,4	113,2	- 4,5	113,5	- 5,7	116,0
	JUN	106,0	- 8,9	- 3,5	105,8	- 6,5	111,1	- 2,1	114,1
	JUL	116,8	+ 3,5	+10,2	120,3	+13,7	118,2	+ 6,4	113,1
	AUG	109,9	+ 2,3	- 5,9	117,1	- 2,7	116,9	- 1,1	112,2
	SEP	107,4	- 7,9	- 2,3	104,1	-11,1	101,1	-13,5	(110,6)
	OKT	114,2	- 8,8	+ 6,3	109,3	+ 5,0	107,3	+ 6,1	(108,8)
	NOV	101,6	-15,3	-11,0	102,6	- 6,1	103,8	- 3,3	(106,7)
	DEZ	109,5	- 6,8	+ 7,8	106,2	+ 3,5	108,4	+ 4,4	(104,3)
1981	JAN	98,9	-13,9	- 9,7	103,0	- 3,0	102,6	- 5,4	(101,8)
MASCHINENBAU AUSLAND									
1980	JAN	91,8	+14,3	+ 7,0	94,3	+18,8	94,7	+12,2	89,7
	FEB	92,8	+22,6	+ 1,1	97,0	+ 2,9	96,6	+ 2,0	89,9
	MAR	97,5	+16,3	+ 5,1	91,3	- 5,9	93,7	- 3,0	89,3
	APR	90,4	+17,3	- 7,3	92,8	+ 1,6	90,1	- 3,8	88,6
	MAI	99,2	+ 7,4	+ 9,7	94,9	+ 2,3	93,2	+ 3,4	87,3
	JUN	89,7	- 3,1	- 9,6	81,3	-14,3	85,8	- 7,9	86,4
	JUL	77,9	- 7,9	-13,2	82,1	+ 1,0	80,1	- 6,6	86,7
	AUG	62,7	-15,0	-19,5	76,6	- 6,7	77,2	- 3,6	86,3
	SEP	82,0	- 4,5	+30,8	82,7	+ 8,0	83,0	+ 7,5	(85,8)
	OKT	85,8	- 8,8	+ 4,6	82,7	+ 0,0	81,4	- 1,9	(85,2)
	NOV	78,3	- 7,9	- 8,7	79,7	- 3,6	80,2	- 1,5	(84,4)
	DEZ	93,5	+ 9,0	+19,4	90,5	+13,6	88,7	+10,6	(83,6)
1981	JAN	89,9	- 2,1	- 3,9	89,9	- 0,7	90,8	+ 2,4	(82,7)
STRASSENFAHRZEUGBAU INSGESAMT									
1980	JAN	140,7	+ 5,1	+40,4	123,2	+19,3	123,1	+13,0	114,1
	FEB	133,5	- 1,4	- 5,1	119,1	- 3,3	118,2	- 4,0	114,0
	MAR	141,4	- 1,3	+ 5,9	115,3	- 3,2	116,3	- 1,6	112,5
	APR	102,4	-11,6	-27,6	105,3	- 8,7	103,5	-11,0	112,1
	MAI	93,4	-21,4	- 8,8	102,1	- 3,0	104,3	+ 0,8	110,8
	JUN	93,8	-23,7	+ 0,4	101,8	- 0,3	110,3	+ 5,8	110,2
	JUL	103,2	+ 6,2	+10,0	119,3	+17,2	114,5	+ 3,8	110,3
	AUG	77,3	-21,4	-25,1	97,0	-18,7	97,6	-14,8	109,6
	SEP	101,0	- 4,6	+30,7	108,4	+11,8	106,1	+ 8,7	(109,1)
	OKT	130,7	+ 1,1	+29,4	117,6	+ 8,5	115,1	+ 8,5	(108,7)
	NOV	110,9	- 8,3	-15,1	108,3	- 7,9	107,7	- 6,4	(108,3)
	DEZ	98,7	- 1,5	-11,0	111,8	+ 3,2	109,1	+ 1,3	(108,1)
1981	JAN	126,0	-10,4	+27,7	108,3	- 3,1	109,1	+ 0,0	(107,8)
STRASSENFAHRZEUGBAU INLAND									
1980	JAN	138,0	- 2,2	+53,2	112,0	+23,3	110,1	+17,4	102,6
	FEB	135,3	- 2,9	- 2,0	111,1	- 0,8	107,4	- 2,5	101,8
	MAR	143,2	- 5,5	+ 5,8	106,3	- 4,3	106,4	- 0,9	100,7
	APR	84,7	-21,1	-40,9	87,4	-17,8	91,6	-13,9	100,2
	MAI	78,8	-28,2	- 7,0	93,0	+ 6,4	96,2	+ 5,0	99,7
	JUN	79,6	-16,6	+ 1,0	99,3	+ 6,8	104,8	+ 8,9	99,5
	JUL	84,2	- 3,7	+ 5,8	104,2	+ 4,9	100,8	- 3,8	99,5
	AUG	62,9	-19,2	-25,3	92,7	-11,0	92,6	- 8,1	99,3
	SEP	80,3	-17,8	+27,7	92,0	- 0,8	90,9	- 1,8	(98,5)
	OKT	135,3	+11,1	+68,5	115,8	+25,9	108,6	+19,5	(97,8)
	NOV	102,1	- 8,5	-24,5	96,8	-16,4	97,2	-10,5	(97,0)
	DEZ	81,6	- 9,4	-20,1	95,4	- 1,4	94,5	- 2,8	(96,2)
1981	JAN	121,0	-12,3	+48,3	94,7	- 0,7	94,9	+ 0,4	(95,4)
STRASSENFAHRZEUGBAU AUSLAND									
1980	JAN	144,2	+15,4	+28,0	137,2	+15,7	139,3	+ 9,2	128,4
	FEB	131,2	+ 0,5	- 9,0	128,7	- 6,2	131,5	- 5,6	129,3
	MAR	139,1	+ 5,0	+ 6,0	126,8	- 1,5	128,7	- 2,1	127,2
	APR	124,7	- 1,3	-10,4	127,7	+ 0,7	118,3	- 8,1	127,1
	MAI	111,5	-14,5	-10,6	113,4	-11,2	114,5	- 3,2	124,6
	JUN	111,4	-29,3	- 0,1	104,7	- 7,7	117,0	+ 2,2	123,6
	JUL	127,1	+16,2	+14,1	138,3	+32,1	131,7	+12,6	123,7
	AUG	95,3	-23,1	-25,0	102,3	-26,0	103,8	-21,2	122,6
	SEP	126,8	+ 9,3	+33,1	128,9	+26,0	125,2	+20,6	(122,4)
	OKT	125,1	- 9,6	- 1,3	120,0	- 6,9	123,3	- 1,5	(122,3)
	NOV	121,7	- 8,2	- 2,7	122,5	+ 2,1	120,5	- 2,3	(122,4)
	DEZ	120,0	+ 6,5	- 1,4	132,2	+ 7,9	127,3	+ 5,6	(122,7)
1981	JAN	132,2	- 8,3	+10,2	125,1	- 5,4	126,6	- 0,5	(123,3)

4 AUFTRAGSEINGANG IM VERARBEITENDEN GEWERBE UND IM BAUHAUPTGEWERBE

4.2 VOLUMENINDEX (1976 = 100)

JAHR	MONAT	ORIGINALWERT			SAISONBEREINIGTER WERT		SAISON- UND ARBEITSTÄGLICH BEREINIGTER WERT		GLATTE KOMPONENTE
		1976=100	VERÄNDERUNG IN O/O GEGEN VORJAHR	VERÄNDERUNG VORMONAT	1976=100	VERÄNDERUNG IN O/O GEGEN VORMONAT	1976=100	VERÄNDERUNG IN O/O GEGEN VORMONAT	1976=100
ELEKTROTECHNIK INSGESAMT									
1980	JAN	104,7	+ 5,9	-10,3	110,7	+ 5,0	111,3	+ 1,6	111,8
	FEB	118,7	+10,9	+13,4	118,6	+ 7,1	117,7	+ 5,8	112,2
	MAR	125,3	+11,6	+ 5,6	117,7	- 0,8	119,0	+ 1,1	111,9
	APR	108,4	+ 6,6	-13,5	112,5	- 4,4	111,4	- 6,4	111,5
	MAI	112,2	+ 6,6	+ 3,5	115,0	+ 2,2	114,9	+ 3,1	110,6
	JUN	104,2	- 0,9	- 7,1	106,1	- 7,7	110,4	- 3,9	109,6
	JUL	103,0	+ 0,9	- 1,2	111,9	+ 5,5	110,1	- 0,3	110,0
	AUG	92,3	- 7,1	-10,6	101,1	- 9,7	101,5	- 7,8	110,5
	SEP	111,3	+ 1,0	+20,6	107,2	+ 6,0	104,5	+ 3,0	(110,3)
	OKT	112,9	- 4,5	+ 1,4	107,8	+ 0,6	107,7	+ 3,1	(110,0)
	NOV	109,3	- 5,5	- 3,2	105,3	- 2,3	105,9	- 1,7	(109,6)
	DEZ	121,0	+ 3,7	+10,7	113,1	+ 7,4	111,3	+ 5,1	(109,2)
1981	JAN	108,4	+ 3,5	-10,4	115,3	+ 1,9	115,8	+ 4,0	(108,7)
ELEKTROTECHNIK INLAND									
1980	JAN	113,0	+ 4,8	- 4,7	116,8	+ 7,4	117,4	+ 3,3	117,6
	FEB	124,7	+ 7,5	+10,4	124,3	+ 6,4	122,2	+ 4,1	117,8
	MAR	133,5	+10,9	+ 7,1	125,6	+ 1,0	127,0	+ 3,9	117,8
	APR	115,3	+ 8,6	-13,6	120,8	- 3,8	121,1	- 4,6	117,4
	MAI	108,6	- 2,7	- 5,8	115,7	- 4,2	116,4	- 3,9	116,4
	JUN	108,9	- 2,2	+ 0,3	111,0	- 4,1	115,4	- 0,9	115,3
	JUL	110,6	+ 0,8	+ 1,6	118,0	+ 6,3	116,0	+ 0,5	115,5
	AUG	103,2	- 4,7	- 6,7	112,3	- 4,8	112,3	- 3,0	115,6
	SEP	118,9	+ 2,4	+15,2	113,2	+ 0,8	110,5	- 1,8	(115,1)
	OKT	123,2	- 2,4	+ 3,6	114,4	+ 1,1	113,0	+ 2,3	(114,6)
	NOV	111,2	- 7,6	- 9,7	109,5	- 4,3	110,5	- 2,2	(113,9)
	DEZ	122,2	+ 3,0	+ 9,9	116,2	+ 6,1	115,4	+ 4,4	(113,1)
1981	JAN	109,6	- 3,0	-10,3	114,9	- 1,1	115,3	- 0,1	(112,3)
ELEKTROTECHNIK AUSLAND									
1980	JAN	88,4	+ 7,9	-21,4	98,7	+ 0,1	99,4	- 1,7	100,6
	FEB	107,0	+19,4	+21,0	107,7	+ 9,1	108,9	+ 9,6	101,3
	MAR	109,4	+12,9	+ 2,2	102,1	- 5,2	103,4	- 5,1	100,2
	APR	95,3	+ 2,1	-12,9	96,3	- 5,7	92,8	-10,3	100,0
	MAI	119,0	+27,7	+24,9	113,6	+18,0	111,9	+20,6	99,1
	JUN	95,2	+ 2,3	-20,0	96,7	-14,9	100,9	- 9,8	98,5
	JUL	88,4	+ 1,6	- 7,1	100,2	+ 3,6	98,7	- 2,2	99,3
	AUG	70,9	-13,5	-19,8	79,2	-21,0	80,0	-18,9	100,5
	SEP	96,7	- 1,9	+36,4	95,9	+21,1	93,0	+16,3	(100,8)
	OKT	92,8	- 9,5	- 4,0	95,1	- 0,8	97,3	+ 4,6	(101,1)
	NOV	105,7	- 1,0	+13,9	97,0	+ 2,0	97,0	- 0,3	(101,3)
	DEZ	118,4	+ 5,2	+12,0	107,1	+10,4	103,4	+ 6,6	(101,6)
1981	JAN	106,0	+19,9	-10,5	115,8	+ 8,1	116,7	+12,9	(101,9)
HERSTELLUNG VON EISEN-,BLECH-UND METALLWAREN INSGESAMT									
1980	JAN	115,7	+10,7	+20,3	114,4	+ 8,8	114,4	+ 3,5	110,5
	FEB	114,3	+12,3	- 1,2	115,7	+ 1,1	114,7	+ 0,3	110,4
	MAR	119,8	+ 4,7	+ 4,8	112,2	- 3,0	113,9	- 0,7	109,8
	APR	113,1	+11,5	- 5,6	113,9	+ 1,5	112,4	- 1,3	109,7
	MAI*	103,2	- 7,4	- 8,8	96,6	-15,2	97,0	-13,7	108,9
	JUN	100,7	- 7,8	- 2,4	100,3	+ 3,8	103,9	+ 7,1	107,9
	JUL	100,3	- 0,6	- 0,4	108,7	+ 8,4	106,3	+ 2,3	107,3
	AUG	87,8	-11,4	-12,5	99,0	- 8,9	100,1	- 5,8	106,5
	SEP	104,6	+ 0,7	+19,1	106,3	+ 7,4	104,3	+ 4,2	(104,9)
	OKT	115,0	- 7,0	+ 9,9	103,6	- 2,5	102,6	- 1,6	(103,0)
	NOV	103,4	-12,7	-10,1	97,6	- 5,8	98,8	- 3,7	(100,8)
	DEZ	91,1	- 5,3	-11,9	101,7	+ 4,2	100,0	+ 1,2	(98,2)
1981	JAN	100,3	-13,3	+10,1	98,8	- 2,9	99,5	- 0,5	(95,3)
HERSTELLUNG VON EISEN-,BLECH-UND METALLWAREN INLAND									
1980	JAN	113,8	+ 9,6	+21,1	111,6	+ 8,3	111,3	+ 3,4	107,6
	FEB	111,7	+10,8	- 1,8	112,2	+ 0,5	111,4	+ 0,1	107,4
	MAR	116,4	+ 3,6	+ 4,2	108,7	- 3,1	109,9	- 1,3	106,6
	APR	108,8	+ 9,2	- 6,5	109,9	+ 1,1	109,0	- 0,8	106,3
	MAI	100,6	- 8,9	- 7,5	101,5	- 7,6	103,2	- 5,3	105,2
	JUN	97,9	- 9,9	- 2,7	96,5	- 4,9	101,0	- 2,1	104,2
	JUL	99,2	- 1,7	+ 1,3	105,6	+ 9,4	102,6	+ 1,6	103,4
	AUG	87,5	-12,1	-11,8	96,0	- 9,1	97,3	- 5,2	102,3
	SEP	102,3	- 0,8	+16,9	102,5	+ 6,8	100,3	+ 3,1	(100,7)
	OKT	111,1	- 8,7	+ 8,6	99,9	- 2,5	98,4	- 1,9	(98,9)
	NOV	100,7	-12,1	- 9,4	95,4	- 4,5	96,2	- 2,2	(96,9)
	DEZ	87,3	- 7,1	-13,3	98,1	+ 2,8	97,9	+ 1,8	(94,5)
1981	JAN	95,8	-15,8	+ 9,7	93,7	- 4,5	94,8	- 3,2	(91,9)
HERSTELLUNG VON EISEN-,BLECH-UND METALLWAREN AUSLAND									
1980	JAN	123,2	+14,8	+17,3	121,2	+10,8	120,7	+ 5,8	117,7
	FEB	125,1	+18,4	+ 1,5	126,2	+ 4,1	124,6	+ 3,2	117,8
	MAR	133,7	+ 9,3	+ 6,9	122,6	- 2,9	124,1	- 0,4	117,4
	APR	130,8	+20,4	- 2,2	126,1	+ 2,9	126,5	+ 1,9	118,3
	MAI	113,7	- 1,6	-13,1	112,9	-10,5	114,5	- 9,5	118,1
	JUN	112,1	+ 0,9	- 1,4	112,3	- 0,5	115,2	+ 0,6	116,7
	JUL	104,9	+ 3,8	- 6,4	117,8	+ 4,9	115,2	+ 0,0	116,7
	AUG	89,0	- 8,9	-15,2	107,7	- 8,6	109,0	- 5,4	117,0
	SEP	114,0	+ 6,4	+28,1	119,3	+10,8	116,0	+ 6,4	(115,9)
	OKT	130,5	- 0,8	+14,5	115,5	- 3,2	114,0	- 1,7	(114,5)
	NOV	114,3	-14,7	-12,4	104,0	-10,0	105,7	- 7,3	(112,7)
	DEZ	106,3	+ 1,2	- 7,0	113,2	+ 8,8	111,6	+ 5,6	(110,7)
1981	JAN	118,4	- 3,9	+11,4	116,8	+ 3,2	117,8	+ 5,6	(108,2)

4 AUFTRAGSEINGANG IM VERARBEITENDEN GEWERBE UND IM BAUHAUPTGEWERBE

4.2 VOLUMENINDEX (1976 = 100)

JAHR	MONAT	ORIGINALWERT			SAISONBEREINIGTER WERT		SAISON- UND ARBEITSTÄGLICH BEREINIGTER WERT		GLATTE KOMPONENTE
		1976=100	VERÄNDERUNG IN O/O GEGEN VORJAHR	VERÄNDERUNG IN O/O GEGEN VORMONAT	1976=100	VERÄNDERUNG IN O/O GEGEN VORMONAT	1976=100	VERÄNDERUNG IN O/O GEGEN VORMONAT	1976=100
TEXTILGEWERBE INSGESAMT									
1980	JAN	95,6	+ 7,1	+23,8	99,1	+ 6,8	100,7	+ 5,1	96,6
	FEB	101,2	+ 6,3	+ 5,9	102,4	+ 3,3	100,9	+ 0,2	96,0
	MAR	122,1	- 3,4	+20,7	99,7	- 2,6	99,6	- 1,3	95,4
	APR	104,4	+ 0,5	-14,5	96,6	- 3,1	98,3	- 1,3	95,0
	MAI	88,2	-15,0	-15,5	90,0	- 6,8	92,6	- 5,8	93,5
	JUN	80,9	-10,2	- 8,3	88,8	- 1,3	92,5	- 0,1	91,8
	JUL	73,0	- 9,5	- 9,8	94,8	+ 6,8	92,9	+ 0,4	91,3
	AUG	62,4	-15,1	-14,5	87,5	- 7,7	88,0	- 5,3	90,9
	SEP	104,9	- 0,6	+68,1	92,8	+ 6,1	87,8	- 0,2	(89,9)
	OKT	109,7	- 9,8	+ 4,6	84,7	- 8,7	85,2	- 3,0	(88,9)
	NOV	92,3	-12,8	-15,9	83,7	- 1,2	84,3	- 1,1	(87,7)
	DEZ	74,8	- 3,1	-19,0	90,8	+ 8,5	90,5	+ 7,4	(86,6)
1981	JAN	80,5	-15,8	+ 7,6	86,7	- 4,5	87,0	- 3,9	(85,3)
TEXTILGEWERBE INLAND									
1980	JAN	94,6	+ 6,2	+24,6	97,2	+ 6,0	98,9	+ 4,7	95,1
	FEB	99,7	+ 5,5	+ 5,4	100,6	+ 3,5	99,2	+ 0,3	94,5
	MAR	120,3	- 2,9	+20,7	98,0	- 2,6	97,8	- 1,4	93,8
	APR	102,9	+ 0,6	-14,5	95,0	- 3,1	96,6	- 1,2	93,5
	MAI	85,2	-15,3	-17,2	88,6	- 6,7	91,2	- 5,6	91,9
	JUN	78,5	-10,4	- 7,9	87,6	- 1,1	91,1	- 0,1	90,3
	JUL	72,0	-10,0	- 8,3	93,3	+ 6,5	91,6	+ 0,5	89,8
	AUG	62,8	-15,6	-12,8	85,7	- 8,1	86,2	- 5,9	89,3
	SEP	104,7	- 0,8	+66,7	91,3	+ 6,5	86,4	+ 0,2	(88,3)
	OKT	106,3	-10,9	+ 1,5	82,5	- 9,6	83,2	- 3,7	(87,1)
	NOV	90,9	-11,5	-14,5	83,1	+ 0,7	83,6	+ 0,5	(85,9)
	DEZ	72,6	- 4,3	-20,1	88,6	+ 6,6	88,1	+ 5,4	(84,7)
1981	JAN	78,9	-16,6	+ 8,7	84,3	- 4,9	84,6	- 4,0	(83,3)
TEXTILGEWERBE AUSLAND									
1980	JAN	99,8	+10,3	+20,5	106,2	+ 9,8	106,7	+ 7,3	102,7
	FEB	107,6	+10,0	+ 7,8	109,0	+ 2,6	108,0	+ 1,2	102,2
	MAR	129,6	- 5,4	+20,4	115,9	+ 6,3	116,2	+ 7,6	101,8
	APR	111,5	+ 0,7	-14,0	103,3	-10,9	103,9	-10,6	101,8
	MAI	100,8	-14,4	- 9,6	95,4	- 7,6	98,3	- 5,4	100,4
	JUN	91,2	- 9,7	- 9,5	93,2	- 2,3	94,1	- 4,3	95,4
	JUL	77,5	- 7,7	-15,0	100,7	+ 8,0	98,5	+ 4,7	98,1
	AUG	60,9	-13,0	-21,4	94,2	- 6,5	96,1	- 2,4	97,7
	SEP	105,8	+ 0,4	+73,7	98,7	+ 4,8	94,5	- 1,7	(96,7)
	OKT	124,3	- 5,8	+17,5	92,1	- 6,7	92,0	- 2,6	(95,5)
	NOV	98,4	-17,2	-20,8	84,8	- 7,9	86,0	- 6,5	(94,2)
	DEZ	84,6	+ 2,2	-14,0	99,1	+16,9	95,8	+11,4	(92,8)
1981	JAN	87,3	-12,5	+ 3,2	95,1	- 4,0	96,5	+ 0,7	(91,2)
BEKLEIDUNGSGEWERBE INSGESAMT									
1980	JAN	66,2	+ 8,2	+23,0	98,9	+ 3,1	100,2	+ 7,2	93,2
	FEB	86,9	+11,4	+31,3	104,3	+ 5,5	100,8	+ 0,6	93,2
	MAR*	165,0	+12,2	+89,9	122,4	+17,4	119,4	+18,5	92,5
	APR	132,5	-15,4	-19,7	78,2	-36,1	86,5	-27,6	93,1
	MAI	72,7	-18,0	-45,1	85,9	+ 9,8	88,8	+ 2,7	91,6
	JUN	53,1	- 8,3	-27,0	90,3	+ 5,1	87,6	- 1,4	89,8
	JUL	54,0	+ 0,2	+ 1,7	96,3	+ 6,6	97,5	+11,3	89,8
	AUG	68,2	- 6,2	+26,3	93,4	- 3,0	92,2	- 5,4	90,2
	SEP	145,2	+ 8,0	+112,9	100,3	+ 7,4	97,2	+ 5,4	(89,7)
	OKT	143,3	-10,3	- 1,3	91,8	-18,4	79,6	-18,1	(89,1)
	NOV	79,9	-17,5	-44,2	76,7	- 6,2	77,3	- 2,9	(88,5)
	DEZ	43,1	-10,6	-39,8	90,2	+17,6	91,8	+18,8	(87,9)
1981	JAN	62,0	- 6,3	+28,9	92,8	+ 2,9	91,5	- 0,3	(87,2)
BEKLEIDUNGSGEWERBE INLAND									
1980	JAN	66,3	+ 8,2	+23,0	97,8	+ 3,3	98,8	+ 8,7	93,0
	FEB	83,7	+ 7,3	+26,2	101,3	+ 3,6	98,5	- 0,3	92,9
	MAR	157,6	+10,5	+88,3	108,5	+ 7,1	104,5	+ 6,1	92,1
	APR	126,3	-15,6	-19,9	76,6	-29,4	85,5	-18,2	92,5
	MAI	72,5	-17,2	-42,6	85,2	+11,2	88,3	+ 3,3	90,9
	JUN	52,8	- 7,5	-27,2	88,7	+ 4,1	85,7	- 2,9	89,1
	JUL	53,1	- 0,7	+ 0,6	94,0	+ 6,0	95,7	+11,7	88,9
	AUG	65,9	- 8,0	+24,1	90,8	- 3,4	89,4	- 6,6	89,7
	SEP	139,0	+ 7,8	+110,9	97,3	+ 7,2	94,6	+ 5,8	(88,8)
	OKT	136,1	-10,9	- 2,1	79,8	-18,0	78,2	-17,3	(87,8)
	NOV	78,9	-16,4	-42,0	76,5	- 4,1	76,5	- 2,2	(86,7)
	DEZ	48,5	-10,0	-38,5	88,7	+15,9	89,6	+17,1	(85,4)
1981	JAN	60,5	- 8,7	+24,7	90,6	+ 2,1	89,2	- 0,4	(84,0)
BEKLEIDUNGSGEWERBE AUSLAND									
1980	JAN	65,5	+ 8,3	+23,8	117,9	+ 1,3	123,1	+ 8,3	119,3
	FEB	113,0	+46,0	+72,5	138,5	+17,5	133,6	+ 8,5	120,6
	MAR	226,8	+21,8	+100,7	153,6	+10,9	147,1	+10,1	120,5
	APR	185,4	-13,4	-18,3	98,9	-35,6	110,2	-25,1	121,3
	MAI	74,0	-24,4	-60,1	97,2	- 1,7	99,9	- 9,3	119,7
	JUN	55,1	-14,4	-25,5	109,0	+12,1	107,5	+ 7,6	117,4
	JUL	62,0	+ 8,2	+12,5	120,4	+10,5	122,4	+13,9	116,7
	AUG	87,3	+ 7,2	+40,8	120,7	+ 0,2	116,9	- 4,5	119,3
	SEP	196,8	+ 9,4	+125,4	129,7	+ 7,5	122,4	+ 4,7	(118,0)
	OKT	204,5	- 6,7	+ 3,9	109,3	-15,7	108,9	-11,0	(116,4)
	NOV	88,1	-24,5	-56,9	102,3	- 6,4	100,1	- 8,1	(114,5)
	DEZ	45,3	-14,4	-48,6	112,8	+10,3	115,0	+14,9	(112,1)
1981	JAN	74,4	+13,6	+64,2	126,1	+11,8	121,5	+ 5,7	(109,4)

4 AUFTRAGSEINGANG IN VERARBEITENDEN GEWERBE UND IM BAUHAUPTGEWERBE

4.3 WERTINDEX (1976 = 100)

JAHR	MONAT	ORIGINALWERT			SAISONBEREINIGTER WERT		SAISON- UND ARBEITSTÄGLICH BEREINIGTER WERT		GLATTE KOMPONENTE
		1976=100	VERÄNDERUNG VORJAHR	IN O/O GEGEN VORMONAT	1976=100	VERÄNDERUNG IN O/O GEGEN VORMONAT	1976=100	VERÄNDERUNG IN O/O GEGEN VORMONAT	
BAUHAUPTGEWERBE									
1979	DEZ	145,0	+13,3	+ 4,5	166,9	+ 4,5	165,8	+ 4,2	167,1
1980	JAN	124,5	+26,0	-14,1	171,0	+ 2,5	171,3	+ 3,3	(167,4)
	FEB	146,5	+20,9	+17,7	178,0	+ 4,1	176,5	+ 3,0	(167,5)
	MAR	203,1	+ 9,2	+38,6	176,0	- 1,1	174,1	- 1,4	(167,2)
	APR	167,8	+ 0,4	-17,4	161,5	- 8,2	165,3	- 5,1	(167,0)
	MAI	173,7	- 2,9	+ 3,5	160,1	- 0,9	162,5	- 1,7	(165,7)
	JUN	201,1	- 0,3	+15,8	164,6	+ 2,8	163,0	+ 0,3	(165,3)
	JUL	164,6	+ 0,9	-18,2	164,5	- 0,1	165,0	+ 1,2	(165,4)
	AUG	163,1	- 5,5	- 0,9	157,0	- 4,6	156,1	- 5,4	(164,3)
	SEP	192,7	+ 3,0	+18,1	163,4	+ 4,1	162,3	+ 4,0	(163,3)
	OKT	171,5	+ 1,5	-11,0	166,6	+ 2,0	164,2	+ 1,2	(162,1)
	NOV	129,3	- 6,8	-24,6	152,2	- 8,6	151,7	- 7,6	(160,6)
	DEZ	144,0	- 0,7	+11,4	163,6	+ 7,5	163,1	+ 7,5	(159,1)
HOCHBAU									
1979	DEZ	152,5	+12,5	+13,2	165,0	+10,7	163,1	+ 8,9	163,4
1980	JAN	127,6	+16,2	-16,3	164,2	- 0,5	164,4	+ 0,8	163,0
	FEB	146,8	+13,2	+15,0	170,0	+ 3,5	169,1	+ 2,9	(163,2)
	MAR	200,4	+10,5	+36,5	172,5	+ 1,5	170,3	+ 0,7	(163,5)
	APR	159,1	- 4,4	-20,6	156,5	- 9,3	159,9	- 6,1	(163,7)
	MAI	164,8	- 2,3	+ 3,6	159,6	+ 2,0	162,2	+ 1,4	(163,0)
	JUN	198,6	- 0,5	+20,5	163,9	+ 2,7	160,5	- 1,0	(163,0)
	JUL	158,6	+ 4,8	-20,1	166,0	+ 1,3	166,8	+ 3,9	(163,4)
	AUG	159,3	- 0,1	+ 0,4	160,4	- 3,4	159,9	- 4,1	(163,6)
	SEP	192,3	+ 8,8	+20,7	166,8	+ 4,0	166,2	+ 3,9	(164,0)
	OKT	170,6	+ 3,8	-11,3	167,6	+ 0,5	165,4	- 0,5	(164,6)
	NOV	133,5	- 0,9	-21,7	151,6	- 9,5	151,9	- 8,2	(165,4)
	DEZ	159,5	+ 4,6	+19,5	169,8	+12,0	167,6	+10,3	(166,3)
WOHNUNGSBAU									
1979	DEZ	169,2	+ 4,6	+14,1	175,9	+ 5,7	176,3	+ 5,2	173,3
1980	JAN	132,7	+ 5,7	-21,6	171,7	- 2,4	172,6	- 2,1	(173,0)
	FEB	158,6	+14,0	+19,5	180,9	+ 5,4	179,8	+ 4,2	(172,6)
	MAR	217,6	+ 7,6	+37,2	180,6	- 0,2	178,9	- 0,5	(172,6)
	APR	176,4	- 1,2	-18,9	169,9	- 5,9	171,8	- 4,0	(172,0)
	MAI	165,4	- 8,7	- 6,2	163,5	- 3,8	164,4	- 4,3	(171,0)
	JUN	200,8	-11,7	+21,4	159,6	- 2,4	161,1	- 2,0	(170,1)
	JUL	151,4	- 2,4	-24,6	168,1	+ 5,3	168,2	+ 4,4	(169,5)
	AUG	154,3	- 6,7	+ 1,9	165,3	- 1,7	163,2	- 3,0	(168,6)
	SEP	199,3	+ 4,6	+29,2	171,4	+ 3,7	171,4	+ 5,0	(167,7)
	OKT	177,1	- 2,2	-11,1	172,7	+ 0,8	170,4	- 0,6	(166,8)
	NOV	145,2	- 2,1	-18,0	164,1	- 5,0	162,5	- 4,6	(165,9)
	DEZ	158,6	- 6,3	+ 9,2	165,1	+ 0,6	164,3	+ 1,1	(165,1)
TIEFBAU									
1979	DEZ	133,1	+14,4	- 8,3	170,0	- 3,3	170,0	- 1,7	174,0
1980	JAN	119,6	+47,3	-10,1	181,8	+ 6,9	182,1	+ 7,1	(174,2)
	FEB	146,0	+35,8	+22,1	191,3	+ 5,2	189,2	+ 3,9	(174,0)
	MAR	207,4	+ 7,3	+42,1	182,6	- 4,5	180,8	- 4,4	(173,1)
	APR	181,9	+ 8,3	-12,3	169,6	- 7,1	174,3	- 3,6	(172,3)
	MAI	188,0	- 3,7	+ 3,4	160,9	- 5,1	163,3	- 6,3	(170,1)
	JUN	205,3	- 0,1	+ 9,2	166,4	+ 3,4	167,7	+ 2,7	(169,1)
	JUL	174,3	- 4,3	-15,1	162,0	- 2,6	161,8	- 3,5	(168,6)
	AUG	169,3	-12,6	- 2,9	150,9	- 6,9	149,5	- 7,6	(165,6)
	SEP	193,2	- 5,2	+14,1	157,7	+ 4,5	155,4	+ 3,9	(162,1)
	OKT	173,0	- 1,9	-10,5	165,1	+ 4,7	162,2	+ 4,4	(157,9)
	NOV	122,5	-15,6	-29,2	152,2	- 7,8	150,8	- 7,0	(152,9)
	DEZ	119,1	-10,5	- 2,8	153,4	+ 0,8	155,6	+ 3,2	(147,3)
STRASSENBAU									
1979	DEZ	110,4	+24,0	- 7,5	163,3	+ 5,4	161,7	+ 6,4	155,5
1980	JAN	86,7	+45,0	-21,5	167,6	+ 2,6	166,6	+ 3,0	(154,5)
	FEB	118,9	+39,4	+37,1	175,3	+ 4,6	176,4	+ 5,9	(153,3)
	MAR	163,4	-11,9	+37,4	160,0	- 8,7	158,7	-10,0	(151,7)
	APR	168,2	+ 1,9	+ 2,9	150,8	- 5,7	151,4	- 4,6	(149,9)
	MAI	172,7	-16,5	+ 2,7	136,8	- 9,3	141,4	- 6,6	(147,7)
	JUN	173,0	-14,5	+ 0,2	131,3	- 4,0	134,3	- 5,0	(146,3)
	JUL	169,9	-12,5	- 1,8	134,3	+ 2,3	131,2	- 2,3	(143,5)
	AUG	154,1	-17,9	- 9,3	123,0	- 8,4	125,3	- 4,5	(140,1)
	SEP	177,5	-11,5	+15,2	129,8	+ 5,5	128,2	+ 2,3	(136,2)
	OKT	146,8	-12,6	-17,3	135,6	+ 4,5	133,7	+ 4,3	(131,7)
	NOV	99,7	-16,4	-32,1	133,0	- 1,9	132,1	- 1,2	(126,8)
	DEZ	84,2	-23,7	-15,5	133,7	+ 0,5	134,4	+ 1,7	(119,8)

4 AUFTRAGSEINGANG IN VERARBEITENDEN GEWERBE UND IM BAUHAUPTGEWERBE

4.4 VOLUMENINDEX (1976 = 100)

JAHR	MONAT	ORIGINALWERT			SAISONBEREINIGTER WERT		SAISON- UND ARBEITSTÄGLICH BEREINIGTER WERT		GLATTE KOMPONENTE
		1976=100	VERÄNDERUNG VORJAHR	IN O/D GEGEN VORMONAT	1976=100	VERÄNDERUNG IN O/D GEGEN VORMONAT	1976=100	VERÄNDERUNG IN O/D GEGEN VORMONAT	
BAUHAUPTGEWERBE									
1979	DEZ	115,8	+ 2,1	+ 3,5	133,8	+ 3,3	132,6	+ 3,6	131,8
1980	JAN	98,3	+12,7	-15,1	137,3	+ 2,6	137,3	+ 3,5	(130,8)
	FEB	114,2	+ 7,2	+16,2	140,3	+ 2,2	139,1	+ 1,3	(129,7)
	MAR	157,1	- 3,7	+37,6	132,6	- 5,5	131,0	- 5,8	(128,2)
	APR	128,8	-11,9	-18,0	121,3	- 8,5	124,5	- 5,0	(127,0)
	MAI	129,1	-13,5	+ 0,2	118,8	- 2,1	121,3	- 2,6	(125,0)
	JUN	149,0	-10,8	+15,4	120,4	+ 1,3	119,5	- 1,5	(124,0)
	JUL	121,5	- 9,4	-18,5	122,7	+ 1,9	122,6	+ 2,6	(123,3)
	AUG	119,8	-14,9	- 1,4	115,8	- 5,6	115,6	- 5,7	(121,8)
	SEP	141,6	- 6,8	+18,2	118,4	+ 2,2	117,1	+ 1,3	(120,3)
	OKT	126,0	- 7,9	-11,0	122,3	+ 3,3	120,3	+ 2,7	(119,8)
	NOV	95,0	-15,1	-24,6	113,3	- 7,4	113,0	- 6,1	(117,3)
	DEZ	105,6	- 8,8	+11,2	121,8	+ 7,5	121,8	+ 7,8	(115,9)
HOCHBAU									
1979	DEZ	121,6	+ 1,9	+12,2	131,7	+ 9,6	130,1	+ 8,4	129,0
1980	JAN	100,6	+ 4,4	-17,3	131,0	- 0,5	131,0	+ 0,7	127,3
	FEB	114,4	+ 0,9	+13,7	133,2	+ 1,7	132,5	+ 1,1	(126,4)
	MAR	155,2	- 2,0	+35,7	130,0	- 2,4	128,4	- 3,1	(125,4)
	APR	122,5	-15,5	-21,1	118,2	- 9,1	120,8	- 5,9	(124,5)
	MAI	122,4	-12,6	- 0,1	119,2	+ 0,8	121,7	+ 0,7	(123,0)
	JUN	147,0	-10,6	+20,1	120,0	+ 0,7	117,9	- 3,1	(122,2)
	JUL	117,0	- 5,6	-20,4	124,5	+ 3,8	124,6	+ 5,7	(121,6)
	AUG	117,0	- 9,8	+ 0,0	119,0	- 4,4	119,1	- 4,4	(121,0)
	SEP	141,1	- 1,5	+20,6	121,0	+ 1,7	120,3	+ 1,0	(120,7)
	OKT	125,0	- 5,9	-11,4	122,9	+ 1,6	121,0	+ 0,6	(120,6)
	NOV	97,7	- 9,9	-21,8	111,8	- 9,0	112,3	- 7,2	(120,6)
	DEZ	116,6	- 4,1	+19,3	125,0	+11,8	123,6	+10,1	(120,9)
WOHNUNGSBAU									
1979	DEZ	134,3	- 5,2	+13,0	139,2	+ 4,3	139,2	+ 4,2	135,9
1980	JAN	103,8	- 5,6	-22,7	135,4	- 2,7	136,0	- 2,3	134,6
	FEB	122,4	+ 1,0	+17,9	140,3	+ 3,6	139,5	+ 2,6	(133,0)
	MAR	166,4	- 5,3	+35,9	134,0	- 4,5	132,6	- 4,9	(131,5)
	APR	133,6	-13,8	-19,7	126,3	- 5,7	127,8	- 3,6	(129,9)
	MAI	121,7	-18,8	- 8,9	121,2	- 4,0	122,3	- 4,3	(128,0)
	JUN	147,2	-21,2	+21,0	115,0	- 5,1	116,9	- 4,4	(126,4)
	JUL	110,5	-12,6	-24,9	125,3	+ 9,0	124,9	+ 6,8	(124,9)
	AUG	112,1	-16,2	+ 1,4	122,1	- 2,6	120,5	- 3,5	(123,4)
	SEP	144,6	- 5,9	+29,0	122,8	+ 0,6	122,6	+ 1,7	(122,0)
	OKT	128,4	-11,8	-11,2	125,8	+ 2,4	123,6	+ 0,8	(120,6)
	NOV	105,2	-11,4	-18,1	120,1	- 4,5	118,8	- 3,9	(119,4)
	DEZ	114,8	-14,5	+ 9,1	119,7	- 0,3	119,5	+ 0,6	(118,3)
TIEFBAU									
1979	DEZ	106,6	+ 2,3	- 9,5	137,7	- 4,6	137,0	- 2,6	137,3
1980	JAN	94,5	+30,3	-11,4	147,5	+ 7,1	147,6	+ 7,7	(136,2)
	FEB	113,8	+19,0	+20,4	152,2	+ 3,2	150,4	+ 1,9	(134,8)
	MAR	163,3	- 6,5	+40,9	137,5	- 9,7	135,7	- 9,8	(132,8)
	APR	139,4	- 6,1	-13,0	126,3	- 8,1	130,7	- 3,7	(131,0)
	MAI	140,1	-14,8	+ 0,5	117,9	- 6,7	120,6	- 7,7	(128,4)
	JUN	152,4	-11,1	+ 8,8	121,2	+ 2,8	122,3	+ 1,4	(127,0)
	JUL	128,8	-14,5	-15,5	119,9	- 1,1	119,4	- 2,4	(126,1)
	AUG	124,7	-21,3	- 3,2	110,6	- 7,8	109,8	- 8,0	(123,2)
	SEP	142,5	-14,4	+14,3	114,0	+ 3,1	111,5	+ 1,5	(119,9)
	OKT	127,8	-11,0	-10,3	121,6	+ 6,7	119,2	+ 6,9	(116,1)
	NOV	90,6	-23,1	-29,1	115,4	- 5,1	114,1	- 4,3	(112,0)
	DEZ	88,0	-17,4	- 2,9	116,8	+ 1,2	119,1	+ 4,4	(107,6)
STRASSENBAU									
1979	DEZ	88,2	+10,5	- 8,9	133,9	+ 4,8	131,3	+ 5,8	122,2
1980	JAN	68,3	+27,9	-22,6	138,0	+ 3,1	136,7	+ 4,1	(120,1)
	FEB	92,4	+21,7	+35,3	140,5	+ 1,8	141,4	+ 3,4	(117,9)
	MAR	125,8	-23,5	+36,1	120,8	-14,0	119,2	-15,7	(115,5)
	APR	128,3	-12,2	+ 2,0	110,9	- 8,2	112,4	- 5,7	(113,1)
	MAI	128,3	-26,5	+ 0,0	98,6	-11,1	103,6	- 7,8	(110,7)
	JUN	128,1	-24,2	- 0,2	93,7	- 5,0	95,1	- 8,2	(109,4)
	JUL	125,2	-22,0	- 2,3	96,8	+ 3,3	94,3	- 0,8	(106,6)
	AUG	113,1	-26,3	- 9,7	88,3	- 8,8	90,8	- 3,7	(103,6)
	SEP	130,5	-20,2	+15,4	91,9	+ 4,1	90,4	- 0,4	(100,1)
	OKT	108,1	-20,9	-17,2	99,1	+ 7,8	97,5	+ 7,9	(96,3)
	NOV	73,5	-24,1	-32,0	101,6	+ 2,5	100,8	+ 3,4	(92,1)
	DEZ	62,0	-29,7	-15,6	104,4	+ 2,8	105,0	+ 4,2	(86,6)

5 UMSATZE IM VERARBEITENDEN GEWERBE UND IM BAUHAUPTGEWERBE

5.1 WERTINDEX (1976 = 100)

JAHR	MONAT	ORIGINALWERT			SAISONBEREINIGTER WERT		SAISON- UND ARBEITSTÄGELICH BEREINIGTER WERT		GLATTE KOMPONENTE
		1976=100	VERÄNDERUNG VORJAHR	IN O/O GEGEN VORMONAT	1976=100	VERÄNDERUNG IN O/O GEGEN VORMONAT	1976=100	VERÄNDERUNG IN O/O GEGEN VORMONAT	1976=100
VERARBEITENDES GEWERBE (OHNE NÄHRUNGS- UND GENUSSMITTELGEWERBE) INSGESAMT									
1980	JAN	120,4	+15,4	- 1,3	126,2	+ 5,0	126,4	+ 2,5	126,8
	FEB	125,8	+21,5	+ 4,5	132,4	+ 4,9	130,9	+ 3,6	127,5
	MAR	134,9	+ 7,7	+ 7,2	127,4	- 3,8	128,8	- 1,6	127,0
	APR	128,0	+12,9	- 5,1	129,9	+ 2,0	130,4	+ 1,2	127,0
	MAI	124,9	+ 3,5	- 2,4	126,7	- 2,5	128,4	- 1,5	125,7
	JUN	124,8	+ 2,9	- 0,1	121,2	- 4,3	125,1	- 2,6	124,8
	JUL	122,0	+ 6,4	- 2,2	128,4	+ 5,9	125,9	+ 0,6	(123,6)
	AUG	106,5	- 3,1	-12,7	118,6	- 7,6	119,6	- 5,0	(122,4)
	SEP*	136,7	+ 7,8	+28,4	130,4	+ 9,9	127,7	+ 6,8	(121,5)
	OKT	139,0	+ 3,2	+ 1,7	128,2	- 1,7	126,7	- 0,8	(121,2)
	NOV	124,4	- 3,6	-10,5	120,1	- 6,3	121,8	- 3,9	(122,6)
	DEZ	127,6	+ 4,6	+ 2,6	125,2	+ 4,2	126,7	+ 4,0	(126,3)
1981	JAN	115,4	- 4,2	- 9,6	121,8	- 2,7	122,7	- 3,2	(127,0)
VERARBEITENDES GEWERBE (OHNE NÄHRUNGS- UND GENUSSMITTELGEWERBE) INLAND									
1980	JAN	119,6	+14,2	+ 2,6	124,8	+ 6,4	125,0	+ 3,6	124,7
	FEB	125,1	+22,3	+ 4,6	131,4	+ 5,3	129,7	+ 3,8	124,4
	MAR	132,9	+ 7,8	+ 6,2	125,7	- 4,3	127,4	- 1,8	124,6
	APR	125,6	+10,8	- 5,5	126,7	+ 0,8	127,4	+ 0,0	124,4
	MAI	119,3	+ 0,1	- 5,0	122,3	- 3,5	124,1	- 2,6	124,5
	JUN	122,3	+ 1,4	+ 2,5	119,3	- 2,5	123,4	- 0,6	124,2
	JUL	121,4	+ 7,2	- 0,7	127,6	+ 7,0	124,7	+ 1,1	(123,8)
	AUG	106,9	- 2,6	-11,9	117,9	- 7,6	118,7	- 4,8	(122,3)
	SEP	133,7	+ 6,8	+25,1	124,3	+ 5,4	121,7	+ 2,5	(124,4)
	OKT	138,1	+ 2,8	+ 3,3	127,0	+ 2,2	125,5	+ 3,1	(123,8)
	NOV	122,0	- 3,8	-11,7	119,6	- 5,8	121,2	- 3,4	(128,6)
	DEZ	120,6	+ 3,4	- 1,1	121,2	+ 1,3	123,2	+ 1,7	(124,1)
1981	JAN	112,2	- 6,2	- 7,0	117,0	- 3,5	117,8	- 4,4	(119,5)
VERARBEITENDES GEWERBE (OHNE NÄHRUNGS- UND GENUSSMITTELGEWERBE) AUSLAND									
1980	JAN	122,4	+18,5	- 9,3	130,8	+ 6,2	129,8	+ 0,6	(130,5)
	FEB	127,5	+19,9	+ 4,2	133,2	+ 1,8	131,9	+ 1,6	(130,6)
	MAR	139,7	+ 7,5	+ 9,6	129,7	- 2,6	133,0	+ 0,8	(130,4)
	APR	133,4	+17,6	- 4,5	137,5	+ 6,0	137,0	+ 3,0	(130,1)
	MAI	138,3	+11,3	+ 3,7	137,4	- 0,1	140,0	+ 2,2	(129,6)
	JUN	130,9	+ 6,6	- 5,4	125,3	- 8,8	129,3	- 7,6	(129,0)
	JUL	123,4	+ 4,3	- 5,7	132,5	+ 5,7	129,0	- 0,2	(128,5)
	AUG	105,3	- 4,4	-14,7	121,0	- 8,7	123,1	- 4,6	(127,9)
	SEP*	143,9	+10,2	+36,7	138,8	+14,7	136,4	+10,8	(126,6)
	OKT	141,3	+ 4,1	- 1,8	134,0	- 3,5	131,6	- 3,5	(125,9)
	NOV	130,1	- 3,0	- 7,9	126,3	- 5,7	129,2	- 1,8	(128,5)
	DEZ	144,2	+ 6,9	+10,8	134,7	+ 6,7	135,7	+ 5,0	(132,1)
1981	JAN	122,9	+ 0,4	-14,8	130,9	- 2,8	132,7	- 2,2	(137,0)
GRUNDSTOFF- UND PRODUKTIONSGÜTERGEWERBE INSGESAMT									
1980	JAN	123,7	+25,8	+16,3	128,2	+11,2	127,2	+ 6,7	127,3
	FEB	126,3	+26,4	+ 2,1	131,2	+ 2,3	130,0	+ 2,2	126,7
	MAR	134,6	+12,1	+ 6,6	133,4	+ 1,7	134,8	+ 3,7	126,2
	APR	128,6	+14,4	- 4,5	126,6	- 5,1	127,4	- 5,5	126,1
	MAI	125,0	+ 1,1	- 2,8	121,7	- 3,9	124,7	- 2,1	125,0
	JUN	124,4	+ 3,2	- 0,5	119,7	- 1,6	122,4	- 1,8	123,5
	JUL	121,2	+ 2,8	- 2,6	123,6	+ 3,3	120,4	- 1,6	(121,8)
	AUG	110,6	- 7,8	- 8,7	114,4	- 7,4	115,8	- 3,8	(120,2)
	SEP	126,4	+ 4,3	+14,3	121,8	+ 6,5	119,8	+ 3,5	(119,6)
	OKT	132,8	- 0,7	+ 5,1	123,4	+ 1,3	121,3	+ 1,3	(118,4)
	NOV	117,0	- 5,8	-11,9	117,0	- 5,2	118,6	- 2,2	(123,5)
	DEZ	108,1	+ 1,6	- 7,6	117,6	+ 0,5	118,4	- 0,2	(124,4)
1981	JAN	114,8	- 7,2	+ 6,2	119,5	+ 1,6	121,0	+ 2,2	(126,9)
GRUNDSTOFF- UND PRODUKTIONSGÜTERGEWERBE INLAND									
1980	JAN	117,7	+23,4	+19,7	122,3	+11,7	121,5	+ 7,0	121,8
	FEB	120,6	+26,8	+ 2,5	126,4	+ 3,4	125,1	+ 3,0	121,1
	MAR	128,6	+12,3	+ 6,6	127,8	+ 1,1	128,8	+ 3,0	120,9
	APR	122,8	+12,7	- 4,5	120,9	- 5,4	121,8	- 5,4	121,0
	MAI	119,9	+ 0,9	- 2,4	117,0	- 3,2	120,0	- 1,5	120,3
	JUN	120,0	+ 2,8	+ 0,1	115,7	- 1,1	118,5	- 1,2	119,0
	JUL	117,8	+ 3,2	- 1,8	119,7	+ 3,5	116,8	- 1,4	(117,6)
	AUG	107,5	- 6,9	- 8,7	110,5	- 7,7	111,8	- 4,3	(116,0)
	SEP	123,1	+ 5,3	+14,5	118,1	+ 6,9	115,9	+ 3,7	(114,9)
	OKT	129,3	- 0,9	+ 5,0	118,3	+ 0,2	116,3	+ 0,3	(113,1)
	NOV	112,1	- 6,5	-13,3	110,1	- 6,9	111,6	- 4,0	(111,9)
	DEZ	97,5	- 1,0	-13,2	109,3	- 0,7	109,7	- 1,7	(114,8)
1981	JAN	105,7	-10,2	+ 8,6	110,9	+ 1,5	112,2	+ 2,3	(117,6)
GRUNDSTOFF- UND PRODUKTIONSGÜTERGEWERBE AUSLAND									
1980	JAN	138,7	+31,6	+ 9,6	142,6	+ 7,2	141,1	+ 2,6	(140,6)
	FEB	140,5	+25,4	+ 1,3	143,1	+ 0,4	142,6	+ 1,1	(140,6)
	MAR	149,8	+11,8	+ 6,6	144,3	+ 0,8	146,4	+ 2,7	(139,9)
	APR	142,9	+18,2	- 4,6	141,2	- 2,1	140,2	- 4,2	(138,4)
	MAI	137,9	+ 1,7	- 3,5	133,5	- 5,5	135,5	- 3,4	(136,5)
	JUN	135,1	+ 3,9	- 2,0	129,3	- 3,1	134,2	- 1,0	(134,2)
	JUL	129,8	+ 1,8	- 3,9	134,2	+ 3,8	130,7	- 2,6	(132,0)
	AUG	118,5	- 9,4	- 8,7	123,7	- 7,8	125,5	- 4,0	(129,5)
	SEP	134,5	+ 2,0	+13,5	130,4	+ 5,4	129,1	+ 2,9	(128,8)
	OKT	141,6	+ 0,0	+ 5,3	136,3	+ 4,5	134,1	+ 3,9	(130,3)
	NOV	129,1	- 4,2	- 8,8	130,9	- 4,0	132,4	- 1,3	(137,0)
	DEZ	135,2	+ 6,9	+ 4,7	143,4	+ 9,5	145,5	+ 9,9	(148,3)
1981	JAN	137,4	- 0,9	+ 1,6	141,6	- 1,3	143,4	- 1,4	(147,2)

5 UMSATZE IM VERARBEITENDEN GEWERBE UND IM BAUHAUPTGEWERBE

5.1 WERTINDEX (1976 = 100)

JAHR	MONAT	ORIGINALWERT			SAISONBEREINIGTER WERT		SAISON- UND ARBEITSTÄGLICH BEREINIGTER WERT		GLATTE KOMponente
		1976=100	VERÄNDERUNG VORJAHR	IN O/O GEGEN VORMONAT	1976=100	VERÄNDERUNG IN O/O GEGEN VORMONAT	1976=100	VERÄNDERUNG IN O/O GEGEN VORMONAT	1976=100
INVESTITIONSGÜTER PRODUZIERENDES GEWERBE INSGESAMT									
1980	JAN	115,8	+10,3	-16,1	125,4	+ 3,4	126,2	+ 1,7	127,4
	FEB	123,8	+19,7	+ 6,9	133,7	+ 6,6	132,6	+ 5,1	128,8
	MAR	133,9	+ 5,0	+ 8,2	127,3	- 4,8	129,0	- 2,7	127,6
	APR	127,7	+11,1	- 4,6	131,7	+ 3,5	131,3	+ 1,8	127,7
	MAI	128,5	+ 6,3	+ 0,6	130,7	- 0,8	131,5	+ 0,2	126,8
	JUN	128,8	+ 3,0	+ 0,2	122,3	- 6,4	127,5	- 3,0	126,9
	JUL	123,1	+ 8,6	- 4,4	131,5	+ 7,5	128,9	+ 1,1	(126,5)
	AUG	102,6	- 0,1	-16,7	121,6	- 7,5	122,6	- 4,9	(126,2)
	SEP*	141,7	+ 9,2	+38,1	133,0	+ 9,4	129,6	+ 5,7	(125,9)
	OKT	140,4	+ 6,2	- 0,9	132,4	- 0,5	132,1	+ 1,9	(125,3)
	NOV	129,0	- 2,0	- 8,1	123,8	- 6,5	125,1	- 5,3	(125,6)
	DEZ	146,6	+ 6,2	+13,6	128,8	+ 4,0	130,7	+ 4,5	(127,2)
1981	JAN	114,5	- 1,1	-21,9	124,2	- 3,6	125,1	- 4,3	(126,0)
INVESTITIONSGÜTER PRODUZIERENDES GEWERBE INLAND									
1980	JAN	117,9	+ 9,8	-12,9	126,9	+ 6,2	127,4	+ 3,4	127,0
	FEB	126,7	+21,8	+ 7,5	135,8	+ 7,0	134,4	+ 5,5	127,4
	MAR	134,4	+ 5,3	+ 6,1	127,9	- 5,8	129,7	- 3,5	127,2
	APR	127,3	+ 8,1	- 5,3	130,5	+ 2,0	130,5	+ 0,6	128,1
	MAI	121,5	- 0,2	- 4,6	126,5	- 3,1	127,5	- 2,3	127,7
	JUN	128,5	+ 0,5	+ 5,8	122,3	- 3,3	127,8	+ 0,2	128,3
	JUL	125,5	+10,7	- 2,3	133,8	+ 9,4	130,9	+ 2,4	(128,2)
	AUG	105,9	+ 0,8	-15,6	123,6	- 7,6	124,3	- 5,0	(128,1)
	SEP	138,3	+ 6,4	+30,6	126,6	+ 2,4	123,6	- 0,6	(127,9)
	OKT	140,9	+ 6,2	+ 1,9	130,9	+ 3,4	129,5	+ 4,8	(127,4)
	NOV	128,2	- 1,6	- 9,0	124,8	- 4,7	125,9	- 2,8	(127,1)
	DEZ	143,3	+ 5,8	+11,8	127,5	+ 2,2	129,5	+ 2,9	(127,0)
1981	JAN	114,4	- 3,0	-20,2	123,0	- 3,5	123,6	- 4,6	(120,6)
INVESTITIONSGÜTER PRODUZIERENDES GEWERBE AUSLAND									
1980	JAN	112,2	+11,5	-21,4	122,7	- 1,0	123,8	- 1,3	128,1
	FEB	118,8	+16,1	+ 5,9	129,8	+ 5,8	129,2	+ 4,4	130,1
	MAR	133,0	+ 4,5	+12,0	126,2	- 2,8	127,7	- 1,2	128,2
	APR	128,5	+17,1	- 3,4	134,4	+ 6,5	133,1	+ 4,2	127,8
	MAI	140,6	+17,9	+ 9,4	138,8	+ 3,3	139,3	+ 4,7	126,6
	JUN	129,4	+ 7,9	- 8,0	123,1	-11,3	127,5	- 8,5	126,3
	JUL	119,0	+ 4,9	- 8,0	128,5	+ 4,4	126,5	- 0,8	(125,8)
	AUG	97,0	- 1,4	-18,5	119,2	- 7,2	120,3	- 4,9	(125,3)
	SEP*	147,6	+14,1	+52,2	139,7	+17,2	136,0	+13,1	(125,0)
	OKT	139,5	+ 6,4	- 5,5	131,4	- 5,9	132,2	- 2,8	(124,3)
	NOV	130,5	- 2,5	- 6,5	123,2	- 6,2	124,3	- 6,0	(125,1)
	DEZ	152,4	+ 6,7	+16,8	131,2	+ 6,5	132,6	+ 6,7	(128,2)
1981	JAN	114,7	+ 2,2	-24,7	125,9	- 4,0	127,4	- 3,9	(133,6)
VERBRAUCHSGÜTER PRODUZIERENDES GEWERBE INSGESAMT									
1980	JAN	126,8	+13,2	+20,1	125,1	+ 7,0	125,0	+ 4,1	124,9
	FEB	130,2	+18,9	+ 2,7	130,7	+ 4,5	129,3	+ 3,4	125,6
	MAR	138,0	+ 8,2	+ 6,0	127,0	- 2,8	127,7	- 1,2	125,7
	APR	127,6	+14,7	- 7,5	128,3	+ 1,0	128,4	+ 0,5	126,6
	MAI	115,8	+ 0,1	- 9,2	123,1	- 4,1	125,1	- 2,6	126,5
	JUN	115,3	+ 2,4	- 0,4	125,7	+ 2,1	126,8	+ 1,4	125,8
	JUL	120,5	+ 6,6	+ 4,5	128,5	+ 2,2	127,0	+ 0,2	125,8
	AUG	109,6	- 2,6	- 9,0	118,6	- 7,7	119,3	- 6,1	125,3
	SEP	140,4	+ 9,8	+28,1	129,2	+ 8,9	126,7	+ 6,2	(124,6)
	OKT	145,2	+ 1,8	+ 3,4	125,6	- 2,8	124,3	- 1,9	(123,7)
	NOV	124,4	- 4,1	-14,3	119,0	- 5,3	120,0	- 3,5	(122,5)
	DEZ	109,8	+ 4,0	-11,7	123,2	+ 3,5	121,1	+ 0,9	(121,1)
1981	JAN	118,5	- 6,5	+ 7,9	118,4	- 3,9	118,9	- 1,8	(119,4)
VERBRAUCHSGÜTER PRODUZIERENDES GEWERBE INLAND									
1980	JAN	125,1	+12,1	+19,1	123,6	+ 6,7	123,5	+ 3,9	123,5
	FEB	128,1	+18,0	+ 2,4	129,1	+ 4,4	127,8	+ 3,5	124,1
	MAR	135,8	+ 7,4	+ 6,0	125,5	- 2,8	126,2	- 1,3	124,2
	APR	126,1	+13,8	- 7,1	126,8	+ 1,0	126,8	+ 0,5	125,0
	MAI	114,5	- 0,3	- 9,2	121,9	- 3,9	123,7	- 2,4	124,9
	JUN	113,4	+ 1,6	- 1,0	124,0	+ 1,7	125,2	+ 1,2	124,3
	JUL	118,6	+ 6,1	+ 4,6	127,0	+ 2,4	125,5	+ 0,2	124,1
	AUG	108,2	- 2,6	- 8,8	117,2	- 7,7	118,0	- 6,0	123,6
	SEP	138,9	+ 9,6	+28,4	127,6	+ 8,9	125,2	+ 6,1	(122,9)
	OKT	144,1	+ 1,5	+ 3,7	124,0	- 2,8	122,8	- 1,9	(122,0)
	NOV	123,4	- 4,6	-14,4	117,2	- 5,5	118,3	- 3,7	(120,8)
	DEZ	108,3	+ 3,1	-12,2	121,2	+ 3,4	119,4	+ 0,9	(119,4)
1981	JAN	116,6	- 6,8	+ 7,7	116,6	- 3,8	117,1	- 1,9	(117,8)
VERBRAUCHSGÜTER PRODUZIERENDES GEWERBE AUSLAND									
1980	JAN	137,4	+19,9	+25,6	135,9	+11,4	135,1	+ 5,1	(134,3)
	FEB	143,2	+24,6	+ 4,2	141,3	+ 4,0	139,4	+ 3,2	(134,8)
	MAR	152,0	+13,3	+ 6,1	136,3	- 3,5	138,3	- 0,8	(135,0)
	APR	136,3	+19,9	-10,3	137,0	+ 0,5	137,2	- 0,8	(134,8)
	MAI	124,2	+ 2,9	- 8,9	130,4	- 4,8	133,3	- 2,8	(134,4)
	JUN	126,9	+ 6,8	+ 2,2	133,5	+ 2,4	137,8	+ 3,4	(133,6)
	JUL	132,3	+ 9,5	+ 4,3	139,1	+ 4,2	135,5	- 1,7	(132,7)
	AUG	118,5	- 2,0	-10,4	125,1	-10,1	126,5	- 6,6	(130,9)
	SEP*	149,3	+10,8	+26,0	142,3	+13,7	139,6	+10,4	(129,6)
	OKT	152,1	+ 3,3	+ 1,9	136,9	- 3,8	134,1	- 3,9	(129,7)
	NOV	131,0	- 1,2	-13,9	130,5	- 4,7	132,7	- 1,0	(134,9)
	DEZ	118,7	+ 8,5	- 9,4	133,5	+ 2,3	134,3	+ 1,2	(138,2)
1981	JAN	130,0	- 5,4	+ 9,5	128,2	- 4,0	129,6	- 3,5	(136,2)

5 UMSATZE IM VERARBEITENDEN GEWERBE UND IM BAUHAUPTGEWERBE

5.1 WERTINDEX (1976 = 100)

JAHR	MONAT	ORIGINALWERT			SAISONBEREINIGTER WERT		SAISON- UND ARBEITSTÄEGLICH BEREINIGTER WERT		GLATTE KOMPONENTE
		1976=100	VERÄNDERUNG VORJAHR	IN 0/0 GEGEN VORMONAT	1976=100	VERÄNDERUNG IN 0/0 GEGEN VORMONAT	1976=100	VERÄNDERUNG IN 0/0 GEGEN VORMONAT	
HOCHOFEN-, STAHL- UND WARMWALZWERKE (OHNE HERSTELLUNG VON PRAEZISIONSSTAHLROHREN) INSGESAMT									
1980	JAN	110,5	+36,1	+ 6,8	117,8	+ 7,5	115,8	+ 2,2	(116,4)
	FEB	113,7	+21,9	+ 2,9	117,9	+ 0,1	117,0	+ 1,0	(116,5)
	MAR	125,8	+10,9	+10,6	121,8	+ 3,3	123,4	+ 5,5	(116,1)
	APR	113,7	+12,0	- 9,6	113,6	- 6,7	113,6	- 7,9	(115,4)
	MAI	112,4	+ 0,2	- 1,1	110,1	- 3,1	111,8	- 1,6	(114,2)
	JUN	113,9	+ 8,6	+ 1,3	109,1	- 0,9	112,4	+ 0,5	(112,7)
	JUL	109,0	+ 4,5	- 4,3	114,9	+ 5,3	112,2	- 0,2	(111,0)
	AUG	107,1	- 6,2	- 1,7	107,7	- 6,3	109,1	- 2,8	(108,9)
	SEP	115,7	- 3,7	+ 8,0	106,7	- 0,9	106,1	- 2,7	(106,1)
	OKT	117,0	- 1,8	+ 1,1	111,7	+ 4,7	109,0	+ 2,7	(104,2)
	NOV	100,2	-11,5	-14,4	99,7	-10,7	101,1	- 7,2	(99,7)
	DEZ	96,3	- 7,0	- 3,9	102,8	+ 3,1	105,0	+ 3,9	(108,2)
1981	JAN	93,4	-15,5	- 3,0	101,9	- 0,9	103,5	- 1,4	(109,2)
HOCHOFEN-, STAHL- UND WARMWALZWERKE (OHNE HERSTELLUNG VON PRAEZISIONSSTAHLROHREN) INLAND									
1980	JAN	103,8	+31,1	+15,2	105,9	+ 8,7	104,1	+ 6,3	105,2
	FEB	106,5	+20,1	+ 2,6	105,1	- 0,8	105,0	+ 0,9	(105,4)
	MAR	115,0	+ 9,1	+ 8,0	109,6	+ 4,3	109,7	+ 4,5	(105,1)
	APR	104,7	+ 9,1	- 9,0	101,8	- 7,1	103,9	- 5,3	(104,2)
	MAI	101,1	- 2,5	- 3,4	97,7	- 4,0	101,5	- 2,3	(102,9)
	JUN	99,8	+ 7,7	- 1,3	100,6	+ 3,0	99,7	- 1,8	(101,1)
	JUL	94,5	- 1,6	- 5,3	99,5	- 1,1	98,3	- 1,4	(99,0)
	AUG	96,1	- 5,8	+ 1,7	98,0	- 1,5	99,2	+ 0,9	(96,8)
	SEP	100,9	- 3,1	+ 5,0	98,2	+ 0,2	97,2	- 2,0	(94,6)
	OKT	103,3	- 2,3	+ 2,4	101,8	+ 3,7	99,8	+ 2,7	(92,8)
	NOV	90,2	-11,0	-12,7	91,9	- 9,7	93,1	- 6,7	(91,7)
	DEZ	81,0	-10,1	-10,2	89,6	- 2,5	89,9	- 3,4	(91,5)
1981	JAN	87,2	-16,0	+ 7,7	90,2	+ 0,7	91,5	+ 1,8	(92,8)
HOCHOFEN-, STAHL- UND WARMWALZWERKE (OHNE HERSTELLUNG VON PRAEZISIONSSTAHLROHREN) AUSLAND									
1980	JAN	130,3	+49,1	- 9,1	150,0	+ 5,9	147,8	+ 0,9	(150,3)
	FEB	135,2	+26,2	+ 3,8	148,2	- 1,2	148,3	+ 0,3	(150,7)
	MAR	158,0	+15,3	+16,9	151,8	+ 2,4	152,1	+ 2,6	(150,5)
	APR	140,4	+19,4	-11,1	146,7	- 3,4	146,1	- 3,9	(149,9)
	MAI	145,6	+ 6,1	+ 3,7	147,6	+ 0,6	149,7	+ 2,5	(148,8)
	JUN	155,7	+10,3	+ 6,9	148,9	+ 0,9	154,5	+ 3,2	(147,3)
	JUL	151,9	+18,0	- 2,4	157,0	+ 5,4	153,3	- 0,8	(145,5)
	AUG	139,7	- 7,1	- 8,0	134,9	-14,1	135,2	-11,8	(144,1)
	SEP	159,5	- 4,7	+14,2	142,2	+ 5,4	142,5	+ 5,4	(142,2)
	OKT	157,7	- 0,7	- 1,1	147,8	+ 3,9	144,8	+ 1,6	(139,8)
	NOV	129,9	-12,2	-17,6	130,8	-11,5	130,3	-10,0	(137,8)
	DEZ	141,6	- 1,2	+ 9,0	136,8	+ 4,6	137,5	+ 5,5	(137,3)
1981	JAN	111,6	-14,4	-21,2	133,9	- 2,1	135,1	- 1,7	(143,6)
CHEMISCHE INDUSTRIE INSGESAMT									
1980	JAN*	138,2	+24,4	+25,9	139,4	+16,1	138,5	+10,5	(129,3)
	FEB	136,2	+24,8	- 1,4	136,3	- 2,2	135,5	- 2,2	(129,0)
	MAR	140,2	+11,4	+ 2,9	134,1	- 1,6	136,5	+ 0,7	(128,3)
	APR	133,1	+14,0	- 5,1	132,0	- 1,6	130,5	- 4,4	(127,2)
	MAI	127,6	+ 0,6	- 4,1	124,2	- 5,9	126,1	- 3,4	(125,7)
	JUN	124,9	- 0,2	- 2,1	120,9	- 2,7	124,4	- 1,3	(124,1)
	JUL	122,7	- 0,6	- 1,8	124,8	+ 3,2	121,8	- 2,1	(122,6)
	AUG	109,9	-10,8	-10,4	114,6	- 8,2	116,5	- 4,4	(120,9)
	SEP	124,7	+ 3,1	+13,5	123,5	+ 7,8	122,0	+ 4,7	(120,2)
	OKT	131,5	- 1,9	+ 5,5	125,4	+ 1,5	123,6	+ 1,3	(121,2)
	NOV	119,9	- 4,8	- 8,8	121,0	- 3,5	123,1	- 0,4	(125,4)
	DEZ	118,9	+ 8,3	- 0,8	130,4	+ 7,8	130,6	+ 6,1	(135,2)
1981	JAN	132,7	- 4,0	+11,6	135,5	+ 3,9	137,2	+ 5,1	(144,9)
CHEMISCHE INDUSTRIE INLAND									
1980	JAN*	132,4	+19,5	+28,7	132,3	+14,3	132,1	+ 8,9	(123,1)
	FEB	130,0	+22,6	- 1,8	131,2	- 0,8	129,7	- 1,8	(122,9)
	MAR	132,4	+10,0	+ 1,8	124,6	- 5,0	126,8	- 2,2	(122,5)
	APR	124,6	+11,0	- 5,9	125,7	+ 0,9	125,3	- 1,2	(121,8)
	MAI	120,7	- 0,5	- 3,1	119,3	- 5,1	121,4	- 3,1	(121,1)
	JUN	121,5	- 0,6	+ 0,7	117,6	- 1,4	120,9	- 0,4	(120,2)
	JUL	120,3	+ 1,9	- 1,0	122,7	+ 4,3	120,0	- 0,7	(119,5)
	AUG	107,6	-10,0	-10,6	111,5	- 9,1	113,0	- 5,8	(118,3)
	SEP	123,8	+ 5,8	+15,1	121,4	+ 8,9	118,9	+ 5,2	(118,1)
	OKT	130,0	- 1,5	+ 5,0	122,2	+ 0,7	120,5	+ 1,3	(119,7)
	NOV	116,2	- 4,4	-10,6	117,2	- 4,1	119,3	- 1,0	(121,2)
	DEZ	108,9	+ 5,8	- 6,3	122,8	+ 4,8	122,6	+ 2,8	(125,4)
1981	JAN	122,9	- 7,2	+12,9	123,8	+ 0,8	125,0	+ 2,0	(129,4)
CHEMISCHE INDUSTRIE AUSLAND									
1980	JAN*	148,4	+32,7	+21,4	152,1	+18,1	150,7	+12,8	(139,9)
	FEB	147,3	+28,5	- 0,7	146,2	- 3,9	145,9	- 3,2	(139,4)
	MAR	153,9	+13,5	+ 4,5	145,1	- 0,8	147,6	+ 1,2	(138,1)
	APR	148,4	+18,8	- 3,6	143,6	- 1,0	141,0	- 4,5	(136,2)
	MAI	139,9	+ 2,5	- 5,7	133,4	- 7,1	135,1	- 4,2	(133,7)
	JUN	131,1	+ 0,6	- 6,3	127,3	- 4,6	131,3	- 2,8	(131,0)
	JUL	127,1	- 4,4	- 3,1	129,2	+ 1,5	125,9	- 4,1	(128,6)
	AUG	113,9	-12,1	-10,4	120,8	- 6,5	123,0	- 2,3	(126,1)
	SEP	126,3	- 1,1	+10,9	128,2	+ 6,1	127,4	+ 3,6	(125,2)
	OKT	134,1	- 2,8	+ 6,2	132,2	+ 3,1	130,5	+ 2,4	(127,1)
	NOV	126,5	- 5,6	- 5,7	128,8	- 2,6	130,7	+ 0,2	(133,9)
	DEZ	136,8	+11,9	+ 8,1	144,3	+12,0	144,8	+10,8	(150,7)
1981	JAN	150,3	+ 1,3	+ 9,9	156,5	+ 8,5	158,6	+ 9,5	(169,1)

5 UMSATZE IM VERARBEITENDEN GEWERBE UND IM BAUHAUPTGEWERBE

5.1 WERTINDEX (1976 = 100)

JAHR	MONAT	ORIGINALWERT			SAISONBEREINIGTER WERT		SAISON- UND ARBEITSTÄGLICH BEREINIGTER WERT		GLATTE KOMPONENTE
		1976=100	VERÄNDERUNG VORJAHR	IN O/O GEGEN VORMONAT	1976=100	VERÄNDERUNG IN O/O GEGEN VORMONAT	1976=100	VERÄNDERUNG IN O/O GEGEN VORMONAT	
MASCHINENBAU INSGESAMT									
1980	JAN	103,6	+11,4	-32,1	120,9	- 0,3	122,0	- 1,3	124,3
	FEB	116,6	+25,9	+12,5	131,4	+ 8,7	129,5	+ 6,1	125,2
	MAR	127,4	+ 4,3	+ 9,3	121,8	- 7,3	124,2	- 4,1	125,4
	APR	121,5	+10,8	- 4,6	127,1	+ 4,4	127,7	+ 2,8	126,9
	MAI	133,4	+19,0	+ 9,8	135,2	+ 6,4	134,9	+ 5,6	127,4
	JUN	131,7	+ 8,8	- 1,3	123,1	- 8,9	127,5	- 5,5	127,5
	JUL	125,9	+14,1	- 4,4	132,7	+ 7,8	130,7	+ 2,5	(127,9)
	AUG	102,6	+ 3,1	-18,5	120,0	- 9,6	120,3	- 8,0	(128,2)
	SEP	136,0	+15,1	+32,6	126,7	+ 5,6	124,0	+ 3,1	(128,4)
	OKT	138,7	+10,4	+ 2,0	131,6	+ 3,9	130,7	+ 5,4	(128,2)
	NOV	127,0	+ 0,6	- 8,4	124,7	- 5,2	126,6	- 3,1	(128,3)
	DEZ	159,0	+ 4,3	+25,2	127,7	+ 2,4	131,1	+ 3,6	(129,5)
1981	JAN	113,0	+ 9,1	-28,9	129,8	+ 1,6	130,0	- 0,8	(130,6)
MASCHINENBAU INLAND									
1980	JAN	108,7	+13,1	-26,1	123,8	+ 2,3	124,2	- 0,2	123,8
	FEB	124,8	+30,7	+14,8	136,7	+10,4	134,1	+ 8,0	124,0
	MAR	130,5	+ 8,7	+ 4,6	125,4	- 8,3	127,3	- 5,1	(124,7)
	APR	122,2	+ 5,4	- 6,4	125,1	- 0,2	126,9	- 0,3	(125,3)
	MAI	120,4	+ 4,5	- 1,5	125,9	+ 0,6	126,4	- 0,4	(126,0)
	JUN	130,6	+ 3,5	+ 8,5	122,0	- 3,1	126,4	+ 0,0	(126,8)
	JUL	130,4	+15,5	- 0,2	135,4	+11,0	133,2	+ 5,4	(127,3)
	AUG	106,9	+ 1,3	-18,0	121,3	-10,4	121,5	- 8,8	(127,9)
	SEP	132,7	+13,1	+24,1	124,8	+ 2,9	123,2	+ 1,4	(128,3)
	OKT	136,0	+ 6,6	+ 2,5	131,2	+ 5,1	128,5	+ 4,3	(128,7)
	NOV	127,8	+ 1,2	- 6,0	125,8	- 4,1	127,2	- 1,0	(129,1)
	DEZ	154,8	+ 5,2	+21,1	130,9	+ 4,1	133,2	+ 4,7	(129,4)
1981	JAN	116,4	+ 7,1	-24,8	130,6	- 0,2	130,3	- 2,2	(129,0)
MASCHINENBAU AUSLAND									
1980	JAN	97,2	+ 9,0	-39,1	116,4	- 4,1	117,0	- 4,3	121,1
	FEB	106,1	+19,5	+ 9,2	123,4	+ 6,0	122,1	+ 4,4	121,4
	MAR	123,6	- 0,9	+16,5	116,1	- 5,9	118,0	- 3,4	121,7
	APR	120,5	+18,4	- 2,5	128,2	+10,4	128,5	+ 8,9	123,8
	MAI*	150,2	+38,9	+24,6	153,8	+20,0	155,2	+20,8	125,1
	JUN	133,1	+16,4	-11,4	123,2	-19,9	126,5	-18,5	125,6
	JUL	120,2	+12,5	- 9,7	129,1	+ 4,8	126,7	+ 0,2	(126,4)
	AUG	97,1	+ 5,8	-19,2	117,6	- 8,9	119,3	- 5,8	(127,0)
	SEP	140,3	+17,6	+44,5	129,3	+ 9,9	125,5	+ 5,2	(127,5)
	OKT	142,2	+15,6	+ 1,4	136,9	+ 5,9	136,4	+ 8,7	(127,3)
	NOV	126,1	+ 0,1	-11,3	121,6	-11,2	124,0	- 9,1	(127,4)
	DEZ	164,3	+ 3,0	+30,3	126,1	+ 3,7	127,9	+ 3,1	(127,2)
1981	JAN	108,7	+11,8	-33,8	127,8	+ 1,3	129,3	+ 1,1	(129,3)
STRASSENFAHRZEUGBAU INSGESAMT									
1980	JAN	138,7	+ 2,7	+14,3	140,4	+11,5	141,5	+ 8,1	141,3
	FEB	148,5	+ 8,3	+ 7,1	146,0	+ 4,0	144,6	+ 2,2	140,2
	MAR	160,4	- 3,5	+ 8,0	141,5	- 3,1	143,6	- 0,7	139,6
	APR	154,1	+ 6,3	- 3,9	150,1	+ 6,1	149,0	+ 3,8	139,0
	MAI	141,3	-10,2	- 8,3	135,3	- 9,9	137,6	- 7,7	137,3
	JUN	139,1	- 6,1	- 1,6	129,9	- 4,0	136,0	- 1,2	135,4
	JUL	121,2	- 4,0	-12,9	134,1	+ 3,2	130,3	- 4,2	134,8
	AUG	92,8	- 7,4	-23,4	133,1	- 0,7	134,3	+ 3,1	133,8
	SEP	140,0	+ 5,0	+50,9	137,5	+ 3,3	133,6	- 0,5	(133,3)
	OKT	144,7	- 4,7	+ 3,4	134,8	- 2,0	133,1	- 0,4	(132,9)
	NOV	129,5	-13,0	-10,5	126,5	- 6,2	127,5	- 4,2	(132,7)
	DEZ	131,0	+ 8,0	+ 1,2	138,4	+ 9,4	137,9	+ 8,2	(132,6)
1981	JAN	122,6	-11,6	- 6,4	126,6	- 8,5	127,9	- 7,3	(132,7)
STRASSENFAHRZEUGBAU INLAND									
1980	JAN	136,3	- 5,0	+14,6	141,9	+11,2	143,5	+ 7,0	143,8
	FEB	150,8	+ 5,0	+10,6	148,7	+ 4,8	146,9	+ 2,4	142,5
	MAR	164,0	-10,8	+ 8,8	140,8	- 5,3	143,7	- 2,2	142,2
	APR	160,9	- 0,1	- 1,9	152,4	+ 8,2	150,6	+ 4,8	141,2
	MAI	145,3	-14,2	- 9,7	137,1	-10,0	138,4	- 8,1	139,1
	JUN	146,8	-11,0	+ 1,0	132,3	- 3,5	140,8	+ 1,7	136,9
	JUL	131,2	- 1,6	-10,6	141,5	+ 7,0	136,8	- 2,8	135,5
	AUG	99,5	- 2,2	-24,2	141,4	- 0,1	142,5	+ 4,2	134,3
	SEP	137,8	- 0,5	+38,5	137,0	- 3,1	133,3	- 6,5	(133,9)
	OKT	145,2	- 4,0	+ 5,4	137,3	+ 0,2	135,5	+ 1,7	(133,9)
	NOV	125,3	-12,5	-13,7	127,0	- 7,5	127,6	- 5,8	(134,2)
	DEZ	122,3	+ 2,9	- 2,4	136,4	+ 7,4	136,5	+ 7,0	(135,0)
1981	JAN	118,8	-12,8	- 2,9	124,8	- 8,5	125,9	- 7,8	(136,1)
STRASSENFAHRZEUGBAU AUSLAND									
1980	JAN	141,2	+12,3	+14,0	138,6	+12,2	138,7	+ 9,6	135,9
	FEB	146,1	+12,3	+ 3,5	142,5	+ 2,8	141,4	+ 1,9	135,7
	MAR	156,5	+ 6,6	+ 7,1	142,2	- 0,2	143,6	+ 1,6	(135,5)
	APR	146,6	+14,9	- 6,3	147,0	+ 3,4	147,2	+ 2,5	(135,2)
	MAI	136,9	- 5,1	- 6,6	132,7	- 9,7	136,1	- 7,5	(134,9)
	JUN	130,7	+ 0,6	- 4,5	126,9	- 4,4	130,0	- 4,5	(134,1)
	JUL	110,4	- 6,8	-15,5	126,9	+ 0,0	123,9	- 4,7	(134,0)
	AUG	85,5	-13,3	-22,6	122,4	- 3,5	124,0	+ 0,1	(133,4)
	SEP	142,4	+11,6	+66,5	138,1	+12,8	135,1	+ 9,0	(132,7)
	OKT	144,2	- 5,4	+ 1,3	132,4	- 4,1	131,6	- 2,6	(131,9)
	NOV	134,1	-13,5	- 7,0	123,0	- 7,1	124,7	- 5,2	(131,0)
	DEZ	140,3	+13,2	+ 4,6	137,1	+11,5	136,8	+ 9,7	(129,2)
1981	JAN	126,9	-10,1	- 9,6	125,2	- 8,7	127,0	- 7,2	(127,3)

5 UMSATZE IN VERARBEITENDEN GEWERBE UND IN BAUHAUPTGEWERBE

5.1 WERTINDEX (1976 = 100)

JAHR	MONAT	ORIGINALWERT			SAISONBEREINIGTER WERT		SAISON- UND ARBEITSTÄGLICH BEREINIGTER WERT		GLATTE KOMPONENTE
		1976=100	VERÄNDERUNG VORJAHR	IN O/O GEGEN VORMONAT	1976=100	VERÄNDERUNG IN O/O GEGEN VORMONAT	1976=100	VERÄNDERUNG IN O/O GEGEN VORMONAT	
ELEKTROTECHNIK INSGESAMT									
1980	JAN	113,6	+11,6	-17,0	125,1	+ 3,4	126,2	+ 1,5	126,4
	FEB	122,9	+20,4	+ 8,2	132,8	+ 6,2	131,5	+ 4,2	128,3
	MAR	131,1	+ 9,3	+ 6,7	126,1	- 5,0	128,3	- 2,4	127,0
	APR	121,6	+11,4	- 7,2	128,3	+ 1,7	127,1	- 0,9	126,5
	MAI	127,6	+14,5	+ 4,9	132,3	+ 3,1	132,5	+ 4,2	125,6
	JUN	122,4	+ 3,1	- 4,1	119,2	- 9,9	124,8	- 5,8	125,8
	JUL	122,4	+10,1	+ 0,0	132,0	+10,7	129,3	+ 3,6	(125,3)
	AUG	107,5	+ 0,4	-12,2	120,2	- 8,9	121,3	- 6,2	(124,7)
	SEP*	145,5	+ 7,1	+35,3	131,2	+ 9,2	127,8	+ 5,4	(124,0)
	OKT	138,3	+ 5,7	- 4,9	127,7	- 2,7	127,8	+ 0,0	(123,4)
	NOV	133,0	+ 2,5	- 3,8	125,8	- 1,5	127,5	- 0,2	(124,2)
	DEZ	144,8	+ 5,8	+ 8,9	127,7	+ 1,5	129,3	+ 1,4	(125,5)
1981	JAN	110,9	- 2,4	-23,4	122,8	- 3,8	123,7	- 4,3	(124,1)
ELEKTROTECHNIK INLAND									
1980	JAN	114,8	+13,4	-13,6	123,7	+ 4,7	123,8	+ 2,2	123,7
	FEB	124,4	+24,3	+ 8,4	132,1	+ 6,8	131,0	+ 5,8	124,4
	MAR	127,7	+ 8,9	+ 2,7	123,0	- 6,9	124,2	- 5,2	124,0
	APR	117,2	+ 8,5	- 8,2	124,0	+ 0,8	124,0	- 0,2	124,4
	MAI	113,2	+ 2,9	- 3,4	122,7	- 1,0	123,9	- 0,1	124,3
	JUN	120,0	+ 2,9	+ 6,0	119,7	- 2,4	123,2	- 0,6	125,1
	JUL	120,1	+12,0	+ 0,1	131,8	+10,1	129,8	+ 5,4	(125,0)
	AUG	107,6	+ 1,0	-10,4	120,6	- 8,5	121,3	- 6,5	(124,8)
	SEP	145,0	+ 4,1	+34,8	122,4	+ 1,5	120,1	- 1,0	(124,8)
	OKT	140,9	+ 7,9	- 2,8	128,7	+ 5,1	127,7	+ 6,3	(124,6)
	NOV	130,9	+ 2,8	- 7,1	124,9	- 3,0	126,8	- 0,7	(124,9)
	DEZ	141,1	+ 6,2	+ 7,8	126,4	+ 1,2	127,0	+ 0,2	(124,5)
1981	JAN	110,9	- 3,4	-21,4	119,9	- 5,1	120,5	- 5,1	(116,8)
ELEKTROTECHNIK AUSLAND									
1980	JAN	111,0	+ 7,2	-24,1	127,6	+ 1,3	129,0	- 0,5	131,8
	FEB	119,3	+11,4	+ 7,5	133,0	+ 4,2	131,3	+ 1,8	134,4
	MAR	139,2	+10,0	+16,7	133,4	+ 0,3	136,5	+ 4,0	134,1
	APR	131,9	+17,8	- 5,2	139,0	+ 4,2	138,7	+ 1,6	133,5
	MAI*	161,5	+40,8	+22,4	165,3	+18,9	167,9	+21,1	132,4
	JUN*	127,9	+ 3,5	-20,8	110,6	-33,1	114,0	-32,1	132,1
	JUL	127,8	+ 6,0	- 0,1	134,6	+21,7	130,8	+14,7	(131,5)
	AUG	107,3	- 1,4	-16,0	121,4	- 9,8	124,9	- 4,5	(130,8)
	SEP*	146,5	+14,4	+36,5	137,9	+13,6	133,2	+ 6,6	(129,9)
	OKT	132,2	+ 0,6	- 9,8	132,5	- 3,9	132,9	- 0,2	(129,1)
	NOV	137,9	+ 1,9	+ 4,3	128,0	- 3,4	131,7	- 0,9	(128,2)
	DEZ	153,5	+ 5,0	+11,3	130,8	+ 2,2	131,9	+ 0,2	(129,7)
1981	JAN	110,9	- 0,1	-27,8	128,1	- 2,1	130,9	- 0,8	(137,4)
HERSTELLUNG VON EISEN-,BLECH-UND METALLWAREN INSGESAMT									
1980	JAN	125,0	+17,4	+11,1	129,2	+ 7,8	128,5	+ 3,9	128,6
	FEB	129,1	+20,8	+ 3,3	133,5	+ 3,3	132,3	+ 3,0	128,3
	MAR	139,2	+11,4	+ 7,8	130,7	- 2,1	132,6	+ 0,2	128,8
	APR	134,4	+18,6	- 3,4	132,8	+ 1,6	132,7	+ 0,1	129,9
	MAI	126,0	+ 2,2	- 6,2	126,3	- 4,9	127,9	- 3,6	129,2
	JUN	124,9	+ 1,8	- 0,9	126,8	+ 0,4	130,8	+ 2,3	128,9
	JUL	121,6	+ 9,8	- 2,6	131,0	+ 3,3	128,6	- 1,7	(128,2)
	AUG	109,2	- 2,8	-10,2	119,2	- 9,0	120,0	- 6,7	(127,3)
	SEP	133,6	+ 9,0	+22,3	128,5	+ 7,8	127,0	+ 5,8	(127,7)
	OKT	146,8	+ 3,9	+ 9,9	132,7	+ 3,3	130,8	+ 3,0	(129,7)
	NOV	130,1	- 3,2	-11,4	122,9	- 7,4	124,5	- 4,8	(131,8)
	DEZ	116,6	+ 3,6	-10,4	123,6	+ 0,6	125,1	+ 0,5	(126,4)
1981	JAN	116,5	- 6,8	- 0,1	120,5	- 2,5	121,8	- 2,6	(124,5)
HERSTELLUNG VON EISEN-,BLECH-UND METALLWAREN INLAND									
1980	JAN	123,8	+17,2	+11,2	127,7	+ 7,6	127,1	+ 3,8	126,6
	FEB	125,6	+19,3	+ 1,5	131,1	+ 2,7	130,1	+ 2,4	126,1
	MAR	136,2	+10,6	+ 8,4	128,6	- 1,9	130,4	+ 0,2	126,6
	APR	131,3	+17,3	- 3,6	130,4	+ 1,4	130,3	- 0,1	127,5
	MAI	123,9	+ 1,6	- 5,6	124,3	- 4,7	125,7	- 3,5	126,9
	JUN	121,9	+ 0,0	- 1,6	124,1	- 0,2	128,0	+ 1,8	126,6
	JUL	120,0	+ 8,4	- 1,6	128,3	+ 3,4	126,1	- 1,5	(125,9)
	AUG	108,0	- 3,5	-10,0	116,9	- 8,9	117,6	- 6,7	(125,1)
	SEP	131,6	+ 9,2	+21,9	126,1	+ 7,9	124,6	+ 6,0	(125,7)
	OKT	144,5	+ 3,4	+ 9,8	130,1	+ 3,2	128,4	+ 3,0	(127,9)
	NOV	127,8	- 3,4	-11,6	120,7	- 7,2	122,2	- 4,8	(130,0)
	DEZ	113,9	+ 2,3	-10,9	121,1	+ 0,3	122,7	+ 0,4	(124,0)
1981	JAN	113,0	- 8,7	- 0,8	116,5	- 3,8	117,6	- 4,2	(119,8)
HERSTELLUNG VON EISEN-,BLECH-UND METALLWAREN AUSLAND									
1980	JAN	129,8	+17,6	+10,3	135,7	+ 9,0	135,1	+ 4,1	137,0
	FEB	143,0	+25,8	+10,2	142,8	+ 5,2	141,3	+ 4,6	137,2
	MAR	151,2	+14,4	+ 5,7	139,7	- 2,2	142,0	+ 0,5	137,8
	APR	146,9	+23,2	- 2,8	143,1	+ 2,4	142,5	+ 0,4	139,2
	MAI	134,5	+ 4,5	- 8,4	135,1	- 5,6	137,5	- 3,5	138,5
	JUN	137,2	+ 8,9	+ 2,0	133,3	- 1,3	140,1	+ 1,9	137,9
	JUL	128,3	+16,1	- 6,5	142,9	+ 7,2	138,3	- 1,3	(137,3)
	AUG	114,0	- 0,5	-11,1	128,9	- 9,8	130,6	- 5,6	(136,6)
	SEP	141,5	+ 8,2	+24,1	138,8	+ 7,7	135,8	+ 4,0	(135,9)
	OKT	156,0	+ 5,6	+10,2	142,7	+ 2,8	140,6	+ 3,5	(135,5)
	NOV	139,6	- 2,1	-10,5	131,9	- 7,6	133,7	- 4,9	(136,5)
	DEZ	127,6	+ 8,4	- 8,6	134,9	+ 2,3	137,3	+ 2,7	(139,0)
1981	JAN	130,7	+ 0,7	+ 2,4	137,3	+ 1,8	138,8	+ 1,1	(143,4)

5 UMSATZE IM VERARBEITENDEN GEWERBE UND IM BAUHAUPTGEWERBE

5.1 WERTINDEX (1976 = 100)

JAHR	MONAT	ORIGINALWERT			SAISONBEREINIGTER WERT		SAISON- UND ARBEITSTÄGEGLEICH BEREINIGTER WERT		GLATTE KOMPONENTE
		1976=100	VERÄNDERUNG VORJAHR	IN O/O GEGEN VORMONAT	1976=100	VERÄNDERUNG IN O/O GEGEN VORMONAT	1976=100	VERÄNDERUNG IN O/O GEGEN VORMONAT	1976=100
TEXTILGEWERBE INSGESAMT									
1980	JAN	113,2	+ 5,7	+32,1	106,7	+ 6,4	106,9	+ 2,8	106,5
	FEB	113,7	+12,7	+ 0,4	112,8	+ 5,7	111,9	+ 4,7	106,6
	MAR	119,3	+ 4,6	+ 4,9	108,9	- 3,5	109,9	- 1,8	(106,6)
	APR	108,6	+11,4	- 9,0	110,2	+ 1,2	109,5	- 0,4	(106,4)
	MAI	98,7	- 5,6	- 9,1	104,4	- 5,3	107,1	- 2,2	(106,1)
	JUN	98,0	- 2,6	- 0,7	100,7	- 3,5	105,4	- 1,6	(105,8)
	JUL	101,1	+ 3,2	+ 3,2	110,7	+ 9,9	107,3	+ 1,8	(105,5)
	AUG	82,1	- 6,4	-18,8	98,1	-11,4	99,8	- 7,0	(104,8)
	SEP	117,1	+ 6,7	+42,6	108,7	+10,8	104,9	+ 5,1	(104,0)
	OKT	123,2	- 1,6	+ 5,2	105,0	- 3,4	104,5	- 0,4	(103,0)
	NOV	104,5	- 7,5	-15,2	98,8	- 5,9	99,9	- 4,4	(101,8)
	DEZ	88,5	+ 3,3	-15,3	103,8	+ 5,1	103,1	+ 3,2	(100,4)
1981	JAN	100,6	-11,1	+13,7	94,8	- 8,7	96,5	- 6,4	(98,7)
TEXTILGEWERBE INLAND									
1980	JAN	111,9	+ 5,0	+35,1	104,7	+ 6,0	104,9	+ 2,6	104,5
	FEB	111,7	+11,8	- 0,2	110,7	+ 5,7	109,9	+ 4,8	104,7
	MAR	116,6	+ 4,0	+ 4,4	106,6	- 3,7	107,5	- 2,2	(104,5)
	APR	106,1	+10,8	- 9,0	107,9	+ 1,2	107,2	- 0,3	(104,3)
	MAI	96,1	- 6,1	- 9,4	102,5	- 5,0	105,3	- 1,8	(104,0)
	JUN	94,8	- 2,1	- 1,4	99,0	- 3,4	103,5	- 1,7	(103,7)
	JUL	99,1	+ 2,8	+ 4,5	108,8	+ 9,9	105,5	+ 1,9	(103,3)
	AUG	80,7	- 5,9	-18,6	96,2	-11,6	98,0	- 7,1	(102,6)
	SEP	115,7	+ 6,2	+43,4	106,5	+10,7	102,7	+ 4,8	(101,6)
	OKT	121,2	- 2,8	+ 4,8	102,0	- 4,2	101,8	- 0,9	(100,6)
	NOV	103,0	- 7,7	-15,0	96,5	- 5,4	97,6	- 4,1	(99,3)
	DEZ	84,6	+ 2,2	-17,9	101,0	+ 4,7	100,3	+ 2,8	(97,8)
1981	JAN	98,7	-11,8	+16,7	92,2	- 8,7	94,1	- 6,2	(96,0)
TEXTILGEWERBE AUSLAND									
1980	JAN	119,3	+ 9,1	+20,6	116,3	+10,3	115,8	+ 2,5	(116,1)
	FEB	122,6	+16,2	+ 2,8	120,9	+ 4,0	119,1	+ 2,8	(116,1)
	MAR	131,3	+ 6,7	+ 7,1	117,0	- 3,2	120,1	+ 0,8	(115,9)
	APR	119,6	+13,6	- 8,9	120,7	+ 3,2	120,0	- 0,1	(115,5)
	MAI	110,2	- 3,7	- 7,9	113,5	- 6,0	115,8	- 3,5	(114,8)
	JUN	112,5	- 4,3	+ 2,1	108,7	- 4,2	115,4	- 0,3	(113,9)
	JUL	110,1	+ 4,9	- 2,1	120,2	+10,6	115,9	+ 0,4	(112,9)
	AUG	88,3	- 8,1	-19,8	104,6	-13,0	106,3	- 8,3	(110,9)
	SEP*	123,2	+ 8,4	+39,5	121,3	+16,0	118,2	+11,2	(109,6)
	OKT	132,2	+ 3,7	+ 7,3	119,3	- 1,6	116,8	- 1,2	(110,2)
	NOV	111,4	- 6,5	-15,7	108,9	- 8,7	111,3	- 4,7	(113,8)
	DEZ	106,0	+ 7,2	- 4,8	114,2	+ 4,9	115,7	+ 4,0	(117,6)
1981	JAN	109,4	- 8,3	+ 3,2	106,2	- 7,0	107,8	- 6,8	(114,3)
BEKLEIDUNGSGEWERBE INSGESAMT									
1980	JAN	123,6	+ 5,8	+78,7	112,0	+ 5,3	112,6	+ 2,9	111,5
	FEB	133,5	+ 7,7	+ 6,3	117,5	+ 4,9	114,8	+ 2,0	112,1
	MAR	141,7	- 1,5	+ 6,1	112,3	- 4,4	112,8	- 1,7	111,7
	APR	109,1	+ 6,1	-23,0	113,0	+ 0,6	115,8	+ 2,7	111,1
	MAI	72,6	- 6,8	-33,5	108,9	- 3,6	110,8	- 4,3	110,9
	JUN	68,4	- 3,4	- 5,8	105,6	- 3,0	107,7	- 2,8	110,0
	JUL	119,9	+ 5,2	+75,3	117,9	+11,6	116,1	+ 7,8	110,1
	AUG	117,6	- 7,2	- 1,9	107,5	- 8,8	108,2	- 6,8	110,1
	SEP*	160,5	+11,9	+36,5	129,1	+20,1	126,2	+16,6	(109,7)
	OKT	136,5	+ 0,7	-15,0	111,7	-13,5	109,9	-12,9	(109,2)
	NOV	91,0	- 4,1	-33,3	105,6	- 5,5	107,2	- 2,5	(108,8)
	DEZ	75,8	+ 7,8	-16,7	111,2	+ 5,3	112,2	+ 4,7	(108,2)
1981	JAN	118,6	- 5,6	+56,5	107,3	- 3,5	107,7	- 4,0	(107,6)
BEKLEIDUNGSGEWERBE INLAND									
1980	JAN	120,3	+ 3,5	+74,3	107,9	+ 4,8	108,2	+ 2,4	108,0
	FEB	126,5	+ 5,9	+ 5,2	113,2	+ 4,9	110,6	+ 2,2	108,2
	MAR	134,3	- 3,7	+ 6,2	107,2	- 5,3	107,9	- 2,4	107,7
	APR	106,9	+ 4,8	-20,4	109,6	+ 2,2	112,0	+ 3,8	107,1
	MAI	73,9	- 7,3	-30,9	106,0	- 3,3	107,9	- 3,7	106,9
	JUN	68,8	- 3,2	- 6,9	102,8	- 3,0	104,2	- 3,4	106,1
	JUL	112,4	+ 3,0	+63,4	112,7	+ 9,6	111,1	+ 6,6	106,3
	AUG	109,8	- 9,0	- 2,3	102,8	- 8,8	103,7	- 6,7	106,1
	SEP*	151,7	+10,8	+38,2	123,1	+19,7	120,7	+16,4	(105,9)
	OKT	132,9	+ 0,5	-12,4	108,3	-12,0	106,6	-11,7	(105,6)
	NOV	91,9	- 3,9	-30,9	102,7	- 5,2	104,3	- 2,2	(105,3)
	DEZ	76,3	+10,6	-17,0	108,8	+ 5,9	109,4	+ 4,9	(105,1)
1981	JAN	112,7	- 6,3	+47,7	103,1	- 5,2	103,7	- 5,2	(104,8)
BEKLEIDUNGSGEWERBE AUSLAND									
1980	JAN	170,6	+22,9	+111,1	146,8	+ 9,2	149,7	+ 7,0	140,9
	FEB	191,4	+18,4	+12,2	153,6	+ 4,6	148,8	- 0,6	143,8
	MAR	203,0	+12,6	+ 6,1	154,7	+ 0,7	154,3	+ 3,7	145,0
	APR	127,1	+16,2	-37,4	141,6	- 8,5	147,7	- 4,3	144,3
	MAI	61,8	- 1,4	-51,4	133,5	- 5,7	135,3	- 8,4	143,8
	JUN	65,2	- 3,6	+ 5,5	128,8	- 3,5	137,9	+ 1,9	142,5
	JUL	182,9	+18,2	+180,5	161,2	+25,2	157,9	+14,5	141,9
	AUG	182,2	+ 3,2	- 0,4	145,9	- 9,5	145,1	- 8,1	143,0
	SEP*	233,7	+18,2	+28,3	178,3	+22,2	171,5	+18,2	(141,5)
	OKT	166,5	+ 1,6	-28,8	139,4	-21,8	137,7	-19,7	(139,6)
	NOV	82,9	- 7,1	-50,2	130,2	- 6,6	130,7	- 5,1	(137,2)
	DEZ	71,8	-11,1	-13,4	131,2	+ 0,8	135,7	+ 3,8	(134,2)
1981	JAN	167,5	- 1,8	+133,3	142,4	+ 8,5	140,9	+ 3,8	(130,7)

5 UMSATZE IN VERARBEITENDEN GEWERBE UND IN BAUHAUPTGEWERBE

5.1 WERTINDEX (1976 = 100)

JAHR	MONAT	ORIGINALWERT			SAISONBEREINIGTER WERT		SAISON- UND ARBEITSTÄGLICH BEREINIGTER WERT		GLATTE KOMPONENTE
		1976=100	VERÄNDERUNG VORJAHR	IN O/O GEGEN VORMONAT	1976=100	VERÄNDERUNG IN O/O GEGEN VORMONAT	1976=100	VERÄNDERUNG IN O/O GEGEN VORMONAT	1976=100
BAUHAUPTGEWERBE									
1979	DEZ	183,2	+ 1,4	+25,1	115,7	+ 1,4	118,0	+ 3,3	127,1
1980	JAN	87,3	+37,7	-52,3	122,2	+ 5,6	122,4	+ 3,7	(129,6)
	FEB	78,5	+52,4	-10,1	131,4	+ 7,5	131,5	+ 7,4	(132,2)
	MAR	113,8	+52,5	+45,0	143,5	+ 9,2	144,8	+10,1	(134,9)
	APR	126,8	+47,8	+11,4	146,4	+ 2,0	145,5	+ 0,5	(137,4)
	MAI	131,7	+26,5	+ 3,9	142,3	- 2,8	142,9	- 1,8	(138,8)
	JUN	147,2	-20,4	+11,8	140,4	- 1,3	144,1	+ 0,8	(140,6)
	JUL	156,2	+14,3	+ 6,1	144,3	+ 2,8	142,8	- 0,9	(143,1)
	AUG	139,0	+21,9	-11,0	143,0	- 0,9	143,6	+ 0,6	(145,6)
	SEP	169,3	+35,4	+21,8	156,0	+ 9,1	153,7	+ 7,0	(148,3)
	OKT	182,2	+30,3	+ 7,6	157,1	+ 0,7	157,7	+ 2,6	(151,0)
	NOV	177,0	+20,8	- 2,9	146,2	- 6,9	147,5	- 6,5	(153,7)
	DEZ	212,8	+16,2	+20,2	146,7	+ 0,3	148,3	+ 0,5	(156,0)
WOHNUNGSBAU									
1979	DEZ	183,2	- 1,2	+32,2	118,8	+ 4,1	121,6	+ 6,9	131,5
1980	JAN	94,5	+46,1	-48,4	131,3	+10,5	131,5	+ 8,1	(134,1)
	FEB	89,4	+56,8	- 5,4	141,7	+ 7,9	140,9	+ 7,1	(136,7)
	MAR	123,6	+49,6	+38,3	149,3	+ 5,4	151,0	+ 7,2	(139,3)
	APR	134,6	+44,0	+ 8,9	151,1	+ 1,2	151,3	+ 0,2	(142,0)
	MAI	146,4	+23,6	+ 8,8	149,2	- 1,3	149,8	- 1,0	(143,6)
	JUN	157,7	-28,0	+ 7,7	145,8	- 2,3	148,9	- 0,6	(146,0)
	JUL	161,5	+12,9	+ 2,4	149,4	+ 2,5	148,1	- 0,5	(148,8)
	AUG	142,9	+29,9	-11,5	152,6	+ 2,1	153,1	+ 3,4	(151,9)
	SEP	176,2	+47,4	+23,3	165,7	+ 8,6	163,6	+ 6,9	(155,2)
	OKT	186,6	+32,6	+ 5,9	163,9	- 1,1	163,8	+ 0,1	(158,8)
	NOV	172,3	+24,3	- 7,7	150,7	- 8,1	152,4	- 7,0	(162,5)
	DEZ	219,6	+19,9	+27,5	155,9	+ 3,5	158,3	+ 3,9	(165,5)
ÖFFENTLICHER- UND VERKEHRSBAU									
1979	DEZ	182,1	+ 0,1	+17,6	106,4	- 0,5	109,4	+ 1,8	120,7
1980	JAN	74,7	+39,9	-59,0	112,2	+ 5,5	112,6	+ 2,9	(123,2)
	FEB	61,6	+47,4	-17,5	120,0	+ 7,0	120,0	+ 6,6	(125,7)
	MAR	92,3	+52,8	+49,8	132,1	+10,1	134,2	+11,8	(128,2)
	APR	113,4	+48,4	+22,9	138,5	+ 4,8	137,7	+ 2,6	(130,5)
	MAI	115,7	+28,7	+ 2,0	133,8	- 3,4	134,8	- 2,1	(131,2)
	JUN	135,7	-20,0	+17,3	133,5	- 0,2	135,9	+ 0,8	(132,4)
	JUL	148,3	+ 8,0	+ 9,3	133,3	- 0,1	131,7	- 3,1	(134,1)
	AUG	131,8	+13,1	-11,1	131,1	- 1,7	132,2	+ 0,4	(136,2)
	SEP	161,2	+25,8	+22,3	143,3	+ 9,3	140,4	+ 6,2	(138,5)
	OKT	180,7	+27,5	+12,1	148,8	+ 3,8	149,1	+ 6,2	(140,9)
	NOV	182,7	+17,9	+ 1,1	136,3	- 8,4	138,4	- 7,2	(143,4)
	DEZ	210,3	+15,5	+15,1	136,3	+ 0,0	136,6	- 1,3	(146,1)

5 UNSATZTE IM VERARBEITENDEN GEWERBE UND IM BAUHAUPTGEWERBE

5.2 VOLUMENINDEX (1976 = 100)

JAHR	MONAT	ORIGINALWERT			SAISONBEREINIGTER WERT		SAISON- UND ARBEITSTÄGLICH BEREINIGTER WERT		GLATTE KOMPONENTE
		1976=100	VERÄNDERUNG VORJAHR	IN 0/0 GEGEN VORMONAT	1976=100	VERÄNDERUNG IN 0/0 GEGEN VORMONAT	1976=100	VERÄNDERUNG IN 0/0 GEGEN VORMONAT	
VERARBEITENDES GEWERBE (OHNE NÄHRUNGS- UND GENUSSMITTELGEWERBE) INSGESAMT									
1980	JAN	107,7	+ 8,1	- 2,6	113,1	+ 4,6	113,5	+ 2,2	112,2
	FEB	111,6	+13,5	+ 3,6	117,9	+ 4,2	116,6	+ 2,7	111,9
	MAR	118,8	+ 0,6	+ 6,5	112,3	- 4,7	113,3	- 2,8	(111,8)
	APR	111,9	+ 5,7	- 5,8	114,1	+ 1,6	114,3	+ 0,9	(111,5)
	MAI	108,9	- 3,0	- 2,7	110,7	- 3,0	112,5	- 1,6	(111,2)
	JUN	108,7	- 3,3	- 0,2	105,3	- 4,9	109,1	- 3,0	(110,8)
	JUL	106,1	+ 0,4	- 2,4	112,9	+ 7,2	110,5	+ 1,3	(110,4)
	AUG	92,5	- 8,2	-12,8	104,4	- 7,5	105,4	- 4,6	(109,8)
	SEP	118,8	+ 2,5	+28,4	109,9	+ 5,3	106,8	+ 1,3	(109,1)
	OKT	120,6	- 1,7	+ 1,5	110,2	+ 0,3	109,2	+ 2,2	(108,3)
	NOV	107,6	- 8,3	-10,8	104,2	- 5,4	105,3	- 3,6	(107,4)
	DEZ	110,3	- 0,3	+ 2,5	109,6	+ 5,2	110,1	+ 4,6	(106,3)
1981	JAN	99,1	- 8,0	-10,2	104,5	- 4,7	105,4	- 4,3	(105,1)
VERARBEITENDES GEWERBE (OHNE NÄHRUNGS- UND GENUSSMITTELGEWERBE) INLAND									
1980	JAN	106,5	+ 6,6	+ 1,2	111,4	+ 5,8	111,8	+ 2,9	110,1
	FEB	110,6	+14,0	+ 3,8	116,7	+ 4,8	115,3	+ 3,1	109,8
	MAR	116,7	+ 0,6	+ 5,5	110,6	- 5,2	111,6	- 3,2	(109,5)
	APR	109,4	+ 3,4	- 6,3	110,9	+ 0,3	111,2	- 0,4	(109,2)
	MAI	103,6	- 6,4	- 5,3	106,5	- 4,0	108,4	- 2,5	(108,8)
	JUN	106,2	- 4,9	+ 2,5	103,2	- 3,1	107,2	- 1,1	(108,3)
	JUL	105,1	+ 1,0	- 1,0	111,5	+ 8,0	108,9	+ 1,6	(107,9)
	AUG	92,5	- 8,0	-12,0	102,8	- 7,8	103,7	- 4,8	(107,2)
	SEP	115,7	+ 1,3	+25,1	107,4	+ 4,5	104,4	+ 0,7	(106,3)
	OKT	119,3	- 2,1	+ 3,1	107,4	+ 0,0	106,1	+ 1,6	(105,4)
	NOV	105,2	- 8,4	-11,8	101,4	- 5,6	102,3	- 3,6	(104,3)
	DEZ	103,8	- 1,3	- 1,3	106,3	+ 4,8	106,2	+ 3,8	(103,2)
1981	JAN	95,8	-10,0	- 7,7	100,9	- 5,1	101,7	- 4,2	(101,9)
VERARBEITENDES GEWERBE (OHNE NÄHRUNGS- UND GENUSSMITTELGEWERBE) AUSLAND									
1980	JAN	110,7	+11,8	-10,4	117,4	+ 2,2	117,9	+ 0,9	119,1
	FEB	114,0	+12,5	+ 3,0	121,0	+ 3,1	120,2	+ 2,0	119,5
	MAR	123,6	+ 0,5	+ 8,4	116,0	- 4,1	117,3	- 2,4	117,6
	APR	117,4	+10,4	- 5,0	121,3	+ 4,6	121,0	+ 3,2	116,7
	MAI	121,7	+ 4,8	+ 3,7	121,1	- 0,2	122,1	+ 0,9	114,9
	JUN	115,0	+ 0,7	- 5,5	110,6	- 8,7	114,7	- 6,1	113,9
	JUL	108,3	- 1,1	- 5,8	115,6	+ 4,5	113,4	- 1,1	(112,7)
	AUG	92,4	- 9,0	-14,7	107,1	- 7,4	108,0	- 4,8	(111,7)
	SEP*	126,2	+ 5,2	+36,6	119,9	+12,0	116,7	+ 8,1	(111,1)
	OKT	123,7	- 0,7	- 2,0	116,5	- 2,8	116,2	- 0,4	(110,6)
	NOV	113,6	- 7,6	- 8,2	109,3	- 6,2	110,5	- 4,9	(111,6)
	DEZ	125,8	+ 1,9	+10,7	116,0	+ 6,1	117,6	+ 6,4	(114,6)
1981	JAN	107,2	- 3,2	-14,8	114,1	- 1,6	115,2	- 2,0	(117,5)
GRUNDSTOFF- UND PRODUKTIONSGÜTERGEWERBE INSGESAMT									
1980	JAN	111,7	+12,9	+14,2	115,7	+ 9,4	114,9	+ 5,0	114,8
	FEB	113,0	+13,6	+ 1,2	117,6	+ 1,6	116,5	+ 1,4	113,5
	MAR	119,5	+ 1,1	+ 5,8	117,5	- 0,1	118,5	+ 1,7	112,5
	APR	113,4	+ 4,1	- 5,1	112,1	- 4,6	112,9	- 4,7	111,9
	MAI	110,0	- 7,3	- 3,0	107,4	- 4,2	109,9	- 2,7	110,5
	JUN	109,4	- 5,0	- 0,5	105,2	- 2,0	108,1	- 1,6	109,0
	JUL	106,9	- 4,0	- 2,3	109,7	+ 4,3	107,1	- 0,9	(107,4)
	AUG	97,6	-13,2	- 8,7	101,6	- 7,4	102,7	- 4,1	(106,0)
	SEP	112,0	- 0,9	+14,8	107,8	+ 6,1	106,0	+ 3,2	(105,4)
	OKT	117,5	- 5,1	+ 4,9	108,7	+ 0,8	107,0	+ 0,9	(104,0)
	NOV	103,2	-10,1	-12,2	101,7	- 6,4	103,0	- 3,7	(103,8)
	DEZ	95,1	- 2,8	- 7,8	103,8	+ 2,1	104,7	+ 1,7	(108,1)
1981	JAN	100,3	-10,2	+ 5,5	104,7	+ 0,9	105,9	+ 1,1	(109,9)
GRUNDSTOFF- UND PRODUKTIONSGÜTERGEWERBE INLAND									
1980	JAN	105,4	+10,8	+17,8	110,1	+ 4,8	110,0	+ 3,4	107,6
	FEB	107,1	+14,1	+ 1,6	113,2	+ 2,8	112,3	+ 2,1	107,1
	MAR	113,5	+ 1,6	+ 6,0	108,4	- 4,2	108,1	- 3,7	(106,7)
	APR	107,5	+ 2,3	- 5,3	106,1	- 2,1	107,4	- 0,6	(106,3)
	MAI	104,6	- 7,8	- 2,7	101,7	- 4,1	104,1	- 3,1	(105,6)
	JUN	104,6	- 5,8	+ 0,0	100,0	- 1,7	102,2	- 1,8	(104,9)
	JUL	102,9	- 4,0	- 1,6	104,7	+ 4,7	103,0	+ 0,8	(104,2)
	AUG	94,0	-12,8	- 8,6	96,8	- 7,5	97,5	- 5,3	(103,0)
	SEP	107,9	- 0,5	+14,8	103,7	+ 7,1	101,4	+ 4,0	(101,9)
	OKT	113,2	- 5,7	+ 4,9	101,5	- 2,1	100,2	- 1,2	(100,5)
	NOV	98,0	-10,8	-13,4	95,8	- 5,6	96,5	- 3,7	(98,9)
	DEZ	84,8	- 5,3	-13,5	101,7	+ 6,2	101,2	+ 4,9	(97,2)
1981	JAN	91,2	-13,5	+ 7,5	96,1	- 5,5	96,8	- 4,3	(95,8)
GRUNDSTOFF- UND PRODUKTIONSGÜTERGEWERBE AUSLAND									
1980	JAN	128,1	+17,8	+ 7,7	131,1	+ 5,8	129,8	+ 1,2	(129,0)
	FEB	128,1	+12,2	+ 0,0	130,3	- 0,6	129,6	- 0,2	(128,4)
	MAR	135,2	+ 0,2	+ 5,5	129,3	- 0,8	131,3	+ 1,3	(127,2)
	APR	128,2	+ 8,3	- 5,2	127,4	- 1,5	126,9	- 3,4	(125,6)
	MAI	124,0	- 6,0	- 3,3	120,6	- 5,3	122,5	- 3,5	(123,6)
	JUN	121,5	- 3,2	- 2,0	116,4	- 3,5	121,3	- 1,0	(121,4)
	JUL	117,3	- 3,6	- 3,5	122,5	+ 5,2	119,2	- 1,7	(119,3)
	AUG	107,2	-13,5	- 8,6	113,0	- 7,8	114,5	- 3,9	(117,1)
	SEP	122,3	- 1,6	+14,1	118,6	+ 5,0	117,0	+ 2,2	(116,5)
	OKT	128,6	- 3,7	+ 5,2	123,3	+ 4,0	121,1	+ 3,5	(117,5)
	NOV	116,3	- 8,4	- 9,6	117,0	- 5,1	118,5	- 2,1	(122,4)
	DEZ	121,8	+ 2,4	+ 4,7	128,4	+ 9,7	130,7	+10,3	(132,5)
1981	JAN	123,8	- 3,4	+ 1,6	127,0	- 1,1	128,5	- 1,7	(130,5)

5 UMSATZE IM VERARBEITENDEN GEWERBE UND IM BAUHAUPTGEWERBE

5.2 VOLUMENINDEX (1976 = 100)

JAHR	MONAT	ORIGINALWERT			SAISONBEREINIGTER WERT		SAISON- UND ARBEITSTÄGLICH BEREINIGTER WERT		GLATTE KOMPONENTE
		1976=100	VERÄNDERUNG VORJAHR	IN O/O GEGEN VORMONAT	1976=100	VERÄNDERUNG IN O/O GEGEN VORMONAT	1976=100	VERÄNDERUNG IN O/O GEGEN VORMONAT	
INVESTITIONSGÜTER PRODUZIERENDES GEWERBE INSGESAMT									
1980	JAN	103,6	+ 6,0	-17,1	111,9	+ 3,2	112,8	+ 1,3	112,7
	FEB	109,8	+14,7	+ 6,0	118,7	+ 6,1	117,6	+ 4,3	112,6
	MAR	117,8	+ 0,3	+ 7,3	112,4	- 5,3	113,9	- 3,1	(112,6)
	APR	111,5	+ 5,9	- 5,3	116,1	+ 3,3	115,6	+ 1,5	(112,5)
	MAI	112,0	+ 1,2	+ 0,4	114,7	- 1,2	115,5	- 0,1	(112,4)
	JUN	112,1	- 2,1	+ 0,1	106,3	- 7,3	111,6	- 3,4	(112,1)
	JUL	106,8	+ 3,1	- 4,7	115,5	+ 8,7	112,9	+ 1,2	(111,9)
	AUG	88,9	- 4,9	-16,8	106,9	- 7,4	107,7	- 4,6	(111,5)
	SEP	122,6	+ 3,9	+37,9	111,1	+ 3,9	108,0	+ 0,3	(111,1)
	OKT	121,2	+ 1,0	- 1,1	113,3	+ 2,0	112,8	+ 4,4	(110,6)
	NOV	111,3	- 6,7	- 8,2	107,1	- 5,5	108,2	- 4,1	(110,1)
	DEZ	126,4	+ 1,1	+13,6	111,6	+ 4,2	113,1	+ 4,5	(109,4)
1981	JAN	98,2	- 5,2	-22,3	106,4	- 4,7	107,2	- 5,2	(107,5)
INVESTITIONSGÜTER PRODUZIERENDES GEWERBE INLAND									
1980	JAN	105,4	+ 5,5	-13,9	113,6	+ 6,1	114,2	+ 3,2	112,6
	FEB	112,3	+16,7	+ 6,5	120,9	+ 6,4	119,5	+ 4,6	112,4
	MAR	118,3	+ 0,8	+ 5,3	113,0	- 6,5	114,7	- 4,0	(112,3)
	APR	111,2	+ 3,1	- 6,0	114,6	+ 1,4	114,4	- 0,3	(112,1)
	MAI	105,9	- 4,9	- 4,8	110,4	- 3,7	111,5	- 2,5	(111,9)
	JUN	111,8	- 4,5	+ 5,6	105,9	- 4,1	111,6	+ 0,1	(111,7)
	JUL	108,8	+ 5,1	- 2,7	117,0	+10,5	114,0	+ 2,2	(111,4)
	AUG	91,7	- 4,1	-15,7	107,9	- 7,8	108,8	- 4,6	(111,0)
	SEP	119,6	+ 1,2	+30,4	109,2	+ 1,2	106,5	- 2,1	(110,5)
	OKT	121,8	+ 1,2	+ 1,8	113,0	+ 3,5	111,7	+ 4,9	(110,3)
	NOV	110,6	- 6,3	- 9,2	106,6	- 5,7	107,4	- 3,8	(109,3)
	DEZ	123,5	+ 0,9	+11,7	111,3	+ 4,4	112,0	+ 4,3	(108,7)
1981	JAN	97,9	- 7,1	-20,7	106,1	- 4,7	106,7	- 4,7	(107,1)
INVESTITIONSGÜTER PRODUZIERENDES GEWERBE AUSLAND									
1980	JAN	100,5	+ 7,5	-22,4	109,0	- 1,4	110,2	- 1,8	112,7
	FEB	105,3	+11,3	+ 4,8	114,9	+ 5,4	114,4	+ 3,8	113,4
	MAR	116,7	- 0,5	+10,8	111,1	- 3,3	112,3	- 1,8	113,2
	APR	112,1	+11,3	- 3,9	118,4	+ 6,6	117,6	+ 4,7	113,4
	MAI	122,6	+12,2	+ 9,4	122,5	+ 3,5	123,0	+ 4,6	113,7
	JUN	112,6	+ 2,6	- 8,2	107,7	-12,1	112,4	- 8,6	112,9
	JUL	103,3	- 0,4	- 8,3	113,1	+ 5,0	111,0	- 1,2	112,7
	AUG	84,1	- 6,2	-18,6	105,2	- 7,0	106,1	- 4,4	112,5
	SEP	127,6	+ 8,4	+51,7	113,4	+ 7,8	109,7	+ 3,4	(112,2)
	OKT	120,4	+ 1,1	- 5,6	113,2	- 0,2	114,0	+ 3,9	(111,8)
	NOV	112,5	- 7,4	- 6,6	107,7	- 4,9	109,0	- 4,4	(111,3)
	DEZ	131,3	+ 1,4	+16,7	112,3	+ 4,3	114,9	+ 5,4	(110,7)
1981	JAN	98,8	- 1,7	-24,8	107,2	- 4,5	108,3	- 5,7	(109,4)
VERBRAUCHSGÜTER PRODUZIERENDES GEWERBE INSGESAMT									
1980	JAN	111,8	+ 5,4	+18,7	110,6	+ 5,9	110,9	+ 2,9	109,9
	FEB	114,0	+10,5	+ 2,0	115,1	+ 4,1	113,7	+ 2,5	109,9
	MAR	120,1	+ 0,3	+ 5,4	110,6	- 3,9	111,3	- 2,1	109,5
	APR	110,2	+ 6,8	- 8,2	111,7	+ 1,0	112,1	+ 0,7	109,7
	MAI	99,7	- 6,5	- 9,5	107,2	- 4,0	109,1	- 2,7	109,0
	JUN	99,1	- 4,0	- 0,6	104,3	- 2,7	108,2	- 0,8	108,0
	JUL	103,2	+ 0,4	+ 4,1	111,3	+ 6,7	108,9	+ 0,6	107,7
	AUG	93,6	- 8,1	- 9,3	102,0	- 8,4	102,9	- 5,5	107,0
	SEP	119,7	+ 3,8	+27,9	109,9	+ 7,7	106,9	+ 3,9	(106,1)
	OKT	123,4	- 3,5	+ 3,1	105,9	- 3,6	104,9	- 1,9	(105,0)
	NOV	105,5	- 8,9	-14,5	100,7	- 4,9	101,6	- 3,1	(103,8)
	DEZ	93,0	- 1,3	-11,8	104,8	+ 4,1	104,6	+ 3,0	(102,4)
1981	JAN	99,9	-10,6	+ 7,4	100,0	- 4,6	100,8	- 3,6	(100,8)
VERBRAUCHSGÜTER PRODUZIERENDES GEWERBE INLAND									
1980	JAN	110,0	+ 4,1	+17,8	109,0	+ 5,6	109,4	+ 2,7	108,4
	FEB	111,9	+ 9,4	+ 1,7	113,4	+ 4,0	112,1	+ 2,5	108,4
	MAR	118,0	- 0,5	+ 5,5	109,0	- 3,9	109,8	- 2,1	107,9
	APR	108,6	+ 5,6	- 8,0	110,0	+ 0,9	110,4	+ 0,5	108,1
	MAI	98,3	- 7,1	- 9,5	105,8	- 3,8	107,6	- 2,5	107,4
	JUN	97,3	- 4,8	- 1,0	102,8	- 2,8	106,7	- 0,8	106,4
	JUL	101,3	- 0,2	+ 4,1	109,7	+ 6,7	107,3	+ 0,6	106,0
	AUG	92,2	- 8,2	- 9,0	100,7	- 8,2	101,5	- 5,4	105,3
	SEP	118,1	+ 3,6	+28,1	108,3	+ 7,5	105,3	+ 3,7	(104,3)
	OKT	122,1	- 3,9	+ 3,4	104,2	- 3,8	103,3	- 1,9	(103,3)
	NOV	104,4	- 9,4	-14,5	98,9	- 5,1	99,7	- 3,5	(102,1)
	DEZ	91,5	- 2,0	-12,4	102,9	+ 4,0	102,7	+ 3,0	(100,7)
1981	JAN	98,0	-10,9	+ 7,1	98,2	- 4,6	99,0	- 3,6	(99,2)
VERBRAUCHSGÜTER PRODUZIERENDES GEWERBE AUSLAND									
1980	JAN	122,9	+13,0	+24,1	120,4	+ 7,9	120,2	+ 4,4	120,2
	FEB	127,5	+17,4	+ 3,7	125,1	+ 3,9	123,5	+ 2,7	119,4
	MAR	134,2	+ 6,3	+ 5,3	120,2	- 3,9	121,4	- 1,7	119,6
	APR	119,7	+12,8	-10,8	120,9	+ 0,6	121,9	+ 0,4	120,0
	MAI	108,8	- 2,9	- 9,1	115,7	- 4,3	117,4	- 3,7	119,0
	JUN	110,9	+ 1,1	+ 1,9	118,7	+ 2,6	120,9	+ 3,0	118,5
	JUL	114,9	+ 3,7	+ 3,6	120,6	+ 1,6	118,9	- 1,7	(117,8)
	AUG	102,9	- 6,8	-10,4	110,5	- 8,4	111,0	- 6,6	(117,1)
	SEP	123,3	+ 5,6	+25,7	119,9	+ 8,5	117,7	+ 6,0	(116,3)
	OKT	131,6	- 1,6	+ 1,8	119,0	- 0,8	117,3	- 0,3	(115,4)
	NOV	113,0	- 5,8	-14,1	112,2	- 5,7	113,5	- 3,2	(114,6)
	DEZ	102,3	+ 3,3	- 9,5	115,8	+ 3,2	116,6	+ 2,7	(112,2)
1981	JAN	112,1	- 8,8	+ 9,6	109,9	- 5,1	110,6	- 5,1	(114,0)

5 UMSÄTZE IM VERARBEITENDEN GEWERBE UND IM BAUHAUPTGEWERBE

5.2 VOLUMENINDEX (1976 = 100)

JAHR	MONAT	ORIGINALWERT			SAISONBEREINIGTER WERT		SAISON- UND ARBEITSTÄGLICH BEREINIGTER WERT		GLATTE KOMPONENTE
		1976=100	VERÄNDERUNG VORJAHR	IN 0/0 GEGEN VORMONAT	1976=100	VERÄNDERUNG IN 0/0 GEGEN VORMONAT	1976=100	VERÄNDERUNG IN 0/0 GEGEN VORMONAT	
HOCHOFEN-,STAHL-UND WARMWALZWERKE (OHNE HERSTELLUNG VON PRAEZISIONSSTAHLROHREN) INSGESAMT									
1980	JAN	105,9	+28,1	+ 6,3	112,4	+ 7,9	111,1	+ 4,6	112,8
	FEB	108,8	+15,6	+ 2,7	111,5	- 0,8	111,1	+ 0,0	(112,8)
	MAR	119,1	+ 5,1	+ 9,5	115,9	+ 3,9	116,9	+ 5,2	(112,1)
	APR	107,6	+ 6,2	- 9,7	108,6	- 6,3	110,6	- 5,4	(110,9)
	MAI	106,5	- 4,9	- 1,0	105,3	- 3,0	108,6	- 1,8	(109,2)
	JUN	108,3	+ 3,5	+ 1,7	104,4	- 0,9	106,1	- 2,3	(107,1)
	JUL	104,2	+ 1,5	- 3,8	110,8	+ 6,1	108,5	+ 2,3	(104,7)
	AUG	102,4	- 8,7	- 1,7	103,8	- 6,3	104,7	- 3,5	(102,3)
	SEP	111,0	- 6,0	+ 8,4	102,7	- 1,1	101,5	- 3,1	(100,1)
	OKT	112,4	- 4,2	+ 1,3	109,0	+ 6,1	107,2	+ 5,6	(98,5)
	NOV	95,9	-14,0	-14,7	97,0	-11,0	97,9	- 8,7	(97,8)
	DEZ	91,2	- 8,4	- 4,9	96,9	- 0,1	98,8	+ 0,9	(98,4)
1981	JAN	88,4	-16,5	- 3,1	95,9	- 1,0	97,3	- 1,5	(100,9)
HOCHOFEN-,STAHL-UND WARMWALZWERKE (OHNE HERSTELLUNG VON PRAEZISIONSSTAHLROHREN) INLAND									
1980	JAN	98,9	+22,6	+15,0	101,0	+ 7,6	100,2	+ 5,3	100,0
	FEB	101,3	+12,8	+ 2,4	99,9	- 1,1	99,5	- 0,7	(99,6)
	MAR	108,5	+ 3,1	+ 7,1	98,1	- 1,8	98,5	- 1,0	(98,9)
	APR	99,0	+ 3,1	- 8,8	96,7	- 1,4	99,2	+ 0,7	(98,0)
	MAI	95,5	- 7,9	- 3,5	92,3	- 4,6	95,6	- 3,6	(96,8)
	JUN	94,3	+ 1,6	- 1,3	95,1	+ 3,0	96,4	+ 0,8	(95,4)
	JUL	89,6	- 5,3	- 5,0	95,7	+ 0,6	93,8	- 2,7	(93,9)
	AUG	91,2	- 8,9	+ 1,8	94,5	- 1,3	95,6	+ 1,9	(92,2)
	SEP	95,9	- 6,2	+ 5,2	94,6	+ 0,1	92,7	- 3,0	(90,7)
	OKT	98,2	- 5,3	+ 2,4	97,7	+ 3,3	96,4	+ 4,0	(89,2)
	NOV	85,7	-14,0	-12,7	87,6	-10,3	88,2	- 8,5	(88,0)
	DEZ	76,0	-11,6	-11,3	85,2	- 2,7	86,4	- 2,0	(87,2)
1981	JAN	81,8	-17,3	+ 7,6	84,7	- 0,6	85,8	- 0,7	(87,0)
HOCHOFEN-,STAHL-UND WARMWALZWERKE (OHNE HERSTELLUNG VON PRAEZISIONSSTAHLROHREN) AUSLAND									
1980	JAN	127,6	+43,5	-10,0	147,2	+10,4	145,1	+ 4,9	147,2
	FEB	131,8	+22,8	+ 3,3	145,7	- 1,0	146,1	+ 0,7	(147,5)
	MAR	151,2	+10,4	+14,7	146,1	+ 0,3	146,3	+ 0,1	(147,2)
	APR	133,2	+13,9	-11,9	143,3	- 1,9	143,0	- 2,3	(146,3)
	MAI	139,6	+ 2,5	+ 4,8	143,4	+ 0,1	146,5	+ 2,4	(144,8)
	JUN	150,6	+ 8,0	+ 7,9	148,1	+ 3,3	150,7	+ 2,9	(143,0)
	JUL	148,8	+17,6	- 1,2	157,3	+ 6,2	154,0	+ 2,2	(140,8)
	AUG	136,8	- 7,4	- 8,1	133,0	-15,4	133,4	-13,4	(138,5)
	SEP	157,3	- 5,1	+15,0	139,4	+ 4,8	138,6	+ 3,9	(136,3)
	OKT	156,1	- 1,1	- 0,8	145,6	+ 4,4	143,2	+ 3,3	(134,5)
	NOV	127,0	-13,4	-18,6	126,1	-13,4	125,6	-12,3	(133,5)
	DEZ	137,9	- 2,7	+ 8,6	130,2	+ 3,3	130,9	+ 4,2	(133,5)
1981	JAN	108,7	-14,8	-21,2	128,5	- 1,3	130,1	- 0,6	(135,1)
CHEMISCHE INDUSTRIE INSGESAMT									
1980	JAN	123,3	+ 8,3	+23,7	119,9	+ 8,8	119,2	+ 5,5	117,2
	FEB	120,3	+ 8,9	- 2,4	120,1	+ 0,2	119,3	+ 0,1	115,4
	MAR	123,0	- 2,2	+ 2,2	118,3	- 1,5	120,0	+ 0,6	114,2
	APR	115,6	+ 1,9	- 6,0	114,6	- 3,1	114,4	- 4,7	113,2
	MAI	110,6	- 8,8	- 4,3	108,2	- 5,6	109,5	- 4,3	110,9
	JUN	108,2	- 8,8	- 2,2	104,9	- 3,0	107,1	- 2,2	109,9
	JUL	107,2	- 6,9	- 0,9	108,8	+ 3,7	106,9	- 0,2	(108,7)
	AUG	96,4	-15,6	-10,1	101,7	- 6,5	102,7	- 3,9	(108,2)
	SEP	109,9	- 1,1	+14,0	109,6	+ 7,8	108,7	+ 5,8	(109,0)
	OKT	115,7	- 5,2	+ 5,3	110,9	+ 1,2	109,4	+ 0,6	(110,0)
	NOV	104,7	- 8,6	- 9,5	107,2	- 3,3	108,6	- 0,7	(115,8)
	DEZ	103,7	+ 4,0	- 1,0	113,9	+ 6,3	115,1	+ 6,0	(117,1)
1981	JAN	114,0	- 7,5	+ 9,9	110,3	- 3,2	111,3	- 3,3	(113,7)
CHEMISCHE INDUSTRIE INLAND									
1980	JAN	117,1	+ 4,1	+26,2	113,1	+ 7,0	113,0	+ 4,1	110,7
	FEB	114,1	+ 7,4	- 2,6	114,9	+ 1,6	113,8	+ 0,7	108,9
	MAR	115,6	- 3,0	+ 1,3	109,0	- 5,1	110,3	- 3,1	108,0
	APR	107,5	- 1,3	- 7,0	108,6	- 0,4	108,8	- 1,4	107,5
	MAI	103,7	-10,2	- 3,5	103,4	- 4,8	104,6	- 3,9	105,8
	JUN	104,5	- 9,6	+ 0,8	101,1	- 2,2	103,6	- 1,0	105,4
	JUL	104,3	- 5,0	- 0,2	106,5	+ 5,3	104,5	+ 0,9	(105,0)
	AUG	93,7	-15,2	-10,2	98,1	- 7,9	98,8	- 5,5	(104,8)
	SEP	108,3	+ 1,1	+15,6	106,6	+ 8,7	104,8	+ 6,1	(106,1)
	OKT	113,5	- 4,9	+ 4,8	106,8	+ 0,2	105,7	+ 0,9	(106,8)
	NOV	100,9	- 7,9	-11,1	102,0	- 4,5	103,2	- 2,4	(106,5)
	DEZ	94,3	+ 1,6	- 6,5	107,0	+ 4,9	107,9	+ 4,6	(108,2)
1981	JAN	104,0	-11,2	+10,3	99,8	- 6,7	100,5	- 6,9	(100,8)
CHEMISCHE INDUSTRIE AUSLAND									
1980	JAN*	134,4	+15,1	+19,5	137,4	+16,2	136,5	+12,4	125,9
	FEB	131,5	+10,9	- 2,2	129,5	- 5,7	128,6	- 5,8	124,2
	MAR	136,2	- 1,1	+ 3,6	128,3	- 0,9	130,3	+ 1,3	122,7
	APR	130,5	+ 7,2	- 4,2	126,1	- 1,7	125,6	- 3,6	121,5
	MAI	123,3	- 6,3	- 5,5	118,1	- 6,3	119,6	- 4,8	118,8
	JUN	115,3	- 7,2	- 6,5	113,1	- 4,2	115,4	- 3,5	116,3
	JUL	112,4	-10,0	- 2,5	113,7	+ 0,5	111,3	- 3,6	(114,2)
	AUG	101,1	-16,2	-10,1	108,8	- 4,3	110,0	- 1,2	(112,6)
	SEP	112,7	- 4,6	+11,5	115,3	+ 6,0	114,6	+ 4,2	(112,8)
	OKT	119,4	- 6,1	+ 5,9	117,8	+ 2,2	116,3	+ 1,5	(113,2)
	NOV	111,7	- 9,8	- 6,4	114,1	- 3,1	115,5	- 0,7	(121,1)
	DEZ	120,7	+ 7,3	+ 8,1	126,1	+10,5	127,0	+10,0	(130,8)
1981	JAN	132,7	- 1,3	+ 9,9	136,3	+ 8,1	137,6	+ 8,3	(145,3)

5 UMSATZE IM VERARBEITENDEN GEWERBE UND IM BAUHAUPTGEWERBE

5.2 VOLUMENINDEX (1976 = 100)

JAHR	MONAT	ORIGINALWERT			SAISONBEREINIGTER WERT		SAISON- UND ARBEITSTÄGLICH BEREINIGTER WERT		GLATTE KOMPONENTE
		1976=100	VERÄNDERUNG VORJAHR	IN 0/0 GEGEN VORMONAT	1976=100	VERÄNDERUNG IN 0/0 GEGEN VORMONAT	1976=100	VERÄNDERUNG IN 0/0 GEGEN VORMONAT	
MASCHINENBAU INSGESAMT									
1980	JAN	89,9	+ 6,6	-33,1	105,2	+ 0,1	106,2	- 1,6	106,6
	FEB	100,2	+20,1	+11,5	113,7	+ 8,1	111,6	+ 5,1	106,5
	MAR	108,3	- 1,0	+ 8,1	104,1	- 8,4	106,2	- 4,8	(106,7)
	APR	102,8	+ 5,0	- 5,1	108,4	+ 4,1	109,3	+ 2,9	(107,0)
	MAI	112,7	+12,9	+ 9,6	114,9	+ 6,0	114,3	+ 4,6	(107,2)
	JUN	111,0	+ 3,1	- 1,5	103,1	-10,3	107,6	- 5,9	(107,4)
	JUL	105,8	+ 8,0	- 4,7	112,3	+ 8,9	110,6	+ 2,8	(107,4)
	AUG	86,1	- 2,5	-18,6	101,1	-10,0	101,2	- 8,5	(107,4)
	SEP	113,9	+ 8,8	+32,3	106,0	+ 4,8	103,8	+ 2,6	(107,3)
	OKT	116,0	+ 4,5	+ 1,8	110,7	+ 4,4	109,7	+ 5,7	(107,1)
	NOV	105,8	- 4,9	- 8,8	103,5	- 6,5	105,3	- 4,0	(106,9)
	DEZ	132,3	- 1,6	+25,0	104,8	+ 1,3	108,6	+ 3,1	(106,5)
1981	JAN	93,4	+ 3,9	-29,4	109,2	+ 4,2	109,1	+ 0,5	(106,1)
MASCHINENBAU INLAND									
1980	JAN	94,0	+ 8,2	-27,1	107,5	+ 2,9	108,1	+ 0,3	107,0
	FEB	106,9	+24,6	+13,7	117,9	+ 9,7	115,4	+ 6,8	106,6
	MAR	110,7	+ 3,3	+ 3,6	106,7	- 9,5	108,5	- 6,0	(106,7)
	APR	103,0	+ 0,1	- 7,0	106,4	- 0,3	108,4	- 0,1	(106,8)
	MAI	101,3	- 0,8	- 1,7	106,9	+ 0,5	107,4	- 0,9	(106,9)
	JUN	109,8	- 1,8	+ 8,4	102,6	- 4,0	106,3	- 1,0	(107,1)
	JUL	109,3	+ 9,5	- 0,5	114,1	+11,2	112,3	+ 5,6	(107,0)
	AUG	89,5	- 4,0	-18,1	101,9	-10,7	102,0	- 9,2	(107,0)
	SEP	110,9	+ 7,1	+23,9	103,4	+ 1,5	101,4	- 0,6	(106,8)
	OKT	113,4	+ 1,1	+ 2,3	108,8	+ 5,2	106,4	+ 4,9	(106,7)
	NOV	106,2	- 4,2	- 6,3	103,6	- 4,8	105,3	- 1,0	(106,5)
	DEZ	128,5	- 0,4	+21,0	106,5	+ 2,8	108,8	+ 3,3	(106,1)
1981	JAN	95,4	+ 1,5	-25,8	109,6	+ 2,9	109,7	+ 0,8	(105,9)
MASCHINENBAU AUSLAND									
1980	JAN	84,7	+ 4,4	-40,1	101,5	- 3,6	102,0	- 4,5	104,4
	FEB	91,5	+13,8	+ 8,0	107,4	+ 5,8	106,0	+ 3,9	104,5
	MAR	105,5	- 6,1	+15,3	100,1	- 6,8	101,7	- 4,1	(104,9)
	APR	102,4	+12,0	- 2,9	110,1	+10,0	110,7	+ 8,8	(105,2)
	MAI*	127,4	+31,5	+24,4	131,9	+19,8	132,7	+19,9	(105,6)
	JUN	112,6	+10,1	-11,6	103,4	-21,6	106,8	-19,5	(105,8)
	JUL	101,3	+ 6,2	-10,0	109,4	+ 5,8	107,3	+ 0,5	(106,1)
	AUG	81,8	- 0,1	-19,2	99,5	- 9,0	100,7	- 6,2	(106,3)
	SEP	117,8	+11,0	+44,0	108,5	+ 9,0	105,3	+ 4,6	(106,3)
	OKT	119,2	+ 9,2	+ 1,2	112,5	+ 3,7	112,0	+ 6,4	(106,3)
	NOV	105,4	- 5,7	-11,6	102,8	- 8,6	104,7	- 6,5	(106,2)
	DEZ	137,3	- 2,8	+30,3	101,9	- 0,9	105,3	+ 0,6	(106,1)
1981	JAN	90,8	+ 7,2	-33,9	108,1	+ 6,1	109,0	+ 3,5	(105,7)
STRASSENFAHRZEUGBAU INSGESAMT									
1980	JAN	123,6	- 0,6	+13,2	124,5	+11,0	125,6	+ 7,6	125,2
	FEB	131,5	+ 4,6	+ 6,4	129,0	+ 3,6	127,6	+ 1,6	123,8
	MAR	140,5	- 7,0	+ 6,8	123,8	- 4,0	125,8	- 1,4	122,9
	APR	133,4	+ 1,4	- 5,1	130,7	+ 5,6	130,0	+ 3,3	121,9
	MAI	121,9	-14,5	- 8,6	117,2	-10,3	119,4	- 8,2	119,9
	JUN	120,0	-10,5	- 1,6	112,2	- 4,3	117,6	- 1,5	117,7
	JUL	104,4	- 8,7	-13,0	116,2	+ 3,6	112,8	- 4,1	116,7
	AUG	79,5	-12,1	-23,9	115,8	- 0,3	116,9	+ 3,6	115,4
	SEP	120,0	- 0,1	+50,9	117,7	+ 1,6	114,0	- 2,5	(114,5)
	OKT	123,9	- 9,4	+ 3,3	114,7	- 2,5	113,1	- 0,8	(113,7)
	NOV	110,8	-17,3	-10,6	107,2	- 6,5	108,3	- 4,2	(113,0)
	DEZ	112,1	+ 2,7	+ 1,2	117,8	+ 9,9	117,5	+ 8,5	(112,5)
1981	JAN	104,7	-15,3	- 6,6	107,6	- 8,7	108,7	- 7,5	(112,1)
STRASSENFAHRZEUGBAU INLAND									
1980	JAN	121,3	- 8,0	+13,7	125,5	+10,8	127,1	+ 6,6	127,0
	FEB	133,5	+ 1,7	+10,1	130,9	+ 4,3	129,1	+ 1,6	125,3
	MAR	143,4	-13,7	+ 7,4	122,8	- 6,2	125,4	- 2,9	124,8
	APR	138,7	- 4,5	- 3,3	132,1	+ 7,6	130,8	+ 4,3	123,4
	MAI	125,2	-17,9	- 9,7	118,8	-10,1	120,1	- 8,2	121,1
	JUN	126,3	-15,0	+ 0,9	113,9	- 4,1	121,5	+ 1,2	118,7
	JUL	112,7	- 6,2	-10,8	122,5	+ 7,6	118,3	- 2,6	117,1
	AUG	85,0	- 7,1	-24,6	122,8	+ 0,2	123,7	+ 4,6	115,5
	SEP	118,1	- 5,2	+38,9	117,1	- 4,6	113,6	- 8,2	(114,8)
	OKT	124,3	- 8,5	+ 5,2	116,9	- 0,2	115,0	+ 1,2	(114,4)
	NOV	107,2	-16,6	-13,8	107,7	- 7,9	108,3	- 5,8	(114,3)
	DEZ	104,6	- 2,0	- 2,4	116,1	+ 7,8	116,3	+ 7,4	(114,5)
1981	JAN	101,3	-16,5	- 3,2	105,7	- 9,0	106,7	- 8,3	(115,1)
STRASSENFAHRZEUGBAU AUSLAND									
1980	JAN	126,1	+ 8,6	+12,8	123,3	+11,6	123,5	+ 9,0	121,0
	FEB	129,5	+ 8,2	+ 2,7	126,3	+ 2,4	125,1	+ 1,3	120,2
	MAR	137,3	+ 2,2	+ 6,0	124,8	- 1,2	126,1	+ 0,8	(119,6)
	APR	127,5	+ 9,4	- 7,1	128,7	+ 3,1	129,0	+ 2,3	(118,9)
	MAI	118,4	-10,2	- 7,1	115,1	-10,6	118,1	- 8,4	(118,1)
	JUN	113,1	- 4,5	- 4,5	109,8	- 4,6	112,8	- 4,5	(116,9)
	JUL	95,4	-11,7	-15,6	110,2	+ 0,4	107,5	- 4,7	(116,2)
	AUG	73,6	-17,5	-22,9	107,2	- 2,7	108,7	+ 1,1	(115,2)
	SEP	121,9	+ 5,8	+65,6	118,0	+10,1	115,2	+ 6,0	(114,1)
	OKT	123,5	-10,2	+ 1,3	112,6	- 4,6	111,8	- 3,0	(112,9)
	NOV	114,8	-17,9	- 7,0	104,0	- 7,6	105,7	- 5,5	(111,6)
	DEZ	120,0	+ 7,3	+ 4,5	116,3	+11,8	116,2	+ 9,9	(109,6)
1981	JAN	108,6	-13,9	- 9,5	106,4	- 8,5	108,0	- 7,1	(107,7)

5 UMSATZE IM VERARBEITENDEN GEWERBE UND IM BAUHAUPTGEWERBE

5.2 VOLUMENINDEX (1976 = 100)

JAHR	MONAT	ORIGINALWERT			SAISONBEREINIGTER WERT		SAISON- UND ARBEITSTÄGLICH BEREINIGTER WERT		GLATTE KOMPONENTE
		1976=100	VERÄNDERUNG VORJAHR	IN O/O GEGEN VORMONAT	1976=100	VERÄNDERUNG IN O/O GEGEN VORMONAT	1976=100	VERÄNDERUNG IN O/O GEGEN VORMONAT	1976=100
ELEKTROTECHNIK INSGESAMT									
1980	JAN	105,9	+ 8,1	-17,8	116,4	+ 3,1	117,4	+ 1,0	116,0
	FEB	113,5	+15,9	+ 7,2	122,7	+ 5,4	121,5	+ 3,5	116,3
	MAR	120,5	+ 5,1	+ 6,2	116,4	- 5,1	118,6	- 2,4	(116,5)
	APR	111,4	+ 7,2	- 7,6	118,6	+ 1,9	117,4	- 1,0	(116,7)
	MAI	117,0	+10,4	+ 5,0	122,0	+ 2,9	122,2	+ 4,1	(116,7)
	JUN	111,9	- 0,9	- 4,4	109,1	-10,6	114,6	- 6,2	(116,8)
	JUL	111,3	+ 5,5	- 0,5	121,9	+11,7	119,1	+ 3,9	(116,7)
	AUG	97,6	- 3,7	-12,3	110,5	- 9,4	111,6	- 6,3	(116,5)
	SEP	131,9	+ 2,6	+35,1	114,0	+ 3,2	111,0	- 0,5	(116,3)
	OKT	125,3	+ 1,5	- 5,0	116,9	+ 2,5	117,0	+ 5,4	(115,4)
	NOV	120,3	- 1,5	- 4,0	113,9	- 2,6	115,2	- 1,5	(114,2)
	DEZ	130,9	+ 1,6	+ 8,8	116,0	+ 1,8	117,3	+ 1,8	(112,8)
1981	JAN	99,8	- 5,8	-23,8	110,4	- 4,8	111,4	- 5,0	(111,8)
ELEKTROTECHNIK INLAND									
1980	JAN	106,9	+ 9,5	-14,5	115,5	+ 4,2	115,8	+ 2,0	114,0
	FEB	115,1	+19,6	+ 7,7	123,1	+ 6,6	122,2	+ 5,5	114,4
	MAR	117,8	+ 5,1	+ 2,3	114,0	- 7,4	115,3	- 5,6	(114,5)
	APR	107,7	+ 4,7	- 8,6	114,7	+ 0,6	114,2	- 1,0	(114,6)
	MAI	103,9	- 0,8	- 3,5	112,7	- 1,7	114,0	- 0,2	(114,6)
	JUN	109,8	- 1,0	+ 5,7	109,3	- 3,0	113,5	- 0,4	(114,9)
	JUL	109,2	+ 7,4	- 0,5	121,0	+10,7	118,4	+ 4,3	(114,6)
	AUG	97,6	- 3,1	-10,6	109,7	- 9,3	110,7	- 6,5	(114,4)
	SEP	131,5	- 0,2	+34,7	110,0	+ 0,3	107,6	- 2,8	(114,0)
	OKT	127,6	+ 3,6	- 3,0	115,8	+ 5,3	115,0	+ 6,9	(113,3)
	NOV	118,4	- 1,3	- 7,2	112,1	- 3,2	113,1	- 1,7	(112,4)
	DEZ	127,6	+ 2,1	+ 7,8	114,9	+ 2,5	115,1	+ 1,8	(111,3)
1981	JAN	99,6	- 6,8	-21,9	108,7	- 5,4	109,6	- 4,8	(110,6)
ELEKTROTECHNIK AUSLAND									
1980	JAN	103,6	+ 4,4	-24,8	117,5	- 0,1	118,9	- 2,1	119,5
	FEB	109,7	+ 7,3	+ 5,9	120,7	+ 2,7	119,2	+ 0,3	119,8
	MAR	126,8	+ 5,1	+15,6	121,1	+ 0,3	124,3	+ 4,3	119,8
	APR	119,9	+12,6	- 5,4	126,6	+ 4,5	125,6	+ 1,0	120,1
	MAI*	147,5	+35,3	+23,0	151,5	+19,7	152,9	+21,7	(120,3)
	JUN	116,6	- 0,8	-20,9	108,4	-28,4	114,5	-25,1	(120,3)
	JUL	116,3	+ 1,7	- 0,3	122,6	+13,1	118,4	+ 3,4	(119,4)
	AUG	97,5	- 5,4	-16,2	110,8	- 9,6	113,7	- 4,0	(119,7)
	SEP	132,9	+ 9,6	+36,3	119,0	+ 7,4	114,4	+ 0,6	(119,1)
	OKT	119,7	- 3,3	- 9,9	120,5	+ 1,3	120,8	+ 5,6	(117,5)
	NOV	124,7	- 2,2	+ 4,2	116,4	- 3,4	119,7	- 0,9	(117,3)
	DEZ	138,8	+ 0,7	+11,3	118,2	+ 1,5	120,4	+ 0,6	(117,4)
1981	JAN	100,3	- 3,2	-27,7	114,3	- 3,3	116,4	- 3,3	(114,5)
HERSTELLUNG VON EISEN-,BLECH-UND METALLWAREN INSGESAMT									
1980	JAN	110,0	+11,3	+ 9,3	114,0	+ 6,8	114,1	+ 3,1	111,7
	FEB	112,7	+14,2	+ 2,5	117,2	+ 2,8	116,0	+ 1,7	111,6
	MAR	120,6	+ 5,0	+ 7,0	114,0	- 2,7	115,3	- 0,6	(111,5)
	APR	115,3	+11,6	- 4,4	115,1	+ 1,0	114,7	- 0,5	(111,4)
	MAI	107,9	- 3,7	- 6,4	108,9	- 5,4	110,9	- 3,3	(111,0)
	JUN	106,8	- 4,0	- 1,0	103,9	- 4,6	109,3	- 1,4	(110,7)
	JUL	103,8	+ 3,7	- 2,8	113,6	+ 9,3	110,2	+ 0,8	(110,4)
	AUG	93,3	- 8,0	-10,1	103,0	- 9,3	104,3	- 5,4	(109,6)
	SEP	113,9	+ 3,3	+22,1	110,8	+ 7,6	107,6	+ 3,2	(108,5)
	OKT	124,7	- 1,7	+ 9,5	109,1	- 1,5	107,8	+ 0,2	(107,3)
	NOV	110,4	- 8,3	-11,5	102,4	- 6,1	103,0	- 4,5	(105,8)
	DEZ	99,0	- 1,6	-10,3	107,3	+ 4,8	107,3	+ 4,2	(104,1)
1981	JAN	98,4	-10,5	- 0,6	102,3	- 4,7	103,4	- 3,6	(102,0)
HERSTELLUNG VON EISEN-,BLECH-UND METALLWAREN INLAND									
1980	JAN	108,4	+11,4	+ 9,5	112,0	+ 6,4	112,2	+ 2,9	109,4
	FEB	109,0	+12,7	+ 0,6	114,4	+ 2,1	113,2	+ 0,9	109,3
	MAR	117,4	+ 4,3	+ 7,7	111,5	- 2,5	112,7	- 0,4	(109,1)
	APR	111,7	+10,0	- 4,9	112,1	+ 0,5	111,9	- 0,7	(108,9)
	MAI	105,4	- 4,4	- 5,6	106,6	- 4,9	108,5	- 3,0	(108,5)
	JUN	103,6	- 5,8	- 1,7	101,0	- 5,3	106,1	- 2,2	(108,0)
	JUL	101,8	+ 2,2	- 1,7	110,6	+ 9,5	107,3	+ 1,1	(107,6)
	AUG	91,7	- 8,8	- 9,9	100,5	- 9,1	101,7	- 5,2	(106,7)
	SEP	111,5	+ 3,3	+21,6	108,2	+ 7,7	105,1	+ 3,3	(105,6)
	OKT	122,0	- 2,2	+ 9,4	106,4	- 1,7	105,2	+ 0,1	(104,3)
	NOV	107,8	- 8,6	-11,6	99,8	- 6,2	100,4	- 4,6	(102,8)
	DEZ	96,1	- 2,9	-10,9	104,2	+ 4,4	104,3	+ 3,9	(101,0)
1981	JAN	94,7	-12,6	- 1,5	98,4	- 5,6	99,5	- 4,6	(98,9)
HERSTELLUNG VON EISEN-,BLECH-UND METALLWAREN AUSLAND									
1980	JAN	116,9	+11,0	+ 8,6	121,9	+ 8,2	121,6	+ 3,5	123,1
	FEB	127,7	+18,8	+ 9,2	127,7	+ 4,8	126,3	+ 3,9	122,8
	MAR	133,9	+ 7,9	+ 4,9	123,7	- 3,1	125,9	- 0,3	123,1
	APR	129,9	+16,7	- 3,0	127,0	+ 2,7	126,3	+ 0,3	123,8
	MAI	118,6	- 0,8	- 8,7	119,7	- 5,7	121,9	- 3,5	122,6
	JUN	120,7	+ 3,4	+ 1,8	117,2	- 2,1	123,6	+ 1,4	121,5
	JUL	112,3	+10,2	- 7,0	126,4	+ 7,8	122,1	- 1,2	(120,3)
	AUG	99,7	- 5,4	-11,2	113,4	-10,3	115,0	- 5,8	(119,1)
	SEP	123,5	+ 2,9	+23,9	121,0	+ 6,7	118,0	+ 2,6	(118,1)
	OKT	136,0	+ 0,5	+10,1	123,3	+ 1,9	121,7	+ 3,1	(117,4)
	NOV	121,4	- 7,0	-10,7	113,6	- 7,9	115,2	- 5,3	(118,0)
	DEZ	111,0	+ 3,2	- 8,6	116,0	+ 2,1	118,1	+ 2,5	(117,5)
1981	JAN	113,7	- 2,7	+ 2,4	119,5	+ 3,0	120,9	+ 2,4	(124,4)

5 UMSATZE IM VERARBEITENDEN GEWERBE UND IM BAUHAUPTGEWERBE

5.2 VOLUMENINDEX (1976 = 100)

JAHR	MONAT	ORIGINALWERT			SAISONBEREINIGTER WERT		SAISON- UND ARBEITSTÄGLICH BEREINIGTER WERT		GLATTE KOMPONENTE
		1976=100	VERÄNDERUNG VORJAHR	IN 0/0 GEGEN VORMONAT	1976=100	VERÄNDERUNG IN 0/0 GEGEN VORMONAT	1976=100	VERÄNDERUNG IN 0/0 GEGEN VORMONAT	
TEXTILGEWERBE INSGESAMT									
1980	JAN	106,2	+ 1,0	+30,9	99,8	+ 5,1	100,2	+ 1,8	99,8
	FEB	106,0	+ 7,3	- 0,2	105,4	+ 5,6	104,5	+ 4,3	99,6
	MAR	110,6	- 0,6	+ 4,3	100,8	- 4,4	101,7	- 2,7	(99,1)
	APR	100,2	+ 5,8	- 9,4	102,0	+ 1,2	101,4	- 0,3	(98,5)
	MAI	91,1	-10,0	- 9,1	96,7	- 5,2	99,3	- 2,1	(97,9)
	JUN	90,3	- 6,8	- 0,9	92,8	- 4,0	97,2	- 2,1	(97,3)
	JUL	92,7	- 1,4	+ 2,7	102,0	+ 9,9	98,9	+ 1,7	(96,6)
	AUG	74,9	-10,6	-19,2	90,0	-11,8	91,7	- 7,3	(95,6)
	SEP	106,6	+ 2,1	+42,3	98,7	+ 9,7	94,9	+ 3,5	(94,5)
	OKT	111,6	- 6,1	+ 4,7	94,3	- 4,5	94,1	- 0,8	(93,3)
	NOV	94,5	-11,6	-15,3	89,0	- 5,6	90,0	- 4,4	(91,9)
	DEZ	79,9	- 1,5	-15,4	94,1	+ 5,7	93,3	+ 3,7	(90,4)
1981	JAN	90,4	-14,9	+13,1	84,7	-10,0	86,3	- 7,5	(88,7)
TEXTILGEWERBE INLAND									
1980	JAN	105,1	+ 0,3	+34,1	98,0	+ 4,6	98,3	+ 1,5	98,0
	FEB	104,0	+ 6,3	- 1,0	103,3	+ 5,4	102,6	+ 4,4	97,7
	MAR	108,1	- 1,3	+ 3,9	98,6	- 4,5	99,4	- 3,1	(97,2)
	APR	97,9	+ 5,2	- 9,4	99,9	+ 1,3	99,2	- 0,2	(96,6)
	MAI	88,7	-10,4	- 9,4	94,9	- 5,0	97,6	- 1,6	(95,9)
	JUN	87,4	- 6,3	- 1,5	91,3	- 3,8	95,5	- 2,2	(95,3)
	JUL	90,8	- 1,7	+ 3,9	100,3	+ 9,9	97,2	+ 1,8	(94,6)
	AUG	73,6	-10,2	-18,9	88,2	-12,1	90,0	- 7,4	(93,5)
	SEP	105,3	+ 1,5	+43,1	96,6	+ 9,5	92,7	+ 3,0	(92,3)
	OKT	109,7	- 7,3	+ 4,2	91,5	- 5,3	91,5	- 1,3	(91,0)
	NOV	93,0	-11,9	-15,2	86,8	- 5,1	87,8	- 4,0	(89,5)
	DEZ	76,3	- 2,7	-18,0	91,5	+ 5,4	90,7	+ 3,3	(87,9)
1981	JAN	88,5	-15,8	+16,0	82,1	-10,3	83,9	- 7,5	(86,1)
TEXTILGEWERBE AUSLAND									
1980	JAN	111,7	+ 4,3	+19,6	108,5	+ 9,4	108,3	+ 1,9	(108,2)
	FEB	114,6	+11,2	+ 2,6	112,7	+ 3,9	111,2	+ 2,7	(108,1)
	MAR	121,6	+ 1,8	+ 6,1	107,8	- 4,3	110,6	- 0,5	(107,8)
	APR	110,4	+ 8,3	- 9,2	111,7	+ 3,6	110,9	+ 0,3	(107,5)
	MAI	101,7	- 7,9	- 7,9	105,2	- 5,8	107,6	- 3,0	(107,1)
	JUN	103,6	- 8,3	+ 1,9	100,5	- 4,5	107,4	- 0,2	(106,6)
	JUL	101,1	+ 0,6	- 2,4	111,7	+11,1	107,3	- 0,1	(106,0)
	AUG	80,6	-11,8	-20,3	97,0	-13,2	98,6	- 8,1	(104,5)
	SEP	112,3	+ 4,0	+39,3	107,0	+10,3	103,4	+ 4,9	(103,3)
	OKT	120,0	- 0,7	+ 6,9	108,9	+ 1,8	106,8	+ 3,3	(103,8)
	NOV	101,0	-10,3	-15,8	99,0	- 9,1	101,1	- 5,3	(104,8)
	DEZ	96,1	+ 2,9	- 4,9	103,9	+ 4,9	105,7	+ 4,5	(107,6)
1981	JAN	99,2	-11,2	+ 3,2	95,3	- 8,3	96,8	- 8,4	(100,1)
BEKLEIDUNGSGEWERBE INSGESAMT									
1980	JAN	110,4	+ 1,7	+77,5	98,2	+ 3,8	99,1	+ 2,2	98,4
	FEB	117,0	+ 3,2	+ 6,0	102,7	+ 4,6	100,1	+ 1,0	98,5
	MAR	123,8	- 5,7	+ 5,8	97,1	- 5,5	97,6	- 2,5	97,7
	APR	95,1	+ 1,6	-23,2	99,1	+ 2,1	101,6	+ 4,1	98,2
	MAI	63,0	-10,9	-33,8	96,3	- 2,8	98,0	- 3,5	97,7
	JUN	59,2	- 7,5	- 6,0	93,2	- 3,2	95,4	- 2,7	96,7
	JUL	103,2	+ 1,0	+74,3	102,7	+10,2	101,0	+ 5,9	96,6
	AUG	100,9	-10,8	- 2,2	92,9	- 9,5	93,7	- 7,2	96,1
	SEP	137,2	+ 7,4	+36,0	103,4	+11,3	100,0	+ 6,7	(95,6)
	OKT	116,0	- 3,6	-15,5	94,9	- 8,2	94,0	- 6,0	(95,1)
	NOV	77,0	- 8,4	-33,6	90,6	- 4,5	92,2	- 1,9	(94,5)
	DEZ	64,1	+ 3,1	-16,8	95,7	+ 5,6	96,8	+ 5,0	(94,0)
1981	JAN	99,7	- 9,7	+55,5	89,9	- 6,1	90,4	- 6,6	(93,3)
BEKLEIDUNGSGEWERBE INLAND									
1980	JAN	105,9	- 0,5	+73,3	94,8	+ 3,5	95,4	+ 1,7	95,5
	FEB	111,0	+ 1,5	+ 4,8	99,1	+ 4,5	96,8	+ 1,5	95,3
	MAR	117,5	- 7,8	+ 5,9	93,0	- 6,2	93,5	- 3,4	94,4
	APR	93,4	+ 0,3	-20,5	96,2	+ 3,4	98,3	+ 5,1	94,7
	MAI	64,3	-11,3	-31,2	93,7	- 2,6	95,5	- 2,8	94,3
	JUN	59,7	- 7,3	- 7,2	90,8	- 3,1	92,3	- 3,4	93,3
	JUL	97,0	- 0,9	+62,5	98,3	+ 8,3	96,8	+ 4,9	93,3
	AUG	94,4	-12,5	- 2,7	89,0	- 9,5	90,0	- 7,0	92,7
	SEP	129,9	+ 6,4	+37,6	99,2	+11,5	96,3	+ 7,0	(92,3)
	OKT	113,0	- 3,7	-13,0	92,2	- 7,1	91,2	- 5,3	(91,9)
	NOV	77,9	- 8,1	-31,1	88,1	- 4,4	89,7	- 1,6	(91,6)
	DEZ	64,7	+ 5,9	-16,9	93,8	+ 6,5	94,5	+ 5,4	(91,2)
1981	JAN	94,9	-10,4	+46,7	86,5	- 7,8	87,3	- 7,6	(90,9)
BEKLEIDUNGSGEWERBE AUSLAND									
1980	JAN	148,0	+17,7	+108,7	127,2	+ 6,4	129,9	+ 5,1	122,6
	FEB	165,9	+13,3	+12,1	131,7	+ 3,5	127,4	- 1,9	124,5
	MAR	174,1	+ 6,6	+ 4,9	130,3	- 1,1	129,9	+ 2,0	125,0
	APR	108,8	+11,1	-37,5	121,6	- 6,7	127,0	- 2,2	124,2
	MAI	52,8	- 5,4	-51,5	116,7	- 4,0	118,0	- 7,1	123,3
	JUN	55,6	- 7,6	+ 5,3	112,1	- 3,9	118,5	+ 0,4	121,9
	JUL	154,5	+12,9	+177,9	136,8	+22,0	134,6	+13,6	121,1
	AUG	153,6	- 1,6	- 0,6	122,3	-10,6	121,6	- 9,7	121,5
	SEP*	196,9	+12,8	+28,2	146,3	+19,6	140,7	+15,7	(119,9)
	OKT	140,0	- 3,4	-28,9	115,8	-20,8	114,9	-18,3	(117,9)
	NOV	69,3	-11,6	-50,5	110,4	- 4,7	111,0	- 3,4	(115,6)
	DEZ	60,0	-15,4	-13,4	111,8	+ 1,3	115,3	+ 3,9	(112,8)
1981	JAN	139,9	- 5,5	+133,2	118,7	+ 6,2	117,5	+ 1,9	(109,5)

6 BAUGENEHMIGUNGEN, BAUFERTIGSTELLUNGEN, BAUVORRAT

6.1 VERANSCHLAGTE REINE BAUKOSTEN DER GENEHMIGTEN HOCHBAUVORHABEN IM NEUBAU (1976 = 100)

JAHR	MONAT	ORIGINALWERT			SAISONBEREINIGTER WERT		SAISON- UND ARBEITSTÄGEGLEICH BEREINIGTER WERT		GLATTE KOMPONENTE
		1976=100	VERÄNDERUNG VORJAHR	IN 0/0 GEGEN VORMONAT	1976=100	VERÄNDERUNG IN 0/0 GEGEN VORMONAT	1976=100	VERÄNDERUNG IN 0/0 GEGEN VORMONAT	
WOHN- UND NICHTWOHNGBAUEDE									
1979	NOV	122,6	+ 0,2	- 8,2	128,0	+ 5,8	129,1	+ 6,5	127,3
	DEZ	123,6	-10,2	+ 0,8	122,4	- 4,4	122,0	- 5,5	128,7
1980	JAN	100,6	+ 5,0	-18,6	127,2	+ 3,9	128,6	+ 5,4	(129,1)
	FEB	121,7	+17,2	+21,0	139,5	+ 9,7	137,5	+ 6,9	(129,5)
	MAR	134,8	+10,4	+10,8	138,2	- 0,9	137,8	+ 0,2	(130,1)
	APR	135,3	+13,0	+ 0,4	137,6	- 0,4	140,3	+ 1,8	(131,0)
	MAI	142,3	+11,6	+ 5,2	137,5	- 0,1	136,4	- 2,8	(131,3)
	JUN	144,8	+ 8,5	+ 1,8	138,8	+ 0,9	134,6	- 1,3	(132,4)
	JUL	148,8	+ 4,5	+ 2,8	133,2	- 4,0	135,8	+ 0,9	(133,8)
	AUG	134,6	+ 6,2	- 9,5	132,2	- 0,8	130,0	- 4,3	(134,7)
	SEP	145,7	+11,6	+ 8,2	136,3	+ 3,1	136,6	+ 5,1	(135,6)
	OKT	151,4	+13,4	+ 3,9	139,2	+ 2,1	137,8	+ 0,9	(136,7)
	NOV	120,5	- 1,7	-20,4	127,5	- 8,4	126,9	- 7,9	(137,4)
	WOHNGBAUEDE								
1979	NOV	122,3	- 7,3	- 9,1	130,4	+ 2,3	128,4	+ 0,4	130,7
	DEZ	119,2	-12,0	- 2,5	127,2	- 2,5	129,0	+ 0,5	131,8
1980	JAN	102,5	- 1,3	-14,0	132,2	+ 3,9	132,6	+ 2,8	(131,5)
	FEB	123,8	+ 9,8	+20,8	143,8	+ 8,8	141,3	+ 6,6	(131,3)
	MAR	140,8	+ 6,0	+13,7	140,3	- 2,4	142,3	+ 0,7	(131,2)
	APR	143,3	+ 7,0	+ 1,8	140,1	- 0,1	142,2	- 0,1	(131,4)
	MAI	146,1	+ 3,7	+ 2,0	135,6	- 3,2	135,5	- 4,7	(131,4)
	JUN	143,9	+ 0,6	- 1,5	128,4	- 5,3	130,0	- 4,1	(132,4)
	JUL	154,7	+ 6,7	+ 7,5	139,3	+ 8,5	138,6	+ 6,6	(133,3)
	AUG	133,9	- 1,5	-13,4	131,0	- 6,0	131,5	- 5,1	(133,6)
	SEP	139,7	+ 4,2	+ 4,3	135,5	+ 3,4	135,1	+ 2,7	(134,0)
	OKT	149,6	+11,1	+ 7,1	139,7	+ 3,1	138,3	+ 2,4	(134,4)
	NOV	111,6	- 8,7	-25,4	121,5	-13,0	123,0	-11,1	(134,8)
	WOHNGBAUEDE VON PRIVATEN HAUSHALTEN								
1979	NOV	105,8	- 9,3	-12,3	119,2	+ 4,3	117,4	+ 3,2	118,6
	DEZ	97,4	-17,3	- 7,9	114,2	- 4,2	116,8	- 0,5	119,0
1980	JAN	88,6	- 5,0	- 9,0	120,3	+ 5,3	120,7	+ 3,3	(118,3)
	FEB	109,5	+ 7,5	+23,6	131,1	+ 9,0	129,0	+ 6,9	(117,8)
	MAR	127,8	+ 0,2	+16,7	125,2	- 4,5	126,6	- 1,9	(117,3)
	APR	133,4	+ 3,6	+ 4,4	126,3	+ 0,9	127,6	+ 0,8	(117,1)
	MAI	130,2	- 4,7	- 2,4	117,2	- 7,2	117,8	- 7,7	(116,8)
	JUN	130,6	- 2,9	+ 0,3	114,7	- 2,1	117,4	- 0,3	(117,5)
	JUL	147,4	+ 8,5	+12,9	128,1	+11,7	126,9	+ 8,1	(118,3)
	AUG	122,3	- 3,9	-17,0	116,3	- 9,2	116,9	- 7,9	(118,4)
	SEP	125,1	+ 0,9	+ 2,3	117,9	+ 1,4	116,6	- 0,3	(118,7)
	OKT	130,5	+ 8,2	+ 4,3	122,3	+ 3,7	121,3	+ 4,0	(119,0)
	NOV	93,4	-11,7	-28,4	108,3	-11,4	109,2	-10,0	(119,5)
	NICHTWOHNGBAUEDE								
1979	NOV	123,2	+18,1	- 6,2	126,1	+13,4	122,2	+ 6,8	119,2
	DEZ	131,7	- 6,9	+ 6,9	116,0	- 8,0	115,6	- 5,4	121,2
1980	JAN	97,0	+20,5	-26,3	120,7	+ 4,1	125,2	+ 8,3	(122,6)
	FEB	117,8	+35,2	+21,4	133,7	+10,8	129,4	+ 3,4	(124,2)
	MAR	123,4	+21,1	+ 4,8	136,3	+ 1,9	137,2	+ 6,0	(125,8)
	APR	120,2	+29,2	- 2,6	134,8	- 1,1	142,6	+ 3,9	(128,6)
	MAI	135,2	+32,3	+12,5	142,7	+ 5,9	140,0	- 1,8	(129,9)
	JUN	146,5	+26,9	+ 8,4	133,8	- 6,2	132,1	- 5,6	(132,0)
	JUL	137,9	+ 0,3	- 5,9	125,7	- 6,1	129,4	- 2,0	(135,1)
	AUG	136,0	+24,0	- 1,4	137,5	+ 9,4	133,8	+ 3,4	(137,1)
	SEP	157,1	+26,9	+15,5	139,9	+ 1,7	137,9	+ 3,1	(139,2)
	OKT	154,9	+18,0	- 1,4	139,8	- 0,1	137,5	- 0,3	(141,3)
	NOV	137,2	+11,4	-11,4	140,0	+ 0,1	140,5	+ 2,2	(142,8)
	ÖFFENTLICHE GEBÄUDE								
1979	NOV	119,6	+16,8	+ 8,7	113,5	+ 6,7	110,6	+ 3,3	113,9
	DEZ	130,5	-28,9	+ 9,1	116,7	+ 2,8	117,7	+ 6,4	119,1
1980	JAN	108,6	+75,2	-16,8	129,9	+11,3	135,6	+15,2	121,4
	FEB	113,4	+44,1	+ 4,4	117,1	- 9,9	113,7	-16,2	121,9
	MAR	115,1	+19,8	+ 1,5	125,8	+ 7,4	128,5	+13,0	123,4
	APR	102,7	+29,3	-10,8	122,8	- 2,4	127,1	- 1,1	123,6
	MAI	124,4	+40,9	+21,1	132,2	+ 7,7	131,2	+ 3,2	(124,9)
	JUN	144,0	+28,2	+15,8	126,1	- 4,6	125,0	- 4,7	(125,8)
	JUL	123,3	-13,2	-14,4	112,3	-10,9	113,4	- 9,3	(126,8)
	AUG	114,6	+14,4	- 7,1	119,8	+ 6,7	118,8	+ 4,8	(127,1)
	SEP	149,2	+30,9	+30,2	135,7	+13,3	128,9	+ 8,5	(126,0)
	OKT	135,8	+23,5	- 9,0	130,1	- 4,1	134,4	+ 4,3	(130,6)
	NOV	140,5	+17,5	+ 3,5	136,5	+ 4,9	138,7	+ 3,2	(147,9)
	WIRTSCHAFTSGBÄUDE								
1979	NOV	125,4	+19,0	-13,2	131,0	+ 3,2	125,5	- 3,7	123,3
	DEZ	132,5	+14,8	+ 5,7	127,3	- 2,8	126,3	+ 0,6	126,2
1980	JAN	89,9	- 2,3	-32,2	112,6	-11,5	117,8	- 6,7	(127,8)
	FEB	120,4	+30,3	+33,9	141,5	+25,7	136,2	+15,6	(129,5)
	MAR	128,5	+21,8	+ 6,7	140,1	- 1,0	141,2	+ 3,7	(131,3)
	APR	131,0	+29,2	+ 1,9	139,7	- 0,3	148,0	+ 4,8	(133,4)
	MAI	141,8	+28,1	+ 8,2	146,8	+ 5,1	145,3	- 1,8	(134,4)
	JUN	148,1	+26,1	+ 4,4	136,8	- 6,8	140,9	- 3,0	(137,1)
	JUL	146,9	+ 9,0	- 0,8	131,9	- 3,6	132,8	- 5,7	(140,1)
	AUG	149,3	+29,2	+ 1,6	146,5	+11,1	143,4	+ 8,0	(142,0)
	SEP	162,1	+24,9	+ 8,6	145,2	- 0,9	143,5	+ 0,1	(143,8)
	OKT	166,8	+15,4	+ 2,9	148,4	+ 2,2	148,7	+ 3,6	(145,6)
	NOV	135,1	+ 7,7	-19,0	141,7	- 4,5	142,4	- 4,2	(146,6)

6 BAUGENEHMIGUNGEN, BAUFERTIGSTELLUNGEN, BAUVORRAT
6.2 RAUMINHALT DER GENEHMIGTEN HOCHBAUVORHABEN IM NEUBAU (1976 = 100)

JAHR	MONAT	ORIGINALWERT			SAISONBEREINIGTER WERT		SAISON- UND ARBEITSTÄGEGLEICH BEREINIGTER WERT		GLATTE KOMPONENTE
		1976=100	VERÄNDERUNG VORJAHR	IN 0/0 GEGEN VORMONAT	1976=100	VERÄNDERUNG IN 0/0 GEGEN VORMONAT	1976=100	VERÄNDERUNG IN 0/0 GEGEN VORMONAT	
WOHN- UND NICHTWOHNGBAUEDE									
1979	NOV	101,7	- 9,5	-12,6	107,5	+ 1,3	104,8	- 2,1	106,4
	DEZ	100,9	-15,4	- 0,8	103,5	- 3,7	103,8	- 1,0	(105,7)
1980	JAN	80,5	- 3,5	-20,2	105,7	+ 2,1	107,1	+ 3,2	(105,0)
	FEB	98,8	+12,5	+22,7	116,8	+10,5	114,5	+ 6,9	(104,6)
	MAR	107,8	- 0,3	+ 9,1	110,9	- 5,1	111,7	- 2,4	(104,1)
	APR	108,1	+ 1,9	+ 0,3	108,9	- 1,8	112,4	+ 0,6	(104,3)
	MAI	112,6	+ 1,1	+ 4,2	109,8	+ 0,8	109,8	- 2,3	(103,8)
	JUN	112,7	- 4,1	+ 0,1	99,5	- 9,4	101,4	- 7,7	(104,2)
	JUL	117,7	- 3,1	+ 4,4	104,9	+ 5,4	105,0	+ 3,6	(104,7)
	AUG	105,8	- 4,2	-10,1	102,2	- 2,6	101,6	- 3,2	(104,4)
	SEP	112,0	+ 0,1	+ 5,9	105,5	+ 3,2	104,1	+ 2,5	(104,1)
	OKT	117,7	+ 1,2	+ 5,1	106,3	+ 0,8	106,0	+ 1,8	(103,8)
	NOV	93,8	- 7,8	-20,3	99,7	- 6,2	100,3	- 5,4	(102,8)
WOHNGBAUEDE									
1979	NOV	99,0	-16,2	-10,0	106,5	+ 2,8	104,6	+ 0,5	107,4
	DEZ	93,8	-22,1	- 5,3	101,2	- 5,0	102,8	- 1,7	(106,2)
1980	JAN	82,3	- 5,9	-12,3	109,0	+ 7,7	109,3	+ 6,3	(105,0)
	FEB	99,8	+ 4,9	+21,3	117,5	+ 7,8	115,3	+ 5,5	(103,9)
	MAR	111,5	- 2,7	+11,7	110,7	- 5,8	112,2	- 2,7	(102,9)
	APR	112,2	- 2,4	+ 0,6	109,3	- 1,3	111,2	- 0,9	(102,2)
	MAI	113,6	- 5,8	+ 1,2	104,7	- 4,2	104,7	- 5,8	(101,4)
	JUN	110,9	- 9,2	- 2,4	97,3	- 7,1	99,2	- 5,3	(101,6)
	JUL	118,2	- 3,9	+ 6,6	105,1	+ 8,0	104,5	+ 5,3	(101,6)
	AUG	101,9	- 9,8	-13,8	99,3	- 5,5	99,7	- 4,6	(101,0)
	SEP	106,0	- 4,2	+ 4,0	102,4	+ 3,1	102,1	+ 2,4	(100,4)
	OKT	111,3	+ 1,2	+ 5,0	103,1	+ 0,7	102,0	- 0,1	(99,8)
	NOV	82,6	-16,6	-25,8	91,0	-11,7	92,0	- 9,8	(98,2)
WOHNGBAUEDE VON PRIVATEN HAUSHALTEN									
1979	NOV	81,9	-21,6	-16,2	95,1	+ 3,1	93,5	+ 1,9	96,5
	DEZ	74,5	-29,0	- 9,0	89,5	- 5,9	91,8	- 1,8	(94,9)
1980	JAN	70,6	- 9,1	- 5,2	99,0	+10,6	99,2	+ 8,1	(93,5)
	FEB	87,4	+ 2,5	+23,8	106,6	+ 7,7	104,9	+ 5,7	(92,3)
	MAR	100,8	- 8,5	+15,3	98,2	- 7,9	99,1	- 5,5	(91,2)
	APR	104,6	- 5,5	+ 3,8	97,9	- 0,3	99,1	+ 0,0	(90,1)
	MAI	101,7	-13,4	- 2,8	90,2	- 7,9	90,7	- 8,5	(90,2)
	JUN	101,1	-11,9	- 0,6	86,6	- 4,0	89,1	- 1,8	(89,6)
	JUL	112,9	- 1,8	+11,7	96,1	+11,0	95,1	+ 6,7	(89,8)
	AUG	92,9	-12,1	-17,7	87,6	- 8,8	88,1	- 7,4	(89,4)
	SEP	94,7	- 6,9	+ 1,9	88,7	+ 1,3	87,9	- 0,2	(89,2)
	OKT	97,1	- 0,6	+ 2,5	90,3	+ 1,8	89,1	+ 1,4	(89,1)
	NOV	69,0	-15,8	-28,9	82,8	- 8,3	83,3	- 6,5	(89,2)
NICHTWOHNGBAUEDE									
1979	NOV	105,1	+ 0,2	-15,6	108,7	- 0,6	104,9	- 5,7	104,8
	DEZ	110,0	- 6,7	+ 4,7	106,6	- 1,9	105,4	+ 0,5	105,2
1980	JAN	78,2	+ 0,1	-28,9	101,0	- 5,3	104,1	- 1,2	(105,3)
	FEB	97,5	+24,2	+24,7	116,1	+15,0	113,3	+ 8,8	(105,4)
	MAR	102,9	+ 3,2	+ 5,5	111,0	- 4,4	110,9	- 2,1	(105,7)
	APR	102,7	+ 8,4	- 0,2	107,8	- 2,9	113,7	+ 2,5	(107,0)
	MAI	111,3	+12,0	+ 8,4	116,3	+ 7,9	116,0	+ 2,0	(106,9)
	JUN	115,0	+ 3,3	+ 3,3	101,9	-12,4	103,6	-10,7	(107,6)
	JUL	117,0	- 2,1	+ 1,7	104,3	+ 2,4	105,4	+ 1,7	(108,8)
	AUG	110,9	+ 3,5	- 5,2	105,8	+ 1,4	103,7	- 1,6	(108,9)
	SEP	119,9	+ 5,7	+ 8,1	109,7	+ 3,7	106,8	+ 3,0	(109,0)
	OKT	126,0	+ 1,2	+ 5,1	110,6	+ 0,8	108,8	+ 1,9	(109,0)
	NOV	108,4	+ 3,1	-14,0	111,2	+ 0,5	111,5	+ 2,5	(108,8)
ÖFFENTLICHE GEBÄUDE									
1979	NOV	87,6	-12,5	-13,5	90,6	+11,3	91,7	+13,3	88,7
	DEZ	102,0	-30,3	+16,4	82,8	- 8,6	80,2	-12,5	87,9
1980	JAN	85,5	+48,4	-16,2	89,0	+ 7,5	91,4	+14,0	(87,3)
	FEB	81,5	+16,1	- 4,7	93,8	+ 5,4	91,6	+ 0,2	(86,9)
	MAR	88,4	+ 0,3	+ 8,5	100,0	+ 6,6	98,0	+ 7,0	(86,9)
	APR	76,7	+ 0,4	-13,2	88,2	-11,8	92,3	- 5,8	(88,3)
	MAI	88,7	+23,7	+15,6	104,1	+18,0	100,8	+ 9,2	(90,3)
	JUN	110,0	+15,7	+24,0	101,1	- 2,9	89,0	-11,7	(90,8)
	JUL	94,4	- 8,9	-14,2	93,6	- 7,4	101,2	+13,7	(93,2)
	AUG	97,8	+14,4	+ 3,6	97,6	+ 4,3	93,6	- 7,5	(94,6)
	SEP	93,7	+ 1,3	- 4,2	88,8	- 9,0	91,3	- 2,5	(96,3)
	OKT	104,1	+ 2,8	+11,1	92,8	+ 4,5	90,7	- 0,7	(98,2)
	NOV	94,5	+ 7,9	- 9,2	96,9	+ 4,4	95,9	+ 5,7	(100,8)
WIRTSCHAFTSGBAUEDE									
1979	NOV	110,0	+ 3,5	-16,0	114,1	- 3,0	109,3	- 8,8	109,4
	DEZ	112,3	+ 2,2	+ 2,1	113,7	- 0,4	113,3	+ 3,7	110,0
1980	JAN	76,1	- 9,2	-32,2	99,7	-12,3	103,4	- 8,7	(110,1)
	FEB	102,0	+26,2	+34,0	122,6	+23,0	119,4	+15,5	(110,4)
	MAR	106,9	+ 3,8	+ 4,8	114,3	- 6,8	114,9	- 3,8	(110,6)
	APR	110,0	+10,2	+ 2,9	113,6	- 0,6	119,5	+ 4,0	(111,7)
	MAI	117,6	+ 9,7	+ 6,9	120,1	+ 5,7	120,6	+ 0,9	(111,4)
	JUN	116,4	+ 0,5	- 1,0	102,8	-14,4	107,3	-11,0	(112,3)
	JUL	123,4	- 0,4	+ 6,0	108,0	+ 5,1	107,6	+ 0,3	(113,2)
	AUG	114,5	+ 1,2	- 7,2	108,7	+ 0,6	107,2	- 0,4	(113,3)
	SEP	127,2	+ 6,7	+11,1	117,6	+ 8,2	114,6	+ 6,9	(113,3)
	OKT	132,1	+ 0,8	+ 3,9	117,7	+ 0,1	118,5	+ 3,4	(113,2)
	NOV	112,3	+ 2,1	-15,0	115,8	- 1,6	116,4	- 1,8	(112,7)

6 BAUGENEHMIGUNGEN, BAUFERTIGSTELLUNGEN, BAUVORRAT
6.3 RAUMINHALT DER FERTIGGESTELLTEN GEBÄUDE IM NEUBAU (1976 = 100)

JAHR	MONAT	ORIGINALWERT			SAISONBEREINIGTER WERT		SAISON- UND AREELITSTÄGLICH BEREINIGTER WERT		GLATTE KOMPONENTE
		1976=100	VERÄNDERUNG VORJAHR	IN O/O GEGEN VORMONAT	1976=100	VERÄNDERUNG IN O/O GEGEN VORMONAT	1976=100	VERÄNDERUNG IN O/O GEGEN VORMONAT	
WOHN- UND NICHTWOHNGBAUEDE									
1979	NOV	80,6	+ 3,7	+ 6,2	96,3	+ 3,2	97,2	- 0,4	89,3
	DEZ*	655,9	+ 8,4	+713,8	151,0	+56,8	147,1	+51,3	90,7
1980	JAN	24,5	-18,6	-96,3	90,9	-39,8	86,7	-41,1	(91,1)
	FEB	26,8	+ 7,2	+ 9,4	92,2	+ 1,4	95,8	+10,5	(91,5)
	MAR	37,0	+36,0	+38,1	97,1	+ 5,3	98,2	+ 2,5	(92,0)
	APR	46,6	+74,5	+25,9	106,1	+ 9,3	102,2	+ 4,1	(92,0)
	MAI	38,5	+14,2	-17,4	95,4	-10,1	96,1	- 6,0	(92,9)
	JUN	45,5	+23,0	+18,2	92,8	- 2,7	95,9	- 0,2	(93,6)
	JUL	48,7	+14,3	+ 7,0	93,1	+ 0,3	91,1	- 5,0	(94,5)
	AUG	49,2	+14,2	+ 1,0	96,2	+ 3,3	98,3	+ 7,9	(95,3)
	SEP	66,9	+11,5	+36,0	97,8	+ 1,7	100,9	+ 2,6	(96,3)
	OKT	87,4	+15,2	+30,6	100,2	+ 2,5	99,6	- 1,3	(97,3)
	NOV	75,4	- 6,5	-13,7	88,3	-11,9	88,2	-11,4	(98,3)
	WOHNGBAUEDE								
1979	NOV	87,4	+ 4,6	- 0,6	105,0	+ 2,9	106,2	- 0,2	95,5
	DEZ*	663,5	+11,6	+682,0	185,4	+76,6	180,3	+69,8	96,7
1980	JAN	29,6	- 7,5	-95,7	97,6	-47,4	92,3	-48,8	(96,9)
	FEB	30,2	+ 7,1	+ 2,0	97,3	- 0,3	101,1	+ 9,5	(97,0)
	MAR	41,4	+30,6	+37,1	102,3	+ 5,1	102,9	+ 1,8	(97,3)
	APR	50,7	+55,5	+22,5	110,9	+ 8,4	108,3	+ 5,2	(97,9)
	MAI	42,6	+ 6,0	-16,0	99,8	-10,0	101,4	- 6,4	(98,6)
	JUN	52,8	+24,5	+23,9	99,0	- 0,8	98,4	- 3,0	(99,0)
	JUL	56,3	+12,6	+ 6,6	98,7	- 0,3	97,7	- 0,7	(99,5)
	AUG	54,6	+ 1,1	- 3,0	100,1	+ 1,4	102,6	+ 5,0	(99,8)
	SEP	73,9	+ 3,5	+35,3	102,7	+ 2,6	106,7	+ 4,0	(100,2)
	OKT	93,4	+ 6,3	+26,4	102,2	- 0,5	100,8	- 5,5	(100,4)
	NOV	79,2	- 9,4	-15,2	92,7	- 9,3	93,0	- 7,7	(100,7)
	NICHTWOHNGBAUEDE								
1979	NOV	72,6	+ 2,0	+17,3	87,8	+ 3,4	87,7	- 0,7	85,6
	DEZ	623,6	+ 4,6	+759,0	96,4	+ 9,8	93,4	+ 6,5	87,1
1980	JAN	18,6	-33,3	-97,0	83,7	-13,2	81,3	-13,0	(87,7)
	FEB	23,0	+ 7,5	+23,7	86,8	+ 3,7	91,1	+12,1	(88,4)
	MAR	31,9	+45,7	+38,7	92,0	+ 6,0	92,2	+ 1,2	(89,1)
	APR	41,7	+110,6	+30,7	102,1	+11,0	96,7	+ 4,9	(89,3)
	MAI	33,7	+28,6	-19,2	92,0	- 9,9	94,0	- 2,8	(90,4)
	JUN	36,9	+20,6	+ 9,5	87,5	- 4,9	96,3	+ 2,4	(91,1)
	JUL	39,8	+17,1	+ 7,9	88,4	+ 1,0	84,0	-12,8	(91,8)
	AUG	40,0	+31,6	+ 0,5	91,6	+ 3,6	94,2	+12,1	(92,3)
	SEP	58,6	+25,5	+46,5	93,8	+ 2,4	92,9	- 1,4	(92,7)
	OKT	80,4	+29,9	+37,2	99,4	+ 6,0	100,9	+ 8,6	(93,1)
	NOV	71,0	- 2,2	-11,7	86,5	-13,0	84,5	-16,3	(93,3)

6 BAUGENEHMIGUNGEN, BAUFERTIGSTELLUNGEN, BAUVORRAT

6.4 GENEHMIGTE UND FERTIGGESTELLTE WOHNUNGEN (ANZAHL), BAUVORRAT (1 000)

JAHR	MONAT	ORIGINALWERT			SAISONBEREINIGTER WERT		SAISON- UND ARBEITSTÄGLICH BEREINIGTER WERT		GLATTE KOMPONENTE
		ANZAHL	VERÄNDERUNG IN O/O GEGEN VORJAHR VORMONAT		ANZAHL	VERÄNDERUNG IN O/O GEGEN VORMONAT	ANZAHL	VERÄNDERUNG IN O/O GEGEN VORMONAT	ANZAHL
GENEHMIGTE WOHNUNGEN INSGESAMT									
1979	NOV	29404	-19,6	- 9,2	30903	+ 1,6	30252	- 1,2	31324
	DEZ	28706	-24,2	- 2,4	29648	- 4,1	30283	+ 0,1	31421
1980	JAN	25769	- 3,0	-10,2	33036	+11,4	33196	+ 9,6	(31159)
	FEB	29964	+ 5,0	+16,3	35163	+ 6,4	34298	+ 3,3	(30950)
	MAR	33671	+ 0,7	+12,4	33709	- 4,1	34382	+ 0,2	(30803)
	APR	32908	- 1,8	- 2,3	32705	- 3,0	33516	- 2,5	(30778)
	MAI	35076	+ 0,5	+ 6,6	32542	- 0,5	32397	- 3,3	(30768)
	JUN	33635	- 6,7	- 4,7	29516	- 9,3	29772	- 8,1	(31061)
	JUL	35553	+ 0,6	+ 6,3	32425	+ 9,9	32355	+ 8,7	(31364)
	AUG	31438	- 4,6	-11,6	30955	- 4,5	31039	- 4,1	(31480)
	SEP	32599	+ 1,9	+ 3,7	32183	+ 4,0	32212	+ 3,8	(31644)
	OKT	35694	+10,2	+ 9,5	33104	+ 2,9	32414	+ 0,6	(31859)
	NOV	27042	- 8,0	-24,2	28286	-14,6	29164	-10,0	(32128)
	GENEHMIGTE WOHNUNGEN IN WOHNGEBÄUDEN MIT 1 UND 2 WOHNUNGEN (NEUBAU)								
1979	NOV	18114	-15,3	-13,1	20354	+ 3,9	19720	+ 0,7	20166
	DEZ	17158	-24,5	- 5,3	18931	- 7,0	19176	- 2,8	(20138)
1980	JAN	14677	-13,5	-14,5	19990	+ 5,6	20225	+ 5,5	(20113)
	FEB	18385	+ 1,4	+25,3	22113	+10,6	21705	+ 7,3	(20076)
	MAR	21122	- 5,3	+14,9	20974	- 5,2	21271	- 2,0	(20013)
	APR	21076	- 7,3	- 0,2	20388	- 2,8	20846	- 2,0	(19910)
	MAI	21351	-10,5	+ 1,3	19200	- 5,8	19164	- 8,1	(19758)
	JUN	21207	- 9,8	- 0,7	18520	- 3,5	18910	- 1,3	(19553)
	JUL	22899	- 2,6	+ 8,0	19895	+ 7,4	19797	+ 4,7	(19291)
	AUG	19522	-10,2	-14,7	18067	- 9,2	18109	- 8,5	(18977)
	SEP	19814	- 6,5	+ 1,5	18725	+ 3,6	18342	+ 1,3	(18619)
	OKT	20084	- 3,6	+ 1,4	18710	- 0,1	18587	+ 1,3	(18232)
	NOV	14998	-17,2	-25,3	17297	- 7,6	17639	- 5,1	(17837)
	GENEHMIGTE WOHNUNGEN IN WOHNGEBÄUDEN MIT 3 WOHNUNGEN UND MEHR (NEUBAU)								
1979	NOV	11002	-14,3	+ 7,1	9768	+ 1,1	9524	+ 0,3	9548
	DEZ	11402	-17,2	+ 3,6	9315	- 4,6	9419	- 1,1	(9744)
1980	JAN	9182	+30,2	-19,5	11089	+19,0	11032	+17,1	(9964)
	FEB	9918	+33,4	+ 8,0	11258	+ 1,5	10950	- 0,7	(10196)
	MAR	9837	+22,6	- 0,8	10303	- 8,5	10570	- 3,5	(10422)
	APR	9792	+20,9	- 0,5	10343	+ 0,4	10882	+ 3,0	(10622)
	MAI	10630	+25,9	+ 8,6	10531	+ 1,8	10487	- 3,6	(10770)
	JUN	9805	- 1,9	- 7,8	9172	-12,9	8866	-15,5	(10838)
	JUL	10095	+11,7	+ 3,0	9737	+ 6,2	9918	+11,9	(10790)
	AUG	9373	+ 6,4	- 7,2	9562	- 1,8	9515	- 4,1	(10590)
	SEP	10593	+16,1	+13,0	10786	+12,8	10969	+15,3	(10196)
	OKT	12320	+19,9	+16,3	11342	+ 5,2	10813	- 1,4	(9566)
	NOV	9490	-13,7	-23,0	8359	-26,3	8732	-19,2	(8652)
	FERTIGGESTELLTE WOHNUNGEN INSGESAMT								
1979	NOV	25669	+ 1,3	- 2,2	31399	+ 1,3	32426	+ 1,0	30073
	DEZ	191833	+ 8,8	+647,3	39541	+25,9	36523	+12,6	30450
1980	JAN	8786	- 7,8	-95,4	29562	-25,2	28039	-23,2	(30582)
	FEB	9208	+ 8,6	+ 4,8	29595	+ 0,1	31731	+13,2	(30701)
	MAR	12258	+30,5	+33,1	30864	+ 4,3	29857	- 5,9	(30803)
	APR	14951	+54,3	+22,0	33261	+ 7,8	32404	+ 8,5	(31191)
	MAI	12938	+ 9,3	-13,5	30397	- 8,6	32388	+ 0,0	(31409)
	JUN	16411	+27,3	+26,8	30544	+ 0,5	30726	- 5,1	(31438)
	JUL	17295	+16,0	+ 5,4	30551	+ 0,0	29725	- 3,3	(31362)
	AUG	17721	+10,1	+ 2,5	31292	+ 2,4	32530	+ 9,4	(31059)
	SEP	22196	+ 4,7	+25,3	31257	- 0,1	31049	- 4,6	(30630)
	OKT	27834	+ 6,1	+25,4	31159	- 0,3	31703	+ 2,1	(30063)
	NOV	24526	- 4,5	-11,9	29363	- 5,8	28622	- 9,7	(29347)

JAHR	MONAT	ORIGINALWERT			SAISONBEREINIGTER WERT		SAISON- UND ARBEITSTÄGLICH BEREINIGTER WERT		GLATTE KOMPONENTE
		1 000	VERÄNDERUNG VORJAHR	IN O/O GEGEN VORMONAT	1 000	VERÄNDERUNG IN O/O GEGEN VORMONAT	1 000	VERÄNDERUNG IN O/O GEGEN VORMONAT	1 000
BAUVORRAT AN WOHNUNGEN INSGESAMT									
1979	NOV	768	+ 4,3	+ 0,5	696	- 0,3	X	X	701
	DEZ*	605	+ 1,2	-21,2	680	- 2,3	X	X	701
1980	JAN	611	+ 2,5	+ 1,0	695	+ 2,2	X	X	700
	FEB	632	+ 2,6	+ 3,4	698	+ 0,4	X	X	699
	MAR	653	+ 2,0	+ 3,3	699	+ 0,1	X	X	698
	APR	671	+ 1,1	+ 2,8	696	- 0,4	X	X	697
	MAI	693	+ 0,9	+ 3,3	694	- 0,3	X	X	(696)
	JUN	710	+ 0,0	+ 2,5	693	- 0,1	X	X	(695)
	JUL	728	- 0,3	+ 2,5	695	+ 0,3	X	X	(695)
	AUG	742	- 0,7	+ 1,9	694	- 0,1	X	X	(694)
	SEP	753	- 0,7	+ 1,5	694	+ 0,0	X	X	(694)
	OKT	760	- 0,5	+ 0,9	693	- 0,1	X	X	(694)
	NOV	763	- 0,7	+ 0,4	692	- 0,1	X	X	(694)

6 BAUGENEHMIGUNGEN, BAUFERTIGSTELLUNGEN, BAUVORRAT

6.5 VERANSCHLAGTE REINE BAUKOSTEN DER GENEHMIGTEN BAUMASSNAHMEN AN BESTEHENDEN GEBÄUDEN (1976 = 100)

JAHR	MONAT	ORIGINALWERT			SAISONBEREINIGTER WERT		SAISON- UND ARBEITSTÄGLICH BEREINIGTER WERT		GLATTE KOMPONENTE
		1976=100	VERÄNDERUNG VORJAHR	IN O/O GEGEN VORMONAT	1976=100	VERÄNDERUNG IN O/O GEGEN VORMONAT	1976=100	VERÄNDERUNG IN O/O GEGEN VORMONAT	
WOHNGEBÄUDE									
1979	NOV	109,9	+12,4	-14,5	125,8	+ 0,6	126,8	+ 2,4	122,8
	DEZ	105,8	- 7,4	- 3,7	120,5	- 4,2	125,1	- 1,3	(122,6)
1980	JAN	83,6	-17,0	-21,0	112,4	- 6,7	114,4	- 8,6	(123,0)
	FEB	109,8	+ 3,1	+31,3	128,0	+13,9	128,7	+12,5	(124,2)
	MAR*	145,4	+11,8	+32,4	147,5	+15,2	148,6	+15,5	(125,9)
	APR	151,9	+11,9	+ 4,5	140,3	- 4,9	138,0	- 7,1	(128,1)
	MAI	142,1	- 2,8	- 6,5	125,0	-10,9	124,4	- 9,9	(130,6)
	JUN	140,6	- 2,0	- 1,1	128,9	+ 3,1	133,3	+ 7,2	(132,8)
	JUL	162,3	+ 7,6	+15,4	142,3	+10,4	140,2	+ 5,2	(134,5)
	AUG	145,9	+ 6,9	-10,1	136,4	- 4,1	136,7	- 2,5	(135,1)
	SEP	131,4	- 0,2	- 9,9	128,2	- 6,0	127,6	- 6,7	(134,0)
	OKT	146,3	+13,8	+11,3	141,4	+10,3	141,3	+10,7	(130,4)
	NOV	101,4	- 7,7	-30,7	119,3	-15,6	119,6	-15,4	(123,6)
	NICHTWOHNGEBÄUDE								
1979	NOV	110,4	-20,5	-12,9	112,3	- 2,2	117,4	+ 0,4	109,7
	DEZ	115,8	-30,7	+ 4,9	100,8	-10,2	101,1	-13,9	(110,3)
1980	JAN	96,6	-15,2	-16,6	107,1	+ 6,3	108,2	+ 7,0	(111,6)
	FEB	82,6	-25,4	-14,5	94,5	-11,8	97,5	- 9,9	(113,6)
	MAR	103,5	- 5,8	+25,3	118,1	+25,0	117,7	+20,7	(116,4)
	APR	124,3	+16,8	+20,1	132,2	+11,9	124,9	+ 6,1	(119,9)
	MAI	147,2	+22,1	+18,4	140,2	+ 6,1	137,4	+10,0	(124,1)
	JUN	117,0	+ 0,9	-20,5	120,4	-14,1	125,0	- 9,0	(129,0)
	JUL	133,5	- 0,7	+14,1	120,4	+ 0,0	120,4	- 3,7	(134,4)
	AUG	144,3	+30,0	+ 8,1	147,9	+22,8	146,1	+21,3	(140,5)
	SEP	163,3	+28,1	+13,2	151,2	+ 2,2	153,7	+ 5,2	(147,1)
	OKT*	203,4	+60,5	+24,6	193,8	+28,2	198,2	+29,0	(154,2)
	NOV*	114,7	+ 3,9	-43,6	117,0	-39,6	112,7	-43,1	(161,9)

7 UMSATZE DES GROSSHANDELS

7.1 IN JEWELIGEN PREISEN (1970 = 100)

JAHR	MONAT	ORIGINALWERT			SAISONBEREINIGTER WERT		SAISON- UND ARBEITSTÄGLICH BEREINIGTER WERT		GLATTE KOMPONENTE
		1970=100	VERÄNDERUNG IN O/O GEGEN VORJAHR	VERÄNDERUNG IN O/O GEGEN VORMONAT	1970=100	VERÄNDERUNG IN O/O GEGEN VORMONAT	1970=100	VERÄNDERUNG IN O/O GEGEN VORMONAT	1970=100
GROSSHANDEL INSGESAMT									
1979	NOV	207,8	+11,5	- 4,3	198,8	- 3,3	198,0	- 2,5	201,1
	DEZ	188,8	+ 4,5	- 9,1	186,5	- 6,2	194,2	- 1,9	200,9
1980	JAN	190,7	+20,2	+ 1,0	206,9	+10,9	205,6	+ 5,9	201,9
	FEB	191,0	+18,9	+ 0,2	207,5	+ 0,3	206,5	+ 0,4	201,6
	MAR	208,8	+ 8,4	+ 9,3	201,4	- 2,9	204,0	- 1,2	200,7
	APR	207,1	+13,6	- 0,8	206,5	+ 2,5	204,0	+ 0,0	200,6
	MAI	197,9	- 1,5	- 4,4	195,2	- 5,5	196,7	- 3,6	(198,4)
	JUN	195,0	- 3,2	- 1,5	190,3	- 2,5	197,0	+ 0,2	(195,8)
	JUL	203,3	+ 7,2	+ 4,3	206,7	+ 8,6	202,5	+ 2,8	(194,2)
	AUG	183,9	- 3,4	- 9,5	189,1	- 8,5	190,6	- 5,9	(192,7)
	SEP*	212,1	+ 9,1	+15,3	211,1	+11,6	209,6	+10,0	(194,1)
	OKT	218,5	+ 0,6	+ 3,0	203,8	- 3,5	201,5	- 3,9	(195,3)
	NOV	200,7	- 3,4	- 8,1	193,1	- 5,3	194,4	- 3,5	(200,2)
	KOHLE UND MINERALÖLERZEUGNISSE								
1979	NOV	359,3	+28,4	+ 2,7	341,7	- 1,4	345,2	+ 0,3	334,0
	DEZ	318,1	+ 9,1	-11,5	306,3	-10,4	321,0	- 7,0	336,0
1980	JAN	339,5	+22,5	+ 6,7	340,7	+11,2	338,7	+ 5,5	332,4
	FEB	308,3	+11,5	- 9,2	316,1	- 7,2	313,6	- 7,4	325,6
	MAR	312,3	+14,8	+ 1,3	318,8	+ 0,9	326,5	+ 4,1	322,6
	APR*	364,2	+30,5	+16,6	372,2	+16,8	365,5	+11,9	323,5
	MAI	317,0	- 2,8	-13,0	331,0	-11,1	329,3	- 9,9	(320,5)
	JUN	309,9	-12,6	- 2,2	315,1	- 4,8	319,7	- 2,9	(318,2)
	JUL*	360,1	+ 1,0	+16,2	349,3	+10,9	346,6	+ 8,4	(317,2)
	AUG	322,8	- 4,1	-10,4	323,1	- 7,5	323,0	- 6,8	(319,8)
	SEP	348,7	+ 6,8	+ 8,0	349,4	+ 8,1	352,2	+ 9,0	(323,0)
	OKT	353,3	+ 0,9	+ 1,3	345,8	- 1,0	341,7	- 3,0	(323,3)
	NOV	337,4	- 6,1	- 4,5	324,1	- 6,3	327,1	- 4,3	(320,4)
	ERZE, METALLE UND HALBZEUG								
1979	NOV	156,8	+10,2	- 7,1	155,6	- 3,1	153,8	- 3,5	158,0
	DEZ	131,8	+ 9,0	-15,9	147,9	- 4,9	151,1	- 1,8	159,4
1980	JAN*	164,1	+31,5	+24,5	178,0	+20,4	176,1	+16,5	161,7
	FEB	165,8	+28,2	+ 1,0	171,3	- 3,8	171,1	- 2,8	161,9
	MAR	179,2	+ 9,7	+ 8,1	174,6	+ 1,9	175,9	+ 2,8	162,3
	APR	165,9	+14,3	- 7,4	165,1	- 5,4	164,8	- 6,3	162,8
	MAI	168,6	+ 4,3	+ 1,6	163,8	- 0,8	166,1	+ 0,8	(161,0)
	JUN	166,0	+ 3,9	- 1,5	156,3	- 4,6	161,6	- 2,7	(158,1)
	JUL	161,5	+ 6,7	- 2,7	163,3	+ 4,5	160,2	- 0,9	(153,5)
	AUG	145,4	- 3,6	-10,0	149,1	- 8,7	150,6	- 6,0	(150,1)
	SEP	166,3	+ 2,3	+14,4	153,5	+ 3,0	151,6	+ 0,7	(149,3)
	OKT	169,1	+ 0,2	+ 1,7	159,6	+ 4,0	158,8	+ 4,7	(155,7)
	NOV	159,2	+ 1,5	- 5,9	159,7	+ 0,1	160,3	+ 0,9	(166,4)
	HOLZ UND BAUSTOFFE								
1979	NOV	212,7	+15,1	-11,4	197,3	- 4,5	194,3	- 5,1	197,9
	DEZ	176,6	+19,3	-17,0	190,9	- 3,2	195,6	+ 0,7	201,5
1980	JAN	143,0	+47,0	-19,0	200,1	+ 4,8	200,4	+ 2,5	(203,7)
	FEB	170,2	+56,4	+19,0	219,0	+ 9,4	218,0	+ 8,8	(205,3)
	MAR	209,9	+24,1	+23,3	223,9	+ 2,2	223,3	+ 2,4	(206,5)
	APR	211,6	+20,5	+ 0,8	208,2	- 7,0	209,1	- 6,4	(207,3)
	MAI	209,4	+ 4,2	- 1,0	198,1	- 4,9	199,9	- 4,4	(206,6)
	JUN	215,9	- 1,7	+ 3,1	190,4	- 3,9	199,0	- 0,5	(206,3)
	JUL	216,0	+12,3	+ 0,0	206,4	+ 8,4	202,2	+ 1,6	(204,5)
	AUG	197,0	- 2,3	- 8,8	188,1	- 8,9	188,4	- 6,8	(201,8)
	SEP	232,6	+ 9,7	+18,1	205,2	+ 9,1	201,6	+ 7,0	(198,1)
	OKT	241,3	+ 0,5	+ 3,7	199,5	- 2,8	198,2	- 1,7	(193,4)
	NOV	209,1	- 1,7	-13,3	192,6	- 3,5	191,4	- 3,4	(187,4)
	NAHRUNGS- UND GENUSSMITTEL								
1979	NOV	183,6	+ 4,1	- 2,0	174,6	- 3,9	174,8	- 2,0	174,4
	DEZ	176,5	- 0,4	- 3,9	166,9	- 4,4	174,1	- 0,4	173,8
1980	JAN	168,7	+ 9,1	- 4,4	181,7	+ 8,9	179,1	+ 2,9	175,2
	FEB	162,4	+ 7,6	- 3,7	179,3	- 1,3	179,2	+ 0,1	175,3
	MAR	175,5	+ 2,8	+ 8,1	172,2	- 4,0	174,4	- 2,7	175,4
	APR	178,6	+ 8,0	+ 1,8	179,6	+ 4,3	176,6	+ 1,3	176,0
	MAI	177,9	- 3,8	- 0,4	168,3	- 6,3	171,7	- 2,8	(175,3)
	JUN	178,0	+ 0,1	+ 0,1	170,6	+ 1,4	173,9	+ 1,3	(174,4)
	JUL	182,8	+11,2	+ 2,7	184,0	+ 7,9	180,0	+ 3,5	(173,3)
	AUG	162,3	- 3,4	-11,2	167,1	- 9,2	169,7	- 5,7	(172,1)
	SEP*	177,1	+12,1	+ 9,1	187,0	+11,9	186,1	+ 9,7	(173,3)
	OKT	188,9	+ 0,9	+ 6,7	181,2	- 3,1	178,4	- 4,1	(172,2)
	NOV	176,2	- 4,0	- 6,7	167,8	- 7,4	169,7	- 4,9	(169,0)
	FAHRZEUGE UND MASCHINEN								
1979	NOV	182,3	+ 1,8	- 4,7	178,3	- 3,7	175,6	- 4,3	181,1
	DEZ	171,3	- 3,8	- 6,0	164,9	- 7,5	171,9	- 2,1	181,3
1980	JAN	165,2	+10,9	- 3,6	186,5	+13,1	187,3	+ 9,0	179,5
	FEB	180,5	+16,2	+ 9,3	192,2	+ 3,1	190,6	+ 1,8	180,2
	MAR	205,1	- 2,7	+13,6	191,7	- 0,3	193,5	+ 1,5	180,8
	APR	191,7	+ 2,6	- 6,5	183,3	- 4,4	182,2	- 5,8	181,3
	MAI	179,8	- 8,0	- 6,2	175,6	- 4,2	176,2	- 3,3	180,3
	JUN	182,8	-12,1	+ 1,7	165,4	- 5,8	175,9	- 0,2	179,2
	JUL	189,1	+12,2	+ 3,4	188,8	+14,1	183,8	+ 4,5	(178,5)
	AUG	150,0	+ 0,0	-20,7	176,2	- 6,7	176,5	- 4,0	(177,6)
	SEP	178,6	+ 6,2	+19,1	180,8	+ 2,6	178,3	+ 1,0	(176,6)
	OKT	191,6	+ 0,2	+ 7,3	177,9	- 1,6	175,5	- 1,6	(175,4)
	NOV	167,7	- 8,0	-12,5	163,8	- 7,9	163,0	- 7,1	(174,1)

8 UMSATZE DES EINZELHANDELS
8.1 IN JEWELIGEN PREISEN (1970 = 100)

JAHR	MONAT	ORIGINALWERT			SAISONBEREINIGTER WERT		SAISON- UND ARBEITSTÄGLICH BEREINIGTER WERT		GLATTE KOMPONENTE
		1970=100	VERÄNDERUNG VORJAHR	IN O/O GEGEN VORMONAT	1970=100	VERÄNDERUNG IN O/O GEGEN VORMONAT	1970=100	VERÄNDERUNG IN O/O GEGEN VORMONAT	
EINZELHANDEL INSGESAMT									
1979	OKT	206,0	+ 9,9	+15,8	201,1	+ 7,1	200,3	+ 6,4	195,7
	NOV	214,1	+ 8,0	+ 3,9	198,5	- 1,3	196,6	- 1,8	197,0
	DEZ	248,6	+ 3,2	+16,1	192,7	- 2,9	198,4	+ 0,9	197,5
1980	JAN	187,5	+13,4	-24,6	205,2	+ 6,5	204,3	+ 3,0	197,3
	FEB	178,0	+13,2	- 5,1	203,5	- 0,8	201,9	- 1,2	198,5
	MAR	201,7	+ 2,2	+13,3	195,1	- 4,1	197,7	- 2,1	199,1
	APR	199,5	+ 5,7	- 1,1	199,4	+ 2,2	198,7	+ 0,5	198,1
	MAI	198,0	+ 2,2	- 0,8	198,2	- 0,6	198,6	- 0,1	198,7
	JUN	184,6	- 3,4	- 6,8	189,8	- 4,2	196,7	- 1,0	(198,7)
	JUL	200,8	+11,6	+ 8,8	206,9	+ 9,0	203,5	+ 3,5	(198,6)
	AUG	180,1	+ 1,0	-10,3	196,6	- 5,0	197,2	- 3,1	(198,3)
	SEP*	194,1	+ 9,1	+ 7,8	211,7	+ 7,7	211,8	+ 7,4	(197,9)
	OKT	218,5	+ 6,1	+12,6	207,2	- 2,1	203,4	- 4,0	(197,3)
NAHRUNGS- UND GENUSSMITTEL									
1979	OKT	190,5	+ 8,9	+ 8,8	194,2	+ 5,5	194,4	+ 5,1	190,9
	NOV	198,3	+ 9,1	+ 4,1	196,0	+ 0,9	193,8	- 0,3	192,6
	DEZ	225,5	+ 4,6	+13,7	191,7	- 2,2	197,1	+ 1,7	193,9
1980	JAN	182,0	+ 9,0	-19,3	197,1	+ 2,8	197,1	+ 0,0	194,1
	FEB	184,2	+13,4	+ 1,2	200,6	+ 1,8	199,3	+ 1,1	195,5
	MAR	196,7	+ 3,1	+ 6,8	191,2	- 4,7	194,3	- 2,5	196,5
	APR	199,5	+ 9,7	+ 1,4	200,4	+ 4,8	199,0	+ 2,4	197,8
	MAI	205,7	+ 8,5	+ 3,1	201,3	+ 0,4	200,6	+ 0,8	199,4
	JUN	191,2	- 1,4	- 7,0	189,3	- 6,0	196,0	- 2,3	(200,8)
	JUL	205,9	+10,5	+ 7,7	205,5	+ 8,6	202,5	+ 3,3	(202,3)
	AUG	197,4	+ 5,8	- 4,1	201,4	- 2,0	201,6	- 0,4	(203,9)
	SEP	194,2	+10,9	- 1,6	205,1	+ 1,8	204,9	+ 1,6	(205,5)
	OKT	210,4	+10,4	+ 8,3	212,5	+ 3,6	210,7	+ 2,8	(206,9)
TEXTILWAREN, SCHUHE									
1979	OKT	214,8	+ 9,3	+32,3	188,3	+13,4	186,5	+11,1	180,8
	NOV	220,4	+ 7,1	+ 2,6	184,3	- 2,1	182,4	- 2,2	181,2
	DEZ	251,4	+ 1,9	+14,1	180,1	- 2,3	183,6	+ 0,7	181,6
1980	JAN	184,7	+20,7	-26,5	195,1	+ 8,3	192,2	+ 4,7	182,4
	FEB	141,6	+19,4	-23,3	188,8	- 3,2	187,1	- 2,7	184,2
	MAR	181,5	+ 5,6	+28,2	182,1	- 3,5	184,0	- 1,7	184,6
	APR	178,6	+ 1,7	- 1,6	180,1	- 1,1	181,1	- 1,6	185,0
	MAI	185,7	+ 4,9	+ 4,0	187,8	+ 4,3	190,1	+ 5,0	187,1
	JUN	159,1	+ 5,2	-14,3	184,2	- 1,9	185,0	- 2,7	(188,3)
	JUL	184,8	+18,0	+16,2	199,7	+ 8,4	197,4	+ 6,7	(189,6)
	AUG	147,2	- 2,1	-20,3	179,7	-10,0	181,6	- 8,0	(191,0)
	SEP	179,2	+10,3	+21,7	186,8	+ 4,0	188,0	+ 3,5	(192,4)
	OKT	236,7	+10,2	+32,1	203,1	+ 8,7	197,9	+ 5,3	(193,8)
METALLWAREN, HAUSRAT, WOHNBEDARF (A-N.G.)									
1979	OKT	219,2	+ 9,7	+20,6	204,9	+ 9,5	203,0	+ 8,8	197,9
	NOV	230,7	+ 6,6	+ 5,2	200,5	- 2,1	198,7	- 2,1	(199,0)
	DEZ	282,1	+ 2,4	+22,3	193,5	- 3,5	199,6	+ 0,5	(200,2)
1980	JAN	177,5	+21,5	-37,1	212,8	+10,0	212,2	+ 6,3	(202,0)
	FEB	181,8	+22,2	+ 2,4	213,6	+ 0,4	211,9	- 0,1	(203,1)
	MAR	209,2	+10,5	+15,1	208,6	- 2,3	209,9	- 0,9	(204,4)
	APR	197,4	+ 7,6	- 5,6	205,0	- 1,7	204,9	- 2,4	(204,9)
	MAI	190,4	- 0,5	- 3,5	199,6	- 2,6	200,4	- 2,2	(206,2)
	JUN	186,5	- 4,8	- 2,0	193,8	- 2,9	201,5	+ 0,5	(207,4)
	JUL	198,1	+16,9	+ 6,2	215,3	+11,1	211,4	+ 4,9	(208,4)
	AUG	179,3	+ 2,8	- 9,5	203,5	- 5,5	203,8	- 3,6	(209,3)
	SEP	208,1	+14,5	+16,1	212,6	+ 4,5	211,3	+ 3,7	(210,2)
	OKT	233,6	+ 6,6	+12,3	217,4	+ 2,3	215,0	+ 1,8	(210,7)
ELEKTRO- UND OPTISCHE ERZEUGNISSE, UHREN									
1979	OKT	193,5	+11,2	+13,4	202,1	+ 5,9	204,4	+ 6,1	198,1
	NOV	234,6	+ 7,4	+21,2	197,0	- 2,5	194,1	- 5,0	(199,3)
	DEZ	416,5	+ 3,7	+77,5	225,9	+14,7	223,2	+15,0	(200,4)
1980	JAN	182,1	+20,0	-56,3	209,1	- 7,4	208,7	- 6,5	(201,9)
	FEB	167,7	+16,7	- 7,9	207,5	- 0,8	207,7	- 0,5	(202,9)
	MAR	180,8	+ 7,8	+ 7,8	199,8	- 3,7	199,5	- 3,9	(203,3)
	APR	174,1	+ 6,2	- 3,7	201,3	+ 0,8	202,1	+ 1,3	(205,6)
	MAI	175,6	+ 4,3	+ 0,9	200,2	- 0,5	200,9	- 0,6	(206,7)
	JUN	170,3	- 0,7	- 3,0	196,4	- 1,9	198,1	- 1,4	(207,5)
	JUL	194,5	+15,0	+14,2	213,2	+ 8,6	212,6	+ 7,3	(207,3)
	AUG	180,7	+ 3,6	- 7,1	202,0	- 5,3	203,4	- 4,3	(206,8)
	SEP	190,8	+11,8	+ 5,6	209,4	+ 3,7	209,4	+ 2,9	(205,8)
	OKT	203,9	+ 5,4	+ 6,9	210,4	+ 0,5	209,3	+ 0,0	(204,1)
FAHRZEUGE, MASCHINEN UND BÜROEINRICHTUNGEN									
1979	OKT	187,1	- 2,7	+15,2	190,2	+ 5,6	189,6	+ 4,5	189,8
	NOV	173,1	- 3,8	- 7,5	184,4	- 3,0	180,4	- 4,9	187,4
	DEZ	157,4	-12,4	- 9,1	173,9	- 5,7	180,6	+ 0,1	(185,3)
1980	JAN	167,6	+ 2,9	+ 6,5	195,1	+12,2	197,0	+ 9,1	(185,2)
	FEB	185,1	+ 6,4	+10,4	196,1	+ 0,5	194,0	- 1,5	(184,0)
	MAR	226,4	-12,7	+22,3	189,0	- 3,6	191,7	- 1,2	(182,2)
	APR	209,1	- 9,1	- 7,6	177,3	- 6,2	175,6	- 8,4	(179,8)
	MAI	197,6	-14,2	- 5,5	173,0	- 2,4	172,5	- 1,8	(178,8)
	JUN	188,2	-22,0	- 4,8	155,2	-10,3	169,6	- 1,7	(178,1)
	JUL*	186,6	+10,5	- 0,9	192,8	+24,2	186,6	+10,0	(177,8)
	AUG	147,4	+ 0,5	-21,0	184,0	- 4,6	185,1	- 0,8	(177,8)
	SEP	175,5	+ 8,1	+19,1	192,1	+ 4,4	188,4	+ 1,8	(178,2)
	OKT	193,7	+ 3,5	+10,4	193,5	+ 0,7	192,4	+ 2,1	(180,3)

9 AUSSENHANDEL (SPEZIALHANDEL)

9.1 EINFUHR - TATSÄCHLICHE WERTE (MILL.-DM)

JAHR	MONAT	ORIGINALWERT			SAISONBEREINIGTER WERT		SAISON- UND ARBEITSTÄGLICH BEREINIGTER WERT		GLATTE KOMPONENTE
		MILL.-DM	VERÄNDERUNG IN O/O GEGEN VORJAHR VORMONAT		MILL.-DM	VERÄNDERUNG IN O/O GEGEN VORMONAT	MILL.-DM	VERÄNDERUNG IN O/O GEGEN VORMONAT	
EINFUHR INSGESAMT									
1979	DEZ	25729	+21,4	- 5,4	25640	- 2,8	26297	+ 1,8	26223
1980	JAN	27628	+31,3	+ 7,4	27841	+ 8,6	27749	+ 5,5	27397
	FEB	29136	+39,9	+ 5,5	29544	+ 6,1	29103	+ 4,9	27813
	MAR	29287	+19,1	+ 0,5	29154	- 1,3	29580	+ 1,6	28084
	APR	29042	+28,5	- 0,8	28786	- 1,3	29184	- 1,3	28589
	MAI	28606	+14,5	- 1,5	28356	- 1,5	28590	- 2,0	28678
	JUN	28209	+17,4	- 1,4	27812	- 1,9	28383	- 0,7	(28779)
	JUL	29177	+12,7	+ 3,4	28611	+ 2,9	28219	- 0,6	(28821)
	AUG*	24329	+ 2,6	-16,6	25298	-11,6	25404	-10,0	(28835)
	SEP	27809	+19,5	+14,3	28550	+12,9	28254	+11,2	(28863)
	OKT	30341	+ 7,8	+ 9,1	29854	+ 4,6	29316	+ 3,8	(29022)
	NOV	28433	+ 4,5	- 6,3	28150	- 5,7	28569	- 2,5	(31007)
	DEZ	29262	+13,7	+ 2,9	29150	+ 3,6	29831	+ 4,4	(30603)
ERNAHRUNGSWIRTSCHAFT									
1979	DEZ	3505	+12,6	- 4,0	3449	+ 0,5	3560	+ 5,9	3548
1980	JAN	3477	+14,0	- 0,8	3620	+ 5,0	3608	+ 1,3	3583
	FEB	3606	+24,0	+ 3,7	3796	+ 4,9	3741	+ 3,7	3581
	MAR	3630	+ 7,4	+ 0,7	3528	- 7,1	3596	- 3,9	3579
	APR	3655	+13,1	+ 0,7	3636	+ 3,1	3665	+ 1,9	3591
	MAI	3926	+ 3,9	+ 4,7	3599	- 1,0	3652	- 0,4	3552
	JUN	3475	+ 7,6	- 9,2	3423	- 5,0	3485	- 4,6	(3529)
	JUL	3537	+ 4,6	+ 1,8	3600	+ 5,3	3529	+ 1,3	(3509)
	AUG	3247	- 1,7	- 9,0	3393	- 5,7	3435	- 2,7	(3508)
	SEP	3423	+13,4	+ 6,4	3565	+ 5,1	3494	+ 1,7	(3537)
	OKT	3867	+ 6,3	+13,0	3757	+ 5,4	3704	+ 6,0	(3615)
	NOV	3682	+ 0,9	- 4,8	3565	- 5,1	3633	- 1,9	(3933)
	DEZ	3969	+13,2	+ 7,8	3878	+ 8,8	3917	+ 7,8	(3863)
GEWERBLICHE WIRTSCHAFT (OHNE GÜTER DER BUNDESREG.)									
1979	DEZ	21846	+23,4	- 4,8	21815	- 2,7	22400	+ 2,2	22508
1980	JAN*	23778	+35,0	+ 8,8	24721	+13,3	24826	+10,8	22898
	FEB	25160	+42,9	+ 5,8	25367	+ 2,6	24881	+ 0,2	23432
	MAR	25173	+21,5	+ 0,1	24112	- 4,9	24443	- 1,8	23602
	APR	24887	+31,3	- 1,1	24635	+ 2,2	24980	+ 2,2	24013
	MAI	24161	+16,0	- 2,9	24175	- 1,9	24311	- 2,7	24123
	JUN	23978	+18,0	- 0,8	23753	- 1,7	24383	+ 0,3	(24123)
	JUL	25068	+13,4	+ 4,5	24331	+ 2,4	24039	- 1,4	(24265)
	AUG*	20671	+ 3,3	-17,5	21350	-12,3	21394	-11,0	(23999)
	SEP*	23858	+20,1	+15,4	24900	+16,6	24453	+14,5	(23999)
	OKT	25831	+ 8,7	+ 8,3	25330	+ 1,7	25065	+ 2,5	(24317)
	NOV	24104	+ 5,0	- 6,7	23914	- 5,6	24232	- 3,3	(25738)
	DEZ	24752	+13,3	+ 2,7	24638	+ 3,0	25142	+ 3,8	(25680)
ROHSTOFFE UND HALBWAREN									
1979	DEZ	8624	+37,7	- 3,6	8469	- 5,4	8819	- 1,1	(9158)
1980	JAN*	10016	+60,4	+16,1	10303	+21,7	10313	+16,9	(9344)
	FEB	10234	+70,3	+ 2,2	10396	+ 0,9	10298	- 0,1	(9496)
	MAR	10061	+46,2	- 1,7	9846	- 5,3	9976	- 3,1	(9611)
	APR	9846	+44,5	- 2,1	9926	+ 0,8	9882	- 0,9	(9694)
	MAI	10135	+32,3	+ 2,9	9949	+ 0,2	9914	+ 0,3	(9749)
	JUN	9499	+19,8	- 6,3	9407	- 5,4	9723	-1,9	(9785)
	JUL	9877	+13,3	+ 4,0	9846	+ 4,7	9705	- 0,2	(9763)
	AUG*	8819	+ 8,2	-10,7	8799	-10,6	8783	- 9,5	(9779)
	SEP	9719	+22,3	+10,2	9879	+12,3	9870	+12,4	(9712)
	OKT	9816	+10,3	+ 1,0	9769	- 1,1	9636	- 2,4	(9833)
	NOV	9914	+10,8	+ 1,0	9932	+ 1,7	9986	+ 3,6	(10309)
	DEZ	10781	+25,0	+ 8,7	10732	+ 8,1	10823	+ 8,4	(11112)
ROHSTOFFE									
1979	DEZ	4252	+52,9	+ 0,0	4169	- 2,6	4267	- 0,5	(4433)
1980	JAN*	4719	+73,8	+11,0	4852	+16,4	4843	+13,5	(4555)
	FEB	4908	+83,6	+ 4,0	5022	+ 3,5	5003	+ 3,3	(4667)
	MAR	5108	+71,5	+ 4,1	4990	- 0,6	5038	+ 0,7	(4750)
	APR	4866	+51,6	- 4,7	4934	- 1,1	4900	- 2,7	(4821)
	MAI	5119	+48,7	+ 5,2	5005	+ 1,4	4990	+ 1,8	(4875)
	JUN	4723	+32,3	- 7,7	4748	- 5,1	4803	- 3,7	(4912)
	JUL	4923	+29,7	+ 4,2	4871	+ 2,6	4841	+ 0,8	(4937)
	AUG*	4353	+11,5	-11,6	4293	-11,9	4300	-11,2	(4946)
	SEP	4742	+26,8	+ 8,9	4857	+13,1	4881	+13,5	(4935)
	OKT	4969	+19,3	+ 4,8	4944	+ 1,8	4911	+ 0,6	(4929)
	NOV	4987	+17,3	+ 0,4	4970	+ 0,5	5001	+ 1,8	(4998)
	DEZ*	5507	+29,5	+10,4	5474	+10,1	5451	+ 9,0	(5133)
HALBWAREN									
1979	DEZ	4371	+25,5	- 6,8	4296	- 8,2	4523	- 2,7	(4721)
1980	JAN*	5297	+50,0	+21,2	5405	+25,8	5425	+19,9	(4776)
	FEB	5326	+59,6	+ 0,5	5366	- 0,7	5302	- 2,3	(4816)
	MAR	4953	+26,9	- 7,0	4849	- 9,6	4914	- 7,3	(4841)
	APR	4980	+38,1	+ 0,5	4984	+ 2,8	4964	+ 1,0	(4854)
	MAI	5016	+18,9	+ 0,7	4946	- 0,8	4936	- 0,6	(4859)
	JUN	4776	+ 9,5	- 4,8	4667	- 5,6	4900	- 0,7	(4860)
	JUL	4954	+ 0,7	+ 3,7	4932	+ 5,7	4831	- 1,4	(4836)
	AUG	4466	+ 5,3	- 9,9	4648	- 5,8	4631	- 4,1	(4835)
	SEP	4977	+18,4	+11,4	5037	+ 8,4	5002	+ 8,0	(4785)
	OKT	4847	+ 2,4	- 2,6	4817	- 4,4	4741	- 5,2	(4863)
	NOV	4927	+ 5,0	+ 1,7	4892	+ 1,6	4908	+ 3,5	(5054)
	DEZ	5274	+20,7	+ 7,0	5283	+ 8,0	5347	+ 8,9	(5530)

9 AUSSENHANDEL (SPEZIALHANDEL)
9.1 EINFUHR - TATSÄCHLICHE WERTE (MILL. DM)

JAHR	MONAT	ORIGINALWERT			SAISONBEREINIGTER WERT		SAISON- UND ARBEITSTÄGLICH BEREINIGTER WERT		GLATTE KOMPONENTE
		MILL. DM	VERÄNDERUNG VORJAHR	IN O/O GEGEN VORMONAT	MILL. DM	VERÄNDERUNG IN O/O GEGEN VORMONAT	MILL. DM	VERÄNDERUNG IN O/O GEGEN VORMONAT	
FERTIGWAREN (OHNE GÜTER DER BUNDESREG.)									
1979	DEZ	13222	+15,6	- 5,6	13278	- 2,2	13529	+ 3,5	13663
1980	JAN	13763	+21,1	+ 4,1	13983	+ 5,3	13948	+ 3,1	13866
	FEB	14926	+28,7	+ 8,5	14991	+ 7,2	14627	+ 4,9	14360
	MAR	15113	+ 9,3	+ 1,3	14178	- 5,4	14330	- 2,0	14109
	APR	15041	+23,9	- 0,5	14621	+ 3,1	15053	+ 5,0	14458
	MAI	14926	+ 6,5	- 6,7	14197	- 2,9	14411	- 4,3	14609
	JUN	14479	+16,9	+ 3,2	14205	+ 0,1	14364	- 0,3	(14781)
	JUL	15191	+13,5	+ 4,9	14951	+ 5,3	14761	+ 2,8	(15034)
	AUG*	11852	- 0,1	-22,0	12961	-13,3	12979	-12,1	(15180)
	SEP	14139	+18,6	+19,3	14687	+13,3	14471	+11,5	(15517)
	OKT	16016	+ 7,8	+13,3	15873	+ 8,1	15525	+ 7,3	(15027)
	NOV	14190	+ 1,3	-11,4	14076	-11,3	14286	- 8,0	(15382)
	DEZ	13971	+ 5,7	- 1,5	13874	- 1,4	14221	- 0,5	(13696)
VORERZEUGNISSE									
1979	DEZ	3428	+19,0	-11,0	3642	- 2,7	3731	+ 1,7	3736
1980	JAN	3779	+13,9	+10,2	3734	+ 2,5	3727	- 0,1	3754
	FEB*	4197	+29,1	+11,1	4306	+15,3	4240	+13,8	3770
	MAR	3981	+ 9,9	- 5,1	3775	-12,3	3830	- 9,7	3813
	APR	4115	+19,4	+ 3,4	3943	+ 4,5	3970	+ 3,7	3877
	MAI	3965	+ 8,3	- 3,6	3900	- 1,1	3956	- 0,4	3369
	JUN	3897	+11,7	- 1,7	3812	- 2,3	3862	- 2,4	(3377)
	JUL	3948	+ 4,6	+ 1,3	3911	+ 2,6	3849	- 3,3	(3365)
	AUG*	2876	- 9,3	-27,2	3237	-17,2	3270	-15,0	(3312)
	SEP	3536	+10,7	+22,9	3788	+17,0	3715	+13,6	(3763)
	OKT	4068	+ 0,6	+15,0	3774	- 0,4	3736	+ 0,6	(3523)
	NOV	3474	- 9,8	-14,6	3442	- 8,8	3495	- 5,5	(3508)
	DEZ	3364	- 1,9	- 3,2	3574	+ 3,8	3596	+ 2,9	(3477)
ENDERZEUGNISSE (OHNE GÜTER DER BUNDESREG.)									
1979	DEZ	9795	+14,5	- 3,6	9639	- 2,0	9807	+ 3,8	9903
1980	JAN	9984	+24,0	+ 1,9	10250	+ 6,3	10216	+ 4,2	10076
	FEB	10728	+28,6	+ 7,5	10851	+ 5,9	10582	+ 3,6	10238
	MAR	11131	+ 9,1	+ 3,8	10399	- 4,2	10488	- 0,9	10286
	APR	10927	+25,7	- 1,8	10683	+ 2,7	11039	+ 5,3	10557
	MAI	10061	+ 5,8	- 7,9	10310	- 3,5	10480	- 5,1	10710
	JUN	10581	+18,9	+ 5,2	10414	+ 1,0	10544	+ 0,6	(10868)
	JUL	11243	+16,9	+ 6,3	11062	+ 6,2	10924	+ 3,6	(11111)
	AUG*	8976	+ 3,3	-20,2	9738	-12,0	9744	-10,8	(11273)
	SEP	10602	+21,4	+18,1	10900	+11,9	10746	+10,3	(11604)
	OKT	11948	+10,5	+12,7	11865	+ 8,9	11586	+ 7,8	(11301)
	NOV	10716	+ 5,5	-10,3	10622	-10,5	10771	- 7,0	(11581)
	DEZ	10607	+ 8,3	- 1,0	10326	- 2,8	10612	- 1,5	(10202)
HALBWAREN UND VORERZEUGNISSE									
1979	DEZ	7799	+22,6	- 8,7	7883	- 6,5	8185	- 2,3	(8307)
1980	JAN*	9076	+32,5	+16,4	9301	+18,0	9322	+13,9	(8364)
	FEB*	9523	+44,5	+ 4,9	9755	+ 4,9	9649	+ 3,5	(8421)
	MAR	8934	+18,7	- 6,2	8557	-12,3	8756	- 9,3	(8481)
	APR	9095	+29,0	+ 1,8	8969	+ 4,8	8938	+ 2,1	(8546)
	MAI	8981	+14,0	- 1,3	8865	- 1,2	8865	- 0,8	(8516)
	JUN	8673	+10,5	- 3,4	8488	- 4,3	8817	- 0,5	(8688)
	JUL	8902	+ 2,4	+ 2,6	8671	+ 2,2	8511	- 3,5	(8744)
	AUG*	7343	- 1,0	-17,5	7490	-13,6	7534	-11,5	(8794)
	SEP	8514	+15,1	+15,9	8829	+17,9	8711	+15,6	(8707)
	OKT	8914	+ 1,5	+ 4,7	8869	+ 0,5	8789	+ 0,9	(8532)
	NOV	8401	- 1,7	- 5,8	8421	- 5,1	8555	- 2,7	(9411)
	DEZ	8638	+10,8	+ 2,8	8808	+ 4,6	8991	+ 5,1	(9400)
ERZEUGNISSE DES NAHRUNGS- UND GENUSSMITTELGEWERBES									
1979	DEZ	1646	+14,3	- 5,2	1642	+ 0,4	1681	+ 3,8	1687
1980	JAN	1672	+14,1	+ 1,6	1726	+ 5,1	1717	+ 2,1	1702
	FEB	1711	+26,8	+ 2,3	1807	+ 4,7	1785	+ 4,0	1694
	MAR	1725	+ 7,6	+ 0,8	1681	- 7,0	1686	- 5,5	1588
	APR	1622	+11,7	- 6,0	1690	+ 0,5	1709	+ 1,4	1696
	MAI	1720	+ 4,9	+ 6,0	1684	- 0,4	1721	+ 0,7	1683
	JUN	1666	+ 9,0	- 3,1	1675	- 0,5	1679	- 2,4	(1681)
	JUL	1653	+ 1,0	- 0,8	1663	- 0,7	1648	- 1,8	(1684)
	AUG	1565	- 0,5	- 5,3	1623	- 2,4	1629	- 1,2	(1695)
	SEP	1750	+17,8	+11,8	1743	+ 7,4	1716	+ 5,3	(1715)
	OKT	1945	+ 6,5	+11,1	1813	+ 4,0	1778	+ 3,6	(1757)
	NOV	1808	+ 4,1	- 7,0	1725	- 4,9	1752	- 1,5	(1834)
	DEZ	1923	+16,8	+ 6,4	1912	+10,8	1901	+ 8,5	(1918)
ERZEUGNISSE DES GRUNDSTOFF- UND PRODUKTIONSGÜTERGEWERBES									
1979	DEZ	6972	+25,9	- 8,5	7221	- 5,9	7628	+ 0,6	(7371)
1980	JAN	8069	+39,3	+15,7	8273	+14,6	8288	+ 8,7	(7923)
	FEB	8424	+47,5	+ 4,4	8606	+ 4,0	8475	+ 2,3	(7945)
	MAR	7899	+17,3	- 6,2	7662	-11,0	7866	- 7,2	(7940)
	APR	8162	+28,1	+ 3,3	8084	+ 5,5	8064	+ 2,5	(7910)
	MAI	8084	+12,1	- 1,0	7942	- 1,8	7990	- 0,9	(7860)
	JUN	7911	+ 7,2	- 2,1	7587	- 4,5	7914	- 1,0	(7795)
	JUL	8236	+ 2,8	+ 4,1	7805	+ 2,9	7616	- 3,8	(7577)
	AUG	6722	- 3,5	-18,4	7147	- 8,4	7191	- 5,6	(7516)
	SEP	7675	+14,3	+14,2	7891	+10,4	7760	+ 7,9	(7505)
	OKT	7829	- 2,8	+ 2,0	7588	- 3,8	7441	- 4,1	(7494)
	NOV	7122	- 6,5	- 9,0	7277	- 4,1	7420	- 0,3	(7974)
	DEZ	7351	+ 5,4	+ 3,2	7705	+ 5,9	7804	+ 5,2	(8053)

9 AUSSENHANDEL (SPEZIALHANDEL)

9.1 EINFUHR - TATSÄCHLICHE WERTE (MILL. DM)

JAHR	MONAT	ORIGINALWERT			SAISONBEREINIGTER WERT		SAISON- UND ARBEITSTÄGLICH BEREINIGTER WERT		GLATTE KOMPONENTE
		MILL.-DM	VERÄNDERUNG VORJAHR	IN O/O GEGEN VORMONAT	MILL.-DM	VERÄNDERUNG IN O/O GEGEN VORMONAT	MILL.-DM	VERÄNDERUNG IN O/O GEGEN VORMONAT	MILL.-DM
ERZEUGNISSE DES INVESTITIONSGÜTER PRODUZIERENDEN GEWERBES									
1979	DEZ	5942	+ 2,9	- 7,4	5663	- 8,0	5851	- 0,6	6063
1980	JAN	5736	+16,5	- 3,5	6176	+ 9,1	6171	+ 5,5	6218
	FEB	6188	+21,2	+ 7,9	6515	+ 5,5	6363	+ 3,1	6255
	MAR	6820	+ 6,2	+10,2	6418	- 1,5	6510	+ 2,3	6326
	APR	6904	+25,6	+ 1,2	6592	+ 2,7	6761	+ 3,9	6402
	MAI	6523	+ 5,3	- 5,5	6431	- 2,4	6508	- 3,7	6456
	JUN	6694	+19,8	+ 2,6	6434	+ 0,0	6700	+ 3,0	(6528)
	JUL	6756	+19,2	+ 0,9	6838	+ 6,3	6677	- 0,3	(6594)
	AUG	5142	+ 1,8	-23,9	6162	- 9,9	6207	- 7,0	(6550)
	SEP	6371	+21,7	+23,9	6614	+ 7,3	6483	+ 4,4	(6658)
	OKT	7228	+10,1	+13,5	6748	+ 2,0	6599	+ 1,8	(6684)
	NOV	7013	+ 9,3	- 3,0	6695	- 0,8	6800	+ 3,0	(6749)
	DEZ	6915	+16,4	- 1,4	6656	- 0,6	6913	+ 1,7	(6916)
ERZEUGNISSE DES VERBRAUCHSGÜTER PRODUZIERENDEN GEWERBES									
1979	DEZ	4061	+31,1	- 2,0	4327	+ 4,5	4419	+ 9,6	4265
1980	JAN	4562	+28,0	+12,3	4461	+ 3,1	4434	+ 0,3	4371
	FEB	5015	+39,9	+ 9,9	4802	+ 7,6	4729	+ 6,7	4395
	MAR	4593	+12,1	- 8,4	4320	-10,0	4335	- 8,3	4435
	APR	4350	+25,8	- 5,3	4445	+ 2,9	4544	+ 4,8	4485
	MAI	3866	+ 6,0	-11,1	4228	- 4,9	4367	- 3,9	4477
	JUN	4130	+16,2	+ 6,8	4277	+ 1,2	4360	- 0,2	(4463)
	JUL	4705	+ 9,1	+13,9	4696	+ 9,8	4604	+ 5,6	(4431)
	AUG	3851	+ 1,2	-18,2	4086	-13,0	4138	-10,1	(4385)
	SEP	4499	+18,4	+16,8	4433	+ 8,5	4315	+ 4,3	(4329)
	OKT	5026	+ 8,8	+11,7	4558	+ 2,8	4485	+ 3,9	(4321)
	NOV	4004	- 3,4	-20,3	4103	-10,0	4163	- 7,2	(4448)
	DEZ	3871	- 4,7	- 3,3	4099	- 0,1	4132	- 0,7	(3956)
INVESTITIONSGÜTER									
1979	DEZ	2348	+ 3,8	+ 3,4	2056	- 7,1	2074	+ 0,1	2160
1980	JAN	2021	+23,1	-13,9	2211	+ 7,5	2211	+ 6,6	2202
	FEB	2166	+17,8	+ 7,2	2308	+ 4,4	2224	+ 0,6	2207
	MAR	2397	+ 4,2	+10,7	2277	- 1,3	2294	+ 3,1	2211
	APR	2295	+21,8	- 4,3	2247	- 1,3	2378	+ 3,7	2255
	MAI	2292	+ 1,4	- 0,1	2257	+ 0,4	2309	- 2,9	2271
	JUN	2392	+23,6	+ 4,4	2275	+ 0,8	2315	+ 0,3	(2296)
	JUL	2275	+12,8	- 4,9	2324	+ 2,2	2287	- 1,2	(2319)
	AUG	1893	+ 0,9	-16,8	2167	- 6,8	2183	- 4,5	(2341)
	SEP	2145	+19,8	+13,3	2279	+ 5,2	2215	+ 1,5	(2341)
	OKT	2614	+15,7	+21,9	2485	+ 9,0	2417	+ 9,1	(2358)
	NOV	2525	+11,2	- 3,4	2436	- 2,0	2490	+ 3,0	(2375)
	DEZ	2578	+ 9,8	+ 2,1	2297	- 5,7	2406	- 3,4	(2312)
VERBRAUCHSGÜTER									
1979	DEZ	4505	+18,8	- 8,0	4653	- 3,8	4824	+ 2,4	4828
1980	JAN	5252	+33,7	+16,6	5178	+11,3	5161	+ 7,0	4903
	FEB	5303	+33,6	+ 1,0	5234	+ 1,1	5169	+ 0,2	4931
	MAR	4895	+ 8,2	- 7,7	4727	- 9,7	4783	- 7,5	4973
	APR	4974	+23,0	+ 1,6	5004	+ 5,9	5024	+ 5,0	5016
	MAI	4527	+ 9,1	- 9,0	4856	- 3,0	4906	- 2,3	4975
	JUN	4510	+ 7,3	- 0,4	4657	- 4,1	4850	- 1,1	(4949)
	JUL	5311	+ 2,1	+17,8	5238	+12,5	5116	+ 5,5	(4909)
	AUG	4497	+ 5,0	-15,3	4770	- 8,9	4793	- 6,3	(4877)
	SEP	4955	+10,0	+10,2	4891	+ 2,5	4831	+ 0,8	(4891)
	OKT	5250	+ 0,2	+ 6,0	4857	- 0,7	4772	- 1,2	(4846)
	NOV	4552	- 7,0	-13,3	4550	- 6,3	4594	- 3,7	(4759)
	DEZ	4558	+ 1,2	+ 0,1	4673	+ 2,7	4758	+ 3,6	(4534)
EG-LÄENDER									
1979	DEZ	11700	+17,6	- 8,1	12021	- 3,2	12396	+ 2,5	12636
1980	JAN	12438	+21,0	+ 6,3	12771	+ 6,2	12747	+ 2,8	12812
	FEB	13811	+34,3	+11,0	13889	+ 8,7	13662	+ 7,2	12975
	MAR	13701	+ 8,2	- 0,8	13539	- 2,5	13810	+ 1,1	13073
	APR	14003	+25,7	+ 2,2	13616	+ 0,6	13786	- 0,2	13262
	MAI	13293	+ 6,2	- 5,1	13017	- 4,4	13129	- 4,8	13262
	JUN	13246	+12,6	- 0,4	12849	- 1,3	13208	+ 0,6	(13259)
	JUL	13546	+ 7,7	+ 2,3	13232	+ 3,0	12977	- 1,7	(13232)
	AUG*	10754	- 1,7	-20,6	11494	-13,1	11587	-10,7	(13204)
	SEP	12446	+13,1	+15,7	12855	+11,8	12667	+ 9,3	(13201)
	OKT	13981	+ 2,3	+12,3	13580	+ 5,6	13348	+ 5,4	(13280)
	NOV	13120	+ 3,0	- 6,2	13130	- 3,3	13348	+ 0,0	(14830)
	DEZ	13059	+11,6	- 0,5	13336	+ 1,6	13737	+ 2,9	(14154)

9 AUSSENHANDEL (SPEZIALHANDEL)
9.1 EINFUHR - TATSÄCHLICHE WERTE (MILL. DM)

JAHR	MONAT	ORIGINALWERT			SAISONBEREINIGTER WERT		SAISON- UND ARBEITSTÄGELICH BEREINIGTER WERT		GLATTE KOMPONENTE
		MILL.-DM	VERÄNDERUNG VORJAHR	IN O/O GEGEN VORMONAT	MILL.-DM	VERÄNDERUNG IN O/O GEGEN VORMONAT	MILL.-DM	VERÄNDERUNG IN O/O GEGEN VORMONAT	MILL.-DM
ANDERE EUROPÄISCHE INDUSTRIALISIERTE LÄNDER									
1979	DEZ	3713	+14,7	-11,1	3767	- 4,1	3901	+ 1,1	3986
1980	JAN*	4175	+27,6	+12,4	4458	+18,3	4445	+13,9	4066
	FEB	4373	+37,1	+ 4,7	4444	- 0,3	4339	- 2,4	4144
	MAR	4701	+23,4	+ 7,5	4394	- 1,1	4448	+ 2,5	4185
	APR	4290	+26,4	- 8,7	4274	- 2,7	4383	- 1,5	4210
	MAI	4141	+11,9	- 3,5	4220	- 1,3	4227	- 3,6	4165
	JUN	4319	+19,3	+ 4,3	4203	- 0,4	4258	+ 2,7	(4106)
	JUL	4312	+14,3	- 0,2	4239	+ 0,9	4202	- 1,3	(4244)
	AUG	3671	+ 7,2	-14,9	4032	- 4,9	4025	- 4,2	(4000)
	SEP*	4344	+22,6	+18,3	4503	+11,7	4471	+11,1	(4004)
	OKT*	4868	+19,8	+12,1	4625	+ 2,7	4525	+ 1,2	(4085)
	NOV	4384	+ 5,0	- 9,9	4150	-10,3	4197	- 7,2	(4369)
	DEZ	4555	+22,7	+ 3,9	4596	+10,7	4693	+11,8	(4353)
	VEREINIGTE STAATEN								
1979	DEZ	1772	- 4,4	-12,2	1661	-13,6	1694	- 9,1	1322
1980	JAN*	2280	+55,0	+28,7	2378	+43,2	2361	+39,4	1922
	FEB	2219	+31,7	- 2,7	2156	- 9,3	2131	- 9,7	1991
	MAR	2200	+24,6	- 0,9	2120	- 1,7	2151	+ 0,9	2036
	APR	2243	+40,7	+ 2,0	2169	+ 2,3	2189	+ 1,8	2113
	MAI	2224	+28,3	- 0,8	2192	+ 1,1	2228	+ 1,8	2145
	JUN	2193	+39,9	- 1,4	2133	- 2,7	2193	- 1,6	(2154)
	JUL	2247	+38,3	+ 2,5	2267	+ 6,3	2230	+ 1,7	(2145)
	AUG	1782	+11,5	-20,7	1946	-14,2	1963	-12,3	(2123)
	SEP	1859	+29,5	+ 4,3	2065	+ 6,1	2025	+ 3,2	(2398)
	OKT	2182	+ 8,7	+17,4	2233	+ 8,1	2197	+ 8,5	(2112)
	NOV	2065	+ 2,3	- 5,4	1969	-11,8	2013	- 8,4	(2013)
	DEZ	2204	+24,4	+ 6,7	2095	+ 6,4	2152	+ 6,9	(2188)
	UEBRIGE INDUSTRIALISIERTE WESTLICHE LÄNDER								
1979	DEZ	1847	+47,3	+11,1	1636	- 1,7	1608	- 0,9	1500
1980	JAN	1461	+41,3	-20,9	1521	- 7,0	1495	- 7,0	1523
	FEB	1378	+46,0	- 5,7	1517	- 0,3	1540	+ 3,0	1513
	MAR	1420	+ 8,6	+ 3,0	1539	+ 1,5	1543	+ 0,2	1525
	APR	1501	+22,5	+ 5,7	1493	- 3,0	1496	- 3,0	1527
	MAI	1549	+11,2	+ 3,2	1466	- 1,8	1508	+ 0,8	1573
	JUN	1465	+17,1	- 5,4	1481	+ 1,0	1516	+ 3,5	(1598)
	JUL	1679	+20,4	+14,6	1642	+10,9	1609	+ 5,1	(1635)
	AUG	1539	+10,9	-10,1	1543	- 6,0	1571	- 2,4	(1693)
	SEP	1693	+28,4	+12,2	1690	+ 9,5	1663	+ 5,9	(1762)
	OKT	1736	+17,9	+ 2,5	1736	+ 2,7	1744	+ 4,9	(1780)
	NOV	1844	+10,9	+ 6,2	1826	+ 5,2	1836	+ 5,3	(1808)
	DEZ	1648	-10,8	-10,6	1438	-21,2	1480	-19,4	(1461)
	ENTWICKLUNGSLÄNDER								
1979	DEZ	4269	+33,5	- 1,0	4982	- 1,4	5058	- 1,1	5243
1980	JAN*	5892	+54,9	+18,6	6015	+20,7	5967	+18,0	5373
	FEB*	5974	+57,1	+ 1,4	6164	+ 2,5	6182	+ 3,6	5425
	MAR	5950	+48,3	- 0,4	5778	- 6,3	5822	- 5,8	5500
	APR	5587	+34,5	- 6,1	5640	- 2,4	5579	- 4,2	5586
	MAI	5951	+34,0	+ 6,5	5824	+ 3,3	5860	+ 5,0	5597
	JUN	5480	+23,7	- 7,9	5583	- 4,1	5642	- 3,7	(5598)
	JUL	5856	+18,6	+ 6,9	5684	+ 1,8	5639	- 0,1	(5594)
	AUG	5316	+ 9,0	- 9,2	5271	- 7,3	5318	- 5,7	(5579)
	SEP	5903	+27,8	+11,0	5920	+12,3	5909	+11,1	(5611)
	OKT	5990	+13,8	+ 1,5	5834	- 1,5	5806	- 1,7	(5708)
	NOV	5493	+ 9,4	- 8,3	5592	- 6,1	5628	- 3,1	(5933)
	DEZ	6138	+23,5	+11,7	6146	+ 9,9	6118	+ 8,7	(6349)
	STAATSHANDELSLÄNDER								
1979	DEZ	1655	+43,4	+ 5,5	1499	+ 2,6	1535	+ 5,1	1469
1980	JAN	1375	+17,9	-16,9	1371	- 8,5	1380	-10,1	1486
	FEB	1368	+50,3	- 0,5	1488	+ 8,5	1463	+ 6,0	1483
	MAR	1304	+27,6	- 4,7	1424	- 4,3	1449	- 1,0	1464
	APR	1403	+31,1	+ 7,6	1501	+ 5,4	1517	+ 4,7	1452
	MAI	1424	+19,7	+ 1,5	1518	+ 1,1	1516	- 0,1	1431
	JUN	1490	+ 7,3	+ 4,6	1451	- 4,4	1452	- 4,2	(1401)
	JUL	1518	- 3,3	+ 1,9	1396	- 3,8	1398	- 3,7	(1372)
	AUG	1266	-15,3	-16,6	1296	- 7,2	1296	- 7,3	(1310)
	SEP*	1542	+16,6	+21,8	1583	+22,1	1576	+21,6	(1318)
	OKT	1555	- 6,6	+ 0,8	1461	- 7,7	1443	- 8,4	(1345)
	NOV	1507	- 4,0	- 3,1	1424	- 2,5	1445	+ 0,1	(1527)
	DEZ	1632	- 1,4	+ 8,3	1493	+ 4,8	1505	+ 4,2	(1589)

9 AUSSENHANDEL (SPEZIALHANDEL)

9.2 AUSFUHR - TATSÄCHLICHE WERTE (MILL. DM)

JAHR	MONAT	ORIGINALWERT			SAISONBEREINIGTER WERT		SAISON- UND ARBEITSTÄGELICH BEREINIGTER WERT		GLATTE KOMPONENTE
		MILL.-DM	VERÄNDERUNG VORJAHR	IN O/O GEGEN VORMONAT	MILL.-DM	VERÄNDERUNG IN O/O GEGEN VORMONAT	MILL.-DM	VERÄNDERUNG IN O/O GEGEN VORMONAT	
AUSFUHR INSGESAMT									
1979	DEZ	26515	+ 6,0	- 7,6	26156	- 6,0	26816	- 1,3	27685
1980	JAN	27970	+21,8	+ 5,5	29329	+12,1	29316	+ 9,3	28070
	FEB	29596	+27,4	+ 5,8	30776	+ 4,9	30292	+ 3,3	28722
	MAR	31292	+11,3	+ 5,7	29371	- 4,6	29932	- 1,2	28908
	APR	30137	+16,5	- 3,7	29747	+ 1,3	30129	+ 0,7	29250
	MAI	28903	+ 7,1	- 4,1	29167	- 1,9	29548	- 1,9	29168
	JUN	28488	+10,5	- 1,4	28167	- 3,4	29082	- 1,6	(29078)
	JUL	29284	+10,5	+ 2,8	29769	+ 5,7	29162	+ 0,3	(28932)
	AUG*	24196	- 2,0	-17,4	25323	-14,9	25532	-12,4	(28800)
	SEP*	29435	+17,0	+21,7	30135	+19,0	29633	+16,1	(28779)
	OKT	32016	+ 6,9	+ 8,8	30217	+ 0,3	29757	+ 0,4	(29001)
	NOV	28810	+ 0,4	-10,0	28550	- 5,5	29075	- 2,3	(31642)
	DEZ	30273	+14,2	+ 5,1	29663	+ 3,9	30483	+ 4,8	(30732)
GEWERBLICHE WIRTSCHAFT									
1979	DEZ	25068	+ 5,3	- 7,3	24662	- 5,9	25273	- 1,3	26132
1980	JAN	26344	+21,9	+ 5,1	27694	+12,3	27662	+ 9,5	26486
	FEB	27889	+27,4	+ 5,9	28997	+ 4,7	28560	+ 3,2	27097
	MAR	29514	+11,8	+ 5,8	27721	- 4,4	28241	- 1,1	27179
	APR	28371	+16,2	- 3,9	28043	+ 1,2	28390	+ 0,5	27566
	MAI	27230	+ 6,8	- 4,0	27493	- 2,0	27850	- 1,9	27477
	JUN	26843	+10,2	- 1,4	26525	- 3,5	27344	- 1,8	(27371)
	JUL	27507	+10,0	+ 2,5	27976	+ 5,5	27415	+ 0,3	(27208)
	AUG*	22621	- 2,6	-17,8	23791	-15,0	23991	-12,5	(27054)
	SEP*	27620	+15,8	+22,1	28206	+18,6	27769	+15,7	(27301)
	OKT	29971	+ 6,0	+ 8,5	28227	+ 0,1	27788	+ 0,1	(27155)
	NOV	27053	+ 0,0	- 9,7	26770	- 5,2	27261	- 1,9	(29589)
	DEZ	28404	+13,3	+ 5,0	27780	+ 3,8	28536	+ 4,7	(28828)
ROHSTOFFE UND HALBWAREN									
1979	DEZ	2585	+13,1	- 7,6	2660	- 4,8	2772	- 1,1	(2869)
1980	JAN*	3122	+42,6	+20,8	3388	+27,4	3372	+21,6	(2901)
	FEB*	3353	+49,0	+ 7,4	3508	+ 3,5	3510	+ 4,1	(2926)
	MAR	3469	+28,5	+ 3,5	3207	- 8,6	3235	- 7,8	(2947)
	APR	3255	+29,3	- 6,2	3131	- 2,4	3082	- 4,7	(2963)
	MAI	3091	+12,3	- 5,0	2989	- 4,5	3029	- 1,7	(2974)
	JUN	2999	+14,4	- 3,0	2924	- 2,2	3083	+ 1,8	(2984)
	JUL	2827	+ 3,5	- 5,7	2925	+ 0,0	2835	- 8,0	(2969)
	AUG	2761	+ 5,3	- 2,3	2894	- 1,1	2928	+ 3,3	(2973)
	SEP	3109	+19,9	+12,6	3075	+ 6,3	3019	+ 3,1	(2926)
	OKT	3146	+ 5,4	+ 1,2	2982	- 3,0	2971	- 1,6	(2962)
	NOV	3014	+ 7,7	- 4,2	3020	+ 1,3	3032	+ 2,1	(3199)
	DEZ	3165	+22,4	+ 5,0	3300	+ 9,3	3318	+ 2,4	(3490)
ROHSTOFFE									
1979	DEZ	501	+ 1,0	-13,6	505	-12,5	547	- 4,0	(560)
1980	JAN	548	+15,1	+ 9,4	594	+17,6	592	+ 8,2	(560)
	FEB	592	+19,8	+ 8,0	610	+ 2,7	597	+ 0,8	(560)
	MAR	608	+ 4,6	+ 2,7	564	- 7,5	579	- 3,0	(559)
	APR	587	+ 9,1	- 3,5	566	+ 0,4	567	- 2,1	(558)
	MAI	571	- 5,1	- 2,7	548	- 3,2	557	- 1,8	(558)
	JUN	548	- 5,7	- 4,0	530	- 3,3	559	+ 0,4	(557)
	JUL	543	+ 5,8	- 0,9	582	+ 9,8	563	+ 0,7	(554)
	AUG	502	- 6,0	- 7,6	539	- 7,4	544	- 3,4	(546)
	SEP	558	+ 8,6	+11,2	558	+ 3,5	546	+ 0,4	(554)
	OKT	618	- 3,6	+10,8	577	+ 3,4	560	+ 2,6	(565)
	NOV	539	- 7,1	-12,8	545	- 5,5	557	- 0,5	(614)
	DEZ	575	+14,8	+ 6,7	591	+ 8,4	600	+ 7,7	(617)
HALBWAREN									
1979	DEZ	2084	+16,5	- 6,0	2150	- 2,8	2227	- 0,2	(2325)
1980	JAN*	2573	+50,1	+23,5	2768	+28,7	2744	+23,2	(2363)
	FEB*	2761	+57,1	+ 7,3	2877	+ 3,9	2888	+ 5,2	(2394)
	MAR	2861	+35,0	+ 3,6	2727	- 5,2	2746	- 4,9	(2416)
	APR	2668	+34,7	- 6,7	2561	- 6,1	2514	- 8,4	(2429)
	MAI	2520	+17,2	- 5,5	2436	- 4,9	2468	- 1,8	(2436)
	JUN	2451	+20,1	- 2,7	2387	- 2,0	2505	+ 1,5	(2438)
	JUL	2284	+ 2,9	- 6,8	2334	- 2,2	2262	- 9,7	(2418)
	AUG	2259	+ 8,2	- 1,1	2340	+ 0,3	2373	+ 4,9	(2414)
	SEP	2551	+22,7	+12,9	2505	+ 7,1	2472	+ 4,2	(2369)
	OKT	2528	+ 7,8	- 0,9	2412	- 3,7	2403	- 2,8	(2387)
	NOV	2475	+11,6	- 2,1	2482	+ 2,9	2487	+ 3,5	(2676)
	DEZ	2589	+24,2	+ 4,6	2706	+ 9,0	2723	+ 9,5	(2950)
FERTIGWAREN									
1979	DEZ	22483	+ 4,5	- 7,3	21916	- 6,4	22442	- 1,7	23174
1980	JAN	23222	+19,6	+ 3,3	24487	+11,7	24464	+ 9,0	23470
	FEB	24536	+24,9	+ 5,7	25600	+ 4,5	25197	+ 3,0	24018
	MAR	26045	+ 9,9	+ 6,2	24454	- 4,5	24933	- 1,0	24091
	APR	25116	+14,7	- 3,6	24872	+ 1,7	25175	+ 1,0	24468
	MAI	24140	+ 6,2	- 3,9	24455	- 1,7	24784	- 1,6	24414
	JUN	23844	+ 9,7	- 1,2	23546	- 3,7	24287	- 2,0	(24358)
	JUL	24680	+10,8	+ 3,5	25086	+ 6,5	24563	+ 1,1	(24249)
	AUG*	19860	- 3,7	-19,5	21043	-16,1	21251	-13,5	(24135)
	SEP*	24511	+15,3	+23,4	25055	+19,1	24636	+15,9	(24084)
	OKT	26825	+ 6,1	+ 9,4	25159	+ 0,4	24779	+ 0,6	(24167)
	NOV	24039	- 0,9	-10,4	23703	- 5,8	24166	- 2,5	(26151)
	DEZ	25239	+12,3	+ 5,0	24454	+ 3,2	25126	+ 4,0	(25207)

9 AUSSENHANDEL (SPEZIALHANDEL)
9.2 AUSFUHR - TATSÄCHLICHE WERTE (MILL. DM)

JAHR	MONAT	ORIGINALWERT			SAISONBEREINIGTER WERT		SAISON- UND ARBEITSTÄGLICH BEREINIGTER WERT		GLATTE KOMPONENTE
		MILL. DM	VERÄNDERUNG VORJAHR	IN O/O GEGEN VORMONAT	MILL. DM	VERÄNDERUNG IN O/O GEGEN VORMONAT	MILL. DM	VERÄNDERUNG IN O/O GEGEN VORMONAT	MILL. DM
VORERZEUGNISSE									
1979	DEZ	4646	+12,2	-12,4	4812	- 7,3	5085	- 0,8	(5297)
1980	JAN*	5441	+33,4	+17,1	5835	+21,3	5793	+13,9	(5323)
	FEB	5417	+32,2	- 0,4	5610	- 3,9	5511	- 4,9	(5327)
	MAR	5802	+10,6	+ 7,1	5563	- 0,8	5696	+ 3,4	(5312)
	APR	5522	+17,8	- 4,8	5407	- 2,8	5420	- 4,8	(5277)
	MAI	5395	+ 5,1	- 2,3	5269	- 2,6	5356	- 1,2	(5226)
	JUN	5248	+ 9,7	- 2,7	5099	- 3,2	5311	- 0,8	(5163)
	JUL	5018	- 4,2	- 4,4	5099	+ 0,0	4950	- 6,8	(5058)
	AUG	4477	- 9,5	-10,8	4737	- 7,1	4814	- 2,7	(4978)
	SEP	5134	+ 5,5	+14,7	5034	+ 6,3	4922	+ 2,2	(4828)
	OKT	5467	- 3,4	+ 6,5	5017	- 0,3	4904	- 0,4	(4818)
	NOV	4820	- 9,1	-11,8	4774	- 4,8	4901	- 0,1	(5284)
	DEZ	4905	+ 5,6	+ 1,8	5188	+ 8,7	5285	+ 7,8	(5510)
ENDERZEUGNISSE									
1979	DEZ	17836	+ 2,6	- 5,9	16831	- 7,2	17163	- 3,2	17564
1980	JAN	17781	+15,9	- 0,3	18696	+11,1	18661	+ 8,7	17307
	FEB*	19119	+23,0	+ 7,5	20583	+10,1	20385	+ 9,2	18284
	MAR	20243	+ 9,7	+ 5,9	18889	- 8,2	19132	- 6,1	18590
	APR	19594	+13,9	- 3,2	19272	+ 2,0	19261	+ 0,7	18784
	MAI	18744	+ 6,5	- 4,3	18998	- 1,4	19282	+ 0,1	18976
	JUN	18596	+ 9,7	- 0,8	18343	- 3,4	18952	- 1,7	(18987)
	JUL	19661	+15,4	+ 5,7	20049	+ 9,3	19622	+ 3,5	(19359)
	AUG*	15383	- 1,8	-21,8	16607	-17,2	16880	-14,0	(19106)
	SEP*	19376	+18,2	+26,0	19920	+19,9	19542	+15,8	(19152)
	OKT	21358	+ 8,9	+10,2	19968	+ 0,2	19856	+ 1,6	(19095)
	NOV	19219	+ 1,4	-10,0	18797	- 5,9	19061	- 4,0	(20370)
	DEZ	20334	+14,0	+ 5,8	19148	+ 1,9	19423	+ 1,9	(19348)
ERZEUGNISSE DES GRUNDSTOFF- UND PRODUKTIONSGÜTERGEWERBES									
1979	DEZ	6790	+13,5	-12,0	7264	- 5,0	7543	+ 0,0	8007
1980	JAN	8172	+40,1	+20,4	8421	+15,9	8371	+11,0	8128
	FEB	8219	+38,0	+ 0,6	8435	+ 0,2	8336	- 0,4	8381
	MAR	8729	+14,5	+ 6,2	8532	+ 1,1	8644	+ 3,7	8074
	APR	8343	+21,0	- 4,4	8005	- 6,2	8055	- 6,8	8063
	MAI	8076	+ 8,8	- 3,2	7909	- 1,2	8037	- 0,2	7911
	JUN	7670	+ 8,8	- 5,0	7548	- 4,6	7678	- 4,5	(7532)
	JUL	7729	+ 1,7	+ 0,8	7756	+ 2,8	7613	- 0,8	(7754)
	AUG	6917	- 5,6	-10,5	7234	- 6,7	7293	- 4,2	(7595)
	SEP	7925	+12,6	+14,6	7913	+ 9,4	7827	+ 7,3	(7571)
	OKT	8223	- 0,4	+ 3,8	7774	- 1,8	7517	- 2,7	(7639)
	NOV	7458	- 3,4	- 9,3	7446	- 4,2	7541	- 1,0	(7946)
	DEZ	7735	+13,9	+ 3,7	8222	+10,4	8312	+10,2	(8569)
ERZEUGNISSE DES INVESTITIONSGÜTER PRODUZIERENDEN GEWERBES									
1979	DEZ	14462	+ 1,1	- 4,5	13400	- 7,8	13809	- 3,0	14316
1980	JAN	13882	+13,4	- 4,0	14846	+10,8	14787	+ 7,1	14648
	FEB	14955	+22,1	+ 7,7	15636	+ 5,3	15542	+ 5,1	14693
	MAR	15840	+ 9,9	+ 5,9	14938	- 4,5	15198	- 2,2	14770
	APR	15483	+13,8	- 2,3	15373	+ 2,9	15324	+ 0,8	14919
	MAI	14916	+ 6,4	- 3,7	15030	- 2,2	15199	- 0,8	14905
	JUN	14707	+ 9,2	- 1,4	14401	- 4,2	14887	- 2,1	(14985)
	JUL	15307	+14,9	+ 4,1	15692	+ 9,0	15345	+ 3,1	(15353)
	AUG	11692	- 3,0	-23,6	13915	-11,3	14099	- 8,1	(15106)
	SEP	14945	+17,7	+27,8	15105	+ 8,6	14874	+ 5,5	(15096)
	OKT	16531	+ 8,7	+11,3	15141	+ 0,2	15003	+ 0,9	(15131)
	NOV	15313	+ 1,1	- 7,9	14724	- 2,8	14952	- 0,3	(15345)
	DEZ	16411	+13,5	+ 7,2	15306	+ 4,0	15558	+ 4,1	(15721)
ERZEUGNISSE DES VERBRAUCHSGÜTER PRODUZIERENDEN GEWERBES									
1979	DEZ	2774	+11,1	-13,2	3071	- 3,1	3164	+ 1,8	3272
1980	JAN	3263	+25,3	+17,6	3417	+11,3	3410	+ 7,8	3331
	FEB	3570	+28,2	+ 9,4	3556	+ 4,1	3507	+ 2,8	3336
	MAR	3798	+14,2	+ 6,4	3417	- 3,9	3448	- 1,7	3352
	APR	3398	+19,7	-10,5	3393	- 0,7	3438	- 0,3	3383
	MAI	3086	+ 2,5	- 9,2	3262	- 3,9	3337	- 2,9	3371
	JUN	3257	+16,1	+ 5,5	3336	+ 2,3	3417	+ 2,4	(3371)
	JUL	3416	+10,3	+ 4,9	3454	+ 3,5	3384	- 1,0	(3367)
	AUG	2930	+ 3,2	-14,2	3176	- 8,0	3207	- 5,2	(3360)
	SEP	3595	+14,1	+22,7	3418	+ 7,6	3342	+ 4,2	(3341)
	OKT	3838	+ 4,1	+ 6,8	3414	- 0,1	3371	+ 0,9	(3341)
	NOV	3189	- 0,3	-16,9	3190	- 6,6	3231	- 4,2	(3368)
	DEZ	3058	+10,2	- 4,1	3352	+ 5,1	3385	+ 4,8	(3418)
INVESTITIONSGÜTER									
1979	DEZ	7030	+ 0,1	+ 3,9	6096	- 6,2	6369	+ 0,3	6485
1980	JAN	6140	+ 5,5	-12,7	6538	+ 7,3	6513	+ 2,3	6480
	FEB	6502	+18,9	+ 5,9	7016	+ 7,3	6944	+ 6,6	(6519)
	MAR	7128	+ 8,5	+ 9,6	6695	- 4,6	6864	- 1,2	(6562)
	APR	6892	+10,4	- 3,3	6906	+ 3,2	6851	- 0,2	(6509)
	MAI	6859	+ 6,7	- 0,5	6792	- 1,7	6879	+ 0,4	(6654)
	JUN	6627	+ 8,1	- 3,4	6536	- 3,8	6765	- 1,7	(6724)
	JUL	7123	+14,0	+ 7,5	7253	+11,0	7066	+ 4,4	(6785)
	AUG	5350	- 4,4	-24,9	6349	-12,5	6471	- 8,4	(6874)
	SEP	6706	+22,5	+25,3	7038	+10,9	6847	+ 5,8	(6943)
	OKT	7532	+11,6	+12,3	7171	+ 1,9	7099	+ 3,7	(7016)
	NOV	7159	+ 5,8	- 5,0	6902	- 3,8	7057	- 0,6	(7093)
	DEZ	8064	+14,7	+12,6	7093	+ 2,8	7155	+ 1,4	(7130)

9 AUSSENHANDEL (SPEZIALHANDEL)
9.2 AUSFUHR - TATSÄCHLICHE WERTE (MILL. DM)

JAHR	MONAT	ORIGINALWERT			SAISONBEREINIGTER WERT		SAISON- UND ARBEITSTÄGLICH BEREINIGTER WERT		GLATTE KOMPONENTE
		MILL. DM	VERÄNDERUNG VORJAHR	IN O/O GEGEN VORMONAT	MILL. DM	VERÄNDERUNG IN O/O GEGEN VORMONAT	MILL. DM	VERÄNDERUNG IN O/O GEGEN VORMONAT	MILL. DM
VERBRAUCHSGÜTER									
1979	DEZ	3114	+ 0,1	-20,7	3319	- 9,9	3425	- 5,5	3667
1980	JAN	3605	+26,5	+15,8	3856	+16,2	3831	+11,9	3698
	FEB	4081	+22,9	+13,2	3968	+ 2,9	3941	+ 2,9	3738
	MAR	4301	+15,8	+ 5,4	3877	- 2,3	3921	- 0,5	3752
	APR	4071	+20,8	- 5,3	3982	+ 2,7	3965	+ 1,1	3780
	MAI	3498	+ 1,9	-14,1	3693	- 7,3	3765	- 5,0	3776
	JUN	3588	+14,0	+ 2,6	3697	+ 0,1	3793	+ 0,7	3772
	JUL	3532	+11,7	- 1,6	3857	+ 4,3	3771	- 0,6	3786
	AUG	2943	+ 0,9	-16,7	3581	- 7,2	3647	- 3,3	(3781)
	SEP	4100	+12,8	+39,3	3821	+ 6,7	3758	+ 3,0	(3767)
	OKT	4348	+ 2,5	+ 6,0	3725	- 2,5	3669	- 2,4	(3747)
	NOV	3831	- 2,4	-11,9	3628	- 2,6	3686	+ 0,5	(3718)
	DEZ	3445	+10,6	-10,1	3766	+ 3,8	3768	+ 2,2	(3680)
EG-LÄNDER									
1979	DEZ	12311	+10,3	-10,3	12749	- 4,9	13093	- 0,4	13470
1980	JAN*	13850	+26,2	+12,5	14869	+16,6	14779	+12,9	13509
	FEB	14762	+27,8	+ 6,6	14795	- 0,5	14661	- 0,8	13833
	MAR	15655	+13,8	+ 6,0	14228	- 3,8	14405	- 1,7	13952
	APR	15032	+18,5	- 4,0	14511	+ 2,0	14608	+ 1,4	14381
	MAI	13915	+ 3,8	- 7,4	13793	- 4,9	14054	- 3,8	14030
	JUN	14050	+14,7	+ 1,0	13918	+ 0,9	14191	+ 1,0	(13905)
	JUL	13624	+10,2	- 3,0	14321	+ 2,9	14062	- 0,9	(13740)
	AUG*	10798	- 3,8	-20,7	12066	-15,7	12256	-12,8	(13573)
	SEP*	14379	+14,8	+33,2	14636	+21,3	14395	+17,5	(13459)
	OKT	15222	+ 1,6	+ 5,9	13871	- 5,2	13708	- 4,8	(13577)
	NOV	13614	- 0,8	-10,6	13359	- 3,7	13577	- 1,0	(13656)
	DEZ	13323	+ 8,2	- 2,1	13730	+ 2,8	13863	+ 2,1	(13978)
ANDERE EUROPÄISCHE INDUSTRIALISIERTE LÄNDER									
1979	DEZ	5892	+11,0	- 1,3	5609	- 2,6	5707	+ 1,4	5767
1980	JAN	5755	+28,3	- 2,3	6216	+10,8	6203	+ 8,7	5922
	FEB	6179	+28,6	+ 7,4	6402	+ 3,0	6270	+ 1,1	6022
	MAR	6622	+13,7	+ 7,2	6225	- 2,8	6273	+ 0,0	6057
	APR	6176	+18,3	- 6,7	6117	- 1,7	6291	+ 0,3	6167
	MAI	5968	+ 7,2	- 3,4	6101	- 0,3	6221	- 1,1	6208
	JUN	6343	+18,5	+ 6,3	6227	+ 2,1	6250	+ 0,5	(6248)
	JUL	6242	+17,8	- 1,6	6466	+ 3,8	6400	+ 2,4	(6276)
	AUG	5525	+ 6,8	-11,5	5897	- 8,8	5928	- 7,4	(6295)
	SEP	6320	+17,5	+14,4	6231	+ 5,7	6138	+ 3,5	(6312)
	OKT	6994	+12,6	+10,7	6616	+ 6,2	6475	+ 5,5	(6355)
	NOV	6213	+ 4,1	-11,2	6165	- 6,8	6261	- 3,3	(6966)
	DEZ	6577	+11,6	+ 5,9	6235	+ 1,1	6331	+ 1,1	(6414)
VEREINIGTE STAATEN									
1979	DEZ	1779	+ 7,1	- 7,6	1770	- 3,2	1800	- 1,5	(1827)
1980	JAN	1854	+23,9	+ 4,2	1966	+11,1	1961	+ 8,9	(1836)
	FEB	1864	+26,8	+ 0,5	1963	- 0,2	1984	+ 1,2	(1842)
	MAR	1948	+10,6	+ 4,5	1900	- 3,2	1934	- 2,5	(1847)
	APR	2030	+ 4,0	+ 4,2	1917	+ 0,9	1850	- 4,3	(1855)
	MAI	1879	+10,7	- 7,4	1932	+ 0,8	1919	+ 3,7	(1856)
	JUN	1682	- 8,6	-10,5	1701	-12,0	1821	- 5,1	(1846)
	JUL	1901	+ 0,7	+13,0	1863	+ 9,5	1815	- 0,3	(1828)
	AUG*	1185	-25,4	-37,7	1286	-31,0	1324	-27,1	(1803)
	SEP	1600	+ 8,8	+35,0	1676	+30,3	1651	+24,7	(1812)
	OKT	1866	- 1,4	+16,6	1732	+ 3,3	1766	+ 7,0	(1797)
	NOV	1670	-13,2	-10,5	1604	- 7,4	1622	- 8,2	(1793)
	DEZ	1995	+12,1	+19,5	1945	+21,3	2001	+23,4	(1950)
ÜBRIGE INDUSTRIALISIERTE WESTLICHE LÄNDER									
1979	DEZ	862	-18,2	-17,0	819	-20,0	917	-10,1	(1021)
1980	JAN	1004	+22,6	+16,5	1085	+32,5	1071	+16,8	(1025)
	FEB	1014	+16,3	+ 1,0	1096	+ 1,0	1089	+ 1,7	(1030)
	MAR	1063	+ 0,7	+ 4,8	1021	- 6,8	1080	- 0,8	(1037)
	APR	1120	+ 2,0	+ 5,4	1106	+ 8,3	1056	- 2,2	(1046)
	MAI	1133	+13,5	+ 1,2	1105	- 0,1	1102	+ 4,4	(1057)
	JUN	1036	- 3,6	- 8,6	1007	- 8,9	1082	- 1,8	(1070)
	JUL	1191	+10,8	+15,0	1165	+15,7	1122	+ 3,7	(1075)
	AUG	987	+ 2,3	-17,1	1031	-11,5	1060	- 5,5	(1087)
	SEP	1071	+17,2	+ 8,5	1118	+ 8,4	1107	+ 4,4	(1083)
	OKT	1210	+ 7,8	+13,0	1117	- 0,1	1105	- 0,2	(1094)
	NOV	1060	+ 2,1	-12,4	1058	- 5,3	1093	- 1,1	(1136)
	DEZ	1235	+43,3	+16,5	1215	+14,8	1232	+12,7	(1262)

9 AUSSENHANDEL (SPEZIALHANDEL)
9.2 AUSFUHR - TATSÄCHLICHE WERTE (MILL. DM)

JAHR	MONAT	ORIGINALWERT			SAISONBEREINIGTER WERT		SAISON- UND ARBEITSTÄGELICH BEREINIGTER WERT		GLATTE KOMPONENTE
		MILL.-DM	VERÄNDERUNG VORJAHR	IN O/D GEGEN VORMONAT	MILL.-DM	VERÄNDERUNG IN O/D GEGEN VORMONAT	MILL.-DM	VERÄNDERUNG IN O/D GEGEN VORMONAT	MILL.-DM
ENTWICKLUNGSLÄNDER									
1979	DEZ	3797	- 5,7	-10,1	3447	-16,5	3907	- 2,7	(3960)
1980	JAN	3851	+ 0,9	+ 1,4	4115	+19,4	4064	+ 4,0	(4013)
	FEB	4125	+29,2	+ 7,1	4506	+ 9,5	4435	+ 9,1	(4068)
	MAR	4180	+ 6,8	+ 1,3	4028	-10,6	4194	- 5,4	(4122)
	APR	4198	+26,6	+ 0,4	4347	+ 7,9	4254	+ 1,4	(4174)
	MAI	4336	+22,2	+ 3,3	4405	+ 1,3	4428	+ 4,1	(4225)
	JUN	3679	- 0,7	-15,2	3675	-16,6	4187	- 5,4	(4272)
	JUL	4567	+13,2	+24,1	4441	+20,8	4177	- 0,2	(4336)
	AUG	4012	+ 2,7	-12,2	4033	- 9,2	4076	- 2,4	(4388)
	SEP	4315	+26,4	+ 7,6	4477	+11,0	4388	+ 7,7	(4401)
	OKT	5043	+19,7	+16,9	4744	+ 6,0	4609	+ 5,0	(4457)
	NOV	4532	+ 7,3	-10,1	4370	- 7,9	4443	- 3,6	(4520)
	DEZ	4938	+30,1	+ 9,0	4700	+ 7,6	4855	+ 9,3	(4961)
STAATSHANDELSLÄNDER									
1979	DEZ	1777	+ 2,2	+ 3,1	1464	-12,8	1498	- 8,1	1628
1980	JAN	1545	+16,9	-13,1	1627	+11,1	1645	+ 9,8	1517
	FEB	1560	+22,7	+ 1,0	1724	+ 6,0	1657	+ 0,7	1610
	MAR	1706	- 1,7	+ 9,4	1642	- 4,8	1656	- 0,1	1521
	APR	1460	- 4,9	-14,4	1509	- 8,1	1594	- 3,7	1599
	MAI	1554	- 8,5	+ 6,4	1557	+ 3,2	1557	- 2,3	1567
	JUN	1573	+ 5,4	+ 1,2	1673	+ 7,5	1688	+ 8,4	(1546)
	JUL	1626	- 7,8	+ 3,4	1601	- 4,3	1585	- 6,1	(1538)
	AUG	1548	-11,0	- 4,8	1532	- 4,3	1513	- 4,5	(1492)
	SEP	1615	+19,6	+ 4,3	1589	+ 3,7	1551	+ 2,5	(1493)
	OKT	1556	+ 8,6	- 3,7	1609	+ 1,3	1579	+ 1,8	(1537)
	NOV	1588	- 7,9	+ 2,1	1566	- 2,7	1577	- 0,1	(1656)
	DEZ	2071	+16,5	+30,4	1782	+13,8	1858	+17,8	(1701)
SALDO INSGESAMT									
1979	DEZ	786	-79,5	-47,9	334	-75,2	511	-59,1	(958)
1980	JAN	342	-83,3	-56,5	1256	+276,0	1242	+143,1	(868)
	FEB	460	-80,7	+34,5	866	-31,1	899	-27,6	(800)
	MAR	2005	-40,9	+335,9	1023	+18,1	1164	+29,5	(765)
	APR	1095	-67,1	-45,4	891	-12,9	738	-36,6	(762)
	MAI	298	-85,1	-72,8	476	-45,6	459	-37,8	(753)
	JUN	279	-83,9	- 6,4	396	-16,8	909	+98,0	(752)
	JUL	107	-82,4	-61,6	1367	+245,2	1154	+27,0	(912)
	AUG	133	-113,6	-224,3	488	-64,3	595	-48,4	(739)
	SEP	1626	-14,2	-322,6	850	+74,2	674	+13,3	(730)
	OKT	1675	- 7,1	+ 3,0	546	-35,8	627	- 7,0	(702)
	NOV	377	-75,0	-77,5	304	-44,3	335	-46,6	(567)
	DEZ	1011	+28,6	+168,2	551	+81,3	782	+133,4	(595)

9 AUSSENHANDEL (SPEZIALHANDEL)

9.3 EINFUHR - VOLUMEN (MILL. DM)

JAHR	MONAT	ORIGINALWERT			SAISONBEREINIGTER WERT		SAISON- UND ARBEITSTÄGELICH BEREINIGTER WERT		GLATTE KOMPONENTE
		MILL. DM	VERÄNDERUNG IN O/O GEGEN VORJAHR	VORMONAT	MILL. DM	VERÄNDERUNG IN O/O GEGEN VORMONAT	MILL. DM	VERÄNDERUNG IN O/O GEGEN VORMONAT	MILL. DM
EINFUHR INSGESAMT									
1979	DEZ	22299	+ 2,7	- 7,7	22065	- 5,2	22850	+ 0,6	23210
1980	JAN	22933	+ 8,1	+ 2,8	23449	+ 6,3	23397	+ 2,4	23432
	FEB	23929	+16,5	+ 4,3	24616	+ 5,0	24156	+ 3,2	23285
	MAR	23875	- 0,7	- 0,2	22889	- 7,0	23191	- 4,0	23292
	APR	23569	+ 9,6	- 1,3	23490	+ 2,6	23821	+ 2,7	23390
	MAI	23357	- 0,8	- 0,9	23253	- 1,0	23584	- 1,0	23251
	JUN	23116	+ 4,4	- 1,0	22841	- 1,8	23441	- 0,6	(23167)
	JUL	23969	+ 3,0	+ 3,7	23788	+ 4,1	23356	- 0,4	(23359)
	AUG	19722	- 8,0	-17,7	21826	- 8,2	21954	- 6,0	(22928)
	SEP	22501	+ 8,4	+14,1	23290	+ 6,7	22873	+ 4,2	(22745)
	OKT	24630	- 2,7	+ 9,5	23145	- 0,6	22651	- 1,0	(22601)
	NOV	22401	- 7,3	- 9,0	21637	- 6,5	22032	- 2,7	(22476)
	DEZ	22278	- 0,1	- 0,5	22097	+ 2,1	22461	+ 1,9	(22521)
ERNAHRUNGSWIRTSCHAFT									
1979	DEZ	3371	+ 5,5	- 5,9	3345	+ 0,6	3451	+ 6,2	3417
1980	JAN	3387	+ 6,3	+ 0,5	3468	+ 3,7	3436	- 0,4	3417
	FEB	3465	+16,0	+ 2,3	3637	+ 4,9	3598	+ 4,7	3431
	MAR	3438	+ 1,1	- 0,8	3372	- 7,3	3408	- 5,3	3432
	APR	3452	+ 7,1	+ 0,4	3459	+ 2,6	3458	+ 1,5	3437
	MAI	3637	- 0,6	+ 5,4	3452	- 0,2	3543	+ 2,5	3441
	JUN	3394	+ 3,1	- 6,7	3326	- 3,7	3356	- 5,3	3437
	JUL	3421	+ 0,4	+ 0,8	3504	+ 5,4	3440	+ 2,5	3462
	AUG	3112	- 6,4	- 9,0	3250	- 7,2	3311	- 3,7	(3468)
	SEP	3279	+ 9,8	+ 5,4	3446	+ 6,0	3366	+ 1,7	(3472)
	OKT	3739	+ 2,6	+14,0	3550	+ 3,0	3491	+ 3,7	(3476)
	NOV	3508	- 2,1	- 6,2	3354	- 5,5	3422	- 2,0	(3478)
	DEZ	3655	+ 8,4	+ 4,2	3688	+10,0	3611	+ 5,5	(3480)
GEWERBLICHE WIRTSCHAFT (OHNE GUETER DER BUNDESREG.)									
1979	DEZ	18576	+ 2,4	- 7,2	18380	- 5,8	19009	+ 0,0	19325
1980	JAN	19202	+ 8,7	+ 3,4	19571	+ 6,5	19547	+ 2,8	19501
	FEB	20125	+16,7	+ 4,8	20543	+ 5,0	20151	+ 3,1	19365
	MAR	19997	- 0,8	- 0,6	19066	- 7,2	19319	- 4,1	19374
	APR	19668	+10,0	- 1,6	19530	+ 2,4	19800	+ 2,5	19451
	MAI	19147	- 1,4	- 2,6	19238	- 1,5	19471	- 1,7	19343
	JUN	19029	+ 3,5	- 0,6	18925	- 1,6	19487	+ 0,1	(19262)
	JUL	20024	+ 2,9	+ 5,2	19745	+ 4,3	19380	- 0,5	(19152)
	AUG	16201	- 8,4	-19,1	18095	- 8,4	18189	- 6,1	(19014)
	SEP	18747	+ 7,6	+15,7	19327	+ 6,8	18971	+ 4,3	(18815)
	OKT	20315	- 2,9	+ 8,4	19092	- 1,2	18725	- 1,3	(18538)
	NOV	18326	- 8,4	- 9,8	17895	- 6,3	18178	- 2,9	(18438)
	DEZ	18152	- 2,3	- 0,9	18005	+ 0,6	18363	+ 1,0	(18267)
ROHSTOFFE UND HALBWAREN									
1979	DEZ	6441	- 4,7	- 5,2	6066	- 9,6	6328	- 4,5	5515
1980	JAN	6814	+ 5,2	+ 5,8	6808	+12,2	6776	+ 7,1	6580
	FEB	6718	+11,9	- 1,4	7037	+ 3,4	6961	+ 2,7	6540
	MAR	6549	- 8,4	- 2,5	6332	-10,0	6444	- 7,4	6490
	APR	6295	+ 0,4	- 3,9	6531	+ 3,1	6539	+ 1,5	6431
	MAI	6466	- 4,8	+ 2,7	6430	- 1,5	6475	- 1,0	6374
	JUN	6096	- 7,1	- 5,7	6133	- 4,6	6360	- 1,8	(6310)
	JUL	6427	- 5,3	+ 5,4	6367	+ 3,8	6233	- 2,0	(6251)
	AUG	5702	-12,8	-11,3	5897	- 7,4	5917	- 5,1	(6169)
	SEP	6184	- 1,0	+ 8,5	6342	+ 7,5	6316	+ 6,7	(6130)
	OKT	6188	-10,9	+ 0,1	6071	- 4,3	5931	- 6,1	(6069)
	NOV	5988	-11,9	- 3,2	5877	- 3,2	5955	+ 0,4	(6012)
	DEZ	6144	- 4,6	+ 2,6	5873	- 0,1	5952	- 0,1	(5998)
ROHSTOFFE									
1979	DEZ	3268	- 0,9	- 4,4	3132	- 7,2	3191	- 5,9	3301
1980	JAN	3338	+ 6,9	+ 2,1	3356	+ 7,2	3316	+ 3,9	3290
	FEB	3214	+ 7,7	- 3,7	3390	+ 1,0	3391	+ 2,3	3225
	MAR	3273	+ 3,1	+ 1,8	3210	- 5,3	3257	- 4,0	3183
	APR	2997	- 5,5	- 8,4	3120	- 2,8	3067	- 5,8	3143
	MAI	3183	- 4,0	+ 6,2	3086	- 1,1	3085	+ 0,6	3082
	JUN	2940	-10,8	- 7,6	2998	- 2,9	3006	- 2,6	(3034)
	JUL	3053	- 7,9	+ 3,8	3001	+ 0,1	2979	- 0,9	(2984)
	AUG	2732	-18,3	-10,5	2713	- 9,6	2741	- 8,0	(2951)
	SEP	2935	- 5,8	+ 7,4	2980	+ 9,8	3004	+ 9,6	(2910)
	OKT	3024	-11,3	+ 3,0	2954	- 0,9	2908	- 3,2	(2949)
	NOV	2890	-15,5	- 4,4	2851	- 3,5	2892	- 0,6	(2983)
	DEZ	3048	- 6,7	+ 5,5	2907	+ 2,0	2888	- 0,1	(2975)
HALBWAREN									
1979	DEZ	3173	- 8,3	- 6,1	3104	- 6,4	3242	- 1,3	(3342)
1980	JAN	3476	+ 3,7	+ 9,5	3461	+11,5	3454	+ 6,5	(3338)
	FEB	3504	+16,0	+ 0,8	3633	+ 5,0	3589	+ 3,9	(3332)
	MAR	3276	- 8,0	- 6,5	3204	-11,8	3240	- 9,7	(3323)
	APR	3298	+ 6,5	+ 0,7	3243	+ 4,3	3357	+ 3,6	(3310)
	MAI	3282	- 5,7	- 0,5	3261	- 2,5	3314	- 1,3	(3294)
	JUN	3156	- 3,3	- 3,8	3147	- 3,5	3224	- 2,7	(3273)
	JUL	3374	- 2,9	+ 6,9	3304	+ 5,0	3240	+ 0,5	(3247)
	AUG	2970	- 7,1	-12,0	3135	- 5,1	3150	- 2,8	(3216)
	SEP	3249	+ 3,7	+ 9,4	3309	+ 5,6	3273	+ 3,9	(3178)
	OKT	3165	-10,5	- 2,6	3083	- 6,8	3010	- 8,0	(3143)
	NOV	3098	- 8,3	- 2,1	3013	- 2,3	3048	+ 1,3	(3105)
	DEZ	3096	- 2,4	- 0,1	3103	+ 3,0	3098	+ 1,6	(3100)

9.3 EINFUHR - VOLUMEN (MILL. DM)

JAHR	MONAT	ORIGINALWERT			SAISONBEREINIGTER WERT		SAISON- UND ARBEITSTÄGEGLEICH BEREINIGTER WERT		GLATTE KOMPONENTE
		MILL.-DM	VERÄNDERUNG IN O/O GEGEN VORJAHR VORMONAT		MILL.-DM	VERÄNDERUNG IN O/O GEGEN VORMONAT	MILL.-DM	VERÄNDERUNG IN O/O GEGEN VORMONAT	MILL.-DM
FERTIGWAREN (OHNE GÜTER DER BUNDESREG.)									
1979	DEZ	12135	+ 6,6	- 8,2	12228	- 4,5	12637	+ 2,5	12691
1980	JAN	12387	+10,8	+ 2,1	12770	+ 4,4	12789	+ 1,2	12868
	FEB	13407	+19,3	+ 8,2	13574	+ 6,3	13215	+ 3,3	12824
	MAR	13448	+ 0,2	+ 0,3	12661	- 6,7	12834	- 2,9	12867
	APR	13373	+15,2	- 0,6	13037	+ 3,0	13372	+ 4,2	12988
	MAI	12681	+ 0,5	- 5,2	12860	- 1,4	13074	- 2,2	12964
	JUN	12933	+ 9,3	+ 2,0	12696	- 1,3	13072	+ 0,0	(12958)
	JUL	13597	+ 7,3	+ 5,1	13425	+ 5,7	13159	+ 0,7	(12924)
	AUG	10499	- 5,8	-22,8	12182	- 9,3	12775	- 6,7	(12859)
	SEP	12563	+12,5	+19,7	13011	+ 6,8	12660	+ 3,1	(12724)
	OKT	14127	+ 1,1	+12,4	13043	+ 0,2	12778	+ 0,9	(12594)
	NOV	12338	- 6,6	-12,7	12014	- 7,9	12248	- 4,1	(12423)
	DEZ	12008	- 1,0	- 2,7	12119	+ 0,9	12438	+ 1,6	(12215)
VORERZEUGNISSE									
1979	DEZ	3128	+ 7,0	-11,0	3344	- 2,8	3449	+ 3,0	3428
1980	JAN	3394	+ 3,5	+ 8,5	3390	+ 1,4	3389	- 1,7	3456
	FEB	3731	+15,6	+ 9,9	3699	+ 9,1	3615	+ 6,7	3423
	MAR	3520	- 1,9	- 5,7	3315	-10,4	3382	- 6,4	3420
	APR	3617	+ 7,6	+ 2,8	3448	+ 4,0	3506	+ 3,7	3444
	MAI	3479	- 1,1	- 3,8	3421	- 3,8	3479	- 0,8	3410
	JUN	3446	+ 4,6	- 0,9	3347	- 2,2	3403	- 2,2	(3386)
	JUL	3527	- 0,6	+ 2,4	3462	+ 3,4	3397	- 0,2	(3356)
	AUG	2592	-13,2	-26,5	3111	-10,1	3153	- 7,2	(3319)
	SEP	3169	+ 6,9	+22,3	3373	+ 8,4	3283	+ 4,1	(3278)
	OKT	3627	- 2,6	+14,5	3386	+ 0,4	3337	+ 1,6	(3258)
	NOV	3037	-13,5	-16,3	3025	-10,7	3095	- 7,3	(3288)
	DEZ	2939	- 6,0	- 3,2	3141	+ 3,8	3191	+ 3,1	(3153)
ENDERZEUGNISSE (OHNE GÜTER DER BUNDESREG.)									
1979	DEZ	9007	+ 6,5	- 7,1	8887	- 5,1	9193	+ 2,3	9269
1980	JAN	8993	+13,8	- 0,2	9383	+ 5,6	9402	+ 2,3	9409
	FEB	9676	+20,8	+ 7,6	9878	+ 5,3	9600	+ 2,1	9398
	MAR	9927	+ 1,0	+ 2,6	9351	- 5,3	9460	- 1,5	9450
	APR	9756	+18,3	- 1,7	9593	+ 2,6	9872	+ 4,4	9547
	MAI	9202	+ 1,1	- 5,7	9435	- 1,6	9594	- 2,8	9556
	JUN	9487	+11,1	+ 3,1	9348	- 0,9	9661	+ 0,7	(9570)
	JUL	10070	+10,3	+ 6,1	9961	+ 6,6	9758	+ 1,0	(9563)
	AUG	7907	- 3,1	-21,5	9063	- 9,0	9115	- 6,6	(9530)
	SEP	9394	+14,5	+18,8	9632	+ 6,3	9368	+ 2,8	(9443)
	OKT	10500	+ 2,4	+11,8	9656	+ 0,2	9439	+ 0,8	(9351)
	NOV	9301	- 4,1	-11,4	9010	- 6,7	9177	- 2,8	(9231)
	DEZ	9069	+ 0,7	- 2,5	8968	- 0,5	9233	+ 0,6	(9030)
HALBWAREN UND VORERZEUGNISSE									
1979	DEZ	6301	- 1,3	- 8,6	6355	- 5,9	6620	+ 0,0	5760
1980	JAN	6870	+ 3,6	+ 9,0	6831	+ 7,5	6827	+ 3,1	6803
	FEB	7235	+15,8	+ 5,3	7282	+ 6,6	7170	+ 5,0	6745
	MAR	6797	- 4,9	- 6,1	6515	-10,5	6617	- 7,7	6746
	APR	6915	+ 7,1	+ 1,7	6825	+ 4,8	6869	+ 3,8	6763
	MAI	6762	- 3,4	- 2,2	6712	- 1,6	6792	- 1,1	6700
	JUN	6502	+ 0,6	- 2,4	6585	- 2,0	6825	+ 0,5	(6558)
	JUL	6901	- 1,7	+ 4,5	6759	+ 2,6	6616	- 3,1	(6505)
	AUG	5562	-10,1	-19,4	6259	- 7,4	6281	- 5,1	(6542)
	SEP	6418	+ 5,2	+15,4	6704	+ 7,1	6588	+ 4,9	(6461)
	OKT	6791	- 6,4	+ 5,8	6482	- 3,3	6378	- 3,2	(6383)
	NOV	6135	-11,0	- 9,7	6037	- 6,9	6112	- 4,2	(6297)
	DEZ	6035	- 4,2	- 1,6	6121	+ 1,4	6239	+ 2,1	(6299)
ERZEUGNISSE DES NAHRUNGS- UND GENUSSMITTELGEWERBES									
1979	DEZ	1588	+ 9,9	- 4,7	1594	+ 0,8	1643	+ 5,1	1649
1980	JAN	1633	+ 9,3	+ 2,8	1670	+ 4,8	1661	+ 1,1	1655
	FEB	1653	+21,8	+ 1,2	1748	+ 4,7	1716	+ 3,3	1643
	MAR	1643	+ 2,2	- 0,6	1603	- 8,3	1611	- 6,1	1537
	APR	1535	+ 6,9	- 6,6	1614	+ 0,7	1645	+ 2,1	1539
	MAI	1646	+ 1,2	+ 7,2	1622	+ 0,5	1659	+ 0,9	1522
	JUN	1625	+ 8,0	- 1,3	1637	+ 0,9	1628	- 1,9	(1513)
	JUL	1604	- 4,8	- 1,3	1593	- 2,7	1582	- 2,8	(1508)
	AUG	1527	- 4,0	- 4,8	1568	- 1,6	1570	- 0,8	(1509)
	SEP	1650	+12,9	+ 8,1	1652	+ 5,4	1626	+ 3,6	(1619)
	OKT	1832	- 2,0	+11,0	1688	+ 2,2	1645	+ 1,2	(1645)
	NOV	1672	+ 0,3	- 8,7	1601	- 5,2	1633	- 0,7	(1695)
	DEZ	1739	+ 9,5	+ 4,0	1746	+ 9,1	1734	+ 6,2	(1773)
ERZEUGNISSE DES GRUNDSTOFF- UND PRODUKTIONSGÜTERGEWERBES									
1979	DEZ	5814	- 0,6	- 8,0	5970	- 5,0	6222	+ 1,1	6288
1980	JAN	6245	+ 6,4	+ 7,4	6399	+ 7,2	6377	+ 2,5	6308
	FEB	6563	+16,9	+ 5,1	6731	+ 5,2	6609	+ 3,6	6237
	MAR	6208	- 6,4	- 5,4	5955	-11,5	6057	- 8,4	6240
	APR	6381	+ 6,5	+ 2,8	6277	+ 5,4	6341	+ 4,7	6263
	MAI	6258	- 4,7	- 1,9	6146	- 2,1	6231	- 1,7	6199
	JUN	6232	- 0,7	- 0,4	6065	- 1,3	6230	+ 0,0	(6163)
	JUL	6549	- 0,5	+ 5,1	6300	+ 3,9	6171	- 0,9	(6120)
	AUG	5275	-11,2	-19,5	5774	- 8,3	5807	- 5,9	(6366)
	SEP	6035	+ 6,4	+14,4	6247	+ 8,2	6148	+ 5,9	(5999)
	OKT	6314	- 6,8	+ 4,6	6058	- 3,0	5930	- 3,5	(5927)
	NOV	5617	-11,1	-11,0	5650	- 6,7	5740	- 3,2	(6007)
	DEZ	5510	- 5,2	- 1,9	5672	+ 0,4	5761	+ 3,4	(5757)

9 AUSSENHANDEL (SPEZIALHANDEL)

9.3 EINFUHR - VOLUMEN (MILL. DM)

JAHR	MONAT	ORIGINALWERT			SAISONBEREINIGTER WERT		SAISON- UND ARBEITSTÄGLICH BEREINIGTER WERT		GLATTE KOMPONENTE
		MILL.-DM	VERÄNDERUNG IN O/O GEGEN VORJAHR VORMONAT		MILL.-DM	VERÄNDERUNG IN O/O GEGEN VORMONAT	MILL.-DM	VERÄNDERUNG IN O/O GEGEN VORMONAT	
ERZEUGNISSE DES INVESTITIONSGÜTER PRODUZIERENDEN GEWERBES									
1979	DEZ	5873	+ 2,0	- 8,1	5569	- 9,7	5769	- 0,7	5964
1980	JAN	5682	+15,3	- 3,3	6031	+ 8,3	6047	+ 4,8	5994
	FEB	6059	+20,6	+ 6,6	6289	+ 4,3	6086	+ 0,6	6041
	MAR	6504	+ 2,5	+ 7,3	6107	- 2,9	6189	+ 1,7	6061
	APR	6460	+20,3	- 0,7	6181	+ 1,2	6395	+ 3,3	6126
	MAI	6202	+ 3,0	- 4,0	6135	- 0,7	6215	- 2,8	6135
	JUN	6209	+12,6	+ 0,1	5983	- 2,5	6236	+ 0,3	6129
	JUL	6392	+14,9	+ 2,9	6499	+ 8,6	6357	+ 1,9	6130
	AUG	4835	- 2,1	-24,4	5882	- 9,5	5912	- 7,0	(6132)
	SEP	5949	+15,2	+23,0	6341	+ 7,8	6176	+ 4,5	(6127)
	OKT	6705	+ 3,3	+12,7	6149	- 3,0	5956	- 3,6	(6115)
	NOV	6319	- 1,1	- 5,8	5950	- 3,2	6050	+ 1,6	(6098)
	DEZ	6133	+ 4,4	- 2,9	5977	+ 0,5	6185	+ 2,2	(6172)
ERZEUGNISSE DES VERBRAUCHSGÜTER PRODUZIERENDEN GEWERBES									
1979	DEZ	3288	+11,7	- 9,2	3534	+ 0,4	3638	+ 5,8	3551
1980	JAN	3595	+ 7,3	+ 9,3	3556	+ 0,6	3533	- 2,9	3513
	FEB	3997	+21,8	+11,2	3887	+ 9,3	3823	+ 8,2	3613
	MAR	3720	+ 0,4	- 6,9	3531	- 9,2	3547	- 7,2	3645
	APR	3594	+15,3	- 3,4	3693	+ 4,6	3762	+ 6,1	3693
	MAI	3305	- 1,2	- 8,0	3556	- 3,7	3656	- 2,8	3578
	JUN	3507	+ 8,7	+ 6,1	3594	+ 1,1	3656	+ 0,0	(3665)
	JUL	3897	+ 1,5	+11,1	3891	+ 8,3	3819	+ 4,5	(3650)
	AUG	3151	- 6,4	-19,1	3347	-14,0	3380	-11,5	(3501)
	SEP	3710	+12,2	+17,7	3669	+ 9,6	3579	+ 5,9	(3600)
	OKT	4103	+ 1,0	+10,6	3677	+ 0,2	3610	+ 0,9	(3537)
	NOV	3212	-11,3	-21,7	3172	-13,7	3223	-10,7	(3365)
	DEZ	3099	- 5,7	- 3,5	3319	+ 4,6	3328	+ 3,3	(3205)
INVESTITIONSGÜTER									
1979	DEZ	2226	- 1,6	+ 1,3	1926	-10,1	1963	- 1,6	2064
1980	JAN	1959	+22,8	-12,0	2132	+10,7	2131	+ 8,6	2076
	FEB	2081	+14,8	+ 6,2	2162	+ 1,4	2057	- 3,5	2081
	MAR	2233	- 0,9	+ 7,3	2092	- 3,2	2123	+ 3,2	2085
	APR	2121	+16,0	- 5,0	2044	- 2,3	2187	+ 3,0	2104
	MAI	2114	- 2,1	- 0,3	2087	+ 2,1	2130	- 2,6	2120
	JUN	2180	+16,1	+ 3,1	2065	- 1,1	2124	- 0,3	2120
	JUL	2131	+ 9,7	- 2,2	2201	+ 6,6	2159	+ 1,6	2119
	AUG	1742	- 2,8	-18,3	2036	- 7,5	2047	- 5,2	(2121)
	SEP	1944	+13,2	+11,6	2177	+ 6,9	2122	+ 3,7	(2121)
	OKT	2369	+ 9,1	+21,9	2241	+ 2,9	2134	+ 0,6	(2119)
	NOV	2222	+ 1,1	- 6,2	2116	- 5,6	2164	+ 1,4	(2116)
	DEZ	2264	+ 1,7	+ 1,9	2025	- 4,3	2157	- 0,3	(2110)
VERBRAUCHSGÜTER									
1979	DEZ	3491	- 2,7	-12,7	3568	- 7,4	3729	- 0,5	3817
1980	JAN	3870	+ 4,8	+10,9	3844	+ 7,7	3849	+ 3,2	3848
	FEB	4040	+15,6	+ 4,4	4054	+ 5,5	3962	+ 2,9	3843
	MAR	3865	- 2,4	- 4,3	3755	- 7,4	3821	- 3,6	3868
	APR	3870	+12,1	+ 0,1	3951	+ 5,2	4002	+ 4,7	3909
	MAI	3592	+ 1,4	- 7,2	3904	- 1,2	3935	- 1,7	3887
	JUN	3605	+ 6,4	+ 0,4	3803	- 2,6	3946	+ 0,3	(3882)
	JUL	4140	+ 1,9	+14,8	3943	+ 3,7	3857	- 2,3	(3868)
	AUG	3487	- 1,1	-15,8	3764	- 4,5	3783	- 1,9	(3840)
	SEP	3992	+ 9,5	+14,5	3931	+ 4,4	3860	+ 2,0	(3796)
	OKT	4245	- 2,3	+ 6,3	3820	- 2,8	3737	- 3,2	(3738)
	NOV	3588	-10,2	-15,5	3483	- 8,8	3543	- 5,2	(3567)
	DEZ	3495	+ 0,1	- 2,6	3588	+ 3,0	3674	+ 3,7	(3667)
EG-LÄNDER									
1979	DEZ	10249	+ 2,7	- 9,5	10488	- 4,2	10876	+ 2,0	10764
1980	JAN	10512	+ 4,6	+ 2,6	10925	+ 4,2	10875	+ 0,0	10967
	FEB	11581	+17,9	+10,2	11718	+ 7,3	11528	+ 6,0	10980
	MAR	11395	- 5,8	- 1,6	11149	- 4,9	11269	- 2,2	10957
	APR	11538	+10,4	+ 1,3	11133	- 0,1	11232	- 0,3	10983
	MAI	11032	- 5,0	- 4,4	10721	- 3,7	10951	- 2,5	10925
	JUN	10992	+ 2,4	- 0,4	10576	- 1,4	10745	- 1,9	10954
	JUL	11159	+ 0,3	+ 1,5	11087	+ 4,8	10848	+ 1,0	10856
	AUG	8794	- 9,7	-21,2	10126	- 8,7	10280	- 5,2	(10776)
	SEP	10304	+ 4,9	+17,2	10836	+ 7,0	10596	+ 3,1	(10678)
	OKT	11606	- 4,9	+12,6	10565	- 2,5	10312	- 2,7	(10558)
	NOV	10465	- 7,5	- 9,8	10134	- 4,1	10310	+ 0,0	(10417)
	DEZ	10336	+ 0,8	- 1,2	10788	+ 6,5	10566	+ 2,5	(10253)
UEBRIGE LÄNDER									
1979	DEZ	12350	+ 2,7	- 6,1	11540	- 6,0	11893	- 1,4	12205
1980	JAN	12420	+11,2	+ 3,1	12438	+ 7,8	12379	+ 4,1	12345
	FEB	12349	+15,3	- 0,6	12803	+ 2,9	12589	+ 1,7	12283
	MAR	12480	+ 4,6	+ 1,1	12239	- 4,4	12370	- 1,7	12320
	APR	12031	+ 8,9	- 3,6	12286	+ 0,4	12448	+ 0,6	12411
	MAI	12325	+ 3,3	+ 2,4	12445	+ 1,3	12621	+ 1,4	12386
	JUN	12125	+ 6,2	- 1,6	12226	- 1,8	12409	- 1,7	(12363)
	JUL	12810	+ 5,6	+ 5,6	12686	+ 3,8	12522	+ 0,9	(12318)
	AUG	10928	- 6,5	-14,7	11668	- 8,0	11715	- 6,4	(12246)
	SEP	12197	+11,5	+11,6	12571	+ 7,7	12421	+ 6,0	(12139)
	OKT	13024	- 0,6	+ 6,8	12346	- 1,8	12064	- 2,9	(12018)
	NOV	11936	- 7,0	- 8,4	11437	- 7,4	11652	- 3,4	(11833)
	DEZ	11942	- 0,9	+ 0,1	11470	+ 0,3	11572	- 0,7	(11656)

9 AUSSENHANDEL (SPEZIALHANDEL)

9.4 AUSFUHR - VOLUMEN (MILL. DM)

JAHR	MONAT	ORIGINALWERT			SAISONBEREINIGTER WERT		SAISON- UND ARBEITSTÄGLICH BEREINIGTER WERT		GLATTE KOMponente
		MILL. DM	VERÄNDERUNG VORJAHR	IN O/D GEGEN VORMONAT	MILL. DM	VERÄNDERUNG IN O/D GEGEN VORMONAT	MILL. DM	VERÄNDERUNG IN O/D GEGEN VORMONAT	MILL. DM*
AUSFUHR INSGESAMT									
1979	DEZ	24394	+ 0,2	-10,6	23899	-10,2	25434	- 2,8	26314
1980	JAN	25963	+15,6	+ 6,4	27641	+15,7	27401	+ 7,7	26166
	FEB	26945	+19,1	+ 3,8	28064	+ 1,5	27824	+ 1,5	(26216)
	MAR	28438	+ 3,5	+ 5,5	25999	- 7,4	26653	- 4,2	(26248)
	APR	27211	+ 8,2	- 4,3	26970	+ 3,7	26725	+ 0,3	(26261)
	MAI	26349	+ 0,7	- 3,2	26288	- 2,5	26872	+ 0,6	(26244)
	JUN	25662	+ 2,9	- 2,6	25281	- 3,8	26459	- 1,5	(26239)
	JUL	26387	+ 4,0	+ 2,8	27370	+ 8,3	26483	+ 0,1	(26185)
	AUG	21447	- 9,3	-18,7	24024	-12,2	24513	- 7,4	(26105)
	SEP	26230	+ 9,4	+22,3	26362	+ 9,7	25739	+ 5,0	(25998)
	OKT	28361	+ 0,2	+ 8,1	26144	- 0,8	25667	- 0,3	(25863)
	NOV	25246	- 7,5	-11,0	24617	- 5,8	25160	- 2,3	(25517)
	DEZ	26087	+ 6,9	+ 3,3	25872	+ 5,1	26052	+ 3,5	(25293)
GEWERBLICHE WIRTSCHAFT									
1979	DEZ	22901	- 0,6	-10,4	22815	- 8,1	23602	- 2,8	24604
1980	JAN	24302	+15,9	+ 6,1	25621	+12,3	25536	+ 8,2	24512
	FEB	25267	+19,2	+ 4,0	26257	+ 2,5	25931	+ 1,5	24751
	MAR	26711	+ 4,2	+ 5,7	24795	- 5,6	25111	- 3,2	24646
	APR	25470	+ 8,1	- 4,6	24952	+ 0,6	25005	- 0,4	24718
	MAI	24738	+ 0,7	- 2,9	24674	- 1,1	25051	+ 0,2	24593
	JUN	24055	+ 2,7	- 2,8	23711	- 3,9	24419	- 2,5	24456
	JUL	24677	+ 3,8	+ 2,6	25320	+ 6,8	24785	+ 1,5	24493
	AUG	19949	- 9,7	-19,2	22647	-10,6	22927	- 7,5	(24403)
	SEP	24509	+ 8,4	+22,9	24590	+ 8,6	24093	+ 5,1	(24280)
	OKT	26445	- 0,3	+ 7,9	24179	- 1,7	23738	- 1,5	(24129)
	NOV	23605	- 7,6	-10,7	23095	- 4,5	23514	- 0,9	(23948)
	DEZ	24367	+ 6,4	+ 3,2	24081	+ 4,3	24328	+ 3,5	(23550)
ROHSTOFFE UND HALBWAREN									
1979	DEZ	2340	- 3,1	- 6,8	2401	- 4,3	2503	+ 0,2	2554
1980	JAN	2574	+12,0	+10,0	2749	+14,5	2727	+ 8,9	2548
	FEB	2612	+12,2	+ 1,5	2713	- 1,3	2712	- 0,6	2540
	MAR	2845	+ 3,3	+ 8,9	2628	- 3,1	2654	- 2,1	2530
	APR	2618	+ 3,7	- 8,0	2533	- 3,6	2509	- 5,5	2512
	MAI	2568	- 4,7	- 1,9	2491	- 1,7	2531	+ 3,9	2496
	JUN	2448	- 4,2	- 4,7	2385	- 4,3	2505	- 1,0	(2468)
	JUL	2294	-11,9	- 6,3	2411	+ 1,1	2335	- 6,8	(2445)
	AUG	2187	-10,5	- 4,7	2333	- 3,2	2359	+ 1,0	(2401)
	SEP	2395	- 1,9	+ 9,5	2399	+ 2,8	2360	+ 0,0	(2419)
	OKT	2481	- 8,8	+ 3,6	2356	- 1,8	2323	- 1,6	(2391)
	NOV	2321	- 7,6	- 6,4	2302	- 2,3	2312	- 0,5	(2384)
	DEZ	2384	+ 1,9	+ 2,7	2479	+ 7,7	2494	+ 7,9	(2311)
ROHSTOFFE									
1979	DEZ	494	- 8,9	-10,5	490	-10,4	530	- 1,7	529
1980	JAN	523	+ 7,6	+ 5,9	574	+17,1	572	+ 7,9	525
	FEB	554	+ 8,2	+ 5,9	576	+ 3,3	566	+ 1,0	522
	MAR	540	- 7,7	- 2,5	509	-11,6	523	- 7,6	517
	APR	521	- 1,3	- 3,5	511	+ 0,4	509	- 2,7	511
	MAI	511	-13,5	- 1,9	496	- 2,9	502	- 1,4	506
	JUN	475	-19,2	- 7,0	458	- 7,7	490	- 2,4	(499)
	JUL	485	- 6,6	+ 2,1	522	+14,0	503	+ 2,7	(494)
	AUG	448	-13,0	- 7,6	486	- 6,9	490	- 2,6	(486)
	SEP	484	- 5,1	+ 8,0	483	- 3,6	473	- 3,5	(491)
	OKT	553	- 7,2	+14,3	494	+ 2,3	479	+ 1,3	(487)
	NOV	469	-15,0	-15,2	462	- 6,5	471	- 1,7	(439)
	DEZ	501	+ 1,4	+ 6,8	508	+10,0	519	+10,2	(519)
HALBWAREN									
1979	DEZ	1846	- 1,5	- 5,8	1953	- 0,5	2001	+ 2,4	2057
1980	JAN	2051	+13,1	+11,1	2140	+ 9,6	2132	+ 6,5	2066
	FEB	2058	+13,3	+ 0,3	2143	+ 0,1	2141	+ 0,4	2050
	MAR	2305	+ 6,3	+12,0	2127	- 0,7	2127	- 0,7	2041
	APR	2096	+ 5,0	- 9,1	2015	- 5,3	2024	- 4,8	2017
	MAI	2057	- 2,2	- 1,9	1996	- 0,9	2023	+ 0,0	1978
	JUN	1973	+ 0,4	- 4,1	1959	- 1,9	1982	- 2,0	(1956)
	JUL	1809	-13,2	- 8,3	1871	- 4,5	1854	- 6,5	(1935)
	AUG	1739	- 9,8	- 3,9	1835	- 1,9	1847	- 0,6	(1917)
	SEP	1911	- 1,0	+ 9,9	1903	+ 3,7	1887	+ 2,2	(1904)
	OKT	1928	- 9,3	+ 0,9	1852	- 2,7	1832	- 2,9	(1883)
	NOV	1852	- 5,5	- 3,9	1855	+ 0,2	1859	+ 1,5	(1944)
	DEZ	1883	+ 2,0	+ 1,7	1989	+ 7,2	1999	+ 7,5	(2059)
FERTIGWAREN									
1979	DEZ	20561	- 0,3	-10,7	19993	-10,8	21307	- 3,1	22171
1980	JAN	21729	+16,3	+ 5,7	23222	+16,2	23070	+ 8,3	22124
	FEB	22655	+20,1	+ 4,3	23664	+ 1,9	23362	+ 1,3	(22200)
	MAR	23866	+ 4,3	+ 5,3	21876	- 7,6	22452	- 3,9	(22260)
	APR	22852	+ 8,7	- 4,2	22820	+ 4,3	22729	+ 1,2	(22302)
	MAI	22170	+ 1,3	- 3,0	22265	- 2,4	22677	- 0,2	(22327)
	JUN	21607	+ 3,6	- 2,5	21366	- 4,0	22358	- 1,4	(22352)
	JUL	22383	+ 5,7	+ 3,6	23281	+ 9,0	22583	+ 1,0	(22330)
	AUG*	17762	- 9,6	-20,6	19364	-16,8	19681	-12,9	(22282)
	SEP	22114	+ 9,7	+24,5	22197	+14,6	21690	+10,2	(22207)
	OKT	23964	+ 0,6	+ 8,4	22030	- 0,8	21571	- 0,5	(22103)
	NOV	21284	- 7,6	-11,2	20760	- 5,8	21210	- 1,7	(21900)
	DEZ	21983	+ 6,9	+ 3,3	21700	+ 4,5	22030	+ 3,9	(21657)

9 AUSSENHANDEL (SPEZIALHANDEL)

9.4 AUSFUHR - VOLUMEN (MILL. DM)

JAHR	MONAT	ORIGINALWERT			SAISONBEREINIGTER WERT		SAISON- UND ARBEITSTAGESLICH BEREINIGTER WERT		GLATTE KOMPONENTE
		MILL.-DM	VERÄNDERUNG IN O/O GEGEN VORJAHR	VERÄNDERUNG IN O/O GEGEN VORMONAT	MILL.-DM	VERÄNDERUNG IN O/O GEGEN VORMONAT	MILL.-DM	VERÄNDERUNG IN O/O GEGEN VORMONAT	MILL.-DM
VORERZEUGNISSE									
1979	DEZ	4353	- 2,2	-13,2	4633	- 5,8	4806	- 0,3	5131
1980	JAN	5313	+24,3	+22,1	5448	+17,6	5397	+12,3	5185
	FEB	5217	+22,2	- 1,8	5391	- 1,0	5308	- 1,6	5151
	MAR	5524	+ 2,3	+ 5,9	5345	- 0,9	5455	+ 2,8	5133
	APR	5301	+11,9	- 4,0	5164	- 3,4	5220	- 4,3	5124
	MAI	5144	+ 0,6	- 3,0	5054	- 2,1	5143	- 1,5	5015
	JUN	4958	+ 4,9	- 3,6	4818	- 4,7	4858	- 5,5	(4959)
	JUL	4741	- 6,6	- 4,4	4852	+ 0,7	4761	- 2,0	(4900)
	AUG	4248	-11,6	-10,4	4557	- 6,1	4606	- 3,3	(4843)
	SEP	4877	+ 5,2	+14,8	4840	+ 6,2	4788	+ 4,0	(4796)
	OKT	5178	- 3,4	+ 6,2	4807	- 0,7	4694	- 2,0	(4723)
	NOV	4575	- 8,8	-11,6	4511	- 5,2	4601	- 2,0	(4866)
	DEZ	4695	+ 7,9	+ 2,6	4977	+10,3	5066	+10,1	(5242)
ENDERZEUGNISSE									
1979	DEZ	16208	+ 0,2	-10,1	15728	- 9,5	16298	- 3,9	17018
1980	JAN	16415	+14,0	+ 1,3	17500	+11,3	17467	+ 7,2	16760
	FEB	17438	+19,5	+ 6,2	18130	+ 3,6	17889	+ 2,4	(17012)
	MAR	18343	+ 5,0	+ 5,2	17074	- 5,8	17322	- 3,2	(17352)
	APR	17551	+ 7,7	- 4,3	17241	+ 1,0	17224	- 0,6	(17379)
	MAI	17025	+ 1,6	- 3,0	17103	- 0,8	17360	+ 0,8	(17083)
	JUN	16649	+ 3,2	- 2,2	16392	- 4,2	16969	- 2,3	(17099)
	JUL	17641	+ 9,6	+ 6,0	18113	+10,5	17692	+ 4,3	(17078)
	AUG	13514	- 8,9	-23,4	15736	-13,1	15961	- 9,8	(17337)
	SEP	17238	+11,0	+27,6	17306	+10,0	16931	+ 6,1	(16977)
	OKT	18786	+ 1,8	+ 9,0	17092	- 1,2	16804	- 0,8	(16895)
	NOV	16709	- 7,3	-11,1	16179	- 5,3	16490	- 1,9	(16809)
	DEZ	17288	+ 6,7	+ 3,5	17256	+ 6,7	17426	+ 5,7	(16652)
ERZEUGNISSE DES GRUNDSTOFF- UND PRODUKTIONSGÜTERGEWERBES									
1979	DEZ	6274	- 2,3	-13,6	6733	- 5,8	7003	- 0,6	7421
1980	JAN	7646	+23,9	+21,9	7874	+16,9	7828	+11,8	7481
	FEB	7443	+19,2	- 2,7	7692	- 2,3	7589	- 3,1	7417
	MAR	8018	+ 2,2	+ 7,7	7744	+ 0,7	7849	+ 3,4	7434
	APR	7659	+ 9,2	- 4,5	7307	- 5,6	7358	- 6,3	7392
	MAI	7416	- 0,3	- 3,2	7253	- 0,7	7380	+ 0,3	7246
	JUN	7034	+ 0,7	- 5,2	6905	- 4,8	7009	- 5,0	(7173)
	JUL	7024	- 4,3	- 0,1	7161	+ 3,7	7030	+ 0,3	(7103)
	AUG	6372	- 9,2	- 9,3	6704	- 6,4	6764	- 3,8	(7046)
	SEP	7261	+ 8,2	+14,0	7254	+ 8,2	7167	+ 6,0	(7215)
	OKT	7493	- 4,0	+ 3,2	7065	- 2,6	6911	- 3,6	(6969)
	NOV	6755	- 7,0	- 9,8	6710	- 5,0	6805	- 1,5	(7201)
	DEZ	6959	+10,9	+ 3,0	7424	+10,6	7496	+10,2	(7702)
ERZEUGNISSE DES INVESTITIONSGÜTER PRODUZIERENDEN GEWERBES									
1979	DEZ	13106	- 0,3	- 8,9	12376	- 9,7	12815	- 4,2	13465
1980	JAN	12882	+13,2	- 1,7	13765	+11,2	13746	+ 7,3	13462
	FEB	13739	+20,4	+ 6,7	14362	+ 4,3	14181	+ 5,2	(13519)
	MAR	14476	+ 6,3	+ 5,4	13574	- 5,5	13790	- 2,8	(13566)
	APR	13921	+ 8,5	- 3,8	13864	+ 2,1	13882	+ 0,7	(13601)
	MAI	13632	+ 3,0	- 2,1	13679	- 1,3	13799	- 0,6	(13616)
	JUN	13217	+ 4,1	- 3,0	13014	- 4,9	13438	- 2,6	(13537)
	JUL	13858	+10,4	+ 4,8	14352	+10,3	14074	+ 4,7	(13631)
	AUG*	10226	-10,5	-26,2	11636	-18,9	11756	-16,5	(13608)
	SEP	13241	+10,2	+29,5	13544	+16,4	13324	+13,3	(13567)
	OKT	14642	+ 2,1	+10,6	13479	- 0,5	13264	- 0,5	(13508)
	NOV	13262	- 7,9	- 9,4	12741	- 5,5	13009	- 1,9	(13440)
	DEZ	13887	+ 6,0	+ 4,7	13457	+ 5,6	13757	+ 5,7	(13328)
ERZEUGNISSE DES VERBRAUCHSGÜTER PRODUZIERENDEN GEWERBES									
1979	DEZ	2506	+ 4,1	-14,1	2747	- 3,7	2835	+ 1,4	2906
1980	JAN	2827	+14,8	+12,8	2988	+ 8,8	2985	+ 5,3	2932
	FEB	3039	+17,2	+ 7,5	3081	+ 3,1	3035	+ 1,7	2913
	MAR	3218	+ 4,2	+ 5,9	2920	- 5,2	2952	- 2,7	2910
	APR	2905	+ 9,9	- 9,7	2919	+ 0,0	2955	+ 0,1	2917
	MAI	2700	- 5,0	- 7,1	2821	- 3,4	2886	- 2,3	2889
	JUN	2784	+ 5,0	+ 3,1	2828	+ 0,2	2907	+ 0,7	(2974)
	JUL	2905	+ 1,8	+ 4,3	2959	+ 4,6	2895	- 0,4	(2957)
	AUG	2472	- 5,6	-14,9	2705	- 8,6	2732	- 5,6	(2841)
	SEP	3084	+ 6,6	+24,8	2903	+ 7,3	2830	+ 3,6	(2821)
	OKT	3276	- 3,1	+ 6,2	2875	- 1,0	2842	+ 0,4	(2819)
	NOV	2740	- 6,1	-16,4	2700	- 6,1	2738	- 3,7	(2836)
	DEZ	2587	+ 3,2	- 5,6	2829	+ 4,8	2859	+ 4,4	(2880)
INVESTITIONSGÜTER									
1979	DEZ	6271	- 1,5	- 2,9	5642	- 9,8	5833	- 4,6	6050
1980	JAN	5733	+ 7,2	- 8,6	6157	+ 9,1	6133	+ 5,1	6021
	FEB	5967	+18,0	+ 4,1	6481	+ 5,3	6414	+ 4,6	(6034)
	MAR	6567	+ 5,5	+10,1	6121	- 5,6	6220	- 3,0	(6046)
	APR	6193	+ 5,1	- 5,7	6210	+ 1,5	6198	- 0,4	(6056)
	MAI	6343	+ 4,0	+ 2,4	6221	+ 0,2	6254	+ 0,9	(6056)
	JUN	5900	+ 1,0	- 7,0	5813	- 6,6	6004	- 4,0	(6064)
	JUL	6420	+ 9,4	+ 8,8	6508	+12,0	6384	+ 6,3	(6067)
	AUG	4629	-13,1	-27,9	5510	-15,3	5579	-12,6	(6067)
	SEP	5894	+13,4	+27,3	6123	+11,1	6034	+ 8,2	(6065)
	OKT	6615	+ 5,2	+12,2	6136	+ 0,2	6046	+ 0,2	(6060)
	NOV	6055	- 6,2	- 8,5	5848	- 4,7	5992	- 0,9	(6055)
	DEZ	6714	+ 7,1	+10,9	6047	+ 3,4	6150	+ 2,6	(6037)

9 AUSSENHANDEL (SPEZIALHANDEL)

9.4 AUSFUHR - VOLUMEN (MILL. DM)

JAHR	MONAT	ORIGINALWERT			SAISONBEREINIGTER WERT		SAISON- UND ARBEITSTÄGLICH BEREINIGTER WERT		GLATTE KOMPONENTE
		MILL.DM	VERÄNDERUNG VORJAHR	IN O/D GEGEN VORMONAT	MILL.DM	VERÄNDERUNG IN O/D GEGEN VORMONAT	MILL.DM	VERÄNDERUNG IN O/D GEGEN VORMONAT	MILL.DM
VERBRAUCHSGÜTER									
1979	DEZ	2704	- 5,6	-22,4	2848	-11,5	2956	- 6,5	3162
1980	JAN	3016	+14,9	+11,5	3254	+14,3	3239	+ 9,6	3168
	FEB	3409	+14,4	+13,0	3355	+ 3,1	3329	+ 2,8	3182
	MAR	3513	+ 7,1	+ 3,1	3223	- 3,9	3263	- 2,0	3178
	APR	3371	+12,4	- 4,0	3327	+ 3,2	3303	+ 1,2	3181
	MAI	2918	- 5,3	-13,4	3083	- 7,3	3142	- 4,9	3152
	JUN	2948	+ 4,6	+ 1,0	3046	- 1,2	3141	+ 0,0	3131
	JUL	2866	+ 3,5	- 2,8	3187	+ 4,6	3108	- 1,1	3127
	AUG	2436	- 6,5	-15,0	2965	- 7,0	3021	- 2,8	(3103)
	SEP	3398	+ 3,7	+39,5	3103	+ 4,7	3042	+ 0,7	(3074)
	OKT	3566	- 6,4	+ 4,9	2974	- 4,2	2930	- 3,7	(3033)
	NOV	3197	- 8,2	-10,3	2953	- 0,7	2997	+ 2,3	(2995)
	DEZ	2805	+ 3,7	-12,3	3055	+ 3,5	3047	+ 1,7	(2945)
EG-LÄNDER									
1979	DEZ	11405	+ 3,9	-12,9	11852	- 6,8	12167	- 2,1	12636
1980	JAN	12679	+18,2	+11,2	13023	+ 9,9	12928	+ 6,3	12554
	FEB	13221	+17,3	+ 4,3	13296	+ 2,1	13177	+ 1,9	12700
	MAR	13923	+ 4,2	+ 5,3	12596	- 5,3	12747	- 3,3	12546
	APR	13347	+ 9,8	- 4,1	12880	+ 2,3	12901	+ 1,2	12594
	MAI	12475	- 2,3	- 6,5	12307	- 4,4	12634	- 2,1	12515
	JUN	12460	+ 7,5	- 0,1	12346	+ 0,3	12588	- 0,4	12508
	JUL	12110	+ 2,4	- 2,8	12830	+ 3,9	12542	- 0,4	12474
	AUG	9466	-10,2	-21,8	11500	-10,4	11765	- 5,2	(12382)
	SEP	12692	+ 7,2	+34,1	12663	+10,1	12334	+ 4,8	(12262)
	OKT	13433	- 3,9	+ 5,8	12136	- 4,2	11970	- 3,0	(12117)
	NOV	11859	- 9,4	-11,7	11556	- 4,8	11816	- 1,3	(11747)
	DEZ	11483	+ 0,7	- 3,2	12205	+ 5,6	12094	+ 2,4	(11749)
ÜBRIGE LÄNDER									
1979	DEZ	12988	- 2,8	- 8,5	12284	-11,4	13193	- 3,2	13538
1980	JAN	13283	+13,2	+ 2,3	14470	+17,8	14362	+ 8,9	13534
	FEB	13723	+20,8	+ 3,3	14743	+ 1,9	14575	+ 1,5	(13564)
	MAR	14515	+ 2,8	+ 5,8	13603	- 7,7	13932	- 4,4	(13593)
	APR	13864	+ 6,8	- 4,5	13896	+ 2,2	13786	- 1,0	(13620)
	MAI	13874	+ 3,6	+ 0,1	13984	+ 0,6	14203	+ 3,0	(13552)
	JUN	13202	- 1,0	- 4,8	12982	- 7,2	13689	- 3,6	(13587)
	JUL	14277	+ 5,4	+ 8,1	14336	+10,4	13869	+ 1,3	(13706)
	AUG	11981	- 8,6	-16,1	12612	-12,0	12781	- 7,8	(13723)
	SEP	13538	+11,6	+13,0	13797	+ 9,4	13510	+ 5,7	(13736)
	OKT	14928	+ 4,2	+10,3	13855	+ 0,4	13567	+ 0,4	(13746)
	NOV	13389	- 5,7	-10,3	13094	- 5,5	13311	- 1,9	(13793)
	DEZ	14603	+12,4	+ 9,1	14002	+ 6,9	14149	+ 6,3	(13698)

9 AUSSENHANDEL (SPEZIALHANDEL)

9-5 INDEX DER DURCHSCHNITTSWERTE (1976 = 100)

JAHR	MONAT	ORIGINALWERT			SAISONBEREINIGTER WERT		SAISON- UND ARBEITSTÄGLICH BEREINIGTER WERT		GLATTE KOMPONENTE
		1976=100	VERÄNDERUNG VORJAHR	IN O/O GEGEN VORMONAT	1976=100	VERÄNDERUNG IN O/O GEGEN VORMONAT	1976=100	VERÄNDERUNG IN O/O GEGEN VORMONAT	
EINFUHR INSGESAMT									
1979	DEZ	115,4	+18,2	+ 2,5	116,7	+ 2,3	X	X	(116,4)
1980	JAN*	120,5	+21,5	+ 4,4	121,6	+ 4,2	X	X	(117,6)
	FEB	121,8	+20,1	+ 1,1	121,1	- 0,4	X	X	(118,8)
	MAR	122,7	+19,9	+ 0,7	121,7	+ 0,5	X	X	(119,8)
	APR	123,3	+17,3	+ 0,5	122,2	+ 0,4	X	X	(120,7)
	MAI	122,5	+15,3	- 0,6	122,2	+ 0,0	X	X	(121,5)
	JUN	122,0	+12,4	- 0,4	121,4	- 0,7	X	X	(122,3)
	JUL	121,7	+ 9,3	- 0,2	120,9	- 0,4	X	X	(123,0)
	AUG	123,4	+11,5	+ 1,4	123,1	+ 1,8	X	X	(123,6)
	SEP	123,6	+10,4	+ 0,2	123,6	+ 0,4	X	X	(124,3)
	OKT	123,2	+10,7	- 0,3	124,4	+ 0,6	X	X	(125,0)
	NOV	126,9	+12,7	+ 3,0	127,2	+ 2,8	X	X	(125,8)
	DEZ*	131,4	+13,9	+ 3,5	132,8	+ 3,8	X	X	(129,1)
AUSFUHR INSGESAMT									
1979	DEZ*	108,7	+ 5,7	+ 3,3	108,5	+ 2,6	X	X	(105,7)
1980	JAN	107,7	+ 5,4	- 0,9	107,6	- 0,8	X	X	(107,4)
	FFB	109,8	+ 6,9	+ 1,9	109,3	+ 1,6	X	X	(109,1)
	MAR	110,0	+ 7,5	+ 0,2	110,1	+ 0,7	X	X	(108,8)
	APR	110,8	+ 7,7	+ 0,7	110,6	+ 0,5	X	X	(109,6)
	MAI	109,7	+ 6,3	- 1,0	109,2	- 0,6	X	X	(110,3)
	JUN	111,0	+ 7,4	+ 1,2	110,9	+ 0,9	X	X	(111,1)
	JUL	111,0	+ 6,2	+ 0,0	111,1	+ 0,2	X	X	(111,8)
	AUG	112,8	+ 7,9	+ 1,6	112,8	+ 1,5	X	X	(112,6)
	SEP	112,2	+ 7,0	- 0,5	112,5	- 0,3	X	X	(113,2)
	OKT	112,9	+ 6,7	+ 0,6	112,8	+ 0,3	X	X	(113,9)
	NOV	114,1	+ 8,5	+ 1,1	114,4	+ 1,4	X	X	(115,0)
	DEZ	116,0	+ 6,7	+ 1,7	116,0	+ 1,4	X	X	(117,9)

10 VERKEHR

10.1 BEFOERDERTE GÜTER (1 000 T)

JAHR	MONAT	ORIGINALWERT			SAISONBEREINIGTER WERT		SAISON- UND ARBEITSTÄGLICH BEREINIGTER WERT		GLATTE KOMPONENTE
		1 000 T	VERÄNDERUNG VORJAHR	IN O/D GEGEN VORMONAT	1 000 T	VERÄNDERUNG IN O/D GEGEN VORMONAT	1 000 T	VERÄNDERUNG IN O/D GEGEN VORMONAT	1 000 T
EISENBAHNVERKEHR									
1979	SEP	31362	+ 7,1	- 2,0	30960	- 3,8	31192	- 1,7	31509
	OKT	36128	+12,1	+15,2	32830	+ 6,0	32297	+ 3,5	31509
	NOV	36725	+ 7,8	- 3,9	31824	- 3,1	31399	- 2,8	(31561)
	DEZ	28332	+12,5	-18,4	29066	- 8,7	29992	- 4,5	(31574)
1980	JAN	30477	+14,3	+ 7,6	32444	+11,6	32199	+ 7,4	(31544)
	FEB	30482	+12,2	+ 0,0	32891	+ 1,4	32601	+ 1,2	(31599)
	MAR	32113	- 1,0	+ 5,4	32692	- 0,6	32929	+ 1,0	(31559)
	APR	30928	+ 6,5	- 3,7	31430	- 7,9	31559	- 4,2	(31307)
	MAI	30169	- 4,1	- 2,5	30477	- 3,0	31030	- 1,7	(31030)
	JUN	29908	- 2,6	- 0,9	29716	- 2,5	30555	- 1,5	(30669)
	JUL	30190	- 3,2	+ 1,6	30494	+ 2,6	29916	- 2,1	(30223)
	AUG	28253	-11,7	- 7,0	28691	- 5,9	28961	- 3,2	(29589)
	SEP	30582	- 2,5	+ 8,2	29794	+ 3,8	29241	+ 1,0	(29919)
FERNVERKEHR MIT LASTKRAFTFAHRZEUGEN									
1979	SEP	25471	+ 0,6	+ 4,3	24289	- 0,8	24478	+ 0,1	24738
	OKT*	20658	+10,6	+16,4	27731	+14,2	27342	+11,7	24722
	NOV	25446	+ 0,2	-14,2	24722	-10,9	24268	-11,2	(24758)
	DEZ	20789	- 3,5	-18,3	23411	- 5,3	23903	- 1,5	(24787)
1980	JAN	23527	+15,1	+13,7	25774	+10,1	25819	+ 8,0	(24809)
	FEB	23933	+15,5	+ 1,3	26393	+ 2,4	26924	+ 1,6	(24857)
	MAR	26439	+ 6,2	+10,5	25762	- 2,4	25818	- 1,5	(24942)
	APR	25920	+ 7,6	- 2,0	25441	- 1,2	25579	- 0,9	(24853)
	MAI	24659	- 7,0	- 4,9	23873	- 6,2	24365	- 4,7	(24776)
	JUN	25576	- 2,0	+ 3,7	23873	+ 0,0	24535	+ 0,7	(24736)
	JUL	25145	+ 0,0	- 1,7	24967	+ 4,6	24487	- 7,2	(24584)
	AUG	23145	- 5,2	- 8,0	23710	- 5,0	23977	- 2,1	(24619)
	SEP	24562	+ 4,3	+14,8	25102	+ 5,9	24385	+ 1,7	(24521)
EINWENSCHEFAHRT									
1979	OKT	22395	+ 2,5	+ 7,2	21596	+ 7,2	21361	+ 4,8	20987
	NOV	22217	+10,6	- 0,8	21701	+ 0,5	21061	- 1,4	21110
	DEZ	18657	+13,6	-16,0	21117	- 2,7	20909	- 0,7	(21119)
1980	JAN	17770	+30,0	- 4,8	21661	+ 2,6	21803	+ 4,3	(21095)
	FEB	17590	+17,0	- 1,0	21769	+ 0,5	21411	- 1,8	(21033)
	MAR	22448	+11,5	+27,6	22090	+ 1,5	21909	+ 2,3	(21090)
	APR	21213	- 1,9	- 5,5	20190	- 8,6	21184	- 7,3	(20958)
	MAI	20926	- 9,9	- 1,8	19779	- 2,0	20597	- 2,8	(20659)
	JUN	22544	+ 1,3	+ 8,2	20187	+ 2,1	20185	- 2,0	(20377)
	JUL	20846	-12,7	- 7,5	18576	- 8,0	18439	- 8,6	(20012)
	AUG	20324	-10,2	- 2,5	18878	+ 1,6	19104	+ 7,6	(19569)
	SEP	21016	+ 0,6	+ 3,4	20067	+ 6,3	19306	+ 1,1	(19043)
	OKT	21191	- 5,4	+ 0,8	20013	- 0,3	19871	+ 2,9	(18427)
LUFTVERKEHR									
1979	SEP	48,54	+ 3,1	+10,6	51,98	+ 2,7	51,97	+ 2,8	52,08
	OKT	52,33	+ 3,2	+ 7,8	52,04	+ 0,1	52,29	+ 0,6	52,00
	NOV	54,79	+ 5,6	+ 4,7	53,77	+ 3,3	52,91	+ 1,2	52,01
	DEZ	54,30	+ 1,7	- 0,9	51,08	- 5,0	51,54	- 2,6	51,62
1980	JAN	48,96	-10,4	- 9,8	49,86	- 2,4	49,91	- 3,2	51,33
	FEB	54,03	+ 3,0	+10,4	52,88	+ 6,1	52,89	+ 6,0	51,19
	MAR	50,73	- 4,6	+10,5	50,62	- 4,3	50,85	- 3,9	(50,90)
	APR	54,84	+ 1,5	- 8,2	51,78	+ 2,3	51,75	+ 1,8	(50,45)
	MAI	51,31	- 7,4	- 6,4	50,09	- 3,3	50,07	- 3,2	(50,53)
	JUN	45,10	- 7,1	-12,1	48,30	- 3,6	50,26	+ 0,4	(50,46)
	JUL	45,99	- 2,5	+ 2,0	50,39	+ 4,3	49,65	- 1,2	(50,72)
	AUG	43,26	- 1,4	- 5,9	49,84	- 1,1	49,91	+ 0,5	(50,04)
	SEP	44,71	- 7,9	+ 3,4	48,04	- 3,6	47,72	- 4,4	(48,91)
ROHFFERLEITUNGEN (ROHES ERDOEL)									
1979	NOV	7267	+14,2	- 3,5	7323	- 1,6	7312	- 2,8	(7353)
	DEZ	7630	- 1,2	+ 5,0	7037	- 3,9	7024	- 3,9	(7246)
1980	JAN	7519	+ 3,5	- 1,5	7277	+ 3,4	7163	+ 2,0	(7115)
	FEB	6762	+ 4,7	-10,1	7220	- 0,8	7271	+ 1,5	(6963)
	MAR	6876	+ 0,7	+ 1,7	7041	- 2,5	7141	- 1,8	(6797)
	APR	6304	-12,3	- 8,3	6724	- 4,5	6661	- 6,7	(6621)
	MAI	6468	-17,9	+ 2,6	6346	- 5,6	6330	- 5,0	(6444)
	JUN	6203	-17,5	- 4,1	6318	- 0,4	6202	- 2,0	(6273)
	JUL	6265	-15,6	+ 1,0	6158	- 2,5	6164	- 0,6	(6117)
	AUG	5601	-23,4	-10,6	5544	-10,0	5601	- 9,1	(5975)
	SEP	6024	-17,8	+ 7,6	5967	+ 7,6	6100	+ 8,9	(5903)
	OKT	5818	-22,7	- 3,4	5875	- 1,5	5838	- 4,3	(5953)
	NOV	5854	-19,4	+ 0,6	5936	+ 1,0	6021	+ 3,1	(6024)
SEESCHIFFFAHRT									
1979	JUL	14285	+22,6	+ 2,5	13996	+ 2,3	13911	+ 1,3	13572
	AUG	13589	+10,2	- 4,9	13421	- 4,1	13362	- 3,9	13763
	SEP	14146	+10,2	+ 4,2	13994	+ 4,3	14055	+ 5,2	13967
	OKT	14479	+ 9,1	+ 2,4	14056	+ 0,4	13959	- 0,7	14073
	NOV	14872	+14,7	+ 2,7	14215	+ 1,1	14143	+ 1,3	14162
	DEZ	13661	+10,1	- 8,1	13248	- 6,8	13630	- 3,6	14163
1980	JAN	14067	+ 6,4	+ 3,0	13993	+ 5,6	14016	+ 2,8	(14091)
	FEB	13564	+25,3	- 3,6	14892	+ 6,4	14834	+ 5,8	(14101)
	MAR	13164	+10,4	- 2,9	13803	- 7,3	13917	- 6,2	(14006)
	APR	12214	- 2,3	- 7,2	13062	- 5,4	13035	- 6,3	(13452)
	MAI	14206	+ 0,8	+16,3	14009	+ 7,3	14057	+ 7,8	(13708)
	JUN	13205	- 5,3	- 7,0	13028	- 7,0	13340	- 5,1	(13013)
	JUL	12402	-13,2	- 6,1	12005	- 7,9	11831	-11,3	(11443)

10 VERKEHR

10.2 GELEISTETE TONNENKILOMETER (MILL.TKM)

JAHR	MONAT	ORIGINALWERT			SAISONBEREINIGTER WERT		SATSON- UND ARBEITSTÄGLICH BEREINIGTER WERT		GLATTE KOMPONENTE
		MILL.TKM	VERÄNDERUNG VORJAHR	IN O/O GEGEN VORMONAT	MILL.TKM	VERÄNDERUNG IN O/O GEGEN VORMONAT	MILL.TKM	VERÄNDERUNG IN O/O GEGEN VORMONAT	MILL.TKM
EISENBAHNVERKEHR (TARIF-TKM)									
1979	SEP	5834	+10,1	+ 1,7	5706	- 1,2	5723	- 0,3	5864
	OKT	6512	+17,0	+11,6	6071	+ 6,4	6002	+ 4,9	5874
	NOV	6325	+13,0	- 2,9	5960	- 1,8	5858	- 2,4	(5892)
	DEZ	5262	+ 9,8	-16,8	5644	- 5,3	5803	- 0,9	(5899)
1980	JAN	5673	+14,8	+ 7,8	6031	+ 6,9	6047	+ 4,2	(5893)
	FEB	5763	+15,7	+ 1,6	6149	+ 2,0	6085	+ 0,6	(5890)
	MAR	6024	+ 0,0	+ 4,5	5790	- 5,8	5827	- 4,2	(5869)
	APR	5751	+ 9,4	- 4,5	5867	+ 1,3	5888	+ 1,0	(5792)
	MAI	5624	- 1,8	- 2,2	5649	- 3,7	5711	- 3,0	(5725)
	JUN	5708	- 1,9	+ 1,5	5506	- 2,5	5757	+ 0,8	(5645)
	JUL	5677	- 1,2	- 0,5	5697	+ 3,5	5578	- 3,1	(5548)
	AUG	5066	-11,7	-10,8	5175	- 9,2	5197	- 6,8	(5432)
	SEP	5577	- 4,4	+10,1	5389	+ 4,1	5253	+ 1,1	(5284)
	FERNVERKEHR MIT LASTKRAFTFAHRZEUGEN (TARIF-TKM)								
1979	SEP	6751	+ 2,6	+ 6,5	6488	- 0,7	6534	+ 0,6	6535
	OKT*	7804	+11,4	+15,6	7335	+13,1	7218	+10,5	6661
	NOV	6874	+ 2,5	-11,9	6615	- 9,8	6531	- 0,5	6725
	DEZ	5671	+ 0,0	-17,5	6297	- 4,8	6469	- 0,9	6727
1980	JAN	6556	+13,8	+15,6	6875	+ 9,2	6847	+ 5,8	6769
	FEB	6603	+14,7	+ 0,7	7023	+ 2,2	6998	+ 2,2	6728
	MAR	7180	+ 5,3	+ 8,7	7124	+ 1,4	7154	+ 2,2	(6727)
	APR	6905	+ 7,8	- 3,8	6786	- 4,7	6772	- 5,3	(6715)
	MAI	6557	- 6,8	- 5,0	6407	- 5,6	6530	- 3,6	(6694)
	JUN	6838	- 0,6	+ 4,3	6464	+ 0,9	6553	+ 1,9	(6682)
	JUL	6637	+ 0,1	- 2,0	6748	+ 4,4	6617	- 0,5	(6599)
	AUG	5981	- 5,6	- 9,9	6241	- 7,5	6316	- 4,5	(6551)
	SEP	7001	+ 3,7	+17,1	6715	+ 7,6	6591	+ 4,4	(6851)
	BINNENSCHIFFFAHRT (EFFEKTIV-TKM)								
1979	OKT	4584	+ 1,2	+ 7,4	4501	+ 9,2	4482	+ 6,9	4386
	NOV	4597	+16,7	+ 0,3	4609	+ 2,4	4471	+ 0,2	4433
	DEZ	3878	+19,3	-15,6	4493	- 2,5	4426	- 1,0	(4446)
1980	JAN	3725	+34,6	- 3,9	4543	+ 1,1	4585	+ 3,6	(4452)
	FEB	4668	+21,8	- 1,5	4601	+ 1,3	4537	- 1,3	(4449)
	MAR	4714	+15,8	+28,5	4693	+ 2,0	4680	+ 3,2	(4469)
	APR	4745	+ 7,0	+ 0,7	4533	- 3,4	4731	+ 1,1	(4457)
	MAI	4396	- 8,0	- 7,4	4206	- 7,2	4371	- 7,6	(4399)
	JUN	5052	+ 8,9	+14,9	4406	+ 4,8	4370	+ 0,0	(4344)
	JUL	4464	-13,7	-11,6	3832	-13,0	3805	-12,9	(4270)
	AUG	4452	- 7,0	- 0,3	4043	+ 5,5	4120	+ 8,3	(4177)
	SEP	4446	+ 4,1	- 0,1	4258	+ 5,3	4103	- 0,4	(4064)
	OKT	4423	- 3,5	- 0,5	4252	- 0,1	4250	+ 3,6	(3930)
	LUFTVERKEHR (EFFEKTIV-TKM)								
1979	SEP	17,63	+ 0,9	+ 5,8	19,22	- 0,3	19,26	- 0,1	19,57
	OKT	19,04	+ 1,7	+ 8,0	19,42	+ 1,0	19,60	+ 1,8	19,51
	NOV	20,45	+ 4,8	+ 7,4	20,15	+ 3,8	19,80	+ 1,0	19,50
	DEZ	20,50	+ 2,9	+ 0,2	19,44	- 3,5	19,46	- 1,7	19,31
1980	JAN	18,60	- 9,9	- 9,3	18,74	- 3,6	18,73	- 3,8	19,17
	FEB	20,31	+ 1,4	+ 9,2	19,65	+ 4,9	19,65	+ 4,9	19,01
	MAR	22,39	- 5,6	+10,2	18,70	- 4,8	18,83	- 4,2	(18,80)
	APR	20,48	- 0,4	- 8,5	19,13	+ 2,3	19,12	+ 1,5	(18,53)
	MAI	18,90	-10,1	- 7,7	18,18	- 5,0	18,15	- 5,1	(18,43)
	JUN	16,30	-10,5	-13,8	17,49	- 3,8	18,16	+ 0,1	(18,27)
	JUL	16,69	- 5,5	+ 2,4	18,37	+ 5,0	18,14	- 0,1	(18,24)
	AUG	15,47	- 7,2	- 7,3	18,03	- 1,9	18,09	- 0,3	(18,18)
	SEP	16,16	- 8,3	+ 4,5	17,71	- 1,8	17,60	- 2,7	(18,12)
	ROHRFERNLEITUNGEN (ECHTES ERGEBNIS, EFFEKTIV-TKM)								
1979	NOV	1314	- 5,1	+ 2,6	1264	- 4,7	1297	- 1,3	1348
	DEZ	1350	- 5,9	+ 2,7	1237	- 2,1	1270	- 2,1	1325
1980	JAN	1400	+ 4,6	+ 3,7	1343	+ 8,6	1315	+ 3,5	1295
	FEB	1244	+10,4	-11,1	1330	- 1,0	1339	+ 1,8	1260
	MAR	1222	- 0,2	- 1,8	1262	- 5,1	1285	- 4,0	1210
	APR	1175	-11,3	- 3,8	1235	- 2,1	1187	- 7,6	1169
	MAI	1094	-19,9	- 6,9	1106	-10,4	1101	- 7,2	(1117)
	JUN	1039	-27,8	- 5,0	1044	- 5,6	1019	- 7,4	(1054)
	JUL	1024	-26,7	- 1,4	994	- 4,8	989	- 2,9	(982)
	AUG	927	-32,9	- 9,5	904	- 9,1	915	- 7,5	(941)
	SEP	882	-37,5	- 4,9	894	- 1,1	922	+ 0,8	(913)
	OKT	969	-24,4	+ 9,9	975	+ 9,1	955	+ 3,6	(886)
	NOV	963	-26,7	- 0,6	935	- 4,1	948	- 0,7	(1056)

11 AKTIEN

11.1 INDEX DER AKTIENKURSE (29.12.1972 = 100)

JAHR	MONAT	ORIGINALWERT			SAISONBEREINIGTER WERT		SAISON- UND ARBEITSTÄGLICH BEREINIGTER WERT		GLATTE KOMPONENTE
		29.12.1972 = 100	VERÄNDERUNG VORJAHR	IN O/D GEGEN VORMONAT	29.12.1972 = 100	VERÄNDERUNG IN O/D GEGEN VORMONAT	29.12.1972 = 100	VERÄNDERUNG IN O/D GEGEN VORMONAT	29.12.1972 = 100
GESAMTINDEX									
1980	FEB	103,1	- 6,8	+ 5,3	101,0	+ 4,0	X	X	99,3
	MAR	98,0	-10,2	- 4,9	98,2	- 2,8	X	X	99,6
	APR	96,3	-11,2	- 1,7	97,7	- 0,5	X	X	99,7
	MAI	97,6	- 7,3	+ 1,3	100,2	+ 2,6	X	X	99,9
	JUN	99,5	- 2,1	+ 1,9	101,9	+ 1,7	X	X	100,1
	JUL	101,8	- 0,7	+ 2,3	102,5	+ 0,6	X	X	100,3
	AUG	102,2	- 2,4	+ 0,6	101,1	- 1,4	X	X	(100,6)
	SEP	100,5	- 5,4	- 1,7	98,5	- 2,6	X	X	(100,6)
	OKT	101,2	- 2,6	+ 0,7	98,8	+ 0,3	X	X	(100,4)
	NOV	98,5	- 1,1	- 2,7	98,9	+ 0,1	X	X	(99,5)
	DEZ	98,3	- 1,1	- 0,2	98,7	- 0,2	X	X	(98,5)
	1981	JAN	98,2	+ 0,3	- 0,1	97,3	- 1,4	X	X
FEB	97,5	- 5,4	- 0,7	95,4	- 2,0	X	X	(97,2)	
ENERGIEWIRTSCHAFT, MONTANINDUSTRIE									
1980	FEB	131,3	- 4,5	+ 6,2	127,0	+ 4,7	X	X	124,9
	MAR	123,5	- 8,0	- 5,9	122,6	- 3,5	X	X	124,7
	APR	119,7	-10,1	- 3,1	121,1	- 1,2	X	X	124,4
	MAI	119,7	- 7,2	+ 0,0	123,8	+ 2,2	X	X	124,3
	JUN	122,7	- 3,3	+ 2,5	126,1	+ 1,9	X	X	124,6
	JUL	127,8	- 1,3	+ 4,2	128,4	+ 1,8	X	X	125,0
	AUG	127,5	- 3,8	- 0,2	126,1	- 1,8	X	X	(125,5)
	SEP	125,4	- 7,0	- 1,6	123,8	- 1,8	X	X	(126,0)
	OKT	127,5	- 3,1	+ 1,7	125,3	+ 1,2	X	X	(126,3)
	NOV	125,7	- 0,4	- 1,4	126,7	+ 1,1	X	X	(126,4)
	DEZ	126,7	+ 1,8	+ 0,8	127,9	+ 0,9	X	X	(126,2)
	1981	JAN	128,2	+ 3,7	+ 1,2	126,0	- 1,5	X	X
FEB	128,9	- 1,8	+ 0,5	125,0	- 0,8	X	X	(127,1)	
INDUSTRIE (OHNE MONTAN- U. BAUINDUSTRIE)									
1980	FEB	93,8	- 6,6	+ 5,2	92,4	+ 3,6	X	X	90,6
	MAR	89,8	-10,0	- 4,3	90,1	- 2,5	X	X	91,0
	APR	88,7	-10,8	- 1,2	89,8	- 0,3	X	X	91,2
	MAI	90,4	- 7,0	+ 1,9	91,8	+ 2,2	X	X	91,4
	JUN	91,7	- 1,0	+ 1,4	93,4	+ 1,7	X	X	91,5
	JUL	92,2	- 0,6	+ 0,5	93,0	- 0,4	X	X	91,6
	AUG	92,6	- 2,1	+ 0,4	91,8	- 1,3	X	X	(91,8)
	SEP	91,3	- 4,5	- 1,4	89,4	- 2,6	X	X	(91,7)
	OKT	91,7	- 2,4	+ 0,4	89,4	+ 0,0	X	X	(91,2)
	NOV	89,2	- 0,9	- 2,7	89,5	+ 0,1	X	X	(90,2)
	DEZ	88,5	- 2,1	- 0,8	88,9	- 0,7	X	X	(88,8)
	1981	JAN	87,8	- 1,6	- 0,8	87,7	- 1,3	X	X
FEB	86,8	- 7,5	- 1,1	85,3	- 2,7	X	X	(86,3)	
BAUINDUSTRIE									
1980	FEB	103,3	- 9,4	+ 9,8	102,0	+10,4	X	X	(98,7)
	MAR	101,1	- 8,4	- 2,1	102,5	+ 0,5	X	X	(100,4)
	APR	100,0	- 8,2	- 1,1	101,9	- 0,6	X	X	(102,6)
	MAI	102,8	+ 2,3	+ 2,8	107,0	+ 5,0	X	X	(105,0)
	JUN	106,8	+11,0	+ 3,9	109,3	+ 2,1	X	X	(107,7)
	JUL	114,5	+16,0	+ 7,2	113,5	+ 3,8	X	X	(110,3)
	AUG	116,9	+14,6	+ 2,1	113,8	+ 0,3	X	X	(112,7)
	SEP	114,7	+14,7	- 1,9	112,8	- 0,9	X	X	(114,4)
	OKT	115,6	+14,1	+ 0,8	113,4	+ 0,5	X	X	(115,5)
	NOV	112,5	+16,0	- 2,7	114,5	+ 1,0	X	X	(115,5)
	DEZ	112,8	+17,5	+ 0,3	112,7	- 1,6	X	X	(115,0)
	1981	JAN	114,0	+21,1	+ 1,1	111,7	- 0,9	X	X
FEB	114,6	+10,9	+ 0,5	112,0	+ 0,3	X	X	(116,3)	

12 PREISE

12-1 PREISINDIZES (1976 = 100)

JAHR	MONAT	ORIGINALWERT			SAISONBEREINIGTER WERT		SAISON- UND ARBEITSTÄGLICH BEREINIGTER WERT		GLATTE KOMPONENTE
		1976=100	VERÄNDERUNG IN O/O GEGEN VORJAHR	VORMONAT	1976=100	VERÄNDERUNG IN O/O GEGEN VORMONAT	1976=100	VERÄNDERUNG IN O/O GEGEN VORMONAT	
ERZEUGERPREISE GEWERBLICHE PRODUKTE									
1980	JAN	113,5	+ 7,8	+ 1,6	113,7	+ 1,2	X	X	(113,5)
	FEB	114,5	+ 8,0	+ 0,9	114,5	+ 0,7	X	X	(114,2)
	MAR	115,2	+ 7,8	+ 0,6	115,0	+ 0,4	X	X	(114,9)
	APR	116,6	+ 8,4	+ 1,2	116,1	+ 1,0	X	X	(115,5)
	MAI	117,1	+ 8,2	+ 0,4	116,5	+ 0,3	X	X	(116,2)
	JUN	117,2	+ 7,8	+ 0,1	116,9	+ 0,3	X	X	(116,8)
	JUL	117,6	+ 7,4	+ 0,3	117,3	+ 0,3	X	X	(117,4)
	AUG	117,6	+ 7,0	+ 0,0	117,7	+ 0,3	X	X	(118,0)
	SEP	117,7	+ 6,7	+ 0,1	118,0	+ 0,3	X	X	(118,5)
	OKT	118,7	+ 7,0	+ 0,8	119,0	+ 0,8	X	X	(119,1)
	NOV	119,5	+ 7,4	+ 0,7	119,9	+ 0,8	X	X	(119,8)
	DEZ	120,0	+ 7,4	+ 0,4	120,7	+ 0,7	X	X	(120,7)
1981	JAN	121,2	+ 6,8	+ 1,0	121,4	+ 0,6	X	X	(121,7)
ERZEUGERPREISE LANDWIRTSCH. PRODUKTE									
1980	JAN	100,7	+ 5,8	- 0,4	99,7	+ 0,3	X	X	(99,2)
	FEB	100,6	+ 5,0	- 0,1	99,3	- 0,4	X	X	(99,2)
	MAR	100,4	+ 3,9	- 0,2	99,3	+ 0,0	X	X	(99,0)
	APR	98,5	+ 2,4	- 1,9	98,7	- 0,6	X	X	(98,8)
	MAI	97,7	+ 2,3	- 0,8	98,6	- 0,1	X	X	(98,5)
	JUN	96,6	+ 1,3	- 1,1	98,3	- 0,3	X	X	(98,2)
	JUL	96,4	+ 0,2	- 0,2	97,4	- 0,9	X	X	(98,0)
	AUG	95,4	- 0,9	- 1,0	96,9	- 0,5	X	X	(97,9)
	SEP	97,2	- 1,0	+ 1,9	97,4	+ 0,5	X	X	(98,0)
	OKT	98,8	+ 0,5	+ 1,6	99,2	+ 1,8	X	X	(98,4)
	NOV	100,5	+ 0,8	+ 1,7	99,9	+ 0,7	X	X	(99,1)
	DEZ	103,0	+ 1,9	+ 2,5	101,0	+ 1,1	X	X	(100,3)
1981	JAN	102,2	+ 1,5	- 0,8	101,2	+ 0,2	X	X	(100,8)
ERZEUGERPREISE PFLANZLICHER PRODUKTE									
1980	JAN	96,5	+ 2,2	+ 1,4	95,4	+ 0,2	X	X	95,0
	FEB	96,5	+ 1,0	+ 0,0	94,8	- 0,6	X	X	95,2
	MAR	98,0	+ 1,4	+ 1,6	95,0	+ 0,2	X	X	95,2
	APR	98,0	+ 0,3	+ 0,0	95,1	+ 0,1	X	X	95,5
	MAI	98,3	+ 1,3	+ 0,3	95,5	+ 0,4	X	X	95,9
	JUN	97,9	+ 2,2	- 0,4	96,6	+ 1,2	X	X	96,7
	JUL	98,0	+ 3,5	+ 0,1	97,8	+ 1,2	X	X	(97,5)
	AUG	94,5	+ 3,6	- 3,6	98,5	+ 0,7	X	X	(98,4)
	SEP	94,0	+ 3,0	- 0,5	98,4	- 0,1	X	X	(99,4)
	OKT	98,4	+ 7,3	+ 4,7	101,3	+ 2,9	X	X	(100,5)
	NOV	101,3	+ 8,6	+ 2,9	102,8	+ 1,5	X	X	(101,8)
	DEZ	104,0	+ 9,2	+ 2,7	103,8	+ 1,0	X	X	(102,9)
1981	JAN	104,5	+ 8,3	+ 0,5	103,6	- 0,2	X	X	(103,2)
ERZEUGERPREISE TIERISCHER PRODUKTE									
1980	JAN	102,3	+ 7,1	- 1,1	101,4	+ 0,5	X	X	101,2
	FEB	102,2	+ 6,5	- 0,1	101,1	- 0,3	X	X	100,9
	MAR	101,4	+ 5,0	- 0,8	100,8	- 0,3	X	X	100,4
	APR	98,7	+ 3,1	- 2,7	100,0	- 0,8	X	X	99,8
	MAI	97,5	+ 2,6	- 1,2	99,5	- 0,5	X	X	99,2
	JUN	96,1	+ 0,8	- 1,4	99,1	- 0,4	X	X	98,8
	JUL	95,8	- 1,0	- 0,3	97,5	- 1,6	X	X	(98,2)
	AUG	95,8	- 2,4	+ 0,0	96,3	- 1,2	X	X	(97,7)
	SEP	98,4	- 2,5	+ 2,7	97,2	+ 0,9	X	X	(97,5)
	OKT	99,0	- 1,8	+ 0,6	98,2	+ 1,0	X	X	(97,6)
	NOV	101,0	- 1,2	+ 2,0	99,4	+ 1,2	X	X	(98,3)
	DEZ	102,6	- 0,8	+ 1,6	100,0	+ 0,6	X	X	(99,5)
1981	JAN	101,4	- 0,9	- 1,2	100,6	+ 0,6	X	X	(100,1)
PREISE FUER EINFUHRWAREN									
1980	JAN	121,2	+21,8	+ 4,4	121,2	+ 3,1	X	X	(119,6)
	FEB	122,8	+19,6	+ 1,3	121,9	+ 0,6	X	X	(120,7)
	MAR	124,4	+20,1	+ 1,3	123,2	+ 1,1	X	X	(121,6)
	APR	125,5	+18,6	+ 0,9	124,0	+ 0,6	X	X	(122,5)
	MAI	124,7	+15,7	- 0,6	123,5	- 0,4	X	X	(123,4)
	JUN	124,4	+13,0	- 0,2	123,5	+ 0,0	X	X	(124,2)
	JUL	124,2	+11,1	- 0,2	124,1	+ 0,5	X	X	(125,1)
	AUG	124,2	+11,0	+ 0,0	125,0	+ 0,7	X	X	(126,0)
	SEP	124,7	+11,0	+ 0,4	125,9	+ 0,7	X	X	(126,9)
	OKT	127,0	+12,4	+ 1,8	128,4	+ 2,0	X	X	(128,2)
	NOV	129,8	+13,5	+ 2,2	130,9	+ 1,9	X	X	(130,0)
	DEZ	130,9	+12,7	+ 0,8	132,4	+ 1,1	X	X	(132,8)
1981	JAN	135,1	+11,5	+ 3,2	134,8	+ 1,8	X	X	(134,6)
PREISE FUER AUSFUHRWAREN									
1980	JAN	112,9	+ 7,5	+ 2,3	113,0	+ 1,4	X	X	(112,5)
	FEB	113,7	+ 7,6	+ 0,7	113,5	+ 0,4	X	X	(113,1)
	MAR	114,4	+ 7,6	+ 0,6	114,0	+ 0,4	X	X	(113,6)
	APR	114,7	+ 6,9	+ 0,3	114,1	+ 0,1	X	X	(114,1)
	MAI	114,8	+ 6,5	+ 0,1	114,3	+ 0,2	X	X	(114,5)
	JUN	115,0	+ 6,3	+ 0,2	114,7	+ 0,3	X	X	(114,9)
	JUL	115,2	+ 5,9	+ 0,2	115,0	+ 0,3	X	X	(115,2)
	AUG	115,3	+ 5,6	+ 0,1	115,3	+ 0,3	X	X	(115,6)
	SEP	115,6	+ 5,4	+ 0,3	115,7	+ 0,3	X	X	(115,9)
	OKT	116,1	+ 5,5	+ 0,4	116,5	+ 0,7	X	X	(116,5)
	NOV	116,5	+ 5,7	+ 0,3	117,2	+ 0,6	X	X	(117,3)
	DEZ	116,6	+ 5,6	+ 0,1	117,7	+ 0,4	X	X	(118,0)
1981	JAN	117,8	+ 4,3	+ 1,0	117,8	+ 0,1	X	X	(118,0)

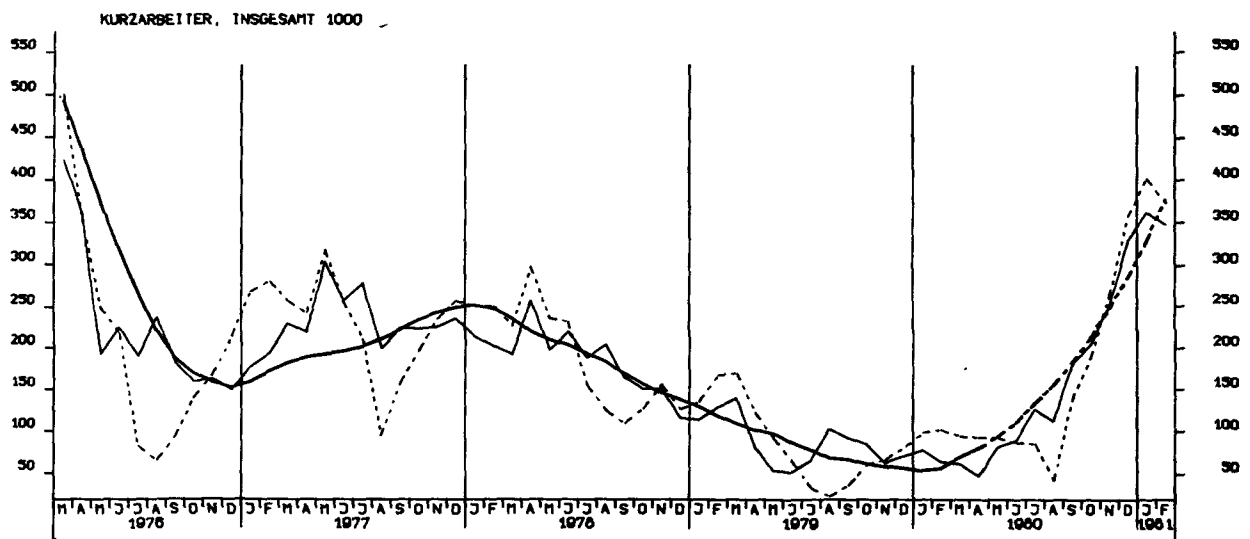
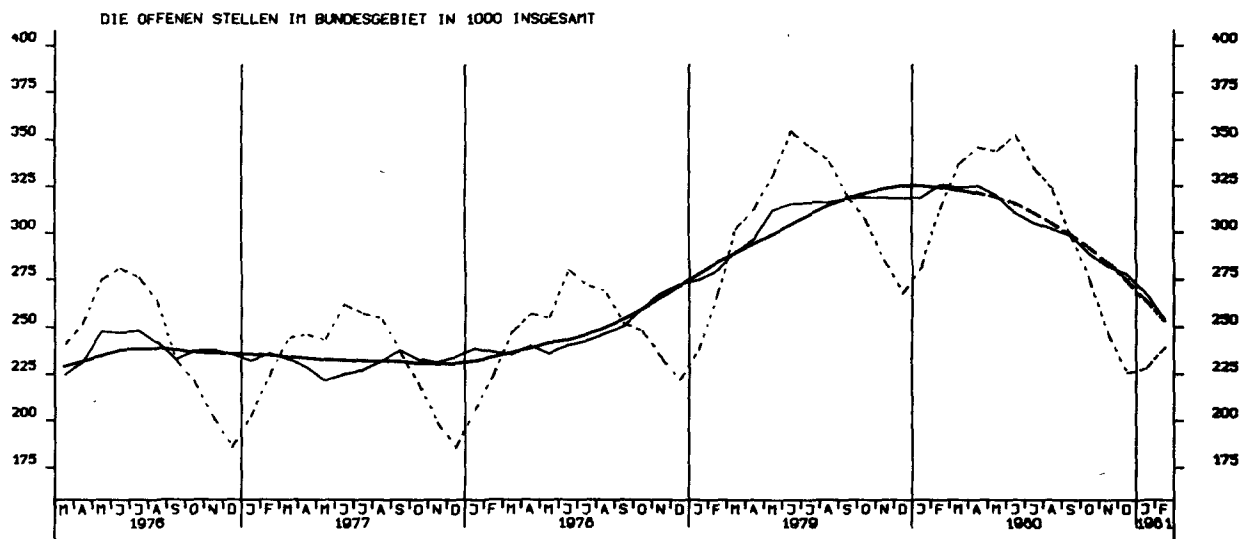
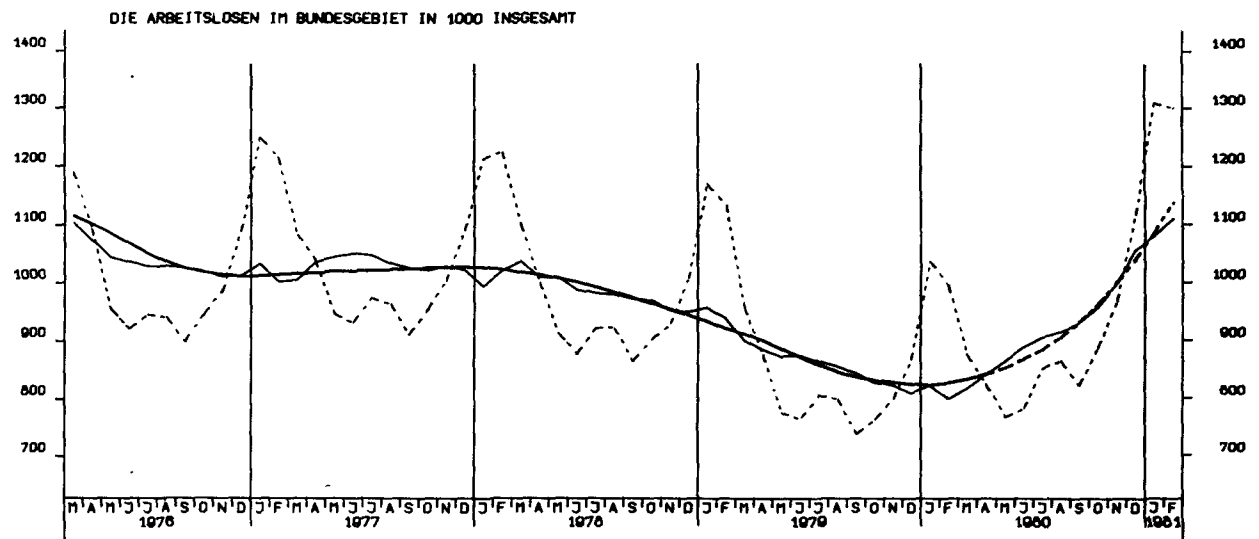
12 PREISE
12.1 PREISINDIZES (1976 = 100)

JAHR	MONAT	ORIGINALWERT			SAISONBEREINIGTER WERT		SAISON- UND ARBEITSTÄGLICH BEREINIGTER WERT		GLATTE KOMPONENTE
		1976=100	VERÄNDERUNG IN O/O GEGEN VORJAHR	VORMONAT	1976=100	VERÄNDERUNG IN O/O GEGEN VORMONAT	1976=100	VERÄNDERUNG IN O/O GEGEN VORMONAT	
VERBRAUCHERPREISE (EINZELH. VERKAUFSPR.)									
1980	JAN	113,4	+ 5,5	+ 1,1	113,5	+ 0,6	X	X	(113,5)
	FEB	114,2	+ 5,5	+ 0,7	114,0	+ 0,4	X	X	(114,0)
	MAR	114,9	+ 5,6	+ 0,6	114,6	+ 0,5	X	X	(114,5)
	APR	115,6	+ 5,7	+ 0,6	115,1	+ 0,4	X	X	(115,0)
	MAI	116,2	+ 5,9	+ 0,5	115,6	+ 0,4	X	X	(115,5)
	JUN	116,6	+ 5,9	+ 0,3	116,0	+ 0,3	X	X	(115,9)
	JUL	116,8	+ 5,3	+ 0,2	116,4	+ 0,3	X	X	(116,4)
	AUG	116,7	+ 5,4	- 0,1	116,8	+ 0,3	X	X	(116,8)
	SEP	116,5	+ 5,0	- 0,2	117,0	+ 0,2	X	X	(117,2)
	OKT	116,7	+ 4,9	+ 0,2	117,4	+ 0,3	X	X	(117,6)
	NOV	117,4	+ 5,0	+ 0,6	118,0	+ 0,5	X	X	(118,1)
	DEZ	118,0	+ 5,2	+ 0,5	118,6	+ 0,5	X	X	(118,6)
1981	JAN	119,0	+ 4,9	+ 0,8	119,2	+ 0,5	X	X	(119,3)
LEBENSHALTUNG ALLER PRIVATEN HAUSHALTE									
1980	JAN	113,7	+ 5,0	+ 0,5	113,8	+ 0,2	X	X	(114,2)
	FEB	114,9	+ 5,6	+ 1,1	114,7	+ 0,8	X	X	(114,8)
	MAR	115,6	+ 5,8	+ 0,6	115,3	+ 0,5	X	X	(115,3)
	APR	116,3	+ 5,8	+ 0,6	115,9	+ 0,5	X	X	(115,7)
	MAI	116,8	+ 6,0	+ 0,4	116,4	+ 0,4	X	X	(116,2)
	JUN	117,4	+ 6,0	+ 0,5	116,9	+ 0,4	X	X	(116,7)
	JUL	117,6	+ 5,5	+ 0,2	117,3	+ 0,3	X	X	(117,2)
	AUG	117,7	+ 5,5	+ 0,1	117,7	+ 0,3	X	X	(117,7)
	SEP	117,7	+ 5,2	+ 0,0	118,0	+ 0,3	X	X	(118,2)
	OKT	117,9	+ 5,1	+ 0,2	118,5	+ 0,4	X	X	(118,7)
	NOV	118,6	+ 5,3	+ 0,6	119,1	+ 0,5	X	X	(119,2)
	DEZ	119,3	+ 5,5	+ 0,6	119,8	+ 0,6	X	X	(119,8)
1981	JAN	120,3	+ 5,8	+ 0,8	120,5	+ 0,6	X	X	(120,9)
NAHRUNGSMITTEL									
1980	JAN	107,7	+ 3,6	+ 1,7	107,7	+ 0,8	X	X	107,3
	FEB	108,4	+ 3,5	+ 0,6	107,9	+ 0,2	X	X	107,8
	MAR	108,7	+ 3,1	+ 0,3	108,1	+ 0,2	X	X	108,3
	APR	109,9	+ 3,5	+ 1,1	108,5	+ 0,4	X	X	108,8
	MAI	110,4	+ 3,5	+ 0,5	109,0	+ 0,5	X	X	109,3
	JUN	111,1	+ 4,7	+ 0,6	109,9	+ 0,8	X	X	109,7
	JUL	111,0	+ 5,0	- 0,1	110,4	+ 0,5	X	X	(110,2)
	AUG	111,0	+ 5,9	+ 0,0	111,4	+ 0,9	X	X	(110,6)
	SEP	109,9	+ 5,1	- 1,0	111,2	- 0,2	X	X	(110,9)
	OKT	109,2	+ 4,2	- 0,6	110,9	- 0,3	X	X	(111,1)
	NOV	110,2	+ 4,7	+ 0,9	111,6	+ 0,6	X	X	(111,3)
	DEZ	111,0	+ 4,8	+ 0,7	112,0	+ 0,4	X	X	(111,8)
1981	JAN	113,3	+ 5,2	+ 2,1	113,3	+ 1,2	X	X	(112,7)

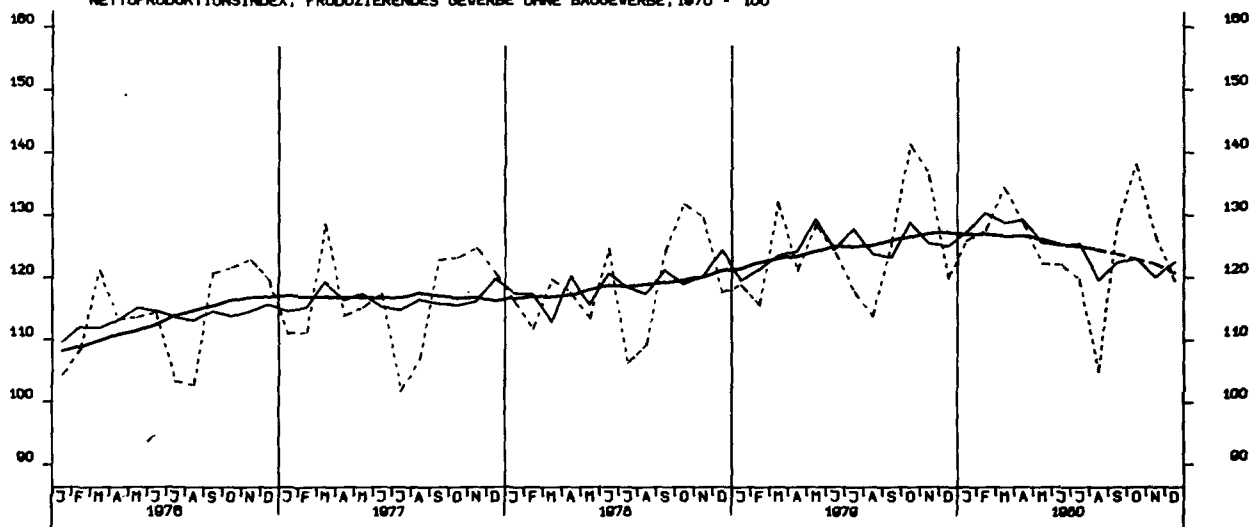
Grafiken

Legende für Grafiken

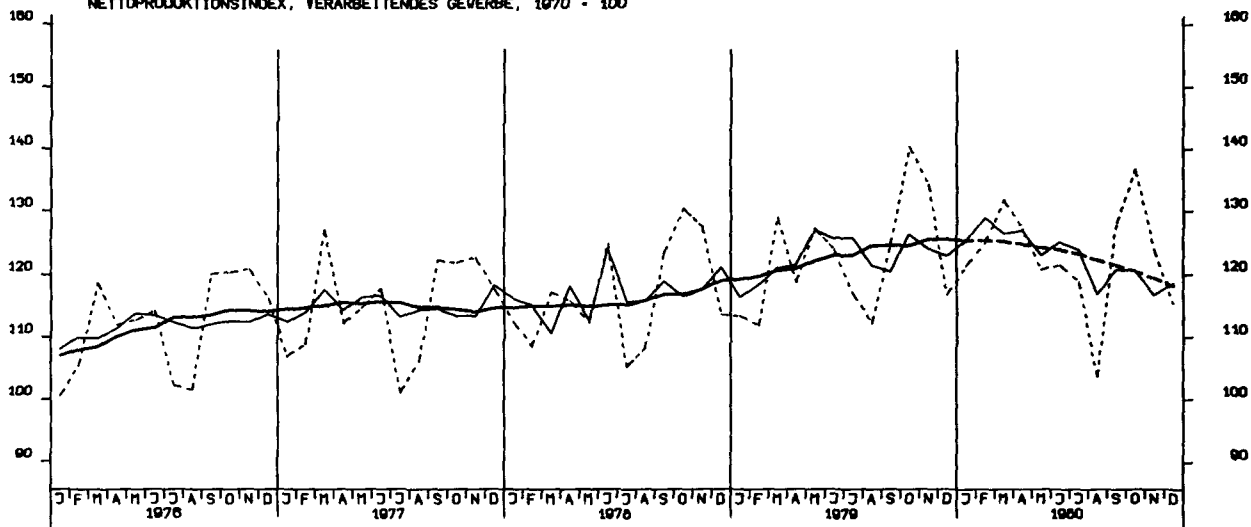
- = Originalwert
- = Saisonbereinigter Wert bzw. saison- und arbeitstäglich bereinigter Wert
- = Glatte Komponente



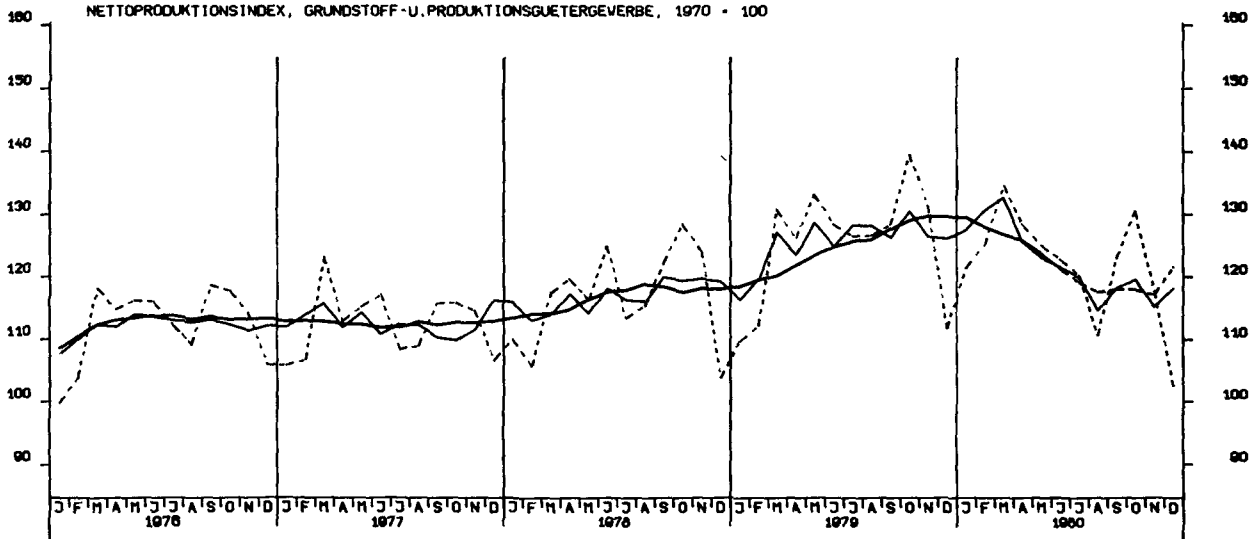
NETTOPRODUKTIONSINDEX, FRODUZIERENDES GEWERBE OHNE BAUGEWERBE, 1970 - 100



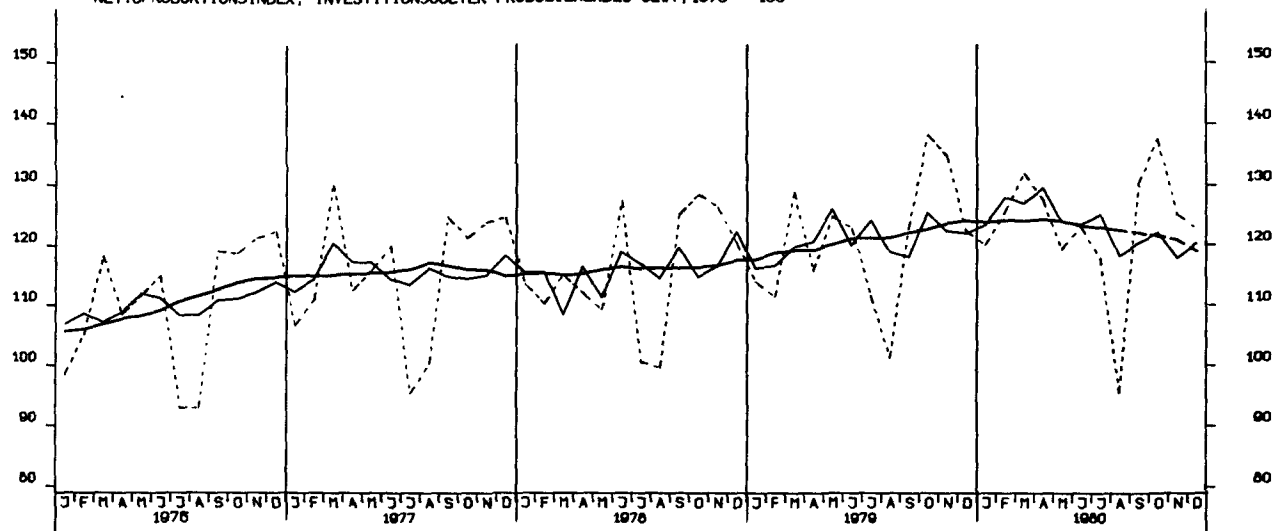
NETTOPRODUKTIONSINDEX, VERARBEITENDES GEWERBE, 1970 - 100



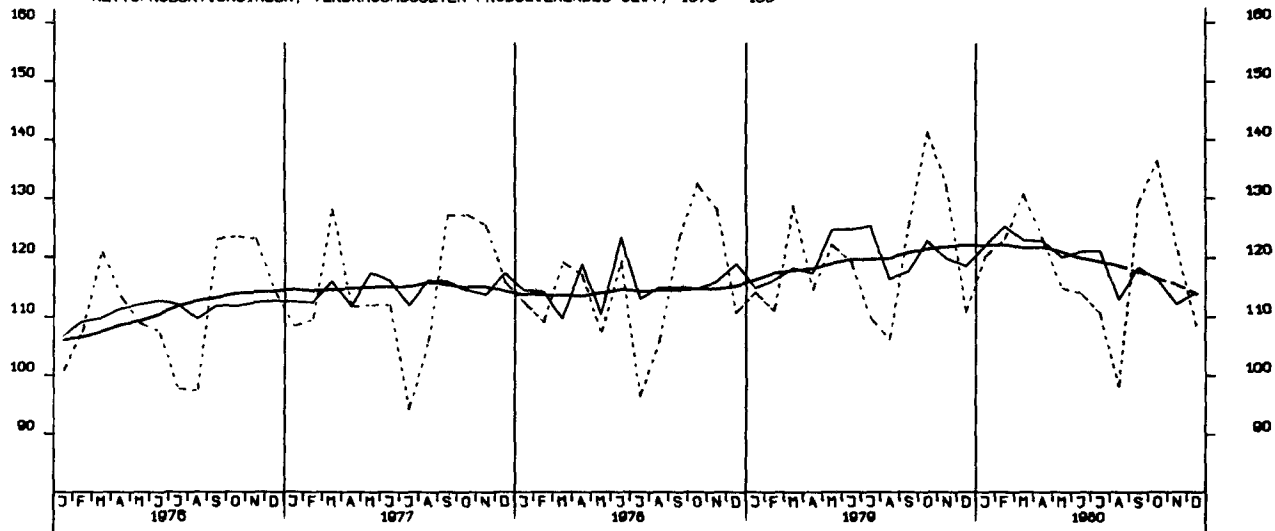
NETTOPRODUKTIONSINDEX, GRUNDSTOFF-U. PRODUKTIONSGUTERGEWERBE, 1970 - 100



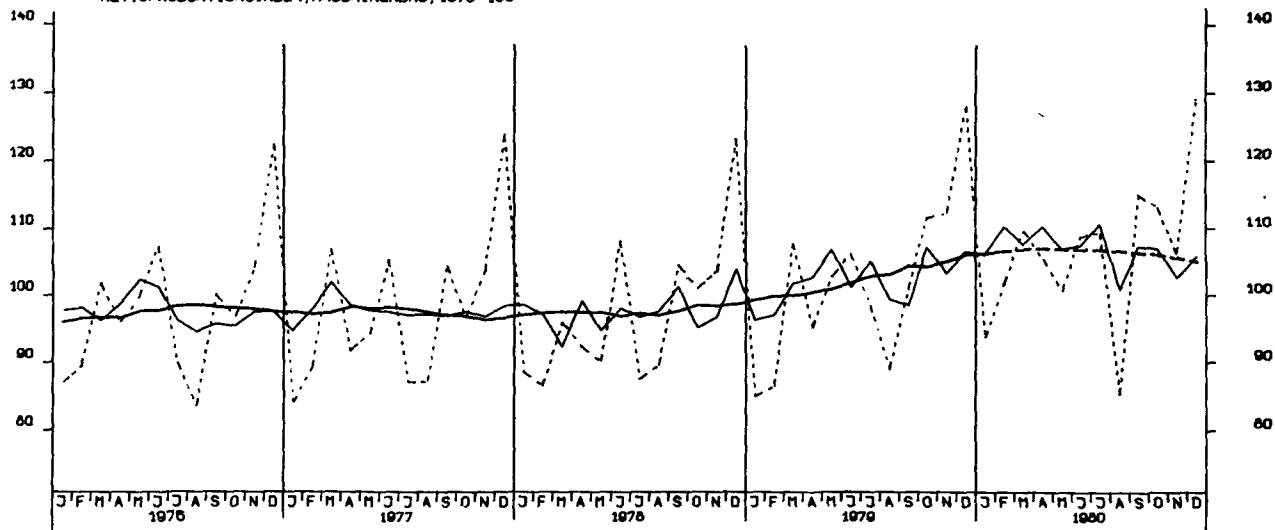
NETTOPRODUKTIONSINDEX, INVESTITIONSGUETER PRODUZIERENDES GEV., 1970 = 100

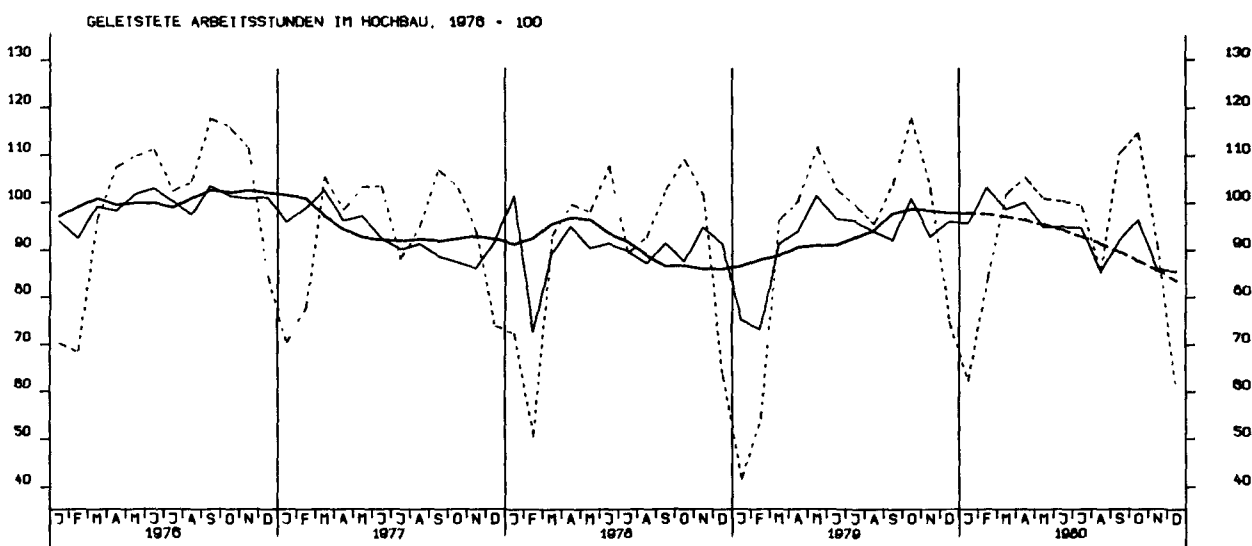
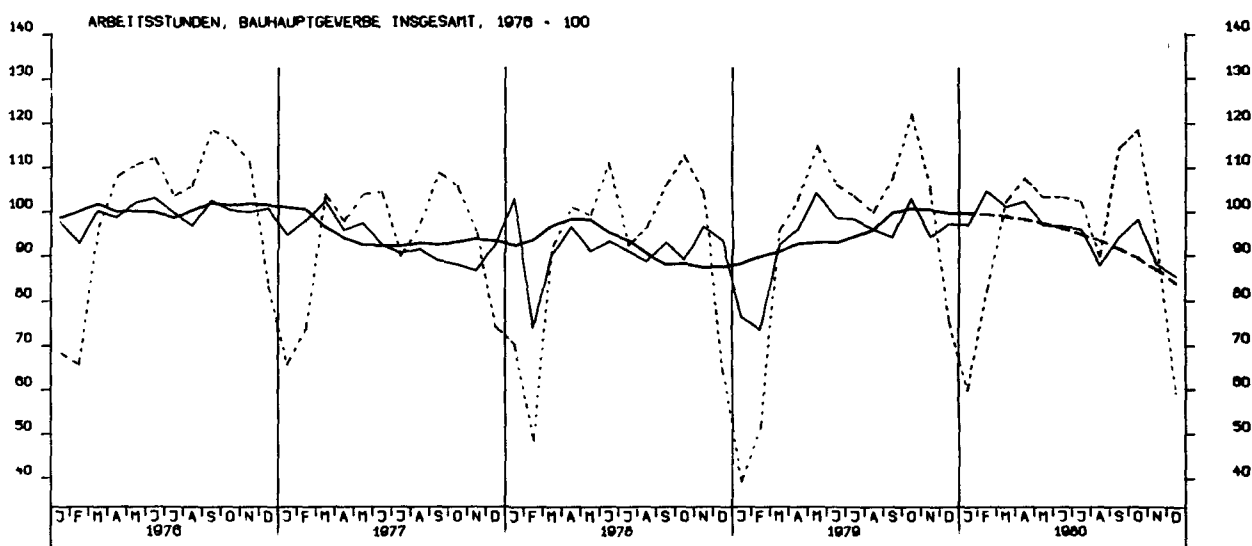
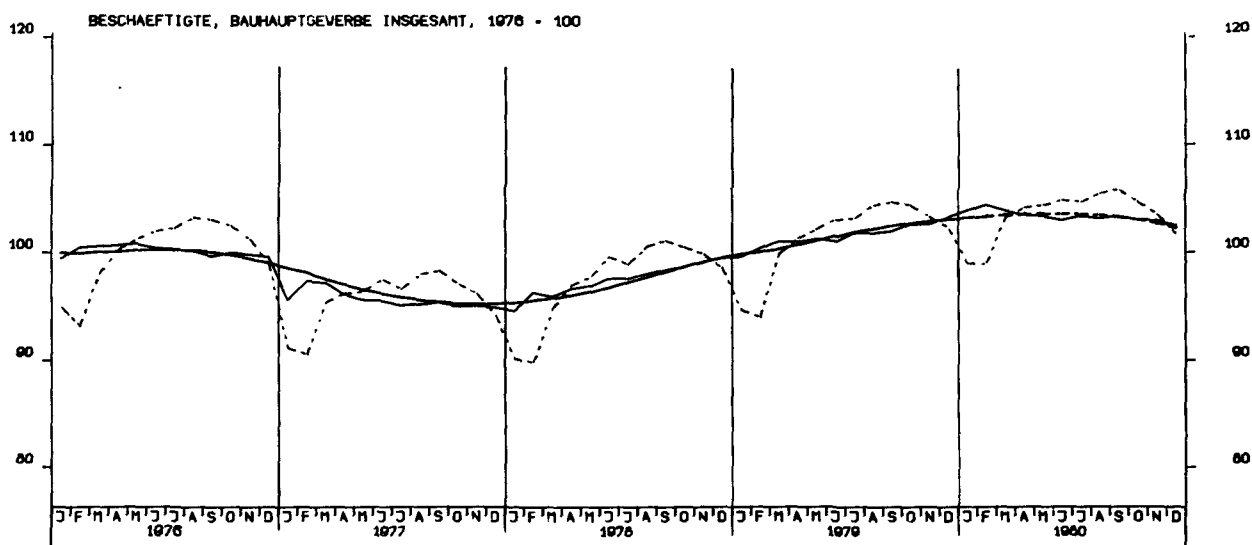


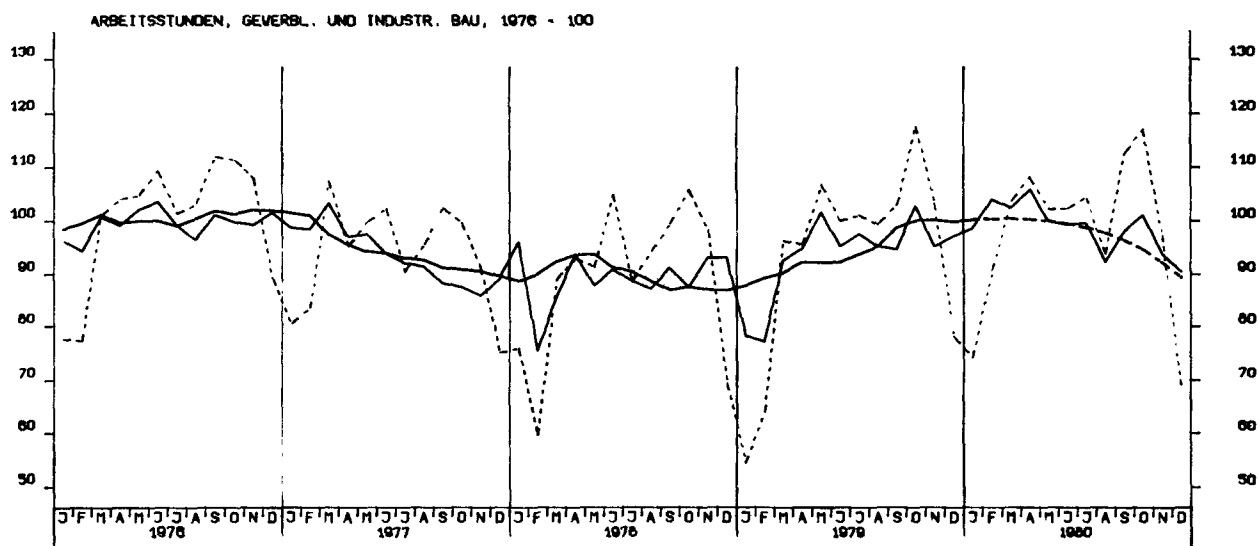
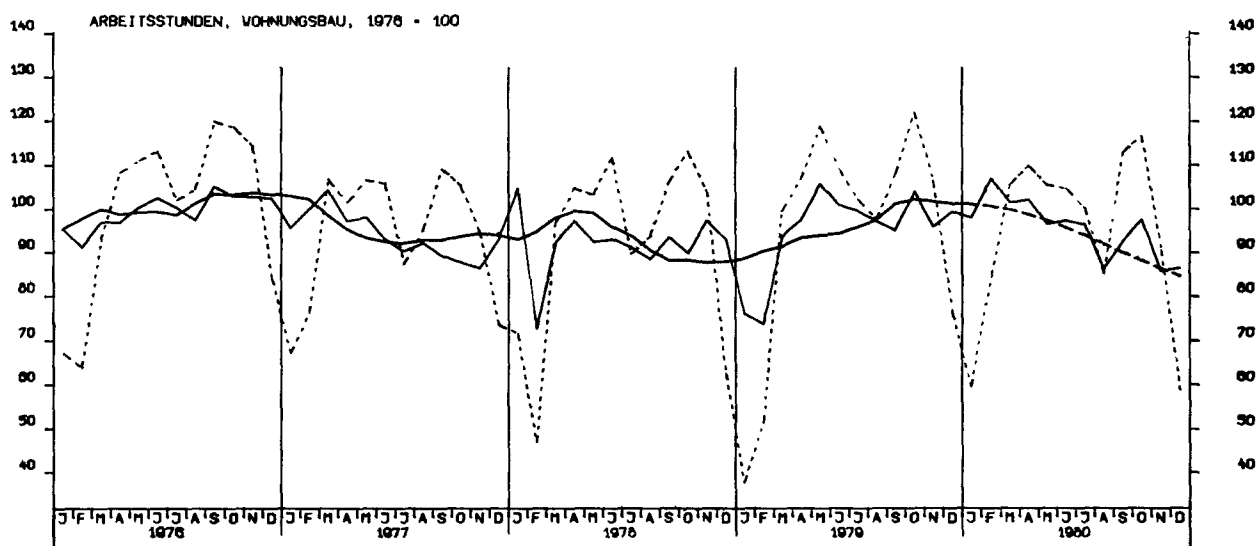
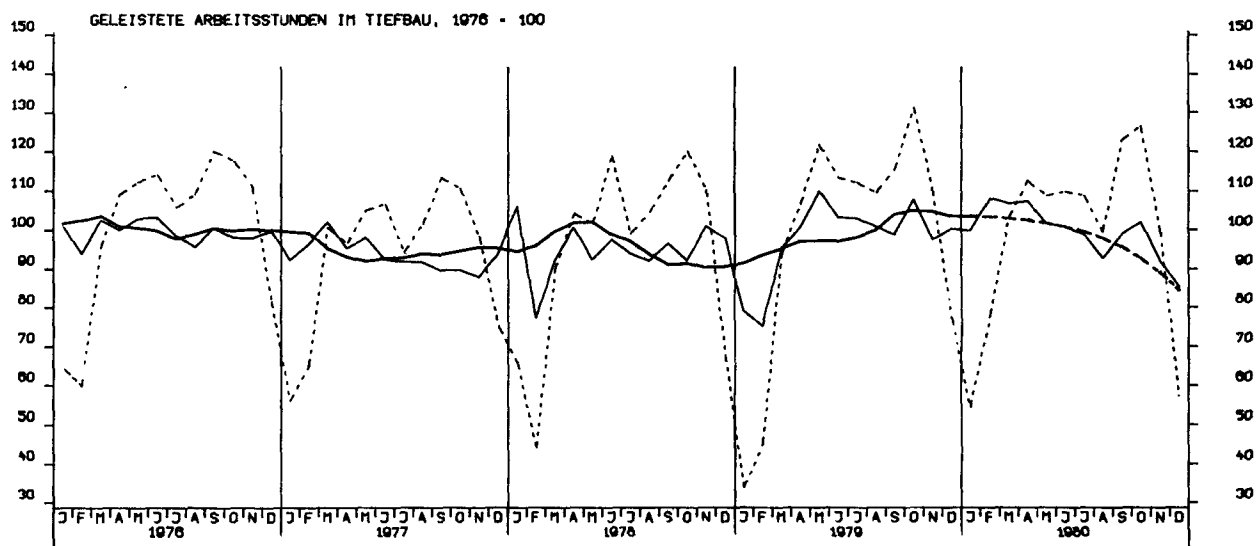
NETTOPRODUKTIONSINDEX, VERBRAUCHSGUETER PRODUZIERENDES GEV., 1970 = 100



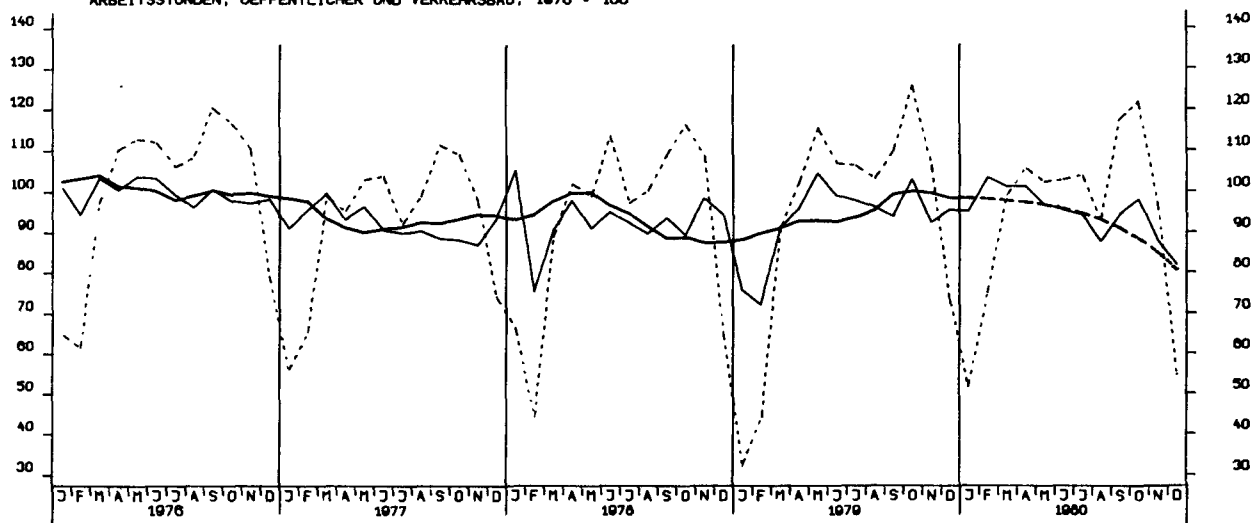
NETTOPRODUKTIONSINDEX, MASCHINENBAU, 1970=100



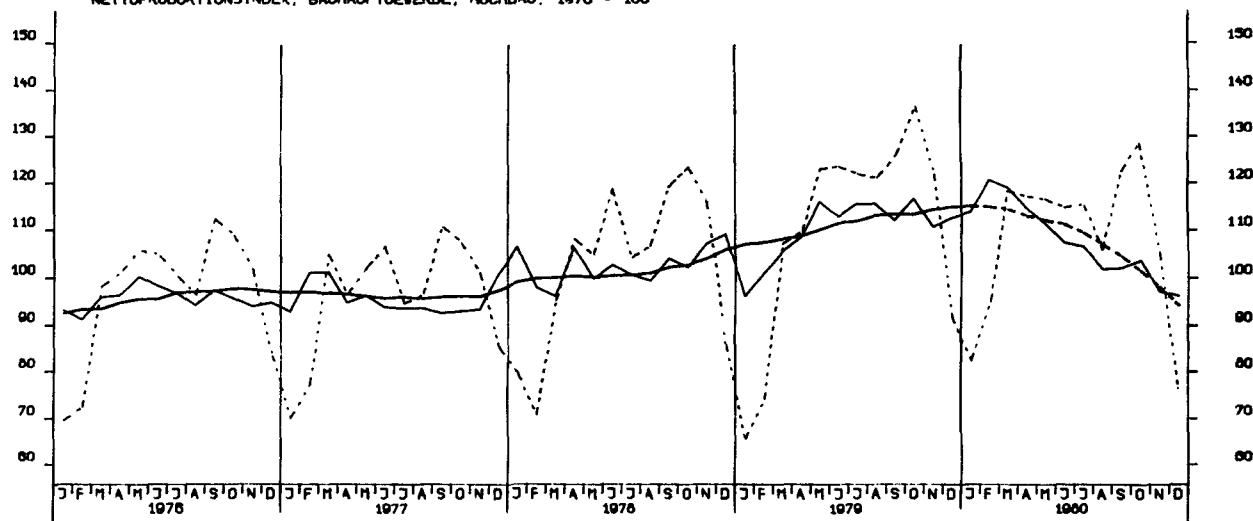




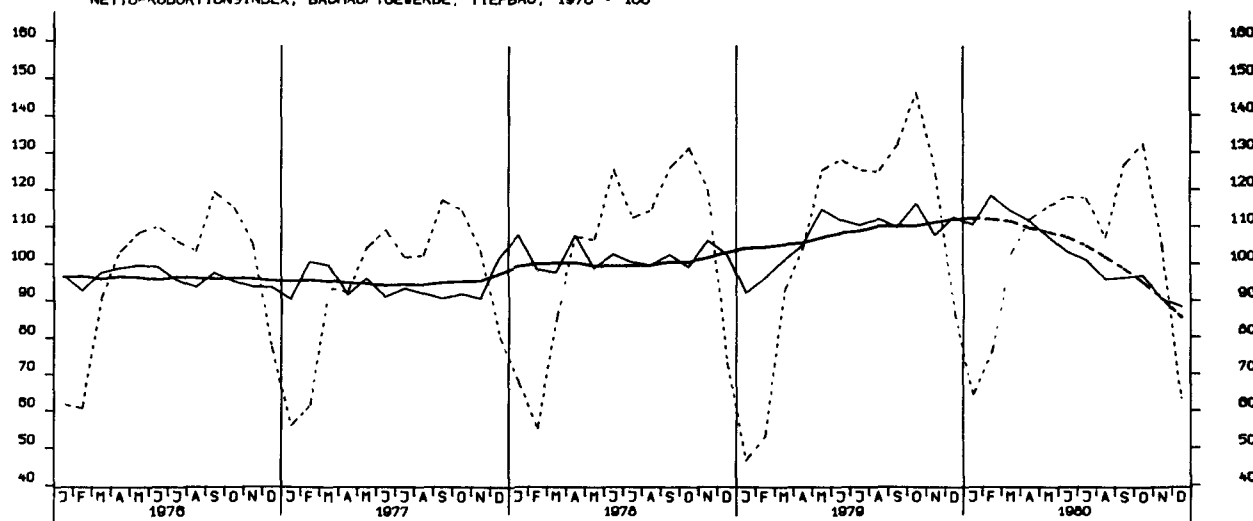
ARBEITSSTUNDEN, OEFFENTLICHER UND VERKEHRSBAU, 1970 = 100



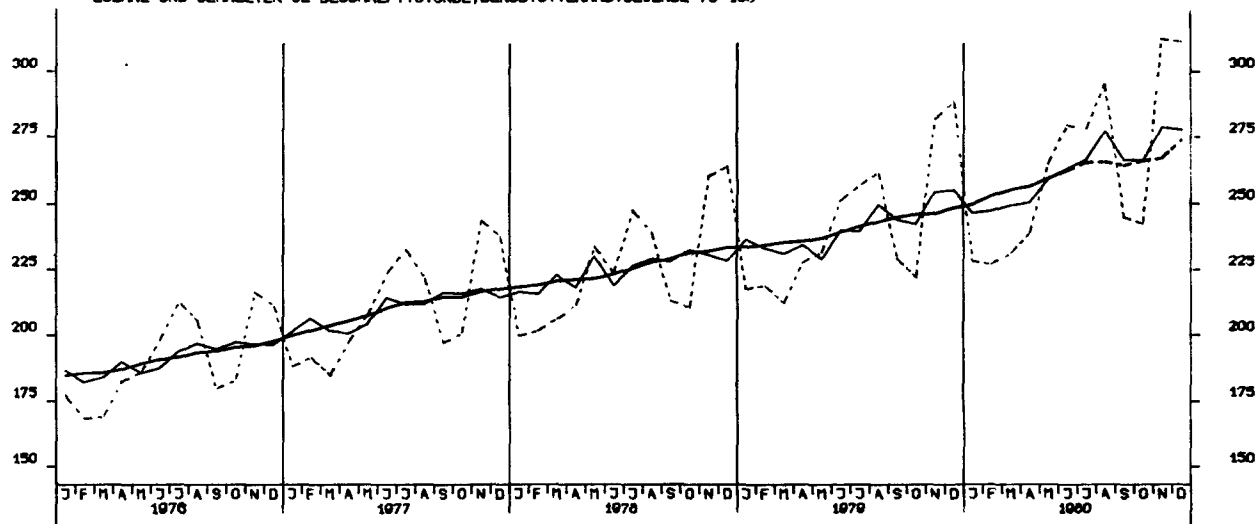
NETTOPRODUKTIONSINDEX, BAUHAUPTGEBERBE, HOCHBAU, 1970 = 100



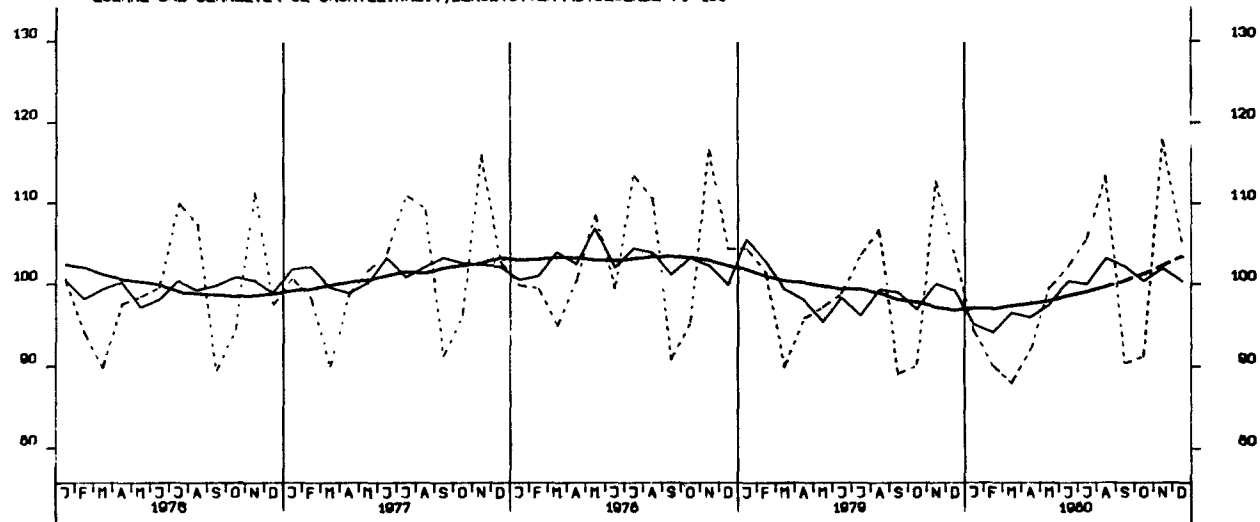
NETTOPRODUKTIONSINDEX, BAUHAUPTGEBERBE, TIEFBAU, 1970 = 100



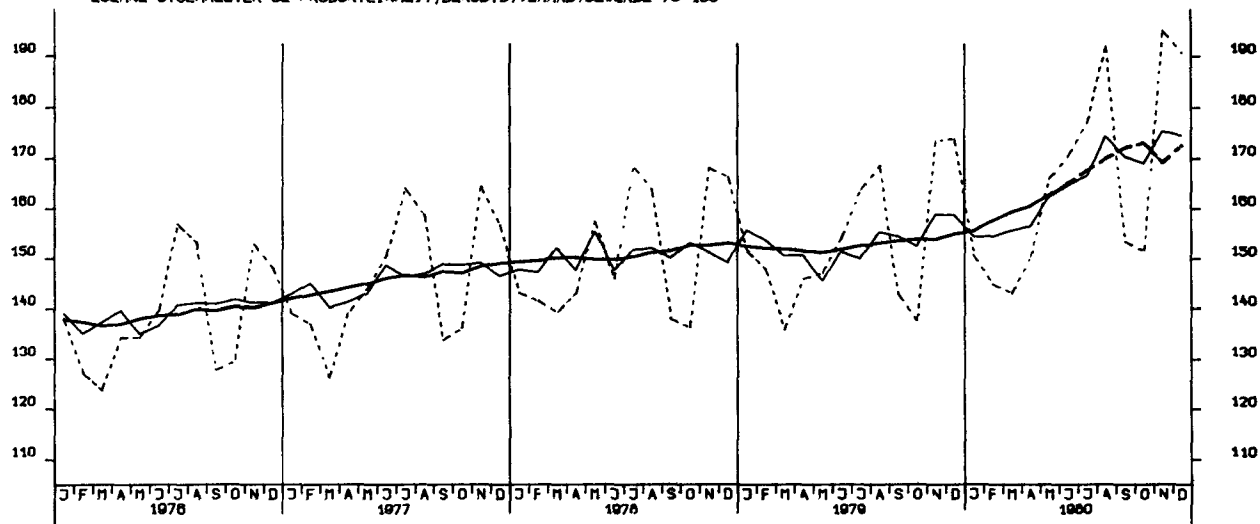
LOEHNE UND GHAELTER JE BESCHAEFT.STUNDE, BERGB.U. VERARB. GEWERBE 70-100

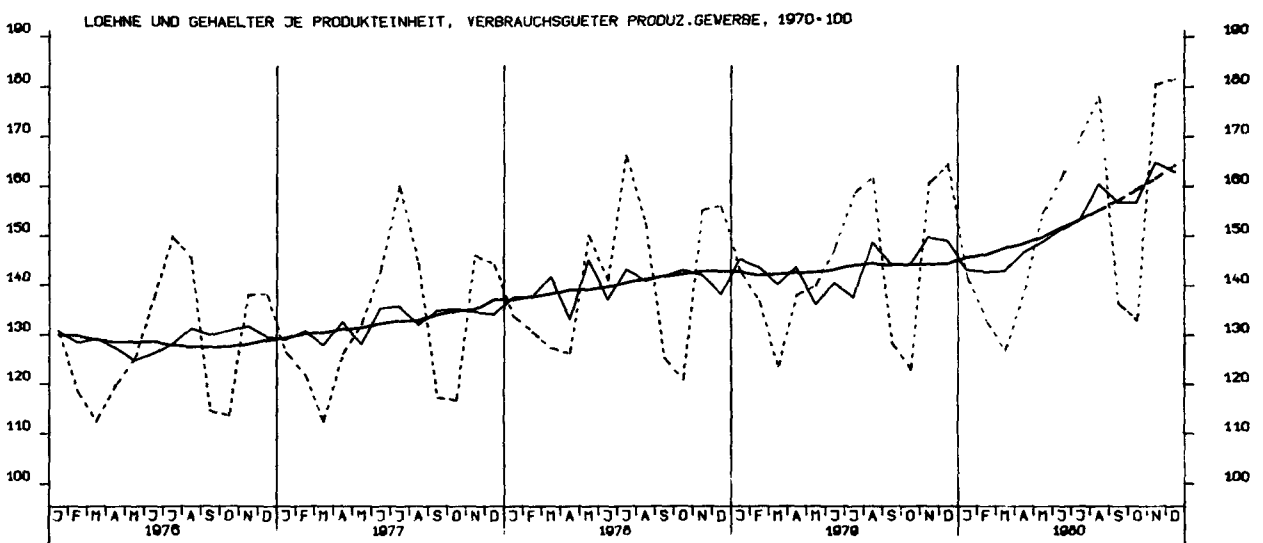
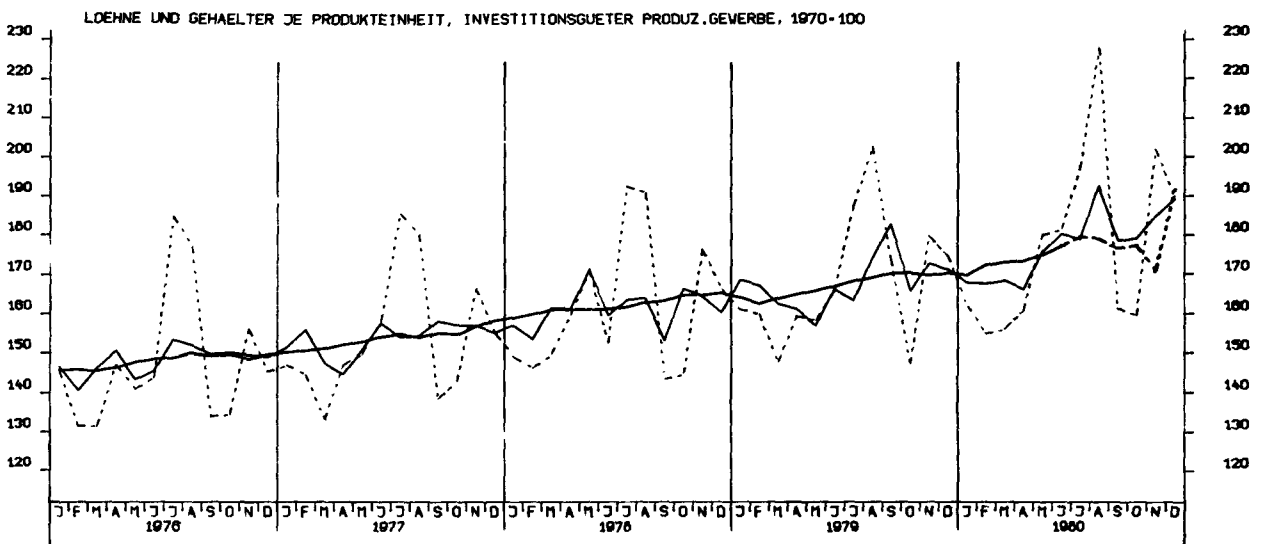
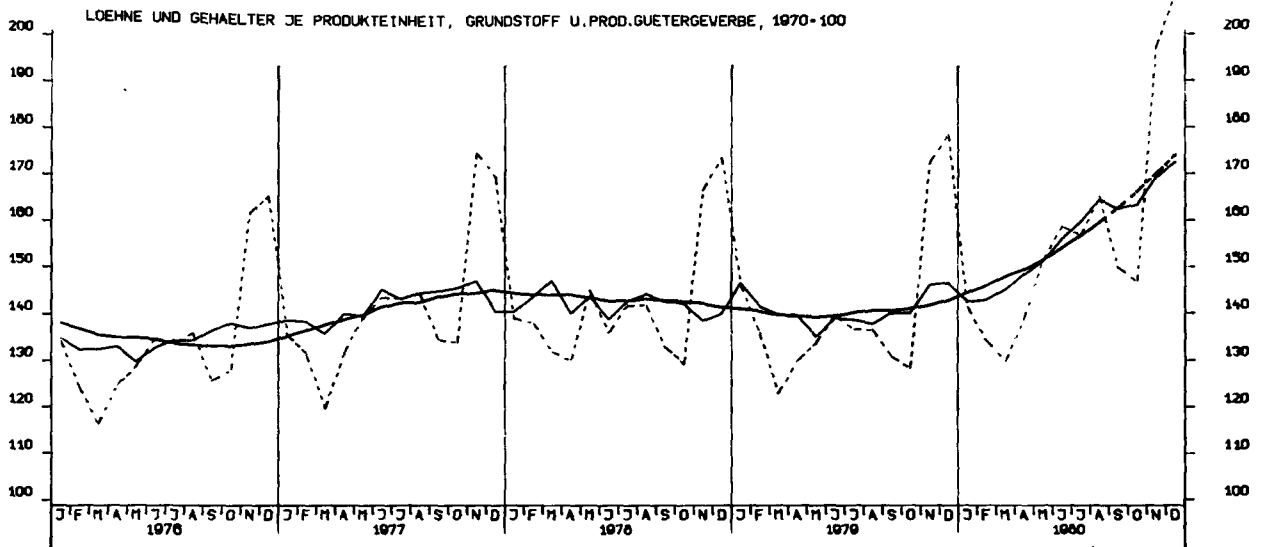


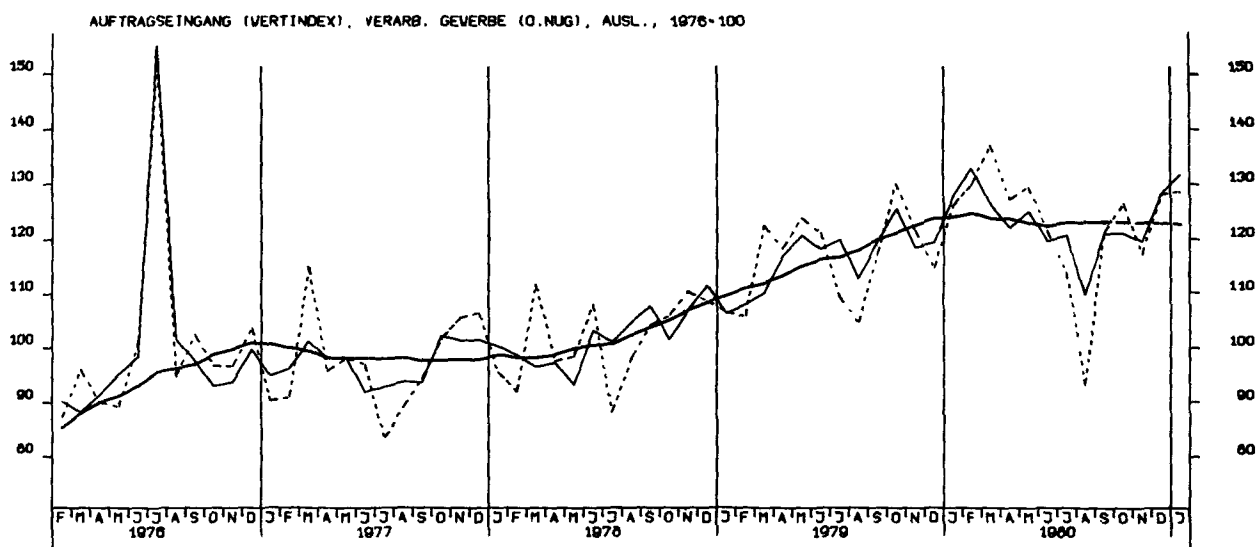
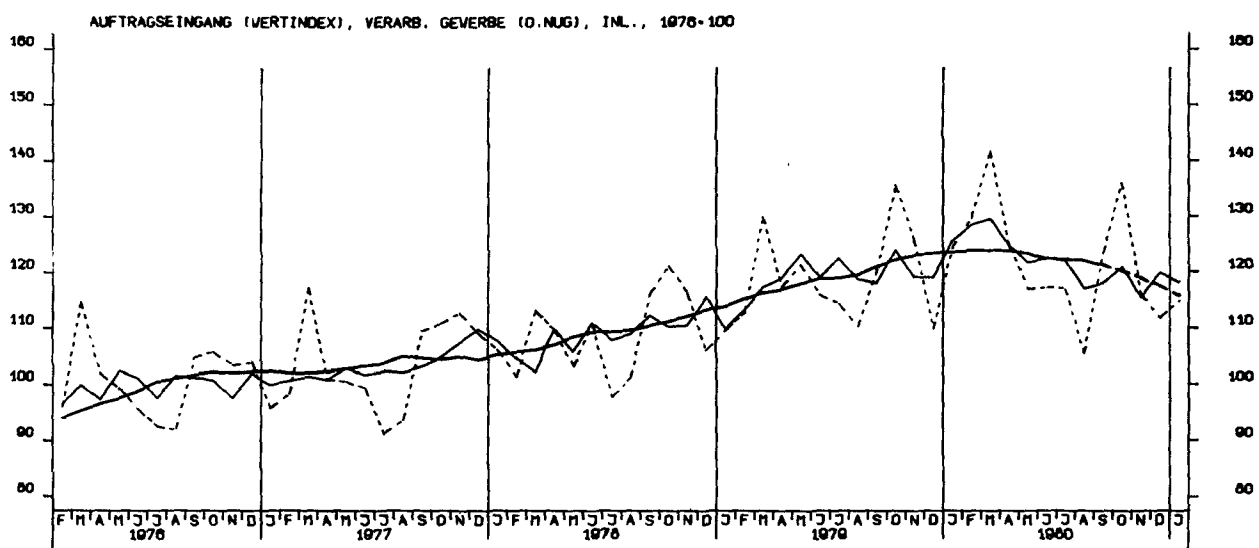
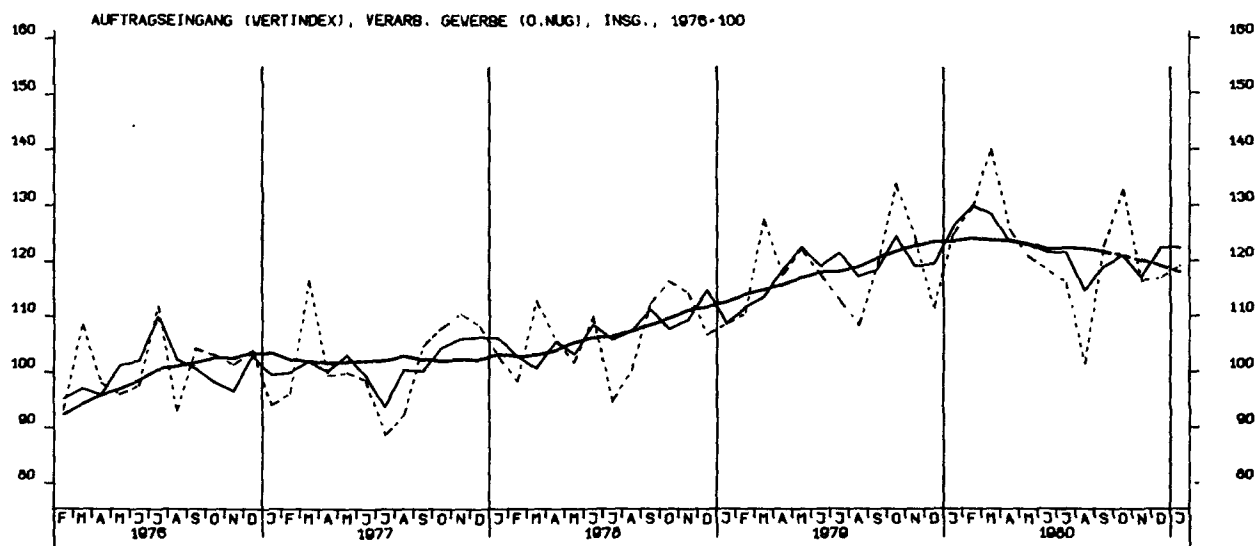
LOEHNE UND GHAELTER JE UMSATZEINHEIT, BERGB.U. VERARB. GEWERBE 70-100



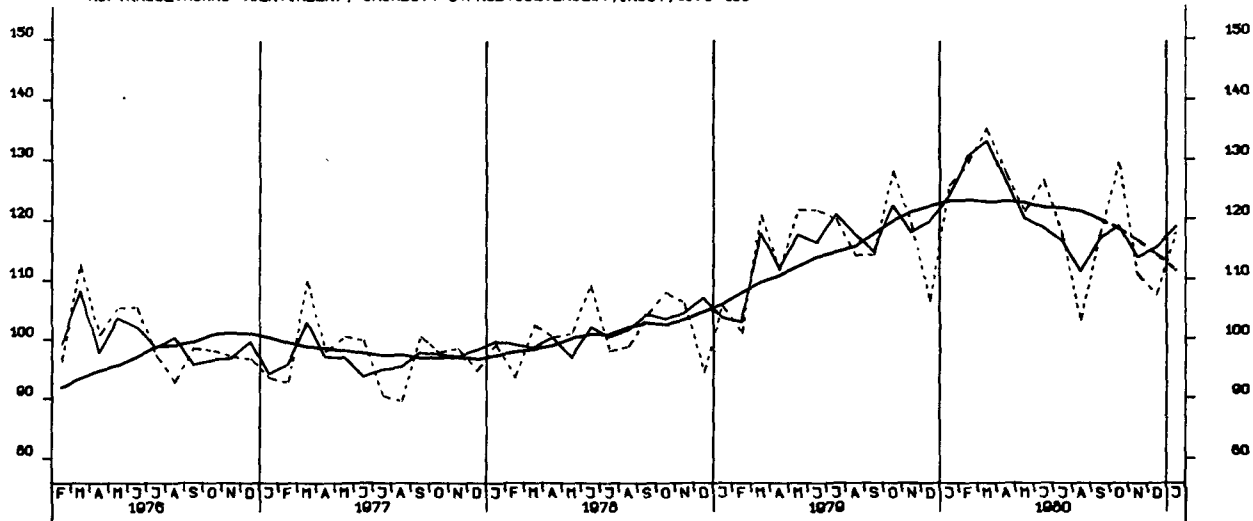
LOEHNE U. GHAELTER JE PRODUKTEINHEIT, BERGB.U. VERARB. GEWERBE 70-100



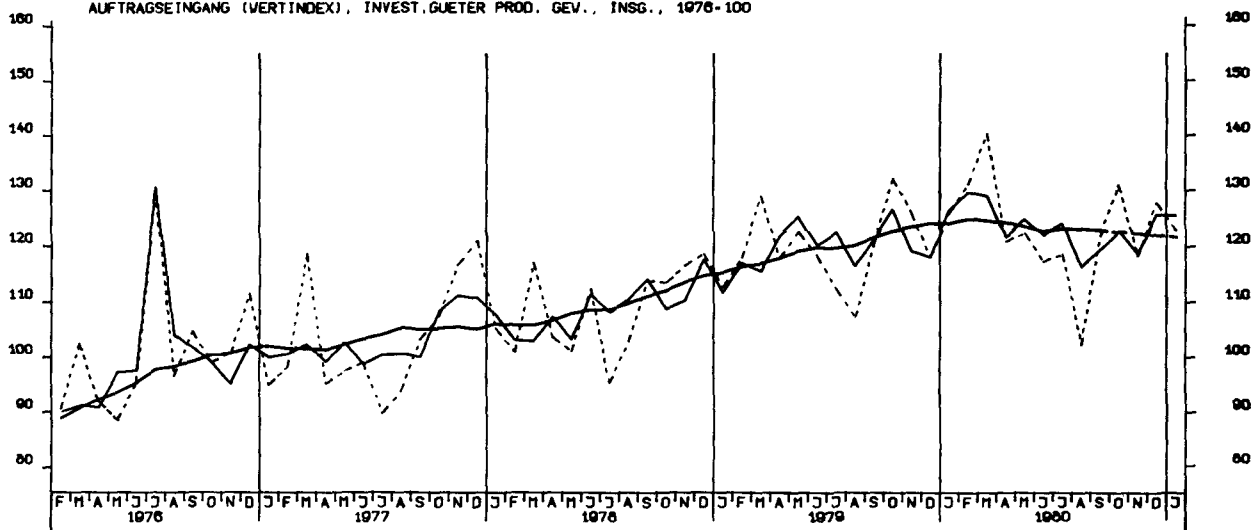




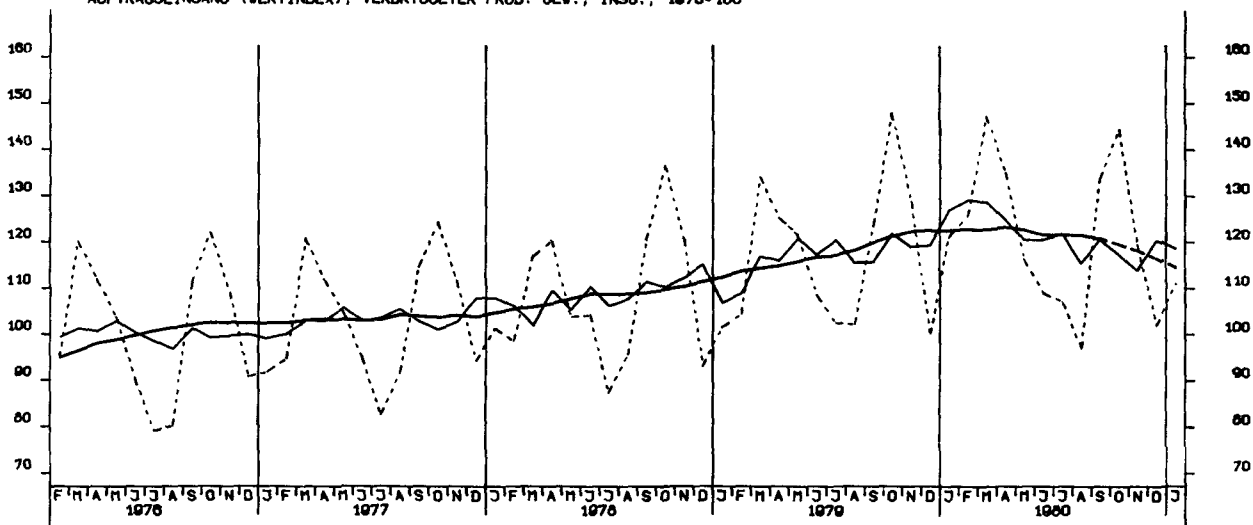
AUFTRAGSEINGANG (VERTINDEX), GRUNDST.-U.PROD.GUETERGEV., INSG., 1976-100

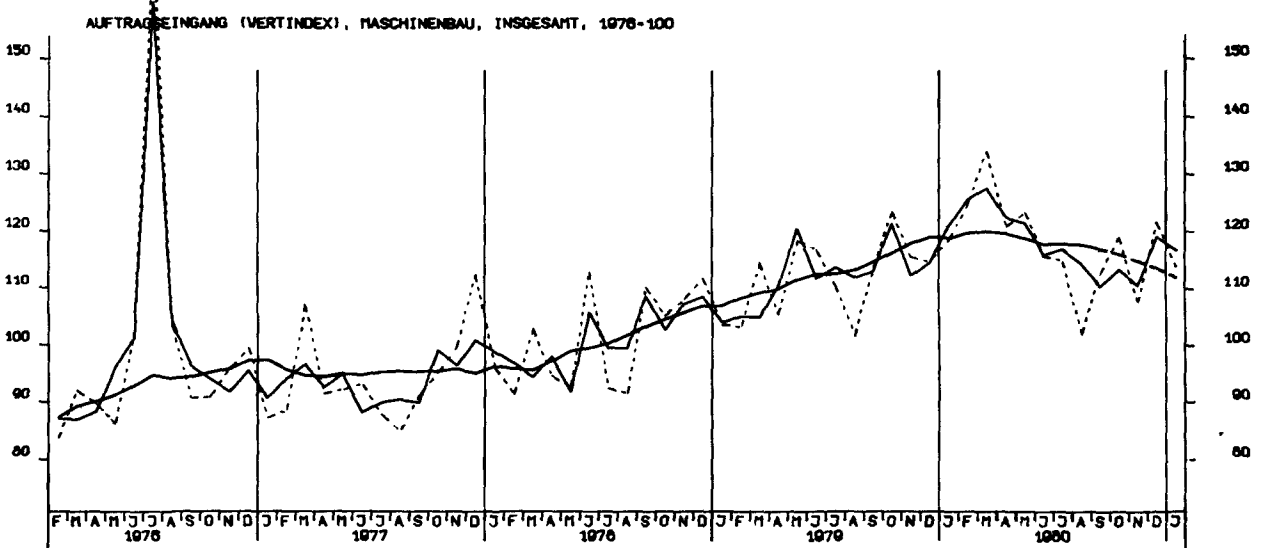
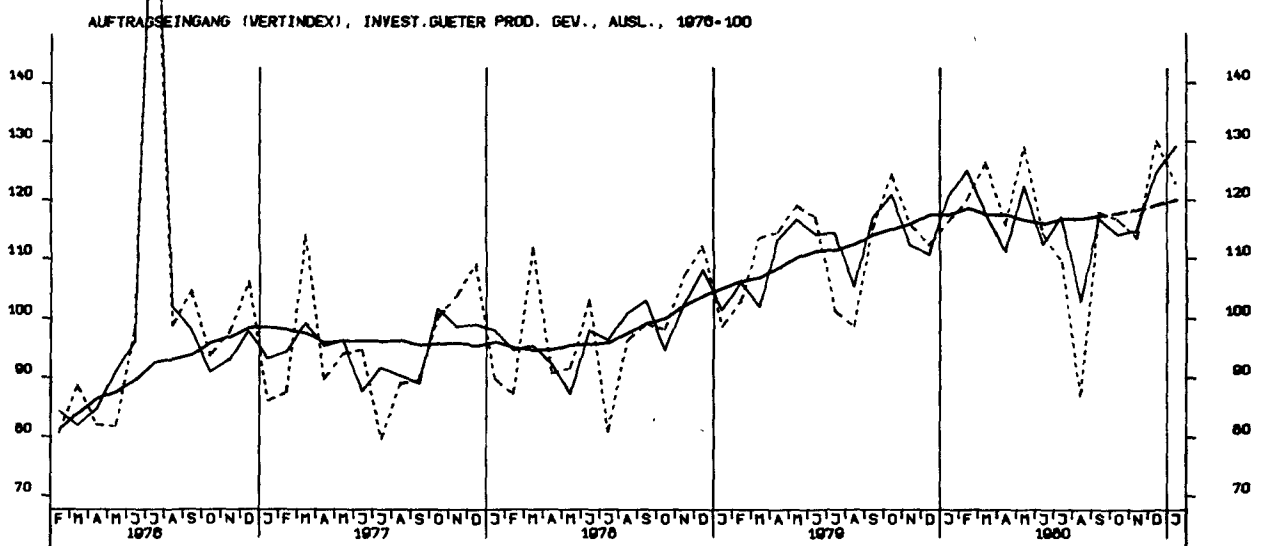
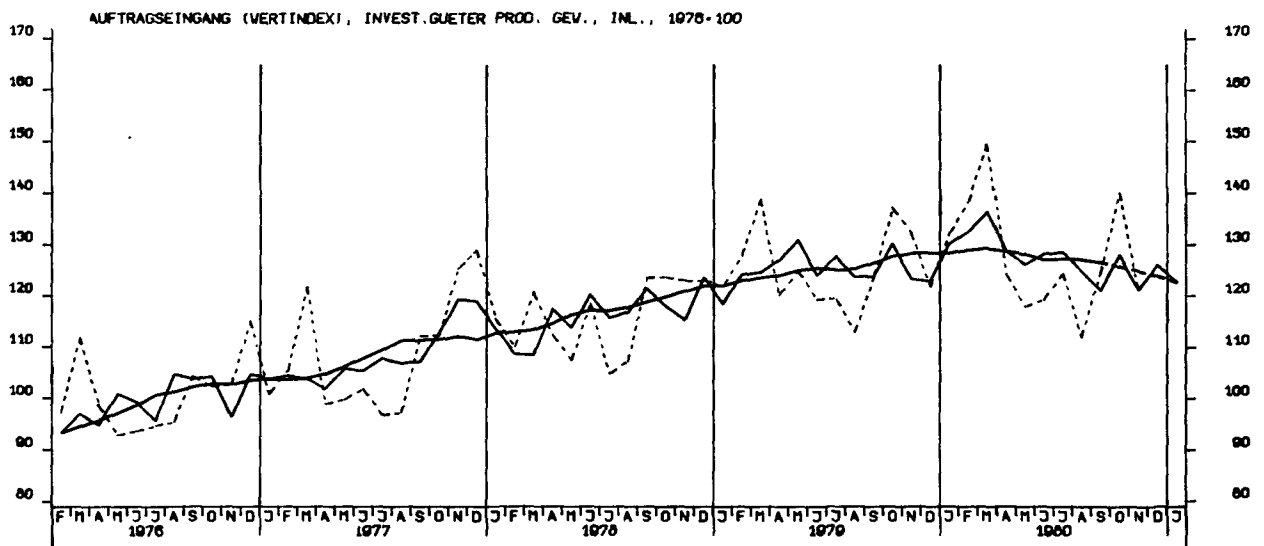


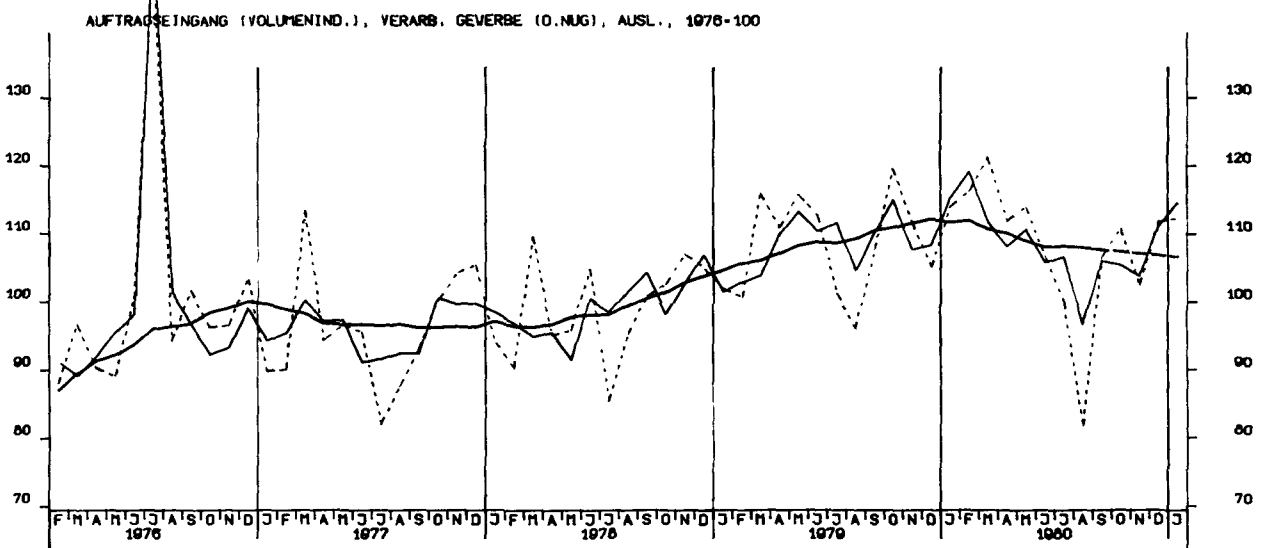
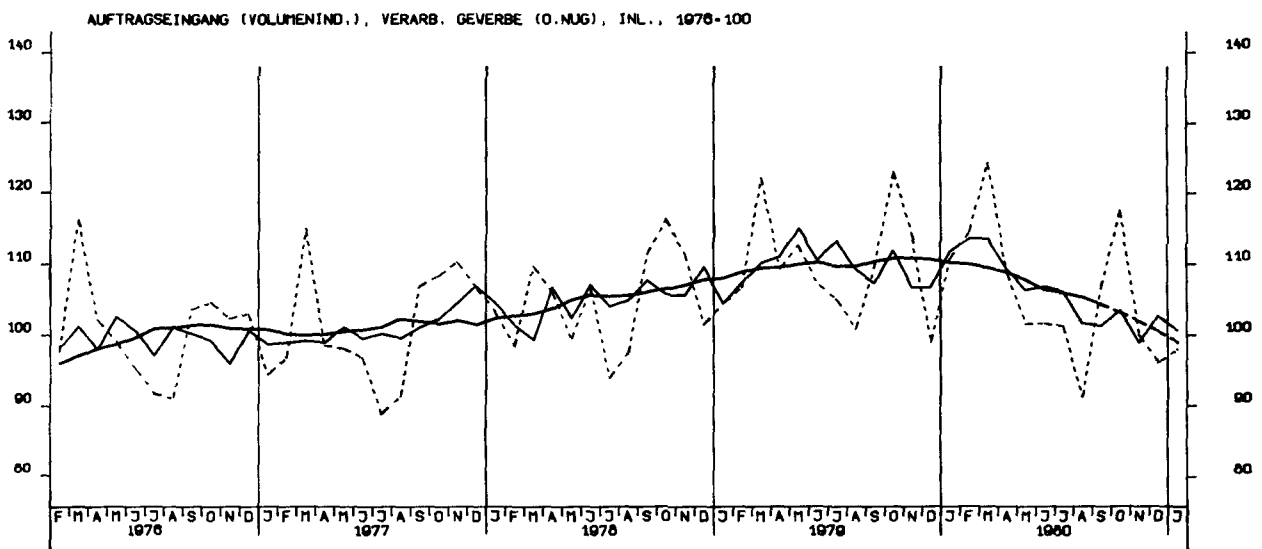
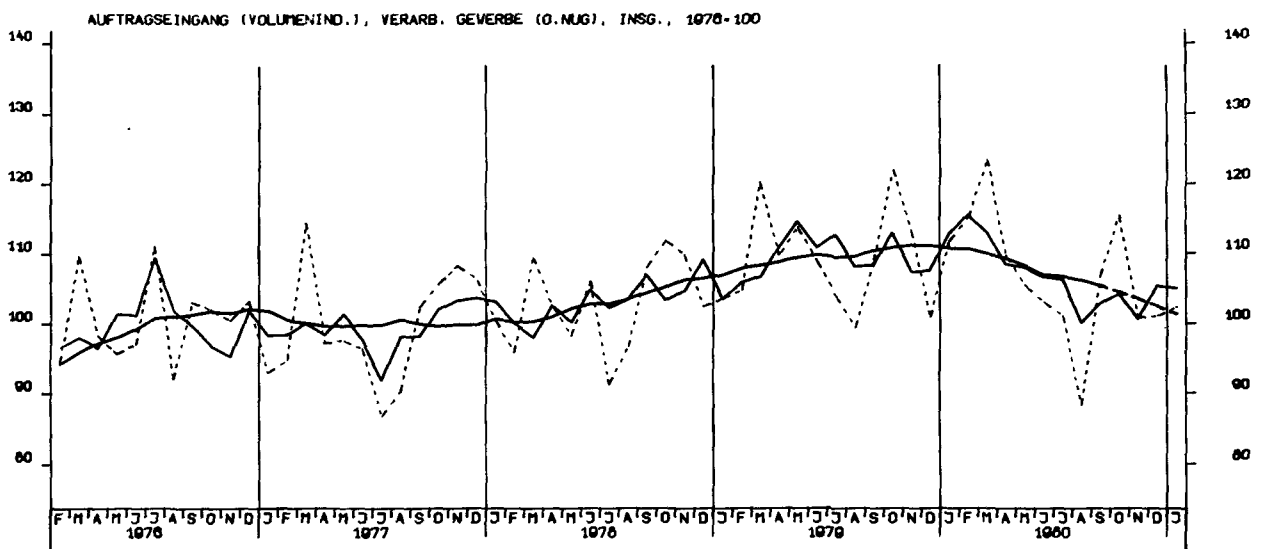
AUFTRAGSEINGANG (VERTINDEX), INVEST.GUETER PROD. GEV., INSG., 1976-100



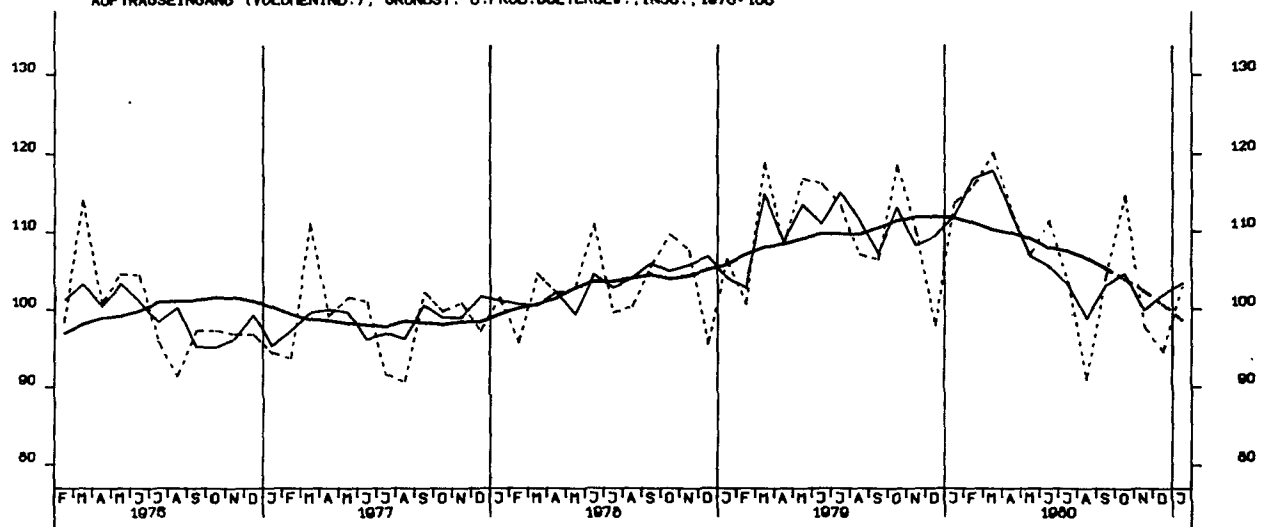
AUFTRAGSEINGANG (VERTINDEX), VERBR.GUETER PROD. GEV., INSG., 1976-100



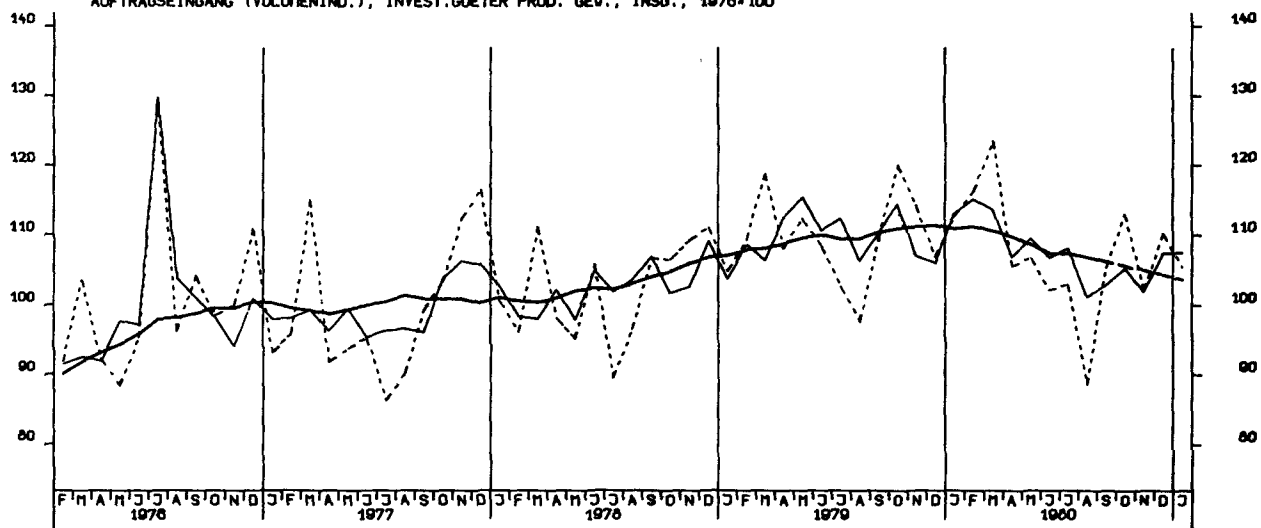




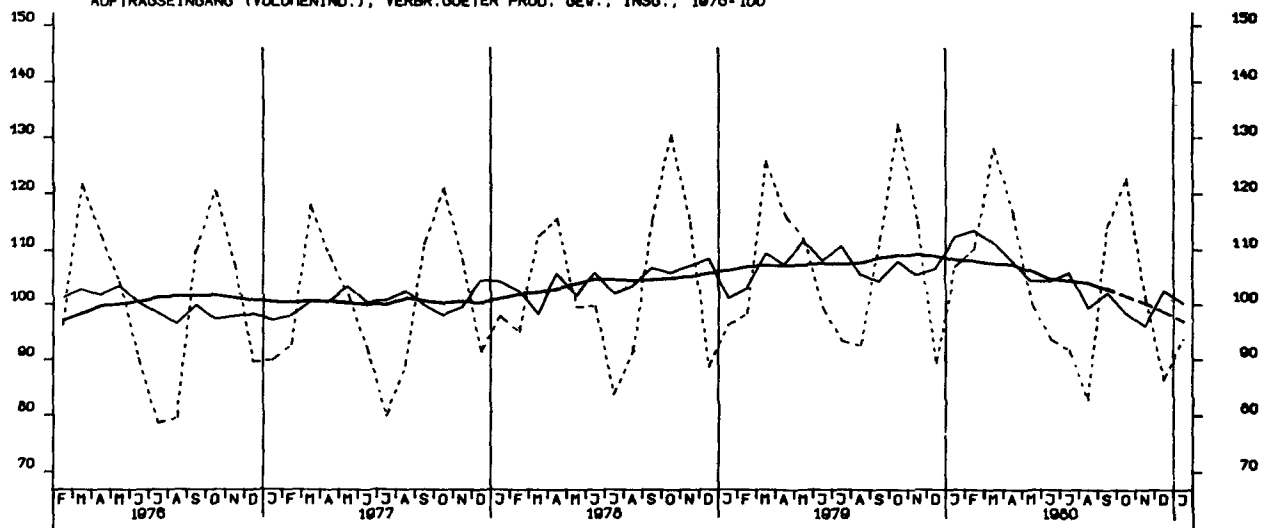
AUFTRAGSEINGANG (VOLUMENIND.), GRUNDST.-U. PROD. GUETERGEV., INSG., 1976-100

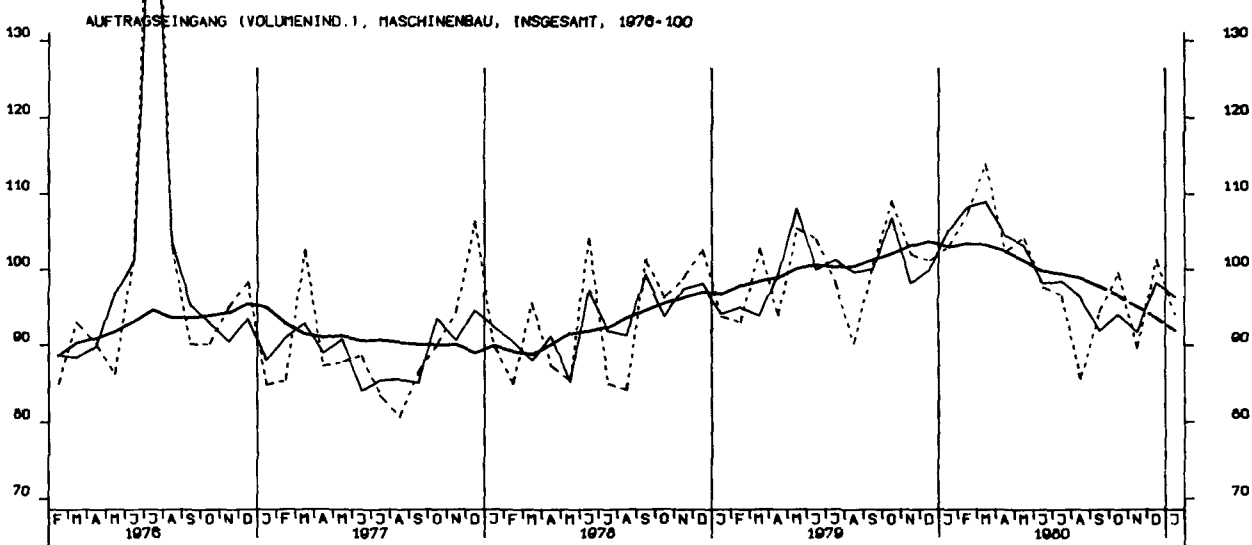
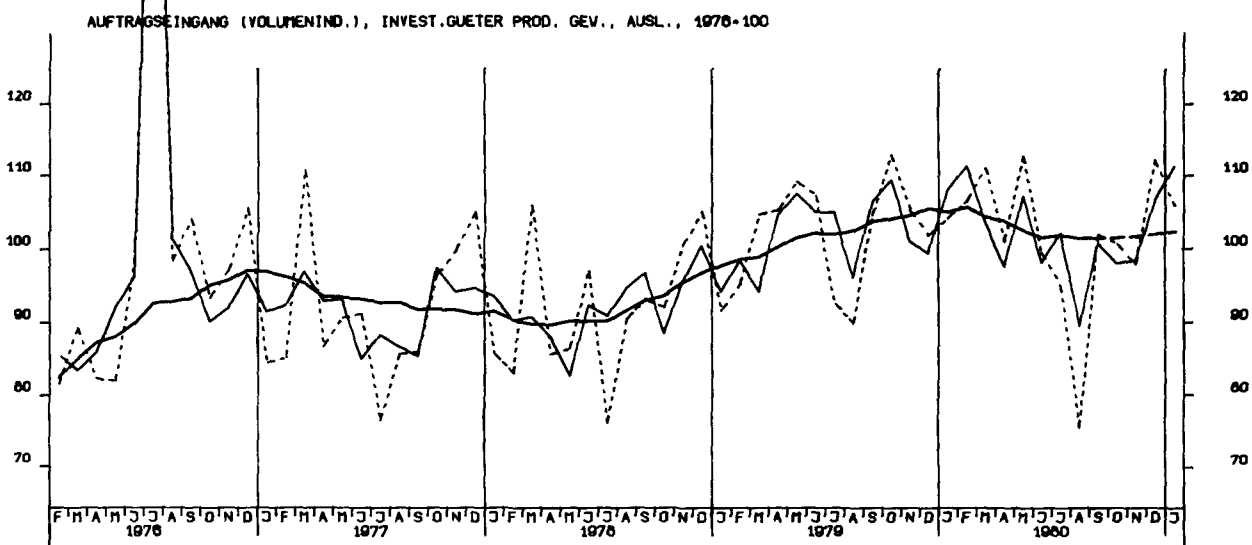
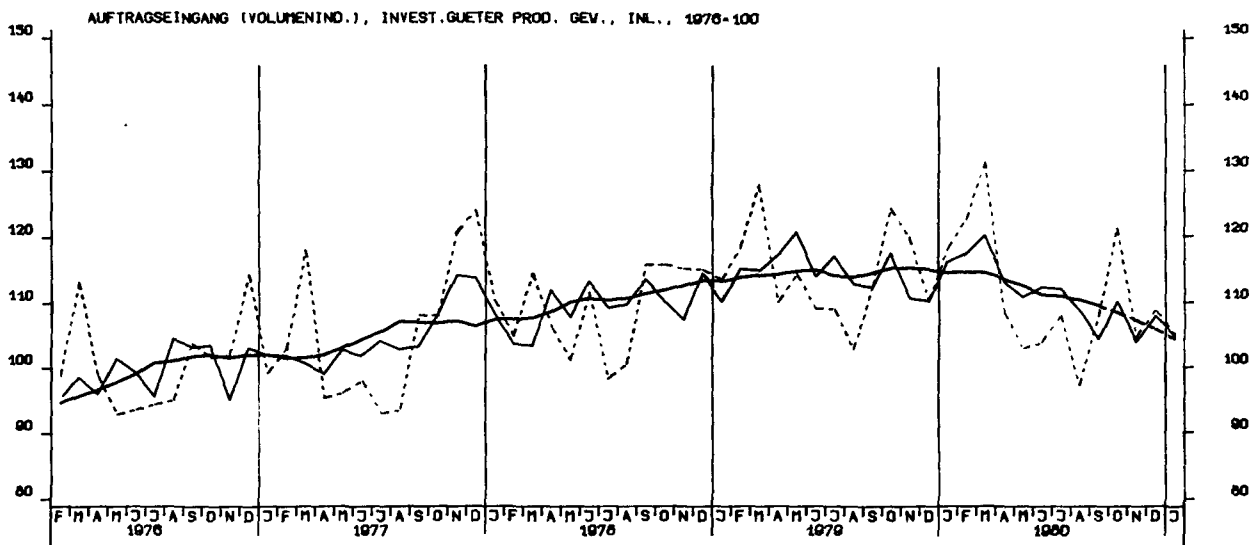


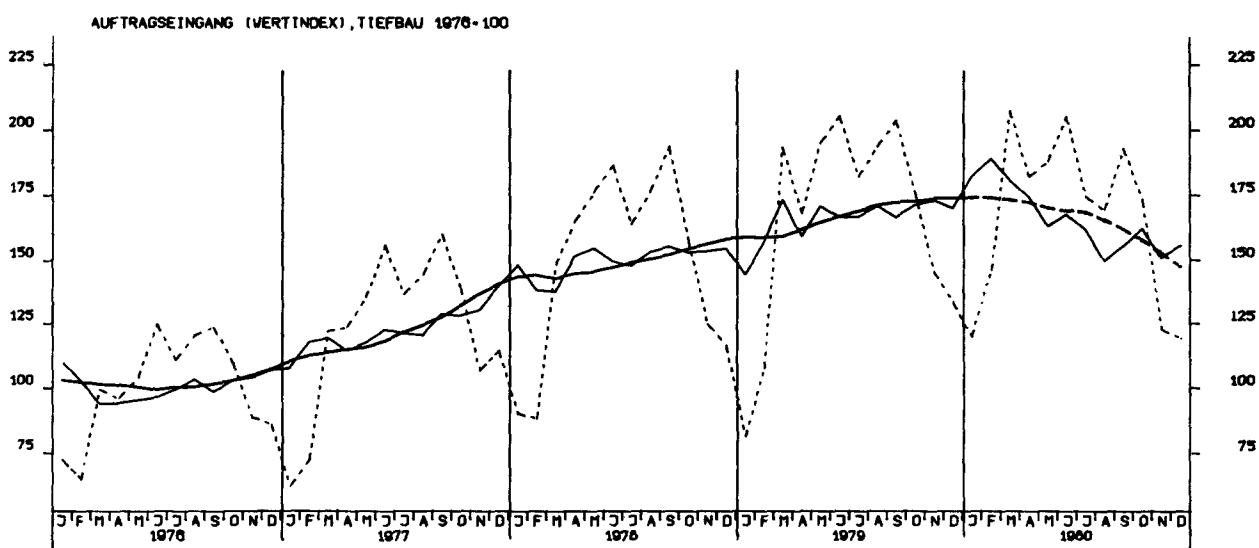
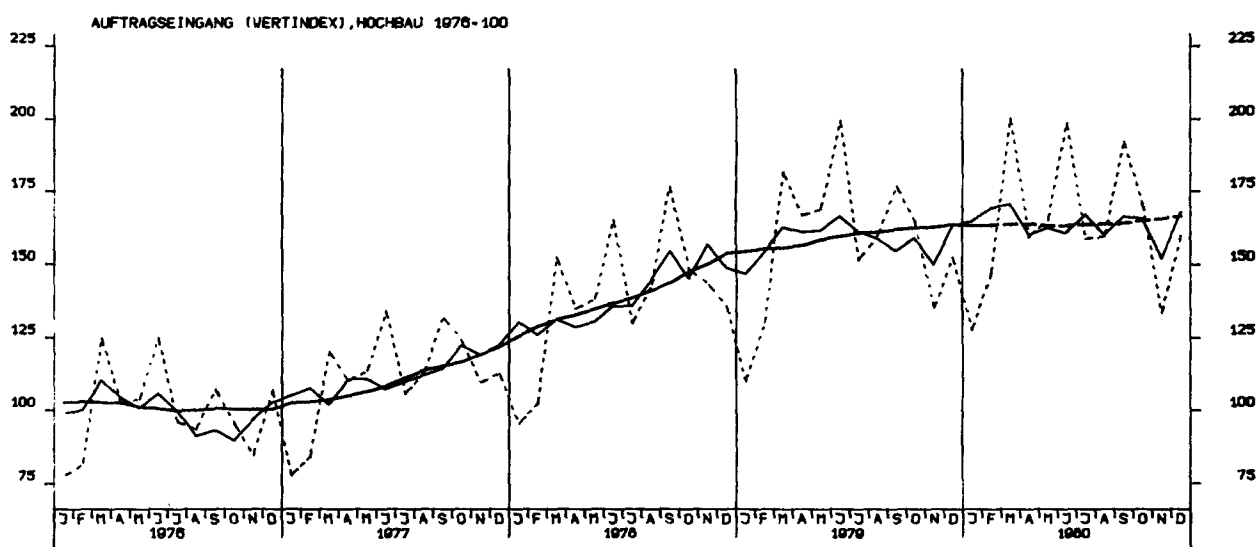
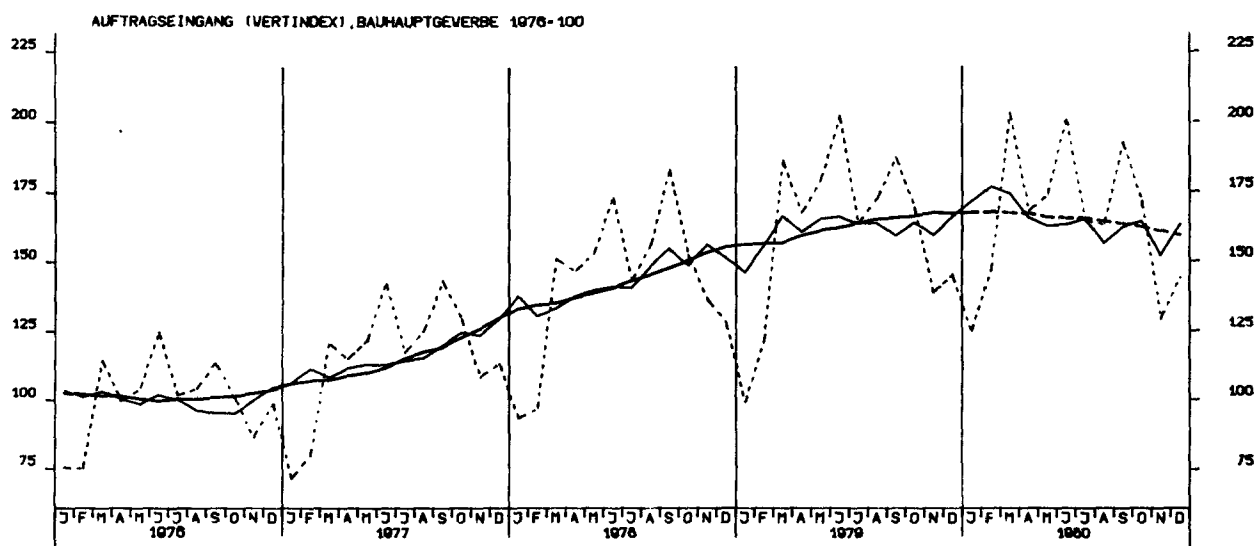
AUFTRAGSEINGANG (VOLUMENIND.), INVEST. GUETER PROD. GEV., INSG., 1976-100



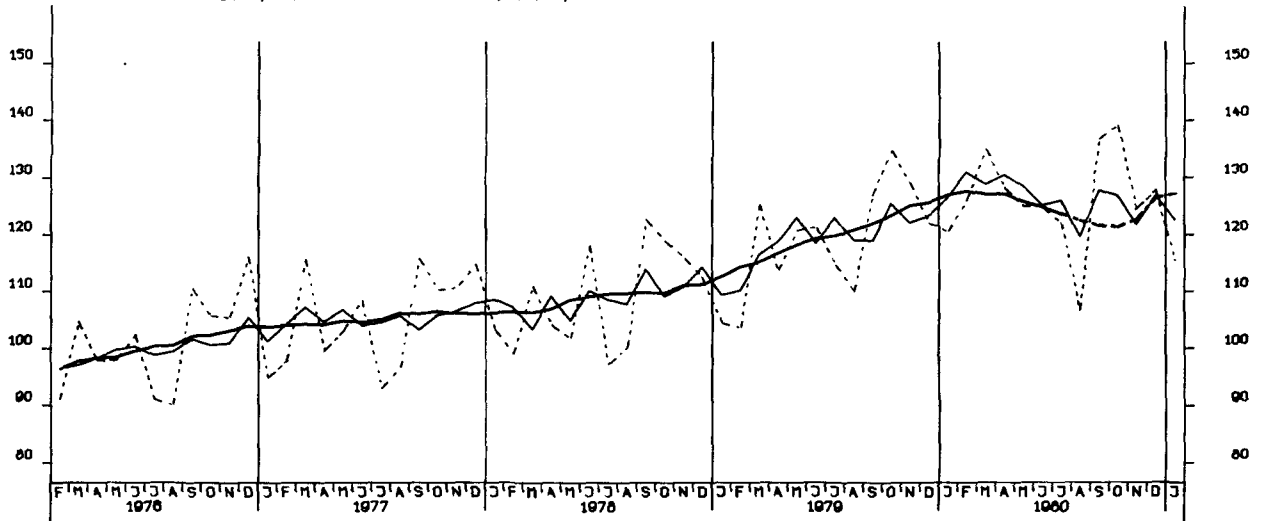
AUFTRAGSEINGANG (VOLUMENIND.), VERBR. GUETER PROD. GEV., INSG., 1976-100



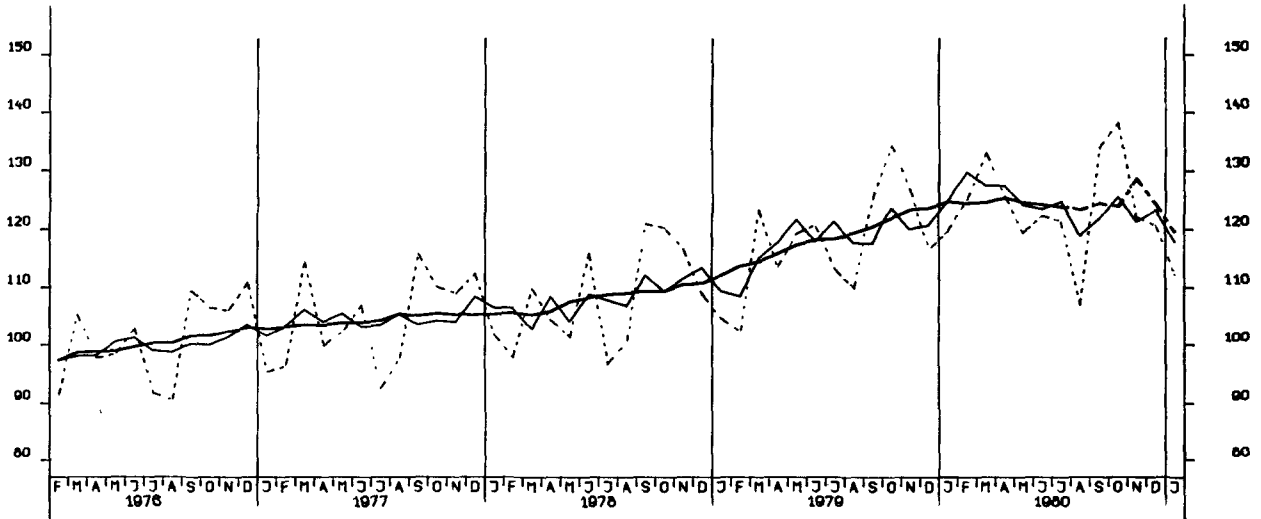




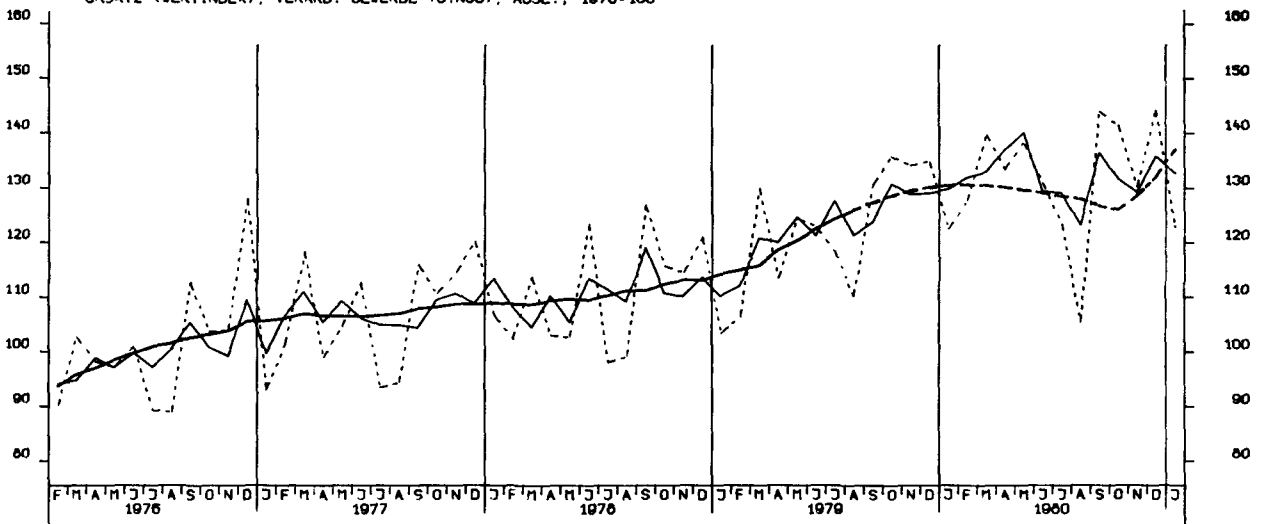
UMSATZ (VERTINDEX), VERARB. GEWERBE (O.NUG), INSG., 1976-100



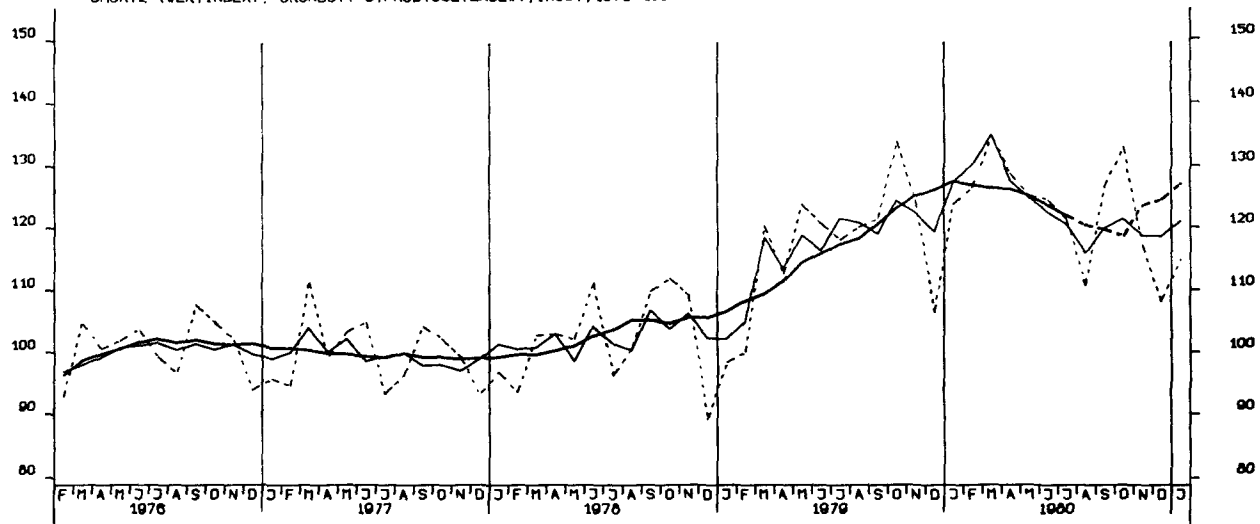
UMSATZ (VERTINDEX), VERARB. GEWERBE (O.NUG), INL., 1976-100



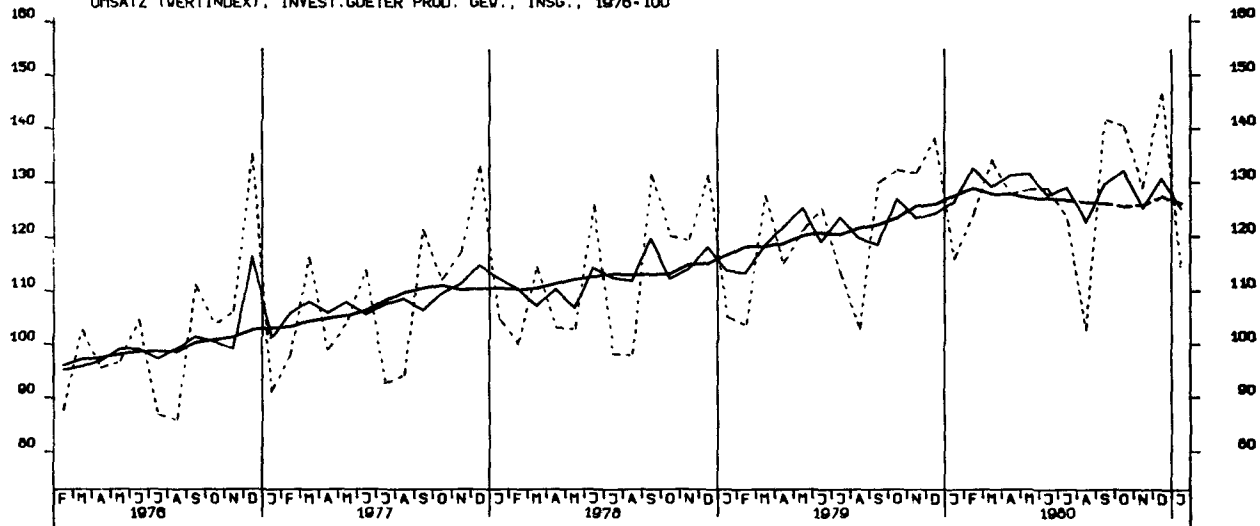
UMSATZ (VERTINDEX), VERARB. GEWERBE (O.NUG), AUSL., 1976-100



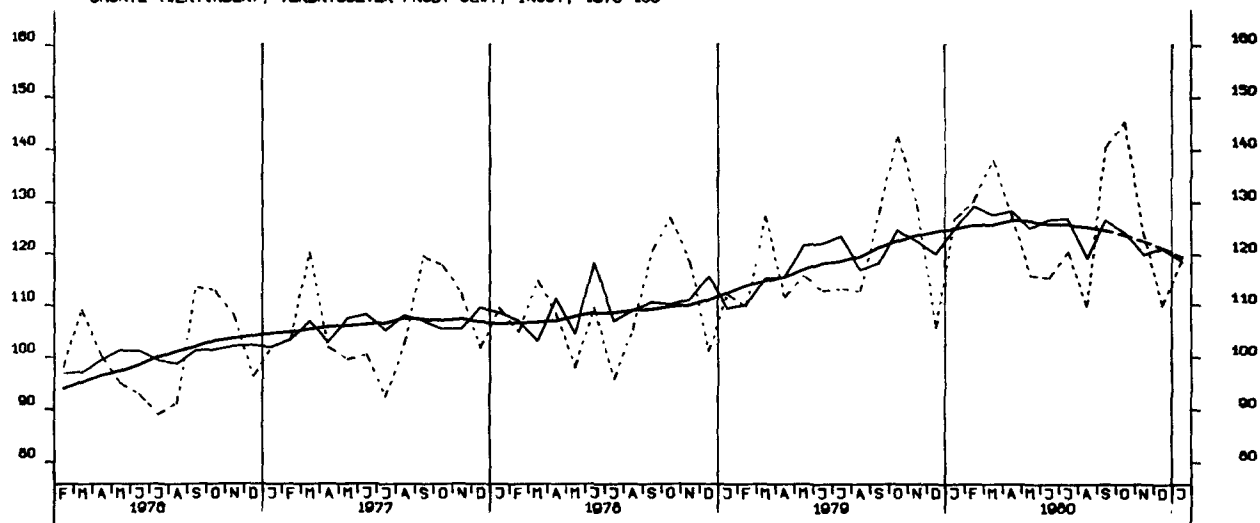
UMSATZ (VERTINDEX), GRUNDST.-U.PROD.GUETERGEV., INSG., 1976-100

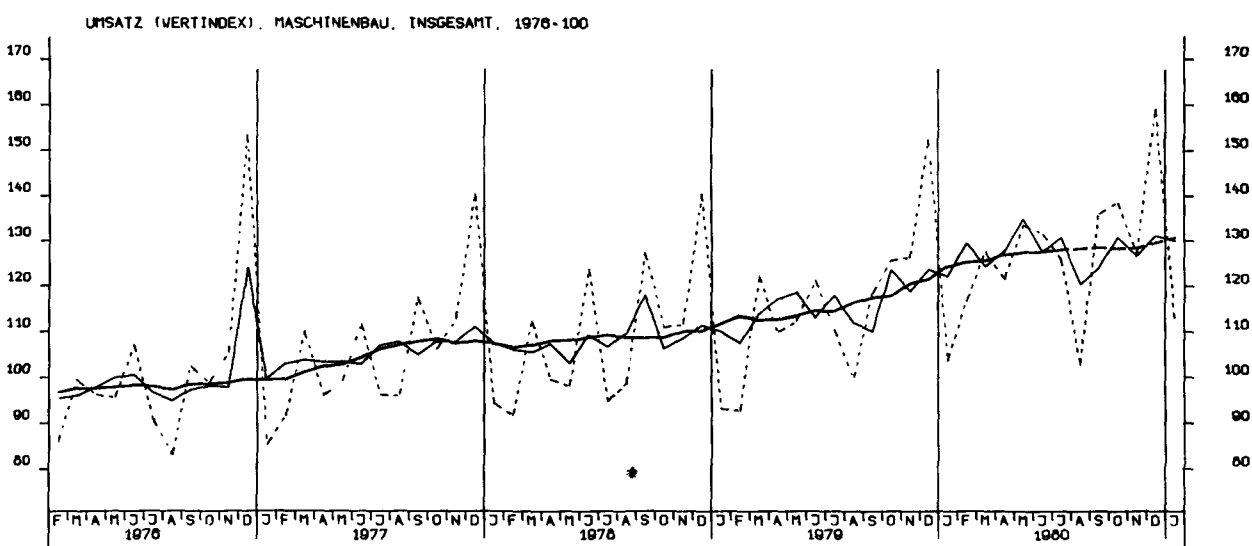
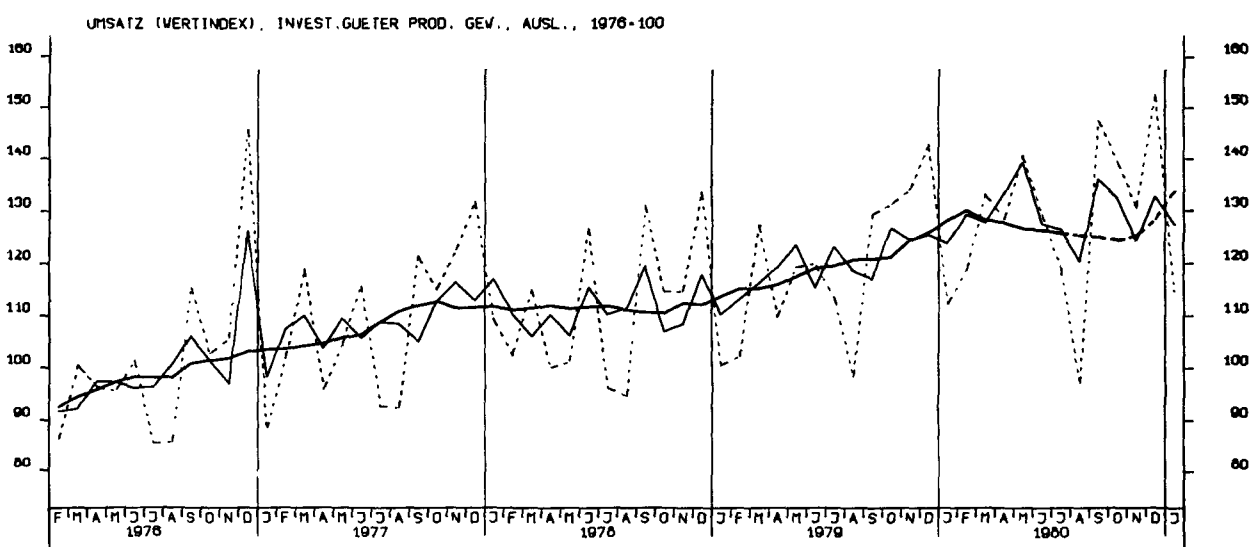
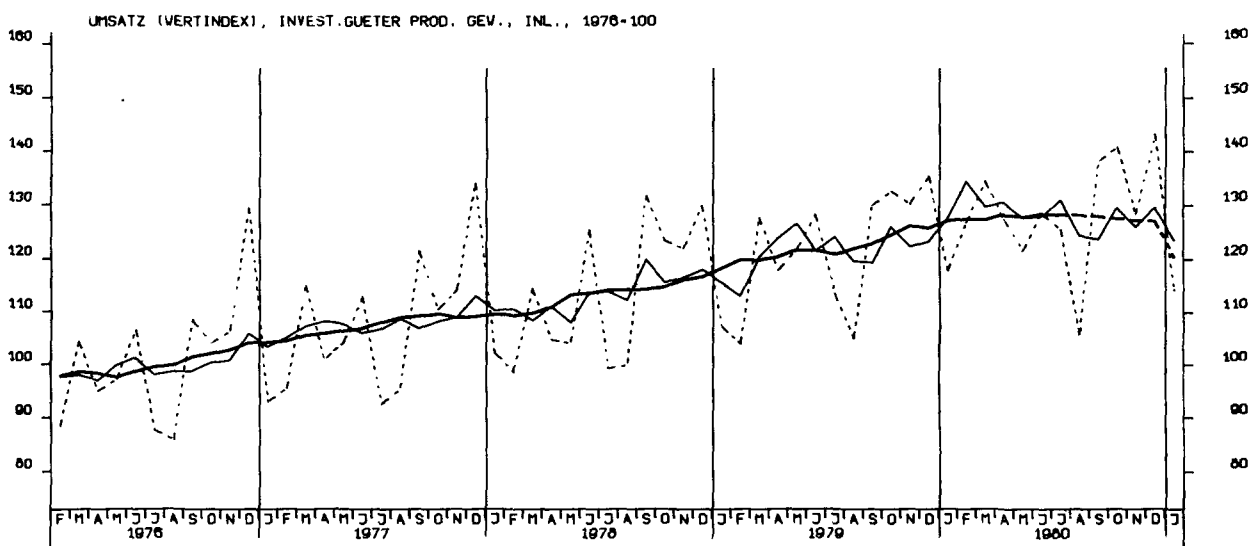


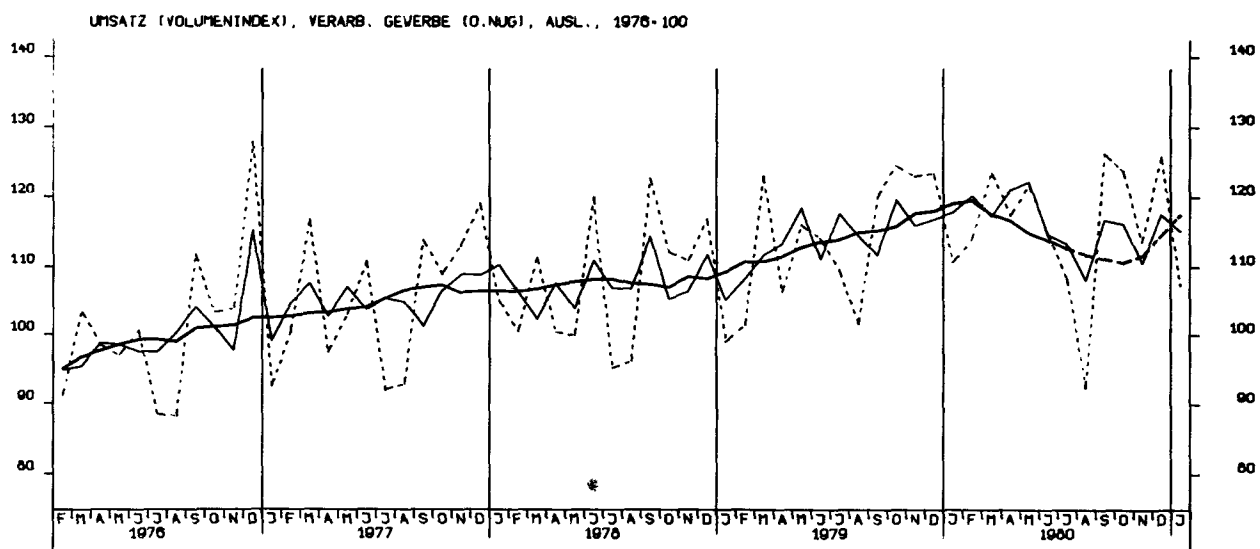
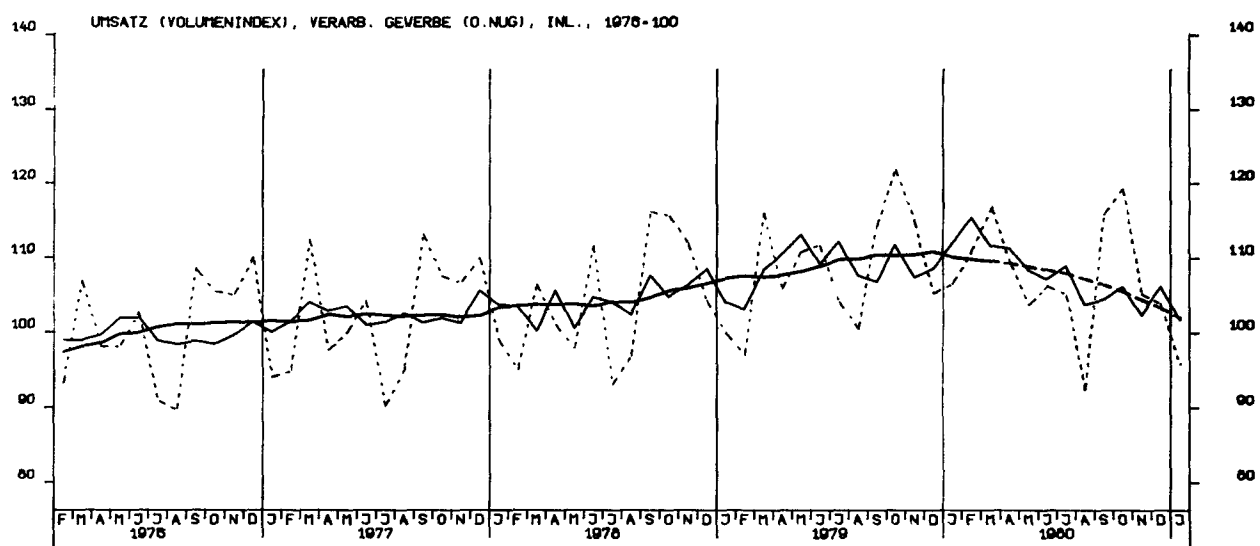
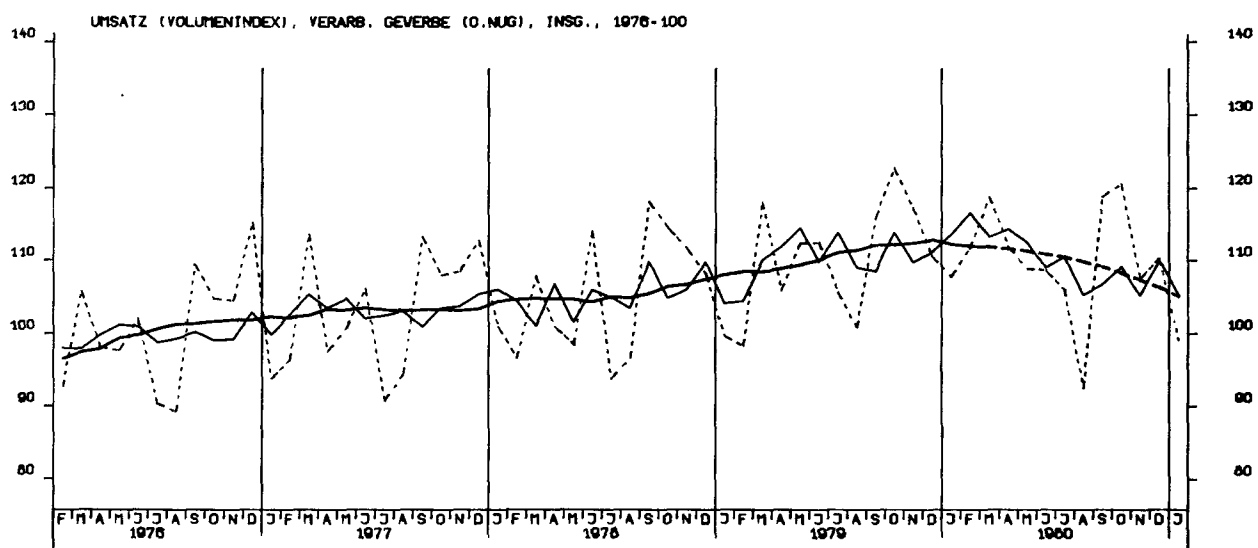
UMSATZ (VERTINDEX), INVEST.GUETER PROD. GEV., INSG., 1976-100



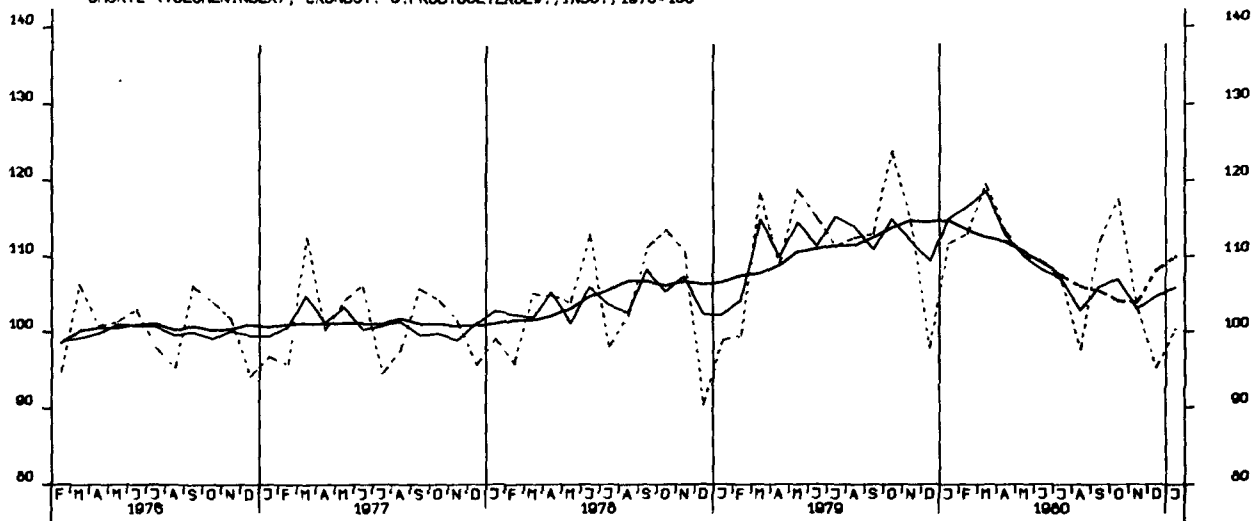
UMSATZ (VERTINDEX), VERBR.GUETER PROD. GEV., INSG., 1976-100



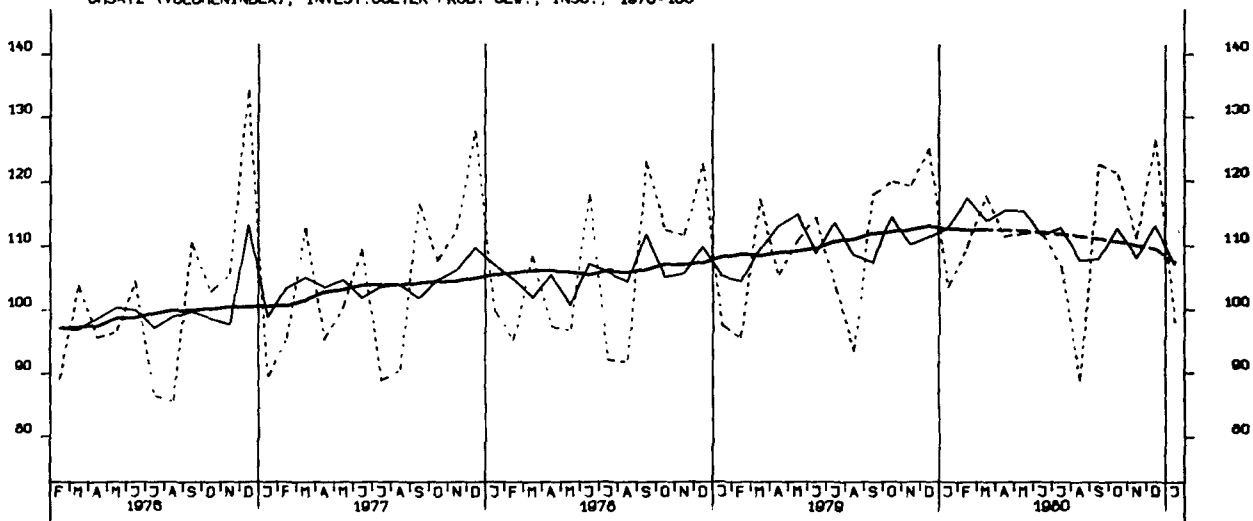




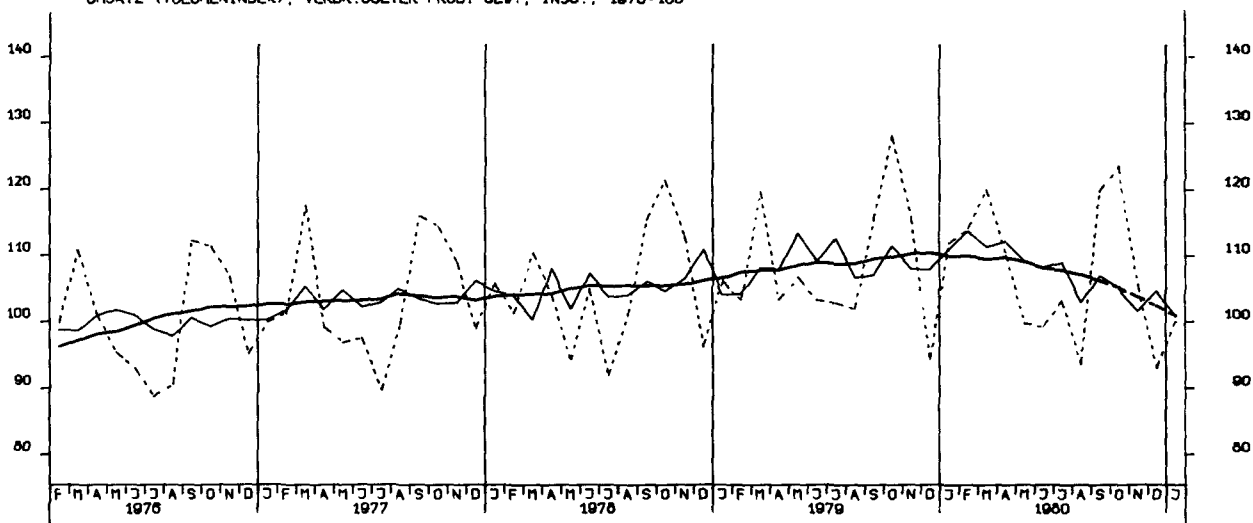
UMSATZ (VOLUMENINDEX), GRUNDST.-U.PROD.GUETERGEV., INSG., 1976-100



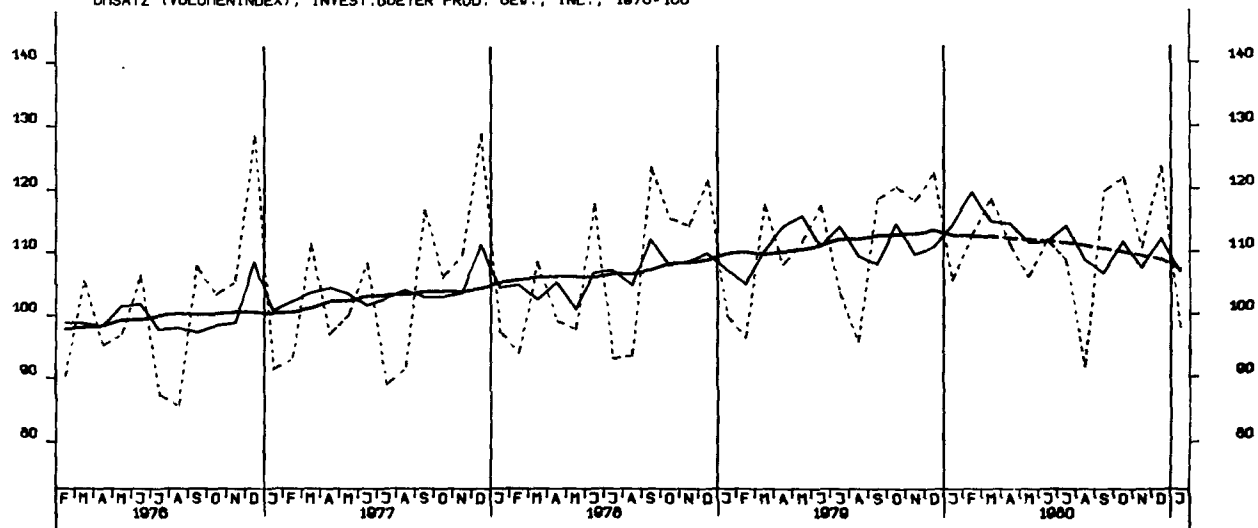
UMSATZ (VOLUMENINDEX), INVEST.GUETER PROD. GEV., INSG., 1976-100



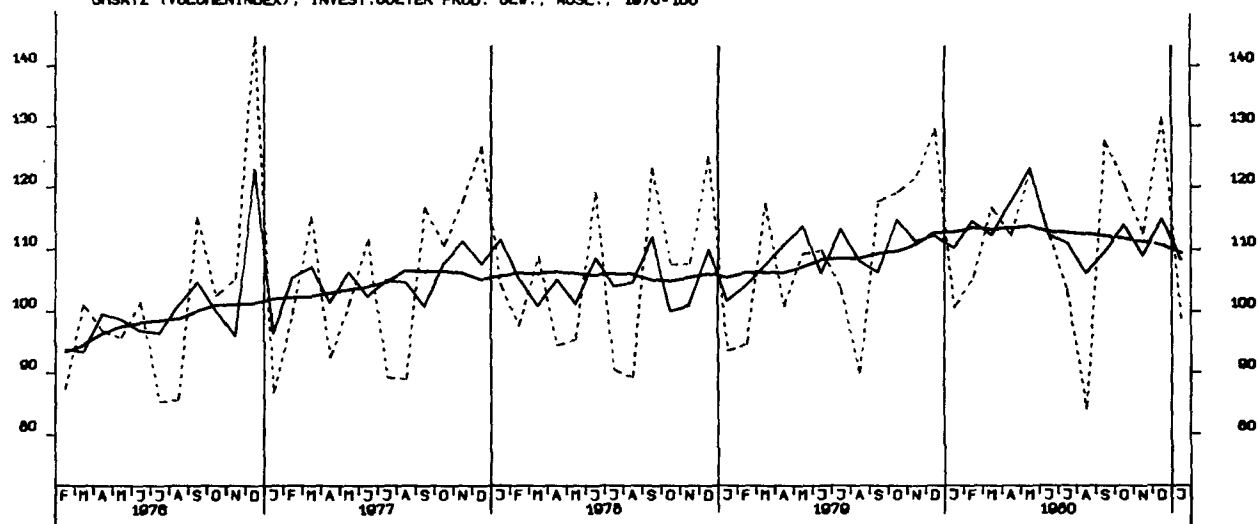
UMSATZ (VOLUMENINDEX), VERBR.GUETER PROD. GEV., INSG., 1976-100



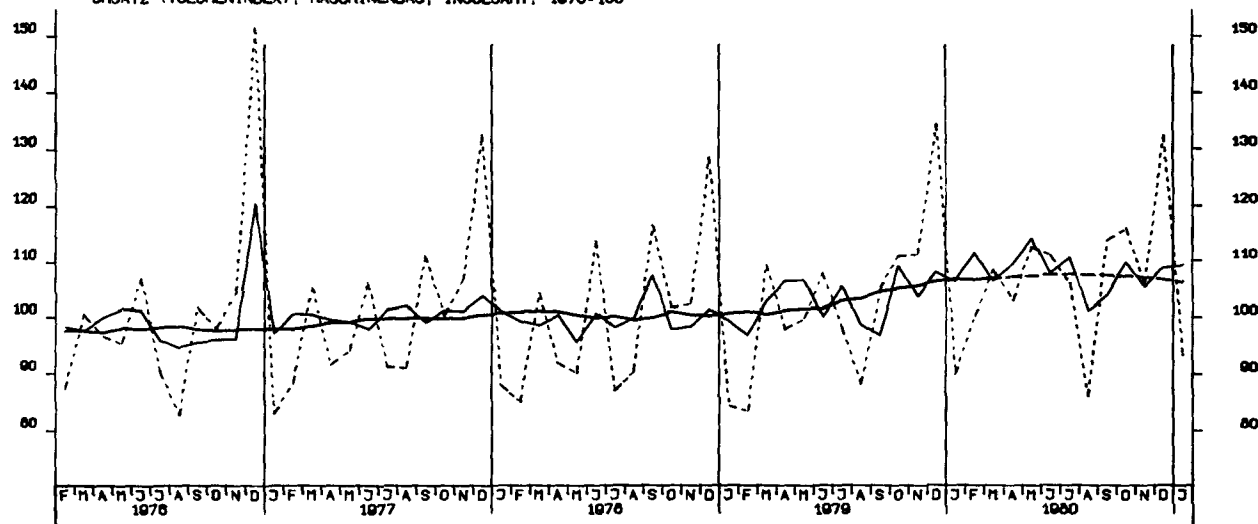
UMSATZ (VOLUMENINDEX), INVEST.GUETER PROD. GEV., INL., 1976-100



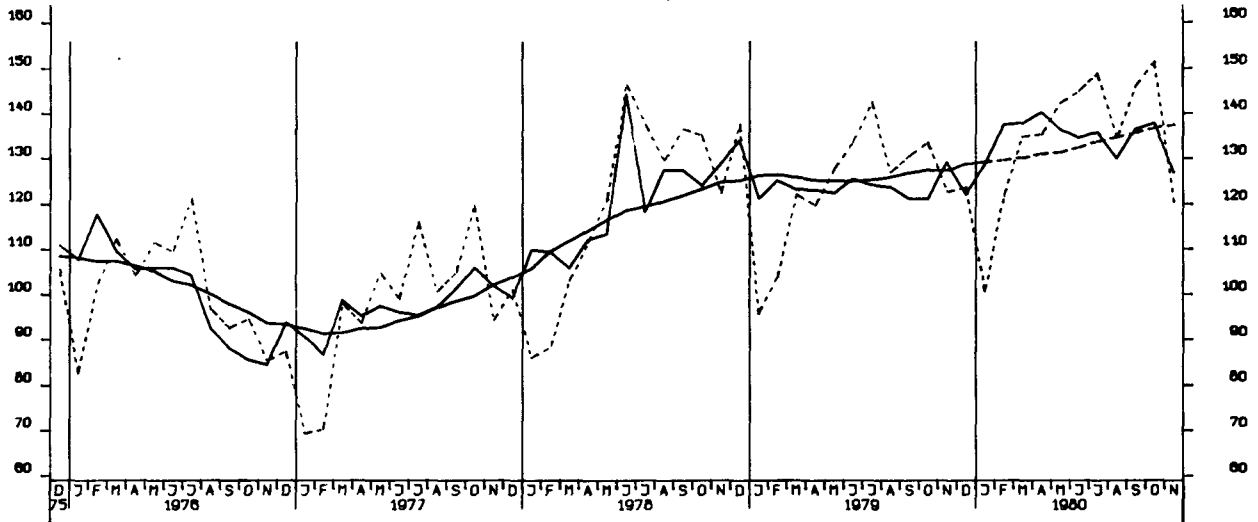
UMSATZ (VOLUMENINDEX), INVEST.GUETER PROD. GEV., AUSL., 1976-100



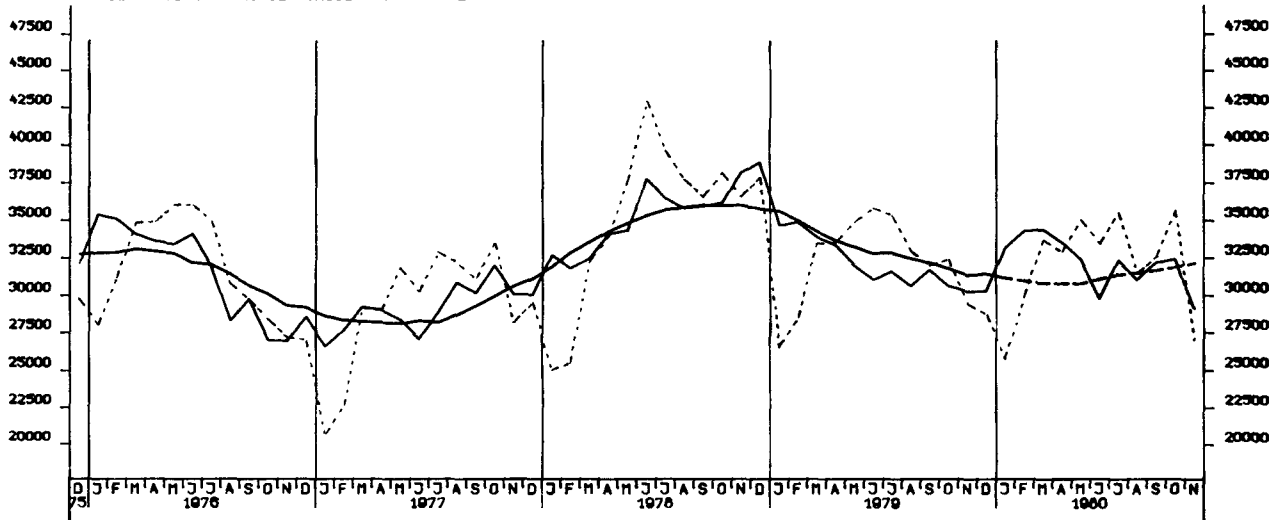
UMSATZ (VOLUMENINDEX), MASCHINENBAU, INSGESAMT, 1976-100



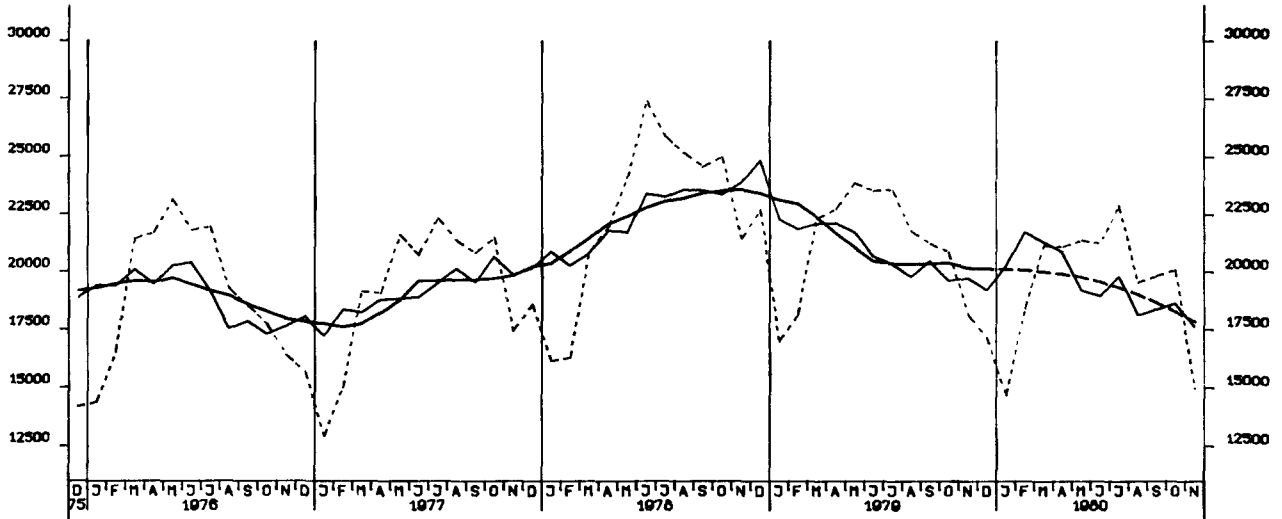
VOHN- U NICHTVOHNGEBAEUDE ZUSAMMEN (VERANSCHLAGTE R.BAUKOSTEN), 1976-100

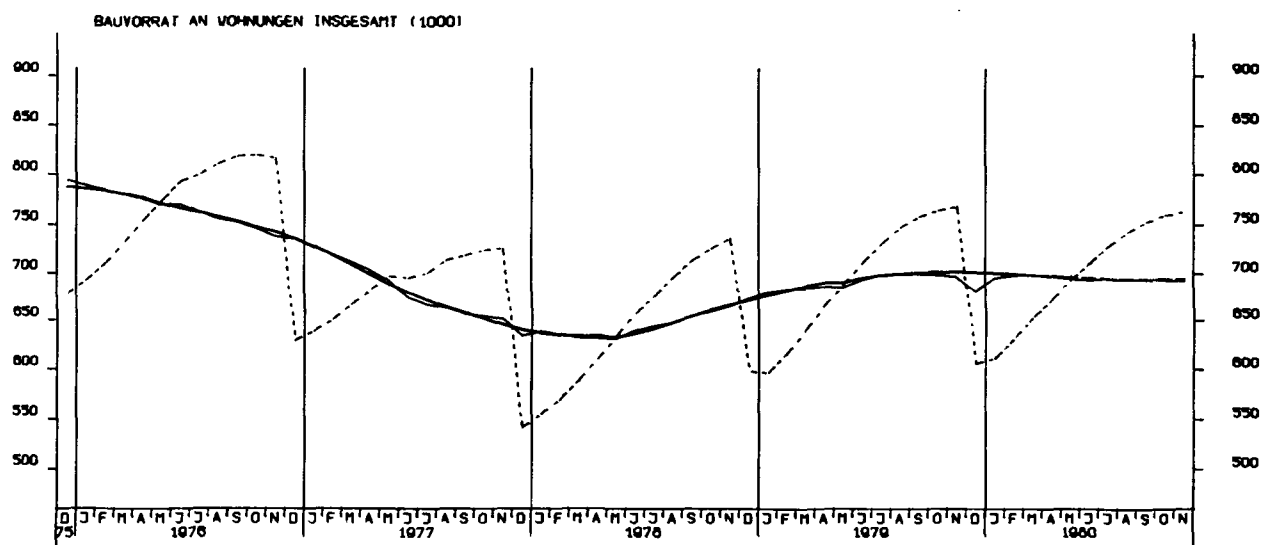
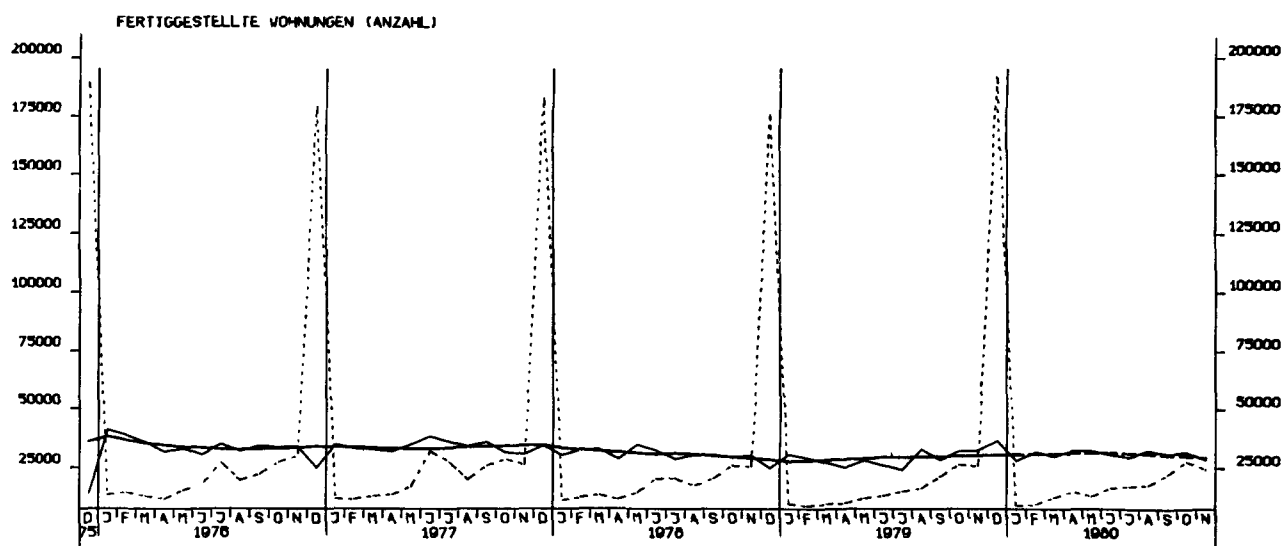
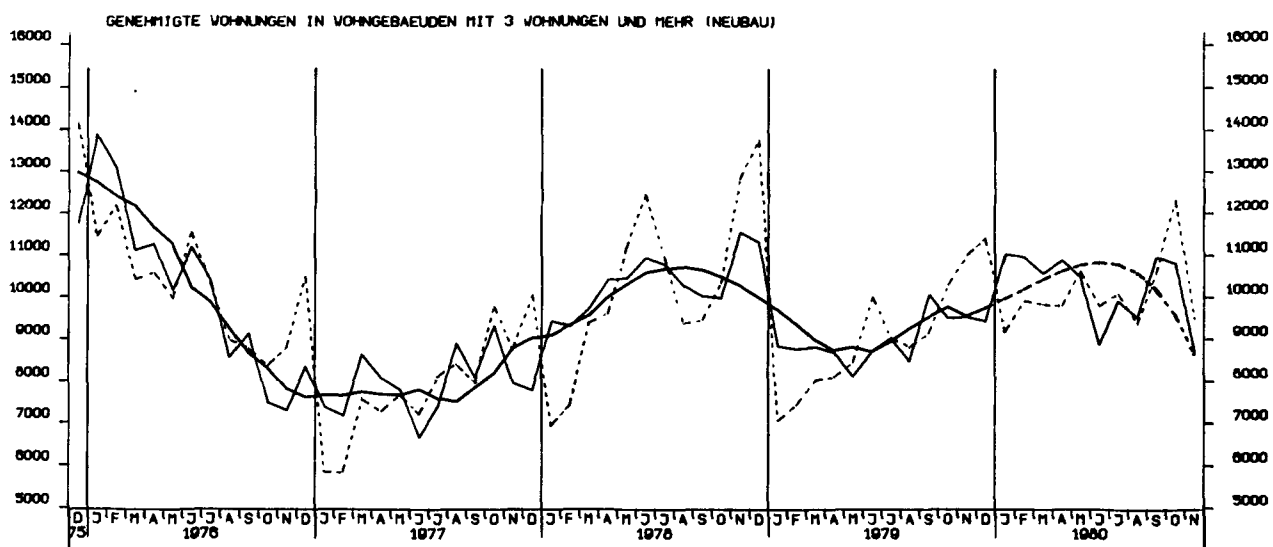


GENEHMIGTE VOHNUNGEN INSGESAMT (ANZAHL)

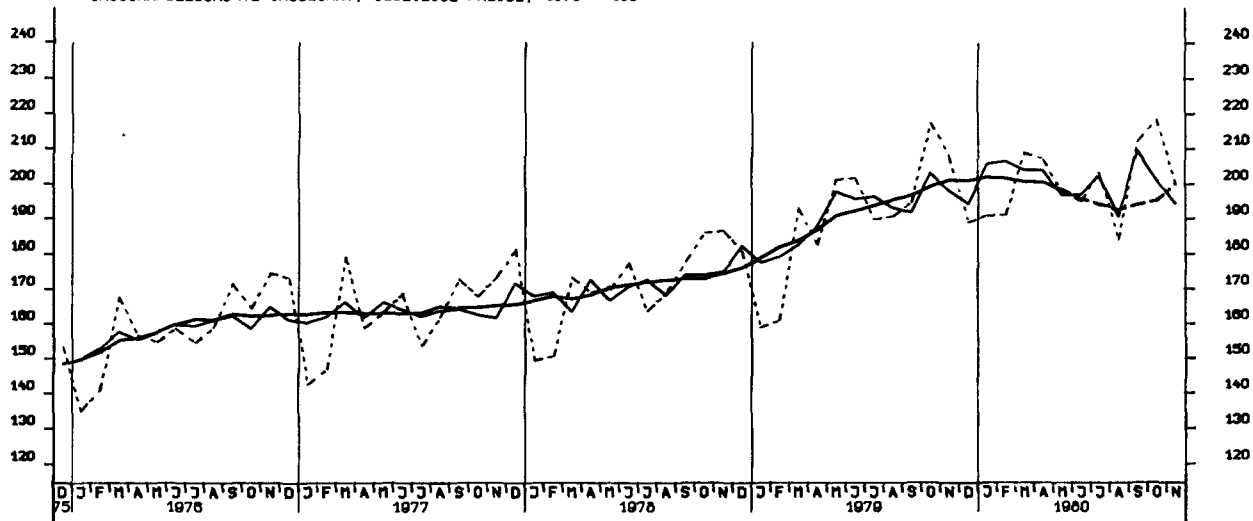


GENEHMIGTE VOHNUNGEN IN VOHNGBAEUDEN MIT 1 UND 2 VOHNUNGEN (NEUBAU)

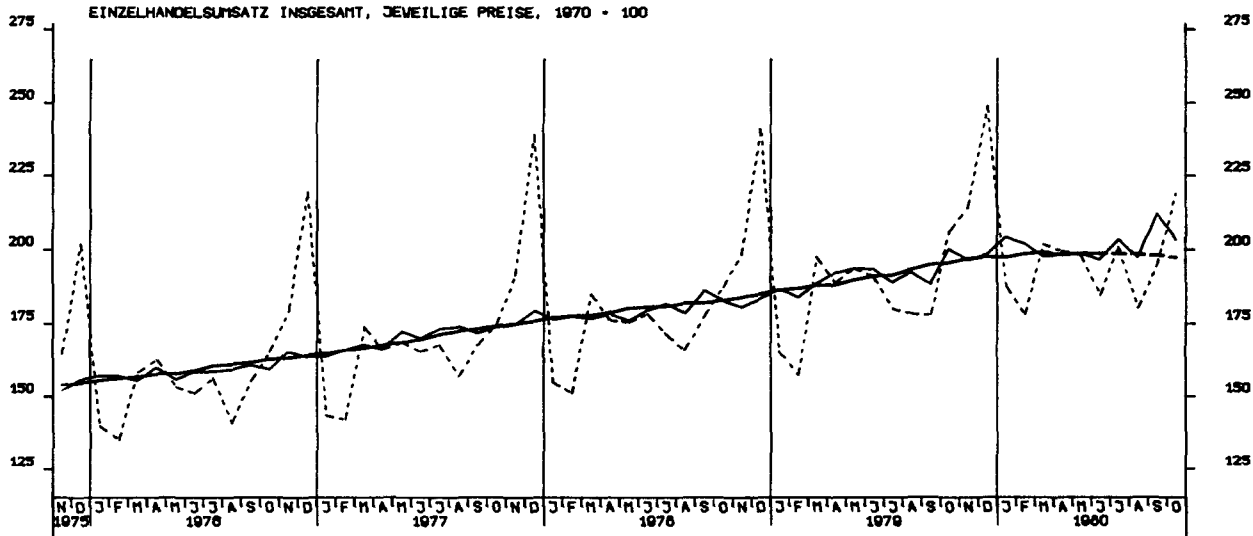




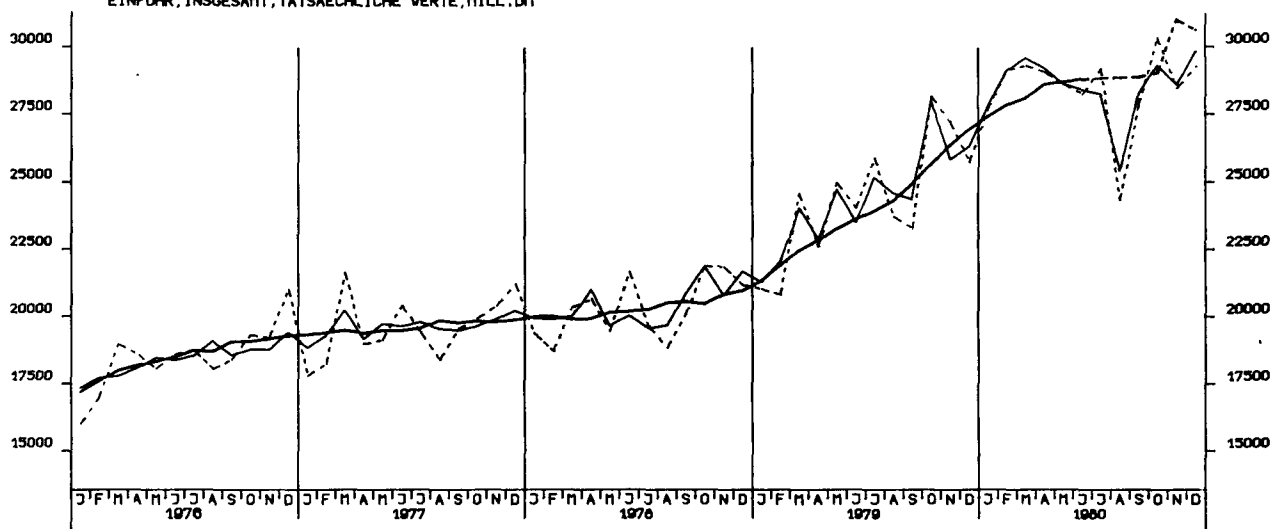
GROSSHANDELSUMSATZ INSGESAMT, JEWELIGE PREISE, 1970 = 100



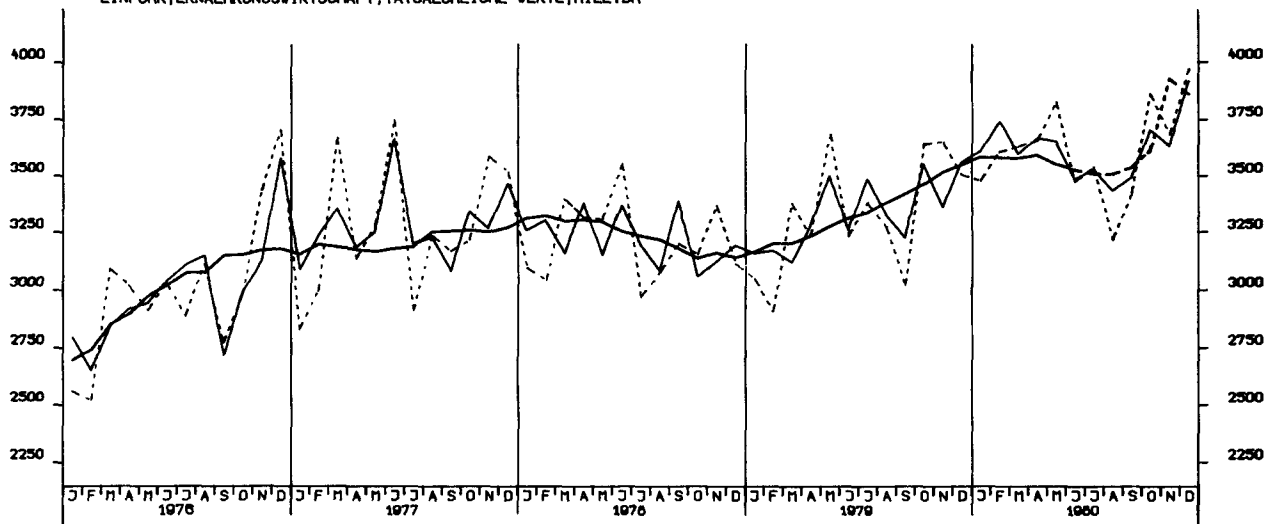
EINZELHANDELSUMSATZ INSGESAMT, JEWELIGE PREISE, 1970 = 100



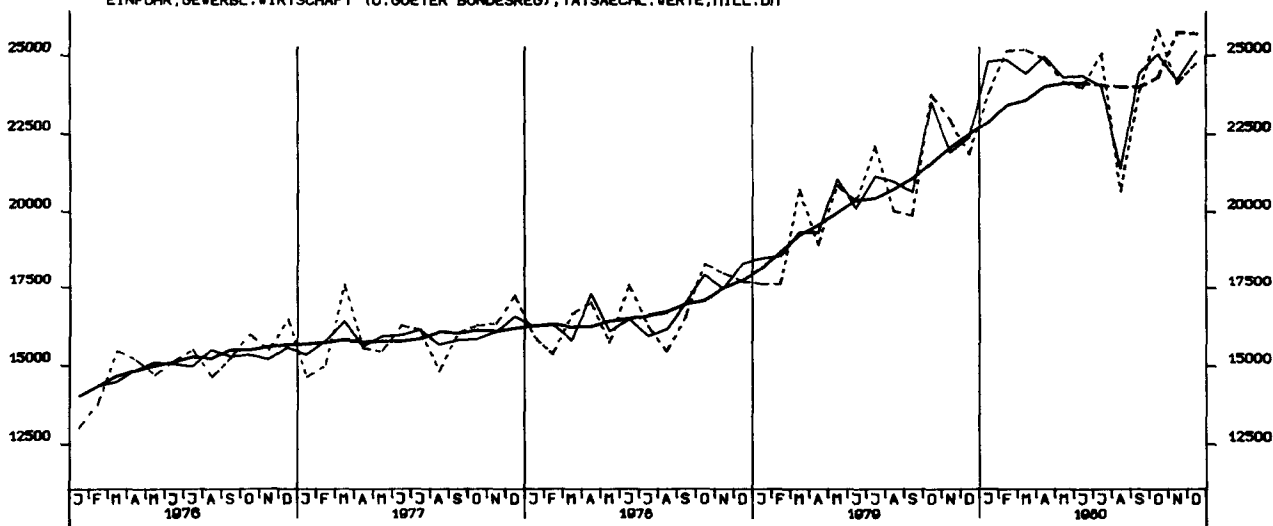
EINFUHR, INSGESAMT, TATSÄCHLICHE WERTE, MILL. DM



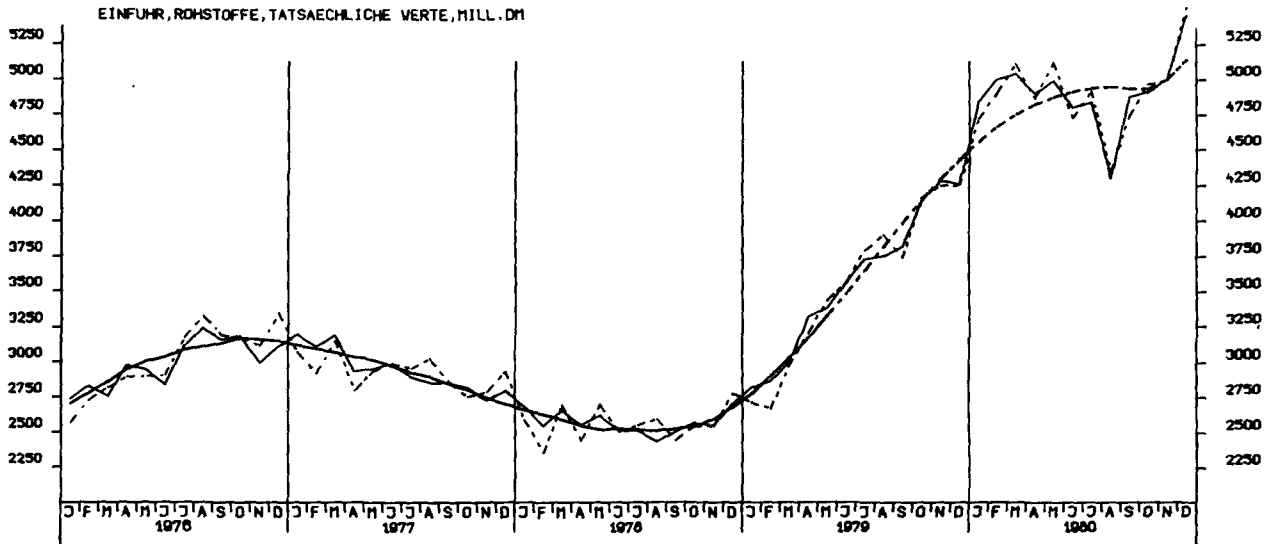
EINFUHR, ERNÄHRUNGSWIRTSCHAFT, TATSÄCHLICHE WERTE, MILL. DM



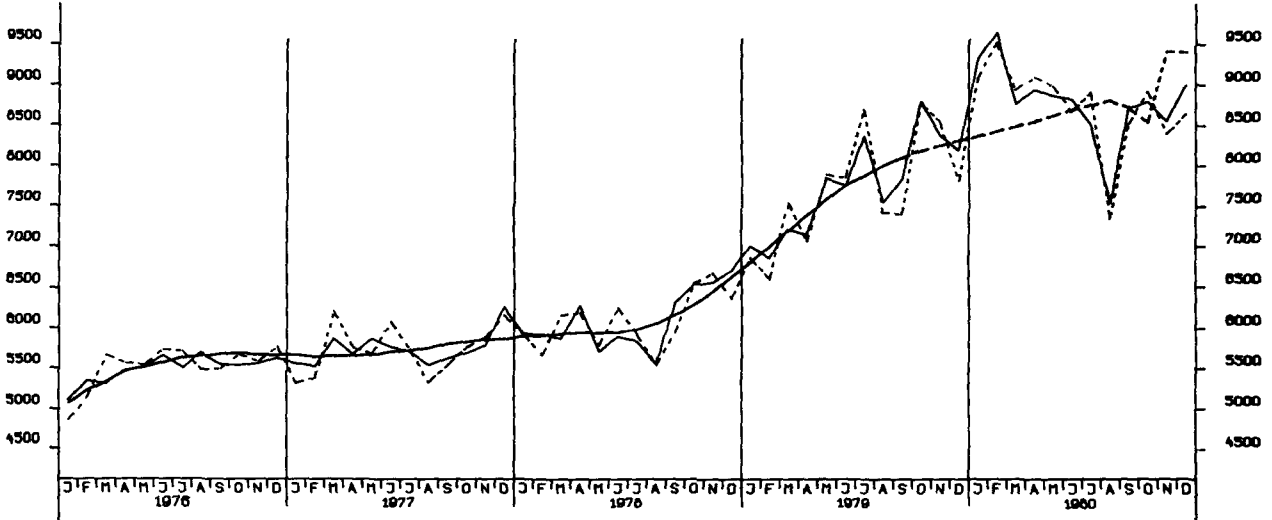
EINFUHR, GEWERBL. WIRTSCHAFT (O. GUETER BUNDESREG), TATSÄCHL. WERTE, MILL. DM



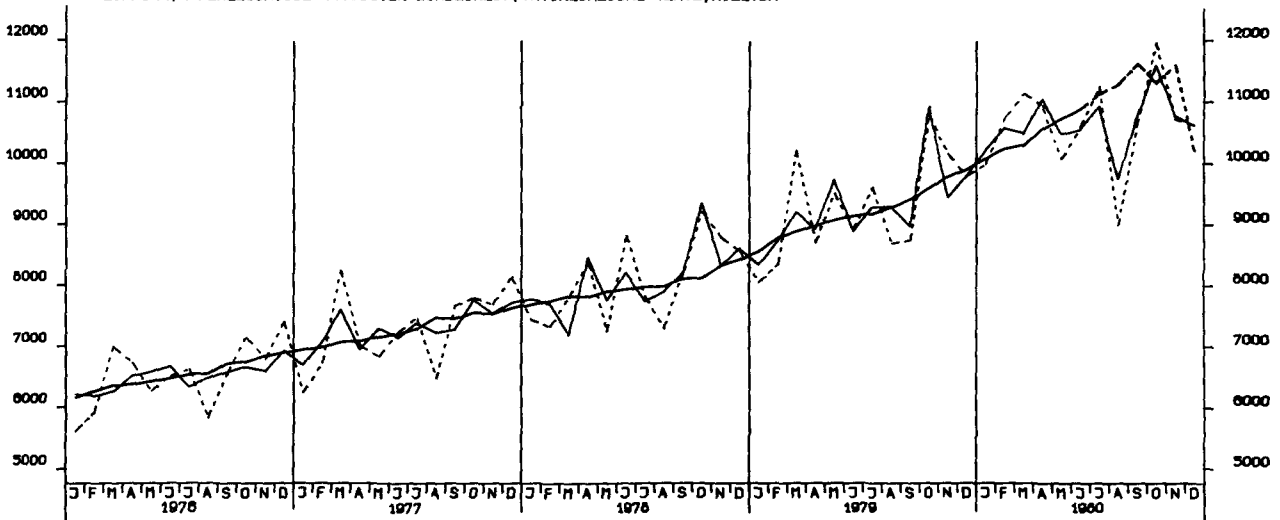
EINFUHR, ROHSTOFFE, TATSÄCHLICHE WERTE, MILL. DM



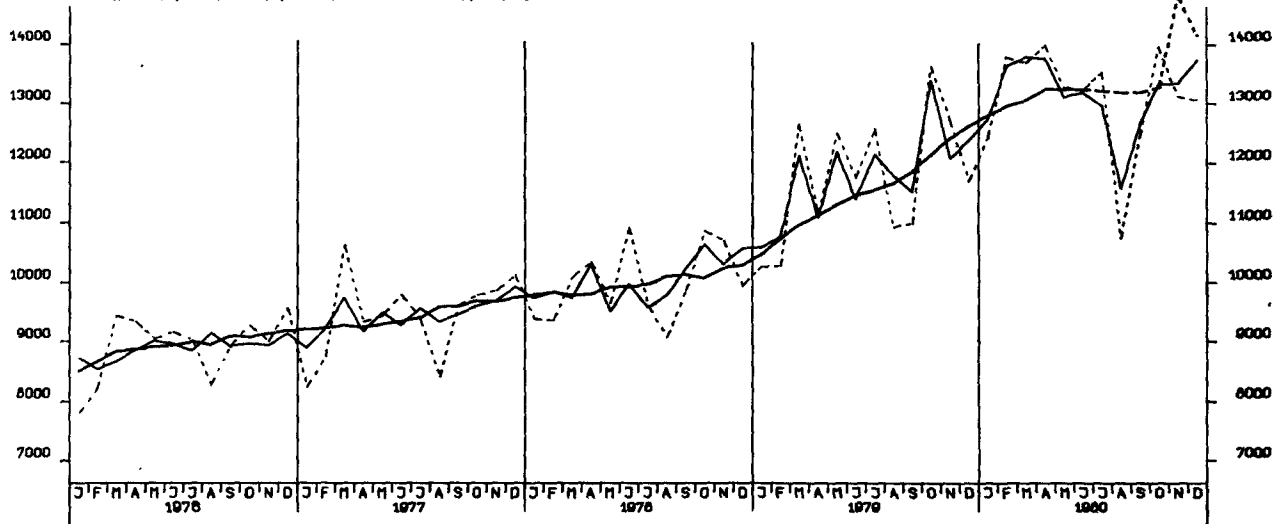
EINFUHR, HALBVAREN UND VORERZEUGNISSE, TATSÄCHLICHE WERTE, MILL. DM



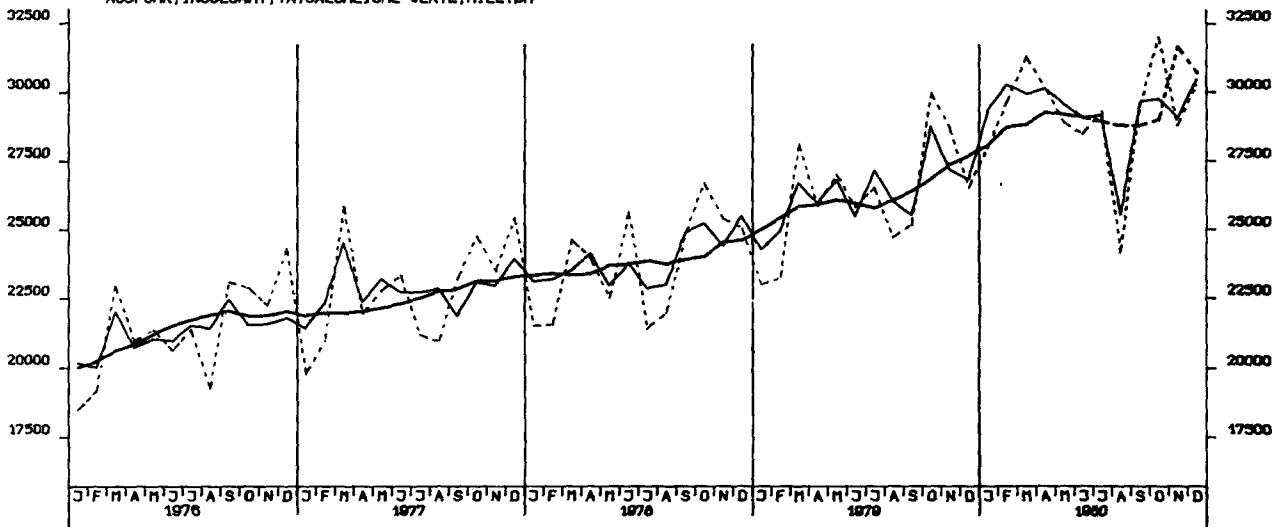
EINFUHR, ENDERZEUGNISSE (D. GUETER BUNDESREG), TATSÄCHLICHE WERTE, MILL. DM

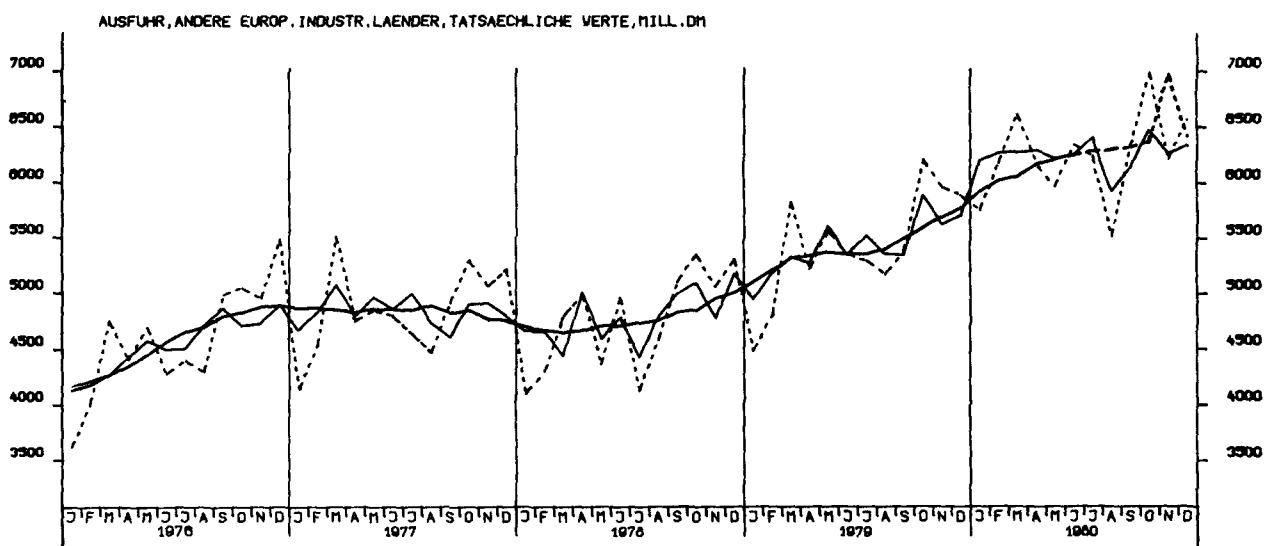
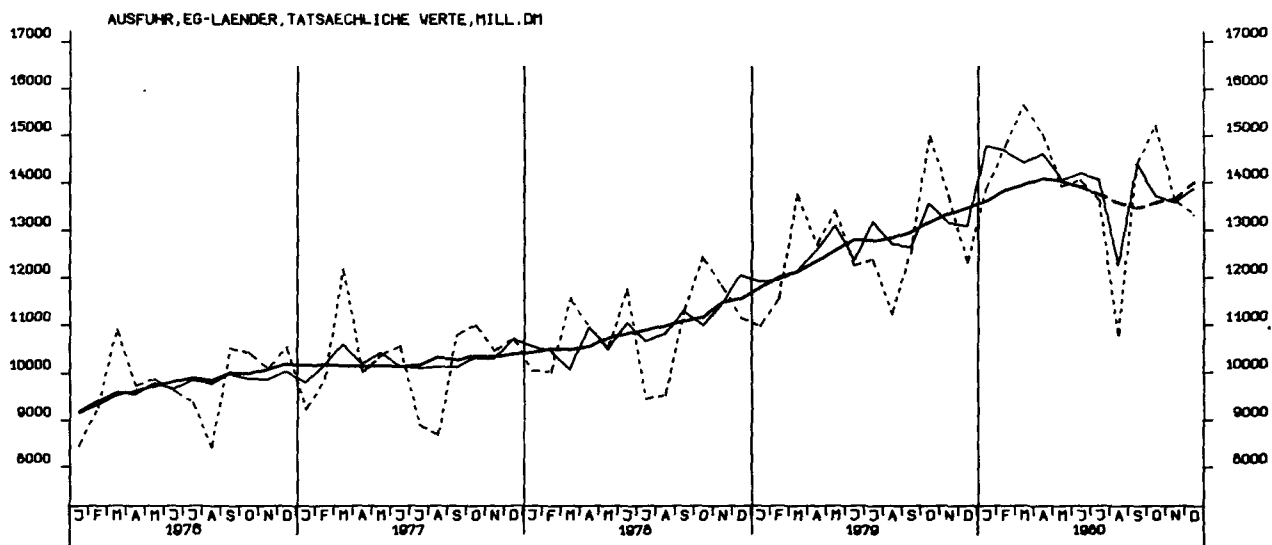


EINFUHR, EG-LÄNDER, TATSÄCHLICHE WERTE, MILL. DM

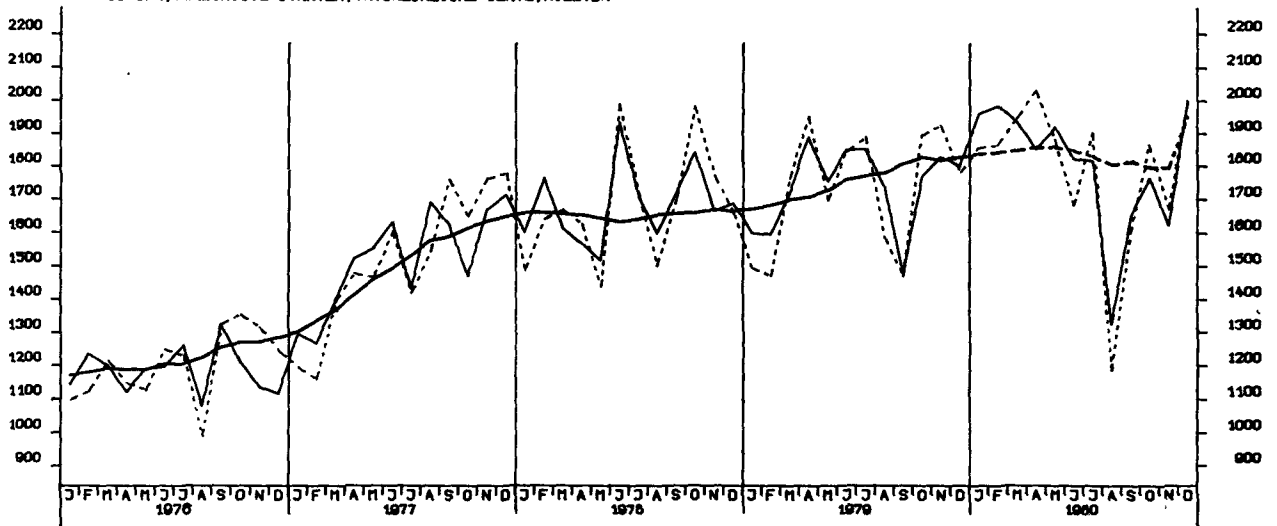


AUSFUHR, INSGESAMT, TATSÄCHLICHE WERTE, MILL. DM

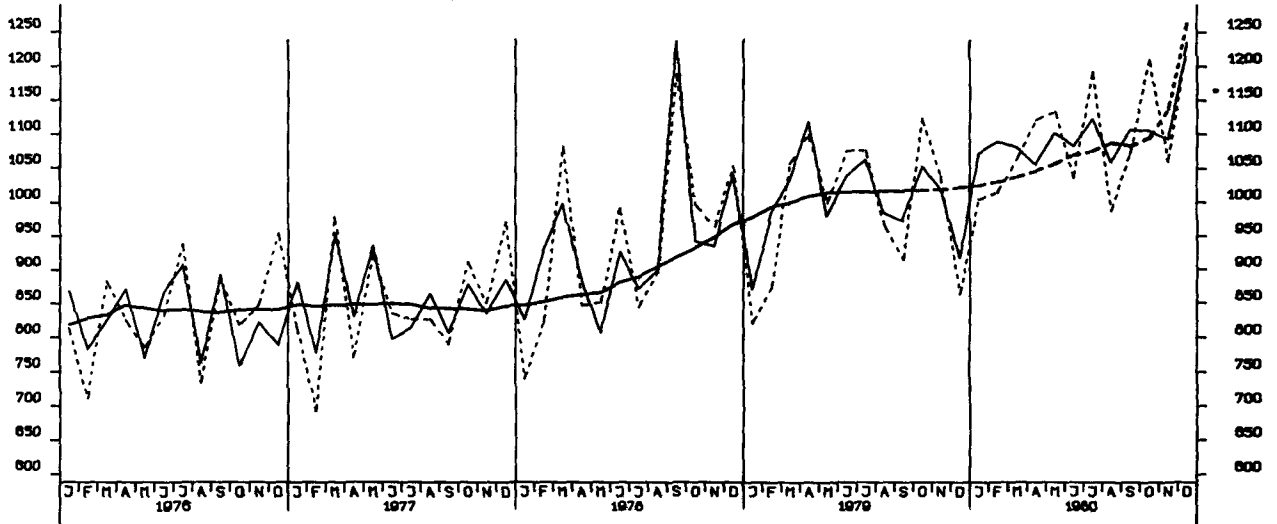




AUSFUHR, VEREINIGTE STAATEN, TATSÄCHLICHE WERTE, MILL. DM



AUSFUHR, ÜBRIGE INDUSTRIEL. LÄNDER, TATSÄCHLICHE WERTE, MILL. DM



AUSFUHR, ENTWICKLUNGSLÄNDER, TATSÄCHLICHE WERTE, MILL. DM

