

Indikatoren zur Wirtschafts- entwicklung

Zeitreihen mit Saisonbereinigung

11

1980

Statistisches Bundesamt
Bibliothek - Dokumentation - Archiv



HERAUSGEBER: STATISTISCHES BUNDESAMT WIESBADEN
VERLAG: W. KOHLHAMMER GMBH STUTTGART UND MAINZ

Bestellnummer: 1010600 – 80111

Erschienen im November 1980

Nachdruck - auch auszugsweise - nur mit Quellenangabe gestattet

Preis: DM 9,50

Inhalt

	Tabelle	Grafik
	Seite	
Zeichenerklärung und Abkürzungen	7	
Einführung	9	
Erläuterungen		
Berechnungsmethoden	10	
Begriffserklärungen	10	
Legende für Grafiken	81	
1 <u>BESCHÄFTIGUNG UND ARBEITSMARKT</u>		
1.1 Gesamtzahlen (1 000)		
Arbeitslose (insgesamt, männlich, weiblich)	14	82
Offene Stellen (insgesamt)	14	82
Kurzarbeiter (insgesamt, männlich)	14	82
1.2 Beschäftigte im Bergbau und Verarbeitenden Gewerbe und im Bauhauptgewerbe (1976 = 100)		
Bergbau und Verarbeitendes Gewerbe	15	-
Verarbeitendes Gewerbe	15	-
Grundstoff- und Produktionsgütergewerbe	15	-
Investitionsgüter produzierendes Gewerbe	15	-
Verbrauchsgüter produzierendes Gewerbe	15	-
Nahrungs- und Genußmittelgewerbe	15	-
Bauhauptgewerbe	16	85
2 <u>PRODUKTION IM PRODUZIERENDEN GEWERBE</u>		
2.1 Index der Nettoproduktion (1970 = 100)		
Produzierendes Gewerbe insgesamt	17	-
Produzierendes Gewerbe ohne Baugewerbe	17	83
Bergbau und verarbeitendes Gewerbe	17	-
Bergbau	17	-
Elektrizitäts- und Gasversorgung	17	-
Verarbeitendes Gewerbe	17	83
Grundstoff- und Produktionsgütergewerbe	18	83
Investitionsgüter produzierendes Gewerbe	18	84
Verbrauchsgüter produzierendes Gewerbe	18	84
Nahrungs- und Genußmittelgewerbe	18	-
Ausgewählte Wirtschaftszweige		
Eisenschaffende Industrie	18	-
Chemische Industrie	19	-
Maschinenbau	19	84
Straßenfahrzeugbau, Reparatur von Kraftfahrzeugen usw.	19	-
Elektrotechnik, Reparatur von Haushaltsgeräten	19	-
Herstellung von Eisen-, Blech- und Metallwaren	19	-
Textilgewerbe	19	-
Bekleidungsgewerbe	20	-
Ernährungsgewerbe	20	-
2.2 Geleistete Arbeitsstunden im Bauhauptgewerbe (1976 = 100)		
Bauhauptgewerbe insgesamt	21	85
Ausgewählte Bauarten		
Hochbau	21	85
Tiefbau	21	86
Wohnungsbau	21	86
Gewerblicher und industrieller Bau	21	86
Öffentlicher und Verkehrsbau	21	87
2.3 Produktionsindex für das Bauhauptgewerbe (1970 = 100)		
Bauhauptgewerbe insgesamt	22	-
Hochbau	22	87
Tiefbau	22	87
3 <u>PRODUKTIVITÄT UND LOHNCOSTEN IM BERGBAU UND VERARBEITENDEN GEWERBE</u>		
3.1 Produktionsergebnis (1970 = 100)		
Je Beschäftigten	23	-
Je Beschäftigtenstunde	23	-
Je Arbeiter	23	-
Je Arbeiterstunde	23	-
3.2 Löhne und Gehälter (1970 = 100)		
Je Beschäftigten (Bergbau und Verarbeitendes Gewerbe)	24	-
Je Beschäftigtenstunde (Bergbau und Verarbeitendes Gewerbe)	24	88
Je Produkteinheit (Bergbau und Verarbeitendes Gewerbe)	24	88
Je Produkteinheit (Verarbeitendes Gewerbe)	24	-
Je Produkteinheit (Grundstoff- und Produktionsgütergewerbe)	24	89
Je Produkteinheit (Investitionsgüter produzierendes Gewerbe)	24	89
Je Produkteinheit (Verbrauchsgüter produzierendes Gewerbe)	25	89
Je Produkteinheit (Nahrungs- und Genußmittelgewerbe)	25	-
Je Umsatzeinheit (Bergbau und Verarbeitendes Gewerbe)	25	88

4 AUFTRAGSEINGANG IM VERARBEITENDEN GEWERBE UND IM BAUHAUPTGEWERBE

4.1 Wertindex (1976 = 100) - jeweils insgesamt, Inland, Ausland

Verarbeitendes Gewerbe (ohne Nahrungs- und Genußmittelgewerbe)	26	90
Grundstoff- und Produktionsgütergewerbe	26	91
Investitionsgüter produzierendes Gewerbe	27	91,92
Verbrauchsgüter produzierendes Gewerbe	27	91
Ausgewählte Wirtschaftszweige		
Hochofen-, Stahl- und Warmwalzwerke	28	-
Chemische Industrie	28	-
Maschinenbau	29	92
Straßenfahrzeugbau	29	-
Elektrotechnik	30	-
Herstellung von Eisen-, Blech- und Metallwaren	30	-
Textilgewerbe	31	-
Bekleidungsgewerbe	31	-

4.2 Volumenindex (1976 = 100) - jeweils insgesamt, Inland, Ausland

Verarbeitendes Gewerbe (ohne Nahrungs- und Genußmittelgewerbe)	32	93
Grundstoff- und Produktionsgütergewerbe	32	94
Investitionsgüter produzierendes Gewerbe	33	94,95
Verbrauchsgüter produzierendes Gewerbe	33	94
Ausgewählte Wirtschaftszweige		
Hochofen-, Stahl- und Warmwalzwerke	34	-
Chemische Industrie	34	-
Maschinenbau	35	95
Straßenfahrzeugbau	35	-
Elektrotechnik	36	-
Herstellung von Eisen-, Blech- und Metallwaren	36	-
Textilgewerbe	37	-
Bekleidungsgewerbe	37	-

4.3 Wertindex (1976 = 100)

Bauhauptgewerbe	38	96
Hochbau	38	96
Wohnungsbau	38	-
Tiefbau	38	96
Straßenbau	38	-

4.4 Volumenindex (1976 = 100)

Bauhauptgewerbe	39	-
Hochbau	39	-
Wohnungsbau	39	-
Tiefbau	39	-
Straßenbau	39	-

5 UMSÄTZE IM VERARBEITENDEN GEWERBE UND IM BAUHAUPTGEWERBE

5.1 Wertindex (1976 = 100) - jeweils insgesamt, Inland, Ausland

Verarbeitendes Gewerbe (ohne Nahrungs- und Genußmittelgewerbe)	40	97
Grundstoff- und Produktionsgütergewerbe	40	98
Investitionsgüter produzierendes Gewerbe	41	98,99
Verbrauchsgüter produzierendes Gewerbe	41	98
Ausgewählte Wirtschaftszweige		
Hochofen-, Stahl- und Warmwalzwerke	42	-
Chemische Industrie	42	-
Maschinenbau	43	99
Straßenfahrzeugbau	43	-
Elektrotechnik	44	-
Herstellung von Eisen-, Blech- und Metallwaren	44	-
Textilgewerbe	45	-
Bekleidungsgewerbe	45	-
Bauhauptgewerbe	46	-
Wohnungsbau	46	-
Öffentlicher- und Verkehrsbau	46	-

5.2 Volumenindex (1976 = 100) - jeweils insgesamt, Inland, Ausland

Verarbeitendes Gewerbe (ohne Nahrungs- und Genußmittelgewerbe)	47	100
Grundstoff- und Produktionsgütergewerbe	47	101
Investitionsgüter produzierendes Gewerbe	48	101,102
Verbrauchsgüter produzierendes Gewerbe	48	101
Ausgewählte Wirtschaftszweige		
Hochofen-, Stahl- und Warmwalzwerke	49	-
Chemische Industrie	49	-
Maschinenbau	50	102
Straßenfahrzeugbau	50	-
Elektrotechnik	51	-
Herstellung von Eisen-, Blech- und Metallwaren	51	-
Textilgewerbe	52	-
Bekleidungsgewerbe	52	-

6 BAUGENEHMIGUNGEN, BAUFERTIGSTELLUNGEN, BAUVORRAT

6.1 Veranschlagte reine Baukosten der genehmigten Hochbauvorhaben im Neubau (1976 = 100)

Wohn- und Nichtwohngebäude	53	103
Wohngebäude	53	-
Wohngebäude von privaten Haushalten	53	-
Nichtwohngebäude	53	-
Öffentliche Gebäude	53	-
Wirtschaftsgebäude	53	-

6.2 Rauminhalt der genehmigten Hochbauvorhaben im Neubau (1976 = 100)

Wohn- und Nichtwohngebäude	54	-
Wohngebäude	54	-
Wohngebäude von privaten Haushalten	54	-
Nichtwohngebäude	54	-
Öffentliche Gebäude	54	-
Wirtschaftsgebäude	54	-

6.3 Rauminhalt der fertiggestellten Gebäude im Neubau (1976 = 100)

Wohn- und Nichtwohngebäude	55	-
Wohngebäude	55	-
Nichtwohngebäude	55	-

6.4 Genehmigte und fertiggestellte Wohnungen (Anzahl), Bauvorrat (1 000)

Genehmigte Wohnungen insgesamt	56	103
Genehmigte Wohnungen in Wohngebäuden mit 1 und 2 Wohnungen	56	103
Genehmigte Wohnungen in Wohngebäuden mit 3 Wohnungen und mehr	56	104
Fertiggestellte Wohnungen insgesamt	56	104
Bauvorrat an Wohnungen insgesamt	56	104

6.5 Veranschlagte reine Baukosten der genehmigten Baumaßnahmen an bestehenden Gebäuden (1976 = 100)

Wohngebäude	57	-
Nichtwohngebäude	57	-

7 UMSÄTZE DES GROSSHANDELS

7.1 In jeweiligen Preisen (1970 = 100)

Großhandel insgesamt	58	105
Kohle und Mineralölherzeugnisse	58	-
Erze, Metalle und Halbzeug	58	-
Holz und Baustoffe u.ä.	58	-
Nahrungs- und Genußmittel	58	-
Fahrzeuge und Maschinen (a.n.g.)	58	-

8 UMSÄTZE DES EINZELHANDELS

8.1 In jeweiligen Preisen (1970 = 100)

Einzelhandel insgesamt	59	105
Nahrungs- und Genußmittel	59	-
Textilwaren, Schuhe	59	-
Metallwaren, Hausrat, Wohnbedarf (a.n.g.)	59	-
Elektro- und optische Erzeugnisse, Uhren	59	-
Fahrzeuge, Maschinen und Büroeinrichtungen	59	-

9 AUSSENHANDEL (SPEZIALHANDEL)

9.1 Einfuhr - Tatsächliche Werte (Mill. DM)

Einfuhr insgesamt	60	106
Einfuhr nach Warengruppen		
Ernährungswirtschaft	60	106
Gewerbliche Wirtschaft (ohne Güter der Bundesreg.)	60	106
Rohstoffe und Halbwaren	60	-
Rohstoffe	60	107
Halbwaren	60	-
Fertigwaren (ohne Güter der Bundesreg.)	61	-
Vorserzeugnisse	61	-
Enderzeugnisse (ohne Güter der Bundesreg.)	61	107
Halbwaren und Vorserzeugnisse	61	107
Einfuhr nach dem Warenverzeichnis für die Industriestatistik		
Erzeugnisse des Nahrungs- und Genußmittelgewerbes	61	-
Erzeugnisse des Grundstoff- und Produktionsgütergewerbes	61	-
Erzeugnisse des Investitionsgüter produzierenden Gewerbes	62	-
Erzeugnisse des Verbrauchsgüter produzierenden Gewerbes	62	-
Einfuhr von Investitions- und Verbrauchsgütern		
Investitionsgüter	62	-
Verbrauchsgüter	62	-
Einfuhr nach Ländergruppen (Herst.- u. Verbr.Länder)		
EG-Länder	62	108
Andere europäische industrialisierte Länder	63	-
Vereinigte Staaten	63	-
Übrige industrialisierte westliche Länder	63	-
Entwicklungsländer	63	-
Staatshandelsländer	63	-

9.2 Ausfuhr - Tatsächliche Werte (Mill. DM)

Ausfuhr insgesamt	64	108
Ausfuhr nach Warengruppen		
Gewerbliche Wirtschaft	64	-
Rohstoffe und Halbwaren	64	-
Rohstoffe	64	-
Halbwaren	64	-
Fertigwaren	64	-
Vorerzeugnisse	65	-
Enderzeugnisse	65	-
Ausfuhr nach dem Warenverzeichnis für die Industriestatistik		
Erzeugnisse des Grundstoff- und Produktionsgütergewerbes	65	-
Erzeugnisse des Investitionsgüter produzierenden Gewerbes	65	-
Erzeugnisse des Verbrauchsgüter produzierenden Gewerbes	65	-
Ausfuhr von Investitions- und Verbrauchsgütern		
Investitionsgüter	65	-
Verbrauchsgüter	66	-
Ausfuhr nach Ländergruppen (Herst.- u. Verbr.Länder)		
EG-Länder	66	109
Andere europäische industrialisierte Länder	66	109
Vereinigte Staaten	66	110
Übrige industrialisierte westliche Länder	66	110
Entwicklungsländer	67	110
Staatshandelsländer	67	111
Saldo insgesamt	67	-

9.3 Einfuhr - Volumen (Mill. DM)

Einfuhr insgesamt	68	111
Einfuhr nach Warengruppen		
Ernährungswirtschaft	68	-
Gewerbliche Wirtschaft (ohne Güter der Bundesreg.)	68	-
Rohstoffe und Halbwaren	68	-
Rohstoffe	68	-
Halbwaren	68	-
Fertigwaren (ohne Güter der Bundesreg.)	69	-
Vorerzeugnisse	69	-
Enderzeugnisse (ohne Güter der Bundesreg.)	69	-
Halbwaren und Vorerzeugnisse	69	-
Einfuhr nach dem Warenverzeichnis für die Industriestatistik		
Erzeugnisse des Nahrungs- und Genußmittelgewerbes	69	-
Erzeugnisse des Grundstoff- und Produktionsgütergewerbes	69	-
Erzeugnisse des Investitionsgüter produzierenden Gewerbes	70	-
Erzeugnisse des Verbrauchsgüter produzierenden Gewerbes	70	-
Einfuhr von Investitions- und Verbrauchsgütern		
Investitionsgüter	70	-
Verbrauchsgüter	70	-
Einfuhr nach Ländergruppen (Herst.- u. Verbr.Länder)		
EG-Länder	70	-
Übrige Länder	70	-

9.4 Ausfuhr - Volumen (Mill. DM)

Ausfuhr insgesamt	71	111
Ausfuhr nach Warengruppen		
Gewerbliche Wirtschaft	71	-
Rohstoffe und Halbwaren	71	-
Rohstoffe	71	-
Halbwaren	71	-
Fertigwaren	71	-
Vorerzeugnisse	72	-
Enderzeugnisse	72	-
Ausfuhr nach dem Warenverzeichnis für die Industriestatistik		
Erzeugnisse des Grundstoff- und Produktionsgütergewerbes	72	-
Erzeugnisse des Investitionsgüter produzierenden Gewerbes	72	-
Erzeugnisse des Verbrauchsgüter produzierenden Gewerbes	72	-
Ausfuhr von Investitions- und Verbrauchsgütern		
Investitionsgüter	72	-
Verbrauchsgüter	73	-
Ausfuhr nach Ländergruppen (Herst.- u. Verbr.Länder)		
EG-Länder	73	-
Übrige Länder	73	-

9.5 Index der Durchschnittswerte (1976 = 100)

Einfuhr insgesamt	74	-
Ausfuhr insgesamt	74	-

10 VERKEHR

10.1 Beförderte Güter (1 000 t)

Eisenbahnverkehr	75	-
Fernverkehr mit Lastkraftfahrzeugen	75	-
Binnenschifffahrt	75	-
Luftverkehr	75	-
Rohrfernleitungen (rohes Erdöl)	75	-
Seeschifffahrt	75	-

10.2 Geleistete Tonnenkilometer (Mill. tkm)

Eisenbahnverkehr (Tarif-tkm)	76	-
Fernverkehr mit Lastkraftfahrzeugen (Tarif-tkm)	76	-
Binnenschifffahrt (Effektiv-tkm)	76	-
Luftverkehr (Effektiv-tkm)	76	-
Rohrfernleitungen - rohes Erdöl (Effektiv-tkm)	76	-

11 AKTIEN

11.1 Index der Aktienkurse (29.12.1972 = 100)

Gesamtindex	77	-
Energiewirtschaft, Montanindustrie	77	-
Industrie (ohne Montan- u. Bauindustrie)	77	-
Bauindustrie	77	-

12 PREISE

12.1 Preisindizes

Erzeugerpreise gewerblicher Produkte (1976 = 100)	78	-
Erzeugerpreise landwirtschaftlicher Produkte (1976 = 100)	78	-
Erzeugerpreise pflanzlicher Produkte (1976 = 100)	78	-
Erzeugerpreise tierischer Produkte (1976 = 100)	78	-
Preise für Einfuhrwaren (1970 = 100)	78	-
Preise für Ausfuhrwaren (1970 = 100)	78	-
Verbraucherpreise (Einzelhandelsverkaufspreise) (1976 = 100)	79	-
Lebenshaltung aller privaten Haushalte (1976 = 100)	79	-
Nahrungsmittel (1976 = 100)	79	-

Die Angaben beziehen sich auf das Bundesgebiet; sie schließen Berlin (West) ein.

"Seit 1.1.1975 ist die Zuordnung von Analysefiltern beibehalten worden; sie wurde lediglich für Arbeitslose, Offene Stellen und Kurzarbeiter (Seiten 14 und 82) seit 4/1979 und für den Auftragseingang (Abschnitt 4.1, 4.2) seit 3/1980 verändert".

Zeichenerklärung

- = nichts vorhanden
- . = kein Nachweis vorhanden
- ... = Angaben fallen später an
- X = arbeitstägl. Bereinigung sachlich nicht sinnvoll
- * = Monate mit Extremwerten

Abkürzungen

BESCH.	= Beschäftigte
GES.	= Gesamt
GRUNDST.	= Grundstoff
IND.	= Industrie
INSG.	= Insgesamt
O.G.BREG.	= Ohne Güter der Bundesregierung
O.NUG.	= Ohne Nahrungs- und Genußmittel-industrien
VERARB.	= Verarbeitende

E i n f ü h r u n g

Das Ziel konjunkturanalytischer Untersuchungen ist die Erkennung längerfristiger "Grundtendenzen" aus den Werten wirtschaftlicher Zeitreihen. Die Verwendung unbereinigter Originalwerte der Reihen als Konjunkturindikatoren ist hierfür im allgemeinen wenig geeignet, weil die Originaldaten neben zufälligen Störfaktoren vor allem auch saisonbedingte Einflüsse enthalten.

Für die Ausschaltung von Saisoneinflüssen gibt es eine Reihe von Verfahren, die sich in der Praxis bewährt haben. Das Statistische Bundesamt hat sich vor einigen Jahren entschlossen, in monatlichen Abständen saisonbereinigte Werte zu berechnen und zu veröffentlichen. Mit seiner Entscheidung für ein bestimmtes Verfahren zur Zeitreihenanalyse beabsichtigt das Statistische Bundesamt nicht, dieses Verfahren amtlich zum allein aussagefähigen zu erklären. Für die Wahl des verwendeten Verfahrens war ausschlaggebend, daß sein Grundkonzept theoretisch klar und einwandfrei, die mathematischen Ansätze genügend allgemein und ihre Arbeitshypothesen eindeutig und widerspruchsfrei spezifizierbar sein sollten. Außerdem sollte das Verfahren der Zeitreihenanalyse anhand objektiver Kriterien auf die Eigenart jeder Reihe abzustimmen sein und brauchbare saisonbereinigte Werte ergeben.

Das Statistische Bundesamt verwendet das "Berliner Verfahren", das aus der Zusammenarbeit der Technischen Universität, Berlin, mit dem Deutschen Institut für Wirtschaftsforschung, Berlin, hervorgegangen ist¹⁾. Da das Verfahren in seiner ersten Fassung²⁾ noch nicht allen Erwartungen genügen konnte, ist es zu einer verbesserten Fassung (BV3) weiterentwickelt worden³⁾. Hierbei sind vor allem die Möglichkeiten des Berliner Verfahrens weitgehend ausgeschöpft worden, die spezifischen Eigenarten einzelner Zeitreihen zu berücksichtigen, indem jeweils geeignete Analysefilter benützt werden: Aus einer vorgegebenen Menge von 47 Filtern ist jeder Zeitreihe der "optimale" Filter zugeordnet worden. Die Zuordnung soll über mehrere Jahren bestehen bleiben⁴⁾. Die Verwendung reihenspezifischer Filter wirkt sich vor allem in einer verbesserten Stabilität und Sicherheit der Schätzergebnisse am aktuellen Rande der analysierten Reihen aus.

Das Ziel des Verfahrens ist die Ausschaltung von Saisoneinflüssen, nicht so sehr das Herausarbeiten der glatten (Trend-Konjunktur-)Komponente. Nicht alle Zeitreihen sind für das Verfahren zur Errechnung saisonbereinigter Werte in gleicher Weise geeignet. So wird man z.B. bei Reihen, die heterogen zusammengesetzt sind und deren Komponenten stark unterschiedlich "Saison- und Strukturentwicklungen" unterworfen sind, eine Saisonbewegung nur unbefriedigend feststellen und eliminieren können. Entsprechendes gilt, wenn saisonale Bewegungen durch starke und häufig auftretende Störfaktoren völlig zugedeckt werden. In solchen Fällen kann kein Verfahren der Zeitreihenanalyse eine sinnvolle Zerlegung der Reihe und damit eine befriedigende Saisonbereinigung liefern.

Alle derzeit gebräuchlichen Zeitreihenverfahren arbeiten mit gleitenden Durchschnitten. Das hat notwendigerweise die Konsequenz, daß am aktuellen Rande mehr oder weniger starke Instabilitäten auftreten können. Diese Eigenschaft ist allen derzeitigen Zeitreihenverfahren immanent; sie könnte nur behoben werden, wenn die letzten Schätzwerte künstlich stabilisiert würden; dies würde zu einer Verzerrung der entsprechenden Werte führen. Das Amt wird die durch Revision alter und Hinzufügen neuer Werte entstehenden rückwirkenden Korrekturen vollständig veröffentlichen, um dem Benutzer die volle Information zugänglich zu machen.

Verfahren zur Zerlegung von Zeitreihen sind keine Prognosemethoden. Die Ergebnisse einer Zeitreihenanalyse können nicht direkt zur Prognose verwendet werden, wohl aber als Ausgangsmaterial dafür dienen.

1) Nullau B., Heiler S., Wäsch P., Meisner B., Filip D.: Das "Berliner Verfahren". Ein Beitrag zur Zeitreihenanalyse. In DIW-Beiträge zur Strukturforchung, Heft 7, Berlin 1969.-

2) Nourney M.: "Methode der Zeitreihenanalyse" in Wirtschaft und Statistik 1/1973, S. 11 ff.-

3) Nourney M.: "Weiterentwicklung des Verfahrens der Zeitreihenanalyse" in Wirtschaft und Statistik 2/1975, S. 96 ff.-

4) Etwaige Änderungen der Filterzuordnungen werden im Inhaltsverzeichnis mit Umstellungsdatum angegeben.

E r l ä u t e r u n g e n

Berechnungsmethoden

Die Tabellen enthalten außer den Originalindizes für die letzten 13 Monate mit ihren Veränderungen gegenüber dem Vorjahr und dem Vormonat

- a) die saisonbereinigten Werte mit ihren Veränderungen gegenüber dem Vormonat,
- b) die saison- und arbeitstäglich bereinigten Werte und ihre Veränderungen gegenüber dem Vormonat und
- c) die glatte Komponente (Trend-Konjunktur-Komponente).

Das "Berliner Verfahren" (BV 3) geht von einer additiven Verknüpfung der einzelnen Komponenten in der Originalreihe aus:

- (1) $x_t = Y_t + S_t + R_t$, wobei
 x_t die Originalwerte,
 Y_t die glatte (Trend-Konjunktur-) Komponente,
 S_t die Saisonkomponente (ggfs. einschl. arbeitstägl. Einflüsse) und
 R_t die Restkomponente bedeuten.

Weil im Veröffentlichungsausdruck der Originalwert, der saisonbereinigte Wert ($SB_t = x_t - S_t = Y_t + R_t$) und die glatte Komponente explizit enthalten sind, lassen sich die fehlenden Komponenten über Gleichung (1) wie folgt errechnen:

(2) $SB_t - Y_t = R_t$,

(3) $x_t - SB_t = S_t$.

In Worten: Zieht man vom saisonbereinigten Wert die glatte Komponente ab, dann erhält man die Restkomponente. Der um den saisonbereinigten Wert verminderte Originalwert ergibt die Saisonkomponente.

Viele ökonomische Daten können von der unterschiedlichen Länge der Monate (gemessen z.B. in Arbeitstagen) beeinflusst werden. Die Veröffentlichung enthält in solchen Fällen in der Spalte "saison- und arbeitstäglich bereinigter Wert" eine Zeitreihe, aus der neben der Saisonkomponente auch der Einfluß der Arbeitstage schätzungsweise eliminiert ist. Sie besteht aus der glatten (Trend-Konjunktur-) Komponente und demjenigen Teil der Restkomponente, der nicht durch die Arbeitstage "erklärt" wird.

Am Ende der Zeitreihen können für die glatte (Trend-Konjunktur-) Komponente nur vorläufige Werte berechnet werden, die sich durch die erst in der Zukunft anfallenden Informationen z.T. noch erheblich ändern können. Die letzten Werte der glatten Komponente werden deshalb in Klammern gesetzt bzw. gestrichelt gezeichnet.

Die Monate, in denen eine Zeitreihe Extremwerte aufweist, werden mit * gekennzeichnet.

Begriffserklärungen¹⁾

Arbeitslose bzw. offene Stellen: Personen ohne Arbeitsverhältnis, die als Arbeitsuchende beim Arbeitsamt registriert sind bzw. zu besetzende Arbeitsplätze, die Arbeitgeber dem Arbeitsamt gemeldet haben.

Kurzarbeiter: Personen, die im Abrechnungszeitraum, in den der Stichtag fällt, Anspruch auf Kurzarbeitergeld hatten.

Beschäftigte im Bergbau und Verarbeitenden Gewerbe und im Bauhauptgewerbe: Tätige Inhaber und alle in einem arbeitsrechtlichen Verhältnis stehenden Betriebsangehörigen (Angestellte, Arbeiter, Auszubildende).

Der Index der Nettoproduktion für das Produzierende Gewerbe auf Basis 1970 wird auf repräsentativer Grundlage unter Ausschaltung der Preisveränderungen berechnet, d.h., bei den Wirtschaftszweigen erfolgt die Fortschreibung im allgemeinen mit einer Auswahl von Erzeugnis-

1) Hinweis: Die Indizes der Produktion, des Auftragseingangs und Umsatzes im Bergbau und im Verarbeitenden Gewerbe beziehen sich auf einen geänderten Berichtskreis (Betriebe mit 20 Beschäftigten und mehr) und eine neue Systematik (SYPRO), dagegen beziehen sich die Ergebnisse des Bauhauptgewerbes (Beschäftigte, geleistete Arbeitsstunden und Umsätze) auf alle Betriebe nach neuer Systematik.

sen, deren Entwicklung der jeweiligen Gesamtentwicklung entspricht. Der Gewichtung der einzelnen Wirtschaftszweige liegen die Nettoproduktionswerte des Jahres 1970 zugrunde.

Nettoproduktionswert: Bruttoproduktionswert abzüglich der Kosten des von anderen Unternehmen stammenden Materialeinsatzes und abzüglich des Wertes der an andere Unternehmen vergebenen Lohnarbeiten. Der Nettoproduktionswert stellt annähernd die (Netto-)Leistung der Unternehmen (ihre "Wertschöpfung") dar.

Geleistete Arbeitsstunden im Bauhauptgewerbe sind alle von Inhabern, Angestellten, Arbeitern oder Auszubildenden auf Baustellen und Bauhöfen geleisteten Arbeitsstunden; abgerechnete, aber nicht geleistete Stunden sind nicht enthalten.

Der Produktionsindex für das Bauhauptgewerbe wird durch den Baustoff-Produktionsindex repräsentiert (Fortschreibung mit 69 ausgewählten Baustoffen). Der Gewichtung der Teilbereiche Hoch- und Tiefbau liegen die entsprechenden Nettoproduktionswerte des Jahres 1970 zugrunde.

Die Indizes des Produktionsergebnisses je Beschäftigten, je Beschäftigtenstunde, je Arbeiter und je Arbeiterstunde (Arbeitsproduktivität) zeigen die Entwicklung der Produktion (gemessen am Index der Nettoproduktion) im Verhältnis zum personellen Aufwand.

Lohnkosten (Meßziffern der Löhne und Gehälter je Beschäftigten, je Beschäftigtenstunde, je Produkteinheit, je Umsatzeinheit): Entwicklung der Löhne und Gehälter (in Form von Meßzahlen) im Verhältnis zum personellen Aufwand (Meßzahl der Beschäftigten und der Beschäftigtenstunden), bzw. im Verhältnis zum Nettoproduktionsindex und zur Umsatzmeßzahl.

Index des Auftragseingangs im Verarbeitenden Gewerbe und im Bauhauptgewerbe: Wertindex in jeweiligen Freisen, Volumenindex in Preisen des Basisjahres (Verarbeitendes Gewerbe Basis 1976 = 100, Bauhauptgewerbe Basis 1976 = 100); der Gewichtung werden die Auftragseingangsanteile im Basisjahr zugrunde gelegt. Als Auftragseingang gilt der Wert der in einem Berichtsmonat von anderen Firmen und sonstigen Kunden akzeptierten Bestellungen (ohne Umsatz-(Mehrwert-)steuer).

Umsätze im Verarbeitenden Gewerbe und im Bauhauptgewerbe: Wertindizes in jeweiligen Preisen, Volumenindizes in Preisen von 1976 (jeweils Basis 1976 = 100); der Gewichtung werden die Umsatzanteile im Basisjahr zugrunde gelegt.

Umsatz im Verarbeitenden Gewerbe: Erlöse aus dem Verkauf eigener Erzeugnisse und Leistungen; sie resultieren aus den Rechnungsendwerten einschl. Verbrauchsteuern und Kosten für Fracht, Verpackung, Porto und Spesen (ohne Umsatz-(Mehrwert-)steuer).

Umsatz des Bauhauptgewerbes: Als steuerbarer baugewerblicher Umsatz gelten die dem Finanzamt für die Umsatzsteuer zu meldenden steuerbaren Beträge für Bauleistungen im Bundesgebiet einschl. Berlin (West).

Bautätigkeit: Erfassung der genehmigten Hochbauten anhand der erteilten Baugenehmigungen; Erfassung der fertiggestellten Hochbauten aufgrund der Feststellungen der Bauaufsichtsbehörden. Der **B a u v o r r a t** ist die behelfsmäßige Fortschreibung des Bauüberhangs am Jahresende mit Hilfe der genehmigten und fertiggestellten Bauvorhaben.

Umsätze des Großhandels (in jeweiligen Preisen): Wert aller Lieferungen und Leistungen des Unternehmens einschl. Provisionen, jedoch ohne den Gesamtwert der vermittelten Waren (ohne Umsatz-(Mehrwert-)steuer).

Rabatte, Boni, Skonti u.ä. sind abgesetzt.

Umsätze des Einzelhandels (in jeweiligen Preisen): Wert aller Lieferungen und Leistungen des Unternehmens einschl. Eigenverbrauch (einschl. Umsatz- (Mehrwert-)steuer).

Preisnachlässe, Rabatte, Boni, Skonti u.ä. sind abgesetzt.

Der Außenhandel (Spezialhandel) umfaßt

die unmittelbare **E i n f u h r** von Waren und die Einfuhr von ausländischen Waren aus Lager (Freihafenlager und Zollager - ab 1974 einschl. offene Zollager -) in den freien Verkehr, zur zollamtlich bewilligten aktiven Veredelung (Eigenveredelung und Lohnveredelung) und nach zollamtlich bewilligter passiver Veredelung;

die Ausfuhr von Waren aus dem freien Verkehr, nach zollamtlich bewilligter aktiver Veredelung (Eigenveredelung und Lohnveredelung) und zur zollamtlich bewilligten passiven Veredelung.

Die tatsächlichen Werte stellen den Grenzübergangswert, d.h. den Wert frei Grenze des Erhebungsgebietes dar (in der Einfuhr ohne die deutschen Eingangsabgaben).

Das Volumen ist ein nachträglich berechneter Wert, der sich ergeben hätte, wenn die Durchschnittswerte (Preise) des Jahres 1976 in den nachgewiesenen Berichtszeiten unverändert geblieben wären.

Den Ländergruppierungen liegen Angaben nach Herstellungs- und Verbrauchsländern zugrunde. Die Zuordnung der Länder zu den einzelnen Gruppen ist aus der Fachserie 7 Außenhandel, Reihe 1 ersichtlich.

Der Güterverkehr enthält alle im gewerblichen Verkehr und Werkverkehr (Eisenbahnen: Dienstgutverkehr) beförderten Güter. Die tonnenkilometrische Leistung (tkm) errechnet sich als Produkt aus Gewicht der Ladung und der im Bundesgebiet zurückgelegten Entfernung.

Index der Aktienkurse

Gesamtindex wird aus den Kursnotierungen von rd. 280 ausgewählten Gesellschaften mit dem Sitz im Bundesgebiet berechnet. In die Teilindizes waren am Basisstichtag einbezogen: Energiewirtschaft, Montanindustrie 42, Industrie 192 und Bauindustrie 11 Aktiengesellschaften. Die Gewichtung erfolgte mit dem börsenzugelassenen Stammkapital am Basisstichtag - 29. 12. 1972 -.

Preisindizes

Erzeugerpreise (gewerbliche und landwirtschaftliche Produkte): Überwiegend Preise der ersten Vermarktungsstufe (Frachtlagen gemäß jeweiligem Handelsbrauch) von Erzeugerfirmen, Marktverwaltungen, Preisnotierungskommissionen usw.

Gewichtung: Umsatzwerte des Produzierenden Gewerbes 1976 bzw. Verkaufserlöse der Landwirtschaft 1976.

Einfuhr-, Ausfuhrpreise: Preise frei Grenze im Zeitpunkt des Geschäftsabschlusses, nicht im Zeitpunkt des Grenzüberganges; erfragt bei Importeuren bzw. Exporteuren.

Gewichtung: Einfuhr- bzw. Ausfuhrwerte 1970.

Lebenshaltungspreise, Einzelhandelsverkaufspreise: Außer Einzelhandelspreisen auch Preise für Waren und Leistungen des Handwerks, Gastgewerbepreise, Wohnungsmieten, Tarife und Gebühren, Eintrittspreise für öffentliche Veranstaltungen, Preise für Pauschalreisen, Versicherungsprämien usw.

Gewichtung: Ausgaben für die Lebenshaltung 1976 bzw. Umsatzstruktur des Einzelhandels 1970.

Tabellen

1 BESCHAEFTIGUNG UND ARBEITSMARKT

1.1 GESAMTZAHLN (1 000)

JAHR	MONAT	ORIGINALWERT			SAISONBEREINIGTER WERT		SAISON- UND ARBEITSTÄGLICH BEREINIGTER WERT		GLATTE KOMPONENTE
		1 000	VERÄNDERUNG VORJAHR	IN O/O GEGEN VORMONAT	1 000	VERÄNDERUNG IN O/O GEGEN VORMONAT	1 000	VERÄNDERUNG IN O/O GEGEN VORMONAT	1 000
ARBEITSLOSE INSGESAMT									
1979	OKT	762	-15,5	+ 3,4	828	- 1,9	X	X	832
	NOV	799	-13,8	+ 4,9	823	- 0,6	X	X	828
	DEZ	867	-13,9	+ 8,5	809	- 1,7	X	X	(826)
1980	JAN	1037	-11,4	+19,6	824	+ 1,9	X	X	(826)
	FEB	993	-12,4	- 4,2	799	- 3,0	X	X	(829)
	MAR	876	- 8,6	-11,8	818	+ 2,4	X	X	(833)
	APR	825	- 5,7	- 5,8	842	+ 2,9	X	X	(840)
	MAI	767	- 1,0	- 7,0	864	+ 2,6	X	X	(852)
	JUN	781	+ 2,4	+ 1,8	887	+ 2,7	X	X	(868)
	JUL	853	+ 6,1	+ 9,2	906	+ 2,1	X	X	(888)
	AUG	865	+ 8,3	+ 1,4	915	+ 1,0	X	X	(911)
	SEP	823	+11,7	- 4,9	930	+ 1,6	X	X	(938)
	OKT	888	+16,5	+ 7,9	955	+ 2,7	X	X	(972)
ARBEITSLOSE, MÄNNLICH									
1979	OKT	330	-18,1	+ 4,4	394	- 1,3	X	X	389
	NOV	360	-14,7	+ 9,1	392	- 0,5	X	X	388
	DEZ	418	-15,6	+16,1	378	- 3,6	X	X	(387)
1980	JAN	557	-13,6	+33,3	387	+ 2,4	X	X	(387)
	FEB	527	-16,2	- 5,4	358	- 7,5	X	X	(389)
	MAR	434	-10,0	-17,6	378	+ 5,6	X	X	(392)
	APR	389	- 4,9	-10,4	401	+ 6,1	X	X	(397)
	MAI	353	+ 2,6	- 9,3	416	+ 3,7	X	X	(404)
	JUN	356	+ 6,6	+ 0,8	430	+ 3,4	X	X	(414)
	JUL	386	+10,3	+ 8,4	437	+ 1,6	X	X	(426)
	AUG	397	+12,4	+ 1,0	443	+ 1,4	X	X	(440)
	SEP	368	+16,5	- 5,6	451	+ 1,8	X	X	(456)
	OKT	400	+21,2	+ 8,7	464	+ 2,9	X	X	(477)
ARBEITSLOSE, WEIBLICH									
1979	OKT	432	-13,4	+ 2,9	434	- 2,3	X	X	442
	NOV	439	-13,1	+ 1,6	431	- 0,7	X	X	440
	DEZ	449	-12,3	+ 2,3	431	+ 0,0	X	X	(439)
1980	JAN	479	- 8,9	+ 6,7	437	+ 1,4	X	X	(439)
	FEB	466	- 7,7	- 2,7	441	+ 0,9	X	X	(440)
	MAR	442	- 7,1	- 5,2	440	- 0,2	X	X	(441)
	APR	436	- 6,4	- 1,4	441	+ 0,2	X	X	(443)
	MAI	414	- 3,9	- 5,0	448	+ 1,6	X	X	(448)
	JUN	426	- 0,9	+ 2,9	457	+ 2,0	X	X	(454)
	JUL	467	+ 3,1	+ 9,6	469	+ 2,6	X	X	(462)
	AUG	475	+ 5,1	+ 1,7	472	+ 0,6	X	X	(471)
	SEP	455	+ 8,3	- 4,2	479	+ 1,5	X	X	(482)
	OKT	488	+13,0	+ 7,3	490	+ 2,3	X	X	(495)
OFFENE STELLEN INSGESAMT									
1979	OKT	307	+23,8	- 4,1	319	+ 0,3	X	X	321
	NOV	285	+21,8	- 7,2	319	+ 0,0	X	X	324
	DEZ	268	+20,7	- 6,0	318	- 0,3	X	X	(326)
1980	JAN	282	+18,5	+ 5,2	319	+ 0,3	X	X	(327)
	FEB	313	+17,2	+11,0	326	+ 2,2	X	X	(327)
	MAR	337	+11,6	+ 7,7	325	- 0,3	X	X	(326)
	APR	346	+10,5	+ 2,7	325	+ 0,0	X	X	(324)
	MAI	344	+ 3,9	- 0,6	320	- 1,5	X	X	(320)
	JUN	353	- 0,6	+ 2,6	310	- 3,1	X	X	(316)
	JUL	335	- 3,2	- 5,1	305	- 1,6	X	X	(310)
	AUG	324	- 4,4	- 3,3	302	- 1,0	X	X	(302)
	SEP	299	- 6,6	- 7,7	298	- 1,3	X	X	(293)
	OKT	275	-10,4	- 8,0	288	- 3,4	X	X	(283)
KURZARBEITER INSGESAMT									
1979	OKT	60,5	-52,4	+65,3	83,3	- 8,5	X	X	61,1
	NOV	66,3	-57,3	+ 9,6	62,0	-25,6	X	X	58,2
	DEZ	80,3	-36,6	+21,1	70,3	+13,4	X	X	(58,1)
1980	JAN	98,1	-27,3	+22,2	79,2	+12,7	X	X	(59,9)
	FEB	101,6	-39,2	+ 3,6	66,7	-15,8	X	X	(63,6)
	MAR	93,5	-44,9	- 8,0	63,5	- 4,8	X	X	(70,1)
	APR	92,5	-24,4	- 1,1	50,2	-20,9	X	X	(77,4)
	MAI	91,9	- 0,4	- 0,6	80,7	+60,8	X	X	(88,0)
	JUN	86,4	+33,1	- 6,0	87,1	+ 7,9	X	X	(101,1)
	JUL	85,1	+154,8	- 1,5	121,4	+39,4	X	X	(116,9)
	AUG	42,7	+84,8	-49,8	107,1	-11,8	X	X	(135,6)
	SEP	137,6	+276,0	+222,2	174,5	+62,9	X	X	(156,6)
	OKT	188,5	+211,6	+37,0	202,0	+15,8	X	X	(182,2)
KURZARBEITER, MÄNNLICH									
1979	AUG	13,4	-87,5	-26,8	70,4	+101,1	X	X	44,0
	SEP	22,4	-72,8	+67,2	64,6	- 8,2	X	X	43,3
	OKT	39,1	-58,0	+74,6	59,7	- 7,6	X	X	(39,9)
	NOV	41,5	-64,8	+ 6,1	41,7	-30,2	X	X	(37,6)
	DEZ	55,6	-38,8	+34,0	52,8	+26,6	X	X	(36,6)
1980	JAN	75,6	-27,8	+36,0	59,7	+13,1	X	X	(37,8)
	FEB	76,5	-38,6	+ 1,2	51,3	-14,1	X	X	(40,5)
	MAR	69,0	-40,9	- 9,8	51,3	+ 0,0	X	X	(43,6)
	APR	64,3	-19,2	- 6,8	36,9	-28,1	X	X	(48,3)
	MAI	62,6	+11,0	- 2,6	57,8	+56,6	X	X	(54,7)
	JUN	61,9	+62,5	- 1,1	57,9	+ 0,2	X	X	(62,8)
	JUL	62,6	+242,1	+ 1,1	82,5	+42,5	X	X	(73,6)
	AUG	28,0	+109,0	-55,3	61,8	-25,1	X	X	(84,6)

1 BESCHAEFTIGUNG UND ARBEITSMARKT

1.2 BESCHAEFTIGTE IM BERGBAU UND VERARBEITENDEN GEWERBE UND IM BAUHAUPTGEWERBE (1976 = 100)

JAHR	MONAT	ORIGINALWERT			SAISONBEREINIGTER WERT		SAISON- UND ARBEITSTÄGLICH BEREINIGTER WERT		GLATTE KOMPONENTE	
		1976=100	VERÄNDERUNG IN O/O GEGEN VORJAHR VORMONAT		1976=100	VERÄNDERUNG IN O/O GEGEN VORMONAT	1976=100	VERÄNDERUNG IN O/O GEGEN VORMONAT	1976=100	
BERGBAU UND VERARBEITENDES GEWERBE										
1979	AUG	99,4	+ 0,5	+ 0,7	98,9	+ 0,1	X	X	98,9	
	SEP	99,8	+ 0,6	+ 0,4	98,9	+ 0,0	X	X	99,0	
	OKT	99,9	+ 0,8	+ 0,1	99,1	+ 0,2	X	X	99,2	
	NOV	99,9	+ 0,9	+ 0,0	99,3	+ 0,2	X	X	99,3	
	DEZ	99,3	+ 0,9	- 0,6	99,3	+ 0,0	X	X	99,4	
1980	JAN	99,1	+ 1,2	- 0,2	99,6	+ 0,3	X	X	99,6	
	FEB	99,4	+ 1,4	+ 0,3	99,8	+ 0,2	X	X	(99,7)	
	MAR	99,5	+ 1,3	+ 0,1	99,8	+ 0,0	X	X	(99,8)	
	APR	99,4	+ 1,4	- 0,1	99,9	+ 0,1	X	X	(99,8)	
	MAI	99,3	+ 1,2	- 0,1	99,9	+ 0,0	X	X	(99,8)	
	JUN	99,4	+ 1,1	+ 0,1	99,8	- 0,1	X	X	(99,8)	
	JUL	99,7	+ 1,0	+ 0,3	99,8	+ 0,0	X	X	(99,7)	
	AUG	99,9	+ 0,5	+ 0,2	99,4	- 0,4	X	X	(99,4)	
	VERARBEITENDES GEWERBE									
	1979	AUG	99,6	+ 0,5	+ 0,7	99,0	+ 0,0	X	X	99,1
SEP		100,1	+ 0,7	+ 0,5	99,2	+ 0,2	X	X	99,2	
OKT		100,1	+ 0,8	+ 0,0	99,3	+ 0,1	X	X	99,4	
NOV		100,1	+ 0,9	+ 0,0	99,5	+ 0,2	X	X	99,5	
DEZ		99,6	+ 1,0	- 0,5	99,6	+ 0,1	X	X	99,7	
1980	JAN	99,4	+ 1,3	- 0,2	99,8	+ 0,2	X	X	99,8	
	FEB	99,6	+ 1,4	+ 0,2	100,0	+ 0,2	X	X	(99,9)	
	MAR	99,8	+ 1,4	+ 0,2	100,1	+ 0,1	X	X	(100,0)	
	APR	99,6	+ 1,4	- 0,2	100,1	+ 0,0	X	X	(100,1)	
	MAI	99,5	+ 1,2	- 0,1	100,1	+ 0,0	X	X	(100,1)	
	JUN	99,6	+ 1,1	+ 0,1	100,0	- 0,1	X	X	(100,0)	
	JUL	100,0	+ 1,1	+ 0,4	100,1	+ 0,1	X	X	(99,9)	
	AUG	100,1	+ 0,5	+ 0,1	99,6	- 0,5	X	X	(99,6)	
	GRUNDSTOFF- UND PRODUKTIONSGÜTERGEWERBE									
	1979	AUG	96,3	- 0,1	+ 0,6	95,5	+ 0,1	X	X	95,4
SEP		96,4	- 0,1	+ 0,1	95,5	+ 0,0	X	X	95,5	
OKT		96,2	- 0,1	- 0,2	95,6	+ 0,1	X	X	95,7	
NOV		96,3	+ 0,2	+ 0,1	95,8	+ 0,2	X	X	95,9	
DEZ		95,7	+ 0,2	- 0,6	95,8	+ 0,0	X	X	96,0	
1980	JAN	95,5	+ 1,8	- 0,2	96,0	+ 0,2	X	X	96,2	
	FEB	95,8	+ 1,9	+ 0,3	96,7	+ 0,7	X	X	(96,3)	
	MAR	96,2	+ 1,6	+ 0,4	96,7	+ 0,0	X	X	(96,5)	
	APR	96,2	+ 1,5	+ 0,0	96,7	+ 0,0	X	X	(96,5)	
	MAI	96,1	+ 1,2	- 0,1	96,5	- 0,2	X	X	(96,6)	
	JUN	96,3	+ 1,0	+ 0,2	96,5	+ 0,0	X	X	(96,5)	
	JUL	96,6	+ 0,9	+ 0,3	96,3	- 0,2	X	X	(96,3)	
	AUG	96,7	+ 0,4	+ 0,1	95,9	- 0,4	X	X	(95,8)	
	INVESTITIONSGÜTER PRODUZIERENDES GEWERBE									
	1979	AUG	101,4	+ 0,9	+ 0,5	101,1	+ 0,0	X	X	(101,2)
SEP		102,0	+ 1,1	+ 0,6	101,3	+ 0,2	X	X	(101,4)	
OKT		102,2	+ 1,4	+ 0,2	101,6	+ 0,3	X	X	(101,6)	
NOV		102,3	+ 1,5	+ 0,1	101,8	+ 0,2	X	X	(101,8)	
DEZ		102,0	+ 1,6	- 0,3	101,9	+ 0,1	X	X	(101,9)	
1980	JAN	101,9	+ 1,7	- 0,1	102,2	+ 0,3	X	X	(102,1)	
	FEB	102,1	+ 1,7	+ 0,2	102,3	+ 0,1	X	X	(102,3)	
	MAR	102,3	+ 1,9	+ 0,2	102,5	+ 0,2	X	X	(102,4)	
	APR	102,1	+ 1,9	- 0,2	102,5	+ 0,0	X	X	(102,5)	
	MAI	102,1	+ 1,8	+ 0,0	102,6	+ 0,1	X	X	(102,6)	
	JUN	102,1	+ 1,7	+ 0,0	102,6	+ 0,0	X	X	(102,6)	
	JUL	102,6	+ 1,7	+ 0,5	102,7	+ 0,1	X	X	(102,6)	
	AUG	102,6	+ 1,2	+ 0,0	102,3	- 0,4	X	X	(102,4)	
	VERBRAUCHSGÜTER PRODUZIERENDES GEWERBE									
	1979	AUG	99,4	+ 0,6	+ 0,8	99,1	+ 0,1	X	X	(99,2)
SEP		99,9	+ 0,8	+ 0,5	99,2	+ 0,1	X	X	(99,2)	
OKT		99,9	+ 0,7	+ 0,0	99,2	+ 0,0	X	X	(99,2)	
NOV		99,9	+ 0,9	+ 0,0	99,3	+ 0,1	X	X	(99,2)	
DEZ		99,2	+ 0,8	- 0,7	99,2	- 0,1	X	X	(99,2)	
1980	JAN	98,8	+ 0,0	- 0,4	98,8	- 0,4	X	X	(99,2)	
	FEB	99,0	+ 0,2	+ 0,2	99,2	+ 0,4	X	X	(99,2)	
	MAR	99,0	+ 0,2	+ 0,0	99,2	+ 0,0	X	X	(99,1)	
	APR	98,8	+ 0,3	- 0,2	99,2	+ 0,0	X	X	(99,0)	
	MAI	98,5	+ 0,0	- 0,3	99,0	- 0,2	X	X	(98,9)	
	JUN	98,3	- 0,2	- 0,2	98,8	- 0,2	X	X	(98,8)	
	JUL	98,4	- 0,2	+ 0,1	98,8	+ 0,0	X	X	(98,6)	
	AUG	98,6	- 0,8	+ 0,2	98,3	- 0,5	X	X	(98,4)	
	NAHRUNGS- UND GENUSSMITTELGEWERBE									
	1979	AUG	97,2	- 0,5	+ 1,0	95,4	- 0,2	X	X	95,6
SEP		97,7	- 0,3	+ 0,5	95,5	+ 0,1	X	X	95,7	
OKT		97,6	- 0,2	- 0,1	95,5	+ 0,0	X	X	(95,7)	
NOV		96,9	- 0,1	- 0,7	95,6	+ 0,1	X	X	(95,8)	
DEZ		95,2	- 0,5	- 1,8	95,4	- 0,2	X	X	(95,8)	
1980	JAN	94,9	+ 0,6	- 0,3	96,2	+ 0,8	X	X	(95,8)	
	FEB	94,8	+ 0,6	- 0,1	96,2	+ 0,0	X	X	(95,8)	
	MAR	95,0	+ 0,8	+ 0,2	96,3	+ 0,1	X	X	(95,9)	
	APR	94,6	+ 0,7	- 0,4	96,1	- 0,2	X	X	(95,9)	
	MAI	94,7	+ 0,6	+ 0,1	96,0	- 0,1	X	X	(96,0)	
	JUN	95,4	+ 0,4	+ 0,7	95,9	- 0,1	X	X	(96,0)	
	JUL	96,6	+ 0,4	+ 1,3	96,0	+ 0,1	X	X	(96,1)	
	AUG	97,3	+ 0,1	+ 0,7	95,6	- 0,4	X	X	(96,1)	

1 BESCHAEFTIGUNG UND ARBEITSMARKT

1.2 BESCHAEFTIGTE IM BERGBAU UND VERARBEITENDEN GEWERBE UND IM BAUHAUPTGEWERBE (1976 = 100)

JAHR	MONAT	ORIGINALWERT			SAISONBEREINIGTER WERT		SAISON- UND ARBEITSTÄGLICH BEREINIGTER WERT		GLATTE KOMPONENTE
		1976=100	VERÄNDERUNG IN O/O GEGEN VORJAHR VORMONAT		1976=100	VERÄNDERUNG IN O/O GEGEN VORMONAT	1976=100	VERÄNDERUNG IN O/O GEGEN VORMONAT	1976=100
BAUHAUPTGEWERBE (EINSCHL. FERTIGTEILBAU)									
1979	AUG	104,4	+ 3,8	+ 1,2	101,9	+ 0,0	X	X	102,3
	SEP	104,7	+ 3,6	+ 0,3	102,0	+ 0,1	X	X	102,5
	OKT	104,4	+ 3,9	- 0,3	102,6	+ 0,6	X	X	(102,6)
	NOV	103,3	+ 3,4	- 1,1	102,6	+ 0,0	X	X	(102,8)
	DEZ	102,3	+ 3,8	- 1,0	103,2	+ 0,6	X	X	(102,8)
1980	JAN	98,9	+ 4,4	- 3,3	103,8	+ 0,6	X	X	(102,8)
	FEB	98,9	+ 5,2	+ 0,0	104,2	+ 0,4	X	X	(102,8)
	MAR	101,5	+ 1,6	+ 2,6	102,5	- 1,6	X	X	(102,6)
	APR	102,4	+ 1,1	+ 0,9	102,1	- 0,4	X	X	(102,5)
	MAI	102,6	+ 0,4	+ 0,2	101,8	- 0,3	X	X	(102,2)
	JUN	103,2	+ 0,1	+ 0,6	101,4	- 0,4	X	X	(101,9)
	JUL	102,9	- 0,3	- 0,3	101,5	+ 0,1	X	X	(101,6)
	AUG	103,7	- 0,7	+ 0,8	101,0	- 0,5	X	X	(101,1)

2 PRODUKTION IM PRODUZIERENDEN GEWERBE
2.1 INDEX DER NETTOPRODUKTION (1970 = 100)

JAHR	MONAT	ORIGINALWERT			SAISONBEREINIGTER WERT		SAISON- UND ARBEITSTÄGLICH BEREINIGTER WERT		GLATTE KOMPONENTE	
		1970=100	VERÄNDERUNG IN O/O GEGEN VORJAHR	VORMONAT	1970=100	VERÄNDERUNG IN O/O GEGEN VORMONAT	1970=100	VERÄNDERUNG IN O/O GEGEN VORMONAT		
PRODUZIERENDES GEWERBE INSGESAMT										
1979	SEP	125,7	+ 1,5	+ 9,6	120,7	- 1,9	121,2	- 1,1	124,5	
	OKT	141,1	+ 7,6	+12,3	128,5	+ 6,5	126,5	+ 4,4	125,2	
	NOV	134,8	+ 5,1	- 4,5	125,5	- 2,3	124,4	- 1,7	125,5	
	DEZ	116,5	+ 2,6	-13,6	120,4	- 4,1	123,3	- 0,9	125,7	
1980	JAN	120,4	+ 7,3	+ 3,3	125,1	+ 3,9	125,0	+ 1,4	125,8	
	FEB	123,3	+11,8	+ 2,4	129,9	+ 3,9	129,1	+ 3,3	125,8	
	MAR	132,1	+ 2,6	+ 7,1	126,5	- 2,6	126,7	- 1,9	125,4	
	APR	127,3	+ 6,5	- 3,6	126,5	+ 0,0	126,7	+ 0,0	125,2	
	MAI	121,6	- 4,9	- 4,5	121,6	- 3,9	123,7	- 2,4	(124,3)	
	JUN	121,4	- 2,1	- 0,2	123,4	+ 1,5	125,3	+ 1,3	(123,1)	
	JUL	119,3	+ 0,7	- 1,7	124,9	+ 1,2	123,2	- 1,7	(121,6)	
	AUG	105,1	- 8,4	-11,9	115,3	- 7,7	116,1	- 5,8	(119,8)	
	SEP	125,2	- 0,4	+19,1	119,9	+ 4,0	117,8	+ 1,5	(118,7)	
	PRODUZIERENDES GEWERBE OHNE BAUGEWERBE									
	1979	SEP	125,5	+ 1,1	+10,3	122,0	- 1,7	122,6	- 0,8	126,2
		OKT	141,3	+ 7,2	+12,6	129,9	+ 6,5	127,9	+ 4,3	126,8
NOV		136,4	+ 5,2	- 3,5	127,3	- 2,0	126,2	- 1,3	127,1	
DEZ		119,8	+ 1,9	-12,2	121,8	- 4,3	124,8	- 1,1	127,3	
1980	JAN	125,9	+ 5,9	+ 5,1	127,0	+ 4,3	126,7	+ 1,5	127,4	
	FEB	127,6	+10,3	+ 1,4	131,1	+ 3,2	130,4	+ 2,9	127,4	
	MAR	134,5	+ 1,9	+ 5,4	127,7	- 2,6	128,1	- 1,8	127,0	
	APR	128,8	+ 6,4	- 4,2	128,4	+ 0,5	128,3	+ 0,2	126,8	
	MAI	122,2	- 4,8	- 5,1	123,3	- 4,0	125,3	- 2,3	(126,1)	
	JUN	122,1	- 1,5	- 0,1	125,4	+ 1,7	127,4	+ 1,7	(125,0)	
	JUL	119,7	+ 1,5	- 2,0	127,3	+ 1,5	125,5	- 1,5	(123,7)	
	AUG	105,0	- 7,7	-12,3	117,5	- 7,7	118,3	- 5,7	(122,1)	
	SEP	125,8	+ 0,2	+19,8	122,2	+ 4,0	120,1	+ 1,5	(121,3)	
	BERGBAU UND VERARBEITENDES GEWERBE									
	1979	SEP	123,2	+ 1,0	+10,6	118,8	- 1,7	119,3	- 0,8	123,0
		OKT	138,9	+ 7,6	+12,7	127,0	+ 6,9	124,9	+ 4,7	123,6
NOV		132,8	+ 5,2	- 4,4	124,1	- 2,3	122,9	- 1,6	123,9	
DEZ		115,4	+ 2,4	-13,1	118,8	- 4,3	121,8	- 0,9	124,1	
1980	JAN	120,6	+ 6,7	+ 4,5	123,9	+ 4,3	123,7	+ 1,6	124,2	
	FEB	123,7	+11,1	+ 2,6	128,3	+ 3,6	127,5	+ 3,1	124,3	
	MAR	130,6	+ 2,0	+ 5,6	124,5	- 3,0	124,9	- 2,0	123,9	
	APR	125,7	+ 6,8	- 3,8	125,3	+ 0,6	125,2	+ 0,2	123,8	
	MAI	119,6	- 5,0	- 4,9	120,1	- 4,2	122,2	- 2,4	(123,0)	
	JUN	120,2	- 1,9	+ 0,5	122,1	+ 1,7	124,2	+ 1,6	(121,9)	
	JUL	117,8	+ 1,7	- 2,0	124,2	+ 1,7	122,4	- 1,4	(120,6)	
	AUG	102,9	- 7,6	-12,6	114,4	- 7,9	115,3	- 5,8	(119,0)	
	SEP	123,9	+ 0,6	+20,4	119,3	+ 4,3	117,1	+ 1,6	(118,2)	
	BERGBAU									
	1979	SEP	77,7	- 5,0	- 6,5	80,7	- 6,1	82,2	- 2,1	86,1
		OKT	90,6	+ 2,5	+16,6	86,7	+ 7,4	84,3	+ 2,6	85,7
NOV		86,9	- 0,8	- 4,1	83,7	- 3,5	82,5	- 2,1	(85,7)	
DEZ		77,0	- 8,4	-11,4	79,1	- 5,5	82,1	- 0,5	(85,6)	
1980	JAN	96,7	- 1,7	+25,6	86,0	+ 8,7	85,5	+ 4,1	(85,5)	
	FEB	90,9	- 1,2	- 6,0	85,9	- 0,1	85,0	- 0,6	(85,5)	
	MAR	92,5	- 6,1	+ 1,8	83,7	- 2,6	84,3	- 0,8	(85,2)	
	APR	86,3	+ 3,5	- 6,7	85,6	+ 2,3	85,6	+ 1,5	(84,5)	
	MAI	80,5	- 7,6	- 6,7	83,3	- 2,7	84,9	- 0,8	(84,4)	
	JUN	75,4	- 1,3	- 6,3	83,2	- 0,1	85,3	+ 0,5	(84,5)	
	JUL	81,7	+ 4,3	+ 8,4	88,9	+ 6,9	86,8	+ 1,8	(84,7)	
	AUG	76,0	- 8,5	- 7,0	80,3	- 9,7	81,3	- 6,3	(85,0)	
	SEP	80,7	+ 3,9	+ 6,2	83,9	+ 4,5	82,4	+ 1,4	(85,4)	
	ELEKTRIZITÄTS- UND GASVERSORGUNG									
	1979	SEP	172,8	+ 3,0	+ 5,6	188,9	- 2,3	190,0	- 1,1	192,7
		OKT	191,9	+ 2,3	+11,1	190,6	+ 0,9	189,3	- 0,4	(192,8)
NOV		210,4	+ 4,3	+ 9,6	193,4	+ 1,5	193,1	+ 2,0	(192,8)	
DEZ		209,2	- 3,7	- 0,6	184,0	- 4,9	185,9	- 3,7	(192,3)	
1980	JAN	236,0	- 1,6	+12,8	191,2	+ 3,9	189,9	+ 2,2	(192,0)	
	FEB	206,6	- 0,2	-12,5	188,7	- 1,3	188,6	- 0,7	(191,4)	
	MAR	215,4	+ 0,4	+ 4,3	193,8	+ 2,7	194,8	+ 3,3	(190,6)	
	APR	191,8	+ 2,2	-11,0	192,5	- 0,7	192,2	- 1,3	(189,4)	
	MAI	176,3	- 1,3	- 8,1	190,3	- 1,1	192,2	+ 0,0	(188,9)	
	JUN	161,5	+ 5,8	- 8,4	193,2	+ 1,5	193,3	+ 0,6	(188,3)	
	JUL	159,4	- 0,7	- 1,3	191,1	- 1,1	189,4	- 2,0	(187,6)	
	AUG	148,1	- 9,5	- 7,1	179,7	- 6,0	181,0	- 4,4	(185,9)	
	SEP	165,6	- 4,2	+11,8	182,5	+ 1,6	182,8	+ 1,0	(186,8)	
	VERARBEITENDES GEWERBE									
	1979	SEP	124,6	+ 1,1	+11,0	120,0	- 1,4	120,5	- 0,9	124,7
		OKT	140,4	+ 7,8	+12,7	128,0	+ 6,7	125,9	+ 4,5	(124,9)
NOV		134,2	+ 5,3	- 4,4	125,0	- 2,3	123,9	- 1,6	(125,2)	
DEZ		116,7	+ 2,7	-13,0	120,3	- 3,8	123,1	- 0,6	(125,3)	
1980	JAN	121,3	+ 7,0	+ 3,9	125,4	+ 4,2	125,5	+ 1,9	(125,8)	
	FEB	124,8	+11,5	+ 2,9	129,9	+ 3,6	129,4	+ 3,1	(125,9)	
	MAR	131,8	+ 2,2	+ 5,6	126,0	- 3,0	126,2	- 2,5	(125,1)	
	APR	127,0	+ 6,9	- 3,6	126,6	+ 0,5	126,4	+ 0,2	(124,6)	
	MAI	120,8	- 5,0	- 4,9	120,8	- 4,6	123,0	- 2,7	(123,7)	
	JUN	121,6	- 1,9	+ 0,7	122,8	+ 1,7	125,4	+ 2,0	(122,9)	
	JUL	118,9	+ 1,6	- 2,2	125,0	+ 1,8	123,2	- 1,8	(121,9)	
	AUG	103,7	- 7,7	-12,8	115,8	- 7,4	116,6	- 5,4	(120,6)	
	SEP	125,3	+ 0,6	+20,8	120,4	+ 4,0	117,9	+ 1,1	(119,2)	

2 PRODUKTION IM PRODUZIERENDEN GEBERBE
2.1 INDEX DER NETTOPRODUKTION (1970 = 100)

JAHR	MONAT	ORIGINALWERT			SAISONBEREINIGTER WERT		SAISON- UND ARBEITSTÄGLICH BEREINIGTER WERT		GLATTE KOMPONENTE	
		1970=100	VERÄNDERUNG VOR JAHR	IN O/D GEGEN VORMONAT	1970=100	VERÄNDERUNG IN O/D GEGEN VORMONAT	1970=100	VERÄNDERUNG IN O/D GEGEN VORMONAT		
GRUNDSTOFF- UND PRODUKTIONSGÜTERGEWERBE										
1979	SEP	128,3	+ 5,0	+ 1,3	126,0	- 2,5	126,9	- 0,9	127,2	
	OKT	139,5	+ 8,6	+ 8,7	131,6	+ 4,4	129,9	+ 2,4	128,4	
	NOV	131,3	+ 5,8	- 5,9	128,5	- 2,4	127,4	- 1,9	129,2	
	DEZ	111,8	+ 7,8	-14,9	120,8	- 6,0	123,8	- 2,8	129,1	
1980	JAN	121,5	+10,9	+ 8,7	128,7	+ 6,5	128,1	+ 3,5	129,1	
	FEB	125,2	+11,6	+ 3,0	132,0	+ 2,6	131,1	+ 2,3	127,8	
	MAR	134,5	+ 2,9	+ 7,4	132,7	+ 0,5	133,4	+ 1,8	(126,9)	
	APR	128,4	+ 1,8	- 4,5	125,6	- 5,4	126,0	- 5,5	(124,9)	
	MAI	125,0	- 6,1	- 2,6	121,5	- 3,3	123,1	- 2,3	(121,6)	
	JUN	122,9	- 4,3	- 1,7	118,3	- 2,6	120,6	- 2,0	(118,7)	
	JUL	120,3	- 4,9	- 2,1	121,8	+ 3,0	120,2	- 0,3	(116,6)	
	AUG	110,7	-12,6	- 8,0	114,0	+ 6,4	114,8	- 4,5	(113,8)	
	SEP	121,6	- 5,2	+ 9,8	119,0	+ 4,4	117,7	+ 2,5	(114,5)	
	INVESTITIONSGÜTER PRODUZIERENDES GEBERBE									
	1979	SEP	122,8	+ 1,8	+21,5	116,5	- 1,7	117,1	- 1,3	122,2
		OKT	138,1	+ 7,6	+12,5	126,6	+ 8,7	124,5	+ 6,3	122,9
NOV		134,7	+ 6,7	- 2,5	124,6	- 1,6	123,3	- 1,0	123,6	
DEZ		122,4	+ 1,8	- 9,1	118,3	- 5,1	121,5	- 1,5	124,1	
1980	JAN	119,9	+ 5,4	- 2,0	122,5	+ 3,6	122,6	+ 0,9	124,2	
	FEB	125,4	+12,7	+ 4,6	128,7	+ 5,1	128,2	+ 4,6	124,6	
	MAR	131,9	+ 2,5	+ 5,2	125,6	- 2,4	125,9	- 1,8	124,4	
	APR	127,5	+10,3	- 3,3	128,2	+ 2,1	128,1	+ 1,7	124,4	
	MAI	119,2	- 4,4	- 6,5	121,0	- 5,6	123,3	- 3,7	(123,9)	
	JUN	123,0	+ 0,2	+ 3,2	123,5	+ 2,1	126,1	+ 2,3	(123,1)	
	JUL	117,6	+ 5,6	- 4,4	127,1	+ 2,9	125,2	- 0,7	(122,2)	
	AUG	95,5	- 5,5	-18,8	115,7	- 9,0	116,5	- 6,9	(120,9)	
	SEP	126,0	+ 2,6	+31,9	120,1	+ 3,8	117,5	+ 0,9	(120,5)	
	VERBRAUCHSGÜTER PRODUZIERENDES GEBERBE									
	1979	SEP	125,0	+ 1,7	+17,8	117,0	- 0,1	117,7	+ 1,0	121,0
		OKT	141,3	+ 6,6	+13,0	124,6	+ 6,5	122,2	+ 3,8	121,5
NOV		132,3	+ 3,3	- 6,4	121,0	- 2,9	119,9	- 1,9	121,9	
DEZ		110,7	+ 0,0	-16,3	115,5	- 4,5	119,0	- 0,8	122,1	
1980	JAN	120,2	+ 5,3	+ 8,6	121,9	+ 5,5	122,0	+ 2,5	122,2	
	FEB	123,0	+10,7	+ 2,3	126,3	+ 3,6	125,3	+ 2,7	122,2	
	MAR	130,7	+ 1,6	+ 6,3	122,1	- 3,3	122,6	- 2,2	121,7	
	APR	123,2	+ 7,5	- 5,7	122,5	+ 0,3	122,1	- 0,4	121,7	
	MAI	114,9	- 5,9	- 6,7	118,0	- 3,7	120,1	- 1,6	(120,9)	
	JUN	114,1	- 4,3	- 0,7	119,9	+ 1,6	122,1	+ 1,7	(119,9)	
	JUL	110,8	+ 0,9	- 2,9	122,7	+ 2,3	120,8	- 1,1	(118,7)	
	AUG	98,2	- 7,4	-11,4	112,3	- 8,5	113,0	- 6,5	(117,2)	
	SEP	126,3	+ 1,0	+28,6	119,5	+ 6,4	116,5	+ 3,1	(115,4)	
	NAHRUNGS- UND GENUSSMITTELGEWERBE									
	1979	SEP	121,5	+ 0,6	- 3,2	123,9	- 1,4	125,2	+ 0,5	127,4
		OKT	148,4	+ 7,6	+22,1	133,1	+ 7,4	130,6	+ 4,3	(127,8)
NOV		142,4	+ 3,3	- 4,0	128,4	- 3,5	127,2	- 2,6	(128,1)	
DEZ		117,8	- 0,8	-17,3	122,6	- 4,5	127,1	- 0,1	(128,0)	
1980	JAN	127,1	+ 6,4	+ 7,9	131,0	+ 6,9	130,2	+ 2,4	(128,3)	
	FEB	124,3	+ 8,9	- 2,2	133,6	+ 2,0	133,2	+ 2,3	(129,0)	
	MAR	127,1	+ 1,1	+ 2,3	127,6	- 4,5	128,8	- 3,3	(129,4)	
	APR	127,5	+ 7,1	+ 0,3	130,8	+ 2,5	129,6	+ 0,6	(129,1)	
	MAI	125,5	- 2,9	- 1,6	125,9	- 3,7	128,3	- 1,0	(129,3)	
	JUN	125,4	+ 0,7	- 0,1	126,5	+ 0,5	130,2	+ 1,5	(129,5)	
	JUL	132,4	+ 6,0	+ 5,6	134,0	+ 5,9	130,8	+ 0,5	(129,7)	
	AUG	123,3	- 1,8	- 6,9	124,8	- 6,9	126,6	- 3,2	(129,8)	
	SEP	129,6	+ 6,7	+ 5,1	131,2	+ 5,1	128,7	+ 1,7	(129,5)	
	EISENSCHAFFENDE INDUSTRIE									
	1979	SEP	112,9	+ 4,4	- 3,2	109,6	- 5,3	109,8	- 4,4	109,5
		OKT	115,7	+11,0	+ 2,5	113,5	+ 3,6	111,9	+ 1,9	109,6
NOV		105,7	+ 7,9	- 8,6	108,3	- 4,6	106,1	- 5,2	109,1	
DEZ		86,9	+47,0	-17,8	99,0	- 8,6	102,6	- 3,3	107,4	
1980	JAN	102,0	+16,6	+17,4	107,8	+ 8,9	108,5	+ 5,8	106,7	
	FEB	104,7	+ 3,1	+ 2,6	106,1	- 1,6	104,9	- 3,3	105,7	
	MAR	114,3	- 3,9	+ 9,2	104,3	- 1,7	104,3	- 0,6	(105,2)	
	APR	106,0	+ 2,4	- 7,3	103,9	- 0,4	105,0	+ 0,7	(104,8)	
	MAI	105,9	- 7,7	- 0,1	101,7	- 2,1	103,6	- 1,3	(101,9)	
	JUN	101,6	- 3,3	- 4,1	98,5	- 3,1	104,0	+ 0,4	(102,5)	
	JUL	101,4	- 4,1	- 0,2	104,5	+ 6,1	101,7	- 2,2	(101,7)	
	AUG	103,0	-11,7	+ 1,6	102,2	+ 2,2	102,6	+ 0,9	(99,4)	
	SEP	105,5	- 6,6	+ 2,4	101,3	- 0,9	98,2	- 4,3	(93,5)	

2 PRODUKTION IM PRODUZIERENDEN GEWERBE
2.1 INDEX DER NETTOPRODUKTION (1970 = 100)

JAHR	MONAT	ORIGINALWERT			SAISONBEREINIGTER WERT		SAISON- UND ARBEITSTÄGEGLEICH BEREINIGTER WERT		GLATTE KOMPONENTE
		1970=100	VERÄNDERUNG VORJAHR	VERÄNDERUNG VORMONAT	1970=100	VERÄNDERUNG IN O/O GEGEN VORMONAT	1970=100	VERÄNDERUNG IN O/O GEGEN VORMONAT	1970=100
CHEMISCHE INDUSTRIE									
1979	SEP	142,7	+ 3,1	+ 0,6	146,5	- 1,1	146,9	- 0,7	147,9
	OKT	155,3	+ 5,4	+ 8,8	150,4	+ 2,7	149,8	+ 2,0	148,7
	NOV	148,0	+ 3,0	- 4,7	148,6	- 1,2	147,8	- 1,3	149,2
	DEZ	133,3	+ 0,7	- 9,9	144,4	- 2,8	146,1	- 1,2	149,0
1980	JAN	146,8	+ 5,5	+10,1	149,9	+ 3,8	149,3	+ 2,2	148,7
	FEB	152,7	+ 8,1	+ 4,0	153,1	+ 2,1	152,9	+ 2,4	147,1
	MAR	157,7	+ 1,8	+ 3,3	148,3	- 3,1	149,0	- 2,6	(145,5)
	APR	151,3	- 1,2	- 4,2	145,4	- 2,0	145,1	- 2,6	(142,3)
	MAI	143,4	- 6,4	- 5,0	140,0	- 3,7	141,1	- 2,8	(138,2)
	JUN	139,2	- 5,9	- 2,9	135,2	- 3,4	137,4	- 2,6	(134,2)
	JUL	133,3	- 8,1	- 4,2	135,4	+ 0,1	134,1	- 2,4	(131,2)
	AUG	123,6	-12,8	- 7,3	130,7	- 3,5	131,7	- 1,8	(131,9)
	SEP	132,4	- 7,2	+ 7,1	136,3	+ 4,3	135,5	+ 2,9	(135,7)
	MASCHINENBAU								
1979	SEP	100,9	- 3,4	+13,4	97,6	- 2,1	98,5	- 0,9	104,3
	OKT	111,8	+10,6	+10,8	108,4	+11,1	107,1	+ 8,7	104,4
	NOV	112,4	+ 8,5	+ 0,5	106,0	- 2,2	103,2	- 3,6	(104,9)
	DEZ	128,2	+ 4,1	+14,1	103,4	- 2,5	106,2	+ 2,9	(105,3)
1980	JAN	93,6	+10,1	-27,0	105,4	+ 1,9	105,7	- 0,5	(105,6)
	FEB	101,8	+17,7	+ 8,8	111,6	+ 5,9	110,6	+ 4,6	(106,3)
	MAR	109,7	+ 1,8	+ 7,8	106,8	- 4,3	107,4	- 2,9	(106,6)
	APR	105,4	+10,7	- 3,9	109,5	+ 2,5	110,4	+ 2,8	(106,7)
	MAI	100,7	- 2,0	- 4,5	104,7	- 4,4	106,6	- 3,4	(106,6)
	JUN	108,7	+ 2,5	+ 7,9	102,9	- 1,7	107,6	+ 0,9	(106,5)
	JUL	109,4	+11,1	+ 0,6	113,0	+ 9,8	110,5	+ 2,7	(106,2)
	AUG	85,3	- 4,2	-22,0	99,1	-12,3	100,2	- 9,3	(105,9)
	SEP	109,8	+ 8,8	+28,7	107,0	+ 8,0	103,6	+ 3,4	(105,3)
	STRASSENFAHRZEUGBAU, REPARATUR VON KRAFTFAHRZEUGEN USW.								
1979	SEP	135,2	- 3,2	+25,2	129,6	- 4,7	130,8	- 4,0	137,0
	OKT	151,4	+ 4,0	+12,0	139,1	+ 7,3	137,5	+ 5,1	137,0
	NOV	151,4	+ 8,0	+ 0,0	140,8	+ 1,2	137,3	- 0,1	137,8
	DEZ	114,7	- 2,1	-24,2	128,8	- 8,5	133,5	- 2,8	137,6
1980	JAN	146,5	+ 1,7	+27,7	135,5	+ 5,2	136,2	+ 2,0	136,3
	FEB	141,0	+ 4,2	- 7,8	137,8	+ 1,7	137,0	+ 0,6	135,7
	MAR	145,3	- 6,0	+ 3,0	135,4	- 1,7	136,5	- 0,4	134,8
	APR	142,9	+ 4,7	- 1,7	141,7	+ 4,7	142,2	+ 4,2	134,0
	MAI	131,7	-11,0	- 7,8	128,8	- 9,1	132,1	- 7,1	(132,7)
	JUN	131,9	- 5,3	+ 0,2	125,7	- 2,4	133,3	+ 0,9	(131,1)
	JUL	115,5	+ 1,1	-12,4	134,4	+ 6,9	130,2	- 2,3	(129,3)
	AUG	93,8	-13,1	-18,8	124,5	- 7,4	126,1	- 3,1	(127,3)
	SEP	131,8	- 2,5	+40,5	126,9	+ 1,9	121,8	- 3,4	(124,9)
	ELEKTROTECHNIK, REPARATUR VON HAUSHALTSGERÄTEN								
1979	SEP	143,1	- 3,6	+32,6	131,9	+ 1,1	132,7	+ 1,5	136,9
	OKT	164,0	+ 7,9	+14,6	145,3	+10,2	142,1	+ 7,1	138,4
	NOV	155,1	+ 4,3	- 5,4	141,0	- 3,0	139,8	- 1,6	139,0
	DEZ	132,5	+ 0,4	-14,6	133,3	- 5,5	137,6	- 1,6	140,3
1980	JAN	131,9	+ 1,3	- 0,5	137,4	+ 3,1	137,9	+ 0,2	141,9
	FEB	144,8	+13,2	+ 9,8	146,7	+ 6,8	146,3	+ 6,1	142,4
	MAR	152,9	+ 8,9	+ 5,6	145,9	- 0,5	145,9	- 0,3	(143,9)
	APR	146,3	+13,7	- 4,3	147,1	+ 0,8	146,3	+ 0,3	(145,0)
	MAI	134,8	- 2,7	- 7,9	139,4	- 5,2	142,3	- 2,7	(145,4)
	JUN	139,0	+ 2,7	+ 3,1	141,9	+ 1,8	145,7	+ 2,4	(144,5)
	JUL	137,4	+ 6,3	- 1,2	150,2	+ 5,8	147,4	+ 1,2	(141,0)
	AUG	104,7	- 3,0	-23,8	127,9	-14,8	129,4	-12,2	(129,8)
	SEP	142,8	- 0,2	+36,4	132,2	+ 3,4	128,5	- 0,7	(133,1)
	HERSTELLUNG VON EISEN-, BLECH- UND METALLWAREN								
1979	SEP	116,1	+ 3,2	+ 7,8	114,8	- 3,3	116,3	- 1,0	118,1
	OKT	132,8	+ 8,4	+14,4	122,1	+ 6,4	120,9	+ 4,0	118,8
	NOV	127,2	+ 5,1	- 4,2	119,8	- 1,9	116,6	- 3,6	120,0
	DEZ	106,8	- 0,8	-16,0	112,5	- 6,1	117,1	+ 0,4	120,6
1980	JAN	122,6	+12,8	+14,8	122,7	+ 9,1	122,8	+ 4,9	120,6
	FEB	127,0	+16,9	+ 3,6	127,4	+ 3,8	125,8	+ 2,4	120,9
	MAR	131,8	+ 4,9	+ 3,8	122,5	- 3,8	124,3	- 1,2	120,6
	APR	126,7	+13,8	- 3,9	125,2	+ 2,2	125,7	+ 1,1	121,1
	MAI	119,4	- 0,5	- 5,8	120,2	- 4,0	122,3	- 2,7	(120,7)
	JUN	116,6	- 0,3	- 2,3	114,0	- 5,2	120,6	- 1,4	(120,1)
	JUL	107,1	+ 1,0	- 8,1	122,1	+ 7,1	118,5	- 1,7	(119,2)
	AUG	99,7	- 7,4	- 6,9	111,8	- 8,4	113,2	- 4,5	(118,1)
	SEP	123,4	+ 6,3	+23,8	121,6	+ 8,8	118,1	+ 4,3	(116,8)
	TEXTILGEWERBE								
1979	SEP	114,1	+ 1,5	+41,7	106,3	+ 5,5	107,7	+ 7,4	109,2
	OKT	132,6	+ 9,7	+16,2	115,7	+ 8,8	112,5	+ 4,5	109,8
	NOV	121,4	+ 3,4	- 8,4	110,4	- 4,6	107,9	- 4,1	110,6
	DEZ	92,3	+ 0,2	-24,0	104,0	- 5,8	108,5	+ 0,6	111,2
1980	JAN	118,2	+ 7,7	+28,1	112,9	+ 8,6	113,2	+ 4,3	110,6
	FEB	118,5	+12,9	+ 0,3	116,6	+ 3,3	115,6	+ 2,1	110,8
	MAR	123,2	+ 3,8	+ 4,0	112,6	- 3,4	113,4	- 1,9	110,0
	APR	115,0	+11,9	- 6,7	113,1	+ 0,4	112,5	- 0,8	109,9
	MAI	105,6	- 7,6	- 8,2	106,8	- 5,6	110,1	- 2,1	(108,8)
	JUN	106,0	- 4,0	+ 0,4	103,3	- 3,3	110,5	+ 0,4	(107,5)
	JUL	92,4	- 2,0	-12,8	111,7	+ 8,1	107,6	- 2,6	(105,8)
	AUG	70,1	-12,9	-24,1	96,2	-13,9	98,0	- 8,9	(103,8)
	SEP	112,3	- 1,6	+60,2	104,9	+ 9,0	100,3	+ 2,3	(101,4)

2 PRODUKTION IM PRODUZIERENDEN GEWERBE
2.1 INDEX DER NETTOPRODUKTION (1970 = 100)

JAHR	MONAT	ORIGINALWERT			SAISONBEREINIGTER WERT		SAISON- UND ARBEITSTÄGLICH BEREINIGTER WERT		GLATTE KOMPONENTE	
		1970=100	VERÄNDERUNG IN O/O GEGEN VORJAHR VORMONAT		1970=100	VERÄNDERUNG IN O/O GEGEN VORMONAT	1970=100	VERÄNDERUNG IN O/O GEGEN VORMONAT		1970=100
BEKLEIDUNGSGEWERBE										
1979	SEP	98,3	- 2,1	+19,6	84,4	- 5,9	85,4	- 2,8	86,6	
	OKT	104,4	+ 1,0	+ 6,2	88,9	+ 5,3	86,7	+ 1,5	86,6	
	NOV	84,8	- 7,5	-18,8	83,9	- 5,6	81,8	- 5,7	86,4	
	DEZ	66,5	- 6,6	-21,6	83,8	- 0,1	85,4	+ 4,4	85,5	
1980	JAN	88,3	- 3,1	+32,8	85,4	+ 1,9	85,1	- 0,4	84,7	
	FEB	94,5	+ 2,8	+ 7,0	89,4	+ 4,7	87,8	+ 3,2	84,5	
	MAR	99,5	- 4,6	+ 5,3	85,3	- 4,6	85,2	- 3,0	83,9	
	APR	86,2	- 1,3	-13,4	83,7	- 1,9	86,4	+ 1,4	83,8	
	MAI	67,7	-16,7	-21,5	75,3	-10,0	78,0	- 9,7	(83,4)	
	JUN	65,4	- 5,8	- 3,4	79,9	+ 6,1	80,4	+ 3,1	(83,0)	
	JUL	81,5	+ 1,9	+24,6	87,6	+ 9,6	86,3	+ 7,3	(82,6)	
	AUG	70,6	-14,1	-13,4	79,9	- 8,8	80,6	- 6,6	(82,3)	
	SEP	97,1	- 1,2	+37,5	84,8	+ 6,1	82,3	+ 2,1	(81,9)	
	ERNAHRUNGSGEWERBE									
	1979	SEP	122,7	+ 1,5	- 1,4	124,7	- 0,8	126,0	+ 0,7	127,8
		OKT*	150,5	+ 7,5	+22,7	137,9	+10,6	136,2	+ 8,1	127,8
NOV		143,8	+ 3,2	- 4,5	128,7	- 6,7	127,3	- 6,5	(128,1)	
DEZ		124,2	+ 0,2	-13,6	124,1	- 3,6	127,4	+ 0,1	(128,5)	
1980	JAN	127,0	+ 7,2	+ 2,3	132,5	+ 6,8	131,8	+ 3,5	(128,8)	
	FEB	124,5	+ 9,2	- 2,0	134,6	+ 1,6	134,4	+ 2,0	(129,2)	
	MAR	127,3	+ 2,2	+ 2,2	128,4	- 4,6	129,6	- 3,6	(129,6)	
	APR	127,7	+ 5,3	+ 0,3	130,6	+ 1,7	129,4	- 0,2	(129,4)	
	MAI	129,0	- 1,6	+ 1,0	127,8	- 2,1	129,5	+ 0,1	(129,8)	
	JUN	126,4	- 0,1	- 2,0	127,0	- 0,6	130,6	+ 0,8	(130,2)	
	JUL	132,6	+ 6,8	+ 4,9	135,1	+ 6,4	132,3	+ 1,3	(130,6)	
	AUG	124,1	- 0,2	- 6,4	126,9	- 6,1	128,7	- 2,7	(131,1)	
	SEP	129,5	+ 5,5	+ 4,4	131,2	+ 3,4	129,3	+ 0,5	(131,2)	

2 PRODUKTION IM PRODUZIERENDEN GEWERBE

2.2 GELEISTETE ARBEITSSTUNDEN IM BAUHAUPTGEWERBE (1976 = 100)

JAHR	MONAT	ORIGINALWERT			SAISONBEREINIGTER WERT		SAISON- UND ARBEITSTÄGLICH BEREINIGTER WERT		GLATTE KOMPONENTE	
		1976=100	VERÄNDERUNG VORJAHR	IN O/O GEGEN VORMONAT	1976=100	VERÄNDERUNG IN O/O GEGEN VORMONAT	1976=100	VERÄNDERUNG IN O/O GEGEN VORMONAT		
BAUHAUPTGEWERBE INSGESAMT										
1979	AUG	99,8	+ 3,5	- 3,5	95,3	- 6,2	96,3	- 2,0	96,2	
	SEP	107,4	+ 1,7	+ 7,6	92,7	- 2,7	93,8	- 2,6	(97,3)	
	OKT	122,0	+ 8,3	+13,6	101,9	+ 9,9	101,9	+ 8,6	(98,3)	
	NOV	105,3	+ 1,0	-13,7	97,3	- 4,5	93,7	- 8,0	(99,1)	
	DEZ	75,5	+16,3	-28,3	97,2	- 0,1	98,0	+ 4,6	(99,8)	
1980	JAN	59,7	+52,7	-20,9	96,6	- 0,6	96,8	- 1,2	(100,1)	
	FEB	82,0	+59,8	+37,4	106,2	+ 9,9	106,1	+ 9,6	(99,9)	
	MAR	99,3	+ 4,1	+21,1	97,2	- 8,5	98,4	- 7,3	(99,2)	
	APR	104,6	+ 2,2	+ 5,3	98,9	+ 1,7	99,3	+ 0,9	(97,7)	
	MAI	100,5	-12,4	- 3,9	89,9	- 9,1	92,0	- 7,4	(95,3)	
	JUN	100,2	- 5,6	- 0,3	86,5	- 3,8	93,0	+ 1,1	(91,7)	
	JUL	99,6	- 3,7	- 0,6	95,6	+10,5	92,2	- 0,9	(85,7)	
	AUG	87,3	-12,5	-12,3	82,9	-13,3	84,4	- 8,5	(80,1)	
	HOCHBAU									
	1979	AUG	95,4	+ 2,9	- 4,1	93,1	- 6,2	94,1	- 2,2	94,6
SEP		103,8	+ 1,3	+ 8,8	90,8	- 2,5	91,8	- 2,4	(95,6)	
OKT		117,9	+ 8,0	+13,6	99,8	+ 9,9	99,9	+ 8,8	(96,6)	
NOV		103,1	+ 1,4	-12,6	95,8	- 4,0	92,3	- 7,6	(97,3)	
DEZ		74,8	+17,6	-27,4	95,9	+ 0,1	96,6	+ 4,7	(97,8)	
1980	JAN	62,2	+49,5	-16,8	95,3	- 0,6	95,5	- 1,1	(97,9)	
	FEB	84,0	+54,7	+35,0	104,9	+10,1	104,8	+ 9,7	(97,6)	
	MAR	98,1	+ 2,0	+16,8	94,3	-10,1	95,4	- 9,0	(96,7)	
	APR	101,6	+ 1,3	+ 3,6	95,9	+ 1,7	96,4	+ 1,0	(95,1)	
	MAI	97,3	-12,8	- 4,2	87,1	- 9,2	89,1	- 7,6	(92,6)	
	JUN	96,4	- 6,4	- 0,9	84,0	- 3,6	90,4	+ 1,5	(89,1)	
	JUL	96,1	- 3,4	- 0,3	93,7	+11,5	90,4	+ 0,0	(84,5)	
	AUG	82,2	-13,8	-14,5	80,1	-14,5	81,6	- 9,7	(78,6)	
	TIEFBAU									
	1979	AUG	109,3	+ 4,6	- 2,4	100,1	- 5,9	101,0	- 1,8	99,9
SEP		115,2	+ 2,6	+ 5,4	96,8	- 3,3	98,2	- 2,8	(100,9)	
OKT		131,1	+ 9,3	+13,8	106,6	+10,1	106,4	+ 8,4	(102,1)	
NOV		110,3	+ 0,2	-15,9	100,5	- 5,7	96,9	- 8,9	(103,1)	
DEZ		76,9	+13,8	-30,3	100,0	- 0,5	101,1	+ 4,3	(104,1)	
1980	JAN	54,2	+61,3	-29,5	99,5	- 0,5	99,8	- 1,3	(104,8)	
	FEB	77,6	+72,8	+43,2	109,3	+ 9,8	109,2	+ 9,4	(105,1)	
	MAR	101,9	+ 8,9	+31,3	103,6	- 5,2	105,0	- 3,8	(104,7)	
	APR	111,2	+ 4,4	+ 9,1	105,6	+ 1,9	105,7	+ 0,7	(103,5)	
	MAI	107,4	-11,6	- 3,4	95,9	- 9,2	98,3	- 7,0	(101,1)	
	JUN	108,6	- 4,0	+ 1,1	92,0	- 4,1	98,8	+ 0,5	(97,3)	
	JUL	107,5	- 4,0	- 1,0	99,8	+ 8,5	96,2	- 2,6	(91,6)	
	AUG	98,4	-10,0	- 8,5	88,9	-10,9	90,6	- 5,8	(83,8)	
	WOHNUNGSBAU									
	1979	AUG	97,6	+ 4,3	- 4,6	96,0	- 7,0	97,4	- 2,3	98,0
SEP		108,1	+ 2,2	+10,8	93,8	- 2,3	94,8	- 2,7	(99,1)	
OKT		122,0	+ 7,9	+12,9	102,7	+ 9,5	103,0	+ 8,6	(99,9)	
NOV		106,4	+ 2,1	-12,8	98,9	- 3,7	95,2	- 7,6	(100,5)	
DEZ		76,3	+21,9	-28,3	99,4	+ 0,5	99,8	+ 4,8	(100,8)	
1980	JAN	59,5	+58,7	-22,0	97,2	- 2,2	97,5	- 2,3	(100,6)	
	FEB	84,3	+64,3	+41,7	108,6	+11,7	108,5	+11,3	(99,9)	
	MAR	100,6	+ 1,1	+19,3	96,4	-11,2	97,5	-10,1	(98,5)	
	APR	104,9	- 1,7	+ 4,3	96,7	+ 0,3	97,1	- 0,4	(96,4)	
	MAI	100,7	-15,3	- 4,0	87,5	- 9,5	89,4	- 7,9	(93,5)	
	JUN	99,6	- 8,7	- 1,1	84,9	- 3,0	91,7	+ 2,6	(89,6)	
	JUL	95,7	- 6,5	- 3,9	94,3	+11,1	90,9	- 0,9	(84,6)	
	AUG	81,2	-16,8	-15,2	79,9	-15,3	81,4	-10,5	(78,6)	
	GEWERBLICHER UND INDUSTRIELLER BAU									
	1979	AUG	99,3	+ 5,3	- 1,7	95,2	- 5,0	95,4	- 2,1	95,3
SEP		103,1	+ 3,7	+ 3,8	92,9	- 2,4	94,4	- 1,0	(96,5)	
OKT		117,6	+11,3	+14,1	102,0	+ 9,8	101,6	+ 7,6	(97,8)	
NOV		103,2	+ 5,1	-12,2	97,9	- 4,0	94,7	- 6,8	(99,0)	
DEZ		78,2	+12,7	-24,2	95,9	- 2,0	98,0	+ 3,5	(100,1)	
1980	JAN	74,2	+36,6	- 5,1	98,4	+ 2,6	98,5	+ 0,5	(101,0)	
	FEB	90,6	+41,8	+22,1	105,5	+ 7,2	104,9	+ 6,5	(101,5)	
	MAR	101,7	+ 5,7	+12,3	97,8	- 7,3	99,4	- 5,2	(101,5)	
	APR	106,1	+11,1	+ 4,3	104,4	+ 6,7	104,3	+ 4,9	(100,8)	
	MAI	100,2	- 6,1	- 5,6	95,2	- 8,8	97,0	- 7,0	(99,1)	
	JUN	100,9	+ 1,0	+ 0,7	91,5	- 3,9	97,3	+ 0,3	(96,2)	
	JUL	102,5	+ 1,5	+ 1,6	100,0	+ 9,3	96,7	- 0,6	(91,9)	
	AUG	92,1	- 7,3	-10,1	88,3	-11,7	89,8	- 7,1	(85,8)	
	ÖFFENTLICHER UND VERKEHRSSAU									
	1979	AUG	102,9	+ 2,7	- 3,1	95,3	- 5,6	96,3	- 1,4	95,2
SEP		109,6	+ 0,8	+ 6,5	92,1	- 3,4	93,1	- 3,3	(96,2)	
OKT		125,5	+ 7,8	+14,5	101,7	+10,4	101,5	+ 9,0	(97,2)	
NOV		106,1	- 2,4	-15,5	95,4	- 6,2	91,9	- 9,5	(98,2)	
DEZ		73,4	+12,7	-30,8	95,7	+ 0,3	96,4	+ 4,9	(99,0)	
1980	JAN	51,6	+60,7	-29,7	94,9	- 0,8	95,1	- 1,3	(99,6)	
	FEB	74,9	+69,5	+45,2	104,6	+10,2	104,7	+10,1	(99,7)	
	MAR	97,6	+ 7,5	+30,3	98,5	- 5,8	99,5	- 5,0	(99,3)	
	APR	104,5	+ 2,5	+ 7,1	99,0	+ 0,5	99,5	+ 0,0	(98,1)	
	MAI	101,1	-12,3	- 3,3	90,4	- 8,7	92,8	- 6,7	(95,8)	
	JUN	101,1	- 5,3	+ 0,0	86,4	- 4,4	93,0	+ 0,2	(92,2)	
	JUL	102,8	- 3,2	+ 1,7	95,3	+10,3	91,9	- 1,2	(86,9)	
	AUG	91,9	-10,7	-10,6	84,1	-11,8	85,6	- 6,9	(79,7)	

2 PRODUKTION IM PRODUZIERENDEN GEBERBE
2.3 PRODUKTIONSINDEX FUER DAS BAUHAUPTGEWERBE (1970 = 100)

JAHR	MONAT	ORIGINALWERT			SAISONBEREINIGTER WERT		SAISON- UND ARBEITSTÄGLICH BEREINIGTER WERT		GLATTE KOMPONENTE	
		1970=100	VERÄNDERUNG VORJAHR	IN O/O GEGEN VORMONAT	1970=100	VERÄNDERUNG IN O/O GEGEN VORMONAT	1970=100	VERÄNDERUNG IN O/O GEGEN VORMONAT	1970=100	
BAUHAUPTGEWERBE INSGESAMT										
1979	SEP	127,8	+ 5,4	+ 4,7	110,7	- 3,7	111,3	- 2,8	112,5	
	OKT	139,5	+10,9	+ 9,2	118,1	+ 6,7	116,6	+ 4,8	(113,0)	
	NOV	122,7	+ 4,8	-12,0	112,9	- 4,4	109,5	- 6,1	(113,1)	
	DEZ	90,3	+10,4	-26,4	110,0	- 2,6	112,0	+ 2,3	(113,0)	
1980	JAN	76,6	+28,5	-15,2	112,3	+ 2,1	113,2	+ 1,1	(113,7)	
	FEB	89,1	+32,0	+16,3	122,1	+ 8,7	120,5	+ 6,4	(114,2)	
	MAR	113,3	+10,5	+27,2	117,9	- 3,4	117,6	- 2,4	(113,4)	
	APR	115,5	+ 7,1	+ 1,9	112,2	- 4,8	114,7	- 2,5	(112,1)	
	MAI	116,2	- 6,1	+ 0,6	107,7	- 4,0	110,2	- 3,9	(109,8)	
	JUN	115,8	- 7,4	- 0,3	101,4	- 5,8	106,4	- 3,4	(107,7)	
	JUL	116,2	- 5,5	+ 0,3	106,2	+ 4,7	104,1	- 2,2	(105,0)	
	AUG	106,3	-12,9	- 8,5	98,5	- 7,3	99,0	- 4,9	(101,9)	
	SEP	120,6	- 5,6	+13,5	102,4	+ 4,0	98,1	- 0,9	(98,3)	
	HOCHBAU									
	1979	SEP	125,9	+ 5,6	+ 4,1	111,4	- 4,1	112,0	- 3,1	113,5
		OKT	136,5	+10,6	+ 8,4	118,3	+ 6,2	116,6	+ 4,1	(114,0)
NOV		121,9	+ 5,2	-10,7	113,7	- 3,9	110,5	- 5,2	(114,1)	
DEZ		91,9	+ 7,2	-24,6	109,9	- 3,3	112,2	+ 1,5	(114,1)	
1980	JAN	82,3	+25,6	-10,4	113,5	+ 3,3	114,4	+ 2,0	(114,7)	
	FEB	95,1	+28,3	+15,6	122,8	+ 8,2	121,2	+ 5,9	(115,1)	
	MAR	118,3	+10,5	+24,4	119,3	- 2,9	119,0	- 1,8	(114,4)	
	APR	117,2	+ 6,9	- 0,9	113,3	- 5,0	115,6	- 2,9	(113,2)	
	MAI	116,6	- 5,2	- 0,5	109,1	- 3,7	111,5	- 3,5	(111,0)	
	JUN	114,8	- 7,1	- 1,5	102,8	- 5,8	107,7	- 3,4	(109,0)	
	JUL	115,5	- 5,3	+ 0,6	107,9	+ 5,0	105,8	- 1,8	(106,6)	
	AUG	106,0	-12,3	- 8,2	100,6	- 6,8	101,0	- 4,5	(103,7)	
	SEP	119,4	- 5,2	+12,6	104,0	+ 3,4	99,9	- 1,1	(100,4)	
	TIEFBAU									
	1979	SEP	132,0	+ 4,9	+ 5,9	109,2	- 2,8	109,7	- 2,1	110,3
		OKT	146,1	+11,4	+10,7	117,7	+ 7,8	116,3	+ 6,0	(110,8)
NOV		124,4	+ 3,8	-14,9	111,1	- 5,6	107,3	- 7,7	(110,8)	
DEZ		86,9	+18,9	-30,1	110,4	- 0,6	111,7	+ 4,1	(110,6)	
1980	JAN	64,0	+37,9	-26,4	109,7	- 0,6	110,8	- 0,8	(111,4)	
	FEB	75,9	+43,2	+18,6	120,5	+ 9,8	118,9	+ 7,3	(112,0)	
	MAR	102,3	+10,8	+34,8	115,0	- 4,6	114,4	- 3,8	(111,3)	
	APR	111,8	+ 7,6	+ 9,3	109,9	- 4,4	112,8	- 1,4	(109,7)	
	MAI	115,4	- 7,8	+ 3,2	104,6	- 4,8	107,4	- 4,8	(107,2)	
	JUN	117,9	- 7,9	+ 2,2	98,3	- 6,0	103,7	- 3,4	(104,6)	
	JUL	117,7	- 5,9	- 0,2	102,5	+ 4,3	100,3	- 3,3	(101,6)	
	AUG	106,9	-14,3	- 9,2	93,9	- 8,4	94,6	- 5,7	(97,9)	
	SEP	123,1	- 6,7	+15,2	98,8	+ 5,2	94,0	- 0,6	(93,6)	

3 INDEX DER ARBEITSPRODUKTIVITAET UND LOHNCOSTEN IM BERGBAU UND VERARBEITENDEN GEWERBE

3.1 PRODUKTIONSERGEBNIS (1970 = 100)

JAHR	MONAT	ORIGINALWERT			SAISONBEREINIGTER WERT		SAISON- UND ARBEITSTÄGLICH BEREINIGTER WERT		GLATTE KOMPONENTE
		1970=100	VERÄNDERUNG VORJAHR	IN D/O GEGEN VORMONAT	1970=100	VERÄNDERUNG IN D/O GEGEN VORMONAT	1970=100	VERÄNDERUNG IN D/O GEGEN VORMONAT	
JE BESCHÄFTIGTEN									
1979	AUG	119,8	+ 3,5	- 7,5	141,3	- 2,3	142,7	- 1,7	143,8
	SEP	148,1	+ 4,7	+23,6	144,8	+ 2,5	143,3	+ 0,4	144,2
	OKT	147,3	+ 2,9	- 0,5	142,7	- 1,5	143,8	+ 0,3	144,9
	NOV	156,8	+ 4,3	+ 6,4	145,1	+ 1,7	145,9	+ 1,5	145,2
	DEZ	152,0	+ 6,4	- 3,1	147,7	+ 1,8	146,2	+ 0,2	145,6
1980	JAN	134,1	+ 5,4	-11,8	144,2	- 2,4	144,9	- 0,9	145,5
	FEB	144,3	+ 4,8	+ 7,6	145,9	+ 1,2	146,6	+ 1,2	145,3
	MAR	150,5	+ 4,9	+ 4,3	147,3	+ 1,0	146,3	- 0,2	145,0
	APR	152,3	+ 1,0	+ 1,2	144,7	- 1,8	144,4	- 1,3	(144,6)
	MAI	150,7	+ 2,3	- 1,1	145,0	+ 0,2	143,6	- 0,6	(143,9)
	JUN	150,6	- 2,8	- 0,1	142,8	- 1,5	142,7	- 0,6	(143,1)
	JUL	125,5	- 3,1	-16,7	140,5	- 1,6	141,7	- 0,7	(142,1)
	AUG	119,0	- 0,7	- 5,2	141,2	+ 0,5	140,2	- 1,1	(140,9)
	JE BESCHÄFTIGTENSTUNDE								
	1979	AUG	155,2	+ 6,2	- 1,1	159,6	+ 0,3	159,6	+ 0,4
SEP		160,6	+ 4,0	+ 3,5	158,5	- 0,7	158,4	- 0,8	159,2
OKT		161,7	+ 4,7	+ 0,7	159,8	+ 0,8	159,7	+ 0,8	159,5
NOV		162,1	+ 4,8	+ 0,2	160,0	+ 0,1	159,7	+ 0,0	159,8
DEZ		165,8	+ 4,3	+ 2,3	160,1	+ 0,1	160,6	+ 0,6	160,0
1980	JAN	152,1	+ 5,9	- 8,3	158,1	- 1,2	158,3	- 1,4	160,3
	FEB	157,6	+ 6,3	+ 3,6	162,3	+ 2,7	161,8	+ 2,2	(160,4)
	MAR	161,8	+ 3,5	+ 2,7	160,2	- 1,3	160,3	- 0,9	(160,5)
	APR	159,3	+ 2,2	- 1,5	159,9	- 0,2	160,2	- 0,1	(160,4)
	MAI	159,7	+ 1,5	+ 0,3	159,6	- 0,2	159,3	- 0,6	(160,5)
	JUN	163,8	+ 0,7	+ 2,6	159,5	- 0,1	160,0	+ 0,4	(159,6)
	JUL	157,5	+ 0,4	- 3,8	159,6	+ 0,1	159,5	- 0,3	(158,7)
	AUG	153,8	- 0,9	- 2,3	158,1	- 0,9	157,8	- 1,1	(156,8)
	JE ARBEITER								
	1979	AUG	126,1	+ 3,5	- 7,4	149,0	- 2,2	150,3	- 1,7
SEP		156,1	+ 4,8	+23,8	153,1	+ 2,8	151,7	+ 0,9	152,4
OKT		155,3	+ 2,8	- 0,5	150,5	- 1,7	151,5	- 0,1	152,7
NOV		165,3	+ 4,2	+ 6,4	153,0	+ 1,7	153,8	+ 1,5	153,2
DEZ		160,7	+ 6,5	- 2,8	156,0	+ 2,0	154,6	+ 0,5	153,8
1980	JAN	141,7	+ 5,5	-11,8	152,2	- 2,4	152,9	- 1,1	153,6
	FEB	152,3	+ 4,7	+ 7,5	153,8	+ 1,1	154,7	+ 1,2	(153,8)
	MAR	159,0	+ 4,9	+ 4,4	155,6	+ 1,2	154,8	+ 0,1	(153,8)
	APR	160,7	+ 1,0	+ 1,1	152,8	- 1,8	152,2	- 1,7	(153,6)
	MAI	159,3	+ 2,5	- 0,9	153,3	+ 0,3	152,2	+ 0,0	(153,0)
	JUN	159,2	- 2,6	- 0,1	151,3	- 1,3	151,8	- 0,3	(151,5)
	JUL	132,6	- 2,6	-16,7	148,0	- 2,2	148,5	- 2,2	(144,6)
	AUG	125,8	- 0,2	- 5,1	148,9	+ 0,6	148,3	- 0,1	(147,4)
	JE ARBEITERSTUNDE								
	1979	AUG	163,6	+ 6,3	- 1,0	168,5	+ 0,5	168,5	+ 0,5
SEP		169,2	+ 4,0	+ 3,4	167,2	- 0,8	167,1	- 0,8	167,9
OKT		170,2	+ 4,7	+ 0,6	168,4	+ 0,7	168,4	+ 0,8	168,3
NOV		171,1	+ 5,0	+ 0,5	169,0	+ 0,4	168,7	+ 0,2	168,7
DEZ		175,4	+ 4,6	+ 2,5	169,2	+ 0,1	169,6	+ 0,5	168,9
1980	JAN	160,8	+ 6,0	- 8,3	166,9	- 1,4	167,1	- 1,5	169,2
	FEB	166,5	+ 6,5	+ 3,5	171,3	+ 2,6	170,8	+ 2,2	(169,4)
	MAR	170,9	+ 3,6	+ 2,6	169,9	- 0,8	170,0	- 0,5	(169,5)
	APR	168,3	+ 2,2	- 1,5	168,8	- 0,6	169,2	- 0,5	(169,4)
	MAI	168,9	+ 1,7	+ 0,4	168,7	- 0,1	168,4	- 0,5	(169,5)
	JUN	173,2	+ 0,8	+ 2,5	168,4	- 0,2	168,8	+ 0,2	(168,5)
	JUL	166,1	+ 0,5	- 4,1	168,4	+ 0,0	168,4	- 0,2	(167,6)
	AUG	162,6	- 0,6	- 2,1	167,4	- 0,6	167,0	- 0,8	(166,0)

3 INDEX DER ARBEITSPRODUKTIVITÄT UND LOHNCOSTEN IM BERGBAU UND VERARBEITENDEN GEWERBE

3.2 LOEHNE UND GEGELTER (1970 = 100)

JAHR	MONAT	ORIGINALWERT			SAISONBEREINIGTER WERT		SAISON- UND ARBEITSTÄGLICH BEREINIGTER WERT		GLATTE KOMPONENTE	
		1970=100	VERÄNDERUNG VORJAHR	IN O/O GEGEN VORMONAT	1970=100	VERÄNDERUNG IN O/O GEGEN VORMONAT	1970=100	VERÄNDERUNG IN O/O GEGEN VORMONAT	1970=100	
JE BESCHÄFTIGTEN (BERGBAU UND VERARBEITENDES GEWERBE)										
1979	AUG	218,7	+ 6,5	- 1,7	220,0	- 0,7	219,2	- 0,7	219,2	
	SEP	204,0	+ 4,0	- 6,7	216,5	- 1,6	217,1	- 1,0	220,3	
	OKT	221,4	+ 7,7	+ 8,5	224,6	+ 3,7	223,1	+ 2,8	221,9	
	NOV	267,4	+ 7,6	+20,8	228,1	+ 1,6	226,9	+ 1,7	222,8	
	DEZ	233,8	+ 6,2	-12,6	221,9	- 2,7	225,3	- 0,7	223,8	
1980	JAN	212,5	+ 4,8	- 9,1	223,3	+ 0,6	222,8	- 1,1	225,7	
	FEB	208,9	+ 7,5	- 1,7	227,7	+ 2,0	227,2	+ 2,0	(226,9)	
	MAR	217,3	+ 6,1	+ 4,0	225,1	- 1,1	226,0	- 0,5	(228,7)	
	APR	220,1	+ 8,4	+ 1,3	228,7	+ 1,6	228,2	+ 1,0	(229,6)	
	MAI	231,7	+ 6,0	+ 5,3	229,5	+ 0,3	231,1	+ 1,3	(232,2)	
	JUN	239,1	+ 7,4	+ 3,2	231,2	+ 0,7	235,2	+ 1,8	(235,7)	
	JUL	242,0	+ 8,8	+ 1,2	239,5	+ 3,6	237,0	+ 0,8	(236,6)	
	AUG	229,1	+ 4,8	- 5,3	230,4	- 3,8	231,4	- 2,4	(232,2)	
	JE BESCHÄFTIGTENSTUNDE (BERGBAU UND VERARBEITENDES GEWERBE)									
	1979	AUG	261,7	+ 9,5	+ 1,9	249,0	+ 4,6	248,6	+ 3,0	243,3
		SEP	229,2	+ 7,6	-12,4	245,8	- 1,3	244,1	- 1,8	245,0
		OKT	222,1	+ 5,6	- 3,1	242,2	- 1,5	243,8	- 0,1	246,1
NOV		281,7	+ 8,3	+26,8	251,4	+ 3,8	254,3	+ 4,3	246,4	
DEZ		268,2	+ 9,2	+ 2,3	257,7	+ 2,5	254,3	+ 0,0	248,4	
1980	JAN	228,2	+ 4,8	-20,5	246,4	- 4,4	245,5	- 3,5	249,7	
	FEB	227,1	+ 3,7	- 0,5	245,5	- 0,4	246,0	+ 0,2	(250,8)	
	MAR	231,1	+ 8,9	+ 1,8	250,3	+ 2,0	249,1	+ 1,3	(252,3)	
	APR	239,0	+ 5,1	+ 3,4	250,1	- 0,1	251,0	+ 0,8	(257,9)	
	MAI	264,9	+14,4	+10,8	262,4	+ 4,9	260,1	+ 3,6	(262,7)	
	JUN	279,3	+11,2	+ 5,4	269,9	+ 2,9	263,7	+ 1,4	(267,8)	
	JUL	278,1	+ 8,3	- 0,4	262,3	- 2,8	265,8	+ 0,8	(272,5)	
	AUG	295,1	+12,8	+ 6,1	279,7	+ 6,6	277,6	+ 4,4	(272,4)	
	JE PRODUKTEINHEIT (BERGBAU UND VERARBEITENDES GEWERBE)									
	1979	AUG	168,6	+ 3,1	+ 3,0	155,2	+ 4,6	155,1	+ 2,9	153,2
		SEP	142,8	+ 3,6	-15,3	155,5	+ 0,2	154,5	- 0,4	153,6
		OKT	137,6	+ 0,9	- 3,6	152,6	- 1,9	153,4	- 0,7	154,0
NOV		173,5	+ 3,2	+26,1	156,7	+ 2,7	159,4	+ 3,9	153,9	
DEZ		173,8	+ 4,6	+ 0,2	163,8	+ 2,6	158,4	- 0,6	155,1	
1980	JAN	150,8	- 0,7	-13,2	154,9	- 3,7	154,1	- 2,7	155,6	
	FEB	144,8	- 2,1	- 4,0	152,8	- 1,4	153,7	- 0,3	(156,3)	
	MAR	142,9	+ 5,2	- 1,3	156,8	+ 2,6	155,9	+ 1,4	(157,3)	
	APR	150,2	+ 2,9	+ 5,1	157,4	+ 0,4	157,2	+ 0,8	(158,9)	
	MAI	165,9	+12,8	+10,5	164,1	+ 4,3	162,7	+ 3,5	(161,4)	
	JUN	170,5	+10,6	+ 2,8	168,1	+ 2,4	162,9	+ 0,1	(164,4)	
	JUL	176,9	+ 8,1	+ 3,8	164,7	- 2,0	167,2	+ 2,6	(175,0)	
	AUG	192,0	+13,9	+ 8,5	177,1	+ 7,5	176,0	+ 5,3	(173,9)	
	JE PRODUKTEINHEIT (VERARBEITENDES GEWERBE)									
	1979	AUG	168,6	+ 3,1	+ 3,1	154,9	+ 4,7	154,7	+ 2,9	152,8
		SEP	142,3	+ 3,5	-15,6	155,1	+ 0,1	154,1	- 0,4	153,3
		OKT	135,5	+ 0,8	- 4,8	152,3	- 1,8	153,0	- 0,7	153,6
NOV		173,2	+ 3,1	+27,8	156,3	+ 2,6	159,1	+ 4,0	153,6	
DEZ		173,7	+ 4,4	+ 0,3	163,4	+ 2,6	158,1	- 0,6	154,7	
1980	JAN	151,0	- 0,9	-13,1	154,6	- 3,6	153,7	- 2,8	155,2	
	FEB	144,6	- 2,4	- 4,2	152,3	- 1,5	153,2	- 0,3	(155,9)	
	MAR	142,9	+ 5,2	- 1,2	156,5	+ 2,8	155,6	+ 1,6	(156,9)	
	APR	149,9	+ 2,7	+ 4,9	156,9	+ 0,3	156,7	+ 0,7	(158,4)	
	MAI	165,3	+12,7	+10,3	163,7	+ 4,3	162,3	+ 3,6	(160,9)	
	JUN	169,9	+10,4	+ 2,8	167,5	+ 2,3	162,3	+ 0,0	(163,9)	
	JUL	176,7	+ 8,1	+ 4,0	164,3	- 1,9	166,8	+ 2,8	(174,6)	
	AUG	191,8	+13,8	+ 8,5	176,6	+ 7,5	175,5	+ 5,2	(173,4)	
	JE PRODUKTEINHEIT (GRUNDSTOFF- UND PRODUKTIONSGLIEDER GEWERBE)									
	1979	AUG	136,6	- 3,7	- 0,1	137,5	- 0,2	137,5	- 1,2	140,6
		SEP	130,8	- 1,5	- 4,2	140,1	+ 1,9	140,1	+ 1,9	140,6
		OKT	128,3	- 0,7	- 1,9	140,2	+ 0,1	140,3	+ 0,1	141,0
NOV		172,4	+ 3,6	+34,4	143,6	+ 2,4	145,9	+ 4,0	141,7	
DEZ		178,5	+ 2,9	+ 3,5	147,2	+ 2,5	146,1	+ 0,1	142,7	
1980	JAN	141,4	- 3,2	-20,8	141,8	- 3,7	141,4	- 3,2	144,3	
	FEB	134,3	- 1,2	- 5,0	140,9	- 0,6	142,1	+ 0,5	145,8	
	MAR	129,7	+ 5,6	- 3,4	144,6	+ 2,6	144,6	+ 1,8	147,8	
	APR	138,8	+ 6,9	+ 7,0	149,8	+ 3,6	148,4	+ 2,6	(150,4)	
	MAI	151,1	+13,0	+ 8,9	152,6	+ 1,9	151,7	+ 2,2	(153,4)	
	JUN	158,6	+13,5	+ 5,0	159,7	+ 4,7	155,9	+ 2,8	(156,7)	
	JUL	156,7	+14,6	- 1,2	159,3	- 0,3	160,8	+ 3,1	(160,6)	
	AUG	165,1	+20,9	+ 5,4	166,9	+ 4,8	166,4	+ 3,5	(164,9)	
	JE PRODUKTEINHEIT (INVESTITIONSGÜTERPRODUZIERENDES GEWERBE)									
	1979	AUG	202,6	+ 6,2	+ 8,2	173,6	+ 8,0	173,4	+ 5,8	169,1
		SEP	173,7	+21,0	-14,3	184,7	+ 6,4	182,7	+ 5,4	170,1
		OKT	147,1	+ 1,7	-15,3	165,9	-10,2	166,9	- 8,6	170,3
NOV		179,7	+ 1,9	+22,2	169,1	+ 1,9	172,5	+ 3,4	169,6	
DEZ		174,6	+ 4,9	- 2,8	173,5	+ 2,6	170,6	- 1,1	170,2	
1980	JAN	162,4	+ 0,8	- 7,0	168,8	- 2,7	167,8	- 1,6	169,6	
	FEB	154,9	- 3,2	- 4,6	164,7	- 2,4	166,3	- 0,9	(169,3)	
	MAR	156,0	+ 5,7	+ 0,7	169,2	+ 2,7	167,3	+ 0,6	(169,9)	
	APR	160,9	+ 1,0	+ 3,1	166,4	- 1,7	166,6	- 0,4	(172,3)	
	MAI	180,0	+13,7	+11,9	179,2	+ 7,7	177,6	+ 6,6	(178,1)	
	JUN	181,3	+ 9,5	+ 0,7	182,6	+ 1,9	178,1	+ 0,3	(183,0)	
	JUL	197,1	+ 5,2	+ 8,7	175,2	- 4,1	177,6	- 0,3	(191,8)	
	AUG	227,7	+12,4	+15,5	195,4	+11,5	193,9	+ 9,2	(187,8)	

3 INDEX DER ARBEITSPRODUKTIVITAET UND LOHNKOSTEN IM BERGBAU UND VERARBEITENDEN GEWERBE

3.2 LOEHNE UND GEHAELTER (1970 = 100)

JAHR	MONAT	ORIGINALWERT			SAISONBEREINIGTER WERT		SAISON- UND ARBEITSTÄGLICH BEREINIGTER WERT		GLATTE KOMPONENTE	
		1970=100	VERÄNDERUNG VOR JAHR	IN O/O GEGEN VORMONAT	1970=100	VERÄNDERUNG IN O/O GEGEN VORMONAT	1970=100	VERÄNDERUNG IN O/O GEGEN VORMONAT	1970=100	
JE PRODUKTEINHEIT (VERBRAUCHSGUETER PRODUZIERENDES GEWERBE)										
1979	AUG	162,0	+ 6,0	+ 2,1	148,4	+ 9,0	148,2	+ 7,2	144,5	
	SEP	128,6	+ 2,6	-20,6	144,8	- 2,4	144,3	- 2,6	144,2	
	OKT	123,0	+ 1,7	- 4,4	143,4	- 1,0	144,6	+ 0,2	144,4	
	NOV	160,7	+ 3,5	+30,7	147,3	+ 2,7	149,7	+ 3,5	144,3	
	DEZ	164,5	+ 5,4	+ 2,4	150,7	+ 2,3	148,8	- 0,6	144,5	
1980	JAN	141,8	- 0,8	-13,8	143,8	- 4,6	142,2	- 4,4	145,7	
	FEB	133,0	- 2,9	- 6,2	141,0	- 1,9	142,3	+ 0,1	146,2	
	MAR	126,7	+ 2,6	- 4,7	143,1	+ 1,5	143,2	+ 0,6	147,5	
	APR	138,7	+ 0,4	+ 9,5	147,6	+ 3,1	147,0	+ 2,7	(149,2)	
	MAI	154,5	+10,4	+11,4	150,3	+ 1,8	149,2	+ 1,5	(151,0)	
	JUN	161,9	+ 9,8	+ 4,8	157,1	+ 4,5	150,9	+ 1,1	(153,2)	
	JUL	169,8	+ 7,1	+ 4,9	151,9	- 3,3	154,3	+ 2,3	(155,7)	
	AUG	178,2	+10,0	+ 4,9	162,4	+ 6,9	162,2	+ 5,1	(158,6)	
	JE PRODUKTEINHEIT (NAHRUNGS- UND GENUSSMITTELGEWERBE)									
	1979	AUG	144,9	+ 3,9	+ 1,7	145,8	+ 3,0	146,2	+ 2,0	144,4
SEP		143,4	+ 3,0	- 1,0	147,1	+ 0,9	146,2	+ 0,0	144,4	
OKT		124,1	- 1,5	-13,5	141,2	- 4,0	143,0	- 2,2	144,0	
NOV		169,3	+ 3,5	+36,4	147,4	+ 4,4	148,9	+ 4,1	144,1	
DEZ		162,7	+ 3,2	- 3,9	148,9	+ 1,0	146,1	- 1,9	144,9	
1980	JAN	139,0	- 1,7	-14,6	141,8	- 4,8	141,9	- 2,9	145,0	
	FEB	139,4	- 2,2	+ 0,3	140,5	- 0,9	140,8	- 0,8	(145,6)	
	MAR	138,4	+ 4,7	- 0,7	147,3	+ 4,8	146,9	+ 4,3	(146,3)	
	APR	143,2	+ 0,2	+ 3,5	146,0	- 0,9	147,0	+ 0,1	(147,2)	
	MAI	152,2	+ 8,0	+ 6,3	150,6	+ 3,2	148,5	+ 1,0	(148,2)	
	JUN	151,2	+ 4,7	- 0,7	151,9	+ 0,9	148,3	- 0,1	(148,6)	
	JUL	143,7	+ 0,8	- 5,0	144,5	- 4,9	147,0	- 0,9	(149,5)	
	AUG	153,0	+ 5,6	+ 6,5	153,2	+ 6,0	151,9	+ 3,3	(150,2)	
	JE UMSATZEINHEIT (BERGBAU UND VERARBEITENDES GEWERBE)									
	1979	AUG	106,6	- 3,5	+ 3,1	98,9	+ 3,7	99,0	+ 2,5	98,8
SEP		89,1	- 1,9	-16,4	99,7	+ 0,8	98,9	- 0,1	98,1	
OKT		90,0	- 5,6	+ 1,0	97,1	- 2,6	97,3	- 1,6	97,8	
NOV		112,8	- 3,3	+25,3	98,3	+ 1,2	100,0	+ 2,8	97,2	
DEZ		103,4	- 0,8	- 8,3	100,4	+ 2,1	98,9	- 1,1	96,8	
1980	JAN	94,4	- 9,5	- 8,7	95,1	- 5,3	94,5	- 4,4	97,1	
	FEB	90,2	-11,0	- 4,4	93,1	- 2,1	93,9	- 0,6	97,0	
	MAR	88,0	- 2,1	- 2,4	97,0	+ 4,2	96,2	+ 2,4	97,3	
	APR	91,9	- 4,1	+ 4,4	95,9	- 1,1	95,7	- 0,5	(98,0)	
	MAI	99,4	+ 2,3	+ 8,2	97,9	+ 2,1	97,5	+ 1,9	(98,8)	
	JUN	102,1	+ 3,3	+ 2,7	102,5	+ 4,7	99,6	+ 2,2	(99,9)	
	JUL	105,5	+ 2,0	+ 3,3	99,2	- 3,2	100,7	+ 1,1	(101,3)	
	AUG	113,3	+ 6,3	+ 7,4	104,9	+ 5,7	104,2	+ 3,5	(102,8)	

4 AUFTRAGSEINGANG IM VERARBEITENDEN GEWERBE UND IM BAUHAUPTGEWERBE

4.1 WERTINDEX (1976 = 100)

JAHR	MONAT	ORIGINALWERT			SAISONBEREINIGTER WERT		SAISON- UND ARBEITSTÄGLICH BEREINIGTER WERT		GLATTE KOMPONENTE
		1976=100	VERÄNDERUNG VORJAHR	IN O/O GEGEN VORMONAT	1976=100	VERÄNDERUNG IN O/O GEGEN VORMONAT	1976=100	VERÄNDERUNG IN O/O GEGEN VORMONAT	
VERARBEITENDES GEWERBE (OHNE NAHRUNGS- UND GENUSSMITTELGEWERBE) INSGESAMT									
1979	SEP	119,1	+ 6,1	+10,0	117,2	+ 0,1	117,7	+ 0,4	118,9
	OKT*	133,9	+15,1	+12,4	131,6	+12,3	129,8	+10,3	120,2
	NOV	124,5	+ 9,0	- 7,0	120,1	- 8,7	118,4	- 8,8	121,3
	DEZ	111,3	+ 4,4	-10,6	115,0	- 4,2	118,9	+ 0,4	122,0
1980	JAN	124,8	+15,0	+12,1	125,9	+ 9,5	126,2	+ 6,1	122,2
	FEB	129,6	+17,4	+ 3,8	130,5	+ 3,7	129,9	+ 2,9	122,9
	MAR	140,1	+ 9,9	+ 8,1	127,2	- 2,5	128,0	- 1,5	122,2
	APR	125,5	+ 6,8	-10,4	123,5	- 2,9	122,7	- 4,1	122,1
	MAI	120,9	- 1,1	- 3,7	120,4	- 2,5	122,5	- 0,2	(121,5)
	JUN	118,4	+ 0,8	- 2,1	117,7	- 2,2	122,0	- 0,4	(120,7)
	JUL	116,1	+ 3,0	- 1,9	122,6	+ 4,2	119,7	- 1,9	(119,7)
	AUG	101,5	- 6,3	-12,6	112,5	- 8,2	113,9	- 4,8	(118,3)
	SEP	121,2	+ 1,8	+19,4	117,4	+ 4,4	113,9	+ 0,0	(116,7)
	VERARBEITENDES GEWERBE (OHNE NAHRUNGS- UND GENUSSMITTELGEWERBE) INLAND								
1979	SEP	120,0	+ 3,5	+ 9,0	117,1	- 2,3	117,9	- 0,8	120,8
	OKT	135,5	+11,9	+12,9	125,8	+ 7,4	123,3	+ 4,6	122,1
	NOV	125,8	+ 8,4	- 7,2	121,1	- 3,7	118,9	- 3,6	122,9
	DEZ	109,7	+ 3,7	-12,8	115,4	- 4,7	119,5	+ 0,5	123,3
1980	JAN	124,2	+13,4	+13,2	125,4	+ 8,7	125,9	+ 5,4	123,4
	FEB	129,5	+15,0	+ 4,3	130,2	+ 3,8	128,6	+ 2,1	123,8
	MAR	141,6	+ 9,1	+ 9,3	129,0	- 0,9	129,4	+ 0,6	123,8
	APR	124,8	+ 6,6	-11,9	123,6	- 4,2	124,7	- 3,6	123,6
	MAI	116,9	- 3,6	- 6,3	119,6	- 3,2	121,9	- 2,2	(123,0)
	JUN	117,1	+ 1,1	+ 0,2	119,2	- 0,3	124,2	+ 1,9	(122,0)
	JUL	117,0	+ 2,5	- 0,1	123,7	+ 3,8	121,1	- 2,5	(120,7)
	AUG	105,4	- 4,3	- 9,9	116,0	- 6,2	116,6	- 3,7	(119,1)
	SEP	122,2	+ 1,8	+15,9	119,2	+ 2,8	115,4	- 1,0	(117,2)
	VERARBEITENDES GEWERBE (OHNE NAHRUNGS- UND GENUSSMITTELGEWERBE) AUSLAND								
1979	SEP	117,2	+12,6	+12,4	119,3	+ 5,5	119,7	+ 5,9	120,0
	OKT	130,2	+23,1	+11,1	125,8	+ 5,4	124,8	+ 4,3	121,2
	NOV	121,7	+10,3	- 6,5	119,0	- 5,4	118,6	- 5,0	122,6
	DEZ	114,7	+ 5,7	- 5,8	115,4	- 3,0	120,4	+ 1,5	123,9
1980	JAN	126,1	+18,5	+ 9,9	128,0	+10,9	128,0	+ 6,3	124,0
	FEB	129,9	+23,1	+ 3,0	132,7	+ 3,7	133,0	+ 3,9	124,8
	MAR	137,1	+11,9	+ 5,5	125,2	- 5,7	126,8	- 4,7	123,8
	APR	127,2	+ 7,5	- 7,2	125,2	+ 0,0	122,6	- 3,3	123,5
	MAI	129,6	+ 4,5	+ 1,9	125,1	- 0,1	126,1	+ 2,9	(122,5)
	JUN	121,4	+ 0,2	- 6,3	117,5	- 6,1	122,3	- 3,0	(121,1)
	JUL	113,9	+ 4,1	- 6,2	122,6	+ 4,3	119,7	- 2,1	(119,3)
	AUG	93,1	-10,7	-18,3	107,3	-12,5	109,0	- 8,9	(116,9)
	SEP	118,9	+ 1,5	+27,7	117,7	+ 9,7	116,0	+ 6,4	(114,2)
	GRUNDSTOFF- UND PRODUKTIONSGÜTERGEWERBE INSGESAMT								
1979	SEP	114,1	+ 9,7	+ 0,0	114,1	- 3,9	114,7	- 2,8	117,6
	OKT	128,0	+18,5	+12,2	123,5	+ 8,2	121,7	+ 6,1	119,8
	NOV	119,3	+12,5	- 6,8	119,2	- 3,5	118,0	- 3,0	121,4
	DEZ	106,4	+12,8	-10,8	116,4	- 2,3	119,9	+ 1,6	122,4
1980	JAN	125,7	+18,9	+18,1	124,9	+ 7,3	124,8	+ 4,1	123,2
	FEB	129,4	+28,1	+ 2,9	131,9	+ 5,6	130,8	+ 4,8	123,4
	MAR	135,2	+11,9	+ 4,5	133,2	+ 1,0	133,6	+ 2,1	123,1
	APR	127,6	+14,2	- 5,6	126,1	- 5,3	126,8	- 5,1	123,1
	MAI	121,3	- 0,3	- 4,9	118,8	- 5,8	121,2	- 4,4	(122,0)
	JUN	126,5	+ 4,0	+ 4,3	119,7	+ 0,8	121,1	- 0,1	(120,5)
	JUL	117,5	- 2,1	- 7,1	117,3	- 2,0	115,1	- 5,0	(118,4)
	AUG	103,1	- 9,6	-12,3	108,8	- 7,2	110,1	- 4,3	(115,8)
	SEP	116,7	+ 2,3	+13,2	116,0	+ 6,6	113,3	+ 2,9	(112,7)
	GRUNDSTOFF- UND PRODUKTIONSGÜTERGEWERBE INLAND								
1979	SEP	112,3	+10,4	+ 0,4	110,1	- 4,1	110,8	- 2,8	112,5
	OKT	125,3	+18,0	+11,6	118,6	+ 7,7	116,9	+ 5,5	114,5
	NOV	114,8	+11,3	- 8,4	114,4	- 3,5	112,8	- 3,5	115,7
	DEZ	99,3	+10,5	-13,5	110,3	- 3,6	113,3	+ 0,4	116,7
1980	JAN	116,1	+19,2	+16,9	118,3	+ 7,3	117,9	+ 4,1	117,5
	FEB	120,3	+24,5	+ 3,6	124,0	+ 4,8	123,0	+ 4,3	117,7
	MAR	127,5	+11,5	+ 6,0	126,5	+ 2,0	126,7	+ 3,0	117,5
	APR	119,5	+11,3	- 6,3	118,6	- 6,2	119,7	- 5,5	117,7
	MAI	116,9	+ 0,3	- 2,2	114,6	- 3,4	116,9	- 2,3	(116,7)
	JUN	121,4	+ 3,8	+ 3,8	114,7	+ 0,1	115,8	- 0,9	(115,3)
	JUL	113,8	- 1,6	- 6,3	112,8	- 1,7	110,9	- 4,2	(113,3)
	AUG	101,3	- 9,5	-11,0	104,9	- 7,0	106,1	- 4,3	(110,9)
	SEP	114,3	+ 1,8	+12,8	111,8	+ 6,6	109,2	+ 2,9	(107,8)
	GRUNDSTOFF- UND PRODUKTIONSGÜTERGEWERBE AUSLAND								
1979	SEP	118,7	+ 8,3	- 0,7	122,4	- 3,4	122,9	- 3,2	126,8
	OKT*	134,4	+19,5	+13,2	141,4	+15,5	139,1	+13,2	129,5
	NOV	130,5	+15,4	- 2,9	130,2	- 7,9	129,3	- 7,0	132,1
	DEZ	124,2	+18,1	- 4,8	130,8	+ 0,5	135,8	+ 5,0	133,1
1980	JAN*	149,5	+18,7	+20,4	147,3	+12,6	147,8	+ 8,8	134,1
	FEB	152,1	+36,0	+ 1,7	150,7	+ 2,3	149,4	+ 1,1	134,3
	MAR	154,4	+12,8	+ 1,5	148,5	- 1,5	149,0	- 0,3	133,5
	APR	147,7	+20,9	- 4,3	143,7	- 3,2	143,5	- 3,7	133,3
	MAI	132,4	- 1,4	-10,4	127,8	-11,1	130,0	- 9,4	(132,4)
	JUN	139,2	+ 4,6	+ 5,1	130,5	+ 2,1	131,5	+ 1,2	(131,1)
	JUL	126,6	- 3,1	- 9,1	126,9	- 2,8	124,5	- 5,3	(129,4)
	AUG	107,5	-10,0	-15,1	117,0	- 7,8	118,9	- 4,5	(127,2)
	SEP	122,5	+ 3,2	+14,0	124,1	+ 6,1	120,7	+ 1,5	(124,5)

6 AUFTRAGSEINGANG IM VERARBEITENDEN GEWERBE UND IM BAUHAUPTGEWERBE

4.1 WERTINDEX (1976 = 100)

JAHR	MONAT	ORIGINALWERT			SAISONBEREINIGTER WERT		SAISON- UND ARBEITSTÄGLICH BEREINIGTER WERT		GLATTE KOMPONENTE	
		1976=100	VERÄNDERUNG VORJAHR	IN O/O GEGEN VORMONAT	1976=100	VERÄNDERUNG IN O/O GEGEN VORMONAT	1976=100	VERÄNDERUNG IN O/O GEGEN VORMONAT	1976=100	
INVESTITIONSGÜTER PRODUZIERENDES GEWERBE INSGESAMT										
1979	SEP	120,3	+ 5,6	+12,2	120,5	+ 2,6	121,3	+ 4,0	121,6	
	OKT	132,1	+16,3	+ 9,8	127,7	+ 6,0	125,9	+ 3,8	122,7	
	NOV	125,9	+ 8,0	- 4,7	120,5	- 5,6	119,1	- 5,4	123,5	
	DEZ	118,1	- 0,5	- 6,2	113,7	- 5,6	119,0	- 0,1	124,1	
1980	JAN	125,8	+11,6	+ 6,5	126,6	+11,3	126,8	+ 6,6	124,0	
	FEB	131,1	+11,1	+ 4,2	130,3	+ 2,9	129,8	+ 2,4	124,9	
	MAR	140,3	+ 8,8	+ 7,0	127,6	- 2,1	128,9	- 0,7	124,6	
	APR	120,9	+ 2,5	-13,8	123,1	- 3,5	121,6	- 5,7	124,1	
	MAI	122,4	- 0,2	+ 1,2	124,0	+ 0,7	125,3	+ 3,0	(123,4)	
	JUN	117,3	- 0,9	- 4,2	118,3	- 4,6	124,4	- 0,7	(122,3)	
	JUL	118,6	+ 5,6	+ 1,1	126,4	+ 6,8	123,2	- 1,0	(121,0)	
	AUG	102,3	- 4,6	-13,7	114,9	- 9,1	116,1	- 5,8	(119,4)	
	SEP	120,0	- 0,2	+17,3	118,6	+ 3,2	115,9	- 0,2	(117,4)	
	INVESTITIONSGÜTER PRODUZIERENDES GEWERBE INLAND									
	1979	SEP	123,8	+ 0,2	+ 9,6	123,1	- 1,9	124,0	+ 0,1	126,5
		OKT	137,2	+10,9	+10,8	132,5	+ 7,6	129,6	+ 4,5	127,8
NOV		132,4	+ 7,6	- 3,5	126,0	- 4,9	123,3	- 4,9	128,4	
DEZ		122,0	- 0,8	- 7,9	118,1	- 6,3	123,7	+ 0,3	128,5	
1980	JAN	132,1	+ 8,4	+ 8,3	130,1	+10,2	130,8	+ 5,7	128,4	
	FEB	138,4	+ 8,2	+ 4,8	134,8	+ 3,6	132,9	+ 1,6	129,0	
	MAR	149,4	+ 7,6	+ 7,9	135,4	+ 0,4	136,1	+ 2,4	129,3	
	APR	124,3	+ 3,5	-16,8	127,9	- 5,5	128,5	- 5,6	128,6	
	MAI	118,0	- 5,6	- 5,1	124,4	- 2,7	126,3	- 1,7	(128,0)	
	JUN	119,3	+ 0,0	+ 1,1	123,5	- 0,7	130,3	+ 3,2	(127,2)	
	JUL	124,5	+ 4,3	+ 4,4	131,1	+ 6,2	127,7	- 2,0	(126,1)	
	AUG	112,3	- 0,6	- 9,8	124,2	- 5,3	124,7	- 2,3	(124,8)	
	SEP	123,3	- 0,4	+ 9,8	122,5	- 1,4	118,4	- 5,1	(123,2)	
	INVESTITIONSGÜTER PRODUZIERENDES GEWERBE AUSLAND									
	1979	SEP	114,9	+15,9	+16,6	116,6	+10,5	117,0	+11,0	114,1
		OKT	124,3	+26,7	+ 8,2	120,2	+ 3,1	120,1	+ 2,6	115,0
NOV		115,9	+ 8,3	- 6,8	112,1	- 6,7	112,3	- 6,5	115,9	
DEZ		112,3	+ 0,3	- 3,1	107,0	- 4,5	111,6	- 0,6	117,5	
1980	JAN	116,1	+17,7	+ 3,4	121,1	+13,2	120,7	+ 8,2	117,4	
	FEB	120,0	+16,7	+ 3,4	123,6	+ 2,1	124,9	+ 3,5	118,6	
	MAR	126,5	+11,5	+ 5,4	115,9	- 6,2	118,1	- 5,4	117,5	
	APR	115,7	+ 1,0	- 8,5	115,8	- 0,1	111,5	- 5,6	117,2	
	MAI	129,1	+ 8,5	+11,6	123,4	+ 6,6	123,4	+10,7	(116,2)	
	JUN	114,3	- 2,3	-11,5	110,3	-10,6	115,3	- 6,6	(114,9)	
	JUL	109,4	+ 8,0	- 4,3	119,4	+ 8,3	116,3	+ 0,9	(113,2)	
	AUG	87,0	-11,7	-20,5	100,7	-15,7	102,8	-11,6	(111,0)	
	SEP	114,9	+ 0,0	+32,1	112,5	+11,7	112,0	+ 8,9	(108,4)	
	VERBRAUCHSGÜTER PRODUZIERENDES GEWERBE INSGESAMT									
	1979	SEP	123,7	+ 2,7	+21,2	114,8	- 0,9	115,0	- 0,3	118,3
		OKT	147,8	+ 8,2	+19,5	122,6	+ 6,8	120,6	+ 4,9	119,6
NOV		128,8	+ 6,8	-12,9	120,4	- 1,8	118,1	- 2,1	120,5	
DEZ		100,0	+ 7,5	-22,4	116,5	- 3,2	118,8	+ 0,6	120,7	
1980	JAN*	120,9	+19,0	+20,9	132,6	+13,8	133,6	+12,5	120,6	
	FEB	125,8	+20,6	+ 4,1	129,8	- 2,1	128,4	- 3,9	121,1	
	MAR	147,3	+ 9,8	+17,1	128,4	- 1,1	127,9	- 0,4	121,0	
	APR	135,0	+ 7,7	- 8,4	122,6	- 4,5	124,3	- 2,8	121,5	
	MAI	116,3	- 4,4	-13,9	117,4	- 4,2	120,0	- 3,5	(121,2)	
	JUN	108,9	+ 0,3	- 6,4	117,1	- 0,3	121,3	+ 1,1	(120,7)	
	JUL	107,0	+ 4,4	- 1,7	123,4	+ 5,4	121,1	- 0,2	(119,9)	
	AUG	97,0	- 5,0	- 9,3	113,8	- 7,8	114,5	- 5,5	(118,9)	
	SEP	131,5	+ 6,3	+35,6	121,9	+ 7,1	117,8	+ 2,9	(117,7)	
	VERBRAUCHSGÜTER PRODUZIERENDES GEWERBE INLAND									
	1979	SEP	122,7	+ 2,5	+19,8	113,6	- 1,1	113,8	- 0,6	117,2
		OKT	145,5	+ 7,4	+18,6	120,9	+ 6,4	118,9	+ 4,5	118,4
NOV		127,4	+ 6,5	-12,4	119,2	- 1,4	117,0	- 1,6	119,2	
DEZ		99,5	+ 6,9	-21,9	115,5	- 3,1	117,6	+ 0,5	119,5	
1980	JAN*	119,7	+18,3	+20,3	131,0	+13,4	131,9	+12,2	119,4	
	FEB	124,2	+19,4	+ 3,8	128,2	- 2,1	126,8	- 3,9	119,8	
	MAR	144,7	+ 9,5	+16,5	126,7	- 1,2	126,2	- 0,5	119,7	
	APR	132,5	+ 7,1	- 8,4	120,7	- 4,7	122,4	- 3,0	120,2	
	MAI	114,9	- 4,6	-13,3	116,2	- 3,7	118,7	- 3,0	(120,0)	
	JUN	107,2	- 0,3	- 6,7	115,8	- 0,3	119,8	+ 0,9	(119,5)	
	JUL	106,8	+ 4,5	- 0,4	122,5	+ 5,8	120,3	+ 0,4	(118,8)	
	AUG	97,6	- 4,7	- 8,6	113,1	- 7,7	113,7	- 5,5	(117,9)	
	SEP	130,4	+ 6,3	+33,6	121,0	+ 7,0	117,1	+ 3,0	(116,8)	
	VERBRAUCHSGÜTER PRODUZIERENDES GEWERBE AUSLAND									
	1979	SEP	129,6	+ 3,4	+29,1	120,4	+ 0,4	120,2	+ 0,2	120,7
		OKT*	161,9	+12,7	+24,9	140,6	+16,8	138,3	+15,1	123,4
NOV		137,2	+ 8,1	-15,3	126,0	-10,4	124,1	-10,3	124,9	
DEZ		103,0	+11,5	-24,9	121,3	- 3,7	123,5	- 0,5	125,4	
1980	JAN*	128,6	+23,5	+24,9	141,9	+17,0	142,2	+15,1	125,7	
	FEB	135,9	+27,6	+ 5,7	138,2	- 2,6	137,7	- 3,2	126,5	
	MAR	162,7	+11,5	+19,7	146,1	+ 5,7	145,1	+ 5,4	126,3	
	APR	150,1	+11,3	- 7,7	132,7	- 9,2	133,5	- 8,0	127,1	
	MAI	124,7	- 4,0	-16,9	122,7	- 7,5	126,6	- 5,2	(127,0)	
	JUN	119,2	+ 3,4	- 4,4	123,7	+ 0,8	126,6	+ 0,0	(126,6)	
	JUL	108,3	+ 4,1	- 9,1	127,4	+ 3,0	124,3	- 1,8	(126,1)	
	AUG	93,7	- 6,7	-13,5	116,8	- 8,3	119,0	- 4,3	(125,2)	
	SEP	138,3	+ 6,7	+47,6	124,8	+ 6,8	120,2	+ 1,0	(124,2)	

4 AUFTRAGSEINGANG IM VERARBEITENDEN GEWERBE UND IM BAUHAUPTGEWERBE

4.1 WERTINDEX (1976 = 100)

JAHR	MONAT	ORIGINALWERT			SAISONBEREINIGTER WERT		SAISON- UND ARBEITSTÄGLICH BEREINIGTER WERT		GLATTE KOMPONENTE
		1976=100	VERÄNDERUNG IN O/O GEGEN VORJAHR	VERÄNDERUNG IN O/O GEGEN VORMONAT	1976=100	VERÄNDERUNG IN O/O GEGEN VORMONAT	1976=100	VERÄNDERUNG IN O/O GEGEN VORMONAT	
HOCHOFEN-,STAHL-UND WARMWALZWERKE (OHNE HERSTELLUNG VON PRAEZISIONSSTAHLROHREN) INSGESAMT									
1979	SEP	110,1	+10,7	+ 7,7	111,4	- 0,3	111,4	- 1,1	113,1
	OKT	112,5	+17,7	+ 2,2	116,4	+ 4,5	115,5	+ 3,7	113,7
	NOV	104,4	+ 4,1	- 7,2	109,7	- 5,8	106,5	- 7,8	115,3
	DEZ	101,2	+16,1	- 3,1	109,9	+ 0,2	115,1	+ 8,1	115,9
1980	JAN	114,8	+16,0	+13,4	115,2	+ 4,8	118,0	+ 2,5	115,7
	FEB	119,7	+18,4	+ 4,3	120,4	+ 4,5	119,4	+ 1,2	115,6
	MAR	136,2	+ 5,8	+13,8	119,3	- 0,9	119,6	+ 0,2	115,0
	APR	120,3	+13,3	-11,7	120,1	+ 0,7	120,9	+ 1,1	114,8
	MAI	111,0	- 6,5	- 7,7	110,8	- 7,7	112,1	- 7,3	(113,3)
	JUN	115,3	- 9,1	+ 3,9	105,0	- 5,2	114,6	+ 2,2	(111,4)
	JUL	114,7	- 3,0	- 0,5	110,8	+ 5,5	107,1	- 6,5	(109,1)
	AUG	94,0	- 8,0	-18,0	102,9	- 7,1	103,2	- 3,6	(106,2)
	SEP	109,1	- 0,9	+16,1	108,8	+ 5,7	103,3	+ 0,1	(102,8)
	HOCHOFEN-,STAHL-UND WARMWALZWERKE (OHNE HERSTELLUNG VON PRAEZISIONSSTAHLROHREN) INLAND								
1979	SEP	104,7	+20,9	+10,7	105,0	+ 0,0	105,4	+ 0,2	102,4
	OKT	104,8	+20,7	+ 0,1	106,4	+ 1,3	106,0	+ 0,6	102,7
	NOV	98,3	+ 7,0	- 6,2	101,2	- 4,9	98,4	- 7,2	103,2
	DEZ	92,8	+13,6	- 5,6	99,7	- 1,5	102,1	+ 3,8	103,8
1980	JAN	99,8	+ 7,1	+ 7,5	97,7	- 2,0	99,5	- 2,5	103,9
	FEB	106,0	+10,4	+ 6,2	104,2	+ 6,7	103,0	+ 3,5	103,5
	MAR	119,0	+ 5,2	+12,3	104,2	+ 0,0	104,1	+ 1,1	102,9
	APR	102,7	+ 6,3	-13,7	102,6	- 1,5	105,2	+ 1,1	102,8
	MAI	99,9	- 5,6	- 2,7	99,6	- 2,9	101,6	- 3,4	(101,3)
	JUN	99,5	- 4,7	- 0,4	96,9	- 2,7	101,7	+ 0,1	(99,4)
	JUL	98,5	- 8,4	- 1,0	97,1	+ 0,2	95,3	- 6,3	(97,0)
	AUG	86,0	- 9,1	-12,7	94,3	- 2,9	94,7	- 0,6	(94,1)
	SEP	98,0	- 6,4	+14,0	98,3	+ 4,2	93,4	- 1,4	(90,7)
	HOCHOFEN-,STAHL-UND WARMWALZWERKE (OHNE HERSTELLUNG VON PRAEZISIONSSTAHLROHREN) AUSLAND								
1979	SEP	125,1	- 7,7	+ 1,3	128,0	- 1,2	127,3	- 3,4	138,2
	OKT	133,7	+11,4	+ 6,9	142,5	+11,3	141,3	+11,0	142,0
	NOV	121,6	- 1,6	- 9,1	132,0	- 7,4	129,3	- 8,5	146,9
	DEZ	124,4	+21,4	+ 2,3	136,8	+ 3,6	146,0	+12,9	147,8
1980	JAN	156,7	+35,9	+26,0	162,4	+18,7	165,8	+13,6	147,3
	FEB	157,7	+36,9	+ 0,6	164,4	+ 1,2	165,6	- 0,1	148,7
	MAR	184,0	+ 7,0	+16,7	178,9	+ 8,8	179,9	+ 8,6	148,1
	APR	169,3	+27,4	- 8,0	167,9	- 6,1	162,3	- 9,8	148,1
	MAI	142,0	- 8,3	-16,1	140,8	-16,1	139,9	-13,8	(146,8)
	JUN	159,3	-15,8	+12,2	126,6	-10,1	145,8	+ 4,2	(145,0)
	JUL	159,8	+ 7,9	+ 0,3	147,7	+16,7	138,9	- 4,7	(142,6)
	AUG	116,1	- 6,0	-27,3	124,3	-15,8	126,2	- 9,1	(139,5)
	SEP	140,0	+11,9	+20,6	135,5	+ 9,0	131,1	+ 3,9	(135,8)
	CHEMISCHE INDUSTRIE INSGESAMT								
1979	SEP	116,7	+11,5	- 3,6	117,6	- 5,3	118,2	- 4,1	121,0
	OKT	130,2	+19,4	+11,6	126,8	+ 7,8	125,3	+ 6,0	123,1
	NOV	123,2	+17,7	- 5,4	125,0	- 1,4	123,7	- 1,3	124,5
	DEZ	113,0	+14,0	- 8,3	121,7	- 2,6	123,9	+ 0,2	125,2
1980	JAN*	138,1	+26,2	+22,2	139,7	+14,8	138,8	+12,0	126,1
	FEB	134,8	+23,6	- 2,4	133,4	- 4,5	132,2	- 4,8	126,0
	MAR	136,8	+10,4	+ 1,5	134,3	+ 0,7	134,7	+ 1,9	125,5
	APR	129,2	+12,0	- 5,6	127,6	- 5,0	129,2	- 4,1	125,6
	MAI	123,4	- 0,8	- 4,5	120,8	- 5,3	122,7	- 5,0	(124,4)
	JUN	129,6	+ 5,1	+ 5,0	123,1	+ 1,9	123,2	+ 0,4	(122,8)
	JUL	117,9	- 4,4	- 9,0	118,6	- 3,7	117,7	- 4,5	(120,7)
	AUG	106,5	-12,0	- 9,7	111,0	- 6,4	112,2	- 4,7	(118,0)
	SEP	120,2	+ 3,0	+12,9	120,5	+ 8,6	118,6	+ 5,7	(114,7)
	CHEMISCHE INDUSTRIE INLAND								
1979	SEP	112,1	+ 7,9	- 3,7	110,8	- 6,7	111,9	- 4,8	114,9
	OKT	125,3	+16,2	+11,8	120,1	+ 8,4	118,4	+ 5,8	116,7
	NOV	116,1	+12,9	- 7,3	117,6	- 2,1	116,4	- 1,7	117,7
	DEZ	103,4	+10,1	-10,9	113,9	- 3,1	115,6	- 0,7	118,3
1980	JAN*	128,7	+20,4	+24,5	129,4	+13,6	128,0	+10,7	119,6
	FEB	126,9	+21,7	- 1,4	126,4	- 2,3	125,2	- 2,2	119,7
	MAR	127,8	+ 9,0	+ 0,7	127,1	+ 0,6	127,6	+ 1,9	119,4
	APR	119,3	+ 8,5	- 6,7	120,0	- 5,6	121,8	- 4,5	119,7
	MAI	117,5	- 0,6	- 1,5	115,9	- 3,4	118,1	- 3,0	(119,0)
	JUN	130,9	+ 9,4	+11,4	121,5	+ 4,8	120,0	+ 1,6	(117,9)
	JUL	114,5	- 1,5	-12,5	115,4	- 5,0	114,9	- 4,2	(116,4)
	AUG	103,7	-10,9	- 9,4	107,1	- 7,2	108,4	- 5,7	(114,6)
	SEP	117,9	+ 5,2	+13,7	116,8	+ 9,1	115,4	+ 6,5	(112,3)
	CHEMISCHE INDUSTRIE AUSLAND								
1979	SEP	125,1	+17,9	- 3,5	130,3	- 3,1	129,8	- 3,1	132,4
	OKT	139,3	+25,3	+11,4	139,2	+ 6,8	138,0	+ 6,3	135,1
	NOV	136,4	+26,2	- 2,1	138,7	- 0,4	137,5	- 0,4	137,1
	DEZ	130,8	+20,6	- 4,1	136,0	- 1,9	139,2	+ 1,2	138,1
1980	JAN*	155,3	+36,5	+18,7	158,1	+16,3	158,3	+13,7	138,3
	FEB	149,1	+26,5	- 4,0	146,4	- 7,6	144,9	- 8,5	137,8
	MAR	153,2	+12,5	+ 2,7	147,3	+ 0,8	147,5	+ 1,8	136,9
	APR	147,2	+17,6	- 3,9	141,3	- 4,1	142,6	- 3,3	136,6
	MAI	134,3	- 1,1	- 8,8	129,7	- 8,2	131,3	- 7,9	(134,6)
	JUN	127,3	- 2,3	- 5,2	126,1	- 2,8	129,2	- 1,6	(131,9)
	JUL	124,2	- 9,0	- 2,4	124,6	- 1,2	122,9	- 4,9	(128,4)
	AUG	111,8	-13,7	-10,0	118,4	- 5,0	119,0	- 3,2	(124,2)
	SEP	124,4	- 0,6	+11,3	127,6	+ 7,6	124,6	+ 4,7	(119,1)

4 AUFTRAGSEINGANG IM VERARBEITENDEN GEWERBE UND IM BAUHAUPTGEWERBE

4.1 WERTINDEX (1976 = 100)

JAHR	MONAT	ORIGINALWERT			SAISONBEREINIGTER WERT		SAISON- UND ARBEITSTÄGLICH BEREINIGTER WERT		GLATTE KOMPONENTE	
		1976=100	VERÄNDERUNG VOR JAHR	IN O/O GEGEN VORMONAT	1976=100	VERÄNDERUNG IN O/O GEGEN VORMONAT	1976=100	VERÄNDERUNG IN O/O GEGEN VORMONAT		
MASCHINENBAU INSGESAMT										
1979	SEP	113,6	+ 3,1	+11,9	113,2	+ 1,0	113,1	+ 0,8	114,8	
	OKT	123,5	+17,7	+ 8,7	121,3	+ 7,2	120,9	+ 6,9	116,3	
	NOV	115,5	+ 7,0	- 6,5	114,7	- 5,4	112,4	- 7,0	117,9	
	DEZ	114,8	+ 2,6	- 0,6	109,2	- 4,8	115,1	+ 2,4	119,0	
1980	JAN	118,5	+14,6	+ 3,2	120,4	+10,3	121,3	+ 5,4	118,8	
	FEB	124,8	+21,0	+ 5,3	127,1	+ 5,6	125,8	+ 3,7	119,7	
	MAR	134,0	+16,9	+ 7,4	126,0	- 0,9	128,1	+ 1,8	120,0	
	APR	120,8	+14,8	- 9,9	123,7	- 1,8	122,9	- 4,1	119,6	
	MAI	123,4	+ 4,2	+ 2,2	122,5	- 1,0	121,8	- 0,9	(118,9)	
	JUN	115,7	- 1,0	- 6,2	111,1	- 9,3	118,5	- 2,7	(117,9)	
	JUL	115,0	+ 4,0	- 0,6	119,1	+ 7,2	116,3	- 1,9	(116,6)	
	AUG	101,9	+ 0,4	-11,4	113,6	- 4,6	113,8	- 2,1	(114,9)	
	SEP	111,9	- 1,5	+ 9,8	109,1	- 4,0	107,7	- 5,4	(112,8)	
	MASCHINENBAU INLAND									
	1979	SEP	132,1	- 1,9	+ 8,6	128,2	- 2,7	128,8	- 1,1	133,1
		OKT	142,3	+16,1	+ 7,7	139,7	+ 9,0	138,4	+ 7,5	134,8
NOV		136,6	+11,6	- 4,0	137,2	- 1,8	132,8	- 4,0	136,3	
DEZ		134,0	+ 4,0	- 1,9	128,7	- 6,2	134,0	+ 0,9	136,5	
1980	JAN	132,7	+11,0	- 1,0	133,6	+ 3,8	135,1	+ 0,8	135,7	
	FEB	143,4	+15,7	+ 8,1	143,4	+ 7,3	140,8	+ 4,2	136,9	
	MAR	155,1	+12,6	+ 8,2	146,1	+ 1,9	147,3	+ 4,6	137,9	
	APR	136,2	+ 8,3	-12,2	139,4	- 4,6	141,6	- 3,9	137,3	
	MAI	130,4	- 3,3	- 4,3	133,5	- 4,2	133,8	- 5,5	(136,7)	
	JUN	126,0	- 4,1	- 3,4	125,8	- 5,8	133,8	+ 0,0	(135,9)	
	JUL	139,3	+ 9,2	+10,6	142,9	+13,6	140,0	+ 4,6	(136,7)	
	AUG	131,3	+ 8,0	- 5,7	139,2	- 2,6	138,8	- 0,9	(133,2)	
	SEP	128,3	- 2,9	- 2,3	124,4	-10,6	121,0	-12,8	(131,4)	
	MASCHINENBAU AUSLAND									
	1979	SEP	96,3	+10,1	+16,4	99,2	+ 5,8	98,5	+ 3,7	97,7
		OKT	106,0	+19,9	+10,1	104,1	+ 4,9	104,7	+ 6,3	99,0
NOV		95,8	+ 1,6	- 9,6	93,5	-10,2	93,0	-11,2	100,8	
DEZ		96,9	+ 0,8	+ 1,1	91,0	- 2,7	97,0	+ 4,3	102,7	
1980	JAN	105,4	+19,4	+ 8,8	108,1	+18,8	108,6	+12,0	103,0	
	FEB	107,5	+28,4	+ 2,0	112,0	+ 3,6	111,6	+ 2,8	103,7	
	MAR	114,3	+22,9	+ 6,3	107,4	- 4,1	110,3	- 1,2	103,4	
	APR	106,4	+23,9	- 6,9	109,2	+ 1,7	106,2	- 3,7	103,0	
	MAI	116,9	+13,4	+ 9,9	112,4	+ 2,9	110,3	+ 3,9	(102,3)	
	JUN	106,0	+ 2,5	- 9,3	97,3	-13,4	104,2	- 5,5	(101,2)	
	JUL	92,4	- 2,5	-12,8	97,1	- 0,2	94,3	- 9,5	(99,7)	
	AUG	74,4	-10,0	-19,5	89,6	- 7,7	90,3	- 4,2	(97,8)	
	SEP	96,6	+ 0,3	+29,8	94,8	+ 5,8	95,1	+ 5,3	(95,4)	
	STRASSENFAHRZEUGBAU INSGESAMT									
	1979	SEP	117,5	- 5,5	+ 7,8	125,2	+ 2,6	124,3	+ 3,1	131,8
		OKT	143,6	+ 7,4	+22,2	139,0	+11,0	135,0	+ 8,6	132,2
NOV		134,3	+ 2,9	- 6,5	135,6	- 2,4	134,4	- 0,4	131,8	
DEZ		111,3	- 4,4	-17,1	115,9	-14,5	124,2	- 7,6	130,7	
1980	JAN	157,9	+ 8,6	+41,9	139,9	+20,7	140,5	+13,1	128,8	
	FEB	150,7	+ 2,0	- 4,6	135,5	- 3,1	134,9	- 4,0	129,0	
	MAR	161,5	+ 2,5	+ 7,2	132,4	- 2,3	133,2	- 1,3	127,7	
	APR	118,3	- 7,3	-26,7	121,0	- 8,6	118,4	-11,1	127,6	
	MAI	108,2	-17,5	- 8,5	116,9	- 3,4	119,8	+ 1,2	(126,0)	
	JUN	108,7	-20,0	+ 0,5	116,3	- 0,5	128,3	+ 7,1	(124,1)	
	JUL	119,8	+11,6	+10,2	135,7	+16,7	129,6	+ 1,0	(121,9)	
	AUG	90,2	-17,2	-24,7	110,5	-18,6	111,3	-14,1	(119,3)	
	SEP	116,9	- 0,5	+29,6	124,4	+12,6	120,0	+ 7,8	(116,4)	
	STRASSENFAHRZEUGBAU INLAND									
	1979	SEP	108,6	-14,2	+25,5	117,2	- 0,5	117,4	+ 3,1	122,0
		OKT	135,7	- 2,9	+25,0	129,1	+10,2	124,3	+ 5,9	121,8
NOV		124,3	- 8,8	- 8,4	125,6	- 2,7	121,5	- 2,3	119,5	
DEZ		100,4	-15,3	-19,2	102,8	-18,2	108,1	-11,0	117,5	
1980	JAN	155,1	+ 1,0	+54,5	128,6	+25,1	127,0	+17,5	116,3	
	FEB	152,9	+ 0,3	- 1,4	127,9	- 0,5	124,6	- 1,9	115,6	
	MAR	163,8	- 2,4	+ 7,1	122,9	- 3,9	122,6	- 1,6	114,6	
	APR	98,2	-17,5	-40,0	101,3	-17,6	104,9	-14,4	114,1	
	MAI	91,5	-24,9	- 6,8	105,8	+ 4,4	109,7	+ 4,6	(112,5)	
	JUN	92,5	-12,7	+ 1,1	112,2	+ 6,0	120,3	+ 9,7	(110,8)	
	JUL	98,0	+ 0,9	+ 5,9	117,3	+ 4,5	112,7	- 6,3	(109,0)	
	AUG	73,7	-14,8	-24,8	103,4	-11,8	103,7	- 8,0	(107,0)	
	SEP	92,0	-15,3	+24,8	102,8	- 0,6	99,7	- 3,9	(104,9)	
	STRASSENFAHRZEUGBAU AUSLAND									
	1979	SEP	128,5	+ 5,8	- 6,2	134,3	- 3,6	132,0	- 6,2	144,1
		OKT	153,4	+21,7	+19,4	150,5	+12,1	148,6	+12,6	144,7
NOV		146,8	+19,2	- 4,3	146,7	- 2,5	147,9	- 0,5	146,3	
DEZ		124,9	+ 9,9	-14,9	131,1	-10,6	144,0	- 2,6	145,7	
1980	JAN	161,5	+19,3	+29,3	152,8	+16,6	155,5	+ 8,0	144,3	
	FEB	148,0	+ 4,2	- 8,4	143,9	- 5,8	146,8	- 5,6	145,8	
	MAR	158,6	+ 9,5	+ 7,2	144,4	+ 0,3	147,5	+ 0,5	143,9	
	APR	143,4	+ 3,7	- 9,6	145,9	+ 1,0	135,0	- 8,5	144,4	
	MAI	128,9	- 9,7	-10,1	131,2	-10,1	132,7	- 1,7	(142,8)	
	JUN	128,8	-25,5	- 0,1	121,7	- 7,2	141,8	+ 6,9	(140,6)	
	JUL	147,0	+22,5	+14,1	159,0	+30,6	149,6	+ 5,5	(137,9)	
	AUG	110,7	-19,2	-24,7	119,3	-25,0	121,5	-18,8	(134,6)	
	SEP	147,9	+15,1	+33,6	151,3	+26,8	145,0	+19,3	(130,7)	

4 AUFTRAGSEINGANG IM VERARBEITENDEN GEWERBE UND IM BAUHAUPTGEWERBE

4.1 WERTINDEX (1976 = 100)

JAHR	MONAT	ORIGINALWERT			SAISONBEREINIGTER WERT		SAISON- UND ARBEITSTÄGLICH BEREINIGTER WERT		GLATTE KOMPONENTE	
		1976=100	VERÄNDERUNG VORJAHR	IN O/O GEGEN VORMONAT	1976=100	VERÄNDERUNG IN O/O GEGEN VORMONAT	1976=100	VERÄNDERUNG IN O/O GEGEN VORMONAT		
ELEKTROTECHNIK INSGESAMT										
1979	SEP	116,5	+ 0,3	+10,8	111,5	- 0,8	113,1	+ 1,2	115,6	
	OKT	125,3	+13,3	+ 7,6	122,2	+ 9,6	120,2	+ 6,3	117,1	
	NOV	122,9	+ 6,1	- 1,9	115,7	- 5,3	113,2	- 5,8	118,2	
	DEZ	123,9	+ 5,8	+ 0,8	112,9	- 2,4	117,7	+ 4,0	119,5	
1980	JAN	112,3	+ 9,2	- 9,4	118,9	+ 5,3	119,5	+ 1,5	120,0	
	FEB	128,5	+15,1	+14,4	128,4	+ 8,0	127,5	+ 6,7	120,8	
	MAR	136,3	+15,9	+ 6,1	128,1	- 0,2	129,4	+ 1,5	120,8	
	APR	118,4	+10,8	-13,1	122,8	- 4,1	121,7	- 6,0	120,7	
	MAI	122,4	+10,6	+ 3,4	125,8	+ 2,4	126,5	+ 3,9	(120,3)	
	JUN	114,0	+ 3,2	- 6,9	116,7	- 7,2	123,0	- 2,8	(119,8)	
	JUL	113,3	+ 5,3	- 0,6	122,4	+ 4,9	119,5	- 2,8	(118,9)	
	AUG	101,6	- 3,3	-10,3	109,8	-10,3	110,8	- 7,3	(117,8)	
	SEP	120,5	+ 3,4	+18,6	114,4	+ 4,2	110,9	+ 0,1	(116,4)	
	ELEKTROTECHNIK INLAND									
	1979	SEP	122,8	- 3,6	+ 7,2	115,9	- 5,8	117,4	- 3,7	122,4
		OKT	133,8	+ 8,7	+ 9,0	127,0	+ 9,6	124,3	+ 3,9	124,0
NOV		127,8	+ 6,0	- 4,5	122,8	- 3,3	119,9	- 3,5	123,3	
DEZ		126,1	+ 1,0	- 1,3	116,6	- 5,0	122,1	+ 1,8	126,0	
1980	JAN	121,4	+ 8,6	- 3,7	125,6	+ 7,7	126,2	+ 3,4	126,0	
	FEB	134,8	+11,6	+11,0	134,2	+ 6,8	132,1	+ 4,7	126,7	
	MAR	144,7	+14,9	+ 7,3	136,1	+ 1,4	137,3	+ 3,9	127,1	
	APR	125,4	+12,5	-13,3	131,0	- 3,7	131,5	- 4,2	127,0	
	MAI	118,3	+ 0,9	- 5,7	125,8	- 4,0	127,2	- 3,3	(126,9)	
	JUN	119,0	+ 1,7	+ 0,6	121,6	- 3,3	127,8	+ 0,5	(126,5)	
	JUL	121,7	+ 5,3	+ 2,3	129,2	+ 6,3	126,2	- 1,3	(126,0)	
	AUG	113,7	- 0,8	- 6,6	122,5	- 5,2	123,0	- 2,5	(125,3)	
	SEP	129,1	+ 5,1	+13,5	122,1	- 0,3	118,6	- 3,6	(124,4)	
	ELEKTROTECHNIK AUSLAND									
	1979	SEP	104,1	+10,6	+20,3	102,9	+12,7	104,6	+13,8	102,3
		OKT	108,8	+25,9	+ 4,5	112,6	+ 9,4	112,1	+ 7,2	103,7
NOV		113,3	+ 6,6	+ 4,1	101,8	- 9,6	100,0	-10,8	104,4	
DEZ		119,4	+17,1	+ 5,4	105,6	+ 3,7	108,9	+ 8,9	106,8	
1980	JAN	94,7	+10,9	-20,7	106,1	+ 0,5	106,5	- 2,2	108,2	
	FEB	116,4	+24,0	+22,9	117,3	+10,6	118,6	+11,4	109,3	
	MAR	120,1	+18,2	+ 3,2	112,7	- 3,9	114,0	- 3,9	108,4	
	APR	104,8	+ 6,8	-12,7	106,8	- 5,2	102,8	- 9,8	108,3	
	MAI	130,3	+33,0	+24,3	125,6	+17,6	124,9	+21,5	(107,7)	
	JUN	104,4	+ 6,6	-19,9	107,1	-14,7	113,6	- 9,0	(106,6)	
	JUL	97,2	+ 5,9	- 6,9	109,5	+ 2,2	106,8	- 6,0	(105,2)	
	AUG	78,0	- 9,8	-19,8	85,2	-22,2	87,1	-18,4	(103,3)	
	SEP	103,8	- 0,3	+33,1	99,5	+16,8	96,1	+10,3	(101,0)	
	HERSTELLUNG VON EISEN-,BLECH-UND METALLWAREN INSGESAMT									
	1979	SEP	115,5	+ 6,0	+ 5,2	116,0	- 1,4	117,1	+ 0,3	118,3
		OKT*	137,8	+16,1	+19,3	134,4	+15,9	132,0	+12,7	119,8
NOV		132,2	+11,3	- 4,1	124,4	- 7,4	122,8	- 7,0	121,5	
DEZ		107,6	+ 4,5	-18,6	116,8	- 6,1	122,3	- 0,4	121,6	
1980	JAN*	131,4	+16,7	+22,1	134,1	+14,8	134,3	+ 9,8	121,5	
	FEB	131,0	+18,9	- 0,3	131,2	- 2,2	130,5	- 2,8	122,0	
	MAR	138,2	+11,1	+ 5,5	128,2	- 2,3	129,7	- 0,6	121,5	
	APR	131,9	+18,6	- 4,6	130,6	+ 1,9	129,0	- 0,5	122,1	
	MAI	120,5	- 1,7	- 8,6	116,5	-10,8	118,0	- 8,5	(121,9)	
	JUN	117,7	- 2,2	- 2,3	115,5	- 0,9	121,2	+ 2,7	(121,6)	
	JUL	117,5	+ 5,3	- 0,2	124,6	+ 7,9	121,3	+ 0,1	(121,1)	
	AUG	102,8	- 6,4	-12,5	112,9	- 9,4	114,6	- 5,5	(120,4)	
	SEP	121,9	+ 5,5	+18,6	121,4	+ 7,5	117,8	+ 2,8	(119,5)	
	HERSTELLUNG VON EISEN-,BLECH-UND METALLWAREN INLAND									
	1979	SEP	115,2	+ 4,7	+ 4,1	114,4	- 1,7	115,5	- 0,1	117,6
		OKT*	136,3	+16,5	+18,3	132,7	+16,0	131,0	+13,4	118,7
NOV		128,6	+10,1	- 5,6	121,7	- 8,3	119,5	- 8,8	120,2	
DEZ		105,7	+ 4,8	-17,8	115,5	- 5,1	120,2	+ 0,6	120,5	
1980	JAN*	130,0	+15,5	+23,0	132,3	+14,5	132,5	+10,2	120,2	
	FEB	128,7	+17,2	- 1,0	128,4	- 2,9	127,8	- 3,5	120,6	
	MAR	135,0	+ 9,8	+ 4,9	125,4	- 2,3	126,9	- 0,7	120,1	
	APR	127,8	+16,3	- 5,3	127,4	+ 1,6	126,1	- 0,6	120,3	
	MAI	118,3	- 3,2	- 7,4	117,7	- 7,6	119,3	- 5,4	(119,9)	
	JUN	115,2	- 4,3	- 2,6	112,4	- 4,5	119,2	- 0,1	(119,4)	
	JUL	116,9	+ 4,3	+ 1,5	122,4	+ 8,9	118,7	- 0,4	(118,6)	
	AUG	103,1	- 6,9	-11,8	111,0	- 9,3	112,8	- 5,0	(117,6)	
	SEP	120,1	+ 4,3	+16,5	118,5	+ 6,8	115,2	+ 2,1	(116,4)	
	HERSTELLUNG VON EISEN-,BLECH-UND METALLWAREN AUSLAND									
	1979	SEP	116,7	+11,2	+ 9,9	122,6	- 0,3	123,7	+ 2,0	125,2
		OKT	143,6	+14,5	+23,1	132,8	+ 8,3	130,1	+ 5,2	127,3
NOV		146,3	+15,5	+ 1,9	134,8	+ 1,5	132,4	+ 1,8	129,6	
DEZ		114,9	+ 2,9	-21,5	121,1	-10,2	126,9	- 4,2	130,4	
1980	JAN	136,8	+21,6	+19,1	135,5	+11,9	134,4	+ 5,9	131,0	
	FFB	140,1	+25,3	+ 2,4	141,2	+ 4,2	139,9	+ 4,1	131,5	
	MAR	150,9	+15,8	+ 7,7	138,6	- 1,8	139,8	- 0,1	131,6	
	APR	147,9	+27,2	- 2,0	142,6	+ 2,9	142,2	+ 1,7	132,9	
	MAI	128,9	+ 3,7	-12,8	127,8	-10,4	130,9	- 7,9	(133,0)	
	JUN	127,5	+ 6,3	- 1,1	128,0	+ 0,2	132,6	+ 1,3	(132,8)	
	JUL	119,8	+ 9,3	- 6,0	133,2	+ 4,1	129,1	- 2,6	(132,4)	
	AUG	101,8	- 4,1	-15,0	121,1	- 9,1	123,5	- 4,3	(131,7)	
	SEP	129,4	+10,9	+27,1	134,6	+11,1	130,9	+ 6,0	(130,6)	

4 AUFTRAGSEINGANG IM VERARBEITENDEN GEWERBE UND IM BAUHAUPTGEWERBE

4.1 WERTINDEX (1976 = 100)

JAHR	MONAT	ORIGINALWERT			SAISONBEREINIGTER WERT		SAISON- UND ARBEITSTÄGEGLEICH BEREINIGTER WERT		GLATTE KOMPONENTE
		1976=100	VERÄNDERUNG VORJAHR	IN O/O GEGEN VORMONAT	1976=100	VERÄNDERUNG IN O/O GEGEN VORMONAT	1976=100	VERÄNDERUNG IN O/O GEGEN VORMONAT	1976=100
TEXTILGEWERBE INSGESAMT									
1979	SEP	110,9	- 2,6	+44,0	98,8	- 0,7	99,2	- 0,5	103,3
	OKT	128,2	- 2,4	+15,6	103,5	+ 4,8	101,2	+ 2,0	103,8
	NOV	111,8	- 1,9	-12,8	101,7	- 1,7	98,9	- 2,3	104,2
	DEZ	81,6	- 3,2	-27,0	98,1	- 3,5	101,9	+ 3,0	104,1
1980	JAN	101,9	+12,1	+24,9	105,5	+ 7,5	107,1	+ 5,1	103,2
	FEB	108,6	+11,7	+ 6,6	109,5	+ 3,8	108,1	+ 0,9	102,9
	MAR	131,7	+ 1,6	+21,3	108,3	- 1,1	108,4	+ 0,3	102,4
	APR	113,2	+ 5,8	-14,0	105,0	- 3,0	106,6	- 1,7	102,3
	MAI	95,6	-10,9	-15,5	97,6	- 7,0	100,7	- 5,5	(101,6)
	JUN	87,8	- 6,1	- 8,2	96,4	- 1,2	102,1	+ 1,4	(100,8)
	JUL	79,6	- 5,5	- 9,3	102,2	+ 6,0	99,4	- 2,6	(99,8)
	AUG	68,4	-11,2	-14,1	94,3	- 7,7	95,1	- 4,3	(98,6)
	SEP	112,3	+ 1,3	+64,2	100,3	+ 6,4	94,8	- 0,3	(97,3)
	TEXTILGEWERBE INLAND								
1979	SEP	110,8	- 2,8	+42,4	97,3	- 1,0	97,7	- 0,8	101,6
	OKT	125,7	- 2,2	+13,4	102,1	+ 4,9	99,7	+ 2,0	102,0
	NOV	108,6	- 2,4	-13,6	99,6	- 2,4	97,1	- 2,6	102,4
	DEZ	80,2	- 3,3	-26,2	96,9	- 2,7	100,5	+ 3,5	102,3
1980	JAN	100,8	+11,3	+25,7	103,5	+ 6,8	105,1	+ 4,6	101,5
	FEB	107,1	+11,0	+ 6,3	107,7	+ 4,1	106,3	+ 1,1	101,2
	MAR	129,8	+ 2,3	+21,2	106,5	- 1,1	106,5	+ 0,2	100,8
	APR	111,5	+ 5,9	-14,1	103,1	- 3,2	104,7	- 1,7	100,6
	MAI	92,4	-11,1	-17,1	96,0	- 6,9	99,1	- 5,3	(100,0)
	JUN	85,2	- 6,2	- 7,8	95,0	- 1,0	100,3	+ 1,2	(99,1)
	JUL	78,6	- 5,8	- 7,7	100,6	+ 5,9	98,0	- 2,3	(98,1)
	AUG	68,8	-11,6	-12,5	92,6	- 8,0	93,4	- 4,7	(97,0)
	SEP	112,3	+ 1,4	+63,2	98,9	+ 6,8	93,6	+ 0,2	(95,7)
	TEXTILGEWERBE AUSLAND								
1979	SEP	111,0	- 2,2	+50,8	103,7	+ 0,7	104,0	+ 0,8	106,5
	OKT	139,3	- 3,1	+25,5	108,3	+ 4,4	106,4	+ 2,3	108,2
	NOV	125,9	+ 0,1	- 9,6	108,8	+ 0,5	106,0	- 0,4	108,8
	DEZ	87,7	- 3,1	-30,3	101,7	- 6,5	105,2	- 0,8	108,6
1980	JAN*	106,6	+15,4	+21,6	121,2	+19,2	121,4	+15,4	107,5
	FEB	115,1	+15,1	+ 8,0	116,0	- 4,3	115,3	- 5,0	107,3
	MAR	140,0	- 0,7	+21,6	124,8	+ 7,6	125,0	+ 8,4	107,3
	APR	120,8	+ 5,6	-13,7	111,8	-10,4	112,7	- 9,8	107,6
	MAI	109,3	-10,4	- 9,5	103,5	- 7,4	106,7	- 5,3	(107,0)
	JUN	99,0	- 5,8	- 9,4	101,3	- 2,1	106,5	- 0,2	(106,4)
	JUL	84,4	- 3,9	-14,7	108,1	+ 6,7	104,9	- 1,5	(105,5)
	AUG	66,7	- 9,4	-21,0	100,0	- 7,5	101,8	- 3,0	(104,6)
	SEP	112,4	+ 1,3	+68,5	104,4	+ 4,4	100,0	- 1,8	(103,4)
	BEKLEIDUNGSGEWERBE INSGESAMT								
1979	SEP	150,8	- 2,9	+85,3	108,6	- 0,9	108,5	+ 1,6	110,2
	OKT	180,0	- 1,3	+19,4	106,4	- 2,0	104,4	- 3,8	109,6
	NOV	109,3	-13,7	-39,3	102,1	- 4,0	98,1	- 6,0	107,9
	DEZ	60,8	+ 4,6	-44,4	107,1	+ 4,9	104,9	+ 6,9	106,6
1980	JAN	75,3	+12,6	+23,8	110,0	+ 2,7	111,1	+ 5,9	105,5
	FEB	99,1	+16,3	+31,6	116,4	+ 5,8	113,1	+ 1,8	105,8
	MAR*	188,9	+17,2	+90,6	141,5	+21,6	138,3	+22,3	105,4
	APR	152,0	-11,6	-19,5	91,9	-35,1	100,1	-27,6	106,4
	MAI	83,8	-14,3	-44,9	98,8	+ 7,5	102,0	+ 1,9	(107,0)
	JUN	61,3	- 4,2	-26,8	104,0	+ 5,3	104,2	+ 2,2	(107,7)
	JUL	62,8	+ 4,5	+ 2,4	111,4	+ 7,1	111,4	+ 6,9	(108,6)
	AUG	79,4	- 2,5	+26,4	109,8	- 1,4	108,6	- 2,5	(109,7)
	SEP	166,0	+10,1	+109,1	120,3	+ 9,6	117,0	+ 7,7	(111,0)
	BEKLEIDUNGSGEWERBE INLAND								
1979	SEP	144,6	- 4,7	+80,5	104,0	- 2,9	104,0	- 0,5	106,9
	OKT	172,1	- 2,6	+19,0	102,7	- 1,2	101,1	- 2,8	106,2
	NOV	106,5	-13,3	-38,1	99,6	- 3,0	95,7	- 5,3	104,4
	DEZ	60,8	+ 3,4	-42,9	104,4	+ 4,8	102,0	+ 6,6	103,2
1980	JAN	75,3	+12,6	+23,8	107,6	+ 3,1	108,4	+ 6,3	102,3
	FEB	95,4	+12,0	+26,7	111,9	+ 4,0	108,6	+ 0,2	102,4
	MAR*	180,1	+15,4	+88,8	135,1	+20,7	132,2	+21,7	102,0
	APR	144,5	-11,9	-19,8	88,6	-34,4	96,8	-26,8	102,9
	MAI	83,4	-13,5	-42,3	97,0	+ 9,5	100,0	+ 3,3	(103,4)
	JUN	60,9	- 3,3	-27,0	101,2	+ 4,3	100,9	+ 0,9	(104,1)
	JUL	61,6	+ 3,4	+ 1,1	107,8	+ 6,5	108,0	+ 7,0	(105,0)
	AUG	76,6	- 4,4	+24,4	105,6	- 2,0	104,6	- 3,1	(106,1)
	SEP	159,3	+10,2	+108,0	116,1	+ 9,9	113,2	+ 8,2	(107,5)
	BEKLEIDUNGSGEWERBE AUSLAND								
1979	SEP	203,6	+ 9,3	+121,1	147,2	+13,6	143,8	+13,1	138,4
	OKT	247,8	+ 6,8	+21,7	152,8	+ 3,8	144,9	+ 0,8	142,9
	NOV	132,8	-17,1	-46,4	123,2	-19,4	120,7	-16,7	141,5
	DEZ	60,2	+15,8	-54,7	130,1	+ 5,6	127,4	+ 5,6	138,6
1980	JAN	75,5	+13,0	+25,4	131,5	+ 1,1	136,5	+ 7,1	136,1
	FEB	130,4	+52,7	+72,7	155,5	+18,3	152,4	+11,6	136,8
	MAR	264,4	+28,6	+102,8	180,5	+16,1	170,7	+12,0	138,6
	APR	216,6	- 9,4	-18,1	121,0	-33,0	130,8	-23,4	140,6
	MAI	86,6	-21,2	-60,0	115,7	- 4,4	124,2	- 5,0	(141,3)
	JUN	64,6	-10,7	-25,4	129,9	+12,3	135,1	+ 8,8	(142,1)
	JUL	73,4	+13,4	+13,6	144,1	+10,9	141,3	+ 4,6	(142,9)
	AUG	103,5	+12,4	+41,0	145,6	+ 1,0	143,9	+ 1,8	(143,7)
	SEP	223,8	+ 9,9	+116,2	157,2	+ 8,0	146,4	+ 1,7	(144,6)

4 AUFTRAGSEINGANG IM VERARBEITENDEN GEWERBE UND IM BAUHAUPTGEWERBE

4.2 VOLUMENINDEX (1976 = 100)

JAHR	MONAT	ORIGINALWERT			SAISONBEREINIGTER WERT		SAISON- UND ARBEITSTÄGLICH BEREINIGTER WERT		GLATTE KOMPONENTE	
		1976=100	VERÄNDERUNG IN O/O GEGEN VORJAHR VORMONAT		1976=100	VERÄNDERUNG IN O/O GEGEN VORMONAT	1976=100	VERÄNDERUNG IN O/O GEGEN VORMONAT		1976=100
VERARBEITENDES GEWERBE (OHNE NAHRUNGS- UND GENUSSMITTELGEWERBE) INSGESAMT										
1979	SEP	108,9	+ 0,8	+ 9,6	107,7	- 0,8	108,3	+ 0,1	110,4	
	OKT	121,9	+ 8,9	+11,9	114,1	+ 5,9	112,3	+ 3,7	110,8	
	NOV	113,2	+ 3,0	- 7,1	108,8	- 4,6	107,3	- 4,5	111,1	
	DEZ	100,9	- 1,6	-10,9	103,7	- 4,7	108,2	+ 0,8	111,1	
1980	JAN	111,6	+ 7,7	+10,6	112,7	+ 8,7	113,0	+ 4,4	110,6	
	FEB	115,0	+ 9,7	+ 3,0	116,2	+ 3,1	115,4	+ 2,1	110,6	
	MAR	123,3	+ 2,6	+ 7,2	112,0	- 3,6	112,9	- 2,2	109,8	
	APR	109,7	+ 0,0	-11,0	108,8	- 2,9	108,4	- 4,0	109,1	
	MAI	105,4	- 7,3	- 3,9	106,2	- 2,4	108,3	- 0,1	(108,0)	
	JUN	103,1	- 5,3	- 2,2	103,5	- 2,5	108,5	+ 0,2	(106,5)	
	JUL	101,0	- 2,8	- 2,0	108,1	+ 4,4	105,5	- 2,8	(104,8)	
	AUG	88,2	-11,3	-12,7	99,0	- 8,4	99,8	- 5,4	(102,8)	
	SEP	105,3	- 3,3	+19,4	103,3	+ 4,3	100,3	+ 0,5	(100,5)	
	VERARBEITENDES GEWERBE (OHNE NAHRUNGS- UND GENUSSMITTELGEWERBE) INLAND									
	1979	SEP	109,5	- 1,6	+ 8,6	106,6	- 3,4	107,4	- 1,8	110,3
		OKT	123,0	+ 5,9	+12,3	113,5	+ 6,5	111,3	+ 3,6	110,8
NOV		113,9	+ 2,2	- 7,4	108,8	- 4,1	106,6	- 4,2	110,9	
DEZ		99,0	- 2,4	-13,1	103,4	- 5,0	107,3	+ 0,7	110,6	
1980	JAN	110,6	+ 5,8	+11,7	111,4	+ 7,7	112,1	+ 4,5	110,1	
	FEB	114,5	+ 7,3	+ 3,5	115,2	+ 3,4	113,7	+ 1,4	109,9	
	MAR	124,3	+ 1,8	+ 8,6	113,0	- 1,9	113,4	- 0,3	109,4	
	APR	108,7	- 0,5	-12,6	108,1	- 4,3	109,2	- 3,7	108,7	
	MAI	101,6	- 9,8	- 6,5	104,6	- 3,2	106,6	- 2,4	(107,7)	
	JUN	101,6	- 5,2	+ 0,0	103,8	- 0,8	108,6	+ 1,9	(106,3)	
	JUL	101,3	- 3,6	- 0,3	107,9	+ 3,9	105,4	- 2,9	(104,8)	
	AUG	91,2	- 9,5	-10,0	101,0	- 6,4	101,5	- 3,7	(103,0)	
	SEP	105,7	- 3,5	+15,9	103,0	+ 2,0	99,4	- 2,1	(100,9)	
	VERARBEITENDES GEWERBE (OHNE NAHRUNGS- UND GENUSSMITTELGEWERBE) AUSLAND									
	1979	SEP	107,7	+ 6,8	+12,1	109,8	+ 4,8	110,3	+ 5,3	110,5
		OKT	119,6	+16,6	+11,0	115,1	+ 4,8	114,2	+ 3,5	111,0
NOV		111,7	+ 4,5	- 6,6	108,2	- 6,0	107,7	- 5,7	111,7	
DEZ		105,0	+ 0,0	- 6,0	104,3	- 3,6	109,2	+ 1,4	112,2	
1980	JAN	114,0	+11,8	+ 8,6	115,4	+10,6	115,5	+ 5,8	111,8	
	FEB	116,2	+15,5	+ 1,9	118,9	+ 3,0	119,1	+ 3,1	112,0	
	MAR	121,3	+ 4,6	+ 4,4	110,4	- 7,1	112,1	- 5,9	110,7	
	APR	112,0	+ 1,0	- 7,7	110,9	+ 0,5	108,4	- 3,3	110,0	
	MAI	114,1	- 1,5	+ 1,9	110,6	- 0,3	111,6	+ 3,0	(108,7)	
	JUN	106,7	- 5,3	- 6,5	103,4	- 5,5	108,2	- 3,0	(107,1)	
	JUL	100,0	- 1,3	- 6,3	108,6	+ 5,0	105,7	- 2,3	(105,1)	
	AUG	81,7	-15,0	-18,3	94,8	-12,7	96,4	- 8,8	(102,7)	
	SEP	104,3	- 3,2	+27,7	103,6	+ 9,3	101,9	+ 5,7	(99,9)	
	GRUNDSTOFF- UND PRODUKTIONSGÜTERGEWERBE INSGESAMT									
	1979	SEP	106,3	+ 0,9	- 0,6	106,5	- 4,9	107,1	- 4,0	110,4
		OKT	118,5	+ 8,1	+11,5	114,0	+ 7,0	112,4	+ 4,9	111,3
NOV		110,3	+ 2,6	- 6,9	109,5	- 3,9	108,0	- 3,9	111,8	
DEZ		97,8	+ 2,4	-11,3	106,5	- 2,7	109,8	+ 1,7	111,8	
1980	JAN	113,6	+ 6,9	+16,2	112,4	+ 5,5	112,6	+ 2,6	111,7	
	FEB	115,7	+15,0	+ 1,8	118,2	+ 5,2	117,1	+ 4,0	111,1	
	MAR	120,1	+ 1,0	+ 3,8	117,5	- 0,6	117,9	+ 0,7	110,2	
	APR	112,5	+ 4,0	- 6,3	111,8	- 4,9	112,6	- 4,5	109,7	
	MAI	106,8	- 8,6	- 5,1	105,1	- 6,0	107,3	- 4,7	(108,3)	
	JUN	111,3	- 4,1	+ 4,2	105,3	+ 0,2	107,4	+ 0,1	(106,6)	
	JUL	103,6	- 8,6	- 6,9	104,1	- 1,1	101,9	- 5,1	(104,5)	
	AUG	91,0	-14,9	-12,2	96,7	- 7,1	97,8	- 4,0	(102,1)	
	SEP	103,4	- 2,7	+13,6	103,2	+ 6,7	100,3	+ 2,8	(99,3)	
	GRUNDSTOFF- UND PRODUKTIONSGÜTERGEWERBE INLAND									
	1979	SEP	104,2	+ 2,2	- 0,3	102,5	- 5,1	103,2	- 4,1	106,2
		OKT	115,3	+ 8,4	+10,7	109,2	+ 6,5	107,5	+ 4,2	106,4
NOV		105,2	+ 1,7	- 8,8	104,7	- 4,1	102,9	- 4,3	106,6	
DEZ		90,4	+ 0,3	-14,1	100,6	- 3,9	104,1	+ 1,2	106,4	
1980	JAN	103,9	+ 7,0	+14,9	104,1	+ 5,5	106,6	+ 2,4	106,2	
	FEB	106,8	+11,9	+ 2,8	110,8	+ 4,4	109,4	+ 2,6	105,5	
	MAR	112,5	+ 0,8	+ 5,3	106,5	- 3,9	106,8	- 2,4	104,6	
	APR	104,6	+ 1,0	- 7,0	104,5	- 1,9	106,0	- 0,7	104,1	
	MAI	102,0	- 8,4	- 2,5	100,6	- 3,7	102,7	- 3,1	(102,7)	
	JUN	105,8	- 4,9	+ 3,7	100,0	- 0,6	102,9	+ 0,2	(100,9)	
	JUL	99,4	- 8,6	- 6,0	99,3	- 0,7	97,7	- 5,1	(98,9)	
	AUG	88,5	-15,3	-11,0	92,5	- 6,8	93,1	- 4,7	(96,5)	
	SEP	100,2	- 3,8	+13,2	98,8	+ 6,8	95,4	+ 2,5	(93,7)	
	GRUNDSTOFF- UND PRODUKTIONSGÜTERGEWERBE AUSLAND									
	1979	SEP	112,0	- 1,7	- 1,1	117,7	- 4,2	118,5	- 3,3	124,0
		OKT	126,7	+ 7,5	+13,1	127,8	+ 8,6	125,6	+ 6,0	125,3
NOV		123,0	+ 4,1	- 2,9	122,6	- 4,1	121,5	- 3,3	126,6	
DEZ		116,7	+ 6,5	- 5,1	122,6	+ 0,0	128,1	+ 5,4	126,5	
1980	JAN	138,0	+ 6,2	+18,3	129,3	+ 5,5	129,6	+ 1,2	126,4	
	FEB	138,7	+21,7	+ 0,5	138,2	+ 6,9	136,9	+ 5,6	125,7	
	MAR	139,4	+ 1,1	+ 0,5	134,2	- 2,9	135,3	- 1,2	124,7	
	APR	132,5	+10,7	- 4,9	130,9	- 2,5	131,1	- 3,1	124,0	
	MAI	119,1	- 8,8	-10,1	117,0	-10,6	119,2	- 9,1	(122,6)	
	JUN	125,2	- 2,6	+ 5,1	119,0	+ 1,7	121,6	+ 2,0	(120,9)	
	JUL	114,4	- 8,3	- 8,6	117,0	- 1,7	114,1	- 6,2	(118,9)	
	AUG	97,3	-14,0	-14,9	108,6	- 7,2	110,0	- 3,6	(116,5)	
	SEP	111,4	- 0,5	+14,5	115,9	+ 6,7	112,9	+ 2,6	(113,7)	

4 AUFTRAGSEINGANG IM VERARBEITENDEN GEWERBE UND IM BAUHAUPTGEWERBE

4.2 VOLUMENINDEX (1976 = 100)

JAHR	MONAT	ORIGINALWERT			SAISONBEREINIGTER WERT		SAISON- UND ARBEITSTÄGLICH BEREINIGTER WERT		GLATTE KOMPONENTE	
		1976=100	VERÄNDERUNG IN O/O GEGEN VORJAHR VORMONAT		1976=100	VERÄNDERUNG IN O/O GEGEN VORMONAT	1976=100	VERÄNDERUNG IN O/O GEGEN VORMONAT		
INVESTITIONSGÜTER PRODUZIERENDES GEWERBE INSGESAMT										
1979	SEP	109,4	+ 2,5	+12,1	109,5	+ 2,1	110,2	+ 3,5	110,3	
	OKT	119,9	+12,7	+ 9,6	115,4	+ 5,4	113,7	+ 3,2	110,8	
	NOV	114,1	+ 4,5	- 4,8	108,4	- 6,1	107,0	- 5,9	111,1	
	DEZ	106,9	- 3,7	- 6,3	101,8	- 6,1	106,8	- 0,2	111,3	
1980	JAN	112,5	+ 7,3	+ 5,2	113,0	+11,0	113,3	+ 6,1	110,8	
	FEB	116,2	+ 6,4	+ 3,3	115,7	+ 2,4	115,1	+ 1,6	111,1	
	MAR	123,4	+ 4,0	+ 6,2	112,2	- 3,0	113,5	- 1,4	110,5	
	APR	105,6	- 2,3	-14,4	108,2	- 3,6	106,8	- 5,9	109,6	
	MAI	106,7	- 5,0	+ 1,0	108,7	+ 0,5	109,9	+ 2,9	(108,4)	
	JUN	102,1	- 5,7	- 4,3	103,2	- 5,1	109,0	- 0,8	(107,0)	
	JUL	102,9	+ 0,3	+ 0,8	110,3	+ 6,9	107,3	- 1,6	(105,3)	
	AUG	88,6	- 9,2	-13,9	100,0	- 9,3	101,1	- 5,8	(103,3)	
	SEP	103,8	- 5,1	+17,2	102,5	+ 2,5	99,9	- 1,2	(100,9)	
	INVESTITIONSGÜTER PRODUZIERENDES GEWERBE INLAND									
	1979	SEP	112,5	- 2,8	+ 9,4	111,5	- 2,7	112,5	- 0,4	114,6
		OKT	124,4	+ 7,5	+10,6	119,7	+ 7,4	116,9	+ 3,9	115,3
NOV		119,9	+ 4,2	- 3,6	113,1	- 5,5	110,6	- 5,4	115,4	
DEZ		110,3	- 4,1	- 8,0	105,6	- 6,6	110,9	+ 0,3	115,1	
1980	JAN	118,1	+ 4,1	+ 7,1	116,0	+ 9,8	116,7	+ 5,2	114,6	
	FEB	122,7	+ 3,7	+ 3,9	119,6	+ 3,1	117,7	+ 0,9	114,7	
	MAR	131,5	+ 2,9	+ 7,2	119,2	- 0,3	119,9	+ 1,9	114,6	
	APR	108,6	- 1,3	-17,4	112,5	- 5,6	113,0	- 5,8	113,6	
	MAI	102,9	-10,1	- 5,2	109,2	- 2,9	111,0	- 1,8	(112,5)	
	JUN	103,8	- 4,8	+ 0,9	107,9	- 1,2	114,3	+ 3,0	(111,3)	
	JUL	108,0	- 0,8	+ 4,0	114,4	+ 6,0	111,2	- 2,7	(109,8)	
	AUG	97,2	- 5,4	-10,0	108,1	- 5,5	108,5	- 2,4	(108,1)	
	SEP	106,7	- 5,2	+ 9,8	105,9	- 2,0	102,0	- 6,0	(106,1)	
	INVESTITIONSGÜTER PRODUZIERENDES GEWERBE AUSLAND									
	1979	SEP	104,5	+12,2	+16,4	106,0	+10,1	106,5	+10,7	103,6
		OKT	112,9	+22,7	+ 8,0	108,8	+ 2,6	108,6	+ 2,0	104,0
NOV		105,2	+ 4,8	- 6,8	100,9	- 7,3	101,1	- 6,9	104,4	
DEZ		101,8	- 3,0	- 3,2	95,8	- 5,1	100,2	- 0,9	105,4	
1980	JAN	104,0	+13,5	+ 2,2	108,5	+13,3	108,2	+ 8,0	104,9	
	FEB	106,4	+11,9	+ 2,3	110,0	+ 1,4	111,1	+ 2,7	105,6	
	MAR	111,0	+ 6,1	+ 4,3	101,7	- 7,5	103,8	- 6,6	104,2	
	APR	101,0	- 3,9	- 9,0	101,8	+ 0,1	97,7	- 5,9	103,5	
	MAI	112,6	+ 3,2	+11,5	108,0	+ 6,1	108,0	+10,5	(102,2)	
	JUN	99,5	- 7,1	-11,6	96,1	-11,0	100,7	- 6,8	(100,5)	
	JUL	95,0	+ 2,6	- 4,5	104,3	+ 8,5	101,4	+ 0,7	(98,5)	
	AUG	75,5	-15,9	-20,5	87,6	-16,0	89,6	-11,6	(96,0)	
	SEP	99,3	- 5,0	+31,5	97,2	+11,0	96,6	+ 7,8	(93,1)	
	VERBRAUCHSGÜTER PRODUZIERENDES GEWERBE INSGESAMT									
	1979	SEP	111,5	- 3,1	+20,7	103,1	- 2,4	103,4	- 1,8	107,2
		OKT	132,4	+ 1,5	+18,7	108,6	+ 5,3	106,9	+ 3,4	107,6
NOV		115,0	+ 0,0	-13,1	106,7	- 1,7	104,4	- 2,3	107,6	
DEZ		89,2	+ 0,7	-22,4	103,9	- 2,6	105,9	+ 1,4	107,3	
1980	JAN*	106,6	+10,8	+19,5	116,6	+12,2	117,6	+11,0	106,6	
	FEB	110,2	+12,1	+ 3,4	114,1	- 2,1	112,7	- 4,2	106,5	
	MAR	128,2	+ 1,8	+16,3	111,1	- 2,6	110,7	- 1,8	105,9	
	APR	116,6	+ 0,3	- 9,0	105,6	- 5,0	107,4	- 3,0	105,7	
	MAI	100,1	-10,8	-14,2	101,4	- 4,0	103,7	- 3,4	(105,0)	
	JUN	93,6	- 5,9	- 6,5	101,3	- 0,1	105,0	+ 1,3	(104,1)	
	JUL	91,6	- 1,8	- 2,1	107,1	+ 5,7	105,1	+ 0,1	(103,1)	
	AUG	82,8	-10,4	- 9,6	98,3	- 8,2	98,7	- 6,1	(102,0)	
	SEP	112,1	+ 0,5	+35,4	103,7	+ 5,5	100,0	+ 1,3	(100,6)	
	VERBRAUCHSGÜTER PRODUZIERENDES GEWERBE INLAND									
	1979	SEP	110,4	- 3,4	+19,4	102,4	- 2,5	102,7	- 1,8	107,2
		OKT	130,1	+ 0,6	+17,8	107,4	+ 4,9	105,7	+ 2,9	107,6
NOV		113,5	- 0,4	-12,8	106,0	- 1,3	103,8	- 1,8	107,7	
DEZ		88,5	- 0,1	-22,0	103,3	- 2,5	105,4	+ 1,5	107,3	
1980	JAN	105,3	+ 9,9	+19,0	110,2	+ 6,7	110,8	+ 5,1	106,6	
	FEB	108,5	+10,8	+ 3,0	113,0	+ 2,5	111,7	+ 0,8	106,4	
	MAR	125,7	+ 1,5	+15,9	109,9	- 2,7	109,7	- 1,8	105,8	
	APR	114,1	- 0,5	- 9,2	104,2	- 5,2	105,9	- 3,5	105,5	
	MAI	98,6	-11,1	-13,6	100,6	- 3,5	102,9	- 2,8	(104,7)	
	JUN	91,9	- 6,6	- 6,8	100,2	- 0,4	104,4	+ 1,5	(103,8)	
	JUL	91,2	- 1,7	- 0,8	106,3	+ 6,1	104,2	- 0,2	(102,7)	
	AUG	83,1	-10,2	- 8,9	97,8	- 8,0	98,3	- 5,7	(101,5)	
	SEP	110,9	+ 0,5	+33,5	103,0	+ 5,3	99,6	+ 1,3	(100,0)	
	VERBRAUCHSGÜTER PRODUZIERENDES GEWERBE AUSLAND									
	1979	SEP	117,8	- 1,8	+28,5	110,3	- 1,0	110,2	- 0,5	112,5
		OKT	146,9	+ 6,8	+24,7	119,4	+ 8,3	116,9	+ 6,1	114,2
NOV		124,2	+ 2,1	-15,5	113,9	- 4,6	112,1	- 4,1	114,8	
DEZ		93,2	+ 5,4	-25,0	110,2	- 3,2	112,9	+ 0,7	114,6	
1980	JAN*	115,0	+16,3	+23,4	127,2	+15,4	127,2	+12,7	114,1	
	FEB	121,0	+20,2	+ 5,2	123,8	- 2,7	122,9	- 3,4	114,2	
	MAR	143,6	+ 4,6	+18,7	129,0	+ 4,2	128,5	+ 4,6	114,0	
	APR	131,8	+ 4,8	- 8,2	116,7	- 9,5	118,3	- 7,9	114,1	
	MAI	109,2	- 9,4	-17,1	108,7	- 6,9	112,0	- 5,3	(113,3)	
	JUN	104,2	- 2,2	- 4,6	109,6	+ 0,8	112,9	+ 0,8	(112,2)	
	JUL	94,1	- 1,4	- 9,7	113,1	+ 3,2	110,5	- 2,1	(110,9)	
	AUG	81,3	-11,3	-13,6	103,6	- 8,4	105,0	- 5,0	(109,3)	
	SEP	119,7	+ 1,6	+47,2	109,6	+ 5,8	108,2	+ 1,1	(107,4)	

4 AUFTRAGSEINGANG IN VERARBEITENDEN GEWERBE UND IM BAUHAUPTGEWERBE

4.2 VOLUMENINDEX (1976 = 100)

JAHR	MONAT	ORIGINALWERT			SAISONBEREINIGTER WERT		SAISON- UND ARBEITSTÄGLICH BEREINIGTER WERT		GLATTE KOMPONENTE	
		1976=100	VERÄNDERUNG IN O/O GEGEN VORJAHR VORMONAT		1976=100	VERÄNDERUNG IN O/O GEGEN VORMONAT	1976=100	VERÄNDERUNG IN O/O GEGEN VORMONAT		
HOCHOFEN-, STAHL- UND WARMWALZWERKE (OHNE HERSTELLUNG VON PRAEZISIONSSTAHLROHREN) INSGESAMT										
1979	SEP	108,3	+ 6,9	+ 8,0	109,9	- 1,0	109,6	- 2,8	110,8	
	OKT	110,7	+13,4	+ 2,2	114,2	+ 3,9	113,6	+ 3,6	110,9	
	NOV	102,9	+ 0,9	- 7,0	107,1	- 6,2	104,2	- 8,3	111,9	
	DEZ	97,4	+10,1	- 5,3	105,1	- 1,9	111,1	+ 6,6	112,1	
1980	JAN	110,1	+ 9,2	+13,0	109,9	+ 4,6	113,0	+ 1,7	111,6	
	FEB	114,5	+12,3	+ 4,0	115,1	+ 4,7	114,6	+ 1,4	111,3	
	MAR	129,0	+ 0,3	+12,7	112,9	- 1,9	113,2	- 1,2	110,4	
	APR	113,8	+ 7,4	-11,8	114,6	+ 1,5	115,4	+ 1,9	110,1	
	MAI	105,2	-11,2	- 7,6	105,6	- 7,9	107,7	- 6,7	(108,4)	
	JUN	109,6	-13,3	+ 4,2	99,6	- 5,7	109,6	+ 1,8	(106,3)	
	JUL	109,7	- 5,7	+ 0,1	106,3	+ 6,7	102,2	- 6,8	(103,7)	
	AUG	89,9	-10,4	-18,0	98,8	- 7,1	98,8	- 3,3	(100,6)	
	SEP	104,7	- 3,3	+16,5	104,9	+ 6,2	98,8	+ 0,0	(97,0)	
	HOCHOFEN-, STAHL- UND WARMWALZWERKE (OHNE HERSTELLUNG VON PRAEZISIONSSTAHLROHREN) INLAND									
	1979	SEP	102,7	+16,7	+10,7	103,3	- 0,7	103,2	- 2,0	100,4
		OKT	102,8	+17,0	+ 0,1	104,2	+ 0,9	104,1	+ 0,9	100,1
NOV		96,7	+ 4,0	- 5,9	98,8	- 5,2	96,6	- 7,2	100,1	
DEZ		88,5	+ 6,9	- 8,5	95,0	- 3,8	98,3	+ 1,8	100,3	
1980	JAN	95,0	+ 0,1	+ 7,3	92,5	- 2,6	94,5	- 3,9	100,0	
	FEB	100,9	+ 3,8	+ 6,2	99,1	+ 7,1	98,4	+ 4,1	99,2	
	MAR	112,3	- 0,5	+11,3	98,4	- 0,7	98,3	- 0,1	98,4	
	APR	97,1	+ 0,5	-13,5	97,5	- 0,9	100,1	+ 1,8	98,0	
	MAI	94,3	-10,9	- 2,9	94,3	- 3,3	97,0	- 3,1	(96,3)	
	JUN	94,0	-10,0	- 0,3	91,4	- 3,1	96,4	- 0,6	(94,1)	
	JUL	93,4	-11,8	- 0,6	92,3	+ 1,0	90,2	- 6,4	(91,5)	
	AUG	81,6	-12,1	-12,6	89,8	- 2,7	89,8	- 0,4	(88,4)	
	SEP	93,2	- 9,3	+14,2	93,9	+ 4,6	88,6	- 1,3	(84,8)	
	HOCHOFEN-, STAHL- UND WARMWALZWERKE (OHNE HERSTELLUNG VON PRAEZISIONSSTAHLROHREN) AUSLAND									
	1979	SEP	123,9	-10,8	+ 2,1	127,3	- 1,9	126,1	- 5,1	135,3
		OKT	132,9	+ 6,0	+ 7,3	140,2	+10,1	139,2	+10,4	138,5
NOV		120,6	- 5,5	- 9,3	128,1	- 8,6	124,7	-10,4	142,9	
DEZ		123,0	+17,4	+ 2,0	131,2	+ 2,4	142,5	+14,3	143,6	
1980	JAN	153,5	+30,9	+24,8	157,8	+20,3	161,6	+13,4	143,0	
	FEB	153,7	+33,2	+ 0,1	159,6	+ 1,1	161,2	- 0,2	144,6	
	MAR	176,1	+ 2,4	+14,6	171,6	+ 7,5	172,6	+ 7,1	144,3	
	APR	160,6	+21,6	- 8,8	161,8	- 5,7	156,6	- 9,3	144,5	
	MAI	136,1	-11,5	-15,3	137,3	-15,1	137,5	-12,2	(143,2)	
	JUN	154,1	-17,5	+13,2	122,7	-10,6	144,0	+ 4,7	(141,3)	
	JUL	156,5	+ 7,5	+ 1,6	145,7	+18,7	136,2	- 5,4	(138,8)	
	AUG	113,7	- 6,3	-27,3	122,9	-15,6	124,3	- 8,7	(135,7)	
	SEP	138,1	+11,5	+21,5	134,4	+ 9,4	129,0	+ 3,8	(131,9)	
	CHEMISCHE INDUSTRIE INSGESAMT									
	1979	SEP	107,3	- 0,9	- 4,3	108,5	- 6,5	109,2	- 5,2	113,2
		OKT	118,6	+ 5,1	+10,5	115,5	+ 6,5	114,3	+ 4,7	113,7
NOV		112,1	+ 3,3	- 5,5	113,4	- 1,8	112,0	- 2,0	113,7	
DEZ		102,6	- 0,1	- 8,5	110,0	- 3,0	112,2	+ 0,2	113,2	
1980	JAN*	123,2	+ 9,8	+20,1	122,9	+11,7	122,2	+ 8,9	112,9	
	FEB	119,1	+ 7,8	- 3,3	117,6	- 4,3	116,4	- 4,7	111,9	
	MAR	120,0	- 3,1	+ 0,8	116,7	- 0,8	117,2	+ 0,7	110,7	
	APR	112,3	+ 0,2	- 6,4	111,5	- 4,5	112,9	- 3,7	110,3	
	MAI	106,9	-10,2	- 4,8	105,3	- 5,6	107,0	- 5,2	(109,0)	
	JUN	112,3	- 4,0	+ 5,1	107,0	+ 1,6	107,6	+ 0,6	(107,5)	
	JUL	103,0	-10,4	- 8,3	104,7	- 2,1	103,7	- 3,6	(105,8)	
	AUG	93,4	-16,7	- 9,3	98,4	- 6,0	99,4	- 4,1	(103,8)	
	SEP	105,9	- 1,3	+13,4	106,9	+ 8,6	105,0	+ 5,6	(101,6)	
	CHEMISCHE INDUSTRIE INLAND									
	1979	SEP	102,7	- 3,4	- 4,6	102,2	- 7,9	103,5	- 5,8	108,8
		OKT	113,3	+ 2,8	+10,3	109,3	+ 6,9	107,8	+ 4,2	108,7
NOV		104,7	- 0,6	- 7,6	106,6	- 2,5	104,9	- 2,7	108,4	
DEZ		93,2	- 3,1	-11,0	103,3	- 3,1	105,4	+ 0,5	107,7	
1980	JAN	113,8	+ 4,9	+22,1	110,2	+ 6,7	109,6	+ 4,0	107,7	
	FEB	111,4	+ 6,6	- 2,1	111,5	+ 1,2	110,1	+ 0,5	106,8	
	MAR	111,6	- 3,8	+ 0,2	106,3	- 4,7	106,9	- 2,9	105,7	
	APR	102,9	- 3,6	- 7,8	104,7	- 1,5	106,4	- 0,5	105,2	
	MAI	100,9	-10,4	- 1,9	100,8	- 3,7	102,8	- 3,4	(104,2)	
	JUN	112,6	- 0,5	+11,6	105,0	+ 4,2	105,2	+ 2,3	(103,0)	
	JUL	99,3	- 8,1	-11,8	101,5	- 3,3	100,5	- 4,5	(101,7)	
	AUG	90,3	-16,1	- 9,1	94,6	- 6,8	95,7	- 4,8	(100,3)	
	SEP	103,1	+ 0,4	+14,2	103,3	+ 9,2	100,9	+ 5,4	(98,6)	
	CHEMISCHE INDUSTRIE AUSLAND									
	1979	SEP	115,7	+ 3,5	- 4,1	121,9	- 4,1	121,8	- 3,9	126,4
		OKT	128,4	+ 9,0	+11,0	129,0	+ 5,8	127,9	+ 5,0	126,6
NOV		126,1	+10,1	- 1,8	128,1	- 0,7	126,4	- 1,2	126,9	
DEZ		120,4	+ 4,9	- 4,5	124,7	- 2,7	128,1	+ 1,3	126,4	
1980	JAN*	140,7	+18,3	+16,9	141,7	+13,6	142,8	+11,5	125,3	
	FFB	133,1	+ 9,1	- 5,4	130,0	- 8,3	128,1	-10,3	123,7	
	MAR	135,6	- 2,0	+ 1,9	123,7	- 4,8	124,0	- 3,2	122,2	
	APR	129,5	+ 6,1	- 4,5	125,0	+ 1,1	126,8	+ 2,3	121,3	
	MAI	118,3	- 9,7	- 8,6	115,0	- 8,0	116,4	- 8,2	(119,4)	
	JUN	112,0	- 9,9	- 5,3	112,1	- 2,5	115,6	- 0,7	(117,1)	
	JUL	109,8	-14,4	- 2,0	111,9	- 0,2	110,3	- 4,6	(114,5)	
	AUG	99,2	-17,7	- 9,7	107,6	- 3,8	107,6	- 2,4	(111,5)	
	SEP	111,0	- 4,1	+11,9	116,1	+ 7,9	112,5	+ 4,6	(108,1)	

4 AUFTRAGSEINGANG IN VERARBEITENDEN GEWERBE UND IM BAUHAUPTGEWERBE

4.2 VOLUMENINDEX (1976 = 100)

JAHR	MONAT	ORIGINALWERT			SAISONBEREINIGTER WERT		SAISON- UND ARBEITSTÄGLICH BEREINIGTER WERT		GLATTE KOMPONENTE	
		1976=100	VERÄNDERUNG VORJAHR	IN 0/0 GEGEN VORMONAT	1976=100	VERÄNDERUNG IN 0/0 GEGEN VORMONAT	1976=100	VERÄNDERUNG IN 0/0 GEGEN VORMONAT		
MASCHINENBAU INSGESAMT										
1979	SEP	100,6	- 0,6	+11,7	100,0	+ 0,3	100,0	+ 0,2	101,3	
	OKT	109,1	+13,4	+ 8,4	106,7	+ 6,7	106,4	+ 6,4	102,1	
	NOV	101,9	+ 3,0	- 6,6	100,4	- 3,9	98,2	- 7,7	103,1	
	DEZ	101,1	- 1,4	- 0,8	94,8	- 5,6	100,3	+ 2,1	103,6	
1980	JAN	102,8	+ 9,7	+ 1,7	104,4	+10,1	105,3	+ 5,0	102,9	
	FEB	107,2	+15,4	+ 4,3	109,6	+ 5,0	108,2	+ 2,8	103,3	
	MAR	113,9	+10,9	+ 6,3	107,4	- 2,0	109,4	+ 1,1	103,2	
	APR	102,2	+ 9,0	-10,3	105,5	- 1,8	105,0	- 4,0	102,3	
	MAI	104,2	- 1,1	+ 2,0	104,1	- 1,3	103,5	- 1,4	(101,3)	
	JUN	97,6	- 6,2	- 6,3	93,6	-10,1	100,5	- 2,9	(99,9)	
	JUL	96,6	- 1,6	- 1,0	100,5	+ 7,4	97,9	- 2,6	(98,2)	
	AUG	85,5	- 5,1	-11,5	95,7	- 4,8	95,9	- 2,0	(96,1)	
	SEP	93,7	- 6,9	+ 9,6	91,0	- 4,9	89,6	- 6,6	(93,7)	
	MASCHINENBAU INLAND									
	1979	SEP	116,6	- 5,3	+ 8,6	112,7	- 3,3	113,4	- 1,5	117,0
		OKT	125,2	+11,7	+ 7,4	122,4	+ 8,6	121,1	+ 6,8	117,9
NOV		119,9	+ 7,2	- 4,2	119,7	- 2,2	115,6	- 4,5	118,7	
DEZ		117,5	- 0,1	- 2,0	111,4	- 6,9	116,3	+ 0,6	118,4	
1980	JAN	114,8	+ 6,3	- 2,3	115,3	+ 3,5	116,7	+ 0,3	117,2	
	FEB	122,9	+10,4	+ 7,1	123,2	+ 6,9	120,7	+ 3,4	117,7	
	MAR	131,6	+ 7,0	+ 7,1	124,4	+ 1,0	125,6	+ 4,1	118,1	
	APR	114,8	+ 2,8	-12,8	118,6	- 4,7	120,7	- 3,9	117,1	
	MAI	109,8	- 8,2	- 4,4	113,2	- 4,6	113,4	- 6,0	(116,1)	
	JUN	106,0	- 8,9	- 3,5	106,0	- 6,4	113,0	- 0,4	(114,7)	
	JUL	116,8	+ 3,5	+10,2	120,4	+13,6	117,8	+ 4,2	(113,1)	
	AUG	109,9	+ 2,3	- 5,9	116,9	- 2,9	116,6	- 1,0	(111,2)	
	SEP	107,2	- 8,1	- 2,5	103,3	-11,6	100,1	-14,2	(109,0)	
	MASCHINENBAU AUSLAND									
	1979	SEP	85,7	+ 6,1	+16,1	88,2	+ 5,0	87,6	+ 2,9	86,7
		OKT	94,1	+15,5	+ 9,8	92,0	+ 4,3	92,7	+ 5,8	87,3
NOV		85,0	- 2,2	- 9,7	82,1	-10,8	81,4	-12,2	88,6	
DEZ		85,8	- 3,1	+ 0,9	79,2	- 3,5	85,0	+ 4,4	89,8	
1980	JAN	91,8	+14,3	+ 7,0	94,4	+19,2	94,9	+11,6	89,7	
	FEB	92,8	+22,6	+ 1,1	97,2	+ 3,0	96,7	+ 1,9	89,9	
	MAR	97,5	+16,3	+ 5,1	91,8	- 5,6	94,6	- 2,2	89,3	
	APR	90,4	+17,3	- 7,3	93,6	+ 2,0	90,9	- 3,9	88,6	
	MAI	99,2	+ 7,4	+ 9,7	95,8	+ 2,4	93,9	+ 3,3	(87,5)	
	JUN	89,7	- 3,1	- 9,6	82,1	-14,3	88,7	- 5,5	(86,1)	
	JUL	77,9	- 7,9	-13,2	82,2	+ 0,1	79,5	-10,4	(84,3)	
	AUG	62,7	-15,0	-19,5	75,9	- 7,7	76,6	- 3,6	(82,1)	
	SEP	81,1	- 5,4	+29,3	79,4	+ 4,6	79,6	+ 3,9	(79,5)	
	STRASSENFAHRZEUGBAU INSGESAMT									
	1979	SEP	105,9	- 8,1	+ 7,7	112,9	+ 2,2	112,1	+ 2,7	118,5
		OKT	129,3	+ 4,4	+22,1	124,8	+10,5	121,1	+ 8,0	118,4
NOV		120,9	+ 0,1	- 6,5	121,4	- 2,7	120,3	- 0,7	117,6	
DEZ		100,2	- 6,9	-17,1	103,1	-15,1	110,6	- 8,1	116,2	
1980	JAN	140,7	+ 5,1	+40,4	123,7	+20,0	124,4	+12,5	114,1	
	FEB	133,5	- 1,4	- 5,1	119,4	- 3,5	118,9	- 4,4	114,0	
	MAR	141,4	- 1,3	+ 5,9	115,4	- 3,4	116,2	- 2,3	112,5	
	APR	102,4	-11,6	-27,6	105,4	- 8,7	103,0	-11,4	112,1	
	MAI	93,4	-21,4	- 8,8	101,9	- 3,3	104,5	+ 1,5	(110,2)	
	JUN	93,8	-23,7	+ 0,4	101,2	- 0,7	112,1	+ 7,3	(108,0)	
	JUL	103,2	+ 6,2	+10,0	118,1	+16,7	112,7	+ 0,5	(105,5)	
	AUG	77,3	-21,4	-25,1	95,6	-19,1	96,4	-14,5	(102,7)	
	SEP	100,2	- 5,4	+29,6	107,2	+12,1	103,0	+ 6,8	(99,5)	
	STRASSENFAHRZEUGBAU INLAND									
	1979	SEP	97,7	-16,5	+25,6	105,4	- 1,5	105,7	+ 2,2	109,1
		OKT	121,8	- 5,7	+24,7	115,2	+ 9,3	110,8	+ 4,8	108,5
NOV		111,6	-11,4	- 8,4	112,0	- 2,8	108,3	- 2,3	106,0	
DEZ		90,1	-17,6	-19,3	90,8	-18,9	95,6	-11,7	103,9	
1980	JAN	138,0	- 2,2	+53,2	113,0	+24,4	111,7	+16,8	102,6	
	FEB	135,3	- 2,9	- 2,0	112,1	- 0,8	109,0	- 2,4	101,8	
	MAR	143,2	- 5,5	+ 5,8	106,8	- 4,7	106,5	- 2,3	100,7	
	APR	84,7	-21,1	-40,9	87,9	-17,7	91,0	-14,6	100,1	
	MAI	78,8	-28,2	- 7,0	92,8	+ 5,6	96,2	+ 5,7	(98,3)	
	JUN	79,6	-16,6	+ 1,0	98,3	+ 5,9	105,7	+ 9,9	(96,5)	
	JUL	84,2	- 3,7	+ 5,8	102,3	+ 4,1	98,2	- 7,1	(94,5)	
	AUG	62,9	-19,2	-25,3	89,8	-12,2	90,1	- 8,2	(92,4)	
	SEP	78,8	-19,3	+25,3	88,7	- 1,2	85,8	- 4,8	(90,1)	
	STRASSENFAHRZEUGBAU AUSLAND									
	1979	SEP	116,0	+ 2,7	- 6,4	122,3	+ 6,4	120,3	+ 3,4	130,2
		OKT	138,4	+18,2	+19,3	136,7	+11,8	133,8	+11,2	130,6
NOV		132,5	+15,7	- 4,3	133,0	- 2,7	135,2	+ 1,0	132,0	
DEZ		112,7	+ 6,8	-14,9	118,4	-11,0	129,2	- 4,4	131,6	
1980	JAN	144,2	+15,4	+28,0	137,0	+15,7	140,2	+ 8,5	128,4	
	FEB	131,2	+ 0,5	- 9,0	128,4	- 6,3	131,0	- 6,6	129,3	
	MAR	139,1	+ 5,0	+ 6,0	126,4	- 1,6	128,4	- 2,0	127,2	
	APR	124,7	- 1,3	-10,4	127,3	+ 0,7	117,9	- 8,2	127,0	
	MAI	111,5	-14,5	-10,6	113,3	-11,0	114,8	- 2,6	(124,9)	
	JUN	111,4	-29,3	- 0,1	104,7	- 7,6	120,0	+ 4,5	(122,3)	
	JUL	127,1	+16,2	+14,1	138,0	+31,8	130,7	+ 8,9	(119,2)	
	AUG	95,3	-23,1	-25,0	102,8	-25,5	104,2	-20,3	(115,4)	
	SEP	126,6	+ 9,1	+32,8	130,1	+26,6	124,4	+19,4	(111,1)	

4 AUFTRAGSEINGANG IM VERARBEITENDEN GEWERBE UND IM BAUHAUPTGEWERBE

4.2 VOLUMENINDEX (1976 = 100)

JAHR	MONAT	ORIGINALWERT			SAISONBEREINIGTER WERT		SAISON- UND ARBEITSTÄGLICH BEREINIGTER WERT		GLATTE KOMPONENTE
		1976=100	VERÄNDERUNG VOR JAHR	VERÄNDERUNG VORMONAT	1976=100	VERÄNDERUNG IN O/O GEGEN VORMONAT	1976=100	VERÄNDERUNG IN O/O GEGEN VORMONAT	
ELEKTROTECHNIK INSGESAMT									
1979	SEP	110,2	- 1,6	+10,9	105,2	- 1,3	106,9	+ 0,9	109,0
	OKT	118,2	+10,7	+ 7,3	114,9	+ 9,2	113,0	+ 5,7	110,1
	NOV	115,7	+ 3,5	- 2,1	108,2	- 5,8	105,7	- 6,5	110,8
	DEZ	116,7	+ 3,3	+ 0,9	105,3	- 2,7	110,0	+ 4,1	111,6
1980	JAN	104,7	+ 5,9	-10,3	110,8	+ 5,2	111,4	+ 1,3	111,8
	FEB	118,7	+10,9	+13,4	118,9	+ 7,3	117,9	+ 5,8	112,2
	MAR	125,3	+11,6	+ 5,6	118,1	- 0,7	119,3	+ 1,2	111,9
	APR	108,4	+ 6,6	-13,5	113,1	- 4,2	112,0	- 6,1	111,4
	MAI	112,2	+ 6,6	+ 3,5	115,7	+ 2,3	116,4	+ 3,9	(110,7)
	JUN	104,2	- 0,9	- 7,1	106,8	- 7,7	112,9	- 3,0	(109,7)
	JUL	103,0	+ 0,9	- 1,2	111,9	+ 4,8	109,0	- 3,5	(108,4)
	AUG	92,3	- 7,1	-10,4	100,0	-10,6	100,9	- 7,4	(106,9)
	SEP	109,2	- 0,9	+18,3	103,4	+ 3,4	99,9	- 1,0	(105,1)
	ELEKTROTECHNIK INLAND								
1979	SEP	116,1	- 5,5	+ 7,2	109,2	- 6,4	110,8	- 4,1	115,5
	OKT	126,2	+ 6,1	+ 8,7	119,3	+ 9,2	116,8	+ 5,4	116,6
	NOV	120,3	+ 3,3	- 4,7	114,9	- 3,7	112,1	- 4,0	117,5
	DEZ	118,6	- 1,7	- 1,4	108,8	- 5,3	114,1	+ 1,8	117,8
1980	JAN	113,0	+ 4,8	- 4,7	116,9	+ 7,4	117,5	+ 3,0	117,6
	FEB	124,7	+ 7,5	+10,4	124,3	+ 6,3	122,3	+ 4,1	117,8
	MAR	133,5	+10,9	+ 7,1	125,8	+ 1,2	127,0	+ 3,8	117,8
	APR	115,3	+ 8,6	-13,6	121,0	- 3,8	121,4	- 4,4	117,3
	MAI	108,6	- 2,7	- 5,8	116,0	- 4,1	117,3	- 3,4	(116,7)
	JUN	108,9	- 2,2	+ 0,3	111,4	- 4,0	117,5	+ 0,2	(116,0)
	JUL	110,6	+ 0,8	+ 1,6	118,0	+ 5,9	115,1	- 2,0	(115,0)
	AUG	103,2	- 4,7	- 6,7	111,6	- 5,4	112,1	- 2,6	(113,8)
	SEP	117,0	+ 0,8	+13,4	110,3	- 1,2	106,9	- 4,6	(112,4)
	ELEKTROTECHNIK AUSLAND								
1979	SEP	98,6	+ 8,7	+20,2	97,3	+12,4	99,1	+13,8	96,5
	OKT	102,5	+23,0	+ 4,0	106,0	+ 8,9	105,4	+ 6,4	97,5
	NOV	106,8	+ 4,2	+ 4,2	95,1	-10,3	93,3	-11,5	97,7
	DEZ	112,5	+14,3	+ 5,3	98,4	+ 3,5	101,8	+ 9,1	99,6
1980	JAN	88,4	+ 7,9	-21,4	99,0	+ 0,6	99,4	- 2,4	100,6
	FEB	107,0	+19,4	+21,0	108,3	+ 9,4	109,4	+10,1	101,3
	MAR	109,4	+12,9	+ 2,2	103,0	- 4,9	104,3	- 4,7	100,2
	APR	95,3	+ 2,1	-12,9	97,7	- 5,1	93,9	-10,0	99,8
	MAI	119,0	+27,7	+24,9	115,1	+17,8	114,5	+21,9	(98,8)
	JUN	95,2	+ 2,3	-20,0	97,9	-14,9	104,2	- 9,0	(97,4)
	JUL	88,4	+ 1,6	- 7,1	100,1	+ 2,2	97,4	- 6,5	(95,7)
	AUG	70,9	-13,5	-19,8	77,3	-22,8	79,1	-18,8	(93,5)
	SEP	94,2	- 4,5	+32,9	90,1	+16,6	86,6	+ 9,5	(90,9)
	HERSTELLUNG VON EISEN-,BLECH-UND METALLWAREN INSGESAMT								
1979	SEP	103,9	+ 1,5	+ 4,8	105,3	- 2,2	106,5	+ 0,4	108,8
	OKT	123,7	+11,3	+19,1	115,5	+ 9,7	112,9	+ 6,0	109,6
	NOV	118,5	+ 6,8	- 4,2	111,6	- 3,4	110,3	- 2,3	110,6
	DEZ	96,2	+ 0,0	-18,8	104,6	- 6,3	110,8	+ 0,5	110,0
1980	JAN	115,7	+10,7	+20,3	114,1	+ 9,1	113,8	+ 2,7	109,4
	FEB	114,3	+12,3	- 1,2	115,4	+ 1,1	114,5	+ 0,6	109,2
	MAR	119,8	+ 4,7	+ 4,8	111,9	- 3,0	113,4	- 1,0	108,6
	APR	113,1	+11,5	- 5,6	113,7	+ 1,6	112,4	- 0,9	108,4
	MAI	103,2	- 7,4	- 8,8	101,2	-11,0	103,1	- 8,3	(107,5)
	JUN	100,7	- 7,8	- 2,4	100,0	- 1,2	105,0	+ 1,8	(106,3)
	JUL	100,3	- 0,6	- 0,4	108,0	+ 8,0	104,6	- 0,4	(104,9)
	AUG	87,8	-11,4	-12,5	97,8	- 9,4	99,5	- 4,9	(103,2)
	SEP	103,9	+ 0,0	+18,3	105,1	+ 7,5	101,9	+ 2,4	(101,2)
	HERSTELLUNG VON EISEN-,BLECH-UND METALLWAREN INLAND								
1979	SEP	103,1	+ 0,6	+ 3,6	103,2	- 2,5	104,3	+ 0,0	107,5
	OKT	121,7	+12,2	+18,0	113,9	+10,4	111,8	+ 7,2	108,0
	NOV	114,6	+ 5,8	- 5,8	108,6	- 4,7	106,7	- 4,6	108,8
	DEZ	94,0	+ 0,5	-18,0	103,0	- 5,2	108,3	+ 1,5	108,5
1980	JAN	113,8	+ 9,6	+21,1	111,8	+ 8,5	111,6	+ 3,0	107,6
	FEB	111,7	+10,8	- 1,8	112,3	+ 0,4	111,5	- 0,1	107,4
	MAR	116,4	+ 3,6	+ 4,2	108,8	- 3,1	110,2	- 1,2	106,6
	APR	108,8	+ 9,2	- 6,5	110,1	+ 1,2	109,2	- 0,9	106,2
	MAI	100,6	- 8,9	- 7,5	101,7	- 7,6	103,9	- 4,9	(105,1)
	JUN	97,9	- 9,9	- 2,7	96,5	- 5,1	102,5	- 1,3	(103,7)
	JUL	99,2	- 1,7	+ 1,3	105,3	+ 9,1	101,6	- 0,9	(102,0)
	AUG	87,5	-12,1	-11,8	95,4	- 9,4	97,0	- 4,5	(100,0)
	SEP	101,8	- 1,3	+16,3	101,8	+ 6,7	98,8	+ 1,9	(97,7)
	HERSTELLUNG VON EISEN-,BLECH-UND METALLWAREN AUSLAND								
1979	SEP	107,1	+ 5,0	+ 9,6	113,0	- 1,1	113,9	+ 1,1	114,7
	OKT	131,5	+ 7,8	+22,8	120,4	+ 6,5	118,0	+ 3,6	115,9
	NOV	134,0	+ 9,7	+ 1,9	122,1	+ 1,4	119,7	+ 1,4	117,4
	DEZ	105,0	- 2,5	-21,6	109,4	-10,4	114,9	- 4,0	117,6
1980	JAN	123,2	+14,8	+17,3	121,4	+11,0	120,5	+ 4,9	117,7
	FEB	125,1	+18,4	+ 1,5	126,3	+ 4,0	125,0	+ 3,7	117,8
	MAR	133,7	+ 9,3	+ 6,9	122,9	- 2,7	124,1	- 0,7	117,5
	APR	130,8	+20,4	- 2,2	126,7	+ 3,1	126,4	+ 1,9	118,2
	MAI	113,7	- 1,6	-13,1	113,5	-10,4	116,2	- 8,1	(117,9)
	JUN	112,1	+ 0,9	- 1,4	112,8	- 0,6	117,3	+ 0,9	(117,4)
	JUL	104,9	+ 3,8	- 6,4	117,9	+ 4,5	114,0	- 2,8	(116,6)
	AUG	89,0	- 8,9	-15,2	106,9	- 9,3	109,0	- 4,4	(115,7)
	SEP	112,9	+ 5,4	+26,9	118,0	+10,4	114,4	+ 5,0	(114,4)

4 AUFTRAGSEINGANG IM VERARBEITENDEN GEWERBE UND IM BAUHAUPTGEWERBE

4.2 VOLUMENINDEX (1976 = 100)

JAHR	MONAT	ORIGINALWERT			SAISONBEREINIGTER WERT		SAISON- UND ARBEITSTÄGLICH BEREINIGTER WERT		GLATTE KOMPONENTE
		1976=100	VERÄNDERUNG VORJAHR	IN O/O GEGEN VORMONAT	1976=100	VERÄNDERUNG IN O/O GEGEN VORMONAT	1976=100	VERÄNDERUNG IN O/O GEGEN VORMONAT	
TEXTILGEWERBE INSGESAMT									
1979	SEP	105,5	- 6,6	+43,5	93,6	- 2,1	94,1	- 2,0	98,5
	OKT	121,6	- 6,6	+15,3	97,3	+ 4,0	95,2	+ 1,2	98,4
	NOV	103,8	- 6,0	-13,0	95,6	- 1,7	92,9	- 2,4	98,4
	DEZ	77,2	- 7,1	-27,0	92,8	- 2,9	96,4	+ 3,8	97,8
1980	JAN	95,6	+ 7,1	+23,8	99,0	+ 6,7	100,5	+ 4,3	96,6
	FEB	101,2	+ 6,3	+ 5,9	102,3	+ 3,3	100,7	+ 0,2	96,0
	MAR	122,1	- 3,4	+20,7	99,8	- 2,4	99,9	- 0,8	95,4
	APR	104,4	+ 0,5	-14,5	96,6	- 3,2	98,4	- 1,5	94,8
	MAI	88,2	-15,0	-15,5	90,2	- 6,6	93,1	- 5,4	(93,9)
	JUN	80,9	-10,2	- 8,3	89,2	- 1,1	94,5	+ 1,5	(92,9)
	JUL	73,0	- 9,5	- 9,8	94,9	+ 6,4	92,4	- 2,2	(91,7)
	AUG	62,4	-15,1	-14,5	87,3	- 8,0	88,0	- 4,8	(90,5)
	SEP	102,2	- 3,1	+63,8	91,1	+ 4,4	85,9	- 2,4	(89,1)
	TEXTILGEWERBE INLAND								
1979	SEP	105,5	- 6,9	+41,8	92,2	- 2,5	92,7	- 2,4	96,9
	OKT	119,3	- 6,6	+13,1	95,9	+ 4,0	93,7	+ 1,1	96,7
	NOV	102,7	- 6,7	-13,9	93,6	- 2,4	91,1	- 2,8	96,6
	DEZ	75,9	- 7,2	-26,1	91,7	- 2,0	95,1	+ 4,4	96,2
1980	JAN	94,6	+ 6,2	+24,6	97,0	+ 5,8	98,6	+ 3,7	95,1
	FEB	99,7	+ 5,5	+ 5,4	100,5	+ 3,6	99,0	+ 0,4	94,5
	MAR	120,3	- 2,9	+20,7	98,0	- 2,5	98,1	- 0,9	93,8
	APR	102,9	+ 0,6	-14,5	95,0	- 3,1	96,7	- 1,4	93,3
	MAI	85,2	-15,3	-17,2	88,7	- 6,6	91,7	- 5,2	(92,4)
	JUN	78,5	-10,4	- 7,9	87,9	- 0,9	92,9	+ 1,3	(91,3)
	JUL	72,0	-10,0	- 8,3	93,5	+ 6,4	91,0	- 2,0	(90,2)
	AUG	62,8	-15,6	-12,8	85,6	- 8,4	86,3	- 5,2	(88,9)
	SEP	102,2	- 3,1	+62,7	89,8	+ 4,9	84,6	- 2,0	(87,5)
	TEXTILGEWERBE AUSLAND								
1979	SEP	105,4	- 5,4	+50,6	99,3	- 0,3	99,6	- 0,2	103,4
	OKT	132,0	- 6,4	+25,2	102,9	+ 3,6	101,1	+ 1,5	104,6
	NOV	118,9	- 3,7	- 9,9	103,1	+ 0,2	100,2	- 0,9	104,8
	DEZ	82,8	- 6,7	-30,4	96,8	- 6,1	100,3	+ 0,1	104,2
1980	JAN	99,8	+10,3	+20,5	106,4	+ 9,9	106,5	+ 6,2	102,7
	FEB	107,6	+10,0	+ 7,8	109,1	+ 2,5	108,4	+ 1,8	102,2
	MAR	129,6	- 5,4	+20,4	116,0	+ 6,3	116,4	+ 7,4	101,8
	APR	111,5	+ 0,7	-14,0	103,7	-10,6	104,4	-10,3	101,6
	MAI	100,8	-14,4	- 9,6	96,0	- 7,4	99,2	- 5,0	(100,7)
	JUN	91,2	- 9,7	- 9,5	94,0	- 2,1	97,8	- 1,4	(91,7)
	JUL	77,5	- 7,7	-15,0	100,8	+ 7,2	97,4	- 0,4	(98,5)
	AUG	60,9	-13,0	-21,4	93,6	- 7,1	95,6	- 1,8	(97,1)
	SEP	102,5	- 2,8	+68,3	95,9	+ 2,5	91,5	- 4,3	(95,6)
	BEKLEIDUNGSGEWERBE INSGESAMT								
1979	SEP	134,4	- 6,1	+84,9	95,7	- 3,4	95,8	- 0,4	98,5
	OKT	159,7	- 4,9	+18,8	91,9	- 4,0	90,2	- 5,8	97,7
	NOV	96,8	-16,9	-39,4	90,0	- 2,1	86,2	- 4,4	95,7
	DEZ	53,8	+ 0,7	-44,4	96,0	+ 6,7	93,5	+ 8,5	94,3
1980	JAN	66,2	+ 8,2	+23,0	98,3	+ 2,4	99,0	+ 5,9	93,3
	FEB	86,9	+11,4	+31,3	103,2	+ 5,0	99,8	+ 0,8	93,2
	MAR	165,0	+12,2	+89,9	121,6	+17,8	118,7	+18,9	92,5
	APR	132,5	-15,4	-19,7	77,8	-36,0	86,1	-27,5	92,9
	MAI	72,7	-18,0	-45,1	86,0	+10,5	88,5	+ 2,8	(93,1)
	JUN	53,1	- 8,3	-27,0	91,4	+ 6,3	90,3	+ 2,0	(93,4)
	JUL	54,0	+ 0,2	+ 1,7	97,9	+ 7,1	98,5	+ 9,1	(93,9)
	AUG	68,2	- 6,2	+26,3	95,6	- 2,3	94,2	- 4,4	(94,6)
	SEP	141,9	+ 5,6	+108,1	101,4	+ 6,1	99,0	+ 5,1	(95,6)
	BEKLEIDUNGSGEWERBE INLAND								
1979	SEP	129,0	- 7,7	+80,2	91,8	- 5,2	91,2	- 3,6	95,8
	OKT	152,7	- 6,1	+18,4	89,7	- 2,3	89,0	- 3,5	96,7
	NOV	94,4	-16,3	-38,2	88,9	- 0,9	85,6	- 2,7	94,9
	DEZ	53,9	- 0,2	-42,9	94,8	+ 6,6	90,6	+ 5,8	93,8
1980	JAN	66,3	+ 8,2	+23,0	97,3	+ 2,6	98,0	+ 8,2	93,0
	FEB	83,7	+ 7,3	+26,2	100,5	+ 3,3	97,7	- 0,3	92,9
	MAR	157,6	+10,5	+88,3	108,1	+ 7,6	104,2	+ 6,7	92,1
	APR	126,3	-15,6	-19,9	76,5	-29,2	85,4	-18,0	92,4
	MAI	72,5	-17,2	-42,6	85,6	+11,9	88,4	+ 3,5	(92,5)
	JUN	52,8	- 7,5	-27,2	89,9	+ 5,0	88,4	+ 0,0	(92,7)
	JUL	53,1	- 0,7	+ 0,6	95,5	+ 6,2	96,6	+ 9,3	(93,1)
	AUG	65,9	- 8,0	+24,1	92,2	- 3,5	90,5	- 6,3	(93,6)
	SEP	136,4	+ 5,7	+107,0	97,2	+ 5,4	95,1	+ 5,1	(94,3)
	BEKLEIDUNGSGEWERBE AUSLAND								
1979	SEP	179,9	+ 4,9	+121,0	130,0	+10,8	127,8	+13,4	121,8
	OKT	219,1	+ 2,4	+21,8	119,0	- 8,5	113,2	-11,4	125,1
	NOV	116,7	-21,1	-46,7	108,5	- 8,8	105,7	- 6,6	123,3
	DEZ	52,9	+10,9	-54,7	117,5	+ 8,3	114,0	+ 7,9	120,8
1980	JAN	65,5	+ 8,3	+23,8	118,0	+ 0,4	120,5	+ 5,7	119,0
	FEB	113,0	+46,0	+72,5	137,5	+16,5	134,2	+11,4	120,0
	MAR	226,8	+21,8	+100,7	153,4	+11,6	145,3	+ 8,3	119,6
	APR	185,4	-13,4	-18,3	100,1	-34,7	111,0	-23,6	120,6
	MAI	74,0	-24,4	-60,1	99,1	- 1,0	103,9	- 6,4	(120,9)
	JUN	55,1	-14,4	-25,5	112,7	+13,7	114,1	+ 9,8	(121,3)
	JUL	62,0	+ 8,2	+12,5	125,0	+10,9	125,1	+ 9,6	(121,7)
	AUG	87,3	+ 7,2	+40,8	125,4	+ 0,3	122,5	- 2,1	(122,2)
	SEP	128,5	+ 4,8	+115,9	128,4	+ 2,4	123,4	+ 0,7	(122,8)

4 AUFTRAGSEINGANG IM VERARBEITENDEN GEWERBE UND IM BAUHAUPTGEWERBE

4.3 WERTINDEX (1976 = 100)

JAHR	MONAT	ORIGINALWERT			SAISONBEREINIGTER WERT		SAISON- UND ARBEITSTÄGLICH BEREINIGTER WERT		GLATTE KOMPONENTE
		1976=100	VERÄNDERUNG VORJAHR	IN O/O GEGEN VORMONAT	1976=100	VERÄNDERUNG IN O/O GEGEN VORMONAT	1976=100	VERÄNDERUNG IN O/O GEGEN VORMONAT	
BAUHAUPTGEWERBE									
1979	AUG	172,6	+11,0	+ 5,8	164,2	+ 1,0	164,2	+ 1,2	165,0
	SEP	187,1	+ 2,2	+ 8,4	160,0	- 2,6	158,9	- 3,2	(165,8)
	OKT	169,0	+11,3	- 9,7	165,0	+ 3,1	163,5	+ 2,9	(166,4)
	NOV	138,7	+ 1,8	-17,9	159,5	- 3,3	158,7	- 2,9	(167,1)
	DEZ	145,0	+13,3	+ 4,5	167,2	+ 4,8	166,0	+ 4,6	(167,4)
1980	JAN	124,5	+26,0	-14,1	171,7	+ 2,7	172,9	+ 4,2	(168,0)
	FEB	146,5	+20,9	+17,7	178,3	+ 3,8	177,4	+ 2,6	(167,9)
	MAR	203,1	+ 9,2	+38,6	176,6	- 1,0	173,8	- 2,0	(167,4)
	APR	167,8	+ 0,4	-17,4	161,8	- 8,4	165,5	- 4,8	(166,2)
	MAI	173,7	- 2,9	+ 3,5	160,3	- 0,9	162,1	- 2,1	(165,1)
	JUN	201,1	- 0,3	+15,8	164,3	+ 2,5	166,8	+ 1,7	(163,5)
	JUL	164,6	+ 0,9	-18,2	163,5	- 0,5	163,9	- 0,5	(161,6)
	AUG	163,1	- 5,5	- 0,9	156,3	- 4,4	155,2	- 5,3	(160,4)
	HOCHBAU								
	1979	AUG	159,5	+11,7	+ 5,4	159,8	+ 0,4	159,4	- 0,3
SEP		176,7	- 0,1	+10,8	154,9	- 3,1	154,3	- 3,2	161,7
OKT		164,4	+11,0	- 7,0	160,5	+ 3,6	158,6	+ 2,8	(162,4)
NOV		134,7	- 6,1	-18,1	149,2	- 7,0	149,5	- 5,7	(162,9)
DEZ		152,5	+12,5	+13,2	165,0	+10,6	162,8	+ 8,9	(163,3)
1980	JAN	127,6	+16,2	-16,3	164,6	- 0,2	165,6	+ 1,7	(164,0)
	FEB	146,8	+13,2	+13,0	169,8	+ 3,2	169,6	+ 2,4	(163,9)
	MAR	200,4	+10,5	+36,5	172,4	+ 1,5	169,0	- 0,4	(163,6)
	APR	159,1	- 4,4	-20,6	156,2	- 9,4	159,1	- 5,9	(163,3)
	MAI	164,8	- 2,3	+ 3,6	159,5	+ 2,1	161,6	+ 1,6	(163,2)
	JUN	198,6	- 0,5	+20,5	163,9	+ 2,8	162,4	+ 0,5	(163,0)
	JUL	158,6	+ 4,8	-20,1	165,9	+ 1,2	167,1	+ 2,9	(162,7)
	AUG	159,3	- 0,1	+ 0,4	161,3	- 2,8	160,7	- 3,8	(162,4)
	WOHNUNGSBAU								
	1979	AUG	165,4	+ 9,7	+ 6,6	173,2	+ 0,9	172,7	- 0,3
SEP		190,6	- 3,3	+13,2	168,2	- 2,9	166,3	- 3,7	(175,0)
OKT		181,0	+13,6	- 5,0	181,2	+ 7,7	180,4	+ 8,5	(174,8)
NOV		148,3	- 3,4	-18,1	166,4	- 8,2	167,4	- 7,2	(174,1)
DEZ		169,2	+ 4,6	+14,1	176,4	+ 6,0	175,6	+ 4,9	(173,5)
1980	JAN	132,7	+ 5,7	-21,6	172,5	- 2,2	173,8	- 1,0	(173,3)
	FEB	158,6	+14,0	+19,5	181,4	+ 5,2	180,9	+ 4,1	(172,6)
	MAR	217,6	+ 7,6	+37,2	180,8	- 0,3	178,5	- 1,3	(171,5)
	APR	176,4	- 1,2	-18,9	169,9	- 6,0	171,3	- 4,0	(170,5)
	MAI	165,4	- 8,7	- 6,2	163,0	- 4,1	163,0	- 4,8	(168,6)
	JUN	200,8	-11,7	+21,4	158,6	- 2,7	159,8	- 2,0	(166,5)
	JUL	151,4	- 2,4	-24,6	166,7	+ 5,1	168,1	+ 5,2	(164,1)
	AUG	154,3	- 6,7	+ 1,9	162,2	- 2,7	160,4	- 4,6	(161,7)
	TIEFBAU								
	1979	AUG	193,6	+ 9,7	+ 6,3	170,9	+ 1,9	171,6	+ 3,4
SEP		203,8	+ 5,3	+ 5,3	168,6	- 1,3	166,5	- 3,0	(172,2)
OKT		176,3	+11,4	-13,5	171,7	+ 1,8	170,7	+ 2,5	(172,8)
NOV		145,1	+16,3	-17,7	175,6	+ 2,3	172,9	+ 1,3	(173,8)
DEZ		133,1	+14,4	- 8,3	170,4	- 3,0	170,6	- 1,3	(173,8)
1980	JAN	119,6	+47,3	-10,1	183,1	+ 7,5	184,5	+ 8,1	(174,5)
	FEB	146,0	+35,8	+22,1	192,7	+ 5,2	190,8	+ 3,4	(174,2)
	MAR	207,4	+ 7,3	+42,1	184,4	- 4,3	182,1	- 4,6	(173,4)
	APR	181,9	+ 8,3	-12,3	170,8	- 7,4	175,7	- 3,5	(171,0)
	MAI	188,0	- 3,7	+ 3,4	161,6	- 5,4	163,3	- 7,1	(168,1)
	JUN	205,3	- 0,1	+ 9,2	165,6	+ 2,5	169,6	+ 3,9	(164,5)
	JUL	174,3	- 4,3	-15,1	159,9	- 3,4	158,8	- 6,4	(160,1)
	AUG	169,3	-12,6	- 2,9	147,8	- 7,6	146,1	- 8,0	(155,7)
	STRASSENBAU								
	1979	AUG	187,6	- 3,3	- 3,4	147,7	- 6,5	149,0	- 5,3
SEP		200,5	- 2,2	+ 6,9	153,1	+ 3,7	151,7	+ 1,8	(159,7)
OKT		168,0	+ 7,0	-16,2	162,2	+ 5,9	163,4	+ 7,7	(159,2)
NOV		119,3	+ 1,2	-29,0	154,9	- 4,5	152,6	- 6,6	(158,3)
DEZ		110,4	+24,0	- 7,5	164,1	+ 5,9	162,8	+ 6,7	(157,0)
1980	JAN	86,7	+45,0	-21,5	169,3	+ 3,2	169,2	+ 3,9	(155,9)
	FEB	118,9	+39,4	+37,1	177,8	+ 5,0	178,7	+ 5,6	(154,5)
	MAR	163,4	-11,9	+37,4	163,2	- 8,2	162,6	- 9,0	(151,9)
	APR	168,2	+ 1,9	+ 2,9	152,9	- 6,3	154,1	- 5,2	(148,2)
	MAI	172,7	-16,5	+ 2,7	137,7	- 9,9	140,4	- 8,9	(143,6)
	JUN	173,0	-14,5	+ 0,2	129,7	- 5,8	135,2	- 3,7	(138,1)
	JUL	169,9	-12,5	- 1,8	133,0	+ 2,5	130,8	- 3,3	(131,8)
	AUG	154,1	-17,9	- 9,3	114,9	-13,6	115,4	-11,8	(124,2)

4 AUFTRAGSEINGANG IM VERARBEITENDEN GEBERBE UND IM BAUHAUPTGEBERBE

4.4 VOLUMENINDEX (1976 = 100)

JAHR	MONAT	ORIGINALWERT			SAISONBEREINIGTER WERT		SAISON- UND ARBEITS TÄGLICH BEREINIGTER WERT		GLATTE KOMPONENTE
		1976=100	VERÄNDERUNG IN O/O GEGEN VORJAHR	VERÄNDERUNG IN O/O GEGEN VORMONAT	1976=100	VERÄNDERUNG IN O/O GEGEN VORMONAT	1976=100	VERÄNDERUNG IN O/O GEGEN VORMONAT	1976=100
BAUHAUPTGEWERBE									
1979	AUG	140,7	+ 1,2	+ 4,9	134,8	- 0,1	134,6	+ 0,0	136,1
	SEP	152,0	- 6,9	+ 8,0	129,1	- 4,2	128,5	- 4,5	(135,6)
	OKT	136,8	+ 1,3	-10,0	133,6	+ 3,5	132,6	+ 3,2	(134,9)
	NOV	111,9	- 7,4	-18,2	129,4	- 3,1	128,0	- 3,5	(134,1)
	DEZ	115,8	+ 2,1	+ 3,5	134,2	+ 3,7	133,4	+ 4,2	(133,0)
1980	JAN	98,3	+12,7	-15,1	137,9	+ 2,8	138,7	+ 4,0	(132,0)
	FEB	114,2	+ 7,2	+16,2	140,6	+ 2,0	139,7	+ 0,7	(130,4)
	MAR	157,1	- 3,7	+37,6	133,2	- 5,3	131,3	- 6,0	(128,6)
	APR	128,8	-11,9	-18,0	121,6	- 8,7	124,8	- 5,0	(126,3)
	MAI	129,1	-13,5	+ 0,2	119,0	- 2,1	121,0	- 3,0	(124,7)
	JUN	149,0	-10,8	+15,4	120,0	+ 0,8	121,3	+ 0,2	(121,7)
	JUL	121,6	- 9,3	-18,4	121,6	+ 1,3	121,4	+ 0,1	(119,1)
	AUG	120,0	-14,7	- 1,3	114,7	- 5,7	114,1	- 6,0	(116,9)
HOCHBAU									
1979	AUG	129,7	+ 2,2	+ 4,6	131,4	- 0,7	130,9	- 1,4	132,5
	SEP	143,2	- 8,6	+10,4	124,9	- 4,9	125,0	- 4,5	131,8
	OKT	132,8	+ 1,5	- 7,3	129,6	+ 3,8	128,2	+ 2,6	(131,2)
	NOV	108,4	-14,3	-18,4	120,3	- 7,2	119,9	- 6,5	(130,5)
	DEZ	121,6	+ 1,9	+12,2	131,7	+ 9,5	130,3	+ 8,7	(129,6)
1980	JAN	100,6	+ 4,4	-17,3	131,4	- 0,2	132,1	+ 1,4	(128,7)
	FEB	114,4	+ 0,9	+13,7	133,0	+ 1,2	132,8	+ 0,5	(127,3)
	MAR	155,2	- 2,0	+35,7	129,9	- 2,3	127,6	- 3,9	(125,7)
	APR	122,5	-15,5	-21,1	118,1	- 9,1	120,3	- 5,7	(124,2)
	MAI	122,4	-12,6	- 0,1	119,2	+ 0,9	121,4	+ 0,9	(123,0)
	JUN	147,0	-10,6	+20,1	120,0	+ 0,7	119,8	- 1,3	(121,8)
	JUL	117,0	- 5,6	-20,4	124,3	+ 3,6	124,9	+ 4,3	(120,5)
	AUG	117,1	- 9,7	+ 0,1	119,7	- 3,7	119,7	- 4,2	(119,2)
WOHNUNGSBAU									
1979	AUG	133,8	+ 0,5	+ 5,8	141,9	- 0,5	141,3	- 1,7	143,3
	SEP	153,7	-11,5	+14,9	135,3	- 4,7	134,0	- 5,2	141,4
	OKT	145,5	+ 3,8	- 5,3	146,1	+ 8,0	145,7	+ 8,7	(139,9)
	NOV	118,8	-11,7	-18,4	133,5	- 8,6	133,8	- 8,2	(138,3)
	DEZ	134,3	- 5,2	+13,0	139,6	+ 4,6	139,1	+ 4,0	(136,6)
1980	JAN	103,8	- 5,6	-22,7	136,0	- 2,6	136,9	- 1,6	(134,9)
	FEB	122,4	+ 1,0	+17,9	140,6	+ 3,4	140,1	+ 2,3	(133,0)
	MAR	166,4	- 5,3	+35,9	134,1	- 4,6	132,5	- 5,4	(130,7)
	APR	133,6	-13,6	-19,7	126,3	- 5,8	127,5	- 3,8	(128,7)
	MAI	121,7	-18,6	- 8,9	120,9	- 4,3	121,4	- 4,8	(126,1)
	JUN	147,2	-21,2	+21,0	114,3	- 5,5	116,4	- 4,1	(123,3)
	JUL	110,6	-12,6	-24,9	124,8	+ 9,2	125,6	+ 7,9	(120,3)
	AUG	112,3	-16,1	+ 1,5	119,8	- 4,0	118,7	- 5,5	(117,1)
TIEFBAU									
1979	AUG	158,4	- 0,9	+ 5,1	139,9	+ 0,5	140,3	+ 2,0	142,3
	SEP	166,4	- 4,8	+ 5,1	136,2	- 2,6	134,7	- 4,0	(141,6)
	OKT	143,6	+ 0,6	-13,7	139,9	+ 2,7	139,5	+ 3,6	(140,8)
	NOV	117,8	+ 5,0	-18,0	144,4	+ 3,2	141,3	+ 1,3	(140,0)
	DEZ	106,6	+ 2,3	- 9,5	138,3	- 4,2	138,3	- 2,1	(138,6)
1980	JAN	94,5	+30,3	-11,4	148,7	+ 7,5	149,6	+ 8,2	(137,3)
	FEB	113,8	+19,0	+20,4	153,6	+ 3,3	151,7	+ 1,4	(135,4)
	MAR	160,3	- 6,5	+40,9	139,2	- 9,4	137,7	- 9,2	(133,3)
	APR	179,4	- 6,1	-13,0	127,6	- 8,3	132,4	- 3,8	(129,8)
	MAI	140,1	-14,8	+ 0,5	118,6	- 7,1	120,4	- 9,1	(126,0)
	JUN	152,4	-11,1	+ 8,8	120,4	+ 1,5	124,1	+ 3,1	(121,8)
	JUL	128,8	-14,5	-15,5	116,9	- 2,9	115,6	- 6,8	(116,9)
	AUG	124,7	-21,3	- 3,2	106,3	- 9,1	105,0	- 9,2	(111,9)
STRASSENBAU									
1979	AUG	153,4	-12,8	- 4,4	119,2	- 8,0	119,9	- 7,3	133,2
	SEP	163,5	-11,9	+ 6,6	122,5	+ 2,8	121,6	+ 1,5	(131,8)
	OKT	136,7	- 3,5	-16,4	132,5	+ 8,2	134,1	+10,3	(130,1)
	NOV	96,8	- 8,8	-29,2	128,0	- 3,4	125,3	- 6,6	(127,6)
	DEZ	88,2	+10,5	- 8,9	134,9	+ 5,4	133,1	+ 6,2	(125,1)
1980	JAN	68,3	+27,9	-22,6	139,7	+ 3,6	139,0	+ 4,4	(122,4)
	FEB	92,4	+21,7	+35,3	143,0	+ 2,4	143,5	+ 3,2	(119,6)
	MAR	125,8	-23,5	+36,1	123,5	-13,6	123,4	-14,0	(115,9)
	APR	128,3	-12,2	+ 2,0	113,2	- 8,3	115,4	- 6,5	(111,5)
	MAI	128,3	-26,5	+ 0,0	99,7	-11,9	102,5	-11,2	(106,5)
	JUN	128,1	-24,2	- 0,2	92,3	- 7,4	96,0	- 6,3	(100,8)
	JUL	125,2	-22,0	- 2,3	93,6	+ 1,4	91,9	- 4,3	(94,5)
	AUG	113,1	-26,3	- 9,7	78,5	-16,1	78,9	-14,1	(86,9)

5 UMSATZE IM VERARBEITENDEN GEWERBE UND IM BAUHAUPTGEWERBE

5.1 WERTINDEX (1976 = 100)

JAHR	MONAT	ORIGINALWERT			SAISONBEREINIGTER WERT		SAISON- UND ARBEITSTÄGLICH BEREINIGTER WERT		GLATTE KOMPONENTE
		1976=100	VERÄNDERUNG IN O/O GEGEN VORJAHR VORMONAT		1976=100	VERÄNDERUNG IN O/O GEGEN VORMONAT	1976=100	VERÄNDERUNG IN O/O GEGEN VORMONAT	
VERARBEITENDES GEWERBE (OHNE NÄHRUNGS- UND GENUSSMITTELGEWERBE) INSGESAMT									
1979	SEP	126,8	+ 3,3	+15,4	117,1	- 1,8	118,4	- 0,4	120,0
	OKT*	134,7	+13,3	+ 6,2	130,5	+11,4	129,1	+ 9,0	121,3
	NOV	129,0	+11,2	- 4,2	123,8	- 5,1	121,1	- 6,2	123,1
	DEZ	122,0	+ 8,5	- 5,4	119,4	- 3,6	122,7	+ 1,3	123,9
1980	JAN	120,4	+15,4	- 1,3	125,9	+ 5,4	126,7	+ 3,3	125,5
	FEB	125,8	+21,5	+ 4,5	132,0	+ 4,8	131,1	+ 3,5	125,9
	MAR	134,9	+ 7,7	+ 7,2	127,5	- 3,4	128,6	- 1,9	(126,4)
	APR	128,0	+12,9	- 5,1	129,8	+ 1,8	129,8	+ 0,9	(126,6)
	MAI	124,9	+ 3,5	- 2,4	126,9	- 2,2	128,6	- 0,9	(126,5)
	JUN	124,8	+ 2,9	- 0,1	121,2	- 4,5	126,2	- 1,9	(125,9)
	JUL	122,0	+ 6,4	- 2,2	129,8	+ 7,1	127,0	+ 0,6	(124,0)
	AUG	106,5	- 3,1	-12,7	117,0	- 9,9	118,3	- 6,9	(119,1)
	SEP	135,2	+ 6,6	+26,9	125,2	+ 7,0	122,1	+ 3,2	(123,6)
VERARBEITENDES GEWERBE (OHNE NÄHRUNGS- UND GENUSSMITTELGEWERBE) INLAND									
1979	SEP	125,2	+ 3,6	+14,0	116,2	- 1,9	117,5	- 0,3	120,3
	OKT	134,3	+11,6	+ 7,3	124,7	+ 7,3	122,9	+ 4,6	121,8
	NOV	126,8	+ 8,7	- 5,6	122,4	- 1,8	120,1	- 2,3	123,3
	DEZ	116,6	+ 7,2	- 8,0	117,4	- 4,1	121,4	+ 1,1	123,6
1980	JAN	119,6	+14,2	+ 2,6	125,2	+ 6,6	125,4	+ 3,3	124,7
	FEB	125,1	+22,3	+ 4,6	131,6	+ 5,1	130,4	+ 4,0	124,5
	MAR	132,9	+ 7,8	+ 6,2	126,2	- 4,1	127,4	- 2,3	(124,9)
	APR	125,6	+10,8	- 5,5	127,1	+ 0,7	127,5	+ 0,1	(125,0)
	MAI	119,3	+ 0,1	- 5,0	121,6	- 4,3	123,2	- 3,4	(121,6)
	JUN	122,3	+ 1,4	+ 2,5	118,8	- 2,3	123,2	+ 0,0	(119,7)
	JUL	121,4	+ 7,2	- 0,7	128,4	+ 8,1	126,0	+ 2,3	(118,7)
	AUG	106,9	- 2,6	-11,9	116,8	- 9,0	117,8	- 6,5	(118,9)
	SEP	132,1	+ 5,5	+23,6	123,5	+ 5,7	120,9	+ 2,6	(122,7)
VERARBEITENDES GEWERBE (OHNE NÄHRUNGS- UND GENUSSMITTELGEWERBE) AUSLAND									
1979	SEP	130,6	+ 3,0	+18,6	120,1	- 1,7	121,7	- 0,2	(125,0)
	OKT*	135,7	+17,3	+ 3,9	135,8	+13,1	135,0	+10,9	(126,8)
	NOV	134,1	+17,1	- 1,2	130,2	- 4,1	128,2	- 5,0	(128,4)
	DEZ	134,9	+11,6	+ 0,6	127,5	- 2,1	130,8	+ 2,0	(129,9)
1980	JAN	122,4	+18,5	- 9,3	130,3	+ 2,2	130,5	- 0,2	(131,0)
	FEB	127,5	+19,9	+ 4,2	132,9	+ 2,0	132,3	+ 1,4	(131,8)
	MAR	139,7	+ 7,5	+ 9,6	129,6	- 2,5	132,0	- 0,2	(132,1)
	APR	133,4	+17,6	- 4,5	136,9	+ 5,6	136,1	+ 3,1	(132,1)
	MAI	138,3	+11,3	+ 3,7	137,1	+ 0,1	138,2	+ 1,5	(132,0)
	JUN	130,9	+ 6,6	- 5,4	125,0	- 8,8	131,5	- 4,8	(130,7)
	JUL	123,4	+ 4,3	- 5,7	131,3	+ 5,0	128,7	- 2,4	(126,4)
	AUG	105,3	- 4,4	-14,7	118,7	- 9,6	120,1	- 6,4	(120,6)
	SEP*	142,6	+ 9,2	+35,4	132,7	+11,8	129,7	+ 8,0	(113,8)
GRUNDSTOFF- UND PRODUKTIONSGÜTERGEWERBE INSGESAMT									
1979	SEP	121,2	+10,5	+ 1,1	117,8	- 3,4	118,8	- 1,7	120,4
	OKT	133,7	+19,6	+10,3	126,5	+ 7,4	124,0	+ 4,4	123,0
	NOV	124,2	+13,8	- 7,1	123,1	- 2,7	122,3	- 1,4	125,1
	DEZ	106,4	+19,4	-14,3	115,5	- 6,2	120,1	- 1,8	126,1
1980	JAN	123,7	+25,8	+16,3	128,6	+11,3	127,7	+ 6,3	127,4
	FEB	126,3	+26,4	+ 2,1	131,5	+ 2,3	130,5	+ 2,2	126,9
	MAR	134,6	+12,1	+ 6,6	134,2	+ 2,1	135,2	+ 3,6	(126,6)
	APR	128,6	+14,4	- 4,5	127,4	- 5,1	127,3	- 5,8	(125,1)
	MAI	125,0	+ 1,1	- 2,8	121,4	- 4,7	123,2	- 3,2	(122,2)
	JUN	124,4	+ 3,2	- 0,5	119,0	- 2,0	122,1	- 0,9	(118,6)
	JUL	121,2	+ 2,8	- 2,6	123,1	+ 3,4	121,1	- 0,8	(112,2)
	AUG	110,6	- 7,8	- 8,7	113,4	- 7,9	114,4	- 5,5	(110,6)
	SEP	125,4	+ 3,5	+13,4	122,2	+ 7,8	120,7	+ 5,5	(116,2)
GRUNDSTOFF- UND PRODUKTIONSGÜTERGEWERBE INLAND									
1979	SEP	116,9	+10,7	+ 1,2	113,2	- 3,1	114,3	- 1,0	115,7
	OKT	130,5	+17,9	+11,6	121,6	+ 7,4	118,8	+ 3,9	118,0
	NOV	119,9	+11,8	- 8,1	118,1	- 2,9	117,4	- 1,2	119,8
	DEZ	98,3	+16,7	-18,0	109,9	- 6,9	114,2	- 2,7	120,6
1980	JAN	117,7	+23,4	+19,7	122,6	+11,6	121,9	+ 6,7	121,8
	FEB	120,6	+26,8	+ 2,5	126,7	+ 3,3	125,6	+ 3,0	121,2
	MAR	128,6	+12,3	+ 6,6	128,3	+ 1,3	129,1	+ 2,8	(121,1)
	APR	122,8	+12,7	- 4,5	121,6	- 5,2	121,7	- 5,7	(119,8)
	MAI	119,9	+ 0,9	- 2,4	116,3	- 4,4	118,3	- 2,8	(117,2)
	JUN	120,0	+ 2,8	+ 0,1	114,6	- 1,5	117,0	- 1,1	(114,3)
	JUL	117,8	+ 3,2	- 1,8	119,8	+ 4,5	117,9	+ 0,8	(112,9)
	AUG	107,5	- 6,9	- 8,7	110,0	- 8,2	111,1	- 5,8	(110,8)
	SEP	122,3	+ 4,6	+13,8	118,3	+ 7,5	116,5	+ 4,9	(113,2)
GRUNDSTOFF- UND PRODUKTIONSGÜTERGEWERBE AUSLAND									
1979	SEP	131,8	+ 9,7	+ 0,8	128,2	- 5,0	129,4	- 3,1	(134,0)
	OKT	141,6	+23,5	+ 7,4	139,2	+ 8,6	137,2	+ 6,0	(136,5)
	NOV	134,8	+18,3	- 4,8	135,7	- 2,5	134,5	- 2,0	(138,6)
	DEZ	126,5	+24,6	- 6,2	133,2	- 1,8	137,6	+ 2,3	(140,1)
1980	JAN	138,7	+31,6	+ 9,6	142,7	+ 7,1	141,6	+ 2,9	(140,9)
	FEB	140,5	+25,4	+ 1,3	143,2	+ 0,4	143,1	+ 1,1	(141,0)
	MAR	149,8	+11,8	+ 6,6	144,6	+ 1,0	146,2	+ 2,2	(140,3)
	APR	142,9	+18,2	- 4,6	141,4	- 2,2	140,2	- 4,1	(138,8)
	MAI	137,9	+ 1,7	- 3,5	133,9	- 5,3	136,0	- 3,0	(136,8)
	JUN	135,1	+ 3,9	- 2,0	129,2	- 3,5	134,0	- 1,5	(132,5)
	JUL	129,8	+ 1,8	- 3,9	133,0	+ 2,9	129,5	- 3,4	(124,5)
	AUG	118,5	- 9,4	- 8,7	122,2	- 8,1	123,9	- 4,3	(119,9)
	SEP	133,4	+ 1,2	+12,6	130,3	+ 6,6	128,4	+ 3,6	(126,1)

5 UNSATZ IM VERARBEITENDEN GEWERBE UND IM BAUHAUPTGEWERBE

5.1 WERTINDEX (1976 = 100)

JAHR	MONAT	ORIGINALWERT			SAISONBEREINIGTER WERT		SAISON- UND ARBEITSTÄGLICH BEREINIGTER WERT		GLATTE KOMPONENTE	
		1976=100	VERÄNDERUNG VORJAHR	IN O/O GEGEN VORMONAT	1976=100	VERÄNDERUNG IN O/O GEGEN VORMONAT	1976=100	VERÄNDERUNG IN O/O GEGEN VORMONAT		
INVESTITIONSGÜTER PRODUZIERENDES GEWERBE INSGESAMT										
1979	SEP	129,8	- 1,2	+26,4	117,6	- 1,3	118,5	- 0,9	122,1	
	OKT	132,2	+10,1	+ 1,8	126,5	+ 7,6	126,8	+ 7,0	123,3	
	NOV	131,6	+10,3	- 0,5	125,9	- 0,5	123,0	- 3,0	125,5	
	DEZ	138,1	+ 5,3	+ 4,9	121,1	- 3,8	124,2	+ 1,0	125,8	
1980	JAN	115,8	+10,3	-16,1	125,5	+ 3,6	126,5	+ 1,9	127,4	
	FEB	123,8	+19,7	+ 6,9	133,5	+ 6,4	133,0	+ 5,1	127,7	
	MAR	133,9	+ 5,0	+ 8,2	127,7	- 4,3	129,6	- 2,6	(128,3)	
	APR	127,7	+11,1	- 4,6	132,2	+ 3,5	131,1	+ 1,2	(128,7)	
	MAI	128,5	+ 6,3	+ 0,6	131,3	- 0,7	131,6	+ 0,4	(128,8)	
	JUN	128,8	+ 3,0	+ 0,2	122,3	- 6,9	129,0	- 2,0	(129,0)	
	JUL	123,1	+ 8,6	- 4,4	133,3	+ 9,0	130,5	+ 1,2	(128,3)	
	AUG	102,6	- 0,1	-16,7	120,5	- 9,6	121,3	- 7,0	(126,7)	
	SEP	139,9	+ 7,8	+36,4	127,8	+ 6,1	125,4	+ 3,4	(130,9)	
	INVESTITIONSGÜTER PRODUZIERENDES GEWERBE INLAND									
	1979	SEP	130,0	- 1,3	+23,7	117,9	- 1,8	119,3	- 0,4	122,9
		OKT	132,7	+ 7,7	+ 2,1	126,7	+ 7,5	125,4	+ 5,1	124,5
NOV		130,3	+ 6,9	- 1,8	125,2	- 1,2	122,2	- 2,6	126,1	
DEZ		135,4	+ 4,2	+ 3,9	119,6	- 4,5	123,6	+ 1,1	125,7	
1980	JAN	117,9	+ 9,8	-12,9	127,1	+ 6,3	127,8	+ 3,4	127,0	
	FEB	126,7	+21,8	+ 7,5	136,0	+ 7,0	135,0	+ 5,6	127,6	
	MAR	134,4	+ 5,3	+ 6,1	128,3	- 5,7	130,0	- 3,7	(129,0)	
	APR	127,3	+ 8,1	- 5,3	130,7	+ 1,9	130,3	+ 0,2	(128,3)	
	MAI	121,5	- 0,2	- 4,6	126,7	- 3,1	128,2	- 1,6	(128,3)	
	JUN	128,5	+ 0,3	+ 5,8	122,2	- 3,6	128,6	+ 0,3	(128,5)	
	JUL	125,5	+10,7	- 2,3	133,1	+ 8,9	129,6	+ 0,8	(127,7)	
	AUG	105,9	+ 0,8	-15,6	121,8	- 8,5	122,8	- 5,2	(126,0)	
	SEP	136,2	+ 4,8	+28,6	124,7	+ 2,4	122,0	- 0,7	(130,1)	
	INVESTITIONSGÜTER PRODUZIERENDES GEWERBE AUSLAND									
	1979	SEP	129,4	- 1,2	+31,5	116,7	- 0,3	117,0	- 0,9	120,8
		OKT	131,1	+14,3	+ 1,3	123,6	+ 7,6	124,9	+ 8,5	121,2
NOV		133,9	+16,7	+ 2,1	126,6	+ 0,8	124,0	- 2,3	124,3	
DEZ		147,8	+ 7,0	+ 6,6	123,4	- 2,5	125,3	+ 1,0	125,9	
1980	JAN	112,2	+11,5	-21,4	122,7	- 0,6	124,1	- 1,0	128,1	
	FEB	118,8	+16,1	+ 5,9	129,1	+ 5,2	129,3	+ 4,2	129,0	
	MAR	133,0	+ 4,5	+12,0	126,5	- 2,0	128,2	- 0,9	(128,9)	
	APR	128,5	+17,1	- 3,4	134,9	+ 6,6	133,3	+ 4,0	(129,5)	
	MAI	140,6	+17,5	+ 9,4	139,7	+ 3,6	139,3	+ 4,5	(129,7)	
	JUN	129,4	+ 7,9	- 8,0	122,9	-12,0	129,7	- 6,9	(130,0)	
	JUL	119,0	+ 4,9	- 8,0	130,5	+ 6,2	127,7	- 1,5	(129,2)	
	AUG	97,0	- 1,4	-18,5	118,5	- 9,2	119,6	- 6,3	(127,9)	
	SEP	146,4	+13,1	+50,9	132,9	+12,2	130,5	+ 9,1	(132,4)	
	VERBRAUCHSGÜTER PRODUZIERENDES GEWERBE INSGESAMT									
	1979	SEP	127,9	+ 6,0	+13,7	117,4	+ 0,1	118,0	+ 1,0	119,9
		OKT*	147,7	+12,3	+11,6	131,3	+11,8	129,3	+ 9,6	121,1
NOV		129,7	+ 9,5	- 9,1	123,0	- 6,3	121,7	- 5,9	122,2	
DEZ		105,6	+ 4,6	-18,6	116,5	- 5,3	120,1	- 1,3	123,0	
1980	JAN	126,8	+13,2	+20,1	124,9	+ 7,2	124,9	+ 4,0	123,7	
	FEB	130,2	+18,9	+ 2,7	130,3	+ 4,3	129,1	+ 3,4	124,5	
	MAR	138,0	+ 8,2	+ 6,0	126,5	- 2,9	127,1	- 1,5	124,3	
	APR	127,6	+14,7	- 7,5	127,7	+ 0,9	127,9	+ 0,6	125,1	
	MAI	115,8	+ 0,1	- 9,2	122,3	- 4,2	124,3	- 2,8	(125,2)	
	JUN	115,3	+ 2,4	- 0,4	124,7	+ 2,0	128,0	+ 3,0	(125,1)	
	JUL	120,5	+ 6,6	+ 4,5	127,7	+ 2,4	125,9	- 1,6	(124,8)	
	AUG	109,6	- 2,6	- 9,0	117,8	- 7,8	118,7	- 5,7	(124,3)	
	SEP	138,4	+ 8,2	+26,3	127,1	+ 7,9	123,9	+ 4,4	(123,6)	
	VERBRAUCHSGÜTER PRODUZIERENDES GEWERBE INLAND									
	1979	SEP	126,7	+ 5,0	+14,0	116,0	+ 0,0	116,7	+ 1,0	118,9
		OKT*	142,0	+11,5	+12,1	129,6	+11,7	127,7	+ 9,4	120,1
NOV		129,3	+ 8,7	- 8,9	121,8	- 6,0	120,5	- 5,6	121,1	
DEZ		105,0	+ 3,9	-18,8	115,5	- 5,2	119,0	- 1,2	121,8	
1980	JAN	125,1	+12,1	+19,1	123,4	+ 6,8	123,5	+ 3,8	122,4	
	FEB	128,1	+18,0	+ 2,4	128,7	+ 4,3	127,5	+ 3,2	123,2	
	MAR	135,8	+ 7,4	+ 6,0	125,0	- 2,9	125,5	- 1,6	123,0	
	APR	126,1	+13,8	- 7,1	126,2	+ 1,0	126,3	+ 0,6	123,7	
	MAI	114,5	- 7,3	- 9,2	121,0	- 4,1	123,0	- 2,6	(123,8)	
	JUN	113,4	+ 1,6	- 1,0	123,1	+ 1,7	126,4	+ 2,8	(123,7)	
	JUL	118,6	+ 6,1	+ 4,6	126,3	+ 2,6	124,5	- 1,5	(123,4)	
	AUG	108,2	- 2,6	- 8,8	116,6	- 7,7	117,4	- 5,7	(122,9)	
	SEP	137,2	+ 8,3	+26,8	126,0	+ 8,1	122,8	+ 4,6	(122,2)	
	VERBRAUCHSGÜTER PRODUZIERENDES GEWERBE AUSLAND									
	1979	SEP	134,8	+11,9	+11,5	125,3	- 1,3	127,5	+ 2,2	(126,8)
		OKT*	147,3	+17,6	+ 9,3	141,1	+12,6	137,7	+ 8,0	(128,3)
NOV		132,6	+15,5	-10,0	131,9	- 6,5	129,2	- 6,2	(129,8)	
DEZ		109,4	+ 9,1	-17,5	121,9	- 7,6	128,4	- 0,6	(131,1)	
1980	JAN	137,4	+19,9	+25,6	135,8	+11,4	135,7	+ 5,7	(132,4)	
	FEB	143,2	+24,6	+ 4,2	141,3	+ 4,1	139,6	+ 2,9	(133,4)	
	MAR	152,0	+13,3	+ 6,1	136,5	- 3,4	138,6	- 0,7	(134,3)	
	APR	136,3	+19,9	-10,3	137,4	+ 0,7	137,7	- 0,6	(134,2)	
	MAI	124,2	+ 2,9	- 8,9	130,9	- 4,7	133,9	- 2,8	(134,2)	
	JUN	126,9	+ 6,8	+ 2,2	129,5	- 1,1	135,4	+ 1,1	(133,4)	
	JUL	132,3	+ 9,5	+ 4,3	138,6	+ 7,0	134,5	- 0,7	(128,2)	
	AUG	118,5	- 2,0	-10,4	124,1	-10,5	125,9	- 6,4	(124,8)	
	SEP	146,3	+ 8,5	+23,5	136,8	+10,2	132,6	+ 5,3	(132,3)	

5 UMSATZE IM VERARBEITENDEN GEWERBE UND IM BAUHAUPTGEWERBE

5.1 WERTINDEX (1976 = 100)

JAHR	MONAT	ORIGINALWERT			SAISONBEREINIGTER WERT		SAISON- UND ARBEITSTÄGLICH BEREINIGTER WERT		GLATTE KOMPONENTE
		1976=100	VERÄNDERUNG IN O/O GEGEN VORJAHR	VERÄNDERUNG IN O/O GEGEN VORMONAT	1976=100	VERÄNDERUNG IN O/O GEGEN VORMONAT	1976=100	VERÄNDERUNG IN O/O GEGEN VORMONAT	
HOCHOFEN-, STAHL- UND WARMWALZWERKE (OHNE HERSTELLUNG VON PRAEZISIONSSTAHLROHREN) INSGESAMT									
1979	SEP	120,1	+10,7	+ 5,2	111,1	- 4,0	111,8	- 1,6	(111,7)
	OKT	119,2	+22,4	- 0,7	116,6	+ 5,0	115,1	+ 3,0	(113,8)
	NOV	113,2	+12,3	- 5,0	113,9	- 2,3	113,0	- 1,8	(115,6)
	DEZ	103,5	+56,1	- 8,6	110,1	- 3,3	112,2	- 0,7	(116,8)
1980	JAN	110,5	+36,1	+ 6,8	118,3	+ 7,4	116,7	+ 4,0	(117,5)
	FEB	113,7	+21,9	+ 2,9	118,3	+ 0,0	118,2	+ 1,3	(117,5)
	MAR	125,8	+10,9	+10,6	122,1	+ 3,2	122,2	+ 3,4	(116,8)
	APR	113,7	+12,0	- 9,6	113,8	- 6,8	113,7	- 7,0	(115,2)
	MAI	112,4	+ 0,2	- 1,1	110,4	- 3,0	112,6	- 1,0	(113,8)
	JUN	113,9	+ 8,6	+ 1,3	109,3	- 1,0	110,8	- 1,6	(112,0)
	JUL	109,0	+ 4,5	- 4,3	110,0	+ 0,6	108,1	- 2,4	(106,9)
	AUG	107,1	- 6,2	- 1,7	107,4	- 2,4	108,8	+ 0,6	(104,8)
	SEP	114,2	- 4,9	+ 6,6	105,5	- 1,8	104,5	- 4,0	(100,7)
	HOCHOFEN-, STAHL- UND WARMWALZWERKE (OHNE HERSTELLUNG VON PRAEZISIONSSTAHLROHREN) INLAND								
1979	SEP	104,1	+16,2	+ 2,1	101,9	- 2,6	102,7	- 0,8	101,2
	OKT	105,7	+18,4	+ 1,5	105,1	+ 3,1	103,0	+ 0,3	(102,4)
	NOV	101,4	+ 7,9	- 4,1	102,1	- 2,9	101,2	- 1,7	(103,3)
	DEZ	90,1	+55,9	-11,1	97,7	- 4,3	99,0	- 2,2	(104,0)
1980	JAN	103,8	+31,1	+15,2	105,8	+ 8,3	104,1	+ 5,2	(104,3)
	FEB	106,5	+20,1	+ 2,6	104,9	- 0,9	105,0	+ 0,9	(104,3)
	MAR	115,0	+ 9,1	+ 8,0	109,4	+ 4,3	109,6	+ 4,4	(104,0)
	APR	104,7	+ 9,1	- 9,0	102,0	- 6,8	102,6	- 6,4	(103,4)
	MAI	101,1	- 2,5	- 3,4	95,8	- 6,1	98,4	- 4,1	(102,4)
	JUN	99,8	+ 7,7	- 1,3	96,9	+ 1,1	99,0	+ 0,6	(101,2)
	JUL	94,5	- 1,6	- 5,3	99,7	+ 2,9	97,8	- 1,2	(99,6)
	AUG	96,1	- 5,8	+ 1,7	98,1	- 1,6	99,4	+ 1,6	(97,7)
	SEP	100,0	- 3,9	+ 4,1	97,4	- 0,7	96,2	- 3,2	(95,6)
	HOCHOFEN-, STAHL- UND WARMWALZWERKE (OHNE HERSTELLUNG VON PRAEZISIONSSTAHLROHREN) AUSLAND								
1979	SEP	167,4	+ 1,7	+11,3	149,6	+ 3,2	147,8	+ 3,9	(143,9)
	OKT	158,8	+30,8	- 5,1	149,9	+ 0,2	149,4	+ 1,1	(146,2)
	NOV	147,9	+22,3	- 6,9	145,7	- 2,8	144,4	- 3,3	(148,1)
	DEZ	143,3	+57,0	- 3,1	141,8	- 2,7	145,6	+ 0,8	(149,6)
1980	JAN	130,3	+49,1	- 9,1	149,9	+ 5,7	148,4	+ 1,9	(150,5)
	FEB	135,2	+26,2	+ 3,8	148,1	- 1,2	148,4	+ 0,0	(150,9)
	MAR	158,0	+15,3	+16,9	151,9	+ 2,6	151,1	+ 1,8	(150,8)
	APR	140,4	+19,4	-11,1	146,6	- 3,5	146,4	- 3,1	(149,5)
	MAI	145,6	+ 6,1	+ 3,7	147,3	+ 0,5	148,6	+ 1,5	(148,0)
	JUN	155,7	+10,3	+ 6,9	148,6	+ 0,9	154,4	+ 3,9	(146,2)
	JUL	151,9	+18,0	- 2,4	157,2	+ 5,8	154,0	- 0,3	(145,0)
	AUG	139,7	- 7,1	- 8,0	134,4	-14,5	133,9	-13,1	(140,2)
	SEP	156,5	- 6,5	+12,0	139,5	+ 3,8	139,1	+ 3,9	(132,3)
	CHEMISCHE INDUSTRIE INSGESAMT								
1979	SEP	120,9	+13,3	- 1,9	120,2	- 5,1	122,0	- 2,6	(125,2)
	OKT	134,1	+20,5	+10,9	130,9	+ 8,9	128,3	+ 5,2	(126,6)
	NOV	126,0	+16,3	- 6,0	126,6	- 3,3	126,0	- 1,8	(127,7)
	DEZ	109,8	+11,6	-12,9	120,1	- 5,1	125,4	- 0,5	(128,4)
1980	JAN*	138,2	+24,4	+25,9	139,8	+16,4	139,1	+10,9	(128,8)
	FEB	136,2	+24,8	- 1,4	136,3	- 2,5	135,6	- 2,5	(128,8)
	MAR	140,2	+11,4	+ 2,9	134,2	- 1,5	136,1	+ 0,4	(128,4)
	APR	133,1	+14,0	- 5,1	132,0	- 1,6	131,0	- 3,7	(127,3)
	MAI	127,6	+ 0,6	- 4,1	124,4	- 5,8	126,3	- 3,6	(125,9)
	JUN	124,9	- 0,2	- 2,1	121,1	- 2,7	124,5	- 1,4	(123,6)
	JUL	122,7	- 0,6	- 1,8	124,1	+ 2,5	121,4	- 2,5	(117,6)
	AUG	109,9	-10,8	-10,4	113,3	- 8,7	114,8	- 5,4	(112,6)
	SEP	124,1	+ 2,6	+12,9	123,9	+ 9,4	122,0	+ 6,3	(117,9)
	CHEMISCHE INDUSTRIE INLAND								
1979	SEP	117,0	+10,0	- 2,2	114,9	- 5,9	116,7	- 3,1	(121,1)
	OKT	132,0	+17,5	+12,8	126,6	+10,2	123,7	+ 6,0	(121,9)
	NOV	121,6	+13,4	- 7,9	121,3	- 4,2	120,1	- 2,9	(122,4)
	DEZ	102,9	+10,3	-15,4	115,7	- 4,6	121,3	+ 1,0	(122,7)
1980	JAN*	132,4	+19,5	+28,7	132,6	+14,6	132,4	+ 9,2	(122,8)
	FEB	130,0	+22,6	- 1,8	131,2	- 1,1	129,9	- 1,9	(122,7)
	MAR	132,4	+10,0	+ 1,8	124,6	- 5,0	126,5	- 2,6	(122,3)
	APR	124,6	+11,0	- 5,9	125,7	+ 0,9	125,3	- 0,9	(121,5)
	MAI	120,7	- 0,5	- 3,1	119,3	- 5,1	121,6	- 3,0	(120,6)
	JUN	121,5	- 0,6	+ 0,7	117,6	- 1,4	120,6	- 0,8	(119,1)
	JUL	120,3	+ 1,9	- 1,0	122,0	+ 3,7	119,4	- 1,0	(115,2)
	AUG	107,6	-10,0	-10,6	110,7	- 9,3	112,1	- 6,1	(113,5)
	SEP	123,2	+ 5,3	+14,5	121,8	+10,0	119,2	+ 6,3	(118,7)
	CHEMISCHE INDUSTRIE AUSLAND								
1979	SEP	127,7	+19,2	- 1,5	130,3	- 3,5	131,7	- 2,1	(133,8)
	OKT	138,0	+25,8	+ 8,1	139,2	+ 6,8	136,8	+ 3,9	(135,7)
	NOV	134,0	+21,6	- 2,9	136,6	- 1,9	136,7	- 0,1	(137,3)
	DEZ	122,2	+13,6	- 8,8	128,6	- 5,9	133,7	- 2,2	(138,4)
1980	JAN*	148,4	+32,7	+21,4	152,3	+18,4	151,5	+13,3	(139,0)
	FEB	147,3	+28,5	- 0,7	146,1	- 4,1	146,1	- 3,6	(139,1)
	MAR	153,9	+13,5	+ 4,5	145,1	- 0,7	146,9	+ 0,5	(138,5)
	APR	148,4	+18,8	- 3,6	143,9	- 0,8	141,9	- 3,4	(137,0)
	MAI	139,9	+ 2,5	- 5,7	133,9	- 6,9	135,8	- 4,3	(135,1)
	JUN	131,1	+ 0,6	- 6,3	127,8	- 4,6	132,0	- 2,8	(131,1)
	JUL	127,1	- 4,4	- 3,1	128,4	+ 0,5	125,5	- 4,9	(122,7)
	AUG	113,9	-12,1	-10,4	119,4	- 7,0	121,2	- 3,4	(116,3)
	SEP	125,6	- 1,6	+10,3	128,2	+ 7,4	126,6	+ 4,5	(119,9)

5 UMSATZE IM VERARBEITENDEN GEWERBE UND IM BAUHAUPTGEWERBE

5.1 WERTINDEX (1976 = 100)

JAHR	MONAT	ORIGINALWERT			SAISONBEREINIGTER WERT		SAISON- UND ARBEITSTÄGLICH BEREINIGTER WERT		GLATTE KOMPONENTE	
		1976=100	VERÄNDERUNG VORJAHR	IN O/O GEGEN VORMONAT	1976=100	VERÄNDERUNG IN O/O GEGEN VORMONAT	1976=100	VERÄNDERUNG IN O/O GEGEN VORMONAT		
MASCHINENBAU INSGESAMT										
1979	SEP	118,2	- 7,0	+18,8	107,5	- 3,2	109,0	- 2,2	114,6	
	OKT*	125,6	+13,4	+ 6,3	129,0	+20,0	131,3	+20,5	115,0	
	NOV	126,2	+13,2	+ 0,5	121,3	- 6,0	117,4	-10,6	118,0	
	DEZ	152,5	+ 8,7	+20,8	120,6	- 0,6	121,0	+ 3,1	119,2	
1980	JAN	103,6	+11,4	-32,1	120,6	+ 0,0	121,9	+ 0,7	122,3	
	FEB	116,6	+25,9	+12,5	131,1	+ 8,7	129,8	+ 6,5	123,6	
	MAR	127,4	+ 4,3	+ 9,3	122,6	- 6,5	125,2	- 3,5	(123,5)	
	APR	121,5	+10,8	- 4,6	127,3	+ 3,8	127,8	+ 2,1	(127,0)	
	MAI	133,4	+19,0	+ 9,8	135,0	+ 6,0	133,2	+ 4,2	(128,0)	
	JUN	131,7	+ 8,8	- 1,3	122,5	- 9,3	127,2	- 4,5	(128,3)	
	JUL	125,9	+14,1	- 4,4	131,2	+ 7,1	130,2	+ 2,4	(127,4)	
	AUG	102,6	+ 3,1	-18,5	116,4	-11,3	116,6	-10,4	(124,7)	
	SEP	134,9	+14,1	+31,5	124,4	+ 6,9	123,0	+ 5,5	(129,9)	
	MASCHINENBAU INLAND									
	1979	SEP	117,3	-11,2	+11,2	106,6	- 8,6	108,4	- 6,1	120,6
		OKT	127,6	+12,9	+ 8,8	124,9	+17,2	125,0	+15,3	121,5
NOV		126,3	+ 9,2	- 1,0	123,8	- 0,9	119,8	- 4,2	(122,3)	
DEZ		147,1	+ 8,2	+16,5	121,0	- 2,3	124,0	+ 3,5	(123,0)	
1980	JAN	108,7	+13,1	-26,1	123,9	+ 2,4	124,5	+ 0,4	(123,7)	
	FEB	124,8	+30,7	+14,8	137,0	+10,6	134,4	+ 8,0	(124,6)	
	MAR	130,5	+ 8,7	+ 4,6	125,9	- 8,1	127,9	- 4,8	(125,4)	
	APR	122,2	+ 5,4	- 6,4	125,7	- 0,2	127,9	+ 0,0	(125,8)	
	MAI	120,4	+ 4,5	- 1,5	126,4	+ 0,6	126,5	- 1,1	(126,1)	
	JUN	130,6	+ 3,5	+ 8,5	122,1	- 3,4	126,8	+ 0,2	(126,2)	
	JUL	130,4	+15,5	- 0,2	135,1	+10,6	133,2	+ 5,0	(126,1)	
	AUG	106,9	+ 1,3	-18,0	120,2	-11,0	120,2	- 9,8	(125,9)	
	SEP	131,7	+12,3	+23,2	121,5	+ 1,1	119,8	- 0,3	(126,0)	
	MASCHINENBAU AUSLAND									
	1979	SEP	119,3	- 1,2	+30,0	110,8	+ 4,4	112,3	+ 5,1	114,1
		OKT	123,0	+13,9	+ 3,1	121,1	+ 9,3	122,5	+ 9,1	115,4
NOV		126,0	+18,8	+ 2,4	119,8	- 1,1	116,9	- 4,6	117,1	
DEZ		159,5	+ 9,4	+26,6	121,3	+ 1,3	121,4	+ 3,8	118,0	
1980	JAN	97,2	+ 9,0	-39,1	116,6	- 3,9	117,5	- 3,2	120,5	
	FEB	106,1	+19,5	+ 9,2	123,2	+ 5,7	122,9	+ 4,6	120,8	
	MAR	123,6	- 0,9	+16,5	116,2	- 5,7	118,0	- 4,0	(121,8)	
	APR	120,5	+18,4	- 2,5	127,9	+10,1	127,2	+ 7,8	(122,8)	
	MAI*	150,2	+38,9	+24,6	155,5	+21,6	155,5	+22,2	(123,6)	
	JUN	133,1	+16,4	-11,4	122,6	-21,2	126,0	-19,0	(124,7)	
	JUL	120,2	+12,5	- 9,7	128,4	+ 4,7	127,1	+ 0,9	(124,6)	
	AUG	97,1	+ 5,8	-19,2	114,4	-10,9	115,7	- 9,0	(125,2)	
	SEP	139,0	+16,5	+43,2	129,6	+13,3	127,6	+10,3	(129,1)	
	STRASSENFAHRZEUGBAU INSGESAMT									
	1979	SEP	133,3	- 3,8	+33,0	129,5	- 4,8	129,5	- 5,5	141,5
		OKT	151,9	+ 9,0	+14,0	144,1	+11,3	142,0	+ 9,7	141,8
NOV		148,8	+ 6,7	- 2,0	140,7	- 2,4	140,7	- 0,9	142,6	
DEZ		121,3	-10,0	-18,5	125,0	-11,2	130,1	- 7,5	142,7	
1980	JAN	138,7	+ 2,7	+14,3	139,5	+11,6	140,0	+ 7,6	142,1	
	FEB	148,5	+ 8,3	+ 7,1	144,6	+ 3,7	144,5	+ 3,2	141,0	
	MAR	160,4	- 3,5	+ 8,0	140,2	- 3,0	141,0	- 2,4	140,3	
	APR	154,1	+ 6,3	- 3,9	148,7	+ 6,1	146,9	+ 4,2	139,6	
	MAI	141,3	-10,2	- 8,3	134,2	- 9,8	136,1	- 7,4	(138,5)	
	JUN	139,1	- 6,1	- 1,6	138,1	+ 2,9	143,1	+ 5,1	(137,2)	
	JUL	121,2	- 4,0	-12,9	133,6	- 3,3	131,1	- 8,4	(135,7)	
	AUG	92,8	- 7,4	-23,4	132,7	- 0,7	132,6	+ 1,1	(134,0)	
	SEP	138,7	+ 4,1	+49,5	135,9	+ 2,4	132,9	+ 0,2	(132,0)	
	STRASSENFAHRZEUGBAU INLAND									
	1979	SEP	138,5	- 6,6	+36,2	135,1	- 4,6	135,9	- 5,2	147,4
		OKT	151,3	+ 0,9	+ 9,2	147,7	+ 9,3	146,8	+ 8,0	146,1
NOV		143,2	- 5,0	- 5,4	140,8	- 4,7	137,9	- 6,1	146,9	
DEZ		118,9	-14,7	-17,0	127,6	- 9,4	134,4	- 2,5	146,1	
1980	JAN	136,3	- 5,0	+14,6	141,8	+11,1	143,6	+ 6,8	143,8	
	FEB	150,8	+ 5,0	+10,6	148,2	+ 4,5	147,1	+ 2,4	142,5	
	MAR	164,0	-10,8	+ 8,8	140,2	- 5,4	142,8	- 2,9	142,2	
	APR	160,9	- 0,1	- 1,9	151,7	+ 8,2	150,1	+ 5,1	141,0	
	MAI	145,3	-14,2	- 9,7	136,6	-10,0	137,6	- 8,3	(140,1)	
	JUN	146,8	-11,0	+ 1,0	132,3	- 3,1	142,8	+ 3,8	(139,3)	
	JUL	131,2	- 1,6	-10,6	141,8	+ 7,2	136,7	- 4,3	(138,4)	
	AUG	99,5	- 2,2	-24,2	141,8	+ 0,0	142,4	+ 4,2	(137,6)	
	SEP	135,6	- 2,1	+36,3	135,8	- 4,2	131,9	- 7,4	(136,9)	
	STRASSENFAHRZEUGBAU AUSLAND									
	1979	SEP	127,6	- 0,3	+20,4	125,4	- 4,7	126,6	- 2,8	137,2
		OKT	152,5	+19,0	+19,5	141,3	+12,7	139,7	+10,3	136,9
NOV		155,0	+21,7	+ 1,6	141,9	+ 0,4	139,1	- 0,4	(137,5)	
DEZ		123,9	- 4,5	-20,1	123,3	-13,1	127,7	- 8,2	(137,9)	
1980	JAN	141,2	+12,3	+14,0	139,0	+12,7	139,0	+ 8,8	(138,0)	
	FEB	146,1	+12,3	+ 3,5	142,9	+ 2,8	142,2	+ 2,3	(138,0)	
	MAR	156,5	+ 6,6	+ 7,1	142,6	- 0,2	144,1	+ 1,3	(137,4)	
	APR	146,6	+14,9	- 6,3	148,0	+ 3,8	147,8	+ 2,6	(136,6)	
	MAI	136,9	- 5,1	- 6,6	133,2	-10,0	135,9	- 8,1	(135,6)	
	JUN	120,7	+ 0,6	- 4,5	126,8	- 4,8	133,0	- 2,1	(134,2)	
	JUL	116,4	- 6,8	-15,5	129,2	+ 1,9	125,4	- 5,7	(132,4)	
	AUG	85,5	-13,3	-22,6	121,7	- 5,8	123,4	- 1,6	(131,6)	
	SEP	142,1	+11,4	+66,2	137,2	+12,7	133,8	+ 8,4	(130,5)	

5 UMSÄTZE IM VERARBEITENDEN GEWERBE UND IM BAUHAUPTGEWERBE

5.1 WERTINDEX (1976 = 100)

JAHR	MONAT	ORIGINALWERT			SAISONBEREINIGTER WERT		SAISON- UND ARBEITSTÄGLICH BEREINIGTER WERT		GLATTE KOMPONENTE	
		1976=100	VERÄNDERUNG VORJAHR	IN O/O GEGEN VORMONAT	1976=100	VERÄNDERUNG IN O/O GEGEN VORMONAT	1976=100	VERÄNDERUNG IN O/O GEGEN VORMONAT	1976=100	
ELEKTROTECHNIK INSGESAMT										
1979	SEP	135,9	- 0,4	+26,9	116,5	- 0,1	118,0	+ 0,8	120,3	
	OKT	130,8	+ 9,6	- 3,8	125,2	+ 7,5	125,4	+ 6,3	121,2	
	NOV	129,7	+ 8,7	- 0,8	123,1	- 1,7	120,0	- 4,3	124,1	
	DEZ	136,9	+ 7,5	+ 5,6	120,6	- 2,0	124,2	+ 3,5	124,4	
1980	JAN	113,6	+11,6	-17,0	125,1	+ 3,7	126,4	+ 1,8	126,4	
	FEB	122,9	+20,4	+ 8,2	132,5	+ 5,9	131,6	+ 4,1	127,1	
	MAR	131,1	+ 9,3	+ 6,7	126,5	- 4,5	129,2	- 1,8	(127,8)	
	APR	121,6	+11,4	- 7,2	128,9	+ 1,9	127,8	- 1,1	(128,2)	
	MAI	127,6	+14,5	+ 4,9	133,3	+ 3,4	133,3	+ 4,3	(128,8)	
	JUN	122,4	+ 3,1	- 4,1	119,9	-10,1	127,1	- 4,7	(128,6)	
	JUL	122,4	+10,1	+ 0,0	133,8	+11,6	131,2	+ 3,2	(126,5)	
	AUG	107,5	+ 0,4	-12,2	118,7	-11,3	119,8	- 8,7	(124,6)	
	SEP	143,4	+ 5,5	+33,4	123,9	+ 4,4	121,1	+ 1,1	(126,2)	
	ELEKTROTECHNIK INLAND									
	1979	SEP	139,3	+ 0,4	+30,8	122,7	+ 5,7	124,1	+ 6,3	120,0
		OKT	130,6	+ 7,0	- 6,2	121,5	- 1,0	121,5	- 2,1	121,6
NOV		127,3	+ 7,8	- 2,5	121,0	- 0,4	118,5	- 2,5	123,1	
DEZ		132,9	+ 7,4	+ 4,4	117,9	- 2,6	120,2	+ 1,4	122,4	
1980	JAN	114,8	+13,4	-13,6	123,7	+ 4,9	124,0	+ 3,2	123,7	
	FEB	124,4	+24,3	+ 8,4	131,9	+ 6,6	131,7	+ 6,2	123,7	
	MAR	127,7	+ 8,9	+ 2,7	122,8	- 6,9	124,8	- 5,2	(123,8)	
	APR	117,2	+ 8,5	- 8,2	123,5	+ 0,6	122,2	- 2,1	(123,8)	
	MAI	113,2	+ 2,9	- 3,4	121,9	- 1,3	122,7	+ 0,4	(124,1)	
	JUN	120,0	+ 2,9	+ 6,0	118,6	- 2,7	124,0	+ 1,1	(124,2)	
	JUL	120,1	+12,0	+ 0,1	132,5	+11,7	130,0	+ 4,8	(123,3)	
	AUG	107,6	+ 1,0	-10,4	118,6	-10,5	120,2	- 7,5	(124,0)	
	SEP	142,4	+ 2,2	+32,3	125,7	+ 6,0	123,3	+ 2,6	(127,6)	
	ELEKTROTECHNIK AUSLAND									
	1979	SEP	128,1	- 2,0	+17,7	113,9	- 3,1	116,9	- 0,8	122,2
		OKT	131,4	+16,7	+ 2,6	133,8	+17,5	134,0	+14,6	123,7
NOV		135,3	+10,8	+ 3,0	127,5	- 4,7	123,2	- 8,1	127,4	
DEZ		146,2	+ 7,3	+ 8,1	125,5	- 1,6	129,6	+ 5,2	127,9	
1980	JAN	111,0	+ 7,2	-24,1	127,0	+ 1,2	128,2	- 1,1	130,0	
	FEB	119,3	+11,4	+ 7,5	131,5	+ 3,5	130,6	+ 1,9	129,4	
	MAR	139,2	+10,0	+16,7	132,3	+ 0,6	136,3	+ 4,4	(130,1)	
	APR	131,9	+17,8	- 5,2	138,0	+ 4,3	136,4	+ 0,1	(130,5)	
	MAI	161,5	+40,8	+22,4	165,1	+19,6	165,7	+21,5	(130,7)	
	JUN	127,9	+ 3,5	-20,8	119,9	-27,4	127,4	-23,1	(130,6)	
	JUL	127,8	+ 6,0	- 0,1	134,7	+12,3	131,3	+ 3,1	(129,7)	
	AUG	107,3	- 1,4	-16,0	118,5	-10,0	120,9	- 7,9	(130,5)	
	SEP	145,7	+13,7	+35,8	130,9	+10,5	127,1	+ 5,1	(136,2)	
	HERSTELLUNG VON EISEN-, BLECH- UND METALLWAREN INSGESAMT									
	1979	SEP	122,6	+ 6,3	+ 9,1	118,3	- 1,6	119,1	- 0,3	122,5
		OKT	141,3	+12,4	+15,3	128,7	+ 8,8	126,9	+ 6,5	124,5
NOV		134,4	+ 9,1	- 4,9	125,3	- 2,6	124,0	- 2,3	125,9	
DEZ		112,5	+ 7,6	-16,3	120,0	- 4,2	124,5	+ 0,4	126,7	
1980	JAN	125,0	+17,4	+11,1	129,6	+ 8,0	129,0	+ 3,6	128,6	
	FEB	129,1	+20,8	+ 3,3	133,8	+ 3,2	133,0	+ 3,1	128,3	
	MAR	139,2	+11,4	+ 7,8	131,4	- 1,8	132,3	- 0,5	(129,2)	
	APR	134,4	+18,6	- 3,4	133,6	+ 1,7	132,6	+ 0,2	(129,9)	
	MAI	126,0	+ 2,2	- 6,2	125,8	- 5,8	127,2	- 4,1	(126,5)	
	JUN	124,9	+ 1,8	- 0,9	124,7	- 0,9	128,4	+ 0,9	(123,8)	
	JUL	121,6	+ 9,8	- 2,6	130,3	+ 4,5	127,7	- 0,5	(120,8)	
	AUG	109,2	- 2,8	-10,2	117,5	- 9,8	118,5	- 7,2	(117,6)	
	SEP	132,5	+ 8,1	+21,3	129,2	+10,0	127,8	+ 7,8	(130,4)	
	HERSTELLUNG VON EISEN-, BLECH- UND METALLWAREN INLAND									
	1979	SEP	120,5	+ 4,6	+ 7,7	115,7	- 2,2	116,5	- 0,9	121,0
		OKT	139,8	+11,7	+16,0	126,8	+ 9,6	125,0	+ 7,3	122,8
NOV		132,3	+ 8,2	- 5,4	123,1	- 2,9	121,9	- 2,5	124,1	
DEZ		111,3	+ 8,0	-15,9	119,0	- 3,3	123,2	+ 1,1	124,8	
1980	JAN	123,8	+17,2	+11,2	128,1	+ 7,6	127,5	+ 3,5	126,6	
	FEB	125,6	+19,3	+ 1,5	131,6	+ 2,7	130,7	+ 2,5	126,2	
	MAR	136,2	+10,6	+ 8,4	129,4	- 1,7	130,2	- 0,4	(126,9)	
	APR	131,3	+17,3	- 3,6	131,3	+ 1,5	130,3	+ 0,1	(127,5)	
	MAI	123,9	+ 1,6	- 5,6	124,0	- 5,6	125,3	- 3,8	(124,0)	
	JUN	121,9	+ 0,0	- 1,6	122,1	- 1,5	125,5	+ 0,2	(121,1)	
	JUL	120,0	+ 8,4	- 1,6	127,5	+ 4,4	125,1	- 0,3	(117,8)	
	AUG	108,0	- 3,5	-10,0	114,9	- 9,9	115,8	- 7,4	(114,8)	
	SEP	130,6	+ 8,4	+20,9	127,1	+10,6	125,8	+ 8,6	(129,3)	
	HERSTELLUNG VON EISEN-, BLECH- UND METALLWAREN AUSLAND									
	1979	SEP	130,8	+12,8	+14,1	129,1	+ 0,7	130,3	+ 2,7	128,6
		OKT	147,7	+15,6	+12,9	137,2	+ 6,3	135,3	+ 3,8	131,3
NOV		142,6	+12,3	- 3,5	134,2	- 2,2	131,3	- 3,0	133,9	
DEZ		117,7	+ 6,1	-17,5	124,4	- 7,3	130,5	- 0,6	134,6	
1980	JAN	129,8	+17,6	+10,3	135,8	+ 9,2	135,8	+ 4,1	137,0	
	FEB	143,0	+25,8	+10,2	142,7	+ 5,1	141,8	+ 4,4	137,2	
	MAR	151,2	+14,4	+ 5,7	139,5	- 2,2	141,5	- 0,2	(138,2)	
	APR	146,9	+23,2	- 2,8	142,8	+ 2,4	141,7	+ 0,1	(138,9)	
	MAI	134,5	+ 4,5	- 8,4	135,0	- 5,5	137,7	- 2,8	(139,1)	
	JUN	137,2	+ 8,9	+ 2,0	132,6	- 1,8	140,4	+ 2,0	(138,8)	
	JUL	128,3	+16,1	- 6,5	142,5	+ 7,5	138,4	- 1,4	(136,3)	
	AUG	114,0	- 0,5	-11,1	129,4	- 9,2	130,9	- 5,4	(134,6)	
	SEP	140,3	+ 7,3	+23,1	137,2	+ 6,0	133,8	+ 2,2	(132,1)	

5 UMSÄTZE IM VERARBEITENDEN GEWERBE UND IM BAUHAUPTGEWERBE

5.1 WERTINDEX (1976 = 100)

JAHR	MONAT	ORIGINALWERT			SAISONBEREINIGTER WERT		SAISON- UND ARBEITSTÄGGLICH BEREINIGTER WERT		GLATTE KOMPONENTE
		1976=100	VERÄNDERUNG IN O/O GEGEN VORJAHR	VERÄNDERUNG IN O/O GEGEN VORMONAT	1976=100	VERÄNDERUNG IN O/O GEGEN VORMONAT	1976=100	VERÄNDERUNG IN O/O GEGEN VORMONAT	
TEXTILGEWERBE INSGESAMT									
1979	SEP	109,7	+ 0,5	+25,1	101,6	+ 3,1	102,9	+ 4,8	106,1
	OKT	125,2	+ 7,7	+14,1	109,9	+ 8,2	107,7	+ 4,7	105,8
	NOV	113,0	+ 4,1	- 9,7	106,0	- 3,5	103,7	- 3,7	106,1
	DEZ	85,7	- 2,7	-24,2	100,2	- 5,5	104,0	+ 0,3	106,3
1980	JAN	113,2	+ 5,7	+32,1	106,9	+ 6,7	107,1	+ 3,0	106,4
	FEB	113,7	+12,7	+ 0,4	113,0	+ 5,7	112,4	+ 4,9	106,8
	MAR	119,3	+ 4,6	+ 4,9	109,1	- 3,5	110,0	- 2,1	106,9
	APR	108,6	+11,4	- 9,0	110,2	+ 1,0	109,7	- 0,3	106,7
	MAI	98,7	- 5,6	- 9,1	104,3	- 5,4	107,1	- 2,4	106,4
	JUN	98,0	- 2,6	- 0,7	100,4	- 3,7	106,2	- 0,8	105,9
	JUL	101,1	+ 3,2	+ 3,2	110,2	+ 9,8	106,6	+ 0,4	105,2
	AUG	82,1	- 6,4	-18,8	97,5	-11,5	99,3	- 6,8	104,4
	SEP	115,1	+ 4,9	+40,2	106,1	+ 8,8	102,3	+ 3,0	104,2
TEXTILGEWERBE INLAND									
1979	SEP	109,9	+ 0,2	+26,9	99,9	+ 4,1	101,2	+ 5,6	104,2
	OKT	124,7	+ 7,2	+14,5	108,2	+ 8,3	106,0	+ 4,7	103,9
	NOV	111,6	+ 3,0	-10,5	103,7	- 4,2	101,5	- 4,2	104,1
	DEZ	82,8	- 3,4	-25,8	98,7	- 4,8	102,2	+ 0,7	104,2
1980	JAN	111,9	+ 5,0	+35,1	104,8	+ 6,2	105,0	+ 2,7	104,3
	FEB	111,7	+11,8	- 0,2	110,8	+ 5,7	110,3	+ 5,0	104,8
	MAR	116,6	+ 4,0	+ 4,4	106,7	- 3,7	107,6	- 2,4	104,8
	APR	106,1	+10,8	- 9,0	107,9	+ 1,1	107,4	- 0,2	104,6
	MAI	96,1	- 6,1	- 9,4	102,4	- 5,1	105,4	- 1,9	104,3
	JUN	94,8	- 2,1	- 1,4	98,8	- 3,5	104,2	- 1,1	103,9
	JUL	99,1	+ 2,8	+ 4,5	108,4	+ 9,7	104,8	+ 0,6	103,3
	AUG	80,7	- 5,9	-18,6	95,7	-11,7	97,6	- 6,9	102,6
	SEP	113,8	+ 4,5	+41,0	103,9	+ 8,6	100,2	+ 2,7	102,3
TEXTILGEWERBE AUSLAND									
1979	SEP	113,7	+ 2,8	+18,3	109,5	- 1,5	111,5	+ 1,9	114,0
	OKT	127,5	+ 9,8	+12,1	119,7	+ 9,3	116,7	+ 4,7	114,6
	NOV	119,2	+ 8,1	- 6,5	116,7	- 2,5	114,5	- 1,9	115,1
	DEZ	98,9	+ 0,3	-17,0	105,5	- 9,6	113,2	- 1,1	115,6
1980	JAN	119,3	+ 9,1	+20,6	116,3	+10,2	116,0	+ 2,5	116,0
	FEB	122,6	+16,2	+ 2,8	120,9	+ 4,0	119,7	+ 3,2	116,2
	MAR	131,3	+ 6,7	+ 7,1	117,2	- 3,1	119,8	+ 0,1	116,3
	APR	119,6	+13,6	- 8,9	120,8	+ 3,1	119,7	- 0,1	115,6
	MAI	110,2	- 3,7	- 7,9	113,7	- 5,9	116,1	- 3,0	114,9
	JUN	112,5	- 4,3	+ 2,1	109,3	- 3,9	117,2	+ 0,9	115,0
	JUL	110,1	+ 4,9	- 2,1	119,5	+ 9,3	114,9	- 2,0	108,2
	AUG	88,3	- 8,1	-19,8	104,2	-12,8	105,9	- 7,8	107,8
	SEP	120,5	+ 6,0	+36,5	116,6	+11,9	113,0	+ 6,7	114,2
BEKLEIDUNGSGEWERBE INSGESAMT									
1979	SEP	143,4	- 0,6	+13,2	109,4	- 4,8	110,7	- 2,3	112,2
	OKT	135,6	+ 2,8	- 5,4	112,8	+ 3,1	110,6	- 0,1	112,0
	NOV	94,9	- 4,0	-30,0	108,6	- 3,7	105,2	- 4,9	112,2
	DEZ	70,3	- 7,7	-25,9	106,0	- 2,4	109,3	+ 3,9	112,3
1980	JAN	125,6	+ 5,8	+78,7	111,7	+ 5,4	113,0	+ 3,4	111,5
	FEB	133,5	+ 7,7	+ 6,3	117,0	+ 4,7	114,4	+ 1,2	112,1
	MAR	141,7	- 1,5	+ 6,1	111,9	- 4,4	117,3	- 1,9	111,7
	APR	109,1	+ 6,1	-23,0	113,2	+ 1,2	116,1	+ 3,4	112,6
	MAI	72,6	- 6,8	-33,5	109,3	- 3,4	111,4	- 4,0	113,0
	JUN	68,4	- 3,4	- 5,8	106,5	- 2,6	111,1	- 0,3	113,5
	JUL	119,9	+ 5,2	+75,3	119,2	+11,9	116,6	+ 5,0	113,9
	AUG	117,6	- 7,2	- 1,9	109,4	- 8,2	110,1	- 5,6	114,5
	SEP	158,8	+10,7	+35,0	123,2	+12,6	118,7	+ 7,8	115,1
BEKLEIDUNGSGEWERBE INLAND									
1979	SEP	136,9	- 2,3	+13,4	105,6	- 5,3	107,0	- 2,6	109,1
	OKT	132,2	+ 1,0	- 3,4	109,9	+ 4,1	107,9	+ 0,8	108,7
	NOV	95,6	- 5,0	-27,7	106,0	- 3,5	102,9	- 4,6	108,8
	DEZ	69,0	-10,6	-27,8	102,6	- 3,2	105,6	+ 2,6	108,7
1980	JAN	120,3	+ 3,5	+74,3	107,7	+ 5,0	108,6	+ 2,8	108,0
	FEB	126,5	+ 5,9	+ 5,2	112,8	+ 4,7	110,4	+ 1,7	108,2
	MAR	134,3	- 3,7	+ 6,2	106,9	- 5,2	107,5	- 2,6	107,7
	APR	106,9	+ 4,8	-20,4	109,7	+ 2,6	112,4	+ 4,6	108,5
	MAI	73,9	- 7,3	-30,9	106,2	- 3,2	108,3	- 3,6	108,7
	JUN	68,8	- 3,2	- 6,9	103,6	- 2,4	107,2	- 1,0	109,0
	JUL	112,4	+ 3,0	+63,4	113,7	+ 9,7	111,4	+ 3,9	109,3
	AUG	109,8	- 9,0	- 2,3	104,3	- 8,3	105,1	- 5,7	109,8
	SEP	150,0	+ 9,6	+36,6	117,5	+12,7	113,6	+ 8,1	110,3
BEKLEIDUNGSGEWERBE AUSLAND									
1979	SEP	197,7	+10,7	+12,0	139,8	- 1,2	140,0	- 0,1	134,7
	OKT	163,9	+ 9,3	-17,1	136,7	- 2,2	132,7	- 5,2	136,4
	NOV	89,2	+ 6,2	-45,6	129,8	- 5,0	124,8	- 6,0	137,6
	DEZ	80,8	+19,2	- 9,4	132,8	+ 2,3	136,6	+ 9,5	138,3
1980	JAN*	170,6	+22,9	+111,1	157,4	+18,5	162,4	+18,9	137,7
	FEB	191,4	+18,4	+12,2	150,9	- 4,1	145,4	-10,5	138,3
	MAR	203,0	+12,6	+ 6,1	152,0	+ 0,7	150,4	+ 3,4	139,4
	APR	127,1	+16,2	-37,4	139,8	- 8,0	146,9	- 2,3	139,3
	MAI	61,8	- 1,4	-51,4	131,6	- 5,9	132,6	- 9,7	138,9
	JUN	65,2	- 3,6	+ 5,5	127,5	- 3,1	133,7	+ 0,8	138,1
	JUL*	182,9	+18,2	+180,5	172,0	+34,9	170,8	+27,7	137,0
	AUG	182,2	+ 3,2	- 0,4	144,1	-16,2	142,2	-16,7	135,6
	SEP*	232,7	+17,7	+27,7	173,0	+20,1	165,2	+16,2	133,7

5 UMSÄTZE IM VERARBEITENDEN GEWERBE UND IM BAUHAUPTGEWERBE

5.1 WERTINDEX (1976 = 100)

JAHR	MONAT	ORIGINALWERT			SAISONBEREINIGTER WERT		SAISON- UND ARBEITSTÄGLICH BEREINIGTER WERT		GLATTE KOMPONENTE	
		1976=100	VERÄNDERUNG VORJAHR	IN O/O GEGEN VORMONAT	1976=100	VERÄNDERUNG IN O/O GEGEN VORMONAT	1976=100	VERÄNDERUNG IN O/O GEGEN VORMONAT		
BAUHAUPTGEWERBE										
1979	AUG	114,0	+19,0	-16,5	114,7	-11,1	115,9	- 8,6	116,1	
	SEP	125,0	+11,9	+ 9,6	112,9	- 1,6	113,7	- 1,9	(118,2)	
	OKT	139,8	+12,4	+11,8	118,1	+ 4,6	117,5	+ 3,3	(120,3)	
	NOV	146,5	+ 6,2	+ 4,8	113,7	- 3,7	117,8	- 4,0	(122,5)	
	DEZ	183,2	+ 1,4	+25,1	115,3	+ 1,4	117,4	+ 4,1	(124,6)	
1980	JAN	87,3	+37,7	-52,3	121,6	+ 5,5	122,2	+ 4,1	(126,7)	
	FEB	78,5	+52,4	-10,1	130,2	+ 7,1	131,2	+ 7,4	(129,1)	
	MAR	109,3	+46,5	+39,2	138,7	+ 6,5	138,8	+ 5,8	(131,0)	
	APR	121,5	+41,6	+11,2	140,8	+ 1,5	139,0	+ 0,1	(133,0)	
	MAI	126,5	+21,5	+ 4,1	136,9	- 2,8	138,7	- 0,2	(134,7)	
	JUN	139,2	-24,7	+10,0	133,6	- 2,4	137,5	- 0,9	(136,2)	
	JUL	149,6	+ 9,5	+ 7,5	141,4	+ 5,8	139,0	+ 1,1	(137,5)	
	AUG	133,5	+17,1	-10,8	136,6	- 3,4	138,2	- 0,6	(140,0)	
	WOHNUNGSBAU									
	1979	AUG	110,0	+14,5	-23,1	115,2	-14,6	115,1	-13,5	120,5
SEP		119,5	- 0,6	+ 8,6	107,6	- 6,6	109,0	- 5,3	(122,4)	
OKT		140,7	+ 7,8	+17,7	120,1	+11,6	119,4	+ 9,5	(124,4)	
NOV		138,6	- 0,9	- 1,5	113,5	- 5,5	111,7	- 6,4	(126,2)	
DEZ		183,2	- 1,2	+32,2	117,7	+ 3,7	120,4	+ 7,8	(128,1)	
1980	JAN	94,5	+46,1	-48,4	129,9	+10,4	130,1	+ 8,1	(129,4)	
	FEB	89,4	+56,8	- 5,4	139,4	+ 7,3	139,1	+ 6,9	(131,4)	
	MAR	114,1	+38,1	+27,6	140,2	+ 0,6	140,8	+ 1,2	(132,8)	
	APR	124,1	+32,7	+ 8,8	140,8	+ 0,4	140,8	+ 0,0	(134,6)	
	MAI	135,2	+14,2	+ 8,9	138,5	- 1,6	140,4	- 0,3	(136,4)	
	JUN	144,2	-34,2	+ 6,7	134,6	- 2,8	137,3	- 2,2	(138,1)	
	JUL	147,9	+ 3,4	+ 2,6	140,3	+ 4,2	138,1	+ 0,6	(139,8)	
	AUG	132,0	+20,0	-10,8	139,7	- 0,4	140,8	+ 2,0	(142,9)	
ÖFFENTLICHER- UND VERKEHRSPAU										
1979	AUG	116,5	+28,0	-15,1	114,3	-11,7	116,6	- 7,1	110,2	
	SEP	128,1	+20,3	+10,0	112,9	- 1,2	114,6	- 1,7	(112,2)	
	OKT	141,7	+17,0	+10,6	114,9	+ 1,8	113,2	- 1,2	(114,2)	
	NOV	154,9	+ 6,2	+ 9,3	106,7	- 7,1	106,1	- 6,3	(116,8)	
	DEZ	182,1	+ 0,1	+17,6	106,7	+ 0,0	109,4	+ 3,1	(118,8)	
1980	JAN	74,7	+39,9	-59,0	111,9	+ 4,9	113,3	+ 3,6	(121,3)	
	FEB	61,6	+47,4	-17,5	119,4	+ 6,7	120,3	+ 6,2	(124,0)	
	MAR	90,8	+50,3	+47,4	129,8	+ 8,7	130,1	+ 8,1	(125,8)	
	APR	111,2	+45,5	+22,5	135,4	+ 4,3	137,1	+ 2,3	(127,4)	
	MAI	114,1	+26,9	+ 2,6	131,2	- 3,1	133,7	+ 0,5	(128,4)	
	JUN	130,6	-23,0	+14,5	129,4	- 1,4	132,8	- 0,7	(129,0)	
	JUL	145,8	+ 6,2	+11,6	136,6	+ 5,6	134,0	+ 0,9	(129,2)	
	AUG	129,6	+11,2	-11,1	129,9	- 4,9	132,1	- 1,4	(130,6)	

5 UMSÄTZE IM VERARBEITENDEN GEWERBE UND IM BAUHAUPTGEWERBE

5.2 VOLUMENINDEX (1976 = 100)

JAHR	MONAT	ORIGINALWERT			SAISONBEREINIGTER WERT		SAISON- UND ARBEITSTÄGLICH BEREINIGTER WERT		GLATTE KOMPONENTE
		1976=100	VERÄNDERUNG VOR JAHR	IN O/O GEGEN VORMONAT	1976=100	VERÄNDERUNG IN O/O GEGEN VORMONAT	1976=100	VERÄNDERUNG IN O/O GEGEN VORMONAT	
VERARBEITENDES GEWERBE (OHNE NÄHRUNGS- UND GENUSSMITTELGEWERBE) INSGESAMT									
1979	SEP	115,9	- 1,9	+15,0	107,2	- 2,5	108,6	- 0,5	112,1
	OKT	122,7	+ 7,3	+ 5,9	114,9	+ 7,2	113,3	+ 4,3	112,1
	NOV	117,3	+ 5,1	- 4,4	112,3	- 2,3	109,6	- 3,3	(112,3)
	DEZ	110,6	+ 2,3	- 5,7	107,9	- 3,9	111,3	+ 1,6	(112,4)
1980	JAN	107,7	+ 8,1	- 2,6	113,3	+ 5,0	113,9	+ 2,3	(112,3)
	FEB	111,6	+13,5	+ 3,6	118,1	+ 4,2	117,1	+ 2,8	(112,6)
	MAR	118,8	+ 0,6	+ 6,5	112,6	- 4,7	113,5	- 3,1	(112,5)
	APR	111,9	+ 5,7	- 5,8	114,3	+ 1,5	114,7	+ 1,1	(111,9)
	MAI	108,9	- 3,0	- 2,7	110,8	- 3,1	112,8	- 1,7	(111,2)
	JUN	108,7	- 3,3	- 0,2	105,1	- 5,1	110,4	- 2,1	(110,2)
	JUL	106,1	+ 0,4	- 2,4	112,5	+ 7,0	109,6	- 0,7	(109,6)
	AUG	92,5	- 8,2	-12,8	103,7	+ 7,8	104,8	- 4,4	(107,6)
	SEP	117,5	+ 1,4	+27,0	108,2	+ 4,3	105,2	+ 0,4	(106,8)
	VERARBEITENDES GEWERBE (OHNE NÄHRUNGS- UND GENUSSMITTELGEWERBE) INLAND								
1979	SEP	114,2	- 1,6	+13,6	105,6	- 2,6	106,8	- 0,9	110,4
	OKT	121,9	+ 5,5	+ 6,7	112,8	+ 6,8	111,2	+ 4,1	110,3
	NOV	114,9	+ 2,7	- 5,7	109,8	- 2,7	107,3	- 3,5	(110,4)
	DEZ	105,2	+ 0,9	- 8,4	105,1	- 4,3	108,7	+ 1,3	(110,3)
1980	JAN	106,5	+ 6,6	+ 1,2	111,6	+ 6,2	112,1	+ 3,1	(110,2)
	FEB	110,6	+14,0	+ 3,8	116,9	+ 4,7	115,7	+ 3,2	(110,4)
	MAR	116,7	+ 0,6	+ 5,5	110,8	- 5,2	111,8	- 3,4	(110,2)
	APR	109,4	+ 3,4	- 6,3	111,0	+ 0,2	111,5	- 0,3	(109,7)
	MAI	103,6	- 6,4	- 5,3	106,5	- 4,1	108,5	- 2,7	(108,9)
	JUN	106,2	- 4,9	+ 2,5	103,0	- 3,3	108,3	- 0,2	(107,9)
	JUL	105,1	+ 1,0	- 1,0	111,1	+ 7,9	108,1	- 0,2	(106,7)
	AUG	92,5	- 8,0	-12,0	102,1	- 8,1	103,1	- 4,6	(105,3)
	SEP	114,3	+ 0,1	+23,6	105,4	+ 3,2	102,3	- 0,8	(104,7)
	VERARBEITENDES GEWERBE (OHNE NÄHRUNGS- UND GENUSSMITTELGEWERBE) AUSLAND								
1979	SEP	120,0	- 2,2	+18,2	111,1	- 2,7	111,7	- 2,4	115,3
	OKT	124,6	+11,1	+ 3,8	119,4	+ 7,5	119,6	+ 7,1	115,9
	NOV	123,0	+10,9	- 1,3	118,3	- 0,9	115,8	- 3,2	117,8
	DEZ	123,5	+ 5,6	+ 0,4	114,6	- 3,1	117,1	+ 1,1	118,1
1980	JAN	110,7	+11,8	-10,4	117,5	+ 2,5	118,2	+ 0,9	119,1
	FEB	114,0	+12,5	+ 3,0	120,7	+ 2,7	120,4	+ 1,9	118,4
	MAR	123,6	+ 0,5	+ 8,4	116,3	- 3,6	117,7	- 2,2	(118,2)
	APR	117,4	+10,4	- 5,0	121,6	+ 4,6	120,8	+ 2,6	(117,8)
	MAI	121,7	+ 4,8	+ 3,7	121,7	+ 0,1	122,3	+ 1,2	(117,0)
	JUN	115,0	+ 0,7	- 5,5	110,3	- 9,4	116,2	- 5,0	(116,3)
	JUL	108,3	- 1,1	- 5,8	117,3	+ 6,3	114,5	- 1,5	(114,8)
	AUG	92,4	- 9,0	-14,7	106,8	- 9,0	107,8	- 5,9	(113,1)
	SEP	125,1	+ 4,3	+25,4	115,9	+ 8,5	113,6	+ 5,4	(117,1)
	GRUNDSTOFF- UND PRODUKTIONSGÜTERGEWERBE INSGESAMT								
1979	SEP	113,0	+ 1,7	+ 0,5	109,9	- 4,5	110,9	- 2,7	112,5
	OKT	123,8	+ 9,1	+ 9,6	116,8	+ 6,3	114,8	+ 3,5	113,8
	NOV	114,8	+ 3,6	- 7,3	113,2	- 3,1	112,2	- 2,3	114,7
	DEZ	97,8	+ 8,3	-14,8	106,0	- 5,4	109,7	- 2,2	114,5
1980	JAN	111,7	+12,9	+14,2	116,0	+ 9,4	115,4	+ 5,2	114,8
	FEB	113,0	+13,6	+ 1,2	117,9	+ 1,6	116,9	+ 1,3	113,5
	MAR	119,5	+ 1,1	+ 5,8	117,8	- 0,1	118,8	+ 1,6	(112,7)
	APR	113,4	+ 4,1	- 5,1	112,6	- 4,4	112,7	- 5,1	(110,8)
	MAI	110,0	- 7,3	- 3,0	106,9	- 5,1	108,6	- 3,6	(107,9)
	JUN	109,4	- 5,0	- 0,5	104,4	- 2,3	107,2	- 1,3	(104,9)
	JUL	106,9	- 4,0	- 2,3	110,2	+ 5,6	108,3	+ 1,0	(103,3)
	AUG	97,6	-13,2	- 8,7	101,2	- 8,2	102,2	- 5,6	(101,3)
	SEP	111,1	- 1,7	+13,8	107,8	+ 6,5	106,2	+ 3,9	(103,1)
	GRUNDSTOFF- UND PRODUKTIONSGÜTERGEWERBE INLAND								
1979	SEP	109,4	+ 2,4	+ 0,6	105,0	- 3,8	105,5	- 2,7	108,6
	OKT	120,1	+ 8,3	+10,8	108,2	+ 3,0	106,8	+ 1,2	108,4
	NOV	109,9	+ 2,2	- 8,5	107,7	- 0,5	105,6	- 1,1	(108,5)
	DEZ	69,5	+ 6,0	-18,6	105,0	- 2,5	106,7	+ 1,0	(108,5)
1980	JAN	105,4	+10,8	+17,8	110,3	+ 5,0	110,5	+ 3,6	(108,2)
	FEB	107,1	+14,1	+ 1,6	113,4	+ 2,8	112,6	+ 1,9	(107,8)
	MAR	113,5	+ 1,6	+ 6,0	108,7	- 4,1	108,4	- 3,7	(107,6)
	APR	107,5	+ 2,3	- 5,3	106,2	- 2,3	107,6	- 0,7	(106,3)
	MAI	104,6	- 7,6	- 2,7	101,6	- 4,3	103,9	- 3,4	(105,1)
	JUN	104,6	- 5,8	+ 0,0	99,8	- 1,8	103,5	- 0,4	(103,8)
	JUL	102,9	- 4,0	- 1,6	104,4	+ 4,6	102,3	- 1,2	(102,2)
	AUG	94,0	-12,8	- 8,6	96,5	- 7,6	97,2	- 5,0	(100,4)
	SEP	107,2	- 1,1	+14,0	102,7	+ 6,4	99,8	+ 2,7	(98,2)
	GRUNDSTOFF- UND PRODUKTIONSGÜTERGEWERBE AUSLAND								
1979	SEP	124,3	- 0,4	+ 0,3	121,4	- 6,0	122,7	- 4,0	(126,8)
	OKT	133,5	+11,1	+ 7,4	131,0	+ 7,9	129,2	+ 5,3	(128,0)
	NOV	127,0	+ 6,7	- 4,9	126,9	- 3,1	125,3	- 3,0	(128,9)
	DEZ	118,9	+12,5	- 6,4	124,1	- 2,2	128,3	+ 2,4	(129,4)
1980	JAN	128,1	+17,8	+ 7,7	131,2	+ 5,7	130,2	+ 1,5	(129,3)
	FEB	128,1	+12,2	+ 0,0	130,3	- 0,7	129,9	- 0,2	(128,6)
	MAR	135,2	+ 0,2	+ 5,5	129,3	- 0,8	131,0	+ 0,8	(127,4)
	APR	128,2	+ 8,3	- 5,2	127,5	- 1,4	126,8	- 3,2	(125,6)
	MAI	124,0	- 6,0	- 3,3	120,8	- 5,3	122,8	- 3,2	(123,6)
	JUN	121,5	- 3,2	- 2,0	116,3	- 3,7	121,3	- 1,2	(120,0)
	JUL	117,3	- 3,6	- 3,5	121,6	+ 4,6	118,2	- 2,6	(113,7)
	AUG	107,2	-13,5	- 8,6	111,9	- 8,0	113,4	- 4,1	(109,9)
	SEP	121,3	- 2,4	+13,2	118,7	+ 6,1	116,7	+ 2,9	(115,0)

5 UMSATZE IM VERARBEITENDEN GEWERBE UND IM BAUHAUPTGEWERBE

5.2 VOLUMENINDEX (1976 = 100)

JAHR	MONAT	ORIGINALWERT			SAISONBEREINIGTER WERT		SAISON- UND ARBEITSTÄGLICH BEREINIGTER WERT		GLATTE KOMPONENTE	
		1976=100	VERÄNDERUNG VORJAHR	IN O/O GEGEN VORMONAT	1976=100	VERÄNDERUNG IN O/O GEGEN VORMONAT	1976=100	VERÄNDERUNG IN O/O GEGEN VORMONAT		
INVESTITIONSGÜTER PRODUZIERENDES GEWERBE INSGESAMT										
1979	SEP	118,0	- 4,1	+26,2	106,4	- 1,9	107,4	- 1,2	111,9	
	OKT	120,0	+ 6,7	+ 1,7	114,5	+ 7,6	114,5	+ 6,6	112,3	
	NOV	119,3	+ 6,8	- 0,6	113,0	- 1,3	110,2	- 3,8	(112,6)	
	DEZ	125,0	+ 1,9	+ 4,8	108,3	- 4,2	111,3	+ 1,0	(112,8)	
1980	JAN	103,6	+ 6,0	-17,1	112,1	+ 3,5	113,1	+ 1,6	(112,9)	
	FEB	109,8	+14,7	+ 6,0	119,0	+ 6,2	118,1	+ 4,4	(113,2)	
	MAR	117,8	+ 0,3	+ 7,3	112,7	- 5,3	114,2	- 3,3	(113,2)	
	APR	111,5	+ 5,9	- 5,3	116,2	+ 3,1	115,9	+ 1,5	(112,9)	
	MAI	112,0	+ 1,2	+ 0,4	114,7	- 1,3	115,2	- 0,6	(112,4)	
	JUN	112,1	- 2,1	+ 0,1	106,1	- 7,5	112,5	- 2,3	(111,8)	
	JUL	106,8	+ 3,1	- 4,7	115,1	+ 8,5	112,5	+ 0,0	(110,9)	
	AUG	88,9	- 4,9	-16,8	106,3	- 7,6	107,0	- 4,9	(109,9)	
	SEP	121,0	+ 2,5	+36,1	109,3	+ 2,8	106,7	- 0,3	(109,5)	
	INVESTITIONSGÜTER PRODUZIERENDES GEWERBE INLAND									
	1979	SEP	118,2	- 4,1	+23,6	106,7	- 2,5	108,2	- 0,7	112,4
		OKT	120,3	+ 4,4	+ 1,8	114,5	+ 7,3	113,1	+ 4,5	112,7
NOV		118,0	+ 3,5	- 1,9	112,4	- 1,8	109,4	- 3,3	(112,8)	
DEZ		122,4	+ 0,8	+ 3,7	107,0	- 4,8	111,1	+ 1,6	(112,9)	
1980	JAN	105,4	+ 5,5	-13,9	114,0	+ 6,5	114,6	+ 3,2	(112,9)	
	FEB	112,3	+16,7	+ 6,5	121,3	+ 6,4	120,1	+ 4,8	(113,1)	
	MAR	118,3	+ 0,8	+ 5,3	113,3	- 6,6	114,8	- 4,4	(113,1)	
	APR	111,2	+ 3,1	- 6,0	114,8	+ 1,3	114,8	+ 0,0	(112,6)	
	MAI	105,9	- 4,9	- 4,8	110,4	- 3,8	112,1	- 2,4	(112,0)	
	JUN	111,8	- 4,5	+ 5,6	105,6	- 4,3	111,9	- 7,2	(111,2)	
	JUL	108,8	+ 5,1	- 2,7	116,4	+10,2	113,0	+ 1,0	(110,3)	
	AUG	91,7	- 4,1	-15,7	107,0	- 8,1	108,1	- 4,3	(109,3)	
	SEP	117,8	- 0,3	+28,5	106,7	- 0,3	103,8	- 4,0	(109,0)	
	INVESTITIONSGÜTER PRODUZIERENDES GEWERBE AUSLAND									
	1979	SEP	117,7	- 4,3	+31,2	105,7	- 1,5	106,3	- 1,5	109,4
		OKT	119,1	+10,7	+ 1,2	113,8	+ 7,7	114,7	+ 7,9	109,7
NOV		121,5	+12,9	+ 2,0	113,8	+ 0,0	111,3	- 3,0	110,8	
DEZ		129,5	+ 3,6	+ 6,6	110,6	- 2,8	112,4	+ 1,0	112,7	
1980	JAN	103,5	+ 7,5	-22,4	109,1	- 1,4	110,5	- 1,7	112,7	
	FEB	105,3	+11,3	+ 4,8	114,9	+ 5,3	114,6	+ 3,7	113,4	
	MAR	116,7	- 0,5	+10,8	111,1	- 3,3	112,4	- 1,9	113,2	
	APR	112,1	+11,3	- 3,9	118,4	+ 6,6	117,7	+ 4,7	113,3	
	MAI	122,6	+12,2	+ 9,4	122,3	+ 3,3	122,3	+ 3,9	(113,1)	
	JUN	112,6	+ 2,6	- 8,2	107,7	-11,9	113,7	- 7,0	(112,6)	
	JUL	103,3	- 0,4	- 8,3	113,0	+ 4,9	111,2	- 2,2	(111,9)	
	AUG	84,1	- 6,2	-18,6	105,1	- 7,0	105,9	- 4,8	(110,9)	
	SEP	126,5	+ 7,5	+50,4	113,3	+ 7,8	110,6	+ 4,4	(109,1)	
	VERBRAUCHSGÜTER PRODUZIERENDES GEWERBE INSGESAMT									
	1979	SEP	115,3	+ 0,0	+13,3	105,9	- 1,0	106,3	- 0,2	109,6
		OKT	127,9	+ 5,4	+10,9	112,6	+ 6,3	110,6	+ 4,0	110,0
NOV		115,8	+ 2,6	- 9,5	109,6	- 2,7	108,5	- 1,9	110,3	
DEZ		94,2	- 2,1	-18,7	104,0	- 5,1	107,3	- 1,1	110,4	
1980	JAN	111,8	+ 5,4	+18,7	110,2	+ 6,0	110,3	+ 2,8	110,3	
	FEB	114,0	+10,5	+ 2,0	114,5	+ 3,9	113,5	+ 2,9	110,3	
	MAR	120,1	+ 0,3	+ 5,4	110,0	- 3,9	110,5	- 2,6	109,8	
	APR	110,2	+ 6,6	- 8,2	111,1	+ 1,0	111,0	+ 0,5	109,9	
	MAI	99,7	- 6,5	- 9,5	106,6	- 4,1	108,4	- 2,3	(109,3)	
	JUN	99,1	- 4,0	- 0,6	108,2	+ 1,5	110,3	+ 1,8	(108,5)	
	JUL	103,2	+ 0,4	+ 4,1	110,8	+ 2,4	109,1	- 1,1	(107,5)	
	AUG	93,6	- 8,1	- 9,3	101,6	- 8,3	102,3	- 6,2	(106,4)	
	SEP	118,0	+ 2,3	+26,1	109,0	+ 7,3	106,3	+ 3,9	(105,0)	
	VERBRAUCHSGÜTER PRODUZIERENDES GEWERBE INLAND									
	1979	SEP	114,0	- 1,1	+13,5	104,7	- 1,2	105,5	+ 0,0	108,3
		OKT	127,0	+ 4,4	+11,4	111,4	+ 6,4	109,7	+ 4,0	108,5
NOV		115,2	+ 1,7	- 9,3	108,6	- 2,5	106,5	- 2,9	108,9	
DEZ		93,4	- 2,9	-18,9	103,2	- 5,0	106,8	+ 0,3	109,0	
1980	JAN	110,0	+ 4,1	+17,8	109,1	+ 5,7	109,5	+ 2,5	108,4	
	FEB	111,9	+ 9,4	+ 1,7	113,4	+ 3,9	112,2	+ 2,5	108,4	
	MAR	118,0	- 0,5	+ 5,5	108,9	- 4,0	109,7	- 2,2	107,9	
	APR	108,6	+ 5,6	- 8,0	109,9	+ 0,9	110,3	+ 0,5	108,0	
	MAI	98,3	- 7,1	- 9,5	105,6	- 3,9	107,5	- 2,5	(107,5)	
	JUN	97,3	- 4,8	- 1,0	102,8	- 2,7	107,8	+ 0,3	(106,8)	
	JUL	101,3	- 0,2	+ 4,1	109,6	+ 6,6	106,9	- 0,8	(106,0)	
	AUG	92,2	- 8,2	- 9,0	100,6	- 8,2	101,4	- 5,1	(105,0)	
	SEP	116,7	+ 2,4	+26,6	107,7	+ 7,1	104,5	+ 3,1	(103,9)	
	VERBRAUCHSGÜTER PRODUZIERENDES GEWERBE AUSLAND									
	1979	SEP	122,5	+ 6,2	+11,0	114,9	- 0,7	116,2	+ 1,5	116,9
		OKT	133,7	+11,4	+ 9,1	122,8	+ 6,9	120,8	+ 4,0	118,3
NOV		120,0	+ 9,0	-10,2	119,5	- 2,7	116,8	- 3,3	119,6	
DEZ		99,0	+ 3,1	-17,5	112,1	- 6,2	116,8	+ 0,0	119,8	
1980	JAN	122,9	+13,0	+24,1	121,0	+ 7,9	121,4	+ 3,9	120,7	
	FEB	127,5	+17,4	+ 3,7	125,7	+ 3,9	124,0	+ 2,1	119,8	
	MAR	134,2	+ 6,5	+ 5,3	120,6	- 4,1	121,9	- 1,7	(119,6)	
	APR	119,7	+12,8	-10,8	121,1	+ 0,4	121,8	- 0,1	(119,2)	
	MAI	108,8	- 2,9	- 9,1	116,0	- 4,2	118,4	- 2,8	(118,6)	
	JUN	110,9	+ 1,1	+ 1,9	113,6	- 2,1	118,8	+ 0,3	(117,8)	
	JUL	114,9	+ 3,7	+ 3,6	122,1	+ 7,5	119,2	+ 0,3	(115,6)	
	AUG	102,9	- 6,8	-10,4	109,6	-10,2	110,6	- 7,2	(113,2)	
	SEP	126,7	+ 3,4	+23,1	118,4	+ 8,0	115,1	+ 4,1	(115,0)	

5 UMSATZE IM VERARBEITENDEN GEWERBE UND IM BAUHAUPTGEWERBE

5.2 VOLUMENINDEX (1976 = 100)

JAHR	MONAT	ORIGINALWERT			SAISONBEREINIGTER WERT		SAISON- UND ARBEITSTÄGLICH BEREINIGTER WERT		GLATTE KOMPONENTE
		1976=100	VERÄNDERUNG VORJAHR	IN O/O GEGEN VORMONAT	1976=100	VERÄNDERUNG IN O/O GEGEN VORMONAT	1976=100	VERÄNDERUNG IN O/O GEGEN VORMONAT	
HOCHOFEN-,STAHL-UND WARMWALZWERKE (OHNE HERSTELLUNG VON PRAEZISIONSSTAHLROHREN) INSGESAMT									
1979	SEP	118,1	+ 6,9	+ 5,4	110,0	- 3,2	110,4	- 2,0	109,3
	OKT	117,3	+18,0	- 0,7	114,7	+ 4,3	113,7	+ 3,0	(110,5)
	NOV	111,5	+ 8,8	- 4,9	111,0	- 3,2	109,0	- 4,1	(111,4)
	DEZ	99,6	+48,0	-10,7	104,3	- 6,0	107,2	- 1,7	(111,9)
1980	JAN	105,9	+28,1	+ 6,3	112,3	+ 7,7	111,2	+ 3,7	(112,2)
	FEB	108,8	+15,6	+ 2,7	111,4	- 0,8	110,6	- 0,5	(112,0)
	MAR	119,1	+ 5,1	+ 9,5	114,2	+ 2,5	114,9	+ 3,9	(111,5)
	APR	107,6	+ 6,2	- 9,7	107,4	- 6,0	108,1	- 5,9	(110,5)
	MAI	106,5	- 4,9	- 1,0	104,0	- 3,2	105,7	- 2,2	(109,0)
	JUN	108,3	+ 3,5	+ 1,7	102,0	- 1,9	106,6	+ 0,9	(107,1)
	JUL	104,2	+ 1,5	- 3,8	110,9	+ 8,7	108,1	+ 1,4	(104,8)
	AUG	102,4	- 8,7	- 1,7	103,8	- 6,4	104,5	- 3,3	(102,0)
	SEP	109,6	- 7,2	+ 7,0	101,4	- 2,3	99,8	- 4,5	(98,9)
	HOCHOFEN-,STAHL-UND WARMWALZWERKE (OHNE HERSTELLUNG VON PRAEZISIONSSTAHLROHREN) INLAND								
1979	SEP	102,2	+12,2	+ 2,1	101,2	- 3,0	101,6	- 2,1	100,4
	OKT	103,7	+14,7	+ 1,5	103,7	+ 2,5	102,4	+ 0,8	(100,7)
	NOV	99,7	+ 4,8	- 3,9	100,5	- 3,1	99,1	- 3,2	(100,7)
	DEZ	86,0	+46,8	-13,7	94,3	- 6,2	96,6	- 2,5	(100,4)
1980	JAN	98,9	+22,6	+15,0	101,1	+ 7,2	100,4	+ 3,9	(99,7)
	FEB	101,3	+12,8	+ 2,4	99,9	- 1,2	99,6	- 0,8	(98,8)
	MAR	108,5	+ 3,1	+ 7,1	97,6	- 2,3	97,7	- 1,9	(97,6)
	APR	99,0	+ 3,1	- 8,8	95,6	- 2,0	95,2	- 2,6	(96,4)
	MAI	95,5	- 7,9	- 3,5	89,9	- 6,0	91,9	- 3,5	(95,2)
	JUN	94,3	+ 1,6	- 1,3	91,2	+ 1,4	95,3	+ 3,7	(94,2)
	JUL	89,6	- 5,3	- 5,0	96,0	+ 5,3	93,6	- 1,8	(93,6)
	AUG	91,2	- 8,9	+ 1,8	94,9	- 1,1	96,0	+ 2,6	(93,5)
	SEP	95,1	- 6,9	+ 4,3	94,3	- 0,6	92,5	- 3,6	(94,3)
	HOCHOFEN-,STAHL-UND WARMWALZWERKE (OHNE HERSTELLUNG VON PRAEZISIONSSTAHLROHREN) AUSLAND								
1979	SEP	165,7	- 1,7	+12,2	148,8	+ 5,2	146,7	+ 4,5	140,9
	OKT	157,9	+24,4	- 4,7	148,2	- 0,4	146,2	- 0,3	(142,7)
	NOV	146,7	+17,5	- 7,1	142,7	- 3,7	142,8	- 2,3	(144,2)
	DEZ	141,7	+51,7	- 3,4	133,3	- 6,6	138,7	- 2,9	(145,5)
1980	JAN	127,6	+43,5	-10,0	146,8	+10,1	145,0	+ 4,5	(146,5)
	FEB	131,8	+22,8	+ 3,3	145,4	- 1,0	145,1	+ 0,1	(147,1)
	MAR	151,2	+10,4	+14,7	144,6	- 0,6	144,0	- 0,8	(147,3)
	APR	133,2	+13,9	-11,9	140,5	- 2,8	140,8	- 2,2	(146,9)
	MAI	139,6	+ 2,5	+ 4,8	144,4	+ 2,8	146,0	+ 3,7	(145,9)
	JUN	150,6	+ 8,0	+ 7,9	146,6	+ 1,5	150,1	+ 2,8	(144,1)
	JUL	148,8	+17,6	- 1,2	157,1	+ 7,2	153,8	+ 2,5	(141,4)
	AUG	136,9	- 7,4	- 8,1	132,6	-15,6	132,6	-13,8	(137,5)
	SEP	154,3	- 6,9	+12,8	136,8	+ 3,2	135,5	+ 2,2	(132,3)
	CHEMISCHE INDUSTRIE INSGESAMT								
1979	SEP	111,1	+ 0,7	- 2,7	111,3	- 5,3	112,3	- 3,9	114,6
	OKT	122,1	+ 6,0	+ 9,9	117,8	+ 5,8	116,5	+ 3,7	115,2
	NOV	114,6	+ 2,1	- 6,1	114,8	- 2,5	113,8	- 2,3	115,7
	DEZ	99,7	- 2,3	-13,0	109,6	- 4,5	112,9	- 0,8	115,3
1980	JAN*	123,3	+ 8,3	+23,7	124,1	+13,2	123,4	+ 9,3	115,3
	FEB	120,3	+ 8,9	- 2,4	119,9	- 3,4	119,1	- 3,5	113,6
	MAR	123,0	- 2,2	+ 2,2	118,3	- 1,3	119,6	+ 0,4	(112,6)
	APR	115,6	+ 1,9	- 6,0	115,1	- 2,7	114,7	- 4,1	(110,4)
	MAI	110,6	- 8,8	- 4,3	108,1	- 6,1	109,1	- 4,9	(107,4)
	JUN	108,2	- 8,8	- 2,2	104,8	- 3,1	107,4	- 1,6	(104,8)
	JUL	107,2	- 6,9	- 0,9	108,9	+ 3,9	107,3	- 0,1	(100,1)
	AUG	96,4	-15,6	-10,1	100,9	- 7,3	101,8	- 5,1	(100,3)
	SEP	109,3	- 1,6	+13,4	109,7	+ 8,7	108,6	+ 6,7	(105,1)
	CHEMISCHE INDUSTRIE INLAND								
1979	SEP	107,1	- 1,7	- 3,1	106,0	- 5,8	107,1	- 4,1	111,2
	OKT	119,3	+ 3,9	+11,4	113,1	+ 6,7	111,5	+ 4,1	111,5
	NOV	109,6	- 0,2	- 8,1	110,1	- 2,7	108,8	- 2,4	111,6
	DEZ	92,8	- 2,9	-15,3	106,0	- 3,7	109,2	+ 0,4	110,8
1980	JAN	117,1	+ 4,1	+26,2	113,5	+ 7,1	113,2	+ 3,7	110,7
	FEB	114,1	+ 7,4	- 2,6	115,4	+ 1,7	114,2	+ 0,9	108,9
	MAR	115,6	- 3,0	+ 1,3	109,5	- 5,1	110,6	- 3,2	(107,6)
	APR	107,5	- 1,3	- 7,0	109,0	- 0,5	109,1	- 1,4	(106,3)
	MAI	103,7	-10,2	- 3,5	103,1	- 5,4	104,4	- 4,3	(102,7)
	JUN	104,5	- 9,6	+ 0,8	100,5	- 2,5	102,8	- 1,5	(100,2)
	JUL	104,3	- 5,0	- 0,2	106,4	+ 5,9	105,0	+ 2,1	(99,8)
	AUG	93,7	-15,2	-10,2	96,9	- 8,9	97,7	- 7,0	(99,6)
	SEP	107,8	+ 0,7	+15,0	106,9	+10,3	105,4	+ 7,9	(106,9)
	CHEMISCHE INDUSTRIE AUSLAND								
1979	SEP	118,1	+ 4,6	- 2,1	121,8	- 4,0	122,6	- 3,0	123,3
	OKT	127,2	+ 9,5	+ 7,7	127,6	+ 4,8	126,4	+ 3,1	124,5
	NOV	123,8	+ 6,1	- 2,7	124,9	- 2,1	123,9	- 2,0	125,4
	DEZ	112,5	- 1,2	- 9,1	118,2	- 5,4	121,9	- 1,6	125,7
1980	JAN*	134,4	+15,1	+19,5	138,0	+16,8	137,4	+12,7	125,7
	FEB	121,5	+10,9	- 2,2	129,7	- 6,0	129,0	- 6,1	124,1
	MAR	136,2	- 1,1	+ 3,6	128,5	- 0,9	129,9	+ 0,7	(122,9)
	APR	130,5	+ 7,2	- 4,2	126,6	- 1,5	125,6	- 3,3	(120,2)
	MAI	123,3	- 6,3	- 5,5	117,9	- 6,9	118,7	- 5,5	(116,4)
	JUN	115,3	- 7,2	- 6,5	112,5	- 4,6	115,8	- 2,4	(112,8)
	JUL	112,4	-10,0	- 2,5	114,4	+ 1,7	112,6	- 2,8	(106,0)
	AUG	101,1	-16,2	-10,1	108,4	- 5,2	109,4	- 2,8	(105,7)
	SEP	112,0	- 5,2	+10,8	115,7	+ 6,7	114,6	+ 4,8	(108,3)

5 UMSATZE IM VERARBEITENDEN GEWERBE UND IM BAUHAUPTGEWERBE

5.2 VOLUMENINDEX (1976 = 100)

JAHR	MONAT	ORIGINALWERT			SAISONBEREINIGTER WERT		SAISON- UND ARBEITSTÄGLICH BEREINIGTER WERT		GLATTE KOMPONENTE
		1976=100	VERÄNDERUNG VORJAHR	IN O/O GEGEN VORMONAT	1976=100	VERÄNDERUNG IN O/O GEGEN VORMONAT	1976=100	VERÄNDERUNG IN O/O GEGEN VORMONAT	
MASCHINENBAU INSGESAMT									
1979	SEP	104,7	-10,3	+18,6	95,2	- 3,9	96,8	- 1,9	104,4
	OKT	111,0	+ 9,1	+ 6,0	108,6	+14,1	109,2	+12,8	105,0
	NOV	111,3	+ 8,9	+ 0,3	106,8	- 1,7	103,5	- 5,2	(105,4)
	DEZ	134,4	+ 4,6	+20,8	105,0	- 1,7	107,5	+ 3,9	(135,8)
1980	JAN	89,9	+ 6,6	-33,1	105,3	+ 0,3	106,3	- 1,1	(106,2)
	FEB	100,2	+20,1	+11,5	114,0	+ 8,3	112,1	+ 5,5	(106,8)
	MAR	108,3	- 1,0	+ 8,1	104,3	- 8,5	106,5	- 5,0	(107,1)
	APR	102,8	+ 5,0	- 5,1	108,7	+ 4,2	109,4	+ 2,7	(107,2)
	MAI	112,7	+12,9	+ 9,6	115,1	+ 5,9	114,3	+ 4,5	(107,2)
	JUN	111,0	+ 3,1	- 1,5	103,1	-10,4	108,0	- 5,5	(107,1)
	JUL	105,8	+ 8,0	- 4,7	112,0	+ 8,6	110,5	+ 2,3	(106,9)
	AUG	86,1	- 2,5	-18,6	100,4	-10,4	100,6	- 9,0	(106,6)
	SEP	113,0	+ 7,9	+31,2	103,7	+ 3,3	102,0	+ 1,4	(106,0)
	MASCHINENBAU INLAND								
1979	SEP	103,5	-14,4	+11,1	93,2	- 9,7	94,9	- 7,1	105,8
	OKT	112,2	+ 8,6	+ 8,4	109,3	+17,3	109,0	+14,9	106,3
	NOV	110,9	+ 4,9	- 1,2	107,9	- 1,3	104,3	- 4,3	(106,6)
	DEZ	129,5	+ 3,9	+16,3	104,3	- 3,3	107,5	+ 3,1	(106,7)
1980	JAN	94,0	+ 8,2	-27,1	107,6	+ 3,2	108,3	+ 0,7	(106,9)
	FEB	106,9	+24,6	+13,7	118,2	+ 9,9	115,8	+ 6,9	(107,2)
	MAR	110,7	+ 3,3	+ 3,6	107,1	- 9,4	109,0	- 5,9	(107,5)
	APR	103,0	+ 0,1	- 7,0	106,9	- 0,2	109,0	+ 0,0	(107,3)
	MAI	101,3	- 0,8	- 1,7	107,3	+ 0,4	107,7	- 1,2	(107,0)
	JUN	109,8	- 1,8	+ 8,4	102,6	- 4,4	106,9	- 0,7	(106,5)
	JUL	109,3	+ 9,5	- 0,5	113,8	+10,9	111,8	+ 4,6	(105,9)
	AUG	89,5	- 4,0	-18,1	101,0	-11,2	101,2	- 9,5	(105,4)
	SEP	110,0	+ 6,3	+22,9	101,0	+ 0,0	99,1	- 2,1	(104,1)
	MASCHINENBAU AUSLAND								
1979	SEP	106,1	- 4,8	+29,5	97,9	+ 3,9	99,5	+ 5,7	101,9
	OKT	109,2	+ 9,6	+ 2,9	107,1	+ 9,4	107,5	+ 8,0	102,2
	NOV	111,8	+14,3	+ 2,4	104,9	- 2,1	102,2	- 4,9	(102,7)
	DEZ	141,3	+ 5,2	+26,4	105,2	+ 0,3	106,2	+ 3,9	(103,1)
1980	JAN	84,7	+ 4,4	-40,1	101,5	- 3,5	102,1	- 3,9	(103,6)
	FEB	91,5	+13,8	+ 8,0	107,4	+ 5,8	106,5	+ 4,3	(104,5)
	MAR	105,5	- 6,1	+15,3	99,8	- 7,1	101,3	- 4,9	(104,5)
	APR	102,4	+12,0	- 2,9	109,9	+10,1	109,9	+ 8,5	(104,8)
	MAI*	127,4	+31,5	+24,4	132,6	+20,7	133,1	+21,1	(105,1)
	JUN	112,6	+10,1	-11,6	103,3	-22,1	106,1	-20,3	(105,3)
	JUL	101,3	+ 6,2	-10,0	109,1	+ 5,6	107,4	+ 1,2	(105,4)
	AUG	81,8	- 0,1	-19,2	99,0	- 9,3	100,5	- 6,4	(105,2)
	SEP	116,7	+10,0	+42,7	107,1	+ 8,2	104,6	+ 4,1	(105,4)
	STRASSENFAHRZEUGEBAU INSGESAMT								
1979	SEP	120,1	- 6,5	+32,9	117,1	- 6,0	118,1	- 5,5	127,1
	OKT	136,7	+ 5,9	+13,8	129,7	+10,8	128,6	+ 8,9	126,6
	NOV	133,9	+ 3,6	- 2,0	126,4	- 2,5	123,7	- 3,8	127,2
	DEZ	109,2	-12,4	-18,4	112,1	-11,3	117,3	- 5,2	126,9
1980	JAN	123,6	- 0,6	+13,2	124,5	+11,1	125,6	+ 7,1	125,2
	FEB	131,5	+ 4,6	+ 6,4	128,6	+ 3,3	127,6	+ 1,6	123,8
	MAR	140,5	- 7,0	+ 6,8	123,6	- 3,9	125,4	- 1,7	122,9
	APR	133,4	+ 1,4	- 5,1	130,4	+ 5,5	129,9	+ 3,6	121,8
	MAI	121,9	-14,5	- 8,6	117,0	-10,3	119,3	- 8,2	(120,5)
	JUN	120,0	-10,5	- 1,6	112,3	- 4,0	120,2	+ 0,8	(118,9)
	JUL	104,4	- 8,7	-13,0	116,4	+ 3,7	112,3	- 6,6	(117,2)
	AUG	79,5	-12,1	-23,9	115,9	- 0,4	116,9	+ 4,1	(115,3)
	SEP	118,9	- 1,0	+49,6	116,8	+ 0,8	112,6	- 3,7	(113,2)
	STRASSENFAHRZEUGEBAU INLAND								
1979	SEP	124,6	- 9,2	+36,2	121,3	- 5,7	122,2	- 6,1	132,2
	OKT	135,8	- 1,9	+ 9,0	132,2	+ 9,0	131,3	+ 7,4	130,6
	NOV	128,5	- 7,7	- 5,4	125,4	- 5,1	122,6	- 6,6	130,6
	DEZ	106,7	-17,0	-17,0	113,4	- 9,6	119,5	- 2,5	129,4
1980	JAN	121,3	- 8,0	+13,7	125,5	+10,7	127,1	+ 6,4	127,0
	FEB	133,5	+ 1,7	+10,1	130,5	+ 4,0	129,2	+ 1,7	125,3
	MAR	143,4	-13,7	+ 7,4	122,2	- 6,4	124,6	- 3,6	124,8
	APR	138,7	- 4,5	- 3,3	131,4	+ 7,5	130,4	+ 4,7	123,3
	MAI	125,2	-17,9	- 9,7	118,4	- 9,9	119,5	- 8,4	(122,0)
	JUN	126,3	-15,0	+ 0,9	113,9	- 3,8	123,4	+ 3,3	(120,7)
	JUL	112,7	- 6,2	-10,8	122,7	+ 7,7	118,2	- 4,2	(119,4)
	AUG	85,0	- 7,1	-24,6	123,2	+ 0,4	123,7	+ 4,7	(118,2)
	SEP	116,2	- 6,7	+36,7	116,5	- 5,4	112,7	- 8,9	(116,9)
	STRASSENFAHRZEUGEBAU AUSLAND								
1979	SEP	115,2	- 3,2	+29,1	113,0	- 5,9	114,3	- 3,7	123,8
	OKT	137,6	+15,5	+19,4	127,0	+12,4	125,4	+ 9,7	123,1
	NOV	139,9	+18,2	+ 1,7	127,1	+ 0,1	124,4	- 0,8	(123,3)
	DEZ	111,8	- 7,1	-20,1	110,3	-13,2	114,3	- 8,1	(123,3)
1980	JAN	126,1	+ 8,6	+12,8	123,6	+12,1	123,7	+ 8,2	(122,9)
	FEB	129,5	+ 8,2	+ 2,7	126,6	+ 2,4	125,9	+ 1,8	(122,5)
	MAR	137,3	+ 2,2	+ 6,0	125,2	- 1,1	126,6	+ 0,6	(121,4)
	APR	127,5	+ 9,4	- 7,1	129,7	+ 3,6	129,8	+ 2,5	(120,3)
	MAI	118,4	-10,2	- 7,1	115,6	-10,9	118,2	- 8,9	(118,8)
	JUN	113,1	- 4,5	- 4,5	109,9	- 4,9	115,6	- 7,2	(116,9)
	JUL	95,4	-11,7	-15,6	112,9	+ 2,7	109,5	- 5,3	(114,8)
	AUG	73,6	-17,5	-22,9	106,6	- 5,6	108,3	- 1,1	(113,4)
	SEP	121,7	+ 5,6	+65,4	117,3	+10,0	114,0	+ 5,3	(111,7)

5 UMSATZE IM VERARBEITENDEN GEWERBE UND IM BAUHAUPTGEWERBE

5.2 VOLUMENINDEX (1976 = 100)

JAHR	MONAT	ORIGINALWERT			SAISONBEREINIGTER WERT		SAISON- UND ARBEITSTÄGLICH BEREINIGTER WERT		GLATTE KOMPONENTE	
		1976=100	VERÄNDERUNG IN VORJAHR	VERÄNDERUNG VORMONAT	1976=100	VERÄNDERUNG IN 0/0 GEGEN VORMONAT	1976=100	VERÄNDERUNG IN 0/0 GEGEN VORMONAT		
ELEKTROTECHNIK INSGESAMT										
1979	SEP	128,6	- 2,2	+26,9	109,7	- 0,4	111,3	+ 0,6	114,2	
	OKT	123,4	+ 7,1	- 4,0	118,0	+ 7,6	118,1	+ 6,1	114,9	
	NOV	122,1	+ 6,0	- 1,1	115,0	- 2,5	112,0	- 5,2	(115,3)	
	DEZ	128,9	+ 4,8	+ 5,6	112,7	- 2,0	116,1	+ 3,7	(115,6)	
1980	JAN	105,9	+ 8,1	-17,8	116,6	+ 3,5	117,8	+ 1,5	(115,9)	
	FEB	113,5	+15,9	+ 7,2	123,2	+ 5,7	122,1	+ 3,7	(116,6)	
	MAR	120,5	+ 5,1	+ 6,2	116,9	- 5,1	119,3	- 2,3	(116,8)	
	APR	111,4	+ 7,2	- 7,6	118,9	+ 1,7	118,0	- 1,1	(116,4)	
	MAI	117,0	+10,4	+ 5,0	122,1	+ 2,7	122,0	+ 3,4	(116,1)	
	JUN	111,9	- 0,9	- 4,4	108,9	-10,8	115,5	- 5,3	(115,7)	
	JUL	111,3	+ 5,5	- 0,5	121,4	+11,5	118,7	+ 2,8	(115,1)	
	AUG	97,6	- 3,7	-12,3	109,4	- 9,9	110,5	- 6,9	(114,4)	
	SEP	130,0	+ 1,1	+33,2	111,0	+ 1,5	108,4	- 1,9	(113,0)	
	ELEKTROTECHNIK INLAND									
	1979	SEP	131,7	- 1,6	+30,8	110,5	+ 0,5	111,7	+ 1,3	112,4
		OKT	123,2	+ 4,4	- 6,5	114,3	+ 3,4	113,6	+ 1,7	113,4
NOV		119,9	+ 5,1	- 2,7	113,2	- 1,0	110,9	- 2,4	(113,7)	
DEZ		125,7	+ 4,7	+ 4,3	110,7	- 2,2	113,6	+ 2,4	(113,9)	
1980	JAN	106,9	+ 9,5	-14,5	115,8	+ 4,6	116,5	+ 2,6	(114,1)	
	FEB	115,1	+19,6	+ 7,7	123,5	+ 6,6	122,6	+ 5,2	(114,6)	
	MAR	117,8	+ 5,1	+ 2,3	114,5	- 7,3	115,8	- 5,5	(114,8)	
	APR	107,7	+ 4,7	- 8,6	114,9	+ 0,3	114,7	- 0,9	(114,2)	
	MAI	103,9	- 0,8	- 3,5	112,8	- 1,8	113,7	- 0,9	(113,7)	
	JUN	109,8	- 1,6	+ 5,7	108,9	- 3,5	114,3	+ 0,5	(113,1)	
	JUL	109,2	+ 7,4	- 0,5	120,3	+10,5	117,8	+ 3,1	(112,3)	
	AUG	97,6	- 3,1	-10,6	108,7	- 9,6	109,6	- 7,0	(111,3)	
	SEP	129,1	- 2,0	+32,3	108,1	- 0,6	105,6	- 3,6	(109,5)	
	ELEKTROTECHNIK AUSLAND									
	1979	SEP	121,3	- 3,7	+17,7	107,8	- 3,1	110,9	- 0,8	117,5
		OKT	123,4	+14,0	+ 2,1	125,8	+16,7	125,8	+13,4	117,5
NOV		127,4	+ 8,3	+ 3,0	119,3	- 5,2	114,8	- 8,7	118,9	
DEZ		137,8	+ 5,6	+ 8,1	117,6	- 1,4	121,3	+ 5,7	119,0	
1980	JAN	103,6	+ 4,4	-24,8	117,8	+ 0,2	119,1	- 1,8	(119,5)	
	FEB	109,7	+ 7,3	+ 5,9	121,1	+ 2,8	120,0	+ 0,8	(119,9)	
	MAR	126,8	+ 5,1	+15,6	121,1	+ 0,0	124,8	+ 4,0	(119,1)	
	APR	119,9	+12,6	- 5,4	126,8	+ 4,7	125,8	+ 0,8	(120,0)	
	MAI	147,5	+35,3	+23,0	151,3	+19,3	152,1	+20,9	(119,3)	
	JUN	116,6	- 0,8	-20,9	109,5	-27,6	116,7	-23,3	(119,4)	
	JUL	116,3	+ 1,7	- 0,3	123,4	+12,7	121,1	+ 2,9	(118,3)	
	AUG	97,5	- 5,4	-16,2	107,8	-12,6	110,1	- 8,3	(116,8)	
	SEP	132,2	+ 9,0	+35,6	118,1	+ 9,6	113,9	+ 3,5	(121,0)	
	HERSTELLUNG VON EISEN-,BLECH-UND METALLWAREN INSGESAMT									
	1979	SEP	110,3	+ 1,8	+ 8,8	106,9	- 2,0	108,0	- 0,2	110,9
		OKT	126,8	+ 7,7	+15,0	115,5	+ 8,0	114,0	+ 5,6	110,9
NOV		120,4	+ 4,6	- 5,0	111,2	- 3,7	108,5	- 4,8	(111,1)	
DEZ		100,6	+ 3,0	-16,4	106,5	- 4,2	110,7	+ 2,0	(111,3)	
1980	JAN	110,0	+11,3	+ 9,3	114,1	+ 7,1	114,2	+ 3,2	(111,4)	
	FEB	112,7	+14,2	+ 2,5	117,4	+ 2,9	116,5	+ 2,0	(111,9)	
	MAR	120,6	+ 5,0	+ 7,0	114,3	- 2,6	115,6	- 0,8	(112,1)	
	APR	115,3	+11,6	- 4,4	115,4	+ 1,0	115,1	- 0,4	(111,7)	
	MAI	107,7	- 3,7	- 6,4	109,1	- 5,5	111,2	- 3,4	(111,1)	
	JUN	106,8	- 4,0	- 1,0	103,9	- 4,8	110,5	- 0,6	(110,2)	
	JUL	103,8	+ 3,7	- 2,8	113,2	+ 9,0	109,4	- 1,0	(109,1)	
	AUG	93,3	- 8,0	-10,1	102,3	- 9,6	103,7	- 5,2	(107,8)	
	SEP	113,0	+ 2,4	+21,1	108,5	+ 6,1	105,6	+ 1,8	(106,7)	
	HERSTELLUNG VON EISEN-,BLECH-UND METALLWAREN INLAND									
	1979	SEP	107,9	+ 3,5	+ 7,4	104,1	- 2,6	105,1	- 0,9	109,1
		OKT	124,8	+ 7,5	+15,7	113,3	+ 8,8	111,9	+ 6,5	108,9
NOV		117,9	+ 3,9	- 5,5	108,9	- 3,9	106,2	- 5,1	(109,1)	
DEZ		99,0	+ 3,6	-16,0	105,1	- 3,5	109,1	+ 2,7	(109,2)	
1980	JAN	108,4	+11,4	+ 9,5	112,2	+ 6,8	112,4	+ 3,0	(109,2)	
	FEB	109,0	+12,7	+ 0,6	114,6	+ 2,1	113,7	+ 1,2	(109,7)	
	MAR	117,4	+ 4,3	+ 7,7	111,8	- 2,4	113,0	- 0,6	(109,7)	
	APR	111,7	+10,0	- 4,9	112,3	+ 0,4	112,2	- 0,7	(109,2)	
	MAI	105,4	- 4,4	- 5,6	106,6	- 5,1	108,6	- 3,2	(108,5)	
	JUN	103,6	- 5,8	- 1,7	100,9	- 5,3	107,2	- 1,3	(107,6)	
	JUL	101,8	+ 2,2	- 1,7	110,2	+ 9,2	106,6	- 0,6	(106,4)	
	AUG	91,7	- 8,8	- 9,9	99,7	- 9,5	101,1	- 5,2	(105,0)	
	SEP	110,7	+ 2,6	+20,7	105,8	+ 6,1	102,8	+ 1,7	(103,9)	
	HERSTELLUNG VON EISEN-,BLECH-UND METALLWAREN AUSLAND									
	1979	SEP	120,0	+ 6,4	+13,9	118,8	- 0,2	119,9	+ 1,6	118,0
		OKT	135,3	+ 8,8	+12,8	124,7	+ 5,0	123,2	+ 2,8	119,9
NOV		130,6	+ 6,6	- 3,5	121,8	- 2,3	118,9	- 3,5	121,6	
DEZ		107,6	+ 0,7	-17,6	112,6	- 7,6	118,2	- 0,6	121,5	
1980	JAN	116,9	+11,0	+ 8,6	122,0	+ 8,3	122,2	+ 3,4	123,1	
	FEB	127,7	+18,8	+ 9,2	127,6	+ 4,6	126,5	+ 3,5	122,9	
	MAR	133,9	+ 7,9	+ 4,9	123,6	- 3,1	125,4	- 0,9	(123,4)	
	APR	129,9	+16,7	- 3,0	126,7	+ 2,5	125,7	+ 0,2	(123,5)	
	MAI	118,6	- 0,8	- 8,7	119,6	- 5,6	122,0	- 2,9	(123,3)	
	JUN	120,7	+ 3,4	+ 1,8	116,7	- 2,4	124,4	+ 2,0	(122,6)	
	JUL	112,3	+10,2	- 7,0	126,5	+ 8,4	122,7	- 1,4	(120,0)	
	AUG	99,7	- 5,4	-11,2	114,3	- 9,6	115,6	- 5,8	(116,5)	
	SEP	122,4	+ 2,0	+22,8	120,1	+ 5,1	116,9	+ 1,1	(114,9)	

5 UMSÄTZE IM VERARBEITENDEN GEWERBE UND IN BAUHAUPTGEWERBE

5.2 VOLUMENINDEX (1976 = 100)

JAHR	MONAT	ORIGINALWERT			SAISONBEREINIGTER WERT		SAISON- UND ARBEITSTÄGGLICH BEREINIGTER WERT		GLATTE KOMPONENTE
		1976=100	VERÄNDERUNG VORJAHR	IN O/O GEGEN VORMONAT	1976=100	VERÄNDERUNG IN O/O GEGEN VORMONAT	1976=100	VERÄNDERUNG IN O/O GEGEN VORMONAT	1976=100
TEXTILGEWERBE INSGESAMT									
1979	SEP	104,4	- 3,5	+24,6	96,4	+ 2,2	97,7	+ 3,7	101,0
	OKT	118,8	+ 3,0	+13,8	103,9	+ 7,8	101,8	+ 4,2	100,4
	NOV	106,9	- 0,4	-10,0	99,9	- 3,8	97,6	- 4,1	(100,2)
	DEZ	81,1	- 6,7	-24,1	94,8	- 5,1	98,4	+ 0,8	(100,0)
1980	JAN	106,2	+ 1,0	+30,9	99,9	+ 5,4	120,2	+ 1,8	(97,7)
	FEB	106,0	+ 7,3	- 0,2	105,4	+ 5,5	104,8	+ 4,6	(99,6)
	MAR	110,6	- 0,6	+ 4,3	100,9	- 4,3	101,8	- 2,9	(99,5)
	APR	100,2	+ 5,8	- 9,4	102,0	+ 1,1	101,7	- 0,1	(98,9)
	MAI	91,1	-10,0	- 9,1	96,6	- 5,3	99,3	- 2,4	(98,3)
	JUN	90,3	- 6,8	- 0,9	92,6	- 4,1	98,0	- 1,3	(97,5)
	JUL	92,7	- 1,4	+ 2,7	101,7	+ 9,8	98,3	+ 0,3	(96,6)
	AUG	74,9	-10,6	-19,2	89,5	-12,0	91,1	- 7,3	(95,5)
	SEP	104,7	+ 3,3	+39,8	96,2	+ 7,5	92,6	+ 1,6	(95,1)
TEXTILGEWERBE INLAND									
1979	SEP	103,7	- 4,1	+26,5	94,7	+ 2,9	96,1	+ 4,5	99,1
	OKT	118,3	+ 2,3	+14,1	102,1	+ 7,8	100,1	+ 4,2	98,5
	NOV	105,6	- 1,4	-10,7	97,8	- 4,2	95,6	- 4,5	(98,3)
	DEZ	78,4	- 7,3	-25,8	93,5	- 4,4	96,7	+ 1,2	(98,1)
1980	JAN	105,1	+ 0,3	+34,1	98,1	+ 4,9	98,3	+ 1,7	(97,8)
	FEB	104,0	+ 6,3	- 1,0	103,3	+ 5,3	102,9	+ 4,7	(97,8)
	MAR	108,1	- 1,3	+ 3,9	98,7	- 4,5	99,5	- 3,3	(97,5)
	APR	97,9	+ 5,2	- 9,4	99,9	+ 1,2	99,5	+ 0,0	(97,0)
	MAI	88,7	-10,4	- 9,4	94,9	- 5,0	97,7	- 1,8	(96,4)
	JUN	87,4	- 6,3	- 1,5	91,2	- 3,9	96,2	- 1,5	(95,7)
	JUL	90,8	- 1,7	+ 3,9	100,0	+ 9,6	96,7	+ 0,5	(94,8)
	AUG	73,6	-10,2	-18,9	87,8	-12,2	89,6	- 7,3	(93,9)
	SEP	103,5	- 0,2	+40,6	94,0	+ 7,1	90,5	+ 1,0	(93,4)
TEXTILGEWERBE AUSLAND									
1979	SEP	108,0	- 0,5	+18,2	104,0	- 2,2	106,0	+ 1,2	(108,4)
	OKT	120,9	+ 6,2	+11,9	113,4	+ 9,0	110,5	+ 4,2	(108,5)
	NOV	112,6	+ 4,1	- 6,9	110,2	- 2,8	108,1	- 2,2	(108,5)
	DEZ	93,4	- 3,4	-17,1	99,4	- 9,8	106,9	- 1,1	(108,5)
1980	JAN	111,7	+ 4,3	+19,6	108,6	+ 9,3	108,4	+ 1,4	(108,5)
	FEB	114,6	+11,2	+ 2,6	112,8	+ 3,9	111,6	+ 3,0	(108,3)
	MAR	121,6	+ 1,8	+ 6,1	107,9	- 4,3	110,5	- 1,0	(108,1)
	APR	110,4	+ 8,3	- 9,2	111,6	+ 3,4	110,5	+ 0,0	(107,0)
	MAI	101,7	- 7,9	- 7,9	105,1	- 5,8	107,4	- 2,8	(106,2)
	JUN	103,6	- 8,3	+ 1,9	100,5	- 4,4	108,1	+ 7,7	(106,0)
	JUL	101,1	+ 0,6	- 2,4	110,4	+ 9,9	106,1	- 1,9	(100,0)
	AUG	80,6	-11,8	-20,3	96,1	-13,0	97,8	- 7,8	(99,5)
	SEP	109,8	+ 1,7	+36,2	106,1	+10,4	102,7	+ 5,0	(104,2)
BEKLEIDUNGSGEWERBE INSGESAMT									
1979	SEP	127,8	- 3,8	+13,0	96,3	- 5,9	97,6	- 3,3	100,1
	OKT	120,3	- 1,0	- 5,9	99,2	+ 3,0	97,5	- 0,1	99,5
	NOV	84,1	- 7,5	-30,1	96,6	- 2,6	93,5	- 4,1	99,4
	DEZ	62,2	-11,1	-26,0	94,7	- 2,0	97,1	+ 3,9	99,3
1980	JAN	110,4	+ 1,7	+77,5	98,1	+ 3,6	99,1	+ 2,1	98,4
	FEB	117,0	+ 3,2	+ 6,0	102,4	+ 4,4	99,9	+ 0,8	98,5
	MAR	123,8	- 5,7	+ 5,8	96,8	- 5,5	97,4	- 2,5	97,7
	APR	95,1	+ 1,6	-23,2	98,6	+ 1,9	101,4	+ 4,1	98,1
	MAI	63,0	-10,9	-33,8	95,9	- 2,7	97,4	- 3,9	(98,0)
	JUN	59,2	- 7,5	- 6,0	93,2	- 2,8	96,4	- 1,0	(98,0)
	JUL	103,2	+ 1,0	+74,3	102,8	+10,3	101,0	+ 4,8	(98,0)
	AUG	100,9	-10,8	- 2,2	93,5	- 9,0	94,1	- 6,8	(98,0)
	SEP	135,7	+ 6,2	+34,5	103,8	+11,0	100,4	+ 6,7	(98,1)
BEKLEIDUNGSGEWERBE INLAND									
1979	SEP	122,1	- 5,4	+13,2	93,1	- 6,4	94,4	- 3,0	97,5
	OKT	117,3	- 1,8	- 3,9	96,7	+ 3,9	95,2	+ 0,8	96,7
	NOV	84,8	- 8,2	-27,7	94,2	- 2,6	91,5	- 3,9	96,5
	DEZ	61,1	-13,8	-27,9	91,7	- 2,7	93,9	+ 2,6	96,3
1980	JAN	105,9	- 0,5	+73,3	94,7	+ 3,3	95,4	+ 1,6	95,5
	FEB	111,0	+ 1,5	+ 4,8	98,9	+ 4,4	96,7	+ 1,4	95,3
	MAR	117,5	- 7,8	+ 5,9	92,8	- 6,2	93,4	- 3,4	94,4
	APR	93,4	+ 0,3	-20,5	95,8	+ 3,2	98,2	+ 5,1	94,6
	MAI	64,3	-11,3	-31,2	93,3	- 2,6	94,7	- 3,6	(94,4)
	JUN	59,7	- 7,3	- 7,2	90,7	- 2,8	93,2	- 1,6	(94,3)
	JUL	97,0	- 0,9	+62,5	98,3	+ 8,4	96,7	+ 3,8	(94,2)
	AUG	94,4	-12,5	- 2,7	89,4	- 9,1	90,1	- 6,8	(94,2)
	SEP	128,4	+ 5,2	+36,0	99,3	+11,1	96,3	+ 6,9	(94,2)
BEKLEIDUNGSGEWERBE AUSLAND									
1979	SEP	174,6	+ 6,1	+11,9	123,0	- 1,8	123,8	+ 0,7	121,2
	OKT	144,9	+ 4,8	-17,0	120,4	- 2,1	117,3	- 5,3	122,1
	NOV	78,4	+ 1,0	-45,9	116,4	- 3,3	111,3	- 5,1	123,0
	DEZ	70,9	+14,2	- 9,6	118,9	+ 2,1	122,2	+ 9,8	123,4
1980	JAN	148,0	+17,7	+108,7	126,4	+ 6,3	129,8	+ 6,2	122,6
	FEB	165,9	+13,3	+12,1	130,7	+ 3,4	126,1	- 2,9	124,5
	MAR	174,1	+ 6,6	+ 4,9	129,2	- 1,1	128,7	+ 2,1	125,0
	APR	108,8	+11,1	-37,5	121,5	- 6,0	127,0	- 1,3	126,5
	MAI	52,8	- 5,4	-51,5	117,1	- 3,6	118,8	- 6,5	(127,3)
	JUN	55,6	- 7,6	+ 5,3	114,0	- 2,6	122,5	+ 3,1	(128,0)
	JUL	154,5	+12,9	+177,9	139,9	+22,7	136,7	+11,6	(128,7)
	AUG	153,6	- 1,6	- 0,6	126,5	- 9,6	126,1	- 7,8	(129,3)
	SEP	196,0	+12,3	+27,6	141,1	+11,5	134,1	+ 6,3	(129,9)

6 BAUGENEHMIGUNGEN, BAUFERTIGSTELLUNGEN, BAUVORRAT

6.1 VERANSCHLAGTE REINE BALKOSTEN DER GENEHMIGTEN HOCHBAUVORHABEN IM NEUBAU (1976 = 100)

JAH	MONAT	ORIGINALWERT			SAISONBEREINIGTER WERT		SAISON- UND ARBEITSTÄGLICH BEREINIGTER WERT		GLATTE KOMPONENTE
		1976=100	VERÄNDERUNG VORJAHR	IN 0/0 GEGEN VORMONAT	1976=100	VERÄNDERUNG IN 0/0 GEGEN VORMONAT	1976=100	VERÄNDERUNG IN 0/0 GEGEN VORMONAT	
WOHN- UND NICHTWOHNGBAUEDE									
1977	DEZ	101,0	+15,7	+ 7,2	105,1	+ 8,6	105,9	+ 7,6	103,9
1978	JAN	85,9	+23,8	-15,0	109,0	+ 3,7	105,8	- 0,1	105,9
	FEB	88,2	+25,3	+ 2,7	103,9	- 4,7	103,9	- 1,8	(108,1)
	MAR	103,0	+ 5,1	+16,8	101,7	- 2,1	104,6	+ 0,7	(110,5)
	APR	111,5	+19,1	+ 8,3	112,1	+10,2	110,8	+ 5,9	(113,0)
	MAI	121,2	+15,5	+ 8,7	112,6	+ 0,4	113,4	+ 2,3	(116,3)
	JUN*	146,6	+48,2	+21,0	140,5	+24,8	141,4	+24,7	(118,4)
	JUL	137,6	+18,6	- 6,1	117,2	-16,6	114,9	-18,7	(120,9)
	AUG	129,4	+28,9	- 6,0	126,0	+ 7,5	128,2	+11,6	(123,6)
	SEP	136,6	+30,1	+ 5,6	131,7	+ 4,5	130,3	+ 1,6	(126,5)
	OKT	135,2	+12,9	- 1,0	126,6	- 3,9	125,3	- 3,8	(129,4)
	NOV	122,4	+29,9	- 9,5	131,8	+ 4,1	134,4	+ 7,3	(132,3)
	DEZ	137,6	+36,2	+12,4	140,5	+ 6,6	141,8	+ 5,5	(135,5)
WOHNGBAUEDE									
1977	DEZ	100,5	+20,2	+ 3,6	113,1	+ 8,9	113,7	+ 7,1	110,3
1978	JAN	87,0	+28,1	-13,4	111,3	- 1,6	109,3	- 3,9	113,6
	FEB	90,3	+17,7	+ 3,8	108,2	- 2,8	108,2	- 1,0	(116,2)
	MAR	116,7	+18,6	+29,2	113,7	+ 5,1	115,0	+ 6,3	(118,9)
	APR	123,6	+24,8	+ 5,9	119,3	+ 4,9	120,3	+ 4,6	(121,7)
	MAI	138,0	+24,0	+11,7	123,8	+ 3,8	121,9	+ 3,0	(125,0)
	JUN	156,0	+45,4	+13,0	139,0	+12,3	135,5	+ 9,4	(127,8)
	JUL	147,1	+26,7	- 5,7	129,9	- 6,5	129,9	- 4,1	(130,6)
	AUG	139,3	+23,8	- 5,3	132,6	+ 2,1	135,0	+ 3,9	(133,2)
	SEP	138,2	+26,7	- 0,8	135,2	+ 2,0	134,6	- 0,3	(136,0)
	OKT	140,9	+20,2	+ 2,0	137,4	+ 1,6	137,0	+ 1,8	(138,9)
	NOV	132,0	+36,1	- 6,3	139,5	+ 1,5	141,4	+ 3,2	(141,7)
	DEZ	135,5	+34,8	+ 2,7	146,6	+ 5,1	147,0	+ 4,0	(144,4)
WOHNGBAUEDE VON PRIVATEN HAUSHALTEN									
1977	DEZ	92,4	+24,5	- 0,1	113,5	+ 9,0	114,2	+ 8,1	109,0
1978	JAN	83,3	+28,9	- 9,8	110,2	- 2,9	107,8	- 5,6	112,0
	FEB	86,9	+15,7	+ 4,3	107,0	- 2,9	107,0	- 0,7	(114,3)
	MAR	116,2	+12,9	+33,7	109,6	+ 2,4	112,0	+ 4,7	(116,6)
	APR	124,2	+21,5	+ 6,9	116,0	+ 5,8	116,7	+ 4,2	(119,0)
	MAI	137,9	+19,1	+11,0	118,5	+ 2,2	119,9	+ 2,7	(121,9)
	JUN	150,5	+34,0	+ 9,1	132,4	+11,7	129,6	+ 8,1	(124,3)
	JUL	144,9	+22,8	- 3,7	126,4	- 4,5	125,7	- 3,0	(126,5)
	AUG	136,9	+17,8	- 5,5	127,4	+ 0,8	129,5	+ 3,0	(128,4)
	SEP	139,1	+26,7	+ 1,6	133,2	+ 4,6	132,3	+ 2,2	(130,5)
	OKT	137,9	+22,7	- 0,9	135,4	+ 1,7	134,1	+ 1,4	(132,5)
	NOV	116,7	+26,2	-15,4	129,8	- 4,1	131,2	- 2,2	(134,5)
	DEZ	117,8	+27,5	+ 0,9	137,8	+ 6,2	139,9	+ 6,6	(136,3)
NICHTWOHNGBAUEDE									
1977	DEZ	102,0	+ 8,1	+14,6	92,4	+ 8,3	93,1	+ 7,9	96,3
1978	JAN	83,8	+15,9	-17,8	93,5	+ 1,2	89,7	- 3,7	97,3
	FEB	84,2	+43,9	+ 0,5	100,4	+ 7,4	100,4	+11,9	(99,4)
	MAR	77,1	-20,7	- 8,4	83,5	-16,8	89,4	-11,0	(101,6)
	APR	86,5	+ 6,0	+14,8	102,7	+23,0	101,8	+13,9	(103,9)
	MAI	89,5	- 3,6	+ 1,1	95,0	- 7,5	96,7	- 5,0	(105,6)
	JUN	128,7	+54,9	+43,8	122,7	+29,2	121,0	+25,1	(106,7)
	JUL	119,7	+ 3,2	- 7,0	94,7	-22,8	93,7	-22,6	(108,4)
	AUG	110,7	+42,5	- 7,5	115,6	+22,1	119,1	+27,1	(111,1)
	SEP	133,6	+37,4	+20,7	127,5	+10,3	123,0	+ 3,3	(113,9)
	OKT	124,6	- 0,1	- 6,7	108,5	-14,9	106,2	-13,7	(116,7)
	NOV	104,3	+17,2	-16,3	113,6	+ 4,7	119,0	+12,1	(119,6)
	DEZ	141,4	+38,6	+35,6	130,8	+15,1	131,5	+10,5	(123,1)
ÖFFENTLICHE GEBÄUDE									
1977	DEZ	98,6	- 0,6	+ 3,1	84,8	- 2,1	91,4	+ 3,3	87,7
1978	JAN	71,6	+ 9,3	-27,4	104,8	+23,6	86,7	- 5,1	87,1
	FEB	102,3	+85,7	+42,9	112,7	+ 7,5	112,7	+30,0	(85,4)
	MAR	67,6	-41,4	-33,9	69,2	-38,6	80,2	-28,8	(87,5)
	APR	74,8	- 4,5	+10,7	92,9	+34,2	96,9	+20,8	(93,4)
	MAI	85,4	- 2,6	+14,2	91,2	- 1,8	96,6	- 0,3	(96,6)
	JUN	123,9	+53,5	+45,1	116,0	+27,2	106,6	+10,4	(99,3)
	JUL	98,8	- 8,0	-20,3	70,2	-39,5	74,7	-29,9	(102,0)
	AUG	101,6	+44,9	+ 2,8	104,5	+48,9	99,1	+32,7	(105,6)
	SEP	127,7	+58,6	+25,7	123,8	+18,5	128,3	+29,5	(106,7)
	OKT	122,2	-16,1	- 4,3	119,3	- 3,6	107,5	-16,2	(107,9)
	NOV	102,4	+ 7,1	-16,2	97,1	-18,6	101,2	- 5,9	(107,6)
	DEZ*	183,5	+86,1	+79,2	167,7	+72,7	184,6	+82,4	(90,3)
WIRTSCHAFTSGBAUEDE									
1977	DEZ	104,1	+13,9	+22,6	96,3	+17,4	93,5	+ 9,4	97,3
1978	JAN	91,4	+19,5	-12,2	108,4	+12,6	109,0	+16,6	99,9
	FEB	73,0	+20,5	-20,1	90,2	-16,8	90,2	-17,2	(102,3)
	MAR	83,0	- 3,4	+13,7	90,2	+ 0,0	95,0	+ 5,3	(104,0)
	APR	97,0	+11,9	+16,9	106,6	+18,2	105,3	+10,8	(106,0)
	MAI	92,0	- 4,2	- 5,2	95,9	-10,0	98,6	- 6,4	(109,6)
	JUN	131,7	+55,9	+43,2	124,1	+29,4	123,2	+24,9	(109,9)
	JUL	132,7	+ 9,4	+ 0,8	107,5	-13,4	106,0	-14,0	(110,5)
	AUG	116,4	+41,3	-12,3	119,3	+11,0	121,7	+14,8	(112,2)
	SEP	137,2	+27,6	+17,9	126,0	+ 5,6	122,4	+ 0,6	(113,8)
	OKT	126,1	+12,9	- 8,1	104,6	-17,0	103,2	-15,7	(115,2)
	NOV	105,4	+24,1	-16,4	104,8	+ 0,2	107,5	+ 4,2	(116,5)
	DEZ	115,4	+10,9	+ 9,5	109,3	+ 4,3	107,5	+ 0,0	(118,4)

6 BAUGENEHMIGUNGEN, BAUFERTIGSTELLUNGEN, BAUVORRAT
6.2 RAUMINHALT DER GENEHMIGTEN HOCHBAUVORHABEN IM NEUBAU (1976 = 100)

JAHR	MONAT	ORIGINALWERT			SAISONBEREINIGTER WERT		SAISON- UND ARBEITSTÄGEGLEICH BEREINIGTER WERT		GLATTE KOMPONENTE
		1976=100	VERÄNDERUNG IN O/O GEGEN VORJAHR	VERÄNDERUNG IN O/O GEGEN VORMONAT	1976=100	VERÄNDERUNG IN O/O GEGEN VORMONAT	1976=100	VERÄNDERUNG IN O/O GEGEN VORMONAT	
WOHN- UND NICHTWOHNGBAUEDE									
1977	DEZ	93,0	+ 7,9	+ 3,8	98,9	+ 5,4	100,2	+ 4,4	100,5
1978	JAN	83,0	+24,6	-10,8	106,5	+ 7,7	103,2	+ 3,0	(102,2)
	FEB	82,4	+19,9	- 0,7	101,6	- 4,6	101,6	- 1,6	(104,0)
	MAR	99,5	+ 3,2	+20,8	98,6	- 3,0	100,5	- 1,1	(106,1)
	APR	109,8	+17,7	+10,4	108,6	+10,1	109,1	+ 8,6	(108,0)
	MAI	111,8	+ 7,7	+ 1,8	104,6	- 3,7	105,3	- 3,5	(110,5)
	JUN	138,1	+38,4	+23,5	122,9	+17,5	120,6	+14,5	(112,2)
	JUL	129,3	+17,1	- 6,4	111,9	- 9,0	111,5	- 7,5	(113,8)
	AUG	123,5	+23,4	- 4,5	117,5	+ 5,0	118,9	+ 6,6	(115,7)
	SEP	121,8	+19,9	- 1,4	118,1	+ 0,5	118,7	- 0,2	(117,6)
	OKT	122,2	+ 9,6	+ 0,3	116,3	- 1,5	113,7	- 4,2	(119,5)
	NOV	112,4	+25,4	- 8,0	117,1	+ 0,7	119,1	+ 4,7	(121,3)
	DEZ	119,3	+28,3	+ 6,1	123,7	+ 5,6	125,9	+ 5,7	(123,3)
WOHNGBAUEDE									
1977	DEZ	94,3	+15,4	+ 3,5	107,1	+ 9,0	107,7	+ 6,8	103,7
1978	JAN	81,9	+23,3	-13,1	105,6	- 1,4	103,4	- 4,0	(105,5)
	FEB	84,3	+12,3	+ 2,9	101,4	- 4,0	101,4	- 1,9	(107,4)
	MAR	109,3	+12,7	+29,7	105,5	+ 4,0	106,7	+ 5,2	(110,5)
	APR	114,9	+18,8	+ 5,1	110,3	+ 4,5	111,1	+ 4,1	(112,6)
	MAI	126,7	+16,6	+10,3	112,8	+ 2,3	113,3	+ 2,0	(115,2)
	JUN	143,4	+37,5	+13,2	126,8	+12,4	123,6	+ 9,1	(117,3)
	JUL	134,2	+19,5	- 6,4	117,5	- 7,3	117,3	- 5,1	(119,3)
	AUG	127,3	+17,4	- 5,1	120,4	+ 2,5	122,5	+ 4,4	(121,1)
	SEP	124,5	+19,1	- 2,2	121,6	+ 1,0	121,2	- 1,1	(123,1)
	OKT	126,8	+14,0	+ 1,8	124,0	+ 2,0	123,3	+ 1,7	(125,1)
	NOV	118,2	+29,7	- 6,8	125,6	+ 1,3	127,5	+ 3,4	(127,0)
	DEZ	120,4	+27,7	+ 1,9	131,5	+ 4,7	132,2	+ 3,7	(129,1)
WOHNGBAUEDE VON PRIVATEN HAUSHALTEN									
1977	DEZ	87,0	+20,0	+ 0,2	107,7	+ 9,3	108,3	+ 8,0	102,2
1978	JAN	78,2	+23,1	-10,1	104,4	- 3,1	101,7	- 6,1	(104,8)
	FEB	80,7	+ 9,9	+ 3,2	100,2	- 4,0	100,2	- 1,5	(106,5)
	MAR	107,9	+ 7,5	+33,7	101,2	+ 1,0	103,3	+ 3,1	(108,2)
	APR	115,1	+15,6	+ 6,7	106,9	+ 5,6	107,4	+ 4,0	(110,4)
	MAI	126,8	+12,5	+10,2	107,9	+ 0,9	109,5	+ 2,0	(112,3)
	JUN	138,4	+27,8	+ 9,1	120,5	+11,7	118,2	+ 7,9	(113,9)
	JUL	132,6	+16,5	- 4,2	114,2	- 5,2	113,3	- 4,1	(115,4)
	AUG	125,0	+12,1	- 5,7	115,4	+ 1,1	117,3	+ 3,5	(116,7)
	SEP	125,1	+19,9	+ 0,1	119,7	+ 3,7	118,8	+ 1,3	(118,1)
	OKT	123,2	+15,4	- 1,5	121,2	+ 1,3	120,3	+ 1,3	(119,4)
	NOV	104,4	+20,3	-15,3	119,4	- 1,5	120,5	+ 0,2	(120,6)
	DEZ	105,0	+20,7	+ 0,6	124,2	+ 4,0	126,3	+ 4,8	(121,6)
NICHTWOHNGBAUEDE									
1977	DEZ	91,2	- 0,9	+ 3,9	88,5	+ 0,7	90,3	+ 0,3	96,7
1978	JAN	84,6	+26,6	- 7,2	108,5	+22,6	103,3	+14,4	97,3
	FEB	80,0	+32,7	- 5,4	102,0	- 6,0	102,0	- 1,3	(98,8)
	MAR	86,8	- 9,3	+ 8,5	89,8	-12,0	92,2	- 9,6	(100,4)
	APR	103,2	+16,1	+18,9	107,1	+19,3	107,7	+16,8	(102,1)
	MAI	92,4	- 5,3	-10,5	94,1	-12,1	95,3	-11,5	(104,4)
	JUN	131,3	+39,8	+42,1	118,5	+25,9	116,7	+22,5	(105,5)
	JUL	122,9	+13,9	- 6,4	104,9	-11,5	104,6	-10,4	(106,7)
	AUG	118,7	+32,6	- 3,4	114,0	+ 8,7	113,6	+ 8,6	(108,7)
	SEP	118,2	+20,9	- 0,4	113,4	- 0,5	115,5	+ 1,7	(110,5)
	OKT	116,3	+ 3,9	- 1,6	106,0	- 6,5	101,2	-12,4	(112,2)
	NOV	104,9	+19,5	- 9,8	112,2	+ 5,8	116,4	+15,0	(113,9)
	DEZ	117,9	+29,3	+12,4	113,9	+ 1,5	118,0	+ 1,4	(115,8)
ÖFFENTLICHE GEBÄUDE									
1977	DEZ	89,8	- 4,7	+ 6,9	78,2	- 4,5	89,1	+ 7,6	88,8
1978	JAN	73,1	+18,1	-18,6	103,3	+32,1	87,4	- 1,9	87,5
	FEB	90,6	+65,9	+23,9	100,4	- 2,8	100,4	+14,9	(87,0)
	MAR	71,9	-28,6	-20,6	72,0	-28,3	79,5	-20,8	(90,9)
	APR	97,8	+32,7	+36,0	104,5	+45,1	105,2	+32,3	(93,0)
	MAI	84,3	+ 6,6	-13,8	92,8	-11,2	97,1	- 7,7	(96,6)
	JUN	113,1	+27,7	+34,2	106,1	+14,3	103,9	+ 7,0	(98,3)
	JUL	98,0	+ 5,8	-13,4	87,5	-17,5	82,0	-21,1	(100,7)
	AUG	108,8	+43,3	+11,0	104,3	+19,2	108,6	+32,4	(104,3)
	SEP	117,5	+46,5	+ 8,0	117,1	+12,3	122,5	+12,8	(107,5)
	OKT	115,2	- 4,7	- 2,0	99,6	-14,9	89,7	-26,8	(110,9)
	NOV	100,1	+19,2	-13,1	103,7	+ 4,1	112,7	+25,6	(114,6)
	DEZ	146,4	+63,0	+46,3	131,0	+26,3	142,4	+26,4	(118,0)
WIRTSCHAFTSGBAUEDE									
1977	DEZ	91,6	+ 0,2	+ 3,0	91,4	+ 2,1	90,7	- 1,4	98,9
1978	JAN	87,7	+28,6	- 4,3	109,8	+20,1	108,7	+19,8	100,1
	FEB	77,1	+24,6	-12,1	102,5	- 6,6	102,5	- 5,7	(101,6)
	MAR	90,9	- 3,6	+17,9	94,7	- 7,6	95,7	- 6,6	(103,1)
	APR	104,8	+12,6	+15,3	107,9	+13,9	108,2	+13,1	(104,6)
	MAI	94,7	- 7,9	- 9,6	94,6	-12,5	94,1	-13,0	(106,5)
	JUN	136,3	+43,0	+43,9	121,9	+29,1	120,5	+28,1	(107,5)
	JUL	129,8	+15,7	- 4,8	109,7	-10,0	110,9	- 8,0	(108,4)
	AUG	121,5	+30,2	- 6,4	116,7	+ 6,4	115,5	+ 4,1	(110,0)
	SEP	118,4	+15,3	- 2,6	112,3	- 3,8	113,1	- 2,1	(111,3)
	OKT	116,6	+ 6,6	- 1,5	97,8	-12,9	94,8	-16,2	(112,5)
	NOV	106,3	+19,6	- 8,8	107,2	+ 9,6	109,6	+15,6	(113,7)
	DEZ	109,9	+20,0	+ 3,4	109,1	+ 1,8	110,3	+ 0,6	(115,2)

6 BAUGENEHMIGUNGEN, BAUFERTIGSTELLUNGEN, BAUVORRAT
6.3 RAUMINHALT DER FERTIGGESTELLTEN GEBÄUDE IM NEUBAU (1976 = 100)

JAHR	MONAT	ORIGINALWERT			SAISONBEREINIGTER WERT		SAISON- UND ARBEITSTÄGLICH BEREINIGTER WERT		GLATTE KOMPONENTE
		1976=100	VERÄNDERUNG IN VORJAHR	VERÄNDERUNG IN VORMONAT	1976=100	VERÄNDERUNG IN 0/0 GEGEN VORMONAT	1976=100	VERÄNDERUNG IN 0/0 GEGEN VORMONAT	
WOHN- UND NICHTWOHNGBEAUDE									
1977	DEZ	617,1	+ 5,8	+638,2	125,0	+27,7	118,2	+13,1	104,0
1978	JAN	32,9	- 4,1	-94,7	100,2	-19,8	98,8	-16,4	103,1
	FEB	37,8	+18,1	+14,9	103,8	+ 3,6	103,8	+ 5,1	(102,8)
	MAR	40,0	+ 7,8	+ 5,8	102,8	- 1,0	100,4	- 3,3	(102,4)
	APR	31,2	-15,9	-22,0	97,3	- 5,4	93,8	- 6,6	(101,8)
	MAI	39,8	-13,1	+27,6	96,8	- 0,5	103,8	+10,7	(101,0)
	JUN	59,2	-30,1	+48,7	93,3	- 3,6	91,7	-11,7	(100,0)
	JUL	60,9	-17,1	+ 2,9	88,8	- 4,8	88,1	- 3,9	(99,0)
	AUG	51,2	- 6,4	-15,9	95,6	+ 7,7	94,4	+ 7,2	(97,9)
	SEP	62,9	-18,4	+22,9	95,4	- 0,2	94,7	+ 0,3	(97,0)
	OKT	78,1	- 8,5	+24,2	96,6	+ 1,3	96,8	+ 2,2	(96,1)
	NOV	77,7	- 7,1	- 0,5	95,9	- 0,7	96,9	+ 0,1	(95,2)
	DEZ	605,1	- 1,9	+678,8	107,7	+12,3	104,7	+ 8,0	(94,2)
WOHNGBEAUDE									
1977	DEZ	601,6	+ 6,6	+641,8	128,7	+28,6	121,2	+12,0	106,8
1978	JAN	35,6	+ 3,2	-94,1	101,8	-20,9	100,6	-17,0	105,3
	FEB	40,8	+24,0	+14,6	105,2	+ 3,3	105,2	+ 4,6	(105,5)
	MAR	44,5	+15,0	+ 9,1	105,8	+ 0,6	102,8	- 2,3	(105,7)
	APR	36,7	-10,3	-17,5	100,8	- 4,7	96,7	- 5,9	(105,9)
	MAI	46,8	- 4,1	+27,5	101,1	+ 0,3	107,9	+11,6	(105,6)
	JUN	69,0	-25,2	+47,4	98,2	- 2,9	96,4	-10,7	(105,2)
	JUL	71,2	-15,0	+ 3,2	92,0	- 6,3	91,0	- 5,6	(105,2)
	AUG	58,2	- 2,8	-18,3	100,3	+ 9,0	100,2	+10,1	(105,3)
	SEP	68,5	-14,8	+17,7	100,1	- 0,2	99,0	- 1,2	(106,1)
	OKT	88,4	- 0,5	+29,1	106,7	+ 6,6	108,1	+ 9,2	(107,1)
	NOV	83,4	+ 2,8	- 5,7	107,0	+ 0,3	108,2	+ 0,1	(108,3)
	DEZ	612,7	+ 1,8	+634,7	132,8	+24,1	126,9	+17,3	(109,8)
NICHTWOHNGBEAUDE									
1977	DEZ	635,2	+ 4,6	+632,6	120,7	+26,4	114,7	+14,5	100,7
1978	JAN	29,7	-12,6	-95,3	98,3	-18,6	96,8	-15,6	100,5
	FEB	34,3	+11,0	+15,5	102,2	+ 4,0	102,2	+ 5,6	(99,6)
	MAR	34,7	- 1,4	+ 1,2	99,2	- 2,9	97,7	- 4,4	(98,4)
	APR	24,7	-24,5	-28,8	93,2	- 6,0	90,3	- 7,6	(97,1)
	MAI	31,7	-25,1	+28,3	91,8	- 1,5	99,0	+ 9,6	(95,6)
	JUN	47,7	-37,2	+50,5	87,5	- 4,7	86,1	-13,0	(93,8)
	JUL	48,8	-20,8	+ 2,3	84,9	- 3,0	84,7	- 1,6	(91,7)
	AUG	42,9	-11,9	-12,1	90,1	+ 6,1	87,5	+ 3,3	(89,1)
	SEP	56,2	-23,3	+31,0	89,8	- 0,3	89,6	+ 2,4	(86,3)
	OKT	66,1	-18,8	+17,6	84,8	- 5,6	83,7	- 6,6	(83,2)
	NOV	71,2	-17,9	+ 7,7	82,9	- 2,2	83,6	- 0,1	(79,7)
	DEZ	596,2	- 6,1	+737,4	78,3	- 5,5	78,7	- 5,9	(75,9)

6 BAUGENEHMIGUNGEN, BAUFERTIGSTELLUNGEN, BAUVORRAT

6.4 GENEHMIGTE UND FERTIGGESTELLTE WOHNUNGEN (ANZAHL), BAUVORRAT (1 000)

JAHR	MONAT	ORIGINALWERT			SAISONBEREINIGTER WERT		SAISON- UND ARBEITSTÄGLICH BEREINIGTER WERT		GLATTE KOMPONENTE
		ANZAHL	VERÄNDERUNG VORJAHR	IN O/O GEGEN VORMONAT	ANZAHL	VERÄNDERUNG IN O/O GEGEN VORMONAT	ANZAHL	VERÄNDERUNG IN O/O GEGEN VORMONAT	
GENEHMIGTE WOHNUNGEN INSGESAMT									
1977	DEZ	29546	+ 9,4	+ 5,0	31876	+10,1	31937	+ 7,4	31110
1978	JAN	25050	+21,3	-15,2	31707	- 0,5	31211	- 2,3	31884
	FEB	25523	+12,9	+ 1,9	30475	- 3,9	30475	- 2,4	(32493)
	MAR	32324	+11,0	+26,6	31814	+ 4,4	32013	+ 5,0	(33122)
	APR	33974	+17,3	+ 5,1	33054	+ 3,9	33351	+ 4,2	(33766)
	MAI	37625	+18,2	+10,7	34220	+ 3,5	34079	+ 2,2	(34560)
	JUN	42949	+42,0	+14,2	38213	+11,7	37161	+ 9,0	(35164)
	JUL	39642	+20,6	- 7,7	35543	- 7,0	35750	- 3,8	(35813)
	AUG	37765	+17,4	- 4,7	36042	+ 1,4	36688	+ 2,6	(36398)
	SEP	36590	+17,7	- 3,1	36172	+ 0,4	35956	- 2,0	(37006)
	OKT	38171	+13,9	+ 4,3	37232	+ 2,9	37240	+ 3,6	(37590)
	NOV	36578	+29,9	- 4,2	38761	+ 4,1	39200	+ 5,3	(38144)
	DEZ	37890	+28,2	+ 3,6	39455	+ 1,8	38694	- 1,3	(38661)
GENEHMIGTE WOHNUNGEN IN WOHNGBAUEUDEN MIT 1 UND 2 WOHNUNGEN (NEUBAU)									
1977	DEZ	18574	+18,4	+ 6,6	21440	+11,2	21451	+ 9,8	20223
1978	JAN	16141	+25,0	-13,1	20792	- 3,0	20139	- 6,1	(20512)
	FEB	16289	+ 8,6	+ 0,9	19619	- 5,6	19619	- 2,6	(20850)
	MAR	20834	+ 9,1	+27,9	19875	+ 1,3	20525	+ 4,6	(21236)
	APR	21939	+15,2	+ 5,3	20867	+ 5,0	21315	+ 3,8	(21667)
	MAI	24064	+11,5	+ 9,7	21278	+ 2,0	21803	+ 2,3	(22129)
	JUN	27396	+32,3	+13,8	24461	+15,0	23252	+ 6,6	(22607)
	JUL	25894	+16,0	- 5,5	23035	- 5,8	23175	- 0,3	(23076)
	AUG	25186	+18,1	- 2,7	23992	+ 4,2	23856	+ 2,9	(23506)
	SEP	24558	+18,1	- 2,5	23840	- 0,6	23944	+ 0,4	(23858)
	OKT	25015	+16,6	+ 1,9	24502	+ 2,8	23909	- 0,1	(24089)
	NOV	21398	+22,8	-14,5	23560	- 3,8	23734	- 0,7	(24150)
	DEZ	22729	+22,4	+ 6,2	25421	+ 7,9	25673	+ 8,2	(23984)
GENEHMIGTE WOHNUNGEN IN WOHNGBAUEUDEN MIT 3 WOHNUNGEN UND MEHR (NEUBAU)									
1977	DEZ	10066	- 4,0	+15,1	8316	+14,2	8224	+ 6,1	9016
1978	JAN	6937	+18,9	-31,1	8806	+ 5,9	8969	+ 9,1	(9275)
	FEB	7409	+27,2	+ 6,8	8879	+ 0,8	8879	- 1,0	(9500)
	MAR	9399	+24,6	+26,9	10264	+15,6	9858	+11,0	(9685)
	APR	9615	+32,6	+ 2,3	10256	- 0,1	10430	+ 5,8	(9834)
	MAI	11152	+45,7	+16,0	11217	+ 9,4	10726	+ 2,8	(9953)
	JUN	12468	+73,5	+11,8	11772	+ 4,9	10849	+ 1,1	(10059)
	JUL	10951	+35,1	-12,2	10938	- 7,1	11260	+ 3,8	(10173)
	AUG	9380	+11,5	-14,3	9787	-10,5	10117	-10,2	(10323)
	SEP	9444	+18,7	+ 0,7	9596	- 2,0	10129	+ 0,1	(10545)
	OKT	10342	+ 5,6	+ 9,5	9506	- 0,9	9353	- 7,7	(10883)
	NOV	12832	+46,7	+24,1	11202	+17,8	11658	+24,6	(11383)
	DEZ	13771	+36,8	+ 7,3	11987	+ 7,0	11422	- 2,0	(12099)
FERTIGGESTELLTE WOHNUNGEN INSGESAMT									
1977	DEZ	182680	+ 2,0	+597,1	33143	+ 5,7	31545	- 6,9	33677
1978	JAN	10785	- 6,6	-94,1	32631	- 1,5	32247	+ 2,2	33169
	FEB	12165	+ 6,3	+12,8	32795	+ 0,5	32795	+ 1,7	(32957)
	MAR	13213	+ 2,6	+ 8,6	33294	+ 1,5	32559	- 0,7	(32695)
	APR	11370	-15,8	-13,9	31995	- 3,9	30638	- 5,9	(32380)
	MAI	14169	-16,1	+24,6	31018	- 3,1	33682	+ 9,9	(31860)
	JUN	20211	-36,8	+42,6	28838	- 7,0	29056	-13,7	(31201)
	JUL	20487	-25,4	+ 1,4	27125	- 5,9	26507	- 8,8	(30621)
	AUG	17376	-12,6	-15,2	30104	+11,0	29152	+10,0	(30088)
	SEP	20263	-21,6	+16,6	29288	- 2,7	29712	+ 1,9	(29701)
	OKT	25807	- 9,5	+27,4	30614	+ 4,5	30260	+ 1,8	(29324)
	NOV	25333	- 3,3	- 1,8	30337	- 0,9	30110	- 0,5	(28961)
	DEZ	176337	- 3,5	+596,1	29920	- 1,4	30401	+ 1,0	(28617)

JAHR	MONAT	ORIGINALWERT			SAISONBEREINIGTER WERT		SAISON- UND ARBEITSTÄGLICH BEREINIGTER WERT		GLATTE KOMPONENTE
		1 000	VERÄNDERUNG VORJAHR	IN O/O GEGEN VORMONAT	1 000	VERÄNDERUNG IN O/O GEGEN VORMONAT	1 000	VERÄNDERUNG IN O/O GEGEN VORMONAT	1 000
BAUVORRAT AN WOHNUNGEN INSGESAMT									
1977	DEZ	541	-14,1	-25,4	647	+ 0,2	X	X	640
1978	JAN	555	-13,1	+ 2,6	644	- 0,5	X	X	637
	FEB	569	-12,5	+ 2,5	639	- 0,8	X	X	634
	MAR	588	-11,7	+ 3,3	634	- 0,8	X	X	634
	APR	610	-10,6	+ 3,7	631	- 0,5	X	X	634
	MAI	634	- 9,0	+ 3,9	629	- 0,3	X	X	632
	JUN	657	- 5,5	+ 3,6	635	+ 1,0	X	X	(635)
	JUL	676	- 3,4	+ 2,9	641	+ 0,9	X	X	(638)
	AUG	696	- 2,4	+ 3,0	644	+ 0,5	X	X	(644)
	SEP	713	- 0,7	+ 2,4	650	+ 0,9	X	X	(651)
	OKT	725	+ 0,3	+ 1,7	655	+ 0,8	X	X	(661)
	NOV	736	+ 1,5	+ 1,5	661	+ 0,9	X	X	(673)
	DEZ	598	+10,5	-18,7	701	+ 6,1	X	X	(693)

6 BAUGENEHMIGUNGEN, BAUFERTIGSTELLUNGEN, BAUVORRAT

6.5 VERANSCHLAGTE REINE BAUKOSTEN DER GENEHMIGTEN BAURASSNAHMEN AN BESTEHENDEN GEBÄUDEN (1976 = 100)

JAHR	MONAT	ORIGINALWERT			SAISONBEREINIGTER WERT		SAISON- UND ARBEITSTÄGLICH BEREINIGTER WERT		GLATTE KOMPONENTE
		1976=100	VERÄNDERUNG VORJAHR	IN O/D GEGEN VORMONAT	1976=100	VERÄNDERUNG IN O/D GEGEN VORMONAT	1976=100	VERÄNDERUNG IN O/D GEGEN VORMONAT	
WOHNGBAUEDE									
1977	DEZ	81,1	+21,0	- 7,0	106,5	- 0,4	108,2	+ 1,4	101,0
1978	JAN	75,9	+10,5	- 6,4	96,4	- 9,5	95,3	-11,9	(101,1)
	FEB	81,9	+10,1	+ 7,9	97,8	+ 1,5	97,8	+ 2,6	(101,4)
	MAR	100,5	- 5,1	+22,7	94,3	- 3,6	96,1	- 1,7	(101,9)
	APR	109,9	+ 3,4	+ 9,4	101,0	+ 7,1	101,7	+ 5,8	(102,7)
	MAI	123,2	+ 5,5	+12,1	101,1	+ 0,1	103,5	+ 1,8	(104,0)
	JUN*	150,4	+38,9	+22,1	133,6	+32,1	131,9	+27,4	(105,7)
	JUL	128,9	+12,4	-14,3	105,3	-21,2	104,0	-21,2	(108,1)
	AUG	126,7	+17,2	- 1,7	117,5	+11,6	116,2	+11,7	(111,1)
	SEP	119,7	+14,3	- 5,5	116,8	- 0,6	116,4	+ 0,2	(114,7)
	OKT	119,1	+12,1	- 0,5	120,3	+ 3,0	119,0	+ 2,2	(119,1)
	NOV	97,8	+12,2	-17,9	118,8	- 1,2	117,8	- 1,0	(124,2)
	DEZ	114,3	+40,9	+16,9	138,4	+16,5	139,4	+18,3	(129,9)
NICHTWOHNGBAUEDE									
1977	DEZ	117,1	+37,9	+19,9	115,7	+14,1	118,5	+18,9	116,0
1978	JAN	109,4	+29,3	- 6,6	116,4	+ 0,6	116,3	- 1,9	(117,8)
	FEB	123,5	+62,5	+12,9	132,8	+14,1	132,8	+14,2	(118,8)
	MAR	101,7	+13,5	-17,7	111,5	-16,0	111,0	-16,4	(119,2)
	APR	110,9	+26,7	+ 9,0	124,4	+11,6	118,3	+ 6,6	(119,1)
	MAI	123,4	+ 3,0	+11,3	118,3	- 4,9	117,1	- 1,0	(118,8)
	JUN*	165,0	+53,1	+33,7	166,8	+41,0	181,4	+54,9	(118,9)
	JUL	136,9	+12,0	-18,2	117,6	-29,5	110,8	-38,9	(119,9)
	AUG	130,1	+48,2	- 3,6	134,4	+14,3	132,8	+19,9	(122,6)
	SEP	150,1	+39,6	+15,4	138,3	+ 2,9	137,6	+ 3,6	(127,9)
	OKT	131,2	+ 3,7	-12,6	121,9	-11,9	126,1	- 8,4	(136,9)
	NOV	138,9	+42,2	+ 5,9	143,9	+18,0	140,0	+11,0	(150,6)
	DEZ	167,0	+42,6	+20,2	165,2	+14,8	166,1	+18,6	(170,5)

Hinweis:

Die monatliche Berichterstattung mit Ergebnissen für 1979 ist wegen der Umstellung der Bautätigkeitsstatistik zum Jahresanfang 1979 vorläufig unterbrochen und wird nach Vorliegen vergleichbarer Daten wieder aufgenommen.

7 UMSATZE DES GROSSHANDELS
7.1 IN JEWEILIGEN PREISEN (1970 = 100)

JAHR	MONAT	ORIGINALWERT			SAISONBEREINIGTER WERT		SAISON- UND ARBEITSTÄGLICH BEREINIGTER WERT		GLATTE KOMPONENTE	
		1970=100	VERÄNDERUNG VORJAHR	IN 0/0 GEGEN VORMONAT	1970=100	VERÄNDERUNG IN 0/0 GEGEN VORMONAT	1970=100	VERÄNDERUNG IN 0/0 GEGEN VORMONAT	1970=100	
GROSSHANDEL INSGESAMT										
1979	SEP	194,4	+ 9,5	+ 2,1	189,9	- 1,7	190,7	- 1,4	193,6	
	OKT*	217,2	+17,0	+11,7	211,9	+11,6	208,9	+ 9,5	196,0	
	NOV	207,8	+11,5	- 4,3	197,9	- 6,6	197,0	- 5,7	198,1	
	DEZ	188,8	+ 4,5	- 9,1	185,7	- 6,2	192,6	- 2,2	198,3	
1980	JAN	190,6	+20,1	+ 1,0	206,7	+11,3	206,3	+ 7,1	199,6	
	FEB	190,8	+18,7	+ 0,1	207,1	+ 0,2	206,8	+ 0,2	198,9	
	MAR	208,6	+ 8,3	+ 9,3	201,7	- 2,6	203,6	- 1,5	(198,7)	
	APR	207,0	+13,5	- 0,8	206,6	+ 2,4	203,1	- 0,2	(198,3)	
	MAI	197,8	- 1,5	- 4,4	195,1	- 5,6	197,0	- 3,0	(193,9)	
	JUN	194,8	- 3,3	- 1,5	188,8	- 3,2	195,0	- 1,0	(189,5)	
	JUL	201,6	+ 6,3	+ 3,5	203,6	+ 7,8	199,5	+ 2,3	(186,0)	
	AUG	183,4	- 3,7	- 9,0	187,6	- 7,9	189,4	- 5,1	(187,1)	
	SEP	207,1	+ 6,5	+12,9	203,9	+ 8,7	201,4	+ 6,3	(203,7)	
	KOHLE UND MINERALÖLERZEUGNISSE									
	1979	SEP	326,5	+35,1	- 3,0	333,9	- 0,8	336,3	+ 0,8	332,8
		OKT	350,0	+35,8	+ 7,2	345,9	+ 3,6	342,5	+ 1,8	333,0
NOV		359,3	+26,4	+ 2,7	341,6	- 1,2	344,9	+ 0,7	334,1	
DEZ		318,1	+ 9,1	-11,5	305,8	-10,5	320,8	- 7,0	333,1	
1980	JAN	339,5	+22,5	+ 6,7	341,1	+11,5	338,8	+ 5,6	332,0	
	FEB	308,3	+11,5	- 9,2	317,0	- 7,1	317,1	- 6,4	328,1	
	MAR	312,3	+14,8	+ 1,3	319,7	+ 0,9	326,2	+ 2,9	(324,5)	
	APR*	364,2	+30,5	+16,6	373,2	+16,7	363,7	+11,5	(321,1)	
	MAI	317,0	- 2,8	-13,0	329,7	-11,7	331,0	- 9,0	(318,7)	
	JUN	309,5	-12,7	- 2,4	315,1	- 4,4	322,1	- 2,7	(318,3)	
	JUL	347,3	- 2,6	+12,2	331,3	+ 5,1	325,8	+ 1,1	(319,2)	
	AUG	318,7	- 5,3	- 8,2	320,9	- 3,1	323,5	- 0,7	(323,0)	
	SEP	328,6	+ 0,6	+ 3,1	334,3	+ 4,2	335,0	+ 3,6	(317,6)	
	ERZE, METALLE UND HALBZEUG									
	1979	SEP	162,5	+ 9,5	+ 7,8	151,1	- 1,8	151,7	- 1,2	152,5
		OKT	168,8	+17,0	+ 3,9	161,5	+ 6,9	158,3	+ 4,4	155,0
NOV		156,8	+10,2	- 7,1	156,4	- 3,2	155,2	- 2,0	157,5	
DEZ		131,8	+ 9,0	-15,9	140,9	- 9,9	146,2	- 5,8	159,1	
1980	JAN*	164,1	+31,5	+24,5	177,4	+25,9	176,9	+21,0	161,6	
	FEB	165,8	+28,2	+ 1,0	171,9	- 3,1	170,9	- 3,4	162,2	
	MAR	179,2	+ 9,7	+ 8,1	176,0	+ 2,4	176,5	+ 3,3	(164,2)	
	APR	165,9	+14,3	- 7,4	167,1	- 5,1	166,7	- 5,6	(164,8)	
	MAI	168,6	+ 4,3	+ 1,6	164,8	- 1,4	168,1	+ 0,8	(161,4)	
	JUN	166,0	+ 3,9	- 1,5	156,7	- 4,9	162,8	- 3,2	(158,4)	
	JUL	161,3	+ 6,5	- 2,8	164,5	+ 5,0	160,5	- 1,4	(155,0)	
	AUG	145,5	- 3,5	- 9,8	149,7	- 9,0	151,2	- 5,8	(146,5)	
	SEP	164,1	+ 1,0	+12,8	152,5	+ 1,9	148,4	- 1,9	(143,1)	
	HOLZ UND BAUSTOFFE									
	1979	SEP	212,1	+13,7	+ 5,2	187,8	- 0,1	187,1	- 0,8	191,1
		OKT*	240,1	+23,0	+13,2	218,7	+16,5	216,9	+15,9	193,1
NOV		212,7	+15,1	-11,4	197,7	- 9,6	193,8	-10,7	(195,2)	
DEZ		176,6	+19,3	-17,0	190,6	- 3,6	194,2	+ 0,2	(197,1)	
1980	JAN	143,0	+47,0	-19,0	200,1	+ 5,0	202,3	+ 4,2	(198,8)	
	FEB	170,1	+56,3	+19,0	218,8	+ 9,3	217,5	+ 7,5	(200,8)	
	MAR	209,7	+23,9	+23,3	213,0	- 2,7	212,5	- 2,3	(203,1)	
	APR	211,3	+20,3	+ 0,8	207,4	- 2,6	208,0	- 2,1	(203,4)	
	MAI	209,2	+ 4,1	- 1,0	197,2	- 4,9	198,7	- 4,5	(202,5)	
	JUN	215,6	- 1,9	+ 3,1	189,3	- 4,0	197,9	- 0,4	(202,0)	
	JUL	216,9	+12,8	+ 0,6	206,2	+ 8,9	202,9	+ 2,5	(200,9)	
	AUG	198,1	- 1,7	- 8,7	188,3	- 8,7	188,9	- 6,9	(199,2)	
	SEP	230,9	+ 8,9	+16,6	203,9	+ 8,3	197,8	+ 4,7	(196,8)	
	NAHRUNGS- UND GENUSSMITTEL									
	1979	SEP	158,0	- 1,2	- 6,0	165,1	- 2,8	166,4	- 1,4	171,5
		OKT	187,3	+ 8,4	+18,5	180,9	+ 9,6	178,3	+ 7,2	173,7
NOV		183,6	+ 4,1	- 2,0	174,5	- 3,5	173,8	- 2,5	174,4	
DEZ		176,3	- 0,5	- 4,0	166,7	- 4,5	173,6	- 0,1	173,8	
1980	JAN	168,8	+ 9,2	- 4,3	182,3	+ 9,4	179,6	+ 3,5	175,2	
	FEB	162,4	+ 7,6	- 3,8	179,5	- 1,5	180,9	+ 0,7	174,3	
	MAR	175,4	+ 2,7	+ 8,0	172,5	- 3,9	174,9	- 3,3	(174,5)	
	APR	178,6	+ 8,0	+ 1,8	180,0	+ 4,3	175,4	+ 0,3	(174,8)	
	MAI	178,0	- 3,7	- 0,3	168,9	- 6,2	172,1	- 1,9	(175,2)	
	JUN	177,9	+ 0,1	- 0,1	168,3	- 0,4	175,4	+ 1,9	(175,9)	
	JUL	182,7	+11,1	+ 2,7	185,2	+10,0	180,1	+ 2,7	(175,0)	
	AUG	162,6	- 3,2	-11,0	167,0	- 9,8	170,3	- 5,4	(177,5)	
	SEP	175,3	+10,9	+ 7,8	181,6	+ 8,7	179,8	+ 5,6	(183,2)	
	FAHRZEUGE UND MASCHINEN									
	1979	SEP	168,2	- 2,3	+12,1	171,9	- 0,2	171,7	+ 0,5	178,6
		OKT	191,2	+ 5,5	+13,7	185,3	+ 7,8	182,8	+ 6,5	179,8
NOV		182,5	+ 1,8	- 4,7	178,4	- 3,7	175,5	- 4,0	181,1	
DEZ		171,3	- 3,8	- 6,0	164,9	- 7,6	172,6	- 1,7	181,3	
1980	JAN	165,2	+10,9	- 3,6	186,7	+13,2	187,7	+ 8,7	179,4	
	FEB	180,2	+16,0	+ 9,1	192,0	+ 2,8	190,9	+ 1,7	180,1	
	MAR	204,8	- 2,8	+13,7	190,5	- 0,8	191,5	+ 0,3	180,6	
	APR	191,5	+ 2,5	- 6,5	182,8	- 4,0	181,2	- 5,4	181,0	
	MAI	179,4	- 8,2	- 6,3	175,0	- 4,3	176,2	- 2,8	(180,7)	
	JUN	182,6	-12,2	+ 1,8	165,1	- 5,7	177,9	+ 1,0	(180,1)	
	JUL	189,1	+12,2	+ 3,6	188,6	+14,2	182,6	+ 2,6	(179,4)	
	AUG	149,7	- 0,2	-20,8	175,9	- 6,7	176,2	- 3,5	(178,4)	
	SEP	176,6	+ 5,0	+18,0	180,3	+ 2,5	176,9	+ 0,4	(177,2)	

8 UMSÄTZE DES EINZELHANDELS
8.1 IN JEWELIGEN PREISEN (1970 = 100)

JAHR	MONAT	ORIGINALWERT			SAISONBEREINIGTER WERT		SAISON- UND ARBEITSTÄGLICH BEREINIGTER WERT		GLATTE KOMPONENTE	
		1970=100	VERÄNDERUNG VORJAHR	IN O/O GEGEN VORMONAT	1970=100	VERÄNDERUNG IN O/O GEGEN VORMONAT	1970=100	VERÄNDERUNG IN O/O GEGEN VORMONAT	1970=100	
EINZELHANDEL INSGESAMT										
1979	AUG	178,3	+ 7,5	- 0,9	194,2	+ 3,0	192,6	+ 2,0	193,4	
	SEP	178,4	+ 0,6	+ 0,1	188,0	- 3,2	188,7	- 2,0	195,0	
	OKT	206,4	+10,1	+15,7	201,8	+ 7,3	201,0	+ 6,5	195,7	
	NOV	214,1	+ 8,0	+ 3,7	198,7	- 1,5	197,1	- 1,9	197,1	
	DEZ	248,6	+ 3,2	+16,1	192,5	- 3,1	197,8	+ 0,4	197,6	
1980	JAN	187,5	+13,4	-24,6	205,6	+ 6,8	205,4	+ 3,8	197,4	
	FEB	178,0	+13,2	- 5,1	203,4	- 1,1	201,7	- 1,8	197,0	
	MAR	201,7	+ 2,2	+13,3	195,0	- 4,1	196,8	- 2,4	197,5	
	APR	199,5	+ 5,7	- 1,1	199,4	+ 2,3	198,9	+ 1,1	(197,0)	
	MAI	198,0	+ 2,2	- 0,8	197,9	- 0,8	197,7	- 0,6	(196,3)	
	JUN	184,6	- 3,4	- 6,8	189,0	- 4,5	194,7	- 1,5	(195,2)	
	JUL*	200,8	+11,6	+ 8,8	212,9	+12,6	210,3	+ 8,0	(193,9)	
	AUG	180,6	+ 1,3	-10,1	194,4	- 8,7	194,3	- 7,6	(192,2)	
	NAHRUNGS- UND GENUSSMITTEL									
	1979	AUG	186,6	+ 6,1	+ 0,1	190,4	+ 2,1	188,7	+ 0,9	189,0
		SEP	176,5	+ 1,3	- 5,4	184,9	- 2,9	185,9	- 1,5	190,4
		OKT	191,6	+ 9,5	+ 8,6	194,9	+ 5,4	195,0	+ 4,9	191,2
NOV		198,3	+ 9,1	+ 3,5	196,0	+ 0,6	194,0	- 0,5	192,8	
DEZ		225,5	+ 4,6	+13,7	191,8	- 2,1	197,3	+ 1,7	194,1	
1980	JAN	182,0	+ 9,0	-19,3	197,3	+ 2,9	197,4	+ 0,1	194,3	
	FEB	184,2	+13,4	+ 1,2	200,9	+ 1,8	199,8	+ 1,2	195,7	
	MAR	196,7	+ 3,1	+ 6,8	191,6	- 4,6	194,5	- 2,7	196,7	
	APR	199,5	+ 9,7	+ 1,4	200,8	+ 4,8	199,1	+ 2,4	(197,7)	
	MAI	205,7	+ 8,5	+ 3,1	201,5	+ 0,3	200,6	+ 0,8	(198,7)	
	JUN	191,2	- 1,4	- 7,0	189,3	- 6,1	196,0	- 2,3	(199,6)	
	JUL	205,9	+10,5	+ 7,7	205,2	+ 8,4	202,3	+ 3,2	(200,5)	
	AUG	197,8	+ 6,0	- 3,9	201,0	- 2,0	201,1	- 0,6	(200,6)	
	TEXTILWAREN, SCHUHE									
	1979	AUG	150,4	+ 3,7	- 4,0	178,1	+ 3,9	175,1	+ 1,7	175,2
		SEP	162,4	- 9,6	+ 8,0	164,8	- 7,5	166,5	- 4,9	177,3
		OKT*	214,6	+ 9,2	+32,1	197,6	+19,9	196,5	+18,0	178,1
NOV		220,4	+ 7,1	+ 2,7	183,4	- 7,2	181,2	- 7,8	178,5	
DEZ		251,4	+ 1,9	+14,1	179,3	- 2,2	182,1	+ 0,5	179,1	
1980	JAN	184,7	+20,7	-26,5	195,0	+ 8,8	192,9	+ 5,9	180,0	
	FEB	141,6	+19,4	-23,3	188,9	- 3,1	187,5	- 2,8	182,1	
	MAR	181,5	+ 5,6	+28,2	182,0	- 3,7	183,1	- 2,3	181,9	
	APR	178,6	+ 1,7	- 1,6	180,3	- 0,9	180,9	- 1,2	(183,1)	
	MAI	185,7	+ 4,9	+ 4,0	186,7	+ 3,5	189,2	+ 4,6	(184,5)	
	JUN	159,1	+ 5,2	-14,3	182,6	- 2,2	183,1	- 3,2	(186,0)	
	JUL	184,8	+18,0	+16,2	197,3	+ 8,1	194,9	+ 6,4	(187,6)	
	AUG	147,2	- 2,1	-20,3	175,2	-11,2	177,2	- 9,1	(189,4)	
	METALLWAREN, HAUSRAT, WOHNBEDARF (A-N-G.)									
	1979	AUG	174,4	+ 5,4	+ 3,0	194,0	+ 4,3	191,9	+ 2,7	197,6
		SEP	181,8	- 3,6	+ 4,2	187,2	- 3,5	186,8	- 2,7	(198,5)
		OKT	219,0	+ 9,6	+20,5	205,5	+ 9,8	203,9	+ 9,2	(199,3)
NOV		230,7	+ 6,6	+ 5,3	200,9	- 2,2	199,7	- 2,1	(200,1)	
DEZ		282,1	+ 2,4	+22,3	194,0	- 3,4	199,5	- 0,1	(200,6)	
1980	JAN	177,5	+21,5	-37,1	213,2	+ 9,9	212,9	+ 6,7	(200,8)	
	FEB	181,8	+22,2	+ 2,4	214,0	+ 0,4	211,9	- 0,5	(201,5)	
	MAR	209,2	+10,5	+15,1	208,5	- 2,6	209,1	- 1,3	(201,6)	
	APR	197,4	+ 7,6	- 5,6	204,5	- 1,9	204,9	- 2,0	(200,8)	
	MAI	190,4	- 0,5	- 3,5	198,1	- 3,1	198,3	- 3,2	(200,1)	
	JUN	186,5	- 4,8	- 2,0	191,1	- 3,5	197,0	- 0,7	(199,0)	
	JUL*	198,1	+16,9	+ 6,2	217,4	+13,8	215,4	+ 9,3	(197,7)	
	AUG	177,9	+ 2,0	-10,2	195,7	-10,0	195,0	- 9,5	(195,6)	
	ELEKTRO- UND OPTISCHE ERZEUGNISSE, UHREN									
	1979	AUG	174,5	+ 4,6	+ 3,1	193,5	+ 1,8	190,0	- 1,8	197,3
		SEP	170,5	+ 2,3	- 2,3	191,8	- 0,9	193,6	+ 1,9	(198,4)
		OKT	192,9	+10,9	+13,1	202,9	+ 5,8	205,9	+ 6,4	(199,4)
NOV		234,6	+ 7,4	+21,6	198,1	- 2,4	196,6	- 4,5	(200,2)	
DEZ		416,5	+ 3,7	+77,5	214,5	+ 8,3	213,1	+ 8,4	(201,1)	
1980	JAN	182,1	+20,0	-56,3	210,2	- 2,0	209,1	- 1,9	(201,5)	
	FEB	167,7	+16,5	- 7,9	208,6	- 0,8	208,4	- 0,3	(202,2)	
	MAR	180,8	+ 7,8	+ 7,8	201,1	- 3,6	202,5	- 2,8	(202,1)	
	APR	174,1	+ 6,2	- 3,7	202,7	+ 0,8	203,3	+ 0,4	(204,6)	
	MAI	175,6	+ 4,3	+ 0,9	201,4	- 0,6	198,7	- 2,3	(205,1)	
	JUN	170,3	- 0,7	- 3,0	197,2	- 2,1	196,0	- 1,4	(205,5)	
	JUL	194,5	+15,0	+14,2	212,5	+ 7,8	213,7	+ 9,0	(205,7)	
	AUG	182,2	+ 4,4	- 6,3	201,0	- 5,4	200,9	- 6,0	(205,2)	
	FAHRZEUGE, MASCHINEN UND BEROEFINRICHTUNGEN									
	1979	AUG	146,7	- 4,7	-13,1	182,6	+10,8	183,3	+12,0	196,6
		SEP	162,6	- 7,8	+10,8	181,0	- 0,9	181,2	- 1,1	193,5
		OKT	186,5	- 3,0	+14,7	191,4	+ 5,7	190,8	+ 5,3	(192,4)
NOV		173,1	- 3,8	- 7,2	186,1	- 2,8	182,5	- 4,4	(190,9)	
DEZ		157,4	-12,4	- 9,1	162,7	-12,6	172,5	- 5,5	(189,1)	
1980	JAN	167,6	+ 2,9	+ 6,5	198,3	+21,9	200,5	+16,2	(186,8)	
	FEB	185,1	+ 6,4	+10,4	198,9	+ 0,3	196,8	- 1,8	(184,9)	
	MAR	226,4	-12,7	+22,3	190,3	- 4,3	194,4	- 1,2	(182,0)	
	APR	209,1	- 9,1	- 7,6	178,2	- 6,4	174,3	-10,3	(176,1)	
	MAI	197,6	-14,2	- 5,5	173,0	- 2,9	169,2	- 2,9	(172,5)	
	JUN	188,2	-22,0	- 4,8	154,0	-11,0	173,7	+ 2,7	(168,7)	
	JUL*	186,6	+10,5	- 0,9	189,4	+23,0	182,7	+ 5,2	(164,5)	
	AUG	148,4	+ 1,2	-20,5	179,1	- 5,4	178,6	- 2,2	(159,9)	

9 AUSSENHANDEL (SPEZIALHANDEL)
9.1 EINFUHR - TATSÄCHLICHE WERTE (MILL. DM)

JAHR	MONAT	ORIGINALWERT			SAISONBEREINIGTER WERT		SAISON- UND ARBEITSTÄGLICH BEREINIGTER WERT		GLATTE KOMPONENTE
		MILL. DM	VERÄNDERUNG VORJAHR	IN O/D GEGEN VORMONAT	MILL. DM	VERÄNDERUNG IN O/D GEGEN VORMONAT	MILL. DM	VERÄNDERUNG IN O/D GEGEN VORMONAT	MILL. DM
EINFUHR INSGESAMT									
1979	AUG	23720	+26,0	- 8,4	24938	- 1,9	24564	- 2,3	24257
	SEP	23265	+15,7	- 1,9	24068	- 3,5	24351	- 0,9	24872
	OKT*	28151	+28,7	+21,0	28310	+17,6	27908	+14,6	25594
	NOV	27196	+24,5	- 3,4	26345	- 6,9	25809	- 7,5	26295
	DEZ	25729	+21,4	- 5,4	25598	- 2,8	26656	+ 3,3	26874
1980	JAN	27628	+31,3	+ 7,4	27833	+ 8,7	27707	+ 3,9	27323
	FFB	29136	+39,9	+ 5,5	29496	+ 6,0	29156	+ 5,2	(27766)
	MAR	29287	+19,1	+ 0,5	29176	- 1,1	29448	+ 1,0	(28144)
	APR	29042	+28,5	- 0,8	28748	- 1,5	28797	- 2,2	(28449)
	MAI	28606	+14,5	- 1,5	28559	- 0,7	28941	+ 0,5	(28679)
	JUN	28209	+17,4	- 1,4	27769	- 2,8	28860	- 0,3	(28755)
	JUL	29177	+12,7	+ 3,4	28432	+ 2,4	27824	- 3,6	(26772)
	AUG*	24329	+ 2,6	-16,6	25505	-10,3	25721	- 7,6	(28762)
ERNAHRUNGSWIRTSCHAFT									
1979	AUG	3272	+ 6,3	- 3,2	3370	- 5,5	3336	- 4,5	3370
	SEP	3019	- 5,7	- 7,7	3190	- 5,3	3234	- 1,1	3417
	OKT	3679	+15,4	+20,5	3589	+12,5	3505	+ 8,4	3477
	NOV	3650	+ 8,3	+ 0,3	3439	- 4,2	3383	- 3,5	3517
	DEZ	3565	+12,6	- 4,0	3454	+ 0,4	3586	+ 6,9	3548
1980	JAN	3477	+14,0	- 0,8	3624	+ 4,9	3599	+ 0,4	3583
	FEB	3606	+24,0	+ 3,7	3795	+ 4,7	3811	+ 5,9	(3638)
	MAR	3630	+ 7,4	+ 0,7	3530	- 7,0	3541	- 7,1	(3621)
	APR	3655	+13,1	+ 0,7	3634	+ 2,9	3568	+ 0,8	(3617)
	MAI	3826	+ 3,9	+ 4,7	3668	+ 0,9	3793	+ 4,3	(3522)
	JUN	3475	+ 7,6	- 9,2	3322	- 9,4	3510	- 7,5	(3558)
	JUL	3537	+ 4,6	+ 1,8	3630	+ 9,3	3491	- 0,5	(3375)
	AUG	3217	- 1,7	- 9,0	3352	- 7,7	3442	- 1,4	(3535)
GEWERBLICHE WIRTSCHAFT (OHNE GÜTER DER BUNDESREG.)									
1979	AUG	20007	+29,7	- 9,5	20991	- 2,0	20853	- 1,0	20431
	SEP	19868	+19,8	- 0,7	20351	- 3,0	20556	- 1,4	20863
	OKT*	23755	+29,8	+19,6	23827	+17,1	23657	+15,1	21270
	NOV	22955	+27,5	- 3,4	22350	- 6,2	21845	- 7,7	21899
	DEZ	21846	+23,4	- 4,8	21674	- 3,0	22468	+ 2,9	22416
1980	JAN*	23778	+35,0	+ 8,8	24607	+13,5	24905	+10,8	22852
	FEB	25160	+42,9	+ 5,8	25158	+ 2,2	24682	- 0,9	(23330)
	MAR	25173	+21,5	+ 0,1	23991	- 4,6	24270	- 1,7	(23782)
	APR	24887	+31,3	- 1,1	24522	+ 2,2	24666	+ 1,6	(24187)
	MAI	24161	+16,0	- 2,9	24933	+ 1,7	24931	+ 1,1	(24520)
	JUN	23978	+18,0	- 0,8	23778	- 4,6	24645	- 1,1	(24742)
	JUL	25068	+13,4	+ 4,5	24532	+ 3,2	24198	- 1,8	(24447)
	AUG*	20671	+ 3,3	-17,5	21428	-12,7	21379	-11,6	(24044)
ROHSTOFFE UND HALBWAREN									
1979	AUG	8148	+45,7	- 6,5	8059	- 4,5	8033	- 4,6	(8197)
	SEP	7944	+42,7	- 2,5	8118	+ 0,7	8171	+ 1,7	(8447)
	OKT	8899	+54,3	+12,0	8870	+ 9,3	8818	+ 7,9	(8682)
	NOV	8944	+51,2	+ 0,5	8930	+ 0,7	8937	+ 1,3	(8895)
	DEZ	8624	+37,7	- 3,6	8440	- 5,5	8718	- 2,5	(9081)
1980	JAN*	10016	+60,4	+16,1	10279	+21,8	10253	+17,6	(9241)
	FEB*	10234	+70,3	+ 2,2	10667	+ 3,8	10700	+ 4,4	(9375)
	MAR	10061	+46,2	- 1,7	9848	- 7,7	9971	- 6,8	(9533)
	APR	9846	+44,5	- 2,1	9949	+ 1,0	9759	- 2,1	(9636)
	MAI	10135	+32,3	+ 2,9	10005	+ 0,6	10004	+ 2,5	(9763)
	JUN	9499	+19,8	- 6,3	9440	- 5,6	9767	- 2,4	(9644)
	JUL	9877	+13,3	+ 4,0	9519	+ 0,8	9356	- 4,2	(9116)
	AUG*	8919	+ 8,2	-10,7	8786	- 7,7	8843	- 5,5	(9267)
ROHSTOFFE									
1979	AUG	3905	+50,3	+ 2,8	3769	+ 1,5	3730	- 0,2	(3808)
	SEP	3741	+52,9	- 4,2	3793	+ 0,6	3823	+ 2,5	(3983)
	OKT	4165	+63,2	+11,3	4158	+ 9,6	4148	+ 8,5	(4154)
	NOV	4253	+67,0	+ 2,1	4278	+ 2,9	4272	+ 3,0	(4316)
	DEZ	4252	+52,9	+ 0,0	4173	- 2,5	4288	+ 0,4	(4465)
1980	JAN*	4719	+73,8	+11,0	4862	+16,5	4847	+13,0	(4598)
	FEB*	4908	+83,6	+ 4,0	5026	+ 3,4	5021	+ 3,6	(4711)
	MAR	5108	+71,5	+ 4,1	4997	- 0,6	5067	+ 0,9	(4805)
	APR	4866	+51,6	- 4,7	4946	- 1,0	4887	- 3,6	(4866)
	MAI	5119	+48,7	+ 5,2	5010	+ 1,3	5002	+ 2,4	(4901)
	JUN	4723	+32,3	- 7,7	4747	- 5,2	4837	- 3,3	(4900)
	JUL	4923	+29,7	+ 4,2	4845	+ 2,1	4792	- 0,9	(4813)
	AUG*	4353	+11,5	-11,6	4233	-12,6	4254	-11,2	(4706)
HALBWAREN									
1979	AUG	4243	+41,8	-13,8	4281	-12,0	4241	-13,0	(4249)
	SEP	4203	+34,7	- 0,9	4320	+ 0,9	4332	+ 2,1	(4361)
	OKT	4734	+47,2	+12,6	4708	+ 9,0	4646	+ 7,2	(4666)
	NOV	4691	+39,3	- 0,9	4649	- 1,3	4639	- 0,2	(4562)
	DEZ	4371	+25,5	- 6,8	4265	- 8,3	4499	- 3,0	(4648)
1980	JAN*	5297	+50,0	+21,2	5391	+26,4	5412	+20,3	(4720)
	FEB*	5326	+59,6	+ 0,5	5498	+ 2,0	5458	+ 0,8	(4777)
	MAR	4953	+26,9	- 7,0	4826	-12,2	4874	-10,7	(4843)
	APR	4937	+38,1	+ 0,5	4970	+ 3,0	4904	+ 0,6	(4873)
	MAI	5316	+18,9	+ 0,7	5105	+ 2,7	5070	+ 3,4	(4950)
	JUN	4776	+ 9,5	- 4,8	4678	- 8,4	4913	- 3,1	(4960)
	JUL	4954	+ 0,7	+ 3,7	4872	+ 4,1	4777	- 2,8	(4743)
	AUG	4466	+ 5,3	- 9,9	4528	- 7,1	4498	- 5,8	(4290)

9 AUSSENHANDEL (SPEZIALHANDEL)

9.1 EINFUHR - TATSÄCHLICHE WERTE (MILL. DM)

JAHR	MONAT	ORIGINALWERT			SAISONBEREINIGTER WERT		SAISON- UND ARBEITSTÄGLICH BEREINIGTER WERT		GLATTE KOMPONENTE	
		MILL. DM	VERÄNDERUNG IN O/O GEGEN VORJAHR	VORMONAT	MILL. DM	VERÄNDERUNG IN O/O GEGEN VORMONAT	MILL. DM	VERÄNDERUNG IN O/O GEGEN VORMONAT	MILL. DM	
FERTIGWAREN (OHNE GÜTER DER BUNDESREG.)										
1979	AUG	11858	+20,6	-11,4	12996	- 1,3	12893	- 0,3	12712	
	SEP	11924	+ 8,3	+ 0,6	12312	- 5,3	12531	- 2,8	12868	
	OKT*	14856	+18,5	+24,6	14688	+19,3	14571	+16,3	13115	
	NOV	14010	+15,9	- 5,7	13643	- 7,1	13209	- 9,3	13378	
	DEZ	13222	+15,6	- 5,6	13352	- 2,1	13696	+ 3,7	13566	
1980	JAN	13763	+21,1	+ 4,1	14099	+ 5,6	14106	+ 3,0	13752	
	FEB	14924	+28,7	+ 8,5	15070	+ 6,9	14755	+ 4,6	(13928)	
	MAR	15113	+ 9,3	+ 1,3	14087	- 6,5	14296	- 3,1	(14069)	
	APR	15041	+23,9	- 0,5	14725	+ 4,5	14944	+ 4,5	(13945)	
	MAI	14026	+ 6,5	- 6,7	14161	- 3,8	14285	- 4,4	(13843)	
	JUN	14479	+16,9	+ 3,2	14185	+ 0,2	14596	+ 2,2	(14039)	
	JUL	15191	+13,5	+ 4,9	14966	+ 5,5	14740	+ 1,0	(14581)	
	AUG*	11852	- 0,1	-22,0	13067	-12,7	13118	-11,0	(15821)	
	VORERZEUGNISSE									
	1979	AUG	3170	+24,9	-16,0	3529	- 4,7	3523	- 3,1	3527
SEP		3193	+13,6	+ 0,7	3421	- 3,1	3478	- 1,3	3567	
OKT*		4045	+21,7	+26,7	4004	+17,0	3980	+14,4	3617	
NOV		3851	+16,8	- 4,8	3746	- 6,4	3652	- 8,2	3679	
DEZ		3428	+19,0	-11,0	3651	- 2,5	3773	+ 3,3	3732	
1980	JAN	3779	+13,9	+10,2	3757	+ 2,9	3768	- 0,1	3767	
	FEB	4197	+29,1	+11,1	4152	+10,5	4085	+ 9,4	(3801)	
	MAR	3981	+ 9,9	- 5,1	3736	-10,0	3808	- 6,8	(3834)	
	APR	4115	+19,4	+ 3,4	3974	+ 6,4	3980	+ 4,5	(3796)	
	MAI	3965	+ 8,3	- 3,6	3893	- 2,0	3914	- 1,7	(3790)	
	JUN	3897	+11,7	- 1,7	3790	- 2,6	3944	+ 0,8	(3839)	
	JUL	3948	+ 4,6	+ 1,3	3869	+ 2,1	3793	- 3,8	(3756)	
	AUG*	2876	- 9,3	-27,2	3243	-16,2	3266	-13,9	(3936)	
	ENDERZEUGNISSE (OHNE GÜTER DER BUNDESREG.)									
	1979	AUG	8688	+19,0	- 9,7	9465	+ 0,1	9370	+ 0,8	9131
SEP		8730	+ 6,4	+ 0,5	8890	- 6,1	9052	- 3,4	9297	
OKT*		10810	+17,4	+23,8	10692	+20,3	10598	+17,1	9494	
NOV		10159	+15,6	- 6,0	9897	- 7,4	9556	- 9,8	9625	
DEZ		9795	+14,5	- 3,6	9700	- 2,0	9922	+ 3,8	9831	
1980	JAN	9984	+24,0	+ 1,9	10341	+ 6,6	10338	+ 4,2	9983	
	FEB	10728	+28,6	+ 7,5	10917	+ 5,6	10670	+ 3,2	(10126)	
	MAR	11131	+ 9,1	+ 3,8	10351	- 5,2	10488	- 1,7	(10234)	
	APR	10927	+25,7	- 1,8	10752	+ 3,9	10964	+ 4,5	(10148)	
	MAI	10061	+ 5,8	- 7,9	10267	- 4,5	10369	- 5,4	(10052)	
	JUN	10581	+18,9	+ 5,2	10393	+ 1,2	10652	+ 2,7	(10198)	
	JUL	11243	+16,9	+ 6,3	11096	+ 6,8	10945	+ 2,8	(10819)	
	AUG*	8976	+ 3,3	-20,2	9823	-11,5	9852	-10,0	(11877)	
	HALBPWAFEN UND VORERZEUGNISSE									
	1979	AUG	7414	+34,0	-14,7	7785	- 7,5	7710	- 7,0	(7767)
SEP		7396	+24,7	- 0,2	7691	- 1,2	7804	+ 1,2	(7912)	
OKT*		8779	+34,2	+18,7	8876	+15,4	8738	+12,0	(8052)	
NOV		8542	+28,2	- 2,7	8405	- 5,3	8293	- 5,1	(8188)	
DEZ		7799	+22,6	- 8,7	7874	- 6,3	8300	+ 0,1	(8317)	
1980	JAN*	9076	+32,5	+16,4	9281	+17,9	9365	+12,8	(8439)	
	FEB	9523	+44,5	+ 4,9	9475	+ 2,1	9334	- 0,3	(8552)	
	MAR	8934	+18,7	- 6,2	8559	- 9,7	8725	- 6,5	(8698)	
	APR	9095	+29,0	+ 1,8	8991	+ 5,0	8952	+ 2,6	(8892)	
	MAI	8981	+14,0	- 1,3	9156	+ 1,8	9161	+ 2,3	(8872)	
	JUN	8673	+10,5	- 3,4	8486	- 7,3	8855	- 3,3	(8677)	
	JUL	8902	+ 2,4	+ 2,6	8535	+ 0,6	8356	- 5,6	(8008)	
	AUG*	7343	- 1,0	-17,5	7711	- 9,7	7724	- 7,6	(8199)	
	ERZEUGNISSE DES NAHRUNGS- UND GENUSSMITTELGEWERBES									
	1979	AUG	1573	+ 6,6	- 3,9	1593	- 4,7	1580	- 2,8	1599
SEP		1486	- 6,8	- 5,5	1492	- 6,3	1517	- 4,0	1627	
OKT		1826	+16,8	+22,9	1720	+15,3	1670	+10,1	1653	
NOV		1737	+ 9,0	- 4,9	1633	- 5,1	1610	- 3,6	1672	
DEZ		1646	+14,3	- 5,2	1640	+ 0,4	1692	+ 5,1	1687	
1980	JAN	1672	+14,1	+ 1,6	1727	+ 5,3	1730	+ 2,2	1702	
	FEB	1711	+26,8	+ 2,3	1811	+ 4,9	1795	+ 3,8	(1713)	
	MAR	1725	+ 7,6	+ 0,8	1689	- 6,7	1686	- 6,1	(1717)	
	APR	1622	+11,7	- 6,0	1694	+ 0,3	1697	+ 0,7	(1714)	
	MAI	1720	+ 4,9	+ 6,0	1705	+ 0,6	1752	+ 3,2	(1699)	
	JUN	1666	+ 9,0	- 3,1	1651	- 3,2	1691	- 3,5	(1680)	
	JUL	1653	+ 1,0	- 0,8	1673	+ 1,3	1638	- 3,1	(1642)	
	AUG	1565	- 0,5	- 5,3	1597	- 4,5	1618	- 1,2	(1635)	
	ERZEUGNISSE DES GRUNDSTOFF- UND PRODUKTIONSGÜTERGEWERBES									
	1979	AUG	6969	+39,1	-13,0	7156	- 6,2	7040	- 6,8	(7186)
SEP		6716	+26,2	- 3,6	6979	- 2,5	7110	+ 1,0	(7340)	
OKT*		8053	+39,7	+19,9	8181	+17,2	8032	+13,0	(7488)	
NOV		7620	+30,5	- 5,4	7637	- 6,6	7530	- 6,2	(7628)	
DEZ		6972	+25,9	- 8,5	7196	- 5,8	7623	+ 1,2	(7556)	
1980	JAN	8069	+39,3	+15,7	8253	+14,7	8252	+ 8,3	(7865)	
	FEB	8424	+47,5	+ 4,4	8600	+ 4,2	8478	+ 2,7	(7947)	
	MAR	7899	+17,3	- 6,2	7679	-10,7	7867	- 7,2	(8030)	
	APR	8162	+28,1	+ 3,3	8109	+ 5,6	8090	+ 2,8	(8017)	
	MAI	8034	+12,1	- 1,0	7963	- 1,8	7998	- 1,1	(7959)	
	JUN	7911	+ 7,2	- 2,1	7571	- 4,9	7894	- 1,3	(7713)	
	JUL	8236	+ 2,8	+ 4,1	7663	+ 1,2	7475	- 5,3	(7059)	
	AUG	6722	- 3,5	-18,4	6987	- 8,8	7017	- 6,1	(6732)	

9 AUSSENHANDEL (SPEZIALHANDEL)
9.1 EINFUHR - TATSÄCHLICHE WERTE (MILL. DM)

JAHR	MONAT	ORIGINALWERT			SAISONBEREINIGTER WERT		SAISON- UND ARBEITSTÄGLICH BEREINIGTER WERT		GLATTE KOMPONENTE
		MILL. DM	VERÄNDERUNG VORJAHR	IN O/O GEGEN VORMONAT	MILL. DM	VERÄNDERUNG IN O/O GEGEN VORMONAT	MILL. DM	VERÄNDERUNG IN O/O GEGEN VORMONAT	MILL. DM
ERZEUGNISSE DES INVESTITIONSGÜTER PRODUZIERENDEN GEBERBES									
1979	AUG	5049	+19,1	-10,9	5851	+ 2,2	5744	+ 2,5	5630
	SEP	5233	+ 5,8	+ 3,6	5433	- 7,1	5540	- 3,6	5673
	OKT*	6563	+14,5	+25,4	6464	+19,0	6427	+16,0	5777
	NOV	6419	+13,4	- 2,2	6099	- 5,6	5801	- 9,7	5886
	DEZ	5942	+ 2,9	- 7,4	5618	- 7,9	5786	- 0,3	5942
1980	JAN	5736	+16,5	- 3,5	6115	+ 8,8	6131	+ 6,0	6029
	FEB	6188	+21,2	+ 7,9	6482	+ 6,0	6296	+ 2,7	(6143)
	MAR	6820	+ 6,2	+10,2	6425	- 0,9	6499	+ 3,2	(6269)
	APR	6904	+25,6	+ 1,2	6594	+ 2,6	6812	+ 4,8	(6405)
	MAI	6523	+ 5,3	- 5,5	6452	- 2,2	6519	- 4,3	(6543)
	JUN	6694	+19,8	+ 2,6	6469	+ 0,3	6759	+ 3,7	(6692)
	JUL	6756	+19,2	+ 0,9	6823	+ 5,5	6692	- 1,0	(6846)
	AUG*	5142	+ 1,8	-23,9	5939	-13,0	5943	-11,2	(7066)
ERZEUGNISSE DES VERBRAUCHSGÜTER PRODUZIERENDEN GEBERBES									
1979	AUG	3825	+16,9	-11,7	3914	- 5,7	3883	- 4,7	3889
	SEP	3801	+ 7,0	- 0,1	3780	- 3,4	3836	- 1,2	3979
	OKT*	4621	+18,0	+21,6	4458	+17,9	4373	+14,0	4092
	NOV	4143	+16,8	-10,3	4116	- 7,7	4005	- 8,4	4179
	DEZ	4061	+31,1	- 2,0	4307	+ 4,6	4426	+10,5	4252
1980	JAN	4562	+28,0	+12,3	4460	+ 3,6	4458	+ 0,7	4344
	FEB	5015	+39,9	+ 9,9	4819	+ 8,0	4747	+ 6,4	(4407)
	MAR	4593	+12,1	- 8,4	4367	- 9,4	4397	- 7,3	(4448)
	APR	4350	+25,8	- 5,3	4481	+ 2,6	4553	+ 3,6	(4459)
	MAI	3866	+ 6,0	-11,1	4245	- 5,3	4338	- 4,7	(4631)
	JUN	4130	+16,2	+ 6,8	4257	+ 0,3	4411	+ 1,7	(4348)
	JUL	4705	+ 9,1	+13,9	4446	+ 4,4	4340	- 1,4	(4076)
	AUG	3851	+ 1,2	-18,2	3987	-10,3	4026	- 7,4	(4037)
INVESTITIONSGÜTER*									
1979	AUG	1876	+20,5	- 7,0	2100	+ 3,8	2057	+ 6,2	2057
	SEP	1790	+ 7,4	- 4,6	1902	- 9,4	1965	- 4,5	2085
	OKT*	2259	+18,7	+26,2	2171	+14,1	2149	+ 9,4	2113
	NOV	2270	+17,7	+ 0,5	2206	+ 1,6	2063	- 4,0	2141
	DEZ	2348	+ 3,8	+ 3,4	2050	- 7,1	2075	+ 0,6	2160
1980	JAN	2021	+23,1	-13,9	2212	+ 7,9	2226	+ 7,3	2202
	FEB	2166	+17,8	+ 7,2	2321	+ 4,9	2227	- 0,1	(2231)
	MAR	2397	+ 4,2	+10,7	2295	- 1,1	2311	+ 4,0	(2256)
	APR	2295	+21,8	- 4,3	2265	- 1,3	2416	+ 4,5	(2272)
	MAI	2292	+ 1,4	- 0,1	2243	- 1,0	2281	- 5,6	(2268)
	JUN	2392	+23,6	+ 4,4	2305	+ 2,9	2383	+ 4,5	(2264)
	JUL	2275	+12,8	- 4,9	2275	- 1,3	2246	- 5,7	(2236)
	AUG	1893	+ 0,9	-16,8	2131	- 6,3	2133	- 5,0	(2126)
VERBRAUCHSGÜTER*									
1979	AUG	4222	+20,0	-17,7	4536	-12,0	4459	-13,1	4505
	SEP	4506	+13,0	+ 5,2	4466	- 1,5	4505	+ 1,0	4597
	OKT*	5238	+22,0	+16,2	4861	+ 8,8	4810	+ 6,8	4708
	NOV	4897	+21,4	- 6,5	4848	- 0,3	4743	- 1,4	4823
	DEZ	4505	+18,8	- 8,0	4669	- 3,7	4864	+ 7,6	4637
1980	JAN	5252	+33,7	+16,6	5198	+11,3	5171	+ 6,3	4908
	FEB	5303	+33,6	+ 1,0	5255	+ 1,1	5202	+ 0,6	(4938)
	MAR	4895	+ 8,2	- 7,7	4744	- 9,7	4817	- 7,5	(4950)
	APR	4974	+23,0	+ 1,6	4982	+ 5,0	4980	+ 3,5	(4864)
	MAI	4527	+ 9,1	- 9,0	4848	- 2,7	4916	- 1,3	(4860)
	JUN	4510	+ 7,3	- 0,4	4610	- 4,9	4822	- 1,9	(4846)
	JUL	5311	+ 2,1	+17,8	5140	+11,5	5009	+ 3,9	(4867)
	AUG	4497	+ 5,0	-13,3	4814	- 6,3	4851	- 3,2	(5161)
EG-LAFENDER									
1979	AUG	10944	+20,8	-13,0	11915	- 3,4	11789	- 2,9	11642
	SEP	11005	+11,6	+ 0,6	11389	- 4,4	11531	- 2,2	11829
	OKT*	13664	+25,7	+24,2	13597	+19,4	13411	+16,3	12114
	NOV	12733	+18,9	- 6,8	12391	- 8,9	12069	-10,0	12385
	DEZ	11700	+17,6	- 8,1	11987	- 3,3	12610	+ 4,5	12593
1980	JAN	12438	+21,0	+ 6,3	12753	+ 6,4	12715	+ 0,8	12753
	FEB	13811	+34,3	+11,0	13847	+ 8,6	13666	+ 7,5	(12919)
	MAR	13701	+ 8,2	- 0,8	13521	- 2,4	13702	+ 0,3	(13065)
	APR	14003	+25,7	+ 2,2	13607	+ 0,6	13588	- 0,8	(13190)
	MAI	13293	+ 6,2	- 5,1	13101	- 3,7	13293	- 2,2	(13293)
	JUN	13246	+12,6	- 0,4	12940	- 1,2	13688	+ 3,0	(13363)
	JUL	13546	+ 7,7	+ 2,3	13034	+ 0,7	12653	- 7,6	(11636)
	AUG*	10754	- 1,7	-20,6	11759	- 9,8	11889	- 6,0	(13447)

9 AUSSENHANDEL (SPEZIALHANDEL)

9.1 EINFUHR - TATSÄCHLICHE WERTE (MILL. DM)

JAHR	MONAT	ORIGINALWERT			SAISONBEREINIGTER WERT		SAISON- UND ARBEITSTÄGELICH BEREINIGTER WERT		GLATTE KOMPONENTE
		MILL.DM	VERÄNDERUNG VORJAHR	IN O/O GEGEN VORMONAT	MILL.DM	VERÄNDERUNG IN O/O GEGEN VORMONAT	MILL.DM	VERÄNDERUNG IN O/O GEGEN VORMONAT	MILL.DM
ANDERE EUROPÄISCHE INDUSTRIALISIERTE LÄNDER									
1979	AUG	3426	+28,2	- 9,2	3731	+ 0,8	3674	+ 0,3	3632
	SEP	3544	+13,0	+ 3,4	3618	- 3,0	3649	- 0,7	3713
	OKT	4062	+16,1	+14,6	3837	+ 6,1	3771	+ 3,3	3780
	NOV	4176	+18,9	+ 2,8	3914	+ 2,0	3832	+ 1,6	3887
	DEZ	3713	+14,7	-11,1	3740	- 4,4	3906	+ 1,9	3975
1980	JAN*	4175	+27,6	+12,4	4425	+18,3	4467	+14,4	4040
	FEB	4373	+37,1	+ 4,7	4397	- 0,6	4280	- 4,2	(4122)
	MAR	4701	+23,4	+ 7,5	4354	- 1,0	4393	+ 2,6	(4200)
	APR	4290	+26,4	- 8,7	4251	- 2,4	4324	- 1,6	(4211)
	MAI	4141	+11,9	- 3,5	4403	+ 3,6	4410	+ 2,0	(4231)
	JUN	4319	+19,3	+ 4,3	4285	- 2,7	4398	- 0,3	(4397)
	JUL	4312	+14,3	- 0,2	4258	- 0,6	4214	- 4,2	(4218)
	AUG*	3671	+ 7,2	-14,9	3954	- 7,1	3919	- 7,0	(4261)
VEREINIGTE STAATEN									
1979	AUG	1598	+17,8	- 1,7	1694	- 1,3	1674	+ 0,1	1621
	SEP	1436	+ 8,0	-10,1	1628	- 3,9	1661	- 0,8	1651
	OKT*	2007	+31,3	+39,8	2108	+29,5	2093	+26,0	1698
	NOV	2018	+22,6	+ 0,5	1909	- 9,4	1835	-12,3	1758
	DEZ	1772	- 4,4	-12,2	1648	-13,7	1693	- 7,7	1818
1980	JAN*	2280	+55,0	+28,7	2367	+43,6	2367	+39,8	1919
	FEB	2219	+31,7	- 2,7	2158	- 8,8	2132	- 9,9	(2019)
	MAR	2200	+24,6	- 0,9	2138	- 0,9	2157	+ 1,2	(2114)
	APR	2243	+40,7	+ 2,0	2188	+ 2,3	2210	+ 2,5	(2192)
	MAI	2224	+28,3	- 0,8	2198	+ 0,5	2226	+ 0,7	(2234)
	JUN	2193	+39,9	- 1,4	2092	- 4,8	2214	- 0,5	(2224)
	JUL	2247	+38,3	+ 2,5	2300	+ 9,9	2244	+ 1,4	(2177)
	AUG	1782	+11,5	-20,7	1890	-17,8	1911	-14,8	(1914)
ÜBRIGE INDUSTRIALISIERTE WESTLICHE LÄNDER									
1979	AUG	1361	+28,4	- 2,4	1378	- 0,4	1378	+ 0,6	1384
	SEP	1319	+25,3	- 3,1	1331	- 3,4	1345	- 2,4	1448
	OKT	1472	+27,3	+11,6	1493	+12,2	1519	+12,9	1510
	NOV	1663	+42,4	+13,0	1610	+ 7,8	1571	+ 3,4	1549
	DEZ	1847	+47,3	+11,1	1660	+ 3,1	1655	+ 5,3	1568
1980	JAN*	1461	+41,3	-20,9	1463	-11,9	1425	-13,9	1589
	FEB	1378	+46,0	- 5,7	1550	+ 5,9	1562	+ 9,6	(1576)
	MAR	1420	+ 8,6	+ 3,0	1533	- 1,1	1553	- 0,6	(1566)
	APR	1501	+22,5	+ 5,7	1522	- 0,7	1515	- 2,4	(1533)
	MAI	1549	+11,2	+ 3,2	1485	- 2,4	1502	- 0,9	(1536)
	JUN	1465	+17,1	- 5,4	1422	- 4,2	1476	- 1,7	(1461)
	JUL	1679	+20,4	+14,6	1608	+13,1	1578	+ 6,9	(1456)
	AUG	1509	+10,9	-10,1	1543	- 4,0	1570	- 0,5	(1643)
ENTWICKLUNGSLÄNDER									
1979	AUG	4875	+32,9	- 1,3	4677	- 3,5	4698	- 2,3	4446
	SEP	4619	+28,4	- 5,3	4701	+ 0,5	4703	+ 0,1	4768
	OKT*	5263	+47,7	+13,9	5315	+13,1	5279	+12,2	4894
	NOV	5020	+38,7	- 4,6	5002	- 5,9	5016	- 5,0	5032
	DEZ	4969	+33,5	- 1,0	4944	- 1,2	5031	+ 0,3	5170
1980	JAN*	5892	+54,9	+18,6	5989	+21,1	5978	+18,8	5313
	FEB*	5974	+57,1	+ 1,4	6152	+ 2,7	6176	+ 3,3	(5470)
	MAR	5950	+48,3	- 0,4	5796	- 5,8	5911	- 5,9	(5609)
	APR	5587	+34,5	- 6,1	5707	- 1,5	5646	- 2,8	(5696)
	MAI	5951	+34,0	+ 6,5	5939	+ 4,1	5974	+ 5,4	(5709)
	JUN	5480	+23,7	- 7,9	5529	- 6,9	5627	- 5,8	(5639)
	JUL	5856	+18,6	+ 6,9	5722	+ 3,5	5661	+ 0,6	(5425)
	AUG	5316	+ 9,0	- 9,2	5148	-10,0	5184	- 8,4	(4963)
STAATSHANDELSLÄNDER									
1979	AUG	1495	+50,7	- 4,7	1516	+ 3,3	1497	+ 3,2	1422
	SEP	1323	+19,8	-11,5	1367	- 9,8	1386	- 7,4	1437
	OKT*	1664	+34,2	+25,8	1613	+18,0	1582	+14,1	1460
	NOV	1549	+34,0	- 5,7	1459	- 9,5	1445	- 8,7	1485
	DEZ	1655	+43,4	+ 5,5	1496	+ 2,5	1570	+ 8,7	1508
1980	JAN*	1375	+17,9	-16,9	1275	-14,8	1284	-18,2	1528
	FEB	1368	+50,3	- 0,5	1564	+22,7	1538	+19,8	(1541)
	MAR	1304	+27,6	- 4,7	1430	- 8,6	1449	- 5,8	(1543)
	APR	1403	+31,1	+ 7,6	1492	+ 4,3	1493	+ 3,0	(1536)
	MAI	1424	+19,7	+ 1,5	1523	+ 2,1	1538	+ 3,0	(1537)
	JUN	1490	+ 7,3	+ 4,6	1471	- 3,4	1508	- 2,0	(1483)
	JUL	1518	- 3,3	+ 1,9	1385	- 5,8	1360	- 9,8	(1249)
	AUG	1266	-15,3	-16,6	1278	- 7,7	1282	- 5,7	(1148)

9 AUSSENHANDEL (SPEZIALHANDEL)

9.2 AUSFUHR - TATSÄCHLICHE WERTE (MILL. DM)

JAHR	MONAT	ORIGINALWERT			SAISONBEREINIGTER WERT		SAISON- UND ARBEITSTÄGLICH BEREINIGTER WERT		GLATTE KOMPONENTE	
		MILL. DM	VERÄNDERUNG IN O/O GEGEN VORJAHR	VORMONAT	MILL. DM	VERÄNDERUNG IN O/O GEGEN VORMONAT	MILL. DM	VERÄNDERUNG IN O/O GEGEN VORMONAT	MILL. DM	
AUSFUHR INSGESAMT										
1979	AUG	24697	+12,6	- 6,8	26484	- 3,8	26199	- 3,6	25991	
	SEP	25148	+ 1,3	+ 1,8	25263	- 4,6	25587	- 2,3	26318	
	OKT*	29953	+12,3	+19,1	29040	+15,0	28628	+11,9	26745	
	NOV	28705	+13,0	- 4,2	27837	- 4,1	27127	- 5,2	27274	
	DEZ	26515	+ 6,0	- 7,6	26027	- 6,5	27081	- 0,2	27617	
1980	JAN	27970	+21,8	+ 5,5	29226	+12,3	29225	+ 7,9	27973	
	FEB	29596	+27,4	+ 5,8	30510	+ 4,4	30144	+ 3,1	(28379)	
	MAR	31292	+11,3	+ 5,7	29276	- 4,0	29607	- 1,8	(28785)	
	APR	30137	+16,5	- 3,7	29657	+ 1,3	29667	+ 0,2	(29174)	
	MAI	28903	+ 7,1	- 4,1	29121	- 1,8	29641	- 0,1	(29529)	
	JUN	28488	+10,5	- 1,4	28222	- 3,1	29525	- 0,4	(29637)	
	JUL	29284	+10,5	+ 2,8	29960	+ 6,2	29150	- 1,3	(28264)	
	AUG*	24196	- 2,0	-17,4	25998	-13,2	26341	- 9,4	(30764)	
	GEWERBLICHE WIRTSCHAFT									
	1979	AUG	23235	+12,8	- 7,1	25037	- 3,6	24751	- 3,5	24546
SEP		23858	+ 1,4	+ 2,7	23905	- 4,5	24215	- 2,2	24855	
OKT*		28266	+12,0	+18,5	27317	+14,3	26924	+11,2	25255	
NOV		27057	+12,7	- 4,3	26225	- 4,0	25579	- 5,0	25750	
DEZ		25068	+ 5,3	- 7,3	24541	- 6,4	25524	- 0,2	26073	
1980	JAN	26344	+21,9	+ 5,1	27595	+12,4	27576	+ 8,0	26404	
	FEB	27889	+27,4	+ 5,9	28748	+ 4,2	28415	+ 3,0	(26785)	
	MAR	29514	+11,8	+ 5,8	27630	- 3,9	27939	- 1,7	(27163)	
	APR	28371	+16,2	- 3,9	27965	+ 1,2	27964	+ 0,1	(27520)	
	MAI	27230	+ 6,8	- 4,0	27437	- 1,9	27939	- 0,1	(27836)	
	JUN	26843	+10,2	- 1,4	26567	- 3,2	27734	- 0,7	(27877)	
	JUL	27507	+10,0	+ 2,5	28129	+ 5,9	27379	- 1,3	(26508)	
	AUG*	22621	- 2,6	-17,8	24437	-13,1	24769	- 9,5	(28832)	
	ROHSTOFFE UND HALBWAREN									
	1979	AUG	2622	+21,1	- 4,0	2711	- 2,1	2682	- 3,0	(2594)
SEP		2593	+11,4	- 1,1	2538	- 6,4	2553	- 4,8	(2645)	
OKT*		2986	+20,5	+15,2	2947	+16,1	2880	+17,8	(2701)	
NOV		2798	+18,5	- 6,3	2767	- 6,1	2764	- 4,0	(2761)	
DEZ		2585	+13,1	- 7,6	2637	- 4,7	2768	+ 0,1	(2824)	
1980	JAN*	3122	+42,6	+20,8	3382	+28,3	3353	+21,1	(2836)	
	FEB*	3353	+49,0	+ 7,4	3489	+ 3,2	3498	+ 4,3	(2942)	
	MAR	3469	+28,5	+ 3,5	3315	- 5,0	3321	- 5,1	(3013)	
	APR	3255	+29,3	- 6,2	3148	- 5,0	3088	- 7,0	(3052)	
	MAI	3091	+12,3	- 5,0	3017	- 4,2	3073	- 0,5	(3093)	
	JUN	2999	+14,4	- 3,0	2925	- 3,0	3066	- 0,2	(2954)	
	JUL	2827	+ 3,5	- 5,7	2829	- 3,3	2736	-10,8	(2474)	
	AUG	2761	+ 5,3	- 2,3	2814	- 0,5	2852	+ 4,2	(2466)	
	ROHSTOFFE									
	1979	AUG	534	+15,3	+ 4,1	570	+ 3,3	554	+ 1,3	(550)
SEP		514	- 1,7	- 3,7	506	-11,2	516	- 6,9	(554)	
OKT*		641	+ 9,8	+24,7	610	+20,6	587	+13,8	(556)	
NOV		580	+13,1	- 9,5	576	- 5,6	569	- 2,1	(559)	
DEZ		501	+ 1,0	-13,6	505	-12,3	550	- 3,3	(560)	
1980	JAN	548	+15,1	+ 9,4	594	+17,6	590	+ 7,3	(561)	
	FEB	592	+19,8	+ 8,0	610	+ 2,7	598	+ 1,4	(562)	
	MAR	608	+ 4,6	+ 2,7	565	- 2,4	576	- 3,7	(565)	
	APR	587	+ 9,1	- 3,5	568	+ 0,5	568	- 1,4	(566)	
	MAI	571	- 5,1	- 2,7	550	- 3,2	564	- 0,7	(566)	
	JUN	548	- 5,7	- 4,0	528	- 4,0	555	- 1,6	(543)	
	JUL	543	+ 5,8	- 0,9	576	+ 9,1	555	+ 0,0	(520)	
	AUG	502	- 6,0	- 7,6	539	- 6,4	545	- 1,8	(534)	
	HALBWAREN									
	1979	AUG	2088	+22,7	- 5,9	2154	- 3,4	2137	- 3,8	(2093)
SEP		2079	+15,2	- 0,4	2047	- 5,0	2049	- 4,1	(2147)	
OKT		2345	+23,7	+12,8	2266	+10,7	2215	+ 8,1	(2204)	
NOV		2218	+20,0	- 5,4	2205	- 2,7	2212	- 0,1	(2263)	
DEZ		2084	+16,5	- 6,0	2147	- 2,6	2235	+ 1,0	(2320)	
1980	JAN*	2573	+50,1	+23,5	2781	+29,5	2756	+23,3	(2374)	
	FEB*	2761	+57,1	+ 7,3	2876	+ 3,4	2892	+ 4,9	(2421)	
	MAR	2861	+35,0	+ 3,6	2743	- 4,6	2746	- 5,0	(2475)	
	APR	2668	+34,7	- 6,7	2582	- 5,9	2536	- 7,6	(2501)	
	MAI	2520	+17,2	- 5,5	2468	- 4,4	2506	- 1,2	(2533)	
	JUN	2451	+20,1	- 2,7	2400	- 2,8	2495	- 0,4	(2422)	
	JUL	2284	+ 2,9	- 6,8	2283	- 4,9	2210	-11,4	(2687)	
	AUG	2259	+ 8,2	- 1,1	2289	+ 0,3	2316	+ 4,8	(2010)	
	FERTIGWAREN									
	1979	AUG	20613	+11,9	- 7,5	22332	- 3,7	22085	- 3,5	21923
SEP		21265	+ 0,3	+ 3,2	21300	- 4,6	21600	- 2,2	22153	
OKT*		25280	+11,1	+18,9	24317	+14,2	24003	+11,1	22458	
NOV		24254	+12,1	- 4,1	23426	- 3,7	22809	- 5,0	22875	
DEZ		22483	+ 4,5	- 7,3	21814	- 6,9	22648	- 0,7	23119	
1980	JAN	23222	+19,6	+ 3,3	24404	+11,9	24392	+ 7,7	23390	
	FEB	24536	+24,9	+ 5,7	25375	+ 4,0	25065	+ 2,8	(23709)	
	MAR	26045	+ 9,9	+ 6,2	24368	- 4,0	24668	- 1,6	(24039)	
	APR	25116	+14,7	- 3,6	24788	+ 1,7	24802	+ 0,5	(24369)	
	MAI	24140	+ 6,2	- 3,9	24391	- 1,6	24830	+ 0,1	(24690)	
	JUN	22844	+ 9,7	- 1,2	23618	- 3,2	24656	- 0,7	(24800)	
	JUL	24580	+10,8	+ 3,5	25256	+ 6,9	24595	- 0,2	(23753)	
	AUG*	19860	- 3,7	-19,5	21633	-14,3	21938	-10,8	(26074)	

9 AUSSENHANDEL (SPEZIALHANDEL)

9.2 AUSFUHR - TATSÄCHLICHE WERTE (MILL. DM)

JAHR	MONAT	ORIGINALWERT			SAISONBEREINIGTER WERT		SAISON- UND ARBEITSTÄGLICH BEREINIGTER WERT		GLATTE KOMPONENTE	
		MILL. DM	VERÄNDERUNG IN O/O GEGEN VORJAHR VORMONAT		MILL. DM	VERÄNDERUNG IN O/O GEGEN VORMONAT	MILL. DM	VERÄNDERUNG IN O/O GEGEN VORMONAT	MILL. DM	
VORERZEUGNISSE										
1979	AUG	4949	+25,8	- 5,5	5147	- 2,6	5022	- 3,6	(4871)	
	SEP	4866	+ 9,8	- 1,7	4778	- 7,2	4886	- 2,7	(4956)	
	OKT*	5659	+20,2	+16,3	5526	+15,7	5350	+ 9,5	(5045)	
	NOV	5301	+16,3	- 6,3	5159	- 6,6	5072	- 5,2	(5134)	
	DEZ	4646	+12,2	-12,4	4794	- 7,1	5110	+ 0,7	(5218)	
1980	JAN*	5441	+33,4	+17,1	5831	+21,6	5790	+13,3	(5293)	
	FEB	5417	+32,2	- 0,4	5607	- 3,8	5511	- 4,8	(5348)	
	MAR	5802	+10,6	+ 7,1	5579	- 0,5	5675	+ 3,0	(5403)	
	APR	5522	+17,8	- 4,8	5441	- 2,5	5460	- 3,8	(5400)	
	MAI	5395	+ 5,1	- 2,3	5317	- 2,3	5417	- 0,8	(5376)	
	JUN	5248	+ 9,7	- 2,7	5118	- 3,7	5340	- 1,4	(5139)	
	JUL	5019	- 4,2	- 4,4	4965	- 3,0	4803	-10,1	(4313)	
	AUG	4477	- 9,5	-10,8	4632	- 6,7	4699	- 2,2	(4231)	
	ENDERZEUGNISSE									
	1979	AUG	15664	+ 8,1	- 8,1	17196	- 3,8	16998	- 3,7	16960
SEP		16399	- 2,2	+ 4,7	16443	- 4,4	16669	- 1,9	17113	
OKT*		19621	+ 8,7	+19,6	18741	+14,0	18504	+11,0	17336	
NOV		18953	+10,9	- 3,4	18242	- 2,7	17767	- 4,0	17668	
DEZ		17836	+ 2,6	- 5,9	16892	- 7,4	17530	- 1,3	17841	
1980	JAN	17781	+15,9	- 0,3	18805	+11,3	18794	+ 7,2	18094	
	FEB	19119	+23,0	+ 7,5	19760	+ 5,1	19542	+ 4,0	(18382)	
	MAR	20243	+ 9,7	+ 5,9	18985	- 3,9	19210	- 1,7	(18692)	
	APR	19594	+13,9	- 3,2	19356	+ 2,0	19319	+ 0,6	(19015)	
	MAI	18744	+ 6,5	- 4,3	19047	- 1,6	19397	+ 0,4	(19340)	
	JUN	18596	+ 9,7	- 0,8	18451	- 3,1	19258	- 0,7	(19474)	
	JUL	19661	+15,4	+ 5,7	20148	+ 9,2	19622	+ 1,9	(18779)	
	AUG*	15383	- 1,8	-21,8	17001	-15,6	17256	-12,1	(20702)	
	ERZEUGNISSE DES GRUNDSTOFF- UND PRODUKTIONSGUTERGEWERBES									
	1979	AUG	7331	+24,7	- 3,6	7486	- 2,9	7393	- 3,1	7158
SEP		7037	+10,6	- 4,0	7104	- 5,1	7181	- 2,9	7356	
OKT		8258	+23,8	+17,4	7853	+10,5	7703	+ 7,3	7543	
NOV		7718	+18,0	- 6,5	7560	- 3,7	7430	- 3,5	7729	
DEZ		6790	+13,5	-12,0	7187	- 4,9	7501	+ 1,0	7927	
1980	JAN*	8172	+40,1	+20,4	8805	+22,5	8796	+17,3	7950	
	FEB	8219	+38,0	+ 0,6	8404	- 4,6	8312	- 5,5	(8007)	
	MAR	8729	+14,5	+ 6,2	8496	+ 1,1	8566	+ 3,1	(8020)	
	APR	8343	+21,0	- 4,4	8064	- 5,1	8066	- 5,8	(7980)	
	MAI	8076	+ 8,8	- 3,2	7911	- 1,9	8036	- 0,4	(7880)	
	JUN	7670	+ 8,8	- 5,0	7554	- 4,5	7818	- 2,7	(7758)	
	JUL	7729	+ 1,7	+ 0,8	7790	+ 3,1	7608	- 2,7	(7385)	
	AUG	6917	- 5,6	-10,5	7066	- 9,3	7133	- 6,2	(6724)	
	ERZEUGNISSE DES INVESTITIONSGÜTERPRODUZIERENDEN GEWERBES									
	1979	AUG	12057	+ 8,7	- 9,5	13678	- 3,4	13503	- 3,5	13640
SEP		12696	- 4,3	+ 5,3	12943	- 5,4	13141	- 2,7	13760	
OKT		15293	+ 6,2	+20,5	13901	+ 7,4	13752	+ 4,6	13980	
NOV		15143	+10,4	- 1,0	14505	+ 4,3	14149	+ 2,9	14258	
DEZ		14462	+ 1,1	- 4,5	13386	- 7,7	13909	- 1,7	14316	
1980	JAN	13882	+13,4	- 4,0	14783	+10,4	14782	+ 6,3	14460	
	FEB	14955	+22,1	+ 7,7	15619	+ 5,7	15477	+ 4,7	(14650)	
	MAR	15840	+ 9,9	+ 5,9	14955	- 4,3	15146	- 2,1	(14840)	
	APR	15483	+13,8	- 2,3	15411	+ 3,0	15375	+ 1,5	(15053)	
	MAI	14916	+ 6,4	- 3,7	15076	- 2,2	15341	- 0,2	(15260)	
	JUN	14707	+ 9,2	- 1,4	14455	- 4,1	15158	- 1,2	(15459)	
	JUL	15307	+14,9	+ 4,1	15992	+10,6	15580	+ 2,8	(15637)	
	AUG*	11692	- 3,0	-23,6	13351	-16,5	13545	-13,1	(16309)	
	ERZEUGNISSE DES VERBRAUCHSGÜTERPRODUZIERENDEN GEWERBES									
	1979	AUG	2838	+ 8,9	- 8,4	2987	- 6,4	2970	- 5,3	2990
SEP		3152	+ 6,9	+11,1	2984	- 0,1	3018	+ 1,6	3053	
OKT*		3688	+18,8	+17,0	3465	+16,1	3395	+12,5	3131	
NOV		3197	+12,1	-13,3	3142	- 9,3	3077	- 9,4	3181	
DEZ		2774	+11,1	-13,2	3050	- 2,9	3150	+ 2,4	3211	
1980	JAN	3263	+25,3	+17,6	3402	+11,5	3400	+ 7,9	3278	
	FEB	3570	+28,2	+ 9,4	3551	+ 4,4	3505	+ 3,1	(3323)	
	MAR	3798	+14,2	+ 6,4	3433	- 3,3	3448	- 1,6	(3358)	
	APR	3398	+19,7	-10,5	3393	- 1,2	3432	- 0,5	(3378)	
	MAI	3086	+ 2,5	- 9,2	3236	- 4,6	3306	- 3,7	(3387)	
	JUN	3257	+16,1	+ 5,5	3325	+ 2,8	3443	+ 4,1	(3354)	
	JUL	3416	+10,3	+ 4,9	3459	+ 4,0	3384	- 1,7	(3272)	
	AUG	2930	+ 3,2	-14,2	3104	-10,3	3137	- 7,3	(3173)	
	INVESTITIONSGÜTER									
	1979	AUG	5598	+ 4,3	-10,4	6191	- 5,6	6129	- 5,0	6287
SEP		5473	-12,9	- 2,2	5671	- 8,4	5806	- 5,3	6365	
OKT		6752	- 2,3	+23,4	6428	+13,3	6351	+ 9,4	(6397)	
NOV		6764	+ 4,5	+ 0,2	6499	+ 1,1	6350	+ 0,0	(6431)	
DEZ		7030	+ 0,1	+ 3,9	6098	- 6,2	6398	+ 0,8	(6468)	
1980	JAN	6140	+ 5,5	-12,7	6557	+ 7,5	6530	+ 2,1	(6471)	
	FEB	6502	+18,9	+ 5,9	7050	+ 7,5	6997	+ 7,2	(6545)	
	MAR	7128	+ 8,5	+ 9,6	6728	- 4,6	6885	- 1,6	(6600)	
	APR	6892	+10,4	- 3,3	6925	+ 2,9	6830	- 0,8	(6616)	
	MAI	6859	+ 6,7	- 0,5	6804	- 1,7	6946	+ 1,7	(6676)	
	JUN	6627	+ 8,1	- 3,4	6509	- 4,3	6820	- 1,8	(6743)	
	JUL	7123	+14,0	+ 7,5	7262	+11,6	7040	+ 3,2	(6817)	
	AUG	5350	- 4,4	-24,9	6132	-15,6	6274	-10,9	(6911)	

9 AUSSENHANDEL (SPEZIALHANDEL)
9.2 AUSFUHR - TATSÄCHLICHE WERTE (MILL. DM)

JAHR	MONAT	ORIGINALWERT			SAISONBEREINIGTER WERT		SAISON- UND ARBEITSTÄGLICH BEREINIGTER WERT		GLATTE KOMPONENTE
		MILL. DM	VERÄNDERUNG VORJAHR	IN O/O GEGEN VORMONAT	MILL. DM	VERÄNDERUNG IN O/O GEGEN VORMONAT	MILL. DM	VERÄNDERUNG IN O/O GEGEN VORMONAT	MILL. DM
VERBRAUCHSGÜTER									
1979	AUG	2917	+12,1	- 7,8	3466	- 2,7	3440	- 2,1	3439
	SEP	3634	+ 2,7	+24,6	3375	- 2,6	3411	- 0,8	3508
	OKT	4244	+13,4	+16,8	3646	+ 8,0	3591	+ 5,3	3561
	NOV	3927	+16,7	- 7,5	3683	+ 1,0	3621	+ 0,8	3627
	DEZ	3114	+ 0,1	-20,7	3325	- 9,7	3441	- 5,0	3667
1980	JAN	3605	+26,5	+15,8	3864	+16,2	3841	+11,6	3698
	FEB	4081	+22,9	+13,2	3977	+ 2,9	3949	+ 2,8	3738
	MAR	4301	+15,8	+ 5,4	3884	- 2,3	3926	- 0,6	3752
	APR	4071	+20,8	- 5,3	3984	+ 2,6	3970	+ 1,1	(3765)
	MAI	3498	+ 1,9	-14,1	3694	- 7,3	3788	- 4,6	(3770)
	JUN	3588	+14,0	+ 2,6	3693	+ 0,0	3830	+ 1,1	(3769)
	JUL	3532	+11,7	- 1,6	3830	+ 3,7	3715	- 3,0	(3759)
	AUG	2943	+ 0,9	-16,7	3519	- 8,1	3594	- 3,3	(3742)
EG-LÄNDER									
1979	AUG	11228	+17,6	- 9,2	12696	- 4,4	12659	- 2,6	12569
	SEP	12524	+11,1	+11,5	12344	- 2,8	12528	- 1,0	12667
	OKT*	14977	+20,5	+19,6	14363	+16,4	14212	+13,4	12884
	NOV	13723	+16,0	- 8,4	13333	- 7,2	12986	- 8,6	13066
	DEZ	12311	+10,3	-10,3	12638	- 5,2	12992	+ 0,0	13229
1980	JAN*	13850	+26,2	+12,5	14713	+16,4	14675	+13,0	13411
	FEB	14762	+27,8	+ 6,6	14700	- 0,1	14597	- 0,5	(13620)
	MAR	15655	+13,8	+ 6,0	14201	- 3,4	14341	- 1,8	(13831)
	APR	15032	+18,5	- 4,0	14483	+ 2,0	14503	+ 1,1	(14031)
	MAI	13915	+ 3,8	- 7,4	13792	- 4,8	14088	- 2,9	(14199)
	JUN	14050	+14,7	+ 1,0	13911	+ 0,9	14560	+ 3,4	(14322)
	JUL	13624	+10,2	- 3,0	14368	+ 3,3	13999	- 3,9	(13475)
	AUG*	10798	- 3,8	-20,7	12310	-14,3	12524	-10,5	(14400)
ANDERE EUROPÄISCHE INDUSTRIALISIERTE LÄNDER									
1979	AUG	5173	+12,8	- 2,3	5440	- 2,4	5326	- 3,7	5386
	SEP	5377	+ 5,4	+ 3,9	5292	- 2,7	5350	+ 0,5	5483
	OKT*	6210	+16,0	+15,5	5999	+13,4	5861	+ 9,6	5581
	NOV	5968	+18,0	- 3,9	5734	- 4,4	5614	- 4,2	5681
	DEZ	5892	+11,0	- 1,3	5589	- 2,5	5757	+ 2,5	5754
1980	JAN	5755	+28,3	- 2,3	6210	+11,1	6199	+ 7,7	5912
	FEB	6179	+28,6	+ 7,4	6393	+ 2,9	6265	+ 1,1	(6053)
	MAR	6622	+13,7	+ 7,2	6259	- 2,1	6250	- 0,2	(6183)
	APR	6176	+18,3	- 6,7	6151	- 1,7	6309	+ 0,9	(6285)
	MAI	5968	+ 7,2	- 3,4	6103	- 0,8	6246	- 1,0	(6333)
	JUN	6343	+18,5	+ 6,3	6271	+ 2,8	6340	+ 1,5	(6226)
	JUL	6242	+17,8	- 1,6	6429	+ 2,5	6339	+ 0,0	(6083)
	AUG	5525	+ 6,8	-11,5	5832	- 9,3	5851	- 7,7	(5916)
VEREINIGTE STAATEN									
1979	AUG	1588	+ 5,7	-15,9	1737	- 6,4	1733	- 6,6	(1783)
	SEP	1470	-13,7	- 7,4	1474	-15,1	1474	-14,9	(1795)
	OKT	1893	- 4,4	+28,8	1755	+19,1	1758	+19,3	(1804)
	NOV	1925	+ 8,9	+ 1,7	1826	+ 4,0	1819	+ 3,5	(1816)
	DEZ	1779	+ 7,1	- 7,6	1767	- 3,2	1811	- 0,4	(1826)
1980	JAN	1854	+23,9	+ 4,2	1964	+11,1	1962	+ 8,3	(1841)
	FEB	1864	+26,8	+ 0,5	1964	+ 0,0	1984	+ 1,1	(1853)
	MAR	1948	+10,6	+ 4,5	1907	- 2,9	1932	- 2,6	(1877)
	APR	2030	+ 4,0	+ 4,2	1928	+ 1,1	1871	- 3,2	(1896)
	MAI	1879	+10,7	- 7,4	1939	+ 0,6	1930	+ 3,2	(1870)
	JUN	1682	- 8,6	-10,5	1710	-11,8	1862	- 3,5	(1872)
	JUL	1901	+ 0,7	+13,0	1880	+ 9,9	1823	- 2,1	(1847)
	AUG*	1185	-25,4	-37,7	1290	-31,4	1322	-27,5	(1756)
ÜBRIGE INDUSTRIALISIERTE WESTLICHE LÄNDER									
1979	AUG	965	+ 7,7	-10,2	1008	- 4,0	982	- 6,8	(1006)
	SEP	914	-23,0	- 5,3	950	- 5,8	979	- 0,3	(1005)
	OKT	1122	+12,7	+22,8	1063	+11,9	1041	+ 6,3	(1006)
	NOV	1038	+ 7,8	- 7,5	1020	- 4,0	1010	- 3,0	(1010)
	DEZ	862	-18,2	-17,0	818	-19,8	924	- 8,5	(1017)
1980	JAN	1004	+22,6	+16,5	1084	+32,5	1072	+16,0	(1028)
	FEB	1014	+16,3	+ 1,0	1096	+ 1,1	1089	+ 1,6	(1040)
	MAR	1063	+ 0,7	+ 4,8	1022	- 6,8	1077	- 1,1	(1059)
	APR	1120	+ 2,0	+ 5,4	1111	+ 8,7	1063	- 1,3	(1075)
	MAI	1133	+13,5	+ 1,2	1112	+ 0,1	1114	+ 4,8	(1091)
	JUN	1036	- 3,6	- 8,6	1006	- 9,5	1090	- 2,2	(1072)
	JUL	1191	+10,8	+15,0	1167	+16,0	1119	+ 2,7	(1075)
	AUG	987	+ 2,3	-17,1	1017	-12,9	1046	- 6,5	(1031)

9 AUSSENHANDEL (SPEZIALHANDEL)
9.2 AUSFUHR - TATSÄCHLICHE WERTE (MILL. DM)

JAHR	MONAT	ORIGINALWERT			SAISONBEREINIGTER WERT		SAISON- UND ARBEITSTÄGLICH BEREINIGTER WERT		GLATTE KOMPONENTE	
		MILL. DM	VERÄNDERUNG VORJAHR	IN O/O GEGEN VORMONAT	MILL. DM	VERÄNDERUNG IN O/O GEGEN VORMONAT	MILL. DM	VERÄNDERUNG IN O/O GEGEN VORMONAT	MILL. DM	
ENTWICKLUNGSLÄNDER										
1979	AUG	3905	- 1,0	- 3,2	3911	- 0,1	3786	- 4,1	(3722)	
	SEP	3413	-14,8	-12,6	3504	-10,4	3539	- 6,5	(3769)	
	OKT	4212	- 4,0	+23,4	4036	+15,2	3928	+11,0	(3830)	
	NOV	4225	+ 1,0	+ 0,3	4141	+ 2,6	4032	+ 2,6	(3903)	
	DEZ	3797	- 5,7	-10,1	3478	-16,0	3918	- 2,8	(3982)	
1980	JAN	3851	+ 0,9	+ 1,4	3970	+14,1	3932	+ 0,4	(4062)	
	FEB	4125	+29,2	+ 7,1	4531	+14,1	4464	+13,5	(4135)	
	MAR	4180	+ 6,8	+ 1,3	4055	-10,5	4190	- 6,1	(4182)	
	APR	4198	+26,6	+ 0,4	4366	+ 7,7	4292	+ 2,4	(4203)	
	MAI	4336	+22,2	+ 3,3	4396	+ 0,7	4407	+ 2,7	(4176)	
	JUN	3679	- 0,7	-13,2	3648	-17,0	4151	- 5,8	(4153)	
	JUL*	4567	+13,2	+24,1	4530	+24,2	4294	+ 3,4	(3981)	
	AUG	4012	+ 2,7	-12,2	3866	-14,7	3885	- 9,5	(3795)	
	STAATSHANDELSLÄNDER									
	1979	AUG	1740	+24,6	- 1,4	1720	- 1,3	1691	- 2,2	1652
SEP*		1350	- 9,4	-22,4	1327	-22,8	1348	-20,3	1674	
OKT		1433	- 1,8	+ 6,1	1496	+12,7	1479	+ 9,7	1674	
NOV		1724	+13,5	+20,3	1667	+11,4	1621	+ 9,6	1655	
DEZ		1777	+ 2,2	+ 3,1	1578	- 5,3	1588	- 2,0	1638	
1980	JAN	1545	+16,9	-13,1	1616	+ 2,4	1626	+ 2,4	1627	
	FEB	1560	+22,7	+ 1,0	1705	+ 5,5	1650	+ 1,5	(1618)	
	MAR	1706	- 1,7	+ 9,4	1602	- 6,0	1617	- 2,0	(1612)	
	APR	1460	- 4,9	-14,4	1517	- 5,3	1582	- 2,2	(1609)	
	MAI	1554	- 8,5	+ 6,4	1540	+ 1,5	1551	- 2,0	(1575)	
	JUN	1573	+ 5,4	+ 1,2	1672	+ 8,6	1661	+ 7,1	(1559)	
	JUL	1626	- 7,8	+ 3,4	1607	- 3,9	1611	- 3,0	(1580)	
	AUG	1548	-11,0	- 4,8	1525	- 3,1	1512	- 6,1	(1446)	
	SALDO INSGESAMT									
	1979	AUG	976	-68,7	+60,8	1767	+ 2,1	1815	+11,1	(1615)
SEP		1895	-59,5	+94,2	1342	-24,1	1362	-25,0	(1403)	
OKT		1803	-62,4	- 4,9	717	-46,6	677	-50,3	(1211)	
NOV		1509	-57,5	-16,3	1349	+88,1	1255	+85,4	(1039)	
DEZ		786	-79,5	-47,9	325	-75,9	517	-58,8	(896)	
1980	JAN	342	-83,3	-56,5	1247	+283,7	1217	+135,4	(825)	
	FEB	460	-80,7	+34,5	861	-31,0	887	-27,1	(772)	
	MAR	2005	-40,9	+335,9	1026	+19,2	1172	+32,1	(770)	
	APR	1095	-67,1	-45,4	903	-12,0	775	-33,9	(796)	
	MAI	248	-85,1	-72,8	465	-48,5	453	-41,5	(692)	
	JUN	279	-83,9	- 6,4	407	-12,5	947	+109,1	(780)	
	JUL	107	-82,4	-61,6	1396	+243,0	1173	+23,9	(771)	
	AUG	- 133	-113,6	-224,3	543	-61,1	650	-44,6	(752)	

9 AUSSENHANDEL (SPEZIALHANDEL)
9.3 EINFUHR - VOLUMEN (MILL. DM)

JAHR	MONAT	ORIGINALWERT			SAISONBEREINIGTER WERT		SAISON- UND ARBEITSTÄGLICH BEREINIGTER WERT		GLATTE KOMPONENTE
		MILL. DM	VERÄNDERUNG VORJAHR	IN O/O GEGEN VORMONAT	MILL. DM	VERÄNDERUNG IN O/O GEGEN VORMONAT	MILL. DM	VERÄNDERUNG IN O/O GEGEN VORMONAT	
EINFUHR INSGESAMT									
1979	AUG	21427	+12,1	- 7,9	22937	- 2,0	22580	- 1,8	22838
	SEP	20764	+ 1,8	- 3,1	21774	- 5,1	22142	- 1,9	22963
	OKT	25302	+13,2	+21,9	24042	+10,4	23592	+ 6,5	23116
	NOV	24155	+ 7,7	- 4,5	23245	- 3,3	22641	- 4,0	23257
	DEZ	22299	+ 2,7	- 7,7	22053	- 5,1	22951	+ 1,4	23210
1980	JAN	22933	+ 8,1	+ 2,8	23457	+ 6,4	23463	+ 2,2	23432
	FEB	23929	+16,5	+ 4,3	24670	+ 5,2	24207	+ 3,2	(23473)
	MAR	23875	- 0,7	- 0,2	22930	- 7,1	23176	- 4,3	(23464)
	APR	23569	+ 9,6	- 1,3	23491	+ 2,4	23728	+ 2,4	(23393)
	MAI	23357	- 0,8	- 0,9	23340	- 0,6	23753	+ 0,1	(23173)
	JUN	23116	+ 4,4	- 1,0	22698	- 2,8	23497	- 1,1	(23019)
	JUL	23969	+ 3,0	+ 3,7	23786	+ 4,8	23291	- 0,9	(22606)
	AUG	19722	- 8,0	-17,7	21379	-10,1	21537	- 7,5	(21411)
ERNAHRUNGSWIRTSCHAFT									
1979	AUG	3324	+ 5,5	- 2,4	3394	- 6,1	3351	- 4,4	3350
	SEP	2986	- 8,8	-10,2	3156	- 7,0	3236	- 3,4	3380
	OKT	3643	+11,6	+22,0	3569	+13,1	3474	+ 7,4	3390
	NOV	3582	+ 2,1	- 1,7	3323	- 6,9	3249	- 6,5	3395
	DEZ	3371	+ 5,5	- 5,9	3349	+ 0,8	3475	+ 7,0	3417
1980	JAN	3387	+ 6,3	+ 0,5	3482	+ 4,0	3471	- 0,1	3417
	FEB	3465	+16,0	+ 2,3	3652	+ 4,9	3612	+ 4,1	3431
	MAR	3438	+ 1,1	- 0,8	3390	- 7,2	3419	- 5,3	3432
	APR	3452	+ 7,1	+ 0,4	3471	+ 2,4	3471	+ 1,5	(3424)
	MAI	3637	- 0,6	+ 5,4	3458	- 0,4	3556	+ 2,4	(3412)
	JUN	3394	+ 3,1	- 6,7	3322	- 3,9	3418	- 3,9	(3394)
	JUL	3421	+ 0,4	+ 0,8	3474	+ 4,6	3386	- 0,9	(3374)
	AUG	3112	- 6,4	- 9,0	3197	- 8,0	3256	- 3,8	(3348)
GEWERBLICHE WIRTSCHAFT (OHNE GÜTER DER BUNDESREG.)									
1979	AUG	17684	+13,0	- 9,1	19082	- 1,5	18797	- 1,4	19017
	SEP	17418	+ 3,6	- 1,5	18196	- 4,6	18456	- 1,8	19120
	OKT	20925	+12,0	+20,1	19875	+ 9,2	19584	+ 6,1	19254
	NOV	20010	+ 8,5	- 4,4	19471	- 2,0	18956	- 3,2	19374
	DEZ	18576	+ 2,4	- 7,2	18374	- 5,6	19079	+ 0,6	19325
1980	JAN	19202	+ 8,7	+ 3,4	19581	+ 6,6	19580	+ 2,6	19501
	FEB	20125	+16,7	+ 4,8	20598	+ 5,2	20230	+ 3,2	(19532)
	MAR	19997	- 0,8	- 0,6	19108	- 7,2	19340	- 4,3	(19521)
	APR	19668	+10,0	- 1,6	19538	+ 2,3	19754	+ 2,1	(19455)
	MAI	19147	- 1,4	- 2,6	19272	- 1,4	19550	- 1,0	(19257)
	JUN	19029	+ 3,5	- 0,6	18795	- 2,5	19488	- 0,3	(19110)
	JUL	20024	+ 2,9	+ 5,2	19666	+ 4,6	19277	- 1,1	(18763)
	AUG	16201	- 8,4	-19,1	17698	-10,0	17785	- 7,7	(17779)
ROHSTOFFE UND HALBWAREN									
1979	AUG	6541	+ 7,2	- 3,6	6556	- 2,9	6429	- 4,7	6699
	SEP	6249	+ 2,6	- 4,5	6448	- 1,6	6540	+ 1,7	6702
	OKT	6945	+ 8,2	+11,1	6857	+ 6,3	6749	+ 3,2	6694
	NOV	6797	+ 5,5	- 2,1	6717	- 2,0	6679	- 1,6	6675
	DEZ	6441	- 4,7	- 5,2	6071	- 9,6	6361	- 4,2	6639
1980	JAN	6814	+ 5,2	+ 5,8	6818	+12,3	6772	+ 6,5	6618
	FEB	6718	+11,9	- 1,4	7042	+ 3,3	6966	+ 2,9	(6571)
	MAR	6549	- 8,4	- 2,5	6335	-10,0	6449	- 7,4	(6509)
	APR	6295	+ 0,4	- 3,9	6530	+ 3,1	6530	+ 1,3	(6432)
	MAI	6466	- 4,8	+ 2,7	6421	- 1,7	6469	- 0,9	(6345)
	JUN	6096	- 7,1	- 5,7	6113	- 4,8	6327	- 2,2	(6253)
	JUL	6427	- 5,3	+ 5,4	6323	+ 3,4	6185	- 2,2	(6139)
	AUG	5702	-12,8	-11,3	5838	- 7,7	5858	- 5,3	(5968)
ROHSTOFFE									
1979	AUG	3343	+13,2	+ 0,8	3248	- 0,6	3202	- 2,5	3293
	SEP	3115	+10,0	- 6,8	3198	- 1,5	3225	+ 0,7	3311
	OKT	3409	+11,7	+ 9,4	3358	+ 5,0	3329	+ 3,2	3326
	NOV	3419	+13,0	+ 0,3	3365	+ 0,2	3376	+ 1,4	3323
	DEZ	3268	- 0,9	- 4,4	3129	- 7,0	3224	- 4,5	3301
1980	JAN	3338	+ 6,9	+ 2,1	3352	+ 7,1	3318	+ 2,9	3290
	FEB	3214	+ 7,7	- 3,7	3393	+ 1,2	3402	+ 2,5	(3257)
	MAR	3273	+ 3,1	+ 1,8	3247	- 4,3	3279	- 3,6	(3222)
	APR	2997	- 5,5	- 8,4	3177	- 2,2	3146	- 4,1	(3161)
	MAI	3183	- 4,0	+ 6,2	3156	- 0,7	3188	+ 1,3	(3142)
	JUN	2940	-10,8	- 7,6	2968	- 6,0	3002	- 5,8	(3104)
	JUL	3053	- 7,9	+ 3,8	2975	+ 0,2	2933	- 2,3	(2888)
	AUG	2732	-18,3	-10,5	2641	-11,2	2671	- 8,9	(2680)
HALBWAREN									
1979	AUG	3198	+ 1,7	- 7,9	3282	- 4,3	3215	- 5,7	(3326)
	SEP	3133	- 3,8	- 2,0	3247	- 1,1	3296	+ 2,5	(3330)
	OKT	3536	+ 5,0	+12,9	3486	+ 7,3	3392	+ 2,9	(3334)
	NOV	3379	- 1,1	- 4,5	3319	- 4,7	3288	- 3,1	(3339)
	DEZ	3173	- 8,5	- 6,1	3105	- 6,4	3259	- 0,9	(3342)
1980	JAN	3476	+ 3,7	+ 9,5	3466	+11,6	3447	+ 5,8	(3344)
	FEB	3504	+16,0	+ 0,8	3639	+ 5,0	3586	+ 4,0	(3343)
	MAR	3276	- 8,0	- 6,5	3210	-11,8	3245	- 9,5	(3333)
	APR	3298	+ 6,5	+ 0,7	3346	+ 4,2	3368	+ 3,8	(3317)
	MAI	3282	- 5,7	- 0,5	3261	- 2,5	3314	- 1,6	(3293)
	JUN	3156	- 3,3	- 3,8	3142	- 3,6	3213	- 3,0	(3261)
	JUL	3374	- 2,9	+ 6,9	3287	+ 4,6	3218	+ 0,2	(3207)
	AUG	2970	- 7,1	-12,0	3102	- 5,6	3112	- 3,3	(3071)

9 AUSSENHANDEL (SPEZIALHANDEL)

9.3 EINFUHR - VOLUMEN (MILL. DM)

JAHR	MONAT	ORIGINALWERT			SAISONBEREINIGTER WERT		SAISON- UND ARBEITSTÄGEGLEICH BEREINIGTER WERT		GLATTE KOMPONENTE
		MILL. DM	VERÄNDERUNG VORJAHR	IN O/O GEGEN VORMONAT	MILL. DM	VERÄNDERUNG IN O/O GEGEN VORMONAT	MILL. DM	VERÄNDERUNG IN O/O GEGEN VORMONAT	MILL. DM
FERTIGWAREN (OHNE GÜTER DER BUNDESREG.)									
1979	AUG	11143	+16,6	-12,1	12479	- 1,5	12285	- 0,8	12371
	SEP	11170	+ 4,1	+ 0,2	11725	- 6,0	11944	- 2,8	12464
	OKT	13980	+13,9	+25,2	13045	+11,3	12842	+ 7,5	12586
	NOV	13213	+10,1	- 5,5	12783	- 2,0	12307	- 4,2	12701
	DEZ	12135	+ 6,6	- 8,2	12220	- 4,4	12661	+ 2,9	12591
1980	JAN	12387	+10,8	+ 2,1	12780	+ 4,6	12822	+ 1,3	12863
	FEB	13407	+19,3	+ 8,2	13614	+ 6,5	13246	+ 3,3	(12939)
	MAR	13448	+ 0,2	+ 0,3	12697	- 6,7	12851	- 3,0	(12983)
	APR	13373	+15,2	- 0,6	13045	+ 2,7	13367	+ 4,0	(12990)
	MAI	12681	+ 0,5	- 5,2	12857	- 1,4	13063	- 2,3	(12892)
	JUN	12933	+ 9,3	+ 2,0	12706	- 1,2	13208	+ 1,1	(12939)
	JUL	13597	+ 7,3	+ 5,1	13391	+ 5,4	13129	- 0,6	(12656)
	AUG	10499	- 5,8	-22,8	11914	-11,0	11965	- 8,0	(11928)
VORFERTIGUNGEN									
1979	AUG	2987	+15,0	-15,8	3366	- 4,6	3336	- 3,4	3381
	SEP	2965	+ 3,0	- 0,7	3210	- 4,6	3263	- 2,2	3396
	OKT	3723	+11,7	+25,6	3534	+10,1	3493	+ 7,0	3410
	NOV	3513	+ 5,8	- 5,6	3433	- 2,9	3336	- 4,5	3427
	DEZ	3128	+ 7,0	-11,0	3342	- 2,7	3457	+ 3,6	3428
1980	JAN	3394	+ 3,5	+ 8,5	3392	+ 1,5	3390	- 1,7	3456
	FEB	3731	+15,6	+ 9,9	3709	+ 9,3	3636	+ 7,0	(3465)
	MAR	3520	- 1,9	- 5,7	3326	-10,3	3384	- 6,9	(3466)
	APR	3617	+ 7,6	+ 2,8	3448	+ 3,7	3488	+ 3,1	(3454)
	MAI	3479	- 1,1	- 3,8	3431	- 0,5	3482	- 1,2	(3422)
	JUN	3446	+ 4,6	- 0,9	3340	- 2,7	3472	- 0,3	(3420)
	JUL	3527	- 0,6	+ 2,4	3456	+ 3,5	3383	- 2,6	(3339)
	AUG	2592	-13,2	-26,5	2994	-13,4	3021	-10,7	(3105)
ENDFERTIGUNGEN (OHNE GÜTER DER BUNDESREG.)									
1979	AUG	6156	+17,2	-10,6	9034	- 0,4	8878	- 0,1	8736
	SEP	8205	+ 4,6	+ 0,6	8438	- 6,6	8607	- 3,1	8860
	OKT	10257	+14,8	+25,0	9968	+18,1	9844	+14,4	8973
	NOV	9700	+11,7	- 5,4	9292	- 6,8	8905	- 9,5	9084
	DEZ	9007	+ 6,5	- 7,1	8829	- 5,0	9115	+ 2,4	9106
1980	JAN	8993	+13,8	- 0,2	9344	+ 5,8	9359	+ 2,7	9262
	FEB	9676	+20,8	+ 7,6	9872	+ 5,7	9580	+ 2,4	(9355)
	MAR	9927	+ 1,0	+ 2,6	9387	- 4,9	9494	- 0,9	(9432)
	APR	9756	+18,3	- 1,7	9584	+ 2,1	9903	+ 4,3	(9487)
	MAI	9202	+ 1,1	- 5,7	9405	- 1,9	9542	- 3,6	(9486)
	JUN	9487	+11,1	+ 3,1	9334	- 0,8	9686	+ 1,5	(9452)
	JUL	10070	+10,3	+ 6,1	9877	+ 5,8	9695	+ 0,1	(9326)
	AUG	7907	- 3,1	-21,5	8850	-10,4	8864	- 8,6	(8680)
HALBWAREN UND VORFERTIGUNGEN									
1979	AUG	6185	+ 7,7	-11,9	6726	- 3,3	6660	- 2,8	6727
	SEP	6098	- 0,6	- 1,4	6483	- 3,6	6544	- 1,7	6734
	OKT	7259	+ 8,3	+19,0	7002	+ 8,0	6897	+ 5,4	6758
	NOV	6891	+ 2,3	- 5,1	6744	- 3,7	6654	- 4,2	6780
	DEZ	6301	- 1,3	- 8,6	6355	- 5,8	6654	+ 0,8	6760
1980	JAN	6870	+ 3,6	+ 9,0	6833	+ 7,5	6837	+ 2,8	6803
	FEB	7235	+15,8	+ 5,3	7296	+ 6,8	7191	+ 5,2	(6796)
	MAR	6797	- 4,9	- 6,1	6522	-10,6	6613	- 8,0	(6777)
	APR	6915	+ 7,1	+ 1,7	6819	+ 4,6	6820	+ 3,1	(6742)
	MAI	6762	- 3,4	- 2,2	6708	- 1,6	6793	- 0,4	(6675)
	JUN	6602	+ 0,6	- 2,4	6481	- 3,4	6794	+ 0,0	(6621)
	JUL	6901	- 1,7	+ 4,5	6753	+ 4,2	6588	- 3,0	(6477)
	AUG	5562	-10,1	-19,4	6127	- 9,3	6162	- 6,5	(6120)
ERZEUGNISSE DES NÄHRUNGS- UND GENUSSMITTELGEWERBES									
1979	AUG	1590	+ 7,4	- 5,6	1604	- 5,8	1583	- 4,4	1596
	SEP	1462	- 8,6	- 8,1	1478	- 7,9	1510	- 4,6	1618
	OKT	1870	+18,7	+27,9	1748	+18,3	1689	+11,9	1633
	NOV	1667	+ 3,1	-10,9	1579	- 9,7	1556	- 7,9	1639
	DEZ	1588	+ 9,9	- 4,7	1593	+ 0,9	1650	+ 6,0	1649
1980	JAN	1633	+ 9,3	+ 2,8	1670	+ 4,8	1674	+ 1,5	1655
	FEB	1653	+21,8	+ 1,2	1751	+ 4,9	1721	+ 2,8	(1658)
	MAR	1643	+ 2,2	- 0,6	1605	- 8,3	1606	- 6,7	(1656)
	APR	1535	+ 6,9	- 6,6	1613	+ 0,5	1629	+ 1,4	(1648)
	MAI	1646	+ 1,2	+ 7,2	1638	+ 1,5	1687	+ 3,6	(1628)
	JUN	1625	+ 8,0	- 1,3	1618	- 1,2	1636	- 3,0	(1613)
	JUL	1604	- 4,8	- 1,3	1612	- 0,4	1584	- 3,2	(1584)
	AUG	1527	- 4,0	- 4,8	1549	- 3,9	1566	- 1,1	(1552)
ERZEUGNISSE DES GRUNDSTOFF- UND PRODUKTIONSGÜTERGEWERBES									
1979	AUG	5941	+ 9,7	- 9,8	6275	- 1,9	6176	- 2,3	6256
	SEP	5670	- 0,6	- 4,6	5987	- 4,6	6055	- 2,0	6271
	OKT	6772	+10,1	+19,4	6580	+ 9,9	6477	+ 7,0	6302
	NOV	6321	+ 2,2	- 6,7	6272	- 4,7	6135	- 5,3	6314
	DEZ	5814	- 0,6	- 8,0	5971	- 4,8	6257	+ 2,0	6288
1980	JAN	6245	+ 6,4	+ 7,4	6403	+ 7,2	6385	+ 2,0	6308
	FEB	6563	+16,9	+ 5,1	6747	+ 5,4	6639	+ 4,0	(6304)
	MAR	6208	- 6,4	- 5,4	5964	-11,6	6058	- 8,8	(6288)
	APR	6361	+ 6,5	+ 2,8	6270	+ 5,1	6291	+ 3,8	(6255)
	MAI	6258	- 4,7	- 1,9	6154	- 1,9	6241	- 0,8	(6201)
	JUN	6232	- 0,7	- 0,4	5999	- 2,5	6261	+ 0,3	(6208)
	JUL	6549	- 0,5	+ 5,1	6259	+ 4,3	6108	- 2,4	(6020)
	AUG	5275	-11,2	-19,5	5636	-10,0	5667	- 7,2	(5760)

9 AUSSENHANDEL (SPEZIALHANDEL)

9.3 EINFUHR - VOLUMEN (MILL. DM)

JAHR	MONAT	ORIGINALWERT			SAISONBEREINIGTER WERT		SAISON- UND ARBEITSTÄGLICH BEREINIGTER WERT		GLATTE KOMPONENTE	
		MILL.DM	VERÄNDERUNG VORJAHR	VORMONAT	MILL.DM	VERÄNDERUNG IN O/O GEGEN VORMONAT	MILL.DM	VERÄNDERUNG IN O/O GEGEN VORMONAT	MILL.DM	
ERZEUGNISSE DES INVESTITIONSGÜTER PRODUZIERENDEN GEBIEBES										
1979	AUG	4937	+21,2	-11,2	5863	+ 2,4	5711	+ 2,0	5705	
	SEP	5162	+ 7,6	+ 4,6	5465	- 6,8	5581	- 2,3	5789	
	OKT	6488	+14,7	+25,7	6059	+10,9	5979	+ 7,1	5847	
	NOV	6388	+14,1	- 1,5	6104	+ 0,7	5807	- 2,9	5924	
	DEZ	5873	+ 2,0	- 8,1	5575	- 8,7	5789	- 0,3	5964	
1980	JAN	5682	+15,3	- 3,3	6042	+ 8,4	6040	+ 4,3	5994	
	FEB	6059	+20,6	+ 6,6	6298	+ 4,2	6088	+ 0,8	6041	
	MAR	6504	+ 2,5	+ 7,3	6105	- 3,1	6193	+ 1,7	6061	
	APR	6460	+20,3	- 0,7	6165	+ 1,0	6388	+ 3,1	(6090)	
	MAI	6202	+ 3,0	- 4,0	6119	- 0,7	6235	- 2,4	(6115)	
	JUN	6209	+12,6	+ 0,1	5968	- 2,5	6277	+ 0,7	(6135)	
	JUL	6392	+14,9	+ 2,9	6474	+ 8,5	6290	+ 0,2	(6150)	
	AUG	4835	- 2,1	-24,4	5808	-10,3	5860	- 6,8	(6161)	
	ERZEUGNISSE DES VERBRAUCHSGÜTER PRODUZIERENDEN GEBIEBES									
	1979	AUG	3367	+11,1	-12,3	3508	- 6,1	3478	- 4,8	3504
SEP		3308	- 0,4	- 1,8	3315	- 5,5	3368	- 3,2	3520	
OKT		4063	+11,1	+22,8	3699	+11,6	3615	+ 7,3	3570	
NOV		3620	+ 5,9	-10,9	3525	- 4,7	3438	- 4,9	3590	
DEZ		3288	+11,7	- 9,2	3536	+ 0,3	3670	+ 6,7	3608	
1980	JAN	3595	+ 7,3	+ 9,3	3566	+ 0,8	3574	- 2,6	3646	
	FEB	3997	+21,8	+11,2	3910	+ 9,6	3842	+ 7,5	(3669)	
	MAR	3720	+ 0,4	- 6,9	3490	-10,7	3527	- 8,2	(3697)	
	APR	3594	+15,3	- 3,4	3749	+ 7,4	3792	+ 7,5	(3677)	
	MAI	3305	- 1,2	- 8,0	3584	- 4,4	3667	- 3,3	(3658)	
	JUN	3507	+ 8,7	+ 6,1	3585	+ 0,0	3710	+ 1,2	(3603)	
	JUL	3897	+ 1,5	+11,1	3744	+ 4,4	3659	- 1,4	(3563)	
	AUG	3151	- 6,4	-19,1	3313	-11,5	3349	- 8,5	(3349)	
	INVESTITIONSGÜTER									
	1979	AUG	1792	+21,6	- 7,8	2056	+ 2,9	1992	+ 3,6	1986
SEP		1718	+ 8,3	- 4,1	1868	- 9,1	1936	- 2,8	2020	
OKT		2172	+18,2	+26,4	2123	+13,7	2100	+ 2,5	2035	
NOV		2197	+15,3	+ 1,2	2143	+ 0,9	1994	- 5,0	2056	
DEZ		2226	- 1,6	+ 1,3	1928	-10,0	1972	- 1,1	2064	
1980	JAN	1959	+22,8	-12,0	2137	+10,8	2140	+ 8,5	2076	
	FEB	2081	+14,8	+ 6,2	2168	+ 1,5	2060	- 3,7	2081	
	MAR	2233	- 0,9	+ 7,3	2089	- 3,6	2123	+ 3,1	2085	
	APR	2121	+16,0	- 5,0	2038	- 2,4	2181	+ 2,7	(2090)	
	MAI	2114	- 2,1	- 0,3	2075	+ 1,8	2130	- 2,3	(2093)	
	JUN	2180	+16,1	+ 3,1	2054	- 1,0	2132	+ 0,1	(2095)	
	JUL	2131	+ 9,7	- 2,2	2188	+ 6,5	2134	+ 0,1	(2094)	
	AUG	1742	- 2,8	-18,3	1999	- 8,6	2018	- 5,4	(2091)	
	VERBRAUCHSGÜTER									
	1979	AUG	3527	+ 4,2	-13,2	3782	- 2,3	3712	- 2,7	3747
SEP		3644	- 2,5	+ 3,3	3637	- 3,8	3692	- 0,5	3754	
OKT		4344	+ 6,9	+19,2	3956	+ 8,8	3892	+ 5,4	3779	
NOV		3997	+ 3,2	- 8,0	3848	- 2,7	3740	- 3,9	3812	
DEZ		3491	- 2,7	-12,7	3569	- 7,3	3749	+ 0,2	3817	
1980	JAN	3870	+ 4,8	+10,9	3846	+ 7,8	3851	+ 2,7	3848	
	FEB	4040	+15,6	+ 4,4	4058	+ 5,5	3971	+ 3,1	(3865)	
	MAR	3865	- 2,4	- 4,3	3755	- 7,5	3813	- 4,0	(3877)	
	APR	3870	+12,1	+ 0,1	3940	+ 4,9	3972	+ 4,2	(3882)	
	MAI	3592	+ 1,4	- 7,2	3900	- 1,0	3960	- 0,3	(3867)	
	JUN	3605	+ 6,4	+ 0,4	3761	- 3,6	3915	- 1,1	(3866)	
	JUL	4140	+ 1,9	+14,8	3923	+ 4,3	3830	- 2,2	(3830)	
	AUG	3487	- 1,1	-15,8	3737	- 4,7	3752	- 2,0	(3683)	
	EG-LÄNDER									
	1979	AUG	9741	+ 7,7	-12,5	10906	- 2,9	10756	- 2,1	10812
SEP		9823	- 0,8	+ 0,8	10328	- 5,3	10480	- 2,6	10936	
OKT		12200	+11,8	+24,2	11516	+11,5	11298	+ 7,8	10947	
NOV		11319	+ 4,6	- 7,2	10999	- 4,5	10656	- 5,7	11007	
DEZ		10249	+ 2,7	- 9,5	10550	- 4,1	11024	+ 3,5	11013	
1980	JAN	10512	+ 4,6	+ 2,6	11003	+ 4,3	11013	- 0,1	11004	
	FEB	11581	+17,9	+10,2	11794	+ 7,2	11537	+ 4,8	11005	
	MAR	11395	- 5,8	- 1,6	10665	- 9,6	10799	- 6,4	10970	
	APR	11538	+10,4	+ 1,3	11176	+ 4,8	11324	+ 4,9	(10914)	
	MAI	11032	- 5,0	- 4,4	10754	- 3,8	10972	- 3,1	(10838)	
	JUN	10992	+ 2,4	- 0,4	10594	- 1,5	11106	+ 1,2	(10743)	
	JUL	11159	+ 0,3	+ 1,5	11048	+ 4,3	10726	- 3,4	(10627)	
	AUG	8794	- 9,7	-21,2	10026	- 9,3	10150	- 5,4	(10489)	
	ÜBRIGE LÄNDER									
	1979	AUG	11686	+16,0	- 3,7	12040	- 1,3	11821	- 1,8	11941
SEP		10941	+ 4,2	- 6,4	11470	- 4,7	11667	- 1,3	12046	
OKT		13102	+14,4	+19,8	12546	+ 9,4	12295	+ 5,4	12121	
NOV		12836	+10,7	- 2,0	12262	- 2,3	12023	- 2,2	12204	
DEZ		12050	+ 2,7	- 6,1	11540	- 5,9	11965	- 0,5	12205	
1980	JAN	12420	+11,2	+ 3,1	12447	+ 7,9	12412	+ 3,7	12345	
	FEB	12349	+15,3	- 0,6	12835	+ 3,1	12627	+ 1,7	(12384)	
	MAR	12480	+ 4,6	+ 1,1	12258	- 4,5	12363	- 2,1	(12399)	
	APR	12031	+ 8,9	- 3,6	12279	+ 0,2	12371	+ 0,1	(12384)	
	MAI	12325	+ 3,3	+ 2,4	12515	+ 1,9	12731	+ 2,9	(12298)	
	JUN	12125	+ 6,2	- 1,6	12109	- 3,2	12353	- 3,0	(12245)	
	JUL	12810	+ 5,6	+ 5,6	12701	+ 4,9	12500	+ 1,2	(12055)	
	AUG	10928	- 6,5	-14,7	11371	-10,5	11452	- 8,4	(11370)	

9 AUSSENHANDEL (SPEZIALHANDEL)

9.4 AUSFUHR - VOLUMEN (MILL. DM)

JAHR	MONAT	ORIGINALWERT			SAISONBEREINIGTER WERT		SAISON- UND ARBEITSTÄGLICH BEREINIGTER WERT		GLATTE KOMPONENTE
		MILL. DM	VERÄNDERUNG IN O/O GEGEN VORJAHR VORMONAT		MILL. DM	VERÄNDERUNG IN O/O GEGEN VORMONAT	MILL. DM	VERÄNDERUNG IN O/O GEGEN VORMONAT	MILL. DM
AUSFUHR INSGESAMT									
1979	AUG	23644	+ 9,1	- 6,8	25745	- 2,8	25229	- 3,5	25625
	SEP	23972	- 2,8	+ 1,4	23871	- 7,3	24395	- 3,3	25947
	OKT	28307	+ 8,4	+18,1	26593	+11,4	25885	+ 6,1	(26069)
	NOV	27286	+ 9,3	- 3,6	26639	+ 0,2	26188	+ 1,2	(26167)
	DEZ	24394	+ 0,2	-10,6	23901	-10,3	25506	- 2,6	(26238)
1980	JAN	25963	+15,6	+ 6,4	27684	+15,8	27426	+ 7,5	(26274)
	FEB	26945	+19,1	+ 3,8	28125	+ 1,6	27850	+ 1,5	(26338)
	MAR	28438	+ 3,5	+ 5,5	26043	- 7,4	26697	- 4,1	(26304)
	APR	27211	+ 8,2	- 4,3	26987	+ 3,6	26778	+ 0,3	(26226)
	MAI	26349	+ 0,7	- 3,2	26268	- 2,7	26867	+ 0,3	(26102)
	JUN	25662	+ 2,9	- 2,6	25193	- 4,1	26538	- 1,2	(25927)
	JUL	26387	+ 4,0	+ 2,8	27215	+ 8,0	26257	- 1,1	(25734)
	AUG	21447	- 9,3	-18,7	23707	-12,9	24181	- 7,9	(25394)
GEWERBLICHE WIRTSCHAFT									
1979	AUG	22088	+ 8,9	- 7,1	23993	- 3,8	23644	- 4,0	23792
	SEP	22605	- 3,2	+ 2,3	22782	- 5,0	23045	- 2,5	24137
	OKT	26531	+ 7,6	+17,4	24485	+ 7,5	24122	+ 4,7	24293
	NOV	25548	+ 9,0	- 3,7	24762	+ 1,1	24133	+ 0,0	24466
	DEZ	22901	- 0,6	-10,4	22762	- 8,1	23748	- 1,4	24604
1980	JAN	24302	+15,9	+ 6,1	25584	+12,4	25592	+ 7,8	24612
	FEB	25267	+19,2	+ 4,0	26209	+ 2,4	25782	+ 0,7	24751
	MAR	26711	+ 4,2	+ 5,7	24847	- 5,2	25123	- 2,6	24913
	APR	25470	+ 8,1	- 4,6	25030	+ 0,7	25196	+ 0,3	(24999)
	MAI	24738	+ 0,7	- 2,9	24835	- 0,8	25247	+ 0,2	(25070)
	JUN	24055	+ 2,7	- 2,8	23957	- 3,5	25160	- 0,3	(25125)
	JUL	24677	+ 3,8	+ 2,6	25588	+ 6,8	24904	- 1,0	(25163)
	AUG*	19949	- 9,7	-19,2	21725	-15,1	21907	-12,0	(25266)
ROHSTOFFE UND HALBWAREN									
1979	AUG	2443	+ 2,6	- 6,1	2573	- 4,1	2536	- 4,8	2576
	SEP	2441	- 4,4	- 0,1	2409	- 6,4	2427	- 4,3	2584
	OKT	2721	+ 1,9	+11,5	2620	+ 8,8	2559	+ 5,4	2589
	NOV	2511	- 0,8	- 7,7	2512	- 4,1	2497	- 2,4	2592
	DEZ	2340	- 3,1	- 6,8	2405	- 4,3	2528	+ 1,2	2592
1980	JAN	2574	+12,0	+10,0	2755	+14,6	2737	+ 8,3	2596
	FEB	2612	+12,2	+ 1,5	2722	- 1,2	2714	- 0,8	(2592)
	MAR	2845	+ 3,3	+ 8,9	2637	- 3,1	2660	- 2,0	(2579)
	APR	2618	+ 3,7	- 8,0	2539	- 3,7	2515	- 5,5	(2543)
	MAI	2568	- 4,7	- 1,9	2490	- 1,9	2534	+ 0,8	(2495)
	JUN	2448	- 4,2	- 4,7	2382	- 4,3	2514	- 0,8	(2452)
	JUL	2294	-11,9	- 6,3	2396	+ 0,6	2312	- 8,0	(2372)
	AUG	2187	-10,5	- 4,7	2295	- 4,2	2316	+ 0,2	(2230)
ROHSTOFFE									
1979	AUG	515	- 3,9	- 0,8	553	- 0,4	539	- 1,8	543
	SEP	510	-12,2	- 1,0	497	-10,1	506	- 6,1	542
	OKT	596	- 7,7	+16,9	545	+ 9,7	525	+ 3,8	541
	NOV	552	- 3,0	- 7,4	547	+ 0,4	540	+ 2,9	540
	DEZ	494	- 8,9	-10,5	491	-10,2	535	- 0,9	537
1980	JAN	523	+ 7,6	+ 5,9	575	+17,1	574	+ 7,3	536
	FEB	554	+ 8,2	+ 5,9	577	+ 0,3	567	- 1,2	(532)
	MAR	540	- 7,7	- 2,5	509	-11,8	522	- 7,9	(523)
	APR	521	- 1,3	- 3,5	511	+ 0,4	508	- 2,7	(515)
	MAI	511	-13,5	- 1,9	496	- 2,9	505	- 0,6	(510)
	JUN	475	-19,2	- 7,0	457	- 7,9	494	- 2,2	(498)
	JUL	485	- 6,6	+ 2,1	520	+13,8	498	+ 0,8	(487)
	AUG	448	-13,0	- 7,6	481	- 7,5	485	- 2,6	(465)
HALBWAREN									
1979	AUG	1928	+ 4,5	- 7,5	2003	- 5,9	1989	- 5,8	1983
	SEP	1931	- 2,0	+ 0,2	1935	- 3,4	1937	- 2,6	2008
	OKT	2125	+ 5,0	+10,0	2058	+ 6,4	2017	+ 4,1	2029
	NOV	1959	- 0,2	- 7,8	1958	- 4,9	1946	- 3,5	2041
	DEZ	1846	- 1,5	- 5,8	1949	- 0,5	2018	+ 3,7	2057
1980	JAN	2051	+13,1	+11,1	2138	+ 9,7	2140	+ 6,0	2066
	FEB	2058	+13,3	+ 0,3	2148	+ 0,5	2143	+ 0,1	(2066)
	MAR	2305	+ 6,3	+12,0	2133	- 0,7	2127	- 0,7	(2058)
	APR	2096	+ 5,0	- 9,1	2030	- 4,8	2030	- 4,6	(2039)
	MAI	2057	- 2,2	- 1,9	2003	- 1,3	2042	+ 0,6	(2007)
	JUN	1973	+ 0,4	- 4,1	1922	- 4,0	1992	- 2,4	(1962)
	JUL	1809	-13,2	- 8,3	1864	- 3,0	1817	- 8,8	(1877)
	AUG	1739	- 9,8	- 3,9	1803	- 3,3	1817	+ 0,0	(1777)
FERTIGWAREN									
1979	AUG	19645	+ 9,7	- 7,2	21591	- 2,6	21144	- 3,2	21450
	SEP	20164	- 3,0	+ 2,6	19994	- 7,4	20451	- 3,3	21573
	OKT	23810	+ 8,3	+18,1	22196	+11,0	21586	+ 5,5	(21716)
	NOV	23037	+10,2	- 3,2	22382	+ 0,8	21917	+ 1,5	(21856)
	DEZ	20561	- 0,3	-10,7	19939	-10,9	21328	- 2,7	(21990)
1980	JAN	21729	+16,3	+ 5,7	23191	+16,3	23042	+ 8,0	(22106)
	FEB	22655	+20,1	+ 4,3	23654	+ 2,0	23318	+ 1,2	(22256)
	MAR	23866	+ 4,3	+ 5,3	21875	- 7,5	22418	- 3,9	(22368)
	APR	22852	+ 8,7	- 4,2	22833	+ 4,4	22795	+ 1,7	(22469)
	MAI	22170	+ 1,3	- 3,0	22295	- 2,4	22788	+ 0,0	(22558)
	JUN	21607	+ 3,6	- 2,5	21410	- 4,0	22597	- 0,8	(22635)
	JUL	22383	+ 5,7	+ 3,6	23381	+ 9,2	22588	+ 0,0	(22745)
	AUG*	17762	- 9,6	-20,6	19446	-16,8	19764	-12,5	(22817)

9 AUSSENHANDEL (SPEZIALHANDEL)

9.4 AUSFUHR - VOLUMEN (MILL. DM)

JAHR	MONAT	ORIGINALWERT			SAISONBEREINIGTER WERT		SAISON- UND ARBEITSTÄGLICH BEREINIGTER WERT		GLATTE KOMPONENTE
		MILL. DM	VERÄNDERUNG VORJAHR	IN O/D GEGEN VORMONAT	MILL. DM	VERÄNDERUNG IN O/D GEGEN VORMONAT	MILL. DM	VERÄNDERUNG IN O/D GEGEN VORMONAT	MILL. DM
VORERZEUGNISSE									
1979	AUG	4805	+15,9	- 5,4	5032	- 3,8	4960	- 4,1	4801
	SEP	4635	- 2,0	- 3,5	4643	- 7,7	4725	- 4,7	4890
	OKT	5358	+ 6,8	+15,6	5058	+ 8,9	4970	+ 5,2	4982
	NOV	5016	+ 2,2	- 6,4	4900	- 3,1	4793	- 3,6	5078
	DEZ	4353	- 2,2	-13,2	4622	- 5,7	4864	+ 1,5	5131
1980	JAN	5313	+24,3	+22,1	5446	+17,8	5411	+11,2	5185
	FEB	5217	+22,2	- 1,8	5408	- 0,7	5310	- 1,9	(5213)
	MAR	5524	+ 2,3	+ 5,9	5368	- 0,7	5457	+ 2,8	(5213)
	APR	5301	+11,9	- 4,0	5202	- 3,1	5233	- 4,1	(5174)
	MAI	5144	+ 0,6	- 3,0	5072	- 2,5	5163	- 1,3	(5090)
	JUN	4958	+ 4,9	- 3,6	4827	- 4,8	4993	- 3,3	(4957)
	JUL	4741	- 6,6	- 4,4	4871	+ 0,9	4748	- 4,9	(4706)
	AUG	4248	-11,6	-10,4	4467	- 8,3	4520	- 4,8	(4338)
ENDERZEUGNISSE									
1979	AUG	14840	+ 7,9	- 7,8	16366	- 4,2	16119	- 4,3	16481
	SEP	15529	- 3,3	+ 4,6	15633	- 4,5	15854	- 1,6	16589
	OKT	18452	+ 8,7	+18,8	16811	+ 7,5	16566	+ 4,5	(16708)
	NOV	18021	+12,7	- 2,3	17313	+ 3,0	16835	+ 1,6	(16826)
	DEZ	16208	+ 0,2	-10,1	15658	- 9,6	16328	- 3,0	(16941)
1980	JAN	16415	+14,0	+ 1,3	17494	+11,7	17531	+ 7,4	(17053)
	FEB	17438	+19,5	+ 6,2	18134	+ 3,7	17841	+ 1,8	(17173)
	MAR	18343	+ 5,0	+ 5,2	17091	- 5,8	17289	- 3,1	(17275)
	APR	17551	+ 7,7	- 4,3	17298	+ 1,2	17391	+ 0,6	(17371)
	MAI	17025	+ 1,6	- 3,0	17206	- 0,5	17482	+ 0,5	(17459)
	JUN	16649	+ 3,2	- 2,2	16547	- 3,8	17489	+ 0,0	(17539)
	JUL	17641	+ 9,6	+ 6,0	18336	+10,8	17810	+ 1,8	(17620)
	AUG*	13514	- 8,9	-23,4	15082	-17,7	15217	-14,6	(17669)
ERZEUGNISSE DES GRUNDSTOFF- UND PRODUKTIONSGÜTERGEWERBES									
1979	AUG	7018	+11,3	- 4,3	7253	- 4,1	7151	- 4,6	6993
	SEP	6713	- 2,5	- 4,3	6824	- 5,9	6904	- 3,5	7141
	OKT	7809	+ 8,6	+16,3	7461	+ 9,3	7307	+ 5,8	7264
	NOV	7264	+ 3,1	- 7,0	7130	- 4,4	7017	- 4,0	7386
	DEZ	6274	- 2,3	-13,6	6728	- 5,6	7091	+ 1,1	7420
1980	JAN	7646	+23,9	+21,9	7875	+17,0	7845	+10,6	7480
	FEB	7443	+19,2	- 2,7	7716	- 2,0	7609	- 3,0	(7505)
	MAR	8018	+ 2,2	+ 7,7	7755	+ 0,5	7833	+ 2,9	(7493)
	APR	7659	+ 9,2	- 4,5	7393	- 4,7	7404	- 5,5	(7436)
	MAI	7416	- 0,3	- 3,2	7258	- 1,8	7405	+ 0,0	(7327)
	JUN	7034	+ 0,7	- 5,2	6877	- 5,2	7121	- 3,8	(7156)
	JUL	7024	- 4,3	- 0,1	7178	+ 4,4	6987	- 1,9	(6875)
	AUG	6372	- 9,2	- 9,3	6601	- 8,0	6670	- 4,5	(6501)
ERZEUGNISSE DES INVESTITIONSGÜTER PRODUZIERENDEN GEWERBES									
1979	AUG	11424	+ 9,7	- 9,0	12896	- 3,6	12677	- 4,1	12966
	SEP	12015	- 4,6	+ 5,2	12179	- 5,6	12377	- 2,4	13060
	OKT	14336	+ 7,4	+19,3	13025	+ 6,9	12850	+ 3,8	(13163)
	NOV	14394	+13,7	+ 0,4	13702	+ 5,2	13340	+ 3,8	(13264)
	DEZ	13106	- 0,3	- 8,9	12324	-10,1	12838	- 3,8	(13564)
1980	JAN	12882	+13,2	- 1,7	13730	+11,4	13718	+ 6,9	(13459)
	FEB	13739	+20,4	+ 6,7	14315	+ 4,3	14122	+ 2,9	(13545)
	MAR	14476	+ 6,3	+ 5,4	13527	- 5,5	13701	- 3,0	(13636)
	APR	13921	+ 8,5	- 3,8	13840	+ 2,3	13881	+ 1,3	(13723)
	MAI	13632	+ 3,0	- 2,1	13688	- 1,1	13914	+ 0,2	(13805)
	JUN	13217	+ 4,1	- 3,0	13063	- 4,6	13738	- 1,3	(13882)
	JUL	13858	+10,4	+ 4,8	14447	+10,6	14040	+ 2,2	(13944)
	AUG*	10226	-10,5	-26,2	11764	-18,6	11907	-15,2	(14016)
ERZEUGNISSE DES VERBRAUCHSGÜTER PRODUZIERENDEN GEWERBES									
1979	AUG	2619	+ 6,0	- 8,3	2791	- 6,7	2773	- 5,6	2827
	SEP	2892	+ 2,3	+10,4	2744	- 1,7	2777	+ 0,1	2859
	OKT	3381	+13,8	+16,9	3004	+ 9,5	2941	+ 5,9	2895
	NOV	2918	+ 5,6	-13,7	2849	- 5,2	2789	- 5,2	2914
	DEZ	2506	+ 4,1	-14,1	2746	- 3,6	2844	+ 2,0	2906
1980	JAN	2827	+14,8	+12,8	2989	+ 8,8	2992	+ 5,2	2932
	FEB	3039	+17,2	+ 7,5	3087	+ 3,3	3044	+ 1,7	(2937)
	MAR	3218	+ 4,2	+ 5,9	2927	- 5,2	2948	- 3,2	(2935)
	APR	2905	+ 9,9	- 9,7	2920	- 0,2	2942	- 0,2	(2923)
	MAI	2700	- 5,0	- 7,1	2803	- 4,0	2866	- 2,6	(2894)
	JUN	2784	+ 5,0	+ 3,1	2831	+ 1,0	2948	+ 2,9	(2864)
	JUL	2905	+ 1,8	+ 4,3	2990	+ 5,6	2920	- 0,0	(2805)
	AUG	2472	- 5,6	-14,9	2663	-10,9	2694	- 7,7	(2702)
INVESTITIONSGÜTER									
1979	AUG	5327	+ 6,4	- 9,2	5857	- 4,3	5764	- 5,0	5893
	SEP	5197	-12,5	- 2,4	5370	- 8,3	5454	- 5,4	5986
	OKT	6291	+ 0,0	+21,1	5639	+ 5,0	5573	+ 2,2	(6015)
	NOV	6458	+10,4	+ 2,7	6262	+11,0	6127	+ 9,9	(6039)
	DEZ	6271	- 1,5	- 2,9	5644	- 9,9	5874	- 4,1	(6058)
1980	JAN	5733	+ 7,2	- 8,6	6181	+ 9,5	6152	+ 4,7	(6078)
	FEB	5967	+18,0	+ 4,1	6499	+ 5,1	6441	+ 4,7	(6064)
	MAR	6567	+ 5,5	+10,1	6131	- 5,7	6225	- 3,4	(6067)
	APR	6193	+ 5,1	- 5,7	6217	+ 1,4	6194	- 0,5	(6062)
	MAI	6343	+ 4,0	+ 2,4	6224	+ 0,1	6300	+ 1,7	(6050)
	JUN	5900	+ 1,0	- 7,0	5802	- 6,8	6052	- 3,9	(6030)
	JUL	6420	+ 9,4	+ 8,8	6452	+11,2	6284	+ 3,8	(5982)
	AUG	4629	-13,1	-27,9	5343	-17,2	5434	-13,5	(5994)

9 AUSSENHANDEL (SPEZIALHANDEL)

9.4 AUSFUHR - VOLUMEN (MILL. DM)

JAHR	MONAT	ORIGINALWERT			SAISONBEREINIGTER WERT		SAISON- UND ARBEITSTÄGLICH BEREINIGTER WERT		GLATTE KOMPONENTE
		MILL. DM	VERÄNDERUNG IN O/O GEGEN VORJAHR	VERÄNDERUNG IN O/O GEGEN VORMONAT	MILL. DM	VERÄNDERUNG IN O/O GEGEN VORMONAT	MILL. DM	VERÄNDERUNG IN O/O GEGEN VORMONAT	MILL. DM
VERBRAUCHSGÜTER									
1979	AUG	2604	+ 7,9	- 5,9	3097	- 2,0	3072	- 1,6	3046
	SEP	3276	+ 0,2	+25,8	2991	- 3,4	3021	- 1,7	3090
	OKT	3810	+10,8	+16,3	3223	+ 7,8	3172	+ 5,0	3111
	NOV	3483	+12,2	- 8,6	3217	- 0,2	3159	- 0,4	3147
	DEZ	2704	- 5,6	-22,4	2850	-11,4	2970	- 6,0	3162
1980	JAN	3016	+14,9	+11,5	3257	+14,3	3239	+ 9,1	3169
	FEB	3409	+14,4	+13,0	3360	+ 3,2	3327	+ 2,7	3182
	MAR	3513	+ 7,1	+ 3,1	3226	- 4,0	3268	- 1,8	3178
	APR	3371	+12,4	- 4,0	3328	+ 3,2	3313	+ 1,4	(3167)
	MAI	2918	- 5,3	-13,4	3086	- 7,3	3165	- 4,5	(3149)
	JUN	2948	+ 4,6	+ 1,0	3047	- 1,3	3182	+ 0,5	(3124)
	JUL	2866	+ 3,5	- 2,8	3176	+ 4,2	3070	- 3,5	(3090)
	AUG	2436	- 6,5	-15,0	2932	- 7,7	2995	- 2,4	(3048)
EG-LÄNDER									
1979	AUG	10542	+12,9	-10,8	12180	- 5,3	12104	- 4,0	12206
	SEP	11838	+ 6,2	+12,3	11813	- 3,0	12000	- 0,9	12387
	OKT	13985	+15,3	+18,1	12892	+ 9,1	12710	+ 5,9	12480
	NOV	13087	+11,7	- 6,4	12719	- 1,3	12438	- 2,1	12580
	DEZ	11405	+ 3,9	-12,9	11873	- 6,7	12241	- 1,6	12636
1980	JAN	12679	+18,2	+11,2	13061	+10,0	12958	+ 5,9	12664
	FEB	13221	+17,3	+ 4,3	13332	+ 2,1	13213	+ 2,0	12700
	MAR	13923	+ 4,2	+ 5,3	12630	- 5,3	12790	- 3,2	12646
	APR	13347	+ 9,8	- 4,1	12882	+ 2,0	12896	+ 0,8	(12584)
	MAI	12475	- 2,3	- 6,5	12298	- 4,5	12651	- 1,9	(12490)
	JUN	12460	+ 7,5	- 0,1	12317	+ 0,2	12704	+ 0,4	(12363)
	JUL	12110	+ 2,4	- 2,8	12720	+ 3,3	12364	- 2,7	(12200)
	AUG	9466	-10,2	-21,8	11270	-11,4	11553	- 6,6	(12000)
UEBRIGE LÄNDER									
1979	AUG	13102	+ 6,2	- 3,3	13571	- 0,7	13226	- 3,0	13312
	SEP	12134	-10,2	- 7,4	12157	-10,4	12361	- 6,5	13462
	OKT	14322	+ 2,4	+18,0	13468	+10,8	13098	+ 6,0	(13509)
	NOV	14250	+ 7,3	- 0,9	13861	+ 2,9	13621	+ 4,0	(13549)
	DEZ	12988	- 2,8	- 8,5	12277	-11,4	13236	- 2,8	(13583)
1980	JAN	13283	+13,2	+ 2,3	14498	+18,1	14373	+ 8,6	(13627)
	FEB	13723	+20,8	+ 3,3	14781	+ 2,0	14585	+ 1,5	(13658)
	MAR	14515	+ 2,8	+ 5,8	13635	- 7,8	13965	- 4,3	(13657)
	APR	13864	+ 6,8	- 4,5	13914	+ 2,0	13844	- 0,9	(13643)
	MAI	13874	+ 3,6	+ 0,1	13981	+ 0,5	14202	+ 2,6	(13612)
	JUN	13232	- 1,0	- 4,8	12944	- 7,4	13765	- 3,1	(13564)
	JUL	14277	+ 5,4	+ 8,1	14266	+10,2	13754	- 0,1	(13525)
	AUG	11981	- 8,6	-16,1	12432	-12,9	12581	- 8,5	(13411)

9 AUSSENHANDEL (SPEZIALHANDEL)

9.5 INDEX DER DURCHSCHNITTSWERTE (1976 = 100)

JAHR	MONAT	ORIGINALWERT			SAISONBEREINIGTER WERT		SAISON- UND ARBEITSTÄGLICH BEREINIGTER WERT		GLATTE KOMPONENTE
		1976=100	VERÄNDERUNG VORJAHR	IN O/O GEGEN VORMONAT	1976=100	VERÄNDERUNG IN O/O GEGEN VORMONAT	1976=100	VERÄNDERUNG IN O/O GEGEN VORMONAT	
EINFUHR INSGESAMT									
1979	AUG	110,7	+12,4	- 0,5	110,1	+ 0,2	X	X	(110,4)
	SEP	112,0	+13,7	+ 1,2	111,9	+ 1,6	X	X	(112,1)
	OKT	111,3	+13,8	- 0,6	112,4	+ 0,4	X	X	(113,8)
	NOV	112,6	+15,6	+ 1,2	114,2	+ 1,6	X	X	(115,4)
	DEZ	115,4	+18,2	+ 2,5	116,8	+ 2,3	X	X	(116,9)
1980	JAN*	120,5	+21,5	+ 4,4	121,7	+ 4,2	X	X	(118,3)
	FEB	121,8	+20,1	+ 1,1	121,2	- 0,4	X	X	(119,5)
	MAR	122,7	+19,9	+ 0,7	121,9	+ 0,6	X	X	(120,4)
	APR	123,3	+17,3	+ 0,5	122,3	+ 0,3	X	X	(121,3)
	MAI	122,5	+15,3	- 0,6	122,2	- 0,1	X	X	(121,9)
	JUN	122,0	+12,4	- 0,4	121,2	- 0,8	X	X	(122,1)
	JUL	121,7	+ 9,3	- 0,2	120,5	- 0,6	X	X	(121,6)
	AUG	123,4	+11,5	+ 1,4	122,6	+ 1,7	X	X	(121,9)
AUSFUHR INSGESAMT									
1979	AUG	104,5	+ 3,2	+ 0,0	104,4	+ 0,1	X	X	(104,5)
	SEP	104,9	+ 4,2	+ 0,4	105,1	+ 0,7	X	X	(105,0)
	OKT	105,8	+ 3,6	+ 0,9	105,8	+ 0,7	X	X	(105,6)
	NOV	105,2	+ 3,3	- 0,6	105,7	- 0,1	X	X	(106,2)
	DEZ*	108,7	+ 5,7	+ 3,3	108,5	+ 2,6	X	X	(106,8)
1980	JAN	107,7	+ 5,4	- 0,9	107,6	- 0,8	X	X	(107,5)
	FEB	109,8	+ 6,9	+ 1,9	109,3	+ 1,6	X	X	(108,3)
	MAR	110,0	+ 7,5	+ 0,2	110,1	+ 0,7	X	X	(109,0)
	APR	110,8	+ 7,7	+ 0,7	110,6	+ 0,5	X	X	(109,8)
	MAI	109,7	+ 6,3	- 1,0	110,0	- 0,5	X	X	(110,6)
	JUN	111,0	+ 7,4	+ 1,2	110,9	+ 0,8	X	X	(111,2)
	JUL	111,0	+ 6,2	+ 0,0	111,1	+ 0,2	X	X	(111,6)
	AUG	112,8	+ 7,9	+ 1,6	112,8	+ 1,5	X	X	(112,0)

10 VERKEHR

10.1 BEFÖRDERTE GÜTER (1 000 T)

JAHR	MONAT	ORIGINALWERT			SAISONBEREINIGTER WERT		SAISON- UND ARBEITSTÄGLICH BEREINIGTER WERT		GLATTE KOMPONENTE
		1 000 T	VERÄNDERUNG - VORJAHR	IN O/O GEGEN VORMONAT	1 000 T	VERÄNDERUNG IN O/O GEGEN VORMONAT	1 000 T	VERÄNDERUNG IN O/O GEGEN VORMONAT	1 000 T
EISENBAHNVERKEHR									
1979	JUN	30718	+ 3,8	- 2,3	30009	- 4,8	31060	- 1,4	30799
	JUL	31396	+13,6	+ 2,2	31957	+ 6,5	31523	+ 1,5	31071
	AUG	32007	+14,7	+ 1,9	32161	+ 0,6	31809	+ 0,9	(31210)
	SEP	31362	+ 7,1	- 2,0	30906	- 3,9	31163	- 2,0	(31326)
	OKT	36128	+12,1	+15,2	32861	+ 6,3	32279	+ 3,6	(31416)
	NOV	34725	+ 7,8	- 3,9	31883	- 3,0	31394	- 2,7	(31531)
	DEZ	28332	+12,5	-18,4	29212	- 8,4	30144	- 4,0	(31609)
1980	JAN	30477	+14,3	+ 7,6	32586	+11,6	32350	+ 7,3	(31575)
	FEB	30482	+12,2	+ 0,0	33020	+ 1,3	32727	+ 1,2	(31612)
	MAR	32113	- 1,0	+ 5,4	32714	- 0,9	32901	+ 0,5	(31467)
	APR	30928	+ 6,5	- 3,7	31388	- 4,1	31412	- 4,5	(31255)
	MAI	30169	- 4,1	- 2,5	30292	- 3,5	30930	- 1,5	(30974)
	JUN	29908	- 2,6	- 0,9	29385	- 3,0	30584	- 1,1	(30483)
FERNVERKEHR MIT LASTKRAFTFAHRZEUGEN									
1979	JUN	26107	+ 0,0	- 1,5	24274	- 4,8	24984	- 2,3	24395
	JUL	25147	+ 8,8	- 3,7	25456	+ 4,9	25035	+ 0,2	24567
	AUG	24426	+ 3,7	- 2,9	24503	- 3,7	24478	- 2,2	(24614)
	SEP	25471	+ 0,6	+ 4,3	24270	- 1,0	24477	+ 0,0	(24658)
	OKT*	29658	+10,6	+16,4	27610	+13,8	27157	+10,9	(24698)
	NOV	25446	+ 0,2	-14,2	24766	-10,3	24318	-10,5	(24798)
	DEZ	20789	- 3,5	-18,3	23505	- 5,1	24015	- 1,2	(24831)
1980	JAN	23627	+15,1	+13,7	25880	+10,1	25888	+ 7,8	(24850)
	FEB	23933	+15,5	+ 1,3	26492	+ 2,4	26271	+ 1,5	(24894)
	MAR	26439	+ 6,2	+10,5	25792	- 2,6	25788	- 1,8	(24869)
	APR	25920	+ 7,6	- 2,0	25437	- 1,4	25616	- 0,7	(24825)
	MAI	24659	- 7,0	- 4,9	23799	- 6,4	24320	- 5,1	(24759)
	JUN	25576	- 2,0	+ 3,7	23925	+ 0,5	24731	+ 1,7	(24545)
BINNENSCHIFFFAHRT									
1979	JUL	23868	+ 5,1	+ 7,3	21858	+ 8,2	21166	- 0,5	20567
	AUG	22628	+ 3,2	- 5,2	21164	- 3,2	21192	+ 0,1	20840
	SEP	20892	- 4,6	- 7,7	20127	- 4,9	20385	- 3,8	(20848)
	OKT	22395	+ 2,5	+ 7,2	21569	+ 7,2	21295	+ 4,5	(20846)
	NOV	22217	+10,6	- 0,8	21675	+ 0,5	21115	- 0,8	(20830)
	DEZ	18657	+13,6	-16,0	21196	- 2,2	20971	- 0,7	(20897)
1980	JAN	17770	+30,0	- 4,8	21845	+ 3,1	21931	+ 4,6	(20926)
	FEB	17590	+17,0	- 1,0	22030	+ 0,8	21779	- 0,7	(21033)
	MAR	22448	+11,5	+27,6	22291	+ 1,2	22038	+ 1,2	(20973)
	APR	21213	- 1,9	- 5,5	20287	- 9,0	21136	- 4,1	(20674)
	MAI	20826	- 9,9	- 1,8	19759	- 2,6	20527	- 2,9	(20283)
	JUN	22544	+ 1,3	+ 8,2	20383	+ 3,2	20544	+ 0,1	(19793)
	JUL	20846	-12,7	- 7,5	18824	- 7,6	18654	- 9,2	(19197)
LUFTVERKEHR									
1979	MAI	55,40	+12,9	+ 2,6	53,83	+ 5,1	53,59	+ 5,0	51,63
	JUN	48,53	+ 0,5	-12,4	50,86	- 5,5	51,52	- 3,9	51,92
	JUL	47,16	+ 4,2	- 2,8	51,41	+ 1,1	51,46	- 0,1	51,70
	AUG	43,87	- 1,5	- 7,0	50,57	- 1,6	50,43	- 2,0	51,59
	SEP	48,54	+ 3,1	+10,6	51,83	+ 2,5	52,04	+ 3,2	51,74
	OKT	52,33	+ 3,2	+ 7,8	51,88	+ 0,1	51,99	- 0,1	51,88
	NOV	54,79	+ 5,6	+ 4,7	53,35	+ 2,8	53,02	+ 2,0	(51,93)
	DEZ	54,30	+ 1,7	- 0,9	50,83	- 4,7	51,22	- 3,4	(51,98)
1980	JAN	48,96	-10,4	- 9,8	49,83	- 2,0	49,50	- 3,4	(52,07)
	FEB	54,03	+ 3,0	+10,4	53,07	+ 6,5	53,19	+ 7,5	(52,09)
	MAR	59,73	- 4,6	+10,5	53,42	+ 0,7	53,72	+ 1,0	(52,36)
	APR	54,84	+ 1,5	- 8,2	51,62	- 3,4	51,31	- 4,5	(50,53)
	MAI	51,31	- 7,4	- 6,4	50,11	- 2,9	50,27	- 2,0	(51,41)
ROHRFERNLEITUNGEN (ROHES ERDOEL)									
1979	AUG	7316	+10,7	- 1,5	7110	- 3,1	7051	- 5,2	(7507)
	SEP	7330	+13,9	+ 0,2	7237	+ 1,8	7286	+ 3,3	(7501)
	OKT	7530	+14,9	+ 2,7	7445	+ 2,9	7531	+ 3,4	(7468)
	NOV	7267	+14,2	- 3,5	7333	- 1,5	7324	- 2,7	(7406)
	DEZ	7630	- 1,2	+ 5,0	7049	- 3,9	7053	- 3,7	(7315)
1980	JAN	7519	+ 3,5	- 1,5	7285	+ 3,3	7163	+ 1,6	(7194)
	FEB	6762	+ 4,7	-10,1	7219	- 0,9	7258	+ 1,3	(7045)
	MAR	6876	+ 0,7	+ 1,7	7048	- 2,4	7159	- 1,4	(6888)
	APR	6304	-12,3	- 8,3	6729	- 4,5	6687	- 6,6	(6695)
	MAI	6468	-17,9	+ 2,6	6343	- 5,7	6313	- 5,6	(6468)
	JUN	6203	-17,5	- 4,1	6299	- 0,7	6181	- 2,1	(6220)
	JUL	6265	-15,6	+ 1,0	6106	- 3,1	6122	- 1,0	(5942)
	AUG	5601	-23,4	-10,6	5464	-10,5	5507	-10,0	(5767)
SEESCHIFFFAHRT									
1979	MAR	11926	+ 1,7	+10,1	12584	+ 0,9	12616	+ 1,1	13017
	APR	12499	+ 9,9	+ 4,8	13285	+ 5,6	13237	+ 4,9	13146
	MAI	14094	+15,2	+12,8	14006	+ 5,4	14023	+ 5,9	13404
	JUN	13941	+14,1	- 1,1	13747	- 1,8	13808	- 1,5	13543
	JUL	14285	+22,6	+ 2,5	14051	+ 2,2	13972	+ 1,2	13587
	AUG	13580	+10,2	- 4,9	13483	- 4,0	13467	- 3,6	13758
	SEP	14146	+10,2	+ 4,2	14023	+ 4,0	14061	+ 4,4	(13862)
	OKT	14479	+ 9,1	+ 2,4	13774	- 1,8	13757	- 2,2	(13938)
	NOV	14872	+14,7	+ 2,7	14004	+ 1,7	13960	+ 1,5	(13897)
	DEZ	13661	+10,1	- 8,1	13088	- 6,5	13270	- 4,9	(13953)
1980	JAN	14067	+ 6,4	+ 3,0	14129	+ 8,0	14142	+ 6,6	(14572)
	FEB	13564	+25,3	- 3,6	14985	+ 6,1	15011	+ 6,1	(14560)
	MAR	13164	+10,4	- 2,9	13802	- 7,9	13906	- 7,4	(14194)

10 VERKEHR

10.2 GELEISTETE TONNENKILOMETER (MILL.-TKM)

JAHR	MONAT	ORIGINALWERT			SAISONBEREINIGTER WERT		SAISON- UND ARBEITSTÄGLICH BEREINIGTER WERT		GLATTE KOMPONENTE
		MILL.-TKM	VERÄNDERUNG IN O/O GEGEN VORJAHR VORMONAT		MILL.-TKM	VERÄNDERUNG IN O/O GEGEN VORMONAT	MILL.-TKM	VERÄNDERUNG IN O/O GEGEN VORMONAT	MILL.-TKM
EISENBAHNVERKEHR (TARIF-TKM)									
1979	JUN	5820	+ 9,5	+ 1,7	5572	- 2,4	5704	- 0,9	5693
	JUL	5748	+17,1	- 1,2	5818	+ 4,4	5726	+ 0,4	5762
	AUG	5736	+14,6	- 0,2	5776	- 0,7	5756	+ 0,5	(5805)
	SEP	5834	+10,1	+ 1,7	5698	- 1,4	5722	- 0,6	(5840)
	OKT	6512	+17,0	+11,6	6079	+ 6,7	6013	+ 5,1	(5867)
	NOV	6325	+13,0	- 2,9	5967	- 1,8	5867	- 2,4	(5894)
	DEZ	5262	+ 9,8	-16,8	5659	- 5,2	5798	- 1,2	(5904)
1980	JAN	5673	+14,8	+ 7,8	6043	+ 6,8	6063	+ 4,6	(5893)
	FEB	5763	+15,7	+ 1,6	6159	+ 1,9	6093	+ 0,5	(5884)
	MAR	6024	+ 0,0	+ 4,5	5789	- 6,0	5819	- 4,5	(5843)
	APR	5751	+ 9,4	- 4,5	5913	+ 2,1	5937	+ 2,0	(5784)
	MAI	5624	- 1,8	- 2,2	5651	- 4,4	5711	- 3,8	(5706)
	JUN	5708	- 1,9	+ 1,5	5483	- 3,0	5719	+ 0,1	(5590)
FERNVERKEHR MIT LASTKRAFTFAHRZEUGEN (TARIF-TKM)									
1979	JUN	6876	+ 1,3	- 2,3	6500	- 4,8	6617	- 3,1	6509
	JUL	6628	+12,0	- 3,6	6837	+ 5,2	6751	+ 2,0	6522
	AUG	6336	+ 4,9	- 4,4	6569	- 3,9	6552	- 2,9	6544
	SEP	6751	+ 2,6	+ 6,5	6508	- 0,9	6584	+ 0,5	6646
	OKT	7804	+11,4	+15,6	7051	+ 8,3	6877	+ 4,5	6774
	NOV	6874	+ 2,5	-11,9	6628	- 6,0	6627	- 3,6	6834
	DEZ	5671	+ 0,0	-17,5	6327	- 4,5	6472	- 2,3	(6883)
1980	JAN	6556	+13,8	+15,6	6906	+ 9,2	6861	+ 6,0	(6909)
	FEB	6603	+14,7	+ 0,7	7079	+ 2,5	7021	+ 2,3	(6914)
	MAR	7180	+ 5,3	+ 8,7	7193	+ 1,6	7196	+ 2,5	(6856)
	APR	6905	+ 7,8	- 3,8	6856	- 4,7	6896	- 4,2	(6742)
	MAI	6557	- 6,8	- 5,0	6445	- 6,0	6592	- 4,4	(6553)
	JUN	6838	- 0,6	+ 4,3	6403	- 0,7	6335	- 3,9	(5955)
BINNENSCHIFFFAHRT (EFFEKTIV-TKM)									
1979	JUL	5173	+ 4,4	+11,5	4502	+ 9,7	4334	+ 0,4	4237
	AUG	4785	+ 2,2	- 7,5	4386	- 2,6	4420	+ 2,0	4322
	SEP	4270	- 7,5	-10,8	4115	- 6,2	4190	- 5,2	(4332)
	OKT	4584	+ 1,2	+ 7,4	4493	+ 9,2	4468	+ 6,6	(4341)
	NOV	4597	+16,7	+ 0,3	4601	+ 2,4	4480	+ 0,3	(4350)
	DEZ	3878	+19,3	-15,6	4509	- 2,0	4432	- 1,1	(4381)
1980	JAN	3725	+34,6	- 3,9	4586	+ 1,7	4616	+ 4,2	(4405)
	FEB	3668	+21,8	- 1,5	4664	+ 1,7	4619	+ 0,1	(4451)
	MAR	4714	+15,8	+28,5	4743	+ 1,7	4712	+ 2,0	(4455)
	APR	4745	+ 7,0	+ 0,7	4557	- 3,9	4736	+ 0,5	(4409)
	MAI	4396	- 8,0	- 7,4	4200	- 7,8	4361	- 7,9	(4344)
	JUN	5052	+ 8,9	+14,9	4466	+ 6,3	4468	+ 2,5	(4258)
	JUL	4464	-13,7	-11,6	3851	-13,8	3838	-14,1	(4150)
LUFTVERKEHR (EFFEKTIV-TKM)									
1979	MAI	21,03	+14,2	+ 2,2	20,13	+ 4,1	20,25	+ 4,3	19,72
	JUN	18,22	+ 0,5	-13,4	19,07	- 5,3	19,46	- 3,9	19,74
	JUL	17,66	+ 4,4	- 3,1	19,34	+ 1,4	19,17	- 1,5	19,59
	AUG	16,67	+ 1,2	- 5,6	19,17	- 0,9	19,31	+ 0,7	19,48
	SEP	17,63	+ 0,9	+ 5,8	19,08	- 0,5	19,10	- 1,1	19,47
	OKT	19,04	+ 1,7	+ 8,0	19,30	+ 1,2	19,59	+ 2,6	19,44
	NOV	20,45	+ 4,8	+ 7,4	19,97	+ 3,5	19,59	+ 0,0	(19,45)
	DEZ	20,50	+ 2,9	+ 0,2	19,42	- 2,8	19,63	+ 0,2	(19,51)
1980	JAN	18,60	- 9,9	- 9,3	18,76	- 3,4	18,86	- 3,9	(19,55)
	FEB	20,31	+ 1,4	+ 9,2	19,84	+ 5,8	19,83	+ 5,1	(19,52)
	MAR	22,39	- 5,6	+10,2	19,88	+ 0,2	20,05	+ 1,1	(19,33)
	APR	20,48	- 0,4	- 8,5	19,08	- 4,0	18,94	- 5,5	(18,08)
	MAI	18,90	-10,1	- 7,7	18,09	- 5,2	17,95	- 5,2	(17,71)
ROHRFERNLEITUNGEN (ROHES ERDOEL, EFFEKTIV-TKM)									
1979	AUG	1381	+19,8	- 1,1	1344	- 1,5	1329	- 4,7	1366
	SEP	1412	+26,6	+ 2,2	1421	+ 5,7	1423	+ 7,1	1358
	OKT	1281	+ 7,2	- 9,3	1325	- 6,8	1311	- 7,9	1357
	NOV	1314	- 5,1	+ 2,6	1258	- 5,1	1289	- 1,7	1348
	DEZ	1350	- 5,9	+ 2,7	1230	- 2,2	1276	- 1,0	1325
1980	JAN	1400	+ 4,6	+ 3,7	1339	+ 8,9	1319	+ 3,4	1296
	FEB	1244	+10,0	-11,1	1325	- 1,0	1342	+ 1,7	(1269)
	MAR	1222	- 0,2	- 1,8	1264	- 4,6	1274	- 5,1	(1242)
	APR	1175	-11,3	- 3,8	1267	+ 0,2	1238	- 2,8	(1202)
	MAI	1094	-19,9	- 6,9	1121	-11,5	1123	- 9,3	(1160)
	JUN	1039	-27,8	- 5,0	1058	- 5,6	1052	- 6,3	(1096)
	JUL	1024	-26,7	- 1,4	995	- 6,0	986	- 6,3	(960)
	AUG	920	-33,4	-10,2	869	-12,7	876	-11,2	(793)

11 AKTIEN

11.1 INDEX DER AKTIENKURSE (29.12.1972 = 100)

JAHR	MONAT	ORIGINALWERT			SAISONBEREINIGTER WERT		SAISON- UND ARBEITSTÄGLICH BEREINIGTER WERT		GLATTE KOMPONENTE
		29.12.1972 = 100	VERÄNDERUNG VORJAHR	IN O/D GEGEN VORMONAT	29.12.1972 = 100	VERÄNDERUNG IN O/D GEGEN VORMONAT	29.12.1972 = 100	VERÄNDERUNG IN O/D GEGEN VORMONAT	
GESAMTINDEX									
1979	OKT	103,9	- 9,7	- 2,2	102,4	- 2,4	X	X	101,0
	NOV	99,6	-11,0	- 4,1	99,8	- 2,5	X	X	99,8
	DEZ	99,4	-11,2	- 0,2	99,8	+ 0,0	X	X	99,0
1980	JAN	97,9	-14,2	- 1,5	97,0	- 2,8	X	X	98,9
	FEB	103,1	- 6,8	+ 5,3	100,9	+ 4,0	X	X	99,3
	MAR	98,0	-10,2	- 4,9	98,2	- 2,7	X	X	99,6
	APR	96,3	-11,2	- 1,7	97,8	- 0,4	X	X	(99,9)
	MAI	97,6	- 7,3	+ 1,3	100,3	+ 2,6	X	X	(100,2)
	JUN	99,5	- 2,1	+ 1,9	102,1	+ 1,8	X	X	(100,5)
	JUL	101,8	- 0,7	+ 2,3	102,8	+ 0,7	X	X	(100,8)
	AUG	102,2	- 2,4	+ 0,4	101,7	- 1,1	X	X	(100,6)
	SEP	100,5	- 5,4	- 1,7	99,8	- 1,9	X	X	(99,2)
	OKT	101,2	- 2,6	+ 0,7	99,6	- 0,2	X	X	(96,1)
ENERGIEWIRTSCHAFT, MONTANINDUSTRIE									
1979	OKT	131,6	- 5,1	- 2,4	130,8	- 2,1	X	X	128,3
	NOV	126,2	- 6,4	- 4,1	127,7	- 2,4	X	X	126,7
	DEZ	124,4	- 8,3	- 1,4	126,0	- 1,3	X	X	125,4
1980	JAN	123,6	-13,3	- 0,6	121,1	- 3,9	X	X	124,8
	FEB	131,3	- 4,5	+ 6,2	126,8	+ 4,7	X	X	124,9
	MAR	123,5	- 8,0	- 5,9	122,6	- 3,3	X	X	124,7
	APR	119,7	-10,1	- 3,1	121,2	- 1,1	X	X	(124,5)
	MAI	119,7	- 7,2	+ 0,0	123,9	+ 2,2	X	X	(124,4)
	JUN	122,7	- 3,3	+ 2,5	126,2	+ 1,9	X	X	(124,5)
	JUL	127,8	- 1,3	+ 4,2	128,5	+ 1,8	X	X	(124,8)
	AUG	127,5	- 3,8	- 0,2	126,7	- 1,4	X	X	(125,0)
	SEP	125,4	- 7,0	- 1,6	124,9	- 1,4	X	X	(124,1)
	OKT	127,5	- 3,1	+ 1,7	126,5	+ 1,3	X	X	(120,8)
INDUSTRIE (OHNE MONTAN- U. BAUINDUSTRIE)									
1979	OKT	94,0	-10,9	- 1,7	92,4	- 2,2	X	X	91,5
	NOV	90,0	-12,2	- 4,3	90,0	- 2,6	X	X	90,5
	DEZ	90,4	-11,3	+ 0,4	90,9	+ 1,0	X	X	90,0
1980	JAN	89,2	-13,1	- 1,3	89,1	- 2,0	X	X	90,1
	FEB	93,9	- 6,6	+ 5,2	92,3	+ 3,6	X	X	90,6
	MAR	89,8	-10,0	- 4,3	90,1	- 2,4	X	X	91,0
	APR	88,7	-10,8	- 1,2	90,0	- 0,1	X	X	(91,5)
	MAI	90,4	- 7,0	+ 1,9	92,1	+ 2,3	X	X	(91,9)
	JUN	91,7	- 1,0	+ 1,4	93,8	+ 1,8	X	X	(92,2)
	JUL	92,2	- 0,6	+ 0,5	93,4	- 0,4	X	X	(92,2)
	AUG	92,6	- 2,1	+ 0,4	92,4	- 1,1	X	X	(91,9)
	SEP	91,3	- 4,5	- 1,4	90,6	- 1,9	X	X	(90,3)
	OKT	91,7	- 2,4	+ 0,4	90,1	- 0,6	X	X	(87,7)
BAUINDUSTRIE									
1979	OKT	101,3	-20,2	+ 1,3	98,9	+ 1,7	X	X	(96,4)
	NOV	97,0	-18,8	- 4,2	98,8	- 0,1	X	X	(96,3)
	DEZ	96,0	-18,8	- 1,0	96,0	- 2,8	X	X	(96,9)
1980	JAN	94,1	-21,8	- 2,0	92,5	- 3,6	X	X	(98,1)
	FEB	103,3	- 9,4	+ 9,8	102,2	+10,5	X	X	(99,8)
	MAR	101,1	- 8,4	- 2,1	102,8	+ 0,6	X	X	(102,0)
	APR	100,0	- 8,2	- 1,1	102,1	- 0,7	X	X	(104,4)
	MAI	102,8	+ 2,3	+ 2,8	107,3	+ 5,1	X	X	(107,1)
	JUN	106,8	+11,0	+ 3,9	109,4	+ 2,0	X	X	(109,6)
	JUL	114,5	+16,0	+ 7,2	113,6	+ 3,8	X	X	(111,9)
	AUG	116,9	+14,6	+ 2,1	113,8	+ 0,2	X	X	(113,1)
	SEP	114,7	+14,7	- 1,9	112,6	- 1,1	X	X	(112,9)
	OKT	115,6	+14,1	+ 0,8	112,3	- 0,3	X	X	(108,7)

12 PREISE

12.1 PREISINDIZES (1976 = 100)

JAHR	MONAT	ORIGINALWERT			SAISONBEREINIGTER WERT		SAISON- UND ARBEITS TÄGLICH BEREINIGTER WERT		GLATTE KOMponente
		1976=100	VERÄNDERUNG VORJAHR	IN O/O GEGEN VORMONAT	1976=100	VERÄNDERUNG IN O/O GEGEN VORMONAT	1976=100	VERÄNDERUNG IN O/O GEGEN VORMONAT	1976=100
ERZEUGERPREISE GEWERBLICHE PRODUKTE									
1979	SEP	110,3	+ 6,0	+ 0,4	110,4	+ 0,5	X	X	(110,5)
	OKT	110,9	+ 6,5	+ 0,5	111,2	+ 0,7	X	X	(111,3)
	NOV	111,3	+ 6,6	+ 0,4	111,8	+ 0,5	X	X	(112,1)
	DEZ	111,7	+ 6,8	+ 0,4	112,4	+ 0,5	X	X	(112,8)
1980	JAN	113,5	+ 7,6	+ 1,6	113,7	+ 1,2	X	X	(113,6)
	FEB	114,5	+ 8,0	+ 0,9	114,5	+ 0,7	X	X	(114,4)
	MAR	115,2	+ 7,8	+ 0,6	115,0	+ 0,4	X	X	(115,1)
	APR	116,6	+ 8,4	+ 1,2	116,1	+ 1,0	X	X	(115,7)
	MAI	117,1	+ 8,2	+ 0,4	116,6	+ 0,4	X	X	(116,4)
	JUN	117,2	+ 7,8	+ 0,1	116,9	+ 0,3	X	X	(117,0)
	JUL	117,6	+ 7,4	+ 0,3	117,3	+ 0,3	X	X	(117,3)
	AUG	117,6	+ 7,0	+ 0,0	117,6	+ 0,3	X	X	(117,6)
	SEP	117,7	+ 6,7	+ 0,1	117,8	+ 0,2	X	X	(117,7)
	ERZEUGERPREISE LANDWIRTSCH. PRODUKTE								
1979	SEP	98,2	+ 4,0	+ 2,0	98,1	+ 1,2	X	X	(98,4)
	OKT	98,3	+ 5,0	+ 0,1	98,8	+ 0,7	X	X	(98,7)
	NOV	99,7	+ 5,6	+ 1,4	99,4	+ 0,6	X	X	(99,0)
	DEZ	101,1	+ 6,1	+ 1,4	99,4	+ 0,0	X	X	(99,2)
1980	JAN	100,7	+ 5,8	- 0,4	99,7	+ 0,3	X	X	(99,3)
	FEB	100,6	+ 5,0	- 0,1	99,4	- 0,3	X	X	(99,3)
	MAR	100,4	+ 3,9	- 0,2	99,4	+ 0,0	X	X	(99,2)
	APR	98,5	+ 2,4	- 1,9	98,8	- 0,6	X	X	(98,9)
	MAI	97,7	+ 2,3	- 0,8	98,6	- 0,2	X	X	(98,5)
	JUN	96,6	+ 1,3	- 1,1	98,2	- 0,4	X	X	(98,1)
	JUL	96,4	+ 0,2	- 0,2	97,2	- 1,0	X	X	(97,6)
	AUG	95,3	- 1,0	- 1,1	96,4	- 0,8	X	X	(97,1)
	SEP	97,0	- 1,2	+ 1,8	96,9	+ 0,5	X	X	(97,5)
	ERZEUGERPREISE PFLANZLICHER PRODUKTE								
1979	SEP	91,3	+ 4,2	+ 0,1	95,0	+ 0,0	X	X	95,1
	OKT	91,7	+ 2,9	+ 0,4	95,4	+ 0,4	X	X	95,1
	NOV	93,3	+ 2,9	+ 1,7	95,4	+ 0,0	X	X	95,0
	DEZ	95,2	+ 2,5	+ 2,0	95,2	- 0,2	X	X	94,9
1980	JAN	96,5	+ 2,2	+ 1,4	95,4	+ 0,2	X	X	95,0
	FEB	96,5	+ 1,0	+ 0,0	94,9	- 0,5	X	X	95,2
	MAR	98,0	+ 1,4	+ 1,6	95,1	+ 0,2	X	X	(95,3)
	APR	98,0	+ 0,3	+ 0,0	95,2	+ 0,1	X	X	(95,5)
	MAI	98,3	+ 1,3	+ 0,3	95,6	+ 0,4	X	X	(95,8)
	JUN	97,9	+ 2,2	- 0,4	96,5	+ 0,9	X	X	(96,4)
	JUL	98,0	+ 3,5	+ 0,1	97,6	+ 1,1	X	X	(97,0)
	AUG	94,5	+ 3,6	- 3,6	98,1	+ 0,5	X	X	(97,7)
	SEP	93,9	+ 2,8	- 0,6	97,6	- 0,5	X	X	(97,9)
	ERZEUGERPREISE TIERISCHER PRODUKTE								
1979	SEP	100,9	+ 4,0	+ 2,7	99,5	+ 1,2	X	X	99,8
	OKT	100,8	+ 5,8	- 0,1	100,2	+ 0,7	X	X	100,3
	NOV	102,2	+ 6,7	+ 1,4	100,9	+ 0,7	X	X	100,7
	DEZ	103,4	+ 7,5	+ 1,2	100,8	- 0,1	X	X	101,1
1980	JAN	102,3	+ 7,1	- 1,1	101,4	+ 0,6	X	X	101,2
	FEB	102,2	+ 6,5	- 0,1	101,1	- 0,3	X	X	101,0
	MAR	101,4	+ 5,0	- 0,8	100,9	- 0,2	X	X	(100,7)
	APR	98,7	+ 3,1	- 2,7	100,1	- 0,8	X	X	(100,2)
	MAI	97,5	+ 2,6	- 1,2	99,9	- 0,2	X	X	(99,6)
	JUN	96,1	+ 0,8	- 1,4	98,9	- 1,0	X	X	(98,9)
	JUL	95,8	- 1,0	- 0,3	97,2	- 1,7	X	X	(97,8)
	AUG	95,7	- 2,5	- 0,1	96,0	- 1,2	X	X	(96,9)
	SEP	98,2	- 2,7	+ 2,6	96,7	+ 0,7	X	X	(97,0)
	PREISE FÜR EINFUHRWAREN (1970 = 100)								
1979	SEP	170,6	+17,4	+ 0,2	171,6	+ 0,6	X	X	(173,4)
	OKT	172,2	+19,5	+ 0,9	174,7	+ 1,8	X	X	(176,6)
	NOV	174,4	+20,3	+ 1,3	177,2	+ 1,4	X	X	(179,6)
	DEZ	177,5	+21,7	+ 1,8	180,3	+ 1,7	X	X	(182,5)
1980	JAN	187,9	+26,6	+ 5,9	188,0	+ 4,3	X	X	(185,0)
	FEB	190,8	+24,3	+ 1,5	189,4	+ 0,7	X	X	(187,3)
	MAR	192,9	+24,1	+ 1,1	191,1	+ 0,9	X	X	(189,2)
	APR	194,8	+22,1	+ 1,0	192,3	+ 0,6	X	X	(190,8)
	MAI	191,9	+18,2	- 1,5	190,2	- 1,1	X	X	(192,1)
	JUN	192,4	+15,6	+ 0,3	190,8	+ 0,3	X	X	(192,9)
	JUL	192,1	+13,0	- 0,2	191,3	+ 0,3	X	X	(192,9)
	AUG	192,2	+12,9	+ 0,1	192,5	+ 0,6	X	X	(193,1)
	SEP	193,5	+13,4	+ 0,7	194,9	+ 1,2	X	X	(196,8)
	PREISE FÜR AUSFUHRWAREN (1970 = 100)								
1979	SEP	154,8	+ 6,0	+ 0,3	154,8	+ 0,5	X	X	(155,1)
	OKT	155,4	+ 6,6	+ 0,4	156,0	+ 0,8	X	X	(156,1)
	NOV	155,6	+ 6,4	+ 0,1	156,6	+ 0,4	X	X	(157,2)
	DEZ	156,3	+ 6,8	+ 0,4	157,7	+ 0,7	X	X	(158,2)
1980	JAN	159,6	+ 8,1	+ 2,1	159,8	+ 1,3	X	X	(159,2)
	FEB	161,2	+ 8,3	+ 1,0	160,9	+ 0,7	X	X	(160,2)
	MAR	162,2	+ 8,3	+ 0,6	161,7	+ 0,5	X	X	(161,1)
	APR	162,9	+ 7,6	+ 0,4	162,1	+ 0,2	X	X	(161,9)
	MAI	162,7	+ 7,1	- 0,1	162,2	+ 0,1	X	X	(162,5)
	JUN	163,0	+ 6,7	+ 0,2	162,5	+ 0,2	X	X	(162,6)
	JUL	163,4	+ 6,4	+ 0,2	162,9	+ 0,2	X	X	(162,6)
	AUG	163,5	+ 6,0	+ 0,1	163,2	+ 0,2	X	X	(163,0)
	SEP	163,8	+ 5,8	+ 0,2	163,9	+ 0,4	X	X	(163,9)

12 PREISE
12.1 PREISINDIZES (1976 = 100)

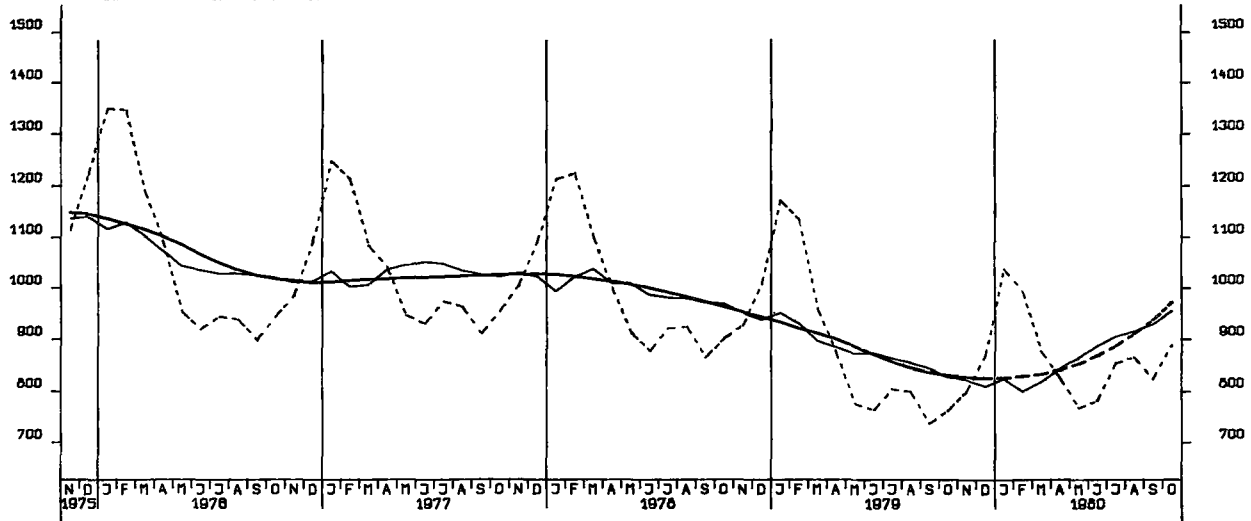
JAHR	MONAT	ORIGINALWERT			SAISONBEREINIGTER WERT		SAISON- UND ARBEITSTÄGLICH BEREINIGTER WERT		GLATTE KOMPONENTE	
		1976=100	VERÄNDERUNG IN O/O GEGEN VORJAHR	VORMONAT	1976=100	VERÄNDERUNG IN O/O GEGEN VORMONAT	1976=100	VERÄNDERUNG IN O/O GEGEN VORMONAT	1976=100	
VERBRAUCHERPREISE (EINZEL-VERKAUFSPR.)										
1979	SEP	110,9	+ 4,4	+ 0,2	111,4	+ 0,5	x	x	(111,3)	
	OKT	111,2	+ 4,6	+ 0,3	111,8	+ 0,4	x	x	(111,9)	
	NOV	111,8	+ 5,0	+ 0,5	112,5	+ 0,6	x	x	(112,4)	
	DEZ	112,2	+ 5,0	+ 0,4	112,8	+ 0,3	x	x	(113,0)	
1980	JAN	113,4	+ 5,5	+ 1,1	113,5	+ 0,6	x	x	(113,5)	
	FEB	114,2	+ 5,5	+ 0,7	114,0	+ 0,4	x	x	(114,1)	
	MAR	114,9	+ 5,6	+ 0,6	114,6	+ 0,5	x	x	(114,6)	
	APR	115,6	+ 5,7	+ 0,6	115,1	+ 0,4	x	x	(115,1)	
	MAI	116,2	+ 5,9	+ 0,5	115,6	+ 0,4	x	x	(115,6)	
	JUN	116,6	+ 5,9	+ 0,3	116,0	+ 0,3	x	x	(116,0)	
	JUL	116,8	+ 5,3	+ 0,2	116,4	+ 0,3	x	x	(116,4)	
	AUG	116,7	+ 5,4	- 0,1	116,8	+ 0,3	x	x	(116,7)	
	SEP	116,5	+ 5,0	- 0,2	117,0	+ 0,2	x	x	(116,8)	
	LEBENSHALTUNG ALLER PRIVATEN HAUSHALTE									
	1979	SEP	111,9	+ 5,1	+ 0,3	112,2	+ 0,4	x	x	(112,1)
		OKT	112,2	+ 5,3	+ 0,3	112,7	+ 0,4	x	x	(112,6)
NOV		112,6	+ 5,3	+ 0,4	113,2	+ 0,4	x	x	(113,2)	
DEZ		113,1	+ 5,4	+ 0,4	113,6	+ 0,4	x	x	(113,7)	
1980	JAN	113,7	+ 5,0	+ 0,5	113,8	+ 0,2	x	x	(114,3)	
	FEB	114,9	+ 5,6	+ 1,1	114,7	+ 0,8	x	x	(114,8)	
	MAR	115,6	+ 5,8	+ 0,6	115,3	+ 0,5	x	x	(115,3)	
	APR	116,3	+ 5,8	+ 0,6	115,9	+ 0,5	x	x	(115,8)	
	MAI	116,8	+ 6,0	+ 0,4	116,4	+ 0,4	x	x	(116,3)	
	JUN	117,4	+ 6,0	+ 0,5	116,9	+ 0,4	x	x	(116,8)	
	JUL	117,6	+ 5,5	+ 0,2	117,4	+ 0,4	x	x	(117,2)	
	AUG	117,7	+ 5,5	+ 0,1	117,8	+ 0,3	x	x	(117,6)	
	SEP	117,7	+ 5,2	+ 0,0	118,0	+ 0,2	x	x	(117,7)	
	NAHRUNGSMITTEL									
	1979	SEP	104,6	+ 2,1	- 0,2	105,9	+ 0,4	x	x	106,0
		OKT	104,8	+ 2,7	+ 0,2	106,4	+ 0,5	x	x	106,3
NOV		105,3	+ 2,8	+ 0,5	106,7	+ 0,3	x	x	106,6	
DEZ		105,9	+ 2,6	+ 0,6	106,8	+ 0,1	x	x	107,0	
1980	JAN	107,7	+ 3,6	+ 1,7	107,7	+ 0,8	x	x	107,3	
	FEB	108,4	+ 3,5	+ 0,6	107,9	+ 0,2	x	x	107,8	
	MAR	108,7	+ 3,1	+ 0,3	108,1	+ 0,2	x	x	(108,2)	
	APR	109,9	+ 3,5	+ 1,1	108,5	+ 0,4	x	x	(108,7)	
	MAI	110,4	+ 3,5	+ 0,5	109,0	+ 0,5	x	x	(109,3)	
	JUN	111,1	+ 4,7	+ 0,6	109,8	+ 0,7	x	x	(109,9)	
	JUL	111,0	+ 5,0	- 0,1	110,5	+ 0,6	x	x	(110,8)	
	AUG	111,0	+ 5,9	+ 0,0	111,5	+ 0,9	x	x	(111,4)	
	SEP	109,9	+ 5,1	- 1,0	111,3	- 0,2	x	x	(111,9)	

Grafiken

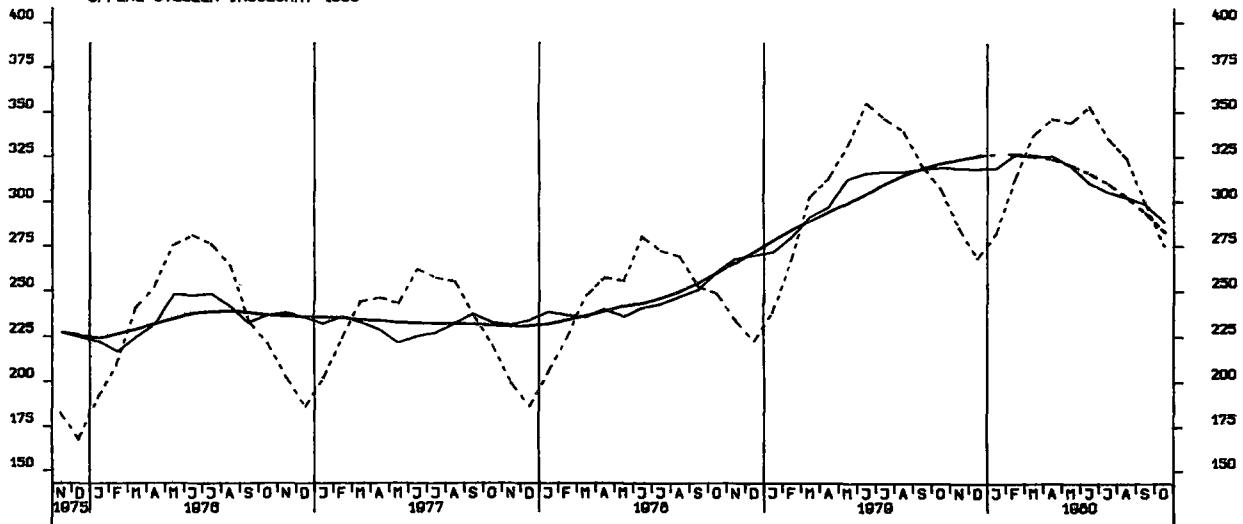
Legende für Grafiken

- - - - = Originalwert
- = Saisonbereinigter Wert bzw. saison- und arbeitstäglich bereinigter Wert
- = Glatte Komponente

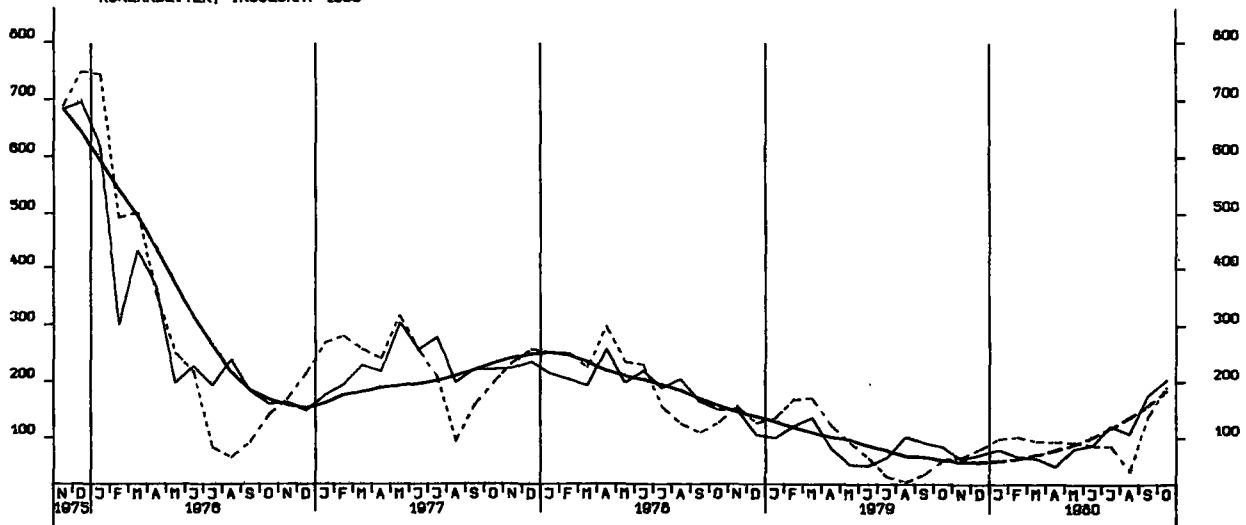
ARBEITSLOSE INSGESAMT 1000



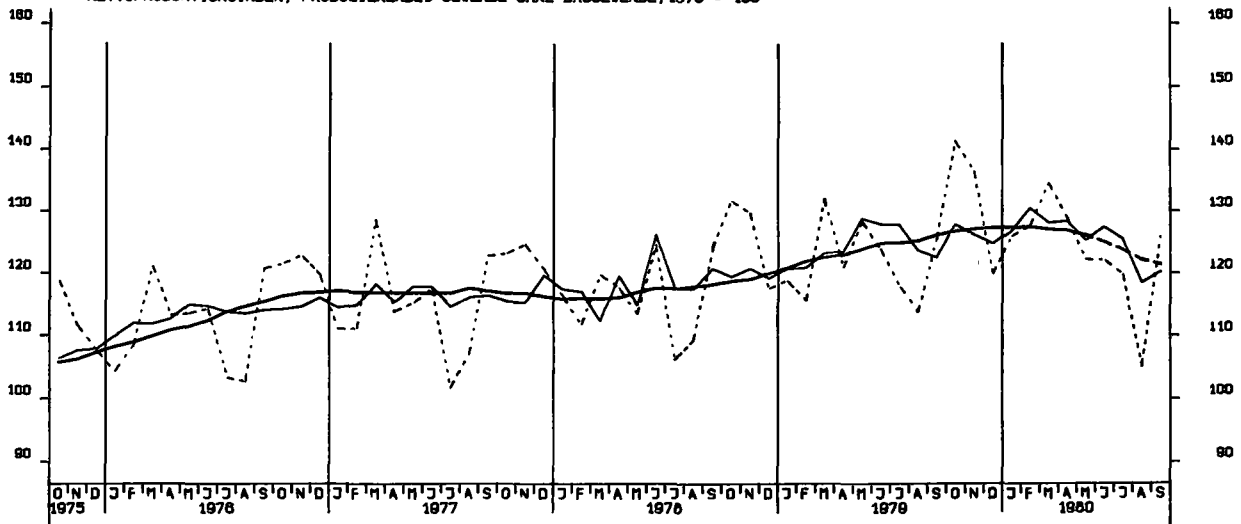
OFFENE STELLEN INSGESAMT 1000



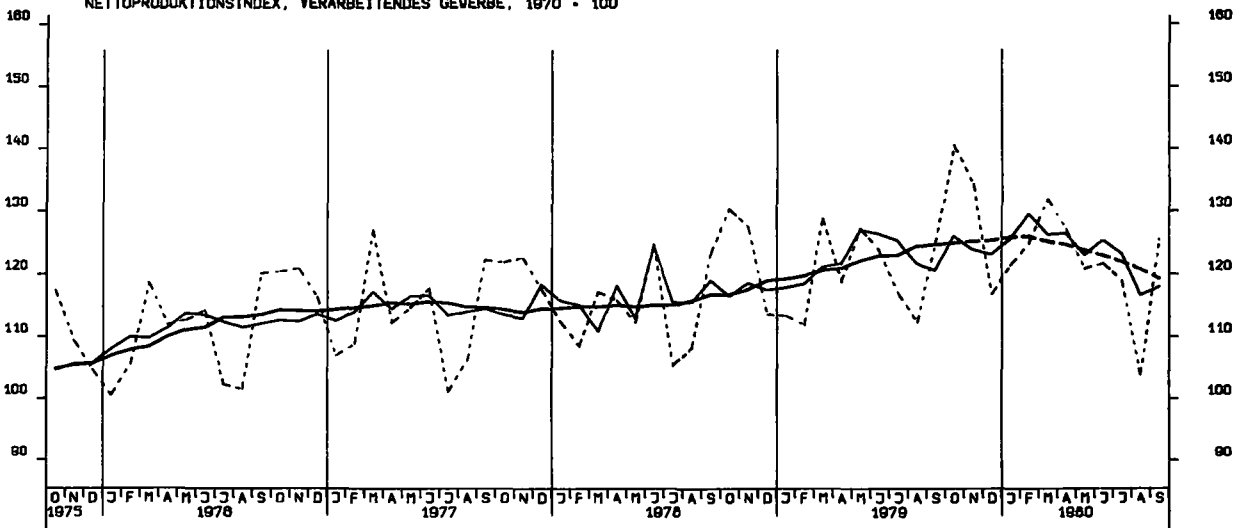
KURZARBEITER, INSGESAMT 1000



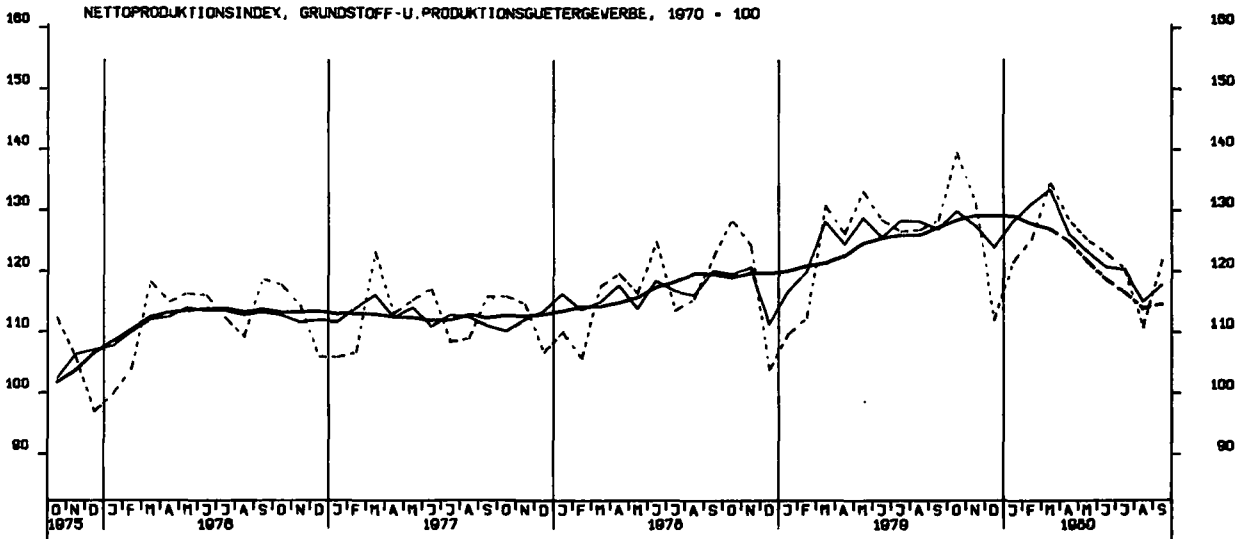
NETTOPRODUKTIONSINDEX, PRODUZIERENDES GEWERBE OHNE BAUGEWERBE, 1970 = 100



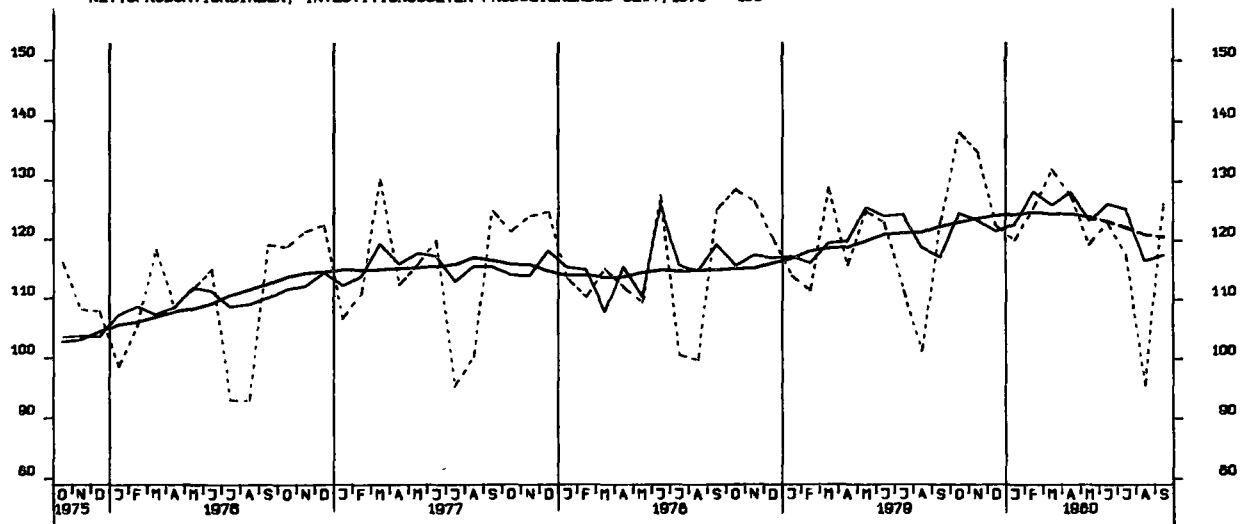
NETTOPRODUKTIONSINDEX, VERARBEITENDES GEWERBE, 1970 = 100



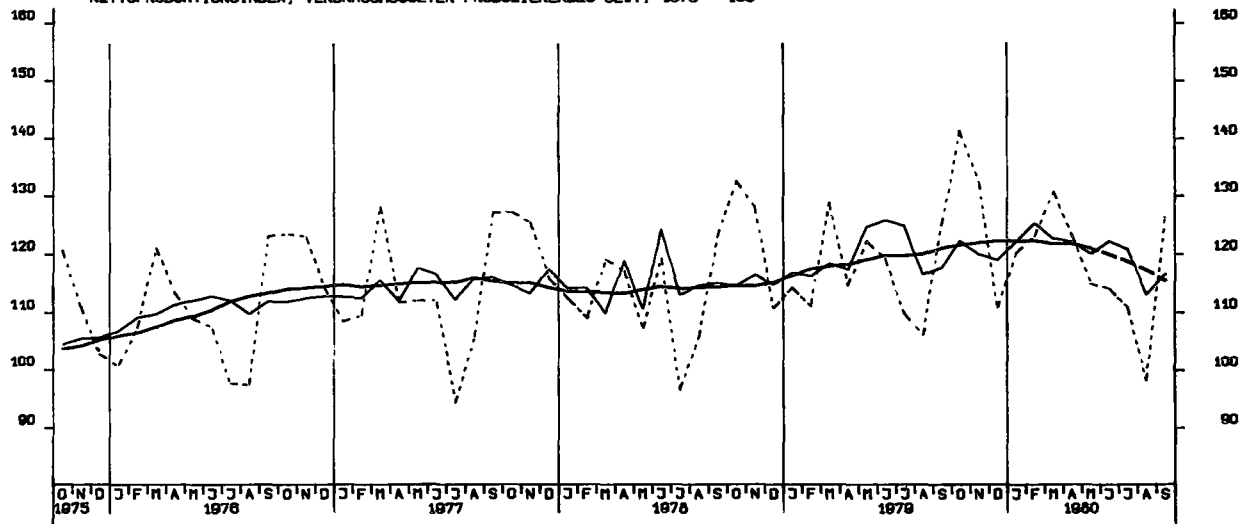
NETTOPRODUKTIONSINDEX, GRUNDSTOFF-U. PRODUKTIONSZUTRÄGE, 1970 = 100



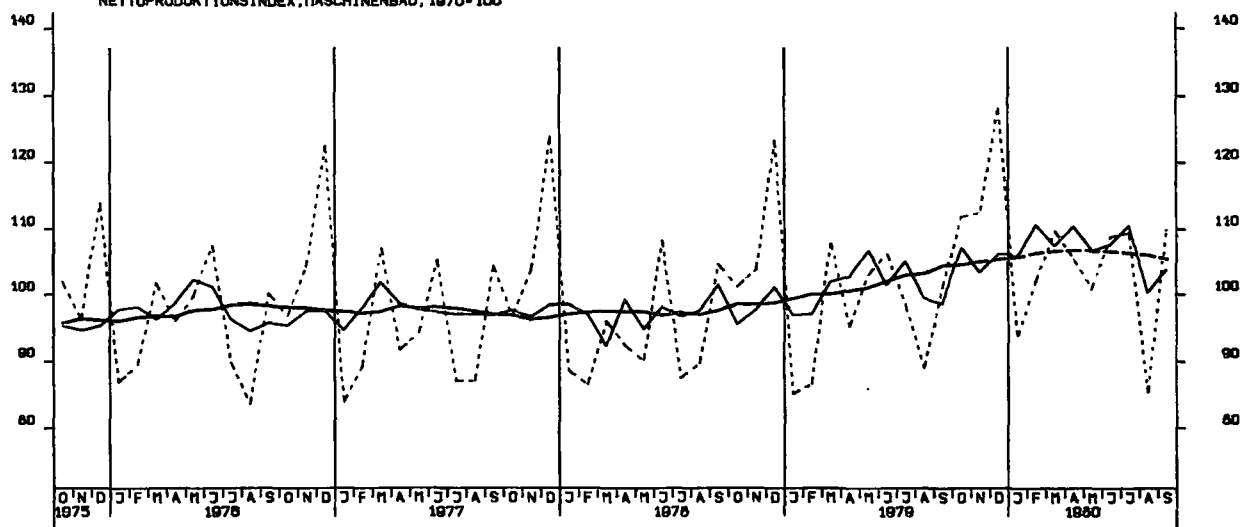
NETTOPRODUKTIONSINDEX, INVESTITIONSGUETER PRODUZIERENDES GEV., 1970 = 100

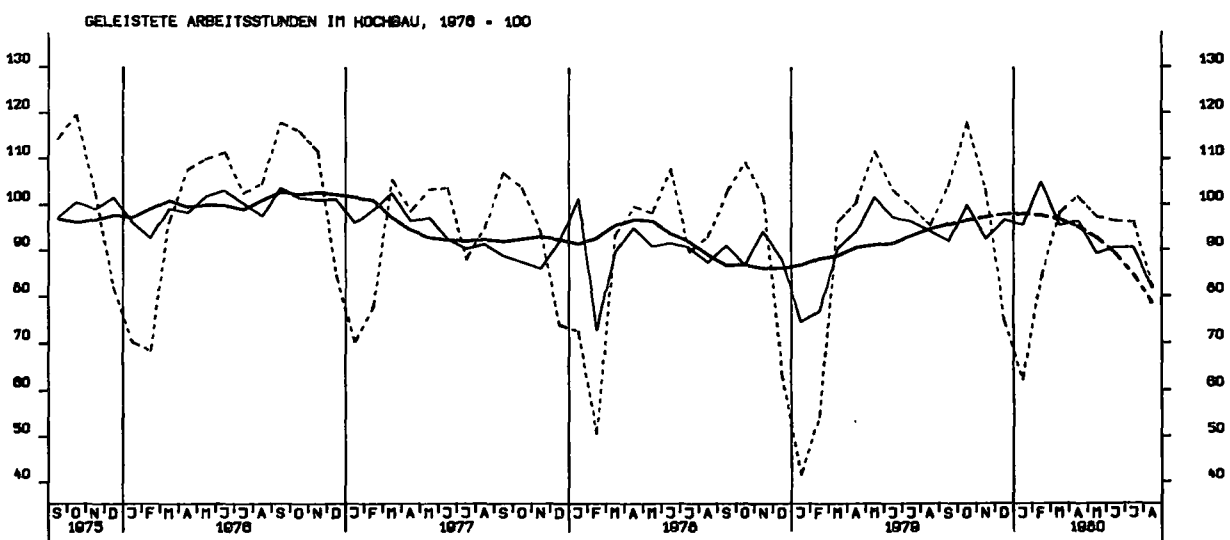
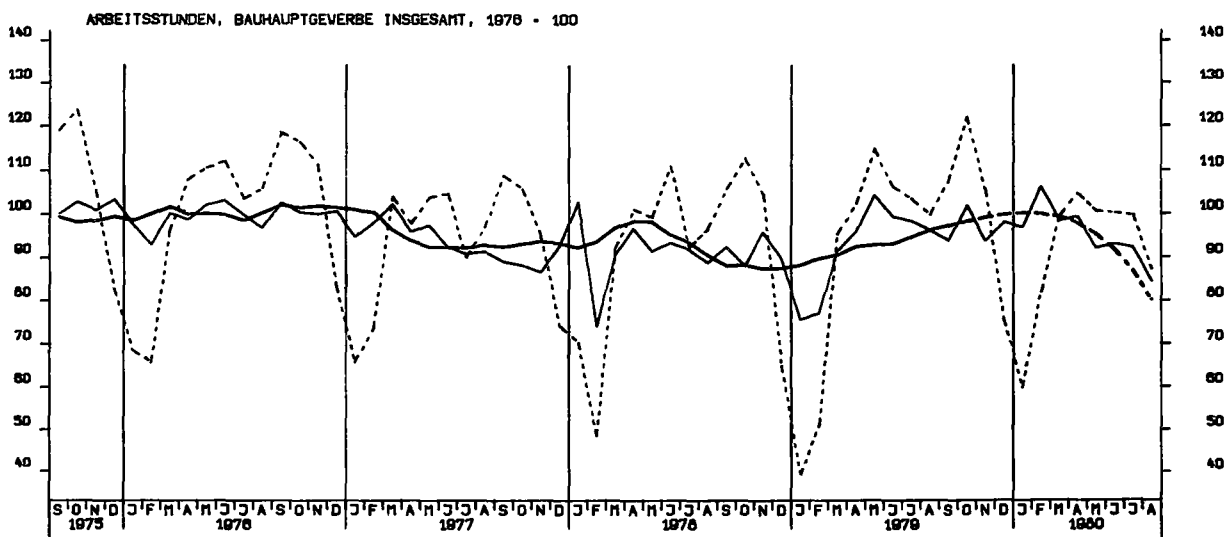
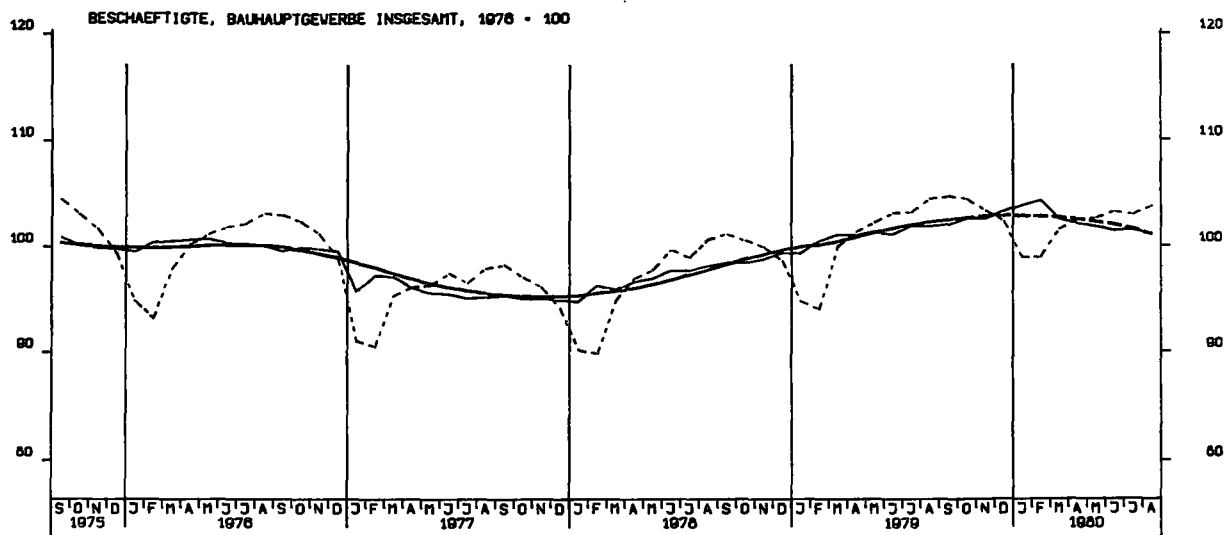


NETTOPRODUKTIONSINDEX, VERBRAUCHSGUETER PRODUZIERENDES GEV., 1970 = 100

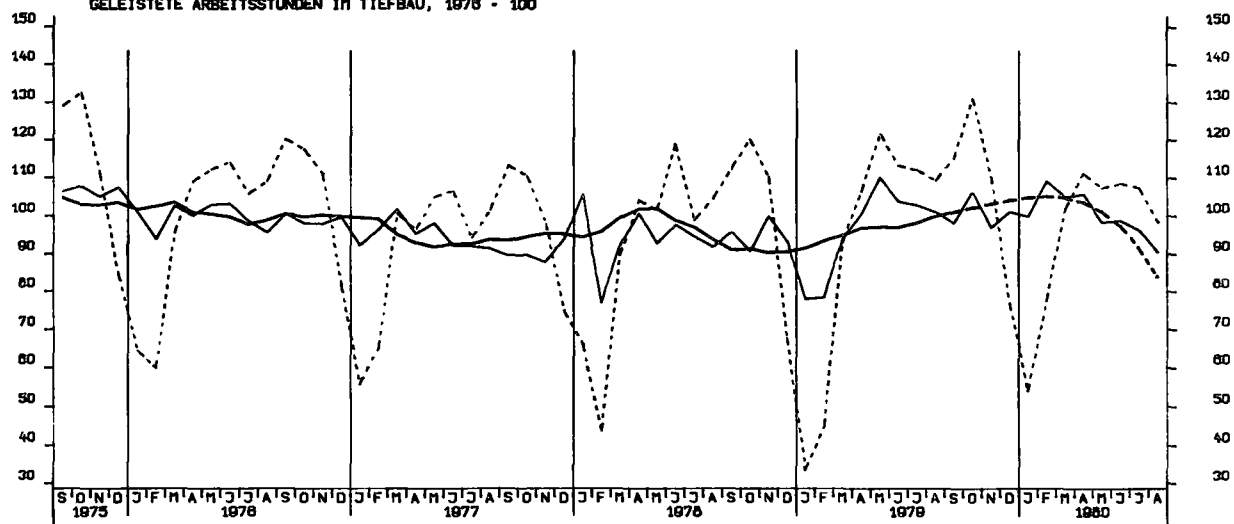


NETTOPRODUKTIONSINDEX, MASCHINENBAU, 1970=100

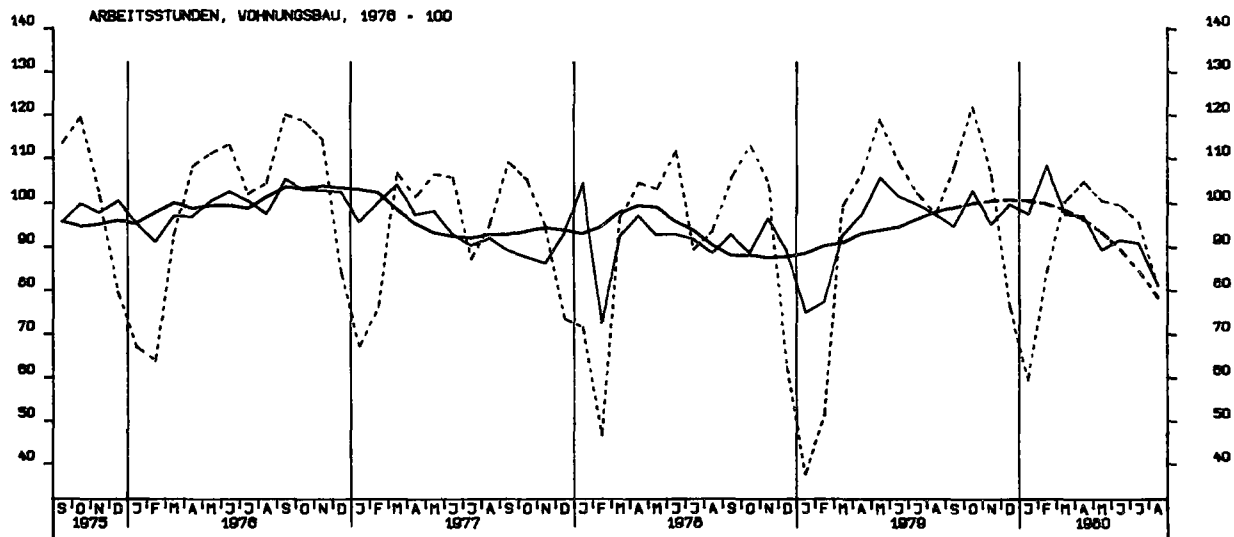




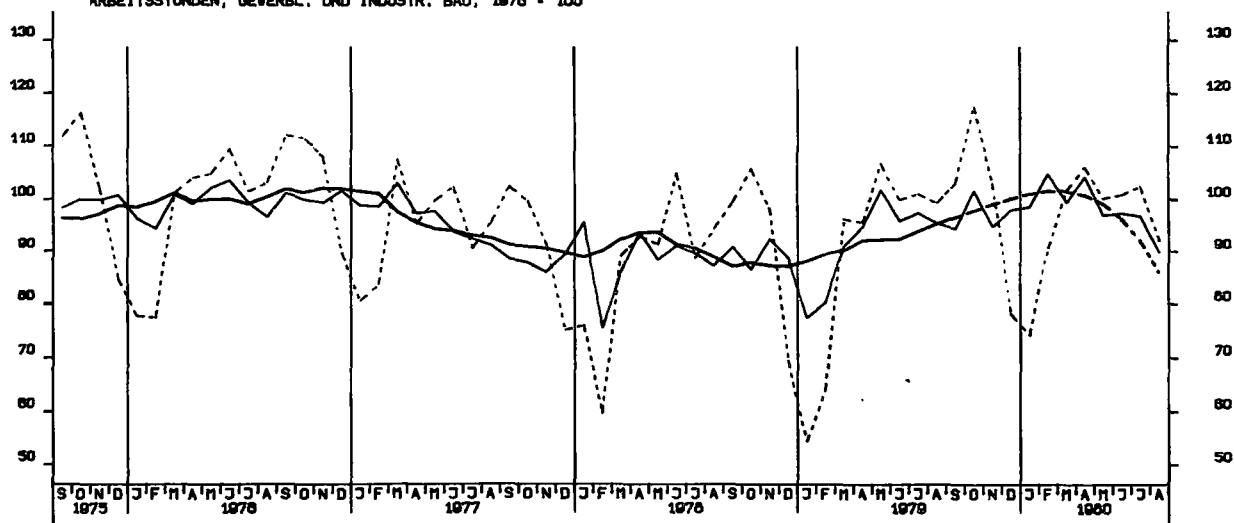
GELEISTETE ARBEITSSTUNDEN IM TIEFBAU, 1976 - 100

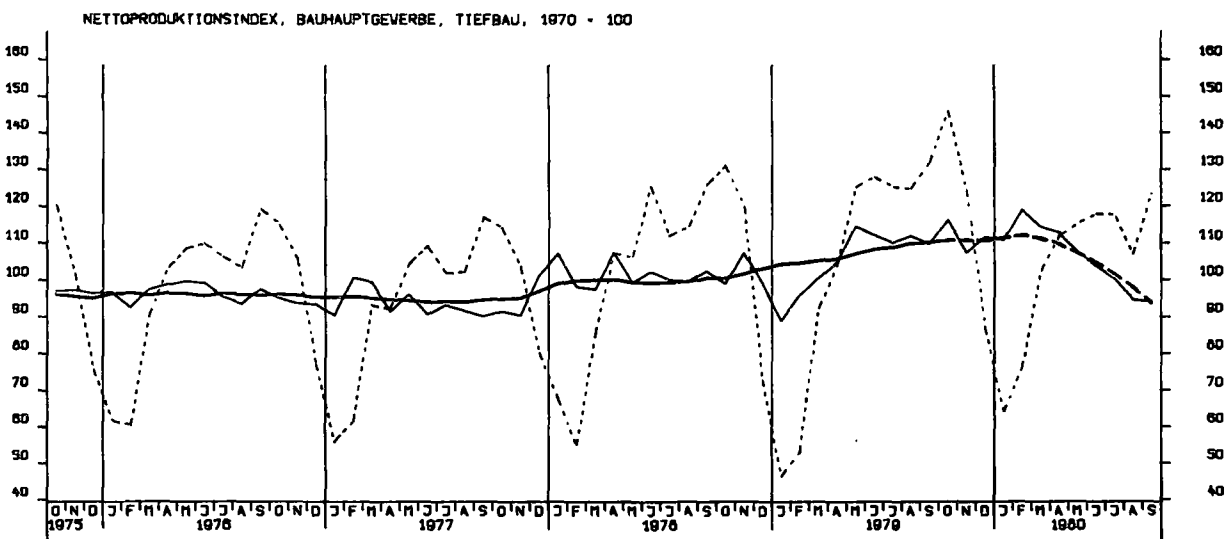
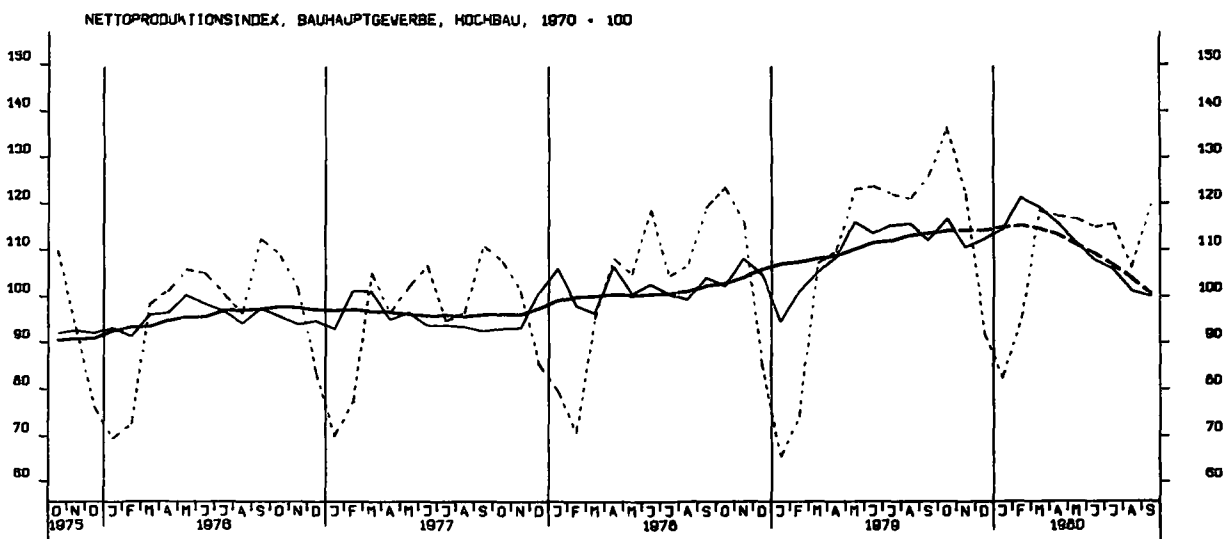
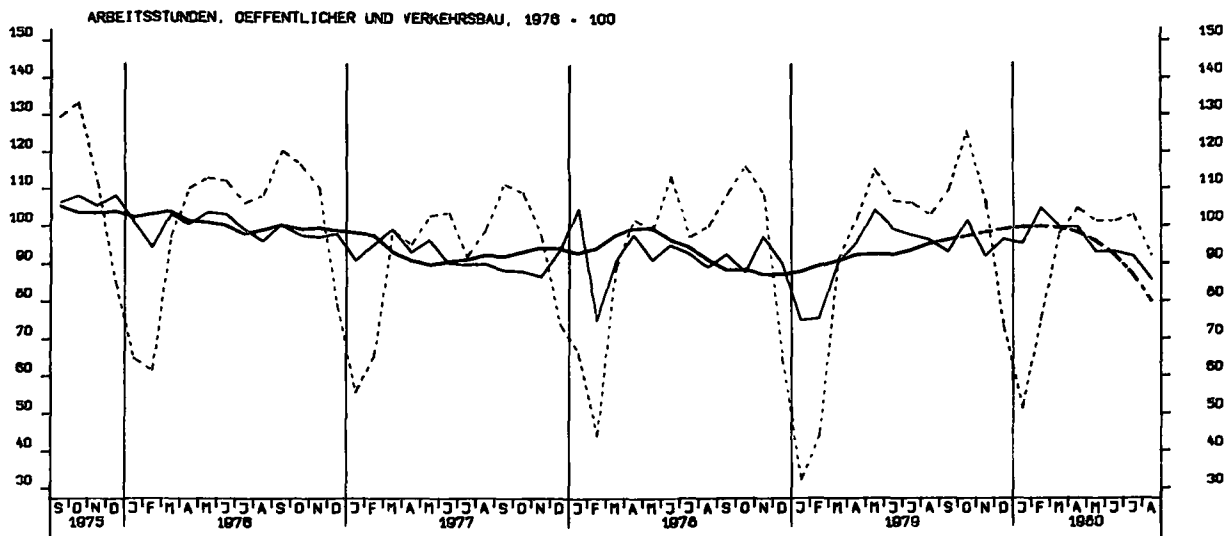


ARBEITSSTUNDEN, VOHNUNGSBAU, 1976 - 100

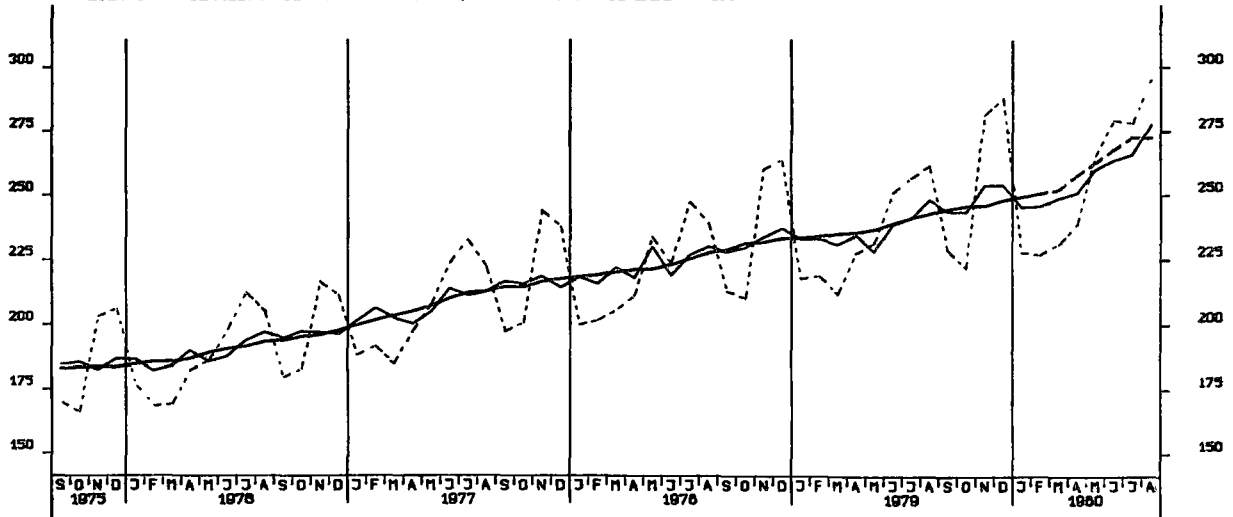


ARBEITSSTUNDEN, GEWERBL. UND INDUSTR. BAU, 1976 - 100

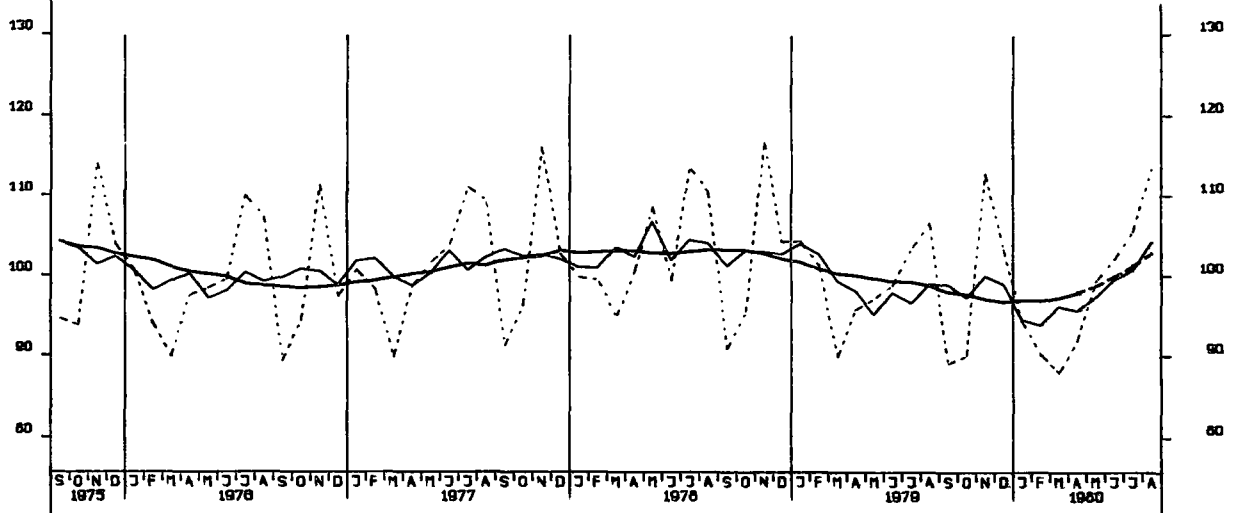




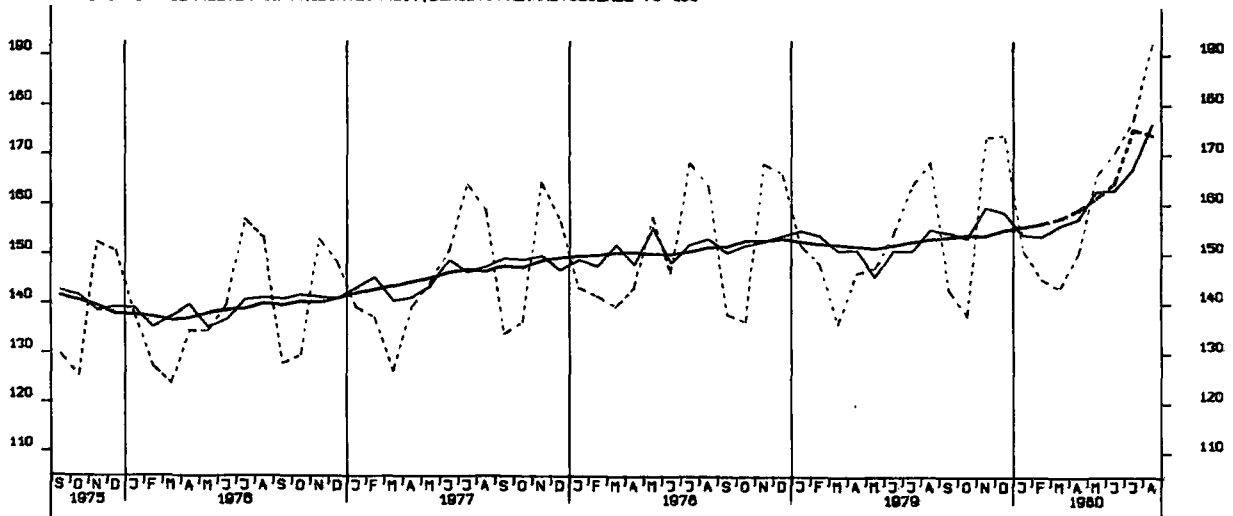
LOEHNE UND GEMAEHTER JE BESCHAEFT. STUNDE, BERGB. U. VERARB. GEWERBE 70-100

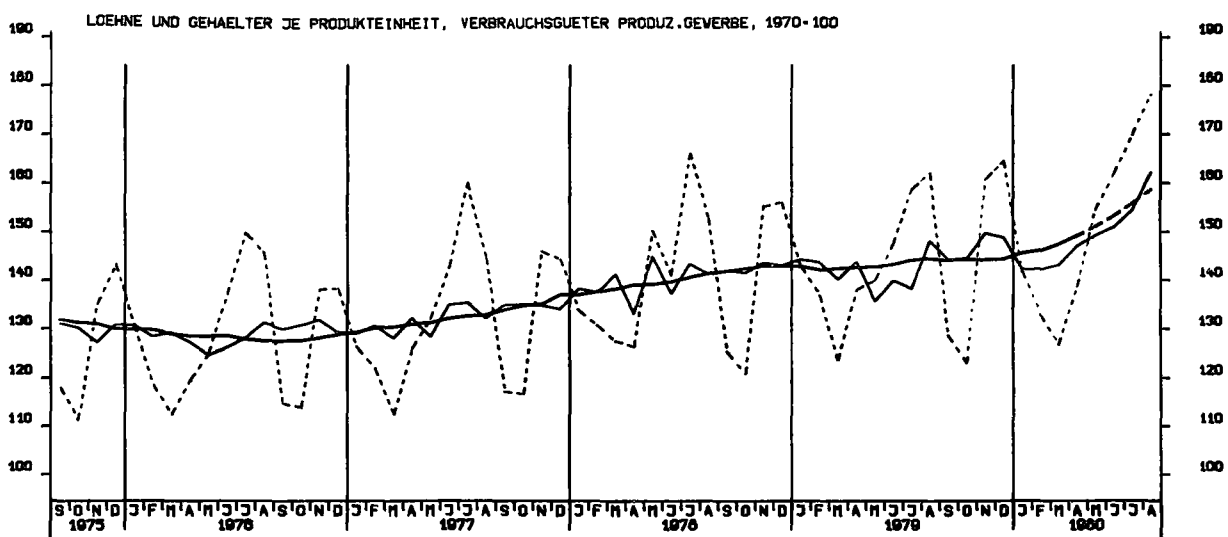
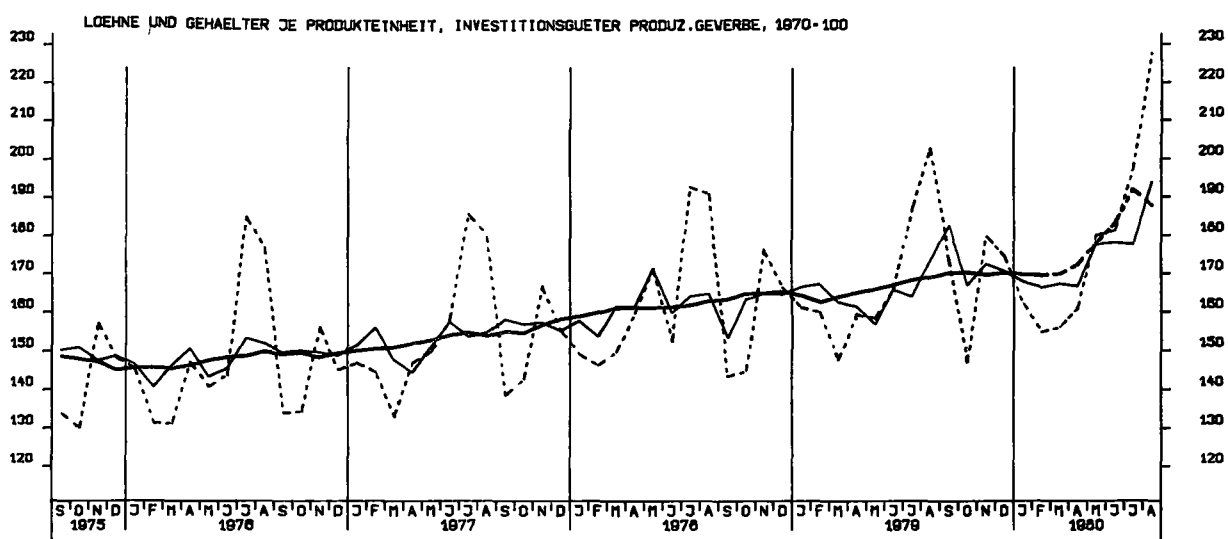
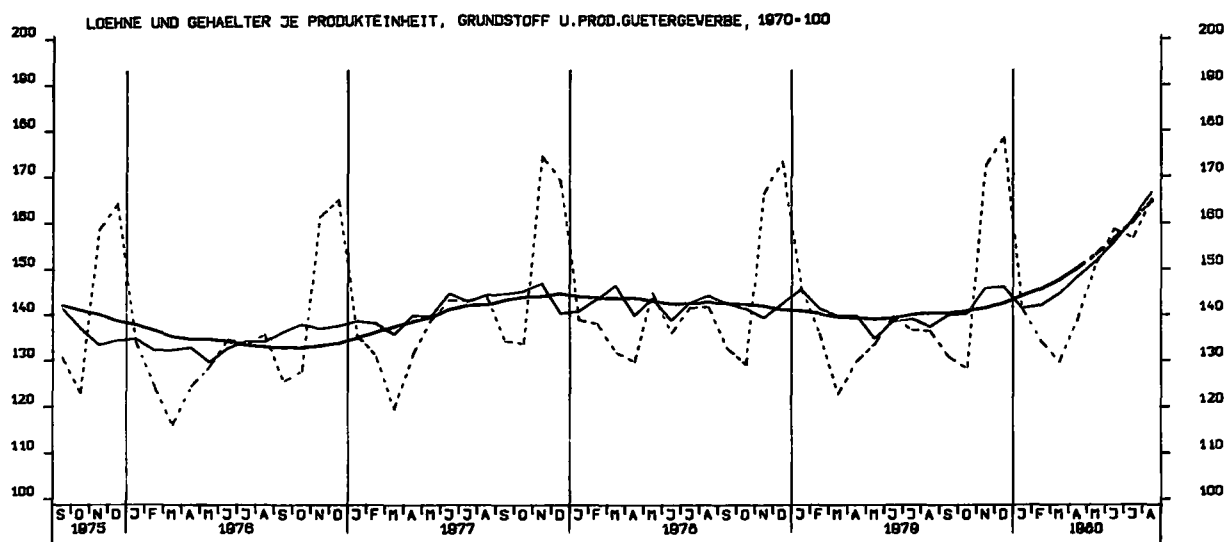


LOEHNE UND GEMAEHTER JE UMSATZEINHEIT, BERGB. U. VERARB. GEWERBE 70-100

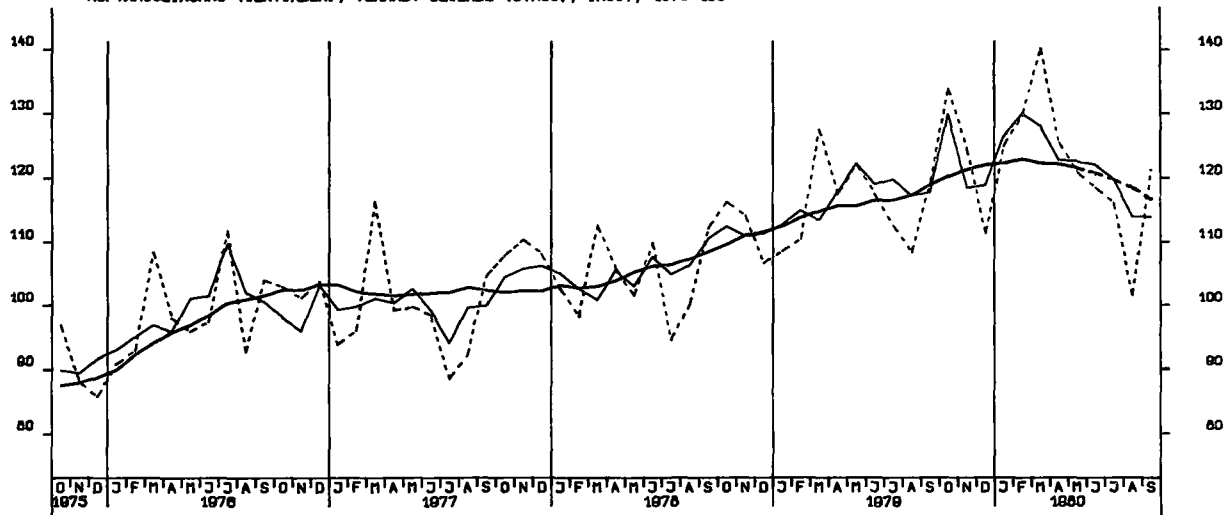


LOEHNE U. GEMAEHTER JE PRODUKTEINHEIT, BERGB. U. VERARB. GEWERBE 70-100

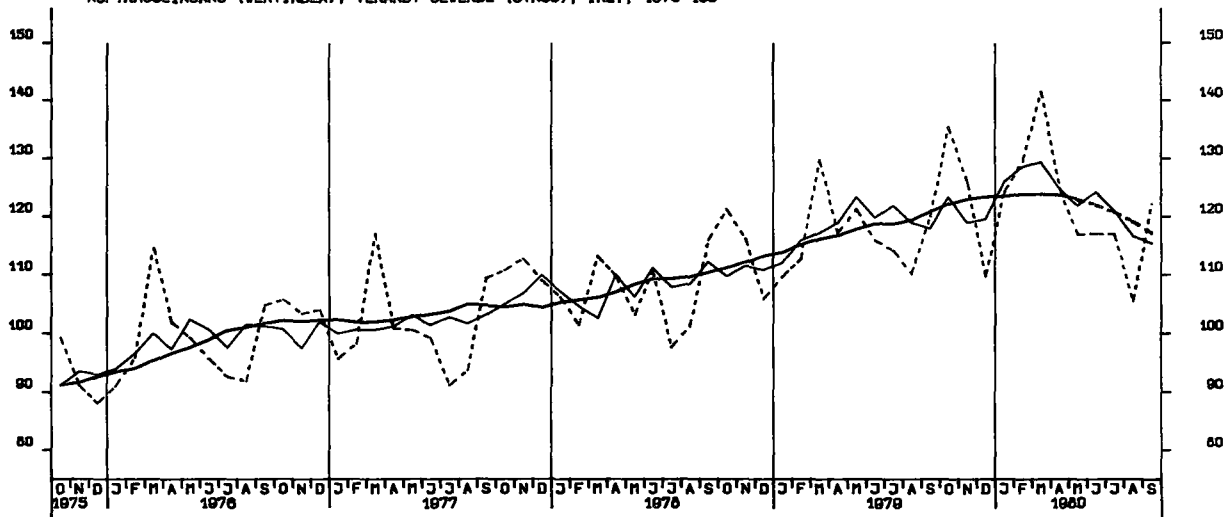




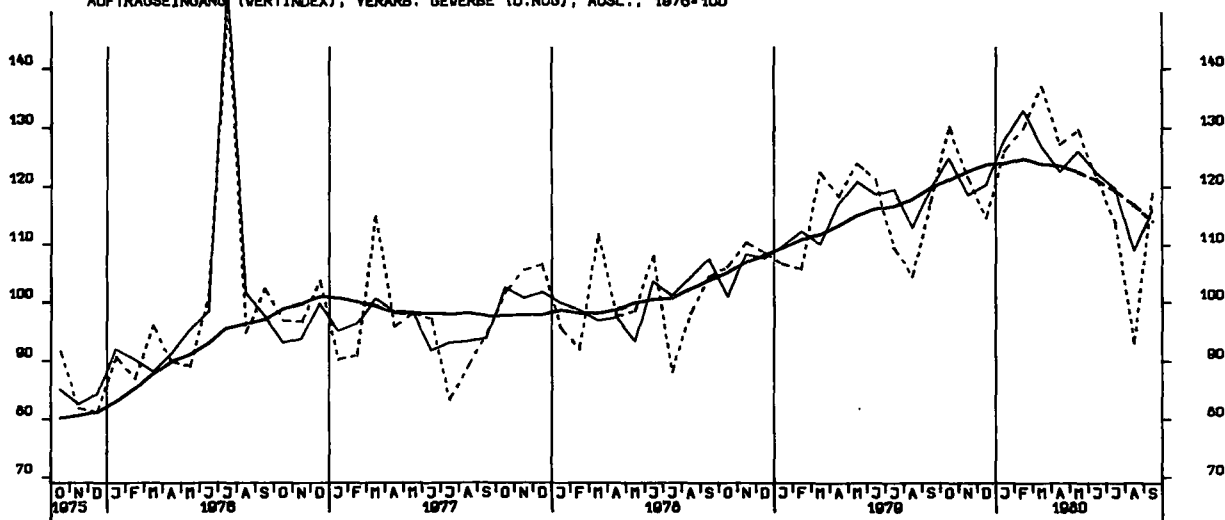
AUFTRAGSEINGANG (VERTINDEX), VERARB. GEVERBE (O.NUG), INSG., 1976-100



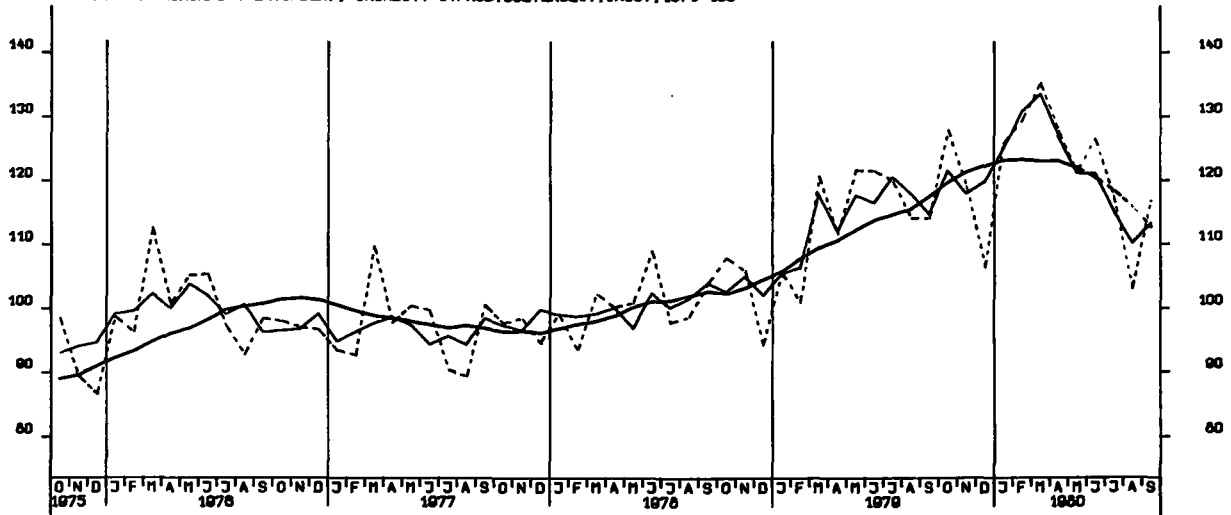
AUFTRAGSEINGANG (VERTINDEX), VERARB. GEVERBE (O.NUG), INL., 1976-100



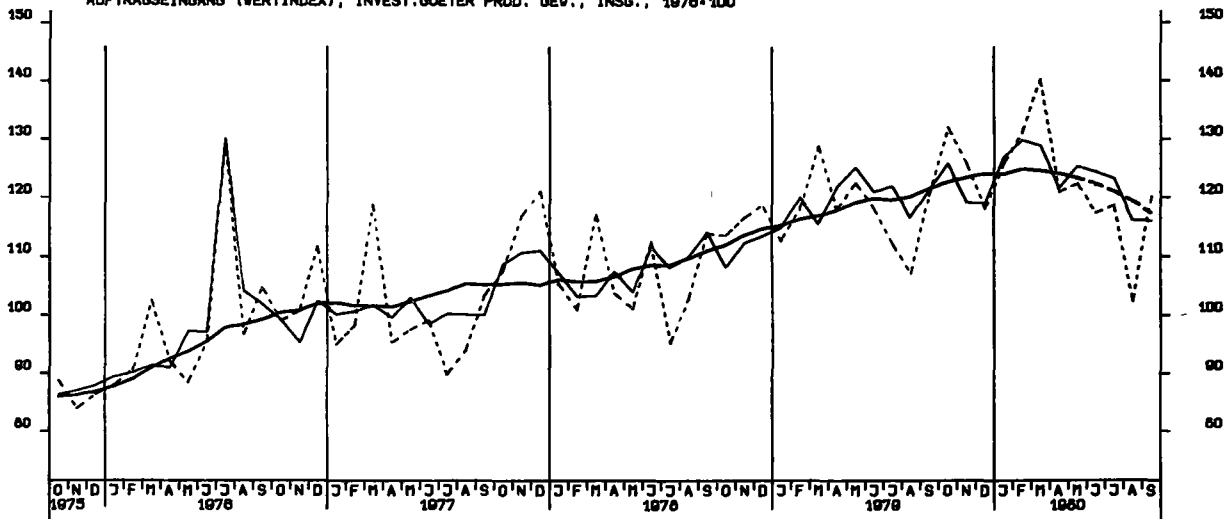
AUFTRAGSEINGANG (VERTINDEX), VERARB. GEVERBE (O.NUG), AUSL., 1976-100



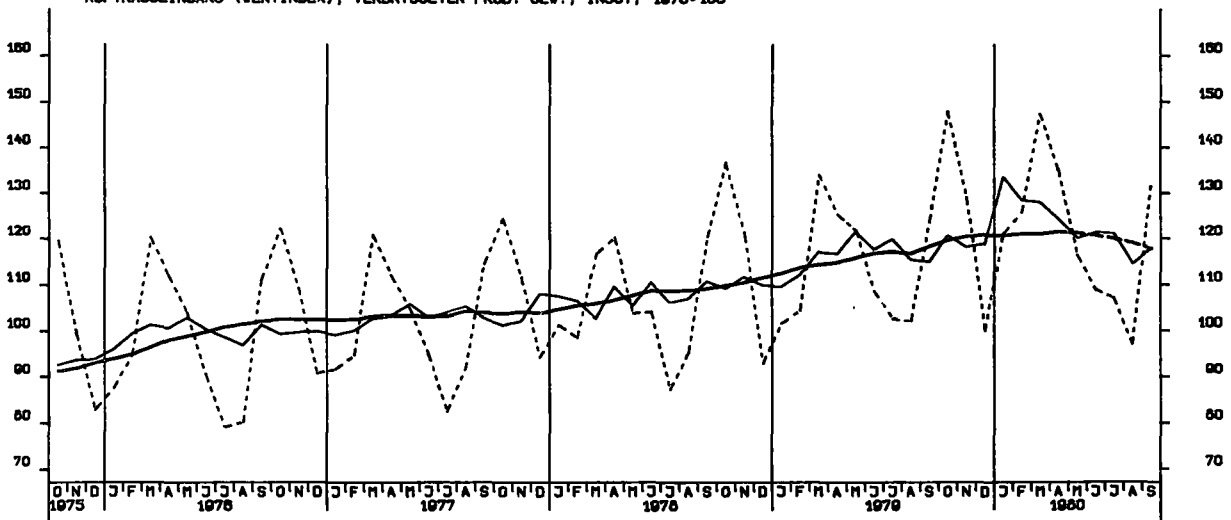
AUFTRAGSEINGANG (VERTINDEX), GRUNDST.-U.PROD.GUETERGEV., INSG., 1975-100



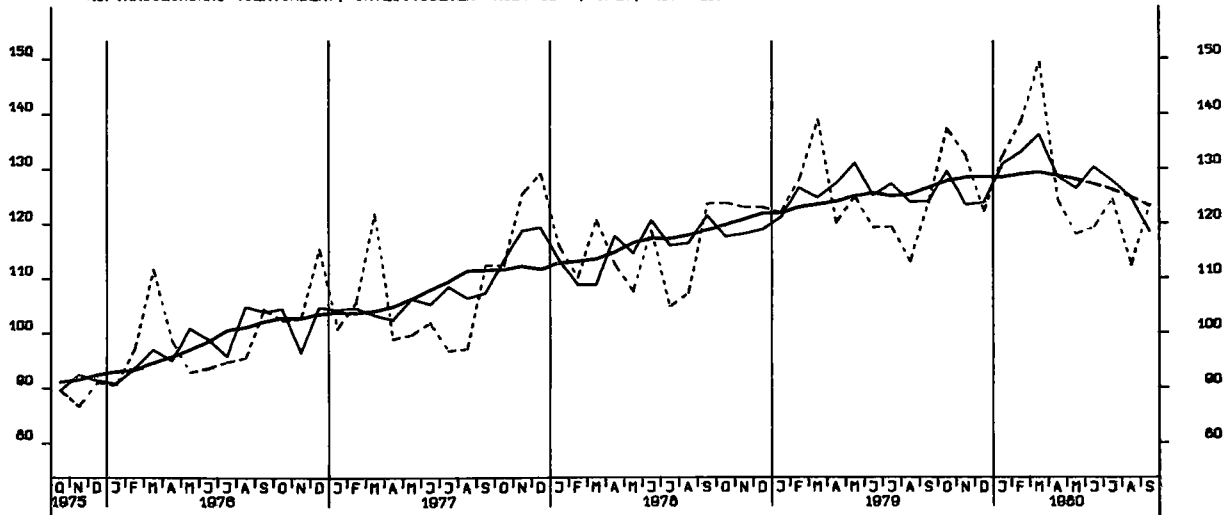
AUFTRAGSEINGANG (VERTINDEX), INVEST.GUETER PROD. GEV., INSG., 1975-100



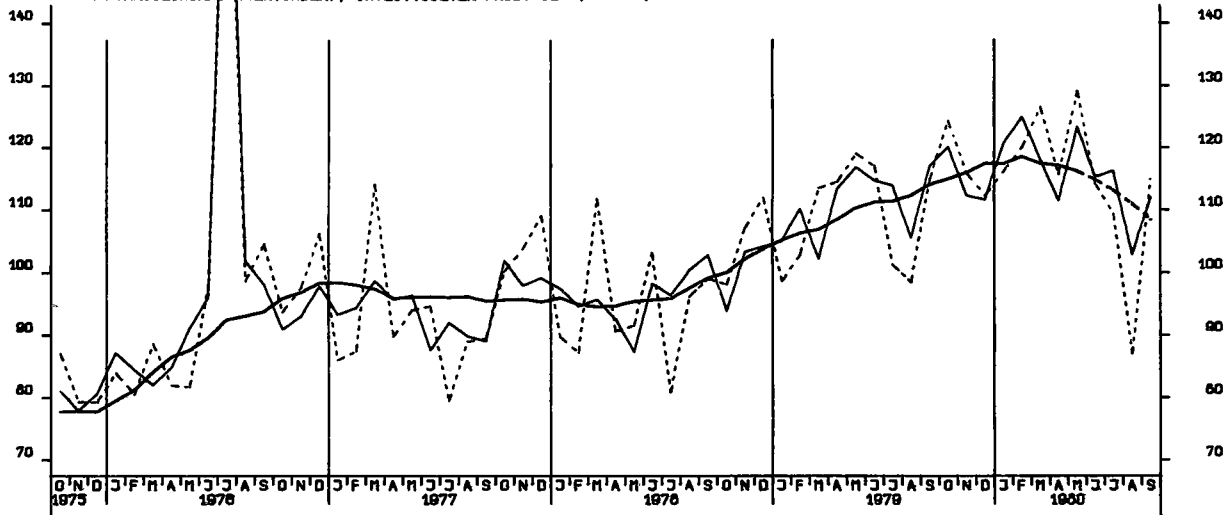
AUFTRAGSEINGANG (VERTINDEX), VERBR.GUETER PROD. GEV., INSG., 1975-100



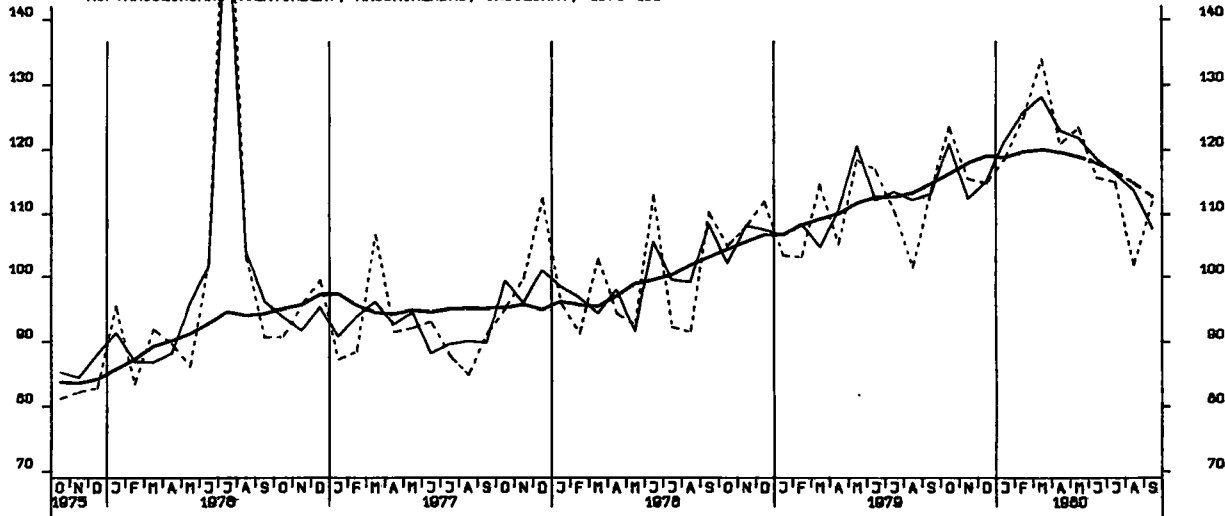
AUFTRAGSEINGANG (VERTINDEX), INVEST.GUETER PROD. GEV., INL., 1976-100

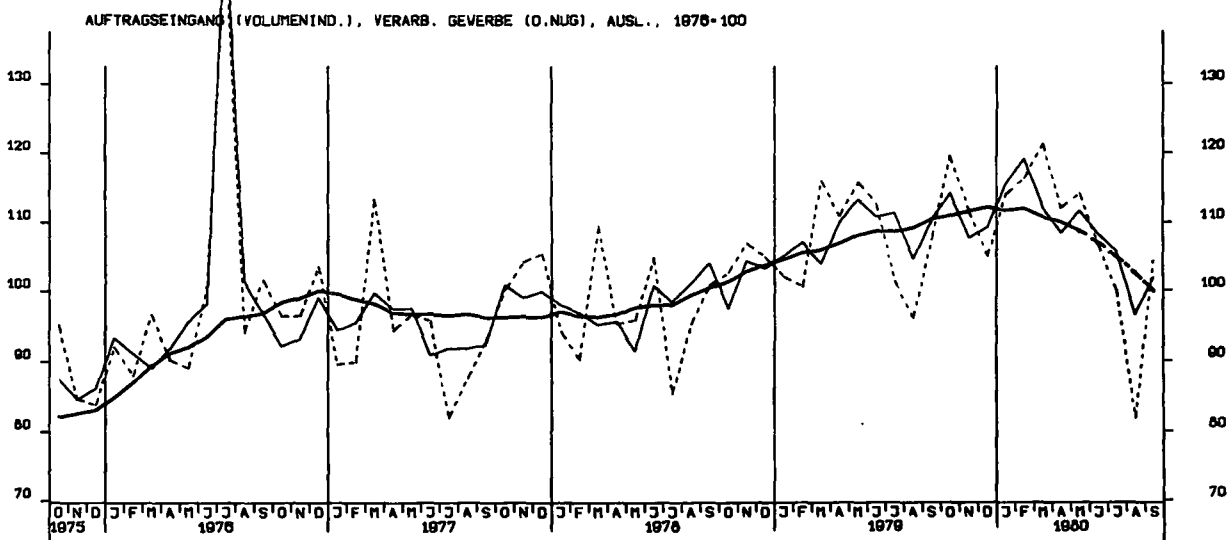
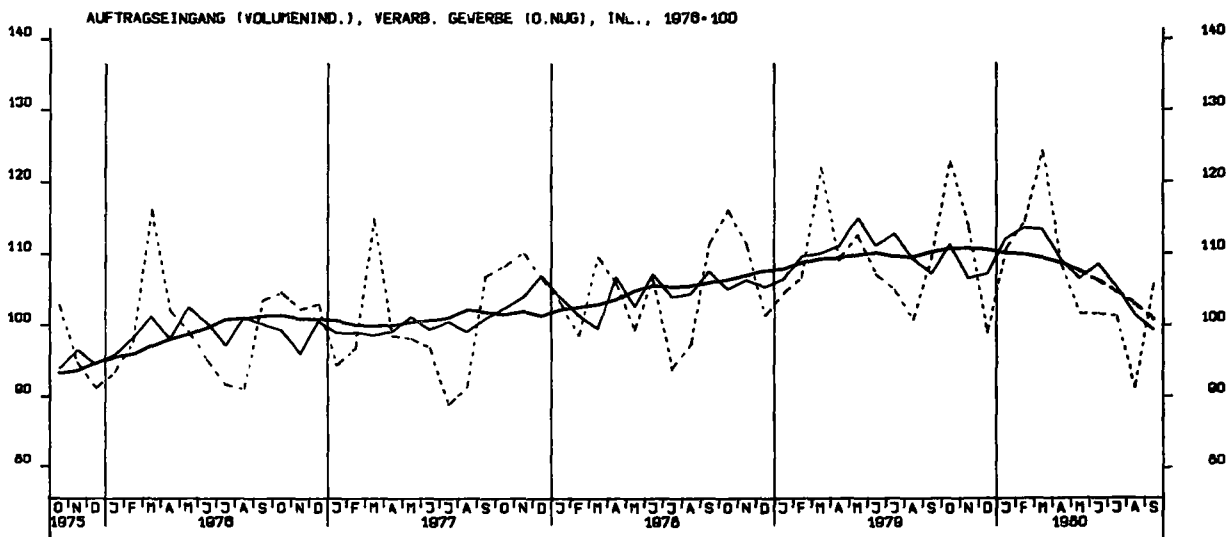
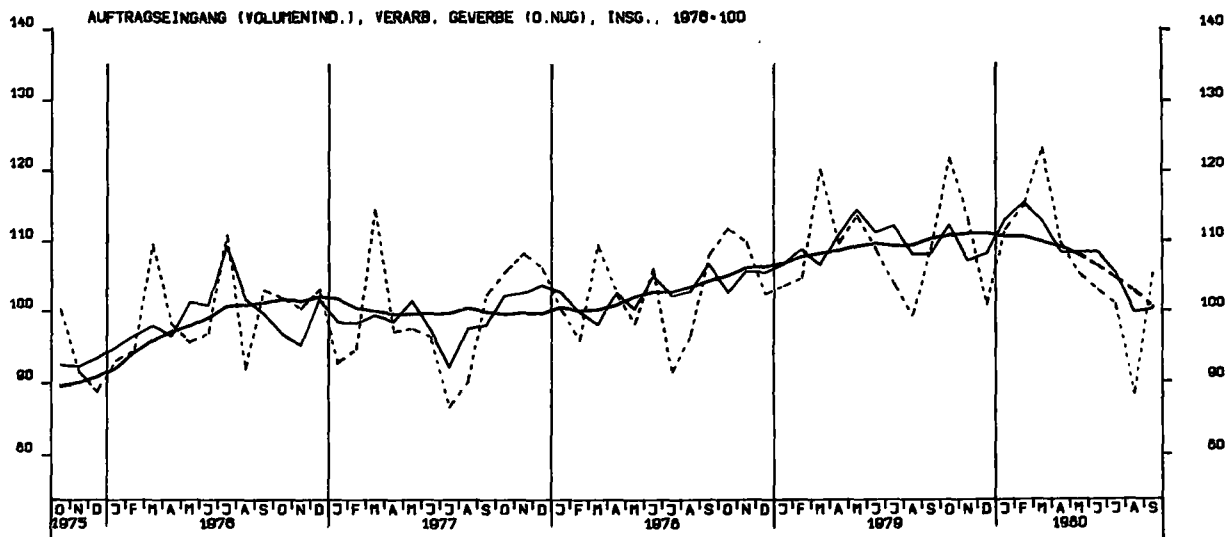


AUFTRAGSEINGANG (VERTINDEX), INVEST.GUETER PROD. GEV., AUSL., 1976-100

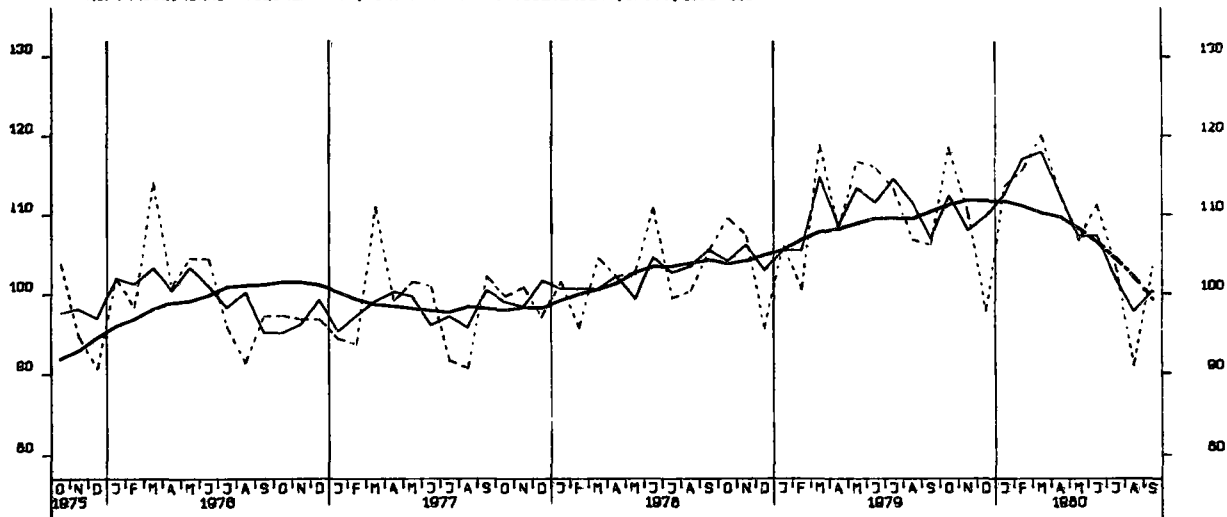


AUFTRAGSEINGANG (VERTINDEX), MASCHINENBAU, INSGESAMT, 1976-100

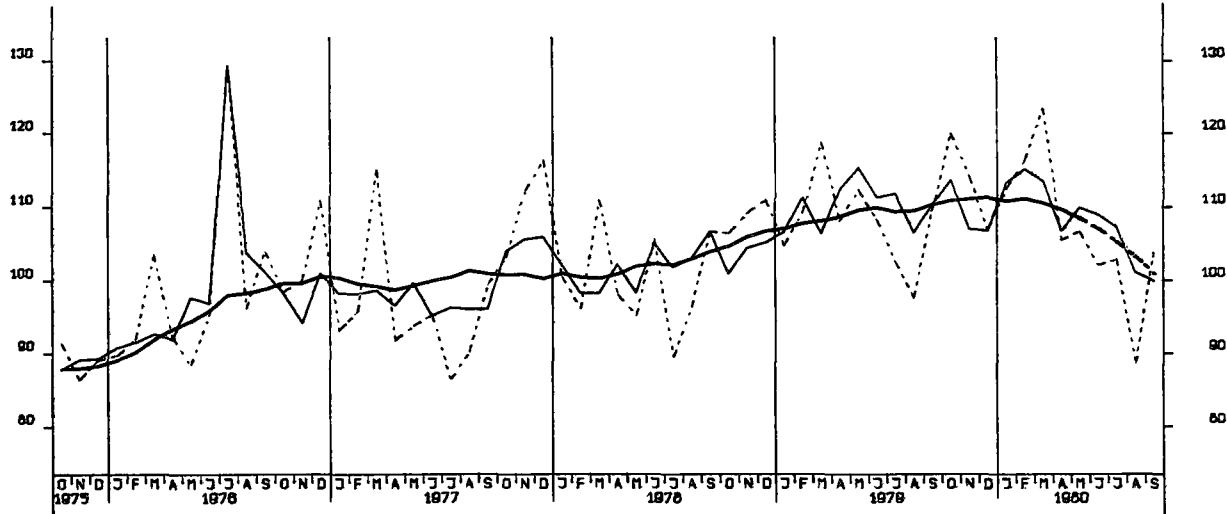




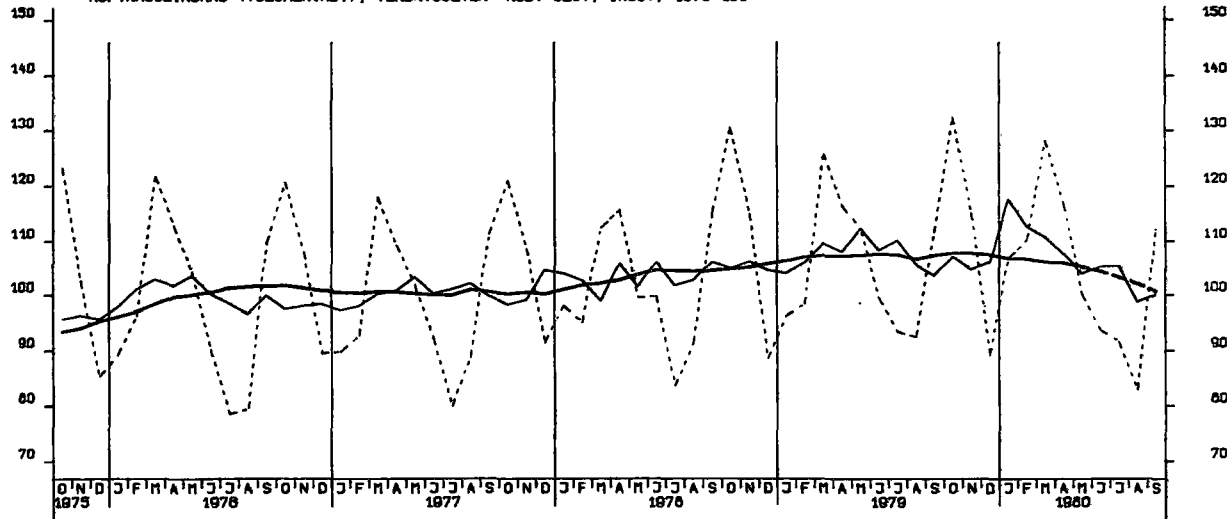
AUFTRAGSEINGANG (VOLUMENIND.), GRUNDST.-U. PROD. GUETERGEV., INSG., 1978=100



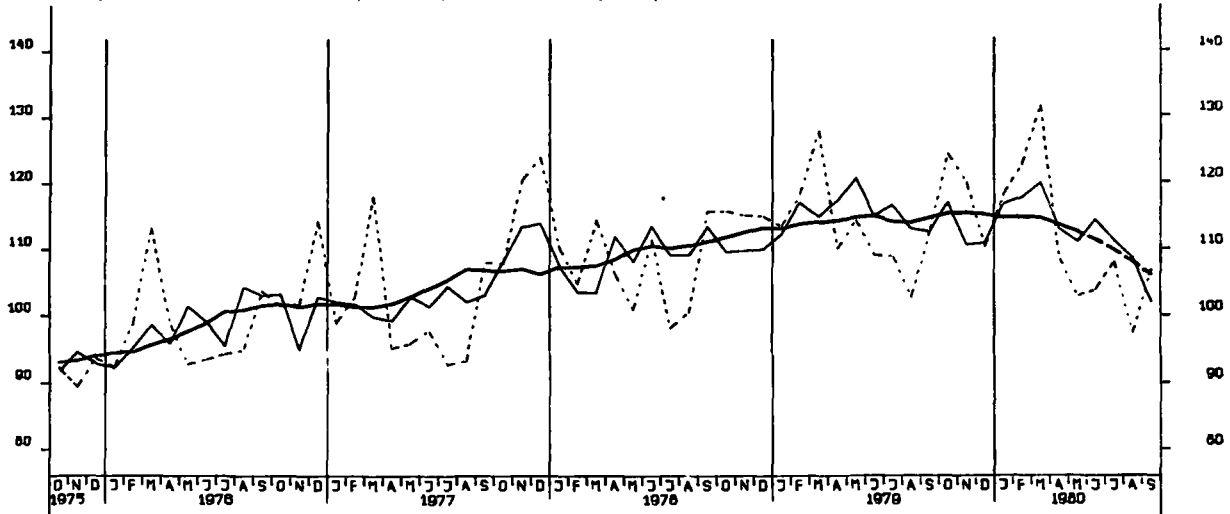
AUFTRAGSEINGANG (VOLUMENIND.), INVEST. GUETER PROD. GEV., INSG., 1978=100



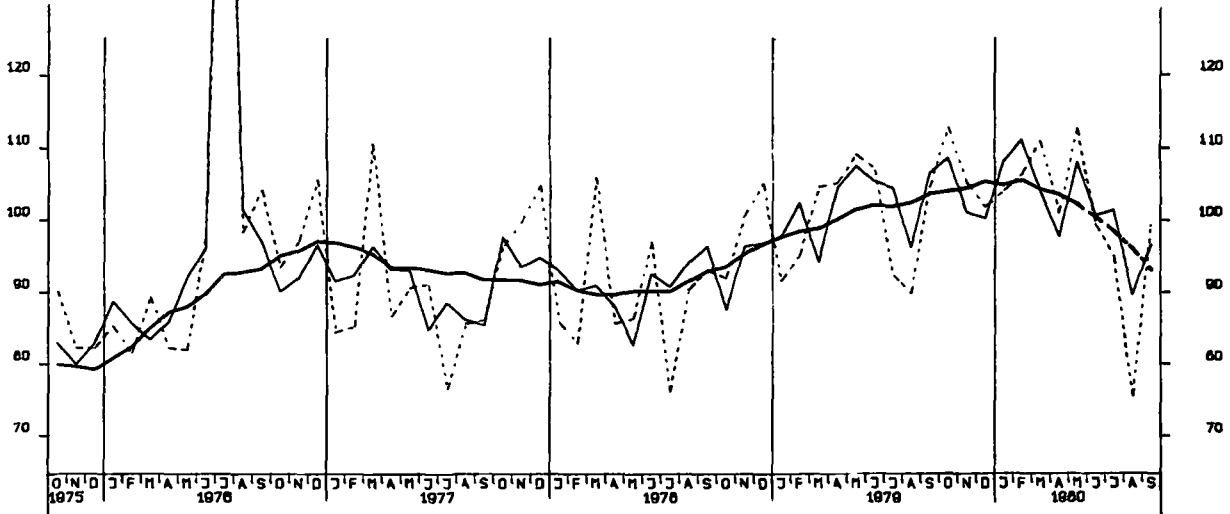
AUFTRAGSEINGANG (VOLUMENIND.), VERBR. GUETER PROD. GEV., INSG., 1978=100



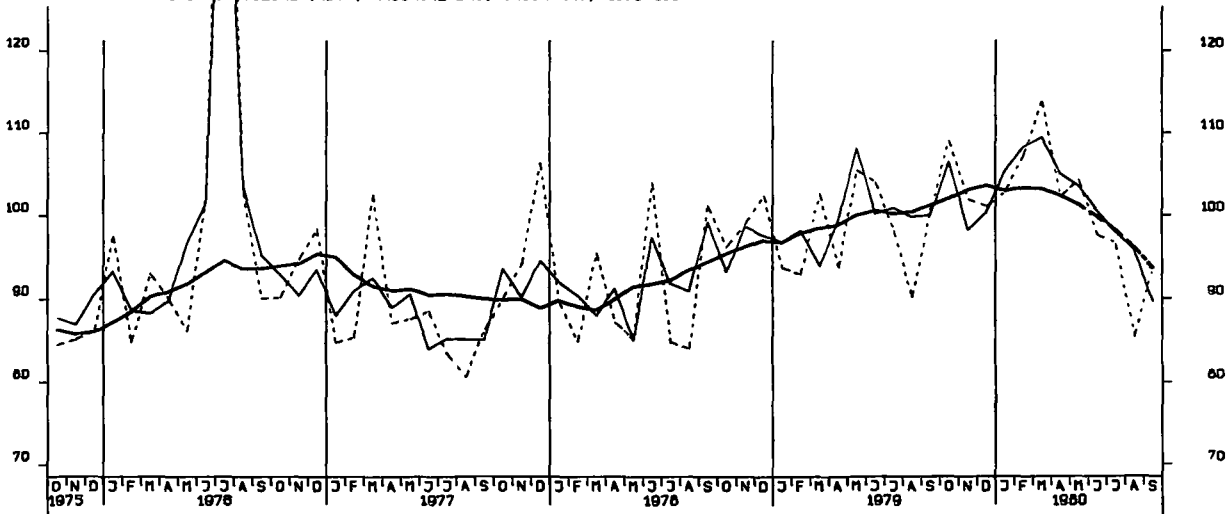
AUFTRAGSEINGANG (VOLUMENIND.), INVEST.GÜTER PROD. GEV., INL., 1978-100



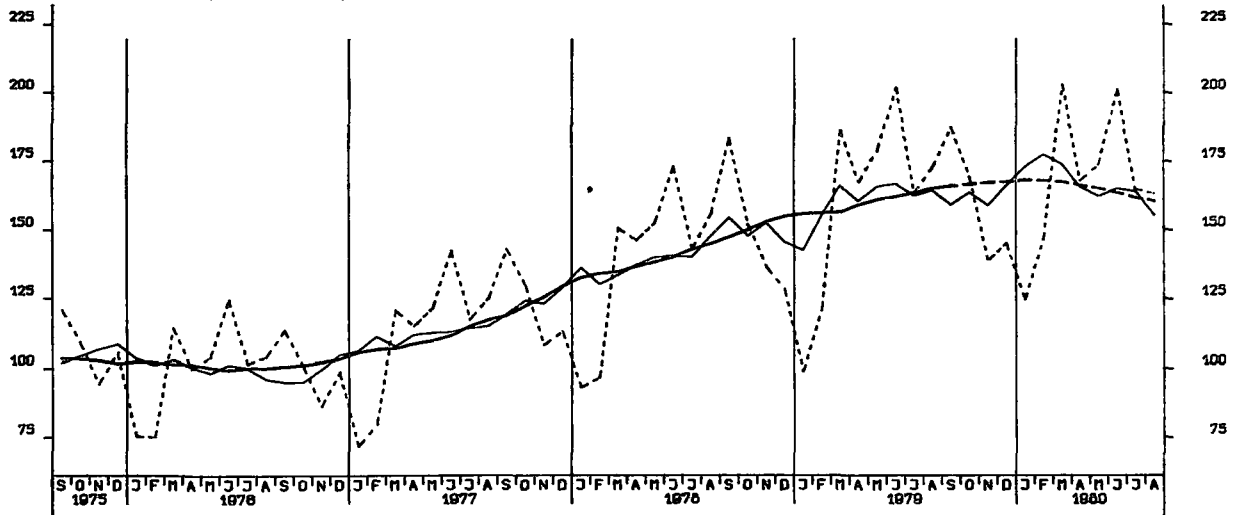
AUFTRAGSEINGANG (VOLUMENIND.), INVEST.GÜTER PROD. GEV., AUSL., 1978-100



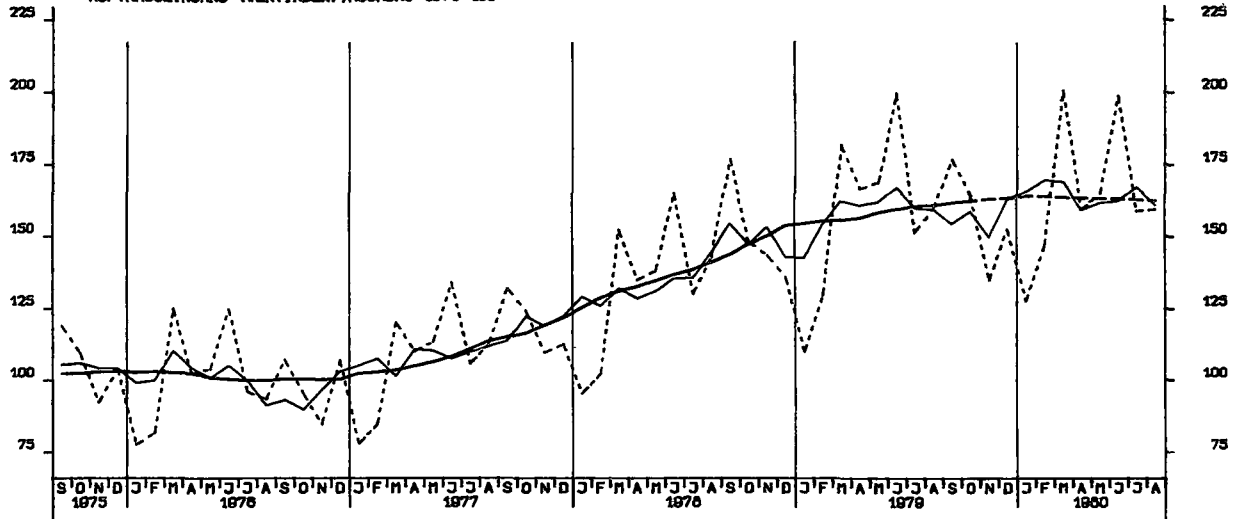
AUFTRAGSEINGANG (VOLUMENIND.), MASCHINENBAU, INSGESAMT, 1978-100



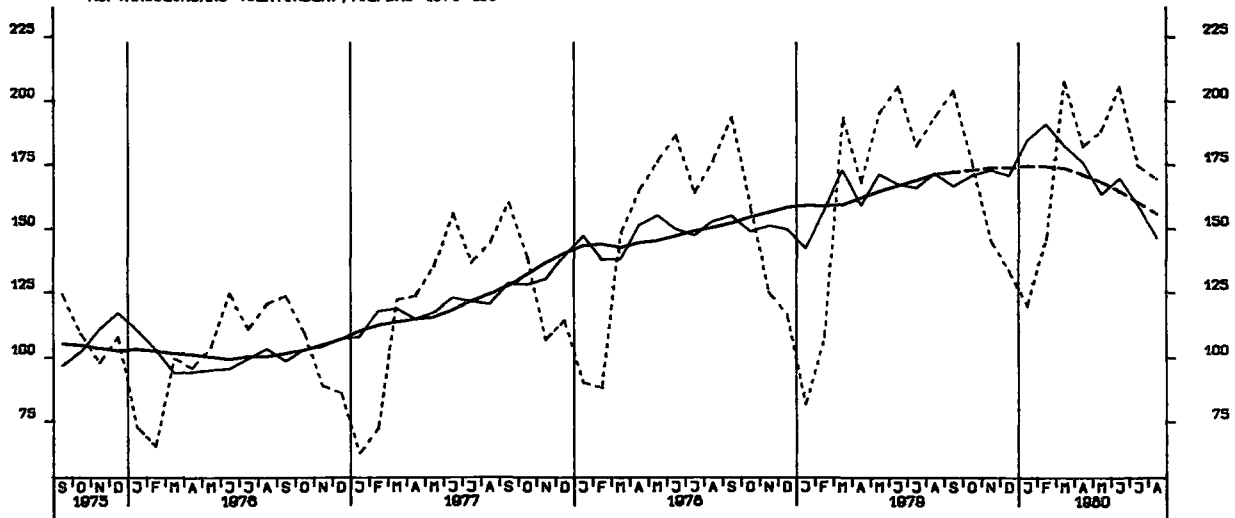
AUFTRAGSEINGANG (VERTINDEX), BAUHAUPTGEWERBE 1976-100



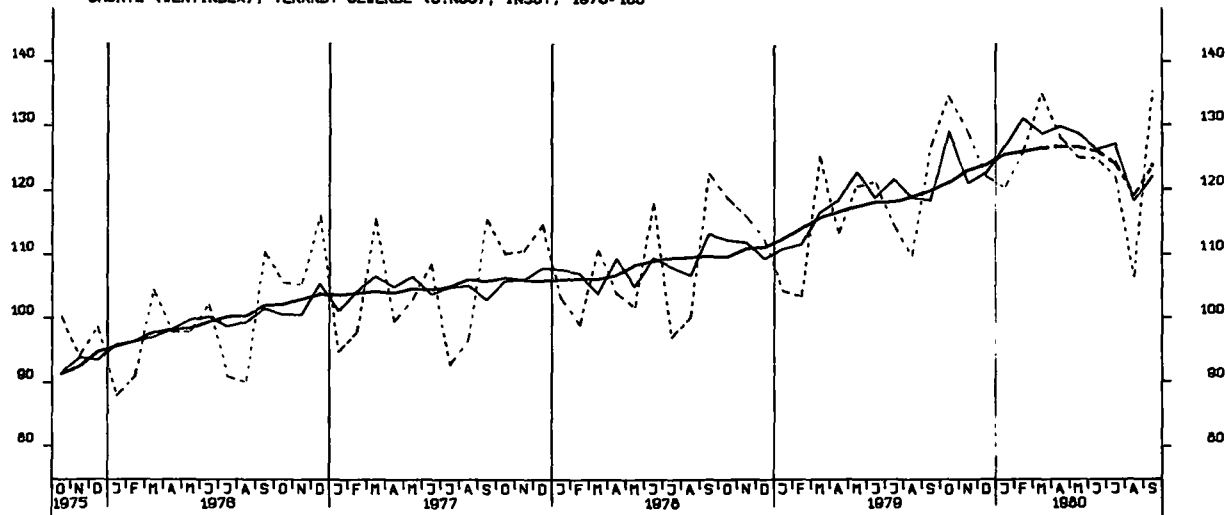
AUFTRAGSEINGANG (VERTINDEX), HOCHBAU 1976-100



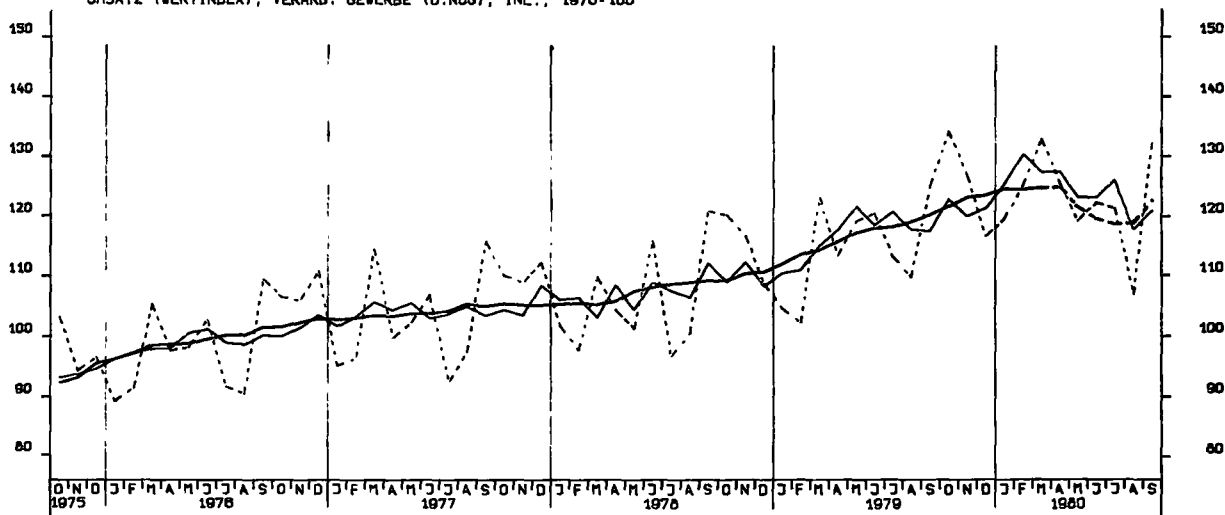
AUFTRAGSEINGANG (VERTINDEX), TIEFBAU 1976-100



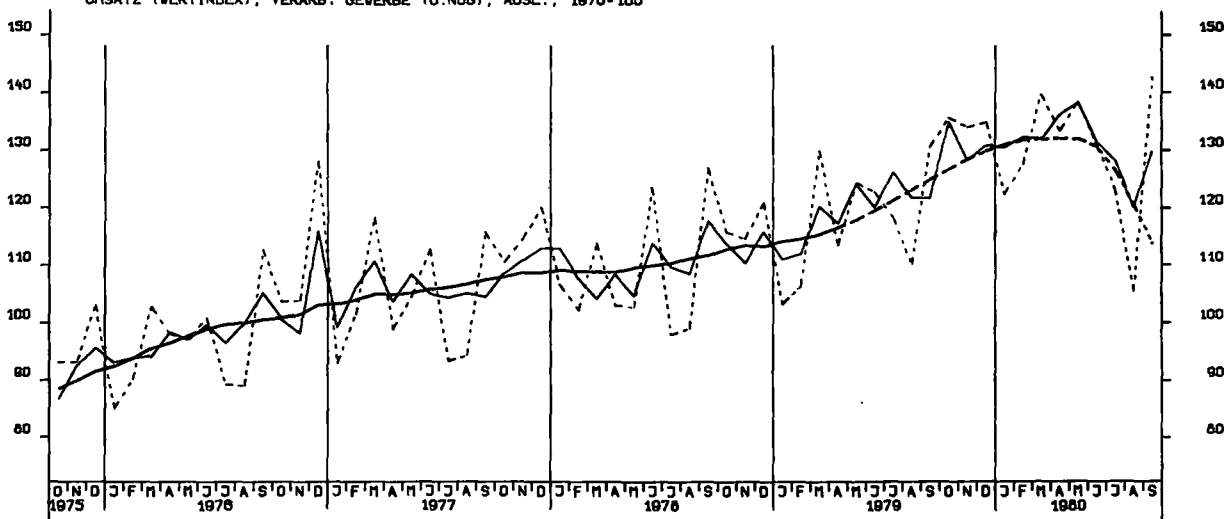
UMSATZ (VERTINDEX), VERARB. GEWERBE (O.NUG), INSG., 1976-100



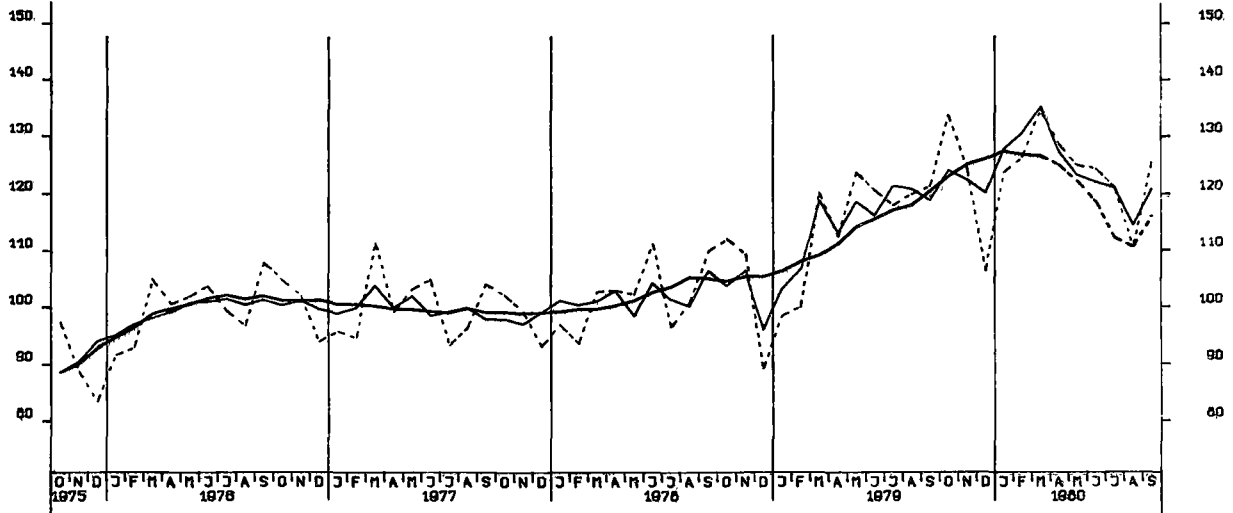
UMSATZ (VERTINDEX), VERARB. GEWERBE (O.NUG), INL., 1976-100



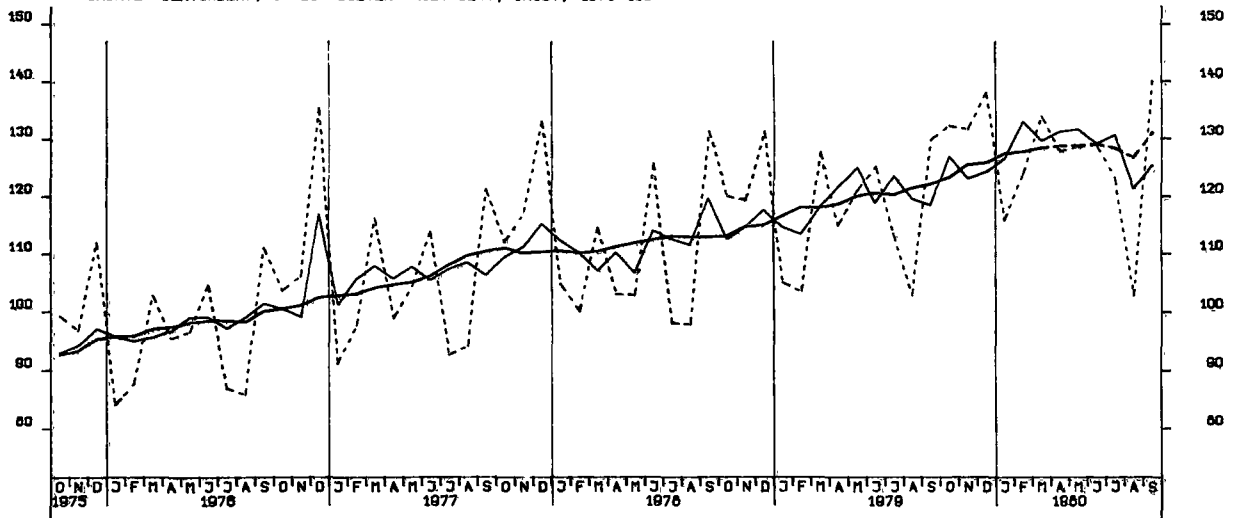
UMSATZ (VERTINDEX), VERARB. GEWERBE (O.NUG), AUSL., 1976-100



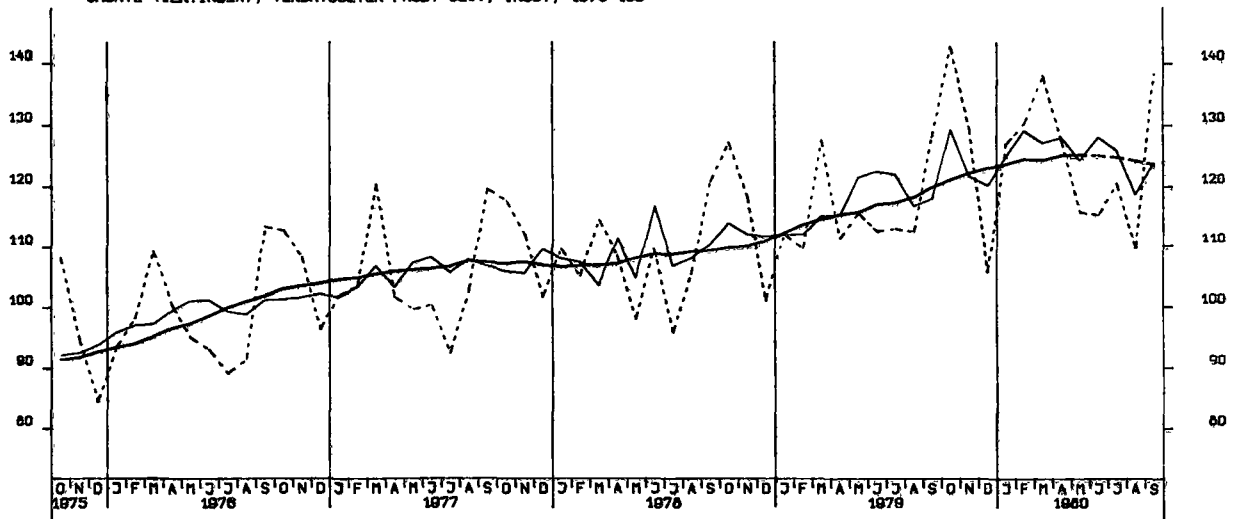
UMSATZ (VERTINDEX), GRUNDST.-U.PROD.GUETERGEV., INSG., 1976=100



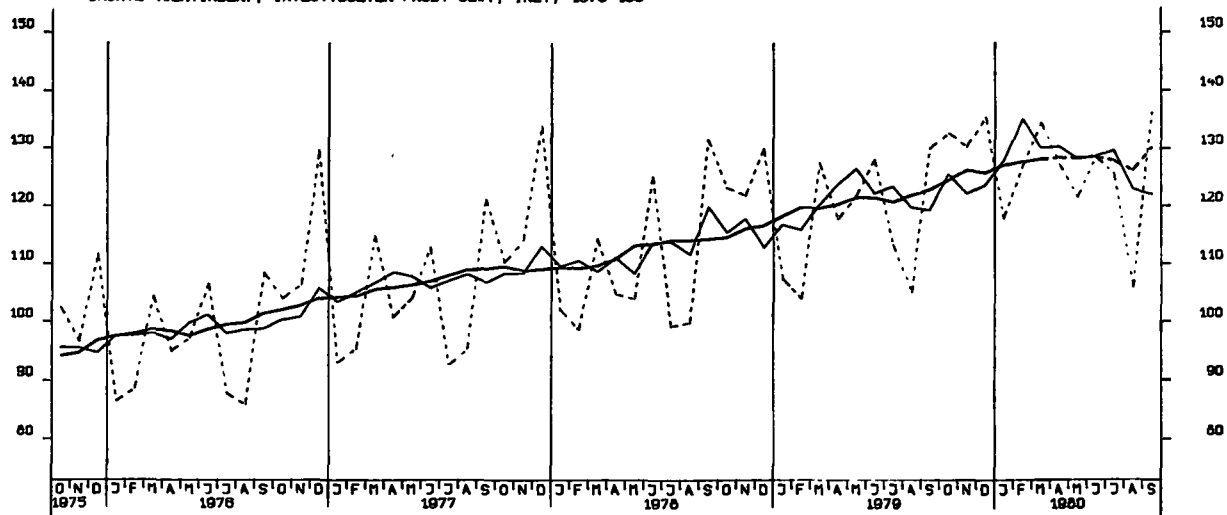
UMSATZ (VERTINDEX), INVEST.GUETER PROD. GEV., INSG., 1976=100



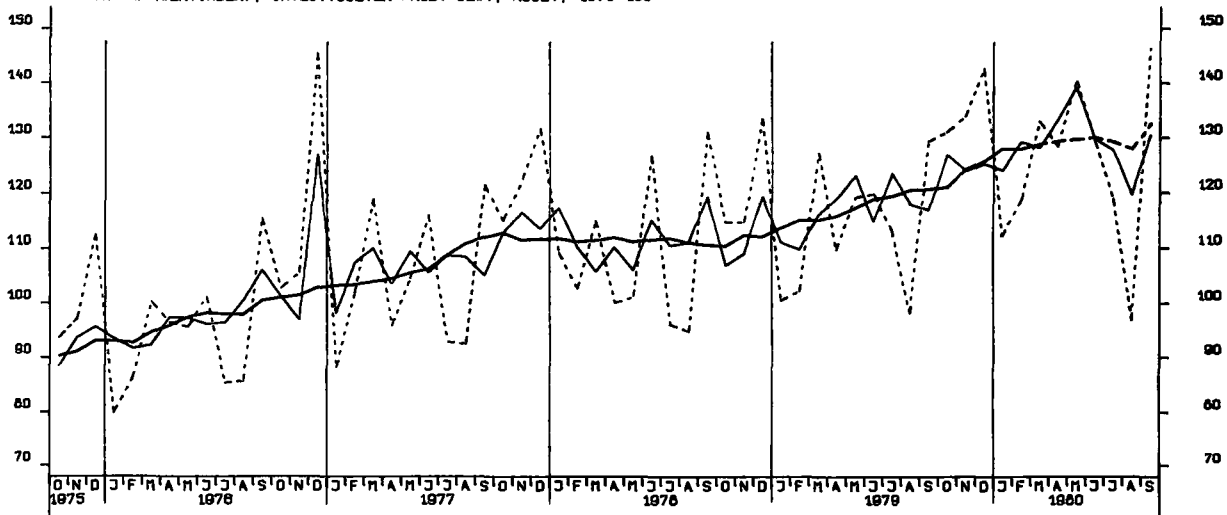
UMSATZ (VERTINDEX), VERBR.GUETER PROD. GEV., INSG., 1976=100



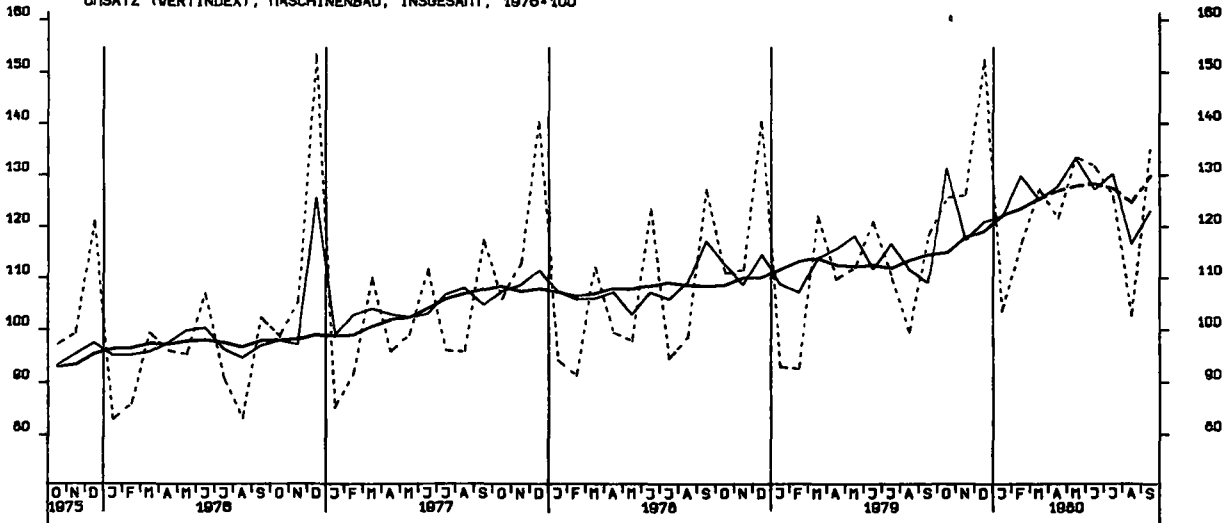
UMSATZ (VERTINDEX), INVEST.GUETER PROD. GEV., INL., 1976-100



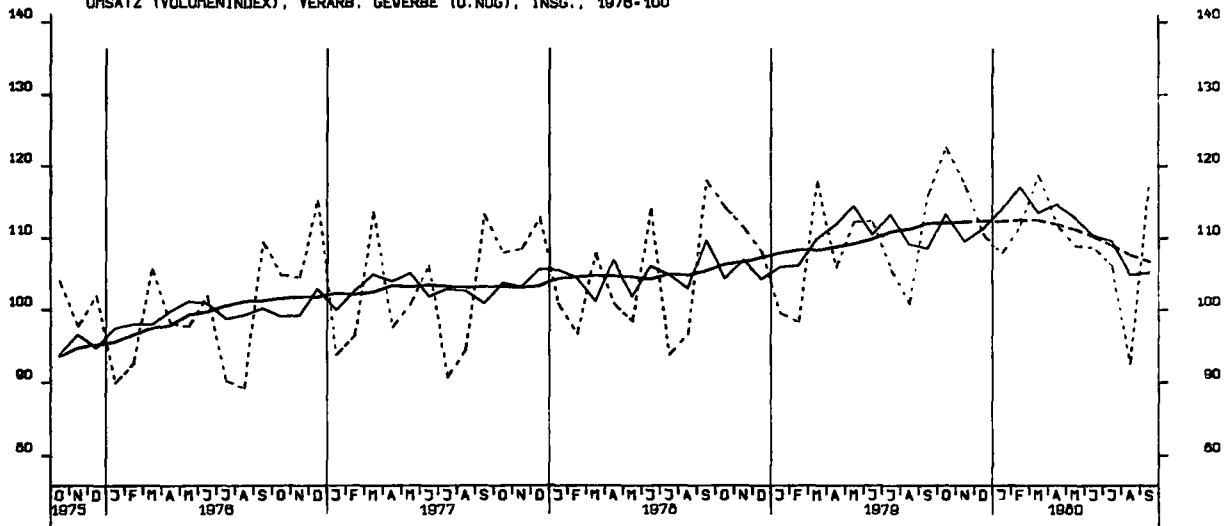
UMSATZ (VERTINDEX), INVEST.GUETER PROD. GEV., AUSL., 1976-100



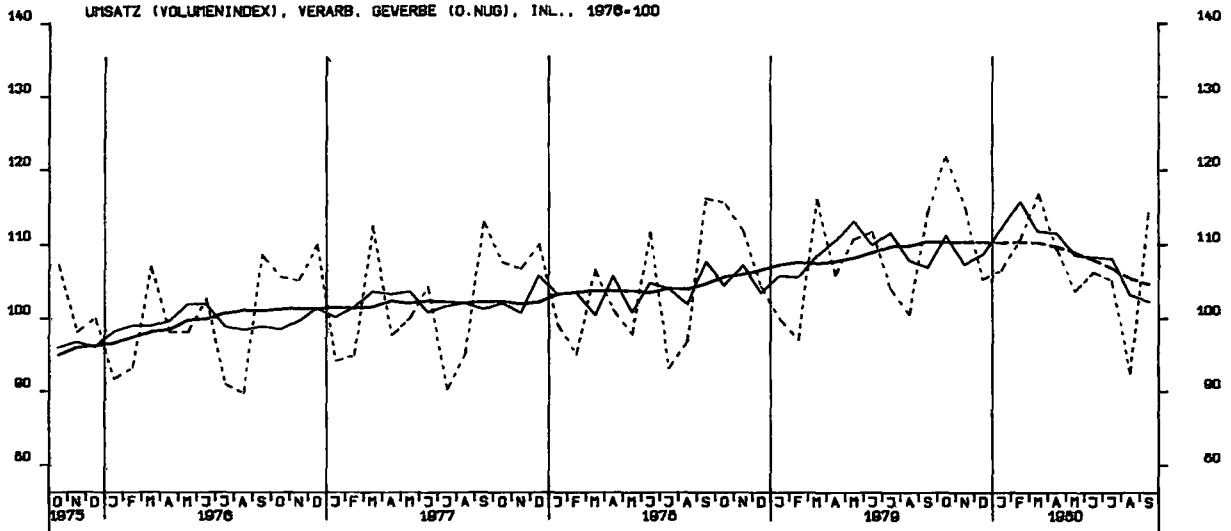
UMSATZ (VERTINDEX), MASCHINENBAU, INSGESAMT, 1976-100



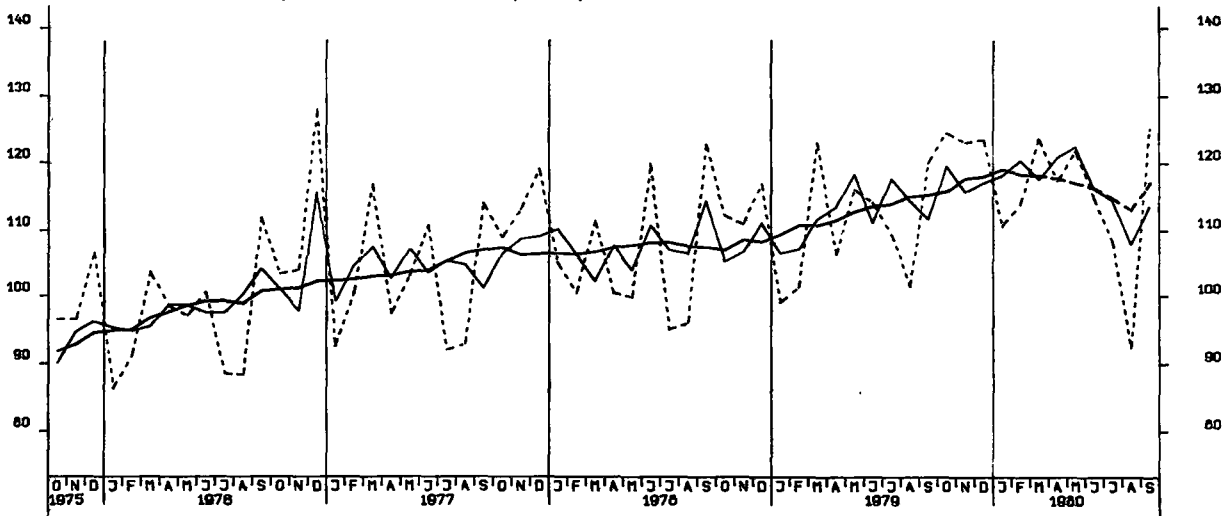
UMSATZ (VOLUMENINDEX), VERARB. GEVERBE (O.NUG), INSG., 1976-100



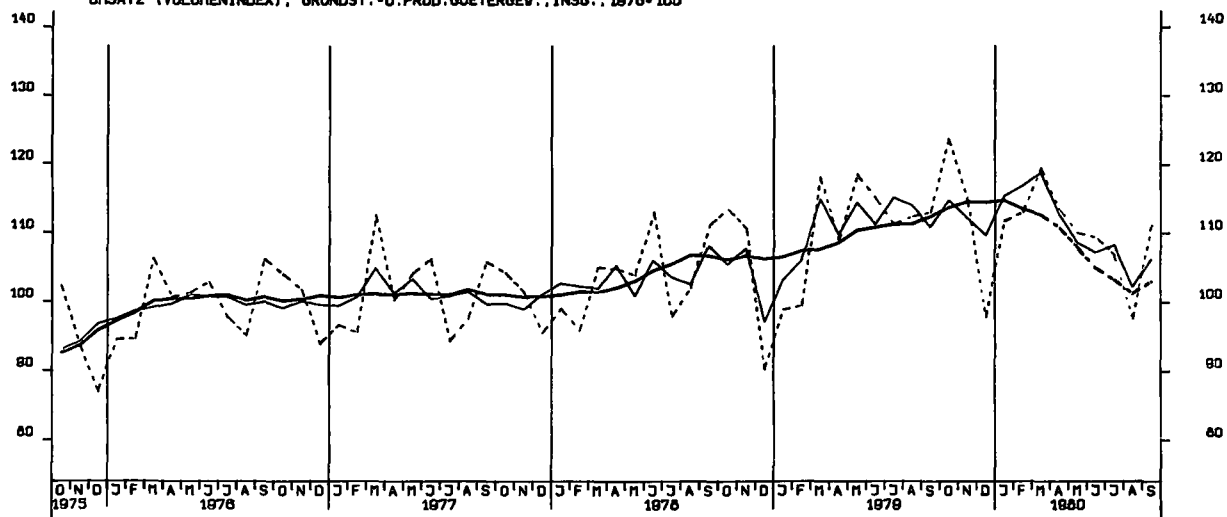
UMSATZ (VOLUMENINDEX), VERARB. GEVERBE (O.NUG), INL., 1976-100



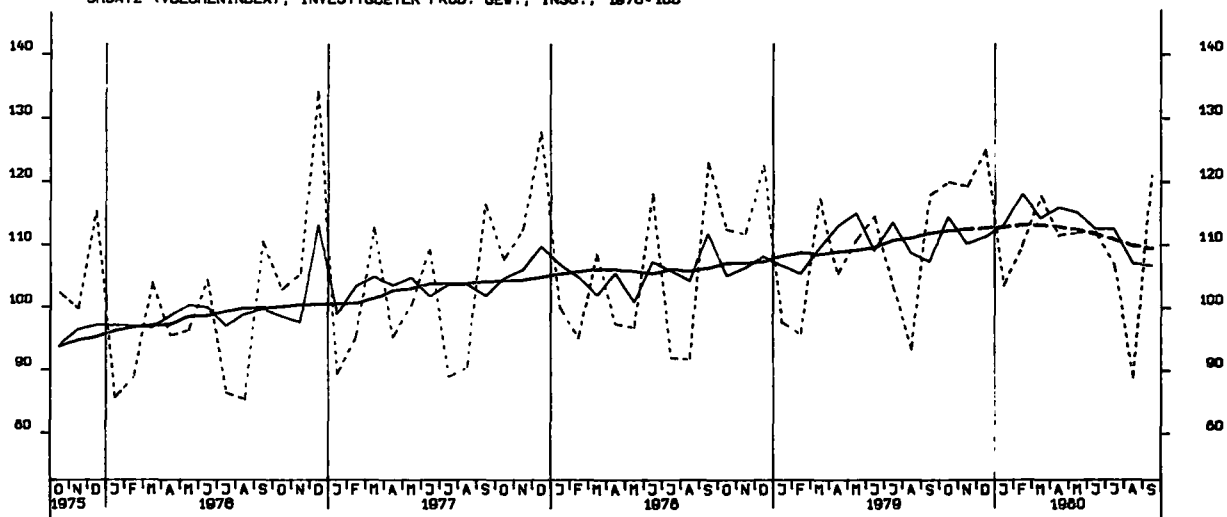
UMSATZ (VOLUMENINDEX), VERARB. GEVERBE (O.NUG), AUSL., 1976-100



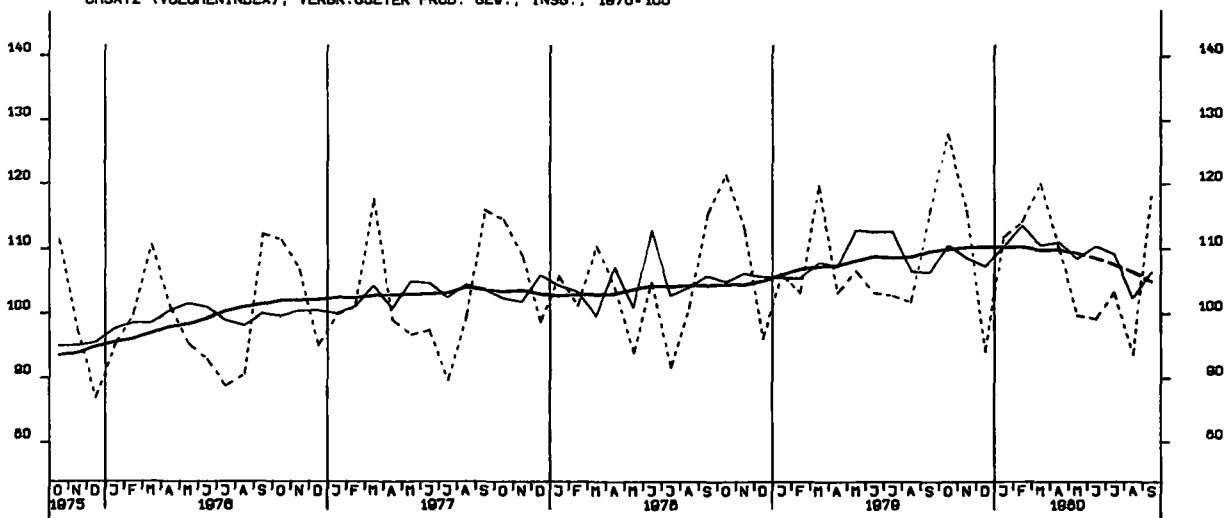
UMSATZ (VOLUMENINDEX), GRUNDST.-U. PROD. GUETERGEV., INSG., 1976=100



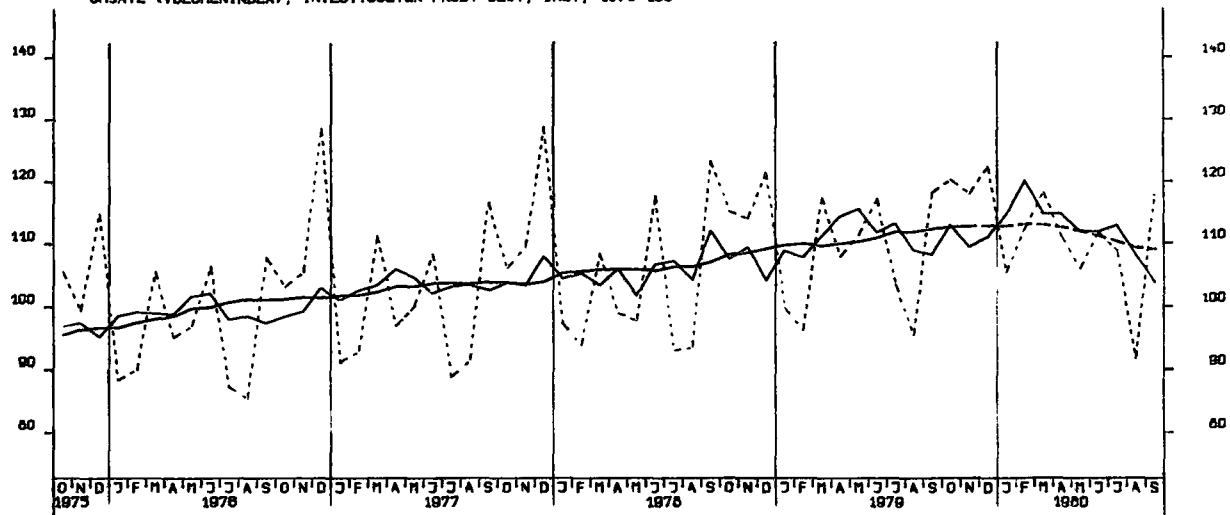
UMSATZ (VOLUMENINDEX), INVEST. GUETER PROD. GEV., INSG., 1976=100



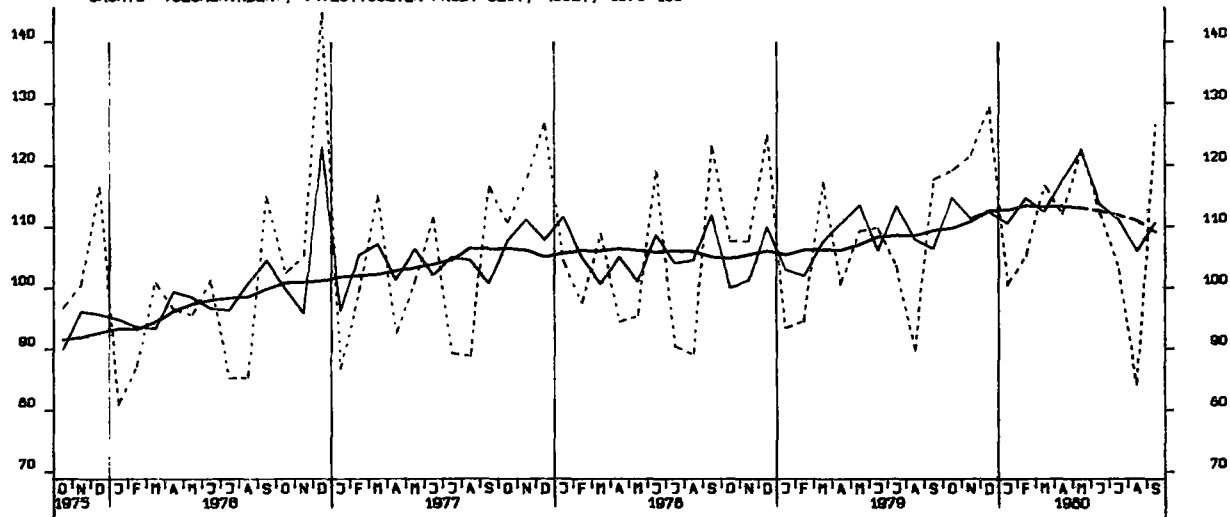
UMSATZ (VOLUMENINDEX), VERBR. GUETER PROD. GEV., INSG., 1976=100



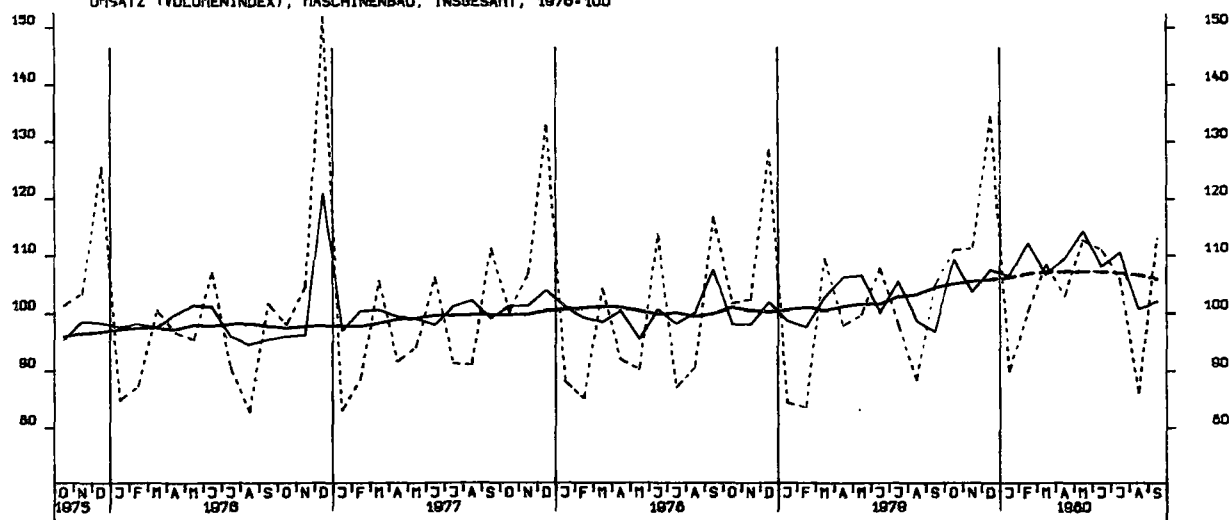
UMSATZ (VOLUMENINDEX), INVEST.GÜTER PROD. GEV., INL., 1976-100



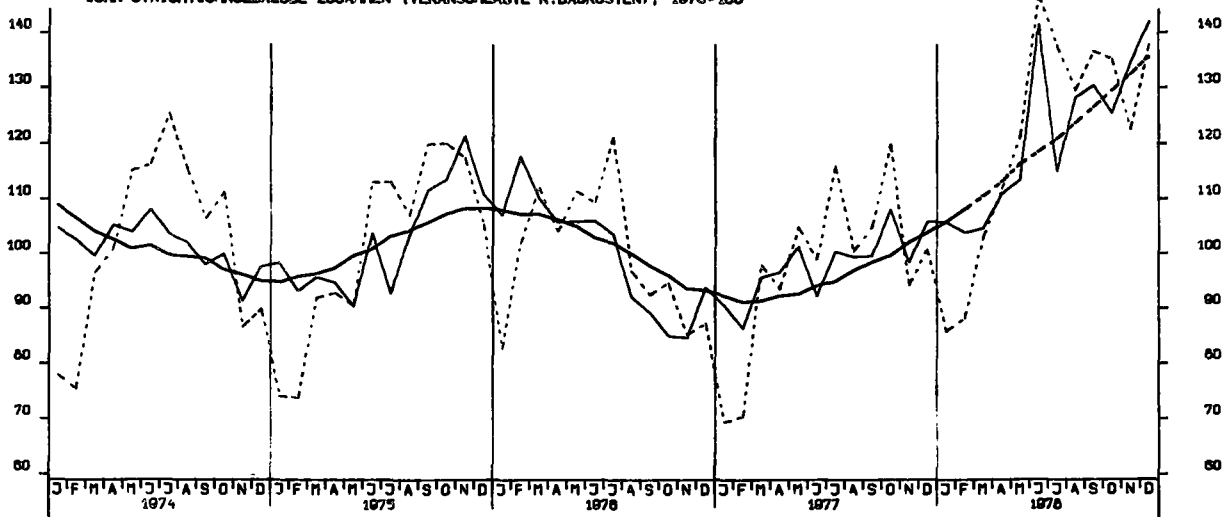
UMSATZ (VOLUMENINDEX), INVEST.GÜTER PROD. GEV., AUSL., 1976-100



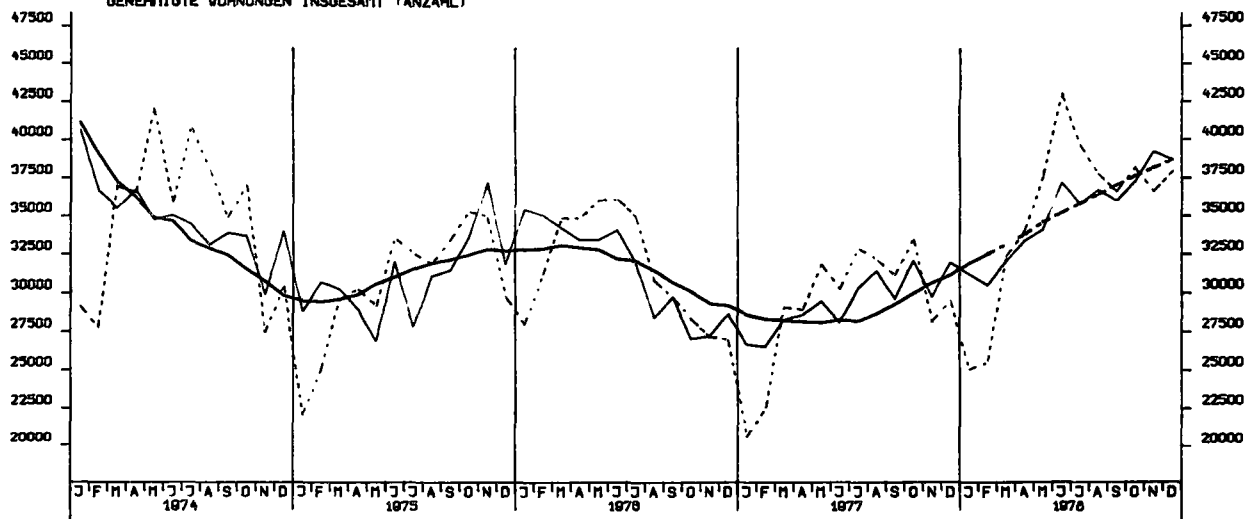
UMSATZ (VOLUMENINDEX), MASCHINENBAU, INSGESAMT, 1976-100



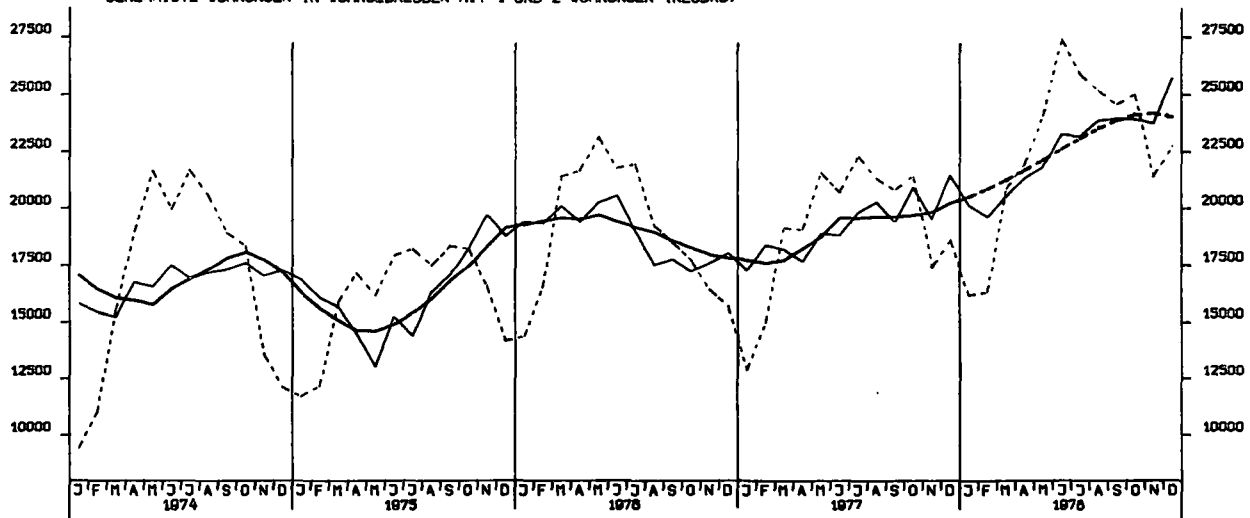
VOHN-UND NICHTVOHN-GEBAUDE ZUSAMMEN (VERANSCHLAGTE R.BAUKOSTEN), 1973-100



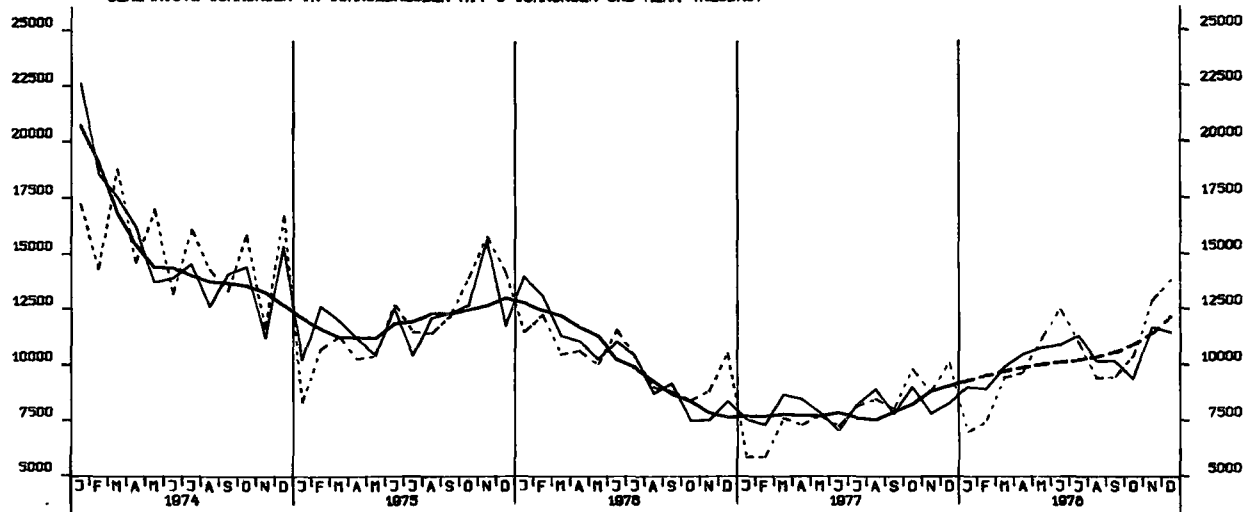
GENEHMIGTE WOHNUNGEN INSGESAMT (ANZAHL)



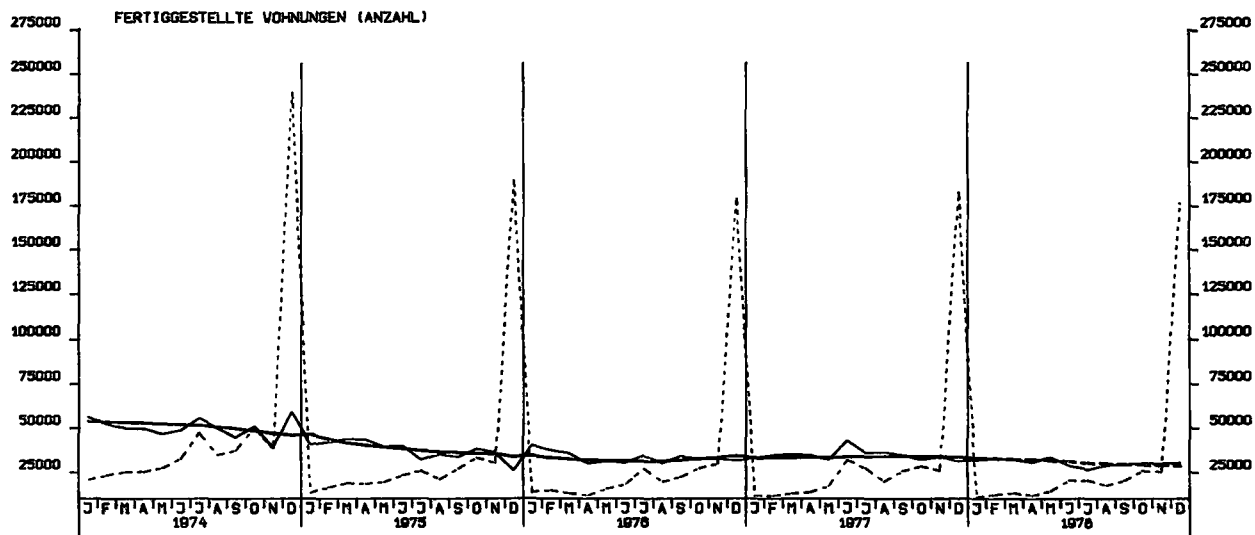
GENEHMIGTE WOHNUNGEN IN WOHN-GEBAUDEN MIT 1 UND 2 WOHNUNGEN (NEUBAU)



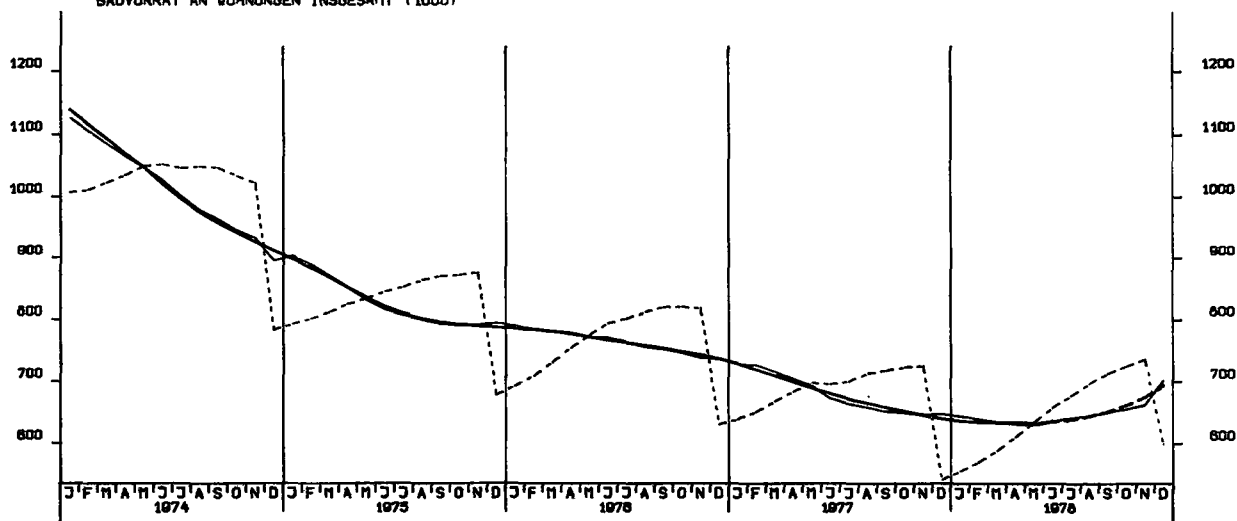
GENEHMIGTE WOHNUNGEN IN WOHNGBAUEIDEN MIT 3 WOHNUNGEN UND MEHR (NEUBAU)



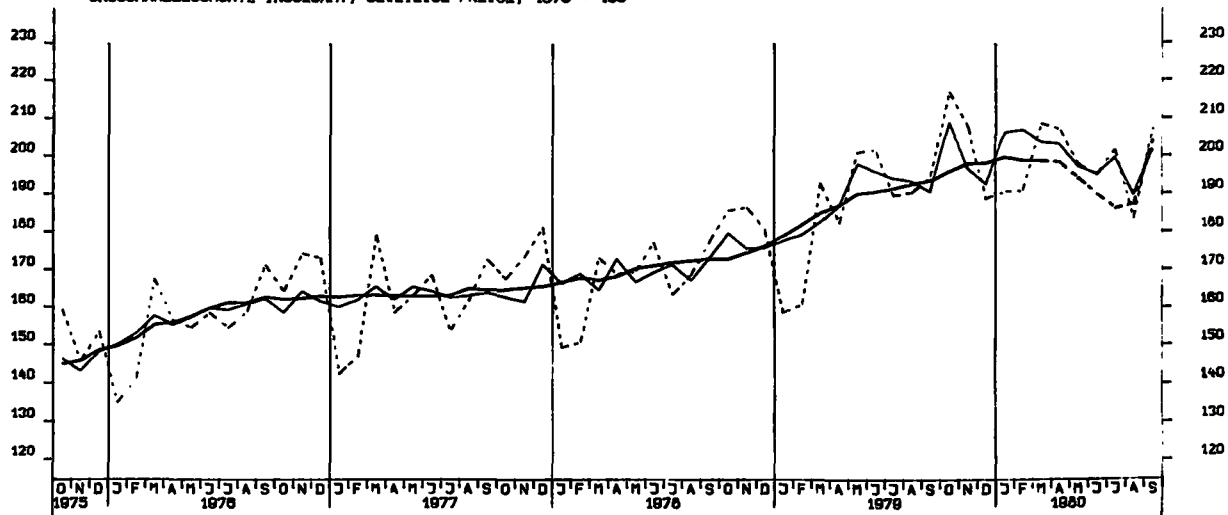
FERTIGGESTELLTE WOHNUNGEN (ANZAHL)



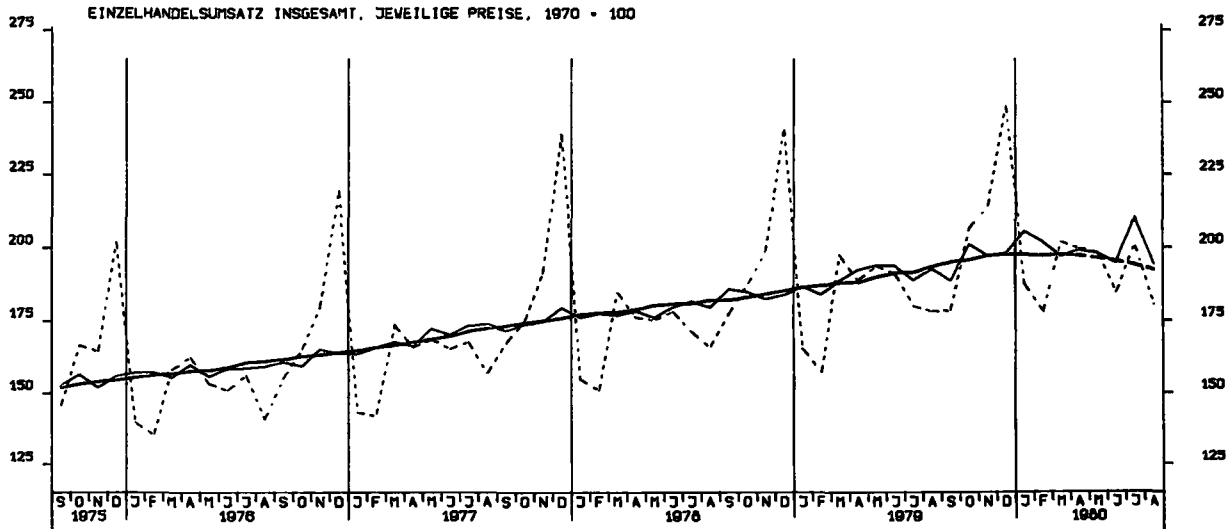
BAUVORRAT AN WOHNUNGEN INSGESAMT (1000)



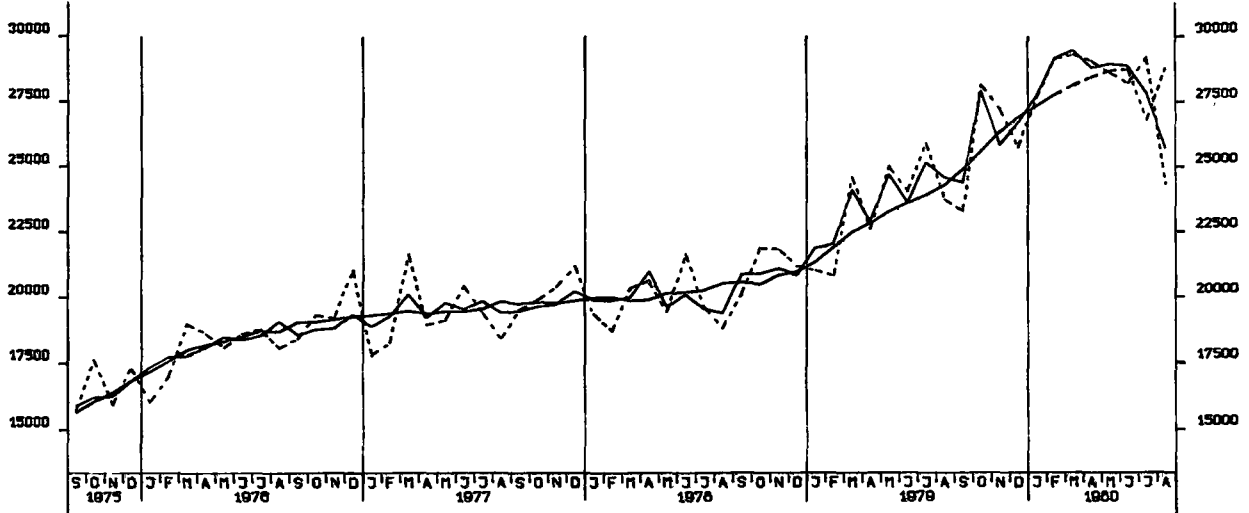
GROSSHANDELSUMSATZ INSGESAMT, JEWELIGE PREISE, 1970 = 100



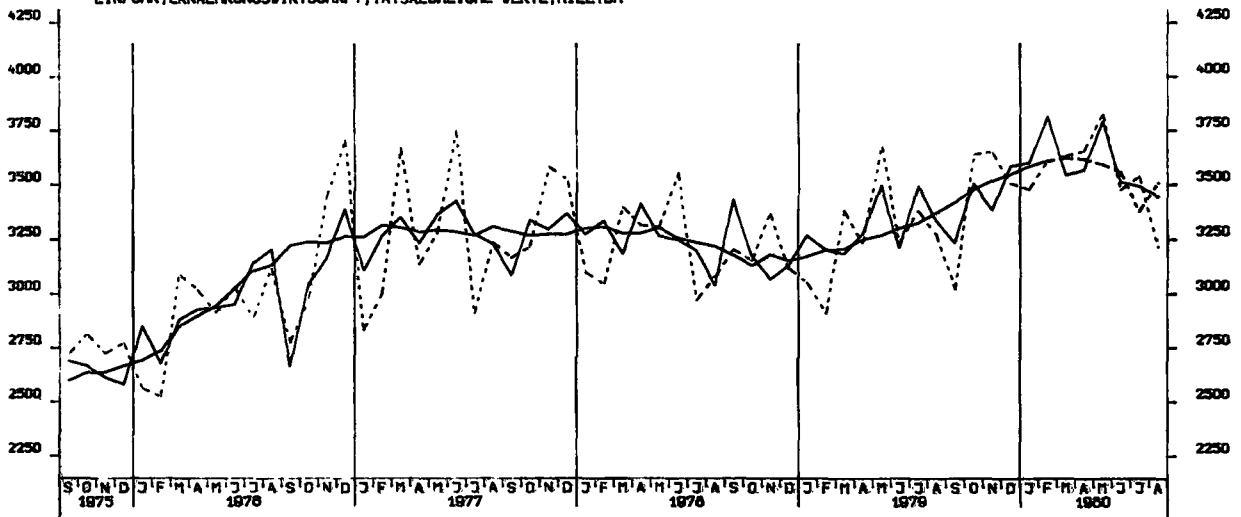
EINZELHANDELSUMSATZ INSGESAMT, JEWELIGE PREISE, 1970 = 100



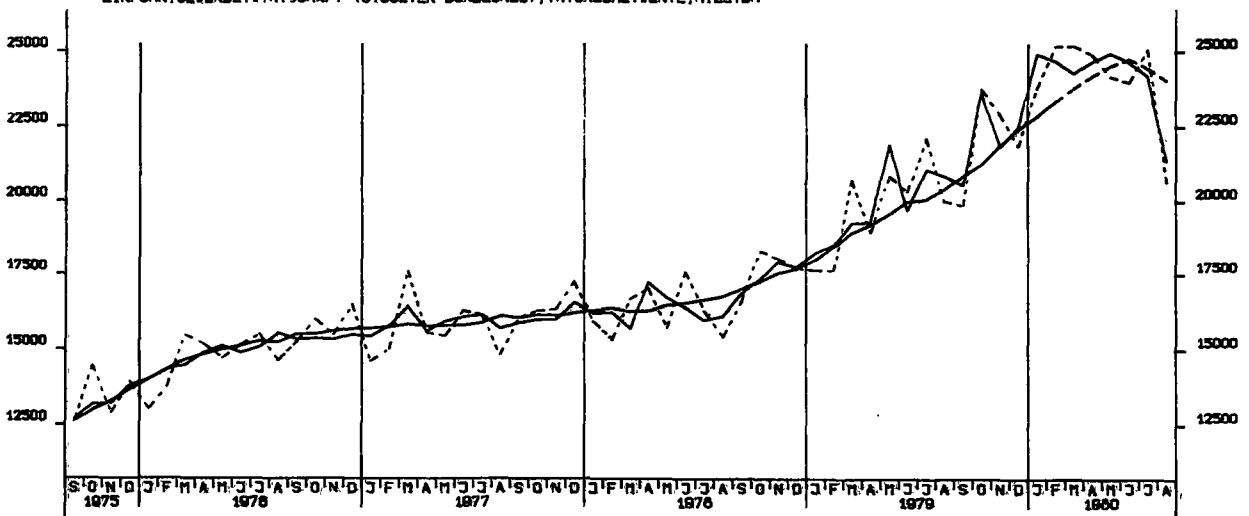
EINFUHR, INSGESAMT, TATSÄCHLICHE VERTE, MILL. DM



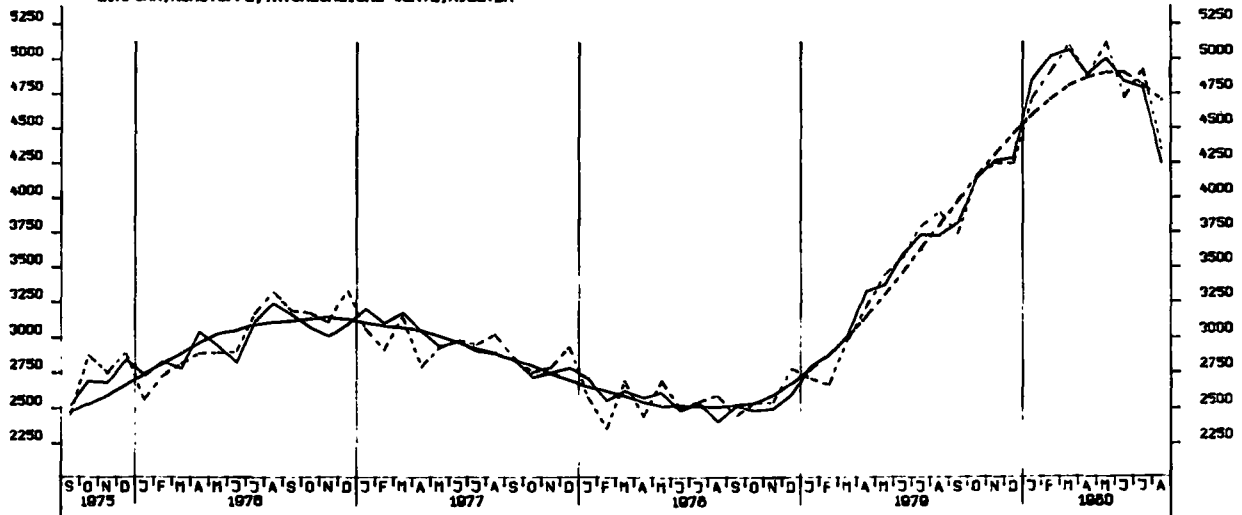
EINFUHR, ERNÄHRUNGSWIRTSCHAFT, TATSÄCHLICHE VERTE, MILL. DM



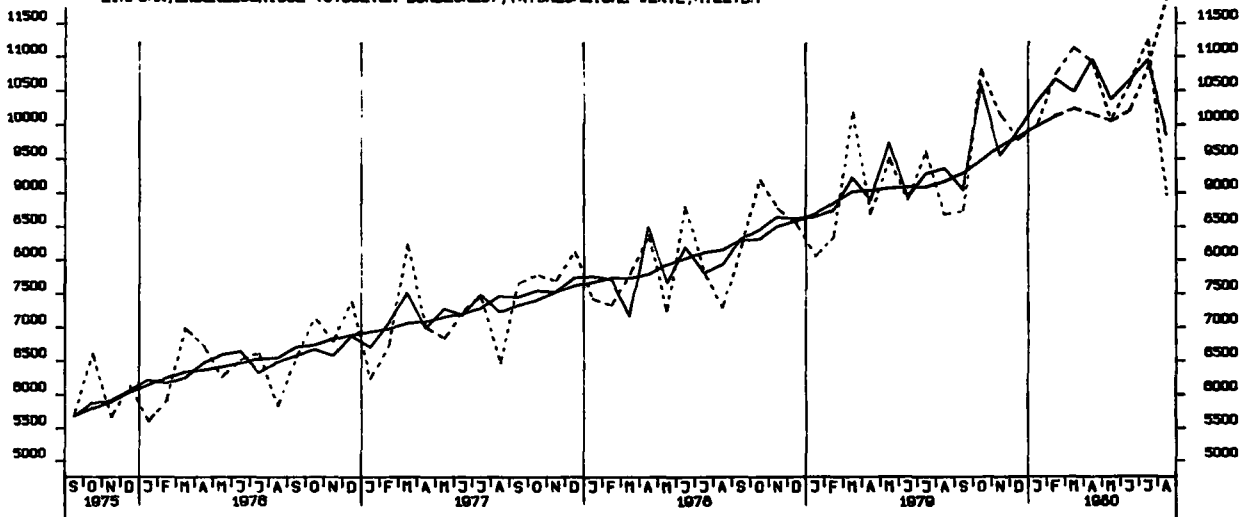
EINFUHR, GEWERBL. WIRTSCHAFT (O. GUETER BUNDESREG), TATSÄCHL. VERTE, MILL. DM



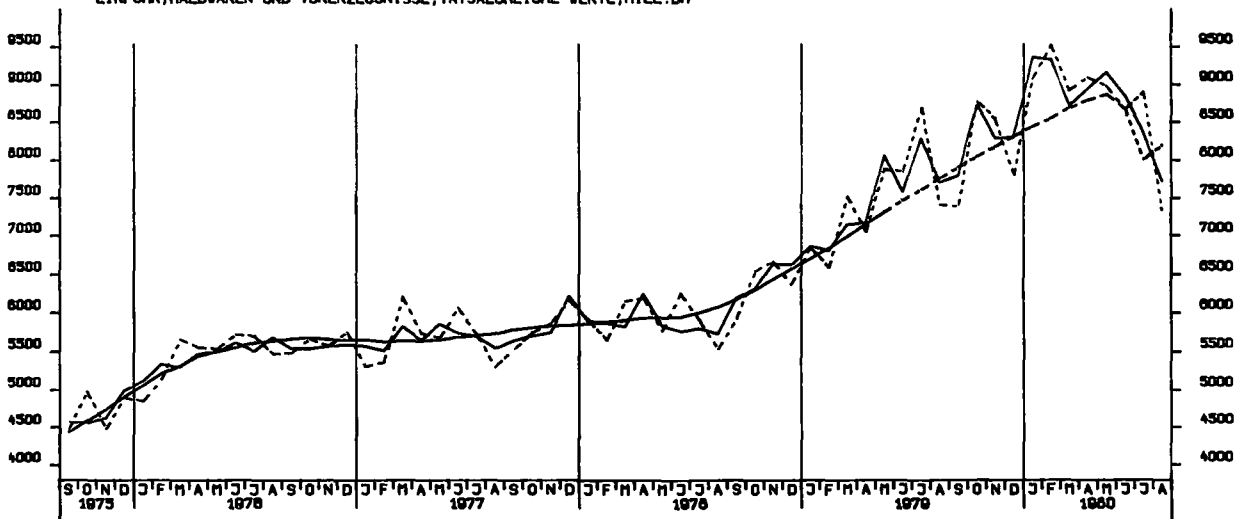
EINFUHR, ROHSTOFFE, TATSÄCHLICHE WERTE, MILL. DM



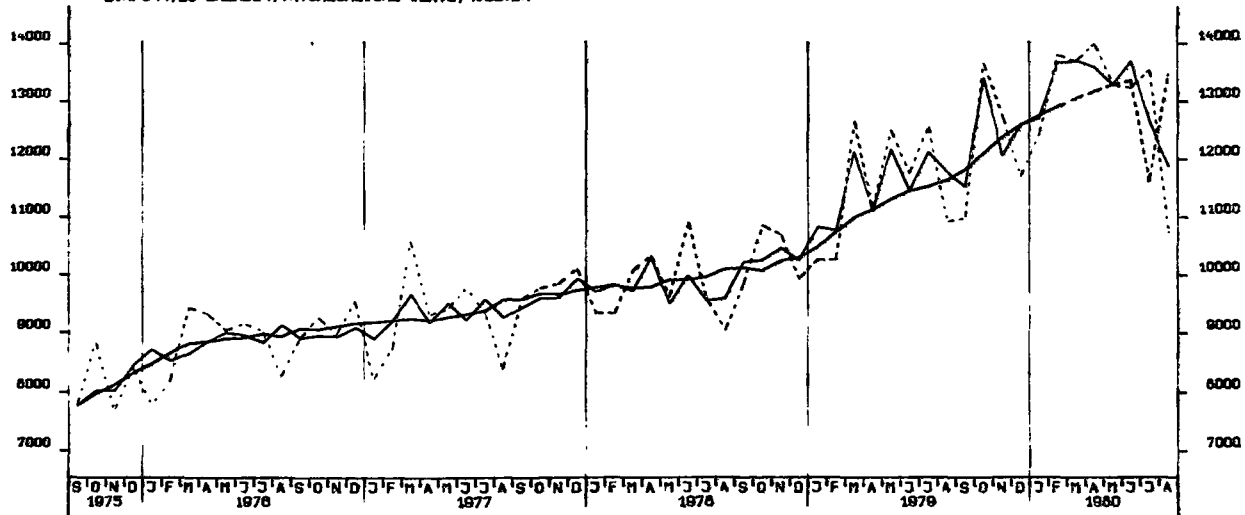
EINFUHR, ENDERZEUGNISSE (O. GUETER BUNDESREG), TATSÄCHLICHE WERTE, MILL. DM



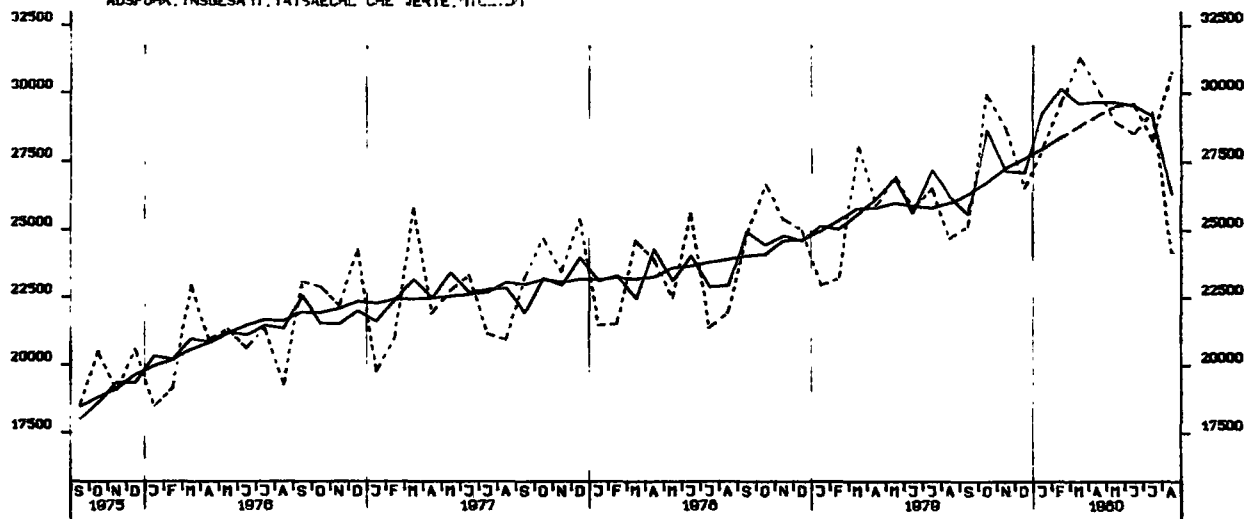
EINFUHR, HALBVAREN UND VORERZEUGNISSE, TATSÄCHLICHE WERTE, MILL. DM



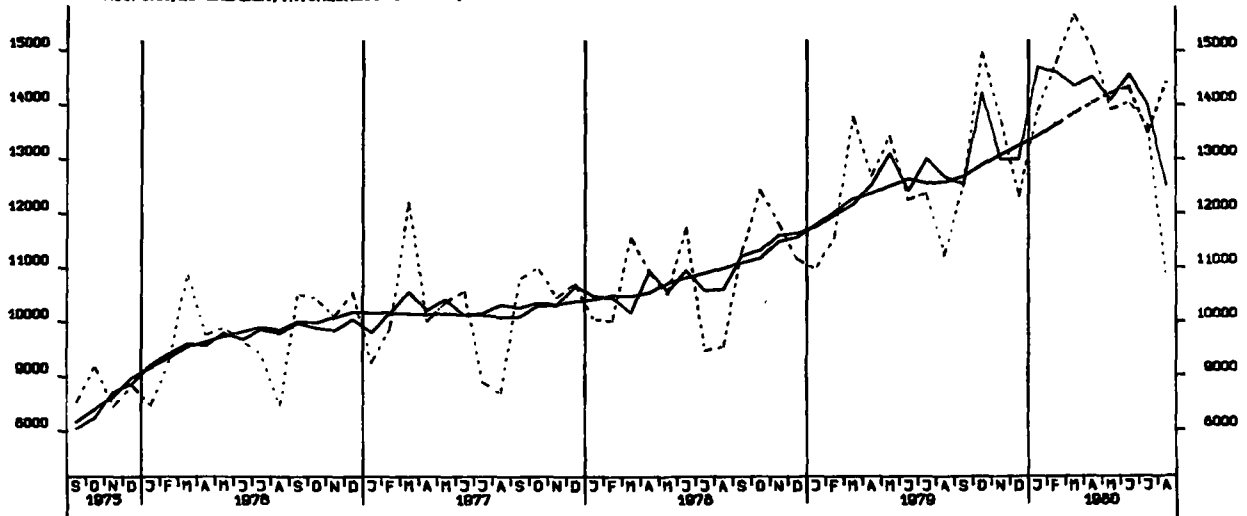
EINFUHR, EG-LÄNDER, TATSÄCHLICHE WERTE, MILL. DM



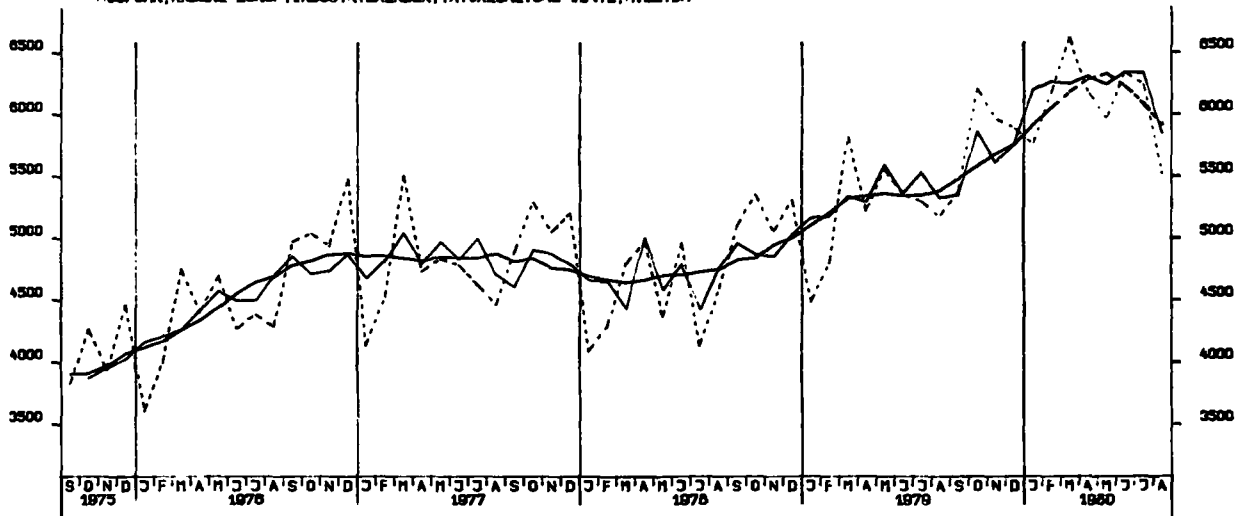
AUSFUHR, INSGESAMT, TATSÄCHLICHE WERTE, MILL. DM



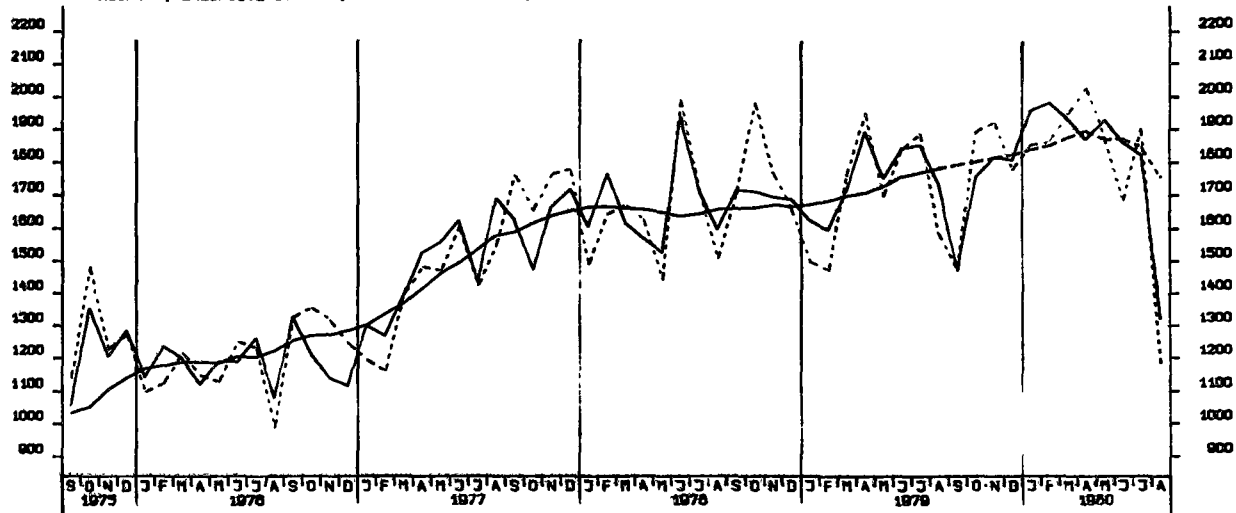
AUSFUHR, EG-LAENDER, TATSÄCHLICHE WERTE, MILL. DM



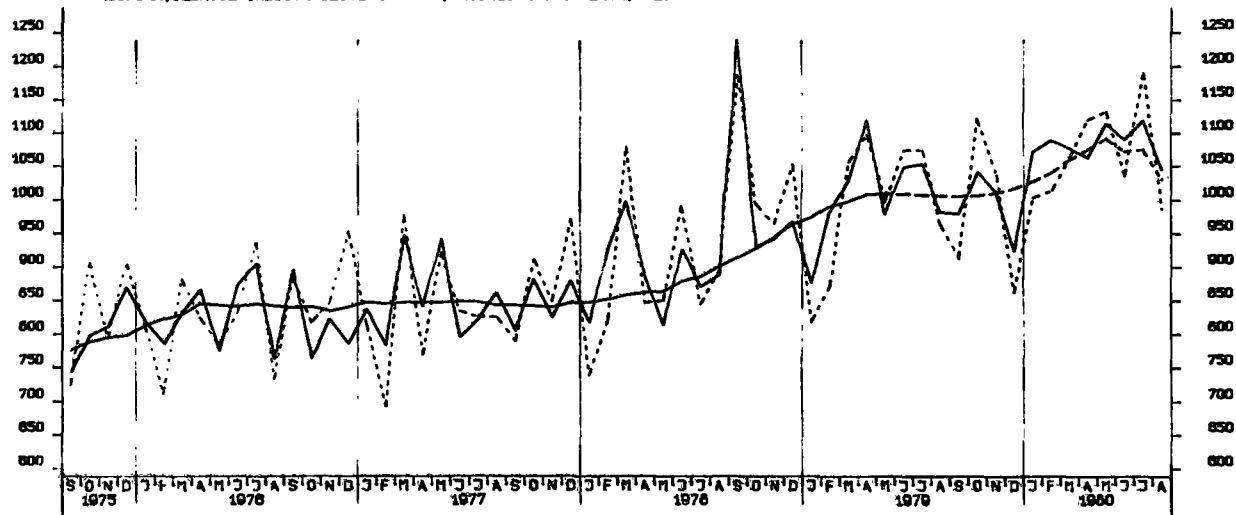
AUSFUHR, ANDERE EUROP. INDUSTRIELÄNDER, TATSÄCHLICHE WERTE, MILL. DM



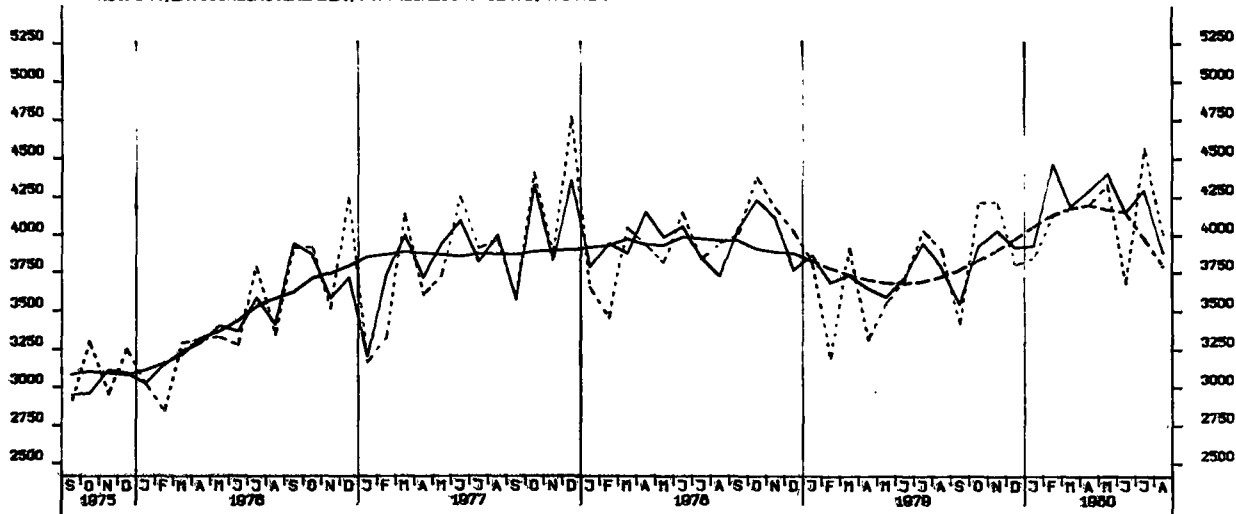
AUSFUHR, VEREINIGTE STAATEN, TATSÄCHLICHE WERTE, MILL. DM



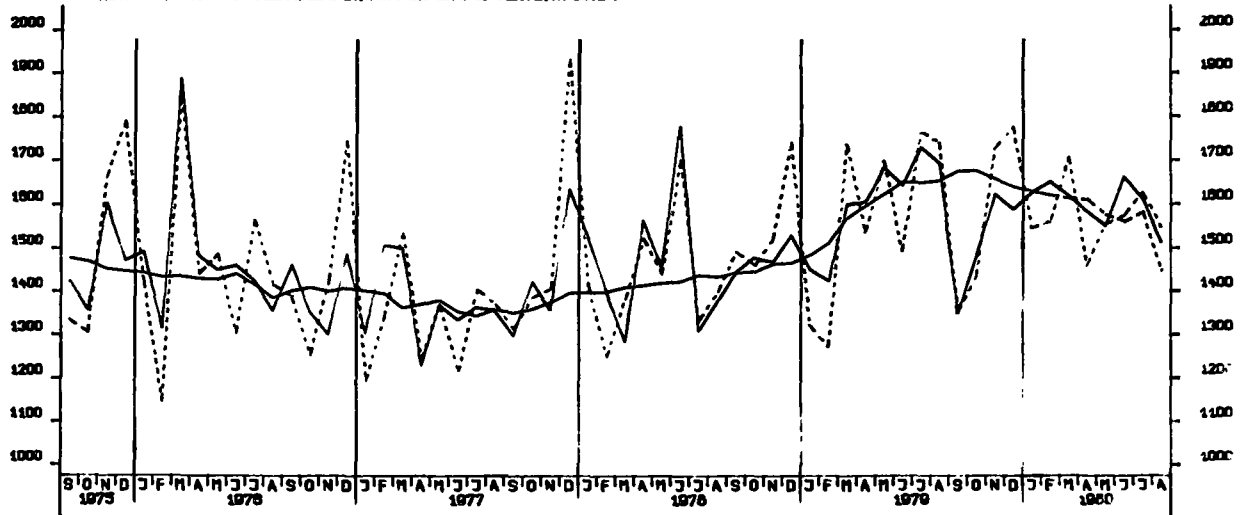
AUSFUHR, ÜBRIGE INDUSTRIEL. LÄNDER, TATSÄCHLICHE WERTE, MILL. DM



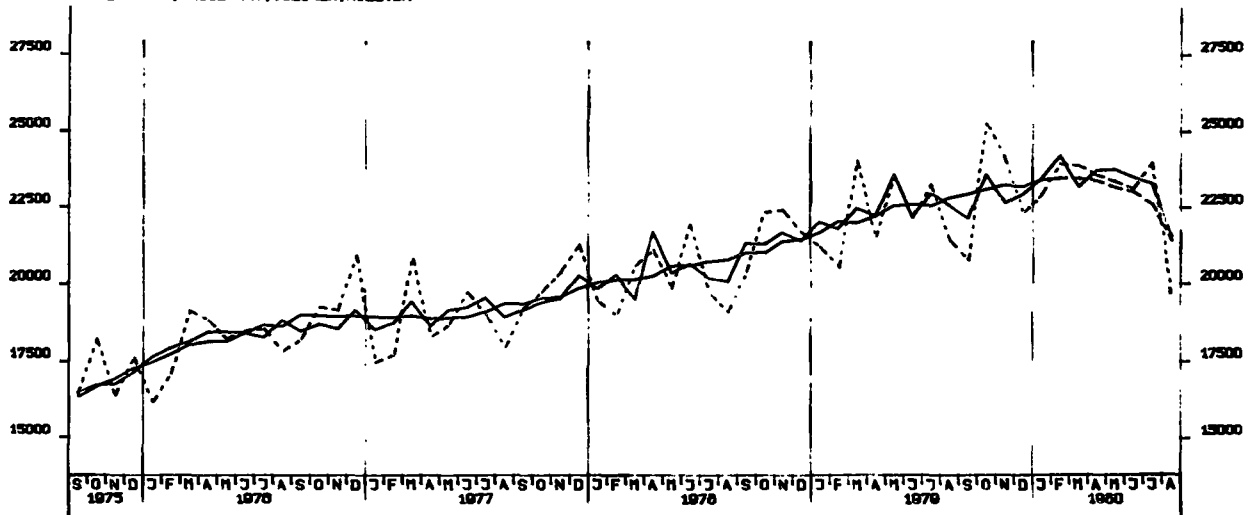
AUSFUHR, ENTWICKLUNGSLÄNDER, TATSÄCHLICHE WERTE, MILL. DM



AUSFUHR, STAATSHANDELSLAENDER, TATSACHLICHE VERTE, MILL. DM



EINFUHR, INSGESAMT, VOLUMEN, MILL. DM



AUSFUHR, INSGESAMT, VOLUMEN, MILL. DM

