

# **Indikatoren zur Wirtschafts- entwicklung**

**Zeitreihen mit Saisonbereinigung**

**8**  

---

**1980**

**Statistisches Bundesamt**  
Bibliothek - Dokumentation - Archiv



**HERAUSGEBER: STATISTISCHES BUNDESAMT WIESBADEN**  
**VERLAG: W. KOHLHAMMER GMBH STUTTGART UND MAINZ**  
Bestellnummer: 1010600 – 80108

Erschienen im August 1980

Nachdruck - auch auszugsweise - nur mit Quellenangabe gestattet

Preis: DM 9,50

# Inhalt

Tabelle Grafik  
Seite

Zeichenerklärung und Abkürzungen .....	7	
Einführung .....	9	
Erläuterungen .....		
Berechnungsmethoden .....	10	
Begriffserklärungen .....	10	
Legende für Grafiken .....	81	
 <b>1 <u>BESCHÄFTIGUNG UND ARBEITSMARKT</u></b>		
1.1 Gesamtzahlen (1 000)		
Arbeitslose (insgesamt, männlich, weiblich) .....	14	82
Offene Stellen (insgesamt) .....	14	82
Kurzarbeiter (insgesamt, männlich) .....	14	82
1.2 Beschäftigte im Bergbau und Verarbeitenden Gewerbe und im Bauhauptgewerbe (1976 = 100)		
Bergbau und Verarbeitendes Gewerbe .....	15	-
Verarbeitendes Gewerbe .....	15	-
Grundstoff- und Produktionsgütergewerbe .....	15	-
Investitionsgüter produzierendes Gewerbe .....	15	-
Verbrauchsgüter produzierendes Gewerbe .....	15	-
Nahrungs- und Genußmittelgewerbe .....	15	-
Bauhauptgewerbe .....	16	85
 <b>2 <u>PRODUKTION IM PRODUZIERENDEN GEWERBE</u></b>		
2.1 Index der Nettoproduktion (1970 = 100)		
Produzierendes Gewerbe insgesamt .....	17	-
Produzierendes Gewerbe ohne Baugewerbe .....	17	83
Bergbau und verarbeitendes Gewerbe .....	17	-
Bergbau .....	17	-
Elektrizitäts- und Gasversorgung .....	17	-
Verarbeitendes Gewerbe .....	17	83
Grundstoff- und Produktionsgütergewerbe .....	18	83
Investitionsgüter produzierendes Gewerbe .....	18	84
Verbrauchsgüter produzierendes Gewerbe .....	18	84
Nahrungs- und Genußmittelgewerbe .....	18	-
Ausgewählte Wirtschaftszweige		
Eisenschaffende Industrie .....	18	-
Chemische Industrie .....	19	-
Maschinenbau .....	19	84
Straßenfahrzeugbau, Reparatur von Kraftfahrzeugen usw. ....	19	-
Elektrotechnik, Reparatur von Haushaltsgeräten .....	19	-
Herstellung von Eisen-, Blech- und Metallwaren .....	19	-
Textilgewerbe .....	19	-
Bekleidungsgewerbe .....	20	-
Ernährungsgewerbe .....	20	-
2.2 Geleistete Arbeitsstunden im Bauhauptgewerbe (1976 = 100)		
Bauhauptgewerbe insgesamt .....	21	85
Ausgewählte Bauarten		
Hochbau .....	21	85
Tiefbau .....	21	86
Wohnungsbau .....	21	86
Gewerblicher und industrieller Bau .....	21	86
Öffentlicher und Verkehrsbau .....	21	87
2.3 Produktionsindex für das Bauhauptgewerbe (1970 = 100)		
Bauhauptgewerbe insgesamt .....	22	-
Hochbau .....	22	87
Tiefbau .....	22	87
 <b>3 <u>PRODUKTIVITÄT UND LOHNKOSTEN IM BERGBAU UND VERARBEITENDEN GEWERBE</u></b>		
3.1 Produktionsergebnis (1970 = 100)		
Je Beschäftigten .....	23	-
Je Beschäftigtenstunde .....	23	-
Je Arbeiter .....	23	-
Je Arbeiterstunde .....	23	-
3.2 Löhne und Gehälter (1970 = 100)		
Je Beschäftigten (Bergbau und Verarbeitendes Gewerbe) .....	24	-
Je Beschäftigtenstunde (Bergbau und Verarbeitendes Gewerbe) .....	24	88
Je Produkteinheit (Bergbau und Verarbeitendes Gewerbe) .....	24	88
Je Produkteinheit (Verarbeitendes Gewerbe) .....	24	-
Je Produkteinheit (Grundstoff- und Produktionsgütergewerbe) .....	24	89
Je Produkteinheit (Investitionsgüter produzierendes Gewerbe) .....	24	89
Je Produkteinheit (Verbrauchsgüter produzierendes Gewerbe) .....	25	89
Je Produkteinheit (Nahrungs- und Genußmittelgewerbe) .....	25	-
Je Umsatzeinheit (Bergbau und Verarbeitendes Gewerbe) .....	25	88

#### 4 AUFTRAGSEINGANG IM VERARBEITENDEN GEWERBE UND IM BAUHAUPTGEWERBE

##### 4.1 Wertindex (1976 = 100) - jeweils insgesamt, Inland, Ausland

Verarbeitendes Gewerbe (ohne Nahrungs- und Genußmittelgewerbe) .....	26	90
Grundstoff- und Produktionsgütergewerbe .....	26	91
Investitionsgüter produzierendes Gewerbe .....	27	91,92
Verbrauchsgüter produzierendes Gewerbe .....	27	91
Ausgewählte Wirtschaftszweige		
Hochofen-, Stahl- und Warmwalzwerke .....	28	-
Chemische Industrie .....	28	-
Maschinenbau .....	29	92
Straßenfahrzeugbau .....	29	-
Elektrotechnik .....	30	-
Herstellung von Eisen-, Blech- und Metallwaren .....	30	-
Textilgewerbe .....	31	-
Bekleidungsgewerbe .....	31	-

##### 4.2 Volumenindex (1976 = 100) - jeweils insgesamt, Inland, Ausland

Verarbeitendes Gewerbe (ohne Nahrungs- und Genußmittelgewerbe) .....	32	93
Grundstoff- und Produktionsgütergewerbe .....	32	94
Investitionsgüter produzierendes Gewerbe .....	33	94,95
Verbrauchsgüter produzierendes Gewerbe .....	33	94
Ausgewählte Wirtschaftszweige		
Hochofen-, Stahl- und Warmwalzwerke .....	34	-
Chemische Industrie .....	34	-
Maschinenbau .....	35	95
Straßenfahrzeugbau .....	35	-
Elektrotechnik .....	36	-
Herstellung von Eisen-, Blech- und Metallwaren .....	36	-
Textilgewerbe .....	37	-
Bekleidungsgewerbe .....	37	-

##### 4.3 Wertindex (1976 = 100)

Bauhauptgewerbe .....	38	96
Hochbau .....	38	96
Wohnungsbau .....	38	-
Tiefbau .....	38	96
Straßenbau .....	38	-

##### 4.4 Volumenindex (1976 = 100)

Bauhauptgewerbe .....	39	-
Hochbau .....	39	-
Wohnungsbau .....	39	-
Tiefbau .....	39	-
Straßenbau .....	39	-

#### 5 UMSÄTZE IM VERARBEITENDEN GEWERBE UND IM BAUHAUPTGEWERBE

##### 5.1 Wertindex (1976 = 100) - jeweils insgesamt, Inland, Ausland

Verarbeitendes Gewerbe (ohne Nahrungs- und Genußmittelgewerbe) .....	40	97
Grundstoff- und Produktionsgütergewerbe .....	40	98
Investitionsgüter produzierendes Gewerbe .....	41	98,99
Verbrauchsgüter produzierendes Gewerbe .....	41	98
Ausgewählte Wirtschaftszweige		
Hochofen-, Stahl- und Warmwalzwerke .....	42	-
Chemische Industrie .....	42	-
Maschinenbau .....	43	99
Straßenfahrzeugbau .....	43	-
Elektrotechnik .....	44	-
Herstellung von Eisen-, Blech- und Metallwaren .....	44	-
Textilgewerbe .....	45	-
Bekleidungsgewerbe .....	45	-
Bauhauptgewerbe .....	46	-
Wohnungsbau .....	46	-
Öffentlicher- und Verkehrsbau .....	46	-

##### 5.2 Volumenindex (1976 = 100) - jeweils insgesamt, Inland, Ausland

Verarbeitendes Gewerbe (ohne Nahrungs- und Genußmittelgewerbe) .....	47	100
Grundstoff- und Produktionsgütergewerbe .....	47	101
Investitionsgüter produzierendes Gewerbe .....	48	101,102
Verbrauchsgüter produzierendes Gewerbe .....	48	101
Ausgewählte Wirtschaftszweige		
Hochofen-, Stahl- und Warmwalzwerke .....	49	-
Chemische Industrie .....	49	-
Maschinenbau .....	50	102
Straßenfahrzeugbau .....	50	-
Elektrotechnik .....	51	-
Herstellung von Eisen-, Blech- und Metallwaren .....	51	-
Textilgewerbe .....	52	-
Bekleidungsgewerbe .....	52	-

## 6 BAUGENEHMIGUNGEN, BAUFERTIGSTELLUNGEN, BAUVORRAT

### 6.1 Veranschlagte reine Baukosten der genehmigten Hochbauvorhaben im Neubau (1976 = 100)

Wohn- und Nichtwohngebäude .....	53	103
Wohngebäude .....	53	-
Wohngebäude von privaten Haushalten .....	53	-
Nichtwohngebäude .....	53	-
Öffentliche Gebäude .....	53	-
Wirtschaftsgebäude .....	53	-

### 6.2 Rauminhalt der genehmigten Hochbauvorhaben im Neubau (1976 = 100)

Wohn- und Nichtwohngebäude .....	54	-
Wohngebäude .....	54	-
Wohngebäude von privaten Haushalten .....	54	-
Nichtwohngebäude .....	54	-
Öffentliche Gebäude .....	54	-
Wirtschaftsgebäude .....	54	-

### 6.3 Rauminhalt der fertiggestellten Gebäude im Neubau (1976 = 100)

Wohn- und Nichtwohngebäude .....	55	-
Wohngebäude .....	55	-
Nichtwohngebäude .....	55	-

### 6.4 Genehmigte und fertiggestellte Wohnungen (Anzahl), Bauvorrat (1 000)

Genehmigte Wohnungen insgesamt .....	56	103
Genehmigte Wohnungen in Wohngebäuden mit 1 und 2 Wohnungen .....	56	103
Genehmigte Wohnungen in Wohngebäuden mit 3 Wohnungen und mehr .....	56	104
Fertiggestellte Wohnungen insgesamt .....	56	104
Bauvorrat an Wohnungen insgesamt .....	56	104

### 6.5 Veranschlagte reine Baukosten der genehmigten Baumaßnahmen an bestehenden Gebäuden (1976 = 100)

Wohngebäude .....	57	-
Nichtwohngebäude .....	57	-

## 7 UMSÄTZE DES GROSSHANDELS

### 7.1 In jeweiligen Preisen (1970 = 100)

Großhandel insgesamt .....	58	105
Kohle und Mineralölzeugnisse .....	58	-
Erze, Metalle und Halbzeug .....	58	-
Holz und Baustoffe u.ä. ....	58	-
Nahrungs- und Genußmittel .....	58	-
Fahrzeuge und Maschinen (a.n.g.) .....	58	-

## 8 UMSÄTZE DES EINZELHANDELS

### 8.1 In jeweiligen Preisen (1970 = 100)

Einzelhandel insgesamt .....	59	105
Nahrungs- und Genußmittel .....	59	-
Textilwaren, Schuhe .....	59	-
Metallwaren, Hausrat, Wohnbedarf (a.n.g.) .....	59	-
Elektro- und optische Erzeugnisse, Uhren .....	59	-
Fahrzeuge, Maschinen und Büroeinrichtungen .....	59	-

## 9 AUSSENHANDEL (SPEZIALHANDEL)

### 9.1 Einfuhr - Tatsächliche Werte (Mill. DM)

Einfuhr insgesamt .....	60	106
Einfuhr nach Warengruppen		
Ernährungswirtschaft .....	60	106
Gewerbliche Wirtschaft (ohne Güter der Bundesreg.) .....	60	106
Rohstoffe und Halbwaren .....	60	-
Rohstoffe .....	60	107
Halbwaren .....	60	-
Fertigwaren (ohne Güter der Bundesreg.) .....	61	-
Vorzeugnisse .....	61	-
Enderzeugnisse (ohne Güter der Bundesreg.) .....	61	107
Halbwaren und Vorzeugnisse .....	61	107
Einfuhr nach dem Warenverzeichnis für die Industriestatistik		
Erzeugnisse des Nahrungs- und Genußmittelgewerbes .....	61	-
Erzeugnisse des Grundstoff- und Produktionsgütergewerbes .....	61	-
Erzeugnisse des Investitionsgüter produzierenden Gewerbes .....	62	-
Erzeugnisse des Verbrauchsgüter produzierenden Gewerbes .....	62	-
Einfuhr von Investitions- und Verbrauchsgütern		
Investitionsgüter .....	62	-
Verbrauchsgüter .....	62	-
Einfuhr nach Ländergruppen (Herst.- u. Verbr.Länder)		
EG-Länder .....	62	108
Andere europäische industrialisierte Länder .....	63	-
Vereinigte Staaten .....	63	-
Übrige industrialisierte westliche Länder .....	63	-
Entwicklungsländer .....	63	-
Staatshandelsländer .....	63	-

9.2 Ausfuhr - Tatsächliche Werte (Mill. DM)

Ausfuhr insgesamt .....	64	108
Ausfuhr nach Warengruppen		
Gewerbliche Wirtschaft .....	64	-
Rohstoffe und Halbwaren .....	64	-
Rohstoffe .....	64	-
Halbwaren .....	64	-
Fertigwaren .....	64	-
Vorerzeugnisse .....	65	-
Enderzeugnisse .....	65	-
Ausfuhr nach dem Warenverzeichnis für die Industriestatistik		
Erzeugnisse des Grundstoff- und Produktionsgütergewerbes .....	65	-
Erzeugnisse des Investitionsgüter produzierenden Gewerbes .....	65	-
Erzeugnisse des Verbrauchsgüter produzierenden Gewerbes .....	65	-
Ausfuhr von Investitions- und Verbrauchsgütern		
Investitionsgüter .....	65	-
Verbrauchsgüter .....	66	-
Ausfuhr nach Ländergruppen (Herst.- u. Verbr.Länder)		
EG-Länder .....	66	109
Andere europäische industrialisierte Länder .....	66	109
Vereinigte Staaten .....	66	110
Übrige industrialisierte westliche Länder .....	66	110
Entwicklungsländer .....	67	110
Staatshandelsländer .....	67	111
Saldo insgesamt .....	67	-

9.3 Einfuhr - Volumen (Mill. DM)

Einfuhr insgesamt .....	68	111
Einfuhr nach Warengruppen		
Ernährungswirtschaft .....	68	-
Gewerbliche Wirtschaft (ohne Güter der Bundesreg.) .....	68	-
Rohstoffe und Halbwaren .....	68	-
Rohstoffe .....	68	-
Halbwaren .....	68	-
Fertigwaren (ohne Güter der Bundesreg.) .....	69	-
Vorerzeugnisse .....	69	-
Enderzeugnisse (ohne Güter der Bundesreg.) .....	69	-
Halbwaren und Vorerzeugnisse .....	69	-
Einfuhr nach dem Warenverzeichnis für die Industriestatistik		
Erzeugnisse des Nahrungs- und Genußmittelgewerbes .....	69	-
Erzeugnisse des Grundstoff- und Produktionsgütergewerbes .....	69	-
Erzeugnisse des Investitionsgüter produzierenden Gewerbes .....	70	-
Erzeugnisse des Verbrauchsgüter produzierenden Gewerbes .....	70	-
Einfuhr von Investitions- und Verbrauchsgütern		
Investitionsgüter .....	70	-
Verbrauchsgüter .....	70	-
Einfuhr nach Ländergruppen (Herst.- u. Verbr.Länder)		
EG-Länder .....	70	-
Übrige Länder .....	70	-

9.4 Ausfuhr - Volumen (Mill. DM)

Ausfuhr insgesamt .....	71	111
Ausfuhr nach Warengruppen		
Gewerbliche Wirtschaft .....	71	-
Rohstoffe und Halbwaren .....	71	-
Rohstoffe .....	71	-
Halbwaren .....	71	-
Fertigwaren .....	71	-
Vorerzeugnisse .....	72	-
Enderzeugnisse .....	72	-
Ausfuhr nach dem Warenverzeichnis für die Industriestatistik		
Erzeugnisse des Grundstoff- und Produktionsgütergewerbes .....	72	-
Erzeugnisse des Investitionsgüter produzierenden Gewerbes .....	72	-
Erzeugnisse des Verbrauchsgüter produzierenden Gewerbes .....	72	-
Ausfuhr von Investitions- und Verbrauchsgütern		
Investitionsgüter .....	72	-
Verbrauchsgüter .....	73	-
Ausfuhr nach Ländergruppen (Herst.- u. Verbr.Länder)		
EG-Länder .....	73	-
Übrige Länder .....	73	-

9.5 Index der Durchschnittswerte (1976 = 100)

Einfuhr insgesamt .....	74	-
Ausfuhr insgesamt .....	74	-

## 10 VERKEHR

### 10.1 Beförderte Güter (1 000 t)

Eisenbahnverkehr .....	75	-
Fernverkehr mit Lastkraftfahrzeugen .....	75	-
Binnenschifffahrt .....	75	-
Luftverkehr .....	75	-
Rohrfernleitungen (rohes Erdöl) .....	75	-
Seeschifffahrt .....	75	-

### 10.2 Geleistete Tonnenkilometer (Mill. tkm)

Eisenbahnverkehr (Tarif-tkm) .....	76	-
Fernverkehr mit Lastkraftfahrzeugen (Tarif-tkm) .....	76	-
Binnenschifffahrt (Effektiv-tkm) .....	76	-
Luftverkehr (Effektiv-tkm) .....	76	-
Rohrfernleitungen - rohes Erdöl (Effektiv-tkm) .....	76	-

## 11 AKTIEN

### 11.1 Index der Aktienkurse (29.12.1972 = 100)

Gesamtindex .....	77	-
Energiewirtschaft, Montanindustrie .....	77	-
Industrie (ohne Montan- u. Bauindustrie) .....	77	-
Bauindustrie .....	77	-

## 12 PREISE

### 12.1 Preisindizes

Erzeugerpreise industrieller Produkte (1970 = 100) .....	78	-
Erzeugerpreise landwirtschaftlicher Produkte (1970 = 100) .....	78	-
Erzeugerpreise pflanzlicher Produkte (1970 = 100) .....	78	-
Erzeugerpreise tierischer Produkte (1970 = 100) .....	78	-
Preise für Einfuhrwaren (1970 = 100) .....	78	-
Preise für Ausfuhrwaren (1970 = 100) .....	78	-
Verbraucherpreise (Einzelhandelsverkaufspreise) (1976 = 100) .....	79	-
Lebenshaltung aller privaten Haushalte (1976 = 100) .....	79	-
Nahrungsmittel (1976 = 100) .....	79	-

Die Angaben beziehen sich auf das Bundesgebiet; sie schließen Berlin (West) ein.

"Seit 1.1.1975 ist die Zuordnung von Analysefiltern beibehalten worden; sie wurde lediglich für Arbeitslose, Offene Stellen und Kurzarbeiter (Seiten 14 und 82) seit 4/1979 und für den Auftragseingang (Abschnitt 4.1, 4.2) seit 3/1980 verändert".

#### Zeichenerklärung

- = nichts vorhanden
- . = kein Nachweis vorhanden
- ... = Angaben fallen später an
- X = arbeitstägl. Bereinigung sachlich nicht sinnvoll
- \* = Monate mit Extremwerten

#### Abkürzungen

BESCH.	= Beschäftigte
GES.	= Gesamt
GRUNDST.	= Grundstoff
IND.	= Industrie
INSG.	= Insgesamt
O.G.BREG.	= Ohne Güter der Bundesregierung
O.NUG.	= Ohne Nahrungs- und Genußmittel-industrien
VERARB.	= Verarbeitende



## E i n f ü h r u n g

Das Ziel konjunkturanalytischer Untersuchungen ist die Erkennung längerfristiger "Grundtendenzen" aus den Werten wirtschaftlicher Zeitreihen. Die Verwendung unbereinigter Originalwerte der Reihen als Konjunkturindikatoren ist hierfür im allgemeinen wenig geeignet, weil die Originaldaten neben zufälligen Störfaktoren vor allem auch saisonbedingte Einflüsse enthalten.

Für die Ausschaltung von Saisoneinflüssen gibt es eine Reihe von Verfahren, die sich in der Praxis bewährt haben. Das Statistische Bundesamt hat sich vor einigen Jahren entschlossen, in monatlichen Abständen saisonbereinigte Werte zu berechnen und zu veröffentlichen. Mit seiner Entscheidung für ein bestimmtes Verfahren zur Zeitreihenanalyse beabsichtigt das Statistische Bundesamt nicht, dieses Verfahren amtlich zum allein aussagefähigen zu erklären. Für die Wahl des verwendeten Verfahrens war ausschlaggebend, daß sein Grundkonzept theoretisch klar und einwandfrei, die mathematischen Ansätze genügend allgemein und ihre Arbeitshypothesen eindeutig und widerspruchsfrei spezifizierbar sein sollten. Außerdem sollte das Verfahren der Zeitreihenanalyse anhand objektiver Kriterien auf die Eigenart jeder Reihe abzustimmen sein und brauchbare saisonbereinigte Werte ergeben.

Das Statistische Bundesamt verwendet das "Berliner Verfahren", das aus der Zusammenarbeit der Technischen Universität, Berlin, mit dem Deutschen Institut für Wirtschaftsforschung, Berlin, hervorgegangen ist<sup>1)</sup>. Da das Verfahren in seiner ersten Fassung<sup>2)</sup> noch nicht allen Erwartungen genügen konnte, ist es zu einer verbesserten Fassung (BV3) weiterentwickelt worden<sup>3)</sup>. Hierbei sind vor allem die Möglichkeiten des Berliner Verfahrens weitgehend ausgeschöpft worden, die spezifischen Eigenarten einzelner Zeitreihen zu berücksichtigen, indem jeweils geeignete Analysefilter benützt werden: Aus einer vorgegebenen Menge von 47 Filtern ist jeder Zeitreihe der "optimale" Filter zugeordnet worden. Die Zuordnung soll über mehrere Jahren bestehen bleiben<sup>4)</sup>. Die Verwendung reihenspezifischer Filter wirkt sich vor allem in einer verbesserten Stabilität und Sicherheit der Schätzergebnisse am aktuellen Rande der analysierten Reihen aus.

Das Ziel des Verfahrens ist die Ausschaltung von Saisoneinflüssen, nicht so sehr das Herausarbeiten der glatten (Trend-Konjunktur-)Komponente. Nicht alle Zeitreihen sind für das Verfahren zur Errechnung saisonbereinigter Werte in gleicher Weise geeignet. So wird man z.B. bei Reihen, die heterogen zusammengesetzt sind und deren Komponenten stark unterschiedlich "Saison- und Strukturentwicklungen" unterworfen sind, eine Saisonbewegung nur unbefriedigend feststellen und eliminieren können. Entsprechendes gilt, wenn saisonale Bewegungen durch starke und häufig auftretende Störfaktoren völlig zugedeckt werden. In solchen Fällen kann kein Verfahren der Zeitreihenanalyse eine sinnvolle Zerlegung der Reihe und damit eine befriedigende Saisonbereinigung liefern.

Alle derzeit gebräuchlichen Zeitreihenverfahren arbeiten mit gleitenden Durchschnitten. Das hat notwendigerweise die Konsequenz, daß am aktuellen Rande mehr oder weniger starke Instabilitäten auftreten können. Diese Eigenschaft ist allen derzeitigen Zeitreihenverfahren immanent; sie könnte nur behoben werden, wenn die letzten Schätzwerte künstlich stabilisiert würden; dies würde zu einer Verzerrung der entsprechenden Werte führen. Das Amt wird die durch Revision alter und Hinzufügen neuer Werte entstehenden rückwirkenden Korrekturen vollständig veröffentlichen, um dem Benutzer die volle Information zugänglich zu machen.

Verfahren zur Zerlegung von Zeitreihen sind keine Prognosemethoden. Die Ergebnisse einer Zeitreihenanalyse können nicht direkt zur Prognose verwendet werden, wohl aber als Ausgangsmaterial dafür dienen.

1) Nullau B., Heiler S., Wäsch P., Meisner B., Filip D.: Das "Berliner Verfahren". Ein Beitrag zur Zeitreihenanalyse. In DIW-Beiträge zur Strukturforchung, Heft 7, Berlin 1969.-

2) Nourney M.: "Methode der Zeitreihenanalyse" in Wirtschaft und Statistik 1/1973, S. 11 ff.-

3) Nourney M.: "Weiterentwicklung des Verfahrens der Zeitreihenanalyse" in Wirtschaft und Statistik 2/1975, S. 96 ff.-

4) Etwaige Änderungen der Filterzuordnungen werden im Inhaltsverzeichnis mit Umstellungsdatum angegeben.

## E r l ä u t e r u n g e n

### Berechnungsmethoden

Die Tabellen enthalten außer den Originalindizes für die letzten 13 Monate mit ihren Veränderungen gegenüber dem Vorjahr und dem Vormonat

- a) die saisonbereinigten Werte mit ihren Veränderungen gegenüber dem Vormonat,
- b) die saison- und arbeitstäglich bereinigten Werte und ihre Veränderungen gegenüber dem Vormonat und
- c) die glatte Komponente (Trend-Konjunktur-Komponente).

Das "Berliner Verfahren" (BV 3) geht von einer additiven Verknüpfung der einzelnen Komponenten in der Originalreihe aus:

- (1)  $x_t = Y_t + S_t + R_t$ , wobei  
 $x_t$  die Originalwerte,  
 $Y_t$  die glatte (Trend-Konjunktur-) Komponente,  
 $S_t$  die Saisonkomponente (ggfs. einschl. arbeitstägl. Einflüsse) und  
 $R_t$  die Restkomponente bedeuten.

Weil im Veröffentlichungsausdruck der Originalwert, der saisonbereinigte Wert ( $SB_t = x_t - S_t = Y_t + R_t$ ) und die glatte Komponente explizit enthalten sind, lassen sich die fehlenden Komponenten über Gleichung (1) wie folgt errechnen:

- (2)  $SB_t - Y_t = R_t$ ,  
(3)  $x_t - SB_t = S_t$ .

In Worten: Zieht man vom saisonbereinigten Wert die glatte Komponente ab, dann erhält man die Restkomponente. Der um den saisonbereinigten Wert verminderte Originalwert ergibt die Saisonkomponente.

Viele ökonomische Daten können von der unterschiedlichen Länge der Monate (gemessen z.B. in Arbeitstagen) beeinflusst werden. Die Veröffentlichung enthält in solchen Fällen in der Spalte "saison- und arbeitstäglich bereinigter Wert" eine Zeitreihe, aus der neben der Saisonkomponente auch der Einfluß der Arbeitstage schätzungsweise eliminiert ist. Sie besteht aus der glatten (Trend-Konjunktur-) Komponente und demjenigen Teil der Restkomponente, der nicht durch die Arbeitstage "erklärt" wird.

Am Ende der Zeitreihen können für die glatte (Trend-Konjunktur-) Komponente nur vorläufige Werte berechnet werden, die sich durch die erst in der Zukunft anfallenden Informationen z.T. noch erheblich ändern können. Die letzten Werte der glatten Komponente werden deshalb in Klammern gesetzt bzw. gestrichelt gezeichnet.

Die Monate, in denen eine Zeitreihe Extremwerte aufweist, werden mit \* gekennzeichnet.

### Begriffserklärungen<sup>1)</sup>

Arbeitslose bzw. offene Stellen: Personen ohne Arbeitsverhältnis, die als Arbeitsuchende beim Arbeitsamt registriert sind bzw. zu besetzende Arbeitsplätze, die Arbeitgeber dem Arbeitsamt gemeldet haben.

Kurzarbeiter: Personen, die im Abrechnungszeitraum, in den der Stichtag fällt, Anspruch auf Kurzarbeitergeld hatten.

Beschäftigte im Bergbau und Verarbeitenden Gewerbe und im Bauhauptgewerbe: Tätige Inhaber und alle in einem arbeitsrechtlichen Verhältnis stehenden Betriebsangehörigen (Angestellte, Arbeiter, Auszubildende).

Der Index der Nettoproduktion für das Produzierende Gewerbe auf Basis 1970 wird auf repräsentativer Grundlage unter Ausschaltung der Preisveränderungen berechnet, d.h., bei den Wirtschaftszweigen erfolgt die Fortschreibung im allgemeinen mit einer Auswahl von Erzeugnis-

<sup>1)</sup> Hinweis: Die Indizes der Produktion, des Auftragseingangs und Umsatzes im Bergbau und im Verarbeitenden Gewerbe beziehen sich auf einen geänderten Berichtskreis (Betriebe mit 20 Beschäftigten und mehr) und eine neue Systematik (SYPRO), dagegen beziehen sich die Ergebnisse des Bauhauptgewerbes (Beschäftigte, geleistete Arbeitsstunden und Umsätze) auf alle Betriebe nach neuer Systematik.

sen, deren Entwicklung der jeweiligen Gesamtentwicklung entspricht. Der Gewichtung der einzelnen Wirtschaftszweige liegen die Nettoproduktionswerte des Jahres 1970 zugrunde.

Nettoproduktionswert: Bruttoproduktionswert abzüglich der Kosten des von anderen Unternehmen stammenden Materialeinsatzes und abzüglich des Wertes der an andere Unternehmen vergebenen Lohnarbeiten. Der Nettoproduktionswert stellt annähernd die (Netto-)Leistung der Unternehmen (ihre "Wertschöpfung") dar.

Geleistete Arbeitsstunden im Bauhauptgewerbe sind alle von Inhabern, Angestellten, Arbeitern oder Auszubildenden auf Baustellen und Bauhöfen geleisteten Arbeitsstunden; abgerechnete, aber nicht geleistete Stunden sind nicht enthalten.

Der Produktionsindex für das Bauhauptgewerbe wird durch den Baustoff-Produktionsindex repräsentiert (Fortschreibung mit 69 ausgewählten Baustoffen). Der Gewichtung der Teilbereiche Hoch- und Tiefbau liegen die entsprechenden Nettoproduktionswerte des Jahres 1970 zugrunde.

Die Indizes des Produktionsergebnisses je Beschäftigten, je Beschäftigtenstunde, je Arbeiter und je Arbeiterstunde (Arbeitsproduktivität) zeigen die Entwicklung der Produktion (gemessen am Index der Nettoproduktion) im Verhältnis zum personellen Aufwand.

Lohnkosten (Meßziffern der Löhne und Gehälter je Beschäftigten, je Beschäftigtenstunde, je Produkteinheit, je Umsatzeinheit): Entwicklung der Löhne und Gehälter (in Form von Meßzahlen) im Verhältnis zum personellen Aufwand (Meßzahl der Beschäftigten und der Beschäftigtenstunden), bzw. im Verhältnis zum Nettoproduktionsindex und zur Umsatzmeßzahl.

Index des Auftragseingangs im Verarbeitenden Gewerbe und im Bauhauptgewerbe: Wertindex in jeweiligen Preisen, Volumenindex in Preisen des Basisjahres (Verarbeitendes Gewerbe Basis 1976 = 100, Bauhauptgewerbe Basis 1976 = 100); der Gewichtung werden die Auftragseingangsanteile im Basisjahr zugrunde gelegt. Als Auftragseingang gilt der Wert der in einem Berichtsmonat von anderen Firmen und sonstigen Kunden akzeptierten Bestellungen (ohne Umsatz-(Mehrwert-)steuer).

Umsätze im Verarbeitenden Gewerbe und im Bauhauptgewerbe: Wertindizes in jeweiligen Preisen, Volumenindizes in Preisen von 1976 (jeweils Basis 1976 = 100); der Gewichtung werden die Umsatzanteile im Basisjahr zugrunde gelegt.

Umsatz im Verarbeitenden Gewerbe: Erlöse aus dem Verkauf eigener Erzeugnisse und Leistungen; sie resultieren aus den Rechnungsendwerten einschl. Verbrauchsteuern und Kosten für Fracht, Verpackung, Porto und Spesen (ohne Umsatz-(Mehrwert-)steuer).

Umsatz des Bauhauptgewerbes: Als steuerbarer baugewerblicher Umsatz gelten die dem Finanzamt für die Umsatzsteuer zu meldenden steuerbaren Beträge für Bauleistungen im Bundesgebiet einschl. Berlin (West).

Bautätigkeit: Erfassung der genehmigten Hochbauten anhand der erteilten Baugenehmigungen; Erfassung der fertiggestellten Hochbauten aufgrund der Feststellungen der Bauaufsichtsbehörden. Der B a u v o r r a t ist die behelfsmäßige Fortschreibung des Bauüberhangs am Jahresende mit Hilfe der genehmigten und fertiggestellten Bauvorhaben.

Umsätze des Großhandels (in jeweiligen Preisen): Wert aller Lieferungen und Leistungen des Unternehmens einschl. Provisionen, jedoch ohne den Gesamtwert der vermittelten Waren (ohne Umsatz-(Mehrwert-)steuer).

Rabatte, Boni, Skonti u.ä. sind abgesetzt.

Umsätze des Einzelhandels (in jeweiligen Preisen): Wert aller Lieferungen und Leistungen des Unternehmens einschl. Eigenverbrauch (einschl. Umsatz- (Mehrwert-)steuer).

Preisnachlässe, Rabatte, Boni, Skonti u.ä. sind abgesetzt.

Der Außenhandel (Spezialhandel) umfaßt

die unmittelbare E i n f u h r von Waren und die Einfuhr von ausländischen Waren aus Lager (Freihafenlager und Zollager - ab 1974 einschl. offene Zollager -) in den freien Verkehr, zur zollamtlich bewilligten aktiven Veredelung (Eigenveredelung und Lohnveredelung) und nach zollamtlich bewilligter passiver Veredelung;

die A u s f u h r von Waren aus dem freien Verkehr, nach zollamtlich bewilligter aktiver Veredelung (Eigenveredelung und Lohnveredelung) und zur zollamtlich bewilligten passiven Veredelung.

Die t a t s ä c h l i c h e n W e r t e stellen den Grenzübergangswert, d.h. den Wert frei Grenze des Erhebungsgebietes dar (in der Einfuhr ohne die deutschen Eingangsabgaben).

Das V o l u m e n ist ein nachträglich berechneter Wert, der sich ergeben hätte, wenn die Durchschnittswerte (Preise) des Jahres 1976 in den nachgewiesenen Berichtszeiten unverändert geblieben wären.

Den L ä n d e r g r u p p i e r u n g e n liegen Angaben nach Herstellungs- und Verbrauchs- ländern zugrunde. Die Zuordnung der Länder zu den einzelnen Gruppen ist aus der Fachserie 7 Außenhandel, Reihe 1 ersichtlich.

Der Güterverkehr enthält alle im gewerblichen Verkehr und Werkverkehr (Eisenbahnen: Dienstgutverkehr) beförderten Güter. Die tonnenkilometrische Leistung (tkm) errechnet sich als Produkt aus Gewicht der Ladung und der im Bundesgebiet zurückgelegten Entfernung.

#### Index der Aktienkurse

Gesamtindex wird aus den Kursnotierungen von rd. 280 ausgewählten Gesellschaften mit dem Sitz im Bundesgebiet berechnet. In die Teilindizes waren am Basisstichtag einbezogen: Energiewirtschaft, Montanindustrie 42, Industrie 192 und Bauindustrie 11 Aktiengesellschaften. Die Gewichtung erfolgte mit dem börsenzugelassenen Stammkapital am Basisstichtag - 29. 12. 1972 -.

#### Preisindizes

Erzeugerpreise (industrielle und landwirtschaftliche Produkte): Überwiegend Preise der ersten Vermarktungsstufe (Frachtlagen gemäß jeweiligem Handelsbrauch) von Erzeugerfirmen, Marktverwaltungen, Preisnotierungskommissionen usw.

Gewichtung: Umsatzwerte der Industrie 1970 bzw. Verkaufserlöse der Landwirtschaft 1970.

Einfuhr-, Ausfuhrpreise: Preise frei Grenze im Zeitpunkt des Geschäftsabschlusses, nicht im Zeitpunkt des Grenzüberganges; erfragt bei Importeuren bzw. Exporteuren.

Gewichtung: Einfuhr- bzw. Ausfuhrwerte 1970.

Lebenshaltungspreise, Einzelhandelsverkaufspreise: Außer Einzelhandelspreisen auch Preise für Waren und Leistungen des Handwerks, Gastgewerbepreise, Wohnungsmieten, Tarife und Gebühren, Eintrittspreise für öffentliche Veranstaltungen, Preise für Pauschalreisen, Versicherungsprämien usw.

Gewichtung: Ausgaben für die Lebenshaltung 1976 bzw. Umsatzstruktur des Einzelhandels 1970.

## **Tabellen**

## 1 BESCHÄFTIGUNG UND ARBEITSMARKT

## 1.1 GESAMTZAHLEN (1 000)

JAHR	MONAT	ORIGINALWERT			SAISONBEREINIGTER WERT		SAISON- UND ARBEITSTÄGLICH BEREINIGTER WERT		GLATTE KOMPONENTE
		1 000	VERÄNDERUNG VORJAHR	IN 0/0 GEGEN VORMONAT	1 000	VERÄNDERUNG IN 0/0 GEGEN VORMONAT	1 000	VERÄNDERUNG IN 0/0 GEGEN VORMONAT	1 000
ARBEITSLOSE INSGESAMT									
1979	JUL	804	-12,8	+ 5,4	864	- 1,1	X	X	858
	AUG	799	-13,5	- 0,6	855	- 1,0	X	X	846
	SEP	737	-14,7	- 7,8	844	- 1,3	X	X	( 839)
	OKT	762	-15,5	+ 3,4	828	- 1,9	X	X	( 833)
	NOV	799	-13,8	+ 4,9	823	- 0,6	X	X	( 830)
	DEZ	867	-13,9	+ 8,5	807	- 1,9	X	X	( 827)
1980	JAN	1037	-11,4	+19,6	821	+ 1,7	X	X	( 827)
	FEB	993	-12,4	- 4,2	796	- 3,0	X	X	( 830)
	MAR	876	- 8,6	-11,8	816	+ 2,5	X	X	( 836)
	APR	825	- 5,7	- 5,8	842	+ 3,2	X	X	( 845)
	MAI	767	- 1,0	- 7,0	865	+ 2,7	X	X	( 858)
	JUN	781	+ 2,4	+ 1,8	892	+ 3,1	X	X	( 873)
	JUL	853	+ 6,1	+ 9,2	917	+ 2,8	X	X	( 894)
ARBEITSLOSE, MAENNLICH									
1979	JUL	350	-18,4	+ 4,8	405	- 1,5	X	X	403
	AUG	347	-18,0	- 0,9	404	- 0,2	X	X	397
	SEP	316	-18,8	- 8,9	400	- 1,0	X	X	( 392)
	OKT	330	-18,1	+ 4,4	394	- 1,5	X	X	( 389)
	NOV	360	-14,7	+ 9,1	391	- 0,8	X	X	( 388)
	DEZ	418	-15,6	+16,1	377	- 3,6	X	X	( 386)
1980	JAN	557	-13,6	+33,3	384	+ 1,9	X	X	( 387)
	FEB	527	-16,2	- 5,4	356	- 7,3	X	X	( 390)
	MAR	434	-10,0	-17,6	377	+ 5,9	X	X	( 394)
	APR	389	- 4,9	-10,4	401	+ 6,4	X	X	( 401)
	MAI	353	+ 2,6	- 9,3	417	+ 4,0	X	X	( 409)
	JUN	356	+ 6,6	+ 0,8	433	+ 3,8	X	X	( 420)
	JUL	386	+10,3	+ 8,4	445	+ 2,8	X	X	( 433)
ARBEITSLOSE, WEIBLICH									
1979	JUL	453	- 8,1	+ 5,3	458	- 1,1	X	X	454
	AUG	452	- 9,8	- 0,2	451	- 1,5	X	X	449
	SEP	420	-11,8	- 7,1	444	- 1,6	X	X	( 446)
	OKT	432	-13,4	+ 2,9	434	- 2,3	X	X	( 444)
	NOV	439	-13,1	+ 1,6	431	- 0,7	X	X	( 442)
	DEZ	449	-12,3	+ 2,3	431	+ 0,0	X	X	( 440)
1980	JAN	479	- 8,9	+ 6,7	436	+ 1,2	X	X	( 439)
	FEB	466	- 7,7	- 2,7	440	+ 0,9	X	X	( 440)
	MAR	442	- 7,1	- 5,2	439	- 0,2	X	X	( 442)
	APR	436	- 6,4	- 1,4	441	+ 0,5	X	X	( 445)
	MAI	414	- 3,9	- 5,0	448	+ 1,6	X	X	( 449)
	JUN	426	- 0,9	+ 2,9	459	+ 2,5	X	X	( 454)
	JUL	467	+ 3,1	+ 9,6	472	+ 2,8	X	X	( 461)
OFFENE STELLEN INSGESAMT									
1979	JUL	346	+27,2	- 2,5	317	+ 0,3	X	X	310
	AUG	339	+26,0	- 2,0	316	- 0,3	X	X	315
	SEP	320	+27,0	- 5,6	318	+ 0,6	X	X	( 318)
	OKT	307	+23,8	- 4,1	319	+ 0,3	X	X	( 321)
	NOV	285	+21,8	- 7,2	319	+ 0,0	X	X	( 323)
	DEZ	266	+20,7	- 6,0	319	+ 0,0	X	X	( 325)
1980	JAN	282	+18,5	+ 5,2	319	+ 0,0	X	X	( 326)
	FEB	313	+17,2	+11,0	326	+ 2,2	X	X	( 326)
	MAR	337	+11,6	+ 7,7	325	- 0,3	X	X	( 324)
	APR	346	+10,5	+ 2,7	325	+ 0,0	X	X	( 321)
	MAI	344	+ 3,9	- 0,6	320	- 1,5	X	X	( 317)
	JUN	353	- 0,6	+ 2,6	311	- 2,8	X	X	( 311)
	JUL	335	- 3,2	- 5,1	306	- 1,6	X	X	( 304)
KURZARBEITER INSGESAMT									
1979	JUL	33,4	-78,4	-48,5	65,3	+26,6	X	X	77,9
	AUG	23,1	-81,4	-30,8	102,0	+56,2	X	X	68,0
	SEP	36,6	-66,5	+58,4	89,9	-11,9	X	X	( 62,4)
	OKT	60,5	-52,4	+65,3	82,6	- 8,1	X	X	( 58,3)
	NOV	66,3	-57,3	+ 9,6	61,8	-25,2	X	X	( 55,9)
	DEZ	80,3	-36,6	+21,1	72,5	+17,3	X	X	( 58,1)
1980	JAN	98,1	-27,3	+22,2	82,2	+13,4	X	X	( 60,3)
	FEB	101,6	-39,2	+ 3,6	69,7	-15,2	X	X	( 63,1)
	MAR	93,5	-44,9	- 8,0	66,0	- 5,3	X	X	( 67,8)
	APR	92,5	-24,4	- 1,1	51,9	-21,4	X	X	( 74,5)
	MAI	91,9	- 0,4	- 0,6	79,7	+53,6	X	X	( 83,5)
	JUN	86,3	+33,0	- 6,1	83,0	+ 4,1	X	X	( 95,9)
	JUL	85,1	+154,8	- 1,4	119,5	+44,0	X	X	(108,5)
KURZARBEITER, MAENNLICH									
1979	MAI	56,4	-69,3	-29,1	23,4	-54,7	X	X	67,5
	JUN	38,1	-80,0	-32,4	22,3	- 4,7	X	X	58,7
	JUL	18,3	-85,9	-52,0	35,4	+58,7	X	X	( 53,0)
	AUG	13,4	-87,5	-26,8	72,1	+103,7	X	X	( 48,2)
	SEP	22,4	-72,8	+67,2	64,9	-10,0	X	X	( 44,4)
	OKT	39,1	-58,0	+74,6	59,8	- 7,9	X	X	( 39,2)
	NOV	41,5	-64,8	+ 6,1	41,5	-30,6	X	X	( 34,6)
	DEZ	55,6	-38,8	+34,0	53,5	+28,9	X	X	( 35,3)
1980	JAN	75,6	-27,8	+36,0	60,5	+13,1	X	X	( 37,9)
	FEB	76,5	-38,6	+ 1,2	51,8	-14,4	X	X	( 42,7)
	MAR	69,0	-40,9	- 9,8	51,0	- 1,5	X	X	( 49,8)
	APR	64,3	-19,2	- 6,8	31,5	-38,2	X	X	( 56,1)
	MAI	62,6	+11,0	- 2,6	48,3	+53,3	X	X	( 71,5)

## 1 BESCHAEFTIGUNG UND ARBEITSMARKT

## 1.2 BESCHAEFTIGTE IM BERGBAU UND VERARBEITENDEN GEWERBE UND IM BAUHAUPTGEWERBE (1976 = 100)

JAHR	MONAT	ORIGINALWERT			SAISONBEREINIGTER WERT		SAISON- UND ARBEITSTÄGLICH BEREINIGTER WERT		GLATTE KOMPONENTE
		1976=100	VERÄNDERUNG IN O/O GEGEN VORJAHR	VERÄNDERUNG IN O/O GEGEN VORMONAT	1976=100	VERÄNDERUNG IN O/O GEGEN VORMONAT	1976=100	VERÄNDERUNG IN O/O GEGEN VORMONAT	1976=100
BERGBAU UND VERARBEITENDES GEWERBE									
1979	MAI	98,1	+ 0,1	+ 0,1	98,6	+ 0,0	X	X	98,6
	JUN	98,3	+ 0,2	+ 0,2	98,7	+ 0,1	X	X	98,7
	JUL	98,7	+ 0,4	+ 0,4	98,8	+ 0,1	X	X	98,8
	AUG	99,4	+ 0,5	+ 0,7	98,9	+ 0,1	X	X	98,9
	SEP	99,8	+ 0,6	+ 0,4	98,9	+ 0,0	X	X	99,0
	OKT	99,9	+ 0,8	+ 0,1	99,1	+ 0,2	X	X	99,2
	NOV	99,9	+ 0,9	+ 0,0	99,3	+ 0,2	X	X	( 99,3)
DEZ	99,3	+ 0,9	- 0,6	99,3	+ 0,0	X	X	( 99,4)	
1980	JAN	99,1	+ 1,2	- 0,2	99,5	+ 0,2	X	X	( 99,5)
	FEB	99,4	+ 1,4	+ 0,3	99,8	+ 0,3	X	X	( 99,7)
	MAR	99,5	+ 1,3	+ 0,1	99,9	+ 0,1	X	X	( 99,8)
	APR	99,4	+ 1,4	- 0,1	99,9	+ 0,0	X	X	( 99,8)
	MAI	99,3	+ 1,2	- 0,1	99,8	- 0,1	X	X	( 99,8)
VERARBEITENDES GEWERBE									
1979	MAI	98,3	+ 0,2	+ 0,1	98,9	+ 0,1	X	X	98,8
	JUN	98,5	+ 0,2	+ 0,2	98,9	+ 0,0	X	X	98,9
	JUL	98,9	+ 0,5	+ 0,4	99,0	+ 0,1	X	X	99,0
	AUG	99,6	+ 0,5	+ 0,7	99,0	+ 0,0	X	X	99,1
	SEP	100,1	+ 0,7	+ 0,5	99,2	+ 0,2	X	X	99,2
	OKT	100,1	+ 0,8	+ 0,0	99,3	+ 0,1	X	X	99,4
	NOV	100,1	+ 0,9	+ 0,0	99,5	+ 0,2	X	X	( 99,5)
DEZ	99,6	+ 1,0	- 0,5	99,6	+ 0,1	X	X	( 99,7)	
1980	JAN	99,4	+ 1,3	- 0,2	99,8	+ 0,2	X	X	( 99,8)
	FEB	99,6	+ 1,4	+ 0,2	100,0	+ 0,2	X	X	( 99,9)
	MAR	99,8	+ 1,4	+ 0,2	100,2	+ 0,2	X	X	(100,0)
	APR	99,6	+ 1,4	- 0,2	100,2	+ 0,0	X	X	(100,1)
	MAI	99,5	+ 1,2	- 0,1	100,1	- 0,1	X	X	(100,0)
GRUNDSTOFF- UND PRODUKTIONSGÜTERGEWERBE									
1979	MAI	95,0	- 0,7	+ 0,2	95,4	+ 0,0	X	X	95,4
	JUN	95,3	- 0,5	+ 0,3	95,4	+ 0,0	X	X	95,4
	JUL	95,7	- 0,3	+ 0,4	95,4	+ 0,0	X	X	95,4
	AUG	96,3	- 0,1	+ 0,6	95,5	+ 0,1	X	X	95,4
	SEP	96,4	- 0,1	+ 0,1	95,5	+ 0,0	X	X	95,5
	OKT	96,2	- 0,1	- 0,2	95,6	+ 0,1	X	X	95,7
	NOV	96,3	+ 0,2	+ 0,1	95,8	+ 0,2	X	X	( 95,8)
DEZ	95,7	+ 0,2	- 0,6	95,8	+ 0,0	X	X	( 96,0)	
1980	JAN	95,5	+ 1,8	- 0,2	95,9	+ 0,1	X	X	( 96,1)
	FEB	95,8	+ 1,9	+ 0,3	96,7	+ 0,8	X	X	( 96,3)
	MAR	96,2	+ 1,6	+ 0,4	96,7	+ 0,0	X	X	( 96,5)
	APR	96,2	+ 1,5	+ 0,0	96,7	+ 0,0	X	X	( 96,6)
	MAI	96,1	+ 1,2	- 0,1	96,6	- 0,1	X	X	( 96,6)
INVESTITIONSGÜTER PRODUZIERENDES GEWERBE									
1979	MAI	100,3	+ 0,7	+ 0,1	100,8	+ 0,2	X	X	(100,8)
	JUN	100,4	+ 0,7	+ 0,1	100,8	+ 0,0	X	X	(101,0)
	JUL	100,9	+ 1,1	+ 0,5	101,1	+ 0,3	X	X	(101,1)
	AUG	101,4	+ 0,9	+ 0,5	101,1	+ 0,0	X	X	(101,2)
	SEP	102,0	+ 1,1	+ 0,6	101,3	+ 0,2	X	X	(101,4)
	OKT	102,2	+ 1,4	+ 0,2	101,6	+ 0,3	X	X	(101,6)
	NOV	102,3	+ 1,5	+ 0,1	101,8	+ 0,2	X	X	(101,7)
DEZ	102,0	+ 1,6	- 0,3	101,9	+ 0,1	X	X	(101,9)	
1980	JAN	101,9	+ 1,7	- 0,1	102,0	+ 0,1	X	X	(102,1)
	FEB	102,1	+ 1,7	+ 0,2	102,4	+ 0,4	X	X	(102,2)
	MAR	102,3	+ 1,9	+ 0,2	102,6	+ 0,2	X	X	(102,4)
	APR	102,1	+ 1,9	- 0,2	102,6	+ 0,0	X	X	(102,5)
	MAI	102,1	+ 1,8	+ 0,0	102,6	+ 0,0	X	X	(102,6)
VERBRAUCHSGÜTER PRODUZIERENDES GEWERBE									
1979	MAI	98,5	+ 0,3	+ 0,0	98,9	+ 0,0	X	X	( 99,0)
	JUN	98,5	+ 0,3	+ 0,0	98,9	+ 0,0	X	X	( 99,0)
	JUL	98,6	+ 0,4	+ 0,1	99,0	+ 0,1	X	X	( 99,1)
	AUG	99,4	+ 0,6	+ 0,8	99,1	+ 0,1	X	X	( 99,1)
	SEP	99,9	+ 0,8	+ 0,5	99,1	+ 0,0	X	X	( 99,2)
	OKT	99,9	+ 0,7	+ 0,0	99,2	+ 0,1	X	X	( 99,2)
	NOV	99,9	+ 0,9	+ 0,0	99,3	+ 0,1	X	X	( 99,2)
DEZ	99,2	+ 0,8	- 0,7	99,1	- 0,2	X	X	( 99,2)	
1980	JAN	98,8	+ 0,0	- 0,4	99,1	+ 0,0	X	X	( 99,2)
	FEB	99,0	+ 0,2	+ 0,2	99,2	+ 0,1	X	X	( 99,1)
	MAR	99,0	+ 0,2	+ 0,0	99,1	- 0,1	X	X	( 99,1)
	APR	98,8	+ 0,3	- 0,2	99,2	+ 0,1	X	X	( 99,0)
	MAI	98,5	+ 0,0	- 0,3	99,0	- 0,2	X	X	( 99,1)
NAHRUNGS- UND GENUSSMITTELGEWERBE									
1979	MAI	94,1	- 0,7	+ 0,2	95,7	+ 0,0	X	X	95,5
	JUN	95,0	- 0,6	+ 1,0	95,5	- 0,2	X	X	95,5
	JUL	96,2	- 0,3	+ 1,3	95,6	+ 0,1	X	X	( 95,5)
	AUG	97,2	- 0,5	+ 1,0	95,4	- 0,2	X	X	( 95,6)
	SEP	97,7	- 0,3	+ 0,5	95,5	+ 0,1	X	X	( 95,6)
	OKT	97,6	- 0,2	- 0,1	95,5	+ 0,0	X	X	( 95,7)
	NOV	96,9	- 0,1	- 0,7	95,6	+ 0,1	X	X	( 95,7)
DEZ	95,2	- 0,5	- 1,8	95,4	- 0,2	X	X	( 95,8)	
1980	JAN	94,9	+ 0,6	- 0,3	96,2	+ 0,8	X	X	( 95,9)
	FEB	94,8	+ 0,6	- 0,1	96,2	+ 0,0	X	X	( 96,0)
	MAR	95,0	+ 0,8	+ 0,2	96,4	+ 0,2	X	X	( 96,1)
	APR	94,6	+ 0,7	- 0,4	96,2	- 0,2	X	X	( 96,2)
	MAI	94,7	+ 0,6	+ 0,1	96,4	+ 0,2	X	X	( 96,4)

## 1 BESCHAEFTIGUNG UND ARBEITSMARKT

## 1.2 BESCHAEFTIGTE IM BERGBAU UND VERARBEITENDEN GEWERBE UND IM BAUHAUPTGEWERBE (1976 = 100)

JAHR	MONAT	ORIGINALWERT			SAISONBEREINIGTER WERT		SAISON- UND ARBEITSTÄGLICH BEREINIGTER WERT		GLATTE KOMPONENTE
		1976=100	VERAENDERUNG VORJAHR	IN O/O GEGEN VORMONAT	1976=100	VERAENDERUNG IN O/O GEGEN VORMONAT	1976=100	VERAENDERUNG IN O/O GEGEN VORMONAT	1976=100
BAUHAUPTGEWERBE (EINSCHL.FERTIGTEILBAU)									
1979	MAI	102,2	+ 4,6	+ 0,9	101,3	+ 0,3	X	X	101,3
	JUN	103,1	+ 3,5	+ 0,9	101,1	- 0,2	X	X	101,7
	JUL	103,2	+ 4,3	+ 0,1	101,9	+ 0,8	X	X	(102,0)
	AUG	104,4	+ 3,8	+ 1,2	101,9	+ 0,0	X	X	(102,2)
	SEP	104,7	+ 3,6	+ 0,3	102,0	+ 0,1	X	X	(102,4)
	OKT	104,4	+ 3,9	- 0,3	102,6	+ 0,6	X	X	(102,6)
	NOV	103,3	+ 3,4	- 1,1	102,7	+ 0,1	X	X	(102,8)
	DEZ	102,3	+ 3,8	- 1,0	103,3	+ 0,6	X	X	(102,9)
1980	JAN	98,9	+ 4,4	- 3,3	103,8	+ 0,5	X	X	(102,9)
	FEB	98,9	+ 5,2	+ 0,0	104,3	+ 0,5	X	X	(102,9)
	MAR	101,5	+ 1,6	+ 2,6	102,5	- 1,7	X	X	(102,8)
	APR	102,4	+ 1,1	+ 0,9	102,0	- 0,5	X	X	(102,7)
	MAI	102,6	+ 0,4	+ 0,2	102,0	+ 0,0	X	X	(102,5)

**2 PRODUKTION IM PRODUZIERENDEN GEWERBE**  
**2.1 INDEX DER NETTOPRODUKTION (1970 = 100)**

JAHR	MONAT	ORIGINALWERT			SAISONBEREINIGTER WERT		SAISON- UND ARBEITSTÄGLICH BEREINIGTER WERT		GLATTE KOMPONENTE
		1970=100	VERÄNDERUNG VORJAHR	IN O/O GEGEN VORMONAT	1970=100	VERÄNDERUNG IN O/O GEGEN VORMONAT	1970=100	VERÄNDERUNG IN O/O GEGEN VORMONAT	1970=100
<b>PRODUZIERENDES GEWERBE INSGESAMT</b>									
1979	JUN	124,0	- 0,2	- 3,0	120,6	- 5,3	124,1	- 3,0	123,3
	JUL	118,5	+11,5	- 4,4	127,9	+ 6,1	125,7	+ 1,3	123,3
	AUG	114,7	+ 5,0	- 3,2	123,4	- 3,5	123,0	- 2,1	123,5
	SEP	125,7	+ 1,5	+ 9,6	121,0	- 1,9	122,0	- 0,8	124,4
	OKT	141,1	+ 7,6	+12,3	129,0	+ 6,6	127,3	+ 4,3	124,9
	NOV	134,8	+ 5,1	- 4,5	126,1	- 2,2	123,7	- 2,8	125,5
	DEZ	116,5	+ 2,6	-13,6	121,0	- 4,0	123,9	+ 0,2	125,7
1980	JAN	120,4	+ 7,3	+ 3,3	125,8	+ 4,0	126,3	+ 1,9	125,4
	FEB	123,3	+11,8	+ 2,4	130,6	+ 3,8	129,3	+ 2,4	(125,1)
	MAR	132,1	+ 2,6	+ 7,1	127,0	- 2,8	127,3	- 1,5	(124,7)
	APR	127,3	+ 6,5	- 3,6	126,7	- 0,2	127,2	- 0,1	(124,1)
	MAI	121,6	- 4,9	- 4,5	121,5	- 4,1	123,6	- 2,8	(123,3)
	JUN	121,6	- 1,9	+ 0,0	118,8	- 2,2	123,3	- 0,2	(122,0)
<b>PRODUZIERENDES GEWERBE OHNE BAUGEWERBE</b>									
1979	JUN	123,9	- 0,6	- 3,5	121,9	- 5,4	125,4	- 3,0	124,9
	JUL	117,9	+11,0	- 4,8	129,3	+ 6,1	127,2	+ 1,4	125,0
	AUG	113,8	+ 4,1	- 3,5	124,4	- 3,8	124,1	- 2,4	125,1
	SEP	125,5	+ 1,1	+10,3	122,4	- 1,6	123,4	- 0,6	126,0
	OKT	141,3	+ 7,2	+12,6	130,4	+ 6,5	128,6	+ 4,2	126,5
	NOV	136,4	+ 5,2	- 3,5	127,8	- 2,0	125,5	- 2,4	127,1
	DEZ	119,8	+ 1,9	-12,2	122,3	- 4,3	125,3	- 0,2	127,3
1980	JAN	125,9	+ 5,9	+ 5,1	127,6	+ 4,3	128,0	+ 2,2	127,0
	FEB	127,6	+10,3	+ 1,4	131,7	+ 3,2	130,5	+ 2,0	(126,7)
	MAR	134,5	+ 1,9	+ 5,4	128,2	- 2,7	128,6	- 1,5	(126,3)
	APR	128,8	+ 6,4	- 4,2	128,6	+ 0,3	128,9	+ 0,2	(125,8)
	MAI	122,2	- 4,8	- 5,1	123,2	- 4,2	125,3	- 2,8	(125,0)
	JUN	122,4	- 1,2	+ 0,2	121,1	- 1,7	125,4	+ 0,1	(124,0)
<b>BERGBAU UND VERARBEITENDES GEWERBE</b>									
1979	JUN	122,5	- 0,6	- 2,7	122,8	- 2,0	125,3	- 0,3	121,6
	JUL	115,8	+11,0	- 5,5	125,9	+ 2,5	124,3	- 0,8	121,7
	AUG	111,4	+ 3,8	- 3,8	120,8	- 4,1	120,6	- 3,0	121,9
	SEP	123,2	+ 1,0	+10,6	118,8	- 1,7	119,5	- 0,9	122,9
	OKT	138,9	+ 7,6	+12,7	127,2	+ 7,1	125,1	+ 4,7	123,5
	NOV	132,8	+ 5,2	- 4,4	124,1	- 2,4	122,7	- 1,9	123,9
	DEZ	115,4	+ 2,4	-13,1	118,8	- 4,3	121,7	- 0,8	124,1
1980	JAN	120,6	+ 6,7	+ 4,5	123,9	+ 4,3	124,0	+ 1,9	124,2
	FEB	123,7	+11,1	+ 2,6	128,2	+ 3,5	127,2	+ 2,6	(124,0)
	MAR	130,6	+ 2,0	+ 5,6	124,4	- 3,0	124,6	- 2,0	(123,7)
	APR	125,7	+ 6,8	- 3,8	125,1	+ 0,6	125,2	+ 0,5	(123,2)
	MAI	119,6	- 5,0	- 4,9	119,9	- 4,2	121,8	- 2,7	(122,6)
	JUN	120,5	- 1,6	+ 0,8	120,8	+ 0,8	124,1	+ 1,9	(121,8)
<b>BERGBAU</b>									
1979	JUN	76,4	- 0,9	-12,3	84,7	- 8,3	87,1	- 5,4	86,0
	JUL	78,3	+ 8,3	+ 2,5	88,7	+ 4,7	87,6	+ 0,6	86,1
	AUG	83,1	+ 8,5	+ 6,1	85,9	- 3,2	84,4	- 3,7	( 86,2)
	SEP	77,7	- 5,0	- 6,5	80,7	- 6,1	82,3	- 2,5	( 86,1)
	OKT	90,6	+ 2,5	+16,6	86,9	+ 7,7	84,7	+ 2,9	( 86,0)
	NOV	86,9	- 0,8	- 4,1	83,8	- 3,6	82,9	- 2,1	( 86,2)
	DEZ	77,0	- 8,4	-11,4	78,9	- 5,8	81,6	- 1,6	( 95,8)
1980	JAN	96,7	- 1,7	+25,6	85,7	+ 8,6	85,3	+ 4,5	( 85,2)
	FEB	90,9	- 1,2	- 6,0	85,5	- 0,2	84,3	- 1,2	( 84,9)
	MAR	92,5	- 6,1	+ 1,8	83,4	- 2,5	83,9	- 0,5	( 84,3)
	APR	86,3	+ 3,5	- 6,7	85,6	+ 2,6	85,8	+ 2,3	( 83,6)
	MAI	80,5	- 7,6	- 6,7	85,6	+ 0,0	87,4	+ 1,9	( 82,8)
	JUN	75,3	- 1,4	- 6,5	84,0	- 1,9	84,3	- 3,5	( 81,8)
<b>ELEKTRIZITÄTS- UND GASVERSORGUNG</b>									
1979	JUN	152,6	+ 1,5	-14,6	183,7	- 4,9	186,3	- 3,2	191,3
	JUL	160,5	+10,6	+ 5,2	193,6	+ 5,4	193,1	+ 3,7	(191,9)
	AUG	163,6	+ 8,7	+ 1,9	193,4	- 0,1	192,1	- 0,5	(192,4)
	SEP	172,8	+ 3,0	+ 5,6	188,9	- 2,3	190,0	- 1,1	(192,3)
	OKT	191,9	+ 2,3	+11,1	190,5	+ 0,8	189,2	- 0,4	(192,6)
	NOV	210,4	+ 4,3	+ 9,6	192,9	+ 1,3	192,0	+ 1,5	(192,6)
	DEZ	209,2	- 3,7	- 0,6	183,2	- 5,0	185,7	- 3,3	(192,5)
1980	JAN	236,0	- 1,6	+12,8	190,2	+ 3,8	189,7	+ 2,2	(192,1)
	FEB	206,6	- 0,2	-12,5	187,9	- 1,2	187,5	- 1,2	(191,8)
	MAR	215,4	+ 0,4	+ 4,3	193,5	+ 3,0	194,3	+ 3,6	(191,7)
	APR	191,8	+ 2,2	-11,0	193,0	- 0,3	192,9	- 0,7	(191,7)
	MAI	176,3	- 1,3	- 8,1	191,0	- 1,0	192,5	- 0,2	(191,5)
	JUN	161,7	+ 6,0	- 8,3	192,8	+ 0,9	194,7	+ 1,1	(191,8)
<b>VERARBEITENDES GEWERBE</b>									
1979	JUN	123,9	- 0,7	- 2,6	123,8	- 2,1	126,5	- 0,3	122,9
	JUL	117,0	+11,1	- 5,6	127,1	+ 2,7	125,2	- 1,0	(123,3)
	AUG	112,3	+ 3,8	- 4,0	121,6	- 4,3	121,7	- 2,8	(123,8)
	SEP	124,6	+ 1,1	+11,0	119,9	- 1,4	120,6	- 0,9	(124,2)
	OKT	140,4	+ 7,8	+12,7	128,3	+ 7,0	126,1	+ 4,6	(124,9)
	NOV	134,2	+ 5,3	- 4,4	125,1	- 2,5	123,8	- 1,8	(125,3)
	DEZ	116,7	+ 2,7	-13,0	120,3	- 3,8	123,0	- 0,6	(125,2)
1980	JAN	121,3	+ 7,0	+ 3,9	125,3	+ 4,2	125,6	+ 2,1	(125,3)
	FEB	124,8	+11,5	+ 2,9	129,8	+ 3,6	129,1	+ 2,8	(125,5)
	MAR	131,8	+ 2,2	+ 5,6	126,0	- 2,9	126,0	- 2,4	(125,1)
	APR	127,0	+ 6,9	- 3,6	126,6	+ 0,5	126,6	+ 0,5	(124,5)
	MAI	120,8	- 5,0	- 4,9	120,8	- 4,6	122,9	- 2,9	(123,6)
	JUN	121,9	- 1,6	+ 0,9	121,9	+ 0,9	124,9	+ 1,6	(122,5)

## 2 PRODUKTION IM PRODUZIERENDEN GEWERBE

## 2.1 INDEX DER NETTOPRODUKTION (1970 = 100)

JAHR	MONAT	ORIGINALWERT			SAISONBEREINIGTER WERT		SAISON- UND ARBEITSTÄGGLICH BEREINIGTER WERT		GLATTE KOMPONENTE
		1970=100	VERÄNDERUNG VORJAHR	IN O/D GEGEN VORMONAT	1970=100	VERÄNDERUNG IN O/D GEGEN VORMONAT	1970=100	VERÄNDERUNG IN O/D GEGEN VORMONAT	1970=100
GRUNDSTOFF- UND PRODUKTIONSGÜTERGEWERBE									
1979	JUN	128,4	+ 2,9	- 3,5	123,1	- 4,7	126,0	- 2,2	125,4
	JUL	126,5	+11,6	- 1,5	129,2	+ 5,0	127,9	+ 1,5	125,9
	AUG	126,7	+ 9,8	+ 0,2	129,1	- 0,1	128,0	+ 0,1	125,8
	SEP	128,3	+ 5,0	+ 1,3	125,6	- 2,7	127,2	- 0,6	127,2
	OKT	139,5	+ 8,6	+ 8,7	131,2	+ 4,5	129,1	+ 1,5	128,4
	NOV	131,3	+ 5,8	- 5,9	127,9	- 2,5	127,0	- 1,6	129,2
	DEZ	111,8	+ 7,8	-14,9	120,2	- 6,0	122,5	- 3,5	(129,9)
1980	JAN	121,5	+10,9	+ 8,7	128,7	+ 7,1	127,9	+ 4,4	(130,6)
	FEB	125,2	+11,6	+ 3,0	132,5	+ 3,0	131,6	+ 2,9	(132,4)
	MAR	134,5	+ 2,9	+ 7,4	131,7	- 0,6	132,4	+ 0,6	(133,1)
	APR	128,4	+ 1,8	- 4,5	126,6	- 3,9	127,7	- 3,5	(131,0)
	MAI	125,0	- 6,1	- 2,6	121,8	- 3,8	124,2	- 2,7	(124,5)
	JUN	122,8	- 4,4	- 1,8	116,1	- 4,7	115,7	- 6,8	(111,3)
INVESTITIONSGÜTER PRODUZIERENDES GEWERBE									
1979	JUN	122,8	- 3,5	- 1,5	121,7	- 2,2	124,2	- 1,0	120,9
	JUL	111,4	+10,8	- 9,3	126,1	+ 3,6	123,9	- 0,2	121,1
	AUG	101,1	+ 1,5	- 9,2	118,5	- 6,0	118,9	- 4,0	121,2
	SEP	122,8	- 1,8	+21,5	116,6	- 1,6	117,2	- 1,4	122,2
	OKT	138,1	+ 7,6	+12,5	126,8	+ 8,7	124,6	+ 6,3	122,9
	NOV	134,7	+ 6,7	- 2,5	124,5	- 1,8	122,9	- 1,4	123,6
	DEZ	122,4	+ 1,8	- 9,1	118,1	- 5,1	121,3	- 1,3	124,1
1980	JAN	119,9	+ 5,4	- 2,0	122,3	+ 3,6	123,0	+ 1,4	124,2
	FEB	125,4	+12,7	+ 4,6	128,4	+ 5,0	127,6	+ 3,7	(124,3)
	MAR	131,9	+ 2,5	+ 5,2	125,3	- 2,4	125,3	- 1,8	(124,2)
	APR	127,5	+10,3	- 3,3	127,9	+ 2,1	127,9	+ 2,1	(124,1)
	MAI	119,2	- 4,4	- 6,5	120,7	- 5,6	122,8	- 4,0	(123,8)
	JUN	122,5	- 0,2	+ 2,8	121,8	+ 0,9	125,9	+ 2,5	(124,0)
VERBRAUCHSGÜTER PRODUZIERENDES GEWERBE									
1979	JUN	119,2	- 0,1	- 2,4	123,9	- 0,3	126,0	+ 1,0	119,7
	JUL	109,8	+13,8	- 7,9	126,0	+ 1,7	124,4	- 1,3	119,7
	AUG	106,1	+ 0,4	- 3,4	117,1	- 7,1	116,8	- 6,1	119,9
	SEP	125,0	+ 1,7	+17,8	117,0	- 0,1	117,9	+ 0,9	120,9
	OKT	141,3	+ 6,6	+13,0	124,7	+ 6,6	122,2	+ 3,6	121,5
	NOV	132,3	+ 3,3	- 6,4	120,9	- 3,0	119,9	- 1,9	121,9
	DEZ	110,7	+ 0,0	-16,3	115,4	- 4,5	118,5	- 1,2	122,1
1980	JAN	120,2	+ 5,3	+ 8,6	121,9	+ 5,6	122,0	+ 3,0	122,3
	FEB	123,0	+10,7	+ 2,3	126,2	+ 3,5	124,8	+ 2,3	(122,1)
	MAR	130,7	+ 1,6	+ 6,3	122,1	- 3,2	122,3	- 2,0	(121,7)
	APR	123,2	+ 7,5	- 5,7	122,5	+ 0,3	122,8	+ 0,4	(121,2)
	MAI	114,9	- 5,9	- 6,7	118,2	- 3,5	120,2	- 2,1	(120,4)
	JUN	116,2	- 2,5	+ 1,1	122,0	+ 3,2	123,2	+ 2,5	(119,4)
NAHRUNGS- UND GENUSSMITTELGEWERBE									
1979	JUN	124,5	- 0,3	- 3,6	123,6	- 4,6	127,1	- 1,7	126,6
	JUL	124,9	+ 7,7	+ 0,3	129,5	+ 4,8	127,6	+ 0,4	(126,9)
	AUG	125,5	+ 1,2	+ 0,5	125,6	- 3,0	124,9	- 2,1	(127,2)
	SEP	121,5	+ 0,6	- 3,2	123,8	- 1,4	125,3	+ 0,3	(127,4)
	OKT	148,4	+ 7,6	+22,1	133,2	+ 7,6	130,9	+ 4,5	(127,7)
	NOV	142,4	+ 3,3	- 4,0	128,6	- 3,5	127,4	- 2,7	(128,1)
	DEZ	117,8	- 0,8	-17,3	123,0	- 4,4	126,8	- 0,5	(128,3)
1980	JAN	127,1	+ 6,4	+ 7,9	131,2	+ 5,7	130,7	+ 3,1	(128,2)
	FEB	124,3	+ 8,9	- 2,2	133,7	+ 1,9	133,2	+ 1,9	(128,6)
	MAR	127,1	+ 1,1	+ 2,3	127,5	- 4,6	128,5	- 3,5	(128,6)
	APR	127,5	+ 7,1	+ 0,3	130,6	+ 2,4	129,4	+ 0,7	(128,4)
	MAI	125,5	- 2,9	- 1,6	126,6	- 3,1	129,0	- 0,3	(128,1)
	JUN	126,6	+ 1,7	+ 0,9	125,9	- 0,6	129,2	+ 0,2	(127,5)
EISENSCHAFFENDE INDUSTRIE									
1979	JUN	105,1	- 3,0	- 8,4	100,5	- 9,0	104,4	- 5,4	107,8
	JUL	105,7	+13,9	+ 0,6	109,1	+ 8,6	107,5	+ 3,0	108,6
	AUG	116,6	+15,9	+10,3	115,6	+ 6,0	114,9	+ 5,9	109,0
	SEP	112,9	+ 4,4	- 3,2	109,4	- 5,4	109,8	- 4,4	109,5
	OKT	115,7	+11,0	+ 2,5	113,5	+ 3,7	112,0	+ 2,0	109,6
	NOV	105,7	+ 7,9	- 8,6	108,3	- 4,6	105,8	- 5,5	109,1
	DEZ	86,9	+47,0	-17,8	99,2	- 8,4	103,3	- 2,4	(108,0)
1980	JAN	102,0	+16,6	+17,4	107,8	+ 8,7	108,0	+ 4,5	(106,6)
	FEB	104,7	+ 3,1	+ 2,6	108,2	+ 0,4	107,3	- 0,6	(108,7)
	MAR	114,3	- 3,9	+ 9,2	104,3	- 3,6	104,7	- 2,4	(107,8)
	APR	106,0	+ 2,4	- 7,3	105,0	+ 0,7	105,2	+ 0,5	(106,2)
	MAI	105,9	- 7,7	- 0,1	100,4	- 4,4	102,1	- 2,9	( 98,6)
	JUN	101,6	- 3,3	- 4,1	97,5	- 2,9	103,7	+ 1,6	(101,9)

## 2 PRODUKTION IM PRODUZIERENDEN GEWERBE

## 2.1 INDEX DER NETTOPRODUKTION (1970 = 100)

JAHR	MONAT	ORIGINALWERT			SAISONBEREINIGTER WERT		SAISON- UND ARBEITSTÄGLICH BEREINIGTER WERT		GLATTE KOMPONENTE
		1970=100	VERÄNDERUNG VORJAHR	IN O/D GEGEN VORMONAT	1970=100	VERÄNDERUNG IN O/D GEGEN VORMONAT	1970=100	VERÄNDERUNG IN O/D GEGEN VORMONAT	
<b>CHEMISCHE INDUSTRIE</b>									
1979	JUN	148,0	+ 1,9	- 3,4	143,7	- 4,1	146,3	- 2,2	147,0
	JUL	145,0	+ 5,9	- 2,0	147,8	+ 2,9	146,6	+ 0,2	146,9
	AUG	141,8	+ 5,4	- 2,2	148,0	+ 0,1	148,1	+ 1,0	147,2
	SEP	142,7	+ 3,1	+ 0,6	146,2	- 1,2	147,0	- 0,7	147,9
	OKT	155,3	+ 5,4	+ 8,8	150,1	+ 2,7	149,6	+ 1,8	148,7
	NOV	148,0	+ 3,0	- 4,7	148,1	- 1,3	147,5	- 1,4	149,2
	DEZ	133,3	+ 0,7	- 9,9	144,0	- 2,8	145,2	- 1,6	(149,8)
1980	JAN	146,8	+ 5,5	+10,1	149,8	+ 4,0	149,4	+ 2,9	(150,3)
	FEB	152,7	+ 8,1	+ 4,0	153,8	+ 2,7	153,8	+ 2,9	(151,2)
	MAR	157,7	+ 1,8	+ 3,3	148,5	- 3,4	148,9	- 3,2	(150,6)
	APR	151,0	- 1,2	- 4,2	145,7	- 1,9	145,4	- 2,4	(144,3)
	MAI	143,4	- 6,4	- 5,0	140,2	- 3,8	141,4	- 2,8	(138,5)
	JUN	139,3	- 5,9	- 2,9	134,9	- 3,8	135,9	- 3,9	(131,6)
<b>MASCHINENBAU</b>									
1979	JUN	106,1	- 1,9	+ 3,2	98,7	- 6,7	101,7	- 4,7	101,9
	JUL	98,5	+12,7	- 7,2	106,9	+ 8,3	104,6	+ 2,9	102,9
	AUG	89,0	- 0,7	- 9,6	99,8	- 6,6	99,8	- 4,6	(103,3)
	SEP	100,9	- 3,4	+13,4	97,5	- 2,3	98,4	- 1,4	(103,8)
	OKT	111,8	+10,6	+10,8	108,7	+11,5	107,6	+ 9,3	(104,2)
	NOV	112,4	+ 8,5	+ 0,5	106,1	- 2,4	103,2	- 4,1	(104,9)
	DEZ	128,2	+ 4,1	+14,1	103,6	- 2,4	105,8	+ 2,5	(105,3)
1980	JAN	93,6	+10,1	-27,0	105,6	+ 1,9	106,4	+ 0,6	(105,5)
	FEB	101,8	+17,7	+ 8,8	111,6	+ 5,7	110,3	+ 3,7	(105,7)
	MAR	109,7	+ 1,8	+ 7,8	106,6	- 4,5	106,8	- 3,2	(105,8)
	APR	105,4	+10,7	- 3,9	109,0	+ 2,3	109,9	+ 2,9	(105,7)
	MAI	100,7	- 2,0	- 4,5	103,9	- 4,7	105,4	- 4,1	(105,7)
	JUN	107,7	+ 1,5	+ 7,0	101,0	- 2,8	105,5	+ 0,1	(105,3)
<b>STRASSENFAHRZEUGBAU, REPARATUR VON KRAFTFAHRZEUGEN USW.</b>									
1979	JUN	139,3	- 3,0	- 5,9	130,9	- 8,1	135,7	- 5,2	137,1
	JUL	114,2	+ 5,5	-18,0	137,3	+ 4,9	134,1	- 1,2	137,1
	AUG	108,0	+ 8,7	- 5,4	136,0	- 0,9	136,6	+ 1,9	136,9
	SEP	135,2	- 3,2	+25,2	129,6	- 4,7	131,0	- 4,1	137,0
	OKT	151,4	+ 4,0	+12,0	139,3	+ 7,5	137,8	+ 5,2	137,0
	NOV	151,4	+ 8,0	+ 0,0	140,8	+ 1,1	137,6	- 0,1	137,8
	DEZ	114,7	- 2,1	-24,2	128,7	- 8,6	132,4	- 3,8	137,6
1980	JAN	146,5	+ 1,7	+27,7	135,5	+ 5,3	136,3	+ 2,9	136,3
	FEB	141,0	+ 4,2	- 3,8	137,7	+ 1,6	136,8	+ 0,4	(135,2)
	MAR	145,3	- 6,0	+ 3,0	135,2	- 1,8	136,0	- 0,6	(133,8)
	APR	142,9	+ 4,7	- 1,7	141,3	+ 4,5	141,8	+ 4,3	(132,0)
	MAI	131,7	-11,0	- 7,8	128,3	- 9,2	131,3	- 7,4	(130,0)
	JUN	131,7	- 5,5	+ 0,0	124,9	- 2,7	130,8	- 0,4	(127,6)
<b>ELEKTROTECHNIK, REPARATUR VON HAUSHALTSGERÄTEN</b>									
1979	JUN	135,3	- 8,3	- 2,3	137,3	- 1,8	139,6	- 1,1	136,5
	JUL	129,3	+ 8,1	- 4,4	145,1	+ 5,7	141,8	+ 1,6	136,5
	AUG	107,9	- 3,8	-16,6	130,4	-10,1	131,1	- 7,5	136,3
	SEP	143,1	- 3,6	+32,6	131,6	+ 0,9	133,0	+ 1,4	136,9
	OKT	164,0	+ 7,9	+14,6	145,3	+10,4	141,8	+ 6,6	138,4
	NOV	155,1	+ 4,3	- 5,4	140,9	- 3,0	140,4	- 1,0	139,0
	DEZ	132,5	+ 0,4	-14,6	133,2	- 5,5	136,2	- 3,0	(140,9)
1980	JAN	131,9	+ 1,3	- 0,5	137,5	+ 3,2	138,3	+ 1,5	(142,9)
	FEB	144,8	+13,2	+ 9,8	147,4	+ 7,2	146,3	+ 5,8	(144,6)
	MAR	152,9	+ 8,9	+ 5,6	143,5	- 2,6	143,5	- 1,9	(145,6)
	APR	146,3	+13,7	- 4,3	147,2	+ 2,6	147,1	+ 2,5	(143,4)
	MAI	134,8	- 2,7	- 7,9	137,7	- 6,5	140,9	- 4,2	(142,8)
	JUN	138,7	+ 2,5	+ 2,9	139,8	+ 1,5	140,7	- 0,1	(134,8)
<b>HERSTELLUNG VON EISEN-, BLECH- UND METALLWAREN</b>									
1979	JUN	116,9	- 4,1	- 2,6	111,6	- 5,7	115,5	- 3,7	116,2
	JUL	106,0	+20,2	- 9,3	123,0	+10,2	120,9	+ 4,7	116,1
	AUG	107,7	+ 5,6	+ 1,6	118,6	- 3,6	117,7	- 2,6	116,7
	SEP	116,1	+ 3,2	+ 7,8	114,8	- 3,2	116,4	- 1,1	118,1
	OKT	132,8	+ 8,4	+14,4	122,3	+ 6,5	120,9	+ 5,9	118,8
	NOV	127,2	+ 5,1	- 4,2	119,8	- 2,0	116,3	- 3,8	120,0
	DEZ	106,8	- 0,8	-16,0	112,8	- 5,8	117,3	+ 0,9	120,6
1980	JAN	122,6	+12,8	+14,8	123,0	+ 9,0	123,1	+ 4,9	120,7
	FEB	127,0	+16,9	+ 3,6	127,7	+ 3,8	126,0	+ 2,4	(120,9)
	MAR	131,8	+ 4,9	+ 3,8	122,8	- 3,8	124,5	- 1,2	(120,9)
	APR	126,7	+13,8	- 3,9	125,0	+ 1,8	124,8	+ 0,2	(120,8)
	MAI	119,4	- 0,5	- 5,8	119,8	- 4,2	121,6	- 2,6	(120,5)
	JUN	118,2	+ 1,1	- 1,0	114,2	- 4,7	121,1	- 0,4	(120,1)
<b>TEXTILGEWERBE</b>									
1979	JUN	110,4	- 2,4	- 3,4	107,0	- 6,3	111,4	- 3,0	108,2
	JUL	94,3	+27,1	-14,6	120,5	+12,6	117,7	+ 5,7	107,9
	AUG	80,5	- 8,4	-14,6	100,8	-14,3	100,6	-14,5	108,2
	SEP	114,1	+ 1,5	+41,7	106,4	+ 5,6	107,8	+ 7,2	109,2
	OKT	132,6	+ 9,7	+16,2	116,0	+ 9,0	112,9	+ 4,7	109,8
	NOV	121,4	+ 3,4	- 8,4	110,5	- 4,7	107,8	- 4,5	110,6
	DEZ	92,3	+ 0,2	-24,0	104,2	- 5,7	108,4	+ 0,6	111,2
1980	JAN	118,2	+ 7,7	+28,1	113,1	+ 8,5	114,0	+ 5,2	110,5
	FEB	118,5	+12,9	+ 0,3	116,6	+ 3,1	115,1	+ 1,0	(110,3)
	MAR	123,2	+ 3,8	+ 4,0	112,5	- 3,5	112,8	- 2,0	(109,8)
	APR	115,0	+11,9	- 6,7	112,6	+ 0,1	112,0	- 0,7	(109,2)
	MAI	105,6	- 7,6	- 8,2	106,2	- 5,7	109,2	- 2,5	(108,4)
	JUN	105,8	- 4,2	+ 0,2	102,6	- 3,4	110,0	+ 0,7	(107,4)

2 PRODUKTION IM PRODUZIERENDEN GEWERBE  
2.1 INDEX DER NETTOPRODUKTION (1970 = 100)

JAHR	MONAT	ORIGINALWERT			SAISONBEREINIGTER WERT		SAISON- UND ARBEITSTÄGLICH BEREINIGTER WERT		GLATTE KOMPONENTE
		1970=100	VERAENDERUNG VORJAHR	IN O/O GEGEN VORMONAT	1970=100	VERAENDERUNG IN O/O GEGEN VORMONAT	1970=100	VERAENDERUNG IN O/O GEGEN VORMONAT	1970=100
BEKLEIDUNGSGEWERBE									
1979	JUN	69,4	-13,6	-14,6	83,1	- 2,9	85,8	+ 0,2	87,3
	JUL	80,0	+ 2,8	+15,3	90,3	+ 8,7	89,1	+ 3,8	85,9
	AUG	82,2	+ 7,6	+ 2,8	89,7	- 0,7	88,2	- 1,0	86,4
	SEP	98,3	- 2,1	+19,6	84,3	- 6,0	85,5	- 3,1	86,6
	OKT	104,4	+ 1,0	+ 6,2	89,2	+ 5,8	87,0	+ 1,8	86,6
	NOV	84,8	- 7,5	-18,8	84,1	- 5,7	82,5	- 5,2	86,4
	DEZ	66,5	- 6,6	-21,6	84,1	+ 0,0	85,2	+ 3,3	85,5
1980	JAN	88,3	- 3,1	+32,8	85,8	+ 2,0	85,4	+ 0,2	84,7
	FEB	94,5	+ 2,8	+ 7,0	89,7	+ 4,5	98,0	+ 3,0	( 83,8)
	MAR	99,5	- 4,6	+ 5,3	85,2	- 5,0	84,9	- 3,5	( 82,8)
	APR	86,2	- 1,3	-13,4	83,1	- 2,5	85,9	+ 1,2	( 81,6)
	MAI	67,7	-16,7	-21,5	74,2	-10,7	76,7	-10,7	( 80,3)
	JUN	65,9	- 5,0	- 2,7	78,3	+ 5,5	77,3	+ 0,8	( 78,8)
ERNAHRUNGSGEWERBE									
1979	JUN	126,5	+ 1,5	- 3,5	125,5	- 4,1	128,6	- 1,6	126,5
	JUL	124,1	+ 6,4	- 1,9	129,5	+ 3,2	127,9	- 0,5	127,0
	AUG	124,4	+ 0,4	+ 0,2	125,8	- 2,9	125,4	- 2,0	(127,3)
	SEP	122,7	+ 1,5	- 1,4	124,6	- 1,0	126,0	+ 0,5	(127,6)
	OKT*	150,5	+ 7,5	+22,7	137,6	+10,4	135,8	+ 7,8	(127,9)
	NOV	143,8	+ 3,2	- 4,5	128,9	- 6,3	127,6	- 6,0	(128,4)
	DEZ	124,2	+ 0,2	-13,6	124,3	- 3,6	127,1	- 0,4	(128,8)
1980	JAN	127,0	+ 7,2	+ 2,3	132,7	+ 6,8	132,0	+ 3,9	(128,8)
	FEB	124,5	+ 9,2	- 2,0	134,7	+ 1,5	134,2	+ 1,7	(129,1)
	MAR	127,3	+ 2,2	+ 2,2	128,3	- 4,8	129,2	- 3,7	(129,3)
	APR	127,7	+ 5,3	+ 0,3	130,7	+ 1,9	129,9	+ 0,5	(129,4)
	MAI	129,0	- 1,6	+ 1,0	127,6	- 2,4	129,4	- 0,4	(129,5)
	JUN	128,6	+ 1,7	- 0,3	128,0	+ 0,3	130,7	+ 1,0	(129,3)

## 2 PRODUKTION IM PRODUZIERENDEN GEWERBE

## 2.2 GELEISTETE ARBEITSSTUNDEN IM BAUHAUPTGEWERBE (1976 = 100)

JAHR	MONAT	ORIGINALWERT			SAISONBEREINIGTER WERT		SAISON- UND ARBEITSTÄGLICH BEREINIGTER WERT		GLATTE KOMPONENTE
		1976=100	VERÄNDERUNG VORJAHR	IN O/D GEGEN VORMONAT	1976=100	VERÄNDERUNG IN O/D GEGEN VORMONAT	1976=100	VERÄNDERUNG IN O/D GEGEN VORMONAT	
<b>BAUHAUPTGEWERBE INSGESAMT</b>									
1979	MAI	114,7	+15,6	+12,1	103,4	+ 6,7	104,0	+ 9,5	92,9
	JUN	106,2	- 4,4	- 7,4	92,9	-10,2	100,1	- 3,7	( 94,6)
	JUL	103,4	+12,0	- 2,6	101,8	+ 9,6	98,0	- 2,1	( 96,3)
	AUG	99,8	+ 3,5	- 3,5	95,5	- 6,2	96,7	- 1,3	( 97,8)
	SEP	107,4	+ 1,7	+ 7,6	92,9	- 2,7	94,1	- 2,7	( 99,1)
	OKT	122,0	+ 8,3	+13,6	102,1	+ 9,9	102,3	+ 8,7	( 99,9)
	NOV	105,3	+ 1,0	-13,7	96,4	- 5,6	94,6	- 7,5	(100,3)
	DEZ	75,5	+16,3	-28,3	95,6	- 0,8	96,8	+ 2,3	(100,2)
	JAN	59,7	+52,7	-20,9	95,5	- 0,1	96,4	- 0,4	( 99,7)
	FEB	82,0	+59,8	+37,4	105,9	+10,9	106,1	+10,1	( 98,6)
1980	MAR	99,3	+ 4,1	+21,1	97,0	- 8,4	98,3	- 7,4	( 97,1)
	APR	104,6	+ 2,2	+ 5,3	98,8	+ 1,9	98,3	+ 0,0	( 95,3)
	MAI	100,5	-12,4	- 3,9	90,0	- 8,9	91,9	- 6,5	( 93,3)
<b>HOCHBAU</b>									
1979	MAI	111,6	+13,6	+11,3	100,6	+ 6,2	101,3	+ 9,0	90,9
	JUN	103,0	- 4,3	- 7,7	91,0	- 9,5	97,9	- 3,4	( 92,7)
	JUL	99,5	+11,3	- 3,4	99,4	+ 9,2	95,9	- 2,0	( 94,3)
	AUG	95,4	+ 2,9	- 4,1	93,2	- 6,2	94,5	- 1,5	( 95,9)
	SEP	103,8	+ 1,3	+ 8,8	91,0	- 2,4	92,0	- 2,6	( 97,2)
	OKT	117,9	+ 8,0	+13,6	100,0	+ 9,9	100,3	+ 9,0	( 98,1)
	NOV	103,1	+ 1,4	-12,6	94,8	- 5,2	93,2	- 7,1	( 98,6)
	DEZ	74,8	+17,6	-27,4	94,5	- 0,3	95,5	+ 2,5	( 98,5)
	JAN	62,2	+49,5	-16,8	94,3	- 0,2	95,3	- 0,2	( 97,9)
	FEB	84,0	+54,7	+35,0	104,6	+10,9	104,8	+10,0	( 96,6)
1980	MAR	98,1	+ 2,0	+16,8	94,1	-10,0	95,3	- 9,1	( 94,8)
	APR	101,6	+ 1,3	+ 3,6	95,7	+ 1,7	95,2	- 0,1	( 92,5)
	MAI	97,3	-12,8	- 4,2	87,0	- 9,1	88,8	- 6,7	( 89,7)
<b>TIEFBAU</b>									
1979	MAI	121,5	+19,6	+14,1	109,2	+ 7,7	109,9	+10,5	97,0
	JUN	113,1	- 4,8	- 6,9	97,1	-11,1	104,8	- 4,6	( 98,8)
	JUL	112,0	+13,4	- 1,0	106,8	+10,0	102,6	- 2,1	(100,5)
	AUG	109,3	+ 4,6	- 2,4	100,3	- 6,1	101,5	- 1,1	(102,0)
	SEP	115,2	+ 2,6	+ 5,4	97,1	- 3,2	98,6	- 2,9	(103,1)
	OKT	131,1	+ 9,3	+13,8	106,9	+10,1	106,7	+ 8,2	(103,9)
	NOV	110,3	+ 0,2	-15,9	99,9	- 6,5	97,9	- 8,2	(104,2)
	DEZ	76,9	+13,8	-30,3	97,9	- 2,0	99,7	+ 1,8	(104,1)
	JAN	54,2	+61,3	-29,5	97,9	+ 0,0	99,0	- 0,7	(103,7)
	FEB	77,6	+72,8	+43,2	109,0	+11,3	109,1	+10,2	(102,9)
1980	MAR	101,9	+ 8,9	+31,3	103,4	- 5,1	104,9	- 3,8	(102,1)
	APR	111,2	+ 4,4	+ 9,1	105,6	+ 2,1	105,0	+ 0,1	(101,3)
	MAI	107,4	-11,6	- 3,4	96,2	- 8,9	98,6	- 6,1	(100,9)
<b>WOHNUNGSBAU</b>									
1979	MAI	118,9	+15,2	+11,4	104,8	+ 6,4	105,7	+ 9,8	93,9
	JUN	109,1	- 2,3	- 8,2	94,9	- 9,4	102,3	- 3,2	( 95,9)
	JUL	102,3	+14,2	- 6,2	103,3	+ 8,9	99,4	- 2,8	( 97,8)
	AUG	97,6	+ 4,3	- 4,6	96,1	- 7,0	97,8	- 1,6	( 99,5)
	SEP	108,1	+ 2,2	+10,8	94,0	- 2,2	95,0	- 2,9	(100,8)
	OKT	122,0	+ 7,9	+12,9	102,9	+ 9,5	103,5	+ 8,9	(101,7)
	NOV	106,4	+ 2,1	-12,8	97,2	- 5,5	95,5	- 7,7	(102,0)
	DEZ	76,3	+21,9	-28,3	97,7	+ 0,5	98,8	+ 3,5	(101,7)
	JAN	59,5	+58,7	-22,0	96,1	- 1,6	97,4	- 1,4	(100,6)
	FEB	84,3	+64,3	+41,7	108,3	+12,7	108,5	+11,4	( 98,8)
1980	MAR	100,6	+ 1,1	+19,3	96,1	-11,3	97,4	-10,2	( 96,4)
	APR	104,9	- 1,7	+ 4,3	96,5	+ 0,4	95,7	- 1,7	( 93,3)
	MAI	100,7	-15,3	- 4,0	87,3	- 9,5	88,9	- 7,1	( 89,7)
<b>GEWERBLICHER UND INDUSTRIELLER BAU</b>									
1979	MAI	106,7	+16,9	+11,7	101,0	+ 6,7	101,7	+ 8,1	92,2
	JUN	99,9	- 4,8	- 6,4	90,6	-10,3	96,6	- 5,0	( 93,7)
	JUL	101,0	+14,1	+ 1,1	100,4	+10,8	97,1	+ 0,5	( 95,2)
	AUG	99,3	+ 5,3	- 1,7	95,4	- 5,0	95,7	- 1,4	( 96,6)
	SEP	103,1	+ 3,7	+ 3,8	93,1	- 2,4	94,7	- 1,0	( 97,9)
	OKT	117,6	+11,3	+14,1	102,2	+ 9,8	101,8	+ 7,5	( 99,0)
	NOV	103,2	+ 5,1	-12,2	97,8	- 4,3	95,8	- 5,9	( 99,8)
	DEZ	78,2	+12,7	-24,2	94,0	- 3,9	96,3	+ 0,5	(100,3)
	JAN	74,2	+36,6	- 5,1	96,7	+ 2,9	97,6	+ 1,3	(100,4)
	FEB	90,6	+41,8	+22,1	105,3	+ 8,9	104,8	+ 7,4	(100,3)
1980	MAR	101,7	+ 5,7	+12,3	97,7	- 7,2	99,5	- 5,1	( 99,9)
	APR	106,1	+11,1	+ 4,3	104,4	+ 6,9	103,7	+ 4,2	( 99,3)
	MAI	100,2	- 6,1	- 5,6	95,3	- 8,7	97,1	- 6,4	( 98,5)
<b>ÖFFENTLICHER UND VERKEHRSBAU</b>									
1979	MAI	115,3	+16,6	+13,0	103,8	+ 7,3	104,2	+10,1	92,6
	JUN	106,8	- 6,1	- 7,4	92,6	-10,8	100,4	- 3,6	( 94,3)
	JUL	106,2	+ 9,4	- 0,6	101,3	+ 9,4	97,5	- 2,9	( 95,8)
	AUG	102,9	+ 2,7	- 3,1	95,6	- 5,6	96,8	- 0,7	( 97,2)
	SEP	109,6	+ 0,8	+ 6,5	92,3	- 3,5	93,5	- 3,4	( 98,2)
	OKT	125,5	+ 7,8	+14,5	102,0	+10,5	101,9	+ 9,0	( 98,9)
	NOV	106,1	- 2,4	-15,5	95,0	- 6,9	93,2	- 8,5	( 99,2)
	DEZ	73,4	+12,7	-30,8	94,3	- 0,7	95,3	+ 2,3	( 99,1)
	JAN	51,6	+60,7	-29,7	93,8	- 0,5	94,6	- 0,7	( 98,7)
	FEB	74,9	+69,5	+45,2	104,4	+11,3	104,7	+10,7	( 97,9)
1980	MAR	97,6	+ 7,5	+30,3	98,4	- 5,7	99,4	- 5,1	( 96,9)
	APR	104,5	+ 2,5	+ 7,1	99,0	+ 0,6	98,8	- 0,6	( 95,9)
	MAI	101,1	-12,3	- 3,3	90,6	- 8,5	93,1	- 5,8	( 95,1)

## 2 PRODUKTION IN PRODUZIERENDEN GEWERBE

## 2.3 PRODUKTIONSINDEX FUER DAS BAUHAUPTGEWERBE (1970 = 100)

JAHR	MONAT	ORIGINALWERT			SAISONBEREINIGTER WERT		SAISON- UND ARBEITSTÄGLICH BEREINIGTER WERT		GLATTE KOMPONENTE
		1970=100	VERÄNDERUNG VORJAHR	IN O/O GEGEN VORMONAT	1970=100	VERÄNDERUNG IN O/O GEGEN VORMONAT	1970=100	VERÄNDERUNG IN O/O GEGEN VORMONAT	1970=100
BAUHAUPTGEWERBE INSGESAMT									
1979	JUN	125,0	+ 3,5	+ 1,1	109,2	- 4,7	113,8	- 1,6	110,5
	JUL	122,9	+15,1	- 1,7	116,3	+ 6,5	113,4	- 0,4	(110,9)
	AUG	122,1	+11,9	- 0,7	114,8	- 1,3	114,5	+ 1,0	(111,4)
	SEP	127,8	+ 5,4	+ 4,7	110,6	- 3,7	111,3	- 2,8	(111,7)
	OKT	139,5	+10,9	+ 9,2	118,3	+ 7,0	116,6	+ 4,8	(112,3)
	NOV	122,7	+ 4,8	-12,0	113,4	- 4,1	109,8	- 5,8	(112,8)
	DEZ	90,3	+10,4	-26,4	111,0	- 2,1	112,9	+ 2,8	(113,0)
1980	JAN	76,6	+28,5	-15,2	113,1	+ 1,9	114,0	+ 1,0	(112,8)
	FEB	89,1	+32,0	+16,3	122,7	+ 8,5	121,0	+ 6,1	(113,1)
	MAR	113,3	+10,5	+27,2	118,0	- 3,8	117,4	- 3,0	(112,1)
	APR	115,5	+ 7,1	+ 1,9	111,7	- 5,3	113,6	- 3,2	(110,8)
	MAI	116,2	- 6,1	+ 0,6	106,4	- 4,7	109,0	- 4,0	(109,0)
	JUN	115,1	- 7,9	- 0,9	100,5	- 5,5	106,1	- 2,7	(106,9)
HOCHBAU									
1979	JUN	123,6	+ 4,1	+ 0,5	109,8	- 4,6	114,2	- 1,5	111,4
	JUL	121,9	+16,9	- 1,4	117,8	+ 7,3	115,0	+ 0,7	(111,9)
	AUG	120,9	+13,4	- 0,8	116,0	- 1,5	115,6	+ 0,5	(112,4)
	SEP	125,9	+ 5,6	+ 4,1	111,3	- 4,1	112,0	- 3,1	(112,8)
	OKT	136,5	+10,6	+ 8,4	118,5	+ 6,5	116,7	+ 4,2	(113,4)
	NOV	121,9	+ 5,2	-10,7	114,2	- 3,6	110,7	- 5,1	(114,0)
	DEZ	91,9	+ 7,2	-24,6	110,8	- 3,0	113,1	+ 2,2	(114,1)
1980	JAN	82,3	+25,6	-10,4	114,2	+ 3,1	115,0	+ 1,7	(113,9)
	FEB	95,1	+28,3	+15,6	123,3	+ 8,0	121,6	+ 5,7	(114,1)
	MAR	118,3	+10,5	+24,4	119,3	- 3,2	118,9	- 2,2	(113,1)
	APR	117,2	+ 6,9	- 0,9	112,8	- 5,4	114,5	- 3,7	(111,8)
	MAI	116,6	- 5,2	- 0,5	107,9	- 4,3	110,3	- 3,7	(110,1)
	JUN	114,2	- 7,6	- 2,1	101,7	- 5,7	107,2	- 2,8	(108,0)
TIEFBAU									
1979	JUN	128,0	+ 2,2	+ 2,3	107,8	- 5,0	113,0	- 1,4	108,3
	JUL	125,1	+11,5	- 2,3	113,1	+ 4,9	109,7	- 2,9	(108,7)
	AUG	124,7	+ 8,9	- 0,3	112,1	- 0,9	112,0	+ 2,1	(109,1)
	SEP	132,0	+ 4,9	+ 5,9	109,1	- 2,7	109,7	- 2,1	(109,3)
	OKT	146,1	+11,4	+10,7	117,9	+ 8,1	116,3	+ 6,0	(109,8)
	NOV	124,4	+ 3,8	-14,9	111,7	- 5,3	107,6	- 7,5	(110,4)
	DEZ	86,9	+18,9	-30,1	111,6	- 0,1	112,7	+ 4,7	(110,6)
1980	JAN	64,0	+37,9	-26,4	110,6	- 0,9	111,7	- 0,9	(110,4)
	FEB	75,9	+43,2	+18,6	121,3	+ 9,7	119,5	+ 7,0	(110,8)
	MAR	102,3	+10,8	+34,8	115,2	- 5,0	114,2	- 4,4	(109,8)
	APR	111,8	+ 7,6	+ 9,3	109,3	- 5,1	111,6	- 2,3	(108,4)
	MAI	115,4	- 7,8	+ 3,2	103,2	- 5,6	106,1	- 4,9	(106,6)
	JUN	117,0	- 8,6	+ 1,4	97,8	- 5,2	103,5	- 2,5	(104,4)

## 3 INDEX DER ARBEITSPRODUKTIVITÄT UND LOHNKOSTEN IM BERGBAU UND VERARBEITENDEN GEWERBE

## 3.1 PRODUKTIONSERGEBNIS (1970 = 100)

JAHR	MONAT	ORIGINALWERT			SAISONBEREINIGTER WERT		SAISON- UND ARBEITSTÄGLICH BEREINIGTER WERT		GLATTE KOMPONENTE
		1970=100	VERÄNDERUNG VORJAHR	IN O/O GEGEN VORMONAT	1970=100	VERÄNDERUNG IN O/O GEGEN VORMONAT	1970=100	VERÄNDERUNG IN O/O GEGEN VORMONAT	1970=100
JE BESCHÄFTIGTEN									
1979	MAI	147,3	+ 4,9	- 2,3	142,0	- 0,4	142,6	+ 0,7	142,1
	JUN	154,9	+11,2	+ 5,2	147,0	+ 3,5	145,3	+ 1,9	142,6
	JUL	129,5	+ 6,5	-16,4	144,7	- 1,6	145,3	+ 0,0	143,4
	AUG	119,8	+ 3,5	- 7,5	141,3	- 2,3	142,6	- 1,9	143,8
	SEP	148,1	+ 4,7	+23,6	144,8	+ 2,5	143,2	+ 0,4	144,2
	OKT	147,3	+ 2,9	- 0,5	142,6	- 1,5	143,6	+ 0,3	144,9
	NOV	156,8	+ 4,3	+ 6,4	144,9	+ 1,6	145,8	+ 1,5	145,2
	DEZ	152,0	+ 6,4	- 3,1	147,6	+ 1,9	145,8	+ 0,0	145,6
1980	JAN	134,1	+ 5,4	-11,8	144,1	- 2,4	144,8	- 0,7	(145,8)
	FEB	144,3	+ 4,8	+ 7,6	145,9	+ 1,2	146,4	+ 1,1	(145,8)
	MAR	150,5	+ 4,9	+ 4,3	147,4	+ 1,0	146,3	- 0,1	(145,8)
	APR	152,3	+ 1,0	+ 1,2	145,0	- 1,6	145,3	- 0,7	(145,6)
	MAI	150,7	+ 2,3	- 1,1	145,6	+ 0,4	144,3	- 0,7	(145,3)
JE BESCHÄFTIGTENSTUNDE									
1979	MAI	157,4	+ 6,3	+ 1,0	157,0	+ 0,4	157,4	+ 0,6	157,3
	JUN	162,7	+ 6,2	+ 3,4	158,2	+ 0,8	158,0	+ 0,4	158,2
	JUL	156,9	+ 6,8	- 3,6	159,1	+ 0,6	159,0	+ 0,6	158,4
	AUG	155,2	+ 6,2	- 1,1	159,6	+ 0,3	159,7	+ 0,4	158,7
	SEP	160,6	+ 4,0	+ 3,5	158,4	- 0,8	158,3	- 0,9	159,2
	OKT	161,7	+ 4,7	+ 0,7	159,7	+ 0,8	159,9	+ 1,0	159,5
	NOV	162,1	+ 4,8	+ 0,2	159,9	+ 0,1	159,6	- 0,2	(159,8)
	DEZ	165,8	+ 4,3	+ 2,3	161,0	+ 0,7	161,0	+ 0,9	(160,2)
1980	JAN	152,1	+ 5,9	- 8,3	158,2	- 1,7	158,6	- 1,5	(160,6)
	FEB	157,6	+ 6,3	+ 3,6	161,7	+ 2,2	161,5	+ 1,8	(161,1)
	MAR	161,8	+ 3,5	+ 2,7	160,2	- 0,9	160,2	- 0,8	(161,2)
	APR	159,3	+ 2,2	- 1,5	159,9	- 0,2	160,2	+ 0,0	(161,1)
	MAI	159,7	+ 1,5	+ 0,3	159,2	- 0,4	159,0	- 0,7	(159,9)
JE ARBEITER									
1979	MAI	155,4	+ 4,9	- 2,3	149,4	- 0,5	150,0	+ 0,6	150,2
	JUN	163,4	+11,4	+ 5,1	155,2	+ 3,9	153,6	+ 2,4	151,0
	JUL	136,2	+ 6,5	-16,6	152,4	- 1,8	153,0	- 0,4	151,5
	AUG	126,1	+ 3,5	- 7,4	148,9	- 2,3	150,3	- 1,8	151,8
	SEP	156,1	+ 4,8	+23,8	153,0	+ 2,8	151,5	+ 0,8	152,4
	OKT	155,3	+ 2,8	- 0,5	150,5	- 1,6	151,8	+ 0,2	152,7
	NOV	165,3	+ 4,2	+ 6,4	152,9	+ 1,6	153,9	+ 1,4	(153,2)
	DEZ	160,7	+ 6,5	- 2,8	155,9	+ 2,0	153,7	- 0,1	(153,6)
1980	JAN	141,7	+ 5,5	-11,8	152,3	- 2,3	153,2	- 0,3	(153,9)
	FEB	152,3	+ 4,7	+ 7,5	153,2	+ 0,6	153,9	+ 0,5	(154,1)
	MAR	159,0	+ 4,9	+ 4,4	155,8	+ 1,7	154,8	+ 0,6	(154,4)
	APR	160,7	+ 1,0	+ 1,1	152,4	- 2,2	152,0	- 1,8	(153,6)
	MAI	159,3	+ 2,5	- 0,9	152,7	+ 0,2	151,1	- 0,6	(149,7)
JE ARBEITERSTUNDE									
1979	MAI	166,1	+ 6,3	+ 0,9	165,6	+ 0,4	166,0	+ 0,5	165,9
	JUN	171,8	+ 6,3	+ 3,4	166,9	+ 0,8	166,7	+ 0,4	166,8
	JUL	165,2	+ 6,8	- 3,8	167,7	+ 0,5	167,5	+ 0,5	167,0
	AUG	163,6	+ 6,3	- 1,0	168,5	+ 0,5	168,5	+ 0,6	167,4
	SEP	169,2	+ 4,0	+ 3,4	167,1	- 0,8	167,1	- 0,8	167,9
	OKT	170,2	+ 4,7	+ 0,6	168,4	+ 0,8	168,5	+ 0,8	168,3
	NOV	171,1	+ 5,0	+ 0,5	168,9	+ 0,3	168,6	+ 0,1	(168,7)
	DEZ	175,4	+ 4,6	+ 2,5	169,2	+ 0,2	169,6	+ 0,6	(169,1)
1980	JAN	160,8	+ 6,0	- 8,3	167,1	- 1,2	167,4	- 1,3	(169,6)
	FEB	166,5	+ 6,5	+ 3,5	170,8	+ 2,2	170,5	+ 1,9	(170,0)
	MAR	170,9	+ 3,6	+ 2,6	169,2	- 0,9	169,2	- 0,8	(170,1)
	APR	168,3	+ 2,2	- 1,5	168,8	- 0,2	169,1	- 0,1	(170,1)
	MAI	168,9	+ 1,7	+ 0,4	168,3	- 0,3	168,0	- 0,7	(168,8)

## 3 INDEX DER ARBEITSPRODUKTIVITAET UND LOHNKOSTEN IM BERGBAU UND VERARBEITENDEN GEWERBE

## 3.2 LOEHNE UND GEAELTER (1970 = 100)

JAHR	MONAT	ORIGINALWERT			SAISONBEREINIGTER WERT		SAISON- UND ARBEITSTAEGLICH BEREINIGTER WERT		GLATTE KOMPONENTE
		1970=100	VERAENDERUNG VORJAHR	IN 0/0 GEGEN VORMONAT	1970=100	VERAENDERUNG IN 0/0 GEGEN VORMONAT	1970=100	VERAENDERUNG IN 0/0 GEGEN VORMONAT	1970=100
JE BESCHAEFTIGTEN (BERGBAU UND VERARBEITENDES GEWERBE)									
1979	MAI	218,6	+ 5,6	+ 7,7	215,9	+ 2,1	215,3	+ 1,4	215,3
	JUN	222,6	+ 5,0	+ 1,8	213,9	- 0,9	216,5	+ 0,6	217,0
	JUL	222,4	+ 7,5	- 0,1	221,4	+ 3,5	220,5	+ 1,8	218,1
	AUG	218,7	+ 6,5	- 1,7	219,9	- 0,7	219,5	- 0,5	219,2
	SEP	204,0	+ 4,0	- 6,7	216,4	- 1,6	217,1	- 1,1	220,3
	OKT	221,4	+ 7,7	+ 8,5	224,6	+ 3,8	223,4	+ 2,9	221,9
	NOV	267,4	+ 7,6	+20,8	228,3	+ 1,6	227,5	+ 1,8	(223,1)
1980	DEZ	233,8	+ 6,2	-12,6	222,1	- 2,7	225,4	- 0,9	(224,3)
	JAN	212,5	+ 4,8	- 9,1	223,7	+ 0,7	223,1	- 1,0	(224,6)
	FEB	208,9	+ 7,5	- 1,7	226,7	+ 1,3	227,2	+ 1,8	(226,9)
	MAR	217,3	+ 6,1	+ 4,0	225,2	- 0,7	226,5	- 0,3	(228,9)
	APR	220,1	+ 8,4	+ 1,3	227,8	+ 1,2	226,3	- 0,1	(225,5)
	MAI	231,7	+ 6,0	+ 5,3	229,1	+ 0,6	230,8	+ 2,0	(230,6)
JE BESCHAEFTIGTENSTUNDE (BERGBAU UND VERARBEITENDES GEWERBE)									
1979	MAI	231,5	- 0,9	+ 1,8	229,3	- 2,9	228,0	- 2,7	237,0
	JUN	251,1	+12,3	+ 8,5	242,8	+ 5,9	239,0	+ 4,8	239,3
	JUL	256,8	+ 3,8	+ 2,3	238,2	- 1,9	241,6	+ 1,1	241,5
	AUG	261,7	+ 9,5	+ 1,9	249,4	+ 4,7	248,8	+ 3,0	243,3
	SEP	229,2	+ 7,6	-12,4	246,5	- 1,2	244,8	- 1,6	245,0
	OKT	222,1	+ 5,6	- 3,1	242,8	- 1,5	243,1	- 0,7	246,1
	NOV	281,7	+ 8,3	+26,8	252,6	+ 4,0	256,0	+ 5,3	(246,6)
1980	DEZ	288,2	+ 9,2	+ 2,3	258,7	+ 2,4	254,1	- 0,7	(247,0)
	JAN	228,2	+ 4,8	-20,8	244,6	- 5,5	243,3	- 4,3	(245,1)
	FEB	227,1	+ 3,7	- 0,5	241,8	- 1,1	243,0	- 0,1	(241,0)
	MAR	231,1	+ 8,9	+ 1,8	248,4	+ 2,7	246,1	+ 1,3	(242,4)
	APR	239,0	+ 5,1	+ 3,4	249,7	+ 0,5	250,8	+ 1,9	(255,2)
	MAI	264,9	+14,4	+10,8	263,1	+ 5,4	262,0	+ 4,5	(266,9)
JE PRODUKTEINHEIT (BERGBAU UND VERARBEITENDES GEWERBE)									
1979	MAI	147,1	- 6,7	+ 0,8	146,3	- 3,6	145,2	- 3,7	151,3
	JUN	154,2	+ 5,7	+ 4,8	153,3	+ 4,8	150,9	+ 3,9	151,9
	JUL	163,7	- 2,8	+ 6,2	148,4	- 3,2	150,8	- 0,1	152,6
	AUG	168,6	+ 3,1	+ 3,0	155,4	+ 4,7	155,1	+ 2,9	153,2
	SEP	142,8	+ 3,6	-15,3	155,9	+ 0,3	154,9	- 0,1	153,6
	OKT	137,6	+ 0,9	- 3,6	152,6	- 2,1	152,6	- 1,5	154,0
	NOV	173,5	+ 3,2	+26,1	156,9	+ 2,8	159,6	+ 4,6	(154,0)
1980	DEZ	173,8	+ 4,6	+ 0,2	160,7	+ 2,4	158,4	- 0,8	(154,1)
	JAN	150,8	- 0,7	-13,2	154,7	- 3,7	152,9	- 3,5	(154,4)
	FEB	144,8	- 2,1	- 4,0	151,9	- 1,8	153,3	+ 0,3	(155,2)
	MAR	142,9	+ 5,2	- 1,3	157,2	+ 3,5	156,2	+ 1,9	(156,3)
	APR	150,2	+ 2,9	+ 5,1	156,5	- 0,4	156,0	- 0,1	(158,2)
	MAI	165,9	+12,8	+10,5	165,3	+ 5,6	164,9	+ 5,7	(168,8)
JE PRODUKTEINHEIT (VERARBEITENDES GEWERBE)									
1979	MAI	146,7	- 6,7	+ 0,5	146,1	- 3,6	144,9	- 3,8	151,1
	JUN	153,9	+ 5,7	+ 4,9	153,0	+ 4,7	150,7	+ 4,0	151,6
	JUL	163,5	- 3,0	+ 6,2	148,0	- 3,3	150,4	- 0,2	152,3
	AUG	168,6	+ 3,1	+ 3,1	155,1	+ 4,8	154,7	+ 2,9	152,8
	SEP	142,3	+ 3,5	-15,6	155,5	+ 0,3	154,5	- 0,1	153,3
	OKT	135,5	+ 0,8	- 4,8	152,3	- 2,1	152,2	- 1,5	153,6
	NOV	173,2	+ 3,1	+27,8	156,6	+ 2,8	159,3	+ 4,7	(153,7)
1980	DEZ	173,7	+ 4,4	+ 0,3	160,3	+ 2,4	158,1	- 0,8	(153,8)
	JAN	151,0	- 0,9	-13,1	154,4	- 3,7	152,6	- 3,5	(154,1)
	FEB	144,6	- 2,4	- 4,2	151,4	- 1,9	152,8	+ 0,1	(154,8)
	MAR	142,9	+ 5,2	- 1,2	157,0	+ 3,7	155,9	+ 2,0	(155,9)
	APR	149,9	+ 2,7	+ 4,9	156,0	- 0,6	155,6	- 0,2	(157,7)
	MAI	165,3	+12,7	+10,3	164,9	+ 5,7	164,6	+ 5,8	(168,5)
JE PRODUKTEINHEIT (GRUNDSTOFF- UND PRODUKTIONSGUETER GEWERBE)									
1979	MAI	133,7	- 7,7	+ 2,9	133,4	- 3,5	134,8	- 3,6	139,2
	JUN	139,7	+ 2,7	+ 4,5	141,2	+ 4,3	138,5	+ 2,7	139,4
	JUL	136,7	- 3,5	- 2,1	137,8	- 2,4	139,2	+ 0,5	140,2
	AUG	136,6	- 3,7	- 0,1	137,5	- 0,2	137,6	- 1,1	140,6
	SEP	130,8	- 1,5	- 4,2	140,1	+ 1,9	140,0	+ 1,7	140,6
	OKT	128,3	- 0,7	- 1,9	140,1	+ 0,0	140,4	+ 0,3	141,0
	NOV	172,4	+ 3,6	+34,4	143,6	+ 2,5	146,3	+ 4,2	141,7
1980	DEZ	178,5	+ 2,9	+ 3,5	147,3	+ 2,6	145,8	- 0,3	142,7
	JAN	141,4	- 3,2	-20,8	141,7	- 3,8	141,3	- 3,1	(143,8)
	FEB	134,3	- 1,2	- 5,0	140,8	- 0,6	142,3	+ 0,7	(145,0)
	MAR	129,7	+ 5,6	- 3,4	144,6	+ 2,7	144,7	+ 1,7	(146,4)
	APR	138,8	+ 6,9	+ 7,0	149,7	+ 3,5	147,5	+ 1,9	(148,0)
	MAI	151,2	+13,1	+ 8,9	152,1	+ 1,6	150,7	+ 2,2	(149,8)
JE PRODUKTEINHEIT (INVESTITIONSGUETER PRODUZIERENDES GEWERBE)									
1979	MAI	158,3	- 7,5	- 0,6	158,5	- 2,9	156,8	- 3,2	165,8
	JUN	165,6	+ 8,5	+ 4,6	167,6	+ 5,7	165,1	+ 5,3	167,0
	JUL	187,3	- 2,8	+13,1	160,8	- 4,1	164,3	- 0,5	168,2
	AUG	202,6	+ 6,2	+ 8,2	174,1	+ 8,3	173,4	+ 5,5	169,1
	SEP	173,7	+21,0	-14,3	185,5	+ 6,5	183,5	+ 5,8	170,1
	OKT	147,1	+ 1,7	-15,3	166,5	-10,2	165,6	- 9,8	170,3
	NOV	179,7	+ 1,9	+22,2	170,2	+ 2,2	174,0	+ 5,1	(169,4)
1980	DEZ	174,6	+ 4,9	- 2,8	174,2	+ 2,4	171,8	- 1,3	(168,2)
	JAN	162,4	+ 0,8	- 7,0	167,9	- 3,6	166,0	- 3,4	(166,0)
	FEB	154,9	- 3,2	- 4,6	162,1	- 3,5	164,3	- 1,0	(159,9)
	MAR	156,0	+ 5,7	+ 0,7	168,7	+ 4,1	166,5	+ 1,3	(160,1)
	APR	160,9	+ 1,0	+ 3,1	165,5	- 1,9	165,4	- 0,7	(167,0)
	MAI	180,0	+13,7	+11,9	181,8	+ 9,8	181,8	+ 9,9	(189,8)

## 3 INDEX DER ARBEITSPRODUKTIVITAET UND LOHNCOSTEN IM BERGBAU UND VERARBEITENDEN GEBERBE

## 3.2 LOEHNE UND GEMAELTER (1970 = 100)

JAHR	MONAT	ORIGINALWERT			SAISONBEREINIGTER WERT		SAISON- UND ARBEITSTÄGLICH BEREINIGTER WERT		GLATTE KOMPONENTE
		1970=100	VERÄNDERUNG VORJAHR	IN O/O GEGEN VORMONAT	1970=100	VERÄNDERUNG IN O/O GEGEN VORMONAT	1970=100	VERÄNDERUNG IN O/O GEGEN VORMONAT	1970=100
JE PRODUKTEINHEIT (VERBRAUCHSGÜTER PRODUZIERENDES GEWERBE)									
1979	MAI	140,0	- 6,9	+ 1,4	137,0	- 5,8	135,7	- 5,6	142,8
	JUN	147,4	+ 4,5	+ 5,3	142,1	+ 3,7	139,9	+ 3,1	143,3
	JUL	158,6	- 4,6	+ 7,6	136,1	- 4,2	138,2	- 1,2	144,2
	AUG	162,0	+ 6,0	+ 2,1	148,4	+ 9,0	148,2	+ 7,2	144,5
	SEP	128,6	+ 2,6	-20,6	144,9	- 2,4	144,4	- 2,6	144,2
	OKT	123,0	+ 1,7	- 4,4	143,3	- 1,1	144,6	+ 0,1	144,4
	NOV	160,7	+ 3,5	+30,7	147,4	+ 2,9	150,0	+ 3,7	144,3
DEZ	164,5	+ 5,4	+ 2,4	150,9	+ 2,4	149,0	- 0,7	144,5	
1980	JAN	141,8	- 0,8	-13,8	143,8	- 4,7	141,8	- 4,8	(145,0)
	FEB	133,0	- 2,9	- 6,2	141,2	- 1,8	142,7	+ 0,6	(145,6)
	MAR	126,7	+ 2,6	- 4,7	143,1	+ 1,3	143,5	+ 0,6	(146,3)
	APR	138,7	+ 0,4	+ 9,5	147,3	+ 2,9	146,1	+ 1,8	(147,1)
	MAI	154,5	+10,4	+11,4	148,6	+ 0,9	147,6	+ 1,0	(148,0)
JE PRODUKTEINHEIT (NAHRUNGS- UND GENUSSMITTELGEWERBE)									
1979	MAI	140,9	- 0,9	- 1,4	140,3	- 2,2	140,1	- 2,1	143,1
	JUN	144,4	+ 5,3	+ 2,5	146,3	+ 4,3	143,6	+ 2,5	143,8
	JUL	142,5	- 1,0	- 1,3	141,8	- 3,1	143,7	+ 0,1	144,4
	AUG	144,9	+ 3,9	+ 1,7	146,0	+ 3,0	145,9	+ 1,5	144,4
	SEP	143,4	+ 3,0	- 1,0	147,5	+ 1,0	146,5	+ 0,4	144,4
	OKT	124,1	- 1,5	-13,5	141,3	- 4,2	142,6	- 2,7	144,0
	NOV	169,3	+ 3,5	+36,4	147,4	+ 4,3	148,6	+ 4,2	(143,6)
	DEZ	162,7	+ 3,2	- 3,9	148,7	+ 0,9	149,1	- 2,4	(143,6)
1980	JAN	139,0	- 1,7	-14,6	141,5	- 4,8	141,1	- 2,8	(143,5)
	FEB	139,4	- 2,2	+ 0,3	139,2	- 1,6	139,2	- 1,3	(144,1)
	MAR	138,4	+ 4,7	- 0,7	147,3	+ 5,8	146,1	+ 5,0	(144,8)
	APR	143,2	+ 0,2	+ 3,5	145,1	- 1,5	146,4	+ 0,2	(150,4)
	MAI	152,2	+ 8,0	+ 6,3	150,9	+ 4,0	149,2	+ 1,9	(151,8)
JE UMSATZEINHEIT (BERGBAU UND VERARBEITENDES GEWERBE)									
1979	MAI	97,2	-10,4	+ 1,5	95,8	- 2,8	95,3	- 2,9	99,7
	JUN	98,8	- 0,6	+ 1,6	99,2	+ 3,5	97,9	+ 2,7	99,3
	JUL	103,4	- 8,9	+ 4,7	95,4	- 3,8	96,7	- 1,2	99,3
	AUG	106,6	- 3,5	+ 3,1	98,9	+ 3,7	99,0	+ 2,4	98,8
	SEP	89,1	- 1,9	-16,4	99,8	+ 0,9	99,0	+ 0,0	98,1
	OKT	90,0	- 5,6	+ 1,0	97,1	- 2,7	97,4	- 1,6	97,8
	NOV	112,8	- 3,3	+25,3	98,4	+ 1,3	100,0	+ 2,7	97,2
	DEZ	103,4	- 0,8	- 8,3	100,5	+ 2,1	99,2	- 0,8	96,8
1980	JAN	94,4	- 9,5	- 8,7	95,1	- 5,4	94,5	- 4,7	( 96,6)
	FEB	90,2	-11,0	- 4,4	93,1	- 2,1	94,1	- 0,4	( 96,4)
	MAR	88,0	- 2,1	- 2,4	96,9	+ 4,1	96,4	+ 2,4	( 96,3)
	APR	91,9	- 4,1	+ 4,4	95,7	- 1,2	94,7	- 1,8	( 96,3)
	MAI	99,4	+ 2,3	+ 8,2	96,9	+ 1,3	96,2	+ 1,6	( 96,3)

## 4 AUFTRAGSEINGANG IM VERARBEITENDEN GEWERBE UND IM BAUHAUPTGEWERBE

## 4.1 WERTINDEX (1976 = 100)

JAHR	MONAT	ORIGINALWERT			SAISONBEREINIGTER WERT		SAISON- UND ARBEITSTÄGLICH BEREINIGTER WERT		GLATTE KOMPONENTE
		1976=100	VERÄNDERUNG IN O/O GEGEN VORJAHR VORMONAT		1976=100	VERÄNDERUNG IN O/O GEGEN VORMONAT	1976=100	VERÄNDERUNG IN O/O GEGEN VORMONAT	
<b>VERARBEITENDES GEWERBE (OHNE NAHRUNGS- UND GENUSSMITTELGEWERBE) INSGESAMT</b>									
1979	JUN	117,5	+ 6,9	- 3,8	117,0	- 3,9	120,0	- 2,2	117,9
	JUL	112,7	+19,1	- 4,1	122,7	+ 4,9	120,6	+ 0,5	118,1
	AUG	108,3	+ 8,1	- 3,9	117,8	- 4,0	117,5	- 2,6	118,9
	SEP	119,1	+ 6,1	+10,0	117,9	+ 0,1	118,6	+ 0,9	120,5
	OKT	133,9	+15,1	+12,4	126,2	+ 7,0	124,2	+ 4,7	121,8
	NOV	124,5	+ 9,0	- 7,0	120,8	- 4,3	119,0	- 4,2	122,8
	DEZ	111,3	+ 4,4	-10,6	115,7	- 4,2	120,0	+ 0,8	123,5
1980	JAN	124,8	+15,0	+12,1	126,5	+ 9,3	127,0	+ 5,8	123,6
	FEB	129,6	+17,4	+ 3,8	130,9	+ 3,5	129,9	+ 2,3	(123,6)
	MAR	140,1	+ 9,9	+ 8,1	127,6	- 2,5	128,2	- 1,3	(123,5)
	APR	125,5	+ 6,8	-10,4	123,7	- 3,1	123,0	- 4,1	(123,1)
	MAI	120,9	- 1,1	- 3,7	120,9	- 2,3	122,9	- 0,1	(122,5)
	JUN	118,1	+ 0,5	- 2,3	117,9	- 2,5	123,1	+ 0,2	(121,6)
<b>VERARBEITENDES GEWERBE (OHNE NAHRUNGS- UND GENUSSMITTELGEWERBE) INLAND</b>									
1979	JUN	115,8	+ 4,5	- 4,5	117,3	- 4,2	120,0	- 2,8	118,6
	JUL	114,2	+17,0	- 1,4	123,7	+ 5,5	121,5	+ 1,3	118,7
	AUG	110,1	+ 8,8	- 3,6	119,9	- 3,1	119,1	- 2,0	119,3
	SEP	120,0	+ 3,5	+ 9,0	117,2	- 2,3	118,0	- 0,9	120,8
	OKT	135,5	+11,9	+12,9	126,0	+ 7,5	123,6	+ 4,7	122,1
	NOV	125,8	+ 8,4	- 7,2	121,4	- 3,7	118,9	- 3,8	122,9
	DEZ	109,7	+ 3,7	-12,8	115,7	- 4,7	119,4	+ 0,4	123,3
1980	JAN	124,2	+13,4	+13,2	125,6	+ 8,6	126,4	+ 5,9	123,4
	FEB	129,5	+15,0	+ 4,3	130,3	+ 3,7	128,5	+ 1,7	(123,4)
	MAR	141,6	+ 9,1	+ 9,3	128,9	- 1,1	129,0	+ 0,4	(123,2)
	APR	124,8	+ 6,6	-11,9	123,2	- 4,4	124,1	- 3,8	(122,7)
	MAI	116,9	- 3,6	- 6,3	119,1	- 3,3	121,2	- 2,3	(122,1)
	JUN	116,7	+ 0,8	- 0,2	118,3	- 0,7	123,4	+ 1,8	(121,2)
<b>VERARBEITENDES GEWERBE (OHNE NAHRUNGS- UND GENUSSMITTELGEWERBE) AUSLAND</b>									
1979	JUN	121,2	+12,3	- 2,3	116,8	- 3,3	118,9	- 1,7	116,3
	JUL	109,4	+24,3	- 9,7	120,6	+ 3,3	119,2	+ 0,3	116,7
	AUG	104,3	+ 6,3	- 4,7	113,2	- 6,1	113,2	- 5,0	117,9
	SEP	117,2	+12,6	+12,4	119,3	+ 5,4	119,9	+ 5,9	120,0
	OKT	130,2	+23,1	+11,1	126,0	+ 5,6	125,1	+ 4,3	121,2
	NOV	121,7	+10,3	- 6,5	118,9	- 5,6	118,2	- 5,5	122,6
	DEZ	114,7	+ 5,7	- 5,8	115,4	- 2,9	120,0	+ 1,5	123,9
1980	JAN	126,1	+18,5	+ 9,9	128,1	+11,0	128,5	+ 7,1	124,0
	FEB	129,9	+23,1	+ 3,0	132,6	+ 3,5	132,5	+ 3,1	(124,2)
	MAR	137,1	+11,9	+ 5,5	125,3	- 5,5	126,7	- 4,4	(124,2)
	APR	127,2	+ 7,5	- 7,2	125,3	+ 0,0	122,9	- 3,0	(124,0)
	MAI	129,6	+ 4,5	+ 1,9	125,3	+ 0,0	125,8	+ 2,4	(123,5)
	JUN	121,0	- 0,2	- 6,6	117,3	- 6,4	122,1	- 2,9	(122,7)
<b>GRUNDSTOFF- UND PRODUKTIONS- UND VERARBEITENDES GEWERBE INSGESAMT</b>									
1979	JUN	121,6	+11,5	- 0,1	115,2	- 1,6	117,3	- 0,2	113,7
	JUL	120,0	+22,6	- 1,3	121,4	+ 5,4	120,1	+ 2,4	114,6
	AUG	114,1	+15,6	- 4,9	118,7	- 2,2	117,9	- 1,8	115,4
	SEP	114,1	+ 9,7	+ 0,0	114,1	- 3,9	114,8	- 2,6	117,5
	OKT	128,0	+18,5	+12,2	123,7	+ 8,4	121,6	+ 5,9	119,7
	NOV	119,3	+12,5	- 6,8	119,3	- 3,6	117,0	- 3,8	121,4
	DEZ	106,4	+12,8	-10,8	116,7	- 2,2	121,3	+ 3,7	122,3
1980	JAN	125,7	+18,9	+18,1	125,2	+ 7,3	125,1	+ 3,1	123,2
	FEB	129,4	+28,1	+ 2,9	132,3	+ 5,7	130,9	+ 4,6	(123,9)
	MAR	135,2	+11,9	+ 4,5	133,9	+ 1,2	134,4	+ 2,7	(124,4)
	APR	127,6	+14,2	- 5,6	126,1	- 5,8	126,6	- 5,8	(124,8)
	MAI	121,3	- 0,3	- 4,9	118,7	- 5,9	120,6	- 4,7	(124,9)
	JUN	126,3	+ 3,9	+ 4,1	119,3	+ 0,5	123,7	+ 2,6	(124,8)
<b>GRUNDSTOFF- UND PRODUKTIONS- UND VERARBEITENDES GEWERBE INLAND</b>									
1979	JUN	117,0	+11,2	+ 0,3	110,9	- 1,9	113,6	+ 0,2	109,3
	JUL	115,7	+21,8	- 1,1	116,9	+ 5,4	115,5	+ 1,7	110,1
	AUG	111,9	+16,3	- 3,3	114,8	- 1,8	114,1	- 1,2	110,7
	SEP	112,3	+10,4	+ 0,4	110,2	- 4,0	110,8	- 2,9	112,5
	OKT	125,3	+18,0	+11,6	118,7	+ 7,7	116,7	+ 5,3	114,4
	NOV	114,8	+11,3	- 8,4	114,5	- 3,5	112,1	- 3,9	115,7
	DEZ	99,3	+10,5	-13,5	110,5	- 3,5	114,2	+ 1,9	116,7
1980	JAN	116,1	+19,2	+16,9	118,5	+ 7,2	118,3	+ 3,6	117,5
	FEB	120,3	+24,5	+ 3,6	124,3	+ 4,9	123,0	+ 4,0	(118,1)
	MAR	127,5	+11,5	+ 6,0	127,0	+ 2,2	127,2	+ 3,4	(118,5)
	APR	119,5	+11,3	- 6,3	118,5	- 6,7	119,4	- 6,1	(118,7)
	MAI	116,9	+ 0,3	- 2,2	114,5	- 3,4	116,4	- 2,5	(118,8)
	JUN	121,3	+ 3,7	+ 3,8	114,7	+ 0,2	118,2	+ 1,5	(118,5)
<b>GRUNDSTOFF- UND PRODUKTIONS- UND VERARBEITENDES GEWERBE AUSLAND</b>									
1979	JUN	133,1	+12,0	- 0,9	124,8	- 1,0	125,2	- 2,0	121,3
	JUL	130,7	+24,6	- 1,8	131,5	+ 5,4	130,0	+ 3,8	122,5
	AUG	119,5	+14,0	- 8,6	126,2	- 4,0	126,3	- 2,8	123,2
	SEP	118,7	+ 8,3	- 0,7	121,9	- 3,4	122,4	- 3,1	126,0
	OKT*	134,4	+19,5	+13,2	140,7	+15,4	138,8	+13,4	129,0
	NOV	130,5	+15,4	- 2,9	129,5	- 8,0	127,1	- 8,4	131,7
	DEZ	124,2	+18,1	- 4,8	130,3	+ 0,6	135,6	+ 6,7	132,8
1980	JAN*	149,5	+18,7	+20,4	152,8	+17,3	153,8	+13,4	134,0
	FEB	152,1	+36,0	+ 1,7	150,5	- 1,5	149,0	- 3,1	(135,2)
	MAR	154,4	+12,8	+ 1,5	149,3	- 0,8	150,1	+ 0,7	(136,3)
	APR	147,7	+20,9	- 4,3	143,7	- 3,8	143,5	- 4,4	(137,3)
	MAI	132,4	- 1,4	-10,4	127,9	-11,0	129,9	- 9,5	(138,0)
	JUN	139,0	+ 4,4	+ 5,0	130,0	+ 1,6	136,9	+ 5,4	(138,6)

## 4 AUFTRAGSEINGANG IM VERARBEITENDEN GEWERBE UND IM BAUHAUPTGEWERBE

## 4.1 WERTINDEX (1976 = 100)

JAHR	MONAT	ORIGINALWERT			SAISONBEREINIGTER WERT		SAISON- UND ARBEITSTÄGLICH BEREINIGTER WERT		GLATTE KOMPONENTE
		1976=100	VERÄNDERUNG VORJAHR	IN O/O GEGEN VORMONAT	1976=100	VERÄNDERUNG IN O/O GEGEN VORMONAT	1976=100	VERÄNDERUNG IN O/O GEGEN VORMONAT	1976=100
INVESTITIONSGÜTER PRODUZIERENDES GEWERBE INSGESAMT									
1979	JUN	118,4	+ 5,2	- 3,4	118,5	- 5,1	121,1	- 3,4	119,9
	JUL	112,3	+17,7	- 5,2	123,7	+ 4,4	121,6	+ 0,4	119,6
	AUG	107,2	+ 4,2	- 4,5	117,5	- 5,0	117,0	- 3,8	120,2
	SEP	120,3	+ 5,6	+12,2	120,6	+ 2,6	121,4	+ 3,8	121,6
	OKT	132,1	+16,3	+ 9,8	128,0	+ 6,1	126,2	+ 4,0	122,7
	NOV	125,9	+ 8,0	- 4,7	120,7	- 5,7	119,3	- 5,5	123,5
	DEZ	118,1	- 0,5	- 6,2	113,9	- 5,6	118,4	- 0,8	124,1
1980	JAN	125,8	+11,6	+ 6,5	126,8	+11,3	127,4	+ 7,6	124,0
	FEB	131,1	+11,1	+ 4,2	130,2	+ 2,7	129,3	+ 1,5	(123,8)
	MAR	140,3	+ 8,8	+ 7,0	127,3	- 2,2	128,2	- 0,9	(123,5)
	APR	120,9	+ 2,5	-13,8	122,7	- 3,6	121,6	- 5,1	(122,9)
	MAI	122,4	- 0,2	+ 1,2	123,5	+ 0,7	124,5	+ 2,4	(122,1)
	JUN	116,3	- 1,8	- 5,0	117,2	- 5,1	122,4	- 1,7	(121,0)
INVESTITIONSGÜTER PRODUZIERENDES GEWERBE INLAND									
1979	JUN	119,3	+ 0,5	- 4,6	122,5	- 5,7	125,3	- 4,4	125,5
	JUL	119,4	+13,9	+ 0,1	129,4	+ 5,6	126,9	+ 1,3	125,0
	AUG	113,0	+ 5,3	- 5,4	125,4	- 3,1	124,2	- 2,1	125,3
	SEP	123,8	+ 0,2	+ 9,6	123,1	- 1,8	124,1	- 0,1	126,5
	OKT	137,2	+10,9	+10,8	132,8	+ 7,9	129,9	+ 4,7	127,8
	NOV	132,4	+ 7,6	- 3,5	126,3	- 4,9	123,7	- 4,8	128,4
	DEZ	122,0	- 0,8	- 7,9	118,4	- 6,3	123,3	- 0,3	128,5
1980	JAN	132,1	+ 8,4	+ 8,3	130,3	+10,1	131,4	+ 6,6	128,3
	FEB	138,4	+ 8,2	+ 4,8	134,7	+ 3,4	132,6	+ 0,9	(128,0)
	MAR	149,4	+ 7,6	+ 7,9	134,9	+ 0,1	135,2	+ 2,0	(127,5)
	APR	124,3	+ 3,5	-16,8	127,3	- 5,6	127,9	- 5,4	(126,9)
	MAI	118,0	- 5,6	- 5,1	123,5	- 3,0	125,4	- 2,0	(126,0)
	JUN	118,0	- 1,1	+ 0,0	121,7	- 1,5	127,9	+ 2,0	(124,8)
INVESTITIONSGÜTER PRODUZIERENDES GEWERBE AUSLAND									
1979	JUN	117,0	+13,5	- 1,7	112,5	- 4,2	114,7	- 1,9	111,2
	JUL	101,3	+25,2	-13,4	114,8	+ 2,0	113,5	- 1,0	111,4
	AUG	98,5	+ 2,4	- 2,8	105,5	- 8,1	105,8	- 6,8	112,3
	SEP	114,9	+15,9	+16,6	116,7	+10,6	117,2	+10,8	114,1
	OKT	124,3	+26,7	+ 8,2	120,4	+ 3,2	120,5	+ 2,8	115,0
	NOV	115,9	+ 8,3	- 6,8	111,9	- 7,1	112,1	- 7,0	115,9
	DEZ	112,3	+ 0,3	- 3,1	107,0	- 4,4	110,7	- 1,2	117,5
1980	JAN	116,1	+17,7	+ 3,4	121,1	+13,2	121,2	+ 9,5	117,4
	FEB	120,0	+16,7	+ 3,4	123,3	+ 1,8	124,1	+ 2,4	(117,4)
	MAR	126,5	+11,5	+ 5,4	115,9	- 6,0	117,7	- 5,2	(117,3)
	APR	115,7	+ 1,0	- 8,5	115,8	- 0,1	112,4	- 4,5	(116,9)
	MAI	129,1	+ 8,5	+11,6	123,6	+ 6,7	123,0	+ 9,4	(116,2)
	JUN	113,8	- 2,7	-11,9	110,5	-10,6	113,8	- 7,5	(115,2)
VERBRAUCHSGÜTER PRODUZIERENDES GEWERBE INSGESAMT									
1979	JUN	108,6	+ 4,3	-10,8	115,4	- 4,2	117,8	- 3,0	116,8
	JUL	102,5	+17,4	- 5,6	121,3	+ 5,1	119,5	+ 1,4	117,1
	AUG	102,1	+ 7,0	- 0,4	115,8	- 4,5	115,7	- 3,2	116,8
	SEP	123,7	+ 2,7	+21,2	114,8	- 0,9	115,1	- 0,5	118,3
	OKT	147,8	+ 8,2	+19,5	122,9	+ 7,1	120,6	+ 4,8	119,7
	NOV	128,8	+ 6,8	-12,9	120,5	- 2,0	118,2	- 2,0	120,5
	DEZ	100,0	+ 7,5	-22,4	116,8	- 3,1	119,0	+ 0,7	120,8
1980	JAN*	120,9	+19,0	+20,9	132,7	+13,6	133,7	+12,4	120,8
	FEB	125,8	+20,6	+ 4,1	130,0	- 2,0	128,2	- 4,1	(120,9)
	MAR	147,3	+ 9,8	+17,1	128,6	- 1,1	127,8	- 0,3	(120,9)
	APR	135,0	+ 7,7	- 8,4	122,4	- 4,8	124,2	- 2,8	(120,7)
	MAI	116,3	- 4,4	-13,9	117,0	- 4,4	119,3	- 3,9	(120,4)
	JUN	110,0	+ 1,3	- 5,4	117,3	+ 0,3	121,6	+ 1,9	(120,0)
VERBRAUCHSGÜTER PRODUZIERENDES GEWERBE INLAND									
1979	JUN	107,5	+ 4,4	-10,7	114,7	- 4,1	117,1	- 2,8	115,7
	JUL	102,2	+17,2	- 4,9	120,5	+ 5,1	118,7	+ 1,4	116,1
	AUG	102,4	+ 6,7	+ 0,2	114,9	- 4,6	114,8	- 3,3	115,7
	SEP	122,7	+ 2,5	+19,8	113,6	- 1,1	113,9	- 0,8	117,3
	OKT	145,5	+ 7,4	+18,6	121,1	+ 6,6	119,0	+ 4,5	118,5
	NOV	127,4	+ 6,5	-12,4	119,3	- 1,5	117,1	- 1,6	119,3
	DEZ	99,5	+ 6,9	-21,9	115,7	- 3,0	117,7	+ 0,5	119,6
1980	JAN*	119,7	+18,3	+20,3	130,9	+13,1	131,9	+12,1	119,6
	FEB	124,2	+19,4	+ 3,8	128,4	- 1,9	126,6	- 4,0	(119,6)
	MAR	144,7	+ 9,5	+16,5	126,8	- 1,2	126,1	- 0,4	(119,6)
	APR	132,5	+ 7,1	- 8,4	120,6	- 4,9	122,4	- 2,9	(119,3)
	MAI	114,9	- 4,6	-13,3	115,9	- 3,9	118,1	- 3,5	(119,0)
	JUN	108,5	+ 0,9	- 5,6	116,1	+ 0,2	119,9	+ 1,5	(118,4)
VERBRAUCHSGÜTER PRODUZIERENDES GEWERBE AUSLAND									
1979	JUN	115,3	+ 4,1	-11,2	118,7	- 5,4	121,9	- 3,1	121,3
	JUL	104,0	+18,2	- 9,8	125,7	+ 5,9	124,2	+ 1,9	121,9
	AUG	100,4	+ 9,8	- 3,5	120,8	- 3,9	120,2	- 3,2	120,9
	SEP	129,6	+ 3,4	+29,1	121,3	+ 0,4	121,3	+ 0,9	122,7
	OKT	161,9	+12,7	+24,9	132,9	+ 9,6	130,0	+ 7,2	125,5
	NOV	137,2	+ 8,1	-15,3	126,9	- 4,5	124,2	- 4,5	126,9
	DEZ	103,0	+11,5	-24,9	122,4	- 3,5	125,6	+ 1,1	127,4
1980	JAN*	128,6	+23,5	+24,9	143,2	+17,0	143,8	+14,5	127,5
	FEB	135,9	+27,6	+ 5,7	139,3	- 2,7	138,4	- 3,8	(128,4)
	MAR	162,7	+11,5	+19,7	147,5	+ 5,9	146,4	+ 5,8	(129,3)
	APR	150,1	+11,3	- 7,7	133,0	- 9,8	133,9	- 8,5	(130,3)
	MAI	124,7	- 4,0	-16,9	123,2	- 7,4	127,2	- 5,0	(131,2)
	JUN	119,5	+ 3,6	- 4,2	123,8	+ 0,5	130,6	+ 2,7	(132,1)

## 4 AUFTRAGSEINGANG IM VERARBEITENDEN GEWERBE UND IM BAUHAUPTGEWERBE

## 4.1 WERTINDEX (1976 = 100)

JAHR	MONAT	ORIGINALWERT			SAISONBEREINIGTER WERT		SAISON- UND ARBEITSTÄGLICH BEREINIGTER WERT		GLATTE KOMPONENTE
		1976=100	VERÄNDERUNG VORJAHR	IN O/O GEGEN VORMONAT	1976=100	VERÄNDERUNG IN O/O GEGEN VORMONAT	1976=100	VERÄNDERUNG IN O/O GEGEN VORMONAT	1976=100
HOCHOFEN-,STAHL-UND WARMWALZWERKE (OHNE HERSTELLUNG VON PRAEZISIONSSTAHLROHREN) INSGESAMT									
1979	JUN	126,8	+14,6	+ 6,8	117,8	+ 1,7	118,8	- 0,1	111,4
	JUL	118,2	+19,9	- 6,8	118,6	+ 0,7	115,7	- 2,6	111,9
	AUG	102,2	+ 6,7	-13,5	111,7	- 5,8	112,6	- 2,7	112,3
	SEP	110,1	+10,7	+ 7,7	111,3	- 0,4	111,3	- 1,2	113,1
	OKT	112,5	+17,7	+ 2,2	116,5	+ 4,7	115,6	+ 3,9	113,7
	NOV	104,4	+ 4,1	- 7,2	109,9	- 5,7	106,6	- 7,8	115,3
	DEZ	101,2	+16,1	- 3,1	110,3	+ 0,4	115,0	+ 7,9	115,9
1980	JAN	114,8	+16,0	+13,4	115,6	+ 4,8	118,6	+ 3,1	115,7
	FEB	119,7	+18,4	+ 4,3	120,8	+ 4,5	119,2	+ 0,5	(115,2)
	MAR	136,2	+ 5,8	+13,8	119,5	- 1,1	119,2	+ 0,0	(114,4)
	APR	120,3	+13,3	-11,7	119,8	+ 0,3	120,9	+ 1,4	(113,2)
	MAI	111,0	- 6,5	- 7,7	110,5	- 7,8	111,1	- 8,1	(111,7)
	JUN	116,1	- 8,4	+ 4,6	105,3	- 4,7	114,0	+ 2,6	(109,7)
HOCHOFEN-,STAHL-UND WARMWALZWERKE (OHNE HERSTELLUNG VON PRAEZISIONSSTAHLROHREN) INLAND									
1979	JUN	104,4	+12,0	- 1,3	103,0	- 1,0	104,9	- 1,0	101,1
	JUL	107,5	+23,7	+ 3,0	110,3	+ 7,1	107,9	+ 2,9	102,1
	AUG	94,6	+14,9	-12,0	104,9	- 4,9	105,3	- 2,4	102,1
	SEP	104,7	+20,9	+10,7	105,0	+ 0,1	105,3	+ 0,0	102,4
	OKT	104,8	+20,7	+ 0,1	106,4	+ 1,3	105,8	+ 0,5	102,7
	NOV	98,3	+ 7,0	- 6,2	101,4	- 4,7	98,8	- 6,6	103,2
	DEZ	92,8	+13,6	- 5,6	99,9	- 1,5	101,9	+ 3,1	103,8
1980	JAN	99,8	+ 7,1	+ 7,5	98,0	- 1,9	99,7	- 2,2	103,9
	FEB	106,0	+10,4	+ 6,2	104,6	+ 6,7	103,0	+ 3,3	(103,3)
	MAR	119,0	+ 5,2	+12,3	104,4	- 0,2	103,9	+ 0,9	(102,2)
	APR	102,7	+ 6,3	-13,7	102,2	- 2,1	105,3	+ 1,3	(100,8)
	MAI	99,9	- 5,6	- 2,7	99,3	- 2,8	101,0	- 4,1	( 98,9)
	JUN	100,3	- 3,9	+ 0,4	98,2	- 1,1	101,5	+ 0,5	( 96,7)
HOCHOFEN-,STAHL-UND WARMWALZWERKE (OHNE HERSTELLUNG VON PRAEZISIONSSTAHLROHREN) AUSLAND									
1979	JUN	189,3	+19,1	+22,3	157,4	+ 6,9	155,5	+ 3,3	135,7
	JUL	148,1	+12,8	-21,8	140,3	-10,9	138,3	-11,1	135,4
	AUG	123,5	- 7,4	-16,6	129,4	- 7,8	131,4	- 5,0	136,0
	SEP	125,1	- 7,7	+ 1,3	127,8	- 1,2	126,4	- 3,8	138,1
	OKT	133,7	+11,4	+ 6,9	142,6	+11,6	141,4	+11,9	142,0
	NOV	121,6	- 1,6	- 9,1	132,1	- 7,4	127,5	- 9,8	146,8
	DEZ	124,4	+21,4	+ 2,3	137,6	+ 4,2	148,7	+16,6	147,7
1980	JAN	156,7	+35,9	+26,0	163,3	+18,7	167,6	+12,7	147,3
	FEB	157,7	+36,9	+ 0,6	165,0	+ 1,0	165,4	- 1,3	(148,4)
	MAR	184,0	+ 7,0	+16,7	179,8	+ 9,0	180,5	+ 9,1	(149,4)
	APR	169,3	+27,4	- 8,0	167,7	- 6,7	162,3	-10,1	(150,3)
	MAI	142,0	- 8,3	-16,1	140,2	-16,4	138,0	-15,0	(151,1)
	JUN	160,2	-15,4	+12,8	122,9	-12,3	148,0	+ 7,2	(151,7)
CHEMISCHE INDUSTRIE INSGESAMT									
1979	JUN	123,3	+11,8	- 0,9	117,4	- 2,7	120,0	- 0,7	117,4
	JUL	123,3	+24,2	+ 0,0	124,8	+ 6,3	123,8	+ 3,2	118,7
	AUG	121,0	+20,6	- 1,9	124,2	- 0,5	123,4	- 0,3	119,0
	SEP	116,7	+11,5	- 3,6	117,6	- 5,3	118,3	- 4,1	120,9
	OKT	130,2	+19,4	+11,6	126,8	+ 7,8	125,3	+ 5,9	123,0
	NOV	123,2	+17,7	- 5,4	124,9	- 1,5	123,0	- 1,8	124,4
	DEZ	113,0	+14,0	- 8,3	121,8	- 2,5	124,5	+ 1,2	125,1
1980	JAN*	138,1	+26,2	+22,2	140,2	+15,1	139,3	+11,9	126,0
	FEB	134,8	+23,6	- 2,4	133,7	- 4,6	132,6	- 4,8	(126,5)
	MAR	136,8	+10,4	+ 1,5	134,6	+ 0,7	135,1	+ 1,9	(126,7)
	APR	129,2	+12,0	- 5,6	127,6	- 5,2	128,5	- 4,9	(126,6)
	MAI	123,4	- 0,8	- 4,5	120,8	- 5,3	122,9	- 4,4	(126,3)
	JUN	129,6	+ 5,1	+ 5,0	123,4	+ 2,2	125,0	+ 1,7	(125,6)
CHEMISCHE INDUSTRIE INLAND									
1979	JUN	119,6	+ 9,9	+ 1,2	112,5	- 2,9	115,7	- 0,1	112,3
	JUL	116,2	+20,2	- 2,8	117,8	+ 4,7	116,5	+ 0,7	113,1
	AUG	116,4	+17,7	+ 0,2	118,8	+ 0,8	117,7	+ 1,0	113,1
	SEP	112,1	+ 7,9	- 3,7	110,8	- 6,7	112,1	- 4,8	114,8
	OKT	125,3	+16,2	+11,8	120,1	+ 8,4	118,4	+ 5,6	116,6
	NOV	116,1	+12,9	- 7,3	117,4	- 2,2	115,6	- 2,4	117,6
	DEZ	103,4	+10,1	-10,9	113,9	- 3,0	116,0	+ 0,3	118,2
1980	JAN*	128,7	+20,4	+24,5	129,7	+13,9	128,4	+10,7	119,5
	FEB	126,9	+21,7	- 1,4	126,5	- 2,5	125,3	- 2,4	(120,1)
	MAR	127,8	+ 9,0	+ 0,7	127,2	+ 0,6	127,7	+ 1,9	(120,6)
	APR	119,3	+ 8,5	- 6,7	120,2	- 5,5	121,4	- 4,9	(120,9)
	MAI	117,5	- 0,6	- 1,5	116,4	- 3,2	118,7	- 2,2	(121,1)
	JUN	130,7	+ 9,3	+11,2	122,6	+ 5,3	122,4	+ 3,1	(121,1)
CHEMISCHE INDUSTRIE AUSLAND									
1979	JUN	130,3	+15,4	- 4,1	126,2	- 2,2	127,5	- 1,5	126,6
	JUL	136,5	+30,9	+ 4,8	137,3	+ 8,8	137,1	+ 7,5	128,4
	AUG	129,6	+25,9	- 5,1	133,9	- 2,5	133,7	- 2,5	130,0
	SEP	125,1	+17,9	- 3,5	129,8	- 3,1	129,6	- 3,1	132,3
	OKT	139,3	+25,3	+11,4	139,3	+ 7,3	138,5	+ 6,9	135,1
	NOV	136,4	+26,2	- 2,1	139,0	- 0,2	137,2	- 0,9	137,0
	DEZ	130,8	+20,6	- 4,1	136,9	- 1,5	140,4	+ 2,3	138,0
1980	JAN*	155,3	+36,5	+18,7	159,1	+16,2	158,9	+13,2	138,2
	FEB	149,1	+26,5	- 4,0	146,9	- 7,7	146,2	- 8,0	(138,3)
	MAR	153,2	+12,5	+ 2,7	148,0	+ 0,7	148,7	+ 1,7	(137,9)
	APR	147,2	+17,6	- 3,9	141,1	- 4,7	140,8	- 5,3	(137,0)
	MAI	134,3	- 1,1	- 8,8	128,9	- 8,6	130,7	- 7,2	(135,7)
	JUN	127,5	- 2,1	- 5,1	124,8	- 3,2	130,0	- 0,5	(133,9)

## 4 AUFTRAGSEINGANG IM VERARBEITENDEN GEWERBE UND IM BAUHAUPTGEWERBE

## 4.1 WERTINDEX (1976 = 100)

JAHR	MONAT	ORIGINALWERT			SAISONBEREINIGTER WERT		SAISON- UND ARBEITSTÄGLICH BEREINIGTER WERT		GLATTE KOMPONENTE
		1976=100	VERÄNDERUNG VORJAHR	IN O/O GEGEN VORMONAT	1976=100	VERÄNDERUNG IN O/O GEGEN VORMONAT	1976=100	VERÄNDERUNG IN O/O GEGEN VORMONAT	1976=100
<b>MASCHINENBAU INSGESAMT</b>									
1979	JUN	116,9	+ 3,5	- 1,3	110,7	- 6,5	111,7	- 7,6	112,7
	JUL	110,6	+19,8	- 5,4	115,8	+ 4,6	113,2	+ 1,3	112,7
	AUG	101,5	+10,9	- 8,2	112,2	- 3,1	112,3	- 0,8	113,3
	SEP	113,6	+ 3,1	+11,9	113,3	+ 1,0	113,2	+ 0,8	114,8
	OKT	123,5	+17,7	+ 8,7	121,5	+ 7,2	121,2	+ 7,1	116,3
	NOV	115,5	+ 7,0	- 6,5	114,9	- 5,4	112,1	- 7,5	117,9
	DEZ	114,8	+ 2,6	- 0,6	109,4	- 4,8	114,8	+ 2,4	119,0
1980	JAN	118,5	+14,6	+ 3,2	120,6	+10,2	122,3	+ 6,5	118,7
	FEB	124,8	+21,0	+ 5,3	127,0	+ 5,3	125,3	+ 2,5	(119,3)
	MAR	134,0	+16,9	+ 7,4	125,8	- 0,9	127,3	+ 1,6	(119,8)
	APR	120,8	+14,8	- 9,9	123,4	- 1,9	123,2	- 3,2	(120,1)
	MAI	123,4	+ 4,2	+ 2,2	122,1	- 1,1	121,3	- 1,5	(120,3)
	JUN	115,3	- 1,4	- 6,6	109,8	-10,1	118,0	- 2,7	(120,5)
<b>MASCHINENBAU INLAND</b>									
1979	JUN	131,4	+ 1,6	- 2,6	128,6	- 6,1	129,7	- 6,8	131,5
	JUL	127,6	+17,9	- 2,9	134,8	+ 4,8	132,2	+ 1,9	131,7
	AUG	121,6	+12,4	- 4,7	131,6	- 2,4	130,3	- 1,4	132,0
	SEP	132,1	- 1,9	+ 8,6	128,2	- 2,6	128,8	- 1,2	133,1
	OKT	142,3	+16,1	+ 7,7	140,2	+ 9,4	138,9	+ 7,8	134,8
	NOV	136,6	+11,6	- 4,0	137,9	- 1,6	133,6	- 3,8	136,3
	DEZ	134,0	+ 4,0	- 1,9	129,2	- 6,3	133,4	- 0,1	136,5
1980	JAN	132,7	+11,0	- 1,0	134,1	+ 3,8	136,3	+ 2,2	135,7
	FEB	143,4	+15,7	+ 8,1	143,4	+ 6,9	140,5	+ 3,1	(135,6)
	MAR	155,1	+12,6	+ 8,2	145,4	+ 1,4	145,9	+ 3,8	(135,3)
	APR	136,2	+ 8,3	-12,2	138,3	- 4,9	141,1	- 3,3	(134,8)
	MAI	130,4	- 3,3	- 4,3	131,8	- 4,7	132,3	- 6,2	(134,0)
	JUN	126,5	- 3,7	- 3,0	123,0	- 6,7	130,1	- 1,7	(133,1)
<b>MASCHINENBAU AUSLAND</b>									
1979	JUN	103,4	+ 5,8	+ 0,3	94,2	- 7,1	94,6	- 9,1	95,1
	JUL	94,8	+22,3	- 8,3	98,2	+ 4,2	95,7	+ 1,2	94,9
	AUG	82,7	+ 8,7	-12,8	94,0	- 4,3	95,0	- 0,7	95,9
	SEP	96,3	+10,1	+16,4	99,3	+ 5,6	98,6	+ 3,8	97,7
	OKT	106,0	+19,9	+10,1	104,0	+ 4,7	104,6	+ 6,1	99,0
	NOV	95,8	+ 1,6	- 9,6	93,2	-10,4	91,6	-12,4	100,8
	DEZ	96,9	+ 0,8	+ 1,1	90,9	- 2,5	97,0	+ 5,9	102,7
1980	JAN	105,4	+19,4	+ 8,8	108,0	+18,8	109,5	+12,9	103,0
	FEB	107,5	+28,4	+ 2,0	112,0	+ 3,7	110,9	+ 1,3	(104,1)
	MAR	114,3	+22,9	+ 6,3	107,6	- 3,9	110,0	- 0,8	(105,3)
	APR	106,4	+23,9	- 6,9	109,7	+ 2,0	107,4	- 2,4	(106,5)
	MAI	116,9	+13,4	+ 9,9	113,2	+ 3,2	110,8	+ 3,2	(107,6)
	JUN	105,0	+ 1,5	-10,2	97,7	-13,7	106,6	- 3,8	(108,8)
<b>STRASSENFAHRZEUGBAU INSGESAMT</b>									
1979	JUN	135,8	+18,1	+ 3,5	141,8	+ 4,3	143,1	+ 4,8	132,1
	JUL	107,3	+ 4,1	-21,0	131,3	- 7,4	130,5	- 8,8	130,4
	AUG	109,0	- 7,5	+ 1,6	121,9	- 7,2	121,2	- 7,1	131,1
	SEP	117,5	- 5,5	+ 7,8	125,2	+ 2,7	124,5	+ 2,7	131,8
	OKT	143,6	+ 7,4	+22,2	139,8	+11,7	136,2	+ 9,4	132,2
	NOV	134,3	+ 2,9	- 6,5	136,1	- 2,6	135,4	- 0,6	131,8
	DEZ	111,3	- 4,4	-17,1	116,7	-14,3	123,4	- 8,9	130,7
1980	JAN	157,9	+ 8,6	+41,9	140,8	+20,7	141,4	+14,6	128,6
	FEB	150,7	+ 2,0	- 4,6	135,6	- 3,7	134,9	- 4,6	(126,8)
	MAR	161,5	+ 2,5	+ 7,2	132,2	- 2,5	132,5	- 1,8	(124,7)
	APR	118,3	- 7,3	-26,7	119,6	- 9,5	117,0	-11,7	(122,2)
	MAI	108,2	-17,5	- 8,5	114,7	- 4,1	116,5	- 0,4	(119,3)
	JUN	106,4	-21,6	- 1,7	110,6	- 3,6	119,9	+ 2,9	(116,0)
<b>STRASSENFAHRZEUGBAU INLAND</b>									
1979	JUN	106,0	- 7,7	-13,0	125,3	- 6,0	131,3	- 1,8	126,2
	JUL	97,1	-12,8	- 8,4	121,1	- 3,4	118,9	- 9,4	122,5
	AUG	86,5	-21,4	-10,9	117,8	- 2,7	114,3	- 3,9	121,6
	SEP	108,6	-14,2	+25,5	117,3	- 0,4	117,5	+ 2,8	122,0
	OKT	135,7	- 2,9	+25,0	129,7	+10,6	125,1	+ 6,5	121,8
	NOV	124,3	- 8,8	- 8,4	126,3	- 2,6	121,7	- 2,7	119,5
	DEZ	100,4	-15,3	-19,2	103,4	-18,1	108,2	-11,1	117,5
1980	JAN	155,1	+ 1,0	+54,5	129,3	+25,0	128,6	+18,9	115,9
	FEB	152,9	+ 0,3	- 1,4	128,1	- 0,9	124,5	- 3,2	(114,6)
	MAR	163,8	- 2,4	+ 7,1	122,5	- 4,4	121,7	- 2,2	(113,2)
	APR	98,2	-17,5	-40,0	99,9	-18,4	103,2	-15,2	(111,9)
	MAI	91,5	-24,9	- 6,8	103,5	+ 3,6	107,2	+ 3,9	(110,6)
	JUN	88,0	-17,0	- 3,8	105,6	+ 2,0	115,2	+ 7,5	(109,4)
<b>STRASSENFAHRZEUGBAU AUSLAND</b>									
1979	JUN	172,8	+49,9	+21,0	161,1	+16,9	158,0	+14,0	140,4
	JUL	120,0	+29,3	-30,6	142,9	-11,3	143,3	- 9,3	141,0
	AUG	137,0	+ 7,5	+14,2	139,3	- 2,5	141,9	- 1,0	143,3
	SEP	128,5	+ 5,8	- 6,2	134,1	- 3,7	132,4	- 6,7	144,1
	OKT	153,4	+21,7	+19,4	151,5	+13,0	150,1	+13,4	144,7
	NOV	146,8	+19,2	- 4,3	147,3	- 2,8	150,3	+ 0,1	146,3
	DEZ	124,9	+ 9,9	-14,9	132,2	-10,3	142,1	- 5,5	145,7
1980	JAN	161,5	+19,3	+29,3	154,2	+16,6	155,5	+ 9,4	144,3
	FEB	148,0	+ 4,2	- 8,4	144,2	- 6,5	147,0	- 5,5	(142,0)
	MAR	158,6	+ 9,5	+ 7,2	144,4	+ 0,1	147,6	+ 0,4	(138,9)
	APR	143,4	+ 3,7	- 9,6	144,2	- 0,1	133,9	- 9,3	(135,0)
	MAI	128,9	- 9,7	-10,1	128,4	-11,0	127,6	- 4,7	(130,1)
	JUN	129,4	-25,1	+ 0,4	117,4	- 8,6	129,2	+ 1,3	(124,3)

## 4 AUFTRAGSEINGANG IM VERARBEITENDEN GEBIET UND IM BAUHAUPTBEREICH

## 4.1 WERTINDEX (1976 = 100)

JAHR	MONAT	ORIGINALWERT			SAISONBEREINIGTER WERT		SAISON- UND ARBEITSTÄGGLICH BEREINIGTER WERT		GLATTE KOMPONENTE
		1976=100	VERÄNDERUNG VORJAHR	IN O/O GEGEN VORMONAT	1976=100	VERÄNDERUNG IN O/O GEGEN VORMONAT	1976=100	VERÄNDERUNG IN O/O GEGEN VORMONAT	
ELEKTROTECHNIK INSGESAMT									
1979	JUN	110,5	+ 2,5	- 0,2	111,6	- 3,5	115,4	- 1,4	113,7
	JUL	107,6	+19,6	- 2,6	118,7	+ 6,4	114,9	- 0,4	114,0
	AUG	105,1	+ 0,0	- 2,3	112,4	- 5,3	111,8	- 2,7	114,0
	SEP	116,5	+ 0,3	+10,8	111,6	- 0,7	113,2	+ 1,3	115,6
	OKT	125,3	+13,3	+ 7,6	122,3	+ 9,6	120,3	+ 6,3	117,1
	NOV	122,9	+ 6,1	- 1,9	115,7	- 5,4	112,4	- 6,6	118,2
	DEZ	123,9	+ 5,8	+ 0,8	112,9	- 2,4	117,8	+ 4,8	119,5
1980	JAN	112,3	+ 9,2	- 9,4	118,8	+ 5,2	120,4	+ 2,2	120,0
	FEB	128,5	+15,1	+14,4	128,3	+ 8,0	126,6	+ 5,1	(120,8)
	MAR	136,3	+15,9	+ 6,1	128,0	- 0,2	128,7	+ 1,7	(121,7)
	APR	118,4	+10,8	-13,1	122,7	- 4,1	122,2	- 5,1	(122,5)
	MAI	122,4	+10,6	+ 3,4	125,8	+ 2,5	126,3	+ 3,4	(123,4)
	JUN	113,7	+ 2,9	- 7,1	116,6	- 7,3	124,6	- 1,3	(124,2)
ELEKTROTECHNIK INLAND									
1979	JUN	117,0	+ 0,0	- 0,3	117,9	- 4,5	120,6	- 3,7	121,0
	JUL	115,6	+15,9	- 1,2	125,3	+ 6,3	122,1	+ 1,2	120,9
	AUG	114,6	+ 9,8	- 0,9	123,1	- 1,8	122,0	- 0,1	121,0
	SEP	122,8	- 3,6	+ 7,2	115,9	- 5,8	117,4	- 3,8	122,4
	OKT	133,8	+ 8,7	+ 9,0	127,2	+ 9,7	124,5	+ 6,0	124,0
	NOV	127,8	+ 6,0	- 4,5	123,0	- 3,3	119,8	- 3,8	125,3
	DEZ	126,1	+ 1,0	- 1,3	116,8	- 5,0	122,2	+ 2,0	126,0
1980	JAN	121,4	+ 8,6	- 3,7	125,6	+ 7,5	126,9	+ 3,8	126,0
	FEB	134,8	+11,6	+11,0	134,1	+ 6,8	131,6	+ 3,7	(126,4)
	MAR	144,7	+14,9	+ 7,3	135,9	+ 1,3	136,7	+ 3,9	(126,7)
	APR	125,4	+12,5	-13,3	130,7	- 3,8	131,1	- 4,1	(126,9)
	MAI	118,3	+ 0,9	- 5,7	125,3	- 4,1	126,6	- 3,4	(127,1)
	JUN	117,8	+ 0,7	- 0,4	119,9	- 4,3	127,3	+ 0,6	(127,1)
ELEKTROTECHNIK AUSLAND									
1979	JUN	97,9	+ 8,8	- 0,1	99,5	- 1,0	105,1	+ 3,3	99,6
	JUL	91,8	+28,8	- 6,2	105,6	+ 6,1	100,5	- 4,4	100,8
	AUG	86,5	-18,9	- 5,8	91,5	-13,4	91,7	- 8,8	100,2
	SEP	104,1	+10,6	+20,3	103,1	+12,7	104,8	+14,3	102,3
	OKT	108,8	+25,9	+ 4,5	112,6	+ 9,2	112,0	+ 6,9	103,7
	NOV	113,3	+ 6,6	+ 4,1	101,3	-10,0	98,1	-12,4	104,4
	DEZ	119,4	+17,1	+ 5,4	105,2	+ 3,8	108,7	+10,8	106,8
1980	JAN	94,7	+10,9	-20,7	105,6	+ 0,4	107,8	- 0,8	108,3
	FEB	116,4	+24,0	+22,9	117,0	+10,8	116,7	+ 8,3	(110,0)
	MAR	120,1	+18,2	+ 3,2	112,9	- 3,5	113,4	- 2,8	(111,9)
	APR	104,8	+ 6,8	-12,7	107,4	- 4,9	105,3	- 7,1	(114,0)
	MAI	130,3	+33,0	+24,3	126,7	+18,0	125,4	+19,1	(116,1)
	JUN	105,7	+ 8,0	-18,9	110,3	-12,9	119,2	- 4,9	(118,4)
HERSTELLUNG VON EISEN-,BLECH-UND METALLWAREN INSGESAMT									
1979	JUN	120,3	+ 3,5	- 1,9	116,0	- 1,5	117,4	- 0,7	117,1
	JUL	111,6	+16,1	- 7,2	120,4	+ 3,8	119,3	+ 1,6	117,2
	AUG	109,8	+ 7,1	- 1,6	117,5	- 2,4	116,7	- 2,2	117,1
	SEP	115,5	+ 6,0	+ 5,2	116,0	- 1,3	116,9	+ 0,2	118,5
	OKT*	137,8	+16,1	+19,3	133,4	+15,0	131,7	+12,7	120,1
	NOV	132,2	+11,3	- 4,1	124,5	- 6,7	122,2	- 7,2	121,8
	DEZ	107,6	+ 4,5	-18,6	117,4	- 5,7	123,5	+ 1,1	122,9
1980	JAN*	131,4	+16,7	+22,1	134,8	+14,8	135,6	+ 9,8	123,0
	FEB	131,0	+18,9	- 0,3	132,0	- 2,1	130,8	- 3,5	(123,7)
	MAR	138,2	+11,1	+ 5,5	129,2	- 2,1	130,8	+ 0,0	(124,3)
	APR	131,9	+18,6	- 4,6	131,4	+ 1,7	129,3	- 1,1	(124,9)
	MAI*	120,5	- 1,7	- 8,6	111,9	-14,8	112,0	-13,4	(125,5)
	JUN	117,8	- 2,1	- 2,2	115,6	+ 3,3	123,5	+10,3	(126,0)
HERSTELLUNG VON EISEN-,BLECH-UND METALLWAREN INLAND									
1979	JUN	120,4	+ 4,2	- 1,5	115,4	- 4,3	117,8	- 2,2	116,1
	JUL	112,1	+16,6	- 6,9	119,3	+ 3,4	118,3	+ 0,4	116,2
	AUG	110,7	+ 7,2	- 1,2	116,9	- 2,0	115,8	- 2,1	117,4
	SEP	115,2	+ 4,7	+ 4,1	115,0	- 1,6	116,1	+ 0,3	118,8
	OKT*	136,3	+16,5	+18,3	133,3	+15,9	131,5	+13,3	120,1
	NOV	128,6	+10,1	- 5,6	122,5	- 8,1	120,1	- 8,7	121,6
	DEZ	105,7	+ 4,8	-17,8	116,5	- 4,9	121,6	+ 1,2	121,9
1980	JAN	130,0	+15,5	+23,0	128,0	+ 9,9	127,8	+ 5,1	121,6
	FEB	128,7	+17,2	- 1,0	129,2	+ 0,9	128,5	+ 0,5	(121,7)
	MAR	135,0	+ 9,8	+ 4,9	126,2	- 2,3	127,7	- 0,6	(121,5)
	APR	127,8	+16,3	- 5,3	127,6	+ 1,1	126,0	- 1,3	(121,1)
	MAI	118,3	- 3,2	- 7,4	117,3	- 8,1	119,0	- 5,6	(120,6)
	JUN	115,4	- 4,2	- 2,5	110,8	- 5,5	118,0	- 0,8	(119,8)
HERSTELLUNG VON EISEN-,BLECH-UND METALLWAREN AUSLAND									
1979	JUN	120,0	+ 1,0	- 3,5	117,6	- 2,2	122,4	+ 2,1	122,0
	JUL	109,6	+13,7	- 8,7	123,9	+ 5,4	123,0	+ 0,5	122,1
	AUG	106,2	+ 7,1	- 3,1	123,1	- 0,6	121,4	- 1,3	121,0
	SEP	116,7	+11,2	+ 9,9	122,7	- 0,3	123,7	+ 1,9	125,2
	OKT	143,6	+14,5	+23,1	133,0	+ 8,4	130,2	+ 5,3	127,3
	NOV	146,3	+15,5	+ 1,9	134,9	+ 1,4	131,4	+ 0,9	129,6
	DEZ	114,9	+ 2,9	-21,5	121,6	- 9,9	127,9	- 2,7	130,3
1980	JAN	136,8	+21,6	+19,1	136,0	+11,8	135,1	+ 5,6	130,9
	FEB	140,1	+25,3	+ 2,4	141,8	+ 4,3	140,4	+ 3,9	(132,1)
	MAR	150,9	+15,8	+ 7,7	139,1	- 1,9	140,0	- 0,3	(133,2)
	APR	147,9	+27,2	- 2,0	142,4	+ 2,4	141,9	+ 1,4	(134,2)
	MAI	128,9	+ 3,7	-12,8	126,4	-11,2	129,3	- 8,9	(135,2)
	JUN	127,0	+ 5,8	- 1,5	125,2	- 0,9	133,9	+ 3,6	(136,1)

## 4 AUFTRAGSEINGANG IM VERARBEITENDEN GEWERBE UND IM BAUHAUPTGEWERBE

## 4.1 WERTINDEX (1976 = 100)

JAHR	MONAT	ORIGINALWERT			SAISONBEREINIGTER WERT		SAISON- UND ARBEITSTÄGGLICH BEREINIGTER WERT		GLATTE KOMPONENTE
		1976=100	VERÄNDERUNG VORJAHR	IN 0/0 GEGEN VORMONAT	1976=100	VERÄNDERUNG IN 0/0 GEGEN VORMONAT	1976=100	VERÄNDERUNG IN 0/0 GEGEN VORMONAT	1976=100
<b>TEXTILGEWERBE INSGESAMT</b>									
1979	JUN	93,5	- 3,0	-12,9	100,6	- 5,5	103,3	- 4,5	102,8
	JUL	84,2	+19,4	- 9,9	109,8	+ 9,1	107,0	+ 3,6	102,6
	AUG	77,0	- 0,8	- 8,6	98,8	-10,0	99,6	- 6,9	101,2
	SEP	110,9	- 2,6	+44,0	98,0	- 0,8	98,5	- 1,1	101,6
	OKT	128,2	- 2,4	+15,6	102,8	+ 4,9	100,4	+ 1,9	102,0
	NOV	111,8	- 1,9	-12,8	100,8	- 1,9	98,2	- 2,2	102,4
	DEZ	81,6	- 3,2	-27,0	97,3	- 3,5	100,7	+ 2,5	102,2
1980	JAN*	101,9	+12,1	+24,9	112,0	+15,1	113,8	+13,0	101,4
	FEB	108,6	+11,7	+ 6,6	108,8	- 2,9	106,9	- 6,1	(101,0)
	MAR	131,7	+ 1,6	+21,3	107,6	- 1,1	107,2	+ 0,3	(100,4)
	APR	113,2	+ 5,8	-14,0	104,1	- 3,3	105,8	- 1,3	( 99,8)
	MAI	95,6	-10,9	-15,5	97,0	- 6,8	99,6	- 5,9	( 99,1)
	JUN	88,6	- 5,2	- 7,3	96,6	- 0,4	101,6	+ 2,0	( 98,3)
<b>TEXTILGEWERBE INLAND</b>									
1979	JUN	90,8	- 3,3	-12,6	99,2	- 4,6	101,9	- 3,3	101,0
	JUL	83,4	+19,3	- 8,1	108,7	+ 9,6	106,2	+ 4,2	100,8
	AUG	77,8	- 1,3	- 6,7	98,3	- 9,6	98,7	- 7,1	101,0
	SEP	110,8	- 2,8	+42,4	97,2	- 1,1	97,8	- 0,9	101,6
	OKT	125,7	- 2,2	+13,4	102,2	+ 5,1	99,9	+ 2,1	102,0
	NOV	108,6	- 2,4	-13,6	99,7	- 2,4	97,1	- 2,8	102,4
	DEZ	80,2	- 3,3	-26,2	96,9	- 2,8	100,4	+ 3,4	102,3
1980	JAN*	100,8	+11,3	+25,7	103,6	+ 6,9	105,3	+ 4,9	101,6
	FEB	107,1	+11,0	+ 6,3	107,9	+ 4,2	106,3	+ 0,9	(101,3)
	MAR	129,8	+ 2,3	+21,2	106,6	- 1,2	106,3	+ 0,0	(100,8)
	APR	111,5	+ 5,9	-14,1	102,9	- 3,5	104,0	- 2,2	(100,2)
	MAI	92,4	-11,1	-17,1	95,7	- 7,0	98,7	- 5,1	( 99,5)
	JUN	86,2	- 5,1	- 6,7	95,0	- 0,7	100,5	+ 1,8	( 98,6)
<b>TEXTILGEWERBE AUSLAND</b>									
1979	JUN	105,1	- 2,0	-13,9	105,3	- 8,6	109,6	- 5,5	108,5
	JUL	87,8	+20,8	-16,5	114,4	+ 8,6	112,2	+ 2,4	108,1
	AUG	73,6	+ 1,5	-16,2	103,0	-10,0	103,4	- 7,8	106,1
	SEP	111,0	- 2,2	+50,8	103,7	+ 0,7	104,0	+ 0,6	106,4
	OKT	139,3	- 3,1	+25,5	108,5	+ 4,6	106,7	+ 2,6	108,1
	NOV	125,9	+ 0,1	- 9,6	108,9	+ 0,4	105,5	- 1,1	108,7
	DEZ	87,7	- 3,1	-30,3	101,9	- 6,4	105,3	- 0,2	108,5
1980	JAN*	106,6	+15,4	+21,6	121,6	+19,3	122,5	+16,3	107,4
	FEB	115,1	+15,1	+ 8,0	116,2	- 4,4	115,3	- 5,9	(107,4)
	MAR	140,0	- 0,7	+21,6	124,9	+ 7,5	124,7	+ 8,2	(107,4)
	APR	120,8	+ 5,6	-13,7	111,4	-10,8	111,8	-10,3	(107,6)
	MAI	109,3	-10,4	- 9,5	102,9	- 7,6	106,1	- 5,1	(107,4)
	JUN	98,7	- 6,1	- 9,7	99,8	- 3,0	106,6	+ 0,5	(107,4)
<b>BEKLEIDUNGSGEWERBE INSGESAMT</b>									
1979	JUN	64,0	- 6,0	-34,6	104,9	- 0,5	108,2	+ 2,3	108,2
	JUL	60,1	+10,3	- 6,1	108,7	+ 3,6	107,6	- 0,6	108,1
	AUG	81,4	+ 7,4	+35,4	109,2	+ 0,5	107,6	+ 0,0	108,7
	SEP	150,8	- 2,9	+85,3	108,5	- 0,6	108,3	+ 0,7	110,2
	OKT	180,0	- 1,3	+19,4	106,7	- 1,7	104,7	- 3,3	109,9
	NOV	109,3	-13,7	-39,3	103,4	- 3,1	100,1	- 4,4	110,4
	DEZ	60,8	+ 4,6	-44,4	108,9	+ 5,3	107,3	+ 7,2	109,3
1980	JAN*	75,3	+12,6	+23,8	112,1	+ 2,9	113,1	+ 5,4	108,7
	FEB	99,1	+16,3	+31,6	118,5	+ 5,7	115,9	+ 2,5	(108,6)
	MAR*	188,9	+17,2	+90,6	142,2	+20,0	139,1	+20,0	(108,6)
	APR*	152,0	-11,6	-19,5	83,1	-41,6	89,0	-36,0	(108,3)
	MAI	83,8	-14,3	-44,9	99,5	+19,7	101,9	+14,5	(108,2)
	JUN	64,4	+ 0,6	-23,2	104,9	+ 5,4	107,0	+ 5,0	(108,1)
<b>BEKLEIDUNGSGEWERBE INLAND</b>									
1979	JUN	63,0	- 7,9	-34,6	102,2	- 1,4	105,8	+ 1,7	105,3
	JUL	59,6	+ 8,0	- 5,4	106,7	+ 4,4	105,4	- 0,4	105,2
	AUG	80,1	+ 6,4	+34,4	107,0	+ 0,3	105,0	- 0,4	105,8
	SEP	144,6	- 4,7	+80,5	103,9	- 2,9	104,0	- 1,0	106,9
	OKT	172,1	- 2,6	+19,0	103,0	- 0,9	101,2	- 2,7	106,4
	NOV	106,5	-13,3	-38,1	100,1	- 2,8	96,5	- 4,6	104,7
	DEZ	60,8	+ 3,4	-42,9	105,1	+ 5,0	102,2	+ 5,9	103,5
1980	JAN*	75,3	+12,6	+23,8	108,5	+ 3,2	109,0	+ 6,7	102,9
	FEB	95,4	+12,0	+26,7	112,5	+ 3,7	108,9	- 0,1	(102,1)
	MAR*	180,1	+15,4	+88,8	134,6	+19,6	131,3	+20,6	(101,2)
	APR	144,5	-11,9	-19,8	88,5	-34,2	97,2	-26,0	(100,3)
	MAI	83,4	-13,5	-42,3	96,2	+ 8,7	98,8	+ 1,6	( 99,3)
	JUN	63,9	+ 1,4	-23,4	100,8	+ 4,8	98,4	- 0,4	( 98,3)
<b>BEKLEIDUNGSGEWERBE AUSLAND</b>									
1979	JUN	72,3	+10,6	-34,2	128,3	+ 6,9	127,8	+ 5,2	133,3
	JUL	64,7	+32,0	-10,5	132,0	+ 2,9	132,6	+ 3,8	132,8
	AUG	92,1	+13,8	+42,3	130,6	- 1,1	127,4	- 3,9	133,9
	SEP	203,6	+ 9,3	+121,1	148,2	+13,5	145,0	+13,8	137,5
	OKT	247,8	+ 6,8	+21,7	138,9	- 6,3	132,4	- 8,7	142,4
	NOV	132,8	-17,1	-46,4	125,7	- 9,5	123,6	- 6,6	141,4
	DEZ	60,2	+15,8	-54,7	133,6	+ 6,3	128,5	+ 4,0	139,0
1980	JAN*	75,5	+13,0	+25,4	135,2	+ 1,2	139,2	+ 8,3	137,4
	FEB	130,4	+52,7	+72,7	158,6	+17,3	155,2	+11,5	(137,0)
	MAR	264,4	+28,6	+102,8	182,6	+15,1	171,9	+10,8	(136,3)
	APR	216,6	- 9,4	-18,1	121,1	-33,7	131,7	-23,4	(135,4)
	MAI	86,6	-21,2	-60,0	112,4	- 7,2	118,0	-10,4	(134,3)
	JUN	68,5	- 5,3	-20,9	124,6	+10,9	128,5	+ 8,9	(132,9)

## 4 AUFTRAGSEINGANG IM VERARBEITENDEN GEWERBE UND IM BAUHAUPTGEWERBE

## 4.2 VOLUMENINDEX (1976 = 100)

JAHR	MONAT	ORIGINALWERT			SAISONBEREINIGTER WERT		SAISON- UND ARBEITSTÄGLICH BEREINIGTER WERT		GLATTE KOMPONENTE
		1976=100	VERÄNDERUNG VORJAHR	IN O/O GEGEN VORMONAT	1976=100	VERÄNDERUNG IN O/O GEGEN VORMONAT	1976=100	VERÄNDERUNG IN O/O GEGEN VORMONAT	1976=100
VERARBEITENDES GEWERBE (OHNE NAHRUNGS- UND GENUSSMITTELGEWERBE) INSGESAMT									
1979	JUN	108,9	+ 2,6	- 4,2	108,8	- 4,4	111,6	- 2,6	109,7
	JUL	103,9	+13,8	- 4,6	113,8	+ 4,6	111,8	+ 0,2	109,3
	AUG	99,4	+ 2,9	- 4,3	108,6	- 4,6	108,5	- 3,0	109,5
	SEP	108,9	+ 0,8	+ 9,6	107,7	- 0,8	108,4	- 0,1	110,4
	OKT	121,9	+ 8,9	+11,9	114,3	+ 6,1	112,5	+ 3,8	110,8
	NOV	113,2	+ 3,0	- 7,1	109,0	- 4,6	107,4	- 4,5	111,1
	DEZ	100,9	- 1,6	-10,9	103,9	- 4,7	108,0	+ 0,6	111,1
1980	JAN	111,6	+ 7,7	+10,6	113,0	+ 8,8	113,4	+ 5,0	110,6
	FEB	115,0	+ 9,7	+ 3,0	116,3	+ 2,9	115,3	+ 1,7	(110,0)
	MAR	123,3	+ 2,6	+ 7,2	112,0	- 3,7	112,6	- 2,3	(109,2)
	APR	109,7	+ 0,0	-11,0	108,5	- 3,1	107,9	- 4,2	(108,1)
	MAI	105,4	- 7,3	- 3,9	105,8	- 2,5	107,7	- 0,2	(106,9)
	JUN	102,9	- 5,5	- 2,4	103,0	- 2,6	107,5	- 0,2	(105,3)
VERARBEITENDES GEWERBE (OHNE NAHRUNGS- UND GENUSSMITTELGEWERBE) INLAND									
1979	JUN	107,2	+ 0,5	- 4,8	109,0	- 4,6	111,5	- 3,1	110,2
	JUL	105,1	+11,9	- 2,0	114,5	+ 5,0	112,4	+ 0,8	109,7
	AUG	100,8	+ 3,5	- 4,1	110,3	- 3,7	109,7	- 2,4	109,6
	SEP	109,5	- 1,6	+ 8,6	106,6	- 3,4	107,4	- 2,1	110,3
	OKT	123,0	+ 5,9	+12,3	113,7	+ 6,7	111,5	+ 3,8	110,8
	NOV	113,9	+ 2,2	- 7,4	109,0	- 4,1	106,9	- 4,1	110,9
	DEZ	99,0	- 2,4	-13,1	103,6	- 5,0	107,0	+ 0,1	110,6
1980	JAN	110,6	+ 5,8	+11,7	111,7	+ 7,8	112,4	+ 5,0	110,1
	FEB	114,5	+ 7,3	+ 3,5	115,3	+ 3,2	113,6	+ 1,1	(109,4)
	MAR	124,3	+ 1,8	+ 8,6	112,9	- 2,1	113,0	- 0,5	(108,5)
	APR	108,7	- 0,5	-12,6	107,7	- 4,6	108,5	- 4,0	(107,4)
	MAI	101,6	- 9,8	- 6,5	104,1	- 3,3	106,0	- 2,3	(106,1)
	JUN	101,3	- 5,5	- 0,3	103,1	- 1,0	107,4	+ 1,3	(104,5)
VERARBEITENDES GEWERBE (OHNE NAHRUNGS- UND GENUSSMITTELGEWERBE) AUSLAND									
1979	JUN	112,7	+ 7,5	- 2,7	109,0	- 3,7	111,0	- 2,1	108,8
	JUL	101,3	+18,6	-10,1	112,5	+ 3,2	111,0	+ 0,0	108,7
	AUG	96,1	+ 0,9	- 5,1	104,8	- 6,8	105,0	- 5,4	109,3
	SEP	107,7	+ 6,8	+12,1	109,9	+ 4,9	110,5	+ 5,2	110,5
	OKT	119,6	+16,6	+11,0	115,3	+ 4,9	114,5	+ 3,6	111,0
	NOV	111,7	+ 4,5	- 6,6	108,1	- 6,2	107,5	- 6,1	111,7
	DEZ	105,0	+ 0,0	- 6,0	104,4	- 3,4	108,8	+ 1,2	112,2
1980	JAN	114,0	+11,8	+ 8,6	115,6	+10,7	116,0	+ 6,6	111,7
	FEB	116,2	+15,5	+ 1,9	118,8	+ 2,8	118,8	+ 2,4	(111,3)
	MAR	121,3	+ 4,6	+ 4,4	110,5	- 7,0	111,9	- 5,8	(110,7)
	APR	112,0	+ 1,0	- 7,7	110,8	+ 0,3	108,6	- 2,9	(109,8)
	MAI	114,1	- 1,5	+ 1,9	110,6	- 0,2	111,1	+ 2,3	(108,7)
	JUN	106,3	- 5,7	- 6,8	103,1	- 6,8	107,2	- 3,5	(107,3)
GRUNDSTOFF- UND PRODUKTIONS- GEWERBE INSGESAMT									
1979	JUN	116,1	+ 4,7	- 0,6	110,4	- 2,2	111,9	- 1,4	109,5
	JUL	113,3	+13,9	- 2,4	115,6	+ 4,7	114,3	+ 2,1	109,6
	AUG	106,9	+ 6,6	- 5,6	112,0	- 3,1	111,8	- 2,2	109,5
	SEP	106,3	+ 0,9	- 0,6	106,5	- 4,9	107,1	- 4,2	110,4
	OKT	118,5	+ 8,1	+11,5	114,1	+ 7,1	112,3	+ 4,9	111,3
	NOV	110,3	+ 2,6	- 6,9	109,5	- 4,0	107,5	- 4,3	111,8
	DEZ	97,8	+ 2,4	-11,3	106,6	- 2,6	110,6	+ 2,9	111,8
1980	JAN	113,6	+ 6,9	+16,2	112,6	+ 5,6	112,8	+ 2,0	111,7
	FEB	115,7	+15,0	+ 1,8	118,5	+ 5,2	117,1	+ 3,8	(111,4)
	MAR	120,1	+ 1,0	+ 3,8	117,9	- 0,5	118,5	+ 1,2	(110,9)
	APR	112,5	+ 4,0	- 6,3	111,7	- 5,3	112,3	- 5,2	(110,3)
	MAI	106,8	- 8,6	- 5,1	104,9	- 6,1	106,7	- 5,0	(109,5)
	JUN	111,1	- 4,3	+ 4,0	104,9	+ 0,0	108,9	+ 2,1	(108,4)
GRUNDSTOFF- UND PRODUKTIONS- GEWERBE INLAND									
1979	JUN	111,3	+ 5,2	- 0,1	106,1	- 2,6	108,8	- 0,8	105,7
	JUL	108,7	+13,7	- 2,3	110,8	+ 4,4	108,9	+ 0,1	105,6
	AUG	104,5	+ 7,8	- 3,9	108,0	- 2,5	107,8	- 1,0	105,6
	SEP	104,2	+ 2,2	- 0,3	102,4	- 5,2	103,2	- 4,3	106,2
	OKT	115,3	+ 8,4	+10,7	109,3	+ 6,7	107,5	+ 4,2	106,4
	NOV	105,2	+ 1,7	- 8,8	104,8	- 4,1	102,8	- 4,4	106,6
	DEZ	90,4	+ 0,3	-14,1	100,7	- 3,9	104,1	+ 1,3	106,4
1980	JAN	103,9	+ 7,0	+14,9	106,3	+ 5,6	106,7	+ 2,5	106,2
	FEB	106,8	+11,9	+ 2,8	111,0	+ 4,4	109,6	+ 2,7	(105,5)
	MAR	112,5	+ 0,8	+ 5,3	106,6	- 4,0	106,9	- 2,5	(104,6)
	APR	104,6	+ 1,0	- 7,0	104,4	- 2,1	105,4	- 1,4	(103,5)
	MAI	102,0	- 8,4	- 2,5	100,5	- 3,7	102,4	- 2,8	(102,1)
	JUN	105,8	- 4,9	+ 3,7	100,3	- 0,2	103,2	+ 0,8	(100,4)
GRUNDSTOFF- UND PRODUKTIONS- GEWERBE AUSLAND									
1979	JUN	128,5	+ 3,6	- 1,6	122,3	- 1,5	122,4	- 2,2	122,0
	JUL	124,7	+14,0	- 3,0	128,1	+ 4,7	127,0	+ 3,8	122,2
	AUG	113,2	+ 3,8	- 9,2	123,0	- 4,0	122,6	- 3,5	122,4
	SEP	112,0	- 1,7	- 1,1	117,7	- 4,3	118,5	- 3,3	123,9
	OKT	126,7	+ 7,5	+13,1	127,8	+ 8,6	125,6	+ 6,0	125,2
	NOV	123,0	+ 4,1	- 2,9	122,5	- 4,1	120,4	- 4,1	126,6
	DEZ	116,7	+ 6,5	- 5,1	122,7	+ 0,2	129,0	+ 7,1	126,4
1980	JAN	138,0	+ 6,2	+18,3	129,4	+ 5,5	129,9	+ 0,7	126,4
	FEB	138,7	+21,7	+ 0,5	138,5	+ 7,0	137,0	+ 5,5	(126,4)
	MAR	139,4	+ 1,1	+ 0,5	135,0	- 2,5	136,3	- 0,5	(126,4)
	APR	132,5	+10,7	- 4,9	131,0	- 3,0	130,8	- 4,0	(126,1)
	MAI	119,1	- 8,8	-10,1	116,8	-10,8	118,5	- 9,4	(125,8)
	JUN	125,0	- 2,7	+ 5,0	118,0	+ 1,0	124,1	+ 4,7	(125,2)

## 4 AUFTRAGSEINGANG IM VERARBEITENDEN GEWERBE UND IM BAUHAUPTGEWERBE

## 4.2 VOLUMENINDEX (1976 = 100)

JAHR	MONAT	ORIGINALWERT			SAISONBEREINIGTER WERT		SAISON- UND ARBEITSTÄGEGLEICH BEREINIGTER WERT		GLATTE KOMPONENTE
		1976=100	VERÄNDERUNG VORJAHR	IN O/O GEGEN VORMONAT	1976=100	VERÄNDERUNG IN O/O GEGEN VORMONAT	1976=100	VERÄNDERUNG IN O/O GEGEN VORMONAT	1976=100
INVESTITIONSGÜTER PRODUZIERENDES GEWERBE INSGESAMT									
1979	JUN	108,3	+ 2,5	- 3,6	108,8	- 5,4	111,4	- 3,5	109,9
	JUL	102,6	+14,6	- 5,3	113,5	+ 4,3	111,5	+ 0,1	109,3
	AUG	97,6	+ 1,2	- 4,9	107,3	- 5,5	106,8	- 4,2	109,4
	SEP	109,4	+ 2,5	+12,1	109,5	+ 2,1	110,4	+ 3,4	110,3
	OKT	119,9	+12,7	+ 9,6	113,7	+ 5,7	114,0	+ 3,3	110,8
	NOV	114,1	+ 4,5	- 4,8	108,6	- 6,1	107,3	- 5,9	111,1
	DEZ	106,9	- 3,7	- 6,3	102,0	- 6,1	106,2	- 1,0	111,3
1980	JAN	112,5	+ 7,3	+ 5,2	113,2	+11,0	113,8	+ 7,2	110,7
	FEB	116,2	+ 6,4	+ 3,3	115,6	+ 2,1	114,8	+ 0,9	(110,1)
	MAR	123,4	+ 4,0	+ 6,2	111,9	- 3,2	112,8	- 1,7	(109,2)
	APR	105,6	- 2,3	-14,4	107,8	- 3,7	106,6	- 5,5	(108,1)
	MAI	106,7	- 5,0	+ 1,0	108,2	+ 0,4	109,2	+ 2,4	(106,7)
	JUN	101,2	- 6,6	- 5,2	102,2	- 5,5	106,8	- 2,2	(105,0)
INVESTITIONSGÜTER PRODUZIERENDES GEWERBE INLAND									
1979	JUN	109,0	- 2,2	- 4,7	112,5	- 6,0	115,1	- 4,6	114,9
	JUL	108,9	+10,9	- 0,1	118,7	+ 5,5	116,2	+ 1,0	114,1
	AUG	102,8	+ 2,3	- 5,6	114,5	- 3,5	113,3	- 2,5	114,0
	SEP	112,5	- 2,8	+ 9,4	111,6	- 2,5	112,6	- 0,6	114,6
	OKT	124,4	+ 7,5	+10,6	120,0	+ 7,5	117,2	+ 4,1	115,3
	NOV	119,9	+ 4,2	- 3,6	113,5	- 5,4	111,1	- 5,2	115,4
	DEZ	110,3	- 4,1	- 8,0	103,9	- 6,7	110,4	- 0,6	115,1
1980	JAN	118,1	+ 4,1	+ 7,1	116,3	+ 9,8	117,2	+ 6,2	114,5
	FEB	122,7	+ 3,7	+ 3,9	119,5	+ 2,8	117,5	+ 0,3	(113,8)
	MAR	131,5	+ 2,9	+ 7,2	118,7	- 0,7	119,0	+ 1,3	(112,8)
	APR	108,6	- 1,3	-17,4	111,9	- 5,7	112,4	- 5,5	(111,6)
	MAI	102,9	-10,1	- 5,2	108,5	- 3,0	110,2	- 2,0	(110,2)
	JUN	102,7	- 5,8	- 0,2	106,4	- 1,9	112,0	+ 1,6	(108,6)
INVESTITIONSGÜTER PRODUZIERENDES GEWERBE AUSLAND									
1979	JUN	107,1	+10,4	- 1,8	103,2	- 4,4	105,4	- 2,0	102,0
	JUL	92,6	+21,7	-13,5	105,4	+ 2,1	104,0	- 1,3	101,9
	AUG	89,8	- 0,7	- 3,0	96,3	- 8,6	96,6	- 7,1	102,4
	SEP	104,5	+12,2	+16,4	106,1	+10,2	106,7	+10,5	103,6
	OKT	112,9	+22,7	+ 8,0	109,0	+ 2,7	109,0	+ 2,2	104,0
	NOV	105,2	+ 4,8	- 6,8	100,8	- 7,5	101,1	- 7,2	104,4
	DEZ	101,8	- 3,0	- 3,2	95,9	- 4,9	99,4	- 1,7	105,4
1980	JAN	104,0	+13,5	+ 2,2	108,6	+13,2	108,6	+ 9,3	104,8
	FEB	106,4	+11,9	+ 2,3	109,8	+ 1,1	110,6	+ 1,8	(104,4)
	MAR	111,0	+ 6,1	+ 4,3	101,7	- 7,4	103,4	- 6,5	(103,7)
	APR	101,0	- 3,9	- 9,0	101,7	+ 0,0	98,5	- 4,7	(102,7)
	MAI	112,6	+ 3,2	+11,5	108,0	+ 6,2	107,5	+ 9,1	(101,4)
	JUN	99,0	- 7,6	-12,1	96,0	-11,1	98,8	- 8,1	( 99,8)
VERBRAUCHSGÜTER PRODUZIERENDES GEWERBE INSGESAMT									
1979	JUN	99,5	- 0,2	-11,3	106,2	- 4,7	108,5	- 3,4	107,5
	JUL	93,3	+11,7	- 6,2	111,6	+ 5,1	109,8	+ 1,2	107,3
	AUG	92,4	+ 1,2	- 1,0	105,5	- 5,5	105,6	- 3,8	106,3
	SEP	111,5	- 3,1	+20,7	103,1	- 2,3	103,4	- 2,1	107,1
	OKT	132,4	+ 1,5	+18,7	108,8	+ 5,5	106,9	+ 3,4	107,5
	NOV	115,0	+ 0,0	-13,1	106,7	- 1,9	104,6	- 2,2	107,5
	DEZ	89,2	+ 0,7	-22,4	104,0	- 2,5	105,8	+ 1,1	107,2
1980	JAN*	106,6	+10,8	+19,5	117,1	+12,6	118,0	+11,5	106,6
	FEB	110,2	+12,1	+ 3,4	114,1	- 2,6	112,4	- 4,7	(106,0)
	MAR	128,2	+ 1,8	+16,3	111,1	- 2,6	110,4	- 1,8	(105,3)
	APR	116,6	+ 0,3	- 9,0	105,3	- 5,2	107,3	- 2,8	(104,5)
	MAI	100,1	-10,8	-14,2	101,1	- 4,0	103,1	- 3,9	(103,5)
	JUN	94,6	- 4,9	- 5,5	101,6	+ 0,5	104,7	+ 1,6	(102,4)
VERBRAUCHSGÜTER PRODUZIERENDES GEWERBE INLAND									
1979	JUN	98,4	- 0,3	-11,3	105,4	- 4,4	108,0	- 2,4	106,3
	JUL	92,8	+11,3	- 5,7	110,6	+ 4,9	109,1	+ 1,0	106,1
	AUG	92,5	+ 0,8	- 0,3	105,0	- 5,1	104,7	- 4,0	106,4
	SEP	110,4	- 3,4	+19,4	102,4	- 2,5	102,8	- 1,8	107,2
	OKT	130,1	+ 0,6	+17,8	107,7	+ 5,2	106,0	+ 3,1	107,6
	NOV	113,5	- 0,4	-12,8	106,2	- 1,4	104,0	- 1,9	107,7
	DEZ	88,5	- 0,1	-22,0	103,6	- 2,4	105,2	+ 1,2	107,3
1980	JAN	105,3	+ 9,9	+19,0	110,4	+ 6,6	111,0	+ 5,5	106,7
	FEB	108,5	+10,8	+ 3,0	113,2	+ 2,5	111,7	+ 0,6	(106,1)
	MAR	125,7	+ 1,5	+15,9	109,9	- 2,9	109,5	- 2,0	(105,4)
	APR	114,1	- 0,5	- 9,2	103,9	- 5,5	105,3	- 3,8	(104,5)
	MAI	98,6	-11,1	-13,6	100,0	- 3,8	102,2	- 2,9	(103,4)
	JUN	93,1	- 5,4	- 5,6	100,0	+ 0,0	103,4	+ 1,2	(102,2)
VERBRAUCHSGÜTER PRODUZIERENDES GEWERBE AUSLAND									
1979	JUN	106,5	+ 0,2	-11,6	110,1	- 5,6	113,0	- 3,3	112,6
	JUL	95,4	+12,9	-10,4	116,4	+ 5,7	115,1	+ 1,9	112,7
	AUG	91,7	+ 4,6	- 3,9	111,3	- 4,4	110,8	- 3,7	111,4
	SEP	117,8	- 1,8	+28,5	110,2	- 1,0	110,3	- 0,5	112,5
	OKT	146,9	+ 6,8	+24,7	119,5	+ 8,4	117,0	+ 6,1	114,1
	NOV	124,2	+ 2,1	-15,5	114,0	- 4,6	111,5	- 4,7	114,7
	DEZ	93,2	+ 5,4	-25,0	110,6	- 3,0	113,5	+ 1,8	114,5
1980	JAN*	115,0	+16,3	+23,4	128,0	+15,7	128,5	+13,2	114,1
	FEB	121,0	+20,2	+ 5,2	124,3	- 2,9	123,2	- 4,1	(114,3)
	MAR	143,6	+ 4,6	+18,7	129,2	+ 3,9	128,2	+ 4,1	(114,5)
	APR	131,8	+ 4,8	- 8,2	116,4	- 9,9	117,6	- 8,3	(114,6)
	MAI	109,2	- 9,4	-17,1	108,0	- 7,2	111,7	- 5,0	(114,8)
	JUN	104,5	- 1,9	- 4,3	108,7	+ 0,6	114,3	+ 2,3	(114,9)

## 4 AUFTRAGSEINGANG IM VERARBEITENDEN GEWERBE UND IM BAUHAUPTGEWERBE

## 4.2 VOLUMENINDEX (1976 = 100)

JAHR	MONAT	ORIGINALWERT			SAISONBEREINIGTER WERT		SAISON- UND ARBEITSTÄGELICH BEREINIGTER WERT		GLATTE KOMPONENTE
		1976=100	VERÄNDERUNG VORJAHR	IN O/O GEGEN VORMONAT	1976=100	VERÄNDERUNG IN O/O GEGEN VORMONAT	1976=100	VERÄNDERUNG IN O/O GEGEN VORMONAT	1976=100
<b>HOCHOFEN-, STAHL- UND WARMWALZWERKE (OHNE HERSTELLUNG VON PRAEZISIONSSTAHLROHREN) INSGESAMT</b>									
1979	JUN	126,4	+10,4	+ 6,7	117,4	+ 1,6	118,4	+ 0,1	110,6
	JUL	116,3	+14,1	- 8,0	117,9	+ 0,4	115,0	- 2,9	110,8
	AUG	100,3	+ 1,3	-13,8	110,9	- 5,9	113,0	- 1,7	110,7
	SEP	108,3	+ 6,9	+ 8,0	109,9	- 0,9	109,5	- 3,1	110,8
	OKT	110,7	+13,4	+ 2,2	114,3	+ 4,0	113,6	+ 3,7	110,9
	NOV	102,9	+ 0,9	- 7,0	107,2	- 6,2	104,5	- 8,0	111,9
	DEZ	97,4	+10,1	- 5,3	105,4	- 1,7	110,6	+ 5,8	112,1
1980	JAN	110,1	+ 9,2	+13,0	110,4	+ 4,7	113,5	+ 2,6	111,6
	FEB	114,5	+12,3	+ 4,0	115,5	+ 4,6	114,5	+ 0,9	(110,6)
	MAR	129,0	+ 0,3	+12,7	113,0	- 2,2	112,7	- 1,6	(109,2)
	APR	113,8	+ 7,4	-11,8	114,1	+ 1,0	115,2	+ 2,2	(107,5)
	MAI	105,2	-11,2	- 7,6	105,2	- 7,8	106,5	- 7,6	(105,3)
	JUN	110,4	-12,7	+ 4,9	100,1	- 4,8	108,3	+ 1,7	(102,7)
<b>HOCHOFEN-, STAHL- UND WARMWALZWERKE (OHNE HERSTELLUNG VON PRAEZISIONSSTAHLROHREN) INLAND</b>									
1979	JUN	104,5	+ 8,5	- 1,2	102,8	- 0,8	104,4	- 0,9	100,7
	JUL	105,9	+17,8	+ 1,3	109,7	+ 6,7	107,4	+ 2,9	101,3
	AUG	92,8	+ 8,9	-12,4	104,0	- 5,2	105,5	- 1,8	100,7
	SEP	102,7	+16,7	+10,7	103,3	- 0,7	103,1	- 2,3	100,4
	OKT	102,8	+17,0	+ 0,1	104,2	+ 0,9	103,9	+ 0,8	100,1
	NOV	96,7	+ 4,0	- 5,9	98,9	- 5,1	97,1	- 6,5	100,1
	DEZ	88,5	+ 6,9	- 8,5	95,1	- 3,8	97,7	+ 0,6	100,3
1980	JAN	95,0	+ 0,1	+ 7,3	92,8	- 2,4	94,6	- 3,2	100,1
	FEB	100,9	+ 3,8	+ 6,2	99,4	+ 7,1	98,4	+ 4,0	( 98,8)
	MAR	112,3	- 0,5	+11,3	98,5	- 0,9	98,0	- 0,4	( 97,2)
	APR	97,1	+ 0,5	-13,5	97,1	- 1,4	100,0	+ 2,0	( 95,1)
	MAI	94,3	-10,9	- 2,9	94,0	- 3,2	96,2	- 3,8	( 92,6)
	JUN	94,8	- 9,3	+ 0,5	92,9	- 1,2	95,6	- 0,6	( 89,7)
<b>HOCHOFEN-, STAHL- UND WARMWALZWERKE (OHNE HERSTELLUNG VON PRAEZISIONSSTAHLROHREN) AUSLAND</b>									
1979	JUN	186,9	+12,7	+21,6	156,4	+ 6,2	155,1	+ 3,1	133,9
	JUL	145,6	+ 7,5	-22,1	139,7	-10,7	137,4	-11,4	133,2
	AUG	121,3	-11,4	-16,7	129,7	- 7,2	132,7	- 3,4	133,4
	SEP	123,9	-10,8	+ 2,1	127,4	- 1,8	126,0	- 5,0	135,2
	OKT	132,9	+ 6,0	+ 7,3	140,6	+10,4	139,4	+10,6	138,5
	NOV	120,6	- 5,5	- 9,3	128,4	- 8,7	123,4	-11,5	142,9
	DEZ	123,0	+17,4	+ 2,0	132,1	+ 2,9	143,8	+16,5	143,5
1980	JAN	153,5	+30,9	+24,8	158,8	+20,2	163,2	+13,5	143,1
	FEB	153,7	+33,2	+ 0,1	160,3	+ 0,9	160,8	- 1,5	(143,8)
	MAR	176,1	+ 2,4	+14,6	172,4	+ 7,5	173,2	+ 7,7	(144,5)
	APR	160,6	+21,6	- 8,8	161,0	- 6,6	156,0	- 9,9	(145,1)
	MAI	136,1	-11,5	-15,3	136,0	-15,5	134,5	-13,8	(145,6)
	JUN	154,9	-17,1	+13,8	119,3	-12,3	144,9	+ 7,7	(146,0)
<b>CHEMISCHE INDUSTRIE INSGESAMT</b>									
1979	JUN	117,0	+ 2,9	- 1,7	111,7	- 3,8	114,1	- 1,7	113,3
	JUL	115,0	+12,2	- 1,7	117,4	+ 5,1	116,4	+ 2,0	113,4
	AUG	112,1	+ 8,2	- 2,5	116,0	- 1,2	115,4	- 0,9	112,7
	SEP	107,3	- 0,9	- 4,3	108,5	- 6,5	109,3	- 5,3	113,2
	OKT	118,6	+ 5,1	+10,5	115,5	+ 6,5	114,3	+ 4,6	113,7
	NOV	112,1	+ 3,3	- 5,5	113,3	- 1,9	111,7	- 2,3	113,7
	DEZ	102,6	- 0,1	- 8,5	110,2	- 2,7	112,6	+ 0,8	113,2
1980	JAN*	123,2	+ 9,8	+20,1	123,2	+11,8	122,3	+ 8,6	112,8
	FEB	119,1	+ 7,8	- 3,3	117,9	- 4,3	116,9	- 4,4	(112,2)
	MAR	120,0	- 3,1	+ 0,8	117,1	- 0,7	117,7	+ 0,7	(111,4)
	APR	112,3	+ 0,2	- 6,4	111,5	- 4,8	112,3	- 4,6	(110,4)
	MAI	106,9	-10,2	- 4,8	105,1	- 5,7	106,9	- 4,8	(109,3)
	JUN	112,3	- 4,0	+ 5,1	106,8	+ 1,6	107,8	+ 0,8	(107,9)
<b>CHEMISCHE INDUSTRIE INLAND</b>									
1979	JUN	113,2	+ 2,1	+ 0,5	106,9	- 4,0	110,0	- 1,3	108,6
	JUL	108,0	+ 9,5	- 4,6	110,5	+ 3,4	108,9	- 1,0	108,3
	AUG	107,6	+ 6,4	- 0,4	111,0	+ 0,5	110,2	+ 1,2	108,3
	SEP	102,7	- 3,4	- 4,6	102,1	- 8,0	103,6	- 6,0	108,8
	OKT	113,3	+ 2,8	+10,3	109,3	+ 7,1	107,8	+ 4,1	108,7
	NOV	104,7	- 0,6	- 7,6	106,5	- 2,6	104,7	- 2,9	108,4
	DEZ	93,2	- 3,1	-11,0	103,3	- 3,0	105,5	+ 0,8	107,7
1980	JAN	113,8	+ 4,9	+22,1	110,2	+ 6,7	109,4	+ 3,7	107,7
	FEB	111,4	+ 6,6	- 2,1	111,6	+ 1,3	110,3	+ 0,8	(107,0)
	MAR	111,6	- 3,8	+ 0,2	106,6	- 4,5	107,3	- 2,7	(106,1)
	APR	102,9	- 3,6	- 7,8	104,8	- 1,7	106,0	- 1,2	(105,1)
	MAI	100,9	-10,4	- 1,9	101,0	- 3,6	102,7	- 3,1	(103,9)
	JUN	112,4	- 0,7	+11,4	105,3	+ 4,3	105,5	+ 2,7	(102,5)
<b>CHEMISCHE INDUSTRIE AUSLAND</b>									
1979	JUN	124,3	+ 4,5	- 5,1	121,6	- 3,2	122,5	- 2,9	124,0
	JUL	128,3	+16,5	+ 3,2	131,0	+ 7,7	130,4	+ 6,4	124,6
	AUG	120,6	+11,3	- 6,0	126,7	- 3,3	126,5	- 3,0	124,4
	SEP	115,7	+ 3,5	- 4,1	121,6	- 4,0	121,4	- 4,0	125,0
	OKT	128,4	+ 9,0	+11,0	128,6	+ 5,8	127,6	+ 5,1	125,9
	NOV	126,1	+10,1	- 1,8	127,8	- 0,6	125,9	- 1,3	126,2
	DEZ	120,4	+ 4,9	- 4,5	124,7	- 2,4	127,9	+ 1,6	125,9
1980	JAN*	140,7	+18,3	+16,9	142,0	+13,9	142,1	+11,1	124,9
	FEB	133,1	+ 9,1	- 5,4	130,4	- 8,2	129,2	- 9,1	(123,9)
	MAR	135,6	- 2,0	+ 1,9	129,3	- 0,8	129,8	+ 0,5	(122,7)
	APR	129,5	+ 6,1	- 4,5	124,7	- 3,6	125,0	- 3,7	(121,1)
	MAI	118,3	- 9,7	- 8,6	114,0	- 8,6	115,4	- 7,7	(119,2)
	JUN	112,1	- 9,8	- 5,2	110,2	- 3,3	114,1	- 1,1	(117,0)

## 4 AUFTRAGSEINGANG IM VERARBEITENDEN GEWERBE UND IM BAUHAUPTGEWERBE

## 4.2 VOLUMENINDEX (1976 = 100)

JAHR	MONAT	ORIGINALWERT			SAISONBEREINIGTER WERT		SAISON- UND ARBEITSTÄGELICH BEREINIGTER WERT		GLATTE KOMPONENTE
		1976=100	VERÄNDERUNG VORJAHR	IN O/D GEGEN VORMONAT	1976=100	VERÄNDERUNG IN O/D GEGEN VORMONAT	1976=100	VERÄNDERUNG IN O/D GEGEN VORMONAT	1976=100
<b>MASCHINENBAU INSGESAMT</b>									
1979	JUN	104,0	+ 0,0	- 1,3	98,6	- 7,0	99,7	- 8,0	100,6
	JUL	98,2	+15,7	- 5,6	103,2	+ 4,7	100,7	+ 1,0	100,2
	AUG	90,1	+ 7,1	- 8,2	99,8	- 3,3	99,8	- 0,9	100,4
	SEP	100,6	- 0,6	+11,7	100,1	+ 0,3	100,0	+ 0,2	101,3
	OKT	109,1	+13,4	+ 8,4	106,9	+ 6,8	106,7	+ 6,7	102,1
	NOV	101,9	+ 3,0	- 6,6	100,6	- 5,9	98,0	- 8,2	103,1
	DEZ	101,1	- 1,4	- 0,8	95,0	- 5,6	100,0	+ 2,0	103,6
1980	JAN	102,8	+ 9,7	+ 1,7	104,7	+10,2	106,2	+ 6,2	102,9
	FEB	107,2	+15,4	+ 4,3	109,6	+ 4,7	107,9	+ 1,6	(102,8)
	MAR	113,9	+10,9	+ 6,3	107,2	- 2,2	108,7	+ 0,7	(102,7)
	APR	102,2	+ 9,0	-10,3	105,2	- 1,9	105,2	- 3,2	(102,4)
	MAI	104,2	- 1,1	+ 2,0	103,6	- 1,5	102,8	- 2,3	(102,0)
	JUN	97,2	- 6,5	- 6,7	92,3	-10,9	99,6	- 3,1	(101,4)
<b>MASCHINENBAU INLAND</b>									
1979	JUN	116,4	- 1,9	- 2,7	114,4	- 6,4	115,4	- 7,1	116,9
	JUL	112,8	+13,7	- 3,1	119,8	+ 4,7	117,3	+ 1,6	116,7
	AUG	107,4	+ 8,4	- 4,8	116,5	- 2,8	115,1	- 1,9	116,5
	SEP	116,6	- 5,3	+ 8,6	112,7	- 3,3	113,3	- 1,6	117,0
	OKT	125,2	+11,7	+ 7,4	122,8	+ 9,0	121,7	+ 7,4	117,9
	NOV	119,9	+ 7,2	- 4,2	120,4	- 2,0	116,4	- 4,4	118,7
	DEZ	117,5	- 0,1	- 2,0	111,8	- 7,1	115,7	- 0,6	118,4
1980	JAN	114,8	+ 6,3	- 2,3	115,8	+ 3,6	117,8	+ 1,8	117,2
	FEB	122,9	+10,4	+ 7,1	123,2	+ 6,4	120,5	+ 2,3	(116,5)
	MAR	131,6	+ 7,0	+ 7,1	123,8	+ 0,5	124,3	+ 3,2	(115,7)
	APR	114,8	+ 2,8	-12,8	117,6	- 5,0	120,2	- 3,3	(114,6)
	MAI	109,8	- 8,2	- 4,4	111,7	- 5,0	112,1	- 6,7	(113,3)
	JUN	106,4	- 8,6	- 3,1	103,5	- 7,3	109,6	- 2,2	(111,8)
<b>MASCHINENBAU AUSLAND</b>									
1979	JUN	92,6	+ 2,3	+ 0,2	84,3	- 7,6	84,7	- 9,8	85,4
	JUL	84,6	+18,0	- 8,6	87,9	+ 4,3	85,3	+ 0,7	84,9
	AUG	73,8	+ 5,0	-12,8	84,0	- 4,4	85,1	- 0,2	85,5
	SEP	85,7	+ 6,1	+16,1	88,3	+ 5,1	87,7	+ 3,1	86,7
	OKT	94,1	+15,5	+ 9,8	92,0	+ 4,2	92,7	+ 5,7	87,3
	NOV	85,0	- 2,2	- 9,7	81,9	-11,0	80,4	-13,3	88,6
	DEZ	85,8	- 3,1	+ 0,9	79,2	- 3,3	84,9	+ 5,6	89,8
1980	JAN	91,8	+14,3	+ 7,0	94,3	+19,1	95,8	+12,8	89,6
	FEB	92,8	+22,6	+ 1,1	97,2	+ 3,1	96,2	+ 0,4	( 90,1)
	MAR	97,5	+16,3	+ 5,1	92,0	- 5,3	94,4	- 1,9	( 90,6)
	APR	90,4	+17,3	- 7,3	93,9	+ 2,1	91,9	- 2,6	( 91,1)
	MAI	99,2	+ 7,4	+ 9,7	96,3	+ 2,6	94,1	+ 2,4	( 91,5)
	JUN	88,8	- 4,1	-10,5	82,1	-14,7	90,1	- 4,3	( 91,9)
<b>STRASSENFAHRZEUGBAU INSGESAMT</b>									
1979	JUN	123,0	+15,1	+ 3,4	129,5	+ 4,4	130,8	+ 4,9	119,9
	JUL	97,2	+ 1,6	-21,0	120,0	- 7,3	119,2	- 8,9	118,0
	AUG	98,3	-10,1	+ 1,1	110,4	- 8,0	109,8	- 7,9	118,2
	SEP	105,9	- 8,1	+ 7,7	112,9	+ 2,3	112,3	+ 2,3	118,5
	OKT	129,3	+ 4,4	+22,1	125,5	+11,2	122,2	+ 8,8	118,4
	NOV	120,9	+ 0,1	- 6,5	121,9	- 2,9	121,4	- 0,7	117,6
	DEZ	100,2	- 6,9	-17,1	103,9	-14,8	109,8	- 9,6	116,2
1980	JAN	140,7	+ 5,1	+40,4	124,6	+19,9	125,2	+14,0	114,0
	FEB	133,5	- 1,4	- 5,1	119,6	- 4,0	119,0	- 5,0	(111,9)
	MAR	141,4	- 1,3	+ 5,9	115,2	- 3,7	115,6	- 2,9	(109,5)
	APR	102,4	-11,6	-27,6	104,0	- 9,7	101,5	-12,2	(106,8)
	MAI	93,4	-21,4	- 8,8	99,8	- 4,0	101,4	- 0,1	(103,7)
	JUN	91,8	-25,4	- 1,7	96,3	- 3,5	104,3	+ 2,9	(100,2)
<b>STRASSENFAHRZEUGBAU INLAND</b>									
1979	JUN	95,5	-10,2	-12,9	114,5	- 5,9	120,0	- 1,7	114,3
	JUL	87,4	-15,1	- 8,5	110,4	- 3,6	108,2	- 9,8	110,5
	AUG	77,8	-23,6	-11,0	107,0	- 3,1	103,8	- 4,1	109,2
	SEP	97,7	-16,5	+25,6	105,4	- 1,5	105,8	+ 1,9	109,1
	OKT	121,8	- 5,7	+24,7	115,8	+ 9,9	111,6	+ 5,5	108,5
	NOV	111,6	-11,4	- 8,4	112,7	- 2,7	108,6	- 2,7	106,0
	DEZ	90,1	-17,6	-19,3	91,4	-18,9	95,7	-11,9	103,9
1980	JAN	138,0	- 2,2	+53,2	113,7	+24,4	113,1	+18,2	102,4
	FEB	135,3	- 2,9	- 2,0	112,3	- 1,2	109,0	- 3,6	(100,8)
	MAR	143,2	- 5,5	+ 5,8	106,3	- 5,3	105,7	- 3,0	( 99,3)
	APR	84,7	-21,1	-40,9	86,5	-18,6	89,3	-15,5	( 97,8)
	MAI	78,8	-28,2	- 7,0	90,6	+ 4,7	94,0	+ 5,3	( 96,4)
	JUN	75,7	-20,7	- 3,9	92,6	+ 2,2	101,2	+ 7,7	( 95,0)
<b>STRASSENFAHRZEUGBAU AUSLAND</b>									
1979	JUN	157,5	+46,4	+20,8	148,3	+16,7	144,3	+13,0	127,0
	JUL	109,4	+26,5	-30,5	132,2	-10,9	133,0	- 7,8	127,4
	AUG	123,9	+ 4,6	+13,3	114,7	-13,2	117,2	-11,9	129,4
	SEP	116,0	+ 2,7	- 6,4	122,2	+ 6,5	120,6	+ 2,9	130,2
	OKT	138,4	+18,2	+19,3	137,6	+12,6	135,3	+12,2	130,6
	NOV	132,5	+15,7	- 4,3	133,3	- 3,1	137,3	+ 1,5	132,0
	DEZ	112,7	+ 6,8	-14,9	119,3	-10,5	127,3	- 7,3	131,6
1980	JAN	144,2	+15,4	+28,0	138,1	+15,8	140,2	+10,1	128,5
	FEB	131,2	+ 0,5	- 9,0	128,5	- 7,0	131,2	- 6,4	(125,8)
	MAR	139,1	+ 5,0	+ 6,0	126,3	- 1,7	128,0	- 2,4	(122,3)
	APR	124,7	- 1,3	-10,4	126,0	- 0,2	116,7	- 8,8	(118,0)
	MAI	111,5	-14,5	-10,6	111,3	-11,7	110,8	- 5,1	(112,8)
	JUN	111,9	-29,0	+ 0,4	100,7	- 9,5	108,3	- 2,3	(106,7)

## 4 AUFTRAGSEINGANG IM VERARBEITENDEN GEWERBE UND IM BAUHAUPTGEWERBE

## 4.2 VOLUMENINDEX (1976 = 100)

JAHR	MONAT	ORIGINALWERT			SAISONDEREINIGTER WERT		SAISON- UND ARBEITSTÄGEGLEICH BEREINIGTER WERT		GLATTE KOMPONENTE
		1976=100	VERÄNDERUNG VOR JAHR	IN 0/0 GEGEN VORMONAT	1976=100	VERÄNDERUNG IN 0/0 GEGEN VORMONAT	1976=100	VERÄNDERUNG IN 0/0 GEGEN VORMONAT	1976=100
ELEKTROTECHNIK INSGESAMT									
1979	JUN	105,1	+ 0,9	- 0,2	106,5	- 3,6	110,2	- 1,4	108,2
	JUL	102,1	+17,5	- 2,9	113,0	+ 6,1	109,2	- 0,9	108,2
	AUG	99,4	- 2,0	- 2,6	106,6	- 5,7	106,0	- 2,9	107,8
	SEP	110,2	- 1,6	+10,9	105,3	- 1,2	106,9	+ 0,8	109,0
	OKT	118,2	+10,7	+ 7,3	115,0	+ 9,2	113,1	+ 5,8	110,1
	NOV	115,7	+ 3,5	- 2,1	108,2	- 5,9	105,1	- 7,1	110,8
	DEZ	116,7	+ 3,3	+ 0,9	105,3	- 2,7	110,0	+ 4,7	111,6
1980	JAN	104,7	+ 5,9	-10,3	110,8	+ 5,2	112,2	+ 2,0	111,8
	FEB	118,7	+10,9	+13,4	118,8	+ 7,2	117,1	+ 4,4	(112,2)
	MAR	125,3	+11,6	+ 5,6	117,9	- 0,8	118,7	+ 1,4	(112,5)
	APR	108,4	+ 6,6	-13,5	113,0	- 4,2	112,4	- 5,3	(112,8)
	MAI	112,2	+ 6,6	+ 3,5	115,7	+ 2,4	116,2	+ 3,4	(113,1)
	JUN	103,9	- 1,1	- 7,4	106,8	- 7,7	114,3	- 1,6	(113,3)
ELEKTROTECHNIK INLAND									
1979	JUN	111,3	- 1,7	- 0,3	112,5	- 4,7	115,1	- 3,9	115,1
	JUL	109,7	+13,9	- 1,4	119,3	+ 6,0	116,2	+ 1,0	114,7
	AUG	108,3	+ 7,4	- 1,3	116,7	- 2,2	115,7	- 0,4	114,5
	SEP	116,1	- 5,5	+ 7,2	109,2	- 6,4	110,8	- 4,2	115,5
	OKT	126,2	+ 6,1	+ 8,7	119,5	+ 9,4	117,0	+ 5,6	116,6
	NOV	120,3	+ 3,3	- 4,7	115,1	- 3,7	112,0	- 4,3	117,5
	DEZ	118,6	- 1,7	- 1,4	108,9	- 5,4	114,1	+ 1,9	117,8
1980	JAN	113,0	+ 4,8	- 4,7	116,9	+ 7,3	118,1	+ 3,5	117,5
	FEB	124,7	+ 7,5	+10,4	124,3	+ 6,3	121,9	+ 3,2	(117,4)
	MAR	133,5	+10,9	+ 7,1	125,5	+ 1,0	126,3	+ 3,6	(117,3)
	APR	115,3	+ 8,6	-13,6	120,7	- 3,8	120,9	- 4,3	(117,0)
	MAI	108,6	- 2,7	- 5,8	115,5	- 4,3	116,7	- 3,5	(116,7)
	JUN	107,8	- 3,1	- 0,7	110,0	- 4,8	117,0	+ 0,3	(116,2)
ELEKTROTECHNIK AUSLAND									
1979	JUN	93,1	+ 7,3	- 0,1	94,8	- 1,1	100,4	+ 3,5	94,7
	JUL	87,0	+26,5	- 6,6	100,4	+ 5,9	95,4	- 5,0	95,6
	AUG	82,0	-20,2	- 5,7	86,8	-13,5	87,0	- 8,8	94,9
	SEP	98,6	+ 8,7	+20,2	97,4	+12,2	99,3	+14,1	96,5
	OKT	102,5	+23,0	+ 4,0	106,0	+ 8,8	105,3	+ 6,0	97,5
	NOV	106,8	+ 4,2	+ 4,2	94,7	-10,7	91,7	-12,9	97,7
	DEZ	112,5	+14,3	+ 5,3	98,1	+ 3,6	101,6	+10,8	99,6
1980	JAN	88,4	+ 7,9	-21,4	98,6	+ 0,5	100,6	- 1,0	100,7
	FEB	107,0	+19,4	+21,0	108,1	+ 9,6	107,8	+ 7,2	(101,9)
	MAR	109,4	+12,9	+ 2,2	103,2	- 4,5	103,7	- 3,8	(103,2)
	APR	95,3	+ 2,1	-12,9	98,2	- 4,8	96,2	- 7,2	(104,6)
	MAI	119,0	+27,7	+24,9	115,9	+18,0	114,8	+19,3	(106,0)
	JUN	96,4	+ 3,5	-19,0	100,7	-13,1	108,9	- 5,1	(107,6)
HERSTELLUNG VON EISEN-,BLECH-UND METALLWAREN INSGESAMT									
1979	JUN	109,2	- 0,3	- 2,0	108,0	- 1,6	107,7	+ 0,2	107,7
	JUL	100,9	+11,5	- 7,6	110,1	+ 3,9	109,2	+ 1,4	107,4
	AUG	99,1	+ 2,9	- 1,8	107,7	- 2,2	106,3	- 2,7	107,9
	SEP	103,9	+ 1,5	+ 4,8	105,3	- 2,2	106,5	+ 0,2	108,8
	OKT	123,7	+11,3	+19,1	115,8	+10,0	113,3	+ 6,4	109,6
	NOV	118,5	+ 6,8	- 4,2	112,0	- 3,3	110,3	- 2,6	110,6
	DEZ	96,2	+ 0,0	-18,8	105,2	- 6,1	111,2	+ 0,8	110,0
1980	JAN	115,7	+10,7	+20,3	114,7	+ 9,0	114,5	+ 3,0	109,4
	FEB	114,3	+12,3	- 1,2	115,9	+ 1,0	115,0	+ 0,4	(108,9)
	MAR	119,8	+ 4,7	+ 4,8	112,1	- 3,3	113,5	- 1,3	(108,2)
	APR	113,1	+11,5	- 5,6	113,2	+ 1,0	111,2	- 2,0	(107,4)
	MAI	103,2	- 7,4	- 8,8	99,9	-11,7	101,7	- 8,5	(106,3)
	JUN	100,8	- 7,7	- 2,3	97,2	- 2,7	103,0	+ 1,3	(105,0)
HERSTELLUNG VON EISEN-,BLECH-UND METALLWAREN INLAND									
1979	JUN	108,7	+ 0,8	- 1,5	105,0	- 4,5	107,5	- 2,0	106,2
	JUL	100,9	+12,6	- 7,2	108,5	+ 3,3	107,4	- 0,1	106,1
	AUG	99,5	+ 3,3	- 1,4	105,8	- 2,5	104,6	- 2,6	106,7
	SEP	103,1	+ 0,6	+ 3,6	103,2	- 2,5	104,4	- 0,2	107,5
	OKT	121,7	+12,2	+18,0	114,2	+10,7	112,2	+ 7,5	108,0
	NOV	114,6	+ 5,8	- 5,8	108,9	- 4,6	106,9	- 4,7	108,8
	DEZ	94,0	+ 0,5	-18,0	103,5	- 5,0	108,5	+ 1,5	108,5
1980	JAN	113,8	+ 9,6	+21,1	112,4	+ 8,6	112,2	+ 3,4	107,6
	FEB	111,7	+10,8	- 1,8	112,7	+ 0,3	111,9	- 0,3	(107,0)
	MAR	116,4	+ 3,6	+ 4,2	109,0	- 3,3	110,2	- 1,5	(106,0)
	APR	108,8	+ 9,2	- 6,5	109,6	+ 0,6	108,1	- 1,9	(104,9)
	MAI	100,6	- 8,9	- 7,5	100,6	- 8,2	102,6	- 5,1	(103,4)
	JUN	98,0	- 9,8	- 2,6	94,2	- 6,4	100,4	- 2,1	(101,7)
HERSTELLUNG VON EISEN-,BLECH-UND METALLWAREN AUSLAND									
1979	JUN	111,1	- 4,4	- 3,8	109,3	- 3,0	114,0	+ 1,4	113,7
	JUL	101,1	+ 7,3	- 9,0	115,5	+ 5,7	114,4	+ 0,4	113,2
	AUG	97,7	+ 0,9	- 3,4	114,2	- 1,1	112,8	- 1,4	113,4
	SEP	107,1	+ 5,0	+ 9,6	113,0	- 1,1	113,9	+ 1,0	114,7
	OKT	131,5	+ 7,8	+22,8	120,7	+ 6,8	118,2	+ 3,8	115,9
	NOV	134,0	+ 9,7	+ 1,9	122,3	+ 1,3	118,9	+ 0,6	117,4
	DEZ	105,0	- 2,5	-21,6	109,9	-10,1	115,8	- 2,6	117,6
1980	JAN	123,2	+14,8	+17,3	122,0	+11,0	121,2	+ 4,7	117,7
	FEB	125,1	+18,4	+ 1,5	126,9	+ 4,0	125,5	+ 3,5	(118,2)
	MAR	133,7	+ 9,3	+ 6,9	123,3	- 2,8	124,2	- 1,0	(118,7)
	APR	130,8	+20,4	- 2,2	126,4	+ 2,5	126,0	+ 1,4	(119,2)
	MAI	113,7	- 1,6	-13,1	112,2	-11,2	114,7	- 9,0	(119,7)
	JUN	111,7	+ 0,5	- 1,8	110,4	- 1,6	118,5	+ 3,3	(120,1)

## 4 AUFTRAGSEINGANG IM VERARBEITENDEN GEWERBE UND IM BAUHAUPTGEWERBE

## 4.2 VOLUMENINDEX (1976 = 100)

JAHR	MONAT	ORIGINALWERT			SAISONBEREINIGTER WERT		SAISON- UND ARBEITSTÄGEGLEICH BEREINIGTER WERT		GLATTE KOMPONENTE
		1976=100	VERÄNDERUNG VORJAHR	VERÄNDERUNG VORMONAT	1976=100	VERÄNDERUNG IN 0/0 GEGEN VORMONAT	1976=100	VERÄNDERUNG IN 0/0 GEGEN VORMONAT	1976=100
<b>TEXTILGEWERBE INSGESAMT</b>									
1979	JUN	90,1	- 6,0	-13,2	97,2	- 5,4	100,0	- 4,0	99,2
	JUL	80,7	+15,1	-10,4	106,1	+ 9,2	103,6	+ 3,6	98,6
	AUG	73,5	- 4,7	- 8,9	95,6	- 9,9	96,1	- 7,2	98,4
	SEP	105,5	- 6,6	+43,5	93,6	- 2,1	94,2	- 2,0	98,5
	OKT	121,6	- 6,6	+15,3	97,5	+ 4,2	95,4	+ 1,3	98,4
	NOV	105,8	- 6,0	-13,0	95,7	- 1,8	92,9	- 2,6	98,4
	DEZ	77,2	- 7,1	-27,0	92,9	- 2,9	96,2	+ 3,6	97,8
1980	JAN	95,6	+ 7,1	+23,8	99,1	+ 6,7	100,7	+ 4,7	96,7
	FEB	101,2	+ 6,3	+ 5,9	102,4	+ 3,3	100,6	- 0,1	( 95,9)
	MAR	122,1	- 3,4	+20,7	99,8	- 2,5	99,5	- 1,1	( 95,1)
	APR	104,4	+ 0,5	-14,5	96,4	- 3,4	97,8	- 1,7	( 94,1)
	MAI	88,2	-15,0	-15,5	89,8	- 6,8	92,8	- 5,1	( 93,0)
	JUN	81,7	- 9,3	- 7,4	89,0	- 0,9	94,3	+ 1,6	( 91,9)
<b>TEXTILGEWERBE INLAND</b>									
1979	JUN	87,6	- 6,5	-12,9	96,0	- 4,7	98,6	- 3,4	97,5
	JUL	80,0	+14,8	- 8,7	105,1	+ 9,5	102,6	+ 4,1	97,0
	AUG	74,4	- 5,1	- 7,0	94,6	-10,0	95,2	- 7,2	96,7
	SEP	105,5	- 6,9	+41,8	92,1	- 2,6	92,8	- 2,5	96,9
	OKT	119,3	- 6,6	+13,1	96,1	+ 4,3	93,9	+ 1,2	96,7
	NOV	102,7	- 6,7	-13,9	93,7	- 2,5	91,2	- 2,9	96,6
	DEZ	75,9	- 7,2	-26,1	91,7	- 2,1	94,9	+ 4,1	96,2
1980	JAN	94,6	+ 6,2	+24,6	97,1	+ 5,9	98,8	+ 4,1	95,2
	FEB	99,7	+ 5,5	+ 5,4	100,6	+ 3,6	98,9	+ 0,1	( 94,4)
	MAR	120,3	- 2,9	+20,7	98,0	- 2,6	97,8	- 1,1	( 93,6)
	APR	102,9	+ 0,6	-14,5	94,7	- 3,4	96,0	- 1,8	( 92,7)
	MAI	85,2	-15,3	-17,2	88,4	- 6,7	91,5	- 4,7	( 91,6)
	JUN	79,4	- 9,4	- 6,8	88,0	- 0,5	92,9	+ 1,5	( 90,5)
<b>TEXTILGEWERBE AUSLAND</b>									
1979	JUN	101,0	- 4,2	-14,3	101,4	- 8,8	105,5	- 5,8	104,6
	JUL	84,0	+17,3	-16,8	110,2	+ 8,7	108,0	+ 2,4	103,9
	AUG	70,0	- 1,8	-16,7	98,9	-10,3	99,3	- 8,1	101,7
	SEP	105,4	- 5,4	+50,6	98,4	- 0,5	98,8	- 0,5	101,6
	OKT	132,0	- 6,4	+25,2	102,2	+ 3,9	100,5	+ 1,7	102,6
	NOV	118,9	- 3,7	- 9,9	102,3	+ 0,1	99,1	- 1,4	102,7
	DEZ	82,8	- 6,7	-30,4	96,1	- 6,1	99,3	+ 0,2	102,1
1980	JAN*	99,8	+10,3	+20,5	114,0	+18,6	114,8	+15,6	100,6
	FEB	107,6	+10,0	+ 7,8	108,5	- 4,8	107,5	- 6,4	(100,1)
	MAR	129,6	- 5,4	+20,4	114,9	+ 5,9	114,7	+ 6,7	( 99,6)
	APR	111,5	+ 0,7	-14,0	102,6	-10,7	103,2	-10,0	( 99,1)
	MAI	100,8	-14,4	- 9,6	94,6	- 7,8	97,6	- 5,4	( 98,6)
	JUN	90,9	-10,0	- 9,8	91,9	- 2,9	97,9	+ 0,3	( 98,1)
<b>BEKLEIDUNGSGEWERBE INSGESAMT</b>									
1979	JUN	57,9	- 8,5	-34,7	95,3	- 0,1	98,4	+ 2,9	97,5
	JUL	53,9	+ 6,7	- 6,9	99,5	+ 4,4	98,9	+ 0,5	97,2
	AUG	72,7	+ 3,9	+34,9	98,9	- 0,6	96,7	- 2,2	97,6
	SEP	134,4	- 6,1	+84,9	95,7	- 3,2	95,0	- 1,8	98,5
	OKT	159,7	- 4,9	+18,8	93,0	- 2,8	90,8	- 4,4	99,8
	NOV	96,8	-16,9	-39,4	91,4	- 1,7	88,3	- 2,8	97,9
	DEZ	53,8	+ 0,7	-44,4	97,7	+ 6,9	93,4	+ 5,8	96,7
1980	JAN	66,2	+ 8,2	+23,0	100,1	+ 2,5	100,9	+ 8,0	96,0
	FEB	86,9	+11,4	+31,3	104,9	+ 4,8	101,6	+ 0,7	( 95,3)
	MAR	165,0	+12,2	+89,9	113,4	+ 8,1	108,7	+ 7,0	( 94,5)
	APR	132,5	-15,4	-19,7	78,7	-30,6	88,2	-18,9	( 93,6)
	MAI	72,7	-18,0	-45,1	86,2	+ 9,5	88,9	+ 0,8	( 92,7)
	JUN	55,8	- 3,6	-23,2	91,3	+ 5,9	89,1	+ 0,2	( 91,6)
<b>BEKLEIDUNGSGEWERBE INLAND</b>									
1979	JUN	57,1	-10,1	-34,8	92,9	- 1,2	96,3	+ 2,3	94,9
	JUL	53,5	+ 4,7	- 6,3	97,2	+ 4,6	96,4	+ 0,1	94,7
	AUG	71,6	+ 3,0	+33,8	96,7	- 0,5	94,8	- 1,7	95,0
	SEP	129,0	- 7,7	+80,2	91,6	- 5,3	91,1	- 3,9	95,8
	OKT	152,7	- 6,1	+18,4	89,9	- 1,9	88,1	- 3,3	96,7
	NOV	94,4	-16,3	-38,2	89,2	- 0,8	86,0	- 2,4	94,9
	DEZ	53,9	- 0,2	-42,9	95,2	+ 6,7	90,9	+ 5,7	93,8
1980	JAN	66,3	+ 8,2	+23,0	97,8	+ 2,7	98,4	+ 8,3	93,2
	FEB	83,7	+ 7,3	+26,2	100,8	+ 3,1	97,6	- 0,8	( 92,5)
	MAR	157,6	+10,5	+88,3	108,5	+ 7,6	104,3	+ 6,9	( 91,7)
	APR	126,3	-15,6	-19,9	76,3	-29,7	85,5	-18,0	( 90,9)
	MAI	72,5	-17,2	-42,6	84,9	+11,3	87,4	+ 2,2	( 90,0)
	JUN	55,4	- 3,0	-23,6	89,2	+ 5,1	86,7	- 0,8	( 89,1)
<b>BEKLEIDUNGSGEWERBE AUSLAND</b>									
1979	JUN	64,4	+ 5,4	-34,2	116,1	+ 8,8	116,1	+ 8,1	118,9
	JUL	57,3	+26,8	-11,0	119,7	+ 3,1	120,8	+ 4,0	118,3
	AUG	81,4	+ 9,1	+42,1	117,0	- 2,3	112,5	- 6,9	119,0
	SEP	179,9	+ 4,9	+121,0	129,6	+10,8	127,6	+13,4	121,8
	OKT	219,1	+ 2,4	+21,8	119,3	- 7,9	113,3	-11,2	125,1
	NOV	116,7	-21,1	-46,7	109,6	- 8,1	107,1	- 5,5	123,3
	DEZ	52,9	+10,9	-54,7	119,3	+ 8,9	115,4	+ 7,7	120,8
1980	JAN	65,5	+ 8,3	+23,8	120,0	+ 0,6	122,7	+ 6,3	119,2
	FEB	113,0	+46,0	+72,5	139,0	+15,8	134,9	+ 9,9	(118,4)
	MAR	226,8	+21,8	+100,7	154,0	+10,8	144,9	+ 7,4	(117,3)
	APR	185,4	-13,4	-18,3	99,1	-35,6	110,9	-23,5	(116,1)
	MAI	74,0	-24,4	-60,1	96,4	- 2,7	100,8	- 9,1	(114,8)
	JUN	58,4	- 9,3	-21,1	108,2	+12,2	108,4	+ 7,5	(113,3)

## 4 AUFTRAGSEINGANG IN VERARBEITENDEN GEWERBE UND IN BAUHAUPTGEWERBE

## 4.3 WERTINDEX (1976 = 100)

JAHR	MONAT	ORIGINALWERT			SAISONBEREINIGTER WERT		SAISON- UND ARBEITSTÄGLICH BEREINIGTER WERT		GLATTE KOMPONENTE
		1976=100	VERÄNDERUNG VOR JAHR	IN 0/0 GEGEN VORMONAT	1976=100	VERÄNDERUNG IN 0/0 GEGEN VORMONAT	1976=100	VERÄNDERUNG IN 0/0 GEGEN VORMONAT	1976=100
BAUHAUPTGEWERBE									
1979	MAI	178,9	+17,3	+ 7,1	164,4	+ 3,0	165,6	+ 3,0	160,8
	JUN	201,8	+16,6	+12,8	167,2	+ 1,7	166,7	+ 0,7	(162,0)
	JUL	163,2	+14,2	-19,1	162,5	- 2,8	162,3	- 2,6	(163,1)
	AUG	172,6	+11,0	+ 5,8	164,1	+ 1,0	163,8	+ 0,9	(164,1)
	SEP	187,1	+ 2,2	+ 8,4	159,9	- 2,6	158,8	- 3,1	(165,0)
	OKT	169,0	+11,3	- 9,7	165,2	+ 3,3	163,7	+ 3,1	(166,1)
	NOV	138,7	+ 1,8	-17,9	159,7	- 3,3	158,6	- 3,1	(166,6)
	DEZ	145,0	+13,3	+ 4,5	167,5	+ 4,9	166,7	+ 5,1	(167,3)
1980	JAN	124,5	+26,0	-14,1	171,8	+ 2,6	173,4	+ 4,0	(168,0)
	FEB	146,5	+20,9	+17,7	178,2	+ 3,7	176,7	+ 1,9	(167,9)
	MAR	203,1	+ 9,2	+38,6	176,4	- 1,0	173,6	- 1,8	(167,6)
	APR	167,8	+ 0,4	-17,4	162,0	- 8,2	165,0	- 5,0	(167,0)
	MAI	173,7	- 2,9	+ 3,5	161,2	- 0,5	161,8	- 1,9	(165,9)
HOCHBAU									
1979	MAI	168,7	+22,2	+ 1,3	161,9	+ 0,4	161,9	+ 0,7	158,2
	JUN	199,5	+21,0	+18,3	167,9	+ 3,7	166,9	+ 3,1	159,4
	JUL	151,4	+16,6	-24,1	159,1	- 5,2	159,7	- 4,3	(160,4)
	AUG	159,5	+11,7	+ 5,4	159,9	+ 0,5	159,6	- 0,1	(161,2)
	SEP	176,7	- 0,1	+10,8	155,0	- 3,1	154,4	- 3,3	(161,9)
	OKT	164,4	+11,0	- 7,0	160,8	+ 3,7	158,9	+ 2,9	(162,8)
	NOV	134,7	- 6,1	-18,1	149,4	- 7,1	150,0	- 5,6	(162,9)
	DEZ	152,5	+12,5	+13,2	165,1	+10,5	162,5	+ 8,3	(163,0)
1980	JAN	127,6	+16,2	-16,3	164,4	- 0,4	165,7	+ 2,0	(163,3)
	FEB	146,8	+13,2	+15,0	169,5	+ 3,1	169,0	+ 2,0	(162,8)
	MAR	200,4	+10,5	+36,5	172,1	+ 1,5	168,6	- 0,2	(162,1)
	APR	159,1	- 4,4	-20,6	155,5	- 9,6	158,0	- 6,3	(161,2)
	MAI	164,8	- 2,3	+ 3,6	159,0	+ 2,3	159,7	+ 1,1	(159,9)
WOHNUNGSBAU									
1979	MAI	181,1	+15,1	+ 1,4	176,2	+ 4,2	176,9	+ 4,4	173,3
	JUN	227,5	+17,3	+25,6	186,1	+ 5,6	181,1	+ 2,4	(173,9)
	JUL	155,2	+ 6,5	-31,8	171,7	- 7,7	173,3	- 4,3	(174,2)
	AUG	165,4	+ 9,7	+ 6,6	172,9	+ 0,7	171,9	- 0,8	(174,0)
	SEP	190,6	- 3,3	+15,2	167,9	- 2,9	166,6	- 3,1	(174,1)
	OKT	181,0	+13,6	- 5,0	181,4	+ 8,0	179,4	+ 7,7	(174,7)
	NOV	148,3	- 3,4	-18,1	167,0	- 7,9	168,9	- 5,9	(174,7)
	DEZ	169,2	+ 4,6	+14,1	177,1	+ 6,0	173,4	+ 2,7	(174,0)
1980	JAN	132,7	+ 5,7	-21,6	173,1	- 2,3	173,4	+ 0,0	(174,0)
	FEB	158,6	+14,0	+19,5	181,7	+ 5,0	179,2	+ 3,3	(173,4)
	MAR	217,6	+ 7,6	+37,2	180,9	- 0,4	177,4	- 1,0	(172,7)
	APR	176,4	- 1,2	-18,9	167,4	- 7,5	172,6	- 2,7	(171,9)
	MAI	165,4	- 8,7	- 6,2	162,5	- 2,9	162,7	- 5,7	(170,5)
TIEFBAU									
1979	MAI	195,3	+10,9	+16,3	167,4	+ 7,2	169,1	+ 8,0	161,5
	JUN	205,5	+10,2	+ 5,2	165,1	- 1,4	164,7	- 2,6	(162,8)
	JUL	182,2	+11,2	-11,3	166,2	+ 0,7	165,3	+ 0,4	(164,1)
	AUG	193,6	+ 9,7	+ 6,3	169,1	+ 1,7	169,0	+ 2,2	(165,6)
	SEP	203,8	+ 5,3	+ 5,3	167,0	- 1,2	165,2	- 2,2	(167,1)
	OKT	176,3	+11,4	-13,5	170,6	+ 2,2	168,7	+ 2,1	(168,9)
	NOV	145,1	+16,3	-17,7	174,8	+ 2,5	172,5	+ 2,3	(170,8)
	DEZ	133,1	+14,4	- 8,3	170,2	- 2,6	170,0	- 1,4	(173,1)
1980	JAN	119,6	+47,3	-10,1	183,1	+ 7,6	183,4	+ 7,9	(175,5)
	FEB	146,0	+35,8	+22,1	192,8	+ 5,3	190,9	+ 4,1	(177,1)
	MAR	207,4	+ 7,3	+42,1	197,3	+ 2,3	194,1	+ 1,7	(179,5)
	APR	181,9	+ 8,3	-12,3	172,3	-12,7	175,2	- 9,7	(179,9)
	MAI	188,0	- 3,7	+ 3,4	164,6	- 4,5	166,6	- 4,9	(180,4)
STRASSENBAU									
1979	MAI	206,9	+22,8	+25,3	167,7	+12,7	168,2	+14,9	155,0
	JUN	202,3	+ 5,3	- 2,2	156,1	- 6,9	157,2	- 6,5	(155,6)
	JUL	194,2	+ 5,7	- 4,0	157,8	+ 1,1	157,3	+ 0,1	(156,2)
	AUG	187,6	- 3,3	- 3,4	146,9	- 6,9	147,0	- 6,5	(156,1)
	SEP	200,5	- 2,2	+ 6,9	152,3	+ 3,7	151,2	+ 2,9	(156,6)
	OKT	168,0	+ 7,0	-16,2	161,9	+ 6,3	161,5	+ 6,8	(157,1)
	NOV	119,3	+ 1,2	-29,0	155,3	- 4,1	153,1	- 5,2	(158,0)
	DEZ	110,4	+24,0	- 7,5	164,9	+ 6,2	161,2	+ 5,3	(158,1)
1980	JAN	86,7	+45,0	-21,5	170,2	+ 3,2	169,4	+ 5,1	(158,7)
	FEB	118,9	+39,4	+37,1	178,5	+ 4,9	177,8	+ 5,0	(158,7)
	MAR	163,4	-11,9	+37,4	164,4	- 7,9	161,7	- 9,1	(158,6)
	APR	168,2	+ 1,9	+ 2,9	153,5	- 6,6	156,7	- 3,1	(158,4)
	MAI	172,7	-16,5	+ 2,7	139,2	- 9,3	141,7	- 9,6	(157,2)

## 4 AUFTRAGSEINGANG IM VERARBEITENDEN GEWERBE UND IM BAUHAUPTGEWERBE

## 4.4 VOLUMENINDEX (1976 = 100)

JAHR	MONAT	ORIGINALWERT			SAISONBEREINIGTER WERT		SAISON- UND ARBEITSTÄGLICH BEREINIGTER WERT		GLATTE KOMPONENTE
		1976=100	VERÄNDERUNG VORJAHR	IN 0/0 GEGEN VORMONAT	1976=100	VERÄNDERUNG IN 0/0 GEGEN VORMONAT	1976=100	VERÄNDERUNG IN 0/0 GEGEN VORMONAT	1976=100
BAUHAUPTGEWERBE									
1979	MAI	149,3	+ 6,5	+ 2,1	137,0	- 0,6	137,7	- 0,1	136,5
	JUN	167,1	+ 6,1	+11,9	137,5	+ 0,4	137,7	+ 0,0	(136,5)
	JUL	134,1	+ 4,0	-19,7	134,9	- 1,9	134,6	- 2,3	(136,2)
	AUG	140,7	+ 1,2	+ 4,9	134,8	- 0,1	134,4	- 0,1	(135,9)
	SEP	152,0	- 7,0	+ 8,0	129,1	- 4,2	128,6	- 4,3	(135,4)
	OKT	136,8	+ 1,3	-10,0	133,9	+ 3,7	132,8	+ 3,3	(134,9)
	NOV	111,9	- 7,4	-18,2	129,8	- 3,1	128,4	- 3,3	(134,0)
	DEZ	115,8	+ 2,1	+ 3,5	134,5	+ 3,6	133,6	+ 4,0	(133,1)
1980	JAN	98,4	+12,8	-15,0	138,3	+ 2,8	139,0	+ 4,0	(132,0)
	FEB	114,5	+ 7,5	+16,4	141,0	+ 2,0	139,5	+ 0,4	(130,5)
	MAR	157,2	- 3,7	+37,3	133,2	- 5,5	131,2	- 5,9	(128,7)
	APR	128,5	-12,1	-18,3	121,8	- 8,6	124,2	- 5,3	(126,6)
	MAI	129,6	-13,2	+ 0,9	119,2	- 2,1	120,0	- 3,4	(124,4)
HOCHBAU									
1979	MAI	140,1	+11,6	- 3,3	134,8	- 2,8	134,4	- 2,5	133,7
	JUN	164,5	+10,6	+17,4	137,7	+ 2,2	137,6	+ 2,4	133,7
	JUL	124,0	+ 6,9	-24,6	132,2	- 4,0	132,5	- 3,7	(133,5)
	AUG	129,7	+ 2,5	+ 4,6	131,5	- 0,5	131,1	- 1,1	(133,2)
	SEP	143,2	- 8,3	+10,4	125,1	- 4,9	125,2	- 4,5	(132,6)
	OKT	132,8	+ 1,8	- 7,3	130,0	+ 3,9	128,4	+ 2,6	(132,1)
	NOV	108,4	-13,9	-18,4	120,7	- 7,2	120,8	- 5,9	(130,9)
	DEZ	121,6	+ 2,4	+12,2	132,0	+ 9,4	129,9	+ 7,5	(129,6)
1980	JAN	100,9	+ 4,7	-17,0	131,6	- 0,3	132,3	+ 1,8	(128,4)
	FEB	115,0	+ 1,4	+14,0	133,4	+ 1,4	132,9	+ 0,5	(126,6)
	MAR	155,6	- 1,7	+35,3	130,1	- 2,5	127,7	- 3,9	(124,6)
	APR	122,4	-15,5	-21,3	117,7	- 9,5	119,5	- 6,4	(122,4)
	MAI	123,2	-12,1	+ 0,7	118,8	+ 0,9	119,7	+ 0,2	(119,8)
WOHNUNGSBAU									
1979	MAI	149,8	+ 5,0	- 3,3	146,4	+ 1,3	146,6	+ 1,9	145,2
	JUN	186,8	+ 7,1	+24,7	152,5	+ 4,2	149,1	+ 1,7	144,9
	JUL	126,5	- 2,7	-32,3	142,3	- 6,7	143,6	- 3,7	(144,0)
	AUG	133,8	+ 0,1	+ 5,8	141,7	- 0,4	140,7	- 2,0	(142,9)
	SEP	153,7	-11,9	+14,9	135,1	- 4,7	134,5	- 4,4	(141,7)
	OKT	145,5	+ 3,5	- 5,3	146,6	+ 8,5	145,0	+ 7,8	(140,8)
	NOV	118,8	-12,1	-18,4	134,2	- 8,5	133,7	- 6,4	(139,4)
	DEZ	134,3	- 5,4	+13,0	140,6	+ 4,8	137,0	+ 1,0	(137,4)
1980	JAN	104,3	- 5,1	-22,3	137,3	- 2,3	137,1	+ 0,1	(135,8)
	FEB	123,5	+ 1,9	+18,4	141,9	+ 3,4	139,7	+ 1,9	(134,0)
	MAR	167,9	- 4,5	+36,0	135,4	- 4,6	132,7	- 5,0	(132,0)
	APR	134,9	-12,9	-19,7	125,2	- 7,5	129,7	- 2,3	(129,9)
	MAI	122,9	-18,0	- 8,9	120,8	- 3,5	121,5	- 6,3	(127,7)
TIEFBAU									
1979	MAI	164,5	+ 0,1	+10,8	140,6	+ 3,2	143,2	+ 3,9	141,1
	JUN	171,5	- 0,5	+ 4,3	137,2	- 2,4	138,4	- 3,4	(140,9)
	JUL	150,7	+ 0,4	-12,1	139,1	+ 1,4	137,4	- 0,7	(140,7)
	AUG	158,4	+ 1,2	+ 5,1	139,6	+ 0,4	139,4	+ 1,5	(140,6)
	SEP	166,4	- 5,1	+ 5,1	136,0	- 2,6	134,7	- 3,4	(140,1)
	OKT	143,6	+ 0,4	-13,7	140,2	+ 3,1	139,9	+ 3,9	(139,7)
	NOV	117,8	+ 4,8	-18,0	144,9	+ 3,4	140,9	+ 0,7	(139,2)
	DEZ	106,6	+ 2,0	- 9,5	138,9	- 4,1	139,9	- 0,7	(138,7)
1980	JAN	94,5	+30,3	-11,4	149,4	+ 7,6	150,6	+ 7,6	(138,0)
	FEB	113,8	+19,0	+20,4	154,0	+ 3,1	151,3	+ 0,5	(136,7)
	MAR	159,5	- 6,9	+40,2	138,6	-10,0	137,1	- 9,4	(135,2)
	APR	138,1	- 7,0	-13,4	128,0	- 7,6	131,5	- 4,1	(133,4)
	MAI	139,8	-15,0	+ 1,2	119,6	- 6,6	120,4	- 8,4	(131,1)
STRASSENBAU									
1979	MAI	174,5	+10,2	+19,4	139,2	+ 8,2	139,2	+11,0	133,2
	JUN	168,9	- 5,5	- 3,2	128,0	- 8,0	129,4	- 7,0	(132,6)
	JUL	160,5	- 5,4	- 5,0	129,3	+ 1,0	129,1	- 0,2	(131,9)
	AUG	153,4	-13,5	- 4,4	118,5	- 8,4	117,8	- 8,8	(130,5)
	SEP	163,5	-12,5	+ 6,6	121,8	+ 2,8	121,5	+ 3,1	(129,5)
	OKT	136,7	- 4,2	-16,4	132,3	+ 8,6	132,3	+ 8,9	(128,5)
	NOV	96,8	- 9,5	-29,2	128,5	- 2,9	126,2	- 4,6	(127,6)
	DEZ	88,2	+ 9,6	- 8,9	135,7	+ 5,6	131,1	+ 3,9	(125,9)
1980	JAN	68,3	+27,9	-22,6	140,8	+ 3,8	138,9	+ 5,9	(124,5)
	FEB	92,4	+21,7	+35,3	143,9	+ 2,2	142,5	+ 2,6	(123,2)
	MAR	125,2	-23,9	+35,5	123,8	-14,0	121,6	-14,7	(121,8)
	APR	127,1	-13,0	+ 1,5	112,5	- 9,1	116,5	- 4,2	(120,3)
	MAI	128,0	-26,6	+ 0,7	98,7	-12,3	101,3	-13,0	(118,5)

## 5 UMSATZE IM VERARBEITENDEN GEWERBE UND IM BAUHAUPTGEWERBE

## 5.1 WERTINDEX (1976 = 100)

JAHR	MONAT	ORIGINALWERT			SAISONBEREINIGTER WERT		SAISON- UND ARBEITSTÄGGLICH BEREINIGTER WERT		GLATTE KOMPONENTE
		1976=100	VERÄNDERUNG IN O/O GEGEN VORJAHR VORMONAT		1976=100	VERÄNDERUNG IN O/O GEGEN VORMONAT	1976=100	VERÄNDERUNG IN O/O GEGEN VORMONAT	
VERARBEITENDES GEWERBE (OHNE NAHRUNGS- UND GENUSSMITTELGEWERBE) INSGESAMT									
1979	JUN	121,3	+ 2,7	+ 0,5	116,3	- 5,1	119,4	- 3,2	119,2
	JUL	114,7	+18,1	- 5,4	124,5	+ 7,1	122,1	+ 2,3	119,7
	AUG	109,9	+ 9,7	- 4,2	119,6	- 3,9	119,3	- 2,3	120,8
	SEP	126,8	+ 3,3	+15,4	117,3	- 1,9	119,1	- 0,2	121,9
	OKT	134,7	+13,3	+ 6,2	126,1	+ 7,5	124,5	+ 4,5	123,3
	NOV	129,0	+11,2	- 4,2	124,1	- 1,6	122,2	- 1,8	125,0
	DEZ	122,0	+ 8,5	- 5,4	120,0	- 3,3	122,7	+ 0,4	(127,0)
1980	JAN	120,4	+15,4	- 1,3	126,6	+ 5,5	127,1	+ 3,6	(128,7)
	FEB	125,8	+21,5	+ 4,5	133,0	+ 5,1	131,5	+ 3,5	(129,8)
	MAR	134,9	+ 7,7	+ 7,2	127,2	- 4,4	128,5	- 2,3	(129,9)
	APR	128,0	+12,9	- 5,1	131,1	+ 3,1	131,8	+ 2,6	(128,7)
	MAI	124,9	+ 3,5	- 2,4	126,4	- 3,6	128,0	- 2,9	(122,4)
	JUN	123,8	+ 2,1	- 0,9	118,7	- 6,1	120,4	- 5,9	(114,1)
VERARBEITENDES GEWERBE (OHNE NAHRUNGS- UND GENUSSMITTELGEWERBE) INLAND									
1979	JUN	120,6	+ 4,1	+ 1,2	116,3	- 4,0	118,9	- 2,5	118,1
	JUL	113,2	+17,1	- 6,1	122,7	+ 5,5	120,3	+ 1,2	118,3
	AUG	109,8	+ 9,1	- 3,0	118,1	- 3,7	118,0	- 1,9	119,2
	SEP	125,2	+ 3,6	+14,0	115,7	- 2,0	117,5	- 0,4	120,3
	OKT	134,3	+11,6	+ 7,3	124,4	+ 7,5	122,7	+ 4,4	121,8
	NOV	126,8	+ 8,7	- 5,6	121,8	- 2,1	120,2	- 2,0	123,4
	DEZ	116,6	+ 7,2	- 8,0	117,1	- 3,9	120,1	- 0,1	(125,2)
1980	JAN	119,6	+14,2	+ 2,6	125,1	+ 6,8	125,4	+ 4,4	(126,7)
	FEB	125,1	+22,3	+ 4,6	132,7	+ 6,1	131,5	+ 4,9	(130,4)
	MAR	132,9	+ 7,8	+ 6,2	126,3	- 4,8	127,8	- 2,8	(131,2)
	APR	125,6	+10,8	- 5,5	127,4	+ 0,9	127,6	- 0,2	(124,9)
	MAI	119,3	+ 0,1	- 5,0	121,3	- 4,8	122,7	- 3,8	(119,6)
	JUN	121,0	+ 0,3	+ 1,4	116,0	- 4,4	117,8	- 4,0	(110,5)
VERARBEITENDES GEWERBE (OHNE NAHRUNGS- UND GENUSSMITTELGEWERBE) AUSLAND									
1979	JUN	122,8	- 0,6	- 1,2	116,8	- 6,8	120,5	- 3,2	(121,3)
	JUL	118,3	+20,7	- 3,7	128,3	+ 9,8	126,7	+ 5,1	(123,0)
	AUG	110,1	+11,1	- 6,9	122,5	- 4,5	121,5	- 4,1	(124,8)
	SEP	130,6	+ 3,0	+18,6	120,5	- 1,6	122,3	+ 0,7	(126,5)
	OKT	135,7	+17,3	+ 3,9	131,6	+ 9,2	130,4	+ 6,6	(128,1)
	NOV	134,1	+17,1	- 1,2	130,5	- 0,8	128,7	- 1,3	(129,5)
	DEZ	134,9	+11,6	+ 0,6	127,5	- 2,3	130,4	+ 1,3	(130,8)
1980	JAN	122,4	+18,5	- 9,3	130,6	+ 2,4	130,4	+ 0,0	(131,8)
	FEB	127,5	+19,9	+ 4,2	133,4	+ 2,1	132,3	+ 1,5	(132,3)
	MAR	139,7	+ 7,5	+ 9,6	130,4	- 2,2	132,6	+ 0,2	(132,9)
	APR	133,4	+17,6	- 4,5	138,2	+ 6,0	138,6	+ 4,5	(133,5)
	MAI	138,3	+11,3	+ 3,7	137,9	- 0,2	139,1	+ 0,4	(130,6)
	JUN	130,4	+ 6,2	- 5,7	123,9	-10,2	127,1	- 8,6	(122,8)
GRUNDSTOFF- UND PRODUKTIONSGÜTERGEWERBE INSGESAMT									
1979	JUN	120,5	+ 8,5	- 2,5	114,2	- 4,0	116,8	- 1,5	115,5
	JUL	117,9	+22,4	- 2,2	122,0	+ 6,8	120,8	+ 3,4	117,1
	AUG	119,9	+19,3	+ 1,7	122,0	+ 0,0	120,5	- 0,2	117,9
	SEP	121,2	+10,5	+ 1,1	117,3	- 3,9	119,2	- 1,1	120,3
	OKT	133,7	+19,6	+10,3	126,1	+ 7,5	123,0	+ 3,2	122,9
	NOV	124,2	+13,8	- 7,1	122,4	- 2,9	121,9	- 0,9	125,1
	DEZ	106,4	+19,4	-14,3	114,7	- 6,3	118,0	- 3,2	(127,3)
1980	JAN	123,7	+25,8	+16,3	128,5	+12,0	127,5	+ 8,1	(129,4)
	FEB	126,3	+26,4	+ 2,1	132,5	+ 3,1	131,4	+ 3,1	(132,6)
	MAR	134,6	+12,1	+ 6,6	133,0	+ 0,4	133,8	+ 1,8	(134,7)
	APR	128,6	+14,4	- 4,5	128,7	- 3,2	129,7	- 3,1	(133,2)
	MAI	125,0	+ 1,1	- 2,8	122,1	- 5,1	125,0	- 3,6	(127,5)
	JUN	124,1	+ 3,0	- 0,7	115,6	- 5,3	114,5	- 8,4	(108,6)
GRUNDSTOFF- UND PRODUKTIONSGÜTERGEWERBE INLAND									
1979	JUN	116,7	+ 8,5	- 1,8	110,6	- 3,3	113,3	- 0,7	111,7
	JUL	114,1	+21,0	- 2,2	117,6	+ 6,3	116,1	+ 2,5	112,8
	AUG	115,5	+17,3	+ 1,2	116,7	- 0,8	115,3	- 0,7	113,3
	SEP	116,9	+10,7	+ 1,2	112,7	- 3,4	114,7	- 0,5	115,6
	OKT	130,5	+17,9	+11,6	121,1	+ 7,5	117,8	+ 2,7	117,9
	NOV	119,9	+11,8	- 8,1	117,3	- 3,1	116,8	- 0,8	119,7
	DEZ	98,3	+16,7	-18,0	108,8	- 7,2	112,4	- 3,8	(121,7)
1980	JAN	117,7	+23,4	+19,7	122,8	+12,9	122,0	+ 8,5	(123,5)
	FEB	120,6	+26,8	+ 2,5	127,8	+ 4,1	126,6	+ 3,8	(126,6)
	MAR	128,6	+12,3	+ 6,6	127,3	- 0,4	128,2	+ 1,3	(128,8)
	APR	122,8	+12,7	- 4,5	122,9	- 3,5	123,9	- 3,4	(127,3)
	MAI	119,9	+ 0,9	- 2,4	116,9	- 4,9	119,7	- 3,4	(121,3)
	JUN	119,8	+ 2,7	- 0,1	111,9	- 4,3	111,1	- 7,2	(105,6)
GRUNDSTOFF- UND PRODUKTIONSGÜTERGEWERBE AUSLAND									
1979	JUN	130,0	+ 8,5	- 4,1	124,1	- 5,4	127,4	- 1,9	(123,9)
	JUL	127,5	+25,6	- 1,9	132,4	+ 6,7	131,4	+ 3,1	(126,9)
	AUG	130,8	+23,7	+ 2,6	134,5	+ 1,6	132,6	+ 0,9	(130,1)
	SEP	131,8	+ 9,7	+ 0,8	128,0	- 4,8	129,7	- 2,2	(133,3)
	OKT	141,6	+23,5	+ 7,4	139,1	+ 8,7	136,9	+ 5,6	(136,5)
	NOV	134,8	+18,3	- 4,8	135,8	- 2,4	135,1	- 1,3	(139,3)
	DEZ	126,5	+24,6	- 6,2	133,4	- 1,8	135,9	+ 0,6	(141,5)
1980	JAN	138,7	+31,6	+ 9,6	143,0	+ 7,2	141,4	+ 4,0	(143,1)
	FEB	140,5	+25,4	+ 1,3	143,8	+ 0,6	143,1	+ 1,2	(143,9)
	MAR	149,8	+11,8	+ 6,6	145,7	+ 1,3	146,8	+ 2,6	(144,8)
	APR	142,9	+18,2	- 4,6	143,2	- 1,7	143,8	- 2,0	(146,0)
	MAI	137,9	+ 1,7	- 3,5	133,9	- 6,5	136,6	- 5,0	(136,4)
	JUN	134,9	+ 3,8	- 2,2	125,2	- 6,5	124,3	- 9,0	(115,9)

## 5 UNSATZ IM VERARBEITENDEN GEWERBE UND IN BAUHAUPTGEWERBE

## 5.1 WERTINDEX (1976 = 100)

JAHR	MONAT	ORIGINALWERT			SAISONBEREINIGTER WERT		SAISON- UND ARBEITSTÄGGLICH BEREINIGTER WERT		GLATTE KOMPONENTE
		1976=100	VERÄNDERUNG VORJAHR	IN 0/0 GEGEN VORMONAT	1976=100	VERÄNDERUNG IN 0/0 GEGEN VORMONAT	1976=100	VERÄNDERUNG IN 0/0 GEGEN VORMONAT	1976=100
INVESTITIONSGÜTER PRODUZIERENDES GEWERBE INSGESAMT									
1979	JUN	125,1	- 0,5	+ 3,5	116,6	- 5,8	118,9	- 4,9	120,6
	JUL	113,4	+15,6	- 9,4	125,7	+ 7,8	123,3	+ 3,7	120,3
	AUG	102,7	+ 4,9	- 9,4	119,0	- 5,3	119,8	- 2,8	121,5
	SEP	129,8	- 1,2	+26,4	117,4	- 1,3	119,0	- 0,7	122,1
	OKT	132,2	+10,1	+ 1,8	126,4	+ 7,7	126,4	+ 6,2	123,3
	NOV	131,6	+10,3	- 0,5	125,7	- 0,6	123,6	- 2,2	125,6
	DEZ	138,1	+ 5,3	+ 4,9	121,1	- 3,7	123,0	- 0,5	(126,5)
1980	JAN	115,8	+10,3	-16,1	125,4	+ 3,6	126,6	+ 2,9	(127,2)
	FEB	123,8	+19,7	+ 6,9	133,6	+ 6,5	132,4	+ 4,6	(127,7)
	MAR	133,9	+ 5,0	+ 8,2	126,4	- 5,4	128,3	- 3,1	(128,2)
	APR	127,7	+11,1	- 4,6	132,8	+ 5,1	132,8	+ 3,5	(127,8)
	MAI	128,5	+ 6,3	+ 0,6	130,8	- 1,5	130,7	- 1,6	(125,2)
	JUN	126,8	+ 1,4	- 1,3	118,8	- 9,2	121,7	- 6,9	(115,9)
INVESTITIONSGÜTER PRODUZIERENDES GEWERBE INLAND									
1979	JUN	128,1	+ 2,3	+ 5,2	119,9	- 4,3	122,2	- 3,5	121,5
	JUL	113,4	+14,3	-11,5	125,8	+ 4,9	123,1	+ 0,7	120,7
	AUG	105,1	+ 5,3	- 7,3	119,9	- 4,7	120,0	- 2,5	121,9
	SEP	130,0	- 1,3	+23,7	117,6	- 1,9	119,4	- 0,5	122,9
	OKT	132,7	+ 7,7	+ 2,1	126,6	+ 7,7	125,1	+ 4,8	124,5
	NOV	130,3	+ 6,9	- 1,8	125,1	- 1,2	123,2	- 1,5	126,3
	DEZ	135,4	+ 4,2	+ 3,9	119,8	- 4,2	122,5	- 0,6	(127,1)
1980	JAN	117,9	+ 9,8	-12,9	127,3	+ 6,3	128,1	+ 4,6	(127,6)
	FEB	126,7	+21,8	+ 7,5	136,2	+ 7,0	134,4	+ 4,9	(127,7)
	MAR	134,4	+ 5,3	+ 6,1	128,6	- 5,6	129,6	- 3,6	(127,7)
	APR	127,3	+ 8,1	- 5,3	130,9	+ 1,8	131,9	+ 1,8	(126,6)
	MAI	121,5	- 0,2	- 4,6	125,5	- 4,1	126,6	- 4,0	(122,7)
	JUN	125,9	- 1,7	+ 3,6	117,8	- 6,1	119,3	- 5,8	(111,9)
INVESTITIONSGÜTER PRODUZIERENDES GEWERBE AUSLAND									
1979	JUN	119,9	- 5,4	+ 0,5	111,5	- 9,0	115,1	- 6,5	119,0
	JUL	113,4	+18,0	- 5,4	125,9	+12,9	123,3	+ 7,1	119,5
	AUG	98,4	+ 3,9	-13,2	117,1	- 7,0	118,3	- 4,1	120,6
	SEP	129,4	- 1,2	+31,5	116,6	- 0,4	117,6	- 0,6	120,8
	OKT	131,1	+14,3	+ 1,3	125,5	+ 7,6	126,7	+ 7,7	121,2
	NOV	133,9	+16,7	+ 2,1	126,2	+ 0,6	124,0	- 2,1	124,4
	DEZ	142,8	+ 7,0	+ 6,6	123,1	- 2,5	124,2	+ 0,2	(125,6)
1980	JAN	112,2	+11,5	-21,4	122,2	- 0,7	123,8	- 0,3	(126,7)
	FEB	118,8	+16,1	+ 5,9	129,1	+ 5,6	128,7	+ 4,0	(127,8)
	MAR	133,0	+ 4,5	+12,0	124,7	- 3,4	126,6	- 1,6	(129,1)
	APR	128,5	+17,1	- 3,4	136,1	+ 9,1	135,3	+ 6,9	(130,0)
	MAI	140,6	+17,9	+ 9,4	140,9	+ 3,5	140,8	+ 4,1	(129,3)
	JUN	128,3	+ 7,0	- 8,7	121,3	-13,9	125,8	-10,7	(122,7)
VERBRAUCHSGÜTER PRODUZIERENDES GEWERBE INSGESAMT									
1979	JUN	112,6	+ 2,8	- 2,7	116,5	- 4,4	119,5	- 2,4	118,4
	JUL	113,0	+18,0	+ 0,4	124,2	+ 6,6	122,2	+ 2,3	118,7
	AUG	112,5	+ 6,8	- 0,4	118,2	- 4,8	117,6	- 3,8	119,5
	SEP	127,9	+ 6,0	+13,7	118,3	+ 0,1	119,3	+ 1,4	121,1
	OKT	142,7	+12,3	+11,6	127,1	+ 7,4	125,1	+ 4,9	122,2
	NOV	129,7	+ 9,5	- 9,1	124,0	- 2,4	121,6	- 2,8	123,5
	DEZ	105,6	+ 4,6	-18,6	117,7	- 5,1	121,5	- 0,1	124,3
1980	JAN	126,8	+13,2	+20,1	126,1	+ 7,1	126,6	+ 4,2	124,4
	FEB	130,2	+18,9	+ 2,7	131,4	+ 4,2	129,9	+ 2,6	(124,8)
	MAR	138,0	+ 8,2	+ 6,0	127,6	- 2,9	128,2	- 1,3	(125,1)
	APR	127,6	+14,7	- 7,5	128,4	+ 0,6	128,4	+ 0,2	(125,1)
	MAI	115,8	+ 0,1	- 9,2	122,8	- 4,4	124,7	- 2,9	(125,1)
	JUN	115,8	+ 2,8	+ 0,0	120,1	- 2,2	125,6	+ 0,7	(124,8)
VERBRAUCHSGÜTER PRODUZIERENDES GEWERBE INLAND									
1979	JUN	111,6	+ 2,7	- 2,9	116,0	- 4,3	118,9	- 2,4	117,6
	JUL	111,8	+17,4	+ 0,2	123,1	+ 6,3	121,3	+ 2,0	117,8
	AUG	111,1	+ 5,7	- 0,6	116,9	- 5,2	116,4	- 4,0	118,5
	SEP	126,7	+ 5,0	+14,0	117,0	+ 0,1	117,9	+ 1,3	120,0
	OKT	142,0	+11,5	+12,1	125,8	+ 7,5	123,8	+ 5,0	121,0
	NOV	129,3	+ 8,7	- 8,9	122,7	- 2,5	120,4	- 2,7	122,3
	DEZ	105,0	+ 3,9	-18,8	116,6	- 5,0	120,3	- 0,1	123,0
1980	JAN	125,1	+12,1	+19,1	124,6	+ 6,9	125,1	+ 4,0	123,1
	FEB	128,1	+18,0	+ 2,4	129,8	+ 4,2	128,4	+ 2,6	(123,4)
	MAR	135,8	+ 7,4	+ 6,0	126,0	- 2,9	126,6	- 1,4	(123,5)
	APR	126,1	+13,8	- 7,1	126,8	+ 0,6	126,7	+ 0,1	(123,5)
	MAI	114,5	- 0,3	- 9,2	121,5	- 4,2	123,3	- 2,7	(123,4)
	JUN	113,6	+ 1,8	- 0,8	118,4	- 2,6	123,8	+ 0,4	(123,1)
VERBRAUCHSGÜTER PRODUZIERENDES GEWERBE AUSLAND									
1979	JUN	118,8	+ 3,7	- 1,6	120,3	- 4,1	123,7	- 1,4	(122,8)
	JUL	120,8	+21,9	+ 1,7	130,1	+ 8,1	127,9	+ 3,4	(124,4)
	AUG	120,9	+13,3	+ 0,1	127,1	- 2,3	124,4	- 2,7	(126,0)
	SEP	134,8	+11,9	+11,5	125,4	- 1,3	127,8	+ 2,7	(127,6)
	OKT	147,3	+17,6	+ 9,3	136,4	+ 8,8	132,5	+ 3,7	(129,1)
	NOV	132,6	+15,5	-10,0	131,8	- 3,4	129,1	- 2,6	(130,4)
	DEZ	109,4	+ 9,1	-17,5	121,8	- 7,6	127,6	- 1,2	(131,5)
1980	JAN*	137,4	+19,9	+25,6	140,7	+15,5	140,5	+10,1	(132,5)
	FEB	143,2	+24,6	+ 4,2	140,9	+ 0,1	138,2	- 1,6	(133,0)
	MAR	152,0	+13,3	+ 6,1	136,2	- 3,3	137,6	- 0,4	(134,7)
	APR	136,3	+19,9	-10,3	138,4	+ 1,6	140,6	+ 2,2	(140,3)
	MAI	124,2	+ 2,9	- 8,9	131,0	- 5,3	134,5	- 4,3	(137,6)
	JUN	129,2	+ 8,8	+ 4,0	129,5	- 1,1	132,8	- 1,3	(129,8)

## 5 UMSATZE IM VERARBEITENDEN GEWERBE UND IM BAUHAUPTGEWERBE

## 5.1 WERTINDEX (1976 = 100)

JAHR	MONAT	ORIGINALWERT			SAISONBEREINIGTER WERT		SAISON- UND ARBEITSTÄGELICH BEREINIGTER WERT		GLATTE KOMPONENTE
		1976=100	VERÄNDERUNG VORJAHR	IN O/O GEGEN VORMONAT	1976=100	VERÄNDERUNG IN O/O GEGEN VORMONAT	1976=100	VERÄNDERUNG IN O/O GEGEN VORMONAT	1976=100
<b>HOCHOFEN-, STAHL- UND WARMWALZWERKE (OHNE HERSTELLUNG VON PRAEZISIONSSTAHLROHREN) INSGESAMT</b>									
1979	JUN	104,9	- 2,0	- 6,5	100,0	- 8,5	102,6	- 4,4	(104,4)
	JUL	104,3	+27,5	- 0,6	109,6	+ 9,6	110,1	+ 7,3	(106,7)
	AUG	114,2	+25,9	+ 9,5	115,1	+ 5,0	112,4	+ 2,1	(109,2)
	SEP	120,1	+10,7	+ 5,2	110,6	- 3,9	112,0	- 0,4	(111,6)
	OKT	119,2	+22,4	- 0,7	116,2	+ 5,1	114,6	+ 2,3	(113,8)
	NOV	113,2	+12,3	- 5,0	113,6	- 2,2	112,4	- 1,9	(115,7)
	DEZ	103,5	+56,1	- 8,6	109,9	- 3,3	112,1	- 0,3	(117,2)
1980	JAN	110,5	+36,1	+ 6,8	118,2	+ 7,6	116,3	+ 3,7	(117,9)
	FEB	113,7	+21,9	+ 2,9	117,9	- 0,3	117,0	+ 0,6	(117,2)
	MAR	125,8	+10,9	+10,6	121,8	+ 3,3	122,6	+ 4,8	(116,4)
	APR	113,7	+12,0	- 9,6	114,7	- 5,8	116,1	- 5,3	(120,3)
	MAI	112,4	+ 0,2	- 1,1	109,9	- 4,2	111,9	- 3,6	(113,9)
	JUN	114,2	+ 8,9	+ 1,6	106,3	- 3,3	106,1	- 5,2	(102,8)
<b>HOCHOFEN-, STAHL- UND WARMWALZWERKE (OHNE HERSTELLUNG VON PRAEZISIONSSTAHLROHREN) INLAND</b>									
1979	JUN	92,7	+ 2,7	-10,6	90,4	- 7,6	94,0	- 2,3	96,2
	JUL	96,0	+27,8	+ 3,6	102,1	+12,9	102,0	+ 8,5	( 98,0)
	AUG	102,0	+27,8	+ 6,3	104,5	+ 2,4	103,2	+ 1,2	( 99,8)
	SEP	104,1	+16,2	+ 2,1	101,9	- 2,5	102,8	- 0,4	(101,4)
	OKT	105,7	+18,4	+ 1,5	105,1	+ 3,1	103,0	+ 0,2	(102,8)
	NOV	101,4	+ 7,9	- 4,1	102,1	- 2,9	101,5	- 1,5	(104,0)
	DEZ	90,1	+55,9	-11,1	97,7	- 4,3	100,1	- 1,4	(104,7)
1980	JAN	103,8	+31,1	+15,2	106,3	+ 8,8	104,7	+ 4,6	(105,0)
	FEB	106,5	+20,1	+ 2,6	107,5	+ 1,1	107,3	+ 2,5	(104,8)
	MAR	115,0	+ 9,1	+ 8,0	109,5	+ 1,9	109,8	+ 2,3	(104,1)
	APR	104,7	+ 9,1	- 9,0	101,9	- 6,9	102,4	- 6,7	(102,8)
	MAI	101,1	- 2,5	- 3,4	95,6	- 6,2	98,0	- 4,3	(100,8)
	JUN	99,9	+ 7,8	- 1,2	96,8	+ 1,3	97,8	- 0,2	( 98,2)
<b>HOCHOFEN-, STAHL- UND WARMWALZWERKE (OHNE HERSTELLUNG VON PRAEZISIONSSTAHLROHREN) AUSLAND</b>									
1979	JUN	141,2	- 9,8	+ 2,9	138,9	- 1,3	139,9	+ 0,9	(134,8)
	JUL	128,7	+26,5	- 8,9	136,6	- 1,7	139,1	- 0,6	(137,8)
	AUG	150,4	+22,2	+16,9	145,0	+ 6,1	142,5	+ 2,4	(140,8)
	SEP	167,4	+ 1,7	+11,3	149,1	+ 2,8	147,1	+ 3,2	(143,5)
	OKT	158,8	+30,8	- 5,1	149,9	+ 0,5	149,5	+ 1,6	(146,0)
	NOV	147,9	+22,3	- 6,9	145,9	- 2,7	144,6	- 3,3	(148,1)
	DEZ	143,3	+57,0	- 3,1	142,4	- 2,4	146,1	+ 1,0	(149,8)
1980	JAN	130,3	+49,1	- 9,1	150,0	+ 5,3	148,5	+ 1,6	(150,7)
	FEB	135,2	+26,2	+ 3,8	148,1	- 1,3	148,2	- 0,2	(151,0)
	MAR	158,0	+15,3	+16,9	151,6	+ 2,4	150,8	+ 1,8	(150,4)
	APR	140,4	+19,4	-11,1	146,2	- 3,6	146,1	- 3,1	(148,8)
	MAI	145,6	+ 6,1	+ 3,7	147,3	+ 0,8	147,4	+ 0,9	(148,9)
	JUN	156,4	+10,8	+ 7,4	149,3	+ 1,4	155,7	+ 5,6	(151,2)
<b>CHEMISCHE INDUSTRIE INSGESAMT</b>									
1979	JUN	125,1	+12,7	- 1,3	120,5	- 2,3	122,8	+ 0,3	(118,9)
	JUL	123,4	+22,7	- 1,4	126,1	+ 4,6	124,9	+ 1,7	(120,9)
	AUG	123,2	+21,7	- 0,2	126,3	+ 0,2	124,4	- 0,4	(122,9)
	SEP	120,9	+13,3	- 1,9	120,0	- 5,0	122,2	- 1,8	(124,8)
	OKT	134,1	+20,5	+10,9	130,7	+ 8,9	127,8	+ 4,6	(126,6)
	NOV	126,0	+16,3	- 6,0	126,5	- 3,2	126,0	- 1,4	(128,2)
	DEZ	109,8	+11,6	-12,9	120,1	- 5,1	123,7	- 1,8	(129,4)
1980	JAN*	138,2	+24,4	+25,9	140,1	+16,7	138,8	+12,2	(130,3)
	FEB	136,2	+24,8	- 1,4	136,6	- 2,5	135,6	- 2,3	(131,2)
	MAR	140,2	+11,4	+ 2,9	135,0	- 1,2	136,3	+ 0,5	(132,3)
	APR	133,1	+14,0	- 5,1	133,9	- 0,8	134,2	- 1,5	(136,0)
	MAI	127,6	+ 0,6	- 4,1	124,9	- 6,7	127,8	- 4,8	(129,0)
	JUN	124,5	- 0,5	- 2,4	117,7	- 5,8	116,3	- 9,0	(111,7)
<b>CHEMISCHE INDUSTRIE INLAND</b>									
1979	JUN	122,2	+11,6	+ 0,7	117,9	- 1,3	119,9	+ 1,0	(115,4)
	JUL	118,1	+20,0	- 3,4	121,0	+ 2,6	119,9	+ 0,0	(117,0)
	AUG	119,6	+18,2	+ 1,3	121,6	+ 0,5	119,4	- 0,4	(118,7)
	SEP	117,0	+10,0	- 2,2	114,5	- 5,8	116,8	- 2,2	(120,3)
	OKT	132,0	+17,5	+12,8	126,2	+10,2	123,3	+ 5,6	(121,8)
	NOV	121,6	+13,4	- 7,9	121,0	- 4,1	120,2	- 2,5	(123,0)
	DEZ	102,9	+10,3	-15,4	115,4	- 4,6	119,3	- 0,7	(124,0)
1980	JAN*	132,4	+19,5	+28,7	132,5	+14,8	131,6	+10,3	(124,7)
	FEB	130,0	+22,6	- 1,8	131,2	- 1,0	129,8	- 1,4	(125,5)
	MAR	132,4	+10,0	+ 1,8	128,5	- 2,1	129,9	+ 0,1	(126,1)
	APR	124,6	+11,0	- 5,9	127,1	- 1,1	127,8	- 1,6	(129,1)
	MAI	120,7	- 0,5	- 3,1	119,5	- 6,0	122,3	- 4,3	(122,8)
	JUN	120,7	- 1,2	+ 0,0	114,0	- 4,6	112,7	- 7,8	(108,1)
<b>CHEMISCHE INDUSTRIE AUSLAND</b>									
1979	JUN	130,3	+14,7	- 4,5	125,3	- 3,8	128,1	- 0,8	(125,3)
	JUL	132,9	+27,3	+ 2,0	135,2	+ 7,9	133,9	+ 4,5	(127,9)
	AUG	129,6	+28,2	- 2,5	134,6	- 0,4	133,3	- 0,4	(130,5)
	SEP	127,7	+19,2	- 1,5	130,0	- 3,4	131,9	- 1,1	(133,1)
	OKT	138,0	+25,8	+ 8,1	138,9	+ 6,8	136,1	+ 3,2	(135,5)
	NOV	134,0	+21,6	- 2,9	136,5	- 1,7	136,8	+ 0,5	(137,7)
	DEZ	122,2	+13,6	- 8,8	128,6	- 5,8	131,7	- 3,7	(139,3)
1980	JAN*	148,4	+32,7	+21,4	153,0	+19,0	151,3	+14,9	(140,6)
	FEB	147,3	+28,5	- 0,7	146,4	- 4,3	146,1	- 3,4	(141,7)
	MAR	153,9	+13,5	+ 4,5	146,2	- 0,1	147,4	+ 0,9	(143,6)
	APR	148,4	+18,8	- 3,6	146,1	- 0,1	145,6	- 1,2	(147,9)
	MAI	139,9	+ 2,5	- 5,7	136,6	- 7,9	137,7	- 5,4	(140,1)
	JUN	131,2	+ 0,7	- 6,2	124,3	- 7,7	122,9	-10,7	(118,3)

## 5 UMSATZE IM VERARBEITENDEN GEWERBE UND IM BAUHAUPTGEWERBE

## 5.1 WERTINDEX (1976 = 100)

JAHR	MONAT	ORIGINALWERT			SAISONBEREINIGTER WERT		SAISON- UND ARBEITSTAEGLICH BEREINIGTER WERT		GLATTE KOMPONENTE
		1976=100	VERAENDERUNG VORJAHR	IN 0/0 GEGEN VORMONAT	1976=100	VERAENDERUNG IN 0/0 GEGEN VORMONAT	1976=100	VERAENDERUNG IN 0/0 GEGEN VORMONAT	
<b>MASCHINENBAU INSGESAMT</b>									
1979	JUN	121,0	- 2,1	+ 7,9	111,4	- 4,7	112,5	- 4,9	114,4
	JUL	110,3	+16,6	- 8,8	119,8	+ 7,5	117,9	+ 4,8	114,3
	AUG	99,5	+ 1,0	- 9,8	111,9	- 6,6	112,0	- 5,0	116,2
	SEP	118,2	- 7,0	+18,8	108,4	- 3,1	110,4	- 1,4	117,3
	OKT	125,6	+13,4	+ 6,3	122,9	+13,4	124,0	+12,3	117,7
	NOV	126,2	+13,2	+ 0,5	121,9	- 0,8	118,8	- 4,2	120,7
	DEZ	152,5	+ 8,7	+20,8	121,4	- 0,4	122,4	+ 3,0	(122,2)
1980	JAN	103,6	+11,4	-32,1	120,9	- 0,4	122,6	+ 0,2	(123,6)
	FEB	116,6	+25,9	+12,5	131,5	+ 8,8	129,1	+ 5,3	(124,8)
	MAR	127,4	+ 4,3	+ 9,3	122,4	- 6,9	124,3	- 3,7	(126,1)
	APR	121,5	+10,8	- 4,6	127,6	+ 4,2	129,1	+ 3,9	(126,6)
	MAI	133,4	+19,0	+ 9,8	135,7	+ 6,3	134,0	+ 3,8	(125,3)
	JUN	128,1	+ 5,9	- 4,0	119,4	-12,0	121,5	- 9,3	(118,5)
<b>MASCHINENBAU INLAND</b>									
1979	JUN	126,2	+ 4,1	+ 9,5	117,2	- 1,9	117,7	- 2,8	117,0
	JUL	112,9	+17,1	-10,5	122,3	+ 4,4	121,0	+ 2,8	118,9
	AUG	105,5	+ 5,5	- 6,6	116,8	- 4,5	116,0	- 4,1	(119,7)
	SEP	117,3	-11,2	+11,2	106,7	- 8,6	108,4	- 6,6	(120,4)
	OKT	127,6	+12,9	+ 8,8	125,3	+17,4	125,7	+16,0	(121,1)
	NOV	126,3	+ 9,2	- 1,0	123,8	- 1,2	119,8	- 4,7	(121,9)
	DEZ	147,1	+ 8,2	+16,5	121,0	- 2,3	123,3	+ 2,9	(122,6)
1980	JAN	108,7	+13,1	-26,1	123,8	+ 2,3	125,5	+ 1,8	(123,1)
	FEB	124,8	+30,7	+14,8	136,7	+10,4	133,9	+ 6,7	(123,6)
	MAR	130,5	+ 8,7	+ 4,6	125,3	- 8,3	126,8	- 5,3	(123,9)
	APR	122,2	+ 5,4	- 6,4	124,7	- 0,5	126,9	+ 0,1	(124,2)
	MAI	120,4	+ 4,5	- 1,5	125,1	+ 0,3	124,6	- 1,8	(124,3)
	JUN	124,5	- 1,3	+ 3,4	117,1	- 6,4	121,9	- 2,2	(123,8)
<b>MASCHINENBAU AUSLAND</b>									
1979	JUN	114,3	- 9,7	+ 5,7	103,7	- 8,7	105,7	- 7,8	111,4
	JUL	106,8	+15,6	- 6,6	116,8	+12,6	114,5	+ 8,3	112,1
	AUG	91,8	- 5,0	-14,0	106,0	- 9,2	106,8	- 6,7	113,9
	SEP	119,3	- 1,2	+30,0	110,8	+ 4,5	112,3	+ 5,1	114,1
	OKT	123,0	+13,9	+ 3,1	121,0	+ 9,2	122,4	+ 9,0	115,1
	NOV	126,0	+18,8	+ 2,4	119,5	- 1,2	116,4	- 4,9	117,1
	DEZ	159,5	+ 9,4	+26,6	121,5	+ 1,7	121,8	+ 4,6	(118,5)
1980	JAN	97,2	+ 9,0	-39,1	116,5	- 4,1	118,1	- 3,0	(119,9)
	FEB	106,1	+19,5	+ 9,2	123,4	+ 5,9	122,3	+ 3,6	(121,3)
	MAR	123,6	- 0,9	+16,5	115,6	- 6,5	117,8	- 3,7	(122,7)
	APR	120,5	+18,4	- 2,5	128,5	+11,2	128,8	+ 9,3	(123,7)
	MAI*	150,2	+38,9	+24,6	154,5	+20,2	154,3	+19,8	(124,1)
	JUN	132,7	+16,1	-11,7	122,8	-20,5	126,6	-18,0	(126,9)
<b>STRASSENFAHRZEUGBAU INSGESAMT</b>									
1979	JUN	148,1	+ 3,9	- 5,8	137,3	- 7,5	140,5	- 6,2	141,6
	JUL	126,3	+ 9,0	-14,7	141,6	+ 3,1	138,6	- 1,4	140,6
	AUG	100,2	+12,0	-20,7	136,6	- 3,5	137,7	- 0,6	140,7
	SEP	133,3	- 3,8	+33,0	130,2	- 4,7	131,3	- 4,6	141,2
	OKT	151,9	+ 9,0	+14,0	144,6	+11,1	143,6	+ 9,4	141,2
	NOV	148,8	+ 6,7	- 2,0	141,5	- 2,1	139,1	- 3,1	142,6
	DEZ	121,3	-10,0	-18,5	125,8	-11,1	130,7	- 6,0	142,7
1980	JAN	138,7	+ 2,7	+14,3	140,3	+11,5	141,3	+ 8,1	141,1
	FEB	148,5	+ 8,3	+ 7,1	145,7	+ 3,8	145,0	+ 2,6	(139,9)
	MAR	160,4	- 3,5	+ 8,0	141,2	- 3,1	143,2	- 1,2	(138,3)
	APR	154,1	+ 6,3	- 3,9	149,5	+ 5,9	148,2	+ 3,5	(136,4)
	MAI	141,3	-10,2	- 8,3	134,9	- 9,8	136,6	- 7,8	(134,1)
	JUN	135,4	- 8,6	- 4,2	127,4	- 5,6	134,8	- 1,3	(131,5)
<b>STRASSENFAHRZEUGBAU INLAND</b>									
1979	JUN	164,9	+ 7,1	- 2,6	149,2	- 4,2	151,8	- 3,4	148,1
	JUL	133,4	+ 6,1	-19,1	146,5	- 1,8	143,5	- 5,5	146,5
	AUG	101,7	+ 7,1	-23,8	140,8	- 3,9	142,9	- 0,4	145,2
	SEP	138,5	- 6,6	+36,2	134,4	- 4,5	135,5	- 5,2	144,9
	OKT	151,3	+ 0,9	+ 9,2	146,8	+ 9,2	146,4	+ 8,0	144,8
	NOV	143,2	- 5,0	- 5,4	139,9	- 4,7	138,6	- 5,3	145,8
	DEZ	118,9	-14,7	-17,0	126,5	- 9,6	131,4	- 5,2	145,2
1980	JAN	136,3	- 5,0	+14,6	140,8	+11,3	141,4	+ 7,6	142,8
	FEB	150,8	+ 5,0	+10,6	147,4	+ 4,7	147,6	+ 4,4	(141,3)
	MAR	164,0	-10,8	+ 8,8	149,3	+ 1,3	152,0	+ 3,0	(139,6)
	APR	160,9	- 0,1	- 1,9	150,6	+ 0,9	147,6	- 2,9	(137,7)
	MAI	145,3	-14,2	- 9,7	135,5	-10,0	136,2	- 7,7	(135,5)
	JUN	142,0	-13,9	- 2,3	127,3	- 6,1	134,6	- 1,2	(133,1)
<b>STRASSENFAHRZEUGBAU AUSLAND</b>									
1979	JUN	129,9	- 0,2	-10,0	123,5	-11,7	127,7	- 8,5	131,5
	JUL	118,5	+12,6	- 8,8	136,2	+10,3	134,7	+ 5,5	133,7
	AUG	98,6	+18,2	-16,8	131,3	- 3,6	130,0	- 3,5	(134,8)
	SEP	127,6	- 0,3	+29,4	124,9	- 4,9	126,3	- 2,8	(135,7)
	OKT	152,5	+19,0	+19,5	141,2	+13,1	139,5	+10,5	(136,4)
	NOV	155,0	+21,7	+ 1,6	142,0	+ 0,6	139,1	- 0,3	(138,1)
	DEZ	123,9	- 4,5	-20,1	123,8	-12,8	128,5	- 7,6	(138,4)
1980	JAN	141,2	+12,3	+14,0	140,5	+13,5	139,8	+ 8,8	(138,4)
	FEB	146,1	+12,3	+ 3,5	143,9	+ 2,4	143,0	+ 2,3	(138,1)
	MAR	156,5	+ 6,6	+ 7,1	143,3	- 0,4	144,7	+ 1,2	(137,4)
	APR	146,6	+14,9	- 6,3	148,2	+ 3,4	147,6	+ 2,0	(136,4)
	MAI	136,9	- 5,1	- 6,6	133,3	-10,1	135,6	- 8,1	(135,0)
	JUN	128,2	- 1,3	- 6,4	124,5	- 6,6	131,2	- 3,2	(133,1)

## 5 UMSATZE IM VERARBEITENDEN GEWERBE UND IM BAUHAUPTGEWERBE

## 5-1 WERTINDEX (1976 = 100)

JAHR	MONAT	ORIGINALWERT			SAISONBEREINIGTER WERT		SAISON- UND ARBEITSTÄGLICH BEREINIGTER WERT		GLATTE KOMPONENTE
		1976=100	VERÄNDERUNG VORJAHR	IN O/O GEGEN VORMONAT	1976=100	VERÄNDERUNG IN O/O GEGEN VORMONAT	1976=100	VERÄNDERUNG IN O/O GEGEN VORMONAT	
<b>ELEKTROTECHNIK INSGESAMT</b>									
1979	JUN	118,7	- 4,0	+ 6,6	113,1	- 4,2	115,2	- 3,8	117,4
	JUL	111,2	+20,7	- 6,3	125,4	+10,9	122,4	+ 6,3	117,4
	AUG	107,1	+ 4,0	- 3,7	116,5	- 7,1	117,3	- 4,2	119,0
	SEP	135,9	- 0,4	+26,9	116,1	- 0,3	118,4	+ 0,9	120,3
	OKT	130,8	+ 9,6	- 3,8	125,1	+ 7,8	124,8	+ 5,4	121,2
	NOV	129,7	+ 8,7	- 0,8	122,9	- 1,8	120,7	- 3,3	124,1
	DEZ	136,9	+ 7,5	+ 5,6	120,8	- 1,7	122,9	+ 1,8	(125,5)
1980	JAN	113,6	+11,6	-17,0	125,2	+ 3,6	126,6	+ 3,0	(126,6)
	FEB	122,9	+20,4	+ 8,2	132,8	+ 6,1	131,0	+ 3,5	(127,7)
	MAR	131,1	+ 9,3	+ 6,7	126,8	- 4,5	128,6	- 1,8	(127,8)
	APR	121,6	+11,4	- 7,2	129,9	+ 2,4	130,4	+ 1,4	(128,0)
	MAI	127,6	+14,5	+ 4,9	132,7	+ 2,2	132,5	+ 1,6	(124,6)
	JUN	122,0	+ 2,8	- 4,4	117,0	-11,8	119,3	-10,0	(114,6)
<b>ELEKTROTECHNIK INLAND</b>									
1979	JUN	116,6	- 0,4	+ 6,0	113,2	- 3,7	114,4	- 3,9	116,0
	JUL	107,2	+19,1	- 8,1	123,4	+ 9,0	121,0	+ 5,8	115,9
	AUG	106,5	+ 5,6	- 0,7	116,5	- 5,6	117,0	- 3,3	117,8
	SEP	139,3	+ 0,4	+30,8	117,5	+ 0,9	119,1	+ 1,8	119,5
	OKT	130,6	+ 7,0	- 6,2	122,0	+ 3,8	121,0	+ 1,6	121,1
	NOV	127,3	+ 7,8	- 2,5	121,3	- 0,6	119,9	- 0,9	122,8
	DEZ	132,9	+ 7,4	+ 4,4	118,8	- 2,1	120,4	+ 0,4	(123,9)
1980	JAN	114,8	+13,4	-13,6	124,4	+ 4,7	125,3	+ 4,1	(124,7)
	FEB	124,4	+24,3	+ 8,4	132,7	+ 6,7	131,1	+ 4,6	(125,2)
	MAR	127,7	+ 8,9	+ 2,7	123,5	- 6,9	124,3	- 5,2	(124,4)
	APR	117,2	+ 8,5	- 8,2	124,7	+ 1,0	125,6	+ 1,0	(123,9)
	MAI	113,2	+ 2,9	- 3,4	121,1	- 2,9	121,5	- 3,3	(120,2)
	JUN	119,3	+ 2,3	+ 5,4	115,4	- 4,7	116,4	- 4,2	(111,5)
<b>ELEKTROTECHNIK AUSLAND</b>									
1979	JUN	123,6	-11,3	+ 7,8	112,9	- 5,5	116,9	- 3,3	120,6
	JUL	120,6	+24,1	- 2,4	130,2	+15,3	125,8	+ 7,6	121,3
	AUG	108,8	+ 0,8	- 9,8	117,6	- 9,7	118,0	- 6,2	121,8
	SEP	128,1	- 2,0	+17,7	113,7	- 3,3	117,8	- 0,2	122,2
	OKT	131,4	+16,7	+ 2,6	133,6	+17,5	133,4	+13,2	123,3
	NOV	135,3	+10,8	+ 3,0	126,4	- 5,4	121,8	- 8,7	125,4
	DEZ	146,2	+ 7,3	+ 8,1	124,8	- 1,3	128,1	+ 5,2	(127,0)
1980	JAN	111,0	+ 7,2	-24,1	126,3	+ 1,2	128,1	+ 0,0	(128,8)
	FEB	119,3	+11,4	+ 7,5	132,0	+ 4,5	129,9	+ 1,4	(131,0)
	MAR	139,2	+10,0	+16,7	130,5	- 1,1	135,0	+ 3,9	(133,5)
	APR	131,9	+17,8	- 5,2	140,8	+ 7,9	140,8	+ 4,3	(136,9)
	MAI*	161,5	+40,8	+22,4	166,5	+18,3	167,5	+19,0	(138,9)
	JUN*	128,5	+ 4,0	-20,4	117,8	-29,2	123,1	-26,5	(144,1)
<b>HERSTELLUNG VON EISEN-,BLECH-UND METALLWAREN INSGESAMT</b>									
1979	JUN	122,7	+ 2,3	- 0,5	117,4	- 4,5	120,4	- 2,4	119,2
	JUL	110,7	+15,1	- 9,8	122,3	+ 4,2	120,3	- 0,1	119,9
	AUG	112,4	+ 6,6	+ 1,5	120,5	- 1,5	120,1	- 0,2	121,0
	SEP	122,6	+ 6,3	+ 9,1	118,3	- 1,8	120,1	+ 0,0	122,3
	OKT	141,3	+12,4	+15,3	128,7	+ 8,8	127,0	+ 5,7	124,4
	NOV	134,4	+ 9,1	- 4,9	125,1	- 2,8	123,2	- 3,0	126,7
	DEZ	112,5	+ 7,6	-16,3	120,1	- 4,0	124,2	+ 0,8	(129,0)
1980	JAN	125,0	+17,4	+11,1	129,8	+ 8,1	129,6	+ 4,3	(130,9)
	FEB	129,1	+20,8	+ 3,3	135,4	+ 4,3	134,4	+ 3,7	(135,5)
	MAR	139,2	+11,4	+ 7,8	132,1	- 2,4	133,8	- 0,4	(136,8)
	APR	134,4	+18,6	- 3,4	134,4	+ 1,7	134,1	+ 0,2	(131,0)
	MAI	126,0	+ 2,2	- 6,2	126,0	- 6,2	127,5	- 4,9	(125,9)
	JUN	126,0	+ 2,7	+ 0,0	120,0	- 4,8	123,6	- 3,1	(116,1)
<b>HERSTELLUNG VON EISEN-,BLECH-UND METALLWAREN INLAND</b>									
1979	JUN	121,9	+ 3,0	- 0,1	121,3	- 0,2	123,7	+ 1,6	118,6
	JUL	110,7	+15,0	- 9,2	120,8	- 0,4	119,5	- 3,4	119,1
	AUG	111,9	+ 6,3	+ 1,1	118,3	- 2,1	117,8	- 1,4	119,9
	SEP	120,5	+ 4,6	+ 7,7	115,4	- 2,5	116,9	- 0,8	120,9
	OKT	139,8	+11,7	+16,0	126,5	+ 9,6	124,5	+ 6,5	122,8
	NOV	132,3	+ 8,2	- 5,4	122,6	- 3,1	121,6	- 2,3	124,2
	DEZ	111,3	+ 8,0	-15,9	118,4	- 3,4	122,0	+ 0,3	(125,9)
1980	JAN	123,8	+17,2	+11,2	127,5	+ 7,7	126,8	+ 3,9	(127,5)
	FEB	125,6	+19,3	+ 1,5	132,5	+ 3,9	131,7	+ 3,9	(132,0)
	MAR	136,2	+10,6	+ 8,4	129,4	- 2,3	130,7	- 0,8	(133,7)
	APR	131,3	+17,3	- 3,6	131,8	+ 1,9	131,7	+ 0,8	(129,3)
	MAI	123,9	+ 1,6	- 5,6	124,3	- 5,7	125,8	- 4,5	(125,8)
	JUN	123,4	+ 1,2	- 0,4	121,7	- 2,1	123,8	- 1,6	(116,4)
<b>HERSTELLUNG VON EISEN-,BLECH-UND METALLWAREN AUSLAND</b>									
1979	JUN	126,0	+ 0,0	- 2,1	119,3	- 5,6	122,5	- 3,3	124,1
	JUL	110,5	+15,6	-12,3	126,5	+ 6,0	124,9	+ 2,0	125,0
	AUG	114,6	+ 8,5	+ 3,7	128,0	+ 1,2	127,1	+ 1,8	126,7
	SEP	130,8	+12,8	+14,1	128,7	+ 0,5	130,3	+ 2,5	128,6
	OKT	147,7	+15,6	+12,9	137,1	+ 6,5	135,0	+ 3,6	131,3
	NOV	142,6	+12,3	- 3,5	134,0	- 2,3	131,6	- 2,5	133,9
	DEZ	117,7	+ 6,1	-17,5	124,9	- 6,8	130,3	- 1,0	(136,3)
1980	JAN	129,8	+17,6	+10,3	136,2	+ 9,0	135,9	+ 4,3	(138,3)
	FEB	143,0	+25,8	+10,2	143,6	+ 5,4	142,2	+ 4,6	(139,6)
	MAR	151,2	+14,4	+ 5,7	139,5	- 2,9	141,2	- 0,7	(139,9)
	APR	146,9	+23,2	- 2,8	144,3	+ 3,4	143,9	+ 1,9	(140,3)
	MAI	134,5	+ 4,5	- 8,4	132,9	- 7,9	134,7	- 6,4	(134,3)
	JUN	136,4	+ 8,3	+ 1,4	129,5	- 2,6	134,7	+ 0,0	(128,3)

## 5 UMSATZE IM VERARBEITENDEN GEWERBE UND IM BAUHAUPTGEWERBE

## 5.1 WERTINDEX (1976 = 100)

JAHR	MONAT	ORIGINALWERT			SAISONBEREINIGTER WERT		SAISON- UND ARBEITSTÄGLICH BEREINIGTER WERT		GLATTE KOMPONENTE
		1976=100	VERÄNDERUNG VORJAHR	IN O/D GEGEN VORMONAT	1976=100	VERÄNDERUNG IN O/D GEGEN VORMONAT	1976=100	VERÄNDERUNG IN O/D GEGEN VORMONAT	1976=100
<b>TEXTILGEWERBE INSGESAMT</b>									
1979	JUN	100,6	- 2,3	- 3,8	101,4	- 7,7	105,3	- 4,5	103,8
	JUL	98,0	+18,1	- 2,6	111,9	+10,4	109,1	+ 3,6	104,8
	AUG	87,7	- 4,8	-10,5	98,5	-12,0	98,5	- 9,7	(105,2)
	SEP	109,7	+ 0,5	+25,1	101,4	+ 2,9	102,8	+ 4,4	(105,5)
	OKT	125,2	+ 7,7	+14,1	110,2	+ 8,7	107,9	+ 5,0	(105,8)
	NOV	113,0	+ 4,1	- 9,7	106,1	- 3,7	103,9	- 3,7	(106,5)
	DEZ	85,7	- 2,7	-24,2	100,4	- 5,4	103,7	- 0,2	(106,5)
1980	JAN	113,2	+ 5,7	+32,1	107,1	+ 6,7	107,7	+ 3,9	(106,5)
	FEB	113,7	+12,7	+ 0,4	113,0	+ 5,5	112,1	+ 4,1	(106,5)
	MAR	119,3	+ 4,6	+ 4,9	109,0	- 3,5	109,4	- 2,4	(106,3)
	APR	108,6	+11,4	- 9,0	110,0	+ 0,9	109,6	+ 0,2	(105,9)
	MAI	98,7	- 5,6	- 9,1	103,9	- 5,5	106,4	- 2,9	(105,5)
	JUN	98,7	- 1,9	+ 0,0	100,8	- 3,0	105,1	- 1,2	(104,5)
<b>TEXTILGEWERBE INLAND</b>									
1979	JUN	96,8	- 4,1	- 5,4	99,1	- 8,3	103,2	- 4,9	102,1
	JUL	96,4	+18,1	- 0,4	110,6	+11,6	107,8	+ 4,5	103,0
	AUG	85,8	- 6,8	-11,0	96,0	-13,2	96,1	-10,9	(103,3)
	SEP	108,9	+ 0,2	+26,9	99,7	+ 3,9	101,1	+ 5,2	(103,6)
	OKT	124,7	+ 7,2	+14,5	108,4	+ 8,7	106,1	+ 4,9	(103,8)
	NOV	111,6	+ 3,0	-10,5	103,9	- 4,2	101,7	- 4,1	(104,5)
	DEZ	82,8	- 3,4	-25,8	98,9	- 4,8	101,9	+ 0,2	(104,5)
1980	JAN	111,9	+ 5,0	+35,1	105,0	+ 6,2	105,6	+ 3,6	(104,5)
	FEB	111,7	+11,8	- 0,2	110,8	+ 5,5	110,0	+ 4,2	(104,4)
	MAR	116,6	+ 4,0	+ 4,4	106,6	- 3,8	107,0	- 2,7	(104,2)
	APR	106,1	+10,8	- 9,0	107,7	+ 1,0	107,2	+ 0,2	(103,8)
	MAI	96,1	- 6,1	- 9,4	101,9	- 5,4	104,6	- 2,4	(103,4)
	JUN	95,1	- 1,8	- 1,0	98,6	- 3,2	102,7	- 1,8	(102,5)
<b>TEXTILGEWERBE AUSLAND</b>									
1979	JUN	117,6	+ 4,5	+ 2,8	113,6	- 2,7	116,6	- 0,3	(111,1)
	JUL	105,0	+17,6	-10,7	116,7	+ 2,7	114,5	- 1,8	(111,9)
	AUG	96,1	+ 4,2	- 8,5	110,9	- 5,0	108,6	- 5,2	(112,8)
	SEP	113,7	+ 2,8	+18,3	109,5	- 1,3	111,8	+ 2,9	(113,8)
	OKT	127,5	+ 9,8	+12,1	119,6	+ 9,2	116,6	+ 4,3	(114,9)
	NOV	119,2	+ 8,1	- 6,5	116,7	- 2,4	114,7	- 1,6	(115,9)
	DEZ	98,9	+ 0,3	-17,0	105,6	- 9,5	110,9	- 3,3	(116,8)
1980	JAN	119,3	+ 9,1	+20,6	116,6	+10,4	116,3	+ 4,9	(117,9)
	FEB	122,6	+16,2	+ 2,8	121,3	+ 4,0	119,1	+ 2,4	(118,3)
	MAR	131,3	+ 6,7	+ 7,1	117,8	- 2,9	119,6	+ 0,4	(119,8)
	APR	119,6	+13,6	- 8,9	122,5	+ 4,0	123,6	+ 3,3	(122,9)
	MAI	110,2	- 3,7	- 7,9	113,5	- 7,3	116,0	- 6,1	(113,7)
	JUN	114,7	- 2,5	+ 4,1	108,1	- 4,8	110,3	- 4,9	(102,8)
<b>BEKLEIDUNGSGEWERBE INSGESAMT</b>									
1979	JUN	70,8	- 8,3	- 9,1	106,2	- 3,6	108,7	- 2,4	111,5
	JUL	114,0	+13,3	+61,0	117,7	+10,8	115,4	+ 6,2	111,2
	AUG	126,7	+ 9,7	+11,1	114,8	- 2,5	113,5	- 1,6	111,4
	SEP	143,4	- 0,6	+13,2	109,3	- 4,8	110,7	- 2,5	112,2
	OKT	135,6	+ 2,8	- 5,4	113,1	+ 3,5	110,8	+ 0,1	112,0
	NOV	94,9	- 4,0	-30,0	108,8	- 3,8	105,7	- 4,6	112,2
	DEZ	70,3	- 7,7	-25,9	106,4	- 2,2	109,3	+ 3,4	112,3
1980	JAN	125,6	+ 5,8	+78,7	112,2	+ 5,5	113,3	+ 3,7	111,6
	FEB	133,5	+ 7,7	+ 6,3	117,4	+ 4,6	114,4	+ 1,0	(111,3)
	MAR	141,7	- 1,5	+ 6,1	112,1	- 4,5	112,4	- 1,7	(110,8)
	APR	109,1	+ 6,1	-23,0	112,8	+ 0,6	115,5	+ 2,8	(110,1)
	MAI	72,6	- 6,8	-33,5	108,3	- 4,0	109,9	- 4,8	(109,4)
	JUN	69,7	- 1,6	- 4,0	105,7	- 2,4	108,8	- 1,0	(108,5)
<b>BEKLEIDUNGSGEWERBE INLAND</b>									
1979	JUN	71,1	- 9,3	-10,8	103,8	- 4,4	106,4	- 2,8	109,1
	JUL	109,1	+10,8	+53,4	114,0	+ 9,8	111,8	+ 5,1	108,6
	AUG	120,7	+ 7,9	+10,6	111,4	- 2,3	110,2	- 1,4	108,6
	SEP	136,9	- 2,3	+13,4	105,5	- 5,3	107,0	- 2,9	109,1
	OKT	132,2	+ 1,9	- 5,4	110,1	+ 4,4	108,0	+ 0,9	108,7
	NOV	95,6	- 5,0	-27,7	106,0	- 3,7	103,1	- 4,5	108,8
	DEZ	69,0	-10,6	-27,8	102,9	- 2,9	105,6	+ 2,4	108,7
1980	JAN	120,3	+ 3,5	+74,3	108,0	+ 5,0	108,8	+ 3,0	108,1
	FEB	126,5	+ 5,9	+ 5,2	113,0	+ 4,6	110,4	+ 1,5	(107,7)
	MAR	134,3	- 3,7	+ 6,2	107,2	- 5,1	107,6	- 2,5	(107,2)
	APR	106,9	+ 4,8	-20,4	109,5	+ 2,1	111,9	+ 4,0	(106,6)
	MAI	73,9	- 7,3	-30,9	105,6	- 3,6	107,2	- 4,2	(106,0)
	JUN	70,0	- 1,5	- 5,3	103,3	- 2,2	105,8	- 1,3	(105,2)
<b>BEKLEIDUNGSGEWERBE AUSLAND</b>									
1979	JUN	67,6	+ 1,7	+ 7,8	124,9	+ 2,1	125,1	+ 0,2	128,5
	JUL*	154,7	+30,7	+128,8	156,9	+25,6	155,6	+24,4	130,0
	AUG	176,5	+21,3	+14,1	141,6	- 9,8	138,9	-10,7	132,3
	SEP	197,7	+10,7	+12,0	140,2	- 1,0	139,5	+ 0,4	135,0
	OKT	163,9	+ 9,3	-17,1	137,8	- 1,7	132,9	- 4,7	137,1
	NOV	89,2	+ 6,2	-45,6	131,6	- 4,5	126,5	- 4,8	138,7
	DEZ	80,8	+19,2	- 9,4	134,4	+ 2,1	138,9	+ 9,8	138,9
1980	JAN	170,6	+22,9	+111,1	146,8	+ 9,2	149,9	+ 7,9	138,5
	FEB	191,4	+18,4	+12,2	151,7	+ 3,3	146,3	- 2,4	(138,8)
	MAR	203,0	+12,6	+ 6,1	152,0	+ 0,2	149,2	+ 2,0	(138,8)
	APR	127,1	+16,2	-37,4	138,8	- 8,7	145,8	- 2,3	(138,6)
	MAI	61,8	- 1,4	-51,4	129,5	- 6,7	131,5	- 9,8	(138,1)
	JUN	67,6	+ 0,0	+ 9,4	124,1	- 4,2	131,5	+ 0,0	(137,3)

## 5 UMSATZE IM VERARBEITENDEN GEWERBE UND IM BAUHAUPTGEWERBE

## 5.1 WERTINDEX (1976 = 100)

JAHR	MONAT	ORIGINALWERT			SAISONBEREINIGTER WERT		SAISON- UND ARBEITSTÄGGLICH BEREINIGTER WERT		GLATTE KOMPONENTE
		1976=100	VERÄNDERUNG VOR JAHR	IN O/O GEGEN VORMONAT	1976=100	VERÄNDERUNG IN O/O GEGEN VORMONAT	1976=100	VERÄNDERUNG IN O/O GEGEN VORMONAT	1976=100
BAUHAUPTGEWERBE									
1979	MAI	104,1	+31,8	+21,3	117,5	+ 7,5	117,8	+ 8,0	108,6
	JUN*	184,9	+80,2	+77,6	180,7	+53,8	184,1	+56,3	(110,3)
	JUL	136,6	+41,7	-26,1	128,9	-28,7	126,8	-31,1	(112,2)
	AUG	114,0	+19,0	-16,5	114,3	-11,3	115,5	- 8,9	(114,3)
	SEP	125,0	+11,9	+ 9,6	112,1	- 1,9	112,8	- 2,3	(116,4)
	OKT	139,8	+12,4	+11,8	117,1	+ 4,5	116,7	+ 3,5	(118,7)
	NOV	146,5	+ 6,2	+ 4,8	112,9	- 3,6	112,1	- 3,9	(121,9)
	DEZ	183,2	+ 1,4	+25,1	115,2	+ 2,0	116,9	+ 4,3	(124,5)
1980	JAN	87,3	+37,7	-52,3	121,0	+ 5,0	121,8	+ 4,2	(127,0)
	FEB	78,5	+52,4	-10,1	129,9	+ 7,4	130,9	+ 7,5	(129,7)
	MAR	109,3	+46,5	+39,2	139,1	+ 7,1	138,8	+ 6,0	(132,6)
	APR	121,5	+41,6	+11,2	142,2	+ 2,2	141,2	+ 1,7	(135,5)
	MAI	126,5	+21,5	+ 4,1	140,3	- 1,3	141,7	+ 0,4	(138,2)
WOHNUNGSBAU									
1979	MAI	118,4	+35,6	+26,6	125,7	+11,1	125,7	+11,2	113,1
	JUN*	219,0	+101,5	+85,0	211,8	+68,5	214,9	+71,0	(114,7)
	JUL	143,0	+41,7	-34,7	134,6	-36,4	132,8	-38,2	(116,4)
	AUG	110,0	+14,5	-23,1	114,7	-14,8	114,6	-13,7	(118,5)
	SEP	119,5	- 0,6	+ 8,6	106,6	- 7,1	108,0	- 5,8	(120,5)
	OKT	140,7	+ 7,8	+17,7	119,0	+11,6	118,2	+ 9,4	(122,8)
	NOV	138,6	- 0,9	- 1,5	112,5	- 5,5	111,0	- 6,1	(125,9)
	DEZ	183,2	- 1,2	+32,2	117,6	+ 4,5	119,3	+ 7,5	(128,0)
1980	JAN	94,5	+46,1	-48,4	129,1	+ 9,8	129,2	+ 8,3	(129,8)
	FEB	89,4	+56,8	- 5,4	139,0	+ 7,7	138,8	+ 7,4	(132,4)
	MAR	114,1	+38,1	+27,6	140,8	+ 1,3	140,6	+ 1,3	(135,1)
	APR	124,1	+32,7	+ 8,8	142,0	+ 0,9	142,7	+ 1,5	(137,9)
	MAI	135,2	+14,2	+ 8,9	143,5	+ 1,1	145,0	+ 1,6	(140,8)
ÖFFENTLICHER- UND VERKEHRSBAU									
1979	MAI	89,9	+29,4	+17,7	110,3	+ 4,5	111,4	+ 4,9	103,4
	JUN*	169,7	+83,5	+88,8	173,2	+57,0	177,4	+59,2	(104,9)
	JUL	137,3	+51,0	-19,1	129,5	-25,2	125,8	-29,1	(106,5)
	AUG	116,5	+28,0	-15,1	113,8	-12,1	116,4	- 7,5	(108,2)
	SEP	128,1	+20,3	+10,0	112,2	- 1,4	113,3	- 2,7	(110,1)
	OKT	141,7	+17,0	+10,6	114,3	+ 1,9	113,4	+ 0,1	(112,4)
	NOV	154,9	+ 6,2	+ 9,3	106,2	- 7,1	105,5	- 7,0	(115,8)
	DEZ	182,1	+ 0,1	+17,6	106,7	+ 0,5	109,9	+ 4,2	(118,5)
1980	JAN	74,7	+39,9	-59,0	111,6	+ 4,6	113,8	+ 3,5	(121,1)
	FEB	61,6	+47,4	-17,5	119,0	+ 6,6	120,5	+ 5,9	(123,2)
	MAR	90,8	+50,3	+47,4	129,8	+ 9,1	130,0	+ 7,9	(125,3)
	APR	111,2	+45,5	+22,5	136,4	+ 5,1	133,9	+ 3,0	(127,3)
	MAI	114,1	+26,9	+ 2,6	133,2	- 2,3	134,6	+ 0,5	(128,1)

## 5 UNSATZ IM VERARBEITENDEN GEWERBE UND IM BAUHAUPTGEWERBE

## 5.2 VOLUMENINDEX (1976 = 100)

JAHR	MONAT	ORIGINALWERT			SAISONBEREINIGTER WERT		SAISON- UND ARBEITSTÄGLICH BEREINIGTER WERT		GLATTE KOMPONENTE
		1976=100	VERÄNDERUNG IN O/O GEGEN VORJAHR	VERÄNDERUNG IN O/O GEGEN VORMONAT	1976=100	VERÄNDERUNG IN O/O GEGEN VORMONAT	1976=100	VERÄNDERUNG IN O/O GEGEN VORMONAT	
<b>VERARBEITENDES GEWERBE (OHNE NAHRUNGS- UND GENUSSMITTELGEWERBE) INSGESAMT</b>									
1979	JUN	112,4	- 1,4	+ 0,1	107,5	- 5,8	110,9	- 3,1	109,9
	JUL	105,7	+12,8	- 6,0	115,4	+ 7,3	113,1	+ 2,0	111,0
	AUG	100,8	+ 4,3	- 4,6	110,0	- 4,7	109,4	- 3,3	(111,3)
	SEP	115,9	- 1,9	+15,0	107,1	- 2,6	108,5	- 0,8	(111,6)
	OKT	122,7	+ 7,3	+ 5,9	115,0	+ 7,4	113,4	+ 4,5	(111,8)
	NOV	117,3	+ 5,1	- 4,4	112,5	- 2,2	109,8	- 3,2	(112,2)
	DEZ	110,6	+ 2,3	- 5,7	108,2	- 3,8	111,2	+ 1,3	(112,3)
1980	JAN	107,7	+ 8,1	- 2,6	113,6	+ 5,0	114,3	+ 2,8	(112,2)
	FEB	111,6	+13,5	+ 3,6	118,2	+ 4,0	117,0	+ 2,4	(111,9)
	MAR	118,8	+ 0,6	+ 6,5	112,5	- 4,8	113,0	- 3,4	(111,5)
	APR	111,9	+ 5,7	- 5,8	114,0	+ 1,3	114,3	+ 1,2	(111,0)
	MAI	108,9	- 3,0	- 2,7	110,2	- 3,3	112,2	- 1,8	(110,2)
	JUN	107,8	- 4,1	- 1,0	104,1	- 5,5	108,3	- 3,5	(108,4)
<b>VERARBEITENDES GEWERBE (OHNE NAHRUNGS- UND GENUSSMITTELGEWERBE) INLAND</b>									
1979	JUN	111,7	+ 0,1	+ 0,9	107,4	- 4,4	110,2	- 2,6	108,9
	JUL	104,1	+11,8	- 6,8	113,6	+ 5,8	111,3	+ 1,0	109,8
	AUG	100,5	+ 3,8	- 3,5	108,5	- 4,5	108,1	- 2,9	(110,0)
	SEP	114,2	- 1,6	+13,6	105,6	- 2,7	106,8	- 1,2	(110,1)
	OKT	121,9	+ 5,5	+ 6,7	113,1	+ 7,1	111,5	+ 4,4	(110,2)
	NOV	114,9	+ 2,7	- 5,7	110,1	- 2,7	107,7	- 3,4	(110,4)
	DEZ	105,2	+ 0,9	- 8,4	105,4	- 4,3	108,5	+ 0,7	(110,3)
1980	JAN	106,5	+ 6,6	+ 1,2	111,9	+ 6,2	112,6	+ 3,8	(110,0)
	FEB	110,6	+14,0	+ 3,8	117,0	+ 4,6	115,6	+ 2,7	(109,5)
	MAR	116,7	+ 0,6	+ 5,5	110,6	- 5,5	111,2	- 3,8	(108,9)
	APR	109,4	+ 3,4	- 6,3	110,6	+ 0,0	111,0	- 0,2	(108,1)
	MAI	103,6	- 6,4	- 5,3	105,7	- 4,4	107,5	- 3,2	(107,0)
	JUN	105,0	- 6,0	+ 1,4	101,7	- 3,8	105,7	- 1,7	(105,0)
<b>VERARBEITENDES GEWERBE (OHNE NAHRUNGS- UND GENUSSMITTELGEWERBE) AUSLAND</b>									
1979	JUN	114,2	- 4,8	- 1,6	107,9	- 8,6	111,4	- 5,9	113,6
	JUL	109,5	+15,1	- 4,1	119,7	+10,9	117,5	+ 5,5	114,0
	AUG	101,5	+ 5,6	- 7,3	114,2	- 4,6	114,6	- 2,5	115,1
	SEP	120,0	- 2,2	+18,2	111,0	- 2,8	112,2	- 2,1	115,3
	OKT	124,6	+11,1	+ 3,8	119,3	+ 7,5	119,3	+ 6,3	115,9
	NOV	123,0	+10,9	- 1,3	118,0	- 1,1	115,9	- 2,8	117,8
	DEZ	123,5	+ 5,6	+ 0,4	114,5	- 3,0	116,3	+ 0,3	(118,3)
1980	JAN	110,7	+11,8	-10,4	117,3	+ 2,4	118,0	+ 1,5	(118,6)
	FEB	114,0	+12,5	+ 3,0	120,9	+ 3,1	120,1	+ 1,8	(118,7)
	MAR	123,6	+ 0,5	+ 8,4	114,9	- 5,0	116,5	- 3,0	(118,6)
	APR	117,4	+10,4	- 5,0	122,4	+ 6,5	122,3	+ 5,0	(117,9)
	MAI	121,7	+ 4,8	+ 3,7	122,2	- 0,2	122,9	+ 0,5	(115,5)
	JUN	114,6	+ 0,4	- 5,8	109,0	-10,8	112,5	- 8,5	(108,4)
<b>GRUNDSTOFF- UND PRODUKTIONSGÜTERGEWERBE INSGESAMT</b>									
1979	JUN	115,1	+ 1,9	- 3,0	109,3	- 4,8	111,9	- 2,4	110,9
	JUL	111,3	+13,7	- 3,3	116,1	+ 6,2	114,8	+ 2,6	111,3
	AUG	112,4	+10,1	+ 1,0	115,0	- 0,9	113,8	- 0,9	111,3
	SEP	113,0	+ 1,7	+ 0,5	109,4	- 4,9	111,2	- 2,3	112,4
	OKT	123,8	+ 9,1	+ 9,6	116,4	+ 6,4	114,0	+ 2,5	113,8
	NOV	114,8	+ 3,8	- 7,3	112,6	- 3,3	111,8	- 1,9	114,7
	DEZ	97,8	+ 8,3	-14,8	105,5	- 6,3	108,4	- 3,0	(115,6)
1980	JAN	111,7	+12,9	+14,2	115,9	+ 9,9	115,3	+ 6,4	(116,5)
	FEB	113,0	+13,6	+ 1,2	118,8	+ 2,5	117,8	+ 2,2	(118,4)
	MAR	119,5	+ 1,1	+ 5,8	116,7	- 1,8	117,6	- 0,2	(119,4)
	APR	113,4	+ 4,1	- 5,1	113,7	- 2,6	114,6	- 2,6	(117,1)
	MAI	110,0	- 7,3	- 3,0	107,2	- 5,7	109,5	- 4,5	(110,5)
	JUN	109,1	- 5,2	- 0,8	101,6	- 5,2	101,3	- 7,5	( 96,0)
<b>GRUNDSTOFF- UND PRODUKTIONSGÜTERGEWERBE INLAND</b>									
1979	JUN	111,0	+ 2,6	- 2,2	105,3	- 3,9	109,0	- 0,7	108,4
	JUL	107,2	+13,0	- 3,4	111,3	+ 5,7	109,6	+ 0,6	107,3
	AUG	107,8	+ 8,7	+ 0,6	109,1	- 2,0	108,8	- 0,7	(107,6)
	SEP	108,4	+ 2,4	+ 0,6	104,8	- 3,9	105,4	- 3,1	(107,8)
	OKT	120,1	+ 8,3	+10,8	108,3	+ 3,3	106,9	+ 1,4	(107,9)
	NOV	109,9	+ 2,2	- 8,5	107,8	- 0,5	105,9	- 0,9	(108,3)
	DEZ	89,5	+ 6,0	-18,6	105,4	- 2,2	106,7	+ 0,8	(108,5)
1980	JAN	105,4	+10,8	+17,8	110,7	+ 5,0	110,8	+ 3,8	(108,1)
	FEB	107,1	+14,1	+ 1,6	113,8	+ 2,8	112,9	+ 1,9	(107,4)
	MAR	113,5	+ 1,6	+ 6,0	108,7	- 4,5	108,2	- 4,2	(106,4)
	APR	107,5	+ 2,3	- 5,3	106,0	- 2,5	107,1	- 1,0	(105,1)
	MAI	104,6	- 7,8	- 2,7	101,1	- 4,6	103,2	- 3,6	(103,5)
	JUN	104,4	- 5,9	- 0,2	99,0	- 2,1	102,0	- 1,2	(100,9)
<b>GRUNDSTOFF- UND PRODUKTIONSGÜTERGEWERBE AUSLAND</b>									
1979	JUN	125,5	+ 0,3	- 4,9	120,2	- 6,3	123,8	- 2,6	(120,8)
	JUL	121,7	+15,0	- 3,0	127,7	+ 6,2	126,5	+ 2,2	(122,5)
	AUG	123,9	+12,6	+ 1,8	128,7	+ 0,8	126,9	+ 0,3	(124,3)
	SEP	124,3	- 0,4	+ 0,3	121,2	- 5,8	123,0	- 3,1	(126,2)
	OKT	133,5	+11,1	+ 7,4	130,9	+ 8,0	128,9	+ 4,8	(128,0)
	NOV	127,0	+ 6,7	- 4,9	126,9	- 3,1	125,9	- 2,3	(129,6)
	DEZ	118,9	+12,5	- 6,4	124,3	- 2,0	126,8	+ 0,7	(130,7)
1980	JAN	128,1	+17,8	+ 7,7	131,5	+ 5,8	130,1	+ 2,6	(131,2)
	FEB	128,1	+12,2	+ 0,0	130,8	- 0,5	130,0	- 0,1	(130,9)
	MAR	135,2	+ 0,2	+ 5,5	130,2	- 0,5	131,5	+ 1,2	(130,9)
	APR	128,2	+ 8,3	- 5,2	128,9	- 1,0	129,8	- 1,3	(131,5)
	MAI	124,0	- 6,0	- 3,3	120,7	- 6,4	123,2	- 5,1	(122,5)
	JUN	121,3	- 3,3	- 2,2	112,6	- 6,7	112,4	- 8,8	(104,8)

## 5 UMSATZE IM VERARBEITENDEN GEWERBE UND IM BAUHAUPTGEWERBE

## 5.2 VOLUMENINDEX (1976 = 100)

JAHR	MONAT	ORIGINALWERT			SAISONBEREINIGTER WERT		SAISON- UND ARBEITSTÄGGLICH BEREINIGTER WERT		GLATTE KOMPONENTE
		1976=100	VERÄNDERUNG VORJAHR	VERÄNDERUNG VORMONAT	1976=100	VERÄNDERUNG IN 0/0 GEGEN VORMONAT	1976=100	VERÄNDERUNG IN 0/0 GEGEN VORMONAT	1976=100
INVESTITIONSGÜTER PRODUZIERENDES GEWERBE INSGESAMT									
1979	JUN	114,5	- 3,0	+ 3,4	106,8	- 6,4	109,3	- 5,0	109,6
	JUL	103,6	+12,6	- 9,5	115,6	+ 8,2	113,5	+ 3,8	110,8
	AUG	93,5	+ 1,9	- 9,7	108,6	- 6,1	108,9	- 4,1	(111,1)
	SEP	118,0	- 4,1	+26,2	106,4	- 2,0	107,4	- 1,4	(111,4)
	OKT	120,0	+ 6,7	+ 1,7	114,6	+ 7,7	114,5	+ 6,6	(111,7)
	NOV	119,3	+ 6,8	- 0,6	113,1	- 1,3	110,2	- 3,8	(112,3)
	DEZ	125,0	+ 1,9	+ 4,8	108,4	- 4,2	110,9	+ 0,6	(112,5)
1980	JAN	103,6	+ 6,0	-17,1	112,2	+ 3,5	113,6	+ 2,4	(112,5)
	FEB	109,8	+14,7	+ 6,0	118,9	+ 6,0	117,8	+ 3,7	(112,5)
	MAR	117,8	+ 0,3	+ 7,3	112,4	- 5,5	113,6	- 3,6	(112,4)
	APR	111,5	+ 5,9	- 5,3	115,9	+ 3,1	115,6	+ 1,8	(112,1)
	MAI	112,0	+ 1,2	+ 0,4	114,3	- 1,4	114,5	- 1,0	(111,8)
	JUN	110,4	- 3,6	- 1,4	104,4	- 8,7	109,9	- 4,0	(110,6)
INVESTITIONSGÜTER PRODUZIERENDES GEWERBE INLAND									
1979	JUN	117,1	- 0,4	+ 5,1	109,4	- 4,5	111,9	- 3,2	111,0
	JUL	103,5	+11,3	-11,6	115,6	+ 5,7	113,2	+ 1,2	112,0
	AUG	95,6	+ 2,4	- 7,6	109,5	- 5,3	109,3	- 3,4	(112,2)
	SEP	118,2	- 4,1	+23,6	106,8	- 2,5	108,3	- 0,9	(112,4)
	OKT	120,3	+ 4,4	+ 1,8	114,8	+ 7,5	113,4	+ 4,7	(112,5)
	NOV	118,0	+ 3,5	- 1,9	112,7	- 1,8	109,8	- 3,2	(112,8)
	DEZ	122,4	+ 0,8	+ 3,7	107,2	- 4,9	110,6	+ 0,7	(112,6)
1980	JAN	105,4	+ 5,5	-13,9	114,1	+ 6,4	115,2	+ 4,2	(112,4)
	FEB	112,3	+16,7	+ 6,5	121,1	+ 6,1	119,7	+ 3,9	(112,0)
	MAR	118,3	+ 0,8	+ 5,3	112,9	- 6,8	113,9	- 4,8	(111,5)
	APR	111,2	+ 3,1	- 6,0	114,2	+ 1,2	114,3	+ 0,4	(110,8)
	MAI	105,9	- 4,9	- 4,8	109,4	- 4,2	110,9	- 3,0	(110,0)
	JUN	109,6	- 6,4	+ 3,5	103,5	- 5,4	108,2	- 2,4	(109,4)
INVESTITIONSGÜTER PRODUZIERENDES GEWERBE AUSLAND									
1979	JUN	109,8	- 7,9	+ 0,5	102,5	- 9,4	106,3	- 6,3	108,3
	JUL	103,7	+14,7	- 5,6	115,6	+12,8	113,2	+ 6,5	108,5
	AUG	89,7	+ 0,8	-13,5	107,3	- 7,2	108,0	- 4,6	108,5
	SEP	117,7	- 4,3	+31,2	105,8	- 1,4	106,3	- 1,6	109,4
	OKT	119,1	+10,7	+ 1,2	113,9	+ 7,7	114,8	+ 8,0	109,7
	NOV	121,5	+12,9	+ 2,0	113,6	- 0,3	110,7	- 3,6	110,8
	DEZ	129,5	+ 3,6	+ 6,6	110,6	- 2,6	112,5	+ 1,6	112,7
1980	JAN	100,5	+ 7,5	-22,4	109,1	- 1,4	110,8	- 1,5	112,7
	FEB	105,3	+11,3	+ 4,8	114,9	+ 5,3	114,4	+ 3,2	(113,3)
	MAR	116,7	- 0,5	+10,8	111,1	- 3,3	112,3	- 1,8	(113,8)
	APR	112,1	+11,3	- 3,9	118,5	+ 6,7	117,4	+ 4,5	(114,4)
	MAI	122,6	+12,2	+ 9,4	122,5	+ 3,4	122,2	+ 4,1	(114,9)
	JUN	111,7	+ 1,7	- 8,9	106,3	-13,2	113,2	- 7,4	(115,1)
VERBRAUCHSGÜTER PRODUZIERENDES GEWERBE INSGESAMT									
1979	JUN	103,2	- 1,6	- 3,2	111,2	- 1,2	113,1	+ 0,3	108,8
	JUL	102,8	+12,1	- 0,4	113,5	+ 2,1	112,3	- 0,7	108,6
	AUG	101,8	+ 1,0	- 1,0	107,0	- 5,7	106,8	- 4,9	108,8
	SEP	115,3	+ 0,0	+13,3	105,8	- 1,1	106,5	- 0,3	109,6
	OKT	127,9	+ 5,4	+10,9	112,7	+ 6,5	110,6	+ 3,8	110,0
	NOV	115,8	+ 2,6	- 9,5	109,5	- 2,8	108,5	- 1,9	110,3
	DEZ	94,2	- 2,1	-18,7	104,0	- 5,0	107,0	- 1,4	110,4
1980	JAN	111,8	+ 5,4	+18,7	110,2	+ 6,0	110,2	+ 3,0	110,3
	FEB	114,0	+10,5	+ 2,0	114,5	+ 3,9	113,2	+ 2,7	(110,1)
	MAR	120,1	+ 0,3	+ 5,4	110,0	- 3,9	110,3	- 2,6	(109,7)
	APR	110,2	+ 6,8	- 8,2	111,0	+ 0,9	111,3	+ 0,9	(109,2)
	MAI	99,7	- 6,5	- 9,5	106,6	- 4,0	108,2	- 2,8	(108,6)
	JUN	99,6	- 3,5	- 0,1	109,1	+ 2,3	110,6	+ 2,2	(107,8)
VERBRAUCHSGÜTER PRODUZIERENDES GEWERBE INLAND									
1979	JUN	102,2	- 1,8	- 3,4	106,6	- 4,9	109,3	- 3,0	108,0
	JUL	101,5	+11,4	- 0,7	112,8	+ 5,8	111,0	+ 1,6	107,7
	AUG	100,4	- 0,1	- 1,1	106,0	- 6,0	105,8	- 4,7	107,6
	SEP	114,0	- 1,1	+13,5	104,7	- 1,2	105,6	- 0,2	108,3
	OKT	127,0	+ 4,4	+11,4	111,6	+ 6,6	109,9	+ 4,1	108,5
	NOV	115,2	+ 1,7	- 9,3	108,6	- 2,7	106,5	- 3,1	108,9
	DEZ	93,4	- 2,9	-18,9	103,4	- 4,8	106,5	+ 0,0	109,0
1980	JAN	110,0	+ 4,1	+17,8	109,3	+ 5,7	109,8	+ 3,1	108,5
	FEB	111,9	+ 9,4	+ 1,7	113,5	+ 3,8	112,2	+ 2,2	(108,1)
	MAR	118,0	- 0,5	+ 5,5	109,0	- 4,0	109,5	- 2,4	(107,5)
	APR	108,6	+ 5,6	- 8,0	109,6	+ 0,6	109,6	+ 0,1	(106,8)
	MAI	98,3	- 7,1	- 9,5	105,2	- 4,0	106,7	- 2,6	(106,0)
	JUN	97,4	- 4,7	- 0,9	102,1	- 2,9	106,5	- 0,2	(105,0)
VERBRAUCHSGÜTER PRODUZIERENDES GEWERBE AUSLAND									
1979	JUN	109,7	- 0,3	- 2,1	111,2	- 5,5	114,1	- 3,5	115,2
	JUL	110,8	+16,5	+ 1,0	119,9	+ 7,8	117,9	+ 3,3	114,9
	AUG	110,4	+ 7,8	- 0,4	115,4	- 3,8	114,5	- 2,9	115,3
	SEP	122,5	+ 6,2	+11,0	114,3	- 1,0	116,0	+ 1,3	115,7
	OKT	133,7	+11,4	+ 9,1	122,2	+ 6,9	119,7	+ 3,2	116,7
	NOV	120,0	+ 9,0	-10,2	118,5	- 3,0	116,0	- 3,1	117,6
	DEZ	99,0	+ 3,1	-17,5	111,4	- 6,0	114,9	- 0,9	(118,5)
1980	JAN*	122,9	+13,0	+24,1	125,6	+12,7	125,5	+ 9,2	(119,3)
	FEB	127,5	+17,4	+ 3,7	125,4	- 0,2	123,3	- 1,8	(119,7)
	MAR	134,2	+ 6,3	+ 5,3	119,3	- 4,9	120,4	- 2,4	(119,6)
	APR	119,7	+12,8	-10,8	120,5	+ 1,0	121,7	+ 1,1	(118,8)
	MAI	108,8	- 2,9	- 9,1	115,7	- 4,0	118,0	- 3,0	(120,4)
	JUN	112,9	+ 2,9	+ 3,8	113,9	- 1,6	116,7	- 1,1	(113,2)

## 5 UMSATZE IM VERARBEITENDEN GEWERBE UND IM BAUHAUPTGEWERBE

## 5.2 VOLUMENINDEX (1976 = 100)

JAHR	MONAT	ORIGINALWERT			SAISONBEREINIGTER WERT		SAISON- UND ARBEITSTÄGGLICH BEREINIGTER WERT		GLATTE KOMPONENTE
		1976=100	VERÄNDERUNG IN O/O GEGEN VORJAHR	VERÄNDERUNG IN O/O GEGEN VORMONAT	1976=100	VERÄNDERUNG IN O/O GEGEN VORMONAT	1976=100	VERÄNDERUNG IN O/O GEGEN VORMONAT	1976=100
<b>HOCHOFEN-, STAHL- UND WARMWALZWERKE (OHNE HERSTELLUNG VON PRAEZISIONSSTAHLROHREN) INSGESAMT</b>									
1979	JUN	104,6	- 5,6	- 6,6	98,8	- 9,6	101,9	- 5,9	104,3
	JUL	102,7	+21,5	- 1,8	111,0	+12,3	110,6	+ 8,5	(106,0)
	AUG	112,1	+19,6	+ 9,2	113,4	+ 2,2	112,5	+ 1,7	(107,8)
	SEP	118,1	+ 6,9	+ 5,4	109,9	- 3,1	110,4	- 1,9	(109,5)
	OKT	117,3	+18,0	- 0,7	114,7	+ 4,4	114,0	+ 3,3	(111,0)
	NOV	111,5	+ 8,8	- 4,9	111,1	- 3,1	109,7	- 3,8	(112,2)
	DEZ	99,6	+48,0	-10,7	105,3	- 5,2	108,3	- 1,3	(113,1)
1980	JAN	105,9	+28,1	+ 6,3	111,7	+ 6,1	111,0	+ 2,5	(113,3)
	FEB	108,8	+15,6	+ 2,7	112,1	+ 0,4	111,8	+ 0,7	(112,9)
	MAR	119,1	+ 5,1	+ 9,5	114,1	+ 1,8	114,8	+ 2,7	(111,6)
	APR	107,6	+ 6,2	- 9,7	107,1	- 6,1	107,5	- 6,4	(109,3)
	MAI	106,5	- 4,9	- 1,0	103,7	- 3,2	104,9	- 2,4	(105,8)
	JUN	108,6	+ 3,8	+ 2,0	101,8	- 1,8	104,1	- 0,8	(100,9)
<b>HOCHOFEN-, STAHL- UND WARMWALZWERKE (OHNE HERSTELLUNG VON PRAEZISIONSSTAHLROHREN) INLAND</b>									
1979	JUN	92,8	- 0,5	-10,5	90,5	- 7,5	94,7	- 2,7	97,4
	JUL	94,6	+21,8	+ 1,9	102,1	+12,8	101,2	+ 6,9	( 98,5)
	AUG	100,1	+21,2	+ 5,8	104,2	+ 2,1	103,6	+ 2,4	( 99,4)
	SEP	102,2	+12,2	+ 2,1	101,1	- 3,0	101,7	- 1,8	(100,1)
	OKT	103,7	+14,7	+ 1,5	103,7	+ 2,6	102,3	+ 0,6	(100,6)
	NOV	99,7	+ 4,8	- 3,9	100,4	- 3,2	99,0	- 3,2	(100,7)
	DEZ	86,0	+46,8	-13,7	95,6	- 4,8	98,1	- 0,9	(100,6)
1980	JAN	98,9	+22,6	+15,0	101,7	+ 6,4	101,2	+ 3,2	(100,0)
	FEB	101,3	+12,8	+ 2,4	102,3	+ 0,6	102,0	+ 0,8	( 99,2)
	MAR	108,5	+ 3,1	+ 7,1	97,6	- 4,6	97,7	- 4,2	( 97,9)
	APR	99,0	+ 3,1	- 8,8	95,6	- 2,0	95,4	- 2,4	( 96,6)
	MAI	95,5	- 7,9	- 3,5	89,8	- 6,1	91,8	- 3,8	( 94,4)
	JUN	94,4	+ 1,7	- 1,2	91,1	+ 1,4	94,2	+ 2,6	( 92,2)
<b>HOCHOFEN-, STAHL- UND WARMWALZWERKE (OHNE HERSTELLUNG VON PRAEZISIONSSTAHLROHREN) AUSLAND</b>									
1979	JUN	139,4	-14,6	+ 2,3	136,1	- 3,9	137,5	- 2,6	135,9
	JUL	126,5	+20,7	- 9,3	136,8	+ 0,5	137,7	+ 0,1	(138,3)
	AUG	147,7	+16,9	+16,8	141,8	+ 3,7	141,3	+ 2,6	(140,4)
	SEP	165,7	- 1,7	+12,2	148,7	+ 4,9	146,4	+ 3,6	(142,1)
	OKT	157,9	+24,4	- 4,7	148,6	- 0,1	147,0	+ 0,4	(143,4)
	NOV	146,7	+17,5	- 7,1	143,0	- 3,8	143,2	- 2,6	(144,3)
	DEZ	141,7	+51,7	- 3,4	134,5	- 5,9	137,9	- 3,7	(144,8)
1980	JAN	127,6	+43,5	-10,0	143,4	+ 6,6	142,8	+ 3,6	(145,0)
	FEB	131,8	+22,8	+ 3,3	143,3	- 0,1	144,5	+ 1,2	(144,9)
	MAR	151,2	+10,4	+14,7	144,7	+ 1,0	143,7	- 0,6	(144,7)
	APR	133,2	+13,9	-11,9	140,7	- 2,8	140,7	- 2,1	(144,6)
	MAI	139,6	+ 2,5	+ 4,8	144,8	+ 2,9	146,0	+ 3,8	(144,6)
	JUN	151,3	+ 8,5	+ 8,4	147,3	+ 1,7	151,0	+ 3,4	(145,1)
<b>CHEMISCHE INDUSTRIE INSGESAMT</b>									
1979	JUN	118,7	+ 3,8	- 2,1	114,4	- 3,4	116,2	- 1,7	115,5
	JUL	115,1	+10,9	- 3,0	118,6	+ 3,7	117,6	+ 1,2	115,1
	AUG	114,2	+ 9,3	- 0,8	117,4	- 1,0	116,5	- 0,9	114,4
	SEP	111,1	+ 0,7	- 2,7	110,9	- 5,5	112,6	- 3,3	114,6
	OKT	122,1	+ 6,0	+ 9,9	117,4	+ 5,9	115,8	+ 2,8	115,2
	NOV	114,6	+ 2,1	- 6,1	114,1	- 2,8	113,5	- 2,0	115,7
	DEZ	99,7	- 2,3	-13,0	109,1	- 4,4	111,4	- 1,9	(116,4)
1980	JAN*	123,3	+ 8,3	+23,7	123,2	+12,9	122,5	+10,0	(117,1)
	FEB	120,3	+ 8,9	- 2,4	121,3	- 1,5	120,6	- 1,6	(119,2)
	MAR	123,0	- 2,2	+ 2,2	117,7	- 3,0	118,7	- 1,6	(120,1)
	APR	115,6	+ 1,9	- 6,0	116,1	- 1,4	116,2	- 2,1	(116,6)
	MAI	110,6	- 8,8	- 4,3	108,7	- 6,4	110,6	- 4,8	(111,9)
	JUN	107,9	- 9,1	- 2,4	102,4	- 5,8	101,8	- 8,0	( 97,5)
<b>CHEMISCHE INDUSTRIE INLAND</b>									
1979	JUN	115,6	+ 3,6	+ 0,1	111,2	- 2,9	112,9	- 1,7	111,9
	JUL	109,8	+ 9,5	- 5,0	113,6	+ 2,2	112,0	- 0,8	111,3
	AUG	110,5	+ 6,8	+ 0,6	112,4	- 1,1	111,8	- 0,2	111,2
	SEP	107,1	- 1,7	- 3,1	105,6	- 6,0	107,2	- 4,1	111,2
	OKT	119,3	+ 3,9	+11,4	112,8	+ 6,8	111,3	+ 3,8	111,5
	NOV	109,6	- 0,2	- 8,1	109,5	- 2,9	108,5	- 2,5	111,6
	DEZ	92,8	- 2,9	-15,3	105,7	- 3,5	108,3	- 0,2	(112,0)
1980	JAN	117,1	+ 4,1	+26,2	113,3	+ 7,2	113,1	+ 4,4	(112,2)
	FEB	114,1	+ 7,4	- 2,6	116,6	+ 2,9	115,6	+ 2,2	(113,3)
	MAR	115,6	- 3,0	+ 1,3	109,1	- 6,4	110,3	- 4,6	(112,3)
	APR	107,5	- 1,3	- 7,0	110,2	+ 1,0	110,7	+ 0,4	(109,7)
	MAI	103,7	-10,2	- 3,5	103,3	- 6,3	104,7	- 5,4	(103,2)
	JUN	103,8	-10,2	+ 0,1	98,9	- 4,3	99,6	- 4,9	( 95,0)
<b>CHEMISCHE INDUSTRIE AUSLAND</b>									
1979	JUN	124,3	+ 3,8	- 5,5	120,4	- 4,4	122,3	- 2,6	123,1
	JUL	124,9	+13,3	+ 0,5	128,3	+ 6,6	127,5	+ 4,3	123,1
	AUG	120,6	+13,2	- 3,4	126,8	- 1,2	125,8	- 1,3	122,7
	SEP	118,1	+ 4,6	- 2,1	121,3	- 4,3	122,9	- 2,3	123,2
	OKT	127,2	+ 9,5	+ 7,7	127,0	+ 4,7	125,5	+ 2,1	124,3
	NOV	123,8	+ 6,1	- 2,7	124,0	- 2,4	123,3	- 1,8	125,2
	DEZ	112,5	- 1,2	- 9,1	117,5	- 5,2	120,1	- 2,6	(126,4)
1980	JAN*	134,4	+15,1	+19,5	136,6	+16,3	135,8	+13,1	(127,7)
	FEB	131,5	+10,9	- 2,2	130,8	- 4,2	130,3	- 4,1	(130,2)
	MAR	136,2	- 1,1	+ 3,6	127,9	- 2,2	129,0	- 1,0	(131,7)
	APR	130,5	+ 7,2	- 4,2	127,8	- 0,1	127,5	- 1,2	(129,0)
	MAI	123,3	- 6,3	- 5,5	118,7	- 7,1	120,5	- 5,5	(123,5)
	JUN	115,4	- 7,2	- 6,4	110,1	- 7,2	110,0	- 8,7	(106,3)

## 5 UMSATZE IM VERARBEITENDEN GEWERBE UND IM BAUHAUPTGEWERBE

## 5.2 VOLUMENINDEX (1976 = 100)

JAHR	MONAT	ORIGINALWERT			SAISONBEREINIGTER WERT		SAISON- UND ARBEITSTÄGLICH BEREINIGTER WERT		GLATTE KOMPONENTE
		1976=100	VERÄNDERUNG VOR JAHR	IN O/O GEGEN VORMONAT	1976=100	VERÄNDERUNG IN O/O GEGEN VORMONAT	1976=100	VERÄNDERUNG IN O/O GEGEN VORMONAT	1976=100
<b>MASCHINENBAU INSGESAMT</b>									
1979	JUN	107,7	- 5,4	+ 7,9	99,0	- 6,1	100,3	- 5,7	101,5
	JUL	98,0	+12,6	- 9,0	107,0	+ 8,1	105,3	+ 5,0	102,9
	AUG	88,3	- 2,4	- 9,9	99,2	- 7,3	98,9	- 6,1	(103,4)
	SEP	104,7	-10,3	+18,6	95,2	- 4,0	96,6	- 2,3	(103,8)
	OKT	111,0	+ 9,1	+ 6,0	108,6	+14,1	109,3	+13,1	(104,3)
	NOV	111,3	+ 8,9	+ 0,3	106,6	- 1,8	102,9	- 5,9	(105,0)
	DEZ	134,4	+ 4,6	+20,8	104,8	- 1,7	107,3	+ 4,3	(105,5)
1980	JAN	89,9	+ 6,6	-33,1	105,2	+ 0,4	107,0	- 0,3	(106,0)
	FEB	100,2	+20,1	+11,5	113,7	+ 8,1	111,6	+ 4,3	(106,5)
	MAR	108,3	- 1,0	+ 8,1	104,0	- 8,5	105,8	- 5,2	(107,1)
	APR	102,8	+ 5,0	- 5,1	108,5	+ 4,3	109,1	+ 3,1	(107,6)
	MAI	112,7	+12,9	+ 9,6	114,9	+ 5,9	113,7	+ 4,2	(108,2)
	JUN	108,0	+ 0,3	- 4,2	100,6	-12,4	107,0	- 5,9	(108,7)
<b>MASCHINENBAU INLAND</b>									
1979	JUN	111,8	+ 0,5	+ 9,5	104,0	- 2,6	104,9	- 3,0	104,0
	JUL	99,8	+12,9	-10,7	108,7	+ 4,5	107,3	+ 2,3	105,2
	AUG	93,2	+ 1,7	- 6,6	103,4	- 4,9	102,5	- 4,5	(105,5)
	SEP	103,5	-14,4	+11,1	93,3	- 9,8	94,8	- 7,5	(105,8)
	OKT	112,2	+ 8,6	+ 8,4	109,7	+17,6	109,6	+15,6	(106,0)
	NOV	110,9	+ 4,9	- 1,2	108,1	- 1,5	104,2	- 4,9	(106,3)
	DEZ	129,0	+ 3,9	+16,3	104,4	- 3,4	107,2	+ 2,9	(106,4)
1980	JAN	94,0	+ 8,2	-27,1	107,6	+ 3,1	109,1	+ 1,8	(106,4)
	FEB	106,9	+24,6	+13,7	118,0	+ 9,7	115,4	+ 5,8	(106,2)
	MAR	110,7	+ 3,3	+ 3,6	106,6	- 9,7	108,1	- 6,3	(106,0)
	APR	103,0	+ 0,1	- 7,0	106,0	- 0,6	107,7	- 0,4	(105,6)
	MAI	101,3	- 0,8	- 1,7	106,0	+ 0,0	105,9	- 1,7	(105,2)
	JUN	104,7	- 6,4	+ 3,4	96,8	- 8,7	102,5	- 3,2	(104,6)
<b>MASCHINENBAU AUSLAND</b>									
1979	JUN	102,3	-12,7	+ 5,6	92,7	-10,4	94,8	- 8,8	99,4
	JUL	95,4	+11,6	- 6,7	104,5	+12,7	102,7	+ 8,3	100,4
	AUG	81,9	- 8,3	-14,2	94,2	- 9,9	94,2	- 8,3	(100,8)
	SEP	106,1	- 4,8	+29,5	97,8	+ 3,8	99,4	+ 5,5	(101,3)
	OKT	109,2	+ 9,6	+ 2,9	107,1	+ 9,5	107,5	+ 8,1	(101,8)
	NOV	111,8	+14,3	+ 2,4	104,6	- 2,3	101,7	- 5,4	(102,6)
	DEZ	141,3	+ 5,2	+26,4	105,1	+ 0,5	106,3	+ 4,5	(103,0)
1980	JAN	84,7	+ 4,4	-40,1	101,5	- 3,4	102,7	- 3,4	(103,7)
	FEB	91,5	+13,8	+ 8,0	107,3	+ 5,7	105,9	+ 3,1	(104,3)
	MAR	105,5	- 6,1	+15,3	99,9	- 6,9	101,0	- 4,6	(105,1)
	APR	102,4	+12,0	- 2,9	110,2	+10,3	110,7	+ 9,6	(105,8)
	MAI*	127,4	+31,5	+24,4	132,3	+20,1	132,4	+19,6	(106,5)
	JUN	112,3	+ 9,8	-11,9	103,2	-22,0	107,0	-19,2	(107,4)
<b>STRASSENFAHRZEUGBAU INSGESAMT</b>									
1979	JUN	134,1	+ 1,3	- 6,0	124,7	- 7,6	127,7	- 6,2	128,5
	JUL	114,4	+ 6,3	-14,7	129,1	+ 3,5	126,3	- 1,1	127,3
	AUG	90,4	+ 8,9	-21,0	124,5	- 3,6	125,4	- 0,7	127,0
	SEP	120,1	- 6,5	+32,9	117,1	- 5,9	118,2	- 5,7	127,1
	OKT	136,7	+ 5,9	+13,8	129,8	+10,8	128,8	+ 9,0	126,6
	NOV	133,9	+ 3,6	- 2,0	126,4	- 2,6	124,2	- 3,6	127,2
	DEZ	109,2	-12,4	-18,4	112,2	-11,2	116,5	- 6,2	125,9
1980	JAN	123,6	- 0,6	+13,2	124,5	+11,0	125,3	+ 7,6	125,0
	FEB	131,5	+ 4,6	+ 6,4	128,8	+ 3,5	128,0	+ 2,2	(123,3)
	MAR	140,5	- 7,0	+ 6,8	123,5	- 4,1	125,3	- 2,1	(121,3)
	APR	133,4	+ 1,4	- 5,1	130,0	+ 5,3	129,0	+ 3,0	(118,9)
	MAI	121,9	-14,5	- 8,6	116,6	-10,3	118,4	- 8,2	(116,1)
	JUN	116,8	-12,9	- 4,2	109,7	- 5,9	116,1	- 1,9	(112,9)
<b>STRASSENFAHRZEUGBAU INLAND</b>									
1979	JUN	148,6	+ 4,3	- 2,6	135,7	- 4,2	137,6	- 4,4	136,0
	JUL	120,1	+ 3,3	-19,2	133,6	- 1,5	129,8	- 5,7	134,0
	AUG	91,5	+ 4,1	-23,8	128,6	- 3,7	130,8	+ 0,8	132,9
	SEP	124,6	- 9,2	+36,2	121,2	- 5,8	122,3	- 6,5	132,2
	OKT	135,8	- 1,9	+ 9,0	132,3	+ 9,2	131,7	+ 7,7	130,6
	NOV	128,5	- 7,7	- 5,4	125,5	- 5,1	123,6	- 6,2	130,6
	DEZ	106,7	-17,0	-17,0	113,2	- 9,8	117,8	- 4,7	129,4
1980	JAN	121,3	- 8,0	+13,7	125,3	+10,7	126,9	+ 7,7	126,7
	FEB	133,5	+ 1,7	+10,1	130,3	+ 4,0	129,3	+ 1,9	(124,3)
	MAR	143,4	-13,7	+ 7,4	121,6	- 6,7	123,8	- 4,3	(121,7)
	APR	138,7	- 4,5	- 3,3	130,7	+ 7,5	129,5	+ 4,6	(118,7)
	MAI	125,2	-17,9	- 9,7	117,7	- 9,9	118,2	- 8,7	(115,3)
	JUN	122,2	-17,8	- 2,4	110,3	- 6,3	116,6	- 1,4	(111,6)
<b>STRASSENFAHRZEUGBAU AUSLAND</b>									
1979	JUN	118,4	- 2,5	-10,2	112,8	-11,9	116,8	- 8,5	119,9
	JUL	108,0	+10,2	- 8,8	124,8	+10,6	123,4	+ 5,7	121,5
	AUG	89,2	+14,9	-17,4	119,8	- 4,0	118,6	- 3,9	(122,0)
	SEP	115,2	- 3,2	+29,1	112,6	- 6,0	114,1	- 3,8	(122,4)
	OKT	137,6	+15,5	+19,4	126,9	+12,7	125,4	+ 9,9	(122,7)
	NOV	139,9	+18,2	+ 1,7	127,3	+ 0,3	124,7	- 0,6	(123,8)
	DEZ	111,8	- 7,1	-20,1	110,8	-13,0	114,9	- 7,9	(123,7)
1980	JAN	126,1	+ 8,6	+12,8	125,2	+13,0	124,4	+ 8,3	(123,1)
	FEB	129,5	+ 8,2	+ 2,7	127,6	+ 1,9	126,6	+ 1,8	(122,2)
	MAR	137,3	+ 2,2	+ 6,0	125,6	- 1,6	126,9	+ 0,2	(120,9)
	APR	127,5	+ 9,4	- 7,1	129,8	+ 3,3	129,4	+ 2,0	(119,2)
	MAI	118,4	-10,2	- 7,1	115,5	-11,0	117,8	- 9,0	(117,1)
	JUN	110,9	- 6,3	- 6,3	107,6	- 6,8	113,2	- 3,9	(114,5)

## 5 UMSATZE IM VERARBEITENDEN GEWERBE UND IM BAUHAUPTGEWERBE

## 5.2 VOLUMENINDEX (1976 = 100)

JAHR	MONAT	ORIGINALWERT			SAISONBEREINIGTER WERT		SAISON- UND ARBEITSTÄGGLICH BEREINIGTER WERT		GLATTE KOMPONENTE
		1976=100	VERÄNDERUNG IN O/O GEGEN VORJAHR	VERÄNDERUNG IN O/O GEGEN VORMONAT	1976=100	VERÄNDERUNG IN O/O GEGEN VORMONAT	1976=100	VERÄNDERUNG IN O/O GEGEN VORMONAT	1976=100
ELEKTROTECHNIK INSGESAMT									
1979	JUN	112,9	- 5,5	+ 6,5	107,6	- 4,4	109,7	- 3,8	111,1
	JUL	105,5	+18,7	- 6,6	119,7	+11,2	116,8	+ 6,5	112,7
	AUG	101,3	+ 1,9	- 4,0	110,2	- 7,9	110,7	- 5,2	(113,2)
	SEP	128,6	- 2,2	+26,9	109,7	- 0,5	111,2	+ 0,5	(113,6)
	OKT	123,4	+ 7,1	- 4,0	118,1	+ 7,7	118,0	+ 6,1	(114,1)
	NOV	122,1	+ 6,0	- 1,1	114,9	- 2,7	111,8	- 5,3	(114,9)
	DEZ	128,9	+ 4,8	+ 5,6	112,7	- 1,9	115,7	+ 3,5	(115,2)
1980	JAN	105,9	+ 8,1	-17,8	116,7	+ 3,5	118,5	+ 2,4	(115,7)
	FEB	113,5	+15,9	+ 7,2	123,2	+ 5,6	121,6	+ 2,6	(116,5)
	MAR	120,5	+ 5,1	+ 6,2	116,7	- 5,3	118,5	- 2,5	(116,7)
	APR	111,4	+ 7,2	- 7,6	118,6	+ 1,6	118,2	- 0,3	(116,8)
	MAI	117,0	+10,4	+ 5,0	121,6	+ 2,5	121,4	+ 2,7	(116,8)
	JUN	111,5	- 1,2	- 4,7	108,2	-11,0	114,3	- 5,8	(116,4)
ELEKTROTECHNIK INLAND									
1979	JUN	110,9	- 2,0	+ 5,9	107,8	- 3,7	109,4	- 3,5	110,6
	JUL	101,7	+16,9	- 8,3	117,8	+ 9,3	115,6	+ 5,7	111,6
	AUG	100,7	+ 3,4	- 1,0	110,1	- 6,5	110,4	- 4,5	(111,9)
	SEP	131,7	- 1,6	+30,8	110,6	+ 0,5	111,7	+ 1,2	(112,3)
	OKT	123,2	+ 4,4	- 6,5	114,5	+ 3,5	113,7	+ 1,8	(112,6)
	NOV	119,9	+ 5,1	- 2,7	113,4	- 1,0	111,0	- 2,4	(113,1)
	DEZ	125,0	+ 4,7	+ 4,3	110,8	- 2,3	113,0	+ 1,8	(113,2)
1980	JAN	106,9	+ 9,5	-14,5	116,0	+ 4,7	117,3	+ 3,8	(113,7)
	FEB	115,1	+19,6	+ 7,7	123,6	+ 6,6	122,2	+ 4,2	(114,1)
	MAR	117,8	+ 5,1	+ 2,3	114,2	- 7,6	114,9	- 6,0	(113,8)
	APR	107,7	+ 4,7	- 8,6	114,4	+ 0,2	114,8	- 0,1	(113,4)
	MAI	103,9	- 0,8	- 3,5	111,7	- 2,4	112,4	- 2,1	(112,9)
	JUN	109,1	- 1,6	+ 5,0	106,8	- 4,4	111,1	- 1,2	(111,7)
ELEKTROTECHNIK AUSLAND									
1979	JUN	117,5	-12,5	+ 7,8	107,5	- 5,5	111,7	- 3,0	114,5
	JUL	114,3	+22,0	- 2,7	123,6	+15,0	119,0	+ 6,5	114,5
	AUG	103,1	- 1,0	- 9,8	111,1	-10,1	112,1	- 5,8	115,2
	SEP	121,3	- 3,7	+17,7	107,6	- 3,2	111,6	- 0,4	117,4
	OKT	123,8	+14,0	+ 2,1	126,0	+17,1	125,5	+12,5	(118,0)
	NOV	127,5	+ 8,3	+ 3,0	119,0	- 5,6	114,9	- 8,4	(118,6)
	DEZ	137,8	+ 5,0	+ 8,1	117,5	- 1,3	120,6	+ 5,0	(119,0)
1980	JAN	103,6	+ 4,4	-24,8	117,9	+ 0,3	119,4	- 1,0	(119,5)
	FEB	109,7	+ 7,3	+ 5,9	121,7	+ 3,2	120,0	+ 0,5	(119,5)
	MAR	126,8	+ 5,1	+15,6	118,8	- 2,4	123,0	+ 2,5	(119,8)
	APR	119,9	+12,6	- 5,4	128,1	+ 7,8	127,6	+ 3,7	(119,7)
	MAI*	147,5	+35,3	+23,0	151,2	+18,0	152,6	+19,6	(119,4)
	JUN	117,1	- 0,3	-20,6	108,8	-28,0	113,7	-25,5	(112,1)
HERSTELLUNG VON EISEN-,BLECH-UND METALLWAREN INSGESAMT									
1979	JUN	111,3	- 1,5	- 0,6	106,5	- 4,7	109,8	- 2,1	108,2
	JUL	160,1	+10,5	-10,1	111,6	+ 4,8	109,7	- 0,1	109,5
	AUG	101,4	+ 2,3	+ 1,3	109,2	- 2,2	108,6	- 1,0	(110,0)
	SEP	110,3	+ 1,8	+ 8,8	106,7	- 2,3	107,9	- 0,6	(110,3)
	OKT	126,8	+ 7,7	+15,0	115,6	+ 8,3	114,1	+ 5,7	(110,7)
	NOV	120,4	+ 4,6	- 5,0	111,4	- 3,6	108,6	- 4,8	(111,0)
	DEZ	100,6	+ 3,0	-16,4	106,9	- 4,0	110,8	+ 2,0	(111,5)
1980	JAN	110,0	+11,3	+ 9,3	114,6	+ 7,2	114,8	+ 3,6	(111,6)
	FEB	112,7	+14,2	+ 2,5	117,7	+ 2,7	116,5	+ 1,5	(111,6)
	MAR	120,6	+ 5,0	+ 7,0	114,3	- 2,9	115,3	- 1,0	(111,4)
	APR	115,3	+11,6	- 4,4	115,1	+ 0,7	114,6	- 0,6	(111,1)
	MAI	107,9	- 3,7	- 6,4	108,5	- 5,7	110,5	- 3,6	(110,7)
	JUN	107,8	- 3,1	- 0,1	104,1	- 4,1	109,8	- 0,6	(109,2)
HERSTELLUNG VON EISEN-,BLECH-UND METALLWAREN INLAND									
1979	JUN	110,0	- 0,5	- 0,2	105,5	- 4,4	108,7	- 1,8	106,6
	JUL	99,6	+10,9	- 9,5	109,9	+ 4,2	108,0	- 0,6	107,9
	AUG	100,5	+ 2,4	+ 0,9	106,9	- 2,7	106,4	- 1,5	(108,3)
	SEP	107,9	+ 0,5	+ 7,4	103,8	- 2,9	105,0	- 1,3	(108,6)
	OKT	124,8	+ 7,5	+15,7	113,5	+ 9,3	112,1	+ 6,8	(108,9)
	NOV	117,9	+ 3,9	- 5,5	109,1	- 3,9	106,5	- 5,0	(109,2)
	DEZ	99,0	+ 3,6	-16,0	105,5	- 3,3	109,0	+ 2,3	(109,5)
1980	JAN	108,4	+11,4	+ 9,5	112,6	+ 6,7	112,9	+ 3,6	(109,5)
	FEB	109,0	+12,7	+ 0,6	114,8	+ 2,0	113,8	+ 0,8	(109,3)
	MAR	117,4	+ 4,3	+ 7,7	111,8	- 2,6	112,7	- 1,0	(108,9)
	APR	111,7	+10,0	- 4,9	112,0	+ 0,2	111,8	- 0,8	(108,4)
	MAI	105,4	- 4,4	- 5,6	106,1	- 5,3	108,0	- 3,4	(107,7)
	JUN	104,8	- 4,7	- 0,6	101,4	- 4,4	106,6	- 1,3	(106,1)
HERSTELLUNG VON EISEN-,BLECH-UND METALLWAREN AUSLAND									
1979	JUN	116,7	- 5,4	- 2,4	110,7	- 6,0	113,8	- 3,6	115,3
	JUL	101,9	+ 9,0	-12,7	117,9	+ 6,5	116,3	+ 2,2	115,8
	AUG	105,4	+ 2,3	+ 3,4	118,8	+ 0,8	118,1	+ 1,5	116,8
	SEP	120,0	+ 6,4	+13,9	118,4	- 0,3	120,0	+ 1,6	118,0
	OKT	135,3	+ 8,8	+12,8	124,7	+ 5,3	122,8	+ 2,3	119,9
	NOV	130,6	+ 6,6	- 3,5	121,6	- 2,5	119,3	- 2,9	121,6
	DEZ	107,6	+ 0,7	-17,6	113,1	- 7,0	118,0	- 1,1	(123,1)
1980	JAN	116,9	+11,0	+ 8,6	122,4	+ 8,2	122,2	+ 3,6	(124,3)
	FEB	127,7	+18,8	+ 9,2	128,3	+ 4,8	127,0	+ 3,9	(124,9)
	MAR	133,9	+ 7,9	+ 4,9	123,0	- 4,1	124,6	- 1,9	(124,6)
	APR	129,9	+16,7	- 3,0	127,9	+ 4,0	127,4	+ 2,2	(124,6)
	MAI	118,6	- 0,8	- 8,7	117,7	- 8,0	119,4	- 6,3	(120,1)
	JUN	120,0	+ 2,8	+ 1,2	113,5	- 3,6	118,6	- 0,7	(112,6)

## 5 UMSATZE IM VERARBEITENDEN GEWERBE UND IM BAUHAUPTGEWERBE

## 5.2 VOLUMENINDEX (1976 = 100)

JAHR	MONAT	ORIGINALWERT			SAISONBEREINIGTER WERT		SAISON- UND ARBEITSTÄGGLICH BEREINIGTER WERT		GLATTE KOMPONENTE
		1976=100	VERÄNDERUNG IN O/O GEGEN VORJAHR VORMONAT		1976=100	VERÄNDERUNG IN O/O GEGEN VORMONAT	1976=100	VERÄNDERUNG IN O/O GEGEN VORMONAT	1976=100
<b>TEXTILGEWERBE INSGESAMT</b>									
1979	JUN	96,9	- 5,5	- 4,2	97,8	- 8,1	101,6	- 5,0	100,1
	JUL	94,0	+13,8	- 3,0	107,8	+10,2	105,0	+ 3,3	100,6
	AUG	83,8	- 8,4	-10,9	94,3	-12,5	94,6	- 9,9	(100,6)
	SEP	104,4	- 3,5	+24,6	96,2	+ 2,0	97,6	+ 3,2	(100,5)
	OKT	118,8	+ 3,0	+13,8	104,1	+ 8,2	102,0	+ 4,5	(100,3)
	NOV	106,9	- 0,4	-10,0	100,1	- 3,8	97,9	- 4,0	(100,6)
	DEZ	81,1	- 6,7	-24,1	95,0	- 5,1	98,0	+ 0,1	(100,2)
1980	JAN	106,2	+ 1,0	+30,9	100,1	+ 5,4	100,7	+ 2,8	( 99,9)
	FEB	106,0	+ 7,3	- 0,2	105,5	+ 5,4	104,5	+ 3,8	( 99,4)
	MAR	110,6	- 0,6	+ 4,3	100,8	- 4,5	101,2	- 3,2	( 98,8)
	APR	100,2	+ 5,8	- 9,4	101,7	+ 0,9	101,5	+ 0,3	( 98,1)
	MAI	91,1	-10,0	- 9,1	96,2	- 5,4	98,7	- 2,8	( 97,3)
	JUN	91,0	- 6,1	- 0,1	93,0	- 3,3	96,9	- 1,8	( 96,1)
<b>TEXTILGEWERBE INLAND</b>									
1979	JUN	93,3	- 7,3	- 5,8	95,6	- 8,7	99,7	- 5,1	98,5
	JUL	92,4	+13,5	- 1,0	106,6	+11,5	103,7	+ 4,0	98,9
	AUG	82,0	-10,5	-11,3	92,0	-13,7	92,3	-11,0	( 98,8)
	SEP	103,7	- 4,1	+26,5	94,6	+ 2,8	96,0	+ 4,0	( 98,6)
	OKT	118,3	+ 2,3	+14,1	102,4	+ 8,2	100,3	+ 4,5	( 98,4)
	NOV	105,6	- 1,4	-10,7	97,9	- 4,4	95,8	- 4,5	( 98,7)
	DEZ	78,4	- 7,3	-25,8	93,6	- 4,4	96,3	+ 0,5	( 98,3)
1980	JAN	105,1	+ 0,3	+34,1	98,2	+ 4,9	98,8	+ 2,6	( 97,9)
	FEB	104,0	+ 6,3	- 1,0	103,3	+ 5,2	102,5	+ 3,7	( 97,4)
	MAR	108,1	- 1,3	+ 3,9	98,5	- 4,6	98,9	- 3,5	( 96,9)
	APR	97,9	+ 5,2	- 9,4	99,6	+ 1,1	99,3	+ 0,4	( 96,2)
	MAI	88,7	-10,4	- 9,4	94,5	- 5,1	97,1	- 2,2	( 95,4)
	JUN	87,6	- 6,1	- 1,2	91,0	- 3,7	94,7	- 2,5	( 94,3)
<b>TEXTILGEWERBE AUSLAND</b>									
1979	JUN	113,0	+ 2,2	+ 2,4	109,2	- 3,2	112,1	- 0,6	(106,9)
	JUL	100,5	+14,3	-11,1	112,1	+ 2,7	110,0	- 1,9	(107,3)
	AUG	91,4	+ 0,8	- 9,1	106,1	- 5,4	103,9	- 5,5	(107,8)
	SEP	108,0	- 0,5	+18,2	104,0	- 2,0	106,3	+ 2,3	(108,3)
	OKT	120,9	+ 6,2	+11,9	113,3	+ 8,9	110,4	+ 3,9	(108,8)
	NOV	112,6	+ 4,1	- 6,9	110,2	- 2,7	108,3	- 1,9	(109,3)
	DEZ	93,4	- 3,4	-17,1	99,5	- 9,7	104,8	- 3,2	(109,7)
1980	JAN	111,7	+ 4,3	+19,6	108,9	+ 9,4	108,7	+ 3,7	(110,2)
	FEB	114,6	+11,2	+ 2,6	113,1	+ 3,9	111,1	+ 2,2	(110,2)
	MAR	121,6	+ 1,8	+ 6,1	108,4	- 4,2	110,3	- 0,7	(111,1)
	APR	110,4	+ 8,3	- 9,2	113,1	+ 4,3	114,1	+ 3,4	(113,6)
	MAI	101,7	- 7,9	- 7,9	104,9	- 7,3	107,3	- 6,0	(105,1)
	JUN	105,6	- 6,5	+ 3,8	99,3	- 5,3	101,5	- 5,4	( 94,4)
<b>BEKLEIDUNGSGEWERBE INSGESAMT</b>									
1979	JUN	64,0	-10,7	- 9,5	96,9	- 3,8	99,0	- 2,7	100,5
	JUL	102,2	+ 9,8	+59,7	106,0	+ 9,4	104,0	+ 5,1	100,0
	AUG	113,1	+ 6,1	+10,7	102,3	- 3,5	101,2	- 2,7	99,8
	SEP	127,8	- 3,8	+13,0	96,2	- 6,0	97,6	- 3,6	100,1
	OKT	120,3	- 1,0	- 5,9	99,4	+ 3,3	97,7	+ 0,1	99,5
	NOV	84,1	- 7,5	-30,1	96,6	- 2,8	93,9	- 3,9	99,4
	DEZ	62,2	-11,1	-26,0	94,8	- 1,9	96,9	+ 3,2	99,3
1980	JAN	110,4	+ 1,7	+77,5	98,3	+ 3,7	99,2	+ 2,4	98,5
	FEB	117,0	+ 3,2	+ 6,0	102,5	+ 4,3	99,8	+ 0,6	( 97,9)
	MAR	123,8	- 5,7	+ 5,8	97,0	- 5,4	97,3	- 2,5	( 97,1)
	APR	95,1	+ 1,6	-23,2	98,4	+ 1,4	101,0	+ 3,8	( 96,2)
	MAI	63,0	-10,9	-33,8	95,4	- 3,0	96,4	- 4,6	( 95,2)
	JUN	60,3	- 5,8	- 4,3	93,1	- 2,4	94,8	- 1,7	( 94,1)
<b>BEKLEIDUNGSGEWERBE INLAND</b>									
1979	JUN	64,4	-11,5	-11,2	94,8	- 4,4	97,1	- 2,9	98,4
	JUL	97,9	+ 7,3	+52,0	102,8	+ 8,4	100,8	+ 3,8	97,8
	AUG	107,9	+ 4,5	+10,2	99,5	- 3,2	98,5	- 2,3	97,3
	SEP	122,1	- 5,4	+13,2	93,0	- 6,5	94,5	- 4,1	97,5
	OKT	117,3	- 1,8	- 3,9	96,8	+ 4,1	95,3	+ 0,8	96,7
	NOV	84,8	- 8,2	-27,7	94,1	- 2,8	91,6	- 3,9	96,5
	DEZ	61,1	-13,8	-27,9	91,7	- 2,6	93,7	+ 2,3	96,3
1980	JAN	105,9	- 0,5	+73,3	94,8	+ 3,4	95,4	+ 1,8	95,5
	FEB	111,0	+ 1,5	+ 4,8	98,9	+ 4,3	96,5	+ 1,2	( 94,9)
	MAR	117,5	- 7,8	+ 5,9	92,9	- 6,1	93,5	- 3,1	( 94,1)
	APR	93,4	+ 0,3	-20,5	95,7	+ 3,0	97,9	+ 4,7	( 93,3)
	MAI	64,3	-11,3	-31,2	93,1	- 2,7	94,1	- 3,9	( 92,3)
	JUN	60,7	- 5,7	- 5,6	91,0	- 2,3	92,2	- 2,0	( 91,3)
<b>BEKLEIDUNGSGEWERBE AUSLAND</b>									
1979	JUN	60,2	- 3,1	+ 7,9	114,5	+ 2,0	115,1	+ 0,2	117,1
	JUL	136,9	+25,3	+127,4	131,2	+14,6	129,0	+12,1	118,2
	AUG	156,1	+16,3	+14,0	124,9	- 4,8	123,0	- 4,7	119,5
	SEP	174,6	+ 6,1	+11,9	122,6	- 1,8	123,2	+ 0,2	121,2
	OKT	144,9	+ 4,8	-17,0	121,0	- 1,3	117,7	- 4,5	122,1
	NOV	78,4	+ 1,0	-45,9	117,0	- 3,3	112,4	- 4,5	123,0
	DEZ	70,9	+14,2	- 9,6	119,9	+ 2,5	123,5	+ 9,9	123,4
1980	JAN	148,0	+17,7	+108,7	127,6	+ 6,4	130,7	+ 5,8	122,8
	FEB	165,9	+13,3	+12,1	131,3	+ 2,9	126,3	- 3,4	(122,4)
	MAR	174,1	+ 6,6	+ 4,9	129,3	- 1,5	128,2	+ 1,5	(121,7)
	APR	108,8	+11,1	-37,5	120,5	- 6,8	125,9	- 1,8	(120,8)
	MAI	52,8	- 5,4	-51,5	114,9	- 4,6	115,9	- 7,9	(119,5)
	JUN	57,7	- 4,2	+ 9,3	111,0	- 3,4	116,5	+ 0,5	(117,9)

## 6 BAUGENEHMIGUNGEN, BAUFERTIGSTELLUNGEN, BAUVORRAT

## 6.1 VERANSCHLAGTE REINE BALKOSTEN DER GENEHMIGTEN HOCHBAUVORHABEN IM NEUBAU (1976 = 100)

JAHR	MONAT	ORIGINALWERT			SAISONBEREINIGTER WERT		SAISON- UND ARBEITSTÄGELICH BEREINIGTER WERT		GLATTE KOMPONENTE
		1976=100	VERÄNDERUNG VORJAHR	IN 0/0 GEGEN VORMONAT	1976=100	VERÄNDERUNG IN 0/0 GEGEN VORMONAT	1976=100	VERÄNDERUNG IN 0/0 GEGEN VORMONAT	
<b>WOHN- UND NICHTWOHNGBEAUDE</b>									
1977	DEZ	101,0	+15,7	+ 7,2	105,1	+ 8,6	105,9	+ 7,6	103,9
1978	JAN	85,9	+23,8	-15,0	109,0	+ 3,7	105,8	- 0,1	105,9
	FEB	88,2	+25,3	+ 2,7	103,9	+ 4,7	103,9	- 1,8	(108,1)
	MAR	103,0	+ 5,1	+16,8	101,7	- 2,1	104,6	+ 0,7	(110,5)
	APR	111,5	+19,1	+ 8,3	112,1	+10,2	110,8	+ 5,9	(113,0)
	MAI	121,2	+15,5	+ 8,7	112,6	+ 0,4	113,4	+ 2,3	(116,3)
	JUN*	146,6	+48,2	+21,0	140,5	+24,8	141,4	+24,7	(118,4)
	JUL	137,6	+18,6	- 6,1	117,2	-16,6	114,9	-18,7	(120,9)
	AUG	129,4	+28,9	- 6,0	126,0	+ 7,5	128,2	+11,6	(123,6)
	SEP	136,6	+30,1	+ 5,6	131,7	+ 4,5	130,3	+ 1,6	(126,5)
	OKT	135,2	+12,9	- 1,0	126,6	- 3,9	125,3	- 3,8	(129,4)
	NOV	122,4	+29,9	- 9,5	131,8	+ 4,1	134,4	+ 7,3	(132,3)
	DEZ	137,6	+36,2	+12,4	140,5	+ 6,6	141,8	+ 5,5	(135,5)
<b>WOHNGBEAUDE</b>									
1977	DEZ	100,5	+20,2	+ 3,6	113,1	+ 8,9	113,7	+ 7,1	110,3
1978	JAN	87,0	+28,1	-13,4	111,3	- 1,6	109,3	- 3,9	113,6
	FEB	90,3	+17,7	+ 3,8	108,2	- 2,8	108,2	- 1,0	(116,2)
	MAR	116,7	+18,6	+29,2	113,7	+ 5,1	115,0	+ 6,3	(118,9)
	APR	123,6	+24,8	+ 5,9	119,3	+ 4,9	120,3	+ 4,6	(121,7)
	MAI	138,0	+24,0	+11,7	123,8	+ 3,8	123,9	+ 3,0	(125,0)
	JUN	156,0	+45,4	+13,0	139,0	+12,3	135,5	+ 9,4	(127,8)
	JUL	147,1	+26,7	- 5,7	129,9	- 6,5	129,9	- 4,1	(130,6)
	AUG	139,3	+23,8	- 5,3	132,6	+ 2,1	135,0	+ 3,9	(133,2)
	SEP	138,2	+26,7	- 0,8	135,2	+ 2,0	134,6	- 0,3	(136,0)
	OKT	140,9	+20,2	+ 2,0	137,4	+ 1,6	137,0	+ 1,8	(138,9)
	NOV	132,0	+36,1	- 6,3	139,5	+ 1,5	141,4	+ 3,2	(141,7)
	DEZ	135,5	+34,8	+ 2,7	146,6	+ 5,1	147,0	+ 4,0	(144,4)
<b>WOHNGBEAUDE VON PRIVATEN HAUSHALTEN</b>									
1977	DEZ	92,4	+24,5	- 0,1	113,5	+ 9,0	114,2	+ 8,1	109,0
1978	JAN	83,3	+28,9	- 9,8	110,2	- 2,9	107,8	- 5,6	112,0
	FEB	86,9	+15,7	+ 4,3	107,0	- 2,9	107,0	- 0,7	(114,3)
	MAR	116,2	+12,9	+33,7	109,6	+ 2,4	112,0	+ 4,7	(116,6)
	APR	124,2	+21,5	+ 6,9	116,0	+ 5,8	116,7	+ 4,2	(119,0)
	MAI	137,9	+19,1	+11,0	118,5	+ 2,2	119,9	+ 2,7	(121,9)
	JUN	150,5	+34,0	+ 9,1	132,4	+11,7	129,6	+ 8,1	(124,3)
	JUL	144,9	+22,8	- 3,7	126,4	- 4,5	125,7	- 3,0	(126,5)
	AUG	136,9	+17,8	- 5,5	127,4	+ 0,8	129,5	+ 3,0	(128,4)
	SEP	139,1	+26,7	+ 1,6	133,2	+ 4,6	132,3	+ 2,2	(130,5)
	OKT	137,9	+22,7	- 0,9	135,4	+ 1,7	134,1	+ 1,4	(132,5)
	NOV	116,7	+26,2	-15,4	129,8	- 4,1	131,2	- 2,2	(134,5)
	DEZ	117,8	+27,5	+ 0,9	137,8	+ 6,2	139,9	+ 6,6	(136,3)
<b>NICHTWOHNGBEAUDE</b>									
1977	DEZ	102,0	+ 8,1	+14,6	92,4	+ 8,3	93,1	+ 7,9	96,3
1978	JAN	83,8	+15,9	-17,8	93,5	+ 1,2	89,7	- 3,7	97,3
	FEB	84,2	+43,9	+ 0,5	100,4	+ 7,4	100,4	+11,9	( 99,4)
	MAR	77,1	-20,7	- 8,4	83,5	-16,8	89,4	-11,0	(101,6)
	APR	88,5	+ 6,0	+14,8	102,7	+23,0	101,8	+13,9	(103,9)
	MAI	89,5	- 3,6	+ 1,1	95,0	- 7,5	96,7	- 5,0	(105,6)
	JUN	128,7	+54,9	+43,8	122,7	+29,2	121,0	+25,1	(106,7)
	JUL	119,7	+ 3,2	- 7,0	94,7	-22,8	93,7	-22,6	(108,4)
	AUG	110,7	+42,5	- 7,5	115,6	+22,1	119,1	+27,1	(111,1)
	SEP	133,6	+37,4	+20,7	127,5	+10,3	123,0	+ 3,3	(113,9)
	OKT	124,6	- 0,1	- 6,7	108,5	-14,9	106,2	-13,7	(116,7)
	NOV	104,3	+17,2	-16,3	113,6	+ 4,7	119,0	+12,1	(119,6)
	DEZ	141,4	+38,6	+35,6	130,8	+15,1	131,5	+10,5	(123,1)
<b>ÖFFENTLICHE GEBEAUDE</b>									
1977	DEZ	98,6	- 0,6	+ 3,1	84,8	- 2,1	91,4	+ 3,3	87,7
1978	JAN	71,6	+ 9,3	-27,4	104,8	+23,6	86,7	- 5,1	87,1
	FEB	102,3	+85,7	+42,9	112,7	+ 7,5	112,7	+30,0	85,4
	MAR	67,6	-41,4	-33,9	69,2	-38,6	80,2	-28,8	87,5
	APR	74,8	- 4,5	+10,7	92,9	+34,2	96,9	+20,8	93,4
	MAI	85,4	- 2,6	+14,2	91,2	- 1,8	96,6	- 0,3	96,6
	JUN	123,9	+53,5	+45,1	116,0	+27,2	106,6	+10,4	( 99,3)
	JUL	98,8	- 8,0	-20,3	70,2	-39,5	74,7	-29,9	(102,0)
	AUG	101,6	+44,9	+ 2,8	104,5	+48,9	99,1	+32,7	(105,6)
	SEP	127,7	+58,6	+23,7	123,8	+18,5	128,3	+29,5	(106,7)
	OKT	122,2	-16,1	- 4,3	119,3	- 3,6	107,5	-16,2	(107,9)
	NOV	102,4	+ 7,1	-16,2	97,1	-18,6	101,2	- 5,9	(107,6)
	DEZ*	183,5	+86,1	+79,2	167,7	+72,7	184,6	+82,4	( 90,3)
<b>WIRTSCHAFTSGEBEAUDE</b>									
1977	DEZ	104,1	+13,9	+22,6	96,3	+17,4	93,5	+ 9,4	97,3
1978	JAN	91,4	+19,5	-12,2	108,4	+12,6	109,0	+16,6	99,9
	FEB	73,0	+20,5	-20,1	90,2	-16,8	90,2	-17,2	(102,0)
	MAR	83,0	- 3,4	+13,7	90,2	+ 0,0	95,0	+ 5,3	(104,0)
	APR	97,0	+11,9	+16,9	106,6	+18,2	105,3	+10,8	(106,0)
	MAI	92,0	- 4,2	- 5,2	95,9	-10,0	98,6	- 6,4	(109,6)
	JUN	131,7	+55,9	+43,2	124,1	+29,4	123,2	+24,9	(109,9)
	JUL	132,7	+ 9,4	+ 0,8	107,5	-13,4	106,0	-14,0	(110,5)
	AUG	116,4	+41,3	-12,3	119,3	+11,0	121,7	+14,8	(112,2)
	SEP	137,2	+27,6	+17,9	126,0	+ 5,6	122,4	+ 0,6	(113,8)
	OKT	126,1	+12,9	- 8,1	104,6	-17,0	103,2	-15,7	(115,2)
	NOV	105,4	+24,1	-16,4	104,8	+ 0,2	107,5	+ 4,2	(116,5)
	DEZ	115,4	+10,9	+ 9,5	109,3	+ 4,3	107,5	+ 0,0	(118,4)

## 6 BAUGENEHMIGUNGEN, DAUFERTIGSTELLUNGEN, BAUVORRAT

## 6.2 RAUMINHALT DER GENEHMIGTEN HOCHBAUVORHABEN IM NEUBAU (1976 = 100)

JAHR	MONAT	ORIGINALWERT			SAISONBEREINIGTER WERT		SAISON- UND ARBEITSTÄGLICH BEREINIGTER WERT		GLATTE KOMPONENTE
		1976=100	VERÄNDERUNG VORJAHR	IN O/O GEGEN VORMONAT	1976=100	VERÄNDERUNG IN O/O GEGEN VORMONAT	1976=100	VERÄNDERUNG IN O/O GEGEN VORMONAT	
<b>WOHN- UND NICHTWOHNGBAUEUDE</b>									
1977	DEZ	93,0	+ 7,9	+ 3,8	98,9	+ 5,4	100,2	+ 4,4	100,5
1978	JAN	83,0	+24,6	-10,8	106,5	+ 7,7	103,2	+ 3,0	(102,2)
	FEB	82,4	+19,9	- 0,7	101,6	- 4,6	101,6	- 1,6	(104,0)
	MAR	99,5	+ 3,2	+20,8	98,6	- 3,0	100,5	- 1,1	(106,1)
	APR	109,8	+17,7	+10,4	108,6	+10,1	109,1	+ 8,6	(108,0)
	MAI	111,8	+ 7,7	+ 1,8	104,6	- 3,7	105,3	- 3,5	(110,5)
	JUN	138,1	+38,4	+23,5	122,9	+17,5	120,6	+14,5	(112,2)
	JUL	129,3	+17,1	- 6,4	111,9	- 9,0	111,5	- 7,5	(113,8)
	AUG	123,5	+23,4	- 4,5	117,5	+ 5,0	118,9	+ 6,6	(115,7)
	SEP	121,8	+19,9	- 1,4	118,1	+ 0,5	118,7	- 0,2	(117,6)
	OKT	122,2	+ 9,6	+ 0,3	116,3	- 1,5	113,7	- 4,2	(119,5)
	NOV	112,4	+25,4	- 8,0	117,1	+ 0,7	119,1	+ 4,7	(121,3)
	DEZ	119,3	+28,3	+ 6,1	123,7	+ 5,6	125,9	+ 5,7	(123,3)
<b>WOHNGBAUEUDE</b>									
1977	DEZ	94,3	+15,4	+ 3,5	107,1	+ 9,0	107,7	+ 6,8	103,7
1978	JAN	81,9	+23,3	-13,1	105,6	- 1,4	103,4	- 4,0	(105,5)
	FEB	84,3	+12,3	+ 2,9	101,4	- 4,0	101,4	- 1,9	(107,4)
	MAR	109,3	+12,7	+29,7	105,5	+ 4,0	106,7	+ 5,2	(110,5)
	APR	114,9	+18,8	+ 5,1	110,3	+ 4,5	111,1	+ 4,1	(112,6)
	MAI	126,7	+16,6	+10,3	112,8	+ 2,3	113,3	+ 2,0	(115,2)
	JUN	143,4	+37,5	+13,2	126,8	+12,4	123,6	+ 9,1	(117,3)
	JUL	134,2	+19,5	- 6,4	117,5	- 7,3	117,3	- 5,1	(119,3)
	AUG	127,3	+17,4	- 5,1	120,4	+ 2,5	122,5	+ 4,4	(121,1)
	SEP	124,5	+19,1	- 2,2	121,6	+ 1,0	121,2	- 1,1	(123,1)
	OKT	126,8	+14,0	+ 1,8	124,0	+ 2,0	123,3	+ 1,7	(125,1)
	NOV	118,2	+29,7	- 6,8	125,6	+ 1,3	127,5	+ 3,4	(127,0)
	DEZ	120,4	+27,7	+ 1,9	131,5	+ 4,7	132,2	+ 3,7	(129,1)
<b>WOHNGBAUEUDE VON PRIVATEN HAUSHALTEN</b>									
1977	DEZ	87,0	+20,0	+ 0,2	107,7	+ 9,3	108,3	+ 8,0	102,2
1978	JAN	78,2	+23,1	-10,1	104,6	- 3,1	101,7	- 6,1	(104,8)
	FEB	80,7	+ 9,9	+ 3,2	100,2	- 4,0	100,2	- 1,5	(106,5)
	MAR	107,9	+ 7,5	+33,7	101,2	+ 1,0	103,3	+ 3,1	(108,2)
	APR	115,1	+15,6	+ 6,7	106,9	+ 5,6	107,4	+ 4,0	(110,4)
	MAI	126,8	+12,5	+10,2	107,9	+ 0,9	109,5	+ 2,0	(112,3)
	JUN	138,4	+27,8	+ 9,1	120,5	+11,7	118,2	+ 7,9	(113,9)
	JUL	132,6	+16,5	- 4,2	114,2	- 5,2	113,3	- 4,1	(115,4)
	AUG	125,0	+12,1	- 5,7	115,4	+ 1,1	117,3	+ 3,5	(116,7)
	SEP	125,1	+19,9	+ 0,1	119,7	+ 3,7	118,8	+ 1,3	(118,1)
	OKT	123,2	+15,4	- 1,5	121,2	+ 1,3	120,3	+ 1,3	(119,4)
	NOV	104,4	+20,3	-15,3	119,4	- 1,5	120,5	+ 0,2	(120,6)
	DEZ	105,0	+20,7	+ 0,6	124,2	+ 4,0	126,3	+ 4,8	(121,6)
<b>NICHTWOHNGBAUEUDE</b>									
1977	DEZ	91,2	- 0,9	+ 3,9	88,5	+ 0,7	90,3	+ 0,3	96,7
1978	JAN	84,6	+26,6	- 7,2	108,5	+22,6	103,3	+14,4	97,3
	FEB	80,0	+32,7	- 5,4	102,0	- 6,0	102,0	- 1,3	( 98,8)
	MAR	86,8	- 9,3	+ 8,5	89,8	-12,0	92,2	- 9,6	(100,4)
	APR	103,2	+16,1	+18,9	107,1	+19,3	107,7	+16,8	(102,1)
	MAI	92,4	- 5,3	-10,5	94,1	-12,1	95,3	-11,5	(104,4)
	JUN	131,3	+39,8	+42,1	118,5	+25,9	116,7	+22,5	(105,5)
	JUL	122,9	+13,9	- 6,4	104,9	-11,5	104,6	-10,4	(106,7)
	AUG	118,7	+32,6	- 3,4	114,0	+ 8,7	113,6	+ 8,6	(109,7)
	SEP	118,2	+20,9	- 0,4	113,4	- 0,5	115,5	+ 1,7	(110,5)
	OKT	116,3	+ 3,9	- 1,6	106,0	- 6,5	101,2	-12,4	(112,2)
	NOV	104,9	+19,5	- 9,8	112,2	+ 5,8	116,4	+15,0	(113,9)
	DEZ	117,9	+29,3	+12,4	113,9	+ 1,5	118,0	+ 1,4	(115,8)
<b>ÖFFENTLICHE GEBÄUDE</b>									
1977	DEZ	89,8	- 4,7	+ 6,9	78,2	- 4,5	89,1	+ 7,6	88,8
1978	JAN	73,1	+18,1	-18,6	103,3	+32,1	87,4	- 1,9	87,5
	FEB	90,6	+65,9	+23,9	100,4	- 2,8	100,4	+14,9	( 89,0)
	MAR	71,9	-28,6	-20,6	72,0	-28,3	79,5	-20,8	( 90,9)
	APR	97,8	+32,7	+36,0	104,5	+45,1	105,2	+32,3	( 93,0)
	MAI	84,3	+ 6,6	-13,8	92,8	-11,2	97,1	- 7,7	( 96,6)
	JUN	113,1	+27,7	+34,2	106,1	+14,3	103,9	+ 7,0	( 98,3)
	JUL	98,0	+ 5,8	-13,4	87,5	-17,5	82,0	-21,1	(100,7)
	AUG	108,8	+43,3	+11,0	104,3	+19,2	108,6	+32,4	(104,3)
	SEP	117,5	+46,5	+ 8,0	117,1	+12,3	122,5	+12,8	(107,5)
	OKT	115,2	- 4,7	- 2,0	99,6	-14,9	89,7	-26,8	(110,9)
	NOV	100,1	+19,2	-13,1	103,7	+ 4,1	112,7	+25,6	(114,6)
	DEZ	146,4	+63,0	+46,3	131,0	+26,3	142,4	+26,4	(118,0)
<b>WIRTSCHAFTSGBAUEUDE</b>									
1977	DEZ	91,6	+ 0,2	+ 3,0	91,4	+ 2,1	90,7	- 1,4	98,9
1978	JAN	87,7	+28,6	- 4,3	109,8	+20,1	108,7	+19,8	100,1
	FEB	77,1	+24,6	-12,1	102,5	- 6,6	102,5	- 5,7	(101,6)
	MAR	90,9	- 3,6	+17,9	94,7	- 7,6	95,7	- 6,6	(103,1)
	APR	104,8	+12,6	+15,3	107,9	+13,9	108,2	+13,1	(104,6)
	MAI	94,7	- 7,9	- 9,6	94,4	-12,5	94,1	-13,0	(104,5)
	JUN	136,3	+43,0	+43,9	121,9	+29,1	120,5	+28,1	(107,5)
	JUL	129,8	+15,7	- 4,8	109,7	-10,0	110,9	- 8,0	(108,4)
	AUG	121,5	+30,2	- 6,4	116,7	+ 6,4	115,5	+ 4,1	(110,0)
	SEP	118,4	+15,3	- 2,6	112,3	+ 3,8	113,1	- 2,1	(111,3)
	OKT	116,6	+ 6,6	- 1,5	97,8	-12,9	94,8	-16,2	(112,5)
	NOV	106,3	+19,6	- 8,8	107,2	+ 9,6	109,6	+15,6	(113,7)
	DEZ	109,9	+20,0	+ 3,4	109,1	+ 1,8	110,3	+ 0,6	(115,2)

## 6 BAUGENEHMIGUNGEN, RAUFERTIGSTELLUNGEN, BAUVORRAT

## 6.3 RAUMINHALT DER FERTIGGESTELLTEN GEBÄUDE IM NEUBAU (1976 = 100)

JAHR	MONAT	ORIGINALWERT			SAISONBEREINIGTER WERT		SAISON- UND ARBEITSTÄGLICH BEREINIGTER WERT		GLATTE KOMPONENTE
		1976=100	VERÄNDERUNG IN O/D GEGEN VORJAHR	VERÄNDERUNG VORMONAT	1976=100	VERÄNDERUNG IN O/D GEGEN VORMONAT	1976=100	VERÄNDERUNG IN O/D GEGEN VORMONAT	
WOHN- UND NICHTWOHNGBAUDE									
1977	DEZ	617,1	+ 5,8	+638,2	125,0	+27,7	118,2	+13,1	104,0
1978	JAN	32,9	- 4,1	-94,7	100,2	-19,8	98,8	-16,4	103,1
	FEB	37,8	+18,1	+14,9	103,8	+ 3,6	103,8	+ 5,1	(102,8)
	MAR	40,0	+ 7,8	+ 5,8	102,8	- 1,0	100,4	- 3,3	(102,4)
	APR	31,2	-15,9	-22,0	97,3	- 5,4	93,8	- 6,6	(101,8)
	MAI	39,8	-13,1	+27,6	96,8	- 0,5	103,8	+10,7	(101,0)
	JUN	59,2	-30,1	+48,7	93,3	- 3,6	91,7	-11,7	(100,0)
	JUL	60,9	-17,1	+ 2,9	88,8	- 4,8	88,1	- 3,9	( 99,0)
	AUG	51,2	- 6,4	-15,9	95,6	+ 7,7	94,4	+ 7,2	( 97,9)
	SEP	62,9	-18,4	+22,9	95,4	- 0,2	94,7	+ 0,3	( 97,0)
	OKT	78,1	- 8,5	+24,2	96,6	+ 1,3	96,8	+ 2,2	( 96,1)
	NOV	77,7	- 7,1	- 0,5	95,9	- 0,7	96,9	+ 0,1	( 95,2)
	DEZ	605,1	- 1,9	+678,8	107,7	+12,3	104,7	+ 8,0	( 94,2)
WOHNGBAUDE									
1977	DEZ	601,6	+ 6,9	+641,8	128,7	+28,6	121,2	+12,0	106,8
1978	JAN	35,6	+ 3,2	-94,1	101,8	-20,9	100,6	-17,0	105,3
	FEB	40,8	+24,0	+14,6	105,2	+ 3,3	105,2	+ 4,6	(105,5)
	MAR	44,5	+15,0	+ 9,1	105,8	+ 0,6	102,8	- 2,3	(105,7)
	APR	36,7	-10,3	-17,5	100,8	- 4,7	96,7	- 5,9	(105,9)
	MAI	46,8	- 4,1	+27,5	101,1	+ 0,3	107,9	+11,6	(105,6)
	JUN	69,0	-25,2	+47,4	98,2	- 2,9	96,4	-10,7	(105,2)
	JUL	71,2	-15,0	+ 3,2	92,0	- 6,3	91,0	- 5,6	(105,2)
	AUG	58,2	- 2,8	-18,3	100,3	+ 9,0	100,2	+10,1	(105,3)
	SEP	68,5	-14,8	+17,7	100,1	- 0,2	99,0	- 1,2	(106,1)
	OKT	88,4	- 0,5	+29,1	106,7	+ 6,6	108,1	+ 9,2	(107,1)
	NOV	83,4	+ 2,8	- 5,7	107,0	+ 0,3	108,2	+ 0,1	(108,3)
	DEZ	612,7	+ 1,8	+634,7	132,8	+24,1	126,9	+17,3	(109,8)
NICHTWOHNGBAUDE									
1977	DEZ	635,2	+ 4,6	+632,6	120,7	+26,4	114,7	+14,5	100,7
1978	JAN	29,7	-12,6	-95,3	98,3	-18,6	96,8	-15,6	100,5
	FEB	34,3	+11,0	+15,5	102,2	+ 4,0	102,2	+ 5,6	( 99,6)
	MAR	34,7	- 1,4	+ 1,2	99,2	- 2,9	97,7	- 4,4	( 98,4)
	APR	24,7	-24,5	-28,8	93,2	- 6,0	90,3	- 7,6	( 97,1)
	MAI	31,7	-25,1	+28,3	91,8	- 1,5	99,0	+ 9,6	( 95,6)
	JUN	47,7	-37,2	+50,5	87,5	- 4,7	86,1	-13,0	( 93,8)
	JUL	48,8	-20,8	+ 2,3	84,9	- 3,0	84,7	- 1,6	( 91,7)
	AUG	42,9	-11,9	-12,1	90,1	+ 6,1	87,5	+ 3,3	( 89,1)
	SEP	56,2	-23,3	+31,0	89,8	- 0,3	89,6	+ 2,4	( 86,3)
	OKT	66,1	-18,8	+17,6	84,8	- 5,6	83,7	- 6,6	( 83,2)
	NOV	71,2	-17,9	+ 7,7	82,9	- 2,2	83,6	- 0,1	( 79,7)
	DEZ	596,2	- 6,1	+737,4	78,3	- 5,5	78,7	- 5,9	( 75,9)

## 6 BAUGENEHMIGUNGEN, BAUFERTIGSTELLUNGEN, BAUVORRAT

## 6.4 GENEHMIGTE UND FERTIGGESTELLTE WOHNUNGEN (ANZAHL), BAUVORRAT (1 000)

JAHR	MONAT	ORIGINALWERT			SAISONBEREINIGTER WERT		SAISON- UND ARBEITSTÄGLICH BEREINIGTER WERT		GLATTE KOMPONENTE
		ANZAHL	VERÄNDERUNG VORJAHR	IN O/O GEGEN VORMONAT	ANZAHL	VERÄNDERUNG IN O/O GEGEN VORMONAT	ANZAHL	VERÄNDERUNG IN O/O GEGEN VORMONAT	ANZAHL
GENEHMIGTE WOHNUNGEN INSGESAMT									
1977	DEZ	29546	+ 9,4	+ 5,0	31876	+10,1	31937	+ 7,4	31110
1978	JAN	25050	+21,3	-15,2	31707	- 0,5	31211	- 2,3	31884
	FEB	25523	+12,9	+ 1,9	30475	- 3,9	30475	- 2,4	(32493)
	MAR	32324	+11,0	+26,6	31814	+ 4,4	32013	+ 5,0	(33122)
	APR	33974	+17,3	+ 5,1	33054	+ 3,9	33351	+ 4,2	(33766)
	MAI	37625	+18,2	+10,7	34220	+ 3,5	34079	+ 2,2	(34560)
	JUN	42949	+42,0	+14,2	38213	+11,7	37161	+ 9,0	(35164)
	JUL	39642	+20,6	- 7,7	35543	- 7,0	35750	- 3,8	(35813)
	AUG	37745	+17,4	- 4,7	34042	+ 1,4	36688	+ 2,6	(36398)
	SEP	36590	+17,7	- 3,1	36172	+ 0,4	35956	- 2,0	(37006)
	OKT	38171	+13,9	+ 4,3	37232	+ 2,9	37240	+ 3,6	(37590)
	NOV	36578	+29,9	- 4,2	38761	+ 4,1	39200	+ 5,3	(38144)
	DEZ	37890	+28,2	+ 3,6	39455	+ 1,8	38694	- 1,3	(38661)
GENEHMIGTE WOHNUNGEN IN WOHNGEBÄUDEN MIT 1 UND 2 WOHNUNGEN (NEUBAU)									
1977	DEZ	18574	+18,4	+ 6,6	21440	+11,2	21451	+ 9,8	20223
1978	JAN	16141	+25,0	-13,1	20792	- 3,0	20139	- 6,1	(20512)
	FEB	16289	+ 8,6	+ 0,9	19619	- 5,6	19619	- 2,6	(20850)
	MAR	20834	+ 9,1	+27,9	19875	+ 1,3	20525	+ 4,6	(21236)
	APR	21939	+15,2	+ 5,3	20867	+ 5,0	21315	+ 3,8	(21667)
	MAI	24064	+11,5	+ 9,7	21278	+ 2,0	21803	+ 2,3	(22129)
	JUN	27396	+32,3	+13,8	24461	+15,0	23252	+ 6,6	(22607)
	JUL	25894	+16,0	- 5,5	23035	- 5,8	23175	- 0,3	(23076)
	AUG	25186	+18,1	- 2,7	23992	+ 4,2	23856	+ 2,9	(23506)
	SEP	24558	+18,1	- 2,5	23840	- 0,6	23944	+ 0,4	(23858)
	OKT	25015	+16,6	+ 1,9	24502	+ 2,8	23909	- 0,1	(24089)
	NOV	21398	+22,8	-14,5	23560	- 3,8	23734	- 0,7	(24150)
	DEZ	22729	+22,4	+ 6,2	25421	+ 7,9	25673	+ 8,2	(23984)
GENEHMIGTE WOHNUNGEN IN WOHNGEBÄUDEN MIT 3 WOHNUNGEN UND MEHR (NEUBAU)									
1977	DEZ	10066	- 4,0	+15,1	8316	+14,2	8224	+ 6,1	9016
1978	JAN	6937	+18,9	-31,1	8806	+ 5,9	8969	+ 9,1	( 9275)
	FEB	7409	+27,2	+ 6,8	8879	+ 0,8	8879	- 1,0	( 9500)
	MAR	9399	+24,6	+26,9	10264	+15,6	9858	+11,0	( 9685)
	APR	9615	+32,6	+ 2,3	10256	- 0,1	10430	+ 5,8	( 9834)
	MAI	11152	+45,7	+16,0	11217	+ 9,4	10726	+ 2,8	( 9953)
	JUN	12468	+73,5	+11,8	11772	+ 4,9	10849	+ 1,1	(10059)
	JUL	10951	+35,1	-12,2	10938	- 7,1	11260	+ 3,8	(10173)
	AUG	9380	+11,5	-14,3	9787	-10,5	10117	-10,2	(10323)
	SEP	9444	+18,7	+ 0,7	9596	- 2,0	10129	+ 0,1	(10545)
	OKT	10342	+ 5,6	+ 9,5	9506	- 0,9	9353	- 7,7	(10883)
	NOV	12832	+46,7	+24,1	11202	+17,8	11658	+24,6	(11383)
	DEZ	13771	+36,8	+ 7,3	11987	+ 7,0	11422	- 2,0	(12099)
FERTIGGESTELLTE WOHNUNGEN INSGESAMT									
1977	DEZ	182680	+ 2,0	+597,1	33143	+ 5,7	31545	- 6,9	33677
1978	JAN	10785	- 6,6	-94,1	32631	- 1,5	32247	+ 2,2	33169
	FEB	12165	+ 6,3	+12,8	32795	+ 0,5	32795	+ 1,7	(32957)
	MAR	13213	+ 2,6	+ 8,6	33294	+ 1,5	32559	- 0,7	(32695)
	APR	11370	-15,8	-13,9	31995	- 3,9	30638	- 5,9	(32380)
	MAI	14169	-16,1	+24,6	31018	- 3,1	33682	+ 9,9	(31860)
	JUN	20211	-36,8	+42,6	28838	- 7,0	29056	-13,7	(32101)
	JUL	20487	-25,4	+ 1,4	27125	- 5,9	26507	- 8,8	(30621)
	AUG	17376	-12,6	-15,2	30104	+11,0	29152	+10,0	(30088)
	SEP	20263	-21,6	+16,6	29288	- 2,7	29712	+ 1,9	(29701)
	OKT	25807	- 9,5	+27,4	30614	+ 4,5	30260	+ 1,8	(29324)
	NOV	25333	- 3,3	- 1,8	30337	- 0,9	30110	- 0,5	(28961)
	DEZ	176337	- 3,5	+596,1	29920	- 1,4	30401	+ 1,0	(28617)

JAHR	MONAT	ORIGINALWERT			SAISONBEREINIGTER WERT		SAISON- UND ARBEITSTÄGLICH BEREINIGTER WERT		GLATTE KOMPONENTE
		1 000	VERAENDERUNG VORJAHR	IN O/D GEGEN VORMONAT	1 000	VERAENDERUNG IN O/D GEGEN VORMONAT	1 000	VERAENDERUNG IN O/D GEGEN VORMONAT	1 000
BAUVORRAT AN WOHNUNGEN INSGESAMT									
1977	DEZ	541	-14,1	-25,4	647	+ 0,2	x	x	640
1978	JAN	555	-13,1	+ 2,6	644	- 0,5	x	x	637
	FEB	569	-12,5	+ 2,5	639	- 0,8	x	x	634
	MAR	588	-11,7	+ 3,3	634	- 0,8	x	x	634
	APR	610	-10,6	+ 3,7	631	- 0,5	x	x	634
	MAI	634	- 9,0	+ 3,9	629	- 0,3	x	x	632
	JUN	657	- 5,5	+ 3,6	635	+ 1,0	x	x	( 635)
	JUL	676	- 3,4	+ 2,9	641	+ 0,9	x	x	( 638)
	AUG	696	- 2,4	+ 3,0	644	+ 0,5	x	x	( 644)
	SEP	713	- 0,7	+ 2,4	650	+ 0,9	x	x	( 651)
	OKT	725	+ 0,3	+ 1,7	655	+ 0,8	x	x	( 661)
	NOV	736	+ 1,5	+ 1,5	661	+ 0,9	x	x	( 673)
	DEZ	598	+10,5	-18,7	701	+ 6,1	x	x	( 693)

## 6 BAUGENEHMIGUNGEN, DAUFERTIGSTELLUNGEN, BAUVORRAT

## 6.5 VERANSCHLAGTE REINE BAUKOSTEN DER GENEHMIGTEN BAUMASSNAHMEN AN BESTEHENDEN GEBÄUDEN (1976 = 100)

JAHR	MONAT	ORIGINALWERT			SAISONBEREINIGTER WERT		SAISON- UND ARBEITSTÄGLICH BEREINIGTER WERT		GLATTE KOMPONENTE
		1976=100	VERÄNDERUNG VORJAHR	IN O/O GEGEN VORMONAT	1976=100	VERÄNDERUNG IN O/O GEGEN VORMONAT	1976=100	VERÄNDERUNG IN O/O GEGEN VORMONAT	1976=100
WOHNGBEAUDE									
1977	DEZ	81,1	+21,0	- 7,0	106,5	- 0,4	108,2	+ 1,4	101,0
1978	JAN	75,9	+10,5	- 6,4	96,4	- 9,5	95,3	-11,9	(101,1)
	FEB	81,9	+10,1	+ 7,9	97,8	+ 1,5	97,8	+ 2,6	(101,4)
	MAR	100,5	- 5,1	+22,7	94,3	- 3,6	96,1	- 1,7	(101,9)
	APR	109,9	+ 3,4	+ 9,4	101,0	+ 7,1	101,7	+ 5,8	(102,7)
	MAI	123,2	+ 5,5	+12,1	101,1	+ 0,1	103,5	+ 1,8	(104,0)
	JUN*	150,4	+38,9	+22,1	133,6	+32,1	131,9	+27,4	(105,7)
	JUL	128,9	+12,4	-14,3	105,3	-21,2	104,0	-21,2	(108,1)
	AUG	126,7	+17,2	- 1,7	117,5	+11,6	116,2	+11,7	(111,1)
	SEP	119,7	+14,3	- 5,5	116,8	- 0,6	116,4	+ 0,2	(114,7)
	OKT	119,1	+12,1	- 0,5	120,3	+ 3,0	119,0	+ 2,2	(119,1)
	NOV	97,8	+12,2	-17,9	118,8	- 1,2	117,8	- 1,0	(124,2)
	DEZ	114,3	+40,9	+16,9	138,4	+16,5	139,4	+18,3	(129,9)
NICHTWOHNGBEAUDE									
1977	DEZ	117,1	+37,9	+19,9	115,7	+14,1	118,5	+18,9	116,0
1978	JAN	109,4	+29,3	- 6,6	116,4	+ 0,6	116,3	- 1,9	(117,8)
	FEB	123,5	+62,5	+12,9	132,8	+14,1	132,8	+14,2	(118,8)
	MAR	101,7	+13,5	-17,7	111,5	-16,0	111,0	-16,4	(119,2)
	APR	110,9	+26,7	+ 9,0	124,4	+11,6	118,3	+ 6,6	(119,1)
	MAI	123,4	+ 3,0	+11,3	118,3	- 4,9	117,1	- 1,0	(118,8)
	JUN*	165,0	+53,1	+33,7	166,8	+41,0	161,4	+54,9	(118,9)
	JUL	134,9	+12,0	-18,2	117,6	-29,5	110,8	-38,9	(119,9)
	AUG	130,1	+48,2	- 3,6	134,4	+14,3	132,8	+19,9	(122,6)
	SEP	150,1	+39,6	+15,4	138,3	+ 2,9	137,6	+ 3,6	(127,9)
	OKT	131,2	+ 3,7	-12,6	121,9	-11,9	126,1	- 8,4	(136,9)
	NOV	138,9	+42,2	+ 5,9	143,9	+18,0	140,0	+11,0	(150,6)
	DEZ	167,0	+42,6	+20,2	165,2	+14,8	166,1	+18,6	(170,5)

Hinweis:

Die monatliche Berichterstattung mit Ergebnissen für 1979 ist wegen der Umstellung der Bautätigkeitstatistik zum Jahresanfang 1979 vorläufig unterbrochen und wird nach Vorliegen vergleichbarer Daten wieder aufgenommen.

7 UMSÄTZE DES GROSSHANDELS  
7.1 IN JEWEILIGEN PREISEN (1970 = 100)

JAHR	MONAT	ORIGINALWERT			SAISONBEREINIGTER WERT		SAISON- UND ARBEITSTÄGLICH BEREINIGTER WERT		GLATTE KOMPONENTE
		1970=100	VERÄNDERUNG VORJAHR	IN O/O GEGEN VORMONAT	1970=100	VERÄNDERUNG IN O/O GEGEN VORMONAT	1970=100	VERÄNDERUNG IN O/O GEGEN VORMONAT	1970=100
GROSSHANDEL INSGESAMT									
1979	MAI	200,9	+18,5	+10,2	197,9	+ 6,8	198,2	+ 5,8	190,7
	JUN	201,4	+13,6	+ 0,2	194,7	- 1,6	197,5	- 0,4	192,1
	JUL	189,5	+15,9	- 5,9	196,6	+ 1,0	194,5	- 1,5	193,6
	AUG	190,3	+12,8	+ 0,4	193,7	- 1,5	193,9	- 0,3	195,3
	SEP	194,2	+ 9,4	+ 2,0	190,0	- 1,9	191,0	- 1,5	196,5
	OKT	217,0	+16,9	+11,7	204,8	+ 7,8	203,2	+ 6,4	198,8
	NOV	207,5	+11,3	- 4,4	197,4	- 3,6	196,1	- 3,5	(200,6)
1980	DEZ	188,9	+ 4,6	- 9,0	185,4	- 6,1	194,2	- 1,0	(202,0)
	JAN	190,0	+19,7	+ 0,6	207,5	+11,9	207,9	+ 7,1	(204,8)
	FEB	190,0	+18,2	+ 0,0	208,6	+ 0,5	208,9	+ 0,5	(212,4)
	MAR	207,6	+ 7,7	+ 9,3	200,9	- 3,7	203,7	- 2,5	(213,4)
	APR	206,1	+13,1	- 0,7	206,9	+ 3,0	202,5	- 0,6	(201,7)
1979	MAI*	197,5	- 1,7	- 4,2	193,7	- 6,4	195,2	- 3,6	(191,1)
	JUN	326,0	+36,0	+16,8	341,4	+19,7	339,6	+17,1	315,4
	JUL	354,1	+44,9	+ 8,6	342,7	+ 0,4	335,0	- 1,4	320,9
	AUG	355,7	+38,5	+ 0,5	345,4	+ 0,8	349,2	+ 4,2	329,3
	SEP	336,3	+36,6	- 5,5	338,3	- 2,1	335,3	- 4,0	334,2
	OKT	326,2	+35,0	- 3,0	335,0	- 1,0	335,9	+ 0,2	335,9
	NOV	349,7	+35,6	+ 7,2	346,8	+ 3,5	339,7	+ 1,1	335,0
1980	DEZ	358,7	+26,2	+ 2,6	340,7	- 1,8	347,5	+ 2,3	(335,9)
	JAN	317,6	+ 9,0	-11,5	305,9	-10,2	321,7	- 7,4	(335,9)
	FEB	339,9	+22,7	+ 7,0	342,3	+11,9	339,8	+ 5,6	(335,1)
	MAR	309,7	+12,0	- 8,9	319,3	- 6,7	320,2	- 5,8	(332,6)
	APR*	310,7	+14,2	+ 0,3	317,5	- 0,6	319,0	- 0,4	(331,9)
1979	MAI	360,9	+29,4	+16,2	366,3	+15,4	358,4	+12,4	(338,0)
	JUN	330,7	+ 1,4	- 8,4	346,2	- 5,5	348,2	- 2,8	(364,9)
	JUL	161,6	+25,7	+11,4	158,4	+ 7,8	158,1	+ 8,1	146,9
	AUG	159,8	+ 9,8	- 1,1	148,7	- 6,1	154,6	- 2,2	150,0
	SEP	151,4	+18,3	- 5,3	155,9	+ 4,8	153,2	- 0,9	151,0
	OKT	150,8	+12,2	- 0,4	153,2	- 1,7	153,7	+ 0,3	151,2
	NOV	162,4	+ 9,4	+ 7,7	149,9	- 2,2	150,4	- 2,1	153,5
1980	DEZ	168,6	+16,8	+ 3,8	160,1	+ 6,8	159,7	+ 6,2	156,1
	JAN*	156,5	+10,0	- 7,2	154,1	- 3,7	151,4	- 5,2	(157,7)
	FEB	134,0	+10,8	-14,4	147,8	- 4,1	151,0	- 0,3	(160,1)
	MAR	161,6	+29,5	+20,6	173,6	+17,5	173,6	+15,0	(163,9)
	APR	160,5	+24,1	- 0,7	170,3	- 1,9	170,7	- 1,7	(173,6)
1979	MAI	176,9	+ 8,3	+10,2	171,3	+ 0,6	172,1	+ 0,8	(175,4)
	JUN	163,6	+12,7	- 7,5	165,8	- 3,2	164,8	- 4,2	(174,6)
	JUL	161,7	+ 0,1	- 1,2	156,5	- 5,6	159,0	- 3,5	(156,6)
	AUG	192,3	+16,4	-12,4	184,9	- 4,0	183,0	- 6,6	(179,7)
	SEP	201,3	+15,7	+ 4,7	186,3	+ 0,8	185,9	+ 1,6	(182,3)
	OKT*	211,9	+13,6	+ 5,3	185,5	- 0,4	185,2	- 0,4	(185,1)
	NOV	239,6	+22,7	+13,1	216,8	+16,9	214,7	+15,9	(189,0)
1980	DEZ	212,2	+14,8	-11,4	196,4	- 9,4	192,8	-10,2	(192,7)
	JAN	175,9	+18,9	-17,1	190,4	- 3,1	192,3	- 0,3	(196,5)
	FEB	142,6	+46,6	-18,9	200,6	+ 5,4	200,9	+ 4,5	(200,1)
	MAR	169,5	+55,8	+18,9	219,3	+ 9,3	216,8	+ 7,9	(203,4)
	APR	209,3	+23,7	+23,5	223,1	+ 1,7	221,2	+ 2,0	(206,8)
1979	MAI	209,8	+19,5	+ 0,2	206,7	- 7,4	211,8	- 4,2	(210,2)
	JUN	207,5	+ 3,2	- 1,1	199,2	- 3,6	201,7	- 4,8	(212,7)
	JUL	184,9	+ 5,8	+11,9	173,2	+ 3,3	171,3	+ 1,8	170,4
	AUG	177,7	+ 2,1	- 3,9	165,5	- 4,4	169,5	- 1,1	169,9
	SEP	164,4	+ 4,6	- 7,5	170,6	+ 3,1	169,9	+ 0,2	169,8
	OKT	167,9	+ 3,2	+ 2,1	169,8	- 0,5	168,6	- 0,8	171,1
	NOV	157,9	- 1,3	- 6,0	164,9	- 2,9	166,8	- 1,1	171,4
1980	DEZ	187,0	+ 8,2	+18,4	181,1	+ 9,8	178,2	+ 6,8	173,5
	JAN	183,3	+ 3,9	- 2,0	174,4	- 3,7	174,5	- 2,1	(174,9)
	FEB	176,3	- 0,5	- 3,8	167,4	- 4,0	175,3	+ 0,5	(176,1)
	MAR	168,6	+ 9,1	- 4,4	182,7	+ 9,1	180,7	+ 3,1	(176,8)
	APR	162,2	+ 7,5	- 3,8	179,1	- 2,0	180,2	- 0,3	(176,8)
1979	MAI	175,0	+ 2,5	+ 7,9	174,2	- 2,7	177,1	- 1,7	(176,6)
	JUN	178,6	+ 8,0	+ 2,1	179,3	+ 2,9	174,5	- 1,5	(171,2)
	JUL	177,2	- 4,2	- 0,8	166,6	- 7,1	169,3	- 3,0	(167,0)
	AUG	195,5	+18,3	+ 4,6	186,9	+ 3,3	187,5	+ 3,0	177,8
	SEP	207,8	+ 9,3	+ 6,3	187,3	+ 0,2	188,8	+ 0,7	178,4
	OKT	168,5	- 0,8	-18,9	175,5	- 6,3	174,0	- 7,8	177,0
	NOV	149,9	+ 1,9	-11,0	172,1	- 1,9	171,1	- 1,7	176,8
1980	DEZ	168,1	- 2,4	+12,1	171,2	- 0,5	171,7	+ 0,4	178,4
	JAN	191,1	+ 5,4	+13,7	185,2	+ 8,2	182,3	+ 6,2	179,6
	FEB	182,2	+ 1,7	- 4,7	178,2	- 3,8	176,3	- 3,3	180,9
	MAR	171,2	- 3,9	- 6,0	164,9	- 7,5	169,6	- 3,8	181,2
	APR	165,0	+10,8	- 3,6	187,5	+13,7	188,4	+11,1	(181,7)
1979	MAI	180,0	+15,8	+ 9,1	192,7	+ 2,8	191,2	+ 1,5	(182,2)
	JUN	204,5	- 2,9	+13,6	191,5	- 0,6	191,4	+ 0,1	(182,6)
	JUL	191,3	+ 2,4	- 6,5	182,6	- 4,6	183,4	- 4,2	(183,0)
	AUG	180,4	- 7,7	- 5,7	176,5	- 3,3	178,6	- 2,6	(183,4)
	SEP	168,1	- 2,4	+12,1	171,2	- 0,5	171,7	+ 0,4	178,4

**8 UMSATZE DES EINZELHANDELS**  
**8.1 IN JEWEILIGEN PREISEN (1970 = 100)**

JAHR	MONAT	ORIGINALWERT			SAISONBEREINIGTER WERT		SAISON- UND ARBEITSTÄGLICH BEREINIGTER WERT		GLATTE KOMPONENTE
		1970=100	VERÄNDERUNG VOR JAHR	IN O/D GEGEN VORMONAT	1970=100	VERÄNDERUNG IN O/D GEGEN VORMONAT	1970=100	VERÄNDERUNG IN O/D GEGEN VORMONAT	1970=100
<b>EINZELHANDEL INSGESAMT</b>									
1979	APR	189,2	+ 7,4	- 4,3	190,1	+ 0,1	191,2	+ 1,3	188,0
	MAI	192,5	+ 9,8	+ 1,7	192,7	+ 1,4	192,2	+ 0,5	188,3
	JUN	189,6	+ 6,3	- 1,5	191,8	- 0,5	192,5	+ 0,2	189,4
	JUL	179,1	+ 4,6	- 5,5	187,2	- 2,4	187,3	- 2,7	189,7
	AUG	178,8	+ 7,8	- 0,2	193,7	+ 3,5	192,2	+ 2,6	191,5
	SEP	178,4	+ 0,6	- 0,2	186,9	- 3,5	188,3	- 2,0	193,1
	OKT*	206,4	+10,1	+15,7	207,3	+10,9	207,4	+10,1	193,7
	NOV	214,1	+ 8,0	+ 3,7	197,6	- 4,7	195,4	- 5,8	195,0
	DEZ	248,6	+ 3,2	+16,1	191,5	- 3,1	195,6	+ 0,1	(196,0)
1980	JAN	187,5	+13,4	-24,6	205,0	+ 7,0	204,2	+ 4,4	(196,9)
	FEB	177,6	+12,9	- 5,3	203,1	- 0,9	201,5	- 1,3	(197,8)
	MAR	200,5	+ 1,4	+12,9	194,4	- 4,3	197,0	- 2,2	(198,7)
	APR	199,2	+ 5,3	- 0,6	200,3	+ 3,0	200,1	+ 1,6	(199,6)
<b>NAHRUNGS- UND GENUSSMITTEL</b>									
1979	APR	182,2	+ 5,0	- 5,1	182,4	- 1,9	185,4	+ 0,3	183,1
	MAI	183,8	+ 2,7	+ 0,9	182,9	+ 0,3	182,4	- 1,6	184,5
	JUN	187,6	+ 1,5	+ 2,1	183,6	+ 0,4	183,3	+ 0,5	185,2
	JUL	181,3	+ 3,0	- 3,4	183,2	- 0,2	184,5	+ 0,7	186,1
	AUG	188,2	+ 7,1	+ 3,8	191,1	+ 4,3	188,5	+ 2,2	187,9
	SEP	176,5	+ 1,3	- 6,2	184,2	- 3,6	186,1	- 1,3	189,5
	OKT	191,6	+ 9,5	+ 8,6	194,4	+ 5,5	194,5	+ 4,5	190,2
	NOV	198,3	+ 9,1	+ 3,5	195,5	+ 0,6	193,4	- 0,6	191,7
	DEZ	225,5	+ 4,6	+13,7	191,3	- 2,1	194,9	+ 0,8	(193,2)
1980	JAN	182,0	+ 9,0	-19,3	197,1	+ 3,0	196,0	+ 0,6	(194,8)
	FEB	184,3	+13,5	+ 1,3	200,7	+ 1,8	198,5	+ 1,3	(196,5)
	MAR	197,8	+ 3,1	+ 7,3	191,6	- 4,5	194,4	- 2,1	(198,3)
	APR	199,0	+ 9,2	+ 0,6	199,4	+ 4,1	200,1	+ 2,9	(200,8)
<b>TEXTILWAREN, SCHUHE</b>									
1979	APR	175,1	+ 5,9	+ 2,1	177,8	+ 4,7	178,6	+ 4,6	172,8
	MAI	176,4	+ 9,7	+ 0,7	177,6	- 0,1	175,3	- 1,8	174,4
	JUN	151,1	+ 2,6	-14,3	172,5	- 2,9	175,6	+ 0,2	175,6
	JUL	156,3	+ 4,6	+ 3,4	172,5	+ 0,0	172,6	- 1,7	175,8
	AUG	150,8	+ 3,9	- 3,5	179,6	+ 4,1	176,0	+ 2,0	177,8
	SEP	162,4	- 9,6	+ 7,7	165,8	- 7,7	168,3	- 4,4	179,9
	OKT	214,6	+ 9,2	+32,1	188,3	+13,6	185,8	+10,4	180,6
	NOV	220,4	+ 7,1	+ 2,7	184,1	- 2,2	182,6	- 1,7	181,0
	DEZ	251,4	+ 1,9	+14,1	180,1	- 2,2	182,1	- 0,3	(182,1)
1980	JAN	184,7	+20,7	-26,5	195,8	+ 8,7	193,3	+ 6,2	(183,3)
	FEB	141,3	+19,1	-23,5	188,9	- 3,5	186,4	- 3,6	(184,5)
	MAR	181,1	+ 5,6	+28,2	182,3	- 3,5	182,7	- 2,0	(185,8)
	APR	177,7	+ 1,5	- 1,9	178,3	- 2,2	181,4	- 0,7	(187,2)
<b>METALLWAREN, HAUSRAT, WOHNBEDARF (A.N.G.)</b>									
1979	APR	184,2	+ 6,1	- 3,2	194,3	+ 1,9	196,2	+ 3,3	190,2
	MAI	193,3	+13,0	+ 4,9	199,8	+ 2,8	199,7	+ 1,8	(191,2)
	JUN	197,0	+ 9,7	+ 1,9	200,1	+ 0,2	199,9	+ 0,1	(192,3)
	JUL	170,0	+ 0,5	-13,7	185,7	- 7,2	186,0	- 7,0	(193,7)
	AUG	172,3	+ 4,1	+ 1,4	191,9	+ 3,3	189,8	+ 2,0	(195,1)
	SEP	181,8	- 3,6	+ 5,5	186,4	- 2,9	187,6	- 1,2	(196,9)
	OKT	219,0	+ 9,6	+20,5	205,0	+10,0	204,3	+ 8,9	(199,4)
	NOV	230,7	+ 6,6	+ 5,3	200,7	- 2,1	198,6	- 2,8	(200,8)
	DEZ	282,1	+ 2,4	+22,3	194,1	- 3,3	198,4	- 0,1	(202,6)
1980	JAN	177,5	+21,5	-37,1	213,9	+10,2	213,0	+ 7,4	(204,7)
	FEB	180,4	+21,2	+ 1,6	214,2	+ 0,1	211,3	- 0,8	(206,9)
	MAR	205,6	+ 8,1	+14,0	206,3	- 3,7	208,0	- 1,6	(209,3)
	APR	198,6	+ 7,8	- 3,4	209,7	+ 1,6	210,7	+ 1,3	(212,3)
<b>ELEKTRO- UND OPTISCHE ERZEUGNISSE, UHREN</b>									
1979	APR	164,1	+ 5,6	- 2,4	189,7	+ 1,3	188,9	- 0,3	191,9
	MAI	167,8	+ 4,9	+ 2,3	192,6	+ 1,5	190,7	+ 1,0	(193,0)
	JUN	172,3	+ 7,0	+ 2,7	195,9	+ 1,7	192,0	+ 0,7	(194,1)
	JUL	170,4	+ 4,0	- 1,1	190,8	- 2,6	193,8	+ 0,9	(195,0)
	AUG	175,7	+ 5,3	+ 3,1	194,0	+ 1,7	190,3	- 1,8	(196,3)
	SEP	170,5	+ 2,3	- 3,0	191,5	- 1,3	194,9	+ 2,4	(197,9)
	OKT	192,9	+10,9	+13,1	203,3	+ 6,2	205,4	+ 5,4	(199,7)
	NOV	234,6	+ 7,4	+21,6	198,4	- 2,4	198,2	- 3,5	(200,8)
	DEZ	416,5	+ 3,7	+77,5	214,5	+ 8,1	210,5	+ 6,2	(202,1)
1980	JAN	182,1	+20,0	-56,3	210,8	- 1,7	208,2	- 1,1	(203,6)
	FEB	167,8	+16,5	- 7,9	209,3	- 0,7	206,8	- 0,7	(205,1)
	MAR	174,0	+ 3,4	+ 3,7	196,5	- 6,1	198,8	- 3,9	(206,7)
	APR	177,1	+ 7,9	+ 1,8	204,2	+ 3,9	208,2	+ 4,7	(209,0)
<b>FAHRZEUGE, MASCHINEN UND BUEROEINRICHTUNGEN</b>									
1979	APR	229,6	+12,8	-10,7	206,2	- 1,7	210,5	+ 2,3	193,5
	MAI	231,2	+20,4	+ 0,7	210,2	+ 1,9	212,8	+ 1,1	193,1
	JUN	239,3	+10,7	+ 3,5	209,2	- 0,5	211,1	- 0,8	(192,6)
	JUL	168,8	- 8,4	-29,5	178,7	-14,6	177,2	-16,1	(191,9)
	AUG	146,1	- 5,1	-13,4	182,7	+ 2,2	182,8	+ 3,2	(191,0)
	SEP	162,6	- 7,8	+11,3	181,5	- 0,7	182,0	- 0,4	(190,1)
	OKT	186,5	- 3,0	+14,7	191,6	+ 5,6	193,0	+ 6,0	(190,4)
	NOV	173,1	- 3,8	- 7,2	186,9	- 2,5	180,8	- 6,3	(188,8)
	DEZ	157,4	-12,4	- 9,1	163,1	-12,7	173,1	- 4,3	(186,8)
1980	JAN	167,6	+ 2,9	+ 6,5	186,6	+14,4	190,0	+ 9,8	(184,5)
	FEB	183,5	+ 5,5	+ 9,5	199,0	+ 6,6	196,8	+ 3,6	(181,8)
	MAR	223,5	-13,1	+21,8	177,4	-10,9	182,1	- 7,5	(178,8)
	APR	208,5	- 9,2	- 6,7	184,0	+ 3,7	181,9	- 0,1	(175,4)

## 9 AUSSENHANDEL (SPEZIALHANDEL)

## 9.1 EINFUHR - TATSÄCHLICHE WERTE (MILL. DM)

JAHR	MONAT	ORIGINALWERT			SAISONBEREINIGTER WERT		SAISON- UND ARBEITSTÄGLICH BEREINIGTER WERT		GLATTE KOMPONENTE
		MILL.DM	VERÄNDERUNG VORJAHR	IN O/O GEGEN VORMONAT	MILL.DM	VERÄNDERUNG IN O/O GEGEN VORMONAT	MILL.DM	VERÄNDERUNG IN O/O GEGEN VORMONAT	MILL.DM
EINFUHR INSGESAMT									
1979	MAI	24993	+28,6	+10,6	24707	+ 9,5	24668	+ 7,9	23195
	JUN	24034	+11,0	- 3,8	23014	- 6,9	23594	- 4,4	23536
	JUL	25900	+31,8	+ 7,8	25428	+10,5	25127	+ 6,5	23857
	AUG	23720	+26,0	- 8,4	24887	- 2,1	24501	- 2,5	24208
	SEP	23265	+15,7	- 1,9	23955	- 3,7	24313	- 0,8	24843
	OKT*	28151	+28,7	+21,0	28230	+17,8	27895	+14,7	25583
	NOV	27196	+24,5	- 3,4	26285	- 6,9	25737	- 7,7	(26376)
	DEZ	25729	+21,4	- 5,4	25578	- 2,7	26502	+ 3,0	(27177)
1980	JAN	27628	+31,3	+ 7,4	27911	+ 9,1	27830	+ 5,0	(27920)
	FEB	29136	+39,9	+ 5,5	29783	+ 6,7	29446	+ 5,8	(28516)
	MAR	29287	+19,1	+ 0,5	28950	- 2,8	29283	- 0,6	(29147)
	APR	29042	+28,5	- 0,8	29190	+ 0,8	29407	+ 0,4	(29784)
	MAI	28606	+14,5	- 1,5	28326	- 3,0	28663	- 2,5	(27979)
ERNAHRUNGSWIRTSCHAFT									
1979	MAI	3682	+11,4	+13,9	3484	+ 8,3	3482	+ 7,6	3273
	JUN	3230	- 9,1	-12,3	3138	- 9,9	3266	- 6,2	3311
	JUL	3381	+13,8	+ 4,7	3542	+12,9	3462	+ 6,0	3337
	AUG	3272	+ 6,3	- 3,2	3358	- 5,2	3339	- 3,6	3380
	SEP	3019	- 5,7	- 7,7	3179	- 5,3	3242	- 2,9	3418
	OKT	3639	+15,4	+20,5	3592	+13,0	3541	+ 9,2	3462
	NOV	3650	+ 8,3	+ 0,3	3426	- 4,6	3372	- 4,8	(3517)
	DEZ	3505	+12,6	- 4,0	3451	+ 0,7	3601	+ 6,8	(3569)
1980	JAN	3477	+14,0	- 0,8	3633	+ 5,3	3625	+ 0,7	(3613)
	FEB	3606	+24,0	+ 3,7	3801	+ 4,6	3783	+ 4,4	(3644)
	MAR	3630	+ 7,4	+ 0,7	3449	- 9,3	3514	- 7,1	(3677)
	APR	3655	+13,1	+ 0,7	3630	+ 5,2	3574	+ 1,7	(3533)
	MAI	3826	+ 3,9	+ 4,7	3616	- 0,4	3681	+ 3,0	(3505)
GEWERBLICHE WIRTSCHAFT (OHNE GÜTER DER BUNDESREG.)									
1979	MAI	20831	+32,5	+ 9,9	20613	+ 9,8	20552	+ 8,0	19247
	JUN	20318	+15,6	- 2,5	19477	- 5,5	19738	- 4,0	19519
	JUL*	22108	+35,8	+ 8,8	22186	+13,9	22112	+12,0	19799
	AUG	20007	+29,7	- 9,5	20932	- 5,7	20608	- 6,8	20147
	SEP	19868	+19,8	- 0,7	20243	- 3,3	20441	- 0,8	20757
	OKT*	23755	+29,8	+19,6	23727	+17,2	23592	+15,4	21483
	NOV	22955	+27,5	- 3,4	22343	- 5,8	21909	- 7,1	(22294)
	DEZ	21846	+23,4	- 4,8	21815	- 2,4	22538	+ 2,9	(23118)
1980	JAN	23778	+35,0	+ 8,8	23928	+ 9,7	23814	+ 5,7	(23876)
	FEB	25160	+42,9	+ 5,8	25549	+ 6,8	25298	+ 6,2	(24460)
	MAR	25173	+21,5	+ 0,1	24817	- 2,9	25067	- 0,9	(24812)
	APR	24887	+31,5	- 1,1	24862	+ 0,2	24978	- 0,4	(25162)
	MAI	24161	+16,0	- 2,9	23958	- 3,6	24089	- 3,6	(23449)
ROHSTOFFE UND HALBWAREN									
1979	MAI	7662	+35,3	+12,4	7616	+ 9,0	7558	+ 8,0	( 7361)
	JUN	7932	+42,8	+ 3,5	7811	+ 2,6	7920	+ 4,8	( 7623)
	JUL	8719	+54,2	+ 9,9	8430	+ 7,9	8382	+ 5,8	( 7873)
	AUG	8148	+45,7	- 6,5	8033	- 4,7	7975	- 4,9	( 8105)
	SEP	7944	+42,7	- 2,5	8089	+ 0,7	8154	+ 2,2	( 8318)
	OKT*	8899	+54,3	+12,0	9097	+12,5	9054	+11,0	( 8513)
	NOV	8944	+51,2	+ 0,5	8881	- 2,4	8814	- 2,7	( 8694)
	DEZ	8624	+37,7	- 3,6	8381	- 5,6	8581	- 2,6	( 8873)
1980	JAN*	10016	+60,4	+16,1	10178	+21,4	10178	+18,6	( 9058)
	FEB*	10234	+70,3	+ 2,2	10578	+ 3,9	10547	+ 3,6	( 9318)
	MAR	10061	+46,2	- 1,7	9915	- 6,3	10009	- 5,1	( 9960)
	APR	9846	+44,5	- 2,1	10123	+ 2,1	10096	+ 0,9	(10523)
	MAI	10135	+32,3	+ 2,9	10020	- 1,0	10058	- 0,4	(10082)
ROHSTOFFE									
1979	MAI	3443	+27,4	+ 7,3	3413	+ 3,2	3371	+ 1,4	( 3300)
	JUN	3570	+42,2	+ 3,7	3577	+ 4,8	3596	+ 6,7	( 3454)
	JUL	3797	+48,7	+ 6,4	3712	+ 3,8	3733	+ 3,8	( 3616)
	AUG	3905	+50,3	+ 2,8	3760	+ 1,3	3721	- 0,3	( 3782)
	SEP	3741	+52,9	- 4,2	3783	+ 0,6	3817	+ 2,6	( 3949)
	OKT	4165	+63,2	+11,3	4152	+ 9,8	4143	+ 8,5	( 4115)
	NOV	4253	+67,0	+ 2,1	4275	+ 3,0	4272	+ 3,1	( 4279)
	DEZ	4252	+52,9	+ 0,0	4167	- 2,5	4269	- 0,1	( 4426)
1980	JAN*	4719	+73,8	+11,0	4868	+16,8	4852	+13,7	( 4573)
	FEB	4908	+83,6	+ 4,0	5037	+ 3,5	5033	+ 3,7	( 4714)
	MAR	5108	+71,5	+ 4,1	5025	- 0,2	5090	+ 1,1	( 4852)
	APR	4866	+51,6	- 4,7	4991	- 0,7	4946	- 2,8	( 4940)
	MAI	5119	+48,7	+ 5,2	5049	+ 1,2	5050	+ 2,1	( 4919)
HALBWAREN									
1979	MAI*	4219	+42,5	+17,0	4311	+18,9	4320	+14,9	( 3883)
	JUN	4362	+43,2	+ 3,4	4197	- 2,6	4149	- 4,0	( 3993)
	JUL*	4922	+58,8	+12,8	4864	+15,9	4857	+17,1	( 4103)
	AUG	4243	+41,8	-13,8	4270	-12,2	4182	-13,9	( 4210)
	SEP	4203	+34,7	- 0,9	4313	+ 1,0	4350	+ 4,0	( 4314)
	OKT*	4734	+47,2	+12,6	4862	+12,7	4780	+ 9,9	( 4414)
	NOV	4691	+39,3	- 0,9	4645	- 4,5	4588	- 4,0	( 4512)
	DEZ	4371	+25,5	- 6,8	4256	- 8,4	4460	- 2,8	( 4596)
1980	JAN*	5297	+50,0	+21,2	5330	+25,2	5352	+20,0	( 4690)
	FEB	5326	+59,6	+ 0,5	5333	+ 0,1	5232	- 2,2	( 4800)
	MAR	4953	+26,9	- 7,0	4867	- 8,7	4909	- 6,2	( 5083)
	APR	4980	+38,1	+ 0,5	5035	+ 3,5	5093	+ 3,7	( 5267)
	MAI	5016	+18,9	+ 0,7	5151	+ 2,3	5150	+ 1,1	( 5317)

**9 AUSSENHANDEL (SPEZIALHANDEL)**  
**9.1 EINFUHR - TATSÄCHLICHE WERTE (MILL. DM)**

JAHR	MONAT	ORIGINALWERT			SAISONBEREINIGTER WERT		SAISON- UND ARBEITSTÄEGLICH BEREINIGTER WERT		GLATTE KOMPONENTE
		MILL. DM	VERÄNDERUNG VORJAHR	IN O/O GEGEN VORMONAT	MILL. DM	VERÄNDERUNG IN O/O GEGEN VORMONAT	MILL. DM	VERÄNDERUNG IN O/O GEGEN VORMONAT	MILL. DM
<b>FERTIGWAREN (OHNE GÜTER DER BUNDESREG.)</b>									
1979	MAI	13169	+30,9	+ 8,5	13224	+10,9	13270	+ 8,7	12313
	JUN	12385	+ 3,0	- 6,0	11972	- 9,5	12345	- 7,0	12413
	JUL	13389	+26,0	+ 8,1	13133	+ 9,7	12902	+ 4,5	12472
	AUG	11858	+20,6	-11,4	12942	- 1,5	12773	- 1,0	12551
	SEP	11924	+ 8,3	+ 0,6	12215	- 5,6	12443	- 2,6	12780
	OKT*	14856	+18,5	+24,6	14535	+19,0	14499	+16,5	13090
	NOV	14010	+15,9	- 5,7	13488	- 7,2	13009	-10,3	(13465)
	DEZ	13222	+15,6	- 5,6	13166	- 2,4	13677	+ 5,1	(13936)
1980	JAN	13763	+21,1	+ 4,1	14232	+ 8,1	14282	+ 4,4	(14409)
	FEB	14926	+28,7	+ 8,5	15175	+ 6,6	14962	+ 4,8	(15057)
	MAR	15113	+ 9,3	+ 1,3	14737	- 2,9	15029	+ 0,4	(15647)
	APR	15041	+23,9	- 0,5	14798	+ 0,4	14889	- 0,9	(14998)
	MAI	14026	+ 6,5	- 6,7	14013	- 5,3	14151	- 5,0	(13928)
<b>VORERZEUGNISSE</b>									
1979	MAI	3660	+30,2	+ 6,2	3593	+ 7,3	3617	+ 7,0	3445
	JUN	3488	+ 8,9	- 4,7	3341	- 7,0	3440	- 4,9	3485
	JUL	3773	+34,3	+ 8,2	3703	+10,8	3629	+ 5,5	3481
	AUG	3170	+24,9	-16,0	3524	- 4,8	3509	- 3,3	3522
	SEP	3193	+13,6	+ 0,7	3406	- 3,3	3469	- 1,1	3561
	OKT*	4045	+21,7	+26,7	4000	+17,4	3991	+15,0	3611
	NOV	3851	+16,8	- 4,8	3724	- 6,9	3622	- 9,2	( 3678)
	DEZ	3428	+19,0	-11,0	3621	- 2,8	3764	+ 3,9	( 3755)
1980	JAN	3779	+13,9	+10,2	3819	+ 5,5	3842	+ 2,1	( 3831)
	FEB	4197	+29,1	+11,1	4185	+ 9,6	4146	+ 7,9	( 3958)
	MAR	3981	+ 9,9	- 5,1	3782	- 9,6	3870	- 6,7	( 4084)
	APR	4115	+19,4	+ 3,4	3987	+ 5,4	3979	+ 2,8	( 3914)
	MAI	3965	+ 8,3	- 3,6	3906	- 2,0	3935	- 1,1	( 3911)
<b>ENDERZEUGNISSE (OHNE GÜTER DER BUNDESREG.)</b>									
1979	MAI	9509	+31,2	+ 9,4	9596	+12,3	9603	+ 9,5	8967
	JUN	8897	+ 0,9	- 6,4	9040	- 5,8	9264	- 3,5	9013
	JUL	9616	+23,0	+ 8,1	9392	+ 3,9	9282	+ 0,2	9053
	AUG	8688	+19,0	- 9,7	9375	- 0,2	9214	- 0,7	9088
	SEP	8730	+ 6,4	+ 0,5	8771	- 6,4	8913	- 3,3	9253
	OKT*	10810	+17,4	+23,8	10516	+19,9	10469	+17,5	9497
	NOV	10159	+15,6	- 6,0	9738	- 7,4	9429	- 9,9	( 9749)
	DEZ	9795	+14,5	- 3,6	9522	- 2,2	9892	+ 4,9	(10113)
1980	JAN	9984	+24,0	+ 1,9	10387	+ 9,1	10398	+ 5,1	(10504)
	FEB	10728	+28,6	+ 7,5	10967	+ 5,6	10814	+ 4,0	(11052)
	MAR	11131	+ 9,1	+ 3,8	10852	- 1,0	11050	+ 2,2	(11572)
	APR	10927	+25,7	- 1,8	10803	- 0,5	10880	- 1,5	(11119)
	MAI	10061	+ 5,8	- 7,9	10043	- 7,0	10106	- 7,1	( 9901)
<b>HALBWAREN UND VORERZEUGNISSE</b>									
1979	MAI	7879	+36,5	+11,7	7732	+11,7	7647	+ 8,4	( 7181)
	JUN	7850	+25,6	- 0,4	7519	- 2,8	7617	- 0,4	( 7354)
	JUL*	8695	+47,1	+10,8	8672	+15,3	8658	+13,7	( 7534)
	AUG	7414	+34,0	-14,7	7769	-10,4	7582	-12,4	( 7719)
	SEP	7396	+24,7	- 0,2	7691	- 1,0	7817	+ 3,1	( 7906)
	OKT*	8779	+34,2	+18,7	8907	+15,8	8767	+12,2	( 8092)
	NOV	8542	+28,2	- 2,7	8410	- 5,6	8288	- 5,5	( 8274)
	DEZ	7799	+22,6	- 8,7	7886	- 6,2	8249	- 0,5	( 8498)
1980	JAN	9076	+32,5	+16,4	8966	+13,7	8917	+ 8,1	( 8680)
	FEB	9523	+44,5	+ 4,9	9500	+ 6,0	9360	+ 5,0	( 8922)
	MAR	8934	+18,7	- 6,2	8902	- 6,3	9047	- 3,3	( 9350)
	APR	9095	+29,0	+ 1,8	9123	+ 2,5	9189	+ 1,6	( 9766)
	MAI	8981	+14,0	- 1,3	8735	- 4,3	8801	- 4,2	( 8793)
<b>ERZEUGNISSE DES NAHRUNGS- UND GENUSSMITTELGEWERBES</b>									
1979	MAI	1639	+ 7,5	+12,9	1624	+ 5,1	1631	+ 4,6	1550
	JUN	1528	- 0,5	- 6,8	1505	- 7,3	1564	- 4,1	1559
	JUL	1636	+13,5	+ 7,1	1670	+11,0	1623	+ 3,8	1567
	AUG	1573	+ 6,6	- 3,9	1591	- 4,7	1584	- 2,4	1599
	SEP	1486	- 6,8	- 5,5	1488	- 6,5	1513	- 4,5	1627
	OKT	1826	+16,8	+22,9	1719	+15,5	1675	+10,7	1653
	NOV	1737	+ 9,0	- 4,9	1633	- 5,0	1614	- 3,6	( 1676)
	DEZ	1646	+14,3	- 5,2	1641	+ 0,5	1701	+ 5,4	( 1696)
1980	JAN	1672	+14,1	+ 1,6	1729	+ 5,4	1738	+ 2,2	( 1710)
	FEB	1711	+26,8	+ 2,3	1823	+ 5,4	1812	+ 4,3	( 1712)
	MAR	1725	+ 7,6	+ 0,8	1673	- 8,2	1693	- 6,6	( 1715)
	APR	1622	+11,7	- 6,0	1719	+ 2,7	1720	+ 1,6	( 1691)
	MAI	1720	+ 4,9	+ 6,0	1700	- 1,1	1738	+ 1,0	( 1614)
<b>ERZEUGNISSE DES GRUNDSTOFF- UND PRODUKTIONS-GÜTERGEWERBES</b>									
1979	MAI	7210	+39,8	+13,2	7088	+12,6	7065	+ 9,8	( 6728)
	JUN	7377	+29,9	+ 2,3	6991	- 1,4	7096	+ 0,4	( 6905)
	JUL	8014	+48,4	+ 8,6	7636	+ 9,2	7553	+ 6,4	( 7074)
	AUG	6969	+39,1	-13,0	7157	- 6,3	7058	- 6,3	( 7230)
	SEP	6716	+26,2	- 3,6	6985	- 2,4	7118	+ 0,9	( 7371)
	OKT*	8053	+39,7	+19,9	8192	+17,3	8075	+13,4	( 7496)
	NOV	7620	+30,5	- 5,4	7622	- 7,0	7510	- 7,0	( 7605)
	DEZ	6972	+25,9	- 8,5	7177	- 5,8	7590	+ 1,1	( 7728)
1980	JAN	8069	+39,3	+15,7	8240	+14,8	8251	+ 8,7	( 7873)
	FEB	8424	+47,5	+ 4,4	8616	+ 4,6	8514	+ 3,2	( 8094)
	MAR	7899	+17,3	- 6,2	7733	-10,2	7931	- 6,8	( 8349)
	APR	8162	+28,1	+ 3,3	8113	+ 4,9	8073	+ 1,8	( 8128)
	MAI	8084	+12,1	- 1,0	7916	- 2,4	7957	- 1,4	( 7845)

## 9 AUSSENHANDEL (SPEZIALHANDEL)

## 9.1 EINFUHR - TATSÄCHLICHE WERTE (MILL. DM)

JAHR	MONAT	ORIGINALWERT			SAISONBEREINIGTER WERT		SAISON- UND ARBEITSTÄGLICH BEREINIGTER WERT		GLATTE KOMPONENTE
		MILL. DM	VERÄNDERUNG VORJAHR	IN O/O GEGEN VORMONAT	MILL. DM	VERÄNDERUNG IN O/O GEGEN VORMONAT	MILL. DM	VERÄNDERUNG IN O/O GEGEN VORMONAT	MILL. DM
ERZEUGNISSE DES INVESTITIONSGÜTER PRODUZIERENDEN GEWERBES									
1979	MAI	6194	+31,2	+12,7	6078	+14,5	6133	+11,0	5657
	JUN	5586	- 3,7	- 9,8	5276	-13,2	5481	-10,6	5626
	JUL	5668	+19,8	+ 1,5	5725	+ 8,5	5607	+ 2,3	5590
	AUG	5049	+19,1	-10,9	5846	+ 2,1	5756	+ 2,7	5619
	SEP	5233	+ 5,8	+ 3,6	5417	- 7,3	5521	- 4,1	5661
	OKT*	6563	+14,5	+25,4	6481	+19,6	6490	+17,6	5765
	NOV	6419	+13,4	- 2,2	6072	- 6,3	5759	-11,3	( 5813)
1980	DEZ	5942	+ 2,9	- 7,4	5596	- 7,8	5813	+ 0,9	( 5880)
	JAN	5736	+16,5	- 3,5	6105	+ 9,1	6141	+ 5,6	( 5973)
1980	FEB	6188	+21,2	+ 7,9	6507	+ 6,6	6359	+ 3,5	( 6121)
	MAR	6820	+ 6,2	+10,2	6423	- 1,3	6556	+ 3,1	( 6279)
	APR	6904	+25,6	+ 1,2	6691	+ 4,2	6814	+ 3,9	( 6400)
	MAI	6523	+ 5,3	- 5,5	6454	- 3,5	6489	- 4,8	( 6249)
	ERZEUGNISSE DES VERBRAUCHSGÜTER PRODUZIERENDEN GEWERBES								
1979	MAI	3646	+29,0	+ 5,5	3913	+ 9,1	3926	+ 7,7	3676
	JUN	3554	+ 5,7	- 2,5	3610	- 7,7	3737	- 4,8	3728
	JUL*	4311	+30,2	+21,3	4386	+21,5	4321	+15,6	3767
	AUG	3805	+16,9	-11,7	3894	-11,2	3882	-10,2	3872
	SEP	3801	+ 7,0	- 0,1	3763	- 3,4	3798	- 2,2	3983
	OKT	4621	+18,0	+21,6	4228	+12,4	4195	+10,5	4116
	NOV	4143	+16,8	-10,3	4132	- 2,3	4038	- 3,7	( 4262)
1980	DEZ	4061	+31,1	- 2,0	4360	+ 5,5	4512	+11,7	( 4399)
	JAN	4562	+28,0	+12,3	4513	+ 3,5	4538	+ 0,6	( 4509)
1980	FEB	5015	+39,9	+ 9,9	4871	+ 7,9	4837	+ 6,6	( 4565)
	MAR	4593	+12,1	- 8,4	4286	-12,0	4339	-10,3	( 4535)
	APR	4350	+25,8	- 5,3	4455	+ 3,9	4469	+ 3,0	( 4272)
	MAI	3866	+ 6,0	-11,1	4134	- 7,2	4171	- 6,7	( 3916)
	INVESTITIONSGÜTER								
1979	MAI	2261	+44,3	+19,9	2195	+16,4	2240	+12,1	2030
	JUN	1935	- 7,6	-14,4	1856	-15,4	1966	-12,2	2037
	JUL	2017	+21,7	+ 4,2	2024	+ 9,1	1938	- 1,4	2040
	AUG	1876	+20,5	- 7,0	2102	+ 3,9	2058	+ 6,2	2057
	SEP	1790	+ 7,4	- 4,6	1904	- 9,4	1969	- 4,3	2085
	OKT	2259	+18,7	+26,2	2175	+14,2	2169	+10,2	2113
	NOV	2270	+17,7	+ 0,5	2206	+ 1,4	2047	- 5,6	( 2128)
1980	DEZ	2348	+ 3,8	+ 3,4	2048	- 7,2	2113	+ 3,2	( 2146)
	JAN	2021	+23,1	-13,9	2203	+ 7,6	2227	+ 5,4	( 2167)
1980	FEB	2166	+17,8	+ 7,2	2358	+ 7,0	2270	+ 1,9	( 2207)
	MAR	2397	+ 4,2	+10,7	2266	- 3,9	2328	+ 2,6	( 2235)
	APR	2295	+21,8	- 4,3	2293	+ 1,2	2388	+ 2,6	( 2245)
	MAI	2292	+ 1,4	- 0,1	2247	- 2,0	2278	- 4,6	( 2270)
	VERBRAUCHSGÜTER								
1979	MAI	4149	+26,9	+ 2,6	4451	+ 9,3	4437	+ 7,0	4244
	JUN	4204	+ 9,9	+ 1,3	4235	- 4,9	4327	- 2,5	4295
	JUL*	5200	+36,9	+23,7	5183	+22,4	5160	+19,3	4361
	AUG	4282	+20,0	-17,7	4519	-12,8	4458	-13,6	4489
	SEP	4506	+13,0	+ 5,2	4439	- 1,8	4486	+ 0,6	4582
	OKT	5238	+22,0	+16,2	4843	+ 9,1	4826	+ 7,6	4696
	NOV	4897	+21,4	- 6,5	4820	- 0,5	4726	- 2,1	( 4812)
1980	DEZ	4505	+18,8	- 8,0	4671	- 3,1	4890	+ 3,5	( 4916)
	JAN	5252	+33,7	+16,6	5280	+13,0	5266	+ 7,7	( 4995)
1980	FEB	5303	+33,6	+ 1,0	5286	+ 0,1	5255	- 0,2	( 5127)
	MAR	4895	+ 8,2	- 7,7	4720	-10,7	4809	- 8,5	( 5130)
	APR	4974	+23,0	+ 1,6	4958	+ 5,0	4936	+ 2,6	( 4742)
	MAI	4527	+ 9,1	- 9,0	4824	- 2,7	4850	- 1,7	( 4648)
	EG-LÄNDER								
1979	MAI	12519	+29,8	+12,3	12137	+11,0	12183	+ 9,7	11294
	JUN	11763	+ 7,7	- 6,0	11151	- 8,1	11464	- 5,9	11440
	JUL	12580	+31,0	+ 6,9	12346	+10,7	12136	+ 5,9	11522
	AUG	10944	+20,8	-13,0	11893	- 3,7	11714	- 3,5	11622
	SEP	11005	+11,6	+ 0,6	11335	- 4,7	11515	- 1,7	11818
	OKT*	13664	+25,7	+24,2	13566	+19,7	13450	+16,8	12110
	NOV	12733	+18,9	- 6,8	12358	- 8,9	11962	-11,1	(12425)
1980	DEZ	11700	+17,6	- 8,1	11971	- 3,1	12442	+ 4,0	(12748)
	JAN	12438	+21,0	+ 6,3	12774	+ 6,7	12797	+ 2,9	(13051)
1980	FEB	13811	+34,3	+11,0	13983	+ 9,5	13771	+ 7,6	(13292)
	MAR	13701	+ 8,2	- 0,8	13324	- 4,7	13512	- 1,9	(13561)
	APR	14003	+25,7	+ 2,2	13938	+ 4,6	14108	+ 4,4	(14570)
	MAI	13293	+ 6,2	- 5,1	12883	- 7,6	13044	- 7,5	(12860)

## 9 AUSSENHANDEL (SPEZIALHANDEL)

## 9.1 EINFUHR - TATSÄCHLICHE WERTE (MILL. DM)

JAHR	MONAT	ORIGINALWERT			SAISONBEREINIGTER WERT		SAISON- UND ARBEITSTÄGLICH BEREINIGTER WERT		GLATTE KOMPONENTE
		MILL.DM	VERÄNDERUNG VORJAHR	IN O/O GEGEN VORMONAT	MILL.DM	VERÄNDERUNG IN O/O GEGEN VORMONAT	MILL.DM	VERÄNDERUNG IN O/O GEGEN VORMONAT	MILL.DM
ANDERE EUROPÄISCHE INDUSTRIALISIERTE LÄNDER									
1979	MAI	3702	+31,3	+ 9,0	3797	+11,2	3791	+ 8,5	3538
	JUN	3619	+ 9,1	- 2,2	3524	- 7,2	3572	- 5,8	3611
	JUL	3773	+25,5	+ 4,3	3716	+ 5,4	3704	+ 3,7	3626
	AUG	3426	+28,2	- 9,2	3743	+ 0,7	3644	- 1,6	3639
	SEP	3544	+13,0	+ 3,4	3616	- 3,4	3656	+ 0,3	3728
	OKT	4062	+16,1	+14,6	3825	+ 5,8	3755	+ 2,7	3830
	NOV	4176	+18,9	+ 2,8	3905	+ 2,1	3810	+ 1,5	( 3937)
	DEZ	3713	+14,7	-11,1	3737	- 4,3	3839	+ 0,8	( 4046)
1980	JAN*	4175	+27,6	+12,4	4402	+17,8	4371	+13,9	( 4151)
	FEB	4373	+37,1	+ 4,7	4400	+ 0,0	4315	- 1,3	( 4237)
	MAR	4701	+23,4	+ 7,5	4494	+ 2,1	4509	+ 4,5	( 4289)
	APR	4290	+26,4	- 8,7	4375	- 2,6	4496	- 0,3	( 4704)
	MAI	4141	+11,9	- 3,5	4227	- 3,4	4285	- 4,7	( 4290)
VEREINIGTE STAATEN									
1979	MAI	1734	+31,6	+ 8,8	1691	+ 8,2	1700	+ 6,7	1650
	JUN	1568	- 4,9	- 9,6	1421	-16,0	1502	-11,6	1638
	JUL	1625	+26,6	+ 3,6	1719	+21,0	1677	+11,7	1624
	AUG	1598	+17,8	- 1,7	1697	- 1,3	1667	- 0,6	1625
	SEP	1436	+ 8,0	-10,1	1628	- 4,1	1670	+ 0,2	1656
	OKT*	2007	+31,3	+39,8	2102	+29,1	2082	+24,7	1703
	NOV	2018	+22,6	+ 0,5	1912	- 9,0	1833	-12,0	( 1758)
	DEZ	1772	- 4,4	-12,2	1654	-13,5	1695	- 7,5	( 1828)
1980	JAN*	2280	+55,0	+28,7	2366	+43,0	2366	+39,6	( 1909)
	FEB	2219	+31,7	- 2,7	2199	- 7,1	2150	- 9,1	( 1999)
	MAR	2200	+24,6	- 0,9	2088	- 5,0	2113	- 1,7	( 2121)
	APR	2243	+40,7	+ 2,0	2220	+ 6,3	2270	+ 7,4	( 2261)
	MAI	2224	+28,3	- 0,8	2201	- 0,9	2237	- 1,5	( 2262)
ÜBRIGE INDUSTRIALISIERTE WESTLICHE LÄNDER									
1979	MAI	1393	+25,8	+13,7	1316	+ 6,4	1302	+ 6,7	1232
	JUN	1251	+13,0	-10,2	1199	- 8,9	1242	- 4,6	1268
	JUL	1394	+35,2	+11,4	1373	+14,5	1361	+ 9,6	1309
	AUG	1361	+28,4	- 2,4	1353	- 1,5	1343	- 1,3	1335
	SEP	1319	+25,3	- 3,1	1297	- 4,1	1316	- 2,0	1375
	OKT	1472	+27,3	+11,6	1456	+12,3	1474	+12,0	1419
	NOV*	1663	+42,4	+13,0	1650	+13,3	1614	+ 9,5	( 1451)
	DEZ*	1847	+47,3	+11,1	1722	+ 4,4	1728	+ 7,1	( 1480)
1980	JAN	1461	+41,3	-20,9	1534	-10,9	1524	-11,8	( 1492)
	FEB	1378	+46,0	- 5,7	1541	+ 0,5	1538	+ 0,9	( 1579)
	MAR	1420	+ 8,6	+ 3,0	1526	- 1,0	1549	+ 0,7	( 1611)
	APR	1501	+22,5	+ 5,7	1533	+ 0,5	1534	- 1,0	( 1607)
	MAI	1549	+11,2	+ 3,2	1453	- 5,2	1461	- 4,8	( 1414)
ENTWICKLUNGSLÄNDER									
1979	MAI	4440	+21,5	+ 6,9	4498	+ 4,8	4470	+ 5,0	4340
	JUN	4429	+23,2	- 0,2	4408	- 2,0	4486	+ 0,4	4479
	JUL	4937	+37,1	+11,5	4849	+10,0	4811	+ 7,2	4566
	AUG	4875	+32,9	- 1,3	4679	- 3,5	4681	- 2,7	4636
	SEP	4619	+28,4	- 5,3	4693	+ 0,3	4706	+ 0,5	4758
	OKT*	5263	+47,7	+13,9	5334	+13,7	5280	+12,2	4884
	NOV	5020	+38,7	- 4,6	4984	- 6,6	5010	- 5,1	( 4994)
	DEZ	4949	+33,5	- 1,0	4916	- 1,4	4928	- 1,6	( 5107)
1980	JAN*	5892	+54,9	+18,6	5946	+21,0	5931	+20,4	( 5330)
	FEB*	5974	+57,1	+ 1,4	6132	+ 3,1	6166	+ 4,0	( 5533)
	MAR	5950	+48,3	- 0,4	5807	- 5,3	5804	- 5,9	( 5693)
	APR	5587	+34,5	- 6,1	5741	- 1,1	5720	- 1,4	( 5849)
	MAI	5951	+34,0	+ 6,5	5989	+ 4,3	6058	+ 5,9	( 5941)
STAATSHANDELSLÄNDER									
1979	MAI*	1190	+35,1	+11,2	1354	+19,0	1349	+17,1	1206
	JUN	1388	+33,0	+16,6	1363	+ 0,7	1343	- 0,4	1258
	JUL*	1569	+41,5	+13,0	1556	+14,2	1562	+16,3	1326
	AUG	1495	+50,7	- 4,7	1525	- 2,0	1493	- 4,4	1386
	SEP	1323	+19,8	-11,5	1379	- 9,6	1392	- 6,8	1431
	OKT	1664	+34,2	+25,8	1544	+12,0	1515	+ 8,8	1451
	NOV	1569	+34,0	- 5,7	1470	- 4,8	1473	- 2,8	( 1464)
	DEZ	1655	+43,4	+ 5,5	1502	+ 2,2	1544	+ 4,8	( 1468)
1980	JAN*	1375	+17,9	-16,9	1275	-15,1	1268	-17,9	( 1451)
	FEB	1368	+50,3	- 0,5	1487	+16,6	1471	+16,0	( 1482)
	MAR	1304	+27,6	- 4,7	1364	- 8,3	1369	- 6,9	( 1510)
	APR	1403	+31,1	+ 7,6	1472	+ 7,9	1490	+ 8,8	( 1539)
	MAI	1424	+19,7	+ 1,5	1577	+ 7,1	1593	+ 6,9	( 1631)

**9 AUSSENHANDEL (SPEZIALHANDEL)**  
**9.2 AUSFUHR - TATSÄCHLICHE WERTE (MILL. DM)**

JAHR	MONAT	ORIGINALWERT			SAISONBEREINIGTER WERT		SAISON- UND ARBEITSTÄGLICH BEREINIGTER WERT		GLATTE KOMPONENTE
		MILL. DM	VERÄNDERUNG VORJAHR	IN O/O GEGEN VORMONAT	MILL. DM	VERÄNDERUNG IN O/O GEGEN VORMONAT	MILL. DM	VERÄNDERUNG IN O/O GEGEN VORMONAT	MILL. DM
<b>AUSFUHR INSGESAMT</b>									
1979	MAI	26991	+20,1	+ 4,3	26673	+ 4,1	26498	+ 2,7	26198
	JUN	25789	+ 0,7	- 4,5	25830	- 3,2	26611	+ 0,4	26037
	JUL	26510	+23,9	+ 2,8	27309	+ 5,7	27121	+ 1,9	25827
	AUG	24697	+12,6	- 6,8	26126	- 4,3	25862	- 4,6	26065
	SEP	25148	+ 1,3	+ 1,8	24909	- 4,7	25305	- 2,2	26365
	OKT*	29953	+12,3	+19,1	28812	+15,7	28637	+13,2	26786
	NOV	28705	+13,0	- 4,2	27683	- 3,9	27037	- 5,6	(27266)
	DEZ	26515	+ 6,0	- 7,6	25948	- 6,3	27015	- 0,1	(27802)
1980	JAN	27970	+21,8	+ 5,5	29246	+12,7	29206	+ 8,1	(28349)
	FEB	29596	+27,4	+ 5,8	30610	+ 4,7	30407	+ 4,1	(28839)
	MAR	31292	+11,3	+ 5,7	29920	- 2,3	30392	+ 0,0	(29662)
	APR	30137	+16,5	- 3,7	30053	+ 0,4	29999	- 1,3	(29925)
	MAI	28903	+ 7,1	- 4,1	28655	- 4,7	28909	- 3,6	(27499)
<b>GEWERBLICHE WIRTSCHAFT</b>									
1979	MAI	25487	+20,3	+ 4,4	25272	+ 4,1	25156	+ 2,7	24678
	JUN	24354	+ 0,6	- 4,4	24498	- 3,1	25109	- 0,2	24573
	JUL	25009	+23,5	+ 2,7	25860	+ 5,6	25629	+ 2,1	24481
	AUG	23235	+12,8	- 7,1	24860	- 3,9	24551	- 4,2	24613
	SEP	23858	+ 1,4	+ 2,7	23679	- 4,8	23980	- 2,3	24896
	OKT*	28266	+12,0	+18,5	27169	+14,7	26935	+12,3	25289
	NOV	27052	+12,7	- 4,3	26084	- 4,0	25622	- 4,9	(25731)
	DEZ	25068	+ 5,3	- 7,3	24428	- 6,3	25570	- 0,2	(26223)
1980	JAN	26344	+21,9	+ 5,1	27551	+12,8	27528	+ 7,7	(26726)
	FEB	27889	+27,4	+ 5,9	28914	+ 4,9	28685	+ 4,2	(27180)
	MAR	29514	+11,8	+ 5,8	27451	- 5,1	27806	- 3,1	(27959)
	APR	28371	+16,2	- 3,9	28377	+ 3,4	28360	+ 2,0	(28330)
	MAI	27230	+ 6,8	- 4,0	27012	- 4,8	27307	- 3,7	(25951)
<b>ROHSTOFFE UND HALBWAREN</b>									
1979	MAI	2753	+26,6	+ 9,3	2618	+ 6,6	2578	+ 3,9	( 2487)
	JUN	2622	+16,5	- 4,8	2531	- 3,3	2607	+ 1,1	( 2523)
	JUL	2732	+36,0	+ 4,2	2774	+ 9,6	2761	+ 5,9	( 2562)
	AUG	2622	+21,1	- 4,0	2712	- 2,2	2657	- 3,8	( 2603)
	SEP	2593	+11,4	- 1,1	2541	- 6,3	2564	- 3,5	( 2648)
	OKT*	2986	+20,5	+15,2	2946	+15,9	2879	+12,3	( 2697)
	NOV	2798	+18,5	- 6,3	2762	- 6,2	2731	- 5,1	( 2750)
	DEZ	2585	+13,1	- 7,6	2630	- 4,8	2740	+ 0,3	( 2817)
1980	JAN*	3122	+42,6	+20,8	3362	+27,8	3337	+21,8	( 2883)
	FEB*	3353	+49,0	+ 7,4	3456	+ 2,8	3438	+ 3,0	( 2954)
	MAR	3469	+28,5	+ 3,5	3356	- 2,9	3373	- 1,9	( 3287)
	APR	3255	+29,3	- 6,2	3225	- 3,9	3230	- 4,2	( 3525)
	MAI	3091	+12,3	- 5,0	2955	- 8,4	3019	- 6,5	( 3057)
<b>ROHSTOFFE</b>									
1979	MAI	602	+19,2	+11,9	579	+11,1	574	+ 6,5	( 538)
	JUN	581	+ 9,8	- 3,5	556	- 4,0	569	- 0,9	( 542)
	JUL	513	+13,0	-11,7	551	- 0,9	545	- 4,2	( 546)
	AUG	534	+15,3	+ 4,1	569	+ 3,3	555	+ 1,8	( 550)
	SEP	514	- 1,7	- 3,7	505	-11,2	517	- 6,8	( 553)
	OKT*	641	+ 9,8	+24,7	613	+21,4	594	+14,9	( 556)
	NOV	580	+13,1	- 9,5	575	- 6,2	567	- 4,5	( 558)
	DEZ	501	+ 1,0	-13,6	504	-12,3	554	- 2,3	( 562)
1980	JAN	548	+15,1	+ 9,4	593	+17,7	592	+ 6,9	( 566)
	FEB	592	+19,8	+ 8,0	613	+ 3,4	603	+ 1,9	( 578)
	MAR	608	+ 4,6	+ 2,7	575	- 6,2	592	- 1,8	( 607)
	APR	587	+ 9,1	- 3,5	569	- 1,0	559	- 5,6	( 569)
	MAI	571	- 5,1	- 2,7	540	- 5,1	548	- 2,0	( 528)
<b>HALBWAREN</b>									
1979	MAI	2151	+28,9	+ 8,6	2044	+ 5,4	2011	+ 2,7	( 1971)
	JUN	2041	+18,6	- 5,1	1982	- 3,0	2046	+ 1,7	( 2010)
	JUL	2219	+42,7	+ 8,7	2232	+12,6	2221	+ 8,6	( 2051)
	AUG	2088	+22,7	- 5,9	2155	- 3,4	2114	- 4,8	( 2096)
	SEP	2079	+15,2	- 0,4	2048	- 5,0	2062	- 2,5	( 2144)
	OKT	2345	+23,7	+12,8	2266	+10,6	2205	+ 6,9	( 2195)
	NOV	2218	+20,0	- 5,4	2202	- 2,8	2184	- 1,0	( 2249)
	DEZ	2084	+16,5	- 6,0	2141	- 2,8	2230	+ 2,1	( 2311)
1980	JAN*	2573	+50,1	+23,5	2765	+29,1	2740	+22,9	( 2371)
	FEB*	2761	+57,1	+ 7,3	2846	+ 2,9	2842	+ 3,7	( 2415)
	MAR	2861	+35,0	+ 3,6	2777	- 2,4	2781	- 2,1	( 2707)
	APR	2668	+34,7	- 6,7	2642	- 4,9	2631	- 5,4	( 2876)
	MAI	2520	+17,2	- 5,5	2426	- 8,2	2487	- 5,5	( 2545)
<b>FERTIGWAREN</b>									
1979	MAI	22734	+19,6	+ 3,9	22633	+ 3,7	22530	+ 2,3	22102
	JUN	21732	- 1,1	- 4,4	21951	- 3,0	22505	- 0,1	21997
	JUL	22277	+22,1	+ 2,5	23090	+ 5,2	22876	+ 1,6	21900
	AUG	20613	+11,9	- 7,5	22171	- 4,0	21908	- 4,2	21988
	SEP	21265	+ 0,3	+ 3,2	21096	- 4,8	21376	- 2,4	22194
	OKT*	25280	+11,1	+18,9	24183	+14,6	23999	+12,3	22492
	NOV	24254	+12,1	- 4,1	23291	- 3,7	22870	- 4,7	(22830)
	DEZ	22483	+ 4,5	- 7,3	21705	- 6,8	22685	- 0,8	(23235)
1980	JAN	23222	+19,6	+ 3,3	24350	+12,2	24333	+ 7,3	(23600)
	FEB	24536	+24,9	+ 5,7	25498	+ 4,7	25298	+ 4,0	(24034)
	MAR	26045	+ 9,9	+ 6,2	24170	- 5,2	24500	- 3,2	(24711)
	APR	25116	+14,7	- 3,6	25156	+ 4,1	25135	+ 2,6	(25021)
	MAI	24140	+ 6,2	- 3,9	24026	- 4,5	24284	- 1,6	(25074)

## 9 AUSSENHANDEL (SPEZIALHANDEL)

## 9.2 AUSFUHR - TATSÄCHLICHE WERTE (MILL. DM)

JAHR	MONAT	ORIGINALWERT			SAISONBEREINIGTER WERT		SAISON- UND ARBEITSTÄGLICH BEREINIGTER WERT		GLATTE KOMPONENTE
		MILL.-DM	VERÄNDERUNG VORJAHR	IN O/O GEGEN VORMONAT	MILL.-DM	VERÄNDERUNG IN O/O GEGEN VORMONAT	MILL.-DM	VERÄNDERUNG IN O/O GEGEN VORMONAT	MILL.-DM
<b>VORERZEUGNISSE</b>									
1979	MAI	5132	+30,6	+ 9,4	4996	+ 8,2	4938	+ 4,2	( 4665)
	JUN	4783	+ 4,8	- 6,8	4658	- 6,8	4824	- 2,3	( 4742)
	JUL	5239	+38,2	+ 9,5	5288	+13,5	5212	+ 8,0	( 4820)
	AUG	4949	+25,8	- 5,5	5150	- 2,6	4993	+ 4,2	( 4896)
	SEP	4866	+ 9,8	- 1,7	4784	- 7,1	4908	- 1,7	( 4968)
	OKT*	5659	+20,2	+16,3	5534	+15,7	5368	+ 9,4	( 5036)
	NOV	5301	+16,3	- 6,3	5146	- 7,0	5010	- 6,7	( 5100)
	DEZ	4646	+12,2	-12,4	4772	- 7,3	5039	+ 0,6	( 5183)
1980	JAN*	5441	+33,4	+17,1	5795	+21,4	5764	+14,4	( 5250)
	FEB	5417	+32,2	- 0,4	5567	- 3,9	5439	- 5,6	( 5347)
	MAR	5802	+10,6	+ 7,1	5638	+ 1,3	5737	+ 5,5	( 5772)
	APR	5522	+17,8	+ 4,8	5544	- 1,7	5636	- 1,8	( 6109)
	MAI	5395	+ 5,1	- 2,3	5220	- 5,8	5345	- 5,2	( 5356)
<b>ENDERZEUGNISSE</b>									
1979	MAI	17601	+16,7	+ 2,3	17606	+ 2,2	17509	+ 1,0	17239
	JUN	16949	- 2,6	- 3,7	17136	- 2,7	17552	+ 0,2	17123
	JUL	17038	+17,9	+ 0,5	17785	+ 3,8	17636	+ 0,5	16993
	AUG	15664	+ 8,1	- 8,1	17065	- 4,0	16861	- 4,4	17013
	SEP	16399	- 2,2	+ 4,7	16275	- 4,6	16499	- 2,1	17146
	OKT*	19621	+ 8,7	+19,6	18632	+14,5	18503	+12,1	17364
	NOV	18953	+10,9	- 3,4	18127	- 2,7	17826	- 3,7	(17642)
	DEZ	17836	+ 2,6	- 5,9	16812	- 7,3	17549	- 1,6	(17972)
1980	JAN	17781	+15,9	- 0,3	18766	+11,6	18743	+ 6,8	(18328)
	FEB	19119	+23,0	+ 7,5	19872	+ 5,9	19736	+ 5,3	(18669)
	MAR	20243	+ 9,7	+ 5,9	18801	- 5,4	19071	- 3,4	(19235)
	APR	19594	+13,9	+ 3,2	19663	+ 4,6	19623	+ 2,9	(19450)
	MAI	18744	+ 6,5	- 4,3	18756	- 4,6	18953	- 3,4	(18022)
<b>ERZEUGNISSE DES GRUNDSTOFF- UND PRODUKTIONSGÜTERGEWERBES</b>									
1979	MAI	7426	+27,6	+ 7,7	7233	+ 9,1	7178	+ 7,3	6902
	JUN	7047	+ 8,6	- 5,1	6769	- 6,4	6923	- 3,6	6954
	JUL	7601	+37,9	+ 7,9	7711	+13,9	7643	+10,4	7078
	AUG	7331	+24,7	- 3,6	7500	- 2,7	7421	- 2,9	7209
	SEP	7037	+10,6	- 4,0	7125	- 5,0	7211	- 2,8	7464
	OKT	8258	+23,8	+17,4	7898	+10,8	7801	+ 8,2	7691
	NOV	7718	+18,0	- 6,5	7610	- 3,6	7495	- 3,9	( 7868)
	DEZ	6790	+13,5	-12,0	7256	- 4,7	7619	+ 1,7	( 8023)
1980	JAN	8172	+40,1	+20,4	8519	+17,4	8486	+11,4	( 8144)
	FEB	8219	+38,0	+ 0,6	8523	+ 0,0	8479	- 0,1	( 8222)
	MAR	8729	+14,5	+ 6,2	8443	+ 0,9	8544	+ 0,8	( 8229)
	APR	8343	+21,0	- 4,4	8148	- 3,5	8074	- 5,5	( 8156)
	MAI	8076	+ 8,8	- 3,2	7849	- 3,7	7948	- 1,6	( 7343)
<b>ERZEUGNISSE DES INVESTITIONSGÜTERPRODUZIERENDEN GEWERBES</b>									
1979	MAI	14015	+16,5	+ 3,0	14100	+ 1,8	14004	+ 1,0	13633
	JUN	13473	- 3,9	- 3,9	12912	- 8,4	13424	- 4,1	13570
	JUL	13322	+15,7	- 1,1	14171	+ 9,8	13971	+ 4,1	13502
	AUG	12057	+ 8,7	- 9,5	13668	- 3,5	13539	- 3,1	13640
	SEP	12696	- 4,3	+ 5,3	12896	- 5,6	13146	- 2,9	13760
	OKT	15293	+ 6,2	+20,5	13878	+ 7,6	13805	+ 5,0	13980
	NOV	15143	+10,4	- 1,0	14436	+ 4,0	14123	+ 2,3	(14104)
	DEZ	14462	+ 1,1	- 4,5	13350	- 7,5	13868	- 1,8	(14253)
1980	JAN	13882	+13,4	- 4,0	14785	+10,7	14764	+ 6,5	(14436)
	FEB	14955	+22,1	+ 7,7	15707	+ 6,2	15624	+ 5,8	(14673)
	MAR	15840	+ 9,9	+ 5,9	14795	- 5,8	15070	- 3,5	(14967)
	APR	15483	+13,8	- 2,3	15669	+ 5,9	15626	+ 3,7	(15109)
	MAI	14916	+ 6,4	- 3,7	15054	- 3,9	15263	- 2,3	(14432)
<b>ERZEUGNISSE DES VERBRAUCHSGÜTERPRODUZIERENDEN GEWERBES</b>									
1979	MAI	3011	+24,4	+ 6,1	3097	+ 9,0	3111	+ 8,0	2959
	JUN	2805	+ 1,9	- 6,8	2850	- 8,0	2940	- 5,5	2943
	JUL	3098	+27,0	+10,4	3189	+11,9	3135	+ 6,6	2942
	AUG	2838	+ 8,9	- 8,4	2980	- 6,6	2982	- 4,9	2989
	SEP	3152	+ 6,9	+11,1	2976	- 0,1	3002	+ 0,7	3052
	OKT*	3688	+18,8	+17,0	3467	+16,5	3440	+14,6	3130
	NOV	3197	+12,1	-13,3	3139	- 9,5	3065	-10,9	( 3174)
	DEZ	2774	+11,1	-13,2	3053	- 2,7	3173	+ 3,5	( 3217)
1980	JAN	3263	+25,3	+17,6	3403	+11,5	3430	+ 8,1	( 3258)
	FEB	3570	+28,2	+ 9,4	3572	+ 5,0	3543	+ 3,3	( 3299)
	MAR	3798	+14,2	+ 6,4	3424	- 4,1	3460	- 2,3	( 3337)
	APR	3398	+19,7	-10,5	3412	- 0,4	3405	- 1,6	( 3302)
	MAI	3086	+ 2,5	- 9,2	3185	- 6,7	3208	- 5,8	( 2985)
<b>INVESTITIONSGÜTER</b>									
1979	MAI	6428	+10,1	+ 3,0	6437	- 0,6	6405	- 1,5	6190
	JUN	6128	- 6,4	- 4,7	5936	- 7,8	6182	- 3,5	6222
	JUL	6247	+14,0	+ 1,9	6552	+10,4	6428	+ 4,0	( 6253)
	AUG	5598	+ 4,3	-10,4	6198	- 5,4	6129	- 4,7	( 6291)
	SEP	5473	-12,9	- 2,2	5647	- 8,9	5817	- 5,1	( 6333)
	OKT	6752	- 2,3	+23,4	6416	+13,6	6334	+ 8,9	( 6379)
	NOV	6764	+ 4,5	+ 0,2	6460	+ 0,7	6301	- 0,5	( 6432)
	DEZ	7030	+ 0,1	+ 3,9	6052	- 6,3	6391	+ 1,4	( 6477)
1980	JAN	6140	+ 5,5	-12,7	6525	+ 7,8	6511	+ 1,9	( 6522)
	FEB	6502	+18,9	+ 5,9	7029	+ 7,7	6966	+ 7,0	( 6623)
	MAR	7128	+ 8,5	+ 9,6	6584	- 6,3	6779	- 2,7	( 6739)
	APR	6892	+10,4	- 3,3	7067	+ 7,3	7025	+ 3,6	( 6875)
	MAI	6859	+ 6,7	- 0,5	6943	- 1,8	7082	+ 0,8	( 6997)

9 AUSSENHANDEL (SPEZIALHANDEL)  
9.2 AUSFUHR - TATSÄCHLICHE WERTE (MILL. DM)

JAHR	MONAT	ORIGINALWERT			SAISONBEREINIGTER WERT		SAISON- UND ARBEITSTÄGLICH BEREINIGTER WERT		GLATTE KOMPONENTE
		MILL. DM	VERÄNDERUNG VORJAHR	IN O/O GEGEN VORMONAT	MILL. DM	VERÄNDERUNG IN O/O GEGEN VORMONAT	MILL. DM	VERÄNDERUNG IN O/O GEGEN VORMONAT	MILL. DM
VERBRAUCHSGÜTER									
1979	MAI	3432	+22,7	+ 1,8	3556	+ 4,2	3544	+ 2,9	3353
	JUN	3146	- 4,0	- 8,3	3224	- 9,3	3357	- 5,3	3392
	JUL	3163	+18,4	+ 0,5	3564	+10,5	3512	+ 4,6	3394
	AUG	2917	+12,1	- 7,8	3468	- 2,7	3437	- 2,1	3439
	SEP	3634	+ 2,7	+24,6	3373	- 2,7	3414	- 0,7	3508
	OKT	4244	+13,4	+16,8	3648	+ 8,2	3592	+ 5,2	3561
	NOV	3927	+16,7	- 7,5	3680	+ 0,9	3602	+ 0,3	3627
	DEZ	3114	+ 0,1	-20,7	3316	- 9,9	3441	- 4,5	3667
1980	JAN	3605	+26,5	+15,8	3858	+16,3	3839	+11,6	( 3718)
	FEB	4081	+22,9	+13,2	3970	+ 2,9	3936	+ 2,5	( 3771)
	MAR	4301	+15,8	+ 5,4	3886	- 2,1	3925	- 0,3	( 3826)
	APR	4071	+20,8	- 5,3	3993	+ 2,8	3999	+ 1,9	( 3882)
	MAI	3498	+ 1,9	-14,1	3729	- 6,6	3841	- 4,0	( 3941)
EG-LÄNDER									
1979	MAI	13409	+27,5	+ 5,7	13069	+ 4,7	13061	+ 4,5	12492
	JUN	12252	+ 4,2	- 8,6	11845	- 9,4	12351	- 5,4	12501
	JUL	12368	+30,7	+ 0,9	13274	+12,1	12997	+ 5,2	12511
	AUG	11228	+17,6	- 9,2	12671	- 4,5	12646	- 2,7	12614
	SEP	12524	+11,1	+11,5	12316	- 2,8	12525	- 1,0	12779
	OKT*	14977	+20,5	+19,6	14431	+17,2	14406	+15,0	13051
	NOV	13723	+16,0	- 8,4	13385	- 7,2	13034	- 9,5	(13371)
	DEZ	12311	+10,3	-10,3	12741	- 4,8	13224	+ 1,5	(13709)
1980	JAN	13850	+26,2	+12,5	14254	+11,9	14282	+ 8,0	(14023)
	FEB	14762	+27,8	+ 6,6	14940	+ 4,8	14857	+ 4,0	(14258)
	MAR	15655	+13,8	+ 6,0	14244	- 4,7	14489	- 2,5	(14532)
	APR	15032	+18,5	- 4,0	14828	+ 4,1	14743	+ 1,8	(14571)
	MAI	13915	+ 3,8	- 7,4	13590	- 8,3	13758	- 6,7	(13062)
ANDERE EUROPÄISCHE INDUSTRIALISIERTE LÄNDER									
1979	MAI	5565	+27,5	+ 6,6	5569	+ 8,2	5553	+ 5,5	5398
	JUN	5352	+ 7,8	- 3,8	5509	- 1,1	5574	+ 0,4	5379
	JUL	5297	+28,1	- 1,0	5544	+ 0,6	5532	- 0,8	5376
	AUG	5173	+12,8	- 2,3	5394	- 2,7	5299	- 4,2	5411
	SEP	5377	+ 5,4	+ 3,9	5251	- 2,7	5271	- 0,5	5503
	OKT*	6210	+16,0	+15,5	5949	+13,3	5864	+11,3	5600
	NOV	5968	+18,0	- 3,9	5720	- 3,8	5649	- 3,7	( 5725)
	DEZ	5892	+11,0	- 1,3	5591	- 2,3	5829	+ 3,2	( 5861)
1980	JAN	5755	+28,3	- 2,3	6208	+11,0	6233	+ 6,9	( 5991)
	FEB	6179	+28,6	+ 7,4	6419	+ 3,4	6346	+ 1,8	( 6094)
	MAR	6622	+13,7	+ 7,2	6181	- 3,7	6206	- 2,2	( 6215)
	APR	6176	+18,3	- 6,7	6156	- 0,4	6227	+ 0,3	( 6204)
	MAI	5968	+ 7,2	- 3,4	5962	- 3,2	6009	- 3,5	( 5651)
VEREINIGTE STAATEN									
1979	MAI	1697	+17,9	-13,0	1769	- 6,6	1750	- 7,2	( 1719)
	JUN	1841	- 7,5	+ 8,5	1803	+ 1,9	1854	+ 5,9	( 1730)
	JUL	1888	+10,2	+ 2,6	1855	+ 2,9	1848	- 0,3	( 1743)
	AUG	1588	+ 5,7	-15,9	1732	- 6,6	1723	- 6,8	( 1756)
	SEP	1470	-13,7	- 7,4	1469	-15,2	1478	-14,2	( 1765)
	OKT	1893	- 4,4	+28,8	1755	+19,5	1750	+18,4	( 1784)
	NOV	1925	+ 8,9	+ 1,7	1823	+ 3,9	1821	+ 4,1	( 1790)
	DEZ	1779	+ 7,1	- 7,6	1765	- 3,2	1789	- 1,8	( 1803)
1980	JAN	1854	+23,9	+ 4,2	1965	+11,3	1954	+ 9,2	( 1837)
	FEB	1864	+26,8	+ 0,5	1972	+ 0,4	1995	+ 2,1	( 1884)
	MAR	1948	+10,6	+ 4,5	1914	- 2,9	1931	- 3,2	( 1910)
	APR	2030	+ 4,0	+ 4,2	1940	+ 1,4	1898	- 1,7	( 1972)
	MAI	1879	+10,7	- 7,4	1966	+ 1,3	1982	+ 4,4	( 2039)
ÜBRIGE INDUSTRIALISIERTE WESTLICHE LÄNDER									
1979	MAI	998	+17,3	- 9,1	1003	- 9,2	980	-12,3	( 1019)
	JUN	1075	+ 8,5	+ 7,7	1040	+ 3,7	1054	+ 7,6	( 1023)
	JUL	1075	+27,4	+ 0,0	1054	+ 1,3	1056	+ 0,2	( 1022)
	AUG	965	+ 7,7	-10,2	1009	- 4,3	984	- 6,8	( 1019)
	SEP	914	-23,0	- 5,3	945	- 6,3	976	- 0,8	( 1013)
	OKT	1122	+12,7	+22,8	1062	+12,4	1044	+ 7,0	( 1006)
	NOV	1038	+ 7,8	- 7,5	1016	- 4,3	1004	- 3,8	( 1000)
	DEZ	862	-18,2	-17,0	814	-19,9	920	- 8,4	( 1007)
1980	JAN	1004	+22,6	+16,5	1079	+32,6	1070	+16,3	( 1015)
	FEB	1014	+16,3	+ 1,0	1094	+ 1,4	1085	+ 1,4	( 1037)
	MAR	1063	+ 0,7	+ 4,8	1035	- 5,4	1096	+ 1,0	( 1112)
	APR	1120	+ 2,0	+ 5,4	1124	+ 8,6	1077	- 1,7	( 1114)
	MAI	1133	+13,5	+ 1,2	1114	- 0,9	1114	+ 3,4	( 1080)

9 AUSSENHANDEL (SPEZIALHANDEL)  
9.2 AUSFUHR - TATSAECHLICHE WERTE (MILL. DM)

JAHR	MONAT	ORIGINALWERT			SAISONBEREINIGTER WERT		SAISON- UND ARBEITSTAEGLICH BEREINIGTER WERT		GLATTE KOMPONENTE
		MILL.DM	VERAENDERUNG VORJAHR	IN O/O GEGEN VORMONAT	MILL.DM	VERAENDERUNG IN O/O GEGEN VORMONAT	MILL.DM	VERAENDERUNG IN O/O GEGEN VORMONAT	MILL.DM
ENTWICKLUNGSLAENDER									
1979	MAI	3549	- 6,9	+ 7,0	3671	+ 5,2	3587	- 1,6	( 3714)
	JUN	3705	-10,8	+ 4,4	3606	- 1,8	3730	+ 4,0	( 3705)
	JUL	4036	+ 5,1	+ 8,9	3923	+ 8,8	3943	+ 5,7	( 3707)
	AUG	3905	- 1,0	- 3,2	3906	- 0,4	3764	- 4,5	( 3722)
	SEP	3413	-14,8	-12,6	3494	-10,5	3544	- 5,8	( 3752)
	OKT	4212	- 4,0	+23,4	4008	+14,7	3882	+ 9,5	( 3799)
	NOV	4225	+ 1,0	+ 0,3	4132	+ 3,1	4023	+ 3,6	( 3861)
	DEZ	3797	- 5,7	-10,1	3465	-16,1	3889	- 3,3	( 3949)
1980	JAN	3851	+ 0,9	+ 1,4	3971	+14,6	3916	+ 0,7	( 4049)
	FEB	4125	+29,2	+ 7,1	4539	+14,3	4474	+14,2	( 4170)
	MAR	4180	+ 6,8	+ 1,3	4073	-10,3	4195	- 6,2	( 4259)
	APR	4198	+26,6	+ 0,4	4417	+ 8,4	4379	+ 4,4	( 4403)
	MAI	4336	+22,2	+ 3,3	4510	+ 2,1	4577	+ 4,5	( 4576)
STAATSHANDELSLAENDER									
1979	MAI	1698	+18,2	+10,6	1658	+ 6,6	1684	+ 5,2	1621
	JUN	1492	-12,1	-12,1	1625	- 2,0	1647	- 2,2	1646
	JUL	1764	+32,5	+18,2	1739	+ 7,0	1707	+ 3,6	1645
	AUG	1740	+24,6	- 1,4	1715	- 1,4	1700	- 0,4	1649
	SEP*	1350	- 9,4	-22,4	1336	-22,1	1343	-21,0	1670
	OKT	1433	- 1,8	+ 6,1	1495	+11,9	1499	+11,6	1671
	NOV	1724	+13,5	+20,3	1671	+11,8	1608	+ 7,3	( 1667)
	DEZ	1777	+ 2,2	+ 3,1	1550	- 7,2	1612	+ 0,2	( 1663)
1980	JAN	1545	+16,9	-13,1	1662	+ 7,2	1686	+ 4,6	( 1673)
	FEB	1560	+22,7	+ 1,0	1689	+ 1,6	1656	- 1,8	( 1649)
	MAR	1706	- 1,7	+ 9,4	1595	- 5,6	1621	- 2,1	( 1613)
	APR	1460	- 4,9	-14,4	1504	- 5,7	1527	- 5,8	( 1601)
	MAI	1554	- 8,5	+ 6,4	1492	- 0,8	1492	- 2,3	( 1442)
SALDO INSGESAMT									
1979	MAI	2003	-34,2	-39,8	1894	-42,3	1830	-43,5	( 2253)
	JUN	1728	-56,4	-13,7	1895	+ 0,1	2087	+14,0	( 2013)
	JUL	607	-65,2	-64,9	1728	- 8,8	1626	-22,1	( 1778)
	AUG	976	-68,7	+60,8	1759	+ 1,8	1761	+ 8,3	( 1544)
	SEP	1895	-59,9	+94,2	1342	-23,7	1391	-21,0	( 1322)
	OKT	1603	-62,4	- 4,9	708	-47,2	648	-53,4	( 1107)
	NOV	1509	-57,5	-16,3	1348	+90,4	1217	+87,8	( 967)
	DEZ	786	-79,5	-47,9	321	-76,2	555	-54,4	( 816)
1980	JAN	342	-83,3	-56,5	1254	+290,7	1255	+126,1	( 808)
	FEB	460	-80,7	+34,5	862	-31,3	831	-33,8	( 758)
	MAR	2005	-40,9	+335,9	1026	+19,0	1178	+41,8	( 784)
	APR	1095	-67,1	-45,4	904	-11,9	878	-25,5	( 914)
	MAI	298	-85,1	-72,8	493	-45,5	504	-42,6	( 876)

## 9 AUSSENHANDEL (SPEZIALHANDEL)

## 9.3 EINFUHR - VOLUMEN (MILL. DM)

JAHR	MONAT	ORIGINALWERT			SAISONBEREINIGTER WERT		SAISON- UND ARBEITSTÄGLICH BEREINIGTER WERT		GLATTE KOMPONENTE
		MILL.DM	VERÄNDERUNG VORJAHR	IN O/O GEGEN VORMONAT	MILL.DM	VERÄNDERUNG IN O/O GEGEN VORMONAT	MILL.DM	VERÄNDERUNG IN O/O GEGEN VORMONAT	MILL.DM
EINFUHR INSGESAMT									
1979	MAI	23539	+18,5	+ 9,5	23502	+ 8,4	23580	+ 6,3	22568
	JUN	22152	+ 0,7	- 5,9	21571	- 8,2	22209	- 5,8	22626
	JUL	23262	+17,9	+ 5,0	23406	+ 8,5	22976	+ 3,5	22578
	AUG	21427	+12,1	- 7,9	22936	- 2,0	22603	- 1,6	22838
	SEP	20764	+ 1,8	- 3,1	21756	- 5,1	22135	- 2,1	22963
	OKT	25302	+13,2	+21,9	24059	+10,6	23687	+ 7,0	23116
	NOV	24155	+ 7,7	- 4,5	23260	- 3,4	22625	- 4,5	(23213)
	DEZ	22299	+ 2,7	- 7,7	22073	- 5,0	23047	+ 1,9	(23289)
1980	JAN	22933	+ 8,1	+ 2,8	23432	+ 6,2	23494	+ 1,9	(23342)
	FEB	23929	+16,5	+ 4,3	24773	+ 5,7	24396	+ 3,8	(23373)
	MAR	23875	- 0,7	- 0,2	22697	- 8,4	23056	- 5,5	(23385)
	APR	23569	+ 9,6	- 1,3	23671	+ 4,3	23939	+ 3,8	(23279)
	MAI	23357	- 0,8	- 0,9	23353	- 1,3	23743	- 0,8	(23003)
ERNAHRUNGSWIRTSCHAFT									
1979	MAI	3660	+13,5	+13,6	3549	+ 8,0	3560	+ 6,6	3343
	JUN	3292	- 5,8	-10,1	3146	-11,4	3297	- 7,4	3353
	JUL	3407	+17,3	+ 3,5	3615	+14,9	3505	+ 6,3	3351
	AUG	3324	+ 5,5	- 2,4	3396	- 6,1	3347	- 4,5	3350
	SEP	2986	- 8,8	-10,2	3152	- 7,2	3235	- 3,3	3380
	OKT	3643	+11,6	+22,0	3574	+13,4	3470	+ 7,3	3390
	NOV	3582	+ 2,1	- 1,7	3328	- 6,9	3251	- 6,3	3395
	DEZ	3371	+ 5,5	- 5,9	3346	+ 0,5	3465	+ 6,6	3417
1980	JAN	3387	+ 6,3	+ 0,5	3485	+ 4,2	3475	+ 0,3	( 3434)
	FEB	3465	+16,0	+ 2,3	3652	+ 4,8	3604	+ 3,7	( 3453)
	MAR	3438	+ 1,1	- 0,8	3389	- 7,2	3404	- 5,5	( 3474)
	APR	3452	+ 7,1	+ 0,4	3475	+ 2,5	3502	+ 2,9	( 3496)
	MAI	3637	- 0,6	+ 5,4	3457	- 0,5	3570	+ 1,9	( 3520)
GEWERBLICHE WIRTSCHAFT (OHNE GÜTER DER BUNDESREG.)									
1979	MAI	19418	+19,7	+ 8,6	19484	+ 8,6	19564	+ 6,7	18796
	JUN	18393	+ 2,3	- 5,3	18011	- 7,6	18463	- 5,6	18837
	JUL	19463	+18,4	+ 5,8	19369	+ 7,5	19063	+ 3,2	18792
	AUG	17684	+13,0	- 9,1	19079	- 1,5	18820	- 1,3	19012
	SEP	17418	+ 3,6	- 1,5	18181	- 4,7	18450	- 2,0	19120
	OKT	20925	+12,0	+20,1	19888	+ 9,4	19671	+ 6,6	19258
	NOV	20010	+ 8,5	- 4,4	19461	- 2,1	18939	- 3,7	(19333)
	DEZ	18576	+ 2,4	- 7,2	18393	- 5,5	19154	+ 1,1	(19390)
1980	JAN	19202	+ 8,7	+ 3,4	19563	+ 6,4	19610	+ 2,4	(19427)
	FEB	20125	+16,7	+ 4,8	20680	+ 5,7	20377	+ 3,9	(19459)
	MAR	19997	- 0,8	- 0,6	18947	- 8,4	19233	- 5,6	(19450)
	APR	19668	+10,0	- 1,6	19678	+ 3,9	19908	+ 3,5	(19331)
	MAI	19147	- 1,4	- 2,6	19267	- 2,1	19513	- 2,0	(19017)
ROHSTOFFE UND HALBWAREN									
1979	MAI	6795	+ 9,8	+ 8,4	6791	+ 5,1	6724	+ 2,3	6637
	JUN	6560	+ 9,1	- 3,5	6584	- 3,0	6695	- 0,4	6661
	JUL	6788	+11,5	+ 3,5	6748	+ 2,5	6740	+ 0,7	6676
	AUG	6541	+ 7,2	- 3,6	6552	- 2,9	6429	- 4,6	6686
	SEP	6249	+ 2,6	- 4,5	6446	- 1,6	6539	+ 1,7	6687
	OKT	6945	+ 8,2	+11,1	6850	+ 6,3	6747	+ 3,2	6683
	NOV	6797	+ 5,5	- 2,1	6707	- 2,1	6629	- 1,7	( 6647)
	DEZ	6441	- 4,7	- 5,2	6062	- 9,6	6357	- 4,1	( 6604)
1980	JAN	6814	+ 5,2	+ 5,8	6818	+12,5	6778	+ 6,6	( 6614)
	FEB	6718	+11,9	+ 1,4	7044	+ 3,3	6969	+ 2,8	( 6555)
	MAR	6549	- 8,4	- 2,5	6343	-10,0	6470	- 7,2	( 6502)
	APR	6295	+ 0,4	- 3,9	6562	+ 3,5	6557	+ 1,3	( 6484)
	MAI	6466	- 4,8	+ 2,7	6440	- 1,9	6474	- 1,3	( 6321)
ROHSTOFFE									
1979	MAI	3314	+10,4	+ 4,5	3285	- 2,1	3238	- 2,8	3278
	JUN	3295	+19,0	- 0,6	3272	- 0,4	3288	+ 1,5	3284
	JUL	3315	+16,2	+ 0,6	3267	- 0,2	3284	- 0,1	3282
	AUG	3343	+13,2	+ 0,8	3247	- 0,6	3204	- 2,4	3293
	SEP	3115	+10,0	- 6,8	3192	- 1,7	3229	+ 0,8	3311
	OKT	3409	+11,7	+ 9,4	3356	+ 5,1	3319	+ 2,8	3326
	NOV	3419	+13,0	+ 0,3	3364	+ 0,2	3399	+ 2,4	( 3327)
	DEZ	3268	- 0,9	- 4,4	3093	- 8,1	3147	- 7,4	( 3315)
1980	JAN	3338	+ 6,9	+ 2,1	3361	+ 8,7	3316	+ 5,4	( 3285)
	FEB	3214	+ 7,7	- 3,7	3431	+ 2,1	3442	+ 3,8	( 3302)
	MAR	3273	+ 3,1	+ 1,8	3256	- 5,1	3291	- 4,4	( 3236)
	APR	2997	- 5,5	- 8,4	3179	- 2,4	3146	- 4,4	( 3110)
	MAI	3183	- 4,0	+ 6,2	3172	- 0,2	3207	+ 1,9	( 3125)
HALBWAREN									
1979	MAI	3481	+ 9,3	+12,4	3447	+10,0	3419	+ 6,7	( 3331)
	JUN	3265	+ 0,6	- 6,2	3229	- 6,3	3286	- 3,9	( 3335)
	JUL	3473	+ 7,3	+ 6,4	3431	+ 6,3	3412	+ 3,8	( 3338)
	AUG	3198	+ 1,7	- 7,9	3281	- 4,4	3217	- 5,7	( 3340)
	SEP	3133	- 3,8	- 2,0	3248	- 1,0	3300	+ 2,6	( 3343)
	OKT	3536	+ 5,0	+12,9	3482	+ 7,2	3396	+ 2,9	( 3344)
	NOV	3378	- 1,1	- 4,5	3317	- 4,7	3293	- 3,0	( 3345)
	DEZ	3173	- 8,3	- 6,1	3111	- 6,2	3241	- 1,6	( 3348)
1980	JAN	3476	+ 3,7	+ 9,5	3464	+11,3	3438	+ 6,1	( 3348)
	FEB	3504	+16,0	+ 0,8	3640	+ 5,1	3594	+ 4,5	( 3352)
	MAR	3276	- 8,0	- 6,5	3210	-11,8	3243	- 9,8	( 3333)
	APR	3298	+ 6,5	+ 0,7	3346	+ 4,2	3362	+ 3,7	( 3304)
	MAI	3282	- 5,7	- 0,5	3255	- 2,7	3313	- 1,5	( 3250)

## 9 AUSSENHANDEL (SPEZIALHANDEL)

## 9.3 EINFUHR - VOLUMEN (MILL. DM)

JAHR	MONAT	ORIGINALWERT			SAISONBEREINIGTER WERT		SAISON- UND ARBEITSTÄGLICH BEREINIGTER WERT		GLATTE KOMPONENTE
		MILL.-DM	VERÄNDERUNG VORJAHR	IN O/D GEGEN VORMONAT	MILL.-DM	VERÄNDERUNG IN O/D GEGEN VORMONAT	MILL.-DM	VERÄNDERUNG IN O/D GEGEN VORMONAT	MILL.-DM
FERTIGWAREN (OHNE GÜTER DER BUNDESREG.)									
1979	MAI	12623	+25,8	+ 8,7	12699	+11,1	12800	+ 8,9	12043
	JUN	11833	- 1,2	- 6,3	11460	- 9,8	11834	- 7,5	12046
	JUL	12676	+22,5	+ 7,1	12592	+ 9,9	12342	+ 4,3	11990
	AUG	11143	+16,6	-12,1	12388	- 1,6	12237	- 0,9	12126
	SEP	11170	+ 4,1	+ 0,2	11626	- 6,2	11841	- 3,2	12211
	OKT*	13980	+13,9	+25,2	13632	+17,3	13576	+14,7	12337
	NOV	13213	+10,1	- 5,5	12690	- 6,9	12179	-10,3	(12396)
1980	DEZ	12135	+ 6,6	- 8,2	12152	- 4,2	12565	+ 3,2	(12463)
	JAN	12387	+10,8	+ 2,1	12694	+ 4,5	12753	+ 1,5	(12543)
	FEB	13407	+19,3	+ 8,2	13588	+ 7,0	13330	+ 4,5	(12674)
	MAR	13448	+ 0,2	+ 0,3	12527	- 7,8	12775	- 4,2	(12796)
	APR	13373	+15,2	- 0,6	13169	+ 5,1	13411	+ 5,0	(12817)
	MAI	12681	+ 0,5	- 5,2	12809	- 2,7	12921	- 3,7	(12470)
VORERZEUGNISSE									
1979	MAI	3517	+22,4	+ 4,6	3468	+ 6,9	3489	+ 6,3	3341
	JUN	3296	+ 0,7	- 6,3	3169	- 8,6	3264	- 6,4	3372
	JUL	3548	+25,4	+ 7,6	3527	+11,3	3448	+ 5,6	3358
	AUG	2987	+15,0	-15,8	3367	- 4,5	3347	- 2,9	3381
	SEP	2965	+ 3,0	- 0,7	3209	- 4,7	3265	- 2,4	3396
	OKT*	3723	+11,7	+25,6	3538	+10,3	3504	+ 7,3	3410
	NOV	3513	+ 5,8	- 5,6	3432	- 3,0	3339	- 4,7	( 3425)
1980	DEZ	3128	+ 7,0	-11,0	3345	- 2,5	3473	+ 4,0	( 3440)
	JAN	3394	+ 3,5	+ 8,5	3391	+ 1,4	3399	- 2,1	( 3452)
	FEB	3731	+15,6	+ 9,9	3708	+ 9,3	3671	+ 8,0	( 3457)
	MAR	3520	- 1,9	- 5,7	3262	-12,0	3322	- 9,5	( 3469)
	APR	3617	+ 7,6	+ 2,8	3468	+ 6,3	3476	+ 4,6	( 3370)
	MAI	3479	- 1,1	- 3,8	3453	- 0,4	3513	+ 1,1	( 3512)
ENDERZEUGNISSE (OHNE GÜTER DER BUNDESREG.)									
1979	MAI	9106	+27,1	+10,4	9239	+12,8	9323	+ 9,8	8715
	JUN	8537	- 1,8	- 6,2	8305	-10,1	8582	- 7,9	8711
	JUL	9128	+21,4	+ 6,9	9075	+ 9,3	8891	+ 3,6	8686
	AUG	8156	+17,2	-10,6	9031	- 0,5	8899	+ 0,1	8784
	SEP	8205	+ 4,6	+ 0,6	8431	- 6,6	8590	- 3,5	8859
	OKT*	10257	+14,8	+25,0	9980	+18,4	9931	+15,6	8972
	NOV	9700	+11,7	- 5,4	9278	- 7,0	8867	-10,7	( 9028)
1980	DEZ	9607	+ 6,5	- 7,1	8831	- 4,8	9146	+ 3,1	( 9091)
	JAN	8993	+13,8	- 0,2	9326	+ 5,6	9380	+ 2,6	( 9164)
	FEB	9676	+20,8	+ 7,6	9892	+ 6,1	9675	+ 3,1	( 9280)
	MAR	9927	+ 1,0	+ 2,6	9260	- 6,4	9438	- 2,4	( 9381)
	APR	9756	+18,3	- 1,7	9679	+ 4,5	9900	+ 4,9	( 9403)
	MAI	9202	+ 1,1	- 5,7	9378	- 3,1	9463	- 4,4	( 9127)
HALBWAREN UND VORERZEUGNISSE									
1979	MAI	6997	+15,5	+ 8,3	6928	+ 8,4	6959	+ 7,3	6727
	JUN	6561	+ 0,6	- 6,2	6382	- 7,9	6522	- 6,3	6710
	JUL	7020	+15,7	+ 7,0	6957	+ 9,0	6855	+ 5,1	6650
	AUG	6185	+ 7,7	-11,9	6726	- 3,3	6661	- 2,8	6727
	SEP	6098	- 0,6	- 1,4	6476	- 3,7	6540	- 1,8	6734
	OKT*	7259	+ 8,3	+19,0	7004	+ 8,2	6925	+ 5,9	6758
	NOV	6891	+ 2,3	- 5,1	6739	- 3,8	6588	- 4,9	( 6768)
1980	DEZ	6301	- 1,3	- 8,6	6355	- 5,7	6675	+ 1,3	( 6774)
	JAN	6870	+ 3,6	+ 9,0	6825	+ 7,4	6850	+ 2,6	( 6776)
	FEB	7235	+15,8	+ 5,3	7345	+ 7,6	7264	+ 6,0	( 6762)
	MAR	6797	- 4,9	- 6,1	6469	-11,9	6553	- 9,8	( 6762)
	APR	6915	+ 7,1	+ 1,7	6837	+ 5,7	6857	+ 4,6	( 6735)
	MAI	6762	- 3,4	- 2,2	6703	- 2,0	6780	- 1,1	( 6593)
ERZEUGNISSE DES NHRUNGS- UND GENUSSMITTELGEWERBES									
1979	MAI	1627	+ 7,0	+13,3	1620	+ 6,2	1628	+ 4,8	1557
	JUN	1504	- 2,3	- 7,6	1498	- 7,5	1553	- 4,6	1564
	JUL	1685	+16,8	+12,0	1701	+13,6	1653	+ 6,4	1567
	AUG	1590	+ 7,4	- 5,6	1602	- 5,8	1587	- 4,0	1596
	SEP	1462	- 8,6	- 8,1	1475	- 7,9	1505	- 5,2	1618
	OKT*	1870	+18,7	+27,9	1747	+18,4	1692	+12,4	1633
	NOV	1667	+ 3,1	-10,9	1583	- 9,4	1562	- 7,7	( 1650)
1980	DEZ	1588	+ 9,9	- 4,7	1596	+ 0,8	1661	+ 6,3	( 1662)
	JAN	1633	+ 9,3	+ 2,8	1674	+ 4,9	1682	+ 1,3	( 1668)
	FEB	1653	+21,8	+ 1,2	1761	+ 5,2	1741	+ 3,5	( 1659)
	MAR	1643	+ 2,2	- 0,6	1592	- 9,6	1613	- 7,4	( 1651)
	APR	1535	+ 6,9	- 6,6	1628	+ 2,3	1640	+ 1,7	( 1621)
	MAI	1646	+ 1,2	+ 7,2	1631	+ 0,2	1676	+ 2,2	( 1572)
ERZEUGNISSE DES GRUNDSTOFF- UND PRODUKTIONSGÜTERGEWERBES									
1979	MAI	6565	+16,7	+ 9,6	6436	+ 8,8	6452	+ 7,1	6209
	JUN	6276	+ 2,6	- 4,4	5983	- 7,0	6092	- 5,6	6219
	JUL	6585	+15,3	+ 4,9	6393	+ 6,9	6319	+ 3,7	6194
	AUG	5941	+ 9,7	- 9,8	6274	- 1,9	6185	- 2,1	6256
	SEP	5670	- 0,6	- 4,6	5982	- 4,7	6054	- 2,1	6271
	OKT*	6772	+10,1	+19,4	6585	+10,1	6496	+ 7,3	6302
	NOV	6321	+ 2,2	- 6,7	6275	- 4,7	6147	- 5,4	( 6313)
1980	DEZ	5814	- 0,6	- 8,0	5981	- 4,7	6275	+ 2,1	( 6314)
	JAN	6245	+ 6,4	+ 7,4	6407	+ 7,1	6399	+ 2,0	( 6305)
	FEB	6563	+16,9	+ 5,1	6787	+ 5,9	6706	+ 4,8	( 6284)
	MAR	6208	- 6,4	- 5,4	5909	-12,9	5989	-10,7	( 6251)
	APR	6381	+ 6,5	+ 2,8	6277	+ 6,2	6310	+ 5,4	( 6141)
	MAI	6258	- 4,7	- 1,9	6161	- 1,8	6246	- 1,0	( 6166)

## 9 AUSSENHANDEL (SPEZIALHANDEL)

## 9.3 EINFUHR - VOLUMEN (MILL. DM)

JAHR	MONAT	ORIGINALWERT			SAISONBEREINIGTER WERT		SAISON- UND ARBEITSTÄGGLICH BEREINIGTER WERT		GLATTE KOMPONENTE
		MILL.DM	VERÄNDERUNG VORJAHR	IN O/D GEGEN VORMONAT	MILL.DM	VERÄNDERUNG IN O/D GEGEN VORMONAT	MILL.DM	VERÄNDERUNG IN O/D GEGEN VORMONAT	MILL.DM
ERZEUGNISSE DES INVESTITIONSGÜTER PRODUZIERENDEN GEBETTES									
1979	MAI	6021	+28,8	+12,2	5901	+14,5	5965	+10,1	5491
	JUN	5514	- 4,9	- 8,4	5237	-11,3	5420	- 9,1	5563
	JUL	5561	+20,2	+ 0,9	5687	+ 8,6	5568	+ 2,7	5570
	AUG	4937	+21,2	-11,2	5823	+ 2,4	5681	+ 2,0	5613
	SEP	5162	+ 7,6	+ 4,6	5417	- 7,0	5536	- 2,6	5696
	OKT*	6488	+14,7	+25,7	6377	+17,7	6341	+14,5	5755
	NOV	6388	+14,1	- 1,5	6056	- 5,0	5740	- 9,5	5834
	DEZ	5873	+ 2,0	- 8,1	5523	- 8,8	5720	- 0,3	5878
1980	JAN	5682	+15,3	- 3,3	5999	+ 8,6	6021	+ 5,3	( 5933)
	FEB	6059	+20,6	+ 6,6	6260	+ 4,4	6048	+ 0,4	( 5989)
	MAR	6504	+ 2,5	+ 7,3	6088	- 2,7	6176	+ 2,1	( 6045)
	APR	6460	+20,3	- 0,7	6173	+ 1,4	6404	+ 3,7	( 6102)
	MAI	6202	+ 3,0	- 4,0	6146	- 0,4	6220	- 2,9	( 6159)
ERZEUGNISSE DES VERBRAUCHSGÜTER PRODUZIERENDEN GEBETTES									
1979	MAI	3345	+21,5	+ 7,3	3566	+ 8,9	3570	+ 6,5	3362
	JUN	3225	+ 0,8	- 3,6	3266	- 8,4	3382	- 5,3	3392
	JUL*	3840	+23,6	+19,1	3905	+19,6	3851	+13,9	3388
	AUG	3367	+11,1	-12,3	3474	-11,0	3436	-10,8	3424
	SEP	3308	- 0,4	- 1,8	3283	- 5,5	3325	- 3,2	3458
	OKT	4063	+11,1	+22,8	3674	+11,9	3620	+ 8,9	3512
	NOV	3620	+ 5,9	-10,9	3506	- 4,6	3420	- 5,5	( 3563)
	DEZ	3288	+11,7	- 9,2	3517	+ 0,3	3639	+ 6,4	( 3613)
1980	JAN	3595	+ 7,3	+ 9,3	3601	+ 2,4	3605	- 0,9	( 3660)
	FEB	3997	+21,8	+11,2	3933	+ 9,2	3895	+ 8,0	( 3798)
	MAR	3720	+ 0,4	- 6,9	3499	-11,0	3548	- 8,9	( 3808)
	APR	3594	+15,3	- 3,4	3724	+ 6,4	3757	+ 5,9	( 3668)
	MAI	3305	- 1,2	- 8,0	3512	- 5,7	3570	- 5,0	( 3447)
INVESTITIONSGÜTER									
1979	MAI	2159	+35,0	+18,0	2084	+16,4	2120	+10,9	1933
	JUN	1878	-11,4	-13,0	1793	-14,0	1892	-10,8	1957
	JUL	1943	+23,7	+ 3,5	1998	+11,4	1922	+ 1,6	1967
	AUG	1792	+21,6	- 7,8	2056	+ 2,9	1992	+ 3,6	1986
	SEP	1718	+ 8,3	- 4,1	1869	- 9,1	1940	- 2,6	2020
	OKT	2172	+18,2	+26,4	2128	+13,9	2115	+ 9,0	2035
	NOV	2197	+15,3	+ 1,2	2146	+ 0,8	1992	- 5,8	2056
	DEZ	2226	- 1,6	+ 1,3	1928	-10,2	1977	- 6,8	2064
1980	JAN	1959	+22,8	-12,0	2135	+10,7	2144	+ 8,4	( 2073)
	FEB	2081	+14,8	+ 6,2	2166	+ 1,5	2055	- 4,2	( 2079)
	MAR	2233	- 0,9	+ 7,3	2087	- 3,6	2121	+ 3,2	( 2083)
	APR	2121	+16,0	- 5,0	2032	- 2,6	2181	+ 2,8	( 2084)
	MAI	2114	- 2,1	- 0,3	2076	+ 2,2	2123	- 2,7	( 2082)
VERBRAUCHSGÜTER									
1979	MAI	3542	+11,2	+ 2,6	3853	+ 8,8	3858	+ 6,6	3733
	JUN	3389	- 7,4	- 4,3	3505	- 9,0	3606	- 6,5	3729
	JUL	4062	+12,0	+19,9	3873	+10,5	3814	+ 5,8	3708
	AUG	3527	+ 4,2	-13,2	3783	- 2,3	3715	- 2,6	3747
	SEP	3644	- 2,5	+ 3,3	3634	- 3,9	3689	- 0,7	3754
	OKT	4344	+ 6,9	+19,2	3955	+ 8,8	3896	+ 5,6	3779
	NOV	3997	+ 3,2	- 8,0	3845	- 2,8	3736	- 4,1	( 3801)
	DEZ	3491	- 2,7	-12,7	3569	- 7,2	3748	+ 0,3	( 3823)
1980	JAN	3870	+ 4,8	+10,9	3847	+ 7,8	3854	+ 2,8	( 3846)
	FEB	4040	+15,6	+ 4,4	4052	+ 5,3	3994	+ 3,6	( 3865)
	MAR	3865	- 2,4	- 4,3	3709	- 8,5	3768	- 5,7	( 3883)
	APR	3870	+12,1	+ 0,1	3937	+ 6,1	3988	+ 5,8	( 3902)
	MAI	3592	+ 1,4	- 7,2	3906	- 0,8	3978	- 0,3	( 3895)
EG-LÄNDER									
1979	MAI	11607	+18,6	+11,0	11312	+ 9,9	11402	+ 7,8	10730
	JUN	10739	- 3,2	- 7,5	10293	- 9,0	10649	- 6,6	10803
	JUL	11129	+17,0	+ 3,6	11230	+ 9,1	10981	+ 3,1	10796
	AUG	9741	+ 7,7	-12,5	10909	- 2,9	10761	- 2,0	10812
	SEP	9823	- 0,8	+ 0,8	10325	- 5,4	10476	- 2,6	10936
	OKT	12200	+11,8	+24,2	11529	+11,7	11350	+ 8,3	10947
	NOV	11319	+ 4,6	- 7,2	11001	- 4,6	10612	- 6,5	11007
	DEZ	10249	+ 2,7	- 9,5	10538	- 4,2	11065	+ 4,3	11013
1980	JAN	10512	+ 4,6	+ 2,6	10995	+ 4,3	11050	- 0,1	(11024)
	FEB	11581	+17,9	+10,2	11783	+ 7,2	11530	+ 4,3	(11028)
	MAR	11395	- 5,8	- 1,6	10658	- 9,5	10792	- 6,4	(11023)
	APR	11538	+10,4	+ 1,3	11177	+ 4,9	11328	+ 5,0	(11009)
	MAI	11032	- 5,0	- 4,4	10767	- 3,7	10982	- 3,1	(10985)
UEBRIGE LÄNDER									
1979	MAI	11932	+18,4	+ 8,0	12155	+ 6,8	12139	+ 4,5	11760
	JUN	11413	+ 4,6	- 4,3	11313	- 6,9	11592	- 4,5	11796
	JUL	12133	+18,7	+ 6,3	12196	+ 7,8	12034	+ 3,8	11815
	AUG	11686	+16,0	- 3,7	12042	- 1,3	11830	- 1,7	11941
	SEP	13941	+ 4,2	- 6,4	11463	- 4,8	11670	- 1,4	12046
	OKT	13102	+14,4	+19,8	12556	+ 9,5	12316	+ 5,5	12121
	NOV	12836	+10,7	- 2,0	12263	- 2,3	12041	- 2,2	(12189)
	DEZ	12050	+ 2,7	- 6,1	11550	- 5,8	11969	- 0,6	(12248)
1980	JAN	12420	+11,2	+ 3,1	12429	+ 7,6	12403	+ 3,6	(12295)
	FEB	12349	+15,3	- 0,6	12879	+ 3,6	12688	+ 2,3	(12324)
	MAR	12480	+ 4,6	+ 1,1	12158	- 5,6	12306	- 3,0	(12357)
	APR	12031	+ 8,9	- 3,6	12380	+ 1,8	12549	+ 2,0	(12345)
	MAI	12325	+ 3,3	+ 2,4	12542	+ 1,3	12759	+ 1,7	(12328)

## 9 AUSSENHANDEL (SPEZIALHANDEL)

## 9.4 AUSFUHR - VOLUMEN (MILL. DM)

JAHR	MONAT	ORIGINALWERT			SAISONBEREINIGTER WERT		SAISON- UND ARBEITSTÄGGLICH BEREINIGTER WERT		GLATTE KOMponente
		MILL.DM	VERÄNDERUNG VORJAHR	IN O/O GEGEN VORMONAT	MILL.DM	VERÄNDERUNG IN O/O GEGEN VORMONAT	MILL.DM	VERÄNDERUNG IN O/O GEGEN VORMONAT	MILL.DM
AUSFUHR INSGESAMT									
1979	Mai	26164	+17,1	+ 4,1	26038	+ 4,1	25736	+ 0,9	25000
	JUN	24930	- 1,4	- 4,7	24504	- 5,9	25410	- 1,3	25224
	JUL	25364	+20,4	+ 1,7	26466	+ 8,0	26083	+ 2,6	(25388)
	AUG	23644	+ 9,1	- 6,8	25730	- 2,8	25212	- 3,3	(25553)
	SEP	23972	- 2,8	+ 1,4	23831	- 7,4	24377	- 3,3	(25717)
	OKT	28307	+ 8,4	+18,1	26537	+11,4	25812	+ 5,9	(25910)
	NOV	27286	+ 9,3	- 3,6	26605	+ 0,3	26093	+ 1,1	(26103)
	DEZ	24394	+ 0,2	-10,6	23879	-10,2	25618	- 1,8	(26255)
1980	JAN	25963	+15,6	+ 6,4	27684	+15,9	27497	+ 7,3	(26399)
	FEB	26945	+19,1	+ 3,8	28136	+ 1,6	27819	+ 1,2	(26534)
	MAR	28438	+ 3,5	+ 5,5	26087	- 7,3	26773	- 3,8	(26659)
	APR	27211	+ 8,2	- 4,3	27069	+ 3,8	26915	+ 0,5	(26749)
	Mai	26349	+ 0,7	- 3,2	26452	- 2,3	27085	+ 0,6	(26921)
GEWERBLICHE WIRTSCHAFT									
1979	Mai	24571	+17,0	+ 4,3	24498	+ 4,1	24457	+ 2,7	23443
	JUN	23417	- 1,8	- 4,7	22746	- 7,2	23575	- 3,6	23657
	JUL	23772	+19,7	+ 1,5	24939	+ 9,6	24583	+ 4,3	23618
	AUG	22088	+ 8,9	- 7,1	23993	- 3,8	23674	- 3,7	23792
	SEP	22405	- 3,2	+ 2,3	22744	- 5,2	23047	- 2,6	24137
	OKT	26531	+ 7,6	+17,4	24485	+ 7,7	24139	+ 4,7	24293
	NOV	25548	+ 9,0	- 3,7	24788	+ 1,2	24169	+ 0,1	24466
	DEZ	22901	- 0,6	-10,4	22769	- 8,1	23743	- 1,8	24604
1980	JAN	24302	+15,9	+ 6,1	25644	+12,6	25597	+ 7,8	(24748)
	FEB	25267	+19,2	+ 4,0	26270	+ 2,4	25908	+ 1,2	(24888)
	MAR	26711	+ 4,2	+ 5,7	24895	- 5,2	25190	- 2,8	(25023)
	APR	25470	+ 8,1	- 4,6	25070	+ 0,7	25197	+ 0,0	(25151)
	Mai	24738	+ 0,7	- 2,9	24851	- 0,9	25360	+ 0,6	(25316)
ROHSTOFFE UND HALBWAREN									
1979	Mai	2694	+12,8	+ 6,7	2587	+ 5,5	2552	+ 2,8	2542
	JUN	2555	+ 3,4	- 5,2	2485	- 3,9	2574	+ 0,9	2546
	JUL	2603	+18,1	+ 1,9	2682	+ 7,9	2661	+ 3,4	2549
	AUG	2443	+ 2,0	- 6,1	2569	- 4,2	2533	- 4,8	2556
	SEP	2441	- 4,4	- 0,1	2405	- 6,4	2426	- 4,2	2562
	OKT	2721	+ 1,9	+11,5	2618	+ 8,9	2554	+ 5,3	2570
	NOV	2511	- 0,8	- 7,7	2509	- 4,2	2489	- 2,5	( 2567)
	DEZ	2340	- 3,1	- 6,8	2404	- 4,2	2545	+ 2,2	( 2574)
1980	JAN	2574	+12,0	+10,0	2758	+14,7	2738	+ 7,6	( 2592)
	FEB	2612	+12,2	+ 1,5	2723	- 1,3	2721	- 0,6	( 2584)
	MAR	2845	+ 3,3	+ 8,9	2641	- 3,0	2673	- 1,8	( 2585)
	APR	2618	+ 3,7	- 8,0	2550	- 3,4	2518	- 5,8	( 2590)
	Mai	2568	- 4,7	- 1,9	2497	- 2,1	2551	+ 1,3	( 2522)
ROHSTOFFE									
1979	Mai	591	+ 3,1	+11,9	576	+11,4	569	+ 7,2	546
	JUN	588	- 1,8	- 0,5	561	- 2,6	575	+ 1,1	545
	JUL	519	- 0,8	-11,7	554	- 1,2	548	- 4,7	545
	AUG	515	- 3,9	- 0,8	552	- 0,4	539	- 1,6	545
	SEP	510	-12,2	- 1,0	497	-10,0	507	- 5,9	545
	OKT	596	- 7,7	+16,9	546	+ 9,9	527	+ 3,9	546
	NOV	552	- 3,0	- 7,4	548	+ 0,4	541	+ 2,7	( 543)
	DEZ	494	- 8,9	-10,5	492	-10,2	537	- 0,7	( 540)
1980	JAN	523	+ 7,6	+ 5,9	577	+17,3	575	+ 7,1	( 541)
	FEB	554	+ 8,2	+ 5,9	578	+ 0,2	568	- 1,2	( 532)
	MAR	540	- 7,7	- 2,5	510	-11,8	525	- 7,6	( 525)
	APR	521	- 1,3	- 3,5	513	+ 0,6	509	- 3,0	( 517)
	Mai	511	-13,5	- 1,9	490	- 4,5	499	- 2,0	( 488)
HALBWAREN									
1979	Mai	2103	+15,8	+ 5,4	2041	+ 6,1	2025	+ 5,4	2005
	JUN	1966	+ 5,0	- 6,5	1894	- 7,2	1959	- 3,3	1988
	JUL	2084	+24,0	+ 6,0	2129	+12,4	2113	+ 7,9	1980
	AUG	1928	+ 4,5	- 7,5	2001	- 6,0	1991	- 5,8	1983
	SEP	1931	- 2,0	+ 0,2	1932	- 3,4	1934	- 2,9	2008
	OKT	2125	+ 5,0	+10,0	2054	+ 6,3	2025	+ 4,7	2029
	NOV	1959	- 0,2	- 7,8	1956	- 4,8	1943	- 4,0	( 2040)
	DEZ	1846	- 1,5	- 5,8	1945	- 0,6	2029	+ 4,4	( 2050)
1980	JAN	2051	+13,1	+11,1	2183	+12,2	2169	+ 6,9	( 2058)
	FEB	2058	+13,3	+ 0,3	2155	- 1,3	2162	- 0,3	( 2063)
	MAR	2305	+ 6,3	+12,0	2139	- 0,7	2143	- 0,9	( 2065)
	APR	2096	+ 5,0	- 9,1	2041	- 4,6	2024	- 5,6	( 2040)
	Mai	2057	- 2,2	- 1,9	2000	- 2,0	2033	+ 0,4	( 1905)
FERTIGWAREN									
1979	Mai	21876	+17,5	+ 4,0	21848	+ 4,1	21596	+ 0,9	20903
	JUN	20862	- 2,4	- 4,6	20493	- 6,2	21257	- 1,6	21091
	JUL	21169	+19,9	+ 1,5	22132	+ 8,0	21793	+ 2,5	(21234)
	AUG	19645	+ 9,7	- 7,2	21562	- 2,6	21109	- 3,1	(21379)
	SEP	20164	- 3,0	+ 2,6	19984	- 7,3	20480	- 3,0	(21528)
	OKT	23810	+ 8,3	+18,1	22203	+11,1	21590	+ 5,4	(21711)
	NOV	23037	+10,2	- 3,2	22403	+ 0,9	21947	+ 1,7	(21890)
	DEZ	20561	- 0,3	-10,7	19962	-10,9	21399	- 2,5	(22035)
1980	JAN	21729	+16,3	+ 5,7	23219	+16,3	23061	+ 7,8	(22175)
	FEB	22655	+20,1	+ 4,3	23674	+ 2,0	23367	+ 1,3	(22310)
	MAR	23866	+ 4,3	+ 5,3	21891	- 7,5	22486	- 3,8	(22439)
	APR	22852	+ 8,7	- 4,2	22841	+ 4,3	22772	+ 1,3	(22543)
	Mai	22170	+ 1,3	- 3,0	22335	- 2,2	22879	+ 0,5	(22709)

## 9 AUSSENHANDEL (SPEZIALHANDEL)

## 9.4 AUSFUHR - VOLUMEN (MILL. DM)

JAHR	MONAT	ORIGINALWERT			SAISONBEREINIGTER WERT		SAISON- UND ARBEITSTÄGLICH BEREINIGTER WERT		GLATTE KOMPONENTE
		MILL.DM	VERÄNDERUNG VORJAHR	IN 0/0 GEGEN VORMONAT	MILL.DM	VERÄNDERUNG IN 0/0 GEGEN VORMONAT	MILL.DM	VERÄNDERUNG IN 0/0 GEGEN VORMONAT	MILL.DM
VOPERZEUGNISSE									
1979	MAI	5113	+21,6	+ 7,9	5016	+ 8,1	4976	+ 6,3	4782
	JUN	4727	- 3,1	- 7,5	4528	- 9,7	4663	- 6,3	4739
	JUL	5078	+27,2	+ 7,4	5230	+15,5	5173	+10,9	4755
	AUG	4805	+15,9	- 5,4	5026	- 3,9	4965	- 4,0	4791
	SEP	4635	- 2,0	- 3,5	4630	- 7,9	4717	- 5,0	4884
	OKT	5358	+ 6,8	+15,6	5050	+ 9,1	5002	+ 6,0	4981
	NOV	5016	+ 2,2	- 6,4	4887	- 3,2	4775	- 4,5	( 5046)
	DEZ	4353	- 2,2	-13,2	4613	- 5,6	4847	+ 1,5	( 5108)
1980	JAN	5313	+24,3	+22,1	5506	+19,4	5478	+13,0	( 5164)
	FEB	5217	+22,2	- 1,8	5429	- 1,4	5383	- 1,7	( 5209)
	MAR	5524	+ 2,3	+ 5,9	5307	- 2,2	5398	+ 0,3	( 5231)
	APR	5301	+11,9	- 4,0	5241	- 1,2	5213	- 3,4	( 5212)
	MAI	5144	+ 0,6	- 3,0	5029	- 4,0	5097	- 2,2	( 4698)
ENDERZEUGNISSE									
1979	MAI	16763	+16,3	+ 2,9	16857	+ 2,5	16812	+ 1,1	16071
	JUN	16135	- 2,1	- 3,7	15692	- 6,9	16255	- 3,3	16218
	JUL	16091	+17,7	- 0,3	17046	+ 8,6	16790	+ 3,3	(16325)
	AUG	14840	+ 7,9	- 7,8	16355	- 4,1	16133	- 3,9	(16436)
	SEP	15529	- 3,3	+ 4,6	15597	- 4,6	15862	- 1,7	(16550)
	OKT	18452	+ 8,7	+18,8	16828	+ 7,9	16597	+ 4,6	(16706)
	NOV	18021	+12,7	- 2,3	17352	+ 3,1	16916	+ 1,9	(16849)
	DEZ	16208	+ 0,2	-10,1	15688	- 9,6	16294	- 3,7	(16961)
1980	JAN	16415	+14,0	+ 1,3	17529	+11,7	17530	+ 7,6	(17068)
	FEB	17438	+19,5	+ 6,2	18166	+ 3,6	17897	+ 2,1	(17171)
	MAR	18343	+ 5,0	+ 5,2	17124	- 5,7	17330	- 3,2	(17267)
	APR	17551	+ 7,7	- 4,3	17333	+ 1,2	17450	+ 0,7	(17383)
	MAI	17025	+ 1,6	- 3,0	17260	- 0,4	17590	+ 0,8	(17439)
ERZEUGNISSE DES GRUNDSTOFF- UND PRODUKTIONSGÜTERGEWERBES									
1979	MAI	7435	+17,5	+ 6,0	7236	+ 7,6	7177	+ 5,8	6938
	JUN	6986	- 0,2	- 6,0	6710	- 7,3	6863	- 4,4	6889
	JUL	7336	+24,6	+ 5,0	7560	+12,7	7494	+ 9,2	6934
	AUG	7018	+11,3	- 4,3	7241	- 4,2	7159	- 4,5	6979
	SEP	6713	- 2,5	- 4,3	6801	- 6,1	6894	- 3,7	7133
	OKT	7809	+ 8,6	+16,3	7451	+ 9,6	7346	+ 6,6	7261
	NOV	7264	+ 3,1	- 7,0	7116	- 4,5	7012	- 4,5	( 7356)
	DEZ	6274	- 2,3	-13,6	6730	- 5,4	7074	+ 0,9	( 7439)
1980	JAN	7646	+23,9	+21,9	7975	+18,5	7934	+12,2	( 7502)
	FEB	7443	+19,2	- 2,7	7757	- 2,7	7716	- 2,7	( 7536)
	MAR	8018	+ 2,2	+ 7,7	7648	- 1,4	7747	+ 0,4	( 7515)
	APR	7659	+ 9,2	- 4,5	7436	- 2,8	7374	- 4,8	( 7450)
	MAI	7416	- 0,3	- 3,2	7184	- 3,4	7291	- 1,1	( 6734)
ERZEUGNISSE DES INVESTITIONSGÜTER PRODUZIERENDEN GEWERBES									
1979	MAI	13240	+16,9	+ 3,2	13325	+ 1,6	13227	+ 0,2	12600
	JUN	12698	- 3,0	- 4,1	12236	- 8,2	12721	- 3,8	12724
	JUL	12557	+16,5	- 1,1	13351	+ 9,1	13176	+ 3,6	(12816)
	AUG	11424	+ 9,7	- 9,0	12883	- 3,5	12687	- 3,7	(12912)
	SEP	12015	- 4,6	+ 5,2	12138	- 5,8	12376	- 2,5	(13014)
	OKT	14336	+ 7,4	+19,3	13020	+ 7,3	12848	+ 3,8	(13148)
	NOV	14394	+13,7	+ 0,4	13715	+ 5,3	13395	+ 4,3	(13283)
	DEZ	13106	- 0,3	- 8,9	12328	-10,1	12794	- 4,5	(13387)
1980	JAN	12882	+13,2	- 1,7	13743	+11,5	13694	+ 7,0	(13489)
	FEB	13739	+20,4	+ 6,7	14343	+ 4,4	14169	+ 3,5	(13588)
	MAR	14476	+ 6,3	+ 5,4	13573	- 5,4	13752	- 2,9	(13683)
	APR	13921	+ 8,5	- 3,8	13918	+ 2,5	13981	+ 1,7	(13802)
	MAI	13632	+ 3,0	- 2,1	13811	- 0,8	14091	+ 0,8	(13860)
ERZEUGNISSE DES VERBRAUCHSGÜTER PRODUZIERENDEN GEWERBES									
1979	MAI	2842	+20,5	+ 7,5	2907	+ 8,9	2921	+ 7,7	2794
	JUN	2651	- 1,3	- 6,7	2681	- 7,8	2771	- 5,1	2793
	JUL	2855	+23,1	+ 7,7	2990	+11,5	2932	+ 5,8	2793
	AUG	2619	+ 6,0	- 8,3	2787	- 6,8	2778	- 5,3	2827
	SEP	2892	+ 2,3	+10,4	2740	- 1,7	2772	- 0,2	2859
	OKT	3381	+13,8	+16,9	3006	+ 9,7	2968	+ 7,1	2895
	NOV	2918	+ 5,6	-13,7	2850	- 5,2	2784	- 6,2	( 2914)
	DEZ	2506	+ 4,1	-14,1	2754	- 3,4	2878	+ 3,4	( 2927)
1980	JAN	2827	+14,8	+12,8	2994	+ 8,7	3014	+ 4,7	( 2934)
	FEB	3039	+17,2	+ 7,5	3099	+ 3,5	3069	+ 1,8	( 2933)
	MAR	3218	+ 4,2	+ 5,9	2899	- 6,5	2931	- 4,5	( 2923)
	APR	2905	+ 9,9	- 9,7	2927	+ 1,0	2927	- 0,1	( 2871)
	MAI	2730	- 5,0	- 7,1	2772	- 5,3	2811	- 4,0	( 2704)
INVESTITIONSGÜTER									
1979	MAI	6101	+12,1	+ 3,5	6121	+ 0,8	6102	- 0,8	5788
	JUN	5840	- 3,1	- 4,3	5678	- 7,2	5857	- 4,0	5824
	JUL	5866	+15,7	+ 0,4	6083	+ 7,1	5989	+ 2,3	( 5853)
	AUG	5327	+ 6,4	- 9,2	5830	- 4,2	5747	- 4,0	( 5885)
	SEP	5197	-12,5	- 2,4	5311	- 8,9	5448	- 5,2	( 5920)
	OKT	6291	+ 0,0	+21,1	5995	+12,9	5910	+ 8,5	( 5971)
	NOV	6458	+10,4	+ 2,7	6172	+ 3,0	6022	+ 1,9	( 6007)
	DEZ	6271	- 1,5	- 2,9	5560	- 9,9	5904	- 2,0	( 6046)
1980	JAN	5733	+ 7,2	- 8,6	6115	+10,0	6119	+ 3,6	( 6088)
	FEB	5967	+18,0	+ 4,1	6465	+ 5,7	6369	+ 4,1	( 6130)
	MAR	6567	+ 5,5	+10,1	6134	- 5,1	6287	- 1,3	( 6174)
	APR	6193	+ 5,1	- 5,7	6270	+ 2,2	6246	- 0,7	( 6216)
	MAI	6343	+ 4,0	+ 2,4	6384	+ 1,8	6489	+ 3,9	( 6312)

## 9 AUSSENHANDEL (SPEZIALHANDEL)

## 9.4 AUSFUHR - VOLUMEN (MILL. DM)

JAHR	MONAT	ORIGINALWERT			SAISONBEREINIGTER WERT		SAISON- UND ARBEITSTÄGLICH BEREINIGTER WERT		GLATTE KOMPONENTE
		MILL. DM	VERÄNDERUNG VORJAHR	IN O/O GEGEN VORMONAT	MILL. DM	VERÄNDERUNG IN O/O GEGEN VORMONAT	MILL. DM	VERÄNDERUNG IN O/O GEGEN VORMONAT	MILL. DM
VERBRAUCHSGÜTER									
1979	MAI	3082	+18,7	+ 2,8	3185	+ 3,5	3172	+ 2,1	3010
	JUN	2819	- 6,8	- 8,5	2884	- 9,5	2998	- 5,5	3038
	JUL	2768	+12,8	- 1,8	3162	+ 9,6	3119	+ 4,0	3029
	AUG	2604	+ 7,9	- 5,9	3098	- 2,0	3071	- 1,5	3046
	SEP	3276	+ 0,2	+25,8	2989	- 3,5	3022	- 1,6	3090
	OKT	3810	+10,8	+16,3	3225	+ 7,9	3177	+ 5,1	3111
	NOV	3483	+12,2	- 8,6	3217	- 0,2	3148	- 0,9	3147
	DEZ	2704	- 5,6	-22,4	2847	-11,5	2975	- 5,5	3162
1980	JAN	3016	+14,9	+11,5	3256	+14,4	3240	+ 8,9	( 3181)
	FEB	3409	+14,4	+13,0	3357	+ 3,1	3323	+ 2,6	( 3200)
	MAR	3513	+ 7,1	+ 3,1	3227	- 3,9	3268	- 1,7	( 3217)
	APR	3371	+12,4	- 4,0	3331	+ 3,2	3325	+ 1,7	( 3234)
	MAI	2918	- 5,3	-13,4	3109	- 6,7	3203	- 3,7	( 3250)
EG-LÄNDER									
1979	MAI	12768	+22,1	+ 5,0	12496	+ 4,2	12478	+ 3,7	11929
	JUN	11593	- 0,2	- 9,2	11360	- 9,1	11906	- 4,6	12074
	JUL	11821	+27,6	+ 2,0	12863	+13,2	12597	+ 5,8	12103
	AUG	16542	+12,9	-10,8	12183	- 5,3	12106	- 3,9	12206
	SEP	11838	+ 6,2	+12,3	11811	- 3,1	12000	- 0,9	12387
	OKT	13985	+15,3	+18,1	12912	+ 9,3	12769	+ 6,4	12480
	NOV	13087	+11,7	- 6,4	12717	- 1,5	12379	- 3,1	12580
	DEZ	11405	+ 3,9	-12,9	11855	- 6,8	12283	- 0,8	12636
1980	JAN	12679	+18,2	+11,2	13043	+10,0	12982	+ 5,7	(12679)
	FEB	13221	+17,3	+ 4,3	13304	+ 2,0	13182	+ 1,5	(12706)
	MAR	13923	+ 4,2	+ 5,3	12615	- 5,2	12782	- 3,0	(12715)
	APR	13347	+ 9,8	- 4,1	12872	+ 2,0	12894	+ 0,9	(12705)
	MAI	12475	- 2,3	- 6,5	12298	- 4,5	12643	- 1,9	(12674)
UEBRIGE LÄNDER									
1979	MAI	13396	+12,8	+ 3,2	13516	+ 3,7	13344	- 0,5	13078
	JUN	13337	- 2,3	- 0,4	13066	- 3,3	13423	+ 0,6	13135
	JUL	13543	+14,8	+ 1,5	13658	+ 4,5	13577	+ 1,1	(13195)
	AUG	13102	+ 6,2	- 3,3	13557	- 0,7	13198	- 2,8	(13261)
	SEP	12134	-10,2	- 7,4	12129	-10,5	12357	- 6,4	(13335)
	OKT	14322	+ 2,4	+18,0	13436	+10,8	13043	+ 5,6	(13439)
	NOV	14200	+ 7,3	- 0,9	13839	+ 3,0	13562	+ 4,0	(13524)
	DEZ	12988	- 2,8	- 8,5	12265	-11,4	13291	- 2,0	(13618)
1980	JAN	13283	+13,2	+ 2,3	14496	+18,2	14405	+ 8,4	(13719)
	FEB	13723	+20,8	+ 3,3	14795	+ 2,1	14562	+ 1,1	(13828)
	MAR	14515	+ 2,8	+ 5,8	13674	- 7,6	14011	- 3,8	(13944)
	APR	13864	+ 6,8	- 4,5	13986	+ 2,3	13978	- 0,2	(14056)
	MAI	13874	+ 3,6	+ 0,1	14142	+ 1,1	14401	+ 3,0	(14254)

9 AUSSENHANDEL (SPEZIALHANDEL)  
9.5 INDEX DER DURCHSCHNITTSWERTE (1976 = 100)

JAHR	MONAT	ORIGINALWERT			SAISONBEREINIGTER WERT		SAISON- UND ARBEITSTÄGLICH BEREINIGTER WERT		GLATTE KOMPONENTE	
		1976=100	VERÄNDERUNG VORJAHR	IN O/O GEGEN VORMONAT	1976=100	VERÄNDERUNG IN O/O GEGEN VORMONAT	1976=100	VERÄNDERUNG IN O/O GEGEN VORMONAT	1976=100	
1979	EINFUHR INSGESAMT									
	MAI	106,2	+ 8,6	+ 1,0	106,2	+ 1,3	X	X	(105,4)	
	JUN	108,5	+10,3	+ 2,2	107,6	+ 1,3	X	X	(106,9)	
	JUL	111,3	+11,7	+ 2,6	109,9	+ 2,1	X	X	(108,5)	
	AUG	110,7	+12,4	- 0,5	110,0	+ 0,1	X	X	(110,1)	
	SEP	112,0	+13,7	+ 1,2	111,8	+ 1,6	X	X	(111,8)	
	OKT	111,3	+13,8	- 0,6	112,3	+ 0,4	X	X	(113,4)	
	NOV	112,6	+15,6	+ 1,2	114,1	+ 1,6	X	X	(115,1)	
	DEZ	115,4	+18,2	+ 2,5	116,8	+ 2,4	X	X	(116,7)	
	1980	JAN*	120,5	+21,5	+ 4,4	121,8	+ 4,3	X	X	(118,1)
FEB		121,8	+20,1	+ 1,1	121,4	- 0,3	X	X	(119,6)	
MAR		122,7	+19,9	+ 0,7	122,2	+ 0,7	X	X	(121,0)	
APR		123,3	+17,3	+ 0,5	122,7	+ 0,4	X	X	(122,2)	
MAI		122,5	+15,3	- 0,6	122,4	- 0,2	X	X	(121,4)	
1979		AUSFUHR INSGESAMT								
	MAI	103,2	+ 2,6	+ 0,3	103,2	+ 0,1	X	X	(103,3)	
	JUN	103,4	+ 2,0	+ 0,2	103,4	+ 0,2	X	X	(103,6)	
	JUL	104,5	+ 2,9	+ 1,1	104,2	+ 0,8	X	X	(104,0)	
	AUG	104,5	+ 3,2	+ 0,0	104,4	+ 0,2	X	X	(104,4)	
	SEP	104,9	+ 4,2	+ 0,4	105,0	+ 0,6	X	X	(104,9)	
	OKT	105,8	+ 3,6	+ 0,9	105,7	+ 0,7	X	X	(105,4)	
	NOV	105,2	+ 3,3	- 0,6	105,7	+ 0,0	X	X	(106,0)	
	DEZ*	106,7	+ 5,7	+ 3,3	108,5	+ 2,6	X	X	(106,7)	
	1980	JAN	107,7	+ 5,4	- 0,9	107,6	- 0,8	X	X	(107,5)
		FEB	109,8	+ 6,9	+ 1,9	109,4	+ 1,7	X	X	(108,3)
		MAR	110,0	+ 7,5	+ 0,2	110,2	+ 0,7	X	X	(109,3)
		APR	110,8	+ 7,7	+ 0,7	110,8	+ 0,5	X	X	(110,1)
MAI		109,7	+ 6,3	- 1,0	110,0	- 0,7	X	X	(109,9)	

**10 VERKEHR**  
**10.1 BEFÖRDERTE GÜTER (1 000 T)**

JAHR	MONAT	ORIGINALWERT			SAISONBEREINIGTER WERT		SAISON- UND ARBEITSTÄGLICH BEREINIGTER WERT		GLATTE KOMPONENTE
		1 000 T	VERÄNDERUNG VORJAHR	IN 0/0 GEGEN VORMONAT	1 000 T	VERÄNDERUNG IN 0/0 GEGEN VORMONAT	1 000 T	VERÄNDERUNG IN 0/0 GEGEN VORMONAT	1 000 T
<b>EISENBAHNVERKEHR</b>									
1979	FEB	27177	+11,6	+ 1,9	30278	+ 4,7	30278	+ 4,4	29977
	MAR*	32447	+17,4	+19,4	32779	+ 8,3	32760	+ 8,2	30128
	APR	29038	+ 3,3	-10,5	30182	- 7,9	30555	- 6,7	(30360)
	MAI	31444	+15,7	+ 8,3	31578	+ 4,6	31586	+ 3,4	(30588)
	JUN	30718	+ 3,8	- 2,3	30022	- 4,9	30943	- 2,0	(30808)
	JUL	31396	+13,6	+ 2,2	31870	+ 6,2	31388	+ 1,4	(30835)
	AUG	32007	+14,7	+ 1,9	32068	+ 0,6	31766	+ 1,2	(31068)
	SEP	31362	+ 7,1	- 2,0	30795	- 4,0	31220	- 1,7	(31268)
	OKT	36128	+12,1	+15,2	32784	+ 6,5	32302	+ 3,5	(31462)
	NOV	34725	+ 7,8	- 3,9	31829	- 2,9	31370	- 2,9	(31711)
	DEZ	28332	+12,5	-18,4	29186	- 8,3	30445	- 2,9	(31972)
1980	JAN	30477	+14,3	+ 7,6	32629	+11,8	32456	+ 6,6	(32245)
	FEB	30482	+12,2	+ 0,0	33355	+ 2,2	33235	+ 2,4	(32498)
<b>FERNVERKEHR MIT LASTKRAFTFAHRZEUGEN</b>									
1979	MAR	24893	+ 5,9	+20,2	24213	+ 2,2	24141	+ 1,9	24221
	APR	24087	- 0,2	- 3,2	24098	- 0,5	24278	+ 0,6	24106
	MAI	26501	+11,0	+10,0	25551	+ 6,0	25719	+ 5,9	(24143)
	JUN	26107	+ 0,0	- 1,5	24232	- 5,2	24810	- 3,5	(24188)
	JUL	25147	+ 8,8	- 3,7	25347	+ 4,6	24876	+ 0,3	(24241)
	AUG	24426	+ 3,7	- 2,9	24317	- 4,1	24308	- 2,3	(24261)
	SEP	25471	+ 0,6	+ 4,3	24048	- 1,1	24345	+ 0,2	(24332)
	OKT*	29658	+10,6	+16,4	27482	+14,3	27161	+11,6	(24440)
	NOV	25446	+ 0,2	+14,2	24564	+10,6	24068	-11,4	(24590)
	DEZ	20789	- 3,5	-18,3	23328	- 5,0	23925	- 0,6	(24715)
1980	JAN*	23627	+15,1	+13,7	26902	+15,3	27086	+13,2	(24858)
	FEB	23933	+15,5	+ 1,3	26479	- 1,6	26153	- 3,4	(25021)
	MAR	26439	+ 6,2	+10,5	25567	- 3,4	25824	- 1,3	(25218)
<b>BINNENSCHIFFFAHRT</b>									
1979	MAR	20134	- 1,5	+34,0	19592	+ 1,7	19649	+ 2,0	20195
	APR	21623	- 1,3	+ 7,4	20675	+ 5,5	20747	+ 5,6	20122
	MAI	23126	+12,4	+ 7,0	21850	+ 5,7	22027	+ 6,2	(20165)
	JUN	22249	- 4,1	- 3,8	20179	- 7,6	21113	- 4,1	(20239)
	JUL	23868	+ 5,1	+ 7,3	21814	+ 8,1	21112	+ 0,0	(20349)
	AUG	22628	+ 3,2	- 5,2	21039	- 3,6	21216	+ 0,5	(20461)
	SEP	20892	- 4,6	- 7,7	20059	- 4,7	20311	- 4,3	(20600)
	OKT	22395	+ 2,5	+ 7,2	21567	+ 7,5	21433	+ 5,5	(20821)
	NOV	22217	+10,6	- 0,8	21804	+ 1,1	21249	- 0,9	(21216)
	DEZ	21857	+13,6	-16,0	21337	- 2,1	21748	+ 2,3	(21590)
1980	JAN	17770	+30,0	- 4,8	21987	+ 3,0	22235	+ 2,2	(22030)
	FEB	17590	+17,0	- 1,0	21869	- 0,5	21825	- 1,8	(22541)
	MAR	22448	+11,5	+27,6	21933	+ 0,3	22144	+ 1,5	(23128)
<b>LUFTVERKEHR</b>									
1979	APR	54,01	- 0,2	-13,7	51,16	- 9,7	51,00	-10,0	51,30
	MAI	55,40	+12,9	+ 2,6	53,80	+ 5,2	53,53	+ 5,0	51,56
	JUN	48,53	+ 0,5	-12,4	50,84	- 5,5	51,54	- 3,7	51,87
	JUL	47,16	+ 4,2	- 2,8	51,48	+ 1,3	51,57	+ 0,1	51,67
	AUG	43,87	- 1,5	- 7,0	50,61	- 1,7	50,22	- 2,6	51,56
	SEP	48,54	+ 3,1	+10,6	51,86	+ 2,5	52,01	+ 3,6	51,72
	OKT	52,33	+ 3,2	+ 7,8	51,86	+ 0,0	51,94	- 0,1	(51,73)
	NOV	54,79	+ 5,6	+ 4,7	53,49	+ 3,1	53,05	+ 2,1	(51,63)
	DEZ	54,30	+ 1,7	- 0,9	50,72	- 5,2	50,93	- 4,0	(51,54)
1980	JAN	48,96	-10,4	- 9,8	49,68	- 2,1	49,42	- 3,0	(51,47)
	FEB	54,03	+ 3,0	+10,4	52,91	+ 6,5	52,71	+ 6,7	(51,43)
	MAR	59,73	- 4,6	+10,5	53,50	+ 1,1	53,61	+ 1,7	(52,41)
	APR	54,84	+ 1,5	- 8,2	52,34	- 2,2	52,71	- 1,7	(53,78)
<b>ROHRFERNLEITUNGEN (ROHES ERDOEL)</b>									
1979	MAI	7878	+24,7	+ 9,6	7812	+ 3,3	7707	+ 3,1	( 7395)
	JUN	7520	+27,3	- 4,5	7797	- 0,2	7778	+ 0,9	( 7460)
	JUL	7426	+14,5	- 1,2	7335	- 5,9	7453	- 4,2	( 7502)
	AUG	7316	+10,7	- 1,5	7109	- 3,1	7073	- 5,1	( 7517)
	SEP	7330	+13,9	+ 0,2	7236	+ 1,8	7278	+ 2,9	( 7504)
	OKT	7530	+14,9	+ 2,7	7436	+ 2,8	7568	+ 4,0	( 7462)
	NOV	7267	+14,2	- 3,5	7323	- 1,5	7333	- 3,1	( 7391)
	DEZ	7630	- 1,2	+ 5,0	7041	- 3,9	7018	- 4,3	( 7288)
1980	JAN	7519	+ 3,5	- 1,5	7283	+ 3,4	7184	+ 2,4	( 7158)
	FEB	6762	+ 4,7	-10,1	7233	- 0,7	7272	+ 1,2	( 7016)
	MAR	6876	+ 0,7	+ 1,7	7078	- 2,1	7209	- 0,9	( 6845)
	APR	6304	-12,3	- 8,3	6770	- 4,4	6698	- 7,1	( 6548)
	MAI	6468	-17,9	+ 2,6	6331	- 6,5	6214	- 7,2	( 5944)
<b>SEESCHIFFFAHRT</b>									
1978	DEZ	12408	- 4,9	- 4,3	11578	- 4,8	11721	- 3,6	12404
1979	JAN	13217	+19,1	+ 6,5	13189	+13,9	13237	+12,9	12571
	FEB	10828	+ 4,8	-18,1	12451	- 5,6	12451	- 5,9	12718
	MAR	11926	+ 1,7	+10,1	12553	+ 0,8	12571	+ 1,0	13017
	APR	12499	+ 9,9	+ 4,8	13259	+ 5,6	13159	+ 4,7	13146
	MAI	14094	+15,2	+12,8	14009	+ 5,7	13992	+ 6,3	13404
	JUN	13941	+14,1	- 1,1	13780	- 1,6	13975	- 0,1	(13619)
	JUL	14285	+22,6	+ 2,5	14194	+ 3,0	14118	+ 1,0	(13799)
	AUG	13580	+10,2	- 4,9	13324	- 6,1	13360	- 5,4	(13982)
	SEP	14146	+10,2	+ 4,2	14192	+ 6,5	14231	+ 6,5	(14227)
	OKT	14479	+ 9,1	+ 2,4	13775	- 2,9	13800	- 3,0	(13975)
	NOV	14872	+14,7	+ 2,7	13850	+ 0,5	13832	+ 0,2	(13293)
	DEZ	13661	+10,1	- 8,1	12961	- 6,4	12973	- 6,2	(13456)

## 10 VERKEHR

## 10.2 GELEISTETE TONNEKKILOMETER (MILL.TKM)

JAHR	MONAT	ORIGINALWERT			SAISONBEREINIGTER WERT		SAISON- UND ARBEITSTÄGLICH BEREINIGTER WERT		GLATTE KOMPONENTE	
		MILL.TKM	VERÄNDERUNG VORJAHR	IN O/O GEGEN VORMONAT	MILL.TKM	VERÄNDERUNG IN O/O GEGEN VORMONAT	MILL.TKM	VERÄNDERUNG IN O/O GEGEN VORMONAT	MILL.TKM	
EISENBAHNVERKEHR (TARIF-TKM)										
1979	FEB	4981	+18,0	+ 0,8	5531	+ 2,8	5531	+ 3,0	5428	
	MAR	6022	+25,1	+20,9	5762	+ 4,2	5700	+ 3,1	5480	
	APR	5256	+ 9,4	-12,7	5449	- 5,4	5553	- 2,6	( 5544)	
	MAI	5725	+19,6	+ 8,9	5712	+ 4,8	5764	+ 3,8	( 5607)	
	JUN	5820	+ 9,5	+ 1,7	5560	- 2,7	5670	- 1,6	( 5669)	
	JUL	5748	+17,1	- 1,2	5801	+ 4,3	5709	+ 0,7	( 5727)	
	AUG	5736	+14,6	- 0,2	5760	- 0,7	5729	+ 0,4	( 5786)	
	SEP	5834	+10,1	+ 1,7	5683	- 1,3	5726	- 0,1	( 5839)	
	OKT	6512	+17,0	+11,6	6074	+ 6,9	6019	+ 5,1	( 5892)	
	NOV	6325	+13,0	- 2,9	5968	- 1,7	5855	- 2,7	( 5940)	
	DEZ	5262	+ 9,8	-16,8	5606	- 6,1	5810	- 0,8	( 5983)	
	1980	JAN	5673	+14,8	+ 7,8	6095	+ 8,7	6139	+ 5,7	( 6022)
FEB		5763	+15,7	+ 1,6	6271	+ 2,9	6215	+ 1,2	( 6047)	
FERNVERKEHR MIT LASTKRAFTFAHRZEUGEN (TARIF-TKM)										
1979	MAR	6817	+ 8,7	+18,4	6534	+ 3,3	6503	+ 2,8	6483	
	APR	6408	+ 0,5	- 6,0	6423	- 1,7	6485	- 0,3	6503	
	MAI	7036	+12,0	+ 9,8	6849	+ 6,6	6888	+ 6,2	6559	
	JUN	6876	+ 1,3	- 2,3	6540	- 4,5	6685	- 2,9	6587	
	JUL	6628	+12,0	- 3,6	6844	+ 4,6	6725	+ 0,6	6503	
	AUG	6336	+ 4,9	- 4,4	6532	- 4,6	6524	- 3,0	6492	
	SEP	6751	+ 2,6	+ 6,5	6466	- 1,0	6545	+ 0,3	( 6498)	
	OKT*	7804	+11,4	+15,6	7271	+12,4	7223	+10,4	( 6513)	
	NOV	6874	+ 2,5	-11,9	6551	- 9,9	6406	-11,3	( 6516)	
	DEZ	5671	+ 0,0	-17,5	6237	- 4,8	6420	+ 0,2	( 6542)	
	1980	JAN*	6556	+13,8	+15,6	7089	+13,7	7125	+11,0	( 6622)
		FEB	6603	+14,7	+ 0,7	7037	- 0,7	6975	- 2,1	( 6815)
MAR		7180	+ 5,3	+ 8,7	6902	- 1,9	6985	+ 0,1	( 7214)	
BINNENSCHIFFFAHRT (EFFEKTIV-TKM)										
1979	MAR	4071	- 5,1	+35,2	4030	+ 2,8	4052	+ 3,3	4146	
	APR	4435	+ 0,5	+ 8,9	4314	+ 7,0	4327	+ 6,8	4136	
	MAI	4778	+11,9	+ 7,7	4500	+ 4,3	4559	+ 5,4	( 4147)	
	JUN	4638	- 7,6	- 2,9	4104	- 8,8	4286	- 6,0	( 4165)	
	JUL	5173	+ 4,4	+11,5	4501	+ 9,7	4336	+ 1,2	( 4194)	
	AUG	4785	+ 2,2	- 7,5	4354	- 3,3	4405	+ 1,6	( 4224)	
	SEP	4270	- 7,5	-10,8	4095	- 5,9	4160	- 5,6	( 4259)	
	OKT	4584	+ 1,2	+ 7,4	4479	+ 9,4	4480	+ 7,7	( 4320)	
	NOV	4597	+16,7	+ 0,3	4613	+ 3,0	4474	- 0,1	( 4418)	
	DEZ	3878	+19,3	-15,6	4524	- 1,9	4580	+ 2,4	( 4518)	
	1980	JAN	3725	+34,6	- 3,9	4603	+ 1,7	4675	+ 2,1	( 4636)
		FEB	3668	+21,8	- 1,5	4595	- 0,2	4558	- 2,5	( 4773)
MAR		4714	+15,8	+28,5	4680	+ 1,8	4723	+ 3,6	( 4930)	
LUFTVERKEHR (EFFEKTIV-TKM)										
1979	APR	20,57	+ 1,0	-13,3	19,31	- 9,1	19,16	- 9,9	19,31	
	MAI	21,03	+14,2	+ 2,2	20,11	+ 4,1	20,03	+ 4,5	19,36	
	JUN	18,22	+ 0,5	-13,4	19,07	- 5,2	19,36	- 3,3	19,45	
	JUL	17,66	+ 4,4	- 3,1	19,39	+ 1,7	19,37	+ 0,1	19,39	
	AUG	16,67	+ 1,2	- 5,6	19,26	- 0,7	19,16	- 1,1	19,37	
	SEP	17,63	+ 0,9	+ 5,8	19,17	- 0,5	19,26	+ 0,5	19,43	
	OKT	19,04	+ 1,7	+ 8,0	19,36	+ 1,0	19,49	+ 1,2	(19,42)	
	NOV	20,45	+ 4,8	+ 7,4	20,02	+ 3,4	19,86	+ 1,9	(19,40)	
	DEZ	20,50	+ 2,9	+ 0,2	19,37	- 3,2	19,31	- 2,8	(19,36)	
	1980	JAN	18,60	- 9,9	- 9,3	18,64	- 3,8	18,57	- 3,8	(19,20)
		FEB	20,31	+ 1,4	+ 9,2	19,69	+ 5,6	19,61	+ 5,6	(19,13)
		MAR	22,39	- 5,6	+10,2	19,83	+ 0,7	19,88	+ 1,4	(19,43)
APR		20,48	- 0,4	- 8,5	19,37	- 2,3	19,53	- 1,8	(19,87)	
ROHRFERNLEITUNGEN (ROHES ERDOEL, EFFEKTIV-TKM)										
1979	MAI	1365	+21,1	+ 3,0	1373	- 4,5	1349	- 5,3	1386	
	JUN	1439	+34,7	+ 5,4	1434	+ 4,4	1405	+ 4,2	1382	
	JUL	1397	+25,6	- 2,9	1365	- 4,8	1394	- 0,8	1376	
	AUG	1381	+19,8	- 1,1	1341	- 1,8	1324	- 5,0	1366	
	SEP	1412	+26,6	+ 2,2	1416	+ 5,6	1421	+ 7,3	1358	
	OKT	1281	+ 7,2	- 9,3	1319	- 6,9	1306	- 8,1	1357	
	NOV	1314	- 5,1	+ 2,6	1252	- 5,1	1285	- 1,6	( 1346)	
	DEZ	1350	- 5,9	+ 2,7	1223	- 2,3	1231	- 4,2	( 1329)	
	1980	JAN	1400	+ 4,6	+ 3,7	1356	+10,9	1334	+ 8,4	( 1328)
		FEB	1244	+10,0	-11,1	1356	+ 0,0	1370	+ 2,7	( 1342)
		MAR	1222	- 0,2	- 1,8	1276	- 5,9	1286	- 6,1	( 1312)
		APR	1175	-11,3	- 3,8	1281	+ 0,4	1262	- 1,9	( 1280)
MAI		1094	-19,9	- 6,9	1107	-13,6	1109	-12,1	( 1105)	

## 11 AKTIEN

## 11.1 INDEX DER AKTIENKURSE (29.12.1972 = 100)

JAHR	MONAT	ORIGINALWERT			SAISONBEREINIGTER WERT		SAISON- UND ARBEITSTÄGLICH BEREINIGTER WERT		GLATTE KOMPONENTE
		29.12.1972 = 100	VERÄNDERUNG VORJAHR	IN 0/0 GEGEN VORMONAT	29.12.1972 = 100	VERÄNDERUNG IN 0/0 GEGEN VORMONAT	29.12.1972 = 100	VERÄNDERUNG IN 0/0 GEGEN VORMONAT	29.12.1972 = 100
GESAMTINDEX									
1979	JUL	102,5	- 5,1	+ 0,9	104,2	+ 0,5	X	X	104,7
	AUG	104,7	- 5,5	+ 2,1	104,4	+ 0,2	X	X	103,5
	SEP	106,2	- 6,2	+ 1,4	105,0	+ 0,6	X	X	102,4
	OKT	103,9	- 9,7	- 2,2	102,5	- 2,4	X	X	101,0
	NOV	99,6	-11,0	- 4,1	99,9	- 2,5	X	X	99,8
	DEZ	99,4	-11,2	- 0,2	99,9	+ 0,0	X	X	99,0
1980	JAN	97,9	-14,2	- 1,5	97,0	- 2,9	X	X	( 98,5)
	FEB	103,1	- 6,8	+ 5,3	100,7	+ 3,8	X	X	( 98,3)
	MAR	98,0	-10,2	- 4,9	98,0	- 2,7	X	X	( 98,5)
	APR	96,3	-11,2	- 1,7	97,6	- 0,4	X	X	( 99,1)
	MAI	97,6	- 7,3	+ 1,3	98,3	+ 0,7	X	X	(100,5)
	JUN	99,5	- 2,1	+ 1,9	101,4	+ 3,2	X	X	(102,2)
	JUL	101,8	- 0,7	+ 2,3	103,4	+ 2,0	X	X	(104,2)
ENERGIEWIRTSCHAFT, MONTANINDUSTRIE									
1979	JUL	129,5	- 1,2	+ 2,0	131,7	+ 1,5	X	X	131,5
	AUG	132,5	- 2,0	+ 2,3	131,8	+ 0,1	X	X	130,6
	SEP	134,9	- 0,9	+ 1,8	133,7	+ 1,4	X	X	129,7
	OKT	131,6	- 5,1	- 2,4	130,9	- 2,1	X	X	128,3
	NOV	126,2	- 6,4	- 4,1	127,9	- 2,3	X	X	126,7
	DEZ	124,4	- 8,3	- 1,4	126,0	- 1,5	X	X	125,4
1980	JAN	123,6	-13,3	- 0,6	121,1	- 3,9	X	X	(124,5)
	FEB	131,3	- 4,5	+ 6,2	126,6	+ 4,5	X	X	(123,9)
	MAR	123,5	- 8,0	- 5,9	122,4	- 3,3	X	X	(123,8)
	APR	119,7	-10,1	- 3,1	120,8	- 1,3	X	X	(123,7)
	MAI	119,7	- 7,2	+ 0,0	121,5	+ 0,6	X	X	(124,9)
	JUN	122,7	- 3,3	+ 2,5	125,3	+ 3,1	X	X	(127,3)
	JUL	127,8	- 1,3	+ 4,2	129,5	+ 3,4	X	X	(130,4)
INDUSTRIE (OHNE MONTAN- U. BAUINDUSTRIE)									
1979	JUL	92,8	- 5,5	+ 0,2	94,2	+ 0,2	X	X	94,9
	AUG	94,6	- 6,0	+ 1,9	94,5	+ 0,3	X	X	93,8
	SEP	95,6	- 7,9	+ 1,1	94,6	+ 0,1	X	X	92,7
	OKT	94,0	-10,9	- 1,7	92,6	- 2,1	X	X	91,5
	NOV	90,0	-12,2	- 4,3	90,1	- 2,7	X	X	90,5
	DEZ	90,4	-11,3	+ 0,4	91,0	+ 1,0	X	X	90,0
1980	JAN	89,2	-13,1	- 1,3	89,1	- 2,1	X	X	( 89,6)
	FEB	93,8	- 6,6	+ 5,2	92,1	+ 3,4	X	X	( 89,6)
	MAR	89,8	-10,0	- 4,3	89,9	- 2,4	X	X	( 89,9)
	APR	88,7	-10,8	- 1,2	89,8	- 0,1	X	X	( 90,7)
	MAI	90,4	- 7,0	+ 1,9	90,2	+ 0,4	X	X	( 92,2)
	JUN	91,7	- 1,0	+ 1,4	92,9	+ 3,0	X	X	( 93,3)
	JUL	92,2	- 0,6	+ 0,5	93,6	+ 0,8	X	X	( 94,5)
BAUINDUSTRIE									
1979	JUL	98,7	-21,6	+ 2,6	97,8	- 0,2	X	X	(100,1)
	AUG	102,0	-20,3	+ 3,3	98,8	+ 1,0	X	X	( 97,9)
	SEP	100,6	-21,9	- 2,0	97,0	- 1,8	X	X	( 96,2)
	OKT	101,3	-20,2	+ 1,3	98,6	+ 1,6	X	X	( 95,1)
	NOV	97,0	-18,8	- 4,2	98,5	- 0,1	X	X	( 94,5)
	DEZ	96,0	-18,8	- 1,0	95,6	- 2,9	X	X	( 94,7)
1980	JAN	94,1	-21,8	- 2,0	92,1	- 3,7	X	X	( 95,6)
	FEB*	103,3	- 9,4	+ 9,8	104,6	+13,6	X	X	( 97,2)
	MAR	101,1	- 8,4	- 2,1	102,3	- 2,2	X	X	( 99,5)
	APR	100,0	- 8,2	- 1,1	101,7	- 0,6	X	X	(102,4)
	MAI	102,8	+ 2,3	+ 2,8	107,0	+ 5,2	X	X	(106,3)
	JUN	106,8	+11,0	+ 3,9	109,2	+ 2,1	X	X	(110,2)
	JUL	114,5	+16,0	+ 7,2	114,3	+ 4,7	X	X	(116,9)

**12 PREISE**  
**12.1 PREISINDIZES (1970 = 100)**

JAHR	MONAT	ORIGINALWERT			SAISONBEREINIGTER WERT		SAISON- UND ARBEITSTÄGLICH BEREINIGTER WERT		GLATTE KOMPONENTE
		1970=100	VERÄNDERUNG VORJAHR	IN O/O GEGEN VORMONAT	1970=100	VERÄNDERUNG IN O/O GEGEN VORMONAT	1970=100	VERÄNDERUNG IN O/O GEGEN VORMONAT	1970=100
ERZEUGERPREISE INDUSTRIELLER PRODUKTE									
1979	JUN	153,3	+ 4,7	+ 0,5	-	-	-	-	(152,9)
	JUL	154,4	+ 5,4	+ 0,7	-	-	-	-	(153,9)
	AUG	155,1	+ 5,9	+ 0,5	-	-	-	-	(154,9)
	SEP	155,7	+ 6,2	+ 0,4	-	-	-	-	(155,9)
	OKT	156,4	+ 6,6	+ 0,4	-	-	-	-	(157,0)
	NOV	157,0	+ 6,7	+ 0,4	-	-	-	-	(158,0)
	DEZ	157,8	+ 7,0	+ 0,5	-	-	-	-	(159,1)
1980	JAN	160,2	+ 7,9	+ 1,5	-	-	-	-	(160,2)
	FEB	161,5	+ 8,0	+ 0,8	-	-	-	-	(161,2)
	MAR	162,7	+ 7,8	+ 0,7	-	-	-	-	(162,3)
	APR	164,2	+ 8,2	+ 0,9	-	-	-	-	(163,3)
	MAI	165,0	+ 8,2	+ 0,5	-	-	-	-	(164,1)
	JUN	165,0	+ 7,6	+ 0,0	-	-	-	-	(164,5)
ERZEUGERPREISE LANDWIRTSCH.-PRODUKTE									
1979	JUN	138,2	+ 2,9	+ 0,3	-	-	-	-	(139,5)
	JUL	138,6	+ 1,4	+ 0,3	-	-	-	-	(140,2)
	AUG	138,2	+ 3,1	- 0,3	-	-	-	-	(140,9)
	SEP	141,0	+ 4,2	+ 2,0	-	-	-	-	(141,5)
	OKT	141,1	+ 5,2	+ 0,1	-	-	-	-	(142,0)
	NOV	143,4	+ 5,7	+ 1,6	-	-	-	-	(142,5)
	DEZ	145,2	+ 5,8	+ 1,3	-	-	-	-	(142,8)
1980	JAN	144,8	+ 5,2	- 0,3	-	-	-	-	(143,0)
	FEB	144,6	+ 4,3	- 0,1	-	-	-	-	(143,0)
	MAR	144,5	+ 3,5	- 0,1	-	-	-	-	(142,9)
	APR	141,7	+ 1,7	- 1,9	-	-	-	-	(142,6)
	MAI	141,1	+ 2,4	- 0,4	-	-	-	-	(142,3)
	JUN	140,6	+ 1,7	- 0,4	-	-	-	-	(142,5)
ERZEUGERPREISE PFLANZLICHER PRODUKTE									
1979	JUN	155,3	+ 6,7	+ 1,2	-	-	-	-	150,3
	JUL	151,1	+ 3,1	- 2,7	-	-	-	-	150,6
	AUG	143,9	+ 5,9	- 4,8	-	-	-	-	150,7
	SEP	144,2	+ 7,0	+ 0,2	-	-	-	-	150,8
	OKT	145,2	+ 6,4	+ 0,7	-	-	-	-	150,5
	NOV	147,2	+ 4,5	+ 1,4	-	-	-	-	150,2
	DEZ	149,4	+ 3,2	+ 1,5	-	-	-	-	(150,0)
1980	JAN	151,7	+ 1,3	+ 1,5	-	-	-	-	(150,0)
	FEB	151,7	+ 0,7	+ 0,0	-	-	-	-	(150,0)
	MAR	154,0	+ 0,9	+ 1,5	-	-	-	-	(149,9)
	APR	152,6	- 1,9	- 0,9	-	-	-	-	(150,2)
	MAI	155,0	+ 1,0	+ 1,6	-	-	-	-	(151,1)
	JUN	158,2	+ 1,9	+ 2,1	-	-	-	-	(153,1)
ERZEUGERPREISE TIERISCHER PRODUKTE									
1979	JUN	132,1	+ 1,5	- 0,1	-	-	-	-	135,7
	JUL	134,1	+ 0,8	+ 1,5	-	-	-	-	136,7
	AUG	136,2	+ 2,0	+ 1,6	-	-	-	-	137,6
	SEP	139,9	+ 3,2	+ 2,7	-	-	-	-	138,5
	OKT	139,7	+ 4,9	- 0,1	-	-	-	-	139,2
	NOV	142,1	+ 6,1	+ 1,7	-	-	-	-	139,8
	DEZ	143,7	+ 6,8	+ 1,1	-	-	-	-	(140,3)
1980	JAN	142,4	+ 6,8	- 0,9	-	-	-	-	(140,5)
	FEB	142,1	+ 5,8	- 3,2	-	-	-	-	(140,6)
	MAR	141,2	+ 4,6	- 0,6	-	-	-	-	(140,3)
	APR	137,9	+ 3,2	- 2,3	-	-	-	-	(139,9)
	MAI	136,2	+ 3,0	- 1,2	-	-	-	-	(139,2)
	JUN	134,3	+ 1,7	- 1,4	-	-	-	-	(138,0)
PREISE FUER EINFUHRWAREN									
1979	JUN	166,5	+13,1	+ 2,5	-	-	-	-	(163,3)
	JUL	170,0	+16,3	+ 2,1	-	-	-	-	(166,6)
	AUG	170,2	+17,3	+ 0,1	-	-	-	-	(170,0)
	SEP	170,6	+17,4	+ 0,2	-	-	-	-	(173,4)
	OKT	172,2	+19,5	+ 0,9	-	-	-	-	(176,7)
	NOV	174,4	+20,3	+ 1,3	-	-	-	-	(179,9)
	DEZ	177,5	+21,7	+ 1,8	-	-	-	-	(182,8)
1980	JAN	187,9	+26,6	+ 5,9	-	-	-	-	(185,5)
	FEB	190,8	+24,3	+ 1,5	-	-	-	-	(187,7)
	MAR	192,9	+24,1	+ 1,1	-	-	-	-	(189,5)
	APR	194,8	+22,1	+ 1,0	-	-	-	-	(191,1)
	MAI	191,9	+18,2	- 1,5	-	-	-	-	(190,6)
	JUN	192,4	+15,6	+ 0,3	-	-	-	-	(186,8)
PREISE FUER AUSFUHRWAREN									
1979	JUN	152,7	+ 4,9	+ 0,5	-	-	-	-	(152,0)
	JUL	153,6	+ 5,4	+ 0,6	-	-	-	-	(153,0)
	AUG	154,3	+ 5,8	+ 0,5	-	-	-	-	(154,0)
	SEP	154,8	+ 6,0	+ 0,3	-	-	-	-	(155,0)
	OKT	155,4	+ 6,6	+ 0,4	-	-	-	-	(156,1)
	NOV	155,6	+ 6,4	+ 0,1	-	-	-	-	(157,3)
	DEZ	156,3	+ 6,8	+ 0,4	-	-	-	-	(158,4)
1980	JAN	159,6	+ 8,1	+ 2,1	-	-	-	-	(159,5)
	FEB	161,2	+ 8,3	+ 1,0	-	-	-	-	(160,6)
	MAR	162,2	+ 8,3	+ 0,6	-	-	-	-	(161,7)
	APR	162,9	+ 7,6	+ 0,4	-	-	-	-	(162,3)
	MAI	162,7	+ 7,1	- 0,1	-	-	-	-	(162,3)
	JUN	163,0	+ 6,7	+ 0,2	-	-	-	-	(161,7)

## 12 PREISE

## 12.1 PREISINDIZES (1976 = 100)

JAHR	MONAT	ORIGINALWERT			SAISONBEREINIGTER WERT		SAISON- UND ARBEITSTÄGLICH BEREINIGTER WERT		GLATTE KOMPONENTE
		1976=100	VERÄNDERUNG VORJAHR	IN O/O GEGEN VORMONAT	1976=100	VERÄNDERUNG IN O/O GEGEN VORMONAT	1976=100	VERÄNDERUNG IN O/O GEGEN VORMONAT	1976=100
VERBRAUCHERPREISE (EINZELH.VERKAUFSPR.)									
1979	JUN	110,1	+ 3,0	+ 0,4	109,5	+ 0,4	X	X	(109,7)
	JUL	110,9	+ 3,7	+ 0,7	110,6	+ 1,0	X	X	(110,2)
	AUG	110,7	+ 4,0	- 0,2	110,9	+ 0,3	X	X	(110,7)
	SEP	110,9	+ 4,4	+ 0,2	111,4	+ 0,5	X	X	(111,3)
	OKT	111,2	+ 4,6	+ 0,3	111,8	+ 0,4	X	X	(111,8)
	NOV	111,8	+ 5,0	+ 0,5	112,5	+ 0,6	X	X	(112,4)
	DEZ	112,2	+ 5,0	+ 0,4	112,8	+ 0,3	X	X	(113,0)
1980	JAN	113,4	+ 5,5	+ 1,1	113,5	+ 0,6	X	X	(113,5)
	FEB	114,2	+ 5,5	+ 0,7	114,0	+ 0,4	X	X	(114,1)
	MAR	114,9	+ 5,6	+ 0,6	114,6	+ 0,5	X	X	(114,6)
	APR	115,6	+ 5,7	+ 0,6	115,1	+ 0,4	X	X	(115,1)
	MAI	116,2	+ 5,9	+ 0,5	115,6	+ 0,4	X	X	(115,6)
	JUN	116,6	+ 5,9	+ 0,3	116,1	+ 0,4	X	X	(116,2)
LEBENSHALTUNG ALLER PRIVATEN HAUSHALTE									
1979	JUN	110,8	+ 3,6	+ 0,5	110,4	+ 0,5	X	X	(110,5)
	JUL	111,5	+ 4,5	+ 0,6	111,3	+ 0,8	X	X	(111,0)
	AUG	111,6	+ 4,7	+ 0,1	111,7	+ 0,4	X	X	(111,5)
	SEP	111,9	+ 5,1	+ 0,3	112,2	+ 0,4	X	X	(112,1)
	OKT	112,2	+ 5,3	+ 0,3	112,7	+ 0,4	X	X	(112,6)
	NOV	112,6	+ 5,3	+ 0,4	113,2	+ 0,4	X	X	(113,1)
	DEZ	113,1	+ 5,4	+ 0,4	113,6	+ 0,4	X	X	(113,7)
1980	JAN	113,7	+ 5,0	+ 0,5	113,8	+ 0,2	X	X	(114,2)
	FEB	114,9	+ 5,6	+ 1,1	114,7	+ 0,8	X	X	(114,7)
	MAR	115,6	+ 5,8	+ 0,6	115,3	+ 0,5	X	X	(115,3)
	APR	116,3	+ 5,8	+ 0,6	115,9	+ 0,5	X	X	(115,8)
	MAI	116,8	+ 6,0	+ 0,4	116,4	+ 0,4	X	X	(116,4)
	JUN	117,4	+ 6,0	+ 0,5	117,0	+ 0,5	X	X	(117,1)
NAHRUNGSMITTEL									
1979	JUN	106,1	+ 1,1	- 0,6	104,8	- 0,4	X	X	105,1
	JUL	105,7	+ 1,1	- 0,4	105,2	+ 0,4	X	X	105,3
	AUG	104,8	+ 1,6	- 0,9	105,5	+ 0,3	X	X	105,6
	SEP	104,6	+ 2,1	- 0,2	105,9	+ 0,4	X	X	106,0
	OKT	104,8	+ 2,7	+ 0,2	106,4	+ 0,5	X	X	106,3
	NOV	105,3	+ 2,8	+ 0,5	106,7	+ 0,3	X	X	106,6
	DEZ	105,9	+ 2,6	+ 0,6	106,9	+ 0,2	X	X	(107,0)
1980	JAN	107,7	+ 3,6	+ 1,7	107,8	+ 0,8	X	X	(107,3)
	FEB	108,4	+ 3,5	+ 0,6	107,8	+ 0,0	X	X	(107,6)
	MAR	108,7	+ 3,1	+ 0,3	108,1	+ 0,3	X	X	(107,8)
	APR	109,9	+ 3,5	+ 1,1	108,4	+ 0,3	X	X	(108,0)
	MAI	110,4	+ 3,5	+ 0,5	108,9	+ 0,5	X	X	(108,7)
	JUN	111,1	+ 4,7	+ 0,6	109,8	+ 0,8	X	X	(109,8)

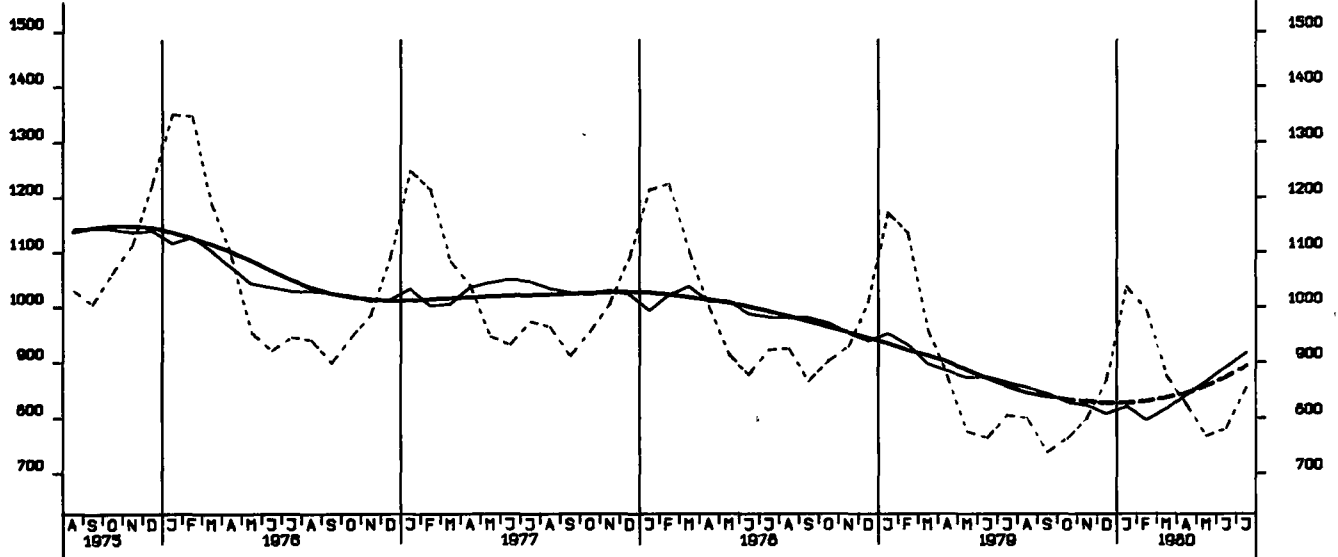


# Grafiken

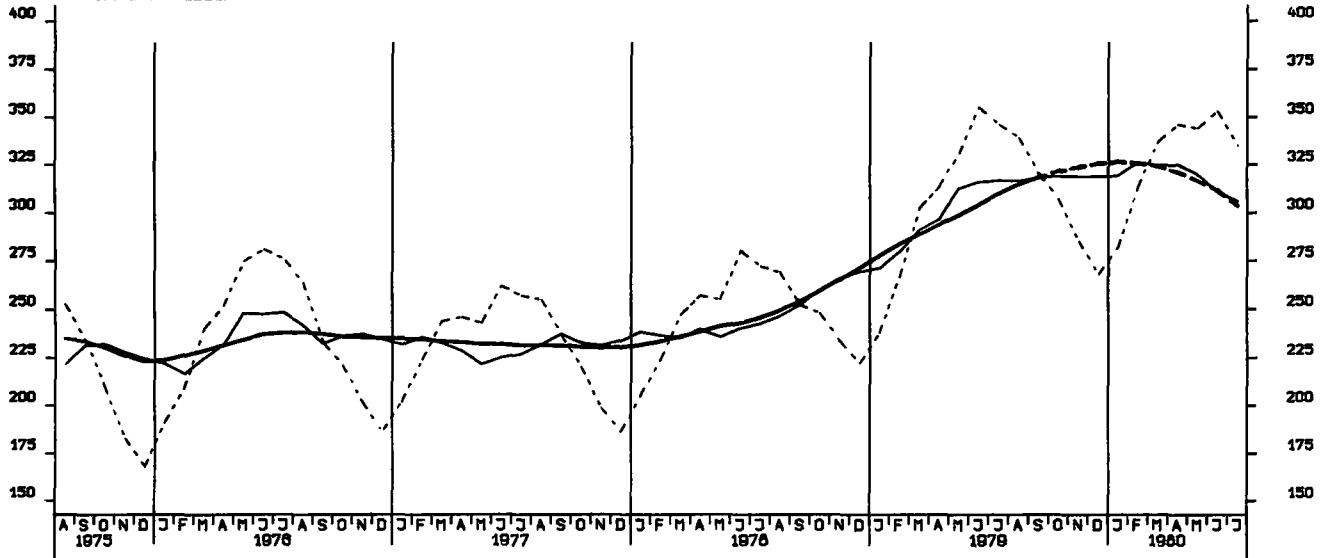
## Legende für Grafiken

- = Originalwert
- = Saisonbereinigter Wert bzw. saison- und arbeitstäglich bereinigter Wert
- = Glatte Komponente

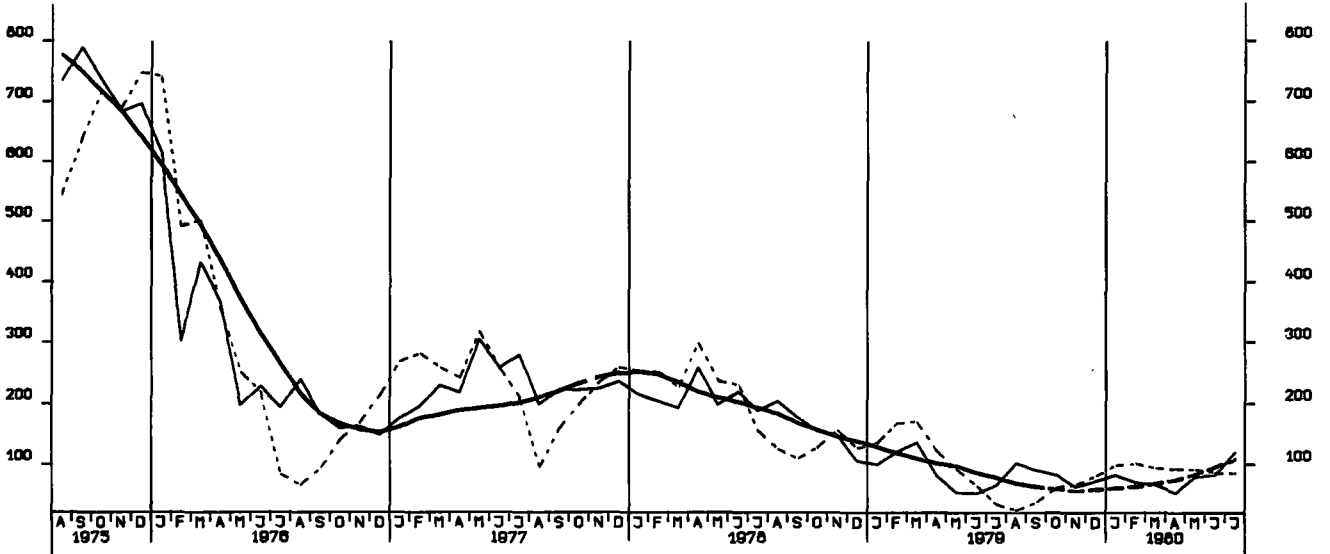
ARBEITSLOSE INSGESAMT 1000



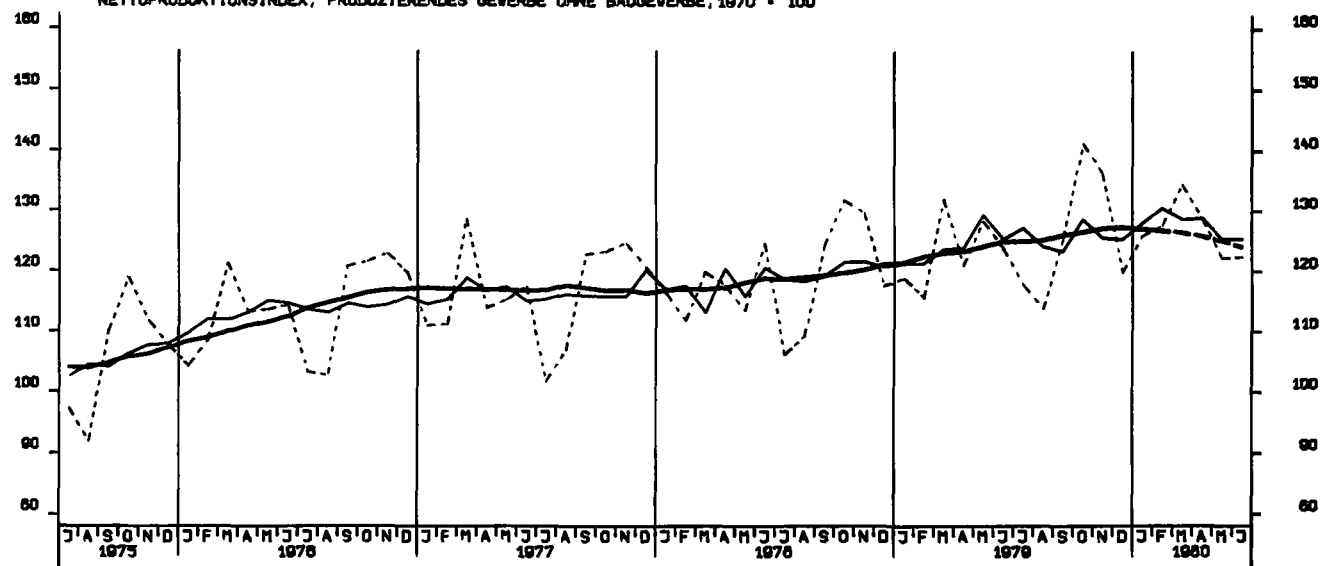
OFFENE STELLEN INSGESAMT 1000



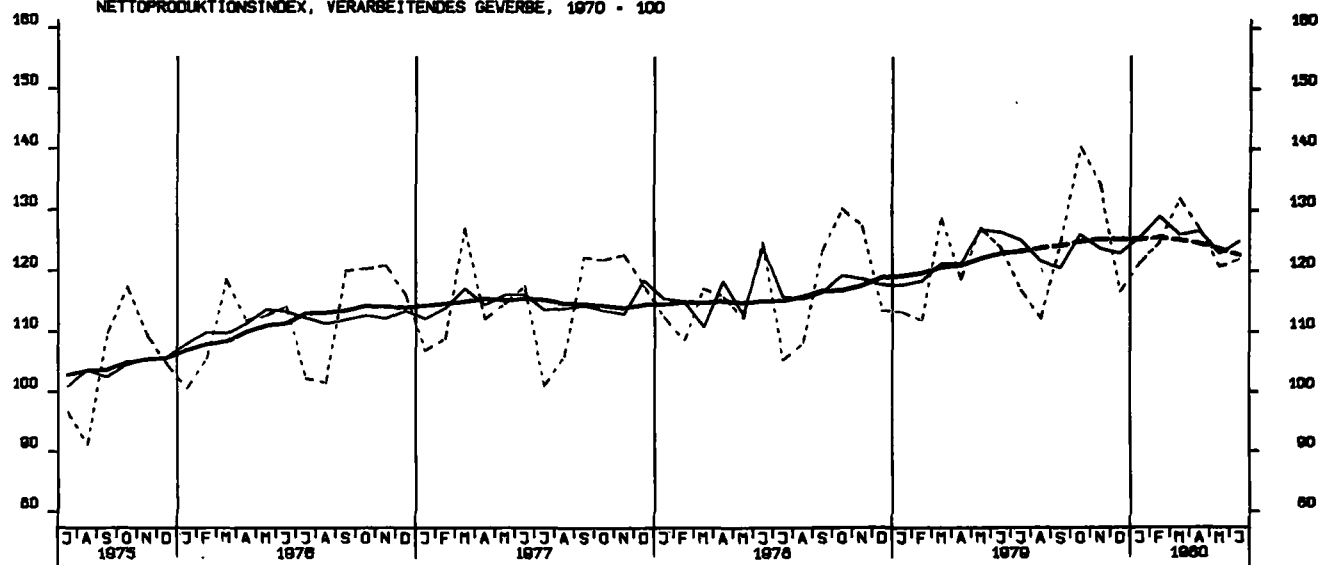
KURZARBEITER, INSGESAMT 1000



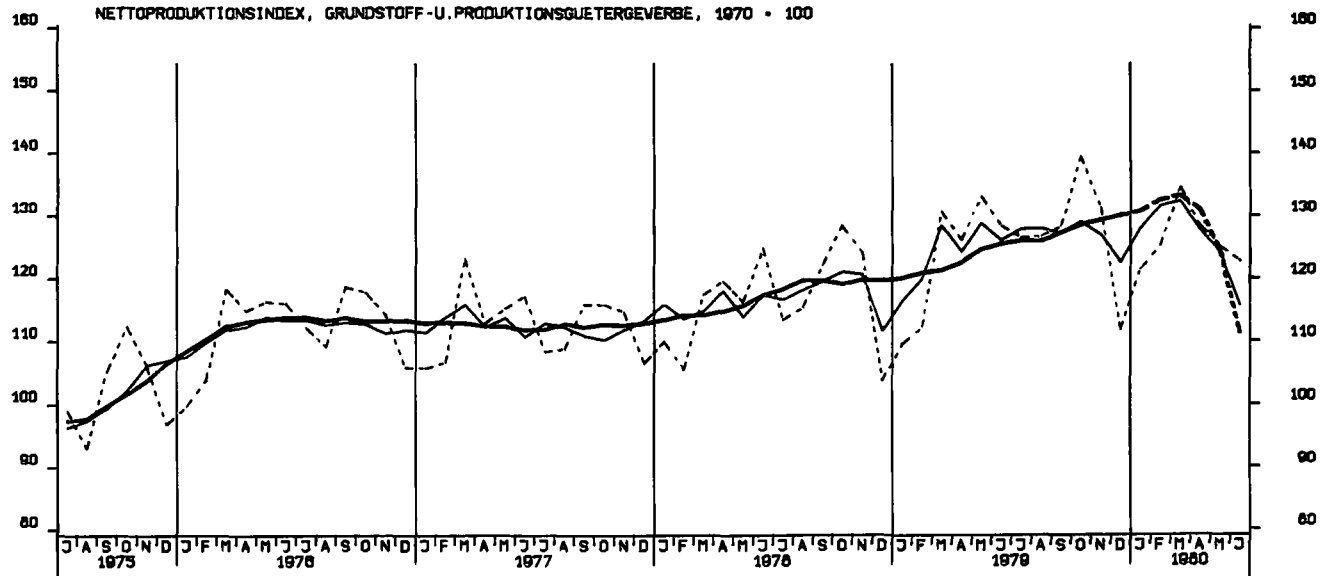
NETTOPRODUKTIONINDEX, PRODUZIERENDES GEVERBE OHNE BAUGEVERBE, 1970 = 100



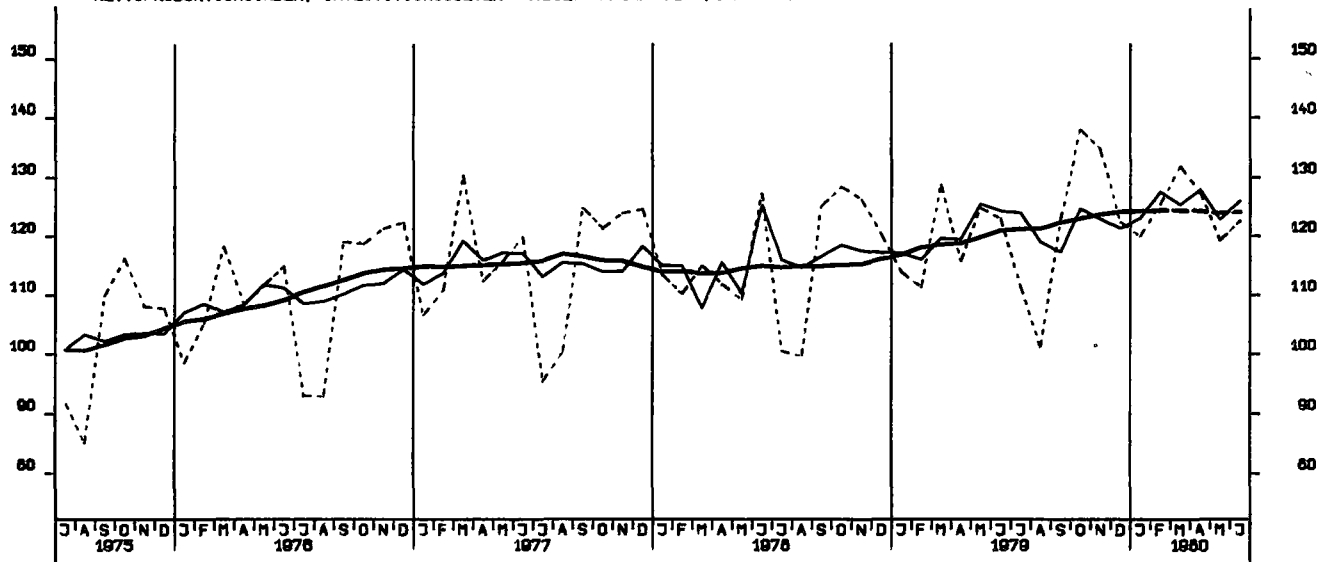
NETTOPRODUKTIONINDEX, VERARBEITENDES GEVERBE, 1970 = 100



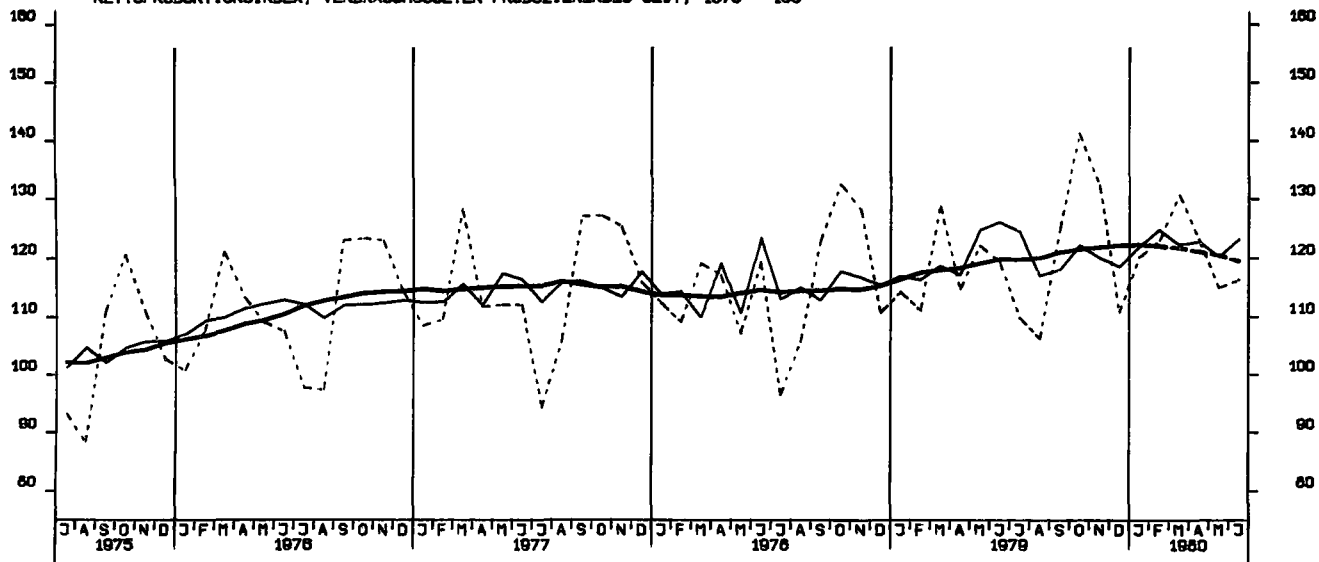
NETTOPRODUKTIONINDEX, GRUNDSTOFF-U. PRODUKTIONSGÜTERGEVERBE, 1970 = 100



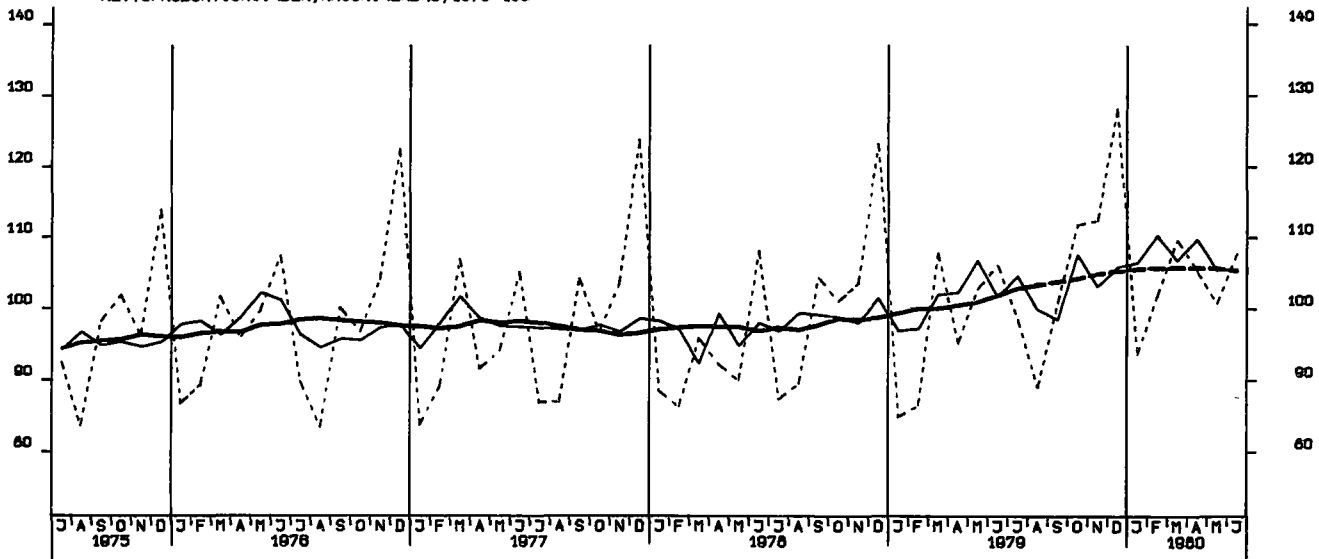
NETTOPRODUKTIONSINDEX, INVESTITIONSGUETER PRODUZIERENDES GEV., 1970 = 100

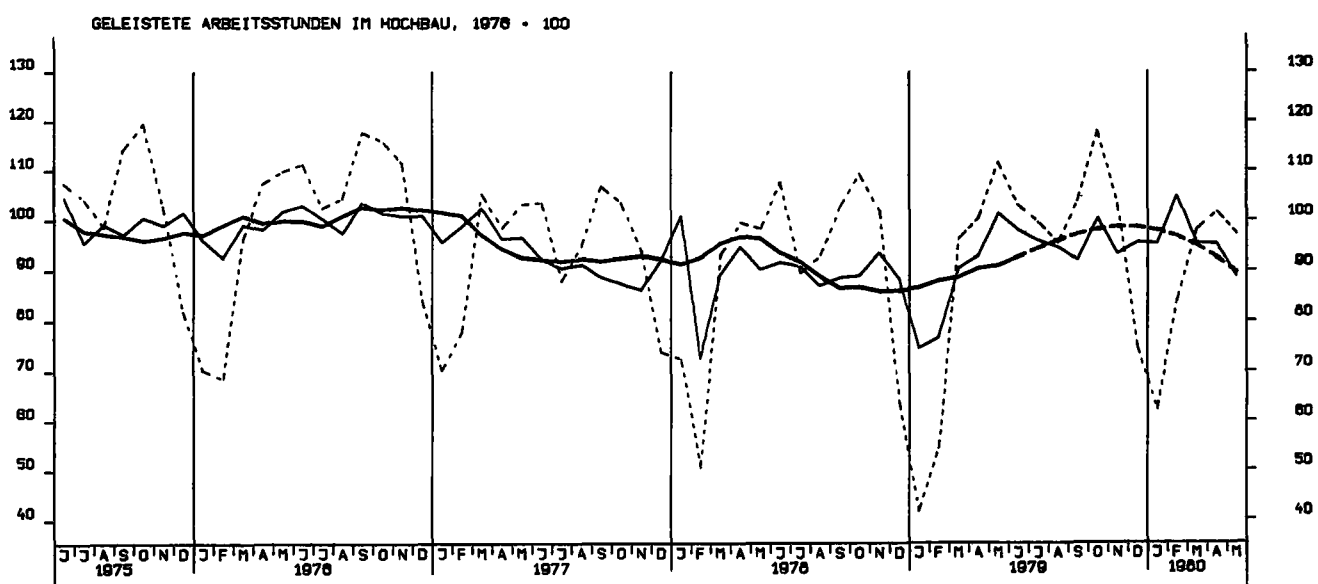
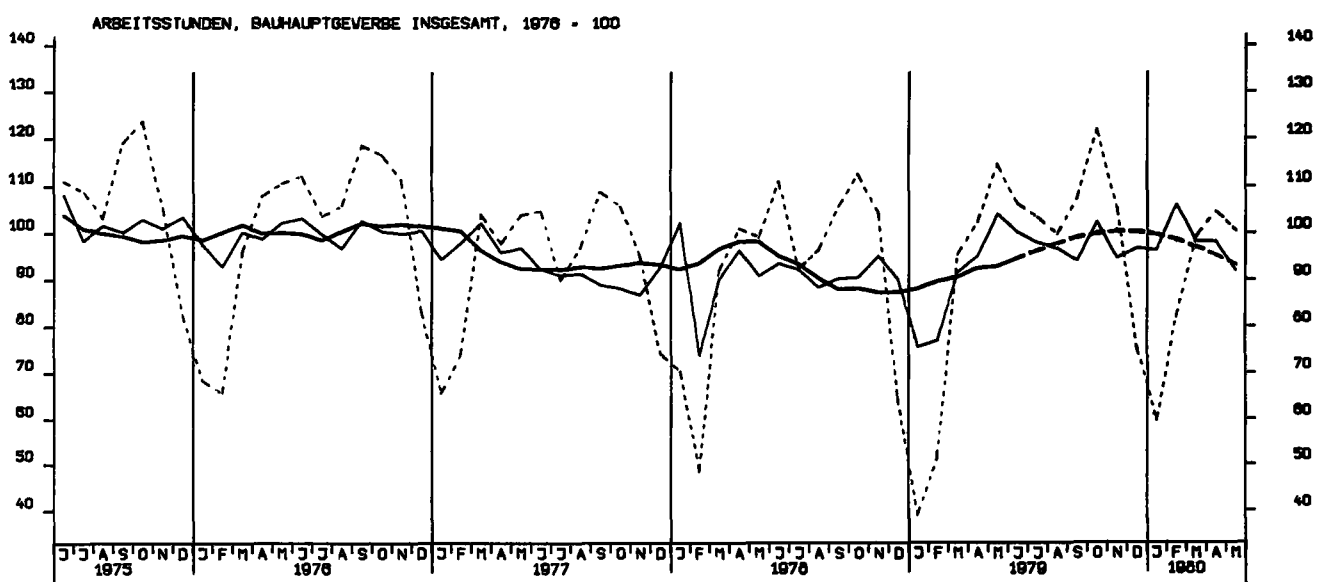
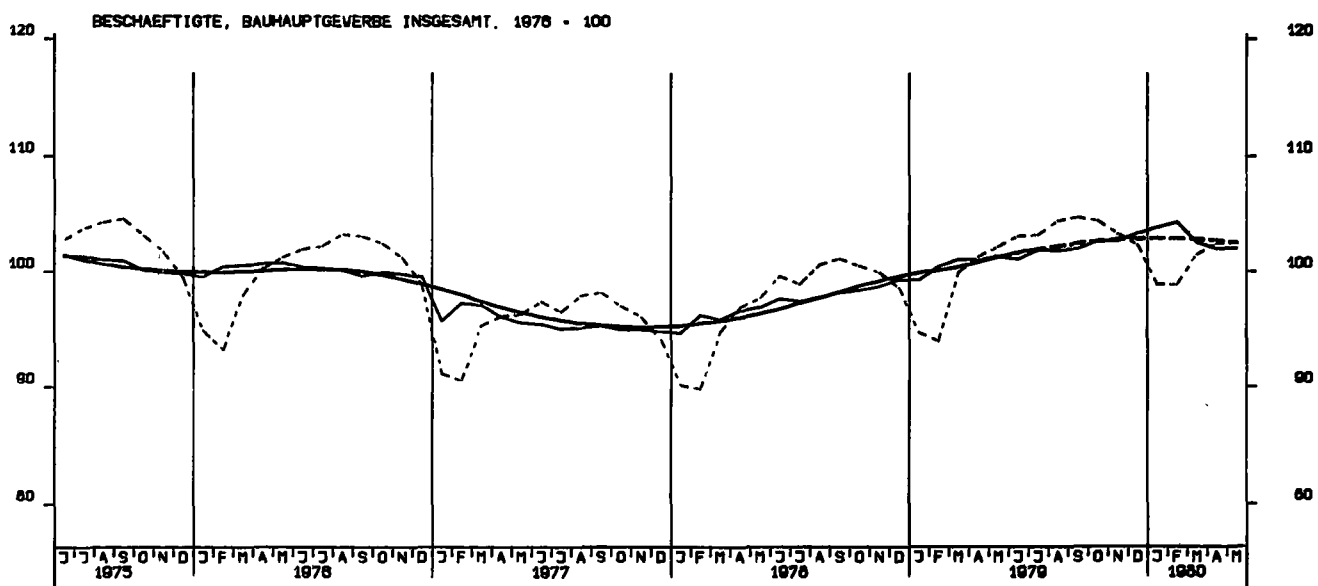


NETTOPRODUKTIONSINDEX, VERBRAUCHSGUETER PRODUZIERENDES GEV., 1970 = 100

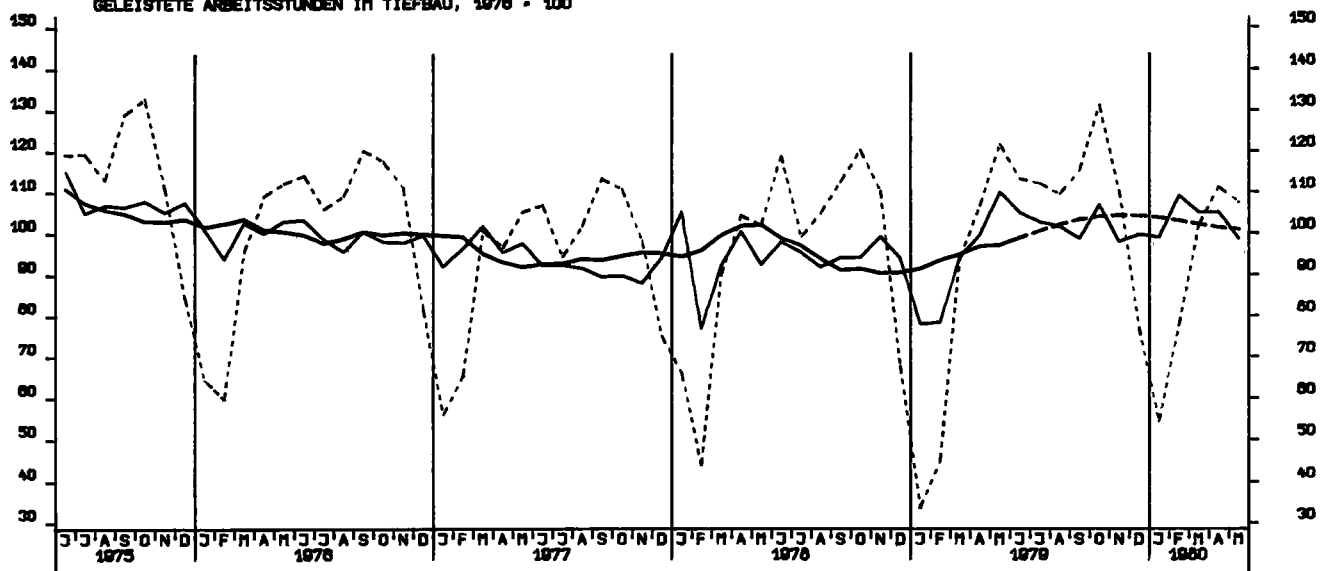


NETTOPRODUKTIONSINDEX, MASCHINENBAU, 1970 = 100

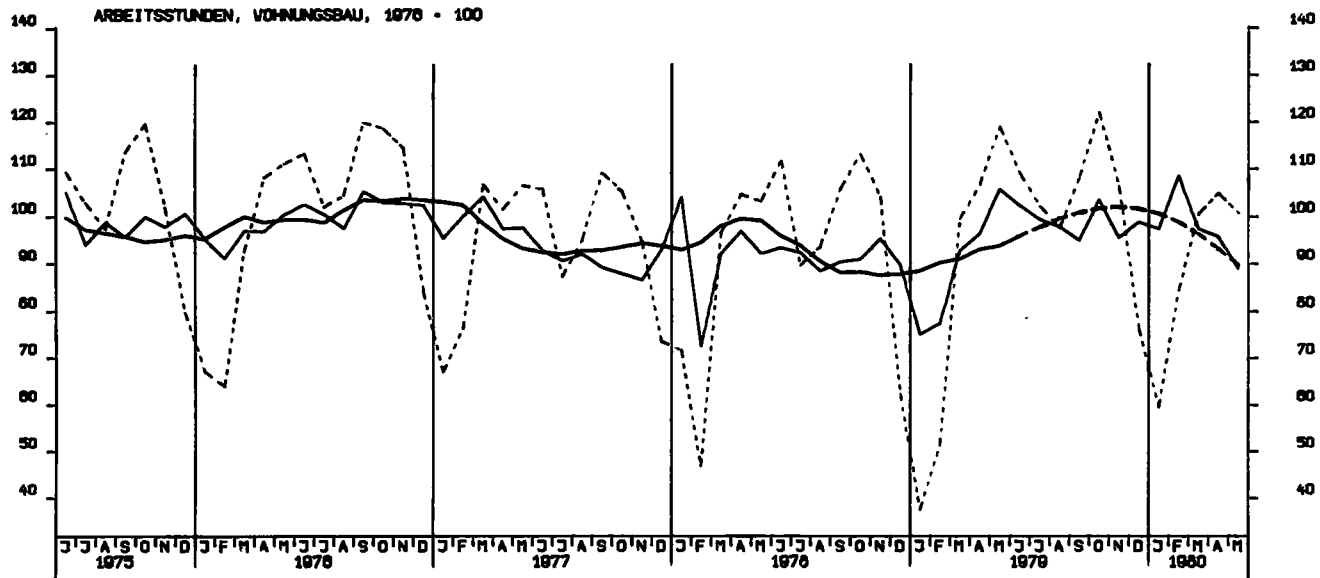




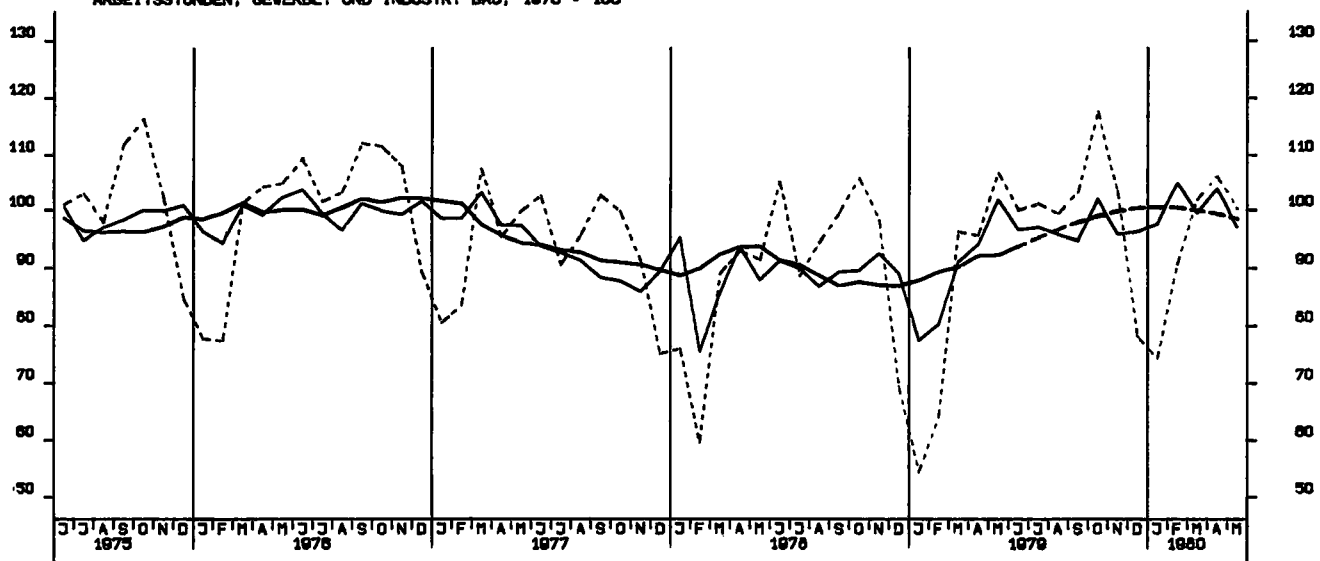
GELEISTETE ARBEITSSTUNDEN IM TIEFBAU, 1976 = 100



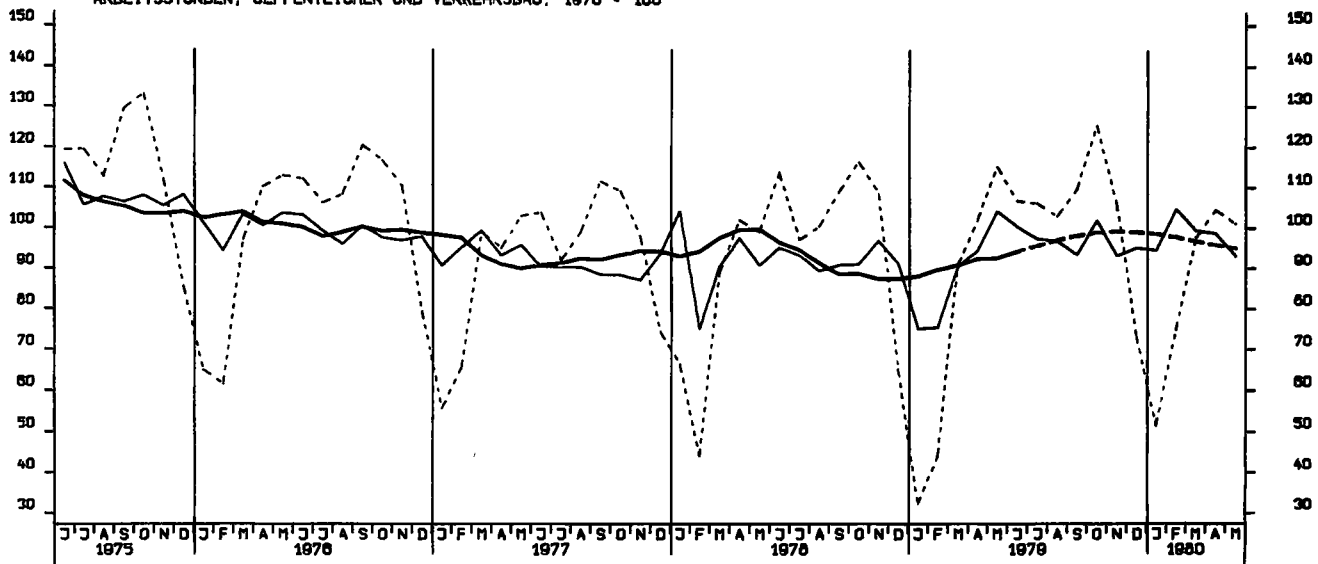
ARBEITSSTUNDEN, WOHNUNGSBAU, 1976 = 100



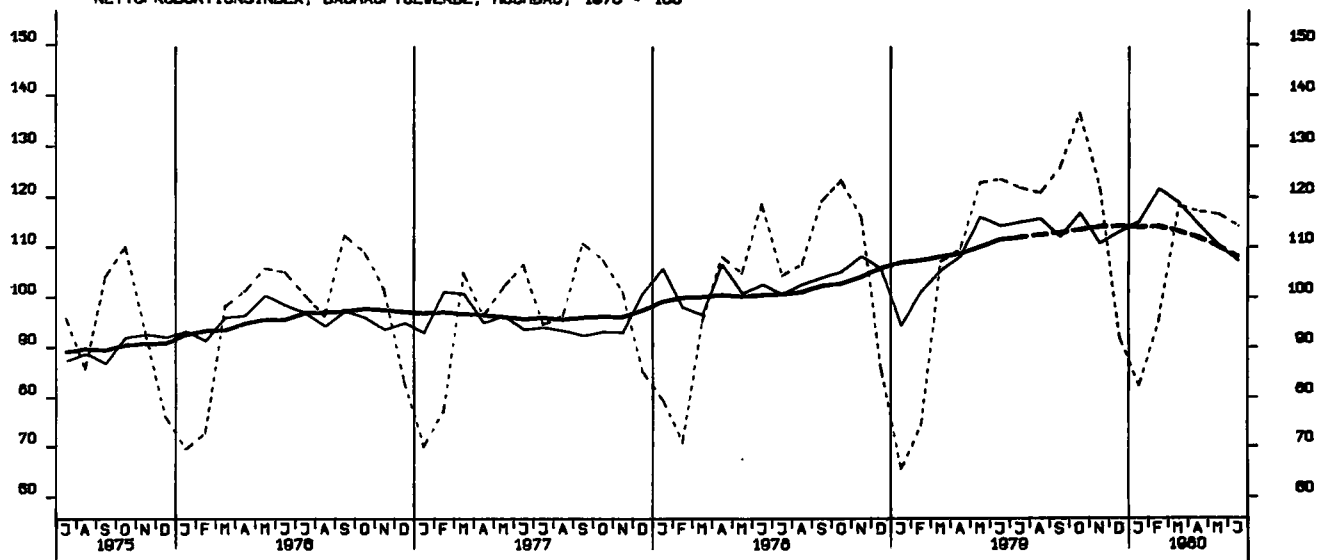
ARBEITSSTUNDEN, GEWERBL. UND INDUSTR. BAU, 1976 = 100



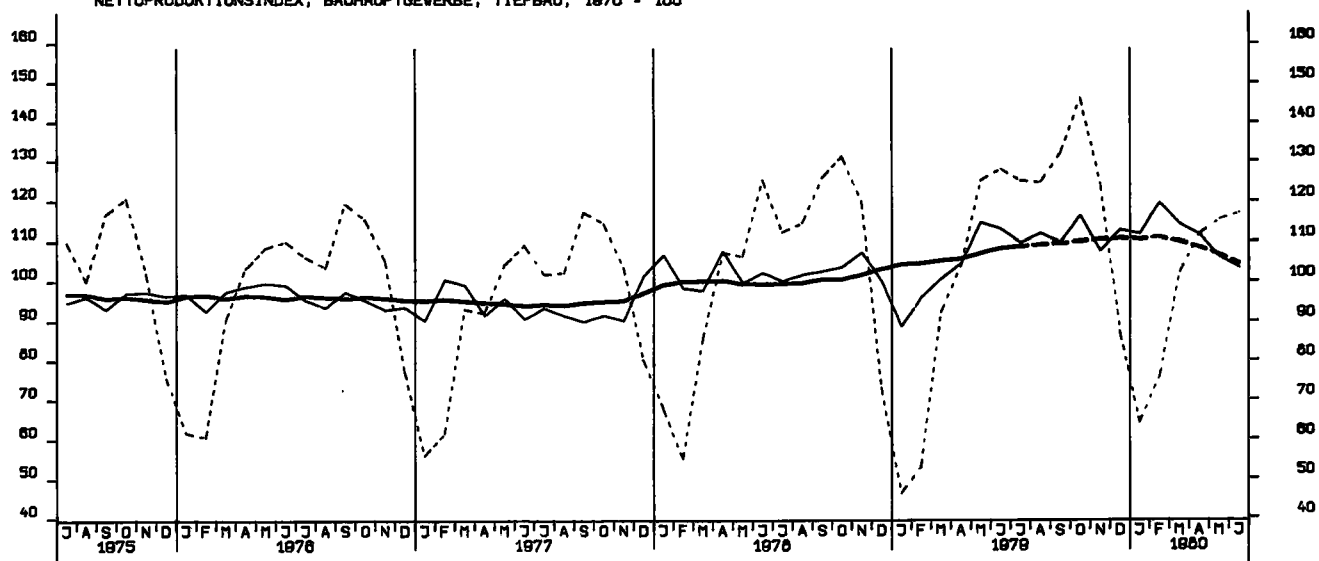
ARBEITSSTUNDEN, ÖFFENTLICHER UND VERKEHRSBAU, 1970 = 100



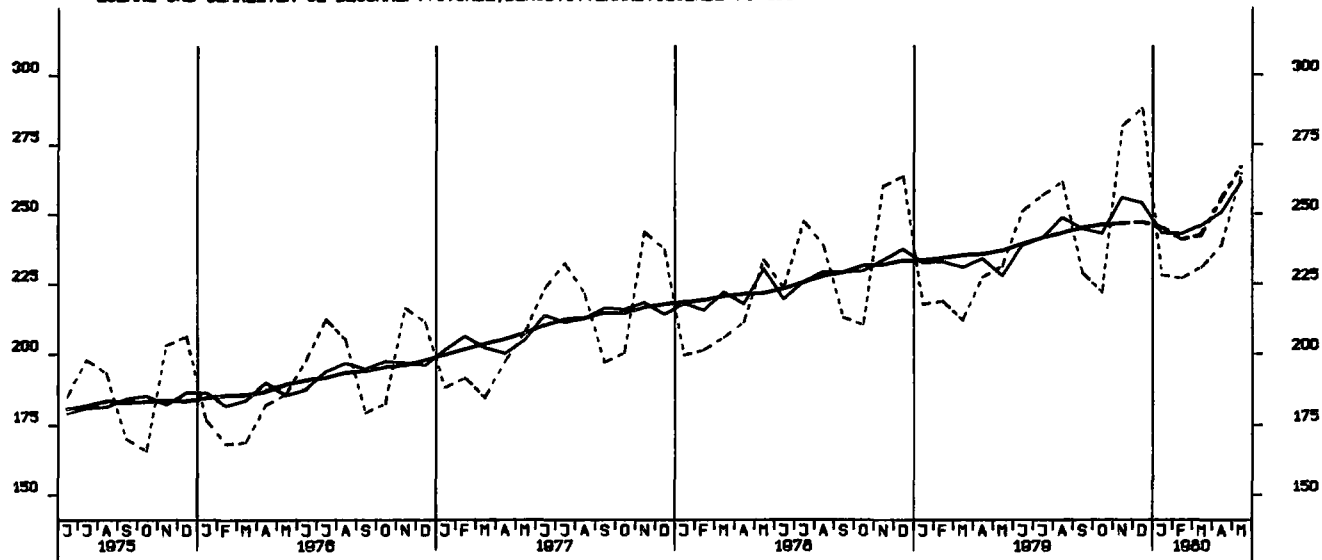
NETTOPRODUKTIONSINDEX, BAUHAUPTGEWERBE, HOCHBAU, 1970 = 100



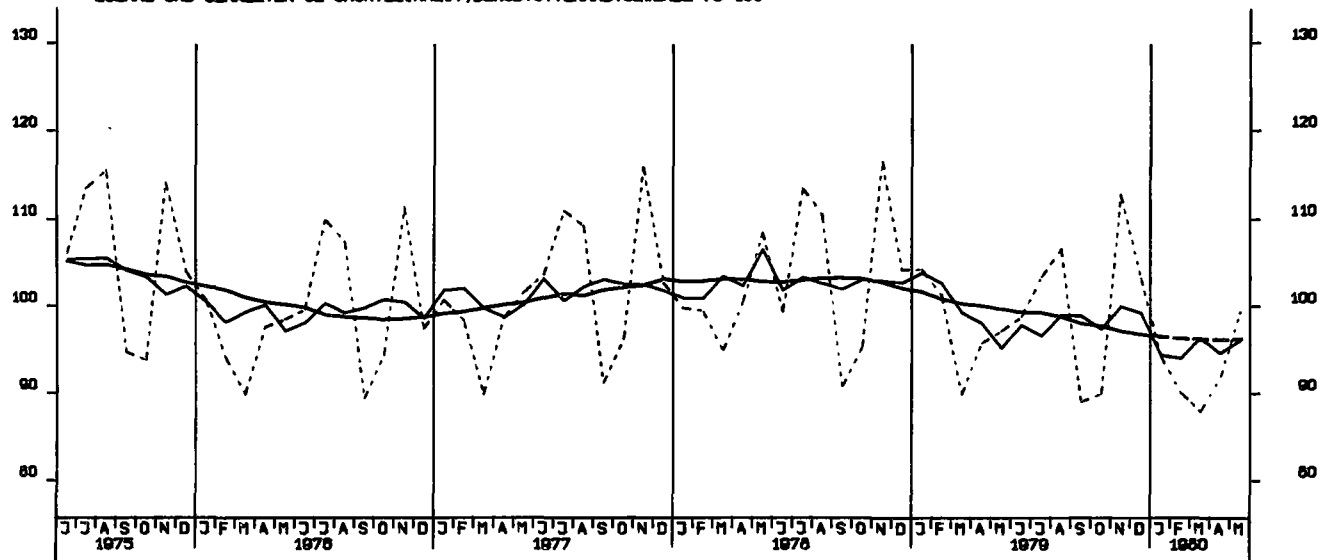
NETTOPRODUKTIONSINDEX, BAUHAUPTGEWERBE, TIEFBAU, 1970 = 100



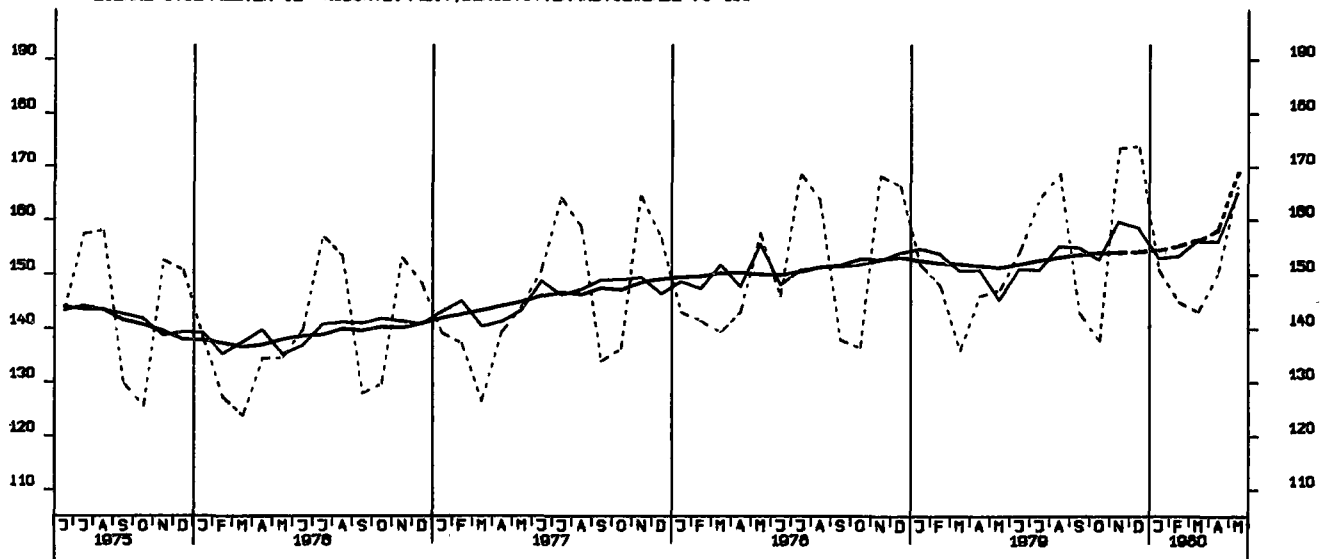
LOEHNE UND GHAELTER JE BESCHAEFT. STUNDE, BERGB. U. VERARB. GEWERBE 70-100

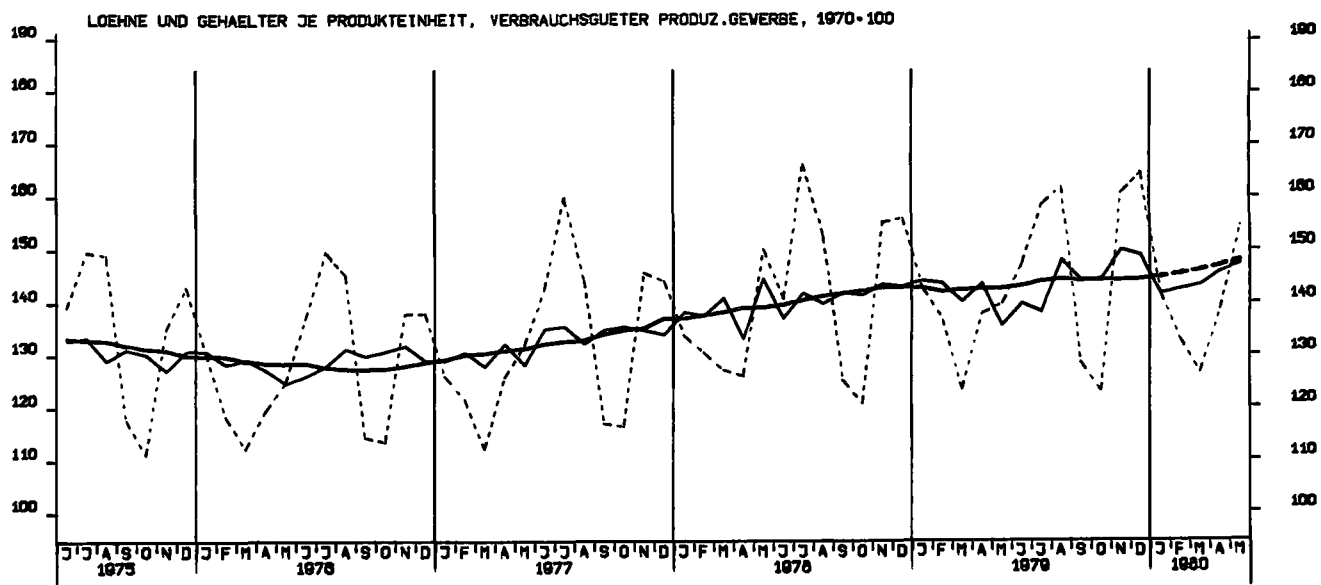
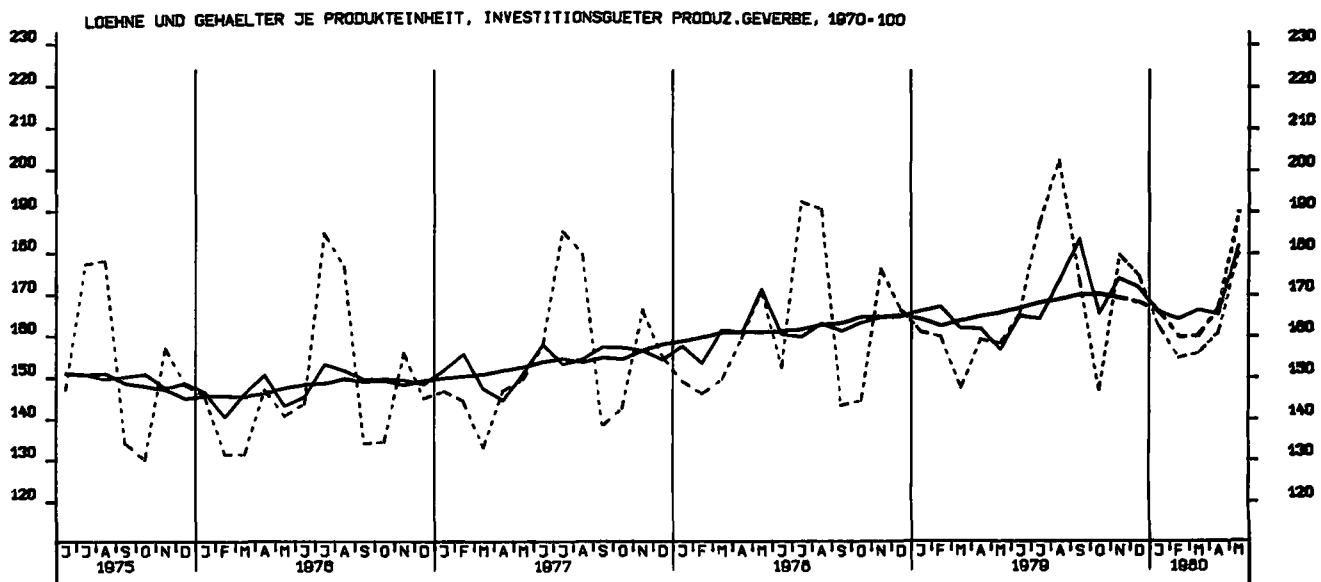
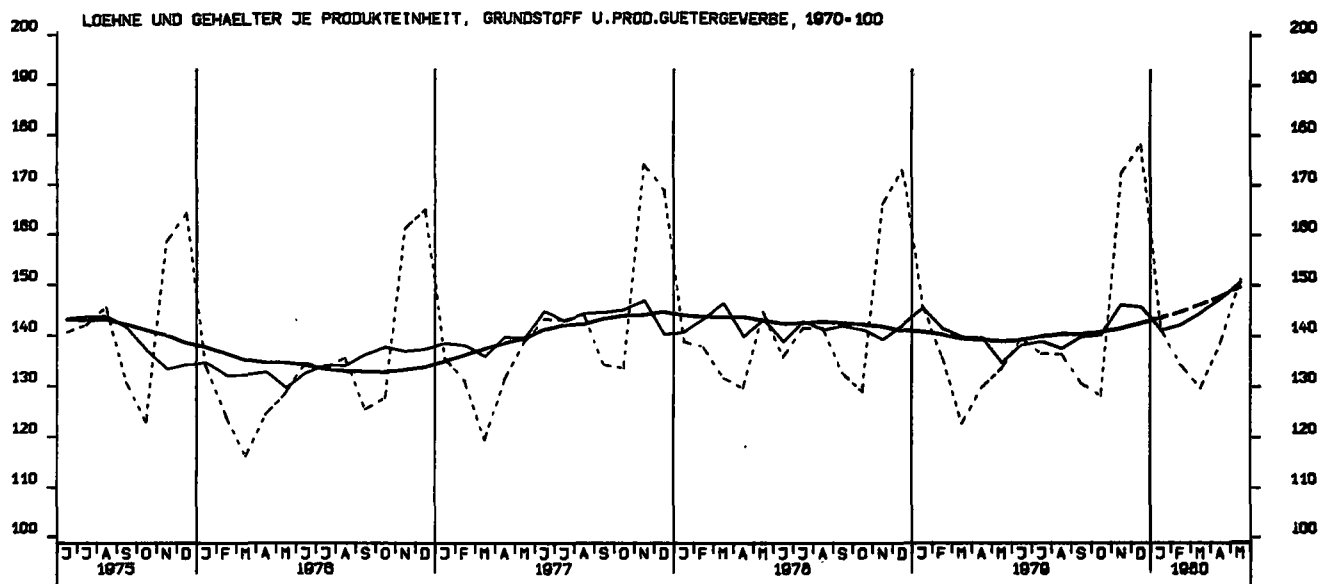


LOEHNE UND GHAELTER JE UMSATZEINHEIT, BERGB. U. VERARB. GEWERBE 70-100

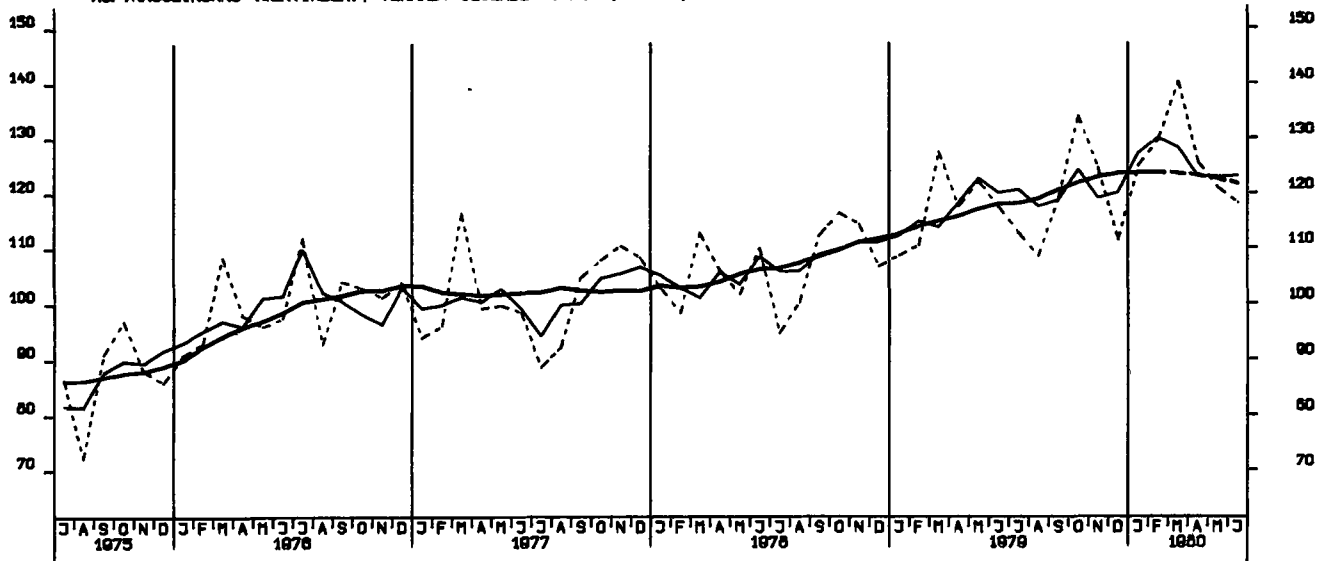


LOEHNE U. GHAELTER JE PRODUKTEINHEIT, BERGB. U. VERARB. GEWERBE 70-100

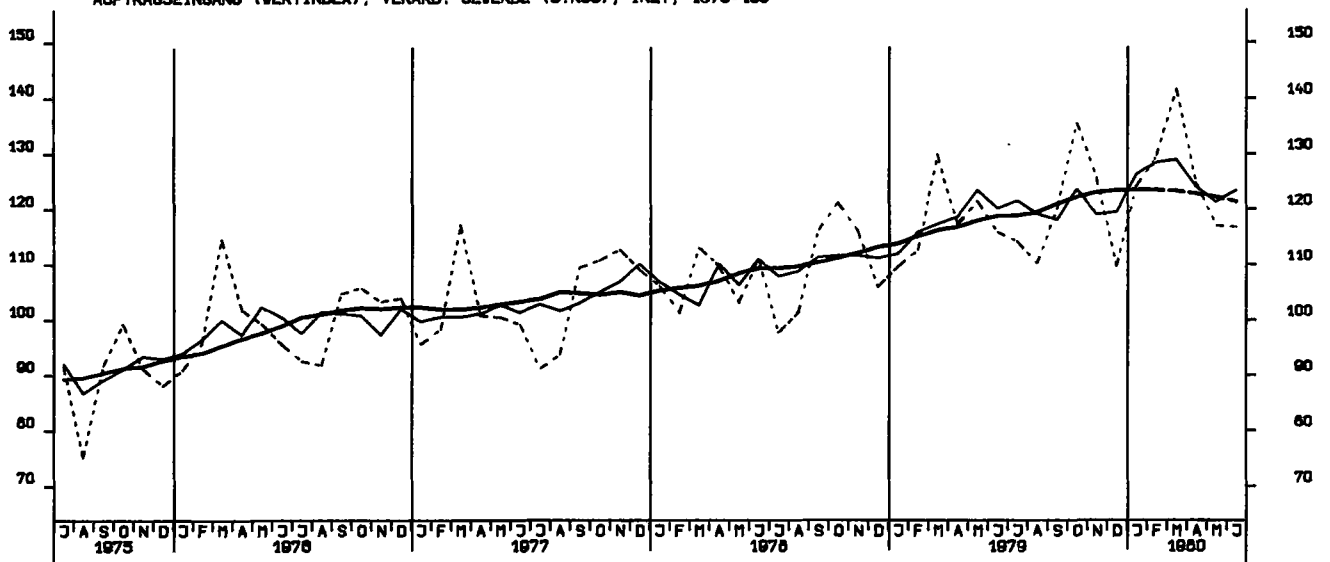




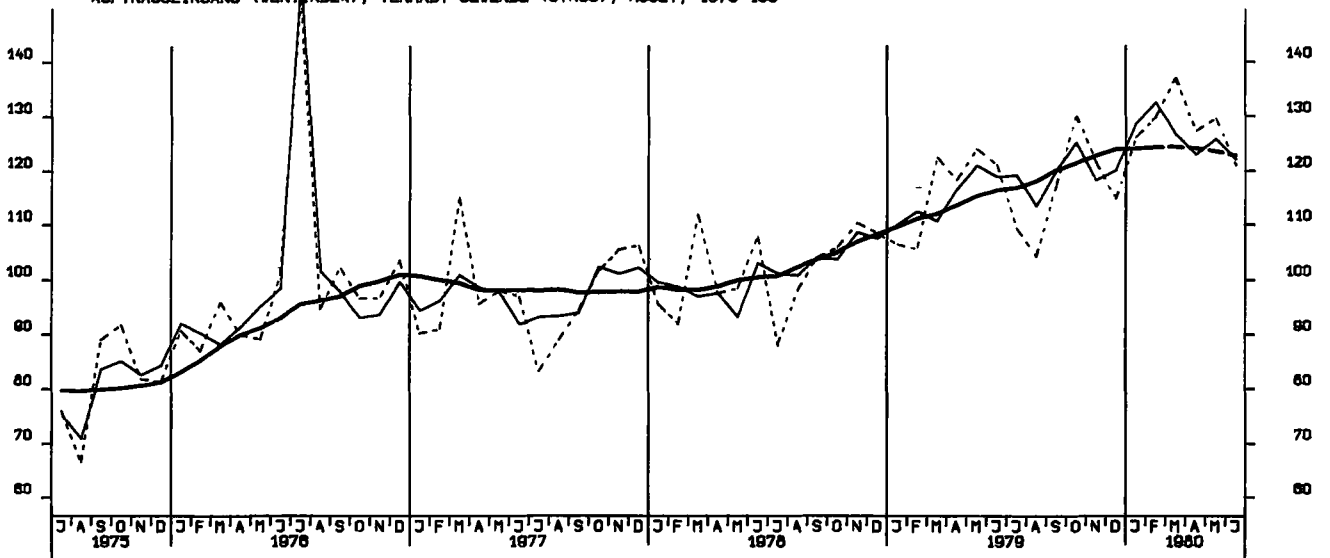
AUFTRAGSEINGANG (VERTINDEX), VERARB. GEVERBE (O.NUG), INSG., 1976-100



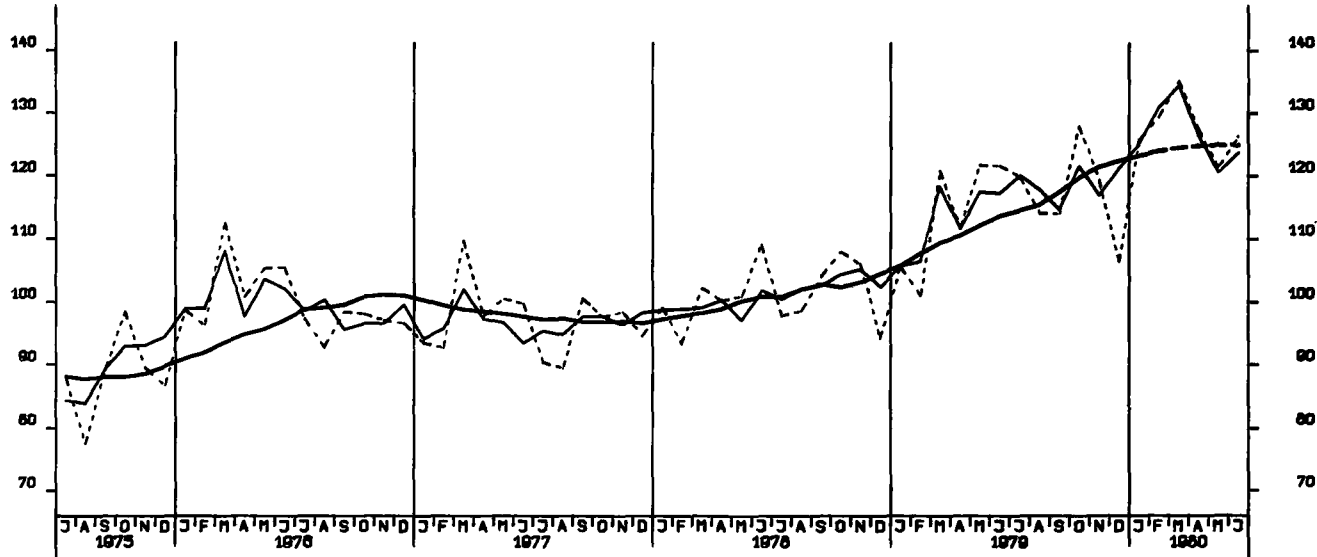
AUFTRAGSEINGANG (VERTINDEX), VERARB. GEVERBE (O.NUG), INL., 1976-100



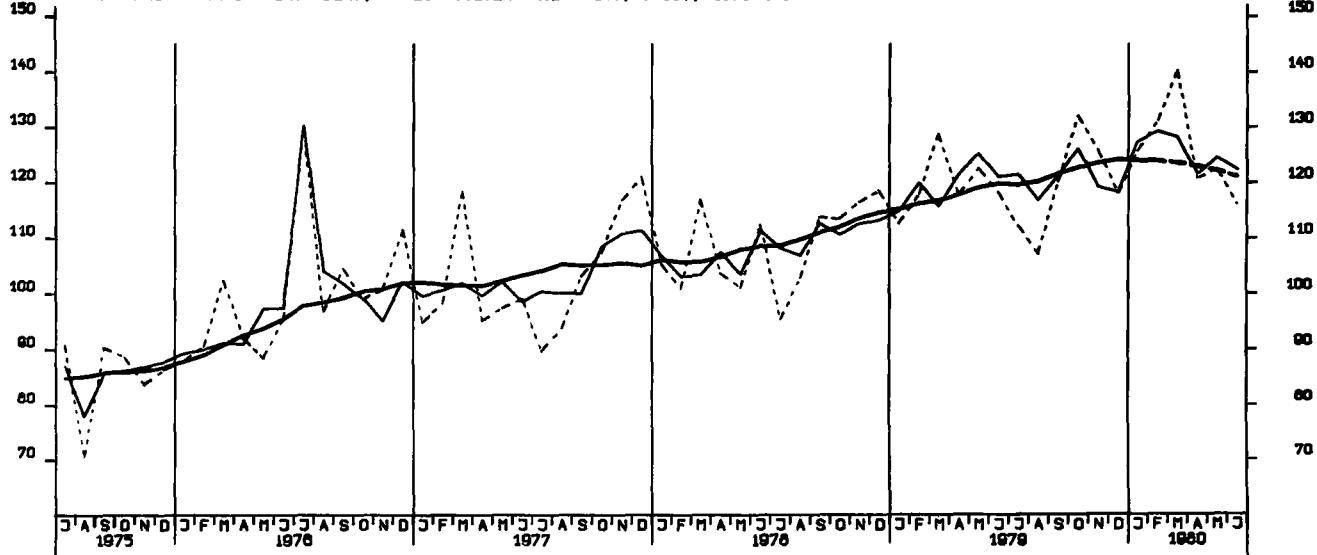
AUFTRAGSEINGANG (VERTINDEX), VERARB. GEVERBE (O.NUG), AUSL., 1976-100



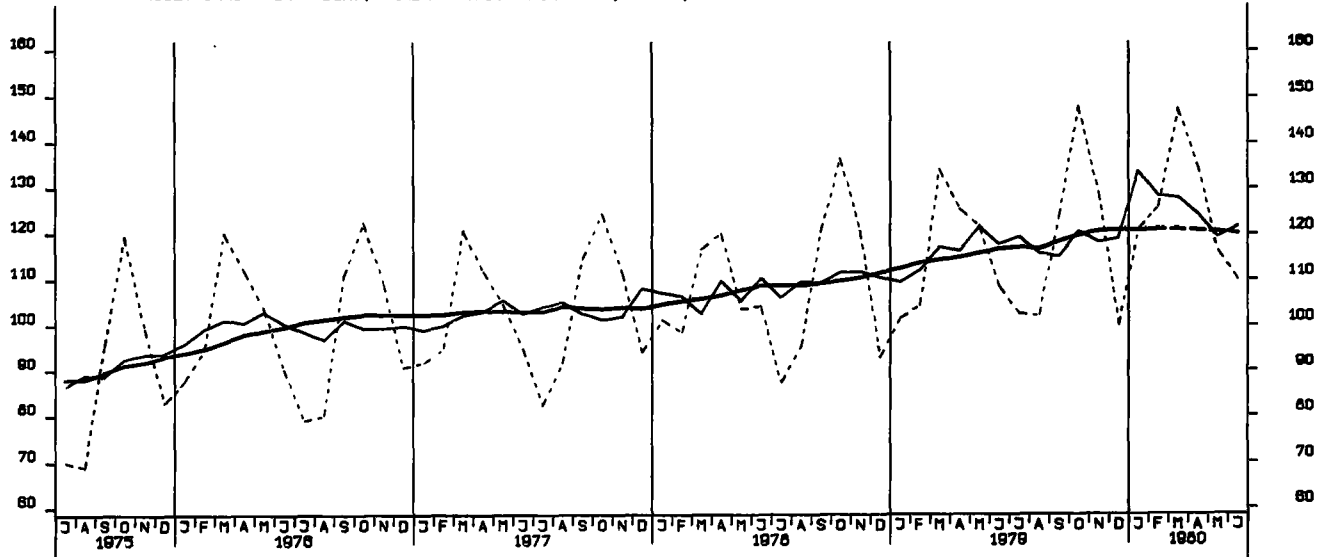
AUFTRAGSEINGANG (VERTINDEX), GRUNDST.-U.PROD.GUETERGEV., INSG., 1976-100



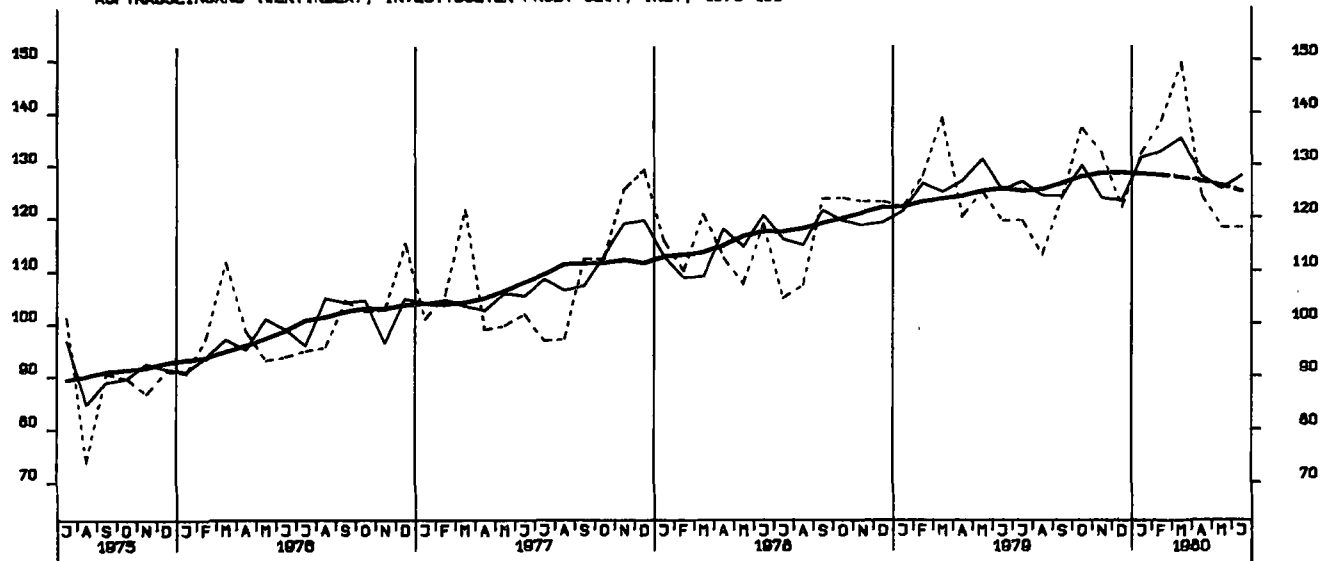
AUFTRAGSEINGANG (VERTINDEX), INVEST.GUETER PROD. GEV., INSG., 1976-100



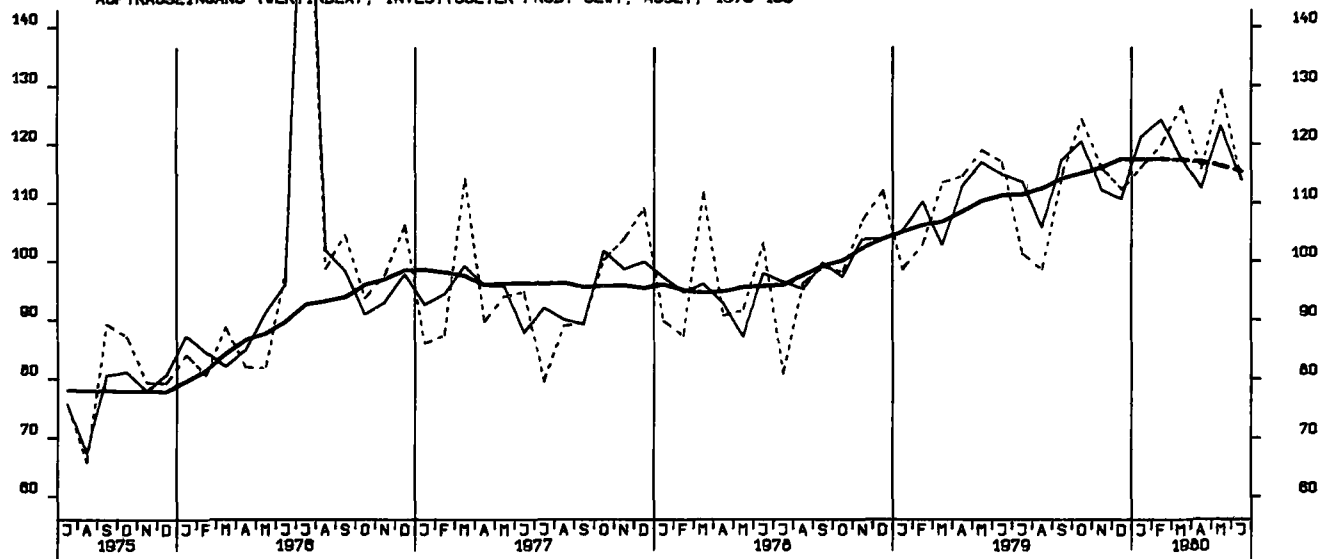
AUFTRAGSEINGANG (VERTINDEX), VERBR.GUETER PROD. GEV., INSG., 1976-100



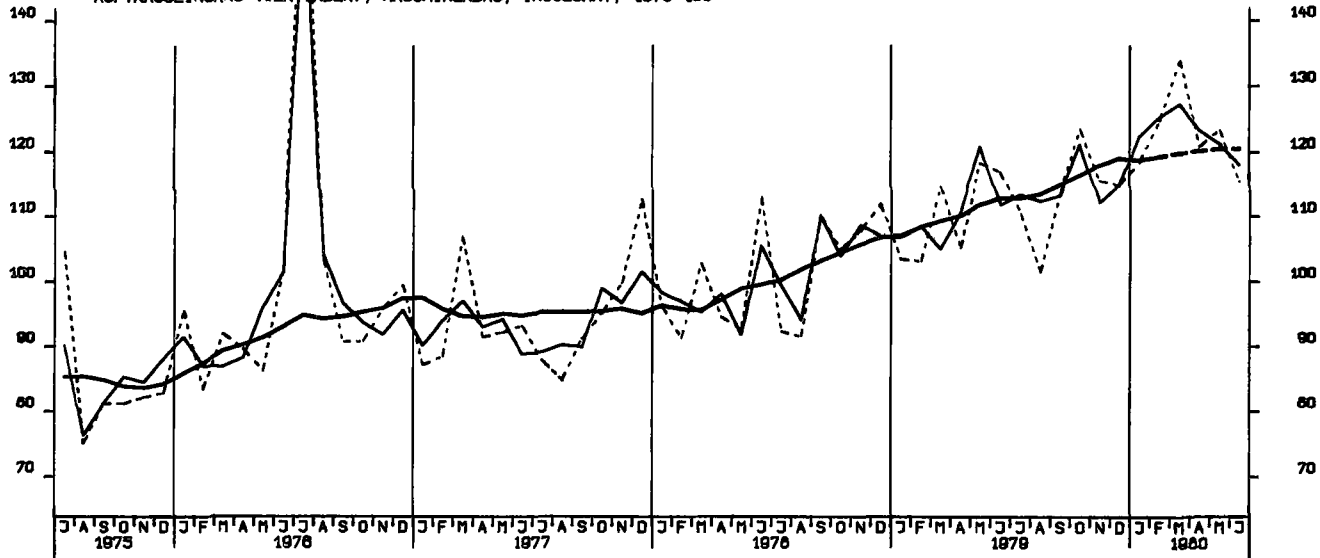
AUFTRAGSEINGANG (VERTINDEX), INVEST.GUETER PROD. GEV., INL., 1976-100



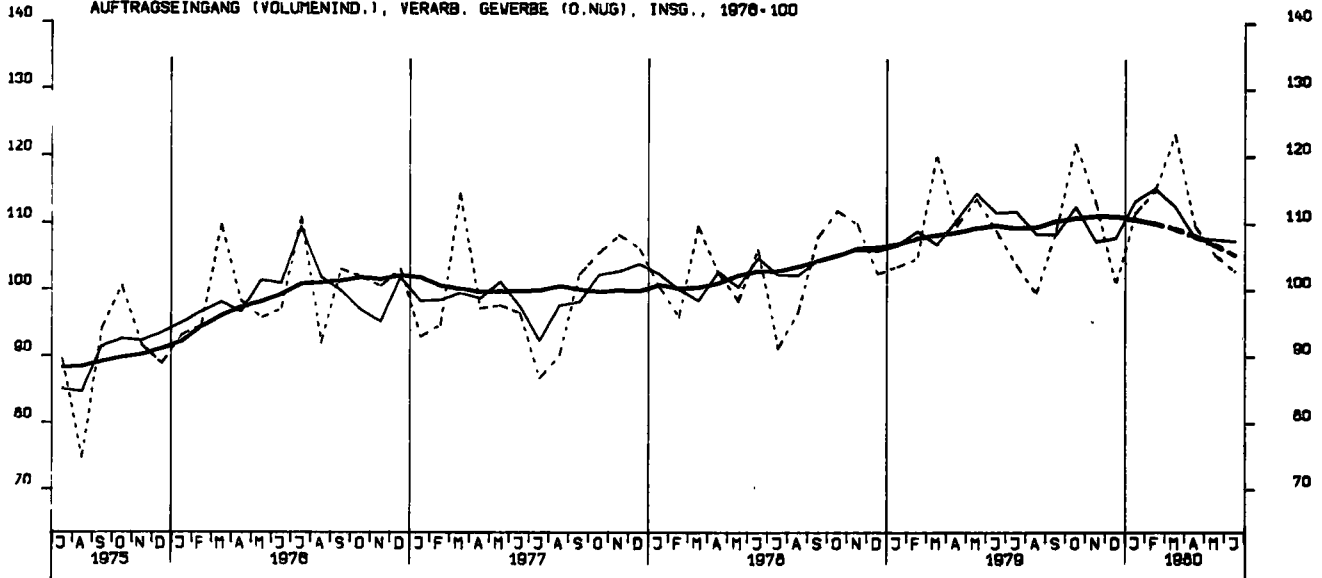
AUFTRAGSEINGANG (VERTINDEX), INVEST.GUETER PROD. GEV., AUSL., 1976-100



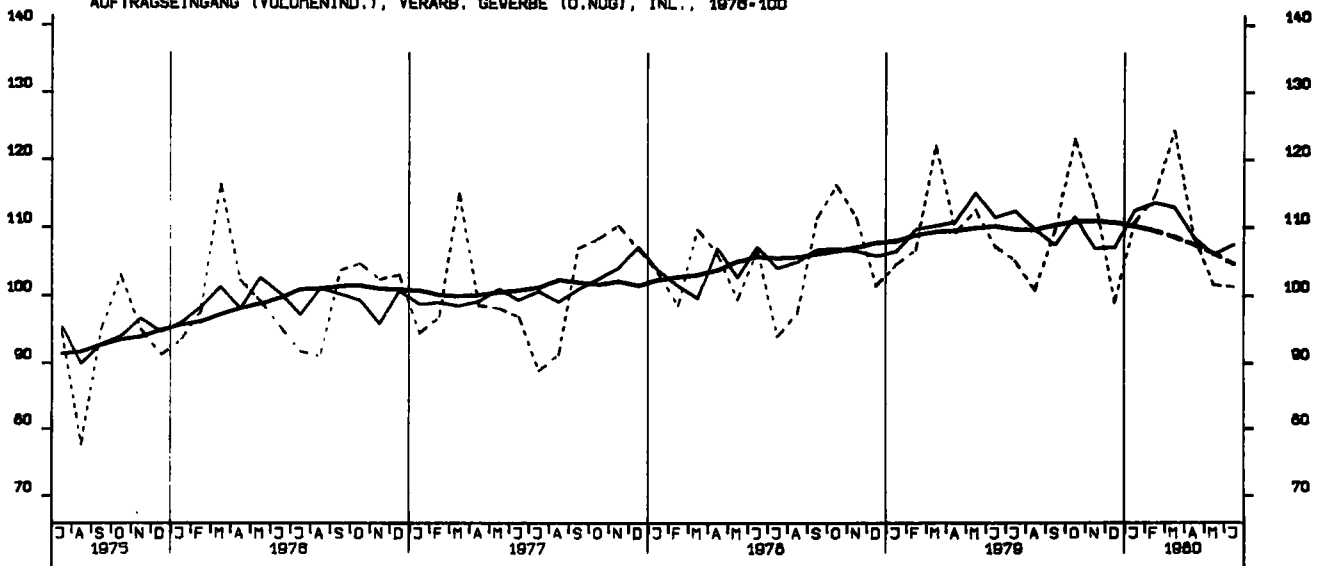
AUFTRAGSEINGANG (VERTINDEX), MASCHINENBAU, INSGESAMT, 1976-100



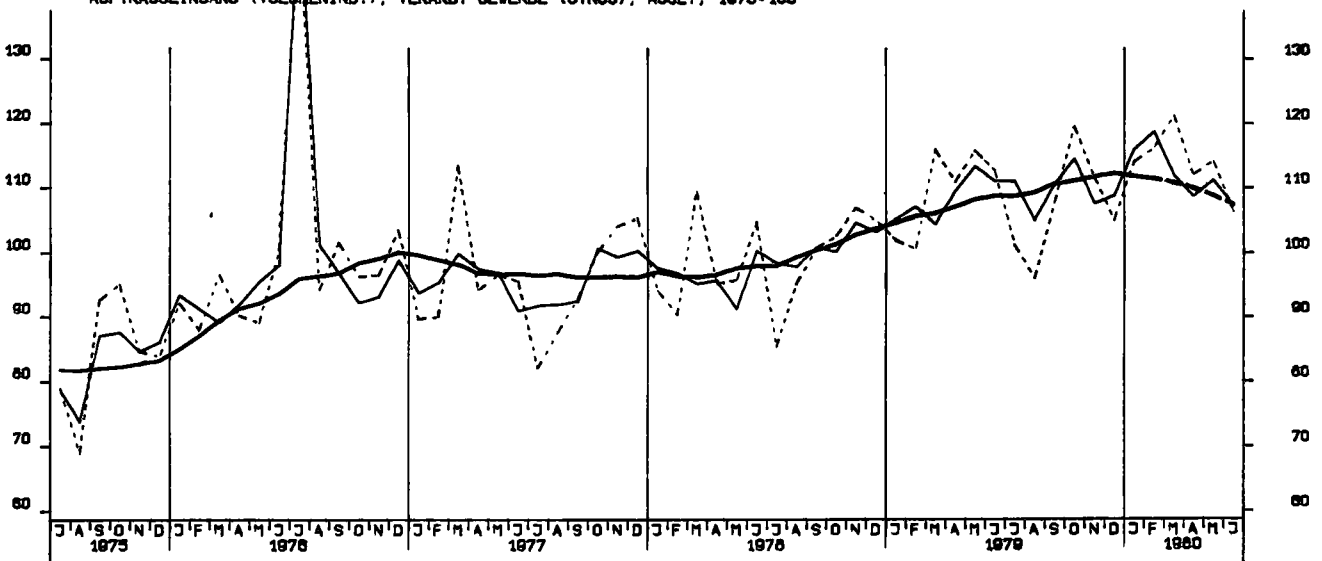
AUFTRAGSEINGANG (VOLUMENIND.), VERARB. GEVERBE (O.NUG), INSG., 1976-100



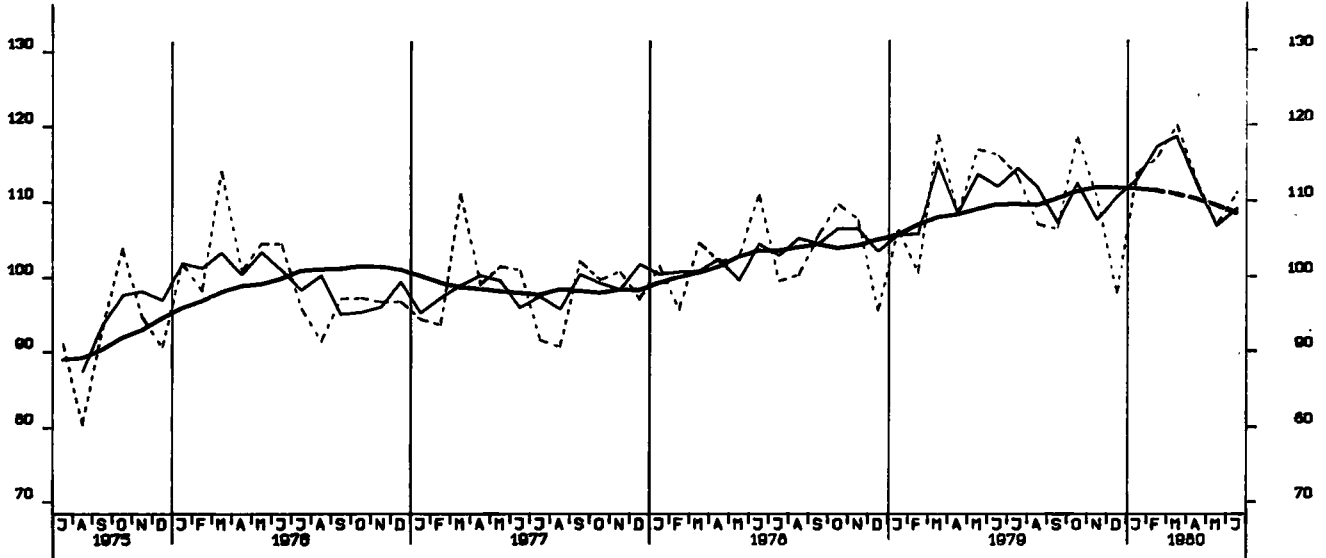
AUFTRAGSEINGANG (VOLUMENIND.), VERARB. GEVERBE (O.NUG), INL., 1976-100



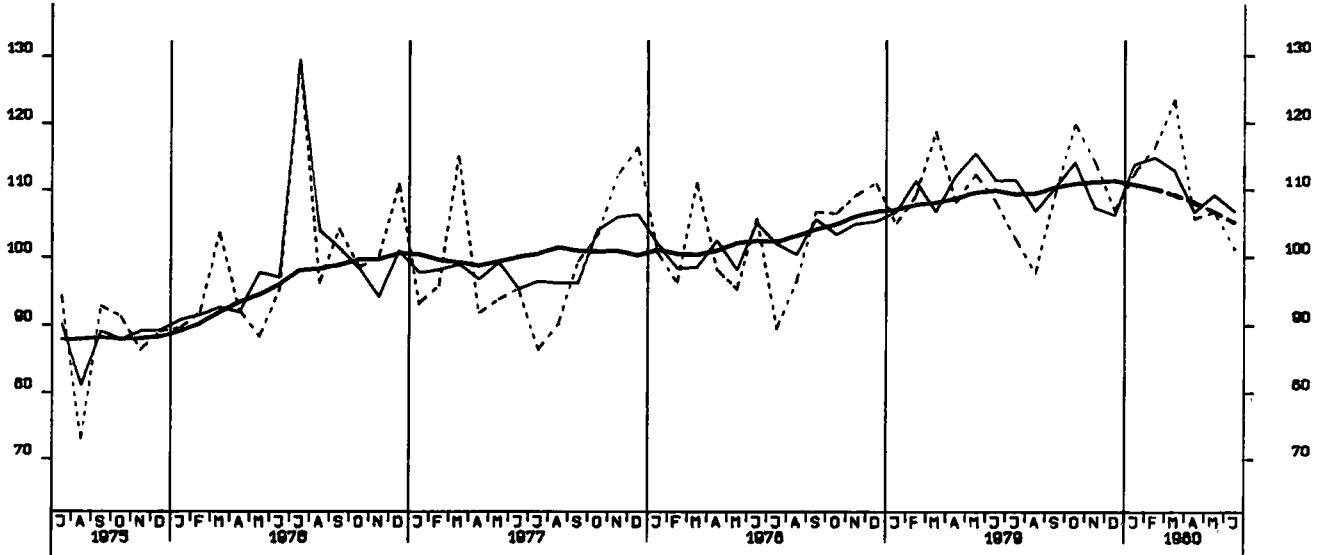
AUFTRAGSEINGANG (VOLUMENIND.), VERARB. GEVERBE (O.NUG), AUSL., 1976-100



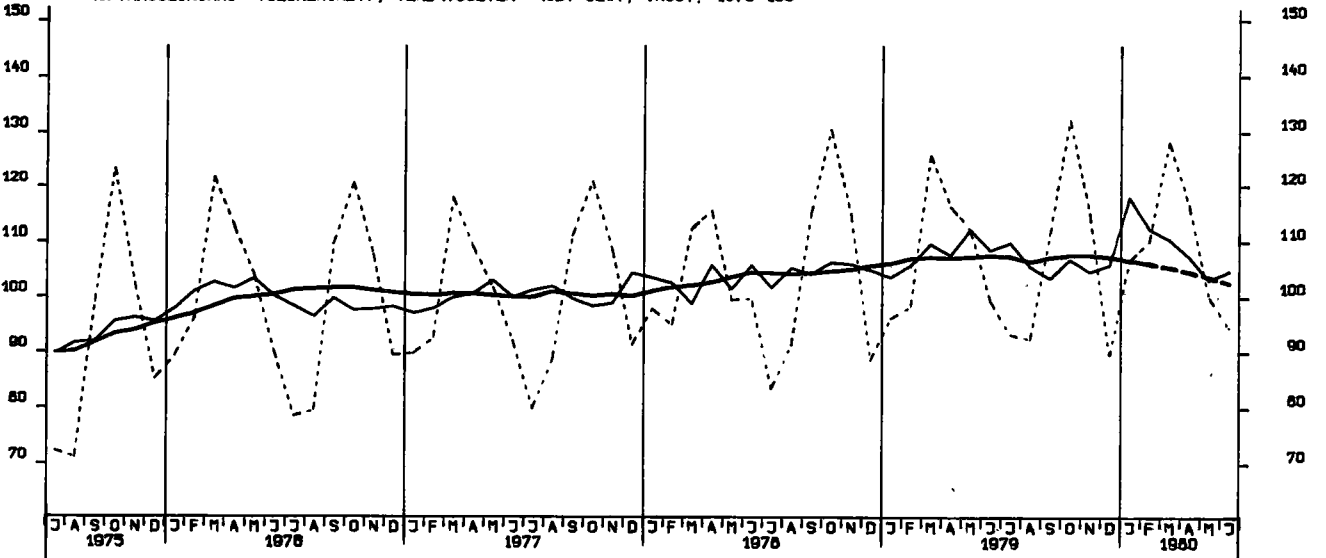
AUFTRAGSEINGANG (VOLUMENIND.), GRUNDST.-U.PROD.GUETERGEV., INSG., 1976=100



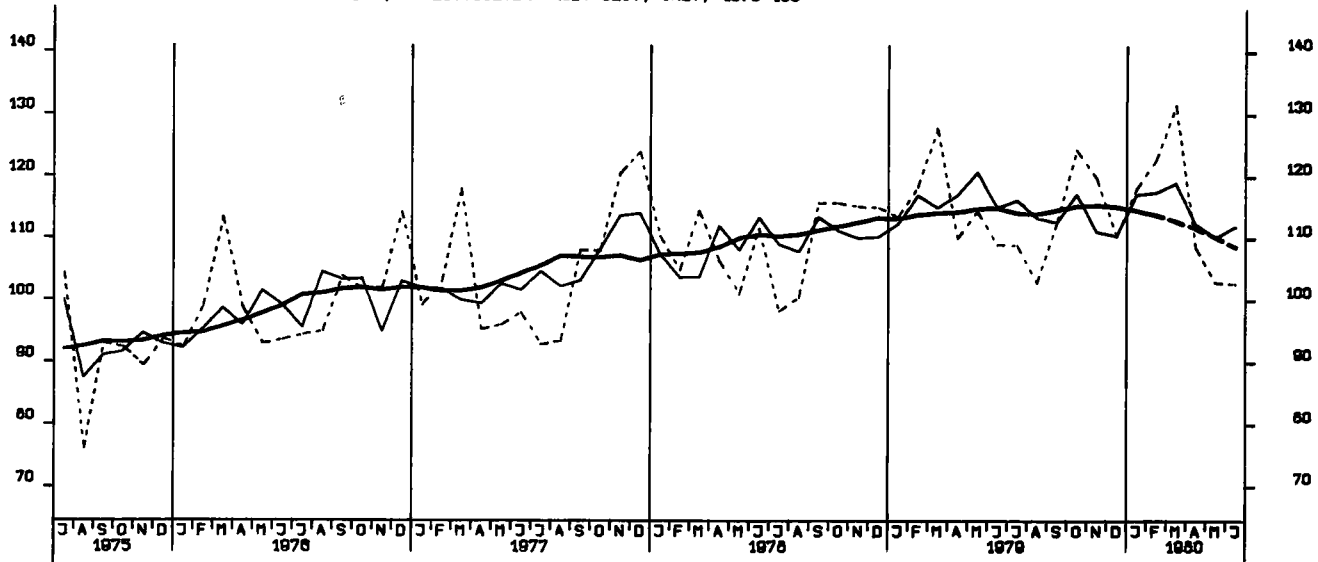
AUFTRAGSEINGANG (VOLUMENIND.), INVEST.GUETER PROD. GEV., INSG., 1976=100



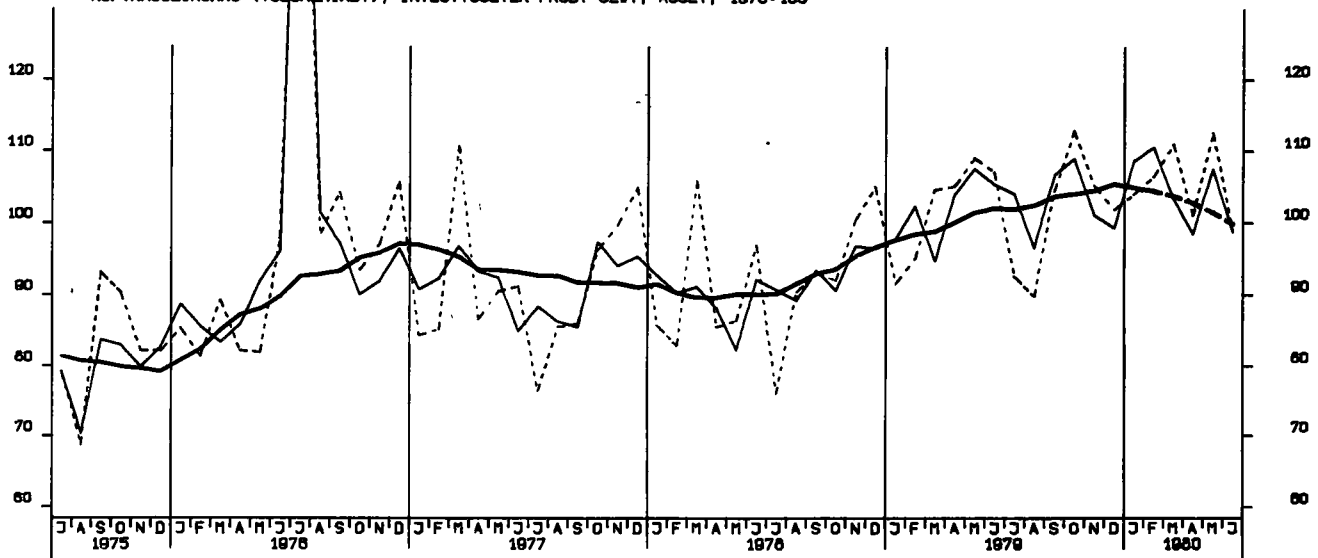
AUFTRAGSEINGANG (VOLUMENIND.), VERBR.GUETER PROD. GEV., INSG., 1976=100



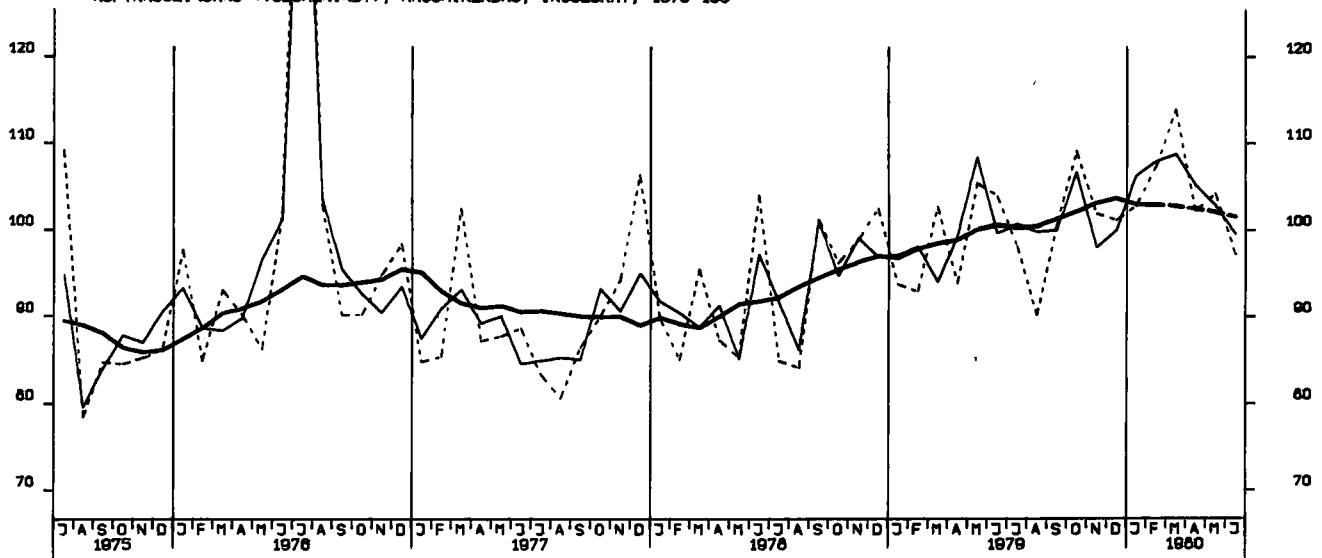
AUFTRAGSEINGANG (VOLUMENIND.), INVEST.GUETER PROD. GEV., INL., 1976-100



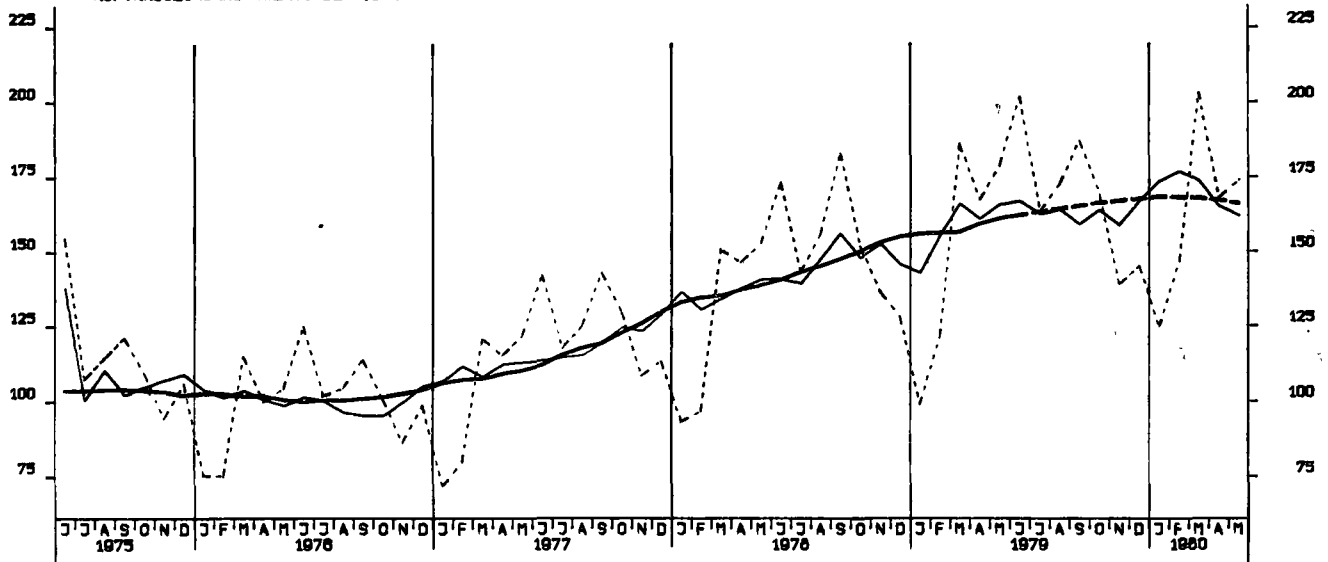
AUFTRAGSEINGANG (VOLUMENIND.), INVEST.GUETER PROD. GEV., AUSL., 1976-100



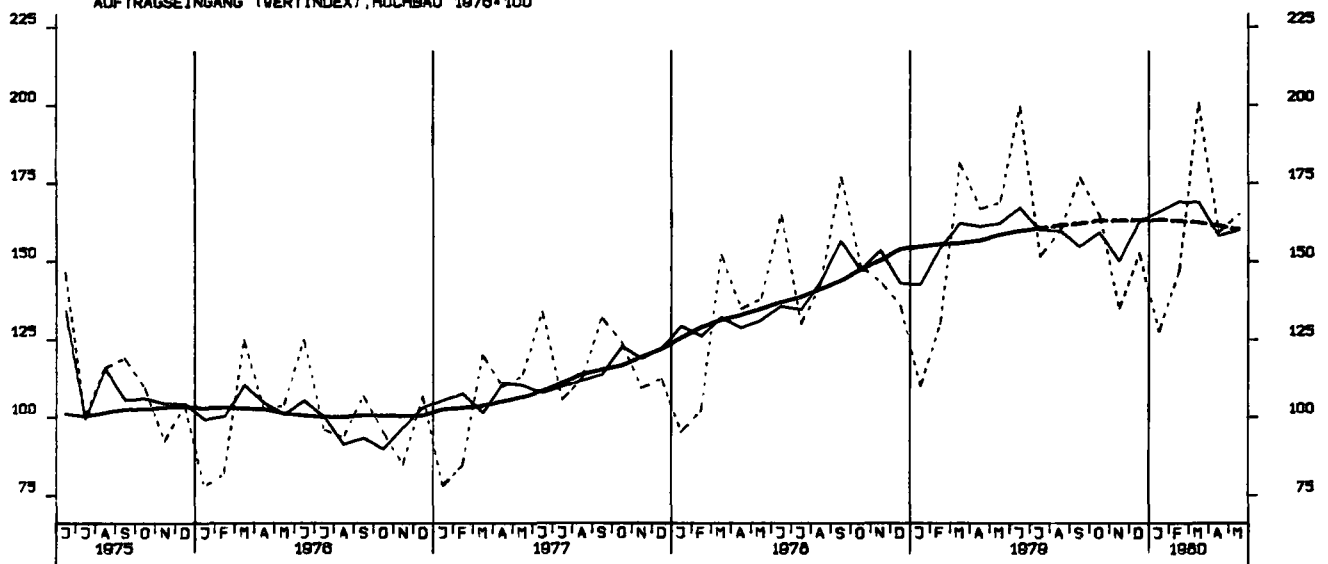
AUFTRAGSEINGANG (VOLUMENIND.), MASCHINENBAU, INSGESAMT, 1976-100



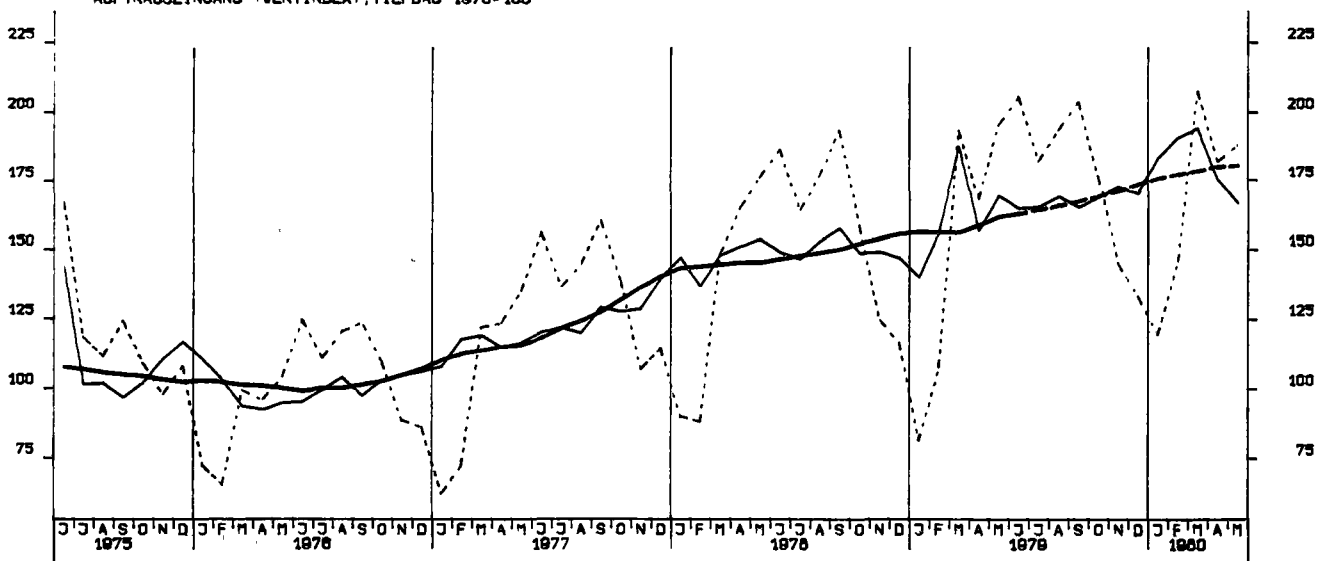
AUFTRAGSEINGANG (VERTINDEX), BAUHAUPTGEBERBE 1976-100



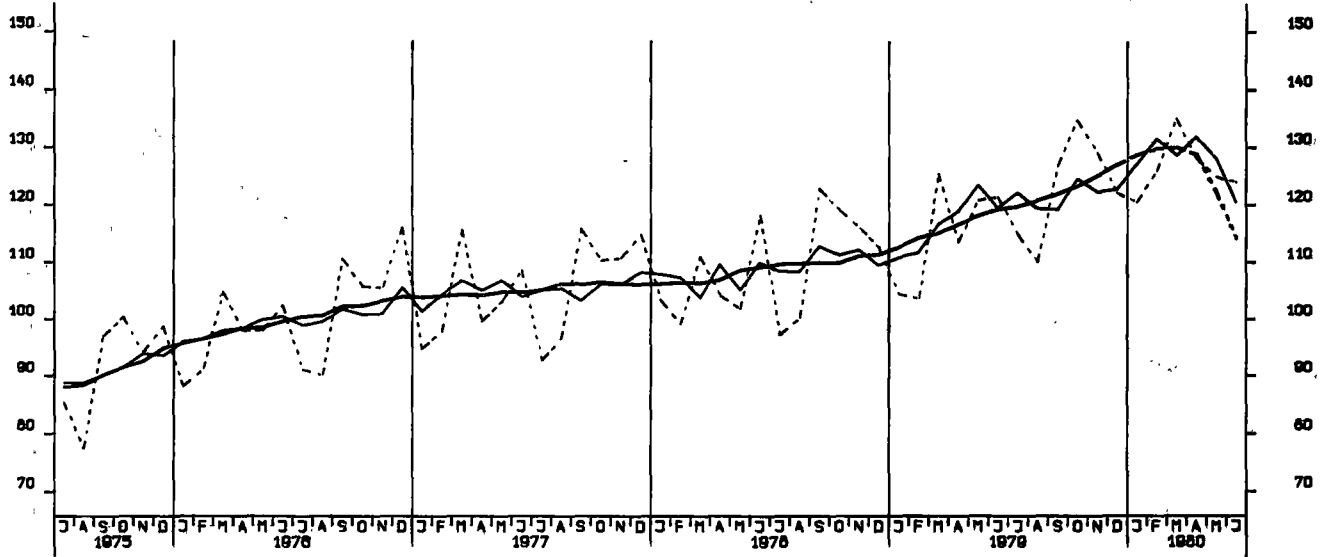
AUFTRAGSEINGANG (VERTINDEX), HOCHBAU 1976-100



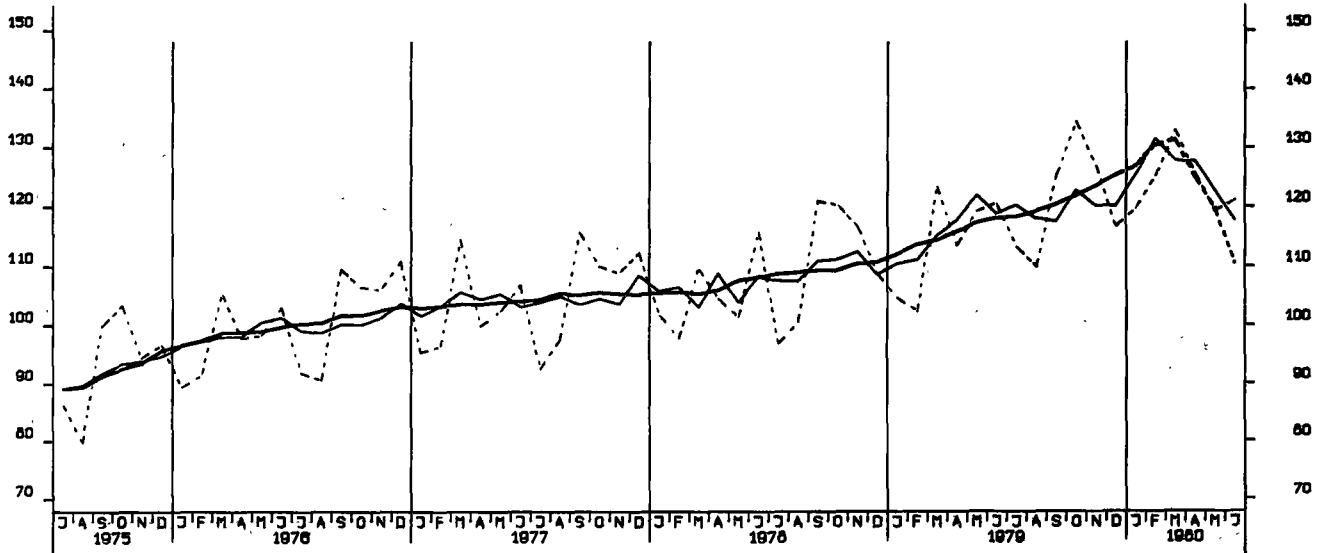
AUFTRAGSEINGANG (VERTINDEX), TIEFBAU 1976-100



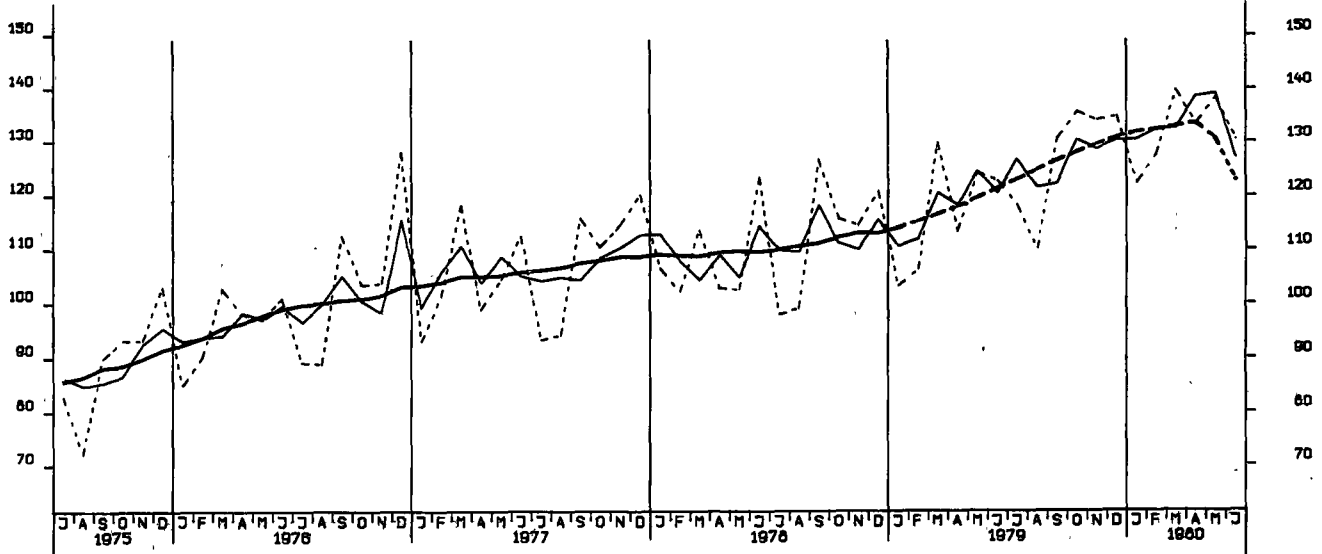
UMSATZ (VERTINDEX), VERARB. GEVERBE (D.NUG), INSG., 1976-100



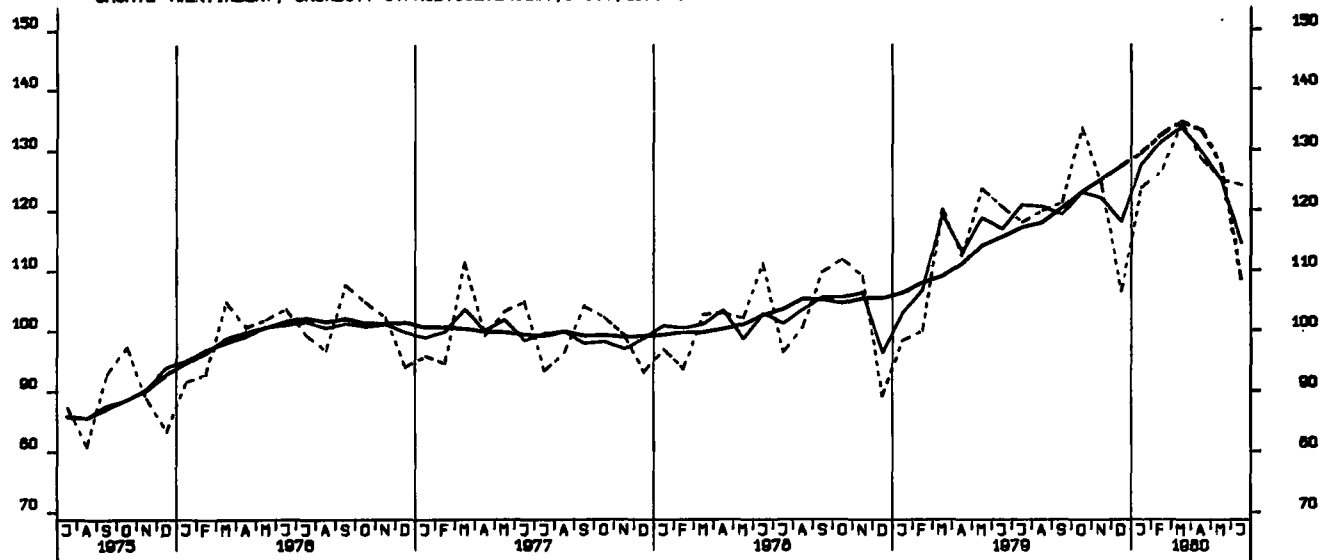
UMSATZ (VERTINDEX), VERARB. GEVERBE (D.NUG), INL., 1976-100



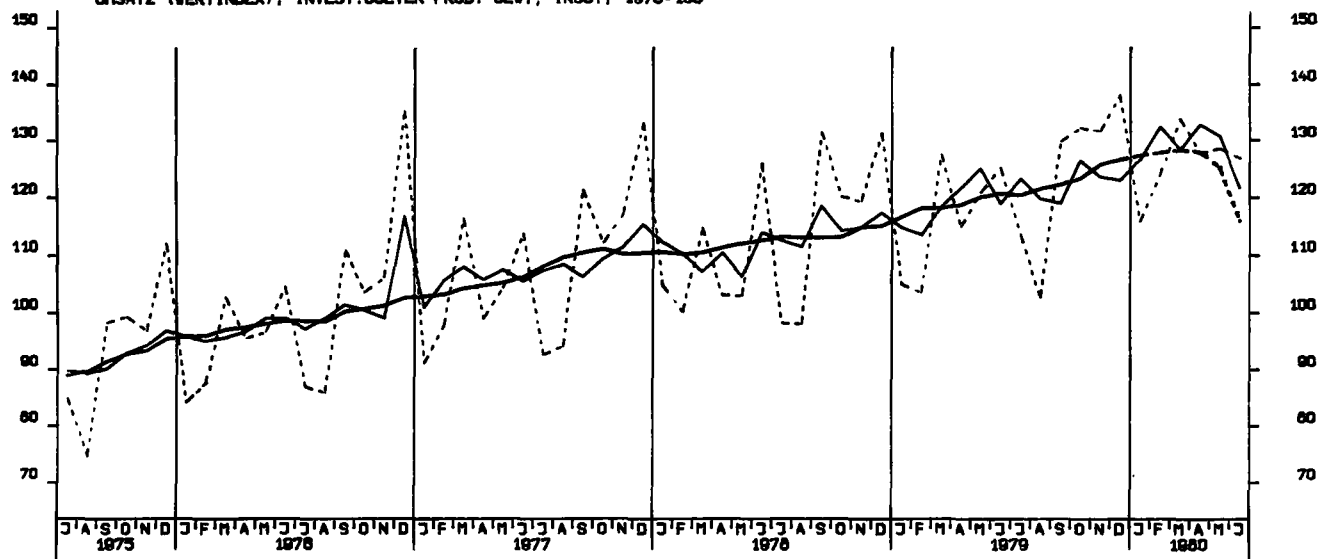
UMSATZ (VERTINDEX), VERARB. GEVERBE (D.NUG), AUSL., 1976-100



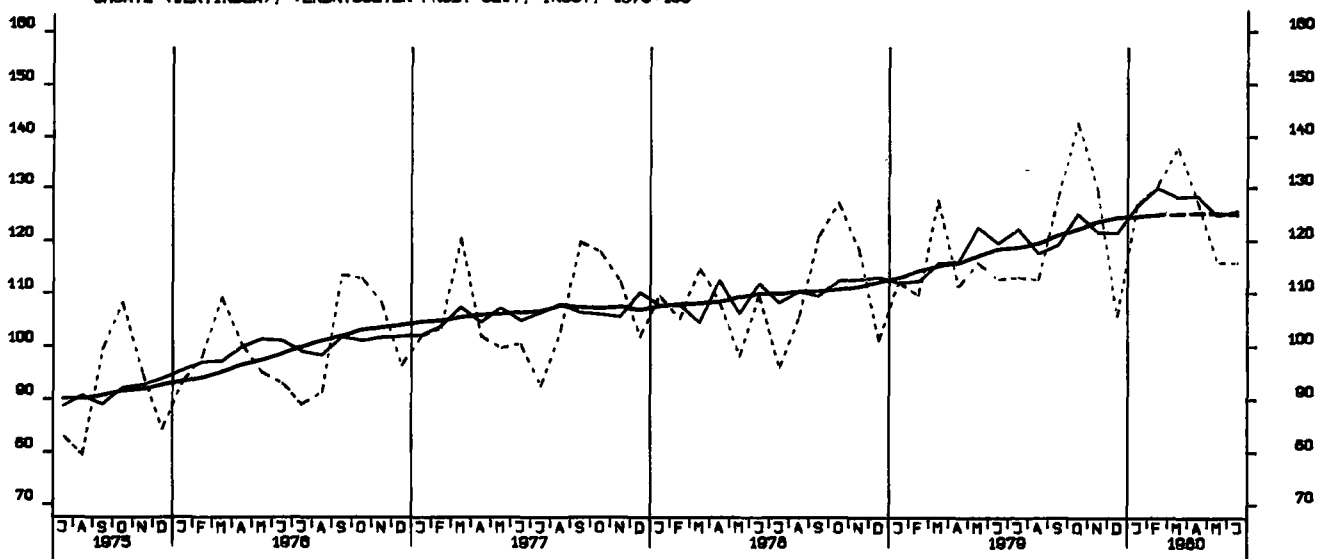
UMSATZ (VERTINDEX), GRUNDST.-U.PROD.GUETERGEV., INSG., 1976-100



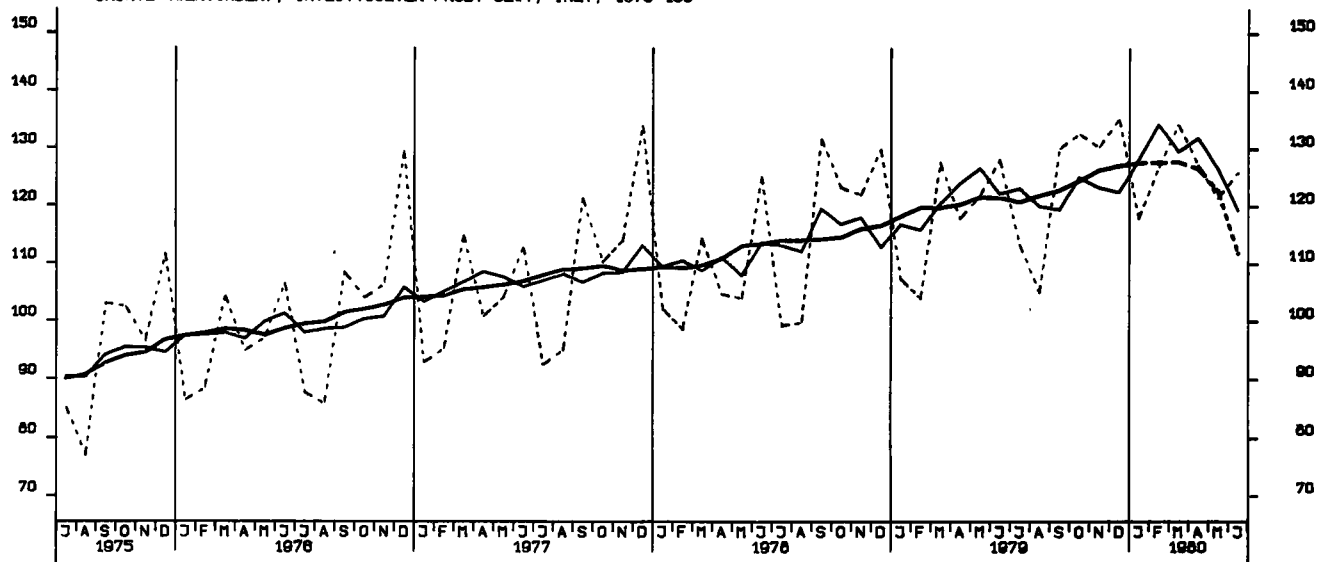
UMSATZ (VERTINDEX), INVEST.GUETER PROD. GEV., INSG., 1976-100



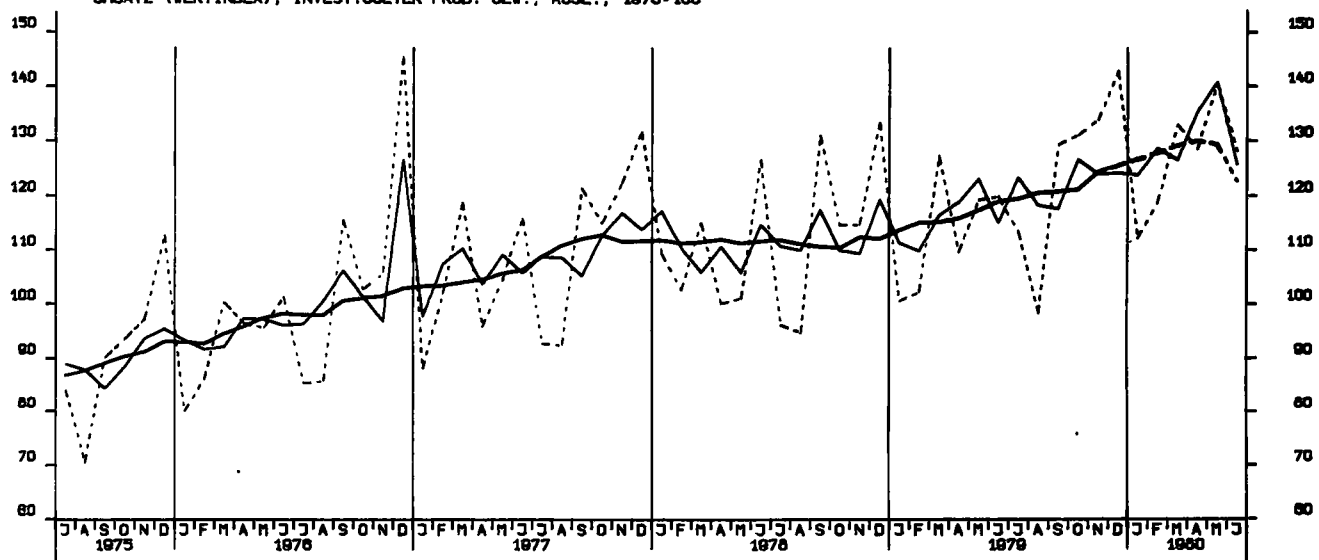
UMSATZ (VERTINDEX), VERBR.GUETER PROD. GEV., INSG., 1976-100



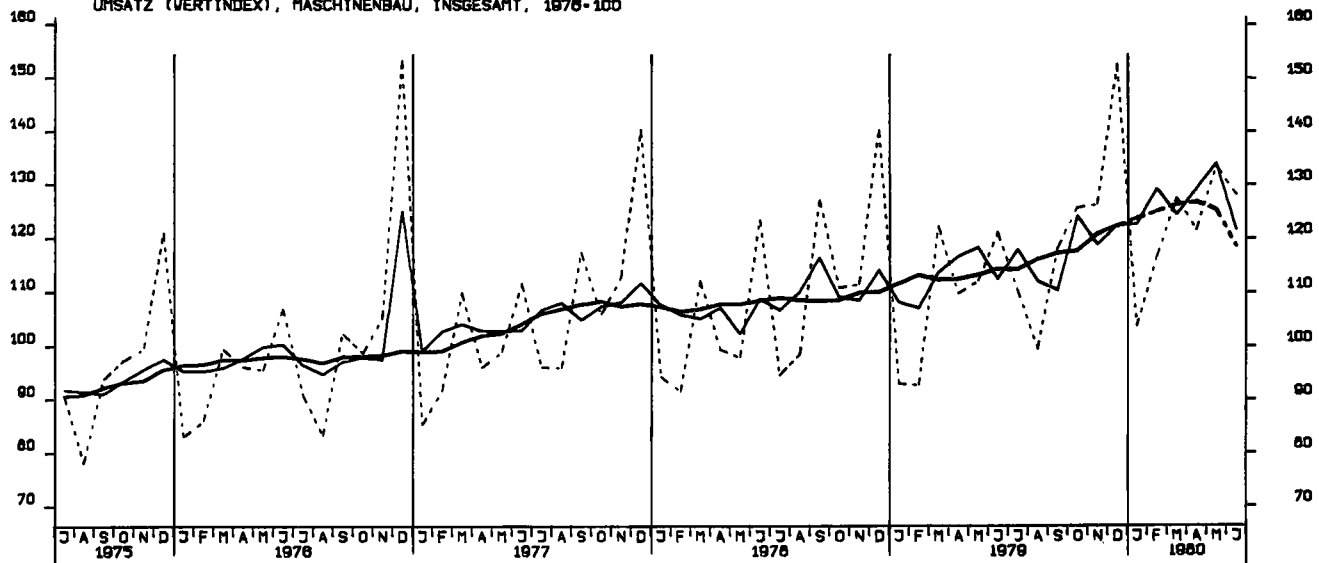
UMSATZ (VERTINDEX), INVEST.GÜTER PROD. GEV., INL., 1978=100

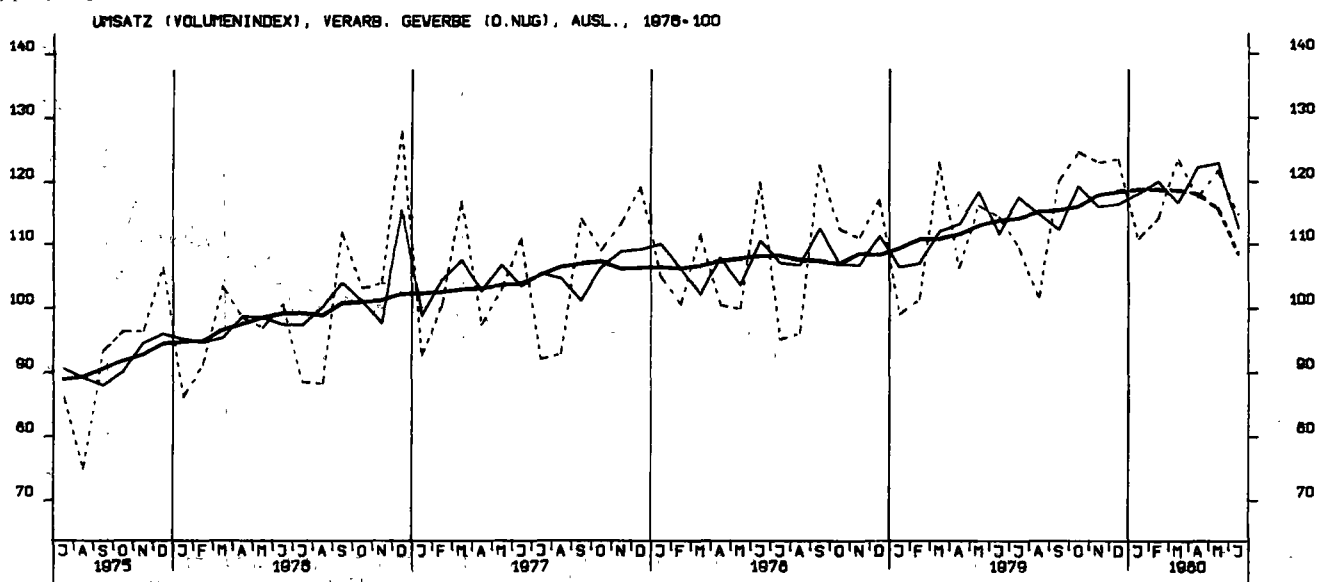
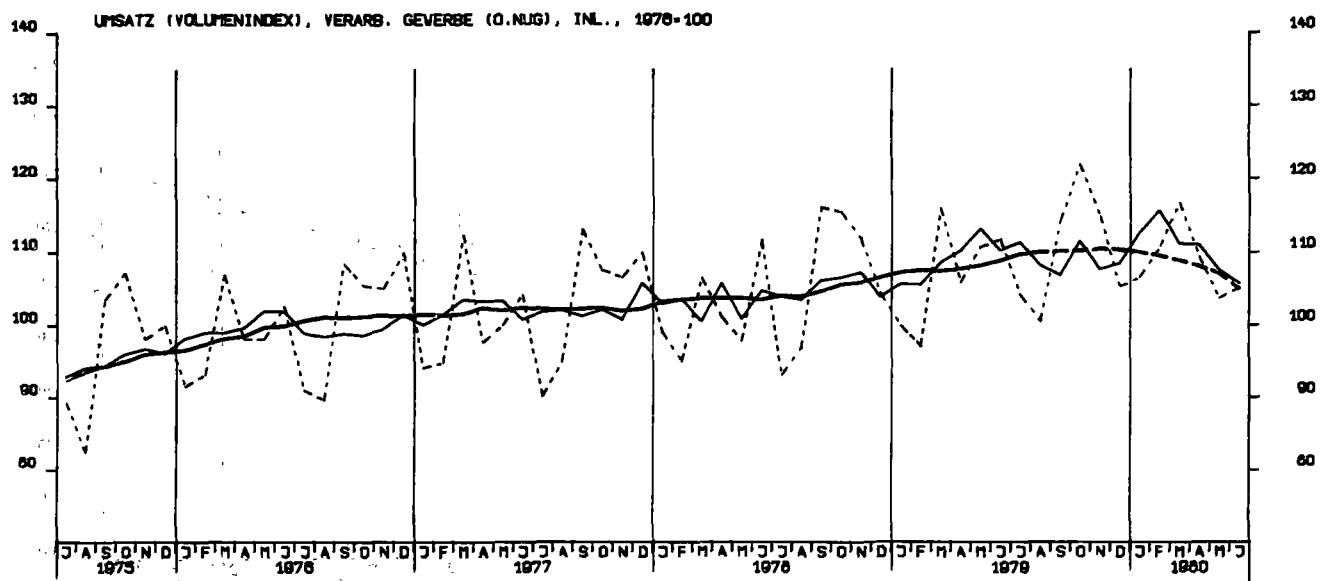
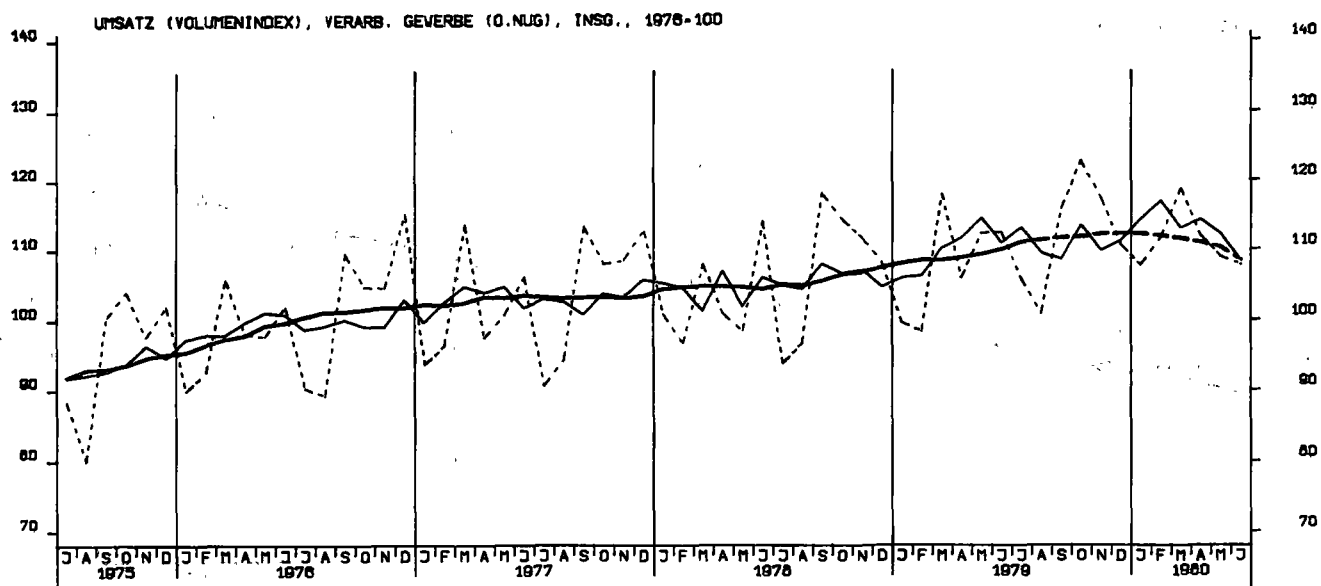


UMSATZ (VERTINDEX), INVEST.GÜTER PROD. GEV., AUSL., 1978=100

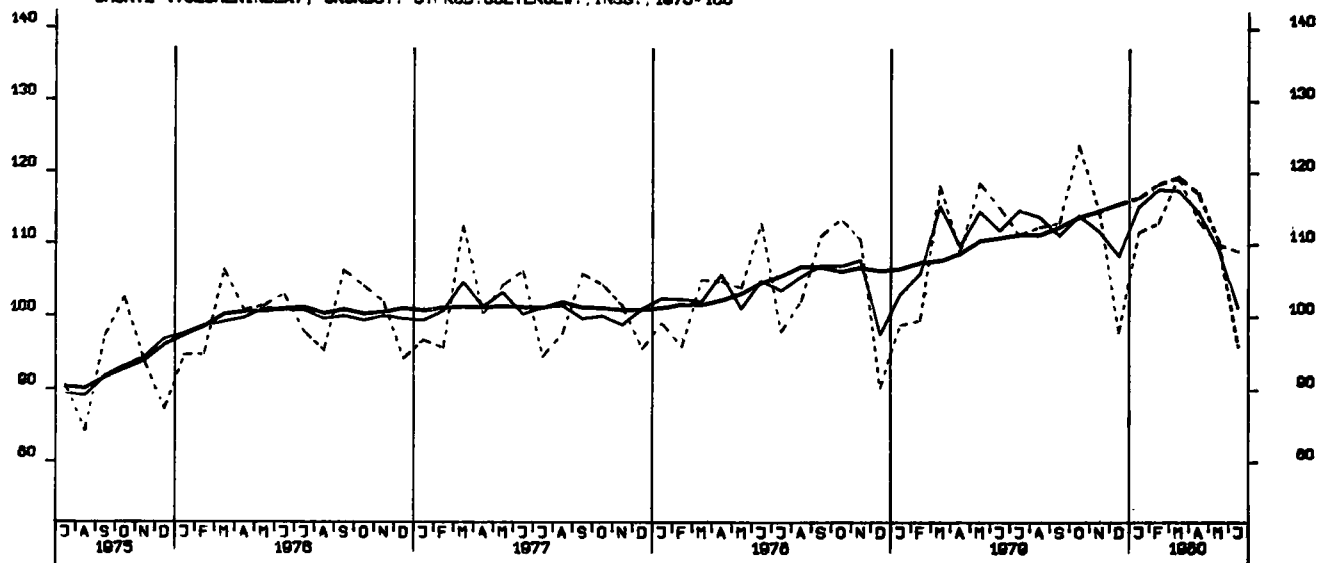


UMSATZ (VERTINDEX), MASCHINENBAU, INSGESAMT, 1978=100

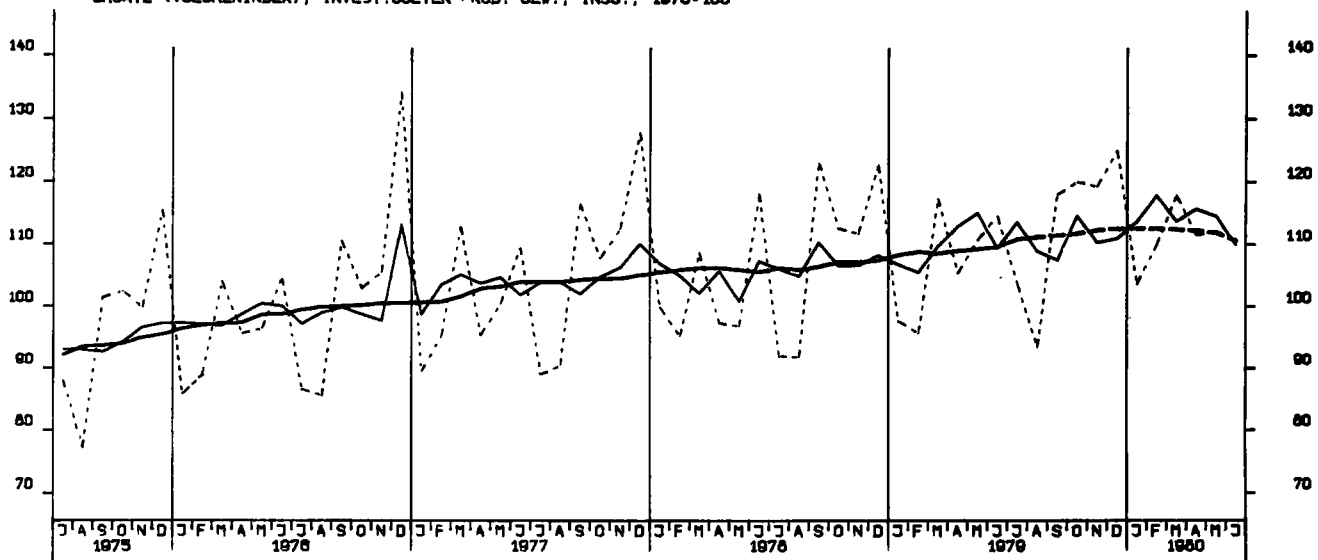




UMSATZ (VOLUMENINDEX), GRUNDST.-U. PROD. GUETERGEV., INSG., 1976-100



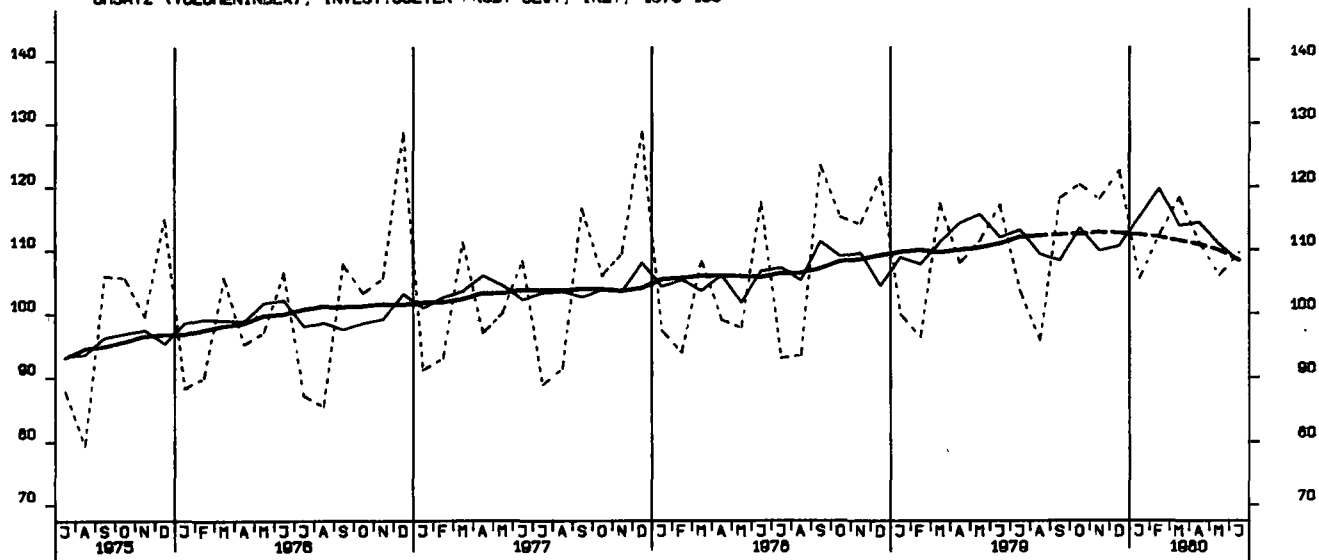
UMSATZ (VOLUMENINDEX), INVEST. GUETER PROD. GEV., INSG., 1976-100



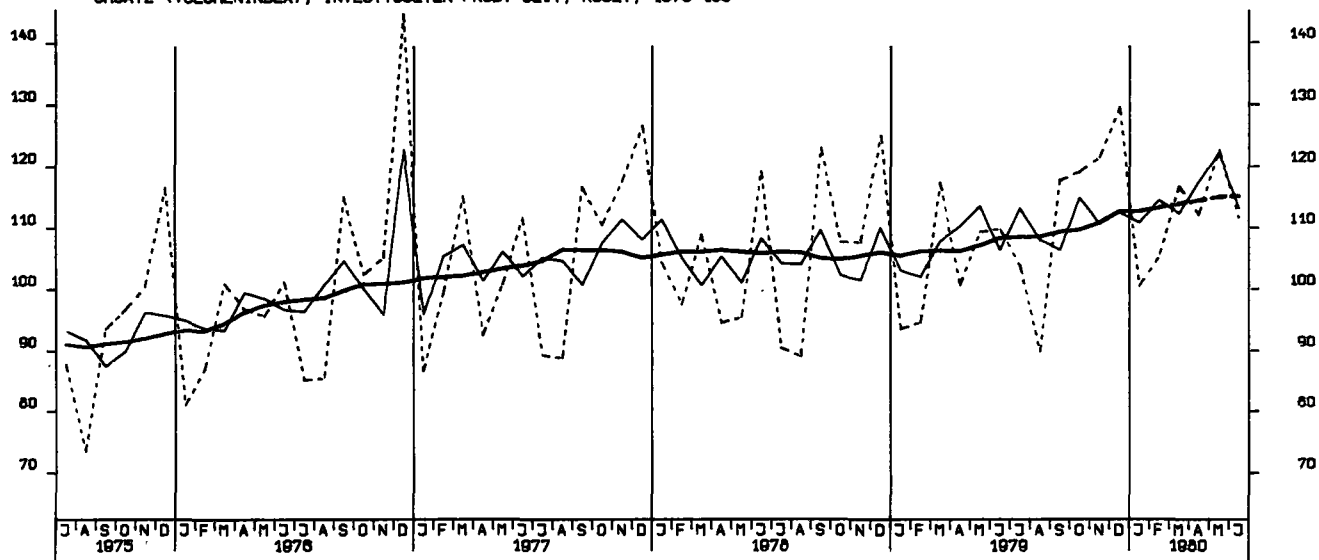
UMSATZ (VOLUMENINDEX), VERBR. GUETER PROD. GEV., INSG., 1976-100



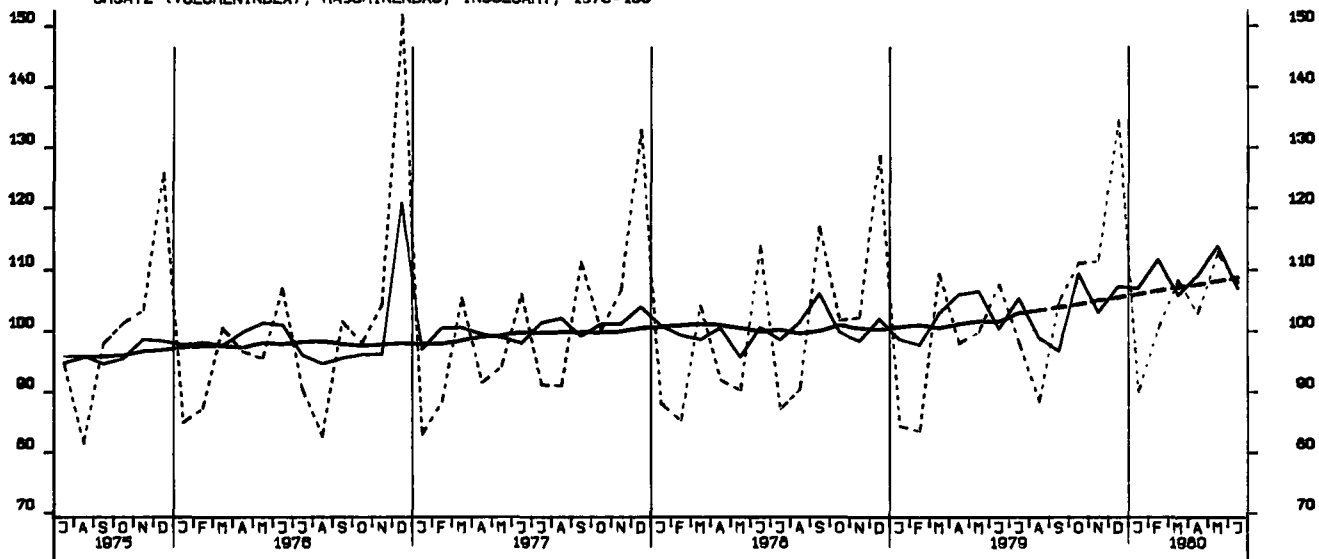
UMSATZ (VOLUMENINDEX), INVEST.GÜTER PROD. GEV., INL., 1978-100



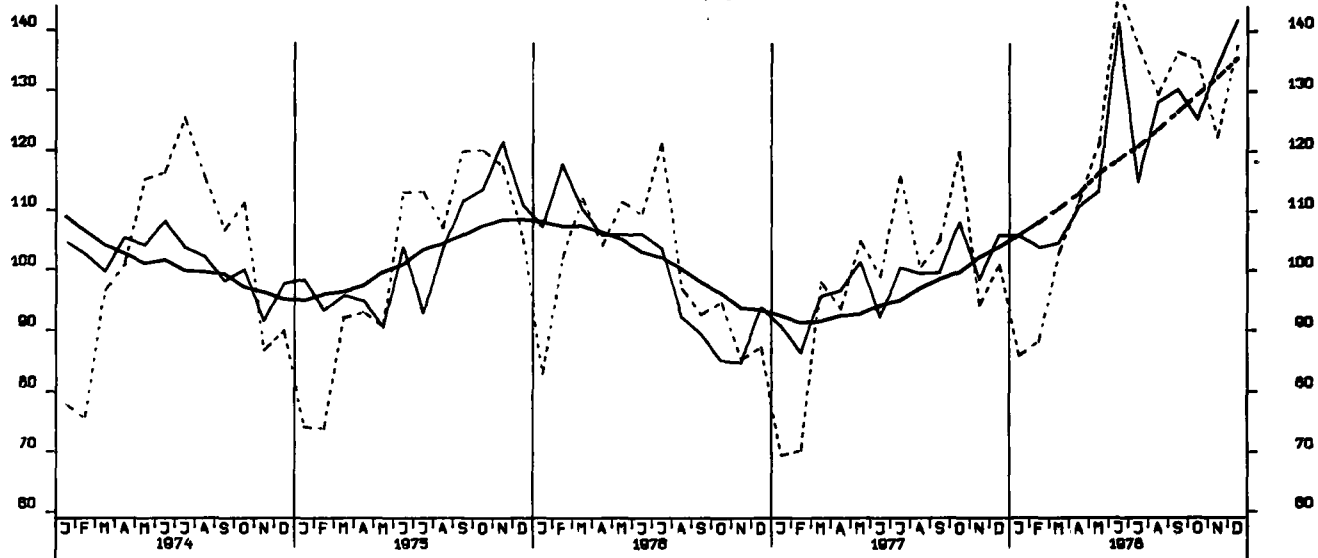
UMSATZ (VOLUMENINDEX), INVEST.GÜTER PROD. GEV., AUSL., 1978-100



UMSATZ (VOLUMENINDEX), MASCHINENBAU, INSGESAM, 1978-100



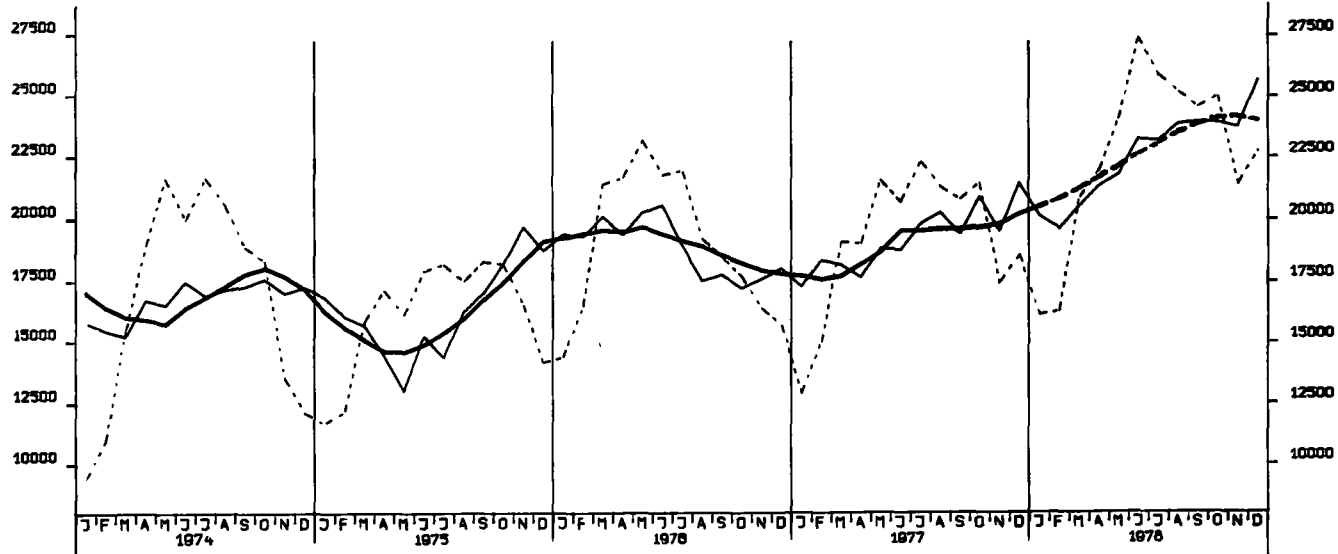
VOHN- U. NICHTVOHN- GEBÄUDE ZUSAMMEN (VERANSCHLAGTE R. BAUKOSTEN), 1976=100



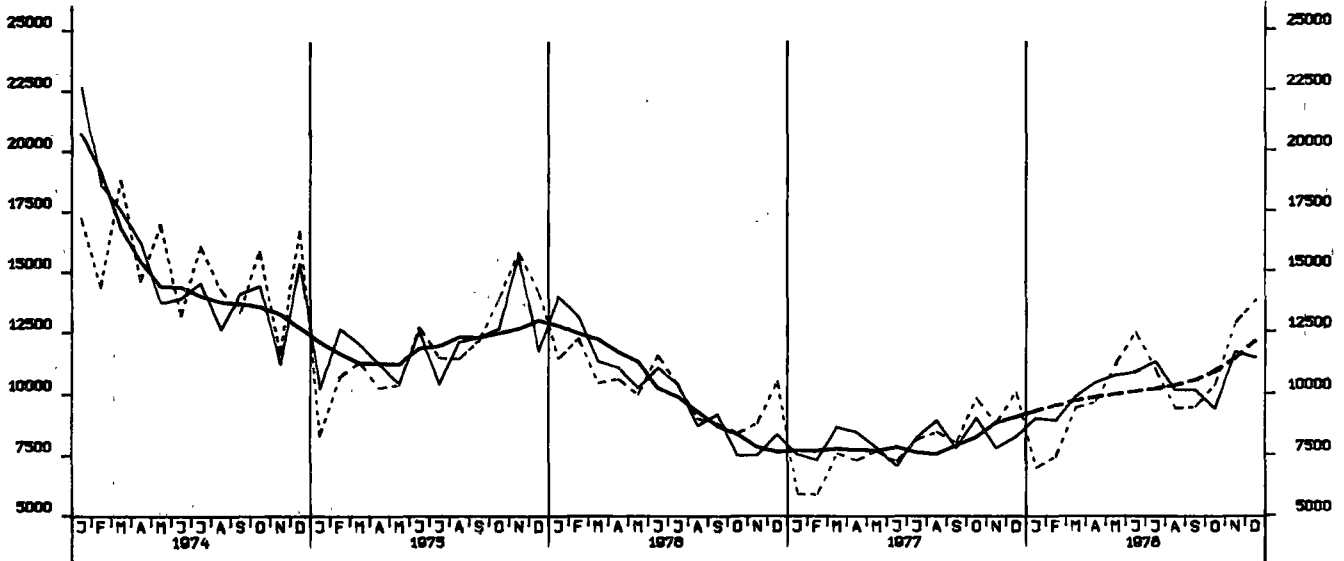
GENEHMIGTE WOHNUNGEN INSGESAMT (ANZAHL)



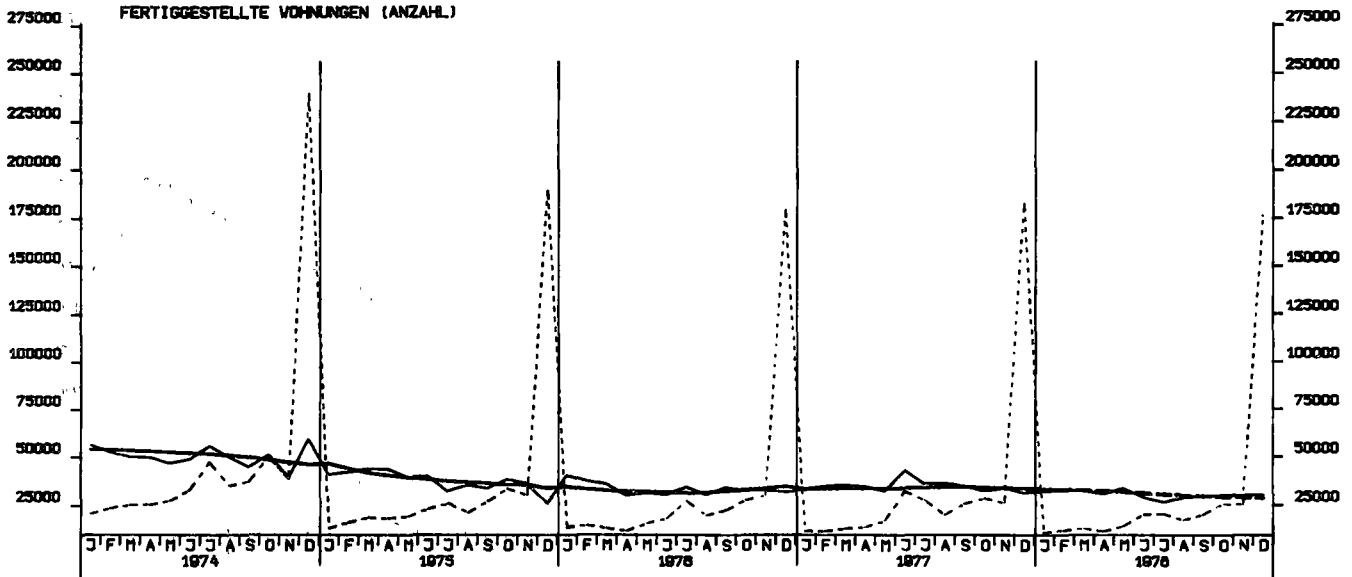
GENEHMIGTE WOHNUNGEN IN WOHN- GEBÄUDEN MIT 1 UND 2 WOHNUNGEN (NEUBAU)



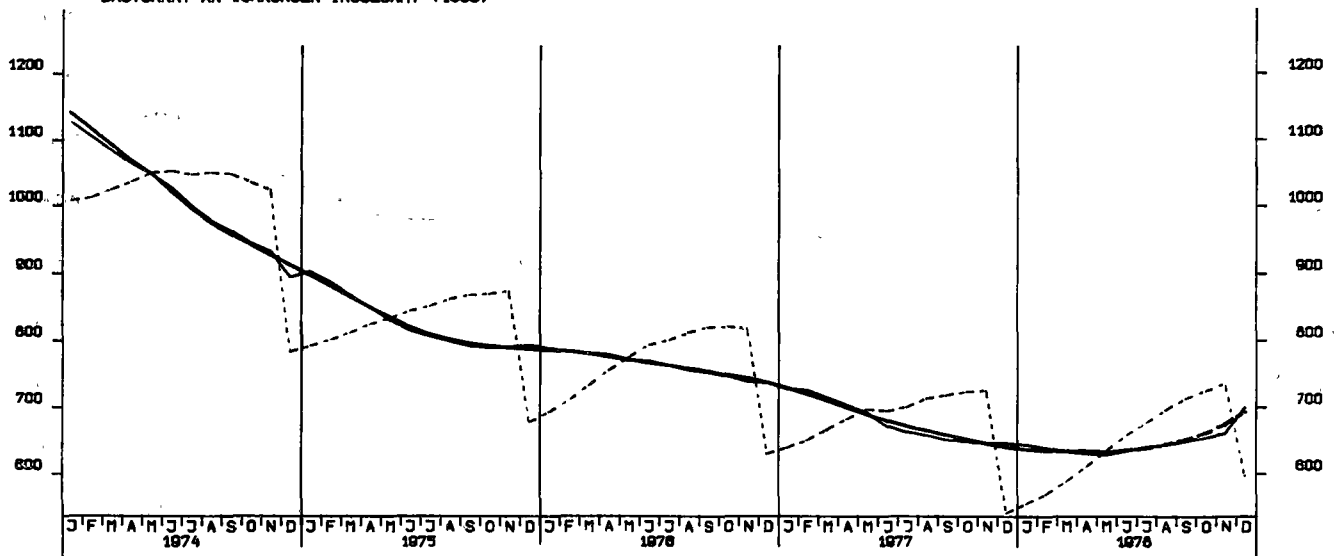
GENEHMIGTE WOHNUNGEN IN WOHNGBAUEIDEN MIT 3 WOHNUNGEN UND MEHR (NEUBAU)



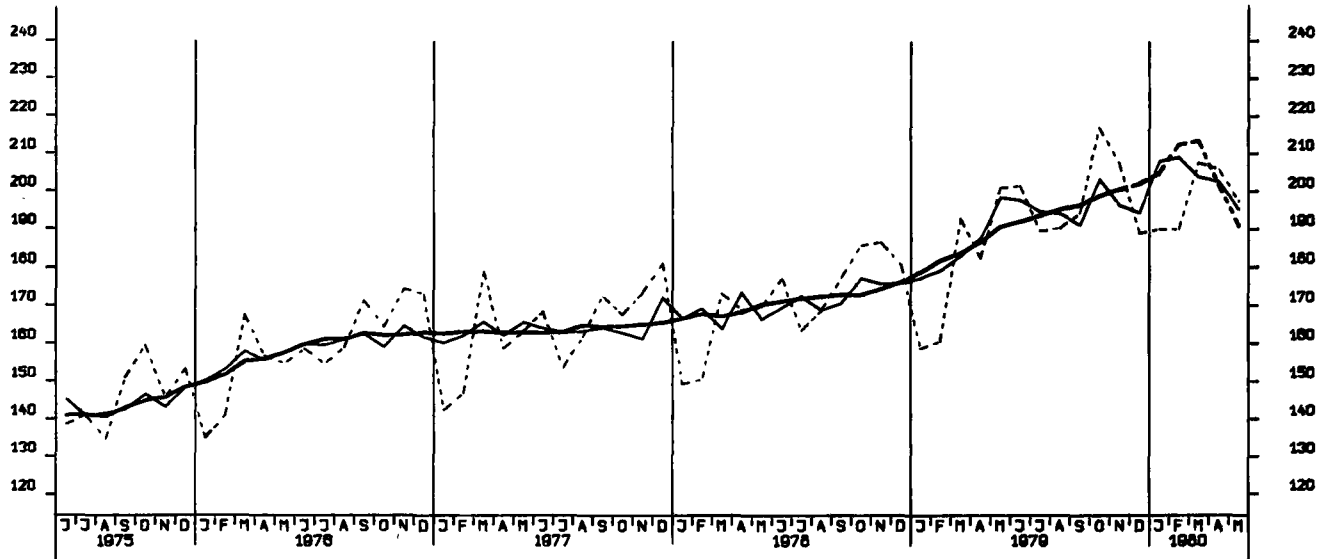
FERTIGGESTELLTE WOHNUNGEN (ANZAHL)



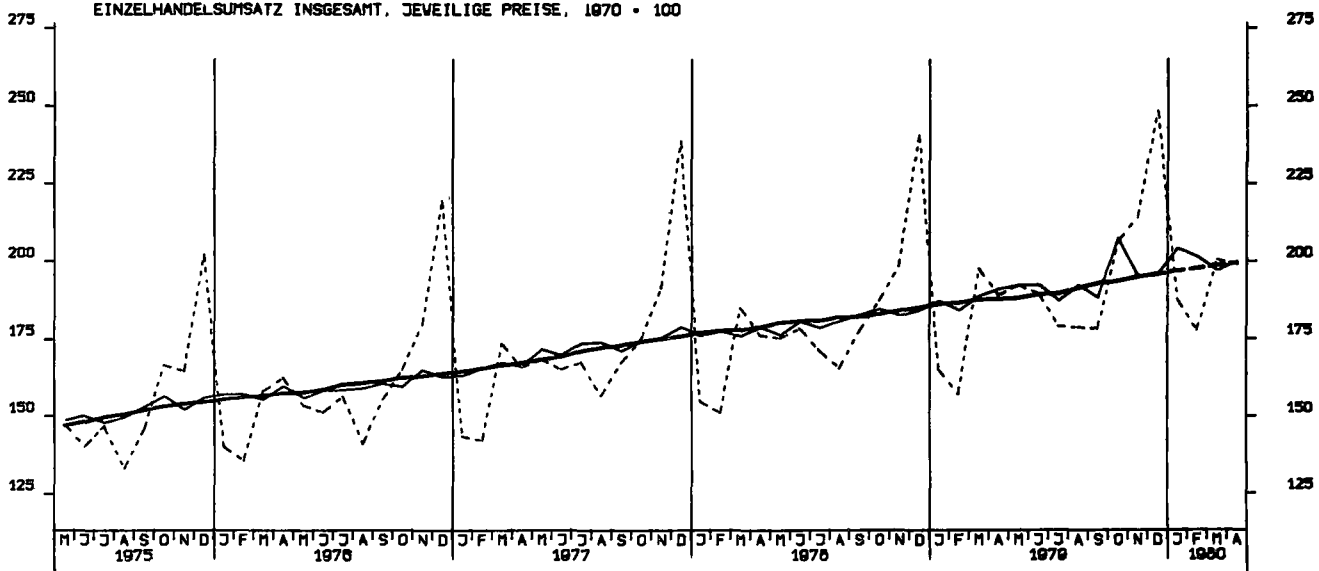
BAUVORRAT AN WOHNUNGEN INSGESAMT (1000)



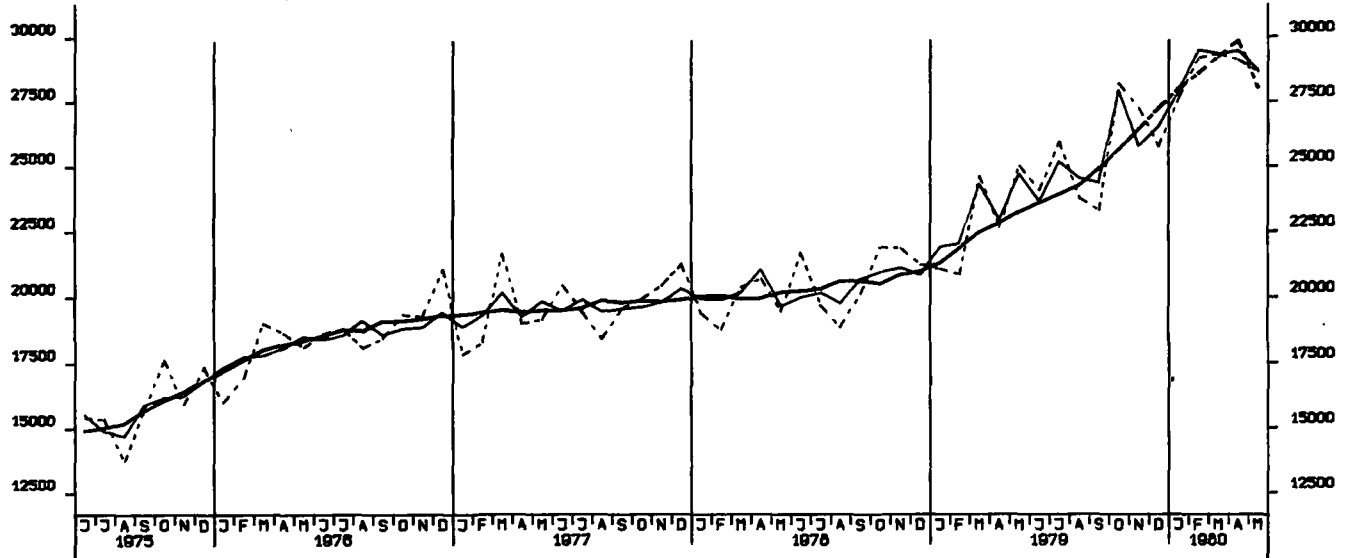
GROSSHANDELSUMSATZ INSGESAMT, JEWEILIGE PREISE, 1970 = 100



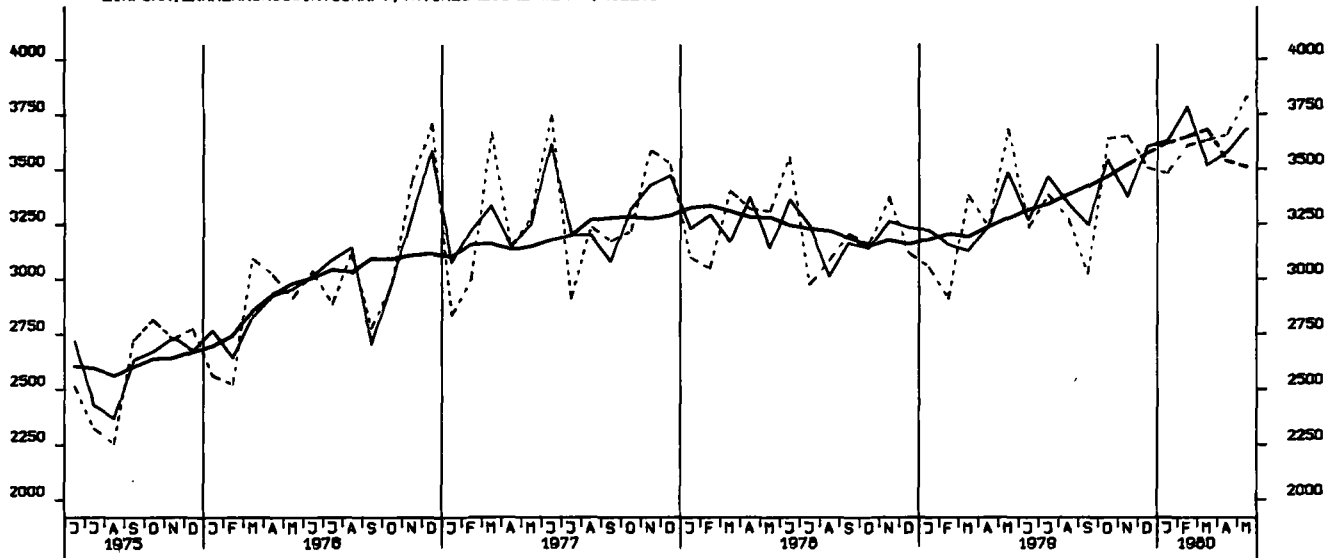
EINZELHANDELSUMSATZ INSGESAMT, JEWEILIGE PREISE, 1970 = 100



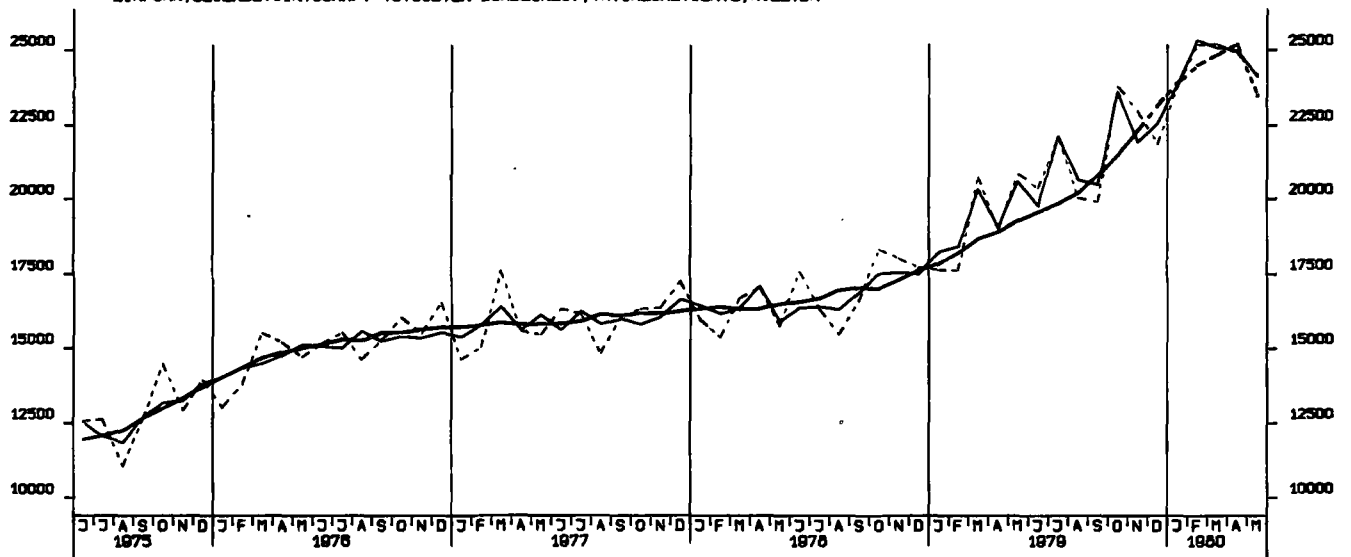
EINFUHR, INSGESAMT, TATSÄCHLICHE WERTE, MILL. DM



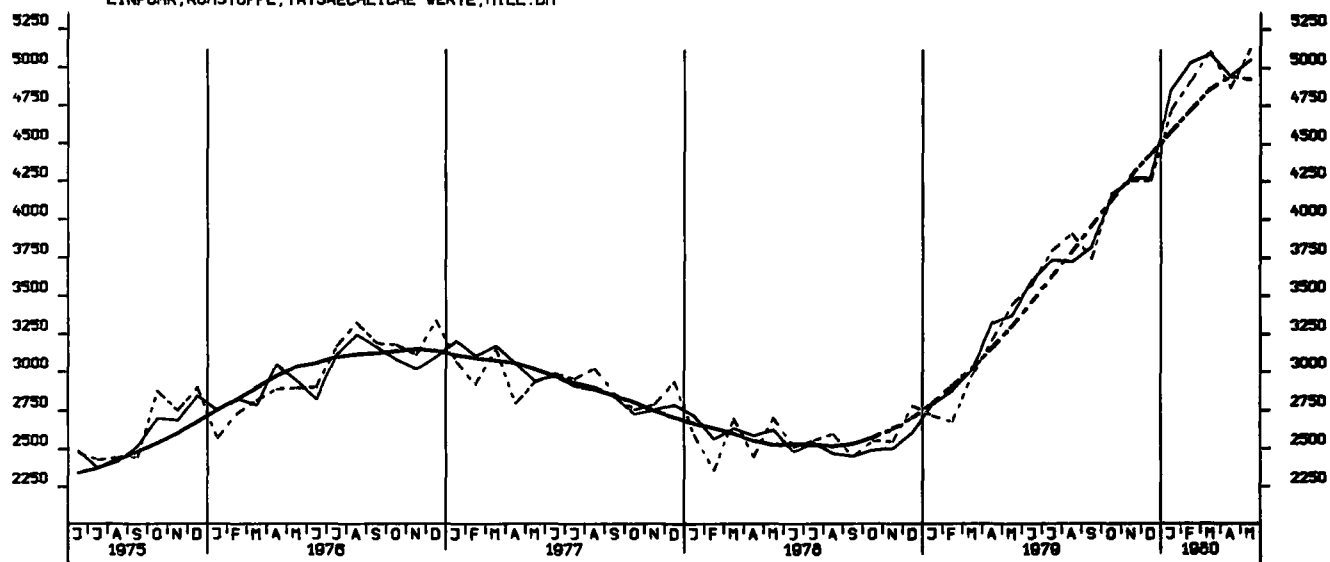
EINFUHR, ERNÄHRUNGSWIRTSCHAFT, TATSÄCHLICHE WERTE, MILL. DM



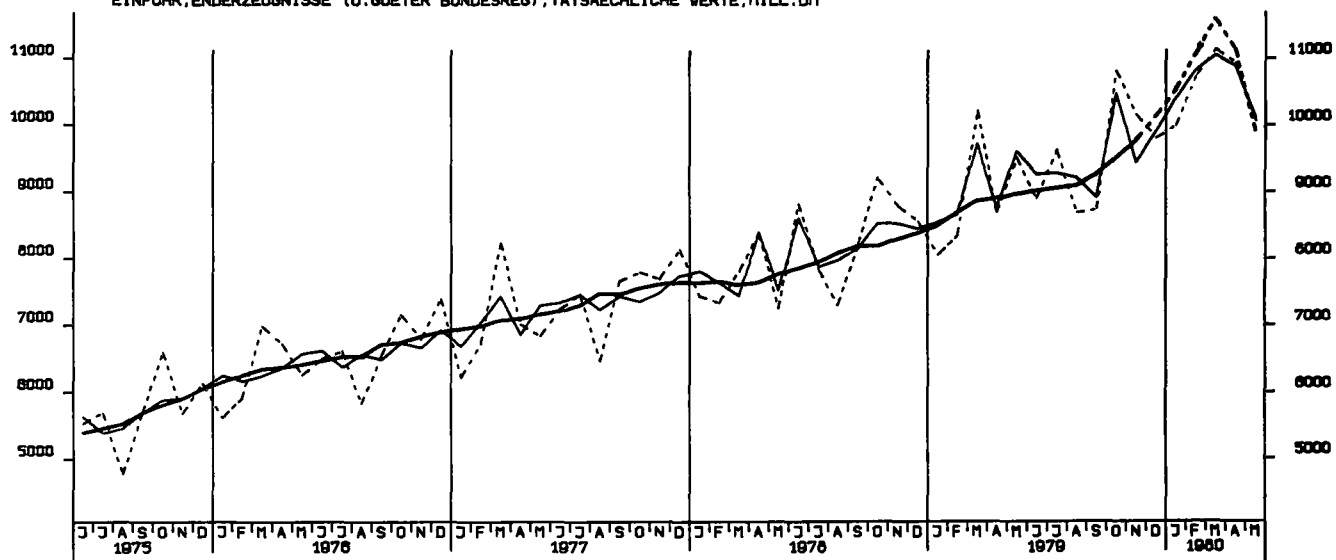
EINFUHR, GEVERBL. WIRTSCHAFT (O. GUETER BUNDESREG), TATSÄCHL. WERTE, MILL. DM



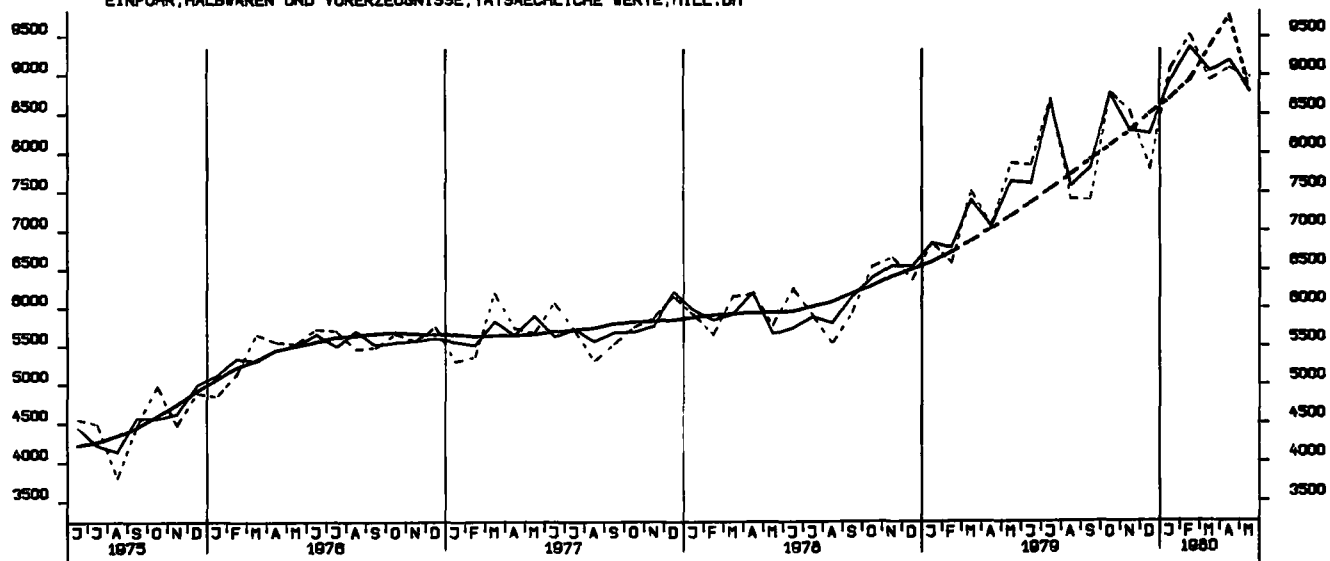
EINFUHR, ROHSTOFFE, TATSÄCHLICHE WERTE, MILL. DM



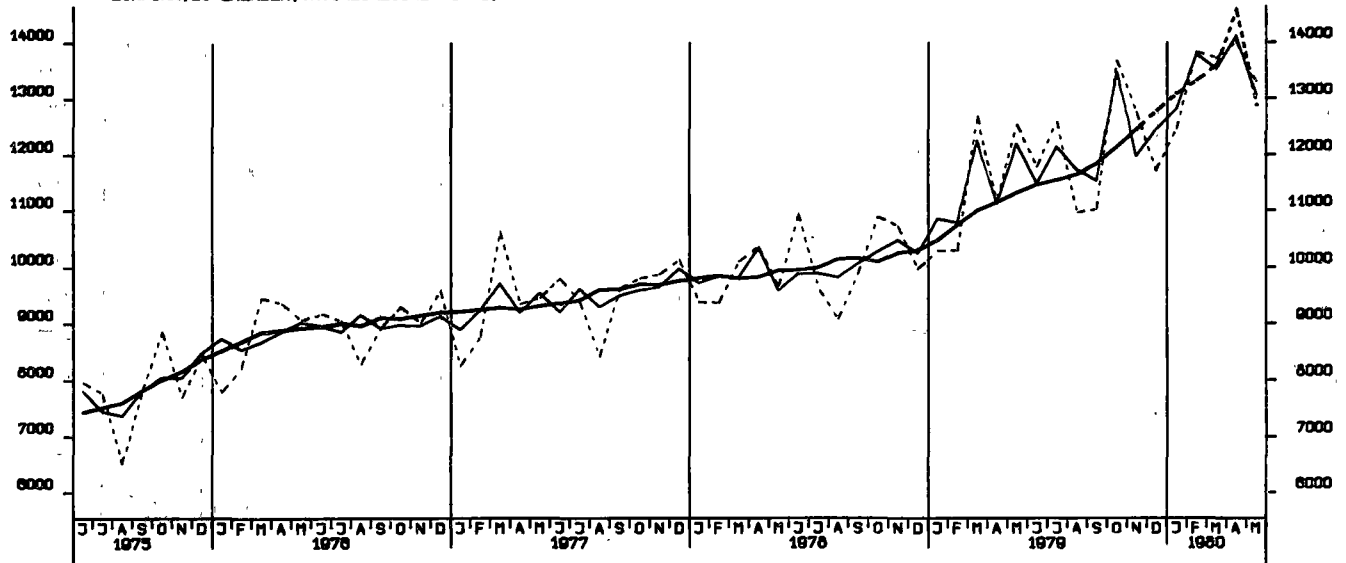
EINFUHR, ENDERZEUGNISSE (O. GUETER BUNDESREG), TATSÄCHLICHE WERTE, MILL. DM



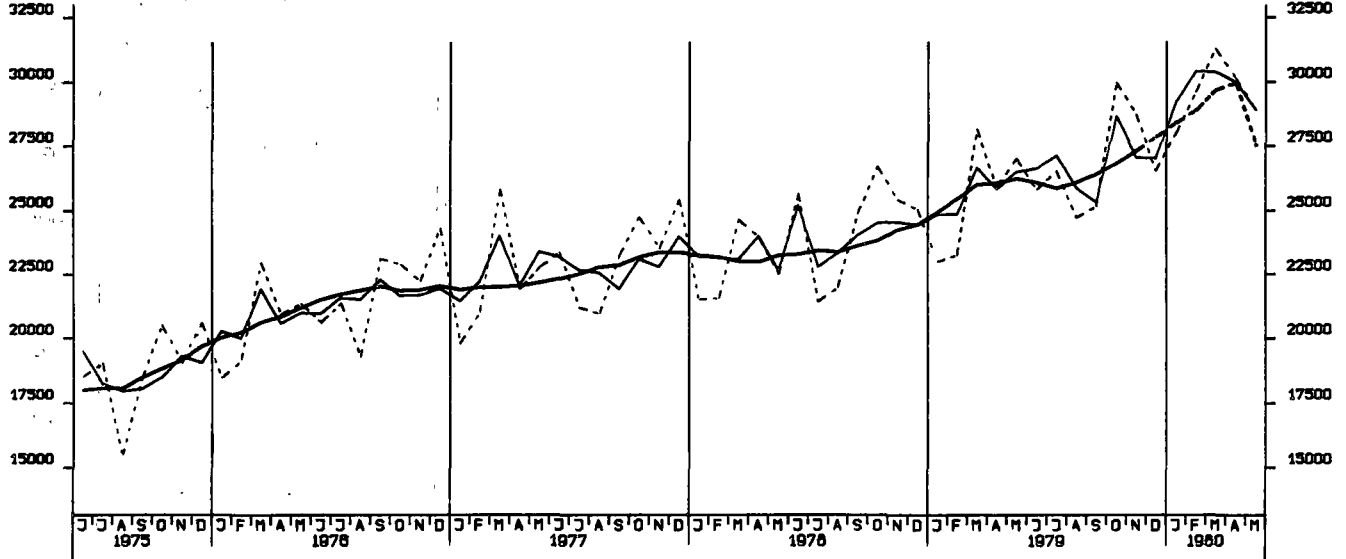
EINFUHR, HALBWAREN UND VORERZEUGNISSE, TATSÄCHLICHE WERTE, MILL. DM



EINFUHR, EG-LÄNDER, TATSÄCHLICHE WERTE, MILL. DM



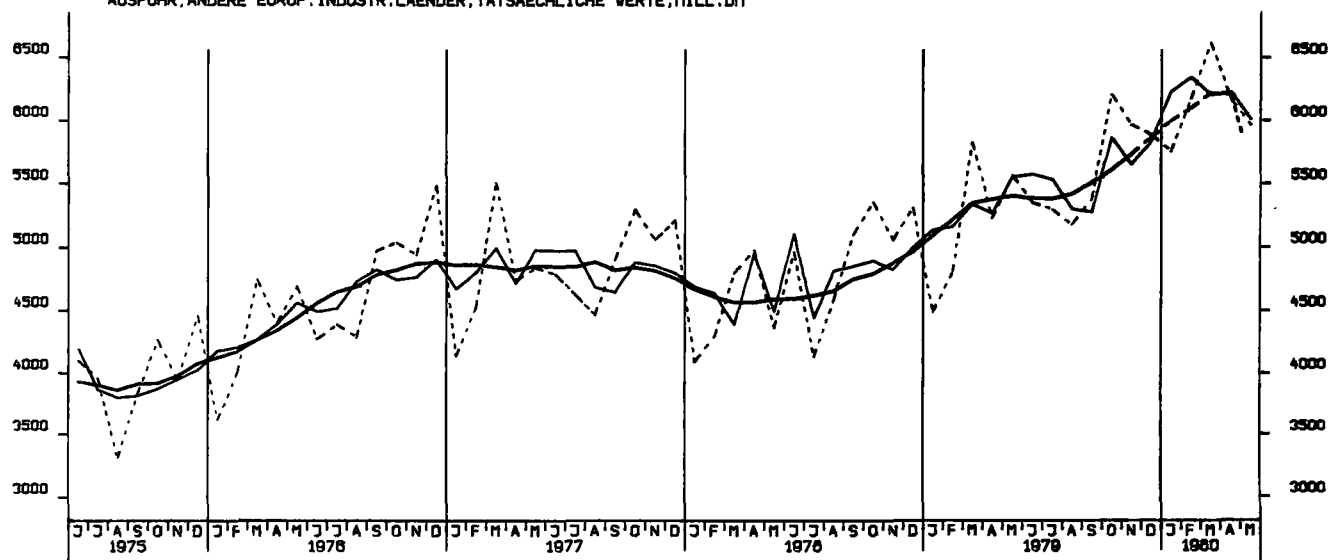
AUSFUHR, INSGESAMT, TATSÄCHLICHE WERTE, MILL. DM

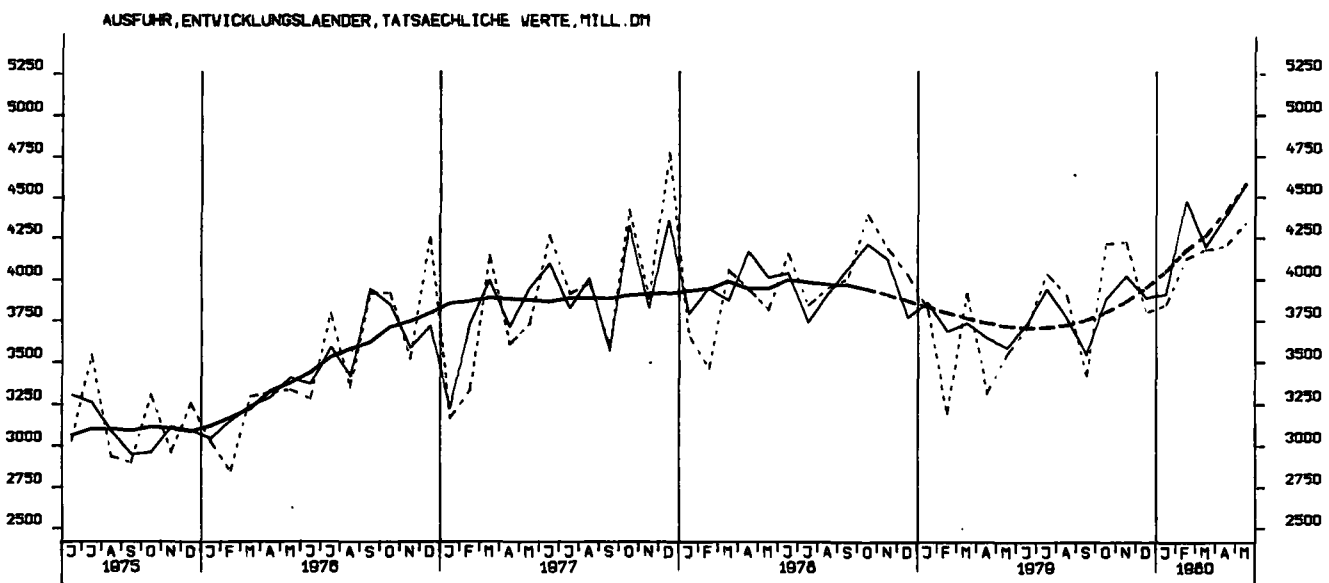
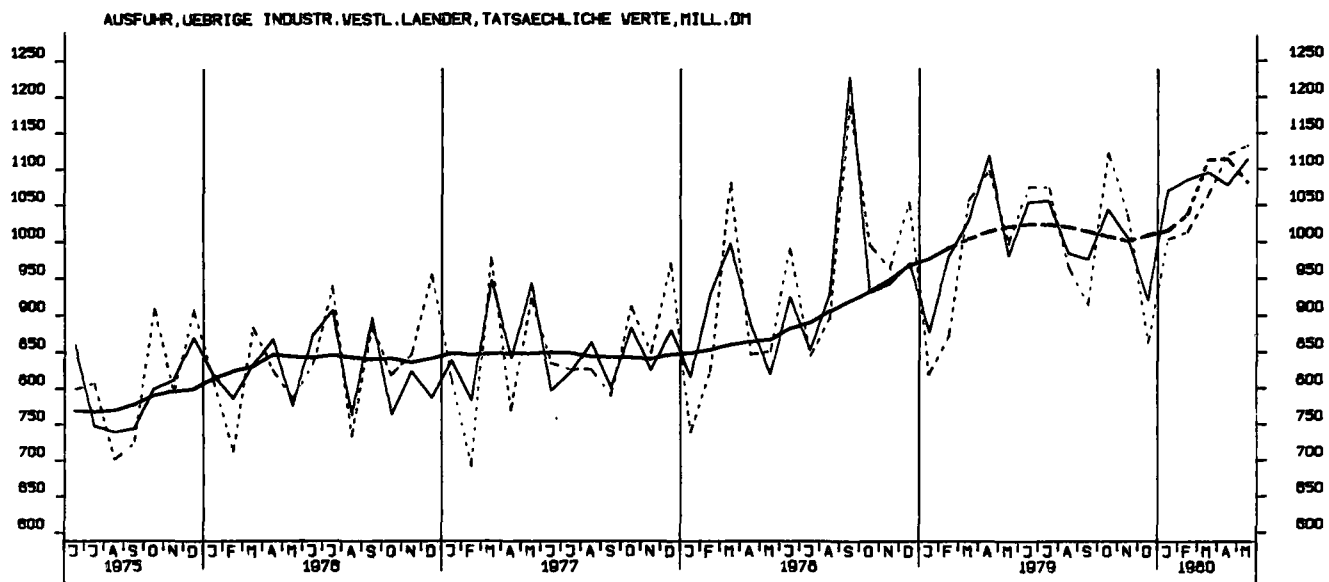
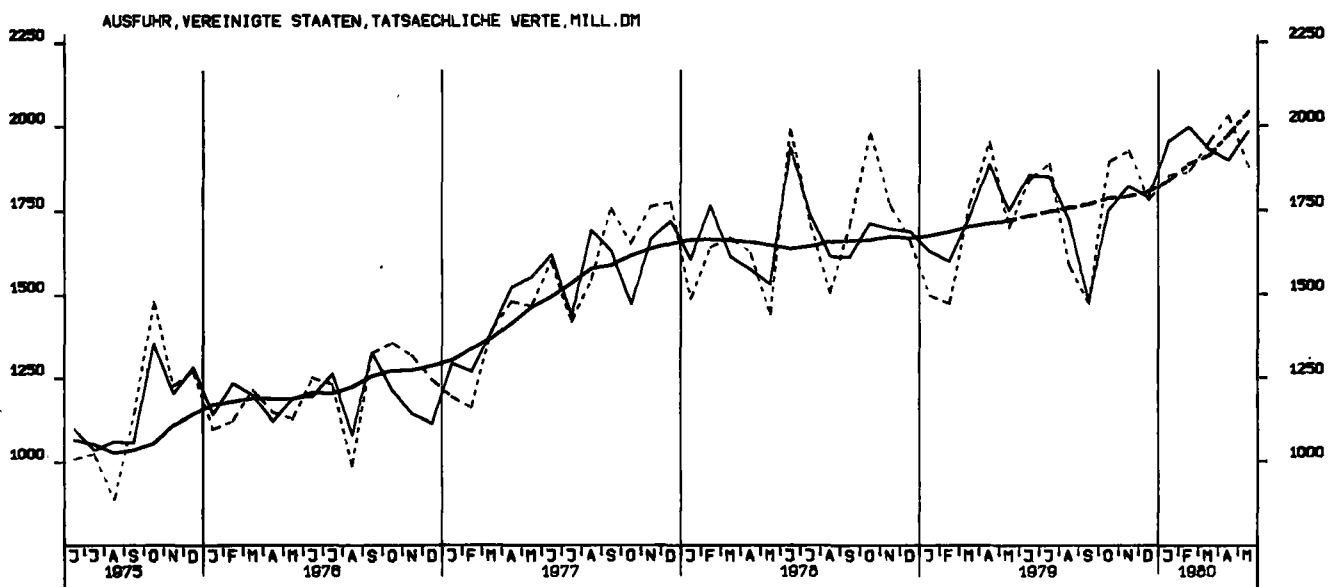


AUSFUHR, EG-LAENDER, TATSAEHLICHE VERTE, MILL. DM

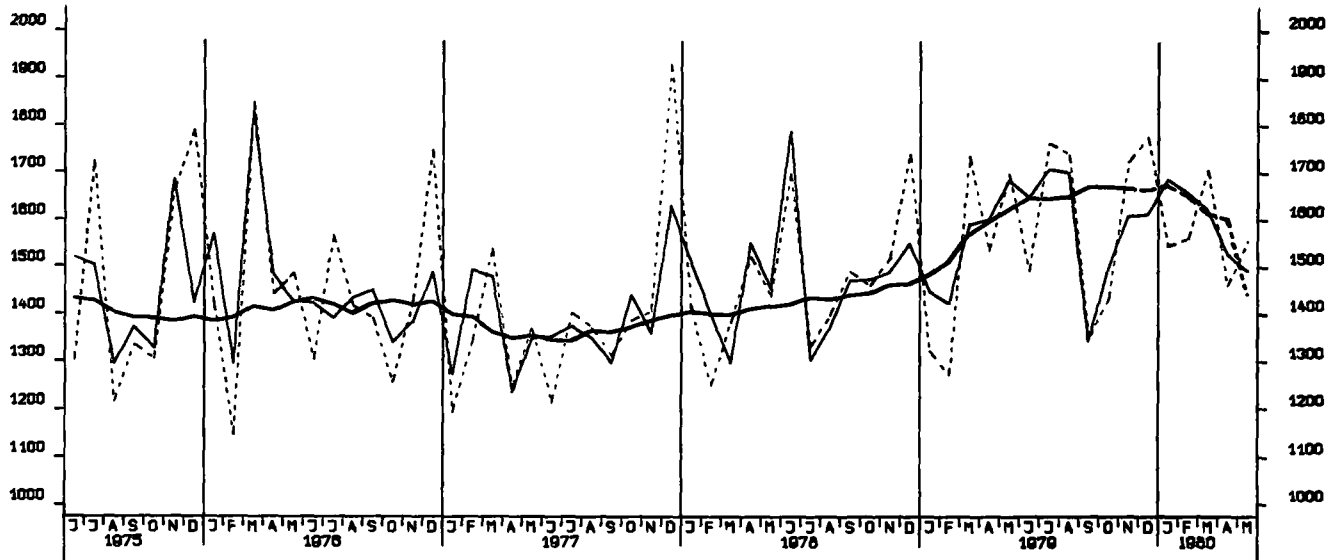


AUSFUHR, ANDERE EUROP. INDUSTR. LAENDER, TATSAEHLICHE VERTE, MILL. DM

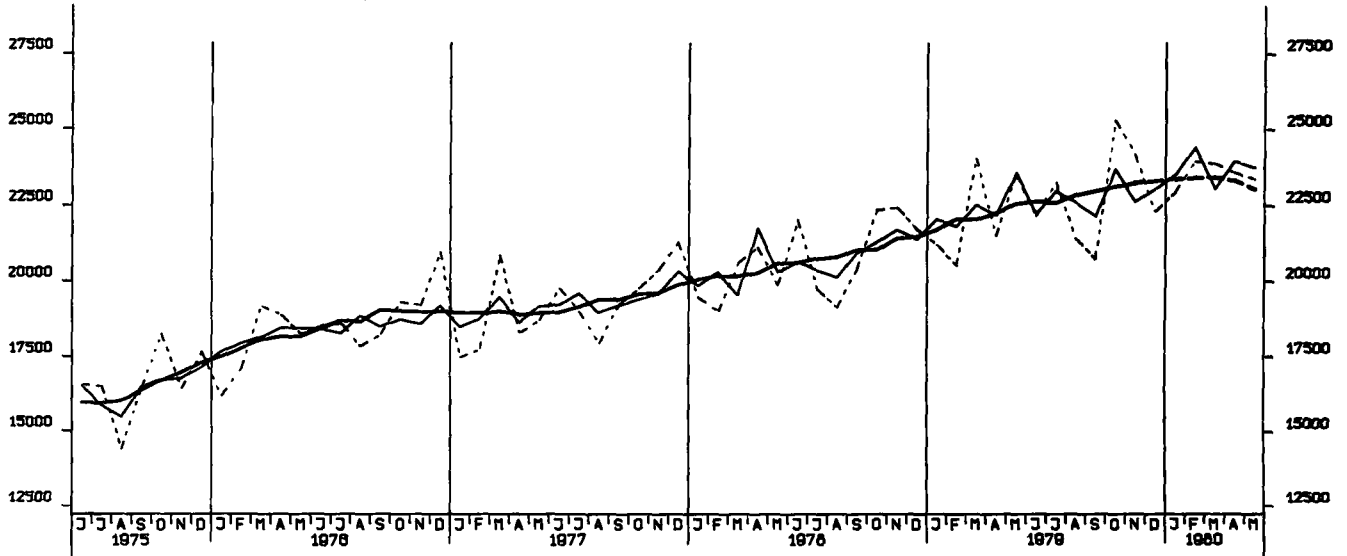




AUSFUHR, STAATSHANDELSLAENDER, TATSAECHLICHE WERTE, MILL. DM



EINFUHR, INSGESAMT, VOLUMEN, MILL. DM



AUSFUHR, INSGESAMT, VOLUMEN, MILL. DM

