

Indikatoren zur Wirtschafts- entwicklung

Zeitreihen mit Saisonbereinigung

**7
1980**

**Statistisches Bundesamt
Bibliothek - Dokumentation - Archiv**

**Statistisches Bundesamt
Bibliothek - Dokumentation - Archiv**



**HERAUSGEBER: STATISTISCHES BUNDESAMT WIESBADEN
VERLAG: W. KOHLHAMMER GMBH STUTTGART UND MAINZ**

Bestellnummer: 1010600 – 80107

Erschienen im Juli 1980

Nachdruck - auch auszugsweise - nur mit Quellenangabe gestattet

Preis: DM 9,50

Inhalt

Tabelle Grafik
Seite

Zeichenerklärung und Abkürzungen	7	
Einführung	9	
Erläuterungen		
Berechnungsmethoden	10	
Begriffserklärungen	10	
Legende für Grafiken	81	
1 <u>BESCHÄFTIGUNG UND ARBEITSMARKT</u>		
1.1 Gesamtzahlen (1 000)		
Arbeitslose (insgesamt, männlich, weiblich)	14	82
Offene Stellen (insgesamt)	14	82
Kurzarbeiter (insgesamt, männlich)	14	82
1.2 Beschäftigte im Bergbau und Verarbeitenden Gewerbe und im Bauhauptgewerbe (1976 = 100)		
Bergbau und Verarbeitendes Gewerbe	15	-
Verarbeitendes Gewerbe	15	-
Grundstoff- und Produktionsgütergewerbe	15	-
Investitionsgüter produzierendes Gewerbe	15	-
Verbrauchsgüter produzierendes Gewerbe	15	-
Nahrungs- und Genußmittelgewerbe	15	-
Bauhauptgewerbe	16	85
2 <u>PRODUKTION IM PRODUZIERENDEN GEWERBE</u>		
2.1 Index der Nettoproduktion (1970 = 100)		
Produzierendes Gewerbe insgesamt	17	-
Produzierendes Gewerbe ohne Baugewerbe	17	83
Bergbau und verarbeitendes Gewerbe	17	-
Bergbau	17	-
Elektrizitäts- und Gasversorgung	17	-
Verarbeitendes Gewerbe	17	83
Grundstoff- und Produktionsgütergewerbe	18	83
Investitionsgüter produzierendes Gewerbe	18	84
Verbrauchsgüter produzierendes Gewerbe	18	84
Nahrungs- und Genußmittelgewerbe	18	-
Ausgewählte Wirtschaftszweige		
Eisenschaffende Industrie	18	-
Chemische Industrie	19	-
Maschinenbau	19	84
Straßenfahrzeugbau, Reparatur von Kraftfahrzeugen usw.	19	-
Elektrotechnik, Reparatur von Haushaltsgeräten	19	-
Herstellung von Eisen-, Blech- und Metallwaren	19	-
Textilgewerbe	19	-
Bekleidungsgewerbe	20	-
Ernährungsgewerbe	20	-
2.2 Geleistete Arbeitsstunden im Bauhauptgewerbe (1976 = 100)		
Bauhauptgewerbe insgesamt	21	85
Ausgewählte Bauarten		
Hochbau	21	85
Tiefbau	21	86
Wohnungsbau	21	86
Gewerblicher und industrieller Bau	21	86
Öffentlicher und Verkehrsbau	21	87
2.3 Produktionsindex für das Bauhauptgewerbe (1970 = 100)		
Bauhauptgewerbe insgesamt	22	-
Hochbau	22	87
Tiefbau	22	87
3 <u>PRODUKTIVITÄT UND LOHNKOSTEN IM BERGBAU UND VERARBEITENDEN GEWERBE</u>		
3.1 Produktionsergebnis (1970 = 100)		
Je Beschäftigten	23	-
Je Beschäftigtenstunde	23	-
Je Arbeiter	23	-
Je Arbeiterstunde	23	-
3.2 Löhne und Gehälter (1970 = 100)		
Je Beschäftigten (Bergbau und Verarbeitendes Gewerbe)	24	-
Je Beschäftigtenstunde (Bergbau und Verarbeitendes Gewerbe)	24	88
Je Produkteinheit (Bergbau und Verarbeitendes Gewerbe)	24	88
Je Produkteinheit (Verarbeitendes Gewerbe)	24	-
Je Produkteinheit (Grundstoff- und Produktionsgütergewerbe)	24	89
Je Produkteinheit (Investitionsgüter produzierendes Gewerbe)	24	89
Je Produkteinheit (Verbrauchsgüter produzierendes Gewerbe)	25	89
Je Produkteinheit (Nahrungs- und Genußmittelgewerbe)	25	-
Je Umsatzeinheit (Bergbau und Verarbeitendes Gewerbe)	25	88

4 AUFTRAGSEINGANG IM VERARBEITENDEN GEWERBE UND IM BAUHAUPTGEWERBE

4.1 Wertindex (1976 = 100) - jeweils insgesamt, Inland, Ausland

Verarbeitendes Gewerbe (ohne Nahrungs- und Genussmittelgewerbe)	26	90
Grundstoff- und Produktionsgütergewerbe	26	91
Investitionsgüter produzierendes Gewerbe	27	91,92
Verbrauchsgüter produzierendes Gewerbe	27	91
Ausgewählte Wirtschaftszweige		
Hochofen-, Stahl- und Warmwalzwerke	28	-
Chemische Industrie	28	-
Maschinenbau	29	92
Straßenfahrzeugbau	29	-
Elektrotechnik	30	-
Herstellung von Eisen-, Blech- und Metallwaren	30	-
Textilgewerbe	31	-
Bekleidungsgewerbe	31	-

4.2 Volumenindex (1976 = 100) - jeweils insgesamt, Inland, Ausland

Verarbeitendes Gewerbe (ohne Nahrungs- und Genussmittelgewerbe)	32	93
Grundstoff- und Produktionsgütergewerbe	32	94
Investitionsgüter produzierendes Gewerbe	33	94,95
Verbrauchsgüter produzierendes Gewerbe	33	94
Ausgewählte Wirtschaftszweige		
Hochofen-, Stahl- und Warmwalzwerke	34	-
Chemische Industrie	34	-
Maschinenbau	35	95
Straßenfahrzeugbau	35	-
Elektrotechnik	36	-
Herstellung von Eisen-, Blech- und Metallwaren	36	-
Textilgewerbe	37	-
Bekleidungsgewerbe	37	-

4.3 Wertindex (1976 = 100)

Bauhauptgewerbe	38	96
Hochbau	38	96
Wohnungsbau	38	-
Tiefbau	38	96
Straßenbau	38	-

4.4 Volumenindex (1976 = 100)

Bauhauptgewerbe	39	-
Hochbau	39	-
Wohnungsbau	39	-
Tiefbau	39	-
Straßenbau	39	-

5 UMSÄTZE IM VERARBEITENDEN GEWERBE UND IM BAUHAUPTGEWERBE

5.1 Wertindex (1976 = 100) - jeweils insgesamt, Inland, Ausland

Verarbeitendes Gewerbe (ohne Nahrungs- und Genussmittelgewerbe)	40	97
Grundstoff- und Produktionsgütergewerbe	40	98
Investitionsgüter produzierendes Gewerbe	41	98,99
Verbrauchsgüter produzierendes Gewerbe	41	98
Ausgewählte Wirtschaftszweige		
Hochofen-, Stahl- und Warmwalzwerke	42	-
Chemische Industrie	42	-
Maschinenbau	43	99
Straßenfahrzeugbau	43	-
Elektrotechnik	44	-
Herstellung von Eisen-, Blech- und Metallwaren	44	-
Textilgewerbe	45	-
Bekleidungsgewerbe	45	-
Bauhauptgewerbe	46	-
Wohnungsbau	46	-
Öffentlicher- und Verkehrsbau	46	-

5.2 Volumenindex (1976 = 100) - jeweils insgesamt, Inland, Ausland

Verarbeitendes Gewerbe (ohne Nahrungs- und Genussmittelgewerbe)	47	100
Grundstoff- und Produktionsgütergewerbe	47	101
Investitionsgüter produzierendes Gewerbe	48	101,102
Verbrauchsgüter produzierendes Gewerbe	48	101
Ausgewählte Wirtschaftszweige		
Hochofen-, Stahl- und Warmwalzwerke	49	-
Chemische Industrie	49	-
Maschinenbau	50	102
Straßenfahrzeugbau	50	-
Elektrotechnik	51	-
Herstellung von Eisen-, Blech- und Metallwaren	51	-
Textilgewerbe	52	-
Bekleidungsgewerbe	52	-

6 BAUGENEHMIGUNGEN, BAUFERTIGSTELLUNGEN, BAUVORRAT

6.1 Veranschlagte reine Baukosten der genehmigten Hochbauvorhaben im Neubau (1976 = 100)

Wohn- und Nichtwohngebäude	53	103
Wohngebäude	53	-
Wohngebäude von privaten Haushalten	53	-
Nichtwohngebäude	53	-
Öffentliche Gebäude	53	-
Wirtschaftsgebäude	53	-

6.2 Rauminhalt der genehmigten Hochbauvorhaben im Neubau (1976 = 100)

Wohn- und Nichtwohngebäude	54	-
Wohngebäude	54	-
Wohngebäude von privaten Haushalten	54	-
Nichtwohngebäude	54	-
Öffentliche Gebäude	54	-
Wirtschaftsgebäude	54	-

6.3 Rauminhalt der fertiggestellten Gebäude im Neubau (1976 = 100)

Wohn- und Nichtwohngebäude	55	-
Wohngebäude	55	-
Nichtwohngebäude	55	-

6.4 Genehmigte und fertiggestellte Wohnungen (Anzahl), Bauvorrat (1 000)

Genehmigte Wohnungen insgesamt	56	103
Genehmigte Wohnungen in Wohngebäuden mit 1 und 2 Wohnungen	56	103
Genehmigte Wohnungen in Wohngebäuden mit 3 Wohnungen und mehr	56	104
Fertiggestellte Wohnungen insgesamt	56	104
Bauvorrat an Wohnungen insgesamt	56	104

6.5 Veranschlagte reine Baukosten der genehmigten Baumaßnahmen an bestehenden Gebäuden (1976 = 100)

Wohngebäude	57	-
Nichtwohngebäude	57	-

7 UMSÄTZE DES GROSSHANDELS

7.1 In jeweiligen Preisen (1970 = 100)

Großhandel insgesamt	58	105
Kohle und Mineralölzeugnisse	58	-
Erze, Metalle und Halbzeug	58	-
Holz und Baustoffe u.ä.	58	-
Nahrungs- und Genußmittel	58	-
Fahrzeuge und Maschinen (a.n.g.)	58	-

8 UMSÄTZE DES EINZELHANDELS

8.1 In jeweiligen Preisen (1970 = 100)

Einzelhandel insgesamt	59	105
Nahrungs- und Genußmittel	59	-
Textilwaren, Schuhe	59	-
Metallwaren, Hausrat, Wohnbedarf (a.n.g.)	59	-
Elektro- und optische Erzeugnisse, Uhren	59	-
Fahrzeuge, Maschinen und Büroeinrichtungen	59	-

9 AUSSENHANDEL (SPEZIALHANDEL)

9.1 Einfuhr - Tatsächliche Werte (Mill. DM)

Einfuhr insgesamt	60	106
Einfuhr nach Warengruppen		
Ernährungswirtschaft	60	106
Gewerbliche Wirtschaft (ohne Güter der Bundesreg.)	60	106
Rohstoffe und Halbwaren	60	-
Rohstoffe	60	107
Halbwaren	60	-
Fertigwaren (ohne Güter der Bundesreg.)	61	-
Vorerzeugnisse	61	-
Enderzeugnisse (ohne Güter der Bundesreg.)	61	107
Halbwaren und Vorerzeugnisse	61	107
Einfuhr nach dem Warenverzeichnis für die Industriestatistik		
Erzeugnisse des Nahrungs- und Genußmittelgewerbes	61	-
Erzeugnisse des Grundstoff- und Produktionsgütergewerbes	61	-
Erzeugnisse des Investitionsgüter produzierenden Gewerbes	62	-
Erzeugnisse des Verbrauchsgüter produzierenden Gewerbes	62	-
Einfuhr von Investitions- und Verbrauchsgütern		
Investitionsgüter	62	-
Verbrauchsgüter	62	-
Einfuhr nach Ländergruppen (Herst.- u. Verbr.Länder)		
EG-Länder	62	108
Andere europäische industrialisierte Länder	63	-
Vereinigte Staaten	63	-
Übrige industrialisierte westliche Länder	63	-
Entwicklungsländer	63	-
Staatshandelsländer	63	-

9.2 Ausfuhr - Tatsächliche Werte (Mill. DM)

Ausfuhr insgesamt	64	108
Ausfuhr nach Warengruppen		
Gewerbliche Wirtschaft	64	-
Rohstoffe und Halbwaren	64	-
Rohstoffe	64	-
Halbwaren	64	-
Fertigwaren	64	-
Vorerzeugnisse	65	-
Enderzeugnisse	65	-
Ausfuhr nach dem Warenverzeichnis für die Industriestatistik		
Erzeugnisse des Grundstoff- und Produktionsgütergewerbes	65	-
Erzeugnisse des Investitionsgüter produzierenden Gewerbes	65	-
Erzeugnisse des Verbrauchsgüter produzierenden Gewerbes	65	-
Ausfuhr von Investitions- und Verbrauchsgütern		
Investitionsgüter	65	-
Verbrauchsgüter	66	-
Ausfuhr nach Ländergruppen (Herst.- u. Verbr.Länder)		
EG-Länder	66	109
Andere europäische industrialisierte Länder	66	109
Vereinigte Staaten	66	110
Übrige industrialisierte westliche Länder	66	110
Entwicklungsländer	67	110
Staatshandelsländer	67	111
Saldo insgesamt	67	-

9.3 Einfuhr - Volumen (Mill. DM)

Einfuhr insgesamt	68	111
Einfuhr nach Warengruppen		
Ernährungswirtschaft	68	-
Gewerbliche Wirtschaft (ohne Güter der Bundesreg.)	68	-
Rohstoffe und Halbwaren	68	-
Rohstoffe	68	-
Halbwaren	68	-
Fertigwaren (ohne Güter der Bundesreg.)	69	-
Vorerzeugnisse	69	-
Enderzeugnisse (ohne Güter der Bundesreg.)	69	-
Halbwaren und Vorerzeugnisse	69	-
Einfuhr nach dem Warenverzeichnis für die Industriestatistik		
Erzeugnisse des Nahrungs- und Genußmittelgewerbes	69	-
Erzeugnisse des Grundstoff- und Produktionsgütergewerbes	69	-
Erzeugnisse des Investitionsgüter produzierenden Gewerbes	70	-
Erzeugnisse des Verbrauchsgüter produzierenden Gewerbes	70	-
Einfuhr von Investitions- und Verbrauchsgütern		
Investitionsgüter	70	-
Verbrauchsgüter	70	-
Einfuhr nach Ländergruppen (Herst.- u. Verbr.Länder)		
EG-Länder	70	-
Übrige Länder	70	-

9.4 Ausfuhr - Volumen (Mill. DM)

Ausfuhr insgesamt	71	111
Ausfuhr nach Warengruppen		
Gewerbliche Wirtschaft	71	-
Rohstoffe und Halbwaren	71	-
Rohstoffe	71	-
Halbwaren	71	-
Fertigwaren	71	-
Vorerzeugnisse	72	-
Enderzeugnisse	72	-
Ausfuhr nach dem Warenverzeichnis für die Industriestatistik		
Erzeugnisse des Grundstoff- und Produktionsgütergewerbes	72	-
Erzeugnisse des Investitionsgüter produzierenden Gewerbes	72	-
Erzeugnisse des Verbrauchsgüter produzierenden Gewerbes	72	-
Ausfuhr von Investitions- und Verbrauchsgütern		
Investitionsgüter	72	-
Verbrauchsgüter	73	-
Ausfuhr nach Ländergruppen (Herst.- u. Verbr.Länder)		
EG-Länder	73	-
Übrige Länder	73	-

9.5 Index der Durchschnittswerte (1976 = 100)

Einfuhr insgesamt	74	-
Ausfuhr insgesamt	74	-

10 VERKEHR

10.1 Beförderte Güter (1 000 t)

Eisenbahnverkehr	75	-
Fernverkehr mit Lastkraftfahrzeugen	75	-
Binnenschifffahrt	75	-
Luftverkehr	75	-
Rohrfernleitungen (rohes Erdöl)	75	-
Seeschifffahrt	75	-

10.2 Geleistete Tonnenkilometer (Mill. tkm)

Eisenbahnverkehr (Tarif-tkm)	76	-
Fernverkehr mit Lastkraftfahrzeugen (Tarif-tkm)	76	-
Binnenschifffahrt (Effektiv-tkm)	76	-
Luftverkehr (Effektiv-tkm)	76	-
Rohrfernleitungen - rohes Erdöl (Effektiv-tkm)	76	-

11 AKTIEN

11.1 Index der Aktienkurse (29.12.1972 = 100)

Gesamtindex	77	-
Energiewirtschaft, Montanindustrie	77	-
Industrie (ohne Montan- u. Bauindustrie)	77	-
Bauindustrie	77	-

12 PREISE

12.1 Preisindizes

Erzeugerpreise industrieller Produkte (1970 = 100)	78	-
Erzeugerpreise landwirtschaftlicher Produkte (1970 = 100)	78	-
Erzeugerpreise pflanzlicher Produkte (1970 = 100)	78	-
Erzeugerpreise tierischer Produkte (1970 = 100)	78	-
Preise für Einfuhrwaren (1970 = 100)	78	-
Preise für Ausfuhrwaren (1970 = 100)	78	-
Verbraucherpreise (Einzelhandelsverkaufspreise) (1976 = 100)	79	-
Lebenshaltung aller privaten Haushalte (1976 = 100)	79	-
Nahrungsmittel (1976 = 100)	79	-

Die Angaben beziehen sich auf das Bundesgebiet; sie schließen Berlin (West) ein.

"Seit 1.1.1975 ist die Zuordnung von Analysefiltern beibehalten worden; sie wurde lediglich für Arbeitslose, Offene Stellen und Kurzarbeiter (Seiten 14 und 82) seit 4/1979 und für den Auftragseingang (Abschnitt 4.1, 4.2) seit 3/1980 verändert".

Zeichenerklärung

- = nichts vorhanden
- . = kein Nachweis vorhanden
- ... = Angaben fallen später an
- X = arbeitstägl. Bereinigung sachlich nicht sinnvoll
- * = Monate mit Extremwerten

Abkürzungen

BESCH.	= Beschäftigte
GES.	= Gesamt
GRUNDST.	= Grundstoff
IND.	= Industrie
INSG.	= Insgesamt
O.G.BREG.	= Ohne Güter der Bundesregierung
O.NUG.	= Ohne Nahrungs- und Genußmittel-industrien
VERARB.	= Verarbeitende

E i n f ü h r u n g

Das Ziel konjunkturanalytischer Untersuchungen ist die Erkennung längerfristiger "Grundtendenzen" aus den Werten wirtschaftlicher Zeitreihen. Die Verwendung unbereinigter Originalwerte der Reihen als Konjunkturindikatoren ist hierfür im allgemeinen wenig geeignet, weil die Originaldaten neben zufälligen Störfaktoren vor allem auch saisonbedingte Einflüsse enthalten.

Für die Ausschaltung von Saisoneinflüssen gibt es eine Reihe von Verfahren, die sich in der Praxis bewährt haben. Das Statistische Bundesamt hat sich vor einigen Jahren entschlossen, in monatlichen Abständen saisonbereinigte Werte zu berechnen und zu veröffentlichen. Mit seiner Entscheidung für ein bestimmtes Verfahren zur Zeitreihenanalyse beabsichtigt das Statistische Bundesamt nicht, dieses Verfahren amtlich zum allein aussagefähigen zu erklären. Für die Wahl des verwendeten Verfahrens war ausschlaggebend, daß sein Grundkonzept theoretisch klar und einwandfrei, die mathematischen Ansätze genügend allgemein und ihre Arbeitshypothesen eindeutig und widerspruchsfrei spezifizierbar sein sollten. Außerdem sollte das Verfahren der Zeitreihenanalyse anhand objektiver Kriterien auf die Eigenart jeder Reihe abzustimmen sein und brauchbare saisonbereinigte Werte ergeben.

Das Statistische Bundesamt verwendet das "Berliner Verfahren", das aus der Zusammenarbeit der Technischen Universität, Berlin, mit dem Deutschen Institut für Wirtschaftsforschung, Berlin, hervorgegangen ist¹⁾. Da das Verfahren in seiner ersten Fassung²⁾ noch nicht allen Erwartungen genügen konnte, ist es zu einer verbesserten Fassung (BV3) weiterentwickelt worden³⁾. Hierbei sind vor allem die Möglichkeiten des Berliner Verfahrens weitgehend ausgeschöpft worden, die spezifischen Eigenarten einzelner Zeitreihen zu berücksichtigen, indem jeweils geeignete Analysefilter benützt werden: Aus einer vorgegebenen Menge von 47 Filtern ist jeder Zeitreihe der "optimale" Filter zugeordnet worden. Die Zuordnung soll über mehrere Jahren bestehen bleiben⁴⁾. Die Verwendung reihenspezifischer Filter wirkt sich vor allem in einer verbesserten Stabilität und Sicherheit der Schätzergebnisse am aktuellen Rande der analysierten Reihen aus.

Das Ziel des Verfahrens ist die Ausschaltung von Saisoneinflüssen, nicht so sehr das Herausarbeiten der glatten (Trend-Konjunktur-)Komponente. Nicht alle Zeitreihen sind für das Verfahren zur Errechnung saisonbereinigter Werte in gleicher Weise geeignet. So wird man z.B. bei Reihen, die heterogen zusammengesetzt sind und deren Komponenten stark unterschiedlich "Saison- und Strukturentwicklungen" unterworfen sind, eine Saisonbewegung nur unbefriedigend feststellen und eliminieren können. Entsprechendes gilt, wenn saisonale Bewegungen durch starke und häufig auftretende Störfaktoren völlig zugedeckt werden. In solchen Fällen kann kein Verfahren der Zeitreihenanalyse eine sinnvolle Zerlegung der Reihe und damit eine befriedigende Saisonbereinigung liefern.

Alle derzeit gebräuchlichen Zeitreihenverfahren arbeiten mit gleitenden Durchschnitten. Das hat notwendigerweise die Konsequenz, daß am aktuellen Rande mehr oder weniger starke Instabilitäten auftreten können. Diese Eigenschaft ist allen derzeitigen Zeitreihenverfahren immanent; sie könnte nur behoben werden, wenn die letzten Schätzwerte künstlich stabilisiert würden; dies würde zu einer Verzerrung der entsprechenden Werte führen. Das Amt wird die durch Revision alter und Hinzufügen neuer Werte entstehenden rückwirkenden Korrekturen vollständig veröffentlichen, um dem Benutzer die volle Information zugänglich zu machen.

Verfahren zur Zerlegung von Zeitreihen sind keine Prognosemethoden. Die Ergebnisse einer Zeitreihenanalyse können nicht direkt zur Prognose verwendet werden, wohl aber als Ausgangsmaterial dafür dienen.

1) Nullau B., Heiler S., Wäsch P., Meisner B., Filip D.: Das "Berliner Verfahren". Ein Beitrag zur Zeitreihenanalyse. In DIW-Beiträge zur Strukturforchung, Heft 7, Berlin 1969.-

2) Nourney M.: "Methode der Zeitreihenanalyse" in Wirtschaft und Statistik 1/1973, S. 11 ff.-

3) Nourney M.: "Weiterentwicklung des Verfahrens der Zeitreihenanalyse" in Wirtschaft und Statistik 2/1975, S. 96 ff.-

4) Etwaige Änderungen der Filterzuordnungen werden im Inhaltsverzeichnis mit Umstellungsdatum angegeben.

E r l ä u t e r u n g e n

Berechnungsmethoden

Die Tabellen enthalten außer den Originalindizes für die letzten 13 Monate mit ihren Veränderungen gegenüber dem Vorjahr und dem Vormonat

- a) die saisonbereinigten Werte mit ihren Veränderungen gegenüber dem Vormonat,
- b) die saison- und arbeitstäglich bereinigten Werte und ihre Veränderungen gegenüber dem Vormonat und
- c) die glatte Komponente (Trend-Konjunktur-Komponente).

Das "Berliner Verfahren" (BV 3) geht von einer additiven Verknüpfung der einzelnen Komponenten in der Originalreihe aus:

- (1) $x_t = Y_t + S_t + R_t$, wobei
 x_t die Originalwerte,
 Y_t die glatte (Trend-Konjunktur-) Komponente,
 S_t die Saisonkomponente (ggfs. einschl. arbeitstägl. Einflüsse) und
 R_t die Restkomponente bedeuten.

Weil im Veröffentlichungsausdruck der Originalwert, der saisonbereinigte Wert ($SB_t = x_t - S_t = Y_t + R_t$) und die glatte Komponente explizit enthalten sind, lassen sich die fehlenden Komponenten über Gleichung (1) wie folgt errechnen:

- (2) $SB_t - Y_t = R_t$,
(3) $x_t - SB_t = S_t$.

In Worten: Zieht man vom saisonbereinigten Wert die glatte Komponente ab, dann erhält man die Restkomponente. Der um den saisonbereinigten Wert verminderte Originalwert ergibt die Saisonkomponente.

Viele ökonomische Daten können von der unterschiedlichen Länge der Monate (gemessen z.B. in Arbeitstagen) beeinflusst werden. Die Veröffentlichung enthält in solchen Fällen in der Spalte "saison- und arbeitstäglich bereinigter Wert" eine Zeitreihe, aus der neben der Saisonkomponente auch der Einfluß der Arbeitstage schätzungsweise eliminiert ist. Sie besteht aus der glatten (Trend-Konjunktur-) Komponente und demjenigen Teil der Restkomponente, der nicht durch die Arbeitstage "erklärt" wird.

Am Ende der Zeitreihen können für die glatte (Trend-Konjunktur-) Komponente nur vorläufige Werte berechnet werden, die sich durch die erst in der Zukunft anfallenden Informationen z.T. noch erheblich ändern können. Die letzten Werte der glatten Komponente werden deshalb in Klammern gesetzt bzw. gestrichelt gezeichnet.

Die Monate, in denen eine Zeitreihe Extremwerte aufweist, werden mit * gekennzeichnet.

Begriffserklärungen¹⁾

Arbeitslose bzw. offene Stellen: Personen ohne Arbeitsverhältnis, die als Arbeitsuchende beim Arbeitsamt registriert sind bzw. zu besetzende Arbeitsplätze, die Arbeitgeber dem Arbeitsamt gemeldet haben.

Kurzarbeiter: Personen, die im Abrechnungszeitraum, in den der Stichtag fällt, Anspruch auf Kurzarbeitergeld hatten.

Beschäftigte im Bergbau und Verarbeitenden Gewerbe und im Bauhauptgewerbe: Tätige Inhaber und alle in einem arbeitsrechtlichen Verhältnis stehenden Betriebsangehörigen (Angestellte, Arbeiter, Auszubildende).

Der Index der Nettoproduktion für das Produzierende Gewerbe auf Basis 1970 wird auf repräsentativer Grundlage unter Ausschaltung der Preisveränderungen berechnet, d.h., bei den Wirtschaftszweigen erfolgt die Fortschreibung im allgemeinen mit einer Auswahl von Erzeugnis-

1) Hinweis: Die Indizes der Produktion, des Auftragseingangs und Umsatzes im Bergbau und im Verarbeitenden Gewerbe beziehen sich auf einen geänderten Berichtskreis (Betriebe mit 20 Beschäftigten und mehr) und eine neue Systematik (SYPRO), dagegen beziehen sich die Ergebnisse des Bauhauptgewerbes (Beschäftigte, geleistete Arbeitsstunden und Umsätze) auf alle Betriebe nach neuer Systematik.

sen, deren Entwicklung der jeweiligen Gesamtentwicklung entspricht. Der Gewichtung der einzelnen Wirtschaftszweige liegen die Nettoproduktionswerte des Jahres 1970 zugrunde.

Nettoproduktionswert: Bruttoproduktionswert abzüglich der Kosten des von anderen Unternehmen stammenden Materialeinsatzes und abzüglich des Wertes der an andere Unternehmen vergebenen Lohnarbeiten. Der Nettoproduktionswert stellt annähernd die (Netto-)Leistung der Unternehmen (ihre "Wertschöpfung") dar.

Geleistete Arbeitsstunden im Bauhauptgewerbe sind alle von Inhabern, Angestellten, Arbeitern oder Auszubildenden auf Baustellen und Bauhöfen geleisteten Arbeitsstunden; abgerechnete, aber nicht geleistete Stunden sind nicht enthalten.

Der Produktionsindex für das Bauhauptgewerbe wird durch den Baustoff-Produktionsindex repräsentiert (Fortschreibung mit 69 ausgewählten Baustoffen). Der Gewichtung der Teilbereiche Hoch- und Tiefbau liegen die entsprechenden Nettoproduktionswerte des Jahres 1970 zugrunde.

Die Indizes des Produktionsergebnisses je Beschäftigten, je Beschäftigtenstunde, je Arbeiter und je Arbeiterstunde (Arbeitsproduktivität) zeigen die Entwicklung der Produktion (gemessen am Index der Nettoproduktion) im Verhältnis zum personellen Aufwand.

Lohnkosten (Meßziffern der Löhne und Gehälter je Beschäftigten, je Beschäftigtenstunde, je Produkteinheit, je Umsatzeinheit): Entwicklung der Löhne und Gehälter (in Form von Meßzahlen) im Verhältnis zum personellen Aufwand (Meßzahl der Beschäftigten und der Beschäftigtenstunden), bzw. im Verhältnis zum Nettoproduktionsindex und zur Umsatzmeßzahl.

Index des Auftragseingangs im Verarbeitenden Gewerbe und im Bauhauptgewerbe: Wertindex in jeweiligen Preisen, Volumenindex in Preisen des Basisjahres (Verarbeitendes Gewerbe Basis 1976 = 100, Bauhauptgewerbe Basis 1976 = 100); der Gewichtung werden die Auftragseingangsanteile im Basisjahr zugrunde gelegt. Als Auftragseingang gilt der Wert der in einem Berichtsmonat von anderen Firmen und sonstigen Kunden akzeptierten Bestellungen (ohne Umsatz-(Mehrwert-)steuer).

Umsätze im Verarbeitenden Gewerbe und im Bauhauptgewerbe: Wertindizes in jeweiligen Preisen, Volumenindizes in Preisen von 1976 (jeweils Basis 1976 = 100); der Gewichtung werden die Umsatzanteile im Basisjahr zugrunde gelegt.

Umsatz im Verarbeitenden Gewerbe: Erlöse aus dem Verkauf eigener Erzeugnisse und Leistungen; sie resultieren aus den Rechnungsendwerten einschl. Verbrauchsteuern und Kosten für Fracht, Verpackung, Porto und Spesen (ohne Umsatz-(Mehrwert-)steuer).

Umsatz des Bauhauptgewerbes: Als steuerbarer baugewerblicher Umsatz gelten die dem Finanzamt für die Umsatzsteuer zu meldenden steuerbaren Beträge für Bauleistungen im Bundesgebiet einschl. Berlin (West).

Bautätigkeit: Erfassung der genehmigten Hochbauten anhand der erteilten Baugenehmigungen; Erfassung der fertiggestellten Hochbauten aufgrund der Feststellungen der Bauaufsichtsbehörden. Der **B a u v o r r a t** ist die behelfsmäßige Fortschreibung des Bauüberhangs am Jahresende mit Hilfe der genehmigten und fertiggestellten Bauvorhaben.

Umsätze des Großhandels (in jeweiligen Preisen): Wert aller Lieferungen und Leistungen des Unternehmens einschl. Provisionen, jedoch ohne den Gesamtwert der vermittelten Waren (ohne Umsatz-(Mehrwert-)steuer).

Rabatte, Boni, Skonti u.ä. sind abgesetzt.

Umsätze des Einzelhandels (in jeweiligen Preisen): Wert aller Lieferungen und Leistungen des Unternehmens einschl. Eigenverbrauch (einschl. Umsatz- (Mehrwert-) steuer).

Preisnachlässe, Rabatte, Boni, Skonti u.ä. sind abgesetzt.

Der Außenhandel (Spezialhandel) umfaßt

die unmittelbare **E i n f u h r** von Waren und die Einfuhr von ausländischen Waren aus Lager (Freihafenlager und Zollager - ab 1974 einschl. offene Zollager -) in den freien Verkehr, zur zollamtlich bewilligten aktiven Veredelung (Eigenveredelung und Lohnveredelung) und nach zollamtlich bewilligter passiver Veredelung;

die Ausfuhr von Waren aus dem freien Verkehr, nach zollamtlich bewilligter aktiver Veredelung (Eigenveredelung und Lohnveredelung) und zur zollamtlich bewilligten passiven Veredelung.

Die tatsächlichen Werte stellen den Grenzübergangswert, d.h. den Wert frei Grenze des Erhebungsgebietes dar (in der Einfuhr ohne die deutschen Eingangsabgaben).

Das Volumen ist ein nachträglich berechneter Wert, der sich ergeben hätte, wenn die Durchschnittswerte (Preise) des Jahres 1976 in den nachgewiesenen Berichtszeiten unverändert geblieben wären.

Den Ländergruppierungen liegen Angaben nach Herstellungs- und Verbrauchs- ländern zugrunde. Die Zuordnung der Länder zu den einzelnen Gruppen ist aus der Fachserie 7 Außenhandel, Reihe 1 ersichtlich.

Der Güterverkehr enthält alle im gewerblichen Verkehr und Werkverkehr (Eisenbahnen: Dienstgutverkehr) beförderten Güter. Die tonnenkilometrische Leistung (tkm) errechnet sich als Produkt aus Gewicht der Ladung und der im Bundesgebiet zurückgelegten Entfernung.

Index der Aktienkurse

Gesamtindex wird aus den Kursnotierungen von rd. 280 ausgewählten Gesellschaften mit dem Sitz im Bundesgebiet berechnet. In die Teilindizes waren am Basisstichtag einbezogen: Energiewirtschaft, Montanindustrie 42, Industrie 192 und Bauindustrie 11 Aktiengesellschaften. Die Gewichtung erfolgte mit dem börsenzugelassenen Stammkapital am Basisstichtag - 29. 12. 1972 -.

Preisindizes

Erzeugerpreise (industrielle und landwirtschaftliche Produkte): Überwiegend Preise der ersten Vermarktungsstufe (Frachtlagen gemäß jeweiligem Handelsbrauch) von Erzeugerfirmen, Marktverwaltungen, Preisnotierungskommissionen usw.

Gewichtung: Umsatzwerte der Industrie 1970 bzw. Verkaufserlöse der Landwirtschaft 1970.

Einfuhr-, Ausfuhrpreise: Preise frei Grenze im Zeitpunkt des Geschäftsabschlusses, nicht im Zeitpunkt des Grenzüberganges; erfragt bei Importeuren bzw. Exporteuren.

Gewichtung: Einfuhr- bzw. Ausfuhrwerte 1970.

Lebenshaltungspreise, Einzelhandelsverkaufspreise: Außer Einzelhandelspreisen auch Preise für Waren und Leistungen des Handwerks, Gastgewerbepreise, Wohnungsmieten, Tarife und Gebühren, Eintrittspreise für öffentliche Veranstaltungen, Preise für Pauschalreisen, Versicherungsprämien usw.

Gewichtung: Ausgaben für die Lebenshaltung 1976 bzw. Umsatzstruktur des Einzelhandels 1970.

Tabellen

1 BESCHAEFTIGUNG UND ARBEITSMARKT

1.1 GESAMTZAHLEN (1 000)

JAHR	MONAT	ORIGINALWERT			SAISONBEREINIGTER WERT		SAISON- UND ARBEITSTÄGLICH BEREINIGTER WERT		GLATTE KOMPONENTE
		1 000	VERÄNDERUNG IN O/D GEGEN VORJAHR	VERÄNDERUNG VORMONAT	1 000	VERÄNDERUNG IN O/D GEGEN VORMONAT	1 000	VERÄNDERUNG IN O/D GEGEN VORMONAT	1 000
ARBEITSLOSE INSGESAMT									
1979	JUN	763	-13,0	- 1,5	873	+ 0,1	X	X	872
	JUL	804	-12,8	+ 5,4	863	- 1,1	X	X	858
	AUG	799	-13,5	- 0,6	855	- 0,9	X	X	(849)
	SEP	737	-14,7	- 7,8	845	- 1,2	X	X	(842)
	OKT	762	-15,5	+ 3,4	829	- 1,9	X	X	(836)
	NOV	799	-13,8	+ 4,9	822	- 0,8	X	X	(830)
	DEZ	867	-13,9	+ 8,5	807	- 1,8	X	X	(826)
1980	JAN	1037	-11,4	+19,6	821	+ 1,7	X	X	(826)
	FEB	993	-12,4	- 4,2	796	- 3,0	X	X	(828)
	MAR	876	- 8,6	-11,8	816	+ 2,5	X	X	(832)
	APR	825	- 5,7	- 5,8	842	+ 3,2	X	X	(839)
	MAI	767	- 1,0	- 7,0	865	+ 2,7	X	X	(848)
	JUN	781	+ 2,4	+ 1,8	895	+ 3,5	X	X	(862)
ARBEITSLOSE, MAENNLICH									
1979	JUN	334	-18,5	- 2,9	411	+ 0,7	X	X	412
	JUL	350	-18,4	+ 4,8	405	- 1,5	X	X	403
	AUG	347	-18,0	- 0,9	404	- 0,2	X	X	(399)
	SEP	316	-18,8	- 8,9	400	- 1,0	X	X	(394)
	OKT	330	-18,1	+ 4,4	394	- 1,5	X	X	(391)
	NOV	360	-14,7	+ 9,1	391	- 0,8	X	X	(388)
	DEZ	418	-15,6	+16,1	377	- 3,6	X	X	(386)
1980	JAN	557	-13,6	+33,3	384	+ 1,9	X	X	(387)
	FEB	527	-16,2	- 5,4	356	- 7,3	X	X	(389)
	MAR	434	-10,0	-17,6	377	+ 5,9	X	X	(392)
	APR	389	- 4,9	-10,4	401	+ 6,4	X	X	(398)
	MAI	353	+ 2,6	- 9,3	417	+ 4,0	X	X	(405)
	JUN	356	+ 6,6	+ 0,8	436	+ 4,6	X	X	(415)
ARBEITSLOSE, WEIBLICH									
1979	JUN	430	- 8,1	- 0,2	463	- 0,2	X	X	459
	JUL	453	- 8,1	+ 5,3	458	- 1,1	X	X	454
	AUG	452	- 9,8	- 0,2	451	- 1,5	X	X	(451)
	SEP	420	-11,8	- 7,1	444	- 1,6	X	X	(447)
	OKT	432	-13,4	+ 2,9	434	- 2,3	X	X	(445)
	NOV	439	-13,1	+ 1,6	431	- 0,7	X	X	(442)
	DEZ	449	-12,3	+ 2,3	431	+ 0,0	X	X	(440)
1980	JAN	479	- 8,9	+ 6,7	436	+ 1,2	X	X	(439)
	FEB	466	- 7,7	- 2,7	439	+ 0,7	X	X	(439)
	MAR	442	- 7,1	- 5,2	439	+ 0,0	X	X	(440)
	APR	436	- 6,4	- 1,4	441	+ 0,5	X	X	(441)
	MAI	414	- 3,9	- 5,0	448	+ 1,6	X	X	(444)
	JUN	426	- 0,9	+ 2,9	459	+ 2,5	X	X	(448)
OFFENE STELLEN INSGESAMT									
1979	JUN	355	+26,8	+ 7,3	316	+ 1,3	X	X	304
	JUL	346	+27,2	- 2,5	317	+ 0,3	X	X	310
	AUG	339	+26,0	- 2,0	316	- 0,3	X	X	(314)
	SEP	320	+27,0	- 5,6	318	+ 0,6	X	X	(317)
	OKT	307	+23,8	- 4,1	319	+ 0,3	X	X	(320)
	NOV	285	+21,8	- 7,2	319	+ 0,0	X	X	(323)
	DEZ	268	+20,7	- 6,0	319	+ 0,0	X	X	(325)
1980	JAN	282	+18,5	+ 5,2	319	+ 0,0	X	X	(326)
	FEB	313	+17,2	+11,0	326	+ 2,2	X	X	(325)
	MAR	337	+11,6	+ 7,7	325	- 0,3	X	X	(324)
	APR	346	+10,5	+ 2,7	325	+ 0,0	X	X	(321)
	MAI	344	+ 3,9	- 0,6	321	- 1,2	X	X	(317)
	JUN	353	- 0,6	+ 2,6	312	- 2,8	X	X	(311)
KURZARBEITER INSGESAMT									
1979	JUN	64,9	-71,8	-29,7	51,2	- 3,2	X	X	86,4
	JUL	33,4	-78,4	-48,5	65,0	+27,0	X	X	77,9
	AUG	23,1	-81,4	-30,8	102,8	+58,2	X	X	(71,4)
	SEP	36,6	-66,5	+58,4	90,8	-11,7	X	X	(66,0)
	OKT	60,5	-52,4	+65,3	84,2	- 7,3	X	X	(61,8)
	NOV	66,3	-57,3	+ 9,6	62,7	-25,5	X	X	(56,0)
	DEZ	80,3	-36,6	+21,1	73,6	+17,4	X	X	(57,9)
1980	JAN	98,1	-27,3	+22,2	82,7	+12,4	X	X	(58,3)
	FEB	101,6	-39,2	+ 3,6	69,7	-15,7	X	X	(60,4)
	MAR	93,5	-44,9	- 8,0	65,0	- 6,7	X	X	(64,5)
	APR	92,5	-24,4	- 1,1	49,0	-24,6	X	X	(70,6)
	MAI	91,9	- 0,4	- 0,6	75,4	+53,9	X	X	(81,6)
	JUN	86,3	+33,0	- 6,1	74,4	- 1,3	X	X	(89,4)
KURZARBEITER, MAENNLICH									
1979	APR	79,6	-65,6	-31,8	51,5	-44,9	X	X	70,8
	MAI	56,4	-69,3	-29,1	23,1	-55,1	X	X	67,5
	JUN	38,1	-80,0	-32,4	22,9	- 0,9	X	X	(61,9)
	JUL	18,3	-85,9	-52,0	36,1	+57,6	X	X	(56,8)
	AUG	13,4	-87,5	-26,8	71,7	+98,6	X	X	(52,3)
	SEP	22,4	-72,8	+67,2	63,0	-12,1	X	X	(44,3)
	OKT	39,1	-58,0	+74,6	57,8	- 8,3	X	X	(39,4)
	NOV	41,5	-64,8	+ 6,1	41,0	-29,1	X	X	(38,5)
	DEZ	55,6	-38,8	+34,0	53,4	+30,2	X	X	(39,2)
1980	JAN	75,6	-27,8	+36,0	60,8	+13,9	X	X	(41,7)
	FEB	76,5	-38,6	+ 1,2	52,7	-13,3	X	X	(46,0)
	MAR	69,0	-40,9	- 9,8	51,4	- 2,5	X	X	(50,0)
	APR	64,3	-19,2	- 6,8	25,4	-50,6	X	X	(60,9)

1 BESCHAEFTIGUNG UND ARBEITSMARKT

1.2 BESCHAEFTIGTE IM BERGBAU UND VERARBEITENDEN GEWERBE UND IM BAUHAUPTGEWERBE (1976 = 100)

JAHR	MONAT	ORIGINALWERT			SAISONBEREINIGTER WERT		SAISON- UND ARBEITSTÄGLICH BEREINIGTER WERT		GLATTE KOMPONENTE	
		1976=100	VERÄNDERUNG VORJAHR	IN 0/0 GEGEN VORMONAT	1976=100	VERÄNDERUNG IN 0/0 GEGEN VORMONAT	1976=100	VERÄNDERUNG IN 0/0 GEGEN VORMONAT	1976=100	
BERGBAU UND VERARBEITENDES GEWERBE										
1979	APR	98,0	- 0,1	- 0,2	98,6	+ 0,0	X	X	98,5	
	MAI	98,1	+ 0,1	+ 0,1	98,6	+ 0,0	X	X	98,6	
	JUN	98,3	+ 0,2	+ 0,2	98,7	+ 0,1	X	X	98,7	
	JUL	98,7	+ 0,4	+ 0,4	98,8	+ 0,1	X	X	98,8	
	AUG	99,4	+ 0,5	+ 0,7	98,9	+ 0,1	X	X	98,9	
	SEP	99,8	+ 0,6	+ 0,4	98,9	+ 0,0	X	X	99,0	
	OKT	99,9	+ 0,8	+ 0,1	99,1	+ 0,2	X	X	(99,1)	
	NOV	99,9	+ 0,9	+ 0,0	99,3	+ 0,2	X	X	(99,3)	
	DEZ	99,3	+ 0,9	- 0,6	99,3	+ 0,0	X	X	(99,4)	
	1980	JAN	99,1	+ 1,2	- 0,2	99,5	+ 0,2	X	X	(99,5)
		FEB	99,4	+ 1,4	+ 0,3	99,9	+ 0,4	X	X	(99,7)
		MAR	99,5	+ 1,3	+ 0,1	99,9	+ 0,0	X	X	(99,8)
APR		99,4	+ 1,4	- 0,1	100,0	+ 0,1	X	X	(99,9)	
VERARBEITENDES GEWERBE										
1979	APR	98,2	+ 0,0	- 0,2	98,8	+ 0,0	X	X	98,8	
	MAI	98,3	+ 0,2	+ 0,1	98,9	+ 0,1	X	X	98,8	
	JUN	98,5	+ 0,2	+ 0,2	98,9	+ 0,0	X	X	98,9	
	JUL	98,9	+ 0,5	+ 0,4	99,0	+ 0,1	X	X	99,0	
	AUG	99,6	+ 0,5	+ 0,7	99,0	+ 0,0	X	X	99,1	
	SEP	100,1	+ 0,7	+ 0,5	99,2	+ 0,2	X	X	99,2	
	OKT	100,1	+ 0,8	+ 0,0	99,3	+ 0,1	X	X	(99,4)	
	NOV	100,1	+ 0,9	+ 0,0	99,5	+ 0,2	X	X	(99,5)	
	DEZ	99,6	+ 1,0	- 0,5	99,6	+ 0,1	X	X	(99,6)	
	1980	JAN	99,4	+ 1,3	- 0,2	99,8	+ 0,2	X	X	(99,8)
		FEB	99,6	+ 1,4	+ 0,2	100,2	+ 0,4	X	X	(99,9)
		MAR	99,8	+ 1,4	+ 0,2	100,2	+ 0,0	X	X	(100,1)
APR		99,6	+ 1,4	- 0,2	100,2	+ 0,0	X	X	(100,1)	
GRUNDSTOFF- UND PRODUKTIONSGÜTERGEWERBE										
1979	APR	94,8	- 1,0	+ 0,1	95,4	+ 0,0	X	X	95,4	
	MAI	95,0	- 0,7	+ 0,2	95,4	+ 0,0	X	X	95,4	
	JUN	95,3	- 0,5	+ 0,3	95,4	+ 0,0	X	X	95,4	
	JUL	95,7	- 0,3	+ 0,4	95,4	+ 0,0	X	X	95,4	
	AUG	96,3	- 0,1	+ 0,6	95,5	+ 0,1	X	X	95,4	
	SEP	96,4	- 0,1	+ 0,1	95,5	+ 0,0	X	X	95,5	
	OKT	96,2	- 0,1	- 0,2	95,6	+ 0,1	X	X	(95,7)	
	NOV	96,3	+ 0,2	+ 0,1	95,8	+ 0,2	X	X	(95,8)	
	DEZ	95,7	+ 0,2	- 0,6	95,8	+ 0,0	X	X	(95,9)	
	1980	JAN	95,5	+ 1,8	- 0,2	95,9	+ 0,1	X	X	(96,1)
		FEB	95,8	+ 1,9	+ 0,3	96,7	+ 0,8	X	X	(96,4)
		MAR	96,2	+ 1,6	+ 0,4	96,8	+ 0,1	X	X	(96,6)
APR		96,2	+ 1,5	+ 0,0	96,8	+ 0,0	X	X	(96,9)	
INVESTITIONSGÜTER PRODUZIERENDES GEWERBE										
1979	APR	100,2	+ 0,5	- 0,2	100,6	- 0,1	X	X	(100,7)	
	MAI	100,3	+ 0,7	+ 0,1	100,7	+ 0,1	X	X	(100,8)	
	JUN	100,4	+ 0,7	+ 0,1	100,8	+ 0,1	X	X	(101,0)	
	JUL	100,9	+ 1,1	+ 0,5	101,1	+ 0,3	X	X	(101,1)	
	AUG	101,4	+ 0,9	+ 0,5	101,1	+ 0,0	X	X	(101,2)	
	SEP	102,0	+ 1,1	+ 0,6	101,2	+ 0,1	X	X	(101,4)	
	OKT	102,2	+ 1,4	+ 0,2	101,6	+ 0,4	X	X	(101,5)	
	NOV	102,3	+ 1,5	+ 0,1	101,8	+ 0,2	X	X	(101,7)	
	DEZ	102,0	+ 1,6	- 0,3	101,9	+ 0,1	X	X	(101,9)	
	1980	JAN	101,9	+ 1,7	- 0,1	102,2	+ 0,3	X	X	(102,1)
		FEB	102,1	+ 1,7	+ 0,2	102,4	+ 0,2	X	X	(102,3)
		MAR	102,3	+ 1,9	+ 0,2	102,6	+ 0,2	X	X	(102,4)
APR		102,1	+ 1,9	- 0,2	102,6	+ 0,0	X	X	(102,5)	
VERBRAUCHSGÜTER PRODUZIERENDES GEWERBE										
1979	APR	98,5	+ 0,2	- 0,3	98,9	+ 0,0	X	X	(98,9)	
	MAI	98,5	+ 0,3	+ 0,0	98,9	+ 0,0	X	X	(99,0)	
	JUN	98,5	+ 0,3	+ 0,0	98,9	+ 0,0	X	X	(99,0)	
	JUL	98,6	+ 0,4	+ 0,1	99,0	+ 0,1	X	X	(99,1)	
	AUG	99,4	+ 0,6	+ 0,8	99,1	+ 0,1	X	X	(99,1)	
	SEP	99,9	+ 0,8	+ 0,5	99,1	+ 0,0	X	X	(99,2)	
	OKT	99,9	+ 0,7	+ 0,0	99,2	+ 0,1	X	X	(99,2)	
	NOV	99,9	+ 0,9	+ 0,0	99,3	+ 0,1	X	X	(99,2)	
	DEZ	99,2	+ 0,8	- 0,7	99,1	- 0,2	X	X	(99,2)	
	1980	JAN	98,8	+ 0,0	- 0,4	99,1	+ 0,0	X	X	(99,2)
		FEB	99,0	+ 0,2	+ 0,2	99,2	+ 0,1	X	X	(99,2)
		MAR	99,0	+ 0,2	+ 0,0	99,1	- 0,1	X	X	(99,1)
APR		98,8	+ 0,3	- 0,2	99,2	+ 0,1	X	X	(99,2)	
NAHRUNGS- UND GENUSSMITTELGEWERBE										
1979	APR	93,9	- 0,6	- 0,3	95,7	- 0,2	X	X	95,5	
	MAI	94,1	- 0,7	+ 0,2	95,7	+ 0,0	X	X	95,5	
	JUN	95,0	- 0,6	+ 1,3	95,5	- 0,2	X	X	(95,5)	
	JUL	96,2	- 0,3	+ 1,3	95,6	+ 0,1	X	X	(95,5)	
	AUG	97,2	- 0,5	+ 1,0	95,4	- 0,2	X	X	(95,5)	
	SEP	97,7	- 0,3	+ 0,5	95,5	+ 0,1	X	X	(95,6)	
	OKT	97,6	- 0,2	- 0,1	95,5	+ 0,0	X	X	(95,7)	
	NOV	96,9	- 0,1	- 0,7	95,6	+ 0,1	X	X	(95,7)	
	DEZ	95,2	- 0,5	- 1,8	95,4	- 0,2	X	X	(95,8)	
	1980	JAN	94,9	+ 0,6	- 0,3	96,2	+ 0,8	X	X	(95,9)
		FEB	94,8	+ 0,6	- 0,1	96,2	+ 0,0	X	X	(96,1)
		MAR	95,0	+ 0,8	+ 0,2	96,4	+ 0,2	X	X	(96,2)
APR		94,6	+ 0,7	- 0,4	96,5	+ 0,1	X	X	(96,4)	

1 BESCHAEFTIGUNG UND ARBEITSMARKT

1.2 BESCHAEFTIGTE IM BERGBAU UND VERARBEITENDEN GEWERBE UND IM BAUHAUPTGEWERBE (1976 = 100)

JAHR	MONAT	ORIGINALWERT			SAISONBEREINIGTER WERT		SAISON- UND ARBEITSTÄGLICH BEREINIGTER WERT		GLATTE KOMPONENTE	
		1976=100	VERÄNDERUNG VORJAHR	IN O/D GEGEN VORMONAT	1976=100	VERÄNDERUNG IN O/D GEGEN VORMONAT	1976=100	VERÄNDERUNG IN O/D GEGEN VORMONAT	1976=100	
BAUHAUPTGEWERBE (EINSCHL.FERTIGTEILBAU)										
1979	APR	101,3	+ 4,5	+ 1,4	101,0	+ 0,0	X	X	100,8	
	MAI	102,2	+ 4,6	+ 0,9	101,3	+ 0,3	X	X	101,3	
	JUN	103,1	+ 3,5	+ 0,9	101,1	- 0,2	X	X	(101,6)	
	JUL	103,2	+ 4,3	+ 0,1	101,9	+ 0,8	X	X	(101,9)	
	AUG	104,4	+ 3,8	+ 1,2	101,8	- 0,1	X	X	(102,2)	
	SEP	104,7	+ 3,6	+ 0,3	102,0	+ 0,2	X	X	(102,4)	
	OKT	104,4	+ 3,9	- 0,3	102,6	+ 0,6	X	X	(102,6)	
	NOV	103,3	+ 3,4	- 1,1	102,7	+ 0,1	X	X	(102,8)	
	DEZ	102,3	+ 3,8	- 1,0	103,3	+ 0,6	X	X	(103,0)	
	1980	JAN	98,9	+ 4,4	- 3,3	103,8	+ 0,5	X	X	(103,0)
		FEB	98,9	+ 5,2	+ 0,0	104,3	+ 0,5	X	X	(103,1)
		MAR	101,5	+ 1,6	+ 2,6	102,5	- 1,7	X	X	(103,1)
APR		102,4	+ 1,1	+ 0,9	102,5	+ 0,0	X	X	(103,1)	

2 PRODUKTION IM PRODUZIERENDEN GEWERBE
2.1 INDEX DER NETTOPRODUKTION (1970 = 100)

JAHR	MONAT	ORIGINALWERT			SAISONBEREINIGTER WERT		SAISON- UND ARBEITSTÄGLICH BEREINIGTER WERT		GLATTE KOMPONENTE
		1970=100	VERÄNDERUNG VORJAHR	IN O/O GEGEN VORMONAT	1970=100	VERÄNDERUNG IN O/O GEGEN VORMONAT	1970=100	VERÄNDERUNG IN O/O GEGEN VORMONAT	1970=100
PRODUZIERENDES GEWERBE INSGESAMT									
1979	MAI	127,9	+13,7	+ 7,0	126,9	+ 5,6	127,3	+ 5,0	122,3
	JUN	124,0	- 0,2	- 3,0	124,7	- 1,7	127,2	- 0,1	123,2
	JUL	118,5	+11,5	- 4,4	127,6	+ 2,3	126,1	- 0,9	123,3
	AUG	114,7	+ 5,0	- 3,2	123,1	- 3,5	122,9	- 2,5	123,5
	SEP	125,7	+ 1,5	+ 9,6	120,6	- 2,0	121,1	- 1,5	124,6
	OKT	141,1	+ 7,6	+12,3	128,7	+ 6,7	126,9	+ 4,8	125,2
	NOV	134,8	+ 5,1	- 4,5	125,5	- 2,5	123,9	- 2,4	125,5
	DEZ	116,5	+ 2,6	-13,6	120,3	- 4,1	123,7	- 0,2	125,8
1980	JAN	120,4	+ 7,3	+ 3,3	125,1	+ 4,0	125,6	+ 1,5	(125,8)
	FEB	123,3	+11,8	+ 2,4	129,9	+ 3,8	129,2	+ 2,9	(125,7)
	MAR	132,1	+ 2,6	+ 7,1	126,5	- 2,6	126,6	- 2,0	(125,5)
	APR	127,3	+ 6,5	- 3,6	126,4	- 0,1	126,0	- 0,5	(125,1)
	MAI	122,5	- 4,2	- 3,8	122,0	- 3,5	123,8	- 1,7	(124,4)
PRODUZIERENDES GEWERBE OHNE BAUGEWERBE									
1979	MAI	128,4	+13,1	+ 6,1	128,4	+ 5,2	128,8	+ 4,6	123,9
	JUN	123,9	- 0,6	- 3,5	126,0	- 1,9	128,4	- 0,3	124,8
	JUL	117,9	+11,0	- 4,8	129,0	+ 2,4	127,5	- 0,7	124,9
	AUG	113,8	+ 4,1	- 3,5	124,1	- 3,8	123,9	- 2,8	125,2
	SEP	125,5	+ 1,1	+10,3	122,0	- 1,7	122,6	- 1,0	126,2
	OKT	141,3	+ 7,2	+12,6	130,0	+ 6,6	128,4	+ 4,7	126,8
	NOV	136,4	+ 5,2	- 3,5	127,2	- 2,2	125,8	- 2,0	127,1
	DEZ	119,8	+ 1,9	-12,2	121,7	- 4,3	125,2	- 0,5	127,4
1980	JAN	125,9	+ 5,9	+ 5,1	126,9	+ 4,3	127,4	+ 1,8	(127,4)
	FEB	127,6	+10,3	+ 1,4	131,1	+ 3,3	130,5	+ 2,4	(127,3)
	MAR	134,5	+ 1,9	+ 5,4	127,7	- 2,6	128,0	- 1,9	(127,0)
	APR	128,8	+ 6,4	- 4,2	128,4	+ 0,5	127,6	- 0,3	(126,6)
	MAI	123,4	- 3,9	- 4,2	124,0	- 3,4	125,7	- 1,5	(126,1)
BERGBAU UND VERARBEITENDES GEWERBE									
1979	MAI	125,9	+13,2	+ 7,0	125,3	+ 5,4	125,7	+ 4,8	120,7
	JUN	122,5	- 0,6	- 2,7	123,1	- 1,8	125,6	- 0,1	121,6
	JUL	115,8	+11,0	- 5,5	125,9	+ 2,3	124,3	- 1,0	121,7
	AUG	111,4	+ 3,8	- 3,8	120,7	- 4,1	120,6	- 3,0	121,9
	SEP	123,2	+ 1,0	+10,6	118,7	- 1,7	119,3	- 1,1	123,0
	OKT	138,9	+ 7,6	+12,7	127,1	+ 7,1	125,4	+ 5,1	123,6
	NOV	132,8	+ 5,2	- 4,4	124,0	- 2,4	122,5	- 2,3	123,9
	DEZ	115,4	+ 2,4	-13,1	118,7	- 4,3	122,2	- 0,2	124,2
1980	JAN	120,6	+ 6,7	+ 4,5	123,8	+ 4,3	124,3	+ 1,7	(124,3)
	FEB	123,7	+11,1	+ 2,6	128,2	+ 3,6	127,6	+ 2,7	(124,2)
	MAR	130,6	+ 2,0	+ 5,6	124,5	- 2,9	124,8	- 2,2	(124,0)
	APR	125,7	+ 6,8	- 3,8	125,2	+ 0,6	124,6	- 0,2	(123,6)
	MAI	120,8	- 4,1	- 3,9	120,7	- 3,6	122,5	- 1,7	(123,0)
BERGBAU									
1979	MAI	87,1	+14,0	+ 4,4	92,4	+ 7,4	92,1	+ 4,3	85,7
	JUN	76,4	- 0,9	-12,3	84,7	- 8,3	87,1	- 5,4	86,0
	JUL	78,3	+ 8,3	+ 2,5	88,7	+ 4,7	87,6	+ 0,6	(86,1)
	AUG	83,1	+ 8,5	+ 6,1	85,9	- 3,2	84,6	- 3,4	(86,0)
	SEP	77,7	- 5,0	- 6,5	80,6	- 6,2	82,0	- 3,1	(86,0)
	OKT	90,6	+ 2,5	+16,6	86,9	+ 7,8	85,0	+ 3,7	(86,0)
	NOV	86,9	- 0,8	- 4,1	83,8	- 3,6	82,7	- 2,7	(86,2)
	DEZ	77,0	- 8,4	-11,4	78,9	- 5,8	82,5	- 0,2	(85,7)
1980	JAN	96,7	- 1,7	+25,6	85,7	+ 8,6	85,8	+ 4,0	(85,1)
	FEB	90,9	- 1,2	- 6,0	85,5	- 0,2	84,9	- 1,0	(84,5)
	MAR	92,5	- 6,1	+ 1,8	83,5	- 2,3	84,5	- 0,5	(83,9)
	APR	86,3	+ 3,5	- 6,7	87,9	+ 5,3	88,0	+ 4,1	(83,1)
	MAI	80,5	- 7,6	- 6,7	85,9	- 2,3	87,4	- 0,7	(82,2)
ELEKTRIZITÄTS- UND GASVERSORGUNG									
1979	MAI	178,7	+11,4	- 4,7	193,1	+ 2,7	192,4	+ 1,4	190,9
	JUN	152,6	+ 1,5	-14,6	183,7	- 4,9	186,3	- 3,2	(191,6)
	JUL	160,5	+10,6	+ 5,2	193,6	+ 5,4	193,1	+ 3,7	(192,1)
	AUG	163,6	+ 8,7	+ 1,9	193,5	- 0,1	192,2	- 0,5	(192,7)
	SEP	172,8	+ 3,0	+ 5,6	189,0	- 2,3	190,0	- 1,1	(192,9)
	OKT	191,9	+ 2,3	+11,1	190,4	+ 0,7	189,7	- 0,2	(192,6)
	NOV	210,4	+ 4,3	+ 9,6	192,8	+ 1,3	191,6	+ 1,0	(192,5)
	DEZ	209,2	- 3,7	- 0,6	183,0	- 5,1	186,3	- 2,8	(192,2)
1980	JAN	236,0	- 1,6	+12,8	190,1	+ 3,9	190,2	+ 2,1	(191,6)
	FEB	206,6	- 0,2	-12,5	187,9	- 1,2	188,0	- 1,2	(191,2)
	MAR	215,4	+ 0,4	+ 4,3	193,6	+ 3,0	195,2	+ 3,8	(190,6)
	APR	191,8	+ 2,2	-11,0	192,0	- 0,8	191,2	- 2,0	(190,0)
	MAI	176,3	- 1,3	- 8,1	190,9	- 0,6	191,9	+ 0,4	(189,5)
VERARBEITENDES GEWERBE									
1979	MAI	127,2	+13,3	+ 7,1	126,4	+ 5,1	126,9	+ 4,7	122,0
	JUN	123,9	- 0,7	- 2,6	124,2	- 1,7	126,8	- 0,1	(122,8)
	JUL	117,0	+11,1	- 5,6	127,1	+ 2,3	125,3	- 1,2	(123,3)
	AUG	112,3	+ 3,8	- 4,0	121,6	- 4,3	121,7	- 2,9	(123,9)
	SEP	124,6	+ 1,1	+11,0	119,8	- 1,5	120,4	- 1,1	(124,2)
	OKT	140,4	+ 7,8	+12,7	128,2	+ 7,0	126,4	+ 5,0	(124,9)
	NOV	134,2	+ 5,3	- 4,4	125,0	- 2,5	123,6	- 2,2	(125,3)
	DEZ	116,7	+ 2,7	-13,0	120,3	- 3,8	123,6	+ 0,0	(125,5)
1980	JAN	121,3	+ 7,0	+ 3,9	125,3	+ 4,2	126,0	+ 1,9	(125,4)
	FEB	124,8	+11,5	+ 2,9	129,7	+ 3,5	129,3	+ 2,6	(125,4)
	MAR	131,8	+ 2,2	+ 5,6	126,0	- 2,9	126,1	- 2,5	(125,2)
	APR	127,0	+ 6,9	- 3,6	126,7	+ 0,6	126,0	- 0,1	(124,9)
	MAI	122,1	- 4,0	- 3,9	121,9	- 3,8	123,9	- 1,7	(124,5)

2 PRODUKTION IM PRODUZIERENDEN GEWERBE
2.1 INDEX DER NETTOPRODUKTION (1970 = 100)

JAHR	MONAT	ORIGINALWERT			SAISONBEREINIGTER WERT		SAISON- UND ARBEITSTÄGELICH BEREINIGTER WERT		GLATTE KOMPONENTE
		1970=100	VERÄNDERUNG VORJAHR	IN O/O GEGEN VORMONAT	1970=100	VERÄNDERUNG IN O/O GEGEN VORMONAT	1970=100	VERÄNDERUNG IN O/O GEGEN VORMONAT	1970=100
GRUNDSTOFF- UND PRODUKTIONSGÜTERGEWERBE									
1979	MAI	133,1	+14,4	+ 5,6	129,3	+ 4,8	128,9	+ 3,7	124,7
	JUN	128,4	+ 2,9	- 3,5	123,2	- 4,7	126,2	- 2,1	125,5
	JUL	126,5	+11,6	- 1,5	129,2	+ 4,9	127,8	+ 1,3	126,0
	AUG	126,7	+ 9,8	+ 0,2	129,0	- 0,2	128,0	+ 0,2	125,9
	SEP	128,3	+ 5,0	+ 1,3	125,7	- 2,6	127,0	- 0,8	127,2
	OKT	139,5	+ 8,6	+ 8,7	131,3	+ 4,5	129,7	+ 2,1	128,4
	NOV	131,3	+ 5,8	- 5,9	128,0	- 2,5	126,2	- 2,7	(129,1)
	DEZ	111,8	+ 7,8	-14,9	120,0	- 6,2	123,1	- 2,5	(130,0)
1980	JAN	121,5	+10,9	+ 8,7	128,7	+ 7,3	128,3	+ 4,2	(131,1)
	FEB	125,2	+11,6	+ 3,0	132,9	+ 3,3	132,3	+ 3,1	(134,8)
	MAR	134,5	+ 2,9	+ 7,4	131,5	- 1,1	132,6	+ 0,2	(134,3)
	APR	128,4	+ 1,8	- 4,5	126,2	- 4,0	126,3	- 4,8	(131,5)
	MAI	125,6	- 5,6	- 2,2	121,0	- 4,1	123,0	- 2,6	(122,7)
INVESTITIONSGÜTER PRODUZIERENDES GEWERBE									
1979	MAI	124,7	+14,2	+ 7,9	124,5	+ 5,3	125,4	+ 5,1	119,7
	JUN	122,8	- 3,5	- 1,5	121,9	- 2,1	124,3	- 0,9	120,9
	JUL	111,4	+10,8	- 9,3	126,1	+ 3,4	123,9	- 0,3	121,1
	AUG	101,1	+ 1,5	- 9,2	118,5	- 6,0	118,9	- 4,0	121,2
	SEP	122,8	- 1,8	+21,5	116,4	- 1,8	117,0	- 1,6	122,2
	OKT	138,1	+ 7,6	+12,5	126,6	+ 8,8	124,8	+ 6,7	122,9
	NOV	134,7	+ 6,7	- 2,5	124,3	- 1,8	122,7	- 1,7	123,6
	DEZ	122,4	+ 1,8	- 9,1	118,0	- 5,1	121,7	- 0,8	124,1
1980	JAN	119,9	+ 5,4	- 2,0	122,2	+ 3,6	123,4	+ 1,4	(124,4)
	FEB	125,4	+12,7	+ 4,6	128,4	+ 5,1	128,1	+ 3,8	(124,6)
	MAR	131,9	+ 2,5	+ 5,2	125,5	- 2,3	125,4	- 2,1	(124,6)
	APR	127,5	+10,3	- 3,3	128,1	+ 2,1	127,6	+ 1,8	(124,5)
	MAI	120,1	- 3,7	- 5,8	120,9	- 5,6	122,9	- 3,7	(124,9)
VERBRAUCHSGÜTER PRODUZIERENDES GEWERBE									
1979	MAI	122,1	+13,9	+ 6,5	124,3	+ 7,5	124,7	+ 6,6	119,0
	JUN	119,2	- 0,1	- 2,4	124,3	+ 0,0	126,3	+ 1,3	119,7
	JUL	109,8	+13,8	- 7,9	125,9	+ 1,3	124,5	- 1,4	119,7
	AUG	106,1	+ 0,4	- 3,4	117,0	- 7,1	116,9	- 6,1	119,9
	SEP	125,0	+ 1,7	+17,8	116,9	- 0,1	117,6	+ 0,6	121,0
	OKT	141,3	+ 6,6	+13,0	124,6	+ 6,6	122,9	+ 4,5	121,5
	NOV	132,3	+ 3,3	- 6,4	120,8	- 3,0	119,4	- 2,8	121,9
	DEZ	110,7	+ 0,0	-16,3	115,4	- 4,5	119,3	- 0,1	122,4
1980	JAN	120,2	+ 5,3	+ 8,6	121,9	+ 5,6	122,6	+ 2,8	(122,4)
	FEB	123,0	+10,7	+ 2,3	126,2	+ 3,5	125,4	+ 2,3	(122,2)
	MAR	130,7	+ 1,6	+ 6,3	122,2	- 3,2	122,8	- 2,1	(121,9)
	APR	123,2	+ 7,5	- 5,7	122,7	+ 0,4	121,3	- 1,2	(121,4)
	MAI	118,0	- 3,4	- 4,2	120,8	- 1,5	122,0	+ 0,6	(120,7)
NAHRUNGS- UND GENUSSMITTELGEWERBE									
1979	MAI	129,2	+ 7,1	+ 8,5	129,5	+ 3,9	129,4	+ 3,2	125,8
	JUN	124,5	- 0,3	- 3,6	123,5	- 4,6	126,9	- 1,9	(126,1)
	JUL	124,9	+ 7,7	+ 0,3	129,4	+ 4,8	127,5	+ 0,5	(126,4)
	AUG	125,5	+ 1,2	+ 0,5	125,6	- 2,9	124,9	- 2,0	(127,0)
	SEP	121,5	+ 0,6	- 3,2	123,8	- 1,4	125,2	+ 0,2	(127,4)
	OKT	148,4	+ 7,6	+22,1	133,2	+ 7,6	131,1	+ 4,7	(127,7)
	NOV	142,4	+ 3,3	- 4,0	128,6	- 3,5	127,3	- 2,9	(128,2)
	DEZ	117,8	- 0,8	-17,3	123,0	- 4,4	127,6	+ 0,2	(128,5)
1980	JAN	127,1	+ 6,4	+ 7,9	131,3	+ 6,7	131,0	+ 2,7	(128,6)
	FEB	124,3	+ 8,9	- 2,2	133,7	+ 1,8	133,3	+ 1,8	(128,9)
	MAR	127,1	+ 1,1	+ 2,3	127,6	- 4,6	128,9	- 3,3	(129,2)
	APR	127,5	+ 7,1	+ 0,3	132,3	+ 3,7	131,2	+ 1,8	(129,6)
	MAI	126,7	- 1,9	- 0,6	127,8	- 3,4	130,1	- 0,8	(129,4)
EISENSCHAFFENDE INDUSTRIE									
1979	MAI	114,7	+16,0	+10,8	109,8	+ 7,6	109,1	+ 5,7	104,9
	JUN	105,1	- 3,0	- 8,4	100,0	- 8,9	103,8	- 4,9	105,9
	JUL	105,7	+13,9	+ 0,6	108,8	+ 8,8	107,7	+ 3,8	107,3
	AUG	116,6	+15,9	+10,3	115,5	+ 6,2	114,4	+ 6,2	107,2
	SEP	112,9	+ 4,4	- 3,2	109,1	- 5,5	109,9	- 3,9	108,5
	OKT	115,7	+11,0	+ 2,5	113,0	+ 3,6	111,4	+ 1,4	109,2
	NOV	105,7	+ 7,9	- 8,6	107,4	- 5,0	105,4	- 5,4	(108,6)
	DEZ	86,9	+47,0	-17,8	98,1	- 8,7	102,5	- 2,8	(107,5)
1980	JAN	102,0	+16,6	+17,4	107,6	+ 9,7	106,9	+ 4,3	(109,1)
	FEB	104,7	+ 3,1	+ 2,6	107,9	+ 0,3	107,6	+ 0,7	(112,1)
	MAR	114,3	- 3,9	+ 9,2	108,9	+ 0,9	109,5	+ 1,8	(111,8)
	APR	106,0	+ 2,4	- 7,3	104,6	- 3,9	104,3	- 4,7	(110,0)
	MAI	105,9	- 7,7	- 0,1	100,5	- 3,9	103,1	- 1,2	(105,2)

2 PRODUKTION IM PRODUZIERENDEN GEWERBE
2.1 INDEX DER NETTOPRODUKTION (1970 = 100)

JAHR	MONAT	ORIGINALWERT			SAISONBEREINIGTER WERT		SAISON- UND ARBEITSTÄGLICH BEREINIGTER WERT		GLATTE KOMPONENTE
		1970=100	VERÄNDERUNG VORJAHR	IN O/O GEGEN VORMONAT	1970=100	VERÄNDERUNG IN O/O GEGEN VORMONAT	1970=100	VERÄNDERUNG IN O/O GEGEN VORMONAT	1970=100
CHEMISCHE INDUSTRIE									
1979	MAI	153,2	+10,6	+ 0,3	149,9	+ 1,4	149,7	+ 1,5	146,8
	JUN	148,0	+ 1,9	- 3,4	143,8	- 4,1	146,3	- 2,3	147,0
	JUL	145,0	+ 5,9	- 2,0	147,8	+ 2,8	146,6	+ 0,2	146,9
	AUG	141,8	+ 5,4	- 2,2	147,8	+ 0,0	148,0	+ 1,0	147,2
	SEP	142,7	+ 3,1	+ 0,6	146,0	- 1,2	146,6	- 0,9	147,9
	OKT	155,3	+ 5,4	+ 8,8	149,9	+ 2,7	150,1	+ 2,4	148,7
	NOV	148,0	+ 3,0	- 4,7	147,9	- 1,3	146,6	- 2,3	(149,3)
DEZ	133,3	+ 0,7	- 9,9	143,4	- 3,0	145,6	- 0,7	(150,2)	
1980	JAN	146,8	+ 5,5	+10,1	149,9	+ 4,5	149,9	+ 3,0	(151,3)
	FEB	152,7	+ 8,1	+ 4,0	154,2	+ 2,9	154,4	+ 3,0	(153,6)
	MAR	157,7	+ 1,8	+ 3,3	148,9	- 3,4	150,0	- 2,8	(153,1)
	APR	151,0	- 1,2	- 4,2	145,7	- 2,1	144,4	- 3,7	(145,2)
	MAI	143,7	- 6,2	- 4,8	139,8	- 4,0	140,6	- 2,6	(136,7)
MASCHINENBAU									
1979	MAI	102,8	+14,2	+ 8,0	105,4	+ 4,8	106,4	+ 4,7	100,1
	JUN	106,1	- 1,9	+ 3,2	98,3	- 6,7	101,3	- 4,8	100,9
	JUL	98,5	+12,7	- 7,2	106,3	+ 8,1	104,2	+ 2,9	(101,4)
	AUG	89,0	- 0,7	- 9,6	99,3	- 6,6	99,4	- 4,6	(101,9)
	SEP	100,9	- 3,4	+13,4	96,8	- 2,5	97,8	- 1,6	(102,4)
	OKT*	111,8	+10,6	+10,8	112,7	+16,4	112,1	+14,6	(103,0)
	NOV	112,4	+ 8,5	+ 0,5	105,6	- 6,3	102,6	- 8,5	(103,8)
DEZ	128,2	+ 4,1	+14,1	103,1	- 2,4	104,9	+ 2,2	(104,4)	
1980	JAN	93,6	+10,1	-27,0	105,0	+ 1,8	106,0	+ 1,0	(105,0)
	FEB	101,8	+17,7	+ 8,8	111,1	+ 5,8	110,0	+ 3,8	(105,6)
	MAR	109,7	+ 1,8	+ 7,8	106,3	- 4,3	106,6	- 3,1	(106,2)
	APR	105,4	+10,7	- 3,9	109,2	+ 2,7	110,8	+ 3,9	(107,1)
	MAI	100,5	- 2,2	- 4,6	104,6	- 4,2	106,1	- 4,2	(107,4)
STRASSENFAHRZEUGBAU, REPARATUR VON KRAFTFAHRZEUGEN USW.									
1979	MAI	148,0	+19,5	+ 8,4	141,6	+ 3,7	142,2	+ 3,2	135,2
	JUN	139,3	- 3,0	- 5,9	139,0	- 1,8	141,6	- 0,4	136,9
	JUL	114,2	+ 5,5	-18,0	136,7	- 1,7	134,7	- 4,9	137,0
	AUG	108,0	+ 8,7	- 5,4	135,4	- 1,0	136,6	+ 1,4	137,0
	SEP	135,2	- 3,2	+25,2	128,8	- 4,9	129,0	- 5,6	137,3
	OKT	151,4	+ 4,0	+12,0	138,5	+ 7,5	137,5	+ 6,6	137,5
	NOV	151,4	+ 8,0	+ 0,0	139,6	+ 0,8	138,1	+ 0,4	137,8
DEZ	114,7	- 2,1	-24,2	127,4	- 8,7	133,0	- 3,7	137,6	
1980	JAN	146,5	+ 1,7	+27,7	134,1	+ 5,3	135,7	+ 2,0	(136,6)
	FEB	141,0	+ 4,2	- 3,8	136,4	+ 1,7	137,4	+ 1,3	(135,4)
	MAR	145,3	- 6,0	+ 3,0	134,2	- 1,6	134,8	- 1,9	(133,8)
	APR	142,9	+ 4,7	- 1,7	140,9	+ 5,0	137,7	+ 2,2	(131,8)
	MAI	132,1	-10,7	- 7,6	128,9	- 8,5	130,5	- 5,2	(129,3)
ELEKTROTECHNIK, REPARATUR VON HAUSHALTSGERÄTEN									
1979	MAI	138,5	+ 9,8	+ 7,6	139,7	+ 6,5	141,1	+ 6,7	135,6
	JUN	135,3	- 8,3	- 2,3	137,6	- 1,5	139,7	- 1,0	136,5
	JUL	129,3	+ 8,1	- 4,4	145,1	+ 5,5	142,0	+ 1,6	136,5
	AUG	107,9	- 3,8	-16,6	130,3	-10,2	130,8	- 7,9	136,4
	SEP	143,1	- 3,6	+32,6	131,6	+ 1,0	132,8	+ 1,5	136,9
	OKT	164,0	+ 7,9	+14,6	145,4	+10,5	142,7	+ 7,5	138,3
	NOV	155,1	+ 4,3	- 5,4	141,2	- 2,9	139,8	- 2,0	(139,5)
DEZ	132,5	+ 0,4	-14,6	133,2	- 5,7	136,9	- 2,1	(140,8)	
1980	JAN	131,9	+ 1,3	- 0,5	137,3	+ 3,1	139,0	+ 1,5	(142,0)
	FEB	144,8	+13,2	+ 9,8	147,3	+ 7,3	146,3	+ 5,3	(143,1)
	MAR	152,9	+ 8,9	+ 5,6	143,6	- 2,5	143,6	- 1,8	(146,1)
	APR	146,3	+13,7	- 4,3	148,1	+ 3,1	147,9	+ 3,0	(148,2)
	MAI	136,9	- 1,2	- 6,4	138,0	- 6,8	140,3	- 5,1	(138,9)
HERSTELLUNG VON EISEN-, BLECH- UND METALLWAREN									
1979	MAI	120,0	+14,5	+ 7,8	119,7	+ 7,2	120,0	+ 5,5	115,3
	JUN	116,9	- 4,1	- 2,6	111,6	- 6,8	115,5	- 3,7	116,2
	JUL	106,0	+20,2	- 9,3	123,0	+10,2	120,9	+ 4,7	116,1
	AUG	107,7	+ 5,6	+ 1,6	118,7	- 3,5	117,6	- 2,7	116,7
	SEP	116,1	+ 3,2	+ 7,8	114,6	- 3,5	116,3	- 1,1	118,1
	OKT	132,8	+ 8,4	+14,4	122,0	+ 6,5	120,6	+ 3,7	118,8
	NOV	127,2	+ 5,1	- 4,2	119,5	- 2,0	115,9	- 3,9	120,0
DEZ	106,8	- 0,8	-16,0	112,4	- 5,9	117,3	+ 1,2	120,7	
1980	JAN	122,6	+12,8	+14,8	122,9	+ 9,3	123,2	+ 5,0	(121,5)
	FEB	127,0	+16,9	+ 3,6	127,8	+ 4,0	126,0	+ 2,3	(122,4)
	MAR	131,8	+ 4,9	+ 3,8	123,2	- 3,6	125,0	- 0,8	(123,3)
	APR	126,7	+13,8	- 3,9	125,9	+ 2,2	126,5	+ 1,2	(124,2)
	MAI	120,3	+ 0,3	- 5,1	122,1	- 3,0	124,6	- 1,5	(125,2)
TEXTILGEWERBE									
1979	MAI	114,3	+15,7	+11,2	114,3	+10,8	115,0	+ 9,1	107,7
	JUN	110,4	- 2,4	- 3,4	107,1	- 6,3	111,4	- 3,1	108,2
	JUL	94,3	+27,1	-14,6	120,6	+12,6	117,7	+ 5,7	107,9
	AUG	80,5	- 8,4	-14,6	100,8	-16,4	100,5	-14,6	108,2
	SEP	114,1	+ 1,5	+41,7	106,2	+ 5,4	107,6	+ 7,1	109,2
	OKT	132,6	+ 9,7	+16,2	115,9	+ 9,1	112,7	+ 4,7	109,8
	NOV	121,4	+ 3,4	- 8,4	110,3	- 4,8	107,5	- 4,6	110,6
DEZ	92,3	+ 0,2	-24,0	103,9	- 5,8	108,4	+ 0,8	111,4	
1980	JAN	118,2	+ 7,7	+28,1	113,1	+ 8,9	114,3	+ 5,4	(111,7)
	FEB	118,5	+12,9	+ 0,3	116,8	+ 3,3	115,3	+ 0,9	(111,9)
	MAR	123,2	+ 3,8	+ 4,0	112,9	- 3,3	113,3	- 1,7	(112,0)
	APR	115,0	+11,9	- 6,7	113,3	+ 0,4	112,9	- 0,4	(112,1)
	MAI	107,6	- 5,9	- 6,4	109,2	- 3,6	112,3	- 0,5	(112,0)

2 PRODUKTION IN PRODUZIERENDEN GEWERBE
2.1 INDEX DER NETTOPRODUKTION (1970 = 100)

JAHR	MONAT	ORIGINALWERT			SAISONBEREINIGTER WERT		SAISON- UND ARBEITSTÄGLICH BEREINIGTER WERT		GLATTE KOMPONENTE
		1970=100	VERÄNDERUNG VORJAHR	IN O/O GEGEN VORMONAT	1970=100	VERÄNDERUNG IN O/O GEGEN VORMONAT	1970=100	VERÄNDERUNG IN O/O GEGEN VORMONAT	1970=100
BEKLEIDUNGSGEWERBE									
1979	MAI	81,3	+16,5	- 6,9	91,1	+ 6,9	91,1	+ 5,4	87,4
	JUN	69,4	-13,6	-14,6	82,7	- 9,2	86,0	- 5,6	87,3
	JUL	80,0	+ 2,8	+15,3	89,9	+ 8,7	88,3	+ 2,7	87,0
	AUG	82,2	+ 7,6	+ 2,8	89,1	- 0,9	88,1	- 0,2	86,6
	SEP	98,3	- 2,1	+19,6	83,9	- 5,8	85,0	- 3,5	87,0
	OKT	104,4	+ 1,0	+ 6,2	88,4	+ 5,4	87,2	+ 2,6	86,6
	NOV	84,8	- 7,5	-18,8	83,2	- 5,9	81,0	- 7,1	86,4
	DEZ	66,5	- 6,6	-21,6	83,3	+ 0,1	84,2	+ 4,0	86,5
1980	JAN	88,3	- 3,1	+32,8	85,0	+ 2,0	84,9	+ 0,8	(86,0)
	FEB	94,5	+ 2,8	+ 7,0	89,1	+ 4,8	87,2	+ 2,7	(85,5)
	MAR	99,5	- 4,6	+ 5,3	85,0	- 4,6	85,0	- 2,5	(84,9)
	APR	86,2	- 1,3	-13,4	83,4	- 1,9	86,0	+ 1,2	(84,1)
	MAI	73,3	- 9,8	-15,0	85,3	+ 2,3	87,4	+ 1,6	(83,3)
ERNAHRUNGSGEWERBE									
1979	MAI	131,1	+ 7,4	+ 8,1	130,9	+ 3,6	130,7	+ 3,4	125,7
	JUN	126,5	+ 1,5	- 3,5	125,5	- 4,1	128,6	- 1,6	126,5
	JUL	124,1	+ 6,4	- 1,9	129,5	+ 3,2	127,8	- 0,6	(126,8)
	AUG	124,4	+ 0,4	+ 0,2	125,8	- 2,9	125,3	- 2,0	(127,1)
	SEP	122,7	+ 1,5	- 1,4	124,5	- 1,0	125,9	+ 0,5	(127,5)
	OKT*	150,5	+ 7,5	+22,7	137,7	+10,6	136,2	+ 8,2	(127,8)
	NOV	143,8	+ 3,2	- 4,5	128,8	- 6,5	127,4	- 6,5	(128,4)
	DEZ	124,2	+ 0,2	-13,6	124,2	- 3,6	127,4	+ 0,0	(128,9)
1980	JAN	127,0	+ 7,2	+ 2,3	132,6	+ 6,8	132,3	+ 3,8	(129,0)
	FEB	124,5	+ 9,2	- 2,0	134,7	+ 1,6	134,4	+ 1,6	(129,4)
	MAR	127,3	+ 2,2	+ 2,2	128,5	- 4,6	129,6	- 3,6	(129,7)
	APR	127,7	+ 5,3	+ 0,3	131,0	+ 1,9	129,8	+ 0,2	(130,1)
	MAI	129,3	- 1,4	+ 1,3	129,7	- 1,0	131,4	+ 1,2	(130,3)

2 PRODUKTION IM PRODUZIERENDEN GEWERBE

2.2 GELEISTETE ARBEITSSTUNDEN IM BAUHAUPTGEWERBE (1976 = 100)

JAHR	MONAT	ORIGINALWERT			SAISONBEREINIGTER WERT		SAISON- UND ARBEITSTÄGLICH BEREINIGTER WERT		GLATTE KOMPONENTE
		1976=100	VERÄNDERUNG VORJAHR	IN O/O GEGEN VORMONAT	1976=100	VERÄNDERUNG IN O/O GEGEN VORMONAT	1976=100	VERÄNDERUNG IN O/O GEGEN VORMONAT	1976=100
BAUHAUPTGEWERBE INSGESAMT									
1979	APR	102,3	+ 1,3	+ 7,2	96,7	+ 4,3	95,3	+ 4,2	92,4
	MAI	114,7	+15,6	+12,1	103,7	+ 7,2	104,3	+ 9,4	(94,1)
	JUN	106,2	- 4,4	- 7,4	93,2	-10,1	100,6	- 3,5	(95,6)
	JUL	103,4	+12,0	- 2,6	102,0	+ 9,4	98,3	- 2,3	(96,8)
	AUG	99,8	+ 3,5	- 3,5	95,6	- 6,3	96,7	- 1,6	(97,6)
	SEP	107,4	+ 1,7	+ 7,6	93,0	- 2,7	94,5	- 2,3	(98,1)
	OKT	122,0	+ 8,3	+13,6	103,3	+11,1	103,3	+ 9,3	(98,2)
	NOV	105,3	+ 1,0	-13,7	96,3	- 6,8	94,4	- 8,6	(98,1)
	DEZ	75,5	+16,3	-28,3	95,6	- 0,7	96,2	+ 1,9	(98,0)
	1980	JAN	59,7	+52,7	-20,9	95,6	+ 0,0	96,5	+ 0,3
FEB		82,0	+59,8	+37,4	106,5	+11,4	106,4	+10,3	(98,9)
MAR		99,3	+ 4,1	+21,1	97,6	- 8,4	98,9	- 7,0	(100,6)
APR		104,6	+ 2,2	+ 5,3	99,6	+ 2,0	101,2	+ 2,3	(103,9)
HOCHBAU									
1979	APR	100,3	+ 0,7	+ 4,3	94,6	+ 3,4	93,1	+ 3,1	90,4
	MAI	111,6	+13,6	+11,3	100,9	+ 6,7	101,6	+ 9,1	(92,0)
	JUN	103,0	- 4,3	- 7,7	91,3	- 9,5	98,3	- 3,2	(93,5)
	JUL	99,5	+11,3	- 3,4	99,6	+ 9,1	96,1	- 2,2	(94,8)
	AUG	95,4	+ 2,9	- 4,1	93,3	- 6,3	94,5	- 1,7	(95,7)
	SEP	103,8	+ 1,3	+ 8,8	91,0	- 2,5	92,3	- 2,3	(96,3)
	OKT	117,9	+ 8,0	+13,6	100,8	+10,8	100,9	+ 9,3	(96,6)
	NOV	103,1	+ 1,4	-12,6	94,7	- 6,1	92,9	- 7,9	(96,6)
	DEZ	74,8	+17,6	-27,4	94,5	- 0,2	94,9	+ 2,2	(96,5)
	1980	JAN	62,2	+49,5	-16,8	94,5	+ 0,0	95,3	+ 0,4
FEB		84,0	+54,7	+35,0	105,1	+11,2	105,1	+10,3	(96,9)
MAR		98,1	+ 2,0	+16,8	94,7	- 9,9	95,8	- 8,8	(97,9)
APR		101,6	+ 1,3	+ 3,6	96,5	+ 1,9	97,8	+ 2,1	(100,0)
TIEFBAU									
1979	APR	106,5	+ 2,3	+13,8	101,2	+ 6,4	99,9	+ 6,2	96,8
	MAI	121,5	+19,6	+14,1	109,6	+ 8,3	110,2	+10,3	(98,5)
	JUN	113,1	- 4,8	- 6,9	97,4	-11,1	105,4	- 4,4	(100,0)
	JUL	112,0	+13,4	- 1,0	107,1	+10,0	103,0	- 2,3	(101,1)
	AUG	109,3	+ 4,6	- 2,4	100,6	- 6,1	101,5	- 1,5	(101,7)
	SEP	115,2	+ 2,6	+ 5,4	97,2	- 3,4	99,0	- 2,5	(101,9)
	OKT	131,1	+ 9,3	+13,8	108,8	+11,9	108,6	+ 9,7	(101,7)
	NOV	110,3	+ 0,2	-15,9	99,8	- 8,3	97,6	-10,1	(101,4)
	DEZ	76,9	+13,8	-30,3	97,9	- 1,9	99,0	+ 1,4	(101,3)
	1980	JAN	54,2	+61,3	-29,5	98,1	+ 0,2	99,0	+ 0,0
FEB		77,6	+72,8	+43,2	109,6	+11,7	109,4	+10,5	(103,4)
MAR		101,9	+ 8,9	+31,3	104,2	- 4,9	105,7	- 3,4	(106,7)
APR		111,2	+ 4,4	+ 9,1	106,7	+ 2,4	108,6	+ 2,7	(112,3)
WOHNUNGSBAU									
1979	APR	106,7	+ 2,0	+ 7,2	98,3	+ 4,2	96,5	+ 4,1	93,0
	MAI	118,9	+15,2	+11,4	105,1	+ 6,9	106,0	+ 9,8	(95,0)
	JUN	109,1	- 2,3	- 8,2	95,2	- 9,4	102,6	- 3,2	(96,7)
	JUL	102,3	+14,2	- 6,2	103,6	+ 8,8	99,6	- 2,9	(98,2)
	AUG	97,6	+ 4,3	- 4,6	96,2	- 7,1	97,8	- 1,8	(99,3)
	SEP	108,1	+ 2,2	+10,8	94,0	- 2,3	95,3	- 2,6	(100,0)
	OKT	122,0	+ 7,9	+12,9	103,4	+10,0	103,8	+ 8,9	(100,2)
	NOV	106,4	+ 2,1	-12,8	97,1	- 6,1	95,3	- 8,2	(100,0)
	DEZ	76,3	+21,9	-28,3	97,8	+ 0,7	98,1	+ 2,9	(99,6)
	1980	JAN	59,5	+58,7	-22,0	96,3	- 1,5	97,4	- 0,7
FEB		84,3	+64,3	+41,7	108,7	+12,9	108,9	+11,8	(99,1)
MAR		100,6	+ 1,1	+19,3	96,6	-11,1	97,9	-10,1	(99,5)
APR		104,9	- 1,7	+ 4,3	97,3	+ 0,7	98,4	+ 0,5	(101,1)
GEWERBLICHER UND INDUSTRIELLER BAU									
1979	APR	95,5	+ 2,8	- 0,7	94,6	+ 3,3	94,4	+ 3,7	92,1
	MAI	106,7	+16,9	+11,7	101,4	+ 7,2	101,9	+ 7,9	(93,5)
	JUN	99,9	- 4,8	- 6,4	90,9	-10,4	97,2	- 4,6	(94,7)
	JUL	101,0	+14,1	+ 1,1	100,7	+10,8	97,4	+ 0,2	(95,7)
	AUG	99,3	+ 5,3	- 1,7	95,6	- 5,1	95,7	- 1,7	(96,5)
	SEP	103,1	+ 3,7	+ 3,8	93,2	- 2,5	95,1	- 0,6	(96,9)
	OKT	117,6	+11,3	+14,1	103,9	+11,5	103,3	+ 8,6	(97,2)
	NOV	103,2	+ 5,1	-12,2	97,7	- 6,0	95,6	- 7,5	(97,5)
	DEZ	78,2	+12,7	-24,2	94,0	- 3,8	95,8	+ 0,2	(97,9)
	1980	JAN	74,2	+36,6	- 5,1	96,9	+ 3,1	97,6	+ 1,9
FEB		90,6	+41,8	+22,1	105,8	+ 9,2	105,1	+ 7,7	(100,5)
MAR		101,7	+ 5,7	+12,3	98,3	- 7,1	100,1	- 4,8	(103,4)
APR		106,1	+11,1	+ 4,3	105,3	+ 7,1	106,7	+ 6,6	(108,0)
ÖFFENTLICHER UND VERKEHRSBAU									
1979	APR	102,0	+ 0,1	+12,3	96,6	+ 5,6	94,9	+ 5,0	92,4
	MAI	115,3	+16,6	+13,0	104,1	+ 7,8	104,5	+10,1	(94,0)
	JUN	106,8	- 6,1	- 7,4	92,9	-10,8	100,9	- 3,4	(95,3)
	JUL	106,2	+ 9,4	- 0,6	101,6	+ 9,4	97,8	- 3,1	(96,3)
	AUG	102,9	+ 2,7	- 3,1	95,7	- 5,8	96,8	- 1,0	(96,9)
	SEP	109,6	+ 0,8	+ 6,5	92,4	- 3,4	93,9	- 3,0	(97,1)
	OKT	125,5	+ 7,8	+14,5	103,7	+12,2	103,5	+10,2	(97,0)
	NOV	106,1	- 2,4	-15,5	94,9	- 8,5	93,0	-10,1	(96,8)
	DEZ	73,4	+12,7	-30,8	94,4	- 0,5	94,6	+ 1,7	(96,7)
	1980	JAN	51,6	+60,7	-29,7	94,1	- 0,3	94,7	+ 0,1
FEB		74,9	+69,5	+45,2	104,9	+11,5	105,0	+10,9	(98,3)
MAR		97,6	+ 7,5	+30,3	99,1	- 5,5	100,1	- 4,7	(101,0)
APR		104,5	+ 2,5	+ 7,1	99,9	+ 0,8	102,1	+ 2,0	(105,7)

2 PRODUKTION IM PRODUZIERENDEN GEWERBE
2.3 PRODUKTIONSINDEX FUER DAS BAUHAUPTGEWERBE (1970 = 100)

JAHR	MONAT	ORIGINALWERT			SAISONBEREINIGTER WERT		SAISON- UND ARBEITSTÄGLICH BEREINIGTER WERT		GLATTE KOMPONENTE
		1970=100	VERÄNDERUNG VORJAHR	IN 0/0 GEGEN VORMONAT	1970=100	VERÄNDERUNG IN 0/0 GEGEN VORMONAT	1970=100	VERÄNDERUNG IN 0/0 GEGEN VORMONAT	
BAUHAUPTGEWERBE INSGESAMT									
1979	MAI	123,7	+17,5	+14,7	115,4	+ 8,7	115,8	+ 7,3	108,9
	JUN	125,0	+ 3,5	+ 1,1	109,6	- 5,0	114,6	- 1,0	(109,1)
	JUL	122,9	+15,1	- 1,7	116,8	+ 6,6	114,4	- 0,2	(109,6)
	AUG	122,1	+11,9	- 0,7	115,3	- 1,3	114,9	+ 0,4	(110,1)
	SEP	127,8	+ 5,4	+ 4,7	111,0	- 3,7	111,7	- 2,8	(110,7)
	OKT	139,5	+10,9	+ 9,2	118,9	+ 7,1	116,7	+ 4,5	(111,5)
	NOV	122,7	+ 4,8	-12,0	114,1	- 4,0	111,1	- 4,8	(112,5)
	DEZ	90,3	+10,4	-26,4	111,7	- 2,1	112,5	+ 1,3	(113,0)
1980	JAN	76,6	+28,5	-15,2	113,8	+ 1,9	114,1	+ 1,4	(113,6)
	FEB	89,1	+32,0	+16,3	116,9	+ 2,7	115,4	+ 1,1	(114,0)
	MAR	113,3	+10,5	+27,2	118,8	+ 1,6	117,3	+ 1,6	(114,3)
	APR	115,5	+ 7,1	+ 1,9	112,4	- 5,4	116,4	- 0,8	(114,6)
	MAI	116,0	- 6,2	+ 0,4	108,4	- 3,6	111,7	- 4,0	(114,7)
HOCHBAU									
1979	MAI	123,0	+17,4	+12,2	115,4	+ 7,9	115,5	+ 6,8	108,3
	JUN	123,6	+ 4,1	+ 0,5	109,5	- 5,1	114,5	- 0,9	(108,6)
	JUL	121,9	+16,9	- 1,4	117,6	+ 7,4	115,9	+ 1,2	(109,2)
	AUG	120,9	+13,4	- 0,8	115,9	- 1,4	115,4	- 0,4	(109,9)
	SEP	125,9	+ 5,6	+ 4,1	111,1	- 4,1	111,8	- 3,1	(110,5)
	OKT	136,5	+10,6	+ 8,4	118,4	+ 6,6	116,4	+ 4,1	(111,6)
	NOV	121,9	+ 5,2	-10,7	114,3	- 3,5	112,0	- 3,8	(112,8)
	DEZ	91,9	+ 7,2	-24,6	111,0	- 2,9	111,5	- 0,4	(113,6)
1980	JAN	82,3	+25,6	-10,4	114,6	+ 3,2	114,0	+ 2,2	(114,6)
	FEB	95,1	+28,3	+15,6	117,7	+ 2,7	116,5	+ 2,2	(115,4)
	MAR	118,3	+10,5	+24,4	126,0	+ 7,1	124,5	+ 6,9	(116,3)
	APR	117,2	+ 6,9	- 0,9	113,5	- 9,9	117,5	- 5,6	(117,1)
	MAI	116,4	- 5,4	- 0,7	109,8	- 3,3	112,8	- 4,0	(117,9)
TIEFBAU									
1979	MAI	125,1	+17,6	+20,4	114,4	+10,2	114,9	+ 9,1	106,8
	JUN	128,0	+ 2,2	+ 2,3	108,3	- 5,3	113,9	- 0,9	(106,8)
	JUL	125,1	+11,5	- 2,3	113,5	+ 4,8	110,9	- 2,6	(107,2)
	AUG	124,7	+ 8,9	- 0,3	112,7	- 0,7	112,4	+ 1,4	(107,7)
	SEP	132,0	+ 4,9	+ 5,9	109,6	- 2,8	110,2	- 2,0	(108,3)
	OKT	146,1	+11,4	+10,7	118,6	+ 8,2	116,4	+ 5,6	(109,0)
	NOV	124,4	+ 3,8	-14,9	112,5	- 5,1	109,2	- 6,2	(110,0)
	DEZ	86,9	+18,9	-30,1	112,4	- 0,1	112,3	+ 2,8	(110,6)
1980	JAN	64,0	+37,9	-26,4	111,4	- 0,9	111,7	- 0,5	(111,3)
	FEB	75,9	+43,2	+18,6	114,9	+ 3,1	113,3	+ 1,4	(111,8)
	MAR	102,3	+10,8	+34,8	115,9	+ 0,9	113,9	+ 0,5	(112,2)
	APR	111,8	+ 7,6	+ 9,3	109,8	- 5,3	114,7	+ 0,7	(112,6)
	MAI	115,0	- 8,1	+ 2,9	105,0	- 4,4	108,7	- 5,2	(112,9)

3 INDEX DER ARBEITSPRODUKTIVITAET UND LOHNCOSTEN IM BERGBAU UND VERARBEITENDEN GEWERBE

3.1 PRODUKTIONSERGEBNIS (1970 = 100)

JAHR	MONAT	ORIGINALWERT			SAISONBEREINIGTER WERT		SAISON- UND ARBEITSTÄGLICH BEREINIGTER WERT		GLATTE KOMPONENTE
		1970=100	VERÄNDERUNG VORJAHR	IN O/O GEGEN VORMONAT	1970=100	VERÄNDERUNG IN O/O GEGEN VORMONAT	1970=100	VERÄNDERUNG IN O/O GEGEN VORMONAT	1970=100
JE BESCHÄFTIGTEN									
1979	APR	150,6	+ 7,1	+ 5,1	142,4	+ 1,2	141,5	+ 0,9	141,2
	MAI	147,1	+ 4,8	- 2,3	141,8	- 0,4	142,5	+ 0,7	142,0
	JUN	154,8	+11,1	+ 5,2	146,9	+ 3,6	145,2	+ 1,9	142,6
	JUL	129,5	+ 6,5	-16,3	144,7	- 1,5	145,2	+ 0,0	143,3
	AUG	119,8	+ 3,5	- 7,5	141,3	- 2,3	142,5	- 1,9	143,7
	SEP	148,1	+ 4,7	+23,6	144,8	+ 2,5	143,3	+ 0,6	144,2
	OKT	147,3	+ 2,9	- 0,5	142,5	- 1,6	143,7	+ 0,3	144,8
	NOV	156,8	+ 4,3	+ 6,4	144,8	+ 1,6	145,5	+ 1,3	145,1
	DEZ	152,0	+ 6,4	- 3,1	147,6	+ 1,9	145,7	+ 0,1	(145,5)
	1980	JAN	134,1	+ 5,3	-11,8	144,0	- 2,4	144,7	- 0,7
FEB		144,3	+ 4,8	+ 7,6	145,8	+ 1,3	146,2	+ 1,0	(145,9)
MAR		150,5	+ 5,0	+ 4,3	147,5	+ 1,2	146,4	+ 0,1	(146,0)
APR		152,3	+ 1,1	+ 1,2	145,2	- 1,6	145,6	- 0,5	(146,0)
JE BESCHÄFTIGTENSTUNDE									
1979	APR	155,5	+ 5,4	- 0,5	156,2	+ 1,0	156,3	+ 1,2	156,6
	MAI	157,3	+ 6,2	+ 1,2	157,0	+ 0,5	157,3	+ 0,6	157,3
	JUN	162,3	+ 5,9	+ 3,2	158,0	+ 0,6	157,7	+ 0,3	158,3
	JUL	157,1	+ 6,9	- 3,2	159,3	+ 0,8	159,1	+ 0,9	158,4
	AUG	154,9	+ 6,0	- 1,4	159,5	+ 0,1	159,5	+ 0,3	158,6
	SEP	160,8	+ 4,1	+ 3,8	158,7	- 0,5	158,5	- 0,6	159,1
	OKT	161,9	+ 4,9	+ 0,7	159,9	+ 0,8	160,1	+ 1,0	(159,3)
	NOV	162,0	+ 4,7	+ 0,1	160,0	+ 0,1	160,0	- 0,1	(159,6)
	DEZ	165,7	+ 4,2	+ 2,3	160,9	+ 0,6	160,7	+ 0,4	(160,0)
	1980	JAN	152,1	+ 5,8	- 8,2	157,8	- 1,9	158,2	- 1,6
FEB		157,6	+ 6,5	+ 3,6	161,7	+ 2,5	161,3	+ 2,0	(160,9)
MAR		161,8	+ 3,5	+ 2,7	160,1	- 1,0	160,0	- 0,8	(160,8)
APR		159,3	+ 2,4	- 1,5	160,1	+ 0,0	160,7	+ 0,4	(162,4)
JE ARBEITER									
1979	APR	159,1	+ 7,3	+ 5,3	150,1	+ 1,2	149,1	+ 0,7	149,5
	MAI	155,2	+ 4,8	- 2,5	149,2	- 0,6	149,9	+ 0,5	150,1
	JUN	163,2	+11,2	+ 5,2	155,2	+ 4,0	153,5	+ 2,4	150,9
	JUL	136,3	+ 6,6	-16,5	152,5	- 1,7	152,9	- 0,4	151,4
	AUG	126,1	+ 3,5	- 7,5	149,0	- 2,3	150,3	- 1,7	151,7
	SEP	156,1	+ 4,8	+23,8	153,0	+ 2,7	151,9	+ 1,1	152,3
	OKT	155,3	+ 2,8	- 0,5	150,5	- 1,6	151,9	+ 0,0	(152,7)
	NOV	165,3	+ 4,2	+ 6,4	152,8	+ 1,5	153,4	+ 1,0	(153,1)
	DEZ	160,7	+ 6,5	- 2,8	155,7	+ 1,9	154,1	+ 0,5	(153,4)
	1980	JAN	141,7	+ 5,5	-11,8	150,9	- 3,1	151,6	- 1,6
FEB		152,3	+ 4,7	+ 7,5	152,8	+ 1,3	153,4	+ 1,2	(154,1)
MAR		159,0	+ 5,2	+ 4,4	157,2	+ 2,9	156,7	+ 2,2	(161,4)
APR		160,7	+ 1,0	+ 1,1	151,2	- 3,8	150,4	- 4,0	(151,8)
JE ARBEITERSTUNDE									
1979	APR	164,4	+ 5,7	- 0,4	164,8	+ 1,0	164,9	+ 1,1	165,3
	MAI	166,2	+ 6,4	+ 1,1	165,6	+ 0,5	165,8	+ 0,5	165,9
	JUN	171,4	+ 6,1	+ 3,1	166,5	+ 0,5	166,3	+ 0,3	166,5
	JUL	165,4	+ 6,9	- 3,5	167,8	+ 0,8	167,7	+ 0,8	167,0
	AUG	163,1	+ 6,0	- 1,4	168,3	+ 0,3	168,1	+ 0,2	167,7
	SEP	169,5	+ 4,2	+ 3,9	167,6	- 0,4	167,5	- 0,4	168,5
	OKT	170,6	+ 4,9	+ 0,6	169,0	+ 0,8	169,2	+ 1,0	(169,3)
	NOV	170,9	+ 4,8	+ 0,2	169,3	+ 0,2	169,0	- 0,1	(170,0)
	DEZ	175,3	+ 4,5	+ 2,6	170,5	+ 0,7	170,8	+ 1,1	(171,2)
	1980	JAN*	160,8	+ 5,9	- 8,3	165,1	- 3,2	165,4	- 3,2
FEB		166,5	+ 6,5	+ 3,5	171,2	+ 3,7	171,0	+ 3,4	(172,0)
MAR		170,9	+ 3,6	+ 2,6	169,2	- 1,2	169,2	- 1,1	(170,4)
APR		168,3	+ 2,4	- 1,5	168,9	- 0,2	169,0	- 0,1	(171,1)

3 INDEX DER ARBEITSPRODUKTIVITAET UND LOHNKOSTEN IM BERGBAU UND VERARBEITENDEN GEWERBE

3.2 LOEHNE UND GEAELTER (1970 = 100)

JAHR	MONAT	ORIGINALWERT			SAISONBEREINIGTER WERT		SAISON- UND ARBEITS-TÄGLICH BEREINIGTER WERT		GLATTE KOMPONENTE
		1970=100	VERÄNDERUNG VORJAHR	IN O/O GEGEN VORMONAT	1970=100	VERÄNDERUNG IN O/O GEGEN VORMONAT	1970=100	VERÄNDERUNG IN O/O GEGEN VORMONAT	1970=100
JE BESCHÄFTIGTEN (BERGBAU UND VERARBEITENDES GEWERBE)									
1979	APR	203,0	+ 4,6	- 0,9	211,5	+ 0,0	212,4	+ 0,7	213,7
	MAI	218,6	+ 5,6	+ 7,7	215,9	+ 2,1	215,3	+ 1,4	215,3
	JUN	222,6	+ 5,0	+ 1,8	213,9	- 0,9	216,7	+ 0,7	217,0
	JUL	222,4	+ 7,5	- 0,1	221,5	+ 3,6	220,7	+ 1,8	218,1
	AUG	218,7	+ 6,5	- 1,7	220,0	- 0,7	219,3	- 0,6	219,2
	SEP	204,0	+ 4,0	- 6,7	216,5	- 1,6	217,5	- 0,8	220,3
	OKT	221,4	+ 7,7	+ 8,5	224,7	+ 3,8	223,5	+ 2,8	(221,7)
	NOV	267,4	+ 7,6	+20,8	231,3	+ 2,9	229,9	+ 2,9	(223,0)
	DEZ	233,8	+ 6,2	-12,6	222,0	- 4,0	225,0	- 2,1	(223,7)
1980	JAN	212,5	+ 4,8	- 9,1	223,3	+ 0,6	222,7	- 1,0	(223,1)
	FEB	208,9	+ 7,5	- 1,7	226,4	+ 1,4	226,6	+ 1,8	(226,2)
	MAR	217,3	+ 6,1	+ 4,0	224,9	- 0,7	226,3	- 0,1	(228,7)
	APR	220,1	+ 8,4	+ 1,3	228,4	+ 1,6	227,7	+ 0,6	(228,5)
JE BESCHÄFTIGTENSTUNDE (BERGBAU UND VERARBEITENDES GEWERBE)									
1979	APR	227,5	+ 7,7	+ 7,2	236,2	+ 2,4	233,8	+ 1,2	235,8
	MAI	231,5	- 0,9	+ 1,8	229,3	- 2,9	228,0	- 2,5	237,0
	JUN	251,1	+12,3	+ 8,5	242,7	+ 5,8	239,3	+ 5,0	239,3
	JUL	256,8	+ 3,8	+ 2,3	237,9	- 2,0	241,1	+ 0,8	241,5
	AUG	261,7	+ 9,5	+ 1,9	249,1	+ 4,7	249,3	+ 3,4	243,3
	SEP	229,2	+ 7,6	-12,4	246,2	- 1,2	244,2	- 2,0	245,0
	OKT	222,1	+ 5,6	- 3,1	242,6	- 1,5	244,0	- 0,1	(247,0)
	NOV	281,7	+ 8,3	+26,8	252,8	+ 4,2	256,3	+ 5,0	(248,8)
	DEZ	288,2	+ 9,2	+ 2,3	262,6	+ 3,9	257,3	+ 0,4	(249,0)
1980	JAN	228,2	+ 4,8	-20,8	244,7	- 6,8	243,6	- 5,3	(246,5)
	FEB	227,1	+ 3,7	- 0,5	242,9	- 0,7	244,6	+ 0,4	(246,1)
	MAR	231,1	+ 8,9	+ 1,8	248,4	+ 2,3	246,4	+ 0,7	(243,3)
	APR	239,0	+ 5,1	+ 3,4	249,1	+ 0,3	249,1	+ 1,1	(252,4)
JE PRODUKTEINHEIT (BERGBAU UND VERARBEITENDES GEWERBE)									
1979	APR	146,1	+ 2,2	+ 7,3	152,0	+ 1,0	151,0	+ 0,1	151,7
	MAI	147,0	- 6,7	+ 0,6	146,3	- 3,7	145,3	- 3,8	151,4
	JUN	154,4	+ 5,8	+ 5,0	153,2	+ 4,7	150,7	+ 3,7	152,0
	JUL	163,7	- 2,8	+ 6,0	148,2	- 3,3	150,5	- 0,1	152,6
	AUG	168,6	+ 3,1	+ 3,0	155,2	+ 4,7	155,1	+ 3,1	153,2
	SEP	142,9	+ 3,6	-15,2	155,7	+ 0,3	154,5	- 0,4	153,6
	OKT	137,4	+ 0,7	- 3,8	152,3	- 2,2	152,6	- 1,2	(154,4)
	NOV	173,0	+ 2,9	+25,9	156,8	+ 3,0	159,5	+ 4,5	(155,3)
	DEZ	173,8	+ 4,6	+ 0,5	161,2	+ 2,8	159,0	- 0,3	(156,1)
1980	JAN	150,8	- 0,8	-13,2	154,8	- 4,0	153,9	- 3,2	(156,6)
	FEB	144,8	- 2,2	- 4,0	152,0	- 1,8	153,2	- 0,5	(155,4)
	MAR	142,9	+ 5,0	- 1,3	156,1	+ 2,7	155,1	+ 1,2	(151,8)
	APR	150,2	+ 2,8	+ 5,1	157,0	+ 0,6	156,5	+ 0,9	(158,8)
JE PRODUKTEINHEIT (VERARBEITENDES GEWERBE)									
1979	APR	146,0	+ 2,0	+ 7,4	151,7	+ 0,9	150,8	+ 0,1	151,5
	MAI	146,6	- 6,7	+ 0,4	146,0	- 3,8	145,0	- 3,8	151,1
	JUN	153,9	+ 5,7	+ 5,0	152,8	+ 4,7	150,4	+ 3,7	151,6
	JUL	163,5	- 3,0	+ 6,2	147,8	- 3,3	150,1	- 0,2	152,3
	AUG	168,5	+ 3,0	+ 3,1	154,8	+ 4,7	154,6	+ 3,0	152,7
	SEP	142,4	+ 3,6	-15,5	155,3	+ 0,3	154,1	- 0,3	153,2
	OKT	135,3	+ 0,7	- 5,0	152,0	- 2,1	152,1	- 1,3	(154,1)
	NOV	172,4	+ 2,6	+27,4	156,2	+ 2,8	159,0	+ 4,5	(155,0)
	DEZ	173,8	+ 4,5	+ 0,8	160,9	+ 3,0	158,7	- 0,2	(155,8)
1980	JAN	151,0	- 0,9	-13,1	154,5	- 4,0	153,5	- 3,3	(156,3)
	FEB	144,6	- 2,5	- 4,2	151,5	- 1,9	152,7	- 0,5	(155,1)
	MAR	142,9	+ 5,1	- 1,2	155,9	+ 2,9	154,8	+ 1,4	(151,3)
	APR	149,9	+ 2,7	+ 4,9	156,5	+ 0,4	156,1	+ 0,8	(158,3)
JE PRODUKTEINHEIT (GRUNDSTOFF- UND PRODUKTIONSGÜTER GEWERBE)									
1979	APR	130,1	+ 0,2	+ 5,7	140,4	+ 1,2	139,8	- 0,2	139,5
	MAI	133,7	- 7,7	+ 2,8	135,3	- 3,6	134,7	- 3,6	139,2
	JUN	139,6	+ 2,6	+ 4,4	141,0	+ 4,2	138,4	+ 2,7	139,3
	JUL	136,4	- 3,7	- 2,3	137,5	- 2,5	138,9	+ 0,4	140,0
	AUG	136,5	- 3,7	+ 0,1	137,4	- 0,1	137,6	- 0,9	140,4
	SEP	130,6	- 1,7	- 4,3	140,0	+ 1,9	139,8	+ 1,6	140,4
	OKT	128,0	- 0,9	- 2,0	139,9	- 0,1	140,0	+ 0,1	140,9
	NOV	171,2	+ 2,9	+33,8	142,8	+ 2,1	145,6	+ 4,0	141,6
	DEZ	178,4	+ 2,9	+ 4,2	147,1	+ 3,0	145,8	+ 0,1	(142,2)
1980	JAN	141,4	- 3,2	-20,7	141,6	- 3,7	141,1	- 3,2	(143,0)
	FEB	134,3	- 1,3	- 5,0	140,7	- 0,6	142,2	+ 0,8	(143,9)
	MAR	129,7	+ 5,4	- 3,4	144,2	+ 2,5	144,1	+ 1,3	(144,9)
	APR	138,8	+ 6,7	+ 7,0	149,3	+ 3,5	147,0	+ 2,0	(146,1)
JE PRODUKTEINHEIT (INVESTITIONSGÜTER PRODUZIERENDES GEWERBE)									
1979	APR	159,3	- 0,3	+ 7,9	163,0	+ 0,2	161,9	- 0,4	164,2
	MAI	158,0	- 7,7	- 0,8	157,7	- 3,3	155,9	- 3,7	164,4
	JUN	165,9	+ 8,7	+ 5,0	166,9	+ 5,8	164,7	+ 5,6	164,9
	JUL	187,7	- 2,5	+13,1	159,9	- 4,2	163,1	- 1,0	165,7
	AUG	202,4	+ 6,1	+ 7,8	172,5	+ 7,9	171,6	+ 5,2	166,3
	SEP	153,8	+ 7,2	-24,0	170,7	- 1,0	169,1	- 1,5	167,3
	OKT	146,9	+ 1,5	- 4,5	165,0	- 3,3	164,8	- 2,5	(168,5)
	NOV	179,5	+ 1,8	+22,2	169,4	+ 2,7	172,6	+ 4,7	(169,5)
	DEZ	174,7	+ 4,9	- 2,7	175,1	+ 3,4	172,4	- 0,1	(169,4)
1980	JAN	162,4	+ 0,9	- 7,0	167,8	- 4,2	166,1	- 3,7	(166,8)
	FEB	154,9	- 3,2	- 4,6	163,6	- 2,5	165,4	- 0,4	(165,6)
	MAR	156,0	+ 5,7	+ 0,7	168,7	+ 3,1	167,3	+ 1,1	(160,2)
	APR	160,9	+ 1,0	+ 3,1	166,4	- 1,4	166,2	- 0,7	(169,1)

3 INDEX DER ARBEITSPRODUKTIVITÄT UND LOHNCOSTEN IM BERGBAU UND VERARBEITENDEN GEWERBE

3.2 LOEHNE UND GELÄTER (1970 = 100)

JAHR	MONAT	ORIGINALWERT			SAISONBEREINIGTER WERT		SAISON- UND ARBEITSTÄGLICH BEREINIGTER WERT		GLATTE KOMPONENTE	
		1970=100	VERÄNDERUNG VORJAHR	IN O/O GEGEN VORMONAT	1970=100	VERÄNDERUNG IN O/O GEGEN VORMONAT	1970=100	VERÄNDERUNG IN O/O GEGEN VORMONAT	1970=100	
JE PRODUKTEINHEIT (VERBRAUCHSGÜTER PRODUZIERENDES GEWERBE)										
1979	APR	138,2	+ 9,4	+11,7	145,5	+ 4,5	143,7	+ 2,4	142,6	
	MAI	139,8	- 7,0	+ 1,2	136,8	- 6,0	135,5	- 5,7	142,7	
	JUN	147,5	+ 4,6	+ 5,5	142,1	+ 3,9	139,8	+ 3,2	143,1	
	JUL	158,1	- 4,9	+ 7,2	135,7	- 4,5	137,9	- 1,4	144,0	
	AUG	161,6	+ 5,8	+ 2,2	148,2	+ 9,2	148,1	+ 7,4	144,4	
	SEP	129,2	+ 3,0	-20,0	145,4	- 1,9	144,6	- 2,4	144,1	
	OKT	122,8	+ 1,6	- 5,0	143,3	- 1,4	144,4	- 0,1	144,2	
	NOV	159,9	+ 3,0	+30,2	147,0	+ 2,6	149,8	+ 3,7	144,2	
	DEZ	164,6	+ 5,4	+ 2,9	151,1	+ 2,8	149,1	- 0,5	(144,4)	
	1980	JAN	141,8	- 0,1	-13,9	144,1	- 4,6	142,1	- 4,7	(144,5)
		FEB	133,0	- 2,9	- 6,2	140,9	- 2,2	142,5	+ 0,3	(144,7)
		MAR	126,7	+ 2,4	- 4,7	142,4	+ 1,1	142,5	+ 0,0	(144,8)
APR		138,7	+ 0,4	+ 9,5	146,0	+ 2,5	144,7	+ 1,5	(145,0)	
JE PRODUKTEINHEIT (NAHRUNGS- UND GENUSSMITTELGEWERBE)										
1979	APR	142,8	+ 5,5	+ 7,9	143,6	+ 1,0	143,3	+ 0,9	143,5	
	MAI	141,1	- 0,8	- 1,2	140,5	- 2,2	140,4	- 2,0	143,4	
	JUN	144,1	+ 5,1	+ 2,1	146,1	+ 4,0	143,3	+ 2,1	144,1	
	JUL	142,8	- 0,8	- 0,9	141,9	- 2,9	143,7	+ 0,3	144,6	
	AUG	144,8	+ 3,8	+ 1,4	146,0	+ 2,9	146,0	+ 1,6	144,5	
	SEP	143,5	+ 3,1	- 0,9	147,6	+ 1,1	146,5	+ 0,3	144,3	
	OKT	123,8	- 1,7	-13,7	141,2	- 4,3	142,6	- 2,7	(144,0)	
	NOV	168,8	+ 3,2	+36,3	147,4	+ 4,4	148,4	+ 4,1	(143,8)	
	DEZ	162,8	+ 3,2	- 3,6	149,1	+ 1,2	145,8	- 1,8	(143,7)	
	1980	JAN	139,0	- 4,1	-14,6	139,7	- 6,3	139,7	- 4,2	(143,7)
		FEB	139,4	- 2,5	+ 0,3	139,2	- 0,4	139,1	- 0,4	(144,0)
		MAR	138,4	+ 4,5	- 0,7	146,9	+ 5,5	145,7	+ 4,7	(142,8)
APR		143,2	+ 0,3	+ 3,5	144,8	- 1,4	145,8	+ 0,1	(148,6)	
JE UMSATZEINHEIT (BERGBAU UND VERARBEITENDES GEWERBE)										
1979	APR	95,8	- 4,7	+ 6,6	98,6	- 0,7	98,1	- 1,2	100,1	
	MAI	97,2	-10,4	+ 1,5	95,8	- 2,8	95,2	- 3,0	99,7	
	JUN	98,8	- 0,6	+ 1,6	99,2	+ 3,5	97,9	+ 2,8	99,3	
	JUL	103,4	- 8,9	+ 4,7	95,4	- 3,8	96,7	- 1,2	99,3	
	AUG	106,6	- 3,5	+ 3,1	98,9	+ 3,7	99,1	+ 2,5	98,8	
	SEP	89,1	- 1,9	-16,4	99,8	+ 0,9	99,0	- 0,1	98,1	
	OKT	90,0	- 5,6	+ 1,0	97,2	- 2,6	97,4	- 1,6	97,8	
	NOV	112,8	- 3,3	+25,3	98,4	+ 1,2	100,1	+ 2,8	97,2	
	DEZ	103,4	- 0,8	- 8,3	100,6	+ 2,2	99,3	- 0,8	(96,7)	
	1980	JAN	94,4	- 9,5	- 8,7	95,1	- 5,5	94,5	- 4,8	(96,3)
		FEB	90,2	-11,0	- 4,4	93,1	- 2,1	94,0	- 0,5	(95,9)
		MAR	88,0	- 2,1	- 2,4	96,7	+ 3,9	96,1	+ 2,2	(95,5)
APR		91,9	- 4,1	+ 4,4	95,1	- 1,7	94,1	- 2,1	(95,2)	

4 AUFTRAGSEINGANG IM VERARBEITENDEN GEWERBE UND IM BAUHAUPTGEWERBE

4.1 WERTINDEX (1976 = 100)

JAHR	MONAT	ORIGINALWERT			SAISONBEREINIGTER WERT		SAISON- UND ARBEITSTÄGLICH BEREINIGTER WERT		GLATTE KOMPONENTE
		1976=100	VERÄNDERUNG VORJAHR	IN O/O GEGEN VORMONAT	1976=100	VERÄNDERUNG IN O/O GEGEN VORMONAT	1976=100	VERÄNDERUNG IN O/O GEGEN VORMONAT	1976=100
VERARBEITENDES GEWERBE (OHNE NAHRUNGS- UND GENUSSMITTELGEWERBE) INSGESAMT									
1979	MAI	122,2	+20,3	+ 4,0	121,6	+ 3,8	122,7	+ 3,7	115,7
	JUN	117,5	+ 6,9	- 3,8	116,6	- 4,1	118,9	- 3,1	116,6
	JUL	112,7	+19,1	- 4,1	122,0	+ 4,6	120,0	+ 0,9	116,7
	AUG	108,3	+ 8,1	- 3,9	116,6	- 4,4	116,5	- 2,9	116,3
	SEP	119,1	+ 6,1	+10,0	116,4	- 0,2	117,0	+ 0,4	117,8
	OKT*	133,9	+15,1	+12,4	130,3	+11,9	129,1	+10,3	119,0
	NOV	124,5	+ 9,0	- 7,0	119,1	- 8,6	116,9	- 9,5	120,0
DEZ	111,3	+ 4,4	-10,6	114,1	- 4,2	118,2	+ 1,1	120,7	
1980	JAN*	124,8	+15,0	+12,1	130,6	+14,5	131,9	+11,6	(121,3)
	FEB	129,6	+17,4	+ 3,8	129,9	- 0,5	128,8	- 2,4	(121,8)
	MAR	140,1	+ 9,9	+ 8,1	127,1	- 2,2	127,8	- 0,8	(122,2)
	APR	125,5	+ 6,8	-10,4	123,9	- 2,5	123,8	- 3,1	(122,5)
	MAI	121,7	- 0,4	- 3,0	122,9	- 0,8	123,8	+ 0,0	(122,8)
VERARBEITENDES GEWERBE (OHNE NAHRUNGS- UND GENUSSMITTELGEWERBE) INLAND									
1979	MAI	121,3	+17,7	+ 3,6	122,4	+ 5,1	123,4	+ 4,0	117,8
	JUN	115,8	+ 4,5	- 4,5	117,3	- 4,2	120,1	- 2,7	118,6
	JUL	114,2	+17,0	- 1,4	123,7	+ 5,5	121,5	+ 1,2	118,7
	AUG	110,1	+ 8,8	- 3,6	119,9	- 3,1	119,0	- 2,1	119,3
	SEP	120,0	+ 3,5	+ 9,0	117,1	- 2,3	117,9	- 0,9	120,8
	OKT	135,5	+11,9	+12,9	125,9	+ 7,5	123,6	+ 4,8	122,1
	NOV	125,8	+ 8,4	- 7,2	121,3	- 3,7	118,7	- 4,0	122,9
DEZ	109,7	+ 3,7	-12,8	115,5	- 4,8	119,8	+ 0,9	123,4	
1980	JAN	124,2	+13,4	+13,2	125,6	+ 8,7	126,7	+ 5,8	(123,8)
	FEB	129,5	+15,0	+ 4,3	130,3	+ 3,7	128,6	+ 1,5	(124,2)
	MAR	141,6	+ 9,1	+ 9,3	129,1	- 0,9	129,3	+ 0,5	(124,4)
	APR	124,8	+ 6,6	-11,9	123,5	- 4,3	124,5	- 3,7	(124,6)
	MAI	117,5	- 3,1	- 5,8	120,3	- 2,6	122,6	- 1,5	(124,6)
VERARBEITENDES GEWERBE (OHNE NAHRUNGS- UND GENUSSMITTELGEWERBE) AUSLAND									
1979	MAI	124,0	+25,9	+ 4,8	120,8	+ 2,8	121,0	+ 3,8	115,1
	JUN	121,2	+12,3	- 2,3	116,9	- 3,2	119,0	- 1,7	116,3
	JUL	109,4	+24,3	- 9,7	120,7	+ 3,3	119,1	+ 0,1	116,7
	AUG	104,3	+ 6,3	- 4,7	113,2	- 6,2	113,1	- 5,0	117,9
	SEP	117,2	+12,6	+12,4	119,1	+ 5,2	119,9	+ 6,0	120,0
	OKT	130,2	+23,1	+11,1	125,8	+ 5,6	125,1	+ 4,3	121,2
	NOV	121,7	+10,3	- 6,5	118,6	- 5,7	117,6	- 6,0	122,6
DEZ	114,7	+ 5,7	- 5,8	115,1	- 3,0	120,4	+ 2,4	123,9	
1980	JAN	126,1	+18,5	+ 9,9	128,0	+11,2	128,5	+ 6,7	(124,9)
	FEB	129,9	+23,1	+ 3,0	132,7	+ 3,7	132,5	+ 3,1	(125,7)
	MAR	137,1	+11,9	+ 5,5	125,8	- 5,2	127,6	- 3,7	(126,4)
	APR	127,2	+ 7,5	- 7,2	126,3	+ 0,4	124,3	- 2,6	(127,0)
	MAI	130,8	+ 5,5	+ 2,8	128,3	+ 1,6	129,1	+ 3,9	(127,4)
GRUNDSTOFF- UND PRODUKTIONSGÜTERGEWERBE INSGESAMT									
1979	MAI	121,7	+20,5	+ 9,0	117,4	+ 5,6	118,1	+ 5,2	112,4
	JUN	121,6	+11,5	- 0,1	115,4	- 1,7	117,3	- 0,7	113,9
	JUL	120,0	+22,6	- 1,3	121,6	+ 5,4	120,2	+ 2,5	114,7
	AUG	114,1	+15,6	- 4,9	118,4	- 2,6	117,6	- 2,2	114,6
	SEP	114,1	+ 9,7	+ 0,0	113,7	- 4,0	114,4	- 2,7	116,5
	OKT	128,0	+18,5	+12,2	123,1	+ 8,3	120,8	+ 5,6	118,6
	NOV	119,3	+12,5	- 6,8	118,6	- 3,7	116,5	- 3,6	120,2
DEZ	106,4	+12,8	-10,8	115,9	- 2,3	119,7	+ 2,7	121,2	
1980	JAN*	125,7	+18,9	+18,1	129,3	+11,6	129,4	+ 8,1	(122,4)
	FEB	129,4	+28,1	+ 2,9	131,6	+ 1,8	130,0	+ 0,5	(123,6)
	MAR	135,2	+11,9	+ 4,5	132,7	+ 0,8	133,0	+ 2,3	(124,7)
	APR	127,6	+14,2	- 5,6	125,9	- 5,1	127,6	- 4,1	(125,8)
	MAI	122,0	+ 0,2	- 4,4	120,0	- 4,7	122,4	- 4,1	(126,9)
GRUNDSTOFF- UND PRODUKTIONSGÜTERGEWERBE INLAND									
1979	MAI	116,6	+20,7	+ 8,6	113,2	+ 5,9	113,5	+ 5,3	108,1
	JUN	117,0	+11,2	+ 0,3	111,0	- 1,9	113,8	+ 0,3	109,5
	JUL	115,7	+21,8	- 1,1	117,0	+ 5,4	115,5	+ 1,5	110,2
	AUG	111,9	+16,3	- 3,3	114,9	- 1,8	114,0	- 1,3	110,9
	SEP	112,3	+10,4	+ 0,4	110,2	- 4,1	111,0	- 2,6	112,6
	OKT	125,3	+18,0	+11,6	118,8	+ 7,8	116,9	+ 5,3	114,5
	NOV	114,8	+11,3	- 8,4	114,5	- 3,6	112,0	- 4,2	115,8
DEZ	99,3	+10,5	-13,5	110,5	- 3,5	114,1	+ 1,9	116,8	
1980	JAN	116,1	+19,2	+16,9	118,5	+ 7,2	118,4	+ 3,8	(117,9)
	FEB	120,3	+24,5	+ 3,6	124,3	+ 4,9	123,0	+ 3,9	(118,9)
	MAR	127,5	+11,5	+ 6,0	126,4	+ 1,7	126,3	+ 2,7	(119,9)
	APR	119,5	+11,3	- 6,3	118,5	- 6,2	120,2	- 4,8	(120,9)
	MAI	117,2	+ 0,5	- 1,9	115,2	- 2,8	117,9	- 1,9	(121,7)
GRUNDSTOFF- UND PRODUKTIONSGÜTERGEWERBE AUSLAND									
1979	MAI	134,3	+20,1	+ 9,9	127,2	+ 4,9	128,0	+ 4,6	122,9
	JUN	133,1	+12,0	- 0,9	126,2	- 0,8	127,0	- 0,8	124,6
	JUL	130,7	+24,6	- 1,8	132,9	+ 5,3	131,9	+ 3,9	125,9
	AUG	119,5	+14,0	- 8,6	127,5	- 4,1	126,4	- 4,2	125,9
	SEP	118,7	+ 8,3	- 0,7	123,0	- 3,5	123,7	- 2,1	128,6
	OKT	134,4	+19,5	+13,2	134,6	+ 9,4	132,9	+ 7,4	131,4
	NOV	130,5	+15,4	- 2,9	129,9	- 3,5	127,6	- 4,0	133,9
DEZ	124,2	+18,1	- 4,8	130,9	+ 0,8	136,3	+ 6,8	136,3	
1980	JAN*	149,5	+18,7	+20,4	147,5	+12,7	148,7	+ 9,1	(138,8)
	FEB	152,1	+36,0	+ 1,7	152,1	+ 3,1	149,8	+ 0,7	(141,5)
	MAR	154,4	+12,8	+ 1,5	151,0	- 0,7	152,4	+ 1,7	(144,3)
	APR	147,7	+20,9	- 4,3	147,2	- 2,5	148,2	- 2,8	(147,3)
	MAI*	133,9	- 0,3	- 9,3	128,8	-12,5	129,6	-12,6	(150,4)

4 AUFTRAGSEINGANG IM VERARBEITENDEN GEWERBE UND IM BAUHAUPTGEWERBE

4.1 WERTINDEX (1976 = 100)

JAHR	MONAT	ORIGINALWERT			SAISONBEREINIGTER WERT		SAISON- UND ARBEITSTÄGLICH BEREINIGTER WERT		GLATTE KOMPONENTE
		1976=100	VERÄNDERUNG VORJAHR	IN 0/0 GEGEN VORMONAT	1976=100	VERÄNDERUNG IN 0/0 GEGEN VORMONAT	1976=100	VERÄNDERUNG IN 0/0 GEGEN VORMONAT	
INVESTITIONSGÜTER PRODUZIERENDES GEWERBE INSGESAMT									
1979	MAI	122,6	+21,1	+ 4,0	124,9	+ 3,4	125,4	+ 3,0	119,2
	JUN	118,4	+ 5,2	- 3,4	118,5	- 5,1	121,2	- 3,3	119,9
	JUL	112,3	+17,7	- 5,2	123,7	+ 4,4	121,6	+ 0,3	119,6
	AUG	107,2	+ 4,2	- 4,5	117,5	- 5,0	116,8	- 3,9	120,2
	SEP	120,3	+ 5,6	+12,2	120,4	+ 2,5	121,4	+ 3,9	121,6
	OKT	132,1	+16,3	+ 9,8	127,7	+ 6,1	126,3	+ 4,0	122,7
	NOV	125,9	+ 8,0	- 4,7	120,5	- 5,6	118,7	- 6,0	123,5
	DEZ	118,1	- 0,5	- 6,2	113,6	- 5,7	118,8	+ 0,1	124,2
1980	JAN	125,8	+11,6	+ 6,5	126,7	+11,5	127,6	+ 7,4	(124,6)
	FEB	131,1	+11,1	+ 4,2	130,3	+ 2,8	129,5	+ 1,5	(124,9)
	MAR	140,3	+ 8,8	+ 7,0	127,7	- 2,0	129,0	- 0,4	(125,1)
	APR	120,9	+ 2,5	-13,8	123,5	- 3,3	122,2	- 5,3	(125,1)
	MAI	122,8	+ 0,2	+ 1,6	125,6	+ 1,7	126,6	+ 3,6	(125,1)
INVESTITIONSGÜTER PRODUZIERENDES GEWERBE INLAND									
1979	MAI	125,0	+16,3	+ 4,1	129,9	+ 4,7	131,1	+ 3,2	125,0
	JUN	119,3	+ 0,5	- 4,6	122,5	- 5,7	125,3	- 4,4	125,5
	JUL	119,4	+13,9	+ 0,1	129,5	+ 5,7	126,9	+ 1,3	125,0
	AUG	113,0	+ 5,3	- 5,4	125,5	- 3,1	124,1	- 2,2	125,3
	SEP	123,8	+ 0,2	+ 9,6	123,0	- 2,0	124,0	- 0,1	126,5
	OKT	137,2	+10,9	+10,8	132,7	+ 7,9	130,0	+ 4,8	127,8
	NOV	132,4	+ 7,6	- 3,5	126,2	- 4,9	123,3	- 5,2	128,4
	DEZ	122,0	- 0,8	- 7,9	118,3	- 6,3	123,9	+ 0,5	128,5
1980	JAN	132,1	+ 8,4	+ 8,3	130,3	+10,1	131,8	+ 6,4	(128,7)
	FEB	138,4	+ 8,2	+ 4,8	134,8	+ 3,5	132,9	+ 0,8	(128,8)
	MAR	149,4	+ 7,6	+ 7,9	135,1	+ 0,2	135,7	+ 2,1	(128,9)
	APR	124,3	+ 3,5	-16,8	127,7	- 5,5	128,0	- 5,7	(128,8)
	MAI	118,2	- 5,4	- 4,9	124,8	- 2,3	126,7	- 1,0	(128,6)
INVESTITIONSGÜTER PRODUZIERENDES GEWERBE AUSLAND									
1979	MAI	119,0	+29,9	+ 3,9	117,4	+ 1,6	117,0	+ 3,6	110,3
	JUN	117,0	+13,5	- 1,7	112,6	- 4,1	114,8	- 1,9	111,2
	JUL	101,3	+25,2	-13,4	114,8	+ 2,0	113,4	- 1,2	111,4
	AUG	98,5	+ 2,4	- 2,8	105,5	- 8,1	105,7	- 6,8	112,3
	SEP	114,9	+15,9	+16,6	116,4	+10,3	117,2	+10,9	114,1
	OKT	124,3	+26,7	+ 8,2	120,1	+ 3,2	120,5	+ 2,8	115,0
	NOV	115,9	+ 8,3	- 6,8	111,5	- 7,2	111,5	- 7,5	115,9
	DEZ	112,3	+ 0,3	- 3,1	106,6	- 4,4	110,8	- 0,6	117,5
1980	JAN	116,1	+17,7	+ 3,4	121,0	+13,5	121,1	+ 9,3	(118,3)
	FEB	120,0	+16,7	+ 3,4	123,5	+ 2,1	124,3	+ 2,6	(118,9)
	MAR	126,5	+11,5	+ 5,4	116,5	- 5,7	118,7	- 4,5	(119,3)
	APR	115,7	+ 1,0	- 8,5	117,2	+ 0,6	113,8	- 4,1	(119,6)
	MAI	129,8	+ 9,1	+12,2	127,0	+ 8,4	126,5	+11,2	(119,8)
VERBRAUCHSGÜTER PRODUZIERENDES GEWERBE INSGESAMT									
1979	MAI	121,7	+17,4	- 2,9	120,1	+ 4,7	121,0	+ 4,1	114,7
	JUN	108,6	+ 4,3	-10,8	114,8	- 4,4	117,5	- 2,9	115,5
	JUL	102,5	+17,4	- 5,6	120,7	+ 5,1	119,0	+ 1,3	115,8
	AUG	102,1	+ 7,0	- 0,4	115,1	- 4,6	115,1	- 3,3	115,4
	SEP	123,7	+ 2,7	+21,2	114,0	- 1,0	114,2	- 0,8	116,9
	OKT*	147,8	+ 8,2	+19,5	127,4	+11,8	125,4	+ 9,8	118,3
	NOV	128,8	+ 6,8	-12,9	119,7	- 6,0	117,3	- 6,5	119,1
	DEZ	100,0	+ 7,5	-22,4	116,0	- 3,1	118,0	+ 0,6	119,6
1980	JAN*	120,9	+19,0	+20,9	132,2	+14,0	133,5	+13,1	(120,2)
	FEB	125,8	+20,6	+ 4,1	129,7	- 1,9	128,0	- 4,1	(120,8)
	MAR	147,3	+ 9,8	+17,1	128,6	- 0,8	127,8	- 0,2	(121,3)
	APR	135,0	+ 7,7	- 8,4	122,8	- 4,5	124,9	- 2,3	(121,8)
	MAI	118,2	- 2,9	-12,4	119,4	- 2,8	121,7	- 2,6	(122,3)
VERBRAUCHSGÜTER PRODUZIERENDES GEWERBE INLAND									
1979	MAI	120,4	+17,0	- 2,7	119,6	+ 5,2	120,4	+ 4,6	114,8
	JUN	107,5	+ 4,4	-10,7	114,7	- 4,1	117,2	- 2,7	115,7
	JUL	102,2	+17,2	- 4,9	120,5	+ 5,1	118,7	+ 1,3	116,1
	AUG	102,4	+ 6,7	+ 0,2	114,8	- 4,7	114,8	- 3,3	115,7
	SEP	122,7	+ 2,5	+19,8	113,5	- 1,1	113,8	- 0,9	117,2
	OKT	145,5	+ 7,4	+18,6	121,0	+ 6,6	119,1	+ 4,7	118,5
	NOV	127,4	+ 6,5	-12,4	119,2	- 1,5	116,9	- 1,8	119,3
	DEZ	99,5	+ 6,9	-21,9	115,5	- 3,1	117,6	+ 0,6	119,7
1980	JAN*	119,7	+18,3	+20,3	131,0	+13,4	132,0	+12,2	(120,2)
	FEB	124,2	+19,4	+ 3,8	128,5	- 1,9	127,0	- 3,8	(120,5)
	MAR	144,7	+ 9,5	+16,5	127,1	- 1,1	126,3	- 0,6	(120,8)
	APR	132,5	+ 7,1	- 8,4	121,0	- 4,8	122,5	- 3,0	(121,1)
	MAI	116,5	- 3,2	-12,1	118,0	- 2,5	120,3	- 1,8	(121,2)
VERBRAUCHSGÜTER PRODUZIERENDES GEWERBE AUSLAND									
1979	MAI	129,9	+19,6	- 3,7	125,0	+ 4,2	125,4	+ 3,6	118,8
	JUN	115,3	+ 4,1	-11,2	118,1	- 5,5	120,9	- 3,6	119,9
	JUL	104,0	+18,2	- 9,8	125,0	+ 5,8	123,6	+ 2,2	120,4
	AUG	100,4	+ 9,8	- 3,5	120,0	- 4,0	119,4	- 3,4	119,4
	SEP	129,6	+ 3,4	+29,1	120,3	+ 0,3	120,5	+ 0,9	121,1
	OKT*	161,9	+12,7	+24,9	139,0	+15,5	136,4	+13,2	123,8
	NOV	137,2	+ 8,1	-15,3	125,8	- 9,5	123,3	- 9,6	125,2
	DEZ	103,0	+11,5	-24,9	121,4	- 3,5	124,3	+ 0,8	126,0
1980	JAN*	128,6	+23,5	+24,9	142,6	+17,5	143,2	+15,2	(127,7)
	FEB	135,9	+27,6	+ 5,7	139,1	- 2,5	137,7	- 3,8	(129,5)
	MAR	162,7	+11,5	+19,7	146,7	+ 5,5	145,2	+ 5,4	(131,4)
	APR	150,1	+11,3	- 7,7	133,8	- 8,8	135,9	- 6,4	(133,6)
	MAI	129,0	- 0,7	-14,1	127,7	- 4,6	132,0	- 2,9	(135,9)

4 AUFTRAGSEINGANG IM VERARBEITENDEN GEWERBE UND IM BAUHAUPTGEWERBE

4.1 WERTINDEX (1976 = 100)

JAHR	MONAT	ORIGINALWERT			SAISONBEREINIGTER WERT		SAISON- UND ARBEITSTÄGLICH BEREINIGTER WERT		GLATTE KOMPONENTE
		1976=100	VERÄNDERUNG VORJAHR	IN O/O GEGEN VORMONAT	1976=100	VERÄNDERUNG IN O/O GEGEN VORMONAT	1976=100	VERÄNDERUNG IN O/O GEGEN VORMONAT	
HOCHOFEN-, STAHL-UND WARMWALZWERKE (OHNE HERSTELLUNG VON PRAEZISIONSSTAHLROHREN) INSGESAMT									
1979	MAI	118,7	+27,8	+11,8	115,9	+ 9,9	118,9	+ 9,8	110,5
	JUN	126,8	+14,6	+ 6,8	117,9	+ 1,7	118,9	+ 0,0	111,4
	JUL	118,2	+19,9	- 6,8	118,7	+ 0,7	115,7	- 2,7	111,9
	AUG	102,2	+ 6,7	-13,5	111,7	- 5,9	112,5	- 2,8	112,3
	SEP	110,1	+10,7	+ 7,7	111,2	- 0,4	111,1	- 1,2	113,1
	OKT	112,5	+17,7	+ 2,2	116,3	+ 4,6	115,7	+ 4,1	113,7
	NOV	104,4	+ 4,1	- 7,2	109,6	- 5,8	105,9	- 8,5	115,3
DEZ	101,2	+16,1	- 3,1	110,0	+ 0,4	116,1	+ 9,6	116,1	
1980	JAN	114,8	+16,0	+13,4	115,5	+ 5,0	119,4	+ 2,8	(116,7)
	FEB	119,7	+18,4	+ 4,3	120,9	+ 4,7	119,8	+ 0,3	(117,1)
	MAR	136,2	+ 5,8	+13,8	119,9	- 0,8	120,1	+ 0,3	(117,4)
	APR	120,3	+13,3	-11,7	120,6	+ 0,6	121,8	+ 1,4	(117,5)
	MAI	114,3	- 3,7	- 5,0	115,7	- 4,1	116,3	- 4,5	(117,5)
HOCHOFEN-, STAHL-UND WARMWALZWERKE (OHNE HERSTELLUNG VON PRAEZISIONSSTAHLROHREN) INLAND									
1979	MAI	105,8	+26,4	+ 9,5	104,0	+11,2	106,0	+11,1	99,7
	JUN	104,4	+12,0	- 1,3	103,0	- 1,0	105,0	- 0,9	101,1
	JUL	107,5	+23,7	+ 3,0	110,4	+ 7,2	107,9	+ 2,8	102,1
	AUG	94,6	+14,9	-12,0	104,9	- 5,0	105,2	- 2,5	102,1
	SEP	104,7	+20,9	+10,7	105,0	+ 0,1	105,1	- 0,1	102,4
	OKT	104,8	+20,7	+ 0,1	106,5	+ 1,4	106,4	+ 1,2	102,7
	NOV	98,3	+ 7,0	- 6,2	101,5	- 4,7	98,2	- 7,7	103,2
DEZ	92,8	+13,6	- 5,6	100,0	- 1,5	103,5	+ 5,4	104,0	
1980	JAN	99,8	+ 7,1	+ 7,5	98,0	- 2,0	100,6	- 2,8	(104,0)
	FEB	106,0	+10,4	+ 6,2	104,6	+ 6,7	103,5	+ 2,9	(103,7)
	MAR	119,0	+ 5,2	+12,3	104,4	- 0,2	104,6	+ 1,1	(103,2)
	APR	102,7	+ 6,3	-13,7	102,4	- 1,9	104,5	- 0,1	(102,5)
	MAI	102,8	- 2,8	+ 0,1	102,7	+ 0,3	103,7	- 0,8	(101,4)
HOCHOFEN-, STAHL-UND WARMWALZWERKE (OHNE HERSTELLUNG VON PRAEZISIONSSTAHLROHREN) AUSLAND									
1979	MAI	154,8	+30,7	+16,5	145,7	+ 7,4	148,7	+ 9,0	135,4
	JUN	189,3	+19,1	+22,3	169,9	+16,6	167,3	+12,5	135,5
	JUL	148,1	+12,8	-21,8	139,4	-18,0	138,3	-17,3	135,5
	AUG	123,5	- 7,4	-16,6	128,9	- 7,5	130,5	- 5,6	136,5
	SEP	125,1	- 7,7	+ 1,3	126,7	- 1,7	125,3	- 4,0	138,9
	OKT	133,7	+11,4	+ 6,9	141,4	+11,6	138,9	+10,9	143,0
	NOV	121,6	- 1,6	- 9,1	130,1	- 8,0	130,3	- 6,2	147,0
DEZ	124,4	+21,4	+ 2,3	135,2	+ 3,9	144,2	+10,7	148,1	
1980	JAN	156,7	+35,9	+26,0	161,2	+19,2	165,2	+14,6	(151,0)
	FEB	157,7	+36,9	+ 0,6	163,4	+ 1,4	164,5	- 0,4	(154,2)
	MAR	184,0	+ 7,0	+16,7	177,9	+ 8,9	175,6	+ 6,7	(157,6)
	APR	169,3	+27,4	- 8,0	167,9	- 5,6	163,3	- 7,0	(161,3)
	MAI	146,1	- 5,6	-13,7	146,6	-12,7	146,1	-10,5	(165,2)
CHEMISCHE INDUSTRIE INSGESAMT									
1979	MAI	124,4	+20,1	+ 7,8	120,8	+ 4,9	120,9	+ 4,6	115,9
	JUN	123,3	+11,8	- 0,9	117,5	- 2,7	120,1	- 0,7	117,5
	JUL	123,3	+24,2	+ 0,0	124,8	+ 6,2	123,8	+ 3,1	118,8
	AUG	121,0	+20,6	- 1,9	124,2	- 0,5	123,2	- 0,5	118,9
	SEP	116,7	+11,5	- 3,6	117,6	- 5,3	118,4	- 3,9	120,8
	OKT	130,2	+19,4	+11,6	126,8	+ 7,8	125,0	+ 5,6	122,9
	NOV	123,2	+17,7	- 5,4	124,9	- 1,5	123,0	- 1,6	124,2
DEZ	113,0	+14,0	- 8,3	121,8	- 2,5	124,3	+ 1,1	124,9	
1980	JAN*	138,1	+26,2	+22,2	140,9	+15,7	139,9	+12,6	(125,9)
	FEB	134,8	+23,6	- 2,4	133,6	- 5,2	132,1	- 5,6	(126,6)
	MAR	136,8	+10,4	+ 1,5	134,1	+ 0,4	134,3	+ 1,7	(127,3)
	APR	129,2	+12,0	- 5,6	127,5	- 4,9	129,6	- 3,5	(127,8)
	MAI	123,7	- 0,6	- 4,3	121,2	- 4,9	123,6	- 4,6	(128,1)
CHEMISCHE INDUSTRIE INLAND									
1979	MAI	118,2	+18,2	+ 7,5	116,0	+ 3,4	115,9	+ 3,0	111,2
	JUN	119,6	+ 9,9	+ 1,2	112,6	- 2,9	115,7	- 0,2	112,4
	JUL	116,2	+20,2	- 2,8	117,8	+ 4,6	116,6	+ 0,8	113,2
	AUG	116,4	+17,7	+ 0,2	118,8	+ 0,8	117,7	+ 0,9	113,0
	SEP	112,1	+ 7,9	- 3,7	110,9	- 6,6	112,1	- 4,8	114,7
	OKT	125,3	+16,2	+11,8	120,3	+ 8,5	118,6	+ 5,8	116,5
	NOV	116,1	+12,9	- 7,3	117,5	- 2,3	115,4	- 2,7	117,5
DEZ	103,4	+10,1	-10,9	114,0	- 3,0	116,5	+ 1,0	118,0	
1980	JAN*	128,7	+20,4	+24,5	130,5	+14,5	129,4	+11,1	(118,7)
	FEB	126,9	+21,7	- 1,4	126,2	- 3,3	125,0	- 3,4	(119,4)
	MAR	127,8	+ 9,0	+ 0,7	126,4	+ 0,2	126,9	+ 1,5	(120,0)
	APR	119,3	+ 8,5	- 6,7	119,6	- 5,4	121,2	- 4,5	(120,4)
	MAI	117,3	- 0,8	- 1,7	115,7	- 3,3	117,7	- 2,9	(120,8)
CHEMISCHE INDUSTRIE AUSLAND									
1979	MAI	135,8	+23,1	+ 8,5	129,2	+ 7,6	129,4	+ 7,7	124,5
	JUN	130,3	+15,4	- 4,1	126,3	- 2,2	127,7	- 1,3	126,6
	JUL	136,5	+30,9	+ 4,8	137,4	+ 8,8	137,1	+ 7,4	128,5
	AUG	129,6	+25,9	- 5,1	134,0	- 2,5	133,4	- 2,7	129,9
	SEP	125,1	+17,9	- 3,5	129,7	- 3,2	129,9	- 2,6	132,3
	OKT	139,3	+25,3	+11,4	139,1	+ 7,2	137,6	+ 5,9	135,0
	NOV	136,4	+26,2	- 2,1	138,7	- 0,3	137,5	- 0,1	137,0
DEZ	130,8	+20,6	- 4,1	136,5	- 1,6	138,4	+ 0,7	138,0	
1980	JAN*	155,3	+36,5	+18,7	159,3	+16,7	158,2	+14,3	(139,2)
	FEB	149,1	+26,5	- 4,0	147,0	- 7,7	145,8	- 7,8	(140,3)
	MAR	153,2	+12,5	+ 2,7	148,3	+ 0,9	148,2	+ 1,6	(141,0)
	APR	147,2	+17,6	- 3,9	141,8	- 4,4	144,4	- 2,6	(141,6)
	MAI	135,6	- 0,1	- 7,9	131,2	- 7,5	134,4	- 6,9	(141,9)

4 AUFTRAGSEINGANG IM VERARBEITENDEN GEWERBE UND IM BAUHAUPTGEWERBE

4.1 WERTINDEX (1976 = 100)

JAHR	MONAT	ORIGINALWERT			SAISONBEREINIGTER WERT		SAISON- UND ARBEITSTÄGGLICH BEREINIGTER WERT		GLATTE KOMPONENTE
		1976=100	VERÄNDERUNG VORJAHR	IN 0/0 GEGEN VORMONAT	1976=100	VERÄNDERUNG IN 0/0 GEGEN VORMONAT	1976=100	VERÄNDERUNG IN 0/0 GEGEN VORMONAT	
MASCHINENBAU INSGESAMT									
1979	MAI	118,4	+27,9	+12,5	118,5	+ 9,4	121,1	+ 9,3	111,7
	JUN	116,9	+ 3,5	- 1,3	110,8	- 6,5	111,8	- 7,7	112,7
	JUL	110,6	+19,8	- 5,4	115,9	+ 4,6	113,2	+ 1,3	112,7
	AUG	101,5	+10,9	- 8,2	112,2	- 3,2	112,0	- 1,1	113,3
	SEP	113,6	+ 3,1	+11,9	112,9	+ 0,6	113,3	+ 1,2	114,8
	OKT	123,5	+17,7	+ 8,7	121,0	+ 7,2	120,9	+ 6,7	116,3
	NOV	115,5	+ 7,0	- 6,5	114,3	- 5,5	111,3	- 7,9	117,9
	DEZ	114,8	+ 2,6	- 0,6	108,8	- 4,8	114,4	+ 2,8	119,1
1980	JAN	118,5	+14,6	+ 3,2	120,5	+10,8	122,2	+ 6,8	(120,5)
	FEB	124,8	+21,0	+ 5,3	127,3	+ 5,6	125,3	+ 2,5	(122,0)
	MAR	134,0	+16,9	+ 7,4	126,5	- 0,6	128,3	+ 2,4	(123,5)
	APR	120,8	+14,8	- 9,9	125,0	- 1,2	126,0	- 1,8	(125,1)
	MAI	124,7	+ 5,3	+ 3,2	126,2	+ 1,0	126,1	+ 0,1	(126,8)
MASCHINENBAU INLAND									
1979	MAI	134,9	+22,3	+ 7,2	136,7	+ 7,3	138,3	+ 4,9	130,0
	JUN	131,4	+ 1,6	- 2,6	128,5	- 6,0	129,0	- 6,7	131,5
	JUL	127,6	+17,9	- 2,9	134,7	+ 4,8	133,1	+ 3,2	131,7
	AUG	121,6	+12,4	- 4,7	131,6	- 2,3	129,9	- 2,4	132,0
	SEP	132,1	- 1,9	+ 8,6	127,9	- 2,8	129,1	- 0,6	133,1
	OKT	142,3	+16,1	+ 7,7	140,0	+ 9,5	138,3	+ 7,1	134,8
	NOV	136,6	+11,6	- 4,0	137,7	- 1,6	133,7	- 3,3	136,3
	DEZ	134,0	+ 4,0	- 1,9	129,1	- 6,2	132,8	- 0,7	136,7
1980	JAN	132,7	+11,0	- 1,0	134,1	+ 3,9	136,1	+ 2,5	(137,4)
	FEB	143,4	+15,7	+ 8,1	143,6	+ 7,1	140,5	+ 3,2	(138,1)
	MAR	155,1	+12,6	+ 8,2	145,9	+ 1,6	146,1	+ 4,0	(138,8)
	APR	136,2	+ 8,3	-12,2	139,5	- 4,4	144,0	- 1,4	(139,4)
	MAI	131,9	- 2,2	- 3,2	135,1	- 3,2	136,6	- 5,1	(139,9)
MASCHINENBAU AUSLAND									
1979	MAI	103,1	+35,7	+20,0	101,5	+12,4	104,2	+15,1	94,7
	JUN	103,4	+ 5,8	+ 0,3	94,3	- 7,1	94,8	- 9,0	95,1
	JUL	94,8	+22,3	- 8,3	98,3	+ 4,2	95,7	+ 0,9	94,9
	AUG	82,7	+ 8,7	-12,8	94,0	- 4,4	94,8	- 0,9	95,9
	SEP	96,3	+10,1	+16,4	98,9	+ 5,2	98,6	+ 4,0	97,7
	OKT	106,0	+19,9	+10,1	103,5	+ 4,7	104,4	+ 5,9	99,0
	NOV	95,8	+ 1,6	- 9,6	92,5	-10,6	90,8	-13,0	100,8
	DEZ	96,9	+ 0,8	+ 1,1	90,1	- 2,6	96,3	+ 6,1	102,8
1980	JAN	105,4	+19,4	+ 8,8	107,8	+19,6	109,3	+13,5	(104,8)
	FEB	107,5	+28,4	+ 2,0	112,2	+ 4,1	111,1	+ 1,6	(107,0)
	MAR	114,3	+22,9	+ 6,3	108,5	- 3,3	111,2	+ 0,1	(109,3)
	APR	106,4	+23,9	- 6,9	111,5	+ 2,8	110,2	- 0,9	(111,8)
	MAI	117,9	+14,4	+10,8	117,9	+ 5,7	116,2	+ 5,4	(114,5)
STRASSENFAHRZEUGBAU INSGESAMT									
1979	MAI	131,2	+12,9	+ 2,8	135,9	+ 5,3	136,5	+ 3,0	131,1
	JUN	135,8	+18,1	+ 3,5	141,9	+ 4,4	143,6	+ 5,2	132,1
	JUL	107,3	+ 4,1	-21,0	131,6	- 7,3	130,4	- 9,2	130,4
	AUG	109,0	- 7,5	+ 1,6	122,2	- 7,1	120,9	- 7,3	131,1
	SEP	117,5	- 5,5	+ 7,8	125,3	+ 2,5	125,2	+ 3,6	131,8
	OKT	143,6	+ 7,4	+22,2	139,9	+11,7	135,6	+ 8,3	132,2
	NOV	134,3	+ 2,9	- 6,5	135,9	- 2,9	134,7	- 0,7	131,8
	DEZ	111,3	- 4,4	-17,1	116,3	-14,4	124,2	- 7,8	130,7
1980	JAN	157,9	+ 8,6	+41,9	140,7	+21,0	141,5	+13,9	(129,5)
	FEB	150,7	+ 2,0	- 4,6	135,5	- 3,7	134,3	- 5,1	(128,0)
	MAR	161,5	+ 2,5	+ 7,2	132,1	- 2,5	132,8	- 1,1	(126,2)
	APR	118,3	- 7,3	-26,7	119,5	- 9,5	116,3	-12,4	(124,1)
	MAI	108,5	-17,3	- 8,3	115,0	- 3,8	116,9	+ 0,5	(121,6)
STRASSENFAHRZEUGBAU INLAND									
1979	MAI	121,8	+ 4,3	+ 2,4	133,3	+12,3	133,8	+ 8,7	126,5
	JUN	106,0	- 7,7	-13,0	125,3	- 6,0	131,3	- 1,9	126,2
	JUL	97,1	-12,8	- 8,4	121,1	- 3,4	118,9	- 9,4	122,5
	AUG	86,5	-21,4	-10,9	117,8	- 2,7	114,1	- 4,0	121,6
	SEP	108,6	-14,2	+25,5	117,5	- 0,3	117,9	+ 3,3	122,0
	OKT	135,7	- 2,9	+25,0	129,9	+10,6	125,7	+ 6,6	121,8
	NOV	124,3	- 8,8	- 8,4	126,6	- 2,5	121,6	- 3,3	119,5
	DEZ	100,4	-15,3	-19,2	103,6	-18,2	109,0	-10,4	117,4
1980	JAN	155,1	+ 1,0	+54,5	129,4	+24,9	129,2	+18,5	(116,1)
	FEB	152,9	+ 0,3	- 1,4	128,0	- 1,1	124,9	- 3,3	(114,9)
	MAR	163,8	- 2,4	+ 7,1	122,1	- 4,6	121,8	- 2,5	(113,7)
	APR	98,2	-17,5	-40,0	98,9	-19,0	101,5	-16,7	(112,6)
	MAI	91,0	-25,3	- 7,3	100,6	+ 1,7	104,5	+ 3,0	(111,6)
STRASSENFAHRZEUGBAU AUSLAND									
1979	MAI	142,8	+23,7	+ 3,3	136,5	- 2,2	135,7	- 0,7	134,8
	JUN*	172,8	+49,9	+21,0	172,1	+26,1	176,8	+30,3	137,3
	JUL	120,0	+29,3	-30,6	141,9	-17,5	140,3	-20,6	137,9
	AUG	137,0	+ 7,5	+14,2	138,6	- 2,3	140,5	+ 0,1	140,4
	SEP	128,5	+ 5,8	- 6,2	133,1	- 4,0	133,3	- 5,1	141,4
	OKT	153,4	+21,7	+19,4	150,6	+13,1	150,7	+13,1	142,3
	NOV	146,8	+19,2	- 4,3	146,0	- 3,1	145,0	- 3,8	143,2
	DEZ	124,9	+ 9,9	-14,9	130,9	-10,3	139,7	- 3,7	142,8
1980	JAN	161,5	+19,3	+29,3	152,4	+16,4	151,7	+ 8,6	(142,6)
	FEB	148,0	+ 4,2	- 8,4	142,8	- 6,3	146,4	- 3,5	(142,0)
	MAR	158,6	+ 9,5	+ 7,2	143,5	+ 0,5	148,1	+ 1,2	(141,0)
	APR	143,4	+ 3,7	- 9,6	143,8	+ 0,2	135,5	- 8,5	(139,6)
	MAI	130,3	- 8,8	- 9,1	129,9	- 9,7	134,8	- 0,5	(137,8)

4 AUFTRAGSEINGANG IM VERARBEITENDEN GEWERBE UND IM BAUHAUPTGEWERBE

4.1 WERTINDEX (1976 = 100)

JAHR	MONAT	ORIGINALWERT			SAISONBEREINIGTER WERT		SAISON- UND ARBEITSTÄGLICH BEREINIGTER WERT		GLATTE KOMPONENTE
		1976=100	VERÄNDERUNG IN O/O GEGEN VORJAHR VORMONAT		1976=100	VERÄNDERUNG IN O/O GEGEN VORMONAT	1976=100	VERÄNDERUNG IN O/O GEGEN VORMONAT	
ELEKTROTECHNIK INSGESAMT									
1979	MAI	110,7	+14,5	+ 3,6	115,6	+ 2,3	117,1	+ 1,9	113,2
	JUN	110,5	+ 2,5	- 0,2	111,7	- 3,4	115,5	- 1,4	113,7
	JUL	107,6	+19,6	- 2,6	118,7	+ 6,3	114,8	- 0,6	114,0
	AUG	105,1	+ 0,0	- 2,3	112,5	- 5,2	111,7	- 2,7	114,0
	SEP	116,5	+ 0,3	+10,8	111,3	- 1,1	113,2	+ 1,3	115,6
	OKT	125,3	+13,3	+ 7,6	121,9	+ 9,5	119,9	+ 5,9	117,1
	NOV	122,9	+ 6,1	- 1,9	115,2	- 5,5	112,0	- 6,6	118,2
	DEZ	123,9	+ 5,8	+ 0,8	112,4	- 2,4	117,6	+ 5,0	119,5
1980	JAN	112,3	+ 9,2	- 9,4	118,7	+ 5,6	120,5	+ 2,5	(121,1)
	FEB	128,5	+15,1	+14,4	128,4	+ 8,2	126,8	+ 5,2	(122,7)
	MAR	136,3	+15,9	+ 6,1	128,7	+ 0,2	129,6	+ 2,2	(124,6)
	APR	118,4	+10,8	-13,1	124,0	- 3,7	123,8	- 4,5	(126,5)
	MAI	123,1	+11,2	+ 4,0	128,7	+ 3,8	129,7	+ 4,8	(128,7)
ELEKTROTECHNIK INLAND									
1979	MAI	117,3	+15,1	+ 5,2	123,5	+ 3,6	125,3	+ 2,2	120,5
	JUN	117,0	+ 0,0	- 0,3	118,0	- 4,5	120,5	- 3,8	121,0
	JUL	115,6	+15,9	- 1,2	125,3	+ 6,2	122,1	+ 1,3	120,9
	AUG	114,6	+ 9,8	- 0,9	123,1	- 1,8	121,9	- 0,2	121,0
	SEP	122,8	- 3,6	+ 7,2	115,7	- 6,0	117,5	- 3,6	122,4
	OKT	133,8	+ 8,7	+ 9,0	126,9	+ 9,7	124,1	+ 5,6	124,0
	NOV	127,8	+ 6,0	- 4,5	122,7	- 3,3	119,4	- 3,8	125,3
	DEZ	126,1	+ 1,0	- 1,3	116,4	- 5,1	121,9	+ 2,1	126,0
1980	JAN	121,4	+ 8,6	- 3,7	125,5	+ 7,8	127,0	+ 4,2	(127,1)
	FEB	134,8	+11,6	+11,0	134,3	+ 7,0	131,8	+ 3,8	(128,2)
	MAR	144,7	+14,9	+ 7,3	136,4	+ 1,6	137,3	+ 4,2	(129,4)
	APR	125,4	+12,5	-13,3	131,7	- 3,4	132,8	- 3,3	(130,6)
	MAI	119,1	+ 1,5	- 5,0	128,1	- 2,7	130,0	- 2,1	(131,9)
ELEKTROTECHNIK AUSLAND									
1979	MAI	98,0	+13,0	- 0,1	100,5	- 0,6	101,7	+ 2,2	99,0
	JUN	97,9	+ 8,8	- 0,1	99,5	- 1,0	105,2	+ 3,4	99,6
	JUL	91,8	+28,8	- 6,2	105,7	+ 6,2	100,5	- 4,5	100,8
	AUG	86,5	-18,9	- 5,8	91,5	-13,4	91,6	- 8,9	100,2
	SEP	104,1	+10,6	+20,3	102,7	+12,2	104,8	+14,4	102,3
	OKT	108,8	+25,9	+ 4,5	112,1	+ 9,2	111,6	+ 6,5	103,7
	NOV	113,3	+ 6,6	+ 4,1	100,8	-10,1	97,5	-12,6	104,4
	DEZ	119,4	+17,1	+ 5,4	104,6	+ 3,8	109,0	+11,8	106,8
1980	JAN	94,7	+10,9	-20,7	105,4	+ 0,8	108,1	- 0,8	(109,3)
	FEB	116,4	+24,0	+22,9	117,1	+11,1	117,2	+ 8,4	(112,0)
	MAR	120,1	+18,2	+ 3,2	113,6	+ 3,0	114,5	+ 2,3	(115,2)
	APR	104,8	+ 6,8	-12,7	108,9	- 4,1	106,6	- 6,9	(118,6)
	MAI	130,9	+33,6	+24,9	129,9	+19,3	129,2	+21,2	(122,5)
HERSTELLUNG VON EISEN-,BLECH-UND METALLWAREN INSGESAMT									
1979	MAI	122,6	+ 6,1	+10,3	117,8	+ 3,2	118,1	+ 1,5	115,8
	JUN	120,3	+ 3,5	- 1,9	116,1	- 1,4	117,4	- 0,6	117,0
	JUL	111,6	+16,1	- 7,2	120,4	+ 3,7	119,3	+ 1,6	117,1
	AUG	109,8	+ 7,1	- 1,6	117,4	- 2,5	116,3	- 2,5	116,8
	SEP	115,5	+ 6,0	+ 5,2	115,3	- 1,8	116,8	+ 0,4	118,2
	OKT*	137,8	+16,1	+19,3	133,1	+15,4	131,4	+12,5	119,7
	NOV	132,2	+11,3	- 4,1	123,7	- 7,1	121,8	- 7,3	121,4
	DEZ	107,6	+ 4,5	-18,6	116,5	- 5,8	122,1	+ 0,2	122,7
1980	JAN*	131,4	+16,7	+22,1	135,4	+16,2	135,8	+11,2	(124,2)
	FEB	131,0	+18,9	- 0,3	132,1	- 2,4	130,8	- 3,7	(125,9)
	MAR	138,2	+11,1	+ 5,5	130,0	- 1,6	131,8	+ 0,8	(127,8)
	APR	131,9	+18,6	- 4,6	133,3	+ 2,5	132,1	+ 0,2	(129,8)
	MAI*	121,7	- 0,7	- 7,7	116,2	-12,8	116,8	-11,6	(132,0)
HERSTELLUNG VON EISEN-,BLECH-UND METALLWAREN INLAND									
1979	MAI	122,2	+18,2	+11,2	120,5	+ 6,6	120,3	+ 4,9	114,7
	JUN	120,4	+ 4,2	- 1,5	120,2	- 0,2	121,4	+ 0,9	115,9
	JUL	112,1	+16,6	- 6,9	119,0	- 1,0	118,4	- 2,5	116,2
	AUG	110,7	+ 7,2	- 1,2	115,7	- 2,8	114,6	- 3,2	116,2
	SEP	115,2	+ 4,7	+ 4,1	113,4	- 2,0	114,4	- 0,2	117,6
	OKT*	136,3	+16,5	+18,3	131,7	+16,1	130,1	+13,7	118,8
	NOV	128,6	+10,1	- 5,6	120,3	- 8,7	119,1	- 8,5	120,1
	DEZ	105,7	+ 4,8	-17,8	114,6	- 4,7	120,1	+ 0,8	121,5
1980	JAN*	130,0	+15,5	+23,0	132,4	+15,5	132,3	+10,2	(122,6)
	FEB	128,7	+17,2	- 1,0	128,3	- 3,1	127,6	- 3,6	(123,9)
	MAR	135,0	+ 9,8	+ 4,9	126,3	- 1,6	127,6	+ 0,0	(125,1)
	APR	127,8	+16,3	- 5,3	129,5	+ 2,5	127,5	- 0,1	(126,4)
	MAI*	119,4	- 2,3	- 6,6	117,3	- 9,4	118,3	- 7,2	(127,7)
HERSTELLUNG VON EISEN-,BLECH-UND METALLWAREN AUSLAND									
1979	MAI	124,3	-23,7	+ 6,9	120,8	+ 4,7	120,6	+ 1,8	120,0
	JUN	120,0	+ 1,0	- 3,5	117,6	- 2,6	122,4	+ 1,5	122,0
	JUL	109,6	+13,7	- 8,7	124,0	+ 5,4	122,8	+ 0,3	122,1
	AUG	106,2	+ 7,1	- 3,1	123,1	- 0,7	120,9	- 1,5	123,1
	SEP	116,7	+11,2	+ 9,9	122,4	- 0,6	123,9	+ 2,5	125,2
	OKT	143,6	+14,5	+23,1	132,6	+ 8,3	129,5	+ 4,5	127,3
	NOV	146,3	+15,5	+ 1,9	134,5	+ 1,4	130,9	+ 1,1	129,6
	DEZ	114,9	+ 2,9	-21,5	121,1	-10,0	127,2	- 2,8	130,5
1980	JAN	136,8	+21,6	+19,1	135,9	+12,2	134,9	+ 6,1	(132,5)
	FEB	140,1	+25,3	+ 2,4	141,9	+ 4,4	140,2	+ 3,9	(134,6)
	MAR	150,9	+15,8	+ 7,7	139,6	- 1,6	140,4	+ 0,1	(136,8)
	APR	147,9	+27,2	- 2,0	143,2	+ 2,6	144,4	+ 2,8	(139,2)
	MAI	130,5	+ 5,0	-11,8	129,1	- 9,8	133,3	- 7,7	(141,8)

4 AUFTRAGSEINGANG IN VERARBEITENDEN GEWERBE UND IM BAUHAUPTGEWERBE

4.1 WERTINDEX (1976 = 100)

JAHR	MONAT	ORIGINALWERT			SAISONBEREINIGTER WERT		SAISON- UND ARBEITSTÄGLICH BEREINIGTER WERT		GLATTE KOMPONENTE
		1976=100	VERÄNDERUNG IN 0/0 GEGEN VORJAHR	VERÄNDERUNG IN 0/0 GEGEN VORMONAT	1976=100	VERÄNDERUNG IN 0/0 GEGEN VORMONAT	1976=100	VERÄNDERUNG IN 0/0 GEGEN VORMONAT	
TEXTILGEWERBE INSGESAMT									
1979	MAI	107,3	+13,8	+ 0,3	106,4	+ 7,3	108,2	+ 6,5	102,5
	JUN	93,5	- 3,0	-12,9	100,6	- 5,5	103,4	- 4,4	102,8
	JUL	84,2	+19,4	- 9,9	109,8	+ 9,1	107,1	+ 3,6	102,6
	AUG	77,0	- 0,8	- 8,6	98,8	-10,0	99,6	- 7,0	101,2
	SEP	110,9	- 2,6	+44,0	97,8	- 1,0	98,2	- 1,4	101,6
	OKT	128,2	- 2,4	+15,6	102,7	+ 5,0	100,9	+ 2,7	102,0
	NOV	111,8	- 1,9	-12,8	100,7	- 1,9	97,6	- 3,3	102,4
1979	DEZ	81,6	- 3,2	-27,0	97,1	- 3,6	101,4	+ 3,9	102,2
	JAN*	101,9	+12,1	+24,9	112,0	+15,3	114,3	+12,7	(102,0)
	FEB	108,6	+11,7	+ 6,6	108,9	- 2,8	107,5	- 5,9	(101,8)
	MAR	131,7	+ 1,6	+21,3	107,9	- 0,9	107,6	+ 0,1	(101,5)
	APR	113,2	+ 5,8	-14,0	104,6	- 3,1	105,4	- 2,0	(101,1)
	MAI	95,8	-10,7	-15,4	98,5	- 5,8	101,2	- 4,0	(100,6)
	TEXTILGEWERBE INLAND								
1979	MAI	103,9	+12,7	- 1,3	104,2	+ 7,1	105,9	+ 6,3	100,7
	JUN	90,8	- 3,3	-12,6	99,3	- 4,7	101,7	- 4,0	101,0
	JUL	83,4	+19,3	- 8,1	108,6	+ 9,4	106,0	+ 4,2	100,8
	AUG	77,8	- 1,3	- 6,7	97,7	-10,0	98,4	- 7,2	99,5
	SEP	110,8	- 2,8	+42,4	96,4	- 1,3	96,8	- 1,6	100,0
	OKT	125,7	- 2,2	+13,4	101,3	+ 5,1	99,3	+ 2,6	100,3
	NOV	108,6	- 2,4	-13,6	98,7	- 2,6	95,9	- 3,4	100,7
1979	DEZ	80,2	- 3,3	-26,2	95,9	- 2,8	100,0	+ 4,3	100,5
	JAN*	100,8	+11,3	+25,7	109,6	+14,3	111,8	+11,8	(100,4)
	FEB	107,1	+11,0	+ 6,3	107,1	- 2,3	105,7	- 5,5	(100,1)
	MAR	129,8	+ 2,3	+21,2	106,0	- 1,0	105,6	- 0,1	(99,8)
	APR	111,5	+ 5,9	-14,1	102,7	- 3,1	103,5	- 2,0	(99,4)
	MAI	92,2	-11,3	-17,3	96,5	- 6,0	99,4	- 4,0	(99,0)
	TEXTILGEWERBE AUSLAND								
1979	MAI	122,0	+18,1	+ 6,6	115,3	+ 8,7	116,0	+ 8,1	108,1
	JUN	105,1	- 2,0	-13,9	105,4	- 8,6	109,7	- 5,4	108,6
	JUL	87,8	+20,8	-16,5	114,5	+ 8,6	112,2	+ 2,3	108,2
	AUG	73,6	+ 1,5	-16,2	103,1	-10,0	103,3	- 7,9	106,3
	SEP	111,0	- 2,2	+50,8	103,4	+ 0,3	103,9	+ 0,6	106,7
	OKT	139,3	- 3,1	+25,5	108,2	+ 4,6	106,3	+ 2,3	108,3
	NOV	125,9	+ 0,1	- 9,6	108,5	+ 0,3	105,1	- 1,1	108,9
1979	DEZ	87,7	- 3,1	-30,3	101,5	- 6,5	105,4	+ 0,3	108,9
	JAN*	106,6	+15,4	+21,6	121,2	+19,4	122,1	+15,8	(109,4)
	FEB	115,1	+15,1	+ 8,0	116,6	- 3,8	115,4	- 5,5	(109,9)
	MAR	140,0	- 0,7	+21,6	125,2	+ 7,4	125,2	+ 8,5	(110,5)
	APR	120,8	+ 5,6	-13,7	112,6	-10,1	114,4	- 8,6	(111,2)
	MAI	111,4	- 8,7	- 7,8	106,4	- 5,5	110,0	- 3,8	(111,9)
	BEKLEIDUNGSGEWERBE INSGESAMT								
1979	MAI	97,8	+ 5,4	-43,1	105,4	- 2,8	106,0	- 3,6	109,2
	JUN	64,0	- 6,0	-34,6	104,3	- 1,0	107,8	+ 1,7	108,2
	JUL	60,1	+10,3	- 6,1	108,4	+ 3,9	107,3	- 0,5	108,1
	AUG	81,4	+ 7,4	+35,4	109,0	+ 0,6	107,9	+ 0,6	108,7
	SEP	150,8	- 2,9	+85,3	108,1	- 0,8	107,1	- 0,7	110,2
	OKT	180,0	- 1,3	+19,4	107,2	- 0,8	104,3	- 2,6	112,2
	NOV	109,3	-13,7	-39,3	104,0	- 3,0	102,0	- 2,2	113,0
1979	DEZ	60,8	+ 4,6	-44,4	109,9	+ 5,7	106,3	+ 4,2	112,9
	JAN	75,3	+12,6	+23,8	113,6	+ 3,4	114,7	+ 7,9	(114,1)
	FEB	99,1	+16,3	+31,6	120,5	+ 6,1	118,5	+ 3,3	(115,4)
	MAR	188,9	+17,2	+90,6	134,2	+11,4	129,3	+ 9,1	(116,8)
	APR*	152,0	-11,6	-19,5	85,6	-36,2	92,5	-28,5	(118,5)
	MAI	95,8	- 2,0	-37,0	111,3	+30,0	114,4	+23,7	(120,3)
	BEKLEIDUNGSGEWERBE INLAND								
1979	MAI	96,4	+ 5,9	-41,3	103,8	- 0,6	104,2	- 1,4	106,3
	JUN	63,0	- 7,9	-34,6	101,6	- 2,1	105,4	+ 1,2	105,3
	JUL	59,6	+ 8,0	- 5,4	105,8	+ 4,1	104,6	- 0,8	105,2
	AUG	80,1	+ 6,4	+34,4	106,5	+ 0,7	105,6	+ 1,0	105,8
	SEP	144,6	- 4,7	+80,5	103,6	- 2,7	102,7	- 2,7	106,9
	OKT	172,1	- 2,6	+19,0	103,5	- 0,1	101,2	- 1,5	108,6
	NOV	106,5	-13,3	-38,1	101,4	- 2,0	99,2	- 2,0	109,2
1979	DEZ	60,8	+ 3,4	-42,9	106,9	+ 5,4	103,4	+ 4,2	109,2
	JAN	75,3	+12,6	+23,8	110,9	+ 3,7	111,7	+ 8,0	(110,2)
	FEB	95,4	+12,0	+26,7	115,6	+ 4,2	113,7	+ 1,8	(111,4)
	MAR	180,1	+15,4	+88,8	128,0	+10,7	123,6	+ 8,7	(112,7)
	APR*	144,5	-11,9	-19,8	82,9	-35,2	89,6	-27,5	(114,2)
	MAI	94,5	- 2,0	-34,6	108,7	+31,1	111,6	+24,6	(115,8)
	BEKLEIDUNGSGEWERBE AUSLAND								
1979	MAI	109,9	+ 1,1	-54,0	120,5	-15,1	123,0	-17,0	134,5
	JUN	72,3	+10,6	-34,2	128,8	+ 6,9	126,4	+ 2,8	133,3
	JUL	64,7	+32,0	-10,5	131,4	+ 2,0	132,2	+ 4,6	132,8
	AUG	92,1	+13,8	+42,3	130,0	- 1,1	127,2	- 3,8	133,9
	SEP	203,6	+ 9,3	+121,1	147,5	+13,5	144,3	+13,4	137,5
	OKT	247,8	+ 6,8	+21,7	138,1	- 6,4	130,7	- 9,4	142,4
	NOV	132,8	-17,1	-46,4	125,9	- 8,8	125,4	- 4,1	144,8
1979	DEZ	60,2	+15,8	-54,7	134,1	+ 6,5	129,2	+ 3,0	144,1
	JAN	75,5	+13,0	+25,4	136,8	+ 2,0	140,4	+ 8,7	(146,2)
	FEB	130,4	+52,7	+72,7	161,1	+17,8	157,9	+12,5	(148,5)
	MAR	264,4	+28,6	+102,8	186,8	+16,0	177,3	+12,3	(151,0)
	APR*	216,6	- 9,4	-18,1	110,5	-40,8	119,0	-32,9	(153,6)
	MAI	106,9	- 2,7	-50,6	133,0	+20,4	137,8	+15,8	(156,4)

4 AUFTRAGSEINGANG IM VERARBEITENDEN GEWERBE UND IM BAUHAUPTGEWERBE

4.2 VOLUMENINDEX (1976 = 100)

JAHR	MONAT	ORIGINALWERT			SAISONBEREINIGTER WERT		SAISON- UND ARBEITSTÄGLICH BEREINIGTER WERT		GLATTE KOMPONENTE
		1976=100	VERÄNDERUNG VORJAHR	IN O/O GEGEN VORMONAT	1976=100	VERÄNDERUNG IN O/O GEGEN VORMONAT	1976=100	VERÄNDERUNG IN O/O GEGEN VORMONAT	
VERARBEITENDES GEWERBE (OHNE NAHRUNGS- UND GENUSSMITTELGEWERBE) INSGESAMT									
1979	MAI	113,7	+15,7	+ 3,6	113,8	+ 4,1	114,6	+ 3,6	109,4
	JUN	108,9	+ 2,6	- 4,2	108,8	- 4,4	111,5	- 2,7	109,7
	JUL	103,9	+13,8	- 4,6	113,9	+ 4,7	111,8	+ 0,3	109,3
	AUG	99,4	+ 2,9	- 4,3	108,6	- 4,7	108,3	- 3,1	109,5
	SEP	108,9	+ 0,8	+ 9,6	107,6	- 0,9	108,5	+ 0,2	110,4
	OKT	121,9	+ 8,9	+11,9	114,3	+ 6,2	112,9	+ 4,1	110,8
	NOV	113,2	+ 3,0	- 7,1	108,9	- 4,7	106,7	- 5,5	111,1
	DEZ	100,9	- 1,6	-10,9	103,8	- 4,7	109,2	+ 2,3	111,1
1980	JAN	111,6	+ 7,7	+10,6	112,9	+ 8,8	113,7	+ 4,1	(111,0)
	FEB	115,0	+ 9,7	+ 3,0	116,3	+ 3,0	115,4	+ 1,5	(110,7)
	MAR	123,3	+ 2,6	+ 7,2	112,1	- 3,6	113,5	- 1,6	(110,3)
	APR	109,7	+ 0,0	-11,0	108,9	- 2,9	108,0	- 4,8	(109,7)
	MAI	106,1	- 6,7	- 3,3	107,3	- 1,5	109,2	+ 1,1	(109,0)
VERARBEITENDES GEWERBE (OHNE NAHRUNGS- UND GENUSSMITTELGEWERBE) INLAND									
1979	MAI	112,6	+13,3	+ 3,1	114,2	+ 4,8	115,1	+ 3,8	109,9
	JUN	107,2	+ 0,5	- 4,8	109,0	- 4,6	111,5	- 3,1	110,2
	JUL	105,1	+11,9	- 2,0	114,5	+ 5,0	112,4	+ 0,8	109,7
	AUG	100,8	+ 3,5	- 4,1	110,3	- 3,7	109,6	- 2,5	109,6
	SEP	109,5	- 1,6	+ 8,6	106,6	- 3,4	107,3	- 2,1	110,3
	OKT	123,0	+ 5,9	+12,3	113,7	+ 6,7	111,7	+ 4,1	110,8
	NOV	113,9	+ 2,2	- 7,4	109,0	- 4,1	106,5	- 4,7	110,9
	DEZ	99,0	- 2,4	-13,1	103,5	- 5,0	107,7	+ 1,1	110,6
1980	JAN	110,6	+ 5,8	+11,7	111,6	+ 7,8	112,8	+ 4,7	(110,3)
	FEB	114,5	+ 7,3	+ 3,5	115,3	+ 3,3	113,8	+ 0,9	(109,9)
	MAR	124,3	+ 1,8	+ 8,6	112,9	- 2,1	113,3	- 0,4	(109,4)
	APR	108,7	- 0,5	-12,6	107,9	- 4,4	108,6	- 4,1	(108,7)
	MAI	102,1	- 9,3	- 6,1	105,2	- 2,5	107,0	- 1,5	(107,9)
VERARBEITENDES GEWERBE (OHNE NAHRUNGS- UND GENUSSMITTELGEWERBE) AUSLAND									
1979	MAI	115,8	+20,9	+ 4,4	113,2	+ 2,4	113,4	+ 3,5	108,2
	JUN	112,7	+ 7,5	- 2,7	109,0	- 3,7	111,2	- 1,9	108,8
	JUL	101,3	+18,6	-10,1	112,5	+ 3,2	111,0	- 0,2	108,7
	AUG	96,1	+ 0,9	- 5,1	104,8	- 6,8	104,9	- 5,5	109,3
	SEP	107,7	+ 6,8	+12,1	109,7	+ 4,7	110,5	+ 5,3	110,5
	OKT	119,6	+16,6	+11,0	115,1	+ 4,9	114,6	+ 3,7	111,0
	NOV	111,7	+ 4,5	- 6,6	107,9	- 6,3	106,9	- 6,7	111,7
	DEZ	105,0	+ 0,0	- 6,0	104,1	- 3,5	109,3	+ 2,2	112,2
1980	JAN	114,0	+11,8	+ 8,6	115,5	+11,0	116,0	+ 6,1	(112,5)
	FEB	116,2	+15,5	+ 1,9	118,9	+ 2,9	118,8	+ 2,4	(112,5)
	MAR	121,3	+ 4,6	+ 4,4	110,9	- 6,7	112,8	- 5,1	(112,5)
	APR	112,0	+ 1,0	- 7,7	111,7	+ 0,7	109,6	- 2,8	(112,3)
	MAI	115,1	- 0,6	+ 2,8	113,2	+ 1,3	113,9	+ 3,9	(111,9)
GRUNDSTOFF- UND PRODUKTIONSGUETERGEWERBE INSGESAMT									
1979	MAI	116,8	+13,7	+ 7,9	113,0	+ 4,9	113,5	+ 4,7	109,0
	JUN	116,1	+ 4,7	- 0,6	110,4	- 2,3	112,0	- 1,3	109,6
	JUL	113,3	+13,9	- 2,4	115,6	+ 4,7	114,3	+ 2,1	109,6
	AUG	106,9	+ 6,6	- 5,6	112,0	- 3,1	111,7	- 2,3	109,5
	SEP	106,3	+ 0,9	- 0,6	106,5	- 4,9	107,1	- 4,1	110,4
	OKT	118,5	+ 8,1	+11,5	114,1	+ 7,1	112,4	+ 4,9	111,3
	NOV	110,3	+ 2,6	- 6,9	109,5	- 4,0	107,3	- 4,5	111,8
	DEZ	97,8	+ 2,4	-11,3	106,5	- 2,7	110,4	+ 2,9	111,8
1980	JAN	113,6	+ 6,9	+16,2	112,6	+ 5,7	112,9	+ 2,3	(112,1)
	FEB	115,7	+15,0	+ 1,8	118,5	+ 5,2	117,2	+ 3,8	(112,3)
	MAR	120,1	+ 1,0	+ 3,8	117,8	- 0,6	118,1	+ 0,8	(112,4)
	APR	112,5	+ 4,0	- 6,3	111,8	- 5,1	113,0	- 4,3	(112,4)
	MAI	107,4	- 8,0	- 4,5	105,9	- 5,3	108,4	- 4,1	(112,4)
GRUNDSTOFF- UND PRODUKTIONSGUETERGEWERBE INLAND									
1979	MAI	111,4	+14,6	+ 7,5	108,6	+ 5,1	108,9	+ 4,8	104,1
	JUN	111,3	+ 5,2	- 0,1	105,7	- 2,7	108,3	- 0,6	104,7
	JUL	108,7	+13,7	- 2,3	110,5	+ 4,5	109,1	+ 0,7	104,7
	AUG	104,5	+ 7,8	- 3,9	107,7	- 2,5	107,3	- 1,6	104,4
	SEP	104,2	+ 2,2	- 0,3	102,2	- 5,1	102,7	- 4,3	105,1
	OKT	115,3	+ 8,4	+10,7	108,9	+ 6,6	107,5	+ 4,7	105,8
	NOV	105,2	+ 1,7	- 8,8	104,4	- 4,1	102,0	- 5,1	106,1
	DEZ	90,4	+ 0,3	-14,1	100,3	- 3,9	103,9	+ 1,9	106,0
1980	JAN	103,9	+ 7,0	+14,9	106,0	+ 5,7	106,1	+ 2,1	(106,1)
	FEB	106,8	+11,9	+ 2,8	110,7	+ 4,4	109,7	+ 3,4	(106,0)
	MAR	112,5	+ 0,8	+ 5,3	111,0	+ 0,3	111,1	+ 1,3	(105,9)
	APR	104,6	+ 1,0	- 7,0	104,2	- 6,1	105,4	- 5,1	(105,6)
	MAI	102,3	- 8,2	- 2,2	100,8	- 3,3	103,2	- 2,1	(105,3)
GRUNDSTOFF- UND PRODUKTIONSGUETERGEWERBE AUSLAND									
1979	MAI	130,6	+11,8	+ 9,1	124,4	+ 4,6	125,0	+ 4,0	121,4
	JUN	128,5	+ 3,6	- 1,6	122,5	- 1,5	123,2	- 1,4	122,1
	JUL	124,7	+14,0	- 3,0	128,2	+ 4,7	127,5	+ 3,5	122,3
	AUG	113,2	+ 3,8	- 9,2	123,1	- 4,0	122,1	- 4,2	122,5
	SEP	112,0	- 1,7	- 1,1	117,7	- 4,4	118,5	- 2,9	123,9
	OKT	126,7	+ 7,5	+13,1	127,7	+ 8,5	125,3	+ 5,7	125,3
	NOV	123,0	+ 4,1	- 2,9	122,3	- 4,2	120,2	- 4,1	126,6
	DEZ	116,7	+ 6,5	- 5,1	122,4	+ 0,1	128,4	+ 6,8	126,6
1980	JAN	138,0	+ 6,2	+18,3	129,2	+ 5,6	129,8	+ 1,1	(127,3)
	FEB	138,7	+21,7	+ 0,5	138,6	+ 7,3	136,9	+ 5,5	(128,1)
	MAR	139,4	+ 1,1	+ 0,5	134,9	- 2,7	135,6	- 0,9	(128,8)
	APR	132,5	+10,7	- 4,9	131,3	- 2,7	132,7	- 2,1	(129,6)
	MAI	120,4	- 7,8	- 9,1	118,7	- 9,6	121,6	- 8,4	(130,4)

4 AUFTRAGSEINGANG IM VERARBEITENDEN GEWERBE UND IM BAUHAUPTGEWERBE

4.2 VOLUMENINDEX (1976 = 100)

JAHR	MONAT	ORIGINALWERT			SAISONBEREINIGTER WERT		SAISON- UND ARBEITSTÄEGLICH BEREINIGTER WERT		GLATTE KOMPONENTE
		1976=100	VERÄNDERUNG IN O/O GEGEN VORJAHR	VERÄNDERUNG IN O/O GEGEN VORMONAT	1976=100	VERÄNDERUNG IN O/O GEGEN VORMONAT	1976=100	VERÄNDERUNG IN O/O GEGEN VORMONAT	
INVESTITIONSGÜTER PRODUZIERENDES GEWERBE INSGESAMT									
1979	MAI	112,3	+18,0	+ 3,9	115,0	+ 3,2	115,5	+ 2,9	109,5
	JUN	108,3	+ 2,5	- 3,6	108,8	- 5,4	111,4	- 3,5	109,9
	JUL	102,6	+14,6	- 5,3	113,5	+ 4,3	111,4	+ 0,0	109,3
	AUG	97,6	+ 1,2	- 4,9	107,3	- 5,5	106,7	- 4,2	109,4
	SEP	109,4	+ 2,5	+12,1	109,3	+ 1,9	110,4	+ 3,5	110,3
	OKT	119,9	+12,7	+ 9,6	115,5	+ 5,7	114,2	+ 3,4	110,8
	NOV	114,1	+ 4,5	- 4,8	108,4	- 6,1	106,7	- 6,6	111,1
	DEZ	106,9	- 3,7	- 6,3	101,8	- 6,1	106,8	+ 0,1	111,3
1980	JAN	112,5	+ 7,3	+ 5,2	113,1	+11,1	114,0	+ 6,7	(111,2)
	FEB	116,2	+ 6,4	+ 3,3	115,7	+ 2,3	115,0	+ 0,9	(110,9)
	MAR	123,4	+ 4,0	+ 6,2	112,2	- 3,0	113,6	- 1,2	(110,5)
	APR	105,6	- 2,3	-14,4	108,4	- 3,4	107,0	- 5,8	(109,9)
	MAI	107,1	- 4,6	+ 1,4	110,1	+ 1,6	111,0	+ 3,7	(109,2)
INVESTITIONSGÜTER PRODUZIERENDES GEWERBE INLAND									
1979	MAI	114,4	+13,3	+ 4,0	119,7	+ 4,6	120,8	+ 3,2	114,8
	JUN	109,0	- 2,2	- 4,7	112,5	- 6,0	115,1	- 4,7	114,9
	JUL	108,9	+10,9	- 0,1	118,7	+ 5,5	116,2	+ 1,0	114,1
	AUG	102,8	+ 2,3	- 5,6	114,5	- 3,5	113,3	- 2,5	114,0
	SEP	112,5	- 2,8	+ 9,4	111,5	- 2,6	112,6	- 0,6	114,6
	OKT	124,4	+ 7,5	+10,6	119,9	+ 7,5	117,4	+ 4,3	115,3
	NOV	119,9	+ 4,2	- 3,6	113,4	- 5,4	110,7	- 5,7	115,4
	DEZ	110,3	- 4,1	- 8,0	105,8	- 6,7	111,1	+ 0,4	115,1
1980	JAN	118,1	+ 4,1	+ 7,1	116,2	+ 9,8	117,6	+ 5,9	(114,8)
	FEB	122,7	+ 3,7	+ 3,9	119,5	+ 2,8	117,8	+ 0,2	(114,4)
	MAR	131,5	+ 2,9	+ 7,2	118,9	- 0,5	119,6	+ 1,5	(113,9)
	APR	108,6	- 1,3	-17,4	112,2	- 5,6	112,3	- 6,1	(113,2)
	MAI	103,1	- 9,9	- 5,1	109,6	- 2,3	111,3	- 0,9	(112,4)
INVESTITIONSGÜTER PRODUZIERENDES GEWERBE AUSLAND									
1979	MAI	109,1	+26,3	+ 3,8	108,0	+ 1,2	107,6	+ 3,4	101,4
	JUN	107,1	+10,4	- 1,8	103,3	- 4,4	105,5	- 2,0	102,0
	JUL	92,6	+21,7	-13,5	105,4	+ 2,0	104,0	- 1,4	101,9
	AUG	89,8	- 0,7	- 3,0	96,3	- 8,6	96,5	- 7,2	102,4
	SEP	104,5	+12,2	+16,4	105,8	+ 9,9	106,7	+10,6	103,6
	OKT	112,9	+22,7	+ 8,0	108,8	+ 2,8	109,1	+ 2,2	104,0
	NOV	105,2	+ 4,8	- 6,8	100,5	- 7,6	100,5	- 7,9	104,4
	DEZ	101,8	- 3,0	- 3,2	95,6	- 4,9	99,6	- 0,9	105,4
1980	JAN	104,0	+13,5	+ 2,2	108,5	+13,5	108,6	+ 9,0	(105,6)
	FEB	106,4	+11,9	+ 2,3	109,9	+ 1,3	110,7	+ 1,9	(105,6)
	MAR	111,0	+ 6,1	+ 4,5	102,2	- 7,0	104,3	- 5,8	(105,4)
	APR	101,0	- 3,9	- 9,0	102,8	+ 0,6	99,6	- 4,5	(105,0)
	MAI	113,2	+ 3,8	+12,1	110,9	+ 7,9	110,5	+10,9	(104,5)
VERBRAUCHSGÜTER PRODUZIERENDES GEWERBE INSGESAMT									
1979	MAI	112,2	+12,8	- 3,5	111,4	+ 4,8	112,2	+ 4,4	107,2
	JUN	99,5	- 0,2	-11,3	106,3	- 4,6	108,6	- 3,2	107,5
	JUL	93,3	+11,7	- 6,2	111,6	+ 5,0	109,9	+ 1,2	107,3
	AUG	92,4	+ 1,2	- 1,0	105,5	- 5,5	105,6	- 3,9	106,4
	SEP	111,5	- 3,1	+20,7	103,0	- 2,4	103,3	- 2,2	107,2
	OKT	132,4	+ 1,5	+18,7	108,7	+ 5,5	107,2	+ 3,8	107,6
	NOV	115,0	+ 0,0	-13,1	106,7	- 1,8	104,4	- 2,6	107,7
	DEZ	89,2	+ 0,7	-22,4	104,0	- 2,5	106,1	+ 1,6	107,4
1980	JAN*	106,6	+10,8	+19,5	116,7	+12,2	117,9	+11,1	(107,1)
	FEB	110,2	+12,1	+ 3,4	114,3	- 2,1	112,8	- 4,3	(106,8)
	MAR	128,2	+ 1,8	+16,3	111,3	- 2,6	110,7	- 1,9	(106,3)
	APR	116,6	+ 0,3	- 9,0	105,6	- 5,1	107,0	- 3,3	(105,8)
	MAI	101,7	- 9,4	-12,8	103,0	- 2,5	105,0	- 1,9	(105,1)
VERBRAUCHSGÜTER PRODUZIERENDES GEWERBE INLAND									
1979	MAI	110,9	+12,4	- 3,5	110,4	+ 4,8	111,1	+ 4,5	106,1
	JUN	98,4	- 0,3	-11,3	105,5	- 4,4	107,8	- 3,0	106,3
	JUL	92,8	+11,3	- 5,7	110,6	+ 4,8	109,0	+ 1,1	106,1
	AUG	92,5	+ 0,8	- 0,3	104,5	- 5,5	104,6	- 4,0	105,3
	SEP	110,4	- 3,4	+19,4	101,8	- 2,6	102,0	- 2,5	106,0
	OKT	130,1	+ 0,6	+17,8	107,0	+ 5,1	105,5	+ 3,4	106,4
	NOV	113,5	- 0,4	-12,8	105,4	- 1,5	103,3	- 2,1	106,3
	DEZ	88,5	- 0,1	-22,0	102,8	- 2,5	104,6	+ 1,3	106,1
1980	JAN*	105,3	+ 9,9	+19,0	114,9	+11,8	116,1	+11,0	(105,7)
	FEB	108,5	+10,8	+ 3,0	112,6	- 2,0	111,2	- 4,2	(105,3)
	MAR	125,7	+ 1,5	+15,9	109,5	- 2,8	108,9	- 2,1	(104,7)
	APR	114,1	- 0,5	- 9,2	103,7	- 5,3	105,1	- 3,5	(104,1)
	MAI	100,0	- 9,8	-12,4	101,5	- 2,1	103,4	- 1,6	(103,3)
VERBRAUCHSGÜTER PRODUZIERENDES GEWERBE AUSLAND									
1979	MAI	120,5	+15,3	- 4,2	116,7	+ 4,5	117,0	+ 3,5	112,1
	JUN	106,5	+ 0,2	-11,6	110,2	- 5,6	113,1	- 3,3	112,8
	JUL	95,4	+12,9	-10,4	116,5	+ 5,7	115,1	+ 1,8	112,8
	AUG	91,7	+ 4,6	- 3,9	111,3	- 4,5	110,6	- 3,9	111,6
	SEP	117,8	- 1,8	+28,5	110,0	- 1,2	110,5	- 0,1	112,6
	OKT	146,9	+ 6,8	+24,7	119,4	+ 8,5	116,5	+ 5,4	114,3
	NOV	124,2	+ 2,1	-15,5	113,8	- 4,7	111,5	- 4,3	114,8
	DEZ	93,2	+ 5,4	-25,0	110,5	- 2,9	113,2	+ 1,5	114,9
1980	JAN*	115,0	+16,3	+23,4	127,8	+15,7	128,3	+13,3	(115,6)
	FEB	121,0	+20,2	+ 5,2	124,6	- 2,5	123,1	- 4,1	(116,4)
	MAR	143,6	+ 4,6	+18,7	129,2	+ 3,7	128,4	+ 4,3	(117,3)
	APR	131,8	+ 4,8	- 8,2	117,1	- 9,4	119,5	- 6,9	(118,2)
	MAI	113,0	- 6,2	-14,3	111,9	- 4,4	115,6	- 3,3	(119,3)

4 AUFTRAGSEINGANG IM VERARBEITENDEN GEWERBE UND IM BAUHAUPTGEWERBE

4.2 VOLUMENINDEX (1976 = 100)

JAHR	MONAT	ORIGINALWERT			SAISONBEREINIGTER WERT		SAISON- UND ARBEITSTÄGGLICH BEREINIGTER WERT		GLATTE KOMPONENTE
		1976=100	VERÄNDERUNG VORJAHR	IN O/O GEGEN VORMONAT	1976=100	VERÄNDERUNG IN O/O GEGEN VORMONAT	1976=100	VERÄNDERUNG IN O/O GEGEN VORMONAT	
HOCHOFEN-, STAHL- UND WARMWALZWERKE (OHNE HERSTELLUNG VON PRAEZISIONSSTAHLROHREN) INSGESAMT									
1979	MAI	118,5	+22,9	+11,8	115,5	+10,3	118,3	+11,3	109,8
	JUN	126,4	+10,4	+ 6,7	117,5	+ 1,7	118,5	+ 0,2	110,6
	JUL	116,3	+14,1	- 8,0	117,9	+ 0,3	115,0	- 3,0	110,8
	AUG	100,3	+ 1,3	-13,8	110,9	- 5,9	112,9	- 1,8	110,7
	SEP	108,3	+ 6,9	+ 8,0	109,7	- 1,1	109,3	- 3,2	110,8
	OKT	110,7	+13,4	+ 2,2	114,0	+ 3,9	113,9	+ 4,2	110,9
	NOV	102,9	+ 0,9	- 7,0	106,9	- 6,2	103,5	- 9,1	111,9
DEZ	97,4	+10,1	- 5,3	105,1	- 1,7	112,4	+ 8,6	112,3	
1980	JAN	110,1	+ 9,2	+13,0	110,2	+ 4,9	114,6	+ 2,0	(112,3)
	FEB	114,5	+12,3	+ 4,0	115,6	+ 4,9	115,2	+ 0,5	(112,2)
	MAR	129,0	+ 0,3	+12,7	113,4	- 1,9	113,7	- 1,3	(111,9)
	APR	113,8	+ 7,4	-11,8	114,9	+ 1,3	115,8	+ 1,8	(111,5)
	MAI	108,3	- 8,6	- 4,8	110,4	- 3,9	111,5	- 3,7	(110,8)
HOCHOFEN-, STAHL- UND WARMWALZWERKE (OHNE HERSTELLUNG VON PRAEZISIONSSTAHLROHREN) INLAND									
1979	MAI	105,8	+22,3	+ 9,5	103,6	+11,9	105,4	+13,0	99,3
	JUN	104,5	+ 8,5	- 1,2	102,8	- 0,8	104,5	- 0,9	100,7
	JUL	105,9	+17,8	+ 1,3	109,7	+ 6,7	107,5	+ 2,9	101,3
	AUG	92,8	+ 8,9	-12,4	103,9	- 5,3	105,5	- 1,9	100,7
	SEP	102,7	+16,7	+10,7	103,3	- 0,6	102,8	- 2,6	100,4
	OKT	102,8	+17,0	+ 0,1	104,2	+ 0,9	104,7	+ 1,8	100,1
	NOV	96,7	+ 4,0	- 5,9	98,9	- 5,1	96,1	- 8,2	100,1
DEZ	88,5	+ 6,9	- 8,5	95,1	- 3,8	100,0	+ 4,1	100,5	
1980	JAN	95,0	+ 0,1	+ 7,3	92,8	- 2,4	95,8	- 4,2	(99,9)
	FEB	100,9	+ 3,8	+ 6,2	99,4	+ 7,1	99,0	+ 3,3	(99,1)
	MAR	112,3	- 0,5	+11,3	98,5	- 0,9	98,9	- 0,1	(98,0)
	APR	97,1	+ 0,5	-13,5	97,4	- 1,1	99,1	+ 0,2	(96,6)
	MAI	97,1	- 8,2	+ 0,0	97,5	+ 0,1	98,9	- 0,2	(94,8)
HOCHOFEN-, STAHL- UND WARMWALZWERKE (OHNE HERSTELLUNG VON PRAEZISIONSSTAHLROHREN) AUSLAND									
1979	MAI	153,7	+23,9	+16,4	147,5	+ 7,5	150,8	+ 8,6	134,5
	JUN	186,9	+12,7	+21,6	156,6	+ 6,2	155,8	+ 3,3	134,0
	JUL	145,6	+ 7,5	-22,1	140,0	-10,6	137,3	-11,9	133,3
	AUG	121,3	-11,4	-16,7	129,8	- 7,3	132,0	- 3,9	133,5
	SEP	123,9	-10,8	+ 2,1	126,7	- 2,4	125,8	- 4,7	135,2
	OKT	132,9	+ 6,0	+ 7,3	139,8	+10,3	137,8	+ 9,5	138,5
	NOV	120,6	- 5,5	- 9,3	127,4	- 8,9	122,8	-10,9	142,9
DEZ	123,0	+17,4	+ 2,0	130,9	+ 2,7	141,8	+15,5	143,8	
1980	JAN	153,5	+30,9	+24,8	158,6	+21,2	163,7	+15,4	(147,0)
	FEB	153,7	+33,2	+ 0,1	160,7	+ 1,3	161,1	- 1,6	(150,6)
	MAR	176,1	+ 2,4	+14,6	173,4	+ 7,9	172,8	+ 7,3	(154,7)
	APR	160,6	+21,6	- 8,8	163,6	- 5,7	163,6	- 5,3	(159,3)
	MAI	140,1	- 8,8	-12,8	145,8	-10,9	147,7	- 9,7	(164,4)
CHEMISCHE INDUSTRIE INSGESAMT									
1979	MAI	119,0	+11,5	+ 6,2	116,2	+ 3,6	116,1	+ 3,3	112,9
	JUN	117,0	+ 2,9	- 1,7	111,7	- 3,9	114,2	- 1,6	113,3
	JUL	115,0	+12,2	- 1,7	117,4	+ 5,1	116,4	+ 1,9	113,4
	AUG	112,1	+ 8,2	- 2,5	115,9	- 1,3	115,3	- 0,9	112,5
	SEP	107,3	- 0,9	- 4,3	108,4	- 6,5	109,3	- 5,2	113,0
	OKT	118,6	+ 5,1	+10,5	115,5	+ 6,5	114,2	+ 4,5	113,6
	NOV	112,1	+ 3,3	- 5,5	113,3	- 1,9	111,5	- 2,4	113,6
DEZ	102,6	- 0,1	- 8,5	110,1	- 2,8	112,6	+ 1,0	113,0	
1980	JAN*	123,2	+ 9,8	+20,1	123,6	+12,3	122,8	+ 9,1	(112,7)
	FEB	119,1	+ 7,8	- 3,3	117,8	- 4,7	116,6	- 5,0	(112,3)
	MAR	120,0	- 3,1	+ 0,8	117,1	- 0,6	117,5	+ 0,8	(111,8)
	APR	112,3	+ 0,2	- 6,4	111,4	- 4,9	113,0	- 3,8	(111,1)
	MAI	107,2	- 9,9	- 4,5	105,3	- 5,5	107,3	- 5,0	(110,3)
CHEMISCHE INDUSTRIE INLAND									
1979	MAI	112,6	+10,8	+ 5,5	111,3	+ 1,7	111,4	+ 1,4	108,6
	JUN	113,2	+ 2,1	+ 0,5	106,9	- 4,0	110,0	- 1,3	108,6
	JUL	108,0	+ 9,5	- 4,6	110,5	+ 3,4	109,0	- 0,9	108,3
	AUG	107,6	+ 6,4	- 0,4	111,0	+ 0,5	110,2	+ 1,1	108,3
	SEP	102,7	- 3,4	- 4,6	102,3	- 7,8	103,4	- 6,2	108,8
	OKT	113,3	+ 2,8	+10,3	109,5	+ 7,0	108,4	+ 4,8	108,7
	NOV	104,7	- 0,6	- 7,6	106,7	- 2,6	104,4	- 3,7	108,4
DEZ	93,2	- 3,1	-11,0	103,5	- 3,0	106,6	+ 2,1	107,7	
1980	JAN	113,8	+ 4,9	+22,1	110,2	+ 6,5	109,8	+ 3,0	(107,1)
	FEB	111,4	+ 6,6	- 2,1	111,5	+ 1,2	110,4	+ 0,5	(106,3)
	MAR	111,6	- 3,8	+ 0,2	106,3	- 4,7	107,1	- 3,0	(105,3)
	APR	102,9	- 3,6	- 7,8	104,4	- 1,8	105,0	- 2,0	(104,2)
	MAI	100,8	-10,5	- 2,0	100,2	- 4,0	101,8	- 3,0	(102,9)
CHEMISCHE INDUSTRIE AUSLAND									
1979	MAI	131,0	+12,7	+ 7,4	125,2	+ 6,9	125,4	+ 6,6	122,9
	JUN	124,3	+ 4,5	- 5,1	121,2	- 3,2	122,1	- 2,6	123,6
	JUL	128,3	+16,5	+ 3,2	130,6	+ 7,8	130,3	+ 6,7	124,1
	AUG	120,6	+11,3	- 6,0	126,2	- 3,4	125,8	- 3,5	124,3
	SEP	115,7	+ 3,5	- 4,1	121,0	- 4,1	121,4	- 3,5	125,0
	OKT	128,4	+ 9,0	+11,0	128,4	+ 6,1	127,2	+ 4,8	125,8
	NOV	126,1	+10,1	- 1,8	127,6	- 0,6	126,4	- 0,6	126,2
DEZ	120,4	+ 4,9	- 4,5	124,6	- 2,4	126,6	+ 0,2	125,9	
1980	JAN*	140,7	+18,3	+16,9	142,2	+14,1	141,5	+11,8	(125,8)
	FEB	133,1	+ 9,1	- 5,4	130,5	- 8,2	129,2	- 8,7	(125,5)
	MAR	135,6	- 2,0	+ 1,9	129,8	- 0,5	130,0	+ 0,6	(125,1)
	APR	129,5	+ 6,1	- 4,5	125,2	- 3,5	127,4	- 2,0	(124,4)
	MAI	119,5	- 8,8	- 7,7	115,7	- 7,6	118,3	- 7,1	(123,6)

4 AUFTRAGSEINGANG IM VERARBEITENDEN GEWERBE UND IM BAUHAUPTGEWERBE

4.2 VOLUMENINDEX (1976 = 100)

JAHR	MONAT	ORIGINALWERT			SAISONBEREINIGTER WERT		SAISON- UND ARBEITSTÄGLICH BEREINIGTER WERT		GLATTE KOMPONENTE
		1976=100	VERÄNDERUNG VORJAHR	IN O/O GEGEN VORMONAT	1976=100	VERÄNDERUNG IN O/O GEGEN VORMONAT	1976=100	VERÄNDERUNG IN O/O GEGEN VORMONAT	1976=100
MASCHINENBAU INSGESAMT									
1979	MAI	105,4	+23,6	+12,4	106,1	+ 9,2	108,5	+ 9,0	100,0
	JUN	104,0	+ 0,0	- 1,3	98,7	- 7,0	99,8	- 8,0	100,6
	JUL	98,2	+15,7	- 5,6	103,3	+ 4,7	100,6	+ 0,8	100,2
	AUG	90,1	+ 7,1	- 8,2	99,8	- 3,4	99,6	- 1,0	100,4
	SEP	100,6	- 0,6	+11,7	99,8	+ 0,0	100,2	+ 0,6	101,3
	OKT	109,1	+13,4	+ 8,4	106,5	+ 6,7	106,6	+ 6,4	102,1
	NOV	101,9	+ 3,0	- 6,6	100,2	- 5,9	97,3	- 8,7	103,1
	DEZ	101,1	- 1,4	- 0,8	94,5	- 5,7	99,9	+ 2,7	103,7
1980	JAN	102,8	+ 9,7	+ 1,7	104,6	+10,7	106,1	+ 6,2	(104,4)
	FEB	107,2	+15,4	+ 4,3	109,8	+ 5,0	107,9	+ 1,7	(105,2)
	MAR	113,9	+10,9	+ 6,3	107,8	- 1,8	109,7	+ 1,7	(105,9)
	APR	102,2	+ 9,0	-10,3	106,5	- 1,2	107,3	- 2,2	(106,7)
	MAI	105,3	- 0,1	+ 3,0	107,1	+ 0,6	106,9	- 0,4	(107,5)
MASCHINENBAU INLAND									
1979	MAI	119,6	+17,9	+ 7,1	122,3	+ 7,2	124,3	+ 5,5	115,9
	JUN	116,4	- 1,9	- 2,7	114,5	- 6,4	115,4	- 7,2	116,9
	JUL	112,8	+13,7	- 3,1	119,8	+ 4,6	117,3	+ 1,6	116,7
	AUG	107,4	+ 8,4	- 4,8	116,5	- 2,8	115,0	- 2,0	116,5
	SEP	116,6	- 5,3	+ 8,6	112,4	- 3,5	113,4	- 1,4	117,0
	OKT	125,2	+11,7	+ 7,4	122,5	+ 9,0	121,2	+ 6,9	117,9
	NOV	119,9	+ 7,2	- 4,2	120,0	- 2,0	116,2	- 4,1	118,7
	DEZ	117,5	- 0,1	- 2,0	111,4	- 7,2	115,2	- 0,9	118,5
1980	JAN	114,8	+ 6,3	- 2,3	115,8	+ 3,9	117,7	+ 2,2	(118,6)
	FEB	122,9	+10,4	+ 7,1	123,4	+ 6,6	120,5	+ 2,4	(118,7)
	MAR	131,6	+ 7,0	+ 7,1	124,2	+ 0,6	124,6	+ 3,4	(118,6)
	APR	114,8	+ 2,8	-12,8	118,5	- 4,6	122,5	- 1,7	(118,5)
	MAI	111,0	- 7,2	- 3,3	114,4	- 3,5	115,5	- 5,7	(118,3)
MASCHINENBAU AUSLAND									
1979	MAI	92,4	+31,3	+19,8	91,3	+11,9	94,0	+15,1	85,3
	JUN	92,6	+ 2,3	+ 0,2	84,3	- 7,7	84,9	- 9,7	85,4
	JUL	84,6	+18,0	- 8,6	87,9	+ 4,3	85,3	+ 0,5	84,9
	AUG	73,8	+ 5,0	-12,8	84,1	- 4,3	85,0	- 0,4	85,5
	SEP	85,7	+ 6,1	+16,1	87,9	+ 4,5	87,7	+ 3,2	86,7
	OKT	94,1	+15,5	+ 9,8	91,6	+ 4,2	92,7	+ 5,7	87,3
	NOV	85,0	- 2,2	- 9,7	81,4	-11,1	79,6	-14,1	88,6
	DEZ	85,8	- 3,1	+ 0,9	78,6	- 3,4	84,5	+ 6,2	89,9
1980	JAN	91,8	+14,3	+ 7,0	94,2	+19,8	95,6	+13,1	(91,2)
	FEB	92,8	+22,6	+ 1,1	97,5	+ 3,5	96,3	+ 0,7	(92,6)
	MAR	97,5	+16,3	+ 5,1	92,7	- 4,9	95,4	- 0,9	(94,1)
	APR	90,4	+17,3	- 7,3	95,4	+ 2,9	94,2	- 1,3	(95,8)
	MAI	100,0	+ 8,2	+10,6	100,3	+ 5,1	98,7	+ 4,8	(97,5)
STRASSENFAHRZEUGBAU INSGESAMT									
1979	MAI	118,9	+ 9,5	+ 2,7	124,1	+ 5,3	124,7	+ 3,7	119,3
	JUN	123,0	+15,1	+ 3,4	129,5	+ 4,4	130,8	+ 4,9	119,9
	JUL	97,2	+ 1,6	-21,0	120,1	- 7,3	119,1	- 8,9	118,0
	AUG	98,3	-10,1	+ 1,1	110,4	- 8,1	109,7	- 7,9	118,2
	SEP	105,9	- 8,1	+ 7,7	112,9	+ 2,3	112,4	+ 2,5	118,5
	OKT	129,3	+ 4,4	+22,1	125,5	+11,2	122,6	+ 9,1	118,4
	NOV	120,9	+ 0,1	- 6,5	121,9	- 2,9	121,0	- 1,3	117,6
	DEZ	100,2	- 6,9	-17,1	103,8	-14,8	110,5	- 8,7	116,2
1980	JAN	140,7	+ 5,1	+40,4	124,7	+20,1	125,8	+13,8	(114,7)
	FEB	133,5	- 1,4	- 5,1	119,7	- 4,0	119,3	- 5,2	(112,8)
	MAR	141,4	- 1,3	+ 5,9	115,1	- 3,8	116,2	- 2,6	(110,7)
	APR	102,4	-11,6	-27,6	103,9	- 9,7	100,8	-13,3	(108,2)
	MAI	93,6	-21,3	- 8,6	99,9	- 3,8	101,5	+ 0,7	(105,4)
STRASSENFAHRZEUGBAU INLAND									
1979	MAI	109,7	+ 1,3	+ 2,2	121,7	+13,0	122,1	+ 9,1	114,8
	JUN	95,5	-10,2	-12,9	114,5	- 5,9	120,0	- 1,7	114,3
	JUL	87,4	-15,1	- 8,5	110,4	- 3,6	108,2	- 9,8	110,5
	AUG	77,8	-23,6	-11,0	107,0	- 3,1	103,6	- 4,3	109,2
	SEP	97,7	-16,5	+25,6	105,7	- 1,2	106,1	+ 2,4	109,1
	OKT	121,8	- 5,7	+24,7	116,0	+ 9,7	112,1	+ 5,7	108,5
	NOV	111,6	-11,4	- 8,4	113,0	- 2,6	108,5	- 3,2	106,0
	DEZ	90,1	-17,6	-19,3	91,6	-18,9	96,5	-11,1	103,9
1980	JAN	138,0	- 2,2	+53,2	113,8	+24,2	113,7	+17,8	(102,4)
	FEB	135,3	- 2,9	- 2,0	112,2	- 1,4	109,3	- 3,9	(100,9)
	MAR	143,2	- 5,5	+ 5,8	105,9	- 5,6	105,7	- 3,3	(99,6)
	APR	84,7	-21,1	-40,9	85,4	-19,4	87,5	-17,2	(98,3)
	MAI	78,4	-28,5	- 7,4	87,9	+ 2,9	91,3	+ 4,3	(97,0)
STRASSENFAHRZEUGBAU AUSLAND									
1979	MAI	130,4	+20,0	+ 3,2	125,9	- 2,6	126,7	- 1,6	126,0
	JUN	157,5	+46,4	+20,8	147,2	+16,9	144,5	+14,0	127,9
	JUL	109,4	+26,5	-30,5	131,1	-10,9	131,3	- 9,1	128,1
	AUG	123,9	+ 4,6	+13,3	126,1	- 3,8	128,4	- 2,2	129,8
	SEP	116,0	+ 2,7	- 6,4	121,1	- 4,0	119,8	- 6,7	130,2
	OKT	138,4	+18,2	+19,3	136,5	+12,7	136,1	+13,6	130,3
	NOV	132,5	+15,7	- 4,3	132,1	- 3,2	134,3	- 1,3	131,2
	DEZ	112,7	+ 6,8	-14,9	118,1	-10,6	128,4	- 4,4	130,3
1980	JAN	144,2	+15,4	+28,0	137,1	+16,1	139,0	+ 8,3	(129,0)
	FEB	131,2	+ 0,5	- 9,0	127,9	- 6,7	130,9	- 5,8	(127,2)
	MAR	139,1	+ 5,0	+ 6,0	126,8	- 0,9	130,8	- 0,1	(124,9)
	APR	124,7	- 1,3	-10,4	126,8	+ 0,0	117,0	-10,6	(122,0)
	MAI	112,7	-13,6	- 9,6	114,7	- 9,5	113,9	- 2,6	(118,4)

4 AUFTRAGSEINGANG IM VERARBEITENDEN GEWERBE UND IM BAUHAUPTGEWERBE

4.2 VOLUMENINDEX (1976 = 100)

JAHR	MONAT	ORIGINALWERT			SAISONBEREINIGTER WERT		SAISON- UND ARBEITSTÄGLICH BEREINIGTER WERT		GLATTE KOMPONENTE
		1976=100	VERÄNDERUNG VORJAHR	IN 0/0 GEGEN VORMONAT	1976=100	VERÄNDERUNG IN 0/0 GEGEN VORMONAT	1976=100	VERÄNDERUNG IN 0/0 GEGEN VORMONAT	
ELEKTROTECHNIK INSGESAMT									
1979	MAI	105,3	+12,6	+ 3,5	110,5	+ 2,2	111,9	+ 1,7	108,0
	JUN	105,1	+ 0,9	- 0,2	106,5	- 3,6	110,3	- 1,4	108,2
	JUL	102,1	+17,5	- 2,9	113,0	+ 6,1	109,2	- 1,0	108,2
	AUG	99,4	- 2,0	- 2,6	106,7	- 5,6	105,9	- 3,0	107,8
	SEP	110,2	- 1,6	+10,9	105,0	- 1,6	106,9	+ 0,9	109,0
	OKT	118,2	+10,7	+ 7,3	114,7	+ 9,2	112,7	+ 5,4	110,1
	NOV	115,7	+ 3,5	- 2,1	107,8	- 6,0	104,6	- 7,2	110,8
1980	DEZ	116,7	+ 3,3	+ 0,9	104,9	- 2,7	110,1	+ 5,3	111,7
	JAN	104,7	+ 5,9	-10,3	110,6	+ 5,4	112,4	+ 2,1	(112,7)
	FEB	118,7	+10,9	+13,4	118,9	+ 7,5	117,4	+ 4,4	(113,9)
	MAR	125,3	+11,6	+ 5,6	118,5	- 0,3	119,5	+ 1,8	(115,1)
	APR	108,4	+ 6,6	-13,5	114,1	- 3,7	113,7	- 4,9	(116,4)
1980	MAI	112,8	+ 7,1	+ 4,1	118,4	+ 3,8	119,3	+ 4,9	(117,9)
ELEKTROTECHNIK INLAND									
1979	MAI	111,6	+13,2	+ 5,1	118,1	+ 3,4	119,9	+ 2,0	115,0
	JUN	111,3	- 1,7	- 0,3	112,6	- 4,7	115,1	- 4,0	115,1
	JUL	109,7	+13,9	- 1,4	119,4	+ 6,0	116,2	+ 1,0	114,7
	AUG	108,3	+ 7,4	- 1,3	116,7	- 2,3	115,6	- 0,5	114,5
	SEP	116,1	- 5,5	+ 7,2	109,0	- 6,6	110,8	- 4,2	115,5
	OKT	126,2	+ 6,1	+ 8,7	119,2	+ 9,4	116,6	+ 5,2	116,6
	NOV	120,3	+ 3,3	- 4,7	114,8	- 3,7	111,6	- 4,3	117,5
1980	DEZ	118,6	- 1,7	- 1,6	108,5	- 5,5	114,0	+ 2,2	117,9
	JAN	113,0	+ 4,8	- 4,7	116,8	+ 7,6	118,2	+ 3,7	(118,5)
	FEB	124,7	+ 7,5	+10,4	124,4	+ 6,5	122,0	+ 3,2	(119,1)
	MAR	133,5	+10,9	+ 7,1	126,0	+ 1,3	127,0	+ 4,1	(119,7)
	APR	115,3	+ 8,6	-13,6	121,7	- 3,4	122,4	- 3,6	(120,4)
1980	MAI	109,4	- 2,0	- 5,1	118,4	- 2,7	120,0	- 2,0	(121,1)
ELEKTROTECHNIK AUSLAND									
1979	MAI	93,2	+11,5	- 0,1	95,9	- 0,7	97,1	+ 2,1	94,4
	JUN	93,1	+ 7,3	- 0,1	94,8	- 1,1	100,5	+ 3,5	94,7
	JUL	87,0	+26,5	- 6,6	100,5	+ 6,0	95,4	- 5,1	95,6
	AUG	82,0	-20,2	- 5,7	86,8	-13,6	86,8	- 9,0	94,9
	SEP	98,6	+ 8,7	+20,2	97,1	+11,9	99,3	+14,4	96,5
	OKT	102,5	+23,0	+ 4,0	105,6	+ 8,8	105,0	+ 5,7	97,5
	NOV	106,8	+ 4,2	+ 4,2	94,3	-10,7	91,1	-13,2	97,7
1980	DEZ	112,5	+14,3	+ 5,3	97,6	+ 3,5	102,0	+12,0	99,6
	JAN	88,4	+ 7,9	-21,4	98,3	+ 0,7	100,9	- 1,1	(101,5)
	FEB	107,0	+19,4	+21,0	108,2	+10,1	108,3	+ 7,3	(103,6)
	MAR	109,4	+12,9	+ 2,2	103,8	- 4,1	104,7	- 3,3	(106,0)
	APR	95,3	+ 2,1	-12,9	99,5	- 4,1	97,2	- 7,2	(108,7)
1980	MAI	119,5	+28,2	+25,4	118,7	+19,3	118,1	+21,5	(111,7)
HERSTELLUNG VON EISEN-,BLECH-UND METALLWAREN INSGESAMT									
1979	MAI	111,4	+ 2,2	+ 9,9	107,8	+ 3,3	107,7	+ 1,1	106,9
	JUN	109,2	- 0,3	- 2,0	106,1	- 1,6	107,7	+ 0,0	107,7
	JUL	100,9	+11,5	- 7,6	110,1	+ 3,8	109,1	+ 1,3	107,4
	AUG	99,1	+ 2,9	- 1,8	107,5	- 2,4	106,1	- 2,7	107,9
	SEP	103,9	+ 1,5	+ 4,8	104,8	- 2,5	106,5	+ 0,4	108,8
	OKT	123,7	+11,3	+19,1	115,3	+10,0	113,0	+ 6,1	109,6
	NOV	118,5	+ 6,8	- 4,2	111,3	- 3,5	109,7	- 2,9	110,6
1980	DEZ	96,2	+ 0,0	-18,8	104,8	- 5,8	110,7	+ 0,9	111,1
	JAN	115,7	+10,7	+20,3	114,8	+ 9,5	114,8	+ 3,7	(111,9)
	FEB	114,3	+12,3	- 1,2	116,5	+ 1,5	115,0	+ 0,2	(112,8)
	MAR	119,8	+ 4,7	+ 4,8	113,4	- 2,7	115,1	+ 0,1	(113,7)
	APR	113,1	+11,5	- 5,6	115,4	+ 1,8	114,6	- 0,4	(114,7)
1980	MAI*	104,2	- 6,5	- 7,9	99,4	-13,9	100,8	-12,0	(115,7)
HERSTELLUNG VON EISEN-,BLECH-UND METALLWAREN INLAND									
1979	MAI	110,4	+14,2	+10,8	110,0	+ 6,8	109,8	+ 4,7	105,4
	JUN	108,7	+ 0,8	- 1,5	105,0	- 4,5	107,5	- 2,1	106,2
	JUL	100,9	+12,6	- 7,2	108,6	+ 3,4	107,4	- 0,1	106,1
	AUG	99,5	+ 3,3	- 1,4	105,9	- 2,5	104,4	- 2,8	106,7
	SEP	103,1	+ 0,6	+ 3,6	103,0	- 2,7	104,5	+ 0,1	107,5
	OKT	121,7	+12,2	+18,0	113,9	+10,6	111,6	+ 6,8	108,0
	NOV	114,6	+ 5,8	- 5,8	108,6	- 4,7	106,7	- 4,4	108,8
1980	DEZ	94,0	+ 0,5	-18,0	103,1	- 5,1	108,1	+ 1,3	108,6
	JAN	113,8	+ 9,6	+21,1	112,3	+ 8,9	111,9	+ 3,5	(108,7)
	FEB	111,7	+10,8	- 1,8	112,8	+ 0,4	111,6	- 0,3	(108,7)
	MAR	116,4	+ 3,6	+ 4,2	109,4	- 3,0	110,5	- 1,0	(108,5)
	APR	108,8	+ 9,2	- 6,5	110,4	+ 0,9	110,2	- 0,3	(108,3)
1980	MAI	101,5	- 8,1	- 6,7	102,6	- 7,1	105,4	- 4,4	(107,9)
HERSTELLUNG VON EISEN-,BLECH-UND METALLWAREN AUSLAND									
1979	MAI	115,5	-27,6	+ 6,4	113,0	+ 4,4	112,8	+ 1,6	112,3
	JUN	111,1	- 4,4	- 3,8	109,3	- 3,3	114,1	+ 1,2	113,7
	JUL	101,1	+ 7,3	- 9,0	115,5	+ 5,7	114,3	+ 0,2	113,2
	AUG	97,7	+ 0,9	- 3,4	114,2	- 1,1	112,4	- 1,7	113,4
	SEP	107,1	+ 5,0	+ 9,6	112,8	- 1,2	114,1	+ 1,5	114,7
	OKT	131,5	+ 7,8	+22,8	120,3	+ 6,6	117,6	+ 3,1	115,9
	NOV	134,0	+ 9,7	+ 1,9	121,9	+ 1,3	118,3	+ 0,6	117,4
1980	DEZ	105,0	- 2,5	-21,6	109,5	-10,2	115,3	- 2,5	117,7
	JAN	123,2	+14,8	+17,3	121,9	+11,3	121,1	+ 5,0	(119,0)
	FEB	125,1	+18,4	+ 1,5	127,0	+ 4,2	125,3	+ 3,5	(120,4)
	MAR	133,7	+ 9,3	+ 6,9	123,7	- 2,6	124,5	- 0,6	(122,0)
	APR	130,8	+20,4	- 2,2	127,0	+ 2,7	128,2	+ 3,0	(123,8)
1980	MAI	115,1	- 0,3	-12,0	114,4	- 9,9	118,2	- 7,8	(125,7)

4 AUFTRAGSEINGANG IM VERARBEITENDEN GEWERBE UND IM BAUHAUPTGEWERBE

4.2 VOLUMENINDEX (1976 = 100)

JAHR	MONAT	ORIGINALWERT			SAISONBEREINIGTER WERT		SAISON- UND ARBEITSTÄGLICH BEREINIGTER WERT		GLATTE KOMPONENTE
		1976=100	VERÄNDERUNG VORJAHR	IN 0/0 GEGEN VORMONAT	1976=100	VERÄNDERUNG IN 0/0 GEGEN VORMONAT	1976=100	VERÄNDERUNG IN 0/0 GEGEN VORMONAT	
TEXTILGEWERBE INSGESAMT									
1979	MAI	103,8	+10,3	- 0,1	102,7	+ 7,3	104,2	+ 6,8	99,4
	JUN	90,1	- 6,0	-13,2	97,2	- 5,4	100,1	- 3,9	99,2
	JUL	80,7	+15,1	-10,4	106,2	+ 9,3	103,6	+ 3,5	98,6
	AUG	73,5	- 4,7	- 8,9	95,6	-10,0	96,2	- 7,1	98,4
	SEP	105,5	- 6,6	+43,5	93,5	- 2,2	94,0	- 2,3	98,5
	OKT	121,6	- 6,6	+15,3	97,4	+ 4,2	95,5	+ 1,6	98,4
	NOV	105,8	- 6,0	-13,0	95,6	- 1,8	92,5	- 3,1	98,4
1980	DEZ	77,2	- 7,1	-27,0	92,7	- 3,0	96,9	+ 4,8	97,8
	JAN	95,6	+ 7,1	+23,8	99,1	+ 6,9	101,1	+ 4,3	(97,4)
	FEB	101,2	+ 6,3	+ 5,9	102,4	+ 3,3	100,9	- 0,2	(96,8)
	MAR	122,1	- 3,4	+20,7	99,9	- 2,4	99,9	- 1,0	(96,2)
	APR	104,4	+ 0,5	-14,5	96,6	- 3,3	98,1	- 1,8	(95,4)
	MAI	88,4	-14,8	-15,3	90,7	- 6,1	93,8	- 4,4	(94,6)
	TEXTILGEWERBE INLAND								
1979	MAI	100,6	+ 9,0	- 1,7	100,7	+ 7,1	102,2	+ 6,6	97,7
	JUN	87,6	- 6,5	-12,9	96,0	- 4,7	98,6	- 3,5	97,5
	JUL	80,0	+14,8	- 8,7	105,1	+ 9,5	102,6	+ 4,1	97,0
	AUG	74,4	- 5,1	- 7,0	94,6	-10,0	95,2	- 7,2	96,7
	SEP	105,5	- 6,9	+41,8	92,1	- 2,6	92,6	- 2,7	96,9
	OKT	119,3	- 6,6	+13,1	96,1	+ 4,3	94,0	+ 1,5	96,7
	NOV	102,7	- 6,7	-13,9	93,6	- 2,6	90,9	- 3,3	96,6
1980	DEZ	75,9	- 7,2	-26,1	91,6	- 2,1	95,5	+ 5,1	96,2
	JAN	94,6	+ 6,2	+24,6	97,1	+ 6,0	99,1	+ 3,8	(95,7)
	FEB	99,7	+ 5,5	+ 5,4	100,6	+ 3,6	99,1	+ 0,0	(95,1)
	MAR	120,3	- 2,9	+20,7	98,1	- 2,5	97,9	- 1,2	(94,5)
	APR	102,9	+ 0,6	-14,5	94,9	- 3,3	96,4	- 1,5	(93,8)
	MAI	85,1	-15,4	-17,3	89,0	- 6,2	92,2	- 4,4	(93,1)
	TEXTILGEWERBE AUSLAND								
1979	MAI	117,8	+15,6	+ 6,4	111,2	+ 8,5	112,0	+ 8,1	104,5
	JUN	101,0	- 4,2	-14,3	101,4	- 8,8	105,6	- 5,7	104,6
	JUL	84,0	+17,3	-16,8	110,2	+ 8,7	108,0	+ 2,3	103,9
	AUG	70,0	- 1,8	-16,7	98,9	-10,3	99,3	- 8,1	101,8
	SEP	105,4	- 5,4	+50,6	98,2	- 0,7	98,7	- 0,6	101,8
	OKT	132,0	- 6,4	+25,2	101,9	+ 3,8	100,2	+ 1,5	102,8
	NOV	118,9	- 3,7	- 9,9	102,0	+ 0,1	98,6	- 1,6	102,9
1980	DEZ	82,8	- 6,7	-30,4	95,8	- 6,1	99,7	+ 1,1	102,4
	JAN*	99,8	+10,3	+20,5	113,5	+18,5	114,5	+14,8	(102,3)
	FEB	107,6	+10,0	+ 7,8	108,9	- 4,1	107,7	- 5,9	(102,3)
	MAR	129,6	- 5,4	+20,4	115,3	+ 5,9	115,4	+ 7,1	(102,3)
	APR	111,5	+ 0,7	-14,0	103,7	-10,1	105,3	- 8,8	(102,3)
	MAI	102,8	-12,7	- 7,8	97,8	- 5,7	101,1	- 4,0	(102,4)
	BEKLEIDUNGSGEWERBE INSGESAMT								
1979	MAI	88,7	+ 2,3	-43,4	95,4	- 1,5	95,7	- 2,3	98,7
	JUN	57,9	- 8,5	-34,7	95,3	- 0,1	98,4	+ 2,8	97,5
	JUL	53,9	+ 6,7	- 6,9	99,6	+ 4,5	98,9	+ 0,5	97,2
	AUG	72,7	+ 3,9	+34,9	98,7	- 0,9	96,6	- 2,3	97,6
	SEP	134,4	- 6,1	+84,9	95,6	- 3,1	95,0	- 1,7	98,5
	OKT	159,7	- 4,9	+18,8	93,0	- 2,7	90,7	- 4,5	99,8
	NOV	96,8	-16,9	-39,4	91,3	- 1,8	88,6	- 2,3	97,9
1980	DEZ	53,8	+ 0,7	-44,4	97,9	+ 7,2	92,6	+ 4,5	97,5
	JAN	66,2	+ 8,2	+23,0	100,4	+ 2,6	101,1	+ 9,2	(97,1)
	FEB	86,9	+11,4	+31,3	105,2	+ 4,8	101,5	+ 0,4	(96,6)
	MAR	165,0	+12,2	+89,9	113,7	+ 8,1	108,7	+ 7,1	(96,2)
	APR	132,5	-15,4	-19,7	78,9	-30,6	89,3	-17,8	(95,6)
	MAI	83,2	- 6,2	-37,2	93,3	+18,3	95,6	+ 7,1	(95,1)
	BEKLEIDUNGSGEWERBE INLAND								
1979	MAI	87,6	+ 3,1	-41,5	94,0	+ 0,4	94,2	- 0,2	96,1
	JUN	57,1	-10,1	-34,8	92,9	- 1,2	96,2	+ 2,1	94,9
	JUL	53,5	+ 4,7	- 6,3	97,2	+ 4,6	96,3	+ 0,1	94,7
	AUG	71,6	+ 3,0	+33,8	96,5	- 0,7	94,6	- 1,8	95,0
	SEP	129,0	- 7,7	+80,2	91,6	- 5,1	91,1	- 3,7	95,8
	OKT	152,7	- 6,1	+18,4	89,9	- 1,9	88,1	- 3,3	96,7
	NOV	94,4	-16,3	-38,2	89,2	- 0,8	86,3	- 2,0	94,9
1980	DEZ	53,9	- 0,2	-42,9	95,4	+ 7,0	90,2	+ 4,5	94,5
	JAN	66,3	+ 8,2	+23,0	98,0	+ 2,7	98,6	+ 9,3	(94,1)
	FEB	83,7	+ 7,3	+26,2	101,1	+ 3,2	97,5	- 1,1	(93,6)
	MAR	157,6	+10,5	+88,3	108,7	+ 7,5	104,2	+ 6,9	(93,1)
	APR	126,3	-15,6	-19,9	76,5	-29,6	86,5	-17,0	(92,6)
	MAI	82,2	- 6,2	-34,9	91,5	+19,6	93,5	+ 8,1	(92,0)
	BEKLEIDUNGSGEWERBE AUSLAND								
1979	MAI	97,9	- 4,8	-54,3	107,1	-13,1	108,8	-15,9	120,5
	JUN	64,4	+ 5,4	-34,2	116,5	+ 8,8	114,7	+ 5,4	118,9
	JUL	57,3	+26,8	-11,0	119,2	+ 2,3	120,6	+ 5,1	118,3
	AUG	81,4	+ 9,1	+42,1	116,5	- 2,3	112,6	- 6,6	119,0
	SEP	179,9	+ 4,9	+121,0	129,2	+10,9	126,9	+12,7	121,8
	OKT	219,1	+ 2,4	+21,8	118,7	- 8,1	112,1	-11,7	125,1
	NOV	116,7	-21,1	-46,7	110,0	- 7,3	109,0	- 2,8	126,2
1980	DEZ	52,9	+10,9	-54,7	120,0	+ 9,1	116,6	+ 7,0	125,2
	JAN	65,5	+ 8,3	+23,8	121,4	+ 1,2	123,8	+ 6,2	(126,4)
	FEB	113,0	+46,0	+72,5	141,1	+16,2	137,5	+11,1	(127,7)
	MAR	226,8	+21,8	+100,7	157,4	+11,6	149,0	+ 8,4	(129,1)
	APR*	185,4	-13,4	-18,3	89,2	-43,3	98,7	-33,8	(130,6)
	MAI	91,4	- 6,6	-50,7	113,0	+26,7	116,7	+18,2	(132,3)

4 AUFTRAGSEINGANG IM VERARBEITENDEN GEWERBE UND IM BAUHAUPTGEWERBE

4.3 WERTINDEX (1976 = 100)

JAHR	MONAT	ORIGINALWERT			SAISONBEREINIGTER WERT		SAISON- UND ARBEITSTÄGLICH BEREINIGTER WERT		GLATTE KOMPONENTE
		1976=100	VERÄNDERUNG VORJAHR	IN O/O GEGEN VORMONAT	1976=100	VERÄNDERUNG IN O/O GEGEN VORMONAT	1976=100	VERÄNDERUNG IN O/O GEGEN VORMONAT	1976=100
BAUHAUPTGEWERBE									
1979	APR	167,1	+14,2	-10,2	159,7	- 4,5	160,9	- 3,0	159,0
	MAI	178,9	+17,3	+ 7,1	164,3	+ 2,9	165,6	+ 2,9	(160,3)
	JUN	201,8	+16,6	+12,8	167,2	+ 1,8	166,9	+ 0,8	(161,6)
	JUL	163,2	+14,2	-19,1	162,4	- 2,9	162,0	- 2,9	(162,5)
	AUG	172,6	+11,0	+ 5,8	163,7	+ 0,8	163,3	+ 0,8	(163,6)
	SEP	187,1	+ 2,2	+ 8,4	159,6	- 2,5	158,9	- 2,7	(164,9)
	OKT	169,0	+11,3	- 9,7	165,0	+ 3,4	164,2	+ 3,3	(166,2)
	NOV	138,7	+ 1,8	-17,9	159,6	- 3,3	157,8	- 3,9	(167,2)
	DEZ	145,0	+13,3	+ 4,5	167,4	+ 4,9	166,4	+ 5,4	(168,3)
	JAN	124,5	+26,0	-14,1	171,9	+ 2,7	173,7	+ 4,4	(169,2)
	FEB	146,5	+20,9	+17,7	178,7	+ 4,0	176,7	+ 1,7	(170,1)
	MAR	203,1	+ 9,2	+38,6	180,6	+ 1,1	178,8	+ 1,2	(170,8)
APR	168,1	+ 0,6	-17,2	163,5	- 9,5	167,0	- 6,6	(170,9)	
HOCHBAU									
1979	APR	166,5	+23,4	- 8,2	161,2	+ 0,2	160,9	- 0,7	156,3
	MAI	168,7	+22,2	+ 1,3	161,9	+ 0,4	161,9	+ 0,6	158,2
	JUN	199,5	+21,0	+18,3	167,9	+ 3,7	167,2	+ 3,3	(159,4)
	JUL	151,4	+16,6	-24,1	159,1	- 5,2	159,5	- 4,6	(160,4)
	AUG	159,5	+11,7	+ 5,4	159,7	+ 0,4	159,2	- 0,2	(161,3)
	SEP	176,7	- 0,1	+10,8	154,7	- 3,1	154,6	- 2,9	(161,9)
	OKT	164,4	+11,0	- 7,0	160,6	+ 3,8	159,0	+ 2,8	(162,9)
	NOV	134,7	- 6,1	-18,1	149,3	- 7,0	149,4	- 6,0	(163,1)
	DEZ	152,5	+12,5	+13,2	165,0	+10,5	162,1	+ 8,5	(163,3)
	JAN	127,6	+16,2	-16,3	164,4	- 0,4	165,5	+ 2,1	(163,4)
	FEB	146,8	+13,2	+15,0	169,8	+ 3,3	168,9	+ 2,1	(163,3)
	MAR	200,4	+10,5	+36,5	175,4	+ 3,3	173,6	+ 2,8	(163,1)
APR	159,5	- 4,2	-20,4	156,6	-10,7	159,6	- 8,1	(162,6)	
WOHNUNGSBAU									
1979	APR	178,6	+11,5	-11,7	169,1	- 2,5	169,6	- 2,1	172,1
	MAI	181,1	+15,1	+ 1,4	176,2	+ 4,2	177,0	+ 4,4	(173,0)
	JUN	227,5	+17,3	+25,6	186,2	+ 5,7	181,9	+ 2,8	(173,7)
	JUL	155,2	+ 6,5	-31,8	171,4	- 7,9	172,4	- 5,2	(173,3)
	AUG	165,4	+ 9,7	+ 6,6	172,6	+ 0,7	171,3	- 0,6	(173,9)
	SEP	190,6	- 3,3	+15,2	167,4	- 3,0	167,3	- 2,3	(174,0)
	OKT	181,0	+13,6	- 5,0	181,0	+ 8,1	180,8	+ 8,1	(175,0)
	NOV	148,3	- 3,4	-18,1	166,7	- 7,9	167,1	- 7,6	(175,4)
	DEZ	169,2	+ 4,6	+14,1	177,1	+ 6,2	172,8	+ 3,4	(175,5)
	JAN	132,7	+ 5,7	-21,6	173,2	- 2,2	173,7	+ 0,5	(176,1)
	FEB	158,6	+14,0	+19,5	182,4	+ 5,3	178,8	+ 2,9	(176,7)
	MAR	217,6	+ 7,6	+37,2	185,6	+ 1,8	182,9	+ 2,3	(177,4)
APR	178,5	- 0,1	-18,0	170,6	- 8,1	176,4	- 3,6	(177,8)	
TIEFBAU									
1979	APR	168,0	+ 1,9	-13,1	157,2	-11,9	160,5	- 7,3	162,1
	MAI	195,3	+10,9	+16,3	168,2	+ 7,0	171,5	+ 6,9	(163,4)
	JUN	205,5	+10,2	+ 5,2	166,3	- 1,1	167,0	- 2,6	(164,8)
	JUL	182,2	+11,2	-11,3	167,3	+ 0,6	165,4	- 1,0	(165,8)
	AUG	193,6	+ 9,7	+ 6,3	169,7	+ 1,4	169,7	+ 2,6	(167,4)
	SEP	203,8	+ 5,3	+ 5,3	167,9	- 1,1	166,1	- 2,1	(169,6)
	OKT	176,3	+11,4	-13,5	171,6	+ 2,2	172,1	+ 3,6	(171,6)
	NOV	145,1	+16,3	-17,7	175,8	+ 2,4	170,8	- 0,8	(173,8)
	DEZ	133,1	+14,4	- 8,3	171,2	- 2,6	173,0	+ 1,3	(176,3)
	JAN	119,6	+47,3	-10,1	183,8	+ 7,4	186,9	+ 8,0	(178,6)
	FEB	146,0	+35,8	+22,1	193,8	+ 5,4	190,2	+ 1,8	(180,9)
	MAR	207,4	+ 7,3	+42,1	189,7	- 2,1	187,9	- 1,2	(183,4)
APR	182,0	+ 8,3	-12,2	174,9	- 7,8	179,1	- 4,7	(185,2)	
STRASSENBAU									
1979	APR	165,1	+ 2,9	-10,9	149,0	-20,8	146,8	-21,2	152,6
	MAI	206,9	+22,8	+25,3	167,5	+12,4	168,1	+14,5	(153,4)
	JUN	202,3	+ 5,3	- 2,2	155,9	- 6,9	157,2	- 6,5	(154,3)
	JUL	194,2	+ 5,7	- 4,0	157,4	+ 1,0	156,5	- 0,4	(154,3)
	AUG	187,6	- 3,3	- 3,4	146,2	- 7,1	146,2	- 6,6	(155,4)
	SEP	200,5	- 2,2	+ 6,9	151,5	+ 3,6	151,0	+ 3,3	(156,2)
	OKT	168,0	+ 7,0	-16,2	161,3	+ 6,5	162,9	+ 7,9	(157,5)
	NOV	119,3	+ 1,2	-29,0	154,9	- 4,0	151,6	- 6,9	(159,3)
	DEZ	110,4	+24,0	- 7,5	164,7	+ 6,3	161,8	+ 6,7	(160,8)
	JAN	86,7	+45,0	-21,5	170,5	+ 3,5	170,8	+ 5,6	(162,8)
	FEB	118,9	+39,4	+37,1	179,5	+ 5,3	177,7	+ 4,0	(165,1)
	MAR	163,4	-11,9	+37,4	166,0	- 7,5	164,0	- 7,7	(167,7)
APR	168,2	+ 1,9	+ 2,9	156,9	- 5,5	160,5	- 2,1	(170,2)	

4 AUFTRAGSEINGANG IM VERARBEITENDEN GEWERBE UND IM BAUHAUPTGEWERBE

4.4 VOLUMENINDEX (1976 = 100)

JAHR	MONAT	ORIGINALWERT			SAISONBEREINIGTER WERT		SAISON- UND ARBEITSTÄGLICH BEREINIGTER WERT		GLATTE KOMPONENTE
		1976=100	VERÄNDERUNG VORJAHR	IN O/O GEGEN VORMONAT	1976=100	VERÄNDERUNG IN O/O GEGEN VORMONAT	1976=100	VERÄNDERUNG IN O/O GEGEN VORMONAT	1976=100
BAUHAUPTGEWERBE									
1979	APR	146,1	+ 7,9	-10,4	137,7	- 4,6	137,8	- 4,0	135,5
	MAI	149,2	+ 6,4	+ 2,1	136,7	- 0,7	137,5	- 0,2	(135,7)
	JUN	167,2	+ 6,2	+12,1	137,4	+ 0,5	137,5	+ 0,0	(135,8)
	JUL	134,3	+ 4,1	-19,7	134,8	- 1,9	134,4	- 2,3	(135,7)
	AUG	140,7	+ 1,2	+ 4,8	134,4	- 0,3	134,1	- 0,2	(135,8)
	SEP	152,0	- 7,0	+ 8,0	128,8	- 4,2	128,4	- 4,3	(135,8)
	OKT	136,8	+ 1,3	-10,0	133,8	+ 3,9	133,2	+ 3,7	(135,9)
	NOV	111,9	- 7,4	-18,2	129,9	- 2,9	128,4	- 3,6	(135,7)
	DEZ	116,7	+ 2,9	+ 4,3	135,5	+ 4,3	134,5	+ 4,8	(135,6)
1980	JAN	100,0	+14,9	-14,3	140,1	+ 3,4	141,3	+ 5,1	(135,5)
	FEB	117,4	+10,3	+17,4	144,3	+ 3,0	142,8	+ 1,1	(135,4)
	MAR	162,4	- 0,4	+38,3	141,5	- 1,9	140,1	- 1,9	(135,2)
	APR	134,1	- 8,2	-17,4	128,4	- 9,3	131,0	- 6,5	(134,8)
HOCHBAU									
1979	APR	144,3	+16,7	- 8,4	138,1	+ 0,6	137,1	- 1,2	132,3
	MAI	139,7	+11,3	- 3,2	134,3	- 2,8	134,0	- 2,3	133,1
	JUN	164,2	+10,4	+17,5	137,3	+ 2,2	137,2	+ 2,4	(133,1)
	JUL	123,9	+ 6,8	-24,5	131,9	- 3,9	132,2	- 3,6	(133,1)
	AUG	129,3	+ 2,2	+ 4,4	130,8	- 0,8	130,5	- 1,3	(132,9)
	SEP	142,6	- 8,7	+10,3	124,3	- 5,0	124,6	- 4,5	(132,5)
	OKT	132,2	+ 1,3	- 7,3	129,3	+ 4,0	127,8	+ 2,6	(132,2)
	NOV	107,8	-14,4	-18,5	120,2	- 7,0	120,3	- 5,9	(131,4)
	DEZ	121,9	+ 2,7	+13,1	132,3	+10,1	129,9	+ 8,0	(130,6)
1980	JAN	101,8	+ 6,2	-16,5	132,6	+ 0,2	133,3	+ 2,6	(129,8)
	FEB	116,8	+ 3,5	+14,7	135,5	+ 2,2	135,0	+ 1,3	(128,8)
	MAR	159,0	+ 1,0	+36,1	136,0	+ 0,4	134,8	- 0,1	(127,7)
	APR	126,3	-12,5	-20,6	122,1	-10,2	124,1	- 7,9	(126,5)
WOHNUNGSBAU									
1979	APR	154,9	+ 5,6	-11,9	144,4	- 2,6	143,8	- 3,1	145,2
	MAI	149,8	+ 5,0	- 3,3	146,3	+ 1,3	146,6	+ 1,9	144,7
	JUN	187,1	+ 7,3	+24,9	152,5	+ 4,2	149,4	+ 1,9	(144,2)
	JUL	126,8	- 2,5	-32,2	142,3	- 6,7	143,1	- 4,2	(143,6)
	AUG	133,1	- 0,4	+ 5,0	140,8	- 1,1	139,9	- 2,2	(142,9)
	SEP	152,8	-12,4	+14,8	134,1	- 4,8	134,1	- 4,1	(141,8)
	OKT	144,7	+ 2,9	- 5,3	145,8	+ 8,7	145,6	+ 8,6	(141,3)
	NOV	118,2	-12,6	-18,3	133,7	- 8,3	134,2	- 7,8	(140,6)
	DEZ	134,6	- 5,1	+13,9	140,9	+ 5,4	136,9	+ 2,0	(139,5)
1980	JAN	105,3	- 4,1	-21,8	138,5	- 1,7	138,6	+ 1,2	(138,9)
	FEB	125,6	+ 3,6	+19,3	144,3	+ 4,2	141,7	+ 2,2	(138,4)
	MAR	171,9	- 2,2	+36,9	142,5	- 1,2	140,0	- 1,2	(137,9)
	APR	140,7	- 9,2	-18,2	131,5	- 7,7	136,2	- 2,7	(137,7)
TIEFBAU									
1979	APR	149,2	- 3,6	-13,3	137,0	-12,5	138,7	- 8,9	139,9
	MAI	165,4	+ 0,7	+10,9	141,1	+ 3,0	143,8	+ 3,7	(140,0)
	JUN	172,4	+ 0,0	+ 4,2	137,7	- 2,4	138,7	- 3,5	(140,3)
	JUL	151,5	+ 0,9	-12,1	139,5	+ 1,3	137,8	- 0,6	(140,2)
	AUG	159,5	- 0,5	+ 5,3	139,9	+ 0,3	139,9	+ 1,5	(140,6)
	SEP	167,5	- 4,4	+ 5,0	136,7	- 2,3	135,2	- 3,4	(141,5)
	OKT	144,5	+ 1,0	-13,7	141,1	+ 3,2	141,9	+ 5,0	(142,1)
	NOV	118,6	+ 5,5	-17,9	146,1	+ 3,5	141,6	- 0,2	(142,9)
	DEZ	108,7	+ 4,0	- 8,3	141,4	- 3,2	142,4	+ 0,6	(144,1)
1980	JAN	97,4	+34,0	-10,4	152,9	+ 8,1	155,0	+ 8,8	(145,2)
	FEB	118,6	+23,7	+21,8	159,6	+ 4,4	156,6	+ 1,0	(146,4)
	MAR	168,1	- 2,3	+41,7	151,3	- 5,2	149,6	- 4,5	(147,9)
	APR	147,1	- 1,4	-12,5	138,9	- 8,2	142,5	- 4,7	(149,2)
STRASSENBAU									
1979	APR	147,4	- 2,8	-11,1	129,9	-21,1	126,7	-22,6	132,2
	MAI	175,6	+10,9	+19,1	139,8	+ 7,6	140,0	+10,5	(132,0)
	JUN	169,9	- 5,0	- 3,2	128,6	- 8,0	130,0	- 7,1	(131,8)
	JUL	161,3	- 4,9	- 5,1	129,7	+ 0,9	129,1	- 0,7	(131,0)
	AUG	154,3	-13,0	- 4,3	118,7	- 8,5	118,6	- 8,1	(131,0)
	SEP	164,5	-12,0	+ 6,6	122,1	+ 2,9	121,9	+ 2,8	(130,7)
	OKT	137,5	- 3,6	-16,4	132,8	+ 8,8	134,7	+10,5	(130,8)
	NOV	97,4	- 9,0	-29,2	129,1	- 2,8	126,5	- 6,1	(131,3)
	DEZ	90,0	+11,8	- 7,6	137,7	+ 6,7	133,8	+ 5,8	(131,5)
1980	JAN	70,5	+31,0	-21,7	143,8	+ 4,4	143,3	+ 7,1	(132,6)
	FEB	96,4	+26,0	+36,7	149,0	+ 3,6	147,4	+ 2,9	(133,9)
	MAR	132,2	-20,3	+37,1	132,2	-11,3	130,3	-11,6	(135,7)
	APR	135,8	- 7,9	+ 2,7	124,0	- 6,2	127,4	- 2,2	(138,1)

5 UMSATZE IM VERARBEITENDEN GEWERBE UND IM BAUHAUPTGEWERBE

5.1 WERTINDEX (1976 = 100)

JAHR	MONAT	ORIGINALWERT			SAISONBEREINIGTER WERT		SAISON- UND ARBEITSTÄGLICH BEREINIGTER WERT		GLATTE KOMPONENTE
		1976=100	VERÄNDERUNG IN O/O GEGEN VORJAHR	VERÄNDERUNG IN O/O GEGEN VORMONAT	1976=100	VERÄNDERUNG IN O/O GEGEN VORMONAT	1976=100	VERÄNDERUNG IN O/O GEGEN VORMONAT	
VERARBEITENDES GEWERBE (OHNE NAHRUNGS- UND GENUSSMITTELGEWERBE) INSGESAMT									
1979	MAI	120,7	+18,7	+ 6,4	121,9	+ 4,5	122,2	+ 3,6	118,2
	JUN	121,3	+ 2,7	+ 0,5	119,9	- 1,6	122,3	+ 0,1	118,8
	JUL	114,7	+18,1	- 5,4	123,6	+ 3,1	121,9	- 0,3	118,7
	AUG	109,9	+ 9,7	- 4,2	118,7	- 4,0	117,9	- 3,3	119,4
	SEP	126,8	+ 3,3	+15,4	116,3	- 2,0	117,6	- 0,3	120,2
	OKT*	134,7	+13,3	+ 6,2	129,7	+11,5	128,9	+ 9,6	121,5
	NOV	129,0	+11,2	- 4,2	123,2	- 5,0	120,8	- 6,3	(122,7)
1980	DEZ	122,0	+ 8,5	- 5,4	118,8	- 3,6	122,6	+ 1,5	(123,9)
	JAN	120,4	+15,4	- 1,3	125,3	+ 5,5	126,3	+ 3,0	(125,2)
	FEB	125,8	+21,5	+ 4,5	131,8	+ 5,2	130,5	+ 3,3	(126,5)
	MAR	134,9	+ 7,7	+ 7,2	127,0	- 3,6	128,4	- 1,6	(129,1)
	APR	128,0	+12,9	- 5,1	131,7	+ 3,7	132,0	+ 2,8	(131,6)
	MAI	125,6	+ 4,1	- 1,9	126,2	- 4,2	127,2	- 3,6	(120,8)
	VERARBEITENDES GEWERBE (OHNE NAHRUNGS- UND GENUSSMITTELGEWERBE) INLAND								
1979	MAI	119,2	+17,6	+ 5,1	120,7	+ 4,4	121,3	+ 3,8	117,8
	JUN	120,6	+ 4,1	+ 1,2	120,2	- 0,4	122,3	+ 0,8	118,5
	JUL	113,2	+17,1	- 6,1	122,3	+ 1,7	120,3	- 1,6	118,6
	AUG	109,8	+ 9,1	- 3,0	117,6	- 3,8	117,5	- 2,3	119,5
	SEP	125,2	+ 3,6	+14,0	115,3	- 2,0	116,7	- 0,7	120,5
	OKT	134,3	+11,6	+ 7,3	124,0	+ 7,5	123,3	+ 5,7	121,9
	NOV	126,8	+ 8,7	- 5,6	121,3	- 2,2	119,2	- 3,3	(123,0)
1980	DEZ	116,6	+ 7,2	- 8,0	116,3	- 4,1	121,1	+ 1,6	(124,1)
	JAN	119,6	+14,2	+ 2,6	125,5	+ 7,9	126,2	+ 4,2	(127,3)
	FEB	125,1	+22,3	+ 4,6	132,9	+ 5,9	132,1	+ 4,7	(133,0)
	MAR	132,9	+ 7,8	+ 6,2	126,6	- 4,7	128,7	- 2,6	(135,1)
	APR	125,6	+10,8	- 5,5	127,2	+ 0,5	126,0	- 2,1	(127,2)
	MAI	120,0	+ 0,7	- 4,5	120,2	- 5,5	120,8	- 4,1	(117,4)
	VERARBEITENDES GEWERBE (OHNE NAHRUNGS- UND GENUSSMITTELGEWERBE) AUSLAND								
1979	MAI	124,3	+21,2	+ 9,6	124,6	+ 6,9	123,3	+ 6,1	(119,0)
	JUN	122,8	- 0,6	- 1,2	119,8	- 3,9	123,4	+ 0,1	(120,3)
	JUL	118,3	+20,7	- 3,7	127,4	+ 6,3	126,3	+ 2,4	(121,6)
	AUG	110,1	+11,1	- 6,9	121,5	- 4,6	121,0	- 4,2	(122,8)
	SEP	130,6	+ 3,0	+18,6	123,1	+ 1,3	124,3	+ 2,7	(123,9)
	OKT*	135,7	+17,3	+ 3,9	134,2	+ 9,0	133,3	+ 7,2	(125,1)
	NOV	134,1	+17,1	- 1,2	129,1	- 3,8	127,7	- 4,2	(126,3)
1980	DEZ	134,9	+11,6	+ 0,6	126,1	- 2,3	129,1	+ 1,1	(127,3)
	JAN	122,4	+18,5	- 9,3	129,4	+ 2,6	129,1	+ 0,0	(128,4)
	FEB	127,5	+19,9	+ 4,2	132,4	+ 2,3	132,3	+ 2,5	(129,7)
	MAR	139,7	+ 7,5	+ 9,6	129,6	- 2,1	131,8	- 0,4	(132,5)
	APR	133,4	+17,6	- 4,5	137,9	+ 6,4	137,1	+ 4,0	(135,5)
	MAI	139,0	+11,8	+ 4,2	138,6	+ 0,5	139,7	+ 1,9	(134,7)
	GRUNDSTOFF- UND PRODUKTIONSGÜTERGEWERBE INSGESAMT								
1979	MAI	123,6	+21,1	+10,0	118,8	+ 6,5	118,0	+ 4,9	115,0
	JUN	120,5	+ 8,5	- 2,5	118,8	+ 0,0	121,0	+ 2,5	117,1
	JUL	117,9	+22,4	- 2,2	121,7	+ 2,4	121,0	+ 0,0	117,8
	AUG	119,9	+19,3	+ 1,7	121,2	- 0,4	119,3	- 1,4	117,9
	SEP	121,2	+10,5	+ 1,1	116,6	- 3,8	118,0	- 1,1	119,6
	OKT	133,7	+19,6	+10,3	125,4	+ 7,5	122,9	+ 4,2	121,6
	NOV	124,2	+13,8	- 7,1	121,4	- 3,2	119,9	- 2,4	(122,7)
1980	DEZ	106,4	+19,4	-14,3	113,7	- 6,3	117,6	- 1,9	(124,2)
	JAN*	123,7	+25,8	+16,3	130,9	+15,1	130,2	+10,7	(126,7)
	FEB	126,3	+26,4	+ 2,1	131,8	+ 0,7	130,9	+ 0,5	(133,0)
	MAR	134,6	+12,1	+ 6,6	132,2	+ 0,3	133,2	+ 1,8	(138,8)
	APR	128,6	+14,4	- 4,5	128,2	- 3,0	128,6	- 3,5	(137,6)
	MAI	125,5	+ 1,5	- 2,4	119,4	- 6,9	121,9	- 5,2	(124,6)
	GRUNDSTOFF- UND PRODUKTIONSGÜTERGEWERBE INLAND								
1979	MAI	118,8	+18,6	+ 9,0	114,6	+ 5,6	114,2	+ 3,8	110,7
	JUN	116,7	+ 8,5	- 1,8	111,0	- 3,1	114,2	+ 0,0	112,7
	JUL	114,1	+21,0	- 2,2	117,7	+ 6,0	116,1	+ 1,7	113,1
	AUG	115,5	+17,3	+ 1,2	116,5	- 1,0	115,0	- 0,9	113,0
	SEP	116,9	+10,7	+ 1,2	112,5	- 3,4	114,2	- 0,7	114,6
	OKT	130,5	+17,9	+11,6	120,8	+ 7,4	117,9	+ 3,2	116,4
	NOV	119,9	+11,8	- 8,1	116,8	- 3,3	115,1	- 2,4	(117,7)
1980	DEZ	98,3	+16,7	-18,0	108,0	- 7,5	112,1	- 2,6	(119,2)
	JAN*	117,7	+23,4	+19,7	125,7	+16,4	125,2	+11,7	(121,2)
	FEB	120,6	+26,8	+ 2,5	127,5	+ 1,4	126,5	+ 1,0	(127,0)
	MAR	128,6	+12,3	+ 6,6	126,1	- 1,1	127,2	+ 0,6	(128,1)
	APR	122,8	+12,7	- 4,5	122,2	- 3,1	122,8	- 3,5	(128,2)
	MAI	120,3	+ 1,3	- 2,0	115,7	- 5,3	118,5	- 3,5	(120,8)
	GRUNDSTOFF- UND PRODUKTIONSGÜTERGEWERBE AUSLAND								
1979	MAI	135,6	+26,8	+12,2	131,1	+ 9,7	129,7	+ 7,7	(122,4)
	JUN	130,0	+ 8,5	- 4,1	127,9	- 2,4	130,4	+ 0,5	(125,2)
	JUL	127,5	+25,6	- 1,9	132,2	+ 3,4	131,9	+ 1,2	(128,1)
	AUG	130,8	+23,7	+ 2,6	134,4	+ 1,7	132,9	+ 0,8	(131,0)
	SEP	131,8	+ 9,7	+ 0,8	127,8	- 4,9	128,5	- 3,3	(133,7)
	OKT	141,6	+23,5	+ 7,4	138,8	+ 8,6	136,8	+ 6,5	(136,2)
	NOV	134,8	+18,3	- 4,8	135,3	- 2,5	134,6	- 1,6	(138,4)
1980	DEZ	126,5	+24,6	- 6,2	132,8	- 1,8	138,3	+ 2,7	(140,4)
	JAN	138,7	+31,6	+ 9,6	142,3	+ 7,2	141,3	+ 2,2	(141,6)
	FEB	140,5	+25,4	+ 1,3	143,1	+ 0,6	142,9	+ 1,1	(143,3)
	MAR	149,8	+11,8	+ 6,6	146,1	+ 2,1	147,9	+ 3,5	(151,4)
	APR	142,9	+18,2	- 4,6	142,3	- 2,6	140,5	- 5,0	(145,9)
	MAI	138,5	+ 2,1	- 3,1	131,6	- 7,5	133,0	- 5,3	(130,0)

5 UMSATZE IM VERARBEITENDEN GEWERBE UND IM BAUHAUPTGEWERBE

5.1 WERTINDEX (1976 = 100)

JAHR	MONAT	ORIGINALWERT			SAISONBEREINIGTER WERT		SAISON- UND ARBEITSTÄGLICH BEREINIGTER WERT		GLATTE KOMPONENTE
		1976=100	VERÄNDERUNG VORJAHR	IN O/O GEGEN VORMONAT	1976=100	VERÄNDERUNG IN O/O GEGEN VORMONAT	1976=100	VERÄNDERUNG IN O/O GEGEN VORMONAT	1976=100
INVESTITIONSGÜTER PRODUZIERENDES GEWERBE INSGESAMT									
1979	MAI	120,9	+17,5	+ 5,2	123,3	+ 2,4	124,3	+ 3,0	120,6
	JUN	125,1	- 0,5	+ 3,5	121,0	- 1,9	122,7	- 1,3	121,2
	JUL	113,4	+15,6	- 9,4	125,4	+ 3,6	123,6	+ 0,7	120,8
	AUG	102,7	+ 4,9	- 9,4	118,7	- 5,3	119,4	- 3,4	121,8
	SEP	129,8	- 1,2	+26,4	117,0	- 1,4	117,9	- 1,3	122,3
	OKT	132,2	+10,1	+ 1,8	126,0	+ 7,7	126,5	+ 7,3	123,2
	NOV	131,6	+10,3	- 0,5	124,9	- 0,9	122,9	- 2,8	(123,9)
DEZ	138,1	+ 5,3	+ 4,9	120,2	- 3,8	122,8	- 0,1	(124,7)	
1980	JAN	115,8	+10,3	-16,1	124,5	+ 3,6	126,0	+ 2,6	(125,7)
	FEB	123,8	+19,7	+ 6,9	132,0	+ 6,0	131,5	+ 4,4	(126,6)
	MAR	133,9	+ 5,0	+ 8,2	126,2	- 4,4	128,1	- 2,6	(128,6)
	APR	127,7	+11,1	- 4,6	133,1	+ 5,5	132,2	+ 3,2	(130,6)
	MAI	128,7	+ 6,5	+ 0,8	130,7	- 1,8	130,2	- 1,5	(125,9)
INVESTITIONSGÜTER PRODUZIERENDES GEWERBE INLAND									
1979	MAI	121,8	+17,1	+ 3,4	124,5	+ 2,0	126,0	+ 2,5	121,5
	JUN	128,1	+ 2,3	+ 5,2	119,5	- 4,0	121,1	- 3,9	121,5
	JUL	113,4	+14,3	-11,5	125,7	+ 5,2	123,5	+ 2,0	120,7
	AUG	105,1	+ 5,3	- 7,3	120,0	- 4,5	120,6	- 2,3	121,9
	SEP	130,0	- 1,3	+23,7	117,8	- 1,8	118,8	- 1,5	122,9
	OKT	132,7	+ 7,7	+ 2,1	126,9	+ 7,7	127,6	+ 7,4	124,4
	NOV	130,3	+ 6,9	- 1,8	125,0	- 1,5	122,0	- 4,4	(125,2)
DEZ	135,4	+ 4,2	+ 3,9	119,7	- 4,2	123,3	+ 1,1	(125,9)	
1980	JAN	117,9	+ 9,8	-12,9	127,2	+ 6,3	129,1	+ 4,7	(126,7)
	FEB	126,7	+21,8	+ 7,5	136,4	+ 7,2	135,1	+ 4,6	(127,6)
	MAR	134,4	+ 5,3	+ 6,1	129,2	- 5,3	131,3	- 2,8	(128,6)
	APR	127,3	+ 8,1	- 5,3	131,4	+ 1,7	131,0	- 0,2	(128,1)
	MAI	121,6	- 0,2	- 4,5	124,3	- 5,4	123,8	- 5,5	(119,2)
INVESTITIONSGÜTER PRODUZIERENDES GEWERBE AUSLAND									
1979	MAI	119,3	+18,0	+ 8,8	122,6	+ 3,3	123,1	+ 3,7	117,4
	JUN	119,9	- 5,4	+ 0,5	111,6	- 9,0	115,5	- 6,2	119,0
	JUL	113,4	+18,0	- 5,4	126,2	+13,1	123,6	+ 7,0	119,5
	AUG	98,4	+ 3,9	-13,2	117,5	- 6,9	117,9	- 4,6	120,6
	SEP	129,4	- 1,2	+31,5	116,7	- 0,7	117,8	- 0,1	120,8
	OKT	131,1	+14,3	+ 1,3	125,6	+ 7,6	126,1	+ 7,0	121,1
	NOV	133,9	+16,7	+ 2,1	125,4	- 0,2	122,5	- 2,9	(122,1)
DEZ	142,8	+ 7,0	+ 6,6	122,3	- 2,5	123,2	+ 0,6	(123,5)	
1980	JAN	112,2	+11,5	-21,4	121,5	- 0,7	122,8	- 0,3	(125,4)
	FEB	118,8	+16,1	+ 5,9	126,6	+ 4,2	126,3	+ 2,9	(127,6)
	MAR	133,0	+ 4,5	+12,0	124,6	- 1,6	125,9	- 0,3	(131,4)
	APR	128,5	+17,1	- 3,4	136,9	+ 9,9	137,2	+ 9,0	(136,8)
	MAI	141,1	+18,3	+ 9,8	143,8	+ 5,0	145,3	+ 5,9	(143,9)
VERBRAUCHSGÜTER PRODUZIERENDES GEWERBE INSGESAMT									
1979	MAI	115,7	+18,1	+ 4,0	121,1	+ 6,4	121,5	+ 5,5	115,9
	JUN	112,6	+ 2,8	- 2,7	121,3	+ 0,2	123,0	+ 1,2	117,1
	JUL	113,0	+18,0	+ 0,4	123,2	+ 1,6	122,3	- 0,6	117,5
	AUG	112,5	+ 6,8	- 0,4	116,8	- 5,2	116,6	- 4,7	117,3
	SEP	127,9	+ 6,0	+13,7	116,7	- 0,1	116,9	+ 0,3	118,9
	OKT*	142,7	+12,3	+11,6	130,2	+11,6	128,9	+10,3	120,1
	NOV	129,7	+ 9,5	- 9,1	122,0	- 6,3	120,7	- 6,4	121,1
DEZ	105,6	+ 4,6	-18,6	115,7	- 5,2	119,7	- 0,8	122,0	
1980	JAN*	126,8	+13,2	+20,1	128,9	+11,4	129,5	+ 8,2	(122,7)
	FEB	130,2	+18,9	+ 2,7	129,6	+ 0,5	128,5	- 0,8	(123,3)
	MAR	138,0	+ 8,2	+ 6,0	126,3	- 2,5	126,4	- 1,6	(123,9)
	APR	127,6	+14,7	- 7,5	127,8	+ 1,2	126,7	+ 0,2	(124,3)
	MAI	118,0	+ 2,0	- 7,5	124,7	- 2,4	125,8	- 0,7	(124,7)
VERBRAUCHSGÜTER PRODUZIERENDES GEWERBE INLAND									
1979	MAI	114,9	+17,5	+ 3,7	120,3	+ 6,3	120,7	+ 5,3	115,2
	JUN	111,6	+ 2,7	- 2,9	120,4	+ 0,1	122,4	+ 1,4	116,3
	JUL	111,8	+17,4	+ 0,2	122,5	+ 1,7	121,3	- 0,9	116,6
	AUG	111,1	+ 5,7	- 0,6	116,0	- 5,3	115,6	- 4,7	117,4
	SEP	126,7	+ 5,0	+14,0	115,9	- 0,1	116,3	+ 0,6	119,0
	OKT*	142,0	+11,5	+12,1	129,4	+11,6	127,8	+ 9,9	120,1
	NOV	129,3	+ 8,7	- 8,9	121,4	- 6,2	120,0	- 6,1	121,1
DEZ	105,0	+ 3,9	-18,8	115,2	- 5,1	119,3	- 0,6	122,0	
1980	JAN	125,1	+12,1	+19,1	123,3	+ 7,0	123,7	+ 3,7	(122,7)
	FEB	128,1	+18,0	+ 2,4	128,6	+ 4,3	127,4	+ 3,0	(123,4)
	MAR	135,8	+ 7,4	+ 6,0	125,3	- 2,6	125,7	- 1,3	(123,9)
	APR	126,1	+13,8	- 7,1	126,6	+ 1,0	126,2	+ 0,4	(124,4)
	MAI	116,5	+ 1,4	- 7,6	123,2	- 2,7	124,4	- 1,4	(124,7)
VERBRAUCHSGÜTER PRODUZIERENDES GEWERBE AUSLAND									
1979	MAI	120,7	+22,0	+ 6,2	125,1	+ 9,4	125,0	+ 5,8	(122,4)
	JUN	118,8	+ 3,7	- 1,6	125,2	+ 0,1	127,4	+ 1,9	(123,9)
	JUL	120,8	+21,9	+ 1,7	129,8	+ 3,7	128,1	+ 0,5	(125,3)
	AUG	120,9	+13,3	+ 0,1	126,8	- 2,3	124,3	- 3,0	(126,5)
	SEP	134,8	+11,9	+11,5	124,9	- 1,5	126,9	+ 2,1	(127,5)
	OKT	147,3	+17,6	+ 9,3	135,8	+ 8,7	132,3	+ 4,3	(128,3)
	NOV	132,6	+15,5	-10,0	131,1	- 3,5	128,6	- 2,8	(128,9)
DEZ	109,4	+ 9,1	-17,5	120,9	- 7,8	128,0	- 0,5	(129,5)	
1980	JAN*	137,4	+19,9	+25,6	140,2	+16,0	140,3	+ 9,6	(130,2)
	FEB	143,2	+24,6	+ 4,2	139,7	- 0,4	137,4	- 2,1	(130,4)
	MAR	152,0	+13,3	+ 6,1	137,4	- 1,6	139,1	+ 1,2	(141,9)
	APR	136,3	+19,9	-10,3	137,6	+ 0,1	138,7	- 0,3	(140,2)
	MAI	127,1	+ 5,3	- 6,7	131,9	- 4,1	134,6	- 3,0	(136,2)

5 UMSATZE IM VERARBEITENDEN GEWERBE UND IM BAUHAUPTGEWERBE

5.1 WERTINDEX (1976 = 100)

JAHR	MONAT	ORIGINALWERT			SAISONBEREINIGTER WERT		SAISON- UND ARBEITSTÄGLICH BEREINIGTER WERT		GLATTE KOMPONENTE
		1976=100	VERÄNDERUNG VORJAHR	IN O/O GEGEN VORMONAT	1976=100	VERÄNDERUNG IN O/O GEGEN VORMONAT	1976=100	VERÄNDERUNG IN O/O GEGEN VORMONAT	
HOCHOFEN-,STAHL-UND WARMWALZWERKE (OHNE HERSTELLUNG VON PRAEZISIONSSTAHLROHREN) INSGESAMT									
1979	MAI	112,2	+18,4	+10,5	109,0	+ 8,2	107,0	+ 6,2	(102,3)
	JUN	104,9	- 2,0	- 6,5	99,6	- 8,6	102,7	- 4,0	(104,8)
	JUL	104,3	+27,5	- 0,6	109,1	+ 9,5	108,9	+ 6,0	(107,4)
	AUG	114,2	+25,9	+ 9,5	114,8	+ 5,2	112,5	+ 3,3	(110,0)
	SEP	120,1	+10,7	+ 5,2	115,0	+ 0,2	116,5	+ 3,6	(112,4)
	OKT	119,2	+22,4	- 0,7	115,9	+ 0,8	114,7	- 1,5	(114,5)
	NOV	113,2	+12,3	- 5,0	113,2	- 2,3	111,3	- 3,0	(116,2)
1980	DEZ	103,5	+56,1	- 8,6	109,8	- 3,0	112,9	+ 1,4	(117,4)
	JAN	110,5	+36,1	+ 6,8	117,6	+ 7,1	116,0	+ 2,7	(117,9)
	FEB	113,7	+21,9	+ 2,9	117,0	- 0,5	116,4	+ 0,3	(116,4)
	MAR	125,8	+10,9	+10,6	121,7	+ 4,0	123,2	+ 5,8	(119,2)
	APR	113,7	+12,0	- 9,6	114,0	- 6,3	114,0	- 7,5	(121,8)
	MAI	113,5	+ 1,2	- 0,2	109,0	- 4,4	111,0	- 2,6	(113,1)
	HOCHOFEN-,STAHL-UND WARMWALZWERKE (OHNE HERSTELLUNG VON PRAEZISIONSSTAHLROHREN) INLAND								
1979	MAI	103,7	+14,5	+ 8,0	97,8	+ 6,0	96,2	+ 5,3	94,6
	JUN	92,7	+ 2,7	-10,6	90,5	- 7,5	94,3	- 2,0	(96,5)
	JUL	96,0	+27,8	+ 3,6	102,2	+12,9	102,0	+ 8,2	(98,4)
	AUG	102,0	+27,8	+ 6,3	104,6	+ 2,3	103,2	+ 1,2	(100,2)
	SEP	104,1	+16,2	+ 2,1	102,0	- 2,5	103,0	- 0,2	(101,7)
	OKT	105,7	+18,4	+ 1,5	105,1	+ 3,0	103,3	+ 0,3	(103,0)
	NOV	101,4	+ 7,9	- 4,1	103,5	- 1,5	103,5	+ 0,2	(103,9)
1980	DEZ	90,1	+55,9	-11,1	97,5	- 5,8	99,8	- 3,6	(104,4)
	JAN	103,8	+31,1	+15,2	106,3	+ 9,0	104,6	+ 4,8	(104,5)
	FEB	106,5	+20,1	+ 2,6	107,5	+ 1,1	107,2	+ 2,5	(104,3)
	MAR	115,0	+ 9,1	+ 8,0	109,5	+ 1,9	109,8	+ 2,4	(103,7)
	APR	104,7	+ 9,1	- 9,0	101,9	- 6,9	102,5	- 6,6	(102,8)
	MAI	103,1	- 0,6	- 1,5	97,6	- 4,2	99,8	- 2,6	(101,7)
	HOCHOFEN-,STAHL-UND WARMWALZWERKE (OHNE HERSTELLUNG VON PRAEZISIONSSTAHLROHREN) AUSLAND								
1979	MAI	137,2	+28,0	+16,7	140,5	+16,6	138,3	+12,7	(131,7)
	JUN	141,2	- 9,8	+ 2,9	139,9	- 0,4	140,8	+ 1,8	(135,1)
	JUL	128,7	+26,5	- 8,9	136,4	- 2,5	139,3	- 1,1	(138,4)
	AUG	150,4	+22,2	+16,9	144,9	+ 6,2	143,2	+ 2,8	(141,6)
	SEP	167,4	+ 1,7	+11,3	149,9	+ 3,5	147,5	+ 3,0	(144,6)
	OKT	158,8	+30,8	- 5,1	149,8	- 0,1	150,2	+ 1,8	(147,1)
	NOV	147,9	+22,3	- 6,9	145,7	- 2,7	144,4	- 3,9	(149,1)
1980	DEZ	143,3	+57,0	- 3,1	143,1	- 1,8	148,3	+ 2,7	(150,2)
	JAN	130,3	+49,1	- 9,1	149,7	+ 4,6	148,9	+ 0,4	(150,7)
	FEB	135,2	+26,2	+ 3,8	147,8	- 1,3	148,5	- 0,3	(150,5)
	MAR	158,0	+15,3	+16,9	150,9	+ 2,1	150,9	+ 1,6	(148,0)
	APR	140,4	+19,4	-11,1	146,0	- 3,2	144,4	- 4,3	(147,0)
	MAI	144,3	+ 5,2	+ 2,8	145,0	- 0,7	144,2	- 0,1	(140,9)
	CHEMISCHE INDUSTRIE INSGESAMT								
1979	MAI	126,8	+21,7	+ 8,6	123,6	+ 5,7	122,9	+ 3,8	(117,9)
	JUN	125,1	+12,7	- 1,3	120,7	- 2,3	122,8	- 0,1	(119,9)
	JUL	123,4	+22,7	- 1,4	126,2	+ 4,6	125,0	+ 1,8	(121,8)
	AUG	123,2	+21,7	- 0,2	126,5	+ 0,2	124,5	- 0,4	(123,4)
	SEP	120,9	+13,3	- 1,9	120,1	- 5,1	122,2	- 1,8	(124,9)
	OKT	134,1	+20,5	+10,9	130,6	+ 8,7	127,9	+ 4,7	(126,0)
	NOV	126,0	+16,3	- 6,0	126,2	- 3,4	124,9	- 2,3	(126,9)
1980	DEZ	109,8	+11,6	-12,9	119,7	- 5,2	124,8	- 0,1	(128,1)
	JAN*	138,2	+24,4	+25,9	140,2	+17,1	139,4	+11,7	(128,7)
	FEB	136,2	+24,8	- 1,4	136,2	- 2,9	134,9	- 3,2	(130,9)
	MAR	140,2	+11,4	+ 2,9	135,6	- 0,4	137,6	+ 2,0	(138,1)
	APR	133,1	+14,0	- 5,1	133,4	- 1,6	133,3	- 3,1	(136,5)
	MAI	128,0	+ 0,9	- 3,8	124,1	- 7,0	126,6	- 5,0	(128,4)
	CHEMISCHE INDUSTRIE INLAND								
1979	MAI	121,3	+18,6	+ 8,0	119,9	+ 5,3	119,8	+ 2,6	(116,1)
	JUN	122,2	+11,6	+ 0,7	118,3	- 1,3	120,1	+ 0,3	(117,6)
	JUL	118,1	+20,0	- 3,4	121,3	+ 2,5	119,9	- 0,2	(118,9)
	AUG	119,6	+18,2	+ 1,3	122,0	+ 0,6	120,2	+ 0,3	(120,0)
	SEP	117,0	+10,0	- 2,2	114,7	- 6,0	116,9	- 2,7	(120,9)
	OKT	132,0	+17,5	+12,8	126,3	+10,1	123,7	+ 5,8	(121,5)
	NOV	121,6	+13,4	- 7,9	121,0	- 4,2	119,3	- 3,6	(121,9)
1980	DEZ	102,9	+10,3	-15,4	115,4	- 4,6	121,3	+ 1,7	(122,5)
	JAN*	132,4	+19,5	+28,7	133,1	+15,3	133,1	+ 9,7	(122,9)
	FEB	130,0	+22,6	- 1,8	131,2	- 1,4	129,6	- 2,6	(124,3)
	MAR	132,4	+10,0	+ 1,8	126,1	- 3,9	128,5	- 0,8	(130,1)
	APR	124,6	+11,0	- 5,9	126,3	+ 0,2	126,0	- 1,9	(125,4)
	MAI	120,5	- 0,7	- 3,3	118,6	- 6,1	120,5	- 4,4	(119,5)
	CHEMISCHE INDUSTRIE AUSLAND								
1979	MAI	136,5	+27,0	+ 9,3	130,7	+ 6,5	129,4	+ 5,2	(123,9)
	JUN	130,3	+14,7	- 4,5	125,6	- 3,9	128,2	- 0,9	(126,5)
	JUL	132,9	+27,3	+ 2,0	135,5	+ 7,9	134,4	+ 4,8	(128,9)
	AUG	129,6	+28,2	- 2,5	134,8	- 0,5	133,0	- 1,0	(131,2)
	SEP	127,7	+19,2	- 1,5	129,9	- 3,6	132,0	- 0,8	(133,2)
	OKT	138,0	+25,8	+ 8,1	138,8	+ 6,9	136,0	+ 3,0	(134,8)
	NOV	134,0	+21,6	- 2,9	136,1	- 1,9	135,8	- 0,1	(136,2)
1980	DEZ	122,2	+13,6	- 8,8	128,1	- 5,9	132,4	- 2,5	(137,8)
	JAN*	148,4	+32,7	+21,4	152,4	+19,0	150,8	+13,9	(138,7)
	FEB	147,3	+28,5	- 0,7	146,1	- 4,1	145,5	- 3,5	(142,1)
	MAR	153,9	+13,5	+ 4,5	147,0	+ 0,6	148,8	+ 2,3	(150,0)
	APR	148,4	+18,8	- 3,6	145,8	- 0,8	145,1	- 2,5	(149,7)
	MAI	141,3	+ 3,5	- 4,8	134,7	- 7,6	137,5	- 5,2	(140,7)

5 UMSATZE IM VERARBEITENDEN GEWERBE UND IN BAUHAUPTGEWERBE

5.1 WERTINDEX (1976 = 100)

JAHR	MONAT	ORIGINALWERT			SAISONBEREINIGTER WERT		SAISON- UND ARBEITSTÄGLICH BEREINIGTER WERT		GLATTE KOMPONENTE
		1976=100	VERÄNDERUNG VORJAHR	IN O/O GEGEN VORMONAT	1976=100	VERÄNDERUNG IN O/O GEGEN VORMONAT	1976=100	VERÄNDERUNG IN O/O GEGEN VORMONAT	
MASCHINENBAU INSGESAMT									
1979	MAI	112,1	+14,5	+ 2,2	116,9	+ 1,3	118,2	+ 1,5	113,3
	JUN	121,0	- 2,1	+ 7,9	111,4	- 4,7	112,6	- 4,7	114,4
	JUL	110,3	+16,6	- 8,8	120,0	+ 7,7	118,2	+ 5,0	114,3
	AUG	99,5	+ 1,0	- 9,8	112,2	- 6,5	111,7	- 5,5	116,2
	SEP	118,2	- 7,0	+18,8	108,5	- 3,3	110,5	- 1,1	117,3
	OKT	125,6	+13,4	+ 6,3	123,0	+13,4	123,9	+12,1	117,7
	NOV	126,2	+13,2	+ 0,5	121,3	- 1,4	117,5	- 5,2	(118,9)
	DEZ	152,5	+ 8,7	+20,8	120,8	- 0,4	121,9	+ 3,7	(120,3)
1980	JAN	103,6	+11,4	-32,1	120,3	- 0,4	122,0	+ 0,1	(122,2)
	FEB	116,6	+25,9	+12,5	131,2	+ 9,1	128,6	+ 5,4	(124,7)
	MAR	127,4	+ 4,3	+ 9,3	122,5	- 6,6	124,0	- 3,6	(127,6)
	APR	121,5	+10,8	- 4,6	128,0	+ 4,5	130,5	+ 5,2	(131,0)
	MAI	133,1	+18,7	+ 9,5	136,9	+ 7,0	136,3	+ 4,4	(134,0)
MASCHINENBAU INLAND									
1979	MAI	115,2	+17,0	- 0,6	119,1	+ 0,6	120,9	+ 1,0	114,8
	JUN	126,2	+ 4,1	+ 9,5	116,7	- 2,0	116,9	- 3,3	115,7
	JUL	112,9	+17,1	-10,5	121,5	+ 4,1	119,9	+ 2,6	(116,4)
	AUG	105,5	+ 5,5	- 6,6	116,0	- 4,5	115,2	- 3,9	(117,2)
	SEP	117,3	-11,2	+11,2	105,6	- 9,0	107,5	- 6,7	(118,1)
	OKT*	127,6	+12,9	+ 8,8	130,9	+24,0	131,5	+22,3	(119,4)
	NOV	126,3	+ 9,2	- 1,0	123,2	- 5,9	119,1	- 9,4	(120,5)
	DEZ	147,1	+ 8,2	+16,5	120,3	- 2,4	121,5	+ 2,0	(121,6)
1980	JAN	108,7	+13,1	-26,1	123,1	+ 2,3	124,4	+ 2,4	(122,7)
	FEB	124,8	+30,7	+14,8	136,1	+10,6	133,2	+ 7,1	(123,9)
	MAR	130,5	+ 8,7	+ 4,6	125,0	- 8,2	126,4	- 5,1	(125,2)
	APR	122,2	+ 5,4	- 6,4	125,0	+ 0,0	128,9	+ 2,0	(126,5)
	MAI	119,4	+ 3,6	- 2,3	124,5	- 0,4	123,8	- 4,0	(128,5)
MASCHINENBAU AUSLAND									
1979	MAI	108,1	+11,3	+ 6,2	113,6	+ 1,9	114,6	+ 2,7	109,6
	JUN	114,3	- 9,7	+ 5,7	103,7	- 8,7	105,9	- 7,6	111,4
	JUL	106,8	+15,6	- 6,6	116,9	+12,7	114,6	+ 8,2	112,1
	AUG	91,8	- 5,0	-14,0	106,2	- 9,2	107,0	- 6,6	113,9
	SEP	119,3	- 1,2	+30,0	110,8	+ 4,3	112,5	+ 5,1	114,1
	OKT	123,0	+13,9	+ 3,1	121,0	+ 9,2	122,8	+ 9,2	115,1
	NOV	126,0	+18,8	+ 2,4	119,1	- 1,6	116,1	- 5,5	(116,2)
	DEZ	159,5	+ 9,4	+26,6	121,1	+ 1,7	120,9	+ 4,1	(117,6)
1980	JAN	97,2	+ 9,0	-39,1	116,1	- 4,1	117,8	- 2,6	(119,2)
	FEB	106,1	+19,5	+ 9,2	120,5	+ 3,8	119,9	+ 1,8	(121,2)
	MAR	123,6	- 0,9	+16,5	115,5	- 4,1	117,7	+ 1,8	(123,4)
	APR	120,5	+18,4	- 2,5	128,8	+11,5	129,3	+ 9,9	(125,9)
	MAI*	150,8	+39,5	+25,1	156,3	+21,4	156,2	+20,8	(130,6)
STRASSENFAHRZEUGBAU INSGESAMT									
1979	MAI	157,3	+30,1	+ 8,5	147,7	+ 2,4	149,0	+ 2,5	140,3
	JUN	148,1	+ 3,9	- 5,8	145,4	- 1,6	146,4	- 1,7	141,4
	JUL	126,3	+ 9,0	-14,7	141,0	- 3,0	139,2	- 4,9	140,6
	AUG	100,2	+12,0	-20,7	136,1	- 3,5	137,8	- 1,0	140,9
	SEP	133,3	- 3,8	+33,0	129,3	- 5,0	129,0	- 6,4	141,5
	OKT	151,9	+ 9,0	+14,0	143,7	+11,1	143,0	+10,9	141,8
	NOV	148,8	+ 6,7	- 2,0	140,0	- 2,6	139,6	- 2,4	142,6
	DEZ	121,3	-10,0	-18,5	124,2	-11,3	130,9	- 6,2	142,6
1980	JAN	138,7	+ 2,7	+14,3	138,8	+11,8	140,6	+ 7,4	(141,8)
	FEB	148,5	+ 8,3	+ 7,1	144,5	+ 4,1	145,8	+ 3,7	(140,6)
	MAR	160,4	- 3,5	+ 8,0	140,5	- 2,8	142,2	- 2,5	(138,9)
	APR	154,1	+ 6,3	- 3,9	149,7	+ 6,5	144,4	+ 1,5	(136,8)
	MAI	140,9	-10,4	- 8,6	136,8	- 8,6	137,0	- 5,1	(134,3)
STRASSENFAHRZEUGBAU INLAND									
1979	MAI	169,3	+28,7	+ 5,2	155,0	+ 0,1	156,3	+ 1,8	147,8
	JUN	164,9	+ 7,1	- 2,6	158,0	+ 1,9	158,5	+ 1,4	148,1
	JUL	133,4	+ 6,1	-19,1	145,9	- 7,7	143,7	- 9,3	146,6
	AUG	101,7	+ 7,1	-23,8	140,2	- 3,9	143,0	- 0,5	145,6
	SEP	138,5	- 6,6	+36,2	133,4	- 4,9	133,1	- 6,9	145,5
	OKT	151,3	+ 0,9	+ 9,2	145,8	+ 9,3	145,6	+ 9,4	145,5
	NOV	143,2	- 5,0	- 5,4	138,5	- 5,0	139,2	- 4,4	145,9
	DEZ	118,9	-14,7	-17,0	124,9	- 9,8	131,5	- 5,5	145,2
1980	JAN	136,3	- 5,0	+14,6	139,3	+11,5	140,8	+ 7,1	(143,9)
	FEB	150,8	+ 5,0	+10,6	146,2	+ 5,0	147,6	+ 4,8	(142,3)
	MAR	164,0	-10,8	+ 8,8	147,7	+ 1,0	149,6	+ 1,4	(140,4)
	APR	160,9	- 0,1	- 1,9	150,8	+ 2,1	144,9	- 3,1	(138,1)
	MAI	144,8	-14,5	-10,0	137,4	- 8,9	137,4	- 5,2	(135,4)
STRASSENFAHRZEUGBAU AUSLAND									
1979	MAI	144,3	+32,0	+13,1	139,3	+ 5,0	139,1	+ 2,7	127,8
	JUN	129,9	- 0,2	-10,0	122,7	-11,9	126,7	- 8,9	129,6
	JUL	118,5	+12,6	- 8,8	135,1	+10,1	133,6	+ 5,4	(130,7)
	AUG	98,6	+18,2	-16,8	130,2	- 3,6	128,8	- 3,6	(131,8)
	SEP	127,6	- 0,3	+29,4	123,4	- 5,2	125,1	- 2,9	(132,9)
	OKT*	152,5	+19,0	+19,5	148,6	+20,4	147,0	+17,5	(134,0)
	NOV	155,0	+21,7	+ 1,6	141,0	- 5,1	138,1	- 6,1	(136,1)
	DEZ	123,9	- 4,5	-20,1	120,9	-14,3	125,6	- 9,1	(136,9)
1980	JAN	141,2	+12,3	+14,0	140,0	+15,8	139,3	+10,9	(137,6)
	FEB	146,1	+12,3	+ 3,5	143,6	+ 2,6	142,6	+ 2,4	(138,2)
	MAR	156,5	+ 6,6	+ 7,1	143,3	- 0,2	144,6	+ 1,4	(138,6)
	APR	146,6	+14,9	- 6,3	148,8	+ 3,8	148,9	+ 3,0	(139,1)
	MAI	136,7	- 5,3	- 6,8	134,8	- 9,4	137,5	- 7,7	(139,5)

5 UMSATZE IM VERARBEITENDEN GEWERBE UND IM BAUHAUPTGEWERBE

5.1 WERTINDEX (1976 = 100)

JAHR	MONAT	ORIGINALWERT			SAISONBEREINIGTER WERT		SAISON- UND ARBEITSTÄGLICH BEREINIGTER WERT		GLATTE KOMPONENTE
		1976=100	VERÄNDERUNG VORJAHR	IN 0/0 GEGEN VORMONAT	1976=100	VERÄNDERUNG IN 0/0 GEGEN VORMONAT	1976=100	VERÄNDERUNG IN 0/0 GEGEN VORMONAT	
ELEKTROTECHNIK INSGESAMT									
1979	MAI	111,4	+10,2	+ 2,0	118,2	+ 0,5	119,9	+ 1,1	116,7
	JUN	118,7	- 4,0	+ 6,6	113,5	- 4,0	115,5	- 3,7	117,4
	JUL	111,2	+20,7	- 6,3	125,7	+10,7	122,7	+ 6,2	117,4
	AUG	107,1	+ 4,0	- 3,7	116,8	- 7,1	117,1	- 4,6	119,0
	SEP	135,9	- 0,4	+26,9	116,3	- 0,4	118,2	+ 0,9	120,3
	OKT	130,8	+ 9,6	- 3,8	125,2	+ 7,7	124,9	+ 5,7	121,1
	NOV	129,7	+ 8,7	- 0,8	122,4	- 2,2	119,2	- 4,6	(122,4)
1980	DEZ	136,9	+ 7,5	+ 5,6	120,2	- 1,8	123,6	+ 3,7	(123,8)
	JAN	113,6	+11,6	-17,0	124,7	+ 3,7	126,5	+ 2,3	(125,5)
	FEB	122,9	+20,4	+ 8,2	132,5	+ 6,3	130,7	+ 3,3	(127,5)
	MAR	131,1	+ 9,3	+ 6,7	124,9	- 5,7	127,2	- 2,7	(129,1)
	APR	121,6	+11,4	- 7,2	130,3	+ 4,3	130,7	+ 2,8	(131,8)
	MAI	128,7	+15,5	+ 5,8	135,0	+ 3,6	135,3	+ 3,5	(133,3)
	ELEKTROTECHNIK INLAND								
1979	MAI	110,0	+10,2	+ 1,9	117,6	+ 1,7	119,0	+ 2,6	115,6
	JUN	116,6	- 0,4	+ 6,0	113,2	- 3,7	114,6	- 3,7	116,0
	JUL	107,2	+19,1	- 8,1	123,4	+ 9,0	121,1	+ 5,7	115,9
	AUG	106,5	+ 5,6	- 0,7	116,4	- 5,7	117,0	- 3,4	117,8
	SEP	139,3	+ 0,4	+30,8	117,4	+ 0,9	118,6	+ 1,4	119,5
	OKT	130,6	+ 7,0	- 6,2	121,9	+ 3,8	121,8	+ 2,7	121,0
	NOV	127,3	+ 7,8	- 2,5	121,2	- 0,6	119,1	- 2,2	(122,4)
1980	DEZ	132,9	+ 7,4	+ 4,4	118,7	- 2,1	121,6	+ 2,1	(123,5)
	JAN	114,8	+13,4	-13,6	124,3	+ 4,7	126,0	+ 3,6	(124,4)
	FEB	124,4	+24,3	+ 8,4	132,8	+ 6,8	131,5	+ 4,4	(125,2)
	MAR	127,7	+ 8,9	+ 2,7	122,4	- 7,8	124,0	- 5,7	(125,1)
	APR	117,2	+ 8,5	- 8,2	125,0	+ 2,1	124,8	+ 0,6	(124,3)
	MAI	114,5	+ 4,1	- 2,3	121,5	- 2,8	121,4	- 2,7	(117,3)
	ELEKTROTECHNIK AUSLAND								
1979	MAI	114,7	+10,1	+ 2,4	118,5	- 2,3	119,7	- 1,7	120,5
	JUN	123,6	-11,3	+ 7,8	120,2	+ 1,4	122,5	+ 2,3	121,6
	JUL	120,6	+24,1	- 2,4	129,5	+ 7,7	126,4	+ 3,2	122,0
	AUG	108,8	+ 0,8	- 9,8	117,0	- 9,7	118,1	- 6,6	122,3
	SEP	128,1	- 2,0	+17,7	113,1	- 3,3	114,9	- 2,7	122,5
	OKT	131,4	+16,7	+ 2,6	133,2	+17,8	132,6	+15,4	123,4
	NOV	135,3	+10,8	+ 3,0	125,8	- 5,6	123,9	- 6,6	(124,3)
1980	DEZ	146,2	+ 7,3	+ 8,1	124,0	- 1,4	127,2	+ 2,7	(125,5)
	JAN	111,0	+ 7,2	-24,1	126,4	+ 1,9	127,6	+ 0,3	(127,2)
	FEB	119,3	+11,4	+ 7,5	131,2	+ 3,8	130,9	+ 2,6	(129,5)
	MAR	139,2	+10,0	+16,7	129,5	- 1,3	131,6	+ 0,5	(131,9)
	APR	131,9	+17,8	- 5,2	139,9	+ 8,0	138,3	+ 5,1	(136,2)
	MAI*	162,4	+41,6	+23,1	166,6	+19,1	167,7	+21,3	(138,2)
	HERSTELLUNG VON EISEN-,BLECH-UND METALLWAREN INSGESAMT								
1979	MAI	123,3	+16,9	+ 8,8	122,4	+ 7,1	122,4	+ 5,5	119,0
	JUN	122,7	+ 2,3	- 0,5	123,2	+ 0,7	125,7	+ 2,7	120,7
	JUL	110,7	+15,1	- 9,8	121,9	- 1,1	120,7	- 4,0	120,6
	AUG	112,4	+ 6,6	+ 1,5	119,7	- 1,8	118,9	- 1,5	120,8
	SEP	122,6	+ 6,3	+ 9,1	117,4	- 1,9	118,8	- 0,1	121,4
	OKT	141,3	+12,4	+15,3	127,7	+ 8,8	126,8	+ 6,7	122,9
	NOV	134,4	+ 9,1	- 4,9	123,7	- 3,1	121,2	- 4,4	(123,7)
1980	DEZ	112,5	+ 7,6	-16,3	118,0	- 4,6	123,4	+ 1,8	(124,4)
	JAN*	125,0	+17,4	+11,1	133,1	+12,8	133,0	+ 7,8	(127,6)
	FEB	129,1	+20,8	+ 3,3	134,6	+ 1,1	133,9	+ 0,7	(135,4)
	MAR	139,2	+11,4	+ 7,8	131,9	- 2,0	134,0	+ 0,1	(139,9)
	APR	134,4	+18,6	- 3,4	134,1	+ 1,7	133,0	- 0,7	(134,8)
	MAI	126,9	+ 2,9	- 5,6	125,1	- 6,7	126,3	- 5,0	(127,1)
	HERSTELLUNG VON EISEN-,BLECH-UND METALLWAREN INLAND								
1979	MAI	122,0	+17,2	+ 9,0	121,6	+ 7,1	121,6	+ 5,7	118,0
	JUN	121,9	+ 3,0	- 0,1	122,8	+ 1,0	125,2	+ 3,0	119,6
	JUL	110,7	+15,0	- 9,2	120,8	- 1,6	119,5	- 4,6	119,3
	AUG	111,9	+ 6,3	+ 1,1	117,9	- 2,4	117,2	- 1,9	119,4
	SEP	120,5	+ 4,6	+ 7,7	114,9	- 2,5	116,2	- 0,9	119,9
	OKT	139,8	+11,7	+16,0	125,7	+ 9,4	124,9	+ 7,5	121,3
	NOV	132,3	+ 8,2	- 5,4	121,5	- 3,3	119,2	- 4,6	(122,0)
1980	DEZ	111,3	+ 8,0	-15,9	116,9	- 3,8	122,0	+ 2,3	(122,7)
	JAN*	123,8	+17,2	+11,2	131,4	+12,4	131,5	+ 7,8	(125,6)
	FEB	125,6	+19,3	+ 1,5	132,3	+ 0,7	131,6	+ 0,1	(133,3)
	MAR	136,2	+10,6	+ 8,4	129,7	- 2,0	131,7	+ 0,1	(137,7)
	APR	131,3	+17,3	- 3,6	131,7	+ 1,5	130,8	- 0,7	(132,6)
	MAI	124,7	+ 2,2	- 5,0	123,3	- 6,4	124,4	- 4,9	(124,4)
	HERSTELLUNG VON EISEN-,BLECH-UND METALLWAREN AUSLAND								
1979	MAI	128,7	+16,2	+ 8,0	126,5	+ 6,9	126,6	+ 4,8	122,6
	JUN	126,0	+ 0,0	- 2,1	119,7	- 5,4	122,8	- 3,0	125,1
	JUL	110,5	+15,6	-12,3	126,8	+ 5,9	125,2	+ 2,0	125,2
	AUG	114,6	+ 8,5	+ 3,7	128,0	+ 0,9	126,4	+ 1,0	126,1
	SEP	130,8	+12,8	+14,1	128,5	+ 0,4	130,2	+ 3,0	127,3
	OKT	147,7	+15,6	+12,9	136,6	+ 6,3	135,0	+ 3,7	129,5
	NOV	142,6	+12,3	- 3,5	133,1	- 2,6	129,4	- 4,1	(130,9)
1980	DEZ	117,7	+ 6,1	-17,5	123,7	- 7,1	129,8	+ 0,3	(132,3)
	JAN*	129,8	+17,6	+10,3	140,5	+13,6	140,6	+ 8,3	(133,7)
	FEB	143,0	+25,8	+10,2	142,5	+ 1,4	140,8	+ 0,1	(135,2)
	MAR	151,2	+14,4	+ 5,7	138,4	- 2,9	140,4	- 0,3	(136,9)
	APR	146,9	+23,2	- 2,8	145,2	+ 4,9	145,6	+ 3,7	(145,7)
	MAI	135,9	+ 5,6	- 7,5	134,3	- 7,5	136,3	- 6,4	(139,0)

5 UMSÄTZE IM VERARBEITENDEN GEWERBE UND IM BAUHAUPTGEWERBE

5.1 WERTINDEX (1976 = 100)

JAHR	MONAT	ORIGINALWERT			SAISONBEREINIGTER WERT		SAISON- UND ARBEITSTÄEGLICH BEREINIGTER WERT		GLATTE KOMPONENTE
		1976=100	VERÄNDERUNG VORJAHR	IN O/O GEGEN VORMONAT	1976=100	VERÄNDERUNG IN O/O GEGEN VORMONAT	1976=100	VERÄNDERUNG IN O/O GEGEN VORMONAT	1976=100
TEXTILGEWERBE INSGESAMT									
1979	MAI	104,6	+17,0	+ 7,3	109,9	+ 8,1	110,4	+ 7,4	103,0
	JUN	100,6	- 2,3	- 3,8	101,4	- 7,7	105,3	- 4,6	103,7
	JUL	98,0	+18,1	- 2,6	111,7	+10,2	109,0	+ 3,5	(104,2)
	AUG	87,7	- 4,8	-10,5	98,3	-12,0	98,3	- 9,8	(104,6)
	SEP	109,7	+ 0,5	+25,1	101,0	+ 2,7	102,5	+ 4,3	(105,1)
	OKT	125,2	+ 7,7	+14,1	109,9	+ 8,8	107,6	+ 5,0	(105,7)
	NOV	113,0	+ 4,1	- 9,7	105,9	- 3,6	103,7	- 3,6	(106,6)
	DEZ	85,7	- 2,7	-24,2	100,3	- 5,3	104,0	+ 0,3	(107,1)
1980	JAN	113,2	+ 5,7	+32,1	107,1	+ 6,8	108,0	+ 3,8	(107,5)
	FEB	113,7	+12,7	+ 0,4	113,2	+ 5,7	112,3	+ 4,0	(107,9)
	MAR	119,3	+ 4,6	+ 4,9	109,5	- 3,3	109,9	- 2,1	(108,2)
	APR	108,6	+11,4	- 9,0	110,9	+ 1,3	110,9	+ 0,9	(108,5)
	MAI	100,6	- 3,8	- 7,4	106,9	- 3,6	109,5	- 1,3	(108,9)
TEXTILGEWERBE INLAND									
1979	MAI	102,3	+16,1	+ 6,8	108,1	+ 7,9	108,6	+ 7,5	101,3
	JUN	96,8	- 4,1	- 5,4	99,1	- 8,3	103,2	- 5,0	102,0
	JUL	96,4	+18,1	- 0,4	110,5	+11,5	107,6	+ 4,3	(102,4)
	AUG	85,8	- 6,8	-11,0	95,8	-13,3	95,9	-10,9	(102,8)
	SEP	108,9	+ 0,2	+26,9	99,3	+ 3,7	100,8	+ 5,1	(103,2)
	OKT	124,7	+ 7,2	+14,5	108,2	+ 9,0	105,8	+ 5,0	(103,8)
	NOV	111,6	+ 3,0	-10,5	103,7	- 4,2	101,5	- 4,1	(104,7)
	DEZ	82,8	- 3,4	-25,8	98,7	- 4,8	102,1	+ 0,6	(105,1)
1980	JAN	111,9	+ 5,0	+35,1	105,0	+ 6,4	105,9	+ 3,7	(105,5)
	FEB	111,7	+11,8	- 0,2	111,0	+ 5,7	110,2	+ 4,1	(105,8)
	MAR	116,6	+ 4,0	+ 4,4	107,1	- 3,5	107,4	- 2,5	(106,1)
	APR	106,1	+10,8	- 9,0	108,6	+ 1,4	108,5	+ 1,0	(106,3)
	MAI	98,2	- 4,0	- 7,4	105,0	- 3,3	107,8	- 0,6	(106,8)
TEXTILGEWERBE AUSLAND									
1979	MAI	114,4	+20,3	+ 8,6	116,6	+ 9,9	116,4	+ 6,5	(111,6)
	JUN	117,6	+ 4,5	+ 2,8	117,7	+ 0,9	120,1	+ 3,2	(112,4)
	JUL	105,0	+17,6	-10,7	116,5	- 1,0	114,9	- 4,3	(113,1)
	AUG	96,1	+ 4,2	- 8,5	110,7	- 5,0	108,9	- 5,2	(113,7)
	SEP	113,7	+ 2,8	+18,3	109,2	- 1,4	111,1	+ 2,0	(114,1)
	OKT	127,5	+ 9,8	+12,1	119,1	+ 9,1	116,5	+ 4,9	(114,4)
	NOV	119,2	+ 8,1	- 6,5	116,0	- 2,6	113,9	- 2,2	(114,6)
	DEZ	98,9	+ 0,3	-17,0	104,8	- 9,7	112,7	- 1,1	(115,4)
1980	JAN	119,3	+ 9,1	+20,6	115,7	+10,4	115,9	+ 2,8	(115,9)
	FEB	122,6	+16,2	+ 2,8	120,3	+ 4,0	118,6	+ 2,3	(117,1)
	MAR	131,3	+ 6,7	+ 7,1	118,7	- 1,3	121,6	+ 2,5	(126,5)
	APR	119,6	+13,6	- 8,9	121,9	+ 2,7	121,3	- 0,2	(124,0)
	MAI	111,5	- 2,5	- 6,8	112,9	- 7,4	114,3	- 5,8	(111,5)
BEKLEIDUNGSGEWERBE INSGESAMT									
1979	MAI	77,9	+14,1	-24,2	110,2	+ 1,8	111,5	- 0,3	111,2
	JUN	70,8	- 8,3	- 9,1	106,2	- 3,6	108,7	- 2,5	111,5
	JUL	114,0	+13,3	+61,0	117,7	+10,8	115,4	+ 6,2	111,2
	AUG	126,7	+ 9,7	+11,1	114,7	- 2,5	113,5	- 1,6	111,4
	SEP	143,4	- 0,6	+13,2	109,1	- 4,9	110,2	- 2,9	112,2
	OKT	135,6	+ 2,8	- 5,4	112,9	+ 3,5	110,6	+ 0,4	112,0
	NOV	94,9	- 4,0	-30,0	108,5	- 3,9	105,4	- 4,7	112,2
	DEZ	70,3	- 7,7	-25,9	106,1	- 2,2	108,9	+ 3,3	112,7
1980	JAN	125,6	+ 5,8	+78,7	112,3	+ 5,8	113,6	+ 4,3	(112,9)
	FEB	133,5	+ 7,7	+ 6,3	117,7	+ 4,8	114,6	+ 0,9	(113,1)
	MAR	141,7	- 1,5	+ 6,1	112,8	- 4,2	112,6	- 1,7	(113,2)
	APR	109,1	+ 6,1	-23,0	113,8	+ 0,9	117,4	+ 4,3	(113,3)
	MAI	79,2	+ 1,7	-27,4	115,0	+ 1,1	116,5	- 0,8	(113,4)
BEKLEIDUNGSGEWERBE INLAND									
1979	MAI	79,7	+13,2	-21,9	108,6	+ 1,9	109,6	- 0,2	108,9
	JUN	71,1	- 9,3	-10,8	103,8	- 4,4	106,5	- 2,8	109,1
	JUL	109,1	+10,8	+53,4	114,0	+ 9,8	111,8	+ 5,0	108,6
	AUG	120,7	+ 7,9	+10,6	111,3	- 2,4	110,2	- 1,4	108,6
	SEP	136,9	- 2,3	+13,4	105,3	- 5,4	106,5	- 3,4	109,1
	OKT	132,2	+ 1,9	- 3,4	109,8	+ 4,3	107,9	+ 1,3	108,7
	NOV	95,6	- 5,0	-27,7	105,7	- 3,7	102,8	- 4,7	108,8
	DEZ	69,0	-10,6	-27,8	102,6	- 2,9	105,3	+ 2,4	109,1
1980	JAN	120,3	+ 3,5	+74,3	108,1	+ 5,4	109,2	+ 3,7	(109,2)
	FEB	126,5	+ 5,9	+ 5,2	113,3	+ 4,8	110,6	+ 1,3	(109,2)
	MAR	134,3	- 3,7	+ 6,2	107,8	- 4,9	107,9	- 2,4	(109,3)
	APR	106,9	+ 4,8	-20,4	110,4	+ 2,4	113,4	+ 5,1	(109,3)
	MAI	79,8	+ 0,1	-25,4	111,6	+ 1,1	113,0	- 0,4	(109,2)
BEKLEIDUNGSGEWERBE AUSLAND									
1979	MAI	62,7	+24,7	-42,7	121,3	+11,0	124,6	+ 6,1	129,6
	JUN	67,6	+ 1,7	+ 7,8	123,9	+ 2,1	125,6	+ 0,8	130,6
	JUL*	154,7	+30,7	+128,8	165,7	+33,7	163,2	+29,9	131,9
	AUG	176,5	+21,3	+14,1	140,6	-15,1	137,7	-15,6	133,8
	SEP	197,7	+10,7	+12,0	148,1	+ 5,3	148,6	+ 7,9	137,0
	OKT	163,9	+ 9,3	-17,1	137,0	- 7,5	132,3	-11,0	138,9
	NOV	89,2	+ 6,2	-45,6	131,2	- 4,2	125,5	- 5,1	139,1
	DEZ	80,8	+19,2	- 9,4	134,3	+ 2,4	135,0	+ 7,6	141,1
1980	JAN	170,6	+22,9	+111,1	146,9	+ 9,4	150,7	+11,6	(141,7)
	FEB	191,4	+18,4	+12,2	152,2	+ 3,6	144,4	- 4,2	(142,0)
	MAR	203,0	+12,6	+ 6,1	152,4	+ 0,1	148,8	+ 3,0	(142,0)
	APR	127,1	+16,2	-37,4	128,6	-15,6	141,3	- 5,0	(141,7)
	MAI	73,5	+17,2	-42,2	138,6	+ 7,8	140,6	- 0,5	(140,9)

5 UMSATZE IM VERARBEITENDEN GEWERBE UND IM BAUHAUPTGEWERBE

5.1 WERTINDEX (1976 = 100)

JAHR	MONAT	ORIGINALWERT			SAISONBEREINIGTER WERT		SAISON- UND ARBEITSTÄGLICH BEREINIGTER WERT		GLATTE KOMPONENTE	
		1976=100	VERÄNDERUNG VORJAHR	IN O/O GEGEN VORMONAT	1976=100	VERÄNDERUNG IN O/O GEGEN VORMONAT	1976=100	VERÄNDERUNG IN O/O GEGEN VORMONAT	1976=100	
BAUHAUPTGEWERBE										
1979	APR	85,8	+17,1	+15,0	109,4	+ 4,0	109,4	+ 3,0	107,1	
	MAI	104,1	+31,8	+21,3	117,7	+ 7,6	118,0	+ 7,9	(108,6)	
	JUN*	184,9	+80,2	+77,6	180,4	+53,3	184,1	+56,0	(110,3)	
	JUL	136,6	+41,7	-26,1	129,0	-28,5	126,6	-31,2	(112,1)	
	AUG	114,0	+19,0	-16,5	114,2	-11,5	115,4	- 8,8	(114,1)	
	SEP	125,0	+11,9	+ 9,6	112,0	- 1,9	113,0	- 2,1	(116,4)	
	OKT	139,8	+12,4	+11,8	117,1	+ 4,6	116,5	+ 3,1	(118,7)	
	NOV	146,5	+ 6,2	+ 4,8	112,8	- 3,7	111,6	- 4,2	(121,9)	
	DEZ	183,2	+ 1,4	+25,1	114,2	+ 1,2	116,3	+ 4,2	(124,6)	
	1980	JAN	87,3	+37,7	-52,3	121,2	+ 6,1	121,9	+ 4,8	(127,2)
		FEB	78,5	+52,4	-10,1	130,3	+ 7,5	131,4	+ 7,8	(129,9)
		MAR	109,3	+46,5	+39,2	137,5	+ 5,5	138,3	+ 5,3	(132,7)
APR		121,5	+41,6	+11,2	142,7	+ 3,8	141,5	+ 2,3	(135,7)	
WOHNUNGSBAU										
1979	APR	93,5	+14,9	+13,2	113,3	+ 3,3	113,2	+ 2,3	111,9	
	MAI	118,4	+35,6	+26,6	125,9	+11,1	126,0	+11,3	(118,6)	
	JUN*	219,0	+101,5	+85,0	211,4	+67,9	215,0	+70,6	(115,0)	
	JUL	143,0	+41,7	-34,7	134,7	-36,3	132,6	-38,3	(116,4)	
	AUG	110,0	+14,5	-23,1	114,5	-15,0	114,4	-13,7	(118,3)	
	SEP	119,5	- 0,6	+ 8,6	106,5	- 7,0	108,4	- 5,2	(120,5)	
	OKT	140,7	+ 7,8	+17,7	118,8	+11,5	118,0	+ 8,9	(122,9)	
	NOV	138,6	- 0,9	- 1,5	112,4	- 5,4	110,3	- 6,5	(126,0)	
	DEZ	183,2	- 1,2	+32,2	116,5	+ 3,6	118,5	+ 7,4	(128,1)	
	1980	JAN	94,5	+46,1	-48,4	129,5	+11,2	129,3	+ 9,1	(130,4)
		FEB	89,4	+56,8	- 5,4	139,6	+ 7,8	139,4	+ 7,8	(132,7)
		MAR	114,1	+38,1	+27,6	138,8	- 0,6	140,1	+ 0,5	(135,0)
APR		124,1	+32,7	+ 8,8	142,8	+ 2,9	143,2	+ 2,2	(138,1)	
ÖFFENTLICHER- UND VERKEHRSBAU										
1979	APR	76,4	+20,1	+26,5	105,7	+ 7,3	106,2	+ 6,5	102,1	
	MAI	89,9	+29,4	+17,7	110,4	+ 4,4	111,5	+ 5,0	(103,5)	
	JUN*	169,7	+83,5	+88,8	172,9	+56,6	177,3	+59,0	(104,9)	
	JUL	137,3	+51,0	-19,1	129,6	-25,0	125,7	-29,1	(106,6)	
	AUG	116,5	+28,0	-15,1	113,9	-12,1	116,5	- 7,3	(108,4)	
	SEP	128,1	+20,3	+10,0	112,3	- 1,4	113,8	- 2,3	(110,2)	
	OKT	141,7	+17,0	+10,6	114,4	+ 1,9	113,2	- 0,5	(112,4)	
	NOV	154,9	+ 6,2	+ 9,3	106,4	- 7,0	105,4	- 6,9	(115,7)	
	DEZ	182,1	+ 0,1	+17,6	106,2	- 0,2	109,5	+ 3,9	(118,2)	
	1980	JAN	74,7	+39,9	-59,0	111,6	+ 5,1	113,4	+ 3,6	(120,3)
		FEB	61,6	+47,4	-17,5	119,0	+ 6,6	120,7	+ 6,4	(122,3)
		MAR	90,8	+50,3	+47,4	126,9	+ 6,6	128,2	+ 6,2	(124,3)
APR		111,2	+45,5	+22,5	135,9	+ 7,1	133,2	+ 3,9	(125,5)	

5 UMSATZE IM VERARBEITENDEN GEWERBE UND IM BAUHAUPTGEWERBE

5.2 VOLUMENINDEX (1976 = 100)

JAHR	MONAT	ORIGINALWERT			SAISONBEREINIGTER WERT		SAISON- UND ARBEITSTÄGLICH BEREINIGTER WERT		GLATTE KOMPONENTE
		1976=100	VERÄNDERUNG VORJAHR	IN O/O GEGEN VORMONAT	1976=100	VERÄNDERUNG IN O/O GEGEN VORMONAT	1976=100	VERÄNDERUNG IN O/O GEGEN VORMONAT	1976=100
VERARBEITENDES GEWERBE (OHNE NAHRUNGS- UND GENUSSMITTELGEWERBE) INSGESAMT									
1979	MAI	112,3	+14,1	+ 6,0	114,2	+ 3,5	114,6	+ 2,5	109,3
	JUN	112,4	- 1,4	+ 0,1	107,6	- 5,8	110,9	- 3,2	109,9
	JUL	105,7	+12,8	- 6,0	115,2	+ 7,1	112,9	+ 1,8	(110,3)
	AUG	100,8	+ 4,3	- 4,6	109,8	- 4,7	109,2	- 3,3	(110,8)
	SEP	115,9	- 1,9	+15,0	106,8	- 2,7	108,3	- 0,8	(111,2)
	OKT	122,7	+ 7,3	+ 5,9	114,8	+ 7,5	113,1	+ 4,4	(111,7)
	NOV	117,3	+ 5,1	- 4,4	112,3	- 2,2	109,6	- 3,1	(112,3)
1980	DEZ	110,6	+ 2,3	- 5,7	108,0	- 3,8	111,4	+ 1,6	(112,7)
	JAN	107,7	+ 8,1	- 2,6	113,6	+ 5,2	114,5	+ 2,8	(113,0)
	FEB	111,6	+13,5	+ 3,6	118,4	+ 4,2	117,1	+ 2,3	(113,3)
	MAR	118,8	+ 0,6	+ 6,5	112,9	- 4,6	113,4	- 3,2	(113,5)
	APR	111,9	+ 5,7	- 5,8	114,8	+ 1,7	115,7	+ 2,0	(113,7)
	MAI	109,5	- 2,5	- 2,1	112,0	- 2,4	114,1	- 1,4	(113,3)
	VERARBEITENDES GEWERBE (OHNE NAHRUNGS- UND GENUSSMITTELGEWERBE) INLAND								
1979	MAI	110,7	+13,2	+ 4,6	112,4	+ 3,1	113,2	+ 2,6	108,2
	JUN	111,7	+ 0,1	+ 0,9	107,4	- 4,4	110,3	- 2,6	108,8
	JUL	104,1	+11,8	- 6,8	113,4	+ 5,6	111,2	+ 0,8	(109,1)
	AUG	100,5	+ 3,8	- 3,5	108,3	- 4,5	107,9	- 3,0	(109,4)
	SEP	114,2	- 1,6	+13,6	105,3	- 2,8	106,7	- 1,1	(109,7)
	OKT	121,9	+ 5,5	+ 6,7	112,9	+ 7,2	111,2	+ 4,2	(110,1)
	NOV	114,9	+ 2,7	- 5,7	110,0	- 2,6	107,4	- 3,4	(110,6)
1980	DEZ	105,2	+ 0,9	- 8,4	105,3	- 4,3	108,8	+ 1,3	(110,7)
	JAN	106,5	+ 6,6	+ 1,2	111,9	+ 6,3	112,8	+ 3,7	(110,7)
	FEB	110,6	+14,0	+ 3,8	117,1	+ 4,6	115,7	+ 2,6	(110,7)
	MAR	116,7	+ 0,6	+ 5,5	110,9	- 5,3	111,6	- 3,5	(110,6)
	APR	109,4	+ 3,4	- 6,3	111,2	+ 0,3	112,0	+ 0,4	(110,4)
	MAI	104,3	- 5,8	- 4,7	107,0	- 3,8	108,9	- 2,8	(109,7)
	VERARBEITENDES GEWERBE (OHNE NAHRUNGS- UND GENUSSMITTELGEWERBE) AUSLAND								
1979	MAI	116,1	+16,3	+ 9,2	118,0	+ 5,0	118,3	+ 4,7	112,8
	JUN	114,2	- 4,8	- 1,6	108,0	- 8,5	111,7	- 5,6	113,6
	JUL	109,5	+15,1	- 4,1	119,9	+11,0	117,6	+ 5,3	114,0
	AUG	101,5	+ 5,6	- 7,3	114,4	- 4,6	114,5	- 2,6	115,1
	SEP	120,0	- 2,2	+18,2	111,0	- 3,0	112,1	- 2,1	115,3
	OKT	124,6	+11,1	+ 3,8	119,3	+ 7,5	119,4	+ 6,5	115,8
	NOV	123,0	+10,9	- 1,3	117,6	- 1,4	114,8	- 3,9	(116,4)
1980	DEZ	123,5	+ 5,6	+ 0,4	114,0	- 3,1	116,3	+ 1,3	(117,1)
	JAN	110,7	+11,8	-10,4	116,9	+ 2,5	118,0	+ 1,5	(118,0)
	FEB	114,0	+12,5	+ 3,0	119,5	+ 2,2	119,0	+ 0,8	(118,6)
	MAR	123,6	+ 0,5	+ 8,4	114,9	- 3,8	116,3	- 2,3	(120,0)
	APR	117,4	+10,4	- 5,0	123,0	+ 7,0	123,0	+ 5,8	(121,8)
	MAI	122,4	+ 5,4	+ 4,3	123,9	+ 0,7	125,3	+ 1,9	(122,5)
	GRUNDSTOFF- UND PRODUKTIONSGÜTERGEWERBE INSGESAMT								
1979	MAI	118,6	+14,1	+ 8,9	114,8	+ 5,8	114,6	+ 4,4	110,5
	JUN	115,1	+ 1,9	- 3,0	109,3	- 4,8	112,0	- 2,3	110,9
	JUL	111,3	+13,7	- 3,3	116,1	+ 6,2	114,7	+ 2,4	111,3
	AUG	112,4	+10,1	+ 1,0	114,9	- 1,0	113,8	- 0,8	111,3
	SEP	113,0	+ 1,7	+ 0,5	109,5	- 4,7	110,9	- 2,5	112,4
	OKT	123,8	+ 9,1	+ 9,6	116,5	+ 6,4	114,7	+ 3,4	113,7
	NOV	114,8	+ 3,8	- 7,3	112,7	- 3,3	111,0	- 3,2	(114,7)
1980	DEZ	97,8	+ 8,3	-14,8	105,4	- 6,5	109,3	- 1,5	(115,9)
	JAN	111,7	+12,9	+14,2	116,0	+10,1	115,8	+ 5,9	(117,3)
	FEB	113,0	+13,6	+ 1,2	119,2	+ 2,8	118,4	+ 2,2	(121,0)
	MAR	119,5	+ 1,1	+ 5,8	116,5	- 2,3	117,9	- 0,4	(120,5)
	APR	113,4	+ 4,1	- 5,1	113,2	- 2,8	113,0	- 4,2	(117,8)
	MAI	110,5	- 6,8	- 2,6	106,1	- 6,3	108,0	- 4,4	(108,1)
	GRUNDSTOFF- UND PRODUKTIONSGÜTERGEWERBE INLAND								
1979	MAI	113,5	+12,6	+ 8,0	109,7	+ 4,2	109,9	+ 3,7	105,4
	JUN	111,0	+ 2,6	- 2,2	105,4	- 3,9	109,1	- 0,7	106,4
	JUL	107,2	+13,0	- 3,4	111,2	+ 5,5	109,4	+ 0,3	(106,8)
	AUG	107,8	+ 8,7	+ 0,6	109,0	- 2,0	108,6	- 0,7	(107,2)
	SEP	108,4	+ 2,4	+ 0,6	104,6	- 4,0	105,2	- 3,1	(107,5)
	OKT	120,1	+ 8,3	+10,8	108,3	+ 3,5	106,8	+ 1,5	(107,9)
	NOV	109,9	+ 2,2	- 8,5	107,9	- 0,4	105,7	- 1,0	(108,4)
1980	DEZ	89,5	+ 6,0	-18,6	105,4	- 2,3	107,2	+ 1,4	(108,7)
	JAN	105,4	+10,8	+17,8	110,8	+ 5,1	111,0	+ 3,5	(108,6)
	FEB	107,1	+14,1	+ 1,6	113,9	+ 2,8	112,9	+ 1,7	(108,1)
	MAR	113,5	+ 1,6	+ 6,0	108,8	- 4,5	108,3	- 4,1	(107,4)
	APR	107,5	+ 2,3	- 5,3	106,2	- 2,4	107,8	- 0,5	(106,5)
	MAI	105,0	- 7,5	- 2,3	102,0	- 4,0	104,2	- 3,3	(105,3)
	GRUNDSTOFF- UND PRODUKTIONSGÜTERGEWERBE AUSLAND								
1979	MAI	131,9	+18,1	+11,4	128,1	+ 9,2	126,8	+ 7,8	(120,3)
	JUN	125,5	+ 0,3	- 4,9	123,6	- 3,5	126,6	- 0,2	(121,8)
	JUL	121,7	+15,0	- 3,0	127,5	+ 3,2	126,8	+ 0,2	(123,4)
	AUG	123,9	+12,6	+ 1,8	128,6	+ 0,9	127,4	+ 0,5	(125,0)
	SEP	124,3	- 0,4	+ 0,3	121,0	- 5,9	121,9	- 4,3	(126,5)
	OKT	133,5	+11,1	+ 7,4	130,6	+ 7,9	129,1	+ 5,9	(127,8)
	NOV	127,0	+ 6,7	- 4,9	126,5	- 3,1	125,3	- 2,9	(128,8)
1980	DEZ	118,9	+12,5	- 6,4	123,8	- 2,1	128,9	+ 2,9	(129,7)
	JAN	128,1	+17,8	+ 7,7	130,9	+ 5,7	130,0	+ 0,9	(129,9)
	FEB	128,1	+12,2	+ 0,0	130,1	- 0,6	129,8	- 0,2	(130,3)
	MAR	135,2	+ 0,2	+ 5,5	130,8	+ 0,5	132,7	+ 2,2	(136,9)
	APR	128,2	+ 8,3	- 5,2	128,0	- 2,1	126,6	- 4,6	(131,0)
	MAI	124,6	- 5,5	- 2,8	118,8	- 7,2	120,1	- 5,1	(117,7)

5 UMSÄTZE IM VERARBEITENDEN GEWERBE UND IM BAUHAUPTGEWERBE

5.2 VOLUMENINDEX (1976 = 100)

JAHR	MONAT	ORIGINALWERT			SAISONBEREINIGTER WERT		SAISON- UND ARBEITSTÄGLICH BEREINIGTER WERT		GLATTE KOMPONENTE
		1976=100	VERÄNDERUNG VORJAHR	IN 0/0 GEGEN VORMONAT	1976=100	VERÄNDERUNG IN 0/0 GEGEN VORMONAT	1976=100	VERÄNDERUNG IN 0/0 GEGEN VORMONAT	
INVESTITIONSGÜTER PRODUZIERENDES GEWERBE INSGESAMT									
1979	MAI	110,7	+14,4	+ 5,1	114,2	+ 1,9	115,1	+ 1,9	109,2
	JUN	114,5	- 3,0	+ 3,4	106,9	- 6,4	109,3	- 5,0	109,6
	JUL	103,6	+12,6	- 9,5	115,5	+ 8,0	113,3	+ 3,7	(110,0)
	AUG	93,5	+ 1,9	- 9,7	108,4	- 6,1	108,5	- 4,2	(110,5)
	SEP	118,0	- 4,1	+26,2	106,0	- 2,2	107,2	- 1,2	(111,0)
	OKT	120,0	+ 6,7	+ 1,7	114,3	+ 7,8	114,1	+ 6,4	(111,6)
	NOV	119,3	+ 6,8	- 0,6	112,7	- 1,4	109,9	- 3,7	(112,5)
DEZ	125,0	+ 1,9	+ 4,8	108,1	- 4,1	110,8	+ 0,8	(113,0)	
1980	JAN	103,6	+ 6,0	-17,1	112,2	+ 3,8	113,6	+ 2,5	(113,6)
	FEB	109,8	+14,7	+ 6,0	119,1	+ 6,1	117,9	+ 3,8	(114,2)
	MAR	117,8	+ 0,3	+ 7,3	113,0	- 5,1	114,1	- 3,2	(114,8)
	APR	111,5	+ 5,9	- 5,3	117,1	+ 3,6	117,8	+ 3,2	(115,7)
	MAI	112,2	+ 1,4	+ 0,6	115,7	- 1,2	116,5	- 1,1	(116,0)
INVESTITIONSGÜTER PRODUZIERENDES GEWERBE INLAND									
1979	MAI	111,4	+14,0	+ 3,2	114,5	+ 1,5	115,7	+ 1,7	110,3
	JUN	117,1	- 0,4	+ 5,1	109,4	- 4,5	111,1	- 4,0	110,9
	JUL	103,5	+11,3	-11,6	115,4	+ 5,5	113,4	+ 2,1	(111,3)
	AUG	95,6	+ 2,4	- 7,6	109,4	- 5,2	109,4	- 3,5	(111,6)
	SEP	118,2	- 4,1	+23,6	106,5	- 2,7	107,8	- 1,5	(111,9)
	OKT	120,3	+ 4,4	+ 1,8	114,7	+ 7,7	114,1	+ 5,8	(112,4)
	NOV	118,0	+ 3,5	- 1,9	112,5	- 1,9	109,6	- 3,9	(112,9)
DEZ	122,4	+ 0,8	+ 3,7	106,9	- 5,0	110,2	+ 0,5	(113,2)	
1980	JAN	105,4	+ 5,5	-13,9	113,9	+ 6,5	115,2	+ 4,5	(113,4)
	FEB	112,3	+16,7	+ 6,5	121,2	+ 6,4	119,8	+ 4,0	(113,5)
	MAR	118,3	+ 0,8	+ 5,3	113,3	- 6,5	114,5	- 4,4	(113,6)
	APR	111,2	+ 3,1	- 6,0	115,0	+ 1,5	115,8	+ 1,1	(113,8)
	MAI	106,0	- 4,8	- 4,7	110,1	- 4,3	110,7	- 4,4	(113,8)
INVESTITIONSGÜTER PRODUZIERENDES GEWERBE AUSLAND									
1979	MAI	109,3	+14,6	+ 8,5	113,2	+ 2,9	113,6	+ 2,9	107,1
	JUN	109,8	- 7,9	+ 0,5	102,5	- 9,5	106,4	- 6,3	108,3
	JUL	103,7	+14,7	- 5,6	115,7	+12,9	113,1	+ 6,3	108,5
	AUG	89,7	+ 0,8	-13,5	107,4	- 7,2	107,9	- 4,6	108,5
	SEP	117,7	- 4,3	+31,2	105,4	- 1,9	106,2	- 1,6	109,4
	OKT	119,1	+10,7	+ 1,2	113,4	+ 7,6	114,0	+ 7,3	109,7
	NOV	121,5	+12,9	+ 2,0	113,0	- 0,4	110,3	- 3,2	110,8
DEZ	129,5	+ 3,6	+ 6,6	109,9	- 2,7	111,6	+ 1,2	112,7	
1980	JAN	100,5	+ 7,5	-22,4	109,0	- 0,8	110,6	- 0,9	(114,0)
	FEB	105,3	+11,3	+ 4,8	115,1	+ 5,6	114,5	+ 3,5	(115,4)
	MAR	116,7	- 0,5	+10,8	112,0	- 2,7	112,8	- 1,5	(117,0)
	APR	112,1	+11,3	- 3,9	120,2	+ 7,3	120,4	+ 6,7	(118,7)
	MAI	123,0	+12,5	+ 9,7	125,2	+ 4,2	126,3	+ 4,9	(120,4)
VERBRAUCHSGÜTER PRODUZIERENDES GEWERBE INSGESAMT									
1979	MAI	106,6	+13,4	+ 3,3	112,5	+ 6,4	112,8	+ 5,5	108,2
	JUN	103,2	- 1,6	- 3,2	111,3	- 1,1	113,2	+ 0,4	108,8
	JUL	102,8	+12,1	- 0,4	113,5	+ 2,0	112,3	- 0,8	108,6
	AUG	101,8	+ 1,0	- 1,0	107,0	- 5,7	106,8	- 4,9	108,8
	SEP	115,3	+ 0,0	+13,3	105,8	- 1,1	106,2	- 0,6	109,6
	OKT	127,9	+ 5,4	+10,9	112,7	+ 6,5	111,1	+ 4,6	110,0
	NOV	115,8	+ 2,6	- 9,5	109,4	- 2,9	108,1	- 2,7	110,3
DEZ	94,2	- 2,1	-18,7	103,9	- 5,0	107,6	- 0,5	110,5	
1980	JAN	111,8	+ 5,4	+18,7	110,2	+ 6,1	110,8	+ 3,0	(110,4)
	FEB	114,0	+10,5	+ 2,0	114,5	+ 3,9	113,7	+ 2,6	(110,3)
	MAR	120,1	+ 0,3	+ 5,4	110,1	- 3,8	110,6	- 2,7	(110,0)
	APR	110,2	+ 6,8	- 8,2	111,2	+ 1,0	110,4	- 0,2	(109,6)
	MAI	101,5	- 4,8	- 7,9	108,2	- 2,7	109,4	- 0,9	(109,0)
VERBRAUCHSGÜTER PRODUZIERENDES GEWERBE INLAND									
1979	MAI	105,8	+12,8	+ 2,9	111,7	+ 6,0	112,1	+ 5,3	107,4
	JUN	102,2	- 1,8	- 3,4	110,5	- 1,1	112,3	+ 0,2	107,9
	JUL	101,5	+11,4	- 0,7	112,6	+ 1,9	111,3	- 0,9	107,7
	AUG	100,4	- 0,1	- 1,1	105,7	- 6,1	105,6	- 5,1	107,7
	SEP	114,0	- 1,1	+13,5	104,3	- 1,3	104,7	- 0,9	108,5
	OKT	127,0	+ 4,4	+11,4	111,2	+ 6,6	109,7	+ 4,8	108,8
	NOV	115,2	+ 1,7	- 9,3	108,0	- 2,9	106,7	- 2,7	109,0
DEZ	93,4	- 2,9	-18,9	102,7	- 4,9	106,2	- 0,5	109,1	
1980	JAN	110,0	+ 4,1	+17,8	108,6	+ 5,7	109,2	+ 2,8	(109,0)
	FEB	111,9	+ 9,4	+ 1,7	112,9	+ 4,0	112,1	+ 2,7	(108,8)
	MAR	118,0	- 0,5	+ 5,5	108,6	- 3,8	109,0	- 2,8	(108,4)
	APR	108,6	+ 5,6	- 8,0	109,6	+ 0,9	108,7	- 0,3	(107,9)
	MAI	100,0	- 5,5	- 7,9	106,8	- 2,6	107,9	- 0,7	(107,3)
VERBRAUCHSGÜTER PRODUZIERENDES GEWERBE AUSLAND									
1979	MAI	112,0	+17,6	+ 5,6	117,0	+ 8,7	117,3	+ 7,2	114,2
	JUN	109,7	- 0,3	- 2,1	116,3	- 0,6	118,3	+ 0,9	116,0
	JUL	110,8	+16,5	+ 1,0	119,5	+ 2,8	118,3	+ 0,0	115,5
	AUG	110,4	+ 7,8	- 0,4	114,9	- 3,8	113,6	- 4,0	115,6
	SEP	122,5	+ 6,2	+11,0	113,9	- 0,9	114,9	+ 1,1	115,9
	OKT	133,7	+11,4	+ 9,1	121,9	+ 7,0	119,8	+ 4,3	116,6
	NOV	120,0	+ 9,0	-10,2	118,2	- 3,0	116,0	- 3,2	(116,5)
DEZ	99,0	+ 3,1	-17,5	110,7	- 6,3	114,3	- 1,5	(116,4)	
1980	JAN*	122,9	+13,0	+24,1	124,9	+12,8	125,2	+ 9,5	(116,4)
	FEB	127,5	+17,4	+ 3,7	124,8	- 0,1	123,2	- 1,6	(116,6)
	MAR	134,2	+ 6,3	+ 5,3	118,6	- 5,0	119,1	- 3,3	(118,5)
	APR	119,7	+12,8	-10,8	121,0	+ 2,0	122,4	+ 2,8	(123,2)
	MAI	111,3	- 0,6	- 7,0	116,5	- 3,7	118,5	- 3,2	(119,4)

5 UMSATZE IM VERARBEITENDEN GEWERBE UND IM BAUHAUPTGEWERBE

5.2 VOLUMENINDEX (1976 = 100)

JAHR	MONAT	ORIGINALWERT			SAISONBEREINIGTER WERT		SAISON- UND ARBEITSTÄGLICH BEREINIGTER WERT		GLATTE KOMPONENTE
		1976=100	VERÄNDERUNG VORJAHR	IN 0/0 GEGEN VORMONAT	1976=100	VERÄNDERUNG IN 0/0 GEGEN VORMONAT	1976=100	VERÄNDERUNG IN 0/0 GEGEN VORMONAT	
HOCHOFEN-, STAHL-UND WARMWALZWERKE (OHNE HERSTELLUNG VON PRAEZISIONSSTAHLROHREN) INSGESAMT									
1979	MAI	112,0	+13,9	+10,6	109,1	+ 9,1	108,1	+ 7,8	102,9
	JUN	104,6	- 5,6	- 6,6	98,9	- 9,3	102,3	- 5,4	(104,8)
	JUL	102,7	+21,5	- 1,8	111,1	+12,3	110,8	+ 8,3	(106,6)
	AUG	112,1	+19,6	+ 9,2	113,5	+ 2,2	112,6	+ 1,6	(108,4)
	SEP	118,1	+ 6,9	+ 5,4	109,9	- 3,2	110,4	- 2,0	(109,9)
	OKT	117,3	+18,0	- 0,7	114,7	+ 4,4	114,1	+ 3,4	(111,1)
	NOV	111,5	+ 8,8	- 4,9	112,1	- 2,3	111,2	- 2,5	(112,0)
DEZ	99,6	+48,0	-10,7	105,3	- 6,1	108,2	- 2,7	(112,5)	
1980	JAN	105,9	+28,1	+ 6,3	111,6	+ 6,0	110,8	+ 2,4	(112,4)
	FEB	108,8	+15,6	+ 2,7	112,0	+ 0,4	111,7	+ 0,8	(111,9)
	MAR	119,1	+ 5,1	+ 9,5	114,5	+ 2,2	115,2	+ 3,1	(110,9)
	APR	107,6	+ 6,2	- 9,7	107,3	- 6,3	107,8	- 6,4	(109,4)
	MAI	107,6	- 3,9	+ 0,0	104,9	- 2,2	106,2	- 1,5	(107,6)
HOCHOFEN-, STAHL-UND WARMWALZWERKE (OHNE HERSTELLUNG VON PRAEZISIONSSTAHLROHREN) INLAND									
1979	MAI	103,7	+10,8	+ 8,0	97,8	+ 6,2	97,3	+ 5,6	96,5
	JUN	92,8	- 0,5	-10,5	90,5	- 7,5	95,1	- 2,3	(97,9)
	JUL	94,6	+21,8	+ 1,9	102,2	+12,9	101,2	+ 6,4	(99,1)
	AUG	100,1	+21,2	+ 5,8	104,3	+ 2,1	103,7	+ 2,5	(100,0)
	SEP	102,2	+12,2	+ 2,1	101,3	- 2,9	101,9	- 1,7	(100,6)
	OKT	103,7	+14,7	+ 1,5	103,7	+ 2,4	102,6	+ 0,7	(100,8)
	NOV	99,7	+ 4,8	- 3,9	102,3	- 1,4	102,0	- 0,6	(100,7)
DEZ	86,0	+46,8	-13,7	95,3	- 6,8	97,8	- 4,1	(100,2)	
1980	JAN	98,9	+22,6	+15,0	101,6	+ 6,6	101,0	+ 3,3	(99,5)
	FEB	101,3	+12,8	+ 2,4	102,3	+ 0,7	101,9	+ 0,9	(98,4)
	MAR	108,5	+ 3,1	+ 7,1	97,6	- 4,6	97,8	- 4,0	(97,3)
	APR	99,0	+ 3,1	- 8,8	95,7	- 1,9	95,5	- 2,4	(96,1)
	MAI	97,4	- 6,1	- 1,6	91,6	- 4,3	93,6	- 2,0	(95,0)
HOCHOFEN-, STAHL-UND WARMWALZWERKE (OHNE HERSTELLUNG VON PRAEZISIONSSTAHLROHREN) AUSLAND									
1979	MAI	136,2	+21,2	+16,5	141,4	+14,5	140,8	+12,5	133,3
	JUN	139,4	-14,6	+ 2,3	136,7	- 3,3	138,3	- 1,8	(136,3)
	JUL	126,5	+20,7	- 9,3	136,8	+ 0,1	137,8	- 0,4	(138,9)
	AUG	147,7	+16,9	+16,8	141,8	+ 3,7	141,4	+ 2,6	(141,2)
	SEP	165,7	- 1,7	+12,2	148,9	+ 5,0	146,4	+ 3,5	(142,9)
	OKT	157,9	+24,4	- 4,7	148,6	- 0,2	147,2	+ 0,5	(144,1)
	NOV	146,7	+17,5	- 7,1	142,0	- 4,4	141,2	- 4,1	(144,7)
DEZ	141,7	+51,7	- 3,4	134,5	- 5,3	137,8	- 2,4	(144,7)	
1980	JAN	127,6	+43,5	-10,0	143,2	+ 6,5	142,5	+ 3,4	(144,4)
	FEB	131,8	+22,8	+ 3,3	143,1	- 0,1	144,5	+ 1,4	(143,8)
	MAR	151,2	+10,4	+14,7	144,5	+ 1,0	143,4	- 0,8	(143,1)
	APR	133,2	+13,9	-11,9	140,6	- 2,7	140,0	- 2,4	(142,6)
	MAI	138,4	+ 1,6	+ 3,9	143,6	+ 2,1	144,7	+ 3,4	(142,6)
CHEMISCHE INDUSTRIE INSGESAMT									
1979	MAI	121,3	+13,0	+ 6,9	118,5	+ 3,5	118,2	+ 2,7	114,9
	JUN	118,7	+ 3,8	- 2,1	114,5	- 3,4	116,4	- 1,5	115,6
	JUL	115,1	+10,9	- 3,0	118,6	+ 3,6	117,6	+ 1,0	115,1
	AUG	114,2	+ 9,3	- 0,8	117,4	- 1,0	116,4	- 1,0	114,3
	SEP	111,1	+ 0,7	- 2,7	110,9	- 5,5	112,4	- 3,4	114,4
	OKT	122,1	+ 6,0	+ 9,9	117,4	+ 5,9	116,2	+ 3,4	115,0
	NOV	114,6	+ 2,1	- 6,1	114,0	- 2,9	112,6	- 3,1	(115,3)
DEZ	99,7	- 2,3	-13,0	108,4	- 4,9	111,6	- 0,9	(116,0)	
1980	JAN*	123,3	+ 8,3	+23,7	123,4	+13,8	123,0	+10,2	(116,9)
	FEB	120,3	+ 8,9	- 2,4	121,4	- 1,6	120,7	- 1,9	(121,0)
	MAR	123,0	- 2,2	+ 2,2	117,9	- 2,9	119,3	- 1,2	(122,9)
	APR	115,6	+ 1,9	- 6,0	115,7	- 1,9	115,4	- 3,3	(118,2)
	MAI	110,9	- 8,6	- 4,1	107,8	- 6,8	109,4	- 5,2	(111,3)
CHEMISCHE INDUSTRIE INLAND									
1979	MAI	115,5	+11,1	+ 6,1	114,5	+ 2,5	114,8	+ 1,7	112,4
	JUN	115,6	+ 3,6	+ 0,1	111,2	- 2,9	113,0	- 1,6	111,9
	JUL	109,8	+ 9,5	- 5,0	113,5	+ 2,1	111,9	- 1,0	111,3
	AUG	110,5	+ 6,8	+ 0,6	112,2	- 1,1	112,0	+ 0,1	111,2
	SEP	107,1	- 1,7	- 3,1	105,5	- 6,0	106,7	- 4,7	111,2
	OKT	119,3	+ 3,9	+11,4	112,7	+ 6,8	111,9	+ 4,9	111,5
	NOV	109,6	- 0,2	- 8,1	109,5	- 2,8	107,9	- 3,6	(111,9)
DEZ	92,8	- 2,9	-15,3	105,6	- 3,6	109,7	+ 1,7	(112,3)	
1980	JAN	117,1	+ 4,1	+26,2	113,9	+ 7,9	114,3	+ 4,2	(113,1)
	FEB	114,1	+ 7,4	- 2,6	117,2	+ 2,9	116,5	+ 1,9	(115,9)
	MAR	115,6	- 3,0	+ 1,3	109,7	- 6,4	111,4	- 4,4	(114,8)
	APR	107,5	- 1,3	- 7,0	109,5	- 0,2	108,5	- 2,6	(107,3)
	MAI	103,5	-10,4	- 3,7	102,4	- 6,5	103,3	- 4,8	(100,2)
CHEMISCHE INDUSTRIE AUSLAND									
1979	MAI	131,6	+16,2	+ 8,1	126,0	+ 5,3	125,5	+ 4,3	121,9
	JUN	124,3	+ 3,8	- 5,5	120,5	- 4,4	122,5	- 2,4	123,1
	JUL	124,9	+13,3	+ 0,5	128,3	+ 6,5	127,6	+ 4,2	123,1
	AUG	120,6	+13,2	- 3,4	126,8	- 1,2	125,7	- 1,5	122,7
	SEP	118,1	+ 4,6	- 2,1	121,4	- 4,3	122,8	- 2,3	123,1
	OKT	127,2	+ 9,5	+ 7,7	127,1	+ 4,7	125,8	+ 2,4	124,1
	NOV	123,8	+ 6,1	- 2,7	124,1	- 2,4	122,7	- 2,5	(124,7)
DEZ	112,5	- 1,2	- 9,1	117,0	- 5,7	120,1	- 2,1	(125,7)	
1980	JAN*	134,4	+15,1	+19,5	136,5	+16,7	135,9	+13,2	(127,1)
	FEB	131,5	+10,9	- 2,2	130,8	- 4,2	130,2	- 4,2	(131,4)
	MAR	136,2	- 1,1	+ 3,6	128,0	- 2,1	129,2	- 0,8	(133,9)
	APR	130,5	+ 7,2	- 4,2	127,4	- 0,5	127,0	- 1,7	(130,6)
	MAI	124,5	- 5,4	- 4,6	118,8	- 6,8	120,7	- 5,0	(125,2)

5 UMSÄTZE IM VERARBEITENDEN GEWERBE UND IM BAUHAUPTGEWERBE

5.2 VOLUMENINDEX (1976 = 100)

JAHR	MONAT	ORIGINALWERT			SAISONBEREINIGTER WERT		SAISON- UND ARBEITSTÄGLICH BEREINIGTER WERT		GLATTE KOMPONENTE
		1976=100	VERÄNDERUNG VORJAHR	IN O/O GEGEN VORMONAT	1976=100	VERÄNDERUNG IN O/O GEGEN VORMONAT	1976=100	VERÄNDERUNG IN O/O GEGEN VORMONAT	
MASCHINENBAU INSGESAMT									
1979	MAI	99,8	+10,6	+ 1,9	105,5	+ 0,9	106,6	+ 0,5	101,6
	JUN	107,7	- 5,4	+ 7,9	99,1	- 6,1	100,3	- 5,9	101,5
	JUL	98,0	+12,6	- 9,0	106,8	+ 7,8	105,1	+ 4,8	(102,0)
	AUG	88,3	- 2,4	- 9,9	99,0	- 7,3	98,5	- 6,3	(102,6)
	SEP	104,7	-10,3	+18,6	94,7	- 4,3	96,4	- 2,1	(103,2)
	OKT	111,0	+ 9,1	+ 6,0	108,2	+14,3	108,6	+12,7	(104,2)
	NOV	111,3	+ 8,9	+ 0,3	106,2	- 1,8	102,7	- 5,4	(105,2)
1980	DEZ	134,4	+ 4,6	+20,8	104,5	- 1,6	106,9	+ 4,1	(106,1)
	JAN	89,9	+ 6,6	-33,1	105,1	+ 0,6	106,8	- 0,1	(107,2)
	FEB	100,2	+20,1	+11,5	113,9	+ 8,4	111,5	+ 4,4	(108,4)
	MAR	108,3	- 1,0	+ 8,1	104,7	- 8,1	106,4	- 4,6	(109,7)
	APR	102,8	+ 5,0	- 5,1	110,0	+ 5,1	111,9	+ 5,2	(111,2)
	MAI	112,4	+12,6	+ 9,3	117,5	+ 6,8	117,1	+ 4,6	(112,7)
MASCHINENBAU INLAND									
1979	MAI	102,1	+12,8	- 0,8	106,9	+ 0,5	108,2	- 0,1	103,5
	JUN	111,8	+ 0,5	+ 9,5	104,1	- 2,6	104,9	- 3,0	104,0
	JUL	99,8	+12,9	-10,7	108,5	+ 4,2	107,1	+ 2,1	(104,4)
	AUG	93,2	+ 1,7	- 6,6	103,3	- 4,8	102,1	- 4,7	(104,8)
	SEP	103,5	-14,4	+11,1	92,9	-10,1	94,9	- 7,1	(105,2)
	OKT	112,2	+ 8,6	+ 8,4	109,5	+17,9	109,0	+14,9	(105,9)
	NOV	110,9	+ 4,9	- 1,2	107,9	- 1,5	104,1	- 4,5	(106,4)
1980	DEZ	129,0	+ 3,9	+16,3	104,2	- 3,4	106,9	+ 2,7	(106,8)
	JAN	94,0	+ 8,2	-27,1	107,6	+ 3,3	108,8	+ 1,8	(107,3)
	FEB	106,9	+24,6	+13,7	118,2	+ 9,9	115,1	+ 5,8	(107,7)
	MAR	110,7	+ 3,3	+ 3,6	106,9	- 9,6	108,2	- 6,0	(108,2)
	APR	103,0	+ 0,1	- 7,0	106,8	- 0,1	110,2	+ 1,8	(108,7)
	MAI	100,5	- 1,6	- 2,4	107,0	+ 0,2	107,9	- 2,1	(109,0)
MASCHINENBAU AUSLAND									
1979	MAI	96,9	+ 7,8	+ 6,0	103,5	+ 1,5	104,1	+ 1,3	99,0
	JUN	102,3	-12,7	+ 5,6	92,8	-10,3	94,8	- 8,9	99,4
	JUL	95,4	+11,6	- 6,7	104,4	+12,5	102,6	+ 8,2	(99,8)
	AUG	81,9	- 8,3	-14,2	94,1	- 9,9	94,0	- 8,4	(100,3)
	SEP	106,1	- 4,8	+29,5	97,5	+ 3,6	99,3	+ 5,6	(100,9)
	OKT	109,2	+ 9,6	+ 2,9	106,9	+ 9,6	107,3	+ 8,1	(101,8)
	NOV	111,8	+14,3	+ 2,4	104,4	- 2,3	101,7	- 5,2	(102,7)
1980	DEZ	141,3	+ 5,2	+26,4	105,0	+ 0,6	106,1	+ 4,3	(103,5)
	JAN	84,7	+ 4,4	-40,1	101,5	- 3,3	102,8	- 3,1	(104,4)
	FEB	91,5	+13,8	+ 8,0	107,5	+ 5,9	106,2	+ 3,3	(105,4)
	MAR	105,5	- 6,1	+15,3	100,3	- 6,7	101,6	- 4,3	(106,5)
	APR	102,4	+12,0	- 2,9	111,1	+10,8	111,5	+ 9,7	(107,8)
	MAI*	127,9	+32,0	+24,9	134,2	+20,8	134,3	+20,4	(108,9)
STRASSENFAHRZEUGBAU INSGESAMT									
1979	MAI	142,6	+26,2	+ 8,4	135,0	+ 2,0	136,2	+ 2,0	128,0
	JUN	134,1	+ 1,3	- 6,0	124,8	- 7,6	127,7	- 6,2	128,5
	JUL	114,4	+ 6,3	-14,7	129,2	+ 3,5	126,3	- 1,1	127,3
	AUG	90,4	+ 8,9	-21,0	124,5	- 3,6	125,5	- 0,6	127,0
	SEP	120,1	- 6,5	+32,9	116,8	- 6,2	117,8	- 6,1	127,1
	OKT	136,7	+ 5,9	+13,8	129,4	+10,8	128,9	+ 9,4	126,6
	NOV	133,9	+ 3,6	- 2,0	126,0	- 2,6	123,5	- 4,2	127,2
1980	DEZ	109,2	-12,4	-18,4	111,7	-11,3	117,0	- 5,3	126,9
	JAN	123,6	- 0,6	+13,2	124,4	+11,4	125,9	+ 7,6	(125,9)
	FEB	131,5	+ 4,6	+ 6,4	128,9	+ 3,6	128,7	+ 2,2	(124,6)
	MAR	140,5	- 7,0	+ 6,8	124,1	- 3,7	126,4	- 1,8	(123,0)
	APR	133,4	+ 1,4	- 5,1	131,3	+ 5,8	129,6	+ 2,5	(121,0)
	MAI	121,6	-14,7	- 8,8	119,6	- 8,9	121,3	- 6,4	(118,8)
STRASSENFAHRZEUGBAU INLAND									
1979	MAI	152,5	+25,0	+ 5,0	141,6	+ 0,1	144,0	+ 1,3	136,4
	JUN	148,6	+ 4,3	- 2,6	135,7	- 4,2	137,6	- 4,4	136,0
	JUL	120,1	+ 3,3	-19,2	133,6	- 1,5	129,8	- 5,7	134,0
	AUG	91,5	+ 4,1	-23,8	128,6	- 3,7	131,0	+ 0,9	132,9
	SEP	124,6	- 9,2	+36,2	120,9	- 6,0	121,7	- 7,1	132,2
	OKT	135,8	- 1,9	+ 9,0	131,8	+ 9,0	132,1	+ 8,5	130,6
	NOV	128,5	- 7,7	- 5,4	125,0	- 5,2	122,6	- 7,2	130,6
1980	DEZ	106,7	-17,0	-17,0	112,7	- 9,8	118,7	- 3,2	129,4
	JAN	121,3	- 8,0	+13,7	125,3	+11,2	128,0	+ 7,8	(127,5)
	FEB	133,5	+ 1,7	+10,1	130,5	+ 4,2	130,2	+ 1,7	(125,3)
	MAR	143,4	-13,7	+ 7,4	122,3	- 6,3	125,1	- 3,9	(122,7)
	APR	138,7	- 4,5	- 3,3	131,9	+ 7,8	129,3	+ 3,4	(119,8)
	MAI	124,7	-18,2	-10,1	120,8	- 8,4	120,8	- 6,6	(116,5)
STRASSENFAHRZEUGBAU AUSLAND									
1979	MAI	131,8	+28,1	+13,1	128,2	+ 4,7	127,7	+ 2,2	118,4
	JUN	118,4	- 2,5	-10,2	112,9	-11,9	116,8	- 8,5	119,9
	JUL	108,0	+10,2	- 8,8	124,7	+10,5	123,2	+ 5,5	(120,6)
	AUG	89,2	+14,9	-17,4	119,6	- 4,1	118,1	- 4,1	(121,3)
	SEP	115,2	- 3,2	+29,1	112,2	- 6,2	114,0	- 3,5	(121,9)
	OKT	137,6	+15,5	+19,4	126,5	+12,7	124,6	+ 9,3	(122,6)
	NOV	139,9	+18,2	+ 1,7	127,0	+ 0,4	124,5	- 0,1	(124,0)
1980	DEZ	111,8	- 7,1	-20,1	108,3	-14,7	112,9	- 9,3	(124,1)
	JAN	126,1	+ 8,6	+12,8	125,3	+15,7	124,5	+10,3	(124,1)
	FEB	129,5	+ 8,2	+ 2,7	127,9	+ 2,1	126,8	+ 1,8	(123,8)
	MAR	137,3	+ 2,2	+ 6,0	126,2	- 1,3	127,5	+ 0,6	(123,3)
	APR	127,5	+ 9,4	- 7,1	130,7	+ 3,6	130,8	+ 2,6	(122,3)
	MAI	118,3	-10,2	- 7,2	116,9	-10,6	119,7	- 8,5	(121,1)

5 UMSATZE IM VERARBEITENDEN GEWERBE UND IM BAUHAUPTGEWERBE

5.2 VOLUMENINDEX (1976 = 100)

JAHR	MONAT	ORIGINALWERT			SAISONBEREINIGTER WERT		SAISON- UND ARBEITSTÄEGLICH BEREINIGTER WERT		GLATTE KOMPONENTE
		1976=100	VERÄNDERUNG VORJAHR	IN 0/0 GEGEN VORMONAT	1976=100	VERÄNDERUNG IN 0/0 GEGEN VORMONAT	1976=100	VERÄNDERUNG IN 0/0 GEGEN VORMONAT	
ELEKTROTECHNIK INSGESAMT									
1979	MAI	106,0	+ 8,4	+ 2,0	112,7	- 0,2	114,2	+ 0,4	110,9
	JUN	112,9	- 5,5	+ 6,5	107,7	- 4,4	109,8	- 3,9	111,1
	JUL	105,5	+18,7	- 6,6	119,4	+10,9	116,5	+ 6,1	(111,6)
	AUG	101,3	+ 1,9	- 4,0	110,0	- 7,9	110,2	- 5,4	(112,3)
	SEP	128,6	- 2,2	+26,9	109,2	- 0,7	111,1	+ 0,8	(113,0)
	OKT	123,4	+ 7,1	- 4,0	117,7	+ 7,8	117,2	+ 5,5	(114,0)
	NOV	122,1	+ 6,0	- 1,1	114,6	- 2,6	111,6	- 4,8	(115,1)
1980	DEZ	128,9	+ 4,8	+ 5,6	112,5	- 1,8	115,3	+ 3,3	(116,0)
	JAN	105,9	+ 8,1	-17,8	116,6	+ 3,6	118,4	+ 2,7	(117,2)
	FEB	113,5	+15,9	+ 7,2	123,3	+ 5,7	121,5	+ 2,6	(118,5)
	MAR	120,5	+ 5,1	+ 6,2	117,5	- 4,7	119,0	- 2,1	(119,9)
1980	APR	111,4	+ 7,2	- 7,6	120,1	+ 2,2	121,2	+ 1,8	(121,5)
	MAI	118,0	+11,3	+ 5,9	124,1	+ 3,3	124,6	+ 2,8	(122,6)
ELEKTROTECHNIK INLAND									
1979	MAI	104,7	+ 8,4	+ 1,7	112,1	+ 1,1	113,5	+ 2,0	109,8
	JUN	110,9	- 2,0	+ 5,9	107,9	- 3,7	109,5	- 3,5	110,5
	JUL	101,7	+16,9	- 8,3	117,7	+ 9,1	115,4	+ 5,4	(111,0)
	AUG	100,7	+ 3,4	- 1,0	110,0	- 6,5	110,1	- 4,6	(111,4)
	SEP	131,7	- 1,6	+30,8	110,4	+ 0,4	111,7	+ 1,5	(111,9)
	OKT	123,2	+ 4,4	- 6,5	114,4	+ 3,6	113,3	+ 1,4	(112,5)
	NOV	119,9	+ 5,1	- 2,7	113,3	- 1,0	110,9	- 2,1	(113,3)
1980	DEZ	125,0	+ 4,7	+ 4,3	110,7	- 2,3	113,0	+ 1,9	(113,7)
	JAN	106,9	+ 9,5	-14,5	116,1	+ 4,9	117,3	+ 3,8	(114,6)
	FEB	115,1	+19,6	+ 7,7	123,7	+ 6,5	122,0	+ 4,0	(115,1)
	MAR	117,8	+ 5,1	+ 2,3	114,5	- 7,4	115,1	- 5,7	(115,7)
1980	APR	107,7	+ 4,7	- 8,6	115,0	+ 0,4	116,4	+ 1,1	(116,3)
	MAI	105,1	+ 0,4	- 2,4	113,0	- 1,7	113,9	- 2,1	(116,3)
ELEKTROTECHNIK AUSLAND									
1979	MAI	109,0	+ 8,5	+ 2,3	113,1	- 2,8	114,6	- 1,9	114,6
	JUN	117,5	-12,5	+ 7,8	114,7	+ 1,4	117,0	+ 2,1	115,2
	JUL	114,3	+22,0	- 2,7	123,1	+ 7,3	119,8	+ 2,4	115,1
	AUG	103,1	- 1,0	- 9,8	110,6	-10,2	112,3	- 6,3	115,6
	SEP	121,3	- 3,7	+17,7	106,6	- 3,6	108,0	- 3,8	(116,4)
	OKT	123,8	+14,0	+ 2,1	124,9	+17,2	124,1	+14,9	(117,1)
	NOV	127,5	+ 8,3	+ 3,0	118,0	- 5,5	116,2	- 6,4	(118,5)
1980	DEZ	137,8	+ 5,0	+ 8,1	116,3	- 1,4	120,4	+ 3,6	(118,9)
	JAN	103,6	+ 4,4	-24,8	118,1	+ 1,5	119,6	- 0,7	(119,7)
	FEB	109,7	+ 7,3	+ 5,9	121,1	+ 2,5	121,1	+ 1,3	(120,7)
	MAR	126,8	+ 5,1	+15,6	118,3	- 2,3	120,5	- 0,5	(122,1)
1980	APR	119,9	+12,6	- 5,4	127,9	+ 8,1	125,6	+ 4,2	(123,7)
	MAI*	148,3	+36,1	+23,7	152,9	+19,5	154,0	+22,6	(127,8)
HERSTELLUNG VON EISEN-,BLECH-UND METALLWAREN INSGESAMT									
1979	MAI	112,0	+12,6	+ 8,4	111,5	+ 6,1	111,6	+ 4,7	107,4
	JUN	111,3	- 1,5	- 0,6	110,9	- 0,5	113,4	+ 1,6	108,5
	JUL	100,1	+10,5	-10,1	111,2	+ 0,3	110,0	- 3,0	(109,1)
	AUG	101,4	+ 2,3	+ 1,3	108,7	- 2,2	108,2	- 1,6	(109,7)
	SEP	110,3	+ 1,8	+ 8,8	106,1	- 2,4	106,9	- 1,2	(110,2)
	OKT	126,8	+ 7,7	+15,0	115,0	+ 8,4	113,4	+ 6,1	(110,7)
	NOV	120,4	+ 4,6	- 5,0	110,7	- 3,7	108,7	- 4,1	(111,3)
1980	DEZ	100,6	+ 3,0	-16,4	106,1	- 4,2	110,9	+ 2,0	(111,8)
	JAN	110,0	+11,3	+ 9,3	113,9	+ 7,4	114,2	+ 3,0	(112,3)
	FEB	112,7	+14,2	+ 2,5	117,1	+ 2,8	116,6	+ 2,1	(112,7)
	MAR	120,6	+ 5,0	+ 7,0	114,0	- 2,6	115,0	- 1,4	(113,0)
1980	APR	115,3	+11,6	- 4,4	115,2	+ 1,1	114,1	- 0,8	(113,3)
	MAI	108,6	- 3,0	- 5,8	109,1	- 5,3	110,7	- 3,0	(112,7)
HERSTELLUNG VON EISEN-,BLECH-UND METALLWAREN INLAND									
1979	MAI	110,2	+13,1	+ 8,6	110,1	+ 6,2	110,3	+ 4,9	105,7
	JUN	110,0	- 0,5	- 0,2	109,9	- 0,2	112,3	+ 1,8	106,8
	JUL	99,6	+10,9	- 9,5	109,6	- 0,3	108,3	- 3,6	(107,4)
	AUG	100,5	+ 2,4	+ 0,9	106,5	- 2,8	106,1	- 2,0	(107,9)
	SEP	107,9	+ 0,5	+ 7,4	103,2	- 3,1	104,1	- 1,9	(108,4)
	OKT	124,8	+ 7,5	+15,7	112,9	+ 9,4	111,4	+ 7,0	(108,9)
	NOV	117,9	+ 3,9	- 5,5	108,4	- 4,0	106,5	- 4,4	(109,5)
1980	DEZ	99,0	+ 3,6	-16,0	104,7	- 3,4	109,0	+ 2,3	(109,8)
	JAN	108,4	+11,4	+ 9,5	111,9	+ 6,9	112,2	+ 2,9	(110,1)
	FEB	109,0	+12,7	+ 0,6	114,3	+ 2,1	113,8	+ 1,4	(110,3)
	MAR	117,4	+ 4,3	+ 7,7	111,5	- 2,4	112,4	- 1,2	(110,4)
1980	APR	111,7	+10,0	- 4,9	112,2	+ 0,6	111,2	- 1,1	(110,4)
	MAI	106,0	- 3,8	- 5,1	106,8	- 4,8	108,4	- 2,5	(109,7)
HERSTELLUNG VON EISEN-,BLECH-UND METALLWAREN AUSLAND									
1979	MAI	119,6	+10,2	+ 7,5	117,8	+ 6,5	118,1	+ 4,7	114,3
	JUN	116,7	- 5,4	- 2,4	110,7	- 6,0	113,9	- 3,6	115,3
	JUL	101,9	+ 9,0	-12,7	117,9	+ 6,5	116,3	+ 2,1	115,8
	AUG	105,4	+ 2,3	+ 3,4	118,8	+ 0,8	118,1	+ 1,5	116,8
	SEP	120,0	+ 6,4	+13,9	118,5	- 0,3	120,0	+ 1,6	118,0
	OKT	135,3	+ 8,8	+12,8	124,7	+ 5,2	123,8	+ 3,2	119,8
	NOV	130,6	+ 6,6	- 3,5	121,6	- 2,5	118,3	- 4,4	(121,1)
1980	DEZ	107,6	+ 0,7	-17,6	113,0	- 7,1	119,8	+ 1,3	(122,3)
	JAN	116,9	+11,0	+ 8,6	122,3	+ 8,2	122,9	+ 2,6	(123,3)
	FEB	127,7	+18,8	+ 9,2	128,1	+ 4,7	127,2	+ 3,5	(124,0)
	MAR	133,9	+ 7,9	+ 4,9	123,0	- 4,0	125,5	- 1,3	(124,5)
1980	APR	129,9	+16,7	- 3,0	127,9	+ 4,0	126,7	+ 1,0	(124,5)
	MAI	119,8	+ 0,2	- 7,8	118,6	- 7,3	119,9	- 5,4	(120,2)

5 UMSATZE IM VERARBEITENDEN GEWERBE UND IM BAUHAUPTGEWERBE

5.2 VOLUMENINDEX (1976 = 100)

JAHR	MONAT	ORIGINALWERT			SAISONBEREINIGTER WERT		SAISON- UND ARBEITSTÄGLICH BEREINIGTER WERT		GLATTE KOMPONENTE
		1976=100	VERÄNDERUNG VORJAHR	IN O/O GEGEN VORMONAT	1976=100	VERÄNDERUNG IN O/O GEGEN VORMONAT	1976=100	VERÄNDERUNG IN O/O GEGEN VORMONAT	
TEXTILGEWERBE INSGESAMT									
1979	MAI	101,2	+13,5	+ 6,9	106,4	+ 7,7	107,0	+ 7,4	99,8
	JUN	96,9	- 5,5	- 4,2	97,8	- 8,1	101,7	- 5,0	100,0
	JUL	94,0	+13,8	- 3,0	107,6	+10,0	104,9	+ 3,1	(100,1)
	AUG	83,8	- 8,4	-10,9	94,2	-12,5	94,4	-10,0	(100,1)
	SEP	104,4	- 3,5	+24,6	95,9	+ 1,8	97,3	+ 3,1	(100,2)
	OKT	118,8	+ 3,0	+13,8	103,9	+ 8,3	101,7	+ 4,5	(100,3)
	NOV	106,9	- 0,4	-10,0	99,9	- 3,8	97,6	- 4,0	(100,8)
	DEZ	81,1	- 6,7	-24,1	94,9	- 5,0	98,3	+ 0,7	(100,7)
1980	JAN	106,2	+ 1,0	+30,9	100,1	+ 5,5	101,1	+ 2,8	(100,7)
	FEB	106,0	+ 7,3	- 0,2	105,6	+ 5,5	104,7	+ 3,6	(100,6)
	MAR	110,6	- 0,6	+ 4,3	101,2	- 4,2	101,6	- 3,0	(100,5)
	APR	100,2	+ 5,8	- 9,4	102,6	+ 1,4	102,6	+ 1,0	(100,3)
	MAI	92,8	- 8,3	- 7,4	98,8	- 3,7	101,4	- 1,2	(100,3)
TEXTILGEWERBE INLAND									
1979	MAI	99,0	+12,2	+ 6,3	104,8	+ 7,6	105,2	+ 7,5	98,2
	JUN	93,3	- 7,3	- 5,8	95,6	- 8,8	99,7	- 5,2	98,4
	JUL	92,4	+13,5	- 1,0	106,4	+11,3	103,6	+ 3,9	(98,4)
	AUG	82,0	-10,5	-11,3	91,8	-13,7	92,1	-11,1	(98,3)
	SEP	103,7	- 4,1	+26,5	94,3	+ 2,7	95,7	+ 3,9	(98,3)
	OKT	118,3	+ 2,3	+14,1	102,1	+ 8,3	100,0	+ 4,5	(98,4)
	NOV	105,6	- 1,4	-10,7	97,7	- 4,3	95,6	- 4,4	(98,8)
	DEZ	78,4	- 7,3	-25,8	93,5	- 4,3	96,6	+ 1,0	(98,8)
1980	JAN	105,1	+ 0,3	+34,1	98,2	+ 5,0	99,1	+ 2,6	(98,8)
	FEB	104,0	+ 6,3	- 1,0	103,5	+ 5,4	102,7	+ 3,6	(98,7)
	MAR	108,1	- 1,3	+ 3,9	99,0	- 4,3	99,3	- 3,3	(98,5)
	APR	97,9	+ 5,2	- 9,4	100,4	+ 1,4	100,5	+ 1,2	(98,4)
	MAI	90,6	- 8,5	- 7,5	97,1	- 3,3	99,8	- 0,7	(98,4)
TEXTILGEWERBE AUSLAND									
1979	MAI	110,4	+17,7	+ 8,3	113,0	+ 9,7	113,0	+ 6,6	(107,3)
	JUN	113,0	+ 2,2	+ 2,4	109,3	- 3,3	112,3	- 0,6	(107,7)
	JUL	100,5	+14,3	-11,1	112,2	+ 2,7	110,0	- 2,0	(108,1)
	AUG	91,4	+ 0,8	- 9,1	106,2	- 5,3	104,5	- 5,0	(108,3)
	SEP	108,0	- 0,5	+18,2	104,0	- 2,1	106,2	+ 1,6	(108,4)
	OKT	120,9	+ 6,2	+11,9	113,2	+ 8,8	110,8	+ 4,3	(108,5)
	NOV	112,6	+ 4,1	- 6,9	110,0	- 2,8	107,4	- 3,1	(108,4)
	DEZ	93,4	- 3,4	-17,1	99,3	- 9,7	106,8	- 0,6	(108,9)
1980	JAN	111,7	+ 4,3	+19,6	108,5	+ 9,3	108,8	+ 1,9	(109,1)
	FEB	114,6	+11,2	+ 2,6	113,0	+ 4,1	111,3	+ 2,3	(110,8)
	MAR	121,6	+ 1,8	+ 6,1	109,6	- 3,0	112,7	+ 1,3	(117,0)
	APR	110,4	+ 8,3	- 9,2	112,3	+ 2,5	111,7	- 0,9	(111,7)
	MAI	102,9	- 6,8	- 6,8	105,2	- 6,3	107,0	- 4,2	(103,9)
BEKLEIDUNGSGEWERBE INSGESAMT									
1979	MAI	70,7	+10,8	-24,5	100,7	+ 2,2	101,7	+ 0,3	100,5
	JUN	64,0	-10,7	- 9,5	96,9	- 3,8	99,1	- 2,6	100,5
	JUL	102,2	+ 9,8	+59,7	106,0	+ 9,4	104,0	+ 4,9	100,0
	AUG	113,1	+ 6,1	+10,7	102,2	- 3,6	101,2	- 2,7	99,8
	SEP	127,8	- 3,8	+13,0	96,0	- 6,1	97,1	- 4,1	100,1
	OKT	120,3	- 1,0	- 5,9	99,2	+ 3,3	97,6	+ 0,5	99,5
	NOV	84,1	- 7,5	-30,1	96,3	- 2,9	93,6	- 4,1	99,4
	DEZ	62,2	-11,1	-26,0	94,7	- 1,7	96,6	+ 3,2	99,7
1980	JAN	110,4	+ 1,7	+77,5	98,4	+ 3,9	99,6	+ 3,1	(99,5)
	FEB	117,0	+ 3,2	+ 6,0	102,8	+ 4,5	100,0	+ 0,4	(99,2)
	MAR	123,8	- 5,7	+ 5,8	97,5	- 5,2	97,5	- 2,5	(98,9)
	APR	95,1	+ 1,6	-23,2	99,3	+ 1,8	102,4	+ 5,0	(98,5)
	MAI	68,8	- 2,7	-27,7	101,3	+ 2,0	102,1	- 0,3	(98,1)
BEKLEIDUNGSGEWERBE INLAND									
1979	MAI	72,5	+10,4	-22,1	99,3	+ 2,1	100,1	+ 0,3	98,5
	JUN	64,4	-11,5	-11,2	94,8	- 4,5	97,1	- 3,0	98,4
	JUL	97,9	+ 7,3	+52,0	102,8	+ 8,4	100,9	+ 3,9	97,8
	AUG	107,9	+ 4,5	+10,2	99,4	- 3,3	98,5	- 2,4	97,3
	SEP	122,1	- 5,4	+13,2	92,8	- 6,6	94,0	- 4,6	97,5
	OKT	117,3	- 1,8	- 3,9	96,6	+ 4,1	95,3	+ 1,4	96,7
	NOV	84,8	- 8,2	-27,7	93,9	- 2,8	91,3	- 4,2	96,5
	DEZ	61,1	-13,8	-27,9	91,6	- 2,4	93,5	+ 2,4	96,7
1980	JAN	105,9	- 0,5	+73,3	94,9	+ 3,6	95,8	+ 2,5	(96,3)
	FEB	111,0	+ 1,5	+ 4,8	99,2	+ 4,5	96,8	+ 1,0	(96,0)
	MAR	117,5	- 7,8	+ 5,9	93,4	- 5,8	93,6	- 3,3	(95,5)
	APR	93,4	+ 0,3	-20,5	96,5	+ 3,3	99,0	+ 5,8	(95,0)
	MAI	69,4	- 4,3	-25,7	98,3	+ 1,9	99,1	+ 0,1	(94,5)
BEKLEIDUNGSGEWERBE AUSLAND									
1979	MAI	55,8	+17,2	-43,0	110,9	+12,1	113,1	+ 7,7	117,0
	JUN	60,2	- 3,1	+ 7,9	113,3	+ 2,2	115,0	+ 1,7	117,4
	JUL*	136,9	+25,3	+127,4	147,2	+29,9	145,3	+26,3	118,1
	AUG	156,1	+16,3	+14,0	124,0	-15,8	121,5	-16,4	119,1
	SEP	174,6	+ 6,1	+11,9	121,9	- 1,7	122,3	+ 0,7	121,0
	OKT	144,9	+ 4,8	-17,0	120,4	- 1,2	116,4	- 4,8	121,8
	NOV	78,4	+ 1,0	-45,9	116,6	- 3,2	112,3	- 3,5	121,5
	DEZ	70,9	+14,2	- 9,6	119,6	+ 2,6	118,9	+ 5,9	122,9
1980	JAN	148,0	+17,7	+108,7	127,6	+ 6,7	130,3	+ 9,6	(123,2)
	FEB	165,9	+13,3	+12,1	131,3	+ 2,9	123,1	- 4,0	(123,3)
	MAR	174,1	+ 6,6	+ 4,9	129,4	- 1,4	126,2	+ 0,9	(123,3)
	APR	108,8	+11,1	-37,5	111,9	-13,5	122,3	- 3,1	(123,1)
	MAI	62,8	+12,5	-42,3	122,8	+ 9,7	124,9	+ 2,1	(122,7)

6 BAUGENEHMIGUNGEN, BAUFERTIGSTELLUNGEN, BAUVORRAT

6.1 VERANSCHLAGTE REINE BAUKOSTEN DER GENEHMIGTEN HOCHBAUVORHABEN IM NEUBAU (1976 = 100)

JAHR	MONAT	ORIGINALWERT			SAISONBEREINIGTER WERT		SAISON- UND ARBEITSTÄGLICH BEREINIGTER WERT		GLATTE KOMPONENTE
		1976=100	VERÄNDERUNG VORJAHR	IN O/O GEGEN VORMONAT	1976=100	VERÄNDERUNG IN O/O GEGEN VORMONAT	1976=100	VERÄNDERUNG IN O/O GEGEN VORMONAT	1976=100
WOHN- UND NICHTWOHNGBAUDE									
1977	DEZ	101,0	+15,7	+ 7,2	105,1	+ 8,6	105,9	+ 7,6	103,9
1978	JAN	85,9	+23,8	-15,0	109,0	+ 3,7	105,8	- 0,1	105,9
	FEB	88,2	+25,3	+ 2,7	103,9	- 4,7	103,9	- 1,8	(108,1)
	MAR	103,0	+ 5,1	+16,8	101,7	- 2,1	104,6	+ 0,7	(110,5)
	APR	111,5	+19,1	+ 8,3	112,1	+10,2	110,8	+ 5,9	(113,0)
	MAI	121,2	+15,5	+ 8,7	112,6	+ 0,4	113,4	+ 2,3	(116,3)
	JUN*	146,6	+48,2	+21,0	140,5	+24,8	141,4	+24,7	(118,4)
	JUL	137,6	+18,6	- 6,1	117,2	-16,6	114,9	-18,7	(120,9)
	AUG	129,4	+28,9	- 6,0	126,0	+ 7,5	128,2	+11,6	(123,6)
	SEP	136,6	+30,1	+ 5,6	131,7	+ 4,5	130,3	+ 1,6	(126,5)
	OKT	135,2	+12,9	- 1,0	126,6	- 3,9	125,3	- 3,8	(129,4)
	NOV	122,4	+29,9	- 9,5	131,8	+ 4,1	134,4	+ 7,3	(132,3)
	DEZ	137,6	+36,2	+12,4	140,5	+ 6,6	141,8	+ 5,5	(135,5)
	WOHNGBAUDE								
1977	DEZ	100,5	+20,2	+ 3,6	113,1	+ 8,9	113,7	+ 7,1	110,3
1978	JAN	87,0	+28,1	-13,4	111,3	- 1,6	109,3	- 3,9	113,6
	FEB	90,3	+17,7	+ 3,8	108,2	- 2,8	108,2	- 1,0	(116,2)
	MAR	116,7	+18,6	+29,2	113,7	+ 5,1	115,0	+ 6,3	(118,9)
	APR	123,6	+24,8	+ 5,9	119,3	+ 4,9	120,3	+ 4,6	(121,7)
	MAI	138,0	+24,0	+11,7	123,8	+ 3,8	123,9	+ 3,0	(125,0)
	JUN	156,0	+45,4	+13,0	139,0	+12,3	135,5	+ 9,4	(127,8)
	JUL	147,1	+26,7	- 5,7	129,9	- 6,5	129,9	- 4,1	(130,6)
	AUG	139,3	+23,8	- 5,3	132,6	+ 2,1	135,0	+ 3,9	(133,2)
	SEP	138,2	+26,7	- 0,8	135,2	+ 2,0	134,6	- 0,3	(136,0)
	OKT	140,9	+20,2	+ 2,0	137,4	+ 1,6	137,0	+ 1,8	(138,9)
	NOV	132,0	+36,1	- 6,3	139,5	+ 1,5	141,4	+ 3,2	(141,7)
	DEZ	135,5	+34,8	+ 2,7	146,6	+ 5,1	147,0	+ 4,0	(144,4)
	WOHNGBAUDE VON PRIVATEN HAUSHALTEN								
1977	DEZ	92,4	+24,5	- 0,1	113,5	+ 9,0	114,2	+ 8,1	109,0
1978	JAN	83,3	+28,9	- 9,8	110,2	- 2,9	107,8	- 5,6	112,0
	FEB	86,9	+15,7	+ 4,3	107,0	- 2,9	107,0	- 0,7	(114,3)
	MAR	116,2	+12,9	+33,7	109,6	+ 2,4	112,0	+ 4,7	(116,6)
	APR	124,2	+21,5	+ 6,9	116,0	+ 5,8	116,7	+ 4,2	(119,0)
	MAI	137,9	+19,1	+11,0	118,5	+ 2,2	119,9	+ 2,7	(121,9)
	JUN	150,5	+34,0	+ 9,1	132,4	+11,7	129,6	+ 8,1	(124,3)
	JUL	144,9	+22,8	- 3,7	126,4	- 4,5	125,7	- 3,0	(126,5)
	AUG	136,9	+17,8	- 5,5	127,4	+ 0,8	129,5	+ 3,0	(128,4)
	SEP	139,1	+26,7	+ 1,6	133,2	+ 4,6	132,3	+ 2,2	(130,5)
	OKT	137,9	+22,7	- 0,9	135,4	+ 1,7	134,1	+ 1,4	(132,5)
	NOV	116,7	+26,2	-15,4	129,8	- 4,1	131,2	- 2,2	(134,5)
	DEZ	117,8	+27,5	+ 0,9	137,8	+ 6,2	139,9	+ 6,6	(136,3)
	NICHTWOHNGBAUDE								
1977	DEZ	102,0	+ 8,1	+14,6	92,4	+ 8,3	93,1	+ 7,9	96,3
1978	JAN	83,8	+15,9	-17,8	93,5	+ 1,2	89,7	- 3,7	97,3
	FEB	84,2	+43,9	+ 0,5	100,4	+ 7,4	100,4	+11,9	(99,4)
	MAR	77,1	-20,7	- 8,4	83,5	-16,8	89,4	-11,0	(101,6)
	APR	88,5	+ 6,0	+14,8	102,7	+23,0	101,8	+13,9	(103,9)
	MAI	89,5	- 3,6	+ 1,1	95,0	- 7,5	96,7	- 5,0	(105,6)
	JUN	128,7	+54,9	+43,8	122,7	+29,2	121,0	+25,1	(106,7)
	JUL	119,7	+ 3,2	- 7,0	94,7	-22,8	93,7	-22,6	(108,4)
	AUG	110,7	+42,5	- 7,5	115,6	+22,1	119,1	+27,1	(111,1)
	SEP	133,6	+37,4	+20,7	127,5	+10,3	123,0	+ 3,3	(113,9)
	OKT	124,6	- 0,1	- 6,7	108,5	-14,9	106,2	-13,7	(116,7)
	NOV	104,3	+17,2	-16,3	113,6	+ 4,7	119,0	+12,1	(119,6)
	DEZ	141,4	+38,6	+35,6	130,8	+15,1	131,5	+10,5	(123,1)
	ÖFFENTLICHE GEBAUDE								
1977	DEZ	98,6	- 0,6	+ 3,1	84,8	- 2,1	91,4	+ 3,3	87,7
1978	JAN	71,6	+ 9,3	-27,4	104,8	+23,6	86,7	- 5,1	87,1
	FEB	102,3	+85,7	+42,9	112,7	+ 7,5	112,7	+30,0	85,4
	MAR	67,6	-41,4	-33,9	69,2	-38,6	80,2	-28,8	87,5
	APR	74,8	- 4,5	+10,7	92,9	+34,2	96,9	+20,8	93,4
	MAI	85,4	- 2,6	+14,2	91,2	- 1,8	96,6	- 0,3	96,6
	JUN	123,9	+53,5	+45,1	116,0	+27,2	106,6	+10,4	(99,3)
	JUL	98,8	- 8,0	-20,3	70,2	-39,5	74,7	-29,9	(102,0)
	AUG	101,6	+44,9	+ 2,8	104,5	+48,9	99,1	+32,7	(105,6)
	SEP	127,7	+58,6	+25,7	123,8	+18,5	128,3	+29,5	(106,7)
	OKT	122,2	-16,1	- 4,3	119,3	- 3,6	107,5	-16,2	(107,9)
	NOV	102,4	+ 7,1	-16,2	97,1	-18,6	101,2	- 5,9	(107,6)
	DEZ*	183,5	+86,1	+79,2	167,7	+72,7	184,6	+82,4	(90,3)
	WIRTSCHAFTSGBAUDE								
1977	DEZ	104,1	+13,9	+22,6	96,3	+17,4	93,5	+ 9,4	97,3
1978	JAN	91,4	+19,5	-12,2	108,4	+12,6	109,0	+16,6	99,9
	FEB	73,0	+20,5	-20,1	90,2	-16,8	90,2	-17,2	(102,0)
	MAR	83,0	- 3,4	+13,7	90,2	+ 0,0	95,0	+ 5,3	(104,0)
	APR	97,0	+11,9	+16,9	106,6	+18,2	105,3	+10,8	(106,0)
	MAI	92,0	- 4,2	- 5,2	95,9	-10,0	98,6	- 6,4	(109,6)
	JUN	131,7	+55,9	+43,2	124,1	+29,4	123,2	+24,9	(109,9)
	JUL	132,7	+ 9,4	+ 0,8	107,5	-13,4	106,0	-14,0	(110,5)
	AUG	116,4	+41,3	-12,3	119,3	+11,0	121,7	+14,8	(112,2)
	SEP	137,2	+27,6	+17,9	126,0	+ 5,6	122,4	+ 0,6	(113,8)
	OKT	126,1	+12,9	- 8,1	104,6	-17,0	103,2	-15,7	(115,2)
	NOV	105,4	+24,1	-16,4	104,8	+ 0,2	107,5	+ 4,2	(116,5)
	DEZ	115,4	+10,9	+ 9,5	109,3	+ 4,3	107,5	+ 0,0	(118,4)

6 BAUGENEHMIGUNGEN, BAUFERTIGSTELLUNGEN, BAUVORRAT

6.2 RAUMINHALT DER GENEHMIGTEN HOCHBAUVORHABEN IM NEUBAU (1976 = 100)

JAHR	MONAT	ORIGINALWERT			SAISONBEREINIGTER WERT		SAISON- UND ARBEITSTÄEGLICH BEREINIGTER WERT		GLATTE KOMPONENTE
		1976=100	VERÄNDERUNG VORJAHR	IN O/O GEGEN VORMONAT	1976=100	VERÄNDERUNG IN O/O GEGEN VORMONAT	1976=100	VERÄNDERUNG IN O/O GEGEN VORMONAT	
WOHN- UND NICHTWOHNGBAUEUDE									
1977	DEZ	93,0	+ 7,9	+ 3,8	98,9	+ 5,4	100,2	+ 4,4	100,5
1978	JAN	83,0	+24,6	-10,8	106,5	+ 7,7	103,2	+ 3,0	(102,2)
	FEB	82,4	+19,9	- 0,7	101,6	- 4,6	101,6	- 1,6	(104,0)
	MAR	99,5	+ 3,2	+20,8	98,6	- 3,0	100,5	- 1,1	(106,1)
	APR	109,8	+17,7	+10,4	108,6	+10,1	109,1	+ 8,6	(108,0)
	MAI	111,8	+ 7,7	+ 1,8	104,6	- 3,7	105,3	- 3,5	(110,5)
	JUN	138,1	+38,4	+23,5	122,9	+17,5	120,6	+14,5	(112,2)
	JUL	129,3	+17,1	- 6,4	111,9	- 9,0	111,5	- 7,5	(113,8)
	AUG	123,5	+23,4	- 4,5	117,5	+ 5,0	118,9	+ 6,6	(115,7)
	SEP	121,8	+19,9	- 1,4	118,1	+ 0,5	118,7	- 0,2	(117,6)
	OKT	122,2	+ 9,6	+ 0,3	116,3	- 1,5	113,7	- 4,2	(119,5)
	NOV	112,4	+25,4	- 8,0	117,1	+ 0,7	119,1	+ 4,7	(121,3)
	DEZ	119,3	+28,3	+ 6,1	123,7	+ 5,6	125,9	+ 5,7	(123,3)
WOHNGBAUEUDE									
1977	DEZ	94,3	+15,4	+ 3,5	107,1	+ 9,0	107,7	+ 6,8	103,7
1978	JAN	81,9	+23,3	-13,1	105,6	- 1,4	103,4	- 4,0	(105,5)
	FEB	84,3	+12,3	+ 2,9	101,4	- 4,0	101,4	- 1,9	(107,4)
	MAR	109,3	+12,7	+29,7	105,5	+ 4,0	106,7	+ 5,2	(110,5)
	APR	114,9	+18,8	+ 5,1	110,3	+ 4,5	111,1	+ 4,1	(112,6)
	MAI	126,7	+16,6	+10,3	112,8	+ 2,3	113,3	+ 2,0	(115,2)
	JUN	143,4	+37,5	+13,2	126,8	+12,4	123,6	+ 9,1	(117,3)
	JUL	134,2	+19,5	- 6,4	117,5	- 7,3	117,3	- 5,1	(119,3)
	AUG	127,3	+17,4	- 5,1	120,4	+ 2,5	122,5	+ 4,4	(121,1)
	SEP	124,5	+19,1	- 2,2	121,6	+ 1,0	121,2	- 1,1	(123,1)
	OKT	126,8	+14,0	+ 1,8	124,0	+ 2,0	123,3	+ 1,7	(125,1)
	NOV	118,2	+29,7	- 6,8	125,6	+ 1,3	127,5	+ 3,4	(127,0)
	DEZ	120,4	+27,7	+ 1,9	131,5	+ 4,7	132,2	+ 3,7	(129,1)
WOHNGBAUEUDE VON PRIVATEN HAUSHALTEN									
1977	DEZ	87,0	+20,0	+ 0,2	107,7	+ 9,3	108,3	+ 8,0	102,2
1978	JAN	78,2	+23,1	-10,1	104,4	- 3,1	101,7	- 6,1	(104,8)
	FEB	80,7	+ 9,9	+ 3,2	100,2	- 4,0	100,2	- 1,5	(106,5)
	MAR	107,9	+ 7,5	+33,7	101,2	+ 1,0	103,3	+ 3,1	(108,2)
	APR	115,1	+15,6	+ 6,7	106,9	+ 5,6	107,4	+ 4,0	(110,4)
	MAI	126,8	+12,5	+10,2	107,9	+ 0,9	109,5	+ 2,0	(112,3)
	JUN	138,4	+27,8	+ 9,1	120,5	+11,7	118,2	+ 7,9	(113,9)
	JUL	132,6	+16,5	- 4,2	114,2	- 5,2	113,3	- 4,1	(115,4)
	AUG	125,0	+12,1	- 5,7	115,4	+ 1,1	117,3	+ 3,5	(116,7)
	SEP	125,1	+19,9	+ 0,1	119,7	+ 3,7	118,8	+ 1,3	(118,1)
	OKT	123,2	+15,4	- 1,5	121,2	+ 1,3	120,3	+ 1,3	(119,4)
	NOV	104,4	+20,3	-15,3	119,4	- 1,5	120,5	+ 0,2	(120,6)
	DEZ	105,0	+20,7	+ 0,6	124,2	+ 4,0	126,3	+ 4,8	(121,6)
NICHTWOHNGBAUEUDE									
1977	DEZ	91,2	- 0,9	+ 3,9	88,5	+ 0,7	90,3	+ 0,3	96,7
1978	JAN	84,6	+26,6	- 7,2	108,5	+22,6	103,3	+14,4	97,3
	FEB	80,0	+32,7	- 5,4	102,0	- 6,0	102,0	- 1,3	(98,8)
	MAR	86,8	- 9,3	+ 8,5	89,8	-12,0	92,2	- 9,6	(100,4)
	APR	103,2	+16,1	+18,9	107,1	+19,3	107,7	+16,8	(102,1)
	MAI	92,4	- 5,3	-10,5	94,1	-12,1	95,3	-11,5	(104,4)
	JUN	131,3	+39,8	+42,1	118,5	+25,9	116,7	+22,5	(105,5)
	JUL	122,9	+13,9	- 6,4	104,9	-11,5	104,6	-10,4	(106,7)
	AUG	118,7	+32,6	- 3,4	114,0	+ 8,7	113,6	+ 8,6	(108,7)
	SEP	118,2	+20,9	- 0,4	113,4	- 0,5	115,5	+ 1,7	(110,5)
	OKT	116,3	+ 3,9	- 1,6	106,0	- 6,5	101,2	-12,4	(112,2)
	NOV	104,9	+19,5	- 9,8	112,2	+ 5,8	116,4	+15,0	(113,9)
	DEZ	117,9	+29,3	+12,4	113,9	+ 1,5	118,0	+ 1,4	(115,8)
ÖFFENTLICHE GEBÄUDE									
1977	DEZ	89,8	- 4,7	+ 6,9	78,2	- 4,5	89,1	+ 7,6	88,8
1978	JAN	73,1	+18,1	-18,6	103,3	+32,1	87,4	- 1,9	87,5
	FEB	90,6	+65,9	+23,9	100,4	- 2,8	100,4	+14,9	(89,0)
	MAR	71,9	-28,6	-20,6	72,0	-28,3	79,5	-20,8	(90,9)
	APR	97,8	+32,7	+36,0	104,5	+45,1	105,2	+32,3	(93,0)
	MAI	84,3	+ 6,6	-13,8	92,8	-11,2	97,1	- 7,7	(96,6)
	JUN	113,1	+27,7	+34,2	106,1	+14,3	103,9	+ 7,0	(98,3)
	JUL	98,0	+ 5,8	-13,4	87,5	-17,5	82,0	-21,1	(100,7)
	AUG	108,8	+43,3	+11,0	104,3	+19,2	108,6	+32,4	(104,3)
	SEP	117,5	+46,5	+ 8,0	117,1	+12,3	122,5	+12,8	(107,5)
	OKT	115,2	- 4,7	- 2,0	99,6	-14,9	89,7	-26,8	(110,9)
	NOV	100,1	+19,2	-13,1	103,7	+ 4,1	112,7	+25,6	(114,6)
	DEZ	146,4	+63,0	+46,3	131,0	+26,3	142,4	+26,4	(118,0)
WIRTSCHAFTSGBAUEUDE									
1977	DEZ	91,6	+ 0,2	+ 3,0	91,4	+ 2,1	90,7	- 1,4	98,9
1978	JAN	87,7	+28,6	- 4,3	109,8	+20,1	108,7	+19,8	100,1
	FEB	77,1	+24,6	-12,1	102,5	- 6,6	102,5	- 5,7	(101,6)
	MAR	90,9	- 3,6	+17,9	94,7	- 7,6	95,7	- 6,6	(103,1)
	APR	104,8	+12,6	+15,3	107,9	+13,9	108,2	+13,1	(104,6)
	MAI	94,7	- 7,9	- 9,6	94,4	-12,5	94,1	-13,0	(106,5)
	JUN	136,3	+43,0	+43,9	121,9	+29,1	120,5	+28,1	(107,5)
	JUL	129,8	+15,7	- 4,8	109,7	-10,0	110,9	- 8,0	(108,4)
	AUG	121,5	+30,2	- 6,4	116,7	+ 6,4	115,5	+ 4,1	(110,0)
	SEP	118,4	+15,3	- 2,6	112,3	- 3,8	113,1	- 2,1	(111,3)
	OKT	116,6	+ 6,6	- 1,5	97,8	-12,9	94,8	-16,2	(112,5)
	NOV	106,3	+19,6	- 8,8	107,2	+ 9,6	109,6	+15,6	(113,7)
	DEZ	109,9	+20,0	+ 3,4	109,1	+ 1,8	110,3	+ 0,6	(115,2)

6 BAUGENEHMIGUNGEN, BAUFERTIGSTELLUNGEN, BAUVORRAT
6.3 RAUMINHALT DER FERTIGGESTELLTEN GEBÄUDE IM NEUBAU (1976 = 100)

JAHR	MONAT	ORIGINALWERT			SAISONBEREINIGTER WERT		SAISON- UND ARBEITSTÄGLICH BEREINIGTER WERT		GLATTE KOMPONENTE
		1976=100	VERÄNDERUNG VORJAHR	IN O/O GEGEN VORMONAT	1976=100	VERÄNDERUNG IN O/O GEGEN VORMONAT	1976=100	VERÄNDERUNG IN O/O GEGEN VORMONAT	
WOHN- UND NICHTWOHNGBAUBEDE									
1977	DEZ	617,1	+ 5,8	+638,2	125,0	+27,7	118,2	+13,1	104,0
1978	JAN	32,9	- 4,1	-94,7	100,2	-19,8	98,8	-16,4	103,1
	FEB	37,8	+18,1	+14,9	103,8	+ 3,6	103,8	+ 5,1	(102,8)
	MAR	40,0	+ 7,8	+ 5,8	102,8	- 1,0	100,4	- 3,3	(102,4)
	APR	31,2	-15,9	-22,0	97,3	- 5,4	93,8	- 6,6	(101,8)
	MAI	39,8	-13,1	+27,6	96,8	- 0,5	103,8	+10,7	(101,0)
	JUN	59,2	-30,1	+48,7	93,3	- 3,6	91,7	-11,7	(100,0)
	JUL	60,9	-17,1	+ 2,9	88,8	- 4,8	88,1	- 3,9	(99,0)
	AUG	51,2	- 6,4	-15,9	95,6	+ 7,7	94,4	+ 7,2	(97,9)
	SEP	62,9	-18,4	+22,9	95,4	- 0,2	94,7	+ 0,3	(97,0)
	OKT	78,1	- 8,5	+24,2	96,6	+ 1,3	96,8	+ 2,2	(96,1)
	NOV	77,7	- 7,1	- 0,5	95,9	- 0,7	96,9	+ 0,1	(95,2)
	DEZ	605,1	- 1,9	+678,8	107,7	+12,3	104,7	+ 8,0	(94,2)
WOHNGBAUBEDE									
1977	DEZ	601,6	+ 6,9	+641,8	128,7	+28,6	121,2	+12,0	106,8
1978	JAN	35,6	+ 3,2	-94,1	101,8	-20,9	100,6	-17,0	105,3
	FEB	40,8	+24,0	+14,6	105,2	+ 3,3	105,2	+ 4,6	(105,5)
	MAR	44,5	+15,0	+ 9,1	105,8	+ 0,6	102,8	- 2,3	(105,7)
	APR	36,7	-10,3	-17,5	100,8	- 4,7	96,7	- 5,9	(105,9)
	MAI	46,8	- 4,1	+27,5	101,1	+ 0,3	107,9	+11,6	(105,6)
	JUN	69,0	-25,2	+47,4	98,2	- 2,9	96,4	-10,7	(105,2)
	JUL	71,2	-15,0	+ 3,2	92,0	- 6,3	91,0	- 5,6	(105,2)
	AUG	58,2	- 2,8	-18,3	100,3	+ 9,0	100,2	+10,1	(105,3)
	SEP	68,5	-14,8	+17,7	100,1	- 0,2	99,0	- 1,2	(106,1)
	OKT	88,4	- 0,5	+29,1	106,7	+ 6,6	108,1	+ 9,2	(107,1)
	NOV	83,4	+ 2,8	- 5,7	107,0	+ 0,3	108,2	+ 0,1	(108,3)
	DEZ	612,7	+ 1,8	+634,7	132,8	+24,1	126,9	+17,3	(109,8)
NICHTWOHNGBAUBEDE									
1977	DEZ	635,2	+ 4,6	+632,6	120,7	+26,4	114,7	+14,5	100,7
1978	JAN	29,7	-12,6	-95,3	98,3	-18,6	96,8	-15,6	100,5
	FEB	34,3	+11,0	+15,5	102,2	+ 4,0	102,2	+ 5,6	(99,6)
	MAR	34,7	- 1,4	+ 1,2	99,2	- 2,9	97,7	- 4,4	(98,4)
	APR	24,7	-24,5	-28,8	93,2	- 6,0	90,3	- 7,6	(97,1)
	MAI	31,7	-25,1	+28,3	91,8	- 1,5	99,0	+ 9,6	(95,6)
	JUN	47,7	-37,2	+50,5	87,5	- 4,7	86,1	-13,0	(93,8)
	JUL	48,8	-20,8	+ 2,3	84,9	- 3,0	84,7	- 1,6	(91,7)
	AUG	42,9	-11,9	-12,1	90,1	+ 6,1	87,5	+ 3,3	(89,1)
	SEP	56,2	-23,3	+31,0	89,8	- 0,3	89,6	+ 2,4	(86,3)
	OKT	66,1	-18,8	+17,6	84,8	- 5,6	83,7	- 6,6	(83,2)
	NOV	71,2	-17,9	+ 7,7	82,9	- 2,2	83,6	- 0,1	(79,7)
	DEZ	596,2	- 6,1	+737,4	78,3	- 5,5	78,7	- 5,9	(75,9)

6 BAUGENEHMIGUNGEN, BAUFERTIGSTELLUNGEN, BAUVORRAT

6.4 GENEHMIGTE UND FERTIGGESTELLTE WOHNUNGEN (ANZAHL), BAUVORRAT (1 000)

JAHR	MONAT	ORIGINALWERT			SAISONBEREINIGTER WERT		SAISON- UND ARBEITSTÄGLICH BEREINIGTER WERT		GLATTE KOMPONENTE
		ANZAHL	VERÄNDERUNG VORJAHR	IN 0/0 GEGEN VORMONAT	ANZAHL	VERÄNDERUNG IN 0/0 GEGEN VORMONAT	ANZAHL	VERÄNDERUNG IN 0/0 GEGEN VORMONAT	ANZAHL
GENEHMIGTE WOHNUNGEN INSGESAMT									
1977	DEZ	29546	+ 9,4	+ 5,0	31876	+10,1	31937	+ 7,4	31110
1978	JAN	25050	+21,3	-15,2	31707	- 0,5	31211	- 2,3	31884
	FEB	25523	+12,9	+ 1,9	30475	- 3,9	30475	- 2,4	(32493)
	MAR	32324	+11,0	+26,6	31814	+ 4,4	32013	+ 5,0	(33122)
	APR	33974	+17,3	+ 5,1	33054	+ 3,9	33351	+ 4,2	(33766)
	MAI	37625	+18,2	+10,7	34220	+ 3,5	34079	+ 2,2	(34560)
	JUN	42949	+42,0	+14,2	38213	+11,7	37161	+ 9,0	(35164)
	JUL	39642	+20,6	- 7,7	35543	- 7,0	35750	- 3,8	(35813)
	AUG	37765	+17,4	- 4,7	36042	+ 1,4	36688	+ 2,6	(36398)
	SEP	36590	+17,7	- 3,1	36172	+ 0,4	35956	- 2,0	(37006)
	OKT	38171	+13,9	+ 4,3	37232	+ 2,9	37240	+ 3,6	(37590)
	NOV	36578	+29,9	- 4,2	38761	+ 4,1	39200	+ 5,3	(38144)
	DEZ	37890	+28,2	+ 3,6	39455	+ 1,8	38694	- 1,3	(38661)
GENEHMIGTE WOHNUNGEN IN WOHNGBAUEUDEN MIT 1 UND 2 WOHNUNGEN (NEUBAU)									
1977	DEZ	18574	+18,4	+ 6,6	21440	+11,2	21451	+ 9,8	20223
1978	JAN	16141	+25,0	-13,1	20792	- 3,0	20139	- 6,1	(20512)
	FEB	16289	+ 8,6	+ 0,9	19619	- 5,6	19619	- 2,6	(20850)
	MAR	20834	+ 9,1	+27,9	19875	+ 1,3	20525	+ 4,6	(21236)
	APR	21939	+15,2	+ 5,3	20867	+ 5,0	21315	+ 3,8	(21667)
	MAI	24064	+11,5	+ 9,7	21278	+ 2,0	21803	+ 2,3	(22129)
	JUN	27396	+32,3	+13,8	24461	+15,0	23252	+ 6,6	(22607)
	JUL	25894	+16,0	- 5,5	23035	- 5,8	23175	- 0,3	(23076)
	AUG	25186	+18,1	- 2,7	23992	+ 4,2	23856	+ 2,9	(23506)
	SEP	24558	+18,1	- 2,5	23840	- 0,6	23944	+ 0,4	(23858)
	OKT	25015	+16,6	+ 1,9	24502	+ 2,8	23909	- 0,1	(24089)
	NOV	21398	+22,8	-14,5	23560	- 3,8	23734	- 0,7	(24150)
	DEZ	22729	+22,4	+ 6,2	25421	+ 7,9	25673	+ 8,2	(23984)
GENEHMIGTE WOHNUNGEN IN WOHNGBAUEUDEN MIT 3 WOHNUNGEN UND MEHR (NEUBAU)									
1977	DEZ	10066	- 4,0	+15,1	8316	+14,2	8224	+ 6,1	9016
1978	JAN	6937	+18,9	-31,1	8806	+ 5,9	8969	+ 9,1	(9275)
	FEB	7409	+27,2	+ 6,8	8879	+ 0,8	8879	- 1,0	(9500)
	MAR	9399	+24,6	+26,9	10264	+15,6	9858	+11,0	(9685)
	APR	9615	+32,6	+ 2,3	10256	- 0,1	10430	+ 5,8	(9834)
	MAI	11152	+45,7	+16,0	11217	+ 9,4	10726	+ 2,8	(9953)
	JUN	12468	+73,5	+11,8	11772	+ 4,9	10849	+ 1,1	(10059)
	JUL	10951	+35,1	-12,2	10938	- 7,1	11260	+ 3,8	(10173)
	AUG	9380	+11,5	-14,3	9787	-10,5	10117	-10,2	(10323)
	SEP	9444	+18,7	+ 0,7	9596	- 2,0	10129	+ 0,1	(10545)
	OKT	10342	+ 5,6	+ 9,5	9506	- 0,9	9353	- 7,7	(10883)
	NOV	12832	+46,7	+24,1	11202	+17,8	11658	+24,6	(11383)
	DEZ	13771	+36,8	+ 7,3	11987	+ 7,0	11422	- 2,0	(12099)
FERTIGGESTELLTE WOHNUNGEN INSGESAMT									
1977	DEZ	182680	+ 2,0	+597,1	33143	+ 5,7	31545	- 6,9	33677
1978	JAN	10785	- 6,6	-94,1	32631	- 1,5	32247	+ 2,2	33169
	FEB	12165	+ 6,3	+12,8	32795	+ 0,5	32795	+ 1,7	(32957)
	MAR	13213	+ 2,6	+ 8,6	33294	+ 1,5	32559	- 0,7	(32695)
	APR	11370	-15,8	-13,9	31995	- 3,9	30638	- 5,9	(32380)
	MAI	14169	-16,1	+24,6	31018	- 3,1	33682	+ 9,9	(31860)
	JUN	20211	-36,8	+42,6	28838	- 7,0	29056	-13,7	(31201)
	JUL	20487	-25,4	+ 1,4	27125	- 5,9	26507	- 8,8	(30621)
	AUG	17376	-12,6	-15,2	30104	+11,0	29152	+10,0	(30088)
	SEP	20263	-21,6	+16,6	29288	- 2,7	29712	+ 1,9	(29701)
	OKT	25807	- 9,5	+27,4	30614	+ 4,5	30260	+ 1,8	(29324)
	NOV	25333	- 3,3	- 1,8	30337	- 0,9	30110	- 0,5	(28961)
	DEZ	176337	- 3,5	+596,1	29920	- 1,4	30401	+ 1,0	(28617)

JAHR	MONAT	ORIGINALWERT			SAISONBEREINIGTER WERT		SAISON- UND ARBEITSTÄGLICH BEREINIGTER WERT		GLATTE KOMPONENTE
		1 000	VERÄNDERUNG VORJAHR	IN 0/0 GEGEN VORMONAT	1 000	VERÄNDERUNG IN 0/0 GEGEN VORMONAT	1 000	VERÄNDERUNG IN 0/0 GEGEN VORMONAT	1 000
BAUVORRAT AN WOHNUNGEN INSGESAMT									
1977	DEZ	541	-14,1	-25,4	647	+ 0,2	X	X	640
1978	JAN	555	-13,1	+ 2,6	644	- 0,5	X	X	637
	FEB	569	-12,5	+ 2,5	639	- 0,8	X	X	634
	MAR	588	-11,7	+ 3,3	634	- 0,8	X	X	634
	APR	610	-10,6	+ 3,7	631	- 0,5	X	X	634
	MAI	634	- 9,0	+ 3,9	629	- 0,3	X	X	632
	JUN	657	- 5,5	+ 3,6	635	+ 1,0	X	X	(635)
	JUL	676	- 3,4	+ 2,9	641	+ 0,9	X	X	(638)
	AUG	696	- 2,4	+ 3,0	644	+ 0,5	X	X	(644)
	SEP	713	- 0,7	+ 2,4	650	+ 0,9	X	X	(651)
	OKT	725	+ 0,3	+ 1,7	655	+ 0,8	X	X	(661)
	NOV	736	+ 1,5	+ 1,5	661	+ 0,9	X	X	(673)
	DEZ	598	+10,5	-18,7	701	+ 6,1	X	X	(693)

6 BAUGENEHMIGUNGEN, BAUFERTIGSTELLUNGEN, BAUVORRAT

6.5 VERANSCHLAGTE REINE BAUKOSTEN DER GENEHMIGTEN BAUMASSNAHMEN AN BESTEHENDEN GEBÄUDEN (1976 = 100)

JAHR	MONAT	ORIGINALWERT			SAISONBEREINIGTER WERT		SAISON- UND ARBEITSTÄGLICH BEREINIGTER WERT		GLATTE KOMPONENTE
		1976=100	VERAENDERUNG VORJAHR	IN O/O GEGEN VORMONAT	1976=100	VERAENDERUNG IN O/O GEGEN VORMONAT	1976=100	VERAENDERUNG IN O/O GEGEN VORMONAT	1976=100
WOHNGBAEUDE									
1977	DEZ	81,1	+21,0	- 7,0	106,5	- 0,4	108,2	+ 1,4	101,0
1978	JAN	75,9	+10,5	- 6,4	96,4	- 9,5	95,3	-11,9	(101,1)
	FEB	81,9	+10,1	+ 7,9	97,8	+ 1,5	97,8	+ 2,6	(101,4)
	MAR	100,5	- 5,1	+22,7	94,3	- 3,6	96,1	- 1,7	(101,9)
	APR	109,9	+ 3,4	+ 9,4	101,0	+ 7,1	101,7	+ 5,8	(102,7)
	MAI	123,2	+ 5,5	+12,1	101,1	+ 0,1	103,5	+ 1,8	(104,0)
	JUN*	150,4	+38,9	+22,1	133,6	+32,1	131,9	+27,4	(105,7)
	JUL	128,9	+12,4	-14,3	105,3	-21,2	104,0	-21,2	(108,1)
	AUG	126,7	+17,2	- 1,7	117,5	+11,6	116,2	+11,7	(111,1)
	SEP	119,7	+14,3	- 5,5	116,8	- 0,6	116,4	+ 0,2	(114,7)
	OKT	119,1	+12,1	- 0,5	120,3	+ 3,0	119,0	+ 2,2	(119,1)
	NOV	97,8	+12,2	-17,9	118,8	- 1,2	117,8	- 1,0	(124,2)
	DEZ	114,3	+40,9	+16,9	138,4	+16,5	139,4	+18,3	(129,9)
NICHTWOHNGBAEUDE									
1977	DEZ	117,1	+37,9	+19,9	115,7	+14,1	118,5	+18,9	116,0
1978	JAN	109,4	+29,3	- 6,6	116,4	+ 0,6	116,3	- 1,9	(117,8)
	FEB	123,5	+62,5	+12,9	132,8	+14,1	132,8	+14,2	(118,8)
	MAR	101,7	+13,5	-17,7	111,5	-16,0	111,0	-16,4	(119,2)
	APR	110,9	+26,7	+ 9,0	124,4	+11,6	118,3	+ 6,6	(119,1)
	MAI	123,4	+ 3,0	+11,3	118,3	- 4,9	117,1	- 1,0	(118,8)
	JUN*	165,0	+53,1	+33,7	166,8	+41,0	181,4	+54,9	(118,9)
	JUL	134,9	+12,0	-18,2	117,6	-29,5	110,8	-38,9	(119,9)
	AUG	130,1	+48,2	- 3,6	134,4	+14,3	132,8	+19,9	(122,6)
	SEP	150,1	+39,6	+15,4	138,3	+ 2,9	137,6	+ 3,6	(127,9)
	OKT	131,2	+ 3,7	-12,6	121,9	-11,9	126,1	- 8,4	(136,9)
	NOV	138,9	+42,2	+ 5,9	143,9	+18,0	140,0	+11,0	(150,6)
	DEZ	167,0	+42,6	+20,2	165,2	+14,8	166,1	+18,6	(170,5)

7 UMSATZE DES GROSSHANDELS
7.1 IN JEWELIGEN PREISEN (1970 = 100)

JAHR	MONAT	ORIGINALWERT			SAISONBEREINIGTER WERT		SAISON- UND ARBEITSTÄGGLICH BEREINIGTER WERT		GLATTE KOMPONENTE
		1970=100	VERÄNDERUNG VORJAHR	IN O/O GEGEN VORMONAT	1970=100	VERÄNDERUNG IN O/O GEGEN VORMONAT	1970=100	VERÄNDERUNG IN O/O GEGEN VORMONAT	1970=100
GROSSHANDEL INSGESAMT									
1979	APR	182,3	+ 7,9	- 5,4	184,1	+ 0,9	186,0	+ 2,1	183,5
	MAI*	200,8	+18,4	+10,1	204,3	+11,0	205,3	+10,4	186,5
	JUN	201,3	+13,5	+ 0,2	193,0	- 5,5	193,9	- 5,6	187,2
	JUL	189,4	+15,8	- 5,9	195,1	+ 1,1	192,9	- 0,5	188,4
	AUG	190,2	+12,7	+ 0,4	192,4	- 1,4	192,2	- 0,4	190,2
	SEP	194,1	+ 9,4	+ 2,1	188,9	- 1,8	190,9	- 0,7	191,9
	OKT*	216,9	+16,9	+11,7	211,1	+11,8	210,0	+10,0	(193,1)
	NOV	207,3	+11,2	- 4,4	195,8	- 7,2	193,7	- 7,8	(194,3)
	DEZ	188,7	+ 4,5	- 9,0	182,6	- 6,7	190,0	- 1,9	(197,4)
1980	JAN	189,8	+19,6	+ 0,6	205,7	+12,7	206,7	+ 8,8	(200,2)
	FEB	189,7	+18,0	- 0,1	206,3	+ 0,3	205,1	- 0,8	(207,5)
	MAR	207,0	+ 7,4	+ 9,1	198,6	- 3,7	202,1	- 1,5	(210,4)
	APR	203,3	+11,5	- 1,8	203,9	+ 2,7	201,7	- 0,2	(209,9)
KOHLE UND MINERALÖLERZEUGNISSE									
1979	APR	279,0	+12,8	+ 2,6	282,4	+ 2,4	285,7	+ 2,7	294,1
	MAI*	325,8	+35,9	+16,8	340,3	+20,5	337,1	+18,0	307,3
	JUN*	353,8	+44,8	+ 8,6	357,8	+ 5,1	356,8	+ 5,8	313,1
	JUL	355,5	+38,4	+ 0,5	343,0	- 4,1	344,5	- 3,4	321,9
	AUG	336,2	+36,6	- 5,4	336,5	- 1,9	330,3	- 4,1	327,7
	SEP	326,1	+34,9	- 3,0	332,9	- 1,1	336,5	+ 1,9	328,9
	OKT	349,5	+35,6	+ 7,2	346,4	+ 4,1	340,9	+ 1,3	(333,2)
	NOV	358,4	+26,1	+ 2,5	341,9	- 1,3	342,3	+ 0,4	(335,9)
	DEZ	317,6	+ 9,0	-11,4	305,9	-10,5	316,7	- 7,5	(336,9)
1980	JAN	338,3	+22,1	+ 6,5	338,5	+10,7	334,7	+ 5,7	(332,7)
	FEB	309,0	+11,8	- 8,7	318,8	- 5,8	315,4	- 5,8	(331,7)
	MAR	308,8	+13,5	- 0,1	312,8	- 1,9	315,7	+ 0,1	(333,2)
	APR	337,0	+20,8	+ 9,1	341,2	+ 9,1	342,1	+ 8,4	(369,3)
ERZE, METALLE UND HALBZEUG									
1979	APR	145,1	+10,3	-11,1	146,9	- 7,6	145,9	- 7,9	143,5
	MAI	161,5	+25,6	+11,3	158,1	+ 7,6	158,0	+ 8,3	146,7
	JUN	159,6	+ 9,7	- 1,2	148,7	- 5,9	154,2	- 2,4	149,8
	JUL	151,4	+18,3	- 5,1	156,1	+ 5,0	153,4	- 0,5	150,9
	AUG	150,7	+12,1	- 0,5	153,7	- 1,5	154,0	+ 0,4	151,0
	SEP	162,4	+ 9,4	+ 7,8	150,6	- 2,0	151,6	- 1,6	153,3
	OKT	168,5	+16,8	+ 3,8	160,3	+ 6,4	159,5	+ 5,2	(154,0)
	NOV	156,4	+ 9,9	- 7,2	151,2	- 5,7	149,4	- 6,3	(154,6)
	DEZ	133,7	+10,6	-14,5	147,1	- 2,7	149,9	+ 0,3	(156,1)
1980	JAN*	161,9	+29,7	+21,1	173,6	+18,0	173,6	+15,8	(159,8)
	FEB	160,7	+24,3	- 0,7	168,1	- 3,2	168,1	- 3,2	(163,3)
	MAR	176,3	+ 8,0	+ 9,7	171,3	+ 1,9	172,1	+ 2,4	(175,4)
	APR	164,0	+13,0	- 7,0	165,2	- 3,6	165,0	- 4,1	(171,4)
HOLZ UND BAUSTOFFE									
1979	APR	175,6	+ 8,4	+ 3,8	175,8	+ 3,3	178,1	+ 5,6	170,8
	MAI*	200,9	+22,8	+14,4	199,4	+13,4	203,2	+14,1	173,8
	JUN	219,4	+20,0	+ 9,2	192,9	- 3,3	192,8	- 5,1	(176,1)
	JUL	192,3	+16,4	-12,4	185,1	- 4,0	181,2	- 6,0	(178,7)
	AUG	201,3	+15,7	+ 4,7	186,0	+ 0,5	186,4	+ 2,9	(181,6)
	SEP	211,8	+13,5	+ 5,2	184,8	- 0,6	185,8	- 0,3	(184,0)
	OKT*	239,5	+22,7	+13,1	216,7	+17,3	216,0	+16,3	(188,1)
	NOV	212,1	+14,8	-11,4	195,6	- 9,7	190,8	-11,7	(192,2)
	DEZ	175,9	+18,9	-17,1	189,7	- 3,0	194,1	+ 1,7	(196,6)
1980	JAN	142,8	+46,8	-18,8	200,1	+ 5,5	203,9	+ 5,0	(201,0)
	FEB	169,3	+55,6	+18,6	218,7	+ 9,3	213,7	+ 4,8	(205,7)
	MAR	208,8	+23,4	+23,3	213,3	- 2,5	214,2	+ 0,2	(210,7)
	APR	209,0	+19,0	+ 0,1	209,7	- 1,7	212,8	- 0,7	(215,9)
NAHRUNGS- UND GENUSSMITTEL									
1979	APR	165,3	+ 3,4	- 3,2	167,7	- 1,1	168,2	- 1,2	169,4
	MAI	184,7	+ 5,7	+11,7	173,0	+ 3,2	171,1	+ 1,7	170,4
	JUN	177,7	+ 2,1	- 3,8	165,5	- 4,3	169,6	- 0,9	169,9
	JUL	164,3	+ 4,6	- 7,5	170,7	+ 3,1	170,1	+ 0,3	169,7
	AUG	167,9	+ 3,2	+ 2,2	169,8	- 0,5	168,0	- 1,2	171,1
	SEP	157,8	- 1,3	- 6,0	164,8	- 2,9	167,0	- 0,6	171,4
	OKT	186,9	+ 8,2	+18,4	180,6	+ 9,6	177,6	+ 6,3	(172,4)
	NOV	183,2	+ 3,9	- 2,0	174,0	- 3,7	173,6	- 2,3	(173,6)
	DEZ	176,0	- 0,7	- 3,9	166,8	- 4,1	173,7	+ 0,1	(174,9)
1980	JAN	168,3	+ 8,9	- 4,4	182,7	+ 9,5	180,9	+ 4,1	(176,0)
	FEB	162,0	+ 7,4	- 3,7	178,3	- 2,4	178,6	- 1,3	(175,7)
	MAR	174,3	+ 2,0	+ 7,6	173,8	- 2,5	176,3	- 1,3	(177,9)
	APR	176,6	+ 6,8	+ 1,3	179,4	+ 3,2	176,6	+ 0,2	(179,7)
FAHRZEUGE UND MASCHINEN									
1979	APR	186,9	+ 9,2	-11,3	181,9	- 1,9	184,6	- 0,1	178,9
	MAI	195,3	+18,1	+ 4,5	187,7	+ 3,2	189,5	+ 2,7	180,3
	JUN	207,6	+ 9,1	+ 6,3	188,1	+ 0,2	190,0	+ 0,3	180,6
	JUL	168,2	- 0,9	-19,0	175,9	- 6,5	173,1	- 8,9	179,0
	AUG	149,7	+ 1,8	-11,0	172,3	- 2,0	171,9	- 0,7	179,3
	SEP	167,8	- 2,6	+12,1	171,1	- 0,7	172,1	+ 0,1	180,7
	OKT	191,3	+ 5,5	+14,0	185,7	+ 8,5	183,9	+ 6,9	180,6
	NOV	181,8	+ 1,5	- 5,0	178,3	- 4,0	175,2	- 4,7	181,9
	DEZ	170,9	- 4,0	- 6,0	165,3	- 7,3	171,9	- 1,9	(182,3)
1980	JAN	164,7	+10,6	- 3,6	188,0	+13,7	190,6	+10,9	(182,7)
	FEB	178,8	+15,1	+ 8,6	192,9	+ 2,6	190,9	+ 0,2	(183,1)
	MAR	203,1	- 3,6	+13,6	182,0	- 5,7	183,5	- 3,9	(183,5)
	APR	194,3	+ 4,0	- 4,3	188,2	+ 3,4	187,5	+ 2,2	(183,8)

8 UMSÄTZE DES EINZELHANDELS
8-1 IN JEWEILIGEN PREISEN (1970 = 100)

JAHR	MONAT	ORIGINALWERT			SAISONBEREINIGTER WERT		SAISON- UND ARBEITSTÄGLICH BEREINIGTER WERT		GLATTE KOMPONENTE
		1970=100	VERÄNDERUNG VORJAHR	IN 0/0 GEGEN VORMONAT	1970=100	VERÄNDERUNG IN 0/0 GEGEN VORMONAT	1970=100	VERÄNDERUNG IN 0/0 GEGEN VORMONAT	
EINZELHANDEL INSGESAMT									
1979	APR	189,2	+ 7,4	- 4,3	190,2	+ 0,1	191,2	+ 1,3	188,0
	MAI	192,5	+ 9,8	+ 1,7	192,7	+ 1,3	192,2	+ 0,5	188,3
	JUN	189,6	+ 6,3	- 1,5	191,8	- 0,5	192,6	+ 0,2	189,5
	JUL	179,1	+ 4,6	- 5,5	187,2	- 2,4	187,3	- 2,8	189,7
	AUG	178,8	+ 7,8	- 0,2	193,7	+ 3,5	192,3	+ 2,7	191,5
	SEP	178,4	+ 0,6	- 0,2	186,9	- 3,5	188,3	- 2,1	193,0
	OKT*	206,4	+10,1	+15,7	207,3	+10,9	207,5	+10,2	193,6
	NOV	214,1	+ 8,0	+ 3,7	197,6	- 4,7	195,4	- 5,8	194,9
	DEZ	248,6	+ 3,2	+16,1	191,5	- 3,1	195,5	+ 0,1	(195,9)
1980	JAN	187,7	+13,5	-24,5	205,1	+ 7,1	204,3	+ 4,5	(196,8)
	FEB	176,5	+11,8	- 6,0	202,1	- 1,5	200,6	- 1,8	(197,6)
	MAR	200,5	+ 1,4	+13,6	194,3	- 3,9	196,9	- 1,8	(198,5)
	APR	199,2	+ 5,3	- 0,6	200,3	+ 3,1	199,9	+ 1,5	(199,3)
NAHRUNGS- UND GENUSSMITTEL									
1979	APR	182,2	+ 5,0	- 5,1	182,4	- 1,9	185,4	+ 0,3	183,2
	MAI	183,8	+ 2,7	+ 0,9	183,0	+ 0,3	182,5	- 1,6	184,6
	JUN	187,6	+ 1,5	+ 2,1	183,6	+ 0,3	183,4	+ 0,5	185,3
	JUL	181,3	+ 3,0	- 3,4	183,2	- 0,2	184,5	+ 0,6	186,2
	AUG	188,2	+ 7,1	+ 3,8	191,1	+ 4,3	188,6	+ 2,2	188,0
	SEP	176,5	+ 1,3	- 6,2	184,2	- 3,6	186,1	- 1,3	189,4
	OKT	191,6	+ 9,5	+ 8,6	194,4	+ 5,5	194,6	+ 4,6	190,1
	NOV	198,3	+ 9,1	+ 3,5	195,5	+ 0,6	193,5	- 0,6	191,6
	DEZ	225,5	+ 4,6	+13,7	191,2	- 2,2	194,8	+ 0,7	(193,1)
1980	JAN	181,8	+ 8,9	-19,4	196,9	+ 3,0	195,8	+ 0,5	(194,6)
	FEB	183,2	+11,9	+ 0,8	199,4	+ 1,3	197,4	+ 0,8	(196,2)
	MAR	197,8	+ 3,1	+ 8,0	191,6	- 3,9	194,3	- 1,6	(197,9)
	APR	199,0	+ 9,2	+ 0,6	199,4	+ 4,1	199,9	+ 2,9	(200,3)
TEXTILWAREN, SCHUHE									
1979	APR	175,1	+ 5,9	+ 2,1	177,8	+ 4,6	177,7	+ 4,3	172,8
	MAI	176,4	+ 9,7	+ 0,7	176,7	- 0,6	174,5	- 1,8	172,5
	JUN	151,1	+ 2,6	-14,3	171,5	- 2,9	174,1	- 0,2	173,5
	JUL	156,3	+ 4,6	+ 3,4	171,4	- 0,1	171,7	- 1,4	173,5
	AUG	150,8	+ 3,9	- 3,5	178,4	+ 4,1	175,2	+ 2,0	175,4
	SEP	162,4	- 9,6	+ 7,7	164,6	- 7,7	166,8	- 4,8	177,4
	OKT*	214,6	+ 9,2	+32,1	196,3	+19,3	194,5	+16,6	178,2
	NOV	220,4	+ 7,1	+ 2,7	182,9	- 6,8	181,2	- 6,8	178,6
	DEZ	251,4	+ 1,9	+14,1	179,0	- 2,1	180,9	- 0,2	(179,8)
1980	JAN	183,9	+20,2	-26,8	194,4	+ 8,6	192,0	+ 6,1	(181,0)
	FEB	141,7	+19,2	-22,9	188,4	- 3,1	186,1	- 3,1	(182,4)
	MAR	181,1	+ 5,6	+27,8	182,2	- 3,3	182,6	- 1,9	(183,9)
	APR	177,7	+ 1,5	- 1,9	179,1	- 1,7	182,0	- 0,3	(185,5)
METALLWAREN, HAUSRAT, WOHNBEDARF (A.N.G.)									
1979	APR	184,2	+ 6,1	- 3,2	194,3	+ 1,9	196,2	+ 3,3	190,4
	MAI	193,3	+13,0	+ 4,9	199,8	+ 2,8	199,6	+ 1,7	(191,4)
	JUN	197,0	+ 9,7	+ 1,9	200,2	+ 0,2	200,1	+ 0,3	(192,5)
	JUL	170,0	+ 0,5	-13,7	185,8	- 7,2	186,1	- 7,0	(193,9)
	AUG	172,3	+ 4,1	+ 1,4	192,0	+ 3,3	189,8	+ 2,0	(195,3)
	SEP	181,8	- 3,6	+ 5,5	186,5	- 2,9	187,8	- 1,1	(197,2)
	OKT	219,0	+ 9,6	+20,5	205,1	+10,0	204,4	+ 8,8	(199,7)
	NOV	230,7	+ 6,6	+ 5,3	200,8	- 2,1	198,8	- 2,7	(201,1)
	DEZ	282,1	+ 2,4	+22,3	194,3	- 3,2	198,6	- 0,1	(202,9)
1980	JAN	179,8	+23,1	-36,3	215,5	+10,9	214,5	+ 8,0	(205,0)
	FEB	181,1	+20,4	+ 0,7	214,3	- 0,6	211,3	- 1,5	(207,3)
	MAR	205,6	+ 8,1	+13,5	206,5	- 3,6	208,1	- 1,5	(209,6)
	APR	198,6	+ 7,8	- 3,4	209,9	+ 1,6	210,8	+ 1,3	(212,6)
ELEKTRO- UND OPTISCHE ERZEUGNISSE, UHREN									
1979	APR	164,1	+ 5,6	- 2,4	189,7	+ 1,3	188,8	- 0,4	191,9
	MAI	167,8	+ 4,9	+ 2,3	192,7	+ 1,6	190,5	+ 0,9	(192,9)
	JUN	172,3	+ 7,0	+ 2,7	195,9	+ 1,7	192,3	+ 0,9	(194,1)
	JUL	170,4	+ 4,0	- 1,1	190,8	- 2,6	193,8	+ 0,8	(195,0)
	AUG	175,7	+ 5,3	+ 3,1	194,0	+ 1,7	190,4	- 1,8	(196,2)
	SEP	170,5	+ 2,3	- 3,0	191,5	- 1,3	194,7	+ 2,3	(197,7)
	OKT	192,9	+10,9	+13,1	203,2	+ 6,1	205,4	+ 5,5	(199,5)
	NOV	234,6	+ 7,4	+21,6	198,3	- 2,4	198,4	- 3,4	(200,6)
	DEZ	416,5	+ 3,7	+77,5	214,4	+ 8,1	210,2	+ 5,9	(201,8)
1980	JAN	184,1	+21,3	-55,8	212,0	- 1,1	209,2	- 0,5	(203,2)
	FEB	163,0	+13,5	-11,5	206,1	- 2,8	204,0	- 2,5	(204,7)
	MAR	174,0	+ 3,4	+ 6,7	196,3	- 4,8	198,6	- 2,6	(206,1)
	APR	177,1	+ 7,9	+ 1,8	204,0	+ 3,9	207,6	+ 4,5	(208,3)
FAHRZEUGE, MASCHINEN UND BUEROEINRICHTUNGEN									
1979	APR	229,6	+12,8	-10,7	206,2	- 1,7	210,3	+ 2,2	193,6
	MAI	231,2	+20,4	+ 0,7	210,2	+ 1,9	212,6	+ 1,1	193,1
	JUN	239,3	+10,7	+ 3,5	209,3	- 0,4	211,3	- 0,6	(192,6)
	JUL	168,8	- 8,4	-29,5	178,7	-14,6	177,3	-16,1	(191,9)
	AUG	146,1	- 5,1	-13,4	182,7	+ 2,2	182,9	+ 3,2	(191,1)
	SEP	162,6	- 7,8	+11,3	181,5	- 0,7	182,0	- 0,5	(190,1)
	OKT	186,5	- 3,0	+14,7	191,6	+ 5,6	193,1	+ 6,1	(190,4)
	NOV	173,1	- 3,8	- 7,2	186,9	- 2,5	181,0	- 6,3	(188,9)
	DEZ	157,4	-12,4	- 9,1	163,1	-12,7	173,0	- 4,4	(186,8)
1980	JAN	171,4	+ 5,3	+ 8,9	189,1	+15,9	192,3	+11,2	(184,5)
	FEB	180,4	+ 4,0	+ 5,3	197,0	+ 4,2	195,1	+ 1,5	(181,9)
	MAR	223,5	-13,1	+23,9	177,4	- 9,9	182,1	- 6,7	(178,8)
	APR	208,5	- 9,2	- 6,7	184,0	+ 3,7	181,6	- 0,3	(175,4)

9 AUSSENHANDEL (SPEZIALHANDEL)
9.1 EINFUHR - TATSÄCHLICHE WERTE (MILL. DM)

JAHR	MONAT	ORIGINALWERT			SAISONBEREINIGTER WERT		SAISON- UND ARBEITSTÄGEGLEICH BEREINIGTER WERT		GLATTE KOMPONENTE	
		MILL.DM	VERÄNDERUNG VORJAHR	IN O/O GEGEN VORMONAT	MILL.DM	VERÄNDERUNG IN O/O GEGEN VORMONAT	MILL.DM	VERÄNDERUNG IN O/O GEGEN VORMONAT	MILL.DM	
1979	EINFUHR INSGESAMT									
	APR	22600	+ 9,3	- 8,1	22559	- 2,3	22996	+ 0,1	22845	
	MAI*	24993	+28,6	+10,6	25736	+14,1	25907	+12,7	23202	
	JUN	24034	+11,0	- 3,8	23033	-10,5	23360	- 9,8	23465	
	JUL	25900	+31,8	+ 7,8	25388	+10,2	24964	+ 6,9	23705	
	AUG	23720	+26,0	- 8,4	24844	- 2,1	24579	- 1,5	24220	
	SEP	23265	+15,7	- 1,9	23963	- 3,5	24388	- 0,8	24803	
	OKT*	28151	+28,7	+21,0	28373	+18,4	28042	+15,0	(25373)	
	NOV	27196	+24,5	- 3,4	26300	- 7,3	25750	- 8,2	(25983)	
	DEZ	25729	+21,4	- 5,4	25529	- 2,9	26693	+ 3,7	(26625)	
	1980	JAN	27628	+31,3	+ 7,4	28163	+10,3	28317	+ 6,1	(27287)
		FEB	29136	+39,9	+ 5,5	29775	+ 5,7	29398	+ 3,8	(28178)
MAR		29287	+19,1	+ 0,5	28233	- 5,2	28697	- 2,4	(29825)	
APR		29042	+28,5	- 0,8	28904	+ 2,4	28979	+ 1,0	(28577)	
1979	ERNAHRUNGSWIRTSCHAFT									
	APR	3232	- 2,5	- 4,4	3242	+ 3,6	3247	+ 3,4	3234	
	MAI	3682	+11,4	+13,9	3499	+ 7,9	3498	+ 7,7	3274	
	JUN	3230	- 9,1	-12,3	3164	- 9,6	3294	- 5,8	3312	
	JUL	3381	+13,8	+ 4,7	3543	+12,0	3469	+ 5,3	3338	
	AUG	3272	+ 6,3	- 3,2	3356	- 5,3	3347	- 3,5	3381	
	SEP	3019	- 5,7	- 7,7	3171	- 5,5	3234	- 3,6	3418	
	OKT*	3639	+15,4	+20,5	3584	+13,0	3553	+ 9,9	(3466)	
	NOV	3650	+ 8,3	+ 0,3	3414	- 4,7	3358	- 5,5	(3512)	
	DEZ	3505	+12,6	- 4,0	3437	+ 0,7	3557	+ 5,9	(3556)	
	1980	JAN	3477	+14,0	- 0,8	3665	+ 6,6	3669	+ 3,1	(3595)
		FEB	3606	+24,0	+ 3,7	3803	+ 3,8	3795	+ 3,4	(3650)
MAR		3630	+ 7,4	+ 0,7	3455	- 9,2	3538	- 6,8	(3711)	
APR		3655	+13,1	+ 0,7	3641	+ 5,4	3591	+ 1,5	(3549)	
1979	GEWERBLICHE WIRTSCHAFT (OHNE GÜTER DER BUNDESREG.)									
	APR	18951	+11,4	- 8,5	18901	- 2,8	19252	- 0,2	19219	
	MAI*	20831	+32,5	+ 9,9	21622	+14,4	21876	+13,6	19575	
	JUN	20318	+15,6	- 2,5	19691	- 8,9	19782	- 9,6	19969	
	JUL	22108	+35,8	+ 8,8	21440	+ 8,9	21082	+ 6,6	20062	
	AUG	20007	+29,7	- 9,5	21006	- 2,0	20847	- 1,1	20419	
	SEP	19868	+19,8	- 0,7	20314	- 3,3	20617	- 1,1	20851	
	OKT*	23755	+29,8	+19,6	23816	+17,2	23691	+14,9	(21222)	
	NOV	22955	+27,5	- 3,4	22255	- 6,6	21718	- 8,3	(21634)	
	DEZ	21846	+23,4	- 4,8	21550	- 3,2	22384	+ 3,1	(22110)	
	1980	JAN*	23778	+35,0	+ 8,8	24607	+14,2	24845	+11,0	(22678)
		FEB	25160	+42,9	+ 5,8	25391	+ 3,2	24991	+ 0,6	(23556)
MAR		25173	+21,5	+ 0,1	24236	- 4,5	24609	- 1,5	(25418)	
APR		24887	+31,3	- 1,1	24740	+ 2,1	24963	+ 1,4	(24607)	
1979	ROHSTOFFE UND HALBWAREN									
	APR	6814	+23,1	- 1,0	6938	+ 2,8	7015	+ 3,3	(6924)	
	MAI*	7662	+35,3	+12,4	7809	+12,6	7748	+10,4	(7158)	
	JUN	7932	+42,8	+ 3,5	7756	- 0,7	7783	+ 0,5	(7388)	
	JUL*	8719	+54,2	+ 9,9	8616	+11,1	8636	+11,0	(7611)	
	AUG	8148	+45,7	- 6,5	7979	- 7,4	7881	- 8,7	(7825)	
	SEP	7944	+42,7	- 2,5	8034	+ 0,7	8093	+ 2,7	(8031)	
	OKT*	8899	+54,3	+12,0	9071	+12,9	9002	+11,2	(8233)	
	NOV	8944	+51,2	+ 0,5	8826	- 2,7	8798	- 2,3	(8427)	
	DEZ	8624	+37,7	- 3,6	8328	- 5,6	8521	- 3,1	(8643)	
	1980	JAN*	10016	+60,4	+16,1	10170	+22,1	10149	+19,1	(8831)
		FEB*	10234	+70,3	+ 2,2	10619	+ 4,4	10558	+ 4,0	(9233)
MAR		10061	+46,2	- 1,7	9826	- 7,5	9897	- 6,3	(9694)	
APR		9846	+44,5	- 2,1	10012	+ 1,9	10003	+ 1,1	(10196)	
1979	ROHSTOFFE									
	APR	3210	+31,1	+ 7,8	3305	+11,5	3307	+10,0	(3136)	
	MAI	3443	+27,4	+ 7,3	3405	+ 3,0	3361	+ 1,6	(3266)	
	JUN	3570	+42,2	+ 3,7	3562	+ 4,6	3606	+ 7,3	(3405)	
	JUL	3797	+48,7	+ 6,4	3698	+ 3,8	3710	+ 2,9	(3550)	
	AUG	3905	+50,3	+ 2,8	3744	+ 1,2	3703	- 0,2	(3701)	
	SEP	3741	+52,9	- 4,2	3770	+ 0,7	3807	+ 2,8	(3855)	
	OKT*	4165	+63,2	+11,3	4260	+13,0	4232	+11,2	(4012)	
	NOV	4253	+67,0	+ 2,1	4249	- 0,3	4252	+ 0,5	(4147)	
	DEZ	4252	+52,9	+ 0,0	4139	- 2,6	4198	- 1,3	(4299)	
	1980	JAN*	4719	+73,8	+11,0	4838	+16,9	4809	+14,6	(4450)
		FEB*	4908	+83,6	+ 4,0	5122	+ 5,9	5128	+ 6,6	(4623)
MAR		5108	+71,5	+ 4,1	5003	- 2,3	5042	- 1,7	(4831)	
APR		4866	+51,6	- 4,7	4986	- 0,3	4949	- 1,8	(4984)	
1979	HALBWAREN									
	APR	3605	+16,7	- 7,6	3640	- 3,9	3722	- 1,5	(3807)	
	MAI*	4219	+42,5	+17,0	4325	+18,8	4316	+16,0	(3909)	
	JUN	4362	+43,2	+ 3,4	4201	- 2,9	4194	- 2,8	(4005)	
	JUL*	4922	+58,8	+12,8	4862	+15,7	4861	+15,9	(4093)	
	AUG	4243	+41,8	-13,8	4262	-12,3	4205	-13,5	(4172)	
	SEP	4203	+34,7	- 0,9	4296	+ 0,8	4318	+ 2,7	(4243)	
	OKT*	4734	+47,2	+12,6	4850	+12,9	4803	+11,2	(4309)	
	NOV	4691	+39,3	- 0,9	4607	- 5,0	4570	- 4,9	(4357)	
	DEZ	4371	+25,5	- 6,8	4216	- 8,5	4354	- 4,7	(4422)	
	1980	JAN*	5297	+50,0	+21,2	5346	+26,8	5355	+23,0	(4429)
		FEB*	5326	+59,6	+ 0,5	5470	+ 2,3	5412	+ 1,1	(4611)
MAR		4953	+26,9	- 7,0	4825	-11,8	4856	-10,3	(4862)	
APR		4980	+38,1	+ 0,5	5031	+ 4,3	5049	+ 4,0	(5210)	

9. AUSSENHANDEL (SPEZIALHANDEL)

9.1 EINFUHR - TATSÄCHLICHE WERTE (MILL. DM)

JAHR	MONAT	ORIGINALWERT			SAISONDEREINIGTER WERT		SAISON- UND ARBEITSTÄGELICH BEREINIGTER WERT		GLATTE KOMPONENTE
		MILL.DM	VERÄNDERUNG IN O/O GEGEN VORJAHR	VERÄNDERUNG VORMONAT	MILL.DM	VERÄNDERUNG IN O/O GEGEN VORMONAT	MILL.DM	VERÄNDERUNG IN O/O GEGEN VORMONAT	MILL.DM
FERTIGWAREN (OHNE GÜTER DER BUNDESREG.)									
1979	APR	12137	+ 5,7	-12,2	11992	- 6,0	12350	- 1,6	12460
	MAI	13169	+30,9	+ 8,5	13288	+10,8	13404	+ 8,5	12531
	JUN	12385	+ 3,0	- 6,0	12032	- 9,5	12444	- 7,2	12588
	JUL	13389	+26,0	+ 8,1	13158	+ 9,4	12882	+ 3,5	12589
	AUG	11858	+20,6	-11,4	12959	- 1,5	12851	- 0,2	12715
	SEP	11924	+ 8,3	+ 0,6	12240	- 5,5	12466	- 3,0	12871
	OKT*	14856	+18,5	+24,6	14566	+19,0	14541	+16,6	(13084)
	NOV	14010	+15,9	- 5,7	13679	- 6,1	13312	- 8,5	(13419)
DEZ	13222	+15,6	- 5,6	13210	- 3,4	13784	+ 3,5	(13888)	
1980	JAN	13763	+21,1	+ 4,1	14277	+ 8,1	14364	+ 4,2	(14310)
	FEB	14926	+28,7	+ 8,5	15242	+ 6,8	15054	+ 4,8	(15007)
	MAR	15113	+ 9,3	+ 1,3	14314	- 6,1	14644	- 2,7	(15435)
	APR	15041	+23,9	- 0,5	14720	+ 2,8	14759	+ 0,8	(14313)
VORERZEUGNISSE									
1979	APR	3446	+11,1	- 4,9	3331	+ 0,4	3365	+ 2,1	3364
	MAI	3660	+30,2	+ 6,2	3586	+ 7,7	3610	+ 7,3	3413
	JUN	3488	+ 8,9	- 4,7	3340	- 6,9	3440	- 4,7	3440
	JUL	3773	+34,3	+ 8,2	3693	+10,6	3609	+ 4,9	3457
	AUG	3170	+24,9	-16,0	3511	- 4,9	3518	- 2,5	3515
	SEP	3193	+13,6	+ 0,7	3389	- 3,5	3452	- 1,9	3567
	OKT*	4045	+21,7	+26,7	3974	+17,3	3974	+15,1	(3628)
	NOV	3851	+16,8	- 4,8	3747	- 5,7	3687	- 7,2	(3713)
DEZ	3428	+19,0	-11,0	3608	- 3,7	3763	+ 2,1	(3803)	
1980	JAN	3779	+13,9	+10,2	3936	+ 9,1	3958	+ 5,2	(3908)
	FEB	4197	+29,1	+11,1	4198	+ 6,7	4184	+ 5,7	(4114)
	MAR	3981	+ 9,9	- 5,1	3797	- 9,6	3889	- 7,1	(4241)
	APR	4115	+19,4	+ 3,4	3933	+ 3,6	3874	- 0,4	(3780)
ENDERZEUGNISSE (OHNE GÜTER DER BUNDESREG.)									
1979	APR	8691	+ 3,7	-14,8	8645	- 8,2	8966	- 3,0	9046
	MAI	9509	+31,2	+ 9,4	9694	+12,1	9786	+ 9,1	9085
	JUN	8897	+ 0,9	- 6,4	8690	-10,4	9002	- 8,0	9103
	JUL	9616	+23,0	+ 8,1	9455	+ 8,8	9252	+ 2,8	9107
	AUG	8688	+19,0	- 9,7	9435	- 0,2	9340	+ 1,0	9191
	SEP	8730	+ 6,4	+ 0,5	8833	- 6,4	8996	- 3,7	9308
	OKT*	10810	+17,4	+23,8	10571	+19,7	10555	+17,3	(9473)
	NOV	10159	+15,6	- 6,0	9919	- 6,2	9618	- 8,9	(9735)
DEZ	9795	+14,5	- 3,6	9591	- 3,3	10025	+ 4,2	(10129)	
1980	JAN	9984	+24,0	+ 1,9	10460	+ 9,1	10526	+ 5,0	(10473)
	FEB	10728	+28,6	+ 7,5	11049	+ 5,6	10895	+ 3,5	(11003)
	MAR	11131	+ 9,1	+ 3,8	10529	- 4,7	10771	- 1,1	(11309)
	APR	10927	+25,7	- 1,8	10736	+ 2,0	10788	+ 0,2	(10382)
HALBWAREN UND VORERZEUGNISSE									
1979	APR	7051	+13,9	- 6,3	6981	- 2,1	7062	- 1,4	(7242)
	MAI*	7879	+36,5	+11,7	8075	+15,7	8093	+14,6	(7388)
	JUN	7850	+25,6	- 0,4	7559	- 6,4	7663	- 5,3	(7515)
	JUL	8695	+47,1	+10,8	8432	+11,5	8293	+ 8,2	(7622)
	AUG	7414	+34,0	-14,7	7778	- 7,8	7740	- 6,7	(7708)
	SEP	7396	+24,7	- 0,2	7669	- 1,4	7767	+ 0,3	(7778)
	OKT*	8779	+34,2	+18,7	8850	+15,4	8740	+12,5	(7839)
	NOV	8542	+28,2	- 2,7	8333	- 5,8	8235	- 5,8	(7866)
DEZ	7799	+22,6	- 8,7	7782	- 6,6	8033	- 2,5	(7934)	
1980	JAN*	9076	+32,5	+16,4	9204	+18,3	9274	+15,4	(7945)
	FEB*	9523	+44,5	+ 4,9	9670	+ 5,1	9576	+ 3,3	(8148)
	MAR	8934	+18,7	- 6,2	8531	-11,8	8635	- 9,8	(8674)
	APR	9095	+29,0	+ 1,8	9062	+ 6,2	9080	+ 5,2	(9324)
ERZEUGNISSE DES NÄHRGUTS- UND GENUSSMITTELGEWERBES									
1979	APR	1452	- 1,8	- 9,4	1545	+ 0,7	1559	+ 1,2	1535
	MAI	1639	+ 7,5	+12,9	1624	+ 5,1	1629	+ 4,5	1550
	JUN	1528	- 0,5	- 6,8	1505	- 7,3	1566	- 3,9	1559
	JUL	1636	+13,5	+ 7,1	1669	+10,9	1623	+ 3,6	1567
	AUG	1573	+ 6,6	- 3,9	1591	- 4,7	1587	- 2,2	1599
	SEP	1486	- 6,8	- 5,5	1488	- 6,5	1516	- 4,5	1627
	OKT	1826	+16,8	+22,9	1719	+15,5	1668	+10,0	(1650)
	NOV	1737	+ 9,0	- 4,9	1633	- 5,0	1622	- 2,8	(1671)
DEZ	1646	+14,3	- 5,2	1641	+ 0,5	1702	+ 4,9	(1691)	
1980	JAN	1672	+14,1	+ 1,6	1750	+ 6,6	1754	+ 3,1	(1710)
	FEB	1711	+26,8	+ 2,3	1824	+ 4,2	1824	+ 4,0	(1715)
	MAR	1725	+ 7,6	+ 0,8	1672	- 8,3	1691	- 7,3	(1714)
	APR	1622	+11,7	- 6,0	1706	+ 2,0	1696	+ 0,3	(1624)
ERZEUGNISSE DES GRUNDSTOFF- UND PRODUKTIONSGÜTERGEWERBES									
1979	APR	6370	+16,6	- 5,4	6299	- 2,0	6425	- 0,6	(6561)
	MAI	7210	+39,8	+13,2	7093	+12,6	7068	+10,0	(6736)
	JUN	7377	+29,9	+ 2,3	6993	- 1,4	7100	+ 0,5	(6904)
	JUL	8014	+48,4	+ 8,6	7639	+ 9,2	7550	+ 6,3	(7061)
	AUG	6969	+39,1	-13,0	7157	- 6,3	7049	- 6,6	(7207)
	SEP	6716	+26,2	- 3,6	6982	- 2,4	7132	+ 1,2	(7339)
	OKT*	8053	+39,7	+19,9	8190	+17,3	8078	+13,3	(7460)
	NOV	7620	+30,5	- 5,4	7604	- 7,2	7478	- 7,4	(7540)
DEZ	6972	+25,9	- 8,5	7155	- 5,9	7557	+ 1,1	(7671)	
1980	JAN	8069	+39,3	+15,7	8231	+15,0	8237	+ 9,0	(7881)
	FEB	8424	+47,5	+ 4,4	8627	+ 4,8	8518	+ 3,4	(8226)
	MAR	7899	+17,3	- 6,2	7763	-10,0	7975	- 6,4	(8617)
	APR	8162	+28,1	+ 3,3	8091	+ 4,2	8066	+ 1,1	(8254)

9 AUSSENHANDEL (SPEZIALHANDEL)
9.1 EINFUHR - TATSÄCHLICHE WERTE (MILL. DM)

JAHR	MONAT	ORIGINALWERT			SAISONBEREINIGTER WERT		SAISON- UND ARBEITSTÄGLICH BEREINIGTER WERT		GLATTE KOMPONENTE
		MILL.DM	VERÄNDERUNG VORJAHR	IN O/O GEGEN VORMONAT	MILL.DM	VERÄNDERUNG IN O/O GEGEN VORMONAT	MILL.DM	VERÄNDERUNG IN O/O GEGEN VORMONAT	MILL.DM
ERZEUGNISSE DES INVESTITIONSGUETER PRODUZIERENDEN GEWERBES									
1979	APR	5497	+ 0,9	-14,4	5310	-11,9	5524	- 6,2	5612
	MAI	6194	+31,2	+12,7	6086	+14,6	6138	+11,1	5665
	JUN	5586	- 3,7	- 9,8	5290	-13,1	5497	-10,4	5640
	JUL	5668	+19,8	+ 1,5	5739	+ 8,5	5624	+ 2,3	5608
	AUG	5049	+19,1	-10,9	5855	+ 2,0	5752	+ 2,3	5639
	SEP	5233	+ 5,8	+ 3,6	5425	- 7,3	5538	- 3,7	5682
	OKT*	6563	+14,5	+25,4	6407	+18,1	6396	+15,5	(5710)
	NOV	6419	+13,4	- 2,2	6054	- 5,5	5755	-10,0	(5762)
	DEZ	5942	+ 2,9	- 7,4	5584	- 7,8	5805	+ 0,9	(5851)
1980	JAN	5736	+16,5	- 3,5	6150	+10,1	6183	+ 6,5	(5988)
	FEB	6188	+21,2	+ 7,9	6524	+ 6,1	6378	+ 3,2	(6202)
	MAR	6820	+ 6,2	+10,2	6460	- 1,0	6588	+ 3,3	(6461)
	APR	6904	+25,6	+ 1,2	6710	+ 3,9	6853	+ 4,0	(6490)
ERZEUGNISSE DES VERBRAUCHSGUETER PRODUZIERENDEN GEWERBES									
1979	APR	3457	+ 5,8	-15,6	3616	- 3,0	3656	- 1,3	3735
	MAI	3646	+29,0	+ 5,5	3936	+ 8,8	3953	+ 8,1	3745
	JUN	3554	+ 5,7	- 2,5	3632	- 7,7	3768	- 4,7	3779
	JUL	4311	+30,2	+21,3	4146	+14,2	4066	+ 7,9	3799
	AUG	3805	+16,9	-11,7	3899	- 6,0	3887	- 4,4	3885
	SEP	3801	+ 7,0	- 0,1	3760	- 3,6	3828	- 1,5	3975
	OKT*	4621	+18,0	+21,6	4455	+18,5	4413	+15,3	(4084)
	NOV	4143	+16,8	-10,3	4107	- 7,8	4006	- 9,2	(4200)
	DEZ	4061	+31,1	- 2,0	4311	+ 5,0	4458	+11,3	(4316)
1980	JAN	4562	+28,0	+12,3	4529	+ 5,1	4539	+ 1,8	(4420)
	FEB	5015	+39,9	+ 9,9	4854	+ 7,2	4823	+ 6,3	(4530)
	MAR	4593	+12,1	- 8,4	4356	-10,3	4429	- 8,2	(4798)
	APR	4350	+25,8	- 5,3	4467	+ 2,5	4482	+ 1,2	(4328)
INVESTITIONSGUETER									
1979	APR	1885	- 0,1	-18,0	1872	-13,2	1970	- 5,3	1992
	MAI	2261	+44,3	+19,9	2170	+15,9	2218	+12,6	2030
	JUN	1935	- 7,6	-14,4	1843	-15,1	1924	-13,3	2037
	JUL	2017	+21,7	+ 4,2	2019	+ 9,5	1949	+ 1,3	2040
	AUG	1876	+20,5	- 7,0	2100	+ 4,0	2075	+ 6,5	2057
	SEP	1790	+ 7,4	- 4,6	1907	- 9,2	1962	- 5,4	2085
	OKT	2259	+18,7	+26,2	2175	+14,1	2205	+12,4	(2099)
	NOV	2270	+17,7	+ 0,5	2206	+ 1,4	2060	- 6,6	(2117)
	DEZ	2348	+ 3,8	+ 3,4	2051	- 7,0	2100	+ 1,9	(2140)
1980	JAN	2021	+23,1	-13,9	2212	+ 7,8	2258	+ 7,5	(2165)
	FEB	2166	+17,8	+ 7,2	2358	+ 6,6	2283	+ 1,1	(2217)
	MAR	2397	+ 4,2	+10,7	2272	- 3,6	2341	+ 2,5	(2255)
	APR	2295	+21,8	- 4,3	2287	+ 0,7	2358	+ 0,7	(2191)
VERBRAUCHSGUETER									
1979	APR	4044	+ 8,1	-10,6	4076	- 3,1	4156	- 0,6	4166
	MAI	4149	+26,9	+ 2,6	4452	+ 9,2	4443	+ 6,9	4251
	JUN	4204	+ 9,9	+ 1,3	4236	- 4,9	4323	- 2,7	4302
	JUL*	5200	+36,9	+23,7	5167	+22,0	5140	+18,9	4368
	AUG	4282	+20,0	-17,7	4522	-12,5	4453	-13,4	4496
	SEP	4506	+13,0	+ 5,2	4442	- 1,8	4503	+ 1,1	4589
	OKT	5238	+22,0	+16,2	4848	+ 9,1	4815	+ 6,9	(4712)
	NOV	4897	+21,4	- 6,5	4827	- 0,4	4732	- 1,7	(4833)
	DEZ	4505	+18,8	- 8,0	4632	- 4,0	4811	+ 1,7	(4940)
1980	JAN	5252	+33,7	+16,6	5286	+14,1	5267	+ 9,5	(5034)
	FEB	5303	+33,6	+ 1,0	5267	- 0,4	5232	- 0,7	(5070)
	MAR	4895	+ 8,2	- 7,7	4711	-10,6	4806	- 8,1	(5128)
	APR	4974	+23,0	+ 1,6	4954	+ 5,2	4940	+ 2,8	(4760)
EG-LÄENDER									
1979	APR	11143	+ 7,6	-12,0	10873	-10,1	11003	- 8,6	10962
	MAI*	12519	+29,8	+12,3	12627	+16,1	12724	+15,6	11118
	JUN	11763	+ 7,7	- 6,0	11118	-12,0	11305	-11,2	11260
	JUL	12580	+31,0	+ 6,9	12306	+10,7	12091	+ 7,0	11348
	AUG	10944	+20,8	-13,0	11875	- 3,5	11762	- 2,7	11497
	SEP	11005	+11,6	+ 0,6	11341	- 4,5	11572	- 1,6	11726
	OKT*	13664	+25,7	+24,2	13602	+19,9	13529	+16,9	(11917)
	NOV	12733	+18,9	- 6,8	12323	- 9,4	11959	-11,6	(12133)
	DEZ	11700	+17,6	- 8,1	11890	- 3,5	12392	+ 3,6	(12384)
1980	JAN	12438	+21,0	+ 6,3	12858	+ 8,1	12958	+ 4,6	(12685)
	FEB	13811	+34,3	+11,0	13942	+ 8,4	13730	+ 6,0	(13178)
	MAR	13701	+ 8,2	- 0,8	13282	- 4,7	13564	- 1,2	(13995)
	APR	14003	+25,7	+ 2,2	13740	+ 3,4	13838	+ 2,0	(14031)

9 AUSSENHANDEL (SPEZIALHANDEL)
9.1 EINFUHR - TATSÄCHLICHE WERTE (MILL. DM)

JAHR	MONAT	ORIGINALWERT			SAISONBEREINIGTER WERT		SAISON- UND ARBEITSTÄGLICH BEREINIGTER WERT		GLATTE KOMPONENTE
		MILL.DM	VERÄNDERUNG VORJAHR	IN O/O GEGEN VORMONAT	MILL.DM	VERÄNDERUNG IN O/O GEGEN VORMONAT	MILL.DM	VERÄNDERUNG IN O/O GEGEN VORMONAT	MILL.DM
ANDERE EUROPÄISCHE INDUSTRIALISIERTE LÄNDER									
1979	APR	3395	+ 6,5	-10,9	3410	- 3,3	3523	+ 0,4	3453
	MAI*	3702	+31,3	+ 9,0	3977	+16,6	4024	+14,2	3526
	JUN	3619	+ 9,1	- 2,2	3525	-11,4	3517	-12,6	3595
	JUL	3773	+25,5	+ 4,3	3707	+ 5,2	3666	+ 4,2	3596
	AUG	3426	+28,2	- 9,2	3733	+ 0,7	3679	+ 0,4	3630
	SEP	3544	+13,0	+ 3,4	3613	- 3,2	3648	- 0,8	3712
	OKT	4062	+16,1	+14,6	3831	+ 6,0	3764	+ 3,2	(3776)
	NOV	4176	+18,9	+ 2,8	3901	+ 1,8	3817	+ 1,4	(3847)
	DEZ	3713	+14,7	-11,1	3723	- 4,6	3860	+ 1,1	(3928)
	1980	JAN*	4175	+27,6	+12,4	4428	+18,9	4465	+15,7
FEB		4373	+37,1	+ 4,7	4405	- 0,5	4318	- 3,3	(4158)
MAR		4701	+23,4	+ 7,5	4375	- 0,7	4406	+ 2,0	(4259)
APR		4290	+26,4	- 8,7	4316	- 1,3	4403	- 0,1	(4381)
VEREINIGTE STAATEN									
1979	APR	1594	+ 6,8	- 9,7	1565	- 5,3	1595	- 1,7	1631
	MAI	1734	+31,6	+ 8,8	1695	+ 8,3	1704	+ 6,8	1650
	JUN	1568	- 4,9	- 9,6	1425	-15,9	1507	-11,6	1639
	JUL	1625	+26,6	+ 3,6	1720	+20,7	1677	+11,3	1625
	AUG	1598	+17,8	- 1,7	1695	- 1,5	1681	+ 0,2	1627
	SEP	1436	+ 8,0	-10,1	1625	- 4,1	1668	- 0,8	1657
	OKT*	2007	+31,3	+39,8	2090	+28,6	2074	+24,3	(1691)
	NOV	2018	+22,6	+ 0,5	1904	- 8,9	1845	-11,0	(1741)
	DEZ	1772	- 4,4	-12,2	1648	-13,4	1695	- 8,1	(1809)
	1980	JAN*	2280	+55,0	+28,7	2342	+42,1	2352	+38,8
FEB		2219	+31,7	- 2,7	2206	- 5,8	2174	- 7,6	(1992)
MAR		2200	+24,6	- 0,9	2112	- 4,3	2144	- 1,4	(2159)
APR		2243	+40,7	+ 2,0	2214	+ 4,8	2234	+ 4,2	(2140)
ÜBRIGE INDUSTRIALISIERTE WESTLICHE LÄNDER									
1979	APR	1225	+16,9	- 6,3	1232	-11,1	1220	-11,1	1189
	MAI	1393	+25,8	+13,7	1317	+ 6,9	1304	+ 6,9	1236
	JUN	1251	+13,0	-10,2	1205	- 8,5	1257	- 3,6	1280
	JUL	1394	+35,2	+11,4	1382	+14,7	1368	+ 8,8	1327
	AUG	1361	+28,4	- 2,4	1367	- 1,1	1355	- 1,0	1360
	SEP	1319	+25,3	- 3,1	1314	- 3,9	1338	- 1,3	1403
	OKT	1472	+27,3	+11,6	1474	+12,2	1495	+11,7	(1445)
	NOV	1663	+42,4	+13,0	1599	+ 8,5	1563	+ 4,5	(1476)
	DEZ*	1847	+47,3	+11,1	1739	+ 8,8	1751	+12,0	(1486)
	1980	JAN	1461	+41,3	-20,9	1528	-12,1	1516	-13,4
FEB		1378	+46,0	- 5,7	1538	+ 0,7	1535	+ 1,3	(1567)
MAR		1420	+ 8,6	+ 3,0	1522	- 1,0	1553	+ 1,2	(1630)
APR		1501	+22,5	+ 5,7	1509	- 0,9	1509	- 2,8	(1553)
ENTWICKLUNGSLÄNDER									
1979	APR	4155	+15,4	+ 3,5	4290	+ 9,0	4256	+ 7,9	4192
	MAI	4440	+21,5	+ 6,9	4499	+ 4,9	4473	+ 5,1	4341
	JUN	4429	+23,2	- 0,2	4411	- 2,0	4490	+ 0,4	4479
	JUL	4937	+37,1	+11,5	4855	+10,1	4817	+ 7,3	4575
	AUG	4875	+32,9	- 1,3	4689	- 3,4	4686	- 2,7	4641
	SEP	4619	+28,4	- 5,3	4701	+ 0,3	4723	+ 0,8	4758
	OKT*	5263	+47,7	+13,9	5326	+13,3	5271	+11,6	(4854)
	NOV	5020	+38,7	- 4,6	4977	- 6,6	4997	- 5,2	(4952)
	DEZ	4969	+33,5	- 1,0	4904	- 1,5	4922	- 1,5	(5082)
	1980	JAN*	5892	+54,9	+18,6	5926	+20,8	5910	+20,1
FEB*		5974	+57,1	+ 1,4	6141	+ 3,6	6169	+ 4,4	(5471)
MAR		5950	+48,3	- 0,4	5813	- 5,3	5811	- 5,8	(5776)
APR		5587	+34,5	- 6,1	5719	- 1,6	5705	- 1,8	(5831)
STAATSHANDELSLÄNDER									
1979	APR	1070	+ 9,7	+ 4,7	1146	+ 9,2	1156	+ 7,5	1180
	MAI*	1190	+35,1	+11,2	1370	+19,5	1374	+18,9	1234
	JUN	1388	+33,0	+16,6	1373	+ 0,2	1365	- 0,7	1290
	JUL	1569	+41,5	+13,0	1486	+ 8,2	1471	+ 7,8	1358
	AUG	1495	+50,7	- 4,7	1539	+ 3,6	1510	+ 2,7	1417
	SEP	1323	+19,8	-11,5	1392	- 9,6	1420	- 6,0	1459
	OKT	1664	+34,2	+25,8	1557	+11,9	1532	+ 7,9	(1478)
	NOV	1569	+34,0	- 5,7	1480	- 4,9	1461	- 4,6	(1484)
	DEZ	1655	+43,4	+ 5,5	1497	+ 1,1	1517	+ 3,8	(1478)
	1980	JAN*	1375	+17,9	-16,9	1277	-14,7	1283	-15,4
FEB		1368	+50,3	- 0,5	1476	+15,6	1446	+12,7	(1456)
MAR		1304	+27,6	- 4,7	1357	- 8,1	1376	- 4,8	(1513)
APR		1403	+31,1	+ 7,6	1479	+ 9,0	1515	+10,1	(1624)

9 AUSSENHANDEL (SPEZIALHANDEL)
9.2 AUSFUHR - TATSÄCHLICHE WERTE (MILL. DM)

JAHR	MONAT	ORIGINALWERT			SAISONBEREINIGTER WERT		SAISON- UND ARBEITSTÄGLICH BEREINIGTER WERT		GLATTE KOMPONENTE
		MILL.DM	VERÄNDERUNG IN O/O GEGEN VORJAHR VORMONAT		MILL.DM	VERÄNDERUNG IN O/O GEGEN VORMONAT	MILL.DM	VERÄNDERUNG IN O/O GEGEN VORMONAT	MILL.DM
AUSFUHR INSGESAMT									
1979	APR	25869	+ 8,1	- 7,9	25740	- 4,4	26047	- 2,4	25888
	MAI	26991	+20,1	+ 4,3	26813	+ 4,2	26655	+ 2,3	26053
	JUN	25789	+ 0,7	- 4,5	24809	- 7,5	25732	- 3,5	25907
	JUL	26510	+23,9	+ 2,8	27433	+10,6	27172	+ 5,6	25725
	AUG	24697	+12,6	- 6,8	26236	- 4,4	25914	- 4,6	26001
	SEP	25148	+ 1,3	+ 1,8	24996	- 4,7	25526	- 1,5	26328
	OKT*	29953	+12,3	+19,1	28822	+15,3	28712	+12,5	(26677)
	NOV	28705	+13,0	- 4,2	27677	- 4,0	26880	- 6,4	(27116)
	DEZ	26515	+ 6,0	- 7,6	25975	- 6,1	27118	+ 0,9	(27648)
1980	JAN	27970	+21,8	+ 5,5	29510	+13,6	29316	+ 8,1	(28264)
	FEB	29596	+27,4	+ 5,8	30731	+ 4,1	30459	+ 3,9	(29210)
	MAR	31292	+11,3	+ 5,7	30520	- 0,7	31126	+ 2,2	(31940)
	APR	30137	+16,5	- 3,7	29944	- 1,9	29940	- 3,8	(29475)
GEWERBLICHE WIRTSCHAFT									
1979	APR	24409	+ 8,4	- 7,5	24309	- 4,0	24585	- 2,1	24434
	MAI	25487	+20,3	+ 4,4	25318	+ 4,2	25148	+ 2,3	24597
	JUN	24354	+ 0,6	- 4,4	23405	- 7,6	24257	- 3,5	24456
	JUL	25009	+23,5	+ 2,7	25877	+10,6	25655	+ 5,8	24294
	AUG	23235	+12,8	- 7,1	24807	- 4,1	24472	- 4,6	24552
	SEP	23858	+ 1,4	+ 2,7	23658	- 4,6	24162	- 1,3	24862
	OKT*	28266	+12,0	+18,5	27121	+14,6	26995	+11,7	(25183)
	NOV	27052	+12,7	- 4,3	26075	- 3,9	25348	- 6,1	(25587)
	DEZ	25068	+ 5,3	- 7,3	24490	- 6,1	25518	+ 0,7	(26077)
1980	JAN	26344	+21,9	+ 5,1	27858	+13,8	27654	+ 8,4	(26650)
	FEB	27889	+27,4	+ 5,9	28965	+ 4,0	28702	+ 3,8	(27534)
	MAR	29514	+11,8	+ 5,8	28779	- 0,6	29331	+ 2,2	(30102)
	APR	28371	+16,2	- 3,9	28226	- 1,9	28270	- 3,6	(27914)
ROHSTOFFE UND HALBWAREN									
1979	APR	2518	+ 8,9	- 6,7	2474	- 2,8	2503	- 1,7	(2536)
	MAI	2753	+26,6	+ 9,3	2636	+ 6,5	2609	+ 4,2	(2563)
	JUN	2622	+16,5	- 4,8	2543	- 3,5	2625	+ 0,6	(2585)
	JUL	2732	+36,0	+ 4,2	2783	+ 9,4	2758	+ 5,1	(2602)
	AUG	2622	+21,1	- 4,0	2717	- 2,4	2681	- 2,8	(2617)
	SEP	2593	+11,4	- 1,1	2540	- 6,5	2564	- 4,4	(2633)
	OKT*	2986	+20,5	+15,2	2946	+16,0	2893	+12,8	(2653)
	NOV	2798	+18,5	- 6,3	2755	- 6,5	2722	- 5,9	(2678)
	DEZ	2585	+13,1	- 7,6	2620	- 4,9	2727	+ 0,2	(2725)
1980	JAN*	3122	+42,6	+20,8	3358	+28,2	3345	+22,7	(2782)
	FEB*	3353	+49,0	+ 7,4	3506	+ 4,4	3499	+ 4,6	(3005)
	MAR	3469	+28,5	+ 3,5	3292	- 6,1	3316	- 5,2	(3356)
	APR	3255	+29,3	- 6,2	3193	- 3,0	3177	- 4,2	(3313)
ROHSTOFFE									
1979	APR	538	- 2,9	- 7,4	519	- 3,4	535	- 2,0	(524)
	MAI*	602	+19,2	+11,9	601	+15,8	598	+11,8	(527)
	JUN	581	+ 9,8	- 3,5	554	- 7,8	562	- 6,0	(530)
	JUL	513	+13,0	-11,7	549	- 0,9	542	- 3,6	(534)
	AUG	534	+15,3	+ 4,1	567	+ 3,3	555	+ 2,4	(538)
	SEP	514	- 1,7	- 3,7	503	-11,3	516	- 7,0	(543)
	OKT*	641	+ 9,8	+24,7	610	+21,3	592	+14,7	(547)
	NOV	580	+13,1	- 9,5	573	- 6,1	566	- 4,4	(550)
	DEZ	501	+ 1,0	-13,6	501	-12,6	548	- 3,2	(555)
1980	JAN	548	+15,1	+ 9,4	591	+18,0	592	+ 8,0	(563)
	FEB	592	+19,8	+ 8,0	612	+ 3,6	601	+ 1,5	(585)
	MAR	608	+ 4,6	+ 2,7	572	- 6,5	590	- 1,8	(611)
	APR	587	+ 9,1	- 3,5	563	- 1,6	556	- 5,8	(568)
HALBWAREN									
1979	APR	1981	+12,7	- 6,5	1946	- 6,6	1950	- 6,9	(1962)
	MAI	2151	+28,9	+ 8,6	2052	+ 5,4	2016	+ 3,4	(1994)
	JUN	2041	+18,6	- 5,1	1987	- 3,2	2058	+ 2,1	(2024)
	JUL	2219	+42,7	+ 8,7	2234	+12,4	2222	+ 8,0	(2053)
	AUG	2088	+22,7	- 5,9	2154	- 3,6	2117	- 4,7	(2083)
	SEP	2079	+15,2	- 0,4	2043	- 5,2	2060	- 2,7	(2114)
	OKT	2345	+23,7	+12,8	2257	+10,5	2211	+ 7,3	(2150)
	NOV	2218	+20,0	- 5,4	2187	- 3,1	2165	- 2,1	(2182)
	DEZ	2084	+16,5	- 6,0	2123	- 2,9	2195	+ 1,4	(2234)
1980	JAN*	2573	+50,1	+23,5	2754	+29,7	2734	+24,6	(2285)
	FEB*	2761	+57,1	+ 7,3	2869	+ 4,2	2862	+ 4,7	(2430)
	MAR	2861	+35,0	+ 3,6	2804	- 2,3	2812	- 1,7	(2824)
	APR	2668	+34,7	- 6,7	2631	- 6,2	2634	- 6,3	(2866)
FERTIGWAREN									
1979	APR	21891	+ 8,3	- 7,6	21872	- 3,5	22127	- 1,6	21888
	MAI	22734	+19,6	+ 3,9	22682	+ 3,7	22539	+ 1,9	22022
	JUN	21732	- 1,1	- 4,4	20919	- 7,8	21694	- 3,7	21887
	JUL	22277	+22,1	+ 2,5	23111	+10,5	22892	+ 5,5	21730
	AUG	20613	+11,9	- 7,5	22129	- 4,2	21845	- 4,6	21932
	SEP	21265	+ 0,3	+ 3,2	21080	- 4,7	21553	- 1,3	22163
	OKT*	25280	+11,1	+18,9	24143	+14,5	24061	+11,6	(22411)
	NOV	24254	+12,1	- 4,1	23291	- 3,5	22617	- 6,0	(22731)
	DEZ	22483	+ 4,5	- 7,3	21771	- 6,5	22641	+ 0,1	(23129)
1980	JAN	23222	+19,6	+ 3,3	24599	+13,0	24424	+ 7,9	(23604)
	FEB	24536	+24,9	+ 5,7	25555	+ 3,9	25315	+ 3,6	(24380)
	MAR	26045	+ 9,9	+ 6,2	25335	- 0,9	25852	+ 2,1	(26555)
	APR	25116	+14,7	- 3,6	25027	- 1,2	25075	- 3,0	(24650)

9 AUSSENHANDEL (SPEZIALHANDEL)

9.2 AUSFUHR - TATSÄCHLICHE WERTE (MILL. DM)

JAHR	MONAT	ORIGINALWERT			SAISONBEREINIGTER WERT		SAISON- UND ARBEITSTÄGLICH BEREINIGTER WERT		GLATTE KOMPONENTE
		MILL. DM	VERÄNDERUNG VORJAHR	IN O/D GEGEN VORMONAT	MILL. DM	VERÄNDERUNG IN O/D GEGEN VORMONAT	MILL. DM	VERÄNDERUNG IN O/D GEGEN VORMONAT	MILL. DM
VORERZEUGNISSE									
1979	APR	4689	+11,5	-10,6	4624	- 7,9	4716	- 7,3	(4623)
	MAI	5132	+30,6	+ 9,4	5011	+ 8,4	4932	+ 4,6	(4708)
	JUN	4783	+ 4,8	- 6,8	4675	- 6,7	4869	- 1,3	(4800)
	JUL	5239	+38,2	+ 9,5	5314	+13,7	5239	+ 7,6	(4896)
	AUG	4949	+25,8	- 5,5	5184	- 2,4	5045	- 3,7	(4996)
	SEP	4866	+ 9,8	- 1,7	4826	- 6,9	4954	- 1,8	(5096)
	OKT	5659	+20,2	+16,3	5391	+11,7	5222	+ 5,4	(5195)
	NOV	5301	+16,3	- 6,3	5192	- 3,7	5090	- 2,5	(5253)
	DEZ	4646	+12,2	-12,4	4813	- 7,3	5139	+ 1,0	(5326)
	1980	JAN	5441	+33,4	+17,1	5656	+17,5	5608	+ 9,1
FEB		5417	+32,2	- 0,4	5637	- 0,3	5555	- 0,9	(5618)
MAR		5802	+10,6	+ 7,1	5648	+ 0,2	5769	+ 3,9	(5999)
APR		5522	+17,8	- 4,8	5460	- 3,3	5468	- 5,2	(5821)
ENDERZEUGNISSE									
1979	APR	17202	+ 7,5	- 6,8	17313	+ 2,2	17473	+ 3,6	17067
	MAI	17601	+16,7	+ 2,3	17709	+ 2,3	17603	+ 0,7	17136
	JUN	16949	- 2,6	- 3,7	16397	- 7,4	16948	- 3,7	17033
	JUL	17038	+17,9	+ 0,5	17877	+ 9,0	17691	+ 4,4	16927
	AUG	15664	+ 8,1	- 8,1	17154	- 4,0	16929	- 4,3	16973
	SEP	16399	- 2,2	+ 4,7	16347	- 4,7	16734	- 1,2	17127
	OKT*	19621	+ 8,7	+19,6	18634	+14,0	18520	+10,7	(17309)
	NOV	18953	+10,9	- 3,4	18136	- 2,7	17656	- 4,7	(17560)
	DEZ	17836	+ 2,6	- 5,9	16842	- 7,1	17580	- 0,4	(17886)
	1980	JAN	17781	+15,9	- 0,3	19001	+12,8	18861	+ 7,3
FEB		19119	+23,0	+ 7,5	19963	+ 5,1	19800	+ 5,0	(18947)
MAR		20243	+ 9,7	+ 5,9	19156	- 4,0	19597	- 1,0	(20633)
APR		19594	+13,9	- 3,2	19577	+ 2,2	19579	- 0,1	(19155)
ERZEUGNISSE DES GRUNDSTOFF- UND PRODUKTIONSGÜTERGEWERBES									
1979	APR	6894	+ 7,5	- 9,6	6638	- 9,7	6719	- 8,5	6706
	MAI	7426	+27,6	+ 7,7	7240	+ 9,1	7192	+ 7,0	6919
	JUN	7047	+ 8,6	- 5,1	6779	- 6,4	6937	- 3,5	6968
	JUL	7601	+37,9	+ 7,9	7717	+13,8	7638	+10,1	7089
	AUG	7331	+24,7	- 3,6	7512	- 2,7	7391	- 3,2	7224
	SEP	7037	+10,6	- 4,0	7137	- 5,0	7257	- 1,8	7472
	OKT	8258	+23,8	+17,4	7899	+10,7	7743	+ 6,7	(7655)
	NOV	7718	+18,0	- 6,5	7611	- 3,6	7481	- 3,4	(7833)
	DEZ	6790	+13,5	-12,0	7133	- 6,3	7491	+ 0,1	(7999)
	1980	JAN	8172	+40,1	+20,4	8514	+19,4	8464	+13,0
FEB		8219	+38,0	+ 0,6	8516	+ 0,0	8456	- 0,1	(8251)
MAR		8729	+14,5	+ 6,2	8420	- 1,1	8534	+ 0,9	(8382)
APR		8343	+21,0	- 4,4	8108	- 3,7	8079	- 5,3	(8154)
ERZEUGNISSE DES INVESTITIONSGÜTER PRODUZIERENDEN GEWERBES									
1979	APR	13611	+10,8	- 5,5	13849	+ 4,6	13868	+ 4,7	13475
	MAI	14015	+16,5	+ 3,0	14107	+ 1,9	13995	+ 0,9	13633
	JUN	13473	- 3,9	- 3,9	12925	- 8,4	13460	- 3,8	13570
	JUL	13322	+15,7	- 1,1	14180	+ 9,7	13980	+ 3,9	13502
	AUG	12057	+ 8,7	- 9,5	13674	- 3,6	13537	- 3,2	13640
	SEP	12696	- 4,3	+ 5,3	12897	- 5,7	13192	- 2,5	13760
	OKT	15293	+ 6,2	+20,5	13836	+ 7,3	13723	+ 4,0	(13855)
	NOV	15143	+10,4	- 1,0	14399	+ 4,1	14092	+ 2,7	(13988)
	DEZ	14462	+ 1,1	- 4,5	13324	- 7,5	13813	- 2,0	(14178)
	1980	JAN	13882	+13,4	- 4,0	14928	+12,0	14799	+ 7,1
FEB		14955	+22,1	+ 7,7	15731	+ 5,4	15685	+ 6,0	(14794)
MAR		15840	+ 9,9	+ 5,9	14857	- 5,6	15124	- 3,6	(15243)
APR		15483	+13,8	- 2,3	15655	+ 5,4	15604	+ 3,2	(15072)
ERZEUGNISSE DES VERBRAUCHSGÜTER PRODUZIERENDEN GEWERBES									
1979	APR	2839	+ 3,7	-14,6	2841	- 4,0	2878	- 1,4	2935
	MAI	3011	+24,4	+ 6,1	3100	+ 9,1	3111	+ 8,1	2961
	JUN	2805	+ 1,9	- 6,8	2855	- 7,9	2950	- 5,2	2945
	JUL	3098	+27,0	+10,4	3193	+11,8	3139	+ 6,4	2945
	AUG	2838	+ 8,9	- 8,4	2983	- 6,6	2977	- 5,2	2993
	SEP	3152	+ 6,9	+11,1	2979	- 0,1	3016	+ 1,3	3056
	OKT*	3688	+18,8	+17,0	3445	+15,6	3404	+12,9	(3096)
	NOV	3197	+12,1	-13,3	3129	- 9,2	3060	-10,1	(3143)
	DEZ	2774	+11,1	-13,2	3047	- 2,6	3174	+ 3,7	(3198)
	1980	JAN	3263	+25,3	+17,6	3433	+12,7	3440	+ 8,4
FEB		3570	+28,2	+ 9,4	3582	+ 4,3	3559	+ 3,5	(3340)
MAR		3798	+14,2	+ 6,4	3442	- 3,9	3481	- 2,2	(3418)
APR		3398	+19,7	-10,5	3404	- 1,1	3401	- 2,3	(3275)
INVESTITIONSGÜTER									
1979	APR	6243	+ 9,4	- 5,0	6473	+ 8,0	6505	+ 7,8	6178
	MAI	6428	+10,1	+ 3,0	6438	- 0,5	6409	- 1,5	6190
	JUN	6128	- 6,4	- 4,7	5935	- 7,8	6185	- 3,5	(6219)
	JUL	6247	+14,0	+ 1,9	6552	+10,4	6420	+ 3,8	(6252)
	AUG	5598	+ 4,3	-10,4	6189	- 5,5	6123	- 4,6	(6290)
	SEP	5473	-12,9	- 2,2	5633	- 9,0	5820	- 4,9	(6333)
	OKT	6752	- 2,3	+23,4	6406	+13,7	6329	+ 8,7	(6380)
	NOV	6764	+ 4,5	+ 0,2	6447	+ 0,6	6288	- 0,6	(6437)
	DEZ	7030	+ 0,1	+ 3,9	6043	- 6,3	6376	+ 1,4	(6488)
	1980	JAN	6140	+ 5,5	-12,7	6535	+ 8,1	6515	+ 2,2
FEB		6502	+18,9	+ 5,9	7032	+ 7,6	6996	+ 7,4	(6666)
MAR		7128	+ 8,5	+ 9,6	6598	- 6,2	6809	- 2,7	(6774)
APR		6892	+10,4	- 3,3	7111	+ 7,8	7069	+ 3,8	(6951)

9 AUSSENHANDEL (SPEZIALHANDEL)
9.2 AUSFUHR - TATSÄCHLICHE WERTE (MILL. DM)

JAHR	MONAT	ORIGINALWERT			SAISONBEREINIGTER WERT		SAISON- UND ARBEITSTÄGLICH BEREINIGTER WERT		GLATTE KOMPONENTE
		MILL.DM	VERAENDERUNG VORJAHR	IN O/O GEGEN VORMONAT	MILL.DM	VERAENDERUNG IN O/O GEGEN VORMONAT	MILL.DM	VERAENDERUNG IN O/O GEGEN VORMONAT	
VERBRAUCHSGUETER									
1979	APR	3370	+ 8,7	- 9,3	3415	+ 3,9	3446	+ 5,6	3317
	MAI	3432	+22,7	+ 1,8	3558	+ 4,2	3548	+ 3,0	3353
	JUN	3146	- 4,0	- 8,3	3226	- 9,3	3355	- 5,4	3392
	JUL	3163	+18,4	+ 0,5	3565	+10,5	3511	+ 4,6	3394
	AUG	2917	+12,1	- 7,8	3459	- 3,0	3431	- 2,3	3439
	SEP	3634	+ 2,7	+24,6	3360	- 2,9	3404	- 0,8	3508
	OKT	4244	+13,4	+16,8	3633	+ 8,1	3591	+ 5,5	3561
	NOV	3927	+16,7	- 7,5	3664	+ 0,9	3584	- 0,2	3627
	DEZ	3114	+ 0,1	-20,7	3309	- 9,7	3442	- 4,0	(3696)
	JAN	3605	+26,5	+15,8	3862	+16,7	3857	+12,1	(3772)
	FEB	4081	+22,9	+13,2	3990	+ 3,3	3957	+ 2,6	(3854)
	MAR	4301	+15,8	+ 5,4	3933	- 1,4	3985	+ 0,7	(3944)
APR	4071	+20,8	- 5,3	4078	+ 3,7	4077	+ 2,3	(4041)	
EG-LAENDER									
1979	APR	12682	+15,9	- 7,8	12511	+ 2,2	12493	+ 2,7	12357
	MAI	13409	+27,5	+ 5,7	13088	+ 4,6	13101	+ 4,9	12498
	JUN	12252	+ 4,2	- 8,6	11914	- 9,0	12447	- 5,0	12618
	JUL	12368	+30,7	+ 0,9	13311	+11,7	13012	+ 4,5	12543
	AUG	11228	+17,6	- 9,2	12688	- 4,7	12677	- 2,6	12569
	SEP	12524	+11,1	+11,5	12311	- 3,0	12547	- 1,0	12668
	OKT*	14977	+20,5	+19,6	14309	+16,2	14286	+13,9	(12749)
	NOV	13723	+16,0	- 8,4	13254	- 7,4	12869	- 9,9	(12873)
	DEZ	12311	+10,3	-10,3	12560	- 5,2	12905	+ 0,3	(13063)
	JAN*	13850	+26,2	+12,5	14709	+17,1	14710	+14,0	(13347)
	FEB	14762	+27,8	+ 6,6	14834	+ 0,8	14760	+ 0,3	(13806)
	MAR	15655	+13,8	+ 6,0	14333	- 3,4	14551	- 1,4	(14899)
APR	15032	+18,5	- 4,0	14770	+ 3,0	14751	+ 1,4	(14389)	
ANDERE EUROPÄISCHE INDUSTRIALISIERTE LAENDER									
1979	APR	5222	+ 4,8	-10,4	5199	- 4,0	5329	- 0,6	5338
	MAI	5565	+27,5	+ 6,6	5623	+ 8,2	5629	+ 5,6	5387
	JUN	5352	+ 7,8	- 3,8	5313	- 5,5	5399	- 4,1	5350
	JUL	5297	+28,1	- 1,0	5595	+ 5,3	5562	+ 3,0	5355
	AUG	5173	+12,8	- 2,3	5435	- 2,9	5344	- 3,9	5398
	SEP	5377	+ 5,4	+ 3,9	5276	- 2,9	5333	- 0,2	5496
	OKT*	6210	+16,0	+15,5	5951	+12,8	5908	+10,8	(5603)
	NOV	5968	+18,0	- 3,9	5717	- 3,9	5580	- 5,4	(5727)
	DEZ	5892	+11,0	- 1,3	5591	- 2,2	5819	+ 4,3	(5862)
	JAN	5755	+28,3	- 2,3	6113	+ 9,3	6107	+ 4,9	(5996)
	FEB	6179	+28,6	+ 7,4	6463	+ 5,7	6387	+ 4,6	(6191)
	MAR	6622	+13,7	+ 7,2	6280	- 2,8	6351	- 0,6	(6535)
APR	6176	+18,3	- 6,7	6117	- 2,6	6192	- 2,5	(5983)	
VEREINIGTE STAATEN									
1979	APR	1951	+20,1	+10,8	1894	+ 9,1	1886	+ 9,4	(1709)
	MAI	1697	+17,9	-13,0	1770	- 6,5	1751	- 7,2	(1720)
	JUN	1841	- 7,5	+ 8,5	1805	+ 2,0	1856	+ 6,0	(1733)
	JUL	1888	+10,2	+ 2,6	1854	+ 2,7	1852	- 0,2	(1746)
	AUG	1588	+ 5,7	-15,9	1730	- 6,7	1721	- 7,1	(1754)
	SEP	1470	-13,7	- 7,4	1467	-15,2	1480	-14,0	(1762)
	OKT	1893	- 4,4	+28,8	1754	+19,6	1754	+18,5	(1784)
	NOV	1925	+ 8,9	+ 1,7	1822	+ 3,9	1818	+ 3,6	(1786)
	DEZ	1779	+ 7,1	- 7,6	1763	- 3,2	1783	- 1,9	(1800)
	JAN	1854	+23,9	+ 4,2	1969	+11,7	1961	+10,0	(1855)
	FEB	1864	+26,8	+ 0,5	1971	+ 0,1	1993	+ 1,6	(1877)
	MAR	1948	+10,6	+ 4,5	1922	- 2,5	1944	- 2,5	(1931)
APR	2030	+ 4,0	+ 4,2	1949	+ 1,4	1906	- 2,0	(1998)	
ÜBRIGE INDUSTRIALISIERTE WESTLICHE LAENDER									
1979	APR	1098	+29,6	+ 4,0	1106	+10,5	1115	+ 8,7	(1014)
	MAI	998	+17,3	- 9,1	1004	- 9,2	979	-12,2	(1018)
	JUN	1075	+ 8,5	+ 7,7	1040	+ 3,6	1057	+ 8,0	(1019)
	JUL	1075	+27,4	+ 0,0	1054	+ 1,3	1055	- 0,2	(1017)
	AUG	965	+ 7,7	-10,2	1010	- 4,2	985	- 6,6	(1013)
	SEP	914	-23,0	- 5,3	945	- 6,4	975	- 1,0	(1007)
	OKT	1122	+12,7	+22,8	1063	+12,5	1044	+ 7,1	(1001)
	NOV	1038	+ 7,8	- 7,5	1015	- 4,5	1006	- 3,6	(987)
	DEZ	862	-18,2	-17,0	810	-20,2	912	- 9,3	(984)
	JAN	1004	+22,6	+16,5	1078	+33,1	1065	+16,8	(994)
	FEB	1014	+16,3	+ 1,0	1104	+ 2,4	1101	+ 3,4	(1065)
	MAR	1063	+ 0,7	+ 4,8	1028	- 6,9	1085	- 1,5	(1085)
APR	1120	+ 2,0	+ 5,4	1118	+ 8,8	1069	- 1,5	(1083)	

9 AUSSENHANDEL (SPEZIALHANDEL)
9.2 AUSFUHR - TATSÄCHLICHE WERTE (MILL. DM)

JAHR	MONAT	ORIGINALWERT			SAISONBEREINIGTER WERT		SAISON- UND ARBEITSTÄGLICH BEREINIGTER WERT		GLATTE KOMPONENTE	
		MILL.DM	VERÄNDERUNG VORJAHR	IN O/O GEGEN VORMONAT	MILL.DM	VERÄNDERUNG IN O/O GEGEN VORMONAT	MILL.DM	VERÄNDERUNG IN O/O GEGEN VORMONAT	MILL.DM	
ENTWICKLUNGSLÄNDER										
1979	APR	3316	-15,8	-15,3	3492	- 7,6	3648	- 2,4	(3755)	
	MAI	3549	- 6,9	+ 7,0	3674	+ 5,2	3591	- 1,6	(3734)	
	JUN	3705	-10,8	+ 4,4	3610	- 1,7	3735	+ 4,0	(3721)	
	JUL	4036	+ 5,1	+ 8,9	3925	+ 8,7	3944	+ 5,6	(3718)	
	AUG	3905	- 1,0	- 3,2	3905	- 0,5	3763	- 4,6	(3726)	
	SEP	3413	-14,8	-12,6	3486	-10,7	3544	- 5,8	(3748)	
	OKT	4212	+ 4,0	+23,4	4001	+14,8	3878	+ 9,4	(3786)	
	NOV	4225	+ 1,0	+ 0,3	4124	+ 3,1	4013	+ 3,5	(3853)	
	DEZ	3797	- 5,7	-10,1	3459	-16,2	3875	- 3,4	(3937)	
	1980	JAN	3851	+ 0,9	+ 1,4	3972	+14,8	3922	+ 1,2	(4049)
		FEB	4125	+29,2	+ 7,1	4535	+14,2	4469	+13,9	(4155)
		MAR	4180	+ 6,8	+ 1,3	4086	- 9,9	4212	- 5,8	(4312)
APR		4198	+26,6	+ 0,4	4444	+ 8,8	4411	+ 4,7	(4486)	
STAATSHANDELSLÄNDER										
1979	APR	1535	+ 0,9	-11,5	1564	- 4,4	1619	+ 1,3	1596	
	MAI	1698	+18,2	+10,6	1665	+ 6,5	1681	+ 3,8	1620	
	JUN	1492	-12,1	-12,1	1617	- 2,9	1632	- 2,9	1646	
	JUL	1764	+32,5	+18,2	1735	+ 7,3	1722	+ 5,5	1645	
	AUG	1740	+24,6	- 1,4	1712	- 1,3	1694	- 1,6	1650	
	SEP*	1350	- 9,4	-22,4	1325	-22,6	1332	-21,4	1672	
	OKT	1433	- 1,8	+ 6,1	1491	+12,5	1497	+12,4	(1677)	
	NOV	1724	+13,5	+20,3	1678	+12,5	1640	+ 9,6	(1678)	
	DEZ	1777	+ 2,2	+ 3,1	1561	- 7,0	1638	- 0,1	(1689)	
	1980	JAN	1545	+16,9	-13,1	1674	+ 7,2	1687	+ 3,0	(1724)
		FEB	1560	+22,7	+ 1,0	1703	+ 1,7	1678	- 0,5	(1699)
		MAR	1706	- 1,7	+ 9,4	1598	- 6,2	1630	- 2,9	(1612)
APR		1460	- 4,9	-14,4	1477	- 7,6	1482	- 9,1	(1474)	
SALDO INSGESAMT										
1979	APR	3328	+ 2,5	- 1,9	3287	+36,9	3242	+35,8	(2489)	
	MAI	2003	-34,2	-39,8	1896	-42,3	1834	-43,4	(2240)	
	JUN	1728	-56,4	-13,7	1894	- 0,1	2080	+13,4	(1987)	
	JUL	607	-65,2	-64,9	1715	- 9,5	1648	-20,8	(1743)	
	AUG	976	-68,7	+60,8	1744	+ 1,7	1770	+ 7,4	(1506)	
	SEP	1895	-59,9	+94,2	1339	-23,2	1412	-20,2	(1281)	
	OKT	1803	-62,4	- 4,9	693	-48,2	671	-52,5	(1060)	
	NOV	1509	-57,5	-16,3	1339	+93,2	1232	+83,6	(937)	
	DEZ	786	-79,5	-47,9	318	-76,3	515	-58,2	(800)	
	1980	JAN	342	-83,3	-56,5	1269	+299,1	1270	+146,6	(843)
		FEB	460	-80,7	+34,5	896	-29,4	874	-31,2	(840)
		MAR	2005	-40,9	+335,9	1097	+22,4	1279	+46,3	(949)
APR		1095	-67,1	-45,4	974	-11,2	912	-28,7	(1062)	

9 AUSSENHANDEL (SPEZIALHANDEL)

9.3 EINFUHR - VOLUMEN (MILL. DM)

JAHR	MONAT	ORIGINALWERT			SAISONBEREINIGTER WERT		SAISON- UND ARBEITSTÄGLICH BEREINIGTER WERT		GLATTE KOMPONENTE
		MILL.DM	VERÄNDERUNG VORJAHR	IN O/O GEGEN VORMONAT	MILL.DM	VERÄNDERUNG IN O/O GEGEN VORMONAT	MILL.DM	VERÄNDERUNG IN O/O GEGEN VORMONAT	MILL.DM
EINFUHR INSGESAMT									
1979	APR	21499	+ 1,8	-10,6	21674	- 4,2	22171	- 1,6	22237
	MAI	23539	+18,5	+ 9,5	23505	+ 8,4	23562	+ 6,3	22568
	JUN	22152	+ 0,7	- 5,9	21577	- 8,2	22219	- 5,7	22626
	JUL	23262	+17,9	+ 5,0	23411	+ 8,5	23001	+ 3,5	22578
	AUG	21427	+12,1	- 7,9	22940	- 2,0	22610	- 1,7	22838
	SEP	20764	+ 1,8	- 3,1	21757	- 5,2	22152	- 2,0	22963
	OKT	25302	+13,2	+21,9	24044	+10,5	23618	+ 6,6	(23062)
	NOV	24155	+ 7,7	- 4,5	23225	- 3,4	22665	- 4,0	(23150)
	DEZ	22299	+ 2,7	- 7,7	22057	- 5,0	23011	+ 1,5	(23233)
	1980	JAN	22933	+ 8,1	+ 2,8	23674	+ 7,3	23701	+ 3,0
FEB		23929	+16,5	+ 4,3	24777	+ 4,7	24461	+ 3,2	(23412)
MAR		23875	- 0,7	- 0,2	22710	- 8,3	23040	- 5,8	(23505)
APR		23569	+ 9,6	- 1,3	23659	+ 4,2	23904	+ 3,8	(23257)
ERNAHRUNGSWIRTSCHAFT									
1979	APR	3222	- 0,2	- 5,3	3286	+ 1,7	3339	+ 2,8	3338
	MAI	3660	+13,5	+13,6	3549	+ 8,0	3561	+ 6,6	3343
	JUN	3292	- 5,8	-10,1	3147	-11,3	3295	- 7,5	3353
	JUL	3407	+17,3	+ 3,5	3616	+14,9	3507	+ 6,4	3351
	AUG	3324	+ 5,5	- 2,4	3397	- 6,1	3349	- 4,5	3350
	SEP	2986	- 8,8	-10,2	3154	- 7,2	3240	- 3,3	3380
	OKT	3643	+11,6	+22,0	3577	+13,4	3469	+ 7,1	3390
	NOV	3582	+ 2,1	- 1,7	3330	- 6,9	3262	- 6,0	3395
	DEZ	3371	+ 5,5	- 5,9	3346	+ 0,5	3466	+ 6,3	(3418)
	1980	JAN	3387	+ 6,3	+ 0,5	3483	+ 4,1	3474	+ 0,2
FEB		3465	+16,0	+ 2,3	3647	+ 4,7	3603	+ 3,7	(3472)
MAR		3438	+ 1,1	- 0,8	3385	- 7,2	3397	- 5,7	(3505)
APR		3452	+ 7,1	+ 0,4	3471	+ 2,5	3507	+ 3,2	(3543)
GEWERBLICHE WIRTSCHAFT (OHNE GÜTER DER BUNDESREG.)									
1979	APR	17877	+ 1,9	-11,3	17941	- 5,2	18332	- 2,3	18516
	MAI	19418	+19,7	+ 8,6	19487	+ 8,6	19551	+ 6,6	18796
	JUN	18393	+ 2,3	- 5,3	18017	- 7,5	18473	- 5,5	18837
	JUL	19463	+18,4	+ 5,8	19376	+ 7,5	19085	+ 3,3	18792
	AUG	17684	+13,0	- 9,1	19083	- 1,5	18824	- 1,4	19012
	SEP	17418	+ 3,6	- 1,5	18182	- 4,7	18459	- 1,9	19120
	OKT	20925	+12,0	+20,1	19868	+ 9,3	19614	+ 6,3	(19195)
	NOV	20010	+ 8,5	- 4,4	19440	- 2,2	18954	- 3,4	(19263)
	DEZ	18576	+ 2,4	- 7,2	18373	- 5,5	19110	+ 0,8	(19330)
	1980	JAN	19202	+ 8,7	+ 3,4	19747	+ 7,5	19782	+ 3,5
FEB		20125	+16,7	+ 4,8	20689	+ 4,8	20427	+ 3,3	(19500)
MAR		19997	- 0,8	- 0,6	18970	- 8,3	19232	- 5,9	(19575)
APR		19668	+10,0	- 1,6	19689	+ 3,8	19907	+ 3,5	(19371)
ROHSTOFFE UND HALBWAREN									
1979	APR	6268	+ 5,1	-12,3	6459	- 6,6	6569	- 5,5	6587
	MAI	6795	+ 9,8	+ 8,4	6789	+ 5,1	6721	+ 2,3	6623
	JUN	6560	+ 9,1	- 3,5	6584	- 3,0	6692	- 0,4	6655
	JUL	6788	+11,5	+ 3,5	6749	+ 2,5	6738	+ 0,7	6672
	AUG	6541	+ 7,2	- 3,6	6553	- 2,9	6437	- 4,5	6682
	SEP	6249	+ 2,6	- 4,5	6447	- 1,6	6532	+ 1,5	6682
	OKT	6945	+ 8,2	+11,1	6851	+ 6,3	6740	+ 3,2	(6681)
	NOV	6797	+ 5,5	- 2,1	6707	- 2,1	6641	- 1,5	(6639)
	DEZ	6441	- 4,7	- 5,2	6062	- 9,6	6357	- 4,3	(6599)
	1980	JAN	6814	+ 5,2	+ 5,8	6816	+12,4	6770	+ 6,5
FEB		6718	+11,9	- 1,4	7048	+ 3,4	6991	+ 3,3	(6564)
MAR		6549	- 8,4	- 2,5	6354	- 9,8	6466	- 7,5	(6547)
APR		6295	+ 0,4	- 3,9	6545	+ 3,0	6527	+ 0,9	(6417)
ROHSTOFFE									
1979	APR	3170	+17,9	- 0,2	3356	+ 6,1	3330	+ 4,0	3234
	MAI	3314	+10,4	+ 4,5	3286	- 2,1	3238	- 2,8	3278
	JUN	3295	+19,0	- 0,6	3272	- 0,4	3291	+ 1,6	3284
	JUL	3315	+16,2	+ 0,6	3267	- 0,2	3281	- 0,3	3282
	AUG	3343	+13,2	+ 0,8	3245	- 0,7	3199	- 2,5	3293
	SEP	3115	+10,0	- 6,8	3189	- 1,7	3233	+ 1,1	3311
	OKT	3409	+11,7	+ 9,4	3355	+ 5,2	3316	+ 2,6	(3332)
	NOV	3419	+13,0	+ 0,3	3369	+ 0,4	3362	+ 1,4	(3337)
	DEZ	3268	- 0,9	- 4,4	3093	- 8,2	3146	- 6,4	(3325)
	1980	JAN	3338	+ 6,9	+ 2,1	3359	+ 8,6	3312	+ 5,3
FEB		3214	+ 7,7	- 3,7	3438	+ 2,4	3447	+ 4,1	(3347)
MAR		3273	+ 3,1	+ 1,8	3255	- 5,3	3291	- 4,5	(3256)
APR		2997	- 5,5	- 8,4	3192	- 1,9	3169	- 3,7	(3167)
HALBWAREN									
1979	APR	3098	- 5,5	-13,0	3135	- 8,6	3207	- 7,6	(3336)
	MAI	3481	+ 9,3	+12,4	3449	+10,0	3422	+ 6,7	(3339)
	JUN	3265	+ 0,6	- 6,2	3230	- 6,3	3285	- 4,0	(3339)
	JUL	3473	+ 7,3	+ 6,4	3430	+ 6,2	3413	+ 3,9	(3339)
	AUG	3198	+ 1,7	- 7,9	3280	- 4,4	3213	- 5,9	(3338)
	SEP	3133	- 3,8	- 2,0	3244	- 1,1	3296	+ 2,6	(3336)
	OKT	3536	+ 5,0	+12,9	3479	+ 7,2	3381	+ 2,6	(3334)
	NOV	3378	- 1,1	- 4,5	3315	- 4,7	3299	- 2,4	(3339)
	DEZ	3173	- 8,3	- 6,1	3106	- 6,3	3245	- 1,6	(3343)
	1980	JAN	3476	+ 3,7	+ 9,5	3464	+11,5	3438	+ 5,9
FEB		3504	+16,0	+ 0,8	3640	+ 5,1	3595	+ 4,6	(3352)
MAR		3276	- 8,0	- 6,5	3216	-11,6	3243	- 9,8	(3356)
APR		3298	+ 6,5	+ 0,7	3357	+ 4,4	3385	+ 4,4	(3346)

9 AUSSENHANDEL (SPEZIALHANDEL)
9.3 EINFUHR - VOLUMEN (MILL. DM)

JAHR	MONAT	ORIGINALWERT			SAISONBEREINIGTER WERT		SAISON- UND ARBEITSTÄGLICH BEREINIGTER WERT		GLATTE KOMPONENTE
		MILL.DM	VERÄNDERUNG VORJAHR	IN O/D GEGEN VORMONAT	MILL.DM	VERÄNDERUNG IN O/D GEGEN VORMONAT	MILL.DM	VERÄNDERUNG IN O/D GEGEN VORMONAT	MILL.DM
FERTIGWAREN (OHNE GÜTER DER BUNDESREG.)									
1979	APR	11609	+ 0,3	-13,5	11432	- 7,5	11746	- 3,7	11968
	MAI	12623	+25,8	+ 8,7	12703	+11,1	12790	+ 8,9	12044
	JUN	11833	- 1,2	- 6,3	11467	- 9,7	11847	- 7,4	12046
	JUL	12676	+22,5	+ 7,1	12596	+ 9,8	12361	+ 4,3	11991
	AUG	11143	+16,6	-12,1	12389	- 1,6	12232	- 1,0	12128
	SEP	11170	+ 4,1	+ 0,2	11626	- 6,2	11858	- 3,1	12212
	OKT*	13980	+13,9	+25,2	13601	+17,0	13505	+13,9	(12260)
	NOV	13213	+10,1	- 5,5	12665	- 6,9	12201	- 9,7	(12324)
	DEZ	12135	+ 6,6	- 8,2	12137	- 4,2	12563	+ 3,0	(12414)
1980	JAN	12387	+10,8	+ 2,1	12857	+ 5,9	12911	+ 2,8	(12538)
	FEB	13407	+19,3	+ 8,2	13610	+ 5,9	13383	+ 3,7	(12738)
	MAR	13448	+ 0,2	+ 0,3	12566	- 7,7	12810	- 4,3	(12933)
	APR	13373	+15,2	- 0,6	13160	+ 4,7	13391	+ 4,5	(12710)
VORERZEUGNISSE									
1979	APR	3361	+ 5,0	- 6,3	3244	- 0,7	3279	+ 0,7	3315
	MAI	3517	+22,4	+ 4,6	3467	+ 6,9	3485	+ 6,3	3341
	JUN	3296	+ 0,7	- 6,3	3170	- 8,6	3261	- 6,4	3372
	JUL	3548	+25,4	+ 7,6	3528	+11,3	3455	+ 5,9	3358
	AUG	2987	+15,0	-15,8	3365	- 4,6	3346	- 3,2	3381
	SEP	2965	+ 3,0	- 0,7	3205	- 4,8	3262	- 2,5	3396
	OKT	3723	+11,7	+25,6	3535	+10,3	3501	+ 7,3	(3414)
	NOV	3513	+ 5,8	- 5,6	3429	- 3,0	3347	- 4,4	(3432)
	DEZ	3128	+ 7,0	-11,0	3342	- 2,5	3474	+ 3,8	(3447)
1980	JAN	3394	+ 3,5	+ 8,5	3444	+ 3,1	3460	- 0,4	(3457)
	FEB	3731	+15,6	+ 9,9	3707	+ 7,6	3677	+ 6,3	(3460)
	MAR	3520	- 1,9	- 5,7	3284	-11,4	3347	- 9,0	(3540)
	APR	3617	+ 7,6	+ 2,8	3476	+ 5,8	3474	+ 3,8	(3397)
ENDERZEUGNISSE (OHNE GÜTER DER BUNDESREG.)									
1979	APR	8247	- 1,6	-16,1	8195	- 9,9	8488	- 5,1	8654
	MAI	9106	+27,1	+10,4	9242	+12,8	9317	+ 9,8	8715
	JUN	8537	- 1,8	- 6,2	8312	-10,1	8594	- 7,8	8711
	JUL	9128	+21,4	+ 6,9	9078	+ 9,2	8903	+ 3,6	8687
	AUG	8156	+17,2	-10,6	9031	- 0,5	8893	- 0,1	8785
	SEP	8205	+ 4,6	+ 0,6	8430	- 6,7	8604	- 3,2	8859
	OKT*	10257	+14,8	+25,0	9954	+18,1	9880	+14,8	(8905)
	NOV	9700	+11,7	- 5,4	9257	- 7,0	8876	-10,2	(8966)
	DEZ	9007	+ 6,5	- 7,1	8817	- 4,8	9146	+ 3,0	(9050)
1980	JAN	8993	+13,8	- 0,2	9427	+ 6,9	9473	+ 3,6	(9159)
	FEB	9676	+20,8	+ 7,6	9910	+ 5,1	9714	+ 2,5	(9335)
	MAR	9927	+ 1,0	+ 2,6	9296	- 6,2	9476	- 2,5	(9507)
	APR	9756	+18,3	- 1,7	9673	+ 4,1	9888	+ 4,3	(9315)
HALBWAREN UND VORERZEUGNISSE									
1979	APR	6459	- 0,3	- 9,6	6392	- 4,8	6481	- 2,7	6646
	MAI	6997	+15,5	+ 8,3	6929	+ 8,4	6952	+ 7,3	6727
	JUN	6561	+ 0,6	- 6,2	6384	- 7,9	6524	- 6,2	6710
	JUL	7020	+15,7	+ 7,0	6959	+ 9,0	6866	+ 5,2	6650
	AUG	6185	+ 7,7	-11,9	6729	- 3,3	6660	- 3,0	6727
	SEP	6098	- 0,6	- 1,4	6478	- 3,7	6542	- 1,8	6734
	OKT	7259	+ 8,3	+19,0	6999	+ 8,0	6905	+ 5,5	(6742)
	NOV	6891	+ 2,3	- 5,1	6733	- 3,8	6596	- 4,5	(6749)
	DEZ	6301	- 1,3	- 8,6	6349	- 5,7	6658	+ 0,9	(6756)
1980	JAN	6870	+ 3,6	+ 9,0	6915	+ 8,9	6932	+ 4,1	(6775)
	FEB	7235	+15,8	+ 5,3	7344	+ 6,2	7277	+ 5,0	(6778)
	MAR	6797	- 4,9	- 6,1	6474	-11,8	6545	-10,1	(6813)
	APR	6915	+ 7,1	+ 1,7	6834	+ 5,6	6855	+ 4,7	(6772)
ERZEUGNISSE DES NAHRUNGS- UND GENUSSMITTELGEWERBES									
1979	APR	1436	- 3,5	-10,7	1526	- 0,8	1552	+ 0,1	1540
	MAI	1627	+ 7,0	+13,3	1620	+ 6,2	1626	+ 4,8	1557
	JUN	1504	- 2,3	- 7,6	1498	- 7,5	1553	- 4,5	1564
	JUL	1685	+16,8	+12,0	1700	+13,5	1654	+ 6,5	1567
	AUG	1590	+ 7,4	- 5,6	1602	- 5,8	1590	- 3,9	1596
	SEP	1462	- 8,6	- 8,1	1475	- 7,9	1507	- 5,2	1618
	OKT	1870	+18,7	+27,9	1749	+18,6	1687	+11,9	(1636)
	NOV	1667	+ 3,1	-10,9	1585	- 9,4	1573	- 6,8	(1651)
	DEZ	1588	+ 9,9	- 4,7	1597	+ 0,8	1664	+ 5,8	(1661)
1980	JAN	1633	+ 9,3	+ 2,8	1694	+ 6,1	1699	+ 2,1	(1669)
	FEB	1653	+21,8	+ 1,2	1760	+ 3,9	1751	+ 3,1	(1658)
	MAR	1643	+ 2,2	- 0,6	1587	- 9,8	1606	- 8,3	(1641)
	APR	1535	+ 6,9	- 6,6	1616	+ 1,8	1619	+ 0,8	(1571)
ERZEUGNISSE DES GRUNDSTOFF- UND PRODUKTIONSGÜTERGEWERBES									
1979	APR	5990	+ 0,2	- 9,7	5918	- 4,9	6024	- 2,6	6153
	MAI	6565	+16,7	+ 9,6	6436	+ 8,8	6448	+ 7,0	6209
	JUN	6276	+ 2,6	- 4,4	5988	- 7,0	6092	- 5,5	6219
	JUL	6585	+15,3	+ 4,9	6396	+ 6,8	6326	+ 3,8	6194
	AUG	5941	+ 9,7	- 9,8	6274	- 1,9	6174	- 2,4	6256
	SEP	5670	- 0,6	- 4,6	5980	- 4,7	6065	- 1,8	6271
	OKT	6772	+10,1	+19,4	6580	+10,0	6489	+ 7,0	(6296)
	NOV	6321	+ 2,2	- 6,7	6270	- 4,7	6137	- 5,4	(6316)
	DEZ	5814	- 0,6	- 8,0	5976	- 4,7	6278	+ 2,3	(6329)
1980	JAN	6245	+ 6,4	+ 7,4	6476	+ 8,4	6483	+ 3,3	(6330)
	FEB	6563	+16,9	+ 5,1	6770	+ 4,5	6685	+ 3,1	(6281)
	MAR	6208	- 6,4	- 5,4	5951	-12,1	6042	- 9,6	(6507)
	APR	6381	+ 6,5	+ 2,8	6282	+ 5,6	6321	+ 4,6	(6269)

9 AUSSENHANDEL (SPEZIALHANDEL)

9.3 EINFUHR - VOLUMEN (MILL. DM)

JAHR	MONAT	ORIGINALWERT			SAISONBEREINIGTER WERT		SAISON- UND ARBEITSTÄGELICH BEREINIGTER WERT		GLATTE KOMPONENTE
		MILL. DM	VERÄNDERUNG IN D/D GEGEN VORJAHR VORMONAT		MILL. DM	VERÄNDERUNG IN D/D GEGEN VORMONAT	MILL. DM	VERÄNDERUNG IN D/D GEGEN VORMONAT	MILL. DM
ERZEUGNISSE DES INVESTITIONSGÜTER PRODUZIERENDEN GEWERBES									
1979	APR	5368	- 3,3	-15,4	5158	-12,6	5439	- 6,0	5503
	MAI	6021	+28,8	+12,2	5935	+15,1	5998	+10,3	5567
	JUN	5514	- 4,9	- 8,4	5275	-11,1	5461	- 9,0	5646
	JUL	5561	+20,2	+ 0,9	5728	+ 8,6	5602	+ 2,6	5659
	AUG	4937	+21,2	-11,2	5860	+ 2,3	5716	+ 2,0	5705
	SEP	5162	+ 7,6	+ 4,6	5453	- 6,9	5570	- 2,6	5789
	OKT	6488	+14,7	+25,7	6055	+11,0	5985	+ 7,5	5847
	NOV	6388	+14,1	- 1,5	6091	+ 0,6	5802	- 3,1	5924
	DEZ	5873	+ 2,0	- 8,1	5561	- 8,7	5788	- 0,2	(5978)
1980	JAN	5682	+15,3	- 3,3	6037	+ 8,6	6067	+ 4,8	(6031)
	FEB	6059	+20,6	+ 6,6	6297	+ 4,3	6095	+ 0,5	(6083)
	MAR	6504	+ 2,5	+ 7,3	6128	- 2,7	6204	+ 1,8	(6133)
	APR	6460	+20,3	- 0,7	6213	+ 1,4	6432	+ 3,7	(6180)
ERZEUGNISSE DES VERBRAUCHSGÜTER PRODUZIERENDEN GEWERBES									
1979	APR	3117	+ 0,3	-15,9	3300	- 3,3	3363	- 0,9	3410
	MAI	3345	+21,5	+ 7,3	3591	+ 8,8	3611	+ 7,4	3436
	JUN	3225	+ 0,8	- 3,6	3296	- 8,2	3408	- 5,6	3474
	JUL	3840	+23,6	+19,1	3737	+13,4	3654	+ 7,2	3472
	AUG	3367	+11,1	-12,3	3506	- 6,2	3483	- 4,7	3504
	SEP	3308	- 0,4	- 1,8	3313	- 5,5	3367	- 3,3	3530
	OKT	4063	+11,1	+22,8	3696	+11,6	3627	+ 7,7	(3556)
	NOV	3620	+ 5,9	-10,9	3532	- 4,4	3455	- 4,7	(3589)
	DEZ	3288	+11,7	- 9,2	3511	- 0,6	3639	+ 5,3	(3611)
1980	JAN	3595	+ 7,3	+ 9,3	3599	+ 2,5	3613	- 0,7	(3644)
	FEB	3997	+21,8	+11,2	3907	+ 8,6	3872	+ 7,2	(3673)
	MAR	3720	+ 0,4	- 6,9	3513	-10,1	3561	- 8,0	(3840)
	APR	3594	+15,3	- 3,4	3733	+ 6,3	3759	+ 5,6	(3665)
INVESTITIONSGÜTER									
1979	APR	1829	- 9,2	-18,8	1790	-14,3	1910	- 6,1	1915
	MAI	2159	+35,0	+18,0	2084	+16,4	2120	+11,0	1933
	JUN	1878	-11,4	-13,0	1793	-14,0	1888	-10,9	1957
	JUL	1943	+23,7	+ 3,5	1997	+11,4	1924	+ 1,9	1967
	AUG	1792	+21,6	- 7,8	2055	+ 2,9	1994	+ 3,6	1986
	SEP	1718	+ 8,3	- 4,1	1868	- 9,1	1935	- 3,0	2020
	OKT	2172	+18,2	+26,4	2127	+13,9	2108	+ 8,9	2035
	NOV	2197	+15,3	+ 1,2	2146	+ 0,9	2001	- 5,1	2056
	DEZ	2226	- 1,6	+ 1,3	1928	-10,2	1979	- 1,1	(2067)
1980	JAN	1959	+22,8	-12,0	2136	+10,8	2146	+ 8,4	(2075)
	FEB	2081	+14,8	+ 6,2	2168	+ 1,5	2064	+ 3,8	(2080)
	MAR	2233	- 0,9	+ 7,3	2094	- 3,4	2122	+ 2,8	(2083)
	APR	2121	+16,0	- 5,0	2035	- 2,8	2177	+ 2,6	(2083)
VERBRAUCHSGÜTER									
1979	APR	3452	- 4,3	-12,8	3541	- 5,8	3625	- 3,2	3683
	MAI	3542	+11,2	+ 2,6	3854	+ 8,8	3854	+ 6,3	3733
	JUN	3389	- 7,4	- 4,3	3506	- 9,0	3607	- 6,4	3729
	JUL	4062	+12,0	+19,9	3875	+10,5	3822	+ 6,0	3708
	AUG	3527	+ 4,2	-13,2	3785	- 2,3	3713	- 2,9	3747
	SEP	3644	- 2,5	+ 3,3	3635	- 4,0	3689	- 0,6	3754
	OKT	4344	+ 6,9	+19,2	3954	+ 8,8	3886	+ 5,3	(3772)
	NOV	3997	+ 3,2	- 8,0	3843	- 2,8	3741	- 3,7	(3792)
	DEZ	3491	- 2,7	-12,7	3566	- 7,2	3742	+ 0,0	(3815)
1980	JAN	3870	+ 4,8	+10,9	3902	+ 9,4	3897	+ 4,1	(3845)
	FEB	4040	+15,6	+ 4,4	4048	+ 3,7	3996	+ 2,5	(3870)
	MAR	3865	- 2,4	- 4,3	3707	- 8,4	3758	- 6,0	(3916)
	APR	3870	+12,1	+ 0,1	3939	+ 6,3	3997	+ 6,4	(3953)
EG-LÄNDER									
1979	APR	10455	- 1,4	-13,6	10293	- 7,1	10584	- 3,3	10650
	MAI	11607	+18,6	+11,0	11313	+ 9,9	11406	+ 7,8	10730
	JUN	10739	- 3,2	- 7,5	10295	- 9,0	10639	- 6,7	10803
	JUL	11129	+17,0	+ 3,6	11232	+ 9,1	10986	+ 3,3	10796
	AUG	9741	+ 7,7	-12,5	10903	- 2,9	10769	- 2,0	10812
	SEP	9823	- 0,8	+ 0,8	10315	- 5,4	10469	- 2,8	10936
	OKT	12200	+11,8	+24,2	11519	+11,7	11345	+ 8,4	10947
	NOV	11319	+ 4,6	- 7,2	10990	- 4,6	10627	- 6,3	11007
	DEZ	10249	+ 2,7	- 9,5	10534	- 4,1	11058	+ 4,1	(11043)
1980	JAN	10512	+ 4,6	+ 2,6	10999	+ 4,4	11067	+ 0,1	(11076)
	FEB	11581	+17,9	+10,2	11796	+ 7,2	11568	+ 4,5	(11105)
	MAR	11395	- 5,8	- 1,6	10696	- 9,3	10834	- 6,3	(11130)
	APR	11538	+10,4	+ 1,3	11249	+ 5,2	11364	+ 4,9	(11150)
UEBRIGE LÄNDER									
1979	APR	11044	+ 5,0	- 7,5	11382	- 1,5	11614	+ 0,3	11556
	MAI	11932	+18,4	+ 8,0	12155	+ 6,8	12131	+ 4,5	11760
	JUN	11413	+ 4,6	- 4,3	11313	- 6,9	11595	- 4,4	11796
	JUL	12133	+18,7	+ 6,3	12195	+ 7,8	12042	+ 3,9	11815
	AUG	11686	+16,0	- 3,7	12044	- 1,2	11839	- 1,7	11941
	SEP	10941	+ 4,2	- 6,4	11464	- 4,8	11675	- 1,4	12046
	OKT	13102	+14,4	+19,8	12557	+ 9,5	12285	+ 5,2	(12114)
	NOV	12836	+10,7	- 2,0	12264	- 2,3	12072	- 1,7	(12174)
	DEZ	12050	+ 2,7	- 6,1	11547	- 5,8	11965	- 0,9	(12226)
1980	JAN	12420	+11,2	+ 3,1	12531	+ 8,5	12493	+ 4,4	(12295)
	FEB	12349	+15,3	- 0,6	12877	+ 2,8	12723	+ 1,8	(12321)
	MAR	12480	+ 4,6	+ 1,1	12150	- 5,6	12281	- 3,5	(12347)
	APR	12031	+ 8,9	- 3,6	12354	+ 1,7	12505	+ 1,8	(12232)

9 AUSSENHANDEL (SPEZIALHANDEL)

9.4 AUSFUHR - VOLUMEN (MILL. DM)

JAHR	MONAT	ORIGINALWERT			SAISONBEREINIGTER WERT		SAISON- UND ARBEITSTÄGGLICH BEREINIGTER WERT		GLATTE KOMPONENTE
		MILL.DM	VERÄNDERUNG VORJAHR	IN O/O GEGEN VORMONAT	MILL.DM	VERÄNDERUNG IN O/O GEGEN VORMONAT	MILL.DM	VERÄNDERUNG IN O/O GEGEN VORMONAT	MILL.DM
AUSFUHR INSGESAMT									
1979	APR	25145	+ 5,0	- 8,5	25027	+ 0,4	25504	+ 1,6	24764
	MAI	26164	+17,1	+ 4,1	26044	+ 4,1	25745	+ 0,9	25000
	JUN	24930	- 1,4	- 4,7	24494	- 6,0	25384	- 1,4	(25167)
	JUL	25364	+20,4	+ 1,7	26444	+ 8,0	26081	+ 2,7	(25340)
	AUG	23644	+ 9,1	- 6,8	25711	- 2,8	25228	- 3,3	(25518)
	SEP	23972	- 2,8	+ 1,4	23818	- 7,4	24375	- 3,4	(25710)
	OKT	28307	+ 8,4	+18,1	26529	+11,4	25817	+ 5,9	(25921)
	NOV	27286	+ 9,3	- 3,6	26598	+ 0,3	26124	+ 1,2	(26110)
DEZ	24394	+ 0,2	-10,6	23885	-10,2	25615	- 1,9	(26302)	
1980	JAN	25963	+15,6	+ 6,4	27707	+16,0	27529	+ 7,5	(26495)
	FEB	26945	+19,1	+ 3,8	28182	+ 1,7	27906	+ 1,4	(26690)
	MAR	28438	+ 3,5	+ 5,5	26160	- 7,2	26864	- 3,7	(26866)
	APR	27211	+ 8,2	- 4,3	27175	+ 3,9	26992	+ 0,5	(26945)
GEWERBLICHE WIRTSCHAFT									
1979	APR	23552	+ 4,7	- 8,1	23535	+ 0,5	23814	+ 2,3	23312
	MAI	24571	+17,0	+ 4,3	24502	+ 4,1	24465	+ 2,7	23443
	JUN	23417	- 1,8	- 4,7	22750	- 7,2	23577	- 3,6	23657
	JUL	23772	+19,7	+ 1,5	24943	+ 9,6	24579	+ 4,2	23618
	AUG	22088	+ 8,9	- 7,1	23979	- 3,9	23690	- 3,6	23792
	SEP	22605	- 3,2	+ 2,3	22717	- 5,3	23062	- 2,7	24137
	OKT	26531	+ 7,6	+17,4	24457	+ 7,7	24144	+ 4,7	24293
	NOV	25548	+ 9,0	- 3,7	24759	+ 1,2	24167	+ 0,1	24466
DEZ	22901	- 0,6	-10,4	22753	- 8,1	23742	- 1,8	(24653)	
1980	JAN	24302	+15,9	+ 6,1	25649	+12,7	25615	+ 7,9	(24845)
	FEB	25267	+19,2	+ 4,0	26305	+ 2,6	25987	+ 1,5	(25042)
	MAR	26711	+ 4,2	+ 5,7	25002	- 5,0	25352	- 2,4	(25245)
	APR	25470	+ 8,1	- 4,6	25470	+ 1,9	25571	+ 0,9	(25484)
ROHSTOFFE UND HALBWAREN									
1979	APR	2525	- 1,7	- 8,3	2453	- 4,8	2480	- 4,1	2529
	MAI	2694	+12,8	+ 6,7	2587	+ 5,5	2550	+ 2,8	2532
	JUN	2555	+ 3,4	- 5,2	2484	- 4,0	2573	+ 0,9	2535
	JUL	2603	+18,1	+ 1,9	2680	+ 7,9	2660	+ 3,4	2540
	AUG	2443	+ 2,6	- 6,1	2568	- 4,2	2532	- 4,8	2546
	SEP	2441	- 4,4	- 0,1	2403	- 6,4	2426	- 4,2	2551
	OKT	2721	+ 1,9	+11,5	2617	+ 8,9	2553	+ 5,2	(2561)
	NOV	2511	- 0,8	- 7,7	2508	- 4,2	2487	- 2,6	(2558)
DEZ	2340	- 3,1	- 6,8	2403	- 4,2	2544	+ 2,3	(2570)	
1980	JAN	2574	+12,0	+10,0	2758	+14,8	2738	+ 7,6	(2589)
	FEB	2612	+12,2	+ 1,5	2730	- 1,0	2729	- 0,3	(2607)
	MAR	2845	+ 3,3	+ 8,9	2655	- 2,7	2688	- 1,5	(2639)
	APR	2618	+ 3,7	- 8,0	2555	- 3,8	2527	- 6,0	(2627)
ROHSTOFFE									
1979	APR	528	-15,9	- 9,7	517	- 6,0	531	- 4,8	547
	MAI	591	+ 3,1	+11,9	576	+11,4	569	+ 7,2	545
	JUN	588	- 1,8	- 0,5	561	- 2,6	575	+ 1,1	544
	JUL	519	- 0,8	-11,7	554	- 1,2	548	- 4,7	543
	AUG	515	- 3,9	- 0,8	552	- 0,4	539	- 1,6	543
	SEP	510	-12,2	- 1,0	497	-10,0	509	- 5,6	543
	OKT	596	- 7,7	+16,9	546	+ 9,9	527	+ 3,5	(545)
	NOV	552	- 3,0	- 7,4	548	+ 0,4	541	+ 2,7	(542)
DEZ	494	- 8,9	-10,5	492	-10,2	537	- 0,7	(539)	
1980	JAN	523	+ 7,6	+ 5,9	576	+17,1	574	+ 6,9	(539)
	FEB	554	+ 8,2	+ 5,9	579	+ 0,5	570	- 0,7	(536)
	MAR	540	- 7,7	- 2,5	512	-11,6	528	- 7,4	(532)
	APR	521	- 1,3	- 3,5	512	+ 0,0	507	- 4,0	(515)
HALBWAREN									
1979	APR	1996	+ 2,8	- 7,9	1924	- 4,8	1926	- 4,3	1998
	MAI	2103	+15,8	+ 5,4	2041	+ 6,1	2025	+ 5,1	2005
	JUN	1966	+ 5,0	- 6,5	1895	- 7,2	1960	- 3,2	1988
	JUL	2084	+24,0	+ 6,0	2130	+12,4	2113	+ 7,8	1980
	AUG	1928	+ 4,5	- 7,5	2001	- 6,1	1991	- 5,8	1983
	SEP	1931	- 2,0	+ 0,2	1932	- 3,4	1939	- 2,6	2008
	OKT	2125	+ 5,0	+10,0	2051	+ 6,2	2013	+ 3,8	(2017)
	NOV	1959	- 0,2	- 7,8	1953	- 4,8	1941	- 3,6	(2028)
DEZ	1846	- 1,5	- 5,8	1912	- 2,1	1976	+ 1,8	(2041)	
1980	JAN	2051	+13,1	+11,1	2184	+14,2	2166	+ 9,6	(2056)
	FEB	2058	+13,3	+ 0,3	2159	- 1,1	2172	+ 0,3	(2071)
	MAR	2305	+ 6,3	+12,0	2149	- 0,5	2153	- 0,9	(2088)
	APR	2096	+ 5,0	- 9,1	2034	- 5,4	2009	- 6,7	(1993)
FERTIGWAREN									
1979	APR	21027	+ 5,5	- 8,1	21000	+ 1,6	21409	+ 2,7	20706
	MAI	21876	+17,5	+ 4,0	21852	+ 4,1	21604	+ 0,9	20903
	JUN	20862	- 2,4	- 4,6	20485	- 6,3	21235	- 1,7	(21046)
	JUL	21169	+19,9	+ 1,5	22114	+ 8,0	21793	+ 2,6	(21196)
	AUG	19645	+ 9,7	- 7,2	21547	- 2,6	21124	- 3,1	(21352)
	SEP	20164	- 3,0	+ 2,6	19974	- 7,3	20478	- 3,1	(21522)
	OKT	23810	+ 8,3	+18,1	22197	+11,1	21593	+ 5,4	(21721)
	NOV	23037	+10,2	- 3,2	22397	+ 0,9	21976	+ 1,8	(21893)
DEZ	20561	- 0,3	-10,7	19966	-10,9	21394	- 2,6	(22071)	
1980	JAN	21729	+16,3	+ 5,7	23237	+16,4	23085	+ 7,9	(22252)
	FEB	22655	+20,1	+ 4,3	23709	+ 2,0	23440	+ 1,5	(22436)
	MAR	23866	+ 4,3	+ 5,3	21947	- 7,4	22553	- 3,8	(22605)
	APR	22852	+ 8,7	- 4,2	22925	+ 4,5	22829	+ 1,2	(22694)

9 AUSSENHANDEL (SPEZIALHANDEL)

9.4 AUSFUHR - VOLUMEN (MILL. DM)

JAHR	MONAT	ORIGINALWERT			SAISONBEREINIGTER WERT		SAISON- UND ARBEITSTÄGLICH BEREINIGTER WERT		GLATTE KOMPONENTE	
		MILL. DM	VERÄNDERUNG VORJAHR	IN O/O GEGEN VORMONAT	MILL. DM	VERÄNDERUNG IN O/O GEGEN VORMONAT	MILL. DM	VERÄNDERUNG IN O/O GEGEN VORMONAT	MILL. DM	
VORERZEUGNISSE										
1979	APR	4738	+ 5,5	-12,3	4676	- 4,8	4778	- 1,7	4828	
	MAI	5113	+21,6	+ 7,9	5048	+ 8,0	5042	+ 5,5	4890	
	JUN	4727	- 3,1	- 7,5	4562	- 9,6	4738	- 6,0	4830	
	JUL	5078	+27,2	+ 7,4	5253	+15,1	5166	+ 9,0	4826	
	AUG	4805	+15,9	- 5,4	5038	- 4,1	4974	- 3,7	4890	
	SEP	4635	- 2,0	- 3,5	4649	- 7,7	4750	- 4,5	4938	
	OKT	5358	+ 6,8	+15,6	5068	+ 9,0	4991	+ 5,1	(4975)	
	NOV	5016	+ 2,2	- 6,4	4910	- 3,1	4770	- 4,4	(5018)	
	DEZ	4353	- 2,2	-13,2	4554	- 7,3	4807	+ 0,8	(5066)	
	1980	JAN	5313	+24,3	+22,1	5525	+21,3	5513	+14,7	(5121)
		FEB	5217	+22,2	- 1,8	5453	- 1,3	5395	- 2,1	(5183)
		MAR	5524	+ 2,3	+ 5,9	5092	- 6,6	5196	- 3,7	(5253)
APR		5301	+11,9	- 4,0	5225	+ 2,6	5222	+ 0,5	(5077)	
ENDERZEUGNISSE										
1979	APR	16290	+ 5,5	- 6,8	16457	+ 3,7	16636	+ 5,1	15910	
	MAI	16763	+16,3	+ 2,9	16863	+ 2,5	16822	+ 1,1	16071	
	JUN	16135	- 2,1	- 3,7	15684	- 7,0	16243	- 3,4	(16175)	
	JUL	16091	+17,7	- 0,3	17039	+ 8,6	16778	+ 3,3	(16287)	
	AUG	14840	+ 7,9	- 7,8	16340	- 4,1	16130	- 3,9	(16406)	
	SEP	15529	- 3,3	+ 4,6	15582	- 4,6	15879	- 1,6	(16546)	
	OKT	18452	+ 8,7	+18,8	16817	+ 7,9	16599	+ 4,5	(16713)	
	NOV	18021	+12,7	- 2,3	17338	+ 3,1	16909	+ 1,9	(16845)	
	DEZ	16208	+ 0,2	-10,1	15679	- 9,6	16277	- 3,7	(16980)	
	1980	JAN	16415	+14,0	+ 1,3	17534	+11,8	17536	+ 7,7	(17118)
		FEB	17438	+19,5	+ 6,2	18190	+ 3,7	17937	+ 2,3	(17258)
		MAR	18343	+ 5,0	+ 5,2	17218	- 5,3	17453	- 2,7	(17433)
APR		17551	+ 7,7	- 4,3	17453	+ 1,4	17550	+ 0,6	(17541)	
ERZEUGNISSE DES GRUNDSTOFF- UND PRODUKTIONSGÜTERGEWERBES										
1979	APR	7011	+ 0,7	-10,6	6776	- 4,5	6923	- 1,6	6996	
	MAI	7435	+17,5	+ 6,0	7281	+ 7,5	7271	+ 5,0	7095	
	JUN	6986	- 0,2	- 6,0	6759	- 7,2	6974	- 4,1	7021	
	JUL	7336	+24,6	+ 5,0	7589	+12,3	7482	+ 7,3	7037	
	AUG	7018	+11,3	- 4,3	7257	- 4,4	7174	- 4,1	7123	
	SEP	6713	- 2,5	- 4,3	6827	- 5,9	6941	- 3,2	7211	
	OKT	7809	+ 8,6	+16,3	7482	+ 9,6	7342	+ 5,8	(7271)	
	NOV	7264	+ 3,1	- 7,0	7155	- 4,4	7008	- 4,5	(7329)	
	DEZ	6274	- 2,3	-13,6	6645	- 7,1	7011	+ 0,0	(7384)	
	1980	JAN	7646	+23,9	+21,9	8005	+20,5	7986	+13,9	(7432)
		FEB	7443	+19,2	- 2,7	7789	- 2,7	7735	- 3,1	(7464)
		MAR	8018	+ 2,2	+ 7,7	7335	- 5,8	7459	- 3,6	(7501)
APR		7659	+ 9,2	- 4,5	7404	+ 0,9	7364	- 1,3	(7164)	
ERZEUGNISSE DES INVESTITIONSGÜTER PRODUZIERENDEN GEWERBES										
1979	APR	12827	+ 9,4	- 5,8	13123	+ 5,7	13211	+ 6,3	12489	
	MAI	13240	+16,9	+ 3,2	13330	+ 1,6	13234	+ 0,2	12600	
	JUN	12698	- 3,0	- 4,1	12229	- 8,3	12710	- 4,0	(12686)	
	JUL	12557	+16,5	- 1,1	13345	+ 9,1	13168	+ 3,6	(12780)	
	AUG	11424	+ 9,7	- 9,0	12869	- 3,6	12684	- 3,7	(12881)	
	SEP	12015	- 4,6	+ 5,2	12127	- 5,8	12389	- 2,3	(13011)	
	OKT	14336	+ 7,4	+19,3	13011	+ 7,3	12839	+ 3,6	(13152)	
	NOV	14394	+13,7	+ 0,4	13701	+ 5,3	13395	+ 4,3	(13269)	
	DEZ	13106	- 0,3	- 8,9	12319	-10,1	12783	- 4,6	(13390)	
	1980	JAN	12882	+13,2	- 1,7	13748	+11,6	13694	+ 7,1	(13514)
		FEB	13739	+20,4	+ 6,7	14366	+ 4,5	14213	+ 3,8	(13642)
		MAR	14476	+ 6,3	+ 5,4	13657	- 4,9	13853	- 2,5	(13797)
APR		13921	+ 8,5	- 3,8	14053	+ 2,9	14099	+ 1,8	(13905)	
ERZEUGNISSE DES VERBRAUCHSGÜTER PRODUZIERENDEN GEWERBES										
1979	APR	2643	+ 0,7	-14,4	2669	- 3,2	2713	- 0,6	2755	
	MAI	2842	+20,5	+ 7,5	2908	+ 9,0	2920	+ 7,6	2794	
	JUN	2651	- 1,3	- 6,7	2683	- 7,7	2775	- 5,0	2793	
	JUL	2855	+23,1	+ 7,7	2992	+11,5	2934	+ 5,7	2793	
	AUG	2619	+ 6,0	- 8,3	2788	- 6,8	2778	- 5,3	2827	
	SEP	2892	+ 2,3	+10,4	2740	- 1,7	2778	+ 0,0	2859	
	OKT	3381	+13,8	+16,9	3002	+ 9,6	2957	+ 6,4	(2880)	
	NOV	2918	+ 5,6	-13,7	2846	- 5,2	2783	- 5,9	(2901)	
	DEZ	2506	+ 4,1	-14,1	2752	- 3,3	2870	+ 3,1	(2920)	
	1980	JAN	2827	+14,8	+12,8	3014	+ 9,5	3023	+ 5,3	(2932)
		FEB	3039	+17,2	+ 7,5	3102	+ 2,9	3076	+ 1,8	(2949)
		MAR	3218	+ 4,2	+ 5,9	2906	- 6,3	2937	- 4,5	(2962)
APR		2905	+ 9,9	- 9,7	2926	+ 0,7	2925	- 0,4	(2875)	
INVESTITIONSGÜTER										
1979	APR	5895	+ 8,5	- 5,3	6075	+ 8,3	6151	+ 9,1	5757	
	MAI	6101	+12,1	+ 3,5	6122	+ 0,8	6102	- 0,8	5788	
	JUN	5840	- 3,1	- 4,3	5676	- 7,3	5855	- 4,0	(5813)	
	JUL	5866	+15,7	+ 0,4	6080	+ 7,1	5985	+ 2,2	(5841)	
	AUG	5327	+ 6,4	- 9,2	5825	- 4,2	5744	- 4,0	(5871)	
	SEP	5197	-12,5	- 2,4	5308	- 8,9	5461	- 4,9	(5920)	
	OKT	6291	+ 0,0	+21,1	5994	+12,9	5902	+ 8,1	(5970)	
	NOV	6458	+10,4	+ 2,7	6170	+ 2,9	6031	+ 2,2	(6006)	
	DEZ	6271	- 1,5	- 2,9	5558	- 9,9	5903	- 2,1	(6043)	
	1980	JAN	5733	+ 7,2	- 8,6	6116	+10,0	6102	+ 3,4	(6081)
		FEB	5967	+18,0	+ 4,1	6469	+ 5,8	6383	+ 4,6	(6119)
		MAR	6567	+ 5,5	+10,1	6162	- 4,7	6325	- 0,9	(6171)
APR		6193	+ 5,1	- 5,7	6346	+ 3,0	6326	+ 0,0	(6215)	

9 AUSSENHANDEL (SPEZIALHANDEL)

9.4 AUSFUHR - VOLUMEN (MILL. DM)

JAHR	MONAT	ORIGINALWERT			SAISONBEREINIGTER WERT		SAISON- UND ARBEITSTÄGLICH BEREINIGTER WERT		GLATTE KOMPONENTE
		MILL. DM	VERÄNDERUNG VORJAHR	IN O/O GEGEN VORMONAT	MILL. DM	VERÄNDERUNG IN O/O GEGEN VORMONAT	MILL. DM	VERÄNDERUNG IN O/O GEGEN VORMONAT	MILL. DM
VERBRAUCHSGÜTER									
1979	APR	2999	+ 4,9	- 8,6	3079	+ 4,8	3109	+ 6,5	2984
	MAI	3082	+18,7	+ 2,8	3186	+ 3,5	3175	+ 2,1	3010
	JUN	2819	- 6,8	- 8,5	2886	- 9,4	2996	- 5,6	3038
	JUL	2768	+12,8	- 1,8	3163	+ 9,6	3119	+ 4,1	3029
	AUG	2604	+ 7,9	- 5,9	3092	- 2,2	3068	- 1,6	3046
	SEP	3276	+ 0,2	+25,8	2980	- 3,6	3016	- 1,7	3090
	OKT	3810	+10,8	+16,3	3215	+ 7,9	3175	+ 5,3	3111
	NOV	3483	+12,2	- 8,6	3205	- 0,3	3137	- 1,2	3147
	DEZ	2704	- 5,6	-22,4	2841	-11,4	2973	- 5,2	(3181)
	1980	JAN	3016	+14,9	+11,5	3258	+14,7	3251	+ 9,4
FEB		3409	+14,4	+13,0	3370	+ 3,4	3340	+ 2,7	(3257)
MAR		3513	+ 7,1	+ 3,1	3262	- 3,2	3311	- 0,9	(3300)
APR		3371	+12,4	- 4,0	3390	+ 3,9	3377	+ 2,0	(3345)
EG-LÄNDER									
1979	APR	12159	+11,2	- 9,0	11995	+ 1,7	12033	+ 2,4	11789
	MAI	12768	+22,1	+ 5,0	12499	+ 4,2	12485	+ 3,8	11929
	JUN	11593	- 0,2	- 9,2	11363	- 9,1	11896	- 4,7	12074
	JUL	11821	+27,6	+ 2,0	12867	+13,2	12602	+ 5,9	12103
	AUG	10542	+12,9	-10,8	12171	- 5,4	12105	- 3,9	12206
	SEP	11838	+ 6,2	+12,3	11792	- 3,1	11987	- 1,0	12387
	OKT	13985	+15,3	+18,1	12890	+ 9,3	12759	+ 6,4	12480
	NOV	13087	+11,7	- 6,4	12693	- 1,5	12376	- 3,0	12580
	DEZ	11405	+ 3,9	-12,9	11841	- 6,7	12271	- 0,8	(12675)
	1980	JAN	12679	+18,2	+11,2	13047	+10,2	13008	+ 6,0
FEB		13221	+17,3	+ 4,3	13331	+ 2,2	13229	+ 1,7	(12848)
MAR		13923	+ 4,2	+ 5,3	12694	- 4,8	12869	- 2,7	(12925)
APR		13347	+ 9,8	- 4,1	13002	+ 2,4	13010	+ 1,1	(12995)
ÜBRIGE LÄNDER									
1979	APR	12986	- 0,2	- 8,0	13034	- 1,1	13414	+ 1,6	12976
	MAI	13396	+12,8	+ 3,2	13516	+ 3,7	13344	- 0,5	13078
	JUN	13337	- 2,3	- 0,4	13065	- 3,3	13424	+ 0,6	(13134)
	JUL	13543	+14,8	+ 1,5	13652	+ 4,5	13575	+ 1,1	(13195)
	AUG	13102	+ 6,2	- 3,3	13552	- 0,7	13207	- 2,7	(13264)
	SEP	12134	-10,2	- 7,4	12124	-10,5	12370	- 6,3	(13334)
	OKT	14322	+ 2,4	+18,0	13432	+10,8	13047	+ 5,5	(13440)
	NOV	14200	+ 7,3	- 0,9	13838	+ 3,0	13571	+ 4,0	(13529)
	DEZ	12988	- 2,8	- 8,5	12268	-11,3	13282	- 2,1	(13626)
	1980	JAN	13283	+13,2	+ 2,3	14504	+18,2	14408	+ 8,5
FEB		13723	+20,8	+ 3,3	14808	+ 2,1	14597	+ 1,3	(13842)
MAR		14515	+ 2,8	+ 5,8	13694	- 7,5	14048	- 3,8	(13957)
APR		13864	+ 6,8	- 4,5	14018	+ 2,4	13989	- 0,4	(14045)

9 AUSSENHANDEL (SPEZIALHANDEL)
9.5 INDEX DER DURCHSCHNITTSWERTE (1976 = 100)

JAHR	MONAT	ORIGINALWERT			SAISONBEREINIGTER WERT		SAISON- UND ARBEITSTÄGLICH BEREINIGTER WERT		GLATTE KOMPONENTE	
		1976=100	VERÄNDERUNG VORJAHR	IN 0/0 GEGEN VORMONAT	1976=100	VERÄNDERUNG IN 0/0 GEGEN VORMONAT	1976=100	VERÄNDERUNG IN 0/0 GEGEN VORMONAT	1976=100	
EINFUHR INSGESAMT										
1979	APR	105,1	+ 7,4	+ 2,7	104,8	+ 2,6	X	X	(104,0)	
	MAI	106,2	+ 8,6	+ 1,0	106,3	+ 1,4	X	X	(105,3)	
	JUN	108,5	+10,3	+ 2,2	107,6	+ 1,2	X	X	(106,8)	
	JUL	111,3	+11,7	+ 2,6	109,8	+ 2,0	X	X	(108,3)	
	AUG	110,7	+12,4	- 0,5	110,0	+ 0,2	X	X	(109,9)	
	SEP	112,0	+13,7	+ 1,2	111,8	+ 1,6	X	X	(111,6)	
	OKT	111,3	+13,8	- 0,6	112,3	+ 0,4	X	X	(113,3)	
	NOV	112,6	+15,6	+ 1,2	114,1	+ 1,6	X	X	(115,0)	
	DEZ	115,4	+18,2	+ 2,5	116,8	+ 2,4	X	X	(116,6)	
	1980	JAN*	120,5	+21,5	+ 4,4	121,8	+ 4,3	X	X	(118,2)
		FEB	121,8	+20,1	+ 1,1	121,4	- 0,3	X	X	(119,9)
		MAR	122,7	+19,9	+ 0,7	122,3	+ 0,7	X	X	(122,0)
APR		123,3	+17,3	+ 0,5	122,7	+ 0,3	X	X	(122,6)	
AUSFUHR INSGESAMT										
1979	APR	102,9	+ 3,0	+ 0,6	103,1	+ 0,3	X	X	(103,0)	
	MAI	103,2	+ 2,6	+ 0,3	103,2	+ 0,1	X	X	(103,2)	
	JUN	103,4	+ 2,0	+ 0,2	103,4	+ 0,2	X	X	(103,5)	
	JUL	104,5	+ 2,9	+ 1,1	104,2	+ 0,8	X	X	(103,8)	
	AUG	104,5	+ 3,2	+ 0,0	104,4	+ 0,2	X	X	(104,2)	
	SEP	104,9	+ 4,2	+ 0,4	105,0	+ 0,6	X	X	(104,6)	
	OKT	105,8	+ 3,6	+ 0,9	105,7	+ 0,7	X	X	(105,2)	
	NOV	105,2	+ 3,3	- 0,6	105,6	- 0,1	X	X	(105,8)	
	DEZ*	108,7	+ 5,7	+ 3,3	108,5	+ 2,7	X	X	(106,6)	
	1980	JAN	107,7	+ 5,4	- 0,9	107,6	- 0,8	X	X	(107,5)
		FEB	109,8	+ 6,9	+ 1,9	109,4	+ 1,7	X	X	(108,6)
		MAR	110,0	+ 7,5	+ 0,2	110,4	+ 0,9	X	X	(110,2)
APR		110,8	+ 7,7	+ 0,7	111,1	+ 0,6	X	X	(111,5)	

10 VERKEHR
10.1 BEFÖRDERTE GÜTER (1 000 T)

JAHR	MONAT	ORIGINALWERT			SAISONBEREINIGTER WERT		SAISON- UND ARBEITSTÄGLICH BEREINIGTER WERT		GLATTE KOMPONENTE	
		1 000 T	VERÄNDERUNG VORJAHR	IN 0/0 GEGEN VORMONAT	1 000 T	VERÄNDERUNG IN 0/0 GEGEN VORMONAT	1 000 T	VERÄNDERUNG IN 0/0 GEGEN VORMONAT		
EISENBAHNVERKEHR										
1979	FEB	27177	+11,6	+ 1,9	30278	+ 4,7	30278	+ 4,4	29977	
	MAR*	32447	+17,4	+19,4	32779	+ 8,3	32760	+ 8,2	30128	
	APR	29038	+ 3,3	-10,5	30182	- 7,9	30555	- 6,7	(30360)	
	MAI	31444	+15,7	+ 8,3	31578	+ 4,6	31586	+ 3,4	(30588)	
	JUN	30718	+ 3,8	- 2,3	30022	- 4,9	30943	- 2,0	(30808)	
	JUL	31396	+13,6	+ 2,2	31870	+ 6,2	31388	+ 1,4	(30835)	
	AUG	32007	+14,7	+ 1,9	32068	+ 0,6	31766	+ 1,2	(31068)	
	SEP	31362	+ 7,1	- 2,0	30795	- 4,0	31220	- 1,7	(31268)	
	OKT	36128	+12,1	+15,2	32784	+ 6,5	32302	+ 3,5	(31462)	
	NOV	34725	+ 7,8	- 3,9	31829	- 2,9	31370	- 2,9	(31711)	
	DEZ	28332	+12,5	-18,4	29186	- 8,3	30445	- 2,9	(31972)	
	1980	JAN	30477	+14,3	+ 7,6	32629	+11,8	32456	+ 6,6	(32245)
FEB		30482	+12,2	+ 0,0	33355	+ 2,2	33235	+ 2,4	(32498)	
FERNVERKEHR MIT LASTKRAFTFAHRZEUGEN										
1979	FEB	20716	+ 0,1	+ 1,0	23510	+ 2,4	23510	+ 2,3	23992	
	MAR*	24893	+ 5,9	+20,2	25185	+ 7,1	25159	+ 7,0	23914	
	APR	24087	- 0,2	- 3,2	24025	- 4,6	24106	- 4,2	(23983)	
	MAI	26501	+11,0	+10,0	25515	+ 6,2	25530	+ 5,9	(24062)	
	JUN	26107	+ 0,0	- 1,5	24199	- 5,2	24805	- 2,8	(24150)	
	JUL	25147	+ 8,8	- 3,7	25243	+ 4,3	24874	+ 0,3	(24055)	
	AUG	24426	+ 3,7	- 2,9	24221	- 4,0	24206	- 2,7	(24127)	
	SEP	25471	+ 0,6	+ 4,3	23969	- 1,0	24326	+ 0,5	(24275)	
	OKT*	29658	+10,6	+16,4	27413	+14,4	27269	+12,1	(24485)	
	NOV	25446	+ 0,2	-14,2	24556	-10,4	24107	-11,6	(24741)	
	DEZ	20789	- 3,5	-18,3	23384	- 4,8	24201	+ 0,4	(25045)	
	1980	JAN	23627	+15,1	+13,7	25865	+10,6	25870	+ 6,9	(25402)
FEB		23933	+15,5	+ 1,3	26452	+ 2,3	26362	+ 1,9	(25769)	
BINNENSCHIFFFAHRT										
1979	FEB	15029	-10,2	+10,0	19259	+ 9,1	19259	+ 9,6	20190	
	MAR	20134	- 1,5	+34,0	19580	+ 1,7	19608	+ 1,8	20195	
	APR	21623	- 1,3	+ 7,4	20704	+ 5,7	20811	+ 6,1	(20243)	
	MAI	23126	+12,4	+ 7,0	21889	+ 5,7	22110	+ 6,2	(20313)	
	JUN	22249	- 4,1	- 3,8	20212	- 7,7	21127	- 4,4	(20407)	
	JUL	23868	+ 5,1	+ 7,3	21793	+ 7,8	21072	- 0,3	(20343)	
	AUG	22628	+ 3,2	- 5,2	21020	- 3,5	21292	+ 1,0	(20472)	
	SEP	20892	- 4,6	- 7,7	20044	- 4,6	20189	- 5,2	(20639)	
	OKT	22395	+ 2,5	+ 7,2	21557	+ 7,5	21396	+ 6,0	(20903)	
	NOV	22217	+10,6	- 0,8	21771	+ 1,0	21282	- 0,5	(21286)	
	DEZ	18657	+13,6	-16,0	21303	- 2,1	21607	+ 1,5	(21752)	
	1980	JAN	17770	+30,0	- 4,8	21749	+ 2,1	21969	+ 1,7	(22305)
FEB		17590	+17,0	- 1,0	21898	+ 0,7	21923	- 0,2	(22953)	
LUFTVERKEHR										
1979	MAR*	62,58	+ 8,6	+19,3	57,00	+10,3	57,10	+10,5	51,26	
	APR	54,01	- 0,2	-13,7	51,09	-10,4	50,79	-11,1	51,14	
	MAI	55,40	+12,9	+ 2,6	53,77	+ 5,2	53,38	+ 5,1	51,41	
	JUN	48,53	+ 0,5	-12,4	50,87	- 5,4	51,54	- 3,4	51,75	
	JUL	47,16	+ 4,2	- 2,8	51,49	+ 1,2	51,78	+ 0,5	51,59	
	AUG	43,87	- 1,5	- 7,0	50,65	- 1,6	50,36	- 2,7	51,45	
	SEP	48,54	+ 3,1	+10,6	51,85	+ 2,4	52,11	+ 3,5	(51,44)	
	OKT	52,33	+ 3,2	+ 7,8	51,92	+ 0,1	51,99	- 0,2	(51,25)	
	NOV	54,79	+ 5,6	+ 4,7	53,40	+ 2,9	53,16	+ 2,3	(50,80)	
	DEZ	54,30	+ 1,7	- 0,9	50,58	- 5,3	50,67	- 4,7	(50,39)	
	1980	JAN	48,96	-10,4	- 9,8	49,55	- 2,0	49,13	- 3,0	(50,14)
		FEB	54,03	+ 3,0	+10,4	53,04	+ 7,0	52,97	+ 7,8	(50,75)
MAR		59,73	- 4,6	+10,5	54,30	+ 2,4	54,51	+ 2,9	(52,78)	
ROHRFERNLEITUNGEN (ROMES ERDOEL)										
1979	APR	7186	+30,2	+ 5,3	7562	+ 6,6	7463	+ 4,5	(7289)	
	MAI	7878	+24,7	+ 9,6	7807	+ 3,2	7700	+ 3,2	(7364)	
	JUN	7520	+27,3	- 4,5	7791	- 0,2	7774	+ 1,0	(7421)	
	JUL	7426	+14,5	- 1,2	7332	- 5,9	7434	- 4,4	(7458)	
	AUG	7316	+10,7	- 1,5	7105	- 3,1	7059	- 5,0	(7472)	
	SEP	7330	+13,9	+ 0,2	7243	+ 1,9	7278	+ 3,1	(7463)	
	OKT	7530	+14,9	+ 2,7	7444	+ 2,8	7552	+ 3,8	(7430)	
	NOV	7267	+14,2	- 3,5	7327	- 1,6	7332	- 2,9	(7358)	
	DEZ	7630	- 1,2	+ 5,0	7043	- 3,9	7018	- 4,3	(7269)	
	1980	JAN	7519	+ 3,5	- 1,5	7283	+ 3,4	7173	+ 2,2	(7156)
		FEB	6762	+ 4,7	-10,1	7242	- 0,6	7281	+ 1,5	(7085)
		MAR	6876	+ 0,7	+ 1,7	7076	- 2,3	7182	- 1,4	(6912)
APR		6304	-12,3	- 8,3	6780	- 4,2	6732	- 6,3	(6617)	
SEESCHIFFFAHRT										
1978	DEZ	12408	- 4,9	- 4,3	11578	- 4,8	11721	- 3,6	12404	
1979	JAN	13217	+19,1	+ 6,5	13189	+13,9	13237	+12,9	12571	
	FEB	10828	+ 4,8	-18,1	12451	- 5,6	12451	- 5,9	12718	
	MAR	11926	+ 1,7	+10,1	12553	+ 0,8	12571	+ 1,0	13017	
	APR	12499	+ 9,9	+ 4,8	13259	+ 5,6	13159	+ 4,7	13146	
	MAI	14094	+15,2	+12,8	14009	+ 5,7	13992	+ 6,3	13404	
	JUN	13941	+14,1	- 1,1	13780	- 1,6	13975	- 0,1	(13619)	
	JUL	14285	+22,6	+ 2,5	14194	+ 3,0	14118	+ 1,0	(13799)	
	AUG	13580	+10,2	- 4,9	13324	- 6,1	13360	- 5,4	(13982)	
	SEP	14146	+10,2	+ 4,2	14192	+ 6,5	14231	+ 6,5	(14227)	
	OKT	14479	+ 9,1	+ 2,4	13775	- 2,9	13800	- 3,0	(13975)	
	NOV	14872	+14,7	+ 2,7	13850	+ 0,5	13832	+ 0,2	(13293)	
	DEZ	13661	+10,1	- 8,1	12961	- 6,4	12973	- 6,2	(13456)	

10 VERKEHR

10.2 GELEISTETE TONNENKILOMETER (MILL-TKM)

JAHR	MONAT	ORIGINALWERT			SAISONBEREINIGTER WERT		SAISON- UND ARBEITSTÄGLICH BEREINIGTER WERT		GLATTE KOMPONENTE	
		MILL.-TKM	VERÄNDERUNG VORJAHR	IN O/O GEGEN VORMONAT	MILL.-TKM	VERÄNDERUNG IN O/O GEGEN VORMONAT	MILL.-TKM	VERÄNDERUNG IN O/O GEGEN VORMONAT	MILL.-TKM	
EISENBAHNVERKEHR (TARIF-TKM)										
1979	FEB	4981	+18,0	+ 0,8	5531	+ 2,8	5531	+ 3,0	5428	
	MAR	6022	+25,1	+20,9	5762	+ 4,2	5700	+ 3,1	5480	
	APR	5256	+ 9,4	-12,7	5449	- 5,4	5553	- 2,6	(5544)	
	MAI	5725	+19,6	+ 8,9	5712	+ 4,8	5764	+ 3,8	(5607)	
	JUN	5820	+ 9,5	+ 1,7	5560	- 2,7	5670	- 1,6	(5669)	
	JUL	5748	+17,1	- 1,2	5801	+ 4,3	5709	+ 0,7	(5727)	
	AUG	5736	+14,6	- 0,2	5760	- 0,7	5729	+ 0,4	(5786)	
	SEP	5834	+10,1	+ 1,7	5683	- 1,3	5726	- 0,1	(5839)	
	OKT	6512	+17,0	+11,6	6074	+ 6,9	6019	+ 5,1	(5892)	
	NOV	6325	+13,0	- 2,9	5968	- 1,7	5855	- 2,7	(5940)	
	DEZ	5262	+ 9,8	-16,8	5606	- 6,1	5810	- 0,8	(5983)	
	1980	JAN	5673	+14,8	+ 7,8	6095	+ 8,7	6139	+ 5,7	(6022)
FEB	5763	+15,7	+ 1,6	6271	+ 2,9	6215	+ 1,2	(6047)		
FERNVERKEHR MIT LASTKRAFTFAHRZEUGEN (TARIF-TKM)										
1979	FEB	5757	+ 2,4	- 0,1	6286	+ 2,1	6286	+ 2,0	6307	
	MAR*	6817	+ 8,7	+18,4	6820	+ 8,5	6824	+ 8,6	6362	
	APR	6408	+ 0,5	- 6,0	6374	- 6,5	6425	- 5,8	6389	
	MAI	7036	+12,0	+ 9,8	6824	+ 7,1	6809	+ 6,0	6455	
	JUN	6876	+ 1,3	- 2,3	6495	- 4,8	6654	- 2,3	6431	
	JUL	6628	+12,0	- 3,6	6823	+ 5,1	6740	+ 1,3	6424	
	AUG	6336	+ 4,9	- 4,4	6556	- 3,9	6577	- 2,4	(6478)	
	SEP	6751	+ 2,6	+ 6,5	6481	- 1,1	6554	- 0,3	(6539)	
	OKT*	7804	+11,4	+15,6	7266	+12,1	7236	+10,4	(6560)	
	NOV	6874	+ 2,5	-11,9	6537	-10,0	6475	-10,5	(6609)	
	DEZ	5671	+ 0,0	-17,5	6168	- 5,6	6352	- 1,9	(6695)	
	1980	JAN	6556	+13,8	+15,6	6857	+11,2	6840	+ 7,7	(6863)
FEB	6603	+14,7	+ 0,7	7139	+ 4,1	7161	+ 4,7	(7616)		
BINNENSCHIFFFAHRT (EFFEKTIV-TKM)										
1979	FEB	3011	-14,6	+ 8,8	3920	+ 8,9	3920	+ 9,5	4146	
	MAR	4071	- 5,1	+35,2	4028	+ 2,8	4042	+ 3,1	4146	
	APR	4435	+ 0,5	+ 8,9	4319	+ 7,2	4338	+ 7,3	(4155)	
	MAI	4778	+11,9	+ 7,7	4507	+ 4,4	4576	+ 5,5	(4170)	
	JUN	4638	- 7,6	- 2,9	4108	- 8,9	4282	- 6,4	(4193)	
	JUL	5173	+ 4,4	+11,5	4497	+ 9,5	4327	+ 1,1	(4192)	
	AUG	4785	+ 2,2	- 7,5	4350	- 3,3	4426	+ 2,3	(4226)	
	SEP	4270	- 7,5	-10,8	4093	- 5,9	4126	- 6,8	(4269)	
	OKT	4584	+ 1,2	+ 7,4	4477	+ 9,4	4473	+ 8,4	(4340)	
	NOV	4597	+16,7	+ 0,3	4608	+ 2,9	4484	+ 0,2	(4440)	
	DEZ	3878	+19,3	-15,6	4518	- 2,0	4555	+ 1,6	(4560)	
	1980	JAN	3725	+34,6	- 3,9	4555	+ 0,8	4627	+ 1,6	(4703)
FEB	3668	+21,8	- 1,5	4600	+ 1,0	4581	- 1,0	(4870)		
LUFTVERKEHR (EFFEKTIV-TKM)										
1979	MAR*	23,72	+ 8,1	+18,5	22,17	+14,2	22,08	+13,7	19,42	
	APR	20,57	+ 1,0	-13,3	19,20	-13,4	19,18	-13,1	19,33	
	MAI	21,03	+14,2	+ 2,2	20,03	+ 4,3	20,01	+ 4,3	19,36	
	JUN	18,22	+ 0,5	-13,4	19,01	- 5,1	19,36	- 3,2	19,44	
	JUL	17,66	+ 4,4	- 3,1	19,35	+ 1,8	19,23	- 0,7	19,39	
	AUG	16,67	+ 1,2	- 5,6	19,21	- 0,7	19,21	- 0,1	19,19	
	SEP	17,63	+ 0,9	+ 5,8	19,06	- 0,8	19,10	- 0,6	(19,11)	
	OKT	19,04	+ 1,7	+ 8,0	19,25	+ 1,0	19,27	+ 0,9	(18,99)	
	NOV	20,45	+ 4,8	+ 7,4	19,88	+ 3,3	19,69	+ 2,2	(18,88)	
	DEZ	20,50	+ 2,9	+ 0,2	19,24	- 3,2	19,24	- 2,3	(18,86)	
	1980	JAN	18,60	- 9,9	- 9,3	18,55	- 3,6	18,56	- 3,5	(18,84)
	FEB	20,31	+ 1,4	+ 9,2	19,75	+ 6,5	19,68	+ 6,0	(19,35)	
MAR	22,39	- 5,6	+10,2	20,88	+ 5,7	20,90	+ 6,2	(20,29)		
ROHRFERNLEITUNGEN (ROHES ERDOEL, EFFEKTIV-TKM)										
1979	APR	1325	+36,6	+ 8,2	1437	+12,4	1424	+ 9,7	1368	
	MAI	1365	+21,1	+ 3,0	1372	- 4,5	1348	- 5,3	1386	
	JUN	1439	+34,7	+ 5,4	1436	+ 4,7	1412	+ 4,7	1382	
	JUL	1397	+25,6	- 2,9	1370	- 4,6	1398	- 1,0	1376	
	AUG	1381	+19,8	- 1,1	1348	- 1,6	1317	- 5,8	1366	
	SEP	1412	+26,6	+ 2,2	1424	+ 5,6	1438	+ 9,2	1358	
	OKT	1281	+ 7,2	- 9,3	1323	- 7,1	1309	- 9,0	(1343)	
	NOV	1314	- 5,1	+ 2,6	1255	- 5,1	1257	- 4,0	(1319)	
	DEZ	1350	- 5,9	+ 2,7	1216	- 3,1	1211	- 3,7	(1288)	
	1980	JAN	1400	+ 4,6	+ 3,7	1349	+10,9	1326	+ 9,5	(1290)
	FEB	1244	+10,0	-11,1	1341	- 0,6	1337	+ 0,8	(1282)	
	MAR	1222	- 0,2	- 1,8	1271	- 5,2	1281	- 4,2	(1308)	
APR	1175	-11,3	- 3,8	1304	+ 2,6	1321	+ 3,1	(1395)		

11 AKTIEN

11.1 INDEX DER AKTIENKURSE (29.12.1972 = 100)

JAHR	MONAT	ORIGINALWERT			SAISONBEREINIGTER WERT		SAISON- UND ARBEITSTÄGLICH BEREINIGTER WERT		GLATTE KOMPONENTE
		29.12.1972 = 100	VERÄNDERUNG VORJAHR	IN O/D GEGEN VORMONAT	29.12.1972 = 100	VERÄNDERUNG IN O/D GEGEN VORMONAT	29.12.1972 = 100	VERÄNDERUNG IN O/D GEGEN VORMONAT	29.12.1972 = 100
GESAMTINDEX									
1979	JUN	101,6	- 4,6	- 3,5	103,7	- 1,8	X	X	106,5
	JUL	102,5	- 5,1	+ 0,9	104,2	+ 0,5	X	X	104,7
	AUG	104,7	- 5,5	+ 2,1	104,4	+ 0,2	X	X	103,5
	SEP	106,2	- 6,2	+ 1,4	105,0	+ 0,6	X	X	102,4
	OKT	103,9	- 9,7	- 2,2	102,5	- 2,4	X	X	101,0
	NOV	99,6	-11,0	- 4,1	99,9	- 2,5	X	X	99,8
	DEZ	99,4	-11,2	- 0,2	99,9	+ 0,0	X	X	(99,0)
1980	JAN	97,9	-14,2	- 1,5	97,0	- 2,9	X	X	(98,5)
	FEB	103,1	- 6,8	+ 5,3	100,7	+ 3,8	X	X	(98,3)
	MAR	98,0	-10,2	- 4,9	97,9	- 2,8	X	X	(98,3)
	APR	96,3	-11,2	- 1,7	96,0	- 1,9	X	X	(99,3)
	MAI	97,6	- 7,3	+ 1,3	98,2	+ 2,3	X	X	(100,8)
	JUN	99,5	- 2,1	+ 1,9	101,3	+ 3,2	X	X	(102,9)
ENERGIEWIRTSCHAFT, MONTANINDUSTRIE									
1979	JUN	126,9	- 2,1	- 1,6	129,7	- 0,5	X	X	133,1
	JUL	129,5	- 1,2	+ 2,0	131,7	+ 1,5	X	X	131,5
	AUG	132,5	- 2,0	+ 2,3	131,8	+ 0,1	X	X	130,6
	SEP	134,9	- 0,9	+ 1,8	133,7	+ 1,4	X	X	129,7
	OKT	131,6	- 5,1	- 2,4	131,0	- 2,0	X	X	128,3
	NOV	126,2	- 6,4	- 4,1	127,9	- 2,4	X	X	126,7
	DEZ	124,4	- 8,3	- 1,4	126,2	- 1,3	X	X	(125,7)
1980	JAN	123,6	-13,3	- 0,6	121,3	- 3,9	X	X	(124,9)
	FEB	131,3	- 4,5	+ 6,2	126,8	+ 4,5	X	X	(124,2)
	MAR	123,5	- 8,0	- 5,9	122,2	- 3,6	X	X	(123,5)
	APR	119,7	-10,1	- 3,1	118,8	- 2,8	X	X	(123,6)
	MAI	119,7	- 7,2	+ 0,0	121,1	+ 1,9	X	X	(125,0)
	JUN	122,7	- 3,3	+ 2,5	125,0	+ 3,2	X	X	(128,1)
INDUSTRIE (OHNE MONTAN- U. BAUINDUSTRIE)									
1979	JUN	92,6	- 4,2	- 4,7	94,0	- 2,6	X	X	96,7
	JUL	92,8	- 5,5	+ 0,2	94,3	+ 0,3	X	X	94,9
	AUG	94,6	- 6,0	+ 1,9	94,5	+ 0,2	X	X	93,8
	SEP	95,6	- 7,9	+ 1,1	94,6	+ 0,1	X	X	92,7
	OKT	94,0	-10,9	- 1,7	92,6	- 2,1	X	X	91,5
	NOV	90,0	-12,2	- 4,3	90,1	- 2,7	X	X	90,5
	DEZ	90,4	-11,3	+ 0,4	90,9	+ 0,9	X	X	(89,8)
1980	JAN	89,2	-13,1	- 1,3	89,1	- 2,0	X	X	(89,4)
	FEB	93,8	- 6,6	+ 5,2	92,1	+ 3,4	X	X	(89,5)
	MAR	89,8	-10,0	- 4,3	89,9	- 2,4	X	X	(90,0)
	APR	88,7	-10,8	- 1,2	88,6	- 1,4	X	X	(91,3)
	MAI	90,4	- 7,0	+ 1,9	90,1	+ 1,7	X	X	(92,5)
	JUN	91,7	- 1,0	+ 1,4	92,9	+ 3,1	X	X	(93,8)
BAUINDUSTRIE									
1979	JUN	96,2	-21,5	- 4,3	100,6	- 3,1	X	X	(103,2)
	JUL	98,7	-21,6	+ 2,6	97,7	- 2,9	X	X	(100,7)
	AUG	102,0	-20,3	+ 3,3	98,7	+ 1,0	X	X	(98,6)
	SEP	100,0	-21,9	- 2,0	96,9	- 1,8	X	X	(96,9)
	OKT	101,3	-20,2	+ 1,3	98,5	+ 1,7	X	X	(95,8)
	NOV	97,0	-18,8	- 4,2	98,1	- 0,4	X	X	(95,2)
	DEZ	96,0	-18,8	- 1,0	95,6	- 2,5	X	X	(95,4)
1980	JAN	94,1	-21,8	- 2,0	92,0	- 3,8	X	X	(96,5)
	FEB	103,3	- 9,4	+ 9,8	101,8	+10,7	X	X	(98,3)
	MAR	101,1	- 8,4	- 2,1	102,4	+ 0,6	X	X	(100,8)
	APR	100,0	- 8,2	- 1,1	101,9	- 0,5	X	X	(104,4)
	MAI	102,8	+ 2,3	+ 2,8	107,3	+ 5,3	X	X	(109,0)
	JUN	106,8	+11,0	+ 3,9	112,7	+ 5,0	X	X	(114,5)

12 PREISE
12.1 PREISINDIZES (1970 = 100)

JAHR	MONAT	ORIGINALWERT			SAISONBEREINIGTER WERT		SAISON- UND ARBEITSTÄGLICH BEREINIGTER WERT		GLATTE KOMPONENTE
		1970=100	VERAENDERUNG IN O/O GEGEN VORJAHR VORMONAT		1970=100	VERAENDERUNG IN O/O GEGEN VORMONAT	1970=100	VERAENDERUNG IN O/O GEGEN VORMONAT	
ERZEUGERPREISE INDUSTRIELLER PRODUKTE									
1979	MAI	152,5	+ 4,2	+ 0,5	(152,0)
	JUN	153,3	+ 4,7	+ 0,5	(152,9)
	JUL	154,4	+ 5,4	+ 0,7	(153,9)
	AUG	155,1	+ 5,9	+ 0,5	(154,9)
	SEP	155,7	+ 6,2	+ 0,4	(155,9)
	OKT	156,4	+ 6,6	+ 0,4	(156,9)
	NOV	157,0	+ 6,7	+ 0,4	(158,0)
DEZ	157,8	+ 7,0	+ 0,5	(159,0)	
1980	JAN	160,2	+ 7,9	+ 1,5	(160,1)
	FEB	161,5	+ 8,0	+ 0,8	(161,2)
	MAR	162,7	+ 7,8	+ 0,7	(162,4)
	APR	164,2	+ 8,2	+ 0,9	(163,5)
	MAI	165,0	+ 8,2	+ 0,5	(164,4)
ERZEUGERPREISE LANDWIRTSCH. PRODUKTE									
1979	MAI	137,8	+ 1,2	- 1,1	(138,8)
	JUN	138,2	+ 2,9	+ 0,3	(139,5)
	JUL	138,6	+ 1,4	+ 0,3	(140,2)
	AUG	138,2	+ 3,1	- 0,3	(140,9)
	SEP	141,0	+ 4,2	+ 2,0	(141,6)
	OKT	141,1	+ 5,2	+ 0,1	(142,1)
	NOV	143,4	+ 5,7	+ 1,6	(142,6)
DEZ	145,2	+ 5,8	+ 1,3	(142,9)	
1980	JAN	144,8	+ 5,2	- 0,3	(143,0)
	FEB	144,6	+ 4,3	- 0,1	(143,0)
	MAR	144,5	+ 3,5	- 0,1	(142,7)
	APR	141,7	+ 1,7	- 1,9	(142,3)
	MAI	141,1	+ 2,4	- 0,4	(141,2)
ERZEUGERPREISE PFLANZLICHER PRODUKTE									
1979	MAI	153,5	+ 7,2	- 1,3	149,8
	JUN	155,3	+ 6,7	+ 1,2	150,3
	JUL	151,1	+ 3,1	- 2,7	150,6
	AUG	143,9	+ 5,9	- 4,8	150,7
	SEP	144,2	+ 7,0	+ 0,2	150,8
	OKT	145,2	+ 6,4	+ 0,7	150,5
	NOV	147,2	+ 4,5	+ 1,4	(150,2)
DEZ	149,4	+ 3,2	+ 1,5	(150,1)	
1980	JAN	151,7	+ 1,3	+ 1,5	(149,9)
	FEB	151,7	+ 0,7	+ 0,0	(150,0)
	MAR	154,0	+ 0,9	+ 1,5	(149,8)
	APR	152,6	- 1,9	- 0,9	(149,9)
	MAI	155,0	+ 1,0	+ 1,6	(150,8)
ERZEUGERPREISE TIERISCHER PRODUKTE									
1979	MAI	132,2	- 1,0	- 1,0	134,9
	JUN	132,1	+ 1,5	- 0,1	135,7
	JUL	134,1	+ 0,8	+ 1,5	136,7
	AUG	136,2	+ 2,0	+ 1,6	137,6
	SEP	139,9	+ 3,2	+ 2,7	138,5
	OKT	139,7	+ 4,9	- 0,1	139,2
	NOV	142,1	+ 6,1	+ 1,7	(139,9)
DEZ	143,7	+ 6,8	+ 1,1	(140,4)	
1980	JAN	142,4	+ 6,8	- 0,9	(140,6)
	FEB	142,1	+ 5,8	- 0,2	(140,6)
	MAR	141,2	+ 4,6	- 0,6	(140,3)
	APR	137,9	+ 3,2	- 2,3	(139,7)
	MAI	136,2	+ 3,0	- 1,2	(137,9)
PREISE FUER EINFUHRWAREN									
1979	MAI	162,4	+10,2	+ 1,8	(160,2)
	JUN	166,5	+13,1	+ 2,5	(163,2)
	JUL	170,0	+16,3	+ 2,1	(166,5)
	AUG	170,2	+17,3	+ 0,1	(169,8)
	SEP	170,6	+17,4	+ 0,2	(173,2)
	OKT	172,2	+19,5	+ 0,9	(176,5)
	NOV	174,4	+20,3	+ 1,3	(179,7)
DEZ	177,5	+21,7	+ 1,8	(182,7)	
1980	JAN	187,9	+26,6	+ 5,9	(185,4)
	FEB	190,8	+24,3	+ 1,5	(187,7)
	MAR	192,9	+24,1	+ 1,1	(190,1)
	APR	194,8	+22,1	+ 1,0	(191,2)
	MAI	191,9	+18,2	- 1,5	(188,2)
PREISE FUER AUSFUHRWAREN									
1979	MAI	151,9	+ 4,5	+ 0,3	(151,1)
	JUN	152,7	+ 4,9	+ 0,5	(152,0)
	JUL	153,6	+ 5,4	+ 0,6	(153,0)
	AUG	154,3	+ 5,8	+ 0,5	(154,0)
	SEP	154,8	+ 6,0	+ 0,3	(155,1)
	OKT	155,4	+ 6,6	+ 0,4	(156,1)
	NOV	155,6	+ 6,4	+ 0,1	(157,2)
DEZ	156,3	+ 6,8	+ 0,4	(158,3)	
1980	JAN	159,6	+ 8,1	+ 2,1	(159,5)
	FEB	161,2	+ 8,3	+ 1,0	(160,8)
	MAR	162,2	+ 8,3	+ 0,6	(162,1)
	APR	162,9	+ 7,6	+ 0,4	(162,3)
	MAI	162,7	+ 7,1	- 0,1	(161,7)

12 PREISE

12.1 PREISINDIZES (1976 = 100)

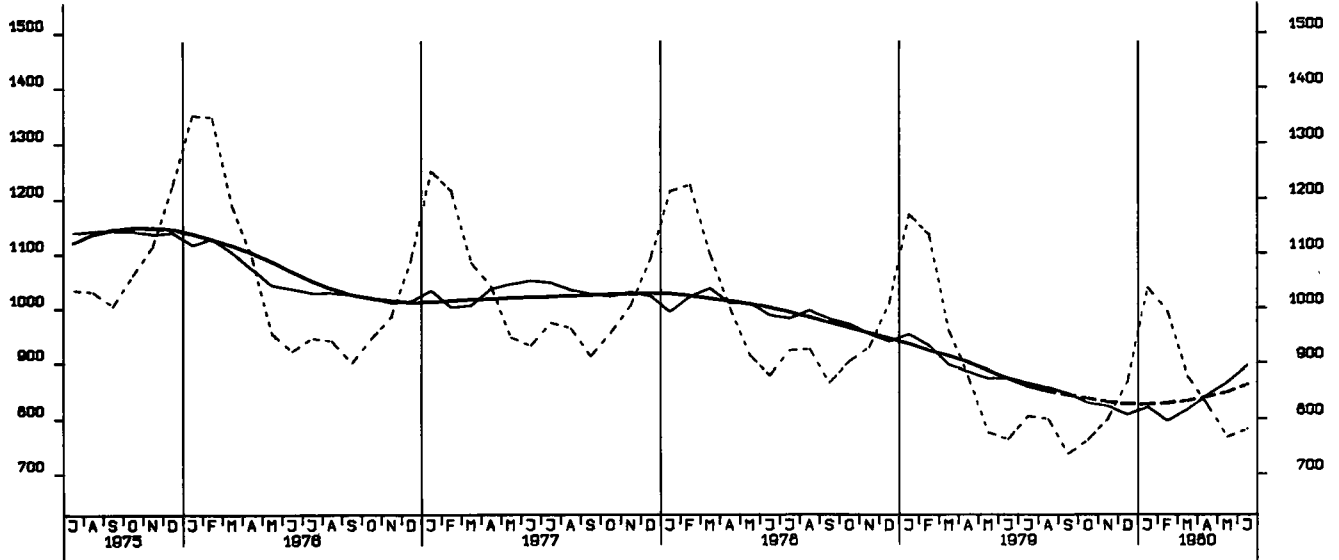
JAHR	MONAT	ORIGINALWERT			SAISONBEREINIGTER WERT		SAISON- UND ARBEITSTÄGLICH BEREINIGTER WERT		GLATTE KOMPONENTE
		1976=100	VERAENDERUNG IN O/O GEGEN VORJAHR VORMONAT		1976=100	VERAENDERUNG IN O/O GEGEN VORMONAT	1976=100	VERAENDERUNG IN O/O GEGEN VORMONAT	
VERBRAUCHERPREISE (EINZELH.VERKAUFSPR.)									
1979	MAI	109,7	+ 2,8	+ 0,3	109,1	+ 0,3	X	X	(109,3)
	JUN	110,1	+ 3,0	+ 0,4	109,5	+ 0,4	X	X	(109,7)
	JUL	110,9	+ 3,7	+ 0,7	110,6	+ 1,0	X	X	(110,2)
	AUG	110,7	+ 4,0	- 0,2	110,9	+ 0,3	X	X	(110,7)
	SEP	110,9	+ 4,4	+ 0,2	111,4	+ 0,5	X	X	(111,3)
	OKT	111,2	+ 4,6	+ 0,3	111,8	+ 0,4	X	X	(111,8)
	NOV	111,8	+ 5,0	+ 0,5	112,5	+ 0,6	X	X	(112,4)
	DEZ	112,2	+ 5,0	+ 0,4	112,8	+ 0,3	X	X	(113,0)
1980	JAN	113,4	+ 5,5	+ 1,1	113,5	+ 0,6	X	X	(113,5)
	FEB	114,2	+ 5,5	+ 0,7	114,0	+ 0,4	X	X	(114,1)
	MAR	114,9	+ 5,6	+ 0,6	114,6	+ 0,5	X	X	(114,6)
	APR	115,6	+ 5,7	+ 0,6	115,1	+ 0,4	X	X	(115,1)
	MAI	116,2	+ 5,9	+ 0,5	115,6	+ 0,4	X	X	(115,7)
LEBENSHALTUNG ALLER PRIVATEN HAUSHALTE									
1979	MAI	110,2	+ 3,4	+ 0,3	109,8	+ 0,3	X	X	(110,0)
	JUN	110,8	+ 3,6	+ 0,5	110,3	+ 0,5	X	X	(110,5)
	JUL	111,5	+ 4,5	+ 0,6	111,3	+ 0,9	X	X	(111,0)
	AUG	111,6	+ 4,7	+ 0,1	111,7	+ 0,4	X	X	(111,5)
	SEP	111,9	+ 5,1	+ 0,3	112,2	+ 0,4	X	X	(112,1)
	OKT	112,2	+ 5,3	+ 0,3	112,7	+ 0,4	X	X	(112,6)
	NOV	112,6	+ 5,3	+ 0,4	113,2	+ 0,4	X	X	(113,2)
	DEZ	113,1	+ 5,4	+ 0,4	113,6	+ 0,4	X	X	(113,7)
1980	JAN	113,7	+ 5,0	+ 0,5	113,8	+ 0,2	X	X	(114,2)
	FEB	114,9	+ 5,6	+ 1,1	114,7	+ 0,8	X	X	(114,7)
	MAR	115,6	+ 5,8	+ 0,6	115,3	+ 0,5	X	X	(115,3)
	APR	116,3	+ 5,8	+ 0,6	115,9	+ 0,5	X	X	(115,9)
	MAI	116,8	+ 6,0	+ 0,4	116,5	+ 0,5	X	X	(116,7)
NAHRUNGSMITTEL									
1979	MAI	106,7	+ 1,6	+ 0,5	105,2	+ 0,5	X	X	104,9
	JUN	106,1	+ 1,1	- 0,6	104,8	- 0,4	X	X	105,1
	JUL	105,7	+ 1,1	- 0,4	105,2	+ 0,4	X	X	105,3
	AUG	104,8	+ 1,6	- 0,9	105,5	+ 0,3	X	X	105,6
	SEP	104,6	+ 2,1	- 0,2	105,9	+ 0,4	X	X	106,0
	OKT	104,8	+ 2,7	+ 0,2	106,3	+ 0,4	X	X	106,3
	NOV	105,3	+ 2,8	+ 0,5	106,7	+ 0,4	X	X	(106,7)
	DEZ	105,9	+ 2,6	+ 0,6	106,8	+ 0,1	X	X	(107,1)
1980	JAN	107,7	+ 3,6	+ 1,7	107,8	+ 0,9	X	X	(107,5)
	FEB	108,4	+ 3,5	+ 0,6	107,9	+ 0,1	X	X	(107,8)
	MAR	108,7	+ 3,1	+ 0,3	108,1	+ 0,2	X	X	(108,0)
	APR	109,9	+ 3,5	+ 1,1	108,4	+ 0,3	X	X	(108,1)
	MAI	110,4	+ 3,5	+ 0,5	108,9	+ 0,5	X	X	(108,3)

Grafiken

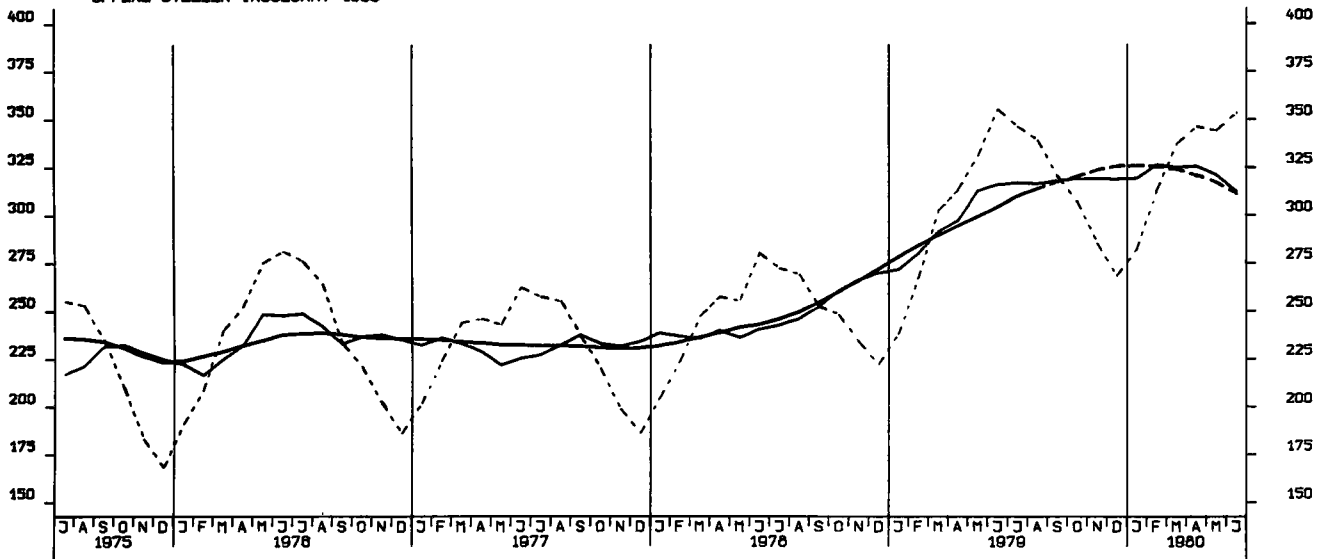
Legende für Grafiken

- = Originalwert
- = Saisonbereinigter Wert bzw. saison- und arbeitstäglich bereinigter Wert
- = Glatte Komponente

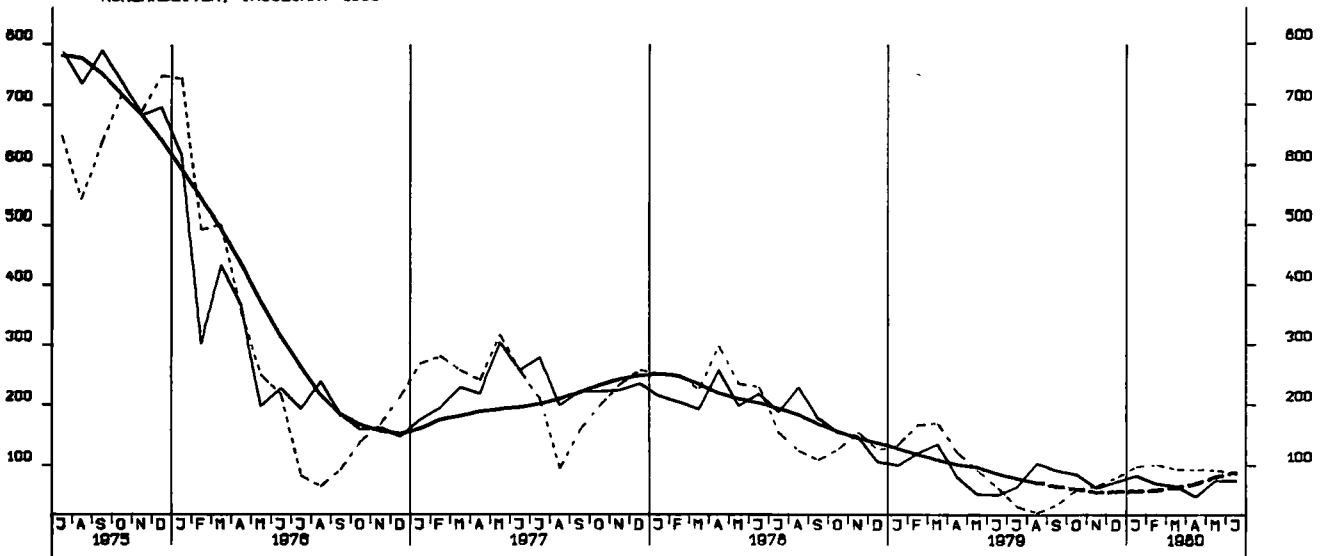
ARBEITSLOSE INSGESAMT 1000



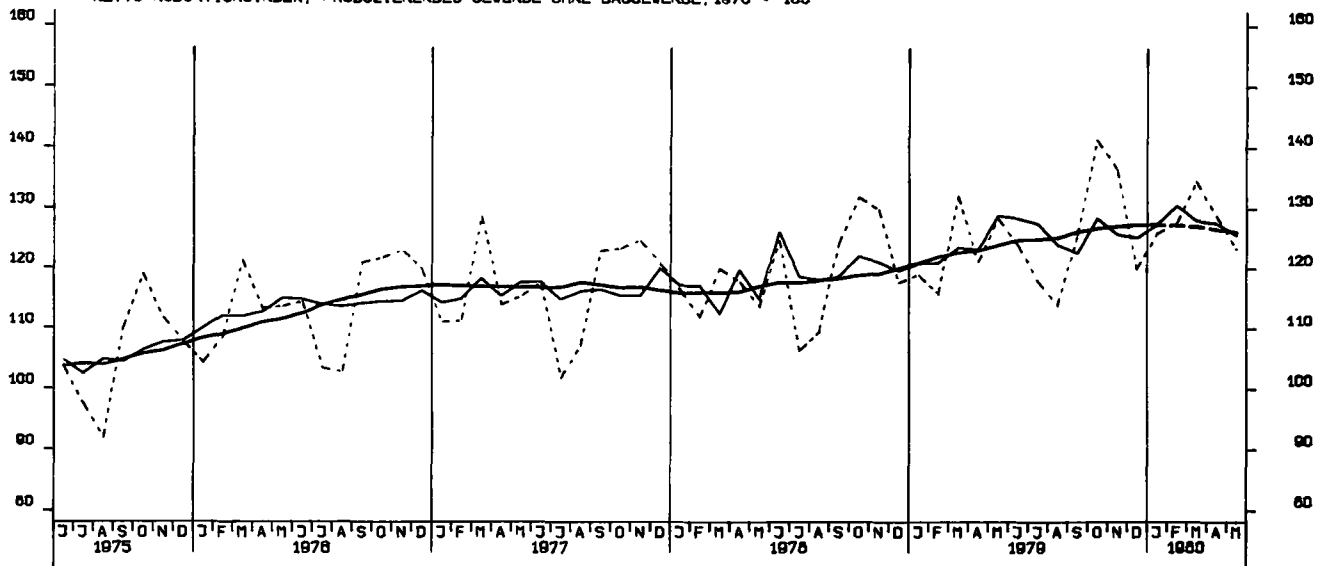
OFFENE STELLEN INSGESAMT 1000



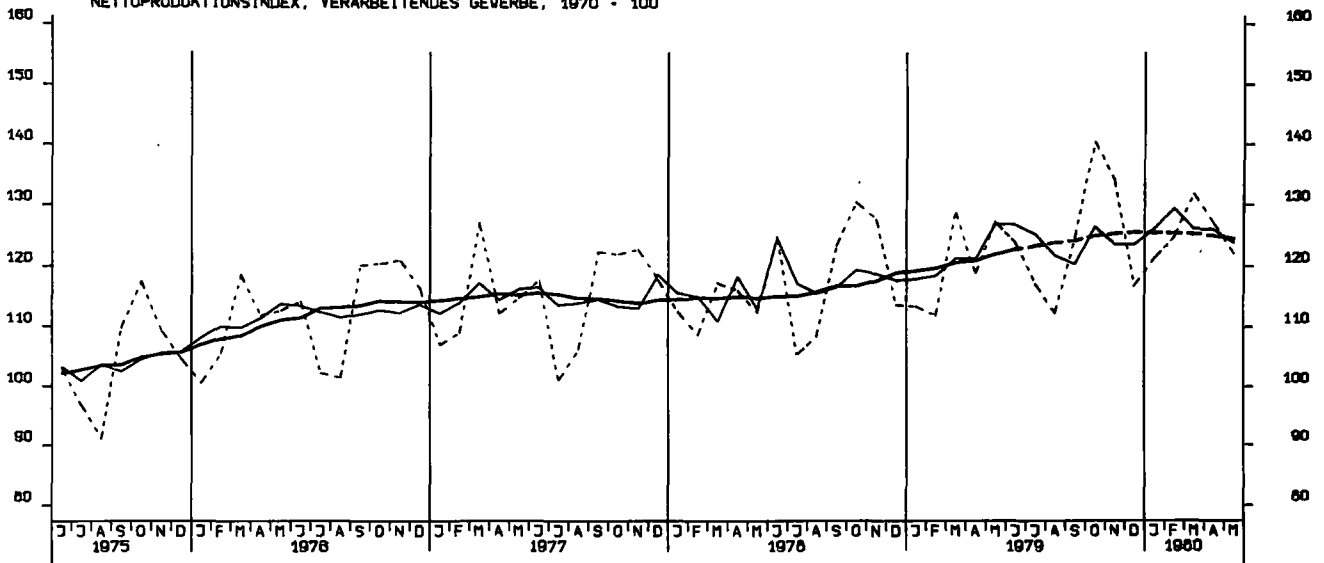
KURZARBEITER, INSGESAMT 1000



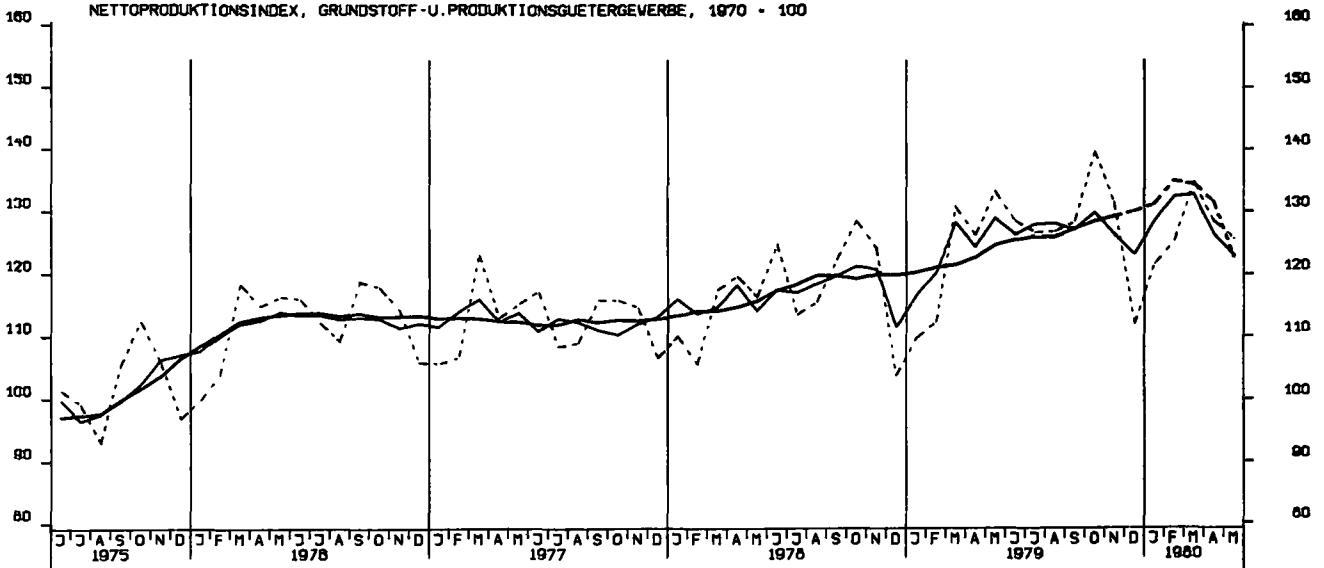
NETTOPRODUKTIONSINDEX, PRODUZIERENDES GEVERBE OHNE BAUGEVERBE, 1970 = 100



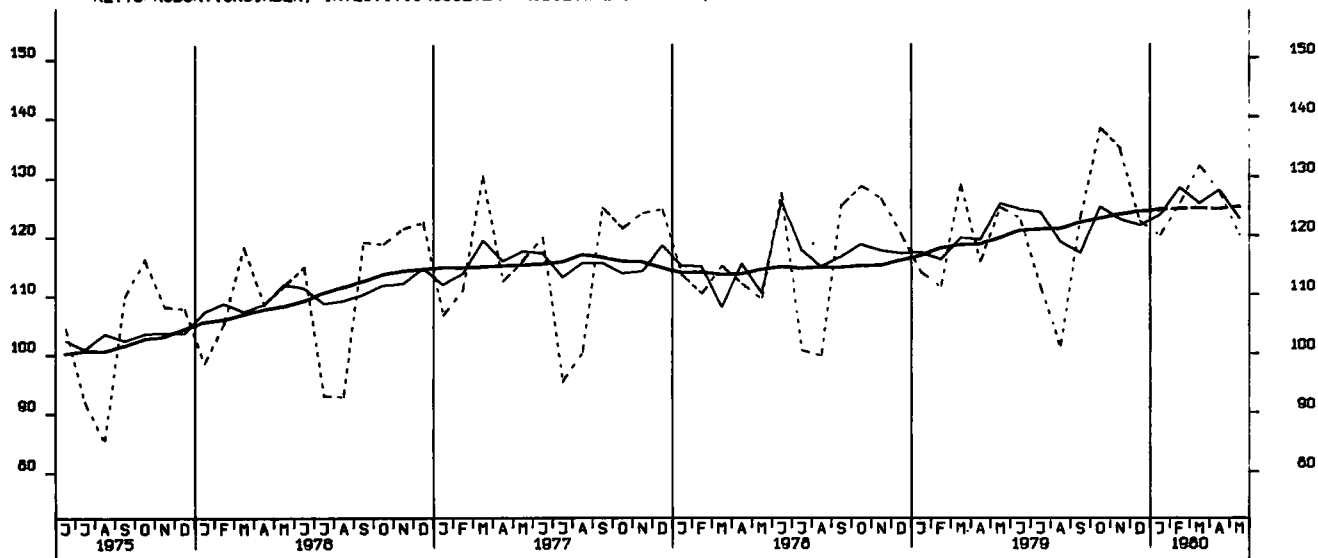
NETTOPRODUKTIONSINDEX, VERARBEITENDES GEVERBE, 1970 = 100



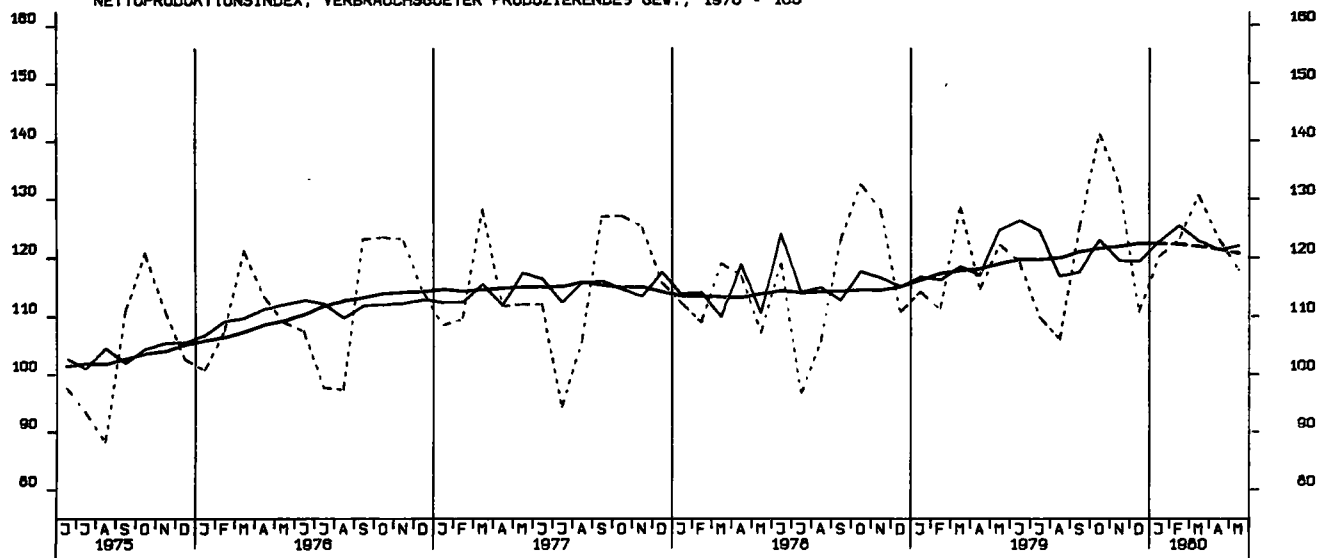
NETTOPRODUKTIONSINDEX, GRUNDSTOFF-U. PRODUKTIONSQUETERGEVERBE, 1970 = 100



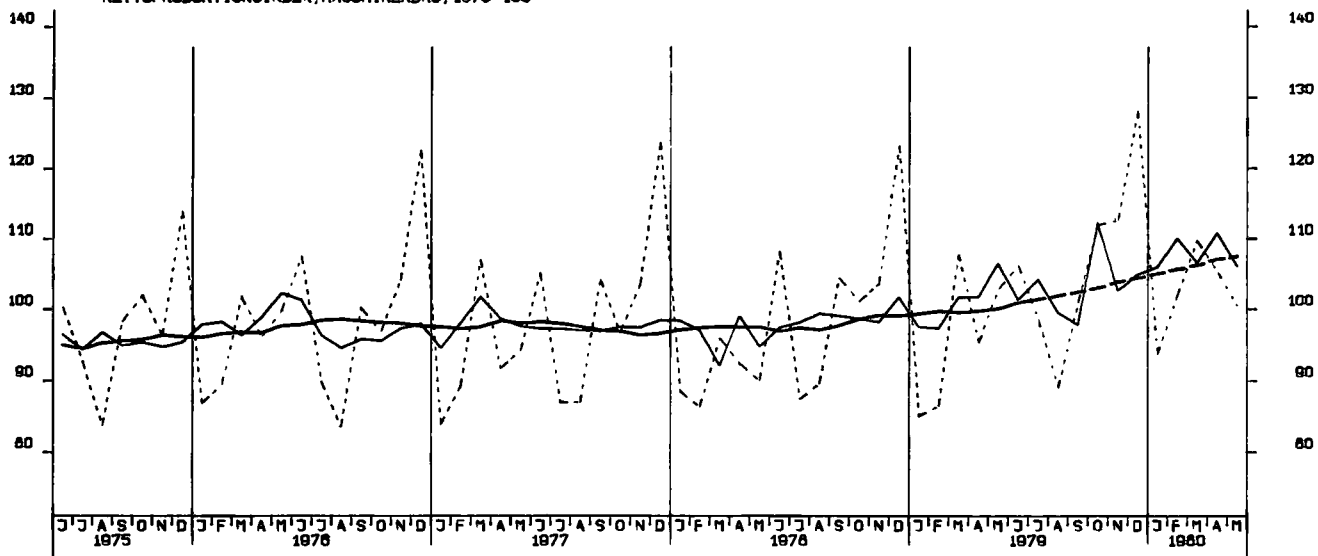
NETTOPRODUKTIONSINDEX, INVESTITIONSGUETER PRODUZIERENDES GEV., 1970 = 100

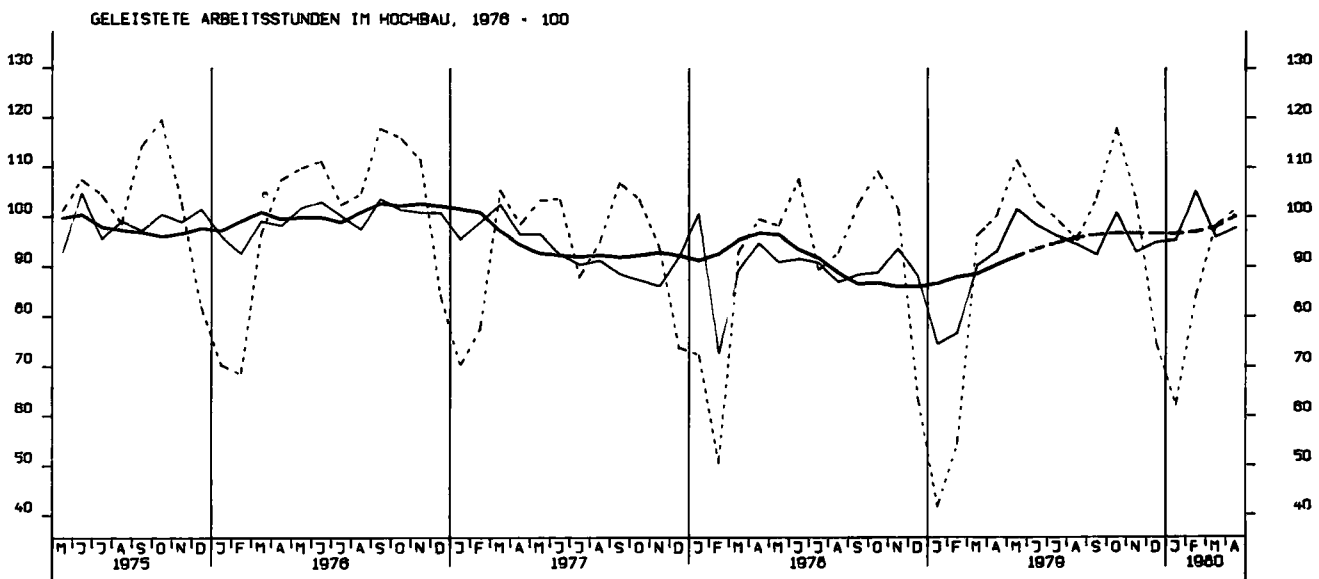
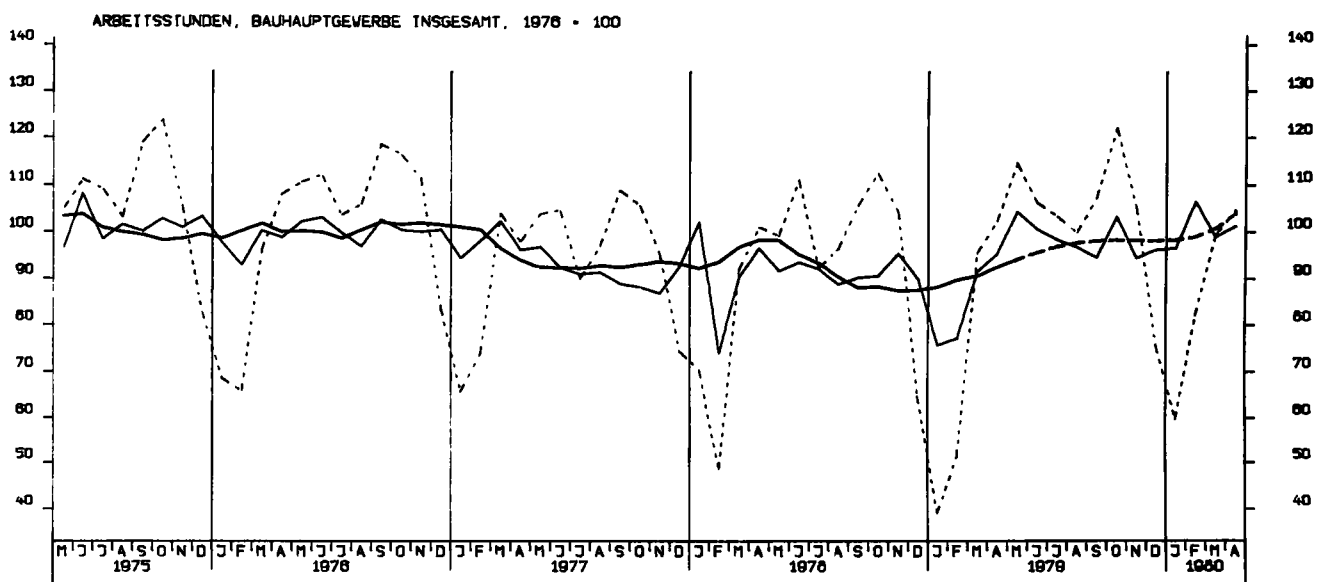
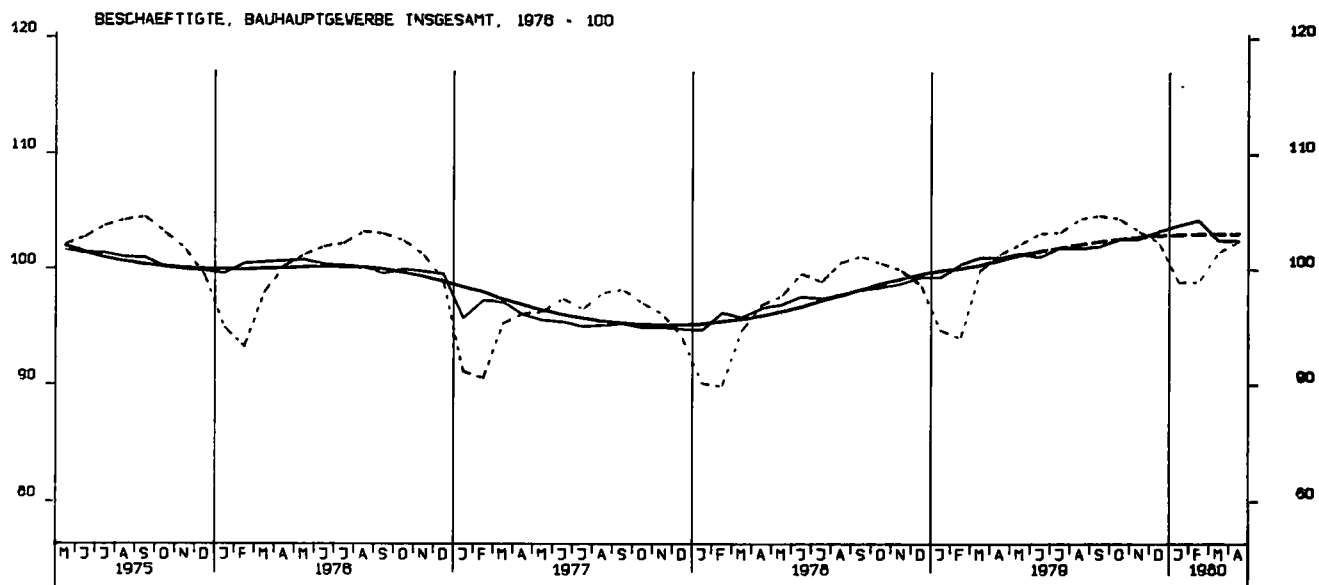


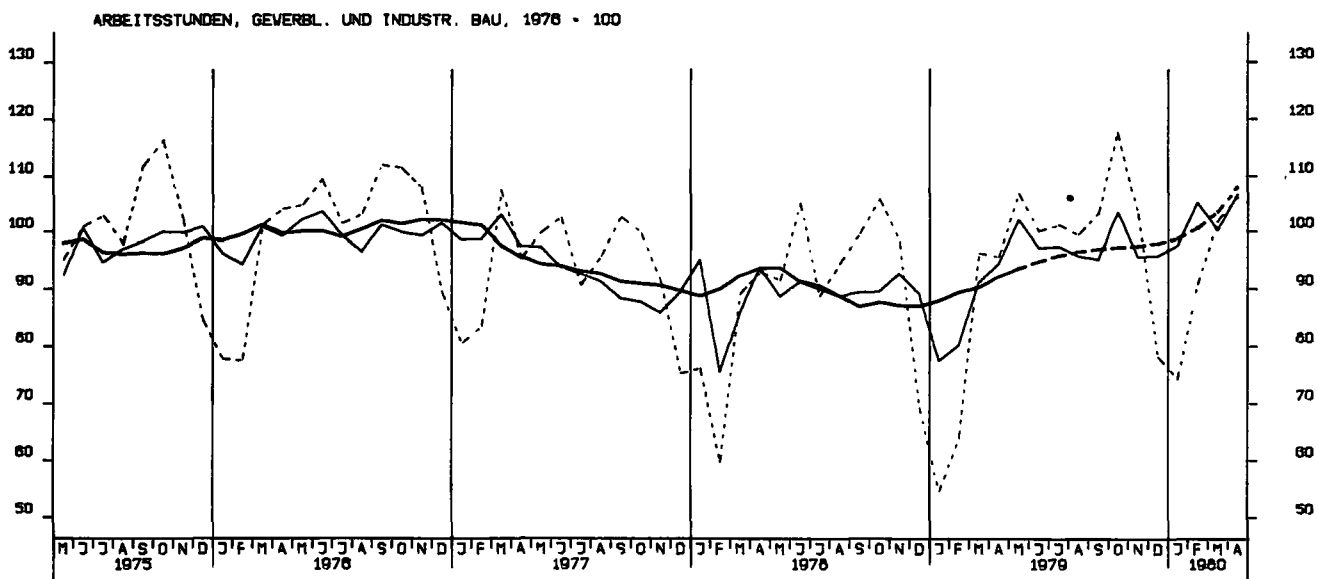
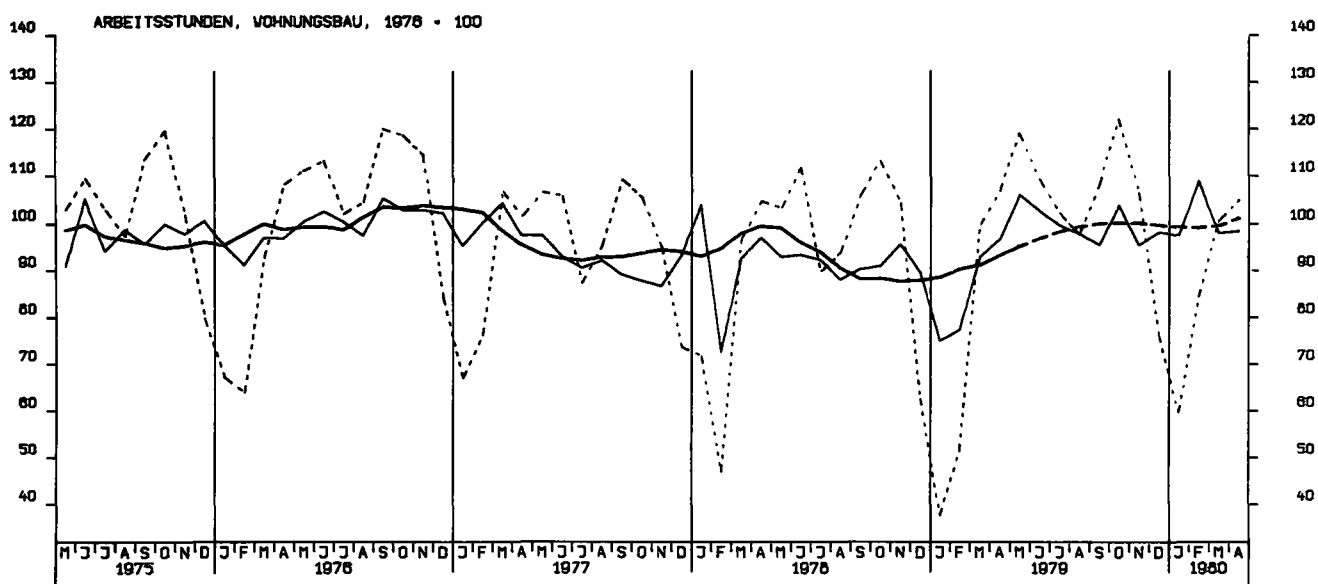
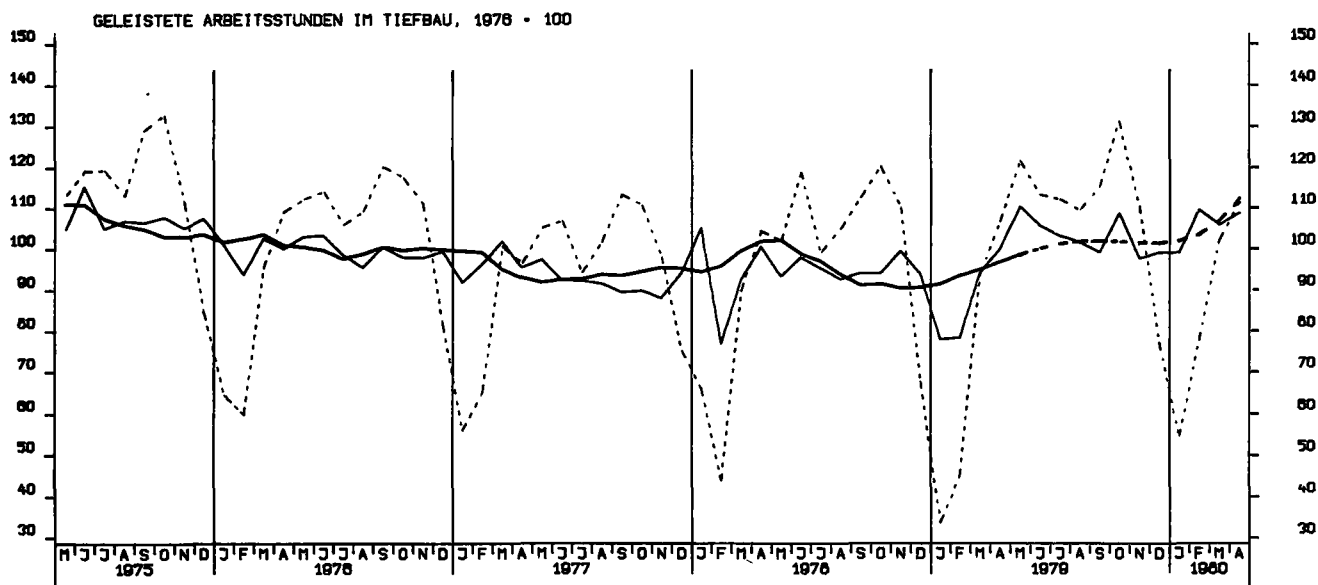
NETTOPRODUKTIONSINDEX, VERBRAUCHSGUETER PRODUZIERENDES GEV., 1970 = 100



NETTOPRODUKTIONSINDEX, MASCHINENBAU, 1970=100







ARBEITSSTUNDEN, ÖFFENTLICHER UND VERKEHRSBAU, 1976 = 100

1975 1976 1977 1978 1979 1980

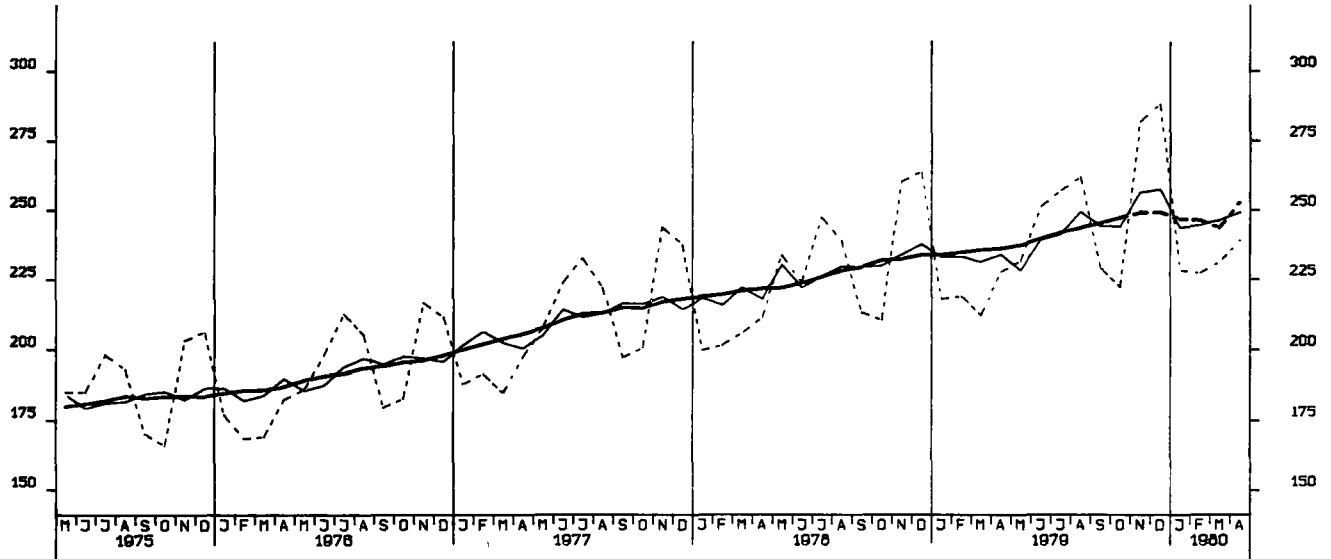
NETTOPRODUKTIONSINDEX, TEXTILGEWERBE, HOCHBAU, 1970 = 100

Y-axis: 60, 70, 80, 90, 100, 110, 120, 130, 140, 150

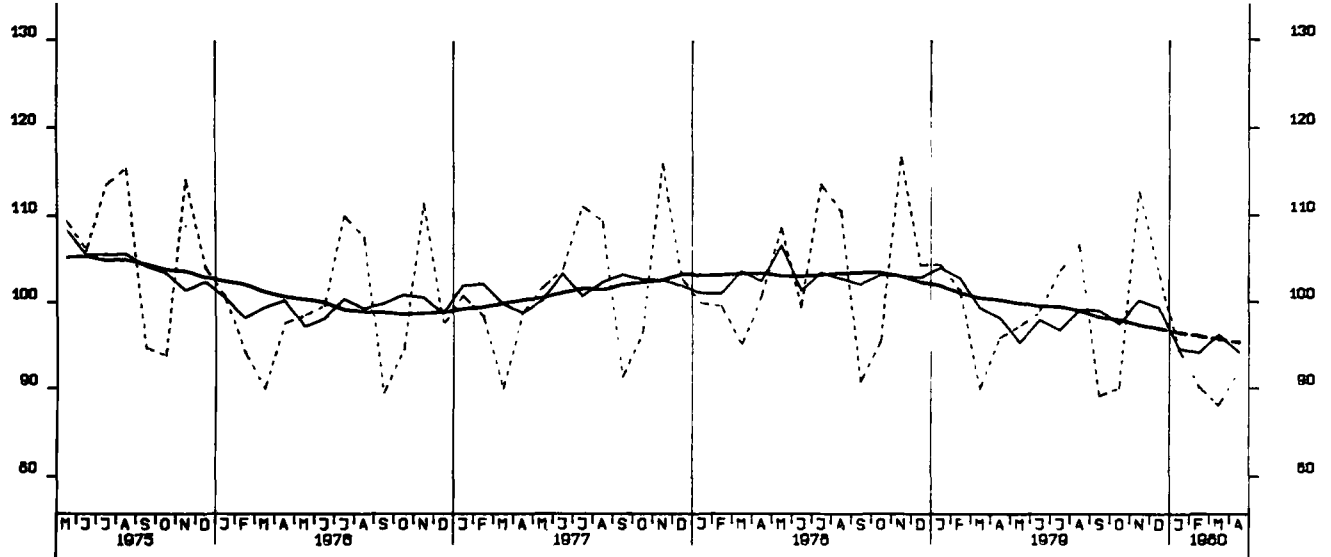
X-axis: 1973, 1974, 1975, 1976, 1977, 1978, 1979, 1980

Legend: Solid line (Overall Index), Dashed line (Index excluding textile sector), Dotted line (Index including textile sector)

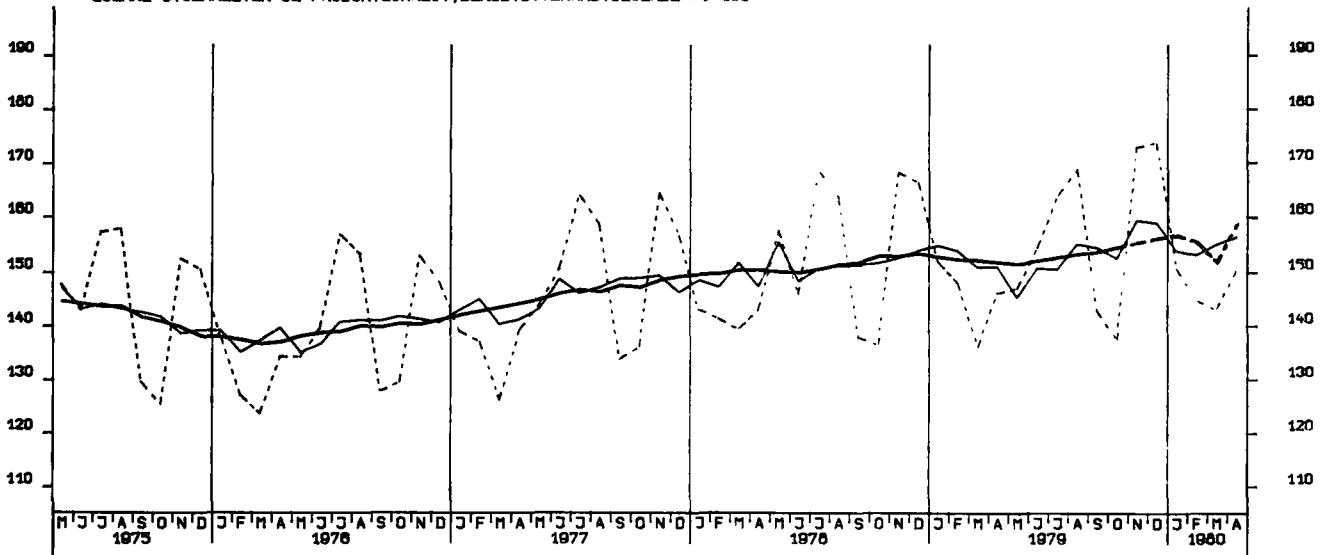
LOEHNE UND GHAELTER JE BESCHAEFT. STUNDE, BERGB. U. VERARB. GEWERBE 70-100



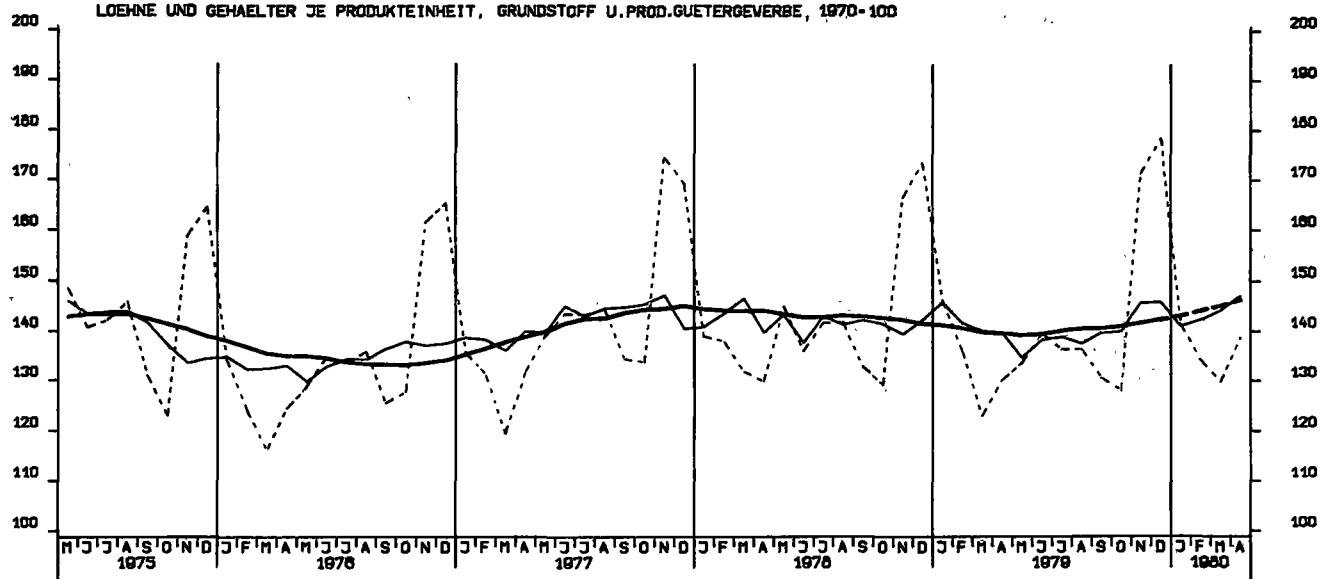
LOEHNE UND GHAELTER JE UMSATZEINHEIT, BERGB. U. VERARB. GEWERBE 70-100



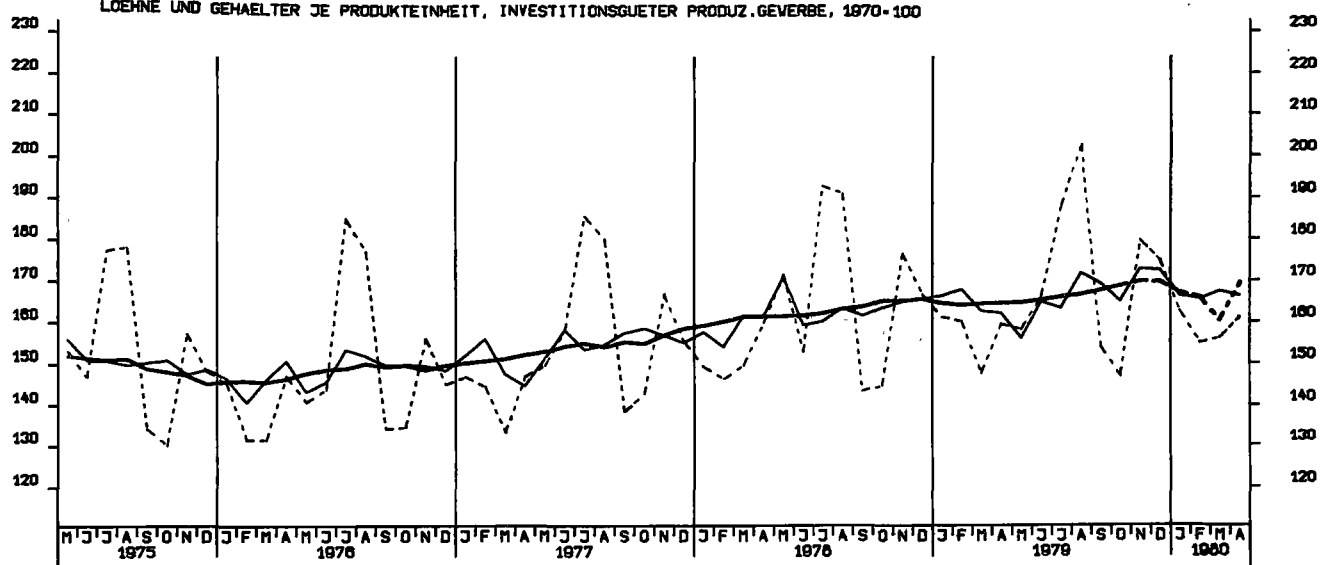
LOEHNE U. GHAELTER JE PRODUKTEINHEIT, BERGB. U. VERARB. GEWERBE 70-100



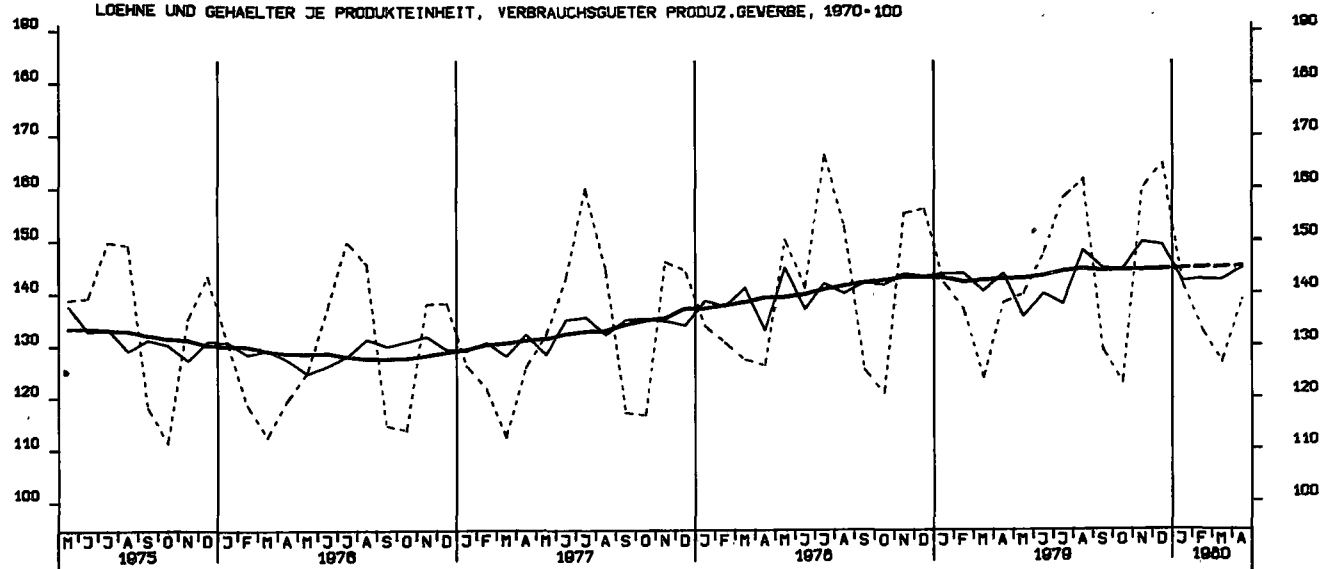
LOEHNE UND GHAELTER JE PRODUKTEINHEIT, GRUNDSTOFF U. PROD. GUETERGEWERBE, 1970-100



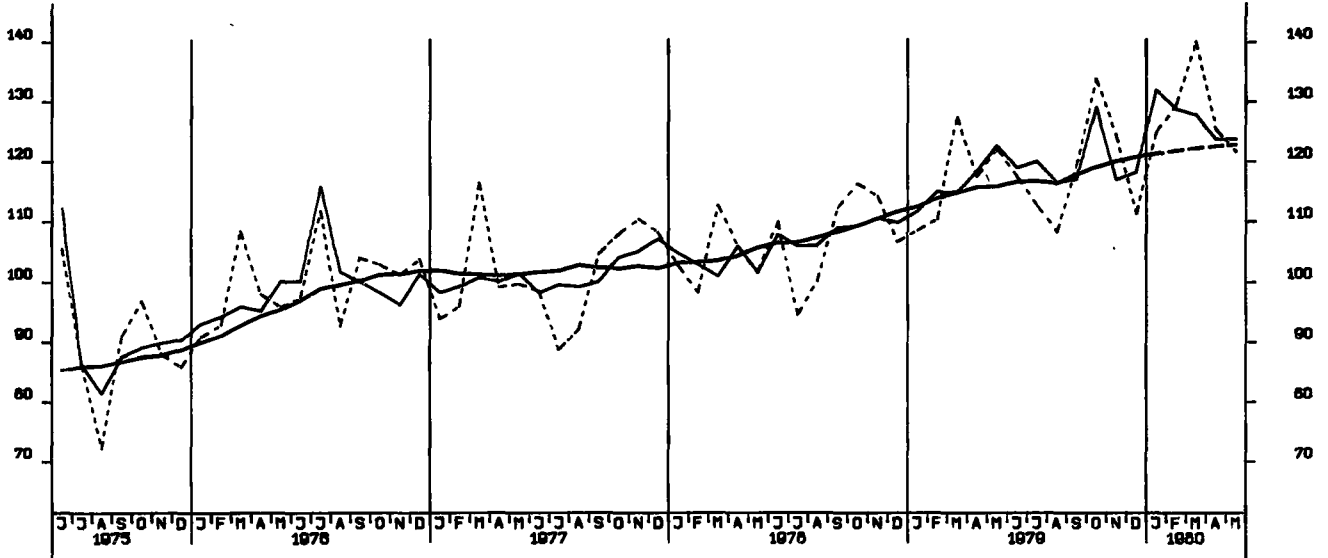
LOEHNE UND GHAELTER JE PRODUKTEINHEIT, INVESTITIONSGUETER PRODUZ. GEWERBE, 1970-100



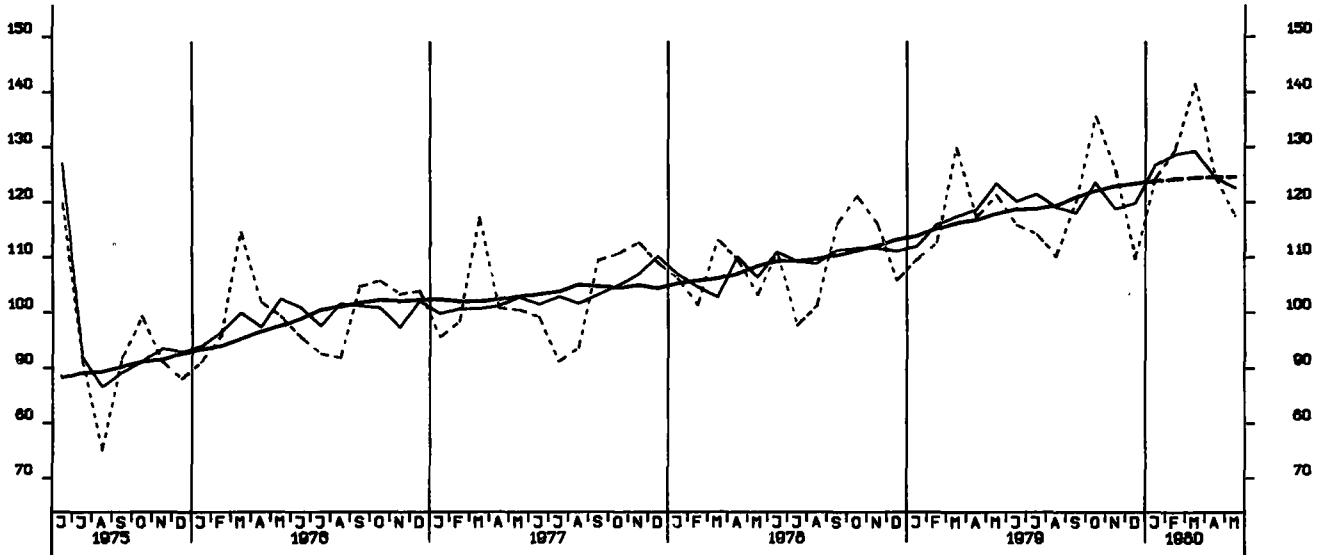
LOEHNE UND GHAELTER JE PRODUKTEINHEIT, VERBRAUCHSGUETER PRODUZ. GEWERBE, 1970-100



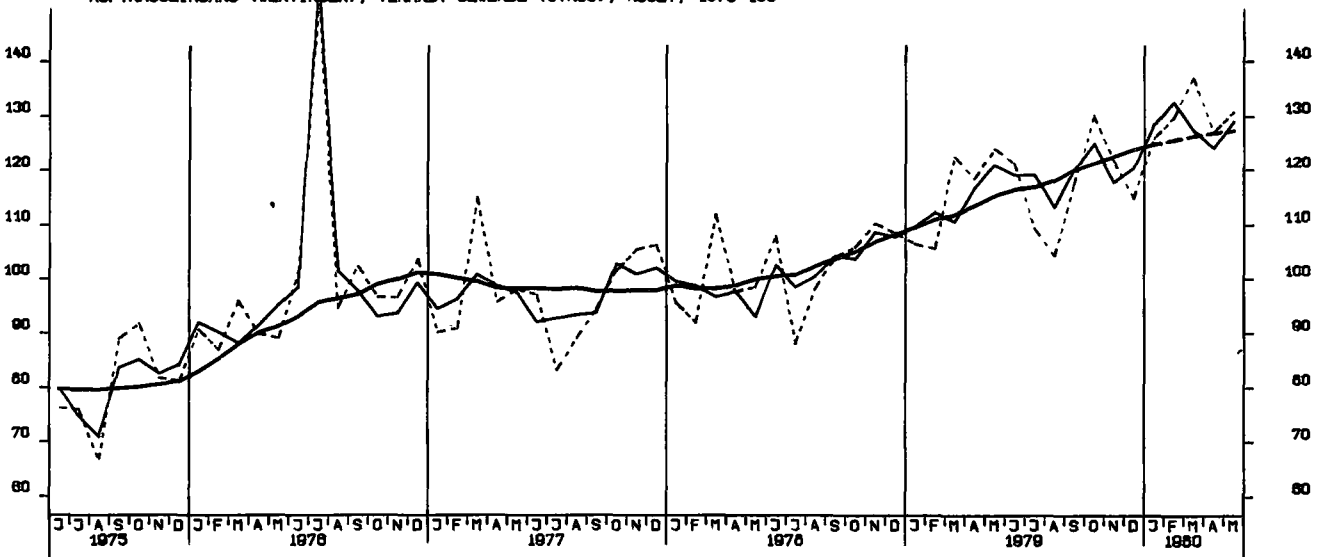
AUFTRAGSEINGANG (VERTINDEX), VERARB. GEVERBE (O.NUG), INSG., 1978-100



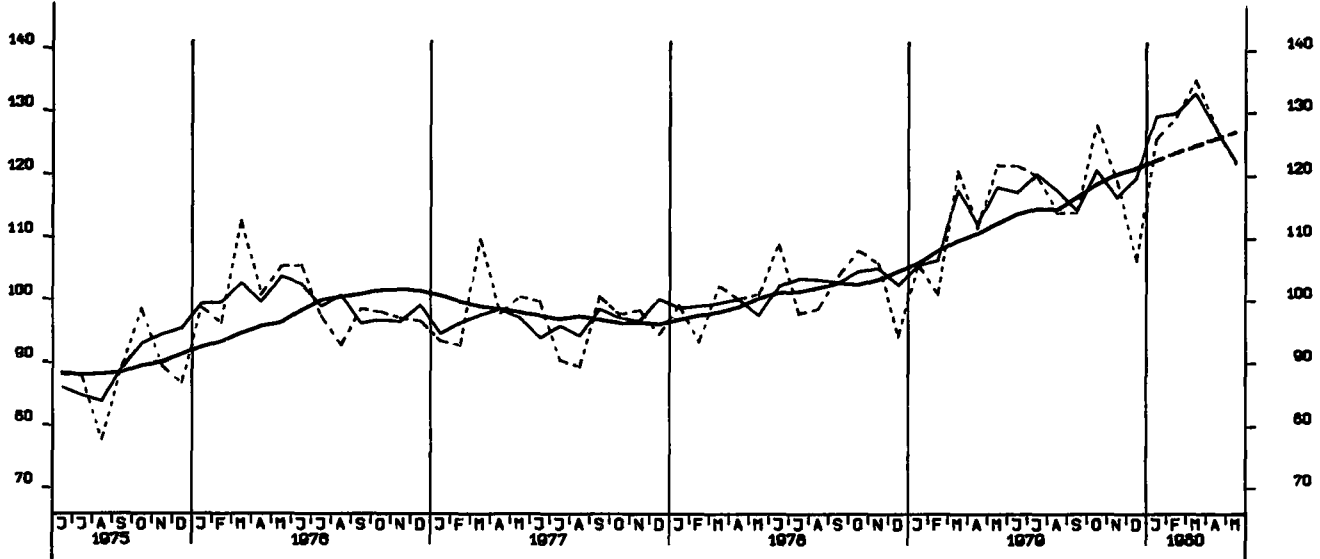
AUFTRAGSEINGANG (VERTINDEX), VERARB. GEVERBE (O.NUG), INL., 1978-100



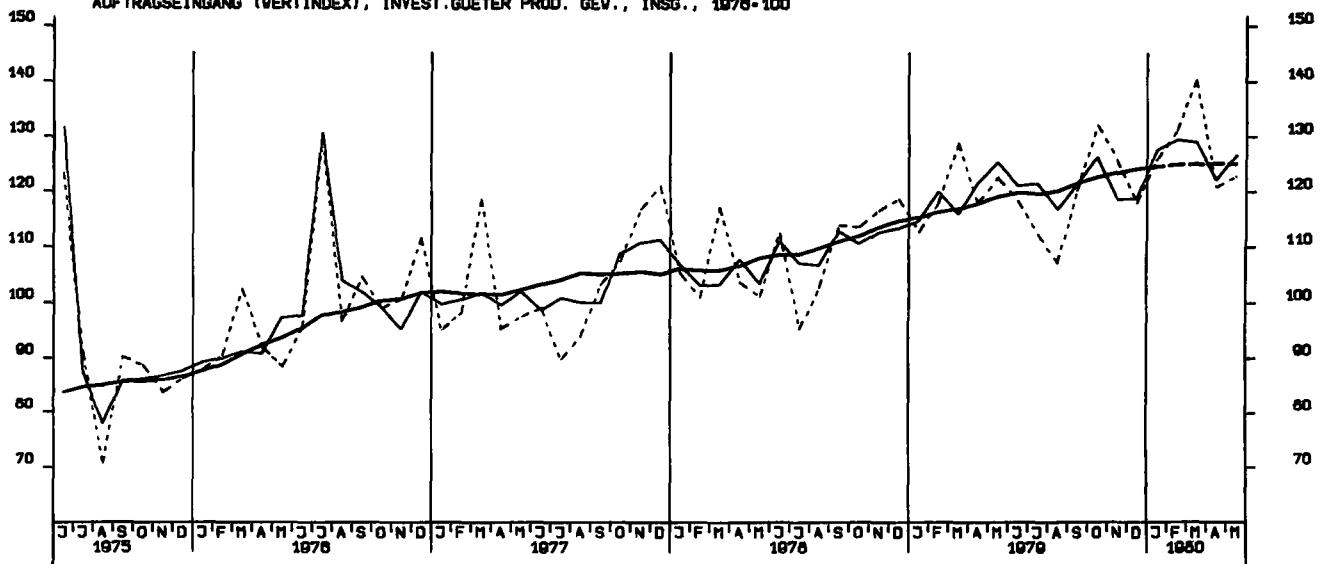
AUFTRAGSEINGANG (VERTINDEX), VERARB. GEVERBE (O.NUG), AUSL., 1978-100



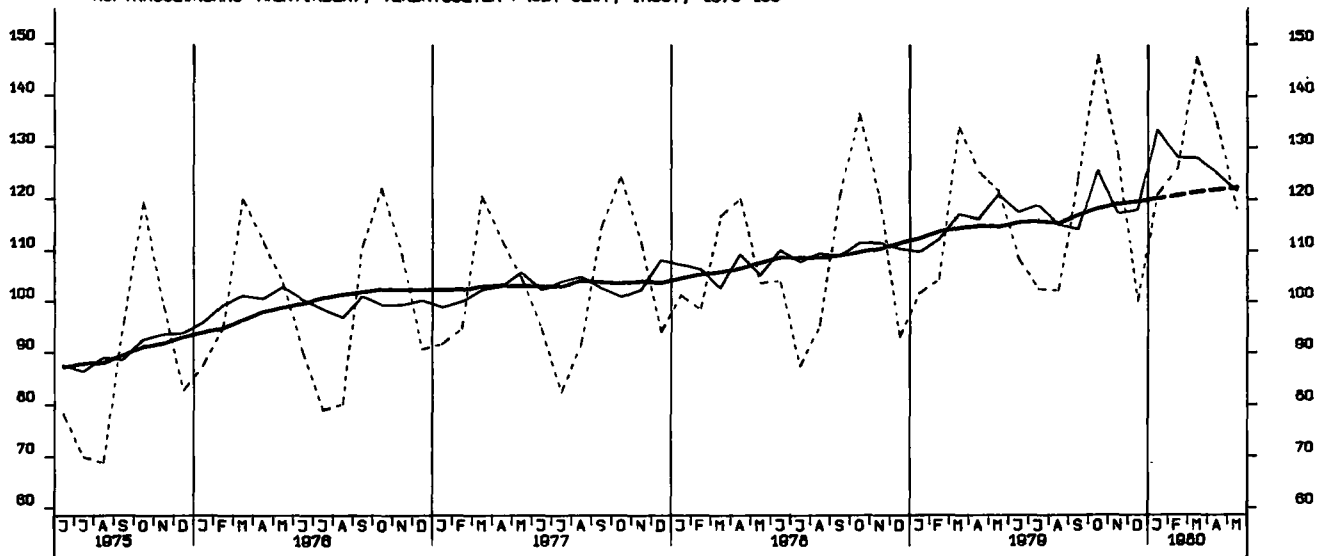
AUFTRAGSEINGANG (VERTINDEX), GRUNDST.-U.PROD.GUETERGEV., INSG., 1978=100



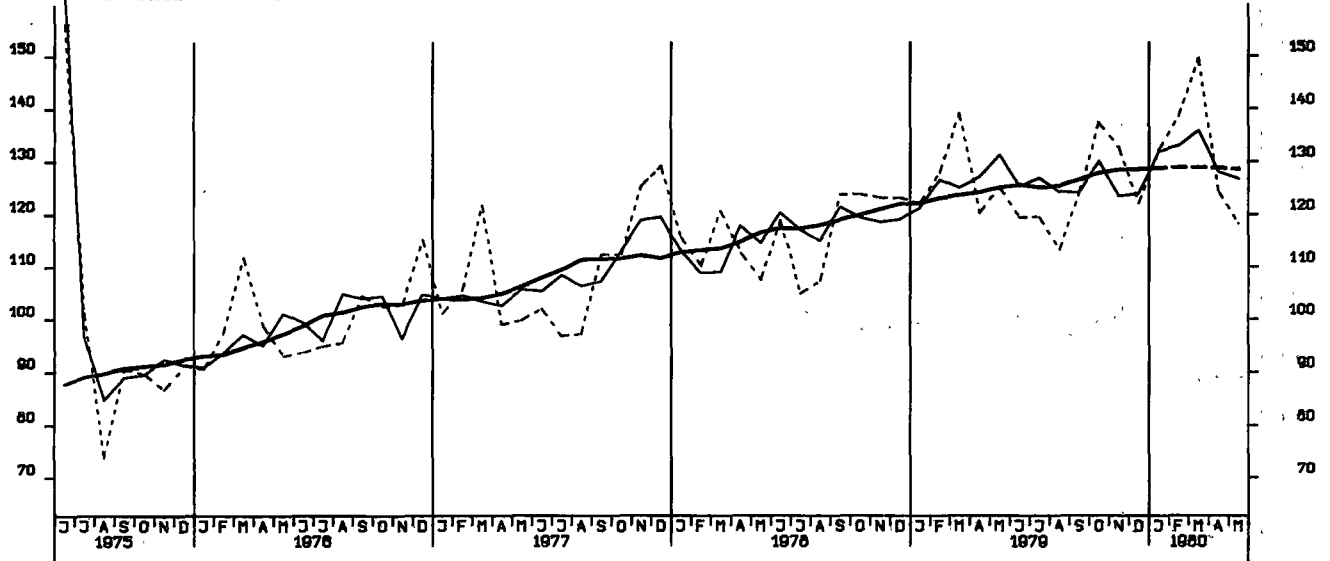
AUFTRAGSEINGANG (VERTINDEX), INVEST.GUETER PROD. GEV., INSG., 1978=100



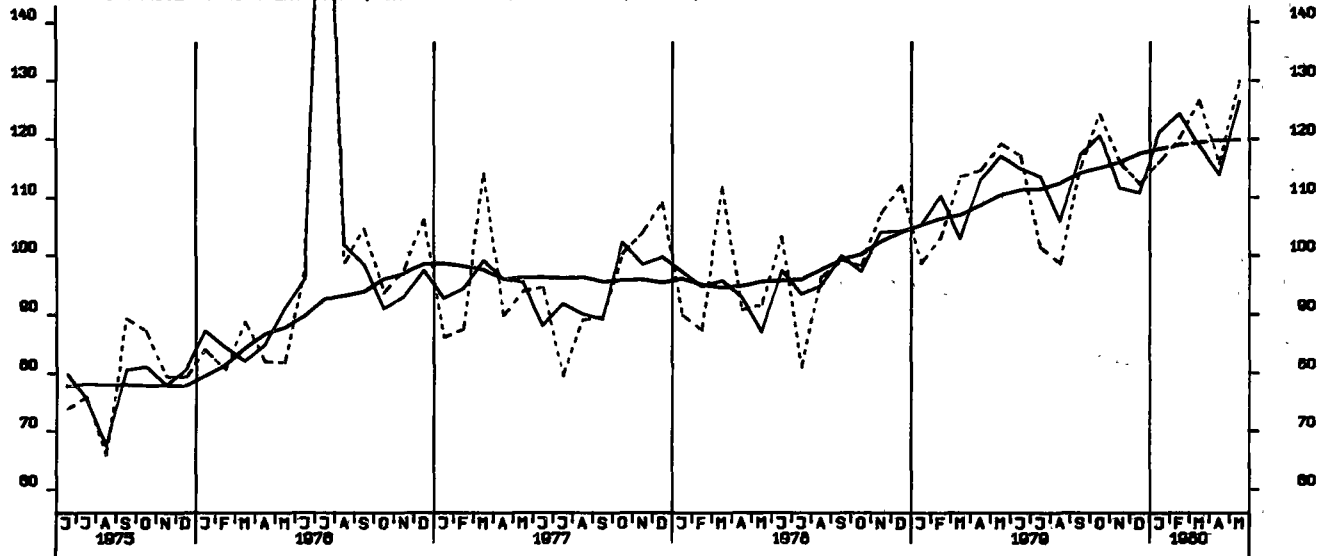
AUFTRAGSEINGANG (VERTINDEX), VERBR.GUETER PROD. GEV., INSG., 1978=100



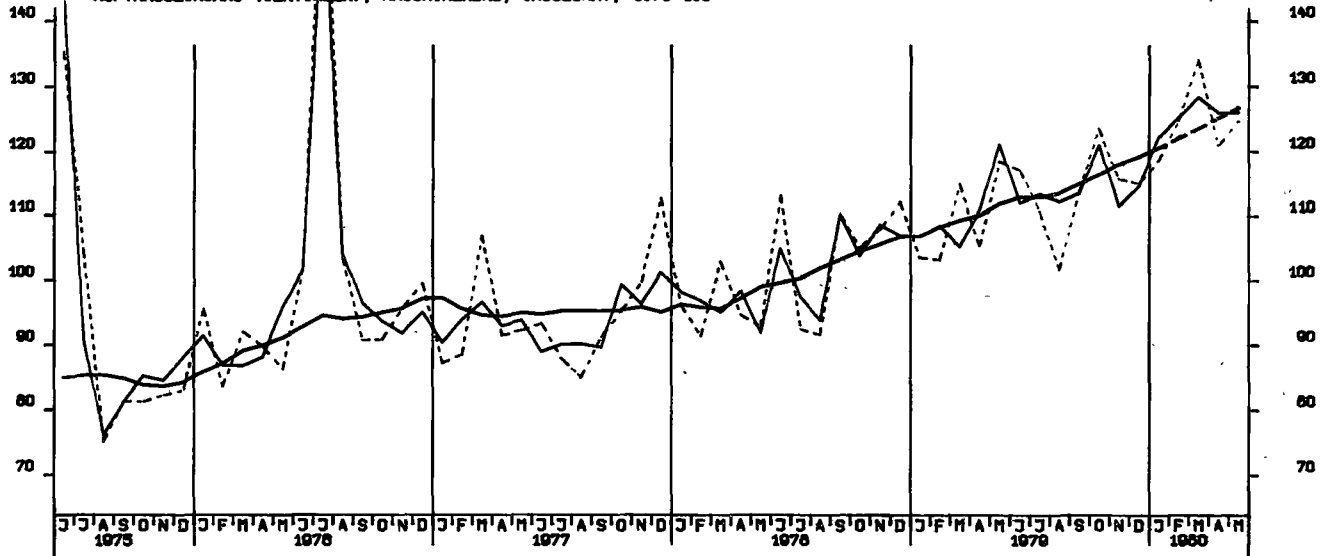
AUFTRAGSEINGANG (VERTINDEX), INVEST.GÜTER PROD. GEV., INL., 1976-100

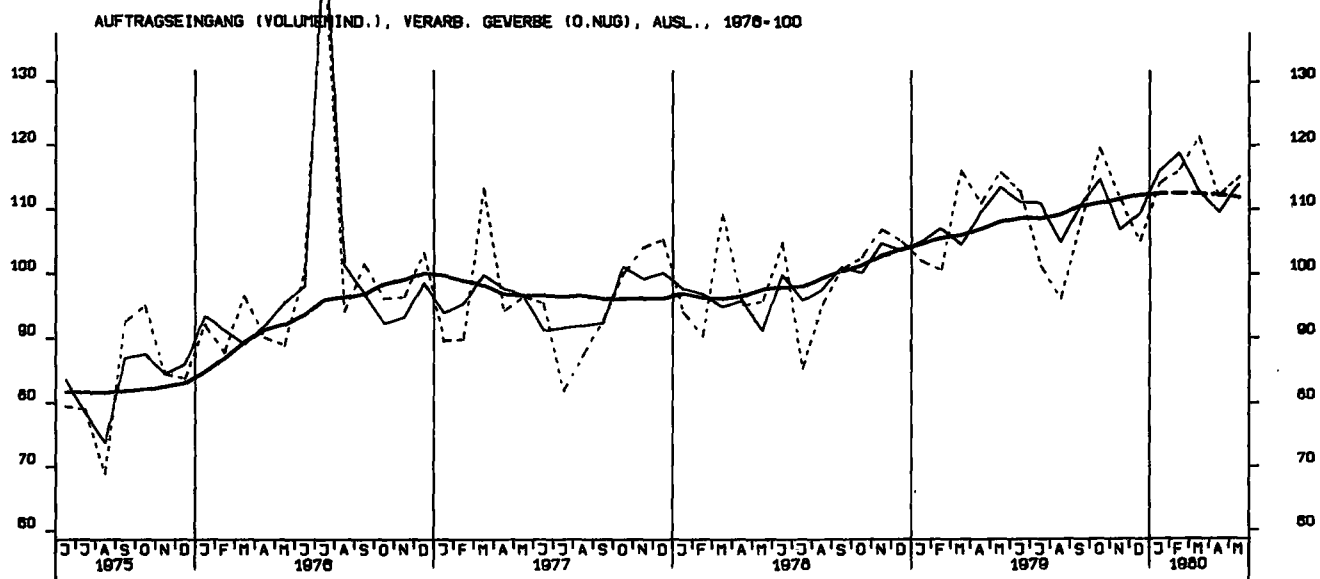
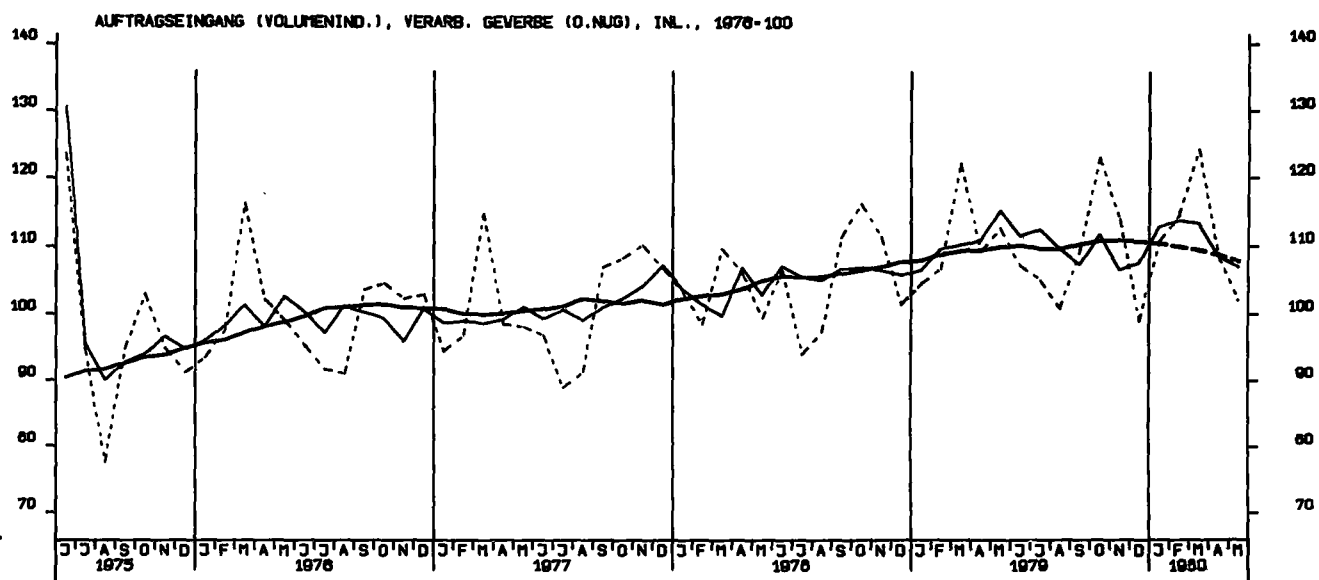
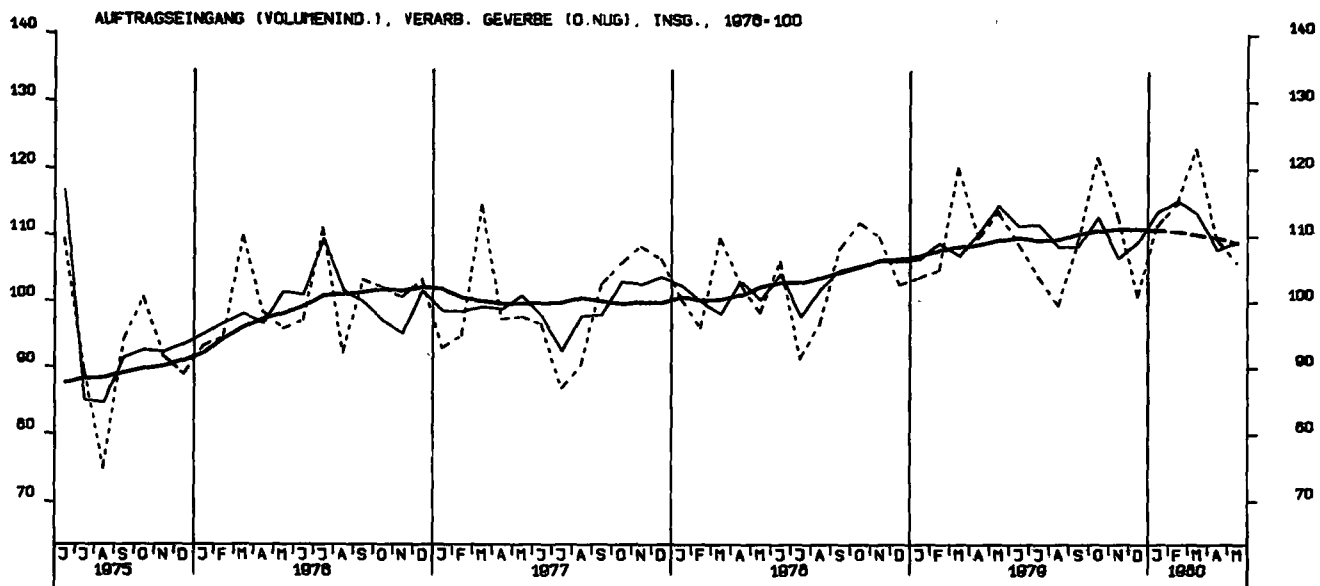


AUFTRAGSEINGANG (VERTINDEX), INVEST.GÜTER PROD. GEV., AUSL., 1976-100

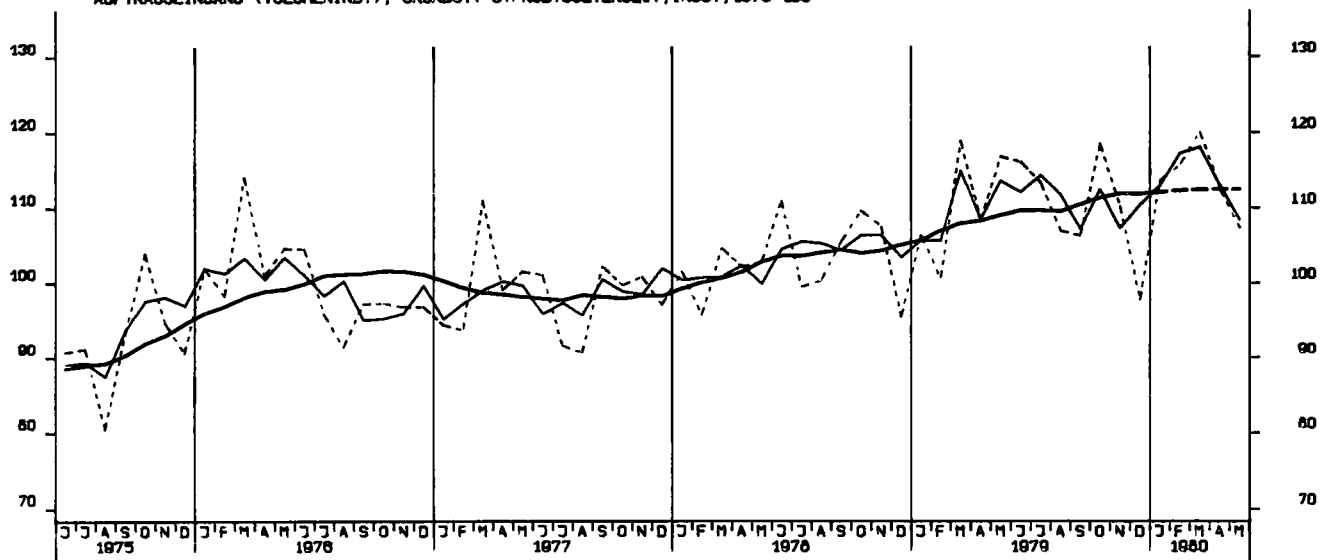


AUFTRAGSEINGANG (VERTINDEX), MASCHINENBAU, INSGESAMT, 1976-100

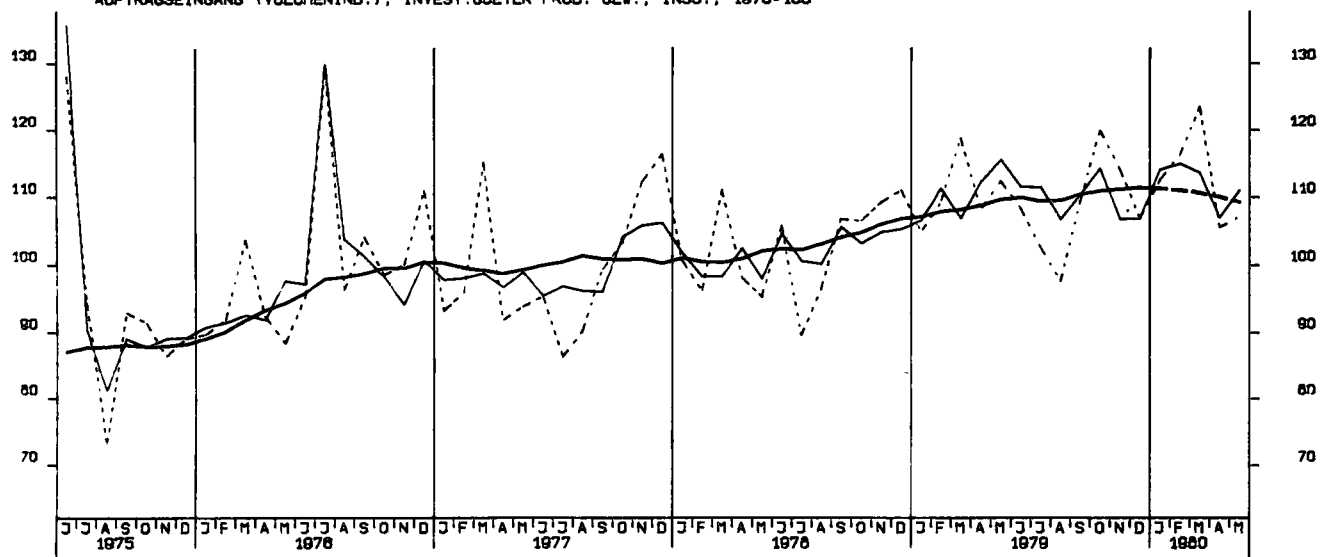




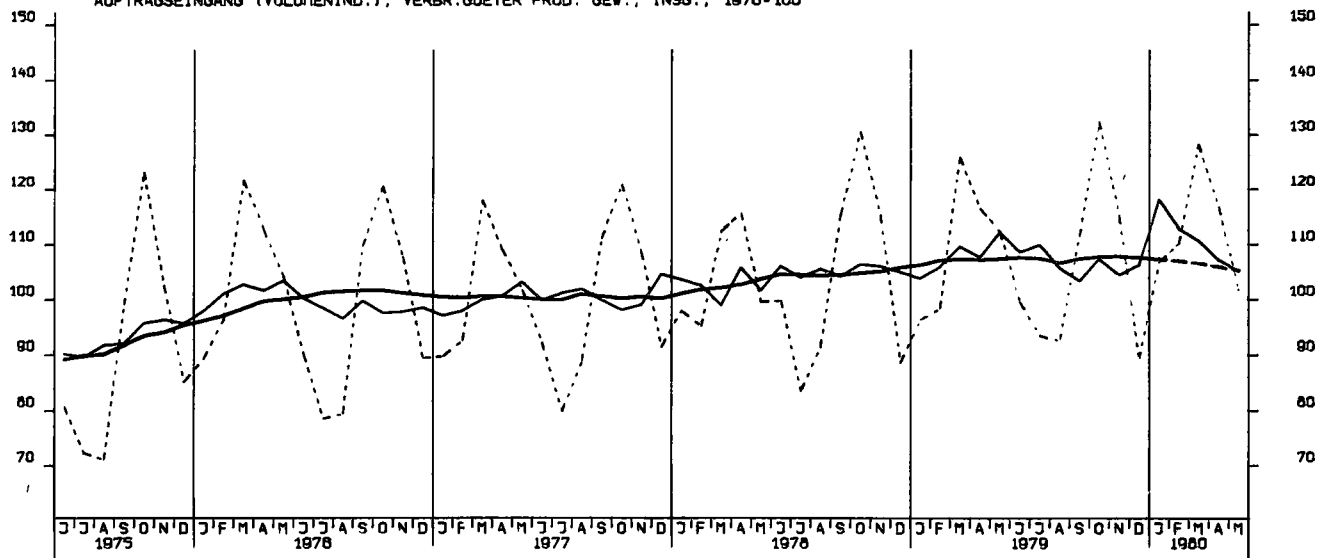
AUFTRAGSEINGANG (VOLUMENIND.), GRUNDST.-U. PROD.GUETERGEV., INSG., 1976-100



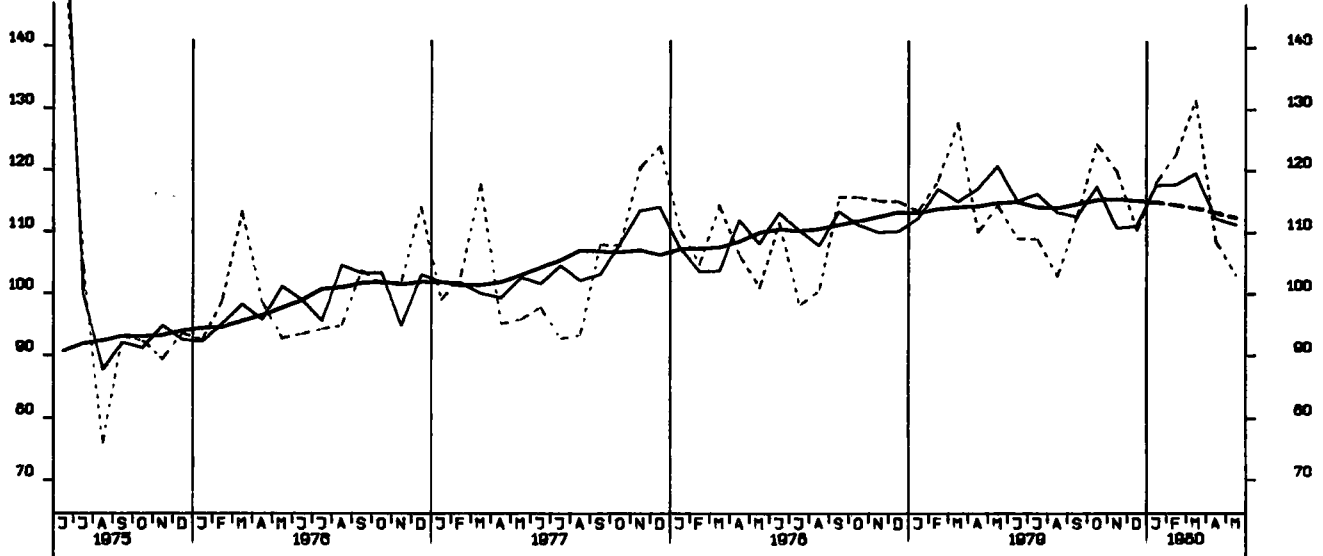
AUFTRAGSEINGANG (VOLUMENIND.), INVEST.GUETER PROD. GEV., INSG., 1976-100



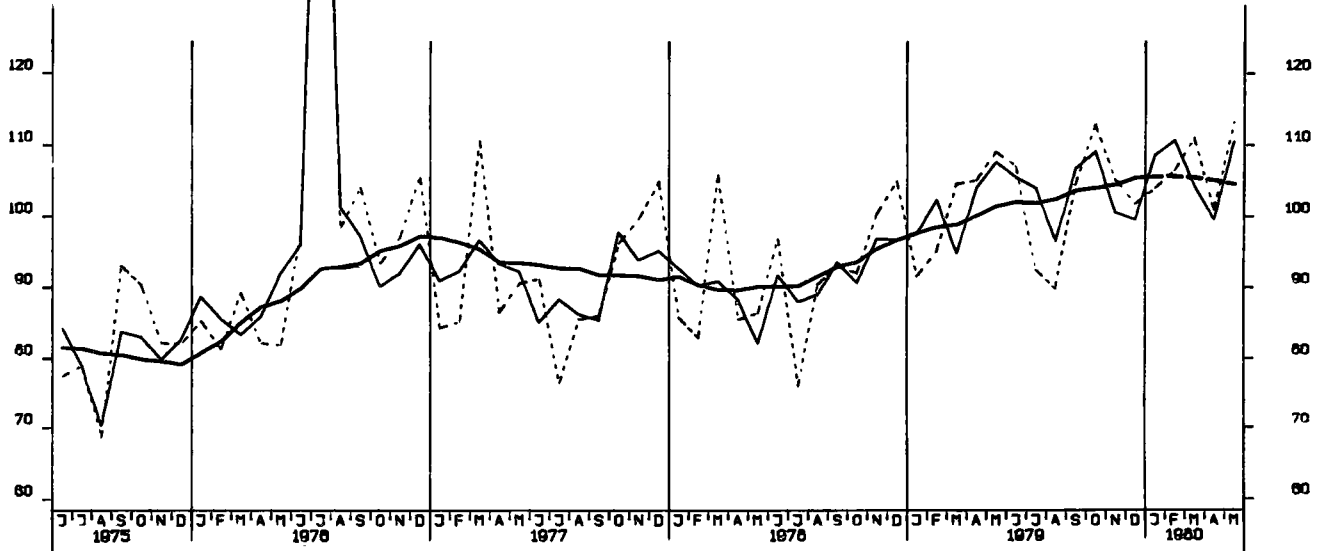
AUFTRAGSEINGANG (VOLUMENIND.), VERBR.GUETER PROD. GEV., INSG., 1976-100



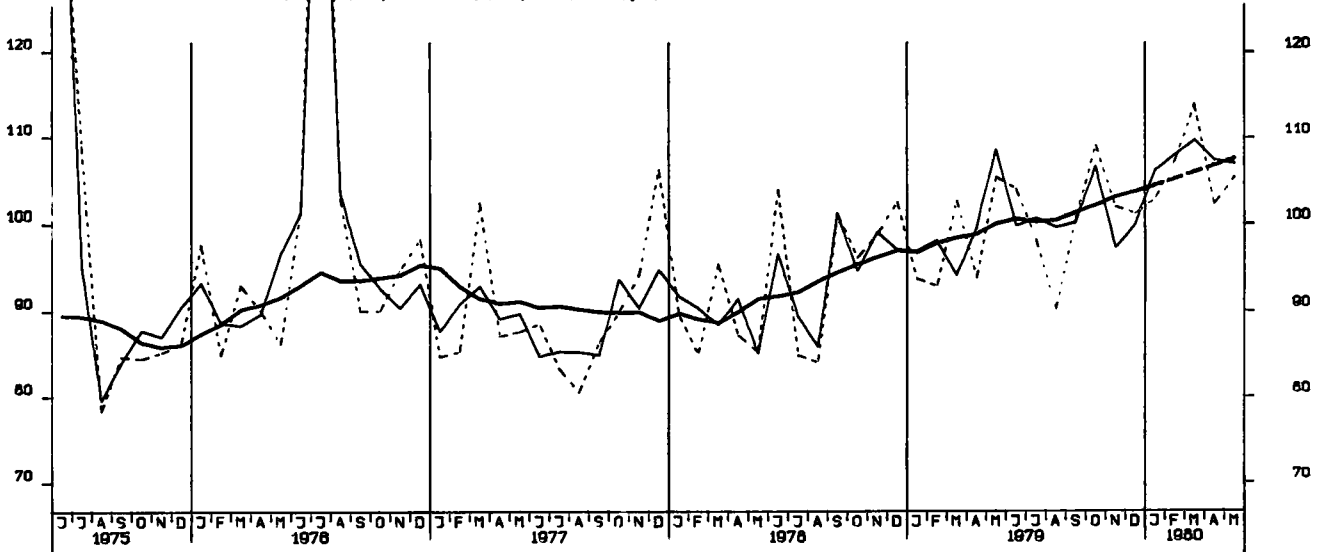
AUFTRAGSEINGANG (VOLUMENIND.), INVEST.GÜTER PROD. GEV., INL., 1976-100



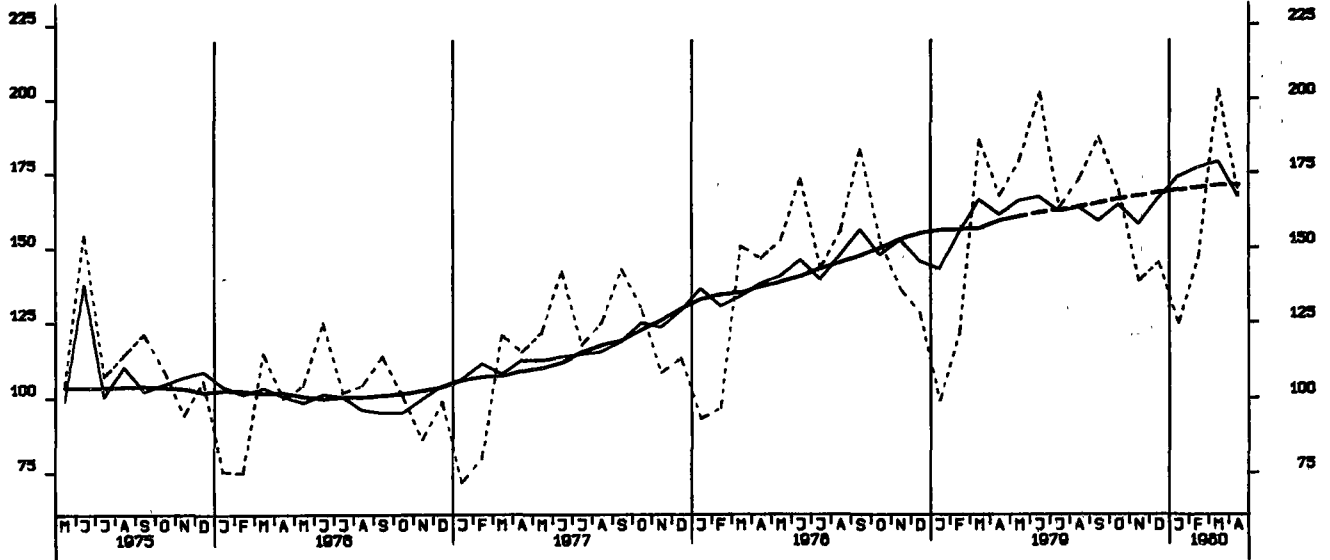
AUFTRAGSEINGANG (VOLUMENIND.), INVEST.GÜTER PROD. GEV., AUSL., 1976-100



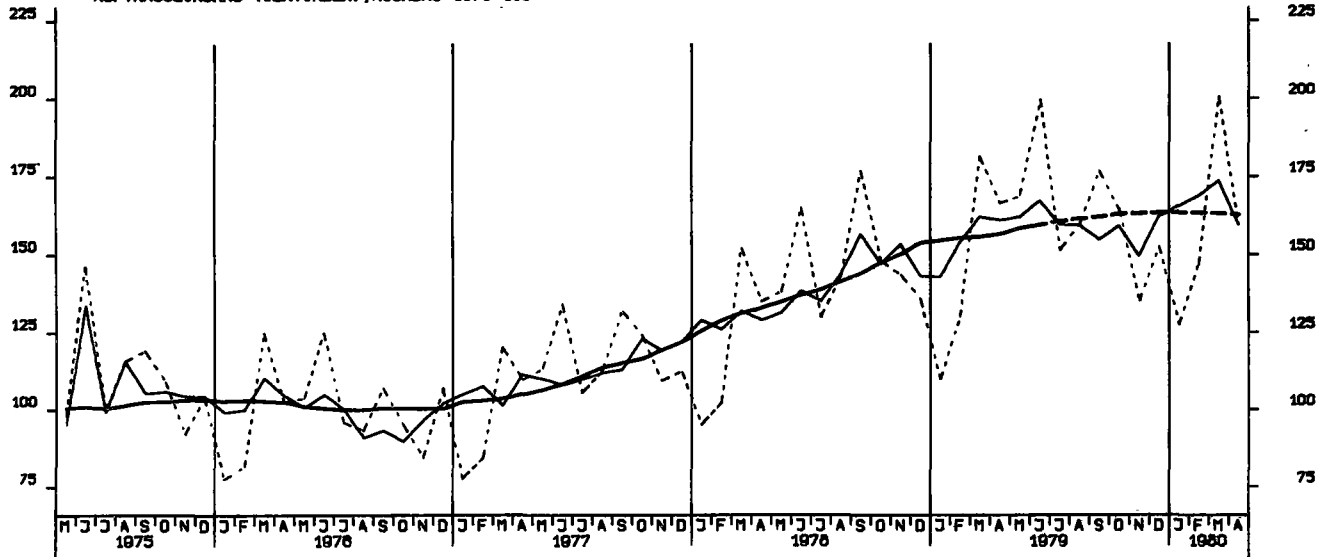
AUFTRAGSEINGANG (VOLUMENIND.), MASCHINENBAU, INSGESAMT, 1976-100



AUFTRAGSEINGANG (VERTINDEX), BAUHAUPTGEBIETE 1978-100



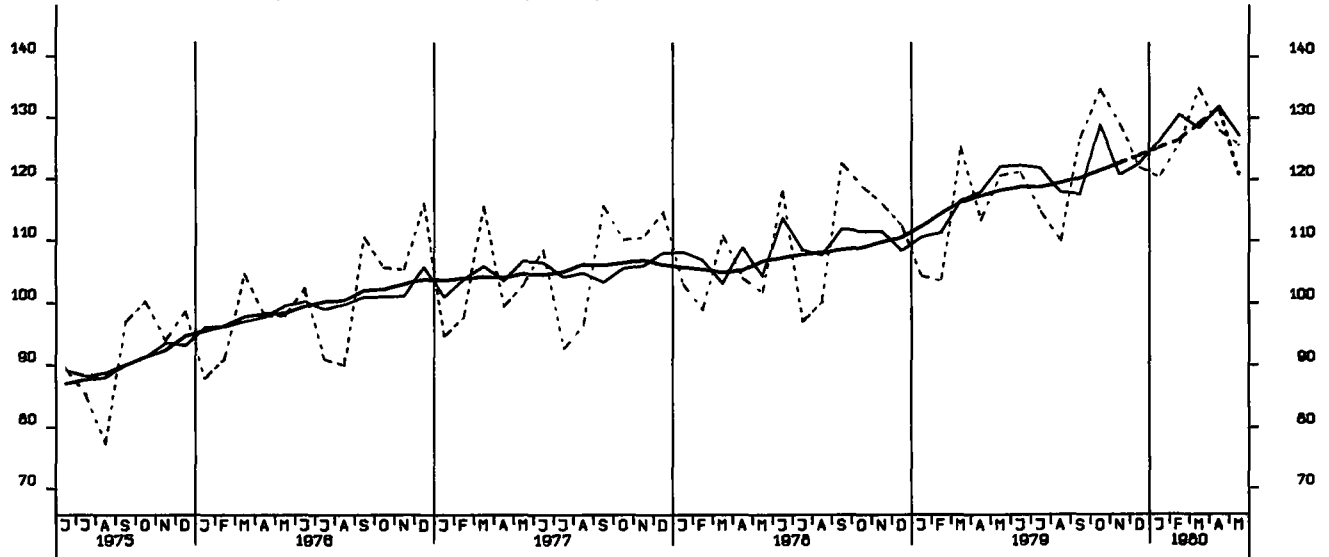
AUFTRAGSEINGANG (VERTINDEX), HOCHBAU 1978-100



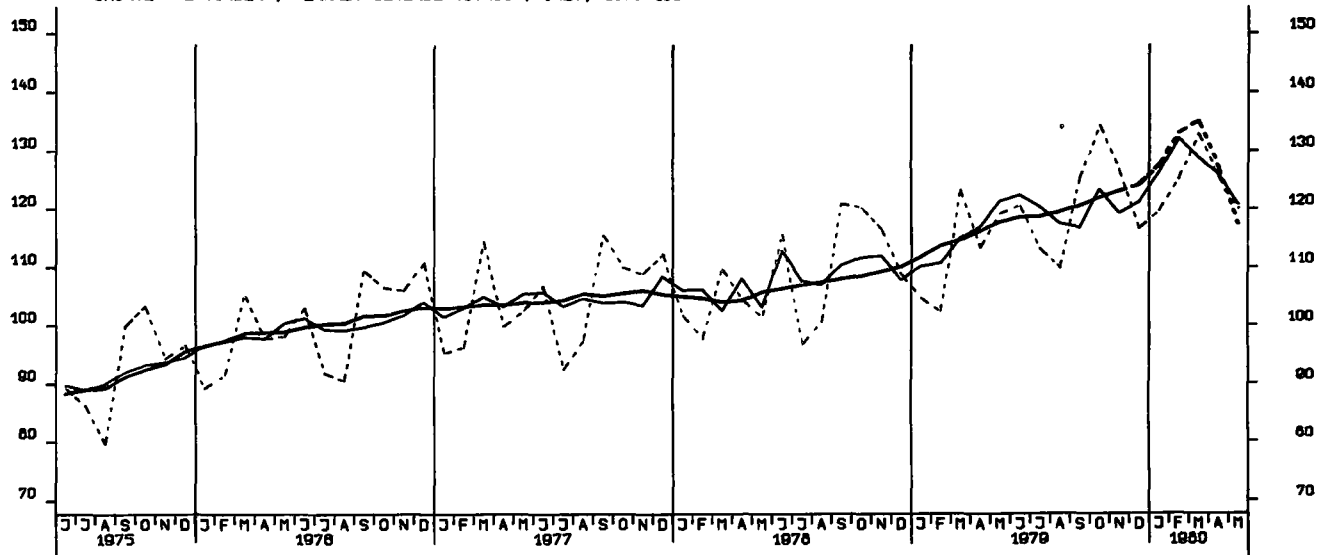
AUFTRAGSEINGANG (VERTINDEX), TIEFBAU 1978-100



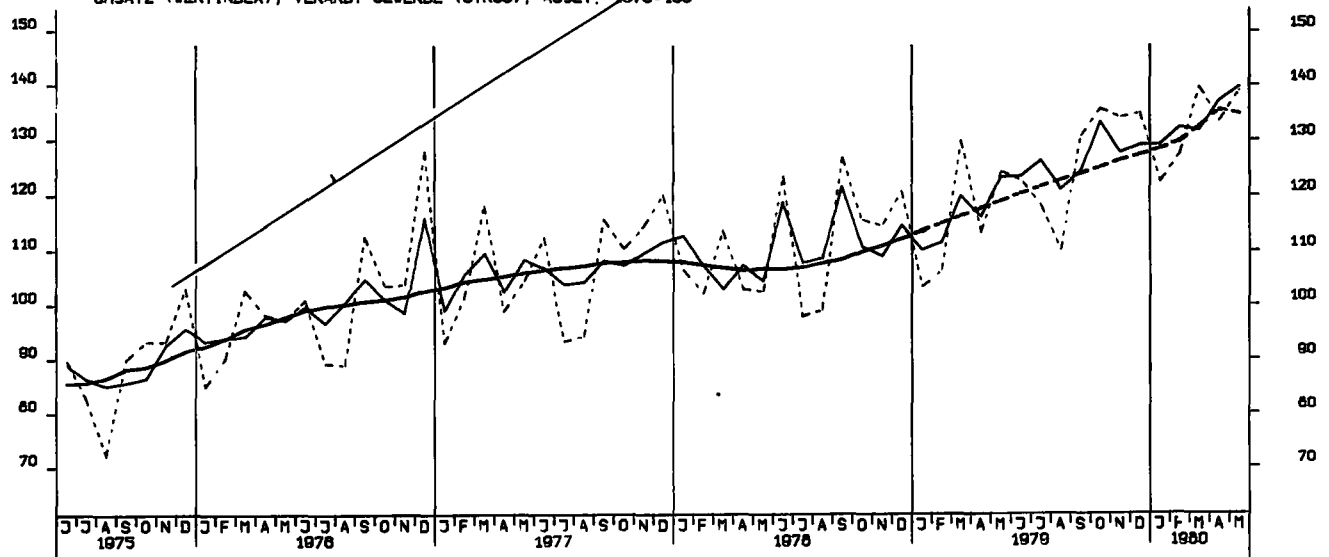
UMSATZ (VERTINDEX), VERARB. GEVERBE (O.NUG), INSG., 1976-100



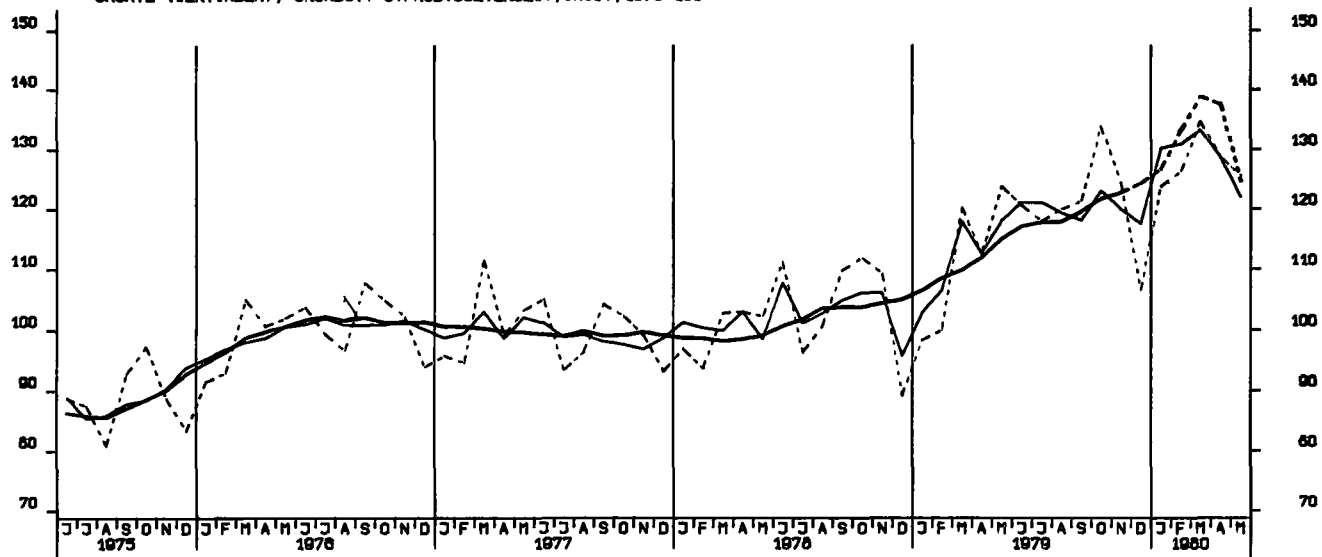
UMSATZ (VERTINDEX), VERARB. GEVERBE (O.NUG), INL., 1976-100



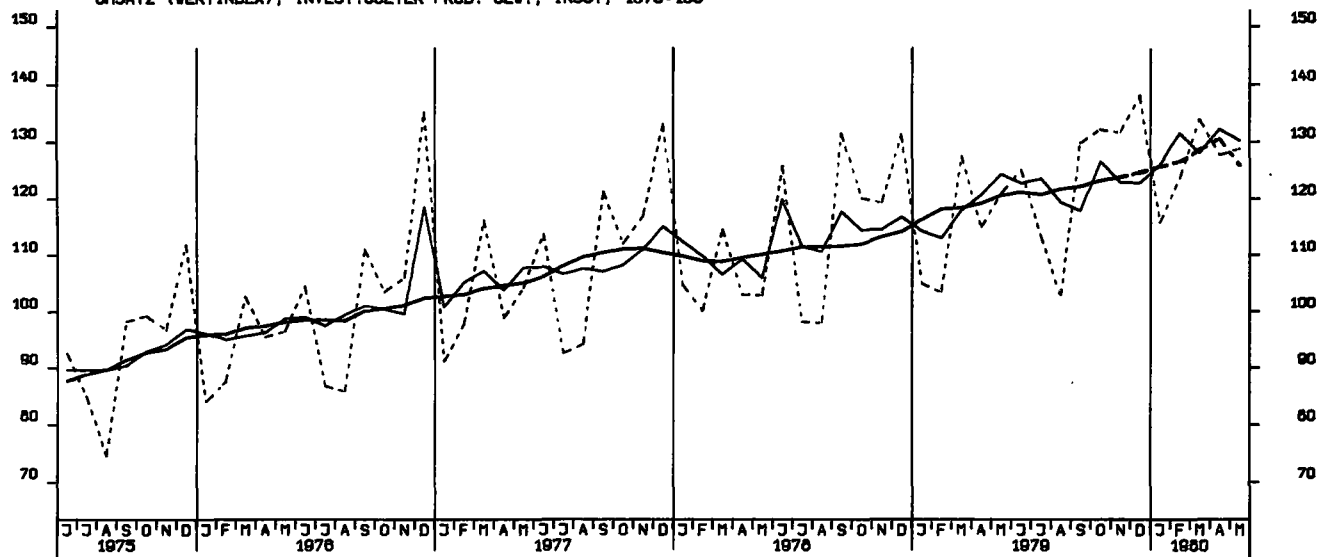
UMSATZ (VERTINDEX), VERARB. GEVERBE (O.NUG), AUSL., 1976-100



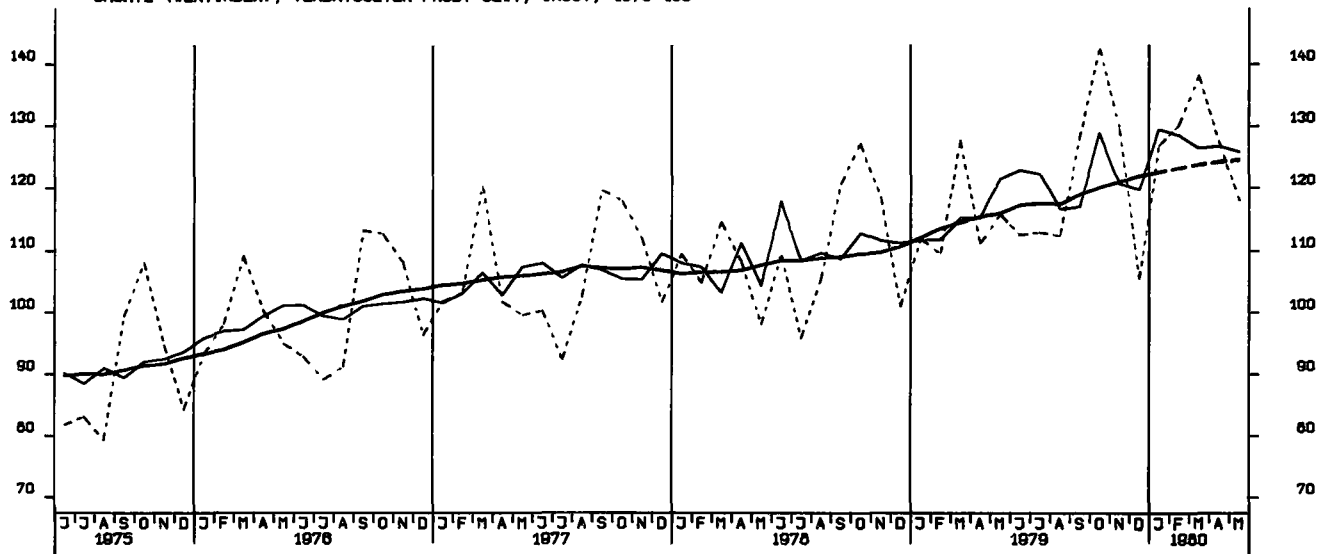
UMSATZ (VERTINDEX), GRUNDST.-U.PROD.GUETERGEV., INSG., 1976-100



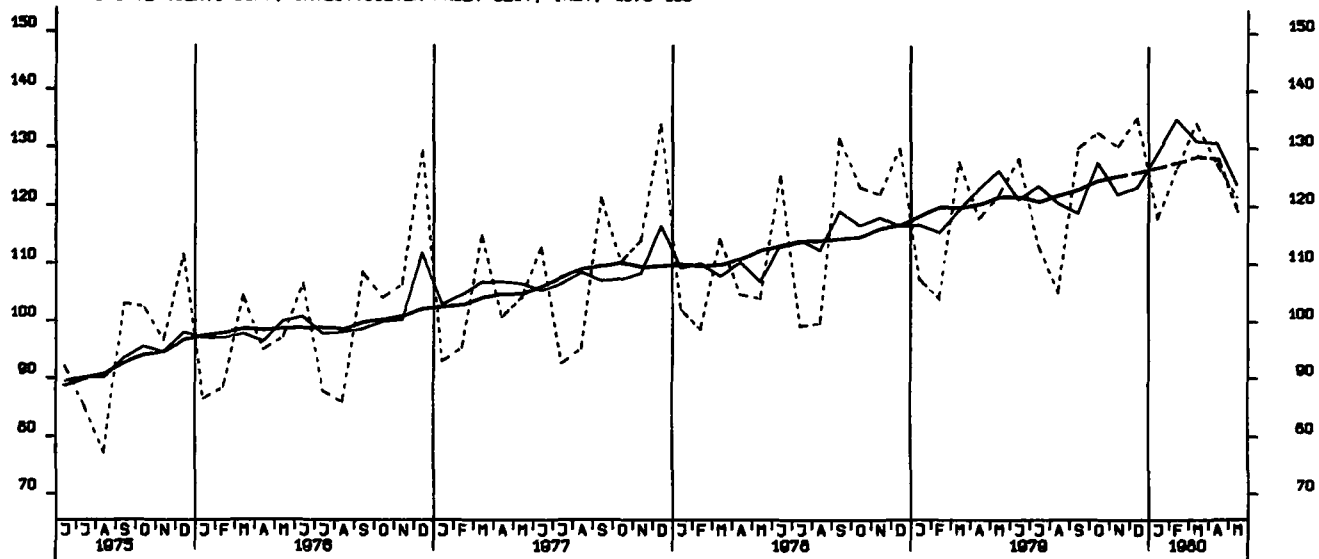
UMSATZ (VERTINDEX), INVEST.GUETER PROD. GEV., INSG., 1976-100



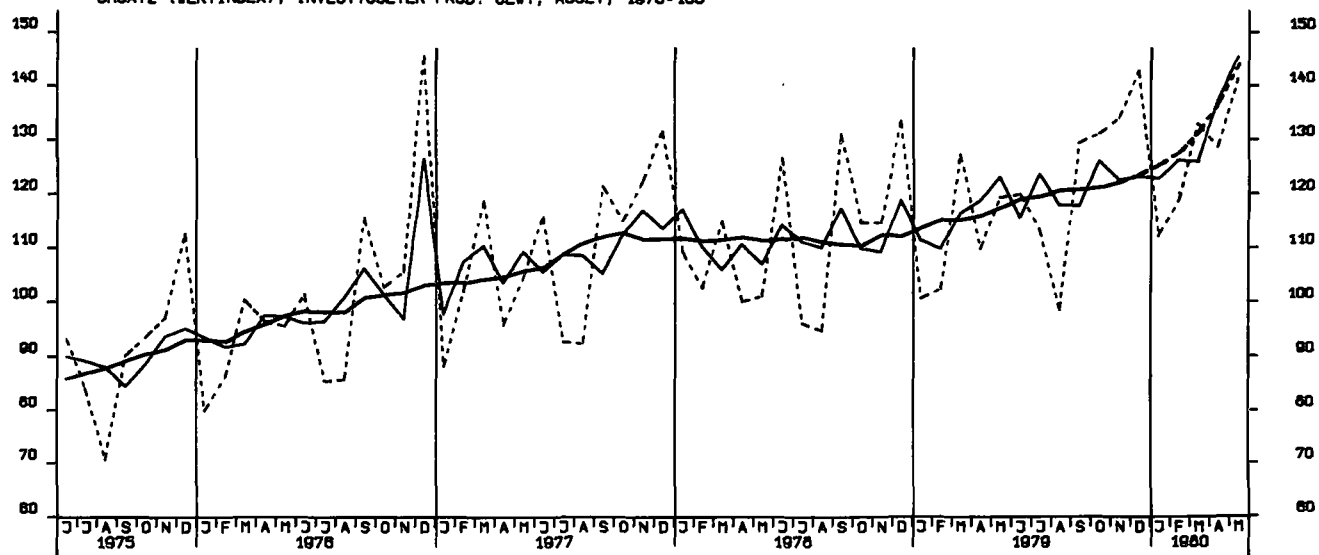
UMSATZ (VERTINDEX), VERBR.GUETER PROD. GEV., INSG., 1976-100



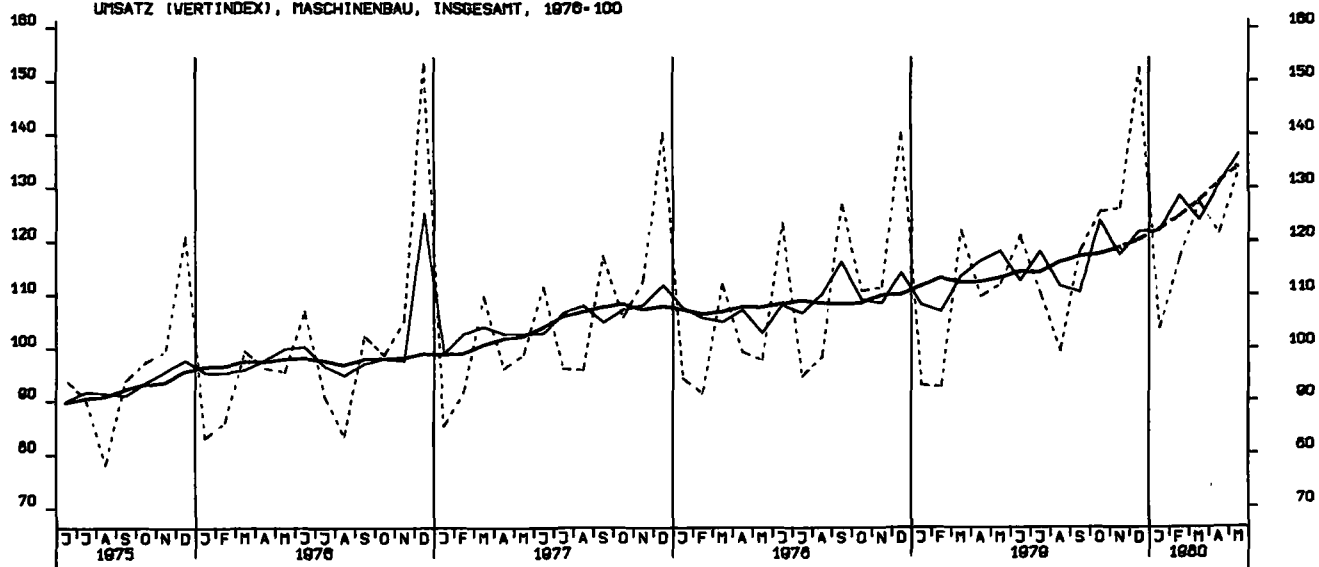
UMSATZ (VERTINDEX), INVEST.GUETER PROD. GEV., INL., 1970-100

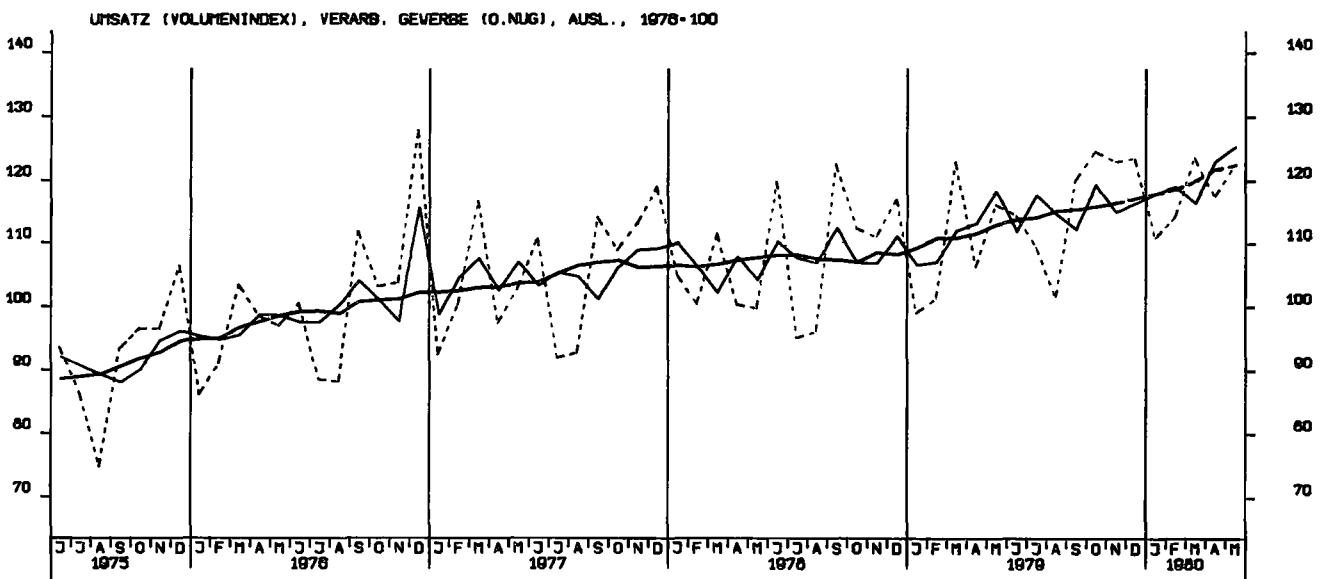
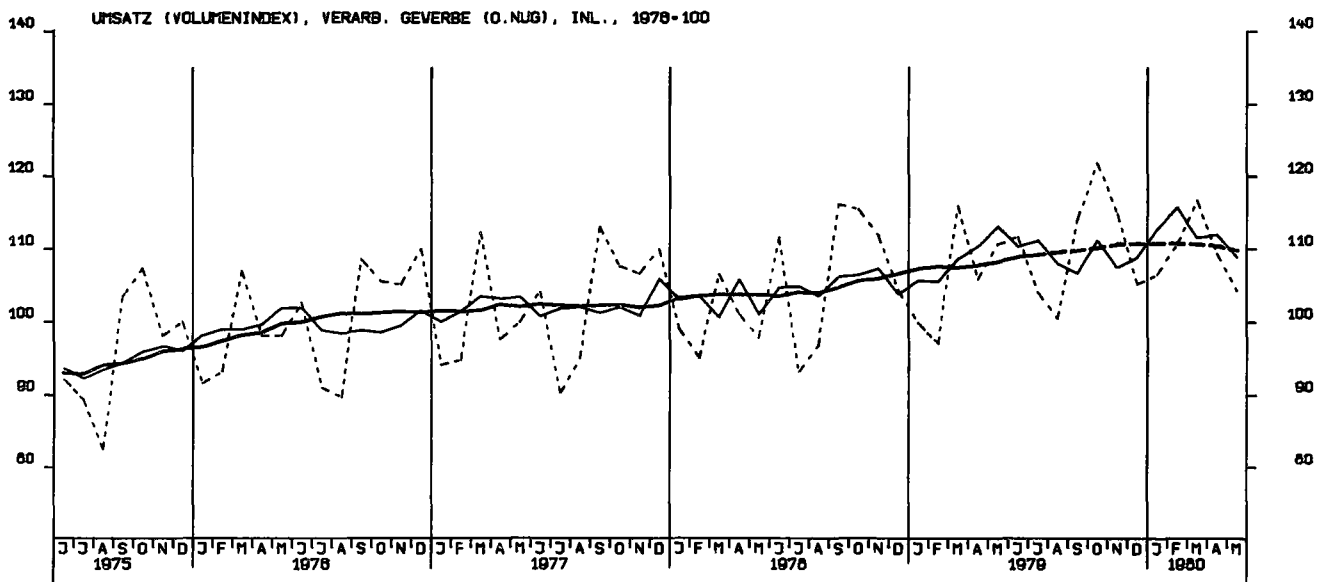
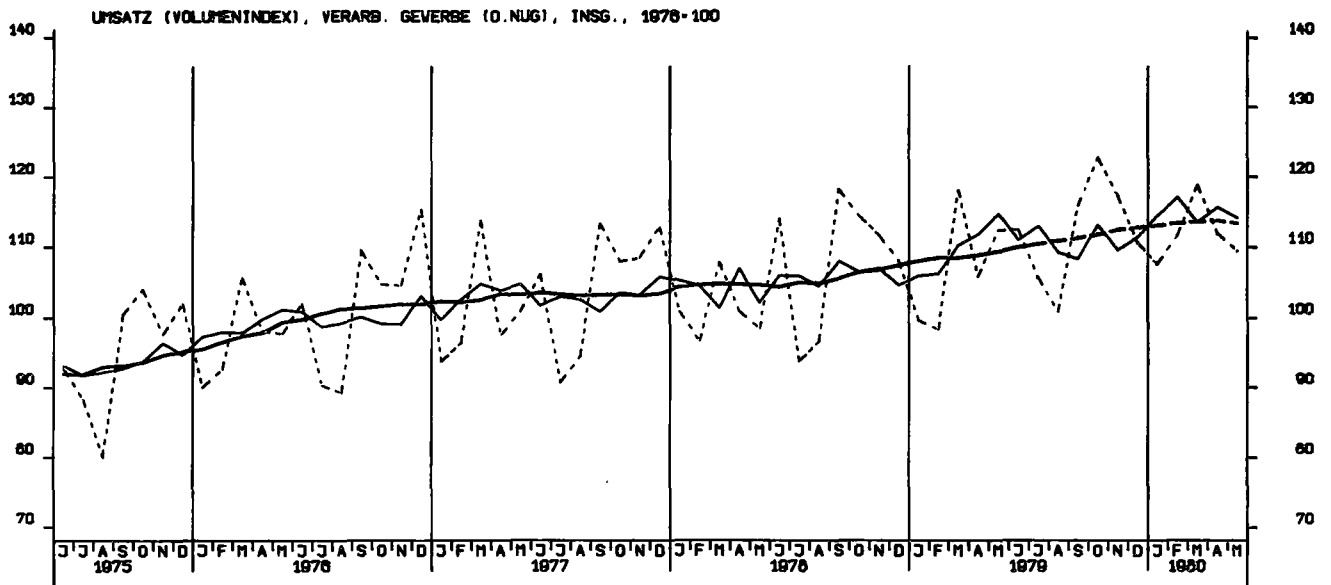


UMSATZ (VERTINDEX), INVEST.GUETER PROD. GEV., AUSL., 1970-100

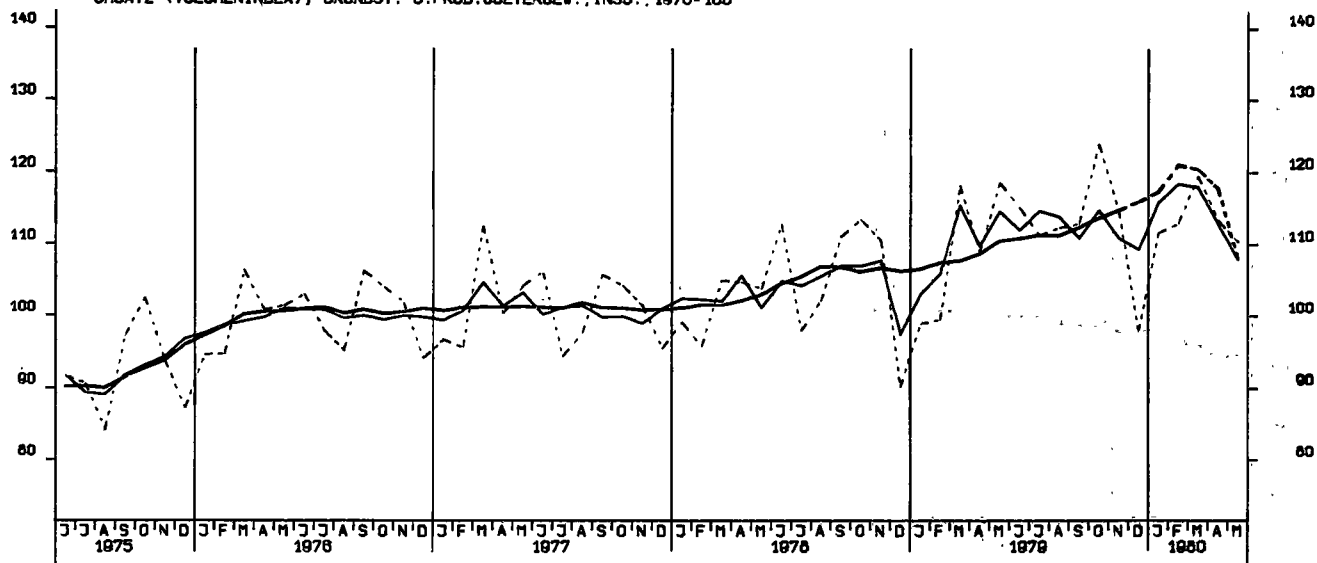


UMSATZ (VERTINDEX), MASCHINENBAU, INSGESAMT, 1970-100

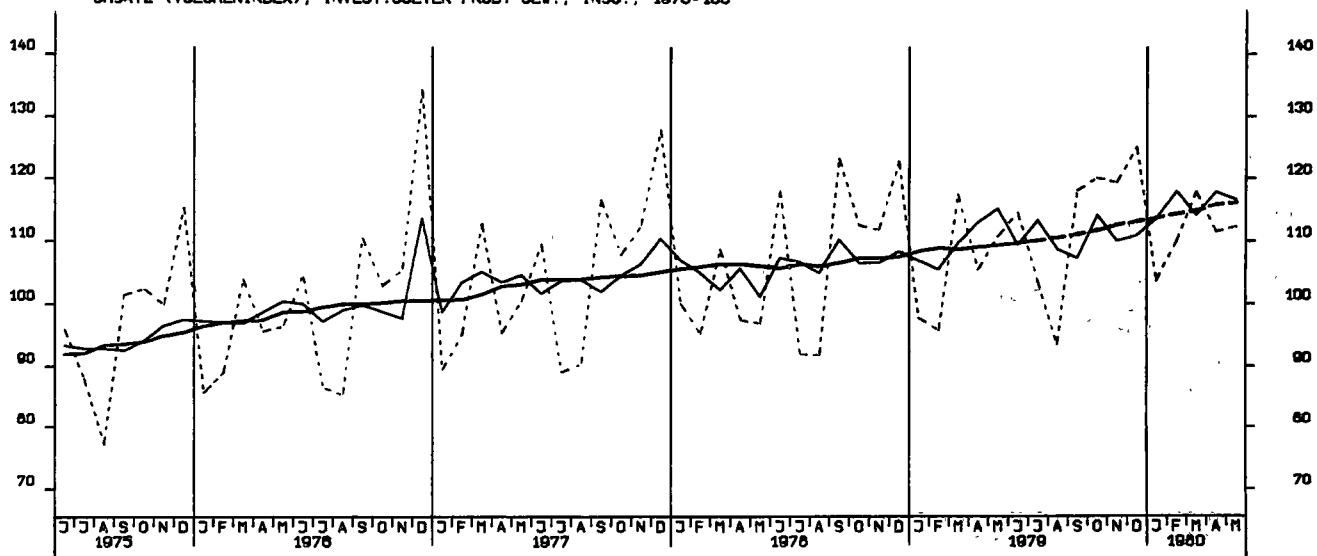




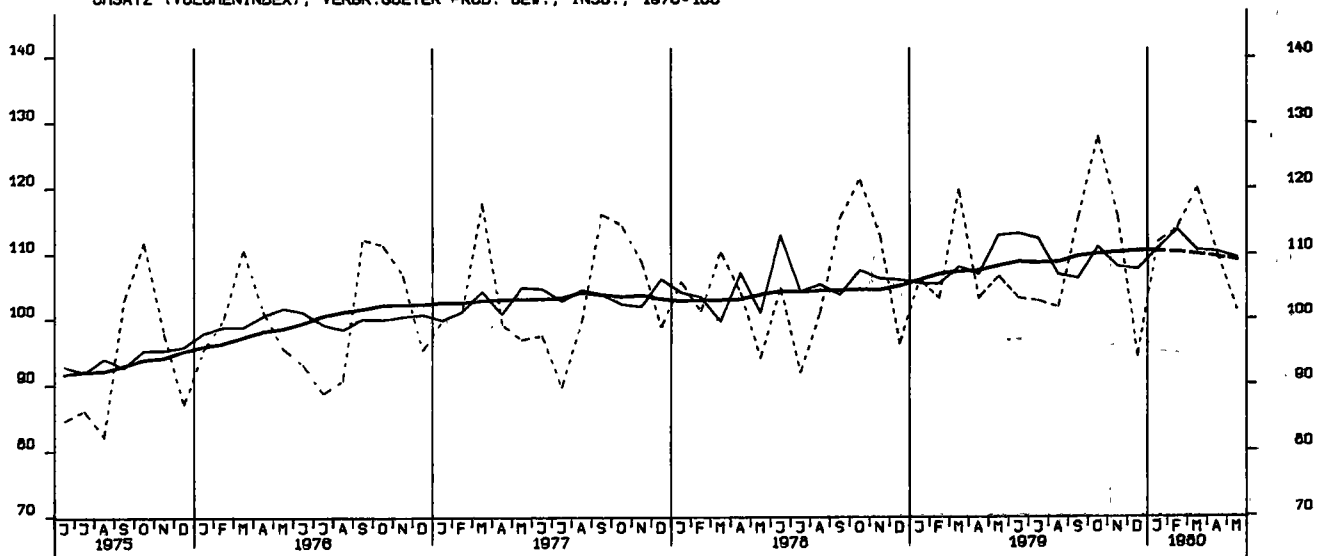
UMSATZ (VOLUMENINDEX), GRUNDST.-U.PROD.GUETERGEV., INSG., 1976-100



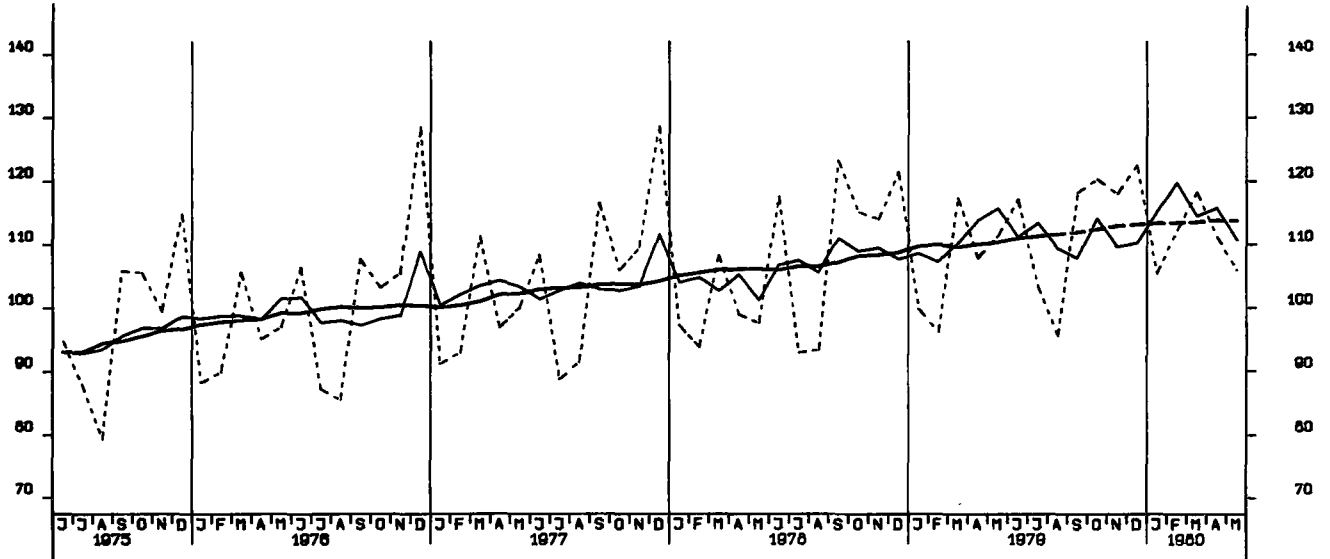
UMSATZ (VOLUMENINDEX), INVEST.GUETER PROD. GEV., INSG., 1976-100



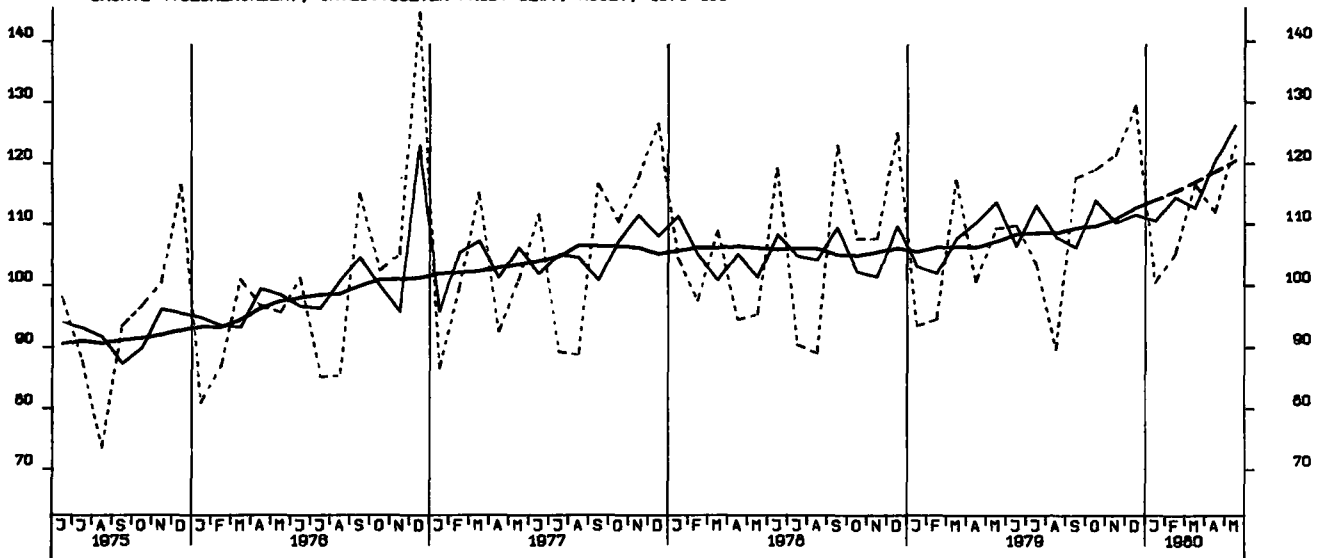
UMSATZ (VOLUMENINDEX), VERBR.GUETER PROD. GEV., INSG., 1976-100



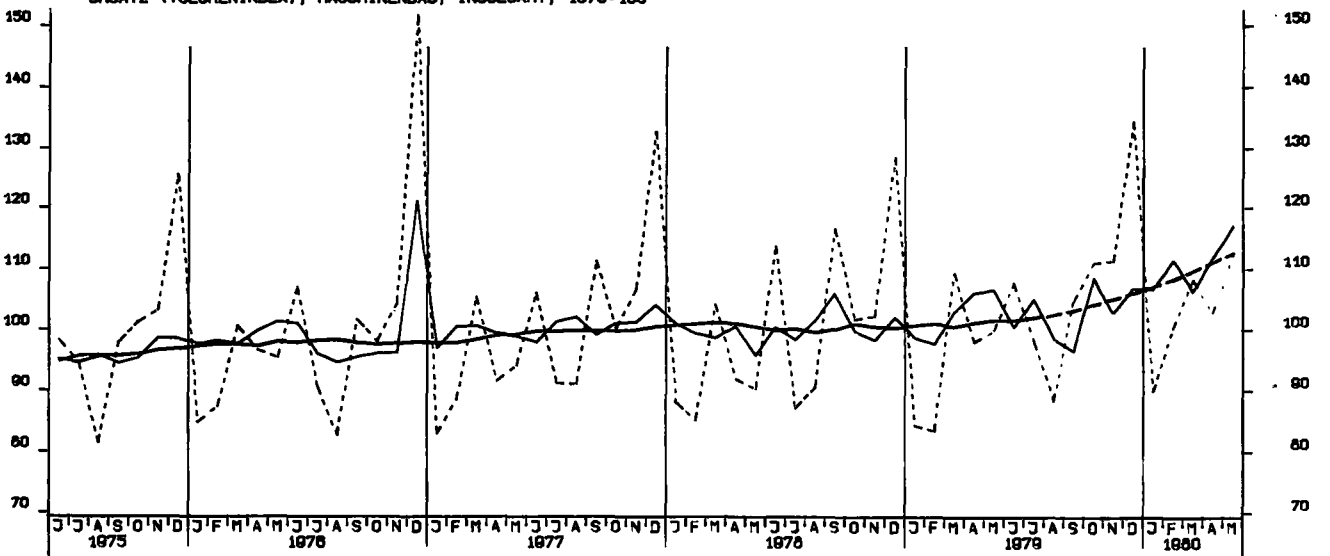
UMSATZ (VOLUMENINDEX), INVEST.GUETER PROD. GEV., INL., 1976-100



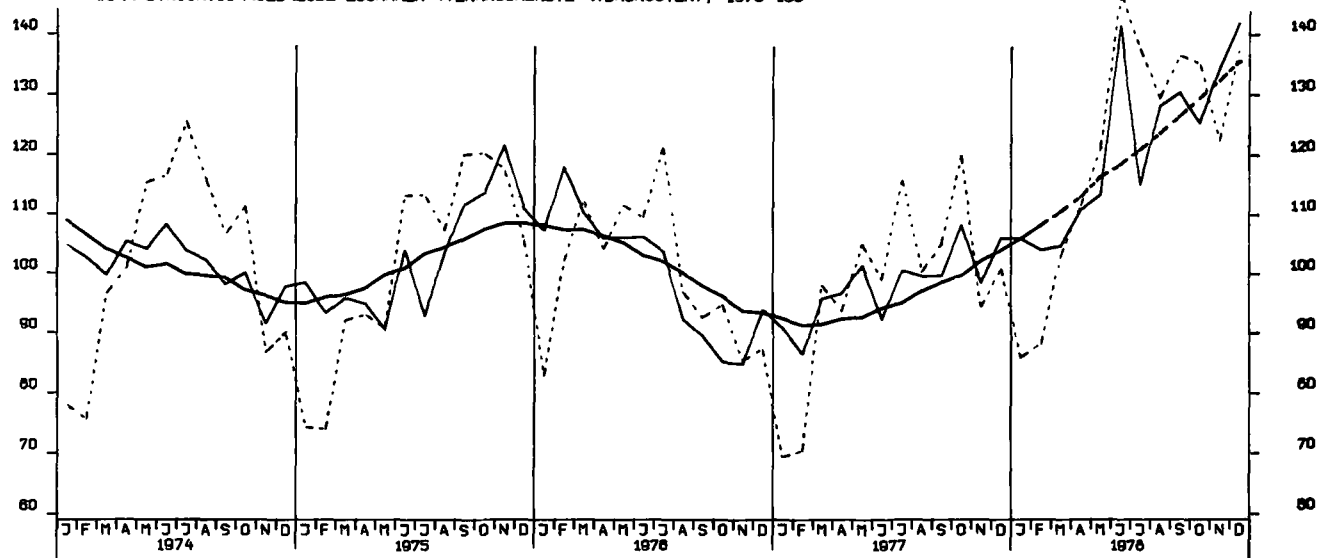
UMSATZ (VOLUMENINDEX), INVEST.GUETER PROD. GEV., AUSL., 1976-100



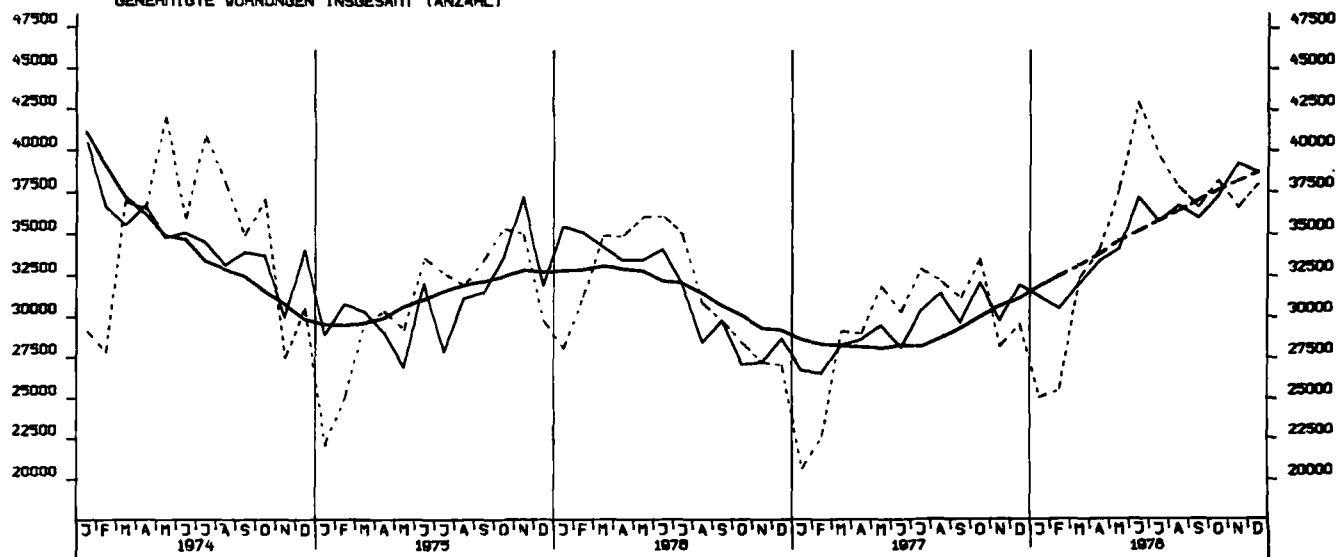
UMSATZ (VOLUMENINDEX), MASCHINENBAU, INSGESAMT, 1976-100



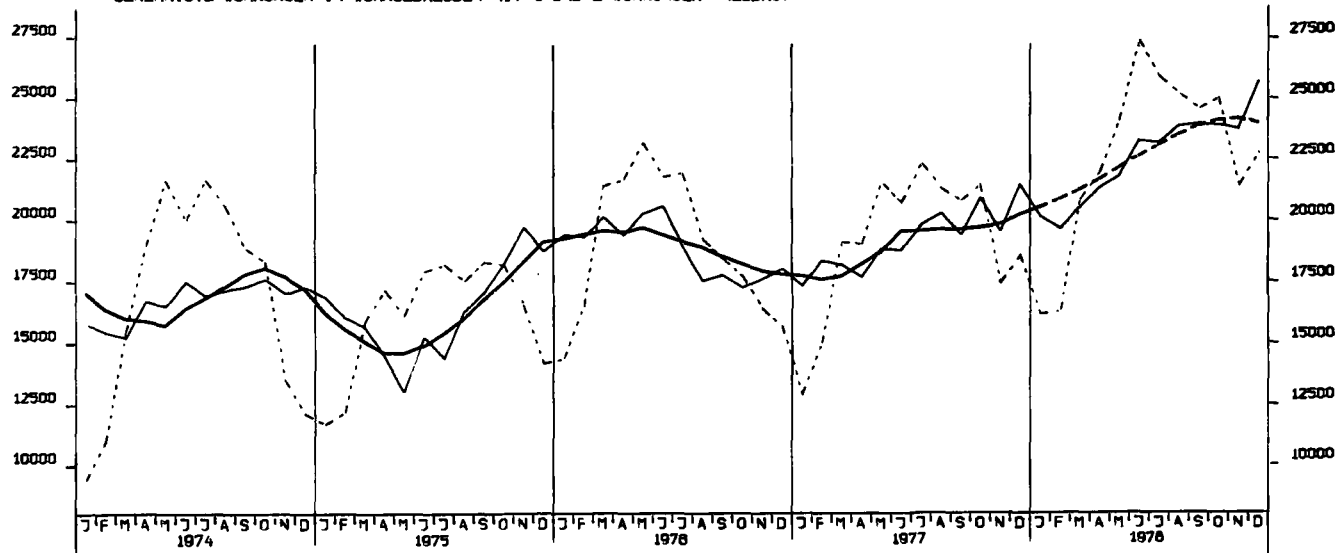
WOHN- U. NICHTWOHNGBAUE ZUSAMMEN (VERANSCHLAGTE R. BAUKOSTEN), 1976-100



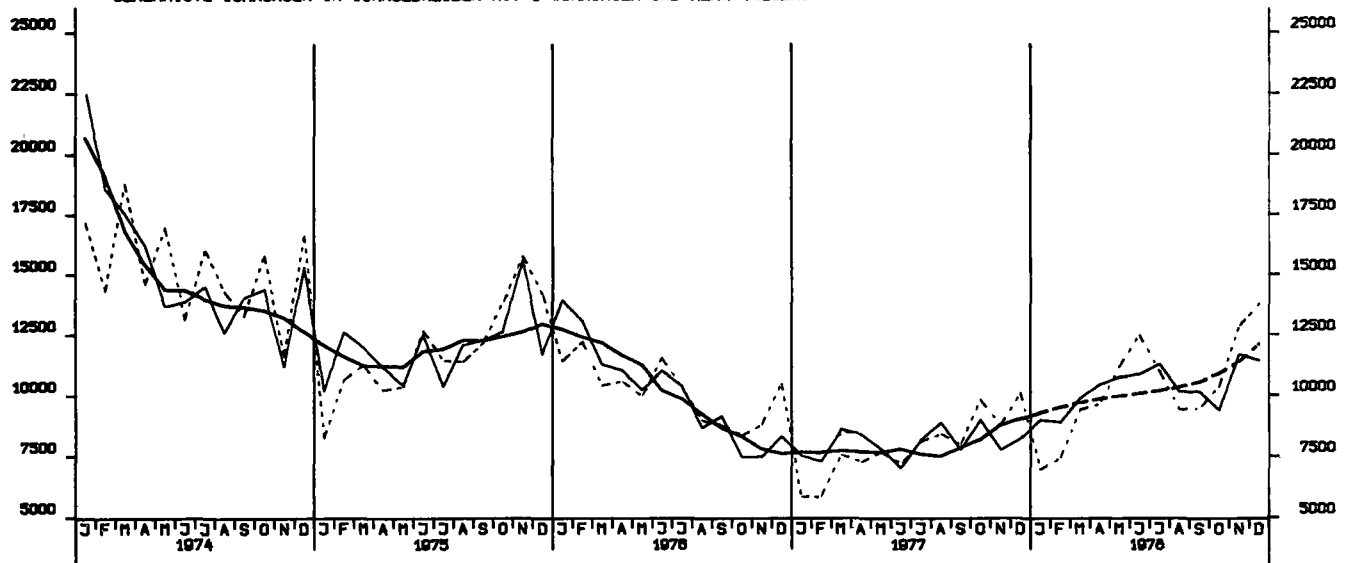
GENEHMIGTE WOHNUNGEN INSGESAMT (ANZAHL)



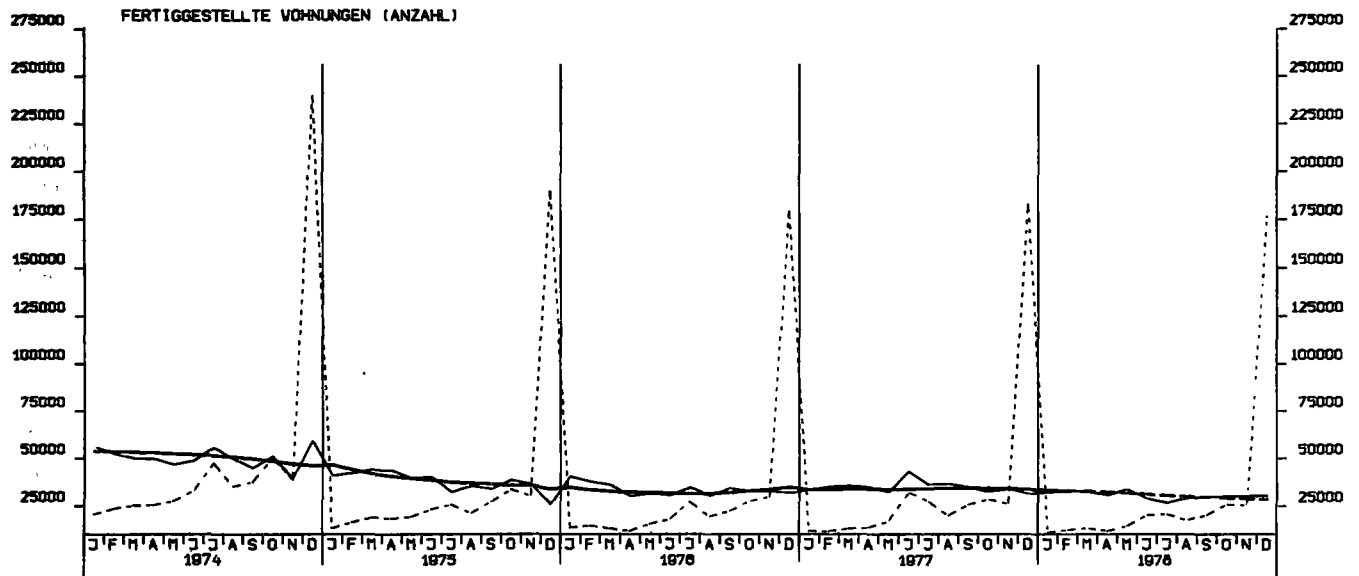
GENEHMIGTE WOHNUNGEN IN WOHNGBAUE MIT 1 UND 2 WOHNUNGEN (NEUBAU)



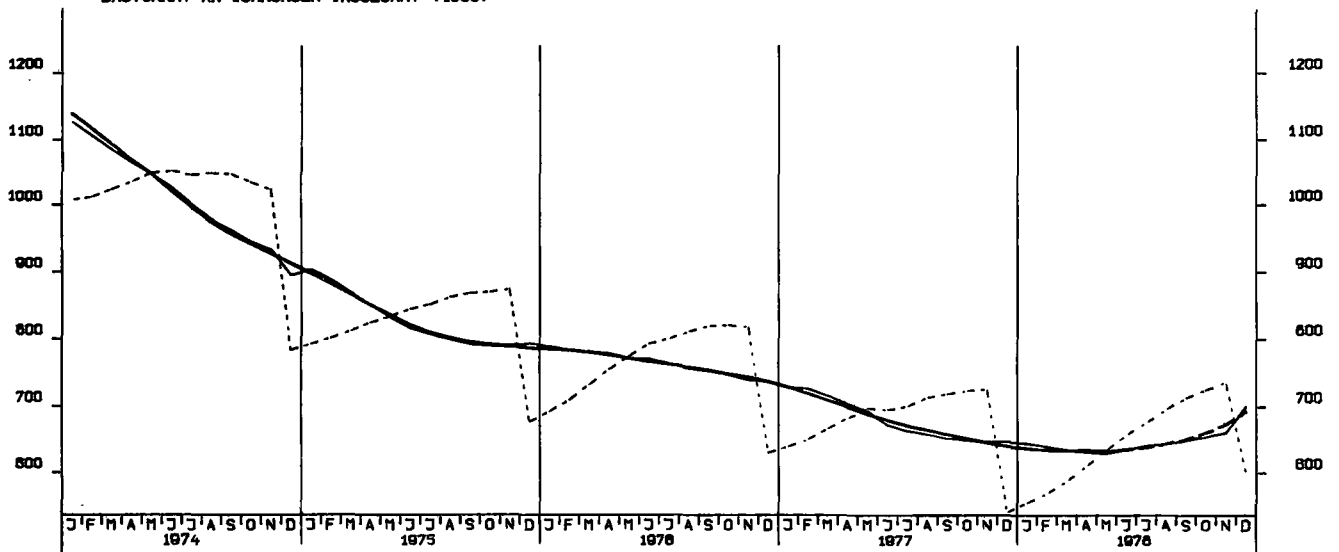
GENEHMIGTE WOHNUNGEN IN WOHNGEBÄUDEN MIT 3 WOHNUNGEN UND MEHR (NEUBAU)



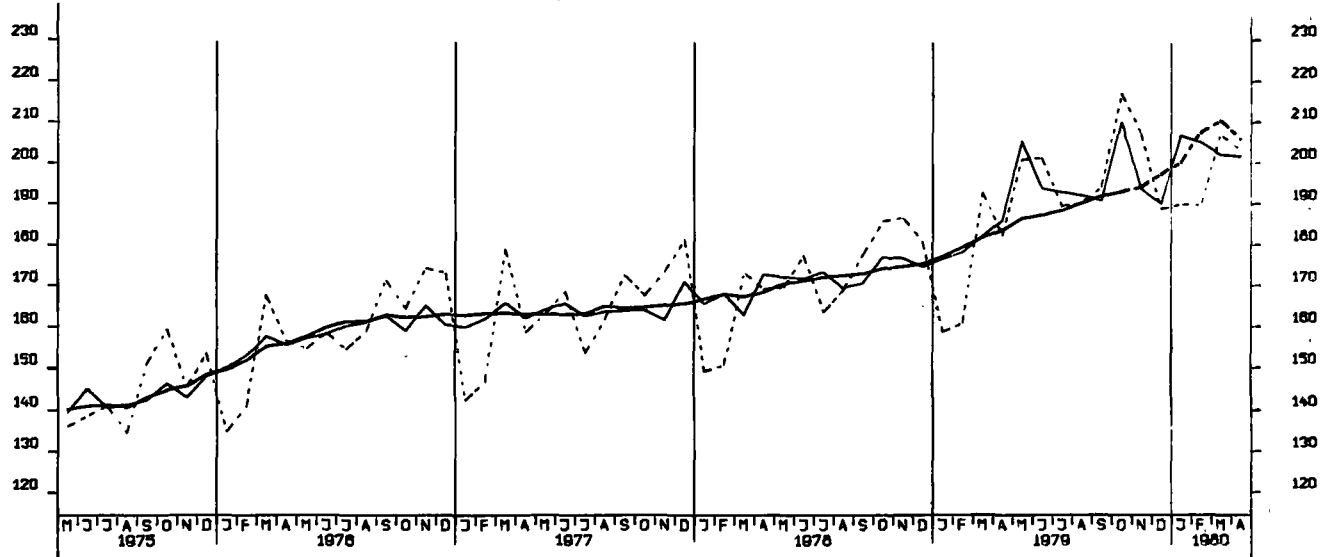
FERTIGGESTELLTE WOHNUNGEN (ANZAHL)



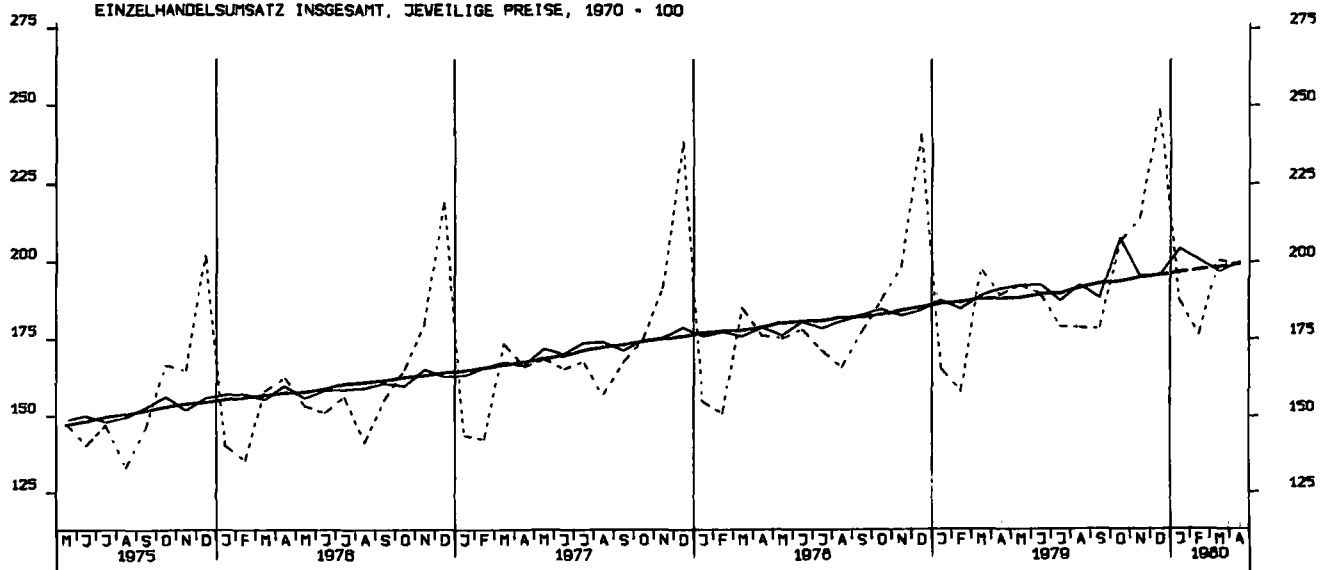
BAUVORRAT AN WOHNUNGEN INSGESAMT (1000)



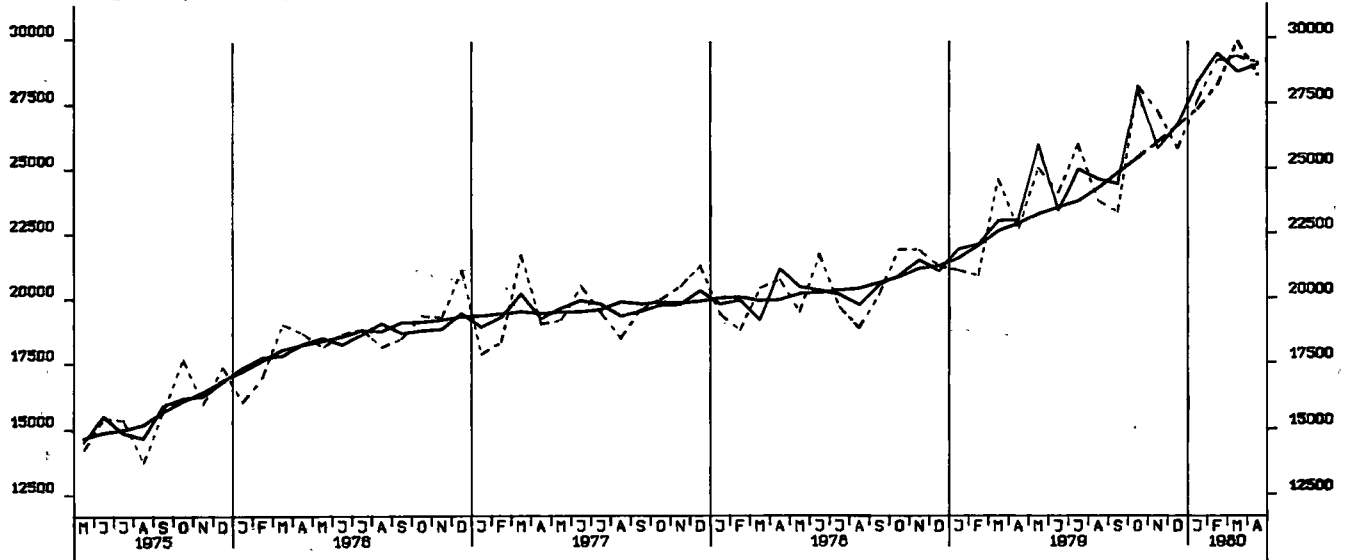
GROSSHANDELSUMSATZ INSGESAMT, JEWETLIGE PREISE, 1970 = 100



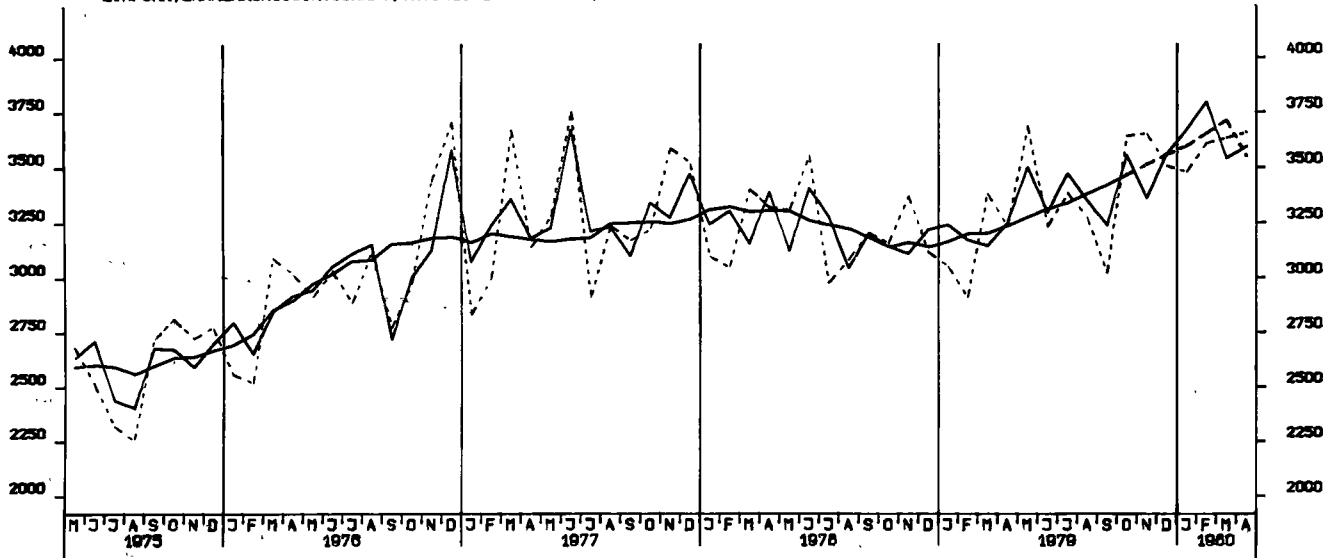
EINZELHANDELSUMSATZ INSGESAMT, JEWETLIGE PREISE, 1970 = 100



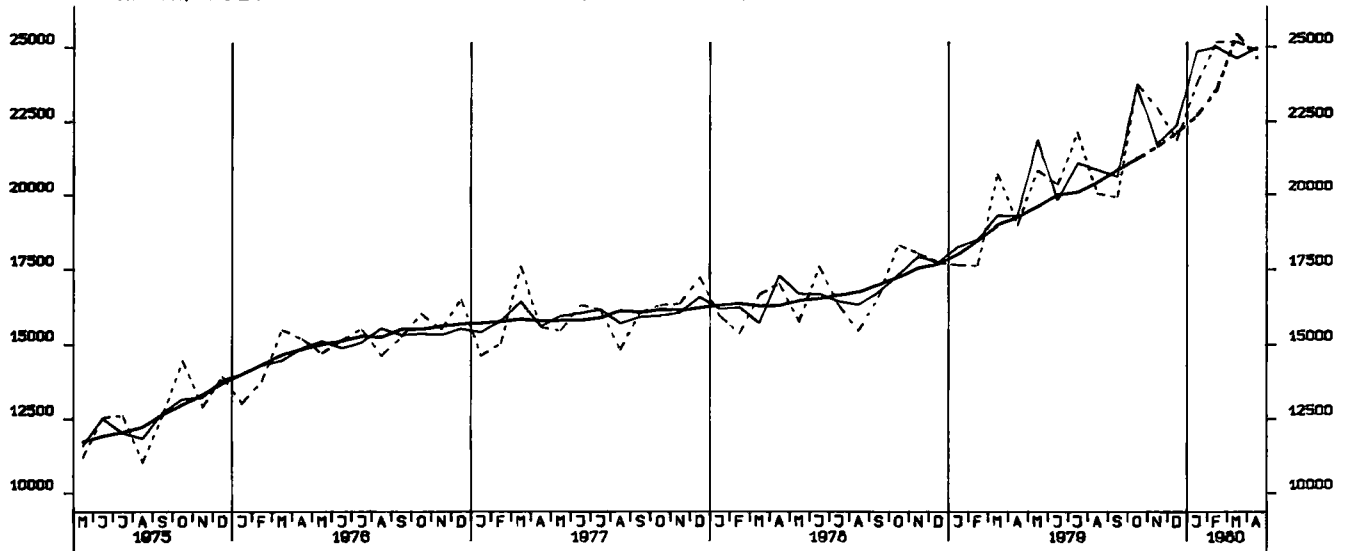
EINFUHR, INSGESAMT, TATSÄCHLICHE WERTE, MILL. DM



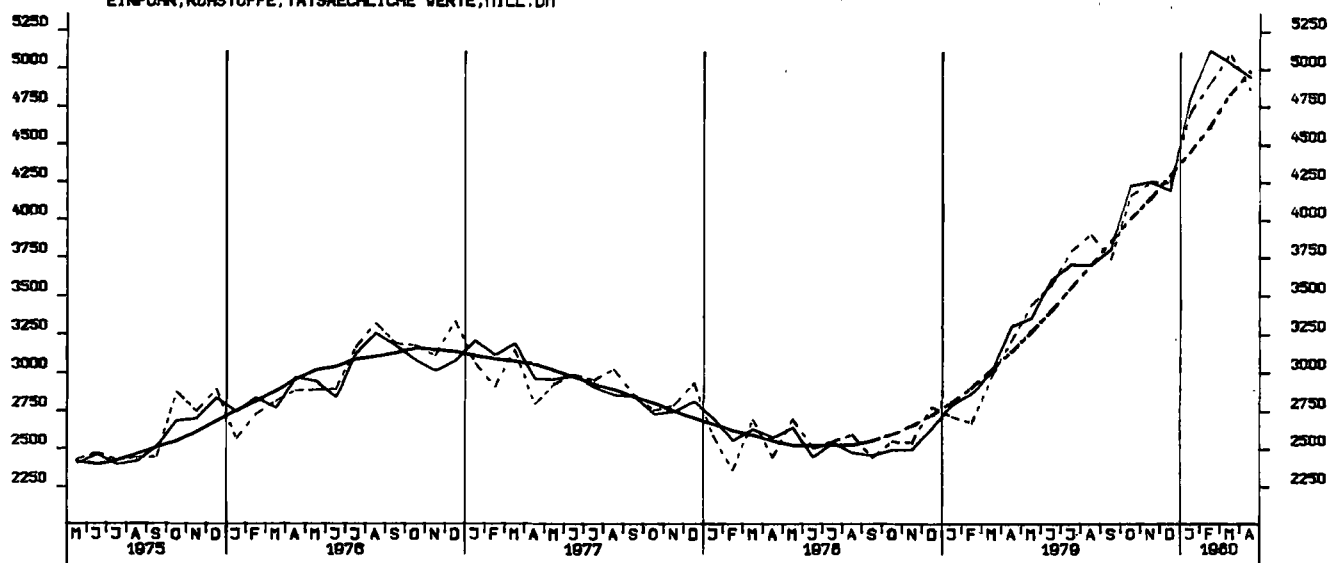
EINFUHR, ERNÄHRUNGSWIRTSCHAFT, TATSÄCHLICHE WERTE, MILL. DM



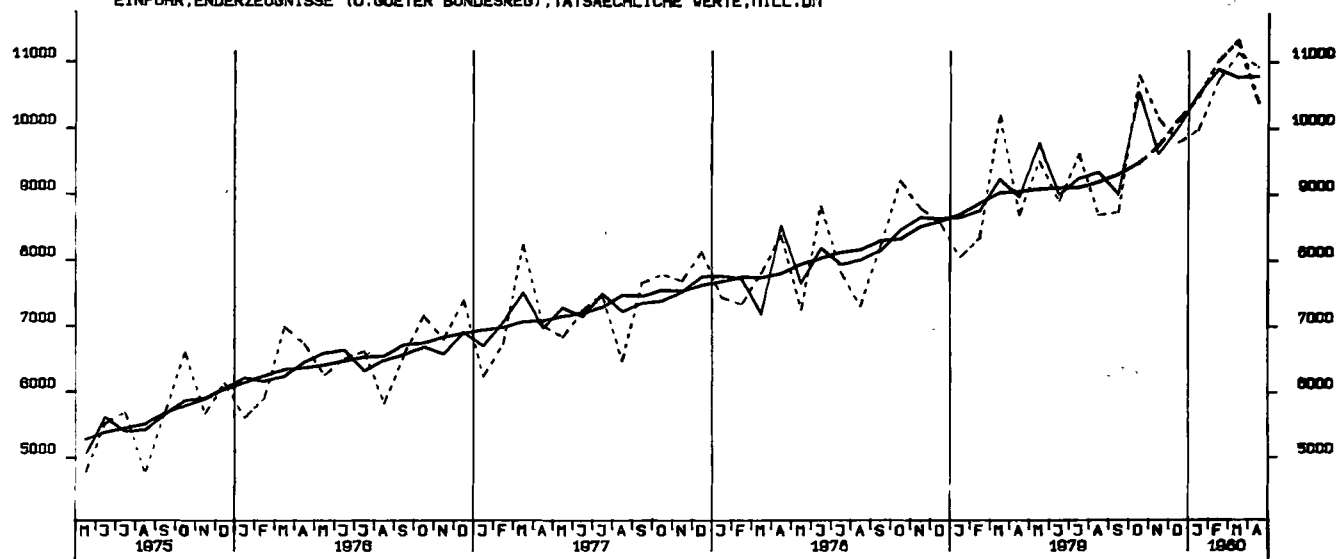
EINFUHR, GEWERBL. WIRTSCHAFT (O. GUETER BUNDESREG), TATSÄCHL. WERTE, MILL. DM



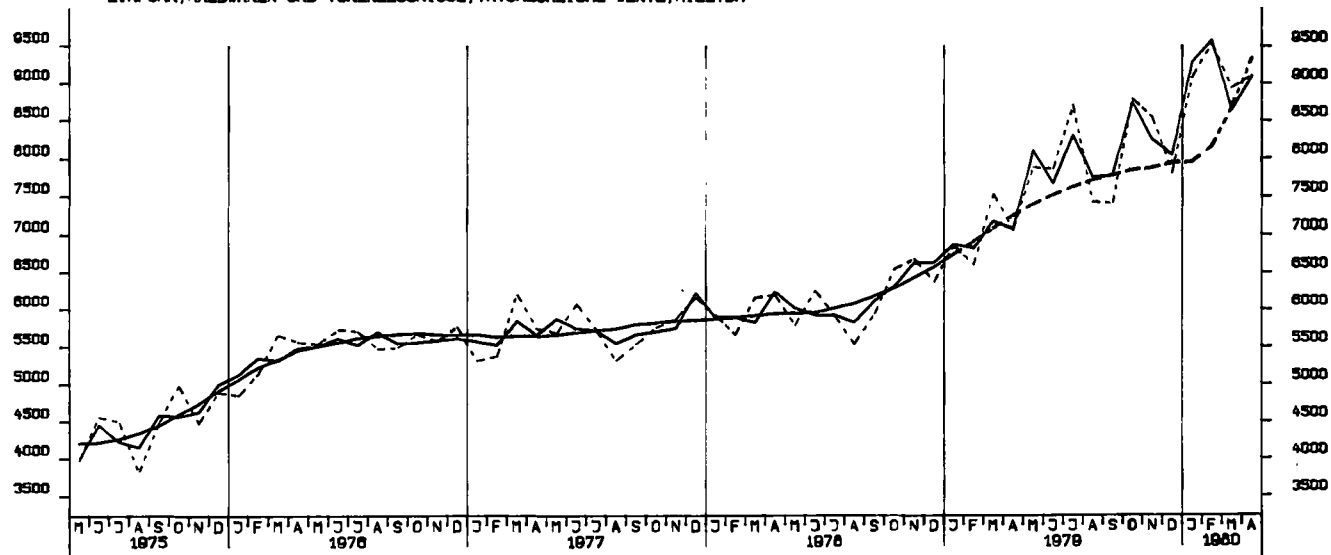
EINFUHR, ROHSTOFFE, TATSÄCHLICHE WERTE, MILL. DM



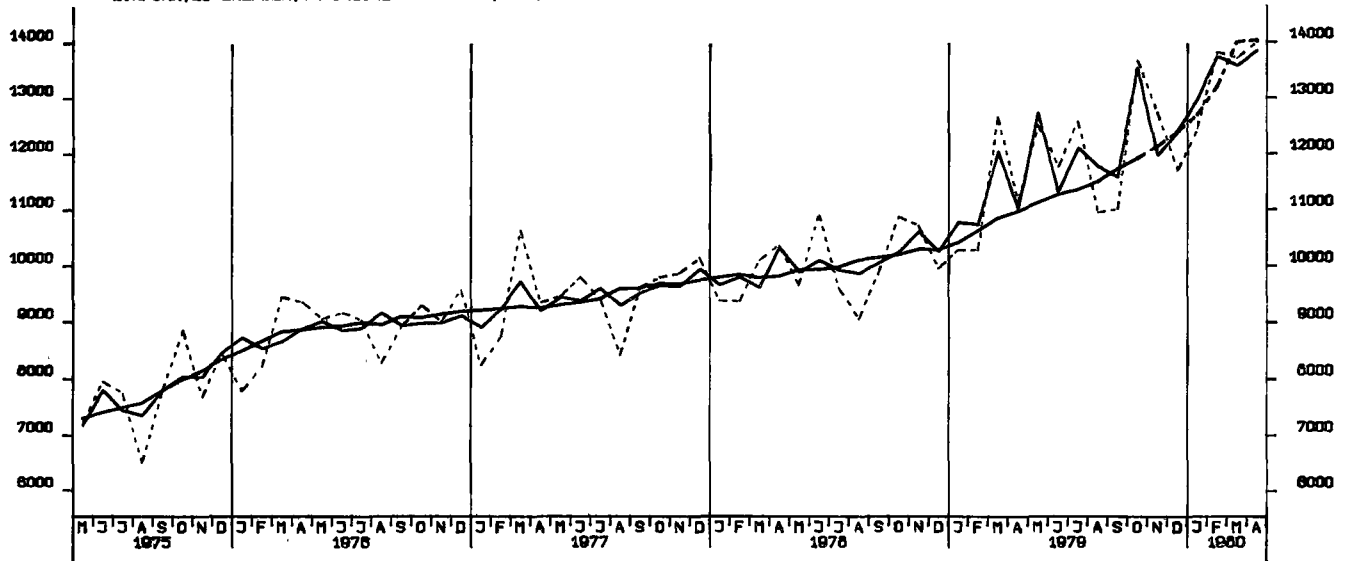
EINFUHR, ENDERZEUGNISSE (O. GUETER BUNDESREG), TATSÄCHLICHE WERTE, MILL. DM



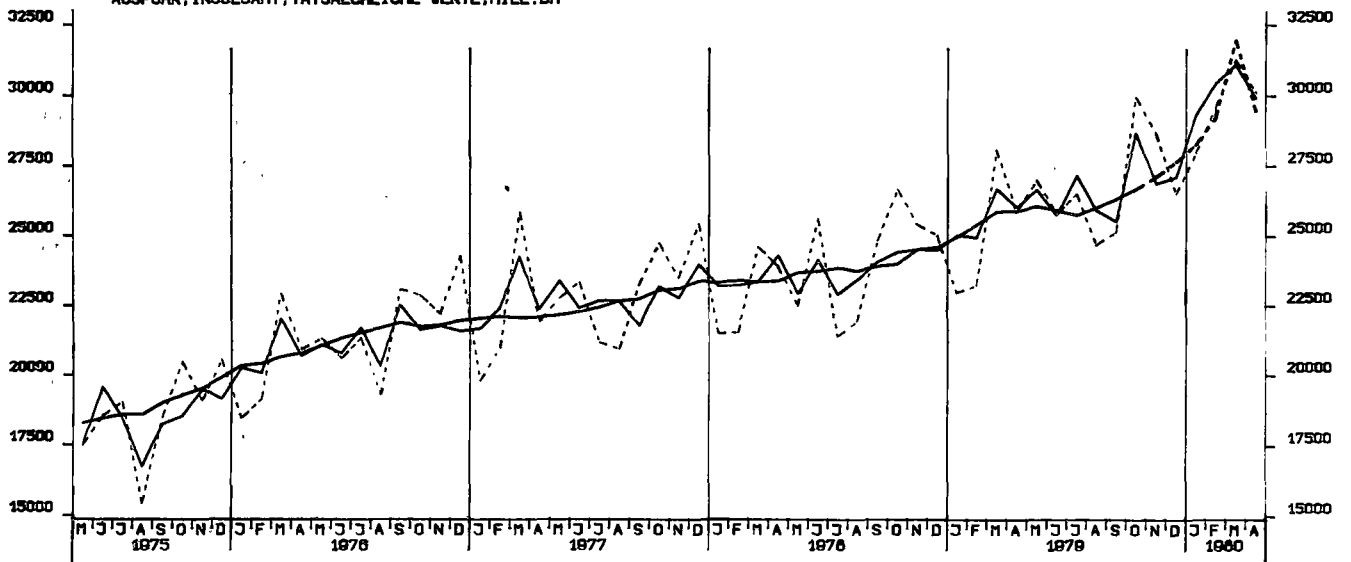
EINFUHR, HALBWAREN UND VORERZEUGNISSE, TATSÄCHLICHE WERTE, MILL. DM



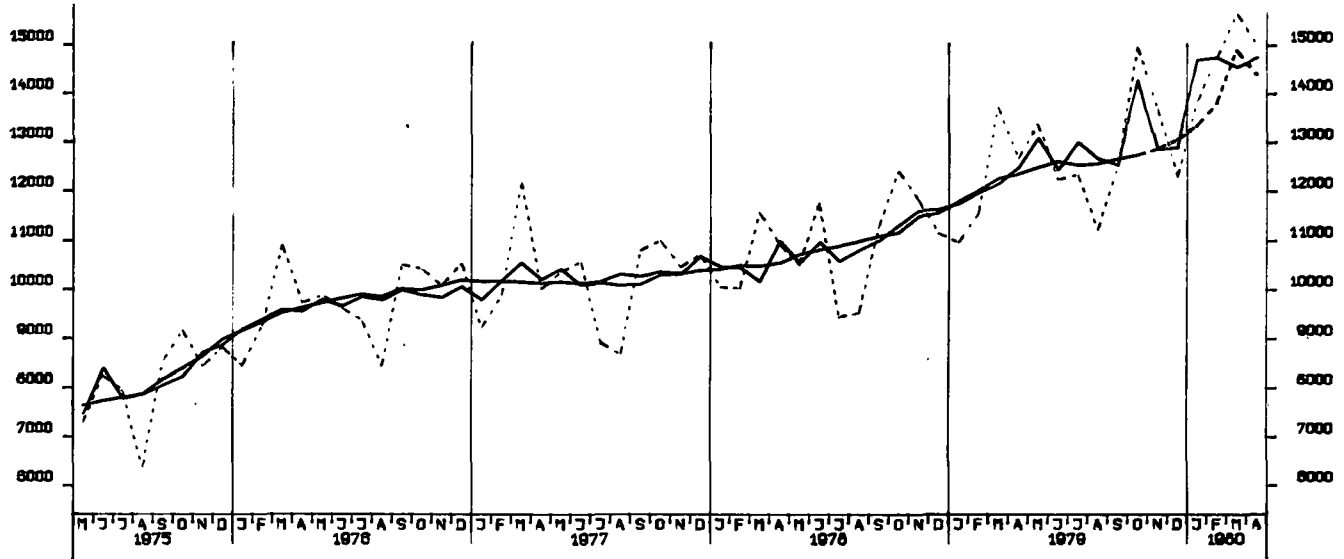
EINFUHR, EG-LÄNDER, TATSÄCHLICHE WERTE, MILL. DM



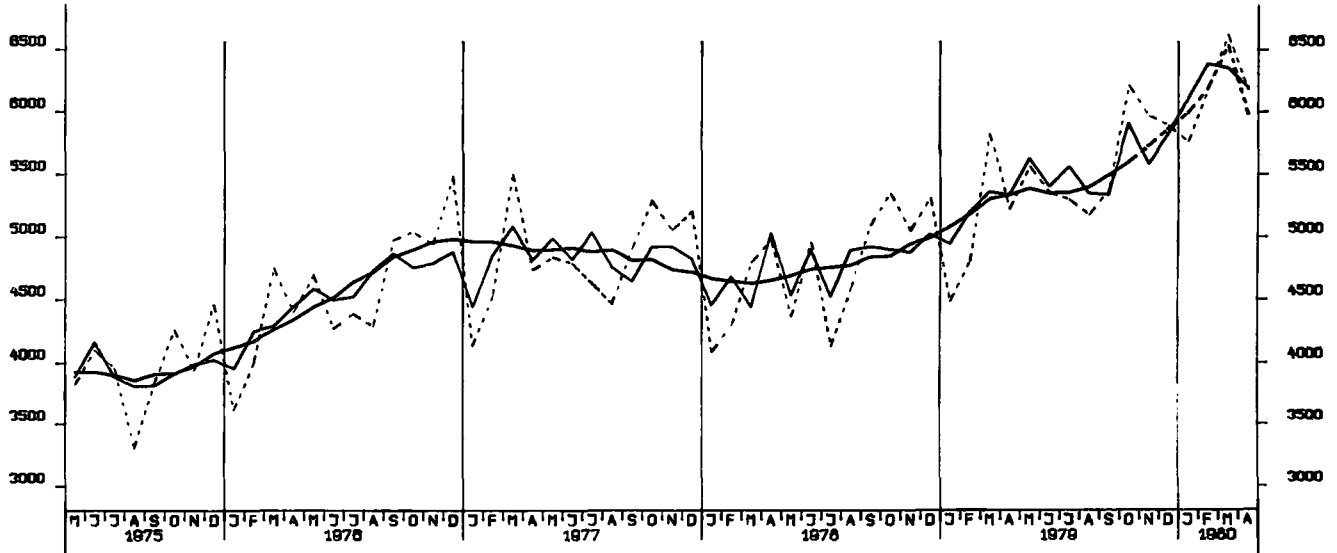
AUSFUHR, INSGESAMT, TATSÄCHLICHE WERTE, MILL. DM

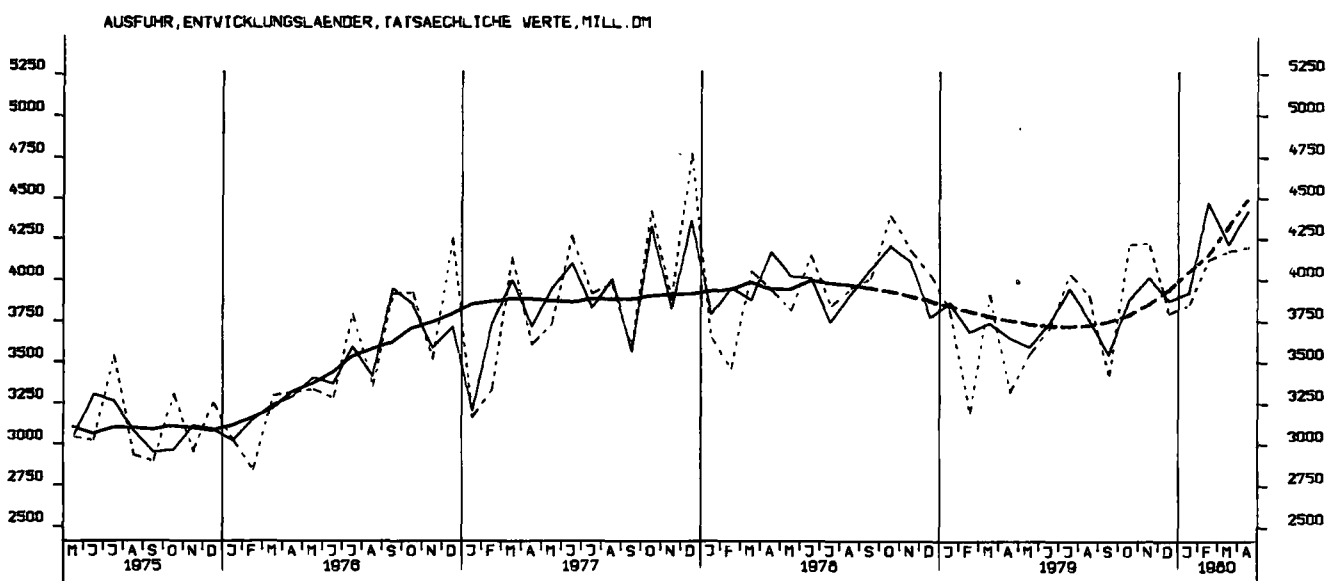
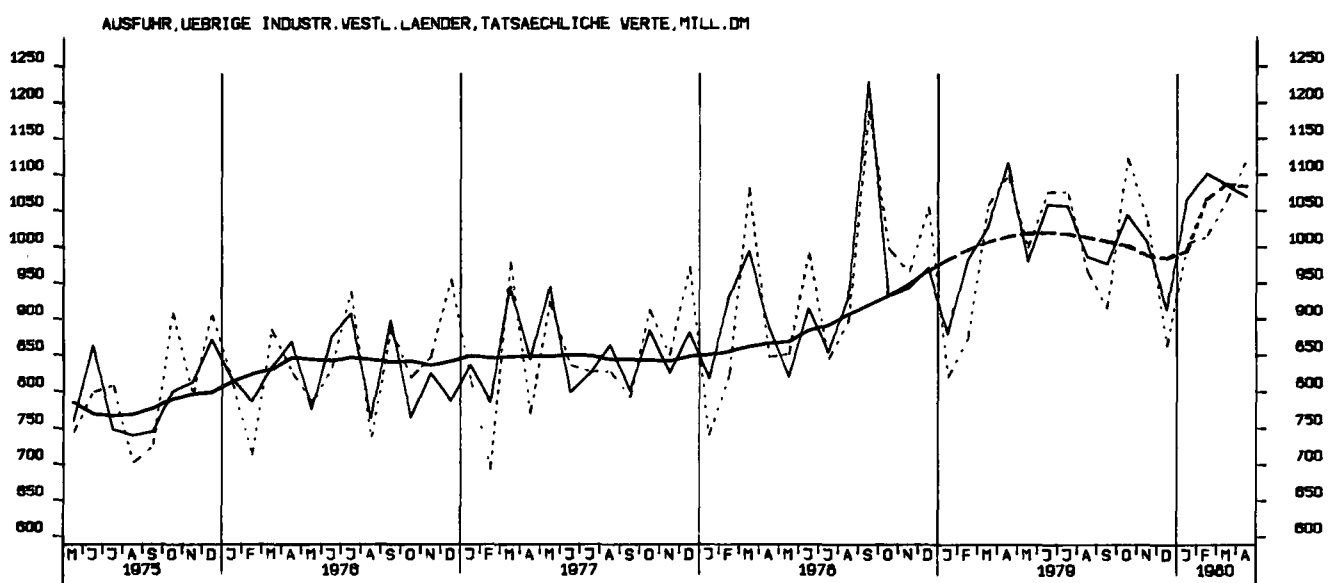
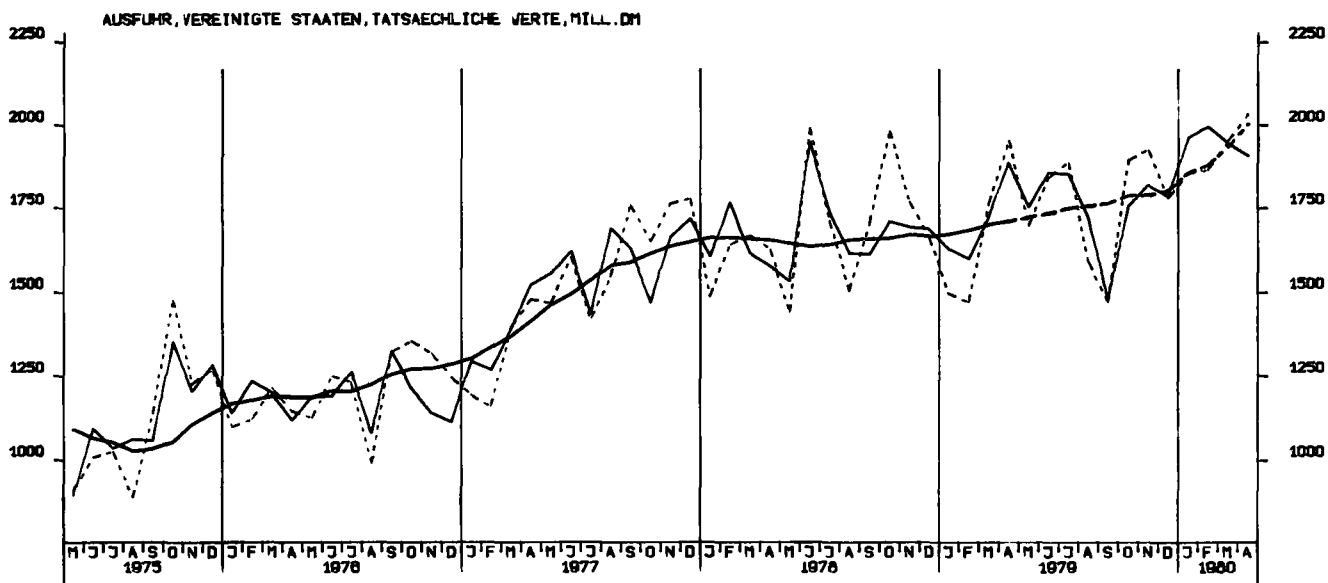


AUSFUHR, EG-LÄNDER, TATSÄCHLICHE WERTE, MILL. DM

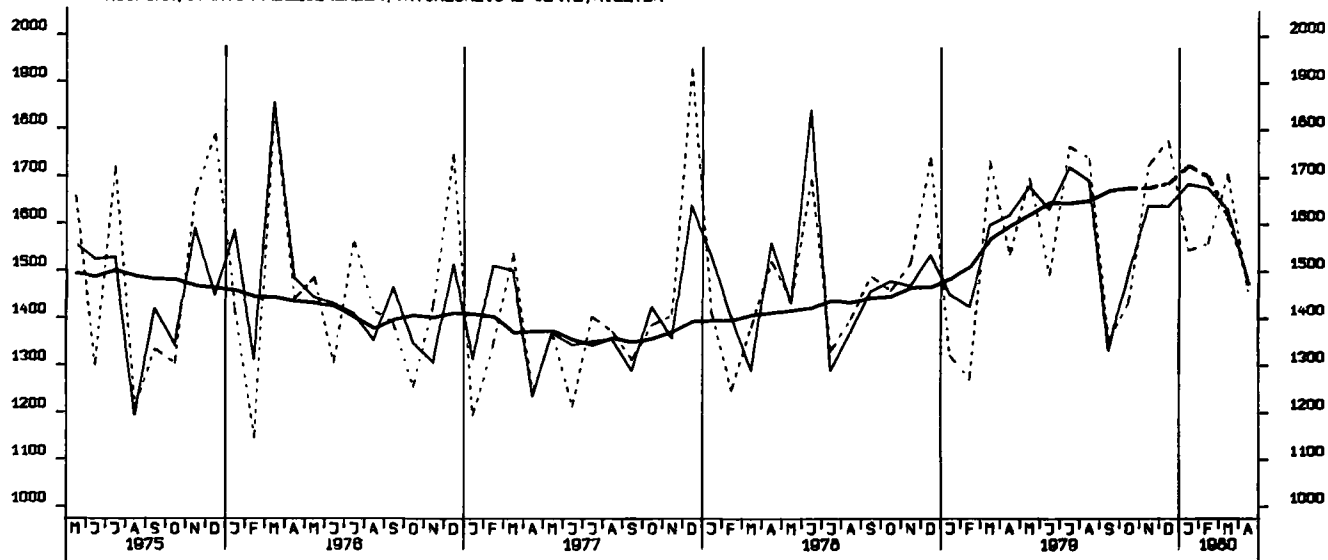


AUSFUHR, ANDERE EUROP. INDUSTRIELÄNDER, TATSÄCHLICHE WERTE, MILL. DM

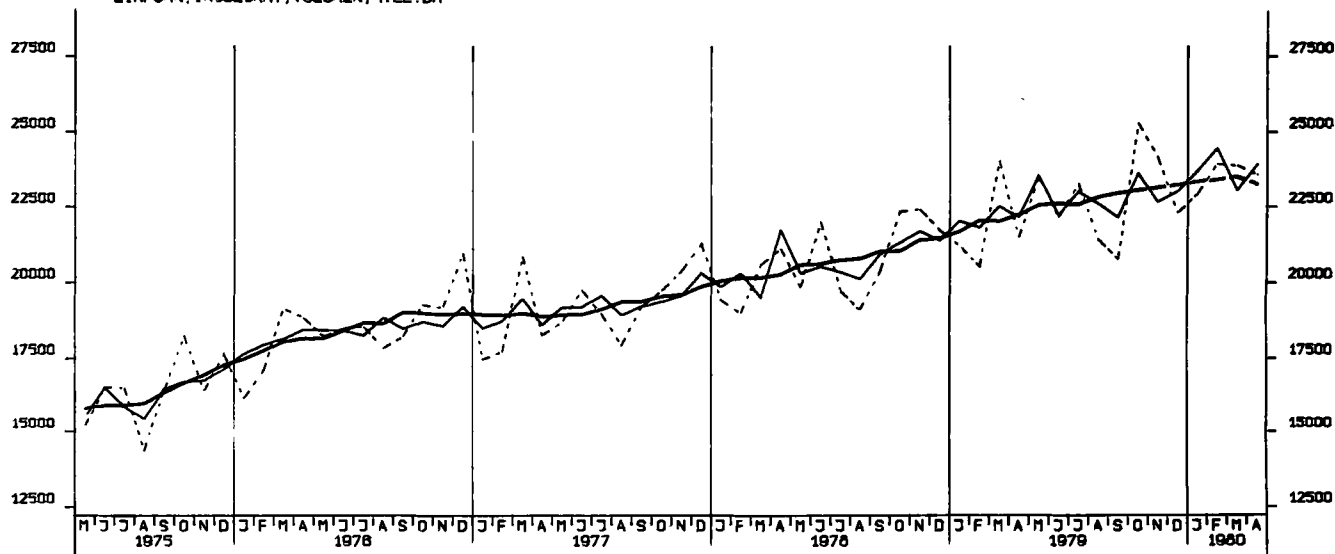




AUSFUHR, STAATSHANDELSLAENDER, TATSACHLICHE VERTE, MILL. DM



EINFUHR, INSGESAMT, VOLUMEN, MILL. DM



AUSFUHR, INSGESAMT, VOLUMEN, MILL. DM

