

Indikatoren zur Wirtschafts- entwicklung

Zeitreihen mit Saisonbereinigung

6

1980

Statistisches Bundesamt
Bibliothek - Dokumentation - Archiv



HERAUSGEBER: STATISTISCHES BUNDESAMT WIESBADEN
VERLAG: W. KOHLHAMMER GMBH STUTTGART UND MAINZ

Bestellnummer: 1010600 – 80106

Erschienen im Juni 1980

Nachdruck - auch auszugsweise - nur mit Quellenangabe gestattet

Preis: DM 9,50

Inhalt

	Tabelle	Grafik
	Seite	
Zeichenerklärung und Abkürzungen	7	
Einführung	9	
Erläuterungen		
Berechnungsmethoden	10	
Begriffserklärungen	10	
Legende für Grafiken	81	
1 <u>BESCHÄFTIGUNG UND ARBEITSMARKT</u>		
1.1 Gesamtzahlen (1 000)		
Arbeitslose (insgesamt, männlich, weiblich)	14	82
Offene Stellen (insgesamt)	14	82
Kurzarbeiter (insgesamt, männlich)	14	82
1.2 Beschäftigte im Bergbau und Verarbeitenden Gewerbe und im Bauhauptgewerbe (1976 = 100)		
Bergbau und Verarbeitendes Gewerbe	15	-
Verarbeitendes Gewerbe	15	-
Grundstoff- und Produktionsgütergewerbe	15	-
Investitionsgüter produzierendes Gewerbe	15	-
Verbrauchsgüter produzierendes Gewerbe	15	-
Nahrungs- und Genußmittelgewerbe	15	-
Bauhauptgewerbe	16	85
2 <u>PRODUKTION IM PRODUZIERENDEN GEWERBE</u>		
2.1 Index der Nettoproduktion (1970 = 100)		
Produzierendes Gewerbe insgesamt	17	-
Produzierendes Gewerbe ohne Baugewerbe	17	83
Bergbau und verarbeitendes Gewerbe	17	-
Bergbau	17	-
Elektrizitäts- und Gasversorgung	17	-
Verarbeitendes Gewerbe	17	83
Grundstoff- und Produktionsgütergewerbe	18	83
Investitionsgüter produzierendes Gewerbe	18	84
Verbrauchsgüter produzierendes Gewerbe	18	84
Nahrungs- und Genußmittelgewerbe	18	-
Ausgewählte Wirtschaftszweige		
Eisenschaffende Industrie	18	-
Chemische Industrie	19	-
Maschinenbau	19	84
Straßenfahrzeugbau, Reparatur von Kraftfahrzeugen usw.	19	-
Elektrotechnik, Reparatur von Haushaltsgeräten	19	-
Herstellung von Eisen-, Blech- und Metallwaren	19	-
Textilgewerbe	19	-
Bekleidungsgewerbe	20	-
Ernährungsgewerbe	20	-
2.2 Geleistete Arbeitsstunden im Bauhauptgewerbe (1976 = 100)		
Bauhauptgewerbe insgesamt	21	85
Ausgewählte Bauarten		
Hochbau	21	85
Tiefbau	21	86
Wohnungsbau	21	86
Gewerblicher und industrieller Bau	21	86
Öffentlicher und Verkehrsbau	21	87
2.3 Produktionsindex für das Bauhauptgewerbe (1970 = 100)		
Bauhauptgewerbe insgesamt	22	-
Hochbau	22	87
Tiefbau	22	87
3 <u>PRODUKTIVITÄT UND LOHNKOSTEN IM BERGBAU UND VERARBEITENDEN GEWERBE</u>		
3.1 Produktionsergebnis (1970 = 100)		
Je Beschäftigten	23	-
Je Beschäftigtenstunde	23	-
Je Arbeiter	23	-
Je Arbeiterstunde	23	-
3.2 Löhne und Gehälter (1970 = 100)		
Je Beschäftigten (Bergbau und Verarbeitendes Gewerbe)	24	-
Je Beschäftigtenstunde (Bergbau und Verarbeitendes Gewerbe)	24	88
Je Produkteinheit (Bergbau und Verarbeitendes Gewerbe)	24	88
Je Produkteinheit (Verarbeitendes Gewerbe)	24	-
Je Produkteinheit (Grundstoff- und Produktionsgütergewerbe)	24	89
Je Produkteinheit (Investitionsgüter produzierendes Gewerbe)	24	89
Je Produkteinheit (Verbrauchsgüter produzierendes Gewerbe)	25	89
Je Produkteinheit (Nahrungs- und Genußmittelgewerbe)	25	-
Je Umsatzeinheit (Bergbau und Verarbeitendes Gewerbe)	25	88

4 AUFTRAGSEINGANG IM VERARBEITENDEN GEWERBE UND IM BAUHAUPTGEWERBE

4.1 Wertindex (1976 = 100) - jeweils insgesamt, Inland, Ausland

Verarbeitendes Gewerbe (ohne Nahrungs- und Genußmittelgewerbe)	26	90
Grundstoff- und Produktionsgütergewerbe	26	91
Investitionsgüter produzierendes Gewerbe	27	91,92
Verbrauchsgüter produzierendes Gewerbe	27	91
Ausgewählte Wirtschaftszweige		
Hochofen-, Stahl- und Warmwalzwerke	28	-
Chemische Industrie	28	-
Maschinenbau	29	92
Straßenfahrzeugbau	29	-
Elektrotechnik	30	-
Herstellung von Eisen-, Blech- und Metallwaren	30	-
Textilgewerbe	31	-
Bekleidungsgewerbe	31	-

4.2 Volumenindex (1976 = 100) - jeweils insgesamt, Inland, Ausland

Verarbeitendes Gewerbe (ohne Nahrungs- und Genußmittelgewerbe)	32	93
Grundstoff- und Produktionsgütergewerbe	32	94
Investitionsgüter produzierendes Gewerbe	33	94,95
Verbrauchsgüter produzierendes Gewerbe	33	94
Ausgewählte Wirtschaftszweige		
Hochofen-, Stahl- und Warmwalzwerke	34	-
Chemische Industrie	34	-
Maschinenbau	35	95
Straßenfahrzeugbau	35	-
Elektrotechnik	36	-
Herstellung von Eisen-, Blech- und Metallwaren	36	-
Textilgewerbe	37	-
Bekleidungsgewerbe	37	-

4.3 Wertindex (1976 = 100)

Bauhauptgewerbe	38	96
Hochbau	38	96
Wohnungsbau	38	-
Tiefbau	38	96
Straßenbau	38	-

4.4 Volumenindex (1976 = 100)

Bauhauptgewerbe	39	-
Hochbau	39	-
Wohnungsbau	39	-
Tiefbau	39	-
Straßenbau	39	-

5 UMSÄTZE IM VERARBEITENDEN GEWERBE UND IM BAUHAUPTGEWERBE

5.1 Wertindex (1976 = 100) - jeweils insgesamt, Inland, Ausland

Verarbeitendes Gewerbe (ohne Nahrungs- und Genußmittelgewerbe)	40	97
Grundstoff- und Produktionsgütergewerbe	40	98
Investitionsgüter produzierendes Gewerbe	41	98,99
Verbrauchsgüter produzierendes Gewerbe	41	98
Ausgewählte Wirtschaftszweige		
Hochofen-, Stahl- und Warmwalzwerke	42	-
Chemische Industrie	42	-
Maschinenbau	43	99
Straßenfahrzeugbau	43	-
Elektrotechnik	44	-
Herstellung von Eisen-, Blech- und Metallwaren	44	-
Textilgewerbe	45	-
Bekleidungsgewerbe	45	-
Bauhauptgewerbe	46	-
Wohnungsbau	46	-
Öffentlicher- und Verkehrsbau	46	-

5.2 Volumenindex (1976 = 100) - jeweils insgesamt, Inland, Ausland

Verarbeitendes Gewerbe (ohne Nahrungs- und Genußmittelgewerbe)	47	100
Grundstoff- und Produktionsgütergewerbe	47	101
Investitionsgüter produzierendes Gewerbe	48	101,102
Verbrauchsgüter produzierendes Gewerbe	48	101
Ausgewählte Wirtschaftszweige		
Hochofen-, Stahl- und Warmwalzwerke	49	-
Chemische Industrie	49	-
Maschinenbau	50	102
Straßenfahrzeugbau	50	-
Elektrotechnik	51	-
Herstellung von Eisen-, Blech- und Metallwaren	51	-
Textilgewerbe	52	-
Bekleidungsgewerbe	52	-

	Tabelle	Grafik
	Seite	
6 BAUGENEHMIGUNGEN, BAUFERTIGSTELLUNGEN, BAUVORRAT		
6.1 Veranschlagte reine Baukosten der genehmigten Hochbauvorhaben im Neubau (1976 = 100)		
Wohn- und Nichtwohngebäude	53	103
Wohngebäude	53	-
Wohngebäude von privaten Haushalten	53	-
Nichtwohngebäude	53	-
Öffentliche Gebäude	53	-
Wirtschaftsgebäude	53	-
6.2 Rauminhalt der genehmigten Hochbauvorhaben im Neubau (1976 = 100)		
Wohn- und Nichtwohngebäude	54	-
Wohngebäude	54	-
Wohngebäude von privaten Haushalten	54	-
Nichtwohngebäude	54	-
Öffentliche Gebäude	54	-
Wirtschaftsgebäude	54	-
6.3 Rauminhalt der fertiggestellten Gebäude im Neubau (1976 = 100)		
Wohn- und Nichtwohngebäude	55	-
Wohngebäude	55	-
Nichtwohngebäude	55	-
6.4 Genehmigte und fertiggestellte Wohnungen (Anzahl), Bauvorrat (1 000)		
Genehmigte Wohnungen insgesamt	56	103
Genehmigte Wohnungen in Wohngebäuden mit 1 und 2 Wohnungen	56	103
Genehmigte Wohnungen in Wohngebäuden mit 3 Wohnungen und mehr	56	104
Fertiggestellte Wohnungen insgesamt	56	104
Bauvorrat an Wohnungen insgesamt	56	104
6.5 Veranschlagte reine Baukosten der genehmigten Baumaßnahmen an bestehenden Gebäuden (1976 = 100)		
Wohngebäude	57	-
Nichtwohngebäude	57	-
7 UMSÄTZE DES GROSSHANDELS		
7.1 In jeweiligen Preisen (1970 = 100)		
Großhandel insgesamt	58	105
Kohle und Mineralölerzeugnisse	58	-
Erze, Metalle und Halbzeug	58	-
Holz und Baustoffe u.ä.	58	-
Nahrungs- und Genußmittel	58	-
Fahrzeuge und Maschinen (a.n.g.)	58	-
8 UMSÄTZE DES EINZELHANDELS		
8.1 In jeweiligen Preisen (1970 = 100)		
Einzelhandel insgesamt	59	105
Nahrungs- und Genußmittel	59	-
Textilwaren, Schuhe	59	-
Metallwaren, Hausrat, Wohnbedarf (a.n.g.)	59	-
Elektro- und optische Erzeugnisse, Uhren	59	-
Fahrzeuge, Maschinen und Büroeinrichtungen	59	-
9 AUSSENHANDEL (SPEZIALHANDEL)		
9.1 Einfuhr - Tatsächliche Werte (Mill. DM)		
Einfuhr insgesamt	60	106
Einfuhr nach Warengruppen		
Ernährungswirtschaft	60	106
Gewerbliche Wirtschaft (ohne Güter der Bundesreg.)	60	106
Rohstoffe und Halbwaren	60	-
Rohstoffe	60	107
Halbwaren	60	-
Fertigwaren (ohne Güter der Bundesreg.)	61	-
Vorerzeugnisse	61	-
Enderzeugnisse (ohne Güter der Bundesreg.)	61	107
Halbwaren und Vorerzeugnisse	61	107
Einfuhr nach dem Warenverzeichnis für die Industriestatistik		
Erzeugnisse des Nahrungs- und Genußmittelgewerbes	61	-
Erzeugnisse des Grundstoff- und Produktionsgütergewerbes	61	-
Erzeugnisse des Investitionsgüter produzierenden Gewerbes	62	-
Erzeugnisse des Verbrauchsgüter produzierenden Gewerbes	62	-
Einfuhr von Investitions- und Verbrauchsgütern		
Investitionsgüter	62	-
Verbrauchsgüter	62	-
Einfuhr nach Ländergruppen (Herst.- u. Verbr.Länder)		
EG-Länder	62	108
Andere europäische industrialisierte Länder	63	-
Vereinigte Staaten	63	-
Übrige industrialisierte westliche Länder	63	-
Entwicklungsländer	63	-
Staatshandelsländer	63	-

9.2 Ausfuhr - Tatsächliche Werte (Mill. DM)

Ausfuhr insgesamt	64	108
Ausfuhr nach Warengruppen		
Gewerbliche Wirtschaft	64	-
Rohstoffe und Halbwaren	64	-
Rohstoffe	64	-
Halbwaren	64	-
Fertigwaren	64	-
Vorerzeugnisse	65	-
Enderzeugnisse	65	-
Ausfuhr nach dem Warenverzeichnis für die Industriestatistik		
Erzeugnisse des Grundstoff- und Produktionsgütergewerbes	65	-
Erzeugnisse des Investitionsgüter produzierenden Gewerbes	65	-
Erzeugnisse des Verbrauchsgüter produzierenden Gewerbes	65	-
Ausfuhr von Investitions- und Verbrauchsgütern		
Investitionsgüter	65	-
Verbrauchsgüter	66	-
Ausfuhr nach Ländergruppen (Herst.- u. Verbr.Länder)		
EG-Länder	66	109
Andere europäische industrialisierte Länder	66	109
Vereinigte Staaten	66	110
Übrige industrialisierte westliche Länder	66	110
Entwicklungsländer	67	110
Staatshandelsländer	67	111
Saldo insgesamt	67	-

9.3 Einfuhr - Volumen (Mill. DM)

Einfuhr insgesamt	68	111
Einfuhr nach Warengruppen		
Ernährungswirtschaft	68	-
Gewerbliche Wirtschaft (ohne Güter der Bundesreg.)	68	-
Rohstoffe und Halbwaren	68	-
Rohstoffe	68	-
Halbwaren	68	-
Fertigwaren (ohne Güter der Bundesreg.)	69	-
Vorerzeugnisse	69	-
Enderzeugnisse (ohne Güter der Bundesreg.)	69	-
Halbwaren und Vorerzeugnisse	69	-
Einfuhr nach dem Warenverzeichnis für die Industriestatistik		
Erzeugnisse des Nahrungs- und Genußmittelgewerbes	69	-
Erzeugnisse des Grundstoff- und Produktionsgütergewerbes	69	-
Erzeugnisse des Investitionsgüter produzierenden Gewerbes	70	-
Erzeugnisse des Verbrauchsgüter produzierenden Gewerbes	70	-
Einfuhr von Investitions- und Verbrauchsgütern		
Investitionsgüter	70	-
Verbrauchsgüter	70	-
Einfuhr nach Ländergruppen (Herst.- u. Verbr.Länder)		
EG-Länder	70	-
Übrige Länder	70	-

9.4 Ausfuhr - Volumen (Mill. DM)

Ausfuhr insgesamt	71	111
Ausfuhr nach Warengruppen		
Gewerbliche Wirtschaft	71	-
Rohstoffe und Halbwaren	71	-
Rohstoffe	71	-
Halbwaren	71	-
Fertigwaren	71	-
Vorerzeugnisse	72	-
Enderzeugnisse	72	-
Ausfuhr nach dem Warenverzeichnis für die Industriestatistik		
Erzeugnisse des Grundstoff- und Produktionsgütergewerbes	72	-
Erzeugnisse des Investitionsgüter produzierenden Gewerbes	72	-
Erzeugnisse des Verbrauchsgüter produzierenden Gewerbes	72	-
Ausfuhr von Investitions- und Verbrauchsgütern		
Investitionsgüter	72	-
Verbrauchsgüter	73	-
Ausfuhr nach Ländergruppen (Herst.- u. Verbr.Länder)		
EG-Länder	73	-
Übrige Länder	73	-

9.5 Index der Durchschnittswerte (1976 = 100)

Einfuhr insgesamt	74	-
Ausfuhr insgesamt	74	-

10 VERKEHR

10.1 Beförderte Güter (1 000 t)

Eisenbahnverkehr	75	-
Fernverkehr mit Lastkraftfahrzeugen	75	-
Binnenschifffahrt	75	-
Luftverkehr	75	-
Rohrfernleitungen (rohes Erdöl)	75	-
Seeschifffahrt	75	-

10.2 Geleistete Tonnenkilometer (Mill. tkm)

Eisenbahnverkehr (Tarif-tkm)	76	-
Fernverkehr mit Lastkraftfahrzeugen (Tarif-tkm)	76	-
Binnenschifffahrt (Effektiv-tkm)	76	-
Luftverkehr (Effektiv-tkm)	76	-
Rohrfernleitungen - rohes Erdöl (Effektiv-tkm)	76	-

11 AKTIEN

11.1 Index der Aktienkurse (29.12.1972 = 100)

Gesamtindex	77	-
Energiewirtschaft, Montanindustrie	77	-
Industrie (ohne Montan- u. Bauindustrie)	77	-
Bauindustrie	77	-

12 PREISE

12.1 Preisindizes

Erzeugerpreise industrieller Produkte (1970 = 100)	78	-
Erzeugerpreise landwirtschaftlicher Produkte (1970 = 100)	78	-
Erzeugerpreise pflanzlicher Produkte (1970 = 100)	78	-
Erzeugerpreise tierischer Produkte (1970 = 100)	78	-
Preise für Einfuhrwaren (1970 = 100)	78	-
Preise für Ausfuhrwaren (1970 = 100)	78	-
Verbraucherpreise (Einzelhandelsverkaufspreise) (1976 = 100)	79	-
Lebenshaltung aller privaten Haushalte (1976 = 100)	79	-
Nahrungsmittel (1976 = 100)	79	-

Die Angaben beziehen sich auf das Bundesgebiet; sie schließen Berlin (West) ein.

"Seit 1.1.1975 ist die Zuordnung von Analysefiltern beibehalten worden; sie wurde lediglich für Arbeitslose, Offene Stellen und Kurzarbeiter (Seiten 14 und 82) seit 4/1979 und für den Auftragseingang (Abschnitt 4.1, 4.2) seit 3/1980 verändert".

Zeichenerklärung

- = nichts vorhanden
- . = kein Nachweis vorhanden
- ... = Angaben fallen später an
- X = arbeitstägl. Bereinigung sachlich nicht sinnvoll
- * = Monate mit Extremwerten

Abkürzungen

BESCH.	= Beschäftigte
GES.	= Gesamt
GRUNDST.	= Grundstoff
IND.	= Industrie
INSG.	= Insgesamt
O.G.BREG.	= Ohne Güter der Bundesregierung
O.NUG.	= Ohne Nahrungs- und Genußmittelindustrien
VERARB.	= Verarbeitende

E i n f ü h r u n g

Das Ziel konjunkturanalytischer Untersuchungen ist die Erkennung längerfristiger "Grundtendenzen" aus den Werten wirtschaftlicher Zeitreihen. Die Verwendung unbereinigter Originalwerte der Reihen als Konjunkturindikatoren ist hierfür im allgemeinen wenig geeignet, weil die Originaldaten neben zufälligen Störfaktoren vor allem auch saisonbedingte Einflüsse enthalten.

Für die Ausschaltung von Saisoneinflüssen gibt es eine Reihe von Verfahren, die sich in der Praxis bewährt haben. Das Statistische Bundesamt hat sich vor einigen Jahren entschlossen, in monatlichen Abständen saisonbereinigte Werte zu berechnen und zu veröffentlichen. Mit seiner Entscheidung für ein bestimmtes Verfahren zur Zeitreihenanalyse beabsichtigt das Statistische Bundesamt nicht, dieses Verfahren amtlich zum allein aussagefähigen zu erklären. Für die Wahl des verwendeten Verfahrens war ausschlaggebend, daß sein Grundkonzept theoretisch klar und einwandfrei, die mathematischen Ansätze genügend allgemein und ihre Arbeitshypothesen eindeutig und widerspruchsfrei spezifizierbar sein sollten. Außerdem sollte das Verfahren der Zeitreihenanalyse anhand objektiver Kriterien auf die Eigenart jeder Reihe abzustimmen sein und brauchbare saisonbereinigte Werte ergeben.

Das Statistische Bundesamt verwendet das "Berliner Verfahren", das aus der Zusammenarbeit der Technischen Universität, Berlin, mit dem Deutschen Institut für Wirtschaftsforschung, Berlin, hervorgegangen ist¹⁾. Da das Verfahren in seiner ersten Fassung²⁾ noch nicht allen Erwartungen genügen konnte, ist es zu einer verbesserten Fassung (BV3) weiterentwickelt worden³⁾. Hierbei sind vor allem die Möglichkeiten des Berliner Verfahrens weitgehend ausgeschöpft worden, die spezifischen Eigenarten einzelner Zeitreihen zu berücksichtigen, indem jeweils geeignete Analysefilter benützt werden: Aus einer vorgegebenen Menge von 47 Filtern ist jeder Zeitreihe der "optimale" Filter zugeordnet worden. Die Zuordnung soll über mehrere Jahren bestehen bleiben⁴⁾. Die Verwendung reihenspezifischer Filter wirkt sich vor allem in einer verbesserten Stabilität und Sicherheit der Schätzergebnisse am aktuellen Rande der analysierten Reihen aus.

Das Ziel des Verfahrens ist die Ausschaltung von Saisoneinflüssen, nicht so sehr das Herausarbeiten der flachen (Trend-Konjunktur-)Komponente. Nicht alle Zeitreihen sind für das Verfahren zur Errechnung saisonbereinigter Werte in gleicher Weise geeignet. So wird man z.B. bei Reihen, die heterogen zusammengesetzt sind und deren Komponenten stark unterschiedlich "Saison- und Strukturentwicklungen" unterworfen sind, eine Saisonbewegung nur unbefriedigend feststellen und eliminieren können. Entsprechendes gilt, wenn saisonale Bewegungen durch starke und häufig auftretende Störfaktoren völlig zugedeckt werden. In solchen Fällen kann kein Verfahren der Zeitreihenanalyse eine sinnvolle Zerlegung der Reihe und damit eine befriedigende Saisonbereinigung liefern.

Alle derzeit gebräuchlichen Zeitreihenverfahren arbeiten mit gleitenden Durchschnitten. Das hat notwendigerweise die Konsequenz, daß am aktuellen Rande mehr oder weniger starke Instabilitäten auftreten können. Diese Eigenschaft ist allen derzeitigen Zeitreihenverfahren immanent; sie könnte nur behoben werden, wenn die letzten Schätzwerte künstlich stabilisiert würden; dies würde zu einer Verzerrung der entsprechenden Werte führen. Das Amt wird die durch Revision alter und Hinzufügen neuer Werte entstehenden rückwirkenden Korrekturen vollständig veröffentlichen, um dem Benutzer die volle Information zugänglich zu machen.

Verfahren zur Zerlegung von Zeitreihen sind keine Prognosemethoden. Die Ergebnisse einer Zeitreihenanalyse können nicht direkt zur Prognose verwendet werden, wohl aber als Ausgangsmaterial dafür dienen.

-
- 1) Nullau B., Heiler S., Wäsch P., Meisner B., Filip D.: Das "Berliner Verfahren". Ein Beitrag zur Zeitreihenanalyse. In DIW-Beiträge zur Strukturforchung, Heft 7, Berlin 1969.-
 - 2) Nourney M.: "Methode der Zeitreihenanalyse" in Wirtschaft und Statistik 1/1973, S. 11 ff.-
 - 3) Nourney M.: "Weiterentwicklung des Verfahrens der Zeitreihenanalyse" in Wirtschaft und Statistik 2/1975, S. 96 ff.-
 - 4) Etwaige Änderungen der Filterzuordnungen werden im Inhaltsverzeichnis mit Umstellungsdatum angegeben.

E r l ä u t e r u n g e n

Berechnungsmethoden

Die Tabellen enthalten außer den Originalindizes für die letzten 13 Monate mit ihren Veränderungen gegenüber dem Vorjahr und dem Vormonat

- a) die saisonbereinigten Werte mit ihren Veränderungen gegenüber dem Vormonat;
- b) die saison- und arbeitstäglich bereinigten Werte und ihre Veränderungen gegenüber dem Vormonat und
- c) die glatte Komponente (Trend-Konjunktur-Komponente).

Das "Berliner Verfahren" (BV 3) geht von einer additiven Verknüpfung der einzelnen Komponenten in der Originalreihe aus:

$$(1) \quad x_t = Y_t + S_t + R_t, \text{ wobei}$$

x_t die Originalwerte,
 Y_t die glatte (Trend-Konjunktur-) Komponente,
 S_t die Saisonkomponente (ggfs. einschl. arbeitstägl. Einflüsse) und
 R_t die Restkomponente bedeuten.

Weil im Veröffentlichungsausdruck der Originalwert, der saisonbereinigte Wert ($SB_t = x_t - S_t = Y_t + R_t$) und die glatte Komponente explizit enthalten sind, lassen sich die fehlenden Komponenten über Gleichung (1) wie folgt errechnen:

$$(2) \quad SB_t - Y_t = R_t,$$
$$(3) \quad x_t - SB_t = S_t.$$

In Worten: Zieht man vom saisonbereinigten Wert die glatte Komponente ab, dann erhält man die Restkomponente. Der um den saisonbereinigten Wert verminderte Originalwert ergibt die Saisonkomponente.

Viele ökonomische Daten können von der unterschiedlichen Länge der Monate (gemessen z.B. in Arbeitstagen) beeinflusst werden. Die Veröffentlichung enthält in solchen Fällen in der Spalte "saison- und arbeitstäglich bereinigter Wert" eine Zeitreihe, aus der neben der Saisonkomponente auch der Einfluß der Arbeitstage schätzungsweise eliminiert ist. Sie besteht aus der glatten (Trend-Konjunktur-) Komponente und demjenigen Teil der Restkomponente, der nicht durch die Arbeitstage "erklärt" wird.

Am Ende der Zeitreihen können für die glatte (Trend-Konjunktur-) Komponente nur vorläufige Werte berechnet werden, die sich durch die erst in der Zukunft anfallenden Informationen z.T. noch erheblich ändern können. Die letzten Werte der glatten Komponente werden deshalb in Klammern gesetzt bzw. gestrichelt gezeichnet.

Die Monate, in denen eine Zeitreihe Extremwerte aufweist, werden mit * gekennzeichnet.

Begriffserklärungen¹⁾

Arbeitslose bzw. offene Stellen: Personen ohne Arbeitsverhältnis, die als Arbeitsuchende beim Arbeitsamt registriert sind bzw. zu besetzende Arbeitsplätze, die Arbeitgeber dem Arbeitsamt gemeldet haben.

Kurzarbeiter: Personen, die im Abrechnungszeitraum, in den der Stichtag fällt, Anspruch auf Kurzarbeitergeld hatten.

Beschäftigte im Bergbau und Verarbeitenden Gewerbe und im Bauhauptgewerbe: Tätige Inhaber und alle in einem arbeitsrechtlichen Verhältnis stehenden Betriebsangehörigen (Angestellte, Arbeiter, Auszubildende).

Der Index der Nettoproduktion für das Produzierende Gewerbe auf Basis 1970 wird auf repräsentativer Grundlage unter Ausschaltung der Preisveränderungen berechnet, d.h., bei den Wirtschaftszweigen erfolgt die Fortschreibung im allgemeinen mit einer Auswahl von Erzeugnis-

¹⁾ Hinweis: Die Indizes der Produktion, des Auftragseingangs und Umsatzes im Bergbau und im Verarbeitenden Gewerbe beziehen sich auf einen geänderten Berichtskreis (Betriebe mit 20 Beschäftigten und mehr) und eine neue Systematik (SYPRO), dagegen beziehen sich die Ergebnisse des Bauhauptgewerbes (Beschäftigte, geleistete Arbeitsstunden und Umsätze) auf alle Betriebe nach neuer Systematik.

sen, deren Entwicklung der jeweiligen Gesamtentwicklung entspricht. Der Gewichtung der einzelnen Wirtschaftszweige liegen die Nettoproduktionswerte des Jahres 1970 zugrunde.

Nettoproduktionswert: Bruttoproduktionswert abzüglich der Kosten des von anderen Unternehmen stammenden Materialeinsatzes und abzüglich des Wertes der an andere Unternehmen vergebenen Lohnarbeiten. Der Nettoproduktionswert stellt annähernd die (Netto-)Leistung der Unternehmen (ihre "Wertschöpfung") dar.

Geleistete Arbeitsstunden im Bauhauptgewerbe sind alle von Inhabern, Angestellten, Arbeitern oder Auszubildenden auf Baustellen und Bauhöfen geleisteten Arbeitsstunden; abgerechnete, aber nicht geleistete Stunden sind nicht enthalten.

Der Produktionsindex für das Bauhauptgewerbe wird durch den Baustoff-Produktionsindex repräsentiert (Fortschreibung mit 69 ausgewählten Baustoffen). Der Gewichtung der Teilbereiche Hoch- und Tiefbau liegen die entsprechenden Nettoproduktionswerte des Jahres 1970 zugrunde.

Die Indizes des Produktionsergebnisses je Beschäftigten, je Beschäftigtenstunde, je Arbeiter und je Arbeiterstunde (Arbeitsproduktivität) zeigen die Entwicklung der Produktion (gemessen am Index der Nettoproduktion) im Verhältnis zum personellen Aufwand.

Lohnkosten (Meßziffern der Löhne und Gehälter je Beschäftigten, je Beschäftigtenstunde, je Produkteinheit, je Umsatzeinheit): Entwicklung der Löhne und Gehälter (in Form von Meßzahlen) im Verhältnis zum personellen Aufwand (Meßzahl der Beschäftigten und der Beschäftigtenstunden), bzw. im Verhältnis zum Nettoproduktionsindex und zur Umsatzmeßzahl.

Index des Auftragseingangs im Verarbeitenden Gewerbe und im Bauhauptgewerbe: Wertindex in jeweiligen Preisen, Volumenindex in Preisen des Basisjahres (Verarbeitendes Gewerbe Basis 1976 = 100, Bauhauptgewerbe Basis 1976 = 100); der Gewichtung werden die Auftragseingangsanteile im Basisjahr zugrunde gelegt. Als Auftragseingang gilt der Wert der in einem Berichtsmonat von anderen Firmen und sonstigen Kunden akzeptierten Bestellungen (ohne Mehrwertsteuer).

Umsätze im Verarbeitenden Gewerbe und im Bauhauptgewerbe: Wertindizes in jeweiligen Preisen, Volumenindizes in Preisen von 1976 (jeweils Basis 1976 = 100); der Gewichtung werden die Umsatzanteile im Basisjahr zugrunde gelegt.

Umsatz im Verarbeitenden Gewerbe: Erlöse aus dem Verkauf eigener Erzeugnisse und Leistungen; sie resultieren aus den Rechnungsendwerten einschl. Verbrauchsteuern und Kosten für Fracht, Verpackung, Porto und Spesen (ohne Mehrwertsteuer).

Umsatz des Bauhauptgewerbes: Als steuerbarer baugewerblicher Umsatz gelten die dem Finanzamt für die Umsatzsteuer zu meldenden steuerbaren Beträge für Bauleistungen im Bundesgebiet einschl. Berlin (West).

Bautätigkeit: Erfassung der genehmigten Hochbauten anhand der erteilten Baugenehmigungen; Erfassung der fertiggestellten Hochbauten aufgrund der Feststellungen der Bauaufsichtsbehörden. Der **B a u v o r r a t** ist die behelfsmäßige Fortschreibung des Bauüberhangs am Jahresende mit Hilfe der genehmigten und fertiggestellten Bauvorhaben.

Umsätze des Großhandels (in jeweiligen Preisen): Wert aller Lieferungen und Leistungen des Unternehmens einschl. Provisionen, jedoch ohne den Gesamtwert der vermittelten Waren (ohne Umsatz- (Mehrwert-) steuer).

Rabatte, Boni, Skonti u.ä. sind abgesetzt.

Umsätze des Einzelhandels (in jeweiligen Preisen): Wert aller Lieferungen und Leistungen des Unternehmens einschl. Eigenverbrauch (einschl. Umsatz- (Mehrwert-) steuer).

Preisnachlässe, Rabatte, Boni, Skonti u.ä. sind abgesetzt.

Der Außenhandel (Spezialhandel) umfaßt

die unmittelbare **E i n f u h r** von Waren und die Einfuhr von ausländischen Waren aus Lager (Freihafenlager und Zollager - ab 1974 einschl. offene Zollager -) in den freien Verkehr, zur zollamtlich bewilligten aktiven Veredelung (Eigenveredelung und Lohnveredelung) und nach zollamtlich bewilligter passiver Veredelung;

die **A u s f u h r** von Waren aus dem freien Verkehr, nach zollamtlich bewilligter aktiver Veredelung (Eigenveredelung und Lohnveredelung) und zur zollamtlich bewilligten passiven Veredelung.

Die **t a t s ä c h l i c h e n W e r t e** stellen den Grenzübergangswert, d.h. den Wert frei Grenze des Erhebungsgebietes dar (in der Einfuhr ohne die deutschen Eingangsabgaben).

Das **V o l u m e n** ist ein nachträglich berechneter Wert, der sich ergeben hätte, wenn die Durchschnittswerte (Preise) des Jahres 1976 in den nachgewiesenen Berichtszeiten unverändert geblieben wären.

Den **L ä n d e r g r u p p i e r u n g e n** liegen Angaben nach Herstellungs- und Verbrauchsländern zugrunde. Die Zuordnung der Länder zu den einzelnen Gruppen ist aus der Fachserie 7 Außenhandel, Reihe 1 ersichtlich.

Der **Güterverkehr** enthält alle im gewerblichen Verkehr und Werkverkehr (Eisenbahnen: Dienstgutverkehr) beförderten Güter. Die tonnenkilometrische Leistung (tkm) errechnet sich als Produkt aus Gewicht der Ladung und der im Bundesgebiet zurückgelegten Entfernung.

Index der Aktienkurse

Gesamtindex wird aus den Kursnotierungen von rd. 280 ausgewählten Gesellschaften mit dem Sitz im Bundesgebiet berechnet. In die Teilindizes waren am Basisstichtag einbezogen: Energiewirtschaft, Montanindustrie 42, Industrie 192 und Bauindustrie 11 Aktiengesellschaften. Die Gewichtung erfolgte mit dem börsenzugelassenen Stammkapital am Basisstichtag - 29. 12. 1972 -.

Preisindizes

Erzeugerpreise (industrielle und landwirtschaftliche Produkte): Überwiegend Preise der ersten Vermarktungsstufe (Frachtlagen gemäß jeweiligem Handelsbrauch) von Erzeugerfirmen, Marktverwaltungen, Preisnotierungskommissionen usw.

Gewichtung: Umsatzwerte der Industrie 1970 bzw. Verkaufserlöse der Landwirtschaft 1970.

Einfuhr-, Ausfuhrpreise: Preise frei Grenze im Zeitpunkt des Geschäftsabschlusses, nicht im Zeitpunkt des Grenzüberganges; erfragt bei Importeuren bzw. Exporteuren.

Gewichtung: Einfuhr- bzw. Ausfuhrwerte 1970.

Lebenshaltungspreise, Einzelhandelsverkaufspreise: Außer Einzelhandelspreisen auch Preise für Waren und Leistungen des Handwerks, Gastgewerbepreise, Wohnungsmieten, Tarife und Gebühren, Eintrittspreise für öffentliche Veranstaltungen, Preise für Pauschalreisen, Versicherungsprämien usw.

Gewichtung: Ausgaben für die Lebenshaltung 1976 bzw. Umsatzstruktur des Einzelhandels 1970.

Tabellen

1 BESCHAEFTIGUNG UND ARBEITSMARKT

1.1 GESAMTZAHLN (1 000)

JAHR	MONAT	ORIGINALWERT			SAISONBEREINIGTER WERT		SAISON- UND ARBEITSTÄGLICH BEREINIGTER WERT		GLATTE KOMPONENTE	
		1 000	VERÄNDERUNG VORJAHR	IN O/O GEGEN VORMONAT	1 000	VERÄNDERUNG IN O/O GEGEN VORMONAT	1 000	VERÄNDERUNG IN O/O GEGEN VORMONAT	1 000	
ARBEITSLOSE INSGESAMT										
1979	MAI	775	-15,1	-11,4	871	- 1,5	X	X	886	
	JUN	763	-13,0	- 1,5	873	+ 0,2	X	X	872	
	JUL	804	-12,8	+ 5,4	844	- 1,0	X	X	(862)	
	AUG	799	-13,5	- 0,6	856	- 0,9	X	X	(853)	
	SEP	737	-14,7	- 7,8	846	- 1,2	X	X	(846)	
	OKT	762	-15,5	+ 3,4	829	- 2,0	X	X	(837)	
	NOV	799	-13,8	+ 4,9	822	- 0,8	X	X	(829)	
	DEZ	867	-13,9	+ 8,5	807	- 1,8	X	X	(825)	
1980	JAN	1037	-11,4	+19,6	820	+ 1,6	X	X	(823)	
	FEB	993	-12,4	- 4,2	795	- 3,0	X	X	(822)	
	MAR	876	- 8,6	-11,8	815	+ 2,5	X	X	(823)	
	APR	825	- 5,7	- 5,8	840	+ 3,1	X	X	(825)	
	MAI	767	- 1,0	- 7,0	864	+ 2,9	X	X	(832)	
ARBEITSLOSE, MAENNLICH										
1979	MAI	344	-21,6	-15,9	408	- 2,2	X	X	421	
	JUN	334	-18,5	- 2,9	410	+ 0,5	X	X	412	
	JUL	350	-18,4	+ 4,8	405	- 1,2	X	X	(407)	
	AUG	347	-18,0	- 0,9	405	+ 0,0	X	X	(401)	
	SEP	316	-18,8	- 8,9	401	- 1,0	X	X	(397)	
	OKT	330	-18,1	+ 4,4	394	- 1,7	X	X	(392)	
	NOV	360	-14,7	+ 9,1	391	- 0,8	X	X	(387)	
	DEZ	418	-15,6	+16,1	377	- 3,6	X	X	(385)	
	1980	JAN	557	-13,6	+33,3	384	+ 1,9	X	X	(385)
		FEB	527	-16,2	- 5,4	356	- 7,3	X	X	(385)
MAR		434	-10,0	-17,6	376	+ 5,6	X	X	(387)	
APR		389	- 4,9	-10,4	400	+ 6,4	X	X	(389)	
MAI		353	+ 2,6	- 9,3	416	+ 4,0	X	X	(394)	
ARBEITSLOSE, WEIBLICH										
1979	MAI	431	- 9,1	- 7,5	463	- 0,9	X	X	465	
	JUN	430	- 8,1	- 0,2	463	+ 0,0	X	X	459	
	JUL	453	- 8,1	+ 5,3	458	- 1,1	X	X	(455)	
	AUG	452	- 9,8	- 0,2	452	- 1,3	X	X	(452)	
	SEP	420	-11,8	- 7,1	444	- 1,8	X	X	(449)	
	OKT	432	-13,4	+ 2,9	434	- 2,3	X	X	(445)	
	NOV	439	-13,1	+ 1,6	431	- 0,7	X	X	(442)	
	DEZ	449	-12,3	+ 2,3	431	+ 0,0	X	X	(440)	
	1980	JAN	479	- 8,9	+ 6,7	436	+ 1,2	X	X	(438)
		FEB	466	- 7,7	- 2,7	439	+ 0,7	X	X	(437)
MAR		442	- 7,1	- 5,2	439	+ 0,0	X	X	(437)	
APR		436	- 6,4	- 1,4	440	+ 0,2	X	X	(436)	
MAI		414	- 3,9	- 5,0	448	+ 1,8	X	X	(438)	
OFFENE STELLEN INSGESAMT										
1979	MAI	331	+29,8	+ 5,8	313	+ 5,4	X	X	299	
	JUN	355	+26,8	+ 7,3	316	+ 1,0	X	X	304	
	JUL	346	+27,2	- 2,5	316	+ 0,0	X	X	(308)	
	AUG	339	+26,0	- 2,0	316	+ 0,0	X	X	(312)	
	SEP	320	+27,0	- 5,6	317	+ 0,3	X	X	(316)	
	OKT	307	+23,8	- 4,1	319	+ 0,6	X	X	(320)	
	NOV	285	+21,8	- 7,2	319	+ 0,0	X	X	(323)	
	DEZ	268	+20,7	- 6,0	319	+ 0,0	X	X	(325)	
	1980	JAN	282	+18,5	+ 5,2	319	+ 0,0	X	X	(326)
		FEB	313	+17,2	+11,0	326	+ 2,2	X	X	(326)
MAR		337	+11,6	+ 7,7	325	- 0,3	X	X	(324)	
APR		346	+10,5	+ 2,7	327	+ 0,6	X	X	(323)	
MAI		344	+ 3,9	- 0,6	324	- 0,9	X	X	(318)	
KURZARBEITER INSGESAMT										
1979	MAI	92,3	-60,8	-24,5	52,8	-34,4	X	X	97,1	
	JUN	64,9	-71,8	-29,7	51,1	- 3,2	X	X	86,4	
	JUL	33,4	-78,4	-48,5	65,4	+28,0	X	X	(79,4)	
	AUG	23,1	-81,4	-30,8	103,5	+58,3	X	X	(73,3)	
	SEP	36,6	-66,5	+58,4	91,4	-11,7	X	X	(68,2)	
	OKT	60,5	-52,4	+65,3	84,1	- 8,0	X	X	(61,7)	
	NOV	66,3	-57,3	+ 9,6	62,9	-25,2	X	X	(56,2)	
	DEZ	80,3	-36,6	+21,1	73,1	+16,2	X	X	(55,8)	
	1980	JAN	98,1	-27,3	+22,2	82,3	+12,6	X	X	(57,4)
		FEB	101,6	-39,2	+ 3,6	69,3	-15,8	X	X	(61,1)
MAR		93,5	-44,9	- 8,0	64,4	- 7,1	X	X	(67,3)	
APR		92,5	-24,4	- 1,1	45,0	-30,1	X	X	(73,1)	
MAI		91,9	- 0,4	- 0,6	68,9	+53,1	X	X	(87,4)	
KURZARBEITER, MAENNLICH										
1979	MAR	116,8	-32,0	- 6,2	93,9	+ 7,9	X	X	77,6	
	APR	79,6	-65,6	-31,8	51,9	-44,7	X	X	70,8	
	MAI	56,4	-69,3	-29,1	22,3	-57,0	X	X	(64,6)	
	JUN	38,1	-80,0	-32,4	22,1	- 0,9	X	X	(59,1)	
	JUL	18,3	-85,9	-52,0	34,2	+54,8	X	X	(54,4)	
	AUG	13,4	-87,5	-26,8	70,2	+105,3	X	X	(52,1)	
	SEP	22,4	-72,8	+67,2	61,5	-12,4	X	X	(44,9)	
	OKT	39,1	-58,0	+74,6	57,5	- 6,5	X	X	(43,7)	
	NOV	41,5	-64,8	+ 6,1	41,3	-28,2	X	X	(44,0)	
	DEZ	55,6	-38,8	+34,0	54,4	+31,7	X	X	(45,9)	
1980	JAN	75,6	-27,8	+36,0	62,8	+15,4	X	X	(49,7)	
	FEB	76,5	-38,6	+ 1,2	54,5	-13,2	X	X	(51,2)	
	MAR	69,0	-40,9	- 9,8	55,0	+ 0,9	X	X	(63,1)	

1 BESCHAEFTIGUNG UND ARBEITSMARKT

1.2 BESCHAEFTIGTE IM BERGBAU UND VERARBEITENDEN GEWERBE UND IM BAUHAUPTGEWERBE (1976 = 100)

JAHR	MONAT	ORIGINALWERT			SAISONBEREINIGTER WERT		SAISON- UND ARBEITSTÄGLICH BEREINIGTER WERT		GLATTE KOMPONENTE
		1976=100	VERÄNDERUNG VORJAHR	IN 0/0 GEGEN VORMONAT	1976=100	VERÄNDERUNG IN 0/0 GEGEN VORMONAT	1976=100	VERÄNDERUNG IN 0/0 GEGEN VORMONAT	1976=100
BERGBAU UND VERARBEITENDES GEWERBE									
1979	MAR	98,2	- 0,1	+ 0,1	98,7	+ 0,0	X	X	98,5
	APR	98,0	- 0,1	- 0,2	98,6	- 0,1	X	X	98,6
	MAI	98,1	+ 0,1	+ 0,1	98,6	+ 0,0	X	X	98,6
	JUN	98,3	+ 0,2	+ 0,2	98,7	+ 0,1	X	X	98,7
	JUL	98,7	+ 0,4	+ 0,4	98,8	+ 0,1	X	X	98,8
	AUG	99,4	+ 0,5	+ 0,7	98,9	+ 0,1	X	X	98,9
	SEP	99,8	+ 0,6	+ 0,4	98,9	+ 0,0	X	X	(99,0)
	OKT	99,9	+ 0,8	+ 0,1	99,1	+ 0,2	X	X	(99,1)
	NOV	99,9	+ 0,9	+ 0,0	99,3	+ 0,2	X	X	(99,3)
	DEZ	99,3	+ 0,9	- 0,6	99,3	+ 0,0	X	X	(99,4)
1980	JAN	99,1	+ 1,1	- 0,2	99,4	+ 0,1	X	X	(99,5)
	FEB	99,4	+ 1,3	+ 0,3	99,9	+ 0,5	X	X	(99,7)
	MAR	99,5	+ 1,3	+ 0,1	99,9	+ 0,0	X	X	(99,8)
VERARBEITENDES GEWERBE									
1979	MAR	98,4	+ 0,0	+ 0,2	98,8	+ 0,0	X	X	98,7
	APR	98,2	+ 0,0	- 0,2	98,8	+ 0,0	X	X	98,8
	MAI	98,3	+ 0,2	+ 0,1	98,9	+ 0,1	X	X	98,8
	JUN	98,5	+ 0,2	+ 0,2	98,9	+ 0,0	X	X	98,9
	JUL	98,9	+ 0,5	+ 0,4	99,0	+ 0,1	X	X	99,0
	AUG	99,6	+ 0,5	+ 0,7	99,0	+ 0,0	X	X	99,1
	SEP	100,0	+ 0,6	+ 0,4	99,1	+ 0,1	X	X	(99,2)
	OKT	100,1	+ 0,8	+ 0,1	99,3	+ 0,2	X	X	(99,3)
	NOV	100,1	+ 0,9	+ 0,0	99,5	+ 0,2	X	X	(99,5)
	DEZ	99,5	+ 0,9	- 0,6	99,5	+ 0,0	X	X	(99,6)
1980	JAN	99,4	+ 1,3	- 0,1	99,7	+ 0,2	X	X	(99,8)
	FEB	99,6	+ 1,4	+ 0,2	100,2	+ 0,5	X	X	(100,0)
	MAR	99,8	+ 1,4	+ 0,2	100,2	+ 0,0	X	X	(100,1)
GRUNDSTOFF- UND PRODUKTIONSGÜTERGEWERBE									
1979	MAR	94,5	- 1,5	+ 0,7	95,2	+ 0,0	X	X	95,3
	APR	94,7	- 1,1	+ 0,2	95,3	+ 0,1	X	X	95,2
	MAI	94,9	- 0,8	+ 0,2	95,3	+ 0,0	X	X	95,2
	JUN	95,1	- 0,7	+ 0,2	95,2	- 0,1	X	X	95,2
	JUL	95,5	- 0,5	+ 0,4	95,2	+ 0,0	X	X	95,2
	AUG	96,1	- 0,3	+ 0,6	95,3	+ 0,1	X	X	95,2
	SEP	96,2	- 0,3	+ 0,1	95,3	+ 0,0	X	X	(95,3)
	OKT	96,1	- 0,2	- 0,1	95,4	+ 0,1	X	X	(95,4)
	NOV	96,1	+ 0,0	+ 0,0	95,6	+ 0,2	X	X	(95,6)
	DEZ	95,6	+ 0,1	- 0,5	95,6	+ 0,0	X	X	(95,8)
1980	JAN	95,5	+ 1,9	- 0,1	95,9	+ 0,3	X	X	(96,1)
	FEB	95,8	+ 2,1	+ 0,3	97,0	+ 1,1	X	X	(96,5)
	MAR	96,2	+ 1,8	+ 0,4	97,0	+ 0,0	X	X	(97,1)
INVESTITIONSGÜTER PRODUZIERENDES GEWERBE									
1979	MAR	100,4	+ 0,4	+ 0,0	100,7	+ 0,0	X	X	(100,6)
	APR	100,1	+ 0,4	- 0,3	100,5	- 0,2	X	X	(100,7)
	MAI	100,3	+ 0,7	+ 0,2	100,7	+ 0,2	X	X	(100,8)
	JUN	100,4	+ 0,7	+ 0,1	100,8	+ 0,1	X	X	(100,9)
	JUL	100,9	+ 1,1	+ 0,5	101,1	+ 0,3	X	X	(101,1)
	AUG	101,4	+ 0,9	+ 0,5	101,1	+ 0,0	X	X	(101,2)
	SEP	102,0	+ 1,1	+ 0,6	101,2	+ 0,1	X	X	(101,3)
	OKT	102,2	+ 1,4	+ 0,2	101,6	+ 0,4	X	X	(101,5)
	NOV	102,3	+ 1,5	+ 0,1	101,8	+ 0,2	X	X	(101,7)
	DEZ	102,0	+ 1,6	- 0,3	101,9	+ 0,1	X	X	(101,9)
1980	JAN	101,9	+ 1,6	- 0,1	102,2	+ 0,3	X	X	(102,1)
	FEB	102,1	+ 1,7	+ 0,2	102,4	+ 0,2	X	X	(102,2)
	MAR	102,3	+ 1,9	+ 0,2	102,6	+ 0,2	X	X	(102,4)
VERBRAUCHSGÜTER PRODUZIERENDES GEWERBE									
1979	MAR	98,8	+ 0,2	+ 0,0	98,9	- 0,2	X	X	(98,8)
	APR	98,6	+ 0,3	- 0,2	99,0	+ 0,1	X	X	(98,9)
	MAI	98,6	+ 0,4	+ 0,0	99,0	+ 0,0	X	X	(99,0)
	JUN	98,5	+ 0,3	- 0,1	98,9	- 0,1	X	X	(99,1)
	JUL	98,7	+ 0,5	+ 0,2	99,1	+ 0,2	X	X	(99,1)
	AUG	99,3	+ 0,5	+ 0,6	99,0	- 0,1	X	X	(99,2)
	SEP	99,8	+ 0,7	+ 0,5	99,1	+ 0,1	X	X	(99,2)
	OKT	99,9	+ 0,7	+ 0,1	99,2	+ 0,1	X	X	(99,2)
	NOV	99,9	+ 0,9	+ 0,0	99,3	+ 0,1	X	X	(99,2)
	DEZ	99,2	+ 0,8	- 0,7	99,1	- 0,2	X	X	(99,2)
1980	JAN	98,8	+ 0,0	- 0,4	99,1	+ 0,0	X	X	(99,2)
	FEB	99,0	+ 0,2	+ 0,2	99,2	+ 0,1	X	X	(99,1)
	MAR	99,0	+ 0,2	+ 0,0	99,1	- 0,1	X	X	(98,9)
NAHRUNGS- UND GENUSSMITTELGEWERBE									
1979	MAR	94,4	- 0,2	+ 0,1	96,0	+ 0,0	X	X	95,6
	APR	94,0	- 0,5	- 0,4	95,8	- 0,2	X	X	95,6
	MAI	94,2	- 0,6	+ 0,2	95,8	+ 0,0	X	X	(95,6)
	JUN	95,1	- 0,5	+ 1,0	95,6	- 0,2	X	X	(95,6)
	JUL	96,3	- 0,2	+ 1,3	95,7	+ 0,1	X	X	(95,6)
	AUG	97,3	- 0,4	+ 1,0	95,5	- 0,2	X	X	(95,6)
	SEP	97,7	- 0,3	+ 0,4	95,5	+ 0,0	X	X	(95,7)
	OKT	97,6	- 0,2	- 0,1	95,5	+ 0,0	X	X	(95,7)
	NOV	96,9	- 0,1	- 0,7	95,7	+ 0,2	X	X	(95,8)
	DEZ	95,2	- 0,5	- 1,8	95,5	- 0,2	X	X	(95,9)
1980	JAN	94,9	+ 0,4	- 0,3	96,2	+ 0,7	X	X	(96,0)
	FEB	94,8	+ 0,5	- 0,1	96,3	+ 0,1	X	X	(96,1)
	MAR	95,0	+ 0,6	+ 0,2	96,6	+ 0,3	X	X	(96,2)

1 BESCHAEFTIGUNG UND ARBEITSMARKT

1.2 BESCHAEFTIGTE IM BERGBAU UND VERARBEITENDEN GEWERBE UND IM BAUHAUPTGEWERBE (1976 = 100)

JAHR	MONAT	ORIGINALWERT			SAISONBEREINIGTER WERT		SAISON- UND ARBEITSTÄGLICH BEREINIGTER WERT		GLATTE KOMPONENTE	
		1976=100	VERÄNDERUNG VORJAHR	IN O/O GEGEN VORMONAT	1976=100	VERÄNDERUNG IN O/O GEGEN VORMONAT	1976=100	VERÄNDERUNG IN O/O GEGEN VORMONAT	1976=100	
BAUHAUPTGEWERBE (EINSCHL. FERTIGTEILBAU)										
1979	MAR	99,9	+ 5,5	+ 6,3	101,1	+ 0,7	X	X	100,4	
	APR	101,3	+ 4,5	+ 1,4	101,0	- 0,1	X	X	100,8	
	MAI	102,2	+ 4,6	+ 0,9	101,3	+ 0,3	X	X	(101,2)	
	JUN	103,1	+ 3,5	+ 0,9	101,1	- 0,2	X	X	(101,5)	
	JUL	103,2	+ 4,3	+ 0,1	101,8	+ 0,7	X	X	(101,9)	
	AUG	104,4	+ 3,8	+ 1,2	101,8	+ 0,0	X	X	(102,2)	
	SEP	104,7	+ 3,6	+ 0,3	102,0	+ 0,2	X	X	(102,5)	
	OKT	104,4	+ 3,9	- 0,3	102,6	+ 0,6	X	X	(102,7)	
	NOV	103,3	+ 3,4	- 1,1	102,6	+ 0,0	X	X	(102,9)	
	DEZ	102,3	+ 3,8	- 1,0	103,3	+ 0,7	X	X	(103,2)	
	1980	JAN	98,9	+ 4,4	- 3,3	103,9	+ 0,6	X	X	(103,3)
		FEB	98,9	+ 5,2	+ 0,0	104,4	+ 0,5	X	X	(103,5)
MAR		101,5	+ 1,6	+ 2,6	103,0	- 1,3	X	X	(103,6)	

2 PRODUKTION IM PRODUZIERENDEN GEWERBE
2.1 INDEX DER NETTOPRODUKTION (1970 = 100)

JAHR	MONAT	ORIGINALWERT			SAISONBEREINIGTER WERT		SAISON- UND ARBEITSTÄGLICH BEREINIGTER WERT		GLATTE KOMPONENTE
		1970=100	VERÄNDERUNG VORJAHR	IN O/O GEGEN VORMONAT	1970=100	VERÄNDERUNG IN O/O GEGEN VORMONAT	1970=100	VERÄNDERUNG IN O/O GEGEN VORMONAT	1970=100
PRODUZIERENDES GEWERBE INSGESAMT									
1979	APR	119,4	+ 2,4	- 7,0	120,1	- 1,1	121,3	+ 0,2	121,3
	MAI	127,8	+13,6	+ 7,0	126,9	+ 5,7	127,3	+ 4,9	122,3
	JUN	123,9	- 0,2	- 3,1	124,4	- 2,0	127,0	- 0,2	123,2
	JUL	118,5	+11,5	- 4,4	127,7	+ 2,7	126,0	- 0,8	123,3
	AUG	114,8	+ 5,1	- 3,1	123,1	- 3,6	122,8	- 2,5	123,5
	SEP	125,7	+ 1,5	+ 9,5	120,5	- 2,1	121,1	- 1,4	124,5
	OKT	141,1	+ 7,6	+12,3	128,5	+ 6,6	126,9	+ 4,8	125,2
	NOV	134,9	+ 5,1	- 4,4	125,4	- 2,4	123,8	- 2,4	125,5
DEZ	116,5	+ 2,6	-13,6	120,2	- 4,1	123,8	+ 0,0	(126,0)	
1980	JAN	120,4	+ 7,2	+ 3,3	125,1	+ 4,1	125,7	+ 1,5	(126,4)
	FEB	123,3	+11,7	+ 2,4	130,1	+ 4,0	129,3	+ 2,9	(126,8)
	MAR	132,1	+ 2,9	+ 7,1	127,2	- 2,2	127,5	- 1,4	(127,1)
	APR	126,9	+ 6,3	- 3,9	127,1	- 0,1	127,0	- 0,4	(126,6)
PRODUZIERENDES GEWERBE OHNE BAUGEWERBE									
1979	APR	120,9	+ 2,7	- 8,2	122,5	- 1,1	123,9	+ 0,3	123,3
	MAI	128,3	+13,0	+ 6,1	128,8	+ 5,1	129,4	+ 4,4	124,1
	JUN	123,8	- 0,6	- 3,5	121,9	- 5,4	125,2	- 3,2	124,9
	JUL	117,9	+11,0	- 4,8	129,4	+ 6,2	127,2	+ 1,6	124,9
	AUG	113,9	+ 4,2	- 3,4	124,3	- 3,9	124,0	- 2,5	125,1
	SEP	125,5	+ 1,1	+10,2	122,1	- 1,8	123,2	- 0,6	126,0
	OKT	141,3	+ 7,2	+12,6	130,1	+ 6,6	128,5	+ 4,3	126,5
	NOV	136,4	+ 5,2	- 3,5	127,4	- 2,1	125,1	- 2,6	127,1
DEZ	119,9	+ 2,0	-12,1	122,1	- 4,2	125,5	+ 0,3	(127,7)	
1980	JAN	125,9	+ 5,8	+ 5,0	127,6	+ 4,5	128,3	+ 2,2	(128,2)
	FEB	127,6	+10,2	+ 1,4	132,0	+ 3,4	131,0	+ 2,1	(128,8)
	MAR	134,5	+ 2,1	+ 5,4	129,1	- 2,2	129,7	- 1,0	(129,4)
	APR	128,7	+ 6,5	- 4,3	129,9	+ 0,6	130,3	+ 0,5	(129,7)
BERGBAU UND VERARBEITENDES GEWERBE									
1979	APR	117,7	+ 2,3	- 7,8	118,9	- 0,9	120,0	+ 0,2	119,7
	MAI	125,8	+13,1	+ 6,9	125,3	+ 5,4	125,7	+ 4,8	120,6
	JUN	122,4	- 0,7	- 2,7	122,8	- 2,0	125,3	- 0,3	121,5
	JUL	115,8	+11,0	- 5,4	125,9	+ 2,5	124,2	- 0,9	121,7
	AUG	111,4	+ 3,8	- 3,8	120,7	- 4,1	120,5	- 3,0	121,9
	SEP	123,2	+ 1,0	+10,6	118,6	- 1,7	119,2	- 1,1	122,9
	OKT	138,9	+ 7,6	+12,7	126,9	+ 7,0	125,3	+ 5,1	123,5
	NOV	132,8	+ 5,2	- 4,4	123,8	- 2,4	122,3	- 2,4	123,9
DEZ	115,5	+ 2,5	-13,0	118,6	- 4,2	122,3	+ 0,0	(124,4)	
1980	JAN	120,6	+ 6,6	+ 4,4	123,9	+ 4,5	124,5	+ 1,8	(124,8)
	FEB	123,7	+11,1	+ 2,6	128,5	+ 3,7	127,8	+ 2,7	(125,2)
	MAR	130,6	+ 2,3	+ 5,6	125,3	- 2,5	125,7	- 1,6	(125,5)
	APR	125,6	+ 6,7	- 3,8	126,2	+ 0,7	125,9	+ 0,2	(125,2)
BERGBAU									
1979	APR	85,2	+ 0,8	-13,4	87,3	- 2,2	89,3	- 0,7	86,0
	MAI	87,0	+13,9	+ 2,1	92,4	+ 5,8	92,1	+ 3,1	85,9
	JUN	76,4	- 0,9	-12,2	84,7	- 8,3	87,1	- 5,4	(85,9)
	JUL	78,3	+ 8,3	+ 2,5	88,6	+ 4,6	87,6	+ 0,6	(85,9)
	AUG	83,1	+ 8,5	+ 6,1	85,8	- 3,2	84,7	- 3,3	(85,8)
	SEP	77,7	- 5,0	- 6,5	80,7	- 5,9	82,2	- 3,0	(86,1)
	OKT	90,6	+ 2,5	+16,6	87,0	+ 7,8	84,7	+ 3,0	(86,1)
	NOV	86,9	- 0,8	- 4,1	83,9	- 3,6	83,3	- 1,7	(86,2)
DEZ	77,1	- 8,3	-11,3	79,0	- 5,8	82,5	- 1,0	(85,6)	
1980	JAN	96,7	- 1,8	+25,4	85,7	+ 8,5	85,5	+ 3,6	(84,9)
	FEB	90,9	- 1,2	- 6,0	85,6	- 0,1	85,4	- 0,1	(84,0)
	MAR	92,5	- 6,0	+ 1,8	83,6	- 2,3	84,3	- 1,3	(83,0)
	APR	86,2	+ 1,2	- 6,8	87,4	+ 4,5	87,3	+ 3,6	(81,8)
ELEKTRIZITÄTS- UND GASVERSORGUNG									
1979	APR	187,6	+ 7,7	-12,3	188,1	- 4,1	189,7	- 3,3	190,8
	MAI	179,0	+11,6	- 4,6	193,5	+ 2,9	192,8	+ 1,6	(191,5)
	JUN	153,6	+ 2,1	-14,2	184,5	- 4,7	186,8	- 3,1	(192,2)
	JUL	161,0	+11,0	+ 4,8	194,1	+ 5,2	193,9	+ 3,8	(192,6)
	AUG	164,7	+ 9,4	+ 2,3	194,2	+ 0,1	193,0	- 0,5	(193,0)
	SEP	173,1	+ 3,2	+ 5,1	189,2	- 2,6	189,7	- 1,7	(193,3)
	OKT	191,6	+ 2,2	+10,7	190,2	+ 0,5	188,8	- 0,5	(192,9)
	NOV	210,9	+ 4,6	+10,1	193,1	+ 1,5	192,8	+ 2,1	(192,6)
DEZ	209,3	- 3,7	- 0,8	183,1	- 5,2	186,5	- 3,3	(192,2)	
1980	JAN	236,0	- 1,5	+12,8	190,3	+ 3,9	190,4	+ 2,1	(191,6)
	FEB	206,6	- 0,8	-12,5	187,9	- 1,3	188,5	- 1,0	(190,8)
	MAR	215,4	+ 0,7	+ 4,3	196,1	+ 4,4	196,5	+ 4,2	(189,8)
	APR	191,8	+ 2,2	-11,0	192,3	- 1,9	191,4	- 2,6	(189,0)
VERARBEITENDES GEWERBE									
1979	APR	118,7	+ 2,4	- 7,8	120,4	- 0,8	121,3	+ 0,1	120,9
	MAI	127,0	+13,1	+ 7,0	126,2	+ 4,8	126,8	+ 4,5	(121,7)
	JUN	123,9	- 0,7	- 2,4	123,8	- 1,9	126,3	- 0,4	(122,3)
	JUL	117,0	+11,1	- 5,6	127,0	+ 2,6	125,1	- 1,0	(122,9)
	AUG	112,3	+ 3,8	- 4,0	121,4	- 4,4	121,6	- 2,8	(123,6)
	SEP	124,6	+ 1,1	+11,0	119,6	- 1,5	120,3	- 1,1	(124,0)
	OKT	140,4	+ 7,8	+12,7	128,1	+ 7,1	126,4	+ 5,1	(124,9)
	NOV	134,3	+ 5,3	- 4,3	125,0	- 2,4	123,5	- 2,3	(125,4)
DEZ	116,7	+ 2,7	-13,1	120,3	- 3,8	123,8	+ 0,2	(125,9)	
1980	JAN	121,3	+ 6,8	+ 3,9	125,4	+ 4,2	126,3	+ 2,0	(126,2)
	FEB	124,8	+11,5	+ 2,9	130,0	+ 3,7	129,6	+ 2,6	(126,4)
	MAR	131,8	+ 2,4	+ 5,6	126,8	- 2,5	127,0	- 2,0	(126,6)
	APR	126,9	+ 6,9	- 3,7	127,9	+ 0,9	127,6	+ 0,5	(126,6)

2 PRODUKTION IM PRODUZIERENDEN GEWERBE
2.1 INDEX DER NETTOPRODUKTION (1970 = 100)

JAHR	MONAT	ORIGINALWERT			SAISONBEREINIGTER WERT		SAISON- UND ARBEITSTÄGLICH BEREINIGTER WERT		GLATTE KOMPONENTE
		1970=100	VERÄNDERUNG VORJAHR	IN O/O GEGEN VORMONAT	1970=100	VERÄNDERUNG IN O/O GEGEN VORMONAT	1970=100	VERÄNDERUNG IN O/O GEGEN VORMONAT	1970=100
GRUNDSTOFF- UND PRODUKTIONSGÜTERGEWERBE									
1979	APR	125,7	+ 5,1	- 3,7	123,4	+ 0,0	124,5	+ 1,5	123,5
	MAI	132,8	+14,2	+ 5,6	129,3	+ 4,8	129,7	+ 4,2	125,0
	JUN	128,3	+ 2,8	- 3,4	123,4	- 4,6	126,5	- 2,5	126,0
	JUL	126,5	+11,6	- 1,4	129,1	+ 4,6	127,2	+ 0,6	126,6
	AUG	126,6	+ 9,7	+ 0,1	128,8	- 0,2	128,8	+ 1,3	127,2
	SEP	128,5	+ 5,2	+ 1,5	125,7	- 2,4	126,7	- 1,6	128,3
	OKT	139,5	+ 8,6	+ 8,6	131,1	+ 4,3	130,5	+ 3,0	(128,8)
	NOV	131,4	+ 5,9	- 5,8	128,7	- 1,8	127,1	- 2,6	(129,2)
	DEZ	111,8	+ 7,8	-14,9	123,4	- 4,1	127,0	- 0,1	(129,9)
1980	JAN	121,5	+10,9	+ 8,7	128,9	+ 4,5	129,2	+ 1,7	(131,2)
	FEB	125,2	+11,6	+ 3,0	132,4	+ 2,7	132,1	+ 2,2	(131,1)
	MAR	134,5	+ 3,1	+ 7,4	128,5	- 2,9	129,9	- 1,7	(133,8)
	APR	128,2	+ 2,0	- 4,7	124,7	- 3,0	123,8	- 4,7	(122,5)
INVESTITIONSGÜTER PRODUZIERENDES GEWERBE									
1979	APR	115,6	+ 3,3	-10,1	118,7	- 1,2	120,3	+ 0,4	119,0
	MAI	124,8	+14,3	+ 8,0	125,1	+ 5,4	126,2	+ 4,9	119,9
	JUN	122,6	- 3,7	+ 1,8	116,9	- 6,6	120,5	- 4,5	121,0
	JUL	111,2	+10,6	- 9,3	126,4	+ 8,1	123,4	+ 2,4	121,1
	AUG	101,2	+ 1,6	- 9,0	118,7	- 6,1	118,9	- 3,6	121,1
	SEP	122,8	- 1,8	+21,3	116,5	- 1,9	117,6	- 1,1	122,0
	OKT	138,1	+ 7,6	+12,5	126,6	+ 8,7	125,0	+ 6,3	122,6
	NOV	134,5	+ 6,5	- 2,6	124,4	- 1,7	121,6	- 2,7	123,6
	DEZ	122,4	+ 1,8	- 9,0	118,3	- 4,9	121,8	+ 0,2	(124,5)
1980	JAN	119,9	+ 5,3	- 2,0	123,1	+ 4,1	124,6	+ 2,3	(125,5)
	FEB	125,4	+12,6	+ 4,6	129,6	+ 5,3	128,6	+ 3,2	(126,6)
	MAR	131,9	+ 2,6	+ 5,2	127,4	- 1,7	127,7	- 0,7	(127,7)
	APR	127,8	+10,6	- 3,1	130,1	+ 2,1	130,6	+ 2,3	(129,0)
VERBRAUCHSGÜTER PRODUZIERENDES GEWERBE									
1979	APR	114,6	- 2,1	-10,5	115,7	- 2,3	117,0	- 1,0	118,2
	MAI	121,9	+13,7	+ 6,4	124,2	+ 7,3	124,6	+ 6,5	119,0
	JUN	119,2	- 0,1	- 2,2	124,0	- 0,2	126,0	+ 1,1	119,8
	JUL	110,0	+14,0	- 7,7	126,1	+ 1,7	124,6	- 1,1	119,8
	AUG	106,4	+ 0,7	- 3,3	117,2	- 7,1	117,0	- 6,1	120,0
	SEP	124,7	+ 1,5	+17,2	116,7	- 0,4	117,5	+ 0,4	121,0
	OKT	141,2	+ 6,6	+13,2	124,5	+ 6,7	122,6	+ 4,3	121,5
	NOV	132,6	+ 3,5	- 6,1	121,0	- 2,8	119,6	- 2,4	121,9
	DEZ	110,9	+ 0,2	-16,4	115,4	- 4,6	119,6	+ 0,0	(122,2)
1980	JAN	120,2	+ 4,5	+ 8,4	121,6	+ 5,4	122,4	+ 2,3	(122,5)
	FEB	123,0	+10,5	+ 2,3	126,3	+ 3,9	125,4	+ 2,5	(122,7)
	MAR	130,7	+ 2,0	+ 6,3	123,0	- 2,6	123,5	- 1,5	(122,8)
	APR	123,1	+ 7,4	- 5,8	123,6	+ 0,5	122,7	- 0,6	(122,9)
NAHRUNGS- UND GENUSSMITTELGEWERBE									
1979	APR	119,2	- 0,1	- 5,1	124,7	+ 0,6	125,6	+ 1,0	125,1
	MAI	128,9	+ 6,9	+ 8,1	129,3	+ 3,7	129,2	+ 2,9	(125,4)
	JUN	124,8	- 0,1	- 3,2	123,6	- 4,4	126,8	- 1,9	(125,8)
	JUL	124,8	+ 7,6	+ 0,0	129,3	+ 4,6	127,4	+ 0,5	(126,2)
	AUG	125,5	+ 1,2	+ 0,6	125,4	- 3,0	124,7	- 2,1	(126,6)
	SEP	121,7	+ 0,7	- 3,0	123,8	- 1,3	125,5	+ 0,6	(127,3)
	OKT	148,6	+ 7,8	+22,1	133,3	+ 7,7	131,2	+ 4,5	(127,7)
	NOV	142,4	+ 3,3	- 4,2	128,6	- 3,5	127,3	- 3,0	(128,3)
	DEZ	117,8	- 0,8	-17,3	123,0	- 4,4	127,6	+ 0,2	(128,9)
1980	JAN	127,1	+ 6,7	+ 7,9	131,5	+ 6,9	131,3	+ 2,9	(129,4)
	FEB	124,3	+ 9,0	- 2,2	133,9	+ 1,8	133,4	+ 1,6	(129,9)
	MAR	127,1	+ 1,2	+ 2,3	126,5	- 5,5	128,3	- 3,8	(130,4)
	APR	126,7	+ 6,3	- 0,3	132,1	+ 4,4	131,1	+ 2,2	(131,4)
EISENSCHAFFENDE INDUSTRIE									
1979	APR	103,5	- 1,2	-13,0	102,8	- 5,3	105,0	- 1,6	105,0
	MAI	114,7	+16,0	+10,8	110,4	+ 7,4	110,5	+ 3,2	107,3
	JUN	105,3	- 2,9	- 8,2	100,8	- 8,7	104,5	- 5,4	107,8
	JUL	105,7	+13,9	+ 0,4	109,1	+ 8,2	107,6	+ 3,0	108,6
	AUG	116,6	+15,9	+10,3	115,7	+ 6,0	115,3	+ 7,2	109,0
	SEP	112,9	+ 4,4	- 3,2	109,5	- 5,4	110,1	- 4,5	109,5
	OKT	115,7	+11,0	+ 2,5	113,3	+ 3,5	112,0	+ 1,7	(108,8)
	NOV	105,7	+ 7,9	- 8,6	107,9	- 4,8	105,4	- 5,9	(107,7)
	DEZ	86,9	+47,0	-17,8	98,3	- 8,9	103,0	- 2,3	(106,6)
1980	JAN	102,0	+16,6	+17,4	108,3	+10,2	108,2	+ 5,0	(107,4)
	FEB	104,7	+ 3,1	+ 2,6	108,0	- 0,3	107,7	- 0,5	(107,3)
	MAR	114,3	- 3,9	+ 9,2	104,9	- 2,9	105,9	- 1,7	(109,0)
	APR	106,0	+ 2,4	- 7,3	104,1	- 0,8	103,4	- 2,4	(101,2)

2 PRODUKTION IM PRODUZIERENDEN GEWERBE
2.1 INDEX DER NETTOPRODUKTION (1970 = 100)

JAHR	MONAT	ORIGINALWERT			SAISONBEREINIGTER WERT		SAISON- UND ARBEITSTÄGLICH BEREINIGTER WERT		GLATTE KOMPONENTE
		1970=100	VERÄNDERUNG VORJAHR	IN O/O GEGEN VORMONAT	1970=100	VERÄNDERUNG IN O/O GEGEN VORMONAT	1970=100	VERÄNDERUNG IN O/O GEGEN VORMONAT	1970=100
CHEMISCHE INDUSTRIE									
1979	APR	151,8	+ 7,8	- 1,6	147,0	+ 1,7	146,8	+ 1,7	145,4
	MAI	152,0	+ 9,7	+ 0,1	149,0	+ 1,4	148,9	+ 1,4	146,4
	JUN	147,9	+ 1,8	- 2,7	143,7	- 3,6	146,1	- 1,9	146,7
	JUL	145,3	+ 6,1	- 1,8	148,0	+ 3,0	146,7	+ 0,4	146,6
	AUG	141,6	+ 5,3	- 2,5	147,8	- 0,1	147,9	+ 0,8	147,0
	SEP	143,2	+ 3,5	+ 1,1	146,4	- 0,9	147,3	- 0,4	147,8
	OKT	155,3	+ 5,4	+ 8,4	149,9	+ 2,4	149,8	+ 1,7	(148,2)
	NOV	148,2	+ 3,1	- 4,6	148,3	- 1,1	147,8	- 1,3	(148,9)
	DEZ	133,3	+ 0,7	-10,1	143,2	- 3,4	145,6	- 1,5	(149,8)
	1980	JAN	146,8	+ 5,5	+10,1	149,6	+ 4,5	149,5	+ 2,7
FEB		152,7	+ 8,3	+ 4,0	154,3	+ 3,1	154,5	+ 3,3	(154,8)
MAR		157,7	+ 2,3	+ 3,3	148,9	- 3,5	150,0	- 2,9	(154,0)
APR		151,0	- 0,5	- 4,2	145,3	- 2,4	144,0	- 4,0	(144,7)
MASCHINENBAU									
1979	APR	95,2	+ 3,1	-11,3	100,6	- 1,5	101,7	+ 0,3	99,7
	MAI	102,8	+14,2	+ 8,0	105,5	+ 4,9	106,5	+ 4,7	100,0
	JUN	105,2	- 2,7	+ 2,3	97,6	- 7,5	100,6	- 5,5	(100,5)
	JUL	98,6	+12,8	- 6,3	106,4	+ 9,0	104,2	+ 3,6	(101,1)
	AUG	89,3	- 0,3	- 9,4	99,3	- 6,7	99,6	- 4,4	(101,7)
	SEP	101,0	- 3,3	+13,1	96,6	- 2,7	97,5	- 2,1	(102,4)
	OKT*	111,8	+10,6	+10,7	112,2	+16,1	111,5	+14,4	(103,1)
	NOV	112,0	+ 8,1	+ 0,2	105,1	- 6,3	102,3	- 8,3	(103,9)
	DEZ	128,2	+ 4,1	+14,5	103,0	- 2,0	105,1	+ 2,7	(104,8)
	1980	JAN	93,6	+ 9,9	-27,0	105,1	+ 2,0	106,2	+ 1,0
FEB		101,8	+17,6	+ 8,8	111,5	+ 6,1	110,6	+ 4,1	(107,0)
MAR		109,7	+ 2,2	+ 7,8	107,4	- 3,7	107,7	- 2,6	(108,2)
APR		105,9	+11,2	- 3,5	111,3	+ 3,6	112,5	+ 4,5	(109,5)
STRASSENFAHRZEUGBAU, REPARATUR VON KRAFTFAHRZEUGEN USW.									
1979	APR	136,5	+15,5	-11,7	137,4	- 2,6	139,2	- 0,5	134,9
	MAI	148,0	+19,5	+ 8,4	142,4	+ 3,6	143,3	+ 2,9	135,6
	JUN	139,3	- 3,0	- 5,9	131,0	- 8,0	135,6	- 5,4	137,1
	JUL	114,2	+ 5,5	-18,0	137,4	+ 4,9	134,1	- 1,1	137,1
	AUG	108,0	+ 8,7	- 5,4	135,7	- 1,2	136,6	+ 1,9	136,9
	SEP	135,2	- 3,2	+25,2	129,0	- 4,9	130,2	- 4,7	137,0
	OKT	151,4	+ 4,0	+12,0	138,5	+ 7,4	137,6	+ 5,7	137,0
	NOV	151,4	+ 8,0	+ 0,0	140,0	+ 1,1	136,6	- 0,7	137,8
	DEZ	114,7	- 2,1	-24,2	128,1	- 8,5	133,3	- 2,4	(137,9)
	1980	JAN	146,5	+ 1,7	+27,7	135,5	+ 5,8	137,3	+ 3,0
FEB		141,0	+ 4,2	- 3,8	138,5	+ 2,2	138,4	+ 0,8	(137,6)
MAR		145,3	- 6,0	+ 3,0	137,1	- 1,0	138,5	+ 0,1	(137,3)
APR		143,2	+ 4,9	- 1,4	145,4	+ 6,1	145,0	+ 4,7	(136,8)
ELEKTROTECHNIK, REPARATUR VON HAUSHALTSGERÄTEN									
1979	APR	128,7	- 3,5	- 8,3	131,2	+ 0,4	132,0	+ 0,5	134,7
	MAI	138,5	+ 9,8	+ 7,6	139,8	+ 6,6	141,0	+ 6,8	135,6
	JUN	135,3	- 8,3	- 2,3	137,5	- 1,6	139,8	- 0,9	136,5
	JUL	129,3	+ 8,1	- 4,4	145,5	+ 5,8	142,3	+ 1,8	136,5
	AUG	107,9	- 3,8	-16,6	130,7	-10,2	130,5	- 8,3	136,3
	SEP	143,1	- 3,6	+32,6	132,0	+ 1,0	133,6	+ 2,4	136,9
	OKT	164,0	+ 7,9	+14,6	145,3	+10,1	142,7	+ 6,8	(137,1)
	NOV	155,1	+ 4,3	- 5,4	140,8	- 3,1	138,6	- 2,9	(137,5)
	DEZ	132,5	+ 0,4	-14,6	132,6	- 5,8	136,4	- 1,6	(138,3)
	1980	JAN	131,9	+ 1,3	- 0,5	138,0	+ 4,1	139,1	+ 2,0
FEB		144,8	+13,2	+ 9,8	146,9	+ 6,4	145,4	+ 4,5	(142,6)
MAR		152,9	+ 8,9	+ 5,6	145,1	- 1,2	145,5	+ 0,1	(154,0)
APR		146,4	+13,8	- 4,3	148,1	+ 2,1	148,9	+ 2,3	(151,2)
HERSTELLUNG VON EISEN-,BLECH-UND METALLWAREN									
1979	APR	111,4	- 0,3	-11,6	111,8	- 2,6	113,9	- 0,1	114,0
	MAI	120,7	+15,2	+ 8,3	120,1	+ 7,4	120,4	+ 5,7	115,2
	JUN	117,4	- 3,7	- 2,7	111,9	- 6,8	115,5	- 4,1	116,1
	JUL	103,5	+17,3	-11,8	121,3	+ 8,4	119,4	+ 3,4	116,0
	AUG	107,7	+ 5,6	+ 4,1	118,5	- 2,3	117,4	- 1,7	116,5
	SEP	115,5	+ 2,7	+ 7,2	113,9	- 3,9	115,7	- 1,4	117,9
	OKT	132,6	+ 8,2	+14,8	121,6	+ 6,8	120,3	+ 4,0	118,7
	NOV	126,5	+ 4,5	- 4,6	118,7	- 2,4	115,3	- 4,2	119,8
	DEZ	106,8	- 0,8	-15,6	112,3	- 5,4	117,1	+ 1,6	(120,9)
	1980	JAN	122,6	+12,4	+14,8	122,8	+ 9,3	123,1	+ 5,1
FEB		127,0	+16,5	+ 3,6	127,8	+ 4,1	126,2	+ 2,5	(123,2)
MAR		131,8	+ 4,6	+ 3,8	123,7	- 3,2	125,5	- 0,6	(124,5)
APR		125,8	+12,9	- 4,6	126,4	+ 2,2	126,8	+ 1,0	(125,8)
TEXTILGEWERBE									
1979	APR	103,0	- 6,7	-13,3	103,5	- 3,5	105,7	- 0,9	107,2
	MAI	114,5	+15,9	+11,2	114,6	+10,7	115,3	+ 9,1	108,0
	JUN	110,7	- 2,1	- 3,3	107,5	- 6,2	111,8	- 3,0	108,5
	JUL	94,9	+27,9	-14,3	121,1	+12,7	118,1	+ 5,6	108,3
	AUG	80,7	- 8,2	-15,0	100,9	-16,7	100,9	-14,6	108,6
	SEP	114,6	+ 2,0	+42,0	106,5	+ 5,6	108,2	+ 7,2	109,6
	OKT	133,3	+10,3	+16,3	116,2	+ 9,1	113,3	+ 4,7	110,1
	NOV	122,1	+ 4,0	- 8,4	110,7	- 4,7	108,0	- 4,7	111,2
	DEZ	92,9	+ 0,9	-23,9	104,3	- 5,8	109,0	+ 0,9	(112,1)
	1980	JAN	118,2	+ 7,3	+27,2	113,2	+ 8,5	114,6	+ 5,1
FEB		118,5	+12,1	+ 0,3	117,1	+ 3,4	115,9	+ 1,1	(114,2)
MAR		123,2	+ 3,7	+ 4,0	114,0	- 2,6	114,7	- 1,0	(115,4)
APR		118,2	+14,8	- 4,1	117,4	+ 3,0	116,6	+ 1,7	(116,7)

2 PRODUKTION IM PRODUZIERENDEN GEWERBE
2.1 INDEX DER NETTOPRODUKTION (1970 = 100)

JAHR	MONAT	ORIGINALWERT			SAISONBEREINIGTER WERT		SAISON- UND ARBEITSTÄGLICH BEREINIGTER WERT		GLATTE KOMPONENTE
		1970=100	VERÄNDERUNG VORJAHR	IN O/O GEGEN VORMONAT	1970=100	VERÄNDERUNG IN O/O GEGEN VORMONAT	1970=100	VERÄNDERUNG IN O/O GEGEN VORMONAT	1970=100
BEKLEIDUNGSGEWERBE									
1979	APR	87,0	- 6,9	-16,3	85,5	- 3,3	87,4	- 1,0	87,4
	MAI	81,2	+16,3	- 6,7	85,4	- 0,1	85,4	- 2,3	87,5
	JUN	69,4	-13,6	-14,5	83,1	- 2,7	85,8	+ 0,5	87,2
	JUL	80,0	+ 2,8	+15,3	90,3	+ 8,7	89,0	+ 3,7	86,9
	AUG	82,0	+ 7,3	+ 2,5	89,3	- 1,1	88,1	- 1,0	86,3
	SEP	98,2	- 2,2	+19,8	84,2	- 5,7	85,3	- 3,2	86,6
	OKT	104,4	+ 1,0	+ 6,3	88,8	+ 5,5	86,9	+ 1,9	86,5
	NOV	84,9	- 7,4	-18,7	83,9	- 5,5	82,5	- 5,1	86,6
	DEZ	66,5	- 6,6	-21,7	84,1	+ 0,2	85,4	+ 3,5	(86,6)
1980	JAN	88,3	- 3,1	+32,8	86,1	+ 2,4	86,0	+ 0,7	(86,7)
	FEB	94,5	+ 2,8	+ 7,0	90,3	+ 4,9	88,7	+ 3,1	(86,8)
	MAR	99,5	- 4,3	+ 5,3	86,5	- 4,2	86,4	- 2,6	(87,0)
	APR	89,3	+ 2,6	-10,3	87,4	+ 1,0	89,8	+ 3,9	(87,2)
ERNAHRUNGSGEWERBE									
1979	APR	121,4	+ 1,1	- 2,5	126,5	+ 2,2	126,6	+ 2,0	125,4
	MAI	130,7	+ 7,0	+ 7,7	130,7	+ 3,3	130,6	+ 3,2	125,8
	JUN	126,9	+ 1,8	- 2,9	125,7	- 3,8	128,5	- 1,6	(126,1)
	JUL	124,0	+ 6,3	- 2,3	129,4	+ 2,9	127,7	- 0,6	(126,4)
	AUG	124,4	+ 0,4	+ 0,3	125,7	- 2,9	125,2	- 2,0	(126,8)
	SEP	122,9	+ 1,7	- 1,2	124,6	- 0,9	126,0	+ 0,6	(127,5)
	OKT*	150,7	+ 7,6	+22,6	137,6	+10,4	136,0	+ 7,9	(127,9)
	NOV	143,8	+ 3,2	- 4,6	128,8	- 6,4	127,5	- 6,2	(128,5)
	DEZ	124,1	+ 0,1	-13,7	124,1	- 3,6	127,5	+ 0,0	(129,1)
1980	JAN	127,0	+ 7,4	+ 2,3	132,8	+ 7,0	132,6	+ 4,0	(129,6)
	FEB	124,5	+ 9,3	- 2,0	134,9	+ 1,6	134,5	+ 1,4	(130,0)
	MAR	127,3	+ 2,2	+ 2,2	128,8	- 4,5	129,9	- 3,4	(130,5)
	APR	126,7	+ 4,4	- 0,5	131,8	+ 2,3	131,0	+ 0,8	(131,2)

2 PRODUKTION IM PRODUZIERENDEN GEWERBE

2.2 GELEISTETE ARBEITSSTUNDEN IM BAUHAUPTGEWERBE (1976 = 100)

JAHR	MONAT	ORIGINALWERT			SAISONBEREINIGTER WERT		SAISON- UND ARBEITSTÄGLICH BEREINIGTER WERT		GLATTE KOMPONENTE	
		1976=100	VERÄNDERUNG VORJAHR	IN O/O GEGEN VORMONAT	1976=100	VERÄNDERUNG IN O/O GEGEN VORMONAT	1976=100	VERÄNDERUNG IN O/O GEGEN VORMONAT	1976=100	
BAUHAUPTGEWERBE INSGESAMT										
1979	MAR	95,4	+ 3,7	+86,0	92,8	+20,4	91,7	+18,9	90,6	
	APR	102,3	+ 1,3	+ 7,2	96,7	+ 4,2	95,1	+ 3,7	(91,8)	
	MAI	114,7	+15,6	+12,1	103,6	+ 7,1	104,2	+ 9,6	(93,0)	
	JUN	106,2	- 4,4	- 7,4	93,1	-10,1	100,1	- 3,9	(94,3)	
	JUL	103,4	+12,0	- 2,6	101,8	+ 9,3	98,0	- 2,1	(95,4)	
	AUG	99,8	+ 3,5	- 3,5	95,4	- 6,3	96,7	- 1,3	(96,5)	
	SEP	107,4	+ 1,7	+ 7,6	91,6	- 4,0	92,8	- 4,0	(97,4)	
	OKT	122,0	+ 8,3	+13,6	103,5	+13,0	103,4	+11,4	(98,2)	
	NOV	105,3	+ 1,0	-13,7	96,5	- 6,8	94,7	- 8,4	(98,9)	
	DEZ	75,5	+16,3	-28,3	95,8	- 0,7	96,7	+ 2,1	(99,7)	
	1980	JAN	59,7	+52,7	-20,9	95,8	+ 0,0	96,8	+ 0,1	(100,6)
		FEB	82,0	+59,8	+37,4	106,4	+11,1	106,6	+10,1	(101,8)
MAR		99,3	+ 4,1	+21,1	97,6	- 8,3	99,1	- 7,0	(103,6)	
HOCHBAU										
1979	MAR	96,2	+ 3,4	+77,2	91,7	+19,4	90,5	+17,8	88,6	
	APR	100,3	+ 0,7	+ 4,3	94,6	+ 3,2	92,9	+ 2,7	(89,8)	
	MAI	111,6	+13,6	+11,3	100,8	+ 6,6	101,4	+ 9,1	(91,0)	
	JUN	103,0	- 4,3	- 7,7	91,1	- 9,6	97,8	- 3,6	(92,3)	
	JUL	99,5	+11,3	- 3,4	99,5	+ 9,2	95,8	- 2,0	(93,5)	
	AUG	95,4	+ 2,9	- 4,1	93,2	- 6,3	94,4	- 1,5	(94,7)	
	SEP	103,8	+ 1,3	+ 8,8	89,5	- 4,0	90,5	- 4,1	(95,8)	
	OKT	117,9	+ 8,0	+13,6	101,0	+12,8	101,0	+11,6	(96,7)	
	NOV	103,1	+ 1,4	-12,6	94,9	- 6,0	93,3	- 7,6	(97,5)	
	DEZ	74,8	+17,6	-27,4	94,7	- 0,2	95,4	+ 2,3	(98,2)	
	1980	JAN	62,2	+49,5	-16,8	94,6	- 0,1	95,6	+ 0,2	(98,8)
		FEB	84,0	+54,7	+35,0	105,1	+11,1	105,2	+10,0	(99,4)
MAR		98,1	+ 2,0	+16,8	94,6	-10,0	96,0	- 8,7	(100,2)	
TIEFBAU										
1979	MAR	93,6	+ 4,3	+108,5	95,3	+21,7	94,4	+20,6	94,8	
	APR	106,5	+ 2,3	+13,8	101,3	+ 6,3	99,8	+ 5,7	(96,1)	
	MAI	121,5	+19,6	+14,1	109,6	+ 8,2	110,1	+10,3	(97,4)	
	JUN	113,1	- 4,8	- 6,9	97,3	-11,2	104,8	- 4,8	(98,5)	
	JUL	112,0	+13,4	- 1,0	106,9	+ 9,9	102,7	- 2,0	(99,5)	
	AUG	109,3	+ 4,6	- 2,4	100,3	- 6,2	101,5	- 1,2	(100,3)	
	SEP	115,2	+ 2,6	+ 5,4	96,1	- 4,2	97,7	- 3,7	(100,9)	
	OKT	131,1	+ 9,3	+13,8	109,0	+13,4	108,8	+11,4	(101,5)	
	NOV	110,3	+ 0,2	-15,9	100,1	- 8,2	98,0	- 9,9	(102,2)	
	DEZ	76,9	+13,8	-30,3	98,2	- 1,9	99,6	+ 1,6	(103,2)	
	1980	JAN	54,2	+61,3	-29,5	98,3	+ 0,1	99,4	- 0,2	(104,7)
		FEB	77,6	+72,8	+43,2	109,7	+11,6	109,8	+10,5	(107,2)
MAR		101,9	+ 8,9	+31,3	104,2	- 5,0	106,1	- 3,4	(111,0)	
WOHNUNGSBAU										
1979	MAR	99,5	+ 3,0	+94,0	94,4	+22,1	93,0	+20,3	91,0	
	APR	106,7	+ 2,0	+ 7,2	98,4	+ 4,2	96,4	+ 3,7	(92,4)	
	MAI	118,9	+15,2	+11,4	105,0	+ 6,7	105,8	+ 9,8	(93,9)	
	JUN	109,1	- 2,3	- 8,2	95,0	- 9,5	102,1	- 3,5	(95,4)	
	JUL	102,3	+14,2	- 6,2	103,4	+ 8,8	99,4	- 2,6	(96,9)	
	AUG	97,6	+ 4,3	- 4,6	96,0	- 7,2	97,7	- 1,7	(98,2)	
	SEP	108,1	+ 2,2	+10,8	92,4	- 3,7	93,4	- 4,4	(99,3)	
	OKT	122,0	+ 7,9	+12,9	103,6	+12,1	104,0	+11,3	(100,2)	
	NOV	106,4	+ 2,1	-12,8	97,4	- 6,0	95,6	- 8,1	(100,8)	
	DEZ	76,3	+21,9	-28,3	98,0	+ 0,6	98,7	+ 3,2	(101,3)	
	1980	JAN	59,5	+58,7	-22,0	96,4	- 1,6	97,7	- 1,0	(101,7)
		FEB	84,3	+64,3	+41,7	108,7	+12,8	109,0	+11,6	(102,1)
MAR		100,6	+ 1,1	+19,3	96,6	-11,1	98,2	- 9,9	(102,6)	
GEWERBLICHER UND INDUSTRIELLER BAU										
1979	MAR	96,2	+ 8,1	+50,5	91,8	+14,5	91,2	+13,7	90,1	
	APR	95,5	+ 2,8	- 0,7	94,5	+ 2,9	94,0	+ 3,1	(91,2)	
	MAI	106,7	+16,9	+11,7	101,2	+ 7,1	101,7	+ 8,2	(92,4)	
	JUN	99,9	- 4,8	- 6,4	90,7	-10,4	96,7	- 4,9	(93,6)	
	JUL	101,0	+14,1	+ 1,1	100,4	+10,7	97,1	+ 0,4	(94,7)	
	AUG	99,3	+ 5,3	- 1,7	95,4	- 5,0	95,7	- 1,4	(95,8)	
	SEP	103,1	+ 3,7	+ 3,8	92,6	- 2,9	94,1	- 1,7	(96,8)	
	OKT	117,6	+11,3	+14,1	104,1	+12,4	103,6	+10,1	(97,8)	
	NOV	103,2	+ 5,1	-12,2	97,9	- 6,0	96,0	- 7,3	(98,7)	
	DEZ	78,2	+12,7	-24,2	94,1	- 3,9	96,1	+ 0,1	(99,7)	
	1980	JAN	74,2	+36,6	- 5,1	96,9	+ 3,0	97,8	+ 1,8	(100,7)
		FEB	90,6	+41,8	+22,1	105,7	+ 9,1	105,2	+ 7,6	(102,0)
MAR		101,7	+ 5,7	+12,3	98,1	- 7,2	99,9	- 5,0	(103,6)	
ÖFFENTLICHER UND VERKEHRSBAU										
1979	MAR	90,8	+ 2,1	+105,4	91,7	+21,5	90,7	+20,1	90,8	
	APR	102,0	+ 0,1	+12,3	96,7	+ 5,5	94,9	+ 4,6	(91,9)	
	MAI	115,3	+16,6	+13,0	104,1	+ 7,7	104,4	+10,0	(92,9)	
	JUN	106,8	- 6,1	- 7,4	92,8	-10,9	100,4	- 3,8	(93,9)	
	JUL	106,2	+ 9,4	- 0,6	101,4	+ 9,3	97,5	- 2,9	(94,8)	
	AUG	102,9	+ 2,7	- 3,1	95,5	- 5,8	96,7	- 0,8	(95,5)	
	SEP	109,6	+ 0,8	+ 6,5	90,8	- 4,9	92,1	- 4,8	(96,1)	
	OKT	125,5	+ 7,8	+14,5	103,9	+14,4	103,6	+12,5	(96,7)	
	NOV	106,1	- 2,4	-15,5	95,1	- 8,5	93,4	- 9,8	(97,4)	
	DEZ	73,4	+12,7	-30,8	94,6	- 0,5	95,2	+ 1,9	(98,3)	
	1980	JAN	51,6	+60,7	-29,7	94,3	- 0,3	95,1	- 0,1	(99,8)
		FEB	74,9	+69,5	+45,2	105,0	+11,3	105,4	+10,8	(102,1)
MAR		97,6	+ 7,5	+30,3	99,2	- 5,5	100,6	- 4,6	(105,6)	

2 PRODUKTION IM PRODUZIERENDEN GEWERBE

2.3 PRODUKTIONSINDEX FÜR DAS BAUHAUPTGEWERBE (1970 = 100)

JAHR	MONAT	ORIGINALWERT			SAISONBEREINIGTER WERT		SAISON- UND ARBEITSTÄGLICH BEREINIGTER WERT		GLATTE KOMPONENTE	
		1970=100	VERÄNDERUNG VORJAHR	IN O/O GEGEN VORMONAT	1970=100	VERÄNDERUNG IN O/O GEGEN VORMONAT	1970=100	VERÄNDERUNG IN O/O GEGEN VORMONAT	1970=100	
BAUHAUPTGEWERBE INSGESAMT										
1979	APR	107,7	- 0,2	+ 5,7	105,7	+ 1,1	107,4	+ 3,7	107,7	
	MAI	123,8	+17,6	+14,9	114,6	+ 8,4	115,6	+ 7,6	(108,2)	
	JUN	124,0	+ 2,6	+ 0,2	108,2	- 5,6	112,9	- 2,3	(108,8)	
	JUL	122,9	+15,1	- 0,9	116,2	+ 7,4	113,1	+ 0,2	(109,6)	
	AUG	122,1	+11,9	- 0,7	114,6	- 1,4	113,9	+ 0,7	(110,1)	
	SEP	127,8	+ 5,4	+ 4,7	110,2	- 3,8	111,5	- 2,1	(110,9)	
	OKT	139,5	+10,9	+ 9,2	118,1	+ 7,2	116,4	+ 4,4	(112,0)	
	NOV	122,7	+ 4,8	-12,0	113,3	- 4,1	109,2	- 6,2	(112,9)	
	DEZ	90,3	+10,4	-26,4	111,0	- 2,0	112,5	+ 3,0	(114,0)	
	1980	JAN	76,6	+29,4	-15,2	113,3	+ 2,1	114,2	+ 1,5	(115,0)
		FEB	89,1	+31,8	+16,3	122,6	+ 8,2	120,0	+ 5,1	(116,0)
		MAR	113,3	+11,2	+27,2	118,4	- 3,4	117,8	- 1,8	(116,9)
APR		113,0	+ 4,9	- 0,3	111,6	- 5,7	114,9	- 2,5	(118,0)	
HOCHBAU										
1979	APR	109,3	+ 1,0	+ 2,8	106,7	+ 0,9	108,3	+ 3,2	108,5	
	MAI	123,0	+17,4	+12,5	114,9	+ 7,7	115,8	+ 6,9	(109,0)	
	JUN	122,4	+ 3,1	- 0,5	108,6	- 5,5	113,1	- 2,3	(109,7)	
	JUL	121,7	+16,7	- 0,6	117,5	+ 8,2	114,6	+ 1,3	(110,5)	
	AUG	120,7	+13,2	- 0,8	115,6	- 1,6	114,9	+ 0,3	(111,1)	
	SEP	125,7	+ 5,5	+ 4,1	110,7	- 4,2	111,9	- 2,6	(111,8)	
	OKT	136,3	+10,5	+ 8,4	118,0	+ 6,6	116,2	+ 3,8	(112,9)	
	NOV	121,7	+ 5,0	-10,7	113,7	- 3,6	110,0	- 5,3	(113,8)	
	DEZ	91,7	+ 7,0	-24,7	110,6	- 2,7	112,4	+ 2,2	(115,0)	
	1980	JAN	82,3	+26,6	-10,3	114,4	+ 3,4	115,2	+ 2,5	(115,9)
		FEB	95,1	+28,3	+15,6	123,2	+ 7,7	120,8	+ 4,9	(116,8)
		MAR	118,3	+11,3	+24,4	119,9	- 2,7	119,4	- 1,2	(117,7)
APR		115,1	+ 5,3	- 2,7	113,0	- 5,8	116,0	- 2,8	(118,7)	
TIEFBAU										
1979	APR	104,3	- 2,7	+13,0	103,7	+ 1,6	105,4	+ 4,5	106,1	
	MAI	125,7	+18,1	+20,5	113,9	+ 9,8	115,1	+ 9,2	(106,4)	
	JUN	127,5	+ 1,8	+ 1,4	107,3	- 5,8	112,7	- 2,1	(107,0)	
	JUL	125,6	+11,9	- 1,5	113,4	+ 5,7	109,8	- 2,6	(107,6)	
	AUG	125,2	+ 9,3	- 0,3	112,4	- 0,9	111,8	+ 1,8	(108,1)	
	SEP	132,4	+ 5,2	+ 5,8	109,2	- 2,8	110,6	- 1,1	(108,9)	
	OKT	146,6	+11,8	+10,7	118,3	+ 8,3	116,8	+ 5,6	(109,9)	
	NOV	124,8	+ 4,1	-14,9	112,1	- 5,2	107,4	- 8,0	(110,8)	
	DEZ	87,2	+19,3	-30,1	112,0	- 0,1	112,6	+ 4,8	(112,0)	
	1980	JAN	64,0	+37,9	-26,6	110,9	- 1,0	112,0	- 0,5	(113,0)
		FEB	75,9	+42,4	+18,6	121,1	+ 9,2	118,2	+ 5,5	(114,1)
		MAR	102,3	+10,8	+34,8	115,1	- 5,0	114,2	- 3,4	(115,2)
APR		108,4	+ 3,9	+ 6,0	108,4	- 5,8	112,5	- 1,5	(116,3)	

3 INDEX DER ARBEITSPRODUKTIVITAET UND LOHNKOSTEN IM BERGBAU UND VERARBEITENDEN GEWERBE

3.1 PRODUKTIONSERGEBNIS (1970 = 100)

JAHR	MONAT	ORIGINALWERT			SAISONBEREINIGTER WERT		SAISON- UND ARBEITSTÄGLICH BEREINIGTER WERT		GLATTE KOMPONENTE
		1970=100	VERÄNDERUNG VORJAHR	IN O/O GEGEN VORMONAT	1970=100	VERÄNDERUNG IN O/O GEGEN VORMONAT	1970=100	VERÄNDERUNG IN O/O GEGEN VORMONAT	
JE BESCHÄFTIGTEN									
1979	MAR	143,3	+ 5,7	+ 4,1	140,7	+ 1,6	140,2	+ 1,2	140,4
	APR	150,6	+ 7,1	+ 5,1	142,4	+ 1,2	141,5	+ 0,9	141,2
	MAI	147,1	+ 4,8	- 2,3	141,8	- 0,4	142,5	+ 0,7	142,0
	JUN	154,8	+11,1	+ 5,2	146,9	+ 3,6	145,3	+ 2,0	142,6
	JUL	129,5	+ 6,5	-16,3	144,7	- 1,5	145,2	- 0,1	143,3
	AUG	119,8	+ 3,5	- 7,5	141,2	- 2,4	142,6	- 1,8	143,7
	SEP	148,1	+ 4,7	+23,6	144,7	+ 2,5	143,2	+ 0,4	144,2
	OKT	147,3	+ 2,9	- 0,5	142,4	- 1,6	143,6	+ 0,3	144,8
	NOV	156,8	+ 4,3	+ 6,4	144,8	+ 1,7	145,5	+ 1,3	(145,3)
	DEZ	152,0	+ 6,4	- 3,1	147,6	+ 1,9	145,8	+ 0,2	(145,7)
	JAN	134,1	+ 5,3	-11,8	144,1	- 2,4	144,9	- 0,6	(146,1)
	FEB	144,3	+ 4,8	+ 7,6	146,1	+ 1,4	146,6	+ 1,2	(146,4)
MAR	150,5	+ 5,0	+ 4,3	148,0	+ 1,3	147,0	+ 0,3	(146,7)	
JE BESCHÄFTIGTENSTUNDE									
1979	MAR	156,3	+ 5,7	+ 5,6	154,5	+ 1,3	154,3	+ 1,2	155,9
	APR	155,5	+ 5,4	- 0,5	156,1	+ 1,0	156,2	+ 1,2	156,5
	MAI	157,3	+ 6,2	+ 1,2	156,9	+ 0,5	157,3	+ 0,7	157,2
	JUN	162,3	+ 5,9	+ 3,2	158,0	+ 0,7	157,9	+ 0,4	158,2
	JUL	157,1	+ 6,9	- 3,2	159,3	+ 0,8	159,2	+ 0,8	158,3
	AUG	154,9	+ 6,0	- 1,4	159,5	+ 0,1	159,6	+ 0,3	158,6
	SEP	160,8	+ 4,1	+ 3,8	158,6	- 0,6	158,5	- 0,7	(158,8)
	OKT	161,9	+ 4,9	+ 0,7	159,9	+ 0,8	159,9	+ 0,9	(159,0)
	NOV	162,0	+ 4,7	+ 0,1	159,9	+ 0,0	159,9	+ 0,0	(159,0)
	DEZ	165,7	+ 4,2	+ 2,3	160,8	+ 0,6	160,8	+ 0,6	(159,3)
	JAN	152,1	+ 5,8	- 8,2	157,9	- 1,8	158,2	- 1,6	(159,6)
	FEB	157,6	+ 6,5	+ 3,6	161,7	+ 2,4	161,5	+ 2,1	(160,7)
MAR	161,8	+ 3,5	+ 2,7	160,5	- 0,7	160,5	- 0,6	(162,5)	
JE ARBEITER									
1979	MAR	151,1	+ 5,6	+ 3,9	148,2	+ 1,6	147,9	+ 1,4	148,9
	APR	159,1	+ 7,3	+ 5,3	150,2	+ 1,3	148,9	+ 0,7	149,5
	MAI	155,2	+ 4,8	- 2,5	149,4	- 0,5	149,9	+ 0,7	150,1
	JUN	163,2	+11,2	+ 5,2	155,3	+ 3,9	154,1	+ 2,8	150,9
	JUL	136,3	+ 6,6	-16,5	152,7	- 1,7	152,9	- 0,8	151,4
	AUG	126,1	+ 3,5	- 7,5	149,2	- 2,3	151,0	- 1,2	151,7
	SEP	156,1	+ 4,8	+23,8	153,1	+ 2,6	151,7	+ 0,5	(151,9)
	OKT	155,3	+ 2,8	- 0,5	150,4	- 1,8	152,2	+ 0,3	(152,0)
	NOV	165,3	+ 4,2	+ 6,4	152,6	+ 1,5	153,4	+ 0,8	(152,2)
	DEZ	160,7	+ 6,5	- 2,8	157,4	+ 3,1	154,9	+ 1,0	(152,6)
	JAN	141,7	+ 5,5	-11,8	150,6	- 4,3	151,2	- 2,4	(153,4)
	FEB	152,3	+ 4,7	+ 7,5	153,7	+ 2,1	154,9	+ 2,4	(159,0)
MAR	159,0	+ 5,2	+ 4,4	156,4	+ 1,8	155,6	+ 0,5	(160,6)	
JE ARBEITERSTUNDE									
1979	MAR	165,0	+ 5,9	+ 5,6	163,1	+ 1,4	162,9	+ 1,2	164,5
	APR	164,4	+ 5,7	- 0,4	164,9	+ 1,1	164,9	+ 1,2	165,1
	MAI	166,2	+ 6,4	+ 1,1	165,7	+ 0,5	166,0	+ 0,7	165,8
	JUN	171,4	+ 6,1	+ 3,1	166,7	+ 0,6	166,7	+ 0,4	166,9
	JUL	165,4	+ 6,9	- 3,5	167,9	+ 0,7	167,7	+ 0,6	167,0
	AUG	163,1	+ 6,0	- 1,4	168,3	+ 0,2	168,4	+ 0,4	167,4
	SEP	169,5	+ 4,2	+ 3,9	167,4	- 0,5	167,3	- 0,7	(167,7)
	OKT	170,6	+ 4,9	+ 0,6	168,7	+ 0,8	169,0	+ 1,0	(167,9)
	NOV	170,9	+ 4,8	+ 0,2	168,8	+ 0,1	168,8	- 0,1	(167,9)
	DEZ	175,3	+ 4,5	+ 2,6	169,9	+ 0,7	169,8	+ 0,6	(168,3)
	JAN	160,8	+ 5,9	- 8,3	166,8	- 1,8	167,1	- 1,6	(168,7)
	FEB	166,5	+ 6,5	+ 3,5	170,7	+ 2,3	170,5	+ 2,0	(169,7)
MAR	170,9	+ 3,6	+ 2,6	169,4	- 0,8	169,5	- 0,6	(171,4)	

3 INDEX DER ARBEITSPRODUKTIVITAET UND LOHNKOSTEN IM BERGBAU UND VERARBEITENDEN GEWERBE

3.2 LOERNE UND GHAELTER (1970 = 100)

JAHR	MONAT	ORIGINALWERT			SAISONBEREINIGTER WERT		SAISON- UND ARBEITSTÄGLICH BEREINIGTER WERT		GLATTE KOMPONENTE	
		1970=100	VERÄNDERUNG VORJAHR	IN O/O GEGEN VORMONAT	1970=100	VERÄNDERUNG IN O/O GEGEN VORMONAT	1970=100	VERÄNDERUNG IN O/O GEGEN VORMONAT		
JE BESCHÄFTIGTEN (BERGBAU UND VERARBEITENDES GEWERBE)										
1979	MAR	204,8	+ 7,4	+ 5,2	211,5	- 0,2	211,2	- 0,3	212,9	
	APR	203,0	+ 4,6	- 0,9	211,5	+ 0,0	212,2	+ 0,5	213,7	
	MAI	218,3	+ 5,5	+ 7,5	215,7	+ 2,0	215,0	+ 1,3	215,2	
	JUN	222,6	+ 5,0	+ 2,0	213,7	- 0,9	216,4	+ 0,7	217,0	
	JUL	222,3	+ 7,4	- 0,1	221,3	+ 3,6	220,6	+ 1,9	218,1	
	AUG	218,7	+ 6,5	- 1,6	219,9	- 0,6	219,4	- 0,5	219,1	
	SEP	204,2	+ 4,1	- 6,6	216,6	- 1,5	217,4	- 0,9	(220,3)	
	OKT	221,1	+ 7,5	+ 8,3	224,9	+ 3,8	224,1	+ 3,1	(221,4)	
	NOV	266,5	+ 7,3	+20,5	230,7	+ 2,6	229,9	+ 2,6	(223,3)	
	DEZ	234,0	+ 6,3	-12,2	222,2	- 3,7	224,9	- 2,2	(223,3)	
	1980	JAN	211,6	+ 4,2	- 9,6	222,5	+ 0,1	221,8	- 1,4	(221,7)
		FEB	208,0	+ 6,9	- 1,7	225,8	+ 1,5	226,3	+ 2,0	(225,5)
MAR		217,3	+ 6,1	+ 4,5	224,0	- 0,8	225,1	- 0,5	(223,3)	
JE BESCHÄFTIGTENSTUNDE (BERGBAU UND VERARBEITENDES GEWERBE)										
1979	MAR	212,5	+ 3,2	- 3,0	230,8	- 1,1	231,1	- 0,9	235,4	
	APR	227,2	+ 7,5	+ 6,9	236,0	+ 2,3	234,0	+ 1,3	235,9	
	MAI	231,3	- 1,0	+ 1,8	229,0	- 3,0	228,2	- 2,5	237,0	
	JUN	250,8	+12,2	+ 8,4	242,5	+ 5,9	238,6	+ 4,6	239,3	
	JUL	257,1	+ 3,9	+ 2,5	237,9	- 1,9	240,9	+ 1,0	241,4	
	AUG	261,2	+ 9,2	+ 1,6	248,5	+ 4,5	248,7	+ 3,2	243,1	
	SEP	229,6	+ 7,8	-12,1	246,4	- 0,8	244,6	- 1,6	(245,5)	
	OKT	222,2	+ 5,6	- 3,2	242,7	- 1,5	244,4	- 0,1	(247,8)	
	NOV	280,4	+ 7,8	+26,2	253,7	+ 4,5	255,9	+ 4,7	(248,8)	
	DEZ	288,1	+ 9,2	+ 2,7	262,8	+ 3,6	259,0	+ 1,2	(250,1)	
	1980	JAN	228,4	+ 4,6	-20,7	245,7	- 6,5	244,9	- 5,4	(250,2)
		FEB	227,2	+ 3,7	- 0,5	241,2	- 1,8	242,6	- 0,9	(238,9)
MAR		231,1	+ 8,8	+ 1,7	250,4	+ 3,8	249,2	+ 2,7	(250,5)	
JE PRODUKTEINHEIT (BERGBAU UND VERARBEITENDES GEWERBE)										
1979	MAR	136,1	- 2,3	- 8,0	150,5	- 2,2	150,9	- 1,9	152,1	
	APR	146,1	+ 2,2	+ 7,3	152,0	+ 1,0	150,8	- 0,1	151,7	
	MAI	147,0	- 6,7	+ 0,6	146,0	- 3,9	145,3	- 3,6	151,4	
	JUN	154,4	+ 5,8	+ 5,0	153,1	+ 4,9	150,3	+ 3,4	152,0	
	JUL	163,7	- 2,8	+ 6,0	148,1	- 3,3	150,3	+ 0,0	152,7	
	AUG	168,6	+ 3,1	+ 3,0	155,0	+ 4,7	154,7	+ 2,9	153,1	
	SEP	142,9	+ 3,6	-15,2	155,7	+ 0,5	154,6	- 0,1	(154,2)	
	OKT	137,4	+ 0,7	- 3,8	152,5	- 2,1	152,7	- 1,2	(155,2)	
	NOV	173,0	+ 2,9	+25,9	157,1	+ 3,0	159,6	+ 4,5	(156,1)	
	DEZ	173,8	+ 4,6	+ 0,5	162,8	+ 3,6	160,9	+ 0,8	(156,6)	
	1980	JAN	150,2	- 1,2	-13,6	154,9	- 4,9	154,1	- 4,2	(156,7)
		FEB	144,2	- 2,6	- 4,0	149,7	- 3,4	150,6	- 2,3	(145,3)
MAR		143,0	+ 5,1	- 0,8	157,6	+ 5,3	156,7	+ 4,1	(153,1)	
JE PRODUKTEINHEIT (VERARBEITENDES GEWERBE)										
1979	MAR	136,0	- 2,2	- 8,3	150,3	- 2,3	150,7	- 2,1	151,8	
	APR	146,0	+ 2,0	+ 7,4	151,7	+ 0,9	150,5	- 0,1	151,5	
	MAI	146,6	- 6,7	+ 0,4	145,8	- 3,9	145,0	- 3,7	151,1	
	JUN	153,9	+ 5,7	+ 5,0	152,7	+ 4,7	149,9	+ 3,4	151,6	
	JUL	163,5	- 3,0	+ 6,2	147,6	- 3,3	149,9	+ 0,0	152,3	
	AUG	168,5	+ 3,0	+ 3,1	154,6	+ 4,7	154,2	+ 2,9	152,7	
	SEP	142,4	+ 3,6	-15,5	155,3	+ 0,5	154,3	+ 0,1	(153,8)	
	OKT	135,3	+ 0,7	- 5,0	152,2	- 2,0	152,2	- 1,4	(154,9)	
	NOV	172,4	+ 2,6	+27,4	156,5	+ 2,8	159,0	+ 4,5	(155,8)	
	DEZ	173,8	+ 4,5	+ 0,8	162,5	+ 3,8	160,6	+ 1,0	(156,4)	
	1980	JAN	150,7	- 1,1	-13,3	154,8	- 4,7	154,0	- 4,1	(156,5)
		FEB	144,3	- 2,7	- 4,2	149,4	- 3,5	150,3	- 2,4	(144,9)
MAR		142,9	+ 5,1	- 1,0	157,4	+ 5,4	156,4	+ 4,1	(152,7)	
JE PRODUKTEINHEIT (GRUNDSTOFF- UND PRODUKTIONSGÜTER GEWERBE)										
1979	MAR	123,1	- 6,6	- 9,6	138,7	- 2,0	140,0	- 1,1	139,7	
	APR	130,1	+ 0,2	+ 5,7	140,4	+ 1,2	139,7	- 0,2	139,5	
	MAI	133,7	- 7,7	+ 2,8	135,3	- 3,6	134,7	- 3,6	139,2	
	JUN	139,6	+ 2,6	+ 4,4	141,0	+ 4,2	138,4	+ 2,7	139,3	
	JUL	136,4	- 3,7	- 2,3	137,5	- 2,5	139,1	+ 0,5	140,0	
	AUG	136,5	- 3,7	+ 0,1	137,5	+ 0,0	137,4	- 1,2	140,4	
	SEP	130,6	- 1,7	- 4,3	140,1	+ 1,9	139,9	+ 1,8	140,4	
	OKT	128,0	- 0,9	- 2,0	140,0	- 0,1	140,0	+ 0,1	140,9	
	NOV	171,2	+ 2,9	+33,8	142,8	+ 2,0	145,5	+ 3,9	(141,1)	
	DEZ	178,4	+ 2,9	+ 4,2	147,1	+ 3,0	145,0	- 0,3	(141,5)	
	1980	JAN	141,3	- 3,3	-20,8	141,4	- 3,9	140,7	- 3,0	(141,9)
		FEB	134,3	- 1,3	- 5,0	140,5	- 0,6	141,8	+ 0,8	(142,3)
MAR		129,7	+ 5,4	- 3,4	143,5	+ 2,1	143,0	+ 0,8	(142,8)	
JE PRODUKTEINHEIT (INVESTITIONSGÜTER HERSTELLendes GEWERBE)										
1979	MAR	147,6	- 1,3	- 7,7	162,6	- 3,0	162,4	- 3,2	164,1	
	APR	159,3	- 0,3	+ 7,9	163,0	+ 0,2	162,1	- 0,2	164,2	
	MAI	158,0	- 7,7	- 0,8	157,6	- 3,3	156,2	- 3,6	164,4	
	JUN	165,9	+ 8,7	+ 5,0	166,9	+ 5,9	164,3	+ 5,2	165,0	
	JUL	187,7	- 2,5	+13,1	159,8	- 4,3	162,8	- 0,9	165,8	
	AUG	202,4	+ 6,1	+ 7,8	172,3	+ 7,8	171,4	+ 5,3	166,3	
	SEP	153,8	+ 7,2	-24,0	170,6	- 1,0	169,3	- 1,2	(167,6)	
	OKT	146,9	+ 1,5	- 4,5	165,0	- 3,3	164,9	- 2,6	(168,9)	
	NOV	179,5	+ 1,8	+22,2	169,6	+ 2,8	171,0	+ 3,7	(168,3)	
	DEZ	174,7	+ 4,9	- 2,7	175,2	+ 3,3	173,5	+ 1,5	(169,3)	
	1980	JAN	161,9	+ 0,6	- 7,3	168,4	- 3,9	166,9	- 3,8	(169,2)
		FEB	154,5	- 3,4	- 4,6	162,0	- 3,8	163,5	- 2,0	(158,3)
MAR		156,0	+ 5,7	+ 1,0	171,0	+ 5,6	170,2	+ 4,1	(165,4)	

3 INDEX DER ARBEITSPRODUKTIVITAET UND LOHNCOSTEN IM BERGBAU UND VERARBEITENDEN GEWERBE

3.2 LOEHNE UND GEAELTER (1970 = 100)

JAHR	MONAT	ORIGINALWERT			SAISONBEREINIGTER WERT		SAISON- UND ARBEITSTAEGLICH BEREINIGTER WERT		GLATTE KOMPONENTE	
		1970=100	VERAENDERUNG VORJAHR	IN O/O GEGEN VORMONAT	1970=100	VERAENDERUNG IN O/O GEGEN VORMONAT	1970=100	VERAENDERUNG IN O/O GEGEN VORMONAT	1970=100	
JE PRODUKTEINHEIT (VERBRAUCHSGUETER PRODUZIERENDES GEWERBE)										
1979	MAR	123,7	- 2,9	- 9,7	139,3	- 3,1	140,3	- 2,4	142,3	
	APR	138,2	+ 9,4	+11,7	145,5	+ 4,5	143,6	+ 2,4	142,6	
	MAI	139,8	- 7,0	+ 1,2	136,8	- 6,0	135,4	- 5,7	142,7	
	JUN	147,5	+ 4,6	+ 5,5	142,0	+ 3,8	139,8	+ 3,2	143,1	
	JUL	158,1	- 4,9	+ 7,2	135,8	- 4,4	138,0	- 1,3	144,0	
	AUG	161,6	+ 5,8	+ 2,2	148,2	+ 9,1	148,2	+ 7,4	144,4	
	SEP	129,2	+ 3,0	-20,0	145,5	- 1,8	144,7	- 2,4	144,1	
	OKT	122,8	+ 1,6	- 5,0	143,4	- 1,4	144,5	- 0,1	144,2	
	NOV	159,9	+ 3,0	+30,2	147,1	+ 2,6	149,9	+ 3,7	(144,1)	
	DEZ	164,6	+ 5,4	+ 2,9	151,1	+ 2,7	149,0	- 0,6	(144,0)	
	1980	JAN	141,7	- 0,1	-13,9	143,9	- 4,8	141,8	- 4,8	(143,8)
		FEB	132,9	- 3,0	- 6,2	140,5	- 2,4	142,1	+ 0,2	(143,5)
MAR		126,7	+ 2,4	- 4,7	141,3	+ 0,6	141,3	- 0,6	(143,1)	
JE PRODUKTEINHEIT (NAHRUNGS- UND GENUSSMITTELGEWERBE)										
1979	MAR	132,4	+ 0,2	- 7,4	142,2	+ 0,7	142,0	+ 0,6	143,9	
	APR	142,8	+ 5,5	+ 7,9	143,6	+ 1,0	143,1	+ 0,8	143,5	
	MAI	141,1	- 0,8	- 1,2	140,4	- 2,2	140,4	- 1,9	143,4	
	JUN	144,1	+ 5,1	+ 2,1	146,2	+ 4,1	143,3	+ 2,1	144,2	
	JUL	142,8	- 0,8	- 0,9	141,9	- 2,9	143,7	+ 0,3	144,7	
	AUG	144,8	+ 3,8	+ 1,4	146,0	+ 2,9	146,1	+ 1,7	144,4	
	SEP	143,5	+ 3,1	- 0,9	147,6	+ 1,1	146,7	+ 0,4	(144,2)	
	OKT	123,8	- 1,7	-13,7	141,2	- 4,3	142,9	- 2,6	(144,0)	
	NOV	168,8	+ 3,2	+36,3	147,4	+ 4,4	148,3	+ 3,8	(143,7)	
	DEZ	162,8	+ 3,2	- 3,6	150,8	+ 2,3	148,1	- 0,1	(143,4)	
	1980	JAN	138,1	- 4,7	-15,2	139,1	- 7,8	139,2	- 6,0	(143,3)
		FEB	138,4	- 3,2	+ 0,2	136,9	- 1,6	136,8	- 1,7	(136,9)
MAR		138,4	+ 4,5	+ 0,0	148,5	+ 8,5	147,7	+ 8,0	(147,7)	
JE UMSATZEINHEIT (BERGBAU UND VERARBEITENDES GEWERBE)										
1979	MAR	90,1	- 5,1	-11,1	99,4	- 3,2	99,4	- 3,2	100,3	
	APR	95,8	- 4,7	+ 6,3	98,6	- 0,8	98,1	- 1,3	100,1	
	MAI	97,2	-10,4	+ 1,5	95,8	- 2,8	95,2	- 3,0	99,7	
	JUN	98,7	- 0,7	+ 1,5	99,1	+ 3,4	97,9	+ 2,8	99,3	
	JUL	103,4	- 8,9	+ 4,8	95,3	- 3,8	96,6	- 1,3	99,3	
	AUG	106,6	- 3,5	+ 3,1	98,9	+ 3,8	99,1	+ 2,6	98,8	
	SEP	89,3	- 1,7	-16,2	99,9	+ 1,0	99,0	- 0,1	98,0	
	OKT	90,0	- 5,6	+ 0,8	97,1	- 2,8	97,4	- 1,6	97,7	
	NOV	112,4	- 3,6	+24,9	98,2	+ 1,1	99,9	+ 2,6	(97,2)	
	DEZ	103,5	- 0,7	- 7,9	100,6	+ 2,4	99,3	- 0,6	(96,7)	
	1980	JAN	94,1	- 9,4	- 9,1	95,1	- 5,5	94,4	- 4,9	(96,1)
		FFB	90,0	-11,2	- 4,4	93,0	- 2,2	94,1	- 0,3	(95,5)
MAR		88,0	- 2,3	- 2,2	96,4	+ 3,7	95,8	+ 1,8	(94,9)	

4 AUFTRAGSEINGANG IM VERARBEITENDEN GEWERBE UND IM BAUHAUPTGEWERBE

4.1 WERTINDEX (1976 = 100)

JAHR	MONAT	ORIGINALWERT			SAISONBEREINIGTER WERT		SAISON- UND ARBEITSTAGEGLEICH BEREINIGTER WERT		GLATTE KOMPONENTE
		1976=100	VERAENDERUNG VORJAHR	IN O/O GEGEN VORMONAT	1976=100	VERAENDERUNG IN O/O GEGEN VORMONAT	1976=100	VERAENDERUNG IN O/O GEGEN VORMONAT	
VERARBEITENDES GEWERBE (OHNE NAHRUNGS- UND GENUSSMITTELGEWERBE) INSGESAMT									
1979	APR	117,5	+11,0	- 7,5	116,7	+ 1,7	118,2	+ 4,2	115,6
	MAI	122,0	+20,1	+ 3,8	121,7	+ 4,3	122,6	+ 3,7	116,9
	JUN	117,4	+ 6,8	- 3,8	116,9	- 3,9	119,9	- 2,2	117,9
	JUL	112,6	+19,0	- 4,1	122,7	+ 5,0	120,5	+ 0,5	118,1
	AUG	108,5	+ 8,3	- 3,6	117,9	- 3,9	117,4	- 2,6	118,9
	SEP	118,9	+ 6,0	+ 9,6	117,6	- 0,3	118,9	+ 1,3	120,5
	OKT	133,8	+15,0	+12,5	125,8	+ 7,0	124,5	+ 4,7	121,8
	NOV	124,7	+ 9,2	- 6,8	120,6	- 4,1	118,3	- 5,0	122,9
	DEZ	111,6	+ 4,7	-10,5	115,6	- 4,1	121,1	+ 2,4	(124,0)
	JAN	124,8	+14,9	+11,8	126,5	+ 9,4	127,3	+ 5,1	(125,0)
	FEB	129,6	+16,7	+ 3,8	131,0	+ 3,6	129,9	+ 2,0	(126,1)
	MAR	140,1	+10,3	+ 8,1	128,6	- 1,8	130,3	+ 0,3	(127,1)
APR	126,3	+ 7,5	- 9,9	126,1	- 1,9	125,2	- 3,9	(128,1)	
VERARBEITENDES GEWERBE (OHNE NAHRUNGS- UND GENUSSMITTELGEWERBE) INLAND									
1979	APR	117,2	+ 6,8	- 9,4	116,6	- 0,9	118,7	+ 1,5	116,7
	MAI	121,2	+17,6	+ 3,4	122,4	+ 5,0	123,4	+ 4,0	117,8
	JUN	116,0	+ 4,7	- 4,3	117,5	- 4,0	120,2	- 2,6	118,7
	JUL	114,2	+17,0	- 1,6	123,8	+ 5,4	121,5	+ 1,1	118,7
	AUG	110,4	+ 9,1	- 3,3	120,0	- 3,1	119,2	- 1,9	119,4
	SEP	119,9	+ 3,5	+ 8,6	116,8	- 2,7	117,8	- 1,2	120,9
	OKT	135,6	+12,0	+13,1	125,8	+ 7,7	123,8	+ 5,1	122,2
	NOV	126,0	+ 8,5	- 7,1	121,2	- 3,7	118,5	- 4,3	123,1
	DEZ	110,2	+ 4,2	-12,5	115,8	- 4,5	120,1	+ 1,4	(124,1)
	JAN	124,2	+13,3	+12,7	125,7	+ 8,5	127,0	+ 5,7	(125,1)
	FEB	129,4	+14,8	+ 4,2	130,6	+ 3,9	128,9	+ 1,5	(126,2)
	MAR	141,6	+ 9,5	+ 9,4	130,1	- 0,4	130,6	+ 1,3	(127,3)
APR	125,6	+ 7,2	-11,3	125,7	- 3,4	126,6	- 3,1	(128,3)	
VERARBEITENDES GEWERBE (OHNE NAHRUNGS- UND GENUSSMITTELGEWERBE) AUSLAND									
1979	APR	118,1	+21,0	- 3,2	117,4	+ 7,8	116,4	+ 5,5	113,4
	MAI	123,9	+25,8	+ 4,9	120,7	+ 2,8	120,8	+ 3,8	115,1
	JUN	120,6	+11,8	- 2,7	116,5	- 3,5	118,8	- 1,7	116,3
	JUL	109,4	+24,3	- 9,3	120,7	+ 3,6	119,1	+ 0,3	116,7
	AUG	104,4	+ 6,4	- 4,6	113,3	- 6,1	113,2	- 5,0	118,0
	SEP	116,9	+12,3	+12,0	119,0	+ 5,0	120,0	+ 6,0	119,9
	OKT	130,1	+23,0	+11,3	125,7	+ 5,6	125,0	+ 4,2	121,2
	NOV	121,9	+10,5	- 6,3	118,7	- 5,6	118,0	- 5,6	122,6
	DEZ	114,6	+ 5,6	- 6,0	115,0	- 3,1	120,3	+ 1,9	(123,8)
	JAN	126,1	+18,6	+10,0	128,0	+11,3	128,4	+ 6,7	(124,9)
	FEB	129,9	+20,8	+ 3,0	132,0	+ 3,1	132,1	+ 2,9	(125,9)
	MAR	137,1	+12,4	+ 5,5	126,1	- 4,5	128,0	- 3,1	(126,8)
APR	127,8	+ 8,2	- 6,8	127,5	+ 1,1	125,2	- 2,2	(127,7)	
GRUNDSTOFF- UND PRODUKTIONSGUETERGEWERBE INSGESAMT									
1979	APR	111,7	+11,4	- 7,3	111,0	- 5,5	112,1	- 4,5	110,7
	MAI	121,6	+20,4	+ 8,9	117,2	+ 5,6	117,9	+ 5,2	112,3
	JUN	121,6	+11,5	+ 0,0	115,5	- 1,5	117,2	- 0,6	113,8
	JUL	119,8	+22,4	- 1,5	121,5	+ 5,2	120,0	+ 2,4	114,7
	AUG	114,1	+15,6	- 4,8	118,5	- 2,5	117,7	- 1,9	115,6
	SEP	114,0	+ 9,6	- 0,1	113,8	- 4,0	114,6	- 2,6	117,6
	OKT	127,8	+18,3	+12,1	123,1	+ 8,2	121,7	+ 6,2	119,8
	NOV	119,2	+12,5	- 6,7	118,7	- 3,6	116,1	- 4,6	121,5
	DEZ	106,4	+12,8	-10,7	116,4	- 1,9	120,8	+ 4,0	(123,7)
	JAN	125,7	+19,0	+18,1	125,3	+ 7,6	125,9	+ 4,2	(126,0)
	FEB	129,4	+28,2	+ 2,9	132,8	+ 6,0	130,9	+ 4,0	(128,5)
	MAR	135,2	+12,2	+ 4,5	134,4	+ 1,2	135,3	+ 3,4	(131,2)
APR	128,9	+15,4	- 4,7	129,7	- 3,5	131,1	- 3,1	(134,0)	
GRUNDSTOFF- UND PRODUKTIONSGUETERGEWERBE INLAND									
1979	APR	107,4	+ 9,7	- 5,8	106,9	- 4,3	108,0	- 3,0	106,5
	MAI	116,5	+20,6	+ 8,5	113,2	+ 5,9	113,6	+ 5,2	108,0
	JUN	116,9	+11,1	+ 0,3	111,0	- 1,9	113,9	+ 0,3	109,4
	JUL	115,4	+21,5	- 1,3	116,8	+ 5,2	115,1	+ 1,1	110,2
	AUG	112,0	+16,4	- 2,9	114,8	- 1,7	113,9	- 1,0	110,9
	SEP	112,2	+10,3	+ 0,2	109,9	- 4,3	110,9	- 2,6	112,6
	OKT	125,2	+17,9	+11,6	118,5	+ 7,8	117,1	+ 5,6	114,5
	NOV	114,9	+11,4	- 8,2	114,3	- 3,5	111,4	- 4,9	115,8
	DEZ	99,3	+10,5	-13,6	110,4	- 3,4	114,5	+ 2,8	(117,6)
	JAN	116,1	+19,3	+16,9	118,7	+ 7,5	118,9	+ 3,8	(119,5)
	FEB	120,3	+24,8	+ 3,6	124,7	+ 5,1	123,0	+ 3,4	(121,5)
	MAR	127,5	+11,8	+ 6,0	127,0	+ 1,8	127,6	+ 3,7	(123,7)
APR	120,7	+12,4	- 5,3	121,0	- 4,7	122,8	- 3,8	(125,9)	
GRUNDSTOFF- UND PRODUKTIONSGUETERGEWERBE AUSLAND									
1979	APR	122,3	+15,1	-10,5	120,7	- 8,4	121,3	- 8,5	119,5
	MAI	134,4	+20,2	+ 9,9	126,7	+ 5,0	128,1	+ 5,6	121,4
	JUN	133,1	+12,0	- 1,0	125,6	- 0,9	126,3	- 1,4	122,8
	JUL	130,6	+24,5	- 1,9	132,2	+ 5,3	130,3	+ 3,2	124,0
	AUG	119,5	+14,0	- 8,5	126,5	- 4,3	126,2	- 3,1	124,6
	SEP	118,6	+ 8,2	- 0,8	121,8	- 3,7	122,9	- 2,6	127,4
	OKT	134,2	+19,3	+13,2	133,4	+ 9,5	131,9	+ 7,3	130,4
	NOV	130,0	+14,9	- 3,1	128,7	- 3,5	126,6	- 4,0	133,1
	DEZ	123,7	+17,6	- 4,8	130,1	+ 1,1	135,2	+ 6,8	(136,3)
	JAN*	149,5	+18,5	+20,9	155,2	+19,3	156,5	+15,8	(139,9)
	FEB	152,1	+35,8	+ 1,7	151,9	- 2,1	149,5	- 4,5	(143,7)
	MAR	154,4	+12,9	+ 1,5	151,7	- 0,1	152,9	+ 2,3	(147,9)
APR	149,0	+21,8	- 3,5	149,6	- 1,4	150,7	- 1,4	(152,5)	

4 AUFTRAGSEINGANG IM VERARBEITENDEN GEWERBE UND IM BAUHAUPTGEWERBE

4.1 WERTINDEX (1976 = 100)

JAHR	MONAT	ORIGINALWERT			SAISONBEREINIGTER WERT		SAISON- UND ARBEITSTÄGLICH BEREINIGTER WERT		GLATTE KOMPONENTE
		1976=100	VERÄNDERUNG IN O/O GEGEN VORJAHR VORMONAT		1976=100	VERÄNDERUNG IN O/O GEGEN VORMONAT	1976=100	VERÄNDERUNG IN O/O GEGEN VORMONAT	
INVESTITIONSGÜTER PRODUZIERENDES GEWERBE INSGESAMT									
1979	APR	117,9	+13,6	- 8,3	120,8	+ 4,7	121,6	+ 5,0	118,0
	MAI	122,3	+20,8	+ 3,7	124,7	+ 3,2	125,2	+ 3,0	119,3
	JUN	118,2	+ 5,1	- 3,4	118,4	- 5,1	121,2	- 3,2	120,0
	JUL	112,2	+17,6	- 5,1	123,7	+ 4,5	121,5	+ 0,2	119,8
	AUG	107,6	+ 4,6	- 4,1	117,9	- 4,7	117,3	- 3,5	120,4
	SEP	120,4	+ 5,7	+11,9	120,6	+ 2,3	121,7	+ 3,8	121,7
	OKT	132,4	+16,5	+10,0	128,1	+ 6,2	126,5	+ 3,9	122,9
	NOV	126,3	+ 8,3	- 4,6	120,8	- 5,7	119,2	- 5,8	123,6
	DEZ	118,8	+ 0,1	- 5,9	114,1	- 5,5	119,4	+ 0,2	(124,2)
	JAN	125,7	+11,4	+ 5,8	126,6	+11,0	127,5	+ 6,8	(124,8)
	FEB	131,1	+ 9,8	+ 4,3	129,8	+ 2,5	129,3	+ 1,4	(125,3)
	MAR	140,3	+ 9,1	+ 7,0	128,0	- 1,4	129,4	+ 0,1	(125,7)
APR	121,3	+ 2,9	-13,5	124,5	- 2,7	123,1	- 4,9	(126,0)	
INVESTITIONSGÜTER PRODUZIERENDES GEWERBE INLAND									
1979	APR	120,3	+ 6,9	-13,3	124,3	- 1,1	127,2	+ 1,8	124,2
	MAI	124,7	+16,0	+ 3,7	129,8	+ 4,4	131,1	+ 3,1	125,2
	JUN	119,7	+ 0,8	- 4,0	122,9	- 5,3	125,5	- 4,3	125,7
	JUL	119,5	+14,0	- 0,2	129,7	+ 5,5	127,0	+ 1,2	125,3
	AUG	113,5	+ 5,8	- 5,0	125,8	- 3,0	124,6	- 1,9	125,6
	SEP	124,1	+ 0,4	+ 9,3	123,1	- 2,1	124,2	- 0,3	126,8
	OKT	137,7	+11,3	+11,0	132,9	+ 8,0	130,5	+ 5,1	128,0
	NOV	132,6	+ 7,8	- 3,7	126,2	- 5,0	123,4	- 5,4	128,7
	DEZ	123,1	+ 0,1	- 7,2	119,0	- 5,7	124,8	+ 1,1	(129,4)
	JAN	132,1	+ 8,0	+ 7,3	130,3	+ 9,5	132,2	+ 5,9	(130,1)
	FEB	138,3	+ 7,8	+ 4,7	135,0	+ 3,6	133,3	+ 0,8	(130,8)
	MAR	149,4	+ 7,6	+ 8,0	136,1	+ 0,8	136,9	+ 2,7	(131,6)
APR	125,0	+ 3,9	-16,3	130,1	- 4,4	130,2	- 4,9	(132,3)	
INVESTITIONSGÜTER PRODUZIERENDES GEWERBE AUSLAND									
1979	APR	114,1	+25,8	+ 0,9	115,3	+15,5	112,5	+ 9,9	108,5
	MAI	118,7	+29,6	+ 4,0	117,2	+ 1,6	116,6	+ 3,6	110,3
	JUN	116,1	+12,6	- 2,2	111,9	- 4,5	114,4	- 1,9	111,3
	JUL	101,1	+25,0	-12,9	114,7	+ 2,5	113,4	- 0,9	111,5
	AUG	98,7	+ 2,6	- 2,4	106,0	- 7,6	106,1	- 6,4	112,5
	SEP	114,7	+15,7	+16,2	116,6	+10,0	117,7	+10,9	114,1
	OKT	124,3	+26,7	+ 8,4	120,6	+ 3,4	120,3	+ 2,2	115,0
	NOV	116,6	+ 9,0	- 6,2	112,5	- 6,7	112,8	- 6,2	116,0
	DEZ	112,4	+ 0,4	- 3,6	106,8	- 5,1	110,7	- 1,9	(116,4)
	JAN	116,1	+18,0	+ 3,3	120,9	+13,2	120,4	+ 8,8	(116,7)
	FEB	120,0	+13,4	+ 3,4	122,0	+ 0,9	123,1	+ 2,2	(116,9)
	MAR	126,5	+11,8	+ 5,4	115,8	- 5,1	117,6	- 4,5	(116,8)
APR	115,8	+ 1,5	- 8,5	116,3	+ 0,4	113,2	- 3,7	(116,5)	
VERBRAUCHSGÜTER PRODUZIERENDES GEWERBE INSGESAMT									
1979	APR	125,3	+ 4,2	- 5,7	114,7	- 2,2	116,2	- 0,3	114,8
	MAI	121,9	+17,6	- 2,7	120,7	+ 5,2	121,5	+ 4,6	115,7
	JUN	108,9	+ 4,6	-10,7	115,6	- 4,2	118,2	- 2,7	116,6
	JUL	102,7	+17,6	- 5,7	121,4	+ 5,0	119,6	+ 1,2	117,0
	AUG	102,2	+ 7,1	- 0,5	115,5	- 4,9	115,3	- 3,6	116,5
	SEP	122,6	+ 1,7	+20,0	113,5	- 1,7	113,9	- 1,2	118,1
	OKT	147,1	+ 7,7	+20,0	121,8	+ 7,3	120,0	+ 5,4	119,4
	NOV	128,8	+ 6,8	-12,4	119,8	- 1,6	117,4	- 2,2	120,4
	DEZ	100,1	+ 7,6	-22,3	116,4	- 2,8	119,3	+ 1,6	(121,4)
	JAN*	120,9	+18,9	+20,8	133,0	+14,3	134,2	+12,5	(122,5)
	FEB	125,8	+20,6	+ 4,1	130,5	- 1,9	128,9	- 3,9	(123,6)
	MAR	147,3	+10,8	+17,1	130,4	- 0,1	130,1	+ 0,9	(124,8)
APR	135,9	+ 8,5	- 7,7	125,6	- 3,7	127,2	- 2,2	(126,0)	
VERBRAUCHSGÜTER PRODUZIERENDES GEWERBE INLAND									
1979	APR	123,7	+ 3,3	- 5,6	113,7	- 1,9	115,0	- 0,1	113,8
	MAI	120,5	+17,1	- 2,6	119,7	+ 5,3	120,4	+ 4,7	114,6
	JUN	107,7	+ 4,6	-10,6	114,8	- 4,1	117,4	- 2,5	115,5
	JUL	102,3	+17,3	- 5,0	120,5	+ 5,0	118,7	+ 1,1	115,9
	AUG	102,5	+ 6,8	+ 0,2	114,6	- 4,9	114,5	- 3,5	115,5
	SEP	121,7	+ 1,7	+18,7	112,4	- 1,9	112,9	- 1,4	117,0
	OKT	144,8	+ 6,9	+19,0	120,0	+ 6,8	118,4	+ 4,9	118,3
	NOV	127,4	+ 6,5	-12,0	118,7	- 1,1	116,4	- 1,7	119,1
	DEZ	99,6	+ 7,0	-21,8	115,4	- 2,8	117,8	+ 1,2	(120,1)
	JAN*	119,7	+18,2	+20,2	131,2	+13,7	132,3	+12,3	(121,1)
	FEB	124,2	+19,5	+ 3,8	128,9	- 1,8	127,3	- 3,8	(122,1)
	MAR	144,7	+10,4	+16,5	128,4	- 0,4	128,1	+ 0,6	(123,1)
APR	133,2	+ 7,7	- 7,9	123,4	- 3,9	125,1	- 2,3	(124,2)	
VERBRAUCHSGÜTER PRODUZIERENDES GEWERBE AUSLAND									
1979	APR	135,0	+ 9,4	- 6,2	120,8	- 4,1	123,2	- 1,0	120,8
	MAI	130,7	+20,3	- 3,2	126,1	+ 4,4	127,4	+ 3,4	120,4
	JUN	115,7	+ 4,4	-11,5	119,0	- 5,6	122,1	- 4,2	121,4
	JUL	105,5	+19,9	- 8,8	126,3	+ 6,1	124,3	+ 1,8	121,7
	AUG	100,6	+10,1	- 4,6	120,0	- 5,0	120,2	- 3,3	120,9
	SEP	127,7	+ 1,9	+26,9	118,7	- 1,1	118,9	- 1,1	122,6
	OKT*	161,0	+12,1	+26,1	138,7	+16,8	136,9	+15,1	124,5
	NOV	136,8	+ 7,8	-15,0	125,5	- 9,5	122,5	-10,5	125,9
	DEZ	103,2	+11,7	-24,6	121,9	- 2,9	125,7	+ 2,6	(127,6)
	JAN*	128,6	+23,4	+24,6	143,6	+17,8	145,6	+15,8	(129,4)
	FEB	135,9	+27,4	+ 5,7	140,2	- 2,4	139,0	- 4,5	(131,4)
	MAR	162,7	+13,1	+19,7	141,9	+ 1,2	141,7	+ 1,9	(133,5)
APR	152,2	+12,7	- 6,5	139,3	- 1,8	140,2	- 1,1	(135,9)	

4 AUFTRAGSEINGANG IM VERARBEITENDEN GEWERBE UND IM BAUHAUPTGEWERBE

4.1 WERTINDEX (1976 = 100)

JAHR	MONAT	ORIGINALWERT			SAISONBEREINIGTER WERT		SAISON- UND ARBEITSTÄGLICH BEREINIGTER WERT		GLATTE KOMPONENTE	
		1976=100	VERÄNDERUNG VORJAHR	IN O/O GEGEN VORMONAT	1976=100	VERÄNDERUNG IN O/O GEGEN VORMONAT	1976=100	VERÄNDERUNG IN O/O GEGEN VORMONAT	1976=100	
HOCHOFEN-,STAHL-UND WARMWALZWERKE (OHNE HERSTELLUNG VON PRAEZISIONSSTAHLROHREN) INSGESAMT										
1979	APR	106,2	+11,6	-17,4	105,5	- 4,4	108,4	- 0,6	109,2	
	MAI	118,2	+27,2	+11,3	115,5	+ 9,5	118,6	+ 9,4	110,3	
	JUN	126,2	+14,1	+ 6,8	117,5	+ 1,7	118,4	- 0,2	111,2	
	JUL	117,5	+19,2	- 6,9	118,0	+ 0,4	115,0	- 2,9	111,7	
	AUG	102,2	+ 6,7	-13,0	111,2	- 5,8	112,5	- 2,2	112,2	
	SEP	110,1	+10,7	+ 7,7	110,6	- 0,5	110,5	- 1,8	112,9	
	OKT	112,5	+17,7	+ 2,2	115,7	+ 4,6	115,7	+ 4,7	113,6	
	NOV	104,3	+ 4,0	- 7,3	109,2	- 5,6	105,7	- 8,6	115,8	
	DEZ	101,2	+16,1	- 3,0	109,9	+ 0,6	116,8	+10,5	(117,3)	
	1980	JAN	114,8	+16,3	+13,4	115,9	+ 5,5	120,2	+ 2,9	(119,0)
		FEB	119,7	+18,4	+ 4,3	121,7	+ 5,0	121,3	+ 0,9	(120,7)
		MAR	136,2	+ 5,9	+13,8	121,6	- 0,1	122,4	+ 0,9	(122,5)
APR		129,4	+21,8	- 5,0	130,6	+ 7,4	129,9	+ 6,1	(124,4)	
HOCHOFEN-,STAHL-UND WARMWALZWERKE (OHNE HERSTELLUNG VON PRAEZISIONSSTAHLROHREN) INLAND										
1979	APR	96,6	+ 8,1	-14,6	93,4	- 2,4	95,3	+ 0,3	98,4	
	MAI	105,0	+25,4	+ 8,7	103,4	+10,7	105,4	+10,6	99,5	
	JUN	103,4	+10,9	- 1,5	102,3	- 1,1	104,2	- 1,1	100,9	
	JUL	106,5	+22,6	+ 3,0	109,5	+ 7,0	107,1	+ 2,8	101,9	
	AUG	94,6	+14,9	-11,2	104,8	- 4,3	105,4	- 1,6	101,9	
	SEP	104,7	+20,9	+10,7	104,9	+ 0,1	104,8	- 0,6	102,2	
	OKT	104,9	+20,9	+ 0,2	106,4	+ 1,4	106,3	+ 1,4	102,5	
	NOV	98,2	+ 6,9	- 6,4	101,4	- 4,7	98,6	- 7,2	103,6	
	DEZ	92,8	+13,6	- 5,5	99,9	- 1,5	104,0	+ 5,5	(104,2)	
	1980	JAN	99,8	+ 6,7	+ 7,5	98,0	- 1,9	100,7	- 3,2	(104,8)
		FEB	106,0	+10,3	+ 6,2	104,7	+ 6,8	104,3	+ 3,6	(105,4)
		MAR	119,0	+ 5,2	+12,3	104,8	+ 0,1	105,0	+ 0,7	(105,8)
APR		110,2	+14,1	- 7,4	108,9	+ 3,9	109,8	+ 4,6	(106,2)	
HOCHOFEN-,STAHL-UND WARMWALZWERKE (OHNE HERSTELLUNG VON PRAEZISIONSSTAHLROHREN) AUSLAND										
1979	APR	132,9	+19,4	-22,6	137,1	-17,7	139,4	-16,5	134,8	
	MAI	154,7	+30,7	+16,4	147,1	+ 7,3	150,8	+ 8,2	135,9	
	JUN	189,4	+19,1	+22,4	157,7	+ 7,2	157,5	+ 4,4	135,7	
	JUL	147,9	+12,6	-21,9	140,1	-11,2	136,7	-13,2	135,4	
	AUG	123,5	- 7,4	-16,5	128,4	- 8,4	130,4	- 4,6	136,2	
	SEP	125,1	- 7,7	+ 1,3	125,7	- 2,1	126,4	- 3,1	138,3	
	OKT	133,7	+11,4	+ 6,9	140,0	+11,4	140,3	+11,0	142,0	
	NOV	121,2	- 1,9	- 9,3	129,3	- 7,6	125,2	-10,8	147,8	
	DEZ	124,4	+21,4	+ 2,6	136,3	+ 5,4	145,6	+16,3	(153,3)	
	1980	JAN	156,7	+38,2	+26,0	165,0	+21,1	170,6	+17,2	(159,7)
		FEB	157,7	+37,1	+ 0,6	168,5	+ 2,1	168,0	- 1,5	(166,9)
		MAR	184,0	+ 7,1	+16,7	185,5	+10,1	188,3	+12,1	(175,0)
APR		182,8	+37,5	- 0,7	190,4	+ 2,6	186,7	- 0,8	(184,2)	
CHEMISCHE INDUSTRIE INSGESAMT										
1979	APR	115,5	+12,7	- 6,6	115,3	- 4,4	115,7	- 3,9	114,0	
	MAI	124,6	+20,3	+ 7,9	121,0	+ 4,9	121,0	+ 4,6	115,9	
	JUN	123,4	+11,9	- 1,0	117,6	- 2,8	120,3	- 0,6	117,5	
	JUL	123,3	+24,2	- 0,1	124,9	+ 6,2	123,8	+ 2,9	118,7	
	AUG	121,0	+20,6	- 1,9	124,0	- 0,7	123,0	- 0,6	119,0	
	SEP	116,6	+11,4	- 3,6	117,3	- 5,4	118,2	- 3,9	120,9	
	OKT	130,1	+19,4	+11,6	126,5	+ 7,8	125,5	+ 6,2	123,0	
	NOV	123,2	+17,7	- 5,3	124,5	- 1,6	122,1	- 2,7	124,4	
	DEZ	112,8	+13,8	- 8,4	121,6	- 2,3	124,3	+ 1,8	(126,0)	
	1980	JAN*	138,1	+26,7	+22,4	140,6	+15,6	139,9	+12,6	(127,7)
		FEB	134,8	+23,8	- 2,4	134,1	- 4,6	132,5	- 5,3	(129,5)
		MAR	136,8	+10,7	+ 1,5	135,2	+ 0,8	135,9	+ 2,6	(131,2)
APR		129,2	+11,9	- 5,6	129,5	- 4,2	131,5	- 3,2	(133,0)	
CHEMISCHE INDUSTRIE INLAND										
1979	APR	110,2	+12,2	- 5,6	112,7	+ 1,3	113,6	+ 2,4	111,0	
	MAI	118,5	+18,5	+ 7,5	116,5	+ 3,4	117,0	+ 3,0	112,3	
	JUN	119,7	+10,0	+ 1,0	113,1	- 2,9	116,0	- 0,9	113,4	
	JUL	116,2	+20,2	- 2,9	118,1	+ 4,4	116,2	+ 0,2	114,2	
	AUG	116,5	+17,8	+ 0,3	119,1	+ 0,8	118,2	+ 1,7	114,4	
	SEP	112,1	+ 7,9	- 3,8	111,1	- 6,7	112,4	- 4,9	116,1	
	OKT	125,2	+16,1	+11,7	120,5	+ 8,5	119,3	+ 6,1	117,3	
	NOV	116,3	+13,1	- 7,1	118,0	- 2,1	115,3	- 3,4	118,2	
	DEZ	103,5	+10,2	-11,0	114,5	- 3,0	118,3	+ 2,6	(119,1)	
	1980	JAN*	128,7	+20,8	+24,3	130,5	+14,0	130,3	+10,1	(120,0)
		FEB	126,9	+22,1	- 1,4	126,9	- 2,8	125,3	- 3,8	(120,8)
		MAR	127,8	+ 9,5	+ 0,7	122,7	- 3,3	123,7	- 1,3	(121,5)
APR		119,8	+ 8,7	- 6,3	121,5	- 1,0	122,5	- 1,0	(122,2)	
CHEMISCHE INDUSTRIE AUSLAND										
1979	APR	125,3	+13,3	- 7,9	120,7	- 7,2	121,4	- 6,3	121,9	
	MAI	135,9	+23,2	+ 8,5	129,8	+ 7,5	130,3	+ 7,3	124,6	
	JUN	130,2	+15,3	- 4,2	126,8	- 2,3	128,0	- 1,8	126,9	
	JUL	136,4	+30,8	+ 4,8	137,9	+ 8,8	137,3	+ 7,3	128,9	
	AUG	129,5	+25,9	- 5,1	134,1	- 2,8	133,6	- 2,7	129,8	
	SEP	125,0	+17,8	- 3,5	129,6	- 3,4	129,6	- 3,0	132,1	
	OKT	139,0	+25,0	+11,2	138,3	+ 6,7	137,3	+ 5,9	134,9	
	NOV	135,9	+25,7	- 2,2	137,6	- 0,5	135,7	- 1,2	136,8	
	DEZ	130,0	+19,8	- 4,3	135,5	- 1,5	137,8	+ 1,5	(139,0)	
	1980	JAN*	155,3	+36,6	+19,5	159,2	+17,5	159,1	+15,5	(141,3)
		FEB	149,1	+26,1	- 4,0	147,3	- 7,5	145,3	- 8,7	(143,7)
		MAR	153,2	+12,6	+ 2,7	149,3	+ 1,4	149,5	+ 2,9	(146,1)
APR		146,4	+16,8	- 4,4	143,9	- 3,6	146,5	- 2,0	(148,5)	

4 AUFTRAGSEINGANG IM VERARBEITENDEN GEWERBE UND IM BAUHAUPTGEWERBE

4.1 WERTINDEX (1976 = 100)

JAHR	MONAT	ORIGINALWERT			SAISONBEREINIGTER WERT		SAISON- UND ARBEITSTÄEGLICH BEREINIGTER WERT		GLATTE KOMPONENTE	
		1976=100	VERÄNDERUNG VORJAHR	IN O/O GEGEN VORMONAT	1976=100	VERÄNDERUNG IN O/O GEGEN VORMONAT	1976=100	VERÄNDERUNG IN O/O GEGEN VORMONAT		
MASCHINENBAU INSGESAMT										
1979	APR	105,3	+11,4	- 7,8	108,2	+ 2,3	110,8	+ 5,8	109,9	
	MAI	118,3	+27,8	+12,3	118,3	+ 9,3	120,8	+ 9,0	111,6	
	JUN	115,9	+ 2,7	- 2,0	110,1	- 6,9	111,4	- 7,8	112,6	
	JUL	110,3	+19,5	- 4,8	115,7	+ 5,1	112,9	+ 1,3	112,6	
	AUG	101,6	+11,0	- 7,9	112,2	- 3,0	112,0	- 0,8	113,2	
	SEP	113,0	+ 2,5	+11,2	112,4	+ 0,2	112,9	+ 0,8	114,7	
	OKT	123,3	+17,5	+ 9,1	120,8	+ 7,5	120,9	+ 7,1	116,2	
	NOV	116,6	+ 8,1	- 5,4	115,0	- 4,8	112,0	- 7,4	117,9	
	DEZ	114,9	+ 2,7	- 1,5	108,9	- 5,3	114,8	+ 2,5	(119,4)	
	1980	JAN	118,5	+14,5	+ 3,1	120,5	+10,7	122,2	+ 6,4	(121,1)
		FEB	124,8	+20,7	+ 5,3	127,3	+ 5,6	125,4	+ 2,6	(122,8)
		MAR	134,0	+17,3	+ 7,4	126,9	- 0,3	129,0	+ 2,9	(124,6)
APR		121,6	+15,5	- 9,3	126,5	- 0,3	127,2	- 1,4	(126,5)	
MASCHINENBAU INLAND										
1979	APR	126,0	+14,0	- 8,1	127,7	- 0,9	131,9	+ 3,3	128,4	
	MAI	134,5	+21,9	+ 6,7	136,7	+ 7,0	139,0	+ 5,4	129,9	
	JUN	131,5	+ 1,7	- 2,2	128,7	- 5,9	129,8	- 6,6	131,3	
	JUL	127,3	+17,7	- 3,2	134,6	+ 4,6	131,8	+ 1,5	131,6	
	AUG	121,9	+12,7	- 4,2	131,5	- 2,3	130,2	- 1,2	131,9	
	SEP	131,1	- 2,6	+ 7,5	126,9	- 3,5	128,1	- 1,6	133,0	
	OKT	142,0	+15,8	+ 8,3	139,3	+ 9,8	138,5	+ 8,1	134,7	
	NOV	136,9	+11,8	- 3,6	137,3	- 1,4	133,0	- 4,0	136,3	
	DEZ	134,1	+ 4,0	- 2,0	128,7	- 6,3	133,0	+ 0,0	(137,6)	
	1980	JAN	132,7	+11,0	- 1,0	134,3	+ 4,4	136,6	+ 2,7	(139,0)
		FEB	143,4	+15,5	+ 8,1	144,0	+ 7,2	140,7	+ 3,0	(140,5)
		MAR	155,1	+13,1	+ 8,2	147,1	+ 2,2	148,1	+ 5,3	(142,0)
APR		138,1	+ 9,6	-11,0	143,1	- 2,7	147,2	- 0,6	(143,5)	
MASCHINENBAU AUSLAND										
1979	APR	86,1	+ 8,2	- 7,2	90,3	+ 7,0	90,4	+ 7,0	92,6	
	MAI	103,2	+35,8	+19,9	101,4	+12,3	104,1	+15,2	96,5	
	JUN	101,4	+ 3,8	- 1,7	92,9	- 8,4	93,6	-10,1	95,1	
	JUL	94,4	+21,8	- 6,9	98,0	+ 5,5	95,5	+ 2,0	94,9	
	AUG	82,7	+ 8,7	-12,4	94,1	- 4,0	94,8	- 0,7	95,9	
	SEP	96,1	+ 9,8	+16,2	98,8	+ 5,0	98,4	+ 3,8	97,7	
	OKT	105,9	+19,8	+10,2	103,5	+ 4,8	104,0	+ 5,7	99,0	
	NOV	97,8	+ 3,7	- 7,6	94,0	- 9,2	92,7	-10,9	100,8	
	DEZ	96,9	+ 0,8	- 0,9	90,2	- 4,0	96,5	+ 4,1	(102,5)	
	1980	JAN	105,4	+19,1	+ 8,8	107,7	+19,4	109,0	+13,0	(104,3)
		FEB	107,5	+28,0	+ 2,0	111,9	+ 3,9	111,1	+ 1,9	(106,3)
		MAR	114,3	+23,2	+ 6,3	108,3	- 3,2	110,5	- 0,5	(108,4)
APR		106,2	+23,3	- 7,1	111,3	+ 2,8	109,8	- 0,6	(110,6)	
STRASSENFAHRZEUGBAU INSGESAMT										
1979	APR	126,9	- 0,5	-19,2	128,8	- 1,0	131,5	+ 2,8	130,6	
	MAI	130,2	+12,0	+ 2,6	135,4	+ 5,1	136,1	+ 3,5	131,3	
	JUN	135,7	+18,0	+ 4,2	141,8	+ 4,7	143,5	+ 5,4	132,2	
	JUL	107,3	+ 4,1	-20,9	131,5	- 7,3	130,2	- 9,3	130,6	
	AUG	109,3	- 7,2	+ 1,9	122,0	- 7,2	121,2	- 6,9	131,3	
	SEP	117,5	- 5,5	+ 7,5	125,1	+ 2,5	125,1	+ 3,2	131,9	
	OKT	143,6	+ 7,4	+22,2	139,6	+11,6	137,3	+ 9,8	132,2	
	NOV	134,2	+ 2,8	- 6,5	135,7	- 2,8	133,9	- 2,5	131,8	
	DEZ	111,4	- 4,3	-17,0	116,5	-14,1	124,1	- 7,3	(131,4)	
	1980	JAN	157,9	+ 9,0	+41,7	141,1	+21,1	142,4	+14,7	(130,8)
		FEB	150,7	- 1,4	- 4,6	134,4	- 4,7	133,4	- 6,3	(130,0)
		MAR	161,5	+ 2,9	+ 7,2	133,3	- 0,8	135,4	+ 1,5	(129,1)
APR		118,2	- 6,9	-26,8	121,4	- 8,9	118,6	-12,4	(128,1)	
STRASSENFAHRZEUGBAU INLAND										
1979	APR	119,0	-19,3	-29,1	118,7	- 6,5	123,3	+ 0,2	127,3	
	MAI	121,5	+ 4,0	+ 2,1	133,2	+12,2	133,7	+ 8,4	126,5	
	JUN	106,2	- 7,5	-12,6	125,5	- 5,8	131,4	- 1,7	126,2	
	JUL	97,1	-12,8	- 8,6	121,1	- 3,5	118,8	- 9,6	122,5	
	AUG	86,6	-21,3	-10,8	117,8	- 2,7	114,1	- 4,0	121,6	
	SEP	108,6	-14,2	+25,4	117,3	- 0,4	117,8	+ 3,2	122,0	
	OKT	135,7	- 2,9	+25,0	129,7	+10,6	126,2	+ 7,1	121,9	
	NOV	124,3	- 8,8	- 8,4	126,4	- 2,5	121,1	- 4,0	119,6	
	DEZ	100,6	-15,2	-19,1	103,8	-17,9	109,8	- 9,3	(118,8)	
	1980	JAN	155,1	+ 1,1	+54,2	129,6	+24,9	130,0	+18,4	(118,2)
		FEB	152,9	+ 0,3	- 1,4	128,2	- 1,1	124,6	- 4,2	(117,8)
		MAR	163,8	- 2,4	+ 7,1	122,4	- 4,5	122,8	- 1,4	(117,5)
APR		99,5	-16,4	-39,3	99,7	-18,5	102,4	-16,6	(117,4)	
STRASSENFAHRZEUGBAU AUSLAND										
1979	APR	136,8	+33,2	- 4,6	140,0	+ 5,5	140,0	+ 6,5	135,9	
	MAI	141,2	+22,4	+ 3,2	137,0	- 2,1	137,8	- 1,6	138,4	
	JUN	172,5	+49,6	+22,2	161,1	+17,6	159,1	+15,5	140,7	
	JUL	119,9	+29,2	-30,5	143,1	-11,2	142,8	-10,2	141,5	
	AUG	137,4	+ 7,8	+14,6	139,6	- 2,4	141,8	- 0,7	143,8	
	SEP	128,5	+ 5,8	- 6,5	133,8	- 4,2	133,4	- 5,9	144,2	
	OKT	153,4	+21,7	+19,4	151,0	+12,9	152,4	+14,2	144,8	
	NOV	146,6	+19,0	- 4,4	146,4	- 3,0	146,9	- 3,6	146,2	
	DEZ	124,9	+ 9,9	-14,8	131,6	-10,1	142,6	- 2,9	(146,3)	
	1980	JAN	161,5	+20,3	+29,3	154,4	+17,3	156,3	+ 9,6	(145,9)
		FEB	148,0	- 3,6	- 8,4	141,0	- 8,7	143,3	- 8,3	(145,2)
		MAR	158,6	+10,6	+ 7,2	146,6	+ 4,0	152,8	+ 6,6	(144,1)
APR		141,4	+ 3,4	-10,8	147,4	+ 0,5	137,2	-10,2	(142,4)	

4 AUFTRAGSEINGANG IM VERARBEITENDEN GEWERBE UND IM BAUHAUPTGEWERBE

4.1 WERTINDEX (1976 = 100)

JAHR	MONAT	ORIGINALWERT			SAISONBEREINIGTER WERT		SAISON- UND ARBEITSTÄGLICH BEREINIGTER WERT		GLATTE KOMPONENTE
		1976=100	VERÄNDERUNG VORJAHR	IN O/O GEGEN VORMONAT	1976=100	VERÄNDERUNG IN O/O GEGEN VORMONAT	1976=100	VERÄNDERUNG IN O/O GEGEN VORMONAT	
ELEKTROTECHNIK INSGESAMT									
1979	APR	107,5	+ 8,3	- 8,7	113,6	+ 5,5	115,5	+ 6,9	112,8
	MAI	111,2	+15,0	+ 3,4	116,2	+ 2,3	117,7	+ 1,9	113,8
	JUN	111,0	+ 3,0	- 0,2	112,3	- 3,4	116,1	- 1,4	114,4
	JUL	107,9	+19,9	- 2,8	119,2	+ 6,1	115,3	- 0,7	114,9
	AUG	106,1	+ 1,0	- 1,7	113,4	- 4,9	112,7	- 2,3	114,8
	SEP	117,7	+ 1,4	+10,9	112,4	- 0,9	114,4	+ 1,5	116,4
	OKT	126,9	+14,7	+ 7,8	123,3	+ 9,7	121,1	+ 5,9	117,9
	NOV	123,9	+ 7,0	- 2,4	116,3	- 5,7	113,3	- 6,4	119,0
	DEZ	125,4	+ 7,1	+ 1,2	113,8	- 2,1	119,1	+ 5,1	(120,4)
	1980	JAN	112,3	+ 8,5	-10,4	118,8	+ 4,4	120,5	+ 1,2
FEB		128,5	+13,9	+14,4	128,3	+ 8,0	126,9	+ 5,3	(123,4)
MAR		136,3	+15,7	+ 6,1	129,0	+ 0,5	129,9	+ 2,4	(123,1)
APR		119,0	+10,7	-12,7	124,7	- 3,3	124,3	- 4,3	(127,0)
ELEKTROTECHNIK INLAND									
1979	APR	112,4	+ 8,0	-10,9	120,1	+ 0,8	123,5	+ 4,4	120,5
	MAI	118,0	+15,8	+ 5,0	124,3	+ 3,5	126,3	+ 2,3	121,4
	JUN	118,0	+ 0,9	+ 0,0	119,1	- 4,2	121,6	- 3,7	122,0
	JUL	116,6	+17,0	- 1,2	126,5	+ 6,2	123,2	+ 1,3	122,1
	AUG	115,9	+11,0	- 0,6	124,2	- 1,8	123,2	+ 0,0	122,2
	SEP	124,7	- 2,1	+ 7,6	117,1	- 5,7	118,9	- 3,5	123,6
	OKT	136,1	+10,6	+ 9,1	128,5	+ 9,7	126,0	+ 6,0	125,1
	NOV	129,4	+ 7,3	- 4,9	123,9	- 3,6	120,8	- 4,1	126,5
	DEZ	128,4	+ 2,8	- 0,8	118,3	- 4,5	123,9	+ 2,6	(127,8)
	1980	JAN	121,3	+ 7,5	- 5,5	125,7	+ 6,3	127,4	+ 2,8
FEB		134,7	+10,6	+11,0	134,8	+ 7,2	132,5	+ 4,0	(130,7)
MAR		144,7	+14,8	+ 7,4	137,8	+ 2,2	138,9	+ 4,8	(132,3)
APR		125,9	+12,0	-13,0	134,4	- 2,5	135,0	- 2,8	(134,0)
ELEKTROTECHNIK AUSLAND									
1979	APR	98,1	+ 9,1	- 3,4	101,0	+17,9	99,3	+13,1	97,7
	MAI	98,0	+13,0	- 0,1	100,4	- 0,6	101,5	+ 2,2	99,0
	JUN	97,3	+ 8,1	- 0,7	99,0	- 1,4	104,8	+ 3,3	99,6
	JUL	91,1	+27,8	- 6,4	105,1	+ 6,2	100,1	- 4,5	100,8
	AUG	86,8	-18,6	- 4,7	92,1	-12,4	92,0	- 8,1	100,2
	SEP	104,2	+10,7	+20,0	103,2	+12,1	105,5	+14,7	102,3
	OKT	108,9	+26,0	+ 4,5	112,8	+ 9,3	111,3	+ 5,5	103,7
	NOV	113,1	+ 6,4	+ 3,9	101,4	-10,1	98,7	-11,3	104,4
	DEZ	119,4	+17,1	+ 5,6	104,9	+ 3,5	109,3	+10,7	(105,9)
	1980	JAN	94,7	+10,9	-20,7	105,2	+ 0,3	107,2	- 1,9
FEB		116,4	+22,3	+22,9	115,8	+10,1	116,2	+ 8,4	(109,2)
MAR		120,1	+18,2	+ 3,2	112,0	- 3,3	112,3	- 3,4	(111,1)
APR		105,5	+ 7,5	-12,2	105,9	- 5,4	103,9	- 7,5	(113,2)
HERSTELLUNG VON EISEN-,BLECH-UND METALLWAREN INSGESAMT									
1979	APR	110,8	+ 3,7	-10,6	113,9	- 0,9	116,1	+ 1,4	115,6
	MAI	122,4	+ 6,0	+10,5	117,7	+ 3,3	117,9	+ 1,6	115,6
	JUN	120,6	+ 3,8	- 1,5	116,2	- 1,3	117,6	- 0,3	116,8
	JUL	111,4	+15,9	- 7,6	120,2	+ 3,4	119,1	+ 1,3	116,9
	AUG	110,1	+ 7,4	- 1,2	117,4	- 2,3	116,3	- 2,4	116,5
	SEP	115,2	+ 5,7	+ 4,6	114,9	- 2,1	116,7	+ 0,3	117,9
	OKT*	137,4	+15,8	+19,3	132,9	+15,7	131,3	+12,5	119,4
	NOV	131,8	+10,9	- 4,1	123,1	- 7,4	121,1	- 7,8	121,1
	DEZ	107,7	+ 4,6	-18,3	116,4	- 5,4	122,0	+ 0,7	(122,6)
	1980	JAN*	131,4	+16,7	+22,0	135,6	+16,5	135,9	+11,4
FEB		131,0	+19,0	- 0,3	132,1	- 2,6	130,7	- 3,8	(126,0)
MAR		138,2	+11,5	+ 5,5	130,5	- 1,2	132,6	+ 1,5	(128,0)
APR		130,7	+18,0	- 5,4	134,0	+ 2,7	133,0	+ 0,3	(130,1)
HERSTELLUNG VON EISEN-,BLECH-UND METALLWAREN INLAND									
1979	APR	109,4	+ 4,2	-10,7	113,0	- 1,2	115,0	+ 1,1	114,7
	MAI	121,8	+17,8	+11,3	120,6	+ 6,7	120,8	+ 5,0	114,8
	JUN	120,6	+ 4,4	- 1,0	115,6	- 4,1	118,0	- 2,3	115,9
	JUL	111,9	+16,4	- 7,2	119,2	+ 3,1	117,8	- 0,2	116,1
	AUG	110,9	+ 7,4	- 0,9	116,2	- 2,5	115,2	- 2,2	116,0
	SEP	115,0	+ 4,5	+ 3,7	113,5	- 2,3	115,2	+ 0,0	117,3
	OKT*	135,9	+16,2	+18,2	131,4	+15,8	130,2	+13,0	118,4
	NOV	128,1	+ 9,7	- 5,7	120,5	- 8,3	118,1	- 9,3	119,9
	DEZ	105,9	+ 5,0	-17,3	115,1	- 4,5	119,8	+ 1,4	(121,1)
	1980	JAN*	130,0	+15,5	+22,8	133,2	+15,7	133,3	+11,3
FEB		128,7	+17,3	- 1,0	129,2	- 3,0	128,1	- 3,9	(123,6)
MAR		135,0	+10,2	+ 4,9	127,5	- 1,3	129,4	+ 1,0	(124,9)
APR		127,4	+16,5	- 5,6	130,9	+ 2,7	130,2	+ 0,6	(126,4)
HERSTELLUNG VON EISEN-,BLECH-UND METALLWAREN AUSLAND									
1979	APR	116,6	+ 2,3	-10,0	115,6	+ 0,4	118,8	+ 4,4	118,3
	MAI	124,4	-23,7	+ 6,7	121,5	+ 5,1	121,3	+ 2,1	120,0
	JUN	120,4	+ 1,3	- 3,2	117,9	- 3,0	122,5	+ 1,0	122,0
	JUL	109,4	+13,5	- 9,1	124,0	+ 5,2	122,5	+ 0,0	122,1
	AUG	107,0	+ 7,9	- 2,2	123,2	- 0,6	121,2	- 1,1	123,1
	SEP	115,9	+10,5	+ 8,3	121,4	- 1,5	123,2	+ 1,7	125,2
	OKT	143,3	+14,3	+23,6	131,8	+ 8,6	129,6	+ 5,2	127,3
	NOV	146,4	+15,5	+ 2,2	133,8	+ 1,5	130,0	+ 0,3	129,4
	DEZ	115,0	+ 3,0	-21,4	120,9	- 9,6	127,3	- 2,1	(131,9)
	1980	JAN	136,8	+21,3	+19,0	135,8	+12,3	135,5	+ 6,4
FEB		140,1	+25,1	+ 2,4	142,2	+ 4,7	140,0	+ 3,3	(137,7)
MAR		150,9	+16,4	+ 7,7	141,0	- 0,8	142,7	+ 1,9	(141,1)
APR		144,0	+23,5	- 4,6	142,8	+ 1,3	144,1	+ 1,0	(144,7)

4 AUFTRAGSEINGANG IM VERARBEITENDEN GEWERBE UND IM BAUHAUPTGEWERBE

4.1 WERTINDEX (1976 = 100)

JAHR	MONAT	ORIGINALWERT			SAISONBEREINIGTER WERT		SAISON- UND ARBEITSTÄGEGLEICH BEREINIGTER WERT		GLATTE KOMPONENTE
		1976=100	VERÄNDERUNG VORJAHR	IN O/O GEGEN VORMONAT	1976=100	VERÄNDERUNG IN O/O GEGEN VORMONAT	1976=100	VERÄNDERUNG IN O/O GEGEN VORMONAT	1976=100
TEXTILGEWERBE INSGESAMT									
1979	APR	107,6	+ 0,0	-16,3	99,6	- 6,9	101,8	- 3,7	102,6
	MAI	108,0	+14,5	+ 0,4	106,9	+ 7,3	108,6	+ 6,7	102,5
	JUN	93,4	- 3,1	-13,5	100,6	- 5,9	103,6	- 4,6	102,8
	JUL	84,9	+20,4	- 9,1	110,3	+ 9,6	107,5	+ 3,8	102,6
	AUG	77,2	- 0,5	- 9,1	98,6	-10,6	99,5	- 7,4	101,2
	SEP	109,9	- 3,5	+42,4	96,8	- 1,8	97,3	- 2,2	101,6
	OKT	127,6	- 2,9	+16,1	101,8	+ 5,2	100,1	+ 2,9	102,0
	NOV	112,2	- 1,6	-12,1	100,5	- 1,3	97,5	- 2,6	102,5
	DEZ	81,8	- 3,0	-27,1	97,0	- 3,5	101,8	+ 4,4	(102,8)
1980	JAN*	101,9	+12,2	+24,6	112,2	+15,7	114,5	+12,5	(103,1)
	FEB	108,6	+11,7	+ 6,6	109,6	- 2,3	108,3	- 5,4	(103,5)
	MAR	131,7	+ 2,5	+21,3	109,6	+ 0,0	109,8	+ 1,4	(103,9)
	APR	114,5	+ 6,4	-13,1	108,2	- 1,3	108,9	- 0,8	(104,4)
TEXTILGEWERBE INLAND									
1979	APR	105,8	- 1,7	-16,2	97,3	- 6,6	99,3	- 3,8	100,8
	MAI	104,5	+13,3	- 1,2	104,4	+ 7,3	105,9	+ 6,6	100,7
	JUN	90,8	- 3,3	-13,1	99,3	- 4,9	102,0	- 3,7	101,0
	JUL	83,9	+20,0	- 7,6	109,1	+ 9,9	106,4	+ 4,3	100,8
	AUG	78,0	- 1,0	- 7,0	98,1	-10,1	98,7	- 7,2	101,0
	SEP	109,9	- 3,6	+40,9	96,2	- 1,9	96,9	- 1,8	101,6
	OKT	125,0	- 2,7	+13,7	101,2	+ 5,2	99,4	+ 2,6	102,0
	NOV	109,0	- 2,1	-12,8	99,4	- 1,8	96,5	- 2,9	102,5
	DEZ	80,3	- 3,1	-26,3	96,6	- 2,8	100,7	+ 4,4	(103,1)
1980	JAN	100,8	+11,3	+25,5	103,8	+ 7,5	106,0	+ 5,3	(103,7)
	FEB	107,1	+11,0	+ 6,3	108,6	+ 4,6	107,2	+ 1,1	(104,5)
	MAR	129,8	+ 2,9	+21,2	108,3	- 0,3	108,5	+ 1,2	(105,3)
	APR	112,3	+ 6,1	-13,5	106,2	- 1,9	107,4	- 1,0	(106,2)
TEXTILGEWERBE AUSLAND									
1979	APR	115,4	+ 7,2	-16,6	107,7	- 9,3	110,2	- 5,2	110,3
	MAI	123,1	+19,2	+ 6,7	116,8	+ 8,4	118,7	+ 7,7	110,2
	JUN	104,8	- 2,2	-14,9	106,0	- 9,2	110,5	- 6,9	110,5
	JUL	88,9	+22,3	-15,2	115,7	+ 9,2	112,5	+ 1,8	109,9
	AUG	73,7	+ 1,7	-17,1	103,2	-10,8	104,3	- 7,3	108,3
	SEP	109,7	- 3,3	+48,8	102,4	- 0,8	103,0	- 1,2	108,6
	OKT	139,0	- 3,3	+26,7	108,2	+ 5,7	107,2	+ 4,1	109,3
	NOV	125,7	- 0,1	- 9,6	108,7	+ 0,5	104,4	- 2,6	109,9
	DEZ	87,9	- 2,9	-30,1	102,2	- 6,0	108,1	+ 3,5	(110,2)
1980	JAN*	106,6	+16,1	+21,3	123,2	+20,5	125,6	+16,2	(110,5)
	FEB	115,1	+15,1	+ 8,0	117,6	- 4,5	116,7	- 7,1	(110,8)
	MAR	140,0	+ 1,2	+21,6	118,4	+ 0,7	119,4	+ 2,3	(111,1)
	APR	124,2	+ 7,6	-11,3	118,4	+ 0,0	118,4	- 0,8	(111,5)
BEKLEIDUNGSGEWERBE INSGESAMT									
1979	APR	170,3	- 2,2	+ 8,2	107,0	- 7,1	108,2	- 5,7	109,3
	MAI	100,1	+ 7,9	-41,2	106,6	- 0,4	106,9	- 1,2	108,5
	JUN	65,6	- 3,7	-34,5	105,8	- 0,8	108,5	+ 1,5	107,5
	JUL	60,6	+11,2	- 7,6	109,3	+ 3,3	108,6	+ 0,1	107,3
	AUG	81,2	+ 7,1	+34,0	108,8	- 0,5	106,6	- 1,8	107,8
	SEP	145,3	- 6,4	+78,9	104,4	- 4,0	104,1	- 2,3	109,3
	OKT	177,6	- 2,6	+22,2	104,7	+ 0,3	102,3	- 1,7	109,0
	NOV	109,2	-13,8	-38,5	102,2	- 2,4	99,4	- 2,8	107,5
	DEZ	60,9	+ 4,8	-44,2	108,0	+ 5,7	105,3	+ 5,9	(106,9)
1980	JAN	75,3	+11,4	+23,6	110,8	+ 2,6	111,8	+ 6,2	(106,1)
	FEB	99,1	+18,3	+31,6	117,8	+ 6,3	114,3	+ 2,2	(105,2)
	MAR*	188,9	+20,0	+90,6	143,0	+21,4	139,2	+21,8	(104,2)
	APR	152,9	-10,2	-19,1	91,3	-36,2	99,6	-28,4	(103,0)
BEKLEIDUNGSGEWERBE INLAND									
1979	APR	163,1	- 3,7	+ 6,7	103,5	- 7,2	104,3	- 6,0	106,5
	MAI	98,2	+ 7,9	-39,8	104,6	+ 1,1	104,7	+ 0,4	105,7
	JUN	64,4	- 5,8	-34,4	102,8	- 1,7	106,1	+ 1,3	104,6
	JUL	59,6	+ 8,0	- 7,5	106,4	+ 3,5	105,5	- 0,6	104,5
	AUG	79,5	+ 5,6	+33,4	106,1	- 0,3	104,2	- 1,2	105,0
	SEP	140,3	- 7,5	+76,5	100,8	- 5,0	100,6	- 3,5	106,2
	OKT	169,9	- 3,8	+21,1	101,4	+ 0,6	99,4	- 1,2	105,7
	NOV	106,6	-13,2	-37,3	100,0	- 1,4	97,0	- 2,4	104,1
	DEZ	61,0	+ 3,7	-42,8	105,3	+ 5,3	102,4	+ 5,6	(103,3)
1980	JAN	75,3	+11,6	+23,4	108,2	+ 2,8	108,8	+ 6,3	(102,3)
	FEB	95,4	+13,6	+26,7	112,9	+ 4,3	109,5	+ 0,6	(101,2)
	MAR*	180,1	+17,9	+88,8	136,1	+20,5	132,4	+20,9	(100,0)
	APR	145,0	-11,1	-19,5	87,0	-36,1	95,4	-27,9	(98,6)
BEKLEIDUNGSGEWERBE AUSLAND									
1979	APR	232,7	+ 7,6	+18,2	137,6	- 6,7	142,4	- 3,7	133,3
	MAI	116,6	+ 7,3	-49,9	124,1	- 9,8	125,5	-11,9	133,1
	JUN	75,9	+16,1	-34,9	130,3	+ 5,0	128,5	+ 2,4	131,7
	JUL	69,0	+40,8	- 9,1	134,3	+ 3,1	135,3	+ 5,3	131,2
	AUG	95,2	+17,7	+38,0	130,3	- 3,0	126,8	- 6,3	132,0
	SEP	188,5	+ 1,2	+98,0	135,4	+ 3,9	132,4	+ 4,4	135,7
	OKT	243,5	+ 4,9	+29,2	133,1	- 1,7	126,0	- 4,8	141,0
	NOV	131,4	-17,9	-46,0	121,9	- 8,4	121,9	- 3,3	140,7
	DEZ	60,3	+16,0	-54,1	132,5	+ 8,7	127,4	+ 4,5	(143,0)
1980	JAN	75,5	+11,7	+25,2	135,7	+ 2,4	139,8	+ 9,7	(145,5)
	FEB	130,4	+60,0	+72,7	162,8	+20,0	158,5	+13,4	(148,2)
	MAR	264,4	+34,3	+102,8	190,8	+17,2	180,9	+14,1	(151,1)
	APR	220,5	- 5,2	-16,6	133,0	-30,3	144,3	-20,2	(154,2)

4 AUFTRAGSEINGANG IM VERARBEITENDEN GEWERBE UND IM BAUHAUPTGEWERBE

4.2 VOLUMENINDEX (1976 = 100)

JAHR	MONAT	ORIGINALWERT			SAISONBEREINIGTER WERT		SAISON- UND ARBEITSTÄGLICH BEREINIGTER WERT		GLATTE KOMPONENTE
		1976=100	VERÄNDERUNG VORJAHR	IN O/O GEGEN VORMONAT	1976=100	VERÄNDERUNG IN O/O GEGEN VORMONAT	1976=100	VERÄNDERUNG IN O/O GEGEN VORMONAT	
VERARBEITENDES GEWERBE (OHNE NAHRUNGS- UND GENUSSMITTELGEWERBE) INSGESAMT									
1979	APR	109,7	+ 6,8	- 8,4	109,3	+ 1,3	110,6	+ 3,8	108,7
	MAI	113,5	+15,5	+ 3,5	113,6	+ 3,9	114,5	+ 3,5	109,3
	JUN	108,8	+ 2,5	- 4,1	108,7	- 4,3	111,5	- 2,6	109,7
	JUL	103,8	+13,7	- 4,6	113,8	+ 4,7	111,7	+ 0,2	109,4
	AUG	99,5	+ 3,0	- 4,1	108,7	- 4,5	108,4	- 3,0	109,5
	SEP	108,7	+ 0,6	+ 9,2	107,4	- 1,2	108,7	+ 0,3	110,4
	OKT	121,9	+ 8,9	+12,1	114,2	+ 6,3	113,0	+ 4,0	110,8
	NOV	113,4	+ 3,2	- 7,0	108,9	- 4,6	106,7	- 5,6	111,2
	DEZ	101,2	- 1,3	-10,8	103,9	- 4,6	109,2	+ 2,3	(111,4)
	JAN	111,6	+ 7,6	+10,3	112,9	+ 8,7	113,7	+ 4,1	(111,6)
	FEB	115,0	+ 9,0	+ 3,0	116,3	+ 3,0	115,4	+ 1,5	(111,7)
	MAR	123,3	+ 3,0	+ 7,2	112,8	- 3,0	114,5	- 0,8	(111,8)
APR	110,4	+ 0,6	-10,5	110,5	- 2,0	109,4	- 4,5	(111,9)	
VERARBEITENDES GEWERBE (OHNE NAHRUNGS- UND GENUSSMITTELGEWERBE) INLAND									
1979	APR	109,3	+ 3,0	-10,1	109,1	- 1,2	110,9	+ 0,8	109,5
	MAI	112,5	+13,2	+ 2,9	114,2	+ 4,7	115,1	+ 3,8	109,9
	JUN	107,4	+ 0,7	- 4,5	109,2	- 4,4	111,6	- 3,0	110,2
	JUL	105,1	+11,9	- 2,1	114,6	+ 4,9	112,4	+ 0,7	109,7
	AUG	101,1	+ 3,8	- 3,8	110,4	- 3,7	109,8	- 2,3	109,7
	SEP	109,4	- 1,7	+ 8,2	106,4	- 3,6	107,3	- 2,3	110,4
	OKT	123,0	+ 5,9	+12,4	113,5	+ 6,7	111,8	+ 4,2	110,8
	NOV	114,1	+ 2,4	- 7,2	109,0	- 4,0	106,5	- 4,7	111,0
	DEZ	99,5	- 1,9	-12,8	103,8	- 4,8	107,9	+ 1,3	(111,2)
	JAN	110,6	+ 5,7	+11,2	111,7	+ 7,6	112,9	+ 4,6	(111,3)
	FEB	114,4	+ 7,1	+ 3,4	115,5	+ 3,4	114,0	+ 1,0	(111,4)
	MAR	124,3	+ 2,2	+ 8,7	113,8	- 1,5	114,4	+ 0,4	(111,5)
APR	109,4	+ 0,1	-12,0	109,8	- 3,5	110,4	- 3,5	(111,6)	
VERARBEITENDES GEWERBE (OHNE NAHRUNGS- UND GENUSSMITTELGEWERBE) AUSLAND									
1979	APR	110,7	+16,3	- 4,2	110,5	+ 7,5	109,4	+ 5,0	107,1
	MAI	115,7	+20,8	+ 4,5	113,1	+ 2,4	113,3	+ 3,6	108,2
	JUN	112,2	+ 7,1	- 3,0	108,7	- 3,9	110,9	- 2,1	108,8
	JUL	101,3	+18,6	- 9,7	112,5	+ 3,5	111,0	+ 0,1	108,7
	AUG	96,2	+ 1,1	- 5,0	104,9	- 6,8	105,0	- 5,4	109,3
	SEP	107,4	+ 6,5	+11,6	109,5	+ 4,4	110,6	+ 5,3	110,5
	OKT	119,5	+16,5	+11,3	115,1	+ 5,1	114,5	+ 3,5	111,0
	NOV	111,8	+ 4,6	- 6,4	108,0	- 6,2	107,3	- 6,3	111,6
	DEZ	104,9	- 0,1	- 6,2	104,0	- 3,7	109,2	+ 1,8	(112,0)
	JAN	114,0	+11,9	+ 8,7	115,5	+11,1	115,8	+ 6,0	(112,3)
	FEB	116,2	+13,4	+ 1,9	118,2	+ 2,3	118,4	+ 2,2	(112,5)
	MAR	121,3	+ 5,0	+ 4,4	111,1	- 6,0	113,0	- 4,6	(112,6)
APR	112,5	+ 1,6	- 7,3	112,5	+ 1,3	110,3	- 2,4	(112,5)	
GRUNDSTOFF- UND PRODUKTIONSGÜTERGEWERBE INSGESAMT									
1979	APR	108,2	+ 6,0	- 8,8	107,8	- 5,9	108,6	- 5,1	108,2
	MAI	116,7	+13,6	+ 7,9	112,9	+ 4,7	113,6	+ 4,6	108,9
	JUN	116,1	+ 4,7	- 0,5	110,5	- 2,1	112,2	- 1,2	109,6
	JUL	113,1	+13,7	- 2,6	115,5	+ 4,5	114,0	+ 1,6	109,6
	AUG	106,9	+ 6,6	- 5,5	111,8	- 3,2	111,5	- 2,2	109,5
	SEP	106,2	+ 0,8	- 0,7	106,1	- 5,1	106,9	- 4,1	110,4
	OKT	118,3	+ 7,9	+11,4	113,6	+ 7,1	112,5	+ 5,2	111,3
	NOV	110,2	+ 2,5	- 6,8	109,0	- 4,0	106,5	- 5,3	111,9
	DEZ	97,8	+ 2,4	-11,3	106,4	- 2,4	110,8	+ 4,0	(112,8)
	JAN	113,6	+ 7,0	+16,2	112,7	+ 5,9	113,5	+ 2,4	(113,8)
	FEB	115,7	+15,1	+ 1,8	119,0	+ 5,6	117,4	+ 3,4	(114,9)
	MAR	120,1	+ 1,3	+ 3,8	118,7	- 0,3	119,6	+ 1,9	(116,1)
APR	113,7	+ 5,1	- 5,3	114,8	- 3,3	115,9	- 3,1	(117,5)	
GRUNDSTOFF- UND PRODUKTIONSGÜTERGEWERBE INLAND									
1979	APR	103,6	+ 5,3	- 6,8	103,7	- 0,4	104,9	+ 1,3	104,5
	MAI	111,3	+14,5	+ 7,4	108,9	+ 5,0	109,6	+ 4,5	105,1
	JUN	111,2	+ 5,1	- 0,1	106,0	- 2,7	108,7	- 0,8	105,6
	JUL	108,5	+13,5	- 2,4	110,7	+ 4,4	108,7	+ 0,0	105,5
	AUG	104,6	+ 7,9	- 3,6	108,0	- 2,4	107,8	- 0,8	105,5
	SEP	104,1	+ 2,1	- 0,5	102,2	- 5,4	103,1	- 4,4	106,1
	OKT	115,2	+ 8,3	+10,7	109,1	+ 6,8	107,9	+ 4,7	106,4
	NOV	105,3	+ 1,8	- 8,6	104,7	- 4,0	102,2	- 5,3	106,6
	DEZ	90,4	+ 0,3	-14,2	100,6	- 3,9	105,0	+ 2,7	(106,8)
	JAN	103,9	+ 7,1	+14,9	106,3	+ 5,7	107,2	+ 2,1	(107,0)
	FEB	106,8	+12,2	+ 2,8	111,2	+ 4,6	110,0	+ 2,6	(107,1)
	MAR	112,5	+ 1,2	+ 5,3	107,2	- 3,6	107,9	- 1,9	(107,1)
APR	105,7	+ 2,0	- 6,0	106,3	- 0,8	107,1	- 0,7	(107,2)	
GRUNDSTOFF- UND PRODUKTIONSGÜTERGEWERBE AUSLAND									
1979	APR	119,8	+ 7,0	-13,0	118,9	- 9,7	120,2	- 8,9	120,6
	MAI	130,7	+11,9	+ 9,1	124,4	+ 4,6	125,5	+ 4,4	121,4
	JUN	128,5	+ 3,6	- 1,7	122,4	- 1,6	122,8	- 2,2	122,0
	JUL	124,6	+13,9	- 3,0	128,1	+ 4,7	126,7	+ 3,2	122,2
	AUG	113,2	+ 3,8	- 9,1	122,5	- 4,4	122,2	- 3,6	122,4
	SEP	111,9	- 1,8	- 1,1	116,9	- 4,6	117,8	- 3,6	123,8
	OKT	126,5	+ 7,3	+13,0	126,8	+ 8,5	125,4	+ 6,5	125,2
	NOV	122,5	+ 3,6	- 3,2	121,2	- 4,4	119,0	- 5,1	126,6
	DEZ	116,3	+ 6,1	- 5,1	122,0	+ 0,7	128,7	+ 8,2	(128,3)
	JAN	138,0	+ 6,1	+18,7	129,5	+ 6,1	130,9	+ 1,7	(130,3)
	FEB	138,7	+21,5	+ 0,5	139,4	+ 7,6	137,6	+ 5,1	(132,5)
	MAR	139,4	+ 1,2	+ 0,5	137,0	- 1,7	138,6	+ 0,7	(134,9)
APR	133,6	+11,5	- 4,2	136,0	- 0,7	136,5	- 1,5	(137,6)	

4 AUFTRAGSEINGANG IM VERARBEITENDEN GEWERBE UND IM BAUHAUPTGEWERBE

4.2 VOLUMENINDEX (1976 = 100)

JAHR	MONAT	ORIGINALWERT			SAISONBEREINIGTER WERT		SAISON- UND ARBEITSTÄGLICH BEREINIGTER WERT		GLATTE KOMPONENTE
		1976=100	VERÄNDERUNG IN O/O GEGEN VORJAHR	VORMONAT	1976=100	VERÄNDERUNG IN O/O GEGEN VORMONAT	1976=100	VERÄNDERUNG IN O/O GEGEN VORMONAT	
INVESTITIONSGÜTER PRODUZIERENDES GEWERBE INSGESAMT									
1979	APR	108,1	+10,2	- 8,7	111,4	+ 4,9	112,2	+ 5,3	108,8
	MAI	112,0	+17,6	+ 3,6	114,9	+ 3,1	115,3	+ 2,8	109,6
	JUN	108,1	+ 2,3	- 3,5	108,7	- 5,4	111,5	- 3,3	110,0
	JUL	102,5	+14,5	- 5,2	113,5	+ 4,4	111,4	- 0,1	109,5
	AUG	98,0	+ 1,7	- 4,4	107,7	- 5,1	107,1	- 3,9	109,6
	SEP	109,5	+ 2,6	+11,7	109,5	+ 1,7	110,7	+ 3,4	110,4
	OKT	120,1	+12,9	+ 9,7	115,8	+ 5,8	114,4	+ 3,3	111,0
	NOV	114,5	+ 4,9	- 4,7	108,8	- 6,0	107,3	- 6,2	111,2
	DEZ	107,5	- 3,2	- 6,1	102,2	- 6,1	107,2	- 0,1	(111,3)
	1980	JAN	112,4	+ 7,1	+ 4,6	113,1	+10,7	113,8	+ 6,2
FEB		116,2	+ 5,2	+ 3,4	115,2	+ 1,9	114,6	+ 0,7	(111,1)
MAR		123,4	+ 4,2	+ 6,2	112,4	- 2,4	113,8	- 0,7	(110,9)
APR		105,9	- 2,0	-14,2	109,1	- 2,9	107,7	- 5,4	(110,5)
INVESTITIONSGÜTER PRODUZIERENDES GEWERBE INLAND									
1979	APR	110,2	+ 3,7	-13,7	114,6	- 0,9	117,3	+ 2,0	114,4
	MAI	114,1	+13,0	+ 3,5	119,6	+ 4,4	120,7	+ 2,9	115,0
	JUN	109,4	- 1,9	- 4,1	112,9	- 5,6	115,3	- 4,5	115,1
	JUL	109,0	+11,0	- 0,4	118,9	+ 5,3	116,4	+ 1,0	114,4
	AUG	103,3	+ 2,8	- 5,2	114,9	- 3,4	113,8	- 2,2	114,2
	SEP	112,8	- 2,5	+ 9,2	111,7	- 2,8	112,8	- 0,9	114,9
	OKT	124,8	+ 7,9	+10,6	120,1	+ 7,5	117,8	+ 4,4	115,5
	NOV	120,1	+ 4,3	- 3,8	113,4	- 5,6	110,8	- 5,9	115,7
	DEZ	111,3	- 3,2	- 7,3	106,4	- 6,2	111,9	+ 1,0	(115,8)
	1980	JAN	118,1	+ 3,8	+ 6,1	116,2	+ 9,2	117,9	+ 5,4
FEB		122,6	+ 3,3	+ 3,8	119,7	+ 3,0	118,0	+ 0,1	(116,0)
MAR		131,5	+ 3,0	+ 7,3	119,6	- 0,1	120,5	+ 2,1	(116,1)
APR		109,2	- 0,9	-17,0	114,2	- 4,5	114,1	- 5,3	(116,1)
INVESTITIONSGÜTER PRODUZIERENDES GEWERBE AUSLAND									
1979	APR	104,8	+22,4	+ 0,6	106,5	+15,9	103,7	+ 9,7	100,2
	MAI	108,8	+25,9	+ 3,8	107,8	+ 1,2	107,2	+ 3,4	101,5
	JUN	106,3	+ 9,6	- 2,3	102,7	- 4,7	105,1	- 2,0	102,1
	JUL	92,4	+21,4	-13,1	105,3	+ 2,5	103,9	- 1,1	102,0
	AUG	90,0	- 0,4	- 2,6	96,8	- 8,1	96,9	- 6,7	102,5
	SEP	104,4	+12,1	+16,0	106,2	+ 9,7	107,2	+10,6	103,7
	OKT	112,9	+22,7	+ 8,1	109,2	+ 2,8	108,9	+ 1,6	104,0
	NOV	105,8	+ 5,4	- 6,3	101,4	- 7,1	101,7	- 6,6	104,4
	DEZ	101,9	- 3,0	- 3,7	95,7	- 5,6	99,5	- 2,2	(104,4)
	1980	JAN	104,0	+13,7	+ 2,1	108,4	+13,3	107,9	+ 8,4
FEB		106,4	+ 8,7	+ 2,3	108,5	+ 0,1	109,5	+ 1,5	(103,7)
MAR		111,0	+ 6,5	+ 4,3	101,5	- 6,5	103,2	- 5,8	(103,0)
APR		101,0	- 3,6	- 9,0	101,8	+ 0,3	98,9	- 4,2	(102,1)
VERBRAUCHSGÜTER PRODUZIERENDES GEWERBE INSGESAMT									
1979	APR	116,3	+ 0,6	- 6,7	106,3	- 3,1	107,5	- 1,3	106,9
	MAI	112,4	+13,0	- 3,4	111,5	+ 4,9	112,3	+ 4,5	107,1
	JUN	99,8	+ 0,1	-11,2	106,4	- 4,6	108,8	- 3,1	107,3
	JUL	93,4	+11,9	- 6,4	111,6	+ 4,9	109,9	+ 1,0	107,1
	AUG	92,5	+ 1,3	- 1,0	105,3	- 5,6	105,3	- 4,2	106,2
	SEP	110,6	- 3,9	+19,6	102,1	- 3,0	102,5	- 2,7	107,0
	OKT	131,8	+ 1,0	+19,2	107,9	+ 5,7	106,5	+ 3,9	107,4
	NOV	115,0	+ 0,0	-12,7	106,3	- 1,5	104,0	- 2,3	107,5
	DEZ	89,3	+ 0,8	-22,3	103,8	- 2,4	106,4	+ 2,3	(107,7)
	1980	JAN*	106,6	+10,7	+19,4	117,1	+12,8	118,2	+11,1
FEB		110,2	+12,1	+ 3,4	114,6	- 2,1	113,1	- 4,3	(107,9)
MAR		128,2	+ 2,8	+16,3	112,6	- 1,7	112,3	- 0,7	(108,1)
APR		117,4	+ 0,9	- 8,4	107,9	- 4,2	109,4	- 2,6	(108,2)
VERBRAUCHSGÜTER PRODUZIERENDES GEWERBE INLAND									
1979	APR	114,8	- 0,3	- 6,6	105,0	- 3,0	105,8	- 1,7	105,9
	MAI	111,0	+12,5	- 3,3	110,3	+ 5,0	110,7	+ 4,6	106,0
	JUN	98,6	- 0,1	-11,2	105,6	- 4,3	108,1	- 2,3	106,2
	JUL	92,9	+11,4	- 5,8	110,7	+ 4,8	109,1	+ 0,9	106,0
	AUG	92,6	+ 0,9	- 0,3	104,8	- 5,3	104,6	- 4,1	106,2
	SEP	109,5	- 4,2	+18,3	101,4	- 3,2	102,0	- 2,5	107,1
	OKT	129,5	+ 0,2	+18,3	106,9	+ 5,4	105,6	+ 3,5	107,5
	NOV	113,5	- 0,4	-12,4	105,8	- 1,0	103,4	- 2,1	107,6
	DEZ	88,6	+ 0,0	-21,9	103,4	- 2,3	105,1	+ 1,6	(107,9)
	1980	JAN	105,3	+ 9,8	+18,8	110,5	+ 6,9	111,3	+ 5,9
FEB		108,5	+10,9	+ 3,0	113,6	+ 2,8	112,1	+ 0,7	(108,4)
MAR		125,7	+ 2,3	+15,9	111,2	- 2,1	111,1	- 0,9	(108,7)
APR		114,7	- 0,1	- 8,8	106,0	- 4,7	107,8	- 3,0	(109,0)
VERBRAUCHSGÜTER PRODUZIERENDES GEWERBE AUSLAND									
1979	APR	125,9	+ 5,9	- 7,0	112,4	- 4,9	114,8	- 1,9	113,1
	MAI	121,2	+16,0	- 3,7	117,7	+ 4,7	118,9	+ 3,6	113,7
	JUN	106,8	+ 0,5	-11,9	110,9	- 5,8	113,8	- 4,3	114,2
	JUL	96,8	+14,6	- 9,4	117,8	+ 6,2	115,7	+ 1,7	114,1
	AUG	91,9	+ 4,8	- 5,1	111,5	- 5,3	111,4	- 3,7	113,1
	SEP	116,1	- 3,2	+26,3	108,8	- 2,4	109,1	- 2,1	114,1
	OKT	146,1	+ 6,3	+25,8	118,9	+ 9,3	116,8	+ 7,1	115,0
	NOV	123,8	+ 1,7	-15,3	113,6	- 4,5	110,8	- 5,1	115,5
	DEZ	93,4	+ 5,7	-24,6	111,0	- 2,3	115,5	+ 4,2	(116,3)
	1980	JAN*	115,0	+16,2	+23,1	128,7	+15,9	130,7	+13,2
FEB		121,0	+19,9	+ 5,2	125,4	- 2,6	124,0	- 5,1	(118,0)
MAR		143,6	+ 6,1	+18,7	124,5	- 0,7	124,2	+ 0,2	(118,9)
APR		133,6	+ 6,1	- 7,0	121,0	- 2,8	122,2	- 1,6	(120,0)

4 AUFTRAGSEINGANG IM VERARBEITENDEN GEWERBE UND IM BAUHAUPTGEWERBE

4.2 VOLUMENINDEX (1976 = 100)

JAHR	MONAT	ORIGINALWERT			SAISONBEREINIGTER WERT		SAISON- UND ARBEITSTÄGGLICH BEREINIGTER WERT		GLATTE KOMPONENTE	
		1976=100	VERÄNDERUNG IN O/O GEGEN VORJAHR	VORMONAT	1976=100	VERÄNDERUNG IN O/O GEGEN VORMONAT	1976=100	VERÄNDERUNG IN O/O GEGEN VORMONAT	1976=100	
1979	HOCHOFEN-,STAHL-UND WARMWALZWERKE (OHNE HERSTELLUNG VON PRAEZISIONSSTAHLROHREN) INSGESAMT									
	APR	106,0	+ 7,2	-17,5	104,6	- 3,4	106,4	- 0,2	108,5	
	MAI	118,0	+22,4	+11,3	115,1	+10,0	118,0	+10,9	109,7	
	JUN	125,8	+ 9,9	+ 6,6	117,1	+ 1,7	118,0	+ 0,0	110,4	
	JUL	115,6	+13,4	- 8,1	117,3	+ 0,2	114,2	- 3,2	110,6	
	AUG	100,3	+ 1,3	-13,2	110,5	- 5,8	112,9	- 1,1	110,5	
	SEP	108,3	+ 6,9	+ 8,0	109,2	- 1,2	108,7	- 3,7	110,6	
	OKT	110,7	+13,4	+ 2,2	113,5	+ 3,9	113,9	+ 4,8	110,7	
	NOV	102,8	+ 0,8	- 7,1	106,5	- 6,2	103,1	- 9,5	112,4	
	DEZ	97,4	+10,1	- 5,3	104,9	- 1,5	112,8	+ 9,4	(113,3)	
	1980	JAN	110,1	+ 9,6	+13,0	110,6	+ 5,4	115,3	+ 2,2	(114,3)
		FEB	114,5	+12,3	+ 4,0	116,3	+ 5,2	116,6	+ 1,1	(115,4)
MAR		129,0	+ 0,4	+12,7	114,9	- 1,2	115,9	- 0,6	(116,6)	
APR		122,4	+15,5	- 5,1	124,3	+ 8,2	123,5	+ 6,6	(117,8)	
1979	HOCHOFEN-,STAHL-UND WARMWALZWERKE (OHNE HERSTELLUNG VON PRAEZISIONSSTAHLROHREN) INLAND									
	APR	96,6	+ 5,0	-14,4	92,5	- 1,5	93,2	+ 0,3	97,9	
	MAI	105,0	+21,4	+ 8,7	103,0	+11,4	104,8	+12,4	99,1	
	JUN	103,5	+ 7,5	- 1,4	102,1	- 0,9	103,7	- 1,0	100,5	
	JUL	104,9	+16,7	+ 1,4	108,8	+ 6,6	106,7	+ 2,9	101,1	
	AUG	92,8	+ 8,9	-11,5	103,8	- 4,6	105,6	- 1,0	100,5	
	SEP	102,7	+16,7	+10,7	103,1	- 0,7	102,5	- 2,9	100,2	
	OKT	102,9	+17,1	+ 0,2	104,1	+ 1,0	104,6	+ 2,0	99,9	
	NOV	96,6	+ 3,9	- 6,1	98,9	- 5,0	96,3	- 7,9	100,4	
	DEZ	88,5	+ 6,9	- 8,4	95,0	- 3,9	100,2	+ 4,0	(100,5)	
	1980	JAN	95,0	- 0,2	+ 7,3	92,7	- 2,4	95,8	- 4,4	(100,5)
		FEB	100,9	+ 3,7	+ 6,2	99,5	+ 7,3	99,9	+ 4,3	(100,4)
MAR		112,3	- 0,5	+11,3	98,9	- 0,6	99,3	- 0,6	(100,2)	
APR		104,2	+ 7,9	- 7,2	103,6	+ 4,8	104,2	+ 4,9	(99,8)	
1979	HOCHOFEN-,STAHL-UND WARMWALZWERKE (OHNE HERSTELLUNG VON PRAEZISIONSSTAHLROHREN) AUSLAND									
	APR	132,1	+11,0	-23,1	137,3	-16,6	139,5	-14,5	133,4	
	MAI	153,6	+23,8	+16,3	147,6	+ 7,5	151,4	+ 8,5	134,5	
	JUN	187,0	+12,8	+21,7	156,9	+ 6,3	156,7	+ 3,5	133,9	
	JUL	145,4	+ 7,4	-22,2	139,7	-11,0	136,1	-13,1	133,2	
	AUG	121,3	-11,4	-16,6	128,5	- 8,0	131,6	- 3,3	133,5	
	SEP	123,9	-10,8	+ 2,1	125,1	- 2,6	125,3	- 4,8	135,3	
	OKT	132,9	+ 6,0	+ 7,3	137,9	+10,2	139,0	+10,9	138,5	
	NOV	120,2	- 5,8	- 9,6	125,5	- 9,0	119,8	-13,8	143,8	
	DEZ	123,0	+17,4	+ 2,3	130,7	+ 4,1	143,5	+19,8	(148,8)	
	1980	JAN	153,5	+33,0	+24,8	160,2	+22,6	166,5	+16,0	(154,7)
		FEB	153,7	+33,4	+ 0,1	163,3	+ 1,9	163,3	- 1,9	(161,6)
MAR		176,1	+ 2,5	+14,6	178,0	+ 9,0	181,2	+11,0	(169,4)	
APR		173,4	+31,3	- 1,5	182,8	+ 2,7	179,6	- 0,9	(178,3)	
1979	CHEMISCHE INDUSTRIE INSGESAMT									
	APR	112,2	+ 6,4	- 9,1	112,3	- 6,0	112,5	- 5,9	112,3	
	MAI	119,2	+11,7	+ 6,2	116,3	+ 3,6	116,3	+ 3,4	112,9	
	JUN	117,1	+ 3,0	- 1,8	111,8	- 3,9	114,3	- 1,7	113,3	
	JUL	115,0	+12,2	- 1,8	117,4	+ 5,0	116,4	+ 1,8	113,3	
	AUG	112,1	+ 8,2	- 2,5	115,8	- 1,4	115,1	- 1,1	112,6	
	SEP	107,2	- 1,0	- 4,4	108,1	- 6,6	109,1	- 5,2	113,1	
	OKT	118,5	+ 5,1	+10,5	115,2	+ 6,6	114,4	+ 4,9	113,6	
	NOV	112,1	+ 3,3	- 5,4	113,0	- 1,9	110,9	- 3,1	113,6	
	DEZ	102,5	- 0,2	- 8,6	110,0	- 2,7	112,6	+ 1,5	(113,9)	
	1980	JAN*	123,2	+10,2	+20,2	123,5	+12,3	123,0	+ 9,2	(114,1)
		FEB	119,1	+ 8,0	- 3,3	118,2	- 4,3	117,0	- 4,9	(114,2)
MAR		120,0	- 2,8	+ 0,8	117,8	- 0,3	118,7	+ 1,5	(114,4)	
APR		112,3	+ 0,1	- 6,4	113,1	- 4,0	114,4	- 3,6	(114,6)	
1979	CHEMISCHE INDUSTRIE INLAND									
	APR	106,9	+ 7,4	- 7,4	109,5	- 0,3	110,0	+ 0,3	108,5	
	MAI	112,9	+11,1	+ 5,6	111,5	+ 1,8	111,6	+ 1,5	108,6	
	JUN	113,2	+ 2,1	+ 0,3	106,9	- 4,1	110,1	- 1,3	108,6	
	JUL	108,0	+ 9,5	- 4,6	110,5	+ 3,4	108,9	- 1,1	108,3	
	AUG	107,7	+ 6,5	- 0,3	110,9	+ 0,4	110,2	+ 1,2	108,3	
	SEP	102,7	- 3,4	- 4,6	102,1	- 7,9	103,5	- 6,1	108,8	
	OKT	113,2	+ 2,7	+10,2	109,3	+ 7,1	108,4	+ 4,7	108,7	
	NOV	104,9	- 0,4	- 7,3	106,6	- 2,5	104,2	- 3,9	108,5	
	DEZ	93,3	- 3,0	-11,1	103,5	- 2,9	106,6	+ 2,3	(108,2)	
	1980	JAN	113,8	+ 5,3	+22,0	110,4	+ 6,7	110,1	+ 3,3	(107,9)
		FEB	111,4	+ 7,0	- 2,1	111,9	+ 1,4	110,8	+ 0,6	(107,5)
MAR		111,6	- 3,4	+ 0,2	107,1	- 4,3	108,3	- 2,3	(106,9)	
APR		103,4	- 3,3	- 7,3	105,8	- 1,2	106,3	- 1,8	(106,3)	
1979	CHEMISCHE INDUSTRIE AUSLAND									
	APR	122,1	+ 4,2	-11,6	118,1	- 5,7	119,8	- 3,5	123,1	
	MAI	131,1	+12,8	+ 7,4	126,2	+ 6,9	127,4	+ 6,3	124,3	
	JUN	124,2	+ 4,4	- 5,3	122,1	- 3,2	123,0	- 3,5	125,1	
	JUL	128,2	+16,4	+ 3,2	131,3	+ 7,5	130,2	+ 5,9	125,6	
	AUG	120,5	+11,2	- 6,0	126,8	- 3,4	126,8	- 2,6	125,6	
	SEP	115,6	+ 3,4	- 4,1	121,4	- 4,3	121,3	- 4,3	126,0	
	OKT	128,1	+ 8,7	+10,8	128,3	+ 5,7	127,4	+ 5,0	126,3	
	NOV	125,6	+ 9,7	- 2,0	127,2	- 0,9	125,4	- 1,6	126,5	
	DEZ	119,7	+ 4,3	- 4,7	124,2	- 2,4	128,0	+ 2,1	(126,7)	
	1980	JAN*	140,7	+18,4	+17,5	142,6	+14,8	143,6	+12,2	(126,7)
		FEB	133,1	+ 8,7	- 5,4	130,8	- 8,3	128,9	-10,2	(126,7)
MAR		135,6	- 1,9	+ 1,9	125,0	- 4,4	125,4	- 2,7	(126,5)	
APR		128,8	+ 5,5	- 5,0	126,6	+ 1,3	128,3	+ 2,3	(126,2)	

4 AUFTRAGSEINGANG IM VERARBEITENDEN GEWERBE UND IM BAUHAUPTGEWERBE

4.2 VOLUMENINDEX (1976 = 100)

JAHR	MONAT	ORIGINALWERT			SAISONBEREINIGTER WERT		SAISON- UND ARBEITSTAGEGLEICH BEREINIGTER WERT		GLATTE KOMPONENTE
		1976=100	VERAENDERUNG VORJAHR	IN O/O GEGEN VORMONAT	1976=100	VERAENDERUNG IN O/O GEGEN VORMONAT	1976=100	VERAENDERUNG IN O/O GEGEN VORMONAT	1976=100
MASCHINENBAU INSGESAMT									
1979	APR	93,9	+ 7,6	- 8,2	97,2	+ 2,5	99,5	+ 6,1	98,7
	MAI	105,3	+23,4	+12,1	106,0	+ 9,1	108,4	+ 8,9	99,9
	JUN	103,1	- 0,9	- 2,1	98,1	- 7,5	99,3	- 8,4	100,5
	JUL	98,0	+15,4	- 4,9	103,1	+ 5,1	100,4	+ 1,1	100,2
	AUG	90,2	+ 7,3	- 8,0	99,8	- 3,2	99,6	- 0,8	100,3
	SEP	100,1	- 1,1	+11,0	99,4	- 0,4	99,9	+ 0,3	101,2
	OKT	108,9	+13,2	+ 8,8	106,4	+ 7,0	106,5	+ 6,6	102,0
	NOV	102,8	+ 3,9	- 5,6	100,7	- 5,4	97,9	- 8,1	103,1
	DEZ	101,2	- 1,3	- 1,6	94,6	- 6,1	100,1	+ 2,2	(103,9)
	JAN	102,8	+ 9,6	+ 1,6	104,6	+10,6	106,1	+ 6,0	(104,8)
	FEB	107,2	+15,0	+ 4,3	109,8	+ 5,0	107,9	+ 1,7	(105,8)
	MAR	113,9	+11,3	+ 6,3	108,1	- 1,5	110,1	+ 2,0	(106,8)
APR	102,9	+ 9,6	- 9,7	107,7	- 0,4	108,3	- 1,6	(107,8)	
MASCHINENBAU INLAND									
1979	APR	111,9	+ 9,9	- 8,6	114,2	- 0,8	118,0	+ 3,3	114,9
	MAI	119,2	+17,6	+ 6,5	122,0	+ 6,8	124,0	+ 5,1	115,8
	JUN	116,5	- 1,8	- 2,3	114,5	- 6,1	115,5	- 6,9	116,8
	JUL	112,6	+13,5	- 3,3	119,6	+ 4,5	117,0	+ 1,3	116,6
	AUG	107,7	+ 8,7	- 4,4	116,5	- 2,6	115,1	- 1,6	116,4
	SEP	115,7	- 6,0	+ 7,4	111,6	- 4,2	112,8	- 2,0	116,9
	OKT	124,9	+11,4	+ 8,0	122,1	+ 9,4	121,3	+ 7,5	117,8
	NOV	120,2	+ 7,5	- 3,8	119,9	- 1,8	115,8	- 4,5	118,7
	DEZ	117,6	+ 0,0	- 2,2	111,4	- 7,1	115,5	- 0,3	(119,3)
	JAN	114,8	+ 6,3	- 2,4	115,9	+ 4,0	118,0	+ 2,2	(120,0)
	FEB	122,9	+10,1	+ 7,1	123,6	+ 6,6	120,6	+ 2,2	(120,6)
	MAR	131,6	+ 7,5	+ 7,1	125,1	+ 1,2	126,1	+ 4,6	(121,3)
APR	116,4	+ 4,0	-11,6	121,5	- 2,9	125,2	- 0,7	(121,9)	
MASCHINENBAU AUSLAND									
1979	APR	77,3	+ 4,7	- 7,5	81,7	+ 7,4	81,6	+ 6,9	83,7
	MAI	92,5	+31,4	+19,7	91,3	+11,8	93,9	+15,1	85,1
	JUN	90,8	+ 0,3	- 1,8	83,1	- 9,0	83,8	-10,8	85,3
	JUL	84,3	+17,6	- 7,2	87,7	+ 5,5	85,2	+ 1,7	84,9
	AUG	73,8	+ 5,0	-12,5	84,2	- 4,0	84,9	- 0,4	85,4
	SEP	85,5	+ 5,8	+15,9	87,9	+ 4,4	87,4	+ 2,9	86,7
	OKT	94,0	+15,3	+ 9,9	91,7	+ 4,3	92,3	+ 5,6	87,4
	NOV	86,8	- 0,1	- 7,7	82,7	- 9,8	81,4	-11,8	88,6
	DEZ	85,8	- 3,1	- 1,2	78,7	- 4,8	84,6	+ 3,9	(89,6)
	JAN	91,8	+14,0	+ 7,0	94,1	+19,6	95,4	+12,8	(90,8)
	FEB	92,8	+22,1	+ 1,1	97,2	+ 3,3	96,3	+ 0,9	(92,0)
	MAR	97,5	+16,6	+ 5,1	92,5	- 4,8	94,6	- 1,8	(93,3)
APR	90,2	+16,7	- 7,5	95,1	+ 2,8	93,8	- 0,8	(94,7)	
STRASSENFAHRZEUGBAU INSGESAMT									
1979	APR	115,2	- 4,2	-19,3	117,6	- 0,1	120,0	+ 3,6	119,1
	MAI	118,0	+ 8,7	+ 2,4	123,6	+ 5,1	124,3	+ 3,6	119,5
	JUN	122,9	+15,0	+ 4,2	129,5	+ 4,8	131,1	+ 5,5	120,1
	JUL	97,2	+ 1,6	-20,9	120,2	- 7,2	118,9	- 9,3	118,3
	AUG	98,6	- 9,8	+ 1,4	110,6	- 8,0	109,8	- 7,7	118,4
	SEP	105,9	- 8,1	+ 7,4	112,8	+ 2,0	113,0	+ 2,9	118,5
	OKT	129,3	+ 4,4	+22,1	125,4	+11,2	123,4	+ 9,2	118,4
	NOV	120,8	+ 0,0	- 6,6	121,7	- 3,0	120,0	- 2,8	117,6
	DEZ	100,3	- 6,8	-17,0	103,8	-14,7	110,5	- 7,9	(116,7)
	JAN	140,7	+ 5,5	+40,3	124,9	+20,3	126,1	+14,1	(115,7)
	FEB	133,5	- 4,7	- 5,1	118,3	- 5,3	117,4	- 6,9	(114,5)
	MAR	141,4	- 0,9	+ 5,9	116,0	- 1,9	118,0	+ 0,5	(113,2)
APR	102,3	-11,2	-27,7	105,1	- 9,4	102,5	-13,1	(111,7)	
STRASSENFAHRZEUGBAU INLAND									
1979	APR	107,3	-22,8	-29,3	107,8	- 5,2	112,1	+ 1,8	115,9
	MAI	109,5	+ 1,1	+ 2,1	121,6	+12,8	122,1	+ 8,9	114,8
	JUN	95,7	-10,0	-12,6	114,7	- 5,7	120,1	- 1,6	114,3
	JUL	87,4	-15,1	- 8,7	110,4	- 3,7	108,1	-10,0	110,5
	AUG	77,9	-23,5	-10,9	107,0	- 3,1	103,6	- 4,2	109,2
	SEP	97,7	-16,5	+25,4	105,6	- 1,3	106,2	+ 2,5	109,1
	OKT	121,8	- 5,7	+24,7	116,0	+ 9,8	112,7	+ 6,1	108,5
	NOV	111,6	-11,4	- 8,4	112,9	- 2,7	108,0	- 4,2	106,1
	DEZ	90,3	-17,4	-19,1	91,9	-18,6	97,1	-10,1	(105,0)
	JAN	138,0	- 2,1	+52,8	114,0	+24,0	114,3	+17,7	(104,1)
	FEB	135,3	- 2,9	- 2,0	112,2	- 1,6	108,9	- 4,7	(103,3)
	MAR	143,2	- 5,6	+ 5,8	105,9	- 5,6	106,3	- 2,4	(102,6)
APR	85,8	-20,0	-40,1	85,6	-19,2	87,9	-17,3	(102,2)	
STRASSENFAHRZEUGBAU AUSLAND									
1979	APR	124,9	+28,9	- 4,8	129,6	+ 5,6	129,8	+ 5,9	123,2
	MAI	128,9	+18,6	+ 3,2	126,3	- 2,5	127,0	- 2,2	125,3
	JUN	157,2	+46,1	+22,0	148,3	+17,4	145,1	+14,3	127,2
	JUL	109,3	+26,4	-30,5	132,3	-10,8	132,5	- 8,7	127,9
	AUG	124,2	+ 4,8	+13,6	114,8	-13,2	117,3	-11,5	129,9
	SEP	116,0	+ 2,7	- 6,6	121,9	+ 6,2	121,6	+ 3,7	130,2
	OKT	138,4	+18,2	+19,3	137,2	+12,6	136,6	+12,3	130,7
	NOV	132,3	+15,5	- 4,4	132,5	- 3,4	134,9	- 1,2	131,9
	DEZ	112,7	+ 6,8	-14,8	118,5	-10,6	126,9	- 5,9	(131,3)
	JAN	144,2	+16,3	+28,0	138,5	+16,9	140,7	+10,9	(130,2)
	FEB	131,2	- 7,1	- 9,0	125,8	- 9,2	127,9	- 9,1	(128,5)
	MAR	139,1	+ 6,0	+ 6,0	128,7	+ 2,3	132,6	+ 3,7	(126,3)
APR	123,0	- 1,5	-11,6	129,7	+ 0,8	120,7	- 9,0	(123,5)	

4 AUFTRAGSEINGANG IM VERARBEITENDEN GEWERBE UND IM BAUHAUPTGEWERBE

4.2 VOLUMENINDEX (1976 = 100)

JAHR	MONAT	ORIGINALWERT			SAISONBEREINIGTER WERT		SAISON- UND ARBEITSTÄGLICH BEREINIGTER WERT		GLATTE KOMPONENTE
		1976=100	VERÄNDERUNG VORJAHR	IN O/O GEGEN VORMONAT	1976=100	VERÄNDERUNG IN O/O GEGEN VORMONAT	1976=100	VERÄNDERUNG IN O/O GEGEN VORMONAT	1976=100
ELEKTROTECHNIK INSGESAMT									
1979	APR	102,3	+ 6,5	- 9,1	108,7	+ 5,5	110,5	+ 7,0	107,9
	MAI	105,8	+13,2	+ 3,4	111,1	+ 2,2	112,5	+ 1,8	108,6
	JUN	105,6	+ 1,3	- 0,2	107,1	- 3,6	111,0	- 1,3	108,9
	JUL	102,4	+17,8	- 3,0	113,5	+ 6,0	109,7	- 1,2	109,0
	AUG	100,4	- 1,0	- 2,0	107,6	- 5,2	106,9	- 2,6	108,6
	SEP	111,4	- 0,5	+11,0	106,1	- 1,4	108,2	+ 1,2	109,8
	OKT	119,7	+12,1	+ 7,5	116,0	+ 9,3	113,9	+ 5,3	110,8
	NOV	116,7	+ 4,4	- 2,5	108,9	- 6,1	106,0	- 6,9	111,5
	DEZ	118,1	+ 4,5	+ 1,2	106,2	- 2,5	111,4	+ 5,1	(112,4)
1980	JAN	104,7	+ 5,1	-11,3	110,7	+ 4,2	112,4	+ 0,9	(113,4)
	FEB	118,7	+ 9,8	+13,4	118,7	+ 7,2	117,5	+ 4,5	(114,4)
	MAR	125,3	+11,4	+ 5,6	118,7	+ 0,0	119,7	+ 1,9	(115,5)
	APR	109,0	+ 6,5	-13,0	114,7	- 3,4	114,2	- 4,6	(116,6)
ELEKTROTECHNIK INLAND									
1979	APR	107,0	+ 5,8	-11,3	115,0	+ 0,9	118,3	+ 4,4	115,3
	MAI	112,3	+13,9	+ 5,0	119,0	+ 3,5	120,8	+ 2,1	115,8
	JUN	112,3	- 0,8	+ 0,0	113,7	- 4,5	116,1	- 3,9	116,1
	JUL	110,6	+14,8	- 1,5	120,5	+ 6,0	117,2	+ 0,9	115,9
	AUG	109,5	+ 8,6	- 1,0	117,7	- 2,3	116,8	- 0,3	115,6
	SEP	117,9	- 4,1	+ 7,7	110,4	- 6,2	112,2	- 3,9	116,6
	OKT	128,4	+ 8,0	+ 8,9	120,9	+ 9,5	118,4	+ 5,5	117,7
	NOV	121,8	+ 4,5	- 5,1	116,0	- 4,1	113,0	- 4,6	118,6
	DEZ	120,8	+ 0,2	- 0,8	110,3	- 4,9	115,8	+ 2,5	(119,4)
1980	JAN	112,9	+ 3,8	- 6,5	116,9	+ 6,0	118,6	+ 2,4	(120,3)
	FEB	124,6	+ 6,5	+10,4	124,8	+ 6,8	122,6	+ 3,4	(121,2)
	MAR	133,5	+10,7	+ 7,1	127,2	+ 1,9	128,3	+ 4,6	(122,2)
	APR	115,7	+ 8,1	-13,3	124,0	- 2,5	124,4	- 3,0	(123,3)
ELEKTROTECHNIK AUSLAND									
1979	APR	93,3	+ 7,9	- 3,7	96,6	+18,2	94,9	+13,1	93,4
	MAI	93,2	+11,5	- 0,1	95,9	- 0,7	96,8	+ 2,0	94,4
	JUN	92,5	+ 6,6	- 0,8	94,4	- 1,6	100,1	+ 3,4	94,7
	JUL	86,4	+25,6	- 6,6	100,0	+ 5,9	95,1	- 5,0	95,7
	AUG	82,3	-19,9	- 4,7	87,4	-12,6	87,2	- 8,3	94,9
	SEP	98,7	+ 8,8	+19,9	97,6	+11,7	100,0	+14,7	96,5
	OKT	102,6	+23,2	+ 4,0	106,2	+ 8,8	104,8	+ 4,8	97,5
	NOV	106,6	+ 4,0	+ 3,9	94,9	-10,6	92,3	-11,9	97,7
	DEZ	112,5	+14,3	+ 5,5	98,0	+ 3,3	102,3	+10,8	(98,7)
1980	JAN	88,4	+ 7,9	-21,4	98,2	+ 0,2	100,0	- 2,2	(99,8)
	FEB	107,0	+17,8	+21,0	106,8	+ 8,8	107,3	+ 7,3	(100,9)
	MAR	109,4	+12,9	+ 2,2	102,2	- 4,3	102,6	- 4,4	(102,1)
	APR	95,9	+ 2,8	-12,3	96,5	- 5,6	94,4	- 8,0	(103,5)
HERSTELLUNG VON EISEN-,BLECH-UND METALLWAREN INSGESAMT									
1979	APR	101,0	+ 0,0	-11,5	104,1	- 1,3	106,3	+ 0,9	106,0
	MAI	111,2	+ 2,0	+10,1	107,6	+ 3,4	107,6	+ 1,2	106,8
	JUN	109,4	- 0,1	- 1,6	106,2	- 1,3	107,8	+ 0,2	107,6
	JUL	100,7	+11,3	- 8,0	110,0	+ 3,6	108,9	+ 1,0	107,3
	AUG	99,4	+ 3,2	- 1,3	107,6	- 2,2	106,0	- 2,7	107,8
	SEP	103,6	+ 1,2	+ 4,2	104,5	- 2,9	106,4	+ 0,4	108,6
	OKT	123,3	+11,0	+19,0	114,9	+10,0	112,8	+ 6,0	109,5
	NOV	118,1	+ 6,4	- 4,2	110,9	- 3,5	109,0	- 3,4	110,4
	DEZ	96,3	+ 0,1	-18,5	104,8	- 5,5	110,7	+ 1,6	(111,3)
1980	JAN	115,7	+10,7	+20,1	114,8	+ 9,5	114,8	+ 3,7	(112,4)
	FEB	114,3	+12,4	- 1,2	116,5	+ 1,5	114,8	+ 0,0	(113,5)
	MAR	119,8	+ 5,0	+ 4,8	113,6	- 2,5	115,6	+ 0,7	(114,7)
	APR	112,1	+11,0	- 6,4	115,4	+ 1,6	115,1	- 0,4	(116,1)
HERSTELLUNG VON EISEN-,BLECH-UND METALLWAREN INLAND									
1979	APR	99,2	+ 0,7	-11,5	102,8	- 1,6	104,8	+ 0,7	104,5
	MAI	110,0	+13,8	+10,9	109,7	+ 6,7	109,6	+ 4,6	105,3
	JUN	108,8	+ 0,9	- 1,1	105,1	- 4,2	107,5	- 1,9	106,1
	JUL	100,7	+12,4	- 7,4	108,4	+ 3,1	107,1	- 0,4	105,9
	AUG	99,6	+ 3,4	- 1,1	105,7	- 2,5	104,3	- 2,6	106,5
	SEP	103,0	+ 0,5	+ 3,4	102,6	- 2,9	104,4	+ 0,1	107,4
	OKT	121,3	+11,8	+17,8	113,3	+10,4	111,6	+ 6,9	107,9
	NOV	114,2	+ 5,4	- 5,9	108,0	- 4,7	105,8	- 5,2	108,7
	DEZ	94,2	+ 0,7	-17,5	103,1	- 4,5	108,0	+ 2,1	(109,3)
1980	JAN	113,8	+ 9,6	+20,8	112,3	+ 8,9	112,2	+ 3,9	(109,9)
	FEB	111,7	+10,9	- 1,8	113,2	+ 0,8	111,8	- 0,4	(110,5)
	MAR	116,4	+ 3,8	+ 4,2	110,3	- 2,6	112,0	+ 0,2	(111,1)
	APR	108,4	+ 9,3	- 6,9	111,8	+ 1,4	111,7	- 0,3	(111,7)
HERSTELLUNG VON EISEN-,BLECH-UND METALLWAREN AUSLAND									
1979	APR	108,9	- 2,7	-10,5	108,4	+ 0,6	111,4	+ 4,8	111,3
	MAI	115,6	-27,6	+ 6,2	113,2	+ 4,4	113,1	+ 1,5	112,4
	JUN	111,5	- 4,0	- 3,5	109,6	- 3,2	114,3	+ 1,1	113,7
	JUL	100,9	+ 7,1	- 9,5	115,5	+ 5,4	114,0	- 0,3	113,2
	AUG	98,4	+ 1,7	- 2,5	114,4	- 1,0	112,6	- 1,2	113,4
	SEP	106,3	+ 4,2	+ 8,0	111,9	- 2,2	113,4	+ 0,7	114,7
	OKT	131,2	+ 7,5	+23,4	119,6	+ 6,9	117,7	+ 3,8	115,9
	NOV	134,1	+ 9,7	+ 2,2	121,4	+ 1,5	117,6	- 0,1	117,2
	DEZ	105,1	- 2,4	-21,6	109,4	- 9,9	115,3	- 2,0	(118,9)
1980	JAN	123,2	+14,5	+17,2	121,8	+11,3	121,6	+ 5,5	(121,0)
	FEB	125,1	+18,1	+ 1,5	127,3	+ 4,5	125,2	+ 3,0	(123,2)
	MAR	133,7	+ 9,9	+ 6,9	124,9	- 1,9	126,4	+ 1,0	(125,8)
	APR	127,3	+16,9	- 4,8	126,4	+ 1,2	127,8	+ 1,1	(128,7)

4 AUFTRAGSEINGANG IM VERARBEITENDEN GEWERBE UND IM BAUHAUPTGEWERBE

4.2 VOLUMENINDEX (1976 = 100)

JAHR	MONAT	ORIGINALWERT			SAISONBEREINIGTER WERT		SAISON- UND ARBEITSTÄGGLICH BEREINIGTER WERT		GLATTE KOMPONENTE	
		1976=100	VERÄNDERUNG VORJAHR	IN O/O GEGEN VORMONAT	1976=100	VERÄNDERUNG IN O/O GEGEN VORMONAT	1976=100	VERÄNDERUNG IN O/O GEGEN VORMONAT	1976=100	
TEXTILGEWERBE INSGESAMT										
1979	APR	104,5	- 2,8	-16,7	96,1	- 7,8	97,9	- 5,0	99,9	
	MAI	104,4	+10,9	- 0,1	103,2	+ 7,4	104,6	+ 6,8	99,3	
	JUN	90,0	- 6,2	-13,8	97,1	- 5,9	100,1	- 4,3	99,2	
	JUL	81,4	+16,1	- 9,6	106,6	+ 9,8	103,9	+ 3,8	98,7	
	AUG	73,7	- 4,4	- 9,5	95,4	-10,5	96,2	- 7,4	98,4	
	SEP	104,6	- 7,4	+41,9	92,5	- 3,0	93,3	- 3,0	98,5	
	OKT	121,1	- 7,0	+15,8	96,7	+ 4,5	95,2	+ 2,0	98,5	
	NOV	106,1	- 5,8	-12,4	95,4	- 1,3	92,3	- 3,0	98,5	
	DEZ	77,4	- 6,9	-27,0	92,7	- 2,8	96,8	+ 4,9	(98,5)	
	1980	JAN	95,6	+ 7,2	+23,5	99,3	+ 7,1	101,5	+ 4,9	(98,6)
		FEB	101,2	+ 6,3	+ 5,9	103,0	+ 3,7	101,7	+ 0,2	(98,8)
		MAR	122,1	- 2,6	+20,7	101,4	- 1,6	101,7	+ 0,0	(99,0)
APR		105,6	+ 1,1	-13,5	99,6	- 1,8	100,8	- 0,9	(99,3)	
TEXTILGEWERBE INLAND										
1979	APR	102,8	- 4,6	-16,6	94,4	- 7,1	96,1	- 4,6	98,3	
	MAI	101,2	+ 9,6	- 1,6	101,2	+ 7,2	102,6	+ 6,8	97,6	
	JUN	87,6	- 6,5	-13,4	96,1	- 5,0	98,7	- 3,8	97,5	
	JUL	80,4	+15,4	- 8,2	105,4	+ 9,7	102,8	+ 4,2	97,0	
	AUG	74,6	- 4,8	- 7,2	94,5	-10,3	95,2	- 7,4	96,7	
	SEP	104,7	- 7,6	+40,3	91,2	- 3,5	91,9	- 3,5	96,8	
	OKT	118,6	- 7,1	+13,3	95,2	+ 4,4	93,6	+ 1,8	96,8	
	NOV	103,1	- 6,4	-13,1	93,5	- 1,8	90,7	- 3,1	96,7	
	DEZ	76,0	- 7,1	-26,3	91,4	- 2,2	95,3	+ 5,1	(96,8)	
	1980	JAN	94,6	+ 6,2	+24,5	97,3	+ 6,5	99,4	+ 4,3	(96,9)
		FEB	99,7	+ 5,5	+ 5,4	101,2	+ 4,0	99,8	+ 0,4	(97,1)
		MAR	120,3	- 2,4	+20,7	99,5	- 1,7	99,6	- 0,2	(97,3)
APR		103,6	+ 0,8	-13,9	97,5	- 2,0	98,7	- 0,9	(97,6)	
TEXTILGEWERBE AUSLAND										
1979	APR	111,7	+ 5,1	-16,9	104,0	- 9,6	106,3	- 5,7	107,0	
	MAI	118,8	+16,6	+ 6,4	112,6	+ 8,3	114,4	+ 7,6	106,6	
	JUN	100,7	- 4,5	-15,2	102,0	- 9,4	106,3	- 7,1	106,5	
	JUL	85,1	+18,9	-15,5	111,4	+ 9,2	108,4	+ 2,0	105,6	
	AUG	70,1	- 1,7	-17,6	99,1	-11,0	100,2	- 7,6	103,7	
	SEP	104,2	- 6,5	+48,6	97,4	- 1,7	97,9	- 2,3	103,6	
	OKT	131,8	- 6,5	+26,5	102,0	+ 4,7	101,1	+ 3,3	103,7	
	NOV	118,7	- 3,9	- 9,9	102,2	+ 0,2	98,1	- 3,0	103,8	
	DEZ	83,0	- 6,4	-30,1	96,5	- 5,6	102,2	+ 4,2	(103,5)	
	1980	JAN*	99,8	+11,0	+20,2	115,3	+19,5	117,7	+15,2	(103,3)
		FEB	107,6	+10,0	+ 7,8	109,8	- 4,8	108,9	- 7,5	(103,0)
		MAR	129,6	- 3,6	+20,4	108,9	- 0,8	109,9	+ 0,9	(102,7)
APR		114,7	+ 2,7	-11,5	108,9	+ 0,0	108,9	- 0,9	(102,4)	
BEKLEIDUNGSGEWERBE INSGESAMT										
1979	APR	155,1	- 4,9	+ 8,0	95,7	- 8,2	96,6	- 7,1	99,2	
	MAI	90,8	+ 4,7	-41,5	96,6	+ 0,9	96,5	- 0,1	98,0	
	JUN	59,3	- 6,3	-34,7	96,6	+ 0,0	99,0	+ 2,6	96,8	
	JUL	54,3	+ 7,5	- 8,4	99,8	+ 3,3	99,4	+ 0,4	96,5	
	AUG	72,5	+ 3,6	+33,5	98,3	- 1,5	95,9	- 3,5	96,8	
	SEP	129,5	- 9,5	+78,6	92,1	- 6,3	92,0	- 4,1	97,7	
	OKT	157,6	- 6,2	+21,7	90,6	- 1,6	88,7	- 3,6	97,0	
	NOV	96,7	-17,0	-38,6	90,2	- 0,4	87,5	- 1,4	95,2	
	DEZ	53,9	+ 0,9	-44,3	96,8	+ 7,3	93,7	+ 7,1	(94,2)	
	1980	JAN	66,2	+ 7,1	+22,8	98,8	+ 2,1	99,2	+ 5,9	(93,0)
		FEB	86,9	+13,3	+31,3	104,0	+ 5,3	100,4	+ 1,2	(91,6)
		MAR*	165,0	+14,9	+89,9	122,7	+18,0	119,2	+18,7	(90,1)
APR		133,3	-14,1	-19,2	76,6	-37,6	85,1	-28,6	(88,4)	
BEKLEIDUNGSGEWERBE INLAND										
1979	APR	148,8	- 6,0	+ 6,7	92,9	- 7,9	93,4	- 7,2	96,7	
	MAI	89,3	+ 5,1	-40,0	94,9	+ 2,2	94,9	+ 1,6	95,5	
	JUN	58,3	- 8,2	-34,7	93,4	- 1,6	96,5	+ 1,7	94,3	
	JUL	53,5	+ 4,7	- 8,2	96,9	+ 3,7	96,4	- 0,1	94,1	
	AUG	71,0	+ 2,2	+32,7	95,7	- 1,2	93,7	- 2,8	94,3	
	SEP	125,2	-10,4	+76,3	88,7	- 7,3	88,0	- 6,1	93,1	
	OKT	150,8	- 7,3	+20,4	88,2	- 0,6	86,1	- 2,2	96,2	
	NOV	94,5	-16,2	-37,3	88,9	+ 0,8	86,5	+ 0,5	94,5	
	DEZ	54,0	+ 0,0	-42,9	95,2	+ 7,1	90,0	+ 4,0	(94,3)	
	1980	JAN	66,3	+ 7,3	+22,8	97,7	+ 2,6	98,1	+ 9,0	(94,0)
		FEB	83,7	+ 8,8	+26,2	101,5	+ 3,9	98,2	+ 0,1	(93,7)
		MAR	157,6	+13,0	+88,3	109,8	+ 8,2	105,0	+ 6,9	(93,3)
APR		126,7	-14,9	-19,6	76,7	-30,1	86,8	-17,3	(93,0)	
BEKLEIDUNGSGEWERBE AUSLAND										
1979	APR	208,3	+ 1,6	+16,8	119,2	- 9,6	124,0	- 6,5	120,2	
	MAI	103,8	+ 1,0	-50,2	110,3	- 7,5	110,9	-10,6	119,2	
	JUN	67,6	+10,6	-34,9	117,8	+ 6,8	116,7	+ 5,2	117,5	
	JUL	61,1	+35,2	- 9,6	121,6	+ 3,2	123,2	+ 5,6	116,9	
	AUG	84,2	+12,9	+37,8	116,9	- 3,9	112,1	- 9,0	117,4	
	SEP	166,5	- 2,9	+97,7	118,7	+ 1,5	116,7	+ 4,1	120,1	
	OKT	215,3	+ 0,7	+29,3	114,6	- 3,5	107,9	- 7,5	123,8	
	NOV	115,5	-22,0	-46,4	106,8	- 6,8	106,1	- 1,7	122,6	
	DEZ	52,9	+10,9	-54,2	118,6	+11,0	114,7	+ 8,1	(123,9)	
	1980	JAN	65,5	+ 7,0	+23,8	120,4	+ 1,5	123,1	+ 7,3	(125,2)
		FEB	113,0	+53,1	+72,5	142,4	+18,3	137,4	+11,6	(126,7)
		MAR	226,8	+27,1	+100,7	160,2	+12,5	151,2	+10,0	(128,4)
APR		188,8	- 9,4	-16,8	107,7	-32,8	120,4	-20,4	(130,1)	

4 AUFTRAGSEINGANG IM VERARBEITENDEN GEWERBE UND IM BAUHAUPTGEWERBE

4.3 WERTINDEX (1976 = 100)

JAHR	MONAT	ORIGINALWERT			SAISONBEREINIGTER WERT		SAISON- UND ARBEITSTÄGLICH BEREINIGTER WERT		GLATTE KOMPONENTE	
		1976=100	VERÄNDERUNG VORJAHR	IN O/O GEGEN VORMONAT	1976=100	VERÄNDERUNG IN O/O GEGEN VORMONAT	1976=100	VERÄNDERUNG IN O/O GEGEN VORMONAT	1976=100	
BAUHAUPTGEWERBE										
1979	MAR	186,0	+23,6	+53,5	167,4	+ 7,9	166,8	+ 7,5	156,4	
	APR	167,1	+14,2	-10,2	159,5	- 4,7	160,3	- 3,9	(157,8)	
	MAI	178,9	+17,3	+ 7,1	164,1	+ 2,9	165,4	+ 3,2	(159,2)	
	JUN	201,8	+16,6	+12,8	167,0	+ 1,8	165,6	+ 0,1	(160,7)	
	JUL	163,2	+14,2	-19,1	161,9	- 3,1	161,6	- 2,4	(162,2)	
	AUG	172,6	+11,0	+ 5,8	163,0	+ 0,7	163,7	+ 1,3	(163,5)	
	SEP	187,1	+ 2,2	+ 8,4	159,1	- 2,4	158,5	- 3,2	(165,1)	
	OKT	169,0	+11,3	- 9,7	164,6	+ 3,5	164,2	+ 3,6	(166,9)	
	NOV	138,7	+ 1,8	-17,9	159,5	- 3,1	158,9	- 3,2	(168,5)	
	DEZ	145,0	+13,3	+ 4,5	167,7	+ 5,1	168,6	+ 6,1	(170,3)	
	1980	JAN	124,5	+26,0	-14,1	172,8	+ 3,0	174,8	+ 3,7	(172,3)
		FEB	146,5	+20,9	+17,7	178,6	+ 3,4	177,6	+ 1,6	(174,3)
MAR		203,1	+ 9,2	+38,6	182,8	+ 2,4	182,1	+ 2,5	(176,4)	
HOCHBAU										
1979	MAR	181,4	+19,3	+39,9	161,0	+ 4,6	162,5	+ 5,6	155,5	
	APR	166,5	+23,4	- 8,2	161,3	+ 0,2	160,8	- 1,0	156,3	
	MAI	168,7	+22,2	+ 1,3	161,8	+ 0,3	161,9	+ 0,7	(157,7)	
	JUN	199,5	+21,0	+18,3	167,8	+ 3,7	166,5	+ 2,8	(159,0)	
	JUL	151,4	+16,6	-24,1	158,5	- 5,5	159,0	- 4,5	(160,2)	
	AUG	159,5	+11,7	+ 5,4	159,0	+ 0,3	159,2	+ 0,1	(161,2)	
	SEP	176,7	- 0,1	+10,8	154,0	- 3,1	154,0	- 3,3	(162,1)	
	OKT	164,4	+11,0	- 7,0	160,1	+ 4,0	158,7	+ 3,1	(163,4)	
	NOV	134,7	- 6,1	-18,1	149,0	- 6,9	149,9	- 5,5	(164,0)	
	DEZ	152,5	+12,5	+13,2	165,2	+10,9	163,7	+ 9,2	(164,9)	
	1980	JAN	127,6	+16,2	-16,3	165,3	+ 0,1	166,7	+ 1,8	(165,7)
		FEB	146,8	+13,2	+15,0	169,6	+ 2,6	169,1	+ 1,4	(166,4)
MAR		200,4	+10,5	+36,5	177,4	+ 4,6	176,3	+ 4,3	(167,1)	
WOHNUNGSBAU										
1979	MAR	202,2	+10,3	+45,4	173,5	+ 8,4	173,6	+ 8,5	170,2	
	APR	178,6	+11,5	-11,7	168,9	- 2,7	169,3	- 2,5	(171,2)	
	MAI	181,1	+15,1	+ 1,4	175,9	+ 4,1	176,7	+ 4,4	(172,0)	
	JUN	227,5	+17,3	+25,6	186,0	+ 5,7	181,6	+ 2,8	(173,1)	
	JUL	155,2	+ 6,5	-31,8	171,3	- 7,9	172,3	- 5,1	(173,9)	
	AUG	165,4	+ 9,7	+ 6,6	172,1	+ 0,5	171,7	- 0,3	(173,8)	
	SEP	190,6	- 3,3	+15,2	167,0	- 3,0	166,8	- 2,9	(174,1)	
	OKT	181,0	+13,6	- 5,0	180,7	+ 8,2	180,8	+ 8,4	(175,4)	
	NOV	148,3	- 3,4	-18,1	166,5	- 7,9	167,7	- 7,2	(176,1)	
	DEZ	169,2	+ 4,6	+14,1	177,3	+ 6,5	174,4	+ 4,0	(177,0)	
	1980	JAN	132,7	+ 5,7	-21,6	173,8	- 2,0	174,5	+ 0,1	(178,0)
		FEB	158,6	+14,0	+19,5	178,8	+ 2,9	176,8	+ 1,3	(179,0)
MAR		217,6	+ 7,6	+37,2	187,0	+ 4,6	184,8	+ 4,5	(180,8)	
TIEFBAU										
1979	MAR*	193,3	+30,4	+79,8	191,7	+22,7	190,6	+22,0	155,6	
	APR	168,0	+ 1,9	-13,1	156,1	-18,6	156,4	-17,9	(157,0)	
	MAI	195,3	+10,9	+16,3	167,0	+ 7,0	169,0	+ 8,1	(158,7)	
	JUN	205,5	+10,2	+ 5,2	164,4	- 1,6	162,3	- 4,0	(159,3)	
	JUL	182,2	+11,2	-11,3	165,0	+ 0,4	163,6	+ 0,8	(161,6)	
	AUG	193,6	+ 9,7	+ 6,3	167,1	+ 1,3	169,4	+ 3,5	(163,7)	
	SEP	203,8	+ 5,3	+ 5,3	165,4	- 1,0	164,4	- 3,0	(167,0)	
	OKT	176,3	+11,4	-13,5	169,5	+ 2,5	170,3	+ 3,6	(170,7)	
	NOV	145,1	+16,3	-17,7	174,3	+ 2,8	173,6	+ 1,9	(175,1)	
	DEZ	133,1	+14,4	- 8,3	170,5	- 2,2	175,5	+ 1,1	(180,3)	
	1980	JAN	119,6	+47,3	-10,1	184,6	+ 8,3	186,2	+ 6,1	(186,4)
		FEB	146,0	+35,8	+22,1	193,4	+ 4,8	193,2	+ 3,8	(193,3)
MAR		207,4	+ 7,3	+42,1	204,2	+ 5,6	204,8	+ 6,0	(200,6)	
STRASSENBAU										
1979	MAR*	185,4	+27,9	+117,4	188,4	+23,9	188,6	+24,0	150,8	
	APR	165,1	+ 2,9	-10,9	148,9	-21,0	146,1	-22,5	(151,8)	
	MAI	206,9	+22,8	+25,3	167,4	+12,4	168,3	+15,2	(152,8)	
	JUN	202,3	+ 5,3	- 2,2	155,6	- 7,0	154,2	- 8,4	(153,0)	
	JUL	194,2	+ 5,7	- 4,0	156,8	+ 0,8	155,9	+ 1,1	(154,3)	
	AUG	187,6	- 3,3	- 3,4	145,3	- 7,3	147,3	- 5,5	(155,1)	
	SEP	200,5	- 2,2	+ 6,9	150,8	+ 3,8	150,4	+ 2,1	(156,5)	
	OKT	168,0	+ 7,0	-16,2	160,7	+ 6,6	162,6	+ 8,1	(158,5)	
	NOV	119,3	+ 1,2	-29,0	154,6	- 3,8	154,1	- 5,2	(161,2)	
	DEZ	110,4	+24,0	- 7,5	165,1	+ 6,8	166,5	+ 8,0	(164,2)	
	1980	JAN	86,7	+45,0	-21,5	171,6	+ 3,9	172,2	+ 3,4	(167,6)
		FEB	118,9	+39,4	+37,1	181,3	+ 5,7	181,1	+ 5,2	(171,5)
MAR		163,4	-11,9	+37,4	169,4	- 6,6	169,7	- 6,3	(176,4)	

4 AUFTRAGSEINGANG IM VERARBEITENDEN GEWERBE UND IM BAUHAUPTGEWERBE

4.4 VOLUMENINDEX (1976 = 100)

JAHR	MONAT	ORIGINALWERT			SAISONBEREINIGTER WERT		SAISON- UND ARBEITSTÄGLICH BEREINIGTER WERT		GLATTE KOMPONENTE	
		1976=100	VERÄNDERUNG VORJAHR	IN O/O GEGEN VORMONAT	1976=100	VERÄNDERUNG IN O/O GEGEN VORMONAT	1976=100	VERÄNDERUNG IN O/O GEGEN VORMONAT		
BAUHAUPTGEWERBE										
1979	MAR	163,0	+16,3	+53,2	144,4	+ 5,9	144,2	+ 5,8	134,3	
	APR	146,1	+ 7,9	-10,4	137,5	- 4,8	137,4	- 4,7	(134,5)	
	MAI	149,2	+ 6,4	+ 2,1	136,6	- 0,7	137,4	+ 0,0	(134,8)	
	JUN	167,2	+ 6,2	+12,1	137,2	+ 0,4	136,6	- 0,6	(135,1)	
	JUL	134,3	+ 4,1	-19,7	134,3	- 2,1	134,0	- 1,9	(135,4)	
	AUG	140,7	+ 1,2	+ 4,8	133,8	- 0,4	134,4	+ 0,3	(135,6)	
	SEP	152,0	- 7,0	+ 8,0	128,3	- 4,1	128,0	- 4,8	(136,0)	
	OKT	136,8	+ 1,3	-10,0	133,4	+ 4,0	133,2	+ 4,1	(136,5)	
	NOV	111,9	- 7,4	-18,2	129,8	- 2,7	129,2	- 3,0	(136,8)	
	DEZ	116,7	+ 2,9	+ 4,3	135,8	+ 4,6	136,4	+ 5,6	(137,4)	
	1980	JAN	100,0	+14,9	-14,3	141,0	+ 3,8	142,4	+ 4,4	(138,2)
		FEB	117,4	+10,3	+17,4	145,1	+ 2,9	144,3	+ 1,3	(139,1)
MAR		162,4	- 0,4	+38,3	143,6	- 1,0	143,0	- 0,9	(140,2)	
HOCHBAU										
1979	MAR	157,5	+12,3	+39,5	137,4	+ 2,8	139,1	+ 4,0	132,4	
	APR	144,3	+16,7	- 8,4	138,2	+ 0,6	137,1	- 1,4	132,3	
	MAI	139,7	+11,3	- 3,2	134,2	- 2,9	133,9	- 2,3	(132,6)	
	JUN	164,2	+10,4	+17,5	137,2	+ 2,2	136,8	+ 2,2	(132,8)	
	JUL	123,9	+ 6,8	-24,5	131,4	- 4,2	131,6	- 3,8	(132,9)	
	AUG	129,3	+ 2,2	+ 4,4	130,3	- 0,8	130,4	- 0,9	(132,8)	
	SEP	142,6	- 8,7	+10,3	123,7	- 5,1	124,0	- 4,9	(132,6)	
	OKT	132,2	+ 1,3	- 7,3	128,8	+ 4,1	127,6	+ 2,9	(132,6)	
	NOV	107,8	-14,4	-18,5	120,0	- 6,8	120,6	- 5,5	(132,1)	
	DEZ	121,9	+ 2,7	+13,1	132,5	+10,4	131,1	+ 8,7	(131,9)	
	1980	JAN	101,8	+ 6,2	-16,5	133,4	+ 0,7	134,3	+ 2,4	(131,6)
		FEB	116,8	+ 3,5	+14,7	135,8	+ 1,8	135,5	+ 0,9	(131,2)
MAR		159,0	+ 1,0	+36,1	137,6	+ 1,3	136,8	+ 1,0	(130,8)	
WOHNUNGSBAU										
1979	MAR	175,8	+ 3,8	+45,0	148,2	+ 7,5	148,5	+ 7,7	145,5	
	APR	154,9	+ 5,6	-11,9	144,4	- 2,6	143,8	- 3,2	145,2	
	MAI	149,8	+ 5,0	- 3,3	146,3	+ 1,3	146,6	+ 1,9	(144,9)	
	JUN	187,1	+ 7,3	+24,9	152,5	+ 4,2	149,5	+ 2,0	(144,5)	
	JUL	126,8	- 2,5	-32,2	142,1	- 6,8	142,8	- 4,5	(144,0)	
	AUG	133,1	- 0,4	+ 5,0	140,4	- 1,2	140,1	- 1,9	(142,8)	
	SEP	152,8	-12,4	+14,8	133,6	- 4,8	133,5	- 4,7	(141,9)	
	OKT	144,7	+ 2,9	- 5,3	145,4	+ 8,8	145,4	+ 8,9	(141,6)	
	NOV	118,2	-12,6	-18,3	133,5	- 8,2	134,6	- 7,4	(141,1)	
	DEZ	134,6	- 5,1	+13,9	141,1	+ 5,7	138,1	+ 2,6	(140,6)	
	1980	JAN	105,3	- 4,1	-21,8	139,0	- 1,5	139,2	+ 0,8	(140,2)
		FEB	125,6	+ 3,6	+19,3	141,2	+ 1,6	139,7	+ 0,4	(139,9)
MAR		171,5	- 2,4	+36,5	143,2	+ 1,4	140,9	+ 0,9	(139,7)	
TIEFBAU										
1979	MAR	172,1	+22,8	+79,5	156,8	+11,2	153,4	+ 8,8	138,4	
	APR	149,2	- 3,6	-13,3	136,7	-12,8	138,1	-10,0	(138,6)	
	MAI	165,4	+ 0,7	+10,9	140,9	+ 3,1	143,7	+ 4,1	(138,9)	
	JUN	172,4	+ 0,0	+ 4,2	137,5	- 2,4	136,8	- 4,8	(139,1)	
	JUL	151,5	+ 0,9	-12,1	138,9	+ 1,0	137,3	+ 0,4	(139,7)	
	AUG	159,5	- 0,5	+ 5,3	139,3	+ 0,3	140,8	+ 2,5	(140,4)	
	SEP	167,5	- 4,4	+ 5,0	136,1	- 2,3	134,9	- 4,2	(141,8)	
	OKT	144,5	+ 1,0	-13,7	140,7	+ 3,4	142,0	+ 5,3	(143,1)	
	NOV	118,6	+ 5,5	-17,9	146,0	+ 3,8	143,3	+ 0,9	(144,7)	
	DEZ	108,7	+ 4,0	- 8,3	141,7	- 2,9	145,6	+ 1,6	(146,9)	
	1980	JAN	97,4	+34,0	-10,4	153,9	+ 8,6	156,4	+ 7,4	(149,4)
		FEB	118,6	+23,7	+21,8	160,8	+ 4,5	159,2	+ 1,8	(152,3)
MAR		168,1	- 2,3	+41,7	154,2	- 4,1	154,0	- 3,3	(155,6)	
STRASSENBAU										
1979	MAR*	165,8	+20,1	+116,7	164,8	+19,7	165,3	+20,0	131,4	
	APR	147,4	- 2,8	-11,1	129,7	-21,3	126,2	-23,7	(131,3)	
	MAI	175,6	+10,9	+19,1	139,7	+ 7,7	140,2	+11,1	(131,2)	
	JUN	169,9	- 5,0	- 3,2	128,3	- 8,2	127,6	- 9,0	(130,6)	
	JUL	161,3	- 4,9	- 5,1	128,9	+ 0,5	128,3	+ 0,5	(130,8)	
	AUG	154,3	-13,0	- 4,3	117,8	- 8,6	119,4	- 6,9	(130,8)	
	SEP	164,5	-12,0	+ 6,6	121,3	+ 3,0	121,2	+ 1,5	(131,0)	
	OKT	137,5	- 3,6	-16,4	132,1	+ 8,9	134,3	+10,8	(131,8)	
	NOV	97,4	- 9,0	-29,2	128,8	- 2,5	128,5	- 4,3	(133,3)	
	DEZ	90,0	+11,8	- 7,6	138,1	+ 7,2	138,6	+ 7,9	(135,1)	
	1980	JAN	70,5	+31,0	-21,7	145,1	+ 5,1	145,0	+ 4,6	(137,5)
		FEB	96,4	+26,0	+36,7	153,0	+ 5,4	152,9	+ 5,4	(140,3)
MAR		132,2	-20,3	+37,1	136,0	-11,1	136,2	-10,9	(144,6)	

5 UMSATZE IM VERARBEITENDEN GEWERBE UND IM BAUHAUPTGEWERBE

5.1 WERTINDEX (1976 = 100)

JAHR	MONAT	ORIGINALWERT			SAISONBEREINIGTER WERT		SAISON- UND ARBEITSTÄGLICH BEREINIGTER WERT		GLATTE KOMPONENTE
		1976=100	VERÄNDERUNG VORJAHR	IN O/O GEGEN VORMONAT	1976=100	VERÄNDERUNG IN O/O GEGEN VORMONAT	1976=100	VERÄNDERUNG IN O/O GEGEN VORMONAT	
VERARBEITENDES GEWERBE (OHNE NAHRUNGS- UND GENUSSMITTELGEWERBE) INSGESAMT									
1979	APR	113,3	+ 8,9	- 9,2	117,0	+ 0,5	118,5	+ 2,0	116,5
	MAI	120,6	+18,6	+ 6,4	122,5	+ 4,7	122,9	+ 3,7	118,0
	JUN	121,2	+ 2,6	+ 0,5	116,3	- 5,1	119,6	- 2,7	119,1
	JUL	114,6	+18,0	- 5,4	124,5	+ 7,1	122,3	+ 2,3	119,6
	AUG	110,0	+ 9,8	- 4,0	119,9	- 3,7	119,4	- 2,4	120,6
	SEP	126,5	+ 3,1	+15,0	117,3	- 2,2	119,0	- 0,3	121,7
	OKT	134,5	+13,1	+ 6,3	126,1	+ 7,5	124,7	+ 4,8	(122,6)
	NOV	128,9	+11,1	- 4,2	123,8	- 1,8	121,3	- 2,7	(123,5)
	DEZ	122,0	+ 8,5	- 5,4	119,5	- 3,5	123,5	+ 1,8	(124,6)
	JAN	120,4	+15,4	- 1,3	126,8	+ 6,1	127,1	+ 2,9	(125,9)
	FEB	125,8	+21,7	+ 4,5	132,5	+ 4,5	131,6	+ 3,5	(128,3)
	MAR	134,9	+ 8,1	+ 7,2	127,8	- 3,5	129,6	- 1,5	(132,4)
APR	128,4	+13,3	- 4,8	131,0	+ 2,5	130,9	+ 1,0	(127,8)	
VERARBEITENDES GEWERBE (OHNE NAHRUNGS- UND GENUSSMITTELGEWERBE) INLAND									
1979	APR	113,5	+ 8,6	- 7,6	116,1	+ 0,9	118,0	+ 2,8	115,7
	MAI	119,1	+17,5	+ 4,9	121,1	+ 4,3	121,8	+ 3,2	117,2
	JUN	120,6	+ 4,1	+ 1,3	116,4	- 3,9	119,1	- 2,2	118,0
	JUL	113,1	+17,0	- 6,2	122,6	+ 5,3	120,3	+ 1,0	118,2
	AUG	109,9	+ 9,2	- 2,8	118,2	- 3,6	118,0	- 1,9	119,1
	SEP	124,9	+ 3,3	+13,6	115,6	- 2,2	117,3	- 0,6	120,2
	OKT	134,1	+11,5	+ 7,4	124,1	+ 7,4	123,1	+ 4,9	(121,1)
	NOV	126,9	+ 8,8	- 5,4	121,4	- 2,2	118,9	- 3,4	(122,1)
	DEZ	116,6	+ 7,2	- 8,1	114,8	- 5,4	120,0	+ 0,9	(124,2)
	JAN	119,6	+14,1	+ 2,6	125,5	+ 9,3	126,2	+ 5,2	(127,3)
	FEB	125,1	+22,3	+ 4,6	133,3	+ 6,2	132,5	+ 5,0	(134,7)
	MAR	132,9	+ 8,1	+ 6,2	126,8	- 4,9	129,1	- 2,6	(135,6)
APR	126,2	+11,2	- 5,0	127,0	+ 0,2	125,9	- 2,5	(125,9)	
VERARBEITENDES GEWERBE (OHNE NAHRUNGS- UND GENUSSMITTELGEWERBE) AUSLAND									
1979	APR	113,0	+ 9,8	-12,6	117,0	- 2,3	117,8	- 1,9	(117,7)
	MAI	124,1	+21,0	+ 9,8	125,1	+ 6,9	124,2	+ 5,4	(119,0)
	JUN	122,6	- 0,7	- 1,2	116,5	- 6,9	120,3	- 3,1	(120,5)
	JUL	118,2	+20,6	- 3,6	128,1	+10,0	126,4	+ 5,1	(122,0)
	AUG	110,2	+11,2	- 6,8	122,4	- 4,4	121,5	- 3,9	(123,6)
	SEP	130,2	+ 2,7	+18,1	120,0	- 2,0	121,9	+ 0,3	(125,2)
	OKT	135,5	+17,1	+ 4,1	131,2	+ 9,3	129,7	+ 6,4	(126,9)
	NOV	133,7	+16,8	- 1,3	130,0	- 0,9	128,1	- 1,2	(128,5)
	DEZ	134,7	+11,4	+ 0,7	127,4	- 2,0	131,3	+ 2,5	(129,6)
	JAN	122,4	+18,6	- 9,1	130,4	+ 2,4	130,2	- 0,8	(130,6)
	FEB	127,5	+20,2	+ 4,2	133,4	+ 2,3	132,8	+ 2,0	(132,5)
	MAR	139,7	+ 8,0	+ 9,6	130,8	- 1,9	133,3	+ 0,4	(135,6)
APR	133,6	+18,2	- 4,4	138,2	+ 5,7	138,1	+ 3,6	(133,9)	
GRUNDSTOFF- UND PRODUKTIONSGÜTERGEWERBE INSGESAMT									
1979	APR	112,5	+ 9,3	- 6,1	110,6	- 5,0	111,6	- 4,3	108,1
	MAI*	123,6	+21,1	+ 9,9	123,9	+12,0	124,1	+11,2	110,7
	JUN	120,5	+ 8,5	- 2,5	113,5	- 8,4	115,1	- 7,3	112,7
	JUL	117,8	+22,3	- 2,2	121,2	+ 6,8	119,7	+ 4,0	114,9
	AUG	120,0	+19,4	+ 1,9	121,3	+ 0,1	120,8	+ 0,9	116,6
	SEP	121,1	+10,4	+ 0,9	116,9	- 3,6	118,4	- 2,0	119,7
	OKT	133,5	+19,4	+10,2	125,7	+ 7,5	124,5	+ 5,2	(121,7)
	NOV	124,1	+13,7	- 7,0	122,1	- 2,9	120,8	- 3,0	(123,9)
	DEZ	106,3	+19,3	-14,3	117,7	- 3,6	121,8	+ 0,8	(126,1)
	JAN	123,7	+26,1	+16,4	127,5	+ 8,3	127,8	+ 4,9	(128,7)
	FEB	126,3	+26,6	+ 2,1	132,0	+ 3,5	131,1	+ 2,6	(135,5)
	MAR	134,6	+12,4	+ 6,6	131,3	- 0,5	133,2	+ 1,6	(137,4)
APR	129,0	+14,7	- 4,2	126,5	- 3,7	126,0	- 5,4	(132,0)	
GRUNDSTOFF- UND PRODUKTIONSGÜTERGEWERBE INLAND									
1979	APR	109,1	+ 7,6	- 4,4	107,8	+ 0,7	109,5	+ 2,5	106,6
	MAI*	118,7	+18,5	+ 8,8	119,1	+10,5	120,0	+ 9,6	108,8
	JUN	116,7	+ 8,5	- 1,7	110,4	- 7,3	111,8	- 6,8	110,4
	JUL	113,9	+20,8	- 2,4	116,9	+ 5,9	115,0	+ 2,9	111,8
	AUG	115,7	+17,5	+ 1,6	116,2	- 0,6	116,0	+ 0,9	113,5
	SEP	116,9	+10,7	+ 1,0	112,5	- 3,2	113,8	- 1,9	115,9
	OKT	130,3	+17,7	+11,5	121,0	+ 7,6	119,4	+ 4,9	(117,3)
	NOV	120,0	+11,9	- 7,9	117,6	- 2,8	116,2	- 2,7	(119,1)
	DEZ	98,4	+16,9	-18,0	112,7	- 4,2	117,6	+ 1,2	(120,8)
	JAN	117,7	+23,5	+19,6	122,5	+ 8,7	123,4	+ 4,9	(122,6)
	FEB	120,6	+27,2	+ 2,5	127,0	+ 3,7	126,0	+ 2,1	(123,6)
	MAR	128,6	+12,7	+ 6,6	122,6	- 3,5	124,5	- 1,2	(127,6)
APR	123,6	+13,3	- 3,9	121,4	- 1,0	120,6	- 3,1	(120,8)	
GRUNDSTOFF- UND PRODUKTIONSGÜTERGEWERBE AUSLAND									
1979	APR	120,9	+13,3	- 9,7	119,5	- 6,9	119,9	- 7,3	(117,3)
	MAI*	135,7	+26,9	+12,2	135,5	+13,4	134,7	+12,3	(119,5)
	JUN	130,1	+ 8,6	- 4,1	123,8	- 8,6	126,1	- 6,4	(122,1)
	JUL	127,5	+25,6	- 2,0	132,1	+ 6,7	130,8	+ 3,7	(124,9)
	AUG	130,8	+23,7	+ 2,6	134,3	+ 1,7	133,2	+ 1,8	(128,0)
	SEP	131,7	+ 9,7	+ 0,7	127,7	- 4,9	129,4	- 2,9	(131,1)
	OKT	141,6	+23,5	+ 7,5	138,8	+ 8,7	137,2	+ 6,0	(134,4)
	NOV	134,3	+17,9	- 5,2	134,8	- 2,9	133,4	- 2,8	(136,5)
	DEZ	126,0	+24,1	- 6,2	132,2	- 1,9	137,2	+ 2,8	(138,8)
	JAN	138,7	+32,0	+10,1	142,2	+ 7,6	141,9	+ 3,4	(140,6)
	FEB	140,5	+25,2	+ 1,3	143,3	+ 0,8	142,5	+ 0,4	(145,4)
	MAR	149,8	+11,9	+ 6,6	145,5	+ 1,5	148,0	+ 3,9	(150,8)
APR	142,6	+17,9	- 4,8	141,1	- 3,0	140,3	- 5,2	(145,5)	

5 UMSATZE IM VERARBEITENDEN GEWERBE UND IM BAUHAUPTGEWERBE

5.1 WERTINDEX (1976 = 100)

JAHR	MONAT	ORIGINALWERT			SAISONBEREINIGTER WERT		SAISON- UND ARBEITSTÄGLICH BEREINIGTER WERT		GLATTE KOMPONENTE
		1976=100	VERÄNDERUNG IN O/O GEGEN VORJAHR	VORMONAT	1976=100	VERÄNDERUNG IN O/O GEGEN VORMONAT	1976=100	VERÄNDERUNG IN O/O GEGEN VORMONAT	1976=100
INVESTITIONSGÜTER PRODUZIERENDES GEWERBE INSGESAMT									
1979	APR	114,5	+11,2	- 9,9	120,1	+ 1,6	120,4	+ 2,2	119,1
	MAI	120,6	+17,2	+ 5,3	123,1	+ 2,5	124,0	+ 3,0	120,5
	JUN	125,0	- 0,6	+ 3,6	121,4	- 1,4	123,2	- 0,6	121,1
	JUL	113,4	+15,6	- 9,3	125,3	+ 3,2	123,6	+ 0,3	120,6
	AUG	102,8	+ 5,0	- 9,3	118,7	- 5,3	119,4	- 3,4	121,6
	SEP	129,4	- 1,5	+25,9	116,6	- 1,8	117,4	- 1,7	122,1
	OKT	132,0	+ 9,9	+ 2,0	125,6	+ 7,7	125,8	+ 7,2	(122,7)
	NOV	131,6	+10,3	- 0,3	124,7	- 0,7	122,9	- 2,3	(123,4)
	DEZ	138,0	+ 5,2	+ 4,9	120,0	- 3,8	123,2	+ 0,2	(124,4)
1980	JAN	115,8	+10,1	-16,1	125,3	+ 4,4	126,1	+ 2,4	(125,6)
	FEB	123,8	+19,8	+ 6,9	132,1	+ 5,4	132,1	+ 4,8	(127,1)
	MAR	133,9	+ 5,4	+ 8,2	126,6	- 4,2	128,2	- 3,0	(130,4)
	APR	127,9	+11,7	- 4,5	132,4	+ 4,6	130,9	+ 2,1	(127,6)
INVESTITIONSGÜTER PRODUZIERENDES GEWERBE INLAND									
1979	APR	117,7	+12,4	- 7,7	122,5	+ 1,7	123,9	+ 3,0	120,3
	MAI	121,6	+16,9	+ 3,3	125,2	+ 2,2	126,5	+ 2,1	121,6
	JUN	128,1	+ 2,3	+ 5,3	120,0	- 4,2	122,4	- 3,2	121,5
	JUL	113,4	+14,3	-11,5	125,9	+ 4,9	123,3	+ 0,7	120,8
	AUG	105,3	+ 5,5	- 7,1	120,1	- 4,6	120,2	- 2,5	121,9
	SEP	129,8	- 1,4	+23,3	117,4	- 2,2	119,2	- 0,8	122,8
	OKT	132,7	+ 7,7	+ 2,2	126,3	+ 7,6	125,4	+ 5,2	(123,5)
	NOV	130,5	+ 7,1	- 1,7	124,7	- 1,3	121,9	- 2,8	(124,4)
	DEZ	135,4	+ 4,2	+ 3,8	119,4	- 4,3	123,8	+ 1,6	(125,5)
1980	JAN	117,9	+ 9,3	-12,9	126,9	+ 6,3	128,4	+ 3,7	(126,6)
	FEB	126,7	+21,7	+ 7,5	136,6	+ 7,6	135,6	+ 5,6	(128,6)
	MAR	134,4	+ 5,4	+ 6,1	128,6	- 5,9	130,7	- 3,6	(131,2)
	APR	127,5	+ 8,3	- 5,1	131,3	+ 2,1	130,7	+ 0,0	(126,4)
INVESTITIONSGÜTER PRODUZIERENDES GEWERBE AUSLAND									
1979	APR	108,9	+ 8,8	-13,8	118,0	+ 1,5	118,0	+ 2,0	115,6
	MAI	119,0	+17,7	+ 9,3	122,2	+ 3,6	122,6	+ 3,9	117,0
	JUN	119,5	- 5,7	+ 0,4	111,2	- 9,0	115,0	- 6,2	118,6
	JUL	113,4	+18,0	- 5,1	125,9	+13,2	123,5	+ 7,4	119,1
	AUG	98,6	+ 4,1	-13,1	117,5	- 6,7	118,1	- 4,4	120,2
	SEP	128,7	- 1,8	+30,5	116,0	- 1,3	117,1	- 0,8	120,4
	OKT	130,9	+14,1	+ 1,7	125,4	+ 8,1	126,0	+ 7,6	(121,5)
	NOV	133,6	+16,5	+ 2,1	125,3	- 0,1	123,0	- 2,4	(122,7)
	DEZ	142,6	+ 6,9	+ 6,7	122,2	- 2,5	123,7	+ 0,6	(124,1)
1980	JAN	112,2	+11,5	-21,3	123,0	+ 0,7	123,3	- 0,3	(125,4)
	FEB	118,8	+16,6	+ 5,9	126,6	+ 2,9	126,9	+ 2,9	(127,4)
	MAR	133,0	+ 5,2	+12,0	124,7	- 1,5	126,2	- 0,6	(130,9)
	APR	128,5	+18,0	- 3,4	136,0	+ 9,1	135,4	+ 7,3	(131,9)
VERBRAUCHSGÜTER PRODUZIERENDES GEWERBE INSGESAMT									
1979	APR	111,6	+ 3,0	-12,1	114,6	- 1,0	116,4	+ 1,0	115,6
	MAI	115,9	+18,3	+ 3,9	122,2	+ 6,6	122,8	+ 5,5	117,0
	JUN	112,7	+ 2,9	- 2,8	116,6	- 4,6	119,5	- 2,7	118,3
	JUL	112,5	+17,4	- 0,2	123,8	+ 6,2	121,8	+ 1,9	118,6
	AUG	112,5	+ 6,8	+ 0,0	117,5	- 5,1	117,1	- 3,9	118,3
	SEP	127,3	+ 5,5	+13,2	117,0	- 0,4	118,0	+ 0,8	119,8
	OKT	142,4	+12,0	+11,9	125,8	+ 7,5	124,0	+ 5,1	120,9
	NOV	129,8	+ 9,6	- 8,8	122,9	- 2,3	120,6	- 2,7	122,3
	DEZ	105,7	+ 4,7	-18,6	116,7	- 5,0	120,9	+ 0,2	(123,4)
1980	JAN*	126,8	+13,4	+20,0	130,5	+11,8	131,2	+ 8,5	(124,6)
	FEB	130,2	+18,9	+ 2,7	131,2	+ 0,5	129,7	- 1,1	(125,9)
	MAR	138,0	+ 8,7	+ 6,0	128,4	- 2,1	129,2	- 0,4	(127,2)
	APR	128,6	+15,2	- 6,8	130,8	+ 1,9	131,2	+ 1,5	(128,6)
VERBRAUCHSGÜTER PRODUZIERENDES GEWERBE INLAND									
1979	APR	111,1	+ 2,7	-11,7	113,9	- 1,1	115,6	+ 0,8	115,0
	MAI	115,1	+17,7	+ 3,6	121,3	+ 6,5	122,0	+ 5,5	116,3
	JUN	111,6	+ 2,7	- 3,0	116,0	- 4,4	119,0	- 2,5	117,4
	JUL	111,3	+16,9	- 0,3	123,0	+ 6,0	120,9	+ 1,6	117,6
	AUG	111,2	+ 5,8	- 0,1	116,7	- 5,1	116,3	- 3,8	118,3
	SEP	126,1	+ 4,5	+13,4	116,1	- 0,5	117,3	+ 0,9	119,9
	OKT	141,7	+11,2	+12,4	125,1	+ 7,8	123,4	+ 5,2	120,9
	NOV	129,3	+ 8,7	- 8,8	122,2	- 2,3	119,8	- 2,9	122,3
	DEZ	105,1	+ 4,0	-18,7	116,2	- 4,9	120,0	+ 0,2	(123,5)
1980	JAN	125,1	+12,3	+19,0	124,7	+ 7,3	125,4	+ 4,5	(124,9)
	FEB	128,1	+18,0	+ 2,4	130,2	+ 4,4	128,8	+ 2,7	(126,3)
	MAR	135,8	+ 7,9	+ 6,0	127,4	- 2,2	128,2	- 0,5	(127,7)
	APR	127,0	+14,3	- 6,5	129,4	+ 1,6	129,9	+ 1,3	(129,2)
VERBRAUCHSGÜTER PRODUZIERENDES GEWERBE AUSLAND									
1979	APR	114,4	+ 4,8	-14,4	115,5	- 3,2	119,9	+ 0,8	(120,7)
	MAI	121,1	+22,4	+ 5,9	125,9	+ 9,0	126,0	+ 5,1	(122,1)
	JUN	119,3	+ 4,1	- 1,5	120,8	- 4,1	124,2	- 1,4	(123,3)
	JUL	120,1	+21,2	+ 0,7	129,6	+ 7,3	127,5	+ 2,7	(124,4)
	AUG	120,6	+13,0	+ 0,4	126,8	- 2,2	124,4	- 2,4	(125,4)
	SEP	134,7	+11,8	+11,7	125,1	- 1,3	127,6	+ 2,6	(126,3)
	OKT	146,9	+17,2	+ 9,1	135,8	+ 8,6	132,4	+ 3,8	(127,2)
	NOV	132,6	+15,5	- 9,7	131,3	- 3,3	128,4	- 3,0	(127,4)
	DEZ	109,5	+ 9,2	-17,4	121,3	- 7,6	128,0	- 0,3	(128,4)
1980	JAN*	137,4	+20,1	+25,5	140,9	+16,2	141,1	+10,2	(129,3)
	FEB	143,2	+24,5	+ 4,2	141,0	+ 0,1	138,5	- 1,8	(131,9)
	MAR	152,0	+13,7	+ 6,1	137,7	- 2,3	139,8	+ 0,9	(138,9)
	APR	138,1	+20,7	- 9,1	140,1	+ 1,7	141,8	+ 1,4	(140,4)

5 UMSATZE IM VERARBEITENDEN GEWERBE UND IM BAUHAUPTGEWERBE

5.1 WERTINDEX (1976 = 100)

JAHR	MONAT	ORIGINALWERT			SAISONBEREINIGTER WERT		SAISON- UND ARBEITSTÄGLICH BEREINIGTER WERT		GLATTE KOMponente
		1976=100	VERÄNDERUNG VORJAHR	IN O/O GEGEN VORMONAT	1976=100	VERÄNDERUNG IN O/O GEGEN VORMONAT	1976=100	VERÄNDERUNG IN O/O GEGEN VORMONAT	
HOCHOFEN-,STAHL-UND WARMWALZWERKE (OHNE HERSTELLUNG VON PRAEZISIONSSTAHLROHREN) INSGESAMT									
1979	APR	101,5	+ 6,5	-10,5	101,0	- 8,6	101,7	- 8,2	(100,4)
	MAI	112,1	+18,2	+10,4	109,3	+ 8,2	107,3	+ 5,5	(102,1)
	JUN	104,8	- 2,1	- 6,5	99,9	- 8,6	102,5	- 4,5	(104,1)
	JUL	104,0	+27,1	- 0,8	109,3	+ 9,4	109,8	+ 7,1	(106,2)
	AUG	114,2	+25,9	+ 9,8	115,1	+ 5,3	112,3	+ 2,3	(108,6)
	SEP	120,1	+10,7	+ 5,2	110,6	- 3,9	112,2	- 0,1	(110,9)
	OKT	119,2	+22,4	- 0,7	116,2	+ 5,1	115,1	+ 2,6	(113,3)
	NOV	112,7	+11,8	- 5,5	113,0	- 2,8	111,1	- 3,5	(114,7)
	DEZ	103,5	+56,1	- 8,2	109,8	- 2,8	113,6	+ 2,3	(116,2)
1980	JAN	110,5	+36,8	+ 6,8	117,6	+ 7,1	116,0	+ 2,1	(116,0)
	FEB	113,7	+22,0	+ 2,9	117,8	+ 0,2	116,7	+ 0,6	(118,5)
	MAR	125,8	+10,9	+10,6	123,6	+ 4,9	125,6	+ 7,6	(127,8)
	APR	117,9	+16,2	- 6,3	117,7	- 4,8	118,3	- 5,8	(124,7)
HOCHOFEN-,STAHL-UND WARMWALZWERKE (OHNE HERSTELLUNG VON PRAEZISIONSSTAHLROHREN) INLAND									
1979	APR	96,0	+ 5,6	- 9,0	92,3	- 7,5	91,9	- 8,3	93,4
	MAI	103,6	+14,3	+ 7,9	97,9	+ 6,1	96,3	+ 4,8	(95,1)
	JUN	92,4	+ 2,3	-10,8	90,4	- 7,7	94,6	- 1,8	(96,7)
	JUL	95,6	+27,3	+ 3,5	102,0	+12,8	101,7	+ 7,5	(98,2)
	AUG	102,0	+27,8	+ 6,7	104,6	+ 2,5	103,2	+ 1,5	(99,4)
	SEP	104,1	+16,2	+ 2,1	101,8	- 2,7	103,0	- 0,2	(100,5)
	OKT	105,8	+18,5	+ 1,6	105,7	+ 3,8	104,2	+ 1,2	(101,4)
	NOV	101,1	+ 7,6	- 4,4	103,2	- 2,4	103,0	- 1,2	(102,2)
	DEZ	90,1	+55,9	-10,9	98,0	- 5,0	100,3	- 2,6	(103,1)
1980	JAN	103,8	+31,4	+15,2	106,5	+ 8,7	104,9	+ 4,6	(104,3)
	FEB	106,5	+20,2	+ 2,6	107,9	+ 1,3	107,8	+ 2,8	(105,9)
	MAR	115,0	+ 9,0	+ 8,0	109,8	+ 1,8	110,4	+ 2,4	(108,2)
	APR	109,3	+13,9	- 5,0	106,6	- 2,9	107,9	- 2,3	(111,5)
HOCHOFEN-,STAHL-UND WARMWALZWERKE (OHNE HERSTELLUNG VON PRAEZISIONSSTAHLROHREN) AUSLAND									
1979	APR	117,6	+ 8,6	-14,1	120,7	- 8,9	123,0	- 4,8	(128,9)
	MAI	137,2	+28,0	+16,7	140,7	+16,6	138,5	+12,6	(132,0)
	JUN	141,3	- 9,8	+ 3,0	140,4	- 0,2	141,2	+ 1,9	(135,2)
	JUL	128,7	+26,5	- 8,9	136,6	- 2,7	139,3	- 1,3	(138,4)
	AUG	150,4	+22,2	+16,9	145,2	+ 6,3	143,2	+ 2,8	(141,4)
	SEP	167,4	+ 1,7	+11,3	148,7	+ 2,4	146,7	+ 2,4	(144,2)
	OKT	158,8	+30,8	- 5,1	150,0	+ 0,9	149,9	+ 2,2	(146,7)
	NOV	146,9	+21,5	- 7,5	145,1	- 3,3	143,9	- 4,0	(148,7)
	DEZ	143,3	+57,0	- 2,5	141,7	- 2,3	147,5	+ 2,5	(150,1)
1980	JAN	130,3	+51,0	- 9,1	150,0	+ 5,9	148,9	+ 0,9	(150,6)
	FEB	135,2	+26,4	+ 3,8	147,5	- 1,7	148,2	- 0,5	(150,0)
	MAR	158,0	+15,4	+16,9	151,3	+ 2,6	151,6	+ 2,3	(151,6)
	APR	143,4	+21,9	- 9,2	148,6	- 1,8	146,9	- 3,1	(149,3)
CHEMISCHE INDUSTRIE INSGESAMT									
1979	APR	117,0	+13,3	- 6,8	117,1	- 2,5	118,5	- 2,4	(116,5)
	MAI	127,0	+21,9	+ 8,5	123,9	+ 5,8	123,1	+ 3,9	(118,4)
	JUN	125,2	+12,8	- 1,4	120,9	- 2,4	123,3	+ 0,2	(120,1)
	JUL	123,4	+22,7	- 1,4	126,3	+ 4,5	125,0	+ 1,4	(121,5)
	AUG	123,3	+21,8	- 0,1	126,6	+ 0,2	124,5	- 0,4	(122,8)
	SEP	120,8	+13,2	- 2,0	120,0	- 5,2	122,3	- 1,8	(123,9)
	OKT	134,0	+20,4	+10,9	130,4	+ 8,7	127,9	+ 4,6	(124,8)
	NOV	126,0	+16,3	- 6,0	125,8	- 3,5	124,2	- 2,9	(124,8)
	DEZ	109,6	+11,4	-13,0	119,1	- 5,3	123,8	- 0,3	(125,8)
1980	JAN*	138,2	+24,7	+26,1	139,6	+17,2	139,0	+12,3	(127,2)
	FEB	136,2	+25,1	- 1,4	136,2	- 2,4	134,5	- 3,2	(130,4)
	MAR	140,2	+11,7	+ 2,9	136,2	+ 0,0	138,4	+ 2,9	(141,0)
	APR	133,5	+14,1	- 4,8	134,4	- 1,3	135,1	- 2,4	(140,0)
CHEMISCHE INDUSTRIE INLAND									
1979	APR	112,5	+10,9	- 6,2	114,2	+ 1,3	116,8	+ 2,9	(114,9)
	MAI	121,6	+18,9	+ 8,1	120,3	+ 5,3	120,0	+ 2,7	(116,4)
	JUN	122,3	+11,7	+ 0,6	118,5	- 1,5	120,6	+ 0,5	(117,8)
	JUL	118,2	+20,1	- 3,4	121,5	+ 2,5	119,9	- 0,6	(118,8)
	AUG	119,7	+18,3	+ 1,3	122,1	+ 0,5	120,2	+ 0,3	(119,7)
	SEP	117,0	+10,0	- 2,3	114,7	- 6,1	117,1	- 2,6	(120,3)
	OKT	131,8	+17,4	+12,6	126,0	+ 9,9	123,5	+ 5,5	(120,7)
	NOV	121,8	+13,6	- 7,6	120,9	- 4,0	119,0	- 3,6	(120,6)
	DEZ	103,0	+10,4	-15,4	115,2	- 4,7	121,0	+ 1,7	(121,2)
1980	JAN*	132,4	+20,0	+28,5	132,7	+15,2	132,7	+ 9,7	(122,3)
	FEB	130,0	+23,2	- 1,8	131,3	- 1,1	129,6	- 2,3	(124,2)
	MAR	132,4	+10,3	+ 1,8	126,7	- 3,5	129,2	- 0,3	(132,2)
	APR	125,3	+11,4	- 5,4	127,3	+ 0,5	127,5	- 1,3	(127,2)
CHEMISCHE INDUSTRIE AUSLAND									
1979	APR	124,9	+17,1	- 7,8	122,9	- 4,2	123,0	- 5,7	(122,3)
	MAI	136,7	+27,2	+ 9,4	131,0	+ 6,6	129,7	+ 5,4	(124,6)
	JUN	130,3	+14,7	- 4,7	125,8	- 4,0	128,6	- 0,8	(126,7)
	JUL	132,9	+27,3	+ 2,0	135,6	+ 7,8	134,5	+ 4,6	(128,6)
	AUG	129,5	+28,1	- 2,6	134,7	- 0,7	132,8	- 1,3	(130,3)
	SEP	127,5	+19,0	- 1,5	129,7	- 3,7	132,1	- 0,5	(131,8)
	OKT	137,9	+25,7	+ 8,2	138,5	+ 6,8	136,0	+ 3,0	(133,1)
	NOV	133,6	+21,2	- 3,1	135,3	- 2,3	134,6	- 1,0	(133,3)
	DEZ	121,4	+12,8	- 9,1	126,9	- 6,2	130,5	- 3,0	(134,3)
1980	JAN*	148,4	+32,9	+22,2	152,0	+19,8	150,7	+15,5	(135,9)
	FEB	147,3	+28,2	- 0,7	145,9	- 4,0	144,8	- 3,9	(140,9)
	MAR	153,9	+13,6	+ 4,5	147,4	+ 1,0	149,4	+ 3,2	(152,2)
	APR	148,0	+18,5	- 3,8	146,4	- 0,7	146,8	- 1,7	(153,9)

5 UMSATZE IM VERARBEITENDEN GEWERBE UND IM BAUHAUPTGEWERBE

5.1 WERTINDEX (1976 = 100)

JAHR	MONAT	ORIGINALWERT			SAISONBEREINIGTER WERT		SAISON- UND ARBEITSTÄGLICH BEREINIGTER WERT		GLATTE KOMPONENTE
		1976=100	VERÄNDERUNG VORJAHR	IN O/O GEGEN VORMONAT	1976=100	VERÄNDERUNG IN O/O GEGEN VORMONAT	1976=100	VERÄNDERUNG IN O/O GEGEN VORMONAT	1976=100
MASCHINENBAU INSGESAMT									
1979	APR	109,6	+10,3	-10,2	115,4	+ 0,9	115,6	+ 1,6	112,6
	MAI	112,1	+14,5	+ 2,3	116,5	+ 1,0	117,8	+ 1,9	112,3
	JUN	120,7	- 2,3	+ 7,7	110,5	- 5,2	111,6	- 5,3	112,7
	JUL	110,4	+16,7	- 8,5	119,0	+ 7,7	117,2	+ 5,0	112,1
	AUG	99,7	+ 1,2	- 9,7	111,3	- 6,5	111,9	- 4,5	113,7
	SEP	117,6	- 7,5	+18,0	107,1	- 3,8	108,6	- 2,9	114,6
	OKT*	125,5	+13,3	+ 6,7	128,5	+20,0	130,8	+20,4	(115,4)
	NOV	125,9	+12,9	+ 0,3	120,4	- 6,3	117,2	-10,4	(116,5)
	DEZ	152,9	+ 9,0	+21,4	120,4	+ 0,0	121,4	+ 3,6	(118,0)
1980	JAN	103,6	+10,0	-32,2	119,6	- 0,7	120,7	- 0,6	(119,7)
	FEB	116,6	+25,9	+12,5	131,4	+ 9,9	130,2	+ 7,9	(122,5)
	MAR	127,4	+ 4,3	+ 9,3	121,9	- 7,2	124,4	- 4,5	(125,2)
	APR	122,7	+12,0	- 3,7	127,4	+ 4,5	127,2	+ 2,3	(119,2)
MASCHINENBAU INLAND									
1979	APR	115,8	+13,2	- 3,3	118,4	+ 4,1	119,7	+ 5,9	113,9
	MAI	114,8	+16,5	- 0,9	118,9	+ 0,4	120,8	+ 0,9	114,8
	JUN	126,1	+ 4,0	+ 9,8	116,7	- 1,9	116,7	- 3,4	(115,6)
	JUL	113,2	+17,4	-10,2	121,7	+ 4,3	120,1	+ 2,9	(116,4)
	AUG	105,7	+ 5,7	- 6,6	115,9	- 4,8	115,4	- 3,9	(117,4)
	SEP	117,0	-11,4	+10,7	105,2	- 9,2	106,8	- 7,5	(118,2)
	OKT*	127,8	+13,1	+ 9,2	131,0	+24,5	132,0	+23,6	(119,6)
	NOV	126,6	+ 9,4	- 0,9	123,2	- 6,0	119,1	- 9,8	(120,8)
	DEZ	148,3	+ 9,0	+17,1	121,0	- 1,8	122,6	+ 2,9	(122,1)
1980	JAN	108,7	+11,7	-26,7	122,9	+ 1,6	124,5	+ 1,5	(123,6)
	FEB	124,8	+30,8	+14,8	136,6	+11,1	133,6	+ 7,3	(125,2)
	MAR	130,5	+ 8,9	+ 4,6	126,1	- 7,7	127,6	- 4,5	(127,0)
	APR	123,5	+ 6,6	- 5,4	126,8	+ 0,6	129,3	+ 1,3	(129,0)
MASCHINENBAU AUSLAND									
1979	APR	101,5	+ 5,9	-18,7	111,4	- 2,5	111,6	- 1,8	109,1
	MAI	108,6	+11,8	+ 7,0	114,0	+ 2,3	115,1	+ 3,1	109,7
	JUN	113,8	-10,1	+ 4,8	103,4	- 9,3	105,6	- 8,3	111,4
	JUL	106,9	+15,7	- 6,1	116,8	+13,0	114,5	+ 8,4	111,9
	AUG	92,1	- 4,7	-13,8	106,2	- 9,1	107,3	- 6,3	113,6
	SEP	118,4	- 1,9	+28,6	110,0	+ 3,6	111,4	+ 3,8	113,6
	OKT	122,5	+13,4	+ 3,5	120,5	+ 9,5	122,0	+ 9,5	(114,6)
	NOV	125,0	+17,8	+ 2,0	118,2	- 1,9	115,6	- 5,2	(115,8)
	DEZ	158,8	+ 8,9	+27,0	120,5	+ 1,9	120,8	+ 4,5	(117,1)
1980	JAN	97,2	+ 7,8	-38,8	114,8	- 4,7	115,8	- 4,1	(118,8)
	FEB	106,1	+19,3	+ 9,2	120,6	+ 5,1	120,3	+ 3,9	(120,9)
	MAR	123,6	- 1,0	+16,5	115,6	- 4,1	117,7	- 2,2	(123,3)
	APR	121,6	+19,8	- 1,6	129,7	+12,2	129,7	+10,2	(124,4)
STRASSENFAHRZEUGBAU INSGESAMT									
1979	APR	143,6	+27,3	-12,6	144,0	- 1,8	145,5	+ 0,1	139,0
	MAI	156,4	+29,4	+ 8,9	147,8	+ 2,6	149,2	+ 2,5	140,2
	JUN	148,1	+ 3,9	- 5,3	137,3	- 7,1	140,2	- 6,0	141,1
	JUL	126,1	+ 8,8	-14,9	141,4	+ 3,0	138,4	- 1,3	140,2
	AUG	100,4	+12,2	-20,4	136,2	- 3,7	137,4	- 0,7	140,3
	SEP	133,3	- 3,8	+32,8	129,1	- 5,2	130,2	- 5,2	140,8
	OKT	151,8	+ 8,9	+13,9	143,3	+11,0	142,8	+ 9,7	140,9
	NOV	148,9	+ 6,7	- 1,9	140,2	- 2,2	137,7	- 3,6	142,3
	DEZ	121,4	- 9,9	-18,5	124,6	-11,1	130,9	- 4,9	(142,6)
1980	JAN	138,7	+ 3,7	+14,3	140,5	+12,8	142,3	+ 8,7	(142,7)
	FEB	148,5	+ 8,8	+ 7,1	146,8	+ 4,5	146,8	+ 3,2	(142,7)
	MAR	160,4	- 2,4	+ 8,0	144,5	- 1,6	147,2	+ 0,3	(142,7)
	APR	154,0	+ 7,2	- 4,0	155,8	+ 7,8	153,5	+ 4,3	(142,4)
STRASSENFAHRZEUGBAU INLAND									
1979	APR	160,9	+31,0	-12,6	156,4	- 1,8	157,2	- 0,6	149,7
	MAI	169,3	+28,7	+ 5,2	156,6	+ 0,1	159,3	+ 1,3	150,4
	JUN	165,0	+ 7,2	- 2,5	150,2	- 4,1	152,3	- 4,4	150,4
	JUL	133,1	+ 5,9	-19,3	147,0	- 2,1	142,9	- 6,2	148,5
	AUG	101,9	+ 7,3	-23,4	141,1	- 4,0	144,1	+ 0,8	147,7
	SEP	138,4	- 6,7	+35,8	133,9	- 5,1	134,8	- 6,5	147,4
	OKT	151,3	+ 0,9	+ 9,3	146,6	+ 9,5	147,0	+ 9,1	146,1
	NOV	143,3	- 4,9	- 5,3	139,8	- 4,6	137,3	- 6,6	146,9
	DEZ	119,0	-14,6	-17,0	126,4	- 9,6	133,3	- 2,9	(145,7)
1980	JAN	136,3	- 4,9	+14,5	141,6	+12,0	144,4	+ 8,3	(144,3)
	FEB	150,8	+ 4,8	+10,6	148,9	+ 5,2	149,3	+ 3,4	(142,6)
	MAR	164,0	-10,8	+ 8,8	142,4	- 4,4	145,9	- 2,3	(140,6)
	APR	160,7	- 0,1	- 2,0	157,1	+10,3	153,0	+ 4,9	(138,3)
STRASSENFAHRZEUGBAU AUSLAND									
1979	APR	124,7	+22,3	-12,8	131,0	- 1,6	134,2	+ 1,7	127,8
	MAI	142,2	+30,1	+14,0	138,4	+ 5,6	138,1	+ 2,9	128,3
	JUN	129,6	- 0,4	- 8,9	122,9	-11,2	126,6	- 8,3	(129,7)
	JUL	118,6	+12,7	- 8,5	135,6	+10,3	134,1	+ 5,9	(131,1)
	AUG	98,8	+18,5	-16,7	130,4	- 3,8	128,7	- 4,0	(132,6)
	SEP	127,6	- 0,3	+29,1	123,5	- 5,3	125,4	- 2,6	(134,0)
	OKT	152,4	+19,0	+19,4	139,7	+13,1	137,9	+10,0	(135,6)
	NOV	154,9	+21,6	+ 1,6	143,0	+ 2,4	140,4	+ 1,8	(137,3)
	DEZ	124,0	- 4,4	-19,9	121,2	-15,2	126,5	- 9,9	(139,1)
1980	JAN	141,2	+14,5	+13,9	141,3	+16,6	140,8	+11,3	(140,9)
	FEB	146,1	+13,8	+ 3,5	145,1	+ 2,7	143,7	+ 2,1	(142,8)
	MAR	156,5	+ 9,4	+ 7,1	145,8	+ 0,5	147,5	+ 2,6	(144,2)
	APR	146,6	+17,6	- 6,3	151,9	+ 4,2	152,5	+ 3,4	(145,7)

5 UMSATZE IM VERARBEITENDEN GEWERBE UND IM BAUHAUPTGEWERBE

5.1 WERTINDEX (1976 = 100)

JAHR	MONAT	ORIGINALWERT			SAISONBEREINIGTER WERT		SAISON- UND ARBEITSTÄGLICH BEREINIGTER WERT		GLATTE KOMPONENTE
		1976=100	VERÄNDERUNG VORJAHR	IN O/O GEGEN VORMONAT	1976=100	VERÄNDERUNG IN O/O GEGEN VORMONAT	1976=100	VERÄNDERUNG IN O/O GEGEN VORMONAT	
ELEKTROTECHNIK INSGESAMT									
1979	APR	109,3	+ 7,3	- 8,8	117,7	+ 4,6	118,7	+ 5,8	115,5
	MAI	111,3	+10,1	+ 1,8	118,2	+ 0,4	119,8	+ 0,9	116,8
	JUN	118,5	- 4,2	+ 6,5	113,4	- 4,1	115,4	- 3,7	117,4
	JUL	110,9	+20,4	- 6,4	125,4	+10,6	122,4	+ 6,1	117,3
	AUG	107,3	+ 4,2	- 3,2	116,9	- 6,8	117,5	- 4,0	118,8
	SEP	135,9	- 0,4	+26,7	116,2	- 0,6	118,1	+ 0,5	120,1
	OKT	130,7	+ 9,6	- 3,8	125,2	+ 7,7	124,8	+ 5,7	(121,4)
	NOV	129,7	+ 8,7	- 0,8	122,5	- 2,2	119,8	- 4,0	(122,7)
	DEZ	136,0	+ 6,8	+ 4,9	119,7	- 2,3	123,6	+ 3,2	(123,8)
1980	JAN	113,6	+11,4	-16,5	124,7	+ 4,2	126,3	+ 2,2	(125,3)
	FEB	122,9	+20,4	+ 8,2	132,4	+ 6,2	131,1	+ 3,8	(126,8)
	MAR	131,1	+ 9,3	+ 6,7	124,9	- 5,7	127,5	- 2,7	(128,6)
	APR	121,4	+11,1	- 7,4	129,1	+ 3,4	128,5	+ 0,8	(126,6)
ELEKTROTECHNIK INLAND									
1979	APR	108,1	+ 5,6	- 7,8	115,7	+ 4,4	116,2	+ 5,2	114,3
	MAI	109,9	+10,1	+ 1,7	117,6	+ 1,6	119,0	+ 2,4	115,7
	JUN	116,7	- 0,3	+ 6,2	113,4	- 3,6	114,6	- 3,7	116,1
	JUL	107,1	+19,0	- 8,2	123,3	+ 8,7	121,0	+ 5,6	115,8
	AUG	106,8	+ 5,8	- 0,3	116,6	- 5,4	117,2	- 3,1	117,7
	SEP	139,2	+ 0,4	+30,3	117,3	+ 0,6	118,6	+ 1,2	119,3
	OKT	130,5	+ 6,9	- 6,2	121,8	+ 3,8	121,1	+ 2,1	(120,7)
	NOV	127,4	+ 7,9	- 2,4	121,2	- 0,5	119,5	- 1,3	(122,0)
	DEZ	131,7	+ 6,5	+ 3,4	117,8	- 2,8	121,1	+ 1,3	(123,2)
1980	JAN	114,8	+13,3	-12,8	124,3	+ 5,5	125,7	+ 3,8	(124,2)
	FEB	124,4	+24,4	+ 8,4	132,6	+ 6,7	131,7	+ 4,8	(124,8)
	MAR	127,7	+ 9,0	+ 2,7	122,6	- 7,5	124,3	- 5,6	(126,0)
	APR	117,2	+ 8,4	- 8,2	124,1	+ 1,2	123,5	- 0,6	(121,3)
ELEKTROTECHNIK AUSLAND									
1979	APR	112,0	+11,2	-11,4	121,2	+ 4,7	121,6	+ 4,4	119,2
	MAI	114,6	+10,0	+ 2,3	118,4	- 2,3	119,6	- 1,6	120,4
	JUN	122,9	-11,8	+ 7,2	120,2	+ 1,5	122,6	+ 2,5	121,4
	JUL	119,8	+23,3	- 2,5	128,9	+ 7,2	125,8	+ 2,6	121,8
	AUG	108,6	+ 0,6	- 9,3	116,7	- 9,5	117,6	- 6,5	122,1
	SEP	128,2	- 1,9	+18,0	112,9	- 3,3	114,8	- 2,4	122,3
	OKT	131,2	+16,5	+ 2,3	132,7	+17,5	132,0	+15,0	(123,1)
	NOV	135,2	+10,7	+ 3,0	125,5	- 5,4	123,5	- 6,4	(124,1)
	DEZ	146,2	+ 7,3	+ 8,1	124,5	- 0,8	127,5	+ 3,2	(125,5)
1980	JAN	111,0	+ 6,9	-24,1	126,3	+ 1,4	127,5	+ 0,0	(127,4)
	FEB	119,3	+11,4	+ 7,5	131,2	+ 3,9	130,8	+ 2,6	(129,9)
	MAR	139,2	+10,1	+16,7	129,9	- 1,0	132,0	+ 0,9	(134,1)
	APR	131,5	+17,4	- 5,5	139,9	+ 7,7	138,7	+ 5,1	(138,2)
HERSTELLUNG VON EISEN-,BLECH-UND METALLWAREN INSGESAMT									
1979	APR	113,1	+ 2,4	- 9,2	114,4	- 1,7	116,8	+ 1,2	116,6
	MAI	123,2	+16,8	+ 8,9	122,9	+ 7,4	123,2	+ 5,5	118,3
	JUN	122,9	+ 2,5	- 0,2	117,7	- 4,2	121,0	- 1,8	119,1
	JUL	110,8	+15,2	- 9,8	122,6	+ 4,2	120,7	- 0,2	119,8
	AUG	112,7	+ 6,9	+ 1,7	120,9	- 1,4	120,1	- 0,5	120,9
	SEP	122,3	+ 6,1	+ 8,5	118,4	- 2,1	120,3	+ 0,2	122,1
	OKT	140,9	+12,1	+15,2	128,3	+ 8,4	127,5	+ 6,0	(123,2)
	NOV	134,3	+ 9,0	- 4,7	124,6	- 2,9	121,4	- 4,8	(124,5)
	DEZ	112,6	+ 7,6	-16,2	118,2	- 5,1	123,8	+ 2,0	(126,7)
1980	JAN	125,0	+17,4	+11,0	130,1	+10,1	130,2	+ 5,2	(128,7)
	FEB	129,1	+20,7	+ 3,3	135,7	+ 4,3	134,7	+ 3,5	(138,0)
	MAR	139,2	+11,8	+ 7,8	132,5	- 2,4	135,2	+ 0,4	(140,3)
	APR	136,6	+20,8	- 1,9	136,6	+ 3,1	135,6	+ 0,3	(136,1)
HERSTELLUNG VON EISEN-,BLECH-UND METALLWAREN INLAND									
1979	APR	111,6	+ 2,5	- 9,0	113,0	- 1,7	114,9	+ 0,5	116,3
	MAI	121,8	+17,0	+ 9,1	121,5	+ 7,5	121,5	+ 5,7	117,8
	JUN	122,0	+ 3,0	+ 0,2	121,8	+ 0,2	124,5	+ 2,5	118,5
	JUL	110,8	+15,1	- 9,2	121,0	- 0,7	119,7	- 3,9	119,0
	AUG	112,0	+ 6,4	+ 1,1	118,4	- 2,1	117,6	- 1,8	119,8
	SEP	120,4	+ 4,5	+ 7,5	115,4	- 2,5	117,0	- 0,5	120,7
	OKT	139,2	+11,2	+15,6	125,8	+ 9,0	124,9	+ 6,8	(121,4)
	NOV	132,2	+ 8,1	- 5,0	122,0	- 3,0	119,7	- 4,2	(122,3)
	DEZ	111,3	+ 8,0	-15,8	116,7	- 4,3	121,8	+ 1,8	(124,1)
1980	JAN	123,8	+17,5	+11,2	128,1	+ 9,8	128,0	+ 5,1	(126,3)
	FEB	129,6	+19,3	+ 1,5	133,1	+ 3,9	132,5	+ 3,5	(136,3)
	MAR	136,2	+11,0	+ 8,4	130,2	- 2,2	132,6	+ 0,1	(139,6)
	APR	134,2	+20,3	- 1,5	134,3	+ 3,1	133,1	+ 0,4	(135,2)
HERSTELLUNG VON EISEN-,BLECH-UND METALLWAREN AUSLAND									
1979	APR	119,2	+ 1,7	- 9,6	118,1	- 1,9	120,8	+ 1,5	120,1
	MAI	128,6	+16,1	+ 7,9	126,4	+ 7,0	126,5	+ 4,7	122,7
	JUN	126,5	+ 0,4	- 1,6	119,9	- 5,1	123,1	- 2,7	124,2
	JUL	110,5	+15,6	-12,6	126,9	+ 5,8	125,5	+ 1,9	125,1
	AUG	115,6	+ 9,5	+ 4,6	129,0	+ 1,7	127,4	+ 1,5	126,8
	SEP	130,3	+12,3	+12,7	128,8	- 0,2	130,7	+ 2,6	128,7
	OKT	147,6	+15,5	+13,3	136,9	+ 6,3	135,8	+ 3,9	(130,1)
	NOV	142,6	+12,3	- 3,4	133,5	- 2,5	129,7	- 4,5	(131,6)
	DEZ	117,8	+ 6,2	-17,4	124,2	- 7,0	131,2	+ 1,2	(133,3)
1980	JAN	129,8	+17,4	+10,2	136,3	+ 9,7	136,3	+ 3,9	(135,5)
	FEB	143,0	+25,9	+10,2	143,2	+ 5,1	141,5	+ 3,8	(138,2)
	MAR	151,2	+14,6	+ 5,7	141,1	- 1,5	143,9	+ 1,7	(147,6)
	APR	146,3	+22,7	- 3,2	144,5	+ 2,4	144,3	+ 0,3	(145,4)

5 UMSATZE IM VERARBEITENDEN GEWERBE UND IM BAUHAUPTGEWERBE

5.1 WERTINDEX (1976 = 100)

JAHR	MONAT	ORIGINALWERT			SAISONBEREINIGTER WERT		SAISON- UND ARBEITSTÄGLICH BEREINIGTER WERT		GLATTE KOMPONENTE	
		1976=100	VERÄNDERUNG VORJAHR	IN O/O GEGEN VORMONAT	1976=100	VERÄNDERUNG IN O/O GEGEN VORMONAT	1976=100	VERÄNDERUNG IN O/O GEGEN VORMONAT	1976=100	
TEXTILGEWERBE INSGESAMT										
1979	APR	97,8	- 1,2	-14,1	101,9	- 0,2	103,0	+ 0,8	102,5	
	MAI	104,6	+17,0	+ 7,0	109,9	+ 7,9	110,4	+ 7,2	102,8	
	JUN	100,6	- 2,3	- 3,8	101,3	- 7,8	105,2	- 4,7	(103,3)	
	JUL	97,5	+17,5	- 3,1	111,3	+ 9,9	108,5	+ 3,1	(103,8)	
	AUG	87,9	- 4,6	- 9,8	98,2	-11,8	98,3	- 9,4	(104,4)	
	SEP	109,4	+ 0,3	+24,5	100,6	+ 2,4	102,2	+ 4,0	(105,0)	
	OKT	124,9	+ 7,4	+14,2	109,5	+ 8,8	107,4	+ 5,1	(105,8)	
	NOV	113,1	+ 4,1	- 9,4	105,7	- 3,5	103,5	- 3,6	(106,5)	
	DEZ	85,9	- 2,5	-24,0	100,3	- 5,1	103,9	+ 0,4	(107,3)	
	1980	JAN	113,2	+ 6,3	+31,8	107,4	+ 7,1	108,3	+ 4,2	(108,2)
		FEB	113,7	+12,8	+ 0,4	113,6	+ 5,8	112,8	+ 4,2	(109,1)
		MAR	119,3	+ 4,8	+ 4,9	110,4	- 2,8	111,1	- 1,5	(110,1)
APR		109,6	+12,1	- 8,1	113,0	+ 2,4	113,2	+ 1,9	(111,2)	
TEXTILGEWERBE INLAND										
1979	APR	96,0	- 2,5	-14,1	100,4	+ 0,0	101,1	+ 0,4	100,9	
	MAI	102,5	+16,3	+ 6,8	108,3	+ 7,9	108,7	+ 7,5	101,2	
	JUN	96,7	- 4,2	- 5,7	98,9	- 8,7	103,0	- 5,2	(101,6)	
	JUL	96,0	+17,6	- 0,7	110,1	+11,3	107,3	+ 4,2	(102,0)	
	AUG	86,1	- 6,5	-10,3	95,8	-13,0	96,0	-10,5	(102,5)	
	SEP	108,4	- 0,3	+25,9	98,8	+ 3,1	100,4	+ 4,6	(103,1)	
	OKT	124,4	+ 7,0	+14,8	107,8	+ 9,1	105,6	+ 5,2	(103,8)	
	NOV	111,7	+ 3,1	-10,2	103,5	- 4,0	101,4	- 4,0	(104,4)	
	DEZ	82,9	- 3,3	-25,8	98,7	- 4,6	101,9	+ 0,5	(105,2)	
	1980	JAN	111,9	+ 5,7	+35,0	105,3	+ 6,7	106,1	+ 4,1	(105,9)
		FEB	111,7	+11,9	- 0,2	111,3	+ 5,7	110,7	+ 4,3	(106,8)
		MAR	116,6	+ 4,3	+ 4,4	108,0	- 3,0	108,5	- 2,0	(107,7)
APR		106,7	+11,1	- 8,5	110,4	+ 2,2	110,6	+ 1,9	(108,7)	
TEXTILGEWERBE AUSLAND										
1979	APR	105,5	+ 4,2	-13,9	106,8	- 1,3	110,0	+ 2,0	(110,8)	
	MAI	114,3	+20,2	+ 8,3	117,0	+ 9,6	116,9	+ 6,3	(111,5)	
	JUN	117,7	+ 4,6	+ 3,0	113,9	- 2,6	117,2	+ 0,3	(112,0)	
	JUL	104,0	+16,5	-11,6	116,1	+ 1,9	113,9	- 2,8	(112,4)	
	AUG	96,3	+ 4,4	- 7,4	111,1	- 4,3	109,3	- 4,0	(112,6)	
	SEP	114,0	+ 3,1	+18,4	109,6	- 1,4	112,1	+ 2,6	(112,8)	
	OKT	126,9	+ 9,3	+11,3	118,8	+ 8,4	116,3	+ 3,7	(113,0)	
	NOV	119,3	+ 8,2	- 6,0	116,1	- 2,3	113,4	- 2,5	(112,8)	
	DEZ	99,0	+ 0,4	-17,0	104,9	- 9,6	111,9	- 1,3	(113,4)	
	1980	JAN	119,3	+ 9,4	+20,5	116,2	+10,8	116,3	+ 3,9	(115,8)
		FEB	122,6	+16,2	+ 2,8	121,5	+ 4,6	119,8	+ 3,0	(119,6)
		MAR	131,3	+ 7,1	+ 7,1	118,6	- 2,4	121,6	+ 1,5	(123,5)
APR		122,3	+15,9	- 6,9	124,4	+ 4,9	124,3	+ 2,2	(123,5)	
BEKLEIDUNGSGEWERBE INSGESAMT										
1979	APR	104,3	+ 1,1	-27,6	109,1	- 4,6	112,3	- 1,7	110,8	
	MAI	81,1	+18,7	-22,2	112,3	+ 2,9	113,4	+ 1,0	111,2	
	JUN	71,5	- 7,4	-11,8	106,7	- 5,0	109,3	- 3,6	111,4	
	JUL	112,2	+11,5	+56,9	116,5	+ 9,2	114,4	+ 4,7	111,1	
	AUG	125,8	+ 8,9	+12,1	113,9	- 2,2	113,0	- 1,2	111,4	
	SEP	142,5	- 1,2	+13,3	108,2	- 5,0	108,9	- 3,6	112,3	
	OKT	136,1	+ 3,2	- 4,5	113,0	+ 4,4	110,4	+ 1,4	112,1	
	NOV	95,3	- 3,6	-30,0	108,7	- 3,8	106,5	- 3,5	112,6	
	DEZ	70,5	- 7,5	-26,0	106,3	- 2,2	108,7	+ 2,1	(113,0)	
	1980	JAN	125,6	+ 8,8	+78,2	113,6	+ 6,9	114,7	+ 5,5	(113,3)
		FEB	133,5	+ 7,7	+ 6,3	118,1	+ 4,0	116,1	+ 1,2	(113,7)
		MAR	141,7	- 1,6	+ 6,1	113,6	- 3,8	112,7	- 2,9	(114,0)
APR		112,5	+ 7,9	-20,6	116,6	+ 2,6	119,2	+ 5,8	(114,4)	
BEKLEIDUNGSGEWERBE INLAND										
1979	APR	103,4	+ 0,8	-25,8	107,5	- 3,8	110,2	- 1,3	108,6	
	MAI	82,6	+17,3	-20,1	110,5	+ 2,8	111,3	+ 1,0	108,8	
	JUN	71,7	- 8,5	-13,2	104,2	- 5,7	107,0	- 3,9	109,0	
	JUL	107,3	+ 8,9	+49,7	112,8	+ 8,3	110,8	+ 3,6	108,6	
	AUG	119,9	+ 7,1	+11,7	110,6	- 2,0	109,8	- 0,9	108,6	
	SEP	136,3	- 2,7	+13,7	104,7	- 5,3	105,5	- 3,9	109,2	
	OKT	132,8	+ 2,4	- 2,6	110,1	+ 5,2	107,8	+ 2,2	108,8	
	NOV	95,9	- 4,7	-27,8	105,9	- 3,8	103,9	- 3,6	109,1	
	DEZ	69,3	-10,2	-27,7	102,9	- 2,8	105,2	+ 1,3	(109,3)	
	1980	JAN	120,3	+ 6,5	+73,6	109,4	+ 6,3	110,1	+ 4,7	(109,4)
		FEB	126,5	+ 5,7	+ 5,2	113,6	+ 3,8	111,9	+ 1,6	(109,5)
		MAR	134,3	- 3,6	+ 6,2	108,5	- 4,5	107,9	- 3,6	(109,6)
APR		110,0	+ 6,4	-18,1	112,8	+ 4,0	115,0	+ 6,6	(109,7)	
BEKLEIDUNGSGEWERBE AUSLAND										
1979	APR	111,6	+ 3,6	-39,0	123,0	-10,2	130,1	- 3,6	128,9	
	MAI	67,8	+34,8	-39,2	127,0	+ 3,3	130,4	+ 0,2	130,2	
	JUN	70,2	+ 5,6	+ 3,5	128,0	+ 0,8	128,7	- 1,3	131,2	
	JUL	153,1	+29,3	+118,1	146,5	+14,5	143,9	+11,8	132,6	
	AUG	174,9	+20,2	+14,2	140,7	- 4,0	139,6	- 3,0	134,9	
	SEP	194,0	+ 8,6	+10,9	137,5	- 2,3	136,7	- 2,1	137,7	
	OKT	163,4	+ 9,0	-15,8	137,1	- 0,3	132,5	- 3,1	139,6	
	NOV	89,5	+ 6,5	-45,2	131,4	- 4,2	127,8	- 3,5	141,4	
	DEZ	80,9	+19,3	- 9,6	134,8	+ 2,6	138,4	+ 8,3	(143,7)	
	1980	JAN	170,6	+26,0	+110,9	149,3	+10,8	153,7	+11,1	(146,0)
		FEB	191,4	+20,1	+12,2	155,5	+ 4,2	151,0	- 1,8	(148,5)
		MAR	203,0	+10,9	+ 6,1	155,3	- 0,1	152,1	+ 0,7	(151,0)
APR		134,1	+20,2	-33,9	148,6	- 4,3	155,1	+ 2,0	(153,6)	

5 UMSATZE IM VERARBEITENDEN GEWERBE UND IN BAUHAUPTGEWERBE

5.1 WERTINDEX (1976 = 100)

JAHR	MONAT	ORIGINALWERT			SAISONBEREINIGTER WERT		SAISON- UND ARBEITSTÄGLICH BEREINIGTER WERT		GLATTE KOMPONENTE	
		1976=100	VERÄNDERUNG VORJAHR	IN O/O GEGEN VORMONAT	1976=100	VERÄNDERUNG IN O/O GEGEN VORMONAT	1976=100	VERÄNDERUNG IN O/O GEGEN VORMONAT	1976=100	
BAUHAUPTGEWERBE										
1979	MAR	74,6	+15,5	+44,9	105,1	+ 4,2	106,1	+ 5,2	106,5	
	APR	85,8	+17,1	+15,0	109,6	+ 4,3	109,4	+ 3,1	(108,0)	
	MAI	104,1	+31,8	+21,3	117,8	+ 7,5	118,1	+ 8,0	(109,5)	
	JUN*	184,9	+80,2	+77,6	180,3	+53,1	183,7	+55,5	(110,9)	
	JUL	136,6	+41,7	-26,1	129,2	-28,3	127,1	-30,8	(112,6)	
	AUG	114,0	+19,0	-16,5	114,3	-11,5	114,8	- 9,7	(114,3)	
	SEP	125,0	+11,9	+ 9,6	112,1	- 1,9	113,4	- 1,2	(116,3)	
	OKT	139,8	+12,4	+11,8	117,2	+ 4,5	115,9	+ 2,2	(118,4)	
	NOV	146,5	+ 6,2	+ 4,8	112,8	- 3,8	111,7	- 3,6	(121,1)	
	DEZ	183,2	+ 1,4	+25,1	114,3	+ 1,3	115,3	+ 3,2	(123,0)	
	1980	JAN	87,3	+37,7	-52,3	120,8	+ 5,7	121,1	+ 5,0	(124,9)
		FEB	78,5	+52,4	-10,1	127,0	+ 5,1	126,8	+ 4,7	(126,8)
MAR		109,3	+46,5	+39,2	136,1	+ 7,2	136,4	+ 7,6	(128,5)	
WOHNUNGSBAU										
1979	MAR	82,6	+14,1	+44,9	109,6	+ 2,1	111,0	+ 3,4	111,3	
	APR	93,5	+14,9	+13,2	113,4	+ 3,5	113,2	+ 2,0	(112,7)	
	MAI	118,4	+35,6	+26,6	126,1	+11,2	126,1	+11,4	(114,1)	
	JUN*	219,0	+101,5	+85,0	211,1	+67,4	213,9	+69,6	(115,3)	
	JUL	143,0	+41,7	-34,7	134,8	-36,1	133,0	-37,8	(117,0)	
	AUG	110,0	+14,5	-23,1	114,4	-15,1	113,7	-14,5	(118,4)	
	SEP	119,5	- 0,6	+ 8,6	106,3	- 7,1	108,5	- 4,6	(120,5)	
	OKT	140,7	+ 7,8	+17,7	118,7	+11,7	117,4	+ 8,2	(122,7)	
	NOV	138,6	- 0,9	- 1,5	112,3	- 5,4	110,6	- 5,8	(125,4)	
	DEZ	183,2	- 1,2	+32,2	116,7	+ 3,9	118,1	+ 6,8	(127,1)	
	1980	JAN	94,5	+46,1	-48,4	129,5	+11,0	129,1	+ 9,3	(128,8)
		FEB	89,4	+56,8	- 5,4	136,6	+ 5,5	135,5	+ 5,0	(130,4)
MAR		114,1	+38,1	+27,6	138,3	+ 1,2	139,3	+ 2,8	(131,9)	
ÖFFENTLICHER- UND VERKEHRSBAU										
1979	MAR	60,4	+ 9,0	+44,5	98,4	+ 3,1	99,5	+ 4,3	102,1	
	APR	76,4	+20,1	+26,5	105,9	+ 7,6	106,5	+ 7,0	(103,3)	
	MAI	89,9	+29,4	+17,7	110,7	+ 4,5	111,6	+ 4,8	(104,7)	
	JUN*	169,7	+83,5	+88,8	172,7	+56,0	177,1	+58,7	(105,7)	
	JUL	137,3	+51,0	-19,1	130,1	-24,7	126,6	-28,5	(107,2)	
	AUG	116,5	+28,0	-15,1	114,5	-12,0	115,9	- 8,5	(108,6)	
	SEP	128,1	+20,3	+10,0	112,9	- 1,4	114,6	- 1,1	(110,0)	
	OKT	141,7	+17,0	+10,6	114,9	+ 1,8	112,7	- 1,7	(111,9)	
	NOV	154,9	+ 6,2	+ 9,3	106,6	- 7,2	105,4	- 6,5	(114,4)	
	DEZ	182,1	+ 0,1	+17,6	106,0	- 0,6	107,6	+ 2,1	(115,7)	
	1980	JAN	74,7	+39,9	-59,0	110,6	+ 4,3	111,8	+ 3,9	(116,9)
		FEB	61,6	+47,4	-17,5	115,0	+ 4,0	114,8	+ 2,7	(118,0)
MAR		90,8	+50,3	+47,4	124,2	+ 8,0	124,7	+ 8,6	(118,1)	

5 UMSATZE IM VERARBEITENDEN GEWERBE UND IM BAUHAUPTGEWERBE

5.2 VOLUMENINDEX (1976 = 100)

JAHR	MONAT	ORIGINALWERT			SAISONBEREINIGTER WERT		SAISON- UND ARBEITSTÄGLICH BEREINIGTER WERT		GLATTE KOMPONENTE	
		1976=100	VERÄNDERUNG VORJAHR	IN O/O GEGEN VORMONAT	1976=100	VERÄNDERUNG IN O/O GEGEN VORMONAT	1976=100	VERÄNDERUNG IN O/O GEGEN VORMONAT		
VERARBEITENDES GEWERBE (OHNE NAHRUNGS- UND GENUSSMITTELGEWERBE) INSGESAMT										
1979	APR	105,8	+ 4,9	-10,0	110,2	+ 0,2	111,7	+ 1,6	108,7	
	Mai	112,2	+14,0	+ 6,0	114,1	+ 3,5	114,6	+ 2,6	109,2	
	JUN	112,3	- 1,5	+ 0,1	107,4	- 5,9	110,8	- 3,3	(109,6)	
	JUL	105,6	+12,7	- 6,0	115,1	+ 7,2	112,8	+ 1,8	(110,1)	
	AUG	100,9	+ 4,5	- 4,5	109,8	- 4,6	109,2	- 3,2	(110,6)	
	SEP	115,6	- 2,1	+14,6	106,4	- 3,1	108,1	- 1,0	(111,0)	
	OKT	122,5	+ 7,1	+ 6,0	114,5	+ 7,6	112,9	+ 4,4	(111,6)	
	NOV	117,2	+ 5,0	- 4,3	112,1	- 2,1	109,5	- 3,0	(112,2)	
	DEZ	110,6	+ 2,3	- 5,6	107,9	- 3,7	111,3	+ 1,6	(112,8)	
	1980	JAN	107,7	+ 8,1	- 2,6	113,6	+ 5,3	114,5	+ 2,9	(113,4)
		FEB	111,6	+13,6	+ 3,6	118,6	+ 4,4	117,4	+ 2,5	(114,1)
		MAR	118,8	+ 1,0	+ 6,5	113,5	- 4,3	114,2	- 2,7	(114,7)
APR		112,2	+ 6,0	- 5,6	116,1	+ 2,3	116,7	+ 2,2	(115,1)	
VERARBEITENDES GEWERBE (OHNE NAHRUNGS- UND GENUSSMITTELGEWERBE) INLAND										
1979	APR	105,9	+ 4,7	- 8,4	109,1	+ 0,5	110,4	+ 1,8	107,6	
	Mai	110,6	+13,1	+ 4,4	112,4	+ 3,0	113,2	+ 2,5	108,1	
	JUN	111,7	+ 0,1	+ 1,0	107,4	- 4,4	110,1	- 2,7	(108,5)	
	JUL	104,0	+11,7	- 6,9	113,3	+ 5,5	111,0	+ 0,8	(108,9)	
	AUG	100,6	+ 3,9	- 3,3	108,2	- 4,5	107,9	- 2,8	(109,3)	
	SEP	114,0	- 1,8	+13,3	105,0	- 3,0	106,4	- 1,4	(109,6)	
	OKT	121,7	+ 5,4	+ 6,8	112,6	+ 7,2	111,2	+ 4,5	(110,2)	
	NOV	114,9	+ 2,7	- 5,6	109,8	- 2,5	107,3	- 3,5	(110,6)	
	DEZ	105,2	+ 0,9	- 8,4	105,2	- 4,2	108,7	+ 1,3	(111,0)	
	1980	JAN	106,5	+ 6,5	+ 1,2	111,9	+ 6,4	113,0	+ 4,0	(111,4)
		FEB	110,6	+14,0	+ 3,8	117,4	+ 4,9	116,1	+ 2,7	(111,9)
		MAR	116,7	+ 1,0	+ 5,5	111,7	- 4,9	112,7	- 2,9	(112,3)
APR		109,9	+ 3,8	- 5,8	112,8	+ 1,0	113,2	+ 0,4	(112,6)	
VERARBEITENDES GEWERBE (OHNE NAHRUNGS- UND GENUSSMITTELGEWERBE) AUSLAND										
1979	APR	105,9	+ 5,5	-13,5	112,0	- 0,3	112,7	+ 1,1	111,3	
	Mai	115,9	+16,1	+ 9,4	117,8	+ 5,2	118,0	+ 4,7	112,6	
	JUN	114,0	- 4,9	+ 1,6	107,7	- 8,6	111,4	- 5,6	113,4	
	JUL	109,4	+15,0	- 4,0	119,6	+11,0	117,5	+ 5,5	113,7	
	AUG	101,6	+ 5,7	- 7,1	114,4	- 4,3	114,6	- 2,5	114,8	
	SEP	119,7	- 2,4	+17,8	110,7	- 3,2	111,8	- 2,4	115,1	
	OKT	124,4	+10,9	+ 3,9	119,1	+ 7,6	119,1	+ 6,5	(115,8)	
	NOV	122,7	+10,6	- 1,4	117,4	- 1,4	115,0	- 3,4	(116,6)	
	DEZ	123,4	+ 5,5	+ 0,6	114,0	- 2,9	116,6	+ 1,4	(117,4)	
	1980	JAN	110,7	+11,9	-10,3	117,8	+ 3,3	118,0	+ 1,2	(117,9)
		FEB	114,0	+12,8	+ 3,0	119,5	+ 1,4	119,5	+ 1,3	(118,7)
		MAR	123,6	+ 1,0	+ 8,4	115,0	- 3,8	116,6	- 2,4	(120,5)
APR		117,6	+11,0	- 4,9	122,4	+ 6,4	121,9	+ 4,5	(118,6)	
GRUNDSTOFF- UND PRODUKTIONSGÜTERGEWERBE INSGESAMT										
1979	APR	109,0	+ 4,0	- 7,5	108,6	- 5,2	109,9	- 4,0	108,7	
	Mai	118,6	+14,1	+ 8,8	114,8	+ 5,7	114,6	+ 4,3	110,5	
	JUN	115,1	+ 1,9	- 3,0	109,4	- 4,7	112,1	- 2,2	110,9	
	JUL	111,2	+13,6	- 3,4	116,2	+ 6,2	114,8	+ 2,4	111,3	
	AUG	112,5	+10,2	+ 1,2	115,2	- 0,9	113,8	- 0,9	111,4	
	SEP	112,9	+ 1,6	+ 0,4	109,8	- 4,7	111,4	- 2,1	112,5	
	OKT	123,6	+ 8,9	+ 9,5	116,5	+ 6,1	114,8	+ 3,1	(113,0)	
	NOV	114,7	+ 3,7	- 7,2	112,8	- 3,2	111,1	- 3,2	(113,6)	
	DEZ	97,7	+ 8,2	-14,8	105,4	- 6,6	109,2	- 1,7	(114,4)	
	1980	JAN	111,7	+13,2	+14,3	115,7	+ 9,8	115,6	+ 5,9	(115,6)
		FEB	113,0	+13,7	+ 1,2	118,1	+ 2,1	116,7	+ 1,0	(116,4)
		MAR	119,5	+ 1,4	+ 5,8	116,1	- 1,7	117,6	+ 0,8	(120,5)
APR		113,8	+ 4,4	- 4,8	113,7	- 2,1	114,5	- 2,6	(119,5)	
GRUNDSTOFF- UND PRODUKTIONSGÜTERGEWERBE INLAND										
1979	APR	105,2	+ 3,2	- 5,5	105,4	- 0,1	106,1	+ 1,1	104,4	
	Mai	113,4	+12,5	+ 7,8	109,7	+ 4,1	109,9	+ 3,6	105,3	
	JUN	111,0	+ 2,6	- 2,1	105,2	- 4,1	108,8	- 1,0	(105,8)	
	JUL	107,0	+12,8	- 3,6	110,9	+ 5,4	109,1	+ 0,3	(106,3)	
	AUG	108,0	+ 8,9	+ 0,9	108,9	- 1,8	108,6	- 0,5	(106,8)	
	SEP	108,4	+ 2,4	+ 0,4	104,5	- 4,0	105,2	- 3,1	(107,3)	
	OKT	119,9	+ 8,1	+10,6	108,0	+ 3,3	106,9	+ 1,6	(108,0)	
	NOV	110,0	+ 2,3	- 8,3	107,9	- 0,1	105,8	- 1,0	(108,7)	
	DEZ	89,6	+ 6,2	-18,5	105,5	- 2,2	107,3	+ 1,4	(109,3)	
	1980	JAN	105,4	+10,9	+17,6	110,9	+ 5,1	111,3	+ 3,7	(109,5)
		FEB	107,1	+14,4	+ 1,6	114,2	+ 3,0	113,4	+ 1,9	(109,6)
		MAR	113,5	+ 2,0	+ 6,0	109,6	- 4,0	109,5	- 3,4	(109,5)
APR		108,2	+ 2,9	- 4,7	108,4	- 1,1	109,0	- 0,5	(109,2)	
GRUNDSTOFF- UND PRODUKTIONSGÜTERGEWERBE AUSLAND										
1979	APR	118,4	+ 5,3	-12,2	117,8	- 8,5	118,2	- 8,3	(118,8)	
	Mai	132,0	+18,2	+11,5	128,6	+ 9,2	127,3	+ 7,7	(119,9)	
	JUN	125,6	+ 0,4	- 4,8	120,4	- 6,4	124,2	- 2,4	(121,2)	
	JUL	121,7	+15,0	- 3,1	127,8	+ 6,1	126,5	+ 1,9	(122,6)	
	AUG	123,9	+12,6	+ 1,8	128,9	+ 0,9	127,4	+ 0,7	(124,1)	
	SEP	124,2	- 0,5	+ 0,2	121,2	- 6,0	123,0	- 3,5	(125,7)	
	OKT	133,5	+11,1	+ 7,5	130,9	+ 8,0	129,5	+ 5,3	(127,2)	
	NOV	126,6	+ 6,4	- 5,2	126,3	- 3,5	124,3	- 4,0	(127,8)	
	DEZ	118,4	+12,0	- 6,5	123,4	- 2,3	128,2	+ 3,1	(128,7)	
	1980	JAN	128,1	+18,2	+ 8,2	131,0	+ 6,2	130,1	+ 1,5	(129,3)
		FEB	128,1	+12,0	+ 0,0	130,9	- 0,1	130,3	+ 0,2	(133,5)
		MAR	135,2	+ 0,3	+ 5,5	130,9	+ 0,0	133,4	+ 2,4	(139,0)
APR		127,9	+ 8,0	- 5,4	127,3	- 2,8	126,7	- 5,0	(130,7)	

5 UMSATZE IM VERARBEITENDEN GEWERBE UND IM BAUHAUPTGEWERBE

5.2 VOLUMENINDEX (1976 = 100)

JAHR	MONAT	ORIGINALWERT			SAISONBEREINIGTER WERT		SAISON- UND ARBEITSTÄGGLICH BEREINIGTER WERT		GLATTE KOMPONENTE
		1976=100	VERÄNDERUNG VORJAHR	IN O/O GEGEN VORMONAT	1976=100	VERÄNDERUNG IN O/O GEGEN VORMONAT	1976=100	VERÄNDERUNG IN O/O GEGEN VORMONAT	1976=100
INVESTITIONSGÜTER PRODUZIERENDES GEWERBE INSGESAMT									
1979	APR	104,9	+ 7,7	-10,3	111,8	+ 1,8	112,7	+ 3,0	108,8
	MAI	110,4	+14,0	+ 5,2	113,9	+ 1,9	114,9	+ 2,0	109,1
	JUN	114,4	- 3,1	+ 3,6	106,9	- 6,1	109,3	- 4,9	(109,5)
	JUL	103,6	+12,6	- 9,4	115,4	+ 8,0	113,2	+ 3,6	(109,9)
	AUG	93,6	+ 2,0	- 9,7	108,4	- 6,1	108,6	- 4,1	(110,4)
	SEP	117,6	- 4,5	+25,6	105,6	- 2,6	106,9	- 1,6	(110,8)
	OKT	119,8	+ 6,5	+ 1,9	114,0	+ 8,0	113,7	+ 6,4	(111,5)
	NOV	119,3	+ 6,8	- 0,4	112,6	- 1,2	110,0	- 3,3	(112,1)
	DEZ	124,9	+ 1,8	+ 4,7	107,9	- 4,2	110,6	+ 0,5	(112,8)
1980	JAN	103,6	+ 5,8	-17,1	112,0	+ 3,8	113,5	+ 2,6	(113,5)
	FEB	109,8	+14,9	+ 6,0	119,2	+ 6,4	118,2	+ 4,1	(114,3)
	MAR	117,8	+ 0,7	+ 7,3	113,5	- 4,8	114,6	- 3,0	(115,3)
	APR	111,7	+ 6,5	- 5,2	117,7	+ 3,7	117,8	+ 2,8	(115,7)
INVESTITIONSGÜTER PRODUZIERENDES GEWERBE INLAND									
1979	APR	107,8	+ 8,9	- 8,1	113,1	+ 1,7	114,5	+ 3,0	110,0
	MAI	111,3	+13,9	+ 3,2	114,7	+ 1,4	115,8	+ 1,1	110,4
	JUN	117,1	- 0,4	+ 5,2	109,5	- 4,5	111,9	- 3,4	(110,8)
	JUL	103,5	+11,3	-11,6	115,5	+ 5,5	112,9	+ 0,9	(111,2)
	AUG	95,8	+ 2,6	- 7,4	109,3	- 5,4	109,1	- 3,4	(111,6)
	SEP	118,0	- 4,3	+23,2	106,1	- 2,9	107,8	- 1,2	(111,9)
	OKT	120,3	+ 4,4	+ 1,9	114,4	+ 7,8	113,0	+ 4,8	(112,5)
	NOV	118,2	+ 3,7	- 1,7	112,5	- 1,7	109,6	- 3,0	(113,0)
	DEZ	122,4	+ 0,8	+ 3,6	106,9	- 5,0	110,9	+ 1,2	(113,5)
1980	JAN	105,4	+ 5,0	-13,9	114,0	+ 6,6	115,4	+ 4,1	(114,0)
	FEB	112,3	+16,6	+ 6,5	121,6	+ 6,7	120,2	+ 4,2	(114,6)
	MAR	118,3	+ 0,9	+ 5,3	114,2	- 6,1	115,4	- 4,0	(115,2)
	APR	111,4	+ 3,3	- 5,8	116,4	+ 1,9	116,7	+ 1,1	(115,5)
INVESTITIONSGÜTER PRODUZIERENDES GEWERBE AUSLAND									
1979	APR	100,0	+ 5,8	-14,2	109,5	+ 1,8	109,7	+ 2,3	106,0
	MAI	109,1	+14,4	+ 9,1	112,9	+ 3,1	113,3	+ 3,3	106,9
	JUN	109,4	- 8,2	+ 0,3	102,2	- 9,5	106,0	- 6,4	108,1
	JUL	103,7	+14,7	- 5,2	115,6	+13,1	113,1	+ 6,7	108,2
	AUG	89,9	+ 1,0	-13,3	107,6	- 6,9	108,2	- 4,3	108,2
	SEP	117,1	- 4,8	+30,3	105,1	- 2,3	106,0	- 2,0	109,1
	OKT	118,9	+10,5	+ 1,5	113,4	+ 7,9	113,4	+ 7,0	109,4
	NOV	121,2	+12,6	+ 1,9	113,0	- 0,4	110,8	- 2,3	110,6
	DEZ	129,3	+ 3,4	+ 6,7	109,7	- 2,9	111,3	+ 0,5	(111,6)
1980	JAN	100,5	+ 7,5	-22,3	108,7	- 0,9	109,9	- 1,3	(112,7)
	FEB	105,3	+11,7	+ 4,8	114,8	+ 5,6	114,7	+ 4,4	(113,9)
	MAR	116,7	+ 0,2	+10,8	111,8	- 2,6	112,2	- 2,2	(115,2)
	APR	112,1	+12,1	- 3,9	119,6	+ 7,0	119,3	+ 6,3	(115,1)
VERBRAUCHSGÜTER PRODUZIERENDES GEWERBE INSGESAMT									
1979	APR	103,6	- 0,5	-12,9	105,9	- 1,9	107,1	- 0,5	107,4
	MAI	106,8	+13,6	+ 3,1	112,6	+ 6,3	112,9	+ 5,4	108,1
	JUN	103,3	- 1,5	- 3,3	111,2	- 1,2	113,1	+ 0,2	108,7
	JUL	102,4	+11,7	- 0,9	113,2	+ 1,8	112,0	- 1,0	108,5
	AUG	101,8	+ 1,0	- 0,6	106,8	- 5,7	106,7	- 4,7	108,7
	SEP	114,8	- 0,4	+12,8	105,3	- 1,4	105,8	- 0,8	109,5
	OKT	127,6	+ 5,1	+11,1	112,3	+ 6,6	110,7	+ 4,6	109,9
	NOV	115,9	+ 2,7	- 9,2	109,3	- 2,7	108,0	- 2,4	110,3
	DEZ	94,3	- 2,0	-18,6	103,9	- 4,9	107,7	- 0,3	(110,6)
1980	JAN	111,8	+ 5,6	+18,6	110,3	+ 6,2	110,9	+ 3,0	(110,9)
	FEB	114,0	+10,5	+ 2,0	114,8	+ 4,1	113,9	+ 2,7	(111,1)
	MAR	120,1	+ 0,9	+ 5,4	111,0	- 3,3	111,6	- 2,0	(111,3)
	APR	111,1	+ 7,2	- 7,5	112,8	+ 1,6	112,2	+ 0,5	(111,5)
VERBRAUCHSGÜTER PRODUZIERENDES GEWERBE INLAND									
1979	APR	103,1	- 0,9	-12,6	106,0	- 1,6	107,2	- 0,1	107,0
	MAI	106,0	+13,0	+ 2,8	112,2	+ 5,8	112,8	+ 5,2	107,5
	JUN	102,2	- 1,8	- 3,6	106,6	- 5,0	109,3	- 3,1	107,9
	JUL	101,1	+11,0	- 1,1	112,6	+ 5,6	110,6	+ 1,2	107,6
	AUG	100,5	+ 0,0	- 0,6	105,9	- 6,0	105,7	- 4,4	107,5
	SEP	113,5	- 1,6	+12,9	104,0	- 1,8	105,1	- 0,6	108,2
	OKT	126,7	+ 4,2	+11,6	111,0	+ 6,7	109,6	+ 4,3	108,4
	NOV	115,2	+ 1,7	- 9,1	108,2	- 2,5	106,1	- 3,2	108,9
	DEZ	93,5	- 2,8	-18,8	103,1	- 4,7	106,5	+ 0,4	(109,3)
1980	JAN	110,0	+ 4,3	+17,6	109,3	+ 6,0	110,1	+ 3,4	(109,6)
	FEB	111,9	+ 9,4	+ 1,7	113,8	+ 4,1	112,7	+ 2,4	(110,0)
	MAR	118,0	+ 0,1	+ 5,5	110,1	- 3,3	110,9	- 1,6	(110,4)
	APR	109,4	+ 6,1	- 7,3	111,8	+ 1,5	112,0	+ 1,0	(110,8)
VERBRAUCHSGÜTER PRODUZIERENDES GEWERBE AUSLAND									
1979	APR	106,7	+ 1,4	-15,2	108,6	- 2,5	110,7	+ 0,0	111,8
	MAI	112,3	+18,0	+ 5,2	117,9	+ 8,6	118,4	+ 7,0	113,5
	JUN	110,2	+ 0,2	- 1,9	111,7	- 5,3	114,6	- 3,2	115,3
	JUL	110,2	+15,9	+ 0,0	119,8	+ 7,3	117,9	+ 2,9	114,9
	AUG	110,1	+ 7,5	- 0,1	115,3	- 3,8	114,3	- 3,1	115,2
	SEP	122,5	+ 6,2	+11,3	114,4	- 0,8	116,0	+ 1,5	115,5
	OKT	133,3	+11,1	+ 8,8	121,7	+ 6,4	120,0	+ 3,4	(115,3)
	NOV	120,0	+ 9,0	-10,0	118,0	- 3,0	114,9	- 4,2	(115,2)
	DEZ	99,1	+ 3,2	-17,4	110,8	- 6,1	114,8	- 0,1	(115,4)
1980	JAN*	122,9	+13,2	+24,0	124,8	+12,6	125,2	+ 9,1	(116,2)
	FEB	127,5	+17,3	+ 3,7	125,5	+ 0,6	123,8	- 1,1	(118,3)
	MAR	134,2	+ 6,7	+ 5,3	120,2	- 4,2	121,5	- 1,9	(122,9)
	APR	121,2	+13,6	- 9,7	122,4	+ 1,8	124,0	+ 2,1	(123,0)

5 UMSÄTZE IM VERARBEITENDEN GEWERBE UND IM BAUHAUPTGEWERBE

5.2 VOLUMENINDEX (1976 = 100)

JAHR	MONAT	ORIGINALWERT			SAISONBEREINIGTER WERT		SAISON- UND ARBEITSTÄGLICH BEREINIGTER WERT		GLATTE KOMPONENTE	
		1976=100	VERÄNDERUNG VORJAHR	IN O/O GEGEN VORMONAT	1976=100	VERÄNDERUNG IN O/O GEGEN VORMONAT	1976=100	VERÄNDERUNG IN O/O GEGEN VORMONAT	1976=100	
HOCHOFEN-, STAHL- UND WARMWALZWERKE (OHNE HERSTELLUNG VON PRAEZISIONSSTAHLROHREN) INSGESAMT										
1979	APR	101,3	+ 2,3	-10,6	100,1	- 7,7	100,8	- 5,8	102,0	
	MAI	111,9	+13,8	+10,5	109,3	+ 9,2	108,3	+ 7,4	(103,7)	
	JUN	104,5	- 5,7	- 6,6	99,0	- 9,4	102,8	- 5,1	(105,2)	
	JUL	102,4	+21,2	- 2,0	111,0	+12,1	110,6	+ 7,6	(106,6)	
	AUG	112,1	+19,6	+ 9,5	113,6	+ 2,3	112,6	+ 1,8	(107,8)	
	SEP	118,1	+ 6,9	+ 5,4	109,9	- 3,3	110,6	- 1,8	(108,8)	
	OKT	117,3	+18,0	- 0,7	114,8	+ 4,5	114,0	+ 3,1	(109,7)	
	NOV	111,0	+ 8,3	- 5,4	111,7	- 2,7	110,6	- 3,0	(110,4)	
	DEZ	99,6	+48,0	-10,3	105,3	- 5,7	108,2	- 2,2	(111,1)	
	1980	JAN	105,9	+28,7	+ 6,3	111,9	+ 6,3	111,1	+ 2,7	(111,9)
		FEB	108,8	+15,7	+ 2,7	112,4	+ 0,4	112,2	+ 1,0	(113,0)
		MAR	119,1	+ 5,1	+ 9,5	114,6	+ 2,0	115,6	+ 3,0	(114,7)
APR		111,5	+10,1	- 6,4	111,4	- 2,8	112,6	- 2,6	(117,3)	
HOCHOFEN-, STAHL- UND WARMWALZWERKE (OHNE HERSTELLUNG VON PRAEZISIONSSTAHLROHREN) INLAND										
1979	APR	96,0	+ 2,7	- 8,8	92,1	- 1,3	92,4	- 0,3	95,4	
	MAI	103,6	+10,7	+ 7,9	97,9	+ 6,3	97,3	+ 5,3	(96,8)	
	JUN	92,5	- 0,9	-10,7	90,4	- 7,7	95,0	- 2,4	(97,9)	
	JUL	94,2	+21,2	+ 1,8	101,9	+12,7	100,9	+ 6,2	(98,7)	
	AUG	100,1	+21,2	+ 6,3	104,3	+ 2,4	103,6	+ 2,7	(99,3)	
	SEP	102,2	+12,2	+ 2,1	101,1	- 3,1	101,9	- 1,6	(99,6)	
	OKT	103,8	+14,8	+ 1,6	104,0	+ 2,9	102,3	+ 0,4	(99,6)	
	NOV	99,4	+ 4,5	- 4,2	102,0	- 1,9	101,6	- 0,7	(99,5)	
	DEZ	86,0	+46,8	-13,5	95,6	- 6,3	98,0	- 3,5	(99,4)	
	1980	JAN	98,9	+23,0	+15,0	101,9	+ 6,6	101,2	+ 3,3	(99,4)
		FEB	101,3	+12,9	+ 2,4	102,5	+ 0,6	102,3	+ 1,1	(99,8)
		MAR	108,5	+ 3,0	+ 7,1	97,9	- 4,5	98,3	- 3,9	(100,8)
APR		103,3	+ 7,6	- 4,8	99,9	+ 2,0	100,2	+ 1,9	(102,8)	
HOCHOFEN-, STAHL- UND WARMWALZWERKE (OHNE HERSTELLUNG VON PRAEZISIONSSTAHLROHREN) AUSLAND										
1979	APR	116,9	+ 0,9	-14,6	123,5	- 5,7	125,3	- 1,3	131,2	
	MAI	136,2	+21,2	+16,5	141,7	+14,7	141,0	+12,5	(134,3)	
	JUN	139,5	-14,6	+ 2,4	137,7	- 2,8	139,7	- 0,9	(137,0)	
	JUL	126,5	+20,7	- 9,3	137,0	- 0,5	138,1	- 1,1	(139,2)	
	AUG	147,7	+16,9	+16,8	142,0	+ 3,6	141,6	+ 2,5	(140,9)	
	SEP	165,7	- 1,7	+12,2	148,2	+ 4,4	145,9	+ 3,0	(141,9)	
	OKT	157,9	+24,4	- 4,7	148,1	- 0,1	148,1	+ 1,5	(142,5)	
	NOV	145,7	+16,7	- 7,7	141,1	- 4,7	140,4	- 5,2	(142,7)	
	DEZ	141,7	+51,7	- 2,7	133,8	- 5,2	137,2	- 2,3	(142,8)	
	1980	JAN	127,6	+45,3	-10,0	143,5	+ 7,2	142,7	+ 4,0	(143,1)
		FEB	131,8	+22,9	+ 3,3	143,4	- 0,1	145,0	+ 1,6	(144,0)
		MAR	151,2	+10,4	+14,7	145,1	+ 1,2	144,1	- 0,6	(146,1)
APR		136,1	+16,4	-10,0	143,9	- 0,8	144,0	- 0,1	(149,9)	
CHEMISCHE INDUSTRIE INSGESAMT										
1979	APR	113,7	+ 7,0	- 9,3	115,1	- 0,7	116,3	+ 0,6	115,7	
	MAI	121,5	+13,2	+ 6,9	119,1	+ 3,5	119,5	+ 2,8	116,6	
	JUN	118,8	+ 3,8	- 2,2	115,0	- 3,4	117,0	- 2,1	116,9	
	JUL	115,1	+10,9	- 3,1	119,0	+ 3,5	117,4	+ 0,3	116,0	
	AUG	114,3	+ 9,4	- 0,7	117,7	- 1,1	117,2	- 0,2	115,6	
	SEP	111,0	+ 0,6	- 2,9	111,3	- 5,4	112,7	- 3,8	115,2	
	OKT	122,0	+ 5,9	+ 9,9	117,6	+ 5,7	116,7	+ 3,5	(114,6)	
	NOV	114,6	+ 2,1	- 6,1	114,5	- 2,6	113,1	- 3,1	(114,2)	
	DEZ	99,5	- 2,5	-13,2	108,3	- 5,4	111,7	- 1,2	(114,1)	
	1980	JAN*	123,3	+ 8,5	+23,9	123,1	+13,7	123,5	+10,6	(114,1)
		FEB	120,3	+ 9,1	- 2,4	121,8	- 1,1	120,8	- 2,2	(119,0)
		MAR	123,0	- 1,9	+ 2,2	114,5	- 6,0	116,1	- 3,9	(120,2)
APR		116,0	+ 2,0	- 5,7	116,5	+ 1,7	116,4	+ 0,3	(116,2)	
CHEMISCHE INDUSTRIE INLAND										
1979	APR	109,1	+ 6,2	- 8,2	111,9	+ 0,1	113,1	+ 1,3	111,8	
	MAI	115,8	+11,3	+ 6,1	114,7	+ 2,5	115,0	+ 1,7	112,4	
	JUN	115,7	+ 3,7	- 0,1	111,3	- 3,0	113,1	- 1,7	111,9	
	JUL	109,9	+ 9,6	- 5,0	113,7	+ 2,2	112,1	- 0,9	111,3	
	AUG	110,6	+ 6,9	+ 0,6	112,5	- 1,1	111,7	- 0,4	111,2	
	SEP	107,1	- 1,7	- 3,2	105,7	- 6,0	107,4	- 3,8	111,2	
	OKT	119,2	+ 3,8	+11,3	112,7	+ 6,6	111,6	+ 3,9	(111,2)	
	NOV	109,8	+ 0,0	- 7,9	109,5	- 2,8	107,6	- 3,6	(111,2)	
	DEZ	92,9	- 2,8	-15,4	104,7	- 4,4	108,9	+ 1,2	(112,3)	
	1980	JAN	117,1	+ 4,6	+26,0	113,8	+ 8,7	114,1	+ 4,8	(112,6)
		FEB	114,1	+ 7,9	- 2,6	116,3	+ 2,2	115,3	+ 1,1	(112,6)
		MAR	115,6	- 2,7	+ 1,3	109,9	- 5,5	111,9	- 2,9	(116,1)
APR		108,1	- 0,9	- 6,5	110,3	+ 0,4	109,8	- 1,9	(109,5)	
CHEMISCHE INDUSTRIE AUSLAND										
1979	APR	121,7	+ 7,7	-11,6	119,7	- 7,0	120,4	- 6,4	120,3	
	MAI	131,8	+16,3	+ 8,3	126,2	+ 5,4	125,9	+ 4,6	122,2	
	JUN	124,3	+ 3,8	- 5,7	120,6	- 4,4	122,6	- 2,6	123,2	
	JUL	124,9	+13,3	+ 0,5	128,6	+ 6,6	127,8	+ 4,2	123,1	
	AUG	120,5	+13,1	- 3,5	127,1	- 1,2	125,8	- 1,6	122,7	
	SEP	117,9	+ 4,4	- 2,2	121,7	- 4,2	123,1	- 2,1	123,1	
	OKT	127,1	+ 9,4	+ 7,8	127,1	+ 4,4	126,1	+ 2,4	(122,7)	
	NOV	123,5	+ 5,8	- 2,8	124,9	- 1,7	123,9	- 1,7	(122,6)	
	DEZ	111,8	- 1,8	- 9,5	116,0	- 7,1	118,5	- 4,4	(122,5)	
	1980	JAN*	134,4	+15,2	+20,2	135,8	+17,1	135,6	+14,4	(123,2)
		FEB	131,5	+10,6	- 2,2	130,3	- 4,1	129,1	- 4,8	(128,9)
		MAR	136,2	- 1,0	+ 3,6	127,4	- 2,2	128,6	- 0,4	(132,7)
APR		130,2	+ 7,0	- 4,4	128,1	+ 0,5	129,0	+ 0,3	(134,7)	

5 UMSATZE IM VERARBEITENDEN GEWERBE UND IM BAUHAUPTGEWERBE

5.2 VOLUMENINDEX (1976 = 100)

JAHR	MONAT	ORIGINALWERT			SAISONBEREINIGTER WERT		SAISON- UND ARBEITSTÄGLICH BEREINIGTER WERT		GLATTE KOMPONENTE
		1976=100	VERÄNDERUNG VORJAHR	IN O/O GEGEN VORMONAT	1976=100	VERÄNDERUNG IN O/O GEGEN VORMONAT	1976=100	VERÄNDERUNG IN O/O GEGEN VORMONAT	
MASCHINENBAU INSGESAMT									
1979	APR	97,8	+ 6,4	-10,6	104,5	+ 1,5	106,0	+ 3,0	101,2
	MAI	99,8	+10,6	+ 2,0	105,4	+ 0,9	106,5	+ 0,5	101,5
	JUN	107,4	- 5,6	+ 7,6	99,0	- 6,1	100,3	- 5,8	(101,9)
	JUL	98,0	+12,6	- 8,8	106,8	+ 7,9	105,2	+ 4,9	(102,3)
	AUG	88,5	- 2,2	- 9,7	99,4	- 6,9	99,0	- 5,9	(102,8)
	SEP	104,2	-10,7	+17,7	94,6	- 4,8	96,4	- 2,6	(103,3)
	OKT	110,9	+ 9,0	+ 6,4	108,3	+14,5	108,1	+12,1	(104,1)
	NOV	111,0	+ 8,6	+ 0,1	106,1	- 2,0	103,2	- 4,5	(104,8)
	DEZ	134,7	+ 4,8	+21,4	104,8	- 1,2	106,8	+ 3,5	(105,5)
	JAN	89,9	+ 5,3	-33,3	104,6	- 0,2	106,0	- 0,7	(106,3)
	FEB	100,2	+20,1	+11,5	113,6	+ 8,6	111,7	+ 5,4	(107,2)
	MAR	108,3	- 1,0	+ 8,1	104,4	- 8,1	105,7	- 5,4	(108,3)
APR	103,8	+ 6,1	- 4,2	110,0	+ 5,4	111,4	+ 5,4	(109,1)	
MASCHINENBAU INLAND									
1979	APR	102,8	+ 9,0	- 3,9	106,4	+ 4,2	108,3	+ 6,2	102,9
	MAI	101,8	+12,5	- 1,0	106,7	+ 0,3	108,2	- 0,1	103,5
	JUN	111,7	+ 0,4	+ 9,7	104,1	- 2,4	104,8	- 3,1	(104,0)
	JUL	100,1	+13,2	-10,4	108,8	+ 4,5	107,3	+ 2,4	(104,4)
	AUG	93,4	+ 2,0	- 6,7	103,3	- 5,1	102,6	- 4,4	(104,9)
	SEP	103,3	-14,6	+10,6	92,7	-10,3	94,6	- 7,8	(105,3)
	OKT	112,4	+ 8,8	+ 8,8	109,6	+18,2	109,2	+15,4	(106,1)
	NOV	111,2	+ 5,2	- 1,1	108,0	- 1,5	104,7	- 4,1	(106,7)
	DEZ	130,1	+ 4,8	+17,0	104,9	- 2,9	107,5	+ 2,7	(107,4)
	JAN	94,0	+ 6,8	-27,7	107,3	+ 2,3	108,8	+ 1,2	(108,1)
	FEB	106,9	+24,7	+13,7	118,5	+10,4	115,8	+ 6,4	(108,9)
	MAR	110,7	+ 3,5	+ 3,6	107,6	- 9,2	109,0	- 5,9	(109,9)
APR	104,1	+ 1,3	- 6,0	108,4	+ 0,7	111,2	+ 2,0	(110,6)	
MASCHINENBAU AUSLAND									
1979	APR	91,1	+ 2,5	-19,0	101,8	- 2,2	102,7	- 1,3	99,0
	MAI	97,3	+ 8,2	+ 6,8	103,8	+ 2,0	104,4	+ 1,7	98,9
	JUN	101,9	-13,1	+ 4,7	92,5	-10,9	94,5	- 9,5	(99,2)
	JUL	95,4	+11,6	- 6,4	104,3	+12,8	102,5	+ 8,5	(99,6)
	AUG	82,2	- 8,0	-13,8	94,2	- 9,7	94,3	- 8,0	(100,0)
	SEP	105,3	- 5,5	+28,1	96,9	+ 2,9	98,6	+ 4,6	(100,8)
	OKT	108,8	+ 9,2	+ 3,3	106,6	+10,0	106,8	+ 8,3	(101,6)
	NOV	110,9	+13,4	+ 1,9	103,7	- 2,7	101,4	- 5,1	(102,3)
	DEZ	140,7	+ 4,8	+26,9	104,6	+ 0,9	106,0	+ 4,5	(103,1)
	JAN	84,7	+ 3,3	-39,8	101,1	- 3,3	102,4	- 3,4	(104,0)
	FEB	91,5	+13,7	+ 8,0	107,4	+ 6,2	106,4	+ 3,9	(105,0)
	MAR	105,5	- 6,2	+15,3	100,4	- 6,5	101,6	- 4,5	(106,3)
APR	103,3	+13,4	- 2,1	112,0	+11,6	111,9	+10,1	(107,2)	
STRASSENFAHRZEUGBAU INSGESAMT									
1979	APR	130,3	+22,6	-12,8	131,2	- 1,4	132,5	+ 0,3	126,8
	MAI	141,8	+25,5	+ 8,8	134,4	+ 2,4	135,6	+ 2,3	127,5
	JUN	134,1	+ 1,3	- 5,4	124,7	- 7,2	127,4	- 6,0	128,1
	JUL	114,2	+ 6,1	-14,8	128,9	+ 3,4	126,1	- 1,0	126,9
	AUG	90,5	+ 9,0	-20,8	124,1	- 3,7	125,1	- 0,8	126,7
	SEP	120,1	- 6,5	+32,7	116,2	- 6,4	117,3	- 6,2	126,7
	OKT	136,6	+ 5,8	+13,7	128,7	+10,8	128,2	+ 9,3	126,3
	NOV	134,0	+ 3,7	- 1,9	125,4	- 2,6	123,0	- 4,1	127,0
	DEZ	109,3	-12,3	-18,4	111,2	-11,3	116,6	- 5,2	(126,7)
	JAN	123,6	+ 0,4	+13,1	124,7	+12,1	126,2	+ 8,2	(126,4)
	FEB	131,5	+ 5,1	+ 6,4	129,7	+ 4,0	129,6	+ 2,7	(125,8)
	MAR	140,5	- 6,0	+ 6,8	126,2	- 2,7	128,6	- 0,8	(125,2)
APR	133,3	+ 2,3	- 5,1	135,3	+ 7,2	133,6	+ 3,9	(124,4)	
STRASSENFAHRZEUGBAU INLAND									
1979	APR	145,1	+25,5	-12,6	141,4	- 1,3	142,1	- 0,2	136,0
	MAI	152,5	+25,0	+ 5,1	141,6	+ 0,1	144,0	+ 1,3	136,3
	JUN	148,6	+ 4,3	- 2,6	135,7	- 4,2	137,8	- 4,3	136,0
	JUL	119,8	+ 3,0	-19,4	133,4	- 1,7	129,5	- 6,0	134,0
	AUG	91,6	+ 4,2	-23,5	128,2	- 3,9	130,8	+ 1,0	132,9
	SEP	124,5	- 9,3	+35,9	120,3	- 6,2	121,2	- 7,3	132,2
	OKT	135,8	- 1,9	+ 9,1	131,3	+ 9,1	131,5	+ 8,5	130,6
	NOV	128,6	- 7,6	- 5,3	124,7	- 5,0	122,3	- 7,0	130,6
	DEZ	106,8	-16,9	-17,0	112,4	- 9,9	118,4	- 3,2	(129,1)
	JAN	121,3	- 7,9	+13,6	125,4	+11,6	127,9	+ 8,0	(127,4)
	FEB	133,5	+ 1,5	+10,1	131,1	+ 4,5	131,2	+ 2,6	(125,3)
	MAR	143,4	-13,7	+ 7,4	124,0	- 5,4	126,9	- 3,3	(123,0)
APR	138,5	- 4,5	- 3,4	135,6	+ 9,4	132,5	+ 4,4	(120,4)	
STRASSENFAHRZEUGBAU AUSLAND									
1979	APR	113,9	+18,4	-12,9	120,4	- 1,2	123,2	+ 1,7	117,0
	MAI	129,9	+26,2	+14,0	126,7	+ 5,2	126,3	+ 2,5	117,3
	JUN	118,1	- 2,7	- 9,1	112,3	-11,4	115,9	- 8,2	(118,2)
	JUL	108,1	+10,3	- 8,5	124,3	+10,7	122,9	+ 6,0	(119,1)
	AUG	89,3	+15,1	-17,4	119,0	- 4,3	117,3	- 4,6	(120,0)
	SEP	115,2	- 3,2	+29,0	111,4	- 6,4	113,3	- 3,4	(121,0)
	OKT	137,5	+15,4	+19,4	125,7	+12,8	123,9	+ 9,4	(122,0)
	NOV	139,8	+18,1	+ 1,7	128,0	+ 1,8	125,5	+ 1,3	(123,0)
	DEZ	111,9	- 7,0	-20,0	108,0	-15,6	112,9	-10,0	(124,1)
	JAN	126,1	+10,7	+12,7	125,9	+16,6	125,3	+11,0	(125,2)
	FEB	129,5	+ 9,7	+ 2,7	128,7	+ 2,2	127,3	+ 1,6	(126,3)
	MAR	137,3	+ 5,0	+ 6,0	127,8	- 0,7	129,3	+ 1,6	(126,8)
APR	127,5	+11,9	- 7,1	133,1	+ 4,1	133,6	+ 3,3	(127,3)	

5 UMSATZE IM VERARBEITENDEN GEWERBE UND IM BAUHAUPTGEWERBE

5.2 VOLUMENINDEX (1976 = 100)

JAHR	MONAT	ORIGINALWERT			SAISONBEREINIGTER WERT		SAISON- UND ARBEITSTÄGLICH BEREINIGTER WERT		GLATTE KOMPONENTE
		1976=100	VERÄNDERUNG VORJAHR	IN O/O GEGEN VORMONAT	1976=100	VERÄNDERUNG IN O/O GEGEN VORMONAT	1976=100	VERÄNDERUNG IN O/O GEGEN VORMONAT	1976=100
1979	ELEKTROTECHNIK INSGESAMT								
	APR	104,0	+ 5,5	- 9,2	112,9	+ 4,4	113,8	+ 5,1	110,3
	MAI	105,9	+ 8,3	+ 1,8	112,6	- 0,3	114,0	+ 0,2	110,8
	JUN	112,7	- 5,7	+ 6,4	107,6	- 4,4	109,7	- 3,8	(111,3)
	JUL	105,2	+18,3	- 6,7	119,3	+10,9	116,4	+ 6,1	(111,8)
	AUG	101,5	+ 2,1	- 3,5	110,2	- 7,6	110,5	- 5,1	(112,4)
	SEP	128,6	- 2,2	+26,7	109,2	- 0,9	111,2	+ 0,6	(112,9)
	OKT	123,3	+ 7,0	- 4,1	117,6	+ 7,7	116,8	+ 5,0	(113,8)
	NOV	122,1	+ 6,0	- 1,0	114,6	- 2,6	111,9	- 4,2	(114,8)
	DEZ	128,1	+ 4,1	+ 4,9	111,9	- 2,4	114,7	+ 2,5	(115,6)
1980	JAN	105,9	+ 7,8	-17,3	116,4	+ 4,0	118,1	+ 3,0	(116,6)
	FEB	113,5	+15,9	+ 7,2	123,1	+ 5,8	121,5	+ 2,9	(117,7)
	MAR	120,5	+ 5,2	+ 6,2	117,2	- 4,8	118,6	- 2,4	(118,9)
	APR	111,2	+ 6,9	- 7,7	119,7	+ 2,1	120,3	+ 1,4	(120,2)
1979	ELEKTROTECHNIK INLAND								
	APR	103,0	+ 3,6	- 8,0	111,1	+ 4,3	111,6	+ 5,1	109,0
	MAI	104,6	+ 8,3	+ 1,6	112,1	+ 0,9	113,5	+ 1,7	109,8
	JUN	111,0	- 1,9	+ 6,1	107,9	- 3,7	109,3	- 3,7	(110,2)
	JUL	101,6	+16,8	- 8,5	117,6	+ 9,0	115,3	+ 5,5	(110,7)
	AUG	100,9	+ 3,6	- 0,7	110,0	- 6,5	110,2	- 4,4	(111,3)
	SEP	131,6	- 1,6	+30,4	110,1	+ 0,1	111,4	+ 1,1	(111,8)
	OKT	123,1	+ 4,3	- 6,5	114,2	+ 3,7	113,3	+ 1,7	(112,5)
	NOV	120,0	+ 5,2	- 2,5	113,2	- 0,9	111,0	- 2,0	(113,4)
	DEZ	123,9	+ 3,8	+ 3,3	109,9	- 2,9	112,5	+ 1,4	(114,1)
1980	JAN	106,9	+ 9,4	-13,7	116,0	+ 5,6	117,5	+ 4,4	(115,0)
	FEB	115,1	+19,8	+ 7,7	123,8	+ 6,7	122,2	+ 4,0	(116,1)
	MAR	117,8	+ 5,2	+ 2,3	114,9	- 7,2	115,7	- 5,3	(117,2)
	APR	107,7	+ 4,6	- 8,6	115,8	+ 0,8	116,6	+ 0,8	(118,1)
1979	ELEKTROTECHNIK AUSLAND								
	APR	106,5	+ 9,9	-11,7	116,3	+ 4,6	116,7	+ 4,2	114,2
	MAI	108,9	+ 8,4	+ 2,3	113,0	- 2,8	114,4	- 2,0	114,5
	JUN	116,8	-13,0	+ 7,3	114,6	+ 1,4	116,9	+ 2,2	115,0
	JUL	113,6	+21,2	- 2,7	122,6	+ 7,0	119,3	+ 2,1	115,0
	AUG	102,9	- 1,2	- 9,4	110,4	-10,0	111,8	- 6,3	(115,6)
	SEP	121,4	- 3,7	+18,0	106,5	- 3,5	108,2	- 3,2	(116,3)
	OKT	123,7	+13,9	+ 1,9	124,7	+17,1	123,7	+14,3	(117,1)
	NOV	127,4	+ 8,2	+ 3,0	117,5	- 5,8	115,7	- 6,5	(117,7)
	DEZ	137,8	+ 5,0	+ 8,2	116,2	- 1,1	119,9	+ 3,6	(118,6)
1980	JAN	103,6	+ 4,1	-24,8	117,9	+ 1,5	119,3	- 0,5	(118,9)
	FEB	109,7	+ 7,3	+ 5,9	121,1	+ 2,7	120,8	+ 1,3	(120,3)
	MAR	126,8	+ 5,1	+15,6	118,4	- 2,2	120,5	- 0,2	(122,0)
	APR	119,5	+12,2	- 5,8	128,3	+ 8,4	126,6	+ 5,1	(126,3)
1979	HERSTELLUNG VON EISEN-,BLECH-UND METALLWAREN INSGESAMT								
	APR	103,1	- 1,3	-10,0	105,4	- 1,7	107,3	+ 0,8	106,7
	MAI	111,9	+12,5	+ 8,5	111,8	+ 6,1	112,3	+ 4,7	107,1
	JUN	111,5	- 1,3	- 0,4	106,6	- 4,7	109,7	- 2,3	(107,7)
	JUL	100,2	+10,6	-10,1	111,3	+ 4,4	109,3	- 0,4	(108,3)
	AUG	101,7	+ 2,6	+ 1,5	108,9	- 2,2	108,4	- 0,8	(109,0)
	SEP	110,0	+ 1,5	+ 8,2	105,9	- 2,8	107,5	- 0,8	(109,7)
	OKT	126,5	+ 7,5	+15,0	115,0	+ 8,6	113,9	+ 6,0	(110,7)
	NOV	120,3	+ 4,5	- 4,9	111,0	- 3,5	108,0	- 5,2	(111,7)
	DEZ	100,7	+ 3,1	-16,3	106,7	- 3,9	111,5	+ 3,2	(112,8)
1980	JAN	110,0	+11,3	+ 9,2	114,7	+ 7,5	115,4	+ 3,5	(113,9)
	FEB	112,7	+14,1	+ 2,5	118,2	+ 3,1	117,1	+ 1,5	(115,2)
	MAR	120,6	+ 5,3	+ 7,0	115,8	- 2,0	117,6	+ 0,4	(116,5)
	APR	117,2	+13,7	- 2,8	119,0	+ 2,8	119,0	+ 1,2	(118,2)
1979	HERSTELLUNG VON EISEN-,BLECH-UND METALLWAREN INLAND								
	APR	101,2	- 1,0	- 9,9	103,9	- 1,7	105,7	+ 0,7	105,0
	MAI	110,0	+12,9	+ 8,7	110,3	+ 6,2	110,8	+ 4,8	105,4
	JUN	110,1	- 0,5	+ 0,1	105,5	- 4,4	108,6	- 2,0	(105,9)
	JUL	99,7	+11,0	- 9,4	109,7	+ 4,0	107,6	- 0,9	(106,5)
	AUG	100,6	+ 2,5	+ 0,9	106,5	- 2,9	106,1	- 1,4	(107,2)
	SEP	107,8	+ 0,4	+ 7,2	103,1	- 3,2	104,8	- 1,2	(107,9)
	OKT	124,3	+ 7,1	+15,3	112,7	+ 9,3	111,7	+ 6,6	(108,9)
	NOV	117,8	+ 3,8	- 5,2	108,7	- 3,5	105,8	- 5,3	(109,7)
	DEZ	99,0	+ 3,6	-16,0	105,3	- 3,1	109,6	+ 3,6	(110,7)
1980	JAN	108,4	+11,6	+ 9,5	112,8	+ 7,1	113,5	+ 3,6	(111,7)
	FEB	109,0	+12,7	+ 0,6	115,4	+ 2,3	114,4	+ 0,8	(112,7)
	MAR	117,4	+ 4,5	+ 7,7	113,3	- 1,8	114,9	+ 0,4	(113,9)
	APR	114,2	+12,8	- 2,7	116,5	+ 2,8	116,4	+ 1,3	(115,3)
1979	HERSTELLUNG VON EISEN-,BLECH-UND METALLWAREN AUSLAND								
	APR	111,3	- 3,2	-10,1	110,6	- 1,9	112,8	+ 1,2	112,5
	MAI	119,5	+10,1	+ 7,4	117,8	+ 6,5	117,9	+ 4,5	114,4
	JUN	117,1	- 5,0	- 2,0	111,2	- 5,6	114,3	- 3,1	115,4
	JUL	101,9	+ 9,0	-13,0	118,2	+ 6,3	116,8	+ 2,2	115,8
	AUG	106,3	+ 3,2	+ 4,3	119,7	+ 1,3	118,4	+ 1,4	116,9
	SEP	119,5	+ 5,9	+12,4	118,5	- 1,0	120,3	+ 1,6	118,1
	OKT	135,2	+ 8,8	+13,1	124,5	+ 5,1	123,7	+ 2,8	(118,7)
	NOV	130,6	+ 6,6	- 3,4	121,2	- 2,7	117,5	- 5,0	(119,4)
	DEZ	107,7	+ 0,7	-17,5	112,4	- 7,3	119,0	+ 1,3	(120,3)
1980	JAN	116,9	+10,8	+ 8,5	122,5	+ 9,0	122,5	+ 2,9	(121,5)
	FEB	127,7	+18,9	+ 9,2	127,8	+ 4,3	126,4	+ 3,2	(123,4)
	MAR	133,9	+ 8,2	+ 4,9	124,6	- 2,5	127,3	+ 0,7	(132,0)
	APR	129,4	+16,3	- 3,4	127,9	+ 2,6	127,4	+ 0,1	(128,8)

5 UMSATZE IM VERARBEITENDEN GEWERBE UND IM BAUHAUPTGEWERBE

5.2 VOLUMENINDEX (1976 = 100)

JAHR	MONAT	ORIGINALWERT			SAISONBEREINIGTER WERT		SAISON- UND ARBEITSTÄGLICH BEREINIGTER WERT		GLATTE KOMPONENTE	
		1976=100	VERÄNDERUNG VORJAHR	IN O/O GEGEN VORMONAT	1976=100	VERÄNDERUNG IN O/O GEGEN VORMONAT	1976=100	VERÄNDERUNG IN O/O GEGEN VORMONAT		
TEXTILGEWERBE INSGESAMT										
1979	APR	95,0	- 3,9	-14,4	99,0	- 0,4	99,8	+ 0,2	99,7	
	MAI	101,2	+13,5	+ 6,5	106,4	+ 7,5	106,9	+ 7,1	99,6	
	JUN	96,9	- 5,5	- 4,2	97,8	- 8,1	101,6	- 5,0	(99,7)	
	JUL	93,5	+13,2	- 3,5	107,2	+ 9,6	104,4	+ 2,8	(99,8)	
	AUG	84,0	- 8,2	-10,2	94,1	-12,2	94,4	- 9,6	(99,9)	
	SEP	104,1	- 3,8	+23,9	95,5	+ 1,5	97,1	+ 2,9	(100,1)	
	OKT	118,5	+ 2,8	+13,8	103,5	+ 8,4	101,6	+ 4,6	(100,3)	
	NOV	107,0	- 0,3	- 9,7	99,7	- 3,7	97,4	- 4,1	(100,6)	
	DEZ	81,3	- 6,4	-24,0	94,9	- 4,8	98,1	+ 0,7	(100,9)	
	1980	JAN	106,2	+ 1,5	+30,6	100,3	+ 5,7	101,3	+ 3,3	(101,2)
		FEB	106,0	+ 7,4	- 0,2	105,9	+ 5,6	105,1	+ 3,8	(101,6)
		MAR	110,6	- 0,4	+ 4,3	102,0	- 3,7	102,7	- 2,3	(102,0)
APR		101,1	+ 6,4	- 8,6	104,3	+ 2,3	104,5	+ 1,8	(102,5)	
TEXTILGEWERBE INLAND										
1979	APR	93,3	- 5,5	-14,6	97,6	- 0,4	98,0	- 0,4	98,2	
	MAI	99,2	+12,5	+ 6,3	104,9	+ 7,5	105,3	+ 7,4	98,1	
	JUN	93,2	- 7,4	- 6,0	95,5	- 9,0	99,6	- 5,4	(98,0)	
	JUL	92,0	+13,0	- 1,3	106,1	+11,1	103,2	+ 3,6	(98,0)	
	AUG	82,3	-10,2	-10,5	91,8	-13,5	92,2	-10,7	(98,1)	
	SEP	103,2	- 4,5	+25,4	93,7	+ 2,1	95,4	+ 3,5	(98,2)	
	OKT	118,0	+ 2,1	+14,3	101,8	+ 8,6	99,7	+ 4,5	(98,4)	
	NOV	105,7	- 1,3	-10,4	97,6	- 4,1	95,4	- 4,3	(98,6)	
	DEZ	78,5	- 7,2	-25,7	93,4	- 4,3	96,3	+ 0,9	(98,8)	
	1980	JAN	105,1	+ 1,0	+33,9	98,4	+ 5,4	99,3	+ 3,1	(99,1)
		FEB	104,0	+ 6,4	- 1,0	103,7	+ 5,4	103,1	+ 3,8	(99,4)
		MAR	108,1	- 1,0	+ 3,9	99,7	- 3,9	100,2	- 2,8	(99,8)
APR		98,4	+ 5,5	- 9,0	101,9	+ 2,2	102,2	+ 2,0	(100,3)	
TEXTILGEWERBE AUSLAND										
1979	APR	102,1	+ 2,1	-14,3	103,3	- 1,4	106,2	+ 1,6	(107,3)	
	MAI	110,3	+17,6	+ 8,0	113,0	+ 9,4	112,9	+ 6,3	(107,6)	
	JUN	113,1	+ 2,3	+ 2,5	109,4	- 3,2	112,6	- 0,3	(107,8)	
	JUL	99,5	+13,2	-12,0	111,5	+ 1,9	109,3	- 2,9	(107,8)	
	AUG	91,6	+ 1,0	- 7,9	106,3	- 4,7	104,6	- 4,3	(107,6)	
	SEP	108,3	- 0,2	+18,2	104,1	- 2,1	106,6	+ 1,9	(107,4)	
	OKT	120,3	+ 5,7	+11,1	112,6	+ 8,2	110,2	+ 3,4	(107,2)	
	NOV	112,7	+ 4,2	- 6,3	109,7	- 2,6	107,1	- 2,8	(106,5)	
	DEZ	93,5	- 3,3	-17,0	98,9	- 9,8	105,7	- 1,3	(106,5)	
	1980	JAN	111,7	+ 4,6	+19,5	108,6	+ 9,8	108,7	+ 2,8	(108,4)
		FEB	114,6	+11,2	+ 2,6	113,3	+ 4,3	111,7	+ 2,8	(111,2)
		MAR	121,6	+ 2,1	+ 6,1	109,1	- 3,7	112,0	+ 0,3	(114,2)
APR		112,9	+10,6	- 7,2	114,8	+ 5,2	114,6	+ 2,3	(113,8)	
BEKLEIDUNGSGEWERBE INSGESAMT										
1979	APR	95,0	- 1,7	-27,7	99,4	- 4,1	101,9	- 1,6	100,5	
	MAI	73,6	+15,4	-22,5	102,6	+ 3,2	103,4	+ 1,5	100,5	
	JUN	64,6	- 9,9	-12,2	97,3	- 5,2	99,6	- 3,7	100,4	
	JUL	100,5	+ 7,9	+55,6	104,8	+ 7,7	103,0	+ 3,4	100,0	
	AUG	112,3	+ 5,3	+11,7	101,5	- 3,1	100,8	- 2,1	99,8	
	SEP	127,0	- 4,4	+13,1	95,4	- 6,0	96,1	- 4,7	100,2	
	OKT	120,8	- 0,6	- 4,9	99,4	+ 4,2	97,5	+ 1,5	99,6	
	NOV	84,4	- 7,2	-30,1	96,6	- 2,8	94,6	- 3,0	99,8	
	DEZ	62,4	-10,9	-26,1	94,8	- 1,9	96,4	+ 1,9	(99,6)	
	1980	JAN	110,4	+ 4,5	+76,9	99,6	+ 5,1	100,4	+ 4,1	(99,4)
		FEB	117,0	+ 3,2	+ 6,0	103,0	+ 3,4	101,3	+ 0,9	(99,2)
		MAR	123,8	- 5,8	+ 5,8	98,0	- 4,9	97,3	- 3,9	(98,9)
APR		98,1	+ 3,3	-20,8	101,5	+ 3,6	103,9	+ 6,8	(98,6)	
BEKLEIDUNGSGEWERBE INLAND										
1979	APR	94,3	- 1,7	-25,9	98,1	- 3,2	100,1	- 1,4	98,6	
	MAI	75,1	+14,3	-20,4	101,0	+ 3,0	101,6	+ 1,5	98,5	
	JUN	64,9	-10,9	-13,6	95,1	- 5,8	97,6	- 3,9	98,3	
	JUL	96,3	+ 5,6	+48,4	101,7	+ 6,9	99,9	+ 2,4	97,7	
	AUG	107,1	+ 3,7	+11,2	98,7	- 2,9	98,1	- 1,8	97,4	
	SEP	121,6	- 5,8	+13,5	92,3	- 6,5	93,2	- 5,0	97,6	
	OKT	117,8	- 1,3	- 3,1	96,9	+ 5,0	95,2	+ 2,1	96,8	
	NOV	85,0	- 8,0	-27,8	94,1	- 2,9	92,3	- 3,0	96,9	
	DEZ	61,4	-13,4	-27,8	91,8	- 2,4	93,3	+ 1,1	(96,5)	
	1980	JAN	105,9	+ 2,3	+72,5	96,0	+ 4,6	96,5	+ 3,4	(96,2)
		FEB	111,0	+ 1,3	+ 4,8	99,3	+ 3,4	97,9	+ 1,5	(95,7)
		MAR	117,5	- 7,6	+ 5,9	93,9	- 5,4	93,6	- 4,4	(95,3)
APR		96,2	+ 2,0	-18,1	98,5	+ 4,9	100,4	+ 7,3	(94,7)	
BEKLEIDUNGSGEWERBE AUSLAND										
1979	APR	99,9	- 2,3	-39,7	109,9	-10,0	116,1	- 3,8	115,8	
	MAI	60,4	+26,9	-39,5	115,3	+ 4,9	118,0	+ 1,6	116,5	
	JUN	62,5	+ 0,6	+ 3,5	116,1	+ 0,7	116,6	- 1,2	117,1	
	JUL	135,5	+24,0	+116,8	130,3	+12,2	128,3	+10,0	118,1	
	AUG	154,6	+15,2	+14,1	123,4	- 5,3	122,1	- 4,8	119,6	
	SEP	171,4	+ 4,2	+10,9	119,9	- 2,8	119,5	- 2,1	121,3	
	OKT	144,5	+ 4,6	-15,7	120,2	+ 0,3	116,5	- 2,5	122,3	
	NOV	78,6	+ 1,3	-45,6	116,6	- 3,0	113,3	- 2,7	123,6	
	DEZ	71,0	+14,3	- 9,7	119,8	+ 2,7	122,1	+ 7,8	(124,9)	
	1980	JAN	148,0	+20,7	+108,5	129,2	+ 7,8	132,6	+ 8,6	(126,2)
		FEB	165,9	+14,9	+12,1	133,1	+ 3,0	128,9	- 2,8	(127,6)
		MAR	174,1	+ 5,0	+ 4,9	130,4	- 2,0	127,7	- 0,9	(129,1)
APR		114,8	+14,9	-34,1	126,8	- 2,8	133,0	+ 4,2	(130,6)	

6 BAUGENEHMIGUNGEN, BAUFERTIGSTELLUNGEN, BAUVORRAT

6.1 VERANSCHLAGTE REINE BBAUKOSTEN DER GENEHMIGTEN HOCHBAUVORHABEN IM NEUBAU (1976 = 100)

JAHR	MONAT	ORIGINALWERT			SAISONBEREINIGTER WERT		SAISON- UND ARBEITSTÄGLICH BEREINIGTER WERT		GLATTE KOMPONENTE
		1976=100	VERÄNDERUNG VORJAHR	IN 0/0 GEGEN VORMONAT	1976=100	VERÄNDERUNG IN 0/0 GEGEN VORMONAT	1976=100	VERÄNDERUNG IN 0/0 GEGEN VORMONAT	1976=100
WOHN- UND NICHTWOHNGBAUEUDE									
1977	DEZ	101,0	+15,7	+ 7,2	105,1	+ 8,6	105,9	+ 7,6	103,9
1978	JAN	85,9	+23,8	-15,0	109,0	+ 3,7	105,8	- 0,1	105,9
	FEB	88,2	+25,3	+ 2,7	103,9	- 4,7	103,9	- 1,8	(108,1)
	MAR	103,0	+ 5,1	+16,8	101,7	- 2,1	104,6	+ 0,7	(110,5)
	APR	111,5	+19,1	+ 8,3	112,1	+10,2	110,8	+ 5,9	(113,0)
	MAI	121,2	+15,5	+ 8,7	112,6	+ 0,4	113,4	+ 2,3	(116,3)
	JUN*	146,6	+48,2	+21,0	140,5	+24,8	141,4	+24,7	(118,4)
	JUL	137,6	+18,6	- 6,1	117,2	-16,6	114,9	-18,7	(120,9)
	AUG	129,4	+28,9	- 6,0	126,0	+ 7,5	128,2	+11,6	(123,6)
	SEP	136,6	+30,1	+ 5,6	131,7	+ 4,5	130,3	+ 1,6	(126,5)
	OKT	135,2	+12,9	- 1,0	126,6	- 3,9	125,3	- 3,8	(129,4)
	NOV	122,4	+29,9	- 9,5	131,8	+ 4,1	134,4	+ 7,3	(132,3)
	DEZ	137,6	+36,2	+12,4	140,5	+ 6,6	141,8	+ 5,5	(135,5)
WOHNGBAUEUDE									
1977	DEZ	100,5	+20,2	+ 3,6	113,1	+ 8,9	113,7	+ 7,1	110,3
1978	JAN	87,0	+28,1	-13,4	111,3	- 1,6	109,3	- 3,9	113,6
	FEB	90,3	+17,7	+ 3,8	108,2	- 2,8	108,2	- 1,0	(116,2)
	MAR	116,7	+18,6	+29,2	113,7	+ 5,1	115,0	+ 6,3	(118,9)
	APR	123,6	+24,8	+ 5,9	119,3	+ 4,9	120,3	+ 4,6	(121,7)
	MAI	138,0	+24,0	+11,7	123,8	+ 3,8	123,9	+ 3,0	(125,0)
	JUN	156,0	+45,4	+13,0	139,0	+12,3	135,5	+ 9,4	(127,8)
	JUL	147,1	+26,7	- 5,7	129,9	- 6,5	129,9	- 4,1	(130,6)
	AUG	139,3	+23,8	- 5,3	132,6	+ 2,1	135,0	+ 3,9	(133,2)
	SEP	138,2	+26,7	- 0,8	135,2	+ 2,0	134,6	- 0,3	(136,0)
	OKT	140,9	+20,2	+ 2,0	137,4	+ 1,6	137,0	+ 1,8	(138,9)
	NOV	132,0	+36,1	- 6,3	139,5	+ 1,5	141,4	+ 3,2	(141,7)
	DEZ	135,5	+34,8	+ 2,7	146,6	+ 5,1	147,0	+ 4,0	(144,4)
WOHNGBAUEUDE VON PRIVATEN HAUSHALTEN									
1977	DEZ	92,4	+24,5	- 0,1	113,5	+ 9,0	114,2	+ 8,1	109,0
1978	JAN	83,3	+28,9	- 9,8	110,2	- 2,9	107,8	- 5,6	112,0
	FEB	86,9	+15,7	+ 4,3	107,0	- 2,9	107,0	- 0,7	(114,3)
	MAR	116,2	+12,9	+33,7	109,6	+ 2,4	112,0	+ 4,7	(116,6)
	APR	124,2	+21,5	+ 6,9	116,0	+ 5,8	116,7	+ 4,2	(119,0)
	MAI	137,9	+19,1	+11,0	118,5	+ 2,2	119,9	+ 2,7	(121,9)
	JUN	150,5	+34,0	+ 9,1	132,4	+11,7	129,6	+ 8,1	(124,3)
	JUL	144,9	+22,8	- 3,7	126,4	- 4,5	125,7	- 3,0	(126,5)
	AUG	136,9	+17,8	- 5,5	127,4	+ 0,8	129,5	+ 3,0	(128,4)
	SEP	139,1	+26,7	+ 1,6	133,2	+ 4,6	132,3	+ 2,2	(130,5)
	OKT	137,9	+22,7	- 0,9	135,4	+ 1,7	134,1	+ 1,4	(132,5)
	NOV	116,7	+26,2	-15,4	129,8	- 4,1	131,2	- 2,2	(134,5)
	DEZ	117,8	+27,5	+ 0,9	137,8	+ 6,2	139,9	+ 6,6	(136,3)
NICHTWOHNGBAUEUDE									
1977	DEZ	102,0	+ 8,1	+14,6	92,4	+ 8,3	93,1	+ 7,9	96,3
1978	JAN	83,8	+15,9	-17,8	93,5	+ 1,2	89,7	- 3,7	97,3
	FEB	84,2	+43,9	+ 0,5	100,4	+ 7,4	100,4	+11,9	(99,4)
	MAR	77,1	-20,7	- 8,4	83,5	-16,8	89,4	-11,0	(101,6)
	APR	88,5	+ 6,0	+14,8	102,7	+23,0	101,8	+13,9	(103,9)
	MAI	89,5	- 3,6	+ 1,1	95,0	- 7,5	96,7	- 5,0	(105,6)
	JUN	128,7	+54,9	+43,8	122,7	+29,2	121,0	+25,1	(106,7)
	JUL	119,7	+ 3,2	- 7,0	94,7	-22,8	93,7	-22,6	(108,4)
	AUG	110,7	+42,5	- 7,5	115,6	+22,1	119,1	+27,1	(111,1)
	SEP	133,6	+37,4	+20,7	127,5	+10,3	123,0	+ 3,3	(113,9)
	OKT	124,6	- 0,1	- 6,7	108,5	-14,9	106,2	-13,7	(116,7)
	NOV	104,3	+17,2	-16,3	113,6	+ 4,7	119,0	+12,1	(119,6)
	DEZ	141,4	+38,6	+35,6	130,8	+15,1	131,5	+10,5	(123,1)
ÖFFENTLICHE GEBÄUDE									
1977	DEZ	98,6	- 0,6	+ 3,1	84,8	- 2,1	91,4	+ 3,3	87,7
1978	JAN	71,6	+ 9,3	-27,4	104,8	+23,6	86,7	- 5,1	87,1
	FEB	102,3	+85,7	+42,9	112,7	+ 7,5	112,7	+30,0	85,4
	MAR	67,6	-41,4	-33,9	69,2	-38,6	80,2	-28,8	87,5
	APR	74,8	- 4,5	+10,7	92,9	+34,2	96,9	+20,8	93,4
	MAI	85,4	- 2,6	+14,2	91,2	- 1,8	96,6	- 0,3	96,6
	JUN	123,9	+53,5	+45,1	116,0	+27,2	106,6	+10,4	(99,3)
	JUL	98,8	- 8,0	-20,3	70,2	-39,5	74,7	-29,9	(102,0)
	AUG	101,6	+44,9	+ 2,8	104,5	+48,9	99,1	+32,7	(105,6)
	SEP	127,7	+58,6	+25,7	123,8	+18,5	128,3	+29,5	(106,7)
	OKT	122,2	-16,1	- 4,3	119,3	- 3,6	107,5	-16,2	(107,9)
	NOV	102,4	+ 7,1	-16,2	97,1	-18,6	101,2	- 5,9	(107,6)
	DEZ*	183,5	+86,1	+79,2	167,7	+72,7	184,6	+82,4	(90,3)
WIRTSCHAFTSGBAUEUDE									
1977	DEZ	104,1	+13,9	+22,6	96,3	+17,4	93,5	+ 9,4	97,3
1978	JAN	91,4	+19,5	-12,2	108,4	+12,6	109,0	+16,6	99,9
	FEB	73,0	+20,5	-20,1	90,2	-16,8	90,2	-17,2	(102,0)
	MAR	83,0	- 3,4	+13,7	90,2	+ 0,0	95,0	+ 5,3	(104,0)
	APR	97,0	+11,9	+16,9	106,6	+18,2	105,3	+10,8	(106,0)
	MAI	92,0	- 4,2	- 5,2	95,9	-10,0	98,6	- 6,4	(109,6)
	JUN	131,7	+55,9	+43,2	124,1	+29,4	123,2	+24,9	(109,9)
	JUL	132,7	+ 9,4	+ 0,8	107,5	-13,4	106,0	-14,0	(110,5)
	AUG	116,4	+41,3	-12,3	119,3	+11,0	121,7	+14,8	(112,2)
	SEP	137,2	+27,6	+17,9	126,0	+ 5,6	122,4	+ 0,6	(113,8)
	OKT	126,1	+12,9	- 8,1	104,6	-17,0	103,2	-15,7	(115,2)
	NOV	105,4	+24,1	-16,4	104,8	+ 0,2	107,5	+ 4,2	(116,5)
	DEZ	115,4	+10,9	+ 9,5	109,3	+ 4,3	107,5	+ 0,0	(118,4)

6 BAUGENEHMIGUNGEN, BAUFERTIGSTELLUNGEN, BAUVORRAT
6.2 RAUMINHALT DER GENEHMIGTEN HOCHBAUVORHABEN IM NEUBAU (1976 = 100)

JAHR	MONAT	ORIGINALWERT			SAISONBEREINIGTER WERT		SAISON- UND ARBEITSTÄGGLICH BEREINIGTER WERT		GLATTE KOMPONENTE
		1976=100	VERÄNDERUNG VORJAHR	IN O/O GEGEN VORMONAT	1976=100	VERÄNDERUNG IN O/O GEGEN VORMONAT	1976=100	VERÄNDERUNG IN O/O GEGEN VORMONAT	
WOHN- UND NICHTWOHNGBEAUDE									
1977	DEZ	93,0	+ 7,9	+ 3,8	98,9	+ 5,4	100,2	+ 4,4	100,5
1978	JAN	83,0	+24,6	-10,8	106,5	+ 7,7	103,2	+ 3,0	(102,2)
	FEB	82,4	+19,9	- 0,7	101,6	- 4,6	101,6	- 1,6	(104,0)
	MAR	99,5	+ 3,2	+20,8	98,6	- 3,0	100,5	- 1,1	(106,1)
	APR	109,8	+17,7	+10,4	108,6	+10,1	109,1	+ 8,6	(108,0)
	MAI	111,8	+ 7,7	+ 1,8	104,6	- 3,7	105,3	- 3,5	(110,5)
	JUN	138,1	+38,4	+23,5	122,9	+17,5	120,6	+14,5	(112,2)
	JUL	129,3	+17,1	- 6,4	111,9	- 9,0	111,5	- 7,5	(113,8)
	AUG	123,5	+23,4	- 4,5	117,5	+ 5,0	118,9	+ 6,6	(115,7)
	SEP	121,8	+19,9	- 1,4	118,1	+ 0,5	118,7	- 0,2	(117,6)
	OKT	122,2	+ 9,6	+ 0,3	116,3	- 1,5	113,7	- 4,2	(119,5)
	NOV	112,4	+25,4	- 8,0	117,1	+ 0,7	119,1	+ 4,7	(121,3)
	DEZ	119,3	+28,3	+ 6,1	123,7	+ 5,6	125,9	+ 5,7	(123,3)
WOHNGBEAUDE									
1977	DEZ	94,3	+15,4	+ 3,5	107,1	+ 9,0	107,7	+ 6,8	103,7
1978	JAN	81,9	+23,3	-13,1	105,6	- 1,4	103,4	- 4,0	(105,5)
	FEB	84,3	+12,3	+ 2,9	101,4	- 4,0	101,4	- 1,9	(107,4)
	MAR	109,3	+12,7	+29,7	105,5	+ 4,0	106,7	+ 5,2	(110,5)
	APR	114,9	+18,8	+ 5,1	110,3	+ 4,5	111,1	+ 4,1	(112,6)
	MAI	126,7	+16,6	+10,3	112,8	+ 2,3	113,3	+ 2,0	(115,2)
	JUN	143,4	+37,5	+13,2	126,8	+12,4	123,6	+ 9,1	(117,3)
	JUL	134,2	+19,5	- 6,4	117,5	- 7,3	117,3	- 5,1	(119,3)
	AUG	127,3	+17,4	- 5,1	120,4	+ 2,5	122,5	+ 4,4	(121,1)
	SEP	124,5	+19,1	- 2,2	121,6	+ 1,0	121,2	- 1,1	(123,1)
	OKT	126,8	+14,0	+ 1,8	124,0	+ 2,0	123,3	+ 1,7	(125,1)
	NOV	118,2	+29,7	- 6,8	125,6	+ 1,3	127,5	+ 3,4	(127,0)
	DEZ	120,4	+27,7	+ 1,9	131,5	+ 4,7	132,2	+ 3,7	(129,1)
WOHNGBEAUDE VON PRIVATEN HAUSHALTEN									
1977	DEZ	87,0	+20,0	+ 0,2	107,7	+ 9,3	108,3	+ 8,0	102,2
1978	JAN	78,2	+23,1	-10,1	104,4	- 3,1	101,7	- 6,1	(104,8)
	FEB	80,7	+ 9,9	+ 3,2	100,2	- 4,0	100,2	- 1,5	(106,5)
	MAR	107,9	+ 7,5	+33,7	101,2	+ 1,0	103,3	+ 3,1	(108,2)
	APR	115,1	+15,6	+ 6,7	106,9	+ 5,6	107,4	+ 4,0	(110,6)
	MAI	126,8	+12,5	+10,2	107,9	+ 0,9	109,5	+ 2,0	(112,3)
	JUN	138,4	+27,8	+ 9,1	120,5	+11,7	118,2	+ 7,9	(113,9)
	JUL	132,6	+16,5	- 4,2	114,2	- 5,2	113,3	- 4,1	(115,4)
	AUG	125,0	+12,1	- 5,7	115,4	+ 1,1	117,3	+ 3,5	(116,7)
	SEP	125,1	+19,9	+ 0,1	119,7	+ 3,7	118,8	+ 1,3	(118,1)
	OKT	123,2	+15,4	- 1,5	121,2	+ 1,3	120,3	+ 1,3	(119,4)
	NOV	104,4	+20,3	-15,3	119,4	- 1,5	120,5	+ 0,2	(120,6)
	DEZ	105,0	+20,7	+ 0,6	124,2	+ 4,0	126,3	+ 4,8	(121,6)
NICHTWOHNGBEAUDE									
1977	DEZ	91,2	- 0,9	+ 3,9	88,5	+ 0,7	90,3	+ 0,3	96,7
1978	JAN	84,6	+26,6	- 7,2	108,5	+22,6	103,3	+14,4	97,3
	FEB	80,0	+32,7	- 5,4	102,0	- 6,0	102,0	- 1,3	(98,8)
	MAR	86,8	- 9,3	+ 8,5	89,8	-12,0	92,2	- 9,6	(100,4)
	APR	103,2	+16,1	+18,9	107,1	+19,3	107,7	+16,8	(102,1)
	MAI	92,4	- 5,3	-10,5	94,1	-12,1	95,3	-11,5	(104,4)
	JUN	131,3	+39,8	+42,1	118,5	+25,9	116,7	+22,5	(105,5)
	JUL	122,9	+13,9	- 6,4	104,9	-11,5	104,6	-10,4	(106,7)
	AUG	118,7	+32,6	- 3,4	114,0	+ 8,7	113,6	+ 8,6	(108,7)
	SEP	118,2	+20,9	- 0,4	113,4	- 0,5	115,5	+ 1,7	(110,5)
	OKT	116,3	+ 3,9	- 1,6	106,0	- 6,5	101,2	-12,4	(112,2)
	NOV	104,9	+19,5	- 9,8	112,2	+ 5,8	116,4	+15,0	(113,9)
	DEZ	117,9	+29,3	+12,4	113,9	+ 1,5	118,0	+ 1,4	(115,8)
ÖFFENTLICHE GEBEAUDE									
1977	DEZ	89,8	- 4,7	+ 6,9	78,2	- 4,5	89,1	+ 7,6	88,8
1978	JAN	73,1	+18,1	-18,6	103,3	+32,1	87,4	- 1,9	87,5
	FEB	90,6	+65,9	+23,9	100,4	- 2,8	100,4	+14,9	(89,0)
	MAR	71,9	-28,6	-20,6	72,0	-28,3	79,5	-20,8	(90,9)
	APR	97,8	+32,7	+36,0	104,5	+45,1	105,2	+32,3	(93,0)
	MAI	84,3	+ 6,6	-13,8	92,8	-11,2	97,1	- 7,7	(96,6)
	JUN	113,1	+27,7	+34,2	106,1	+14,3	103,9	+ 7,0	(98,3)
	JUL	98,0	+ 5,8	-13,4	87,5	-17,5	82,0	-21,1	(100,7)
	AUG	108,8	+43,3	+11,0	104,3	+19,2	108,6	+32,4	(104,3)
	SEP	117,5	+46,5	+ 8,0	117,1	+12,3	122,5	+12,8	(107,5)
	OKT	115,2	- 4,7	- 2,0	99,6	-14,9	89,7	-26,8	(110,9)
	NOV	100,1	+19,2	-13,1	103,7	+ 4,1	112,7	+25,6	(114,6)
	DEZ	146,4	+63,0	+46,3	131,0	+26,3	142,4	+26,4	(118,0)
WIRTSCHAFTSGBEAUDE									
1977	DEZ	91,6	+ 0,2	+ 3,0	91,4	+ 2,1	90,7	- 1,4	98,9
1978	JAN	87,7	+28,6	- 4,3	109,8	+20,1	108,7	+19,8	100,1
	FEB	77,1	+24,6	-12,1	102,5	- 6,6	102,5	- 5,7	(101,6)
	MAR	90,9	- 3,6	+17,9	94,7	- 7,6	97,7	- 6,6	(103,1)
	APR	104,8	+12,6	+15,3	107,9	+13,9	108,2	+13,1	(104,6)
	MAI	94,7	- 7,9	- 9,6	94,4	-12,5	94,1	-13,0	(106,5)
	JUN	136,3	+43,0	+43,9	121,9	+29,1	120,5	+28,1	(107,5)
	JUL	129,8	+15,7	- 4,8	109,7	-10,0	110,9	- 8,0	(108,4)
	AUG	121,5	+30,2	- 6,4	116,7	+ 6,4	115,5	+ 4,1	(110,0)
	SEP	118,4	+15,3	- 2,6	112,3	- 3,8	113,1	- 2,1	(111,3)
	OKT	116,6	+ 6,6	- 1,5	97,8	-12,9	94,8	-16,2	(112,5)
	NOV	106,3	+19,6	- 8,8	107,2	+ 9,6	109,6	+15,6	(113,7)
	DEZ	109,9	+20,0	+ 3,4	109,1	+ 1,8	110,3	+ 0,6	(115,2)

6 BAUGENEHMIGUNGEN, BAUFERTIGSTELLUNGEN, BAUVORRAT
6.3 RAUMINHALT DER FERTIGGESTELLTEN GEBÄUDE IM NEURAU (1976 = 100)

JAHR	MONAT	ORIGINALWERT			SAISONBEREINIGTER WERT		SAISON- UND ARBEITSTÄGLICH BEREINIGTER WERT		GLATTE KOMPONENTE
		1976=100	VERÄNDERUNG VORJAHR	IN 0/0 GEGEN VORMONAT	1976=100	VERÄNDERUNG IN 0/0 GEGEN VORMONAT	1976=100	VERÄNDERUNG IN 0/0 GEGEN VORMONAT	1976=100
WOHN- UND NICHTWOHNGBEAUDE									
1977	DEZ	617,1	+ 5,8	+638,2	125,0	+27,7	118,2	+13,1	104,0
1978	JAN	32,9	- 4,1	-94,7	100,2	-19,8	98,8	-16,4	103,1
	FEB	37,8	+18,1	+14,9	103,8	+ 3,6	103,8	+ 5,1	(102,8)
	MAR	40,0	+ 7,8	+ 5,8	102,8	- 1,0	100,4	- 3,3	(102,4)
	APR	31,2	-15,9	-22,0	97,3	- 5,4	93,8	- 6,6	(101,8)
	MAI	39,8	-13,1	+27,6	96,8	- 0,5	103,8	+10,7	(101,0)
	JUN	59,2	-30,1	+48,7	93,3	- 3,6	91,7	-11,7	(100,0)
	JUL	60,9	-17,1	+ 2,9	88,8	- 4,8	88,1	- 3,9	(99,0)
	AUG	51,2	- 6,4	-15,9	95,6	+ 7,7	94,4	+ 7,2	(97,9)
	SEP	62,9	-18,4	+22,9	95,4	- 0,2	94,7	+ 0,3	(97,0)
	OKT	78,1	- 8,5	+24,2	96,6	+ 1,3	96,8	+ 2,2	(96,1)
	NOV	77,7	- 7,1	- 0,5	95,9	- 0,7	96,9	+ 0,1	(95,2)
	DEZ	605,1	- 1,9	+678,8	107,7	+12,3	104,7	+ 8,0	(94,2)
WOHNGBEAUDE									
1977	DEZ	601,6	+ 6,9	+641,8	128,7	+28,6	121,2	+12,0	106,8
1978	JAN	35,6	+ 3,2	-94,1	101,8	-20,9	100,6	-17,0	105,3
	FEB	40,8	+24,0	+14,6	105,2	+ 3,3	105,2	+ 4,6	(105,5)
	MAR	44,5	+15,0	+ 9,1	105,8	+ 0,6	102,8	- 2,3	(105,7)
	APR	36,7	-10,3	-17,5	100,8	- 4,7	96,7	- 5,9	(105,9)
	MAI	46,8	- 4,1	+27,5	101,1	+ 0,3	107,9	+11,6	(105,6)
	JUN	69,0	-25,2	+47,4	98,2	- 2,9	96,4	-10,7	(105,2)
	JUL	71,2	-15,0	+ 3,2	92,0	- 6,3	91,0	- 5,6	(105,2)
	AUG	58,2	- 2,8	-18,3	100,3	+ 9,0	100,2	+10,1	(105,3)
	SEP	68,5	-14,8	+17,7	100,1	- 0,2	99,0	- 1,2	(106,1)
	OKT	88,4	- 0,5	+29,1	106,7	+ 6,6	108,1	+ 9,2	(107,1)
	NOV	83,4	+ 2,8	- 5,7	107,0	+ 0,3	108,2	+ 0,1	(108,3)
	DEZ	612,7	+ 1,8	+634,7	132,8	+24,1	126,9	+17,3	(109,8)
NICHTWOHNGBEAUDE									
1977	DEZ	635,2	+ 4,6	+632,6	120,7	+26,4	114,7	+14,5	100,7
1978	JAN	29,7	-12,6	-95,3	98,3	-18,6	96,8	-15,6	100,5
	FEB	34,3	+11,0	+15,5	102,2	+ 4,0	102,2	+ 5,6	(99,6)
	MAR	34,7	- 1,4	+ 1,2	99,2	- 2,9	97,7	- 4,4	(98,4)
	APR	24,7	-24,5	-28,8	93,2	- 6,0	90,3	- 7,6	(97,1)
	MAI	31,7	-25,1	+28,3	91,8	- 1,5	99,0	+ 9,6	(95,6)
	JUN	47,7	-37,2	+50,5	87,5	- 4,7	86,1	-13,0	(93,8)
	JUL	48,8	-20,8	+ 2,3	84,9	- 3,0	84,7	- 1,6	(91,7)
	AUG	42,9	-11,9	-12,1	90,1	+ 6,1	87,5	+ 3,3	(89,1)
	SEP	56,2	-23,3	+31,0	89,8	- 0,3	89,6	+ 2,4	(86,3)
	OKT	66,1	-18,8	+17,6	84,8	- 5,6	83,7	- 6,6	(83,2)
	NOV	71,2	-17,9	+ 7,7	82,9	- 2,2	83,6	- 0,1	(79,7)
	DEZ	596,2	- 6,1	+737,4	78,3	- 5,5	78,7	- 5,9	(75,9)

6 BAUGENEHMIGUNGEN, BAUFERTIGSTELLUNGEN, BAUVORRAT

6.4 GENEHMIGTE UND FERTIGGESTELLTE WOHNUNGEN (ANZAHL), BAUVORRAT (1 000)

JAHR	MONAT	ORIGINALWERT			SAISONBEREINIGTER WERT		SAISON- UND ARBEITSTÄGLICH BEREINIGTER WERT		GLATTE KOMPONENTE
		ANZAHL	VERÄNDERUNG VORJAHR	IN 0/0 GEGEN VORMONAT	ANZAHL	VERÄNDERUNG IN 0/0 GEGEN VORMONAT	ANZAHL	VERÄNDERUNG IN 0/0 GEGEN VORMONAT	ANZAHL
GENEHMIGTE WOHNUNGEN INSGESAMT									
1977	DEZ	29546	+ 9,4	+ 5,0	31876	+10,1	31937	+ 7,4	31110
1978	JAN	25050	+21,3	-15,2	31707	- 0,5	31211	- 2,3	31884
	FEB	25523	+12,9	+ 1,9	30475	- 3,9	30475	- 2,4	(32493)
	MAR	32324	+11,0	+26,6	31814	+ 4,4	32013	+ 5,0	(33122)
	APR	33974	+17,3	+ 5,1	33054	+ 3,9	33351	+ 4,2	(33766)
	MAI	37625	+18,2	+10,7	34220	+ 3,5	34079	+ 2,2	(34560)
	JUN	42949	+42,0	+14,2	38213	+11,7	37161	+ 9,0	(35164)
	JUL	39642	+20,6	- 7,7	35543	- 7,0	35750	- 3,8	(35813)
	AUG	37765	+17,4	- 4,7	36042	+ 1,4	36688	+ 2,6	(36398)
	SEP	36590	+17,7	- 3,1	36172	+ 0,4	35956	- 2,0	(37006)
	OKT	38171	+13,9	+ 4,3	37232	+ 2,9	37240	+ 3,6	(37590)
	NOV	36578	+29,9	- 4,2	38761	+ 4,1	39200	+ 5,3	(38144)
	DEZ	37890	+28,2	+ 3,6	39455	+ 1,8	38694	- 1,3	(38661)
GENEHMIGTE WOHNUNGEN IN WOHNUNGSBAUEIDEN MIT 1 UND 2 WOHNUNGEN (NEUBAU)									
1977	DEZ	18574	+18,4	+ 6,6	21440	+11,2	21451	+ 9,8	20223
1978	JAN	16141	+25,0	-13,1	20792	- 3,0	20139	- 6,1	(20512)
	FEB	16289	+ 8,6	+ 0,9	19619	- 5,6	19619	- 2,6	(20850)
	MAR	20834	+ 9,1	+27,9	19875	+ 1,3	20525	+ 4,6	(21236)
	APR	21939	+15,2	+ 5,3	20867	+ 5,0	21315	+ 3,8	(21667)
	MAI	24064	+11,5	+ 9,7	21278	+ 2,0	21803	+ 2,3	(22129)
	JUN	27396	+32,3	+13,8	24461	+15,0	23252	+ 6,6	(22607)
	JUL	25894	+16,0	- 5,5	23035	- 5,8	23175	- 0,3	(23076)
	AUG	25186	+18,1	- 2,7	23992	+ 4,2	23856	+ 2,9	(23506)
	SEP	24558	+18,1	- 2,5	23840	- 0,6	23944	+ 0,4	(23858)
	OKT	25015	+16,6	+ 1,9	24502	+ 2,8	23909	- 0,1	(24089)
	NOV	21398	+22,8	-14,5	23560	- 3,8	23734	- 0,7	(24150)
	DEZ	22729	+22,4	+ 6,2	25421	+ 7,9	25673	+ 8,2	(23984)
GENEHMIGTE WOHNUNGEN IN WOHNUNGSBAUEIDEN MIT 3 WOHNUNGEN UND MEHR (NEUBAU)									
1977	DEZ	10066	- 4,0	+15,1	8316	+14,2	8224	+ 6,1	9016
1978	JAN	6937	+18,9	-31,1	8806	+ 5,9	8969	+ 9,1	(9275)
	FEB	7409	+27,2	+ 6,8	8879	+ 0,8	8879	- 1,0	(9500)
	MAR	9399	+24,6	+26,9	10264	+15,6	9858	+11,0	(9685)
	APR	9615	+32,6	+ 2,3	10256	- 0,1	10430	+ 5,8	(9834)
	MAI	11152	+45,7	+16,0	11217	+ 9,4	10726	+ 2,8	(9953)
	JUN	12468	+73,5	+11,8	11772	+ 4,9	10849	+ 1,1	(10059)
	JUL	10951	+35,1	-12,2	10938	- 7,1	11260	+ 3,8	(10173)
	AUG	9380	+11,5	-14,3	9787	-10,5	10117	-10,2	(10323)
	SEP	9444	+18,7	+ 0,7	9596	- 2,0	10129	+ 0,1	(10545)
	OKT	10342	+ 5,6	+ 9,5	9506	- 0,9	9353	- 7,7	(10883)
	NOV	12832	+46,7	+24,1	11202	+17,8	11658	+24,6	(11383)
	DEZ	13771	+36,8	+ 7,3	11987	+ 7,0	11422	- 2,0	(12099)
FERTIGGESTELLTE WOHNUNGEN INSGESAMT									
1977	DEZ	182680	+ 2,0	+597,1	33143	+ 5,7	31545	- 6,9	33677
1978	JAN	10785	- 6,6	-94,1	32631	- 1,5	32247	+ 2,2	33169
	FEB	12165	+ 6,3	+12,8	32795	+ 0,5	32795	+ 1,7	(32957)
	MAR	13213	+ 2,6	+ 8,6	33294	+ 1,5	32559	- 0,7	(32695)
	APR	11370	-15,8	-13,9	31995	- 3,9	30638	- 5,9	(32380)
	MAI	14169	-16,1	+24,6	31018	- 3,1	33682	+ 9,9	(31860)
	JUN	20211	-36,8	+42,6	28838	- 7,0	29056	-13,7	(31201)
	JUL	20487	-25,4	+ 1,4	27125	- 5,9	26507	- 8,8	(30621)
	AUG	17376	-12,6	-15,2	30104	+11,0	29152	+10,0	(30088)
	SEP	20263	-21,6	+16,6	29288	- 2,7	29712	+ 1,9	(29701)
	OKT	25807	- 9,5	+27,4	30614	+ 4,5	30260	+ 1,8	(29324)
	NOV	25333	- 3,3	- 1,8	30337	- 0,9	30110	- 0,5	(28961)
	DEZ	176337	- 3,5	+596,1	29920	- 1,4	30401	+ 1,0	(28617)

JAHR	MONAT	ORIGINALWERT			SAISONBEREINIGTER WERT		SAISON- UND ARBEITSTÄGLICH BEREINIGTER WERT		GLATTE KOMPONENTE
		1 000	VERAENDERUNG VORJAHR	IN 0/0 GEGEN VORMONAT	1 000	VERAENDERUNG IN 0/0 GEGEN VORMONAT	1 000	VERAENDERUNG IN 0/0 GEGEN VORMONAT	1 000
BAUVORRAT AN WOHNUNGEN INSGESAMT									
1977	DEZ	541	-14,1	-25,4	647	+ 0,2	X	X	640
1978	JAN	555	-13,1	+ 2,6	644	- 0,5	X	X	637
	FEB	569	-12,5	+ 2,5	639	- 0,8	X	X	634
	MAR	588	-11,7	+ 3,3	634	- 0,8	X	X	634
	APR	610	-10,6	+ 3,7	631	- 0,5	X	X	634
	MAI	634	- 9,0	+ 3,9	629	- 0,3	X	X	632
	JUN	657	- 5,5	+ 3,6	635	+ 1,0	X	X	(635)
	JUL	676	- 3,4	+ 2,9	641	+ 0,9	X	X	(639)
	AUG	696	- 2,4	+ 3,0	644	+ 0,5	X	X	(644)
	SEP	713	- 0,7	+ 2,4	650	+ 0,9	X	X	(651)
	OKT	725	+ 0,3	+ 1,7	655	+ 0,8	X	X	(661)
	NOV	736	+ 1,5	+ 1,5	661	+ 0,9	X	X	(673)
	DEZ	598	+10,5	-18,7	701	+ 6,1	X	X	(693)

6 BAUGENEHMIGUNGEN, BAUFERTIGSTELLUNGEN, BAUVORRAT

6.5 VERANSCHLAGTE REINE BAUKOSTEN DER GENEHMIGTEN BAUMASSNAHMEN AN BESTEHENDEN GEBÄUDEN (1976 = 100)

JAHR	MONAT	ORIGINALWERT			SAISONBEREINIGTER WERT		SAISON- UND ARBEITSTÄGLICH BEREINIGTER WERT		GLATTE KOMPONENTE
		1976=100	VERÄNDERUNG VORJAHR	IN O/O GEGEN VORMONAT	1976=100	VERÄNDERUNG IN O/O GEGEN VORMONAT	1976=100	VERÄNDERUNG IN O/O GEGEN VORMONAT	
WOHNGEBÄUDE									
1977	DEZ	81,1	+21,0	- 7,0	106,5	- 0,4	108,2	+ 1,4	101,0
1978	JAN	75,9	+10,5	- 6,4	96,4	- 9,5	95,3	-11,9	(101,1)
	FEB	81,9	+10,1	+ 7,9	97,8	+ 1,5	97,8	+ 2,6	(101,4)
	MAR	100,5	- 5,1	+22,7	94,3	- 3,6	96,1	- 1,7	(101,9)
	APR	109,9	+ 3,4	+ 9,4	101,0	+ 7,1	101,7	+ 5,8	(102,7)
	MAI	123,2	+ 5,5	+12,1	101,1	+ 0,1	103,5	+ 1,8	(104,0)
	JUN*	150,4	+38,9	+22,1	133,6	+32,1	131,9	+27,4	(105,7)
	JUL	128,9	+12,4	-14,3	105,3	-21,2	104,0	-21,2	(108,1)
	AUG	126,7	+17,2	- 1,7	117,5	+11,6	116,2	+11,7	(111,1)
	SEP	119,7	+14,3	- 5,5	116,8	- 0,6	116,4	+ 0,2	(114,7)
	OKT	119,1	+12,1	- 0,5	120,3	+ 3,0	119,0	+ 2,2	(119,1)
	NOV	97,8	+12,2	-17,9	118,8	- 1,2	117,8	- 1,0	(124,2)
	DEZ	114,3	+40,9	+16,9	138,4	+16,5	139,4	+18,3	(129,9)
NICHTWOHNGEBÄUDE									
1977	DEZ	117,1	+37,9	+19,9	115,7	+14,1	118,5	+18,9	116,0
1978	JAN	109,4	+29,3	- 6,6	116,4	+ 0,6	116,3	- 1,9	(117,8)
	FEB	123,5	+62,5	+12,9	132,8	+14,1	132,8	+14,2	(118,8)
	MAR	101,7	+13,5	-17,7	111,5	-16,0	111,0	-16,4	(119,2)
	APR	110,9	+26,7	+ 9,0	124,4	+11,6	118,3	+ 6,6	(119,1)
	MAI	123,4	+ 3,0	+11,3	118,3	- 4,9	117,1	- 1,0	(118,8)
	JUN*	165,0	+53,1	+33,7	166,8	+41,0	181,4	+54,9	(118,9)
	JUL	134,9	+12,0	-18,2	117,6	-29,5	110,8	-38,9	(119,9)
	AUG	130,1	+48,2	- 3,6	134,4	+14,3	132,8	+19,9	(122,6)
	SEP	150,1	+39,6	+15,4	138,3	+ 2,9	137,6	+ 3,6	(127,9)
	OKT	131,2	+ 3,7	-12,6	121,9	-11,9	126,1	- 8,4	(136,9)
	NOV	138,9	+42,2	+ 5,9	143,9	+18,0	140,0	+11,0	(150,6)
	DEZ	167,0	+42,6	+20,2	165,2	+14,8	166,1	+18,6	(170,5)

Hinweis:

Die monatliche Berichterstattung mit Ergebnissen für 1979 ist wegen der Umstellung der Bautätigkeitsstatistik zum Jahresanfang 1979 vorläufig unterbrochen und wird nach Vorliegen vergleichbarer Daten wieder aufgenommen.

7 UMSATZE DES GROSSHANDELS
7.1 IN JEWELIGEN PREISEN (1970 = 100)

JAHR	MONAT	ORIGINALWERT			SAISONBEREINIGTER WERT		SAISON- UND ARBEITSTÄGLICH BEREINIGTER WERT		GLATTE KOMPONENTE
		1970=100	VERÄNDERUNG VORJAHR	IN O/D GEGEN VORMONAT	1970=100	VERÄNDERUNG IN O/D GEGEN VORMONAT	1970=100	VERÄNDERUNG IN O/D GEGEN VORMONAT	
GROSSHANDEL INSGESAMT									
1979	APR	182,3	+ 7,9	- 5,4	184,1	+ 0,9	186,0	+ 2,1	183,5
	MAI*	200,8	+18,4	+10,1	204,3	+11,0	205,3	+10,4	186,5
	JUN	201,3	+13,5	+ 0,2	193,0	- 5,5	193,9	- 5,6	187,2
	JUL	189,4	+15,8	- 5,9	195,1	+ 1,1	192,9	- 0,5	188,4
	AUG	190,2	+12,7	+ 0,4	192,4	- 1,4	192,2	- 0,4	190,2
	SEP	194,1	+ 9,4	+ 2,1	188,9	- 1,8	190,9	- 0,7	191,9
	OKT*	216,9	+16,9	+11,7	211,1	+11,8	210,0	+10,0	(193,1)
	NOV	207,3	+11,2	- 4,4	195,8	- 7,2	193,7	- 7,8	(194,3)
	DEZ	188,7	+ 4,5	- 9,0	182,6	- 6,7	190,0	- 1,9	(197,4)
1980	JAN	189,8	+19,6	+ 0,6	205,7	+12,7	206,7	+ 8,8	(200,2)
	FEB	189,7	+18,0	- 0,1	206,3	+ 0,3	205,1	- 0,8	(207,5)
	MAR	207,0	+ 7,4	+ 9,1	198,6	- 3,7	202,1	- 1,5	(210,4)
	APR	203,3	+11,5	- 1,8	203,9	+ 2,7	201,7	- 0,2	(205,9)
KOHLE UND MINERALÖLENERZEUGNISSE									
1979	APR	279,0	+12,8	+ 2,6	282,4	+ 2,4	285,7	+ 2,7	294,1
	MAI*	325,8	+35,9	+16,8	340,3	+20,5	337,1	+18,0	307,3
	JUN*	353,8	+44,8	+ 8,6	357,8	+ 5,1	356,8	+ 5,8	313,1
	JUL	355,5	+38,4	+ 0,5	343,0	- 4,1	344,5	- 3,4	321,9
	AUG	336,2	+36,6	- 5,4	336,5	- 1,9	330,3	- 4,1	327,7
	SEP	326,1	+34,9	- 3,0	332,9	- 1,1	336,5	+ 1,9	328,9
	OKT	349,5	+35,6	+ 7,2	346,4	+ 4,1	340,9	+ 1,3	(333,2)
	NOV	358,4	+26,1	+ 2,5	341,9	- 1,3	342,3	+ 0,4	(335,9)
	DEZ	317,6	+ 9,0	-11,4	305,9	-10,5	316,7	- 7,5	(336,9)
1980	JAN	338,3	+22,1	+ 6,5	338,5	+10,7	334,7	+ 5,7	(332,7)
	FEB	309,0	+11,8	- 8,7	318,8	- 5,8	315,4	- 5,8	(331,7)
	MAR	308,8	+13,5	- 0,1	312,8	- 1,9	315,7	+ 0,1	(333,2)
	APR	337,0	+20,8	+ 9,1	341,2	+ 9,1	342,1	+ 8,4	(369,3)
ERZE, METALLE UND HALBZEUG									
1979	APR	145,1	+10,3	-11,1	146,9	- 7,6	145,9	- 7,9	143,5
	MAI	161,5	+25,6	+11,3	158,1	+ 7,6	158,0	+ 8,3	146,7
	JUN	159,6	+ 9,7	- 1,2	148,7	- 5,9	154,2	- 2,4	149,8
	JUL	151,4	+18,3	- 5,1	156,1	+ 5,0	153,4	- 0,5	150,9
	AUG	150,7	+12,1	- 0,5	153,7	- 1,5	154,0	+ 0,4	151,0
	SEP	162,4	+ 9,4	+ 7,8	150,6	- 2,0	151,6	- 1,6	153,3
	OKT	168,5	+16,8	+ 3,8	160,3	+ 6,4	159,5	+ 5,2	(154,0)
	NOV	156,4	+ 9,9	- 7,2	151,2	- 5,7	149,4	- 6,3	(154,6)
	DEZ	133,7	+10,6	-14,5	147,1	- 2,7	149,9	+ 0,3	(156,1)
1980	JAN*	161,9	+29,7	+21,1	173,6	+18,0	173,6	+15,8	(159,8)
	FEB	160,7	+24,3	- 0,7	168,1	- 3,2	168,1	- 3,2	(163,3)
	MAR	176,3	+ 8,0	+ 9,7	171,3	+ 1,9	172,1	+ 2,4	(175,4)
	APR	164,0	+13,0	- 7,0	165,2	- 3,6	165,0	- 4,1	(171,4)
HOLZ UND BAUSTOFFE									
1979	APR	175,6	+ 8,4	+ 3,8	175,8	+ 3,3	178,1	+ 5,6	170,8
	MAI*	200,9	+22,8	+14,4	199,4	+13,4	203,2	+14,1	173,8
	JUN	219,4	+20,0	+ 9,2	192,9	- 3,3	192,8	- 5,1	(176,1)
	JUL	192,3	+16,4	-12,4	185,1	- 4,0	181,2	- 6,0	(178,7)
	AUG	201,3	+15,7	+ 4,7	186,0	+ 0,5	186,4	+ 2,9	(181,6)
	SEP	211,8	+13,5	+ 5,2	184,8	- 0,6	185,8	- 0,3	(184,0)
	OKT*	239,5	+22,7	+13,1	216,7	+17,3	216,0	+16,3	(188,1)
	NOV	212,1	+14,8	-11,4	195,6	- 9,7	190,8	-11,7	(192,2)
	DEZ	175,9	+18,9	-17,1	189,7	- 3,0	194,1	+ 1,7	(196,6)
1980	JAN	142,8	+46,8	-18,8	200,1	+ 5,5	203,9	+ 5,0	(201,0)
	FEB	169,3	+55,6	+18,6	218,7	+ 9,3	213,7	+ 4,8	(205,7)
	MAR	208,8	+23,4	+23,3	213,3	- 2,5	214,2	+ 0,2	(210,7)
	APR	209,0	+19,0	+ 0,1	209,7	- 1,7	212,8	- 0,7	(215,9)
NAHRUNGS- UND GENUSSMITTEL									
1979	APR	165,3	+ 3,4	- 3,2	167,7	- 1,1	168,2	- 1,2	169,4
	MAI	184,7	+ 5,7	+11,7	173,0	+ 3,2	171,1	+ 1,7	170,4
	JUN	177,7	+ 2,1	- 3,8	165,5	- 4,3	169,6	- 0,9	169,9
	JUL	164,3	+ 4,6	- 7,5	170,7	+ 3,1	170,1	+ 0,3	169,7
	AUG	167,9	+ 3,2	+ 2,2	169,8	- 0,5	168,0	- 1,2	171,1
	SEP	157,8	- 1,3	- 6,0	164,8	- 2,9	167,0	- 0,6	171,4
	OKT	186,9	+ 8,2	+18,4	180,6	+ 9,6	177,6	+ 6,3	(172,4)
	NOV	183,2	+ 3,9	- 2,0	174,0	- 3,7	173,6	- 2,3	(173,6)
	DEZ	176,0	- 0,7	- 3,9	166,8	- 4,1	173,7	+ 0,1	(174,9)
1980	JAN	168,3	+ 8,9	- 4,4	182,7	+ 9,5	180,9	+ 4,1	(176,0)
	FEB	162,0	+ 7,4	- 3,7	178,3	- 2,4	178,6	- 1,3	(175,7)
	MAR	174,3	+ 2,0	+ 7,6	173,8	- 2,5	176,3	- 1,3	(177,9)
	APR	176,6	+ 6,8	+ 1,3	179,4	+ 3,2	176,6	+ 0,2	(179,7)
FAHRZEUGE UND MASCHINEN									
1979	APR	186,9	+ 9,2	-11,3	181,9	- 1,9	184,6	- 0,1	178,9
	MAI	195,3	+18,1	+ 4,5	187,7	+ 3,2	189,5	+ 2,7	180,3
	JUN	207,6	+ 9,1	+ 6,3	188,1	+ 0,2	190,0	+ 0,3	180,6
	JUL	168,2	- 0,9	-19,0	175,9	- 6,5	173,1	- 8,9	179,0
	AUG	149,7	+ 1,8	-11,0	172,3	- 2,0	171,9	- 0,7	179,3
	SEP	167,8	- 2,6	+12,1	171,1	- 0,7	172,1	+ 0,1	180,7
	OKT	191,3	+ 5,5	+14,0	185,7	+ 8,5	183,9	+ 6,9	180,6
	NOV	181,8	+ 1,5	- 5,0	178,3	- 4,0	175,2	- 4,7	181,9
	DEZ	170,9	- 4,0	- 6,0	165,3	- 7,3	171,9	- 1,9	(182,3)
1980	JAN	164,7	+10,6	- 3,6	188,0	+13,7	190,6	+10,9	(182,7)
	FEB	178,8	+15,1	+ 8,6	192,9	+ 2,6	190,9	+ 0,2	(183,1)
	MAR	203,1	- 3,6	+13,6	182,0	- 5,7	183,5	- 3,9	(183,5)
	APR	194,3	+ 4,0	- 4,3	188,2	+ 3,4	187,5	+ 2,2	(183,8)

8 UMSATZE DES EINZELHANDELS
8.1 IN JEWEILIGEN PREISEN (1970 = 100)

JAHR	MONAT	ORIGINALWERT			SAISONBEREINIGTER WERT		SAISON- UND ARBEITSTÄEGLICH BEREINIGTER WERT		GLATTE KOMPONENTE	
		1970=100	VERÄNDERUNG VORJAHR	IN O/D GEGEN VORMONAT	1970=100	VERÄNDERUNG IN O/D GEGEN VORMONAT	1970=100	VERÄNDERUNG IN O/D GEGEN VORMONAT	1970=100	
EINZELHANDEL INSGESAMT										
1979	MAR	197,7	+ 6,8	+25,2	190,0	+ 2,9	189,1	+ 2,4	187,9	
	APR	189,2	+ 7,4	- 4,3	190,2	+ 0,1	191,1	+ 1,1	188,0	
	MAI	192,5	+ 9,8	+ 1,7	192,7	+ 1,3	192,2	+ 0,6	188,3	
	JUN	189,6	+ 6,3	- 1,5	191,8	- 0,5	192,1	- 0,1	189,4	
	JUL	179,1	+ 4,6	- 5,5	187,2	- 2,4	187,4	- 2,4	189,7	
	AUG	178,8	+ 7,8	- 0,2	193,8	+ 3,5	192,4	+ 2,7	191,5	
	SEP	178,4	+ 0,6	- 0,2	186,9	- 3,6	188,4	- 2,1	193,0	
	OKT*	206,4	+10,1	+15,7	207,4	+11,0	207,6	+10,2	193,6	
	NOV	214,1	+ 8,0	+ 3,7	197,5	- 4,8	195,6	- 5,8	(194,6)	
DEZ	248,6	+ 3,2	+16,1	191,4	- 3,1	195,3	- 0,2	(195,6)		
1980	JAN	187,7	+13,5	-24,5	205,1	+ 7,2	204,2	+ 4,6	(196,7)	
	FEB	176,5	+11,8	- 6,0	202,2	- 1,4	200,7	- 1,7	(197,7)	
	MAR	200,5	+ 1,4	+13,6	194,8	- 3,7	197,6	- 1,5	(198,8)	
NAHRUNGS- UND GENUSSMITTEL										
1979	MAR	191,9	+ 3,9	+17,2	186,0	+ 1,8	185,0	+ 1,2	182,8	
	APR	182,2	+ 5,0	- 5,1	182,4	- 1,9	185,2	+ 0,1	183,2	
	MAI	183,8	+ 2,7	+ 0,9	183,0	+ 0,3	182,4	- 1,5	184,6	
	JUN	187,6	+ 1,5	+ 2,1	183,6	+ 0,3	183,2	+ 0,4	185,3	
	JUL	181,3	+ 3,0	- 3,4	183,2	- 0,2	184,4	+ 0,7	186,2	
	AUG	188,2	+ 7,1	+ 3,8	191,2	+ 4,4	188,6	+ 2,3	188,0	
	SEP	176,5	+ 1,3	- 6,2	184,3	- 3,6	185,9	- 1,4	189,4	
	OKT	191,6	+ 9,5	+ 8,6	194,4	+ 5,5	194,5	+ 4,6	190,1	
	NOV	198,3	+ 9,1	+ 3,5	195,4	+ 0,5	193,6	- 0,5	(191,4)	
	DEZ	225,5	+ 4,6	+13,7	191,2	- 2,1	194,8	+ 0,6	(192,8)	
	1980	JAN	181,8	+ 8,9	-19,4	196,9	+ 3,0	195,9	+ 0,6	(194,2)
		FEB	183,2	+11,9	+ 0,8	199,4	+ 1,3	197,3	+ 0,7	(195,8)
MAR		197,8	+ 3,1	+ 8,0	193,1	- 3,2	196,2	- 0,6	(197,5)	
TEXTILWAREN, SCHUHE										
1979	MAR	171,5	+ 2,2	+44,2	169,9	+ 3,0	170,8	+ 3,6	173,5	
	APR	175,1	+ 5,9	+ 2,1	177,8	+ 4,6	177,8	+ 4,1	172,8	
	MAI	176,4	+ 9,7	+ 0,7	176,7	- 0,6	174,6	- 1,8	172,4	
	JUN	151,1	+ 2,6	-14,3	171,5	- 2,9	173,5	- 0,6	173,3	
	JUL	156,3	+ 4,6	+ 3,4	171,1	- 0,2	171,4	- 1,2	173,3	
	AUG	150,8	+ 3,9	- 3,5	178,1	+ 4,1	175,6	+ 2,5	175,2	
	SEP	162,4	- 9,6	+ 7,7	164,2	- 7,8	166,4	- 5,2	177,2	
	OKT*	214,6	+ 9,2	+32,1	196,5	+19,7	195,0	+17,2	178,0	
	NOV	220,4	+ 7,1	+ 2,7	182,8	- 7,0	181,9	- 6,7	(179,5)	
	DEZ	251,4	+ 1,9	+14,1	179,1	- 2,0	181,8	- 0,1	(181,1)	
	1980	JAN	183,9	+20,2	-26,8	194,8	+ 8,8	192,5	+ 5,9	(182,9)
		FEB	141,7	+19,2	-22,9	189,4	- 2,8	188,0	- 2,3	(184,8)
MAR		181,1	+ 5,6	+27,8	184,6	- 2,5	185,9	- 1,1	(187,0)	
METALLWAREN, HAUSRAT, WOHNBEDARF (A.N.G.)										
1979	MAR	190,2	+ 6,1	+26,5	190,7	+ 3,3	190,5	+ 3,2	189,3	
	APR	184,2	+ 6,1	- 3,2	194,4	+ 1,9	196,1	+ 2,9	(190,3)	
	MAI	193,3	+13,0	+ 4,9	199,9	+ 2,8	199,7	+ 1,8	(191,4)	
	JUN	197,0	+ 9,7	+ 1,9	200,1	+ 0,1	199,1	- 0,3	(192,1)	
	JUL	170,0	+ 0,5	-13,7	185,6	- 7,2	185,8	- 6,7	(193,5)	
	AUG	172,3	+ 4,1	+ 1,4	191,8	+ 3,3	190,2	+ 2,4	(195,2)	
	SEP	181,8	- 3,6	+ 5,5	186,3	- 2,9	187,6	- 1,4	(197,3)	
	OKT	219,0	+ 9,6	+20,5	205,0	+10,0	204,3	+ 8,9	(200,0)	
	NOV	230,7	+ 6,6	+ 5,3	200,7	- 2,1	199,5	- 2,3	(201,7)	
	DEZ	282,1	+ 2,4	+22,3	194,4	- 3,1	200,4	+ 0,5	(204,0)	
	1980	JAN	179,8	+23,1	-36,3	215,8	+11,0	215,0	+ 7,3	(206,5)
		FEB	181,1	+20,4	+ 0,7	213,4	- 1,1	212,1	- 1,3	(209,2)
MAR		205,6	+ 8,1	+13,5	207,1	- 3,0	209,4	- 1,3	(212,3)	
ELEKTRO- UND OPTISCHE ERZEUGNISSE, UHREN										
1979	MAR	168,2	+ 2,1	+17,1	186,1	+ 0,5	188,5	+ 1,8	187,9	
	APR	164,1	+ 5,6	- 2,4	188,4	+ 1,2	186,6	- 1,0	(189,1)	
	MAI	167,8	+ 4,9	+ 2,3	191,5	+ 1,6	189,8	+ 1,7	(190,3)	
	JUN	172,3	+ 7,0	+ 2,7	194,6	+ 1,6	193,9	+ 2,2	(191,4)	
	JUL	170,4	+ 4,0	- 1,1	189,6	- 2,6	190,3	- 1,9	(192,9)	
	AUG	175,7	+ 5,3	+ 3,1	192,9	+ 1,7	191,4	+ 0,6	(194,4)	
	SEP	170,5	+ 2,3	- 3,0	190,6	- 1,2	193,7	+ 1,2	(196,6)	
	OKT	192,9	+10,9	+13,1	202,6	+ 6,3	205,2	+ 5,9	(199,0)	
	NOV	234,6	+ 7,4	+21,6	198,1	- 2,2	197,6	- 3,7	(201,1)	
	DEZ	416,5	+ 3,7	+77,5	226,5	+14,3	221,9	+12,3	(203,3)	
	1980	JAN	184,1	+21,3	-55,8	211,8	- 6,5	210,3	- 5,2	(205,7)
		FEB	163,0	+13,5	-11,5	204,9	- 3,3	203,5	- 3,2	(208,2)
MAR		174,0	+ 3,4	+ 6,7	196,2	- 4,2	197,7	- 2,9	(210,8)	
FAHRZEUGE, MASCHINEN UND BUEROEINRICHTUNGEN										
1979	MAR	257,2	+17,6	+48,2	208,7	+ 9,4	206,4	+ 8,2	193,6	
	APR	229,6	+12,8	-10,7	204,8	- 1,9	206,9	+ 0,2	193,9	
	MAI	231,2	+20,4	+ 0,7	209,0	+ 2,1	210,0	+ 1,5	(193,6)	
	JUN	239,3	+10,7	+ 3,5	208,1	- 0,4	208,2	- 0,9	(193,2)	
	JUL	168,8	- 8,4	-29,5	177,6	-14,7	177,0	-15,0	(192,6)	
	AUG	146,1	- 5,1	-13,4	181,7	+ 2,3	180,5	+ 2,0	(192,1)	
	SEP	162,6	- 7,8	+11,3	180,4	- 0,7	181,6	+ 0,6	(191,1)	
	OKT	186,5	- 3,0	+14,7	190,5	+ 5,6	190,8	+ 5,1	(191,1)	
	NOV	173,1	- 3,8	- 7,2	185,9	- 2,4	181,2	- 5,0	(189,1)	
	DEZ	157,4	-12,4	- 9,1	162,3	-12,7	172,6	- 4,7	(186,6)	
	1980	JAN	171,4	+ 5,3	+ 8,9	200,4	+23,5	202,2	+17,1	(183,6)
		FEB	180,4	+ 4,0	+ 5,3	195,7	- 2,3	192,9	- 4,6	(180,1)
MAR		223,5	-13,1	+23,9	175,5	-10,3	179,8	- 6,8	(176,4)	

9 AUSSENHANDEL (SPEZIALHANDEL)

9.1 EINFUHR - TATSÄCHLICHE WERTE (MILL. DM)

JAHR	MONAT	ORIGINALWERT			SAISONBEREINIGTER WERT		SAISON- UND ARBEITSTÄGLICH BEREINIGTER WERT		GLATTE KOMPONENTE
		MILL.DM	VERÄNDERUNG VORJAHR	IN O/O GEGEN VORMONAT	MILL.DM	VERÄNDERUNG IN O/O GEGEN VORMONAT	MILL.DM	VERÄNDERUNG IN O/O GEGEN VORMONAT	MILL.DM
EINFUHR INSGESAMT									
1979	MAR*	24634	+21,0	+18,2	24340	+10,6	24319	+10,5	22445
	APR	22621	+ 9,4	- 8,2	22595	- 7,2	22874	- 5,9	22786
	MAI	24992	+28,6	+10,5	24765	+ 9,6	24664	+ 7,8	23200
	JUN	24050	+11,1	- 3,8	23125	- 6,6	23687	- 4,0	23528
	JUL	25904	+31,8	+ 7,7	25520	+10,4	25241	+ 6,6	23836
	AUG	23724	+26,0	- 8,4	24993	- 2,1	24688	- 2,2	24180
	SEP	23263	+15,7	- 1,9	23963	- 4,1	24429	- 1,0	(24526)
	OKT*	28151	+28,7	+21,0	28227	+17,8	28025	+14,7	(24946)
	NOV	27196	+24,5	- 3,4	26078	- 7,6	25586	- 8,7	(25504)
	DEZ	25729	+21,4	- 5,4	24971	- 4,2	25945	+ 1,4	(26283)
	JAN	27628	+31,2	+ 7,4	28042	+12,3	27936	+ 7,7	(27420)
	FEB	29136	+39,8	+ 5,5	29945	+ 6,8	29750	+ 6,5	(29764)
MAR	29287	+18,9	+ 0,5	29263	- 2,3	29819	+ 0,2	(31328)	
ERNAHRUNGSWIRTSCHAFT									
1979	MAR	3380	- 0,5	+16,2	3129	- 0,9	3126	- 1,0	3207
	APR	3232	- 2,5	- 4,4	3250	+ 3,9	3215	+ 2,8	3232
	MAI	3682	+11,4	+13,9	3518	+ 8,2	3520	+ 9,5	3267
	JUN	3230	- 9,1	-12,3	2986	-15,1	3134	-11,0	3300
	JUL	3381	+13,8	+ 4,7	3570	+19,6	3475	+10,9	3324
	AUG	3272	+ 6,3	- 3,2	3384	- 5,2	3413	- 1,8	3370
	SEP	3018	- 5,7	- 7,8	3197	- 5,5	3233	- 5,3	(3420)
	OKT	3635	+15,3	+20,4	3604	+12,7	3557	+10,0	(3472)
	NOV	3650	+ 8,3	+ 0,4	3451	- 4,2	3433	- 3,5	(3524)
	DEZ	3505	+12,6	- 4,0	3470	+ 0,6	3556	+ 3,6	(3569)
	JAN	3477	+14,0	- 0,8	3663	+ 5,6	3667	+ 3,1	(3613)
	FEB	3606	+24,0	+ 3,7	3842	+ 4,9	3878	+ 5,8	(3875)
MAR	3630	+ 7,4	+ 0,7	3388	-11,8	3420	-11,8	(3515)	
GEWERBLICHE WIRTSCHAFT (OHNE GÜTER DER BUNDESREG.)									
1979	MAR*	20756	+24,6	+17,8	20413	+10,8	20330	+10,3	18688
	APR	18972	+11,5	- 8,6	18789	- 8,0	18969	- 6,7	18907
	MAI	20831	+32,5	+ 9,8	20658	+ 9,9	20543	+ 8,3	19253
	JUN	20333	+15,7	- 2,4	19563	- 5,3	19817	- 3,5	19516
	JUL*	22110	+35,8	+ 8,7	22271	+13,8	22218	+12,1	19788
	AUG	20009	+29,7	- 9,5	21007	- 5,7	20720	- 6,7	20135
	SEP	19867	+19,8	- 0,7	20250	- 3,6	20550	- 0,8	(20538)
	OKT*	23755	+29,8	+19,6	23706	+17,1	23691	+15,3	(21029)
	NOV	22955	+27,5	- 3,4	22184	- 6,4	21769	- 8,1	(21645)
	DEZ	21890	+23,7	- 4,6	21505	- 3,1	22175	+ 1,9	(22431)
	JAN	23778	+34,9	+ 8,6	24053	+11,8	23930	+ 7,9	(23527)
	FEB	25160	+42,8	+ 5,8	25704	+ 6,9	25528	+ 6,7	(25478)
MAR	25173	+21,3	+ 0,1	25048	- 2,6	25468	- 0,2	(26400)	
ROHSTOFFE UND HALBWAREN									
1979	MAR	6921	+18,9	+14,8	6852	+ 6,4	6862	+ 6,6	(6918)
	APR	6836	+23,5	- 1,2	7025	+ 2,5	7045	+ 2,7	(7179)
	MAI	7661	+35,3	+12,1	7637	+ 8,7	7591	+ 7,8	(7428)
	JUN	7948	+43,1	+ 3,7	7834	+ 2,6	7920	+ 4,3	(7656)
	JUL	8719	+54,2	+ 9,7	8434	+ 7,7	8393	+ 6,0	(7859)
	AUG	8149	+45,8	- 6,5	8027	- 4,8	7998	- 4,7	(8037)
	SEP	7946	+42,8	- 2,5	8070	+ 0,5	8135	+ 1,7	(8196)
	OKT*	8899	+54,3	+12,0	9073	+12,4	9067	+11,5	(8320)
	NOV	8944	+51,2	+ 0,5	8830	- 2,7	8778	- 3,2	(8470)
	DEZ	8624	+37,7	- 3,6	8307	- 5,9	8515	- 3,0	(8552)
	JAN*	10016	+59,9	+16,1	10171	+22,4	10164	+19,4	(8770)
	FEB*	10234	+69,7	+ 2,2	10706	+ 5,3	10719	+ 5,5	(9663)
MAR	10061	+45,4	- 1,7	9968	- 6,9	10101	- 5,8	(10276)	
ROHSTOFFE									
1979	MAR	2984	+10,6	+11,1	2979	+ 3,1	3024	+ 4,7	(3026)
	APR	3224	+31,7	+ 8,0	3324	+11,6	3308	+ 9,4	(3155)
	MAI	3443	+27,4	+ 6,8	3419	+ 2,9	3367	+ 1,8	(3296)
	JUN	3570	+42,2	+ 3,7	3578	+ 4,7	3608	+ 7,2	(3446)
	JUL	3796	+48,6	+ 6,3	3714	+ 3,8	3729	+ 3,4	(3602)
	AUG	3903	+50,2	+ 2,8	3764	+ 1,3	3734	+ 0,1	(3763)
	SEP	3741	+52,9	- 4,2	3788	+ 0,6	3827	+ 2,5	(3924)
	OKT	4165	+63,2	+11,3	4147	+ 9,5	4140	+ 8,2	(4067)
	NOV	4253	+67,0	+ 2,1	4259	+ 2,7	4267	+ 3,1	(4218)
	DEZ	4252	+52,9	+ 0,0	4140	- 2,8	4243	- 0,6	(4356)
	JAN*	4719	+68,5	+11,0	4818	+16,4	4784	+12,8	(4509)
	FEB*	4908	+82,7	+ 4,0	5127	+ 6,4	5153	+ 7,7	(4744)
MAR	5108	+71,2	+ 4,1	5040	- 1,7	5118	- 0,7	(5131)	
HALBWAREN									
1979	MAR	3937	+26,1	+17,8	3836	+ 9,1	3830	+ 8,9	(3775)
	APR	3612	+16,9	- 8,3	3665	- 4,5	3756	- 1,9	(3888)
	MAI	4218	+42,5	+16,8	4185	+14,2	4167	+10,9	(3994)
	JUN	4378	+43,7	+ 3,8	4229	+ 1,1	4238	+ 1,7	(4090)
	JUL*	4922	+58,8	+12,4	4864	+15,0	4866	+14,8	(4174)
	AUG	4245	+41,8	-13,8	4277	-12,1	4216	-13,4	(4248)
	SEP	4205	+34,8	- 0,9	4310	+ 0,8	4344	+ 3,0	(4315)
	OKT*	4734	+47,2	+12,6	4867	+12,9	4824	+11,0	(4386)
	NOV	4691	+39,3	- 0,9	4626	- 5,0	4592	- 4,8	(4460)
	DEZ	4371	+25,5	- 6,8	4219	- 8,8	4409	- 4,0	(4467)
	JAN*	5297	+49,9	+21,2	5381	+27,5	5375	+21,9	(4660)
	FEB	5326	+59,4	+ 0,5	5457	+ 1,4	5418	+ 0,8	(5302)
MAR	4953	+25,8	- 7,0	4888	-10,4	4958	- 8,5	(5216)	

9 AUSSENHANDEL (SPEZIALHANDEL)
9.1 EINFUHR - TATSÄCHLICHE WERTE (MILL. DM)

JAHR	MONAT	ORIGINALWERT			SAISONBEREINIGTER WERT		SAISON- UND ARBEITSTÄGLICH BEREINIGTER WERT		GLATTE KOMPONENTE	
		MILL.DM	VERÄNDERUNG VORJAHR	IN O/O GEGEN VORMONAT	MILL.DM	VERÄNDERUNG IN O/O GEGEN VORMONAT	MILL.DM	VERÄNDERUNG IN O/O GEGEN VORMONAT	MILL.DM	
FERTIGWAREN (OHNE GÜTER DER BUNDESREG.)										
1979	MAR*	13835	+27,7	+19,3	13311	+11,4	13224	+10,7	11965	
	APR	12136	+ 5,7	-12,3	11889	-10,7	12125	- 8,3	12091	
	MAI	13170	+30,9	+ 8,5	13184	+10,9	13188	+ 8,8	12250	
	JUN	12385	+ 3,0	- 6,0	11930	- 9,5	12219	- 7,3	12403	
	JUL	13392	+26,0	+ 8,1	13103	+ 9,8	12958	+ 6,0	12502	
	AUG	11861	+20,6	-11,4	12927	- 1,3	12726	- 1,8	12596	
	SEP	11921	+ 8,2	+ 0,5	12163	- 5,9	12391	- 2,6	(12722)	
	OKT*	14856	+18,5	+24,6	14970	+23,1	14833	+19,7	(12937)	
	NOV	14010	+15,9	- 5,7	13572	- 9,3	13263	-10,6	(13278)	
	DEZ	13267	+16,0	- 5,3	13138	- 3,2	13565	+ 2,3	(13797)	
	1980	JAN	13763	+21,1	+ 3,7	14141	+ 7,6	14140	+ 4,2	(14130)
		FEB	14926	+28,7	+ 8,5	15026	+ 6,3	14821	+ 4,8	(14565)
MAR		15113	+ 9,2	+ 1,3	14695	- 2,2	14953	+ 0,9	(15378)	
VORERZEUGNISSE										
1979	MAR	3630	+19,8	+11,6	3343	+ 0,3	3330	- 0,1	3394	
	APR	3449	+11,2	- 5,0	3351	+ 0,2	3387	+ 1,7	3416	
	MAI	3664	+30,3	+ 6,2	3597	+ 7,3	3622	+ 6,9	3445	
	JUN	3488	+ 8,9	- 4,8	3336	- 7,3	3422	- 5,5	3483	
	JUL	3773	+34,3	+ 8,2	3702	+11,0	3627	+ 6,0	3477	
	AUG	3173	+25,0	-15,9	3525	- 4,8	3511	- 3,2	3516	
	SEP	3193	+13,6	+ 0,6	3401	- 3,5	3458	- 1,5	(3548)	
	OKT*	4045	+21,7	+26,7	4002	+17,7	3954	+14,3	(3602)	
	NOV	3851	+16,8	- 4,8	3762	- 6,0	3704	- 6,3	(3692)	
	DEZ	3428	+19,0	-11,0	3623	- 3,7	3758	+ 1,5	(3774)	
	1980	JAN	3779	+13,9	+10,2	3823	+ 5,5	3848	+ 2,4	(3864)
		FEB	4197	+29,0	+11,1	4199	+ 9,8	4163	+ 8,2	(4034)
MAR		3981	+ 9,7	- 5,1	3731	-11,1	3804	- 8,6	(3918)	
ENDERZEUGNISSE (OHNE GÜTER DER BUNDESREG.)										
1979	MAR*	10205	+30,7	+22,3	9841	+13,8	9763	+12,9	8676	
	APR	8688	+ 3,7	-14,9	8563	-13,0	8784	-10,0	8760	
	MAI	9506	+31,2	+ 9,4	9612	+12,3	9615	+ 9,5	8868	
	JUN	8896	+ 0,9	- 6,4	8613	-10,4	8834	- 8,1	8962	
	JUL	9619	+23,0	+ 8,1	9417	+ 9,3	9316	+ 5,5	9045	
	AUG	8688	+19,0	- 9,7	9413	+ 0,0	9241	- 0,8	9107	
	SEP	8728	+ 6,4	+ 0,5	8779	- 6,7	8953	- 3,1	(9199)	
	OKT*	10810	+17,4	+23,9	10865	+23,8	10767	+20,3	(9363)	
	NOV	10159	+15,6	- 6,0	9836	- 9,5	9580	-11,0	(9621)	
	DEZ	9839	+15,0	- 3,1	9544	- 3,0	9856	+ 2,9	(10067)	
	1980	JAN	9984	+24,0	+ 1,5	10353	+ 8,5	10350	+ 5,0	(10335)
		FEB	10728	+28,6	+ 7,5	10880	+ 5,1	10709	+ 3,5	(10668)
MAR		11131	+ 9,1	+ 3,8	10821	- 0,5	11008	+ 2,8	(11294)	
HALBWAREN UND VORERZEUGNISSE										
1979	MAR	7567	+23,0	+14,7	7170	+ 4,9	7193	+ 5,2	(7102)	
	APR	7061	+14,1	- 6,7	6989	- 2,5	7104	- 1,2	(7247)	
	MAI	7881	+36,5	+11,6	7780	+11,3	7739	+ 8,9	(7380)	
	JUN	7867	+25,9	- 0,2	7560	- 2,8	7665	- 1,0	(7500)	
	JUL*	8695	+47,1	+10,5	8682	+14,8	8627	+12,6	(7605)	
	AUG	7418	+34,1	-14,7	7771	-10,5	7680	-11,0	(7700)	
	SEP	7398	+24,8	- 0,3	7666	- 1,4	7767	+ 1,1	(7790)	
	OKT*	8780	+34,2	+18,7	8880	+15,8	8783	+13,1	(7883)	
	NOV	8542	+28,2	- 2,7	8353	- 5,9	8271	- 5,8	(7992)	
	DEZ	7799	+22,6	- 8,7	7802	- 6,6	8140	- 1,6	(8078)	
	1980	JAN*	9076	+32,4	+16,4	9251	+18,6	9242	+13,5	(8402)
		FEB	9523	+44,4	+ 4,9	9656	+ 4,4	9591	+ 3,8	(9429)
MAR		8934	+18,1	- 6,2	8575	-11,2	8731	- 9,0	(9079)	
ERZEUGNISSE DES NAHRUNGS- UND GENUSSMITTELGEWERBES										
1979	MAR	1603	+ 5,1	+18,7	1534	+ 2,5	1546	+ 3,3	1517	
	APR	1452	- 1,8	- 9,4	1545	+ 0,7	1566	+ 1,3	1535	
	MAI	1639	+ 7,5	+12,9	1625	+ 5,2	1631	+ 4,2	1550	
	JUN	1528	- 0,5	- 6,8	1505	- 7,4	1554	- 4,7	1559	
	JUL	1635	+13,5	+ 7,0	1670	+11,0	1625	+ 4,6	1567	
	AUG	1573	+ 6,6	- 3,8	1592	- 4,7	1579	- 2,8	1599	
	SEP	1486	- 6,8	- 5,5	1487	- 6,6	1518	- 3,9	(1620)	
	OKT	1826	+16,8	+22,9	1718	+15,5	1656	+ 9,1	(1643)	
	NOV	1737	+ 9,0	- 4,9	1633	- 4,9	1622	- 2,1	(1666)	
	DEZ	1646	+14,3	- 5,2	1583	- 3,1	1656	+ 2,1	(1690)	
	1980	JAN	1672	+14,1	+ 1,6	1751	+10,6	1756	+ 6,0	(1715)
		FEB	1711	+26,7	+ 2,3	1827	+ 4,3	1818	+ 3,5	(1737)
MAR		1725	+ 7,6	+ 0,8	1660	- 9,1	1681	- 7,5	(1682)	
ERZEUGNISSE DES GRUNDSTOFF- UND PRODUKTIONSGÜTERGEWERBES										
1979	MAR	6768	+25,1	+18,4	6455	+ 6,2	6503	+ 7,0	(6393)	
	APR	6373	+16,6	- 5,8	6307	- 2,3	6409	- 1,4	(6566)	
	MAI	7211	+39,8	+13,1	7092	+12,4	7075	+10,4	(6735)	
	JUN	7392	+30,2	+ 2,5	7003	- 1,3	7103	+ 0,4	(6897)	
	JUL	8015	+48,4	+ 8,4	7637	+ 9,1	7542	+ 6,2	(7051)	
	AUG	6971	+39,1	-13,0	7156	- 6,3	7090	- 6,0	(7195)	
	SEP	6716	+26,2	- 3,7	6979	- 2,5	7105	+ 0,2	(7328)	
	OKT*	8053	+39,7	+19,9	8191	+17,4	8084	+13,8	(7429)	
	NOV	7620	+30,5	- 5,4	7585	- 7,4	7500	- 7,2	(7473)	
	DEZ	6972	+25,9	- 8,5	7155	- 5,7	7560	+ 0,8	(7666)	
	1980	JAN	8069	+39,3	+15,7	8273	+15,6	8284	+ 9,6	(8055)
		FEB	8424	+47,4	+ 4,4	8704	+ 5,2	8638	+ 4,3	(8546)
MAR		7899	+16,7	- 6,2	7640	-12,2	7840	- 9,2	(8198)	

9 AUSSENHANDEL (SPEZIALHANDEL)

9.1 EINFUHR - TATSÄCHLICHE WERTE (MILL. DM)

JAHR	MONAT	ORIGINALWERT			SAISONBEREINIGTER WERT		SAISON- UND ARBEITSTÄGEGLEICH BEREINIGTER WERT		GLATTE KOMPONENTE	
		MILL.DM	VERÄNDERUNG VORJAHR	IN O/O GEGEN VORMONAT	MILL.DM	VERÄNDERUNG IN O/O GEGEN VORMONAT	MILL.DM	VERÄNDERUNG IN O/O GEGEN VORMONAT	MILL.DM	
ERZEUGNISSE DES INVESTITIONSGÜTER PRODUZIERENDEN GEBERBES										
1979	MAR	6422	+35,3	+25,8	6032	+ 9,3	5909	+ 7,1	5657	
	APR	5496	+ 0,9	-14,4	5310	-12,0	5529	- 6,4	5611	
	MAI	6194	+31,2	+12,7	6087	+14,6	6141	+11,1	5660	
	JUN	5586	- 3,7	- 9,8	5288	-13,1	5464	-11,0	5632	
	JUL	5670	+19,8	+ 1,5	5738	+ 8,5	5628	+ 3,0	5599	
	AUG	5050	+19,1	-10,9	5852	+ 2,0	5722	+ 1,7	5628	
	SEP	5231	+ 5,7	+ 3,6	5410	- 7,6	5533	- 3,3	(5641)	
	OKT*	6563	+14,5	+25,5	6421	+18,7	6391	+15,5	(5674)	
	NOV	6419	+13,4	- 2,2	6046	- 5,8	5739	-10,2	(5739)	
	DEZ	5942	+ 2,9	- 7,4	5499	- 9,0	5709	- 0,5	(5837)	
	1980	JAN	5736	+16,6	- 3,5	6157	+12,0	6207	+ 8,7	(6015)
		FEB	6188	+21,3	+ 7,9	6545	+ 6,3	6366	+ 2,6	(6286)
MAR		6820	+ 6,2	+10,2	6441	- 1,6	6559	+ 3,0	(6390)	
ERZEUGNISSE DES VERBRAUCHSGÜTER PRODUZIERENDEN GEBERBES										
1979	MAR	4096	+21,5	+14,2	3688	+ 4,3	3665	+ 3,6	3608	
	APR	3456	+ 5,8	-15,6	3585	- 2,8	3641	- 0,7	3647	
	MAI	3645	+28,9	+ 5,5	3917	+ 9,3	3919	+ 7,6	3671	
	JUN	3554	+ 5,7	- 2,5	3605	- 8,0	3744	- 4,5	3723	
	JUL*	4311	+30,2	+21,3	4399	+22,0	4332	+15,7	3761	
	AUG	3805	+16,9	-11,7	3894	-11,5	3877	-10,5	3866	
	SEP	3801	+ 7,0	- 0,1	3764	- 3,3	3801	- 2,0	(3988)	
	OKT	4621	+18,0	+21,6	4228	+12,3	4168	+ 9,7	(4124)	
	NOV	4143	+16,8	-10,3	4127	- 2,4	4051	- 2,8	(4263)	
	DEZ	4061	+31,1	- 2,0	4325	+ 4,8	4415	+ 9,0	(4391)	
	1980	JAN	4562	+27,8	+12,3	4549	+ 5,2	4549	+ 3,0	(4514)
		FEB	5015	+39,8	+ 9,9	4944	+ 8,7	4927	+ 8,3	(4936)
MAR		4593	+12,1	- 8,4	4200	-15,0	4224	-14,3	(4328)	
INVESTITIONSGÜTER										
1979	MAR	2299	+48,0	+25,2	2173	+ 5,0	2118	+ 2,3	1985	
	APR	1884	- 0,2	-18,1	1886	-13,2	2000	- 5,6	1993	
	MAI	2260	+44,2	+20,0	2196	+16,4	2241	+12,1	2029	
	JUN	1935	- 7,6	-14,4	1857	-15,4	1948	-13,1	2035	
	JUL	2018	+21,7	+ 4,3	2025	+ 9,0	1950	+ 0,1	2039	
	AUG	1876	+20,5	- 7,0	2097	+ 3,6	2043	+ 4,8	2056	
	SEP	1787	+ 7,3	- 4,7	1892	- 9,8	1961	- 4,0	(2066)	
	OKT	2258	+18,7	+26,4	2160	+14,2	2138	+ 9,0	(2081)	
	NOV	2270	+17,7	+ 0,5	2196	+ 1,7	2050	- 4,1	(2103)	
	DEZ	2348	+ 3,8	+ 3,4	1994	- 9,2	2083	+ 1,6	(2139)	
	1980	JAN	2021	+23,6	-13,9	2229	+11,8	2274	+ 9,2	(2184)
		FEB	2166	+18,0	+ 7,2	2381	+ 6,8	2286	+ 0,5	(2253)
MAR		2397	+ 4,3	+10,7	2272	- 4,6	2330	+ 1,9	(2201)	
VERBRAUCHSGÜTER										
1979	MAR	4551	+18,7	+14,4	4228	+ 5,5	4201	+ 4,8	4106	
	APR	4045	+ 8,1	-11,1	4077	- 3,6	4173	- 0,7	4165	
	MAI	4150	+26,9	+ 2,6	4454	+ 9,2	4448	+ 6,6	4248	
	JUN	4212	+10,1	+ 1,5	4225	- 5,1	4315	- 3,0	4298	
	JUL*	5201	+36,9	+23,5	5181	+22,6	5144	+19,2	4362	
	AUG	4281	+20,0	-17,7	4509	-13,0	4439	-13,7	4491	
	SEP	4506	+13,0	+ 5,3	4438	- 1,6	4481	+ 0,9	(4618)	
	OKT	5238	+22,0	+16,2	4846	+ 9,2	4790	+ 6,9	(4747)	
	NOV	4897	+21,4	- 6,5	4894	+ 1,0	4816	+ 0,5	(4888)	
	DEZ	4505	+18,8	- 8,0	4660	- 4,8	4815	+ 0,0	(5079)	
	1980	JAN	5252	+33,6	+16,6	5301	+13,8	5289	+ 9,8	(5128)
		FEB	5303	+33,3	+ 1,0	5328	+ 0,5	5290	+ 0,0	(5350)
MAR		4895	+ 7,6	- 7,7	4562	-14,4	4618	-12,7	(4608)	
EG-LÄNDER										
1979	MAR*	12701	+25,9	+23,5	12354	+14,8	12290	+14,2	10979	
	APR	11146	+ 7,6	-12,2	10941	-11,4	11080	- 9,8	11122	
	MAI	12520	+29,8	+12,3	12178	+11,3	12167	+ 9,8	11287	
	JUN	11765	+ 7,7	- 6,0	11205	- 8,0	11551	- 5,1	11430	
	JUL	12585	+31,0	+ 7,0	12393	+10,6	12195	+ 5,6	11509	
	AUG	10947	+20,8	-13,0	11951	- 3,6	11886	- 2,5	11605	
	SEP	11001	+11,6	+ 0,5	11345	- 5,1	11549	- 2,8	(11677)	
	OKT*	13667	+25,7	+24,2	13548	+19,4	13552	+17,3	(11777)	
	NOV	12733	+18,9	- 6,8	12233	- 9,7	11923	-12,0	(11944)	
	DEZ	11700	+17,6	- 8,1	11678	- 4,5	12156	+ 2,0	(12229)	
	1980	JAN	12438	+21,0	+ 6,3	12816	+ 9,7	12802	+ 5,3	(12717)
		FEB	13811	+34,3	+11,0	14215	+10,9	14162	+10,6	(14584)
MAR		13701	+ 7,9	- 0,8	13443	- 5,4	13749	- 2,9	(14572)	

9 AUSSENHANDEL (SPEZIALHANDEL)
9.1 EINFUHR - TATSÄCHLICHE WERTE (MILL. DM)

JAHR	MONAT	ORIGINALWERT			SAISONBEREINIGTER WERT		SAISON- UND ARBEITSTÄEGLICH BEREINIGTER WERT		GLATTE KOMPONENTE
		MILL.DM	VERÄNDERUNG VORJAHR	IN O/O GEGEN VORMONAT	MILL.DM	VERÄNDERUNG IN O/O GEGEN VORMONAT	MILL.DM	VERÄNDERUNG IN O/O GEGEN VORMONAT	MILL.DM
ANDERE EUROPÄISCHE INDUSTRIALISIERTER LÄNDER									
1979	MAR*	3811	+22,2	+19,5	3728	+13,2	3714	+12,8	3423
	APR	3395	+ 6,5	-10,9	3417	- 8,3	3495	- 5,9	3457
	MAI	3702	+31,3	+ 9,0	3801	+11,2	3788	+ 8,4	3516
	JUN	3620	+ 9,1	- 2,2	3536	- 7,0	3578	- 5,5	3569
	JUL	3773	+25,5	+ 4,2	3713	+ 5,0	3704	+ 3,5	3568
	AUG	3428	+28,3	- 9,1	3739	+ 0,7	3676	- 0,8	3566
	SEP	3546	+13,1	+ 3,4	3584	- 4,1	3636	- 1,1	(3575)
	OKT*	4062	+16,1	+14,6	3951	+10,2	3939	+ 8,3	(3602)
	NOV	4176	+18,9	+ 2,8	3826	- 3,2	3735	- 5,2	(3665)
	DEZ	3713	+14,7	-11,1	3635	- 5,0	3759	+ 0,6	(3789)
	JAN*	4175	+27,6	+12,4	4371	+20,2	4354	+15,8	(3999)
	FEB	4373	+37,1	+ 6,7	4434	+ 1,4	4384	+ 0,7	(4471)
MAR	4701	+23,4	+ 7,5	4632	+ 4,5	4702	+ 7,3	(4933)	
VEREINIGTE STAATEN									
1979	MAR	1767	+34,1	+ 4,9	1651	- 4,7	1627	- 6,1	1656
	APR	1594	+ 6,8	- 9,8	1564	- 5,3	1587	- 2,5	1629
	MAI	1733	+31,5	+ 8,7	1694	+ 8,3	1703	+ 7,3	1649
	JUN	1567	- 5,0	- 9,6	1426	-15,8	1495	-12,2	1640
	JUL	1625	+26,6	+ 3,7	1722	+20,8	1677	+12,2	1623
	AUG	1597	+17,7	- 1,7	1696	- 1,5	1675	- 0,1	1623
	SEP	1435	+ 7,9	-10,1	1621	- 4,4	1664	- 0,7	(1636)
	OKT*	2007	+31,3	+39,9	2090	+28,9	2079	+24,9	(1664)
	NOV	2018	+22,6	+ 0,5	1898	- 9,2	1831	-11,9	(1713)
	DEZ	1772	- 4,4	-12,2	1648	-13,2	1706	- 6,8	(1787)
	JAN*	2280	+55,0	+28,7	2341	+42,1	2356	+38,1	(1877)
	FEB	2219	+31,7	- 2,7	2207	- 5,7	2162	- 8,2	(2019)
MAR	2200	+24,5	- 0,9	2115	- 4,2	2145	- 0,8	(2196)	
ÜBRIGE INDUSTRIALISIERTER WESTLICHE LÄNDER									
1979	MAR*	1308	+33,3	+38,6	1394	+26,6	1393	+26,5	1166
	APR	1225	+16,9	- 6,3	1225	-12,1	1184	-15,0	1184
	MAI	1393	+25,8	+13,7	1307	+ 6,7	1293	+ 9,2	1215
	JUN	1251	+13,0	-10,2	1194	- 8,6	1238	- 4,3	1259
	JUL	1394	+35,2	+11,4	1380	+15,6	1366	+10,3	1332
	AUG	1361	+28,4	- 2,4	1373	- 0,5	1388	+ 1,6	1386
	SEP	1319	+25,3	- 3,1	1330	- 3,1	1347	- 3,0	(1459)
	OKT*	1468	+27,0	+11,3	1459	+ 9,7	1484	+10,2	(1532)
	NOV	1663	+42,4	+13,3	1628	+11,6	1611	+ 8,6	(1605)
	DEZ	1847	+47,3	+11,1	1701	+ 4,5	1687	+ 4,7	(1635)
	JAN*	1461	+41,3	-20,9	1491	-12,3	1478	-12,4	(1586)
	FEB	1378	+46,0	- 5,7	1558	+ 4,5	1577	+ 6,7	(1669)
MAR	1420	+ 8,6	+ 3,0	1528	- 1,9	1557	- 1,3	(1626)	
ENTWICKLUNGSLÄNDER									
1979	MAR	4018	+ 4,8	+ 5,2	3939	- 1,2	3956	- 0,8	4078
	APR	4170	+15,8	+ 3,8	4303	+ 9,2	4243	+ 7,3	4199
	MAI	4439	+21,5	+ 6,5	4504	+ 4,7	4475	+ 5,5	4343
	JUN	4430	+23,3	- 0,2	4430	- 1,6	4497	+ 0,5	4487
	JUL	4937	+37,1	+11,4	4873	+10,0	4839	+ 7,6	4572
	AUG	4875	+32,9	- 1,3	4708	- 3,4	4731	- 2,2	4629
	SEP	4619	+28,4	- 5,3	4705	- 0,1	4728	- 0,1	(4684)
	OKT*	5262	+47,7	+13,9	5341	+13,5	5320	+12,5	(4741)
	NOV	5020	+38,7	- 4,6	4943	- 7,5	4941	- 7,1	(4790)
	DEZ	4969	+33,5	- 1,0	4859	- 1,7	4852	- 1,8	(4831)
	JAN*	5892	+54,3	+18,6	5907	+21,6	5887	+21,3	(5021)
	FEB*	5974	+56,5	+ 1,4	6120	+ 3,6	6167	+ 4,8	(5359)
MAR	5950	+48,1	- 0,4	5873	- 4,0	5892	- 4,5	(5974)	
STAATSHANDELSLÄNDER									
1979	MAR	1022	+ 1,0	+12,3	1055	+ 2,7	1063	+ 3,5	1153
	APR	1073	+10,1	+ 5,0	1145	+ 8,5	1165	+ 9,6	1193
	MAI	1190	+35,1	+10,9	1280	+11,8	1270	+ 9,0	1227
	JUN	1402	+34,3	+17,8	1363	+ 6,5	1380	+ 8,7	1274
	JUL*	1569	+41,5	+11,9	1546	+13,4	1537	+11,4	1335
	AUG	1495	+50,7	- 4,7	1519	- 1,7	1497	- 2,6	1386
	SEP	1324	+19,9	-11,4	1373	- 9,6	1393	- 6,9	(1425)
	OKT*	1664	+34,2	+25,7	1614	+17,6	1604	+15,1	(1456)
	NOV	1569	+34,0	- 5,7	1491	- 7,6	1473	- 8,2	(1470)
	DEZ	1655	+43,4	+ 5,5	1498	+ 0,5	1539	+ 4,5	(1506)
	JAN*	1375	+18,0	-16,9	1332	-11,1	1324	-14,0	(1508)
	FEB	1368	+50,3	- 0,5	1489	+11,8	1483	+12,0	(1575)
MAR	1304	+27,6	- 4,7	1355	- 9,0	1378	- 7,1	(1533)	

9 AUSSENHANDEL (SPEZIALHANDEL)

9.2 AUSFUHR - TATSÄCHLICHE WERTE (MILL. DM)

JAHR	MONAT	ORIGINALWERT			SAISONBEREINIGTER WERT		SAISON- UND ARBEITSTÄGLICH BEREINIGTER WERT		GLATTE KOMPONENTE	
		MILL.DM	VERÄNDERUNG VORJAHR	IN O/O GEGEN VORMONAT	MILL.DM	VERÄNDERUNG IN O/O GEGEN VORMONAT	MILL.DM	VERÄNDERUNG IN O/O GEGEN VORMONAT	MILL.DM	
1979	AUSFUHR INSGESAMT									
	MAR	28027	+13,9	+20,7	25777	+ 3,0	25594	+ 2,3	25848	
	APR	25949	+ 8,5	- 7,4	25883	+ 0,4	26098	+ 2,0	25829	
	MAI	26996	+20,1	+ 4,0	26961	+ 4,2	26845	+ 2,9	25977	
	JUN	25778	+ 0,6	- 4,5	24929	- 7,5	25857	- 3,7	25863	
	JUL	26512	+23,9	+ 2,8	27585	+10,7	27160	+ 5,0	25762	
	AUG	24700	+12,6	- 6,8	26473	- 4,0	26285	- 3,2	25914	
	SEP	25158	+ 1,3	+ 1,9	25103	- 5,2	25569	- 2,7	(26016)	
	OKT*	29953	+12,3	+19,1	29041	+15,7	28866	+12,9	(26221)	
	NOV	28705	+13,0	- 4,2	27556	- 5,1	26893	- 6,8	(26586)	
	DEZ	26515	+ 6,0	- 7,6	25487	- 7,5	26455	- 1,6	(27180)	
	1980	JAN	27970	+21,1	+ 5,5	29432	+15,5	29299	+10,8	(28082)
	FEB	29596	+27,4	+ 5,8	31191	+ 6,0	31049	+ 6,0	(31108)	
MAR	31292	+11,6	+ 5,7	29216	- 6,3	29707	- 4,3	(30416)		
1979	GEWERBLICHE WIRTSCHAFT									
	MAR	26320	+12,9	+20,2	24273	+ 2,5	24091	+ 1,8	24388	
	APR	24489	+ 8,7	- 7,0	24491	+ 0,9	24683	+ 2,5	24380	
	MAI	25492	+20,4	+ 4,1	25487	+ 4,1	25352	+ 2,7	24525	
	JUN	24343	+ 0,5	- 4,5	23525	- 7,7	24496	- 3,4	24413	
	JUL	25011	+23,5	+ 2,7	25993	+10,5	25599	+ 4,5	24325	
	AUG	23238	+12,9	- 7,1	24971	- 3,9	24755	- 3,3	24467	
	SEP	23868	+ 1,4	+ 2,7	23710	- 5,0	24122	- 2,6	(24558)	
	OKT*	28266	+12,0	+18,4	27302	+15,1	27115	+12,4	(24743)	
	NOV	27052	+12,7	- 4,3	25938	- 5,0	25298	- 6,7	(25080)	
	DEZ	25068	+ 5,3	- 7,3	24072	- 7,2	25021	- 1,1	(25635)	
	1980	JAN	26344	+21,1	+ 5,1	27852	+15,7	27694	+10,7	(26473)
	FEB	27889	+27,4	+ 5,9	29536	+ 6,0	29456	+ 6,4	(29296)	
MAR	29514	+12,1	+ 5,8	27637	- 6,4	28132	- 4,5	(28824)		
1979	ROHSTOFFE UND HALBWAREN									
	MAR	2623	+19,0	+16,5	2486	+ 2,9	2494	+ 3,2	(2515)	
	APR	2596	+12,3	- 1,0	2535	+ 2,0	2553	+ 2,4	(2543)	
	MAI	2755	+26,7	+ 6,1	2641	+ 4,2	2610	+ 2,2	(2564)	
	JUN	2623	+16,6	- 4,8	2545	- 3,6	2619	+ 0,3	(2579)	
	JUL	2732	+36,0	+ 4,2	2783	+ 9,4	2759	+ 5,3	(2589)	
	AUG	2622	+21,1	- 4,0	2715	- 2,4	2693	- 2,4	(2598)	
	SEP	2593	+11,4	- 1,1	2537	- 6,6	2565	- 4,8	(2610)	
	OKT*	2986	+20,5	+15,2	2938	+15,8	2896	+12,9	(2614)	
	NOV	2798	+18,5	- 6,3	2747	- 6,5	2728	- 5,8	(2649)	
	DEZ	2585	+13,1	- 7,6	2609	- 5,0	2745	+ 0,6	(2682)	
	1980	JAN*	3122	+42,6	+20,8	3350	+28,4	3330	+21,3	(2780)
	FEB*	3353	+49,0	+ 7,4	3525	+ 5,2	3541	+ 6,3	(3185)	
MAR	3469	+32,3	+ 3,5	3334	- 5,4	3386	- 4,4	(3511)		
1979	ROHSTOFFE									
	MAR	581	+ 7,8	+17,6	539	+ 0,7	547	+ 2,2	(533)	
	APR	538	- 2,9	- 7,4	522	- 3,2	536	- 2,0	(537)	
	MAI	603	+19,4	+12,1	581	+11,3	576	+ 7,5	(540)	
	JUN	581	+ 9,8	- 3,6	557	- 4,1	569	- 1,2	(542)	
	JUL	513	+13,0	-11,7	551	- 1,1	545	- 4,2	(545)	
	AUG	534	+15,3	+ 4,1	569	+ 3,3	558	+ 2,4	(547)	
	SEP	514	- 1,7	- 3,7	505	-11,2	516	- 7,5	(549)	
	OKT*	641	+ 9,8	+24,7	609	+20,6	591	+14,5	(548)	
	NOV	580	+13,1	- 9,5	572	- 6,1	567	- 4,1	(545)	
	DEZ	501	+ 1,0	-13,6	501	-12,4	548	- 3,4	(549)	
	1980	JAN	548	+15,1	+ 9,4	596	+19,0	593	+ 8,2	(577)
	FEB	592	+19,8	+ 8,0	624	+ 4,7	618	+ 4,2	(627)	
MAR	608	+ 4,6	+ 2,7	570	- 8,7	587	- 5,0	(597)		
1979	HALBWAREN									
	MAR	2043	+22,6	+16,3	1946	+ 3,5	1958	+ 4,1	(1979)	
	APR	2058	+17,1	+ 0,7	2013	+ 3,4	2020	+ 3,2	(2009)	
	MAI	2152	+28,9	+ 4,6	2062	+ 2,4	2033	+ 0,6	(2035)	
	JUN	2041	+18,6	- 5,2	1994	- 3,3	2069	+ 1,8	(2058)	
	JUL	2219	+42,7	+ 8,7	2240	+12,3	2219	+ 7,2	(2077)	
	AUG	2088	+22,7	- 5,9	2159	- 3,6	2144	- 3,4	(2096)	
	SEP	2079	+15,2	- 0,4	2047	- 5,2	2064	- 3,7	(2119)	
	OKT	2345	+23,7	+12,8	2259	+10,4	2211	+ 7,1	(2134)	
	NOV	2218	+20,0	- 5,4	2193	- 2,9	2190	- 0,9	(2171)	
	DEZ	2084	+16,5	- 6,0	2129	- 2,9	2239	+ 2,2	(2202)	
	1980	JAN*	2573	+50,1	+23,5	2749	+29,1	2729	+21,9	(2218)
	FEB*	2761	+57,1	+ 7,3	2889	+ 5,1	2911	+ 6,7	(2495)	
MAR	2861	+40,0	+ 3,6	2765	- 4,3	2792	- 4,1	(2868)		
1979	FERTIGWAREN									
	MAR	23697	+12,3	+20,7	21783	+ 2,5	21614	+ 1,7	21880	
	APR	21894	+ 8,3	- 7,6	21988	+ 0,9	22181	+ 2,6	21842	
	MAI	22737	+19,6	+ 3,9	22824	+ 3,8	22720	+ 2,4	21956	
	JUN	21721	- 1,1	- 4,5	21015	- 7,9	21892	- 3,6	21845	
	JUL	22279	+22,1	+ 2,6	23208	+10,4	22837	+ 4,3	21751	
	AUG	20616	+11,9	- 7,5	22268	- 4,1	22069	- 3,4	21852	
	SEP	21275	+ 0,3	+ 3,2	21132	- 5,1	21520	- 2,5	(21911)	
	OKT*	25280	+11,1	+18,8	24331	+15,1	24173	+12,3	(22050)	
	NOV	24254	+12,1	- 4,1	23182	- 4,7	22571	- 6,6	(22314)	
	DEZ	22483	+ 4,5	- 7,3	21418	- 7,6	22227	- 1,5	(22759)	
	1980	JAN	23222	+18,7	+ 3,3	24597	+14,8	24473	+10,1	(23450)
	FEB	24536	+24,9	+ 5,7	26036	+ 5,9	25934	+ 6,0	(25804)	
MAR	26045	+ 9,9	+ 6,2	24267	- 6,8	24713	- 4,7	(25221)		

9 AUSSENHANDEL (SPEZIALHANDEL)
9.2 AUSFUHR - TATSÄCHLICHE WERTE (MILL. DM)

JAHR	MONAT	ORIGINALWERT			SAISONBEREINIGTER WERT		SAISON- UND ARBEITSTÄGLICH BEREINIGTER WERT		GLATTE KOMPONENTE	
		MILL. DM	VERÄNDERUNG VORJAHR	IN O/O GEGEN VORMONAT	MILL. DM	VERÄNDERUNG IN O/O GEGEN VORMONAT	MILL. DM	VERÄNDERUNG IN O/O GEGEN VORMONAT	MILL. DM	
VORERZEUGNISSE										
1979	MAR*	5243	+24,5	+28,0	5070	+16,3	5111	+17,2	(4568)	
	APR	4689	+11,5	-10,6	4629	- 8,7	4689	- 8,3	(4624)	
	MAI	5135	+30,6	+ 9,5	5012	+ 8,3	4943	+ 5,4	(4676)	
	JUN	4786	+ 4,9	- 6,8	4662	- 7,0	4826	- 2,4	(4725)	
	JUL	5241	+38,2	+ 9,5	5289	+13,4	5217	+ 8,1	(4772)	
	AUG	4950	+25,9	- 5,6	5144	- 2,7	5058	- 3,0	(4820)	
	SEP	4869	+ 9,9	- 1,6	4773	- 7,2	4892	- 3,3	(4871)	
	OKT*	5659	+20,2	+16,2	5531	+15,9	5437	+11,1	(4901)	
	NOV	5301	+16,3	- 6,3	5114	- 7,5	5025	- 7,6	(4968)	
DEZ	4646	+12,2	-12,4	4715	- 7,8	5013	- 0,2	(4966)		
1980	JAN*	5441	+33,5	+17,1	5732	+21,6	5688	+13,5	(5032)	
	FEB	5417	+32,3	- 0,4	5666	- 1,2	5638	- 0,9	(5872)	
	MAR	5802	+10,7	+ 7,1	5729	+ 1,1	5892	+ 4,5	(6356)	
ENDERZEUGNISSE										
1979	MAR	18454	+ 9,2	+18,7	16969	+ 0,9	16864	+ 0,3	17185	
	APR	17204	+ 7,5	- 6,8	17346	+ 2,2	17454	+ 3,5	17085	
	MAI	17602	+16,8	+ 2,3	17756	+ 2,4	17660	+ 1,2	17125	
	JUN	16935	- 2,7	- 3,8	16386	- 7,7	17058	- 3,4	17004	
	JUL	17038	+17,9	+ 0,6	17877	+ 9,1	17604	+ 3,2	16875	
	AUG	15666	+ 8,1	- 8,1	17139	- 4,1	16972	- 3,6	16904	
	SEP	16406	- 2,2	+ 4,7	16301	- 4,9	16607	- 2,2	(16924)	
	OKT*	19620	+ 8,7	+19,6	18749	+15,0	18631	+12,2	(17018)	
	NOV	18953	+10,9	- 3,4	18043	- 3,8	17580	- 5,6	(17225)	
	DEZ	17836	+ 2,6	- 5,9	16622	- 7,9	17198	- 2,2	(17586)	
	1980	JAN	17781	+14,8	- 0,3	18957	+14,0	18844	+ 9,6	(18158)
		FEB	19119	+23,0	+ 7,5	20283	+ 7,0	20210	+ 7,2	(19948)
MAR		20243	+ 9,7	+ 5,9	18873	- 7,0	19214	- 4,9	(19527)	
ERZEUGNISSE DES GRUNDSTOFF- UND PRODUKTIONSGÜTERGEWERBES										
1979	MAR*	7620	+24,3	+27,9	7392	+16,6	7399	+16,7	6515	
	APR	6894	+ 7,5	- 9,5	6637	-10,2	6724	- 9,1	6690	
	MAI	7426	+27,6	+ 7,7	7248	+ 9,2	7195	+ 7,0	6904	
	JUN	7049	+ 8,6	- 5,1	6802	- 6,2	6964	- 3,2	6956	
	JUL	7603	+38,0	+ 7,9	7739	+13,8	7657	+10,0	7080	
	AUG	7331	+24,7	- 3,6	7534	- 2,6	7445	- 2,8	7211	
	SEP	7040	+10,6	- 4,0	7127	- 5,4	7279	- 2,2	(7387)	
	OKT	8258	+23,8	+17,3	7879	+10,6	7776	+ 6,8	(7579)	
	NOV	7718	+18,0	- 6,5	7582	- 3,8	7455	- 4,1	(7787)	
	DEZ	6790	+13,5	-12,0	7095	- 6,4	7544	+ 1,2	(8010)	
	1980	JAN	8172	+40,1	+20,4	8461	+19,3	8400	+11,3	(8209)
		FEB	8219	+38,0	+ 0,6	8499	+ 0,4	8472	+ 0,9	(8611)
MAR		8729	+14,6	+ 6,2	8569	+ 0,8	8776	+ 3,6	(9394)	
ERZEUGNISSE DES INVESTITIONSGÜTER PRODUZIERENDEN GEWERBES										
1979	MAR	14407	+ 7,4	+17,6	13242	- 0,3	13253	- 0,2	13514	
	APR	13613	+10,8	- 5,5	13858	+ 4,7	13905	+ 4,9	13487	
	MAI	14017	+16,5	+ 3,0	14119	+ 1,9	14008	+ 0,7	13643	
	JUN	13459	- 4,0	- 4,0	12917	- 8,5	13442	- 4,0	13583	
	JUL	13322	+15,7	- 1,0	14192	+ 9,9	13993	+ 4,1	13510	
	AUG	12059	+ 8,7	- 9,5	13690	- 3,5	13492	- 3,6	13642	
	SEP	12702	- 4,2	+ 5,3	12890	- 5,8	13184	- 2,3	(13701)	
	OKT	15292	+ 6,2	+20,4	13827	+ 7,3	13658	+ 3,6	(13795)	
	NOV	15143	+10,4	- 1,0	14396	+ 4,1	14062	+ 3,0	(13944)	
	DEZ	14462	+ 1,1	- 4,5	13157	- 8,6	13577	- 3,4	(14164)	
	1980	JAN	13882	+12,2	- 4,0	14903	+13,3	14786	+ 8,9	(14482)
		FEB	14955	+22,1	+ 7,7	15757	+ 5,7	15644	+ 5,8	(14966)
MAR		15840	+ 9,9	+ 5,9	14769	- 6,3	15010	- 4,1	(15010)	
ERZEUGNISSE DES VERBRAUCHSGÜTER PRODUZIERENDEN GEWERBES										
1979	MAR	3330	+15,6	+19,6	2964	+ 3,5	2930	+ 2,3	2933	
	APR	2840	+ 3,7	-14,7	2844	- 4,0	2886	- 1,5	2936	
	MAI	3014	+24,5	+ 6,1	3104	+ 9,1	3116	+ 8,0	2958	
	JUN	2806	+ 1,9	- 6,9	2857	- 8,0	2943	- 5,6	2940	
	JUL	3098	+27,0	+10,4	3193	+11,8	3136	+ 6,6	2938	
	AUG	2838	+ 8,9	- 8,4	2982	- 6,6	2970	- 5,3	2985	
	SEP	3152	+ 6,9	+11,1	2966	- 0,5	3006	+ 1,2	(3016)	
	OKT*	3688	+18,8	+17,0	3457	+16,6	3417	+13,7	(3057)	
	NOV	3197	+12,1	-13,3	3118	- 9,8	3044	-10,9	(3114)	
	DEZ	2774	+11,1	-13,2	2995	- 3,9	3115	+ 2,3	(3184)	
	1980	JAN	3263	+25,2	+17,6	3433	+14,6	3446	+10,6	(3284)
		FEB	3570	+28,2	+ 9,4	3598	+ 4,8	3565	+ 3,5	(3437)
MAR		3798	+14,1	+ 6,4	3447	- 4,2	3488	- 2,2	(3488)	
INVESTITIONSGÜTER										
1979	MAR	6567	+ 2,4	+20,1	6030	- 2,3	6069	- 1,7	6161	
	APR	6243	+ 9,4	- 4,9	6512	+ 8,0	6470	+ 6,6	6148	
	MAI	6428	+10,1	+ 3,0	6477	- 0,5	6411	- 0,9	(6166)	
	JUN	6112	- 6,6	- 4,9	5960	- 8,0	6229	- 2,8	(6190)	
	JUL	6245	+14,0	+ 2,2	6585	+10,5	6478	+ 4,0	(6219)	
	AUG	5598	+ 4,3	-10,4	6222	- 5,5	6128	- 5,4	(6262)	
	SEP	5473	-12,9	- 2,2	5657	- 9,1	5812	- 5,2	(6309)	
	OKT	6752	- 2,3	+23,4	5999	+ 6,0	5943	+ 2,3	(6363)	
	NOV	6764	+ 4,5	+ 0,2	6506	+ 8,5	6346	+ 6,8	(6425)	
	DEZ	7030	+ 0,1	+ 3,9	6094	- 6,3	6274	- 1,1	(6480)	
	1980	JAN	6140	+ 5,3	-12,7	6655	+ 9,2	6585	+ 5,0	(6541)
		FEB	6502	+18,9	+ 5,9	7054	+ 6,0	7023	+ 6,7	(6607)
MAR		7128	+ 8,5	+ 9,6	6611	- 6,3	6748	- 3,9	(6679)	

9 AUSSENHANDEL (SPEZIALHANDEL)
9.2 AUSFUHR - TATSÄCHLICHE WERTE (MILL. DM)

JAHR	MONAT	ORIGINALWERT			SAISONBEREINIGTER WERT		SAISON- UND ARBEITSTÄGLICH BEREINIGTER WERT		GLATTE KOMPONENTE	
		MILL.DM	VERÄNDERUNG VORJAHR	IN O/O GEGEN VORMONAT	MILL.DM	VERÄNDERUNG IN O/O GEGEN VORMONAT	MILL.DM	VERÄNDERUNG IN O/O GEGEN VORMONAT	MILL.DM	
VERBRAUCHSGÜTER										
1979	MAR	3712	+ 6,5	+12,1	3287	- 0,6	3272	- 1,1	3309	
	APR	3370	+ 8,7	- 9,2	3418	+ 4,0	3450	+ 5,4	3325	
	MAI	3431	+22,7	+ 1,8	3560	+ 4,2	3551	+ 2,9	3360	
	JUN	3146	- 4,0	- 8,3	3229	- 9,3	3341	- 5,9	3401	
	JUL	3162	+18,4	+ 0,5	3569	+10,5	3518	+ 5,3	3404	
	AUG	2918	+12,1	- 7,7	3466	- 2,9	3434	- 2,4	3443	
	SEP	3634	+ 2,7	+24,5	3365	- 2,9	3409	- 0,7	3512	
	OKT	4244	+13,4	+16,8	3638	+ 8,1	3588	+ 5,3	3564	
	NOV	3927	+16,7	- 7,5	3667	+ 0,8	3594	+ 0,2	(3624)	
	DEZ	3114	+ 0,1	-20,7	3310	- 9,7	3450	- 4,0	(3689)	
	1980	JAN	3605	+21,1	+15,8	3818	+15,3	3814	+10,6	(3762)
		FEB	4081	+23,3	+13,2	3988	+ 4,5	3946	+ 3,5	(3840)
MAR		4301	+15,9	+ 5,4	3948	- 1,0	3999	+ 1,3	(3926)	
EG-LÄNDER										
1979	MAR	13679	+18,3	+18,4	12208	+ 1,9	12171	+ 1,6	12284	
	APR	12759	+16,6	- 6,7	12536	+ 2,7	12510	+ 2,8	12362	
	MAI	13410	+27,5	+ 5,1	13112	+ 4,6	13040	+ 4,2	12485	
	JUN	12254	+ 4,2	- 8,6	11878	- 9,4	12449	- 4,5	12484	
	JUL	12370	+30,7	+ 0,9	13311	+12,1	13040	+ 4,7	12487	
	AUG	11229	+17,7	- 9,2	12710	- 4,5	12735	- 2,3	12581	
	SEP	12524	+11,1	+11,5	12317	- 3,1	12533	- 1,6	(12658)	
	OKT*	14977	+20,5	+19,6	14457	+17,4	14447	+15,3	(12777)	
	NOV	13723	+16,0	- 8,4	13266	- 8,2	12996	-10,0	(12965)	
	DEZ	12311	+10,3	-10,3	12425	- 6,3	12795	- 1,5	(13256)	
	1980	JAN	13850	+26,2	+12,5	14268	+14,8	14190	+10,9	(13706)
		FEB	14762	+27,8	+ 6,6	15265	+ 7,0	15305	+ 7,9	(15933)
MAR		15655	+14,4	+ 6,0	14193	- 7,0	14425	- 5,7	(14814)	
ANDERE EUROPÄISCHE INDUSTRIALISIERTE LÄNDER										
1979	MAR	5826	+21,4	+21,2	5393	+ 4,2	5337	+ 3,1	5324	
	APR	5223	+ 4,9	-10,4	5177	- 4,0	5292	- 0,8	5341	
	MAI	5566	+27,5	+ 6,6	5612	+ 8,4	5598	+ 5,8	5363	
	JUN	5354	+ 7,9	- 3,8	5283	- 5,9	5420	- 3,2	5343	
	JUL	5298	+28,2	- 1,0	5579	+ 5,6	5526	+ 2,0	5344	
	AUG	5174	+12,8	- 2,3	5433	- 2,6	5351	- 3,2	5384	
	SEP	5377	+ 5,4	+ 3,9	5265	- 3,1	5333	- 0,3	(5425)	
	OKT*	6210	+16,0	+15,5	5972	+13,4	5911	+10,8	(5490)	
	NOV	5968	+18,0	- 3,9	5695	- 4,6	5557	- 6,0	(5589)	
	DEZ	5892	+11,0	- 1,3	5499	- 3,4	5637	+ 1,4	(5736)	
	1980	JAN	5755	+28,3	- 2,3	6273	+14,1	6252	+10,9	(5956)
		FEB	6179	+28,6	+ 7,4	6528	+ 4,1	6466	+ 3,4	(6551)
MAR		6622	+13,7	+ 7,2	6215	- 4,8	6264	- 3,1	(6408)	
VEREINIGTE STAATEN										
1979	MAR	1760	+ 5,5	-40,7	1746	-42,8	1753	-42,4	(1719)	
	APR	1951	+20,1	+10,9	1903	+ 9,0	1888	+ 7,7	(1724)	
	MAI	1697	+17,9	-13,0	1785	- 6,2	1767	- 6,4	(1731)	
	JUN	1831	- 8,0	+ 7,9	1693	- 5,2	1746	- 1,2	(1739)	
	JUL	1888	+10,2	+ 3,1	1869	+10,4	1842	+ 5,5	(1747)	
	AUG	1589	+ 5,7	-15,8	1744	- 6,7	1736	- 5,8	(1744)	
	SEP	1471	-13,7	- 7,4	1481	-15,1	1519	-12,5	(1750)	
	OKT	1893	- 4,4	+28,7	1768	+19,4	1775	+16,9	(1777)	
	NOV	1925	+ 8,9	+ 1,7	1835	+ 3,8	1812	+ 2,1	(1783)	
	DEZ	1779	+ 7,1	- 7,6	1785	- 2,7	1840	+ 1,5	(1835)	
	1980	JAN	1854	+23,9	+ 4,2	1981	+11,0	1977	+ 7,4	(1862)
		FEB	1864	-37,2	+ 0,5	1929	- 2,6	1943	- 1,7	(1904)
MAR		1948	+10,7	+ 4,5	1955	+ 1,3	2016	+ 3,8	(2039)	
ÜBRIGE INDUSTRIALISIERTE WESTLICHE LÄNDER										
1979	MAR	1056	- 2,3	+21,1	1002	+ 1,7	1030	+ 4,6	(1023)	
	APR	1098	+29,6	+ 4,0	1110	+10,8	1121	+ 8,8	(1030)	
	MAI	998	+17,3	- 9,1	1007	- 9,3	983	-12,3	(1032)	
	JUN	1075	+ 8,5	+ 7,7	1043	+ 3,6	1053	+ 7,1	(1031)	
	JUL	1075	+27,4	+ 0,0	1057	+ 1,3	1058	+ 0,5	(1025)	
	AUG	965	+ 7,7	-10,2	1012	- 4,3	990	- 6,4	(1016)	
	SEP	914	-23,0	- 5,3	947	- 6,4	975	- 1,5	(1006)	
	OKT	1122	+12,7	+22,8	1065	+12,5	1042	+ 6,9	(999)	
	NOV	1038	+ 7,8	- 7,5	1019	- 4,3	1017	- 2,4	(993)	
	DEZ	862	-18,2	-17,0	812	-20,3	918	- 9,7	(985)	
	1980	JAN	1004	+ 4,9	+16,5	1045	+28,7	1032	+12,4	(999)
		FEB	1014	+16,3	+ 1,0	1111	+ 6,3	1111	+ 7,7	(1098)
MAR		1063	+ 0,7	+ 4,8	1013	- 8,8	1069	- 3,8	(1048)	

9 AUSSENHANDEL (SPEZIALHANDEL)
9.2 AUSFUHR - TATSÄCHLICHE WERTE (MILL. DM)

JAHR	MONAT	ORIGINALWERT			SAISONBEREINIGTER WERT		SAISON- UND ARBEITSTÄGGLICH BEREINIGTER WERT		GLATTE KOMPONENTE	
		MILL.DM	VERÄNDERUNG VORJAHR	IN O/O GEGEN VORMONAT	MILL.DM	VERÄNDERUNG IN O/O GEGEN VORMONAT	MILL.DM	VERÄNDERUNG IN O/O GEGEN VORMONAT	MILL.DM	
ENTWICKLUNGSLÄNDER										
1979	MAR	3915	- 3,5	+22,7	3784	+ 2,6	3737	+ 1,3	(3780)	
	APR	3317	-15,7	-15,3	3494	- 7,7	3650	- 2,3	(3753)	
	MAI	3550	- 6,9	+ 7,0	3675	+ 5,2	3590	- 1,6	(3731)	
	JUN	3700	-10,9	+ 4,2	3606	- 1,9	3747	+ 4,4	(3717)	
	JUL	4035	+ 5,1	+ 9,1	3923	+ 8,8	3944	+ 5,3	(3712)	
	AUG	3905	- 1,0	- 3,2	3905	- 0,5	3767	- 4,5	(3720)	
	SEP	3420	-14,6	-12,4	3493	-10,6	3540	- 6,0	(3742)	
	OKT	4212	- 4,0	+23,2	3978	+13,9	3853	+ 8,8	(3790)	
	NOV	4225	+ 1,0	+ 0,3	4133	+ 3,9	4027	+ 4,5	(3853)	
	DEZ	3797	- 5,7	-10,1	3469	-16,1	3881	- 3,6	(3935)	
	1980	JAN	3851	+ 0,9	+ 1,4	3975	+14,6	3919	+ 1,0	(4040)
		FEB	4125	+29,2	+ 7,1	4557	+14,6	4499	+14,8	(4172)
MAR		4180	+ 6,8	+ 1,3	4072	-10,6	4189	- 6,9	(4182)	
STAATSHANDELSLÄNDER										
1979	MAR	1735	+25,6	+36,5	1625	+14,8	1591	+12,4	1568	
	APR	1536	+ 1,0	-11,5	1554	- 4,4	1602	+ 0,7	1597	
	MAI	1698	+18,2	+10,5	1663	+ 7,0	1682	+ 5,0	1624	
	JUN	1493	-12,1	-12,1	1633	- 1,8	1664	- 1,1	1650	
	JUL	1764	+32,5	+18,2	1755	+ 7,5	1724	+ 3,6	1648	
	AUG	1740	+24,6	- 1,4	1733	- 1,3	1721	- 0,2	1653	
	SEP*	1353	- 9,2	-22,2	1338	-22,8	1360	-21,0	(1652)	
	OKT	1433	- 1,8	+ 5,9	1522	+13,8	1513	+11,3	(1639)	
	NOV	1724	+13,5	+20,3	1671	+ 9,8	1626	+ 7,5	(1616)	
	DEZ	1777	+ 2,2	+ 3,1	1532	- 8,3	1617	- 0,6	(1619)	
	1980	JAN	1545	+16,8	-13,1	1639	+ 7,0	1657	+ 2,5	(1627)
		FEB	1560	+22,7	+ 1,0	1688	+ 3,0	1663	+ 0,4	(1697)
MAR		1706	- 1,7	+ 9,4	1616	- 4,3	1663	+ 0,0	(1808)	
SALDO INSGESAMT										
1979	MAR	3393	-20,0	+42,4	2394	-16,5	2373	-17,2	(2677)	
	APR	3328	+ 2,5	- 1,9	3283	+37,1	3234	+36,3	(2448)	
	MAI	2003	-34,2	-39,8	1901	-42,1	1834	-43,3	(2216)	
	JUN	1728	-56,4	-13,7	1900	- 0,1	2139	+16,6	(1965)	
	JUL	607	-65,2	-64,9	1715	- 9,7	1612	-24,6	(1714)	
	AUG	976	-68,7	+60,8	1742	+ 1,6	1768	+ 9,7	(1474)	
	SEP	1895	-59,9	+94,2	1341	-23,0	1390	-21,4	(1247)	
	OKT	1803	-62,4	- 4,9	682	-49,1	649	-53,3	(1024)	
	NOV	1509	-57,5	-16,3	1326	+94,4	1198	+84,6	(923)	
	DEZ	786	-79,5	-47,9	325	-75,5	662	-44,7	(913)	
	1980	JAN	342	-83,3	-56,5	1247	+283,7	1257	+89,9	(893)
		FEB	460	-80,7	+34,5	890	-28,6	880	-30,0	(1052)
MAR		2005	-40,9	+335,9	1149	+29,1	1365	+55,1	(1493)	

9 AUSSENHANDEL (SPEZIALHANDEL)
9.3 EINFUHR - VOLUMEN (MILL. DM)

JAHR	MONAT	ORIGINALWERT			SAISONBEREINIGTER WERT		SAISON- UND ARBEITSTÄGLICH BEREINIGTER WERT		GLATTE KOMPONENTE	
		MILL.DM	VERÄNDERUNG VORJAHR	IN O/O GEGEN VORMONAT	MILL.DM	VERÄNDERUNG IN O/O GEGEN VORMONAT	MILL.DM	VERÄNDERUNG IN O/O GEGEN VORMONAT	MILL.DM	
EINFUHR INSGESAMT										
1979	MAR	24088	+16,9	+17,2	22671	+ 3,9	22583	+ 3,5	22036	
	APR	21507	+ 1,8	-10,7	21685	- 4,3	22226	- 1,6	22252	
	MAI	23541	+18,5	+ 9,5	23513	+ 8,4	23579	+ 6,1	22583	
	JUN	22182	+ 0,8	- 5,8	21593	- 8,2	22167	- 6,0	22640	
	JUL	23288	+18,0	+ 5,0	23437	+ 8,5	23052	+ 4,0	22591	
	AUG	21429	+12,1	- 8,0	22948	- 2,1	22535	- 2,2	22852	
	SEP	20763	+ 1,8	- 3,1	21757	- 5,2	22177	- 1,6	(22959)	
	OKT	25306	+13,2	+21,9	24052	+10,5	23541	+ 6,2	(23056)	
	NOV	24155	+ 7,7	- 4,5	23235	- 3,4	22671	- 3,7	(23147)	
	DEZ	22299	+ 2,7	- 7,7	21647	- 6,8	22547	- 0,5	(23234)	
	1980	JAN	22933	+ 8,1	+ 2,8	23693	+ 9,5	23746	+ 5,3	(23343)
		FEB	23929	+16,5	+ 4,3	24808	+ 4,7	24403	+ 2,8	(23454)
MAR		23875	- 0,9	- 0,2	22581	- 9,0	22910	- 6,1	(23005)	
ERNAHRUNGSWIRTSCHAFT										
1979	MAR	3402	+ 4,6	+13,9	3231	- 0,6	3262	+ 0,4	3349	
	APR	3222	- 0,2	- 5,3	3286	+ 1,7	3336	+ 2,3	3338	
	MAI	3660	+13,5	+13,6	3550	+ 8,0	3563	+ 6,8	3344	
	JUN	3292	- 5,8	-10,1	3147	-11,4	3272	- 8,2	3353	
	JUL	3411	+17,5	+ 3,6	3619	+15,0	3510	+ 7,3	3351	
	AUG	3324	+ 5,5	- 2,6	3397	- 6,1	3358	- 4,3	3350	
	SEP	2986	- 8,8	-10,2	3155	- 7,1	3242	- 3,5	3380	
	OKT	3643	+11,6	+22,0	3578	+13,4	3467	+ 6,9	3391	
	NOV	3582	+ 2,1	- 1,7	3335	- 6,8	3284	- 5,3	(3411)	
	DEZ	3371	+ 5,5	- 5,9	3348	+ 0,4	3493	+ 6,4	(3434)	
	1980	JAN	3387	+ 6,2	+ 0,5	3479	+ 3,9	3474	- 0,5	(3459)
		FEB	3465	+16,0	+ 2,3	3633	+ 4,4	3599	+ 3,6	(3487)
MAR		3438	+ 1,1	- 0,8	3382	- 6,9	3409	- 5,3	(3518)	
GEWERBLICHE WIRTSCHAFT (OHNE GÜTER DER BUNDESREG.)										
1979	MAR	20201	+18,5	+17,1	18958	+ 4,3	18826	+ 3,5	18373	
	APR	17885	+ 1,9	-11,5	17952	- 5,3	18358	- 2,5	18529	
	MAI	19420	+19,7	+ 8,6	19494	+ 8,6	19565	+ 6,6	18807	
	JUN	18422	+ 2,4	- 5,1	18036	- 7,5	18451	- 5,7	18849	
	JUL	19483	+18,5	+ 5,8	19396	+ 7,5	19124	+ 3,6	18805	
	AUG	17684	+13,0	- 9,2	19089	- 1,6	18773	- 1,8	19027	
	SEP	17417	+ 3,6	- 1,5	18178	- 4,8	18471	- 1,6	(19107)	
	OKT	20926	+12,0	+20,1	19868	+ 9,3	19562	+ 5,9	(19181)	
	NOV	20010	+ 8,5	- 4,4	19445	- 2,1	18953	- 3,1	(19254)	
	DEZ	18604	+ 2,5	- 7,0	18216	- 6,3	18838	- 0,6	(19334)	
	1980	JAN	19202	+ 8,8	+ 3,2	19771	+ 8,5	19828	+ 5,3	(19439)
		FEB	20125	+16,6	+ 4,8	20724	+ 4,8	20394	+ 2,9	(19541)
MAR		19997	- 1,0	- 0,6	18881	- 8,9	19123	- 6,2	(19189)	
ROHSTOFFE UND HALBWAREN										
1979	MAR	6777	+ 8,2	+12,8	6631	+ 4,1	6701	+ 5,2	6504	
	APR	6272	+ 5,2	- 7,5	6454	- 2,7	6540	- 2,4	6546	
	MAI	6794	+ 9,8	+ 8,3	6780	+ 5,1	6703	+ 2,5	6585	
	JUN	6573	+ 9,3	- 3,3	6583	- 2,9	6672	- 0,5	6613	
	JUL	6788	+11,5	+ 3,3	6738	+ 2,4	6734	+ 0,9	6637	
	AUG	6542	+ 7,3	- 3,6	6543	- 2,9	6422	- 4,6	6653	
	SEP	6250	+ 2,6	- 4,5	6437	- 1,6	6541	+ 1,9	(6661)	
	OKT	6945	+ 8,2	+11,1	6842	+ 6,3	6725	+ 2,8	(6672)	
	NOV	6797	+ 5,5	- 2,1	6698	- 2,1	6648	- 1,1	(6637)	
	DEZ	6441	- 4,7	- 5,2	6064	- 9,5	6378	- 4,1	(6651)	
	1980	JAN	6814	+ 5,2	+ 5,8	6807	+12,3	6751	+ 5,8	(6626)
		FEB	6718	+11,8	- 1,4	7034	+ 3,3	6978	+ 3,4	(6589)
MAR		6549	- 3,4	- 2,5	6466	- 8,1	6598	- 5,4	(6736)	
ROHSTOFFE										
1979	MAR	3182	+ 6,5	+ 6,6	3167	- 2,3	3208	- 1,0	3204	
	APR	3163	+17,7	- 0,6	3350	+ 5,8	3322	+ 3,6	3234	
	MAI	3314	+10,4	+ 4,8	3286	- 1,9	3237	- 2,6	3278	
	JUN	3295	+19,0	- 0,6	3273	- 0,4	3289	+ 1,6	3284	
	JUL	3315	+16,2	+ 0,6	3268	- 0,2	3284	- 0,2	3281	
	AUG	3342	+13,2	+ 0,8	3246	- 0,7	3200	- 2,6	3294	
	SEP	3116	+10,0	- 6,8	3192	- 1,7	3236	+ 1,1	(3311)	
	OKT	3410	+11,7	+ 9,4	3348	+ 4,9	3325	+ 2,8	(3321)	
	NOV	3419	+13,0	+ 0,3	3368	+ 0,6	3363	+ 1,1	(3321)	
	DEZ	3268	- 0,9	- 4,4	3091	- 8,2	3136	- 6,7	(3294)	
	1980	JAN	3338	+ 6,8	+ 2,1	3356	+ 8,6	3307	+ 5,5	(3253)
		FEB	3214	+ 7,7	- 3,7	3449	+ 2,8	3457	+ 4,5	(3343)
MAR		3273	+ 2,9	+ 1,8	3259	- 5,5	3293	- 4,7	(3227)	
HALBWAREN										
1979	MAR	3595	+ 9,8	+18,9	3458	+ 8,8	3508	+10,3	(3337)	
	APR	3109	- 5,1	-13,5	3144	- 9,1	3215	- 8,4	(3341)	
	MAI	3479	+ 9,3	+11,9	3448	+ 9,7	3424	+ 6,5	(3342)	
	JUN	3278	+ 1,0	- 5,8	3239	- 6,1	3273	- 4,4	(3343)	
	JUL	3473	+ 7,3	+ 5,9	3430	+ 5,9	3414	+ 4,3	(3342)	
	AUG	3200	+ 1,7	- 7,9	3283	- 4,3	3219	- 5,7	(3340)	
	SEP	3135	- 3,7	- 2,0	3247	- 1,1	3298	+ 2,5	(3338)	
	OKT	3536	+ 5,0	+12,8	3482	+ 7,2	3389	+ 2,8	(3339)	
	NOV	3378	- 1,1	- 4,5	3319	- 4,7	3307	- 2,4	(3339)	
	DEZ	3173	- 8,3	- 6,1	3112	- 6,2	3238	- 2,1	(3343)	
	1980	JAN	3476	+ 3,6	+ 9,5	3469	+11,5	3447	+ 6,5	(3340)
		FEB	3504	+15,9	+ 0,8	3644	+ 5,0	3597	+ 4,4	(3332)
MAR		3276	- 8,9	- 6,5	3200	-12,2	3224	-10,4	(3266)	

9 AUSSENHANDEL (SPEZIALHANDEL)

9.3 EINFUHR - VOLUMEN (MILL. DM)

JAHR	MONAT	ORIGINALWERT			SAISONBEREINIGTER WERT		SAISON- UND ARBEITSTÄGLICH BEREINIGTER WERT		GLATTE KOMPONENTE	
		MILL.DM	VERÄNDERUNG VORJAHR	IN O/O GEGEN VORMONAT	MILL.DM	VERÄNDERUNG IN O/O GEGEN VORMONAT	MILL.DM	VERÄNDERUNG IN O/O GEGEN VORMONAT	MILL.DM	
FERTIGWAREN (OHNE GUETER DER BUNDESREG.)										
1979	MAR	13424	+24,5	+19,3	12318	+ 5,4	12186	+ 4,3	11860	
	APR	11613	+ 0,3	-13,5	11442	- 7,1	11815	- 3,0	11968	
	MAI	12626	+25,8	+ 8,7	12750	+11,4	12856	+ 8,8	12146	
	JUN	11849	- 1,0	- 6,2	11540	- 9,5	11900	- 7,4	12223	
	JUL	12695	+22,7	+ 7,1	12696	+10,0	12431	+ 4,5	12216	
	AUG	11142	+16,6	-12,2	12486	- 1,7	12267	- 1,3	12379	
	SEP	11167	+ 4,1	+ 0,2	11716	- 6,2	11954	- 2,6	(12457)	
	OKT	13981	+13,9	+25,2	13048	+11,4	12847	+ 7,5	(12534)	
	NOV	13213	+10,1	- 5,5	12770	- 2,1	12304	- 4,2	(12615)	
	DEZ	12163	+ 6,9	- 7,9	12141	- 4,9	12570	+ 2,2	(12707)	
	1980	JAN	12387	+10,8	+ 1,8	12927	+ 6,5	13025	+ 3,6	(12809)
		FEB	13407	+19,2	+ 8,2	13647	+ 5,6	13355	+ 2,5	(12917)
MAR		13448	+ 0,2	+ 0,3	12429	- 8,9	12620	- 5,5	(12657)	
VORERZEUGNISSE										
1979	MAR	3595	+15,1	+11,2	3274	- 0,5	3269	- 0,7	3291	
	APR	3366	+ 5,2	- 6,4	3248	- 0,8	3282	+ 0,4	3319	
	MAI	3521	+22,6	+ 4,6	3473	+ 6,9	3489	+ 6,3	3345	
	JUN	3296	+ 0,7	- 6,4	3167	- 8,8	3257	- 6,6	3376	
	JUL	3559	+25,8	+ 8,0	3536	+11,7	3464	+ 6,4	3362	
	AUG	2987	+15,0	-16,1	3366	- 4,8	3346	- 3,4	3385	
	SEP	2965	+ 3,0	- 0,7	3207	- 4,7	3257	- 2,7	(3406)	
	OKT	3723	+11,7	+25,6	3538	+10,3	3495	+ 7,3	(3428)	
	NOV	3513	+ 5,8	- 5,6	3432	- 3,0	3360	- 3,9	(3446)	
	DEZ	3128	+ 7,0	-11,0	3330	- 3,0	3439	+ 2,4	(3457)	
	1980	JAN	3394	+ 3,3	+ 8,5	3444	+ 3,4	3460	+ 0,6	(3460)
		FEB	3731	+15,4	+ 9,9	3738	+ 8,5	3709	+ 7,2	(3588)
MAR		3520	- 2,1	- 5,7	3229	-13,6	3279	-11,6	(3340)	
ENDERZEUGNISSE (OHNE GUETER DER BUNDESREG.)										
1979	MAR	9829	+28,4	+22,6	9091	+ 8,1	8953	+ 6,5	8689	
	APR	8247	- 1,6	-16,1	8198	- 9,8	8495	- 5,1	8656	
	MAI	9105	+27,1	+10,4	9246	+12,8	9324	+ 9,8	8716	
	JUN	8553	- 1,7	- 6,1	8323	-10,0	8579	- 8,0	8714	
	JUL	9137	+21,5	+ 6,8	9090	+ 9,2	8915	+ 3,9	8692	
	AUG	8155	+17,2	-10,7	9036	- 0,6	8856	- 0,7	8791	
	SEP	8202	+ 4,5	+ 0,6	8421	- 6,8	8603	- 2,9	(8829)	
	OKT*	10258	+14,8	+25,1	9945	+18,1	9845	+14,4	(8881)	
	NOV	9700	+11,7	- 5,4	9256	- 6,9	8850	-10,1	(8956)	
	DEZ	9035	+ 6,8	- 6,9	8758	- 5,4	9010	+ 1,8	(9056)	
	1980	JAN	8993	+14,0	- 0,5	9446	+ 7,9	9517	+ 5,6	(9210)
		FEB	9676	+20,7	+ 7,6	9933	+ 5,2	9685	+ 1,8	(9425)
MAR		9927	+ 1,0	+ 2,6	9243	- 6,9	9388	- 3,1	(9331)	
HALBWAREN UND VORERZEUGNISSE										
1979	MAR	7190	+12,4	+14,9	6749	+ 3,1	6701	+ 2,4	6606	
	APR	6475	+ 0,0	- 9,9	6407	- 5,1	6497	- 3,0	6658	
	MAI	7000	+15,5	+ 8,1	6934	+ 8,2	6960	+ 7,1	6739	
	JUN	6574	+ 0,8	- 6,1	6392	- 7,8	6522	- 6,3	6720	
	JUL	7031	+15,9	+ 7,0	6968	+ 9,0	6879	+ 5,5	6659	
	AUG	6187	+ 7,7	-12,0	6731	- 3,4	6654	- 3,3	6737	
	SEP	6100	- 0,6	- 1,4	6481	- 3,7	6542	- 1,7	(6746)	
	OKT	7259	+ 8,3	+19,0	7002	+ 8,0	6891	+ 5,3	(6752)	
	NOV	6891	+ 2,3	- 5,1	6738	- 3,8	6608	- 4,1	(6755)	
	DEZ	6301	- 1,3	- 8,6	6310	- 6,4	6558	- 0,8	(6756)	
	1980	JAN	6870	+ 3,5	+ 9,0	6922	+ 9,7	6944	+ 5,9	(6764)
		FEB	7235	+15,7	+ 5,3	7358	+ 6,3	7278	+ 4,8	(6775)
MAR		6797	- 5,5	- 6,1	6431	-12,6	6492	-10,8	(6600)	
ERZEUGNISSE DES NAHRUNGS- UND GENUSSMITTELGEWERBES										
1979	MAR	1608	+ 5,8	+18,5	1540	+ 2,7	1554	+ 3,6	1517	
	APR	1436	- 3,5	-10,7	1526	- 0,9	1558	+ 0,3	1541	
	MAI	1627	+ 7,0	+13,3	1621	+ 6,2	1628	+ 4,5	1557	
	JUN	1504	- 2,3	- 7,6	1498	- 7,6	1542	- 5,3	1564	
	JUL	1685	+16,8	+12,0	1702	+13,6	1656	+ 7,4	1567	
	AUG	1590	+ 7,4	- 5,6	1603	- 5,8	1583	- 4,4	1596	
	SEP	1462	- 8,6	- 8,1	1475	- 8,0	1509	- 4,7	(1614)	
	OKT	1870	+18,7	+27,9	1749	+18,6	1678	+11,2	(1632)	
	NOV	1667	+ 3,1	-10,9	1585	- 9,4	1574	- 6,2	(1648)	
	DEZ	1588	+ 9,9	- 4,7	1538	- 3,0	1623	+ 3,1	(1661)	
	1980	JAN	1633	+ 9,2	+ 2,8	1694	+10,1	1700	+ 4,7	(1670)
		FEB	1653	+21,8	+ 1,2	1761	+ 4,0	1745	+ 2,6	(1672)
MAR		1643	+ 2,2	- 0,6	1579	-10,3	1603	- 8,1	(1627)	
ERZEUGNISSE DES GRUNDSTOFF- UND PRODUKTIONSGUETERGEWERBES										
1979	MAR	6672	+13,7	+18,7	6251	+ 4,0	6225	+ 3,6	6112	
	APR	5996	+ 0,3	-10,1	5925	- 5,2	6034	- 3,1	6164	
	MAI	6566	+16,7	+ 9,5	6446	+ 8,8	6453	+ 6,9	6219	
	JUN	6288	+ 2,8	- 4,2	5990	- 7,1	6092	- 5,6	6228	
	JUL	6603	+15,6	+ 5,0	6406	+ 6,9	6337	+ 4,0	6202	
	AUG	5940	+ 9,7	-10,0	6269	- 2,1	6188	- 2,4	6264	
	SEP	5670	- 0,6	- 4,5	5981	- 4,6	6048	- 2,3	(6301)	
	OKT	6773	+10,1	+19,5	6584	+10,1	6483	+ 7,2	(6334)	
	NOV	6321	+ 2,2	- 6,7	6274	- 4,7	6176	- 4,7	(6355)	
	DEZ	5814	- 0,6	- 8,0	5913	- 5,8	6145	- 0,5	(6357)	
	1980	JAN	6245	+ 6,4	+ 7,4	6475	+ 9,5	6479	+ 5,4	(6341)
		FEB	6563	+16,8	+ 5,1	6865	+ 6,0	6803	+ 5,0	(6660)
MAR		6208	- 7,0	- 5,4	5832	-15,0	5906	-13,2	(6078)	

9 AUSSENHANDEL (SPEZIALHANDEL)
9.3 EINFUHR - VOLUMEN (MILL. DM)

JAHR	MONAT	ORIGINALWERT			SAISONBEREINIGTER WERT		SAISON- UND ARBEITSTÄGLICH BEREINIGTER WERT		GLATTE KOMPONENTE	
		MILL.DM	VERÄNDERUNG VORJAHR	IN O/O GEGEN VORMONAT	MILL.DM	VERÄNDERUNG IN O/O GEGEN VORMONAT	MILL.DM	VERÄNDERUNG IN O/O GEGEN VORMONAT	MILL.DM	
ERZEUGNISSE DES INVESTITIONSGUETER PRODUZIERENDEN GEWERBES										
1979	MAR	6344	+32,9	+26,4	5900	+10,3	5799	+ 8,4	5475	
	APR	5370	- 3,3	-15,4	5159	-12,6	5434	- 6,3	5502	
	MAI	6022	+28,8	+12,1	5935	+15,0	6000	+10,4	5566	
	JUN	5514	- 4,9	- 8,4	5275	-11,1	5443	- 9,3	5645	
	JUL	5563	+20,3	+ 0,9	5732	+ 8,7	5618	+ 3,2	5658	
	AUG	4937	+21,2	-11,3	5861	+ 2,3	5698	+ 1,4	5704	
	SEP	5159	+ 7,5	+ 4,5	5452	- 7,0	5587	- 1,9	5789	
	OKT	6488	+14,7	+25,8	6056	+11,1	5980	+ 7,0	5847	
	NOV	6388	+14,1	- 1,5	6087	+ 0,5	5795	- 3,1	(5907)	
	DEZ	5873	+ 2,0	- 8,1	5558	- 8,7	5763	- 0,6	(5967)	
	1980	JAN	5682	+15,5	- 3,3	6038	+ 8,6	6074	+ 5,4	(6028)
		FEB	6059	+20,7	+ 6,6	6297	+ 4,3	6059	- 0,2	(6091)
MAR		6504	+ 2,5	+ 7,3	6155	- 2,3	6224	+ 2,7	(6154)	
ERZEUGNISSE DES VERBRAUCHSGUETER PRODUZIERENDEN GEWERBES										
1979	MAR	3704	+17,0	+12,6	3411	+ 3,7	3396	+ 3,3	3373	
	APR	3117	+ 0,3	-15,8	3300	- 3,3	3367	- 0,9	3413	
	MAI	3344	+21,5	+ 7,3	3591	+ 8,8	3611	+ 7,2	3439	
	JUN	3242	+ 1,4	- 3,1	3304	- 8,0	3417	- 5,4	3477	
	JUL	3840	+23,6	+18,4	3739	+13,2	3656	+ 7,0	3475	
	AUG	3367	+11,1	-12,3	3509	- 6,2	3476	- 4,9	3506	
	SEP	3307	- 0,4	- 1,8	3316	- 5,5	3364	- 3,2	(3533)	
	OKT	4063	+11,1	+22,9	3717	+12,1	3641	+ 8,2	(3558)	
	NOV	3620	+ 5,9	-10,9	3537	- 4,8	3459	- 5,0	(3608)	
	DEZ	3288	+11,7	- 9,2	3515	- 0,6	3629	+ 4,9	(3621)	
	1980	JAN	3595	+ 7,2	+ 9,3	3601	+ 2,4	3619	- 0,3	(3645)
		FEB	3997	+21,5	+11,2	3905	+ 8,4	3859	+ 6,6	(3674)
MAR		3720	+ 0,4	- 6,9	3463	-11,3	3492	- 9,5	(3666)	
INVESTITIONSGUETER										
1979	MAR	2253	+35,8	+24,6	2088	+ 4,6	2041	+ 2,2	1915	
	APR	1830	- 9,2	-18,8	1791	-14,2	1909	- 6,5	1914	
	MAI	2159	+35,0	+18,0	2084	+16,4	2122	+11,2	1932	
	JUN	1878	-11,4	-13,0	1793	-14,0	1875	-11,6	1956	
	JUL	1945	+23,8	+ 3,6	1999	+11,5	1931	+ 3,0	1966	
	AUG	1792	+21,6	- 7,9	2054	+ 2,8	1990	+ 3,1	1985	
	SEP	1715	+ 8,1	- 4,3	1864	- 9,3	1941	- 2,5	2020	
	OKT	2172	+18,2	+26,6	2125	+14,0	2107	+ 8,6	2034	
	NOV	2197	+15,3	+ 1,2	2142	+ 0,8	2002	- 5,0	(2054)	
	DEZ	2226	- 1,6	+ 1,3	1927	-10,0	1980	- 1,1	(2074)	
	1980	JAN	1959	+23,7	-12,0	2141	+11,1	2156	+ 8,9	(2094)
		FEB	2081	+15,1	+ 6,2	2173	+ 1,5	2061	- 4,4	(2115)
MAR		2233	- 0,9	+ 7,3	2120	- 2,4	2153	+ 4,5	(2136)	
VERBRAUCHSGUETER										
1979	MAR	3984	+10,2	+13,5	3776	+ 5,6	3755	+ 5,0	3673	
	APR	3453	- 4,3	-13,3	3544	- 6,1	3635	- 3,2	3690	
	MAI	3543	+11,3	+ 2,6	3855	+ 8,8	3857	+ 6,1	3739	
	JUN	3409	- 6,9	- 3,8	3518	- 8,7	3622	- 6,1	3735	
	JUL	4062	+12,0	+19,2	3876	+10,2	3827	+ 5,7	3714	
	AUG	3526	+ 4,1	-13,2	3785	- 2,3	3706	- 3,2	3752	
	SEP	3644	- 2,5	+ 3,3	3639	- 3,9	3693	- 0,4	(3769)	
	OKT	4344	+ 6,9	+19,2	3959	+ 8,8	3885	+ 5,2	(3785)	
	NOV	3997	+ 3,2	- 8,0	3849	- 2,8	3742	- 3,7	(3801)	
	DEZ	3491	- 2,7	-12,7	3531	- 8,3	3661	- 2,2	(3815)	
	1980	JAN	3870	+ 4,7	+10,9	3905	+10,6	3902	+ 6,6	(3831)
		FEB	4040	+15,1	+ 4,4	4046	+ 3,6	3987	+ 2,2	(3846)
MAR		3865	- 3,0	- 4,3	3676	- 9,1	3721	- 6,7	(3796)	
EG-LÄNDER										
1979	MAR	12146	+19,1	+23,5	11107	+ 7,0	10990	+ 5,9	10652	
	APR	10459	- 1,3	-13,9	10299	- 7,3	10584	- 3,7	10659	
	MAI	11611	+18,6	+11,0	11319	+ 9,9	11415	+ 7,9	10739	
	JUN	10760	- 3,1	- 7,3	10312	- 8,9	10624	- 6,9	10811	
	JUL	11148	+17,2	+ 3,6	11261	+ 9,2	11019	+ 3,7	10805	
	AUG	9743	+ 7,8	-12,6	10923	- 3,0	10767	- 2,3	10821	
	SEP	9820	- 0,8	+ 0,8	10331	- 5,4	10493	- 2,5	10944	
	OKT	12203	+11,9	+24,3	11539	+11,7	11349	+ 8,2	10953	
	NOV	11319	+ 4,6	- 7,2	10997	- 4,7	10632	- 6,3	(10986)	
	DEZ	10249	+ 2,7	- 9,5	10531	- 4,2	11056	+ 4,0	(11014)	
	1980	JAN	10512	+ 4,6	+ 2,6	10981	+ 4,3	11058	+ 0,0	(11037)
		FEB	11581	+17,7	+10,2	11746	+ 7,0	11472	+ 3,7	(11055)
MAR		11395	- 6,2	- 1,6	10652	- 9,3	10780	- 6,0	(11069)	
UEBRIGE LÄNDER										
1979	MAR	11942	+14,8	+11,5	11564	+ 1,3	11591	+ 1,6	11433	
	APR	11048	+ 5,0	- 7,5	11387	- 1,5	11649	+ 0,5	11558	
	MAI	11930	+18,4	+ 8,0	12159	+ 6,8	12139	+ 4,2	11763	
	JUN	11422	+ 4,7	- 4,3	11325	- 6,9	11571	- 4,7	11798	
	JUL	12140	+18,8	+ 6,3	12207	+ 7,8	12063	+ 4,3	11818	
	AUG	11686	+16,0	- 3,7	12050	- 1,3	11810	- 2,1	11943	
	SEP	10943	+ 4,2	- 6,4	11458	- 4,9	11690	- 1,0	(12015)	
	OKT	13103	+14,4	+19,7	12551	+ 9,5	12250	+ 4,8	(12083)	
	NOV	12836	+10,7	- 2,0	12258	- 2,3	12061	- 1,5	(12151)	
	DEZ	12050	+ 2,7	- 6,1	11303	- 7,8	11740	- 2,7	(12225)	
	1980	JAN	12420	+11,3	+ 3,1	12530	+10,9	12504	+ 6,5	(12317)
		FEB	12349	+15,3	- 0,6	12890	+ 2,9	12700	+ 1,6	(12411)
MAR		12480	+ 4,5	+ 1,1	12144	- 5,8	12301	- 3,1	(12418)	

9 AUSSENHANDEL (SPEZIALHANDEL)

9.4 AUSFUHR - VOLUMEN (MILL. DM)

JAHR	MONAT	ORIGINALWERT			SAISONBEREINIGTER WERT		SAISON- UND ARBEITSTÄEGLICH BEREINIGTER WERT		GLATTE KOMPONENTE	
		MILL.DM	VERÄNDERUNG VORJAHR	IN O/O GEGEN VORMONAT	MILL.DM	VERÄNDERUNG IN O/O GEGEN VORMONAT	MILL.DM	VERÄNDERUNG IN O/O GEGEN VORMONAT	MILL.DM	
AUSFUHR INSGESAMT										
1979	MAR	27409	+11,5	+21,1	24887	+ 2,7	25136	+ 3,7	24623	
	APR	25234	+ 5,4	- 7,9	25103	+ 0,9	25541	+ 1,6	24774	
	MAI	26178	+17,2	+ 3,7	26042	+ 3,7	25746	+ 0,8	(24930)	
	JUN	24932	- 1,4	- 4,8	24485	- 6,0	25327	- 1,6	(25096)	
	JUL	25369	+20,5	+ 1,8	26436	+ 8,0	26071	+ 2,9	(25274)	
	AUG	23646	+ 9,1	- 6,8	25719	- 2,7	25245	- 3,2	(25524)	
	SEP	24001	- 2,7	+ 1,5	23849	- 7,3	24413	- 3,3	(25727)	
	OKT	28274	+ 8,2	+17,8	26509	+11,2	25785	+ 5,6	(25932)	
	NOV	27286	+ 9,3	- 3,5	26607	+ 0,4	26175	+ 1,5	(26144)	
	DEZ	24394	+ 0,2	-10,6	23896	-10,2	25717	- 1,7	(26364)	
	1980	JAN	25963	+15,1	+ 6,4	27695	+15,9	27525	+ 7,0	(26593)
		FEB	26945	+19,0	+ 3,8	28180	+ 1,8	27903	+ 1,4	(26788)
MAR		28438	+ 3,8	+ 5,5	26172	- 7,1	26914	- 3,5	(26979)	
GEWERBLICHE WIRTSCHAFT										
1979	MAR	25558	+10,0	+20,6	23377	+ 2,4	23277	+ 1,9	23298	
	APR	23642	+ 5,1	- 7,5	23603	+ 1,0	23857	+ 2,5	23326	
	MAI	24585	+17,1	+ 4,0	24517	+ 3,9	24482	+ 2,6	23455	
	JUN	23418	- 1,8	- 4,7	22754	- 7,2	23526	- 3,9	23670	
	JUL	23776	+19,7	+ 1,5	24944	+ 9,6	24565	+ 4,4	23630	
	AUG	22090	+ 8,9	- 7,1	23980	- 3,9	23699	- 3,5	23798	
	SEP	22634	- 3,1	+ 2,5	22727	- 5,2	23074	- 2,6	24144	
	OKT	26499	+ 7,5	+17,1	24425	+ 7,5	24114	+ 4,5	24302	
	NOV	25548	+ 9,0	- 3,6	24760	+ 1,4	24182	+ 0,3	(24506)	
	DEZ	22901	- 0,6	-10,4	22764	- 8,1	23860	- 1,3	(24722)	
	1980	JAN	24302	+15,3	+ 6,1	25640	+12,6	25620	+ 7,4	(24949)
		FEB	25267	+19,2	+ 4,0	26334	+ 2,7	26009	+ 1,5	(25187)
MAR		26711	+ 4,5	+ 5,7	24669	- 6,3	25101	- 3,5	(25306)	
ROHSTOFFE UND HALBWAREN										
1979	MAR	2676	+10,2	+14,3	2519	+ 1,1	2544	+ 2,1	2516	
	APR	2611	+ 1,7	- 2,4	2518	+ 0,0	2524	- 0,8	2518	
	MAI	2710	+13,4	+ 3,8	2600	+ 3,3	2560	+ 1,4	2522	
	JUN	2555	+ 3,4	- 5,7	2483	- 4,5	2568	+ 0,3	2523	
	JUL	2604	+18,1	+ 1,9	2680	+ 7,9	2657	+ 3,5	2529	
	AUG	2443	+ 2,6	- 6,2	2567	- 4,2	2545	- 4,2	2536	
	SEP	2441	- 4,4	- 0,1	2402	- 6,4	2429	- 4,6	(2540)	
	OKT	2722	+ 2,0	+11,5	2615	+ 8,9	2559	+ 5,4	(2553)	
	NOV	2511	- 0,8	- 7,8	2506	- 4,2	2501	- 2,3	(2555)	
	DEZ	2340	- 3,1	- 6,8	2409	- 3,9	2578	+ 3,1	(2602)	
	1980	JAN	2574	+11,7	+10,0	2763	+14,7	2736	+ 6,1	(2633)
		FEB	2612	+11,5	+ 1,5	2736	- 1,0	2759	+ 0,8	(2677)
MAR		2845	+ 6,3	+ 8,9	2705	- 1,1	2762	+ 0,1	(2818)	
ROHSTOFFE										
1979	MAR	585	- 2,3	+14,3	550	- 0,7	559	+ 0,9	548	
	APR	528	-15,9	- 9,7	517	- 6,0	530	- 5,2	545	
	MAI	591	+ 3,1	+11,9	576	+11,4	570	+ 7,5	543	
	JUN	589	- 1,7	- 0,3	561	- 2,6	574	+ 0,7	541	
	JUL	519	- 0,8	-11,9	554	- 1,2	547	- 4,7	541	
	AUG	515	- 3,9	- 0,8	552	- 0,4	539	- 1,5	541	
	SEP	510	-12,2	- 1,0	496	-10,1	509	- 5,6	(541)	
	OKT	596	- 7,7	+16,9	546	+10,1	527	+ 3,5	(544)	
	NOV	552	- 3,0	- 7,4	548	+ 0,4	541	+ 2,7	(542)	
	DEZ	494	- 8,9	-10,5	492	-10,2	543	+ 0,4	(543)	
	1980	JAN	523	+ 7,6	+ 5,9	577	+17,3	575	+ 5,9	(544)
		FEB	554	+ 8,2	+ 5,9	579	+ 0,3	570	- 0,9	(542)
MAR		540	- 7,7	- 2,5	516	-10,9	535	- 6,1	(560)	
HALBWAREN										
1979	MAR	2091	+14,3	+14,3	1972	+ 1,1	1974	+ 1,2	1985	
	APR	2082	+ 7,3	- 0,4	1985	+ 0,7	1972	- 0,1	2004	
	MAI	2119	+16,7	+ 1,8	2057	+ 3,6	2034	+ 3,1	2011	
	JUN	1967	+ 5,0	- 7,2	1903	- 7,5	1976	- 2,9	1994	
	JUL	2085	+24,0	+ 6,0	2136	+12,2	2113	+ 6,9	1986	
	AUG	1929	+ 4,6	- 7,5	2008	- 6,0	2004	- 5,2	1984	
	SEP	1931	- 2,0	+ 0,1	1925	- 4,1	1937	- 3,3	(1988)	
	OKT	2125	+ 5,0	+10,0	2043	+ 6,1	2013	+ 3,9	(1997)	
	NOV	1959	- 0,2	- 7,8	1949	- 4,6	1936	- 3,8	(2015)	
	DEZ	1846	- 1,5	- 5,8	1907	- 2,2	1974	+ 2,0	(2043)	
	1980	JAN	2051	+12,8	+11,1	2177	+14,2	2153	+ 9,1	(2073)
		FEB	2058	+12,5	+ 0,3	2165	- 0,6	2187	+ 1,6	(2164)
MAR		2305	+10,2	+12,0	2196	+ 1,4	2212	+ 1,1	(2274)	
FERTIGWAREN										
1979	MAR	22882	+10,0	+21,3	20685	+ 2,2	20909	+ 3,3	20587	
	APR	21031	+ 5,5	- 8,1	21011	+ 1,6	21401	+ 2,4	20716	
	MAI	21875	+17,5	+ 4,0	21843	+ 4,0	21600	+ 0,9	(20847)	
	JUN	20863	- 2,3	- 4,6	20479	- 6,2	21187	- 1,9	(20988)	
	JUL	21172	+19,9	+ 1,5	22108	+ 8,0	21788	+ 2,8	(21141)	
	AUG	19647	+ 9,7	- 7,2	21556	- 2,5	21128	- 3,0	(21356)	
	SEP	20193	- 2,9	+ 2,8	20003	- 7,2	20515	- 2,9	(21533)	
	OKT	23778	+ 8,2	+17,8	22175	+10,9	21555	+ 5,1	(21715)	
	NOV	23037	+10,2	- 3,1	22402	+ 1,0	22002	+ 2,1	(21906)	
	DEZ	20561	- 0,3	-10,7	19972	-10,8	21473	- 2,4	(22107)	
	1980	JAN	21729	+15,7	+ 5,7	23219	+16,3	23083	+ 7,5	(22319)
		FEB	22655	+20,1	+ 4,3	23700	+ 2,1	23410	+ 1,4	(22497)
MAR		23866	+ 4,3	+ 5,3	21925	- 7,5	22556	- 3,6	(22675)	

9 AUSSENHANDEL (SPEZIALHANDEL)

9.4 AUSFUHR - VOLUMEN (MILL. DM)

JAHR	MONAT	ORIGINALWERT			SAISONBEREINIGTER WERT		SAISON- UND ARBEITSTÄGLICH BEREINIGTER WERT		GLATTE KOMPONENTE
		MILL.DM	VERÄNDERUNG VORJAHR	IN O/O GEGEN VORMONAT	MILL.DM	VERÄNDERUNG IN O/O GEGEN VORMONAT	MILL.DM	VERÄNDERUNG IN O/O GEGEN VORMONAT	MILL.DM
VORERZEUGNISSE									
1979	MAR*	5404	+19,9	+26,7	5177	+14,0	5167	+13,8	4664
	APR	4739	+ 5,5	-12,3	4647	-10,2	4711	- 8,8	4718
	MAI	5116	+21,7	+ 8,0	5028	+ 8,2	4994	+ 6,0	4793
	JUN	4730	- 3,0	- 7,5	4550	- 9,5	4688	- 6,1	4748
	JUL	5081	+27,3	+ 7,4	5249	+15,4	5182	+10,5	4763
	AUG	4806	+15,9	- 5,4	5046	- 3,9	4974	- 4,0	4801
	SEP	4638	- 1,9	- 3,5	4635	- 8,1	4762	- 4,3	(4853)
	OKT	5358	+ 6,8	+15,5	5040	+ 8,7	4979	+ 4,6	(4918)
	NOV	5016	+ 2,2	- 6,4	4890	- 3,0	4783	- 3,9	(5000)
	DEZ	4353	- 2,2	-13,2	4515	- 7,7	4792	+ 0,2	(5100)
1980	JAN	5313	+24,4	+22,1	5478	+21,3	5439	+13,5	(5204)
	FEB	5217	+22,3	- 1,8	5420	- 1,1	5376	- 1,2	(5422)
	MAR	5524	+ 2,2	+ 5,9	5349	- 1,3	5494	+ 2,2	(5844)
ENDERZEUGNISSE									
1979	MAR	17478	+ 7,3	+19,8	15884	+ 0,8	15867	+ 0,7	15831
	APR	16292	+ 5,5	- 6,8	16470	+ 3,7	16647	+ 4,9	15919
	MAI	16759	+16,3	+ 2,9	16850	+ 2,3	16815	+ 1,0	(16011)
	JUN	16133	- 2,1	- 3,7	15672	- 7,0	16180	- 3,8	(16113)
	JUL	16091	+17,7	- 0,3	17034	+ 8,7	16779	+ 3,7	(16227)
	AUG	14841	+ 7,9	- 7,8	16359	- 4,0	16161	- 3,7	(16409)
	SEP	15556	- 3,2	+ 4,8	15614	- 4,6	15907	- 1,6	(16556)
	OKT	18420	+ 8,5	+18,4	16800	+ 7,6	16565	+ 4,1	(16698)
	NOV	18021	+12,7	- 2,2	17344	+ 3,2	16950	+ 2,3	(16849)
	DEZ	16208	+ 0,2	-10,1	15684	- 9,6	16351	- 3,5	(17009)
1980	JAN	16415	+13,2	+ 1,3	17504	+11,6	17520	+ 7,1	(17177)
	FEB	17438	+19,5	+ 6,2	18186	+ 3,9	17932	+ 2,4	(17367)
	MAR	18343	+ 4,9	+ 5,2	17347	- 4,6	17597	- 1,9	(17542)
ERZEUGNISSE DES GRUNDSTOFF- UND PRODUKTIONSGÜTERGEWERBES									
1979	MAR*	7854	+17,6	+25,4	7497	+13,0	7501	+13,1	6754
	APR	7017	+ 0,8	-10,7	6739	-10,1	6825	- 9,0	6838
	MAI	7448	+17,7	+ 6,1	7261	+ 7,7	7206	+ 5,6	6953
	JUN	6988	- 0,2	- 6,2	6742	- 7,1	6904	- 4,2	6901
	JUL	7343	+24,8	+ 5,1	7589	+12,6	7510	+ 8,8	6943
	AUG	7020	+11,3	- 4,4	7273	- 4,2	7181	- 4,4	6989
	SEP	6717	- 2,5	- 4,3	6805	- 6,4	6958	- 3,1	(7067)
	OKT	7777	+ 8,1	+15,8	7415	+ 9,0	7306	+ 5,0	(7163)
	NOV	7264	+ 3,1	- 6,6	7102	- 4,2	6973	- 4,6	(7278)
	DEZ	6274	- 2,3	-13,6	6580	- 7,4	6986	+ 0,2	(7416)
1980	JAN	7646	+23,7	+21,9	7927	+20,5	7864	+12,6	(7550)
	FEB	7443	+18,9	- 2,7	7733	- 2,4	7704	- 2,0	(7847)
	MAR	8018	+ 2,1	+ 7,7	7732	+ 0,0	7923	+ 2,8	(8479)
ERZEUGNISSE DES INVESTITIONSGÜTER-PRODUZIERENDEN GEWERBES									
1979	MAR	13616	+ 6,0	+19,3	12445	+ 0,4	12534	+ 1,1	12490
	APR	13613	+16,1	+ 0,0	13676	+ 9,9	13642	+ 8,8	12554
	MAI	13237	+16,9	- 2,8	13331	- 2,5	13220	- 3,1	(12627)
	JUN	12695	- 3,0	- 4,1	12234	- 8,2	12729	- 3,7	(12708)
	JUL	12554	+16,5	- 1,1	13362	+ 9,2	13166	+ 3,4	(12799)
	AUG	11425	+ 9,8	- 9,0	12917	- 3,3	12768	- 3,0	(12959)
	SEP	12021	- 4,5	+ 5,2	12178	- 5,7	12451	- 2,5	(13087)
	OKT	14337	+ 7,4	+19,3	13050	+ 7,2	12888	+ 3,5	(13194)
	NOV	14394	+13,7	+ 0,4	13739	+ 5,3	13470	+ 4,5	(13304)
	DEZ	13106	- 0,3	- 8,9	12351	-10,1	12757	- 5,3	(13416)
1980	JAN	12882	+12,3	- 1,7	13740	+11,2	13668	+ 7,1	(13532)
	FEB	13739	+20,4	+ 6,7	14385	+ 4,7	14256	+ 4,3	(13672)
	MAR	14476	+ 6,3	+ 5,4	13808	- 4,0	13998	- 1,8	(13769)
ERZEUGNISSE DES VERBRAUCHSGÜTER-PRODUZIERENDEN GEWERBES									
1979	MAR	3088	+12,5	+19,2	2778	+ 2,4	2763	+ 1,8	2780
	APR	2840	+ 8,2	- 8,0	2809	+ 1,1	2814	+ 1,8	2782
	MAI	2846	+20,7	+ 0,2	2912	+ 3,7	2917	+ 3,7	2796
	JUN	2653	- 1,2	- 6,8	2678	- 8,0	2769	- 5,1	2776
	JUL	2855	+23,1	+ 7,6	2980	+11,3	2922	+ 5,5	2763
	AUG	2619	+ 6,0	- 8,3	2773	- 6,9	2776	- 5,0	2788
	SEP	2911	+ 2,9	+11,1	2725	- 1,7	2767	- 0,3	(2795)
	OKT*	3381	+13,8	+16,1	3130	+14,9	3105	+12,2	(2806)
	NOV	2918	+ 5,6	-13,7	2823	- 9,8	2763	-11,0	(2825)
	DEZ	2506	+ 4,1	-14,1	2701	- 4,3	2790	+ 1,0	(2856)
1980	JAN	2827	+14,9	+12,8	3010	+11,4	3016	+ 8,1	(2899)
	FEB	3039	+17,3	+ 7,5	3116	+ 3,5	3097	+ 2,7	(2980)
	MAR	3218	+ 4,2	+ 5,9	2924	- 6,2	2960	- 4,4	(2959)
INVESTITIONSGÜTER									
1979	MAR	6225	+ 1,5	+23,2	5609	- 1,3	5649	- 0,6	5750
	APR	5894	+ 8,5	- 5,3	6076	+ 8,3	6146	+ 8,8	5755
	MAI	6097	+12,1	+ 3,4	6118	+ 0,7	6097	- 0,8	(5775)
	JUN	5836	- 3,2	- 4,3	5671	- 7,3	5836	- 4,3	(5797)
	JUL	5861	+15,6	+ 0,4	6077	+ 7,2	5977	+ 2,4	(5824)
	AUG	5327	+ 6,4	- 9,1	5831	- 4,0	5738	- 4,0	(5870)
	SEP	5197	-12,5	- 2,4	5312	- 8,9	5472	- 4,6	(5918)
	OKT	6291	+ 0,0	+21,1	5982	+12,6	5890	+ 7,6	(5953)
	NOV	6458	+10,4	+ 2,7	6171	+ 3,2	6021	+ 2,2	(5990)
	DEZ	6271	- 1,5	- 2,9	5559	- 9,9	5922	- 1,6	(6028)
1980	JAN	5733	+ 7,1	- 8,6	6114	+10,0	6101	+ 3,0	(6069)
	FEB	5967	+18,1	+ 4,1	6473	+ 5,9	6367	+ 4,4	(6126)
	MAR	6567	+ 5,5	+10,1	5973	- 7,7	6162	- 3,2	(6136)

9 AUSSENHANDEL (SPEZIALHANDEL)
9.4 AUSFUHR - VOLUMEN (MILL. DM)

JAHR	MONAT	ORIGINALWERT			SAISONBEREINIGTER WERT		SAISON- UND ARBEITSTÄGLICH BEREINIGTER WERT		GLATTE KOMPONENTE	
		MILL.DM	VERÄNDERUNG VORJAHR	IN O/O GEGEN VORMONAT	MILL.DM	VERÄNDERUNG IN O/O GEGEN VORMONAT	MILL.DM	VERÄNDERUNG IN O/O GEGEN VORMONAT	MILL.DM	
VERBRAUCHSGÜTER										
1979	MAR	3278	+ 3,2	+10,4	2938	- 2,3	2925	- 2,7	2983	
	APR	2999	+ 4,9	- 8,5	3081	+ 4,9	3111	+ 6,4	2989	
	MAI	3082	+18,7	+ 2,8	3188	+ 3,5	3178	+ 2,2	3015	
	JUN	2821	- 6,8	- 8,5	2889	- 9,4	2988	- 6,0	3045	
	JUL	2767	+12,8	- 1,9	3168	+ 9,7	3126	+ 4,6	3035	
	AUG	2604	+ 7,9	- 5,9	3099	- 2,2	3071	- 1,8	3049	
	SEP	3277	+ 0,3	+25,8	2987	- 3,6	3023	- 1,6	3093	
	OKT	3810	+10,8	+16,3	3222	+ 7,9	3174	+ 5,0	3114	
	NOV	3483	+12,2	- 8,6	3208	- 0,4	3145	- 0,9	(3141)	
	DEZ	2704	- 5,6	-22,4	2841	-11,4	2977	- 5,3	(3171)	
	1980	JAN	3016	+11,3	+11,5	3224	+13,5	3218	+ 8,1	(3203)
		FEB	3409	+14,8	+13,0	3359	+ 4,2	3319	+ 3,1	(3238)
MAR		3513	+ 7,2	+ 3,1	3261	- 2,9	3308	- 0,3	(3275)	
EG-LÄNDER										
1979	MAR	13289	+14,7	+17,9	11748	+ 1,3	11732	+ 1,1	11716	
	APR	12239	+12,0	- 7,9	12050	+ 2,6	12061	+ 2,8	11792	
	MAI	12769	+22,1	+ 4,3	12500	+ 3,7	12484	+ 3,5	11930	
	JUN	11595	- 0,2	- 9,2	11365	- 9,1	11866	- 5,0	12075	
	JUL	11827	+27,7	+ 2,0	12881	+13,3	12611	+ 6,3	12104	
	AUG	10543	+13,0	-10,9	12182	- 5,4	12128	- 3,8	12205	
	SEP	11856	+ 6,4	+12,5	11811	- 3,0	12004	- 1,0	12387	
	OKT	13952	+15,0	+17,7	12874	+ 9,0	12737	+ 6,1	12483	
	NOV	13087	+11,7	- 6,2	12698	- 1,4	12611	- 2,6	(12584)	
	DEZ	11405	+ 3,9	-12,9	11840	- 6,8	12294	- 0,9	(12681)	
	1980	JAN	12679	+18,2	+11,2	13036	+10,1	12995	+ 5,7	(12772)
		FEB	13221	+17,3	+ 4,3	13299	+ 2,0	13200	+ 1,6	(12859)
MAR		13923	+ 4,8	+ 5,3	12752	- 4,1	12941	- 2,0	(12938)	
UEBRIGE LÄNDER										
1979	MAR	14120	+ 8,7	+24,2	13195	+ 3,6	13235	+ 3,9	12949	
	APR	12995	- 0,1	- 8,0	13049	- 1,1	13419	+ 1,4	12989	
	MAI	13408	+12,9	+ 3,2	13519	+ 3,6	13350	- 0,5	(13037)	
	JUN	13337	- 2,3	- 0,5	13056	- 3,4	13401	+ 0,4	(13093)	
	JUL	13542	+14,8	+ 1,5	13641	+ 4,5	13558	+ 1,2	(13161)	
	AUG	13104	+ 6,3	- 3,2	13554	- 0,6	13218	- 2,5	(13270)	
	SEP	12145	-10,1	- 7,3	12136	-10,5	12379	- 6,3	(13349)	
	OKT	14322	+ 2,4	+17,9	13434	+10,7	13041	+ 5,3	(13448)	
	NOV	14200	+ 7,3	- 0,9	13844	+ 3,1	13596	+ 4,3	(13559)	
	DEZ	12988	- 2,8	- 8,5	12280	-11,3	13364	- 1,7	(13683)	
	1980	JAN	13283	+12,2	+ 2,3	14499	+18,1	14410	+ 7,8	(13820)
		FEB	13723	+20,7	+ 3,3	14832	+ 2,3	14628	+ 1,5	(13959)
MAR		14515	+ 2,8	+ 5,8	13730	- 7,4	14107	- 3,6	(14101)	

9 AUSSENHANDEL (SPEZIALHANDEL)
9.5 INDEX DER DURCHSCHNITTSWERTE (1976 = 100)

JAHR	MONAT	ORIGINALWERT			SAISONBEREINIGTER WERT		SAISON- UND ARBEITSTÄGLICH BEREINIGTER WERT		GLATTE KOMPONENTE
		1976=100	VERÄNDERUNG VORJAHR	IN O/O GEGEN VORMONAT	1976=100	VERÄNDERUNG IN O/O GEGEN VORMONAT	1976=100	VERÄNDERUNG IN O/O GEGEN VORMONAT	1976=100
EINFUHR INSGESAMT									
1979	MAR	102,3	+ 3,5	+ 0,9	102,1	+ 0,8	X	X	(102,7)
	APR	105,2	+ 7,5	+ 2,8	104,8	+ 2,6	X	X	(103,9)
	MAI	106,2	+ 8,6	+ 1,0	106,3	+ 1,4	X	X	(105,3)
	JUN	108,4	+10,2	+ 2,1	107,5	+ 1,1	X	X	(106,7)
	JUL	111,2	+11,6	+ 2,6	109,8	+ 2,1	X	X	(108,3)
	AUG	110,7	+12,4	- 0,4	110,0	+ 0,2	X	X	(109,9)
	SEP	112,0	+13,7	+ 1,2	111,8	+ 1,6	X	X	(111,5)
	OKT	111,2	+13,7	- 0,7	112,2	+ 0,4	X	X	(113,2)
	NOV	112,6	+15,6	+ 1,3	114,0	+ 1,6	X	X	(114,9)
	DEZ	115,4	+18,2	+ 2,5	116,7	+ 2,4	X	X	(116,6)
1980	JAN*	120,5	+21,3	+ 4,4	121,7	+ 4,3	X	X	(118,3)
	FEB	121,8	+20,1	+ 1,1	121,4	- 0,2	X	X	(120,8)
	MAR	122,7	+19,9	+ 0,7	122,5	+ 0,9	X	X	(123,8)
AUSFUHR INSGESAMT									
1979	MAR	102,3	+ 2,2	- 0,3	102,8	+ 0,2	X	X	(102,8)
	APR	102,8	+ 2,9	+ 0,5	103,0	+ 0,2	X	X	(103,0)
	MAI	103,1	+ 2,5	+ 0,3	103,2	+ 0,2	X	X	(103,2)
	JUN	103,4	+ 2,0	+ 0,3	103,4	+ 0,2	X	X	(103,4)
	JUL	104,5	+ 2,9	+ 1,1	104,2	+ 0,8	X	X	(103,7)
	AUG	104,5	+ 3,2	+ 0,0	104,3	+ 0,1	X	X	(104,1)
	SEP	104,8	+ 4,1	+ 0,3	104,9	+ 0,6	X	X	(104,6)
	OKT	105,9	+ 3,7	+ 1,0	105,7	+ 0,8	X	X	(105,1)
	NOV	105,2	+ 3,3	- 0,7	105,6	- 0,1	X	X	(105,8)
	DEZ*	108,7	+ 5,7	+ 3,3	108,5	+ 2,7	X	X	(106,6)
1980	JAN	107,7	+ 5,2	- 0,9	107,6	- 0,8	X	X	(107,6)
	FEB	109,8	+ 7,0	+ 1,9	109,5	+ 1,8	X	X	(109,0)
	MAR	110,0	+ 7,5	+ 0,2	110,5	+ 0,9	X	X	(110,9)

10 VERKEHR

10.1 BEFOERDERTE GÜTER (1 000 T)

JAHR	MONAT	ORIGINALWERT			SAISONBEREINIGTER WERT		SAISON- UND ARBEITSTÄGLICH BEREINIGTER WERT		GLATTE KOMPONENTE	
		1 000 T	VERÄNDERUNG VORJAHR	IN O/O GEGEN VORMONAT	1 000 T	VERÄNDERUNG IN O/O GEGEN VORMONAT	1 000 T	VERÄNDERUNG IN O/O GEGEN VORMONAT	1 000 T	
EISENBAHNVERKEHR										
1979	FEB	27177	+11,6	+ 1,9	30278	+ 4,7	30278	+ 4,4	29977	
	MAR*	32447	+17,4	+19,4	32779	+ 8,3	32760	+ 8,2	30128	
	APR	29038	+ 3,3	-10,5	30182	- 7,9	30555	- 6,7	(30360)	
	MAI	31444	+15,7	+ 8,3	31578	+ 4,6	31586	+ 3,4	(30588)	
	JUN	30718	+ 3,8	- 2,3	30022	- 4,9	30943	- 2,0	(30808)	
	JUL	31396	+13,6	+ 2,2	31870	+ 6,2	31388	+ 1,4	(30835)	
	AUG	32007	+14,7	+ 1,9	32068	+ 0,6	31766	+ 1,2	(31068)	
	SEP	31362	+ 7,1	- 2,0	30795	- 4,0	31220	- 1,7	(31268)	
	OKT	36128	+12,1	+15,2	32784	+ 6,5	32302	+ 3,5	(31462)	
	NOV	34725	+ 7,8	- 3,9	31829	- 2,9	31370	- 2,9	(31711)	
	DEZ	28332	+12,5	-18,4	29186	- 8,3	30445	- 2,9	(31972)	
	1980	JAN	30477	+14,3	+ 7,6	32629	+11,8	32456	+ 6,6	(32249)
FEB		30482	+12,2	+ 0,0	33355	+ 2,2	33235	+ 2,4	(32498)	
FERNVERKEHR MIT LASTKRAFTFAHRZEUGEN										
1979	JAN	20520	- 6,2	- 4,8	22851	- 1,2	22824	- 4,4	24025	
	FEB	20716	+ 0,1	+ 1,0	23475	+ 2,7	23475	+ 2,9	24040	
	MAR*	24893	+ 5,9	+20,2	25361	+ 8,0	25367	+ 8,1	(24120)	
	APR	24087	- 0,2	- 3,2	24107	- 4,9	24427	- 3,7	(24201)	
	MAI	26501	+11,0	+10,0	25639	+ 6,4	25704	+ 5,2	(24285)	
	JUN	26107	+ 0,0	- 1,5	24332	- 5,1	24916	- 3,1	(24348)	
	JUL	25147	+ 8,8	- 3,7	25383	+ 4,3	24924	+ 0,0	(24250)	
	AUG	24426	+ 3,7	- 2,9	24370	- 4,0	24320	- 2,4	(24327)	
	SEP	25471	+ 0,6	+ 4,3	24106	- 1,1	24450	+ 0,5	(24472)	
	OKT	29658	+10,6	+16,4	26375	+ 9,4	25898	+ 5,9	(24667)	
	NOV	25446	+ 0,2	-14,2	24566	- 6,9	24221	- 6,5	(24899)	
	DEZ	20789	- 3,5	-18,3	23330	- 5,0	24139	- 0,3	(25170)	
1980	JAN	23627	+15,1	+13,7	25780	+10,5	25837	+ 7,0	(25484)	
BINNENSCHIFFFAHRT										
1979	JAN	13668	-26,3	-16,8	17648	- 1,2	17582	- 7,1	20187	
	FEB	15029	-10,2	+10,0	19258	+ 9,1	19258	+ 9,5	20190	
	MAR	20134	- 1,5	+34,0	19592	+ 1,7	19608	+ 1,8	(20235)	
	APR	21623	- 1,3	+ 7,4	20719	+ 5,8	20964	+ 6,9	(20298)	
	MAI	23126	+12,4	+ 7,0	21897	+ 5,7	22209	+ 5,9	(20381)	
	JUN	22249	- 4,1	- 3,8	20184	- 7,8	20951	- 5,7	(20403)	
	JUL	23868	+ 5,1	+ 7,3	21772	+ 7,9	21041	+ 0,4	(20356)	
	AUG	22628	+ 3,2	- 5,2	21003	- 3,5	21138	+ 0,5	(20517)	
	SEP	20892	- 4,6	- 7,7	20035	- 4,6	20240	- 4,2	(20734)	
	OKT	22395	+ 2,5	+ 7,2	21565	+ 7,6	21279	+ 5,1	(21092)	
	NOV	22217	+10,6	- 0,8	21763	+ 0,9	21190	- 0,4	(21531)	
	DEZ	18657	+13,6	-16,0	20471	- 5,9	21175	- 0,1	(22058)	
1980	JAN	17770	+30,0	- 4,8	21763	+ 6,3	22059	+ 4,2	(22678)	
LUFTVERKEHR										
1979	FEB	52,45	+ 6,0	- 4,0	51,37	- 5,6	51,37	- 5,4	51,55	
	MAR*	62,58	+ 8,6	+19,3	59,66	+16,1	59,30	+15,4	51,59	
	APR	54,01	- 0,2	-13,7	50,80	-14,9	50,96	-14,1	51,43	
	MAI	55,40	+12,9	+ 2,6	53,47	+ 5,3	53,45	+ 4,9	51,61	
	JUN	48,53	+ 0,5	-12,4	50,61	- 5,3	51,38	- 3,9	51,87	
	JUL	47,16	+ 4,2	- 2,8	51,30	+ 1,4	51,15	- 0,4	51,69	
	AUG	43,87	- 1,5	- 7,0	50,49	- 1,6	50,42	- 1,4	(51,42)	
	SEP	48,54	+ 3,1	+10,6	51,26	+ 1,5	51,43	+ 2,0	(51,29)	
	OKT	52,33	+ 3,2	+ 7,8	51,71	+ 0,9	51,67	+ 0,5	(51,13)	
	NOV	54,79	+ 5,6	+ 4,7	53,04	+ 2,6	52,49	+ 1,6	(50,82)	
	DEZ	54,30	+ 1,7	- 0,9	50,44	- 4,9	51,30	- 2,3	(50,92)	
	1980	JAN	48,96	-10,4	- 9,8	49,43	- 2,0	49,43	- 3,6	(51,04)
FEB	54,03	+ 3,0	+10,4	52,69	+ 6,6	52,56	+ 6,3	(51,05)		
ROHRFERNLEITUNGEN (ROHES ERDOEL)										
1979	MAR	6827	+10,4	+ 5,7	7097	+ 2,3	7159	+ 3,2	(7196)	
	APR	7186	+30,2	+ 5,3	7562	+ 6,6	7454	+ 4,1	(7282)	
	MAI	7878	+24,7	+ 9,6	7808	+ 3,3	7703	+ 3,3	(7352)	
	JUN	7520	+27,3	- 4,5	7790	- 0,2	7739	+ 0,5	(7405)	
	JUL	7426	+14,5	- 1,2	7330	- 5,9	7433	- 4,0	(7438)	
	AUG	7316	+10,7	- 1,5	7106	- 3,1	7062	- 5,0	(7452)	
	SEP	7330	+13,9	+ 0,2	7244	+ 1,9	7289	+ 3,2	(7446)	
	OKT	7530	+14,9	+ 2,7	7440	+ 2,7	7552	+ 3,6	(7398)	
	NOV	7267	+14,2	- 3,5	7324	- 1,6	7332	- 2,9	(7343)	
	DEZ	7630	- 1,2	+ 5,0	7039	- 3,9	7022	- 4,2	(7267)	
	1980	JAN	7519	+ 3,5	- 1,5	7289	+ 3,6	7181	+ 2,3	(7218)
	FEB	6762	+ 4,7	-10,1	7249	- 0,5	7284	+ 1,4	(7159)	
MAR	6876	+ 0,7	+ 1,7	7112	- 1,9	7237	- 0,6	(7100)		
SEESCHIFFFAHRT										
1978	DEZ	12408	- 4,9	- 4,3	11578	- 4,8	11721	- 3,6	12404	
1979	JAN	13217	+19,1	+ 6,5	13189	+13,9	13237	+12,9	12571	
	FEB	10828	+ 4,8	-18,1	12451	- 5,6	12451	- 5,9	12718	
	MAR	11926	+ 1,7	+10,1	12553	+ 0,8	12571	+ 1,0	13017	
	APR	12499	+ 9,9	+ 4,8	13259	+ 5,6	13159	+ 4,7	13146	
	MAI	14094	+15,2	+12,8	14009	+ 5,7	13992	+ 6,3	13404	
	JUN	13941	+14,1	- 1,1	13780	- 1,6	13975	- 0,1	(13619)	
	JUL	14285	+22,6	+ 2,5	14194	+ 3,0	14118	+ 1,0	(13799)	
	AUG	13580	+10,2	- 4,9	13324	- 6,1	13360	- 5,4	(13982)	
	SEP	14146	+10,2	+ 4,2	14192	+ 6,5	14231	+ 6,5	(14227)	
	OKT	14479	+ 9,1	+ 2,4	13775	- 2,9	13800	- 3,0	(13975)	
	NOV	14872	+14,7	+ 2,7	13850	+ 0,5	13832	+ 0,2	(13293)	
	DEZ	13661	+10,1	- 8,1	12961	- 6,4	12973	- 6,2	(13456)	

10 VERKEHR

10.2 GELEISTETE TONNENKILOMETER (MILL.TKM)

JAHR	MONAT	ORIGINALWERT			SAISONBEREINIGTER WERT		SAISON- UND ARBEITSTÄGLICH BEREINIGTER WERT		GLATTE KOMPONENTE	
		MILL.TKM	VERÄNDERUNG VORJAHR	IN O/O GEGEN VORMONAT	MILL.TKM	VERÄNDERUNG IN O/O GEGEN VORMONAT	MILL.TKM	VERÄNDERUNG IN O/O GEGEN VORMONAT		
EISENBAHNVERKEHR (TARIF-TKM)										
1979	FEB	4981	+18,0	+ 0,8	5531	+ 2,8	5531	+ 3,0	5428	
	MAR	6022	+25,1	+20,9	5762	+ 4,2	5700	+ 3,1	5480	
	APR	5256	+ 9,4	-12,7	5449	- 5,4	5553	- 2,6	(5544)	
	MAI	5725	+19,6	+ 8,9	5712	+ 4,8	5764	+ 3,8	(5607)	
	JUN	5820	+ 9,5	+ 1,7	5560	- 2,7	5670	- 1,6	(5669)	
	JUL	5748	+17,1	- 1,2	5801	+ 4,3	5709	+ 0,7	(5727)	
	AUG	5736	+14,6	- 0,2	5760	- 0,7	5729	+ 0,4	(5786)	
	SEP	5834	+10,1	+ 1,7	5683	- 1,3	5726	- 0,1	(5839)	
	OKT	6512	+17,0	+11,6	6074	+ 6,9	6019	+ 5,1	(5892)	
	NOV	6325	+13,0	- 2,9	5968	- 1,7	5855	- 2,7	(5940)	
	DEZ	5262	+ 9,8	-16,8	5606	- 6,1	5810	- 0,8	(5983)	
	1980	JAN	5673	+14,8	+ 7,8	6095	+ 8,7	6139	+ 5,7	(6022)
FEB		5763	+15,7	+ 1,6	6271	+ 2,9	6215	+ 1,2	(6047)	
FERNVERKEHR MIT LASTKRAFTFAHRZEUGEN (TARIF-TKM)										
1979	JAN	5763	- 2,4	+ 1,6	6168	+ 6,4	6150	+ 2,8	6340	
	FEB	5757	+ 2,4	- 0,1	6299	+ 2,1	6299	+ 2,4	6388	
	MAR*	6817	+ 8,7	+18,4	6836	+ 8,5	6874	+ 9,1	6368	
	APR	6408	+ 0,5	- 6,0	6385	- 6,6	6501	- 5,4	6444	
	MAI	7036	+12,0	+ 9,8	6835	+ 7,0	6846	+ 5,3	6578	
	JUN	6876	+ 1,3	- 2,3	6526	- 4,5	6682	- 2,4	6547	
	JUL	6628	+12,0	- 3,6	6889	+ 5,6	6765	+ 1,2	(6593)	
	AUG	6336	+ 4,9	- 4,4	6633	- 3,7	6586	- 2,6	(6634)	
	SEP	6751	+ 2,6	+ 6,5	6565	- 1,0	6672	+ 1,3	(6694)	
	OKT	7804	+11,4	+15,6	7058	+ 7,5	6871	+ 3,0	(6669)	
	NOV	6874	+ 2,5	-11,9	6580	- 6,8	6501	- 5,4	(6650)	
	DEZ	5671	+ 0,0	-17,5	5989	- 9,0	6227	- 4,2	(6600)	
1980	JAN	6556	+13,8	+15,6	6892	+15,1	6901	+10,8	(6803)	
BINNENSCHIFFFAHRT (EFFEKTIV-TKM)										
1979	JAN	2767	-30,9	-14,9	3601	- 0,6	3581	- 6,7	4142	
	FEB	3011	-14,6	+ 8,8	3920	+ 8,9	3920	+ 9,5	4146	
	MAR	4071	- 5,1	+35,2	4030	+ 2,8	4042	+ 3,1	(4152)	
	APR	4435	+ 0,5	+ 8,9	4322	+ 7,2	4374	+ 8,2	(4165)	
	MAI	4778	+11,9	+ 7,7	4507	+ 4,3	4598	+ 5,1	(4184)	
	JUN	4638	- 7,6	- 2,9	4099	- 9,1	4236	- 7,9	(4192)	
	JUL	5173	+ 4,4	+11,5	4490	+ 9,5	4320	+ 2,0	(4196)	
	AUG	4785	+ 2,2	- 7,5	4344	- 3,3	4384	+ 1,5	(4238)	
	SEP	4270	- 7,5	-10,8	4090	- 5,8	4141	- 5,5	(4293)	
	OKT	4584	+ 1,2	+ 7,4	4480	+ 9,5	4446	+ 7,4	(4387)	
	NOV	4597	+16,7	+ 0,3	4610	+ 2,9	4466	+ 0,4	(4501)	
	DEZ	3878	+19,3	-15,6	4314	- 6,4	4463	- 0,1	(4639)	
1980	JAN	3725	+34,6	- 3,9	4562	+ 5,7	4653	+ 4,3	(4800)	
LUFTVERKEHR (EFFEKTIV-TKM)										
1979	FEB	20,02	+ 6,8	- 3,0	19,40	- 4,8	19,40	- 4,6	19,44	
	MAR*	23,72	+ 8,1	+18,5	22,45	+15,7	22,34	+15,2	19,45	
	APR	20,57	+1,0	-13,3	19,16	-14,7	19,17	-14,2	19,37	
	MAI	21,03	+14,2	+ 2,2	19,98	+ 4,3	20,01	+ 4,4	19,38	
	JUN	18,22	+ 0,5	-13,4	18,97	- 5,1	19,28	- 3,6	19,46	
	JUL	17,66	+ 4,4	- 3,1	19,31	+ 1,8	19,19	- 0,5	19,40	
	AUG	16,67	+ 1,2	- 5,6	19,20	- 0,6	19,22	+ 0,2	(19,31)	
	SEP	17,63	+ 0,9	+ 5,8	18,92	- 1,5	19,01	- 1,1	(19,25)	
	OKT	19,04	+ 1,7	+ 8,0	19,27	+ 1,8	19,28	+ 1,4	(19,23)	
	NOV	20,45	+ 4,8	+ 7,4	19,87	+ 3,1	19,67	+ 2,0	(19,22)	
	DEZ	20,50	+ 2,9	+ 0,2	19,30	- 2,9	19,51	- 0,8	(19,31)	
	1980	JAN	18,60	- 9,9	- 9,3	18,56	- 3,8	18,61	- 4,6	(19,12)
FEB		20,31	+ 1,4	+ 9,2	19,61	+ 5,7	19,54	+ 5,0	(19,04)	
ROHRFERNLEITUNGEN (POMES ERDOEL, EFFEKTIV-TKM)										
1979	MAR	1225	+10,8	+ 8,3	1278	+ 1,5	1293	+ 2,7	1339	
	APR	1325	+36,6	+ 8,2	1436	+12,4	1417	+ 9,6	1368	
	MAI	1365	+21,1	+ 3,0	1373	- 4,4	1345	- 5,1	1386	
	JUN	1439	+34,7	+ 5,4	1440	+ 4,9	1423	+ 5,8	1382	
	JUL	1397	+25,6	- 2,9	1373	- 4,7	1403	- 1,4	1376	
	AUG	1381	+19,8	- 1,1	1352	- 1,5	1329	- 5,3	1366	
	SEP	1412	+26,6	+ 2,2	1427	+ 5,5	1442	+ 8,5	(1352)	
	OKT	1281	+ 7,2	- 9,3	1283	-10,1	1296	-10,1	(1331)	
	NOV	1314	- 5,1	+ 2,6	1250	- 2,6	1252	- 3,4	(1289)	
	DEZ	1350	- 5,9	+ 2,7	1208	- 3,4	1207	- 3,6	(1243)	
	1980	JAN	1400	+ 4,6	+ 3,7	1337	+10,7	1309	+ 8,5	(1229)
		FEB	1244	+10,0	-11,1	1343	+ 0,4	1349	+ 3,1	(1277)
MAR		1222	- 0,2	- 1,8	1303	- 3,0	1323	- 1,9	(1424)	

11 AKTIEN

11.1 INDEX DER AKTIENKURSE (29.12.1972 = 100)

JAHR	MONAT	ORIGINALWERT			SAISONBEREINIGTER WERT		SAISON- UND ARBEITSTÄGLICH BEREINIGTER WERT		GLATTE KOMPONENTE
		29.12.1972 = 100	VERÄNDERUNG IN O/O GEGEN VORJAHR	VERÄNDERUNG VORMONAT	29.12.1972 = 100	VERÄNDERUNG IN O/O GEGEN VORMONAT	29.12.1972 = 100	VERÄNDERUNG IN O/O GEGEN VORMONAT	
GESAMTINDEX									
1979	MAI	105,3	+ 1,3	- 2,9	105,6	- 1,7	X	X	107,6
	JUN	101,6	- 4,6	- 3,5	103,7	- 1,8	X	X	106,5
	JUL	102,5	- 5,1	+ 0,9	104,2	+ 0,5	X	X	104,7
	AUG	104,7	- 5,5	+ 2,1	104,4	+ 0,2	X	X	103,5
	SEP	106,2	- 6,2	+ 1,4	105,0	+ 0,6	X	X	102,4
	OKT	103,9	- 9,7	- 2,2	102,5	- 2,4	X	X	101,0
	NOV	99,6	-11,0	- 4,1	100,0	- 2,4	X	X	(100,0)
DEZ	99,4	-11,2	- 0,2	100,0	+ 0,0	X	X	(99,2)	
1980	JAN	97,9	-14,2	- 1,5	97,1	- 2,9	X	X	(98,6)
	FEB	103,1	- 6,8	+ 5,3	100,7	+ 3,7	X	X	(98,2)
	MAR	98,0	-10,2	- 4,9	97,7	- 3,0	X	X	(98,3)
	APR	96,3	-11,2	- 1,7	95,9	- 1,8	X	X	(99,1)
	MAI	97,6	- 7,3	+ 1,3	97,9	+ 2,1	X	X	(100,3)
ENERGIEWIRTSCHAFT, MONTANINDUSTRIE									
1979	MAI	129,0	+ 1,4	- 3,1	130,3	- 0,8	X	X	133,5
	JUN	126,9	- 2,1	- 1,6	129,7	- 0,5	X	X	133,1
	JUL	129,5	- 1,2	+ 2,0	131,7	+ 1,5	X	X	131,5
	AUG	132,5	- 2,0	+ 2,3	131,8	+ 0,1	X	X	130,6
	SEP	134,9	- 0,9	+ 1,8	133,7	+ 1,4	X	X	129,7
	OKT	131,6	- 5,1	- 2,4	131,0	- 2,0	X	X	128,3
	NOV	126,2	- 6,4	- 4,1	128,1	- 2,2	X	X	(127,2)
DEZ	124,4	- 8,3	- 1,4	126,4	- 1,3	X	X	(126,2)	
1980	JAN	123,6	-13,3	- 0,6	121,4	- 4,0	X	X	(125,3)
	FEB	131,3	- 4,5	+ 6,2	126,6	+ 4,3	X	X	(124,1)
	MAR	123,5	- 8,0	- 5,9	122,1	- 3,6	X	X	(123,2)
	APR	119,7	-10,1	- 3,1	118,4	- 3,0	X	X	(123,2)
	MAI	119,7	- 7,2	+ 0,0	120,9	+ 2,1	X	X	(126,0)
INDUSTRIE (OHNE MONTAN- U. BAUINDUSTRIE)									
1979	MAI	97,2	+ 3,1	- 2,2	96,5	- 2,1	X	X	98,1
	JUN	92,6	- 4,2	- 4,7	94,0	- 2,6	X	X	96,7
	JUL	92,8	- 5,5	+ 0,2	94,2	+ 0,2	X	X	94,9
	AUG	94,6	- 6,0	+ 1,9	94,5	+ 0,3	X	X	93,8
	SEP	95,6	- 7,9	+ 1,1	94,6	+ 0,1	X	X	92,7
	OKT	94,0	-10,9	- 1,7	92,6	- 2,1	X	X	91,5
	NOV	90,0	-12,2	- 4,3	90,1	- 2,7	X	X	(90,6)
DEZ	90,4	-11,3	+ 0,4	91,0	+ 1,0	X	X	(89,9)	
1980	JAN	89,2	-13,1	- 1,3	89,1	- 2,1	X	X	(89,5)
	FEB	93,8	- 6,6	+ 5,2	92,1	+ 3,4	X	X	(89,5)
	MAR	89,8	-10,0	- 4,3	89,8	- 2,5	X	X	(90,0)
	APR	88,7	-10,8	- 1,2	88,5	- 1,4	X	X	(90,9)
	MAI	90,4	- 7,0	+ 1,9	89,7	+ 1,4	X	X	(90,9)
BAUINDUSTRIE									
1979	MAI	100,5	-10,4	- 7,7	104,1	- 5,1	X	X	(105,8)
	JUN	96,2	-21,5	- 4,3	98,2	- 5,7	X	X	(103,1)
	JUL	98,7	-21,6	+ 2,6	97,9	- 0,3	X	X	(100,7)
	AUG	102,0	-20,3	+ 3,3	98,9	+ 1,0	X	X	(98,6)
	SEP	100,0	-21,9	- 2,0	97,1	- 1,8	X	X	(96,9)
	OKT	101,3	-20,2	+ 1,3	98,7	+ 1,6	X	X	(95,8)
	NOV	97,0	-18,8	- 4,2	98,4	- 0,3	X	X	(95,4)
DEZ	96,0	-18,8	- 1,0	95,7	- 2,7	X	X	(95,9)	
1980	JAN	94,1	-21,8	- 2,0	92,3	- 3,6	X	X	(97,0)
	FEB	103,3	- 9,4	+ 9,8	102,1	+10,6	X	X	(98,9)
	MAR	101,1	- 8,4	- 2,1	102,8	+ 0,7	X	X	(101,4)
	APR	100,0	- 8,2	- 1,1	102,4	- 0,4	X	X	(105,0)
	MAI	102,8	+ 2,3	+ 2,8	107,4	+ 4,9	X	X	(107,2)

12 PREISE

12.1 PREISINDIZES (1970 = 100)

JAHR	MONAT	ORIGINALWERT			SAISONBEREINIGTER WERT		SAISON- UND ARBEITSTÄGLICH BEREINIGTER WERT		GLATTE KOMPONENTE	
		1970=100	VERÄNDERUNG VORJAHR	VERÄNDERUNG VORMONAT	1970=100	VERÄNDERUNG IN O/O GEGEN VORMONAT	1970=100	VERÄNDERUNG IN O/O GEGEN VORMONAT	1970=100	
ERZEUGERPREISE INDUSTRIELLER PRODUKTE										
1979	APR	151,8	+ 4,1	+ 0,6	(151,2)	
	MAI	152,5	+ 4,2	+ 0,5	(152,0)	
	JUN	153,3	+ 4,7	+ 0,5	(152,9)	
	JUL	154,4	+ 5,4	+ 0,7	(153,8)	
	AUG	155,1	+ 5,9	+ 0,5	(154,8)	
	SEP	155,7	+ 6,2	+ 0,4	(155,8)	
	OKT	156,4	+ 6,6	+ 0,4	(156,9)	
	NOV	157,0	+ 6,7	+ 0,4	(158,0)	
	DEZ	157,8	+ 7,0	+ 0,5	(159,0)	
	1980	JAN	160,2	+ 7,9	+ 1,5	(160,1)
		FEB	161,5	+ 8,0	+ 0,8	(161,3)
		MAR	162,7	+ 7,8	+ 0,7	(162,5)
APR		164,2	+ 8,2	+ 0,9	(163,6)	
ERZEUGERPREISE LANDWIRTSCH. PRODUKTE										
1979	APR	139,3	+ 1,9	- 0,2	(138,0)	
	MAI	137,8	+ 1,2	- 1,1	(138,7)	
	JUN	138,2	+ 2,9	+ 0,3	(139,4)	
	JUL	138,6	+ 1,4	+ 0,3	(140,2)	
	AUG	138,2	+ 3,1	- 0,3	(141,0)	
	SEP	141,0	+ 4,2	+ 2,0	(141,7)	
	OKT	141,1	+ 5,2	+ 0,1	(142,3)	
	NOV	143,4	+ 5,7	+ 1,6	(142,7)	
	DEZ	145,2	+ 5,8	+ 1,3	(143,0)	
	1980	JAN	144,8	+ 5,2	- 0,3	(143,0)
		FEB	144,6	+ 4,3	- 0,1	(143,0)
		MAR	144,6	+ 3,6	+ 0,0	(142,5)
APR		141,7	+ 1,7	- 2,0	(140,7)	
ERZEUGERPREISE PFLANZLICHER PRODUKTE										
1979	APR	155,6	+10,1	+ 2,0	149,2	
	MAI	153,5	+ 7,2	- 1,3	149,8	
	JUN	155,3	+ 6,7	+ 1,2	150,2	
	JUL	151,1	+ 3,1	- 2,7	150,6	
	AUG	143,9	+ 5,9	- 4,8	150,7	
	SEP	144,1	+ 6,9	+ 0,1	150,7	
	OKT	145,1	+ 6,3	+ 0,7	(150,5)	
	NOV	147,1	+ 4,5	+ 1,4	(150,3)	
	DEZ	149,3	+ 3,1	+ 1,5	(149,9)	
	1980	JAN	151,7	+ 1,3	+ 1,6	(149,8)
		FEB	151,6	+ 0,6	- 0,1	(149,5)
		MAR	153,2	+ 0,4	+ 1,1	(148,8)
APR		152,5	- 2,0	- 0,5	(147,5)	
ERZEUGERPREISE TIERISCHER PRODUKTE										
1979	APR	133,6	- 1,0	- 1,0	134,0	
	MAI	132,2	- 1,0	- 1,0	134,9	
	JUN	132,1	+ 1,5	- 0,1	135,7	
	JUL	134,1	+ 0,8	+ 1,5	136,7	
	AUG	136,2	+ 2,0	+ 1,6	137,6	
	SEP	139,9	+ 3,2	+ 2,7	138,5	
	OKT	139,7	+ 4,9	- 0,1	(139,3)	
	NOV	142,1	+ 6,1	+ 1,7	(140,0)	
	DEZ	143,7	+ 6,8	+ 1,1	(140,5)	
	1980	JAN	142,4	+ 6,8	- 0,9	(140,7)
		FEB	142,1	+ 5,8	- 0,2	(140,6)
		MAR	141,5	+ 4,8	- 0,4	(140,3)
APR		137,9	+ 3,2	- 2,5	(138,4)	
PREISE FUER EINFUHRWAREN										
1979	APR	159,6	+ 8,9	+ 2,6	(157,4)	
	MAI	162,4	+10,2	+ 1,8	(160,1)	
	JUN	166,5	+13,1	+ 2,5	(163,1)	
	JUL	170,0	+16,3	+ 2,1	(166,2)	
	AUG	170,2	+17,3	+ 0,1	(169,4)	
	SEP	170,6	+17,4	+ 0,2	(172,7)	
	OKT	172,2	+19,5	+ 0,9	(176,0)	
	NOV	174,4	+20,3	+ 1,3	(179,3)	
	DEZ	177,5	+21,7	+ 1,8	(182,5)	
	1980	JAN	187,9	+26,6	+ 5,9	(185,5)
		FEB	190,8	+24,3	+ 1,5	(188,6)
		MAR	192,9	+24,1	+ 1,1	(191,9)
APR		194,8	+22,1	+ 1,0	(192,6)	
PREISE FUER AUSFUHRWAREN										
1979	APR	151,4	+ 4,6	+ 1,1	(150,4)	
	MAI	151,9	+ 4,5	+ 0,3	(151,2)	
	JUN	152,7	+ 4,9	+ 0,5	(152,1)	
	JUL	153,6	+ 5,4	+ 0,6	(153,0)	
	AUG	154,3	+ 5,8	+ 0,5	(154,0)	
	SEP	154,8	+ 6,0	+ 0,3	(155,0)	
	OKT	155,4	+ 6,6	+ 0,4	(156,0)	
	NOV	155,6	+ 6,4	+ 0,1	(157,0)	
	DEZ	156,3	+ 6,8	+ 0,4	(158,1)	
	1980	JAN	159,6	+ 8,1	+ 2,1	(159,4)
		FEB	161,2	+ 8,3	+ 1,0	(161,2)
		MAR	162,2	+ 8,3	+ 0,6	(162,2)
APR		162,9	+ 7,6	+ 0,4	(162,3)	

12 PREISE

12.1 PREISINDIZES (1976 = 100)

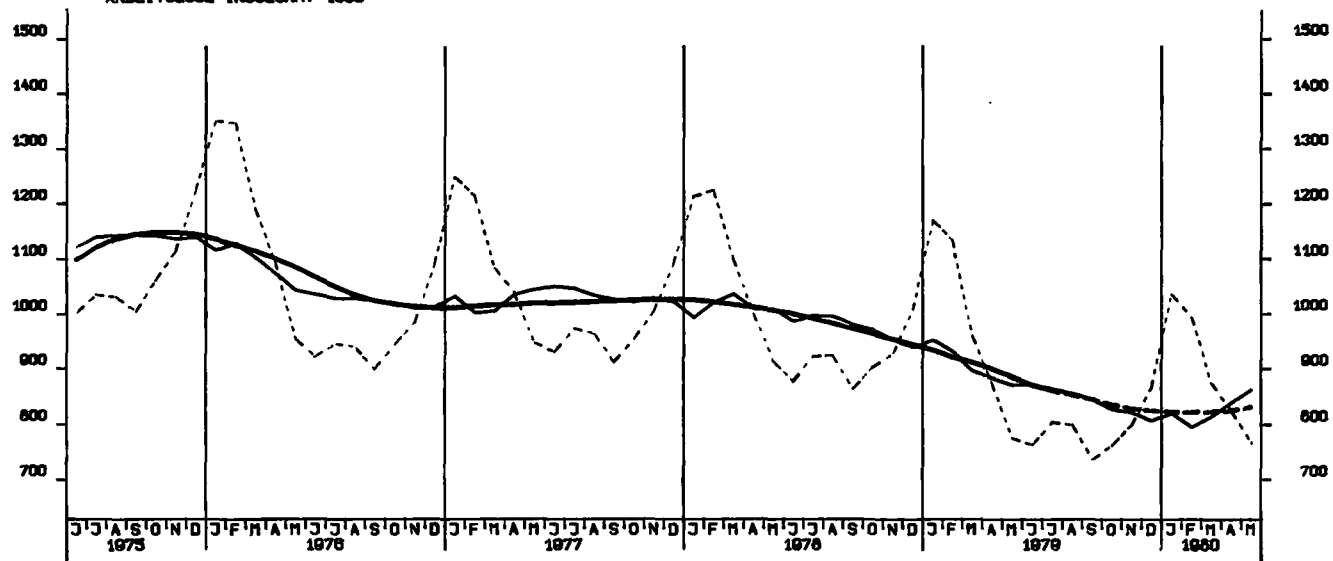
J A H R	M O N A T	O R I G I N A L W E R T			S A I S O N B E R E I N I G T E R W E R T		S A I S O N - U N D A R B E I T S T Ä G L I C H B E R E I N I G T E R W E R T		GLATTE K O M P O N E N T E	
		1976=100	VERÄNDERUNG VORJAHR	IN O/O GEGEN VORMONAT	1976=100	VERÄNDERUNG IN O/O GEGEN VORMONAT	1976=100	VERÄNDERUNG IN O/O GEGEN VORMONAT	1976=100	
VERBRAUCHERPREISE (EINZELN-VERKAUFSPR.)										
1979	APR	109,4	+ 2,8	+ 0,6	108,8	+ 0,3	X	X	(108,8)	
	MAI	109,7	+ 2,8	+ 0,3	109,1	+ 0,3	X	X	(109,3)	
	JUN	110,1	+ 3,0	+ 0,4	109,5	+ 0,4	X	X	(109,7)	
	JUL	110,9	+ 3,7	+ 0,7	110,6	+ 1,0	X	X	(110,2)	
	AUG	110,7	+ 4,0	- 0,2	110,9	+ 0,3	X	X	(110,8)	
	SEP	110,9	+ 4,4	+ 0,2	111,4	+ 0,5	X	X	(111,3)	
	OKT	111,2	+ 4,6	+ 0,3	111,8	+ 0,4	X	X	(111,9)	
	NOV	111,8	+ 5,0	+ 0,5	112,5	+ 0,6	X	X	(112,4)	
	DEZ	112,2	+ 5,0	+ 0,4	112,8	+ 0,3	X	X	(113,0)	
	1980	JAN	113,4	+ 5,5	+ 1,1	113,5	+ 0,6	X	X	(113,5)
		FEB	114,2	+ 5,5	+ 0,7	114,0	+ 0,4	X	X	(114,0)
		MAR	114,9	+ 5,6	+ 0,6	114,6	+ 0,5	X	X	(114,6)
APR		115,6	+ 5,7	+ 0,6	115,1	+ 0,4	X	X	(115,1)	
LEBENSHALTUNG ALLER PRIVATEN HAUSHALTE										
1979	APR	109,9	+ 3,3	+ 0,5	109,5	+ 0,5	X	X	(109,5)	
	MAI	110,2	+ 3,4	+ 0,3	109,8	+ 0,3	X	X	(110,0)	
	JUN	110,8	+ 3,6	+ 0,5	110,4	+ 0,5	X	X	(110,5)	
	JUL	111,5	+ 4,5	+ 0,6	111,3	+ 0,8	X	X	(111,0)	
	AUG	111,6	+ 4,7	+ 0,1	111,7	+ 0,4	X	X	(111,5)	
	SEP	111,9	+ 5,1	+ 0,3	112,2	+ 0,4	X	X	(112,1)	
	OKT	112,2	+ 5,3	+ 0,3	112,7	+ 0,4	X	X	(112,6)	
	NOV	112,6	+ 5,3	+ 0,4	113,2	+ 0,4	X	X	(113,2)	
	DEZ	113,1	+ 5,4	+ 0,4	113,6	+ 0,4	X	X	(113,7)	
	1980	JAN	113,7	+ 5,0	+ 0,5	113,8	+ 0,2	X	X	(114,2)
		FEB	114,9	+ 5,6	+ 1,1	114,7	+ 0,8	X	X	(114,7)
		MAR	115,6	+ 5,8	+ 0,6	115,3	+ 0,5	X	X	(115,3)
APR		116,3	+ 5,8	+ 0,6	115,9	+ 0,5	X	X	(116,1)	
N A H R U N G S M I T T E L										
1979	APR	106,2	+ 1,0	+ 0,8	104,7	- 0,1	X	X	104,6	
	MAI	106,7	+ 1,6	+ 0,5	105,2	+ 0,5	X	X	104,9	
	JUN	106,1	+ 1,1	- 0,6	104,8	- 0,4	X	X	105,1	
	JUL	105,7	+ 1,1	- 0,4	105,2	+ 0,4	X	X	105,3	
	AUG	104,8	+ 1,6	- 0,9	105,4	+ 0,2	X	X	105,6	
	SEP	104,6	+ 2,1	- 0,2	105,9	+ 0,5	X	X	106,0	
	OKT	104,8	+ 2,7	+ 0,2	106,3	+ 0,4	X	X	(106,3)	
	NOV	105,3	+ 2,8	+ 0,5	106,7	+ 0,4	X	X	(106,8)	
	DEZ	105,9	+ 2,6	+ 0,6	106,9	+ 0,2	X	X	(107,3)	
	1980	JAN	107,7	+ 3,6	+ 1,7	107,8	+ 0,8	X	X	(107,7)
		FEB	108,4	+ 3,5	+ 0,6	107,9	+ 0,1	X	X	(107,9)
		MAR	108,7	+ 3,1	+ 0,3	108,1	+ 0,2	X	X	(108,0)
APR		109,9	+ 3,5	+ 1,1	108,3	+ 0,2	X	X	(108,0)	

Grafiken

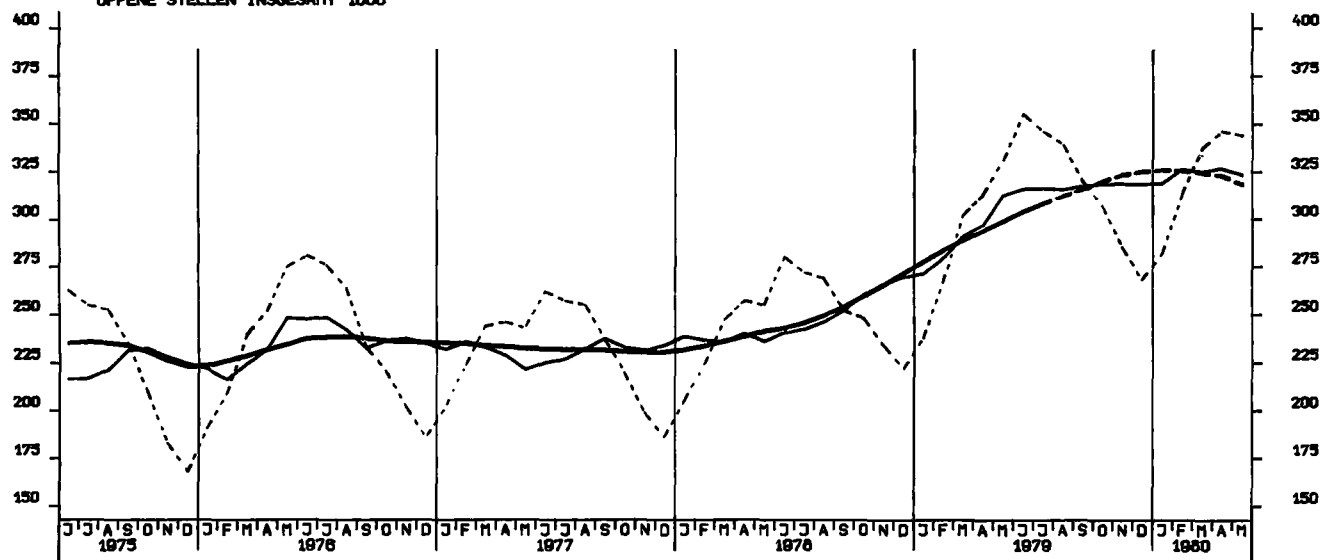
Legende für Grafiken

- = Originalwert
- = Saisonbereinigter Wert bzw. saison- und arbeitstäglich bereinigter Wert
- = Glatte Komponente

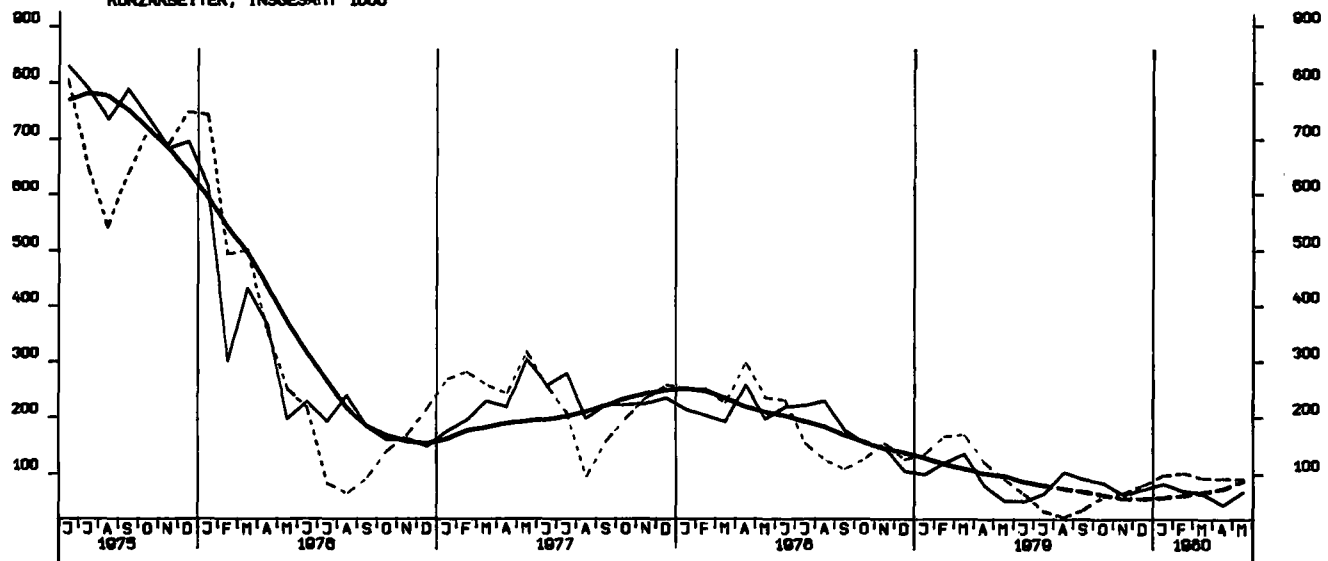
ARBEITSLOSE INSGESAMT 1000



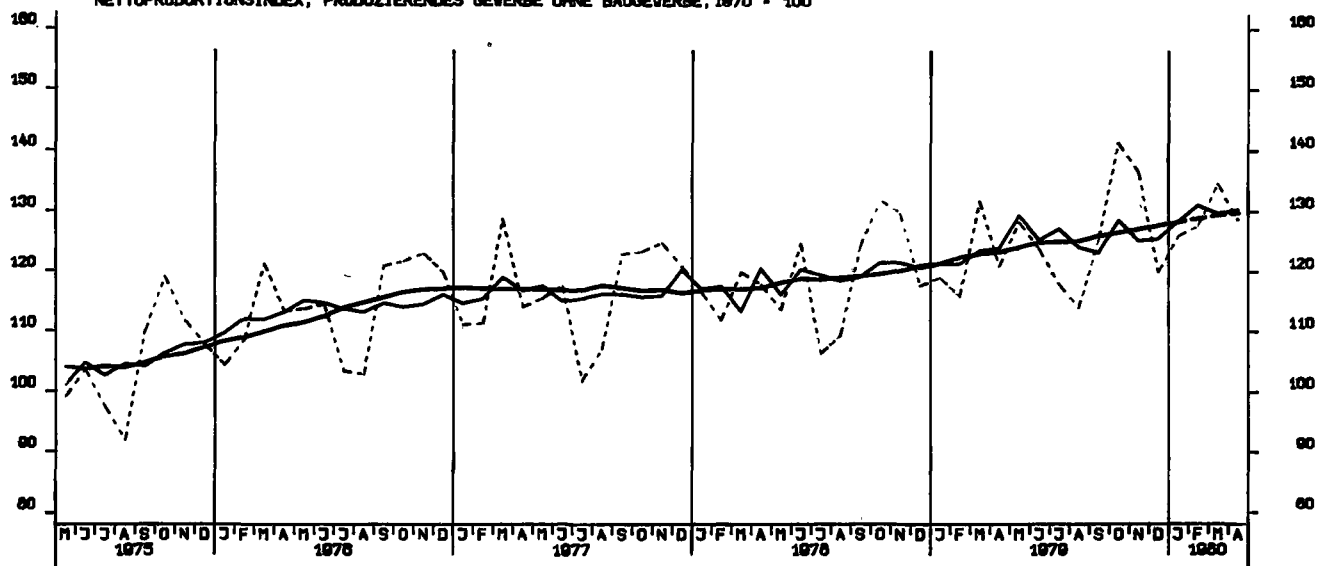
OFFENE STELLEN INSGESAMT 1000



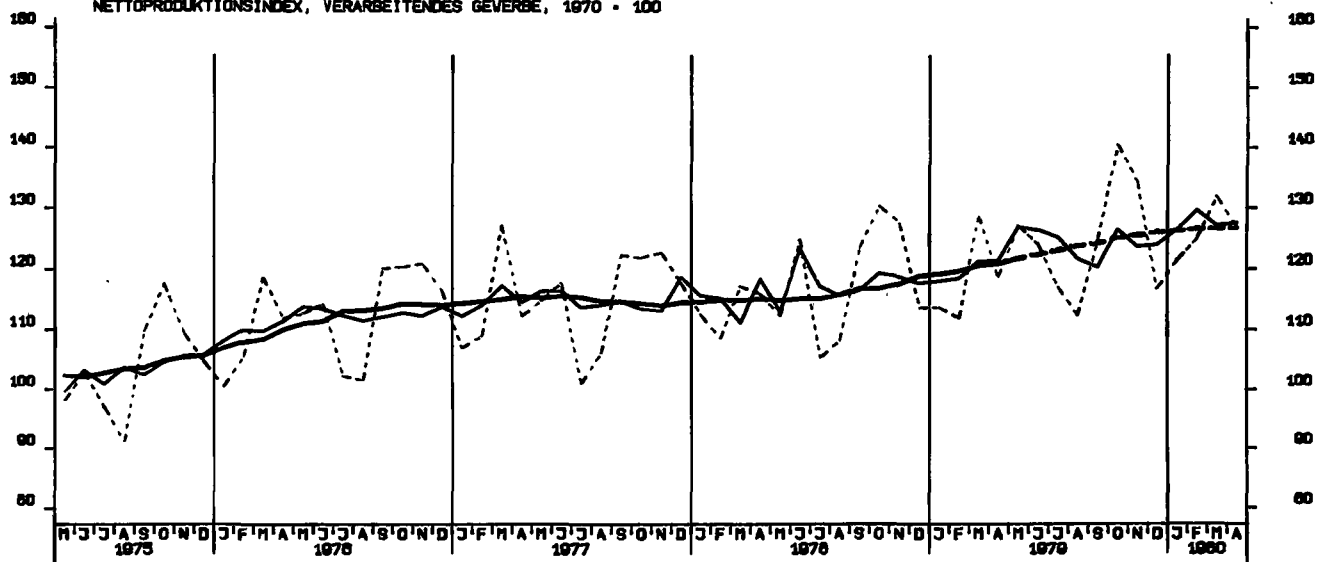
KURZARBEITER, INSGESAMT 1000



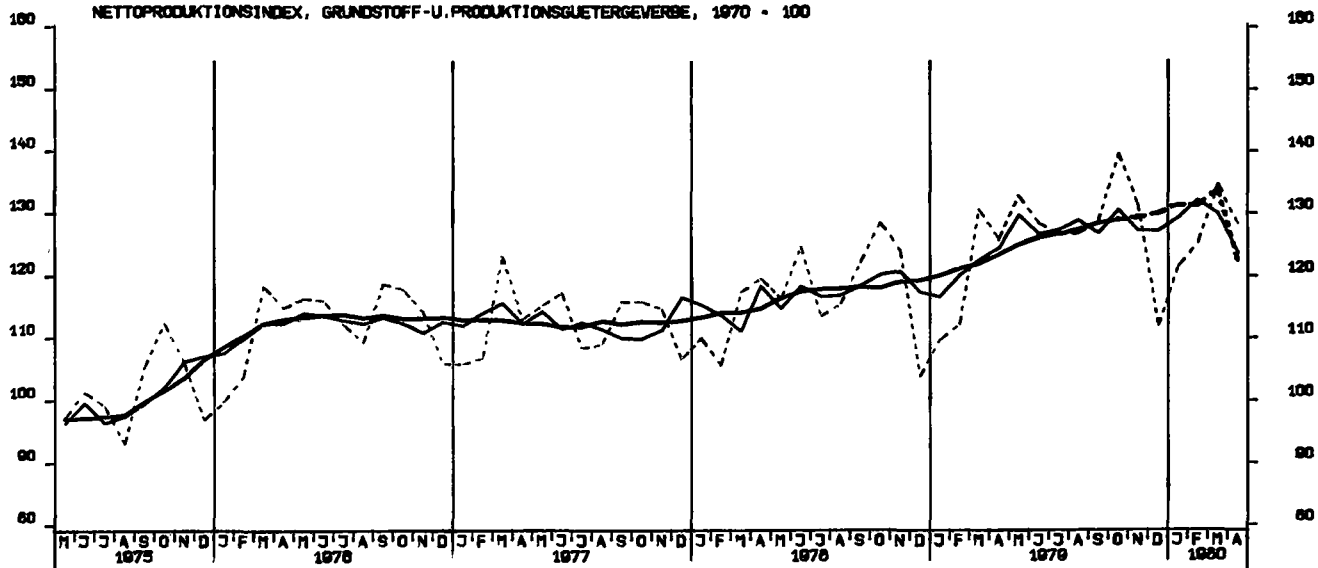
NETTOPRODUKTIONSINDEX, PRODUZIERENDES GEVERBE OHNE BAUGEVERBE, 1970 = 100



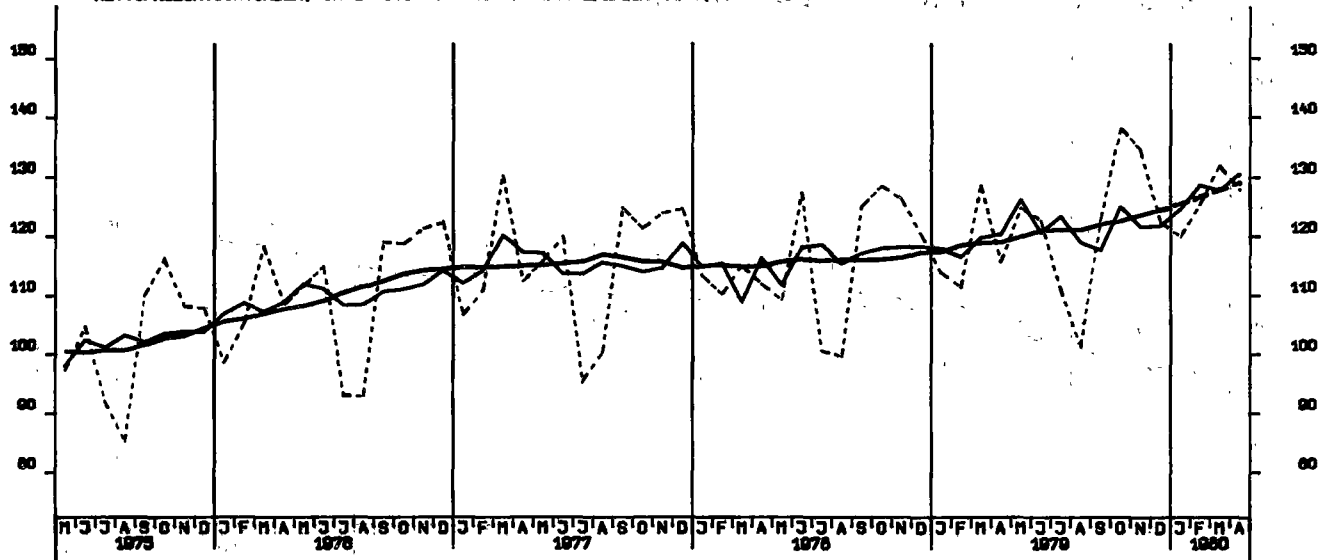
NETTOPRODUKTIONSINDEX, VERARBEITENDES GEVERBE, 1970 = 100



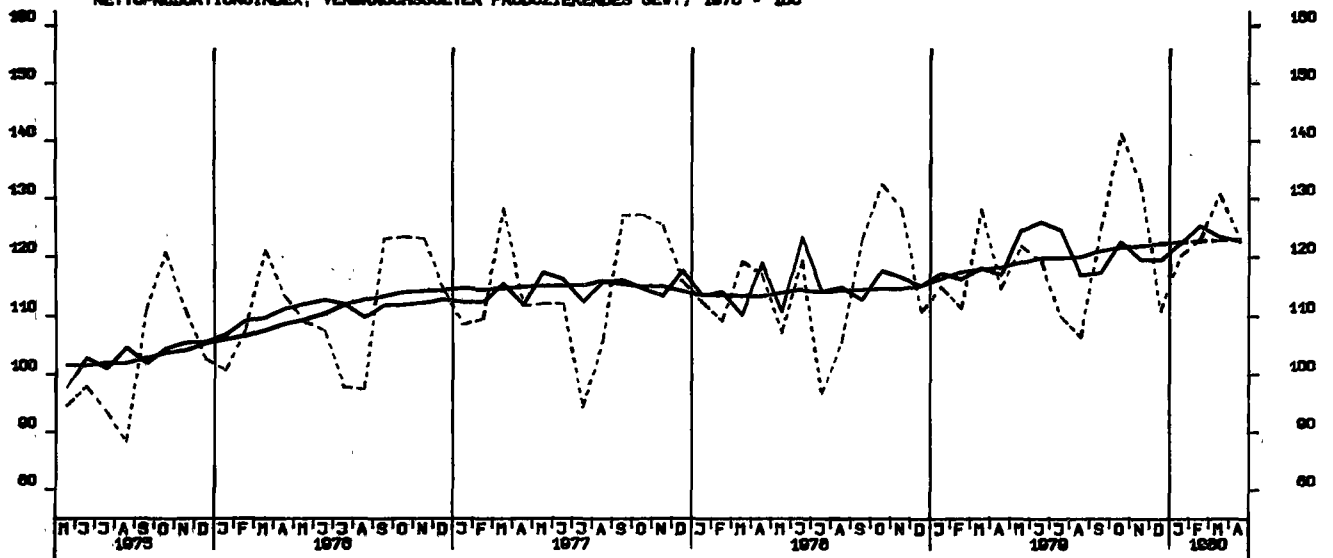
NETTOPRODUKTIONSINDEX, GRUNDSTOFF-U. PRODUKTIONSQUETERGEVERBE, 1970 = 100



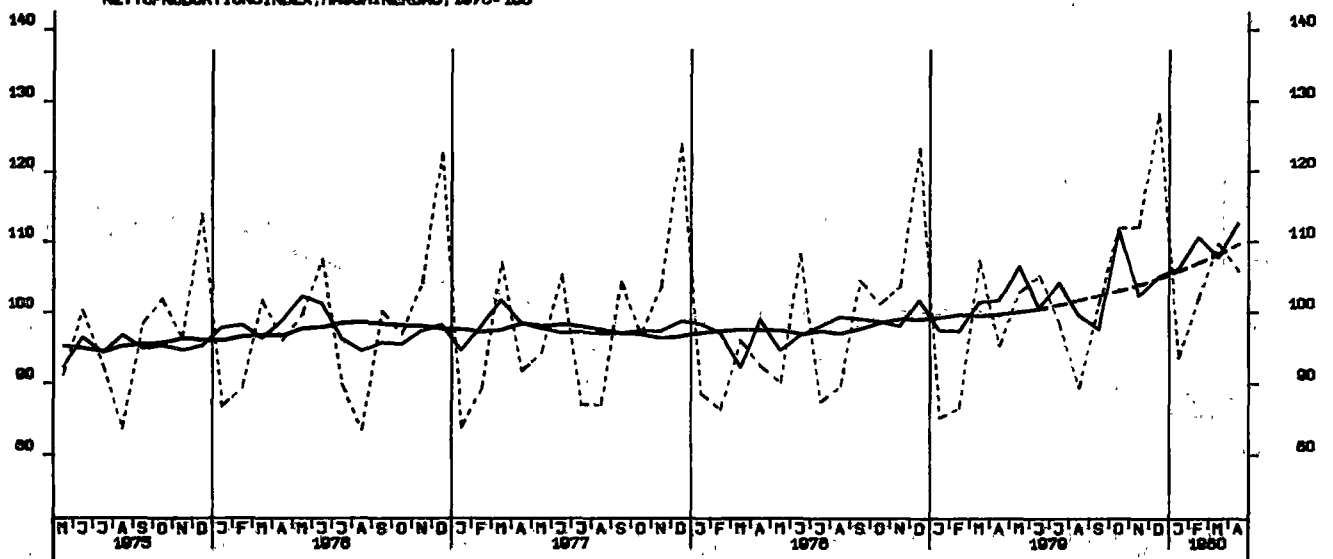
NETTOPRODUKTIONSINDEX, INVESTITIONSGÜTER PRODUZIERENDES GEV., 1970 = 100

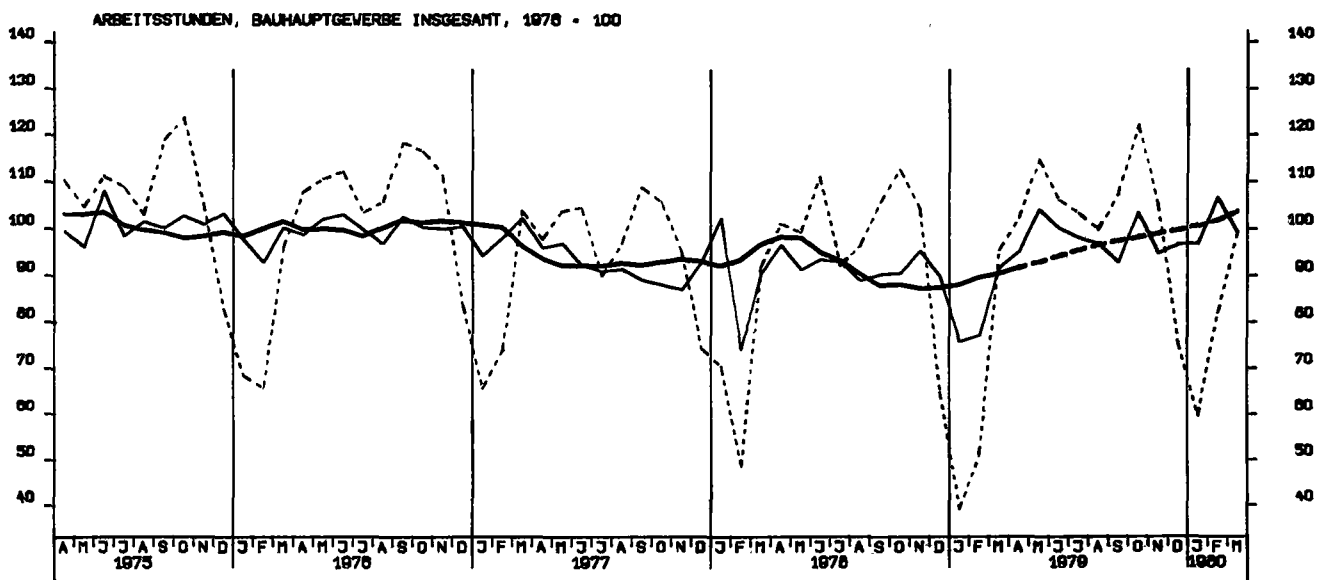
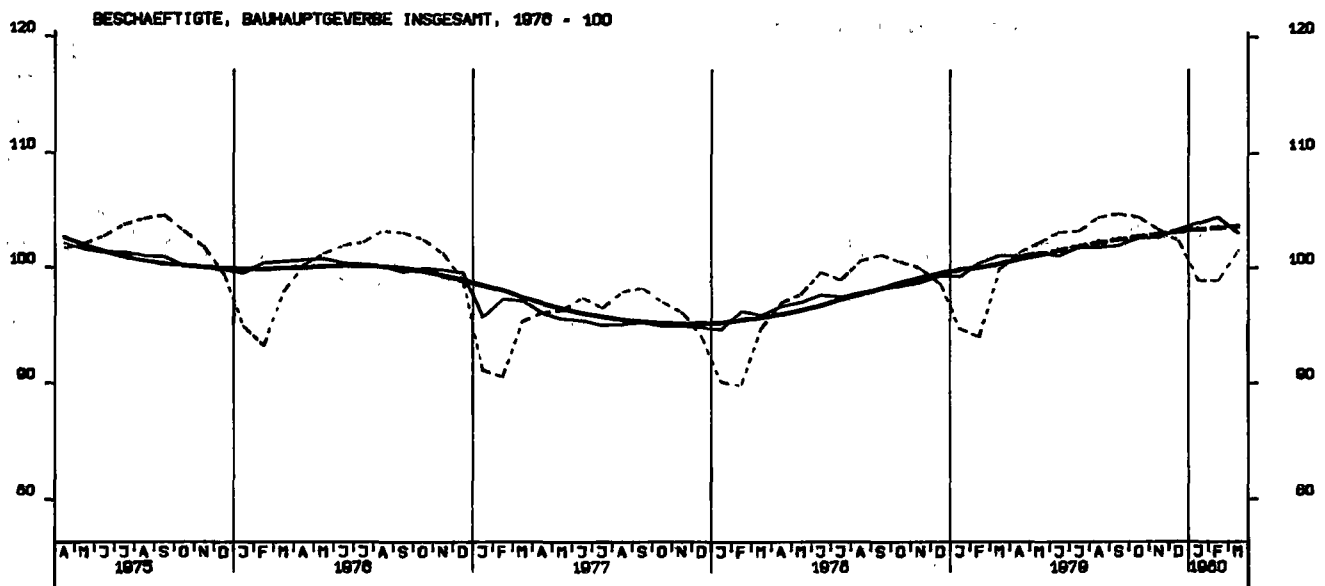


NETTOPRODUKTIONSINDEX, VERBRAUCHSGÜTER PRODUZIERENDES GEV., 1970 = 100

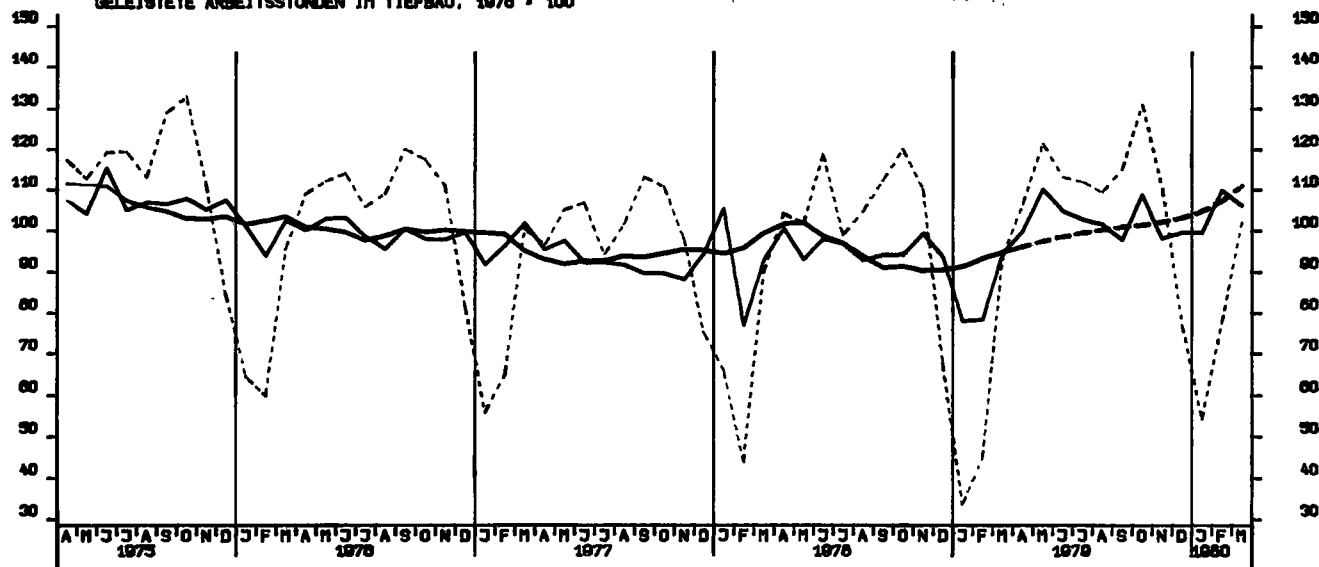


NETTOPRODUKTIONSINDEX, MASCHINENBAU, 1970=100

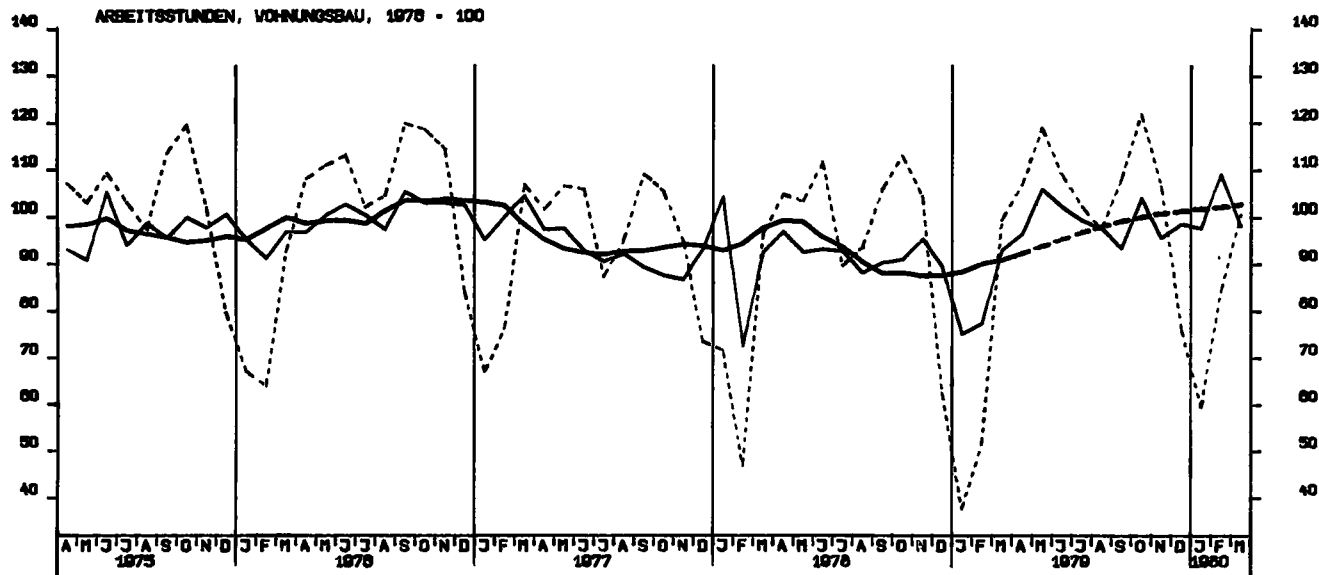




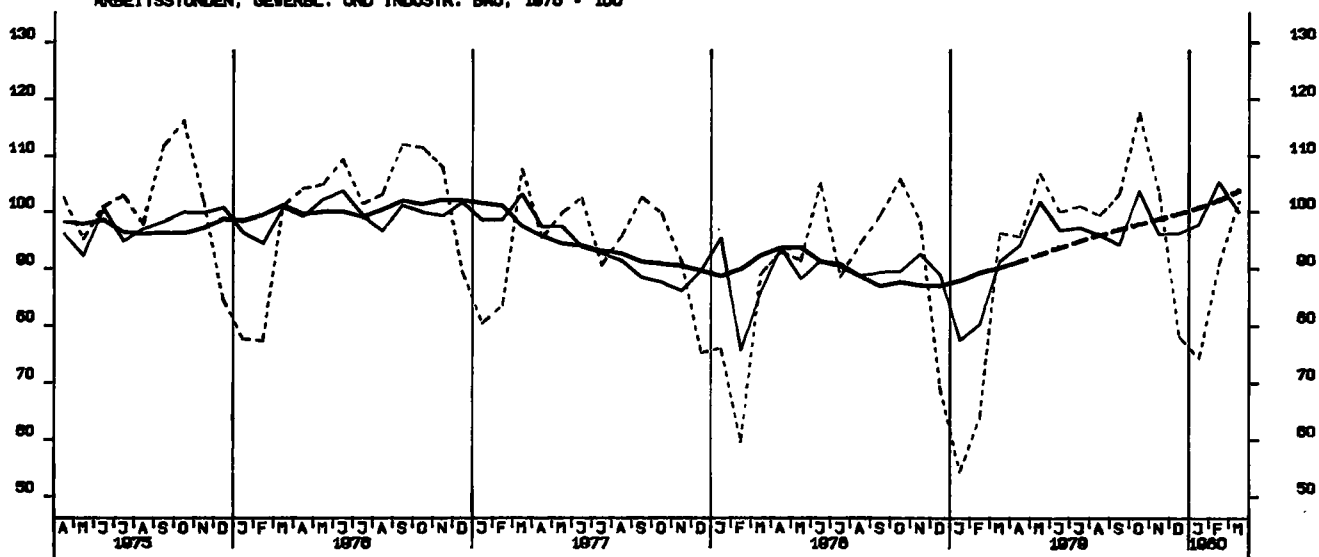
GELEISTETE ARBEITSSTUNDEN IN TIEFBAU, 1978 = 100



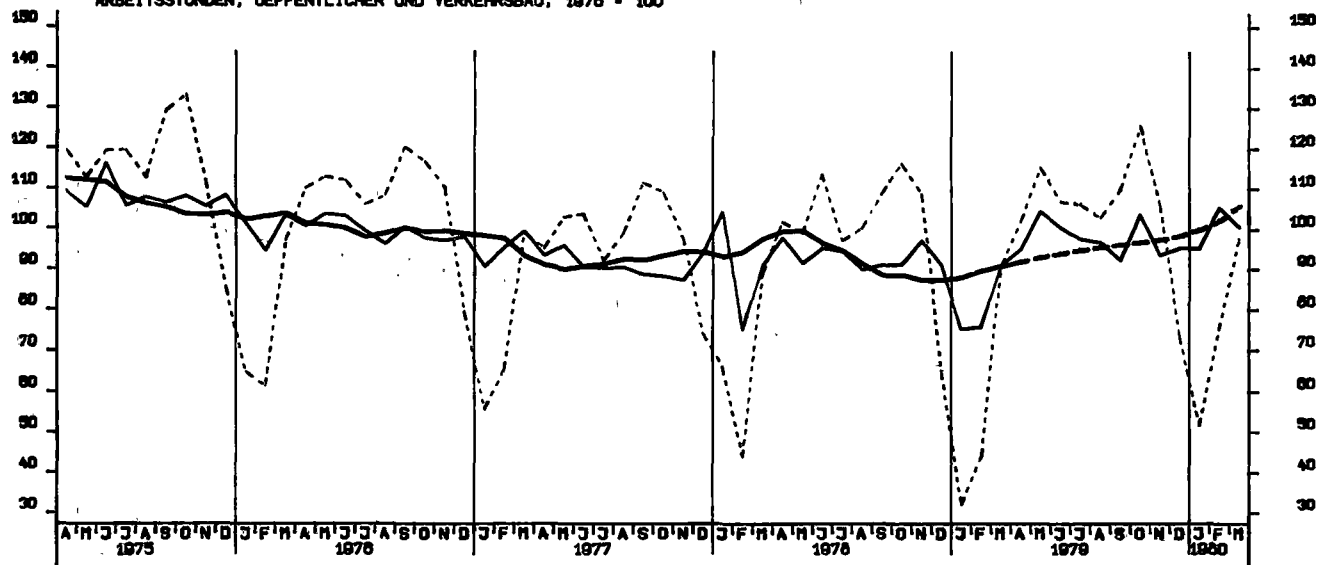
ARBEITSSTUNDEN, WOHNUNGSBAU, 1978 = 100



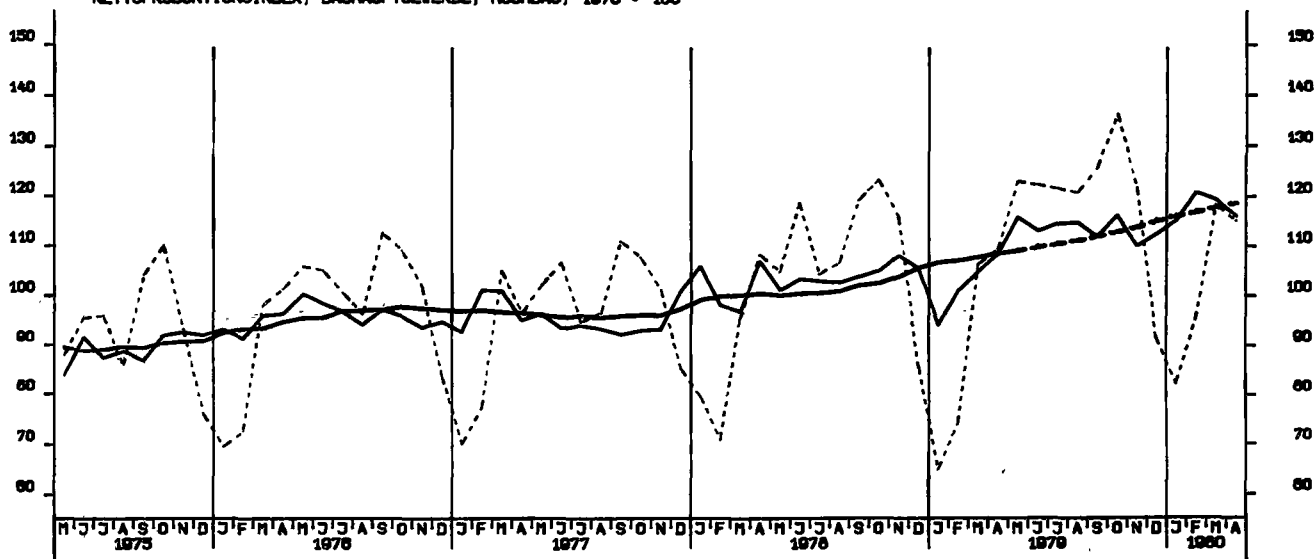
ARBEITSSTUNDEN, GEWERBL. UND INDUSTR. BAU, 1978 = 100



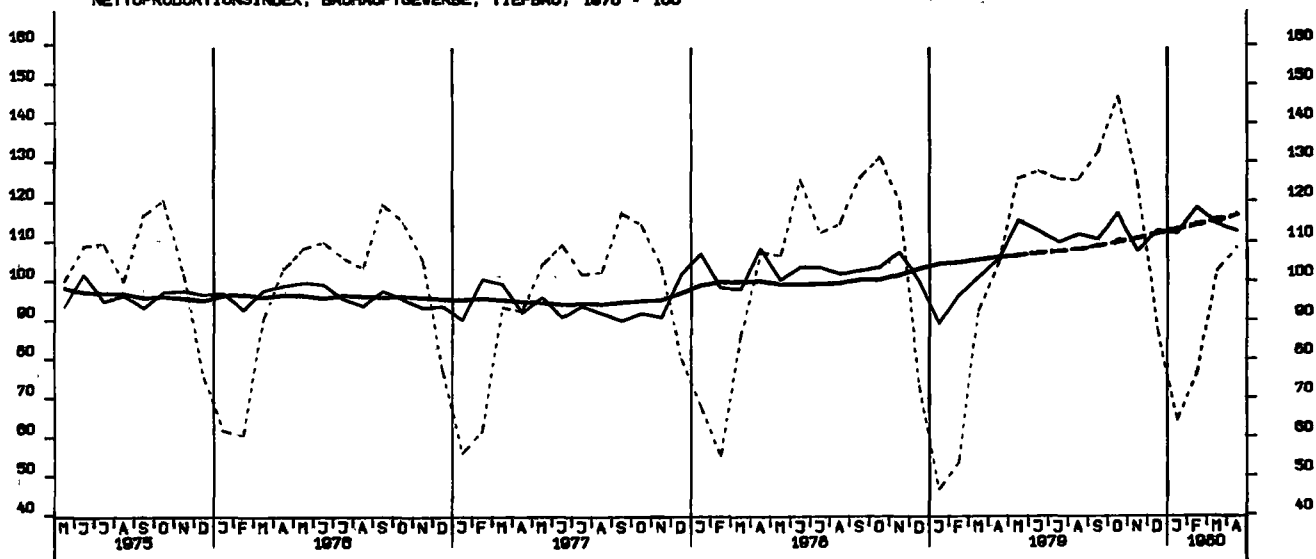
ARBEITSSTUNDEN, ÖFFENTLICHER UND VERKEHRSBAU, 1970 = 100



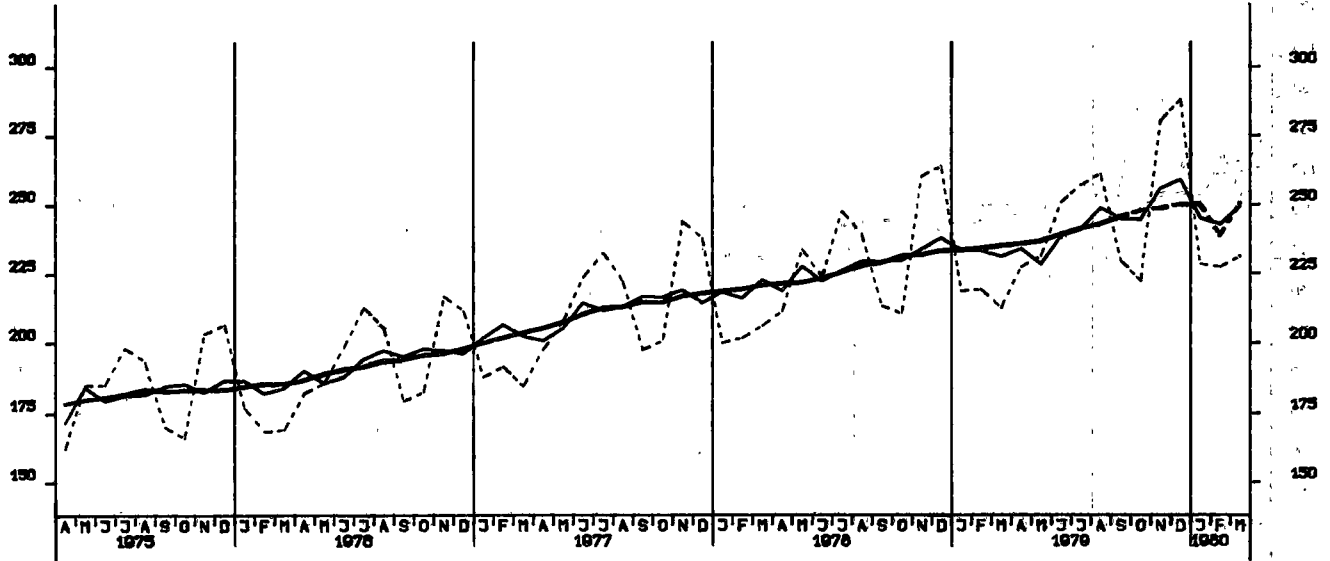
NETTOPRODUKTIONSINDEX, BAUHAUPTGEBERBE, HOCHBAU, 1970 = 100



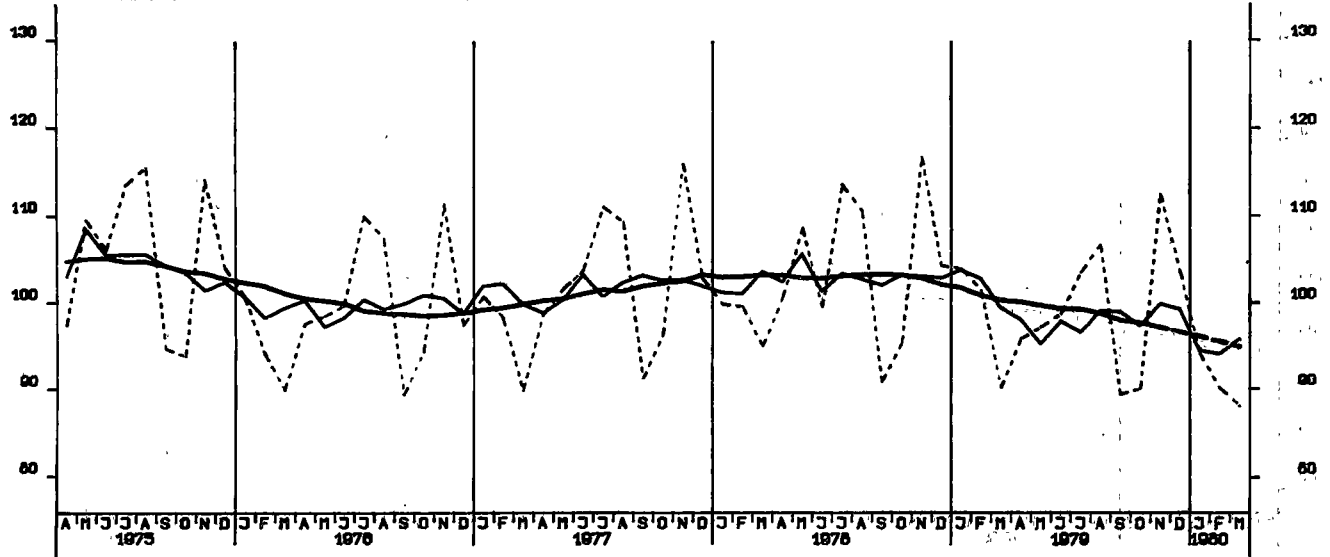
NETTOPRODUKTIONSINDEX, BAUHAUPTGEBERBE, TIEFBAU, 1970 = 100



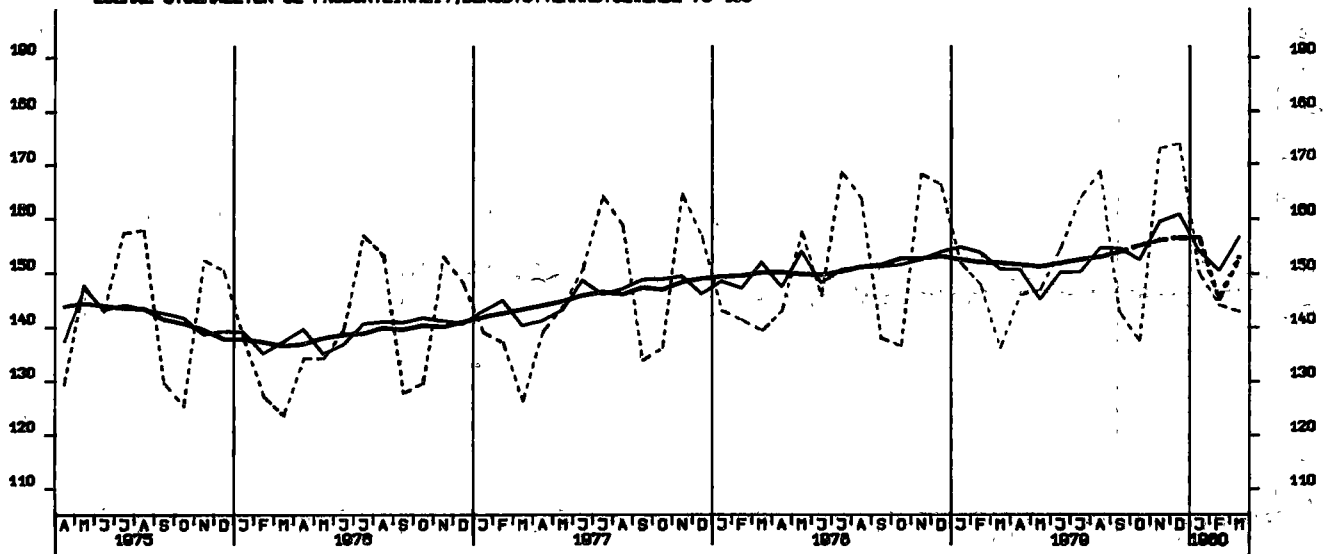
LOEHNE UND GELDER JE BESCHAFT. STUNDE, BERGB. U. VERARB. GEWERBE 70-100

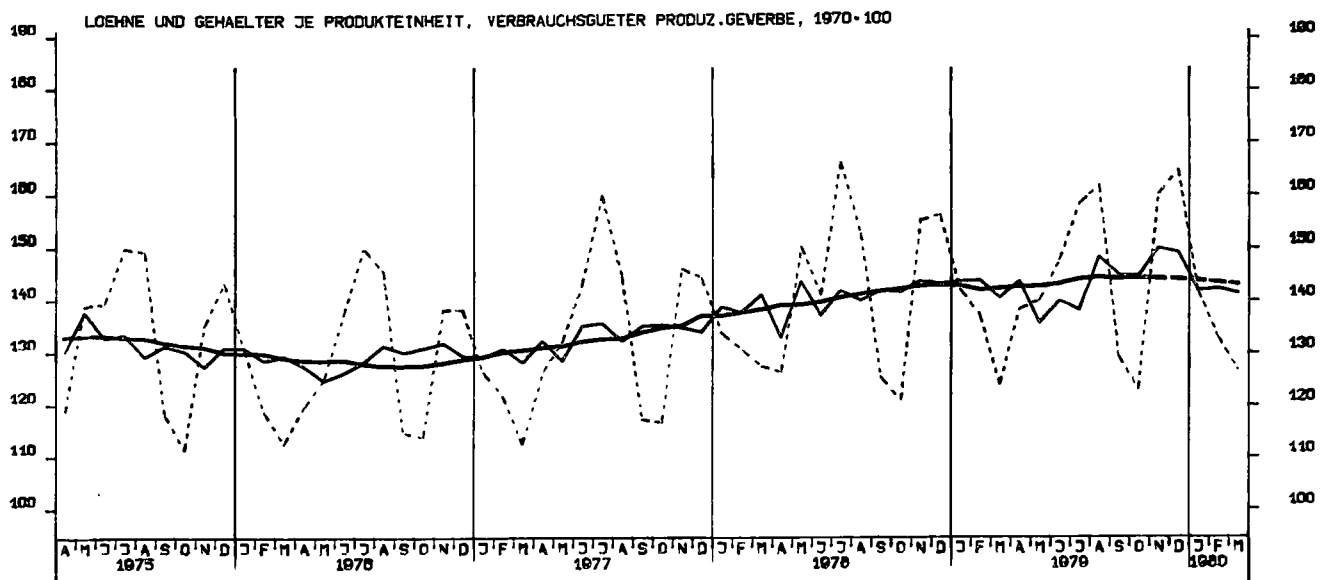
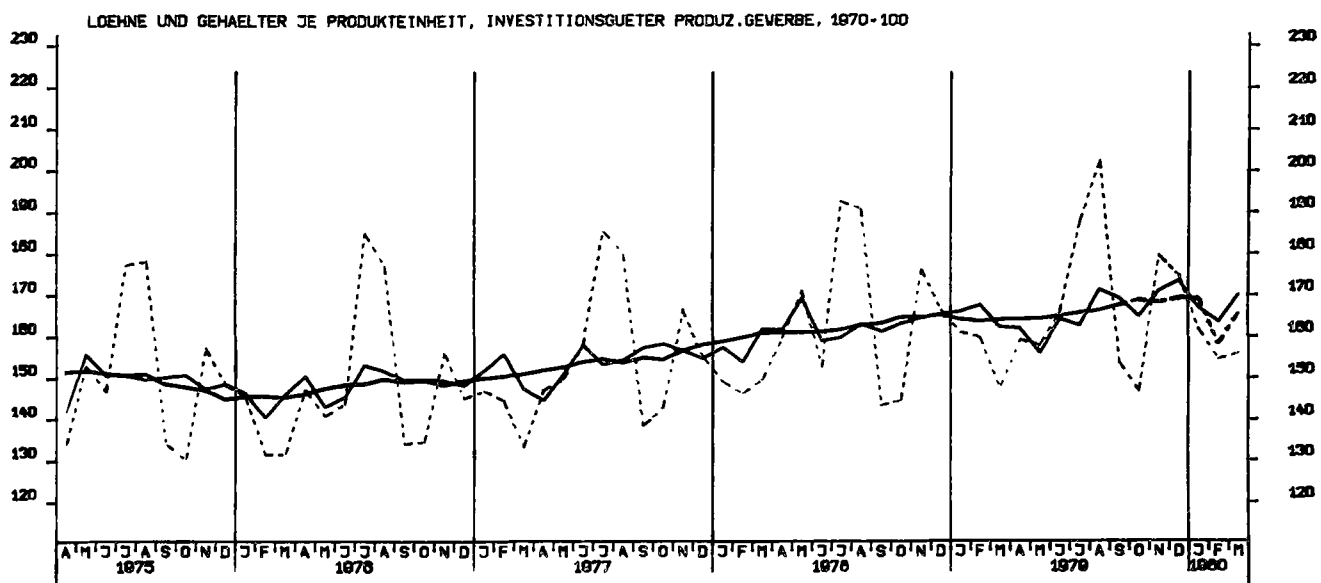
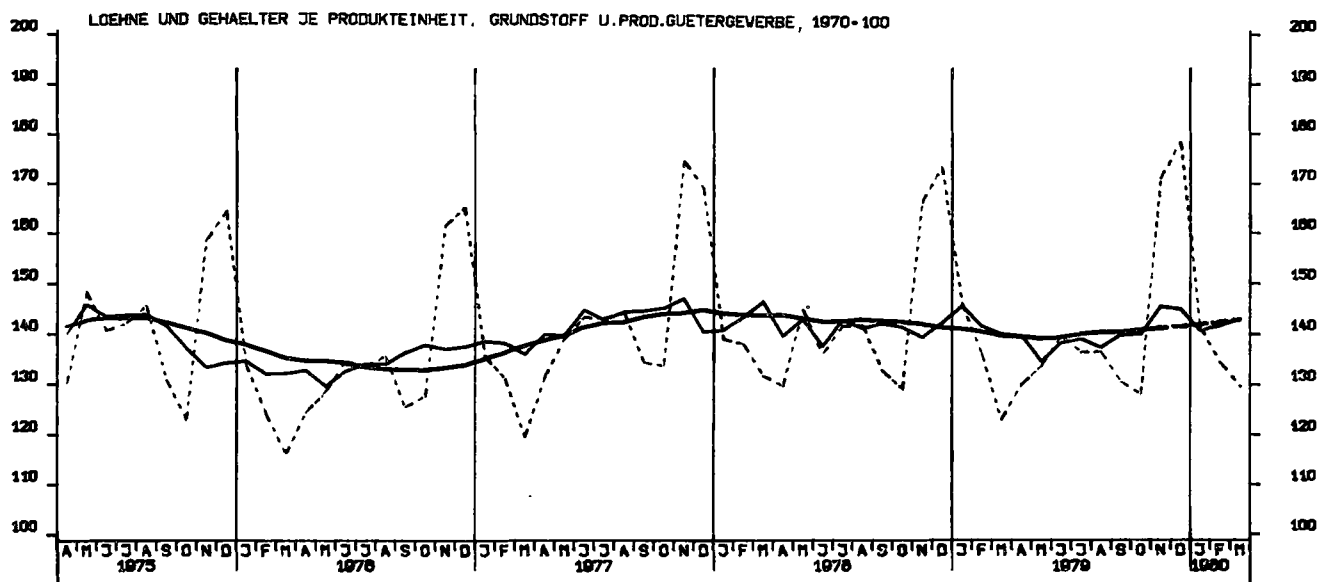


LOEHNE UND GELDER JE UMSATZEINHEIT, BERGB. U. VERARB. GEWERBE 70-100

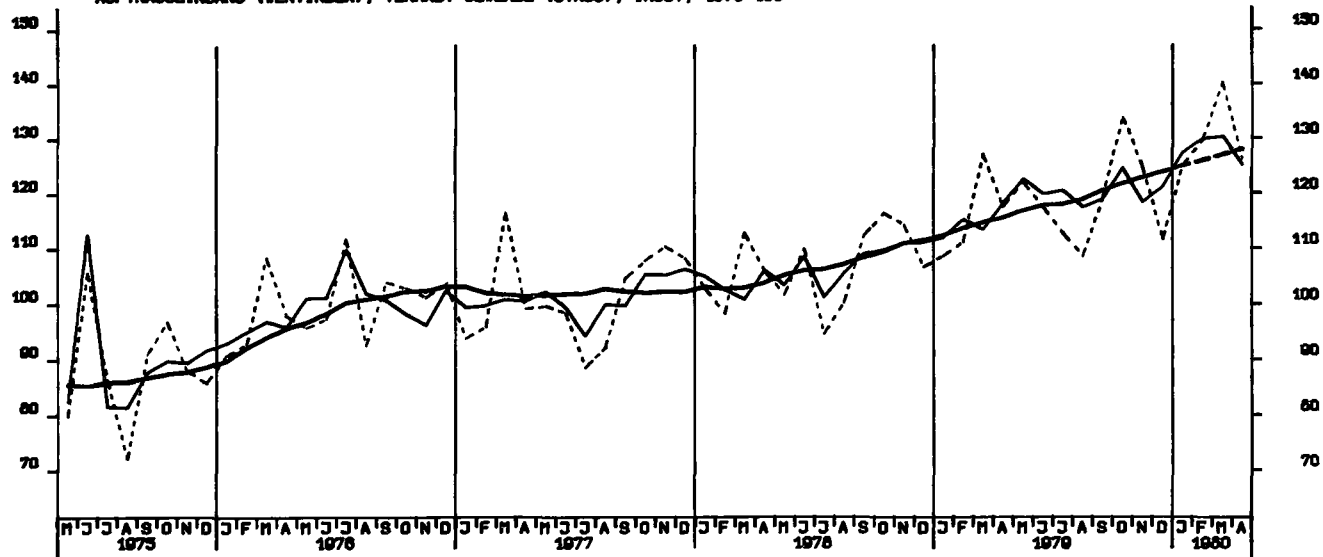


LOEHNE U. GELDER JE PRODUKTEINHEIT, BERGB. U. VERARB. GEWERBE 70-100

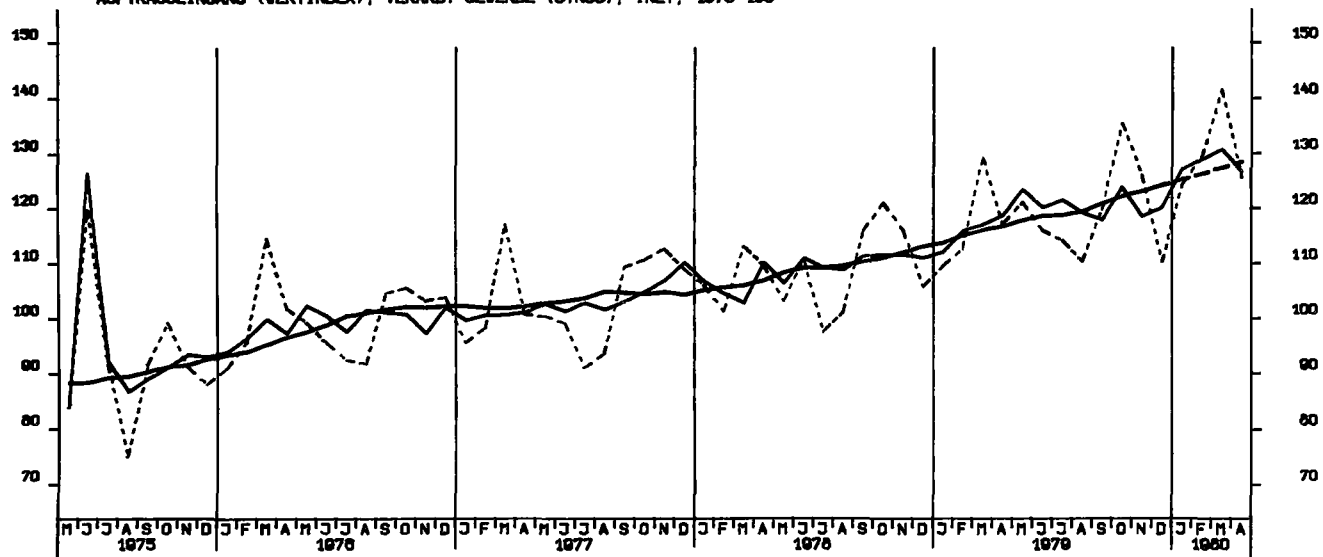




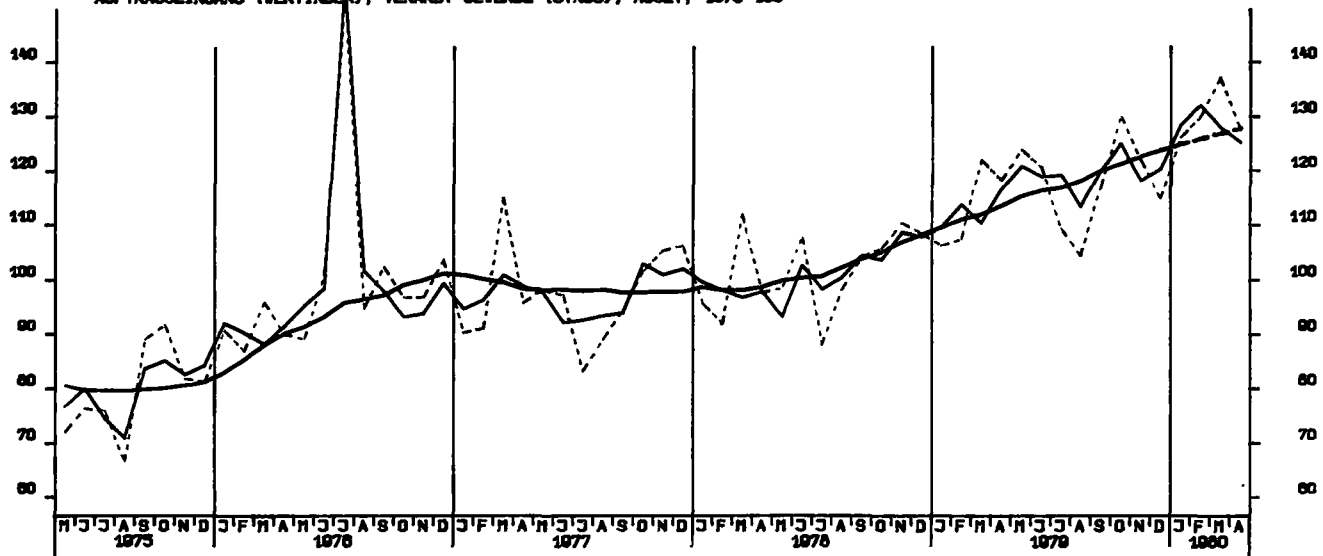
AUFTRAGSEINGANG (VERTINDEX), VERARB. GEVERBE (O.NUG), INSG., 1976-100



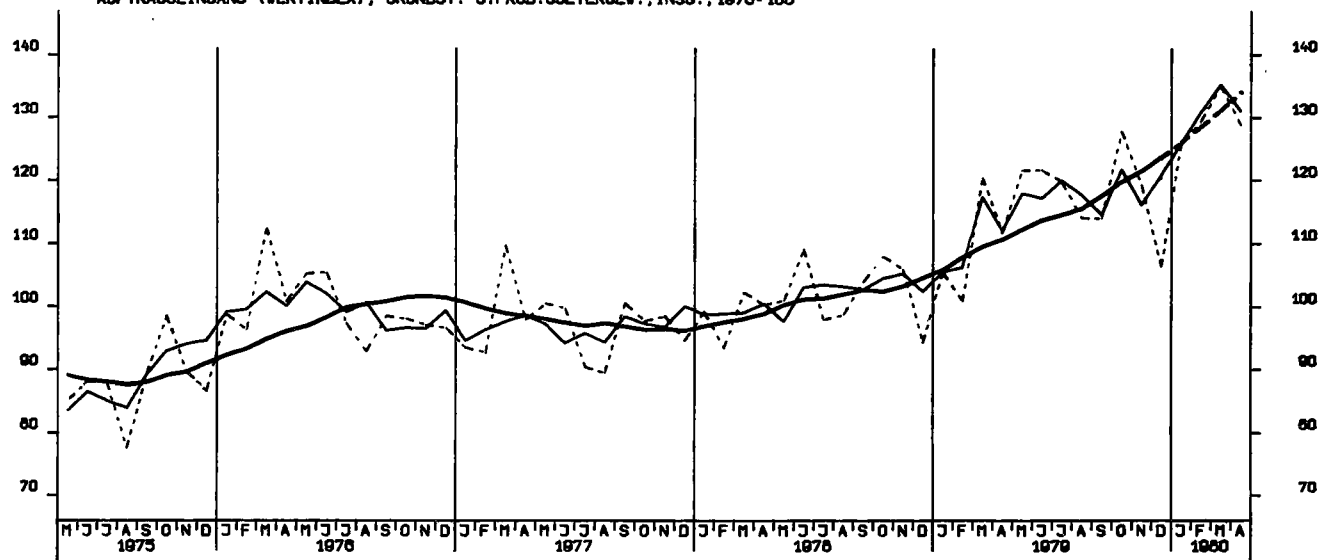
AUFTRAGSEINGANG (VERTINDEX), VERARB. GEVERBE (O.NUG), INL., 1976-100



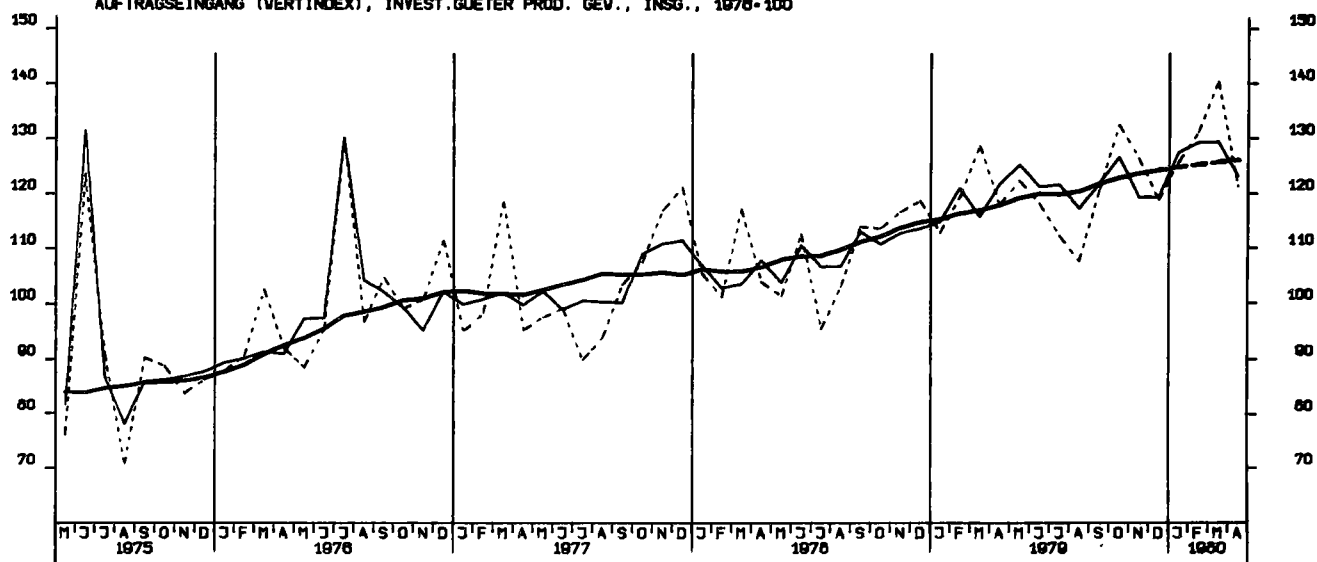
AUFTRAGSEINGANG (VERTINDEX), VERARB. GEVERBE (O.NUG), AUSL., 1976-100



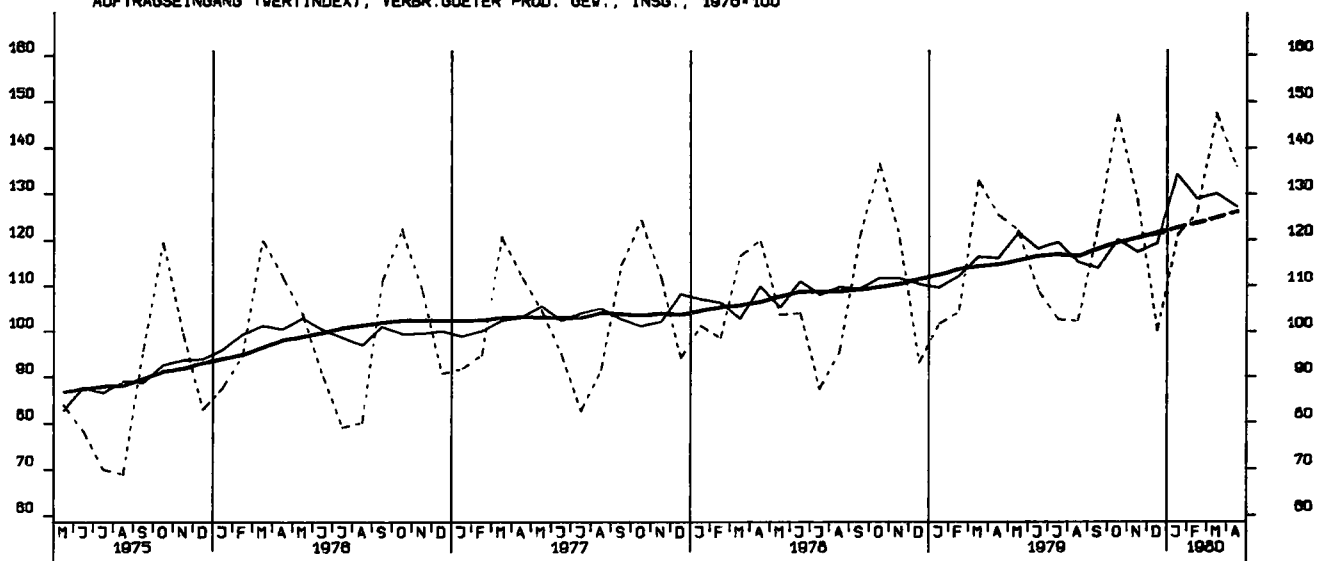
AUFTRAGSEINGANG (VERTINDEX), GRUNDST.-U.PROD.GUETERGEV., INSG., 1978=100



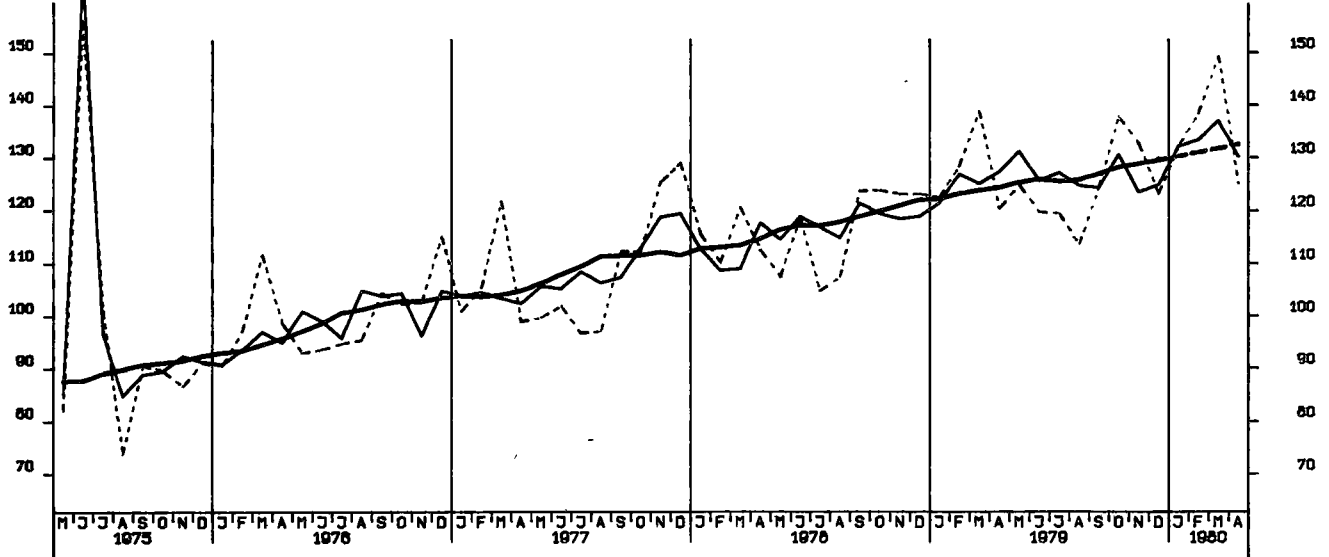
AUFTRAGSEINGANG (VERTINDEX), INVEST.GUETER PROD. GEV., INSG., 1978=100



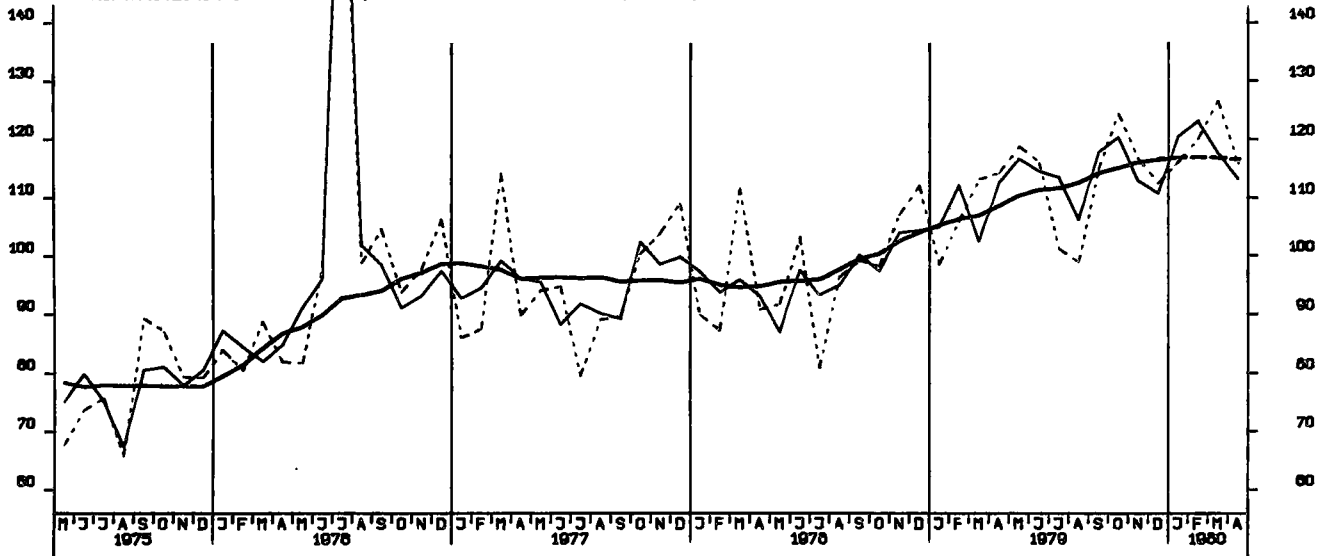
AUFTRAGSEINGANG (VERTINDEX), VERBR.GUETER PROD. GEV., INSG., 1978=100



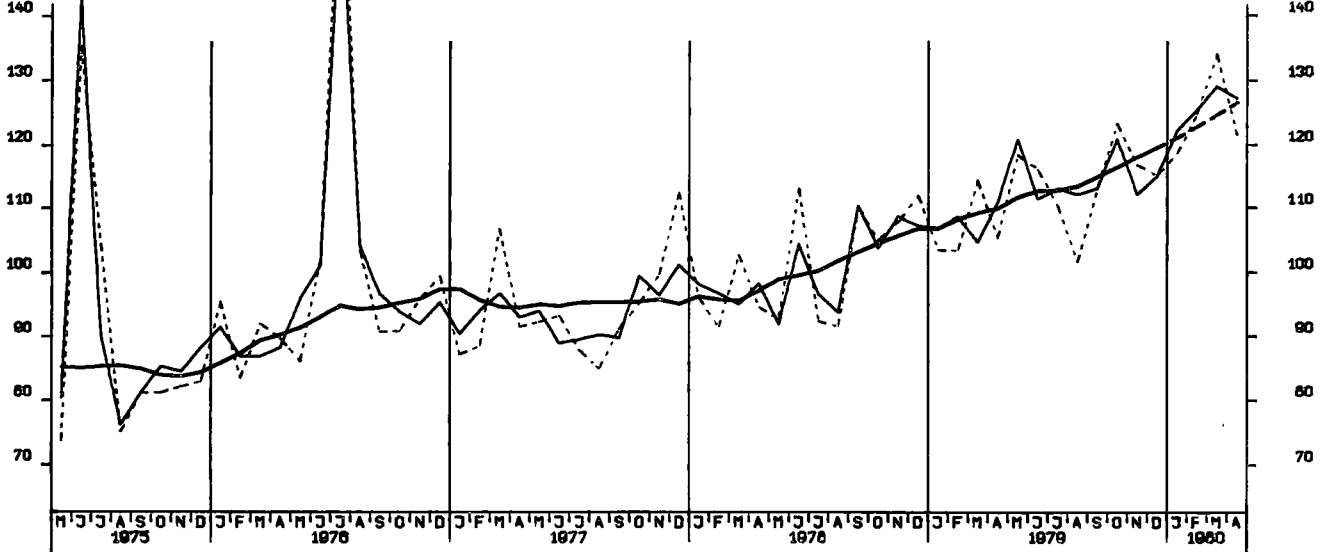
AUFTRAGSEINGANG (VERTINDEX), INVEST.GUETER PROD. GEV., INL., 1976-100

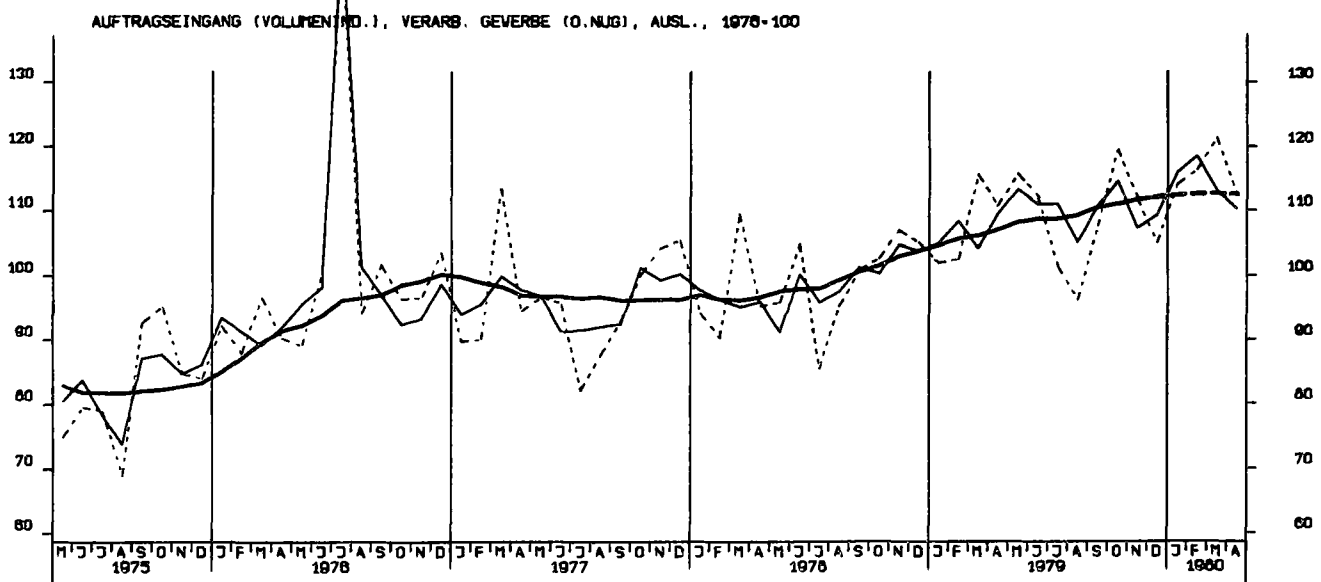
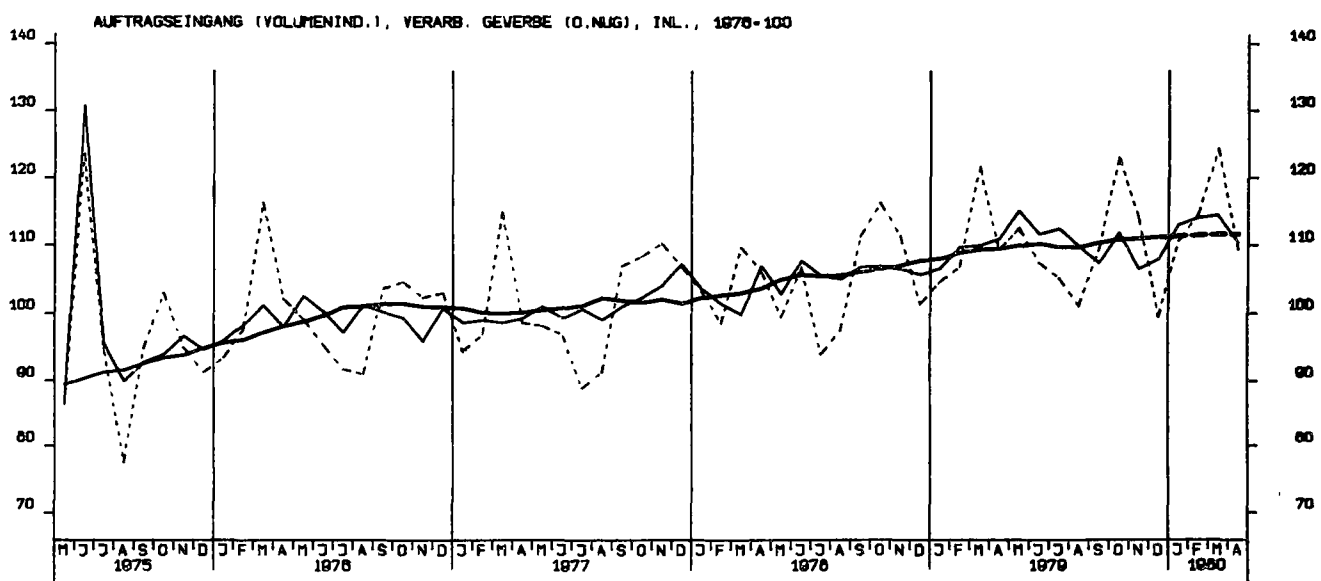
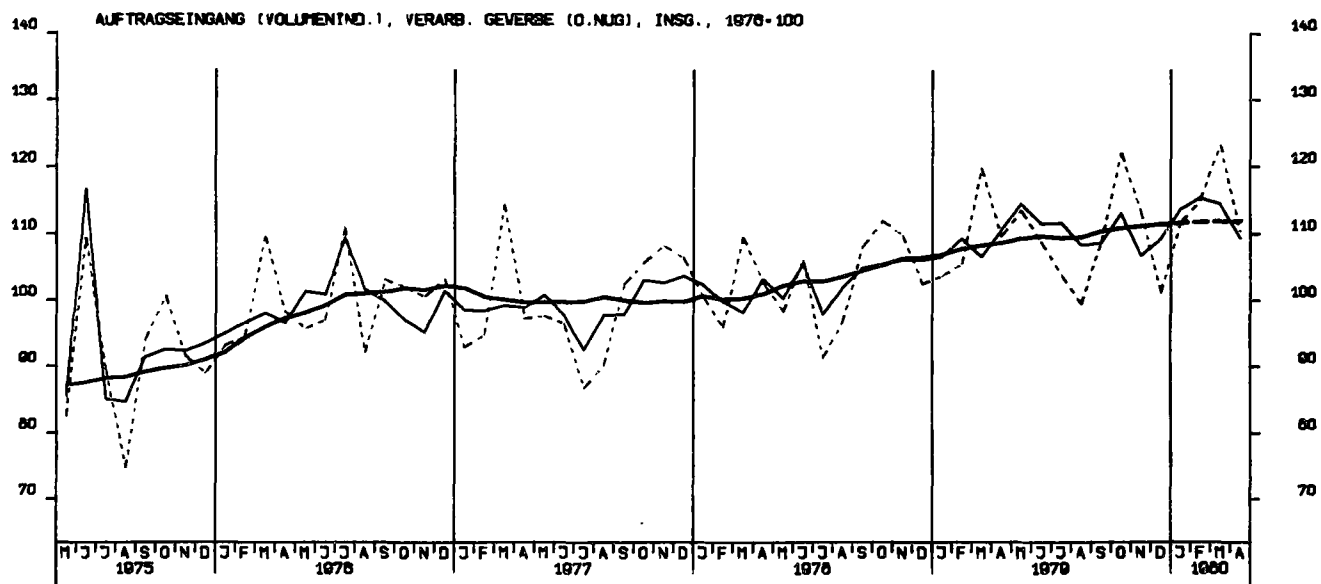


AUFTRAGSEINGANG (VERTINDEX), INVEST.GUETER PROD. GEV., AUSL., 1976-100

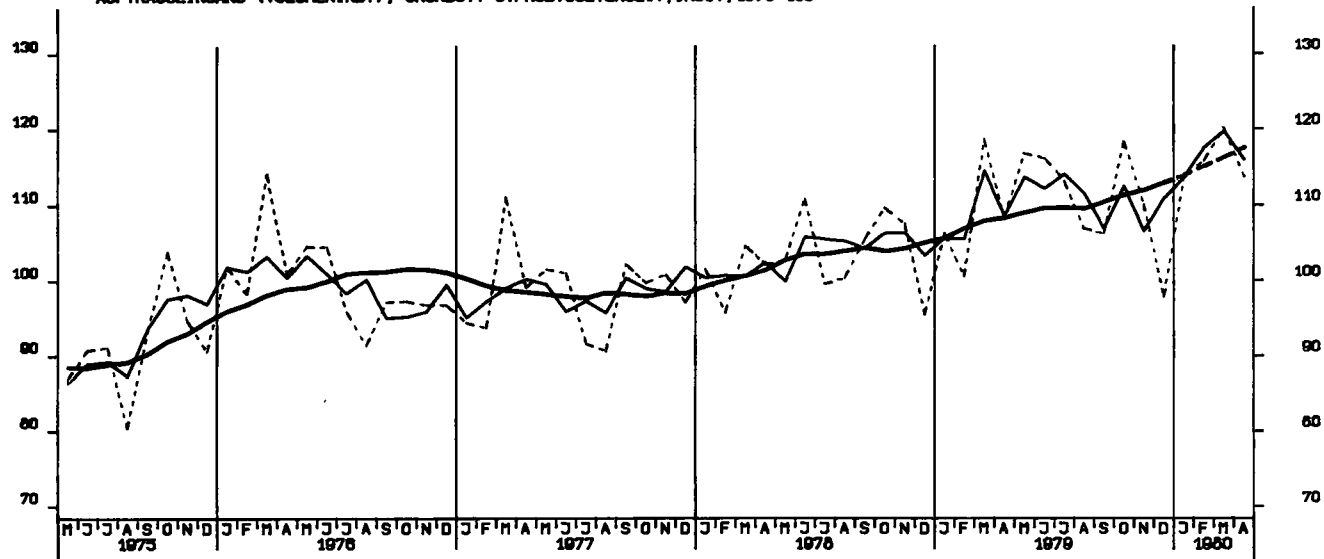


AUFTRAGSEINGANG (VERTINDEX), MASCHINENBAU, INSGESAMT, 1976-100

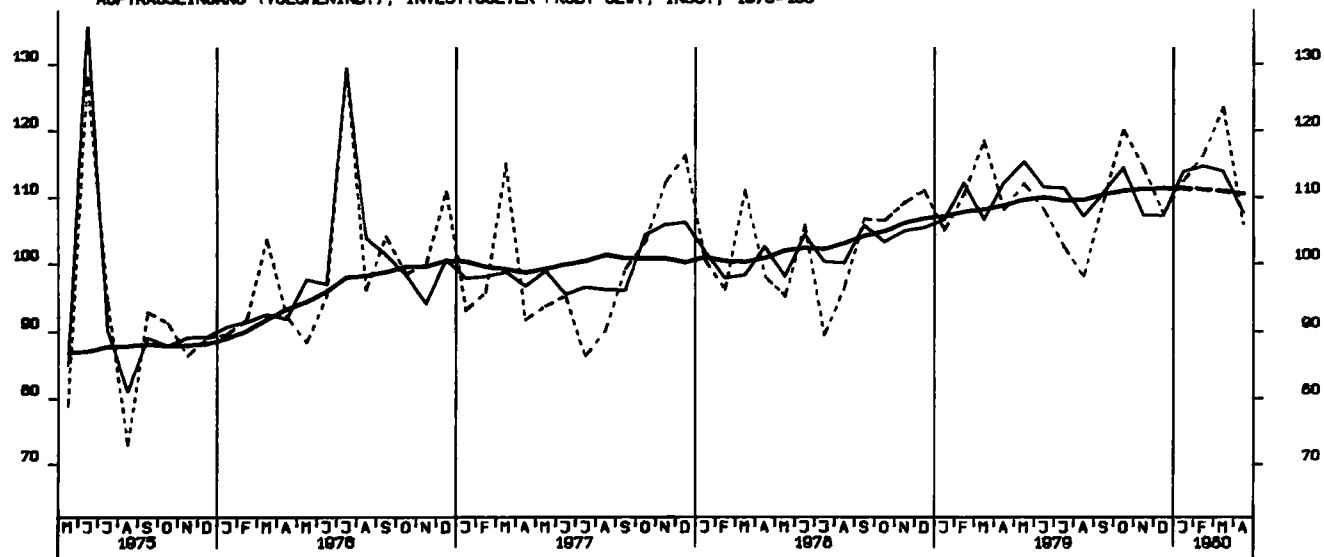




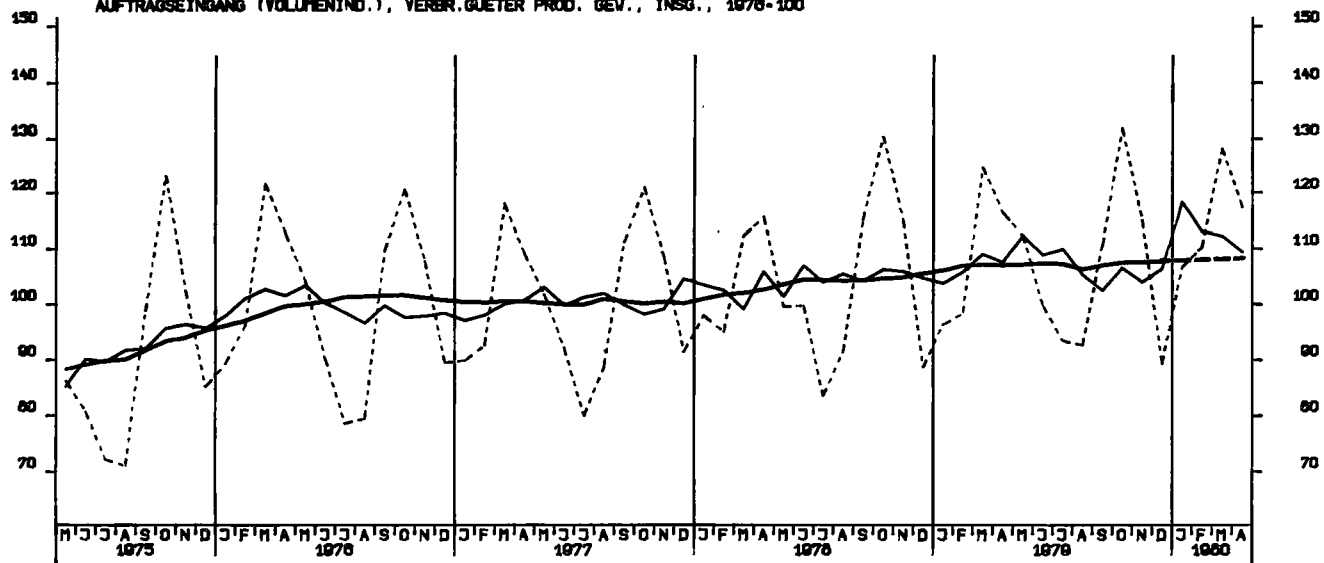
AUFTRAGSEINGANG (VOLUMENIND.), GRUNDST.-U.PROD.GUETERGEV., INSG., 1976-100



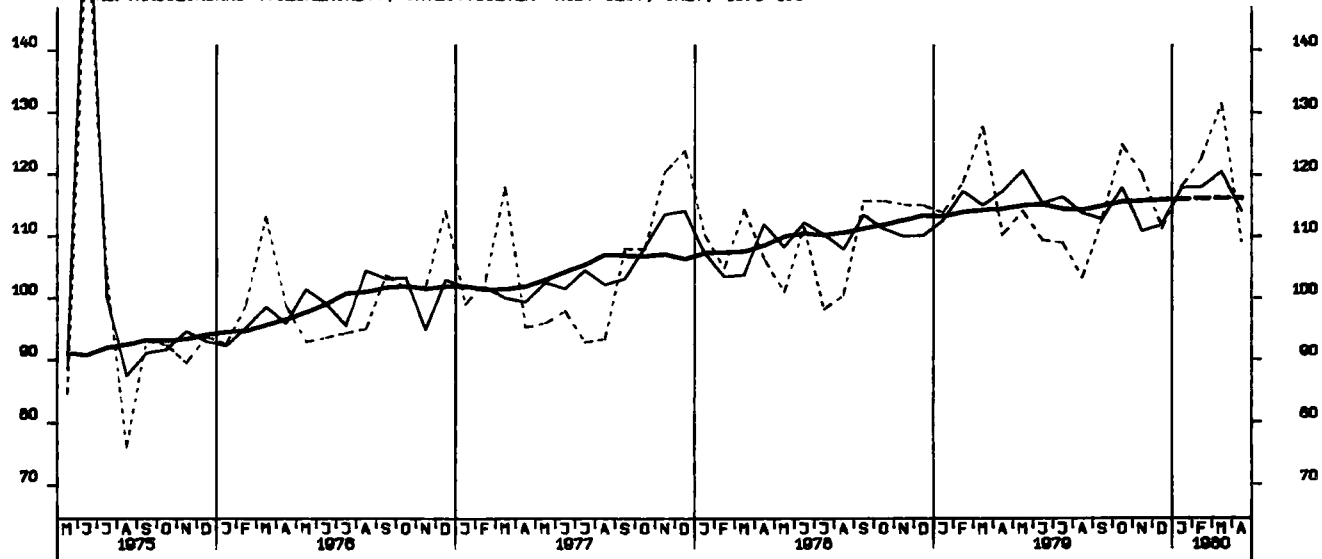
AUFTRAGSEINGANG (VOLUMENIND.), INVEST.GUETER PROD. GEV., INSG., 1976-100



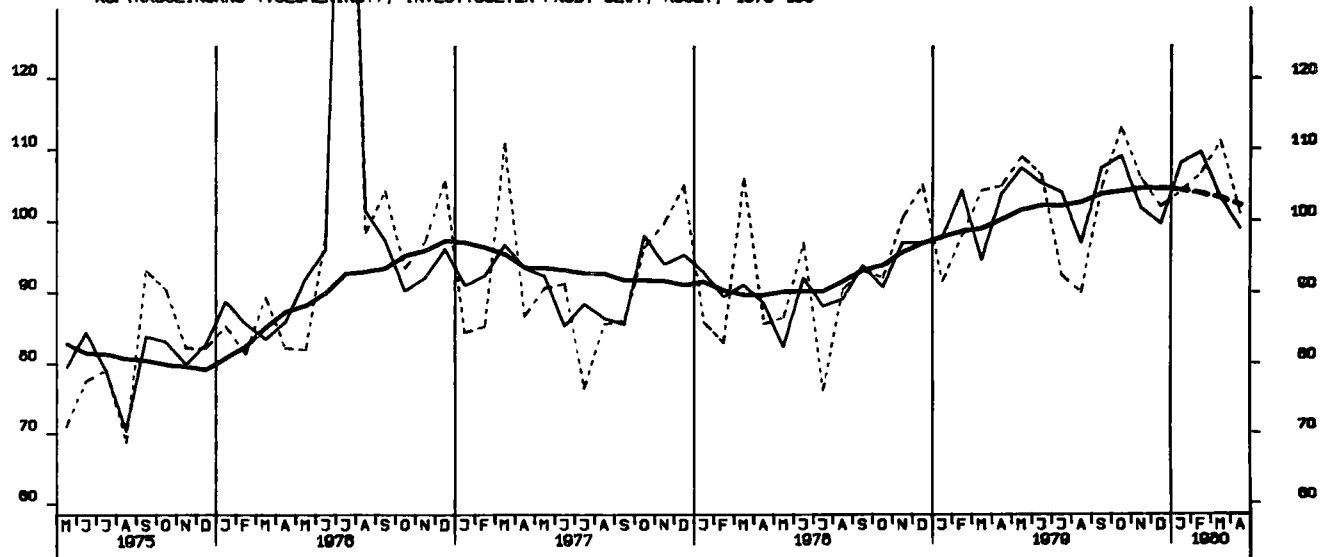
AUFTRAGSEINGANG (VOLUMENIND.), VERBR.GUETER PROD. GEV., INSG., 1976-100



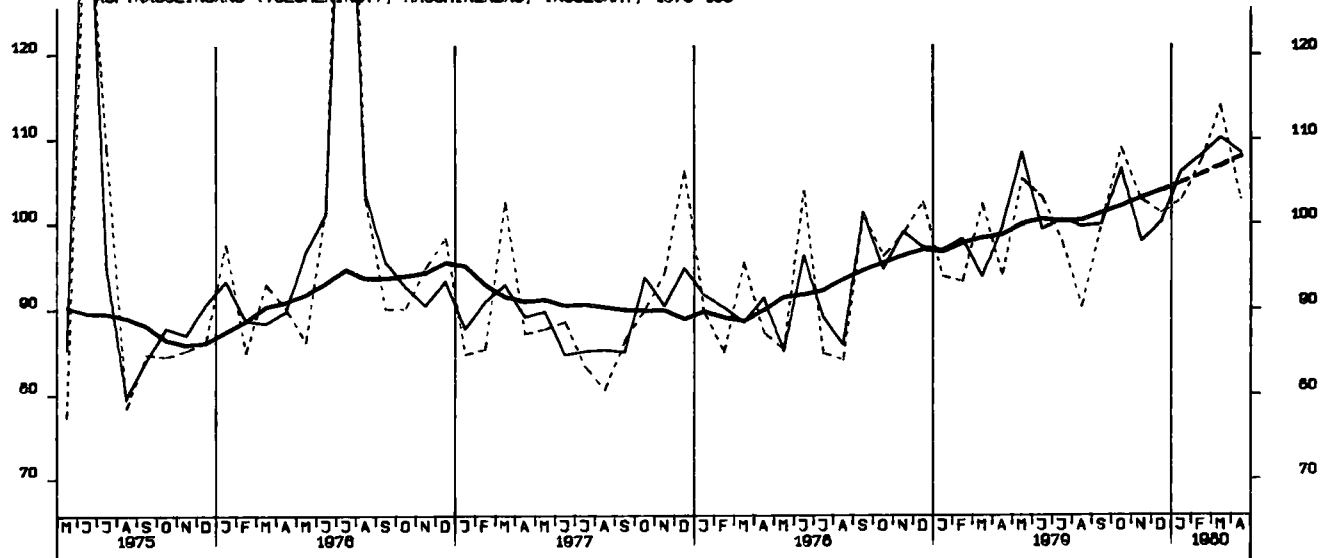
AUFTRAGSEINGANG (VOLUMENIND.), INVEST.GÜTER PROD. GEV., INL., 1976-100



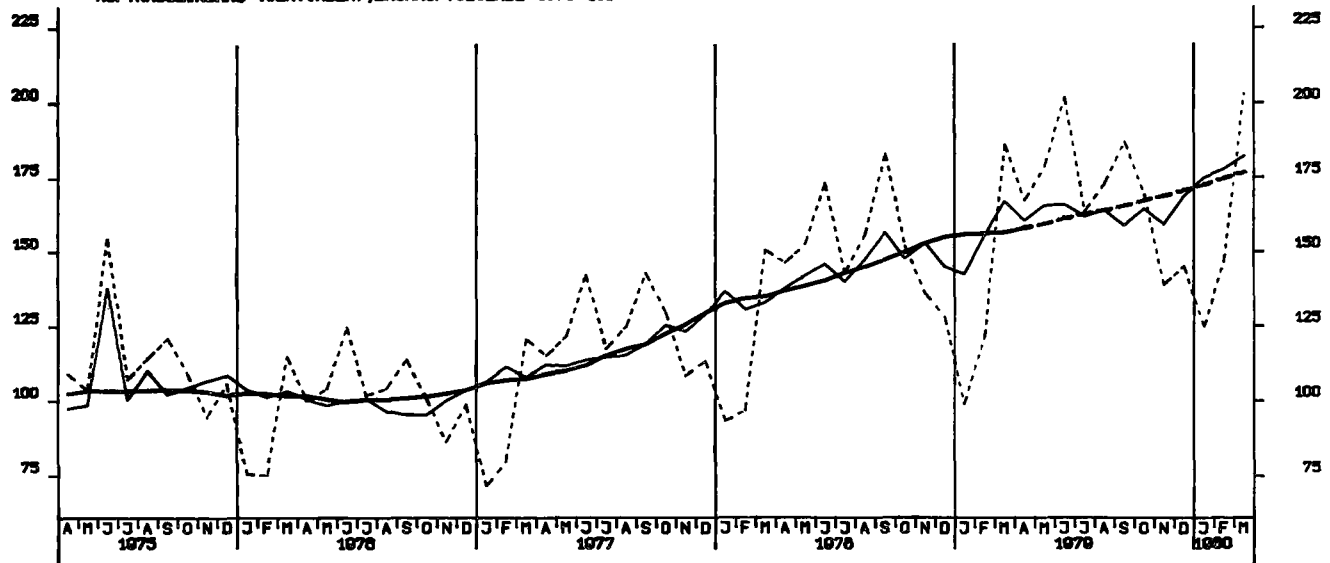
AUFTRAGSEINGANG (VOLUMENIND.), INVEST.GÜTER PROD. GEV., AUSL., 1976-100



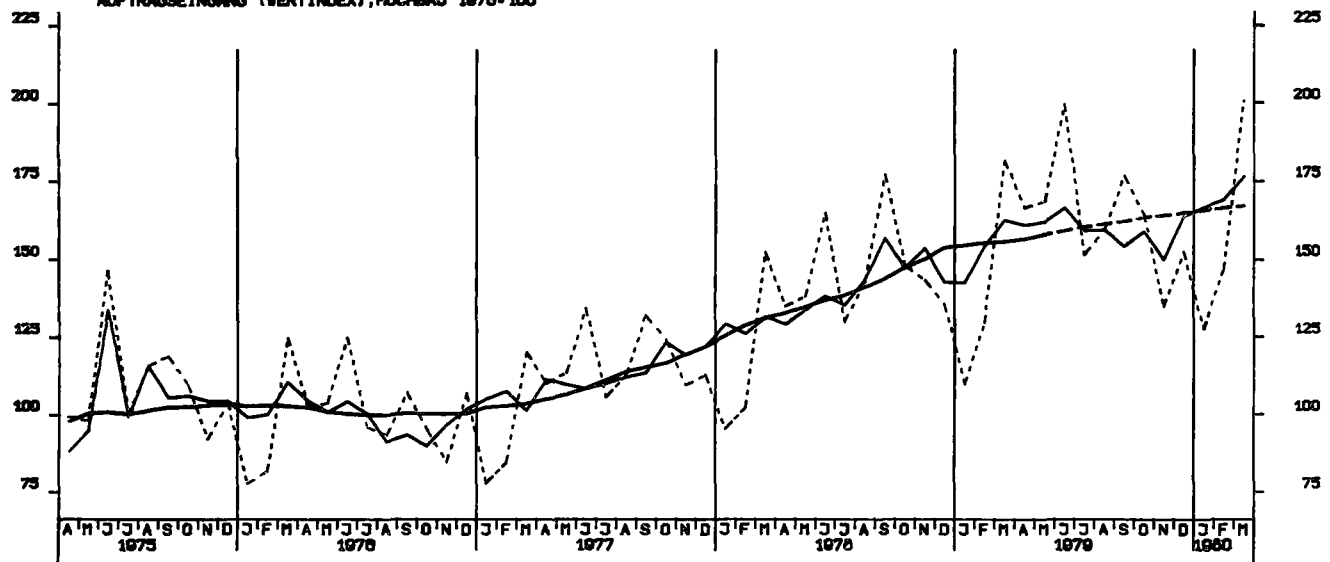
AUFTRAGSEINGANG (VOLUMENIND.), MASCHINENBAU, INSGESAMT, 1976-100



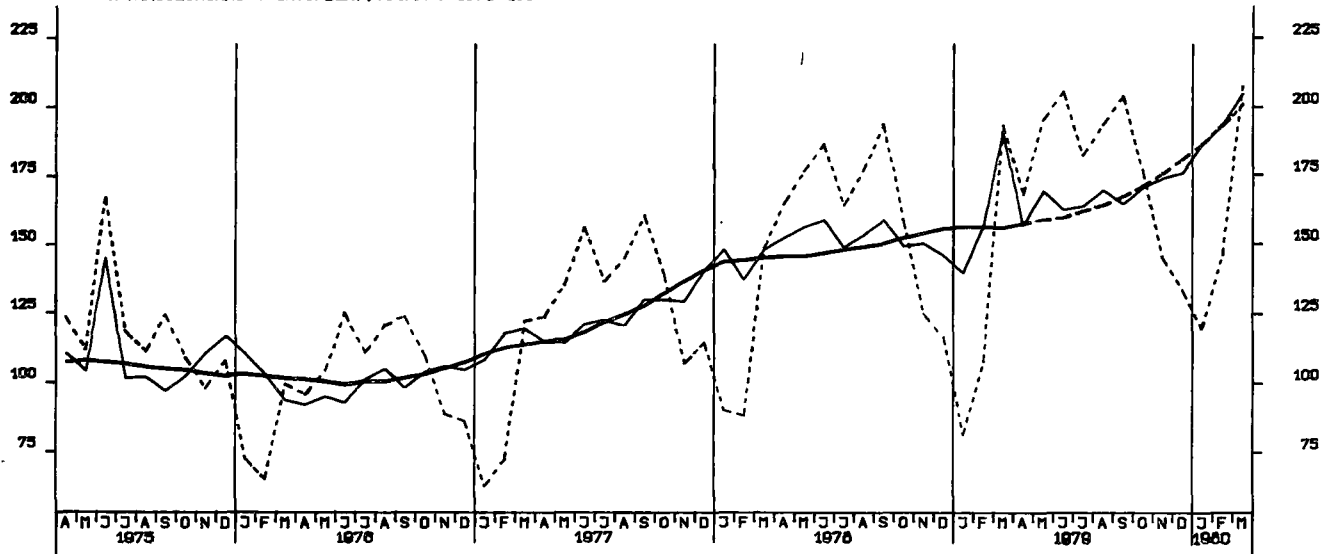
AUFTRAGSEINGANG (VERTINDEX), BAUHAUPTGEWERBE 1976-100



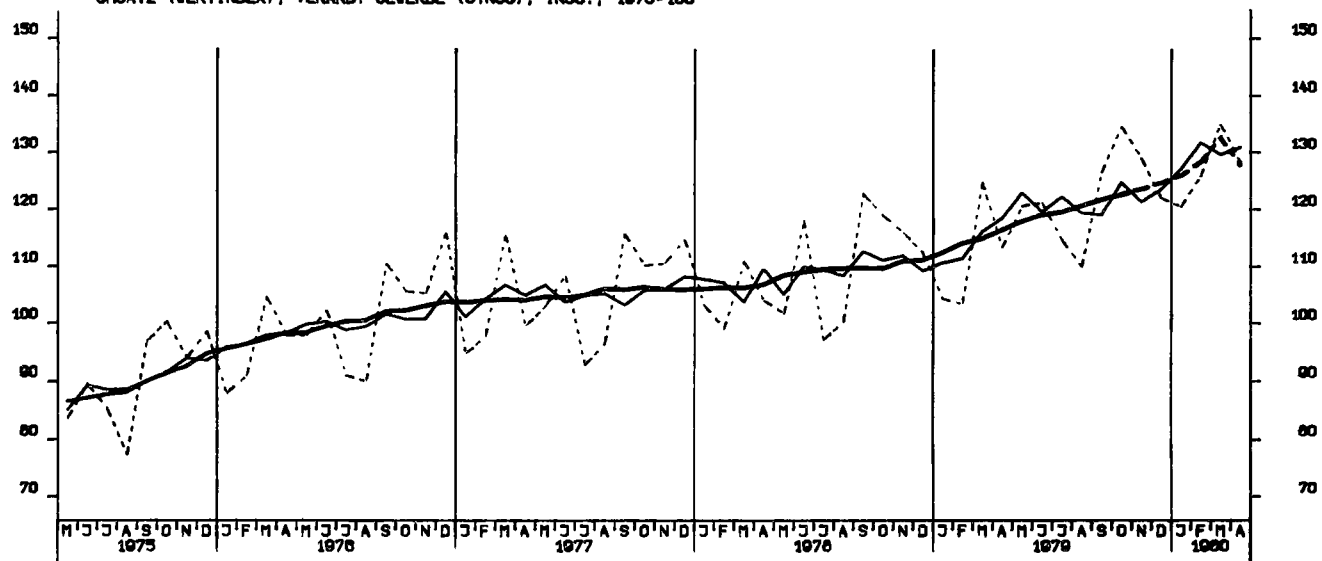
AUFTRAGSEINGANG (VERTINDEX), HOCHBAU 1976-100



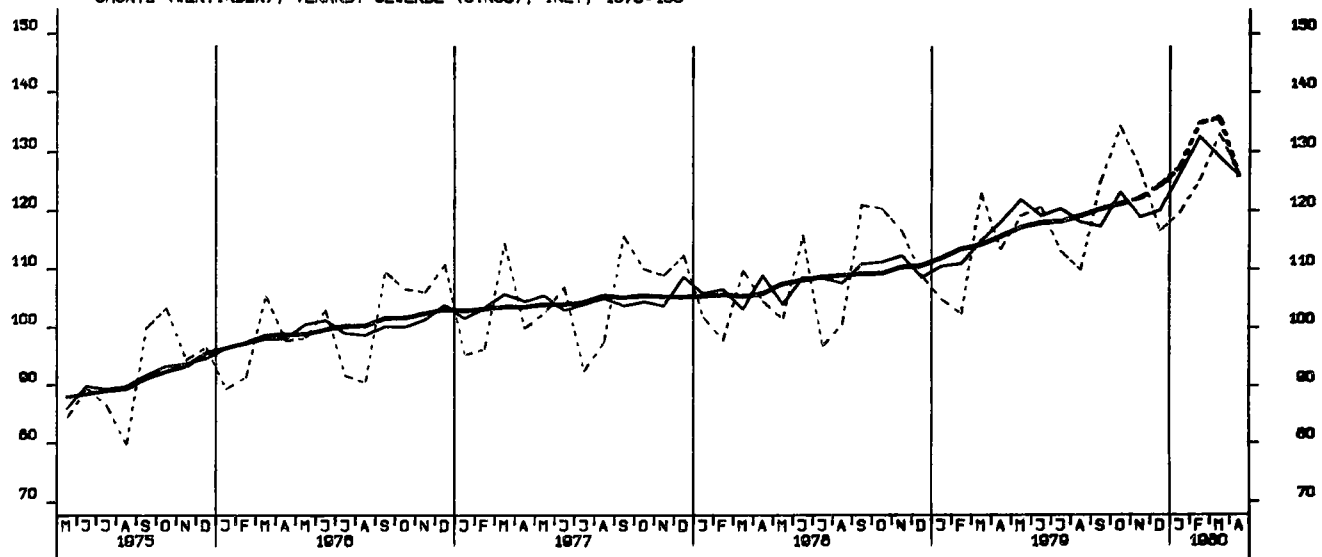
AUFTRAGSEINGANG (VERTINDEX), TIEFBAU 1976-100



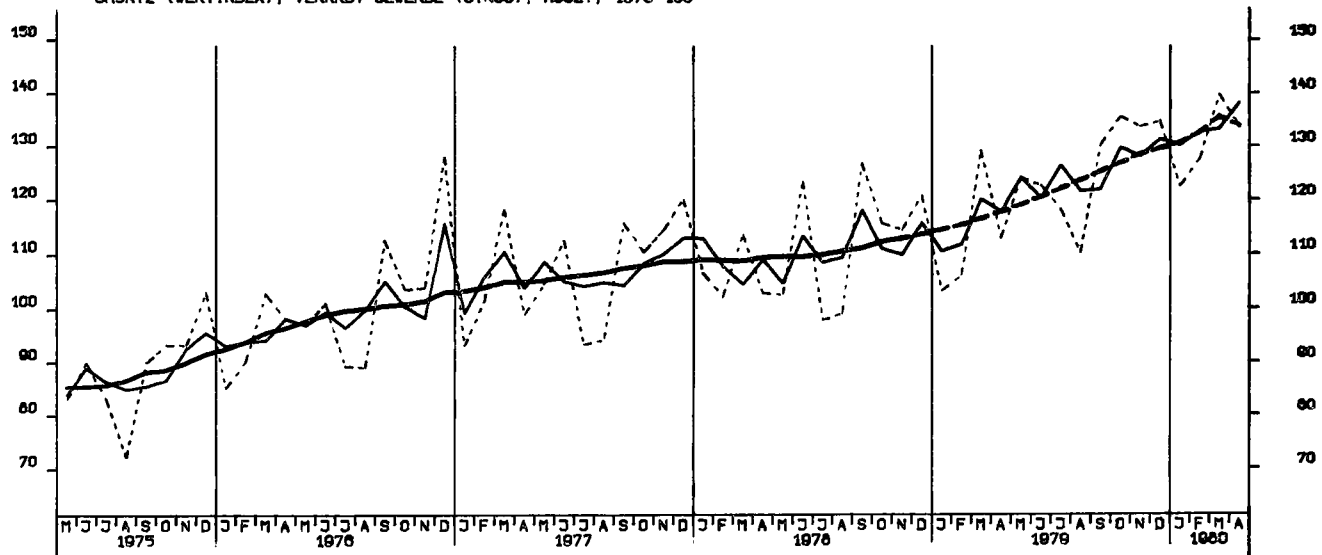
UMSATZ (VERTINDEX), VERARB. GEVERBE (O.NUG), INSG., 1976-100



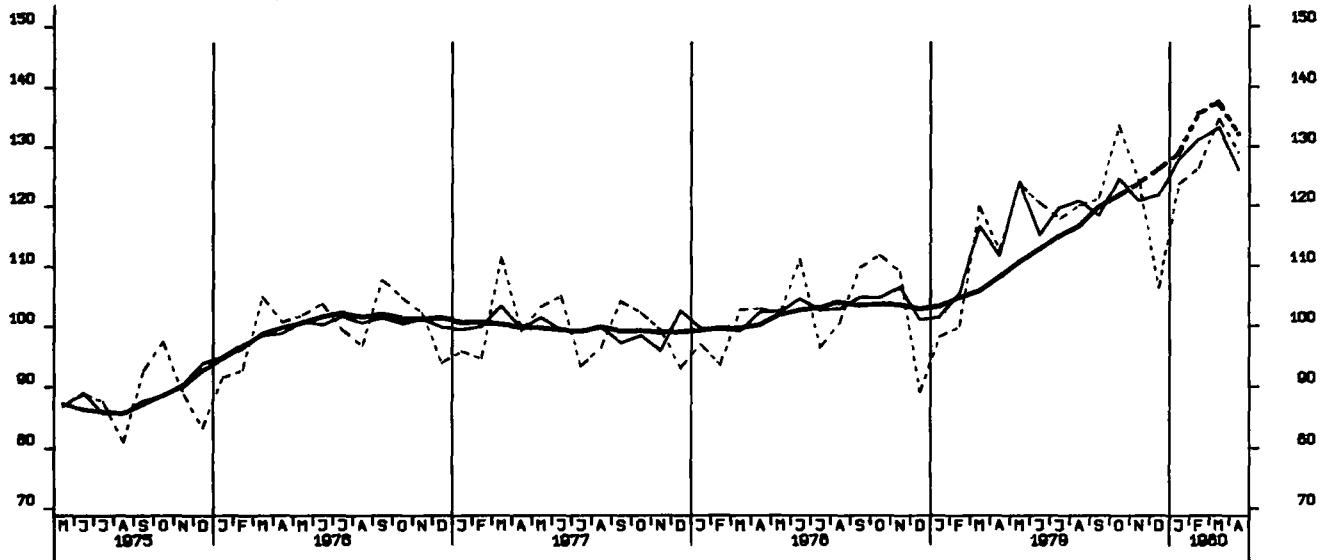
UMSATZ (VERTINDEX), VERARB. GEVERBE (O.NUG), INL., 1976-100



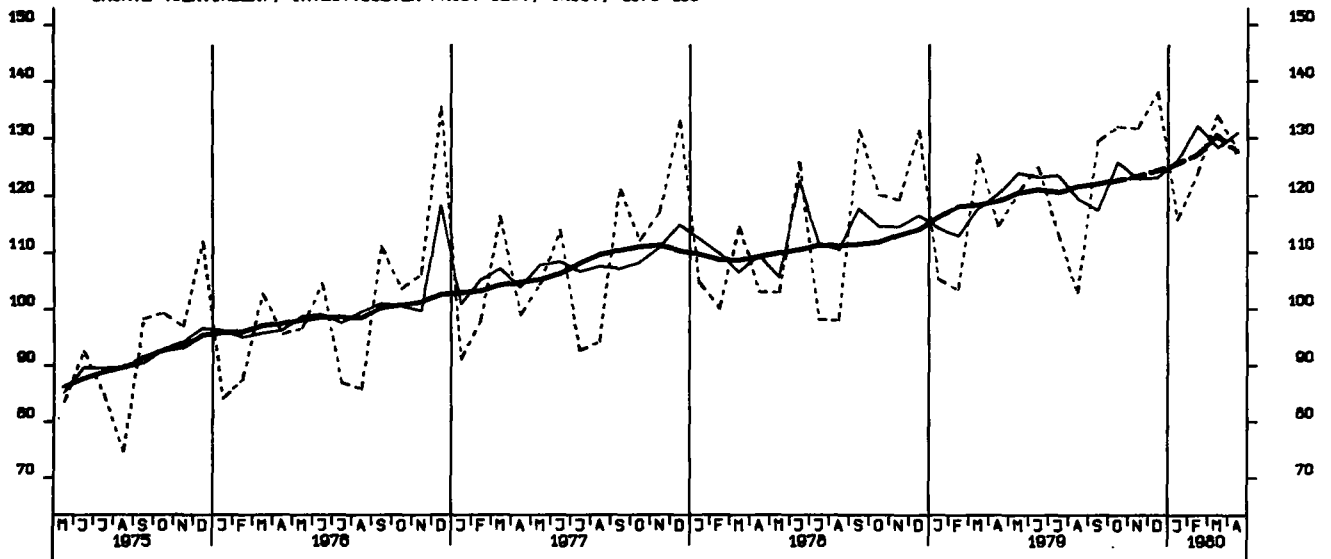
UMSATZ (VERTINDEX), VERARB. GEVERBE (O.NUG), AUSL., 1976-100



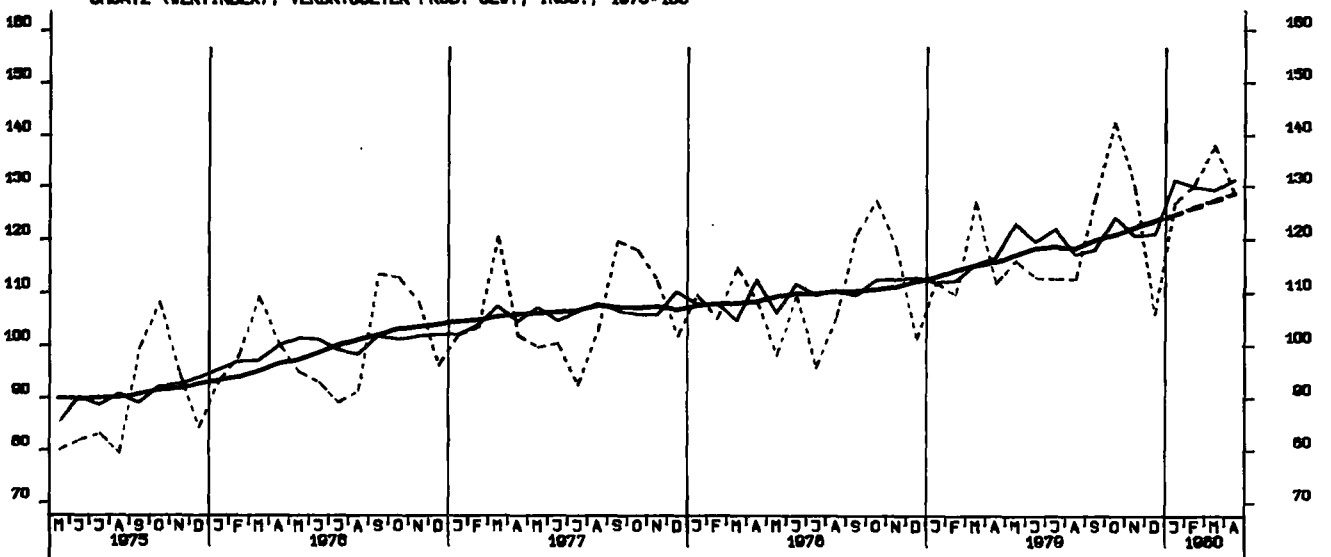
UMSATZ (VERTINDEX), GRUNDST.-U.PROD.GUETERGEV., INSG., 1970-100



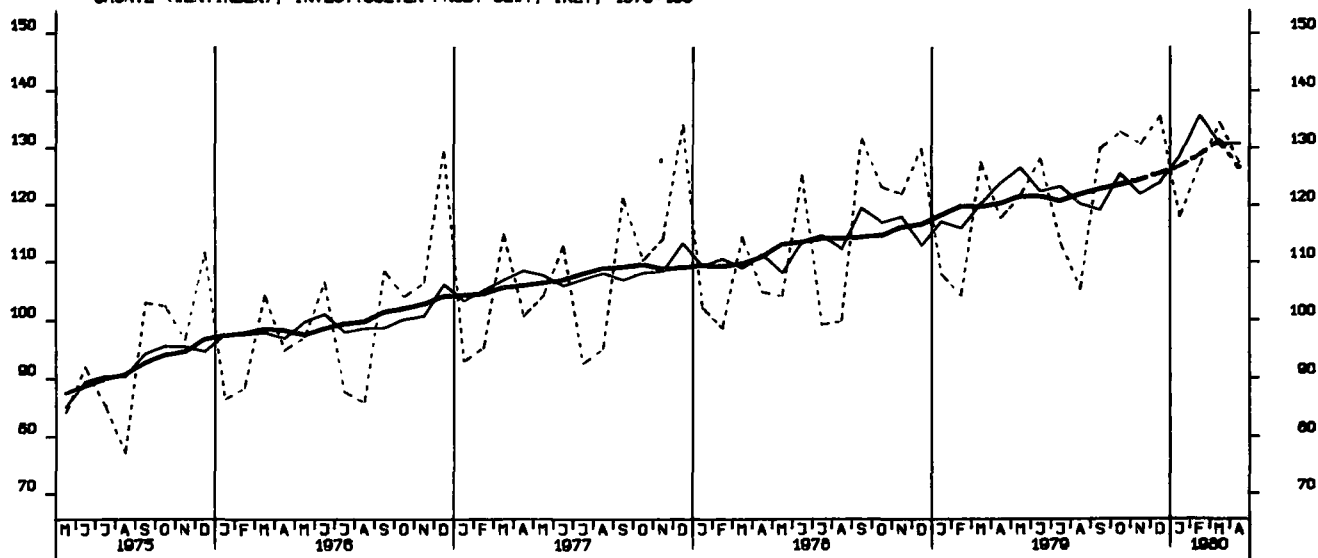
UMSATZ (VERTINDEX), INVEST.GUETER PROD. GEV., INSG., 1970-100



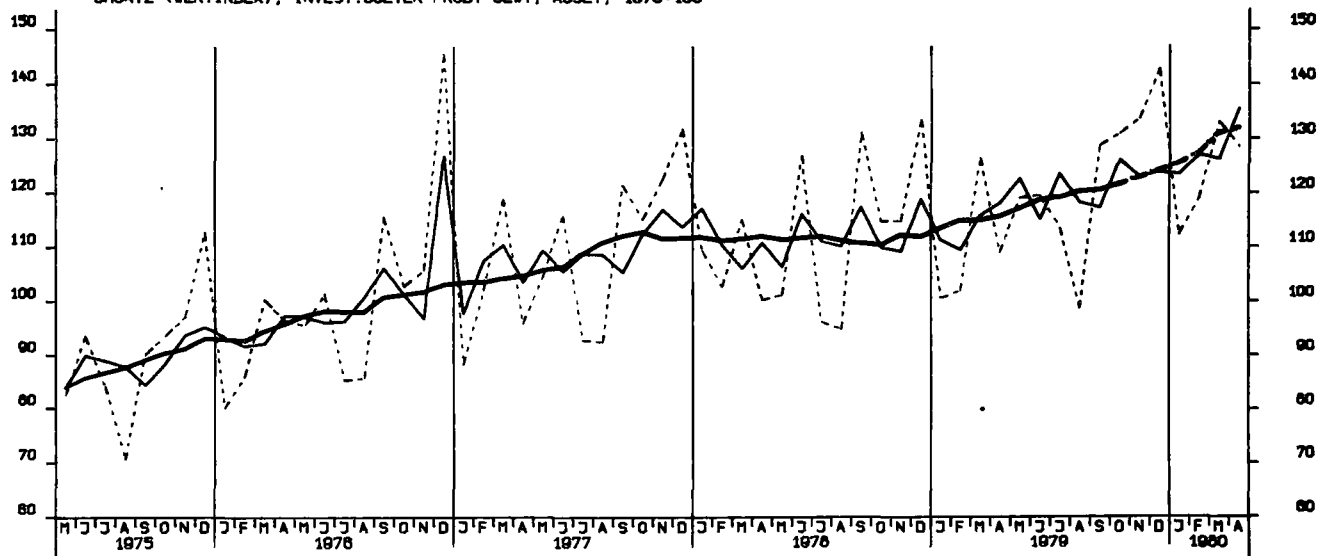
UMSATZ (VERTINDEX), VERBR.GUETER PROD. GEV., INSG., 1970-100



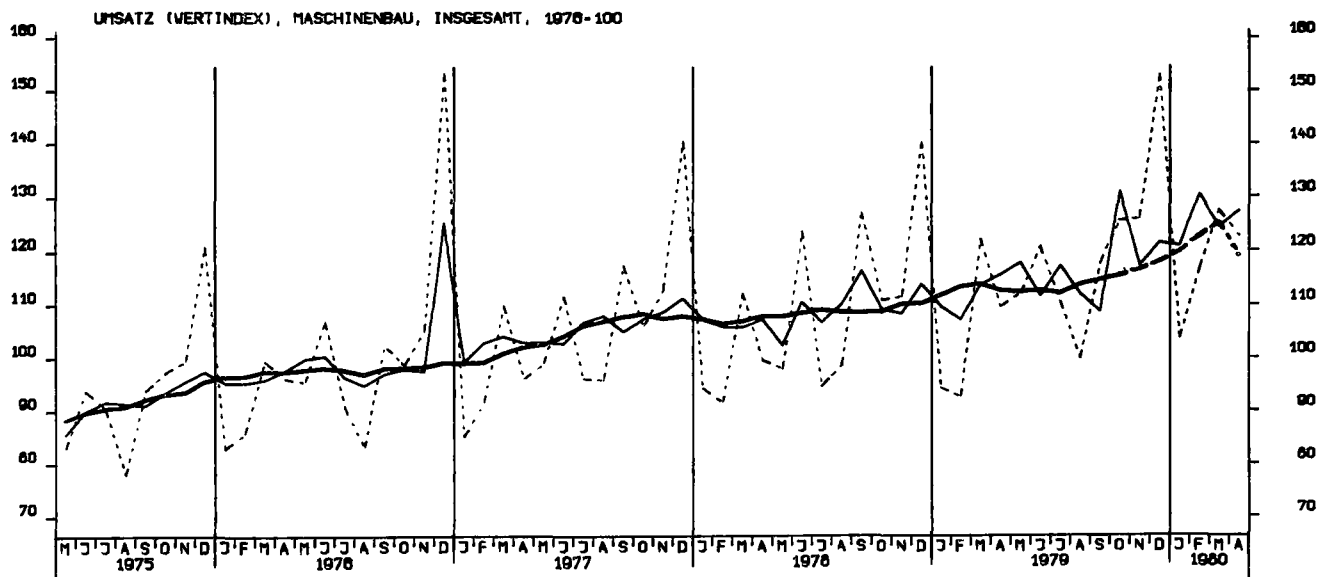
UMSATZ (VERTINDEX), INVEST.GUETER PROD. GEV., INL., 1976-100

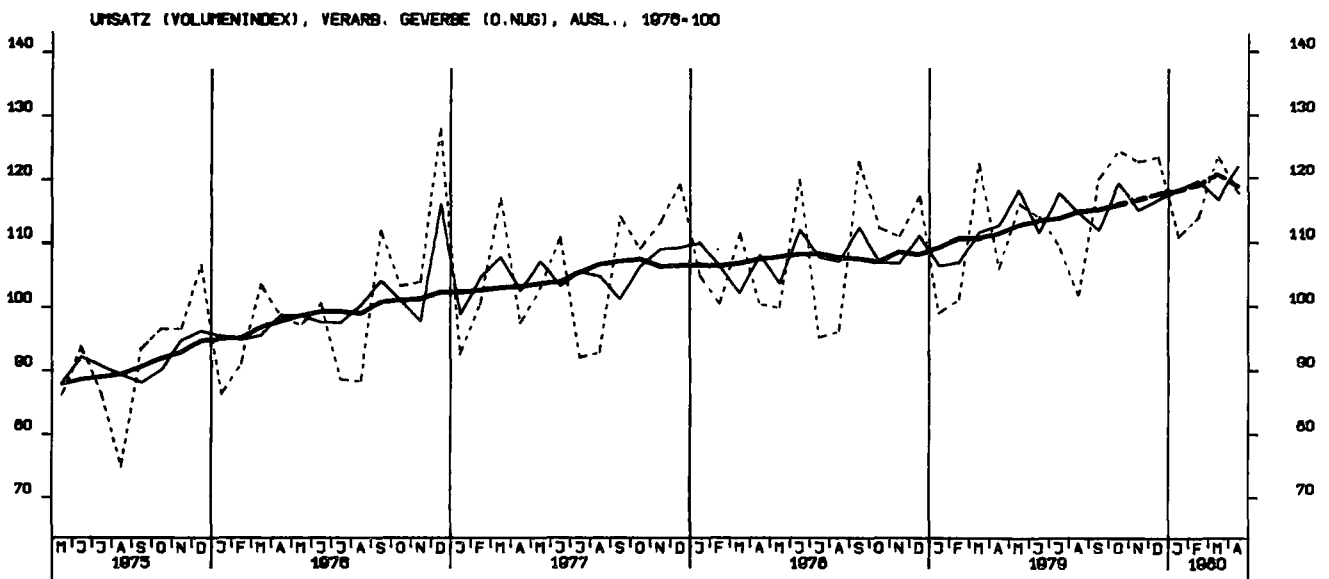
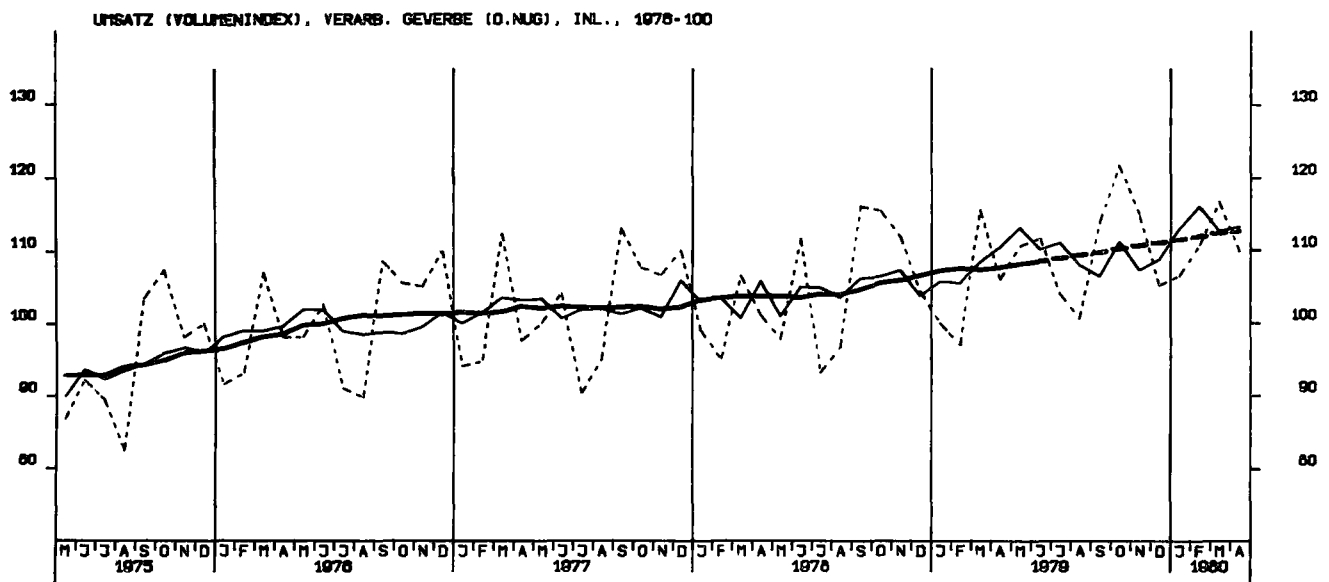
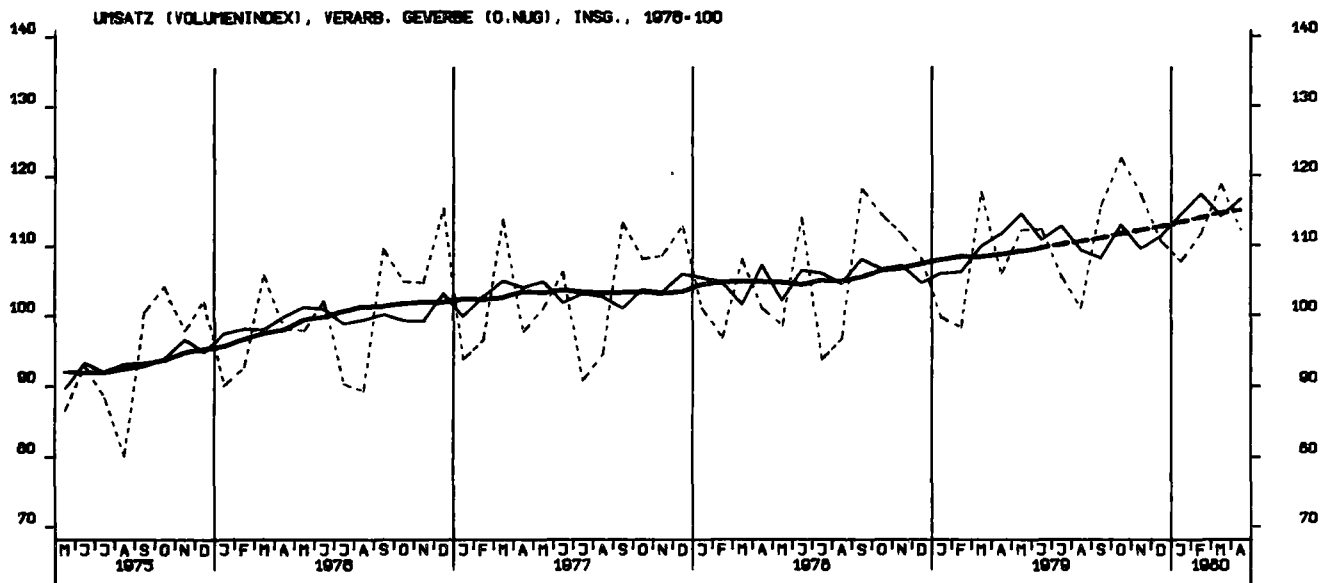


UMSATZ (VERTINDEX), INVEST.GUETER PROD. GEV., AUSL., 1976-100

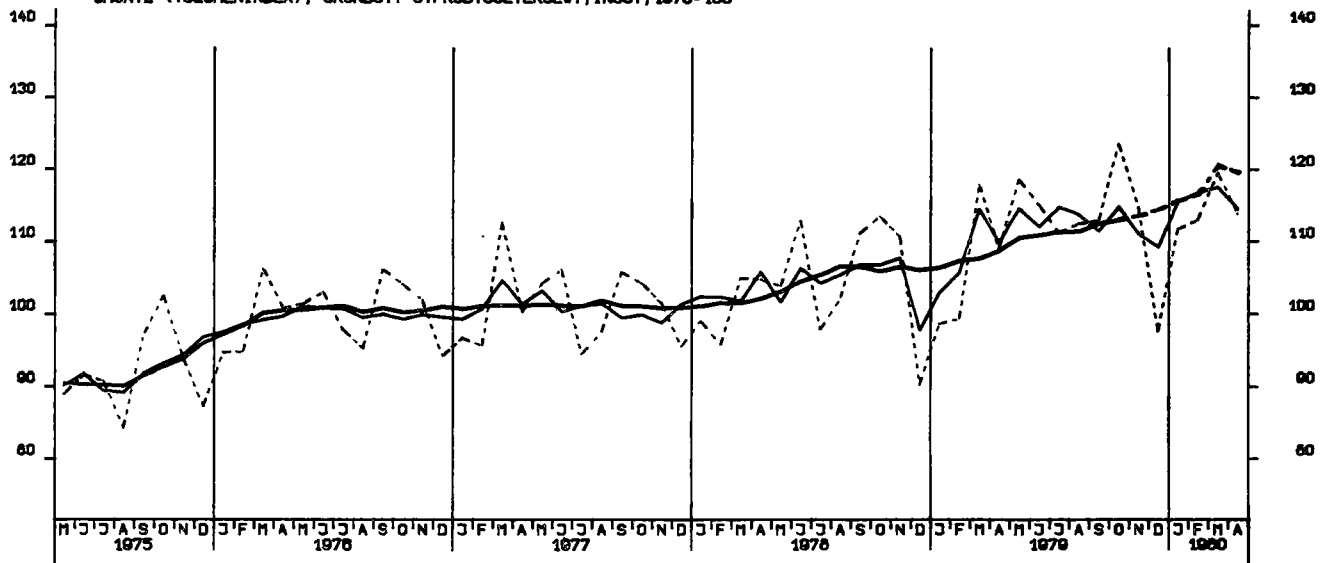


UMSATZ (VERTINDEX), MASCHINENBAU, INSGESAMT, 1976-100

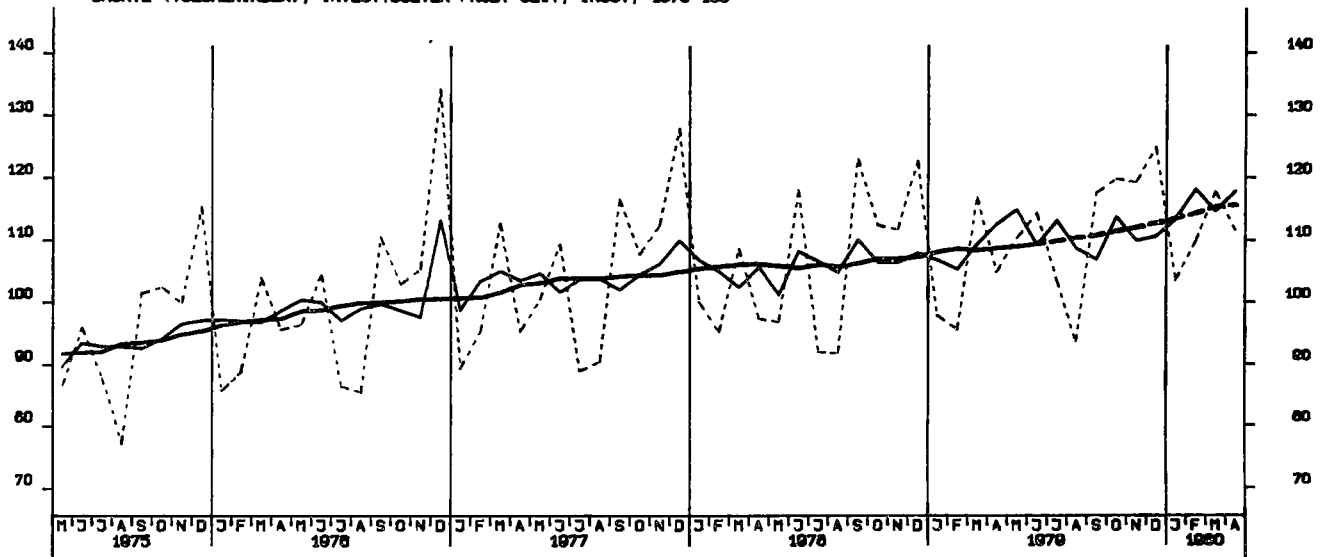




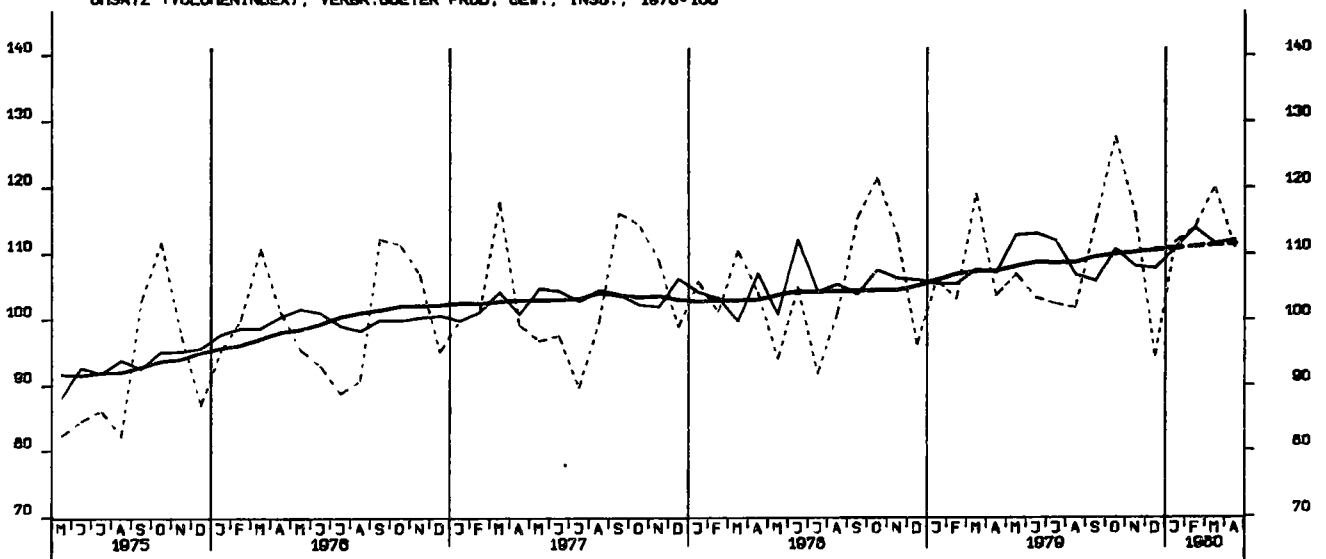
UMSATZ (VOLUMENINDEX), GRUNDST.-U.PROD.GUETERGEV., INSG., 1976-100



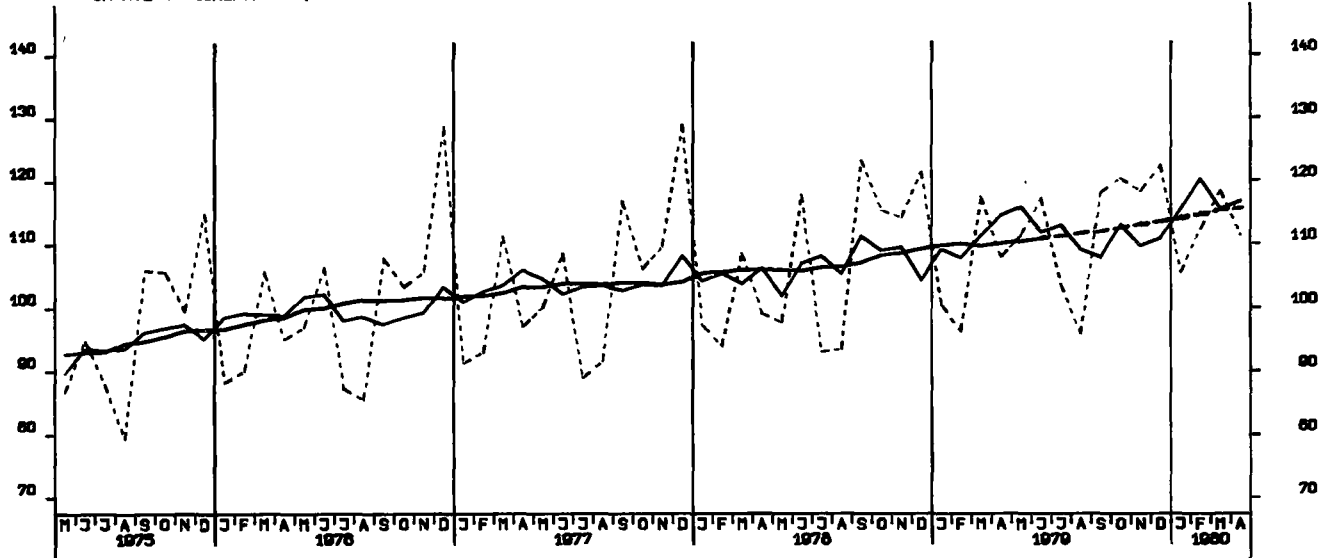
UMSATZ (VOLUMENINDEX), INVEST.GUETER PROD. GEV., INSG., 1976-100



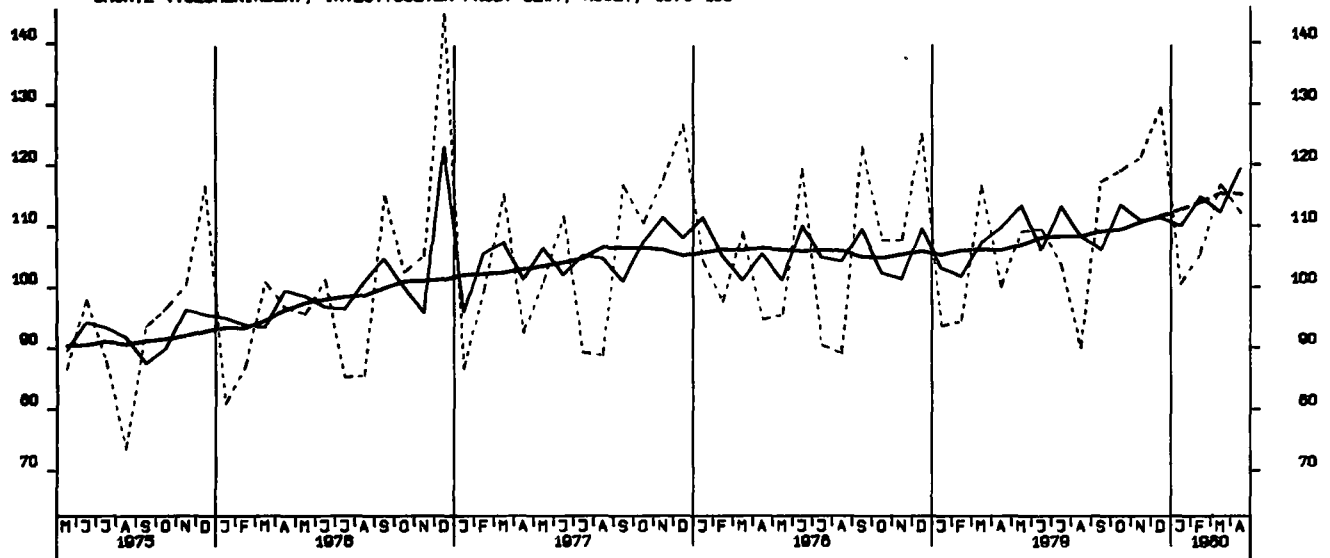
UMSATZ (VOLUMENINDEX), VERBR.GUETER PROD. GEV., INSG., 1976-100



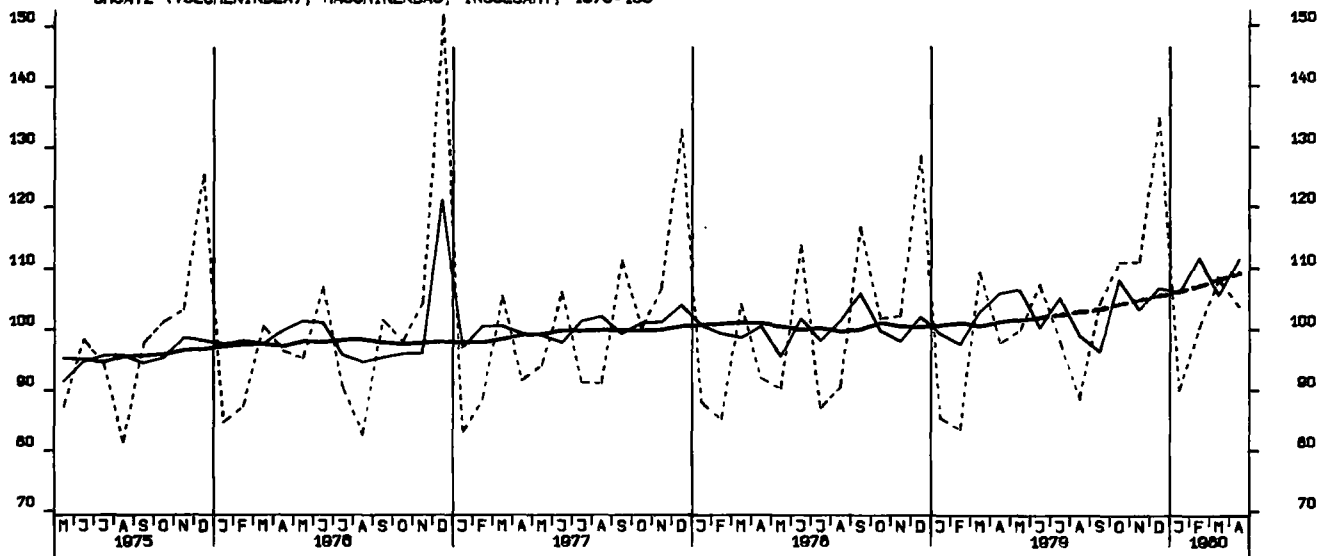
UMSATZ (VOLUMENINDEX), INVEST.GÜTER PROD. GEV., INL., 1976-100



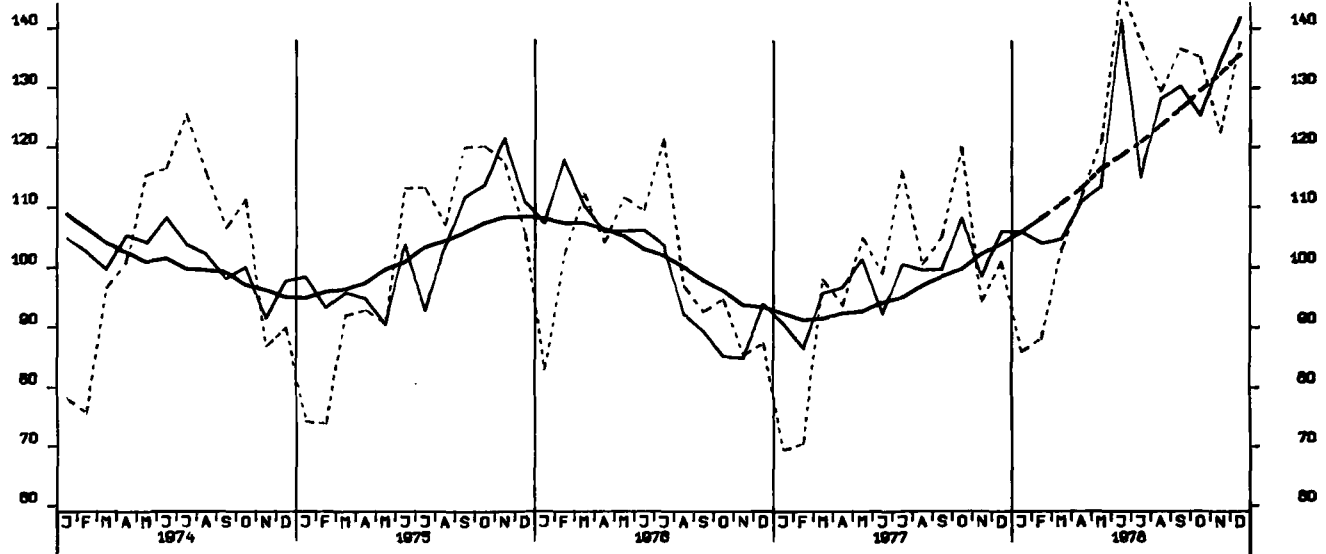
UMSATZ (VOLUMENINDEX), INVEST.GÜTER PROD. GEV., AUSL., 1976-100



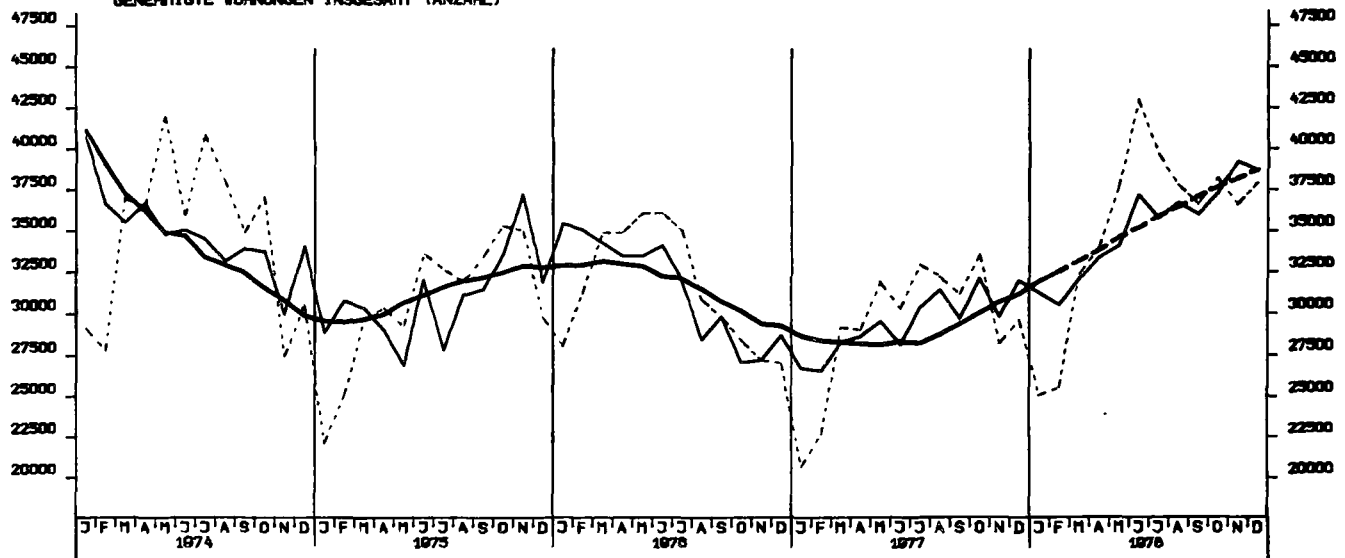
UMSATZ (VOLUMENINDEX), MASCHINENBAU, INSGESAMT, 1976-100



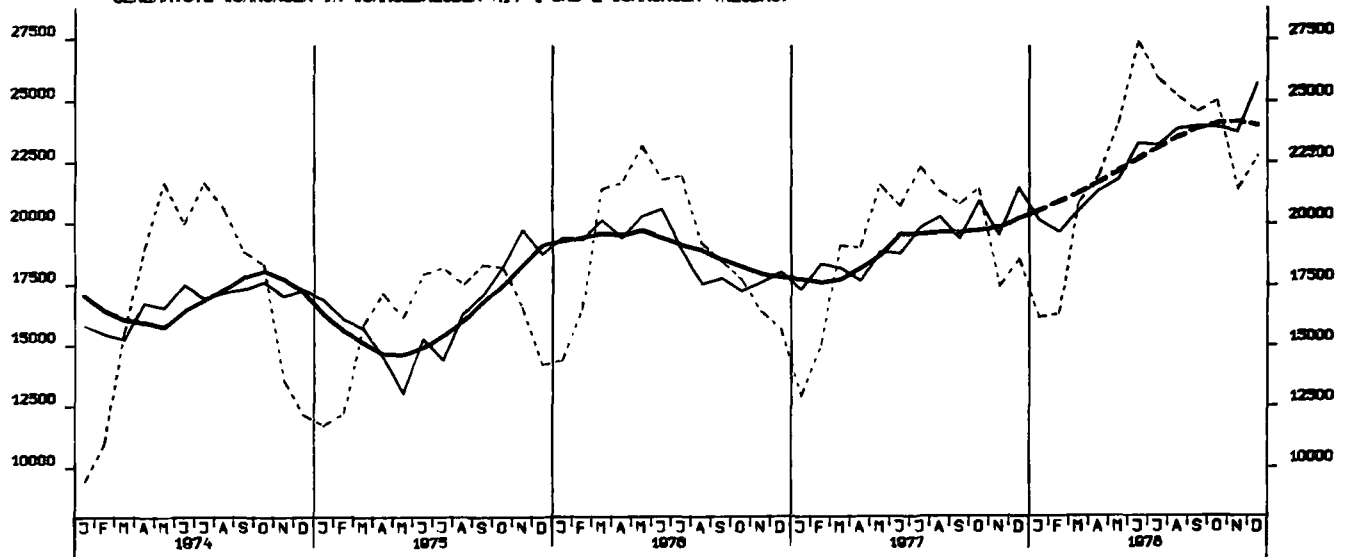
VOHN-UND NICHTVOHN-GEBAUDE ZUSAMMEN (VERANSCHLAGTE R.BALKOSTEN), 1976=100



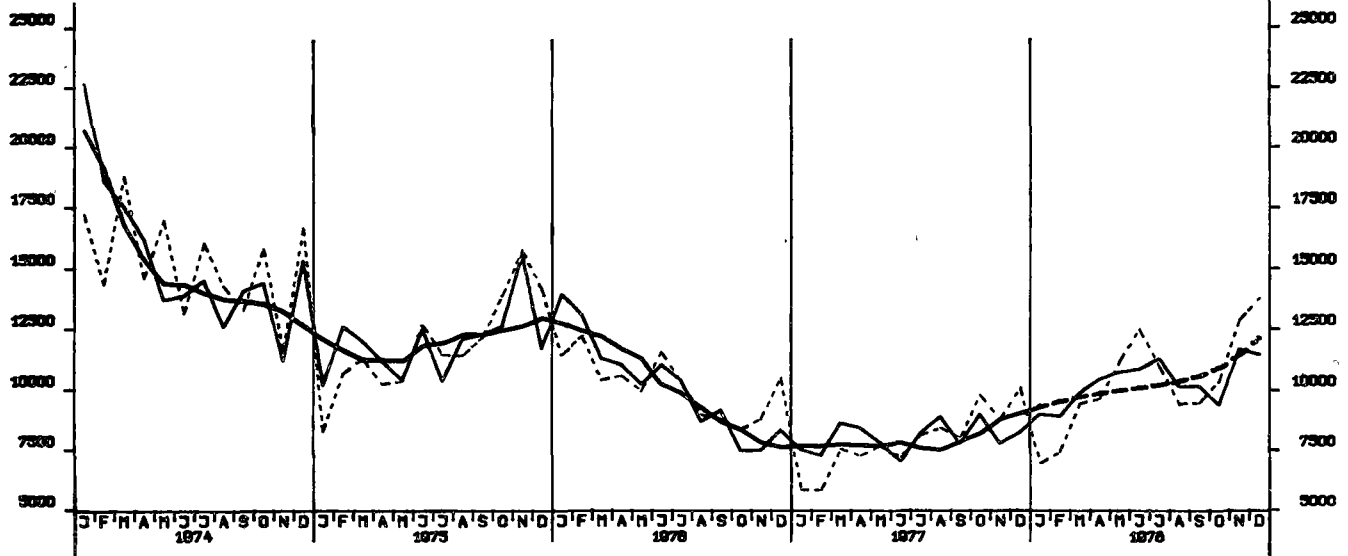
GENEHMIGTE WOHNUNGEN INSGESAMT (ANZAHL)



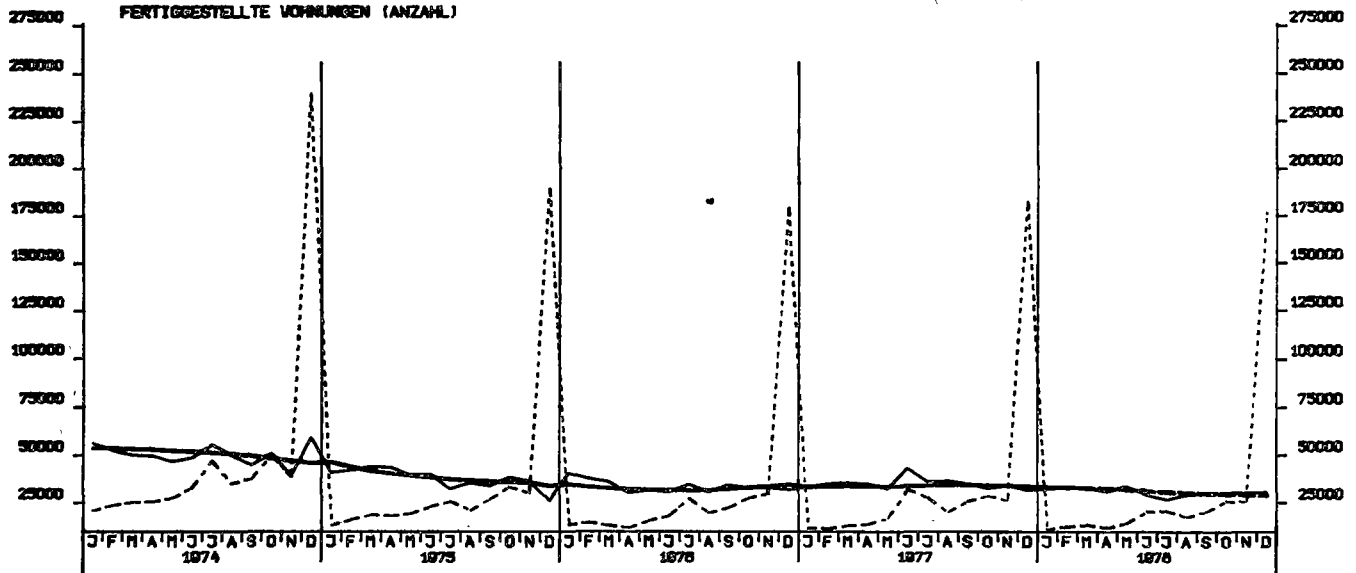
GENEHMIGTE WOHNUNGEN IN WOHN-GEBAUDEN MIT 1 UND 2 WOHNUNGEN (NEUBAU)



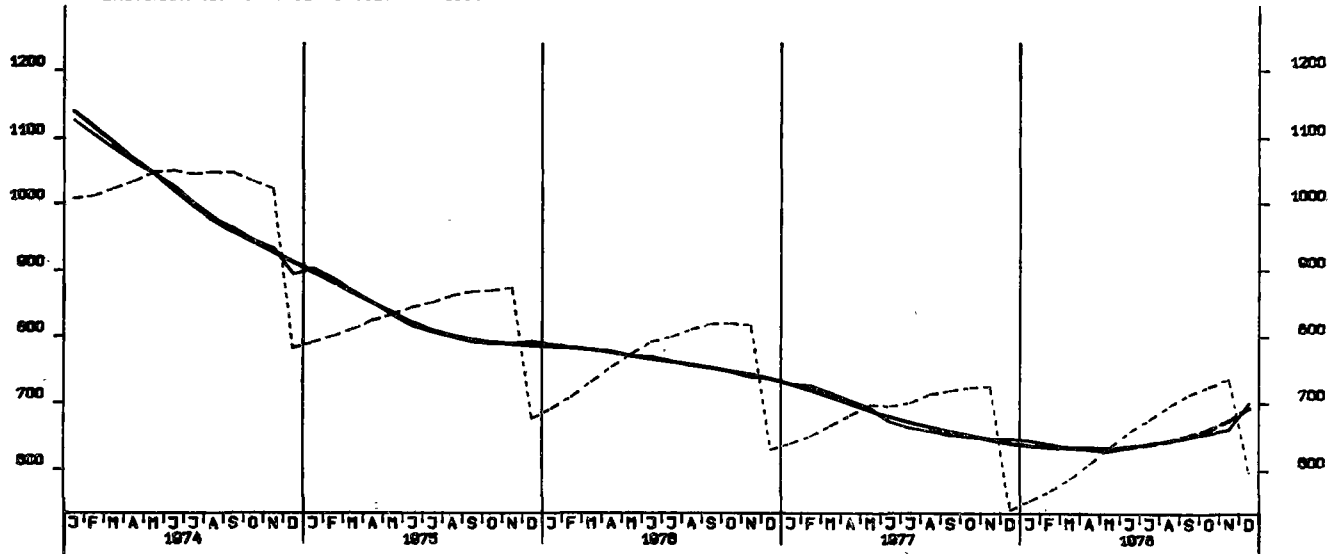
GENEHMIGTE WOHNUNGEN IN WOHNUNGSBAUELEN MIT 3 WOHNUNGEN UND MEHR (NEUBAU)



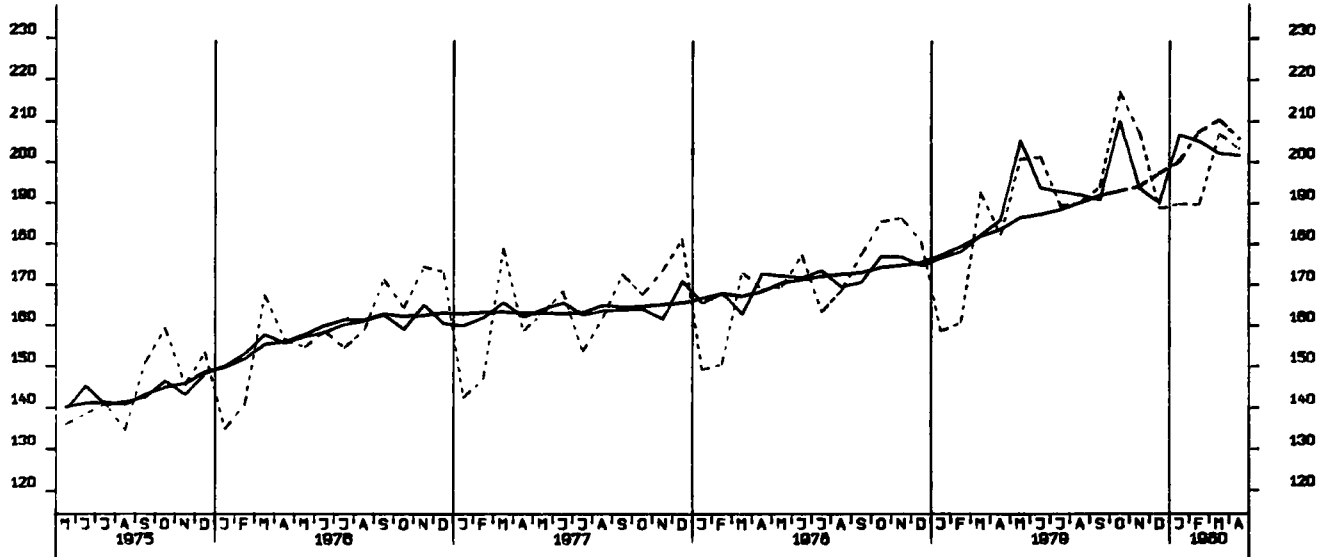
FERTIGGESTELLTE WOHNUNGEN (ANZAHL)



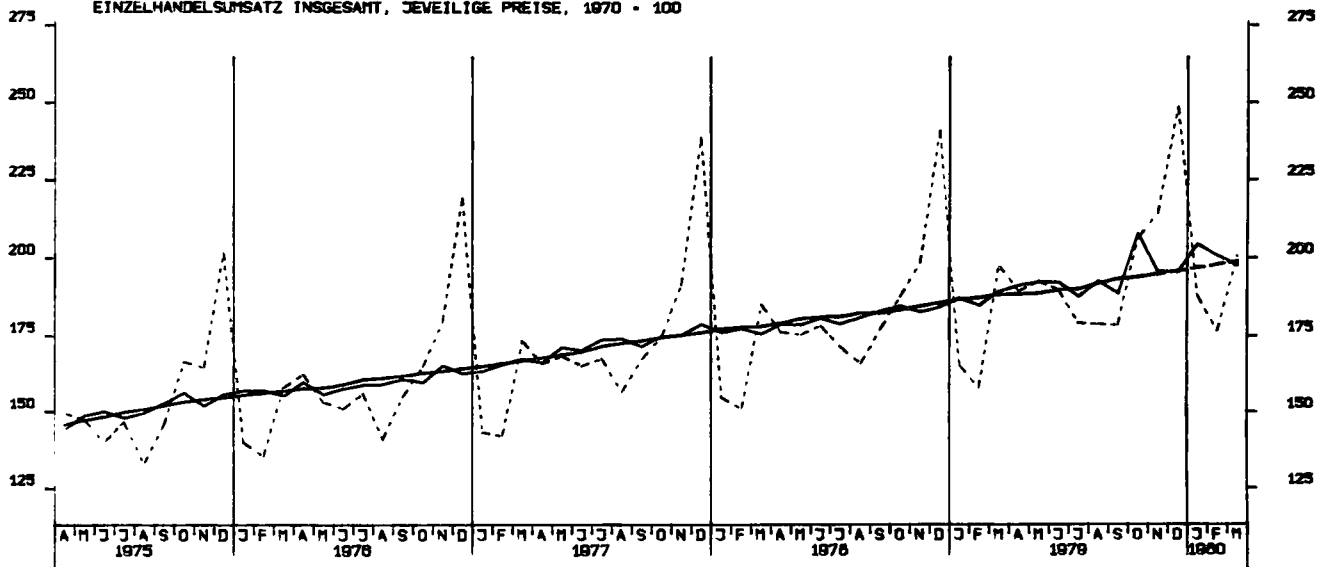
BAUVORRAT AN WOHNUNGEN INSGESAMT (1000)



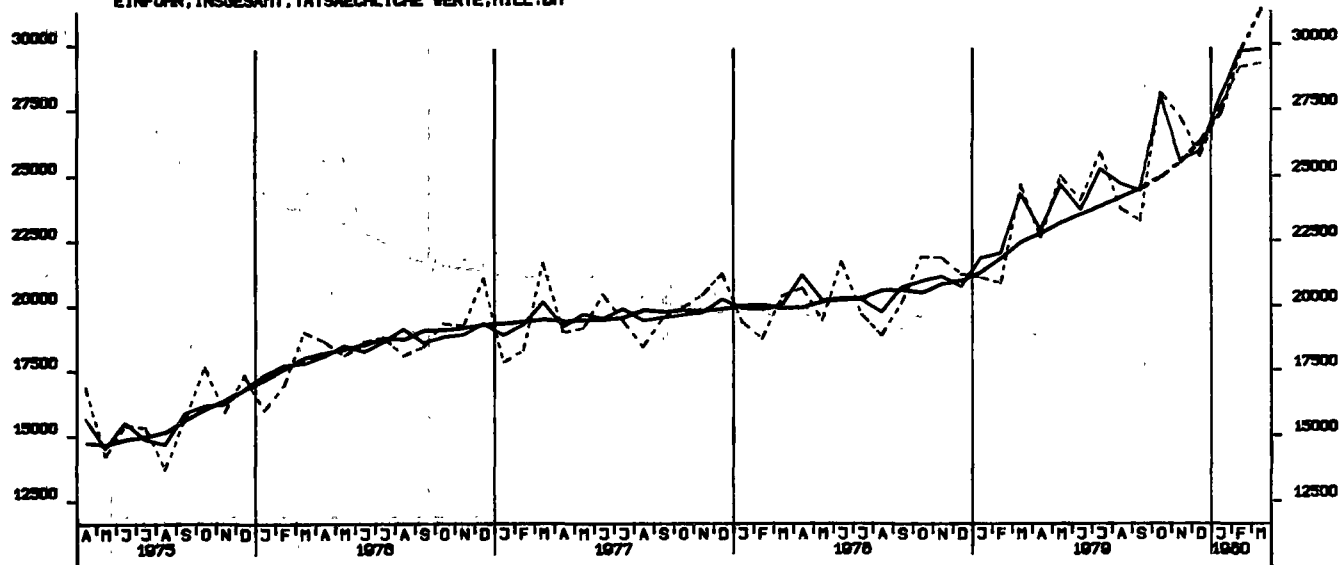
GROSSHANDELSUMSATZ INSGESAMT, JEWELIGE PREISE, 1970 = 100



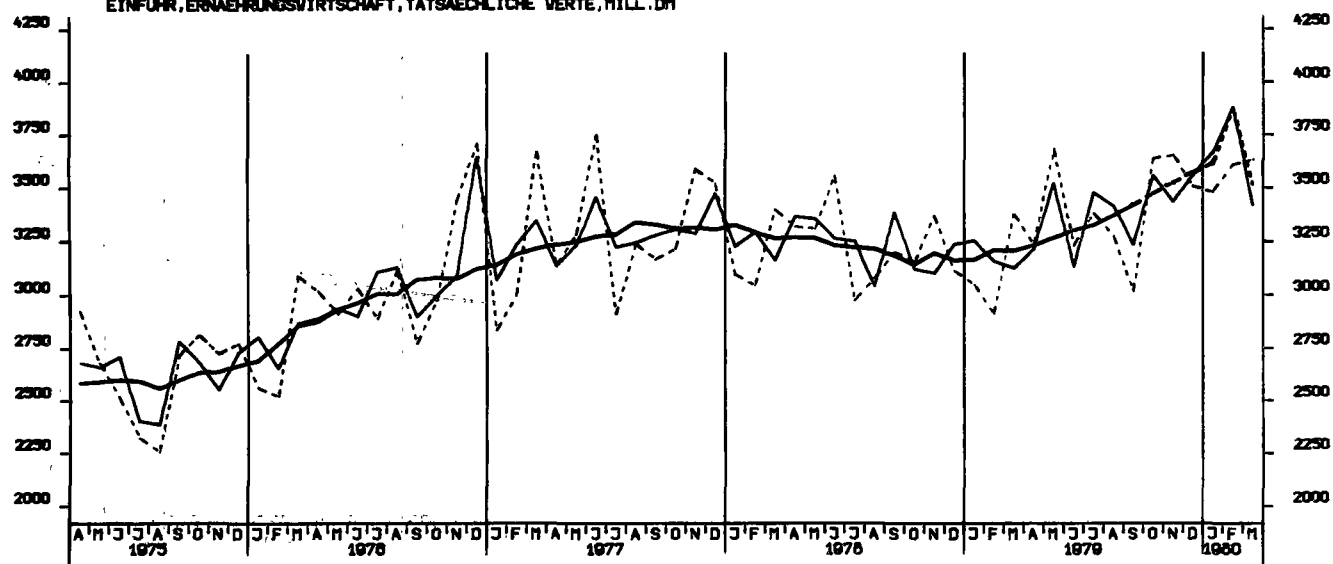
EINZELHANDELSUMSATZ INSGESAMT, JEWELIGE PREISE, 1970 = 100



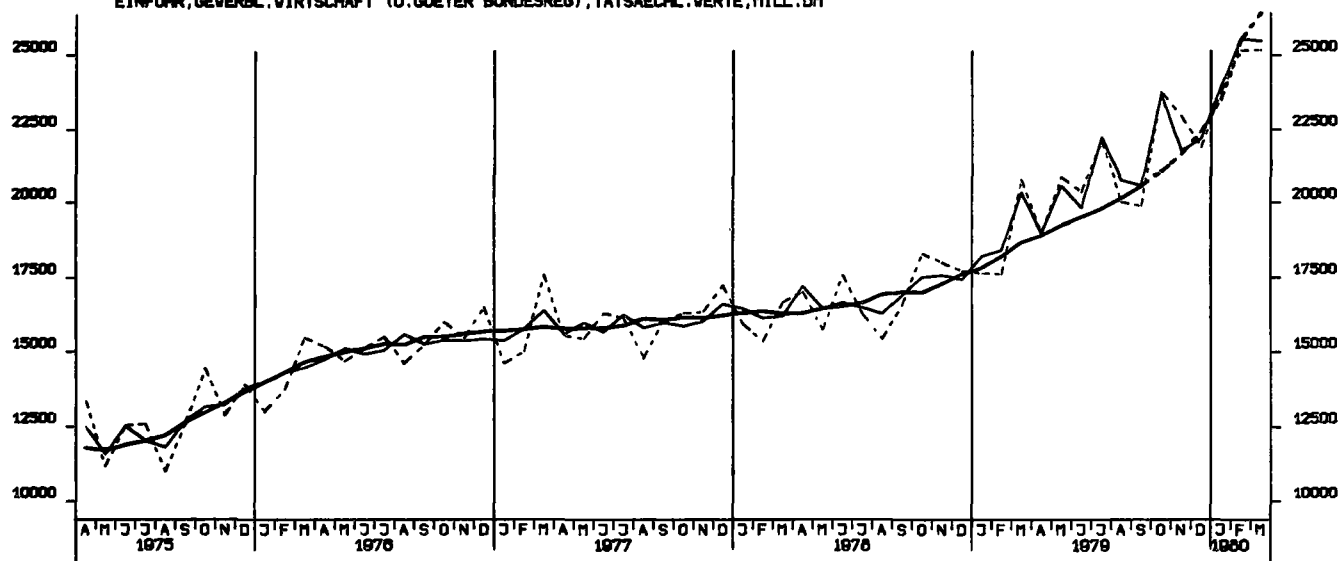
EINFUHR, INSGESAMT, TATSÄCHLICHE VERTE, MILL. DM



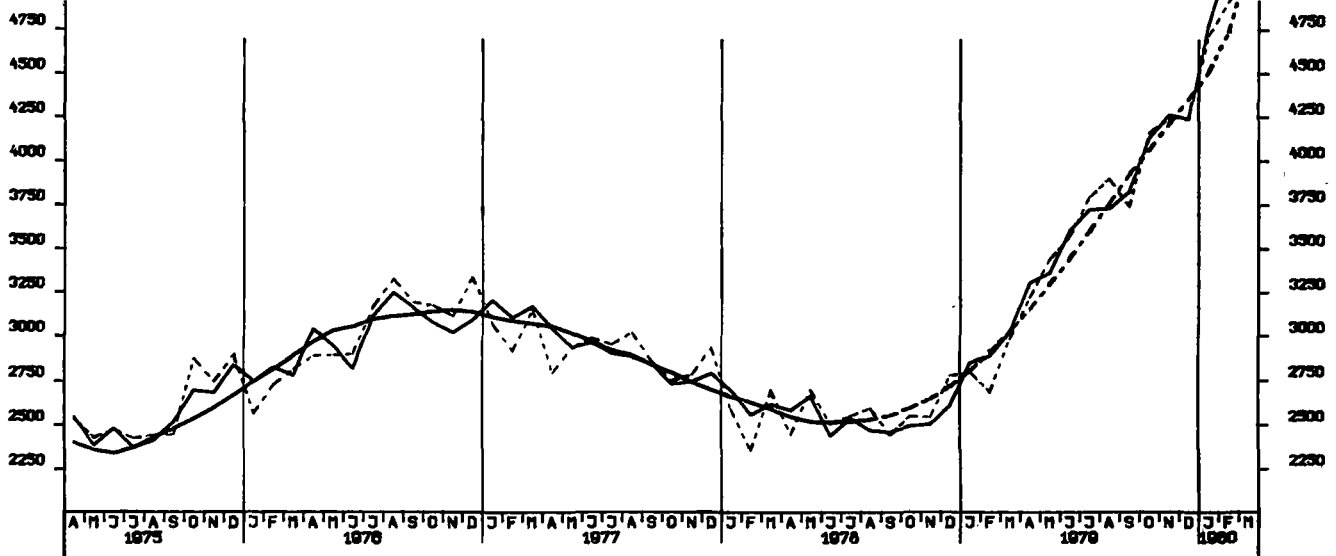
EINFUHR, ERNÄHRUNGSWIRTSCHAFT, TATSÄCHLICHE VERTE, MILL. DM



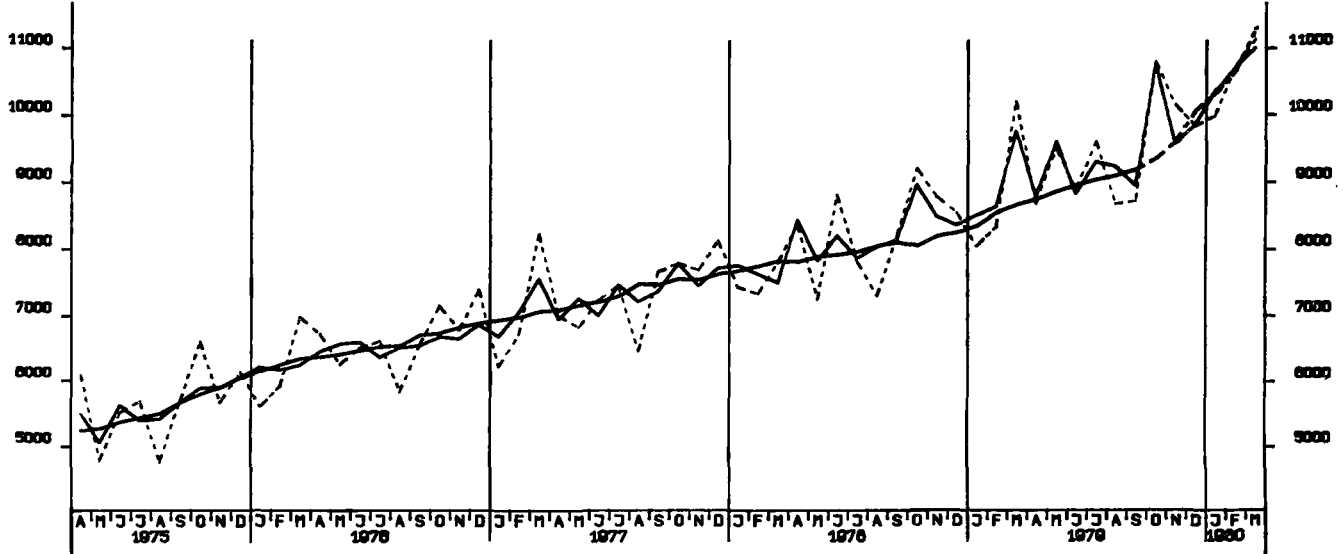
EINFUHR, GEWERBL. WIRTSCHAFT (O. GÜTER BUNDESREG), TATSÄCHL. VERTE, MILL. DM



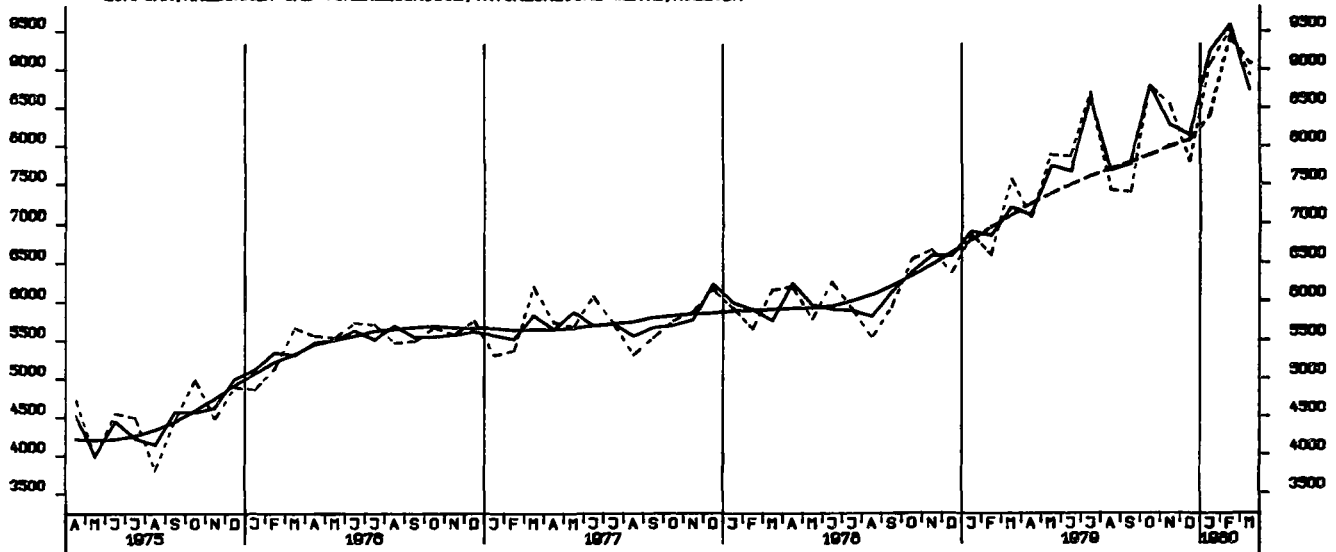
EINFUHR, ROHSTOFFE, TATSÄCHLICHE WERTE, MILL. DM



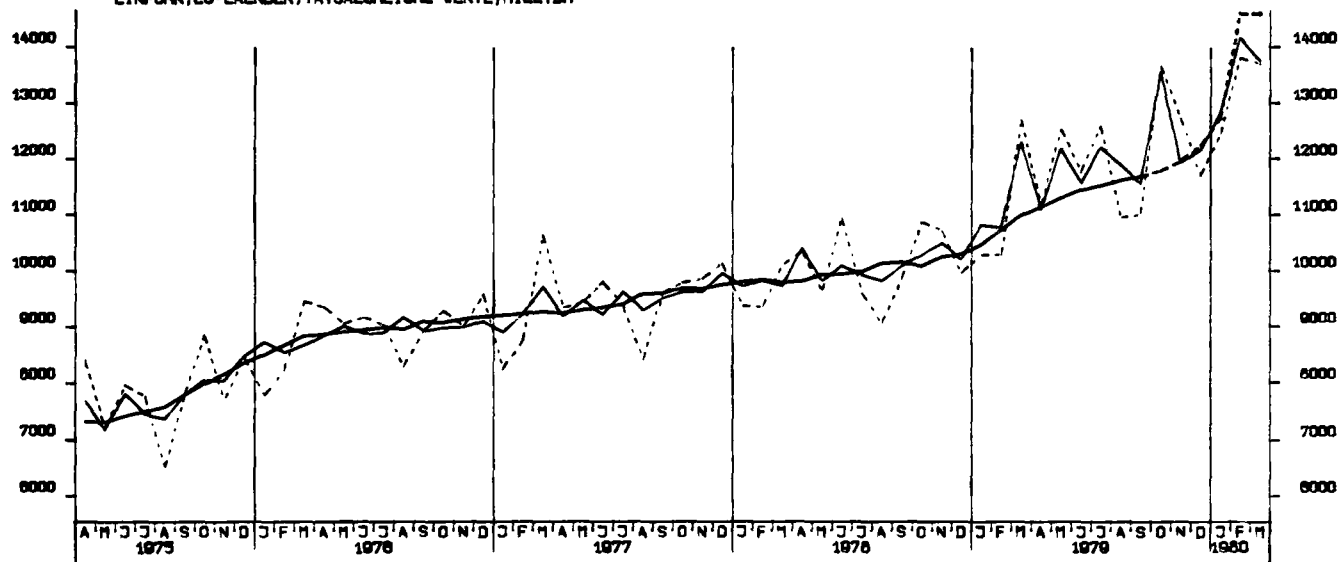
EINFUHR, ENDERZEUGNISSE (O. GUETER BUNDESREG), TATSÄCHLICHE WERTE, MILL. DM



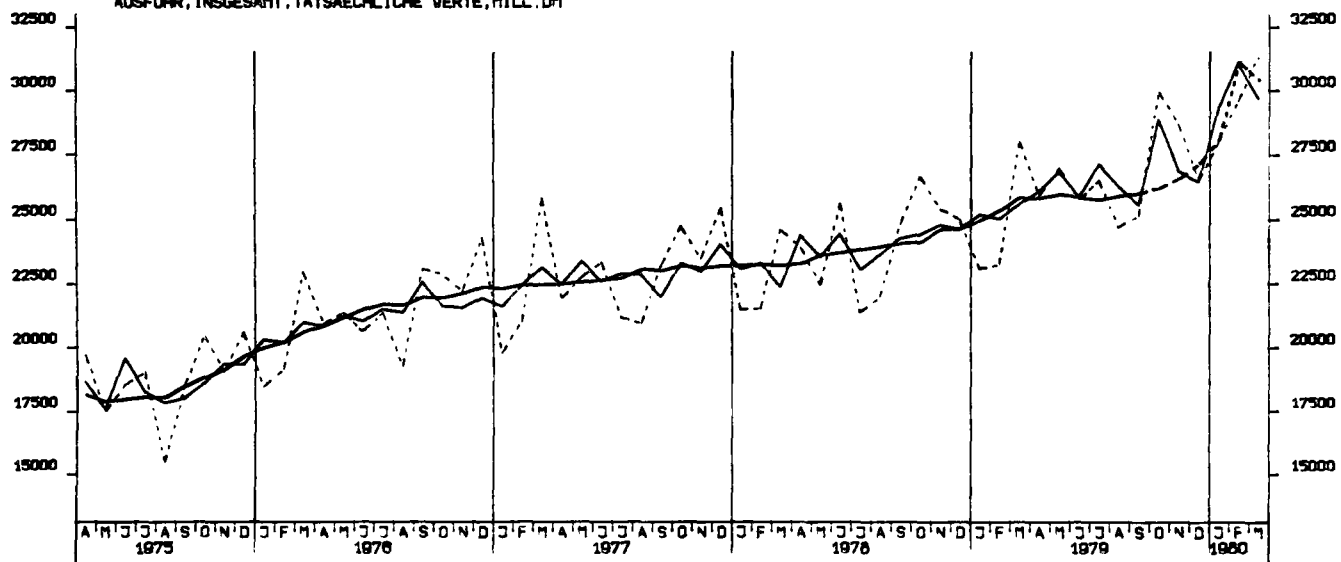
EINFUHR, HALBVAREN UND VORERZEUGNISSE, TATSÄCHLICHE WERTE, MILL. DM



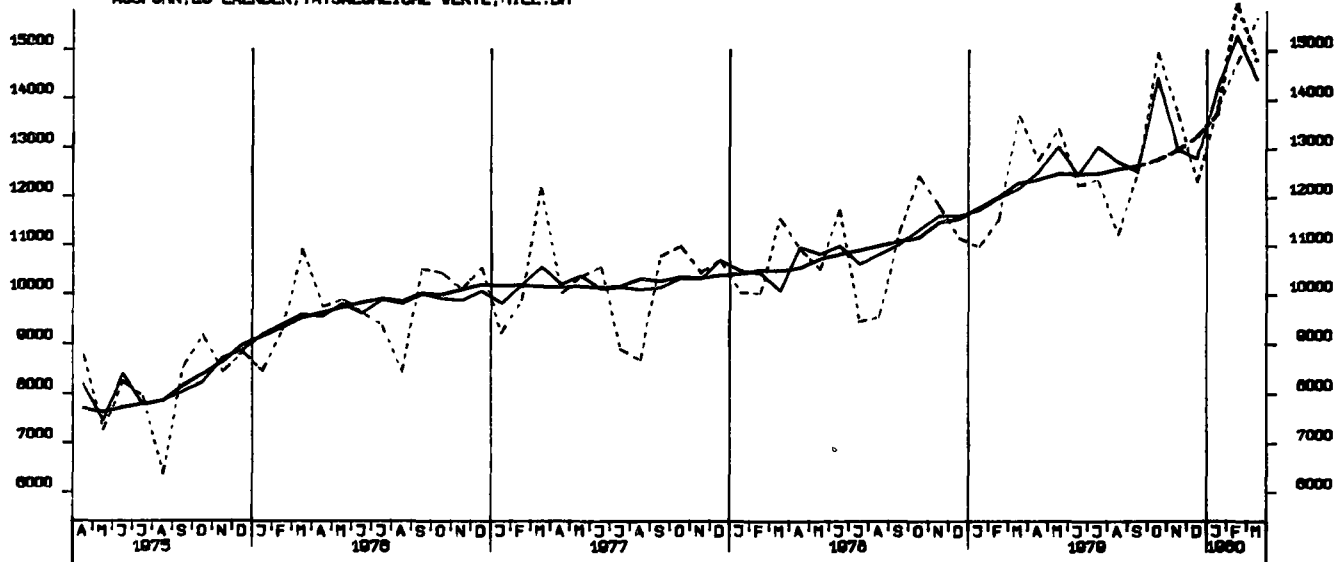
ETNFUHR, EG-LÄNDER, TATSÄCHLICHE WERTE, MILL. DM



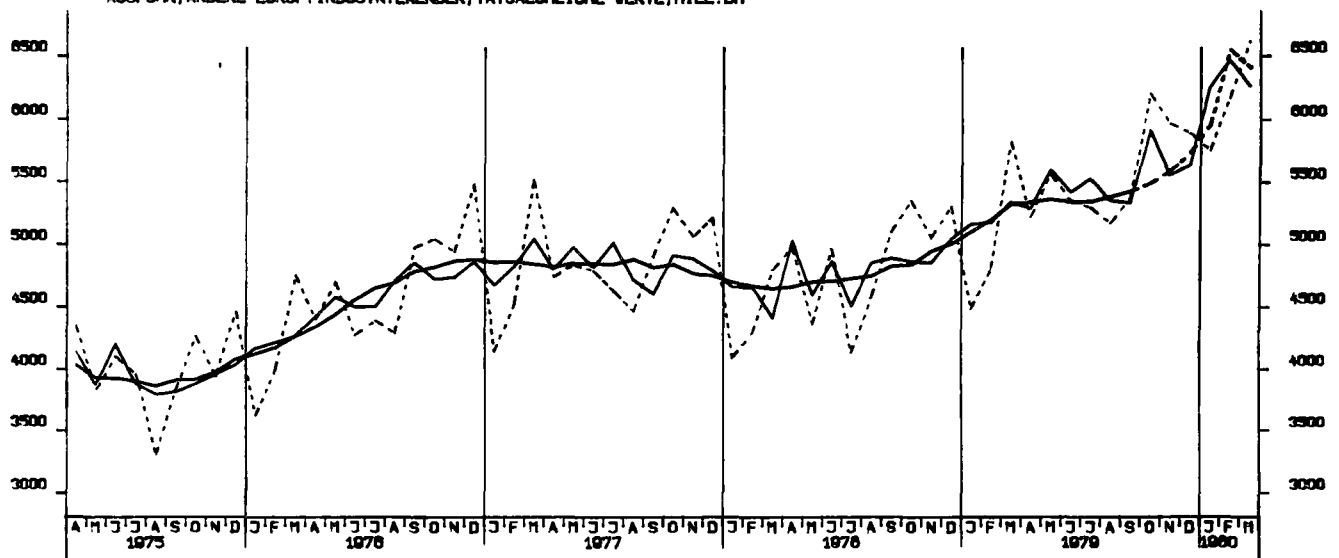
AUSFUHR, INSGESAMT, TATSÄCHLICHE WERTE, MILL. DM

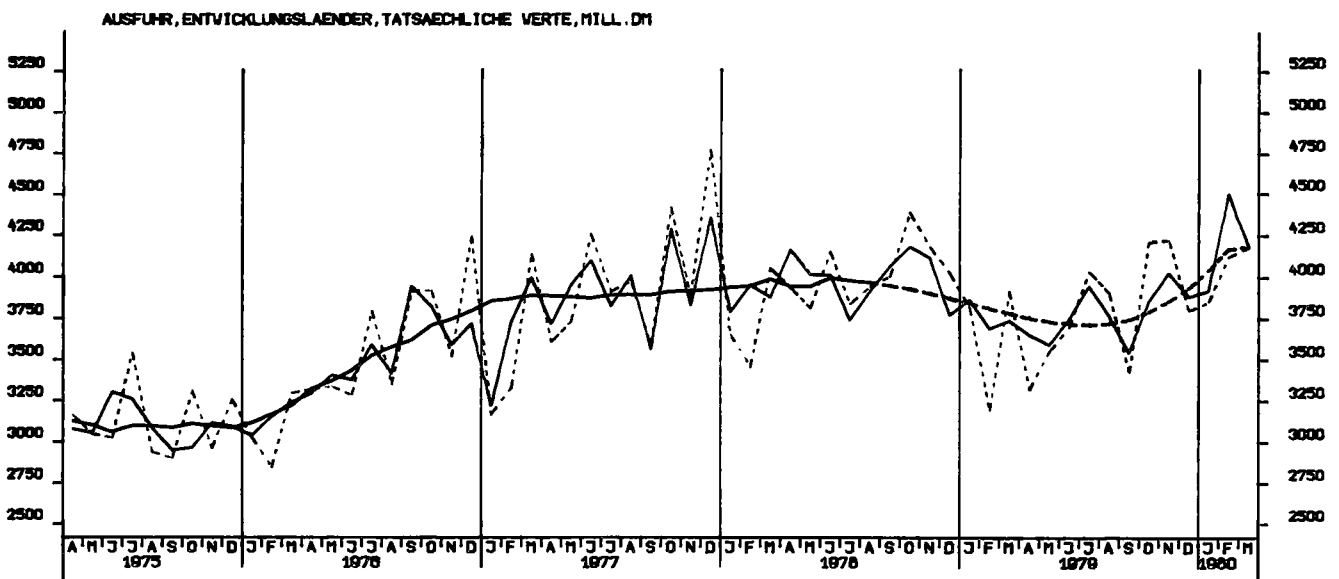
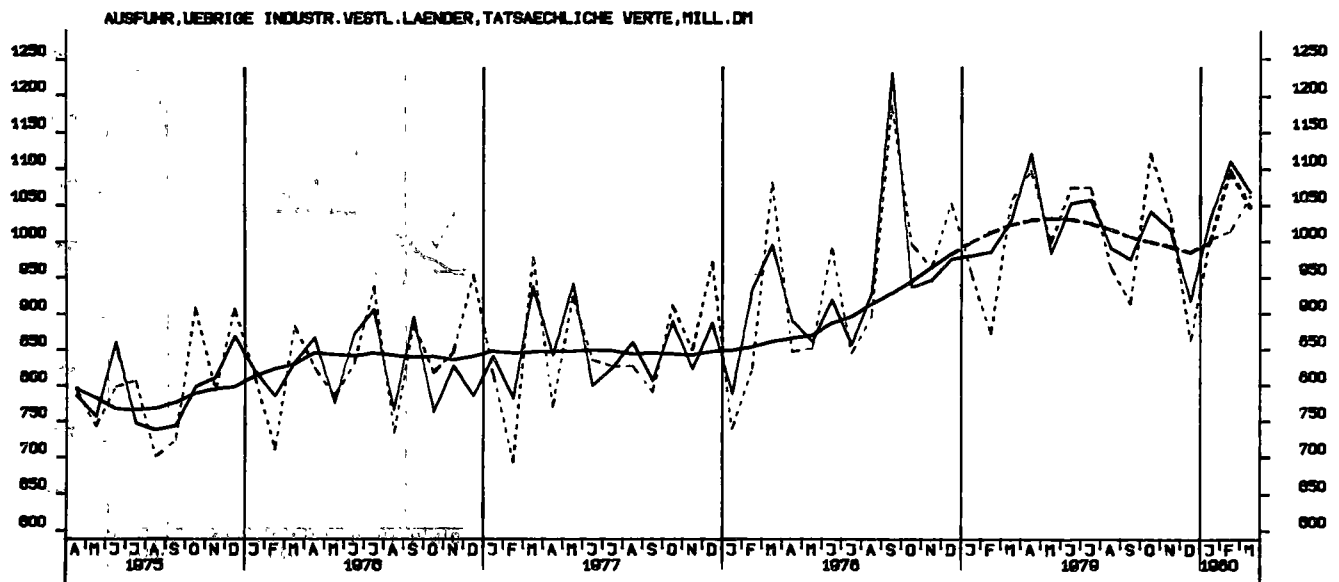
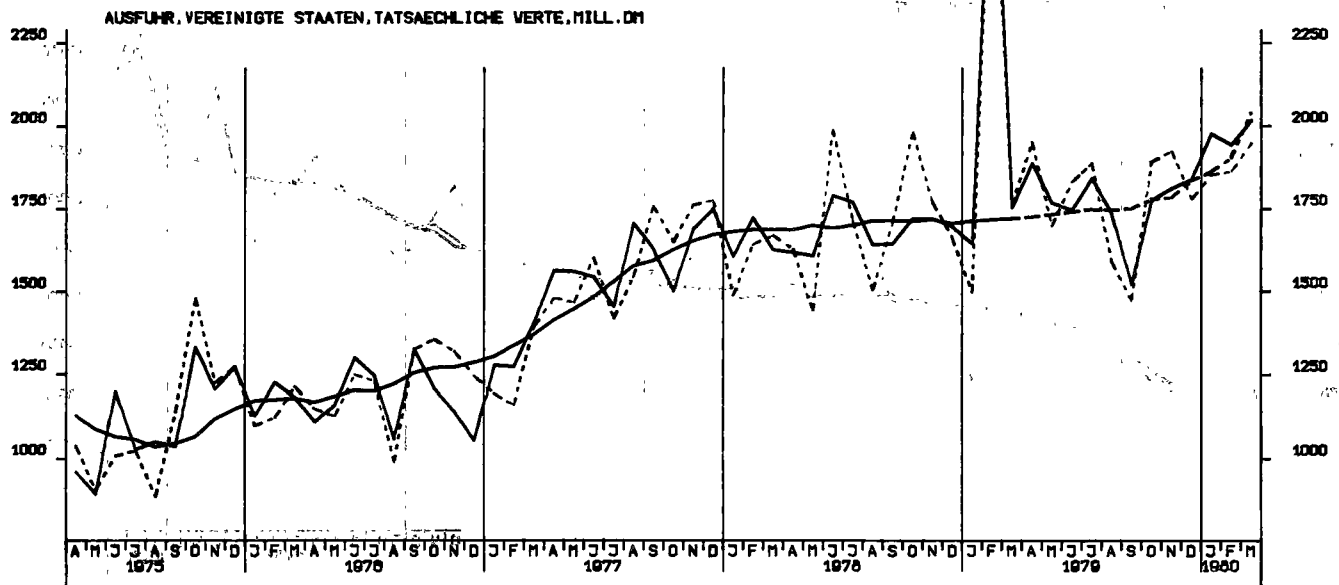


AUSFUHR, EG-LAENDER, TATSAECHLICHE VERTE, MILL. DM

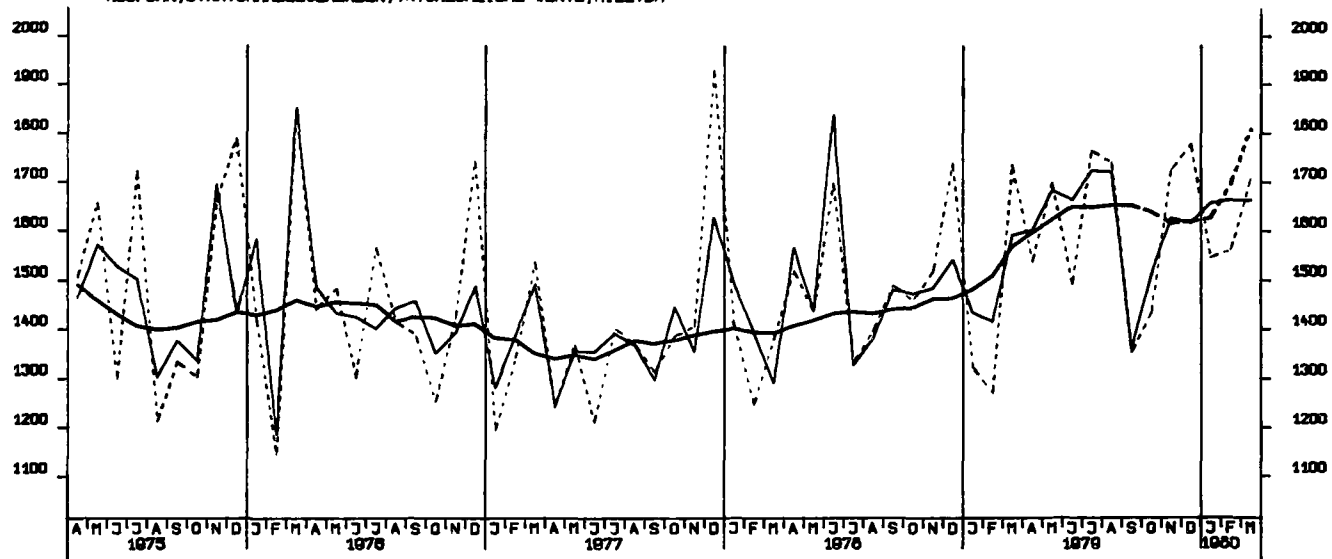


AUSFUHR, ANDERE EUROP. INDUSTRI. LAENDER, TATSAECHLICHE VERTE, MILL. DM

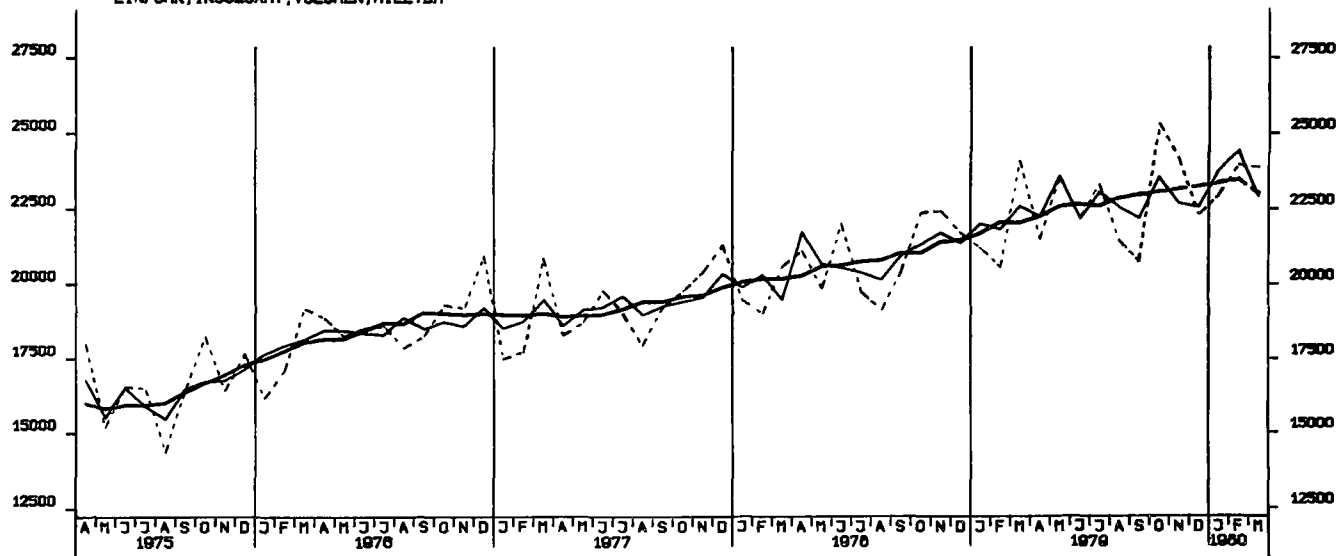




AUSFUHR, STAATSHANDELSLAENDER, TATSACHLICHE VERTE, MILL. DM



EINFUHR, INSGESAMT, VOLUMEN, MILL. DM



AUSFUHR, INSGESAMT, VOLUMEN, MILL. DM

