

Indikatoren zur Wirtschafts- entwicklung

Zeitreihen mit Saisonbereinigung

4

1980

Statistisches Bundesamt
Bibliothek - Dokumentation - Archiv



HERAUSGEBER: STATISTISCHES BUNDESAMT WIESBADEN
VERLAG: W. KOHLHAMMER GMBH STUTTGART UND MAINZ
Bestellnummer: 1010600 – 80104

Erschienen im April 1980

Nachdruck - auch auszugsweise - nur mit Quellenangabe gestattet

Preis: DM 9,50

Inhalt

	Tabelle	Grafik
	Seite	
Zeichenerklärung und Abkürzungen	7	
Einführung	9	
Erläuterungen		
Berechnungsmethoden	10	
Begriffserklärungen	10	
Legende für Grafiken	81	
 1 <u>BESCHÄFTIGUNG UND ARBEITSMARKT</u>		
1.1 Gesamtzahlen (1 000)		
Arbeitslose (insgesamt, männlich, weiblich)	14	82
Offene Stellen (insgesamt)	14	82
Kurzarbeiter (insgesamt, männlich)	14	82
1.2 Beschäftigte im Bergbau und Verarbeitenden Gewerbe und im Bauhauptgewerbe (1976 = 100)		
Bergbau und Verarbeitendes Gewerbe	15	-
Verarbeitendes Gewerbe	15	-
Grundstoff- und Produktionsgütergewerbe	15	-
Investitionsgüter produzierendes Gewerbe	15	-
Verbrauchsgüter produzierendes Gewerbe	15	-
Nahrungs- und Genussmittelgewerbe	15	-
Bauhauptgewerbe	16	85
 2 <u>PRODUKTION IM PRODUZIERENDEN GEWERBE</u>		
2.1 Index der Nettoproduktion (1970 = 100)		
Produzierendes Gewerbe insgesamt	17	-
Produzierendes Gewerbe ohne Baugewerbe	17	83
Bergbau und verarbeitendes Gewerbe	17	-
Bergbau	17	-
Elektrizitäts- und Gasversorgung	17	-
Verarbeitendes Gewerbe	17	83
Grundstoff- und Produktionsgütergewerbe	18	83
Investitionsgüter produzierendes Gewerbe	18	84
Verbrauchsgüter produzierendes Gewerbe	18	84
Nahrungs- und Genussmittelgewerbe	18	-
Ausgewählte Wirtschaftszweige		
Eisenschaffende Industrie	18	-
Chemische Industrie	19	-
Maschinenbau	19	84
Straßenfahrzeugbau, Reparatur von Kraftfahrzeugen usw.	19	-
Elektrotechnik, Reparatur von Haushaltsgeräten	19	-
Herstellung von Eisen-, Blech- und Metallwaren	19	-
Textilgewerbe	19	-
Bekleidungsgewerbe	20	-
Ernährungsgewerbe	20	-
2.2 Geleistete Arbeitsstunden im Bauhauptgewerbe (1976 = 100)		
Bauhauptgewerbe insgesamt	21	85
Ausgewählte Bauarten		
Hochbau	21	85
Tiefbau	21	86
Wohnungsbau	21	86
Gewerblicher und industrieller Bau	21	86
Öffentlicher und Verkehrsbau	21	87
2.3 Produktionsindex für das Bauhauptgewerbe (1970 = 100)		
Bauhauptgewerbe insgesamt	22	-
Hochbau	22	87
Tiefbau	22	87
 3 <u>PRODUKTIVITÄT UND LOHNKOSTEN IM BERGBAU UND VERARBEITENDEN GEWERBE</u>		
3.1 Produktionsergebnis (1970 = 100)		
Je Beschäftigten	23	-
Je Beschäftigtenstunde	23	-
Je Arbeiter	23	-
Je Arbeiterstunde	23	-
3.2 Löhne und Gehälter (1970 = 100)		
Je Beschäftigten (Bergbau und Verarbeitendes Gewerbe)	24	-
Je Beschäftigtenstunde (Bergbau und Verarbeitendes Gewerbe)	24	88
Je Produkteinheit (Bergbau und Verarbeitendes Gewerbe)	24	88
Je Produkteinheit (Verarbeitendes Gewerbe)	24	-
Je Produkteinheit (Grundstoff- und Produktionsgütergewerbe)	24	89
Je Produkteinheit (Investitionsgüter produzierendes Gewerbe)	24	89
Je Produkteinheit (Verbrauchsgüter produzierendes Gewerbe)	25	89
Je Produkteinheit (Nahrungs- und Genussmittelgewerbe)	25	-
Je Umsatzeinheit (Bergbau und Verarbeitendes Gewerbe)	25	88

4 AUFTRAGSEINGANG IM VERARBEITENDEN GEWERBE UND IM BAUHAUPTGEWERBE

4.1 Wertindex (1976 = 100) - jeweils insgesamt, Inland, Ausland

Verarbeitendes Gewerbe (ohne Nahrungs- und Genußmittelgewerbe)	26	90
Grundstoff- und Produktionsgütergewerbe	26	91
Investitionsgüter produzierendes Gewerbe	27	91,92
Verbrauchsgüter produzierendes Gewerbe	27	91
Ausgewählte Wirtschaftszweige		
Hochofen-, Stahl- und Warmwalzwerke	28	-
Chemische Industrie	28	-
Maschinenbau	29	92
Straßenfahrzeugbau	29	-
Elektrotechnik	30	-
Herstellung von Eisen-, Blech- und Metallwaren	30	-
Textilgewerbe	31	-
Bekleidungsgewerbe	31	-

4.2 Volumenindex (1976 = 100) - jeweils insgesamt, Inland, Ausland

Verarbeitendes Gewerbe (ohne Nahrungs- und Genußmittelgewerbe)	32	93
Grundstoff- und Produktionsgütergewerbe	32	94
Investitionsgüter produzierendes Gewerbe	33	94,95
Verbrauchsgüter produzierendes Gewerbe	33	94
Ausgewählte Wirtschaftszweige		
Hochofen-, Stahl- und Warmwalzwerke	34	-
Chemische Industrie	34	-
Maschinenbau	35	95
Straßenfahrzeugbau	35	-
Elektrotechnik	36	-
Herstellung von Eisen-, Blech- und Metallwaren	36	-
Textilgewerbe	37	-
Bekleidungsgewerbe	37	-

4.3 Wertindex (1976 = 100)

Bauhauptgewerbe	38	96
Hochbau	38	96
Wohnungsbau	38	-
Tiefbau	38	96
Straßenbau	38	-

4.4 Volumenindex (1976 = 100)

Bauhauptgewerbe	39	-
Hochbau	39	-
Wohnungsbau	39	-
Tiefbau	39	-
Straßenbau	39	-

5 UMSÄTZE IM VERARBEITENDEN GEWERBE UND IM BAUHAUPTGEWERBE

5.1 Wertindex (1976 = 100) - jeweils insgesamt, Inland, Ausland

Verarbeitendes Gewerbe (ohne Nahrungs- und Genußmittelgewerbe)	40	97
Grundstoff- und Produktionsgütergewerbe	40	98
Investitionsgüter produzierendes Gewerbe	41	98,99
Verbrauchsgüter produzierendes Gewerbe	41	98
Ausgewählte Wirtschaftszweige		
Hochofen-, Stahl- und Warmwalzwerke	42	-
Chemische Industrie	42	-
Maschinenbau	43	99
Straßenfahrzeugbau	43	-
Elektrotechnik	44	-
Herstellung von Eisen-, Blech- und Metallwaren	44	-
Textilgewerbe	45	-
Bekleidungsgewerbe	45	-
Bauhauptgewerbe	46	-
Wohnungsbau	46	-
Öffentlicher- und Verkehrsbau	46	-

5.2 Volumenindex (1976 = 100) - jeweils insgesamt, Inland, Ausland

Verarbeitendes Gewerbe (ohne Nahrungs- und Genußmittelgewerbe)	47	100
Grundstoff- und Produktionsgütergewerbe	47	101
Investitionsgüter produzierendes Gewerbe	48	101,102
Verbrauchsgüter produzierendes Gewerbe	48	101
Ausgewählte Wirtschaftszweige		
Hochofen-, Stahl- und Warmwalzwerke	49	-
Chemische Industrie	49	-
Maschinenbau	50	102
Straßenfahrzeugbau	50	-
Elektrotechnik	51	-
Herstellung von Eisen-, Blech- und Metallwaren	51	-
Textilgewerbe	52	-
Bekleidungsgewerbe	52	-

6 BAUGENEHMIGUNGEN, BAUFERTIGSTELLUNGEN, BAUVORRAT

6.1 Veranschlagte reine Baukosten der genehmigten Hochbauvorhaben im Neubau (1976 = 100)

Wohn- und Nichtwohngebäude	53	103
Wohngebäude	53	-
Wohngebäude von privaten Haushalten	53	-
Nichtwohngebäude	53	-
Öffentliche Gebäude	53	-
Wirtschaftsgebäude	53	-

6.2 Rauminhalt der genehmigten Hochbauvorhaben im Neubau (1976 = 100)

Wohn- und Nichtwohngebäude	54	-
Wohngebäude	54	-
Wohngebäude von privaten Haushalten	54	-
Nichtwohngebäude	54	-
Öffentliche Gebäude	54	-
Wirtschaftsgebäude	54	-

6.3 Rauminhalt der fertiggestellten Gebäude im Neubau (1976 = 100)

Wohn- und Nichtwohngebäude	55	-
Wohngebäude	55	-
Nichtwohngebäude	55	-

6.4 Genehmigte und fertiggestellte Wohnungen (Anzahl), Bauvorrat (1 000)

Genehmigte Wohnungen insgesamt	56	103
Genehmigte Wohnungen in Wohngebäuden mit 1 und 2 Wohnungen	56	103
Genehmigte Wohnungen in Wohngebäuden mit 3 Wohnungen und mehr	56	104
Fertiggestellte Wohnungen insgesamt	56	104
Bauvorrat an Wohnungen insgesamt	56	104

6.5 Veranschlagte reine Baukosten der genehmigten Baumaßnahmen an bestehenden Gebäuden (1976 = 100)

Wohngebäude	57	-
Nichtwohngebäude	57	-

7 UMSÄTZE DES GROSSHANDELS

7.1 In jeweiligen Preisen (1970 = 100)

Großhandel insgesamt	58	105
Kohle und Mineralölzeugnisse	58	-
Erze, Metalle und Halbzeug	58	-
Holz und Baustoffe u.ä.	58	-
Nahrungs- und Genußmittel	58	-
Fahrzeuge und Maschinen (a.n.g.)	58	-

8 UMSÄTZE DES EINZELHANDELS

8.1 In jeweiligen Preisen (1970 = 100)

Einzelhandel insgesamt	59	105
Nahrungs- und Genußmittel	59	-
Textilwaren, Schuhe	59	-
Metallwaren, Hausrat, Wohnbedarf (a.n.g.)	59	-
Elektro- und optische Erzeugnisse, Uhren	59	-
Fahrzeuge, Maschinen und Büroeinrichtungen	59	-

9 AUSSENHANDEL (SPEZIALHANDEL)

9.1 Einfuhr - Tatsächliche Werte (Mill. DM)

Einfuhr insgesamt	60	106
Einfuhr nach Warengruppen		
Ernährungswirtschaft	60	106
Gewerbliche Wirtschaft (ohne Güter der Bundesreg.)	60	106
Rohstoffe und Halbwaren	60	-
Rohstoffe	60	107
Halbwaren	60	-
Fertigwaren (ohne Güter der Bundesreg.)	61	-
Vorzeugnisse	61	-
Enderzeugnisse (ohne Güter der Bundesreg.)	61	107
Halbwaren und Vorzeugnisse	61	107
Einfuhr nach dem Warenverzeichnis für die Industriestatistik		
Erzeugnisse des Nahrungs- und Genußmittelgewerbes	61	-
Erzeugnisse des Grundstoff- und Produktionsgütergewerbes	61	-
Erzeugnisse des Investitionsgüter produzierenden Gewerbes	62	-
Erzeugnisse des Verbrauchsgüter produzierenden Gewerbes	62	-
Einfuhr von Investitions- und Verbrauchsgütern		
Investitionsgüter	62	-
Verbrauchsgüter	62	-
Einfuhr nach Ländergruppen (Herst.- u. Verbr.Länder)		
EG-Länder	62	108
Andere europäische industrialisierte Länder	63	-
Vereinigte Staaten	63	-
Übrige industrialisierte westliche Länder	63	-
Entwicklungsländer	63	-
Staatshandelsländer	63	-

9.2 Ausfuhr - Tatsächliche Werte (Mill. DM)

Ausfuhr insgesamt	64	108
Ausfuhr nach Warengruppen		
Gewerbliche Wirtschaft	64	-
Rohstoffe und Halbwaren	64	-
Rohstoffe	64	-
Halbwaren	64	-
Fertigwaren	64	-
Vorerzeugnisse	65	-
Enderzeugnisse	65	-
Ausfuhr nach dem Warenverzeichnis für die Industriestatistik		
Erzeugnisse des Grundstoff- und Produktionsgütergewerbes	65	-
Erzeugnisse des Investitionsgüter produzierenden Gewerbes	65	-
Erzeugnisse des Verbrauchsgüter produzierenden Gewerbes	65	-
Ausfuhr von Investitions- und Verbrauchsgütern		
Investitionsgüter	65	-
Verbrauchsgüter	66	-
Ausfuhr nach Ländergruppen (Herst.- u. Verbr.Länder)		
EG-Länder	66	109
Andere europäische industrialisierte Länder	66	109
Vereinigte Staaten	66	110
Übrige industrialisierte westliche Länder	66	110
Entwicklungsländer	67	110
Staatshandelsländer	67	111
Saldo insgesamt	67	-

9.3 Einfuhr - Volumen (Mill. DM)

Einfuhr insgesamt	68	111
Einfuhr nach Warengruppen		
Ernährungswirtschaft	68	-
Gewerbliche Wirtschaft (ohne Güter der Bundesreg.)	68	-
Rohstoffe und Halbwaren	68	-
Rohstoffe	68	-
Halbwaren	68	-
Fertigwaren (ohne Güter der Bundesreg.)	69	-
Vorerzeugnisse	69	-
Enderzeugnisse (ohne Güter der Bundesreg.)	69	-
Halbwaren und Vorerzeugnisse	69	-
Einfuhr nach dem Warenverzeichnis für die Industriestatistik		
Erzeugnisse des Nahrungs- und Genußmittelgewerbes	69	-
Erzeugnisse des Grundstoff- und Produktionsgütergewerbes	69	-
Erzeugnisse des Investitionsgüter produzierenden Gewerbes	70	-
Erzeugnisse des Verbrauchsgüter produzierenden Gewerbes	70	-
Einfuhr von Investitions- und Verbrauchsgütern		
Investitionsgüter	70	-
Verbrauchsgüter	70	-
Einfuhr nach Ländergruppen (Herst.- u. Verbr.Länder)		
EG-Länder	70	-
Übrige Länder	70	-

9.4 Ausfuhr - Volumen (Mill. DM)

Ausfuhr insgesamt	71	111
Ausfuhr nach Warengruppen		
Gewerbliche Wirtschaft	71	-
Rohstoffe und Halbwaren	71	-
Rohstoffe	71	-
Halbwaren	71	-
Fertigwaren	71	-
Vorerzeugnisse	72	-
Enderzeugnisse	72	-
Ausfuhr nach dem Warenverzeichnis für die Industriestatistik		
Erzeugnisse des Grundstoff- und Produktionsgütergewerbes	72	-
Erzeugnisse des Investitionsgüter produzierenden Gewerbes	72	-
Erzeugnisse des Verbrauchsgüter produzierenden Gewerbes	72	-
Ausfuhr von Investitions- und Verbrauchsgütern		
Investitionsgüter	72	-
Verbrauchsgüter	73	-
Ausfuhr nach Ländergruppen (Herst.- u. Verbr.Länder)		
EG-Länder	73	-
Übrige Länder	73	-

9.5 Index der Durchschnittswerte (1976 = 100)

Einfuhr insgesamt	74	-
Ausfuhr insgesamt	74	-

10 VERKEHR

10.1 Beförderte Güter (1 000 t)

Eisenbahnverkehr	75	-
Fernverkehr mit Lastkraftfahrzeugen	75	-
Binnenschifffahrt	75	-
Luftverkehr	75	-
Rohrfernleitungen (rohes Erdöl)	75	-
Seeschifffahrt	75	-

10.2 Geleistete Tonnenkilometer (Mill. tkm)

Eisenbahnverkehr (Tarif-tkm)	76	-
Fernverkehr mit Lastkraftfahrzeugen (Tarif-tkm)	76	-
Binnenschifffahrt (Effektiv-tkm)	76	-
Luftverkehr (Effektiv-tkm)	76	-
Rohrfernleitungen - rohes Erdöl (Effektiv-tkm)	76	-

11 AKTIEN

11.1 Index der Aktienkurse (29.12.1972 = 100)

Gesamtindex	77	-
Energiewirtschaft, Montanindustrie	77	-
Industrie (ohne Montan- u. Bauindustrie)	77	-
Bauindustrie	77	-

12 PREISE

12.1 Preisindizes

Erzeugerpreise industrieller Produkte (1970 = 100)	78	-
Erzeugerpreise landwirtschaftlicher Produkte (1970 = 100)	78	-
Erzeugerpreise pflanzlicher Produkte (1970 = 100)	78	-
Erzeugerpreise tierischer Produkte (1970 = 100)	78	-
Preise für Einfuhrwaren (1970 = 100)	78	-
Preise für Ausfuhrwaren (1970 = 100)	78	-
Verbraucherpreise (Einzelhandelsverkaufspreise) (1976 = 100)	79	-
Lebenshaltung aller privaten Haushalte (1976 = 100)	79	-
Nahrungsmittel (1976 = 100)	79	-

Die Angaben beziehen sich auf das Bundesgebiet; sie schließen Berlin (West) ein.

"Seit 1.1.1975 ist die Zuordnung von Analysefiltern beibehalten worden; sie wurde lediglich für Arbeitslose, Offene Stellen und Kurzarbeiter (Seiten 14 und 82) seit 4/1979 und für den Auftragseingang (Abschnitt 4.1, 4.2) seit 3/1980 verändert".

Zeichenerklärung

- = nichts vorhanden
- . = kein Nachweis vorhanden
- ... = Angaben fallen später an
- X = arbeitstägl. Bereinigung sachlich nicht sinnvoll
- * = Monate mit Extremwerten

Abkürzungen

BESCH.	= Beschäftigte
GES.	= Gesamt
GRUNDST.	= Grundstoff
IND.	= Industrie
INSG.	= Insgesamt
O.G.BREG.	= Ohne Güter der Bundesregierung
O.NUG.	= Ohne Nahrungs- und Genußmittel-industrien
VERARB.	= Verarbeitende

E i n f ü h r u n g

Das Ziel konjunkturanalytischer Untersuchungen ist die Erkennung längerfristiger "Grundtendenzen" aus den Werten wirtschaftlicher Zeitreihen. Die Verwendung unbereinigter Originalwerte der Reihen als Konjunkturindikatoren ist hierfür im allgemeinen wenig geeignet, weil die Originaldaten neben zufälligen Störfaktoren vor allem auch saisonbedingte Einflüsse enthalten.

Für die Ausschaltung von Saisoneinflüssen gibt es eine Reihe von Verfahren, die sich in der Praxis bewährt haben. Das Statistische Bundesamt hat sich vor einigen Jahren entschlossen, in monatlichen Abständen saisonbereinigte Werte zu berechnen und zu veröffentlichen. Mit seiner Entscheidung für ein bestimmtes Verfahren zur Zeitreihenanalyse beabsichtigt das Statistische Bundesamt nicht, dieses Verfahren amtlich zum allein aussagefähigen zu erklären. Für die Wahl des verwendeten Verfahrens war ausschlaggebend, daß sein Grundkonzept theoretisch klar und einwandfrei, die mathematischen Ansätze genügend allgemein und ihre Arbeitshypothesen eindeutig und widerspruchsfrei spezifizierbar sein sollten. Außerdem sollte das Verfahren der Zeitreihenanalyse anhand objektiver Kriterien auf die Eigenart jeder Reihe abzustimmen sein und brauchbare saisonbereinigte Werte ergeben.

Das Statistische Bundesamt verwendet das "Berliner Verfahren", das aus der Zusammenarbeit der Technischen Universität, Berlin, mit dem Deutschen Institut für Wirtschaftsforschung, Berlin, hervorgegangen ist¹⁾. Da das Verfahren in seiner ersten Fassung²⁾ noch nicht allen Erwartungen genügen konnte, ist es zu einer verbesserten Fassung (BV3) weiterentwickelt worden³⁾. Hierbei sind vor allem die Möglichkeiten des Berliner Verfahrens weitgehend ausgeschöpft worden, die spezifischen Eigenarten einzelner Zeitreihen zu berücksichtigen, indem jeweils geeignete Analysefilter benützt werden: Aus einer vorgegebenen Menge von 47 Filtern ist jeder Zeitreihe der "optimale" Filter zugeordnet worden. Die Zuordnung soll über mehrere Jahren bestehen bleiben⁴⁾. Die Verwendung reihenspezifischer Filter wirkt sich vor allem in einer verbesserten Stabilität und Sicherheit der Schätzergebnisse am aktuellen Rande der analysierten Reihen aus.

Das Ziel des Verfahrens ist die Ausschaltung von Saisoneinflüssen, nicht so sehr das Herausarbeiten der glatten (Trend-Konjunktur-)Komponente. Nicht alle Zeitreihen sind für das Verfahren zur Errechnung saisonbereinigter Werte in gleicher Weise geeignet. So wird man z.B. bei Reihen, die heterogen zusammengesetzt sind und deren Komponenten stark unterschiedlich "Saison- und Strukturentwicklungen" unterworfen sind, eine Saisonbewegung nur unbefriedigend feststellen und eliminieren können. Entsprechendes gilt, wenn saisonale Bewegungen durch starke und häufig auftretende Störfaktoren völlig zugedeckt werden. In solchen Fällen kann kein Verfahren der Zeitreihenanalyse eine sinnvolle Zerlegung der Reihe und damit eine befriedigende Saisonbereinigung liefern.

Alle derzeit gebräuchlichen Zeitreihenverfahren arbeiten mit gleitenden Durchschnitten. Das hat notwendigerweise die Konsequenz, daß am aktuellen Rande mehr oder weniger starke Instabilitäten auftreten können. Diese Eigenschaft ist allen derzeitigen Zeitreihenverfahren immanent; sie könnte nur behoben werden, wenn die letzten Schätzwerte künstlich stabilisiert würden; dies würde zu einer Verzerrung der entsprechenden Werte führen. Das Amt wird die durch Revision alter und Hinzufügen neuer Werte entstehenden rückwirkenden Korrekturen vollständig veröffentlichen, um dem Benutzer die volle Information zugänglich zu machen.

Verfahren zur Zerlegung von Zeitreihen sind keine Prognosemethoden. Die Ergebnisse einer Zeitreihenanalyse können nicht direkt zur Prognose verwendet werden, wohl aber als Ausgangsmaterial dafür dienen.

-
- 1) Nullau B., Heiler S., Wäsch P., Meisner B., Filip D.: Das "Berliner Verfahren". Ein Beitrag zur Zeitreihenanalyse. In DIW-Beiträge zur Strukturforchung, Heft 7, Berlin 1969.-
 - 2) Nourney M.: "Methode der Zeitreihenanalyse" in Wirtschaft und Statistik 1/1973, S. 11 ff.-
 - 3) Nourney M.: "Weiterentwicklung des Verfahrens der Zeitreihenanalyse" in Wirtschaft und Statistik 2/1975, S. 96 ff.-
 - 4) Etwaige Änderungen der Filterzuordnungen werden im Inhaltsverzeichnis mit Umstellungsdatum angegeben.

E r l ä u t e r u n g e n

Berechnungsmethoden

Die Tabellen enthalten außer den Originalindizes für die letzten 13 Monate mit ihren Veränderungen gegenüber dem Vorjahr und dem Vormonat

- a) die saisonbereinigten Werte mit ihren Veränderungen gegenüber dem Vormonat;
- b) die saison- und arbeitstäglich bereinigten Werte und ihre Veränderungen gegenüber dem Vormonat und
- c) die glatte Komponente (Trend-Konjunktur-Komponente).

Das "Berliner Verfahren" (BV 3) geht von einer additiven Verknüpfung der einzelnen Komponenten in der Originalreihe aus:

$$(1) \quad x_t = Y_t + S_t + R_t, \text{ wobei}$$

x_t die Originalwerte,
 Y_t die glatte (Trend-Konjunktur-) Komponente,
 S_t die Saisonkomponente (ggfs. einschl. arbeitstägl. Einflüsse) und
 R_t die Restkomponente bedeuten.

Weil im Veröffentlichungsausdruck der Originalwert, der saisonbereinigte Wert ($SB_t = x_t - S_t = Y_t + R_t$) und die glatte Komponente explizit enthalten sind, lassen sich die fehlenden Komponenten über Gleichung (1) wie folgt errechnen:

$$(2) \quad SB_t - Y_t = R_t,$$

$$(3) \quad x_t - SB_t = S_t.$$

In Worten: Zieht man vom saisonbereinigten Wert die glatte Komponente ab, dann erhält man die Restkomponente. Der um den saisonbereinigten Wert verminderte Originalwert ergibt die Saisonkomponente.

Viele ökonomische Daten können von der unterschiedlichen Länge der Monate (gemessen z.B. in Arbeitstagen) beeinflusst werden. Die Veröffentlichung enthält in solchen Fällen in der Spalte "saison- und arbeitstäglich bereinigter Wert" eine Zeitreihe, aus der neben der Saisonkomponente auch der Einfluß der Arbeitstage schätzungsweise eliminiert ist. Sie besteht aus der glatten (Trend-Konjunktur-) Komponente und demjenigen Teil der Restkomponente, der nicht durch die Arbeitstage "erklärt" wird.

Am Ende der Zeitreihen können für die glatte (Trend-Konjunktur-) Komponente nur vorläufige Werte berechnet werden, die sich durch die erst in der Zukunft anfallenden Informationen z.T. noch erheblich ändern können. Die letzten Werte der glatten Komponente werden deshalb in Klammern gesetzt bzw. gestrichelt gezeichnet.

Die Monate, in denen eine Zeitreihe Extremwerte aufweist, werden mit * gekennzeichnet.

Begriffserklärungen¹⁾

Arbeitslose bzw. offene Stellen: Personen ohne Arbeitsverhältnis, die als Arbeitsuchende beim Arbeitsamt registriert sind bzw. zu besetzende Arbeitsplätze, die Arbeitgeber dem Arbeitsamt gemeldet haben.

Kurzarbeiter: Personen, die im Abrechnungszeitraum, in den der Stichtag fällt, Anspruch auf Kurzarbeitergeld hatten.

Beschäftigte im Bergbau und Verarbeitenden Gewerbe und im Bauhauptgewerbe: Tätige Inhaber und alle in einem arbeitsrechtlichen Verhältnis stehenden Betriebsangehörigen (Angestellte, Arbeiter, Auszubildende).

Der Index der Nettoproduktion für das Produzierende Gewerbe auf Basis 1970 wird auf repräsentativer Grundlage unter Ausschaltung der Preisveränderungen berechnet, d.h., bei den Wirtschaftszweigen erfolgt die Fortschreibung im allgemeinen mit einer Auswahl von Erzeugnis-

1) Hinweis: Die Indizes der Produktion, des Auftragseingangs und Umsatzes im Bergbau und im Verarbeitenden Gewerbe beziehen sich auf einen geänderten Berichtskreis (Betriebe mit 20 Beschäftigten und mehr) und eine neue Systematik (SYPRO), dagegen beziehen sich die Ergebnisse des Bauhauptgewerbes (Beschäftigte, geleistete Arbeitsstunden und Umsätze) auf alle Betriebe nach neuer Systematik.

sen, deren Entwicklung der jeweiligen Gesamtentwicklung entspricht. Der Gewichtung der einzelnen Wirtschaftszweige liegen die Nettoproduktionswerte des Jahres 1970 zugrunde.

Nettoproduktionswert: Bruttoproduktionswert abzüglich der Kosten des von anderen Unternehmen stammenden Materialeinsatzes und abzüglich des Wertes der an andere Unternehmen vergebenen Lohnarbeiten. Der Nettoproduktionswert stellt annähernd die (Netto-)Leistung der Unternehmen (ihre "Wertschöpfung") dar.

Geleistete Arbeitsstunden im Bauhauptgewerbe sind alle von Inhabern, Angestellten, Arbeitern oder Auszubildenden auf Baustellen und Bauhöfen geleisteten Arbeitsstunden; abgerechnete, aber nicht geleistete Stunden sind nicht enthalten.

Der Produktionsindex für das Bauhauptgewerbe wird durch den Baustoff-Produktionsindex repräsentiert (Fortschreibung mit 69 ausgewählten Baustoffen). Der Gewichtung der Teilbereiche Hoch- und Tiefbau liegen die entsprechenden Nettoproduktionswerte des Jahres 1970 zugrunde.

Die Indizes des Produktionsergebnisses je Beschäftigten, je Beschäftigtenstunde, je Arbeiter und je Arbeiterstunde (Arbeitsproduktivität) zeigen die Entwicklung der Produktion (gemessen am Index der Nettoproduktion) im Verhältnis zum personellen Aufwand.

Lohnkosten (Meßziffern der Löhne und Gehälter je Beschäftigten, je Beschäftigtenstunde, je Produkteinheit, je Umsatzeinheit): Entwicklung der Löhne und Gehälter (in Form von Meßzahlen) im Verhältnis zum personellen Aufwand (Meßzahl der Beschäftigten und der Beschäftigtenstunden), bzw. im Verhältnis zum Nettoproduktionsindex und zur Umsatzmeßzahl.

Index des Auftragseingangs im Verarbeitenden Gewerbe und im Bauhauptgewerbe: Wertindex in jeweiligen Preisen, Volumenindex in Preisen des Basisjahres (Verarbeitendes Gewerbe Basis 1976 = 100, Bauhauptgewerbe Basis 1976 = 100); der Gewichtung werden die Auftragseingangsanteile im Basisjahr zugrunde gelegt. Als Auftragseingang gilt der Wert der in einem Berichtsmonat von anderen Firmen und sonstigen Kunden akzeptierten Bestellungen (ohne Mehrwertsteuer).

Umsätze im Verarbeitenden Gewerbe und im Bauhauptgewerbe: Wertindizes in jeweiligen Preisen, Volumenindizes in Preisen von 1976 (jeweils Basis 1976 = 100); der Gewichtung werden die Umsatzanteile im Basisjahr zugrunde gelegt.

Umsatz im Verarbeitenden Gewerbe: Erlöse aus dem Verkauf eigener Erzeugnisse und Leistungen; sie resultieren aus den Rechnungsendwerten einschl. Verbrauchsteuern und Kosten für Fracht, Verpackung, Porto und Spesen (ohne Mehrwertsteuer).

Umsatz des Bauhauptgewerbes: Als steuerbarer baugewerblicher Umsatz gelten die dem Finanzamt für die Umsatzsteuer zu meldenden steuerbaren Beträge für Bauleistungen im Bundesgebiet und die Umsätze im Zollausschlußgebieten (deutsche Freihäfen).

Bautätigkeit: Erfassung der genehmigten Hochbauten anhand der erteilten Baugenehmigungen; Erfassung der fertiggestellten Hochbauten aufgrund der Feststellungen der Bauaufsichtsbehörden. Der **B a u v o r r a t** ist die behelfsmäßige Fortschreibung des Bauüberhangs am Jahresende mit Hilfe der genehmigten und fertiggestellten Bauvorhaben.

Umsätze des Großhandels (in jeweiligen Preisen): Wert aller Lieferungen und Leistungen des Unternehmens einschl. Provisionen, jedoch ohne den Gesamtwert der vermittelten Waren (ohne Umsatz- (Mehrwert-) steuer).

Rabatte, Boni, Skonti u.ä. sind abgesetzt.

Umsätze des Einzelhandels (in jeweiligen Preisen): Wert aller Lieferungen und Leistungen des Unternehmens einschl. Eigenverbrauch (einschl. Umsatz- (Mehrwert-) steuer).

Preisnachlässe, Rabatte, Boni, Skonti u.ä. sind abgesetzt.

Der Außenhandel (Spezialhandel) umfaßt

die unmittelbare **E i n f u h r** von Waren und die Einfuhr von ausländischen Waren aus Lager (Freihafenlager und Zollager - ab 1974 einschl. offene Zollager -) in den freien Verkehr, zur zollamtlich bewilligten aktiven Veredelung (Eigenveredelung und Lohnveredelung) und nach zollamtlich bewilligter passiver Veredelung;

die A u s f u h r von Waren aus dem freien Verkehr, nach zollamtlich bewilligter aktiver Veredelung (Eigenveredelung und Lohnveredelung) und zur zollamtlich bewilligten passiven Veredelung.

Die t a t s ä c h l i c h e n W e r t e stellen den Grenzübergangswert, d.h. den Wert frei Grenze des Erhebungsgebietes dar (in der Einfuhr ohne die deutschen Eingangsabgaben).

Das V o l u m e n ist ein nachträglich berechneter Wert, der sich ergeben hätte, wenn die Durchschnittswerte (Preise) des Jahres 1976 in den nachgewiesenen Berichtszeiten unverändert geblieben wären.

Den L ä n d e r g r u p p i e r u n g e n liegen Angaben nach Herstellungs- und Verbrauchsländern zugrunde. Die Zuordnung der Länder zu den einzelnen Gruppen ist aus der Fachserie 7 Außenhandel, Reihe 1 ersichtlich.

Der Güterverkehr enthält alle im gewerblichen Verkehr und Werkverkehr (Eisenbahnen: Dienstgutverkehr) beförderten Güter. Die tonnenkilometrische Leistung (tkm) errechnet sich als Produkt aus Gewicht der Ladung und der im Bundesgebiet zurückgelegten Entfernung.

Index der Aktienkurse

Gesamtindex wird aus den Kursnotierungen von rd. 280 ausgewählten Gesellschaften mit dem Sitz im Bundesgebiet berechnet. In die Teilindizes waren am Basisstichtag einbezogen: Energiewirtschaft, Montanindustrie 42, Industrie 192 und Bauindustrie 11 Aktiengesellschaften. Die Gewichtung erfolgte mit dem börsenzugelassenen Stammkapital am Basisstichtag - 29. 12. 1972 -.

Preisindizes

Erzeugerpreise (industrielle und landwirtschaftliche Produkte): Überwiegend Preise der ersten Vermarktungsstufe (Frachtlagen gemäß jeweiligem Handelsbrauch) von Erzeugerfirmen, Marktverwaltungen, Preisnotierungskommissionen usw.

Gewichtung: Umsatzwerte der Industrie 1970 bzw. Verkaufserlöse der Landwirtschaft 1970.

Einfuhr-, Ausfuhrpreise: Preise frei Grenze im Zeitpunkt des Geschäftsabschlusses, nicht im Zeitpunkt des Grenzüberganges; erfragt bei Importeuren bzw. Exporteuren.

Gewichtung: Einfuhr- bzw. Ausfuhrwerte 1970.

Lebenshaltungspreise, Einzelhandelsverkaufspreise: Außer Einzelhandelspreisen auch Preise für Waren und Leistungen des Handwerks, Gastgewerbepreise, Wohnungsmieten, Tarife und Gebühren, Eintrittspreise für öffentliche Veranstaltungen, Preise für Pauschalreisen, Versicherungsprämien usw.

Gewichtung: Ausgaben für die Lebenshaltung 1970 bzw. Umsatzstruktur des Einzelhandels 1970.

Tabellen

1 BESCHAEFTIGUNG UND ARBEITSMARKT

1.1 GESAMTZAHLEN (1 000)

JAHR	MONAT	ORIGINALWERT			SAISONBEREINIGTER WERT		SAISON- UND ARBEITSTÄGLICH BEREINIGTER WERT		GLATTE KOMPONENTE	
		1 000	VERÄNDERUNG VORJAHR	IN O/D GEGEN VORMONAT	1 000	VERÄNDERUNG IN O/D GEGEN VORMONAT	1 000	VERÄNDERUNG IN O/D GEGEN VORMONAT	1 000	
ARBEITSLOSE INSGESAMT										
1979	MAR	958	-12,8	-15,5	895	- 3,9	X	X	912	
	APR	875	-12,5	- 8,7	883	- 1,3	X	X	900	
	MAI	775	-15,1	-11,4	872	- 1,2	X	X	(890)	
	JUN	763	-13,0	- 1,5	874	+ 0,2	X	X	(879)	
	JUL	804	-12,8	+ 5,4	866	- 0,9	X	X	(869)	
	AUG	799	-13,5	- 0,6	858	- 0,9	X	X	(857)	
	SEP	737	-14,7	- 7,8	846	- 1,4	X	X	(845)	
	OKT	762	-15,5	+ 3,4	829	- 2,0	X	X	(835)	
	NOV	799	-13,8	+ 4,9	823	- 0,7	X	X	(826)	
	DEZ	867	-13,9	+ 8,5	807	- 1,9	X	X	(816)	
	1980	JAN	1037	-11,4	+19,6	819	+ 1,5	X	X	(808)
		FEB	993	-12,4	- 4,2	792	- 3,3	X	X	(798)
MAR		876	- 8,6	-11,8	806	+ 1,8	X	X	(792)	
ARBEITSLOSE, MAENNLICH										
1979	MAR	482	-17,6	-23,4	422	- 6,8	X	X	437	
	APR	409	-17,4	-15,1	416	- 1,4	X	X	430	
	MAI	344	-21,6	-15,9	408	- 1,9	X	X	(424)	
	JUN	334	-18,5	- 2,9	411	+ 0,7	X	X	(417)	
	JUL	350	-18,4	+ 4,8	407	- 1,0	X	X	(411)	
	AUG	347	-18,0	- 0,9	406	- 0,2	X	X	(404)	
	SEP	316	-18,8	- 8,9	402	- 1,0	X	X	(397)	
	OKT	330	-18,1	+ 4,4	395	- 1,7	X	X	(391)	
	NOV	360	-14,7	+ 9,1	392	- 0,8	X	X	(385)	
	DEZ	418	-15,6	+16,1	377	- 3,8	X	X	(379)	
	1980	JAN	557	-13,6	+33,3	382	+ 1,3	X	X	(373)
		FEB	527	-16,2	- 5,4	352	- 7,9	X	X	(368)
MAR		434	-10,0	-17,6	366	+ 4,0	X	X	(363)	
ARBEITSLOSE, WEIBLICH										
1979	MAR	476	- 7,4	- 5,7	472	- 1,3	X	X	475	
	APR	466	- 7,7	- 2,1	467	- 1,1	X	X	470	
	MAI	431	- 9,1	- 7,5	463	- 0,9	X	X	(466)	
	JUN	430	- 8,1	- 0,2	463	+ 0,0	X	X	(462)	
	JUL	453	- 8,1	+ 5,3	458	- 1,1	X	X	(458)	
	AUG	452	- 9,8	- 0,2	451	- 1,5	X	X	(453)	
	SEP	420	-11,8	- 7,1	444	- 1,6	X	X	(448)	
	OKT	432	-13,4	+ 2,9	433	- 2,5	X	X	(445)	
	NOV	439	-13,1	+ 1,6	430	- 0,7	X	X	(441)	
	DEZ	449	-12,3	+ 2,3	430	+ 0,0	X	X	(437)	
	1980	JAN	479	- 8,9	+ 6,7	436	+ 1,4	X	X	(434)
		FEB	466	- 7,7	- 2,7	440	+ 0,9	X	X	(430)
MAR		442	- 7,1	- 5,2	440	+ 0,0	X	X	(428)	
OFFENE STELLEN INSGESAMT										
1979	MAR	302	+22,3	+13,1	291	+ 3,9	X	X	289	
	APR	313	+21,8	+ 3,6	297	+ 2,1	X	X	294	
	MAI	331	+29,8	+ 5,8	313	+ 5,4	X	X	(298)	
	JUN	355	+26,8	+ 7,3	316	+ 1,0	X	X	(303)	
	JUL	346	+27,2	- 2,5	317	+ 0,3	X	X	(307)	
	AUG	339	+26,0	- 2,0	316	- 0,3	X	X	(311)	
	SEP	320	+27,0	- 5,6	318	+ 0,6	X	X	(316)	
	OKT	307	+23,8	- 4,1	319	+ 0,3	X	X	(319)	
	NOV	285	+21,8	- 7,2	319	+ 0,0	X	X	(321)	
	DEZ	268	+20,7	- 6,0	318	- 0,3	X	X	(323)	
	1980	JAN	282	+18,5	+ 5,2	318	+ 0,0	X	X	(324)
		FEB	313	+17,2	+11,0	325	+ 2,2	X	X	(326)
MAR		337	+11,6	+ 7,7	324	- 0,3	X	X	(324)	
KURZARBEITER INSGESAMT										
1979	MAR	169,7	-24,8	+ 1,6	135,6	+12,5	X	X	109,1	
	APR	122,3	-58,9	-27,9	80,6	-40,6	X	X	101,4	
	MAI	92,3	-60,8	-24,5	51,5	-36,1	X	X	(93,7)	
	JUN	64,9	-71,8	-29,7	50,9	- 1,2	X	X	(86,8)	
	JUL	33,4	-78,4	-48,5	64,1	+25,9	X	X	(80,7)	
	AUG	23,1	-81,4	-30,8	101,8	+58,8	X	X	(77,3)	
	SEP	36,6	-66,5	+58,4	88,3	-13,3	X	X	(68,8)	
	OKT	60,5	-52,4	+65,3	82,3	- 6,8	X	X	(66,2)	
	NOV	66,3	-57,3	+ 9,6	63,0	-23,5	X	X	(65,2)	
	DEZ	80,3	-36,6	+21,1	74,0	+17,5	X	X	(65,9)	
	1980	JAN	98,1	-27,3	+22,2	84,4	+14,1	X	X	(68,4)
		FEB	101,6	-39,2	+ 3,6	71,3	-15,5	X	X	(68,7)
MAR		93,5	-44,9	- 8,0	66,8	- 6,3	X	X	(79,4)	
KURZARBEITER, MAENNLICH										
1979	JAN	104,7	-46,1	+15,3	74,4	- 9,3	X	X	94,5	
	FEB	124,5	-35,2	+18,9	87,0	+16,9	X	X	85,4	
	MAR	116,8	-32,0	- 6,2	94,1	+ 8,2	X	X	(78,6)	
	APR	79,6	-65,6	-31,8	52,1	-44,6	X	X	(72,3)	
	MAI	56,4	-69,3	-29,1	21,7	-58,3	X	X	(66,5)	
	JUN	38,1	-80,0	-32,4	19,5	-10,1	X	X	(59,7)	
	JUL	18,3	-85,9	-52,0	31,1	+59,5	X	X	(54,4)	
	AUG	13,4	-87,5	-26,8	66,7	+114,5	X	X	(51,4)	
	SEP	22,4	-72,8	+67,2	60,3	- 9,6	X	X	(49,5)	
	OKT	39,1	-58,0	+74,6	57,8	- 4,1	X	X	(48,9)	
	NOV	41,5	-64,8	+ 6,1	43,7	-24,4	X	X	(49,8)	
	DEZ	55,6	-38,8	+34,0	58,8	+34,6	X	X	(51,2)	
1980	JAN	75,6	-27,8	+36,0	71,5	+21,6	X	X	(56,2)	

1 BESCHAFTIGUNG UND ARBEITSMARKT

1.2 BESCHAFTIGTE IM BERGBAU UND VERARBEITENDEN GEWERBE UND IM BAUHAUPTGEWERBE (1976 = 100)

JAHR	MONAT	ORIGINALWERT			SAISONBEREINIGTER WERT		SAISON- UND ARBEITSTÄGLICH BEREINIGTER WERT		GLATTE KOMPONENTE
		1976=100	VERÄNDERUNG IN 0/0 GEGEN VORJAHR	VERÄNDERUNG IN 0/0 GEGEN VORMONAT	1976=100	VERÄNDERUNG IN 0/0 GEGEN VORMONAT	1976=100	VERÄNDERUNG IN 0/0 GEGEN VORMONAT	
BERGBAU UND VERARBEITENDES GEWERBE									
1979	JAN	98,0	- 0,4	- 0,4	98,2	- 0,2	X	X	98,4
	FEB	98,1	- 0,2	+ 0,1	98,7	+ 0,5	X	X	98,5
	MAR	98,2	- 0,1	+ 0,1	98,7	+ 0,0	X	X	98,5
	APR	98,0	- 0,1	- 0,2	98,6	- 0,1	X	X	98,6
	MAI	98,1	+ 0,1	+ 0,1	98,7	+ 0,1	X	X	98,6
	JUN	98,3	+ 0,2	+ 0,2	98,7	+ 0,0	X	X	98,7
	JUL	98,7	+ 0,4	+ 0,4	98,8	+ 0,1	X	X	(98,8)
	AUG	99,4	+ 0,5	+ 0,7	98,9	+ 0,1	X	X	(98,9)
	SEP	99,8	+ 0,6	+ 0,4	98,9	+ 0,0	X	X	(99,0)
	OKT	99,9	+ 0,8	+ 0,1	99,1	+ 0,2	X	X	(99,1)
	NOV	99,9	+ 0,9	+ 0,0	99,3	+ 0,2	X	X	(99,2)
	DEZ	99,3	+ 0,9	- 0,6	99,3	+ 0,0	X	X	(99,4)
1980	JAN	99,1	+ 1,1	- 0,2	99,3	+ 0,0	X	X	(99,5)
VERARBEITENDES GEWERBE									
1979	JAN	98,1	- 0,4	- 0,5	98,3	- 0,2	X	X	98,6
	FEB	98,2	- 0,2	+ 0,1	98,8	+ 0,5	X	X	98,6
	MAR	98,4	+ 0,0	+ 0,2	98,8	+ 0,0	X	X	98,7
	APR	98,2	+ 0,0	- 0,2	98,8	+ 0,0	X	X	98,8
	MAI	98,3	+ 0,2	+ 0,1	98,9	+ 0,1	X	X	98,8
	JUN	98,5	+ 0,2	+ 0,2	98,9	+ 0,0	X	X	98,9
	JUL	98,9	+ 0,5	+ 0,4	99,0	+ 0,1	X	X	(99,0)
	AUG	99,6	+ 0,5	+ 0,7	99,0	+ 0,0	X	X	(99,1)
	SEP	100,0	+ 0,6	+ 0,4	99,1	+ 0,1	X	X	(99,2)
	OKT	100,1	+ 0,8	+ 0,1	99,3	+ 0,2	X	X	(99,3)
	NOV	100,1	+ 0,9	+ 0,0	99,5	+ 0,2	X	X	(99,5)
	DEZ	99,5	+ 0,9	- 0,6	99,5	+ 0,0	X	X	(99,6)
1980	JAN	99,4	+ 1,3	- 0,1	99,6	+ 0,1	X	X	(99,8)
GRUNDSTOFF- UND PRODUKTIONSGÜTERGEWERBE									
1979	JAN*	93,7	- 2,3	- 1,9	93,8	- 1,7	X	X	95,3
	FEB	93,8	- 2,0	+ 0,1	95,2	+ 1,5	X	X	95,3
	MAR	94,5	- 1,5	+ 0,7	95,2	+ 0,0	X	X	95,3
	APR	94,7	- 1,1	+ 0,2	95,3	+ 0,1	X	X	95,2
	MAI	94,9	- 0,8	+ 0,2	95,3	+ 0,0	X	X	95,2
	JUN	95,1	- 0,7	+ 0,2	95,2	- 0,1	X	X	95,2
	JUL	95,5	- 0,5	+ 0,4	95,3	+ 0,1	X	X	(95,2)
	AUG	96,1	- 0,3	+ 0,6	95,4	+ 0,1	X	X	(95,3)
	SEP	96,2	- 0,3	+ 0,1	95,3	- 0,1	X	X	(95,3)
	OKT	96,1	- 0,2	- 0,1	95,4	+ 0,1	X	X	(95,4)
	NOV	96,1	+ 0,0	+ 0,0	95,5	+ 0,1	X	X	(95,5)
	DEZ	95,6	+ 0,1	- 0,5	95,6	+ 0,1	X	X	(95,6)
1980	JAN	95,5	+ 1,9	- 0,1	95,6	+ 0,0	X	X	(95,6)
INVESTITIONSGÜTER PRODUZIERENDES GEWERBE									
1979	JAN	100,3	+ 0,2	- 0,1	100,4	+ 0,1	X	X	(100,4)
	FEB	100,4	+ 0,4	+ 0,1	100,7	+ 0,3	X	X	(100,5)
	MAR	100,4	+ 0,4	+ 0,0	100,7	+ 0,0	X	X	(100,6)
	APR	100,1	+ 0,4	- 0,3	100,6	- 0,1	X	X	(100,7)
	MAI	100,3	+ 0,7	+ 0,2	100,8	+ 0,2	X	X	(100,8)
	JUN	100,4	+ 0,7	+ 0,1	100,8	+ 0,0	X	X	(100,9)
	JUL	100,9	+ 1,1	+ 0,5	101,1	+ 0,3	X	X	(101,1)
	AUG	101,4	+ 0,9	+ 0,5	101,1	+ 0,0	X	X	(101,2)
	SEP	102,0	+ 1,1	+ 0,6	101,3	+ 0,2	X	X	(101,4)
	OKT	102,2	+ 1,4	+ 0,2	101,6	+ 0,3	X	X	(101,5)
	NOV	102,3	+ 1,5	+ 0,1	101,8	+ 0,2	X	X	(101,7)
	DEZ	102,0	+ 1,6	- 0,3	101,9	+ 0,1	X	X	(101,9)
1980	JAN	101,9	+ 1,6	- 0,1	102,0	+ 0,1	X	X	(102,0)
VERBRAUCHSGÜTER PRODUZIERENDES GEWERBE									
1979	JAN	98,8	+ 0,2	+ 0,4	98,9	+ 0,5	X	X	(98,7)
	FEB	98,8	+ 0,1	+ 0,0	99,1	+ 0,2	X	X	(98,7)
	MAR	98,8	+ 0,2	+ 0,0	99,0	- 0,1	X	X	(98,8)
	APR	98,6	+ 0,3	- 0,2	99,0	+ 0,0	X	X	(98,9)
	MAI	98,6	+ 0,4	+ 0,0	99,1	+ 0,1	X	X	(99,0)
	JUN	98,5	+ 0,3	- 0,1	99,0	- 0,1	X	X	(99,1)
	JUL	98,7	+ 0,5	+ 0,2	99,1	+ 0,1	X	X	(99,2)
	AUG	99,3	+ 0,5	+ 0,6	99,1	+ 0,0	X	X	(99,3)
	SEP	99,8	+ 0,7	+ 0,5	99,1	+ 0,0	X	X	(99,2)
	OKT	99,9	+ 0,7	+ 0,1	99,2	+ 0,1	X	X	(99,2)
	NOV	99,9	+ 0,9	+ 0,0	99,3	+ 0,1	X	X	(99,2)
	DEZ	99,2	+ 0,8	- 0,7	99,2	- 0,1	X	X	(99,2)
1980	JAN	98,8	+ 0,0	- 0,4	98,7	- 0,5	X	X	(98,9)
NAHRUNGS- UND GENUSSMITTELGEWERBE									
1979	JAN	94,5	- 0,5	- 1,3	95,3	- 0,2	X	X	95,8
	FEB	94,3	- 0,4	- 0,2	96,0	+ 0,7	X	X	95,7
	MAR	94,4	- 0,2	+ 0,1	96,0	+ 0,0	X	X	(95,7)
	APR	94,0	- 0,5	- 0,4	95,8	- 0,2	X	X	(95,6)
	MAI	94,2	- 0,6	+ 0,2	95,8	+ 0,0	X	X	(95,6)
	JUN	95,1	- 0,5	+ 1,0	95,6	- 0,2	X	X	(95,6)
	JUL	96,3	- 0,2	+ 1,3	95,7	+ 0,1	X	X	(95,6)
	AUG	97,3	- 0,4	+ 1,0	95,5	- 0,2	X	X	(95,6)
	SEP	97,7	- 0,3	+ 0,4	95,5	+ 0,0	X	X	(95,6)
	OKT	97,6	- 0,2	- 0,1	95,5	+ 0,0	X	X	(95,6)
	NOV	96,9	- 0,1	- 0,7	95,6	+ 0,1	X	X	(95,6)
	DEZ	95,2	- 0,5	- 1,8	95,3	- 0,3	X	X	(95,7)
1980	JAN	94,9	+ 0,4	- 0,3	95,7	+ 0,4	X	X	(95,7)

1 BESCHAEFTIGUNG UND ARBEITSMARKT

1.2 BESCHAEFTIGTE IM BERGBAU UND VERARBEITENDEN GEWERBE UND IM BAUHAUPTGEWERBE (1976 = 100)

JAHR	MONAT	ORIGINALWERT			SAISONBEREINIGTER WERT		SAISON- UND ARBEITSTÄGLICH BEREINIGTER WERT		GLATTE KOMPONENTE
		1976=100	VERÄNDERUNG IN O/O GEGEN VORJAHR VORMONAT		1976=100	VERÄNDERUNG IN O/O GEGEN VORMONAT	1976=100	VERÄNDERUNG IN O/O GEGEN VORMONAT	1976=100
BAUHAUPTGEWERBE (EINSCHL. FERTIGTEILBAU)									
1979	JAN	94,7	+ 5,1	- 4,0	99,2	- 0,1	X	X	99,9
	FEB	94,0	+ 4,7	- 0,7	100,4	+ 1,2	X	X	100,1
	MAR	99,9	+ 5,5	+ 6,3	101,1	+ 0,7	X	X	(100,5)
	APR	101,3	+ 4,5	+ 1,4	101,0	- 0,1	X	X	(100,8)
	MAI	102,2	+ 4,6	+ 0,9	101,4	+ 0,4	X	X	(101,2)
	JUN	103,1	+ 3,5	+ 0,9	101,1	- 0,3	X	X	(101,5)
	JUL	103,2	+ 4,3	+ 0,1	101,8	+ 0,7	X	X	(101,8)
	AUG	104,4	+ 3,8	+ 1,2	101,7	- 0,1	X	X	(102,1)
	SEP	104,7	+ 3,6	+ 0,3	101,9	+ 0,2	X	X	(102,4)
	OKT	104,4	+ 3,9	- 0,3	102,6	+ 0,7	X	X	(102,7)
	NOV	103,3	+ 3,4	- 1,1	102,6	+ 0,0	X	X	(102,9)
	DEZ	102,3	+ 3,8	- 1,0	103,3	+ 0,7	X	X	(103,1)
1980	JAN	98,9	+ 4,4	- 3,3	103,4	+ 0,1	X	X	(103,2)

2 PRODUKTION IM PRODUZIERENDEN GEWERBE
2.1 INDEX DER NETTOPRODUKTION (1970 = 100)

JAHR	MONAT	ORIGINALWERT			SAISONBEREINIGTER WERT		SAISON- UND ARBEITSTÄGLICH BEREINIGTER WERT		GLATTE KOMPONENTE
		1970=100	VERÄNDERUNG IN O/O GEGEN VORJAHR	VORMONAT	1970=100	VERÄNDERUNG IN O/O GEGEN VORMONAT	1970=100	VERÄNDERUNG IN O/O GEGEN VORMONAT	1970=100
PRODUZIERENDES GEWERBE INSGESAMT									
1979	FEB	110,4	+ 3,6	- 1,7	118,4	+ 0,5	118,4	+ 0,9	120,0
	MAR	128,4	+10,1	+16,3	121,4	+ 2,5	121,2	+ 2,4	120,8
	APR	119,4	+ 2,4	- 7,0	120,1	- 1,1	121,1	- 0,1	121,2
	MAI	127,8	+13,6	+ 7,0	126,9	+ 5,7	127,3	+ 5,1	122,2
	JUN	123,9	- 0,2	- 3,1	124,8	- 1,7	127,3	+ 0,0	123,2
	JUL	118,5	+11,5	- 4,4	127,6	+ 2,2	126,1	- 0,9	123,3
	AUG	114,8	+ 5,1	- 3,1	123,1	- 3,5	122,8	- 2,6	123,5
	SEP	125,7	+ 1,5	+ 9,5	120,5	- 2,1	121,2	- 1,3	124,4
	OKT	141,1	+ 7,6	+12,3	128,4	+ 6,6	126,8	+ 4,6	(124,9)
	NOV	134,9	+ 5,1	- 4,4	125,4	- 2,3	123,9	- 2,3	(125,3)
	DEZ	116,5	+ 2,6	-13,6	120,3	- 4,1	124,0	+ 0,1	(125,7)
	1980	JAN	120,4	+ 7,2	+ 3,3	125,1	+ 4,0	125,6	+ 1,3
FEB		121,7	+10,2	+ 1,1	128,6	+ 2,8	128,1	+ 2,0	(125,4)
PRODUZIERENDES GEWERBE OHNE BAUGEWERBE									
1979	FEB	115,8	+ 3,6	- 2,7	121,0	- 0,2	121,0	+ 0,2	121,9
	MAR	131,7	+ 9,9	+13,7	123,5	+ 2,1	123,4	+ 2,0	122,6
	APR	120,9	+ 2,7	- 8,2	122,0	- 1,2	123,0	- 0,3	123,0
	MAI	128,3	+13,0	+ 6,1	128,4	+ 5,2	128,7	+ 4,6	123,9
	JUN	123,8	- 0,6	- 3,5	125,9	- 1,9	128,3	- 0,3	124,8
	JUL	117,9	+11,0	- 4,8	129,1	+ 2,5	127,5	- 0,6	124,9
	AUG	113,9	+ 4,2	- 3,4	124,1	- 3,9	123,7	- 3,0	125,2
	SEP	125,5	+ 1,1	+10,2	121,8	- 1,9	122,7	- 0,8	126,0
	OKT	141,3	+ 7,2	+12,6	129,8	+ 6,6	128,2	+ 4,5	(126,4)
	NOV	136,4	+ 5,2	- 3,5	127,0	- 2,2	125,5	- 2,1	(126,8)
	DEZ	119,9	+ 2,0	-12,1	121,7	- 4,2	125,4	- 0,1	(127,1)
	1980	JAN	125,9	+ 5,8	+ 5,0	127,0	+ 4,4	127,5	+ 1,7
FEB		126,1	+ 8,9	+ 0,2	130,2	+ 2,5	129,6	+ 1,6	(126,5)
BERGBAU UND VERARBEITENDES GEWERBE									
1979	FEB	111,3	+ 3,2	- 1,6	117,5	+ 0,0	117,5	+ 0,5	118,6
	MAR	127,7	+ 9,7	+14,7	120,0	+ 2,1	119,9	+ 2,0	119,3
	APR	117,7	+ 2,3	- 7,8	118,9	- 0,9	119,8	- 0,1	119,7
	MAI	125,8	+13,1	+ 6,9	125,2	+ 5,3	125,6	+ 4,8	120,6
	JUN	122,4	- 0,7	- 2,7	123,1	- 1,7	125,5	- 0,1	121,5
	JUL	115,8	+11,0	- 5,4	125,9	+ 2,3	124,3	- 1,0	121,7
	AUG	111,4	+ 3,8	- 3,8	120,6	- 4,2	120,4	- 3,1	121,9
	SEP	123,2	+ 1,0	+10,6	118,5	- 1,7	119,3	- 0,9	122,8
	OKT	138,9	+ 7,6	+12,7	126,9	+ 7,1	125,3	+ 5,0	(123,3)
	NOV	132,8	+ 5,2	- 4,4	123,8	- 2,4	122,3	- 2,4	(123,7)
	DEZ	115,5	+ 2,5	-13,0	118,7	- 4,1	122,4	+ 0,1	(124,1)
	1980	JAN	120,6	+ 6,6	+ 4,4	123,9	+ 4,4	124,4	+ 1,6
FEB		122,1	+ 9,7	+ 1,2	127,2	+ 2,7	126,7	+ 1,8	(123,7)
BERGBAU									
1979	FEB	92,0	+ 6,2	- 6,6	89,0	+ 0,2	89,0	+ 0,6	86,2
	MAR	98,4	+10,7	+ 7,0	89,3	+ 0,3	90,0	+ 1,1	86,2
	APR	85,2	+ 0,8	-13,4	87,3	- 2,2	89,2	- 0,9	(86,2)
	MAI	87,0	+13,9	+ 2,1	92,5	+ 6,0	92,1	+ 3,3	(86,2)
	JUN	76,4	- 0,9	-12,2	84,8	- 8,3	86,8	- 5,8	(86,1)
	JUL	78,3	+ 8,3	+ 2,5	88,7	+ 4,6	87,9	+ 1,3	(85,8)
	AUG	83,1	+ 8,5	+ 6,1	86,1	- 2,9	84,1	- 4,3	(85,9)
	SEP	77,7	- 5,0	- 6,5	81,0	- 5,9	82,8	- 1,5	(86,0)
	OKT	90,6	+ 2,5	+16,6	87,2	+ 7,7	84,7	+ 2,3	(85,7)
	NOV	86,9	- 0,8	- 4,1	83,9	- 3,8	82,8	- 2,2	(85,0)
	DEZ	77,1	- 8,3	-11,3	78,9	- 6,0	81,7	- 1,3	(84,2)
	1980	JAN	96,7	- 1,8	+25,4	86,2	+ 9,3	85,7	+ 4,9
FEB		91,0	- 1,1	- 5,9	86,7	+ 0,6	85,2	- 0,6	(81,9)
ELEKTRIZITÄTS- UND GASVERSORGUNG									
1979	FEB	208,2	+ 7,5	-13,1	192,7	- 2,6	192,7	- 2,3	189,2
	MAR	213,9	+13,1	+ 2,7	196,2	+ 1,8	196,0	+ 1,7	(190,0)
	APR	187,6	+ 7,7	-12,3	188,0	- 4,2	189,2	- 3,5	(190,7)
	MAI	179,0	+11,6	- 4,6	193,6	+ 3,0	192,6	+ 1,8	(192,1)
	JUN	153,6	+ 2,1	-14,2	184,8	- 4,5	187,0	- 2,9	(192,5)
	JUL	161,0	+11,0	+ 4,8	194,5	+ 5,2	194,6	+ 4,1	(193,1)
	AUG	164,7	+ 9,4	+ 2,3	194,5	+ 0,0	192,0	- 1,3	(192,9)
	SEP	173,1	+ 3,2	+ 5,1	189,3	- 2,7	190,6	- 0,7	(192,6)
	OKT	191,6	+ 2,2	+10,7	190,3	+ 0,5	188,8	- 0,9	(191,5)
	NOV	210,9	+ 4,6	+10,1	193,0	+ 1,4	191,7	+ 1,5	(190,3)
	DEZ	209,3	- 3,7	- 0,8	182,8	- 5,3	186,2	- 2,9	(188,7)
	1980	JAN	236,0	- 1,5	+12,8	192,8	+ 5,5	191,8	+ 3,0
FEB		206,9	- 0,6	-12,3	190,6	- 1,1	189,3	- 1,3	(184,3)
VERARBEITENDES GEWERBE									
1979	FEB	111,9	+ 3,1	- 1,5	118,4	- 0,1	118,4	+ 0,5	119,7
	MAR	128,7	+ 9,8	+15,0	121,3	+ 2,4	121,3	+ 2,4	(120,6)
	APR	118,7	+ 2,4	- 7,8	120,4	- 0,7	121,3	+ 0,0	(121,2)
	MAI	127,0	+13,1	+ 7,0	126,3	+ 4,9	126,8	+ 4,5	(121,8)
	JUN	123,9	- 0,7	- 2,4	124,1	- 1,7	126,5	- 0,2	(122,2)
	JUL	117,0	+11,1	- 5,6	127,0	+ 2,3	125,2	- 1,0	(122,9)
	AUG	112,3	+ 3,8	- 4,0	121,5	- 4,3	121,5	- 3,0	(123,6)
	SEP	124,6	+ 1,1	+11,0	119,6	- 1,6	120,5	- 0,8	(124,1)
	OKT	140,4	+ 7,8	+12,7	127,9	+ 6,9	126,2	+ 4,7	(124,4)
	NOV	134,3	+ 5,3	- 4,3	124,8	- 2,4	123,5	- 2,1	(124,9)
	DEZ	116,7	+ 2,7	-13,1	120,2	- 3,7	123,8	+ 0,2	(125,3)
	1980	JAN	121,3	+ 6,8	+ 3,9	125,3	+ 4,2	126,1	+ 1,9
FEB		123,1	+10,0	+ 1,5	128,6	+ 2,6	128,2	+ 1,7	(125,9)

2 PRODUKTION IN PRODUZIERENDEN GEBERBE
2.1 INDEX DER NETTOPRODUKTION (1970 = 100)

JAHR	MONAT	ORIGINALWERT			SAISONBEREINIGTER WERT		SAISON- UND ARBEITSTÄGLICH BEREINIGTER WERT		GLATTE KOMPONENTE
		1970=100	VERÄNDERUNG VORJAHR	IN O/O GEGEN VORMONAT	1970=100	VERÄNDERUNG IN O/O GEGEN VORMONAT	1970=100	VERÄNDERUNG IN O/O GEGEN VORMONAT	
GRUNDSTOFF- UND PRODUKTIONSGÜTERGEWERBE									
1979	FEB	112,2	+ 6,3	+ 2,4	119,3	+ 3,1	119,3	+ 3,3	119,1
	MAR*	130,5	+11,2	+16,3	127,7	+ 7,0	127,4	+ 6,8	119,8
	APR	125,7	+ 5,1	- 3,7	122,8	- 3,8	122,9	- 3,5	121,4
	MAI	132,8	+14,2	+ 5,6	129,2	+ 5,2	128,4	+ 4,5	123,1
	JUN	128,3	+ 2,8	- 3,4	123,4	- 4,5	127,0	- 1,1	124,5
	JUL	126,5	+11,6	- 1,4	129,5	+ 4,9	128,4	+ 1,1	125,6
	AUG	126,6	+ 9,7	+ 0,1	129,5	+ 0,0	129,6	+ 0,9	(125,9)
	SEP	128,5	+ 5,2	+ 1,5	125,1	- 3,4	126,0	- 2,8	(125,9)
	OKT	139,5	+ 8,6	+ 8,6	131,5	+ 5,1	130,5	+ 3,6	(125,0)
	NOV	131,4	+ 5,9	- 5,8	127,4	- 3,1	126,6	- 3,0	(123,7)
	DEZ	111,8	+ 7,8	-14,9	121,9	- 4,3	123,8	- 2,2	(124,3)
	1980	JAN	121,5	+10,9	+ 8,7	127,1	+ 4,3	126,4	+ 2,1
FEB		124,7	+11,1	+ 2,6	132,9	+ 4,6	133,4	+ 5,5	(139,2)
INVESTITIONSGÜTER PRODUZIERENDES GEBERBE									
1979	FEB	111,4	+ 1,1	- 2,2	116,0	- 1,4	116,0	- 0,9	117,9
	MAR	128,6	+11,8	+15,4	119,7	+ 3,2	119,6	+ 3,1	118,5
	APR	115,6	+ 3,3	-10,1	118,2	- 1,3	119,1	- 0,4	118,6
	MAI	124,8	+14,3	+ 8,0	124,6	+ 5,4	125,4	+ 5,3	119,7
	JUN	122,6	- 3,7	- 1,8	121,7	- 2,3	124,4	- 0,8	120,8
	JUL	111,2	+10,6	- 9,3	126,0	+ 3,5	123,8	- 0,5	121,1
	AUG	101,2	+ 1,6	- 9,0	118,4	- 6,0	118,4	- 4,4	121,2
	SEP	122,8	- 1,8	+21,3	116,2	- 1,9	117,1	- 1,1	122,1
	OKT	138,1	+ 7,6	+12,5	126,4	+ 8,8	124,7	+ 6,5	(122,6)
	NOV	134,5	+ 6,5	- 2,6	124,0	- 1,9	121,9	- 2,2	(122,9)
	DEZ	122,4	+ 1,8	- 9,0	117,9	- 4,9	121,3	- 0,5	(123,2)
	1980	JAN	119,9	+ 5,3	- 2,0	122,4	+ 3,8	123,5	+ 1,8
FEB		124,3	+11,6	+ 3,7	127,5	+ 4,2	126,7	+ 2,6	(123,0)
VERBRAUCHSGÜTER PRODUZIERENDES GEBERBE									
1979	FEB	111,3	+ 2,0	- 3,2	116,3	- 1,2	116,3	- 0,7	117,4
	MAR	128,1	+ 7,6	+15,1	118,4	+ 1,8	118,3	+ 1,7	117,9
	APR	114,6	- 2,1	-10,5	115,7	- 2,3	116,9	- 1,2	118,2
	MAI	121,9	+13,7	+ 6,4	124,3	+ 7,4	124,5	+ 6,5	119,0
	JUN	119,2	- 0,1	- 2,2	124,2	- 0,1	126,5	+ 1,6	119,8
	JUL	110,0	+14,0	- 7,7	126,3	+ 1,7	124,7	- 1,4	119,8
	AUG	106,4	+ 0,7	- 3,3	117,4	- 7,0	117,1	- 6,1	120,0
	SEP	124,7	+ 1,5	+17,2	116,7	- 0,6	117,7	+ 0,5	120,6
	OKT	141,2	+ 6,6	+13,2	124,5	+ 6,7	122,6	+ 4,2	(120,8)
	NOV	132,6	+ 3,5	- 6,1	120,8	- 3,0	119,5	- 2,5	(121,0)
	DEZ	110,9	+ 0,2	-16,4	115,1	- 4,7	119,1	- 0,3	(121,0)
	1980	JAN	120,2	+ 4,5	+ 8,4	121,1	+ 5,2	121,7	+ 2,2
FEB		118,1	+ 6,1	- 1,7	122,2	+ 0,9	121,2	- 0,4	(120,9)
NAHRUNGS- UND GENUSSMITTELGEWERBE									
1979	FEB	114,0	+ 5,4	- 4,3	125,6	- 0,2	125,6	+ 0,9	124,4
	MAR	125,6	+ 3,4	+10,2	123,9	- 1,4	124,6	- 0,8	(124,7)
	APR	119,2	- 0,1	- 5,1	124,8	+ 0,7	125,5	+ 0,7	(125,1)
	MAI	128,9	+ 6,9	+ 8,1	129,3	+ 3,6	129,2	+ 2,9	(125,5)
	JUN	124,8	- 0,1	- 3,2	123,5	- 4,5	126,4	- 2,2	(126,0)
	JUL	124,8	+ 7,6	+ 0,0	129,2	+ 4,6	127,3	+ 0,7	(126,1)
	AUG	125,5	+ 1,2	+ 0,6	125,3	- 3,0	124,8	- 2,0	(126,7)
	SEP	121,7	+ 0,7	- 3,0	123,7	- 1,3	125,4	+ 0,5	(127,5)
	OKT	148,6	+ 7,8	+22,1	133,3	+ 7,8	131,1	+ 4,5	(128,1)
	NOV	142,4	+ 3,3	- 4,2	128,6	- 3,5	127,8	- 2,5	(128,8)
	DEZ	117,8	- 0,8	-17,3	123,2	- 4,2	128,1	+ 0,2	(129,7)
	1980	JAN	127,1	+ 6,7	+ 7,9	133,1	+ 8,0	133,0	+ 3,8
FEB		123,3	+ 8,2	- 3,0	134,3	+ 0,9	134,2	+ 0,9	(131,4)
EISENSCHAFFENDE INDUSTRIE									
1979	FEB	101,6	+ 7,5	+16,1	105,0	+11,9	105,0	+12,1	102,8
	MAR	118,9	+16,2	+17,0	108,3	+ 3,1	106,6	+ 1,5	103,5
	APR	103,5	- 1,2	-13,0	102,8	- 5,1	104,6	- 1,9	105,0
	MAI	114,7	+16,0	+10,8	110,7	+ 7,7	110,5	+ 5,6	107,3
	JUN	105,3	- 2,9	- 8,2	101,1	- 8,7	104,8	- 5,2	107,8
	JUL	105,7	+13,9	+ 0,4	109,7	+ 8,5	108,3	+ 3,3	108,6
	AUG	116,6	+15,9	+10,3	116,5	+ 6,2	116,0	+ 7,1	(109,1)
	SEP	112,9	+ 4,4	- 3,2	110,2	- 5,4	110,6	- 4,7	(109,3)
	OKT	115,7	+ 11,0	+ 2,5	113,2	+ 2,7	111,2	+ 0,5	(105,6)
	NOV	105,7	+ 7,9	- 8,6	106,6	- 5,8	105,0	- 5,6	(101,2)
	DEZ	86,9	+47,0	-17,8	97,0	- 9,0	99,5	- 5,2	(99,9)
	1980	JAN	102,0	+16,6	+17,4	107,8	+11,1	107,6	+ 8,1
FEB		104,7	+ 3,1	+ 2,6	109,2	+ 1,3	108,7	+ 1,0	(111,6)

2 PRODUKTION IM PRODUZIERENDEN GEWERBE
2.1 INDEX DER NETTOPRODUKTION (1970 = 100)

JAHR	MONAT	ORIGINALWERT			SAISONBEREINIGTER WERT		SAISON- UND ARBEITSTÄGLICH BEREINIGTER WERT		GLATTE KOMPONENTE
		1970=100	VERÄNDERUNG VORJAHR	IN O/O GEGEN VORMONAT	1970=100	VERÄNDERUNG IN O/O GEGEN VORMONAT	1970=100	VERÄNDERUNG IN O/O GEGEN VORMONAT	1970=100
CHEMISCHE INDUSTRIE									
1979	FEB	141,0	+ 5,8	+ 1,3	143,0	+ 0,8	143,0	+ 0,8	144,4
	MAR	154,2	+ 7,5	+ 9,4	144,5	+ 1,0	144,3	+ 0,9	144,7
	APR	151,8	+ 7,8	- 1,6	147,1	+ 1,8	146,9	+ 1,8	145,4
	MAI	152,0	+ 9,7	+ 0,1	149,3	+ 1,5	148,8	+ 1,3	146,4
	JUN	147,9	+ 1,8	- 2,7	144,0	- 3,5	146,8	- 1,3	146,7
	JUL	145,3	+ 6,1	- 1,8	148,5	+ 3,1	147,3	+ 0,3	146,6
	AUG	141,6	+ 5,3	- 2,5	148,2	- 0,2	148,6	+ 0,9	(146,4)
	SEP	143,2	+ 3,5	+ 1,1	145,6	- 1,8	146,1	- 1,7	(146,0)
	OKT	155,3	+ 5,4	+ 8,4	150,2	+ 3,2	149,1	+ 2,1	(145,1)
	NOV	148,2	+ 3,1	- 4,6	147,7	- 1,7	147,5	- 1,1	(144,9)
	DEZ	133,3	+ 0,7	-10,1	142,4	- 3,6	143,5	- 2,7	(145,3)
	1980	JAN	146,8	+ 5,5	+10,1	149,2	+ 4,8	148,8	+ 3,7
FEB		153,0	+ 8,5	+ 4,2	155,7	+ 4,4	156,2	+ 5,0	(159,0)
MASCHINENBAU									
1979	FEB	86,6	+ 0,2	+ 1,6	97,2	+ 0,1	97,2	+ 0,3	99,9
	MAR	107,3	+11,9	+23,9	102,2	+ 5,1	101,8	+ 4,7	100,0
	APR	95,2	+ 3,1	-11,3	100,9	- 1,3	102,3	+ 0,5	(100,5)
	MAI	102,8	+14,2	+ 8,0	105,9	+ 5,0	106,8	+ 4,4	(101,1)
	JUN	105,2	- 2,7	+ 2,3	98,0	- 7,5	101,0	- 5,4	(101,7)
	JUL	98,6	+12,8	- 6,3	106,7	+ 8,9	104,4	+ 3,4	(102,0)
	AUG	89,3	- 0,3	- 9,4	99,6	- 6,7	99,6	- 4,6	(102,7)
	SEP	101,0	- 3,3	+13,1	97,0	- 2,6	98,1	- 1,5	(103,5)
	OKT	111,8	+10,6	+10,7	108,3	+11,6	107,1	+ 9,2	(104,3)
	NOV	112,0	+ 8,1	+ 0,2	105,4	- 2,7	102,8	- 4,0	(105,2)
	DEZ	128,2	+ 4,1	+14,5	103,5	- 1,8	105,8	+ 2,9	(106,1)
	1980	JAN	93,6	+ 9,9	-27,0	105,7	+ 2,1	106,9	+ 1,0
FEB		100,7	+16,3	+ 7,6	111,5	+ 5,5	110,3	+ 3,2	(108,2)
STRASSENFAHRZEUGBAU, REPARATUR VON KRAFTFAHRZEUGEN USW.									
1979	FEB	135,3	+ 5,7	- 6,1	134,0	- 2,3	134,0	- 2,3	134,0
	MAR	154,6	+24,8	+14,3	141,1	+ 5,3	140,1	+ 4,6	134,8
	APR	136,5	+15,5	-11,7	137,4	- 2,6	138,7	- 1,0	134,9
	MAI	148,0	+19,5	+ 8,4	142,4	+ 3,6	143,0	+ 3,1	135,6
	JUN	139,3	- 3,0	- 5,9	130,8	- 8,1	135,5	- 5,2	137,1
	JUL	114,2	+ 5,5	-18,0	137,5	+ 5,1	134,4	- 0,8	137,1
	AUG	108,0	+ 8,7	- 5,4	135,8	- 1,2	135,4	+ 0,7	136,9
	SEP	135,2	- 3,2	+25,2	129,1	- 4,9	131,0	- 3,2	137,0
	OKT	151,4	+ 4,0	+12,0	138,7	+ 7,4	137,6	+ 5,0	(136,6)
	NOV	151,4	+ 8,0	+ 0,0	140,0	+ 0,9	135,8	- 1,3	(136,1)
	DEZ	114,7	- 2,1	-24,2	128,2	- 8,4	132,2	- 2,7	(135,3)
	1980	JAN	146,5	+ 1,7	+27,7	135,8	+ 5,9	137,2	+ 3,8
FEB		141,2	+ 4,4	- 3,6	138,1	+ 1,7	136,4	- 0,6	(133,0)
ELEKTROTECHNIK, REPARATUR VON HAUSHALTSGERÄTEN									
1979	FEB	127,9	- 1,5	- 1,8	131,8	- 2,8	131,8	- 2,2	134,9
	MAR	140,4	+ 2,9	+ 9,8	130,6	- 0,9	131,2	- 0,5	134,4
	APR	128,7	- 3,5	- 8,3	131,0	+ 0,3	131,9	+ 0,5	134,8
	MAI	138,5	+ 9,8	+ 7,6	140,0	+ 6,9	140,6	+ 6,6	135,7
	JUN	135,3	- 8,3	- 2,3	138,3	- 1,2	141,5	+ 0,6	136,6
	JUL	129,3	+ 8,1	- 4,4	145,7	+ 5,4	142,8	+ 0,9	136,7
	AUG	107,9	- 3,8	-16,6	130,8	-10,2	131,4	- 8,0	(136,3)
	SEP	143,1	- 3,6	+32,6	131,8	+ 0,8	132,4	+ 0,8	(135,8)
	OKT	164,0	+ 7,9	+14,6	145,0	+10,0	142,1	+ 7,3	(135,5)
	NOV	155,1	+ 4,3	- 5,4	140,8	- 2,9	140,5	- 1,1	(135,7)
	DEZ	132,5	+ 0,4	-14,6	130,6	- 7,2	133,7	- 4,8	(137,3)
	1980	JAN	131,9	+ 1,3	- 0,5	136,6	+ 4,6	137,2	+ 2,6
FEB		141,8	+10,9	+ 7,5	146,7	+ 7,4	146,4	+ 6,7	(151,2)
HERSTELLUNG VON EISEN-, BLECH- UND METALLWAREN									
1979	FEB	109,0	+ 2,0	- 0,1	111,1	+ 0,5	111,1	+ 0,7	112,4
	MAR	126,0	+ 9,9	+15,6	114,8	+ 3,3	114,2	+ 2,8	113,6
	APR	111,4	- 0,3	-11,6	111,8	- 2,6	113,7	- 0,4	114,0
	MAI	120,7	+15,2	+ 8,3	120,1	+ 7,4	120,3	+ 5,8	115,2
	JUN	117,4	- 3,7	- 2,7	111,8	- 6,9	115,4	- 4,1	116,1
	JUL	103,5	+17,3	-11,8	121,1	+ 8,3	119,3	+ 3,4	116,0
	AUG	107,7	+ 5,6	+ 4,1	118,3	- 2,3	117,1	- 1,8	116,5
	SEP	115,5	+ 2,7	+ 7,2	113,7	- 3,9	115,8	- 1,1	117,8
	OKT	132,6	+ 8,2	+14,8	121,5	+ 6,9	120,4	+ 4,0	(118,8)
	NOV	126,5	+ 4,5	- 4,6	118,7	- 2,3	115,3	- 4,2	(119,8)
	DEZ	106,8	- 0,8	-15,6	112,5	- 5,2	117,5	+ 1,9	(120,9)
	1980	JAN	122,6	+12,4	+14,8	123,2	+ 9,5	123,5	+ 5,1
FEB		126,4	+16,0	+ 3,1	127,8	+ 3,7	126,1	+ 2,1	(123,3)
TEXTILGEWERBE									
1979	FEB	105,7	- 0,2	- 4,1	105,0	- 0,7	105,0	- 0,2	107,2
	MAR	118,8	+ 5,5	+12,4	107,2	+ 2,1	106,9	+ 1,8	107,0
	APR	103,0	- 6,7	-13,3	103,5	- 3,5	105,7	- 1,1	107,2
	MAI	114,5	+15,9	+11,2	114,6	+10,7	115,3	+ 9,1	108,0
	JUN	110,7	- 2,1	- 3,3	107,4	- 6,3	112,0	- 2,9	108,5
	JUL	94,9	+27,9	-14,3	121,2	+12,8	118,1	+ 5,4	108,3
	AUG	80,7	- 8,2	-15,0	101,0	-16,7	100,7	-14,7	108,6
	SEP	114,6	+ 2,0	+42,0	106,5	+ 5,4	108,5	+ 7,7	109,6
	OKT	133,3	+10,3	+16,3	116,4	+ 9,3	113,4	+ 4,5	(110,4)
	NOV	122,1	+ 4,0	- 8,4	110,8	- 4,8	108,0	- 4,8	(111,4)
	DEZ	92,9	+ 0,9	-23,9	104,4	- 5,8	109,1	+ 1,0	(112,4)
	1980	JAN	118,2	+ 7,3	+27,2	113,2	+ 8,4	114,5	+ 4,9
FEB		118,7	+12,3	+ 0,4	116,9	+ 3,3	115,5	+ 0,9	(114,8)

2 PRODUKTION IM PRODUZIERENDEN GEWERBE
2.1 INDEX DER NETTOPRODUKTION (1970 = 100)

JAHR	MONAT	ORIGINALWERT			SAISONBEREINIGTER WERT		SAISON- UND ARBEITSTÄGLICH BEREINIGTER WERT		GLATTE KOMPONENTE
		1970=100	VERÄNDERUNG VORJAHR	IN O/O GEGEN VORMONAT	1970=100	VERÄNDERUNG IN O/O GEGEN VORMONAT	1970=100	VERÄNDERUNG IN O/O GEGEN VORMONAT	1970=100
BEKLEIDUNGSGEWERBE									
1979	FEB	91,9	+ 1,8	+ 0,9	89,4	+ 0,0	89,4	- 0,4	87,6
	MAR	104,0	+ 4,6	+13,2	88,5	- 1,0	88,7	- 0,8	87,8
	APR	87,0	- 6,9	-16,3	85,5	- 3,4	87,2	- 1,7	87,4
	MAI	81,2	+16,3	- 6,7	85,4	- 0,1	85,5	- 1,9	87,5
	JUN	69,4	-13,6	-14,5	83,0	- 2,8	85,7	+ 0,2	87,2
	JUL	80,0	+ 2,8	+15,3	90,2	+ 8,7	88,9	+ 3,7	86,9
	AUG	82,0	+ 7,3	+ 2,5	89,2	- 1,1	87,7	- 1,3	86,3
	SEP	98,2	- 2,2	+19,8	83,9	- 5,9	85,2	- 2,9	86,5
	OKT	104,4	+ 1,0	+ 6,3	88,8	+ 5,8	86,9	+ 2,0	(86,5)
	NOV	84,9	- 7,4	-18,7	83,9	- 5,5	82,1	- 5,5	(86,5)
	DEZ	66,5	- 6,6	-21,7	84,2	+ 0,4	85,1	+ 3,7	(86,6)
	1980	JAN	88,3	- 3,1	+32,8	86,3	+ 2,5	86,3	+ 1,4
FEB		93,5	+ 1,7	+ 5,9	89,8	+ 4,1	87,9	+ 1,9	(87,0)
ERNAHRUNGSGEWERBE									
1979	FEB	113,9	+ 4,7	- 3,6	126,1	- 0,2	126,1	+ 0,6	125,3
	MAR	124,5	+ 1,6	+ 9,3	123,8	- 1,8	124,5	- 1,3	125,2
	APR	121,4	+ 1,1	- 2,5	126,5	+ 2,2	126,5	+ 1,6	(125,4)
	MAI	130,7	+ 7,0	+ 7,7	130,7	+ 3,3	130,6	+ 3,2	(125,8)
	JUN	126,9	+ 1,8	- 2,9	125,6	- 3,9	128,1	- 1,9	(126,2)
	JUL	124,0	+ 6,3	- 2,3	129,1	+ 2,8	127,5	- 0,5	(126,2)
	AUG	124,4	+ 0,4	+ 0,3	125,4	- 2,9	125,2	- 1,8	(126,7)
	SEP	122,9	+ 1,7	- 1,2	124,4	- 0,8	125,9	+ 0,6	(127,5)
	OKT*	150,7	+ 7,6	+22,6	137,7	+10,7	136,1	+ 8,1	(128,1)
	NOV	143,8	+ 3,2	- 4,6	128,8	- 6,5	128,0	- 6,0	(128,8)
	DEZ	124,1	+ 0,1	-13,7	124,3	- 3,5	128,1	+ 0,1	(129,6)
	1980	JAN	127,0	+ 7,4	+ 2,3	133,3	+ 7,2	133,1	+ 3,9
FEB		123,2	+ 8,2	- 3,0	134,5	+ 0,9	134,5	+ 1,1	(131,2)

2 PRODUKTION IM PRODUZIERENDEN GEWERBE

2.2 GELEISTETE ARBEITSSTUNDEN IM BAUHAUPTGEWERBE (1976 = 100)

JAHR	MONAT	ORIGINALWERT			SAISONBEREINIGTER WERT		SAISON- UND ARBEITSTÄGLICH BEREINIGTER WERT		GLATTE KOMPONENTE
		1976=100	VERÄNDERUNG VORJAHR	IN O/O GEGEN VORMONAT	1976=100	VERÄNDERUNG IN O/O GEGEN VORMONAT	1976=100	VERÄNDERUNG IN O/O GEGEN VORMONAT	1976=100
BAUHAUPTGEWERBE INSGESAMT									
1979	JAN	39,1	-44,5	-39,8	74,5	-11,7	75,5	-15,7	88,1
	FEB	51,3	+ 5,8	+31,2	76,8	+ 3,1	76,8	+ 1,7	(88,7)
	MAR	95,4	+ 3,7	+86,0	92,7	+20,7	92,0	+19,8	(89,7)
	APR	102,3	+ 1,3	+ 7,2	96,5	+ 4,1	94,4	+ 2,6	(91,0)
	MAI	114,7	+15,6	+12,1	103,4	+ 7,2	104,1	+10,3	(92,5)
	JUN	106,2	- 4,4	- 7,4	92,9	-10,2	99,5	- 4,4	(94,3)
	JUL	103,4	+12,0	- 2,6	102,7	+10,5	99,3	- 0,2	(96,0)
	AUG	99,8	+ 3,5	- 3,5	95,8	- 6,7	97,3	- 2,0	(97,6)
	SEP	107,4	+ 1,7	+ 7,6	91,7	- 4,3	93,1	- 4,3	(98,8)
	OKT	122,0	+ 8,3	+13,6	103,5	+12,9	103,6	+11,3	(99,5)
	NOV	105,3	+ 1,0	-13,7	96,3	- 7,0	94,8	- 8,5	(99,4)
	DEZ	75,5	+16,3	-28,3	95,5	- 0,8	96,2	+ 1,5	(98,4)
1980	JAN	59,7	+52,7	-20,9	95,3	- 0,2	96,1	- 0,1	(96,1)
HOCHBAU									
1979	JAN	41,6	-42,6	-34,6	73,4	-11,5	74,4	-15,4	86,6
	FEB	54,3	+ 7,3	+30,5	76,5	+ 4,2	76,5	+ 2,8	(87,2)
	MAR	96,2	+ 3,4	+77,2	91,6	+19,7	90,9	+18,8	(88,1)
	APR	100,3	+ 0,7	+ 4,3	94,5	+ 3,2	92,4	+ 1,7	(89,2)
	MAI	111,6	+13,6	+11,3	100,7	+ 6,6	101,4	+ 9,7	(90,7)
	JUN	103,0	- 4,3	- 7,7	91,0	- 9,6	97,3	- 4,0	(92,3)
	JUL	99,5	+11,3	- 3,4	100,3	+10,2	97,1	- 0,2	(93,9)
	AUG	95,4	+ 2,9	- 4,1	93,3	- 7,0	94,9	- 2,3	(95,4)
	SEP	103,8	+ 1,3	+ 8,8	89,5	- 4,1	90,7	- 4,4	(96,6)
	OKT	117,9	+ 8,0	+13,6	101,0	+12,8	101,2	+11,6	(97,4)
	NOV	103,1	+ 1,4	-12,6	94,8	- 6,1	93,4	- 7,7	(97,6)
	DEZ	74,8	+17,6	-27,4	94,5	- 0,3	95,1	+ 1,8	(97,0)
1980	JAN	62,2	+49,5	-16,8	94,3	- 0,2	95,1	+ 0,0	(95,4)
TIEFBAU									
1979	JAN	33,6	-48,9	-50,3	76,9	-12,3	77,9	-16,6	91,3
	FEB	44,9	+ 2,5	+33,6	77,9	+ 1,3	77,9	+ 0,0	(92,0)
	MAR	93,6	+ 4,3	+108,5	94,9	+21,8	94,4	+21,2	(93,2)
	APR	106,5	+ 2,3	+13,8	100,9	+ 6,3	98,7	+ 4,6	(94,8)
	MAI	121,5	+19,6	+14,1	109,2	+ 8,2	109,8	+11,2	(96,6)
	JUN	113,1	- 4,8	- 6,9	97,0	-11,2	104,4	- 4,9	(98,6)
	JUL	112,0	+13,4	- 1,0	108,0	+11,3	104,2	- 0,2	(100,6)
	AUG	109,3	+ 4,6	- 2,4	100,9	- 6,6	102,4	- 1,7	(102,3)
	SEP	115,2	+ 2,6	+ 5,4	96,3	- 4,6	98,1	- 4,2	(103,5)
	OKT	131,1	+ 9,3	+13,8	109,0	+13,2	109,1	+11,2	(104,0)
	NOV	110,3	+ 0,2	-15,9	99,8	- 8,4	98,0	-10,2	(103,4)
	DEZ	76,9	+13,8	-30,3	97,6	- 2,2	98,7	+ 0,7	(101,4)
1980	JAN	54,2	+61,3	-29,5	97,5	- 0,1	98,2	- 0,5	(97,7)
WOHNUNGSBAU									
1979	JAN	37,5	-47,6	-40,1	73,8	-12,0	74,8	-16,1	88,4
	FEB	51,3	+ 9,6	+36,8	77,0	+ 4,3	77,0	+ 2,9	(89,1)
	MAR	99,5	+ 3,0	+94,0	94,3	+22,5	93,4	+21,3	(90,3)
	APR	106,7	+ 2,0	+ 7,2	98,2	+ 4,1	95,8	+ 2,6	(91,7)
	MAI	118,9	+15,2	+11,4	104,8	+ 6,7	105,8	+10,4	(93,5)
	JUN	109,1	- 2,3	- 8,2	94,9	- 9,4	101,4	- 4,2	(95,4)
	JUL	102,3	+14,2	- 6,2	104,3	+ 9,9	101,0	- 0,4	(97,3)
	AUG	97,6	+ 4,3	- 4,6	96,3	- 7,7	98,3	- 2,7	(99,0)
	SEP	108,1	+ 2,2	+10,8	92,5	- 3,9	93,7	- 4,7	(100,3)
	OKT	122,0	+ 7,9	+12,9	103,6	+12,0	104,1	+11,1	(101,1)
	NOV	106,4	+ 2,1	-12,8	97,2	- 6,2	95,7	- 8,1	(101,0)
	DEZ	76,3	+21,9	-28,3	97,7	+ 0,5	98,3	+ 2,7	(99,9)
1980	JAN	59,5	+58,7	-22,0	96,0	- 1,7	97,1	- 1,2	(97,5)
GEWERBLICHER UND INDUSTRIELLER BAU									
1979	JAN	54,3	-28,6	-21,8	76,7	- 8,7	77,3	-13,0	87,8
	FEB	63,9	+ 7,2	+17,7	80,0	+ 4,3	80,0	+ 3,5	(88,5)
	MAR	96,2	+ 8,1	+50,5	91,7	+14,6	91,4	+14,3	(89,4)
	APR	95,5	+ 2,8	- 0,7	94,3	+ 2,8	93,5	+ 2,3	(90,6)
	MAI	106,7	+16,9	+11,7	101,1	+ 7,2	101,6	+ 8,7	(92,1)
	JUN	99,9	- 4,8	- 6,4	90,6	-10,4	96,2	- 5,3	(93,6)
	JUL	101,0	+14,1	+ 1,1	101,2	+11,7	98,1	+ 2,0	(95,2)
	AUG	99,3	+ 5,3	- 1,7	96,1	- 5,0	96,9	- 1,2	(96,7)
	SEP	103,1	+ 3,7	+ 3,8	92,6	- 3,6	94,2	- 2,8	(97,9)
	OKT	117,6	+11,3	+14,1	104,1	+12,4	103,7	+10,1	(98,8)
	NOV	103,2	+ 5,1	-12,2	97,8	- 6,1	96,1	- 7,3	(99,0)
	DEZ	78,2	+12,7	-24,2	93,9	- 4,0	95,8	- 0,3	(98,6)
1980	JAN	74,2	+36,6	- 5,1	96,6	+ 2,9	97,2	+ 1,5	(97,2)
ÖFFENTLICHER UND VERKEHRSBAU									
1979	JAN	32,1	-51,5	-50,7	73,9	-13,4	75,1	-17,3	88,0
	FEB	44,2	+ 0,5	+37,7	75,3	+ 1,9	75,3	+ 0,3	(88,5)
	MAR	90,8	+ 2,1	+105,4	91,4	+21,4	90,7	+20,5	(89,4)
	APR	102,0	+ 0,1	+12,3	96,3	+ 5,4	93,9	+ 3,5	(90,7)
	MAI	115,3	+16,6	+13,0	103,8	+ 7,8	104,2	+11,0	(92,3)
	JUN	106,8	- 6,1	- 7,4	92,6	-10,8	100,0	- 4,0	(94,0)
	JUL	106,2	+ 9,4	- 0,6	102,2	+10,4	98,6	- 1,4	(95,7)
	AUG	102,9	+ 2,7	- 3,1	95,7	- 6,4	97,2	- 1,4	(97,2)
	SEP	109,6	+ 0,8	+ 6,5	90,9	- 5,0	92,4	- 4,9	(98,3)
	OKT	125,5	+ 7,8	+14,5	103,9	+14,3	103,9	+12,4	(98,7)
	NOV	106,1	- 2,4	-15,5	94,9	- 8,7	93,3	-10,2	(98,3)
	DEZ	73,4	+12,7	-30,8	94,2	- 0,7	94,4	+ 1,2	(96,7)
1980	JAN	51,6	+60,7	-29,7	93,5	- 0,7	94,0	- 0,4	(93,6)

2 PRODUKTION IM PRODUZIERENDEN GEWERBE
2.3 PRODUKTIONSINDEX FUER DAS BAUHAUPTGEWERBE (1970 = 100)

JAHR	MONAT	ORIGINALWERT			SAISONBEREINIGTER WERT		SAISON- UND ARBEITSTÄGLICH BEREINIGTER WERT		GLATTE KOMPONENTE
		1970=100	VERÄNDERUNG VORJAHR	IN O/O GEGEN VORMONAT	1970=100	VERÄNDERUNG IN O/O GEGEN VORMONAT	1970=100	VERÄNDERUNG IN O/O GEGEN VORMONAT	1970=100
BAUHAUPTGEWERBE INSGESAMT									
1979	FEB	67,6	+ 2,7	+14,2	93,7	+ 1,3	93,7	+ 1,3	106,6
	MAR	101,9	+10,6	+50,7	105,0	+12,1	104,5	+11,5	(107,0)
	APR	107,7	- 0,2	+ 5,7	106,3	+ 1,2	108,2	+ 3,5	(107,8)
	MAI	123,8	+17,6	+14,9	115,5	+ 8,7	116,0	+ 7,2	(108,5)
	JUN	124,0	+ 2,6	+ 0,2	108,9	- 5,7	113,7	- 2,0	(108,3)
	JUL	122,9	+15,1	- 0,9	116,7	+ 7,2	114,0	+ 0,3	(108,9)
	AUG	122,1	+11,9	- 0,7	115,2	- 1,3	115,5	+ 1,3	(109,5)
	SEP	127,8	+ 5,4	+ 4,7	110,9	- 3,7	112,2	- 2,9	(110,6)
	OKT	139,5	+10,9	+ 9,2	118,8	+ 7,1	117,5	+ 4,7	(111,7)
	NOV	122,7	+ 4,8	-12,0	113,9	- 4,1	111,3	- 5,3	(113,1)
	DEZ	90,3	+10,4	-26,4	111,3	- 2,3	113,4	+ 1,9	(114,8)
	1980	JAN	76,6	+29,4	-15,2	112,9	+ 1,4	113,5	+ 0,1
FEB		87,6	+29,6	+14,4	113,8	+ 0,8	113,4	- 0,1	(118,7)
HOCHBAU									
1979	FEB	74,1	+ 4,7	+14,0	100,5	+ 7,9	100,5	+ 7,6	105,7
	MAR*	106,3	+11,7	+43,5	111,6	+11,0	111,0	+10,4	(106,3)
	APR	109,3	+ 1,0	+ 2,8	106,4	- 4,7	107,5	- 3,2	(107,1)
	MAI	123,0	+17,4	+12,5	114,8	+ 7,9	115,3	+ 7,3	(108,0)
	JUN	122,4	+ 3,1	- 0,5	108,0	- 5,9	112,0	- 2,9	(107,6)
	JUL	121,7	+16,7	- 0,6	116,5	+ 7,9	114,1	+ 1,9	(108,4)
	AUG	120,7	+13,2	- 0,8	114,6	- 1,6	114,7	+ 0,5	(109,2)
	SEP	125,7	+ 5,5	+ 4,1	109,7	- 4,3	111,0	- 3,2	(110,5)
	OKT	136,3	+10,5	+ 8,4	117,0	+ 6,7	116,2	+ 4,7	(111,9)
	NOV	121,7	+ 5,0	-10,7	112,9	- 3,5	109,9	- 5,4	(113,6)
	DEZ	91,7	+ 7,0	-24,7	109,8	- 2,7	113,2	+ 3,0	(115,7)
	1980	JAN	82,3	+26,6	-10,3	113,5	+ 3,4	114,1	+ 0,8
FEB		93,9	+26,7	+14,1	119,3	+ 5,1	118,8	+ 4,1	(120,6)
TIEFBAU									
1979	FEB	53,3	- 2,9	+14,9	96,5	+ 9,0	96,5	+ 8,7	104,8
	MAR	92,3	+ 8,2	+73,2	102,1	+ 5,8	101,3	+ 5,0	(104,9)
	APR	104,3	- 2,7	+13,0	103,7	+ 1,6	105,5	+ 4,1	(105,7)
	MAI	125,7	+18,1	+20,5	114,1	+10,0	115,4	+ 9,4	(106,5)
	JUN	127,5	+ 1,8	+ 1,4	107,2	- 6,0	111,8	- 3,1	(106,4)
	JUL	125,6	+11,9	- 1,5	113,1	+ 5,5	109,4	- 2,1	(107,1)
	AUG	125,2	+ 9,3	- 0,3	112,1	- 0,9	113,0	+ 3,3	(107,8)
	SEP	132,4	+ 5,2	+ 5,8	109,0	- 2,8	110,2	- 2,5	(109,2)
	OKT	146,6	+11,8	+10,7	118,2	+ 8,4	117,2	+ 6,4	(110,7)
	NOV	124,8	+ 4,1	-14,9	112,1	- 5,2	108,8	- 7,2	(112,6)
	DEZ	87,2	+19,3	-30,1	112,0	- 0,1	114,1	+ 4,9	(114,7)
	1980	JAN	64,0	+37,9	-26,6	110,6	- 1,2	112,1	- 1,8
FEB		73,6	+38,1	+15,0	116,2	+ 5,1	115,9	+ 3,4	(119,9)

3 INDEX DER ARBEITSPRODUKTIVITAET UND LOHNCOSTEN IM BERGBAU UND VERARBEITENDEN GEWERBE

3.1 PRODUKTIONSERGEBNIS (1970 = 100)

JAHR	MONAT	ORIGINALWERT			SAISONBEREINIGTER WERT		SAISON- UND ARBEITSTÄGLICH BEREINIGTER WERT		GLATTE KOMPONENTE
		1970=100	VERAENDERUNG VORJAHR	IN 0/0 GEGEN VORMONAT	1970=100	VERAENDERUNG IN 0/0 GEGEN VORMONAT	1970=100	VERAENDERUNG IN 0/0 GEGEN VORMONAT	1970=100
JE BESCHAEFTIGTEN									
1979	JAN	127,3	+ 0,4	-10,9	135,5	- 4,6	136,1	- 2,9	139,1
	FEB	137,7	+ 3,7	+ 8,2	138,5	+ 2,2	138,5	+ 1,8	140,0
	MAR	143,3	+ 5,7	+ 4,1	140,7	+ 1,6	140,2	+ 1,2	140,4
	APR	150,6	+ 7,1	+ 5,1	142,4	+ 1,2	141,5	+ 0,9	141,2
	MAI	147,1	+ 4,8	- 2,3	141,8	- 0,4	142,4	+ 0,6	142,0
	JUN	154,8	+11,1	+ 5,2	147,0	+ 3,7	145,5	+ 2,2	142,6
	JUL	129,5	+ 6,5	-16,3	144,8	- 1,5	145,3	- 0,1	143,3
	AUG	119,8	+ 3,5	- 7,5	141,3	- 2,4	142,7	- 1,8	143,7
	SEP	148,1	+ 4,7	+23,6	144,8	+ 2,5	143,3	+ 0,4	(144,2)
	OKT	147,3	+ 2,9	- 0,5	142,5	- 1,6	143,7	+ 0,3	(144,6)
	NOV	156,8	+ 4,3	+ 6,4	144,8	+ 1,6	145,5	+ 1,3	(144,9)
	DEZ	152,0	+ 6,4	- 3,1	147,3	+ 1,7	145,5	+ 0,0	(145,2)
1980	JAN	134,1	+ 5,3	-11,8	143,6	- 2,5	144,3	- 0,8	(145,4)
JE BESCHAEFTIGTENSTUNDE									
1979	JAN*	143,7	+ 2,8	- 9,6	148,9	- 3,6	148,9	- 3,7	154,5
	FEB	148,0	+ 3,9	+ 3,0	152,5	+ 2,4	152,5	+ 2,4	155,3
	MAR	156,3	+ 5,7	+ 5,6	154,5	+ 1,3	154,3	+ 1,2	155,9
	APR	155,5	+ 5,4	- 0,5	156,0	+ 1,0	155,8	+ 1,0	156,5
	MAI	157,3	+ 6,2	+ 1,2	156,8	+ 0,5	157,0	+ 0,8	157,2
	JUN	162,3	+ 5,9	+ 3,2	157,8	+ 0,6	158,0	+ 0,6	158,2
	JUL	157,1	+ 6,9	- 3,2	159,3	+ 1,0	159,2	+ 0,8	(158,7)
	AUG	154,9	+ 6,0	- 1,4	159,5	+ 0,1	159,7	+ 0,3	(159,3)
	SEP	160,8	+ 4,1	+ 3,8	158,8	- 0,4	158,6	- 0,7	(159,6)
	OKT	161,9	+ 4,9	+ 0,7	160,1	+ 0,8	160,2	+ 1,0	(159,9)
	NOV	162,0	+ 4,7	+ 0,1	160,1	+ 0,0	160,3	+ 0,1	(159,7)
	DEZ	165,7	+ 4,2	+ 2,3	160,9	+ 0,5	160,4	+ 0,1	(159,1)
1980	JAN	152,1	+ 5,8	- 8,2	157,5	- 2,1	157,6	- 1,7	(157,0)
JE ARBEITER									
1979	JAN	134,3	+ 0,4	-11,0	142,9	- 4,5	143,4	- 2,9	147,4
	FEB	145,4	+ 3,9	+ 8,3	145,8	+ 2,0	145,8	+ 1,7	148,1
	MAR	151,1	+ 5,6	+ 3,9	148,3	+ 1,7	147,9	+ 1,4	148,9
	APR	159,1	+ 7,3	+ 5,3	150,2	+ 1,3	149,1	+ 0,8	149,5
	MAI	155,2	+ 4,8	- 2,5	149,3	- 0,6	150,0	+ 0,6	150,1
	JUN	163,2	+11,2	+ 5,2	155,2	+ 4,0	153,6	+ 2,4	150,9
	JUL	136,3	+ 6,6	-16,5	152,6	- 1,7	152,9	- 0,5	(151,4)
	AUG	126,1	+ 3,5	- 7,5	149,0	- 2,4	150,6	- 1,5	(151,7)
	SEP	156,1	+ 4,8	+23,8	153,0	+ 2,7	151,5	+ 0,6	(151,9)
	OKT	155,3	+ 2,8	- 0,5	150,1	- 1,9	151,5	+ 0,0	(152,2)
	NOV	165,3	+ 4,2	+ 6,4	153,0	+ 1,9	154,1	+ 1,7	(152,4)
	DEZ	160,7	+ 6,5	- 2,8	158,0	+ 3,3	155,5	+ 0,9	(154,5)
1980	JAN	141,7	+ 5,5	-11,8	151,2	- 4,3	151,9	- 2,3	(155,2)
JE ARBEITERSTUNDE									
1979	JAN*	151,8	+ 3,2	- 9,5	157,2	- 3,4	157,2	- 3,5	163,0
	FEB	156,3	+ 4,1	+ 3,0	160,9	+ 2,4	160,9	+ 2,4	163,9
	MAR	165,0	+ 5,9	+ 5,6	163,1	+ 1,4	162,9	+ 1,2	164,5
	APR	164,4	+ 5,7	- 0,4	164,8	+ 1,0	164,6	+ 1,0	165,1
	MAI	166,2	+ 6,4	+ 1,1	165,6	+ 0,5	165,7	+ 0,7	165,9
	JUN	171,4	+ 6,1	+ 3,1	166,6	+ 0,6	166,7	+ 0,6	166,9
	JUL	165,4	+ 6,9	- 3,5	167,8	+ 0,7	167,7	+ 0,6	(167,5)
	AUG	163,1	+ 6,0	- 1,4	168,3	+ 0,3	168,4	+ 0,4	(167,9)
	SEP	169,5	+ 4,2	+ 3,9	167,6	- 0,4	167,4	- 0,6	(168,5)
	OKT	170,6	+ 4,9	+ 0,6	168,9	+ 0,8	169,0	+ 1,0	(168,8)
	NOV	170,9	+ 4,8	+ 0,2	169,1	+ 0,1	169,2	+ 0,1	(168,6)
	DEZ	175,3	+ 4,5	+ 2,6	170,0	+ 0,5	169,5	+ 0,2	(168,2)
1980	JAN	160,8	+ 5,9	- 8,3	166,3	- 2,2	166,5	- 1,8	(165,9)

3 INDEX DER ARBEITSPRODUKTIVITAET UND LOHNKOSTEN IM BERGBAU UND VERARBEITENDEN GEWERBE

3.2 LOERNE UND GEHAELTER (1970 = 100)

JAHR	MONAT	ORIGINALWERT			SAISONBEREINIGTER WERT		SAISON- UND ARBEITSTÄGLICH BEREINIGTER WERT		GLATTE KOMPONENTE
		1970=100	VERÄNDERUNG VORJAHR	IN O/O GEGEN VORMONAT	1970=100	VERÄNDERUNG IN O/O GEGEN VORMONAT	1970=100	VERÄNDERUNG IN O/O GEGEN VORMONAT	1970=100
JE BESCHÄFTIGTEN (BERGBAU UND VERARBEITENDES GEWERBE)									
1979	JAN	203,1	+ 8,1	- 7,7	213,8	+ 2,9	212,8	+ 0,8	211,7
	FEB	194,6	+ 8,5	- 4,2	212,0	- 0,8	212,0	- 0,4	212,8
	MAR	204,8	+ 7,4	+ 5,2	211,5	- 0,2	211,4	- 0,3	212,9
	APR	203,0	+ 4,6	- 0,9	211,4	+ 0,0	212,0	+ 0,3	213,7
	MAI	218,3	+ 5,5	+ 7,5	215,4	+ 1,9	214,8	+ 1,3	215,2
	JUN	222,6	+ 5,0	+ 2,0	213,5	- 0,9	216,1	+ 0,6	217,0
	JUL	222,3	+ 7,4	- 0,1	221,1	+ 3,6	220,2	+ 1,9	(218,4)
	AUG	218,7	+ 6,5	- 1,6	220,1	- 0,5	219,5	- 0,3	(220,1)
	SEP	204,2	+ 4,1	- 6,6	215,7	- 2,0	216,7	- 1,3	(222,4)
	OKT	221,1	+ 7,5	+ 8,3	225,2	+ 4,4	224,4	+ 3,6	(223,3)
	NOV	266,5	+ 7,3	+20,5	231,5	+ 2,8	230,6	+ 2,8	(227,3)
	DEZ	234,0	+ 6,3	-12,2	222,4	- 3,9	225,6	- 2,2	(224,8)
1980	JAN	211,6	+ 4,2	- 9,6	222,2	- 0,1	221,6	- 1,8	(221,3)
JE BESCHÄFTIGTENSTUNDE (BERGBAU UND VERARBEITENDES GEWERBE)									
1979	JAN	218,4	+ 9,4	-17,2	233,9	- 3,5	233,6	- 1,9	233,6
	FEB	219,1	+ 8,7	+ 0,3	233,4	- 0,2	233,4	- 0,1	234,4
	MAR	212,5	+ 3,2	- 3,0	230,9	- 1,1	231,1	- 1,0	235,4
	APR	227,2	+ 7,5	+ 6,9	235,7	+ 2,1	233,6	+ 1,1	235,9
	MAI	231,3	- 1,0	+ 1,8	228,6	- 3,0	227,2	- 2,7	237,0
	JUN	250,8	+12,2	+ 8,4	241,9	+ 5,8	238,6	+ 5,0	239,3
	JUL	257,1	+ 3,9	+ 2,5	237,3	- 1,9	240,6	+ 0,8	(241,4)
	AUG	261,2	+ 9,2	+ 1,6	248,1	+ 4,6	248,0	+ 3,1	(243,7)
	SEP	229,6	+ 7,8	-12,1	246,2	- 0,8	244,4	- 1,5	(248,4)
	OKT	222,2	+ 5,6	- 3,2	241,2	- 2,0	243,7	- 0,3	(250,0)
	NOV	280,4	+ 7,8	+26,2	254,5	+ 5,5	256,8	+ 5,4	(251,4)
	DEZ	288,1	+ 9,2	+ 2,7	264,5	+ 3,9	261,1	+ 1,7	(255,6)
1980	JAN	228,4	+ 4,6	-20,7	244,1	- 7,7	242,7	- 7,0	(239,9)
JE PRODUKTEINHEIT (BERGBAU UND VERARBEITENDES GEWERBE)									
1979	JAN	152,0	+ 6,3	- 8,5	155,4	- 1,0	155,0	+ 0,6	152,7
	FEB	148,0	+ 4,7	- 2,6	153,9	- 1,0	153,9	- 0,7	152,2
	MAR	136,1	- 2,3	- 8,0	150,5	- 2,2	150,9	- 1,9	152,1
	APR	146,1	+ 2,2	+ 7,3	151,8	+ 0,9	150,6	- 0,2	151,7
	MAI	147,0	- 6,7	+ 0,6	145,9	- 3,9	144,6	- 4,0	151,4
	JUN	154,4	+ 5,8	+ 5,0	153,0	+ 4,9	150,7	+ 4,2	152,0
	JUL	163,7	- 2,8	+ 6,0	147,9	- 3,3	150,4	- 0,2	(152,7)
	AUG	168,6	+ 3,1	+ 3,0	155,0	+ 4,8	154,7	+ 2,9	(153,6)
	SEP	142,9	+ 3,6	-15,2	155,8	+ 0,5	154,8	+ 0,1	(154,6)
	OKT	137,4	+ 0,7	- 3,8	151,5	- 2,8	153,0	- 1,2	(155,6)
	NOV	173,0	+ 2,9	+25,9	158,3	+ 4,5	159,9	+ 4,5	(157,5)
	DEZ	173,8	+ 4,6	+ 0,5	163,8	+ 3,5	162,4	+ 1,6	(159,6)
1980	JAN	150,2	- 1,2	-13,6	153,4	- 6,3	152,1	- 6,3	(148,7)
JE PRODUKTEINHEIT (VERARBEITENDES GEWERBE)									
1979	JAN	152,3	+ 6,5	- 8,4	155,2	- 0,9	154,7	+ 0,7	152,5
	FEB	148,3	+ 5,0	- 2,6	153,9	- 0,8	153,9	- 0,5	152,0
	MAR	136,0	- 2,2	- 8,3	150,3	- 2,3	150,7	- 2,1	151,8
	APR	146,0	+ 2,0	+ 7,4	151,5	+ 0,8	150,4	- 0,2	151,5
	MAI	146,6	- 6,7	+ 0,4	145,6	- 3,9	144,3	- 4,1	151,1
	JUN	153,9	+ 5,7	+ 5,0	152,5	+ 4,7	150,3	+ 4,2	151,6
	JUL	163,5	- 3,0	+ 6,2	147,4	- 3,3	149,9	- 0,3	(152,3)
	AUG	168,5	+ 3,0	+ 3,1	154,6	+ 4,9	154,1	+ 2,8	(153,1)
	SEP	142,4	+ 3,6	-15,5	155,3	+ 0,5	154,4	+ 0,2	(154,1)
	OKT	135,3	+ 0,7	- 5,0	151,3	- 2,6	152,7	- 1,1	(155,1)
	NOV	172,4	+ 2,6	+27,4	157,7	+ 4,2	159,3	+ 4,3	(157,1)
	DEZ	173,8	+ 4,5	+ 0,8	163,4	+ 3,6	162,0	+ 1,7	(159,3)
1980	JAN	150,7	- 1,1	-13,3	153,4	- 6,1	152,0	- 6,2	(148,7)
JE PRODUKTEINHEIT (GRUNDSTOFF- UND PRODUKTIONSGÜTER GEWERBE)									
1979	JAN	146,1	+ 5,1	-15,7	146,5	+ 1,2	145,6	+ 2,3	141,1
	FEB	136,1	- 1,4	- 6,8	141,6	- 3,3	141,6	- 2,7	140,5
	MAR	123,1	- 6,6	- 9,6	138,7	- 2,0	140,1	- 1,1	139,7
	APR	130,1	+ 0,2	+ 5,7	140,4	+ 1,2	139,7	- 0,3	139,5
	MAI	133,7	- 7,7	+ 2,8	135,2	- 3,7	134,5	- 3,7	139,2
	JUN	139,6	+ 2,6	+ 4,4	140,9	+ 4,2	138,2	+ 2,8	139,3
	JUL	136,4	- 3,7	- 2,3	137,4	- 2,5	139,0	+ 0,6	140,0
	AUG	136,5	- 3,7	+ 0,1	137,3	- 0,1	137,1	- 1,4	140,4
	SEP	130,6	- 1,7	- 4,3	140,1	+ 2,0	140,0	+ 2,1	(140,8)
	OKT	128,0	- 0,9	- 2,0	140,1	+ 0,0	140,0	+ 0,0	(141,2)
	NOV	171,2	+ 2,9	+33,8	143,1	+ 2,1	145,6	+ 4,0	(141,7)
	DEZ	178,4	+ 2,9	+ 4,2	147,6	+ 3,1	145,6	+ 0,0	(142,3)
1980	JAN	141,3	- 3,3	-20,8	142,8	- 3,3	142,2	- 2,3	(143,1)
JE PRODUKTEINHEIT (INVESTITIONSGÜTER HERSTELLendes GEWERBE)									
1979	JAN	161,0	+ 7,9	- 3,3	166,5	- 1,1	166,2	+ 0,4	164,2
	FEB	160,0	+ 9,4	- 0,6	167,7	+ 0,7	167,7	+ 0,9	163,7
	MAR	147,6	- 1,3	- 7,7	162,7	- 3,0	162,5	- 3,1	164,1
	APR	159,3	- 0,3	+ 7,9	162,8	+ 0,1	161,8	- 0,4	164,2
	MAI	158,0	- 7,7	- 0,8	157,3	- 3,4	155,1	- 4,1	164,4
	JUN	165,9	+ 8,7	+ 5,0	166,7	+ 6,0	164,6	+ 6,1	165,0
	JUL	187,7	- 2,5	+13,1	159,4	- 4,4	162,7	- 1,2	(165,8)
	AUG	202,4	+ 6,1	+ 7,8	172,1	+ 8,0	171,0	+ 5,1	(166,8)
	SEP	153,8	+ 7,2	-24,0	170,7	- 0,8	169,4	- 0,9	(170,3)
	OKT	146,9	+ 1,5	- 4,5	164,4	- 3,7	166,3	- 1,8	(170,1)
	NOV	179,5	+ 1,8	+22,2	170,1	+ 3,5	171,6	+ 3,2	(170,5)
	DEZ	174,7	+ 4,9	- 2,7	176,4	+ 3,7	175,9	+ 2,5	(173,9)
1980	JAN	161,9	+ 0,6	- 7,3	166,5	- 5,6	164,3	- 6,6	(159,3)

3 INDEX DER ARBEITSPRODUKTIVITAET UND LOHNCOSTEN IM BERGBAU UND VERARBEITENDEN GEWERBE

3.2 LOEHNE UND GEAELTER (1970 = 100)

JAHR	MONAT	ORIGINALWERT			SAISONBEREINIGTER WERT		SAISON- UND ARBEITSTÄGLICH BEREINIGTER WERT		GLATTE KOMPONENTE
		1970=100	VERÄNDERUNG VORJAHR	VERÄNDERUNG VORMONAT	1970=100	VERÄNDERUNG IN O/O GEGEN VORMONAT	1970=100	VERÄNDERUNG IN O/O GEGEN VORMONAT	1970=100
JE PRODUKTEINHEIT (VERBRAUCHSGÜTER PRODUZIERENDES GEWERBE)									
1979	JAN	141,9	+ 6,0	- 9,1	144,5	- 1,2	143,6	+ 0,3	142,8
	FEB	137,0	+ 4,8	- 3,5	143,8	- 0,5	143,8	+ 0,1	142,0
	MAR	123,7	- 2,9	- 9,7	139,3	- 3,1	140,3	- 2,4	142,3
	APR	138,2	+ 9,4	+11,7	145,5	+ 4,5	143,7	+ 2,4	142,6
	MAI	139,8	- 7,0	+ 1,2	136,5	- 6,2	135,4	- 5,8	142,7
	JUN	147,5	+ 4,6	+ 5,5	141,7	+ 3,8	139,2	+ 2,8	143,1
	JUL	158,1	- 4,9	+ 7,2	135,4	- 4,4	137,6	- 1,1	144,0
	AUG	161,6	+ 5,8	+ 2,2	147,9	+ 9,2	147,9	+ 7,5	144,4
	SEP	129,2	+ 3,0	-20,0	145,4	- 1,7	144,4	- 2,4	(144,8)
	OKT	122,8	+ 1,6	- 5,0	143,4	- 1,4	144,4	+ 0,0	(145,2)
	NOV	159,9	+ 3,0	+30,2	147,5	+ 2,9	150,4	+ 4,2	(145,7)
	DEZ	164,6	+ 5,4	+ 2,9	152,0	+ 3,1	150,0	- 0,3	(146,1)
1980	JAN	141,7	- 0,1	-13,9	145,9	- 4,0	144,1	- 3,9	(146,7)
JE PRODUKTEINHEIT (NAHRUNGS- UND GENUSSMITTELGEWERBE)									
1979	JAN	144,9	+ 4,5	- 8,1	144,3	- 2,4	144,6	- 0,1	143,8
	FEB	143,0	+ 0,5	- 1,3	141,2	- 2,1	141,2	- 2,4	143,7
	MAR	132,4	+ 0,2	- 7,4	142,2	+ 0,7	141,8	+ 0,4	143,9
	APR	142,8	+ 5,5	+ 7,9	143,4	+ 0,8	142,7	+ 0,6	143,5
	MAI	141,1	- 0,8	- 1,2	140,0	- 2,4	139,8	- 2,0	143,4
	JUN	144,1	+ 5,1	+ 2,1	145,8	+ 4,1	143,1	+ 2,4	144,2
	JUL	142,8	- 0,8	- 0,9	141,5	- 2,9	143,5	+ 0,3	(144,9)
	AUG	144,8	+ 3,8	+ 1,4	145,9	+ 3,1	145,9	+ 1,7	(145,6)
	SEP	143,5	+ 3,1	- 0,9	147,9	+ 1,4	147,0	+ 0,8	(146,1)
	OKT	123,8	- 1,7	-13,7	140,0	- 5,3	141,7	- 3,6	(146,2)
	NOV	168,8	+ 3,2	+36,3	149,3	+ 6,6	150,0	+ 5,9	(146,1)
	DEZ	162,8	+ 3,2	- 3,6	151,7	+ 1,6	149,1	- 0,6	(146,0)
1980	JAN	138,1	- 4,7	-15,2	138,0	- 9,0	137,8	- 7,6	(136,6)
JE UMSATZEINHEIT (BERGBAU UND VERARBEITENDES GEWERBE)									
1979	JAN	103,9	+ 4,1	- 0,3	103,9	- 0,4	103,7	+ 0,9	101,7
	FEB	101,3	+ 1,8	- 2,5	102,7	- 1,2	102,7	- 1,0	100,8
	MAR	90,1	- 5,1	-11,1	99,4	- 3,2	99,4	- 3,2	100,3
	APR	95,8	- 4,7	+ 6,3	98,6	- 0,8	98,1	- 1,3	100,1
	MAI	97,2	-10,4	+ 1,5	95,7	- 2,9	95,1	- 3,1	99,7
	JUN	98,7	- 0,7	+ 1,5	99,0	+ 3,4	97,7	+ 2,7	99,3
	JUL	103,4	- 8,9	+ 4,8	95,2	- 3,8	96,5	- 1,2	99,3
	AUG	106,6	- 3,5	+ 3,1	98,8	+ 3,8	98,8	+ 2,4	98,8
	SEP	89,3	- 1,7	-16,2	100,0	+ 1,2	99,2	+ 0,4	(98,4)
	OKT	90,0	- 5,6	+ 0,8	97,2	- 2,8	97,4	- 1,8	(98,0)
	NOV	112,4	- 3,6	+24,9	98,4	+ 1,2	100,0	+ 2,7	(97,5)
	DEZ	103,5	- 0,7	- 7,9	101,0	+ 2,6	99,8	- 0,2	(97,1)
1980	JAN	94,1	- 9,4	- 9,1	95,9	- 5,0	95,2	- 4,6	(96,6)

4 AUFTRAGSEINGANG IM VERARBEITENDEN GEWERBE UND IM BAUHAUPTGEWERBE

4.1 WERTINDEX (1976 = 100)

JAHR	MONAT	ORIGINALWERT			SAISONBEREINIGTER WERT		SAISON- UND ARBEITSTÄGEGLEICH BEREINIGTER WERT		GLATTE KOMPONENTE
		1976=100	VERÄNDERUNG VORJAHR	IN O/O GEGEN VORMONAT	1976=100	VERÄNDERUNG IN O/O GEGEN VORMONAT	1976=100	VERÄNDERUNG IN O/O GEGEN VORMONAT	1976=100
VERARBEITENDES GEWERBE (OHNE NAHRUNGS- UND GENUSSMITTELGEWERBE) INSGESAMT									
1979	FEB	111,1	+13,0	+ 2,3	115,4	+ 2,0	115,4	+ 2,9	113,8
	MAR	127,0	+12,7	+14,3	114,8	- 0,5	113,5	- 1,6	114,8
	APR	117,5	+11,0	- 7,5	116,6	+ 1,6	117,4	+ 3,4	115,6
	MAI	122,0	+20,1	+ 3,8	121,1	+ 3,9	122,1	+ 4,0	115,6
	JUN	117,4	+ 6,8	- 3,8	116,3	- 4,0	118,6	- 2,9	116,5
	JUL	112,6	+19,0	- 4,1	121,9	+ 4,8	119,8	+ 1,0	116,6
	AUG	108,5	+ 8,3	- 3,6	117,0	- 4,0	116,9	- 2,4	117,4
	SEP	118,9	+ 6,0	+ 9,6	116,6	- 0,3	118,0	+ 0,9	118,9
	OKT*	133,8	+15,0	+12,5	131,0	+12,3	130,4	+10,5	(119,9)
	NOV	124,7	+ 9,2	- 6,8	119,7	- 8,6	117,6	- 9,8	(121,0)
	DEZ	111,6	+ 4,7	-10,5	115,0	- 3,9	121,3	+ 3,1	(122,1)
	1980	JAN	124,8	+14,9	+11,8	126,3	+ 9,8	127,1	+ 4,8
FEB		128,9	+16,0	+ 3,3	130,9	+ 3,6	130,1	+ 2,4	(124,5)
VERARBEITENDES GEWERBE (OHNE NAHRUNGS- UND GENUSSMITTELGEWERBE) INLAND									
1979	FEB	112,7	+11,3	+ 2,8	115,9	+ 3,0	115,9	+ 3,6	115,1
	MAR	129,3	+14,3	+14,7	117,6	+ 1,5	117,2	+ 1,1	116,1
	APR	117,2	+ 6,8	- 9,4	116,6	- 0,9	118,7	+ 1,3	116,7
	MAI	121,2	+17,6	+ 3,4	122,4	+ 5,0	123,4	+ 4,0	117,8
	JUN	116,0	+ 4,7	- 4,3	117,6	- 3,9	120,0	- 2,8	118,7
	JUL	114,2	+17,0	- 1,6	123,7	+ 5,2	121,4	+ 1,2	118,7
	AUG	110,4	+ 9,1	- 3,3	119,9	- 3,1	119,3	- 1,7	119,4
	SEP	119,9	+ 3,5	+ 8,6	116,7	- 2,7	118,0	- 1,1	120,8
	OKT	135,6	+12,0	+13,1	125,6	+ 7,6	123,9	+ 5,0	(121,9)
	NOV	126,0	+ 8,5	- 7,1	121,1	- 3,6	118,5	- 4,4	(122,9)
	DEZ	110,2	+ 4,2	-12,5	115,8	- 4,4	121,0	+ 2,1	(124,1)
	1980	JAN	124,2	+13,3	+12,7	125,7	+ 8,5	127,0	+ 5,0
FEB		128,8	+14,3	+ 3,7	130,2	+ 3,6	128,8	+ 1,4	(126,5)
VERARBEITENDES GEWERBE (OHNE NAHRUNGS- UND GENUSSMITTELGEWERBE) AUSLAND									
1979	FEB	107,5	+17,0	+ 1,1	113,6	+ 1,8	113,6	+ 3,9	111,0
	MAR	122,0	+ 9,1	+13,5	108,9	- 4,1	110,8	- 2,5	111,9
	APR	118,1	+21,0	- 3,2	117,4	+ 7,8	116,1	+ 4,8	113,4
	MAI	123,9	+25,8	+ 4,9	120,8	+ 2,9	121,0	+ 4,2	115,1
	JUN	120,6	+11,8	- 2,7	116,4	- 3,6	117,5	- 2,9	116,3
	JUL	109,4	+24,3	- 9,3	120,6	+ 3,6	119,1	+ 1,4	116,7
	AUG	104,4	+ 6,4	- 4,6	113,1	- 6,2	113,7	- 4,5	118,0
	SEP	116,9	+12,3	+12,0	118,7	+ 5,0	119,7	+ 5,3	119,9
	OKT	130,1	+23,0	+11,3	125,6	+ 5,8	125,0	+ 4,4	(121,3)
	NOV	121,9	+10,5	- 6,3	118,7	- 5,5	118,7	- 5,0	(122,8)
	DEZ	114,6	+ 5,6	- 6,0	115,2	- 2,9	121,7	+ 2,5	(124,3)
	1980	JAN	126,1	+18,6	+10,0	128,6	+11,6	129,1	+ 6,1
FEB		129,3	+20,3	+ 2,5	132,6	+ 3,1	133,4	+ 3,3	(127,3)
GRUNDSTOFF- UND PRODUKTIONSGÜTERGEWERBE INSGESAMT									
1979	FEB	100,9	+ 8,0	- 4,5	105,9	- 0,1	105,9	+ 0,5	107,8
	MAR*	120,5	+17,8	+19,4	123,5	+16,6	123,7	+16,8	109,4
	APR	111,7	+11,4	- 7,3	110,4	-10,6	110,9	-10,3	110,4
	MAI	121,6	+20,4	+ 8,9	116,7	+ 5,7	116,9	+ 5,4	111,8
	JUN	121,6	+11,5	+ 0,0	114,9	- 1,5	117,2	+ 0,3	113,1
	JUL	119,8	+22,4	- 1,5	120,8	+ 5,1	119,4	+ 1,9	113,8
	AUG	114,1	+15,6	- 4,8	117,9	- 2,4	117,7	- 1,4	115,2
	SEP	114,0	+ 9,6	- 0,1	113,1	- 4,1	114,3	- 2,9	117,2
	OKT	127,8	+18,3	+12,1	122,8	+ 8,6	122,6	+ 7,3	(119,2)
	NOV	119,2	+12,5	- 6,7	118,6	- 3,4	116,5	- 5,0	(121,4)
	DEZ	106,4	+12,8	-10,7	116,3	- 1,9	122,2	+ 4,9	(123,8)
	1980	JAN	125,7	+19,0	+18,1	125,2	+ 7,7	125,3	+ 2,5
FEB		128,5	+27,4	+ 2,2	131,9	+ 5,4	131,7	+ 5,1	(129,2)
GRUNDSTOFF- UND PRODUKTIONSGÜTERGEWERBE INLAND									
1979	FEB	96,4	+ 6,5	- 0,9	102,5	+ 1,9	102,5	+ 2,2	103,5
	MAR*	114,0	+14,8	+18,3	112,6	+ 9,9	112,3	+ 9,6	105,2
	APR	107,4	+ 9,7	- 5,8	106,8	- 5,2	107,8	- 4,0	106,3
	MAI	116,5	+20,6	+ 8,5	113,1	+ 5,9	113,4	+ 5,2	107,8
	JUN	116,9	+11,1	+ 0,3	111,0	- 1,9	114,2	+ 0,7	109,2
	JUL	115,4	+21,5	- 1,3	116,7	+ 5,1	115,1	+ 0,8	110,0
	AUG	112,0	+16,4	- 2,9	114,7	- 1,7	114,4	- 0,6	110,6
	SEP	112,2	+10,3	+ 0,2	109,7	- 4,4	110,9	- 3,1	112,3
	OKT	125,2	+17,9	+11,6	118,2	+ 7,7	117,4	+ 5,9	(114,0)
	NOV	114,9	+11,4	- 8,2	114,1	- 3,5	111,7	- 4,9	(115,8)
	DEZ	99,3	+10,5	-13,6	110,2	- 3,4	115,4	+ 3,3	(117,8)
	1980	JAN	116,1	+19,3	+16,9	118,3	+ 7,4	118,4	+ 2,6
FEB		119,1	+23,5	+ 2,6	122,3	+ 3,4	121,7	+ 2,8	(122,1)
GRUNDSTOFF- UND PRODUKTIONSGÜTERGEWERBE AUSLAND									
1979	FEB	112,0	+11,2	-11,3	115,9	- 4,4	115,9	- 2,5	117,6
	MAR*	136,7	+24,4	+22,1	133,8	+15,4	134,5	+16,0	119,2
	APR	122,3	+15,1	-10,5	121,2	- 9,4	122,0	- 9,3	120,6
	MAI	134,4	+20,2	+ 9,9	127,2	+ 5,0	128,4	+ 5,2	122,4
	JUN	133,1	+12,0	- 1,0	126,1	- 0,9	125,8	- 2,0	124,2
	JUL	130,6	+24,5	- 1,9	132,7	+ 5,2	131,6	+ 4,6	125,4
	AUG	119,5	+14,0	- 8,5	126,9	- 4,4	126,4	- 4,0	125,2
	SEP	118,6	+ 8,2	- 0,8	122,2	- 3,7	123,5	- 2,3	127,8
	OKT	134,2	+19,3	+13,2	133,5	+ 9,2	132,3	+ 7,1	(129,9)
	NOV	130,0	+14,9	- 3,1	128,7	- 3,6	126,6	- 4,3	(132,2)
	DEZ	123,7	+17,6	- 4,8	130,0	+ 1,0	137,4	+ 8,5	(134,7)
	1980	JAN*	149,5	+18,5	+20,9	148,0	+13,8	148,9	+ 8,4
FEB		151,8	+35,5	+ 1,5	150,6	+ 1,8	148,7	- 0,1	(140,3)

4 AUFTRAGSEINGANG IM VERARBEITENDEN GEWERBE UND IM BAUHAUPTGEWERBE

4.1 WERTINDEX (1976 = 100)

JAHR	MONAT	ORIGINALWERT			SAISONBEREINIGTER WERT		SAISON- UND ARBEITSTÄGLICH BEREINIGTER WERT		GLATTE KOMPONENTE
		1976=100	VERÄNDERUNG VORJAHR	IN O/O GEGEN VORMONAT	1976=100	VERÄNDERUNG IN O/O GEGEN VORMONAT	1976=100	VERÄNDERUNG IN O/O GEGEN VORMONAT	1976=100
INVESTITIONSGÜTER PRODUZIERENDES GEWERBE INSGESAMT									
1979	FEB	119,4	+18,2	+ 5,9	121,0	+ 4,2	121,0	+ 5,6	116,4
	MAR	128,6	+ 9,8	+ 7,7	115,4	- 4,6	116,1	- 4,0	117,0
	APR	117,9	+13,6	- 8,3	120,8	+ 4,7	121,4	+ 4,6	118,0
	MAI	122,3	+20,8	+ 3,7	124,8	+ 3,3	125,3	+ 3,2	119,3
	JUN	118,2	+ 5,1	- 3,4	118,5	- 5,0	120,6	- 3,8	120,0
	JUL	112,2	+17,6	- 5,1	123,7	+ 4,4	121,6	+ 0,8	119,8
	AUG	107,6	+ 4,6	- 4,1	117,9	- 4,7	117,6	- 3,3	120,4
	SEP	120,4	+ 5,7	+11,9	120,5	+ 2,2	121,9	+ 3,7	121,7
	OKT	132,4	+16,5	+10,0	127,9	+ 6,1	126,6	+ 3,9	(122,5)
	NOV	126,3	+ 8,3	- 4,6	120,7	- 5,6	119,5	- 5,6	(123,3)
	DEZ	118,8	+ 0,1	- 5,9	114,1	- 5,5	120,6	+ 0,9	(124,1)
	1980	JAN	125,7	+11,4	+ 5,8	126,8	+11,1	127,7	+ 5,9
FEB		130,8	+ 9,5	+ 4,1	129,8	+ 2,4	129,7	+ 1,6	(125,6)
INVESTITIONSGÜTER PRODUZIERENDES GEWERBE INLAND									
1979	FEB	128,3	+16,5	+ 4,9	126,8	+ 3,9	126,8	+ 4,6	123,0
	MAR	138,8	+15,1	+ 8,2	125,7	- 0,9	125,1	- 1,3	123,6
	APR	120,3	+ 6,9	-13,3	124,3	- 1,1	127,2	+ 1,7	124,2
	MAI	124,7	+16,0	+ 3,7	129,8	+ 4,4	131,1	+ 3,1	125,2
	JUN	119,7	+ 0,8	- 4,0	123,0	- 5,2	125,2	- 4,5	125,7
	JUL	119,5	+14,0	- 0,2	129,7	+ 5,4	127,1	+ 1,5	125,3
	AUG	113,5	+ 5,8	- 5,0	125,8	- 3,0	124,6	- 2,0	125,6
	SEP	124,1	+ 0,4	+ 9,3	123,1	- 2,1	124,7	+ 0,1	126,8
	OKT	137,7	+11,3	+11,0	132,7	+ 7,8	130,7	+ 4,8	(127,4)
	NOV	132,6	+ 7,8	- 3,7	126,0	- 5,0	123,2	- 5,7	(128,1)
	DEZ	123,1	+ 0,1	- 7,2	118,9	- 5,6	125,7	+ 2,0	(128,8)
	1980	JAN	132,1	+ 8,0	+ 7,3	130,3	+ 9,6	132,0	+ 5,0
FEB		138,3	+ 7,8	+ 4,7	134,9	+ 3,5	133,2	+ 0,9	(130,2)
INVESTITIONSGÜTER PRODUZIERENDES GEWERBE AUSLAND									
1979	FEB	105,8	+21,3	+ 7,5	112,1	+ 5,0	112,1	+ 7,4	106,2
	MAR	113,1	+ 1,2	+ 6,9	99,9	-10,9	102,9	- 8,2	106,9
	APR	114,1	+25,8	+ 0,9	115,3	+15,4	112,1	+ 8,9	108,5
	MAI	118,7	+29,6	+ 4,0	117,2	+ 1,6	116,7	+ 4,1	110,3
	JUN	116,1	+12,6	- 2,2	111,9	- 4,5	113,1	- 3,1	111,3
	JUL	101,1	+25,0	-12,9	114,7	+ 2,5	113,4	+ 0,3	111,5
	AUG	98,7	+ 2,6	- 2,4	106,0	- 7,6	106,9	- 5,7	112,5
	SEP	114,7	+15,7	+16,2	116,5	+ 9,9	117,4	+ 9,8	114,1
	OKT	124,3	+26,7	+ 8,4	120,5	+ 3,4	120,3	+ 2,5	(115,1)
	NOV	116,6	+ 9,0	- 6,2	112,4	- 6,7	113,8	- 5,4	(116,0)
	DEZ	112,4	+ 0,4	- 3,6	106,9	- 4,9	112,3	- 1,3	(116,9)
	1980	JAN	116,1	+18,0	+ 3,3	121,4	+13,6	121,1	+ 7,8
FEB		119,4	+12,9	+ 2,8	122,2	+ 0,7	124,2	+ 2,6	(118,6)
VERBRAUCHSGÜTER PRODUZIERENDES GEWERBE INSGESAMT									
1979	FEB	104,3	+ 5,9	+ 2,6	112,1	+ 2,4	112,1	+ 2,5	113,7
	MAR	132,9	+13,9	+27,4	117,3	+ 4,6	116,5	+ 3,9	114,4
	APR	125,3	+ 4,2	- 5,7	114,7	- 2,2	116,1	- 0,3	114,8
	MAI	121,9	+17,6	- 2,7	120,7	+ 5,2	121,5	+ 4,7	115,7
	JUN	108,9	+ 4,6	-10,7	115,8	- 4,1	118,2	- 2,7	116,6
	JUL	102,7	+17,6	- 5,7	121,5	+ 4,9	119,7	+ 1,3	117,0
	AUG	102,2	+ 7,1	- 0,5	115,6	- 4,9	115,2	- 3,8	116,6
	SEP	122,6	+ 1,7	+20,0	113,6	- 1,7	114,5	- 0,6	118,0
	OKT	147,1	+ 7,7	+20,0	121,6	+ 7,0	120,2	+ 5,0	(118,7)
	NOV	128,8	+ 6,8	-12,4	119,7	- 1,6	117,0	- 2,7	(119,3)
	DEZ	100,1	+ 7,6	-22,3	116,1	- 3,0	119,1	+ 1,8	(119,9)
	1980	JAN*	120,9	+18,9	+20,8	132,5	+14,1	133,7	+12,3
FEB		124,6	+19,5	+ 3,1	129,2	- 2,5	127,1	- 4,9	(121,1)
VERBRAUCHSGÜTER PRODUZIERENDES GEWERBE INLAND									
1979	FEB	103,9	+ 5,8	+ 2,6	111,6	+ 2,4	111,6	+ 2,4	112,8
	MAR	131,1	+12,5	+26,2	115,9	+ 3,9	115,2	+ 3,2	113,5
	APR	123,7	+ 3,3	- 5,6	113,6	- 2,0	114,9	- 0,3	113,8
	MAI	120,5	+17,1	- 2,6	119,7	+ 5,4	120,4	+ 4,8	114,6
	JUN	107,7	+ 4,6	-10,6	115,0	- 3,9	117,4	- 2,5	115,5
	JUL	102,3	+17,3	- 5,0	120,6	+ 4,9	118,8	+ 1,2	115,9
	AUG	102,5	+ 6,8	+ 0,2	114,7	- 4,9	114,4	- 3,7	115,5
	SEP	121,7	+ 1,7	+18,7	112,5	- 1,9	113,4	- 0,9	117,0
	OKT	144,8	+ 6,9	+19,0	119,9	+ 6,6	118,5	+ 4,5	(117,6)
	NOV	127,4	+ 6,5	-12,0	118,5	- 1,2	116,0	- 2,1	(118,2)
	DEZ	99,6	+ 7,0	-21,8	115,1	- 2,9	117,8	+ 1,6	(118,8)
	1980	JAN*	119,7	+18,2	+20,2	130,8	+13,6	131,8	+11,9
FEB		123,1	+18,5	+ 2,8	127,8	- 2,3	125,8	- 4,6	(120,0)
VERBRAUCHSGÜTER PRODUZIERENDES GEWERBE AUSLAND									
1979	FEB	106,7	+ 6,2	+ 2,4	113,6	+ 1,7	113,6	+ 2,6	116,3
	MAR*	143,9	+21,9	+34,9	134,6	+18,5	134,5	+18,4	117,4
	APR	135,0	+ 9,4	- 6,2	119,9	-10,9	120,9	-10,1	118,4
	MAI	130,7	+20,3	- 3,2	126,0	+ 5,1	126,2	+ 4,4	119,8
	JUN	115,7	+ 4,4	-11,5	119,4	- 5,2	122,1	- 3,2	121,0
	JUL	105,5	+19,9	- 8,8	126,9	+ 6,3	125,5	+ 2,8	121,6
	AUG	100,6	+10,1	- 4,6	120,6	- 5,0	120,2	- 4,2	120,6
	SEP	127,7	+ 1,9	+26,9	119,3	- 1,1	120,5	+ 0,2	122,2
	OKT	161,0	+12,1	+26,1	130,8	+ 9,6	129,2	+ 7,2	(123,3)
	NOV	136,8	+ 7,8	-15,0	125,0	- 4,4	122,4	- 5,3	(124,4)
	DEZ	103,2	+11,7	-24,6	121,1	- 3,1	125,5	+ 2,5	(125,6)
	1980	JAN*	128,6	+23,4	+24,6	141,9	+17,2	142,5	+13,5
FEB		133,5	+25,1	+ 3,8	135,3	- 4,7	134,2	- 5,8	(128,3)

4 AUFTRAGSEINGANG IM VERARBEITENDEN GEWERBE UND IM BAUHAUPTGEWERBE

4.1 WERTINDEX (1976 = 100)

JAHR	MONAT	ORIGINALWERT			SAISONBEREINIGTER WERT		SAISON- UND ARBEITSTÄGLICH BEREINIGTER WERT		GLATTE KOMPONENTE
		1976=100	VERÄNDERUNG IN O/O GEGEN VORJAHR	VERÄNDERUNG IN O/O GEGEN VORMONAT	1976=100	VERÄNDERUNG IN O/O GEGEN VORMONAT	1976=100	VERÄNDERUNG IN O/O GEGEN VORMONAT	
HOCHOFEN-, STAHL- UND WARMWALZWERKE (OHNE HERSTELLUNG VON PRAEZISIONSSTAHLROHREN) INSGESAMT									
1979	FEB	101,1	+ 7,4	+ 2,4	102,8	+ 2,9	102,8	+ 4,4	106,1
	MAR	128,6	+23,1	+27,2	110,2	+ 7,2	109,0	+ 6,0	107,5
	APR	106,2	+11,6	-17,4	105,4	- 4,4	108,1	- 0,8	109,2
	MAI	118,2	+27,2	+11,3	115,5	+ 9,6	118,5	+ 9,6	110,3
	JUN	126,2	+14,1	+ 6,8	117,5	+ 1,7	118,6	+ 0,1	111,2
	JUL	117,5	+19,2	- 6,9	118,3	+ 0,7	115,4	- 2,7	111,7
	AUG	102,2	+ 6,7	-13,0	111,5	- 5,7	112,3	- 2,7	112,2
	SEP	110,1	+10,7	+ 7,7	110,9	- 0,5	110,9	- 1,2	112,6
	OKT	112,5	+17,7	+ 2,2	116,1	+ 4,7	116,1	+ 4,7	(113,5)
	NOV	104,3	+ 4,0	- 7,3	109,1	- 6,0	105,4	- 9,2	(114,2)
	DEZ	101,2	+16,1	- 3,0	109,5	+ 0,4	115,2	+ 9,3	(115,0)
	1980	JAN	114,8	+16,3	+13,4	114,9	+ 4,9	119,0	+ 3,3
FEB		116,3	+15,0	+ 1,3	116,8	+ 1,7	115,8	- 2,7	(116,3)
HOCHOFEN-, STAHL- UND WARMWALZWERKE (OHNE HERSTELLUNG VON PRAEZISIONSSTAHLROHREN) INLAND									
1979	FEB	96,1	+ 8,6	+ 2,8	95,9	+ 5,2	95,9	+ 5,8	94,8
	MAR	113,1	+14,2	+17,7	95,7	- 0,2	94,6	- 1,4	96,5
	APR	96,6	+ 8,1	-14,6	93,3	- 2,5	93,3	+ 0,7	98,4
	MAI	105,0	+25,4	+ 8,7	103,5	+10,9	105,3	+10,5	99,5
	JUN	103,4	+10,9	- 1,5	102,5	- 1,0	105,0	- 0,3	100,9
	JUL	106,5	+22,6	+ 3,0	109,9	+ 7,2	107,6	+ 2,5	101,9
	AUG	94,6	+14,9	-11,2	105,1	- 4,4	105,6	- 1,9	101,9
	SEP	104,7	+20,9	+10,7	105,1	+ 0,0	104,9	- 0,7	101,9
	OKT	104,9	+20,9	+ 0,2	106,7	+ 1,5	106,7	+ 1,7	(102,2)
	NOV	98,2	+ 6,9	- 6,4	101,3	- 5,1	98,3	- 7,9	(102,4)
	DEZ	92,8	+13,6	- 5,5	99,4	- 1,9	102,2	+ 4,0	(102,3)
	1980	JAN	99,8	+ 6,7	+ 7,5	96,8	- 2,6	99,3	- 2,8
FEB		101,8	+ 5,9	+ 2,0	98,2	+ 1,4	97,8	- 1,5	(101,7)
HOCHOFEN-, STAHL- UND WARMWALZWERKE (OHNE HERSTELLUNG VON PRAEZISIONSSTAHLROHREN) AUSLAND									
1979	FEB	115,0	+ 4,9	+ 1,4	121,5	- 0,2	121,5	+ 2,3	132,6
	MAR*	171,8	+43,5	+49,4	167,8	+38,1	169,2	+39,3	133,3
	APR	132,9	+19,4	-22,6	136,9	-18,4	138,0	-18,4	134,4
	MAI	154,7	+30,7	+16,4	146,9	+ 7,3	150,2	+ 8,8	135,5
	JUN	189,4	+19,1	+22,4	157,6	+ 7,3	156,0	+ 3,9	135,4
	JUL	147,9	+12,6	-21,9	140,1	-11,1	137,3	-12,0	135,1
	AUG	123,5	- 7,4	-16,5	128,3	- 8,4	129,9	- 5,4	135,8
	SEP	125,1	- 7,7	+ 1,3	125,8	- 1,9	128,0	- 1,5	137,8
	OKT	133,7	+11,4	+ 6,9	140,0	+11,3	141,0	+10,2	(140,8)
	NOV	121,2	- 1,9	- 9,3	128,8	- 8,0	124,7	-11,6	(144,3)
	DEZ	124,4	+21,4	+ 2,6	135,7	+ 5,4	146,3	+17,3	(148,4)
	1980	JAN	156,7	+38,2	+26,0	163,6	+20,6	168,4	+15,1
FEB		156,6	+36,2	- 0,1	164,3	+ 0,4	163,3	- 3,0	(158,3)
CHEMISCHE INDUSTRIE INSGESAMT									
1979	FEB	108,9	+10,1	- 0,1	110,9	+ 3,1	110,9	+ 3,1	110,9
	MAR*	123,6	+18,1	+13,5	126,2	+13,8	126,5	+14,1	112,8
	APR	115,5	+12,7	- 6,6	114,8	- 9,0	114,6	- 9,4	113,8
	MAI	124,6	+20,3	+ 7,9	120,5	+ 5,0	120,1	+ 4,8	115,5
	JUN	123,4	+11,9	- 1,0	117,2	- 2,7	120,0	- 0,1	116,9
	JUL	123,3	+24,2	- 0,1	124,4	+ 6,1	123,7	+ 3,1	118,0
	AUG	121,0	+20,6	- 1,9	123,6	- 0,6	122,9	- 0,6	118,7
	SEP	116,6	+11,4	- 3,6	116,9	- 5,4	118,4	- 3,7	120,6
	OKT	130,1	+19,4	+11,6	126,2	+ 8,0	126,1	+ 6,5	(122,3)
	NOV	123,2	+17,7	- 5,3	124,4	- 1,4	122,6	- 2,8	(124,1)
	DEZ	112,8	+13,8	- 8,4	121,3	- 2,5	125,2	+ 2,1	(125,9)
	1980	JAN*	138,1	+26,7	+22,4	140,4	+15,7	139,1	+11,1
FEB		134,9	+23,9	- 2,3	133,3	- 5,1	132,6	- 4,7	(129,8)
CHEMISCHE INDUSTRIE INLAND									
1979	FEB	103,9	+ 7,3	- 2,4	107,3	+ 2,2	107,3	+ 2,1	107,1
	MAR*	116,7	+14,9	+12,3	116,3	+ 8,4	116,3	+ 8,4	109,0
	APR	110,2	+12,2	- 5,6	112,3	- 3,4	112,5	- 3,3	109,5
	MAI	118,5	+18,5	+ 7,5	116,1	+ 3,4	115,8	+ 2,9	110,9
	JUN	119,7	+10,0	+ 1,0	112,7	- 2,9	116,1	+ 0,3	112,2
	JUL	116,2	+20,2	- 2,9	117,8	+ 4,5	116,5	+ 0,3	113,0
	AUG	116,5	+17,8	+ 0,3	118,7	+ 0,8	117,8	+ 1,1	112,9
	SEP	112,1	+ 7,9	- 3,8	110,7	- 6,7	112,4	- 4,6	114,7
	OKT	125,2	+16,1	+11,7	119,8	+ 8,2	119,3	+ 6,1	(116,0)
	NOV	116,3	+13,1	- 7,1	117,3	- 2,1	114,8	- 3,8	(117,3)
	DEZ	103,5	+10,2	-11,0	113,8	- 3,0	117,6	+ 2,4	(118,8)
	1980	JAN*	128,7	+20,8	+24,3	129,9	+14,1	128,8	+ 9,5
FEB		126,9	+22,1	- 1,4	125,4	- 3,5	124,5	- 3,3	(121,8)
CHEMISCHE INDUSTRIE AUSLAND									
1979	FEB	118,2	+14,9	+ 4,0	118,1	+ 4,2	118,1	+ 5,7	117,5
	MAR*	136,1	+23,5	+15,1	136,4	+15,5	136,6	+15,7	119,8
	APR	125,3	+13,3	- 7,9	120,1	-12,0	120,2	-12,0	121,7
	MAI	135,9	+23,2	+ 8,5	129,3	+ 7,7	129,2	+ 7,5	124,2
	JUN	130,2	+15,3	- 4,2	126,4	- 2,2	127,5	- 1,3	126,3
	JUL	136,4	+30,8	+ 4,8	137,5	+ 8,8	137,3	+ 7,7	128,1
	AUG	129,5	+25,9	- 5,1	133,6	- 2,8	133,5	- 2,8	129,5
	SEP	125,0	+17,8	- 3,5	129,1	- 3,4	129,6	- 2,9	131,9
	OKT	139,0	+25,0	+11,2	138,0	+ 6,9	137,8	+ 6,3	(134,3)
	NOV	135,9	+25,7	- 2,2	137,5	- 0,4	136,7	- 0,8	(136,7)
	DEZ	130,0	+19,8	- 4,3	135,2	- 1,7	139,4	+ 2,0	(139,3)
	1980	JAN*	155,3	+36,6	+19,5	159,2	+17,8	158,4	+13,6
FEB		149,5	+26,5	- 3,7	146,7	- 7,9	145,9	- 7,9	(144,8)

4 AUFTRAGSEINGANG IM VERARBEITENDEN GEWERBE UND IM BAUHAUPTGEWERBE

4.1 WERTINDEX (1976 = 100)

JAHR	MONAT	ORIGINALWERT			SAISONBEREINIGTER WERT		SAISON- UND ARBEITSTÄGLICH BEREINIGTER WERT		GLATTE KOMPONENTE
		1976=100	VERÄNDERUNG VORJAHR	IN O/O GEGEN VORMONAT	1976=100	VERÄNDERUNG IN O/O GEGEN VORMONAT	1976=100	VERÄNDERUNG IN O/O GEGEN VORMONAT	
MASCHINENBAU INSGESAMT									
1979	FEB	103,4	+13,3	- 0,1	108,5	+ 0,7	108,5	+ 2,1	108,2
	MAR	114,2	+11,1	+10,4	105,8	- 2,5	105,3	- 2,9	109,1
	APR	105,3	+11,4	- 7,8	108,2	+ 2,3	110,3	+ 4,7	109,9
	MAI	118,3	+27,8	+12,3	118,3	+ 9,3	120,9	+ 9,6	111,6
	JUN	115,9	+ 2,7	- 2,0	110,1	- 6,9	110,3	- 8,8	112,6
	JUL	110,3	+19,5	- 4,8	115,7	+ 5,1	113,1	+ 2,5	112,6
	AUG	101,6	+11,0	- 7,9	112,1	- 3,1	112,0	- 1,0	113,2
	SEP	113,0	+ 2,5	+11,2	112,4	+ 0,3	113,5	+ 1,3	114,7
	OKT	123,3	+17,5	+ 9,1	120,7	+ 7,4	121,0	+ 6,6	(115,9)
	NOV	116,6	+ 8,1	- 5,4	114,8	- 4,9	112,3	- 7,2	(117,1)
	DEZ	114,9	+ 2,7	- 1,5	108,9	- 5,1	115,9	+ 3,2	(118,4)
	1980	JAN	118,5	+14,5	+ 3,1	120,6	+10,7	122,2	+ 5,4
FEB		124,8	+20,7	+ 5,3	127,0	+ 5,3	124,9	+ 2,2	(121,2)
MASCHINENBAU INLAND									
1979	FEB	124,2	+13,1	+ 3,9	126,2	+ 4,3	126,2	+ 4,1	127,1
	MAR	137,1	+19,9	+10,4	128,8	+ 2,1	128,0	+ 1,4	128,2
	APR	126,0	+14,0	- 8,1	127,7	- 0,9	131,7	+ 2,9	128,4
	MAI	134,5	+21,9	+ 6,7	136,6	+ 7,0	138,9	+ 5,5	129,9
	JUN	131,5	+ 1,7	- 2,2	128,8	- 5,7	129,3	- 6,9	131,3
	JUL	127,3	+17,7	- 3,2	134,7	+ 4,6	132,0	+ 2,1	131,6
	AUG	121,9	+12,7	- 4,2	131,5	- 2,4	129,7	- 1,7	131,9
	SEP	131,1	- 2,6	+ 7,5	127,0	- 3,4	129,0	- 0,5	133,0
	OKT	142,0	+15,8	+ 8,3	139,1	+ 9,5	138,6	+ 7,4	(134,0)
	NOV	136,9	+11,8	- 3,6	137,0	- 1,5	132,4	- 4,5	(135,0)
	DEZ	134,1	+ 4,0	- 2,0	128,5	- 6,2	133,5	+ 0,8	(136,1)
	1980	JAN	132,7	+11,0	- 1,0	134,0	+ 4,3	136,2	+ 2,0
FEB		143,5	+15,5	+ 8,1	143,1	+ 6,8	139,1	+ 2,1	(138,3)
MASCHINENBAU AUSLAND									
1979	FEB	84,0	+13,4	- 5,1	92,1	- 2,6	92,1	- 0,3	90,5
	MAR	92,8	+ 0,8	+10,5	84,4	- 8,4	85,3	- 7,4	91,4
	APR	86,1	+ 8,2	- 7,2	90,3	+ 7,0	89,7	+ 5,2	92,6
	MAI	103,2	+35,8	+19,9	101,4	+12,3	104,1	+16,1	94,5
	JUN	101,4	+ 3,8	- 1,7	92,8	- 8,5	92,0	-11,6	95,1
	JUL	94,4	+21,8	- 6,9	98,1	+ 5,7	95,7	+ 4,0	94,9
	AUG	82,7	+ 8,7	-12,4	94,0	- 4,2	94,9	- 0,8	95,9
	SEP	96,1	+ 9,8	+16,2	98,7	+ 5,0	98,5	+ 3,8	97,7
	OKT	105,9	+19,8	+10,2	103,5	+ 4,9	104,0	+ 5,6	(99,0)
	NOV	97,8	+ 3,7	- 7,6	94,0	- 9,2	93,4	-10,2	(100,5)
	DEZ	96,9	+ 0,8	- 0,9	90,4	- 3,8	97,8	+ 4,7	(102,0)
	1980	JAN	105,4	+19,1	+ 8,8	108,2	+19,7	109,4	+11,9
FEB		107,4	+27,9	+ 1,9	112,2	+ 3,7	111,4	+ 1,8	(105,3)
STRASSENFAHRZEUGBAU INSGESAMT									
1979	FEB	152,9	+16,7	+ 5,5	137,1	+ 0,7	137,1	+ 2,2	132,1
	MAR	157,0	+ 4,6	+ 2,7	130,1	- 5,1	128,1	- 6,6	131,2
	APR	126,9	- 0,5	-19,2	128,8	- 1,0	131,5	+ 2,7	130,6
	MAI	130,2	+12,0	+ 2,6	135,4	+ 5,1	136,3	+ 3,7	131,3
	JUN	135,7	+18,0	+ 4,2	141,8	+ 4,7	142,5	+ 4,5	132,2
	JUL	107,3	+ 4,1	-20,9	131,1	- 7,5	129,8	- 8,9	130,6
	AUG	109,3	- 7,2	+ 1,9	121,6	- 7,2	121,9	- 6,1	131,3
	SEP	117,5	- 5,5	+ 7,5	124,6	+ 2,5	124,7	+ 2,3	132,0
	OKT	143,6	+ 7,4	+22,2	139,1	+11,6	137,5	+10,3	(132,2)
	NOV	134,2	+ 2,8	- 6,5	135,5	- 2,6	134,5	- 2,2	(132,5)
	DEZ	111,4	- 4,3	-17,0	116,8	-13,8	127,1	- 5,5	(132,8)
	1980	JAN	157,9	+ 9,0	+41,7	141,9	+21,5	143,5	+12,9
FEB		152,3	- 0,4	- 3,5	137,5	- 3,1	138,1	- 3,8	(133,5)
STRASSENFAHRZEUGBAU INLAND									
1979	FEB	152,5	+ 4,2	- 0,6	126,4	- 6,4	126,4	- 5,7	130,7
	MAR	167,9	+ 0,8	+10,1	127,1	+ 0,6	123,6	- 2,2	129,1
	APR	119,0	-19,3	-29,1	118,8	- 6,5	123,5	- 0,1	127,3
	MAI	121,5	+ 4,0	+ 2,1	133,3	+12,2	134,1	+ 8,6	126,5
	JUN	106,2	- 7,5	-12,6	125,4	- 5,9	130,1	- 3,0	126,2
	JUL	97,1	-12,8	- 8,6	120,4	- 4,0	117,9	- 9,4	122,5
	AUG	86,6	-21,3	-10,8	116,8	- 3,0	115,1	- 2,4	121,6
	SEP	108,6	-14,2	+25,4	116,2	- 0,5	116,8	+ 1,5	122,0
	OKT	135,7	- 2,9	+25,0	128,7	+10,8	126,0	+ 7,9	(122,1)
	NOV	124,3	- 8,8	- 8,4	126,3	- 1,9	122,6	- 2,7	(122,4)
	DEZ	100,6	-15,2	-19,1	104,5	-17,3	114,4	- 6,7	(123,0)
	1980	JAN	155,1	+ 1,1	+54,2	130,9	+25,3	131,9	+15,3
FEB		153,8	+ 0,9	- 0,8	131,9	+ 0,8	131,1	- 0,6	(125,3)
STRASSENFAHRZEUGBAU AUSLAND									
1979	FEB	153,5	+37,2	+14,3	148,5	+ 9,2	148,5	+12,2	133,7
	MAR	143,4	+10,7	- 6,6	132,7	-10,6	131,5	-11,4	135,1
	APR	136,8	+33,2	- 4,6	140,0	+ 5,5	139,6	+ 6,2	135,9
	MAI	141,2	+22,4	+ 3,2	136,9	- 2,2	137,6	- 1,4	138,4
	JUN	172,5	+49,6	+22,2	161,1	+17,7	158,7	+15,3	140,7
	JUL	119,9	+29,2	-30,5	143,2	-11,1	143,0	- 9,9	141,5
	AUG	137,4	+ 7,8	+14,6	140,0	- 2,2	142,5	- 0,3	143,8
	SEP	128,5	+ 5,8	- 6,5	134,0	- 4,3	133,9	- 6,0	144,4
	OKT	153,4	+21,7	+19,4	151,2	+12,8	153,1	+14,3	(144,9)
	NOV	146,6	+19,0	- 4,4	146,3	- 3,2	147,1	- 3,9	(145,0)
	DEZ	124,9	+ 9,9	-14,8	131,6	-10,0	144,2	- 2,0	(144,8)
	1980	JAN	161,5	+20,3	+29,3	154,5	+17,4	156,0	+ 8,2
FEB		150,6	- 1,9	- 6,7	142,1	- 8,0	144,9	- 7,1	(143,0)

4 AUFTRAGSEINGANG IM VERARBEITENDEN GEWERBE UND IM BAUHAUPTGEWERBE

4.1 WERTINDEX (1976 = 100)

JAHR	MONAT	ORIGINALWERT			SAISONBEREINIGTER WERT		SAISON- UND ARBEITSTÄEGLICH BEREINIGTER WERT		GLATTE KOMPONENTE
		1976=100	VERÄNDERUNG VORJAHR	IN O/O GEGEN VORMONAT	1976=100	VERÄNDERUNG IN O/O GEGEN VORMONAT	1976=100	VERÄNDERUNG IN O/O GEGEN VORMONAT	1976=100
1979	ELEKTROTECHNIK INSGESAMT								
	FEB	112,8	+18,1	+ 9,0	116,7	+ 7,3	116,7	+ 8,5	111,3
	MAR	117,8	+10,3	+ 4,4	107,7	- 7,7	108,1	- 7,4	112,0
	APR	107,5	+ 8,3	- 8,7	113,6	+ 5,5	115,3	+ 6,7	112,8
	MAI	111,2	+15,0	+ 3,4	116,2	+ 2,3	117,6	+ 2,0	113,8
	JUN	111,0	+ 3,0	- 0,2	112,3	- 3,4	115,9	- 1,4	114,4
	JUL	107,9	+19,9	- 2,8	119,2	+ 6,1	115,3	- 0,5	114,9
	AUG	106,1	+ 1,0	- 1,7	113,3	- 4,9	112,6	- 2,3	114,8
	SEP	117,7	+ 1,4	+10,9	112,3	- 0,9	114,9	+ 2,0	116,3
	OKT	126,9	+14,7	+ 7,8	123,1	+ 9,6	121,4	+ 5,7	(117,3)
	NOV	123,9	+ 7,0	- 2,4	116,2	- 5,6	113,1	- 6,8	(118,4)
	DEZ	125,4	+ 7,1	+ 1,2	113,8	- 2,1	120,1	+ 6,2	(119,5)
1980	JAN	112,3	+ 8,5	-10,4	119,0	+ 4,6	120,6	+ 0,4	(120,7)
	FEB	128,0	+13,5	+14,0	127,3	+ 7,0	126,1	+ 4,6	(122,0)
1979	ELEKTROTECHNIK INLAND								
	FEB	121,8	+20,2	+ 8,0	125,0	+ 7,7	125,0	+ 7,9	119,1
	MAR	126,1	+13,0	+ 3,5	119,0	- 4,8	118,4	- 5,3	120,2
	APR	112,4	+ 8,0	-10,9	120,1	+ 0,9	123,4	+ 4,2	120,5
	MAI	118,0	+15,8	+ 5,0	124,3	+ 3,5	126,1	+ 2,2	121,4
	JUN	118,0	+ 0,9	+ 0,0	119,2	- 4,1	121,7	- 3,5	122,0
	JUL	116,6	+17,0	- 1,2	126,6	+ 6,2	123,3	+ 1,3	122,1
	AUG	115,9	+11,0	- 0,6	124,2	- 1,9	122,5	- 0,6	122,2
	SEP	124,7	- 2,1	+ 7,6	117,2	- 5,6	120,0	- 2,0	123,6
	OKT	136,1	+10,6	+ 9,1	128,5	+ 9,6	126,3	+ 5,3	(124,5)
	NOV	129,4	+ 7,3	- 4,9	123,7	- 3,7	120,0	- 5,0	(125,3)
	DEZ	128,4	+ 2,8	- 0,8	118,1	- 4,5	124,3	+ 3,6	(126,1)
1980	JAN	121,3	+ 7,5	- 5,5	125,7	+ 6,4	127,1	+ 2,3	(127,0)
	FEB	135,7	+11,4	+11,9	134,9	+ 7,3	131,8	+ 3,7	(127,9)
1979	ELEKTROTECHNIK AUSLAND								
	FEB	95,2	+13,2	+11,5	100,6	+ 6,5	100,6	+ 9,9	96,2
	MAR	101,6	+ 4,2	+ 6,7	85,7	-14,8	87,9	-12,6	96,2
	APR	98,1	+ 9,1	- 3,4	101,0	+17,9	99,3	+13,0	97,7
	MAI	98,0	+13,0	- 0,1	100,5	- 0,5	101,5	+ 2,2	99,0
	JUN	97,3	+ 8,1	- 0,7	98,9	- 1,6	104,4	+ 2,9	99,6
	JUL	91,1	+27,8	- 6,4	104,9	+ 6,1	99,8	- 4,4	100,8
	AUG	86,8	-18,6	- 4,7	91,7	-12,6	92,9	- 6,9	100,2
	SEP	104,2	+10,7	+20,0	102,7	+12,0	104,8	+12,8	102,1
	OKT	108,9	+26,0	+ 4,5	112,4	+ 9,4	111,6	+ 6,5	(103,5)
	NOV	113,1	+ 6,4	+ 3,9	101,4	- 9,8	99,7	-10,7	(105,0)
	DEZ	119,4	+17,1	+ 5,6	105,3	+ 3,8	111,2	+11,5	(106,7)
1980	JAN	94,7	+10,9	-20,7	106,0	+ 0,7	107,9	- 3,0	(108,5)
	FEB	113,0	+18,7	+19,3	112,7	+ 6,3	115,2	+ 6,8	(110,4)
1979	HERSTELLUNG VON EISEN-,BLECH-UND METALLWAREN INSGESAMT								
	FEB	110,1	+ 8,2	- 2,2	112,2	- 1,6	112,2	- 0,7	112,7
	MAR*	124,0	+10,7	+12,6	119,7	+ 6,7	119,8	+ 6,8	113,6
	APR	110,8	+ 3,7	-10,6	113,4	- 5,3	114,6	- 4,3	114,2
	MAI	122,4	+ 6,0	+10,5	117,2	+ 3,4	116,9	+ 2,0	114,3
	JUN	120,6	+ 3,8	- 1,5	115,8	- 1,2	116,8	- 0,1	115,6
	JUL	111,4	+15,9	- 7,6	119,9	+ 3,5	119,4	+ 2,2	115,8
	AUG	110,1	+ 7,4	- 1,2	117,2	- 2,3	115,5	- 3,3	115,3
	SEP	115,2	+ 5,7	+ 4,6	114,7	- 2,1	117,2	+ 1,5	116,7
	OKT*	137,4	+15,8	+19,3	132,5	+15,5	131,6	+12,3	(117,9)
	NOV	131,8	+10,9	- 4,1	122,4	- 7,6	120,3	- 8,6	(119,2)
	DEZ	107,7	+ 4,6	-18,3	115,8	- 5,4	122,3	+ 1,7	(120,7)
1980	JAN*	131,4	+16,7	+22,0	133,9	+15,6	133,4	+ 9,1	(122,4)
	FEB	129,6	+17,7	- 1,4	129,6	- 3,2	127,7	- 4,3	(124,3)
1979	HERSTELLUNG VON EISEN-,BLECH-UND METALLWAREN INLAND								
	FEB	109,7	+ 8,0	- 2,6	112,3	- 1,8	112,3	- 1,5	113,2
	MAR	122,5	+10,4	+11,7	114,4	+ 1,9	113,9	+ 1,4	114,2
	APR	109,4	+ 4,2	-10,7	113,0	- 1,2	114,7	+ 0,7	114,7
	MAI	121,8	+17,8	+11,3	120,5	+ 6,6	120,8	+ 5,3	114,7
	JUN	120,6	+ 4,4	- 1,0	115,6	- 4,1	117,3	- 2,9	115,8
	JUL	111,9	+16,4	- 7,2	119,2	+ 3,1	117,9	+ 0,5	116,0
	AUG	110,9	+ 7,4	- 0,9	116,3	- 2,4	114,8	- 2,6	116,0
	SEP	115,0	+ 4,5	+ 3,7	113,6	- 2,3	116,0	+ 1,0	117,2
	OKT*	135,9	+16,2	+18,2	131,9	+16,1	131,0	+12,9	(117,9)
	NOV	128,1	+ 9,7	- 5,7	120,4	- 8,7	117,5	-10,3	(118,6)
	DEZ	105,9	+ 5,0	-17,3	115,0	- 4,5	119,6	+ 1,8	(119,3)
1980	JAN*	130,0	+15,5	+22,8	132,4	+15,1	132,6	+10,9	(120,0)
	FEB	127,6	+16,3	- 1,8	128,2	- 3,2	126,1	- 4,9	(120,7)
1979	HERSTELLUNG VON EISEN-,BLECH-UND METALLWAREN AUSLAND								
	FEB	112,0	+ 8,8	- 0,7	113,6	+ 0,2	113,6	+ 0,4	116,2
	MAR	129,6	+11,9	+15,7	115,2	+ 1,4	113,9	+ 0,3	117,2
	APR	116,6	+ 2,3	-10,0	115,7	+ 0,4	119,1	+ 4,6	118,3
	MAI	124,4	-23,7	+ 6,7	121,0	+ 4,6	120,7	+ 1,3	120,0
	JUN	120,4	+ 1,3	- 3,2	117,9	- 2,6	122,6	+ 1,6	122,0
	JUL	109,4	+13,5	- 9,1	123,9	+ 5,1	122,4	- 0,2	122,1
	AUG	107,0	+ 7,9	- 2,2	123,2	- 0,6	121,1	- 1,1	123,1
	SEP	115,9	+10,5	+ 8,3	121,2	- 1,6	123,4	+ 1,9	125,0
	OKT	143,3	+14,3	+23,6	131,6	+ 8,6	129,7	+ 5,1	(127,1)
	NOV	146,4	+15,5	+ 2,2	133,8	+ 1,7	130,1	+ 0,3	(129,4)
	DEZ	115,0	+ 3,0	-21,4	121,1	- 9,5	127,9	- 1,7	(131,9)
1980	JAN	136,8	+21,3	+19,0	136,0	+12,3	135,6	+ 6,0	(134,7)
	FEB	137,6	+22,9	+ 0,6	140,4	+ 3,2	138,4	+ 2,1	(137,8)

4 AUFTRAGSEINGANG IM VERARBEITENDEN GEWERBE UND IM BAUHAUPTGEWERBE

4.1 WERTINDEX (1976 = 100)

JAHR	MONAT	ORIGINALWERT			SAISONBEREINIGTER WERT		SAISON- UND ARBEITSTÄGLICH BEREINIGTER WERT		GLATTE KOMPONENTE
		1976=100	VERÄNDERUNG VORJAHR	IN O/O GEGEN VORMONAT	1976=100	VERÄNDERUNG IN O/O GEGEN VORMONAT	1976=100	VERÄNDERUNG IN O/O GEGEN VORMONAT	1976=100
TEXTILGEWERBE INSGESAMT									
1979	FEB	97,2	+ 3,6	+ 7,0	102,2	+ 4,7	102,2	+ 5,1	102,5
	MAR	128,5	+15,0	+32,2	106,9	+ 4,6	105,8	+ 3,5	102,7
	APR	107,6	+ 0,0	-16,3	99,1	- 7,3	101,0	- 4,5	102,6
	MAI	108,0	+14,5	+ 0,4	106,7	+ 7,7	108,1	+ 7,0	102,5
	JUN	93,4	- 3,1	-13,5	100,5	- 5,8	103,6	- 4,2	102,8
	JUL	84,9	+20,4	- 9,1	110,2	+ 9,7	107,5	+ 3,8	102,6
	AUG	77,2	- 0,5	- 9,1	99,1	-10,1	99,3	- 7,6	102,7
	SEP	109,9	- 3,5	+42,4	97,4	- 1,7	98,7	- 0,6	103,3
	OKT	127,6	- 2,9	+16,1	102,5	+ 5,2	101,1	+ 2,4	(103,5)
	NOV	112,2	- 1,6	-12,1	101,3	- 1,2	97,8	- 3,3	(103,8)
	DEZ	81,8	- 3,0	-27,1	98,1	- 3,2	102,8	+ 5,1	(104,0)
	1980	JAN	101,9	+12,2	+24,6	106,4	+ 8,5	108,4	+ 5,4
FEB		108,3	+11,4	+ 6,3	110,9	+ 4,2	109,0	+ 0,6	(104,4)
TEXTILGEWERBE INLAND									
1979	FEB	96,5	+ 3,1	+ 6,5	101,4	+ 5,1	101,4	+ 5,6	100,8
	MAR	126,2	+12,1	+30,8	104,2	+ 2,8	103,3	+ 1,9	100,9
	APR	105,8	- 1,7	-16,2	97,2	- 6,7	99,2	- 4,0	100,8
	MAI	104,5	+13,3	- 1,2	104,4	+ 7,4	105,8	+ 6,7	100,7
	JUN	90,8	- 3,3	-13,1	99,3	- 4,9	102,0	- 3,6	101,0
	JUL	83,9	+20,0	- 7,6	108,8	+ 9,6	106,3	+ 4,2	100,8
	AUG	78,0	- 1,0	- 7,0	97,9	-10,0	98,1	- 7,7	101,0
	SEP	109,9	- 3,6	+40,9	96,0	- 1,9	97,2	- 0,9	101,6
	OKT	125,0	- 2,7	+13,7	101,0	+ 5,2	99,4	+ 2,3	(101,8)
	NOV	109,0	- 2,1	-12,8	99,3	- 1,7	96,2	- 3,2	(102,1)
	DEZ	80,3	- 3,1	-26,3	96,8	- 2,5	101,3	+ 5,3	(102,4)
	1980	JAN	100,8	+11,3	+25,5	104,3	+ 7,7	106,3	+ 4,9
FEB		107,2	+11,1	+ 6,3	109,2	+ 4,7	107,4	+ 1,0	(103,0)
TEXTILGEWERBE AUSLAND									
1979	FEB	100,0	+ 5,7	+ 8,9	104,3	+ 3,4	104,3	+ 3,7	106,9
	MAR*	138,3	+28,3	+38,3	127,9	+22,6	127,1	+21,9	107,5
	APR	115,4	+ 7,2	-16,6	106,7	-16,6	107,2	-15,7	107,7
	MAI	123,1	+19,2	+ 6,7	115,9	+ 8,6	116,6	+ 8,8	107,7
	JUN	104,8	- 2,2	-14,9	105,6	- 8,9	109,2	- 6,3	108,2
	JUL	88,9	+22,3	-15,2	115,4	+ 9,3	113,1	+ 3,6	107,8
	AUG	73,7	+ 1,7	-17,1	102,8	-10,9	103,1	- 8,8	105,7
	SEP	109,7	- 3,3	+48,8	102,1	- 0,7	104,1	+ 1,0	105,9
	OKT	139,0	- 3,3	+26,7	106,9	+ 4,7	106,6	+ 2,4	(105,6)
	NOV	125,7	- 0,1	- 9,6	107,1	+ 0,2	103,0	- 3,4	(105,2)
	DEZ	87,9	- 2,9	-30,1	100,4	- 6,3	105,1	+ 2,0	(104,7)
	1980	JAN*	106,6	+16,1	+21,3	120,9	+20,4	121,8	+15,9
FEB		113,1	+13,1	+ 6,1	112,5	- 6,9	110,9	- 8,9	(103,4)
BEKLEIDUNGSGEWERBE INSGESAMT									
1979	FEB	83,8	+ 7,6	+24,0	108,5	+ 5,5	108,5	+ 3,3	108,5
	MAR	157,4	+10,1	+87,8	115,3	+ 6,3	113,9	+ 5,0	109,5
	APR	170,3	- 2,2	+ 8,2	107,1	- 7,1	108,6	- 4,7	109,3
	MAI	100,1	+ 7,9	-41,2	106,7	- 0,4	106,9	- 1,6	108,5
	JUN	65,6	- 3,7	-34,5	105,6	- 1,0	109,9	+ 2,8	107,5
	JUL	60,6	+11,2	- 7,6	108,5	+ 2,7	107,6	- 2,1	107,3
	AUG	81,2	+ 7,1	+34,0	107,7	- 0,7	106,2	- 1,3	107,8
	SEP	145,3	- 6,4	+78,9	103,2	- 4,2	102,3	- 3,7	109,0
	OKT	177,6	- 2,6	+22,2	103,7	+ 0,5	102,0	- 0,3	(109,1)
	NOV	109,2	-13,8	-38,5	102,0	- 1,6	99,0	- 2,9	(109,2)
	DEZ	60,9	+ 4,8	-44,2	108,5	+ 6,4	105,6	+ 6,7	(109,2)
	1980	JAN	75,3	+11,4	+23,6	112,6	+ 3,8	113,7	+ 7,7
FEB		95,3	+13,7	+26,6	119,6	+ 6,2	117,5	+ 3,3	(109,1)
BEKLEIDUNGSGEWERBE INLAND									
1979	FEB	84,0	+ 8,0	+24,4	107,4	+ 6,3	107,4	+ 4,1	106,1
	MAR	152,8	+ 8,1	+81,9	111,5	+ 3,8	110,1	+ 2,5	107,1
	APR	163,1	- 3,7	+ 6,7	103,5	- 7,2	104,7	- 4,9	106,5
	MAI	98,2	+ 7,9	-39,8	104,7	+ 1,2	104,8	+ 0,1	105,7
	JUN	64,4	- 5,8	-34,4	102,7	- 1,9	107,4	+ 2,5	104,6
	JUL	59,6	+ 8,0	- 7,5	105,5	+ 2,7	104,4	- 2,8	104,5
	AUG	79,5	+ 5,6	+33,4	105,0	- 0,5	103,8	- 0,6	105,0
	SEP	140,3	- 7,5	+76,5	99,5	- 5,2	98,8	- 4,8	106,0
	OKT	169,9	- 3,8	+21,1	100,5	+ 1,0	99,2	+ 0,4	(106,0)
	NOV	106,6	-13,2	-37,3	99,8	- 0,7	96,7	- 2,5	(106,0)
	DEZ	61,0	+ 3,7	-42,8	105,9	+ 6,1	102,8	+ 6,3	(106,0)
	1980	JAN	75,3	+11,6	+23,4	110,2	+ 4,1	111,0	+ 8,0
FEB		92,0	+ 9,5	+22,2	115,0	+ 4,4	113,0	+ 1,8	(105,9)
BEKLEIDUNGSGEWERBE AUSLAND									
1979	FEB	81,5	+ 3,0	+20,6	116,6	- 0,3	116,6	- 1,8	129,8
	MAR	196,9	+26,1	+141,6	145,9	+25,1	143,9	+23,4	130,7
	APR	232,7	+ 7,6	+18,2	135,9	- 6,9	143,9	+ 0,0	133,2
	MAI	116,6	+ 7,3	-49,9	122,9	- 9,6	125,4	-12,9	134,4
	JUN	75,9	+16,1	-34,9	130,1	+ 5,9	128,9	+ 2,8	133,1
	JUL	69,0	+40,8	- 9,1	132,2	+ 1,6	132,6	+ 2,9	132,5
	AUG	95,2	+17,7	+38,0	128,4	- 2,9	125,1	- 5,7	133,1
	SEP	188,5	+ 1,2	+98,0	133,4	+ 3,9	131,2	+ 4,9	136,1
	OKT	243,5	+ 4,9	+29,2	145,0	+ 8,7	137,8	+ 5,0	(136,5)
	NOV	131,4	-17,9	-46,0	119,7	-17,4	118,1	-14,3	(136,7)
	DEZ	60,3	+16,0	-54,1	130,1	+ 8,7	132,2	+11,9	(136,7)
	1980	JAN	75,5	+11,7	+25,2	133,6	+ 2,7	137,3	+ 3,9
FEB		124,3	+52,5	+64,6	158,7	+18,8	155,3	+13,1	(135,9)

4 AUFTRAGSEINGANG IM VERARBEITENDEN GEWERBE UND IM BAUHAUPTGEWERBE

4.2 VOLUMENINDEX (1976 = 100)

JAHR	MONAT	ORIGINALWERT			SAISONBEREINIGTER WERT		SAISON- UND ARBEITSTÄGGLICH BEREINIGTER WERT		GLATTE KOMPONENTE
		1976=100	VERÄNDERUNG VORJAHR	IN O/O GEGEN VORMONAT	1976=100	VERÄNDERUNG IN O/O GEGEN VORMONAT	1976=100	VERÄNDERUNG IN O/O GEGEN VORMONAT	
VERARBEITENDES GEWERBE (OHNE NAHRUNGS- UND GENUSSMITTELGEWERBE) INSGESAMT									
1979	FEB	105,5	+10,0	+ 1,7	109,3	+ 1,8	109,3	+ 2,7	107,8
	MAR	119,7	+ 9,2	+13,5	108,0	- 1,2	106,9	- 2,2	108,3
	APR	109,7	+ 6,8	- 8,4	109,4	+ 1,3	110,5	+ 3,4	108,7
	MAI	113,5	+15,5	+ 3,5	113,7	+ 3,9	114,6	+ 3,7	109,3
	JUN	108,8	+ 2,5	- 4,1	108,8	- 4,3	110,9	- 3,2	109,7
	JUL	103,8	+13,7	- 4,6	113,8	+ 4,6	111,7	+ 0,7	109,4
	AUG	99,5	+ 3,0	- 4,1	108,6	- 4,6	108,8	- 2,6	109,5
	SEP	108,7	+ 0,6	+ 9,2	107,3	- 1,2	108,7	- 0,1	110,3
	OKT	121,9	+ 8,9	+12,1	114,0	+ 6,2	113,2	+ 4,1	(110,7)
	NOV	113,4	+ 3,2	- 7,0	108,9	- 4,5	107,1	- 5,4	(111,1)
	DEZ	101,2	- 1,3	-10,8	104,0	- 4,5	110,5	+ 3,2	(111,5)
	1980	JAN	111,6	+ 7,6	+10,3	113,2	+ 8,8	114,0	+ 3,2
FEB	114,4	+ 8,4	+ 2,5	116,1	+ 2,6	115,8	+ 1,6	(112,3)	
VERARBEITENDES GEWERBE (OHNE NAHRUNGS- UND GENUSSMITTELGEWERBE) INLAND									
1979	FEB	106,8	+ 8,4	+ 2,1	109,7	+ 2,4	109,7	+ 3,1	108,8
	MAR	121,6	+10,8	+13,9	110,4	+ 0,6	110,1	+ 0,4	109,4
	APR	109,3	+ 3,0	-10,1	109,1	- 1,2	110,9	+ 0,7	109,5
	MAI	112,5	+13,2	+ 2,9	114,2	+ 4,7	115,1	+ 3,8	109,9
	JUN	107,4	+ 0,7	- 4,5	109,2	- 4,4	111,4	- 3,2	110,2
	JUL	105,1	+11,9	- 2,1	114,6	+ 4,9	112,4	+ 0,9	109,7
	AUG	101,1	+ 3,8	- 3,8	110,4	- 3,7	109,9	- 2,2	109,7
	SEP	109,4	- 1,7	+ 8,2	106,3	- 3,7	107,5	- 2,2	110,3
	OKT	123,0	+ 5,9	+12,4	113,4	+ 6,7	111,9	+ 4,1	(110,6)
	NOV	114,1	+ 2,4	- 7,2	108,9	- 4,0	106,5	- 4,8	(110,8)
	DEZ	99,5	- 1,9	-12,8	103,8	- 4,7	108,6	+ 2,0	(111,1)
	1980	JAN	110,6	+ 5,7	+11,2	111,7	+ 7,6	113,0	+ 4,1
FEB	113,9	+ 6,6	+ 3,0	115,2	+ 3,1	113,9	+ 0,8	(111,6)	
VERARBEITENDES GEWERBE (OHNE NAHRUNGS- UND GENUSSMITTELGEWERBE) AUSLAND									
1979	FEB	102,5	+13,5	+ 0,6	108,4	+ 1,5	108,4	+ 3,7	105,6
	MAR	115,5	+ 5,5	+12,7	102,9	- 5,1	104,6	- 3,5	106,1
	APR	110,7	+16,3	- 4,2	110,5	+ 7,4	109,1	+ 4,3	107,1
	MAI	115,7	+20,8	+ 4,5	113,2	+ 2,4	113,4	+ 3,9	108,2
	JUN	112,2	+ 7,1	- 3,0	108,6	- 4,1	109,7	- 3,3	108,8
	JUL	101,3	+18,6	- 9,7	112,4	+ 3,5	110,9	+ 1,1	108,7
	AUG	96,2	+ 1,1	- 5,0	104,8	- 6,8	105,4	- 5,0	109,3
	SEP	107,4	+ 6,5	+11,6	109,3	+ 4,3	110,3	+ 4,6	110,5
	OKT	119,5	+16,5	+11,3	115,0	+ 5,2	114,5	+ 3,8	(111,2)
	NOV	111,8	+ 4,6	- 6,4	108,0	- 6,1	108,1	- 5,6	(111,9)
	DEZ	104,9	- 0,1	- 6,2	104,3	- 3,4	110,6	+ 2,3	(112,6)
	1980	JAN	114,0	+11,9	+ 8,7	116,2	+11,4	116,6	+ 5,4
FEB	115,7	+12,9	+ 1,5	118,9	+ 2,3	119,7	+ 2,7	(113,9)	
GRUNDSTOFF- UND PRODUKTIONSGÜTERGEWERBE INSGESAMT									
1979	FEB	100,5	+ 5,0	- 5,4	105,6	- 0,9	105,6	- 0,1	106,7
	MAR*	118,6	+13,4	+18,0	115,3	+ 9,2	115,2	+ 9,1	107,7
	APR	108,2	+ 6,0	- 8,8	107,7	- 6,6	108,4	- 5,9	108,0
	MAI	116,7	+13,6	+ 7,9	112,8	+ 4,7	113,3	+ 4,5	108,8
	JUN	116,1	+ 4,7	- 0,5	110,3	- 2,2	112,5	- 0,7	109,4
	JUL	113,1	+13,7	- 2,6	115,2	+ 4,4	113,7	+ 1,1	109,4
	AUG	106,9	+ 6,6	- 5,5	111,5	- 3,2	111,5	- 1,9	109,3
	SEP	106,2	+ 0,8	- 0,7	105,8	- 5,1	106,8	- 4,2	110,1
	OKT	118,3	+ 7,9	+11,4	113,4	+ 7,2	112,7	+ 5,5	(110,9)
	NOV	110,2	+ 2,5	- 6,8	108,9	- 4,0	106,7	- 5,3	(111,7)
	DEZ	97,8	+ 2,4	-11,3	106,5	- 2,2	112,2	+ 5,2	(112,7)
	1980	JAN	113,6	+ 7,0	+16,2	112,9	+ 6,0	113,3	+ 1,0
FEB	114,9	+14,3	+ 1,1	117,7	+ 4,3	117,0	+ 3,3	(114,8)	
GRUNDSTOFF- UND PRODUKTIONSGÜTERGEWERBE INLAND									
1979	FEB	95,2	+ 4,0	- 1,9	101,0	+ 1,1	101,0	+ 1,4	101,9
	MAR*	111,2	+11,0	+16,8	108,3	+ 7,2	108,1	+ 7,0	103,0
	APR	103,6	+ 5,3	- 6,8	103,3	- 4,6	104,0	- 3,8	103,5
	MAI	111,3	+14,5	+ 7,4	108,5	+ 5,0	108,8	+ 4,6	104,0
	JUN	111,2	+ 5,1	- 0,1	105,7	- 2,6	108,6	- 0,2	104,6
	JUL	108,5	+13,5	- 2,4	110,3	+ 4,4	108,8	+ 0,2	104,5
	AUG	104,6	+ 7,9	- 3,6	107,6	- 2,4	107,6	- 1,1	104,3
	SEP	104,1	+ 2,1	- 0,5	101,8	- 5,4	102,7	- 4,6	104,9
	OKT	115,2	+ 8,3	+10,7	108,4	+ 6,5	107,8	+ 5,0	(105,4)
	NOV	105,3	+ 1,8	- 8,6	104,1	- 4,0	101,7	- 5,7	(106,0)
	DEZ	90,4	+ 0,3	-14,2	100,2	- 3,7	104,9	+ 3,1	(106,6)
	1980	JAN	103,9	+ 7,1	+14,9	105,9	+ 5,7	106,2	+ 1,2
FEB	105,8	+11,1	+ 1,8	109,2	+ 3,1	108,6	+ 2,3	(107,8)	
GRUNDSTOFF- UND PRODUKTIONSGÜTERGEWERBE AUSLAND									
1979	FEB	114,2	+ 6,9	-12,2	117,4	- 5,2	117,4	- 3,5	119,2
	MAR*	137,7	+18,3	+20,6	132,8	+13,1	133,4	+13,6	119,8
	APR	119,8	+ 7,0	-13,0	118,8	-10,5	119,7	-10,3	120,3
	MAI	130,7	+11,9	+ 9,1	124,3	+ 4,6	125,3	+ 4,7	121,1
	JUN	128,5	+ 3,6	- 1,7	122,2	- 1,7	122,1	- 2,6	121,7
	JUL	124,6	+13,9	- 3,0	127,7	+ 4,5	126,6	+ 3,7	122,0
	AUG	113,2	+ 3,8	- 9,1	122,1	- 4,4	122,0	+ 3,6	122,1
	SEP	111,9	- 1,8	- 1,1	116,4	- 4,7	117,8	- 3,4	123,5
	OKT	126,5	+ 7,3	+13,0	126,3	+ 8,5	125,3	+ 6,4	(124,9)
	NOV	122,5	+ 3,6	- 3,2	121,0	- 4,2	119,3	- 4,8	(126,4)
	DEZ	116,3	+ 6,1	- 5,1	122,2	+ 1,0	130,0	+ 9,0	(128,2)
	1980	JAN	138,0	+ 6,1	+18,7	130,2	+ 6,5	131,2	+ 0,9
FEB	138,4	+21,2	+ 0,3	139,6	+ 7,2	138,3	+ 5,4	(132,4)	

4 AUFTRAGSEINGANG IM VERARBEITENDEN GEWERBE UND IM BAUHAUPTGEWERBE

4.2 VOLUMENINDEX (1976 = 100)

JAHR	MONAT	ORIGINALWERT			SAISONBEREINIGTER WERT		SAISON- UND ARBEITSTÄEGLICH BEREINIGTER WERT		GLATTE KOMPONENTE
		1976=100	VERÄNDERUNG VORJAHR	IN O/O GEGEN VORMONAT	1976=100	VERÄNDERUNG IN O/O GEGEN VORMONAT	1976=100	VERÄNDERUNG IN O/O GEGEN VORMONAT	1976=100
INVESTITIONSGÜTER PRODUZIERENDES GEWERBE INSGESAMT									
1979	FEB	110,5	+15,0	+ 5,3	112,1	+ 3,9	112,1	+ 5,5	107,8
	MAR	118,4	+ 6,7	+ 7,1	106,2	- 5,3	107,0	- 4,5	108,1
	APR	108,1	+10,2	- 8,7	111,4	+ 4,9	112,0	+ 4,7	108,8
	MAI	112,0	+17,6	+ 3,6	114,9	+ 3,1	115,3	+ 2,9	109,6
	JUN	108,1	+ 2,3	- 3,5	108,8	- 5,3	110,8	- 3,9	110,0
	JUL	102,5	+14,5	- 5,2	113,6	+ 4,4	111,5	+ 0,6	109,5
	AUG	98,0	+ 1,7	- 4,4	107,7	- 5,2	107,5	- 3,6	109,6
	SEP	109,5	+ 2,6	+11,7	109,5	+ 1,7	110,9	+ 3,2	110,4
	OKT	120,1	+12,9	+ 9,7	115,7	+ 5,7	114,5	+ 3,2	(110,7)
	NOV	114,5	+ 4,9	- 4,7	108,7	- 6,1	107,7	- 5,9	(111,0)
	DEZ	107,5	- 3,2	- 6,1	102,2	- 6,0	108,4	+ 0,6	(111,3)
	1980	JAN	112,4	+ 7,1	+ 4,6	113,2	+10,8	114,0	+ 5,2
FEB		116,0	+ 5,0	+ 3,2	115,1	+ 1,7	115,0	+ 0,9	(111,8)
INVESTITIONSGÜTER PRODUZIERENDES GEWERBE INLAND									
1979	FEB	118,7	+13,3	+ 4,3	117,3	+ 3,5	117,3	+ 4,4	113,9
	MAR	127,7	+11,6	+ 7,6	115,6	- 1,4	115,2	- 1,8	114,2
	APR	110,2	+ 3,7	-13,7	114,6	- 0,9	117,3	+ 1,8	114,4
	MAI	114,1	+13,0	+ 3,5	119,6	+ 4,4	120,7	+ 2,9	115,0
	JUN	109,4	- 1,9	- 4,1	113,0	- 5,5	115,1	- 4,6	115,1
	JUL	109,0	+11,0	- 0,4	119,0	+ 5,3	116,5	+ 1,2	114,4
	AUG	103,3	+ 2,8	- 5,2	114,9	- 3,4	113,9	- 2,2	114,2
	SEP	112,8	- 2,5	+ 9,2	111,7	- 2,8	113,3	- 0,5	114,9
	OKT	124,8	+ 7,9	+10,6	119,9	+ 7,3	118,0	+ 4,1	(115,1)
	NOV	120,1	+ 4,3	- 3,8	113,3	- 5,5	110,7	- 6,2	(115,2)
	DEZ	111,3	- 3,2	- 7,3	106,3	- 6,2	112,7	+ 1,8	(115,4)
	1980	JAN	118,1	+ 3,8	+ 6,1	116,1	+ 9,2	117,7	+ 4,4
FEB		122,6	+ 3,3	+ 3,8	119,4	+ 2,8	117,8	+ 0,1	(115,8)
INVESTITIONSGÜTER PRODUZIERENDES GEWERBE AUSLAND									
1979	FEB	97,9	+18,1	+ 7,0	104,2	+ 4,7	104,2	+ 7,3	98,5
	MAR	104,2	- 1,6	+ 6,4	92,0	-11,7	95,0	- 8,8	98,9
	APR	104,8	+22,4	+ 0,6	106,5	+15,8	103,4	+ 8,8	100,2
	MAI	108,8	+25,9	+ 3,8	107,9	+ 1,3	107,4	+ 3,9	101,5
	JUN	106,3	+ 9,6	- 2,3	102,6	- 4,9	103,8	- 3,4	102,1
	JUL	92,4	+21,4	-13,1	105,2	+ 2,5	104,0	+ 0,2	102,0
	AUG	90,0	- 0,4	- 2,6	96,7	- 8,1	97,7	- 6,1	102,5
	SEP	104,4	+12,1	+16,0	106,0	+ 9,6	106,8	+ 9,3	103,6
	OKT	112,9	+22,7	+ 8,1	109,1	+ 2,9	109,0	+ 2,1	(104,2)
	NOV	105,8	+ 5,4	- 6,3	101,4	- 7,1	102,8	- 5,7	(104,7)
	DEZ	101,9	- 3,0	- 3,7	96,0	- 5,3	101,0	- 1,8	(105,1)
	1980	JAN	104,0	+13,7	+ 2,1	108,9	+13,4	108,6	+ 7,5
FEB		105,9	+ 8,2	+ 1,8	108,7	- 0,2	110,7	+ 1,9	(105,7)
VERBRAUCHSGÜTER PRODUZIERENDES GEWERBE INSGESAMT									
1979	FEB	98,3	+ 3,5	+ 2,1	105,8	+ 1,9	105,8	+ 2,0	106,9
	MAR	124,7	+10,9	+26,9	109,7	+ 3,7	109,0	+ 3,0	107,1
	APR	116,3	+ 0,6	- 6,7	105,9	- 3,5	106,9	- 1,9	106,9
	MAI	112,4	+13,0	- 3,4	111,4	+ 5,2	111,9	+ 4,7	107,1
	JUN	99,8	+ 0,1	-11,2	106,4	- 4,5	108,9	- 2,7	107,3
	JUL	93,4	+11,9	- 6,4	111,4	+ 4,7	109,8	+ 0,8	107,1
	AUG	92,5	+ 1,3	- 1,0	105,6	- 5,2	105,5	- 3,9	107,4
	SEP	110,6	- 3,9	+19,6	102,4	- 3,0	103,2	- 2,2	108,2
	OKT	131,8	+ 1,0	+19,2	108,3	+ 5,8	107,2	+ 3,9	(108,7)
	NOV	115,0	+ 0,0	-12,7	106,9	- 1,3	104,6	- 2,4	(109,2)
	DEZ	89,3	+ 0,8	-22,3	104,7	- 2,1	107,6	+ 2,9	(109,7)
	1980	JAN	106,6	+10,7	+19,4	112,5	+ 7,4	113,5	+ 5,5
FEB		109,1	+11,0	+ 2,3	115,8	+ 2,9	114,5	+ 0,9	(110,8)
VERBRAUCHSGÜTER PRODUZIERENDES GEWERBE INLAND									
1979	FEB	97,8	+ 3,3	+ 2,0	105,3	+ 1,9	105,3	+ 1,9	106,0
	MAR	122,9	+ 9,5	+25,7	108,3	+ 2,8	107,7	+ 2,3	106,2
	APR	114,8	- 0,3	- 6,6	105,0	- 3,0	105,7	- 1,9	105,9
	MAI	111,0	+12,5	- 3,3	110,3	+ 5,0	110,7	+ 4,7	106,0
	JUN	98,6	- 0,1	-11,2	105,5	- 4,4	108,0	- 2,4	106,2
	JUL	92,9	+11,4	- 5,8	110,4	+ 4,6	108,9	+ 0,8	106,0
	AUG	92,6	+ 0,9	- 0,3	104,5	- 5,3	104,5	- 4,0	106,2
	SEP	109,5	- 4,2	+18,3	101,1	- 3,3	101,9	- 2,5	107,0
	OKT	129,5	+ 0,2	+18,3	106,5	+ 5,3	105,5	+ 3,5	(107,4)
	NOV	113,5	- 0,4	-12,4	105,6	- 0,8	103,4	- 2,0	(107,8)
	DEZ	88,6	+ 0,0	-21,9	103,5	- 2,0	106,0	+ 2,5	(108,3)
	1980	JAN	105,3	+ 9,8	+18,8	111,0	+ 7,2	111,9	+ 5,6
FEB		107,5	+ 9,9	+ 2,1	114,2	+ 2,9	113,0	+ 1,0	(109,3)
VERBRAUCHSGÜTER PRODUZIERENDES GEWERBE AUSLAND									
1979	FEB	100,9	+ 4,0	+ 1,9	107,7	+ 1,2	107,7	+ 2,2	110,1
	MAR*	135,4	+18,9	+34,2	125,2	+16,2	125,1	+16,2	110,8
	APR	125,9	+ 5,9	- 7,0	111,7	-10,8	112,6	-10,0	111,2
	MAI	121,2	+16,0	- 3,7	117,1	+ 4,8	117,3	+ 4,2	111,8
	JUN	106,8	+ 0,5	-11,9	110,6	- 5,6	113,1	- 3,6	112,4
	JUL	96,8	+14,6	- 9,4	117,4	+ 6,1	116,2	+ 2,7	112,5
	AUG	91,9	+ 4,8	- 5,1	111,1	- 5,4	110,7	- 4,7	111,1
	SEP	116,1	- 3,2	+26,3	108,4	- 2,4	109,4	- 1,2	112,0
	OKT	146,1	+ 6,3	+25,8	117,8	+ 8,7	116,3	+ 6,3	(112,4)
	NOV	123,8	+ 1,7	-15,3	112,5	- 4,5	110,0	- 5,4	(112,8)
	DEZ	93,4	+ 5,7	-24,6	109,7	- 2,5	113,7	+ 3,4	(113,1)
	1980	JAN*	115,0	+16,2	+23,1	127,2	+16,0	127,9	+12,5
FEB		118,9	+17,8	+ 3,4	121,2	- 4,7	120,0	- 6,2	(113,9)

4 AUFTRAGSEINGANG IM VERARBEITENDEN GEWERBE UND IM BAUHAUPTGEWERBE

4.2 VOLUMENINDEX (1976 = 100)

JAHR	MONAT	ORIGINALWERT			SAISONBEREINIGTER WERT		SAISON- UND ARBEITSTÄGLICH BEREINIGTER WERT		GLATTE KOMPONENTE
		1976=100	VERÄNDERUNG IN O/O GEGEN VORJAHR	VERÄNDERUNG IN O/O GEGEN VORMONAT	1976=100	VERÄNDERUNG IN O/O GEGEN VORMONAT	1976=100	VERÄNDERUNG IN O/O GEGEN VORMONAT	
HOCHOFEN-,STAHL-UND WARMWALZWERKE (OHNE HERSTELLUNG VON PRAEZISIONSSTAHLROHREN) INSGESAMT									
1979	FEB	102,0	+ 2,1	+ 1,5	102,5	+ 1,8	102,5	+ 3,4	105,7
	MAR	128,5	+16,8	+26,0	108,2	+ 5,6	106,7	+ 4,1	106,9
	APR	106,0	+ 7,2	-17,5	104,6	- 3,3	106,0	- 0,7	108,5
	MAI	118,0	+22,4	+11,3	115,2	+10,1	117,9	+11,2	109,7
	JUN	125,8	+ 9,9	+ 6,6	117,1	+ 1,6	118,0	+ 0,1	110,4
	JUL	115,6	+13,4	- 8,1	117,5	+ 0,3	114,6	- 2,9	110,6
	AUG	100,3	+ 1,3	-13,2	110,7	- 5,8	112,9	- 1,5	110,5
	SEP	108,3	+ 6,9	+ 8,0	109,3	- 1,3	108,8	- 3,6	110,4
	OKT	110,7	+13,4	+ 2,2	113,8	+ 4,1	114,3	+ 5,1	(110,8)
	NOV	102,8	+ 0,8	- 7,1	106,5	- 6,4	103,1	- 9,8	(111,0)
	DEZ	97,4	+10,1	- 5,3	104,7	- 1,7	111,7	+ 8,3	(111,3)
	1980	JAN	110,1	+ 9,6	+13,0	109,8	+ 4,9	114,3	+ 2,3
FEB		111,3	+ 9,1	+ 1,1	111,5	+ 1,5	111,7	- 2,3	(111,5)
HOCHOFEN-,STAHL-UND WARMWALZWERKE (OHNE HERSTELLUNG VON PRAEZISIONSSTAHLROHREN) INLAND									
1979	FEB	97,3	+ 5,4	+ 2,2	95,3	+ 3,3	95,3	+ 4,4	94,4
	MAR	112,9	+10,0	+16,0	93,8	- 1,6	92,6	- 2,8	96,0
	APR	96,6	+ 5,0	-14,4	92,4	- 1,5	93,0	+ 0,4	97,9
	MAI	105,0	+21,4	+ 8,7	103,1	+11,6	104,6	+12,5	99,1
	JUN	103,5	+ 7,5	- 1,4	102,2	- 0,9	104,3	- 0,3	100,5
	JUL	104,9	+16,7	+ 1,4	109,2	+ 6,8	107,1	+ 2,7	101,1
	AUG	92,8	+ 8,9	-11,5	104,0	- 4,8	105,9	- 1,1	100,5
	SEP	102,7	+16,7	+10,7	103,3	- 0,7	102,3	- 3,4	99,9
	OKT	102,9	+17,1	+ 0,2	104,3	+ 1,0	104,9	+ 2,5	(99,7)
	NOV	96,6	+ 3,9	- 6,1	98,8	- 5,3	96,3	- 8,2	(99,3)
	DEZ	88,5	+ 6,9	- 8,4	94,7	- 4,1	98,8	+ 2,6	(98,6)
	1980	JAN	95,0	- 0,2	+ 7,3	91,7	- 3,2	94,6	- 4,3
FEB		96,9	- 0,4	+ 2,0	93,1	+ 1,5	93,8	- 0,8	(96,6)
HOCHOFEN-,STAHL-UND WARMWALZWERKE (OHNE HERSTELLUNG VON PRAEZISIONSSTAHLROHREN) AUSLAND									
1979	FEB	115,2	- 6,3	- 0,2	120,4	- 1,3	120,4	+ 1,5	132,1
	MAR*	171,8	+30,2	+49,1	165,3	+37,3	165,0	+37,0	132,4
	APR	132,1	+11,0	-23,1	137,2	-17,0	138,3	-16,2	133,2
	MAI	153,6	+23,8	+16,3	147,5	+ 7,5	151,1	+ 9,3	134,3
	JUN	187,0	+12,8	+21,7	156,9	+ 6,4	155,0	+ 2,6	133,7
	JUL	145,4	+ 7,4	-22,2	139,8	-10,9	136,7	-11,8	133,0
	AUG	121,3	-11,4	-16,6	128,5	- 8,1	131,8	- 3,6	133,3
	SEP	123,9	-10,8	+ 2,1	125,1	- 2,6	126,5	- 4,0	135,0
	OKT	132,9	+ 6,0	+ 7,3	137,9	+10,2	139,7	+10,4	(137,8)
	NOV	120,2	- 5,8	- 9,6	125,1	- 9,3	120,3	-13,9	(141,2)
	DEZ	123,0	+17,4	+ 2,3	130,2	+ 4,1	145,2	+20,7	(145,2)
	1980	JAN	153,5	+33,0	+24,8	159,2	+22,3	164,8	+13,5
FEB		152,6	+32,5	- 0,6	159,2	+ 0,0	159,6	- 3,2	(155,6)
CHEMISCHE INDUSTRIE INSGESAMT									
1979	FEB	110,3	+ 8,5	- 1,3	112,3	+ 1,9	112,3	+ 2,0	111,2
	MAR*	123,5	+14,6	+12,0	120,0	+ 6,9	120,0	+ 6,9	112,2
	APR	112,2	+ 6,4	- 9,1	112,2	- 6,5	112,4	- 6,3	112,2
	MAI	119,2	+11,7	+ 6,2	116,3	+ 3,7	116,1	+ 3,3	112,8
	JUN	117,1	+ 3,0	- 1,8	111,8	- 3,9	114,3	- 1,6	113,2
	JUL	115,0	+12,2	- 1,8	117,3	+ 4,9	116,3	+ 1,7	113,2
	AUG	112,1	+ 8,2	- 2,5	115,7	- 1,4	115,1	- 1,0	112,4
	SEP	107,2	- 1,0	- 4,4	108,0	- 6,7	109,3	- 5,0	112,9
	OKT	118,5	+ 5,1	+10,5	115,0	+ 6,5	114,5	+ 4,8	(113,1)
	NOV	112,1	+ 3,3	- 5,4	112,9	- 1,8	110,8	- 3,2	(113,2)
	DEZ	102,5	- 0,2	- 8,6	110,0	- 2,6	113,2	+ 2,2	(113,3)
	1980	JAN*	123,2	+10,2	+20,2	123,7	+12,5	123,0	+ 8,7
FEB		119,2	+ 8,1	- 3,2	117,5	- 5,0	116,4	- 5,4	(113,3)
CHEMISCHE INDUSTRIE INLAND									
1979	FEB	104,1	+ 5,8	- 3,7	107,8	+ 1,0	107,8	+ 0,8	108,0
	MAR	115,5	+12,1	+11,0	109,9	+ 1,9	109,6	+ 1,7	108,9
	APR	106,9	+ 7,4	- 7,4	109,5	- 0,4	110,0	+ 0,4	108,5
	MAI	112,9	+11,1	+ 5,6	111,6	+ 1,9	111,6	+ 1,5	108,6
	JUN	113,2	+ 2,1	+ 0,3	106,8	- 4,3	110,0	- 1,4	108,6
	JUL	108,0	+ 9,5	- 4,6	110,3	+ 3,3	108,6	- 1,3	108,3
	AUG	107,7	+ 6,5	- 0,3	110,7	+ 0,4	109,9	+ 1,2	108,3
	SEP	102,7	- 3,4	- 4,6	101,8	- 8,0	103,5	- 5,8	108,8
	OKT	113,2	+ 2,7	+10,2	109,1	+ 7,2	108,5	+ 4,8	(108,8)
	NOV	104,9	- 0,4	- 7,3	106,7	- 2,2	104,2	- 4,0	(108,8)
	DEZ	93,3	- 3,0	-11,1	103,8	- 2,7	107,2	+ 2,9	(108,7)
	1980	JAN	113,8	+ 5,3	+22,0	111,1	+ 7,0	110,7	+ 3,3
FEB		111,4	+ 7,0	- 2,1	112,9	+ 1,6	111,9	+ 1,1	(108,4)
CHEMISCHE INDUSTRIE AUSLAND									
1979	FEB	122,4	+13,0	+ 3,0	121,2	+ 3,1	121,2	+ 4,3	120,0
	MAR*	138,2	+18,5	+12,9	136,1	+12,3	136,2	+12,4	121,1
	APR	122,1	+ 4,2	-11,6	117,1	-14,0	117,6	-13,7	121,7
	MAI	131,1	+12,8	+ 7,4	125,2	+ 6,9	125,3	+ 6,5	122,7
	JUN	124,2	+ 4,4	- 5,3	121,1	- 3,3	121,7	- 2,9	123,4
	JUL	128,2	+16,4	+ 3,2	130,4	+ 7,7	130,2	+ 7,0	123,7
	AUG	120,5	+11,2	- 6,0	125,8	- 3,5	125,5	- 3,6	124,0
	SEP	115,6	+ 3,4	- 4,1	120,4	- 4,3	121,0	- 3,6	124,6
	OKT	128,1	+ 8,7	+10,8	127,5	+ 5,9	127,2	+ 5,1	(125,3)
	NOV	125,6	+ 9,7	- 2,0	126,6	- 0,7	125,6	- 1,3	(125,9)
	DEZ	119,7	+ 4,3	- 4,7	123,7	- 2,3	127,1	+ 1,2	(126,5)
	1980	JAN*	140,7	+18,4	+17,5	142,6	+15,3	142,1	+11,8
FEB		133,5	+ 9,1	- 5,1	130,8	- 8,3	129,6	- 8,8	(127,6)

4 AUFTRAGSEINGANG IM VERARBEITENDEN GEWERBE UND IM BAUHAUPTGEWERBE

4.2 VOLUMENINDEX (1976 = 100)

JAHR	MONAT	ORIGINALWERT			SAISONBEREINIGTER WERT		SAISON- UND ARBEITSTÄGEGLEICH BEREINIGTER WERT		GLATTE KOMPONENTE
		1976=100	VERÄNDERUNG IN O/O GEGEN VORJAHR	VORMONAT	1976=100	VERÄNDERUNG IN O/O GEGEN VORMONAT	1976=100	VERÄNDERUNG IN O/O GEGEN VORMONAT	1976=100
MASCHINENBAU INSGESAMT									
1979	FEB	93,2	+ 9,6	- 0,6	98,2	+ 0,4	98,2	+ 1,8	97,8
	MAR	102,3	+ 7,1	+ 9,8	94,8	- 3,5	94,4	- 3,9	98,4
	APR	93,9	+ 7,6	- 8,2	97,2	+ 2,5	99,0	+ 4,9	98,7
	MAI	105,3	+23,4	+12,1	105,9	+ 9,0	108,4	+ 9,5	99,9
	JUN	103,1	- 0,9	- 2,1	98,1	- 7,4	98,3	- 9,3	100,5
	JUL	98,0	+15,4	- 4,9	103,2	+ 5,2	100,6	+ 2,3	100,2
	AUG	90,2	+ 7,3	- 8,0	99,7	- 3,4	99,7	- 0,9	100,3
	SEP	100,1	- 1,1	+11,0	99,3	- 0,4	100,3	+ 0,6	101,2
	OKT	108,9	+13,2	+ 8,8	106,3	+ 7,0	106,6	+ 6,3	(101,8)
	NOV	102,8	+ 3,9	- 5,6	100,6	- 5,4	98,3	- 7,8	(102,5)
	DEZ	101,2	- 1,3	- 1,6	94,6	- 6,0	101,2	+ 3,0	(103,2)
	1980	JAN	102,8	+ 9,6	+ 1,6	104,7	+10,7	106,2	+ 4,9
FEB		107,2	+15,0	+ 4,3	109,4	+ 4,5	107,5	+ 1,2	(104,7)
MASCHINENBAU INLAND									
1979	FEB	111,6	+ 9,4	+ 3,3	113,5	+ 3,8	113,5	+ 3,7	114,5
	MAR	122,4	+15,5	+ 9,7	115,1	+ 1,4	114,4	+ 0,8	115,1
	APR	111,9	+ 9,9	- 8,6	114,1	- 0,9	117,8	+ 3,0	114,9
	MAI	119,2	+17,6	+ 6,5	122,0	+ 6,9	124,0	+ 5,3	115,8
	JUN	116,5	- 1,8	- 2,3	114,6	- 6,1	115,0	- 7,3	116,8
	JUL	112,6	+13,5	- 3,3	119,7	+ 4,5	117,1	+ 1,8	116,6
	AUG	107,7	+ 8,7	- 4,4	116,4	- 2,8	114,7	- 2,0	116,4
	SEP	115,7	- 6,0	+ 7,4	111,6	- 4,1	113,6	- 1,0	116,9
	OKT	124,9	+11,4	+ 8,0	122,0	+ 9,3	121,5	+ 7,0	(117,3)
	NOV	120,2	+ 7,5	- 3,8	119,7	- 1,9	115,5	- 4,9	(117,7)
	DEZ	117,6	+ 0,0	- 2,2	111,3	- 7,0	115,9	+ 0,3	(118,2)
	1980	JAN	114,8	+ 6,3	- 2,4	115,7	+ 4,0	117,7	+ 1,6
FEB		123,0	+10,2	+ 7,1	122,8	+ 6,1	119,2	+ 1,3	(119,1)
MASCHINENBAU AUSLAND									
1979	FEB	76,0	+ 9,8	- 5,6	84,0	- 3,0	84,0	- 0,4	82,3
	MAR	83,6	- 2,5	+10,0	76,1	- 9,4	77,0	- 8,3	82,8
	APR	77,3	+ 4,7	- 7,5	81,6	+ 7,2	81,0	+ 5,2	83,7
	MAI	92,5	+31,4	+19,7	91,3	+11,9	94,0	+16,0	85,1
	JUN	90,8	+ 0,3	- 1,8	83,0	- 9,1	82,2	-12,6	85,3
	JUL	84,3	+17,6	- 7,2	87,8	+ 5,8	85,4	+ 3,9	84,9
	AUG	73,8	+ 5,0	-12,5	84,1	- 4,2	85,1	- 0,4	85,4
	SEP	85,5	+ 5,8	+15,9	87,7	+ 4,3	87,5	+ 2,8	86,7
	OKT	94,0	+15,3	+ 9,9	91,7	+ 4,6	92,3	+ 5,5	(87,5)
	NOV	86,8	- 0,1	- 7,7	82,7	- 9,8	82,2	-10,9	(88,4)
	DEZ	85,8	- 3,1	- 1,2	78,9	- 4,6	86,0	+ 4,6	(89,4)
	1980	JAN	91,8	+14,0	+ 7,0	94,6	+19,9	95,8	+11,4
FEB		92,7	+22,0	+ 1,0	97,4	+ 3,0	96,7	+ 0,9	(91,5)
STRASSENFAHRZEUGBAU INSGESAMT									
1979	FEB	140,1	+12,7	+ 5,0	125,1	+ 0,3	125,1	+ 2,0	121,1
	MAR	142,7	+ 0,6	+ 1,9	117,7	- 5,9	116,0	- 7,3	120,0
	APR	115,2	- 4,2	-19,3	117,6	- 0,1	120,0	+ 3,4	119,1
	MAI	118,0	+ 8,7	+ 2,4	123,6	+ 5,1	124,5	+ 3,8	119,5
	JUN	122,9	+15,0	+ 4,2	129,5	+ 4,8	130,1	+ 4,5	120,1
	JUL	97,2	+ 1,6	-20,9	119,8	- 7,5	118,5	- 8,9	118,3
	AUG	98,6	- 9,8	+ 1,4	110,2	- 8,0	110,7	- 6,6	118,4
	SEP	105,9	- 8,1	+ 7,4	112,5	+ 2,1	112,6	+ 1,7	118,6
	OKT	129,3	+ 4,4	+22,1	125,0	+11,1	123,6	+ 9,8	(118,6)
	NOV	120,8	+ 0,0	- 6,6	121,6	- 2,7	120,9	- 2,2	(118,5)
	DEZ	100,3	- 6,8	-17,0	104,1	-14,4	113,3	- 6,3	(118,5)
	1980	JAN	140,7	+ 5,5	+40,3	125,5	+20,6	127,0	+12,1
FEB		134,9	- 3,7	- 4,1	120,9	- 3,7	121,6	- 4,3	(118,5)
STRASSENFAHRZEUGBAU INLAND									
1979	FEB	139,4	+ 0,4	- 1,1	114,2	- 7,1	114,2	- 6,2	119,4
	MAR	151,7	- 3,4	+ 8,8	113,7	- 0,4	110,7	- 3,1	117,8
	APR	107,3	-22,8	-29,3	107,9	- 5,1	112,2	+ 1,4	115,9
	MAI	109,5	+ 1,1	+ 2,1	121,7	+12,8	122,5	+ 9,2	114,8
	JUN	95,7	-10,0	-12,6	114,5	- 5,9	118,8	- 3,0	114,3
	JUL	87,4	-15,1	- 8,7	109,8	- 4,1	107,4	- 9,6	110,5
	AUG	77,9	-23,5	-10,9	106,3	- 3,2	104,9	- 2,3	109,2
	SEP	97,7	-16,5	+25,4	104,7	- 1,5	105,2	+ 0,3	109,2
	OKT	121,8	- 5,7	+24,7	115,1	+ 9,9	112,6	+ 7,0	(108,9)
	NOV	111,6	-11,4	- 8,4	112,9	- 1,9	109,8	- 2,5	(108,9)
	DEZ	90,3	-17,4	-19,1	92,4	-18,2	101,4	- 7,7	(109,2)
	1980	JAN	138,0	- 2,1	+52,8	114,9	+24,4	115,9	+14,3
FEB		136,1	- 2,4	- 1,4	115,0	+ 0,1	114,4	- 1,3	(110,9)
STRASSENFAHRZEUGBAU AUSLAND									
1979	FEB	141,2	+32,7	+13,9	138,0	+ 9,0	138,0	+11,6	123,1
	MAR	131,2	+ 6,9	- 7,1	122,6	-11,2	122,6	-11,2	122,8
	APR	124,9	+28,9	- 4,8	129,6	+ 5,7	129,5	+ 5,6	123,2
	MAI	128,9	+18,6	+ 3,2	126,3	- 2,5	127,0	- 1,9	125,3
	JUN	157,2	+46,1	+22,0	148,3	+17,4	144,3	+13,6	127,2
	JUL	109,3	+26,4	-30,5	132,4	-10,7	132,5	- 8,2	127,9
	AUG	124,2	+ 4,8	+13,6	115,1	-13,1	117,8	-11,1	129,9
	SEP	116,0	+ 2,7	- 6,6	122,2	+ 6,2	121,9	+ 3,5	130,4
	OKT	138,4	+18,2	+19,3	137,3	+12,4	137,1	+12,5	(130,6)
	NOV	132,3	+15,5	- 4,4	132,3	- 3,6	134,7	- 1,8	(130,4)
	DEZ	112,7	+ 6,8	-14,8	118,4	-10,5	127,9	- 5,0	(129,9)
	1980	JAN	144,2	+16,3	+28,0	138,7	+17,1	140,9	+10,2
FEB		133,5	- 5,5	- 7,4	128,0	- 7,7	130,3	- 7,5	(121,8)

4 AUFTRAGSEINGANG IM VERARBEITENDEN GEWERBE UND IM BAUHAUPTGEWERBE

4.2 VOLUMENINDEX (1976 = 100)

JAHR	MONAT	ORIGINALWERT			SAISONBEREINIGTER WERT		SAISON- UND ARBEITSTÄGEGLEICH BEREINIGTER WERT		GLATTE KOMPONENTE
		1976=100	VERÄNDERUNG VORJAHR	IN O/O GEGEN VORMONAT	1976=100	VERÄNDERUNG IN O/O GEGEN VORMONAT	1976=100	VERÄNDERUNG IN O/O GEGEN VORMONAT	
ELEKTROTECHNIK INSGESAMT									
1979	FEB	108,1	+16,4	+ 8,5	112,0	+ 7,2	112,0	+ 8,4	106,8
	MAR	112,5	+ 8,6	+ 4,1	103,0	- 8,0	103,5	- 7,6	107,3
	APR	102,3	+ 6,5	- 9,1	108,7	+ 5,5	110,4	+ 6,7	107,9
	MAI	105,8	+13,2	+ 3,4	111,1	+ 2,2	112,4	+ 1,8	108,6
	JUN	105,6	+ 1,3	- 0,2	107,2	- 3,5	110,7	- 1,5	108,9
	JUL	102,4	+17,8	- 3,0	113,5	+ 5,9	109,7	- 0,9	109,0
	AUG	100,4	- 1,0	- 2,0	107,5	- 5,3	106,8	- 2,6	108,6
	SEP	111,4	- 0,5	+11,0	106,0	- 1,4	108,6	+ 1,7	109,8
	OKT	119,7	+12,1	+ 7,5	115,9	+ 9,3	114,2	+ 5,2	(110,4)
	NOV	116,7	+ 4,4	- 2,5	108,8	- 6,1	105,9	- 7,3	(111,0)
	DEZ	118,1	+ 4,5	+ 1,2	106,2	- 2,4	112,3	+ 6,0	(111,7)
	1980	JAN	104,7	+ 5,1	-11,3	110,8	+ 4,3	112,4	+ 0,1
FEB		118,2	+ 9,3	+12,9	117,7	+ 6,2	116,6	+ 3,7	(113,2)
ELEKTROTECHNIK INLAND									
1979	FEB	117,0	+18,4	+ 7,5	120,1	+ 7,5	120,1	+ 7,8	114,3
	MAR	120,6	+11,0	+ 3,1	114,0	- 5,1	113,5	- 5,5	115,1
	APR	107,0	+ 5,8	-11,3	114,9	+ 0,8	118,1	+ 4,1	115,3
	MAI	112,3	+13,9	+ 5,0	118,9	+ 3,5	120,6	+ 2,1	115,8
	JUN	112,3	- 0,8	+ 0,0	113,8	- 4,3	116,2	- 3,6	116,1
	JUL	110,6	+14,8	- 1,5	120,6	+ 6,0	117,3	+ 0,9	115,9
	AUG	109,5	+ 8,6	- 1,0	117,8	- 2,3	116,2	- 0,9	115,6
	SEP	117,9	- 4,1	+ 7,7	110,5	- 6,2	113,3	- 2,5	116,6
	OKT	128,4	+ 8,0	+ 8,9	120,9	+ 9,4	118,7	+ 4,8	(117,0)
	NOV	121,8	+ 4,5	- 5,1	115,8	- 4,2	112,3	- 5,4	(117,4)
	DEZ	120,8	+ 0,2	- 0,8	110,2	- 4,8	116,1	+ 3,4	(117,8)
	1980	JAN	112,9	+ 3,8	- 6,5	116,8	+ 6,0	118,2	+ 1,8
FEB		125,5	+ 7,3	+11,2	124,8	+ 6,8	121,7	+ 3,0	(118,5)
ELEKTROTECHNIK AUSLAND									
1979	FEB	90,8	+11,7	+10,9	96,3	+ 6,3	96,3	+ 9,9	92,2
	MAR	96,9	+ 3,1	+ 6,7	81,8	-15,1	84,0	-12,8	92,0
	APR	93,3	+ 7,9	- 3,7	96,6	+18,1	94,9	+13,0	93,4
	MAI	93,2	+11,5	- 0,1	96,0	- 0,6	96,9	+ 2,1	94,4
	JUN	92,5	+ 6,6	- 0,8	94,2	- 1,9	99,6	+ 2,8	94,7
	JUL	86,4	+25,6	- 6,6	99,7	+ 5,8	94,8	- 4,8	95,7
	AUG	82,3	-19,9	- 4,7	87,0	-12,7	88,1	- 7,1	94,9
	SEP	98,7	+ 8,8	+19,9	97,1	+11,6	99,3	+12,7	96,3
	OKT	102,6	+23,2	+ 4,0	105,9	+ 9,1	105,0	+ 5,7	(97,3)
	NOV	106,6	+ 4,0	+ 3,9	95,0	-10,3	93,3	-11,1	(98,5)
	DEZ	112,5	+14,3	+ 5,5	98,3	+ 3,5	104,1	+11,6	(99,7)
	1980	JAN	88,4	+ 7,9	-21,4	98,9	+ 0,6	100,8	- 3,2
FEB		103,9	+14,4	+17,5	104,0	+ 5,2	106,4	+ 5,6	(102,5)
HERSTELLUNG VON EISEN-,BLECH-UND METALLWAREN INSGESAMT									
1979	FEB	101,7	+ 4,4	- 2,7	103,9	- 1,8	103,9	- 0,8	105,3
	MAR	114,1	+ 7,1	+12,2	105,5	+ 1,5	105,6	+ 1,6	105,8
	APR	101,0	+ 0,0	-11,5	104,1	- 1,3	106,3	+ 0,7	106,0
	MAI	111,2	+ 2,0	+10,1	107,6	+ 3,4	107,6	+ 1,2	106,8
	JUN	109,4	- 0,1	- 1,6	106,1	- 1,4	107,5	- 0,1	107,6
	JUL	100,7	+11,3	- 8,0	109,9	+ 3,6	108,8	+ 1,2	107,3
	AUG	99,4	+ 3,2	- 1,3	107,5	- 2,2	106,2	- 2,4	107,8
	SEP	103,6	+ 1,2	+ 4,2	104,3	- 3,0	106,4	+ 0,2	108,5
	OKT	123,3	+11,0	+19,0	114,8	+10,1	112,9	+ 6,1	(109,5)
	NOV	118,1	+ 6,4	- 4,2	110,9	- 3,4	109,4	- 3,1	(110,6)
	DEZ	96,3	+ 0,1	-18,5	104,9	- 5,4	111,6	+ 2,0	(111,8)
	1980	JAN	115,7	+10,7	+20,1	114,9	+ 9,5	115,0	+ 3,0
FEB		113,1	+11,2	- 2,2	115,8	+ 0,8	114,5	- 0,4	(114,8)
HERSTELLUNG VON EISEN-,BLECH-UND METALLWAREN INLAND									
1979	FEB	100,7	+ 4,5	- 3,0	102,8	- 2,1	102,8	- 1,5	103,8
	MAR	112,1	+ 7,2	+11,3	104,5	+ 1,7	104,3	+ 1,5	104,3
	APR	99,2	+ 0,7	-11,5	102,8	- 1,6	104,7	+ 0,4	104,5
	MAI	110,0	+13,8	+10,9	109,7	+ 6,7	109,6	+ 4,7	105,3
	JUN	108,8	+ 0,9	- 1,1	105,0	- 4,3	107,1	- 2,3	106,1
	JUL	100,7	+12,4	- 7,4	108,3	+ 3,1	107,0	- 0,1	105,9
	AUG	99,6	+ 3,4	- 1,1	105,6	- 2,5	104,3	- 2,5	106,5
	SEP	103,0	+ 0,5	+ 3,4	102,5	- 2,9	104,5	+ 0,2	107,3
	OKT	121,3	+11,8	+17,8	113,3	+10,5	111,7	+ 6,9	(108,0)
	NOV	114,2	+ 5,4	- 5,9	107,9	- 4,8	106,0	- 5,1	(108,8)
	DEZ	94,2	+ 0,7	-17,5	103,2	- 4,4	108,7	+ 2,5	(109,5)
	1980	JAN	113,8	+ 9,6	+20,8	112,5	+ 9,0	112,4	+ 3,4
FEB		110,8	+10,0	- 2,6	112,9	+ 0,4	111,6	- 0,7	(111,2)
HERSTELLUNG VON EISEN-,BLECH-UND METALLWAREN AUSLAND									
1979	FEB	105,9	+ 3,8	- 1,6	107,3	- 0,2	107,3	+ 0,1	110,3
	MAR	121,7	+ 6,7	+14,9	107,7	+ 0,4	106,5	- 0,7	110,8
	APR	108,9	- 2,7	-10,5	108,4	+ 0,6	111,7	+ 4,9	111,4
	MAI	115,6	+27,6	+ 6,2	113,0	+ 4,2	112,8	+ 1,0	112,4
	JUN	111,5	- 4,0	- 3,5	109,6	- 3,0	114,2	+ 1,2	113,7
	JUL	100,9	+ 7,1	- 9,5	115,4	+ 5,3	113,9	- 0,3	113,2
	AUG	98,4	+ 1,7	- 2,5	114,3	- 1,0	112,6	- 1,1	113,4
	SEP	106,3	+ 4,2	+ 8,0	111,6	- 2,4	113,5	+ 0,8	114,6
	OKT	131,2	+ 7,5	+23,4	119,5	+ 7,1	117,8	+ 3,8	(115,9)
	NOV	134,1	+ 9,7	+ 2,2	121,4	+ 1,6	117,8	+ 0,0	(117,5)
	DEZ	105,1	- 2,4	-21,6	109,6	- 9,7	116,0	- 1,5	(119,2)
	1980	JAN	123,2	+14,5	+17,2	121,9	+11,2	121,7	+ 4,9
FEB		122,9	+16,1	- 0,2	125,4	+ 2,9	123,6	+ 1,6	(123,6)

4 AUFTRAGSEINGANG IM VERARBEITENDEN GEWERBE UND IM BAUHAUPTGEWERBE

4.2 VOLUMENINDEX (1976 = 100)

JAHR	MONAT	ORIGINALWERT			SAISONBEREINIGTER WERT		SAISON- UND ARBEITSTÄGLICH BEREINIGTER WERT		GLATTE KOMPONENTE
		1976=100	VERÄNDERUNG VORJAHR	VORMONAT	1976=100	VERÄNDERUNG IN 0/0 GEGEN VORMONAT	1976=100	VERÄNDERUNG IN 0/0 GEGEN VORMONAT	1976=100
TEXTILGEWERBE INSGESAMT									
1979	FEB	95,2	+ 1,7	+ 6,7	100,1	+ 4,6	100,1	+ 5,0	100,5
	MAR	125,4	+12,5	+31,7	104,2	+ 4,1	103,1	+ 3,0	100,4
	APR	104,5	- 2,8	-16,7	96,1	- 7,8	97,7	- 5,2	99,9
	MAI	104,4	+10,9	- 0,1	103,2	+ 7,4	104,5	+ 7,0	99,3
	JUN	90,0	- 6,2	-13,8	97,1	- 5,9	100,1	- 4,2	99,2
	JUL	81,4	+16,1	- 9,6	106,4	+ 9,6	103,8	+ 3,7	98,7
	AUG	73,7	- 4,4	- 9,5	95,2	-10,5	95,7	- 7,8	98,4
	SEP	104,6	- 7,4	+41,9	92,3	- 3,0	93,5	- 2,3	98,5
	OKT	121,1	- 7,0	+15,8	96,5	+ 4,6	95,2	+ 1,8	(98,3)
	NOV	106,1	- 5,8	-12,4	95,4	- 1,1	92,0	- 3,4	(98,1)
	DEZ	77,4	- 6,9	-27,0	92,9	- 2,6	97,3	+ 5,8	(97,9)
	1980	JAN	95,6	+ 7,2	+23,5	99,8	+ 7,4	101,8	+ 4,6
FEB		100,9	+ 6,0	+ 5,5	103,5	+ 3,7	101,8	+ 0,0	(97,4)
TEXTILGEWERBE INLAND									
1979	FEB	94,5	+ 0,9	+ 6,1	99,3	+ 4,7	99,3	+ 5,4	99,0
	MAR	123,2	+ 9,3	+30,4	101,6	+ 2,3	100,8	+ 1,5	98,8
	APR	102,8	- 4,6	-16,6	94,4	- 7,1	96,0	- 4,8	98,3
	MAI	101,2	+ 9,6	- 1,6	101,1	+ 7,1	102,5	+ 6,8	97,6
	JUN	87,6	- 6,5	-13,4	96,0	- 5,0	98,7	- 3,7	97,5
	JUL	80,4	+15,4	- 8,2	105,2	+ 9,6	102,6	+ 4,0	97,0
	AUG	74,6	- 4,8	- 7,2	94,3	-10,4	94,7	- 7,7	96,7
	SEP	104,7	- 7,6	+40,3	91,0	- 3,5	92,2	- 2,6	96,9
	OKT	118,6	- 7,1	+13,3	95,1	+ 4,5	93,6	+ 1,5	(96,7)
	NOV	103,1	- 6,4	-13,1	93,5	- 1,7	90,4	- 3,4	(96,5)
	DEZ	76,0	- 7,1	-26,3	91,6	- 2,0	95,9	+ 6,1	(96,4)
	1980	JAN	94,6	+ 6,2	+24,5	97,8	+ 6,8	99,9	+ 4,2
FEB		99,8	+ 5,6	+ 5,5	101,9	+ 4,2	100,2	+ 0,3	(96,1)
TEXTILGEWERBE AUSLAND									
1979	FEB	97,8	+ 4,8	+ 8,8	102,0	+ 3,1	102,0	+ 3,6	104,4
	MAR*	134,4	+26,3	+37,4	123,4	+21,0	122,6	+20,2	104,7
	APR	111,7	+ 5,1	-16,9	103,1	-16,5	103,6	-15,5	104,6
	MAI	118,8	+16,6	+ 6,4	111,8	+ 8,4	112,5	+ 8,6	104,3
	JUN	100,7	- 4,5	-15,2	101,6	- 9,1	105,2	- 6,5	104,4
	JUL	85,1	+18,9	-15,5	111,1	+ 9,4	108,9	+ 3,5	103,7
	AUG	70,1	- 1,7	-17,6	98,7	-11,2	99,1	- 9,0	101,4
	SEP	104,2	- 6,5	+48,6	97,0	- 1,7	98,8	- 0,3	101,2
	OKT	131,8	- 6,5	+26,5	100,8	+ 3,9	100,5	+ 1,7	(100,4)
	NOV	118,7	- 3,9	- 9,9	100,8	+ 0,0	96,8	- 3,7	(99,6)
	DEZ	83,0	- 6,4	-30,1	94,9	- 5,9	99,4	+ 2,7	(98,6)
	1980	JAN*	99,8	+11,0	+20,2	113,4	+19,5	114,3	+15,0
FEB		105,7	+ 8,1	+ 5,9	105,2	- 7,2	103,7	- 9,3	(96,3)
BEKLEIDUNGSGEWERBE INSGESAMT									
1979	FEB	76,7	+ 4,9	+24,1	100,3	+ 5,2	100,3	+ 2,9	99,3
	MAR	143,6	+ 7,0	+87,2	104,2	+ 3,9	103,1	+ 2,8	99,9
	APR	155,1	- 4,9	+ 8,0	95,7	- 8,2	97,0	- 5,9	99,2
	MAI	90,8	+ 4,7	-41,5	96,7	+ 1,0	96,6	- 0,4	98,0
	JUN	59,3	- 6,3	-34,7	96,4	- 0,3	100,3	+ 3,8	96,8
	JUL	54,3	+ 7,5	- 8,4	98,8	+ 2,5	98,4	- 1,9	96,5
	AUG	72,5	+ 3,6	+33,5	97,2	- 1,6	95,5	- 2,9	96,8
	SEP	129,5	- 9,5	+78,6	90,8	- 6,6	90,3	- 5,4	97,5
	OKT	157,6	- 6,2	+21,7	89,6	- 1,3	88,4	- 2,1	(97,3)
	NOV	96,7	-17,0	-38,6	90,0	+ 0,4	87,1	- 1,5	(97,2)
	DEZ	53,9	+ 0,9	-44,3	97,4	+ 8,2	94,1	+ 8,0	(96,9)
	1980	JAN	66,2	+ 7,1	+22,8	100,8	+ 3,5	101,4	+ 7,8
FEB		83,5	+ 8,9	+26,1	106,2	+ 5,4	104,0	+ 2,6	(96,4)
BEKLEIDUNGSGEWERBE INLAND									
1979	FEB	76,9	+ 5,5	+24,4	99,3	+ 6,1	99,3	+ 3,5	97,2
	MAR	139,5	+ 5,3	+81,4	101,0	+ 1,7	99,8	+ 0,5	97,7
	APR	148,8	- 6,0	+ 6,7	92,9	- 8,0	93,7	- 6,1	96,7
	MAI	89,3	+ 5,1	-40,0	95,0	+ 2,3	94,9	+ 1,3	95,5
	JUN	58,3	- 8,2	-34,7	93,7	- 1,4	98,1	+ 3,4	94,3
	JUL	53,5	+ 4,7	- 8,2	96,2	+ 2,7	95,5	- 2,7	94,1
	AUG	71,0	+ 2,2	+32,7	94,9	- 1,4	93,5	- 2,1	94,3
	SEP	125,2	-10,4	+76,3	87,7	- 7,6	87,2	- 6,7	94,9
	OKT	150,8	- 7,3	+20,4	86,9	- 0,9	86,0	- 1,4	(94,7)
	NOV	94,5	-16,2	-37,3	88,2	+ 1,5	85,2	- 0,9	(94,4)
	DEZ	54,0	+ 0,0	-42,9	95,0	+ 7,7	91,6	+ 7,5	(94,2)
	1980	JAN	66,3	+ 7,3	+22,8	98,6	+ 3,8	99,0	+ 8,1
FEB		80,7	+ 4,9	+21,7	102,2	+ 3,7	100,1	+ 1,1	(93,6)
BEKLEIDUNGSGEWERBE AUSLAND									
1979	FEB	73,8	- 1,6	+20,6	107,7	- 1,5	107,7	- 2,8	117,4
	MAR	178,4	+20,1	+141,7	131,7	+22,3	130,2	+20,9	118,5
	APR	208,3	+ 1,6	+16,8	118,9	- 9,7	125,7	- 3,5	120,2
	MAI	103,8	+ 1,0	-50,2	110,7	- 6,9	111,7	-11,1	119,2
	JUN	67,6	+10,6	-34,9	119,0	+ 7,5	117,9	+ 5,6	117,5
	JUL	61,1	+35,2	- 9,6	121,2	+ 1,8	123,1	+ 4,4	116,9
	AUG	84,2	+12,9	+37,8	116,4	- 4,0	111,7	- 9,3	117,4
	SEP	166,5	- 2,9	+97,7	118,0	+ 1,4	116,2	+ 4,0	119,7
	OKT	215,3	+ 0,7	+29,3	112,9	- 4,3	108,0	- 7,1	(120,1)
	NOV	115,5	-22,0	-46,4	105,7	- 6,4	103,5	- 4,2	(120,4)
	DEZ	52,9	+10,9	-54,2	117,4	+11,1	116,7	+12,8	(120,7)
	1980	JAN	65,5	+ 7,0	+23,8	119,7	+ 2,0	122,3	+ 4,8
FEB		107,7	+45,9	+64,4	140,6	+17,5	136,5	+11,6	(121,0)

4 AUFTRAGSEINGANG IM VERARBEITENDEN GEWERBE UND IM BAUHAUPTGEWERBE

4.3 WERTINDEX (1976 = 100)

JAHR	MONAT	ORIGINALWERT			SAISONBEREINIGTER WERT		SAISON- UND ARBEITSTÄGGLICH BEREINIGTER WERT		GLATTE KOMPONENTE
		1976=100	VERÄNDERUNG VORJAHR	IN O/O GEGEN VORMONAT	1976=100	VERÄNDERUNG IN O/O GEGEN VORMONAT	1976=100	VERÄNDERUNG IN O/O GEGEN VORMONAT	1976=100
BAUHAUPTGEWERBE									
1979	JAN	98,8	+ 6,0	-22,8	142,3	- 1,0	141,9	- 1,7	155,8
	FEB	121,2	+25,3	+22,7	155,4	+ 9,2	155,4	+ 9,5	(157,4)
	MAR	186,0	+23,6	+53,5	167,9	+ 8,0	167,4	+ 7,7	(158,9)
	APR	167,1	+14,2	-10,2	159,8	- 4,8	160,8	- 3,9	(159,5)
	MAI	178,9	+17,3	+ 7,1	164,7	+ 3,1	165,6	+ 3,0	(160,7)
	JUN	201,8	+16,6	+12,8	167,4	+ 1,6	166,0	+ 0,2	(161,0)
	JUL	163,2	+14,2	-19,1	162,2	- 3,1	162,2	- 2,3	(162,1)
	AUG	172,6	+11,0	+ 5,8	163,2	+ 0,6	163,8	+ 1,0	(162,9)
	SEP	187,1	+ 2,2	+ 8,4	159,1	- 2,5	158,7	- 3,1	(163,7)
	OKT	169,0	+11,3	- 9,7	164,2	+ 3,2	164,2	+ 3,5	(164,4)
	NOV	138,7	+ 1,8	-17,9	158,6	- 3,4	158,1	- 3,7	(165,1)
	DEZ	145,0	+13,3	+ 4,5	160,9	+ 1,5	163,5	+ 3,4	(165,6)
1980	JAN	124,5	+26,0	-14,1	166,1	+ 3,2	167,0	+ 2,1	(165,7)
HOCHBAU									
1979	JAN	109,8	+15,2	-19,0	143,0	+ 0,5	142,2	- 0,1	154,3
	FEB	129,7	+26,9	+18,1	153,7	+ 7,5	153,7	+ 8,1	155,1
	MAR	181,4	+19,3	+39,9	161,1	+ 4,8	162,4	+ 5,7	(156,6)
	APR	166,5	+23,4	- 8,2	161,6	+ 0,3	161,9	- 0,3	(157,9)
	MAI	168,7	+22,2	+ 1,3	162,4	+ 0,5	162,3	+ 0,2	(159,0)
	JUN	199,5	+21,0	+18,3	168,4	+ 3,7	167,1	+ 3,0	(159,3)
	JUL	151,4	+16,6	-24,1	159,1	- 5,5	159,6	- 4,5	(160,1)
	AUG	159,5	+11,7	+ 5,4	159,4	+ 0,2	159,3	- 0,2	(160,4)
	SEP	176,7	- 0,1	+10,8	154,3	- 3,2	154,5	- 3,0	(160,5)
	OKT	164,4	+11,0	- 7,0	159,8	+ 3,6	158,6	+ 2,7	(160,3)
	NOV	134,7	- 6,1	-18,1	148,2	- 7,3	148,7	- 6,2	(159,8)
	DEZ	152,5	+12,5	+13,2	158,5	+ 7,0	159,6	+ 7,3	(159,0)
1980	JAN	127,6	+16,2	-16,3	159,1	+ 0,4	158,8	- 0,5	(157,8)
WOHNUNGSBAU									
1979	JAN	125,6	+14,1	-22,3	158,0	- 7,3	159,3	- 4,3	170,7
	FEB	139,1	+10,9	+10,7	160,1	+ 1,3	160,1	+ 0,5	(172,2)
	MAR	202,2	+10,3	+45,4	174,2	+ 8,8	174,2	+ 8,8	(173,3)
	APR	178,6	+11,5	-11,7	169,3	- 2,8	170,3	- 2,2	(173,3)
	MAI	181,1	+15,1	+ 1,4	176,5	+ 4,3	178,0	+ 4,5	(174,0)
	JUN	227,5	+17,3	+25,6	186,5	+ 5,7	181,4	+ 1,9	(173,2)
	JUL	155,2	+ 6,5	-31,8	171,7	- 7,9	172,0	- 5,2	(173,8)
	AUG	165,4	+ 9,7	+ 6,6	172,3	+ 0,3	171,6	- 0,2	(173,3)
	SEP	190,6	- 3,3	+15,2	167,1	- 3,0	166,8	- 2,8	(173,1)
	OKT	181,0	+13,6	- 5,0	180,4	+ 8,0	179,9	+ 7,9	(173,2)
	NOV	148,3	- 3,4	-18,1	165,8	- 8,1	166,2	- 7,6	(173,3)
	DEZ	169,2	+ 4,6	+14,1	176,4	+ 6,4	172,7	+ 3,9	(173,3)
1980	JAN	132,7	+ 5,7	-21,6	166,1	- 5,8	167,3	- 3,1	(172,5)
TIEFBAU									
1979	JAN	81,2	- 9,8	-30,2	139,5	- 3,1	139,1	- 4,3	155,8
	FEB	107,5	+22,2	+32,4	156,3	+12,0	156,3	+12,4	(157,2)
	MAR*	193,3	+30,4	+79,8	192,7	+23,3	191,0	+22,2	(158,5)
	APR	168,0	+ 1,9	-13,1	156,4	-18,8	157,8	-17,4	(159,0)
	MAI	195,3	+10,9	+16,3	167,5	+ 7,1	170,0	+ 7,7	(160,4)
	JUN	205,5	+10,2	+ 5,2	165,1	- 1,4	162,5	- 4,4	(160,8)
	JUL	182,2	+11,2	-11,3	165,1	+ 0,0	163,7	+ 0,7	(161,4)
	AUG	193,6	+ 9,7	+ 6,3	167,2	+ 1,3	169,3	+ 3,4	(163,0)
	SEP	203,8	+ 5,3	+ 5,3	165,4	- 1,1	164,4	- 2,9	(165,7)
	OKT	176,3	+11,4	-13,5	169,1	+ 2,2	169,9	+ 3,3	(168,7)
	NOV	145,1	+16,3	-17,7	173,3	+ 2,5	172,2	+ 1,4	(172,1)
	DEZ	133,1	+14,4	- 8,3	163,0	- 5,9	168,5	- 2,1	(176,0)
1980	JAN	119,6	+47,3	-10,1	176,5	+ 8,3	179,0	+ 6,2	(180,6)
STRASSENBAU									
1979	JAN	59,8	+ 4,2	-32,8	140,6	+ 0,6	140,6	+ 0,5	150,3
	FEB	85,3	+22,6	+42,6	152,5	+ 8,5	152,5	+ 8,5	(151,3)
	MAR*	185,4	+27,9	+117,4	189,4	+24,2	189,2	+24,1	(152,3)
	APR	165,1	+ 2,9	-10,9	149,0	-21,3	146,7	-22,5	(152,3)
	MAI	206,9	+22,8	+25,3	167,6	+12,5	168,7	+15,0	(153,2)
	JUN	202,3	+ 5,3	- 2,2	155,2	- 7,4	154,0	- 8,7	(153,6)
	JUL	194,2	+ 5,7	- 4,0	156,0	+ 0,5	155,0	+ 0,6	(153,8)
	AUG	187,6	- 3,3	- 3,4	144,5	- 7,4	147,7	- 4,7	(154,4)
	SEP	200,5	- 2,2	+ 6,9	150,1	+ 3,9	148,9	+ 0,8	(155,6)
	OKT	168,0	+ 7,0	-16,2	160,1	+ 6,7	162,0	+ 8,8	(157,5)
	NOV	119,3	+ 1,2	-29,0	154,1	- 3,7	154,6	- 4,6	(159,8)
	DEZ	110,4	+24,0	- 7,5	159,7	+ 3,6	160,1	+ 3,6	(162,4)
1980	JAN	86,7	+45,0	-21,5	165,5	+ 3,6	166,9	+ 4,2	(165,6)

4 AUFTRAGSEINGANG IM VERARBEITENDEN GEWERBE UND IM BAUHAUPTGEWERBE

4.4 VOLUMENINDEX (1976 = 100)

JAHR	MONAT	ORIGINALWERT			SAISONBEREINIGTER WERT		SAISON- UND ARBEITSTÄGGLICH BEREINIGTER WERT		GLATTE KOMPONENTE
		1976=100	VERÄNDERUNG VORJAHR	IN O/O GEGEN VORMONAT	1976=100	VERÄNDERUNG IN O/O GEGEN VORMONAT	1976=100	VERÄNDERUNG IN O/O GEGEN VORMONAT	
BAUHAUPTGEWERBE									
1979	JAN	87,0	- 0,9	-23,3	126,1	- 0,8	125,6	- 1,9	135,4
	FEB	106,4	+17,4	+22,3	136,5	+ 8,2	136,5	+ 8,7	(135,9)
	MAR	163,0	+16,3	+53,2	144,8	+ 6,1	144,6	+ 5,9	(136,2)
	APR	146,1	+ 7,9	-10,4	137,7	- 4,9	137,6	- 4,8	(135,9)
	MAI	149,2	+ 6,4	+ 2,1	137,0	- 0,5	137,3	- 0,2	(136,0)
	JUN	167,2	+ 6,2	+12,1	137,4	+ 0,3	137,1	- 0,1	(135,3)
	JUL	134,3	+ 4,1	-19,7	134,3	- 2,3	134,4	- 2,0	(135,2)
	AUG	140,7	+ 1,2	+ 4,8	133,7	- 0,4	134,6	+ 0,1	(135,0)
	SEP	152,0	- 7,0	+ 8,0	128,1	- 4,2	127,7	- 5,1	(134,8)
	OKT	136,8	+ 1,3	-10,0	133,1	+ 3,9	133,2	+ 4,3	(134,5)
	NOV	111,9	- 7,4	-18,2	129,2	- 2,9	129,0	- 3,2	(134,1)
	DEZ	116,7	+ 2,9	+ 4,3	130,5	+ 1,0	132,2	+ 2,5	(133,6)
1980	JAN	100,0	+14,9	-14,3	137,0	+ 5,0	137,3	+ 3,9	(132,9)
HOCHBAU									
1979	JAN	95,9	+ 8,0	-19,2	125,4	+ 1,0	124,4	- 0,2	133,4
	FEB	112,9	+19,1	+17,7	133,5	+ 6,5	133,5	+ 7,3	133,0
	MAR	157,5	+12,3	+39,5	137,5	+ 3,0	139,0	+ 4,1	(133,4)
	APR	144,3	+16,7	- 8,4	138,4	+ 0,7	137,9	- 0,8	(133,6)
	MAI	139,7	+11,3	- 3,2	134,7	- 2,7	134,2	- 2,7	(133,6)
	JUN	164,2	+10,4	+17,5	137,6	+ 2,2	137,4	+ 2,4	(133,0)
	JUL	123,9	+ 6,8	-24,5	131,6	- 4,4	132,0	- 3,9	(132,8)
	AUG	129,3	+ 2,2	+ 4,4	130,4	- 0,9	130,5	- 1,1	(132,2)
	SEP	142,6	- 8,7	+10,3	123,7	- 5,1	124,0	- 5,0	(131,2)
	OKT	132,2	+ 1,3	- 7,3	128,6	+ 4,0	127,4	+ 2,7	(130,1)
	NOV	107,8	-14,4	-18,5	119,4	- 7,2	120,0	- 5,8	(128,7)
	DEZ	121,9	+ 2,7	+13,1	126,8	+ 6,2	127,7	+ 6,4	(127,0)
1980	JAN	101,8	+ 6,2	-16,5	129,4	+ 2,1	128,7	+ 0,8	(125,0)
WOHNUNGSBAU									
1979	JAN	109,8	+ 6,8	-22,6	137,8	- 7,9	138,9	- 5,4	147,7
	FEB	121,2	+ 3,7	+10,4	137,8	+ 0,0	137,8	- 0,8	147,0
	MAR	175,8	+ 3,8	+45,0	148,5	+ 7,8	148,5	+ 7,8	(147,0)
	APR	154,9	+ 5,6	-11,9	144,7	- 2,6	144,7	- 2,6	(146,7)
	MAI	149,8	+ 5,0	- 3,3	146,8	+ 1,5	147,7	+ 2,1	(146,2)
	JUN	187,1	+ 7,3	+24,9	152,8	+ 4,1	149,4	+ 1,2	(144,5)
	JUL	126,8	- 2,5	-32,2	142,3	- 6,9	142,4	- 4,7	(143,9)
	AUG	133,1	- 0,4	+ 5,0	140,4	- 1,3	140,2	- 1,5	(142,4)
	SEP	152,8	-12,4	+14,8	133,6	- 4,8	133,2	- 5,0	(141,1)
	OKT	144,7	+ 2,9	- 5,3	145,2	+ 8,7	144,8	+ 8,7	(140,1)
	NOV	118,2	-12,6	-18,3	133,0	- 8,4	133,7	- 7,7	(139,0)
	DEZ	134,6	- 5,1	+13,9	141,1	+ 6,1	136,9	+ 2,4	(137,9)
1980	JAN	105,3	- 4,1	-21,8	133,7	- 5,2	134,4	- 1,8	(136,8)
TIEFBAU									
1979	JAN	72,7	-15,5	-30,4	127,4	- 2,9	127,7	- 4,1	140,0
	FEB	95,9	+14,6	+31,9	141,3	+10,9	141,3	+10,6	(140,2)
	MAR	172,1	+22,8	+79,5	157,2	+11,3	154,0	+ 9,0	(140,4)
	APR	149,2	- 3,6	-13,3	136,9	-12,9	137,6	-10,6	(139,8)
	MAI	165,4	+ 0,7	+10,9	141,3	+ 3,2	143,1	+ 4,0	(139,9)
	JUN	172,4	+ 0,0	+ 4,2	137,4	- 2,8	137,2	- 4,1	(139,1)
	JUL	151,5	+ 0,9	-12,1	138,7	+ 0,9	137,9	+ 0,5	(139,5)
	AUG	159,5	- 0,5	+ 5,3	139,0	+ 0,2	141,1	+ 2,3	(139,9)
	SEP	167,5	- 4,4	+ 5,0	135,8	- 2,3	134,3	- 4,8	(141,0)
	OKT	144,5	+ 1,0	-13,7	140,3	+ 3,3	142,6	+ 6,2	(142,0)
	NOV	118,6	+ 5,5	-17,9	145,4	+ 3,6	143,7	+ 0,8	(143,2)
	DEZ	108,7	+ 4,0	- 8,3	136,3	- 6,3	139,9	- 2,6	(144,7)
1980	JAN	97,4	+34,0	-10,4	149,8	+ 9,9	151,7	+ 8,4	(146,6)
STRASSENBAU									
1979	JAN	53,8	- 2,5	-33,2	129,0	+ 0,6	128,9	+ 0,6	132,7
	FEB	76,5	+14,7	+42,2	138,1	+ 7,1	138,1	+ 7,1	(132,5)
	MAR*	165,8	+20,1	+116,7	165,3	+19,7	165,5	+19,8	(132,3)
	APR	147,4	- 2,8	-11,1	129,7	-21,5	125,8	-24,0	(131,5)
	MAI	175,6	+10,9	+19,1	139,7	+ 7,7	139,8	+11,1	(131,3)
	JUN	169,9	- 5,0	- 3,2	127,5	- 8,7	127,6	- 8,7	(130,9)
	JUL	161,3	- 4,9	- 5,1	127,9	+ 0,3	127,5	- 0,1	(130,4)
	AUG	154,3	-13,0	- 4,3	116,7	- 8,8	119,8	- 6,0	(130,2)
	SEP	164,5	-12,0	+ 6,6	120,3	+ 3,1	119,1	- 0,6	(130,3)
	OKT	137,5	- 3,6	-16,4	131,5	+ 9,3	134,2	+12,7	(131,1)
	NOV	97,4	- 9,0	-29,2	128,8	- 2,1	129,9	- 3,2	(132,3)
	DEZ	90,0	+11,8	- 7,6	135,4	+ 5,1	134,1	+ 3,2	(133,9)
1980	JAN	70,5	+31,0	-21,7	143,2	+ 5,8	143,5	+ 7,0	(136,1)

5 UMSÄTZE IM VERARBEITENDEN GEWERBE UND IM BAUHAUPTGEWERBE

5.1 WERTINDEX (1976 = 100)

JAHR	MONAT	ORIGINALWERT			SAISONBEREINIGTER WERT		SAISON- UND ARBEITSTÄGLICH BEREINIGTER WERT		GLATTE KOMPONENTE
		1976=100	VERÄNDERUNG VORJAHR	IN O/O GEGEN VORMONAT	1976=100	VERÄNDERUNG IN O/O GEGEN VORMONAT	1976=100	VERÄNDERUNG IN O/O GEGEN VORMONAT	
VERARBEITENDES GEWERBE (OHNE NAHRUNGS- UND GENUSSMITTELGEWERBE) INSGESAMT									
1979	FEB	103,4	+ 4,4	- 0,9	111,4	+ 0,5	111,4	+ 0,8	114,1
	MAR	124,8	+12,5	+20,7	116,4	+ 4,5	116,2	+ 4,3	114,9
	APR	113,3	+ 8,9	- 9,2	117,2	+ 0,7	119,6	+ 2,9	116,5
	MAI	120,6	+18,6	+ 6,4	123,0	+ 4,9	123,5	+ 3,3	118,0
	JUN	121,2	+ 2,6	+ 0,5	116,6	- 5,2	120,1	- 2,8	119,0
	JUL	114,6	+18,0	- 5,4	125,0	+ 7,2	122,5	+ 2,0	119,6
	AUG	110,0	+ 9,8	- 4,0	120,0	- 4,0	120,0	- 2,0	119,7
	SEP	126,5	+ 3,1	+15,0	117,0	- 2,5	118,5	- 1,2	119,9
	OKT	134,5	+13,1	+ 6,3	125,4	+ 7,2	124,0	+ 4,6	120,3
	NOV	128,9	+11,1	- 4,2	123,8	- 1,3	122,0	- 1,6	121,5
	DEZ	122,0	+ 8,5	- 5,4	116,2	- 6,1	120,1	- 1,6	123,7
	1980	JAN	121,2	+16,2	- 0,7	128,3	+10,4	128,8	+ 7,2
FEB		125,3	+21,2	+ 3,4	133,4	+ 4,0	132,8	+ 3,1	140,5
VERARBEITENDES GEWERBE (OHNE NAHRUNGS- UND GENUSSMITTELGEWERBE) INLAND									
1979	FEB	102,3	+ 4,7	- 2,4	110,9	+ 0,2	110,9	+ 0,6	113,5
	MAR	122,9	+11,9	+20,1	115,1	+ 3,8	114,8	+ 3,5	114,3
	APR	113,5	+ 8,6	- 7,6	116,1	+ 0,9	118,2	+ 3,0	115,7
	MAI	119,1	+17,5	+ 4,9	121,5	+ 4,7	121,8	+ 3,0	117,2
	JUN	120,6	+ 4,1	+ 1,3	116,8	- 3,9	120,2	- 1,3	118,0
	JUL	113,1	+17,0	- 6,2	123,4	+ 5,7	121,2	+ 0,8	118,2
	AUG	109,9	+ 9,2	- 2,8	118,7	- 3,8	118,8	- 2,0	118,1
	SEP	124,9	+ 3,3	+13,6	115,7	- 2,5	117,0	- 1,5	118,0
	OKT	134,1	+11,5	+ 7,4	125,1	+ 8,1	123,5	+ 5,6	117,5
	NOV	126,9	+ 8,8	- 5,4	121,4	- 3,0	119,9	- 2,9	117,8
	DEZ	116,6	+ 7,2	- 8,1	113,7	- 6,3	116,9	- 2,5	118,2
	1980	JAN	119,7	+14,2	+ 2,7	124,9	+ 9,9	125,3	+ 7,2
FEB		124,5	+21,7	+ 4,0	134,1	+ 7,4	133,7	+ 6,7	140,4
VERARBEITENDES GEWERBE (OHNE NAHRUNGS- UND GENUSSMITTELGEWERBE) AUSLAND									
1979	FEB	106,1	+ 3,8	+ 2,8	111,8	+ 0,6	111,8	+ 1,3	115,6
	MAR	129,3	+13,7	+21,9	119,9	+ 7,2	120,4	+ 7,7	116,8
	APR	113,0	+ 9,8	-12,6	117,2	- 2,3	117,5	- 2,4	118,1
	MAI	124,1	+21,0	+ 9,8	125,2	+ 6,8	124,3	+ 5,8	119,5
	JUN	122,6	- 0,7	- 1,2	116,6	- 6,9	120,5	- 3,1	121,0
	JUL	118,2	+20,6	- 3,6	128,3	+10,0	126,5	+ 5,0	122,5
	AUG	110,2	+11,2	- 6,8	122,5	- 4,5	121,6	- 3,9	124,1
	SEP	130,2	+ 2,7	+18,1	120,1	- 2,0	121,8	+ 0,2	125,7
	OKT	135,5	+17,1	+ 4,1	131,2	+ 9,2	129,6	+ 6,4	127,5
	NOV	133,7	+16,8	- 1,3	129,7	- 1,1	127,9	- 1,3	128,6
	DEZ	134,7	+11,4	+ 0,7	126,8	- 2,2	130,3	+ 1,9	129,7
	1980	JAN	124,6	+20,7	- 7,5	132,1	+ 4,2	131,9	+ 1,2
FEB		127,3	+20,0	+ 2,2	133,9	+ 1,4	133,3	+ 1,1	137,8
GRUNDSTOFF- UND PRODUKTIONSGÜTERGEWERBE INSGESAMT									
1979	FEB	99,8	+ 6,7	+ 1,7	105,9	+ 3,5	105,9	+ 4,1	105,9
	MAR*	119,8	+16,7	+20,0	118,1	+11,5	118,0	+10,8	107,3
	APR	112,5	+ 9,3	- 6,1	111,3	- 5,8	111,5	- 5,5	109,9
	MAI	123,6	+21,1	+ 9,9	119,3	+ 7,2	118,3	+ 6,1	112,6
	JUN	120,5	+ 8,5	- 2,5	114,6	- 3,9	118,1	- 0,2	114,6
	JUL	117,8	+22,3	- 2,2	122,5	+ 6,9	121,5	+ 2,9	116,7
	AUG	120,0	+19,4	+ 1,9	122,6	+ 0,1	122,6	+ 0,9	117,8
	SEP	121,1	+10,4	+ 0,9	116,7	- 4,8	117,8	- 3,9	118,5
	OKT	133,5	+19,4	+10,2	126,2	+ 8,1	125,0	+ 6,1	118,5
	NOV	124,1	+13,7	- 7,0	121,1	- 4,0	120,5	- 3,6	118,2
	DEZ	106,3	+19,3	-14,3	116,3	- 4,0	118,5	- 1,7	118,2
	1980	JAN	122,6	+25,0	+15,3	125,5	+ 7,9	124,6	+ 5,1
FEB		125,7	+26,0	+ 2,5	133,2	+ 6,1	133,8	+ 7,4	140,5
GRUNDSTOFF- UND PRODUKTIONSGÜTERGEWERBE INLAND									
1979	FEB	94,8	+ 4,3	- 0,5	102,7	+ 2,4	102,7	+ 3,1	104,4
	MAR*	114,1	+14,1	+20,4	113,5	+10,3	113,8	+10,8	105,4
	APR	109,1	+ 7,6	- 4,4	108,2	- 4,5	109,5	- 3,8	107,3
	MAI	118,7	+18,5	+ 8,8	114,7	+ 6,0	113,8	+ 3,9	110,2
	JUN	116,7	+ 8,5	- 1,7	111,3	- 3,0	114,6	+ 0,7	111,6
	JUL	113,9	+20,8	- 2,4	118,2	+ 6,2	117,1	+ 2,2	112,8
	AUG	115,7	+17,5	+ 1,6	117,7	- 0,4	117,0	- 0,1	113,1
	SEP	116,9	+10,7	+ 1,0	112,4	- 4,5	113,9	- 2,6	113,1
	OKT	130,3	+17,7	+11,5	121,8	+ 8,4	119,9	+ 5,3	112,4
	NOV	120,0	+11,9	- 7,9	116,3	- 4,5	115,6	- 3,6	111,0
	DEZ	98,4	+16,9	-18,0	107,6	- 7,5	110,7	- 4,2	112,8
	1980	JAN	116,0	+21,7	+17,9	119,9	+11,4	119,1	+ 7,6
FEB		119,8	+26,4	+ 3,3	128,8	+ 7,4	128,8	+ 8,1	133,1
GRUNDSTOFF- UND PRODUKTIONSGÜTERGEWERBE AUSLAND									
1979	FEB	112,2	+12,1	+ 6,8	114,9	+ 5,6	114,9	+ 6,8	115,3
	MAR*	133,9	+22,2	+19,3	129,7	+12,9	130,6	+13,7	117,0
	APR	120,9	+13,3	- 9,7	120,1	- 7,4	119,5	- 8,5	119,0
	MAI	135,7	+26,9	+12,2	131,5	+ 9,5	129,8	+ 8,6	121,3
	JUN	130,1	+ 8,6	- 4,1	124,3	- 5,5	128,2	- 1,2	123,9
	JUL	127,5	+25,6	- 2,0	132,6	+ 6,7	131,7	+ 2,7	126,6
	AUG	130,8	+23,7	+ 2,6	134,8	+ 1,7	134,1	+ 1,8	129,6
	SEP	131,7	+ 9,7	+ 0,7	128,1	- 5,0	129,5	- 3,4	132,4
	OKT	141,6	+23,5	+ 7,5	138,9	+ 8,4	137,3	+ 6,0	134,2
	NOV	134,3	+17,9	- 5,2	134,4	- 3,2	134,0	- 2,4	134,8
	DEZ	126,0	+24,1	- 6,2	131,1	- 2,5	135,2	+ 0,9	134,2
	1980	JAN	138,9	+32,2	+10,2	142,0	+ 8,3	140,5	+ 3,9
FEB		140,4	+25,1	+ 1,1	145,1	+ 2,2	145,9	+ 3,8	154,3

5 UMSÄTZE IM VERARBEITENDEN GEWERBE UND IM BAUHAUPTGEWERBE

5.1 WERTINDEX (1976 = 100)

JAHR	MONAT	ORIGINALWERT			SAISONBEREINIGTER WERT		SAISON- UND ARBEITSTÄGLICH BEREINIGTER WERT		GLATTE KOMPONENTE
		1976=100	VERÄNDERUNG VORJAHR	IN O/O GEGEN VORMONAT	1976=100	VERÄNDERUNG IN O/O GEGEN VORMONAT	1976=100	VERÄNDERUNG IN O/O GEGEN VORMONAT	1976=100
INVESTITIONSGÜTER PRODUZIERENDES GEWERBE INSGESAMT									
1979	FEB	103,3	+ 3,2	- 1,8	113,3	- 1,3	113,3	- 1,3	118,0
	MAR	127,1	+10,9	+23,0	118,7	+ 4,8	118,1	+ 4,2	118,0
	APR	114,5	+11,2	- 9,9	120,6	+ 1,6	121,2	+ 2,6	118,5
	MAI	120,6	+17,2	+ 5,3	123,8	+ 2,7	124,8	+ 3,0	119,9
	JUN	125,0	- 0,6	+ 3,6	116,5	- 5,9	119,4	- 4,3	120,2
	JUL	113,4	+15,6	- 9,3	125,9	+ 8,1	123,5	+ 3,4	120,2
	AUG	102,8	+ 5,0	- 9,3	119,1	- 5,4	120,0	- 2,8	(121,0)
	SEP	129,4	- 1,5	+25,9	117,1	- 1,7	117,9	- 1,7	(122,0)
	OKT	132,0	+ 9,9	+ 2,0	126,2	+ 7,8	126,5	+ 7,3	(123,2)
	NOV	131,6	+10,3	- 0,3	125,5	- 0,6	124,2	- 1,8	(124,3)
	DEZ	138,0	+ 5,2	+ 4,9	121,6	- 3,1	123,8	- 0,3	(126,1)
	1980	JAN	119,4	+13,5	-13,5	128,7	+ 5,8	129,6	+ 4,7
FEB		123,4	+19,5	+ 3,4	133,6	+ 3,8	133,3	+ 2,9	(136,4)
INVESTITIONSGÜTER PRODUZIERENDES GEWERBE INLAND									
1979	FEB	104,1	+ 5,6	- 3,5	115,9	- 1,4	115,9	- 1,0	119,8
	MAR	127,5	+11,5	+22,5	120,5	+ 4,0	120,4	+ 3,9	119,7
	APR	117,7	+12,4	- 7,7	122,5	+ 1,7	124,2	+ 3,2	120,3
	MAI	121,6	+16,9	+ 3,3	125,5	+ 2,4	126,6	+ 1,9	121,6
	JUN	128,1	+ 2,3	+ 5,3	120,1	- 4,3	123,0	- 2,8	121,3
	JUL	113,4	+14,3	-11,5	126,1	+ 5,0	123,5	+ 0,4	120,8
	AUG	105,3	+ 5,5	- 7,1	120,0	- 4,8	120,3	- 2,6	(121,3)
	SEP	129,8	- 1,4	+23,3	117,2	- 2,3	118,7	- 1,3	(122,1)
	OKT	132,7	+ 7,7	+ 2,2	126,1	+ 7,6	125,3	+ 5,6	(123,2)
	NOV	130,5	+ 7,1	- 1,7	124,4	- 1,3	122,0	- 2,6	(124,5)
	DEZ	135,4	+ 4,2	+ 3,8	119,2	- 4,2	123,1	+ 0,9	(126,7)
	1980	JAN	120,9	+12,0	-10,7	130,0	+ 9,1	131,0	+ 6,4
FEB		126,3	+21,3	+ 4,5	137,8	+ 6,0	137,0	+ 4,6	(141,0)
INVESTITIONSGÜTER PRODUZIERENDES GEWERBE AUSLAND									
1979	FEB	101,9	- 0,7	+ 1,3	109,5	- 1,1	109,5	- 1,5	114,8
	MAR	126,4	+ 9,9	+24,0	116,3	+ 6,2	115,9	+ 5,8	114,9
	APR	108,9	+ 8,8	-13,8	117,9	+ 1,4	117,6	+ 1,5	115,6
	MAI	119,0	+17,7	+ 9,3	122,2	+ 3,6	122,3	+ 4,0	117,0
	JUN	119,5	- 5,7	+ 0,4	110,9	- 9,2	115,0	- 6,0	118,5
	JUL	113,4	+18,0	- 5,1	126,0	+13,6	123,6	+ 7,5	119,1
	AUG	98,6	+ 4,1	-13,1	117,6	- 6,7	117,9	- 4,6	(120,5)
	SEP	128,7	- 1,8	+30,5	116,5	- 0,9	117,5	- 0,3	(121,8)
	OKT	130,9	+14,1	+ 1,7	126,0	+ 8,2	126,4	+ 7,6	(123,1)
	NOV	133,6	+16,5	+ 2,1	126,8	+ 0,6	125,3	- 0,9	(123,9)
	DEZ	142,6	+ 6,9	+ 6,7	124,6	- 1,7	124,7	- 0,5	(125,0)
	1980	JAN	116,7	+16,0	-18,2	126,6	+ 1,6	126,8	+ 1,7
FEB		118,5	+16,3	+ 1,5	126,6	+ 0,0	126,6	- 0,2	(128,6)
VERBRAUCHSGÜTER PRODUZIERENDES GEWERBE INSGESAMT									
1979	FEB	109,5	+ 4,4	- 2,1	111,7	+ 0,2	111,7	+ 0,6	113,6
	MAR	126,9	+10,7	+15,9	115,3	+ 3,2	115,1	+ 3,0	114,5
	APR	111,6	+ 3,0	-12,1	113,8	- 1,3	115,4	+ 0,3	115,2
	MAI	115,9	+18,3	+ 3,9	121,6	+ 6,9	122,0	+ 5,7	116,8
	JUN	112,7	+ 2,9	- 2,8	121,8	+ 0,2	123,6	+ 1,3	118,1
	JUL	112,5	+17,4	- 0,2	123,5	+ 1,4	122,3	- 1,1	118,5
	AUG	112,5	+ 6,8	+ 0,0	117,6	- 4,8	117,1	- 4,3	119,2
	SEP	127,3	+ 5,5	+13,2	117,1	- 0,4	117,9	+ 0,7	120,9
	OKT	142,4	+12,0	+11,9	126,0	+ 7,6	124,2	+ 5,3	(121,9)
	NOV	129,8	+ 9,6	- 8,8	122,9	- 2,5	121,5	- 2,2	(122,9)
	DEZ	105,7	+ 4,7	-18,6	116,6	- 5,1	120,9	- 0,5	(124,0)
	1980	JAN	123,5	+10,5	+16,8	123,0	+ 5,5	123,5	+ 2,2
FEB		129,6	+18,4	+ 4,9	130,3	+ 5,9	128,8	+ 4,3	(126,0)
VERBRAUCHSGÜTER PRODUZIERENDES GEWERBE INLAND									
1979	FEB	108,6	+ 3,8	- 2,5	111,2	+ 0,0	111,2	+ 0,3	113,1
	MAR	125,8	+10,4	+15,8	114,7	+ 3,1	114,5	+ 3,0	114,0
	APR	111,1	+ 2,7	-11,7	113,4	- 1,1	114,8	+ 0,3	114,6
	MAI	115,1	+17,7	+ 3,6	120,9	+ 6,6	121,3	+ 5,7	116,0
	JUN	111,6	+ 2,7	- 3,0	121,0	+ 0,1	122,9	+ 1,3	117,3
	JUL	111,3	+16,9	- 0,3	122,7	+ 1,4	121,4	- 1,2	117,6
	AUG	111,2	+ 5,8	- 0,1	116,4	- 5,1	116,0	- 4,4	118,3
	SEP	126,1	+ 4,5	+13,4	115,8	- 0,5	116,6	+ 0,5	119,8
	OKT	141,7	+11,2	+12,4	124,7	+ 7,7	122,9	+ 5,4	(120,8)
	NOV	129,3	+ 8,7	- 8,8	121,6	- 2,5	120,2	- 2,2	(121,7)
	DEZ	105,1	+ 4,0	-18,7	115,5	- 5,0	119,6	- 0,5	(122,6)
	1980	JAN	122,4	+ 9,9	+16,5	121,8	+ 5,5	122,3	+ 2,3
FEB		127,4	+17,3	+ 4,1	128,6	+ 5,6	127,3	+ 4,1	(124,4)
VERBRAUCHSGÜTER PRODUZIERENDES GEWERBE AUSLAND									
1979	FEB	115,0	+ 7,5	+ 0,5	114,3	+ 0,4	114,3	+ 1,4	(115,1)
	MAR*	133,7	+13,0	+16,3	123,2	+ 7,8	123,4	+ 8,0	(116,4)
	APR	114,4	+ 4,8	-14,4	115,0	- 6,7	117,2	- 5,0	(117,7)
	MAI	121,1	+22,4	+ 5,9	125,4	+ 9,0	124,8	+ 6,5	(119,2)
	JUN	119,3	+ 4,1	- 1,5	120,4	- 4,0	124,1	- 0,6	(120,8)
	JUL	120,1	+21,2	+ 0,7	129,3	+ 7,4	127,5	+ 2,7	(122,6)
	AUG	120,6	+13,0	+ 0,4	126,7	- 2,0	125,0	- 2,0	(124,5)
	SEP	134,7	+11,8	+11,7	125,3	- 1,1	127,7	+ 2,2	(126,5)
	OKT	146,9	+17,2	+ 9,1	136,1	+ 8,6	133,6	+ 4,6	(128,6)
	NOV	132,6	+15,5	- 9,7	131,0	- 3,7	128,9	- 3,5	(127,3)
	DEZ	109,5	+ 9,2	-17,4	120,2	- 8,2	125,9	- 2,3	(125,9)
	1980	JAN	130,7	+14,2	+19,4	129,5	+ 7,7	129,2	+ 2,6
FEB		143,4	+24,7	+ 9,7	143,3	+10,7	142,2	+10,1	(146,1)

5 UMSÄTZE IM VERARBEITENDEN GEWERBE UND IM BAUHAUPTGEWERBE

5.1 WERTINDEX (1976 = 100)

JAHR	MONAT	ORIGINALWERT			SAISONBEREINIGTER WERT		SAISON- UND ARBEITSTÄGLICH BEREINIGTER WERT		GLATTE KOMPONENTE
		1976=100	VERÄNDERUNG VORJAHR	IN O/O GEGEN VORMONAT	1976=100	VERÄNDERUNG IN O/O GEGEN VORMONAT	1976=100	VERÄNDERUNG IN O/O GEGEN VORMONAT	
HOCHOFEN-, STAHL- UND WARMWALZWERKE (OHNE HERSTELLUNG VON PRAEZISIONSSTAHLROHREN) INSGESAMT									
1979	FEB	93,2	+ 3,2	+15,3	97,0	+11,4	97,0	+12,7	(97,0)
	MAR*	113,4	+16,3	+21,7	110,6	+14,0	111,4	+14,8	(98,2)
	APR	101,5	+ 6,5	-10,5	100,9	- 8,8	100,1	-10,1	(99,7)
	MAI	112,1	+18,2	+10,4	109,3	+ 8,3	106,9	+ 6,8	(101,6)
	JUN	104,8	- 2,1	- 6,5	99,9	- 8,6	102,5	- 4,1	(103,9)
	JUL	104,0	+27,1	- 0,8	109,4	+ 9,5	110,3	+ 7,6	(106,4)
	AUG	114,2	+25,9	+ 9,8	115,3	+ 5,4	113,7	+ 3,1	(109,1)
	SEP	120,1	+10,7	+ 5,2	110,9	- 3,8	112,2	- 1,3	(111,6)
	OKT	119,2	+22,4	- 0,7	116,5	+ 5,0	116,3	+ 3,7	(113,9)
	NOV	112,7	+11,8	- 5,5	113,0	- 3,0	112,5	- 3,3	(114,2)
	DEZ	103,5	+56,1	- 8,2	108,4	- 4,1	110,4	- 1,9	(108,2)
	1980	JAN	108,4	+34,2	+ 4,7	114,5	+ 5,6	112,3	+ 1,7
FEB		113,2	+21,5	+ 4,4	119,0	+ 3,9	119,6	+ 6,5	(123,8)
HOCHOFEN-, STAHL- UND WARMWALZWERKE (OHNE HERSTELLUNG VON PRAEZISIONSSTAHLROHREN) INLAND									
1979	FEB	88,6	+ 0,6	+12,2	90,0	+ 9,9	90,0	+10,2	89,6
	MAR*	105,5	+12,7	+19,1	99,9	+11,0	100,4	+11,6	(90,9)
	APR	96,0	+ 5,6	- 9,0	92,2	- 7,7	91,7	- 8,7	(92,4)
	MAI	103,6	+14,3	+ 7,9	97,7	+ 6,0	96,0	+ 4,7	(94,1)
	JUN	92,4	+ 2,3	-10,8	90,3	- 7,6	94,1	- 2,0	(95,9)
	JUL	95,6	+27,3	+ 3,5	101,8	+12,7	101,7	+ 8,1	(97,6)
	AUG	102,0	+27,8	+ 6,7	105,3	+ 3,4	104,2	+ 2,5	(99,3)
	SEP	104,1	+16,2	+ 2,1	101,0	- 4,1	101,9	- 2,2	(100,9)
	OKT	105,8	+18,5	+ 1,6	105,8	+ 4,8	104,2	+ 2,3	(102,1)
	NOV	101,1	+7,6	- 4,4	103,2	- 2,5	103,3	- 0,9	(102,9)
	DEZ	90,1	+55,9	-10,9	97,8	- 5,2	100,3	- 2,9	(103,3)
	1980	JAN	99,5	+25,9	+10,4	102,5	+ 4,8	100,9	+ 0,6
FEB		105,7	+19,3	+ 6,2	106,4	+ 3,8	106,2	+ 5,3	(101,9)
HOCHOFEN-, STAHL- UND WARMWALZWERKE (OHNE HERSTELLUNG VON PRAEZISIONSSTAHLROHREN) AUSLAND									
1979	FEB	107,0	+10,4	+24,0	116,6	+17,9	116,6	+17,3	(122,8)
	MAR	136,9	+25,5	+27,9	132,4	+13,6	129,5	+11,1	(125,8)
	APR	117,6	+ 8,6	-14,1	120,7	- 8,8	121,9	- 5,9	(129,0)
	MAI	137,2	+28,0	+16,7	140,9	+16,7	138,3	+13,5	(132,4)
	JUN	141,3	- 9,8	+ 3,0	140,1	- 0,6	141,2	+ 2,1	(135,7)
	JUL	128,7	+26,5	- 8,9	136,5	- 2,6	139,2	- 1,4	(139,0)
	AUG	150,4	+22,2	+16,9	145,0	+ 6,2	143,8	+ 3,3	(142,1)
	SEP	167,4	+ 1,7	+11,3	149,1	+ 2,8	146,9	+ 2,2	(145,4)
	OKT	158,8	+30,8	- 5,1	149,8	+ 0,5	150,1	+ 2,2	(147,8)
	NOV	146,9	+21,5	- 7,5	144,7	- 3,4	144,2	- 3,9	(149,6)
	DEZ	143,3	+57,0	- 2,5	142,2	- 1,7	148,3	+ 2,8	(150,6)
	1980	JAN	134,4	+55,7	- 6,2	151,7	+ 6,7	150,2	+ 1,3
FEB		135,3	+26,4	+ 0,7	148,3	- 2,2	150,4	+ 0,1	(157,5)
CHEMISCHE INDUSTRIE INSGESAMT									
1979	FEB	108,9	+ 9,0	- 1,7	110,7	+ 1,3	110,7	+ 3,0	(112,6)
	MAR*	125,5	+16,1	+15,2	124,6	+12,6	126,7	+14,5	(114,5)
	APR	117,0	+13,3	- 6,8	116,9	- 6,2	117,0	- 7,7	(116,4)
	MAI	127,0	+21,9	+ 8,5	123,6	+ 5,7	122,3	+ 4,5	(118,1)
	JUN	125,2	+12,8	- 1,4	120,6	- 2,4	123,7	+ 1,1	(119,7)
	JUL	123,4	+22,7	- 1,4	126,0	+ 4,5	125,1	+ 1,1	(121,0)
	AUG	123,3	+21,8	- 0,1	126,3	+ 0,2	125,0	- 0,1	(122,2)
	SEP	120,8	+13,2	- 2,0	119,5	- 5,4	122,0	- 2,4	(122,7)
	OKT	134,0	+20,4	+10,9	129,9	+ 8,7	127,9	+ 4,8	(123,2)
	NOV	126,0	+16,3	- 6,0	125,2	- 3,6	125,1	- 2,2	(122,2)
	DEZ	109,6	+11,4	-13,0	117,6	- 6,1	121,0	- 3,3	(119,6)
	1980	JAN*	137,3	+23,9	+25,3	136,2	+15,8	134,9	+11,5
FEB		136,2	+25,1	- 0,8	138,0	+ 1,3	137,8	+ 2,1	(139,2)
CHEMISCHE INDUSTRIE INLAND									
1979	FEB	105,5	+ 6,5	- 4,4	108,6	+ 0,5	108,6	+ 1,9	(109,9)
	MAR*	120,0	+13,4	+13,7	116,2	+ 7,0	117,6	+ 8,3	(111,5)
	APR	112,5	+10,9	- 6,2	113,9	- 2,0	114,7	- 2,5	(113,0)
	MAI	121,6	+18,9	+ 8,1	119,9	+ 5,3	119,1	+ 3,8	(114,4)
	JUN	122,3	+11,7	+ 0,6	118,2	- 1,4	120,7	+ 1,3	(115,8)
	JUL	118,2	+20,1	- 3,4	121,2	+ 2,5	120,0	- 0,6	(116,9)
	AUG	119,7	+18,3	+ 1,3	121,9	+ 0,6	120,5	+ 0,4	(118,0)
	SEP	117,0	+10,0	- 2,3	114,5	- 6,1	116,7	- 3,2	(118,6)
	OKT	131,8	+17,4	+12,6	125,7	+ 9,8	123,8	+ 6,1	(118,7)
	NOV	121,8	+13,6	- 7,6	120,3	- 4,3	119,2	- 3,7	(117,9)
	DEZ	103,0	+10,4	-15,4	113,8	- 5,4	117,9	- 1,1	(115,6)
	1980	JAN*	131,0	+18,8	+27,2	129,0	+13,4	128,4	+ 8,9
FEB		129,8	+23,0	- 0,9	133,3	+ 3,3	132,7	+ 3,3	(134,2)
CHEMISCHE INDUSTRIE AUSLAND									
1979	FEB	114,9	+13,4	+ 2,9	115,1	+ 2,3	115,1	+ 4,3	(117,1)
	MAR*	135,5	+20,8	+17,9	133,3	+15,8	136,2	+18,3	(119,5)
	APR	124,9	+17,1	- 7,8	122,5	- 8,1	121,6	-10,7	(121,8)
	MAI	136,7	+27,2	+ 9,4	130,5	+ 6,5	128,9	+ 6,0	(124,1)
	JUN	130,3	+14,7	- 4,7	125,4	- 3,9	129,0	+ 0,1	(126,3)
	JUL	132,9	+27,3	+ 2,0	135,2	+ 7,8	134,4	+ 4,2	(128,2)
	AUG	129,5	+28,1	- 2,6	134,5	- 0,5	133,7	- 0,5	(129,9)
	SEP	127,5	+19,0	- 1,5	129,4	- 3,8	131,7	- 1,5	(130,7)
	OKT	137,9	+25,7	+ 8,2	138,0	+ 6,6	135,6	+ 3,0	(131,6)
	NOV	133,6	+21,2	- 3,1	134,6	- 2,5	135,6	+ 0,0	(130,3)
	DEZ	121,4	+12,8	- 9,1	125,2	- 7,0	127,9	- 5,7	(127,9)
	1980	JAN*	148,4	+32,9	+22,2	149,5	+19,4	147,6	+15,4
FEB		147,4	+28,3	- 0,7	147,4	- 1,4	147,8	+ 0,1	(148,8)

5 UMSATZE IM VERARBEITENDEN GEBERBE UND IM BAUHAUPTGEBERBE

5.1 WERTINDEX (1976 = 100)

JAHR	MONAT	ORIGINALWERT			SAISONBEREINIGTER WERT		SAISON- UND ARBEITSTÄGEGLEICH BEREINIGTER WERT		GLATTE KOMPONENTE
		1976=100	VERÄNDERUNG VORJAHR	IN O/O GEGEN VORMONAT	1976=100	VERÄNDERUNG IN O/O GEGEN VORMONAT	1976=100	VERÄNDERUNG IN O/O GEGEN VORMONAT	
INVESTITIONSGÜTER PRODUZIERENDES GEBERBE INSGESAMT									
1979	FEB	103,3	+ 3,2	- 1,8	113,3	- 1,3	113,3	- 1,3	118,0
	MAR	127,1	+10,9	+23,0	118,7	+ 4,8	118,1	+ 4,2	118,0
	APR	114,5	+11,2	- 9,9	120,6	+ 1,6	121,2	+ 2,6	118,5
	MAI	120,6	+17,2	+ 5,3	123,8	+ 2,7	124,8	+ 3,0	119,9
	JUN	125,0	- 0,6	+ 3,6	116,5	- 5,9	119,4	- 4,3	120,2
	JUL	113,4	+15,6	- 9,3	125,9	+ 8,1	123,5	+ 3,4	120,2
	AUG	102,8	+ 5,0	- 9,3	119,1	- 5,4	120,0	- 2,8	(121,0)
	SEP	129,4	- 1,5	+25,9	117,1	- 1,7	117,9	- 1,7	(122,0)
	OKT	132,0	+ 9,9	+ 2,0	126,2	+ 7,8	126,5	+ 7,3	(123,2)
	NOV	131,6	+10,3	- 0,3	125,5	- 0,6	124,2	- 1,8	(124,3)
	DEZ	138,0	+ 5,2	+ 4,9	121,6	- 3,1	123,8	- 0,3	(126,1)
	1980	JAN	119,4	+13,5	-13,5	128,7	+ 5,8	129,6	+ 4,7
FEB		123,4	+19,5	+ 3,4	133,6	+ 3,8	133,3	+ 2,9	(136,4)
INVESTITIONSGÜTER PRODUZIERENDES GEBERBE INLAND									
1979	FEB	104,1	+ 5,6	- 3,5	115,9	- 1,4	115,9	- 1,0	119,8
	MAR	127,5	+11,5	+22,5	120,5	+ 4,0	120,4	+ 3,9	119,7
	APR	117,7	+12,4	- 7,7	122,5	+ 1,7	124,2	+ 3,2	120,3
	MAI	121,6	+16,9	+ 3,3	125,5	+ 2,4	126,6	+ 1,9	121,6
	JUN	128,1	+ 2,3	+ 5,3	120,1	- 4,3	123,0	- 2,8	121,3
	JUL	113,4	+14,3	-11,5	126,1	+ 5,0	123,5	+ 0,4	120,8
	AUG	105,3	+ 5,5	- 7,1	120,0	- 4,8	120,3	- 2,6	(121,3)
	SEP	129,8	- 1,4	+23,3	117,2	- 2,3	118,7	- 1,3	(122,1)
	OKT	132,7	+ 7,7	+ 2,2	126,1	+ 7,6	125,3	+ 5,6	(123,2)
	NOV	130,5	+ 7,1	- 1,7	124,4	- 1,3	122,0	- 2,6	(124,5)
	DEZ	135,4	+ 4,2	+ 3,8	119,2	- 4,2	123,1	+ 0,9	(126,7)
	1980	JAN	120,9	+12,0	-10,7	130,0	+ 9,1	131,0	+ 6,4
FEB		126,3	+21,3	+ 4,5	137,8	+ 6,0	137,0	+ 4,6	(141,0)
INVESTITIONSGÜTER PRODUZIERENDES GEBERBE AUSLAND									
1979	FEB	101,9	- 0,7	+ 1,3	109,5	- 1,1	109,5	- 1,5	114,8
	MAR	126,4	+ 9,9	+24,0	116,3	+ 6,2	115,9	+ 5,8	114,9
	APR	108,9	+ 8,8	-13,8	117,9	+ 1,4	117,6	+ 1,5	115,6
	MAI	119,0	+17,7	+ 9,3	122,2	+ 3,6	122,3	+ 4,0	117,0
	JUN	119,5	- 5,7	+ 0,4	110,9	- 9,2	115,0	- 6,0	118,3
	JUL	113,4	+18,0	- 5,1	126,0	+13,6	123,6	+ 7,5	119,1
	AUG	98,6	+ 4,1	-13,1	117,6	- 6,7	117,9	- 4,6	(120,5)
	SEP	128,7	- 1,8	+30,5	116,5	- 0,9	117,5	- 0,3	(121,8)
	OKT	130,9	+14,1	+ 1,7	126,0	+ 8,2	126,4	+ 7,6	(123,1)
	NOV	133,6	+16,5	+ 2,1	126,8	+ 0,6	125,3	- 0,9	(123,9)
	DEZ	142,6	+ 6,9	+ 6,7	124,6	- 1,7	124,7	- 0,5	(125,0)
	1980	JAN	116,7	+16,0	-18,2	126,6	+ 1,6	126,8	+ 1,7
FEB		118,5	+16,3	+ 1,5	126,6	+ 0,0	126,6	- 0,2	(128,6)
VERBRAUCHSGÜTER PRODUZIERENDES GEBERBE INSGESAMT									
1979	FEB	109,5	+ 4,4	- 2,1	111,7	+ 0,2	111,7	+ 0,6	113,6
	MAR	126,9	+10,7	+15,9	115,3	+ 3,2	115,1	+ 3,0	114,5
	APR	111,6	+ 3,0	-12,1	113,8	- 1,3	115,4	+ 0,3	115,2
	MAI	115,9	+18,3	+ 3,9	121,6	+ 6,9	122,0	+ 5,7	116,8
	JUN	112,7	+ 2,9	- 2,8	121,8	+ 0,2	123,6	+ 1,3	118,1
	JUL	112,5	+17,4	- 0,2	123,5	+ 1,4	122,3	- 1,1	118,5
	AUG	112,5	+ 6,8	+ 0,0	117,6	- 4,8	117,1	- 4,3	119,2
	SEP	127,3	+ 5,5	+13,2	117,1	- 0,4	117,9	+ 0,7	120,9
	OKT	142,4	+12,0	+11,9	126,0	+ 7,6	124,2	+ 5,3	(121,9)
	NOV	129,8	+ 9,6	- 8,8	122,9	- 2,5	121,5	- 2,2	(122,9)
	DEZ	105,7	+ 4,7	-18,6	116,6	- 5,1	120,9	- 0,5	(124,0)
	1980	JAN	123,5	+10,5	+16,8	123,0	+ 5,5	123,5	+ 2,2
FEB		129,6	+18,4	+ 4,9	130,3	+ 5,9	128,8	+ 4,3	(126,0)
VERBRAUCHSGÜTER PRODUZIERENDES GEBERBE INLAND									
1979	FEB	108,6	+ 3,8	- 2,5	111,2	+ 0,0	111,2	+ 0,3	113,1
	MAR	125,8	+10,4	+15,8	114,7	+ 3,1	114,5	+ 3,0	114,0
	APR	111,1	+ 2,7	-11,7	113,4	- 1,1	114,8	+ 0,3	114,6
	MAI	115,1	+17,7	+ 3,6	120,9	+ 6,6	121,3	+ 5,7	116,0
	JUN	111,6	+ 2,7	- 3,0	121,0	+ 0,1	122,9	+ 1,3	117,3
	JUL	111,3	+16,9	- 0,3	122,7	+ 1,4	121,4	- 1,2	117,6
	AUG	111,2	+ 5,8	- 0,1	116,4	- 5,1	116,0	- 4,4	118,3
	SEP	126,1	+ 4,5	+13,4	115,8	- 0,5	116,6	+ 0,5	119,8
	OKT	141,7	+11,2	+12,4	124,7	+ 7,7	122,9	+ 5,4	(120,8)
	NOV	129,3	+ 8,7	- 8,8	121,6	- 2,5	120,2	- 2,2	(121,7)
	DEZ	105,1	+ 4,0	-18,7	115,5	- 5,0	119,6	- 0,5	(122,6)
	1980	JAN	122,4	+ 9,9	+16,5	121,8	+ 5,5	122,3	+ 2,3
FEB		127,4	+17,3	+ 4,1	128,6	+ 5,6	127,3	+ 4,1	(124,4)
VERBRAUCHSGÜTER PRODUZIERENDES GEBERBE AUSLAND									
1979	FEB	115,0	+ 7,5	+ 0,5	114,3	+ 0,4	114,3	+ 1,4	(115,1)
	MAR	133,7	+13,0	+16,3	123,2	+ 7,8	123,4	+ 8,0	(116,4)
	APR	114,4	+ 4,8	-14,4	115,0	- 6,7	117,2	- 5,0	(117,7)
	MAI	121,1	+22,4	+ 5,9	125,4	+ 9,0	124,8	+ 6,5	(119,2)
	JUN	119,3	+ 4,1	- 1,5	120,4	- 4,0	124,1	- 0,6	(120,8)
	JUL	120,1	+21,2	+ 0,7	129,3	+ 7,4	127,5	+ 2,7	(122,6)
	AUG	120,6	+13,0	+ 0,4	126,7	- 2,0	125,0	- 2,0	(124,5)
	SEP	134,7	+11,8	+11,7	125,3	- 1,1	127,7	+ 2,2	(126,5)
	OKT	146,9	+17,2	+ 9,1	136,1	+ 8,6	133,6	+ 4,6	(128,6)
	NOV	132,6	+15,5	- 9,7	131,0	- 3,7	128,9	- 3,5	(127,3)
	DEZ	109,5	+ 9,2	-17,4	120,2	- 8,2	125,9	- 2,3	(125,9)
	1980	JAN	130,7	+14,2	+19,4	129,5	+ 7,7	129,2	+ 2,6
FEB		143,4	+24,7	+ 9,7	143,3	+10,7	142,2	+10,1	(146,1)

5 UMSÄTZE IM VERARBEITENDEN GEWERBE UND IM BAUHAUPTGEWERBE

5.1 WERTINDEX (1976 = 100)

JAHR	MONAT	ORIGINALWERT			SAISONBEREINIGTER WERT		SAISON- UND ARBEITSTÄGGLICH BEREINIGTER WERT		GLATTE KOMPONENTE
		1976=100	VERÄNDERUNG VORJAHR	IN O/O GEGEN VORMONAT	1976=100	VERÄNDERUNG IN O/O GEGEN VORMONAT	1976=100	VERÄNDERUNG IN O/O GEGEN VORMONAT	
HOCHOFEN-, STAHL-UND WARMWALZWERKE (OHNE HERSTELLUNG VON PRAEZISIONSSTAHLROHREN) INSGESAMT									
1979	FEB	93,2	+ 3,2	+15,3	97,0	+11,4	97,0	+12,7	(97,0)
	MAR*	113,4	+16,3	+21,7	110,6	+14,0	111,4	+14,8	(98,2)
	APR	101,5	+ 6,5	-10,5	100,9	- 8,8	100,1	-10,1	(99,7)
	MAI	112,1	+18,2	+10,4	109,3	+ 8,3	106,9	+ 6,8	(101,6)
	JUN	104,8	- 2,1	- 6,5	99,9	- 8,6	102,5	- 4,1	(103,9)
	JUL	104,0	+27,1	- 0,8	109,4	+ 9,5	110,3	+ 7,6	(106,4)
	AUG	114,2	+25,9	+ 9,8	115,3	+ 5,4	113,7	+ 3,1	(109,1)
	SEP	120,1	+10,7	+ 5,2	110,9	- 3,8	112,2	- 1,3	(111,6)
	OKT	119,2	+22,4	- 0,7	116,5	+ 5,0	116,3	+ 3,7	(113,9)
	NOV	112,7	+11,8	- 5,5	113,0	- 3,0	112,5	- 3,3	(114,2)
	DEZ	103,5	+56,1	- 8,2	108,4	- 4,1	110,4	- 1,9	(108,2)
	1980	JAN	108,4	+34,2	+ 4,7	114,5	+ 5,6	112,3	+ 1,7
FEB		113,2	+21,5	+ 4,4	119,0	+ 3,9	119,6	+ 6,5	(123,8)
HOCHOFEN-, STAHL-UND WARMWALZWERKE (OHNE HERSTELLUNG VON PRAEZISIONSSTAHLROHREN) INLAND									
1979	FEB	88,6	+ 0,6	+12,2	90,0	+ 9,9	90,0	+10,2	89,6
	MAR*	105,5	+12,7	+19,1	99,9	+11,0	100,4	+11,6	(90,9)
	APR	96,0	+ 5,6	- 9,0	92,2	- 7,7	91,7	- 8,7	(92,4)
	MAI	103,6	+14,3	+ 7,9	97,7	+ 6,0	96,0	+ 4,7	(94,1)
	JUN	92,4	+ 2,3	-10,8	90,3	- 7,6	94,1	- 2,0	(95,9)
	JUL	95,6	+27,3	+ 3,5	101,8	+12,7	101,7	+ 8,1	(97,6)
	AUG	102,0	+27,8	+ 6,7	105,3	+ 3,4	104,2	+ 2,5	(99,3)
	SEP	104,1	+16,2	+ 2,1	101,0	- 4,1	101,9	- 2,2	(100,9)
	OKT	105,8	+18,5	+ 1,6	105,8	+ 4,8	104,2	+ 2,3	(102,1)
	NOV	101,1	+ 7,6	- 4,4	103,2	- 2,5	103,3	- 0,9	(102,9)
	DEZ	90,1	+55,9	-10,9	97,8	- 5,2	100,3	- 2,9	(103,3)
	1980	JAN	99,5	+25,9	+10,4	102,5	+ 4,8	100,9	+ 0,6
FEB		105,7	+19,3	+ 6,2	106,4	+ 3,8	106,2	+ 5,3	(101,9)
HOCHOFEN-, STAHL-UND WARMWALZWERKE (OHNE HERSTELLUNG VON PRAEZISIONSSTAHLROHREN) AUSLAND									
1979	FEB	107,0	+10,4	+24,0	116,6	+17,9	116,6	+17,3	(122,8)
	MAR	136,9	+25,5	+27,9	132,4	+13,6	129,5	+11,1	(125,8)
	APR	117,6	+ 8,6	-14,1	120,7	- 8,8	121,9	- 5,9	(129,0)
	MAI	137,2	+28,0	+16,7	140,9	+16,7	138,3	+13,5	(132,4)
	JUN	141,3	- 9,8	+ 3,0	140,1	- 0,6	141,2	+ 2,1	(135,7)
	JUL	128,7	+26,5	- 8,9	136,5	- 2,6	139,2	- 1,4	(139,0)
	AUG	150,4	+22,2	+16,9	145,0	+ 6,2	143,8	+ 3,3	(142,1)
	SEP	167,4	+ 1,7	+11,3	149,1	+ 2,8	146,9	+ 2,2	(145,4)
	OKT	158,8	+30,8	- 5,1	149,8	+ 0,5	150,1	+ 2,2	(147,8)
	NOV	146,9	+21,5	- 7,5	144,7	- 3,4	144,2	- 3,9	(149,6)
	DEZ	143,3	+57,0	- 2,5	142,2	- 1,7	148,3	+ 2,8	(150,6)
	1980	JAN	134,4	+55,7	- 6,2	151,7	+ 6,7	150,2	+ 1,3
FEB		135,3	+26,4	+ 0,7	148,3	- 2,2	150,4	+ 0,1	(157,5)
CHEMISCHE INDUSTRIE INSGESAMT									
1979	FEB	108,9	+ 9,0	- 1,7	110,7	+ 1,3	110,7	+ 3,0	(112,6)
	MAR*	125,5	+16,1	+15,2	124,6	+12,6	126,7	+14,5	(114,5)
	APR	117,0	+13,3	- 6,8	116,9	- 6,2	117,0	- 7,7	(116,4)
	MAI	127,0	+21,9	+ 8,5	123,6	+ 5,7	122,3	+ 4,5	(118,1)
	JUN	125,2	+12,8	- 1,4	120,6	- 2,4	123,7	+ 1,1	(119,7)
	JUL	123,4	+22,7	- 1,4	126,0	+ 4,5	125,1	+ 1,1	(121,0)
	AUG	123,3	+21,8	- 0,1	126,3	+ 0,2	125,0	- 0,1	(122,2)
	SEP	120,8	+13,2	- 2,0	119,5	- 5,4	122,0	- 2,4	(122,7)
	OKT	134,0	+20,4	+10,9	129,9	+ 8,7	127,9	+ 4,8	(123,2)
	NOV	126,0	+16,3	- 6,0	125,2	- 3,6	125,1	- 2,2	(122,2)
	DEZ	109,6	+11,4	-13,0	117,6	- 6,1	121,0	- 3,3	(119,6)
	1980	JAN*	137,3	+23,9	+25,3	136,2	+15,8	134,9	+11,5
FEB		136,2	+25,1	- 0,8	138,0	+ 1,3	137,8	+ 2,1	(139,2)
CHEMISCHE INDUSTRIE INLAND									
1979	FEB	105,5	+ 6,5	- 4,4	108,6	+ 0,5	108,6	+ 1,9	(109,9)
	MAR*	120,0	+13,4	+13,7	116,2	+ 7,0	117,6	+ 8,3	(111,5)
	APR	112,5	+10,9	- 6,2	113,9	- 2,0	114,7	- 2,5	(113,0)
	MAI	121,6	+18,9	+ 8,1	119,9	+ 5,3	119,1	+ 3,8	(114,4)
	JUN	122,3	+11,7	+ 0,6	118,2	- 1,4	120,7	+ 1,3	(115,8)
	JUL	118,2	+20,1	- 3,4	121,2	+ 2,5	120,0	- 0,6	(116,9)
	AUG	119,7	+18,3	+ 1,3	121,9	+ 0,6	120,5	+ 0,4	(118,0)
	SEP	117,0	+10,0	- 2,3	114,5	- 6,1	116,7	- 3,2	(118,6)
	OKT	131,8	+17,4	+12,6	125,7	+ 9,8	123,8	+ 6,1	(118,7)
	NOV	121,8	+13,6	- 7,6	120,3	- 4,3	119,2	- 3,7	(117,9)
	DEZ	103,0	+10,4	-15,4	113,8	- 5,4	117,9	- 1,1	(115,6)
	1980	JAN*	131,0	+18,8	+27,2	129,0	+13,4	128,4	+ 8,9
FEB		129,8	+23,0	- 0,9	133,3	+ 3,3	132,7	+ 3,3	(134,2)
CHEMISCHE INDUSTRIE AUSLAND									
1979	FEB	114,9	+13,4	+ 2,9	115,1	+ 2,3	115,1	+ 4,3	(117,1)
	MAR*	135,5	+20,8	+17,9	133,3	+15,8	136,2	+18,3	(119,5)
	APR	124,9	+17,1	- 7,8	122,5	- 8,1	121,6	-10,7	(121,8)
	MAI	136,7	+27,2	+ 9,4	130,5	+ 6,5	128,9	+ 6,0	(124,1)
	JUN	130,3	+14,7	- 4,7	125,4	- 3,9	129,0	+ 0,1	(126,3)
	JUL	132,9	+27,3	+ 2,0	135,2	+ 7,8	134,4	+ 4,2	(128,2)
	AUG	129,5	+28,1	- 2,6	134,5	- 0,5	133,7	- 0,5	(129,9)
	SEP	127,5	+19,0	- 1,5	129,4	- 3,8	131,7	- 1,5	(130,7)
	OKT	137,9	+25,7	+ 8,2	138,0	+ 6,6	135,6	+ 3,0	(131,6)
	NOV	133,6	+21,2	- 3,1	134,6	- 2,5	135,6	+ 0,0	(130,3)
	DEZ	121,4	+12,8	- 9,1	125,2	- 7,0	127,9	- 5,7	(127,9)
	1980	JAN*	148,4	+32,9	+22,2	149,5	+19,4	147,6	+15,4
FEB		147,4	+28,3	- 0,7	147,4	- 1,4	147,8	+ 0,1	(148,8)

5 UMSATZE IM VERARBEITENDEN GEWERBE UND IM BAUHAUPTGEWERBE

5.1 WERTINDEX (1976 = 100)

JAHR	MONAT	ORIGINALWERT			SAISONBEREINIGTER WERT		SAISON- UND ARBEITSTÄGLICH BEREINIGTER WERT		GLATTE KOMPONENTE
		1976=100	VERÄNDERUNG VORJAHR	IN O/O GEGEN VORMONAT	1976=100	VERÄNDERUNG IN O/O GEGEN VORMONAT	1976=100	VERÄNDERUNG IN O/O GEGEN VORMONAT	
MASCHINENBAU INSGESAMT									
1979	FEB	92,6	+ 1,3	- 1,7	107,1	- 1,7	107,1	- 1,7	113,4
	MAR	122,1	+ 8,8	+31,9	114,1	+ 6,5	114,0	+ 6,4	112,5
	APR	109,6	+10,3	-10,2	115,6	+ 1,3	117,0	+ 2,6	112,6
	MAI	112,1	+14,5	+ 2,3	117,3	+ 1,5	118,5	+ 1,3	113,3
	JUN	120,7	- 2,3	+ 7,7	111,2	- 5,2	112,6	- 5,0	114,1
	JUL	110,4	+16,7	- 8,5	120,0	+ 7,9	118,0	+ 4,8	114,2
	AUG	99,7	+ 1,2	- 9,7	111,9	- 6,7	112,4	- 4,7	(115,1)
	SEP	117,6	- 7,5	+18,0	107,7	- 3,8	109,1	- 2,9	(116,3)
	OKT	125,5	+13,3	+ 6,7	122,9	+14,1	123,4	+13,1	(117,9)
	NOV	125,9	+12,9	+ 0,3	121,3	- 1,3	118,7	- 3,8	(119,8)
	DEZ	152,9	+ 9,0	+21,4	121,6	+ 0,2	122,7	+ 3,4	(122,7)
	1980	JAN	107,7	+14,3	-29,6	123,3	+ 1,4	124,5	+ 1,5
FEB		116,8	+26,1	+ 8,4	131,4	+ 6,6	130,2	+ 4,6	(133,6)
MASCHINENBAU INLAND									
1979	FEB	95,4	+ 5,1	- 2,0	110,5	- 0,7	110,5	- 0,4	114,2
	MAR	119,8	+ 6,9	+25,6	114,1	+ 3,3	113,7	+ 2,9	113,8
	APR	115,8	+13,2	- 3,3	118,8	+ 4,1	120,8	+ 6,2	(114,7)
	MAI	114,8	+16,5	- 0,9	119,4	+ 0,5	121,0	+ 0,2	(115,7)
	JUN	126,1	+ 4,0	+ 9,8	117,0	- 2,0	117,3	- 3,1	(116,8)
	JUL	113,2	+17,4	-10,2	121,8	+ 4,1	120,4	+ 2,6	(117,8)
	AUG	105,7	+ 5,7	- 6,6	116,1	- 4,7	115,9	- 3,7	(119,2)
	SEP	117,0	-11,4	+10,7	105,7	- 9,0	107,4	- 7,3	(120,7)
	OKT	127,8	+13,1	+ 9,2	124,9	+18,2	125,2	+16,6	(122,4)
	NOV	126,6	+ 9,4	- 0,9	123,9	- 0,8	120,7	- 3,6	(124,3)
	DEZ	148,3	+ 9,0	+17,1	122,5	- 1,1	125,2	+ 3,7	(126,4)
	1980	JAN	112,3	+15,4	-24,3	127,6	+ 4,2	129,3	+ 3,3
FEB		125,3	+31,3	+11,6	138,5	+ 8,5	136,3	+ 5,4	(131,4)
MASCHINENBAU AUSLAND									
1979	FEB	88,9	- 3,6	- 1,4	103,1	- 2,8	103,1	- 3,0	109,7
	MAR	124,9	+11,2	+40,5	114,3	+10,9	113,6	+10,2	108,8
	APR	101,5	+ 5,9	-18,7	111,4	- 2,5	111,7	- 1,7	109,1
	MAI	108,6	+11,8	+ 7,0	114,2	+ 2,5	115,3	+ 3,2	109,7
	JUN	113,8	-10,1	+ 4,8	103,5	- 9,4	105,4	- 8,6	111,0
	JUL	106,9	+15,7	- 6,1	117,1	+13,1	114,9	+ 9,0	111,9
	AUG	92,1	- 4,7	-13,8	106,0	- 9,5	106,6	- 7,2	(112,9)
	SEP	118,4	- 1,9	+28,6	110,1	+ 3,9	111,5	+ 4,6	(114,0)
	OKT	122,5	+13,4	+ 3,5	120,7	+ 9,6	121,9	+ 9,3	(115,4)
	NOV	125,0	+17,8	+ 2,0	118,5	- 1,8	116,6	- 4,3	(116,9)
	DEZ	158,8	+ 8,9	+27,0	124,0	+ 4,6	124,0	+ 6,3	(118,9)
	1980	JAN	101,9	+13,0	-35,8	118,9	- 4,1	120,2	- 3,1
FEB		106,0	+19,2	+ 4,0	120,5	+ 1,3	119,5	- 0,6	(119,4)
STRASSENFAHRZEUGBAU INSGESAMT									
1979	FEB	136,5	+13,3	+ 2,1	137,2	- 0,4	137,2	- 0,9	138,1
	MAR	164,3	+28,0	+20,4	146,5	+ 6,8	145,6	+ 6,1	138,8
	APR	143,6	+27,3	-12,6	143,7	- 1,9	144,4	- 0,8	139,0
	MAI	156,4	+29,4	+ 8,9	147,6	+ 2,7	148,3	+ 2,7	140,2
	JUN	148,1	+ 3,9	- 5,3	137,1	- 7,1	140,2	- 5,5	141,1
	JUL	126,1	+ 8,8	-14,9	141,6	+ 3,3	139,2	- 0,7	140,2
	AUG	100,4	+12,2	-20,4	136,6	- 3,5	135,8	- 2,4	141,1
	SEP	133,3	- 3,8	+32,8	129,7	- 5,1	131,7	- 3,0	141,6
	OKT	151,8	+ 8,9	+13,9	144,0	+11,0	143,2	+ 8,7	(141,4)
	NOV	148,9	+ 6,7	- 1,9	140,6	- 2,4	137,1	- 4,3	(140,9)
	DEZ	121,4	- 9,9	-18,5	125,2	-11,0	130,1	- 5,1	(140,2)
	1980	JAN	149,8	+12,0	+23,4	148,8	+18,8	149,3	+14,8
FEB		148,0	+ 8,4	- 1,2	147,7	- 0,7	145,4	- 2,6	(137,8)
STRASSENFAHRZEUGBAU INLAND									
1979	FEB	143,9	+11,6	+ 0,4	144,0	- 3,5	144,0	- 3,9	146,5
	MAR*	183,9	+31,8	+27,8	169,0	+17,4	169,9	+18,0	147,1
	APR	160,9	+31,0	-12,5	155,1	- 8,2	153,4	- 9,7	147,0
	MAI	169,3	+28,7	+ 5,2	155,6	+ 0,3	156,1	+ 1,8	147,8
	JUN	165,0	+ 7,2	- 2,5	149,2	- 4,1	151,7	- 2,8	147,9
	JUL	133,1	+ 5,9	-19,3	146,5	- 1,8	144,2	- 4,9	146,3
	AUG	101,9	+ 7,3	-23,4	140,7	- 4,0	141,2	- 2,1	145,7
	SEP	138,4	- 6,7	+35,8	133,7	- 5,0	136,5	- 3,3	145,5
	OKT	151,3	+ 0,9	+ 9,3	146,0	+ 9,2	146,4	+ 7,3	(144,3)
	NOV	143,3	- 4,9	- 5,3	138,8	- 4,9	135,9	- 7,2	(142,7)
	DEZ	119,0	-14,6	-17,0	129,8	- 9,4	130,4	- 4,0	(140,7)
	1980	JAN	147,0	+ 2,6	+23,5	148,5	+18,0	148,1	+13,6
FEB		149,9	+ 4,2	+ 2,0	147,6	- 0,6	145,9	- 1,5	(135,6)
STRASSENFAHRZEUGBAU AUSLAND									
1979	FEB	128,4	+15,3	+ 4,1	128,0	+ 3,4	128,0	+ 2,9	125,5
	MAR	143,0	+22,9	+11,4	132,9	+ 3,8	132,3	+ 3,4	126,7
	APR	124,7	+22,3	-12,8	130,8	- 1,6	133,5	+ 0,9	(128,0)
	MAI	142,2	+30,1	+14,0	138,5	+ 5,9	137,5	+ 3,0	(129,3)
	JUN	129,6	- 0,4	- 8,9	123,1	-11,1	127,0	- 7,6	(130,6)
	JUL	118,6	+12,7	- 8,5	136,0	+10,5	135,2	+ 6,5	(132,0)
	AUG	98,8	+18,5	-16,7	130,7	- 3,9	127,6	- 5,6	(133,1)
	SEP	127,6	- 0,3	+29,1	123,2	- 5,7	125,5	- 1,6	(134,5)
	OKT	152,4	+19,0	+19,4	140,4	+14,0	137,7	+ 9,7	(135,8)
	NOV	154,9	+21,6	+ 1,6	143,3	+ 2,1	140,2	+ 1,8	(137,1)
	DEZ	124,0	- 4,4	-19,9	121,5	-15,2	126,7	- 9,6	(138,5)
	1980	JAN	152,9	+24,0	+23,3	150,3	+23,7	149,3	+17,8
FEB		145,9	+13,6	- 4,6	144,6	- 3,8	142,3	- 4,7	(139,7)

5 UMSATZE IM VERARBEITENDEN GEWERBE UND IM BAUHAUPTGEWERBE

5.1 WERTINDEX (1976 = 100)

JAHR	MONAT	ORIGINALWERT			SAISONBEREINIGTER WERT		SAISON- UND ARBEITSTÄGLICH BEREINIGTER WERT		GLATTE KOMPONENTE
		1976=100	VERÄNDERUNG VORJAHR	IN O/O GEGEN VORMONAT	1976=100	VERÄNDERUNG IN O/O GEGEN VORMONAT	1976=100	VERÄNDERUNG IN O/O GEGEN VORMONAT	
ELEKTROTECHNIK INSGESAMT									
1979	FEB	102,1	+ 4,2	+ 0,1	113,4	+ 0,3	113,4	+ 0,6	114,8
	MAR	119,9	+ 4,1	+17,4	112,6	- 0,7	112,7	- 0,6	114,6
	APR	109,3	+ 7,3	- 8,8	117,7	+ 4,5	118,7	+ 5,3	115,5
	MAI	111,3	+10,1	+ 1,8	118,3	+ 0,5	119,8	+ 0,9	116,8
	JUN	118,5	- 4,2	+ 6,5	113,1	- 4,4	115,4	- 3,7	117,3
	JUL	110,9	+20,4	- 6,4	125,3	+10,8	122,2	+ 5,9	117,3
	AUG	107,3	+ 4,2	- 3,2	116,7	- 6,9	117,8	- 3,6	(118,4)
	SEP	135,9	- 0,4	+26,7	116,0	- 0,6	117,6	- 0,2	(119,7)
	OKT	130,7	+ 9,6	- 3,8	124,9	+ 7,7	124,5	+ 5,9	(120,7)
	NOV	129,7	+ 8,7	- 0,8	122,3	- 2,1	120,1	- 3,5	(122,6)
	DEZ	136,0	+ 6,8	+ 4,9	119,1	- 2,6	122,2	+ 1,7	(124,4)
	1980	JAN	114,1	+11,9	-16,1	125,5	+ 5,4	127,0	+ 3,9
FEB		123,2	+20,7	+ 8,0	134,2	+ 6,9	133,4	+ 5,0	(135,9)
ELEKTROTECHNIK INLAND									
1979	FEB	100,0	+ 3,0	- 1,3	110,6	+ 0,1	110,6	+ 0,4	113,0
	MAR	117,2	+ 2,3	+17,2	110,8	+ 0,2	110,6	+ 0,0	113,4
	APR	108,1	+ 5,6	- 7,8	115,8	+ 4,5	116,7	+ 5,5	114,3
	MAI	109,9	+10,1	+ 1,7	117,9	+ 1,8	119,5	+ 2,4	115,7
	JUN	116,7	- 0,3	+ 6,2	113,6	- 3,6	115,1	- 3,7	116,1
	JUL	107,1	+19,0	- 8,2	123,5	+ 8,7	120,9	+ 5,0	115,8
	AUG	106,8	+ 5,8	- 0,3	116,5	- 5,7	118,2	- 2,2	(116,9)
	SEP	139,2	+ 0,4	+30,3	117,0	+ 0,4	117,3	- 0,8	(118,3)
	OKT	130,5	+ 6,9	- 6,2	121,3	+ 3,7	120,8	+ 3,0	(119,5)
	NOV	127,4	+ 7,9	- 2,4	120,7	- 0,5	119,6	- 1,0	(121,5)
	DEZ	131,7	+ 6,5	+ 3,4	116,7	- 3,3	119,7	+ 0,1	(123,6)
	1980	JAN	114,5	+13,0	-13,1	123,9	+ 6,2	125,5	+ 4,8
FEB		124,8	+24,8	+ 9,0	135,2	+ 9,1	135,2	+ 7,7	(139,8)
ELEKTROTECHNIK AUSLAND									
1979	FEB	107,1	+ 7,0	+ 3,2	119,4	+ 0,5	119,4	+ 1,4	119,3
	MAR	126,4	+ 8,4	+18,0	115,9	- 2,9	116,5	- 2,4	118,3
	APR	112,0	+11,2	-11,4	121,3	+ 4,7	121,9	+ 4,6	119,2
	MAI	114,6	+10,0	+ 2,3	118,6	- 2,2	119,5	- 2,0	120,3
	JUN	122,9	-11,8	+ 7,2	119,2	+ 0,5	122,1	+ 2,2	121,1
	JUL	119,8	+23,3	- 2,5	128,9	+ 8,1	125,7	+ 2,9	121,7
	AUG	108,6	+ 0,6	- 9,3	116,8	- 9,4	117,3	- 6,7	(122,5)
	SEP	128,2	- 1,9	+18,0	113,1	- 3,2	115,3	- 1,7	(123,3)
	OKT	131,2	+16,5	+ 2,3	134,4	+18,8	132,9	+15,3	(124,1)
	NOV	135,2	+10,7	+ 3,0	126,4	- 6,0	125,3	- 5,7	(124,9)
	DEZ	146,2	+ 7,3	+ 8,1	124,2	- 1,7	127,1	+ 1,4	(125,4)
	1980	JAN	113,0	+ 8,9	-22,7	128,1	+ 3,1	129,2	+ 1,7
FEB		119,5	+11,6	+ 5,8	131,8	+ 2,9	131,1	+ 1,5	(128,9)
HERSTELLUNG VON EISEN-,BLECH-UND METALLWAREN INSGESAMT									
1979	FEB	107,0	+ 4,6	+ 0,5	113,0	+ 0,8	113,0	+ 1,6	115,1
	MAR	124,5	+10,6	+16,4	115,8	+ 2,5	115,1	+ 1,9	115,7
	APR	113,1	+ 2,4	- 9,2	113,9	- 1,6	115,8	+ 0,6	117,2
	MAI	123,2	+16,8	+ 8,9	122,6	+ 7,6	122,0	+ 5,4	118,9
	JUN	122,9	+ 2,5	- 0,2	123,0	+ 0,3	126,3	+ 3,5	119,8
	JUL	110,8	+15,2	- 9,8	122,6	- 0,3	121,7	- 3,6	120,4
	AUG	112,7	+ 6,9	+ 1,7	120,9	- 1,4	120,4	- 1,1	(120,7)
	SEP	122,3	+ 6,1	+ 8,5	118,2	- 2,2	119,4	- 0,8	(120,9)
	OKT	140,9	+12,1	+15,2	128,5	+ 8,7	127,3	+ 6,6	(119,6)
	NOV	134,3	+ 9,0	- 4,7	124,4	- 3,2	123,0	- 3,4	(119,2)
	DEZ	112,6	+ 7,6	-16,2	116,9	- 6,0	120,8	- 1,8	(120,7)
	1980	JAN	125,0	+17,4	+11,0	128,9	+10,3	128,2	+ 6,1
FEB		128,1	+19,7	+ 2,5	136,0	+ 5,5	135,9	+ 6,0	(143,0)
HERSTELLUNG VON EISEN-,BLECH-UND METALLWAREN INLAND									
1979	FEB	105,3	+ 5,0	- 0,1	112,4	+ 1,4	112,4	+ 2,2	114,3
	MAR	122,7	+10,6	+16,5	114,8	+ 2,1	114,2	+ 1,6	114,9
	APR	111,6	+ 2,5	- 9,0	113,0	- 1,6	114,7	+ 0,4	116,3
	MAI	121,8	+17,0	+ 9,1	121,8	+ 7,8	121,2	+ 5,7	117,9
	JUN	122,0	+ 3,0	+ 0,2	122,6	+ 0,7	125,8	+ 3,8	118,5
	JUL	110,8	+15,1	- 9,2	121,5	- 0,9	120,5	- 4,2	119,1
	AUG	112,0	+ 6,4	+ 1,1	118,8	- 2,2	118,5	- 1,7	(119,2)
	SEP	120,4	+ 4,5	+ 7,5	115,7	- 2,6	116,7	- 1,5	(119,2)
	OKT	139,2	+11,2	+15,6	126,6	+ 9,4	125,4	+ 7,5	(118,0)
	NOV	132,2	+ 8,1	- 5,0	122,2	- 3,5	120,9	- 3,6	(118,0)
	DEZ	111,3	+ 8,0	-15,8	115,9	- 5,2	119,5	- 1,2	(119,2)
	1980	JAN	123,8	+17,5	+11,2	127,4	+ 9,9	126,8	+ 6,1
FEB		124,8	+18,5	+ 0,8	133,9	+ 5,1	133,9	+ 5,6	(141,4)
HERSTELLUNG VON EISEN-,BLECH-UND METALLWAREN AUSLAND									
1979	FEB	113,6	+ 2,5	+ 2,7	115,6	- 1,4	115,6	- 0,7	118,1
	MAR	131,9	+10,5	+16,1	120,4	+ 4,2	119,1	+ 3,0	118,4
	APR	119,2	+ 1,7	- 9,6	118,1	- 1,9	121,3	+ 1,8	120,1
	MAI	128,6	+16,1	+ 7,9	126,6	+ 7,2	126,4	+ 4,2	122,7
	JUN	126,5	+ 0,4	- 1,6	120,1	- 5,1	123,6	- 2,2	124,2
	JUL	110,5	+15,6	-12,6	127,1	+ 5,8	125,8	+ 1,8	125,2
	AUG	115,6	+ 9,5	+ 4,6	129,1	+ 1,6	128,1	+ 1,8	(126,4)
	SEP	130,3	+12,3	+12,7	128,6	- 0,4	130,4	+ 1,8	(127,7)
	OKT	147,6	+15,5	+13,3	136,7	+ 6,3	135,5	+ 3,9	(129,1)
	NOV	142,6	+12,3	- 3,4	134,6	- 1,5	132,1	- 2,5	(131,0)
	DEZ	117,8	+ 6,2	-17,4	121,9	- 9,4	128,9	- 2,4	(133,2)
	1980	JAN	129,9	+17,5	+10,3	135,6	+11,2	135,3	+ 5,0
FEB		141,6	+24,6	+ 9,0	144,1	+ 6,3	143,2	+ 5,8	(148,3)

5 UMSATZE IM VERARBEITENDEN GEWERBE UND IM BAUHAUPTGEWERBE

5.1 WERTINDEX (1976 = 100)

JAHR	MONAT	ORIGINALWERT			SAISONBEREINIGTER WERT		SAISON- UND ARBEITSTÄGLICH BEREINIGTER WERT		GLATTE KOMPONENTE
		1976=100	VERÄNDERUNG VORJAHR	IN O/O GEGEN VORMONAT	1976=100	VERÄNDERUNG IN O/O GEGEN VORMONAT	1976=100	VERÄNDERUNG IN O/O GEGEN VORMONAT	1976=100
TEXTILGEWERBE INSGESAMT									
1979	FEB	100,8	+ 2,6	- 5,4	101,4	+ 0,7	101,4	+ 1,3	102,4
	MAR	113,8	+ 5,8	+12,9	101,7	+ 0,3	102,1	+ 0,7	102,3
	APR	97,8	- 1,2	-14,1	101,7	+ 0,0	102,4	+ 0,3	(102,8)
	MAI	104,6	+17,0	+ 7,0	109,6	+ 7,8	110,1	+ 7,5	(103,2)
	JUN	100,6	- 2,3	- 3,8	106,0	- 3,3	108,6	- 1,4	(103,6)
	JUL	97,5	+17,5	- 3,1	110,9	+ 4,6	108,7	+ 0,1	(103,8)
	AUG	87,9	- 4,6	- 9,8	97,8	-11,8	97,9	- 9,9	(104,4)
	SEP	109,4	+ 0,3	+24,5	100,1	+ 2,4	101,5	+ 3,7	(104,7)
	OKT	124,9	+ 7,4	+14,2	108,9	+ 8,8	106,6	+ 5,0	(105,0)
	NOV	113,1	+ 4,1	- 9,4	105,0	- 3,6	103,4	- 3,0	(105,3)
	DEZ	85,9	- 2,5	-24,0	99,4	- 5,3	103,4	+ 0,0	(105,5)
	1980	JAN	108,1	+ 1,5	+25,8	103,1	+ 3,7	104,0	+ 0,6
FEB		113,5	+12,6	+ 5,0	111,7	+ 8,3	111,1	+ 6,8	(104,9)
TEXTILGEWERBE INLAND									
1979	FEB	99,8	+ 1,8	- 5,8	100,9	+ 0,9	100,9	+ 1,3	101,3
	MAR	111,8	+ 4,2	+12,0	100,4	- 0,5	101,0	+ 0,1	101,0
	APR	96,0	- 2,5	-14,1	100,5	+ 0,1	101,2	+ 0,2	(101,3)
	MAI	102,5	+16,3	+ 6,8	108,4	+ 7,9	109,0	+ 7,7	(101,6)
	JUN	96,7	- 4,2	- 5,7	98,9	- 8,8	102,7	- 5,8	(101,9)
	JUL	96,0	+17,6	- 0,7	110,0	+11,2	107,0	+ 4,2	(101,8)
	AUG	86,1	- 6,5	-10,3	95,6	-13,1	95,6	-10,7	(102,3)
	SEP	108,4	- 0,3	+25,9	98,5	+ 3,0	100,6	+ 5,2	(102,6)
	OKT	124,4	+ 7,0	+14,8	107,6	+ 9,2	105,3	+ 4,7	(103,1)
	NOV	111,7	+ 3,1	-10,2	103,3	- 4,0	101,0	- 4,1	(103,5)
	DEZ	82,9	- 3,3	-25,8	98,5	- 4,6	101,8	+ 0,8	(104,0)
	1980	JAN	107,2	+ 1,2	+29,3	102,1	+ 3,7	103,1	+ 1,3
FEB		111,3	+11,5	+ 3,8	110,3	+ 8,0	109,4	+ 6,1	(104,2)
TEXTILGEWERBE AUSLAND									
1979	FEB	105,5	+ 6,2	- 3,2	104,8	- 1,7	104,8	- 0,6	(109,4)
	MAR	122,6	+12,5	+16,2	108,4	+ 3,4	108,0	+ 3,1	(110,2)
	APR	105,5	+ 4,2	-13,9	107,0	- 1,3	109,4	+ 1,3	(110,7)
	MAI	114,3	+20,2	+ 8,3	117,1	+ 9,4	117,3	+ 7,2	(111,2)
	JUN	117,7	+ 4,6	+ 3,0	114,0	- 2,6	117,3	+ 0,0	(111,5)
	JUL	104,0	+16,5	-11,6	116,0	+ 1,8	113,5	- 3,2	(111,6)
	AUG	96,3	+ 4,4	- 7,4	111,0	- 4,3	109,9	- 3,2	(111,8)
	SEP	114,0	+ 3,1	+18,4	109,4	- 1,4	111,8	+ 1,7	(111,8)
	OKT	126,9	+ 9,3	+11,3	118,6	+ 8,4	116,4	+ 4,1	(112,0)
	NOV	119,3	+ 8,2	- 6,0	115,2	- 2,9	112,7	- 3,2	(109,5)
	DEZ	99,0	+ 0,4	-17,0	103,6	-10,1	109,7	- 2,7	(109,4)
	1980	JAN	112,0	+ 2,8	+13,1	110,4	+ 6,6	110,9	+ 1,1
FEB		123,6	+17,2	+10,4	123,5	+11,9	122,1	+10,1	(129,6)
BEKLEIDUNGSGEWERBE INSGESAMT									
1979	FEB	123,9	+ 6,1	+ 7,4	110,7	+ 5,3	110,7	+ 4,3	110,0
	MAR	144,0	+11,1	+16,2	114,4	+ 3,3	113,6	+ 2,6	110,9
	APR	104,3	+ 1,1	-27,6	109,3	- 4,5	112,8	- 0,7	110,8
	MAI	81,1	+18,7	-22,2	112,4	+ 2,8	113,7	+ 0,8	111,2
	JUN	71,5	- 7,4	-11,8	106,7	- 5,1	110,1	- 3,2	111,4
	JUL	112,2	+11,5	+56,9	116,4	+ 9,1	114,1	+ 3,6	111,1
	AUG	125,8	+ 8,9	+12,1	113,6	- 2,4	112,0	- 1,8	110,7
	SEP	142,5	- 1,2	+13,3	108,0	- 4,9	108,8	- 2,9	111,4
	OKT	136,1	+ 3,2	- 4,5	112,8	+ 4,4	110,1	+ 1,2	(111,2)
	NOV	95,3	- 3,6	-30,0	108,3	- 4,0	104,7	- 4,9	(110,8)
	DEZ	70,5	- 7,5	-26,0	105,8	- 2,3	106,2	+ 1,4	(110,3)
	1980	JAN	115,8	+ 0,3	+64,3	106,4	+ 0,6	107,9	+ 1,6
FEB		131,6	+ 6,2	+13,6	116,0	+ 9,0	112,6	+ 4,4	(108,9)
BEKLEIDUNGSGEWERBE INLAND									
1979	FEB	119,7	+ 5,4	+ 5,9	108,5	+ 4,6	108,5	+ 3,7	108,1
	MAR	139,3	+ 9,5	+16,4	111,7	+ 2,9	111,2	+ 2,5	108,9
	APR	103,4	+ 0,8	-25,8	107,7	- 3,6	110,6	- 0,5	108,6
	MAI	82,6	+17,3	-20,1	110,6	+ 2,7	111,6	+ 0,9	108,8
	JUN	71,7	- 8,5	-13,2	104,1	- 5,9	107,6	- 3,6	109,0
	JUL	107,3	+ 8,9	+49,7	112,8	+ 8,4	110,6	+ 2,8	108,6
	AUG	119,9	+ 7,1	+11,7	110,4	- 2,1	108,8	- 1,6	107,9
	SEP	136,3	- 2,7	+13,7	104,5	- 5,3	105,5	- 3,0	108,4
	OKT	132,8	+ 2,4	- 2,6	109,9	+ 5,2	107,5	+ 1,9	(107,9)
	NOV	95,9	- 4,7	-27,8	105,5	- 4,0	102,3	- 4,8	(107,3)
	DEZ	69,3	-10,2	-27,7	102,4	- 2,9	102,7	+ 0,4	(106,6)
	1980	JAN	110,9	- 1,9	+60,0	102,5	+ 0,1	103,5	+ 0,8
FEB		124,8	+ 4,3	+12,5	111,7	+ 9,0	108,5	+ 4,8	(104,6)
BEKLEIDUNGSGEWERBE AUSLAND									
1979	FEB	159,4	+11,3	+17,7	119,4	+ 2,0	119,4	+ 0,2	122,9
	MAR	183,0	+22,7	+14,8	137,1	+14,8	133,4	+11,7	125,1
	APR	111,6	+ 3,6	-39,0	122,9	-10,4	131,8	- 1,2	127,4
	MAI	67,8	+34,8	-39,2	127,1	+ 3,4	130,3	- 1,1	128,7
	JUN	70,2	+ 5,6	+ 3,5	128,0	+ 0,7	131,7	+ 1,1	129,7
	JUL	153,1	+29,3	+118,1	146,8	+14,7	144,1	+ 9,4	131,9
	AUG	174,9	+20,2	+14,2	141,0	- 4,0	139,7	- 3,1	133,5
	SEP	194,0	+ 8,6	+10,9	148,0	+ 5,0	146,8	+ 5,1	135,2
	OKT	163,4	+ 9,0	-15,8	137,4	- 7,2	133,9	- 8,8	(136,7)
	NOV	89,5	+ 6,5	-45,2	131,3	- 4,4	125,9	- 6,0	(138,2)
	DEZ	80,9	+19,3	- 9,6	134,1	+ 2,1	134,3	+ 6,7	(139,7)
	1980	JAN	156,3	+15,4	+93,2	138,2	+ 3,1	143,0	+ 6,5
FEB		188,5	+18,3	+20,6	139,0	+ 0,6	134,4	- 6,0	(142,7)

5 UMSATZE IM VERARBEITENDEN GEWERBE UND IM BAUHAUPTGEWERBE

5.1 WERTINDEX (1976 = 100)

JAHR	MONAT	ORIGINALWERT			SAISONBEREINIGTER WERT		SAISON- UND ARBEITSTÄGLICH BEREINIGTER WERT		GLATTE KOMPONENTE
		1976=100	VERÄNDERUNG VORJAHR	IN O/O GEGEN VORMONAT	1976=100	VERÄNDERUNG IN O/O GEGEN VORMONAT	1976=100	VERÄNDERUNG IN O/O GEGEN VORMONAT	1976=100
BAUHAUPTGEWERBE									
1979	JAN	63,4	-18,2	-64,9	94,7	-11,1	95,4	-12,8	105,0
	FEB	51,5	+ 3,4	-18,8	100,7	+ 6,3	100,7	+ 5,6	(106,2)
	MAR	74,6	+15,5	+44,9	105,2	+ 4,5	106,0	+ 5,3	(107,4)
	APR	85,8	+17,1	+15,0	109,9	+ 4,5	110,5	+ 4,2	(109,3)
	MAI	104,1	+31,8	+21,3	118,4	+ 7,7	118,6	+ 7,3	(110,5)
	JUN*	184,9	+80,2	+77,6	181,0	+52,9	184,7	+55,7	(111,8)
	JUL	136,6	+41,7	-26,1	130,1	-28,1	127,8	-30,8	(112,6)
	AUG	114,0	+19,0	-16,5	115,1	-11,5	115,0	-10,0	(113,7)
	SEP	125,0	+11,9	+ 9,6	112,6	- 2,2	114,3	- 0,6	(114,9)
	OKT	139,8	+12,4	+11,8	117,2	+ 4,1	115,8	+ 1,3	(115,8)
	NOV	146,5	+ 6,2	+ 4,8	111,8	- 4,6	110,0	- 5,0	(116,5)
	DEZ	183,2	+ 1,4	+25,1	110,7	- 1,0	111,5	+ 1,4	(117,1)
1980	JAN	87,3	+37,7	-52,3	116,6	+ 5,3	116,8	+ 4,8	(117,3)
WOHNUNGSBAU									
1979	JAN	64,7	-16,5	-65,1	99,5	-12,6	100,7	-12,9	110,2
	FEB	57,0	+15,4	-11,9	107,2	+ 7,7	107,2	+ 6,5	(111,3)
	MAR	82,6	+14,1	+44,9	109,7	+ 2,3	110,8	+ 3,4	(112,4)
	APR	93,5	+14,9	+13,2	113,8	+ 3,7	114,1	+ 3,0	(114,4)
	MAI	118,4	+35,6	+26,6	126,8	+11,4	126,3	+10,7	(115,5)
	JUN*	219,0	+101,5	+85,0	211,9	+67,1	215,8	+70,9	(116,3)
	JUL	143,0	+41,7	-34,7	135,4	-36,1	133,5	-38,1	(116,8)
	AUG	110,0	+14,5	-23,1	114,9	-15,1	113,9	-14,7	(117,4)
	SEP	119,5	- 0,6	+ 8,6	106,5	- 7,3	109,1	- 4,2	(118,3)
	OKT	140,7	+ 7,8	+17,7	118,4	+11,2	117,1	+ 7,3	(118,7)
	NOV	138,6	- 0,9	- 1,5	111,1	- 6,2	109,1	- 6,8	(118,8)
	DEZ	183,2	- 1,2	+32,2	112,9	+ 1,6	113,1	+ 3,7	(118,8)
1980	JAN	94,5	+46,1	-48,4	125,1	+10,8	124,6	+10,2	(117,9)
ÖFFENTLICHER- UND VERKEHRSBAU									
1979	JAN	53,4	-31,6	-70,6	84,6	-13,2	85,0	-16,8	100,4
	FEB	41,8	- 7,3	-21,7	95,3	+12,6	95,3	+12,1	(101,4)
	MAR	60,4	+ 9,0	+44,5	98,4	+ 3,3	99,3	+ 4,2	(102,6)
	APR	76,4	+20,1	+26,5	106,1	+ 7,8	108,1	+ 8,9	(104,1)
	MAI	89,9	+29,4	+17,7	111,2	+ 4,8	112,7	+ 4,3	(105,2)
	JUN*	169,7	+83,5	+88,8	173,7	+56,2	177,2	+57,2	(106,6)
	JUL	137,3	+51,0	-19,1	131,4	-24,4	127,4	-28,1	(107,3)
	AUG	116,5	+28,0	-15,1	115,6	-12,0	116,2	- 8,8	(108,4)
	SEP	128,1	+20,3	+10,0	113,7	- 1,6	115,8	- 0,3	(109,5)
	OKT	141,7	+17,0	+10,6	115,1	+ 1,2	112,2	- 3,1	(110,5)
	NOV	154,9	+ 6,2	+ 9,3	105,3	- 8,5	103,2	- 8,0	(111,5)
	DEZ	182,1	+ 0,1	+17,6	100,8	- 4,3	103,8	+ 0,6	(112,4)
1980	JAN	74,7	+39,9	-59,0	105,1	+ 4,3	106,6	+ 2,7	(112,9)

5 UMSATZE IM VERARBEITENDEN GEBERBE UND IM BAUHAUPTGEWERBE

5.2 VOLUMENINDEX (1976 = 100)

JAHR	MONAT	ORIGINALWERT			SAISONBEREINIGTER WERT		SAISON- UND ARBEITSTÄGLICH BEREINIGTER WERT		GLATTE KOMPONENTE
		1976=100	VERÄNDERUNG VORJAHR	IN O/O GEGEN VORMONAT	1976=100	VERÄNDERUNG IN O/O GEGEN VORMONAT	1976=100	VERÄNDERUNG IN O/O GEGEN VORMONAT	
VERARBEITENDES GEBERBE (OHNE NAHRUNGS- UND GENUSSMITTELGEWERBE) INSGESAMT									
1979	FEB	98,2	+ 1,7	- 1,4	106,2	- 0,1	106,2	+ 0,4	108,5
	MAR	117,6	+ 9,0	+19,8	110,0	+ 3,6	110,1	+ 3,7	108,4
	APR	105,8	+ 4,9	-10,0	110,3	+ 0,3	111,7	+ 1,5	(108,8)
	MAI	112,2	+14,0	+ 6,0	114,2	+ 3,5	114,7	+ 2,7	(109,3)
	JUN	112,3	- 1,5	+ 0,1	107,3	- 6,0	110,4	- 3,7	(109,8)
	JUL	105,6	+12,7	- 6,0	115,0	+ 7,2	112,6	+ 2,0	(110,0)
	AUG	100,9	+ 4,5	- 4,5	109,6	- 4,7	109,1	- 3,1	(110,5)
	SEP	115,6	- 2,1	+14,6	106,3	- 3,0	108,2	- 0,8	(111,0)
	OKT	122,5	+ 7,1	+ 6,0	114,4	+ 7,6	112,8	+ 4,3	(111,6)
	NOV	117,2	+ 5,0	- 4,3	112,0	- 2,1	109,6	- 2,8	(112,2)
	DEZ	110,6	+ 2,3	- 5,6	108,0	- 3,6	111,4	+ 1,6	(112,9)
	1980	JAN	105,8	+ 6,2	- 4,3	112,4	+ 4,1	113,5	+ 1,9
FEB		111,2	+13,2	+ 5,1	117,8	+ 4,8	116,7	+ 2,8	(114,0)
VERARBEITENDES GEBERBE (OHNE NAHRUNGS- UND GENUSSMITTELGEWERBE) INLAND									
1979	FEB	97,0	+ 2,1	- 3,0	105,5	- 0,6	105,5	- 0,1	107,6
	MAR	115,6	+ 8,5	+19,2	108,6	+ 2,9	108,6	+ 2,9	107,4
	APR	105,9	+ 4,7	- 8,4	109,2	+ 0,6	110,5	+ 1,7	(107,8)
	MAI	110,6	+13,1	+ 4,4	112,4	+ 2,9	113,3	+ 2,5	(108,2)
	JUN	111,7	+ 0,1	+ 1,0	107,3	- 4,5	109,7	- 3,2	(108,6)
	JUL	104,0	+11,7	- 6,9	113,1	+ 5,4	110,8	+ 1,0	(108,7)
	AUG	100,6	+ 3,9	- 3,3	108,0	- 4,5	107,8	- 2,7	(109,2)
	SEP	114,0	- 1,8	+13,3	104,8	- 3,0	106,4	- 1,3	(109,6)
	OKT	121,7	+ 5,4	+ 6,8	112,5	+ 7,3	111,1	+ 4,4	(110,0)
	NOV	114,9	+ 2,7	- 5,6	109,7	- 2,5	107,3	- 3,4	(110,5)
	DEZ	105,2	+ 0,9	- 8,4	105,3	- 4,0	109,0	+ 1,6	(111,0)
	1980	JAN	104,0	+ 4,0	- 1,1	110,5	+ 4,9	111,7	+ 2,5
FEB		110,1	+13,5	+ 5,9	116,8	+ 5,7	115,7	+ 3,6	(111,6)
VERARBEITENDES GEBERBE (OHNE NAHRUNGS- UND GENUSSMITTELGEWERBE) AUSLAND									
1979	FEB	101,1	+ 0,7	+ 2,2	106,9	+ 0,8	106,9	+ 0,7	110,6
	MAR	122,4	+ 9,9	+21,1	112,3	+ 5,1	111,7	+ 4,5	110,6
	APR	105,9	+ 5,5	-13,5	112,1	- 0,2	112,7	+ 0,9	111,3
	MAI	115,9	+16,1	+ 9,4	117,8	+ 5,1	118,1	+ 4,8	112,6
	JUN	114,0	- 4,9	- 1,6	107,7	- 8,6	111,3	- 5,8	113,4
	JUL	109,4	+15,0	- 4,0	119,7	+11,1	117,5	+ 5,6	113,7
	AUG	101,6	+ 5,7	- 7,1	114,4	- 4,4	114,6	- 2,5	(114,7)
	SEP	119,7	- 2,4	+17,8	110,9	- 3,1	111,9	- 2,4	(115,6)
	OKT	124,4	+10,9	+ 3,9	119,3	+ 7,6	119,1	+ 6,4	(116,5)
	NOV	122,7	+10,6	- 1,4	118,1	- 1,0	116,5	- 2,2	(116,9)
	DEZ	123,4	+ 5,5	+ 0,6	114,3	- 3,2	116,0	- 0,4	(117,5)
	1980	JAN	109,8	+11,0	-11,0	117,0	+ 2,4	117,3	+ 1,1
FEB		113,9	+12,7	+ 3,7	119,7	+ 2,3	119,5	+ 1,9	(121,9)
GRUNDSTOFF- UND PRODUKTIONSGUETERGEWERBE INSGESAMT									
1979	FEB	99,4	+ 3,8	+ 0,7	105,6	+ 2,5	105,6	+ 3,1	107,2
	MAR*	117,9	+12,3	+18,6	114,9	+ 8,8	115,1	+ 9,0	107,5
	APR	109,0	+ 4,0	- 7,5	108,6	- 5,5	109,8	- 4,6	108,5
	MAI	118,6	+14,1	+ 8,8	115,2	+ 6,1	114,7	+ 4,5	110,3
	JUN	115,1	+ 1,9	- 3,0	110,0	- 4,5	112,9	- 1,6	111,2
	JUL	111,2	+13,6	- 3,4	116,8	+ 6,2	115,5	+ 2,3	111,3
	AUG	112,5	+10,2	+ 1,2	115,8	- 0,9	115,4	- 0,1	(110,8)
	SEP	112,9	+ 1,6	+ 0,4	109,0	- 5,9	110,3	- 4,4	(110,0)
	OKT	123,6	+ 8,9	+ 9,5	116,4	+ 7,0	115,2	+ 4,4	(108,1)
	NOV	114,7	+ 3,7	- 7,2	111,3	- 4,5	110,4	- 4,2	(105,8)
	DEZ	97,7	+ 8,2	-14,8	103,7	- 6,8	106,0	- 4,0	(106,3)
	1980	JAN	103,7	+ 5,1	+ 6,1	108,2	+ 4,3	107,8	+ 1,7
FEB		112,4	+13,1	+ 8,4	119,3	+10,3	119,1	+10,5	(122,7)
GRUNDSTOFF- UND PRODUKTIONSGUETERGEWERBE INLAND									
1979	FEB	93,6	+ 1,8	- 1,5	102,3	+ 1,4	102,3	+ 1,6	104,2
	MAR	111,3	+10,3	+18,9	105,5	+ 3,1	105,3	+ 2,9	104,2
	APR	105,2	+ 3,2	- 5,5	105,7	+ 0,2	106,4	+ 1,0	(104,7)
	MAI	113,4	+12,5	+ 7,8	109,7	+ 3,8	110,3	+ 3,7	(105,1)
	JUN	111,0	+ 2,6	- 2,1	105,2	- 4,1	108,0	- 2,1	(105,6)
	JUL	107,0	+12,8	- 3,6	110,7	+ 5,2	108,7	+ 0,6	(105,7)
	AUG	108,0	+ 8,9	+ 0,9	108,7	- 1,8	108,8	+ 0,1	(106,3)
	SEP	108,4	+ 2,4	+ 0,4	104,2	- 4,1	105,0	- 3,5	(106,9)
	OKT	119,9	+ 8,1	+10,6	107,8	+ 3,5	106,7	+ 1,6	(107,5)
	NOV	110,0	+ 2,3	- 8,3	107,5	- 0,3	105,6	- 1,0	(107,9)
	DEZ	89,6	+ 6,2	-18,5	105,0	- 2,3	107,1	+ 1,4	(108,4)
	1980	JAN	97,4	+ 2,5	+ 8,7	105,2	+ 0,2	106,1	- 0,9
FEB		106,4	+13,7	+ 9,2	113,2	+ 7,6	112,7	+ 6,2	(108,8)
GRUNDSTOFF- UND PRODUKTIONSGUETERGEWERBE AUSLAND									
1979	FEB	114,4	+ 7,7	+ 5,5	116,5	+ 4,6	116,5	+ 5,5	(117,1)
	MAR*	134,8	+16,1	+17,8	129,0	+10,7	129,5	+11,2	(117,7)
	APR	118,4	+ 5,3	-12,2	117,8	- 8,7	117,4	- 9,3	(118,6)
	MAI	132,0	+18,2	+11,5	128,6	+ 9,2	127,4	+ 8,5	(119,6)
	JUN	125,6	+ 0,4	- 4,8	120,4	- 6,4	124,2	- 2,5	(120,9)
	JUL	121,7	+15,0	- 3,1	127,9	+ 6,2	126,6	+ 1,9	(122,3)
	AUG	123,9	+12,6	+ 1,8	129,0	+ 0,9	128,5	+ 1,5	(123,8)
	SEP	124,2	- 0,5	+ 0,2	121,2	- 6,0	122,6	- 4,6	(125,0)
	OKT	133,5	+11,1	+ 7,5	130,7	+ 7,8	129,7	+ 5,8	(125,8)
	NOV	126,6	+ 6,4	- 5,2	125,7	- 3,8	124,6	- 3,9	(124,8)
	DEZ	118,4	+12,0	- 6,5	121,7	- 3,2	125,0	+ 0,3	(122,1)
	1980	JAN	119,7	+10,4	+ 1,1	123,5	+ 1,5	122,7	- 1,8
FEB		128,0	+11,9	+ 6,9	131,6	+ 6,6	132,0	+ 7,6	(138,5)

5 UMSATZE IM VERARBEITENDEN GEWERBE UND IM BAUHAUPTGEWERBE

5.2 VOLUMENINDEX (1976 = 100)

JAHR	MONAT	ORIGINALWERT			SAISONBEREINIGTER WERT		SAISON- UND ARBEITSTÄGLICH BEREINIGTER WERT		GLATTE KOMPONENTE
		1976=100	VERÄNDERUNG VORJAHR	IN O/O GEGEN VORMONAT	1976=100	VERÄNDERUNG IN O/O GEGEN VORMONAT	1976=100	VERÄNDERUNG IN O/O GEGEN VORMONAT	
INVESTITIONSGÜTER PRODUZIERENDES GEWERBE INSGESAMT									
1979	FEB	95,6	+ 0,4	- 2,3	105,3	- 1,4	105,3	- 1,3	108,6
	MAR	117,0	+ 7,7	+22,4	109,7	+ 4,2	109,5	+ 4,0	108,4
	APR	104,9	+ 7,7	-10,3	111,7	+ 1,8	112,5	+ 2,7	(108,8)
	MAI	110,4	+14,0	+ 5,2	114,0	+ 2,1	114,8	+ 2,0	(109,2)
	JUN	114,4	- 3,1	+ 3,6	106,8	- 6,3	109,2	- 4,9	(109,7)
	JUL	103,6	+12,6	- 9,4	115,4	+ 8,1	113,3	+ 3,8	(110,0)
	AUG	93,6	+ 2,0	- 9,7	108,4	- 6,1	108,5	- 4,2	(110,6)
	SEP	117,6	- 4,5	+25,6	105,6	- 2,6	107,0	- 1,4	(111,2)
	OKT	119,8	+ 6,5	+ 1,9	114,1	+ 8,0	113,8	+ 6,4	(111,9)
	NOV	119,3	+ 6,8	- 0,4	112,8	- 1,1	110,3	- 3,1	(112,7)
	DEZ	124,9	+ 1,8	+ 4,7	108,3	- 4,0	110,9	+ 0,5	(113,5)
	1980	JAN	106,5	+ 8,8	-14,7	114,4	+ 5,6	115,6	+ 4,2
FEB		109,4	+14,4	+ 2,7	118,1	+ 3,2	117,3	+ 1,5	(115,5)
INVESTITIONSGÜTER PRODUZIERENDES GEWERBE INLAND									
1979	FEB	96,3	+ 2,7	- 4,1	107,8	- 1,7	107,8	- 1,2	109,9
	MAR	117,3	+ 8,2	+21,8	111,2	+ 3,2	111,4	+ 3,3	109,6
	APR	107,8	+ 8,9	- 8,1	113,1	+ 1,7	114,3	+ 2,6	(110,0)
	MAI	111,3	+13,9	+ 3,2	114,7	+ 1,4	115,7	+ 1,2	(110,5)
	JUN	117,1	- 0,4	+ 5,2	109,4	- 4,6	111,7	- 3,5	(111,0)
	JUL	103,5	+11,3	-11,6	115,2	+ 5,3	112,9	+ 1,1	(111,2)
	AUG	95,8	+ 2,6	- 7,4	109,1	- 5,3	108,8	- 3,6	(111,7)
	SEP	118,0	- 4,3	+23,2	106,0	- 2,8	107,8	- 0,9	(112,3)
	OKT	120,3	+ 4,4	+ 1,9	114,3	+ 7,8	113,1	+ 4,9	(112,9)
	NOV	118,2	+ 3,7	- 1,7	112,6	- 1,5	110,0	- 2,7	(113,6)
	DEZ	122,4	+ 0,8	+ 3,6	107,3	- 4,7	111,4	+ 1,3	(114,3)
	1980	JAN	107,8	+ 7,4	-11,9	116,4	+ 8,5	117,7	+ 5,7
FEB		112,0	+16,3	+ 3,9	121,7	+ 4,6	120,3	+ 2,2	(116,0)
INVESTITIONSGÜTER PRODUZIERENDES GEWERBE AUSLAND									
1979	FEB	94,3	- 3,3	+ 0,9	101,7	- 1,0	101,7	- 1,2	106,0
	MAR	116,5	+ 7,0	+23,5	107,6	+ 5,8	107,4	+ 5,6	106,1
	APR	100,0	+ 5,8	-14,2	109,4	+ 1,7	109,6	+ 2,0	106,0
	MAI	109,1	+14,4	+ 9,1	112,9	+ 3,2	113,0	+ 3,1	106,9
	JUN	109,4	- 8,2	+ 0,3	102,0	- 9,7	106,0	- 6,2	108,1
	JUL	103,7	+14,7	- 5,2	115,8	+13,5	113,4	+ 7,0	108,2
	AUG	89,9	+ 1,0	-13,3	108,0	- 6,7	108,1	- 4,7	108,5
	SEP	117,1	- 4,8	+30,3	105,4	- 2,4	106,4	- 1,6	109,4
	OKT	118,9	+10,5	+ 1,5	113,9	+ 8,1	113,6	+ 6,8	(110,2)
	NOV	121,2	+12,6	+ 1,9	113,4	- 0,4	111,2	- 2,1	(111,2)
	DEZ	129,3	+ 3,4	+ 6,7	110,0	- 3,0	111,0	- 0,2	(112,3)
	1980	JAN	104,3	+11,6	-19,3	111,2	+ 1,1	112,2	+ 1,1
FEB		105,1	+11,5	+ 0,8	112,6	+ 1,3	112,5	+ 0,3	(113,6)
VERBRAUCHSGÜTER PRODUZIERENDES GEWERBE INSGESAMT									
1979	FEB	103,2	+ 2,0	- 2,5	105,4	- 0,2	105,4	+ 0,2	106,8
	MAR	119,0	+ 7,8	+15,3	107,8	+ 2,3	107,7	+ 2,2	107,2
	APR	103,6	- 0,5	-12,9	106,0	- 1,7	107,1	- 0,6	107,3
	MAI	106,8	+13,6	+ 3,1	112,6	+ 6,2	113,0	+ 5,5	108,1
	JUN	103,3	- 1,5	- 3,3	111,6	- 0,9	113,4	+ 0,4	108,7
	JUL	102,4	+11,7	- 0,9	113,2	+ 1,4	112,0	- 1,2	108,5
	AUG	101,8	+ 1,0	- 0,6	106,8	- 5,7	106,4	- 5,0	108,4
	SEP	114,8	- 0,4	+12,8	105,2	- 1,5	105,9	- 0,5	109,2
	OKT	127,6	+ 5,1	+11,1	112,1	+ 6,6	110,6	+ 4,4	(109,4)
	NOV	115,9	+ 2,7	- 9,2	109,1	- 2,7	107,7	- 2,6	(109,5)
	DEZ	94,3	- 2,0	-18,6	103,7	- 4,9	107,4	- 0,3	(109,6)
	1980	JAN	108,2	+ 2,2	+14,7	107,7	+ 3,9	108,3	+ 0,8
FEB		113,5	+10,0	+ 4,9	114,2	+ 6,0	112,8	+ 4,2	(109,5)
VERBRAUCHSGÜTER PRODUZIERENDES GEWERBE INLAND									
1979	FEB	102,3	+ 1,4	- 3,0	104,8	- 0,6	104,8	- 0,3	106,4
	MAR	117,9	+ 7,4	+15,2	107,3	+ 2,4	107,2	+ 2,3	106,7
	APR	103,1	- 0,9	-12,6	105,6	- 1,6	106,6	- 0,6	106,7
	MAI	106,0	+13,0	+ 2,8	111,9	+ 6,0	112,2	+ 5,3	107,3
	JUN	102,2	- 1,8	- 3,6	110,5	- 1,3	112,3	+ 0,1	107,8
	JUL	101,1	+11,0	- 1,1	112,3	+ 1,6	111,0	- 1,2	107,5
	AUG	100,5	+ 0,0	- 0,6	105,6	- 6,0	105,3	- 5,1	107,4
	SEP	113,5	- 1,6	+12,9	103,7	- 1,8	104,5	- 0,8	108,1
	OKT	126,7	+ 4,2	+11,6	110,7	+ 6,8	109,2	+ 4,5	(108,2)
	NOV	115,2	+ 1,7	- 9,1	107,7	- 2,7	106,3	- 2,7	(108,3)
	DEZ	93,5	- 2,8	-18,8	102,6	- 4,7	106,0	- 0,3	(108,3)
	1980	JAN	107,4	+ 1,8	+14,9	106,9	+ 4,2	107,4	+ 1,3
FEB		111,3	+ 8,8	+ 3,6	112,6	+ 5,3	111,3	+ 3,6	(108,1)
VERBRAUCHSGÜTER PRODUZIERENDES GEWERBE AUSLAND									
1979	FEB	108,7	+ 5,2	+ 0,1	108,8	+ 1,5	108,8	+ 2,2	110,4
	MAR	125,8	+10,2	+15,7	111,0	+ 2,0	110,5	+ 1,6	111,1
	APR	106,7	+ 1,4	-15,2	108,1	- 2,6	110,4	- 0,1	112,4
	MAI	112,3	+18,0	+ 5,2	117,7	+ 8,9	118,0	+ 6,9	114,2
	JUN	110,2	+ 0,2	- 1,9	116,6	- 0,9	119,0	+ 0,8	115,4
	JUL	110,2	+15,9	+ 0,0	119,5	+ 2,5	118,0	- 0,8	115,3
	AUG	110,1	+ 7,5	- 0,1	114,9	- 3,8	114,8	- 2,7	(115,1)
	SEP	122,5	+ 6,2	+11,3	113,8	- 1,0	114,5	- 0,3	(114,8)
	OKT	133,3	+11,1	+ 8,8	121,2	+ 6,5	119,5	+ 4,4	(114,5)
	NOV	120,0	+ 9,0	-10,0	118,4	- 2,3	117,2	- 1,9	(114,8)
	DEZ	99,1	+ 3,2	-17,4	109,1	- 7,9	113,0	- 3,6	(115,6)
	1980	JAN	113,8	+ 4,8	+14,8	113,4	+ 3,9	113,6	+ 0,5
FEB		127,7	+17,5	+12,2	127,7	+12,6	127,2	+12,0	(132,0)

5 UMSATZE IM VERARBEITENDEN GEWERBE UND IM BAUHAUPTGEWERBE

5.2 VOLUMENINDEX (1976 = 100)

JAHR	MONAT	ORIGINALWERT			SAISONBEREINIGTER WERT		SAISON- UND ARBEITSTÄGLICH BEREINIGTER WERT		GLATTE KOMPONENTE
		1976=100	VERÄNDERUNG VORJAHR	IN O/O GEGEN VORMONAT	1976=100	VERÄNDERUNG IN O/O GEGEN VORMONAT	1976=100	VERÄNDERUNG IN O/O GEGEN VORMONAT	1976=100
HOCHOFEN-, STAHL- UND WARMWALZWERKE (OHNE HERSTELLUNG VON PRAEZISIONSSTAHLROHREN) INSGESAMT									
1979	FEB	94,0	- 2,0	+14,2	97,5	+10,4	97,5	+ 9,7	98,4
	MAR*	113,3	+10,4	+20,5	108,4	+11,2	106,9	+ 9,6	(99,6)
	APR	101,3	+ 2,3	-10,6	100,0	- 7,7	100,6	- 5,9	(101,0)
	MAI	111,9	+13,8	+10,5	109,1	+ 9,1	108,0	+ 7,4	(102,7)
	JUN	104,5	- 5,7	- 6,6	98,8	- 9,4	102,5	- 5,1	(104,4)
	JUL	102,4	+21,2	- 2,0	110,9	+12,2	110,5	+ 7,8	(106,1)
	AUG	112,1	+19,6	+ 9,5	115,3	+ 4,0	113,9	+ 3,1	(107,8)
	SEP	118,1	+ 6,9	+ 5,4	109,7	- 4,9	110,2	- 3,2	(109,3)
	OKT	117,3	+18,0	- 0,7	114,9	+ 4,7	114,3	+ 3,7	(110,6)
	NOV	111,0	+ 8,3	- 5,4	111,7	- 2,8	110,5	- 3,3	(111,4)
	DEZ	99,6	+48,0	-10,3	105,4	- 5,6	108,6	- 1,7	(111,6)
	1980	JAN	103,9	+26,2	+ 4,3	109,9	+ 4,3	109,0	+ 0,4
FEB		108,3	+15,2	+ 4,2	111,4	+ 1,4	110,9	+ 1,7	(109,9)
HOCHOFEN-, STAHL- UND WARMWALZWERKE (OHNE HERSTELLUNG VON PRAEZISIONSSTAHLROHREN) INLAND									
1979	FEB	89,7	- 2,4	+11,6	90,5	+ 8,8	90,5	+ 9,2	92,4
	MAR	105,3	+ 8,6	+17,4	93,4	+ 3,2	92,9	+ 2,7	(93,5)
	APR	96,0	+ 2,7	- 8,8	92,0	- 1,5	92,4	- 0,5	(94,8)
	MAI	103,6	+10,7	+ 7,9	97,7	+ 6,2	97,2	+ 5,2	(96,0)
	JUN	92,5	- 0,9	-10,7	90,3	- 7,6	94,8	- 2,5	(97,1)
	JUL	94,2	+21,2	+ 1,8	101,8	+12,7	100,7	+ 6,2	(98,2)
	AUG	100,1	+21,2	+ 6,3	103,9	+ 2,1	103,6	+ 2,9	(99,0)
	SEP	102,2	+12,2	+ 2,1	99,5	- 4,2	99,5	- 4,0	(99,7)
	OKT	103,8	+14,8	+ 1,6	104,1	+ 4,6	102,3	+ 2,8	(100,1)
	NOV	99,4	+ 4,5	- 4,2	102,1	- 1,9	102,0	- 0,3	(100,2)
	DEZ	86,0	+46,8	-13,5	95,6	- 6,4	98,5	- 3,4	(99,9)
	1980	JAN	94,8	+17,9	+10,2	98,1	+ 2,6	97,7	- 0,8
FEB		100,6	+12,2	+ 6,1	101,4	+ 3,4	101,3	+ 3,7	(98,3)
HOCHOFEN-, STAHL- UND WARMWALZWERKE (OHNE HERSTELLUNG VON PRAEZISIONSSTAHLROHREN) AUSLAND									
1979	FEB	107,2	- 1,5	+22,1	118,9	+13,2	118,9	+12,0	124,1
	MAR	136,9	+13,8	+27,7	130,7	+ 9,9	126,5	+ 6,4	(126,9)
	APR	116,9	+ 0,9	-14,6	123,4	- 5,6	125,4	- 0,9	(129,8)
	MAI	136,2	+21,2	+16,5	141,5	+14,7	140,5	+12,0	(132,7)
	JUN	139,5	-14,6	+ 2,4	137,0	- 3,2	138,6	- 1,4	(135,5)
	JUL	126,5	+20,7	- 9,3	136,7	- 0,2	138,1	- 0,4	(138,1)
	AUG	147,7	+16,9	+16,8	146,3	+ 7,0	145,2	+ 5,1	(140,3)
	SEP	165,7	- 1,7	+12,2	149,1	+ 1,9	146,6	+ 1,0	(142,2)
	OKT	157,9	+24,4	- 4,7	148,2	- 0,6	148,5	+ 1,3	(143,7)
	NOV	145,7	+16,7	- 7,7	141,1	- 4,8	140,2	- 5,6	(144,8)
	DEZ	141,7	+51,7	- 2,7	134,8	- 4,5	139,0	- 0,9	(145,7)
	1980	JAN	131,6	+49,9	- 7,1	147,1	+ 9,1	146,1	+ 5,1
FEB		131,9	+23,0	+ 0,2	143,7	- 2,3	145,4	- 0,5	(147,0)
CHEMISCHE INDUSTRIE INSGESAMT									
1979	FEB	110,3	+ 7,3	- 2,9	112,5	+ 1,0	112,5	+ 1,4	112,3
	MAR*	125,4	+12,7	+13,7	120,3	+ 6,9	120,8	+ 7,4	112,7
	APR	113,7	+ 7,0	- 9,3	114,3	- 5,0	114,6	- 5,1	113,6
	MAI	121,5	+13,2	+ 6,9	118,8	+ 3,9	117,9	+ 2,9	114,8
	JUN	118,8	+ 3,8	- 2,2	114,6	- 3,5	116,8	- 0,9	114,7
	JUL	115,1	+10,9	- 3,1	119,1	+ 3,9	118,5	+ 1,5	114,9
	AUG	114,3	+ 9,4	- 0,7	118,2	- 0,8	117,6	- 0,8	(114,1)
	SEP	111,0	+ 0,6	- 2,9	110,6	- 6,4	112,0	- 4,8	(113,4)
	OKT	122,0	+ 5,9	+ 9,9	118,4	+ 7,1	117,1	+ 4,6	(112,5)
	NOV	114,6	+ 2,1	- 6,1	114,2	- 3,5	113,8	- 2,8	(112,2)
	DEZ	99,5	- 2,5	-13,2	107,8	- 5,6	110,2	- 3,2	(111,6)
	1980	JAN	122,5	+ 7,8	+23,1	118,6	+10,0	117,8	+ 6,9
FEB		120,3	+ 9,1	- 1,8	123,5	+ 4,1	123,5	+ 4,8	(127,1)
CHEMISCHE INDUSTRIE INLAND									
1979	FEB	105,7	+ 5,0	- 5,6	109,7	+ 0,2	109,7	+ 0,6	110,9
	MAR	118,8	+10,7	+12,4	111,7	+ 1,8	111,9	+ 2,0	111,3
	APR	109,1	+ 6,2	- 8,2	111,9	+ 0,2	113,3	+ 1,3	111,8
	MAI	115,8	+11,3	+ 6,1	115,1	+ 2,9	115,0	+ 1,5	112,4
	JUN	115,7	+ 3,7	- 0,1	111,6	- 3,0	113,9	- 1,0	112,0
	JUL	109,9	+ 9,6	- 5,0	114,1	+ 2,2	112,7	- 1,1	111,4
	AUG	110,6	+ 6,9	+ 0,6	112,6	- 1,3	112,3	- 0,4	(110,2)
	SEP	107,1	- 1,7	- 3,2	105,5	- 6,3	106,9	- 4,8	(109,0)
	OKT	119,2	+ 3,8	+11,3	113,3	+ 7,4	111,9	+ 4,7	(108,1)
	NOV	109,8	+ 0,0	- 7,9	108,4	- 4,3	107,4	- 4,0	(107,6)
	DEZ	92,9	- 2,8	-15,4	104,0	- 4,1	107,0	- 0,4	(108,7)
	1980	JAN	115,8	+ 3,4	+24,7	112,1	+ 7,8	112,0	+ 4,7
FEB		114,0	+ 7,9	- 1,6	118,5	+ 5,7	118,1	+ 5,4	(121,8)
CHEMISCHE INDUSTRIE AUSLAND									
1979	FEB	118,9	+11,5	+ 1,9	118,3	+ 2,4	118,3	+ 3,1	118,4
	MAR*	137,6	+15,9	+15,7	134,6	+13,8	135,5	+14,5	118,9
	APR	121,7	+ 7,7	-11,6	119,1	-11,5	118,5	-12,5	120,3
	MAI	131,8	+16,3	+ 8,3	125,9	+ 5,7	124,9	+ 5,4	122,1
	JUN	124,3	+ 3,8	- 5,7	120,4	- 4,4	123,0	- 1,5	123,0
	JUL	124,9	+13,3	+ 0,5	128,6	+ 6,8	128,4	+ 4,4	122,4
	AUG	120,5	+13,1	- 3,5	126,8	- 1,4	126,4	- 1,6	(122,3)
	SEP	117,9	+ 4,4	- 2,2	120,7	- 4,8	122,1	- 3,4	(121,1)
	OKT	127,1	+ 9,4	+ 7,8	127,1	+ 5,3	125,7	+ 2,9	(119,0)
	NOV	123,5	+ 5,8	- 2,8	123,9	- 2,5	124,1	- 1,3	(117,6)
	DEZ	111,8	- 1,8	- 9,5	114,3	- 7,7	115,3	- 7,1	(114,2)
	1980	JAN*	134,4	+15,2	+20,2	134,2	+17,4	133,3	+15,6
FEB		131,6	+10,7	- 2,1	131,3	- 2,2	131,1	- 1,7	(131,6)

5 UMSÄTZE IM VERARBEITENDEN GEWERBE UND IM BAUHAUPTGEWERBE

5.2 VOLUMENINDEX (1976 = 100)

JAHR	MONAT	ORIGINALWERT			SAISONBEREINIGTER WERT		SAISON- UND ARBEITSTÄGLICH BEREINIGTER WERT		GLATTE KOMPONENTE
		1976=100	VERÄNDERUNG IN O/O GEGEN VORJAHR	VERÄNDERUNG IN O/O GEGEN VORMONAT	1976=100	VERÄNDERUNG IN O/O GEGEN VORMONAT	1976=100	VERÄNDERUNG IN O/O GEGEN VORMONAT	1976=100
MASCHINENBAU INSGESAMT									
1979	FEB	83,4	- 2,0	- 2,3	97,7	- 2,0	97,7	- 1,7	100,9
	MAR	109,4	+ 5,0	+31,2	103,0	+ 5,4	103,1	+ 5,5	100,4
	APR	97,8	+ 6,4	-10,6	104,4	+ 1,4	105,8	+ 2,6	(100,8)
	MAI	99,8	+10,6	+ 2,0	105,4	+ 1,0	106,4	+ 0,6	(101,2)
	JUN	107,4	- 5,6	+ 7,6	98,7	- 6,4	99,9	- 6,1	(101,7)
	JUL	98,0	+12,6	- 8,8	106,6	+ 8,0	105,0	+ 5,1	(102,3)
	AUG	88,5	- 2,2	- 9,7	99,2	- 6,9	98,8	- 5,9	(103,1)
	SEP	104,2	-10,7	+17,7	94,5	- 4,7	96,3	- 2,5	(104,0)
	OKT	110,9	+ 9,0	+ 6,4	108,3	+14,6	108,0	+12,1	(105,0)
	NOV	111,0	+ 8,6	+ 0,1	106,4	- 1,8	103,7	- 4,0	(106,2)
	DEZ	134,7	+ 4,8	+21,4	105,4	- 0,9	107,5	+ 3,7	(107,6)
	1980	JAN	93,4	+ 9,4	-30,7	108,0	+ 2,5	109,3	+ 1,7
FEB		100,3	+20,3	+ 7,4	115,9	+ 7,3	114,0	+ 4,3	(110,8)
MASCHINENBAU INLAND									
1979	FEB	85,7	+ 1,5	- 2,6	99,9	- 1,4	99,9	- 0,8	102,8
	MAR	107,0	+ 2,9	+24,9	102,2	+ 2,3	102,1	+ 2,2	102,2
	APR	102,8	+ 9,0	- 3,9	106,3	+ 4,0	108,2	+ 6,0	(102,7)
	MAI	101,8	+12,5	- 1,0	106,7	+ 0,4	108,1	- 0,1	(103,2)
	JUN	111,7	+ 0,4	+ 9,7	103,8	- 2,7	104,3	- 3,5	(103,8)
	JUL	100,1	+13,2	-10,4	108,3	+ 4,3	106,8	+ 2,4	(104,3)
	AUG	93,4	+ 2,0	- 6,7	102,8	- 5,1	102,4	- 4,1	(105,1)
	SEP	103,3	-14,6	+10,6	92,4	-10,1	94,2	- 8,0	(106,1)
	OKT	112,4	+ 8,8	+ 8,8	109,4	+18,4	109,1	+15,8	(107,2)
	NOV	111,2	+ 5,2	- 1,1	108,2	- 1,1	105,3	- 3,5	(108,5)
	DEZ	130,1	+ 4,8	+17,0	105,7	- 2,3	108,9	+ 3,4	(109,9)
	1980	JAN	97,1	+10,3	-25,4	111,0	+ 5,0	112,5	+ 3,3
FEB		107,4	+25,3	+10,6	121,9	+ 9,8	119,7	+ 6,4	(113,3)
MASCHINENBAU AUSLAND									
1979	FEB	80,5	- 6,5	- 1,8	94,7	- 3,0	94,7	- 3,1	98,4
	MAR	112,5	+ 7,7	+39,8	104,2	+10,0	104,4	+10,2	98,2
	APR	91,1	+ 2,5	-19,0	101,6	- 2,5	102,5	- 1,8	(98,4)
	MAI	97,3	+ 8,2	+ 6,8	103,7	+ 2,1	104,1	+ 1,6	(98,6)
	JUN	101,9	-13,1	+ 4,7	92,3	-11,0	94,3	- 9,4	(99,0)
	JUL	95,4	+11,6	- 6,4	104,4	+13,1	102,7	+ 8,9	(99,6)
	AUG	82,2	- 8,0	-13,8	94,5	- 9,5	94,0	- 8,5	(100,4)
	SEP	105,3	- 5,5	+28,1	97,2	+ 2,9	98,9	+ 5,2	(101,2)
	OKT	108,8	+ 9,2	+ 3,3	106,8	+ 9,9	106,6	+ 7,8	(102,2)
	NOV	110,9	+13,4	+ 1,9	104,1	- 2,5	101,7	- 4,6	(103,3)
	DEZ	140,7	+ 4,8	+26,9	105,0	+ 0,9	105,7	+ 3,9	(104,6)
	1980	JAN	88,8	+ 8,3	-36,9	104,4	- 0,6	105,4	- 0,3
FEB		91,5	+13,7	+ 3,0	108,5	+ 3,9	106,9	+ 1,4	(107,8)
STRASSENFAHRZEUGBAU INSGESAMT									
1979	FEB	125,1	+ 9,4	+ 1,6	125,6	- 0,6	125,6	- 1,1	126,5
	MAR	149,4	+23,1	+19,4	133,0	+ 5,9	132,3	+ 5,3	127,0
	APR	130,3	+22,6	-12,8	130,9	- 1,6	131,5	- 0,6	126,8
	MAI	141,8	+25,5	+ 8,8	134,2	+ 2,5	134,8	+ 2,5	127,5
	JUN	134,1	+ 1,3	- 5,4	124,5	- 7,2	127,4	- 5,5	128,1
	JUL	114,2	+ 6,1	-14,8	129,0	+ 3,6	126,8	- 0,5	126,9
	AUG	90,5	+ 9,0	-20,8	124,4	- 3,6	123,8	- 2,4	127,4
	SEP	120,1	- 6,5	+32,7	116,6	- 6,3	118,6	- 4,2	127,4
	OKT	136,6	+ 5,8	+13,7	129,2	+10,8	128,5	+ 8,3	(126,9)
	NOV	134,0	+ 3,7	- 1,9	125,8	- 2,6	122,7	- 4,5	(126,1)
	DEZ	109,3	-12,3	-18,4	111,8	-11,1	116,1	- 5,4	(125,1)
	1980	JAN	133,5	+ 8,4	+22,1	132,1	+18,2	132,6	+14,2
FEB		131,1	+ 4,8	- 1,8	130,5	- 1,2	128,5	- 3,1	(122,2)
STRASSENFAHRZEUGBAU INLAND									
1979	FEB	131,5	+ 7,6	- 0,2	132,2	- 4,1	132,2	- 4,8	136,3
	MAR	166,1	+26,3	+26,3	143,2	+ 8,3	142,5	+ 7,8	136,6
	APR	145,1	+25,5	-12,6	141,1	- 1,5	141,0	- 1,1	136,0
	MAI	152,5	+25,0	+ 5,1	141,4	+ 0,2	143,2	+ 1,6	136,3
	JUN	148,6	+ 4,3	- 2,6	135,5	- 4,2	137,8	- 3,8	136,0
	JUL	119,8	+ 3,0	-19,4	133,5	- 1,5	130,3	- 5,4	134,0
	AUG	91,6	+ 4,2	-23,5	128,5	- 3,7	128,8	- 1,2	133,6
	SEP	124,5	- 9,3	+35,9	120,7	- 6,1	122,5	- 4,9	132,9
	OKT	135,8	- 1,9	+ 9,1	132,0	+ 9,4	131,8	+ 7,6	(131,1)
	NOV	128,6	- 7,6	- 5,3	125,0	- 5,3	121,4	- 7,9	(128,8)
	DEZ	106,8	-16,9	-17,0	113,0	- 9,6	117,1	- 3,5	(126,1)
	1980	JAN	130,8	- 0,7	+22,5	132,7	+17,4	134,1	+14,5
FEB		132,7	+ 0,9	+ 1,5	132,2	- 0,4	129,6	- 3,4	(119,2)
STRASSENFAHRZEUGBAU AUSLAND									
1979	FEB	118,1	+11,5	+ 3,7	117,9	+ 3,3	117,9	+ 2,9	115,5
	MAR	130,8	+18,6	+10,8	121,8	+ 3,3	121,3	+ 2,9	116,3
	APR	113,9	+18,4	-12,9	120,2	- 1,3	122,5	+ 1,0	(117,2)
	MAI	129,9	+26,2	+14,0	126,8	+ 5,5	125,8	+ 2,7	(118,1)
	JUN	118,1	- 2,7	- 9,1	112,4	-11,4	116,1	- 7,7	(119,0)
	JUL	108,1	+10,3	- 8,5	124,7	+10,9	123,8	+ 6,6	(119,9)
	AUG	89,3	+15,1	-17,4	119,3	- 4,3	116,5	- 5,9	(120,6)
	SEP	115,2	- 3,2	+29,0	110,8	- 7,1	112,9	- 3,1	(121,4)
	OKT	137,5	+15,4	+19,4	125,8	+13,5	123,2	+ 9,1	(122,2)
	NOV	139,8	+18,1	+ 1,7	128,3	+ 2,0	125,4	+ 1,8	(123,1)
	DEZ	111,9	- 7,0	-20,0	108,4	-15,5	113,0	- 9,9	(123,9)
	1980	JAN	136,5	+19,8	+22,0	133,9	+23,5	132,9	+17,6
FEB		129,3	+ 9,5	- 5,3	128,3	- 4,2	126,1	- 5,1	(124,1)

5 UMSATZE IM VERARBEITENDEN GEWERBE UND IM BAUHAUPTGEWERBE

5.2 VOLUMENINDEX (1976 = 100)

JAHR	MONAT	ORIGINALWERT			SAISONBEREINIGTER WERT		SAISON- UND ARBEITSTÄGLICH BEREINIGTER WERT		GLATTE KOMPONENTE
		1976=100	VERÄNDERUNG IN O/O GEGEN VORJAHR VORMONAT		1976=100	VERÄNDERUNG IN O/O GEGEN VORMONAT	1976=100	VERÄNDERUNG IN O/O GEGEN VORMONAT	1976=100
ELEKTROTECHNIK INSGESAMT									
1979	FEB	97,9	+ 2,7	- 0,3	109,4	+ 0,3	109,4	+ 0,7	110,0
	MAR	114,5	+ 2,5	+17,0	108,1	- 1,2	108,3	- 1,0	109,9
	APR	104,0	+ 5,5	- 9,2	113,0	+ 4,5	113,9	+ 5,2	(110,3)
	MAI	105,9	+ 8,3	+ 1,8	112,6	- 0,4	114,1	+ 0,2	(110,8)
	JUN	112,7	- 5,7	+ 6,4	107,5	- 4,5	109,5	- 4,0	(111,4)
	JUL	105,2	+18,3	- 6,7	119,0	+10,7	116,1	+ 6,0	(111,7)
	AUG	101,5	+ 2,1	- 3,5	110,0	- 7,6	110,5	- 4,8	(112,5)
	SEP	128,6	- 2,2	+26,7	109,0	- 0,9	110,9	+ 0,4	(113,2)
	OKT	123,3	+ 7,0	- 4,1	117,6	+ 7,9	116,9	+ 5,4	(114,4)
	NOV	122,1	+ 6,0	- 1,0	114,6	- 2,6	112,2	- 4,0	(115,5)
	DEZ	128,1	+ 4,1	+ 4,9	112,3	- 2,0	115,4	+ 2,9	(116,9)
	1980	JAN	106,3	+ 8,2	-17,0	117,4	+ 4,5	119,2	+ 3,3
FEB		113,8	+16,2	+ 7,1	124,0	+ 5,6	122,8	+ 3,0	(119,9)
ELEKTROTECHNIK INLAND									
1979	FEB	96,1	+ 1,5	- 1,6	107,1	+ 0,1	107,1	+ 0,6	108,9
	MAR	112,0	+ 0,4	+16,5	106,6	- 0,5	106,3	- 0,7	108,5
	APR	103,0	+ 3,6	- 8,0	111,1	+ 4,2	111,7	+ 5,1	(109,0)
	MAI	104,6	+ 8,3	+ 1,6	112,0	+ 0,8	113,6	+ 1,7	(109,5)
	JUN	111,0	- 1,9	+ 6,1	107,7	- 3,8	108,9	- 4,1	(110,1)
	JUL	101,6	+16,8	- 8,5	117,2	+ 8,8	114,8	+ 5,4	(110,4)
	AUG	100,9	+ 3,6	- 0,7	109,6	- 6,5	110,5	- 3,7	(111,3)
	SEP	131,6	- 1,6	+30,4	109,8	+ 0,2	110,7	+ 0,2	(112,2)
	OKT	123,1	+ 4,3	- 6,5	114,0	+ 3,8	113,3	+ 2,3	(113,3)
	NOV	120,0	+ 5,2	- 2,5	113,3	- 0,6	111,6	- 1,5	(114,6)
	DEZ	123,9	+ 3,8	+ 3,3	110,4	- 2,6	113,5	+ 1,7	(116,2)
	1980	JAN	106,6	+ 9,1	-14,0	116,8	+ 5,8	118,6	+ 4,5
FEB		115,4	+20,1	+ 8,3	124,7	+ 6,8	124,0	+ 4,6	(119,8)
ELEKTROTECHNIK AUSLAND									
1979	FEB	102,2	+ 5,7	+ 2,7	114,0	+ 0,4	114,0	+ 1,4	112,3
	MAR	120,6	+ 7,3	+18,0	111,3	- 2,4	111,9	- 1,8	113,4
	APR	106,5	+ 9,9	-11,7	116,3	+ 4,5	116,8	+ 4,4	114,0
	MAI	108,9	+ 8,4	+ 2,3	113,0	- 2,8	114,1	- 2,3	114,4
	JUN	116,8	-13,0	+ 7,3	114,1	+ 1,0	117,1	+ 2,6	(115,1)
	JUL	113,6	+21,2	- 2,7	122,9	+ 7,7	119,5	+ 2,0	(115,7)
	AUG	102,9	- 1,2	- 9,4	110,9	- 9,8	112,0	- 6,3	(117,1)
	SEP	121,4	- 3,7	+18,0	106,7	- 3,8	108,4	- 3,2	(116,7)
	OKT	123,7	+13,9	+ 1,9	126,5	+18,6	124,8	+15,1	(117,4)
	NOV	127,4	+ 8,2	+ 3,0	118,0	- 6,7	117,4	- 5,9	(117,4)
	DEZ	137,8	+ 5,0	+ 8,2	115,6	- 2,0	119,1	+ 1,4	(117,6)
	1980	JAN	105,5	+ 6,0	-23,4	119,3	+ 3,2	120,5	+ 1,2
FEB		109,8	+ 7,4	+ 4,1	121,6	+ 1,9	121,3	+ 0,7	(120,6)
HERSTELLUNG VON EISEN-,BLECH-UND METALLWAREN INSGESAMT									
1979	FEB	98,8	+ 0,9	+ 0,0	104,3	+ 0,2	104,3	+ 1,0	105,9
	MAR	114,5	+ 7,0	+15,9	106,8	+ 2,4	106,3	+ 1,9	106,2
	APR	103,1	- 1,3	-10,0	105,0	- 1,7	106,6	+ 0,3	(106,8)
	MAI	111,9	+12,5	+ 8,5	111,5	+ 6,2	111,7	+ 4,8	(107,4)
	JUN	111,5	- 1,3	- 0,4	110,8	- 0,6	113,1	+ 1,3	(108,0)
	JUL	100,2	+10,6	-10,1	111,0	+ 0,2	109,8	- 2,9	(108,5)
	AUG	101,7	+ 2,6	+ 1,5	108,6	- 2,2	108,2	- 1,5	(109,3)
	SEP	110,0	+ 1,5	+ 8,2	105,5	- 2,9	106,8	- 1,3	(110,0)
	OKT	126,5	+ 7,5	+15,0	114,5	+ 8,5	113,3	+ 6,1	(110,7)
	NOV	120,3	+ 4,5	- 4,9	110,5	- 3,5	108,6	- 4,1	(111,5)
	DEZ	100,7	+ 3,1	-16,3	106,2	- 3,9	111,5	+ 2,7	(112,3)
	1980	JAN	110,0	+11,3	+ 9,2	114,1	+ 7,4	114,5	+ 2,7
FEB		111,8	+13,2	+ 1,6	116,4	+ 2,0	115,9	+ 1,2	(113,8)
HERSTELLUNG VON EISEN-,BLECH-UND METALLWAREN INLAND									
1979	FEB	96,7	+ 1,6	- 0,4	103,3	+ 1,0	103,3	+ 1,7	104,2
	MAR	112,3	+ 7,5	+16,1	105,3	+ 1,9	104,9	+ 1,5	104,5
	APR	101,2	- 1,0	- 9,9	103,6	- 1,6	105,0	+ 0,1	(105,0)
	MAI	110,0	+12,9	+ 8,7	110,0	+ 6,2	110,2	+ 5,0	(105,6)
	JUN	110,1	- 0,5	+ 0,1	109,7	- 0,3	111,9	+ 1,5	(106,2)
	JUL	99,7	+11,0	- 9,4	109,4	- 0,3	108,1	- 3,4	(106,7)
	AUG	100,6	+ 2,5	+ 0,9	106,3	- 2,8	105,9	- 2,0	(107,5)
	SEP	107,8	+ 0,4	+ 7,2	102,8	- 3,3	104,1	- 1,7	(108,1)
	OKT	124,3	+ 7,1	+15,3	112,3	+ 9,2	111,1	+ 6,7	(108,8)
	NOV	117,8	+ 3,8	- 5,2	108,2	- 3,7	106,4	- 4,2	(109,5)
	DEZ	99,0	+ 3,6	-16,0	104,7	- 3,2	109,6	+ 3,0	(110,1)
	1980	JAN	108,4	+11,6	+ 9,5	112,2	+ 7,2	112,7	+ 2,8
FEB		108,3	+12,0	- 0,1	113,9	+ 1,5	113,3	+ 0,5	(111,2)
HERSTELLUNG VON EISEN-,BLECH-UND METALLWAREN AUSLAND									
1979	FEB	107,4	- 2,2	+ 1,8	109,1	- 1,9	109,1	- 1,3	111,7
	MAR	123,8	+ 5,3	+15,3	112,8	+ 3,4	111,5	+ 2,2	111,4
	APR	111,3	- 3,2	-10,1	110,6	- 2,0	113,1	+ 1,4	112,5
	MAI	119,5	+10,1	+ 7,4	118,0	+ 6,7	117,7	+ 4,1	114,4
	JUN	117,1	- 5,0	- 2,0	111,3	- 5,7	115,0	- 2,3	115,4
	JUL	101,9	+ 9,0	-13,0	118,4	+ 6,4	117,2	+ 1,9	115,9
	AUG	106,3	+ 3,2	+ 4,3	119,8	+ 1,2	119,1	+ 1,6	(116,5)
	SEP	119,5	+ 5,9	+12,4	118,3	- 1,3	120,0	+ 0,8	(117,1)
	OKT	135,2	+ 8,8	+13,1	124,4	+ 5,2	123,6	+ 3,0	(117,9)
	NOV	130,6	+ 6,6	- 3,4	122,5	- 1,5	120,2	- 2,8	(119,0)
	DEZ	107,7	+ 0,7	-17,5	110,9	- 9,5	117,1	- 2,6	(120,3)
	1980	JAN	117,0	+10,9	+ 8,6	121,5	+ 9,6	121,1	+ 3,4
FEB		126,4	+17,7	+ 8,0	128,9	+ 6,1	128,4	+ 6,0	(133,2)

5 UMSATZE IM VERARBEITENDEN GEWERBE UND IM BAUHAUPTGEWERBE

5.2 VOLUMENINDEX (1976 = 100)

JAHR	MONAT	ORIGINALWERT			SAISONBEREINIGTER WERT		SAISON- UND ARBEITSTÄEGLICH BEREINIGTER WERT		GLATTE KOMPONENTE
		1976=100	VERÄNDERUNG VORJAHR	IN O/O GEGEN VORMONAT	1976=100	VERÄNDERUNG IN O/O GEGEN VORMONAT	1976=100	VERÄNDERUNG IN O/O GEGEN VORMONAT	1976=100
TEXTILGEWERBE INSGESAMT									
1979	FEB	98,7	+ 0,7	- 5,6	99,6	+ 0,4	99,6	+ 0,8	100,7
	MAR	111,0	+ 3,4	+12,5	99,4	- 0,2	99,8	+ 0,2	100,1
	APR	95,0	- 3,9	-14,4	99,2	- 0,2	99,9	+ 0,1	(100,1)
	MAI	101,2	+13,5	+ 6,5	106,5	+ 7,4	107,2	+ 7,3	(100,1)
	JUN	96,9	- 5,5	- 4,2	97,8	- 8,2	101,3	- 5,5	(100,1)
	JUL	93,5	+13,2	- 3,5	107,1	+ 9,5	104,2	+ 2,9	(99,7)
	AUG	84,0	- 8,2	-10,2	94,0	-12,2	94,0	- 9,8	(99,7)
	SEP	104,1	- 3,8	+23,9	95,3	+ 1,4	97,3	+ 3,5	(99,6)
	OKT	118,5	+ 2,8	+13,8	103,3	+ 8,4	101,3	+ 4,1	(99,6)
	NOV	107,0	- 0,3	- 9,7	99,5	- 3,7	97,1	- 4,1	(99,6)
	DEZ	81,3	- 6,4	-24,0	94,7	- 4,8	98,0	+ 0,9	(99,6)
	1980	JAN	101,4	- 3,1	+24,7	97,0	+ 2,4	98,1	+ 0,1
FEB		105,8	+ 7,2	+ 4,3	104,6	+ 7,8	103,7	+ 5,7	(99,0)
TEXTILGEWERBE INLAND									
1979	FEB	97,7	- 0,4	- 6,1	98,8	+ 0,6	98,8	+ 1,1	99,3
	MAR	109,2	+ 1,7	+11,8	98,0	- 0,8	98,6	- 0,2	98,6
	APR	93,3	- 5,5	-14,6	97,7	- 0,3	98,1	- 0,5	(98,5)
	MAI	99,2	+12,5	+ 6,3	105,0	+ 7,5	105,6	+ 7,6	(98,4)
	JUN	93,2	- 7,4	- 6,0	95,5	- 9,0	99,2	- 6,1	(98,3)
	JUL	92,0	+13,0	- 1,3	105,9	+10,9	103,0	+ 3,8	(97,9)
	AUG	82,3	-10,2	-10,5	91,7	-13,4	91,9	-10,8	(97,9)
	SEP	103,2	- 4,5	+25,4	93,5	+ 2,0	95,5	+ 3,9	(97,8)
	OKT	118,0	+ 2,1	+14,3	101,6	+ 8,7	99,5	+ 4,2	(97,8)
	NOV	105,7	- 1,3	-10,4	97,4	- 4,1	95,1	- 4,4	(97,8)
	DEZ	78,5	- 7,2	-25,7	93,3	- 4,2	96,2	+ 1,2	(97,8)
	1980	JAN	100,7	- 3,3	+28,3	95,5	+ 2,4	96,5	+ 0,3
FEB		103,6	+ 6,0	+ 2,9	102,6	+ 7,4	101,8	+ 5,5	(97,2)
TEXTILGEWERBE AUSLAND									
1979	FEB	103,1	+ 5,3	- 3,5	102,2	- 2,0	102,2	- 0,8	(106,6)
	MAR	119,1	+10,7	+15,5	104,9	+ 2,6	104,7	+ 2,4	(107,0)
	APR	102,1	+ 2,1	-14,3	103,4	- 1,4	105,6	+ 0,9	(107,2)
	MAI	110,3	+17,6	+ 8,0	113,0	+ 9,3	113,2	+ 7,2	(107,3)
	JUN	113,1	+ 2,3	+ 2,5	109,5	- 3,1	112,8	- 0,4	(107,2)
	JUL	99,5	+13,2	-12,0	111,4	+ 1,7	109,0	- 3,4	(107,0)
	AUG	91,6	+ 1,0	- 7,9	106,2	- 4,7	105,2	- 3,5	(106,8)
	SEP	108,3	- 0,2	+18,2	103,9	- 2,2	106,2	+ 1,0	(106,4)
	OKT	120,3	+ 5,7	+11,1	112,4	+ 8,2	110,3	+ 3,9	(106,2)
	NOV	112,7	+ 4,2	- 6,3	108,8	- 3,2	106,6	- 3,4	(103,3)
	DEZ	93,5	- 3,3	-17,0	97,8	-10,1	103,7	- 2,7	(102,9)
	1980	JAN	104,9	- 1,8	+12,2	103,2	+ 5,5	103,7	+ 0,0
FEB		115,5	+12,0	+10,1	115,2	+11,6	114,0	+ 9,9	(121,1)
BEKLEIDUNGSGEWERBE INSGESAMT									
1979	FEB	113,4	+ 3,5	+ 7,4	101,2	+ 5,1	101,2	+ 4,1	100,5
	MAR	131,4	+ 8,0	+15,9	103,5	+ 2,3	103,2	+ 2,0	101,0
	APR	95,0	- 1,7	-27,7	99,6	- 3,8	102,3	- 0,9	100,5
	MAI	73,6	+15,4	-22,5	102,7	+ 3,1	103,7	+ 1,4	100,5
	JUN	64,6	- 9,9	-12,2	97,3	- 5,3	100,3	- 3,3	100,4
	JUL	100,5	+ 7,9	+55,6	104,8	+ 7,7	102,8	+ 2,5	100,0
	AUG	112,3	+ 5,3	+11,7	101,3	- 3,3	99,9	- 2,8	99,2
	SEP	127,0	- 4,4	+13,1	95,2	- 6,0	96,1	- 3,8	99,4
	OKT	120,8	- 0,6	- 4,9	99,3	+ 4,3	97,3	+ 1,2	(98,8)
	NOV	84,4	- 7,2	-30,1	96,2	- 3,1	93,0	- 4,4	(98,1)
	DEZ	62,4	-10,9	-26,1	94,4	- 1,9	94,0	+ 1,1	(97,3)
	1980	JAN	101,8	- 3,6	+63,1	93,3	- 1,2	94,3	+ 0,3
FEB		115,3	+ 1,7	+13,3	101,2	+ 8,5	98,0	+ 3,9	(95,1)
BEKLEIDUNGSGEWERBE INLAND									
1979	FEB	109,6	+ 2,9	+ 5,9	99,4	+ 4,5	99,4	+ 3,6	98,9
	MAR	127,2	+ 6,7	+16,1	101,3	+ 1,9	101,2	+ 1,8	99,2
	APR	94,3	- 1,7	-25,9	98,2	- 3,1	100,4	- 0,8	98,6
	MAI	75,1	+14,3	-20,4	101,0	+ 2,9	101,8	+ 1,4	98,5
	JUN	64,9	-10,9	-13,6	95,0	- 5,9	98,1	- 3,6	98,3
	JUL	96,3	+ 5,6	+48,4	101,7	+ 7,1	99,8	+ 1,7	97,7
	AUG	107,1	+ 3,7	+11,2	98,6	- 3,0	97,2	- 2,6	96,8
	SEP	121,6	- 5,8	+13,5	92,2	- 6,5	93,3	- 4,0	96,8
	OKT	117,8	- 1,3	- 3,1	96,8	+ 5,0	95,0	+ 1,8	(96,1)
	NOV	85,0	- 8,0	-27,8	93,8	- 3,1	90,8	- 4,4	(95,2)
	DEZ	61,4	-13,4	-27,8	91,4	- 2,6	91,0	+ 0,2	(94,1)
	1980	JAN	97,6	- 5,7	+59,0	89,9	- 1,6	90,6	- 0,4
FEB		109,5	- 0,1	+12,2	97,6	+ 8,6	94,7	+ 4,5	(91,5)
BEKLEIDUNGSGEWERBE AUSLAND									
1979	FEB	144,4	+ 6,3	+17,8	116,4	+ 9,7	116,4	+ 8,4	113,8
	MAR	165,8	+16,8	+14,8	122,1	+ 4,9	119,8	+ 2,9	115,3
	APR	99,9	- 2,3	-39,7	110,2	- 9,7	117,0	- 2,3	115,8
	MAI	60,4	+26,9	-39,5	115,5	+ 4,8	118,4	+ 1,2	116,5
	JUN	62,5	+ 0,6	+ 3,5	116,1	+ 0,5	118,5	+ 0,1	117,1
	JUL	135,5	+24,0	+116,8	130,1	+12,1	127,5	+ 7,6	118,1
	AUG	154,6	+15,2	+14,1	122,9	- 5,5	121,1	- 5,0	118,7
	SEP	171,4	+ 4,2	+10,9	119,3	- 2,9	119,0	- 1,7	120,2
	OKT	144,5	+ 4,6	-15,7	119,6	+ 0,3	116,2	- 2,4	(121,1)
	NOV	78,6	+ 1,3	-45,6	115,9	- 3,1	111,0	- 4,5	(122,0)
	DEZ	71,0	+14,3	- 9,7	119,1	+ 2,8	119,3	+ 7,5	(122,9)
	1980	JAN	135,6	+10,6	+91,0	120,3	+ 1,0	124,3	+ 4,2
FEB		163,3	+13,1	+20,4	130,4	+ 8,4	125,2	+ 0,7	(124,7)

6 BAUGENEHMIGUNGEN, BAUFERTIGSTELLUNGEN, BAUVORRAT

6.1 VERANSCHLAGTE REINE BBAUKOSTEN DER GENEHMIGTEN HOCHBAUVORHABEN IM NEUBAU (1976 = 100)

JAHR	MONAT	ORIGINALWERT			SAISONBEREINIGTER WERT		SAISON- UND ARBEITSTÄGLICH BEREINIGTER WERT		GLATTE KOMPONENTE
		1976=100	VERÄNDERUNG VORJAHR	IN 0/0 GEGEN VORMONAT	1976=100	VERÄNDERUNG IN 0/0 GEGEN VORMONAT	1976=100	VERÄNDERUNG IN 0/0 GEGEN VORMONAT	1976=100
WOHN- UND NICHTWOHNGBAUEUDE									
1977	DEZ	101,0	+15,7	+ 7,2	105,1	+ 8,6	105,9	+ 7,6	103,9
1978	JAN	85,9	+23,8	-15,0	109,0	+ 3,7	105,8	- 0,1	105,9
	FEB	88,2	+23,3	+ 2,7	103,9	- 4,7	103,9	- 1,8	(108,1)
	MAR	103,0	+ 5,1	+16,8	101,7	- 2,1	104,6	+ 0,7	(110,5)
	APR	111,5	+19,1	+ 8,3	112,1	+10,2	110,8	+ 5,9	(113,0)
	MAI	121,2	+15,5	+ 8,7	112,6	+ 0,4	113,4	+ 2,3	(116,3)
	JUN*	146,6	+48,2	+21,0	140,5	+24,8	141,4	+24,7	(118,4)
	JUL	137,6	+18,6	- 6,1	117,2	-16,6	114,9	-18,7	(120,9)
	AUG	129,4	+28,9	- 6,0	126,0	+ 7,5	128,2	+11,6	(123,6)
	SEP	136,6	+30,1	+ 5,6	131,7	+ 4,5	130,3	+ 1,6	(126,5)
	OKT	135,2	+12,9	- 1,0	126,6	- 3,9	125,3	- 3,8	(129,4)
	NOV	122,4	+29,9	- 9,5	131,8	+ 4,1	134,4	+ 7,3	(132,3)
	DEZ	137,6	+36,2	+12,4	140,5	+ 6,6	141,8	+ 5,5	(135,5)
WOHNGBAUEUDE									
1977	DEZ	100,5	+20,2	+ 3,6	113,1	+ 8,9	113,7	+ 7,1	110,3
1978	JAN	87,0	+28,1	-13,4	111,3	- 1,6	109,3	- 3,9	113,6
	FEB	90,3	+17,7	+ 3,8	108,2	- 2,8	108,2	- 1,0	(116,2)
	MAR	116,7	+18,6	+29,2	113,7	+ 5,1	115,0	+ 6,3	(118,9)
	APR	123,6	+24,8	+ 5,9	119,3	+ 4,9	120,3	+ 4,6	(121,7)
	MAI	138,0	+24,0	+11,7	123,8	+ 3,8	123,9	+ 3,0	(125,0)
	JUN	156,0	+45,4	+13,0	139,0	+12,3	135,5	+ 9,4	(127,8)
	JUL	147,1	+26,7	- 5,7	129,9	- 6,5	129,9	- 4,1	(130,6)
	AUG	139,3	+23,8	- 5,3	132,6	+ 2,1	135,0	+ 3,9	(133,2)
	SEP	138,2	+26,7	- 0,8	135,2	+ 2,0	134,6	- 0,3	(136,0)
	OKT	140,9	+20,2	+ 2,0	137,4	+ 1,6	137,0	+ 1,8	(138,9)
	NOV	132,0	+36,1	- 6,3	139,5	+ 1,5	141,4	+ 3,2	(141,7)
	DEZ	135,5	+34,8	+ 2,7	146,6	+ 5,1	147,0	+ 4,0	(144,4)
WOHNGBAUEUDE VON PRIVATEN HAUSHALTEN									
1977	DEZ	92,4	+24,5	- 0,1	113,5	+ 9,0	114,2	+ 8,1	109,0
1978	JAN	83,3	+28,9	- 9,8	110,2	- 2,9	107,8	- 5,6	112,0
	FEB	86,9	+15,7	+ 4,3	107,0	- 2,9	107,0	- 0,7	(114,3)
	MAR	116,2	+12,9	+33,7	109,6	+ 2,4	112,0	+ 4,7	(116,6)
	APR	124,2	+21,5	+ 6,9	116,0	+ 5,8	116,7	+ 4,2	(119,0)
	MAI	137,9	+19,1	+11,0	118,5	+ 2,2	119,9	+ 2,7	(121,9)
	JUN	150,5	+34,0	+ 9,1	132,4	+11,7	129,6	+ 8,1	(124,3)
	JUL	144,9	+22,8	- 3,7	126,4	- 4,5	125,7	- 3,0	(126,5)
	AUG	136,9	+17,8	- 5,5	127,4	+ 0,8	129,5	+ 3,0	(128,4)
	SEP	139,1	+26,7	+ 1,6	133,2	+ 4,6	132,3	+ 2,2	(130,5)
	OKT	137,9	+22,7	- 0,9	135,4	+ 1,7	134,1	+ 1,4	(132,5)
	NOV	116,7	+26,2	-15,4	129,8	- 4,1	131,2	- 2,2	(134,5)
	DEZ	117,8	+27,5	+ 0,9	137,8	+ 6,2	139,9	+ 6,6	(136,3)
NICHTWOHNGBAUEUDE									
1977	DEZ	102,0	+ 8,1	+14,6	92,4	+ 8,3	93,1	+ 7,9	96,3
1978	JAN	83,8	+15,9	-17,8	93,5	+ 1,2	89,7	- 3,7	97,3
	FEB	84,2	+43,9	+ 0,5	100,4	+ 7,4	100,4	+11,9	(99,4)
	MAR	77,1	-20,7	- 8,4	83,5	-16,8	89,4	-11,0	(101,6)
	APR	88,5	+ 6,0	+14,8	102,7	+23,0	101,8	+13,9	(103,9)
	MAI	89,5	- 3,6	+ 1,1	95,0	- 7,5	96,7	- 5,0	(105,6)
	JUN	128,7	+54,9	+43,8	122,7	+29,2	121,0	+25,1	(106,7)
	JUL	119,7	+ 3,2	- 7,0	94,7	-22,8	93,7	-22,6	(108,4)
	AUG	110,7	+42,5	- 7,5	115,6	+22,1	119,1	+27,1	(111,1)
	SEP	133,6	+37,4	+20,7	127,5	+10,3	123,0	+ 3,3	(113,9)
	OKT	124,6	- 0,1	- 6,7	108,5	-14,9	106,2	-13,7	(116,7)
	NOV	104,3	+17,2	-16,3	113,6	+ 4,7	119,0	+12,1	(119,6)
	DEZ	141,4	+38,6	+35,6	130,8	+15,1	131,5	+10,5	(123,1)
ÖFFENTLICHE GEBÄUDE									
1977	DEZ	98,6	- 0,6	+ 3,1	84,8	- 2,1	91,4	+ 3,3	87,7
1978	JAN	71,6	+ 9,3	-27,4	104,8	+23,6	86,7	- 5,1	87,1
	FEB	102,3	+85,7	+42,9	112,7	+ 7,5	112,7	+30,0	85,4
	MAR	67,6	-41,4	-33,9	69,2	-38,6	80,2	-28,8	87,5
	APR	74,8	- 4,5	+10,7	92,9	+34,2	96,9	+20,8	93,4
	MAI	85,4	- 2,6	+14,2	91,2	- 1,8	96,6	- 0,3	96,6
	JUN	123,9	+53,5	+45,1	116,0	+27,2	106,6	+10,4	(99,3)
	JUL	98,8	- 8,0	-20,3	70,2	-39,5	74,7	-29,9	(102,0)
	AUG	101,6	+44,9	+ 2,8	104,5	+48,9	99,1	+32,7	(105,6)
	SEP	127,7	+58,6	+25,7	123,8	+18,5	128,3	+29,5	(106,7)
	OKT	122,2	-16,1	- 4,3	119,3	- 3,6	107,5	-16,2	(107,9)
	NOV	102,4	+ 7,1	-16,2	97,1	-18,6	101,2	- 5,9	(107,6)
	DEZ*	183,5	+86,1	+79,2	167,7	+72,7	184,6	+82,4	(90,3)
WIRTSCHAFTSGBAUEUDE									
1977	DEZ	104,1	+13,9	+22,6	96,3	+17,4	93,5	+ 9,4	97,3
1978	JAN	91,4	+19,5	-12,2	108,4	+12,6	109,0	+16,6	99,9
	FEB	73,0	+20,5	-20,1	90,2	-16,8	90,2	-17,2	(102,0)
	MAR	83,0	- 3,4	+13,7	90,2	+ 0,0	95,0	+ 5,3	(104,0)
	APR	97,0	+11,9	+16,9	106,6	+18,2	105,3	+10,8	(106,0)
	MAI	92,0	- 4,2	- 5,2	95,9	-10,0	98,6	- 6,4	(109,6)
	JUN	131,7	+55,9	+43,2	124,1	+29,4	123,2	+24,9	(109,9)
	JUL	132,7	+ 9,4	+ 0,8	107,5	-13,4	106,0	-14,0	(110,5)
	AUG	116,4	+41,3	-12,3	119,3	+11,0	121,7	+14,8	(112,2)
	SEP	137,2	+27,6	+17,9	126,0	+ 5,6	122,4	+ 0,6	(113,8)
	OKT	126,1	+12,9	- 8,1	104,6	-17,0	103,2	-15,7	(115,2)
	NOV	105,4	+24,1	-16,4	104,8	+ 0,2	107,5	+ 4,2	(116,5)
	DEZ	115,4	+10,9	+ 9,5	109,3	+ 4,3	107,5	+ 0,0	(118,4)

6 BAUGENEHMIGUNGEN, BAUFERTIGSTELLUNGEN, BAUVORRAT
6.2 RAUMINHALT DER GENEHMIGTEN HOCHBAUVORHABEN IM NEUBAU (1976 = 100)

JAHR	MONAT	ORIGINALWERT			SAISONBEREINIGTER WERT		SAISON- UND ARBEITSTÄGEGLEICH BEREINIGTER WERT		GLATTE KOMPONENTE
		1976=100	VERÄNDERUNG VORJAHR	IN O/O GEGEN VORMONAT	1976=100	VERÄNDERUNG IN O/O GEGEN VORMONAT	1976=100	VERÄNDERUNG IN O/O GEGEN VORMONAT	1976=100
WOHN- UND NICHTWOHNGBAUEUDE									
1977	DEZ	93,0	+ 7,9	+ 3,8	98,9	+ 5,4	100,2	+ 4,4	100,5
1978	JAN	83,0	+24,6	-10,8	106,5	+ 7,7	103,2	+ 3,0	(102,2)
	FEB	82,4	+19,9	- 0,7	101,6	- 4,6	101,6	- 1,6	(104,0)
	MAR	99,5	+ 3,2	+20,8	98,6	- 3,0	100,5	- 1,1	(106,1)
	APR	109,8	+17,7	+10,4	108,6	+10,1	109,1	+ 8,6	(108,0)
	MAI	111,8	+ 7,7	+ 1,8	104,6	- 3,7	105,3	- 3,5	(110,5)
	JUN	138,1	+38,4	+23,5	122,9	+17,5	120,6	+14,5	(112,2)
	JUL	129,3	+17,1	- 6,4	111,9	- 9,0	111,5	- 7,5	(113,8)
	AUG	123,5	+23,4	- 4,5	117,5	+ 5,0	118,9	+ 6,6	(115,7)
	SEP	121,8	+19,9	- 1,4	118,1	+ 0,5	118,7	- 0,2	(117,6)
	OKT	122,2	+ 9,6	+ 0,3	116,3	- 1,5	113,7	- 4,2	(119,5)
	NOV	112,4	+25,4	- 8,0	117,1	+ 0,7	119,1	+ 4,7	(121,3)
	DEZ	119,3	+28,3	+ 6,1	123,7	+ 5,6	125,9	+ 5,7	(123,3)
WOHNGBAUEUDE									
1977	DEZ	94,3	+15,4	+ 3,5	107,1	+ 9,0	107,7	+ 6,8	103,7
1978	JAN	81,9	+23,3	-13,1	105,6	- 1,4	103,4	- 4,0	(105,5)
	FEB	84,3	+12,3	+ 2,9	101,4	- 4,0	101,4	- 1,9	(107,4)
	MAR	109,3	+12,7	+29,7	105,5	+ 4,0	106,7	+ 5,2	(110,5)
	APR	114,9	+18,8	+ 5,1	110,3	+ 4,5	111,1	+ 4,1	(112,6)
	MAI	126,7	+16,6	+10,3	112,8	+ 2,3	113,3	+ 2,0	(115,2)
	JUN	143,4	+37,5	+13,2	126,8	+12,4	123,6	+ 9,1	(117,3)
	JUL	134,2	+19,5	- 6,4	117,5	- 7,3	117,3	- 5,1	(119,3)
	AUG	127,3	+17,4	- 5,1	120,4	+ 2,5	122,5	+ 4,4	(121,1)
	SEP	124,5	+19,1	- 2,2	121,6	+ 1,0	121,2	- 1,1	(123,1)
	OKT	126,8	+14,0	+ 1,8	124,0	+ 2,0	123,3	+ 1,7	(125,1)
	NOV	118,2	+29,7	- 6,8	125,6	+ 1,3	127,5	+ 3,4	(127,0)
	DEZ	120,4	+27,7	+ 1,9	131,5	+ 4,7	132,2	+ 3,7	(129,1)
WOHNGBAUEUDE VON PRIVATEN HAUSHALTEN									
1977	DEZ	87,0	+20,0	+ 0,2	107,7	+ 9,3	108,3	+ 8,0	102,2
1978	JAN	78,2	+23,1	-10,1	104,4	- 3,1	101,7	- 6,1	(104,8)
	FEB	80,7	+ 9,9	+ 3,2	100,2	- 4,0	100,2	- 1,5	(106,5)
	MAR	107,9	+ 7,5	+33,7	101,2	+ 1,0	103,3	+ 3,1	(108,2)
	APR	115,1	+15,6	+ 6,7	106,9	+ 5,6	107,4	+ 4,0	(110,4)
	MAI	126,8	+12,5	+10,2	107,9	+ 0,9	109,5	+ 2,0	(112,3)
	JUN	138,4	+27,8	+ 9,1	120,5	+11,7	118,2	+ 7,9	(113,9)
	JUL	132,6	+16,5	- 4,2	114,2	- 5,2	113,3	- 4,1	(115,4)
	AUG	125,0	+12,1	- 5,7	115,4	+ 1,1	117,3	+ 3,5	(116,7)
	SEP	125,1	+19,9	+ 0,1	119,7	+ 3,7	118,8	+ 1,3	(118,1)
	OKT	123,2	+15,4	- 1,5	121,2	+ 1,3	120,3	+ 1,3	(119,4)
	NOV	104,4	+20,3	-15,3	119,4	- 1,5	120,5	+ 0,2	(120,6)
	DEZ	105,0	+20,7	+ 0,6	124,2	+ 4,0	126,3	+ 4,8	(121,6)
NICHTWOHNGBAUEUDE									
1977	DEZ	91,2	- 0,9	+ 3,9	88,5	+ 0,7	90,3	+ 0,3	96,7
1978	JAN	84,6	+26,6	- 7,2	108,5	+22,6	103,3	+14,4	97,3
	FEB	80,0	+32,7	- 5,4	102,0	- 6,0	102,0	- 1,3	(98,8)
	MAR	86,8	- 9,3	+ 8,5	89,8	-12,0	92,2	- 9,6	(100,4)
	APR	103,2	+16,1	+18,9	107,1	+19,3	107,7	+16,8	(102,1)
	MAI	92,4	- 5,3	-10,5	94,1	-12,1	95,3	-11,5	(104,4)
	JUN	131,3	+39,8	+42,1	118,5	+25,9	116,7	+22,5	(105,5)
	JUL	122,9	+13,9	- 6,4	104,9	-11,5	104,6	-10,4	(106,7)
	AUG	118,7	+32,6	- 3,4	114,0	+ 8,7	113,6	+ 8,6	(108,7)
	SEP	118,2	+20,9	- 0,4	113,4	- 0,5	115,5	+ 1,7	(110,5)
	OKT	116,3	+ 3,9	- 1,6	106,0	- 6,5	101,2	-12,4	(112,2)
	NOV	104,9	+19,5	- 9,8	112,2	+ 5,8	116,4	+15,0	(113,9)
	DEZ	117,9	+29,3	+12,4	113,9	+ 1,5	118,0	+ 1,4	(115,8)
ÖFFENTLICHE GEBÄUDE									
1977	DEZ	89,8	- 4,7	+ 6,9	78,2	- 4,5	89,1	+ 7,6	88,8
1978	JAN	73,1	+18,1	-18,6	103,3	+32,1	87,4	- 1,9	87,5
	FEB	90,6	+65,9	+23,9	100,4	- 2,8	100,4	+14,9	(89,0)
	MAR	71,9	-28,6	-20,6	72,0	-28,3	79,5	-20,8	(90,9)
	APR	97,8	+32,7	+36,0	104,5	+45,1	105,2	+32,3	(93,0)
	MAI	84,3	+ 6,6	-13,8	92,8	-11,2	97,1	- 7,7	(96,6)
	JUN	113,1	+27,7	+34,2	106,1	+14,3	103,9	+ 7,0	(98,3)
	JUL	98,0	+ 5,8	-13,4	87,5	-17,5	82,0	-21,1	(100,7)
	AUG	108,8	+43,3	+11,0	104,3	+19,2	108,6	+32,4	(104,3)
	SEP	117,5	+46,5	+ 8,0	117,1	+12,3	122,5	+12,8	(107,5)
	OKT	115,2	- 4,7	- 2,0	99,6	-14,9	89,7	-26,8	(110,9)
	NOV	100,1	+19,2	-13,1	103,7	+ 4,1	112,7	+25,6	(114,6)
	DEZ	146,4	+63,0	+46,3	131,0	+26,3	142,4	+26,4	(118,0)
WIRTSCHAFTSGBAUEUDE									
1977	DEZ	91,6	+ 0,2	+ 3,0	91,4	+ 2,1	90,7	- 1,4	98,9
1978	JAN	87,7	+28,6	- 4,3	109,8	+20,1	108,7	+19,8	100,1
	FEB	77,1	+24,6	-12,1	102,5	- 6,6	102,5	- 5,7	(101,6)
	MAR	90,9	- 3,6	+17,9	94,7	- 7,6	95,7	- 6,6	(103,1)
	APR	104,8	+12,6	+15,3	107,9	+13,9	108,2	+13,1	(104,6)
	MAI	94,7	- 7,9	- 9,6	94,4	-12,5	94,1	-13,0	(106,5)
	JUN	136,3	+43,0	+43,9	121,9	+29,1	120,5	+28,1	(107,5)
	JUL	129,8	+15,7	- 4,8	109,7	-10,0	110,9	- 8,0	(108,4)
	AUG	121,5	+30,2	- 6,4	116,7	+ 6,4	115,5	+ 4,1	(110,0)
	SEP	118,4	+15,3	- 2,6	112,3	- 3,8	113,1	- 2,1	(111,3)
	OKT	116,6	+ 6,6	- 1,5	97,8	-12,9	94,8	-16,2	(112,5)
	NOV	106,3	+19,6	- 8,8	107,2	+ 9,6	109,6	+15,6	(113,7)
	DEZ	109,9	+20,0	+ 3,4	109,1	+ 1,8	110,3	+ 0,6	(115,2)

6 BAUGENEHMIGUNGEN, BAUFERTIGSTELLUNGEN, BAUVORRAT
6.3 RAUMINHALT DER FERTIGGESTELLTEN GEBÄUDE IM NEUBAU (1976 = 100)

JAHR	MONAT	ORIGINALWERT			SAISONBEREINIGTER WERT		SAISON- UND ARBEITSTÄGLICH BEREINIGTER WERT		GLATTE KOMPONENTE
		1976=100	VERÄNDERUNG VORJAHR	IN O/O GEGEN VORMONAT	1976=100	VERÄNDERUNG IN O/O GEGEN VORMONAT	1976=100	VERÄNDERUNG IN O/O GEGEN VORMONAT	1976=100
WOHN- UND NICHTWOHNGBEAUDE									
1977	DEZ	617,1	+ 5,8	+638,2	125,0	+27,7	118,2	+13,1	104,0
1978	JAN	32,9	- 4,1	-94,7	100,2	-19,8	98,8	-16,4	103,1
	FEB	37,8	+18,1	+14,9	103,8	+ 3,6	103,8	+ 5,1	(102,8)
	MAR	40,0	+ 7,8	+ 5,8	102,8	- 1,0	100,4	- 3,3	(102,4)
	APR	31,2	-15,9	-22,0	97,3	- 5,4	93,8	- 6,6	(101,8)
	MAI	39,8	-13,1	+27,6	96,8	- 0,5	103,8	+10,7	(101,0)
	JUN	59,2	-30,1	+48,7	93,3	- 3,6	91,7	-11,7	(100,0)
	JUL	60,9	-17,1	+ 2,9	88,8	- 4,8	88,1	- 3,9	(99,0)
	AUG	51,2	- 6,4	-15,9	95,6	+ 7,7	94,4	+ 7,2	(97,9)
	SEP	62,9	-18,4	+22,9	95,4	- 0,2	94,7	+ 0,3	(97,0)
	OKT	78,1	- 8,5	+24,2	96,6	+ 1,3	96,8	+ 2,2	(96,1)
	NOV	77,7	- 7,1	- 0,5	95,9	- 0,7	96,9	+ 0,1	(95,2)
	DEZ	605,1	- 1,9	+678,8	107,7	+12,3	104,7	+ 8,0	(94,2)
WOHNGBEAUDE									
1977	DEZ	601,6	+ 6,9	+641,8	128,7	+28,6	121,2	+12,0	106,8
1978	JAN	35,6	+ 3,2	-94,1	101,8	-20,9	100,6	-17,0	105,3
	FEB	40,8	+24,0	+14,6	105,2	+ 3,3	105,2	+ 4,6	(105,5)
	MAR	44,5	+15,0	+ 9,1	105,8	+ 0,6	102,8	- 2,3	(105,7)
	APR	36,7	-10,3	-17,5	100,8	- 4,7	96,7	- 5,9	(105,9)
	MAI	46,8	- 4,1	+27,5	101,1	+ 0,3	107,9	+11,6	(105,6)
	JUN	69,0	-25,2	+47,4	98,2	- 2,9	96,4	-10,7	(105,2)
	JUL	71,2	-15,0	+ 3,2	92,0	- 6,3	91,0	- 5,6	(105,2)
	AUG	58,2	- 2,8	-18,3	100,3	+ 9,0	100,2	+10,1	(105,3)
	SEP	68,5	-14,8	+17,7	100,1	- 0,2	99,0	- 1,2	(106,1)
	OKT	88,4	- 0,5	+29,1	106,7	+ 6,6	108,1	+ 9,2	(107,1)
	NOV	83,4	+ 2,8	- 5,7	107,0	+ 0,3	108,2	+ 0,1	(108,3)
	DEZ	612,7	+ 1,8	+634,7	132,8	+24,1	126,9	+17,3	(109,8)
NICHTWOHNGBEAUDE									
1977	DEZ	635,2	+ 4,6	+632,6	120,7	+26,4	114,7	+14,5	100,7
1978	JAN	29,7	-12,6	-95,3	98,3	-18,6	96,8	-15,6	100,5
	FEB	34,3	+11,0	+15,5	102,2	+ 4,0	102,2	+ 5,6	(99,6)
	MAR	34,7	- 1,4	+ 1,2	99,2	- 2,9	97,7	- 4,4	(98,4)
	APR	24,7	-24,5	-28,8	93,2	- 6,0	90,3	- 7,6	(97,1)
	MAI	31,7	-25,1	+28,3	91,8	- 1,5	99,0	+ 9,6	(95,6)
	JUN	47,7	-37,2	+50,5	87,5	- 4,7	86,1	-13,0	(93,8)
	JUL	48,8	-20,8	+ 2,3	84,9	- 3,0	84,7	- 1,6	(91,7)
	AUG	42,9	-11,9	-12,1	90,1	+ 6,1	87,5	+ 3,3	(89,1)
	SEP	56,2	-23,3	+31,0	89,8	- 0,3	89,6	+ 2,4	(86,3)
	OKT	66,1	-18,8	+17,6	84,8	- 5,6	83,7	- 6,6	(83,2)
	NOV	71,2	-17,9	+ 7,7	82,9	- 2,2	83,6	- 0,1	(79,7)
	DEZ	596,2	- 6,1	+737,4	78,3	- 5,5	78,7	- 5,9	(75,9)

6 BAUGENEHMIGUNGEN, BAUFERTIGSTELLUNGEN, BAUVORRAT
6.4 GENEHMIGTE UND FERTIGGESTELLTE WOHNUNGEN (ANZAHL), BAUVORRAT (1 000)

JAHR	MONAT	ORIGINALWERT			SAISONBEREINIGTER WERT		SAISON- UND ARBEITSTÄGLICH BEREINIGTER WERT		GLATTE KOMPONENTE
		ANZAHL	VERÄNDERUNG VORJAHR	IN O/O GEGEN VORMONAT	ANZAHL	VERÄNDERUNG IN O/O GEGEN VORMONAT	ANZAHL	VERÄNDERUNG IN O/O GEGEN VORMONAT	ANZAHL
GENEHMIGTE WOHNUNGEN INSGESAMT									
1977	DEZ	29546	+ 9,4	+ 5,0	31876	+10,1	31937	+ 7,4	31110
1978	JAN	25050	+21,3	-15,2	31707	- 0,5	31211	- 2,3	31884
	FEB	25523	+12,9	+ 1,9	30475	- 3,9	30475	- 2,4	(32493)
	MAR	32324	+11,0	+26,6	31814	+ 4,4	32013	+ 5,0	(33122)
	APR	33974	+17,3	+ 5,1	33054	+ 3,9	33351	+ 4,2	(33766)
	MAI	37625	+18,2	+10,7	34220	+ 3,5	34079	+ 2,2	(34560)
	JUN	42949	+42,0	+14,2	38213	+11,7	37161	+ 9,0	(35164)
	JUL	39642	+20,6	- 7,7	35543	- 7,0	35750	- 3,8	(35813)
	AUG	37765	+17,4	- 4,7	36042	+ 1,4	36688	+ 2,6	(36398)
	SEP	36590	+17,7	- 3,1	36172	+ 0,4	35956	- 2,0	(37006)
	OKT	38171	+13,9	+ 4,3	37232	+ 2,9	37240	+ 3,6	(37590)
	NOV	36578	+29,9	- 4,2	38761	+ 4,1	39200	+ 5,3	(38144)
	DEZ	37890	+28,2	+ 3,6	39455	+ 1,8	38694	- 1,3	(38661)
GENEHMIGTE WOHNUNGEN IN WOHNGEBÄUDEN MIT 1 UND 2 WOHNUNGEN (NEUBAU)									
1977	DEZ	18574	+18,4	+ 6,6	21440	+11,2	21451	+ 9,8	20223
1978	JAN	16141	+25,0	-13,1	20792	- 3,0	20139	- 6,1	(20512)
	FEB	16289	+ 8,6	+ 0,9	19619	- 5,6	19619	- 2,6	(20850)
	MAR	20834	+ 9,1	+27,9	19875	+ 1,3	20525	+ 4,6	(21236)
	APR	21939	+15,2	+ 5,3	20867	+ 5,0	21315	+ 3,8	(21667)
	MAI	24064	+11,5	+ 9,7	21278	+ 2,0	21803	+ 2,3	(22129)
	JUN	27396	+32,3	+13,8	24461	+15,0	23252	+ 6,6	(22607)
	JUL	25894	+16,0	- 5,5	23035	- 5,8	23175	- 0,3	(23076)
	AUG	25186	+18,1	- 2,7	23992	+ 4,2	23856	+ 2,9	(23506)
	SEP	24558	+18,1	- 2,5	23840	- 0,6	23944	+ 0,4	(23858)
	OKT	25015	+16,6	+ 1,9	24502	+ 2,8	23909	- 0,1	(24089)
	NOV	21398	+22,8	-14,5	23560	- 3,8	23734	- 0,7	(24150)
	DEZ	22729	+22,4	+ 6,2	25421	+ 7,9	25673	+ 8,2	(23984)
GENEHMIGTE WOHNUNGEN IN WOHNGEBÄUDEN MIT 3 WOHNUNGEN UND MEHR (NEUBAU)									
1977	DEZ	10066	- 4,0	+15,1	8316	+14,2	8224	+ 6,1	9016
1978	JAN	6937	+18,9	-31,1	8806	+ 5,9	8969	+ 9,1	(9275)
	FEB	7409	+27,2	+ 6,8	8879	+ 0,8	8879	- 1,0	(9500)
	MAR	9399	+24,6	+26,9	10264	+15,6	9858	+11,0	(9685)
	APR	9615	+32,6	+ 2,3	10256	- 0,1	10430	+ 5,8	(9834)
	MAI	11152	+45,7	+16,0	11217	+ 9,4	10726	+ 2,8	(9953)
	JUN	12468	+73,5	+11,8	11772	+ 4,9	10849	+ 1,1	(10059)
	JUL	10951	+35,1	-12,2	10938	- 7,1	11260	+ 3,8	(10173)
	AUG	9380	+11,5	-14,3	9787	-10,5	10117	-10,2	(10323)
	SEP	9444	+18,7	+ 0,7	9596	- 2,0	10129	+ 0,1	(10545)
	OKT	10342	+ 5,6	+ 9,5	9506	- 0,9	9353	- 7,7	(10883)
	NOV	12832	+46,7	+24,1	11202	+17,8	11658	+24,6	(11383)
	DEZ	13771	+36,8	+ 7,3	11987	+ 7,0	11422	- 2,0	(12099)
FERTIGGESTELLTE WOHNUNGEN INSGESAMT									
1977	DEZ	182680	+ 2,0	+597,1	33143	+ 5,7	31545	- 6,9	33677
1978	JAN	10785	- 6,6	-94,1	32631	- 1,5	32247	+ 2,2	33169
	FEB	12165	+ 6,3	+12,8	32795	+ 0,5	32795	+ 1,7	(32957)
	MAR	13213	+ 2,6	+ 8,6	33294	+ 1,5	32559	- 0,7	(32695)
	APR	11370	-15,8	-13,9	31995	- 3,9	30638	- 5,9	(32380)
	MAI	14169	-16,1	+24,6	31018	- 3,1	33682	+ 9,9	(31860)
	JUN	20211	-36,8	+42,6	28838	- 7,0	29056	-13,7	(31201)
	JUL	20487	-25,4	+ 1,4	27125	- 5,9	26507	- 8,8	(30621)
	AUG	17376	-12,6	-13,2	30104	+11,0	29152	+10,0	(30088)
	SEP	20263	-21,6	+16,6	29288	- 2,7	29712	+ 1,9	(29701)
	OKT	25807	- 9,5	+27,4	30614	+ 4,5	30260	+ 1,8	(29324)
	NOV	25333	- 3,3	- 1,8	30337	- 0,9	30110	- 0,5	(28961)
	DEZ	176337	- 3,5	+596,1	29920	- 1,4	30401	+ 1,0	(28617)

JAHR	MONAT	ORIGINALWERT			SAISONBEREINIGTER WERT		SAISON- UND ARBEITSTÄGLICH BEREINIGTER WERT		GLATTE KOMPONENTE
		1 000	VERÄNDERUNG VORJAHR	IN O/O GEGEN VORMONAT	1 000	VERÄNDERUNG IN O/O GEGEN VORMONAT	1 000	VERÄNDERUNG IN O/O GEGEN VORMONAT	1 000
BAUVORRAT AN WOHNUNGEN INSGESAMT									
1977	DEZ	541	-14,1	-25,4	647	+ 0,2	x	x	640
1978	JAN	555	-13,1	+ 2,6	644	- 0,5	x	x	637
	FEB	569	-12,5	+ 2,5	639	- 0,8	x	x	634
	MAR	588	-11,7	+ 3,3	634	- 0,8	x	x	634
	APR	610	-10,6	+ 3,7	631	- 0,5	x	x	634
	MAI	634	- 9,0	+ 3,9	629	- 0,3	x	x	632
	JUN	657	- 5,5	+ 3,6	635	+ 1,0	x	x	(635)
	JUL	676	- 3,4	+ 2,9	641	+ 0,9	x	x	(638)
	AUG	696	- 2,4	+ 3,0	644	+ 0,5	x	x	(644)
	SEP	713	- 0,7	+ 2,4	650	+ 0,9	x	x	(651)
	OKT	725	+ 0,3	+ 1,7	655	+ 0,8	x	x	(661)
	NOV	736	+ 1,5	+ 1,5	661	+ 0,9	x	x	(673)
	DEZ	598	+10,5	-18,7	701	+ 6,1	x	x	(693)

6 BAUGENEHMIGUNGEN, BAUFERTIGSTELLUNGEN, BAUVORRAT

6.5 VERANSCHLAGTE REINE BALKOSTEN DER GENEHMIGTEN BAUMASSNAHMEN AN BESTEHENDEN GEBÄUDEN (1976 = 100)

JAHR	MONAT	ORIGINALWERT			SAISONBEREINIGTER WERT		SAISON- UND ARBEITSTÄEGLICH BEREINIGTER WERT		GLATTE KOMPONENTE
		1976=100	VERAENDERUNG VORJAHR	IN O/O GEGEN VORMONAT	1976=100	VERAENDERUNG IN O/O GEGEN VORMONAT	1976=100	VERAENDERUNG IN O/O GEGEN VORMONAT	1976=100
WOHNGBAUEDE									
1977	DEZ	81,1	+21,0	- 7,0	106,5	- 0,4	108,2	+ 1,4	101,0
1978	JAN	75,9	+10,5	- 6,4	96,4	- 9,5	95,3	-11,9	(101,1)
	FEB	81,9	+10,1	+ 7,9	97,8	+ 1,5	97,8	+ 2,6	(101,4)
	MAR	100,5	- 5,1	+22,7	94,3	- 3,6	96,1	- 1,7	(101,9)
	APR	109,9	+ 3,4	+ 9,4	101,0	+ 7,1	101,7	+ 5,8	(102,7)
	MAI	123,2	+ 5,5	+12,1	101,1	+ 0,1	103,5	+ 1,8	(104,0)
	JUN*	150,4	+38,9	+22,1	133,6	+32,1	131,9	+27,4	(105,7)
	JUL	128,9	+12,4	-14,3	105,3	-21,2	104,0	-21,2	(108,1)
	AUG	126,7	+17,2	- 1,7	117,5	+11,6	116,2	+11,7	(111,1)
	SEP	119,7	+14,3	- 5,5	116,8	- 0,6	116,4	+ 0,2	(114,7)
	OKT	119,1	+12,1	- 0,5	120,3	+ 3,0	119,0	+ 2,2	(119,1)
	NOV	97,8	+12,2	-17,9	118,8	- 1,2	117,8	- 1,0	(124,2)
	DEZ	114,3	+40,9	+16,9	138,4	+16,5	139,4	+18,3	(129,9)
NICHTWOHNGBAUEDE									
1977	DEZ	117,1	+37,9	+19,9	115,7	+14,1	118,5	+18,9	116,0
1978	JAN	109,4	+29,3	- 6,6	116,4	+ 0,6	116,3	- 1,9	(117,8)
	FEB	123,5	+62,5	+12,9	132,8	+14,1	132,8	+14,2	(118,8)
	MAR	101,7	+13,5	-17,7	111,5	-16,0	111,0	-16,4	(119,2)
	APR	110,9	+26,7	+ 9,0	124,4	+11,6	118,3	+ 6,6	(119,1)
	MAI	123,4	+ 3,0	+11,3	118,3	- 4,9	117,1	- 1,0	(118,8)
	JUN*	165,0	+53,1	+33,7	166,8	+41,0	181,4	+54,9	(118,9)
	JUL	134,9	+12,0	-18,2	117,6	-29,5	110,8	-38,9	(119,9)
	AUG	130,1	+48,2	- 3,6	134,4	+14,3	132,8	+19,9	(122,6)
	SEP	150,1	+39,6	+15,4	138,3	+ 2,9	137,6	+ 3,6	(127,9)
	OKT	131,2	+ 3,7	-12,6	121,9	-11,9	126,1	- 8,4	(136,9)
	NOV	138,9	+42,2	+ 5,9	143,9	+18,0	140,0	+11,0	(150,6)
	DEZ	167,0	+42,6	+20,2	165,2	+14,8	166,1	+18,6	(170,5)

Hinweis:

Die monatliche Berichterstattung mit Ergebnissen für 1979 ist wegen der Umstellung der Bautätigkeitsstatistik zum Jahresanfang 1979 vorläufig unterbrochen und wird nach Vorliegen vergleichbarer Daten wieder aufgenommen.

7 UMSÄTZE DES GROSSHANDELS
7.1 IN JEWEILIGEN PREISEN (1970 = 100)

JAHR	MONAT	ORIGINALWERT			SAISONBEREINIGTER WERT		SAISON- UND ARBEITSTÄGLICH BEREINIGTER WERT		GLATTE KOMPONENTE
		1970=100	VERÄNDERUNG VORJAHR	IN O/O GEGEN VORMONAT	1970=100	VERÄNDERUNG IN O/O GEGEN VORMONAT	1970=100	VERÄNDERUNG IN O/O GEGEN VORMONAT	1970=100
GROSSHANDEL INSGESAMT									
1979	FEB	160,6	+ 6,6	+ 1,2	177,6	+ 0,6	177,6	+ 1,3	178,6
	MAR*	192,7	+11,3	+20,0	189,6	+ 6,8	190,2	+ 7,1	180,3
	APR	182,2	+ 7,9	- 5,4	184,2	- 2,8	184,5	- 3,0	183,4
	MAI	200,7	+18,3	+10,2	197,4	+ 7,2	195,8	+ 6,1	187,7
	JUN	201,2	+13,5	+ 0,2	194,4	- 1,5	197,8	+ 1,0	189,6
	JUL	189,2	+15,7	- 6,0	197,2	+ 1,4	196,2	- 0,8	191,9
	AUG	190,0	+12,6	+ 0,4	194,8	- 1,2	194,5	- 0,9	(192,4)
	SEP	194,0	+ 9,3	+ 2,1	190,5	- 2,2	192,1	- 1,2	(192,5)
	OKT	216,6	+16,7	+11,6	206,5	+ 8,4	204,3	+ 6,4	(192,1)
	NOV	207,1	+11,1	- 4,4	195,1	- 5,5	194,7	- 4,7	(190,8)
	DEZ	188,0	+ 4,1	- 9,2	180,2	- 7,6	185,1	- 4,9	(188,1)
	1980	JAN	189,0	+19,1	+ 0,5	203,2	+12,8	201,7	+ 9,0
FEB	188,2	+17,2	- 0,4	207,5	+ 2,1	208,5	+ 3,4	(217,0)	
KOHLE UND MINERALÖLERZEUGNISSE									
1979	FEB	276,4	+14,0	- 0,3	286,3	- 0,3	286,3	+ 0,4	279,3
	MAR	271,8	+ 8,5	- 1,7	276,3	- 3,5	278,2	- 2,8	287,0
	APR	279,0	+12,8	+ 2,6	282,9	+ 2,4	285,1	+ 2,5	296,6
	MAI*	325,8	+35,9	+16,8	338,9	+19,8	335,0	+17,5	309,9
	JUN*	353,8	+44,8	+ 8,6	352,8	+ 4,1	354,0	+ 5,7	315,7
	JUL	355,1	+38,2	+ 0,4	342,6	- 2,9	344,7	- 2,6	323,9
	AUG	335,6	+36,3	- 5,5	336,4	- 1,8	332,4	- 3,6	(331,0)
	SEP	325,8	+34,8	- 2,9	334,4	- 0,6	337,0	+ 1,4	(336,2)
	OKT	349,1	+35,4	+ 7,2	347,3	+ 3,9	342,5	+ 1,6	(338,8)
	NOV	357,5	+25,8	+ 2,4	341,8	- 1,6	344,3	+ 0,5	(338,9)
	DEZ	317,0	+ 8,7	-11,3	303,3	-11,3	314,3	- 8,7	(333,6)
	1980	JAN	335,6	+21,1	+ 5,9	340,1	+12,1	336,3	+ 7,0
FEB	309,6	+12,0	- 7,7	319,5	- 6,1	319,2	- 5,1	(322,2)	
ERZE, METALLE UND HALBZEUG									
1979	FEB	129,3	+ 8,3	+ 3,6	139,4	+ 4,8	139,4	+ 5,0	138,8
	MAR*	163,3	+20,2	+26,3	159,8	+14,6	159,7	+14,6	140,7
	APR	145,1	+10,3	-11,1	146,3	- 8,4	144,8	- 9,3	143,0
	MAI	161,4	+25,5	+11,2	158,4	+ 8,3	157,1	+ 8,5	146,3
	JUN	159,6	+ 9,7	- 1,1	148,8	- 6,1	155,0	- 1,3	148,2
	JUL	151,3	+18,2	- 5,2	156,8	+ 5,4	154,5	- 0,3	150,9
	AUG	150,7	+12,1	- 0,4	155,1	- 1,1	157,0	+ 1,6	(152,0)
	SEP	162,4	+ 9,4	+ 7,8	150,7	- 2,8	151,6	- 3,4	(152,8)
	OKT	168,5	+16,8	+ 3,8	162,5	+ 7,8	160,7	+ 6,0	(151,8)
	NOV	156,3	+ 9,8	- 7,2	150,5	- 7,4	150,7	- 6,2	(151,1)
	DEZ	134,1	+10,9	-14,2	146,6	- 2,6	149,0	- 1,1	(152,7)
	1980	JAN	159,2	+27,6	+18,7	164,1	+11,9	162,8	+ 9,3
FEB	152,6	+18,0	- 4,1	164,8	+ 0,4	167,4	+ 2,8	(178,4)	
HOLZ UND BAUSTOFFE									
1979	FEB	108,7	+ 0,9	+11,8	156,3	+ 5,0	156,3	+ 4,9	169,7
	MAR*	169,1	+14,7	+55,6	183,4	+17,3	182,8	+17,0	170,6
	APR	175,4	+ 8,3	+ 3,7	177,3	- 3,3	178,9	- 2,1	(173,0)
	MAI	200,7	+22,7	+14,4	190,3	+ 7,3	191,4	+ 7,0	(175,7)
	JUN	219,2	+19,9	+ 9,2	193,5	+ 1,7	196,0	+ 2,4	(178,6)
	JUL	192,0	+16,2	-12,4	184,9	- 4,4	182,6	- 6,8	(179,4)
	AUG	201,0	+15,5	+ 4,7	186,0	+ 0,6	186,7	+ 2,2	(182,7)
	SEP	211,5	+13,3	+ 5,2	185,2	- 0,4	186,6	- 0,1	(186,7)
	OKT	238,9	+22,4	+13,0	204,6	+10,5	204,1	+ 9,4	(191,7)
	NOV	211,9	+14,7	-11,3	195,8	- 4,3	192,6	- 5,6	(196,8)
	DEZ	175,2	+18,4	-17,3	189,8	- 3,1	196,7	+ 2,1	(202,5)
	1980	JAN	141,9	+46,0	-19,0	199,8	+ 5,3	200,6	+ 2,0
FEB	167,6	+54,2	+18,1	212,8	+ 6,5	212,4	+ 5,9	(215,3)	
NAHRUNGS- UND GENUSSMITTEL									
1979	FEB	150,8	+ 4,7	- 2,4	168,0	- 1,8	168,0	- 0,2	169,1
	MAR	170,7	+ 1,0	+13,2	169,4	+ 0,8	170,5	+ 1,5	168,1
	APR	165,3	+ 3,4	- 3,2	167,6	- 1,1	168,5	- 1,2	169,3
	MAI	184,7	+ 5,7	+11,7	173,2	+ 3,3	170,9	+ 1,4	170,3
	JUN	177,6	+ 2,1	- 3,8	165,5	- 4,4	169,4	- 0,9	169,8
	JUL	164,3	+ 4,6	- 7,5	170,7	+ 3,1	170,3	+ 0,5	169,6
	AUG	167,8	+ 3,1	+ 2,1	169,5	- 0,7	168,0	- 1,4	(170,1)
	SEP	157,8	- 1,3	- 6,0	164,6	- 2,9	166,9	- 0,7	(170,9)
	OKT	186,8	+ 8,1	+18,4	180,4	+ 9,6	177,3	+ 6,2	(171,9)
	NOV	183,1	+ 3,8	- 2,0	177,1	- 1,8	176,7	- 0,3	(173,4)
	DEZ	176,0	- 0,7	- 3,9	163,7	- 7,6	172,5	- 2,4	(174,7)
	1980	JAN	168,4	+ 9,0	- 4,3	182,2	+11,3	180,0	+ 4,3
FEB	161,7	+ 7,2	- 4,0	180,1	- 1,2	181,2	+ 0,7	(183,4)	
FAHRZEUGE UND MASCHINEN									
1979	FEB	155,3	+ 3,9	+ 4,3	169,5	- 1,9	169,5	- 1,7	175,2
	MAR*	211,0	+18,4	+35,9	196,6	+16,0	197,6	+16,6	175,5
	APR	186,8	+ 9,1	-11,5	180,7	- 8,1	181,2	- 8,3	175,7
	MAI	195,1	+18,0	+ 4,4	186,5	+ 3,2	187,0	+ 3,2	177,3
	JUN	207,4	+ 9,0	+ 6,3	186,8	+ 0,2	188,2	+ 0,6	177,8
	JUL	168,0	- 1,1	-19,0	174,8	- 6,4	173,3	- 7,9	176,4
	AUG	149,5	+ 1,6	-11,0	170,9	- 2,2	170,2	- 1,8	176,2
	SEP	167,6	- 2,7	+12,1	169,8	- 0,6	171,6	+ 0,8	177,6
	OKT	190,9	+ 5,3	+13,9	183,8	+ 8,2	182,5	+ 6,4	(178,6)
	NOV	181,6	+ 1,4	- 4,9	176,7	- 3,9	174,5	- 4,4	(179,7)
	DEZ	170,4	- 4,3	- 6,2	163,9	- 7,2	170,4	- 2,3	(180,9)
	1980	JAN	165,5	+11,1	- 2,9	188,1	+14,8	188,8	+10,8
FEB	178,6	+15,0	+ 7,9	192,3	+ 2,2	190,7	+ 1,0	(183,8)	

8 UMSATZE DES EINZELHANDELS
8.1 IN JEWELIGEN PREISEN (1970 = 100)

JAHR	MONAT	ORIGINALWERT			SAISONBEREINIGTER WERT		SAISON- UND ARBEITSTÄGLICH BEREINIGTER WERT		GLATTE KOMPONENTE
		1970=100	VERÄNDERUNG VORJAHR	IN O/O GEGEN VORMONAT	1970=100	VERÄNDERUNG IN O/O GEGEN VORMONAT	1970=100	VERÄNDERUNG IN O/O GEGEN VORMONAT	
EINZELHANDEL INSGESAMT									
1978	DEZ	240,8	+ 0,8	+21,4	183,0	+ 0,1	183,9	+ 0,8	185,3
1979	JAN	166,3	+ 7,4	-30,9	188,0	+ 2,7	187,5	+ 2,0	186,5
	FEB	157,9	+ 4,6	- 5,1	184,6	- 1,8	184,6	- 1,5	187,0
	MAR	197,7	+ 6,8	+25,2	190,0	+ 2,9	189,2	+ 2,5	188,0
	APR	189,2	+ 7,4	- 4,3	190,6	+ 0,3	191,4	+ 1,2	188,1
	MAI	192,5	+ 9,8	+ 1,7	193,2	+ 1,4	192,9	+ 0,8	188,3
	JUN	189,6	+ 6,3	- 1,5	192,2	- 0,5	192,6	- 0,2	189,5
	JUL	179,1	+ 4,6	- 5,5	187,4	- 2,5	187,5	- 2,6	189,7
	AUG	178,8	+ 7,8	- 0,2	193,6	+ 3,3	192,9	+ 2,9	(190,2)
	SEP	178,4	+ 0,6	- 0,2	186,2	- 3,8	187,6	- 2,7	(190,7)
	OKT*	206,4	+10,1	+15,7	206,6	+11,0	207,4	+10,6	(191,1)
	NOV	214,1	+ 8,0	+ 3,7	196,3	- 5,0	194,5	- 6,2	(191,5)
	DEZ	248,7	+ 3,3	+16,2	189,7	- 3,4	193,0	- 0,8	(191,9)
NAHRUNGS- UND GENUSSMITTEL									
1978	DEZ	215,5	+ 2,0	+18,6	180,7	- 0,3	180,4	+ 0,1	180,9
1979	JAN	168,7	+ 7,0	-21,7	179,5	- 0,7	178,7	- 0,9	181,5
	FEB	163,7	+ 3,7	- 3,0	182,9	+ 1,9	182,9	+ 2,4	181,9
	MAR	191,9	+ 3,9	+17,2	186,1	+ 1,7	185,3	+ 1,3	182,9
	APR	182,2	+ 5,0	- 5,1	182,4	- 2,0	184,8	- 0,3	183,3
	MAI	183,8	+ 2,7	+ 0,9	183,1	+ 0,4	182,3	- 1,4	184,7
	JUN	187,6	+ 1,5	+ 2,1	183,5	+ 0,2	182,9	+ 0,3	185,5
	JUL	181,3	+ 3,0	- 3,4	183,0	- 0,3	184,4	+ 0,8	186,4
	AUG	188,2	+ 7,1	+ 3,8	190,8	+ 4,3	188,5	+ 2,2	(187,7)
	SEP	176,5	+ 1,3	- 6,2	184,0	- 3,6	185,7	- 1,5	(189,0)
	OKT	191,6	+ 9,5	+ 8,6	194,5	+ 5,7	194,9	+ 5,0	(190,5)
	NOV	198,3	+ 9,1	+ 3,5	195,8	+ 0,7	194,2	- 0,4	(192,2)
	DEZ	226,0	+ 4,9	+14,0	192,1	- 1,9	196,3	+ 1,1	(193,8)
TEXTILWAREN, SCHUHE									
1978	DEZ	246,7	+ 5,3	+19,9	175,1	+ 2,5	176,0	+ 3,8	171,9
1979	JAN	153,0	+ 2,2	-38,0	169,9	- 3,0	169,3	- 3,8	172,4
	FEB	118,9	- 0,6	-22,3	164,8	- 3,0	164,8	- 2,7	172,7
	MAR	171,5	+ 2,2	+44,2	169,9	+ 3,1	170,7	+ 3,6	173,5
	APR	175,1	+ 5,9	+ 2,1	178,2	+ 4,9	177,9	+ 4,2	172,8
	MAI	176,4	+ 9,7	+ 0,7	176,9	- 0,7	175,1	- 1,6	172,0
	JUN	151,1	+ 2,6	-14,3	171,3	- 3,2	174,0	- 0,6	172,9
	JUL	156,3	+ 4,6	+ 3,4	170,8	- 0,3	170,9	- 1,8	172,9
	AUG	150,8	+ 3,9	- 3,5	177,3	+ 3,8	175,7	+ 2,8	(172,9)
	SEP	162,4	- 9,6	+ 7,7	162,9	- 8,1	164,9	- 6,1	(172,9)
	OKT*	214,6	+ 9,2	+32,1	196,9	+20,9	196,5	+19,2	(172,8)
	NOV	220,4	+ 7,1	+ 2,7	181,7	- 7,7	180,3	- 8,2	(172,6)
	DEZ	250,8	+ 1,7	+13,8	177,5	- 2,3	177,7	- 1,4	(172,4)
METALLWAREN, HAUSRAT, WOHNBEDARF (A.N.G.)									
1978	DEZ	275,6	- 0,6	+27,3	186,8	+ 0,1	186,8	- 0,1	188,0
1979	JAN	148,0	+ 3,9	-46,3	186,2	- 0,3	185,8	- 0,5	(188,6)
	FEB	150,4	+ 1,6	+ 1,6	184,7	- 0,8	184,7	- 0,6	(189,2)
	MAR	190,2	+ 6,1	+26,5	190,9	+ 3,4	190,8	+ 3,3	(190,6)
	APR	184,2	+ 6,1	- 3,2	195,0	+ 2,1	196,7	+ 3,1	(191,2)
	MAI	193,3	+13,0	+ 4,9	200,5	+ 2,8	201,0	+ 2,2	(191,8)
	JUN	197,0	+ 9,7	+ 1,9	200,6	+ 0,0	199,2	- 0,9	(192,2)
	JUL	170,0	+ 0,5	-13,7	185,8	- 7,4	185,5	- 6,9	(192,7)
	AUG	172,3	+ 4,1	+ 1,4	191,8	+ 3,2	191,0	+ 3,0	(193,7)
	SEP	181,8	- 3,6	+ 5,5	185,8	- 3,1	186,9	- 2,1	(194,5)
	OKT	219,0	+ 9,6	+20,5	203,7	+ 9,6	203,4	+ 8,8	(195,4)
	NOV	230,7	+ 6,6	+ 5,3	199,8	- 1,9	199,3	- 2,0	(196,3)
	DEZ	282,0	+ 2,3	+22,2	193,2	- 3,3	195,9	- 1,7	(196,8)
ELEKTRO- UND OPTISCHE ERZEUGNISSE, UHREN									
1978	DEZ*	401,6	+ 0,1	+83,9	223,1	+25,1	221,0	+23,7	182,5
1979	JAN	151,4	+ 0,7	-62,3	182,4	-18,2	182,0	-17,6	(183,4)
	FEB	143,9	+ 4,8	- 5,0	185,2	+ 1,5	185,2	+ 1,8	(184,5)
	MAR	168,2	+ 2,1	+16,9	185,4	+ 0,1	188,0	+ 1,5	(185,2)
	APR	164,1	+ 5,6	- 2,4	187,5	+ 1,1	185,5	- 1,3	(186,8)
	MAI	167,8	+ 4,9	+ 2,3	189,9	+ 1,3	188,6	+ 1,7	(188,4)
	JUN	172,3	+ 7,0	+ 2,7	192,5	+ 1,4	190,5	+ 1,0	(190,1)
	JUL	170,4	+ 4,0	- 1,1	187,5	- 2,6	188,3	- 1,2	(192,7)
	AUG	175,7	+ 5,3	+ 3,1	191,2	+ 2,0	189,4	+ 0,6	(195,6)
	SEP	170,5	+ 2,3	- 3,0	189,6	- 0,8	192,9	+ 1,8	(199,6)
	OKT	192,9	+10,9	+13,1	202,7	+ 6,9	204,4	+ 6,0	(204,2)
	NOV	234,6	+ 7,4	+21,6	199,0	- 1,8	198,1	- 3,1	(209,4)
	DEZ	413,1	+ 2,9	+76,1	229,6	+15,4	226,4	+14,3	(215,3)
FAHRZEUGE, MASCHINEN UND BÜROEINRICHTUNGEN									
1978	DEZ	179,7	-11,7	- 0,1	186,6	- 1,5	184,9	- 2,4	192,4
1979	JAN	163,9	+17,9	- 8,8	194,4	+ 4,2	193,3	+ 4,5	193,5
	FEB	173,5	+ 9,2	+ 5,9	188,6	+ 3,0	188,6	- 2,4	(193,9)
	MAR*	257,2	+17,6	+48,2	220,2	+16,8	224,3	+18,9	(193,9)
	APR	229,6	+12,8	-10,7	204,3	- 7,2	204,1	- 9,0	(193,4)
	MAI	231,2	+20,4	+ 0,7	208,3	+ 2,0	206,5	+ 1,2	(192,7)
	JUN	239,3	+10,7	+ 3,5	206,5	- 0,9	206,6	+ 0,0	(191,0)
	JUL	168,8	- 8,4	-29,5	175,2	-15,2	175,4	-15,1	(188,3)
	AUG	146,1	- 5,1	-13,4	178,7	+ 2,0	176,9	+ 0,9	(186,4)
	SEP	162,6	- 7,8	+11,3	176,7	- 1,1	180,0	+ 1,8	(183,5)
	OKT	186,5	- 3,0	+14,7	185,6	+ 5,0	184,4	+ 2,4	(180,1)
	NOV	173,1	- 3,8	- 7,2	180,1	- 3,0	180,3	- 2,2	(176,1)
	DEZ	157,8	-12,2	- 8,8	164,9	- 8,4	166,6	- 7,6	(171,3)

9 AUSSENHANDEL (SPEZIALHANDEL)

9.1 EINFUHR - TATSÄCHLICHE WERTE (MILL. DM)

JAHR	MONAT	ORIGINALWERT			SAISONBEREINIGTER WERT		SAISON- UND ARBEITSTÄGLICH BEREINIGTER WERT		GLATTE KOMPONENTE
		MILL.DM	VERÄNDERUNG VORJAHR	IN O/O GEGEN VORMONAT	MILL.DM	VERÄNDERUNG IN O/O GEGEN VORMONAT	MILL.DM	VERÄNDERUNG IN O/O GEGEN VORMONAT	MILL.DM
EINFUHR INSGESAMT									
1979	JAN	21053	+ 8,6	- 0,7	21875	+ 9,0	21821	+ 5,2	21254
	FEB	20843	+11,4	- 1,0	21989	+ 0,5	21989	+ 0,8	21807
	MAR*	24634	+21,0	+18,2	24377	+10,9	24293	+10,5	22391
	APR	22621	+ 9,4	- 8,2	22612	- 7,2	22949	- 5,5	22754
	MAI	24992	+28,6	+10,5	24813	+ 9,7	24797	+ 8,1	23191
	JUN	24050	+11,1	- 3,8	23143	- 6,7	23749	- 4,2	23540
	JUL	25904	+31,8	+ 7,7	25534	+10,3	25195	+ 6,1	(23805)
	AUG	23724	+26,0	- 8,4	24987	- 2,1	24718	- 1,9	(24064)
	SEP	23263	+15,7	- 1,9	23947	- 4,2	24338	- 1,5	(24364)
	OKT*	28151	+28,7	+21,0	28046	+17,1	27761	+14,1	(24771)
	NOV	27196	+24,5	- 3,4	26252	- 6,4	25779	- 7,1	(24909)
	DEZ	25729	+21,4	- 5,4	24823	- 5,4	25401	- 1,5	(25311)
1980	JAN	27628	+31,2	+ 7,4	28308	+14,0	28303	+11,4	(28152)
ERNAHRUNGSWIRTSCHAFT									
1979	JAN	3050	- 1,5	- 2,1	3282	+ 6,3	3252	- 0,2	3182
	FEB	2909	- 4,4	- 4,6	3182	- 3,0	3182	- 2,2	3211
	MAR	3380	- 0,5	+16,2	3144	- 1,2	3166	- 0,5	3207
	APR	3232	- 2,5	- 4,4	3263	+ 3,8	3212	+ 1,5	3231
	MAI	3682	+11,4	+13,9	3524	+ 8,0	3503	+ 9,1	3267
	JUN	3230	- 9,1	-12,3	2986	-15,3	3154	-10,0	3300
	JUL	3381	+13,8	+ 4,7	3568	+19,5	3481	+10,4	(3325)
	AUG	3272	+ 6,3	- 3,2	3376	- 5,4	3409	- 2,1	(3351)
	SEP	3018	- 5,7	- 7,8	3181	- 5,8	3211	- 5,8	(3380)
	OKT	3635	+15,3	+20,4	3638	+14,4	3580	+11,5	(3416)
	NOV	3650	+ 8,3	+ 0,4	3399	- 6,6	3397	- 5,1	(3430)
	DEZ	3505	+12,6	- 4,0	3462	+ 1,9	3520	+ 3,6	(3484)
1980	JAN	3477	+14,0	- 0,8	3717	+ 7,4	3700	+ 5,1	(3802)
GEWERBLICHE WIRTSCHAFT (OHNE GÜTER DER BUNDESREG.)									
1979	JAN	17631	+10,6	- 0,4	18222	+ 7,1	18209	+ 4,1	17788
	FEB	17625	+14,9	+ 0,0	18451	+ 1,3	18451	+ 1,3	18298
	MAR*	20756	+24,6	+17,8	20524	+11,2	20391	+10,5	18848
	APR	18972	+11,5	- 8,6	18911	- 7,9	19183	- 5,9	19158
	MAI	20831	+32,5	+ 9,8	20825	+10,1	20848	+ 8,7	19573
	JUN	20333	+15,7	- 2,4	19723	- 5,3	20131	- 3,4	19882
	JUL	22110	+35,8	+ 8,7	21537	+ 9,2	21297	+ 5,8	(20116)
	AUG	20009	+29,7	- 9,5	21131	- 1,9	20936	- 1,7	(20345)
	SEP	19867	+19,8	- 0,7	20335	- 3,8	20607	- 1,6	(20613)
	OKT*	23755	+29,8	+19,6	23592	+16,0	23415	+13,6	(20986)
	NOV	22955	+27,5	- 3,4	22363	- 5,2	21986	- 6,1	(21166)
	DEZ	21890	+23,7	- 4,6	21337	- 4,6	21731	- 1,2	(21548)
1980	JAN	23778	+34,9	+ 8,6	24254	+13,7	24285	+11,8	(24049)
ROHSTOFFE UND HALBWAREN									
1979	JAN	6263	+10,6	+ 0,0	6409	+ 8,0	6376	+ 6,8	(6293)
	FEB	6029	+13,5	- 3,7	6408	+ 0,0	6408	+ 0,5	(6517)
	MAR	6921	+18,9	+14,8	6809	+ 6,3	6817	+ 6,4	(6762)
	APR	6836	+23,5	- 1,2	6983	+ 2,6	7003	+ 2,7	(7020)
	MAI	7661	+35,3	+12,1	7598	+ 8,8	7512	+ 7,3	(7284)
	JUN	7948	+43,1	+ 3,7	7808	+ 2,8	7872	+ 4,8	(7546)
	JUL*	8719	+54,2	+ 9,7	8687	+11,3	8721	+10,8	(7797)
	AUG	8149	+45,8	- 6,5	8024	- 7,6	7954	- 8,8	(7994)
	SEP	7946	+42,8	- 2,5	8076	+ 0,6	8123	+ 2,1	(8182)
	OKT*	8899	+54,3	+12,0	9070	+12,3	9083	+11,8	(8313)
	NOV	8944	+51,2	+ 0,5	8805	- 2,9	8780	- 3,3	(8333)
	DEZ	8624	+37,7	- 3,6	8297	- 5,8	8479	- 3,4	(8509)
1980	JAN*	10016	+59,9	+16,1	10108	+21,8	10054	+18,6	(8813)
ROHSTOFFE									
1979	JAN	2800	+ 8,1	+ 0,7	2885	+10,5	2856	+ 9,6	(2802)
	FEB	2687	+14,0	- 4,0	2886	+ 0,0	2886	+ 1,1	(2916)
	MAR	2984	+10,6	+11,1	2978	+ 3,2	3013	+ 4,4	(3044)
	APR	3224	+31,7	+ 8,0	3328	+11,8	3297	+ 9,4	(3183)
	MAI	3443	+27,4	+ 6,8	3427	+ 3,0	3373	+ 2,3	(3331)
	JUN	3570	+42,2	+ 3,7	3581	+ 4,5	3622	+ 7,4	(3482)
	JUL	3796	+48,6	+ 6,3	3712	+ 3,7	3732	+ 3,0	(3632)
	AUG	3903	+50,2	+ 2,8	3758	+ 1,2	3737	+ 0,1	(3780)
	SEP	3741	+52,9	- 4,2	3775	+ 0,5	3810	+ 2,0	(3913)
	OKT*	4165	+63,2	+11,3	4239	+12,3	4250	+11,5	(4029)
	NOV	4253	+67,0	+ 2,1	4224	- 0,4	4233	- 0,4	(4103)
	DEZ	4252	+52,9	+ 0,0	4103	- 2,9	4172	- 1,4	(4205)
1980	JAN*	4719	+68,5	+11,0	4749	+15,7	4713	+13,0	(4310)
HALBWAREN									
1979	JAN	3533	+15,0	+ 1,4	3535	+ 7,2	3499	+ 3,7	(3395)
	FEB	3342	+13,1	- 5,4	3472	- 1,8	3472	- 0,8	(3493)
	MAR*	3937	+26,1	+17,8	3932	+13,2	3935	+13,3	(3603)
	APR	3612	+16,9	- 8,3	3626	- 7,8	3656	- 7,1	(3722)
	MAI*	4218	+42,5	+16,8	4289	+18,3	4270	+16,8	(3849)
	JUN	4378	+43,7	+ 3,8	4206	- 1,9	4215	- 1,3	(3977)
	JUL*	4922	+58,8	+12,4	4881	+16,0	4888	+16,0	(4102)
	AUG	4245	+41,8	-13,8	4276	-12,4	4238	-13,3	(4210)
	SEP	4205	+34,8	- 0,9	4319	+ 1,0	4341	+ 2,4	(4303)
	OKT*	4734	+47,2	+12,6	4875	+12,9	4862	+12,0	(4400)
	NOV	4691	+39,3	- 0,9	4586	- 5,9	4567	- 6,1	(4233)
	DEZ	4371	+25,5	- 6,8	4150	- 9,5	4221	- 7,6	(4106)
1980	JAN*	5297	+49,9	+21,2	5274	+27,1	5264	+24,7	(4321)

9 AUSSENHANDEL (SPEZIALHANDEL)
9.1 EINFUHR - TATSÄCHLICHE WERTE (MILL. DM)

JAHR	MONAT	ORIGINALWERT			SAISONBEREINIGTER WERT		SAISON- UND ARBEITSTÄGLICH BEREINIGTER WERT		GLATTE KOMPONENTE
		MILL. DM	VERÄNDERUNG VORJAHR	IN O/O GEGEN VORMONAT	MILL. DM	VERÄNDERUNG IN O/O GEGEN VORMONAT	MILL. DM	VERÄNDERUNG IN O/O GEGEN VORMONAT	MILL. DM
FERTIGWAREN (OHNE GÜTER DER BUNDESREG.)									
1979	JAN	11368	+10,6	- 0,6	11821	+ 6,2	11838	+ 3,0	11485
	FEB	11596	+15,6	+ 2,0	11934	+ 1,0	11934	+ 0,8	11766
	MAR*	13835	+27,7	+19,3	13379	+12,1	13275	+11,2	11934
	APR	12136	+ 5,7	-12,3	11880	-11,2	12105	- 8,8	12065
	MAI	13170	+30,9	+ 8,5	13207	+11,2	13193	+ 9,0	12231
	JUN	12385	+ 3,0	- 6,0	11944	- 9,6	12274	- 7,0	12394
	JUL	13392	+26,0	+ 8,1	13123	+ 9,9	12969	+ 5,7	(12482)
	AUG	11861	+20,6	-11,4	12909	- 1,6	12724	- 1,9	(12515)
	SEP	11921	+ 8,2	+ 0,5	12151	- 5,9	12369	- 2,8	(12587)
	OKT*	14856	+18,5	+24,6	14863	+22,3	14730	+19,1	(12772)
	NOV	14010	+15,9	- 5,7	13559	- 8,8	13258	-10,0	(13025)
	DEZ	13267	+16,0	- 5,3	13124	- 3,2	13371	+ 0,9	(13482)
1980	JAN	13763	+21,1	+ 3,7	14092	+ 7,4	14079	+ 5,3	(13683)
VORERZEUGNISSE									
1979	JAN	3319	+16,8	+15,2	3361	+10,9	3352	+ 6,5	3197
	FEB	3253	+20,5	- 2,0	3323	- 1,1	3323	- 0,9	3288
	MAR	3630	+19,8	+11,6	3337	+ 0,4	3324	+ 0,0	3345
	APR	3449	+11,2	- 5,0	3341	+ 0,1	3363	+ 1,2	3390
	MAI	3664	+30,3	+ 6,2	3594	+ 7,6	3593	+ 6,8	3439
	JUN	3488	+ 8,9	- 4,8	3327	- 7,4	3429	- 4,6	3491
	JUL	3773	+34,3	+ 8,2	3699	+11,2	3642	+ 6,2	(3511)
	AUG	3173	+25,0	-15,9	3488	- 5,7	3473	- 4,6	(3524)
	SEP	3193	+13,6	+ 0,6	3348	- 4,0	3385	- 2,5	(3542)
	OKT*	4045	+21,7	+26,7	4101	+22,5	4057	+19,9	(3595)
	NOV	3851	+16,8	- 4,8	3754	- 8,5	3717	- 8,4	(3689)
	DEZ	3428	+19,0	-11,0	3606	- 3,9	3686	- 0,8	(3692)
1980	JAN	3779	+13,9	+10,2	3777	+ 4,7	3777	+ 2,5	(3637)
ENDERZEUGNISSE (OHNE GÜTER DER BUNDESREG.)									
1979	JAN	8049	+ 8,3	- 5,9	8482	+ 4,4	8507	+ 1,6	8347
	FEB	8343	+13,8	+ 3,7	8636	+ 1,8	8636	+ 1,5	8543
	MAR*	10205	+30,7	+22,3	9904	+14,7	9811	+13,6	8654
	APR	8688	+ 3,7	-14,9	8561	-13,6	8788	-10,4	8739
	MAI	9506	+31,2	+ 9,4	9632	+12,5	9631	+ 9,6	8851
	JUN	8896	+ 0,9	- 6,4	8631	-10,4	8865	- 8,0	8951
	JUL	9619	+23,0	+ 8,1	9433	+ 9,3	9325	+ 5,2	(9005)
	AUG	8688	+19,0	- 9,7	9416	- 0,2	9242	- 0,9	(9017)
	SEP	8728	+ 6,4	+ 0,5	8802	- 6,5	8979	- 2,8	(9064)
	OKT*	10810	+17,4	+23,9	10764	+22,3	10664	+18,8	(9202)
	NOV	10159	+15,6	- 6,0	9816	- 8,8	9550	-10,4	(9387)
	DEZ	9839	+15,0	- 3,1	9538	- 2,8	9744	+ 2,0	(9874)
1980	JAN	9984	+24,0	+ 1,5	10335	+ 8,4	10334	+ 6,1	(10124)
HALBWAREN UND VORERZEUGNISSE									
1979	JAN	6853	+15,9	+ 7,7	6944	+ 9,8	6860	+ 4,9	(6694)
	FEB	6595	+16,6	- 3,8	6806	- 2,0	6806	- 0,8	(6834)
	MAR*	7567	+23,0	+14,7	7385	+ 8,5	7421	+ 9,0	(6973)
	APR	7061	+14,1	- 6,7	6961	- 5,7	6977	- 6,0	(7109)
	MAI	7881	+36,5	+11,6	7751	+11,3	7671	+ 9,9	(7241)
	JUN	7867	+25,9	- 0,2	7535	- 2,8	7662	- 0,1	(7369)
	JUL*	8695	+47,1	+10,5	8654	+14,9	8633	+12,7	(7496)
	AUG	7418	+34,1	-14,7	7760	-10,3	7689	-10,9	(7593)
	SEP	7398	+24,8	- 0,3	7674	- 1,1	7769	+ 1,0	(7718)
	OKT*	8780	+34,2	+18,7	8903	+16,0	8848	+13,9	(7816)
	NOV	8542	+28,2	- 2,7	8326	- 6,5	8258	- 6,7	(7710)
	DEZ	7799	+22,6	- 8,7	7759	- 6,8	7937	- 3,9	(7664)
1980	JAN	9076	+32,4	+16,4	9106	+17,4	9046	+14,0	(8852)
ERZEUGNISSE DES NAHRUNGS- UND GENUSSMITTELGEWERBES									
1979	JAN	1465	+ 3,9	+ 1,7	1553	+15,6	1532	+ 7,1	1498
	FEB	1350	- 2,5	- 7,8	1497	- 3,6	1497	- 2,3	1526
	MAR	1603	+ 5,1	+18,7	1534	+ 2,5	1549	+ 3,5	1517
	APR	1452	- 1,8	- 9,4	1546	+ 0,8	1571	+ 1,4	1535
	MAI	1639	+ 7,5	+12,9	1629	+ 5,4	1636	+ 4,1	1550
	JUN	1528	- 0,5	- 6,8	1507	- 7,5	1558	- 4,8	1559
	JUL	1635	+13,5	+ 7,0	1676	+11,2	1628	+ 4,5	(1579)
	AUG	1573	+ 6,6	- 3,8	1593	- 5,0	1585	- 2,6	(1600)
	SEP	1486	- 6,8	- 5,5	1486	- 6,7	1515	- 4,4	(1621)
	OKT	1826	+16,8	+22,9	1749	+17,7	1710	+12,9	(1642)
	NOV	1737	+ 9,0	- 4,9	1611	- 7,9	1588	- 7,1	(1657)
	DEZ	1646	+14,3	- 5,2	1572	- 2,4	1647	+ 3,7	(1687)
1980	JAN	1672	+14,1	+ 1,6	1747	+11,1	1754	+ 6,5	(1770)
ERZEUGNISSE DES GRUNDSTOFF- UND PRODUKTIONSGÜTERGEWERBES									
1979	JAN	5794	+16,9	+ 4,6	6137	+ 9,7	6058	+ 3,4	(6095)
	FEB	5715	+18,7	- 1,4	6079	- 0,9	6079	+ 0,3	(6267)
	MAR	6768	+25,1	+18,4	6468	+ 6,4	6501	+ 6,9	(6437)
	APR	6373	+16,6	- 5,8	6323	- 2,2	6381	- 1,8	(6599)
	MAI	7211	+39,8	+13,1	7101	+12,3	7087	+11,1	(6750)
	JUN	7392	+30,2	+ 2,5	7010	- 1,3	7137	+ 0,7	(6889)
	JUL	8015	+48,4	+ 8,4	7642	+ 9,0	7546	+ 5,7	(7015)
	AUG	6971	+39,1	-13,0	7148	- 6,5	7104	- 5,9	(7085)
	SEP	6716	+26,2	- 3,7	6967	- 2,5	7083	- 0,3	(7185)
	OKT*	8053	+39,7	+19,9	8128	+16,7	8055	+13,7	(7110)
	NOV	7620	+30,5	- 5,4	7518	- 7,5	7424	- 7,8	(7041)
	DEZ	6972	+25,9	- 8,5	7086	- 5,7	7344	- 1,1	(7201)
1980	JAN	8069	+39,3	+15,7	8389	+18,4	8404	+14,4	(8329)

9 AUSSENHANDEL (SPEZIALHANDEL)

9.1 EINFUHR - TATSÄCHLICHE WERTE (MILL. DM)

JAHR	MONAT	ORIGINALWERT			SAISONBEREINIGTER WERT		SAISON- UND ARBEITSTAGEGLICH BEREINIGTER WERT		GLATTE KOMPONENTE	
		MILL.-DM	VERÄNDERUNG VORJAHR	IN O/O GEGEN VORMONAT	MILL.-DM	VERÄNDERUNG IN O/O GEGEN VORMONAT	MILL.-DM	VERÄNDERUNG IN O/O GEGEN VORMONAT	MILL.-DM	
ERZEUGNISSE DES INVESTITIONSGÜTER PRODUZIERENDEN GEBERES										
1979	JAN	4919	+ 8,1	-14,8	5366	+ 2,8	5384	- 0,9	5468	
	FEB	5103	+15,1	+ 3,7	5508	+ 2,6	5508	+ 2,3	5576	
	MAR	6422	+35,3	+25,8	5999	+ 8,9	5892	+ 7,0	5573	
	APR	5496	+ 0,9	-14,4	5307	-11,5	5549	- 5,8	5608	
	MAI	6194	+31,2	+12,7	6112	+15,2	6152	+10,9	5717	
	JUN	5586	- 3,7	- 9,8	5326	-12,9	5529	-10,1	5731	
	JUL	5670	+19,8	+ 1,5	5803	+ 9,0	5689	+ 2,9	(5772)	
	AUG	5050	+19,1	-10,9	5917	+ 2,0	5766	+ 1,4	(5809)	
	SEP	5231	+ 5,7	+ 3,6	5478	- 7,4	5623	- 2,5	(5842)	
	OKT	6563	+14,5	+25,5	6189	+13,0	6103	+ 8,5	(5867)	
	NOV	6419	+13,4	- 2,2	6184	- 0,1	5936	- 2,7	(5884)	
	DEZ	5942	+ 2,9	- 7,4	5512	-10,9	5785	- 2,5	(5930)	
	1980	JAN	5736	+16,6	- 3,5	6155	+11,7	6192	+ 7,0	(6079)
	ERZEUGNISSE DES VERBRAUCHSGÜTER PRODUZIERENDEN GEBERES									
1979	JAN	3570	+ 8,7	+15,3	3592	+ 7,1	3591	+ 2,3	3564	
	FEB	3587	+ 9,9	+ 0,5	3540	- 1,4	3540	- 1,4	3608	
	MAR	4096	+21,5	+14,2	3706	+ 4,7	3668	+ 3,6	3651	
	APR	3456	+ 5,8	-15,6	3602	- 2,8	3673	+ 0,1	3653	
	MAI	3645	+28,9	+ 5,5	3926	+ 9,0	3940	+ 7,3	3644	
	JUN	3554	+ 5,7	- 2,5	3604	- 8,2	3724	- 5,5	3668	
	JUL*	4311	+30,2	+21,3	4385	+21,7	4322	+16,1	(3667)	
	AUG	3805	+16,9	-11,7	3849	-12,2	3825	-11,5	(3680)	
	SEP	3801	+ 7,0	- 0,1	3693	- 4,1	3726	- 2,6	(3722)	
	OKT*	4621	+18,0	+21,6	4374	+18,4	4322	+16,0	(3812)	
	NOV	4143	+16,8	-10,3	4051	- 7,4	3978	- 8,0	(3946)	
	DEZ	4061	+31,1	- 2,0	4293	+ 6,0	4356	+ 9,5	(4268)	
	1980	JAN	4562	+27,8	+12,3	4610	+ 7,4	4623	+ 6,1	(4802)
	INVESTITIONSGÜTER									
1979	JAN	1635	+ 2,7	-27,7	1846	- 0,6	1861	- 4,6	1936	
	FEB	1836	+26,6	+12,3	2069	+12,1	2069	+11,2	1985	
	MAR	2299	+48,0	+25,2	2172	+ 5,0	2122	+ 2,6	1985	
	APR	1884	- 0,2	-18,1	1885	-13,2	1993	- 6,1	1993	
	MAI	2260	+44,2	+20,0	2199	+16,7	2233	+12,0	2029	
	JUN	1935	- 7,6	-14,4	1860	-15,4	1952	-12,6	2035	
	JUL	2018	+21,7	+ 4,3	2029	+ 9,1	1958	+ 0,3	(2048)	
	AUG	1876	+20,5	- 7,0	2099	+ 3,4	2041	+ 4,2	(2059)	
	SEP	1787	+ 7,3	- 4,7	1893	- 9,8	1971	- 3,4	(2071)	
	OKT	2258	+18,7	+26,4	2192	+15,8	2174	+10,3	(2088)	
	NOV	2270	+17,7	+ 0,5	2200	+ 0,4	2073	- 4,6	(2098)	
	DEZ	2348	+ 3,8	+ 3,4	1985	- 9,8	2095	+ 1,1	(2136)	
	1980	JAN	2021	+23,6	-13,9	2215	+11,6	2251	+ 7,4	(2168)
	VERBRAUCHSGÜTER									
1979	JAN	3932	+ 7,3	+ 3,7	4051	+ 5,8	4052	+ 3,0	4035	
	FEB	3978	+ 8,7	+ 1,2	4006	- 1,1	4006	- 1,1	4088	
	MAR	4551	+18,7	+14,4	4227	+ 5,5	4207	+ 5,0	4108	
	APR	4045	+ 8,1	-11,1	4089	- 3,3	4186	- 0,5	4169	
	MAI	4150	+26,9	+ 2,6	4469	+ 9,3	4468	+ 6,7	4252	
	JUN	4212	+10,1	+ 1,5	4242	- 5,1	4333	- 3,0	4302	
	JUL*	5201	+36,9	+23,5	5189	+22,3	5146	+18,8	(4358)	
	AUG	4281	+20,0	-17,7	4507	-13,1	4432	-13,9	(4421)	
	SEP	4506	+13,0	+ 5,3	4402	- 2,3	4473	+ 0,9	(4524)	
	OKT	5238	+22,0	+16,2	4865	+10,5	4802	+ 7,4	(4615)	
	NOV	4897	+21,4	- 6,5	4873	+ 0,2	4786	- 0,3	(4749)	
	DEZ	4505	+18,8	- 8,0	4611	- 5,4	4729	- 1,2	(4840)	
	1980	JAN	5252	+33,6	+16,6	5364	+16,3	5362	+13,4	(5377)
	EG-LÄENDER									
1979	JAN	10280	+ 9,8	+ 3,3	10819	+10,4	10795	+ 5,8	10431	
	FEB	10285	+10,0	+ 0,0	10744	- 0,7	10744	- 0,5	10689	
	MAR*	12701	+25,9	+23,5	12395	+15,4	12307	+14,5	10939	
	APR	11146	+ 7,6	-12,2	10935	-11,8	11050	-10,2	11091	
	MAI	12520	+29,8	+12,3	12178	+11,4	12205	+10,5	11267	
	JUN	11765	+ 7,7	- 6,0	11199	- 8,0	11564	- 5,3	11421	
	JUL	12585	+31,0	+ 7,0	12400	+10,7	12184	+ 5,4	(11512)	
	AUG	10947	+20,8	-13,0	11961	- 3,5	11888	- 2,4	(11586)	
	SEP	11001	+11,6	+ 0,5	11363	- 5,0	11542	- 2,9	(11659)	
	OKT*	13667	+25,7	+24,2	13512	+18,9	13426	+16,3	(11756)	
	NOV	12733	+18,9	- 6,8	12369	- 8,5	12108	- 9,8	(11653)	
	DEZ	11700	+17,6	- 8,1	11545	- 6,7	11749	- 3,0	(11365)	
	1980	JAN	12438	+21,0	+ 6,3	12977	+12,4	13010	+10,7	(12937)

9 AUSSENHANDEL (SPEZIALHANDEL)
9.1 EINFUHR - TATSÄCHLICHE WERTE (MILL. DM)

JAHR	MONAT	ORIGINALWERT			SAISONBEREINIGTER WERT		SAISON- UND ARBEITSTÄGELICH BEREINIGTER WERT		GLATTE KOMPONENTE
		MILL. DM	VERÄNDERUNG VORJAHR	IN O/O GEGEN VORMONAT	MILL. DM	VERÄNDERUNG IN O/O GEGEN VORMONAT	MILL. DM	VERÄNDERUNG IN O/O GEGEN VORMONAT	MILL. DM
ANDERE EUROPÄISCHE INDUSTRIALISIERTE LÄNDER									
1979	JAN	3271	+21,4	+ 1,0	3441	+10,2	3434	+ 7,9	3269
	FEB	3190	+12,8	- 2,5	3291	- 4,4	3291	- 4,2	3336
	MAR*	3811	+22,2	+19,5	3718	+13,0	3710	+12,7	3388
	APR	3395	+ 6,5	-10,9	3406	- 8,4	3466	- 6,6	3450
	MAI	3702	+31,3	+ 9,0	3804	+11,7	3794	+ 9,5	3533
	JUN	3620	+ 9,1	- 2,2	3535	- 7,1	3579	- 5,7	3578
	JUL	3773	+25,5	+ 4,2	3728	+ 5,5	3711	+ 3,7	(3615)
	AUG	3428	+28,3	- 9,1	3771	+ 1,2	3710	+ 0,0	(3651)
	SEP	3546	+13,1	+ 3,4	3631	- 3,7	3672	- 1,0	(3693)
	OKT	4062	+16,1	+14,6	3852	+ 6,1	3803	+ 3,6	(3751)
	NOV	4176	+18,9	+ 2,8	3932	+ 2,1	3876	+ 1,9	(3796)
	DEZ	3713	+14,7	-11,1	3624	- 7,8	3661	- 5,5	(3608)
1980	JAN	4175	+27,6	+12,4	4334	+19,6	4323	+18,1	(4208)
VEREINIGTE STAATEN									
1979	JAN	1471	+ 6,4	-20,7	1511	-10,4	1522	-12,9	1628
	FEB	1685	+32,3	+14,5	1731	+14,6	1731	+13,7	1642
	MAR	1767	+34,1	+ 4,9	1648	- 4,8	1624	- 6,2	1654
	APR	1594	+ 6,8	- 9,8	1559	- 5,4	1579	- 2,8	1629
	MAI	1733	+31,5	+ 8,7	1694	+ 8,7	1703	+ 7,9	1650
	JUN	1567	- 5,0	- 9,6	1421	-16,1	1504	-11,7	1639
	JUL	1625	+26,6	+ 3,7	1724	+21,3	1677	+11,5	(1644)
	AUG	1597	+17,7	- 1,7	1702	- 1,3	1699	+ 1,3	(1653)
	SEP	1435	+ 7,9	-10,1	1628	- 4,3	1661	- 2,2	(1668)
	OKT*	2007	+31,3	+39,9	2103	+29,2	2077	+25,0	(1689)
	NOV	2018	+22,6	+ 0,5	1901	- 9,6	1858	-10,5	(1695)
	DEZ	1772	- 4,4	-12,2	1646	-13,4	1683	- 9,4	(1760)
1980	JAN*	2280	+55,0	+28,7	2302	+39,9	2314	+37,5	(1773)
ÜBRIGE INDUSTRIALISIERTE WESTLICHE LÄNDER									
1979	JAN	1034	- 1,7	-17,5	1129	- 0,7	1134	- 2,2	1111
	FEB	944	- 5,4	- 8,7	1100	- 2,6	1100	- 3,0	1148
	MAR*	1308	+33,3	+38,6	1404	+27,6	1401	+27,4	1162
	APR	1225	+16,9	- 6,3	1232	-12,3	1202	-14,2	1180
	MAI	1393	+25,8	+13,7	1309	+ 6,3	1304	+ 8,5	1211
	JUN	1251	+13,0	-10,2	1193	- 8,9	1232	- 5,5	1254
	JUL	1394	+35,2	+11,4	1370	+14,8	1352	+ 9,7	(1299)
	AUG	1361	+28,4	- 2,4	1350	- 1,5	1358	+ 0,4	(1351)
	SEP	1319	+25,3	- 3,1	1317	- 2,4	1332	- 1,9	(1421)
	OKT	1468	+27,0	+11,3	1447	+ 9,9	1462	+ 9,8	(1468)
	NOV	1663	+42,4	+13,3	1625	+12,3	1604	+ 9,7	(1566)
	DEZ	1847	+47,3	+11,1	1706	+ 5,0	1684	+ 5,0	(1626)
1980	JAN*	1461	+41,3	-20,9	1561	- 8,5	1557	- 7,5	(1852)
ENTWICKLUNGS-LÄNDER									
1979	JAN	3819	+ 0,7	+ 2,6	3781	+ 4,0	3775	+ 2,7	3801
	FEB	3818	+11,0	+ 0,0	3977	+ 5,2	3977	+ 5,4	3909
	MAR	4018	+ 4,8	+ 5,2	3919	- 1,5	3934	- 1,1	4030
	APR	4170	+15,8	+ 3,8	4272	+ 9,0	4229	+ 7,5	4139
	MAI	4439	+21,5	+ 6,5	4472	+ 4,7	4436	+ 4,9	4276
	JUN	4430	+23,3	- 0,2	4393	- 1,8	4441	+ 0,1	4406
	JUL*	4937	+37,1	+11,4	5034	+14,6	5027	+13,2	(4516)
	AUG	4875	+32,9	- 1,3	4692	- 6,8	4694	- 6,6	(4618)
	SEP	4619	+28,4	- 5,3	4718	+ 0,6	4744	+ 1,1	(4758)
	OKT*	5262	+47,7	+13,9	5289	+12,1	5289	+11,5	(4798)
	NOV	5020	+38,7	- 4,6	4951	- 6,4	4961	- 6,2	(4869)
	DEZ	4969	+33,5	- 1,0	4889	- 1,3	4906	- 1,1	(4961)
1980	JAN*	5892	+54,3	+18,6	5852	+19,7	5820	+18,6	(5051)
STAATSHANDELS-LÄNDER									
1979	JAN	1165	+ 7,7	+ 1,0	1069	+ 8,0	1061	+ 3,2	1061
	FEB	910	+13,5	-21,9	1106	+ 3,5	1106	+ 4,2	1097
	MAR	1022	+ 1,0	+12,3	1047	- 5,3	1043	- 5,7	1142
	APR	1073	+10,1	+ 5,0	1146	+ 9,5	1156	+10,8	1186
	MAI*	1190	+35,1	+10,9	1371	+19,6	1377	+19,1	1229
	JUN	1402	+34,3	+17,8	1374	+ 0,2	1400	+ 1,7	1273
	JUL	1569	+41,5	+11,9	1475	+ 7,4	1461	+ 4,4	(1321)
	AUG	1495	+50,7	- 4,7	1523	+ 3,3	1513	+ 3,6	(1368)
	SEP	1324	+19,9	-11,4	1345	-11,7	1362	-10,0	(1337)
	OKT*	1664	+34,2	+25,7	1615	+20,1	1606	+17,9	(1346)
	NOV	1569	+34,0	- 5,7	1487	- 7,9	1467	- 8,7	(1378)
	DEZ	1655	+43,4	+ 5,5	1491	+ 0,3	1482	+ 1,0	(1419)
1980	JAN*	1375	+18,0	-16,9	1301	-12,7	1308	-11,7	(1606)

9 AUSSENHANDEL (SPEZIALHANDEL)

9.2 AUSFUHR - TATSÄCHLICHE WERTE (MILL. DM)

JAHR	MONAT	ORIGINALWERT			SAISONBEREINIGTER WERT		SAISON- UND ARBEITSTÄGEGLEICH BEREINIGTER WERT		GLATTE KOMPONENTE
		MILL. DM	VERÄNDERUNG VORJAHR	IN O/O GEGEN VORMONAT	MILL. DM	VERÄNDERUNG IN O/O GEGEN VORMONAT	MILL. DM	VERÄNDERUNG IN O/O GEGEN VORMONAT	MILL. DM
AUSFUHR INSGESAMT									
1979	JAN	23103	+ 7,5	- 7,7	25147	+ 7,3	25210	+ 3,6	24983
	FEB	23226	+ 7,8	+ 0,5	24995	- 0,6	24995	- 0,9	25410
	MAR	28027	+13,9	+20,7	26950	+ 7,8	26693	+ 6,8	25850
	APR	25949	+ 8,5	- 7,4	25914	- 3,8	26090	- 2,3	25900
	MAI	26996	+20,1	+ 4,0	27010	+ 4,2	26898	+ 3,1	26086
	JUN	25778	+ 0,6	- 4,5	24954	- 7,6	26015	- 3,3	25962
	JUL	26512	+23,9	+ 2,8	27576	+10,5	27231	+ 4,7	(25763)
	AUG	24700	+12,6	- 6,8	26208	- 5,0	26057	- 4,3	(25562)
	SEP	25158	+ 1,3	+ 1,9	24825	- 5,3	25243	- 3,1	(25464)
	OKT*	29953	+12,3	+19,1	28482	+14,7	28339	+12,3	(25608)
	NOV	28705	+13,0	- 4,2	27657	- 2,9	26991	- 4,8	(26310)
	DEZ	26515	+ 6,0	- 7,6	25262	- 8,7	26084	- 3,4	(26737)
1980	JAN	27970	+21,1	+ 5,5	29833	+18,1	29717	+13,9	(30200)
GEWERBLICHE WIRTSCHAFT									
1979	JAN	21751	+ 7,5	- 8,6	23744	+ 6,7	23816	+ 3,4	23581
	FEB	21891	+ 7,2	+ 0,6	23568	- 0,7	23568	- 1,0	23975
	MAR	26320	+12,9	+20,2	25324	+ 7,5	25113	+ 6,6	24387
	APR	24489	+ 8,7	- 7,0	24473	- 3,4	24615	- 2,0	24447
	MAI	25492	+20,4	+ 4,1	25502	+ 4,2	25374	+ 3,1	24629
	JUN	24343	+ 0,5	- 4,5	23539	- 7,7	24535	- 3,3	24511
	JUL	25011	+23,5	+ 2,7	26009	+10,5	25700	+ 4,7	(24335)
	AUG	23238	+12,9	- 7,1	24779	- 4,7	24616	- 4,2	(24158)
	SEP	23868	+ 1,4	+ 2,7	23499	- 5,2	23892	- 2,9	(24074)
	OKT*	28266	+12,0	+18,4	26826	+14,2	26702	+11,8	(24212)
	NOV	27052	+12,7	- 4,3	26072	- 2,8	25457	- 4,7	(24854)
	DEZ	25068	+ 5,3	- 7,3	23823	- 8,6	24529	- 3,6	(25154)
1980	JAN	26344	+21,1	+ 5,1	28169	+18,2	28034	+14,3	(28444)
ROHSTOFFE UND HALBWAREN									
1979	JAN	2190	+11,1	- 4,2	2368	+ 4,9	2322	- 1,9	(2358)
	FEB	2251	+14,1	+ 2,8	2386	+ 0,8	2386	+ 2,8	(2398)
	MAR*	2623	+19,0	+16,5	2652	+11,1	2687	+12,6	(2443)
	APR	2596	+12,3	- 1,0	2515	- 5,2	2495	- 7,1	(2491)
	MAI	2755	+26,7	+ 6,1	2628	+ 4,5	2580	+ 3,4	(2542)
	JUN	2623	+16,6	- 4,8	2543	- 3,2	2641	+ 2,4	(2593)
	JUL	2732	+36,0	+ 4,2	2790	+ 9,7	2777	+ 5,1	(2643)
	AUG	2622	+21,1	- 4,0	2731	- 2,1	2712	- 2,3	(2680)
	SEP	2593	+11,4	- 1,1	2559	- 6,3	2588	- 4,6	(2713)
	OKT	2986	+20,5	+15,2	2857	+11,6	2813	+ 8,7	(2750)
	NOV	2798	+18,5	- 6,3	2732	- 4,4	2739	- 2,6	(2608)
	DEZ	2585	+13,1	- 7,6	2557	- 6,4	2632	- 3,9	(2486)
1980	JAN*	3122	+42,6	+20,8	3334	+30,4	3295	+25,2	(2787)
ROHSTOFFE									
1979	JAN	476	+ 2,4	- 4,0	528	+10,2	515	+ 1,2	(527)
	FEB	494	+ 4,4	+ 3,8	534	+ 1,1	534	+ 3,7	(531)
	MAR	581	+ 7,8	+17,6	540	+ 1,1	544	+ 1,9	(535)
	APR	538	- 2,9	- 7,4	523	- 3,1	537	- 1,3	(538)
	MAI	603	+19,4	+12,1	583	+11,5	578	+ 7,6	(541)
	JUN	581	+ 9,8	- 3,6	558	- 4,3	572	- 1,0	(543)
	JUL	513	+13,0	-11,7	552	- 1,1	546	- 4,5	(544)
	AUG	534	+15,3	+ 4,1	568	+ 2,9	558	+ 2,2	(540)
	SEP	514	- 1,7	- 3,7	505	-11,1	516	- 7,5	(544)
	OKT*	641	+ 9,8	+24,7	606	+20,0	590	+14,3	(530)
	NOV	580	+13,1	- 9,5	565	- 6,8	556	- 5,8	(512)
	DEZ	501	+ 1,0	-13,6	495	-12,4	539	- 3,1	(526)
1980	JAN	548	+15,1	+ 9,4	606	+22,4	605	+12,2	(611)
HALBWAREN									
1979	JAN	1714	+13,8	- 4,2	1845	+ 3,5	1815	- 2,7	(1843)
	FEB	1757	+17,2	+ 2,5	1856	+ 0,6	1856	+ 2,3	(1879)
	MAR*	2043	+22,6	+16,3	2085	+12,3	2107	+13,5	(1917)
	APR	2058	+17,1	+ 0,7	1995	- 4,3	1969	- 6,5	(1959)
	MAI	2152	+28,9	+ 4,6	2047	+ 2,6	2008	+ 2,0	(2002)
	JUN	2041	+18,6	- 5,2	1985	- 3,0	2066	+ 2,9	(2045)
	JUL	2219	+42,7	+ 8,7	2237	+12,7	2229	+ 7,9	(2088)
	AUG	2088	+22,7	- 5,9	2160	- 3,4	2151	- 3,5	(2123)
	SEP	2079	+15,2	- 0,4	2052	- 5,0	2069	- 3,8	(2155)
	OKT	2345	+23,7	+12,8	2270	+10,6	2243	+ 8,4	(2191)
	NOV	2218	+20,0	- 5,4	2164	- 4,7	2173	- 3,1	(2073)
	DEZ	2084	+16,5	- 6,0	2072	- 4,3	2111	- 2,9	(1993)
1980	JAN*	2573	+50,1	+23,5	2731	+31,8	2698	+27,8	(2228)
FERTIGWAREN									
1979	JAN	19560	+ 7,1	- 9,1	21331	+ 6,8	21409	+ 3,6	21187
	FEB	19640	+ 6,5	+ 0,4	21155	- 0,8	21155	- 1,2	21523
	MAR	23697	+12,3	+20,7	22720	+ 7,4	22525	+ 6,5	21878
	APR	21894	+ 8,3	- 7,6	21972	- 3,3	22132	- 1,7	21901
	MAI	22737	+19,6	+ 3,9	22839	+ 3,9	22738	+ 2,7	22049
	JUN	21721	- 1,1	- 4,5	21031	- 7,9	21923	- 3,6	21932
	JUL	22279	+22,1	+ 2,6	23224	+10,4	22932	+ 4,6	(21755)
	AUG	20616	+11,9	- 7,5	22098	- 4,8	21932	- 4,4	(21575)
	SEP	21275	+ 0,3	+ 3,2	20943	- 5,2	21327	- 2,8	(21474)
	OKT*	25280	+11,1	+18,8	23921	+14,2	23826	+11,7	(21566)
	NOV	24254	+12,1	- 4,1	23312	- 2,5	22718	- 4,7	(22107)
	DEZ	22483	+ 4,5	- 7,3	21220	- 9,0	21846	- 3,8	(22426)
1980	JAN	23222	+18,7	+ 3,3	24854	+17,1	24750	+13,3	(25131)

9 AUSSENHANDEL (SPEZIALHANDEL)
9.2 AUSFUHR - TATSÄCHLICHE WERTE (MILL. DM)

JAHR	MONAT	ORIGINALWERT			SAISONBEREINIGTER WERT		SAISON- UND ARBEITSTÄGLICH BEREINIGTER WERT		GLATTE KOMPONENTE
		MILL. DM	VERÄNDERUNG VORJAHR	IN O/O GEGEN VORMONAT	MILL. DM	VERÄNDERUNG IN O/O GEGEN VORMONAT	MILL. DM	VERÄNDERUNG IN O/O GEGEN VORMONAT	MILL. DM
VORERZEUGNISSE									
1979	JAN	4076	+10,5	- 1,5	4323	+ 5,4	4246	- 1,3	(4387)
	FEB	4095	+ 9,3	+ 0,5	4326	+ 0,1	4326	+ 1,9	(4448)
	MAR*	5243	+24,5	+28,0	5245	+21,2	5344	+23,5	(4518)
	APR	4689	+11,5	-10,6	4608	-12,1	4630	-13,4	(4597)
	MAI	5135	+30,6	+ 9,5	4996	+ 8,4	4923	+ 6,3	(4685)
	JUN	4786	+ 4,9	- 6,8	4662	- 6,7	4856	- 1,4	(4779)
	JUL	5241	+38,2	+ 9,5	5304	+13,8	5251	+ 8,1	(4879)
	AUG	4950	+25,9	- 5,6	5171	- 2,5	5084	- 3,2	(4952)
	SEP	4869	+ 9,9	- 1,6	4817	- 6,8	4948	- 2,7	(5041)
	OKT	5659	+20,2	+16,2	5384	+11,8	5275	+ 6,6	(5116)
	NOV	5301	+16,3	- 6,3	5125	- 4,8	5082	- 3,7	(4929)
	DEZ	4646	+12,2	-12,4	4643	- 9,4	4781	- 5,9	(4563)
1980	JAN	5441	+33,5	+17,1	5733	+23,5	5680	+18,8	(5644)
ENDERZEUGNISSE									
1979	JAN	15485	+ 6,3	-10,9	16931	+ 7,0	16993	+ 4,2	16718
	FEB	15545	+ 5,8	+ 0,4	16750	- 1,1	16750	- 1,4	16938
	MAR	18454	+ 9,2	+18,7	17692	+ 5,6	17560	+ 4,8	17184
	APR	17204	+ 7,5	- 6,8	17334	- 2,0	17445	- 0,7	17131
	MAI	17602	+16,8	+ 2,3	17770	+ 2,5	17668	+ 1,3	17196
	JUN	16935	- 2,7	- 3,8	16400	- 7,7	17098	- 3,2	17070
	JUL	17038	+17,9	+ 0,6	17891	+ 9,1	17686	+ 3,4	(16881)
	AUG	15666	+ 8,1	- 8,1	17009	- 4,9	16860	- 4,7	(16691)
	SEP	16406	- 2,2	+ 4,7	16150	- 5,1	16459	- 2,4	(16568)
	OKT*	19620	+ 8,7	+19,6	18451	+14,2	18413	+11,9	(16608)
	NOV	18953	+10,9	- 3,4	18168	- 1,5	17693	- 3,9	(17012)
	DEZ	17836	+ 2,6	- 5,9	16513	- 9,1	16981	- 4,0	(17478)
1980	JAN	17781	+14,8	- 0,3	19115	+15,8	19012	+12,0	(19279)
ERZEUGNISSE DES GRUNDSTOFF- UND PRODUKTIONSGÜTERGEWERBES									
1979	JAN	5834	+ 8,9	- 2,4	6276	+ 4,3	6256	+ 0,1	6248
	FEB	5957	+ 8,8	+ 2,1	6332	+ 0,9	6332	+ 1,2	6416
	MAR*	7620	+24,3	+27,9	7425	+17,3	7432	+17,4	6497
	APR	6894	+ 7,5	- 9,5	6638	-10,6	6774	- 8,9	6673
	MAI	7426	+27,6	+ 7,7	7255	+ 9,3	7263	+ 7,2	6889
	JUN	7049	+ 8,6	- 5,1	6797	- 6,3	6921	- 4,7	6944
	JUL	7603	+38,0	+ 7,9	7743	+13,9	7622	+10,1	(7107)
	AUG	7331	+24,7	- 3,6	7550	- 2,5	7491	- 1,7	(7275)
	SEP	7040	+10,6	- 4,0	7039	- 6,8	7147	- 4,6	(7441)
	OKT	8258	+23,8	+17,3	7945	+12,9	7789	+ 9,0	(7599)
	NOV	7718	+18,0	- 6,5	7539	- 5,1	7418	- 4,8	(7735)
	DEZ	6790	+13,5	-12,0	7018	- 6,9	7381	- 0,5	(7885)
1980	JAN	8172	+40,1	+20,4	8550	+21,8	8557	+15,9	(8806)
ERZEUGNISSE DES INVESTITIONSGÜTER PRODUZIERENDEN GEWERBES									
1979	JAN	12377	+ 6,5	-13,5	13522	+ 6,7	13521	+ 2,7	13288
	FEB	12250	+ 5,1	- 1,0	13276	- 1,8	13276	- 1,8	13500
	MAR	14407	+ 7,4	+17,6	13236	- 0,3	13236	- 0,3	13514
	APR	13613	+10,8	- 5,5	13862	+ 4,7	13982	+ 5,6	13487
	MAI	14017	+16,5	+ 3,0	14143	+ 2,0	14062	+ 0,6	13643
	JUN	13459	- 4,0	- 4,0	12925	- 8,6	13474	- 4,2	13583
	JUL	13322	+15,7	- 1,0	14235	+10,1	13993	+ 3,9	(13635)
	AUG	12059	+ 8,7	- 9,5	13698	- 3,8	13553	- 3,1	(13688)
	SEP	12702	- 4,2	+ 5,3	12881	- 6,0	13156	- 2,9	(13746)
	OKT	15292	+ 6,2	+20,4	14064	+ 9,2	13877	+ 5,5	(13810)
	NOV	15143	+10,4	- 1,0	14537	+ 3,4	14197	+ 2,3	(13855)
	DEZ	14462	+ 1,1	- 4,5	13083	-10,0	13495	- 4,9	(14109)
1980	JAN	13882	+12,2	- 4,0	14928	+14,1	14843	+10,0	(14990)
ERZEUGNISSE DES VERBRAUCHSGÜTER PRODUZIERENDEN GEWERBES									
1979	JAN	2606	+ 8,0	+ 4,4	2819	+ 6,2	2809	+ 0,5	2832
	FEB	2784	+10,9	+ 6,8	2858	+ 1,4	2858	+ 1,7	2879
	MAR	3330	+15,6	+19,6	2947	+ 3,1	2921	+ 2,2	2887
	APR	2840	+ 3,7	-14,7	2846	- 3,4	2907	- 0,5	2934
	MAI	3014	+24,5	+ 6,1	3123	+ 9,7	3141	+ 8,0	2989
	JUN	2806	+ 1,9	- 6,9	2881	- 7,7	2974	- 5,3	2994
	JUL	3098	+27,0	+10,4	3228	+12,0	3160	+ 6,3	(3031)
	AUG	2838	+ 8,9	- 8,4	3014	- 6,6	3009	- 4,8	(3071)
	SEP	3152	+ 6,9	+11,1	2997	- 0,6	3034	+ 0,8	(3111)
	OKT	3688	+18,8	+17,0	3327	+11,0	3263	+ 7,5	(3153)
	NOV	3197	+12,1	-13,3	3143	- 5,5	3092	- 5,2	(3190)
	DEZ	2774	+11,1	-13,2	2996	- 4,7	3138	+ 1,5	(3255)
1980	JAN	3263	+25,2	+17,6	3451	+15,2	3469	+10,5	(3480)
INVESTITIONSGÜTER									
1979	JAN	5831	+ 5,3	-16,9	6355	+ 9,1	6301	+ 2,6	6212
	FEB	5468	+ 4,3	- 6,2	6122	- 3,7	6122	- 2,8	6222
	MAR	6567	+ 2,4	+20,1	5997	- 2,0	6027	- 1,6	(6237)
	APR	6243	+ 9,4	- 4,9	6490	+ 8,2	6517	+ 8,1	(6250)
	MAI	6428	+10,1	+ 3,0	6468	- 0,3	6407	- 1,7	(6259)
	JUN	6112	- 6,6	- 4,9	5942	- 8,1	6239	- 2,6	(6265)
	JUL	6245	+14,0	+ 2,2	6552	+10,3	6424	+ 3,0	(6240)
	AUG	5598	+ 4,3	-10,4	6187	- 5,6	6111	- 4,9	(6250)
	SEP	5473	-12,9	- 2,2	5618	- 9,2	5810	- 4,9	(6251)
	OKT	6752	- 2,3	+23,4	6357	+13,2	6296	+ 8,4	(6244)
	NOV	6764	+ 4,5	+ 0,2	6560	+ 3,2	6381	+ 1,4	(6234)
	DEZ	7030	+ 0,1	+ 3,9	5937	- 9,5	6166	- 3,4	(6219)
1980	JAN	6140	+ 5,3	-12,7	6581	+10,8	6519	+ 5,7	(6197)

9 AUSSENHANDEL (SPEZIALHANDEL)

9.2 AUSFUHR - TATSÄCHLICHE WERTE (MILL. DM)

JAHR	MONAT	ORIGINALWERT			SAISONBEREINIGTER WERT		SAISON- UND ARBEITSTÄGLICH BEREINIGTER WERT		GLATTE KOMPONENTE
		MILL.DM	VERÄNDERUNG VORJAHR	VORMONAT	MILL.DM	VERÄNDERUNG IN O/O GEGEN VORMONAT	MILL.DM	VERÄNDERUNG IN O/O GEGEN VORMONAT	MILL.DM
VERBRAUCHSGÜTER									
1979	JAN	2977	+ 3,4	- 4,3	3239	+ 4,2	3245	+ 0,8	3247
	FEB	3310	+ 6,4	+11,2	3307	+ 2,1	3307	+ 1,9	3279
	MAR	3712	+ 6,5	+12,1	3286	- 0,6	3271	- 1,1	3309
	APR	3370	+ 8,7	- 9,2	3418	+ 4,0	3450	+ 5,5	3325
	MAI	3431	+22,7	+ 1,8	3569	+ 4,4	3553	+ 3,0	3360
	JUN	3146	- 4,0	- 8,3	3239	- 9,2	3366	- 5,3	3401
	JUL	3162	+18,4	+ 0,5	3580	+10,5	3531	+ 4,9	3404
	AUG	2918	+12,1	- 7,7	3477	- 2,9	3454	- 2,2	3443
	SEP	3634	+ 2,7	+24,5	3364	- 3,2	3410	- 1,3	(3481)
	OKT	4244	+13,4	+16,8	3632	+ 8,0	3591	+ 5,3	(3523)
	NOV	3927	+16,7	- 7,5	3650	+ 0,5	3583	- 0,2	(3569)
	DEZ	3114	+ 0,1	-20,7	3283	-10,1	3417	- 4,6	(3619)
1980	JAN	3605	+21,1	+15,8	3767	+14,7	3757	+10,0	(3673)
EG-LÄNDER									
1979	JAN	10973	+ 9,2	- 1,7	11560	+ 5,6	11516	+ 1,2	11529
	FEB	11550	+15,2	+ 5,3	11818	+ 2,2	11818	+ 2,6	11753
	MAR*	13679	+18,3	+18,4	13341	+12,9	13374	+13,2	11993
	APR	12759	+16,6	- 6,7	12424	- 6,9	12259	- 8,3	12122
	MAI	13410	+27,5	+ 5,1	13013	+ 4,7	12931	+ 5,5	12297
	JUN	12254	+ 4,2	- 8,6	11812	- 9,2	12359	- 4,4	12341
	JUL	12370	+30,7	+ 0,9	13276	+12,4	13068	+ 5,7	(12361)
	AUG	11229	+17,7	- 9,2	12643	- 4,8	12691	- 2,9	(12376)
	SEP	12524	+11,1	+11,5	12245	- 3,1	12490	- 1,6	(12421)
	OKT*	14977	+20,5	+19,6	14245	+16,3	14125	+13,1	(12544)
	NOV	13723	+16,0	- 8,4	13322	- 6,5	13088	- 7,3	(12765)
	DEZ	12311	+10,3	-10,3	12175	- 8,6	12293	- 6,1	(12319)
1980	JAN	13850	+26,2	+12,5	14384	+18,1	14309	+16,4	(14338)
ANDERE EUROPÄISCHE INDUSTRIALISIERTE LÄNDER									
1979	JAN	4487	+ 9,7	-15,5	5144	+ 6,1	5161	+ 2,5	5101
	FEB	4805	+11,9	+ 7,1	5176	+ 0,6	5176	+ 0,3	5201
	MAR	5826	+21,4	+21,2	5399	+ 4,3	5329	+ 3,0	5318
	APR	5223	+ 4,9	-10,4	5200	- 3,7	5355	+ 0,5	5341
	MAI	5566	+27,5	+ 6,6	5638	+ 8,4	5656	+ 5,6	5366
	JUN	5354	+ 7,9	- 3,8	5308	- 5,9	5418	- 4,2	5350
	JUL	5298	+28,2	- 1,0	5590	+ 5,3	5522	+ 1,9	(5306)
	AUG	5174	+12,8	- 2,3	5416	- 3,1	5333	- 3,4	(5263)
	SEP	5377	+ 5,4	+ 3,9	5226	- 3,5	5293	- 0,8	(5250)
	OKT*	6210	+16,0	+15,5	5917	+13,2	5823	+10,0	(5302)
	NOV	5968	+18,0	- 3,9	5704	- 3,6	5565	- 4,4	(5404)
	DEZ	5892	+11,0	- 1,3	5505	- 3,5	5650	+ 1,5	(5795)
1980	JAN	5755	+28,3	- 2,3	6377	+15,8	6390	+13,1	(6479)
VEREINIGTE STAATEN									
1979	JAN	1496	+ 0,7	- 9,9	1653	+ 1,3	1643	- 2,8	(1710)
	FEB*	2967	+80,9	+98,3	3046	+84,3	3042	+85,1	(1716)
	MAR	1760	+ 5,5	-40,7	1748	-42,6	1754	-42,3	(1725)
	APR	1951	+20,1	+10,9	1905	+ 9,0	1882	+ 7,3	(1731)
	MAI	1697	+17,9	-13,0	1784	- 6,4	1766	- 6,2	(1736)
	JUN	1831	- 8,0	+ 7,9	1693	- 5,1	1744	- 1,2	(1746)
	JUL	1888	+10,2	+ 3,1	1867	+10,3	1845	+ 5,8	(1749)
	AUG	1589	+ 5,7	-15,8	1740	- 6,8	1739	- 5,7	(1735)
	SEP	1471	-13,7	- 7,4	1477	-15,1	1510	-13,2	(1742)
	OKT	1893	- 4,4	+28,7	1769	+19,8	1781	+17,9	(1795)
	NOV	1925	+ 8,9	+ 1,7	1837	+ 3,8	1822	+ 2,3	(1809)
	DEZ	1779	+ 7,1	- 7,6	1787	- 2,7	1848	+ 1,4	(1867)
1980	JAN	1854	+23,9	+ 4,2	1991	+11,4	1987	+ 7,5	(1921)
UEBRIGE INDUSTRIALISIERTE WESTLICHE LÄNDER									
1979	JAN	957	+29,5	- 9,2	1002	+ 5,7	980	+ 0,5	(1000)
	FEB	872	+ 6,1	- 8,9	984	- 1,8	984	+ 0,4	(1013)
	MAR	1056	- 2,3	+21,1	1007	+ 2,3	1032	+ 4,9	(1024)
	APR	1098	+29,6	+ 4,0	1111	+10,3	1119	+ 8,4	(1031)
	MAI	998	+17,3	- 9,1	1008	- 9,3	987	-11,8	(1033)
	JUN	1075	+ 8,5	+ 7,7	1045	+ 3,7	1058	+ 7,2	(1032)
	JUL	1075	+27,4	+ 0,0	1059	+ 1,3	1060	+ 0,2	(1026)
	AUG	965	+ 7,7	-10,2	1012	- 4,4	995	- 6,1	(1010)
	SEP	914	-23,0	- 5,3	943	- 6,8	970	- 2,5	(996)
	OKT	1122	+12,7	+22,8	1064	+12,8	1045	+ 7,7	(985)
	NOV	1038	+ 7,8	- 7,5	1011	- 5,0	1010	- 3,3	(954)
	DEZ	862	-18,2	-17,0	795	-21,4	890	-11,9	(918)
1980	JAN	1004	+ 4,9	+16,5	1052	+32,3	1043	+17,2	(1031)

9 AUSSENHANDEL (SPEZIALHANDEL)
9.2 AUSFUHR - TATSÄCHLICHE WERTE (MILL. DM)

JAHR	MONAT	ORIGINALWERT			SAISONBEREINIGTER WERT		SAISON- UND ARBEITSTÄGLICH BEREINIGTER WERT		GLATTE KOMPONENTE
		MILL.DM	VERÄNDERUNG VORJAHR	IN O/O GEGEN VORMONAT	MILL.DM	VERÄNDERUNG IN O/O GEGEN VORMONAT	MILL.DM	VERÄNDERUNG IN O/O GEGEN VORMONAT	MILL.DM
ENTWICKLUNGSLÄNDER									
1979	JAN	3818	+ 4,4	- 5,2	3899	+ 8,3	3873	+ 3,7	(3883)
	FEB	3192	- 7,6	-16,4	3686	- 5,5	3686	- 4,8	(3856)
	MAR	3915	- 3,5	+22,7	3785	+ 2,7	3728	+ 1,1	(3825)
	APR	3317	-15,7	-15,3	3504	- 7,4	3634	- 2,5	(3793)
	MAI	3550	- 6,9	+ 7,0	3682	+ 5,1	3588	- 1,3	(3761)
	JUN	3700	-10,9	+ 4,2	3600	- 2,2	3753	+ 4,6	(3733)
	JUL	4035	+ 5,1	+ 9,1	3914	+ 8,7	3938	+ 4,9	(3710)
	AUG	3905	- 1,0	- 3,2	3898	- 0,4	3778	- 4,1	(3714)
	SEP	3420	-14,6	-12,4	3486	-10,6	3519	- 6,9	(3725)
	OKT	4212	- 4,0	+23,2	3994	+14,6	3885	+10,4	(3753)
	NOV	4225	+ 1,0	+ 0,3	4124	+ 3,3	4032	+ 3,8	(3808)
	DEZ	3797	- 5,7	-10,1	3425	-16,9	3772	- 6,4	(3777)
1980	JAN	3851	+ 0,9	+ 1,4	3949	+15,3	3886	+ 3,0	(4001)
STAATSHANDELSLÄNDER									
1979	JAN	1323	- 6,4	-23,9	1455	- 1,8	1463	- 4,7	1490
	FEB	1271	+ 1,8	- 3,9	1435	- 1,4	1435	- 1,9	1508
	MAR	1735	+25,6	+36,5	1645	+14,6	1615	+12,5	1558
	APR	1536	+ 1,0	-11,5	1576	- 4,2	1619	+ 0,2	1581
	MAI	1698	+18,2	+10,5	1681	+ 6,7	1684	+ 4,0	1605
	JUN	1493	-12,1	-12,1	1515	- 9,9	1571	- 6,7	1632
	JUL	1764	+32,5	+18,2	1758	+16,0	1735	+10,4	(1637)
	AUG	1740	+24,6	- 1,4	1724	- 1,9	1705	- 1,7	(1639)
	SEP*	1353	- 9,2	-22,2	1345	-22,0	1376	-19,3	(1628)
	OKT	1433	- 1,8	+ 5,9	1520	+13,0	1528	+11,0	(1645)
	NOV	1724	+13,5	+20,3	1680	+10,5	1605	+ 5,0	(1643)
	DEZ	1777	+ 2,2	+ 3,1	1540	- 8,3	1603	- 0,1	(1587)
1980	JAN	1545	+16,8	-13,1	1663	+ 8,0	1669	+ 4,1	(1590)
SALDO INSGESAMT									
1979	JAN	2050	- 3,3	-46,4	2911	-10,3	2969	-11,8	(3098)
	FEB	2383	-15,7	+16,2	2869	- 1,4	2869	- 3,4	(2921)
	MAR	3393	-20,0	+42,4	2401	-16,3	2373	-17,3	(2726)
	APR	3328	+ 2,5	- 1,9	3292	+37,1	3271	+37,8	(2506)
	MAI	2003	-34,2	-39,8	1901	-42,3	1844	-43,6	(2252)
	JUN	1728	-56,4	-13,7	1904	+ 0,2	2131	+15,6	(2015)
	JUL	607	-65,2	-64,9	1710	-10,2	1617	-24,1	(1745)
	AUG	976	-68,7	+60,8	1735	+ 1,5	1773	+ 9,6	(1497)
	SEP	1895	-59,9	+94,2	1325	-23,6	1363	-23,1	(1255)
	OKT	1803	-62,4	- 4,9	695	-47,5	677	-50,3	(1116)
	NOV	1509	-57,5	-16,3	1318	+89,6	1199	+77,1	(924)
	DEZ	786	-79,5	-47,9	288	-78,1	600	-50,0	(820)
1980	JAN	342	-83,3	-56,5	1298	+350,7	1324	+120,7	(1075)

9 AUSSENHANDEL (SPEZIALHANDEL)
9.3 EINFUHR - VOLUMEN (MILL. DM)

JAHR	MONAT	ORIGINALWERT			SAISONBEREINIGTER WERT		SAISON- UND ARBEITSTÄGEGLEICH BEREINIGTER WERT		GLATTE KOMPONENTE
		MILL. DM	VERÄNDERUNG VORJAHR	IN O/O GEGEN VORMONAT	MILL. DM	VERÄNDERUNG IN O/O GEGEN VORMONAT	MILL. DM	VERÄNDERUNG IN O/O GEGEN VORMONAT	MILL. DM
EINFUHR INSGESAMT									
1979	JAN	21212	+ 9,1	- 2,3	22037	+ 7,3	21974	+ 3,0	21690
	FEB	20546	+ 8,1	- 3,1	21811	- 1,0	21811	- 0,7	22057
	MAR	24088	+16,9	+17,2	22658	+ 3,9	22595	+ 3,6	22036
	APR	21507	+ 1,8	-10,7	21677	- 4,3	22206	- 1,7	22252
	MAI	23541	+18,5	+ 9,5	23548	+ 8,6	23551	+ 6,1	22583
	JUN	22182	+ 0,8	- 5,8	21606	- 8,2	22268	- 5,4	22640
	JUL	23288	+18,0	+ 5,0	23517	+ 8,8	23135	+ 3,9	(22794)
	AUG	21429	+12,1	- 8,0	22973	- 2,3	22601	- 2,3	(22919)
	SEP	20763	+ 1,8	- 3,1	21761	- 5,3	22186	- 1,8	(23005)
	OKT	25306	+13,2	+21,9	24288	+11,6	23859	+ 7,5	(23044)
	NOV	24155	+ 7,7	- 4,5	23347	- 3,9	22836	- 4,3	(22980)
	DEZ	22299	+ 2,7	- 7,7	21536	- 7,8	22365	- 2,1	(22944)
1980	JAN	22933	+ 8,1	+ 2,8	23610	+ 9,6	23606	+ 5,5	(23407)
ERNAHRUNGSWIRTSCHAFT									
1979	JAN	3189	+ 6,9	- 0,2	3369	+14,0	3319	+ 5,1	3278
	FEB	2988	+ 2,6	- 6,3	3248	- 3,6	3248	- 2,1	3328
	MAR	3402	+ 4,6	+13,9	3231	- 0,5	3263	+ 0,5	3349
	APR	3222	- 0,2	- 5,3	3287	+ 1,7	3339	+ 2,3	3338
	MAI	3660	+13,5	+13,6	3555	+ 8,2	3568	+ 6,9	3344
	JUN	3292	- 5,8	-10,1	3145	-11,5	3279	- 8,1	3353
	JUL	3411	+17,5	+ 3,6	3617	+15,0	3504	+ 6,9	3351
	AUG	3324	+ 5,5	- 2,6	3394	- 6,2	3363	- 4,0	3350
	SEP	2986	- 8,8	-10,2	3146	- 7,3	3230	- 4,0	(3365)
	OKT	3643	+11,6	+22,0	3571	+13,5	3459	+ 7,1	(3382)
	NOV	3582	+ 2,1	- 1,7	3325	- 6,9	3282	- 5,1	(3401)
	DEZ	3371	+ 5,5	- 5,9	3344	+ 0,6	3463	+ 5,5	(3422)
1980	JAN	3387	+ 6,2	+ 0,5	3447	+ 3,1	3442	- 0,6	(3446)
GEWERBLICHE WIRTSCHAFT (OHNE GÜTER DER BUNDESREG.)									
1979	JAN	17654	+ 9,5	- 2,7	18282	+ 5,2	18277	+ 1,8	18055
	FEB	17257	+ 9,5	- 2,2	18174	- 0,6	18174	- 0,6	18361
	MAR	20201	+18,5	+17,1	18948	+ 4,3	18836	+ 3,6	18373
	APR	17885	+ 1,9	-11,5	17948	- 5,3	18339	- 2,6	18529
	MAI	19420	+19,7	+ 8,6	19524	+ 8,8	19538	+ 6,5	18807
	JUN	18422	+ 2,4	- 5,1	18043	- 7,6	18536	- 5,1	18849
	JUL	19483	+18,5	+ 5,8	19459	+ 7,8	19191	+ 3,5	(18968)
	AUG	17684	+13,0	- 9,2	19101	- 1,8	18826	- 1,9	(19064)
	SEP	17417	+ 3,6	- 1,5	18173	- 4,9	18470	- 1,9	(19130)
	OKT	20926	+12,0	+20,1	19999	+10,0	19718	+ 6,8	(19155)
	NOV	20010	+ 8,5	- 4,4	19542	- 2,3	19136	- 3,0	(19120)
	DEZ	18604	+ 2,5	- 7,0	18134	- 7,2	18694	- 2,3	(19117)
1980	JAN	19202	+ 8,8	+ 3,2	19728	+ 8,8	19733	+ 5,6	(19537)
ROHSTOFFE UND HALBWAREN									
1979	JAN	6479	+ 9,4	- 4,2	6595	+ 4,9	6528	+ 1,6	6431
	FEB	6008	+ 5,8	- 7,3	6370	- 3,4	6370	- 2,4	6481
	MAR	6777	+ 8,2	+12,8	6631	+ 4,1	6717	+ 5,4	6526
	APR	6272	+ 5,2	- 7,5	6460	- 2,6	6475	- 3,6	6570
	MAI	6794	+ 9,8	+ 8,3	6781	+ 5,0	6663	+ 2,9	6606
	JUN	6573	+ 9,3	- 3,3	6580	- 3,0	6713	+ 0,8	6621
	JUL	6788	+11,5	+ 3,3	6737	+ 2,4	6755	+ 0,6	(6649)
	AUG	6542	+ 7,3	- 3,6	6541	- 2,9	6437	- 4,7	(6656)
	SEP	6250	+ 2,6	- 4,5	6435	- 1,6	6539	+ 1,6	(6652)
	OKT	6945	+ 8,2	+11,1	6837	+ 6,2	6744	+ 3,1	(6633)
	NOV	6797	+ 5,5	- 2,1	6698	- 2,0	6686	- 0,9	(6595)
	DEZ	6441	- 4,7	- 5,2	6055	- 9,6	6312	- 5,6	(6545)
1980	JAN	6814	+ 5,2	+ 5,8	6762	+11,7	6662	+ 5,5	(6409)
ROHSTOFFE									
1979	JAN	3125	+13,6	- 5,2	3176	+ 3,8	3167	+ 3,5	3121
	FEB	2984	+16,7	- 4,5	3240	+ 2,0	3240	+ 2,3	3175
	MAR	3182	+ 6,5	+ 6,6	3164	- 2,3	3208	- 1,0	3204
	APR	3163	+17,7	- 0,6	3350	+ 5,9	3311	+ 3,2	3234
	MAI	3314	+10,4	+ 4,8	3288	- 1,9	3237	- 2,2	3278
	JUN	3295	+19,0	- 0,6	3276	- 0,4	3304	+ 2,1	3284
	JUL	3315	+16,2	+ 0,6	3274	- 0,1	3285	- 0,6	(3288)
	AUG	3342	+13,2	+ 0,8	3220	- 1,6	3177	- 3,3	(3304)
	SEP	3116	+10,0	- 6,8	3171	- 1,5	3219	+ 1,3	(3337)
	OKT	3410	+11,7	+ 9,4	3345	+ 5,5	3334	+ 3,6	(3301)
	NOV	3419	+13,0	+ 0,3	3359	+ 0,4	3358	+ 0,7	(3277)
	DEZ	3268	- 0,9	- 4,4	3071	- 8,6	3098	- 7,7	(3203)
1980	JAN	3338	+ 6,8	+ 2,1	3358	+ 9,3	3309	+ 6,8	(3287)
HALBWAREN									
1979	JAN	3354	+ 5,8	- 3,1	3383	+ 1,4	3346	- 3,1	(3324)
	FEB	3024	- 3,2	- 9,8	3179	- 6,0	3179	- 5,0	(3328)
	MAR	3595	+ 9,8	+18,9	3458	+ 8,8	3513	+10,5	(3331)
	APR	3109	- 5,1	-13,5	3147	- 9,0	3175	- 9,6	(3332)
	MAI	3479	+ 9,3	+11,9	3447	+ 9,5	3413	+ 7,5	(3333)
	JUN	3278	+ 1,0	- 5,8	3233	- 6,2	3285	- 3,8	(3332)
	JUL	3473	+ 7,3	+ 5,9	3433	+ 6,2	3413	+ 3,9	(3331)
	AUG	3200	+ 1,7	- 7,9	3283	- 4,4	3233	- 5,3	(3323)
	SEP	3135	- 3,7	- 2,0	3246	- 1,1	3297	+ 2,0	(3317)
	OKT	3536	+ 5,0	+12,8	3479	+ 7,2	3396	+ 3,0	(3313)
	NOV	3378	- 1,1	- 4,5	3315	- 4,7	3311	- 2,5	(3315)
	DEZ	3173	- 8,3	- 6,1	3096	- 6,6	3206	- 3,2	(3316)
1980	JAN	3476	+ 3,6	+ 9,5	3457	+11,7	3423	+ 6,8	(3367)

9 AUSSENHANDEL (SPEZIALHANDEL)

9.3 EINFUHR - VOLUMEN (MILL. DM)

JAHR	MONAT	ORIGINALWERT			SAISONBEREINIGTER WERT		SAISON- UND ARBEITSTÄGLICH BEREINIGTER WERT		GLATTE KOMPONENTE
		MILL.DM	VERÄNDERUNG IN O/O GEGEN VORJAHR	VORMONAT	MILL.DM	VERÄNDERUNG IN O/O GEGEN VORMONAT	MILL.DM	VERÄNDERUNG IN O/O GEGEN VORMONAT	MILL.DM
FERTIGWAREN (OHNE GÜTER DER BUNDESREG.)									
1979	JAN	11175	+ 9,5	- 1,8	11714	+ 4,8	11714	+ 0,6	11629
	FEB	11249	+11,5	+ 0,7	11679	- 0,3	11679	- 0,3	11860
	MAR	13424	+24,5	+19,3	12311	+ 5,4	12194	+ 4,4	11860
	APR	11613	+ 0,3	-13,5	11436	- 7,1	11790	- 3,3	11968
	MAI	12626	+25,8	+ 8,7	12764	+11,6	12822	+ 8,8	12146
	JUN	11849	- 1,0	- 6,2	11539	- 9,6	11953	- 6,8	12223
	JUL	12695	+22,7	+ 7,1	12731	+10,3	12476	+ 4,4	(12324)
	AUG	11142	+16,6	-12,2	12492	- 1,9	12279	- 1,6	(12411)
	SEP	11167	+ 4,1	+ 0,2	11715	- 6,2	11964	- 2,6	(12482)
	OKT	13981	+13,9	+25,2	13166	+12,4	12972	+ 8,4	(12534)
	NOV	13213	+10,1	- 5,5	12858	- 2,3	12492	- 3,7	(12529)
	DEZ	12163	+ 6,9	- 7,9	12098	- 5,9	12492	+ 0,0	(12555)
1980	JAN	12387	+10,8	+ 1,8	12895	+ 6,6	12949	+ 3,7	(12734)
VORERZEUGNISSE									
1979	JAN	3285	+13,0	+12,4	3332	+ 7,7	3312	+ 2,7	3233
	FEB	3232	+16,9	- 1,6	3289	- 1,3	3289	- 0,7	3283
	MAR	3595	+15,1	+11,2	3271	- 0,5	3267	- 0,7	3291
	APR	3366	+ 5,2	- 6,4	3246	- 0,8	3268	+ 0,0	3319
	MAI	3521	+22,6	+ 4,6	3478	+ 7,1	3477	+ 6,4	3345
	JUN	3296	+ 0,7	- 6,4	3169	- 8,9	3285	- 5,5	3376
	JUL	3559	+25,8	+ 8,0	3548	+12,0	3483	+ 6,0	(3387)
	AUG	2987	+15,0	-16,1	3373	- 4,9	3361	- 3,5	(3391)
	SEP	2965	+ 3,0	- 0,7	3208	- 4,9	3256	- 3,1	(3388)
	OKT	3723	+11,7	+25,6	3558	+10,9	3512	+ 7,9	(3381)
	NOV	3513	+ 5,8	- 5,6	3449	- 3,1	3408	- 3,0	(3365)
	DEZ	3128	+ 7,0	-11,0	3307	- 4,1	3372	- 1,1	(3297)
1980	JAN	3394	+ 3,3	+ 8,5	3445	+ 4,2	3446	+ 2,2	(3379)
ENDERZEUGNISSE (OHNE GÜTER DER BUNDESREG.)									
1979	JAN	7890	+ 8,1	- 6,7	8413	+ 4,2	8443	+ 0,3	8403
	FEB	8017	+ 9,5	+ 1,6	8407	- 0,1	8407	- 0,4	8574
	MAR	9829	+28,4	+22,6	9088	+ 8,1	8958	+ 6,6	8685
	APR	8247	- 1,6	-16,1	8204	- 9,7	8520	- 4,9	8656
	MAI	9105	+27,1	+10,4	9265	+12,9	9347	+ 9,7	8719
	JUN	8553	- 1,7	- 6,1	8330	-10,1	8601	- 8,0	8719
	JUL	9137	+21,5	+ 6,8	9117	+ 9,4	8926	+ 3,8	(8763)
	AUG	8155	+17,2	-10,7	9038	- 0,9	8862	- 0,7	(8806)
	SEP	8202	+ 4,5	+ 0,6	8415	- 6,9	8611	- 2,8	(8849)
	OKT*	10258	+14,8	+25,1	9901	+17,7	9792	+13,7	(8890)
	NOV	9700	+11,7	- 5,4	9329	- 5,8	8987	- 8,2	(8922)
	DEZ	9035	+ 6,8	- 6,9	8718	- 6,5	9008	+ 0,2	(9085)
1980	JAN	8993	+14,0	- 0,5	9479	+ 8,7	9556	+ 6,1	(9635)
HALBWAREN UND VORERZEUGNISSE									
1979	JAN	6639	+ 9,3	+ 4,0	6722	+ 7,7	6705	+ 3,6	6529
	FEB	6255	+ 6,2	- 5,8	6544	- 2,6	6544	- 2,4	6614
	MAR	7190	+12,4	+14,9	6744	+ 3,1	6701	+ 2,4	6606
	APR	6475	+ 0,0	- 9,9	6406	- 5,0	6497	- 3,0	6658
	MAI	7000	+15,5	+ 8,1	6950	+ 8,5	6957	+ 7,1	6739
	JUN	6574	+ 0,8	- 6,1	6396	- 8,0	6568	- 5,6	6720
	JUL	7031	+15,9	+ 7,0	7000	+ 9,4	6908	+ 5,2	(6739)
	AUG	6187	+ 7,7	-12,0	6735	- 3,8	6694	- 3,1	(6747)
	SEP	6100	- 0,6	- 1,4	6474	- 3,9	6524	- 2,5	(6743)
	OKT	7259	+ 8,3	+19,0	7054	+ 9,0	6935	+ 6,3	(6722)
	NOV	6891	+ 2,3	- 5,1	6770	- 4,0	6692	- 3,5	(6682)
	DEZ	6301	- 1,3	- 8,6	6265	- 7,5	6463	- 3,4	(6636)
1980	JAN	6870	+ 3,5	+ 9,0	6910	+10,3	6913	+ 7,0	(6858)
ERZEUGNISSE DES NAHRUNGS- UND GENUSSMITTELGEWERBES									
1979	JAN	1495	+ 8,0	+ 3,5	1562	+15,1	1539	+ 6,6	1504
	FEB	1357	- 0,1	- 9,2	1499	- 4,0	1499	- 2,6	1531
	MAR	1608	+ 5,8	+18,5	1539	+ 2,7	1557	+ 3,9	1517
	APR	1436	- 3,5	-10,7	1526	- 0,8	1562	+ 0,3	1541
	MAI	1627	+ 7,0	+13,3	1625	+ 6,5	1631	+ 4,4	1557
	JUN	1504	- 2,3	- 7,6	1500	- 7,7	1548	- 5,1	1564
	JUL	1685	+16,8	+12,0	1708	+13,9	1660	+ 7,2	(1581)
	AUG	1590	+ 7,4	- 5,6	1605	- 6,0	1589	- 4,3	(1599)
	SEP	1462	- 8,6	- 8,1	1475	- 8,1	1508	- 5,1	(1616)
	OKT	1870	+18,7	+27,9	1784	+20,9	1738	+15,3	(1630)
	NOV	1667	+ 3,1	-10,9	1561	-12,5	1537	-11,6	(1636)
	DEZ	1588	+ 9,9	- 4,7	1527	- 2,2	1607	+ 4,6	(1644)
1980	JAN	1633	+ 9,2	+ 2,8	1688	+10,5	1694	+ 5,4	(1701)
ERZEUGNISSE DES GRUNDSTOFF- UND PRODUKTIONSGÜTERGEWERBES									
1979	JAN	5871	+ 9,8	+ 0,4	6158	+ 5,8	6140	+ 2,6	6048
	FEB	5621	+ 6,2	- 4,3	6005	- 2,5	6005	- 2,2	6120
	MAR	6672	+13,7	+18,7	6243	+ 4,0	6224	+ 3,6	6112
	APR	5996	+ 0,3	-10,1	5927	- 5,1	6003	- 3,6	6164
	MAI	6566	+16,7	+ 9,5	6457	+ 8,9	6447	+ 7,4	6219
	JUN	6288	+ 2,8	- 4,2	5996	- 7,1	6135	- 4,8	6228
	JUL	6603	+15,6	+ 5,0	6430	+ 7,2	6367	+ 3,8	(6241)
	AUG	5940	+ 9,7	-10,0	6275	- 2,4	6216	- 2,4	(6247)
	SEP	5670	- 0,6	- 4,5	5977	- 4,7	6036	- 2,9	(6247)
	OKT	6773	+10,1	+19,5	6605	+10,5	6510	+ 7,9	(6242)
	NOV	6321	+ 2,2	- 6,7	6306	- 4,5	6241	- 4,1	(6232)
	DEZ	5814	- 0,6	- 8,0	5828	- 7,6	5948	- 4,7	(5932)
1980	JAN	6245	+ 6,4	+ 7,4	6521	+11,9	6511	+ 9,5	(6444)

9 AUSSENHANDEL (SPEZIALHANDEL)
9.3 EINFUHR - VOLUMEN (MILL. DM)

JAHR	MONAT	ORIGINALWERT			SAISONBEREINIGTER WERT		SAISON- UND ARBEITSTÄGEGLEICH BEREINIGTER WERT		GLATTE KOMPONENTE
		MILL. DM	VERÄNDERUNG VORJAHR	VORMONAT	MILL. DM	VERÄNDERUNG IN O/O GEGEN VORMONAT	MILL. DM	VERÄNDERUNG IN O/O GEGEN VORMONAT	MILL. DM
ERZEUGNISSE DES INVESTITIONSGÜTER PRODUZIERENDEN GEWERBES									
1979	JAN	4920	+ 9,0	-14,5	5325	+ 2,6	5358	- 0,3	5346
	FEB	5019	+10,8	+ 2,0	5347	+ 0,4	5347	- 0,2	5405
	MAR	6344	+32,9	+26,4	5899	+10,3	5808	+ 8,6	5475
	APR	5370	- 3,3	-15,4	5159	-12,5	5418	- 6,7	5502
	MAI	6022	+28,8	+12,1	5945	+15,2	5988	+10,5	5566
	JUN	5514	- 4,9	- 8,4	5285	-11,1	5462	- 8,8	5645
	JUL	5563	+20,3	+ 0,9	5743	+ 8,7	5635	+ 3,2	5658
	AUG	4937	+21,2	-11,3	5871	+ 2,2	5694	+ 1,0	5704
	SEP	5159	+ 7,5	+ 4,5	5448	- 7,2	5599	- 1,7	(5750)
	OKT	6488	+14,7	+25,8	6047	+11,0	5982	+ 6,8	(5795)
	NOV	6388	+14,1	- 1,5	6069	+ 0,4	5767	- 3,6	(5840)
	DEZ	5873	+ 2,0	- 8,1	5535	- 8,8	5736	- 0,5	(5883)
1980	JAN	5682	+15,5	- 3,3	5994	+ 8,3	5999	+ 4,6	(5926)
ERZEUGNISSE DES VERBRAUCHSGÜTER PRODUZIERENDEN GEWERBES									
1979	JAN	3352	+ 7,2	+13,9	3345	+ 6,0	3336	+ 1,0	3311
	FEB	3290	+ 6,9	- 1,8	3277	- 2,0	3277	- 1,8	3344
	MAR	3704	+17,0	+12,6	3390	+ 3,4	3377	+ 3,1	3329
	APR	3117	+ 0,3	-15,8	3276	- 3,4	3348	- 0,9	3351
	MAI	3344	+21,5	+ 7,3	3570	+ 9,0	3568	+ 6,6	3364
	JUN	3242	+ 1,4	- 3,1	3273	- 8,3	3397	- 4,8	3394
	JUL*	3840	+23,6	+18,4	3913	+19,6	3856	+13,5	(3411)
	AUG	3367	+11,1	-12,3	3517	-10,1	3466	-10,1	(3444)
	SEP	3307	- 0,4	- 1,8	3277	- 6,8	3332	- 3,9	(3492)
	OKT	4063	+11,1	+22,9	3703	+13,0	3637	+ 9,2	(3520)
	NOV	3620	+ 5,9	-10,9	3515	- 5,1	3454	- 5,0	(3543)
	DEZ	3288	+11,7	- 9,2	3492	- 0,7	3566	+ 3,2	(3517)
1980	JAN	3595	+ 7,2	+ 9,3	3608	+ 3,3	3605	+ 1,1	(3710)
INVESTITIONSGÜTER									
1979	JAN	1584	+ 0,3	-30,0	1797	- 3,0	1822	- 5,1	1867
	FEB	1808	+17,6	+14,1	1997	+11,1	1997	+ 9,6	1890
	MAR	2253	+35,8	+24,6	2088	+ 4,6	2047	+ 2,5	1915
	APR	1830	- 9,2	-18,8	1791	-14,2	1900	- 7,2	1914
	MAI	2159	+35,0	+18,0	2089	+16,6	2118	+11,5	1932
	JUN	1878	-11,4	-13,0	1797	-14,0	1877	-11,4	1956
	JUL	1945	+23,8	+ 3,6	2002	+11,4	1938	+ 3,2	1966
	AUG	1792	+21,6	- 7,9	2055	+ 2,6	1985	+ 2,4	1985
	SEP	1715	+ 8,1	- 4,3	1860	- 9,5	1943	- 2,1	(2005)
	OKT	2172	+18,2	+26,6	2121	+14,0	2108	+ 8,5	(2026)
	NOV	2197	+15,3	+ 1,2	2135	+ 0,7	1992	- 5,5	(2049)
	DEZ	2226	- 1,6	+ 1,3	1920	-10,1	1985	- 0,4	(2072)
1980	JAN	1959	+23,7	-12,0	2146	+11,8	2150	+ 8,3	(2097)
VERBRAUCHSGÜTER									
1979	JAN	3695	+ 3,8	+ 3,0	3745	+ 6,1	3748	+ 2,5	3665
	FEB	3509	- 0,6	- 5,0	3576	- 4,5	3576	- 4,6	3694
	MAR	3984	+10,2	+13,5	3773	+ 5,5	3755	+ 5,0	3673
	APR	3453	- 4,3	-13,3	3542	- 6,1	3636	- 3,2	3690
	MAI	3543	+11,3	+ 2,6	3860	+ 9,0	3854	+ 6,0	3739
	JUN	3409	- 6,9	- 3,8	3517	- 8,9	3639	- 5,6	3735
	JUL	4062	+12,0	+19,2	3889	+10,6	3837	+ 5,4	(3750)
	AUG	3526	+ 4,1	-13,2	3788	- 2,6	3711	- 3,3	(3763)
	SEP	3644	- 2,5	+ 3,3	3638	- 4,0	3694	- 0,5	(3772)
	OKT	4344	+ 6,9	+19,2	3991	+ 9,7	3919	+ 6,1	(3776)
	NOV	3997	+ 3,2	- 8,0	3910	- 2,0	3820	- 2,5	(3768)
	DEZ	3491	- 2,7	-12,7	3518	-10,0	3624	- 5,1	(3748)
1980	JAN	3870	+ 4,7	+10,9	3900	+10,9	3890	+ 7,3	(3846)
EG-LÄNDER									
1979	JAN	10052	+ 8,2	+ 0,7	10616	+ 8,5	10566	+ 3,5	10322
	FEB	9837	+ 4,4	- 2,1	10301	- 3,0	10301	- 2,5	10419
	MAR*	12146	+19,1	+23,5	11693	+13,5	11658	+13,2	10484
	APR	10459	- 1,3	-13,9	10243	-12,4	10464	-10,2	10495
	MAI	11611	+18,6	+11,0	11296	+10,3	11331	+ 8,3	10583
	JUN	10760	- 3,1	- 7,3	10277	- 9,0	10599	- 6,5	10666
	JUL	11148	+17,2	+ 3,6	11233	+ 9,3	11014	+ 3,9	10675
	AUG	9743	+ 7,8	-12,6	10880	- 3,1	10756	- 2,3	10657
	SEP	9820	- 0,8	+ 0,8	10258	- 5,7	10438	- 3,0	(10708)
	OKT	12203	+11,9	+24,3	11428	+11,4	11243	+ 7,7	(10762)
	NOV	11319	+ 4,6	- 7,2	10878	- 4,8	10596	- 5,8	(10821)
	DEZ	10249	+ 2,7	- 9,5	10416	- 4,2	10869	+ 2,6	(10884)
1980	JAN	10512	+ 4,6	+ 2,6	10769	+ 3,4	10770	- 0,9	(10952)
UEBRIGE LÄNDER									
1979	JAN	11160	+ 9,9	- 4,8	11336	+ 6,1	11300	+ 2,5	11209
	FEB	10710	+11,7	- 4,0	11407	+ 0,6	11407	+ 0,9	11412
	MAR	11942	+14,8	+11,5	11558	+ 1,3	11593	+ 1,6	11433
	APR	11048	+ 5,0	- 7,5	11384	- 1,5	11654	+ 0,5	11558
	MAI	11930	+18,4	+ 8,0	12173	+ 6,9	12142	+ 4,2	11763
	JUN	11422	+ 4,7	- 4,3	11329	- 6,9	11601	- 4,5	11798
	JUL	12140	+18,8	+ 6,3	12238	+ 8,0	12083	+ 4,2	(11896)
	AUG	11686	+16,0	- 3,7	12061	- 1,4	11833	- 2,1	(11981)
	SEP	10943	+ 4,2	- 6,4	11462	- 5,0	11694	- 1,2	(12049)
	OKT	13103	+14,4	+19,7	12674	+10,6	12433	+ 6,3	(12094)
	NOV	12836	+10,7	- 2,0	12311	- 2,9	12075	- 2,9	(12091)
	DEZ	12050	+ 2,7	- 6,1	11260	- 8,5	11663	- 3,4	(12104)
1980	JAN	12420	+11,3	+ 3,1	12495	+11,0	12461	+ 6,8	(12391)

9 AUSSENHANDEL (SPEZIALHANDEL)

9.4 AUSFUHR - VOLUMEN (MILL. DM)

JAHR	MONAT	ORIGINALWERT			SAISONBEREINIGTER WERT		SAISON- UND ARBEITSTÄGGLICH BEREINIGTER WERT		GLATTE KOMPONENTE
		MILL. DM	VERÄNDERUNG VORJAHR	IN O/O GEGEN VORMONAT	MILL. DM	VERÄNDERUNG IN O/O GEGEN VORMONAT	MILL. DM	VERÄNDERUNG IN O/O GEGEN VORMONAT	MILL. DM
AUSFUHR INSGESAMT									
1979	JAN	22565	+ 5,5	- 7,3	24536	+ 6,5	24190	- 0,1	24536
	FEB	22635	+ 5,6	+ 0,3	24231	- 1,2	24231	+ 0,2	24596
	MAR	27409	+11,5	+21,1	24906	+ 2,8	25204	+ 4,0	(24737)
	APR	25234	+ 5,4	- 7,9	25142	+ 0,9	25400	+ 0,8	(24880)
	MAI	26178	+17,2	+ 3,7	26063	+ 3,7	25630	+ 0,9	(25022)
	JUN	24932	- 1,4	- 4,8	24503	- 6,0	25482	- 0,6	(25167)
	JUL	25369	+20,5	+ 1,8	26427	+ 7,9	26157	+ 2,6	(25238)
	AUG	23646	+ 9,1	- 6,8	25693	- 2,8	25261	- 3,4	(25389)
	SEP	24001	- 2,7	+ 1,5	23817	- 7,3	24397	- 3,4	(25544)
	OKT	28274	+ 8,2	+17,8	26476	+11,2	25838	+ 5,9	(25704)
	NOV	27286	+ 9,3	- 3,5	26564	+ 0,3	26236	+ 1,5	(25870)
	DEZ	24394	+ 0,2	-10,6	23832	-10,3	25556	- 2,6	(25965)
1980	JAN	25963	+15,1	+ 6,4	27564	+15,7	27254	+ 6,6	(26002)
GEWERBLICHE WIRTSCHAFT									
1979	JAN	21077	+ 4,8	- 8,5	23095	+ 6,0	23049	+ 1,2	22882
	FEB	21200	+ 4,4	+ 0,6	22832	- 1,1	22832	- 0,9	23107
	MAR	25558	+10,0	+20,6	23374	+ 2,4	23266	+ 1,9	23298
	APR	23642	+ 5,1	- 7,5	23600	+ 1,0	23834	+ 2,4	23326
	MAI	24585	+17,1	+ 4,0	24560	+ 4,1	24435	+ 2,5	23455
	JUN	23418	- 1,8	- 4,7	22777	- 7,3	23692	- 3,0	23670
	JUL	23776	+19,7	+ 1,5	24966	+ 9,6	24634	+ 4,0	23630
	AUG	22090	+ 8,9	- 7,1	24007	- 3,8	23786	- 3,4	23798
	SEP	22634	- 3,1	+ 2,5	22681	- 5,5	23008	- 3,3	(23941)
	OKT	26499	+ 7,5	+17,1	24380	+ 7,5	24100	+ 4,7	(24090)
	NOV	25548	+ 9,0	- 3,6	24697	+ 1,3	24209	+ 0,5	(24245)
	DEZ	22901	- 0,6	-10,4	22723	- 8,0	23676	- 2,2	(24407)
1980	JAN	24302	+15,3	+ 6,1	25852	+13,8	25692	+ 8,5	(24411)
ROHSTOFFE UND HALBWAREN									
1979	JAN	2304	+ 8,8	- 4,6	2512	+ 4,4	2467	- 2,5	2520
	FEB	2342	+ 8,6	+ 1,6	2492	- 0,8	2492	+ 1,0	2526
	MAR	2676	+10,2	+14,3	2520	+ 1,1	2549	+ 2,3	2529
	APR	2611	+ 1,7	- 2,4	2519	+ 0,0	2509	- 1,6	2532
	MAI	2710	+13,4	+ 3,8	2599	+ 3,2	2547	+ 1,5	2533
	JUN	2555	+ 3,4	- 5,7	2482	- 4,5	2580	+ 1,3	2533
	JUL	2604	+18,1	+ 1,9	2679	+ 7,9	2667	+ 3,4	(2543)
	AUG	2443	+ 2,6	- 6,2	2567	- 4,2	2550	- 4,4	(2546)
	SEP	2441	- 4,4	- 0,1	2401	- 6,5	2427	- 4,8	(2542)
	OKT	2722	+ 2,0	+11,5	2614	+ 8,9	2566	+ 5,7	(2544)
	NOV	2511	- 0,8	- 7,8	2508	- 4,1	2516	- 1,9	(2552)
	DEZ	2340	- 3,1	- 6,8	2402	- 4,2	2552	+ 1,4	(2550)
1980	JAN	2574	+11,7	+10,0	2760	+14,9	2721	+ 6,6	(2564)
ROHSTOFFE									
1979	JAN	486	- 5,1	-10,3	545	+ 5,2	531	- 2,9	557
	FEB	512	- 2,3	+ 5,3	555	+ 1,8	555	+ 4,5	552
	MAR	585	- 2,3	+14,3	550	- 0,9	561	+ 1,1	548
	APR	528	-15,9	- 9,7	517	- 6,0	526	- 6,2	544
	MAI	591	+ 3,1	+11,9	575	+11,2	566	+ 7,6	542
	JUN	589	- 1,7	- 0,3	561	- 2,4	577	+ 1,9	541
	JUL	519	- 0,8	-11,9	554	- 1,2	548	- 5,0	(541)
	AUG	515	- 3,9	- 0,8	551	- 0,5	540	- 1,5	(540)
	SEP	510	-12,2	- 1,0	496	-10,0	508	- 5,9	(538)
	OKT	596	- 7,7	+16,9	544	+ 9,7	527	+ 3,7	(538)
	NOV	552	- 3,0	- 7,4	548	+ 0,7	545	+ 3,4	(540)
	DEZ	494	- 8,9	-10,5	493	-10,0	539	- 1,1	(540)
1980	JAN	523	+ 7,6	+ 5,9	578	+17,2	573	+ 6,3	(534)
HALBWAREN									
1979	JAN	1818	+13,3	- 3,0	1986	+ 4,7	1978	- 0,1	1956
	FEB	1830	+12,1	+ 0,7	1950	- 1,8	1950	- 1,4	1982
	MAR	2091	+14,3	+14,3	1971	+ 1,1	1975	+ 1,3	1985
	APR	2082	+ 7,3	- 0,4	1987	+ 0,8	1977	+ 0,1	2004
	MAI	2119	+16,7	+ 1,8	2059	+ 3,6	2046	+ 3,5	2011
	JUN	1967	+ 5,0	- 7,2	1903	- 7,6	1971	- 3,7	1994
	JUL	2085	+24,0	+ 6,0	2137	+12,3	2109	+ 7,0	(1996)
	AUG	1929	+ 4,6	- 7,5	2010	- 5,9	2017	- 4,4	(1997)
	SEP	1931	- 2,0	+ 0,1	1896	- 5,7	1908	- 5,4	(2000)
	OKT	2125	+ 5,0	+10,0	2052	+ 8,2	2020	+ 5,9	(2004)
	NOV	1959	- 0,2	- 7,8	1939	- 5,5	1929	- 4,5	(2013)
	DEZ	1846	- 1,5	- 5,8	1891	- 2,5	1955	+ 1,3	(2037)
1980	JAN	2051	+12,8	+11,1	2200	+16,3	2186	+11,8	(2230)
FERTIGWAREN									
1979	JAN	18773	+ 4,4	- 9,0	20494	+ 5,8	20228	- 0,6	20523
	FEB	18858	+ 3,9	+ 0,5	20228	- 1,3	20228	+ 0,0	20563
	MAR	22882	+10,0	+21,3	20700	+ 2,3	20965	+ 3,6	(20677)
	APR	21031	+ 5,5	- 8,1	21042	+ 1,7	21285	+ 1,5	(20795)
	MAI	21875	+17,5	+ 4,0	21858	+ 3,9	21504	+ 1,0	(20915)
	JUN	20863	- 2,3	- 4,6	20494	- 6,2	21314	- 0,9	(21046)
	JUL	21172	+19,9	+ 1,5	22100	+ 7,8	21854	+ 2,5	(21110)
	AUG	19647	+ 9,7	- 7,2	21532	- 2,6	21142	- 3,3	(21245)
	SEP	20193	- 2,9	+ 2,8	19977	- 7,2	20499	- 3,0	(21387)
	OKT	23778	+ 8,2	+17,8	22148	+10,9	21597	+ 5,4	(21536)
	NOV	23037	+10,2	- 3,1	22370	+ 1,0	22054	+ 2,1	(21693)
	DEZ	20561	- 0,3	-10,7	19922	-10,9	21337	- 3,3	(21791)
1980	JAN	21729	+15,7	+ 5,7	23105	+16,0	22853	+ 7,1	(21845)

9 AUSSENHANDEL (SPEZIALHANDEL)

9.4 AUSFUHR - VOLUMEN (MILL. DM)

JAHR	MONAT	ORIGINALWERT			SAISONBEREINIGTER WERT		SAISON- UND ARBEITSTÄGLICH BEREINIGTER WERT		GLATTE KOMPONENTE
		MILL. DM	VERÄNDERUNG VORJAHR	IN O/O GEGEN VORMONAT	MILL. DM	VERÄNDERUNG IN O/O GEGEN VORMONAT	MILL. DM	VERÄNDERUNG IN O/O GEGEN VORMONAT	MILL. DM
VORERZEUGNISSE									
1979	JAN	4272	+ 9,7	- 4,1	4563	+ 2,8	4567	- 0,8	4550
	FEB	4264	+ 6,9	- 0,2	4535	- 0,6	4535	- 0,7	4636
	MAR*	5404	+19,9	+26,7	5201	+14,7	5194	+14,5	4652
	APR	4739	+ 5,5	-12,3	4652	-10,6	4757	- 8,4	4707
	MAI	5116	+21,7	+ 8,0	5037	+ 8,3	5047	+ 6,1	4782
	JUN	4730	- 3,0	- 7,5	4549	- 9,7	4661	- 7,6	4739
	JUL	5081	+27,3	+ 7,4	5252	+15,5	5156	+10,6	(4778)
	AUG	4806	+15,9	- 5,4	5049	- 3,9	5000	- 3,0	(4821)
	SEP	4638	- 1,9	- 3,5	4585	- 9,2	4688	- 6,2	(4870)
	OKT	5358	+ 6,8	+15,5	5074	+10,7	4965	+ 5,9	(4922)
	NOV	5016	+ 2,2	- 6,4	4853	- 4,4	4750	- 4,3	(4964)
	DEZ	4353	- 2,2	-13,2	4467	- 8,0	4710	- 0,8	(5067)
1980	JAN	5313	+24,4	+22,1	5558	+24,4	5568	+18,2	(5753)
ENDERZEUGNISSE									
1979	JAN	14502	+ 2,9	-10,3	15932	+ 7,2	15898	+ 2,7	15775
	FEB	14593	+ 3,0	+ 0,6	15744	- 1,2	15744	- 1,0	15819
	MAR	17478	+ 7,3	+19,8	15898	+ 1,0	15877	+ 0,8	(15893)
	APR	16292	+ 5,5	- 6,8	16485	+ 3,7	16679	+ 5,1	(15972)
	MAI	16759	+16,3	+ 2,9	16900	+ 2,5	16840	+ 1,0	(16056)
	JUN	16133	- 2,1	- 3,7	15706	- 7,1	16274	- 3,4	(16159)
	JUL	16091	+17,7	- 0,3	17042	+ 8,5	16784	+ 3,1	(16204)
	AUG	14841	+ 7,9	- 7,8	16344	- 4,1	16189	- 3,5	(16311)
	SEP	15556	- 3,2	+ 4,8	15581	- 4,7	15860	- 2,0	(16427)
	OKT	18420	+ 8,5	+18,4	16757	+ 7,5	16541	+ 4,3	(16553)
	NOV	18021	+12,7	- 2,2	17286	+ 3,2	16923	+ 2,3	(16690)
	DEZ	16208	+ 0,2	-10,1	15613	- 9,7	16225	- 4,1	(16791)
1980	JAN	16415	+13,2	+ 1,3	17382	+11,3	17382	+ 7,1	(16998)
ERZEUGNISSE DES GRUNDSTOFF- UND PRODUKTIONSGÜTERGEWERBES									
1979	JAN	6182	+ 7,6	- 3,7	6647	+ 2,6	6632	- 1,1	6629
	FEB	6262	+ 5,6	+ 1,3	6627	- 0,3	6627	- 0,1	6729
	MAR*	7854	+17,6	+25,4	7524	+13,5	7531	+13,6	6740
	APR	7017	+ 0,8	-10,7	6746	-10,3	6890	- 8,5	6826
	MAI	7448	+17,7	+ 6,1	7270	+ 7,8	7282	+ 5,7	6941
	JUN	6988	- 0,2	- 6,2	6739	- 7,3	6856	- 5,9	6891
	JUL	7343	+24,8	+ 5,1	7588	+12,6	7466	+ 8,9	(6954)
	AUG	7020	+11,3	- 4,4	7277	- 4,1	7213	- 3,4	(7024)
	SEP	6717	- 2,5	- 4,3	6717	- 7,7	6833	- 5,3	(7101)
	OKT	7777	+ 8,1	+15,8	7481	+11,4	7328	+ 7,2	(7182)
	NOV	7264	+ 3,1	- 6,6	7059	- 5,6	6934	- 5,4	(7255)
	DEZ	6274	- 2,3	-13,6	6517	- 7,7	6869	- 0,9	(7373)
1980	JAN	7646	+23,7	+21,9	8047	+23,5	8057	+17,3	(8302)
ERZEUGNISSE DES INVESTITIONSGÜTER PRODUZIERENDEN GEWERBES									
1979	JAN	11474	+ 2,8	-12,7	12643	+ 7,8	12636	+ 3,9	12442
	FEB	11412	+ 2,2	- 0,5	12392	- 2,0	12392	- 1,9	12485
	MAR	13616	+ 6,0	+19,3	12457	+ 0,5	12530	+ 1,1	(12542)
	APR	13613	+16,1	+ 0,0	13691	+ 9,9	13678	+ 9,2	(12602)
	MAI	13237	+16,9	- 2,8	13378	- 2,3	13246	- 3,2	(12666)
	JUN	12695	- 3,0	- 4,1	12274	- 8,3	12826	- 3,2	(12748)
	JUL	12554	+16,5	- 1,1	13382	+ 9,0	13188	+ 2,8	(12780)
	AUG	11425	+ 9,8	- 9,0	12911	- 3,5	12811	- 2,9	(12856)
	SEP	12021	- 4,5	+ 5,2	12150	- 5,9	12403	- 3,2	(12937)
	OKT	14337	+ 7,4	+19,3	13011	+ 7,1	12874	+ 3,8	(13024)
	NOV	14394	+13,7	+ 0,4	13682	+ 5,2	13445	+ 4,4	(13115)
	DEZ	13106	- 0,3	- 8,9	12283	-10,2	12652	- 5,9	(13178)
1980	JAN	12882	+12,3	- 1,7	13632	+11,0	13551	+ 7,1	(13316)
ERZEUGNISSE DES VERBRAUCHSGÜTER PRODUZIERENDEN GEWERBES									
1979	JAN	2461	+ 5,7	+ 2,2	2678	+ 4,9	2671	- 0,3	2705
	FEB	2590	+ 8,2	+ 5,2	2708	+ 1,1	2708	+ 1,4	2745
	MAR	3088	+12,5	+19,2	2765	+ 2,1	2753	+ 1,7	2746
	APR	2840	+ 8,2	- 8,0	2811	+ 1,7	2836	+ 3,0	2781
	MAI	2846	+20,7	+ 0,2	2926	+ 4,1	2940	+ 3,7	2820
	JUN	2653	- 1,2	- 6,8	2696	- 7,9	2793	- 5,0	2817
	JUL	2855	+23,1	+ 7,6	3009	+11,6	2938	+ 5,2	(2838)
	AUG	2619	+ 6,0	- 8,3	2799	- 7,0	2811	- 4,3	(2856)
	SEP	2911	+ 2,9	+11,1	2749	- 1,8	2784	- 1,0	(2872)
	OKT	3381	+13,8	+16,1	3029	+10,2	2972	+ 6,8	(2883)
	NOV	2918	+ 5,6	-13,7	2845	- 6,1	2808	- 5,5	(2882)
	DEZ	2506	+ 4,1	-14,1	2697	- 5,2	2802	- 0,2	(2904)
1980	JAN	2827	+14,9	+12,8	3024	+12,1	3038	+ 8,4	(3069)
INVESTITIONSGÜTER									
1979	JAN	5354	+ 1,1	-15,9	5915	+ 9,8	5848	+ 3,5	5751
	FEB	5054	+ 0,0	- 5,6	5679	- 4,0	5679	- 2,9	5767
	MAR	6225	+ 1,5	+23,2	5613	- 1,2	5650	- 0,5	(5780)
	APR	5894	+ 8,5	- 5,3	6084	+ 8,4	6147	+ 8,8	(5793)
	MAI	6097	+12,1	+ 3,4	6138	+ 0,9	6092	- 0,9	(5806)
	JUN	5836	- 3,2	- 4,3	5686	- 7,4	5893	- 3,3	(5825)
	JUL	5861	+15,6	+ 0,4	6081	+ 6,9	5989	+ 1,6	(5815)
	AUG	5327	+ 6,4	- 9,1	5827	- 4,2	5746	- 4,1	(5829)
	SEP	5197	-12,5	- 2,4	5297	- 9,1	5453	- 5,1	(5844)
	OKT	6291	+ 0,0	+21,1	5969	+12,7	5887	+ 8,0	(5859)
	NOV	6458	+10,4	+ 2,7	6150	+ 3,0	6019	+ 2,2	(5876)
	DEZ	6271	- 1,5	- 2,9	5541	- 9,9	5845	- 2,9	(5873)
1980	JAN	5733	+ 7,1	- 8,6	6189	+11,7	6140	+ 5,0	(5858)

9 AUSSENHANDEL (SPEZIALHANDEL)
9.4 AUSFUHR - VOLUMEN (MILL. DM)

JAHR	MONAT	ORIGINALWERT			SAISONBEREINIGTER WERT		SAISON- UND ARBEITSTÄGLICH BEREINIGTER WERT		GLATTE KOMPONENTE
		MILL. DM	VERÄNDERUNG VORJAHR	IN O/D GEGEN VORMONAT	MILL. DM	VERÄNDERUNG IN O/D GEGEN VORMONAT	MILL. DM	VERÄNDERUNG IN O/D GEGEN VORMONAT	MILL. DM
VERBRAUCHSGÜTER									
1979	JAN	2710	+ 0,9	- 5,4	2960	+ 4,4	2962	+ 0,8	2945
	FEB	2970	+ 4,2	+ 9,6	3006	+ 1,6	3006	+ 1,5	2964
	MAR	3278	+ 3,2	+10,4	2938	- 2,3	2923	- 2,8	2983
	APR	2999	+ 4,9	- 8,5	3081	+ 4,9	3117	+ 6,6	2989
	MAI	3082	+18,7	+ 2,8	3196	+ 3,7	3185	+ 2,2	3015
	JUN	2821	- 6,8	- 8,5	2897	- 9,4	3005	- 5,7	3045
	JUL	2767	+12,8	- 1,9	3177	+ 9,7	3132	+ 4,2	3035
	AUG	2604	+ 7,9	- 5,9	3108	- 2,2	3087	- 1,4	3049
	SEP	3277	+ 0,3	+25,8	2985	- 4,0	3019	- 2,2	(3066)
	OKT	3810	+10,8	+16,3	3216	+ 7,7	3171	+ 5,0	(3084)
	NOV	3483	+12,2	- 8,6	3194	- 0,7	3134	- 1,2	(3104)
	DEZ	2704	- 5,6	-22,4	2819	-11,7	2949	- 5,9	(3126)
1980	JAN	3016	+11,3	+11,5	3178	+12,7	3172	+ 7,6	(3149)
EG-LÄNDER									
1979	JAN	10730	+ 6,6	- 2,3	11388	+ 4,6	11374	- 0,3	11402
	FEB	11269	+12,0	+ 5,0	11598	+ 1,8	11598	+ 2,0	11585
	MAR	13289	+14,7	+17,9	11748	+ 1,3	11728	+ 1,1	11716
	APR	12239	+12,0	- 7,9	12051	+ 2,6	12067	+ 2,9	11792
	MAI	12769	+22,1	+ 4,3	12521	+ 3,9	12497	+ 3,6	11930
	JUN	11595	- 0,2	- 9,2	11375	- 9,2	11911	- 4,7	12075
	JUL	11827	+27,7	+ 2,0	12889	+13,3	12621	+ 6,0	12104
	AUG	10543	+13,0	-10,9	12188	- 5,4	12177	- 3,5	12205
	SEP	11856	+ 6,4	+12,5	11785	- 3,3	11966	- 1,7	(12310)
	OKT	13952	+15,0	+17,7	12849	+ 9,0	12734	+ 6,4	(12414)
	NOV	13087	+11,7	- 6,2	12667	- 1,4	12410	- 2,5	(12518)
	DEZ	11405	+ 3,9	-12,9	11821	- 6,7	12253	- 1,3	(12620)
1980	JAN	12679	+18,2	+11,2	12971	+ 9,7	12930	+ 5,5	(12722)
ÜBRIGE LÄNDER									
1979	JAN	11835	+ 4,6	-11,4	13150	+ 7,9	12973	+ 1,8	13024
	FEB	11366	- 0,1	- 4,0	12726	- 3,2	12726	- 1,9	12996
	MAR	14120	+ 8,7	+24,2	13208	+ 3,8	13273	+ 4,3	(13028)
	APR	12995	- 0,1	- 8,0	13075	- 1,0	13337	+ 0,5	(13062)
	MAI	13408	+12,9	+ 3,2	13535	+ 3,5	13286	- 0,4	(13097)
	JUN	13337	- 2,3	- 0,5	13068	- 3,5	13496	+ 1,6	(13131)
	JUL	13542	+14,8	+ 1,5	13639	+ 4,4	13606	+ 0,8	(13138)
	AUG	13104	+ 6,3	- 3,2	13540	- 0,7	13227	- 2,8	(13183)
	SEP	12145	-10,1	- 7,3	12119	-10,5	12367	- 6,5	(13234)
	OKT	14322	+ 2,4	+17,9	13411	+10,7	13065	+ 5,6	(13290)
	NOV	14200	+ 7,3	- 0,9	13811	+ 3,0	13618	+ 4,2	(13353)
	DEZ	12988	- 2,8	- 8,5	12228	-11,5	13242	- 2,8	(13382)
1980	JAN	13283	+12,2	+ 2,3	14417	+17,9	14246	+ 7,6	(13409)

9 AUSSENHANDEL (SPEZIALHANDEL)
9.5 INDEX DER DURCHSCHNITTSWERTE (1976 = 100)

JAHR	MONAT	ORIGINALWERT			SAISONBEREINIGTER WERT		SAISON- UND ARBEITSTÄGLICH BEREINIGTER WERT		GLATTE KOMPONENTE
		1976=100	VERÄNDERUNG VORJAHR	IN O/O GEGEN VORMONAT	1976=100	VERÄNDERUNG IN O/O GEGEN VORMONAT	1976=100	VERÄNDERUNG IN O/O GEGEN VORMONAT	1976=100
EINFUHR INSGESAMT									
1979	JAN	99,3	- 0,3	+ 1,7	99,6	+ 1,1	X	X	(100,5)
	FEB	101,4	+ 3,0	+ 2,1	101,3	+ 1,7	X	X	(101,7)
	MAR	102,3	+ 3,5	+ 0,9	102,1	+ 0,8	X	X	(102,9)
	APR	105,2	+ 7,5	+ 2,8	104,9	+ 2,7	X	X	(104,3)
	MAI	106,2	+ 8,6	+ 1,0	106,4	+ 1,4	X	X	(105,7)
	JUN	108,4	+10,2	+ 2,1	107,6	+ 1,1	X	X	(107,2)
	JUL	111,2	+11,6	+ 2,6	109,9	+ 2,1	X	X	(108,8)
	AUG	110,7	+12,4	- 0,4	110,0	+ 0,1	X	X	(110,3)
	SEP	112,0	+13,7	+ 1,2	111,7	+ 1,5	X	X	(111,8)
	OKT	111,2	+13,7	- 0,7	112,1	+ 0,4	X	X	(113,1)
	NOV	112,6	+15,6	+ 1,3	113,8	+ 1,5	X	X	(114,2)
	DEZ	115,4	+18,2	+ 2,5	116,3	+ 2,2	X	X	(115,2)
1980	JAN*	120,5	+21,3	+ 4,4	121,3	+ 4,3	X	X	(116,6)
AUSFUHR INSGESAMT									
1979	JAN	102,4	+ 1,9	- 0,4	102,1	- 0,1	X	X	(102,4)
	FEB	102,6	+ 2,1	+ 0,2	102,6	+ 0,5	X	X	(102,6)
	MAR	102,3	+ 2,2	- 0,3	102,8	+ 0,2	X	X	(102,9)
	APR	102,8	+ 2,9	+ 0,5	103,0	+ 0,2	X	X	(103,1)
	MAI	103,1	+ 2,5	+ 0,3	103,2	+ 0,2	X	X	(103,4)
	JUN	103,4	+ 2,0	+ 0,3	103,5	+ 0,3	X	X	(103,7)
	JUL	104,5	+ 2,9	+ 1,1	104,3	+ 0,8	X	X	(104,0)
	AUG	104,5	+ 3,2	+ 0,0	104,4	+ 0,1	X	X	(104,3)
	SEP	104,8	+ 4,1	+ 0,3	104,9	+ 0,5	X	X	(104,7)
	OKT	105,9	+ 3,7	+ 1,0	105,7	+ 0,8	X	X	(105,1)
	NOV	105,2	+ 3,3	- 0,7	105,5	- 0,2	X	X	(105,5)
	DEZ*	108,7	+ 5,7	+ 3,3	108,3	+ 2,7	X	X	(106,0)
1980	JAN	107,7	+ 5,2	- 0,9	107,4	- 0,8	X	X	(107,1)

10 VERKEHR

10.1 BEFOERDERTE GÜTER (1 000 T)

JAHR	MONAT	ORIGINALWERT			SAISONBEREINIGTER WERT		SAISON- UND ARBEITSTÄGLICH BEREINIGTER WERT		GLATTE KOMPONENTE
		1 000 T	VERÄNDERUNG VORJAHR	IN O/O GEGEN VORMONAT	1 000 T	VERÄNDERUNG IN O/O GEGEN VORMONAT	1 000 T	VERÄNDERUNG IN O/O GEGEN VORMONAT	1 000 T
EISENBAHNVERKEHR									
1978	NOV	32226	+ 9,2	+ 0,0	29085	- 2,0	29068	- 0,1	29131
	DEZ*	25189	- 9,0	-21,8	24669	-15,2	25464	-12,4	29383
1979	JAN	26665	+ 3,6	+ 5,9	28870	+17,0	28956	+13,7	(29643)
	FEB	27177	+11,6	+ 1,9	30261	+ 4,8	30261	+ 4,5	(29908)
	MAR*	32447	+17,4	+19,4	32650	+ 7,9	32671	+ 8,0	(30177)
	APR	29038	+ 3,3	-10,5	30130	- 7,7	30181	- 7,6	(30447)
	MAI	31444	+15,7	+ 8,3	31567	+ 4,8	31616	+ 4,8	(30699)
	JUN	30718	+ 3,8	- 2,3	30056	- 4,8	31025	- 1,9	(30987)
	JUL	31396	+13,6	+ 2,2	31954	+ 6,3	31412	+ 1,2	(31131)
	AUG	32007	+14,7	+ 1,9	32202	+ 0,8	32118	+ 2,2	(31475)
	SEP	31362	+ 7,1	- 2,0	30994	- 3,8	31237	- 2,7	(31843)
	OKT	36128	+12,1	+15,2	33021	+ 6,5	32723	+ 4,8	(32237)
	NOV	34725	+ 7,8	- 3,9	31982	- 3,1	31695	- 3,1	(32647)
	FERNVERKEHR MIT LASTKRAFTFAHRZEUGEN								
1978	DEZ	21552	- 1,3	-15,2	23283	- 4,2	24120	- 1,0	24160
1979	JAN	20520	- 6,2	- 4,8	23038	- 1,1	23048	- 4,4	24304
	FEB	20716	+ 0,1	+ 1,0	23629	+ 2,6	23629	+ 2,5	(24355)
	MAR	24893	+ 5,9	+20,2	24231	+ 2,5	24137	+ 2,1	(24391)
	APR	24087	- 0,2	- 3,2	24160	- 0,3	24414	+ 1,1	(24412)
	MAI	26501	+11,0	+10,0	25701	+ 6,4	25848	+ 5,9	(24426)
	JUN	26107	+ 0,0	- 1,5	24387	- 5,1	25041	- 3,1	(24380)
	JUL	25147	+ 8,8	- 3,7	25454	+ 4,4	24960	- 0,3	(24268)
	AUG	24426	+ 3,7	- 2,9	24415	- 4,1	24456	- 2,0	(24219)
	SEP	25471	+ 0,6	+ 4,3	24098	- 1,3	24399	- 0,2	(24190)
	OKT*	29658	+10,6	+16,4	27366	+13,6	27133	+11,2	(24155)
	NOV	25446	+ 0,2	-14,2	24343	-11,0	23843	-12,1	(24115)
	DEZ	20789	- 3,5	-18,3	22781	- 6,4	23375	- 2,0	(24061)
BINNENSCHIFFFAHRT									
1978	DEZ	16423	-13,6	-18,2	17869	-10,6	18934	- 6,2	20216
1979	JAN	13668	-26,3	-16,8	17647	- 1,2	17585	- 7,1	20187
	FEB	15029	-10,2	+10,0	19269	+ 9,2	19269	+ 9,6	(20228)
	MAR	20134	- 1,5	+34,0	19603	+ 1,7	19612	+ 1,8	(20282)
	APR	21623	- 1,3	+ 7,4	20730	+ 5,7	20957	+ 6,9	(20352)
	MAI	23126	+12,4	+ 7,0	21882	+ 5,6	22147	+ 5,7	(20379)
	JUN	22249	- 4,1	- 3,8	20160	- 7,9	20944	- 5,4	(20408)
	JUL	23868	+ 5,1	+ 7,3	21758	+ 7,9	21077	+ 0,6	(20390)
	AUG	22628	+ 3,2	- 5,2	20994	- 3,5	21101	+ 0,1	(20588)
	SEP	20892	- 4,6	- 7,7	20049	- 4,5	20291	- 3,8	(20902)
	OKT	22395	+ 2,5	+ 7,2	21568	+ 7,6	21296	+ 5,0	(21291)
	NOV	22217	+10,6	- 0,8	22002	+ 2,0	21708	+ 1,9	(21760)
	DEZ	18657	+13,6	-16,0	20448	- 7,1	21216	- 2,3	(22316)
LUFTVERKEHR									
1978	DEZ	53,40	- 0,3	+ 3,0	49,43	- 2,9	50,23	- 0,8	51,33
1979	JAN	54,63	+19,2	+ 2,3	54,55	+10,4	54,48	+ 8,5	51,61
	FEB	52,45	+ 6,0	- 4,0	51,50	- 5,6	51,50	- 5,5	51,59
	MAR*	62,58	+ 8,6	+19,3	59,05	+14,7	58,77	+14,1	51,64
	APR	54,01	- 0,2	-13,7	50,82	-13,9	50,72	-13,7	51,49
	MAI	55,40	+12,9	+ 2,6	53,52	+ 5,3	53,33	+ 5,1	51,68
	JUN	48,53	+ 0,5	-12,4	50,58	- 5,5	51,42	- 3,6	(51,75)
	JUL	47,16	+ 4,2	- 2,8	50,73	+ 0,3	50,72	- 1,4	(51,66)
	AUG	43,87	- 1,5	- 7,0	50,17	- 1,1	50,06	- 1,3	(52,07)
	SEP	48,54	+ 3,1	+10,6	51,35	+ 2,4	51,43	+ 2,7	(52,24)
	OKT	52,33	+ 3,2	+ 7,8	51,92	+ 1,1	51,97	+ 1,0	(52,70)
	NOV	54,79	+ 5,6	+ 4,7	53,31	+ 2,7	52,95	+ 1,9	(52,62)
	DEZ	54,30	+ 1,7	- 0,9	50,57	- 5,1	51,56	- 2,6	(52,32)
ROHRFERNLEITUNGEN (ROHES ERDOEL)									
1979	JAN	7263	+17,3	- 5,9	7103	- 1,1	7152	+ 3,0	(6959)
	FEB	6461	+18,6	-11,0	6931	- 2,4	6931	- 3,1	(7073)
	MAR	6827	+10,4	+ 5,7	7096	+ 2,4	7146	+ 3,1	(7181)
	APR	7186	+30,2	+ 5,3	7566	+ 6,6	7443	+ 4,2	(7278)
	MAI	7878	+24,7	+ 9,6	7817	+ 3,3	7721	+ 3,7	(7362)
	JUN	7520	+27,3	- 4,5	7802	- 0,2	7748	+ 0,3	(7428)
	JUL	7426	+14,5	- 1,2	7345	- 5,9	7448	- 3,9	(7472)
	AUG	7316	+10,7	- 1,5	7114	- 3,1	7092	- 4,8	(7479)
	SEP	7330	+13,9	+ 0,2	7243	+ 1,8	7277	+ 2,6	(7462)
	OKT	7530	+14,9	+ 2,7	7431	+ 2,6	7556	+ 3,8	(7416)
	NOV	7267	+14,2	- 3,5	7295	- 1,8	7315	- 3,2	(7303)
	DEZ	7630	- 1,2	+ 5,0	7008	- 3,9	7001	- 4,3	(7265)
1980	JAN	7519	+ 3,5	- 1,5	7268	+ 3,7	7172	+ 2,4	(7326)
SEESCHIFFFAHRT									
1978	SEP	12835	+17,5	+ 4,1	12784	+ 8,6	12909	+10,2	12348
	OKT	13271	+ 4,5	+ 3,4	13060	+ 2,2	12904	+ 0,0	12278
	NOV	12971	+10,7	- 2,3	12099	- 7,4	12215	- 5,3	12354
	DEZ	12408	- 4,9	- 4,3	11503	- 4,9	11690	- 4,3	12443
1979	JAN	13217	+19,1	+ 6,5	13120	+14,1	13170	+12,7	12595
	FEB	10828	+ 4,8	-18,1	12416	- 5,4	12416	- 5,7	12738
	MAR	11926	+ 1,7	+10,1	12490	+ 0,6	12536	+ 1,0	(12949)
	APR	12499	+ 9,9	+ 4,8	13123	+ 5,1	12885	+ 2,8	(13159)
	MAI	14094	+15,2	+12,8	13914	+ 6,0	13940	+ 8,2	(13413)
	JUN	13941	+14,1	- 1,1	13914	+ 0,0	14108	+ 1,2	(13651)
	JUL	14285	+22,6	+ 2,5	14198	+ 2,0	14029	- 0,6	(13976)
	AUG	13580	+10,2	- 4,9	13368	- 5,8	13538	- 3,5	(14306)
	SEP	14146	+10,2	+ 4,2	14003	+ 4,8	13996	+ 3,4	(13792)

10 VERKEHR

10.2 GELEISTETE TONNENKILOMETER (MILL.-TKM)

JAHR	MONAT	ORIGINALWERT			SAISONBEREINIGTER WERT		SAISON- UND ARBEITSTÄGLICH BEREINIGTER WERT		GLATTE KOMPONENTE
		MILL.-TKM	VERÄNDERUNG VORJAHR	IN O/O GEGEN VORMONAT	MILL.-TKM	VERÄNDERUNG IN O/O GEGEN VORMONAT	MILL.-TKM	VERÄNDERUNG IN O/O GEGEN VORMONAT	MILL.-TKM
EISENBAHNVERKEHR (TARIF-TKM)									
1978	NOV	5597	+11,3	+ 0,6	5186	- 0,8	5190	+ 1,2	5225
	DEZ	4792	+ 1,2	-14,4	5016	- 3,3	5228	+ 0,7	5287
1979	JAN	4943	+13,1	+ 3,2	5371	+ 7,1	5360	+ 2,5	(5353)
	FEB	4981	+18,0	+ 0,8	5528	+ 2,9	5528	+ 3,1	(5420)
	MAR	6022	+25,1	+20,9	5752	+ 4,1	5709	+ 3,3	(5487)
	APR	5256	+ 9,4	-12,7	5444	- 5,4	5503	- 3,6	(5549)
	MAI	5725	+19,6	+ 8,9	5715	+ 5,0	5764	+ 4,7	(5617)
	JUN	5820	+ 9,5	+ 1,7	5570	- 2,5	5705	- 1,0	(5688)
	JUL	5748	+17,1	- 1,2	5816	+ 4,4	5718	+ 0,2	(5752)
	AUG	5736	+14,6	- 0,2	5778	- 0,7	5784	+ 1,2	(5816)
	SEP	5834	+10,1	+ 1,7	5626	- 2,6	5676	- 1,9	(5878)
	OKT	6512	+17,0	+11,6	6123	+ 8,8	6053	+ 6,6	(5938)
	NOV	6325	+13,0	- 2,9	5934	- 3,1	5874	- 3,0	(5993)
	FERNVERKEHR MIT LASTKRAFTFAHRZEUGEN (TARIF-TKM)								
1978	DEZ	5670	- 2,7	-15,5	6052	- 4,8	6230	- 2,1	6215
1979	JAN	5763	- 2,4	+ 1,6	6148	+ 1,6	6136	- 1,5	6272
	FEB	5757	+ 2,4	- 0,1	6278	+ 2,1	6278	+ 2,3	6330
	MAR*	6817	+ 8,7	+18,4	6722	+ 7,1	6733	+ 7,2	6321
	APR	6408	+ 0,5	- 6,0	6367	- 5,3	6399	- 5,0	6408
	MAI	7036	+12,0	+ 9,8	6830	+ 7,3	6840	+ 6,9	6517
	JUN	6876	+ 1,3	- 2,3	6535	- 4,3	6707	- 1,9	(6578)
	JUL	6628	+12,0	- 3,6	6889	+ 5,4	6772	+ 1,0	(6629)
	AUG	6336	+ 4,9	- 4,4	6633	- 3,7	6631	- 2,1	(6700)
	SEP	6751	+ 2,6	+ 6,5	6567	- 1,0	6641	+ 0,2	(6740)
	OKT	7804	+11,4	+15,6	7162	+ 9,1	7084	+ 6,7	(6659)
	NOV	6874	+ 2,5	-11,9	6563	- 8,4	6478	- 8,6	(6506)
	DEZ	5671	+ 0,0	-17,5	6078	- 7,4	6115	- 5,6	(6018)
BINNENSCHIFFFAHRT (EFFEKTIV-TKM)									
1978	DEZ	3250	-17,7	-17,5	3622	-10,7	3839	- 6,9	4161
1979	JAN	2767	-30,9	-14,9	3602	- 0,6	3584	- 6,6	4142
	FEB	3011	-14,6	+ 8,8	3921	+ 8,9	3921	+ 9,4	(4145)
	MAR	4071	- 5,1	+35,2	4031	+ 2,8	4041	+ 3,1	(4154)
	APR	4435	+ 0,5	+ 8,9	4321	+ 7,2	4367	+ 8,1	(4169)
	MAI	4778	+11,9	+ 7,7	4501	+ 4,2	4581	+ 4,9	(4182)
	JUN	4638	- 7,6	- 2,9	4091	- 9,1	4231	- 7,6	(4194)
	JUL	5173	+ 4,4	+11,5	4485	+ 9,6	4326	+ 2,2	(4206)
	AUG	4785	+ 2,2	- 7,5	4341	- 3,2	4376	+ 1,2	(4260)
	SEP	4270	- 7,5	-10,8	4095	- 5,7	4154	- 5,1	(4344)
	OKT	4584	+ 1,2	+ 7,4	4486	+ 9,5	4455	+ 7,2	(4447)
	NOV	4597	+16,7	+ 0,3	4664	+ 4,0	4593	+ 3,1	(4572)
	DEZ	3878	+19,3	-15,6	4312	- 7,5	4481	- 2,4	(4720)
LUFTVERKEHR (EFFEKTIV-TKM)									
1978	DEZ	19,93	+ 1,3	+ 2,2	18,74	- 2,4	19,03	- 0,7	19,34
1979	JAN	20,64	+18,8	+ 3,6	20,40	+ 8,9	20,39	+ 7,1	19,41
	FEB	20,02	+ 6,8	- 3,0	19,44	- 4,7	19,44	- 4,7	19,44
	MAR*	23,72	+ 8,1	+18,5	22,26	+14,5	22,17	+14,0	19,45
	APR	20,57	+ 1,0	-13,3	19,18	-13,8	19,12	-13,8	19,37
	MAI	21,03	+14,2	+ 2,2	20,01	+ 4,3	19,99	+ 4,6	19,39
	JUN	18,22	+ 0,5	-13,4	18,97	- 5,2	19,29	- 3,5	(19,37)
	JUL	17,66	+ 4,4	- 3,1	19,05	+ 0,4	19,00	- 1,5	(19,30)
	AUG	16,67	+ 1,2	- 5,6	19,02	- 0,2	19,01	+ 0,1	(19,39)
	SEP	17,63	+ 0,9	+ 5,8	18,91	- 0,6	18,96	- 0,3	(19,29)
	OKT	19,04	+ 1,7	+ 8,0	19,30	+ 2,1	19,34	+ 2,0	(19,53)
	NOV	20,45	+ 4,8	+ 7,4	19,98	+ 3,5	19,85	+ 2,6	(19,72)
	DEZ	20,50	+ 2,9	+ 0,2	19,39	- 3,0	19,64	- 1,1	(19,77)
ROHRFERNLEITUNGEN (ROHES ERDOEL, EFFEKTIV-TKM)									
1979	JAN	1339	+18,3	- 6,7	1313	+ 2,7	1322	+ 6,4	1290
	FEB	1131	+ 6,1	-15,5	1258	- 4,2	1258	- 4,8	1314
	MAR	1225	+10,8	+ 8,3	1278	+ 1,6	1293	+ 2,8	1339
	APR	1325	+36,6	+ 8,2	1438	+12,5	1421	+ 9,9	1368
	MAI	1365	+21,1	+ 3,0	1376	- 4,3	1347	- 5,2	1386
	JUN	1439	+34,7	+ 5,4	1438	+ 4,5	1430	+ 6,2	1382
	JUL	1397	+25,6	- 2,9	1372	- 4,6	1400	- 2,1	(1376)
	AUG	1381	+19,8	- 1,1	1349	- 1,7	1346	- 3,9	(1363)
	SEP	1412	+26,6	+ 2,2	1405	+ 4,2	1411	+ 4,8	(1338)
	OKT	1281	+ 7,2	- 9,3	1276	- 9,2	1287	- 8,8	(1290)
	NOV	1314	- 5,1	+ 2,6	1250	- 2,0	1260	- 2,1	(1266)
	DEZ	1350	- 5,9	+ 2,7	1207	- 3,4	1183	- 6,1	(1206)
1980	JAN	1400	+ 4,6	+ 3,7	1359	+12,6	1332	+12,6	(1281)

11 AKTIEN

11.1 INDEX DER AKTIENKURSE (29.12.1972 = 100)

JAHR	MONAT	ORIGINALWERT			SAISONBEREINIGTER WERT		SAISON- UND ARBEITSTÄGLICH BEREINIGTER WERT		GLATTE KOMPONENTE	
		29.12.1972 = 100	VERÄNDERUNG VORJAHR	IN O/O GEGEN VORMONAT	29.12.1972 = 100	VERÄNDERUNG IN O/O GEGEN VORMONAT	29.12.1972 = 100	VERÄNDERUNG IN O/O GEGEN VORMONAT	29.12.1972 = 100	
GESAMTINDEX										
1979	MAR	109,1	+ 2,5	- 1,4	108,8	- 0,5	X	X	109,7	
	APR	108,4	+ 2,7	- 0,6	107,4	- 1,3	X	X	108,9	
	MAI	105,3	+ 1,3	- 2,9	105,6	- 1,7	X	X	107,6	
	JUN	101,6	- 4,6	- 3,5	103,7	- 1,8	X	X	106,5	
	JUL	102,5	- 5,1	+ 0,9	104,2	+ 0,5	X	X	104,7	
	AUG	104,7	- 5,5	+ 2,1	104,3	+ 0,1	X	X	103,5	
	SEP	106,2	- 6,2	+ 1,4	104,7	+ 0,4	X	X	(102,2)	
	OKT	103,9	- 9,7	- 2,2	102,4	- 2,2	X	X	(100,9)	
	NOV	99,6	-11,0	- 4,1	99,9	- 2,4	X	X	(99,9)	
	DEZ	99,4	-11,2	- 0,2	100,0	+ 0,1	X	X	(99,3)	
	1980	JAN	97,9	-14,2	- 1,5	96,8	- 3,2	X	X	(98,7)
		FEB	103,1	- 6,8	+ 5,3	101,1	+ 4,4	X	X	(98,9)
MAR		98,0	-10,2	- 4,9	98,1	- 3,0	X	X	(99,8)	
ENERGIEWIRTSCHAFT, MONTANINDUSTRIE										
1979	MAR	134,2	+ 2,1	- 2,4	132,9	- 1,0	X	X	134,5	
	APR	133,1	+ 2,1	- 0,8	131,4	- 1,1	X	X	134,1	
	MAI	129,0	+ 1,4	- 3,1	130,3	- 0,8	X	X	133,5	
	JUN	126,9	- 2,1	- 1,6	129,7	- 0,5	X	X	133,1	
	JUL	129,5	- 1,2	+ 2,0	131,6	+ 1,5	X	X	131,5	
	AUG	132,5	- 2,0	+ 2,3	131,6	+ 0,0	X	X	130,6	
	SEP	134,9	- 0,9	+ 1,8	133,4	+ 1,4	X	X	(129,6)	
	OKT	131,6	- 5,1	- 2,4	130,9	- 1,9	X	X	(128,5)	
	NOV	126,2	- 6,4	- 4,1	128,1	- 2,1	X	X	(127,4)	
	DEZ	124,4	- 8,3	- 1,4	126,4	- 1,3	X	X	(126,5)	
	1980	JAN	123,6	-13,3	- 0,6	121,2	- 4,1	X	X	(125,1)
		FEB	131,3	- 4,5	+ 6,2	127,0	+ 4,8	X	X	(124,2)
MAR		123,5	- 8,0	- 5,9	122,5	- 3,5	X	X	(125,3)	
INDUSTRIE (OHNE MONTAN- U. BAUINDUSTRIE)										
1979	MAR	99,8	+ 4,0	- 0,6	99,7	- 0,1	X	X	100,4	
	APR	99,4	+ 4,5	- 0,4	98,6	- 1,1	X	X	99,5	
	MAI	97,2	+ 3,1	- 2,2	96,6	- 2,0	X	X	98,1	
	JUN	92,6	- 4,2	- 4,7	94,1	- 2,6	X	X	96,7	
	JUL	92,8	- 5,5	+ 0,2	94,2	+ 0,1	X	X	94,9	
	AUG	94,6	- 6,0	+ 1,9	94,4	+ 0,2	X	X	93,8	
	SEP	95,6	- 7,9	+ 1,1	94,3	- 0,1	X	X	(92,4)	
	OKT	94,0	-10,9	- 1,7	92,3	- 2,1	X	X	(91,1)	
	NOV	90,0	-12,2	- 4,3	89,9	- 2,6	X	X	(90,2)	
	DEZ	90,4	-11,3	+ 0,4	91,0	+ 1,2	X	X	(89,9)	
	1980	JAN	89,2	-13,1	- 1,3	88,8	- 2,4	X	X	(89,6)
		FEB	93,8	- 6,6	+ 5,2	92,5	+ 4,2	X	X	(90,5)
MAR		89,8	-10,0	- 4,3	90,1	- 2,6	X	X	(91,3)	
BAUINDUSTRIE										
1979	MAR	110,4	+ 0,0	- 3,2	112,3	- 2,8	X	X	(112,2)	
	APR	108,9	- 3,5	- 1,4	109,8	- 2,2	X	X	(109,3)	
	MAI	100,5	-10,4	- 7,7	104,2	- 5,1	X	X	(106,2)	
	JUN	96,2	-21,5	- 4,3	98,1	- 5,9	X	X	(103,2)	
	JUL	98,7	-21,6	+ 2,6	97,8	- 0,3	X	X	(100,5)	
	AUG	102,0	-20,3	+ 3,3	98,7	+ 0,9	X	X	(98,1)	
	SEP	100,0	-21,9	- 2,0	96,8	- 1,9	X	X	(96,2)	
	OKT	101,3	-20,2	+ 1,3	98,4	+ 1,7	X	X	(95,2)	
	NOV	97,0	-18,8	- 4,2	98,2	- 0,2	X	X	(95,0)	
	DEZ	96,0	-18,8	- 1,0	95,8	- 2,4	X	X	(95,8)	
	1980	JAN	94,1	-21,8	- 2,0	92,7	- 3,2	X	X	(97,1)
		FEB	103,3	- 9,4	+ 9,8	102,7	+10,8	X	X	(100,1)
MAR		101,1	- 8,4	- 2,1	103,5	+ 0,8	X	X	(103,4)	

12 PREISE
12.1 PREISINDIZES (1970 = 100)

JAHR	MONAT	ORIGINALWERT			SAISONBEREINIGTER WERT		SAISON- UND ARBEITSTÄGLICH BEREINIGTER WERT		GLATTE KOMPONENTE
		1970=100	VERÄNDERUNG IN O/O GEGEN VORJAHR	VERÄNDERUNG IN O/O GEGEN VORMONAT	1970=100	VERÄNDERUNG IN O/O GEGEN VORMONAT	1970=100	VERÄNDERUNG IN O/O GEGEN VORMONAT	1970=100
ERZEUGERPREISE INDUSTRIELLER PRODUKTE									
1979	FEB	149,6	+ 3,0	+ 0,7	-	-	-	-	(149,6)
	MAR	150,9	+ 3,7	+ 0,9	-	-	-	-	(150,4)
	APR	151,8	+ 4,1	+ 0,6	-	-	-	-	(151,2)
	MAI	152,5	+ 4,2	+ 0,5	-	-	-	-	(152,0)
	JUN	153,3	+ 4,7	+ 0,5	-	-	-	-	(152,9)
	JUL	154,4	+ 5,4	+ 0,7	-	-	-	-	(153,9)
	AUG	155,1	+ 5,9	+ 0,5	-	-	-	-	(154,8)
	SEP	155,7	+ 6,2	+ 0,4	-	-	-	-	(155,9)
	OKT	156,4	+ 6,6	+ 0,4	-	-	-	-	(156,9)
	NOV	157,0	+ 6,7	+ 0,4	-	-	-	-	(157,9)
	DEZ	157,8	+ 7,0	+ 0,5	-	-	-	-	(159,0)
	JAN	160,2	+ 7,9	+ 1,5	-	-	-	-	(160,3)
FEB	161,5	+ 8,0	+ 0,8	-	-	-	-	(161,8)	
ERZEUGERPREISE LANDWIRTSCH. PRODUKTE									
1979	FEB	138,6	- 2,3	+ 0,7	-	-	-	-	(136,7)
	MAR	139,6	- 0,6	+ 0,7	-	-	-	-	(137,2)
	APR	139,3	+ 1,9	- 0,2	-	-	-	-	(137,9)
	MAI	137,8	+ 1,2	- 1,1	-	-	-	-	(138,7)
	JUN	138,2	+ 2,9	+ 0,3	-	-	-	-	(139,5)
	JUL	138,6	+ 1,4	+ 0,3	-	-	-	-	(140,4)
	AUG	138,2	+ 3,1	- 0,3	-	-	-	-	(141,1)
	SEP	141,0	+ 4,2	+ 2,0	-	-	-	-	(141,8)
	OKT	141,1	+ 5,2	+ 0,1	-	-	-	-	(142,4)
	NOV	143,4	+ 5,7	+ 1,6	-	-	-	-	(142,8)
	DEZ	145,2	+ 5,8	+ 1,3	-	-	-	-	(143,0)
	JAN	144,8	+ 5,2	- 0,3	-	-	-	-	(143,1)
FEB	144,6	+ 4,3	- 0,1	-	-	-	-	(143,0)	
ERZEUGERPREISE PFLANZLICHER PRODUKTE									
1979	FEB	150,7	+ 5,7	+ 0,7	-	-	-	-	148,3
	MAR	152,6	+ 6,5	+ 1,3	-	-	-	-	148,6
	APR	155,6	+10,1	+ 2,0	-	-	-	-	149,2
	MAI	153,5	+ 7,2	- 1,3	-	-	-	-	149,8
	JUN	155,3	+ 6,7	+ 1,2	-	-	-	-	150,2
	JUL	151,1	+ 3,1	- 2,7	-	-	-	-	150,6
	AUG	143,9	+ 5,9	- 4,8	-	-	-	-	(150,6)
	SEP	144,1	+ 6,9	+ 0,1	-	-	-	-	(150,4)
	OKT	145,1	+ 6,3	+ 0,7	-	-	-	-	(150,2)
	NOV	147,1	+ 4,5	+ 1,4	-	-	-	-	(150,1)
	DEZ	149,3	+ 3,1	+ 1,5	-	-	-	-	(149,9)
	JAN	151,7	+ 1,3	+ 1,6	-	-	-	-	(149,4)
FEB	151,6	+ 0,6	- 0,1	-	-	-	-	(148,3)	
ERZEUGERPREISE TIERISCHER PRODUKTE									
1979	FEB	134,3	- 5,2	+ 0,8	-	-	-	-	133,0
	MAR	135,0	- 3,2	+ 0,5	-	-	-	-	133,5
	APR	133,6	- 1,0	- 1,0	-	-	-	-	134,0
	MAI	132,2	- 1,0	- 1,0	-	-	-	-	134,9
	JUN	132,1	+ 1,5	- 0,1	-	-	-	-	135,7
	JUL	134,1	+ 0,8	+ 1,5	-	-	-	-	136,7
	AUG	136,2	+ 2,0	+ 1,6	-	-	-	-	(137,7)
	SEP	139,9	+ 3,2	+ 2,7	-	-	-	-	(138,6)
	OKT	139,7	+ 4,9	- 0,1	-	-	-	-	(139,4)
	NOV	142,1	+ 6,1	+ 1,7	-	-	-	-	(140,0)
	DEZ	143,7	+ 6,8	+ 1,1	-	-	-	-	(140,5)
	JAN	142,4	+ 6,8	- 0,9	-	-	-	-	(140,8)
FEB	142,1	+ 5,8	- 0,2	-	-	-	-	(141,4)	
PREISE FUER EINFUHRWAREN									
1979	FEB	153,5	+ 4,4	+ 3,4	-	-	-	-	(152,6)
	MAR	155,5	+ 6,1	+ 1,3	-	-	-	-	(154,9)
	APR	159,6	+ 8,9	+ 2,6	-	-	-	-	(157,4)
	MAI	162,4	+10,2	+ 1,8	-	-	-	-	(160,1)
	JUN	166,5	+13,1	+ 2,5	-	-	-	-	(163,0)
	JUL	170,0	+16,3	+ 2,1	-	-	-	-	(166,1)
	AUG	170,2	+17,3	+ 0,1	-	-	-	-	(169,3)
	SEP	170,6	+17,4	+ 0,2	-	-	-	-	(172,5)
	OKT	172,2	+19,5	+ 0,9	-	-	-	-	(175,9)
	NOV	174,4	+20,3	+ 1,3	-	-	-	-	(179,3)
	DEZ	177,5	+21,7	+ 1,8	-	-	-	-	(182,4)
	JAN	187,9	+26,6	+ 5,9	-	-	-	-	(187,0)
FEB	190,8	+24,3	+ 1,5	-	-	-	-	(192,9)	
PREISE FUER AUSFUHRWAREN									
1979	FEB	148,8	+ 3,1	+ 0,7	-	-	-	-	(149,0)
	MAR	149,8	+ 3,8	+ 0,7	-	-	-	-	(149,7)
	APR	151,4	+ 4,6	+ 1,1	-	-	-	-	(150,4)
	MAI	151,9	+ 4,5	+ 0,3	-	-	-	-	(151,2)
	JUN	152,7	+ 4,9	+ 0,5	-	-	-	-	(152,1)
	JUL	153,6	+ 5,4	+ 0,6	-	-	-	-	(152,9)
	AUG	154,3	+ 5,8	+ 0,5	-	-	-	-	(153,8)
	SEP	154,8	+ 6,0	+ 0,3	-	-	-	-	(154,8)
	OKT	155,4	+ 6,6	+ 0,4	-	-	-	-	(155,7)
	NOV	155,6	+ 6,4	+ 0,1	-	-	-	-	(156,6)
	DEZ	156,3	+ 6,8	+ 0,4	-	-	-	-	(157,9)
	JAN	159,6	+ 8,1	+ 2,1	-	-	-	-	(159,7)
FEB	161,2	+ 8,3	+ 1,0	-	-	-	-	(161,6)	

12 PREISE
12.1 PREISINDIZES (1976 = 100)

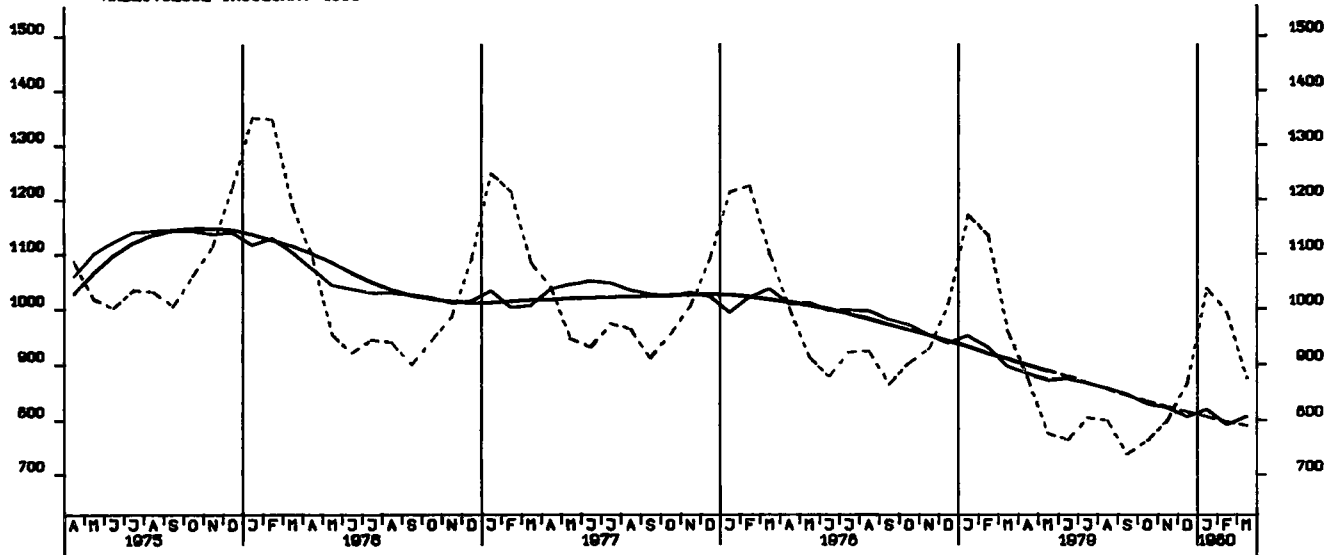
JAHR	MONAT	ORIGINALWERT			SAISONBEREINIGTER WERT		SAISON- UND ARBEITSTÄGLICH BEREINIGTER WERT		GLATTE KOMPONENTE
		1976=100	VERAENDERUNG VORJAHR	IN 0/0 GEGEN VORMONAT	1976=100	VERAENDERUNG IN 0/0 GEGEN VORMONAT	1976=100	VERAENDERUNG IN 0/0 GEGEN VORMONAT	1976=100
VERBRAUCHERPREISE (EINZELH.VERKAUFSPR.)									
1979	FEB	108,2	+ 2,2	+ 0,7	107,9	+ 0,3	X	X	(108,1)
	MAR	108,8	+ 2,5	+ 0,6	108,5	+ 0,6	X	X	(108,4)
	APR	109,4	+ 2,8	+ 0,6	108,8	+ 0,3	X	X	(108,8)
	MAI	109,7	+ 2,8	+ 0,3	109,1	+ 0,3	X	X	(109,3)
	JUN	110,1	+ 3,0	+ 0,4	109,5	+ 0,4	X	X	(109,7)
	JUL	110,9	+ 3,7	+ 0,7	110,6	+ 1,0	X	X	(110,2)
	AUG	110,7	+ 4,0	- 0,2	110,9	+ 0,3	X	X	(110,8)
	SEP	110,9	+ 4,4	+ 0,2	111,4	+ 0,5	X	X	(111,3)
	OKT	111,2	+ 4,6	+ 0,3	111,8	+ 0,4	X	X	(111,9)
	NOV	111,8	+ 5,0	+ 0,5	112,5	+ 0,6	X	X	(112,4)
	DEZ	112,2	+ 5,0	+ 0,4	112,8	+ 0,3	X	X	(113,0)
	1980	JAN	113,4	+ 5,5	+ 1,1	113,5	+ 0,6	X	X
FEB		114,2	+ 5,5	+ 0,7	113,9	+ 0,4	X	X	(114,0)
LEBENSHALTUNG ALLER PRIVATEN HAUSHALTE									
1979	FEB	108,8	+ 2,8	+ 0,5	108,5	+ 0,3	X	X	(108,6)
	MAR	109,3	+ 3,0	+ 0,5	109,0	+ 0,5	X	X	(109,0)
	APR	109,9	+ 3,3	+ 0,5	109,5	+ 0,5	X	X	(109,5)
	MAI	110,2	+ 3,4	+ 0,3	109,8	+ 0,3	X	X	(110,0)
	JUN	110,8	+ 3,6	+ 0,5	110,4	+ 0,5	X	X	(110,5)
	JUL	111,5	+ 4,5	+ 0,6	111,4	+ 0,9	X	X	(111,1)
	AUG	111,6	+ 4,7	+ 0,1	111,7	+ 0,3	X	X	(111,6)
	SEP	111,9	+ 5,1	+ 0,3	112,2	+ 0,4	X	X	(112,2)
	OKT	112,2	+ 5,3	+ 0,3	112,7	+ 0,4	X	X	(112,7)
	NOV	112,6	+ 5,3	+ 0,4	113,2	+ 0,4	X	X	(113,2)
	DEZ	113,1	+ 5,4	+ 0,4	113,6	+ 0,4	X	X	(113,6)
	1980	JAN	113,7	+ 5,0	+ 0,5	113,7	+ 0,1	X	X
FEB		114,9	+ 5,6	+ 1,1	114,6	+ 0,8	X	X	(114,5)
NAHRUNGSMITTEL									
1979	FEB	104,7	+ 0,8	+ 0,7	104,2	+ 0,0	X	X	104,3
	MAR	105,4	+ 1,4	+ 0,7	104,8	+ 0,6	X	X	104,5
	APR	106,2	+ 1,0	+ 0,8	104,7	- 0,1	X	X	104,6
	MAI	106,7	+ 1,6	+ 0,5	105,2	+ 0,5	X	X	104,9
	JUN	106,1	+ 1,1	- 0,6	104,8	- 0,4	X	X	105,1
	JUL	105,7	+ 1,1	- 0,4	105,2	+ 0,4	X	X	105,3
	AUG	104,8	+ 1,6	- 0,9	105,4	+ 0,2	X	X	(105,6)
	SEP	104,6	+ 2,1	- 0,2	105,9	+ 0,5	X	X	(105,9)
	OKT	104,8	+ 2,7	+ 0,2	106,4	+ 0,5	X	X	(106,3)
	NOV	105,3	+ 2,8	+ 0,5	106,7	+ 0,3	X	X	(106,9)
	DEZ	105,9	+ 2,6	+ 0,6	106,9	+ 0,2	X	X	(107,5)
	1980	JAN	107,7	+ 3,6	+ 1,7	107,8	+ 0,8	X	X
FEB		108,4	+ 3,5	+ 0,6	107,8	+ 0,0	X	X	(107,9)

Grafiken

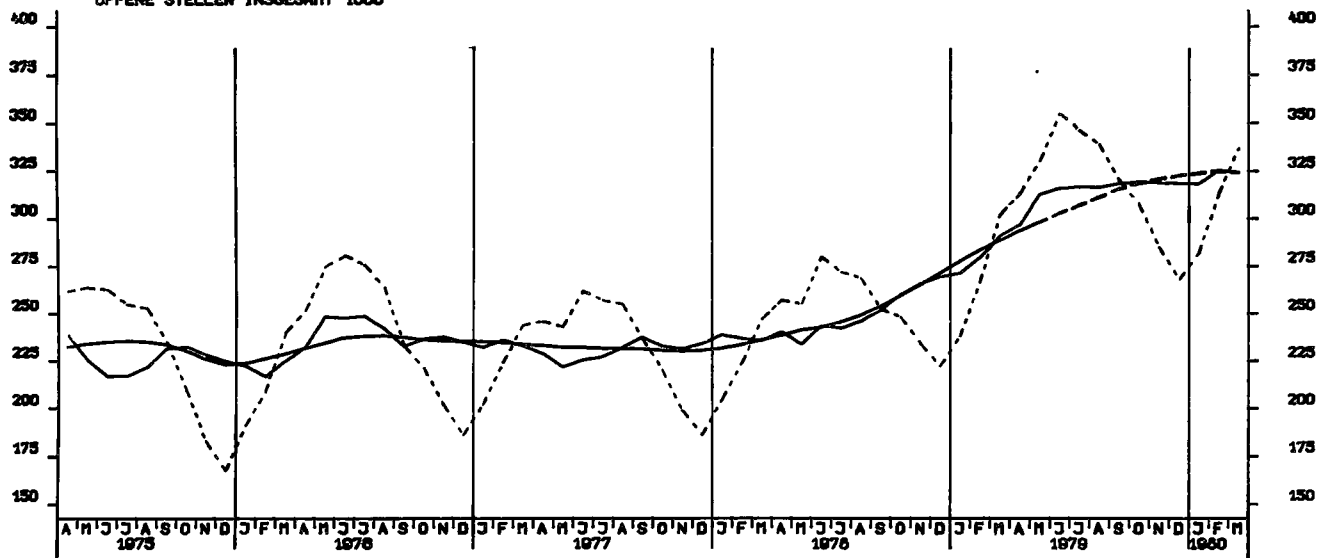
Legende für Grafiken

- - - - = Originalwert
- = Saisonbereinigter Wert bzw. saison- und arbeitstäglich bereinigter Wert
- = Glatte Komponente

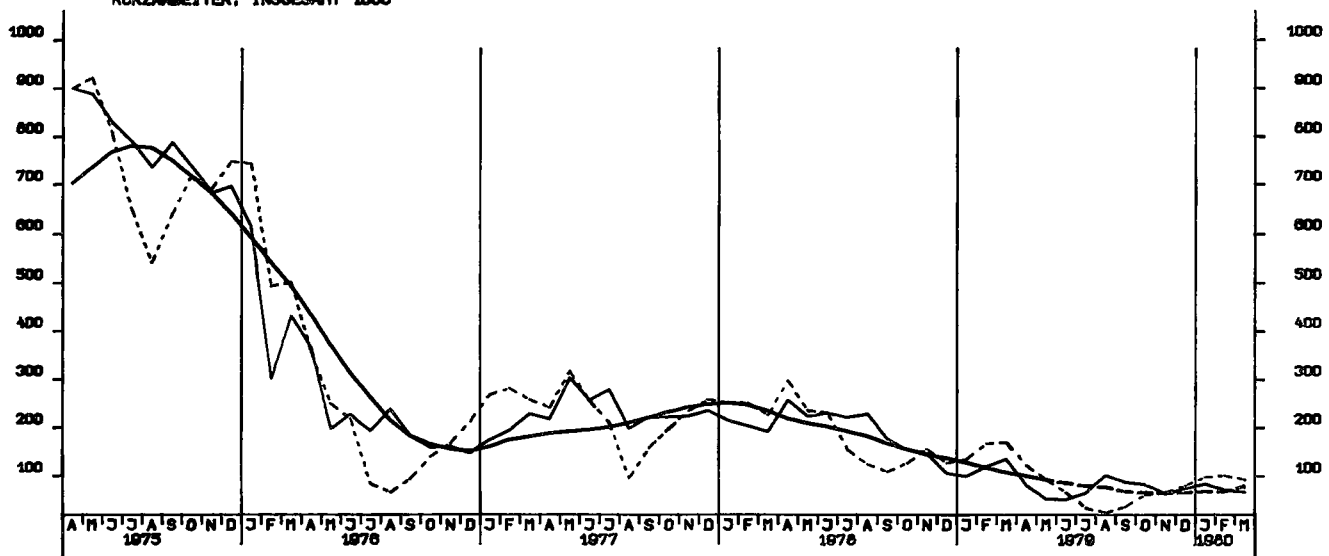
ARBEITSLOSE INSGESAMT 1000



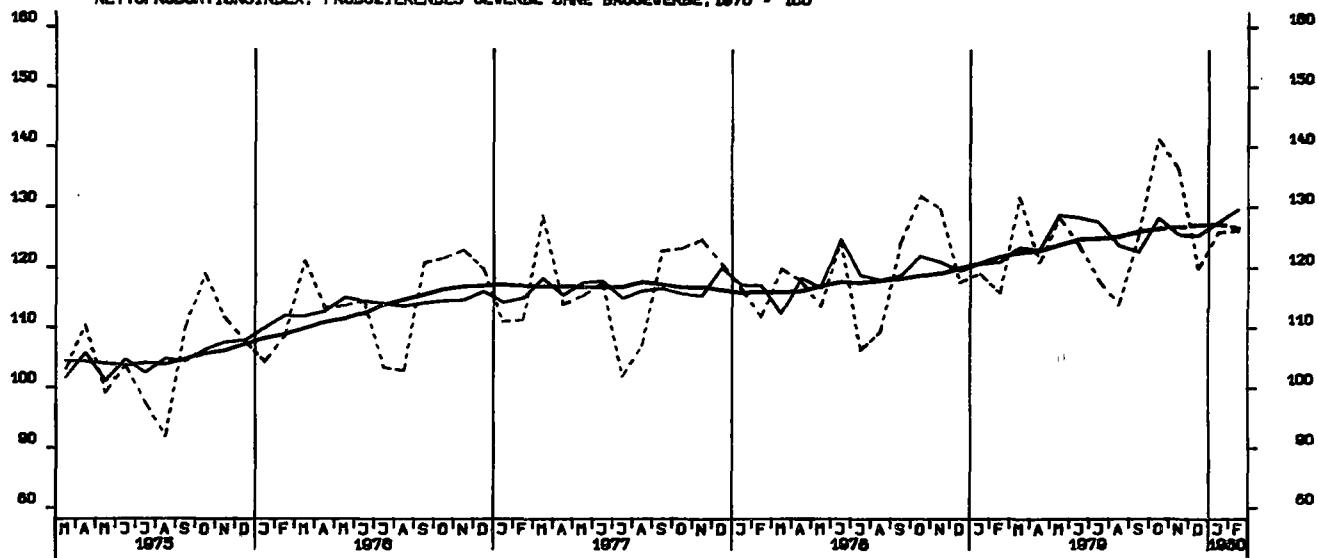
OFFENE STELLEN INSGESAMT 1000



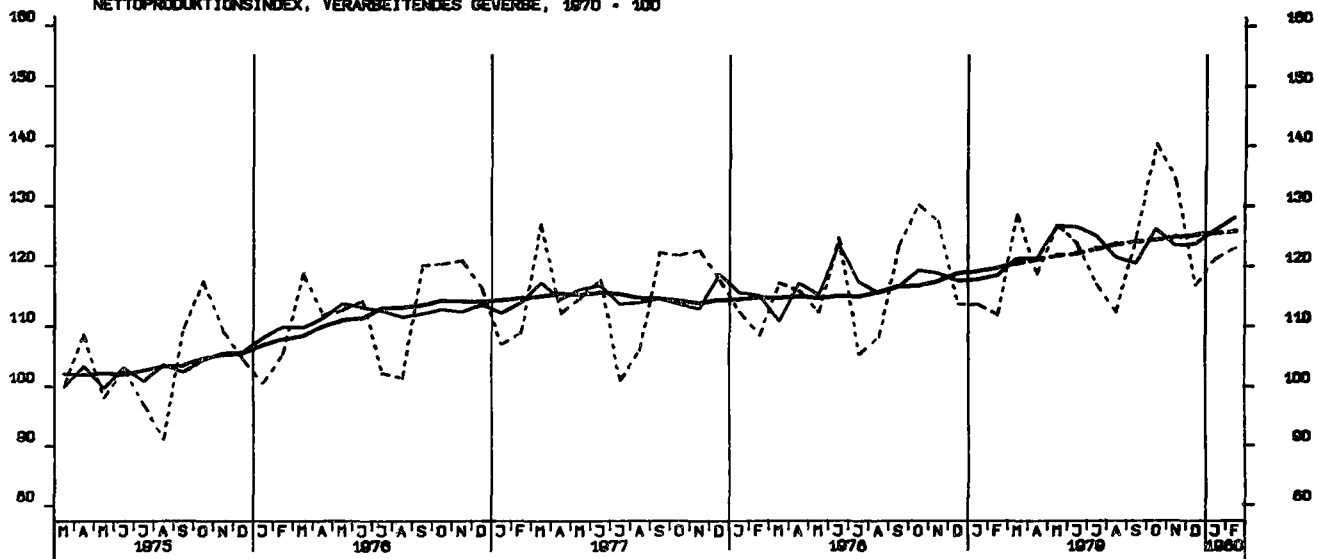
KURZARBEITER, INSGESAMT 1000



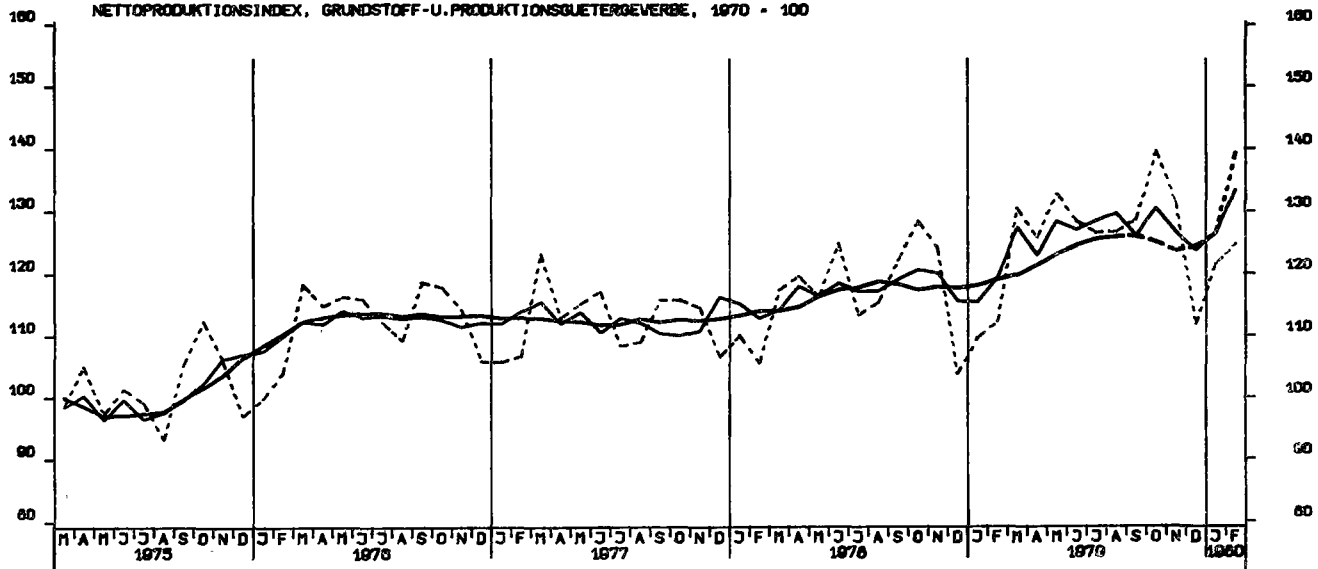
NETTOPRODUKTIONSINDEX, PRODUZIERENDES GEWERBE OHNE BAUGEWERBE, 1970 = 100



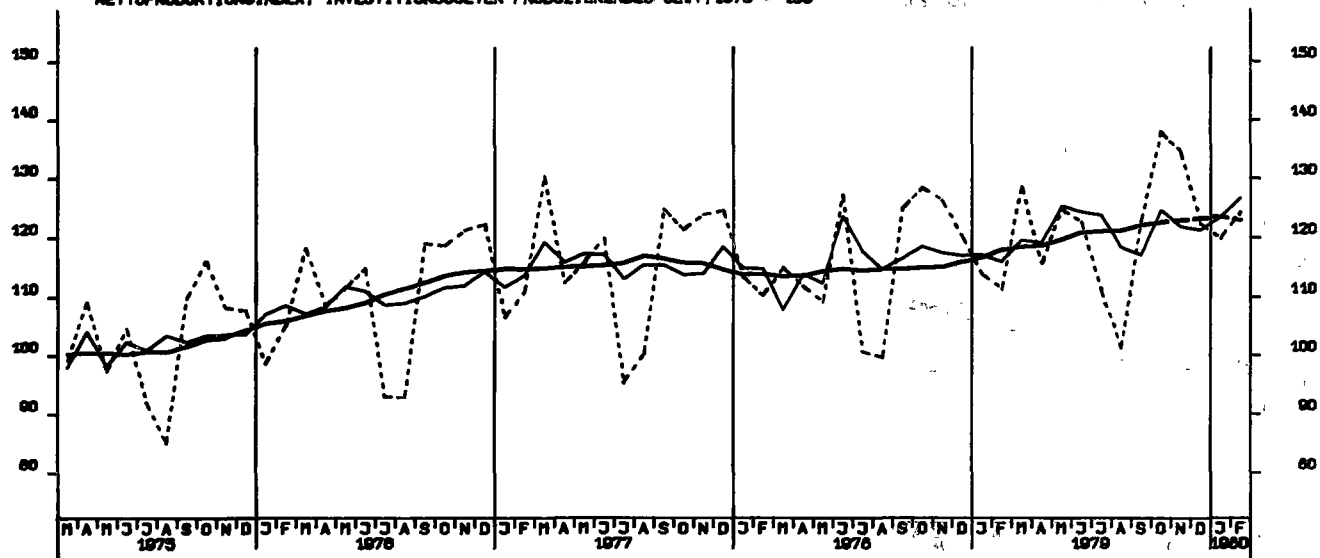
NETTOPRODUKTIONSINDEX, VERARBEITENDES GEWERBE, 1970 = 100



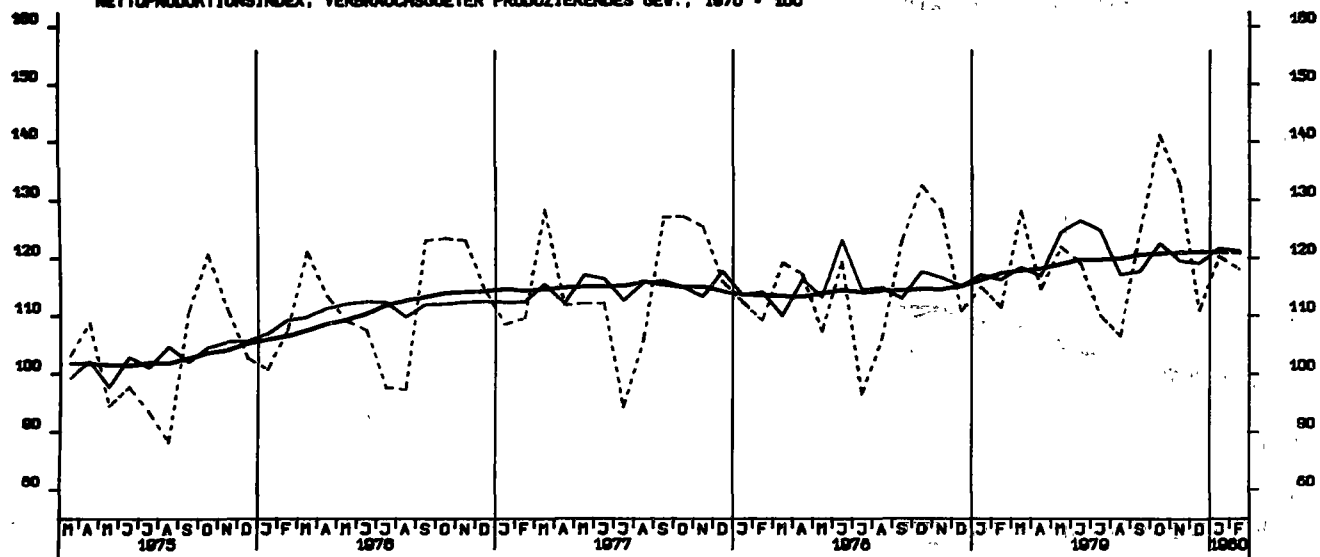
NETTOPRODUKTIONSINDEX, GRUNDSTOFF-U.PRODUKTIONSQUELTERGEWERBE, 1970 = 100



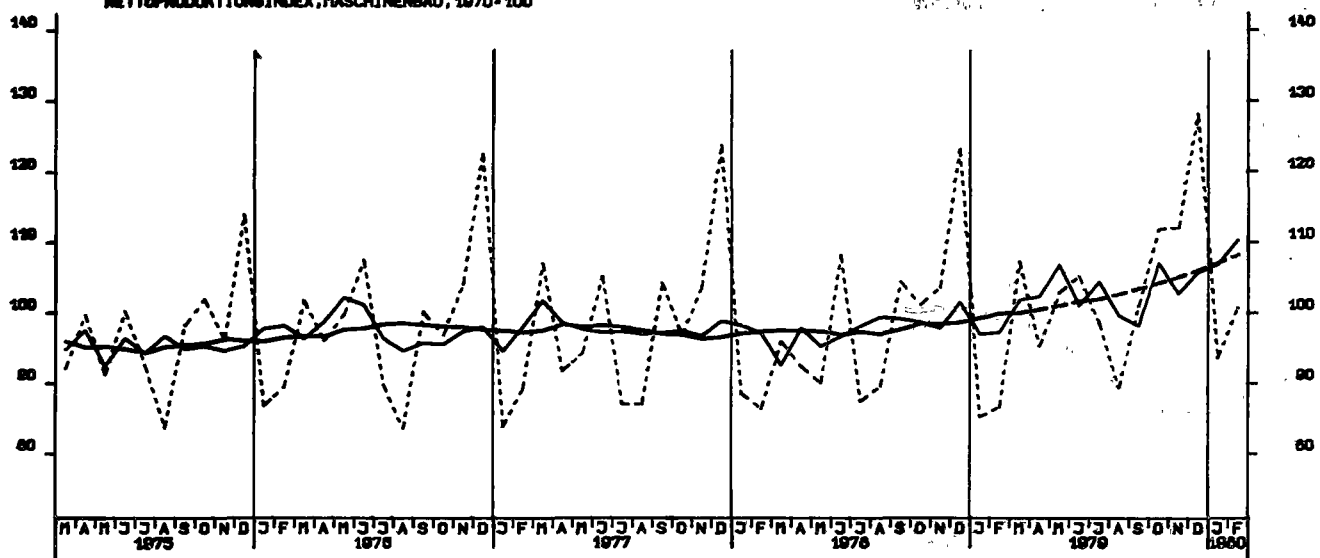
NETTOPRODUKTIONSINDEX, INVESTITIONSGÜTER PRODUZIERENDES GEV., 1970 = 100



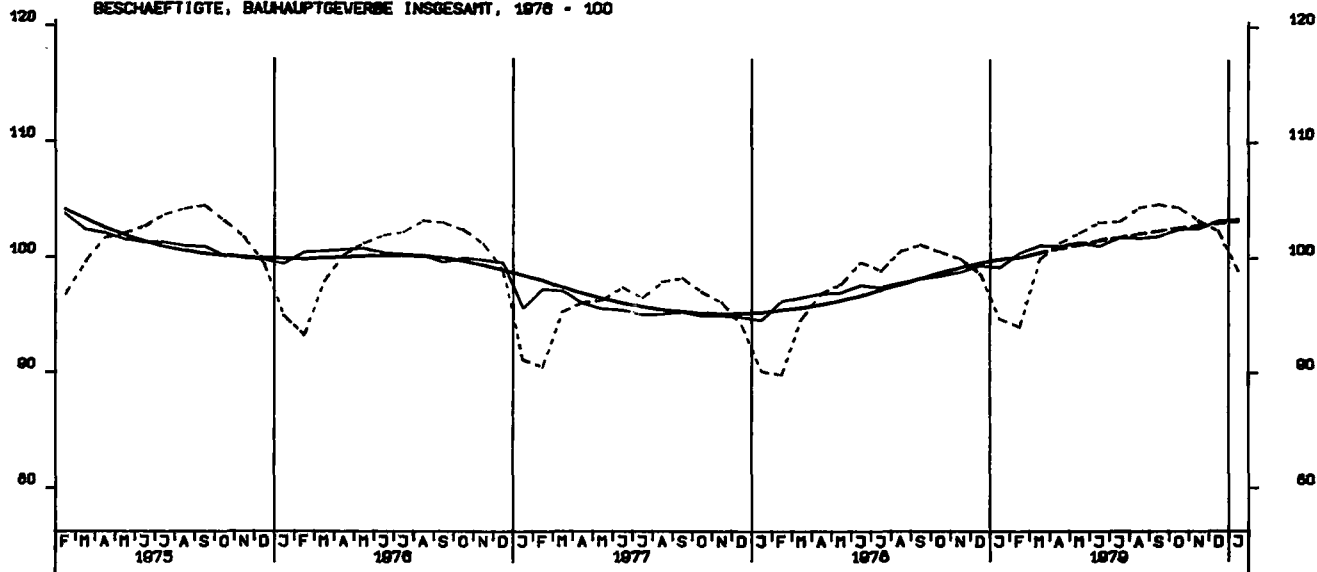
NETTOPRODUKTIONSINDEX, VERBRAUCHSGÜTER PRODUZIERENDES GEV., 1970 = 100



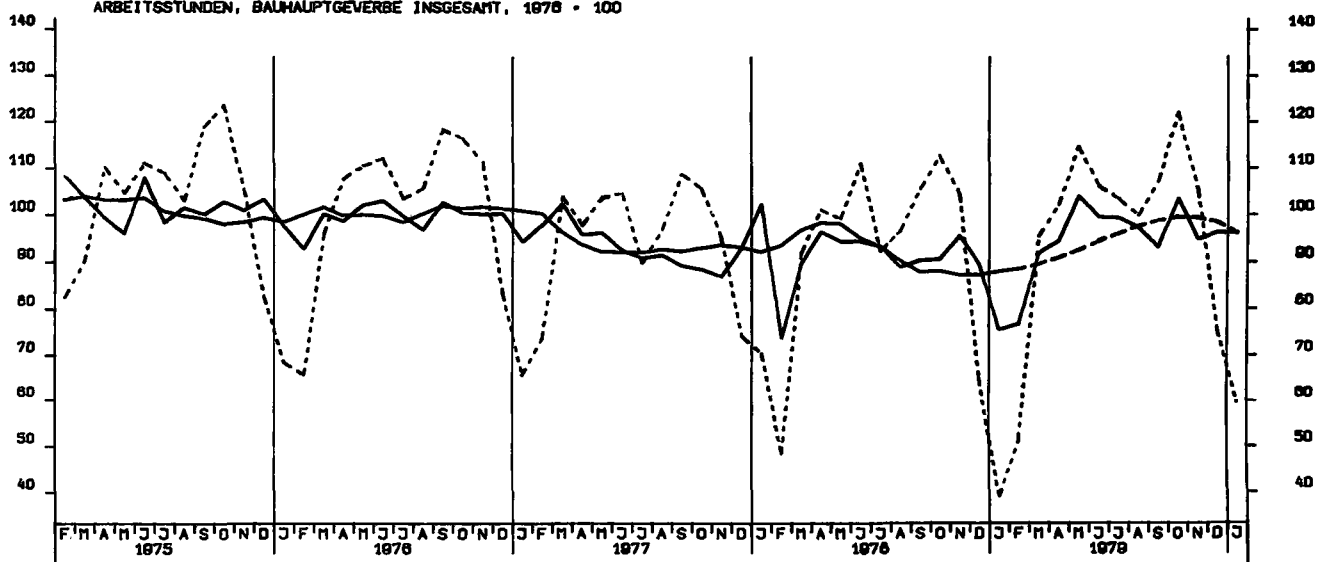
NETTOPRODUKTIONSINDEX, MASCHINENBAU, 1970-100



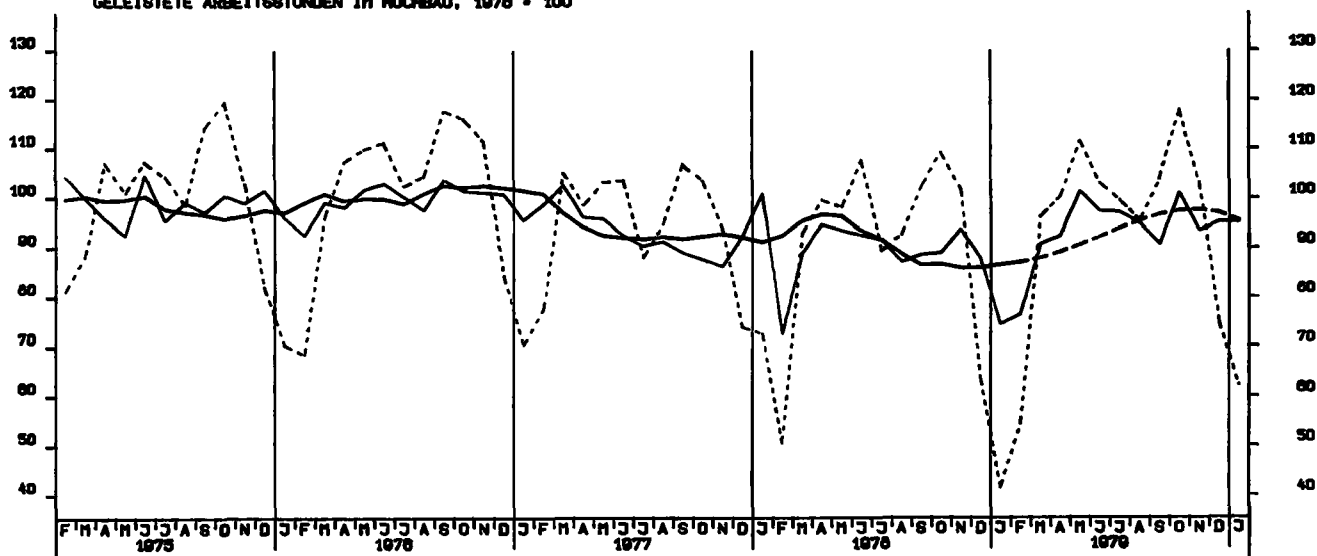
BESCHAEFTIGTE, BAUHAUPTGEBERBE INSGESAMT, 1978 = 100



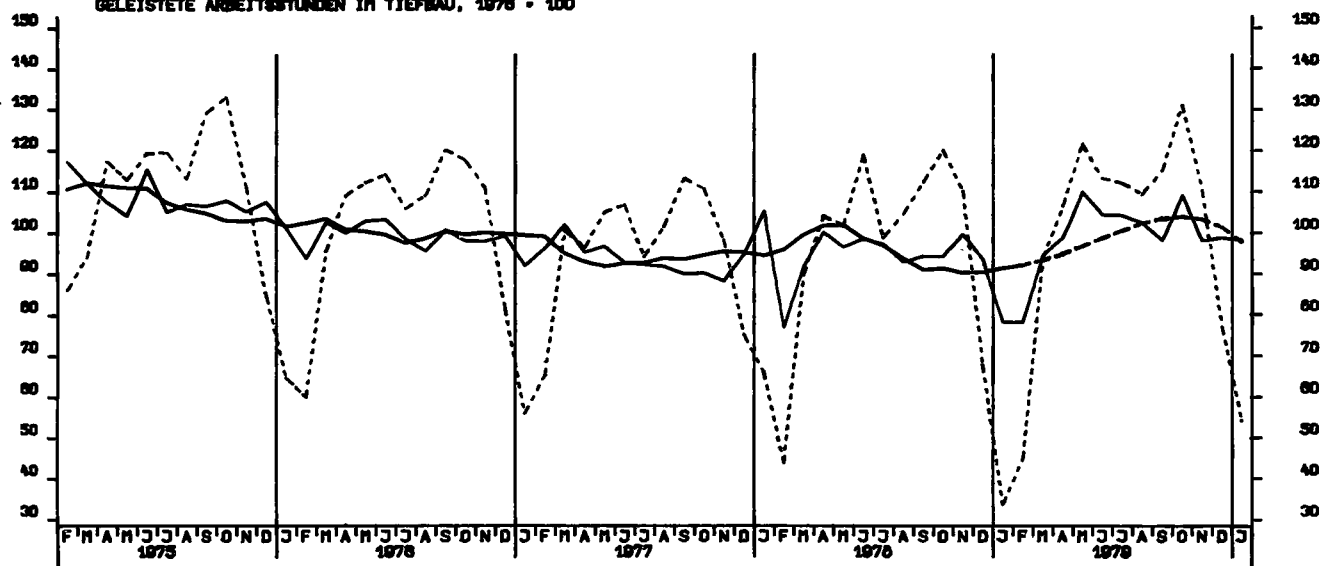
ARBEITSSTUNDEN, BAUHAUPTGEBERBE INSGESAMT, 1978 = 100



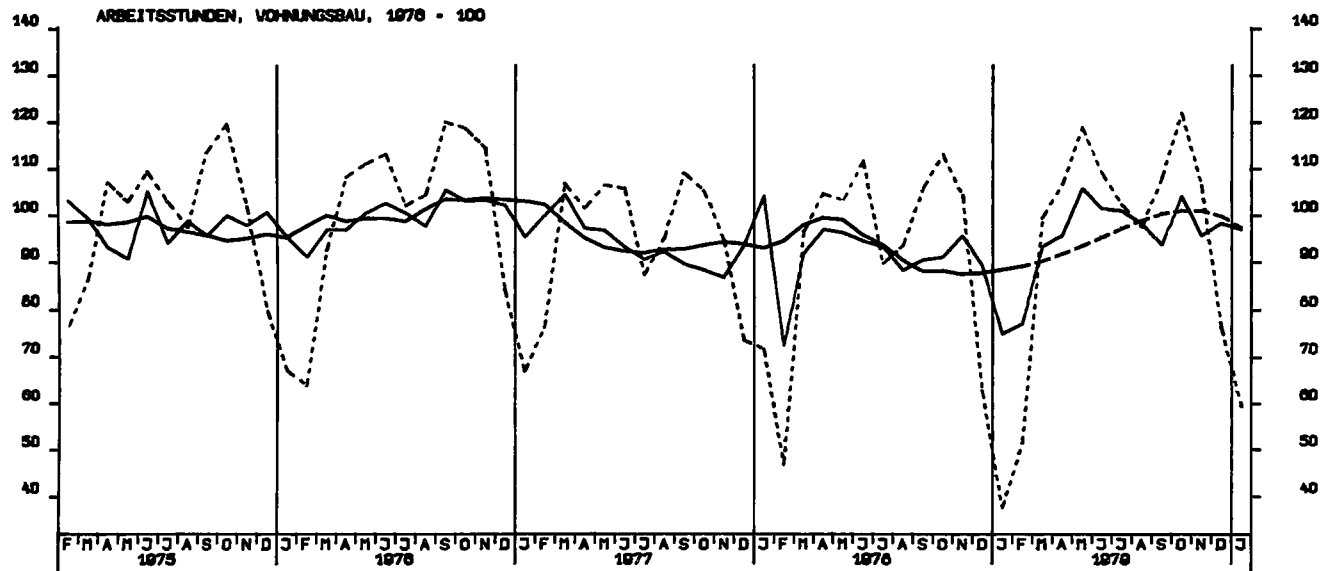
GELEISTETE ARBEITSSTUNDEN IM HOCHBAU, 1978 = 100



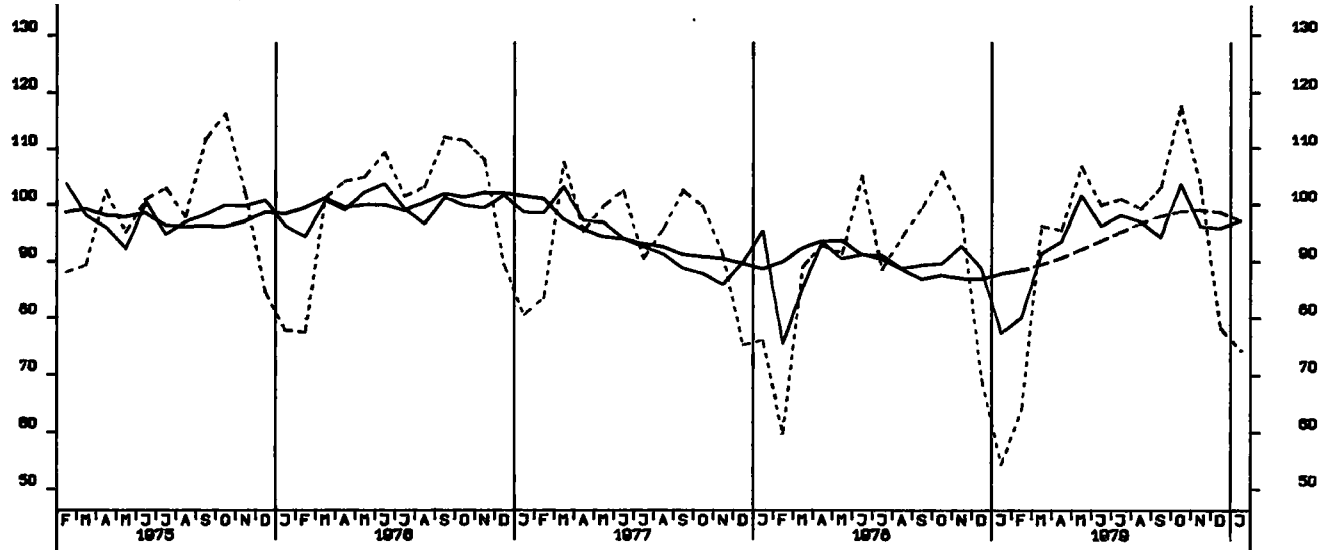
GELEISTETE ARBEITSSTUNDEN IM TIEFBAU, 1976 = 100



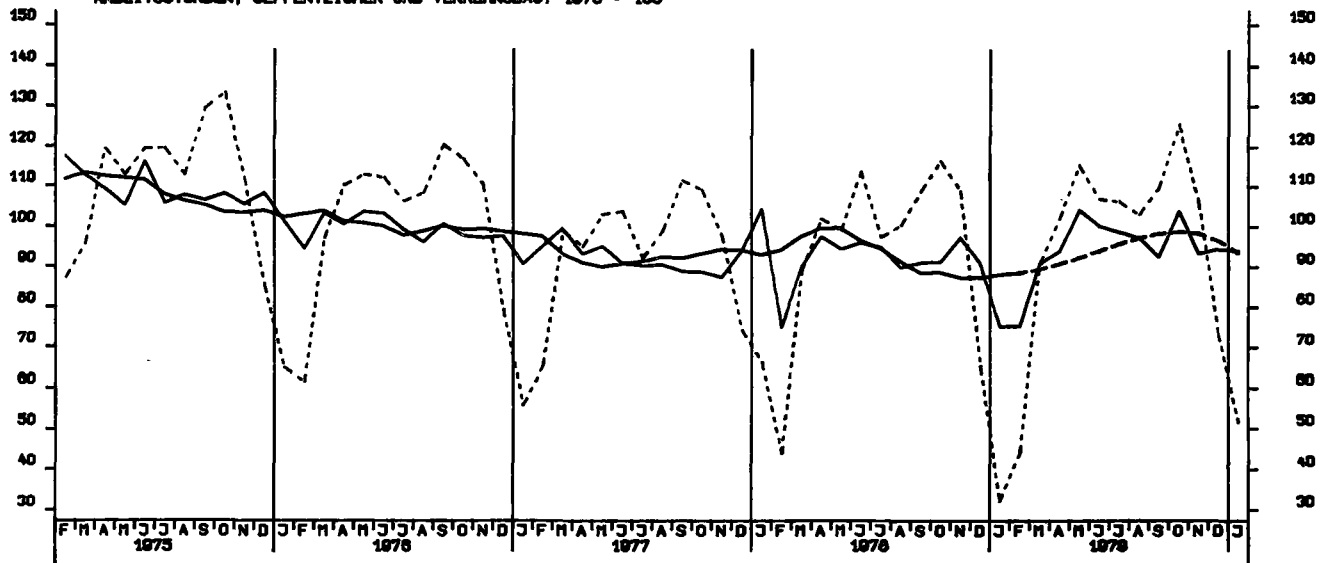
ARBEITSSTUNDEN, WOHNUNGSBAU, 1976 = 100



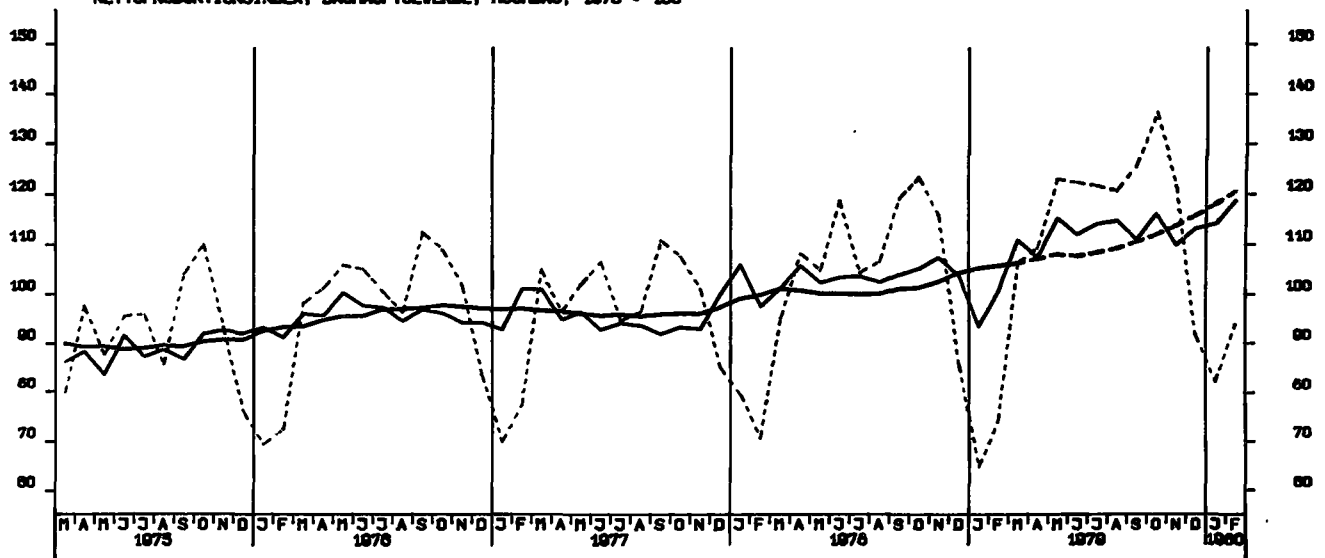
ARBEITSSTUNDEN, GEBERB. UND INDUSTR. BAU, 1976 = 100



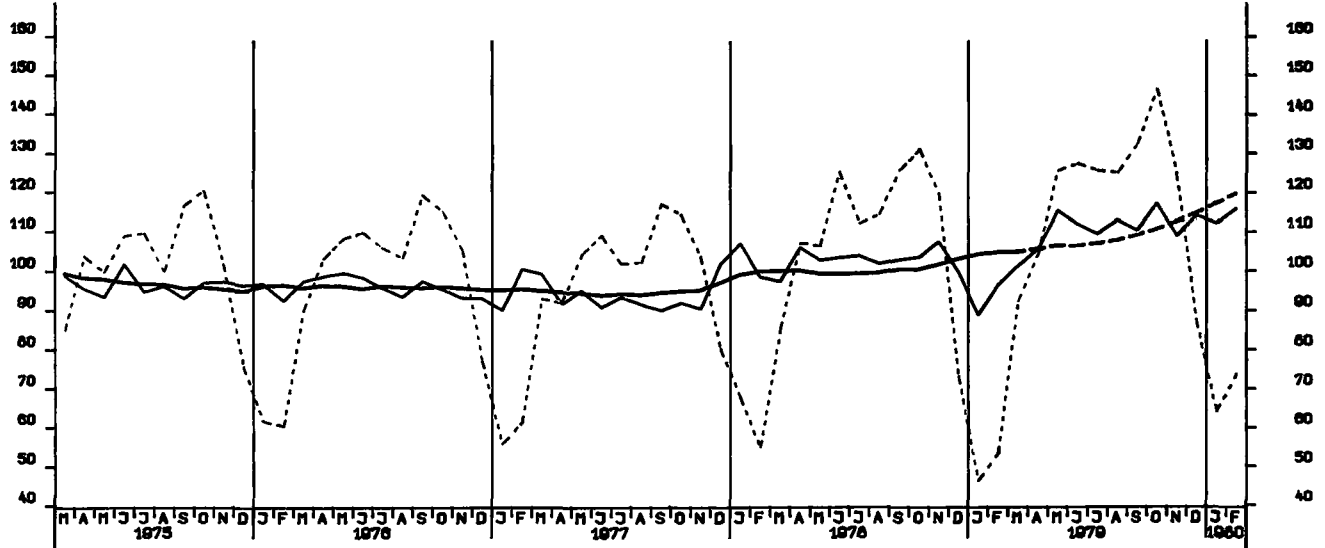
ARBEITSSTUNDEN, OEFFENTLICHER UND VERKEHRSBAU, 1970 - 100



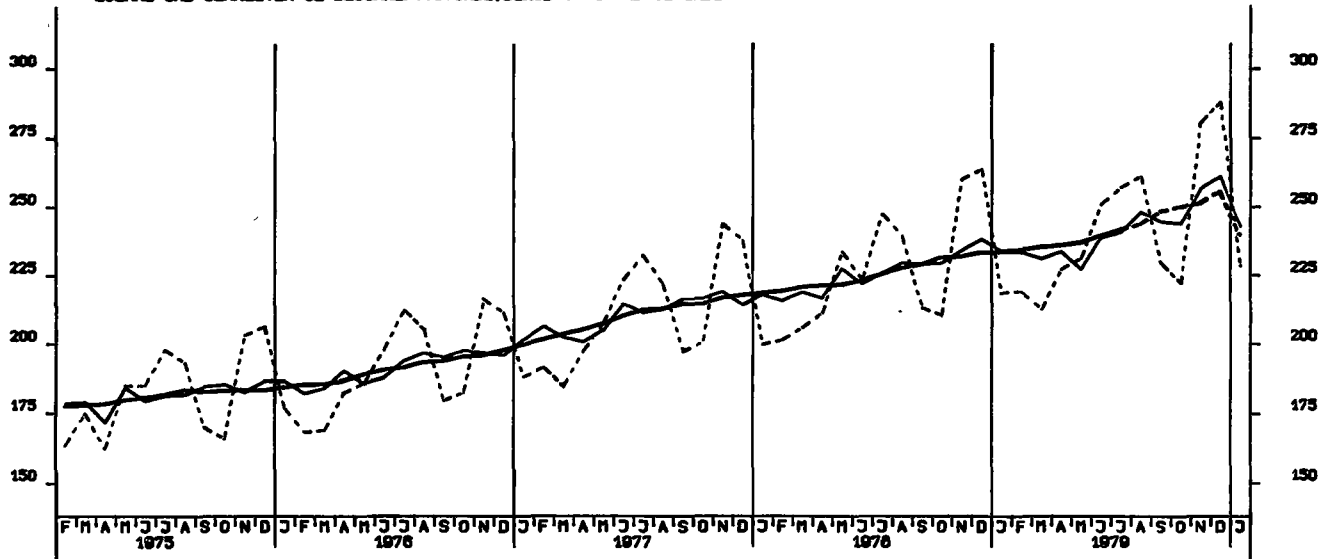
NETTOPRODUKTIONSINDEX, BAUHAUPTGEBIETE, HOCHBAU, 1970 - 100



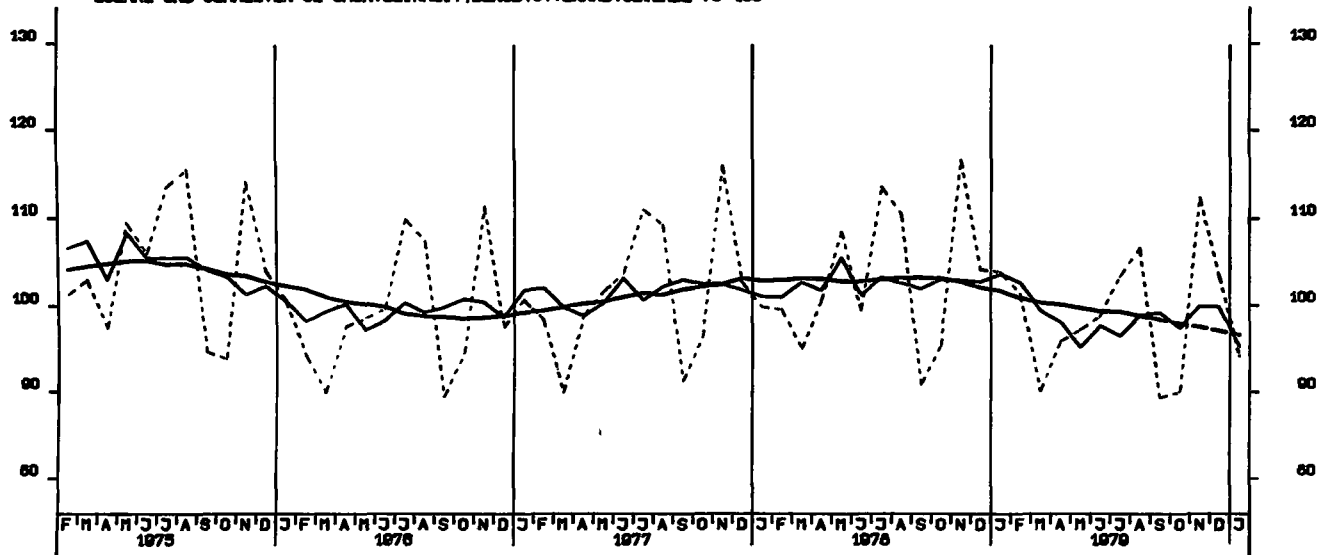
NETTOPRODUKTIONSINDEX, BAUHAUPTGEBIETE, TIEFBAU, 1970 - 100



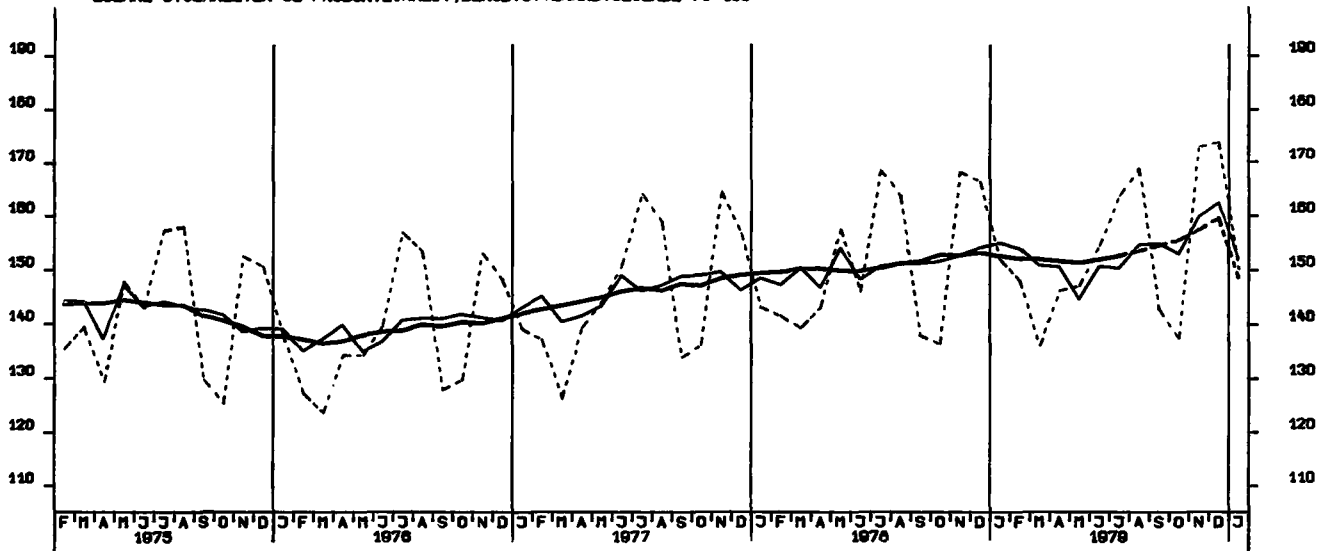
LOEHNE UND GHAELTER JE BESCHAEFT. STUNDE, BERGB. U. VERARB. GEWERBE 70-100



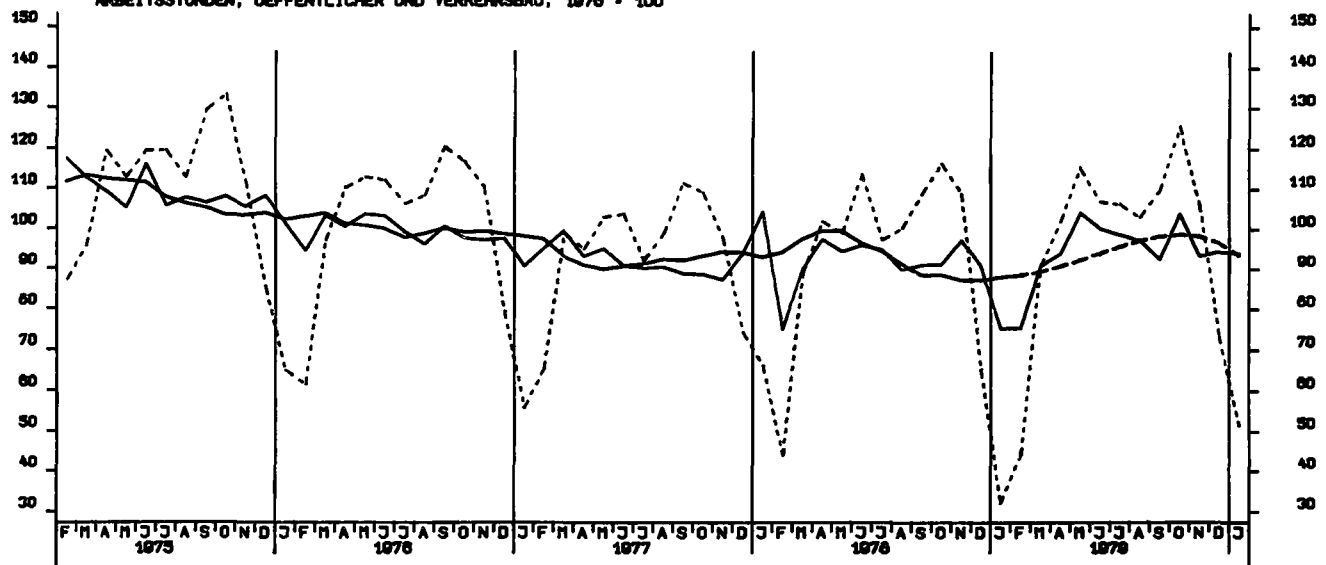
LOEHNE UND GHAELTER JE UMSATZEINHEIT, BERGB. U. VERARB. GEWERBE 70-100



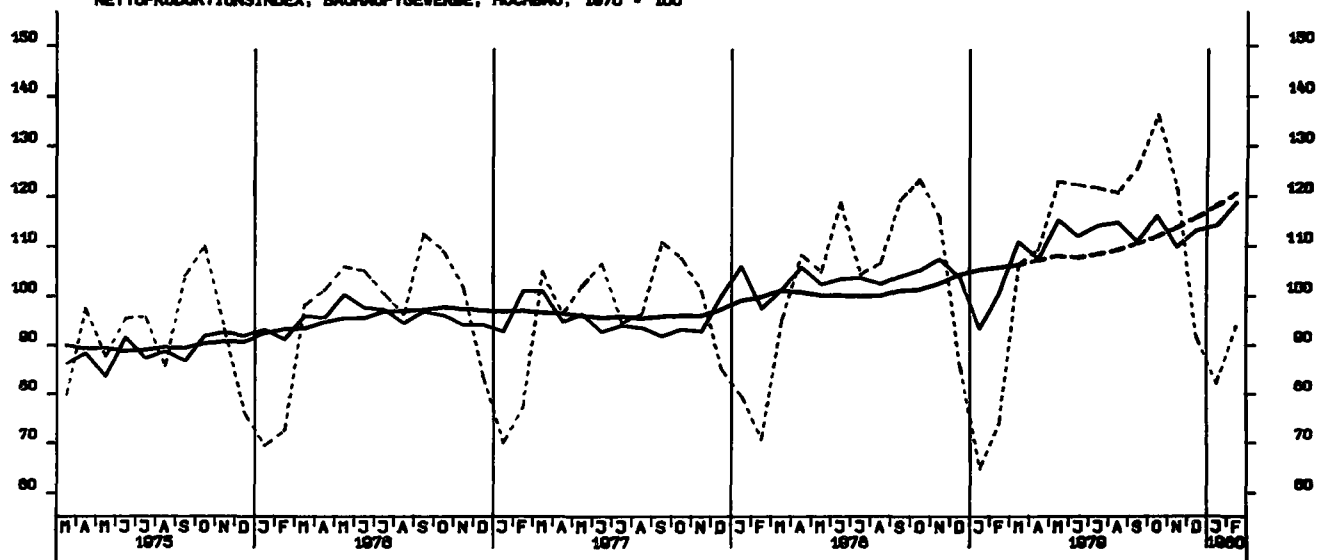
LOEHNE U. GHAELTER JE PRODUKTEINHEIT, BERGB. U. VERARB. GEWERBE 70-100



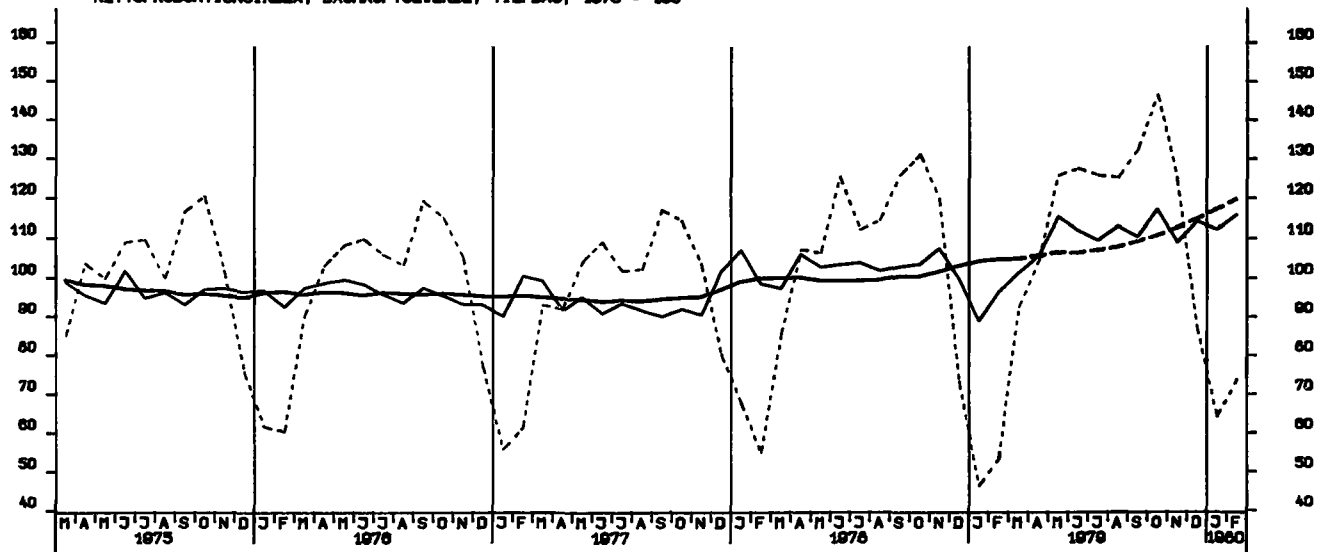
ARBEITSSTUNDEN, ÖFFENTLICHER UND VERKEHRSBAU, 1970 = 100



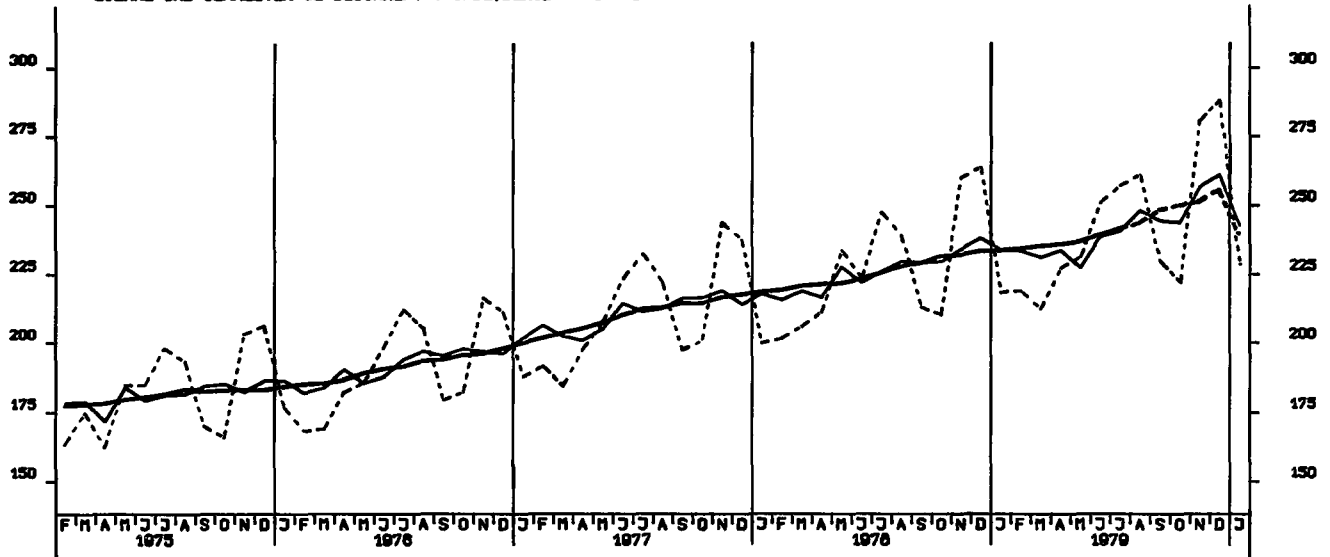
NETTOPRODUKTIONSINDEX, BAUHAUPTGEBIETE, HOCHBAU, 1970 = 100



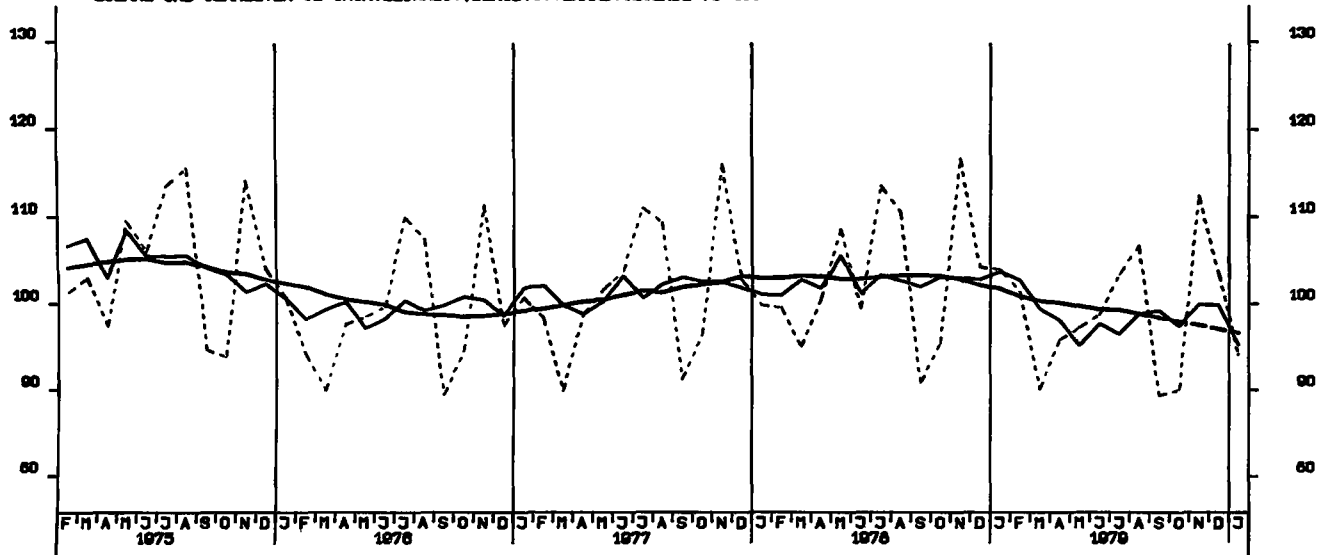
NETTOPRODUKTIONSINDEX, BAUHAUPTGEBIETE, TIEFBAU, 1970 = 100



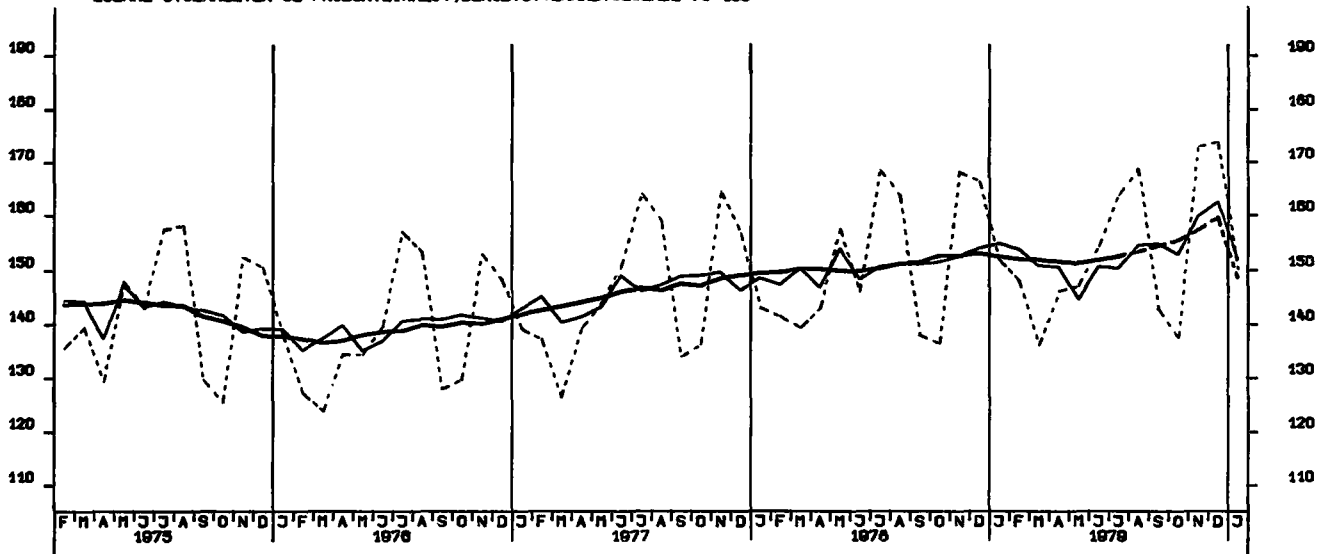
LOEHNE UND GELDER JE BESCHAFT. STUNDE, BERGB. U. VERARB. GEWERBE 70-100

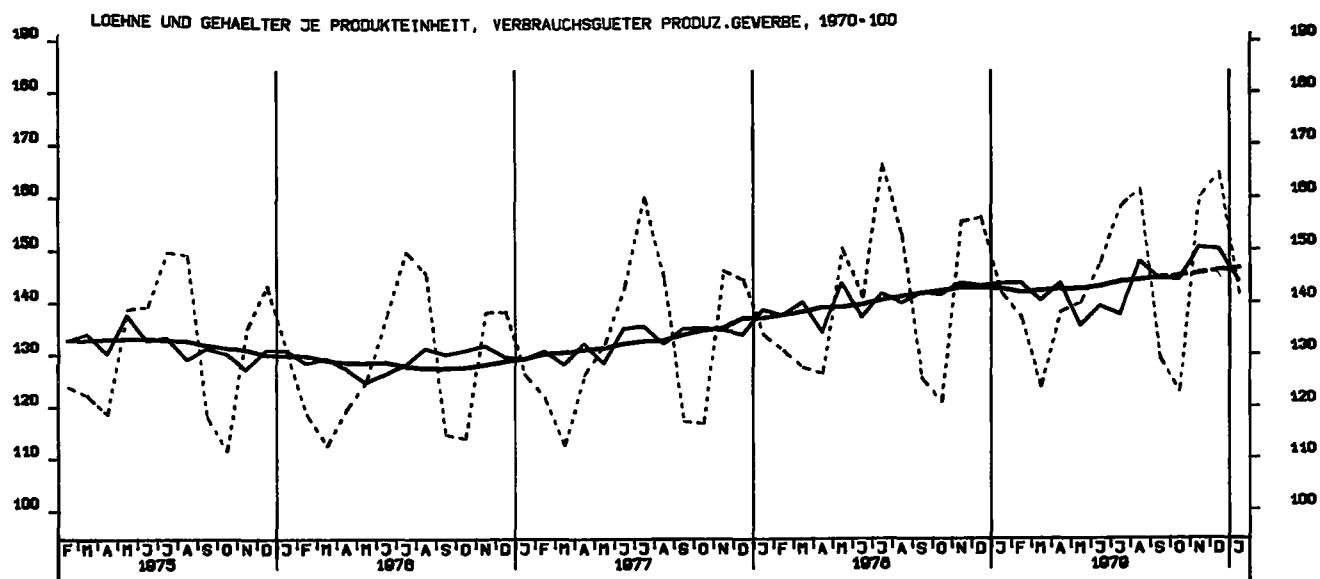
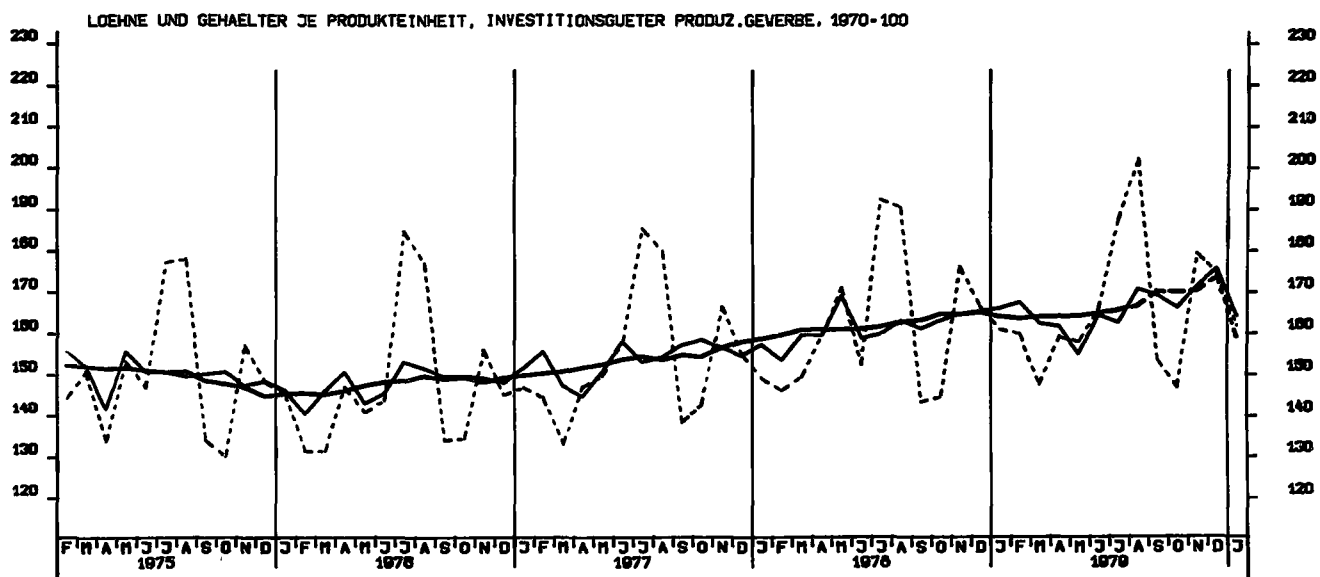
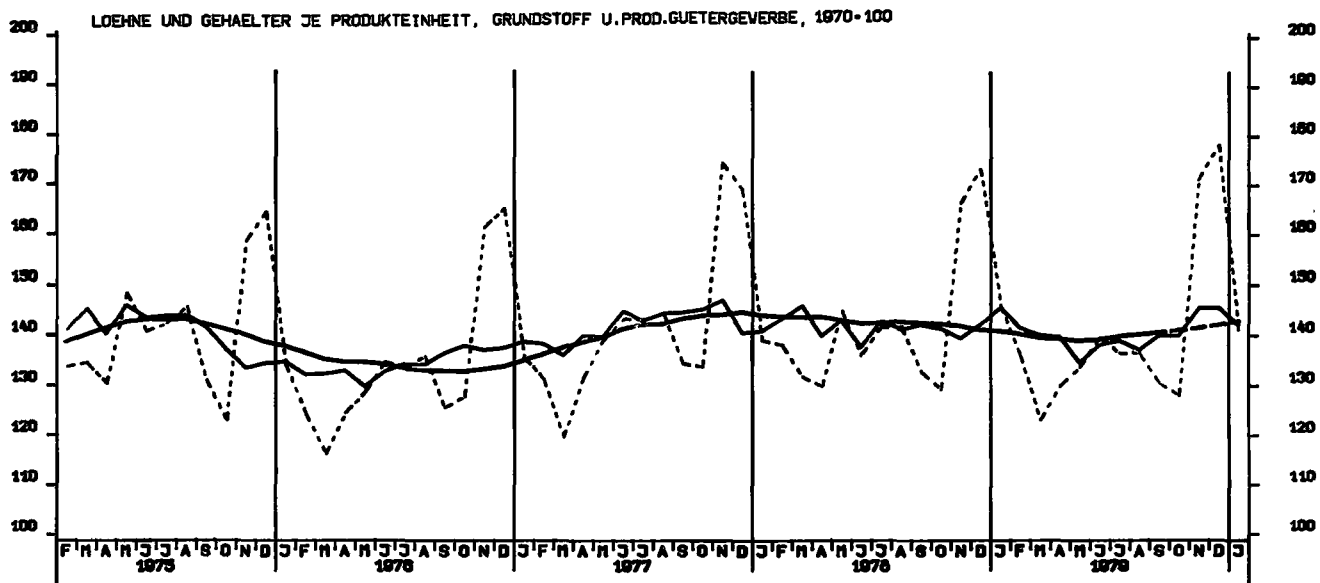


LOEHNE UND GELDER JE UMSATZEINHEIT, BERGB. U. VERARB. GEWERBE 70-100

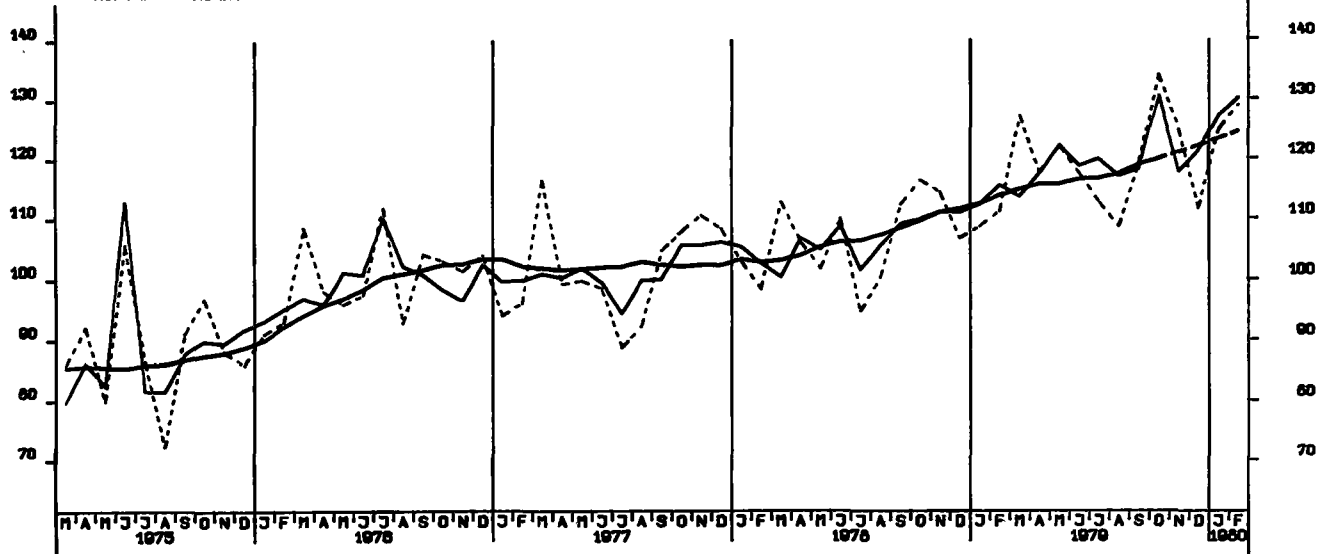


LOEHNE U. GELDER JE PRODUKTEINHEIT, BERGB. U. VERARB. GEWERBE 70-100

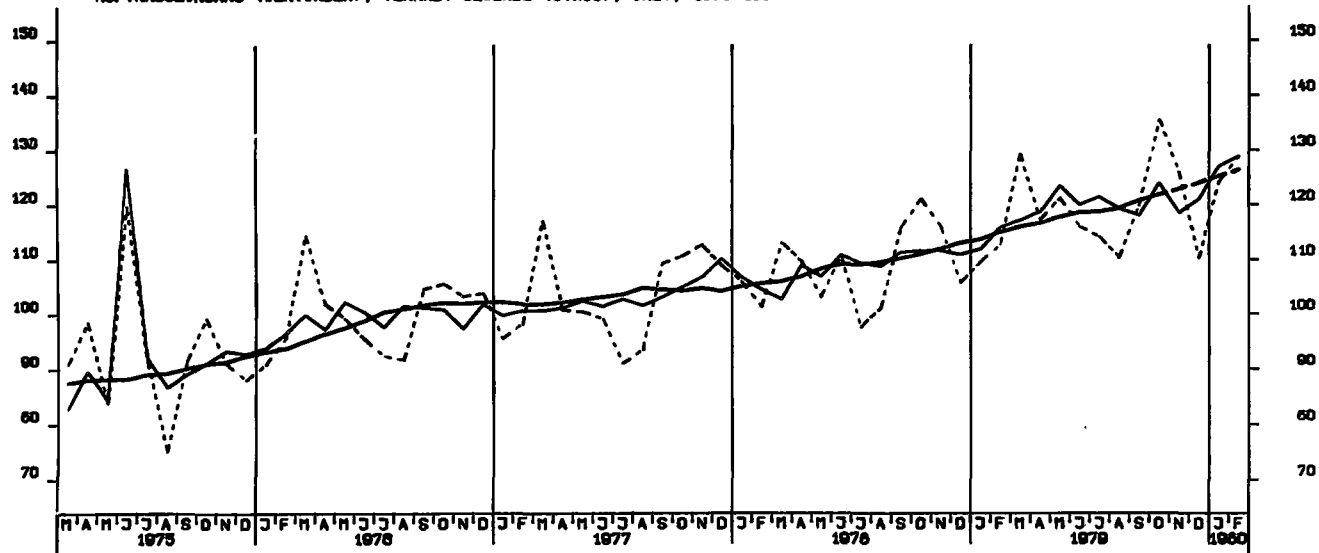




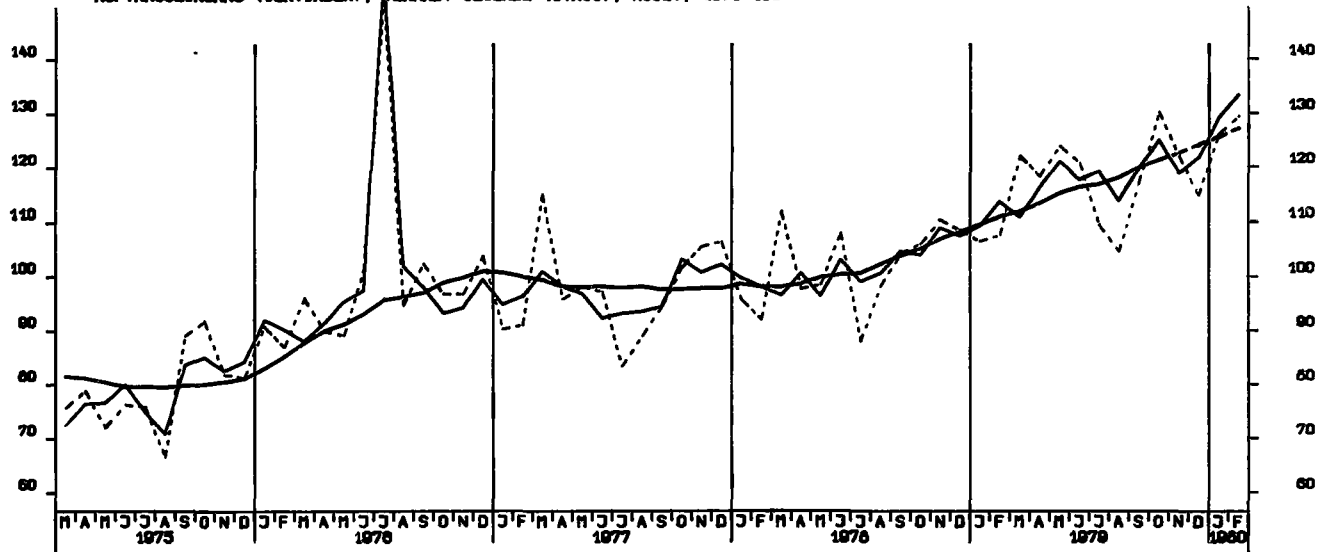
AUFTRAGSEINGANG (VERTINDEX), VERARB. GEVERBE (O.NUG), INSG., 1978-100



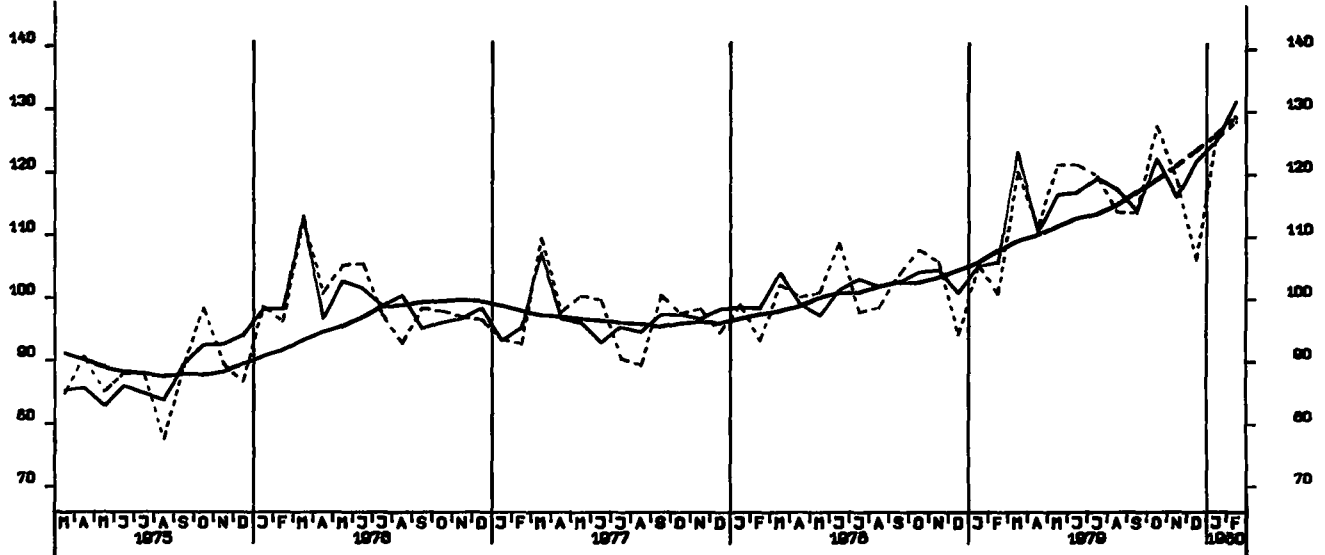
AUFTRAGSEINGANG (VERTINDEX), VERARB. GEVERBE (O.NUG), INL., 1978-100



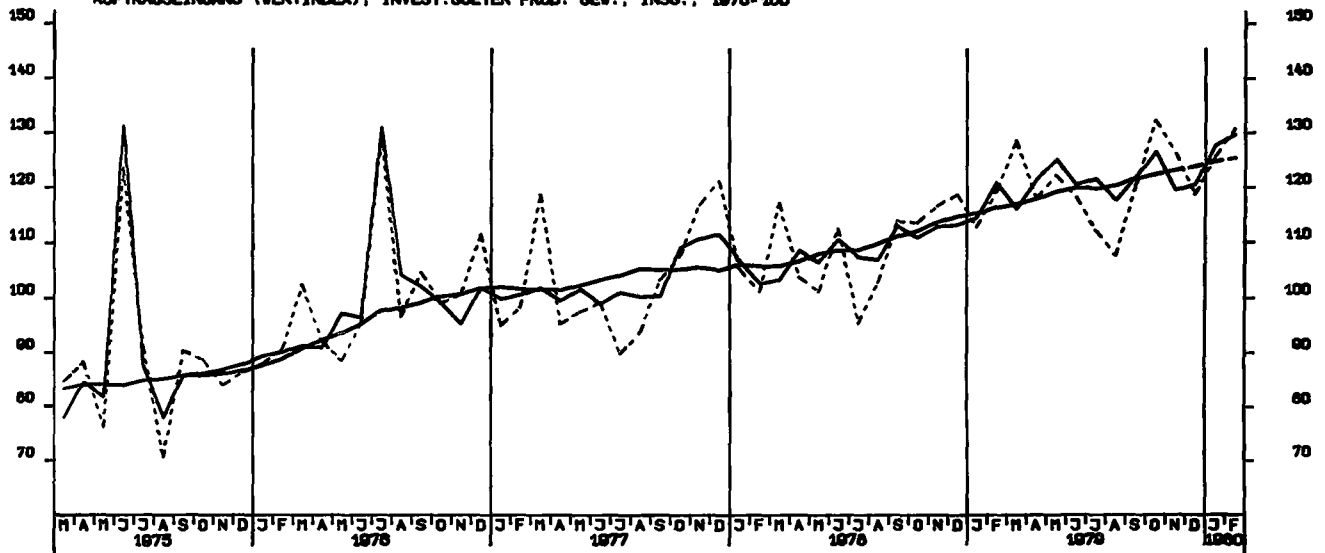
AUFTRAGSEINGANG (VERTINDEX), VERARB. GEVERBE (O.NUG), AUSL., 1978-100



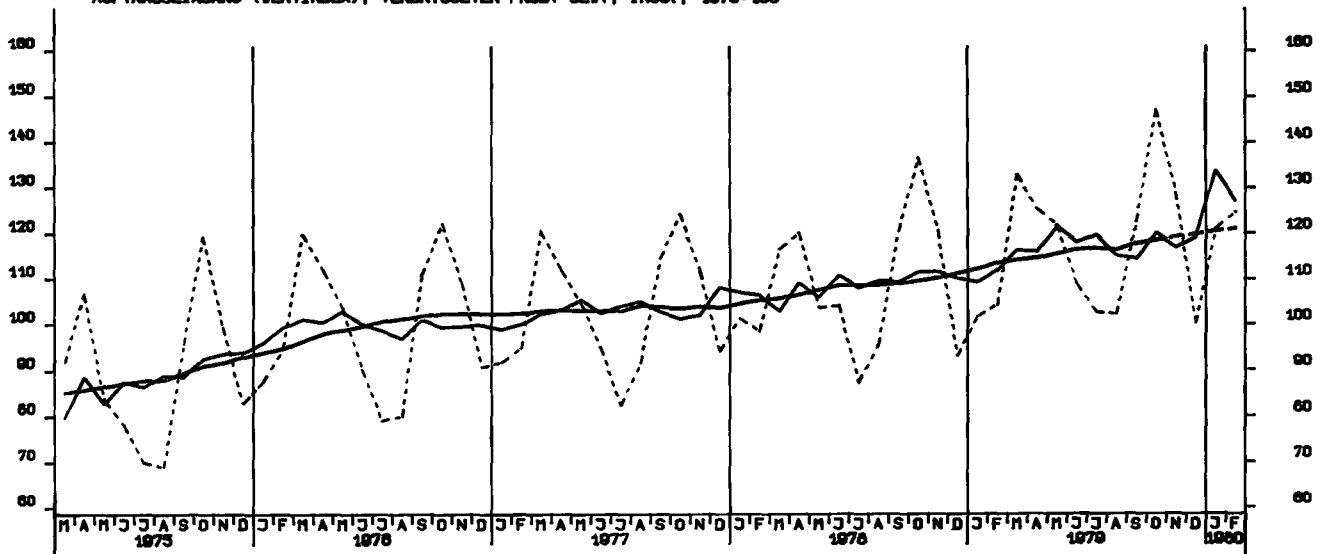
AUFTRAGSEINGANG (VERTINDEX), GRUNDST.-U. PROD. GUETERGEV., INSG., 1976-100



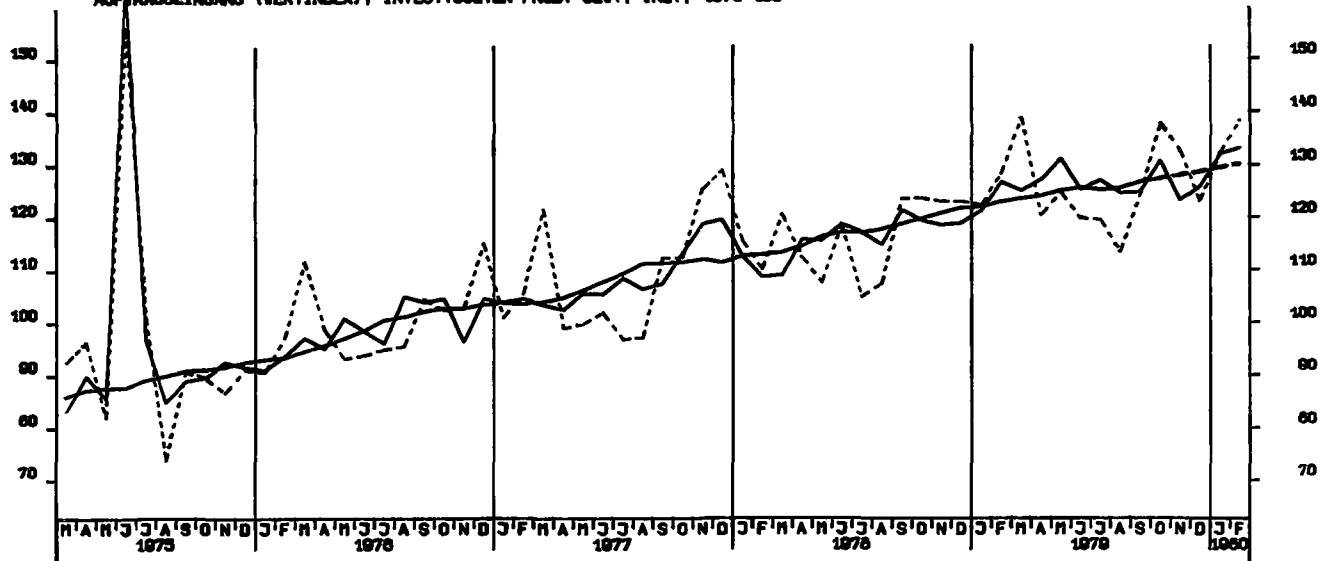
AUFTRAGSEINGANG (VERTINDEX), INVEST.GUETER PROD. GEV., INSG., 1976-100



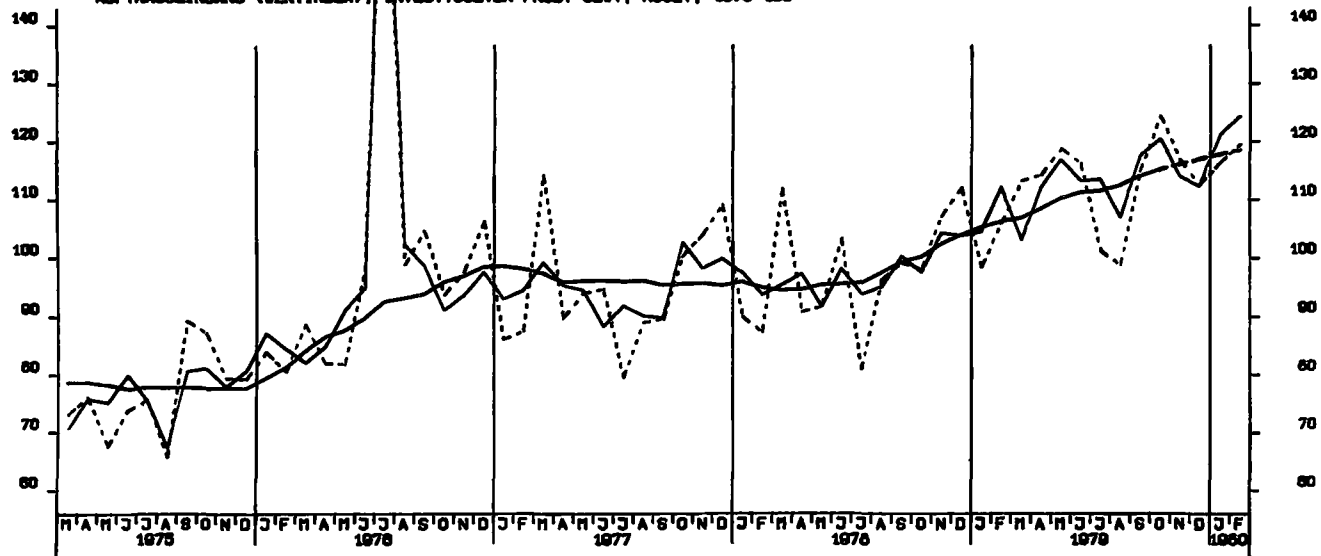
AUFTRAGSEINGANG (VERTINDEX), VERBR.GUETER PROD. GEV., INSG., 1976-100



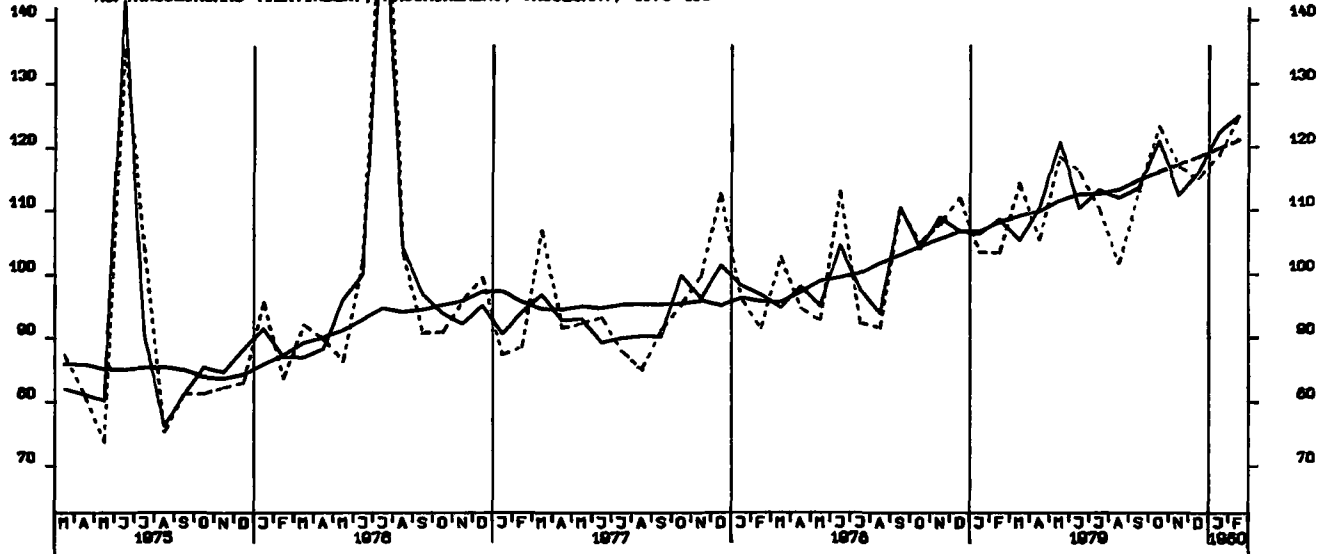
AUFTRAGSEINGANG (VERTINDEX), INVEST.GÜTER PROD. GEV., INL., 1978-100



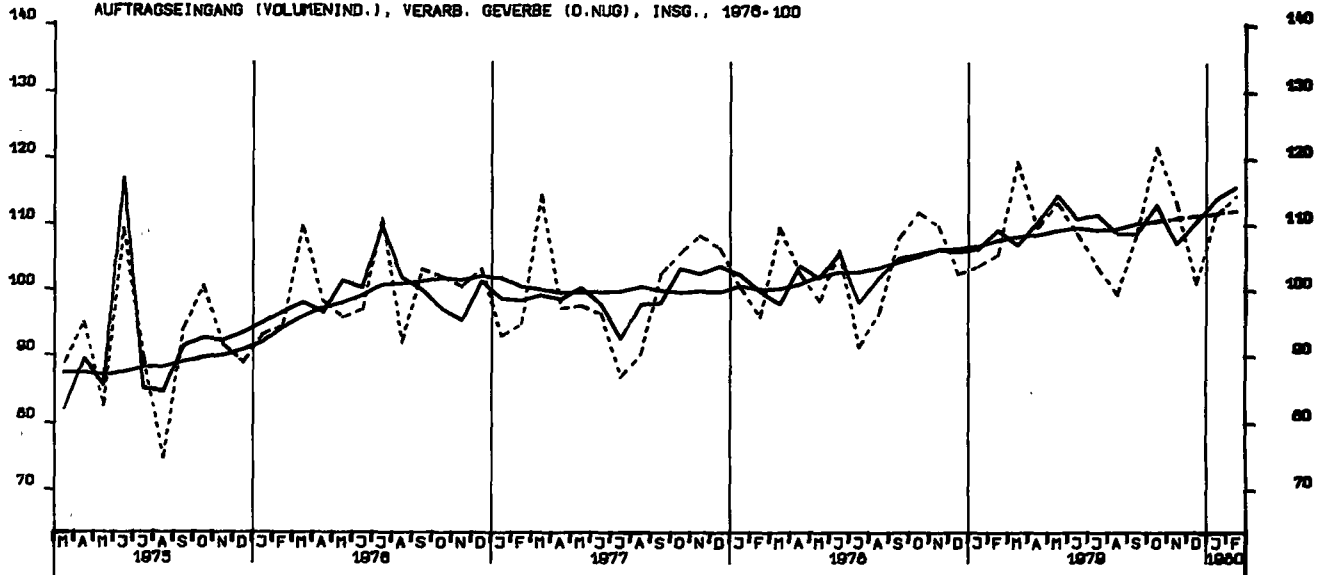
AUFTRAGSEINGANG (VERTINDEX), INVEST.GÜTER PROD. GEV., AUSL., 1978-100



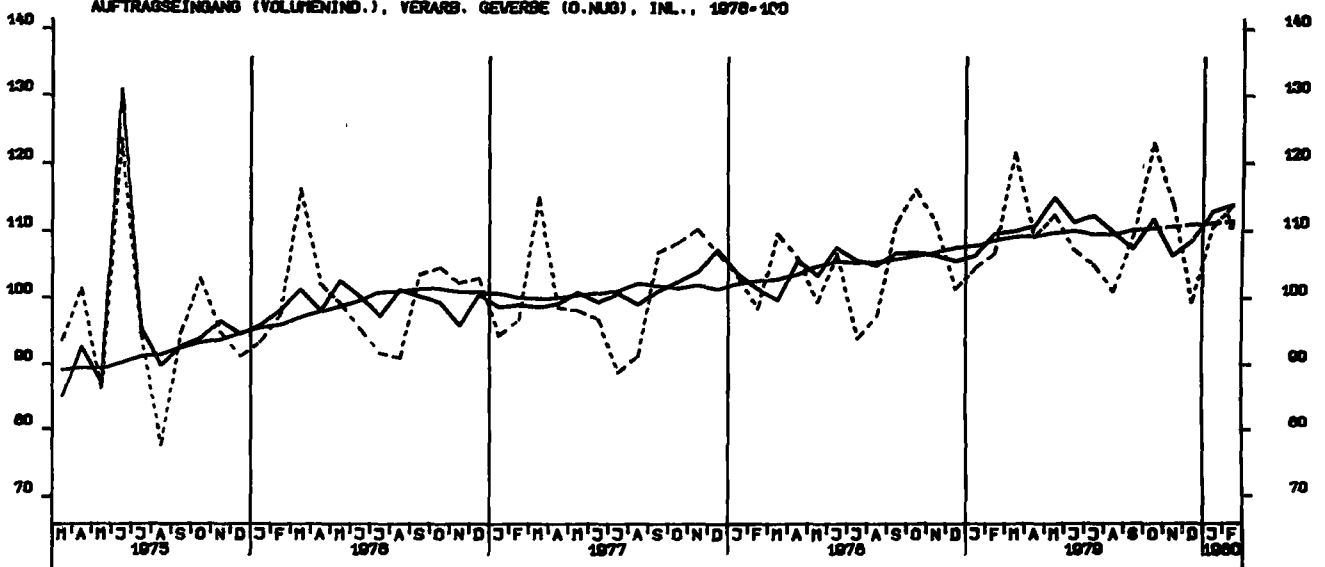
AUFTRAGSEINGANG (VERTINDEX), MASCHINENBAU, INSGESAMT, 1978-100



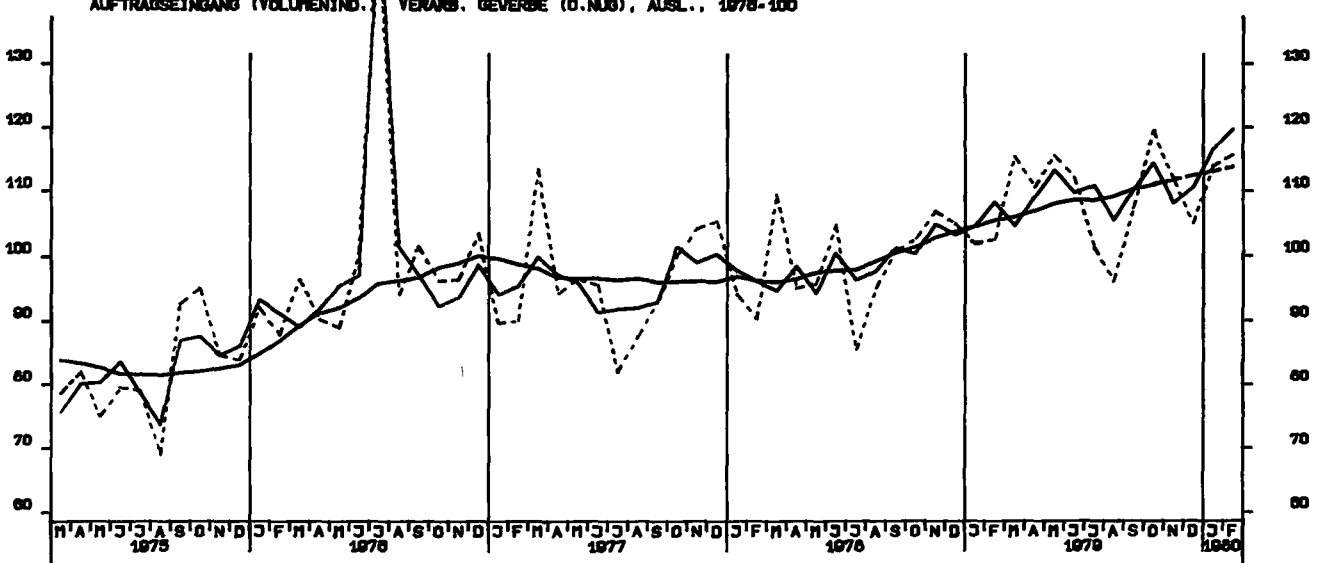
AUFTRAGSEINGANG (VOLUMENIND.), VERARB. GEVERBE (O.NUG), INSG., 1976-100



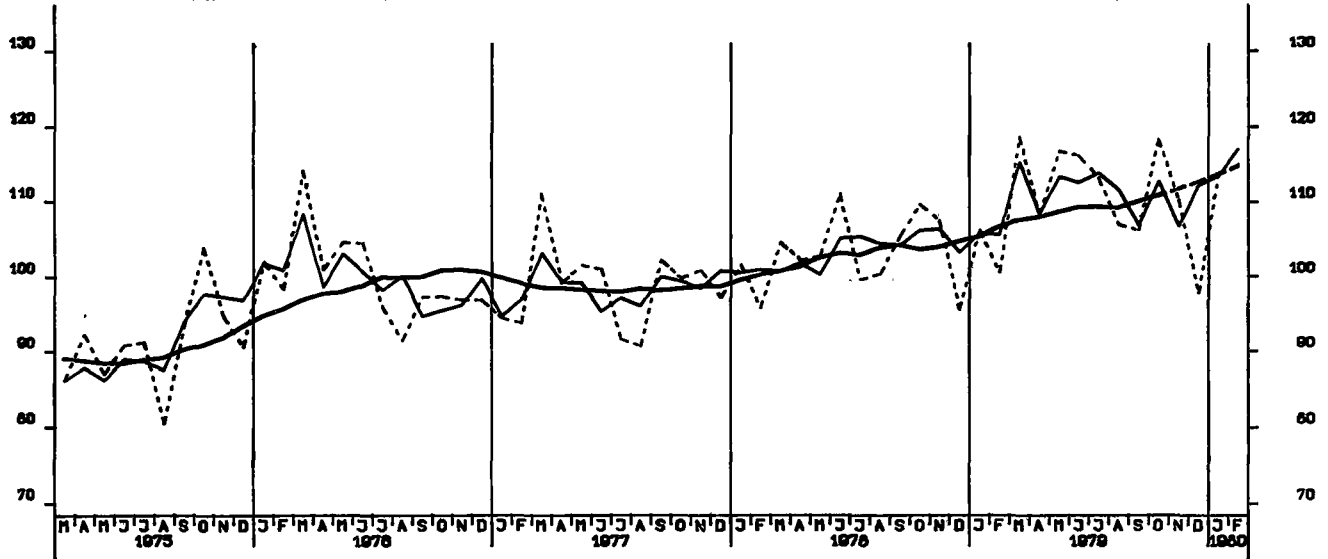
AUFTRAGSEINGANG (VOLUMENIND.), VERARB. GEVERBE (O.NUG), INL., 1976-100



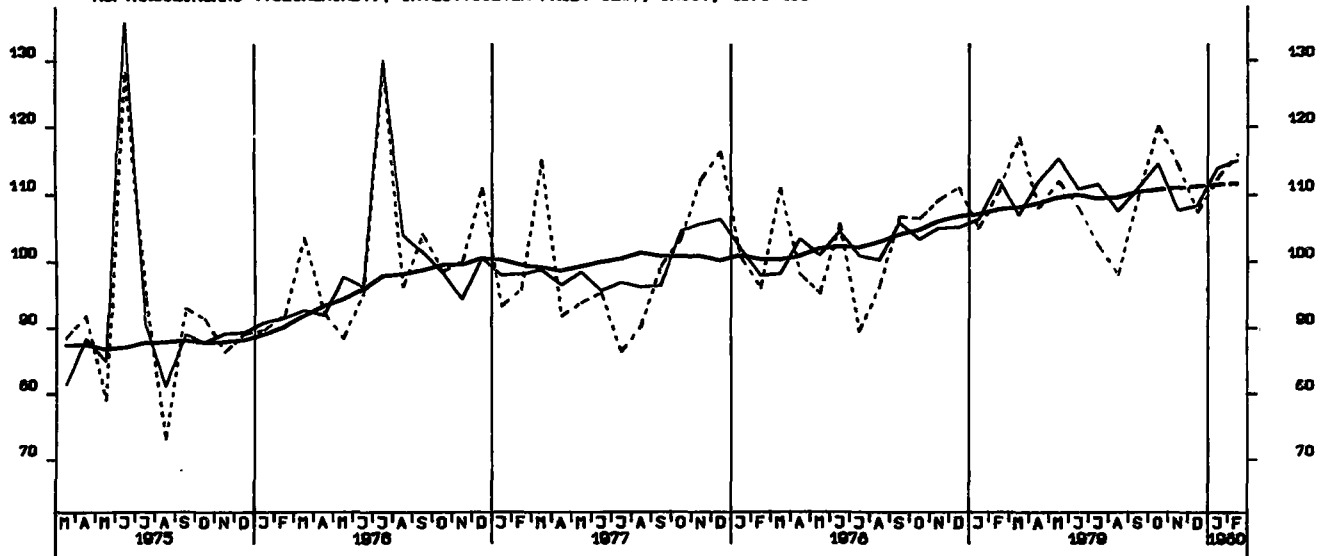
AUFTRAGSEINGANG (VOLUMENIND.), VERARB. GEVERBE (O.NUG), AUSL., 1976-100



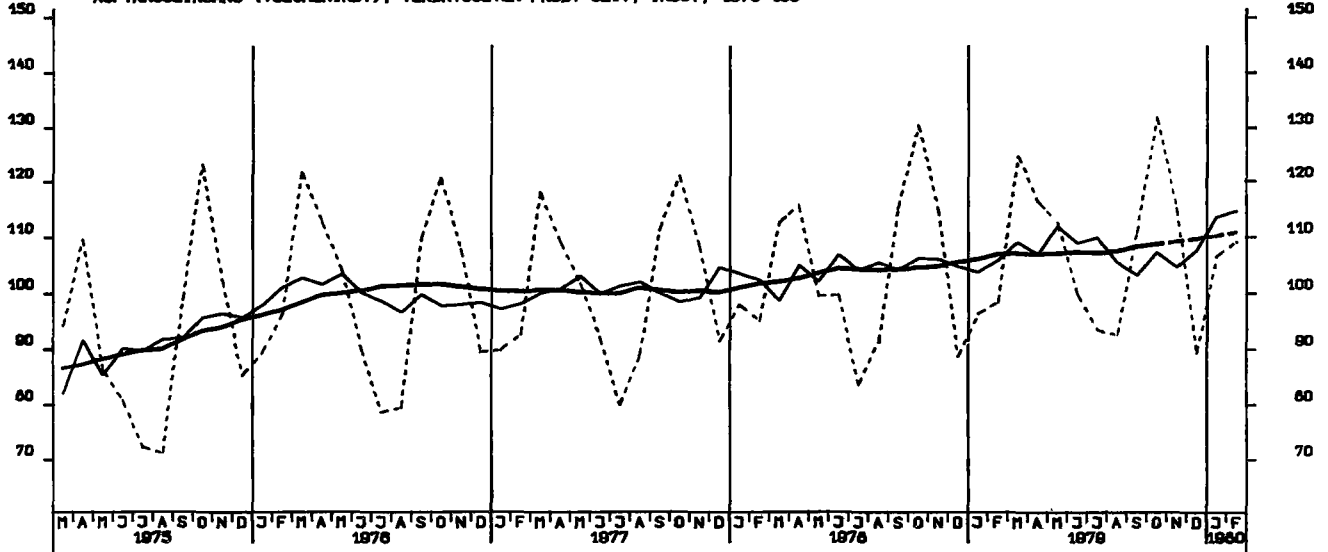
AUFTRAGSEINGANG (VOLUMENIND.), GRUNDST.-U.PROD.GUETERGEV., INSG., 1976-100



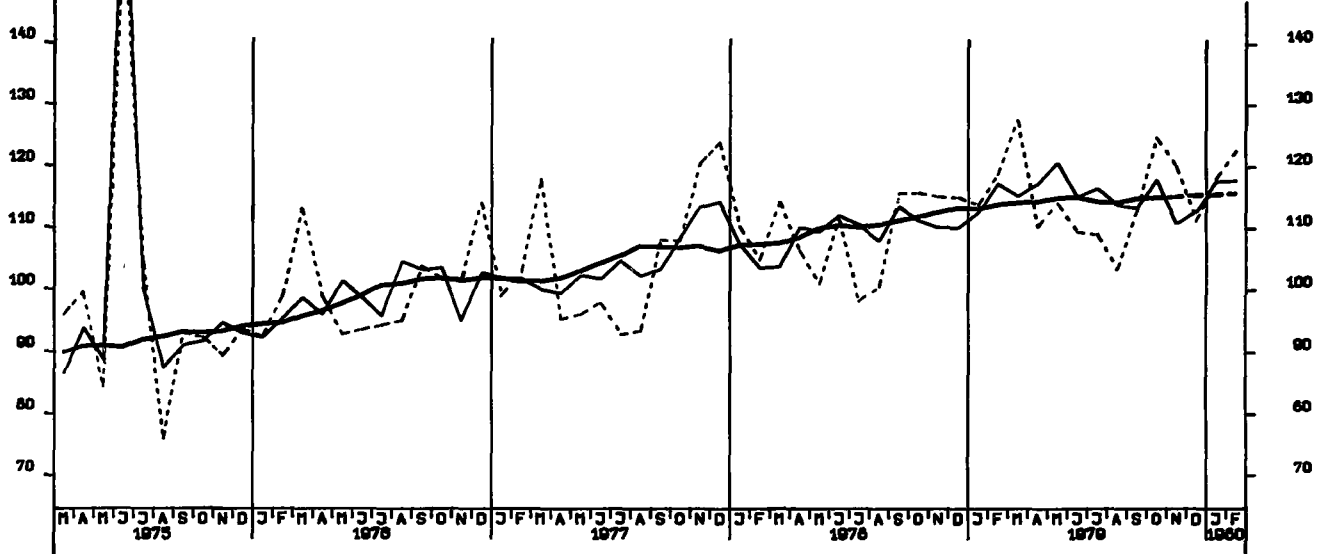
AUFTRAGSEINGANG (VOLUMENIND.), INVEST.GUETER PROD. GEV., INSG., 1976-100



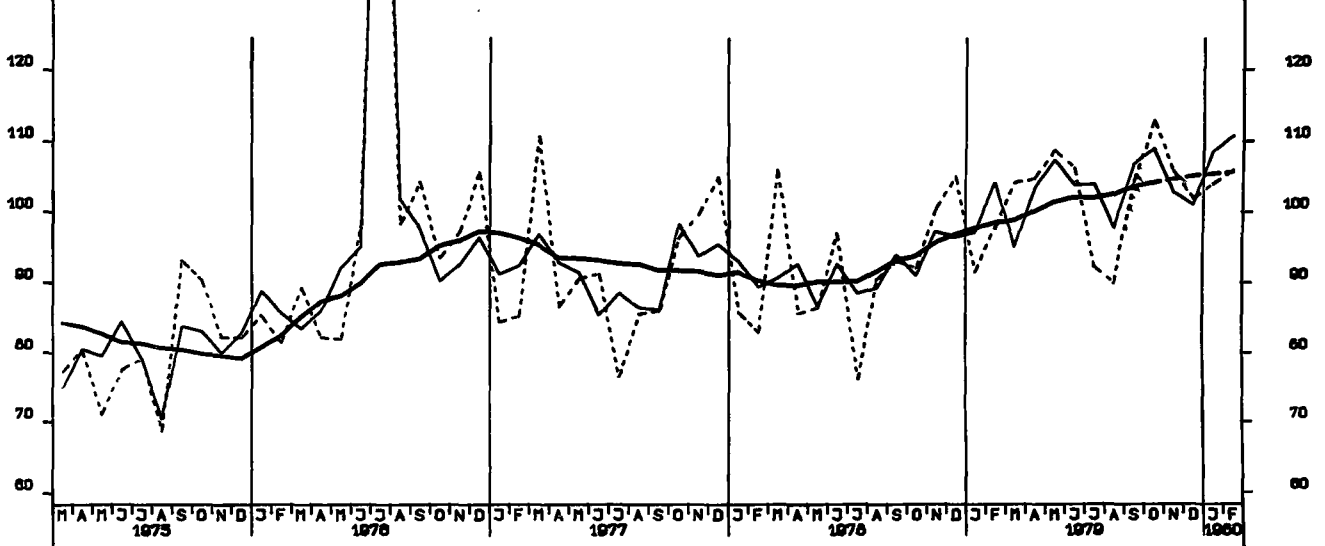
AUFTRAGSEINGANG (VOLUMENIND.), VERBR.GUETER PROD. GEV., INSG., 1976-100



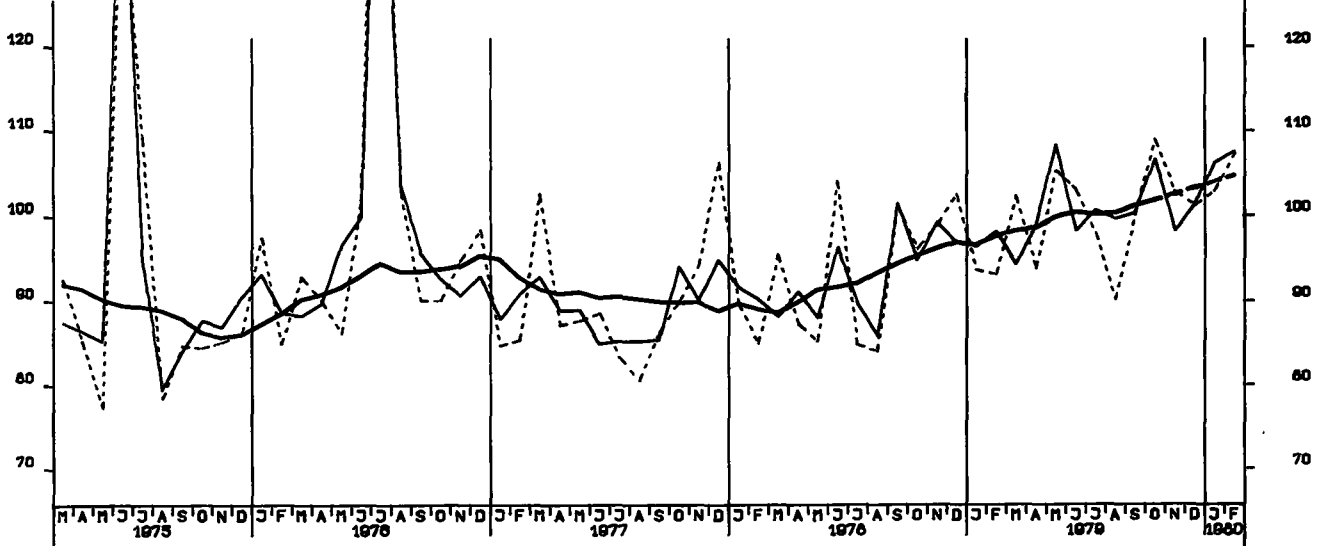
AUFTRAGSEINGANG (VOLUMENIND.), INVEST.GÜTER PROD. GEV., INL., 1976-100



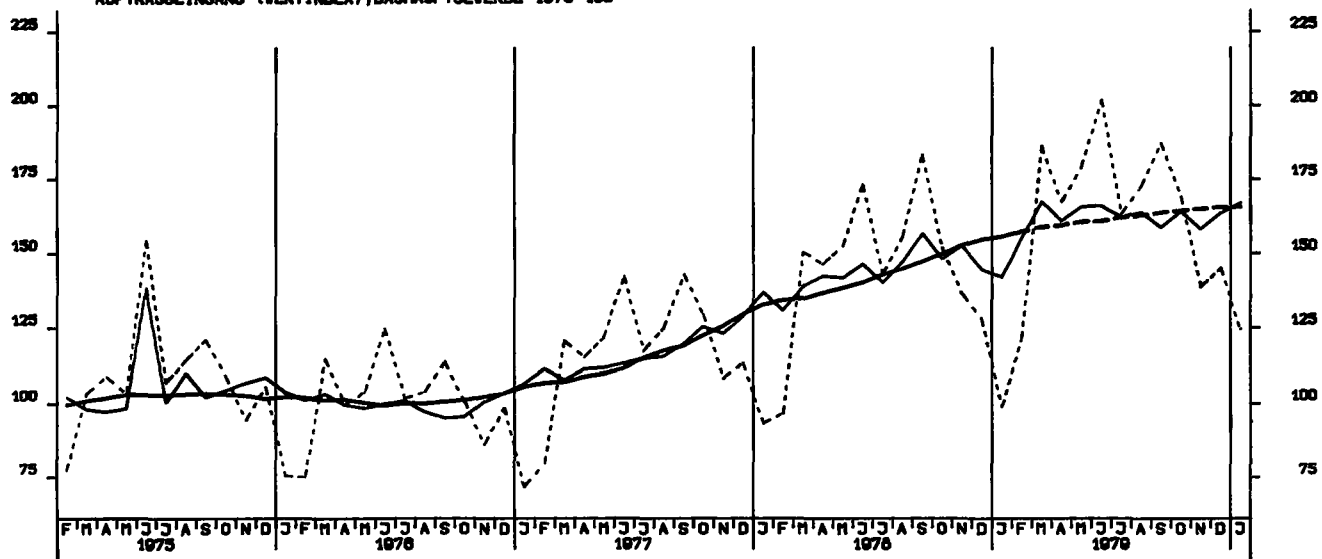
AUFTRAGSEINGANG (VOLUMENIND.), INVEST.GÜTER PROD. GEV., AUSL., 1976-100



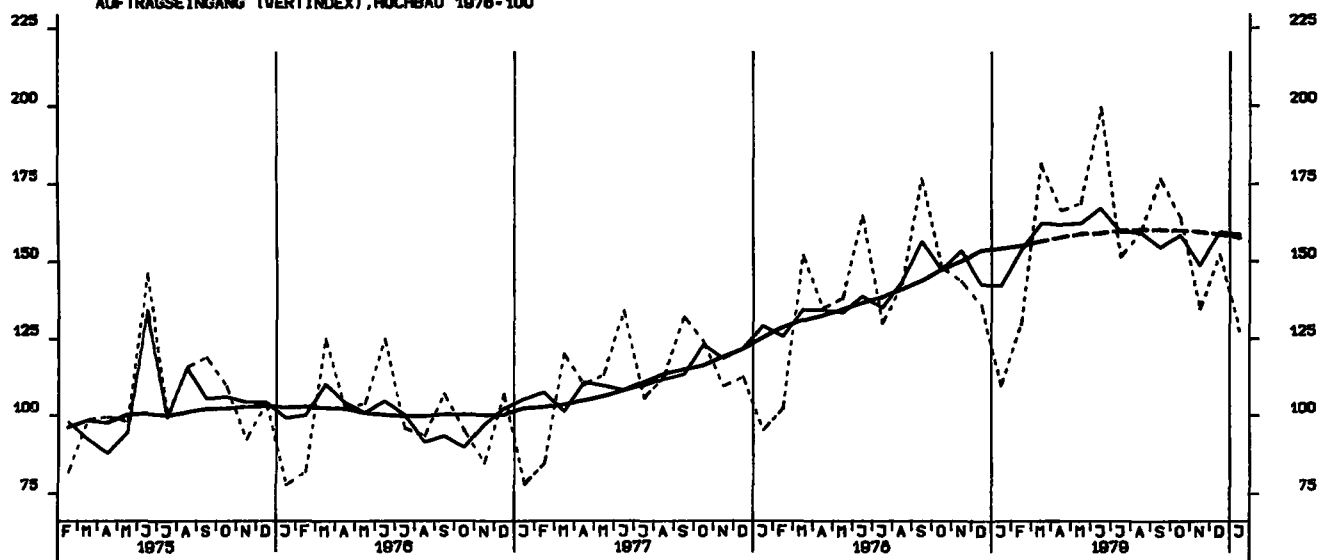
AUFTRAGSEINGANG (VOLUMENIND.), MASCHINENBAU, INSGESAMT, 1976-100



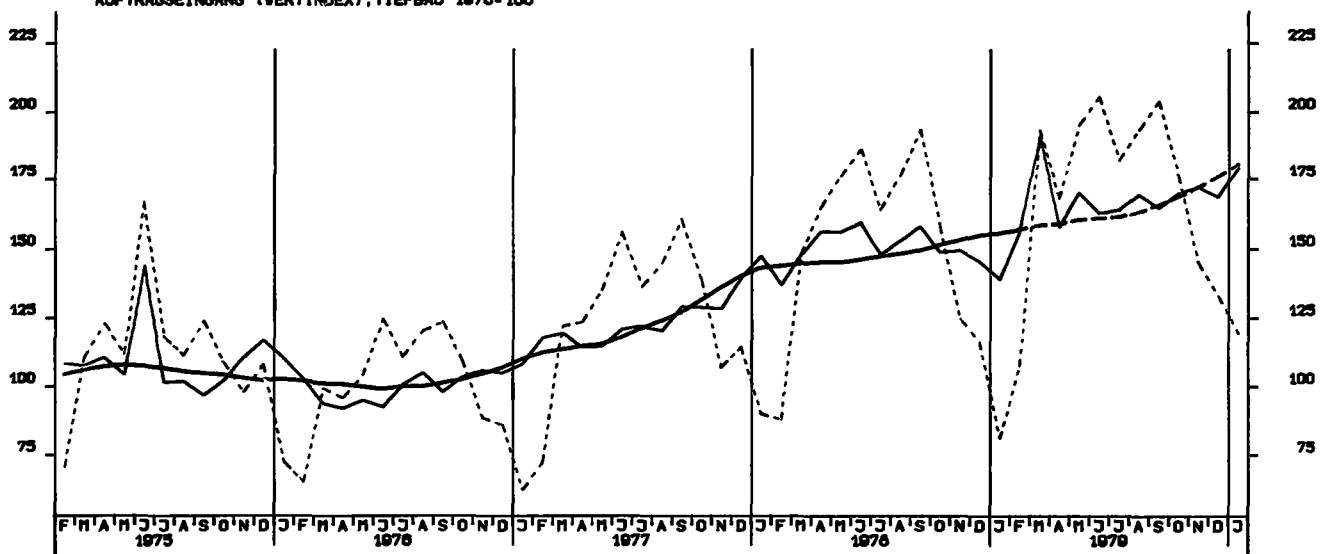
AUFTRAGSEINGANG (VERTINDEX), BAUHAUPTGEWERBE 1978-100



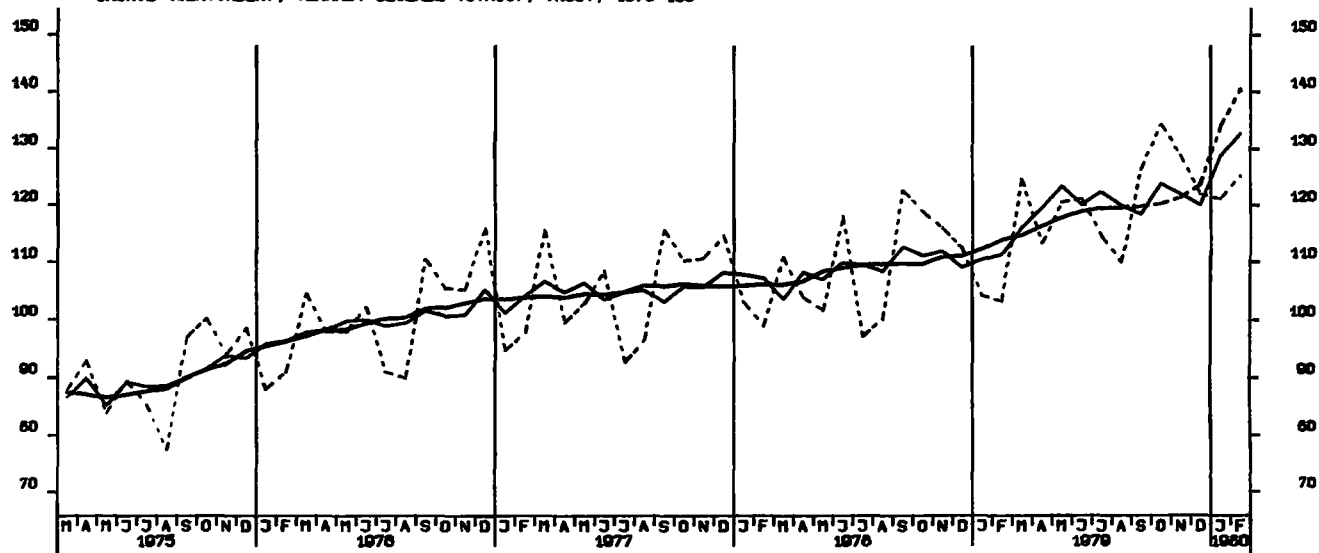
AUFTRAGSEINGANG (VERTINDEX), HOCHBAU 1978-100



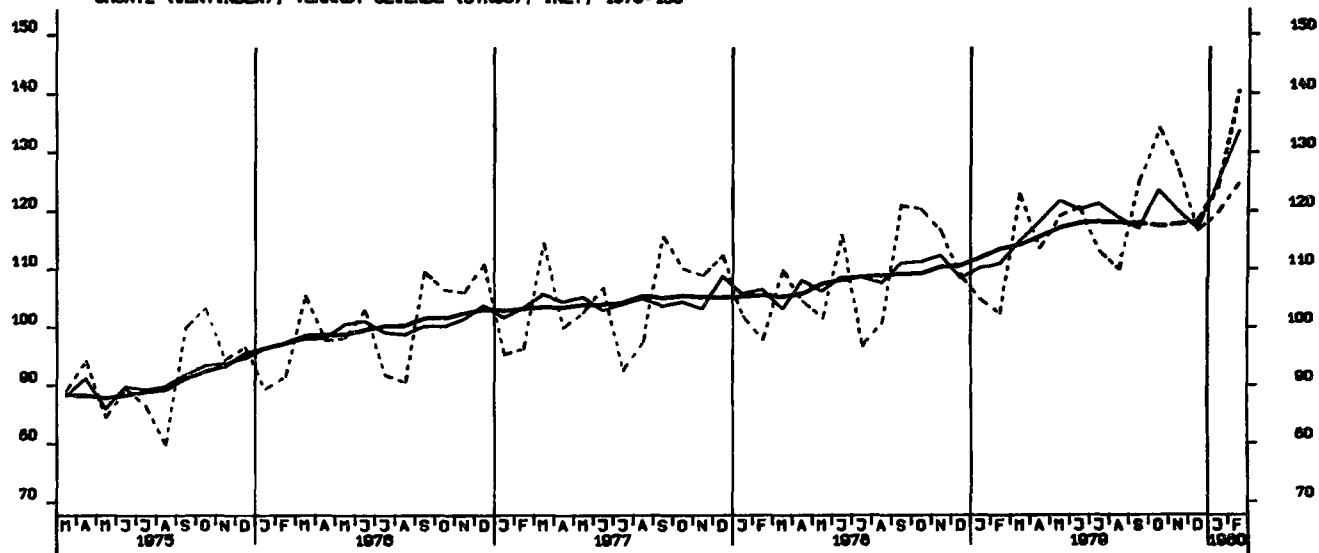
AUFTRAGSEINGANG (VERTINDEX), TIEFBAU 1978-100



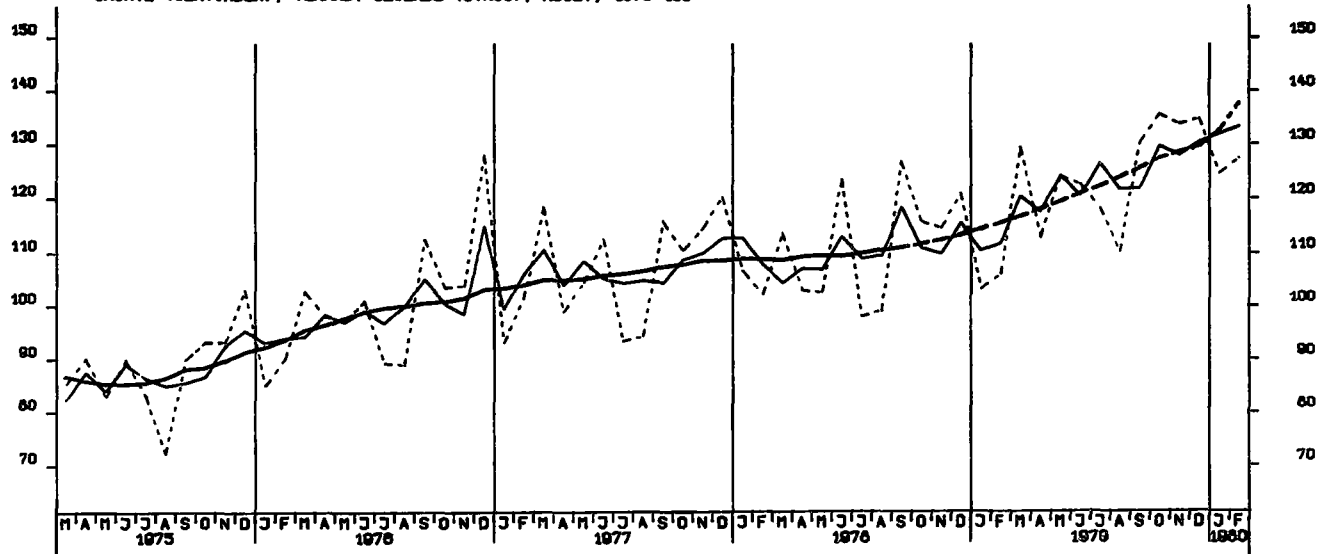
UMSATZ (VERTINDEX), VERARB. GEVERBE (O.NUG), INSG., 1976-100



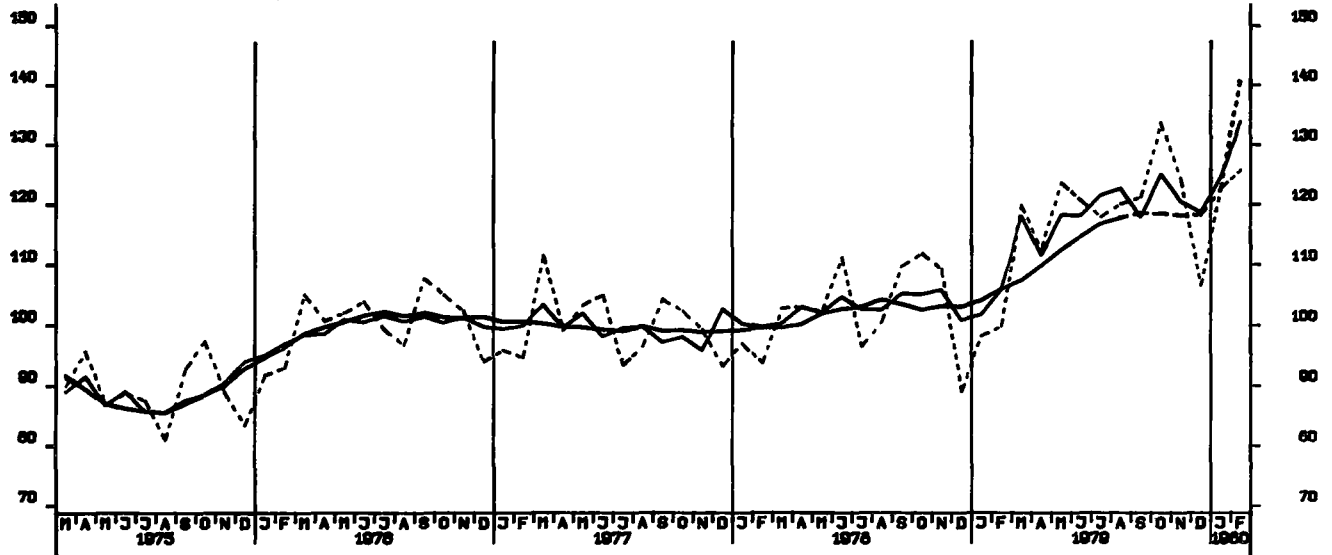
UMSATZ (VERTINDEX), VERARB. GEVERBE (O.NUG), INL., 1976-100



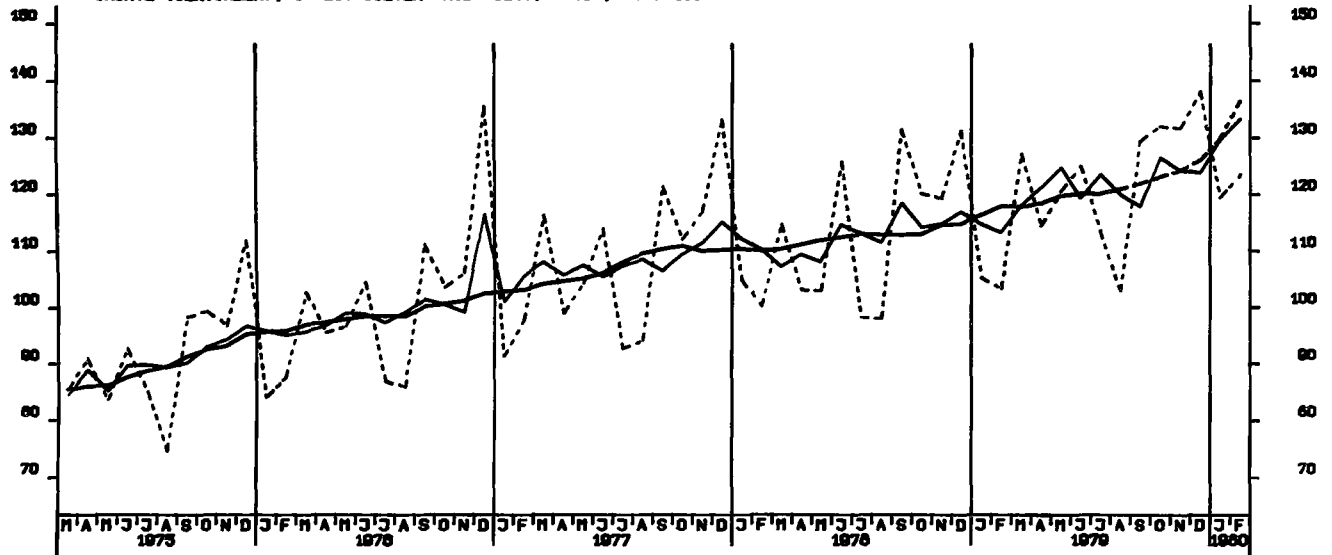
UMSATZ (VERTINDEX), VERARB. GEVERBE (O.NUG), AUSL., 1976-100



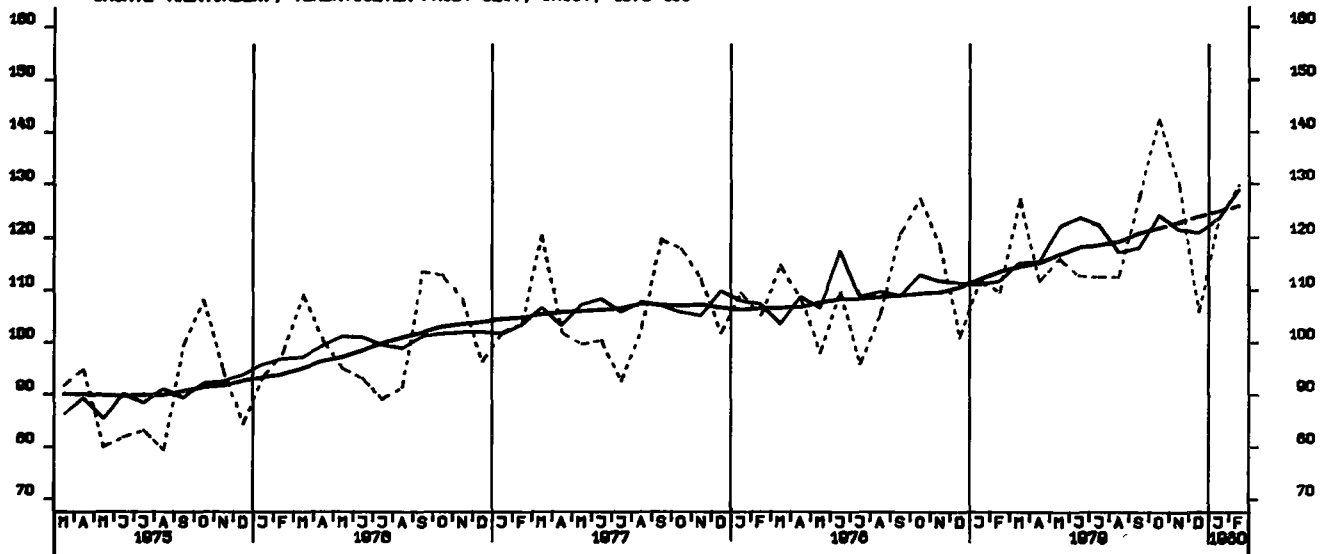
UMSATZ (VERTINDEX), GRUNDST.-U.PROD.GUETERGEV., INSG., 1978-100



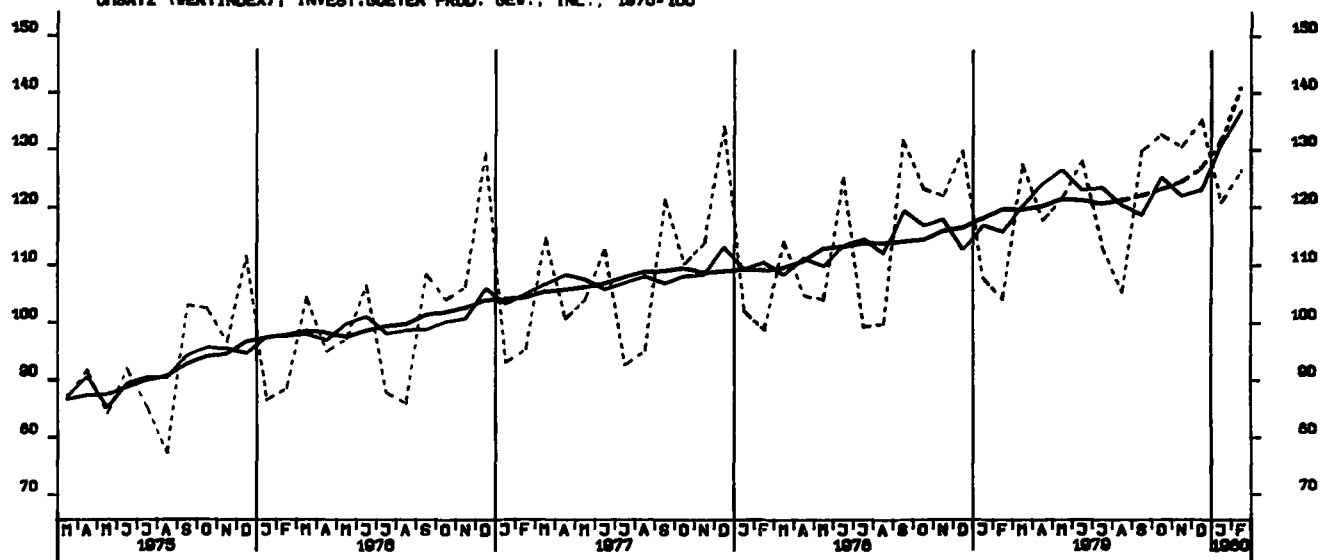
UMSATZ (VERTINDEX), INVEST.GUETER PROD. GEV., INSG., 1978-100



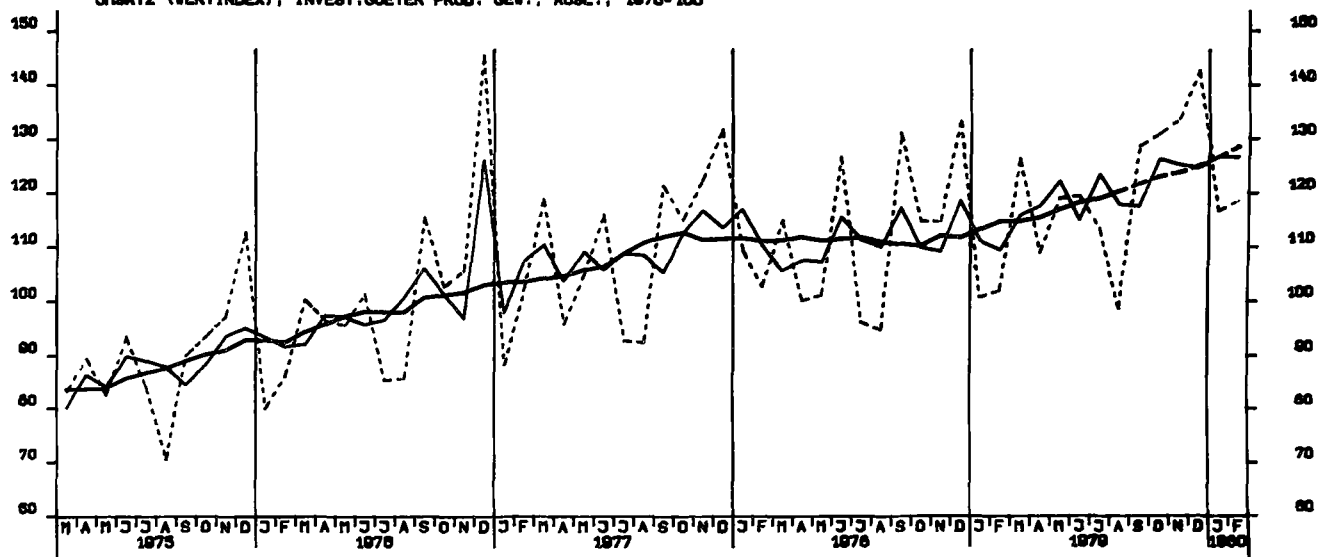
UMSATZ (VERTINDEX), VERBR.GUETER PROD. GEV., INSG., 1978-100



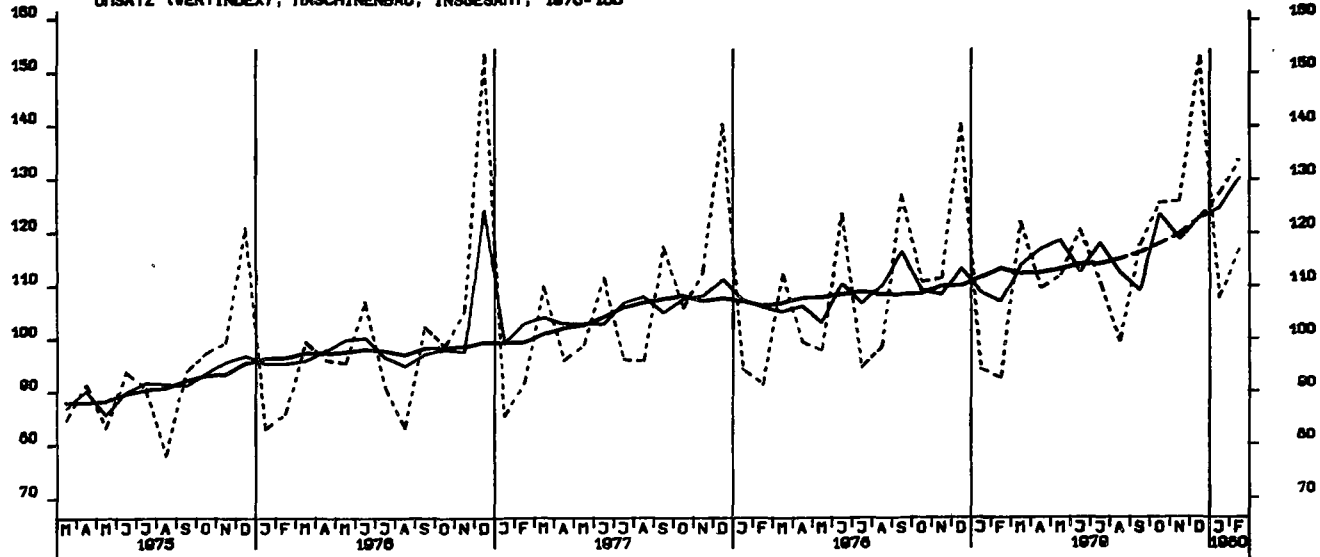
UMSATZ (VERTINDEX), INVEST.GÜTER PROD. GEV., INL., 1976-100

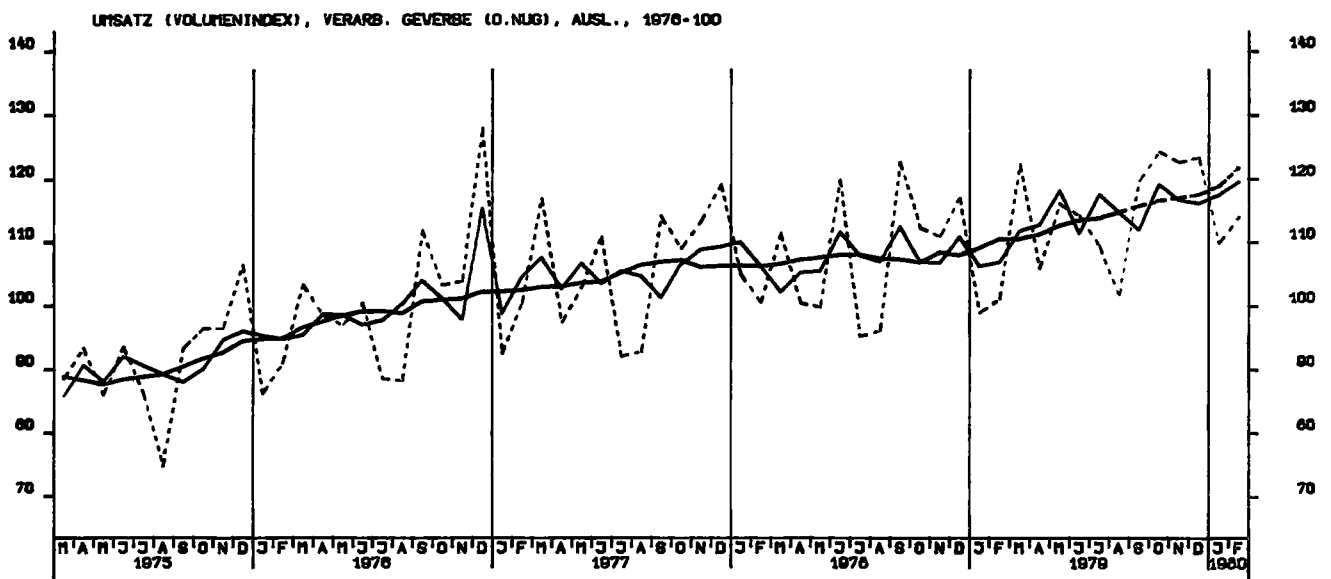
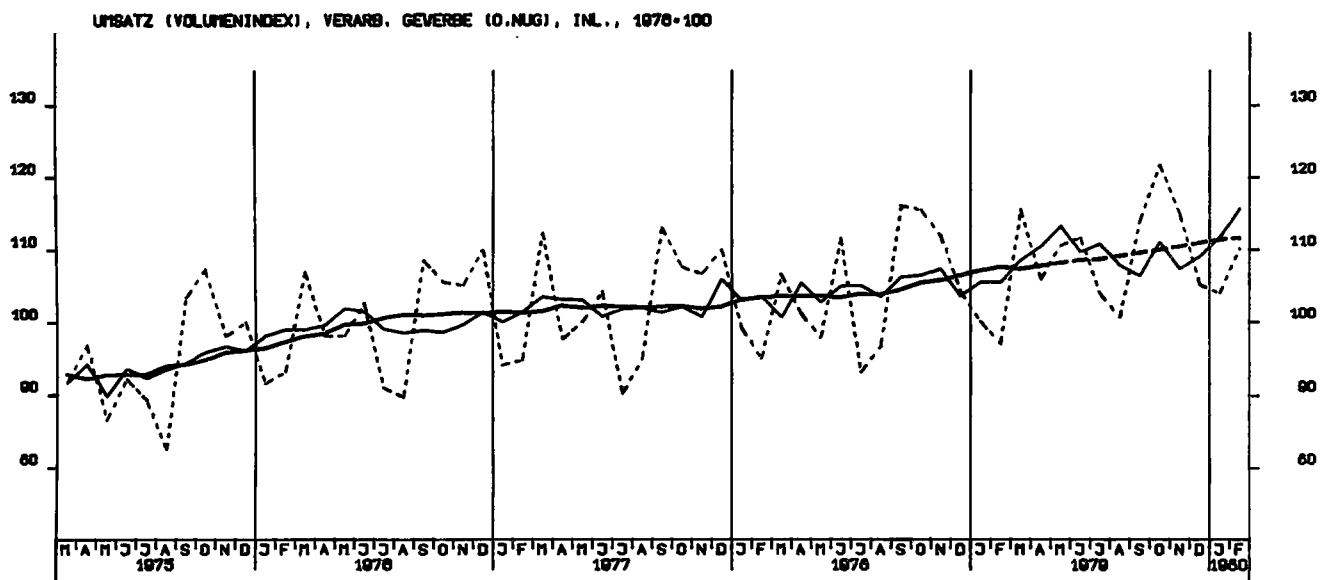
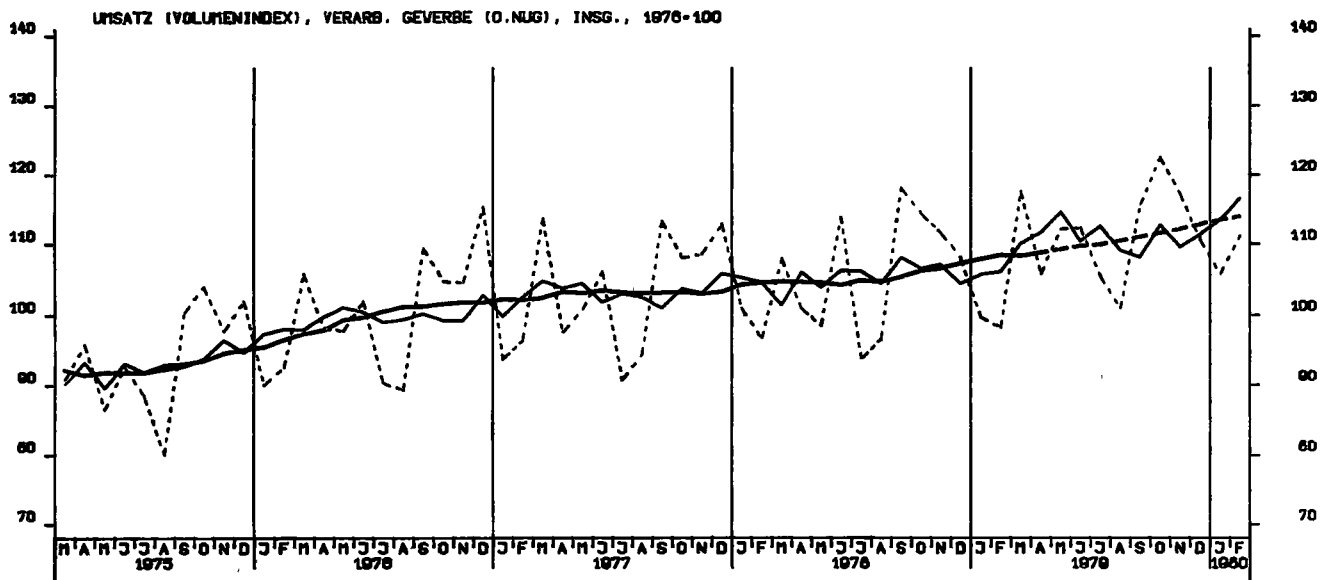


UMSATZ (VERTINDEX), INVEST.GÜTER PROD. GEV., AUSL., 1976-100

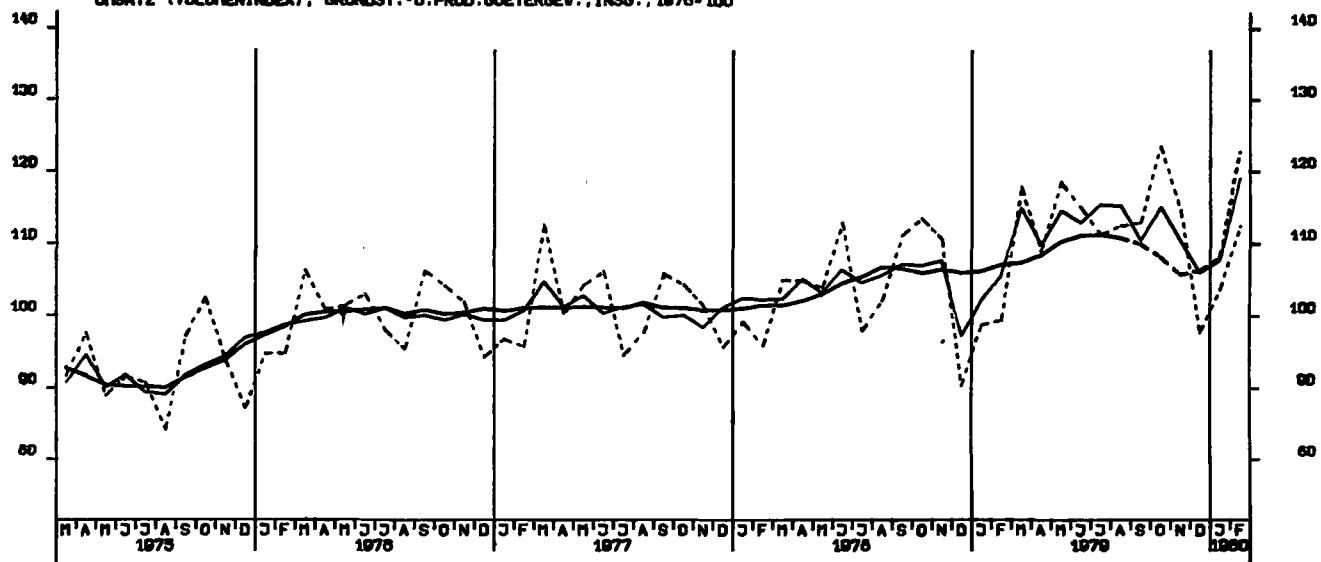


UMSATZ (VERTINDEX), MASCHINENBAU, INSGESAMT, 1976-100

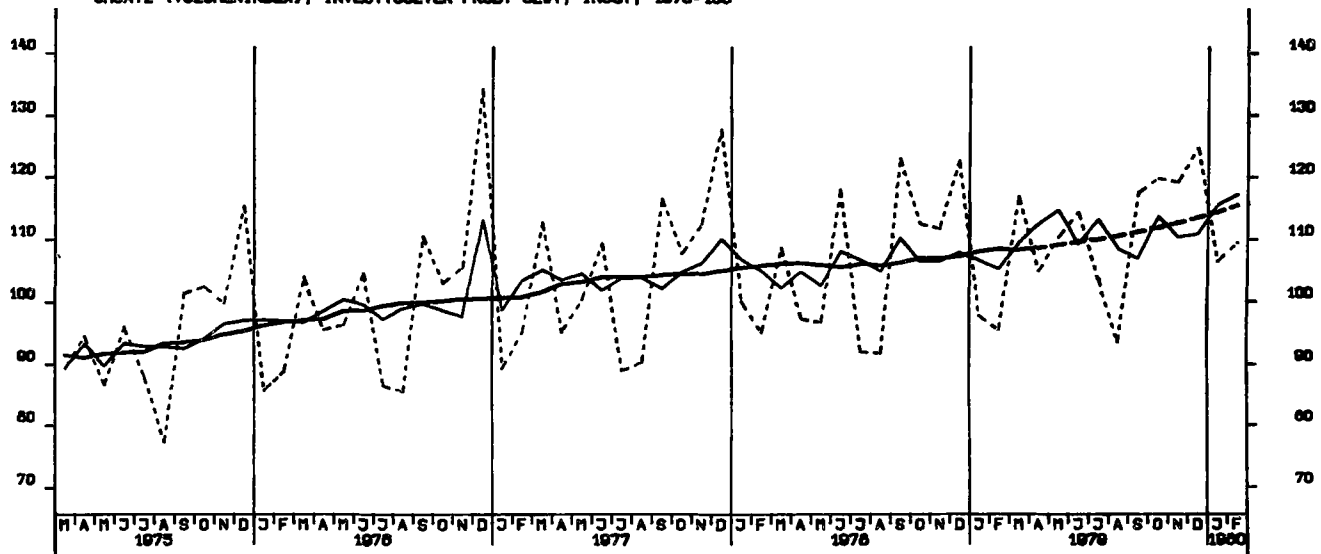




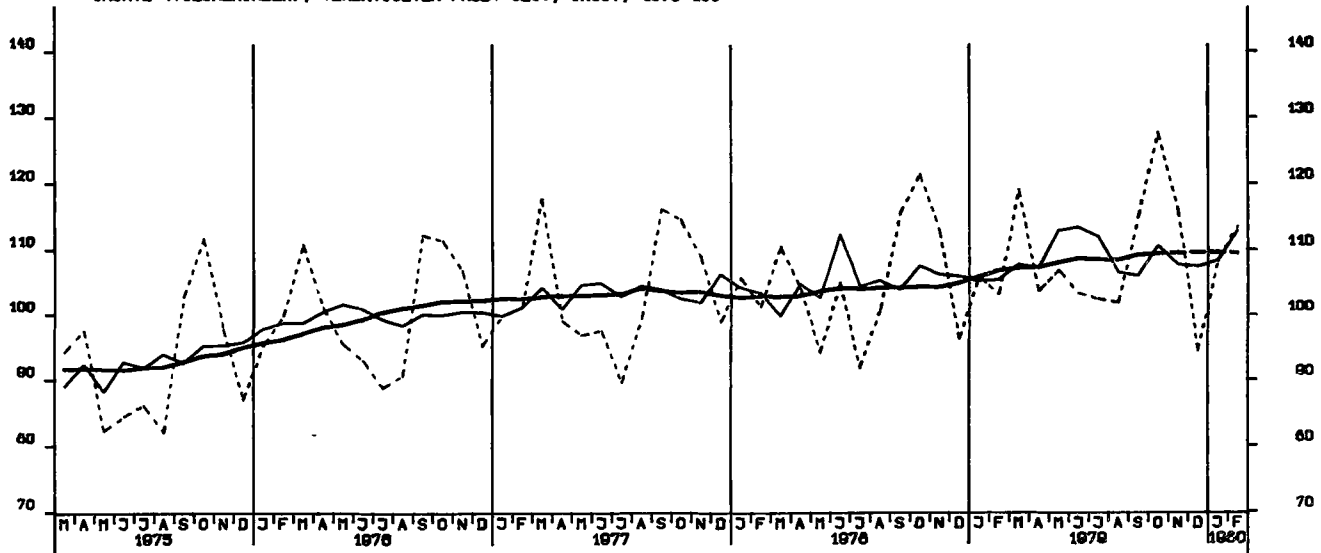
UMSATZ (VOLUMENINDEX), GRUNDST.-U.PROD.GUETERGEV., INSG., 1976-100



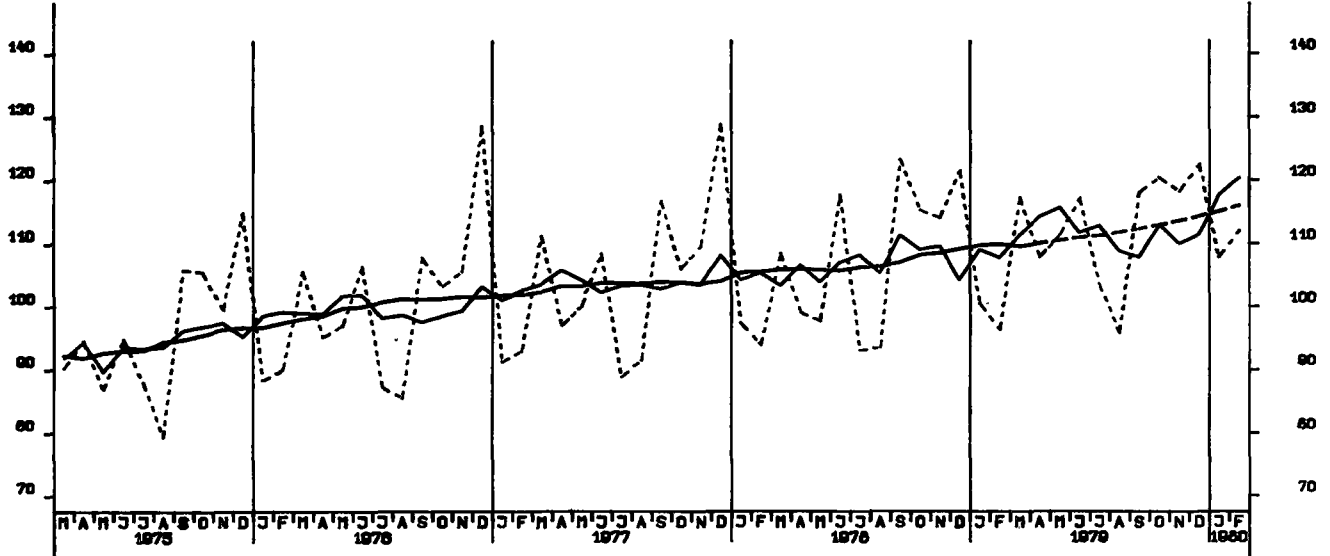
UMSATZ (VOLUMENINDEX), INVEST.GUETER PROD. GEV., INSG., 1976-100



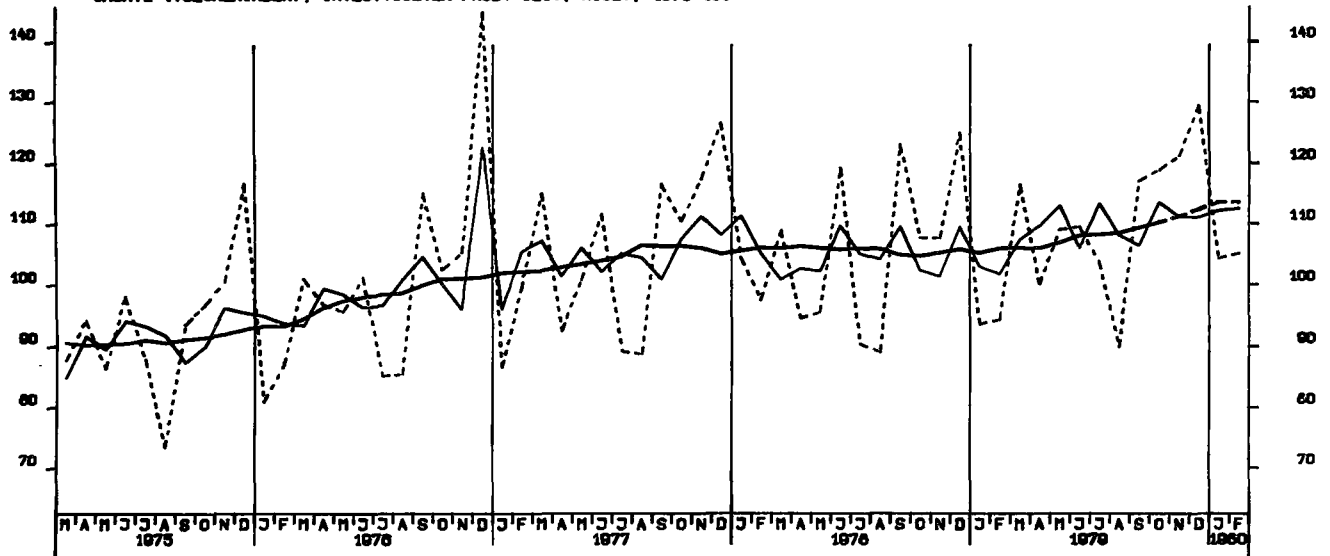
UMSATZ (VOLUMENINDEX), VERBR.GUETER PROD. GEV., INSG., 1976-100



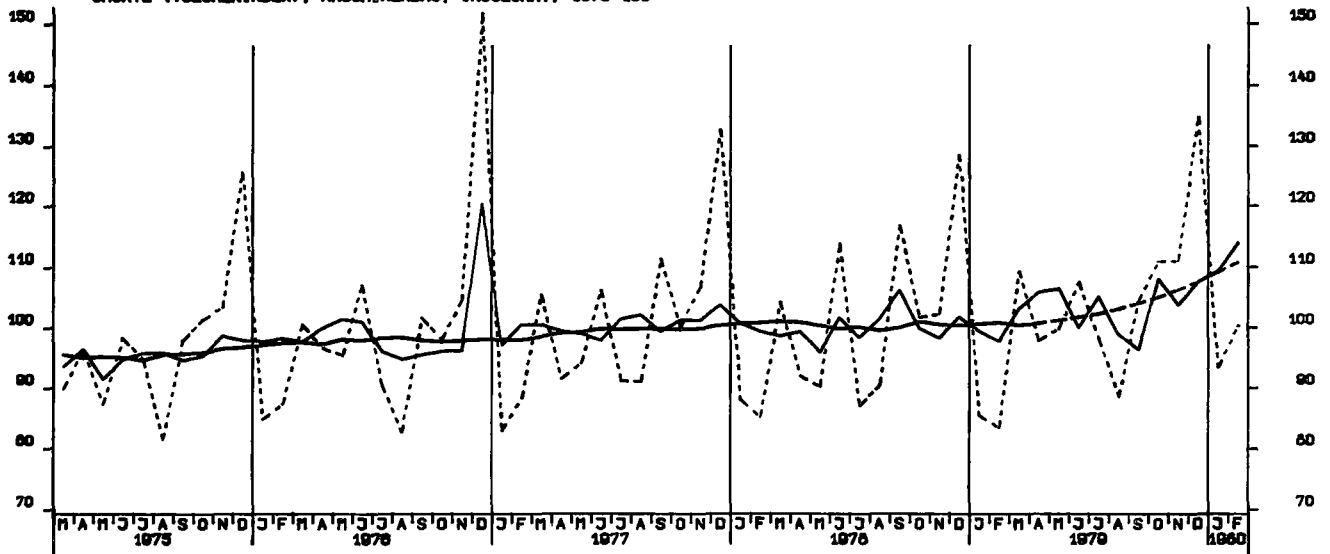
UMSATZ (VOLUMENINDEX), INVEST.GÜTER PROD. GEV., INL., 1976-100



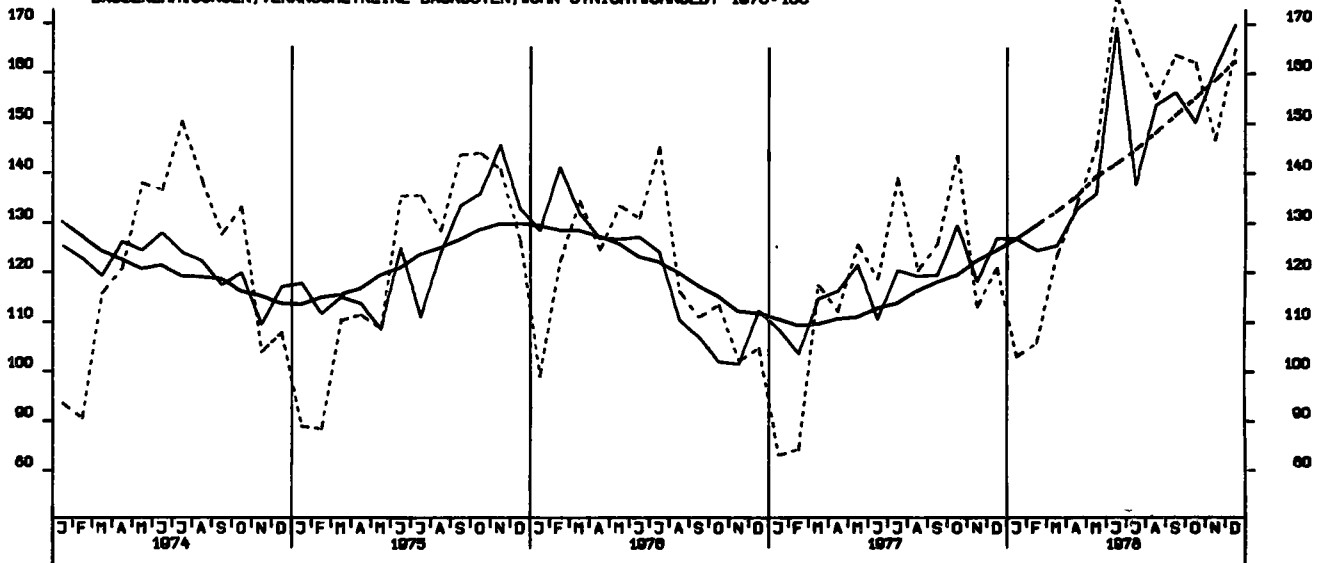
UMSATZ (VOLUMENINDEX), INVEST.GÜTER PROD. GEV., AUSL., 1976-100



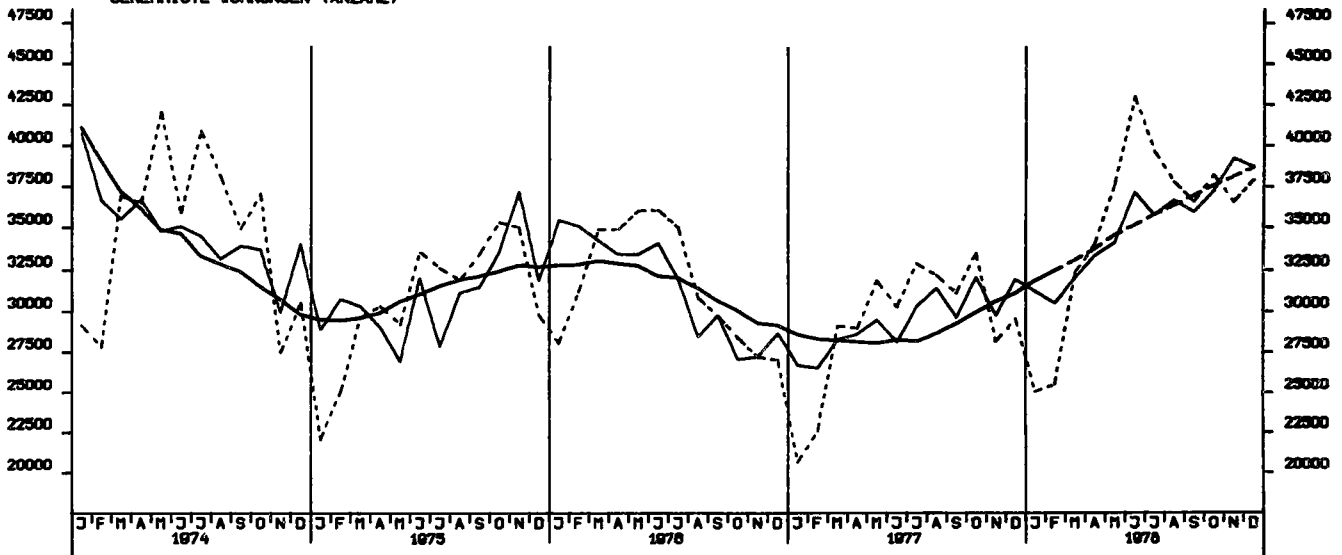
UMSATZ (VOLUMENINDEX), MASCHINENBAU, INSGESAMT, 1976-100



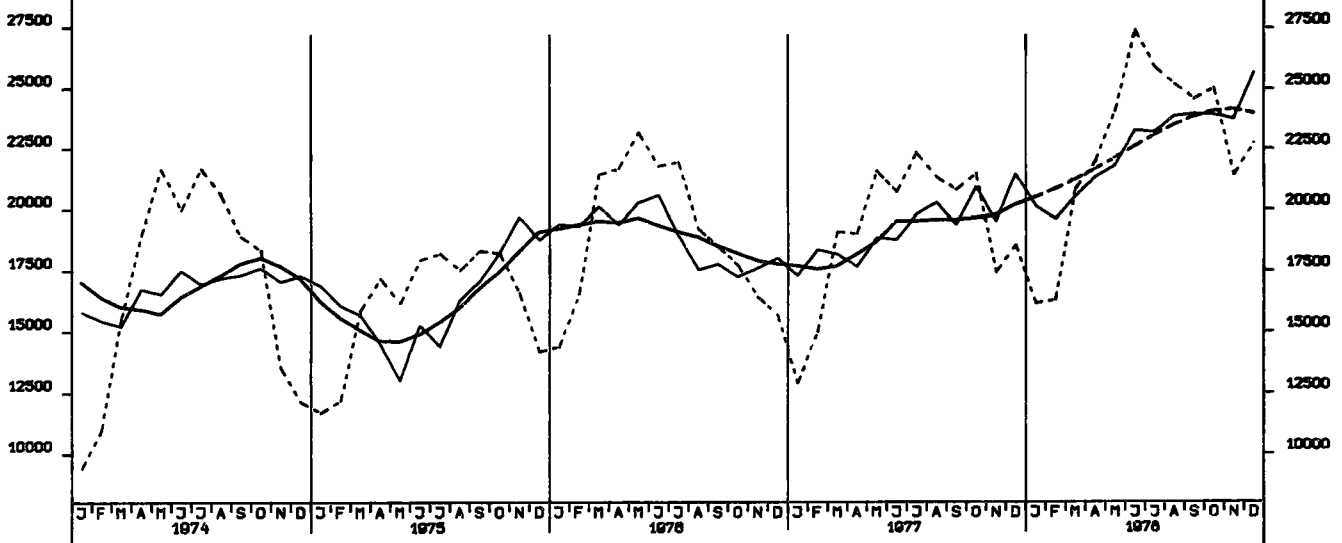
BAUGENEHMIGUNGEN, VERANSCHL. REINE BALKOSTEN, VOHN-U. NICHTVOHN-GEB. 1970-100



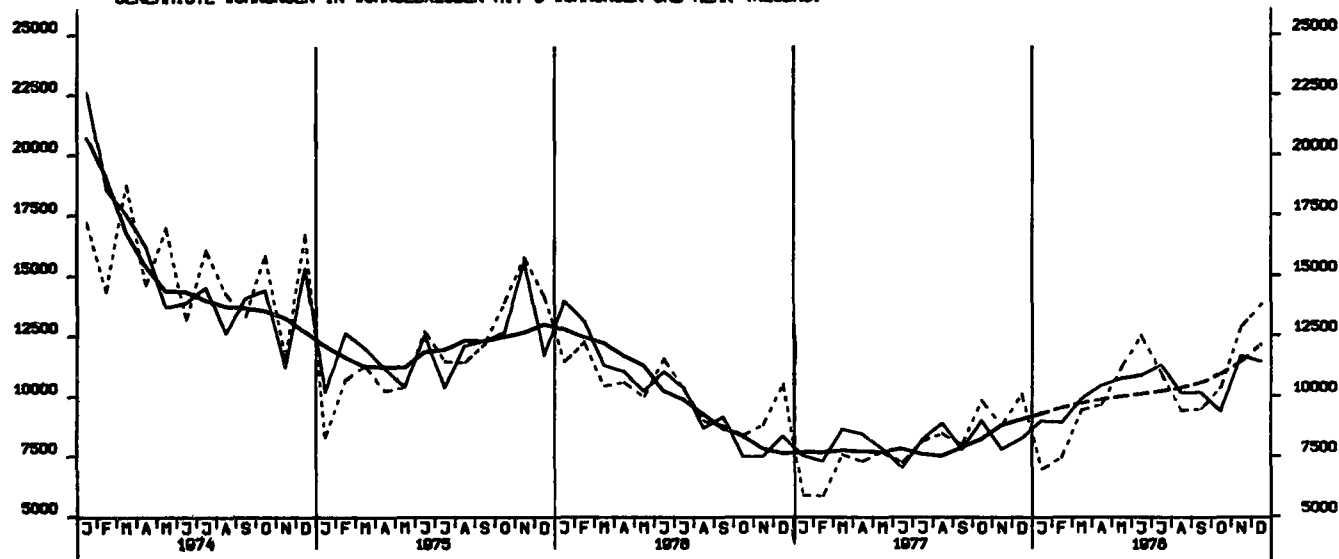
GENEHMIGTE VOHNUNGEN (ANZAHL)



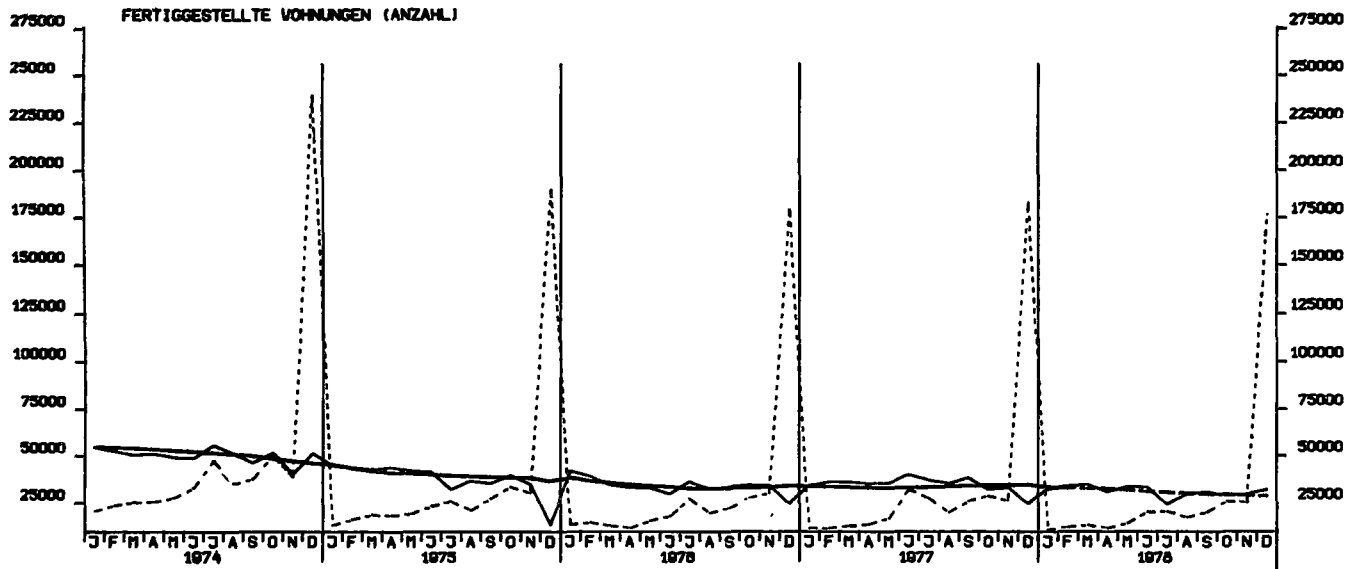
GENEHMIGTE VOHNUNGEN IN VOHN-GEBAEUDEN MIT 1 UND 2 VOHNUNGEN (NEUBAU)



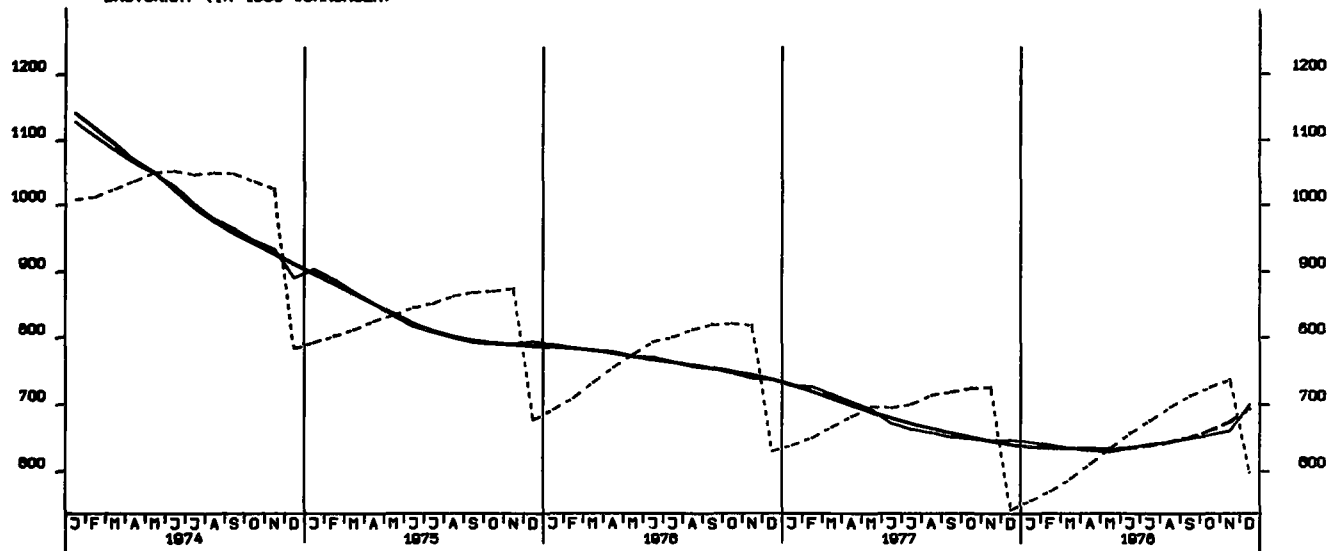
GENEHMIGTE WOHNUNGEN IN WOHNGBAUELDEN MIT 3 WOHNUNGEN UND MEHR (NEUBAU)



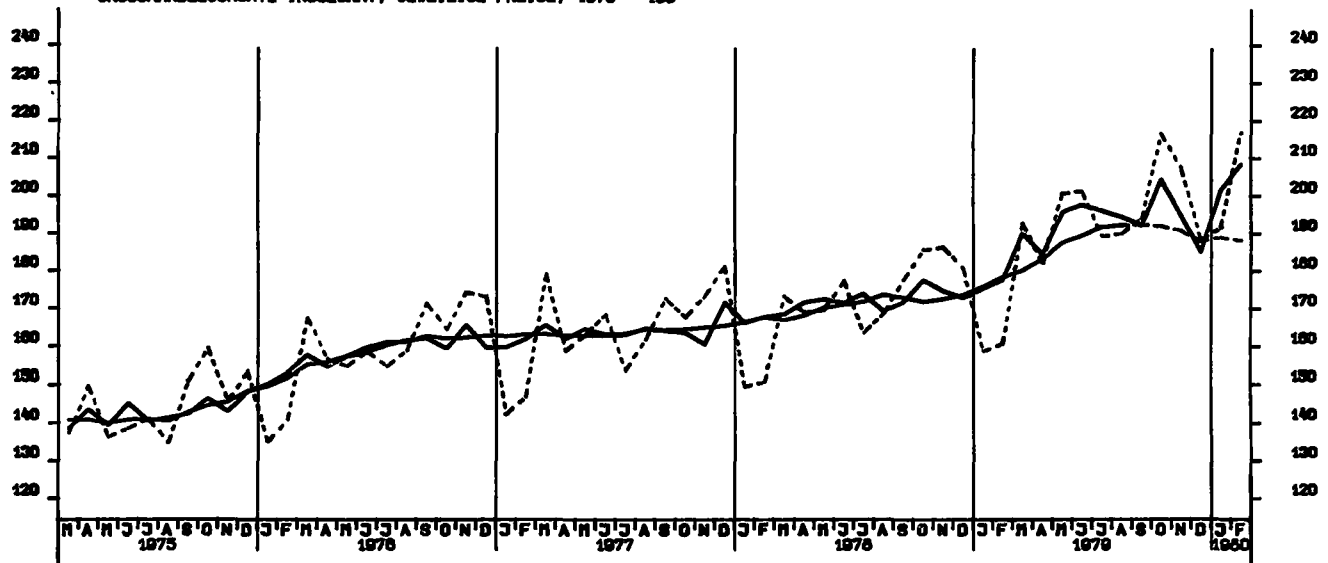
FERTIGGESTELLTE WOHNUNGEN (ANZAHL)



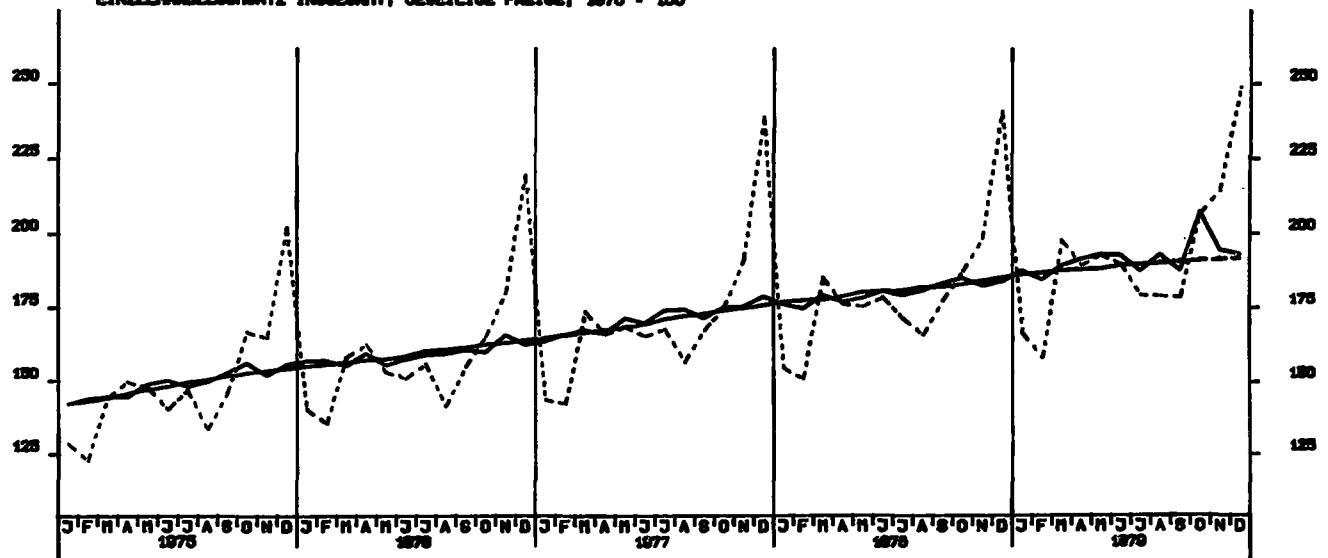
BAUVORRAT (IN 1000 WOHNUNGEN)



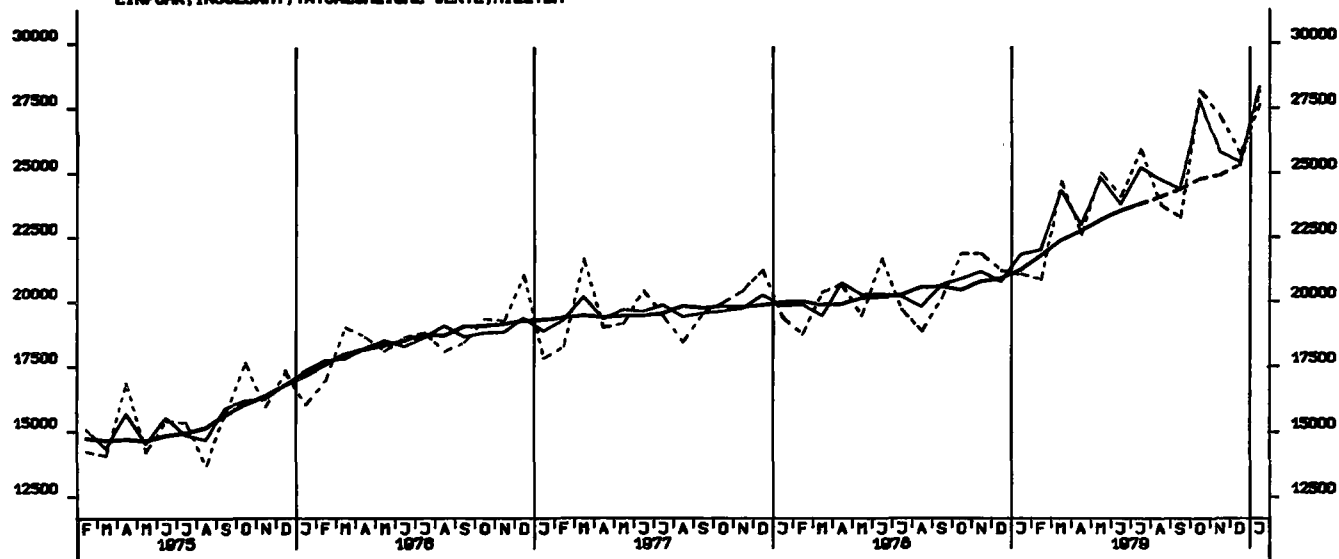
GROSSHANDELSUMSATZ INSGESAMT, JEWELIGE PREISE, 1970 = 100



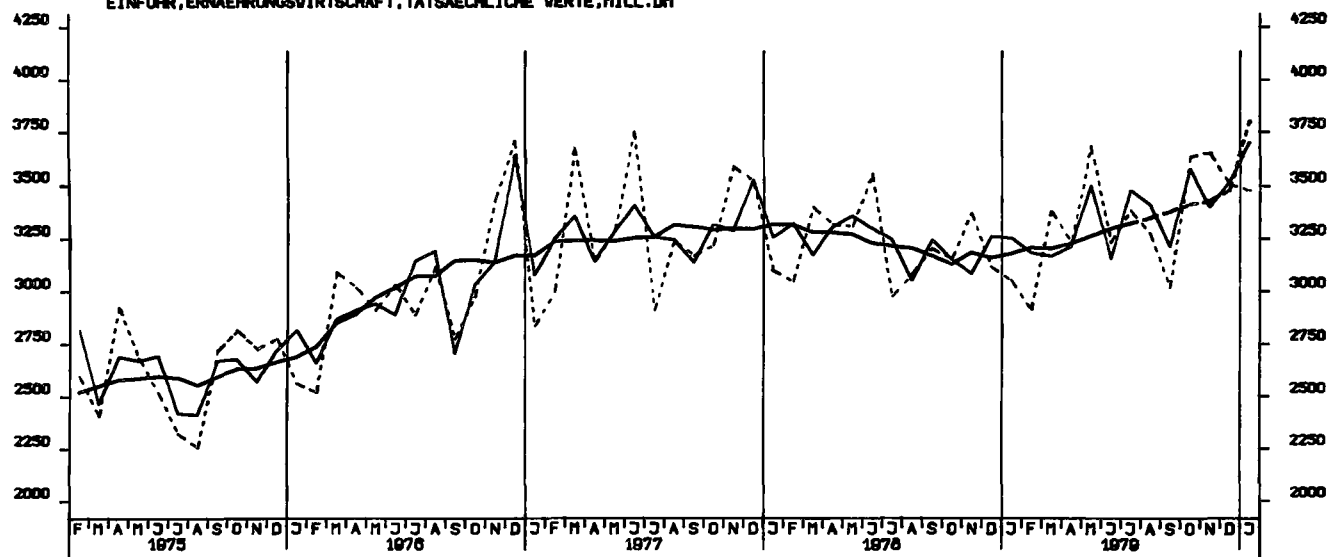
EINZELHANDELSUMSATZ INSGESAMT, JEWELIGE PREISE, 1970 = 100



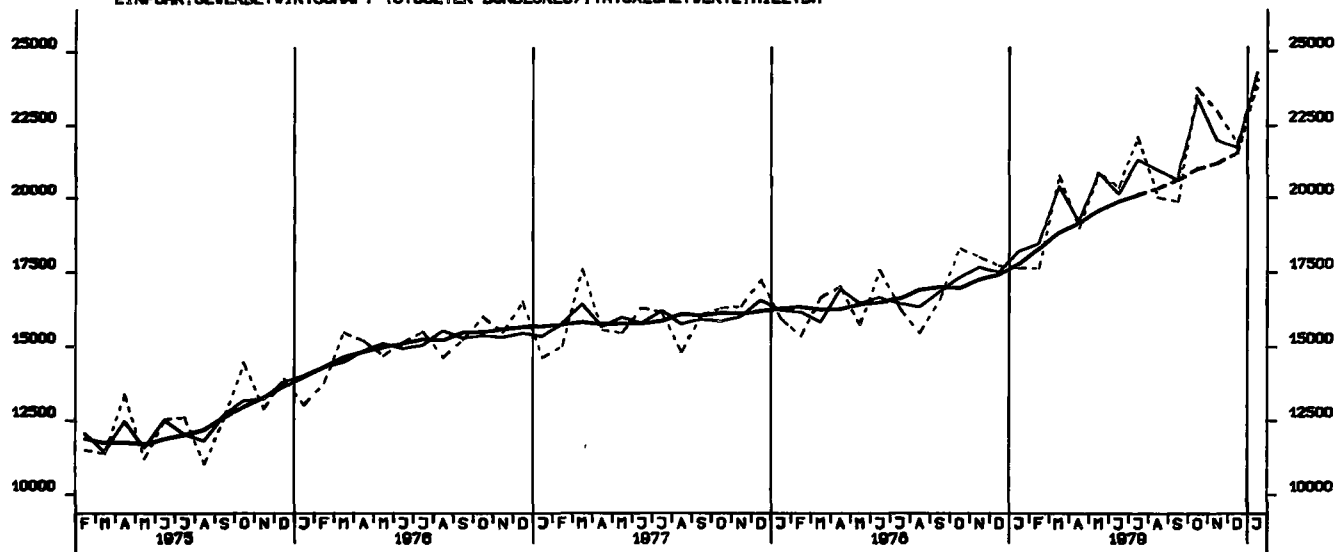
EINFUHR, INSGESAMT, TATSÄCHLICHE VERTE, MILL. DM



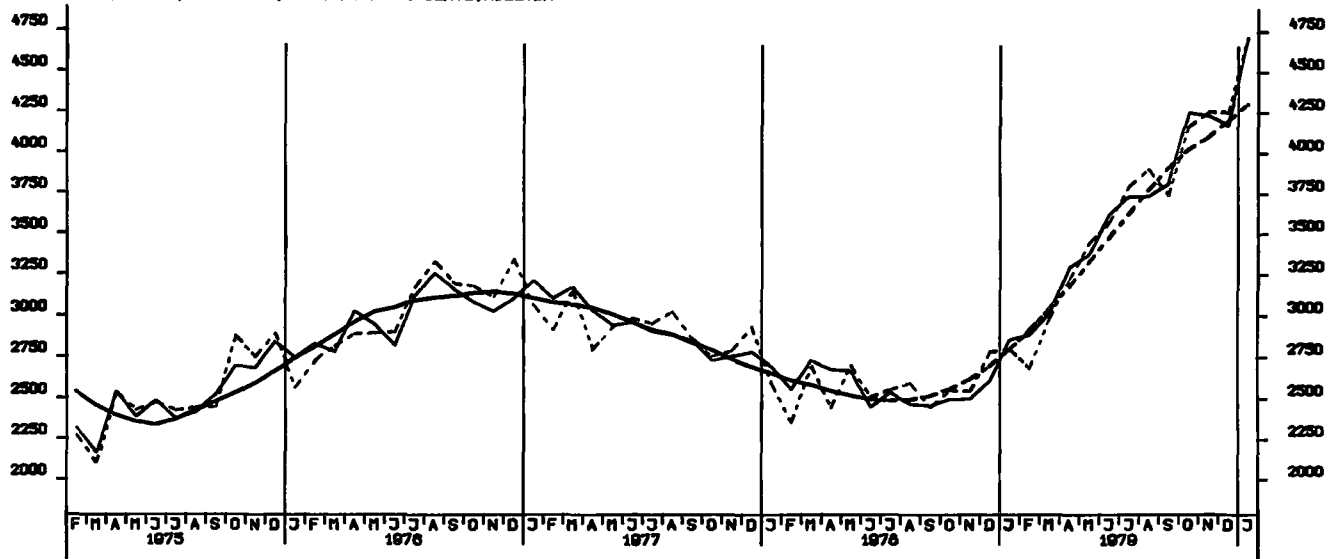
EINFUHR, ERNÄHRUNGSWIRTSCHAFT, TATSÄCHLICHE VERTE, MILL. DM



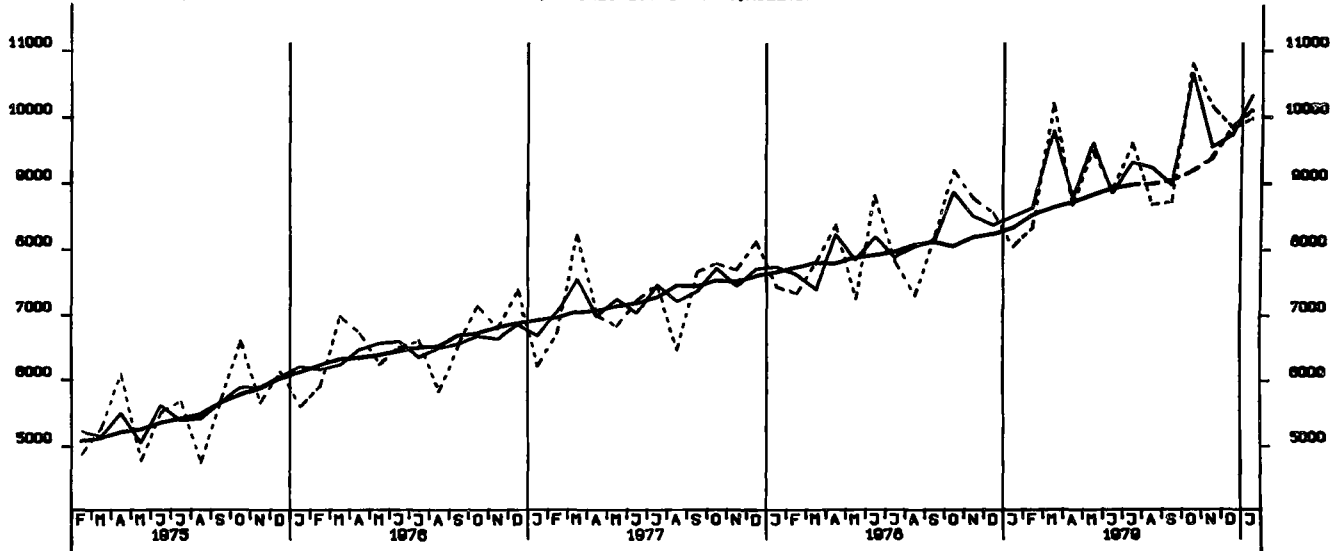
EINFUHR, GEVERBL. WIRTSCHAFT (O. GUETER BUNDESREG), TATSÄCHL. VERTE, MILL. DM



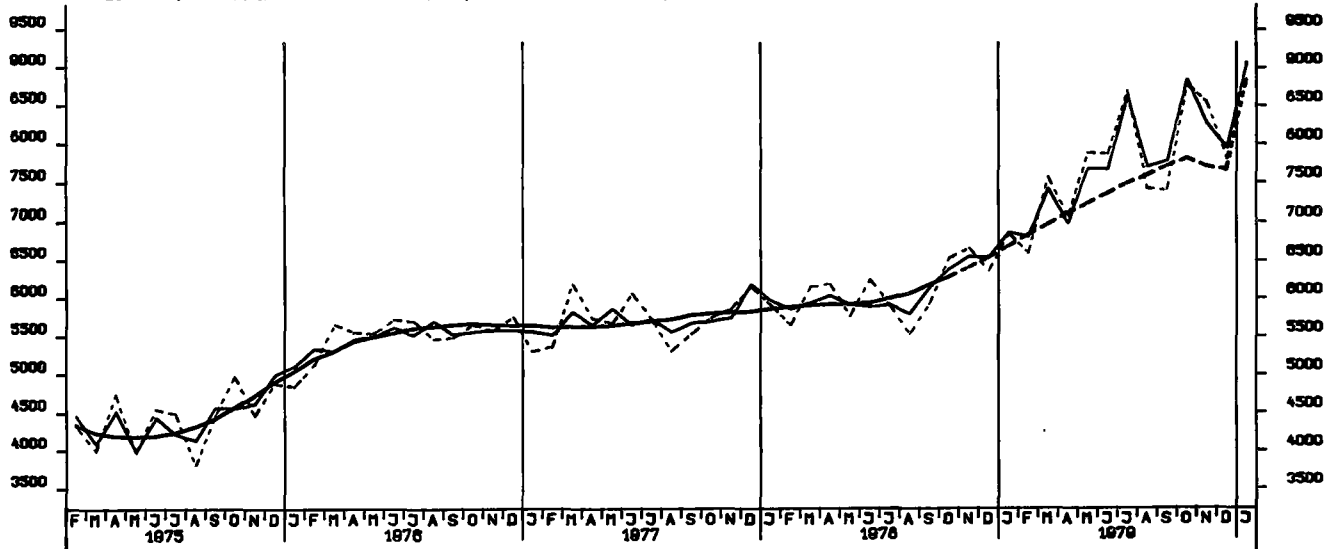
EINFUHR, ROHSTOFFE, TATSAEHLICHE VERTE, MILL. DM



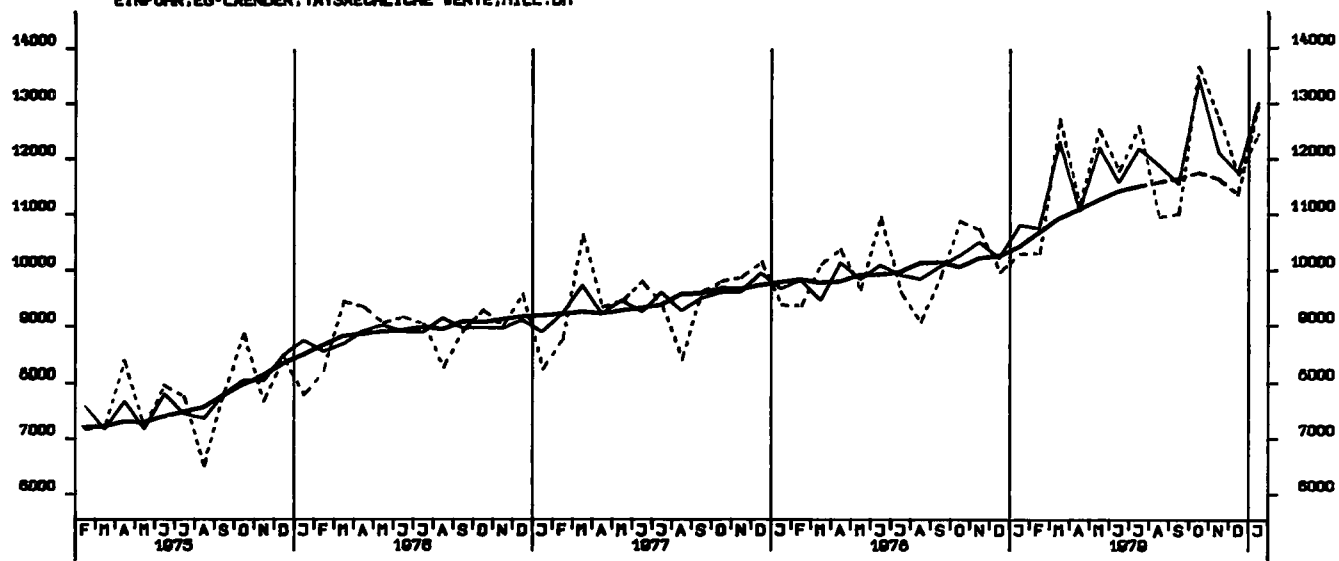
EINFUHR, ENERZEUGNISSE (O. GUETER BUNDESREG), TATSAEHLICHE VERTE, MILL. DM



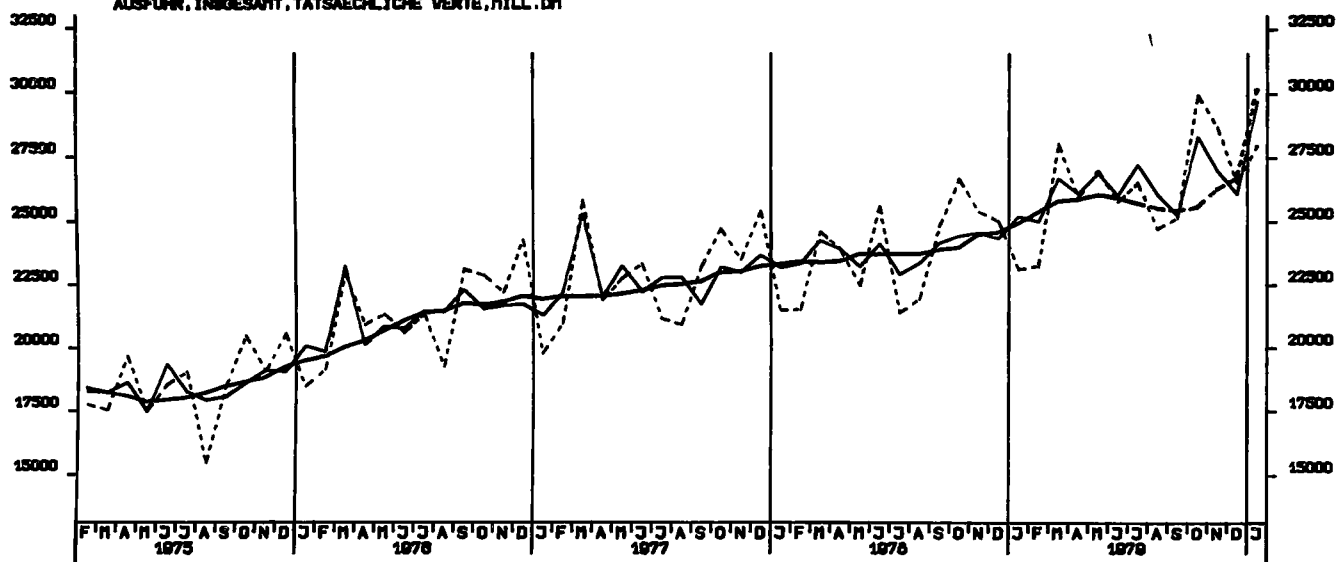
EINFUHR, HALBVAREN UND VORERZEUGNISSE, TATSAEHLICHE VERTE, MILL. DM



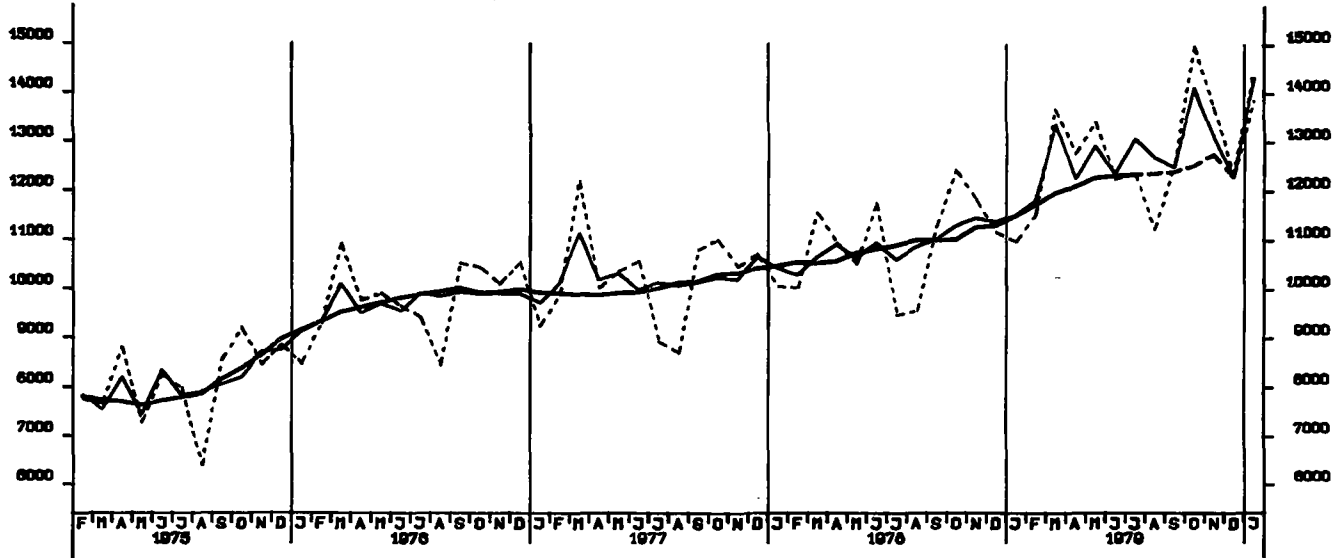
EINFUHR, EG-LÄNDER, TATSÄCHLICHE VERTE, MILL. DM



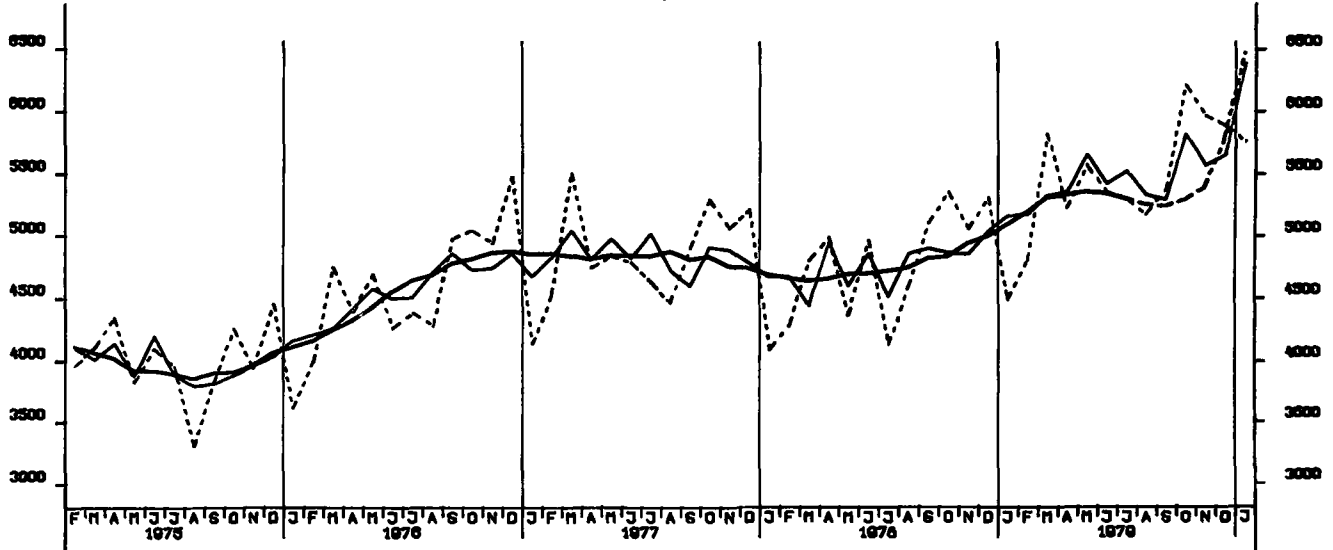
AUSFUHR, INSGESAMT, TATSÄCHLICHE VERTE, MILL. DM

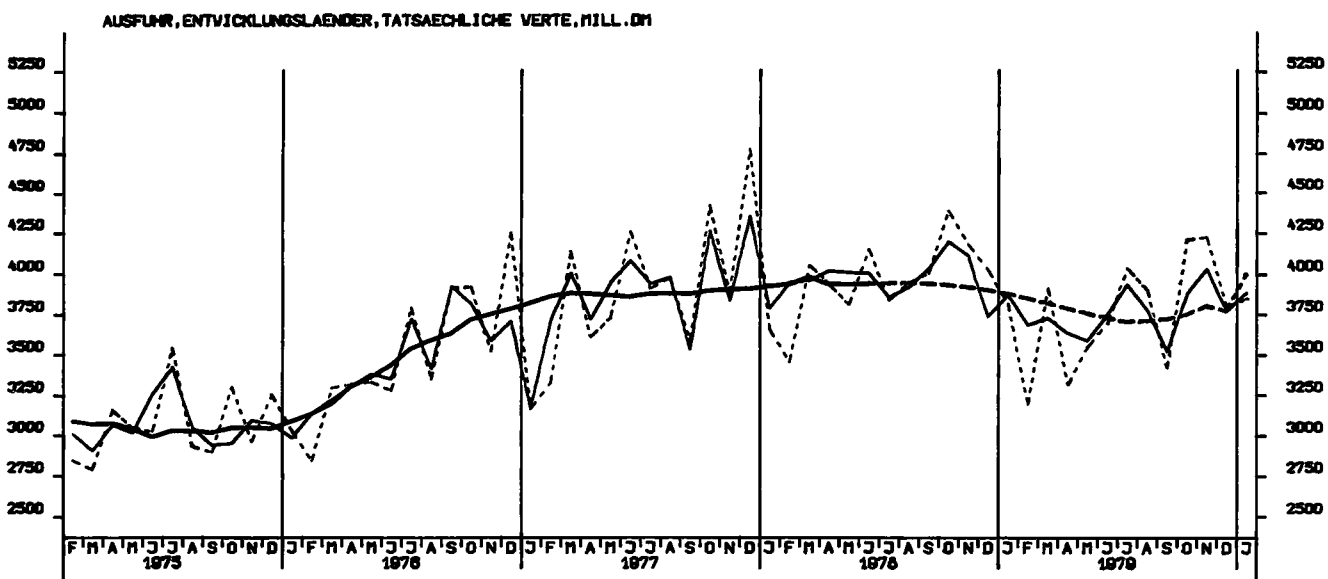
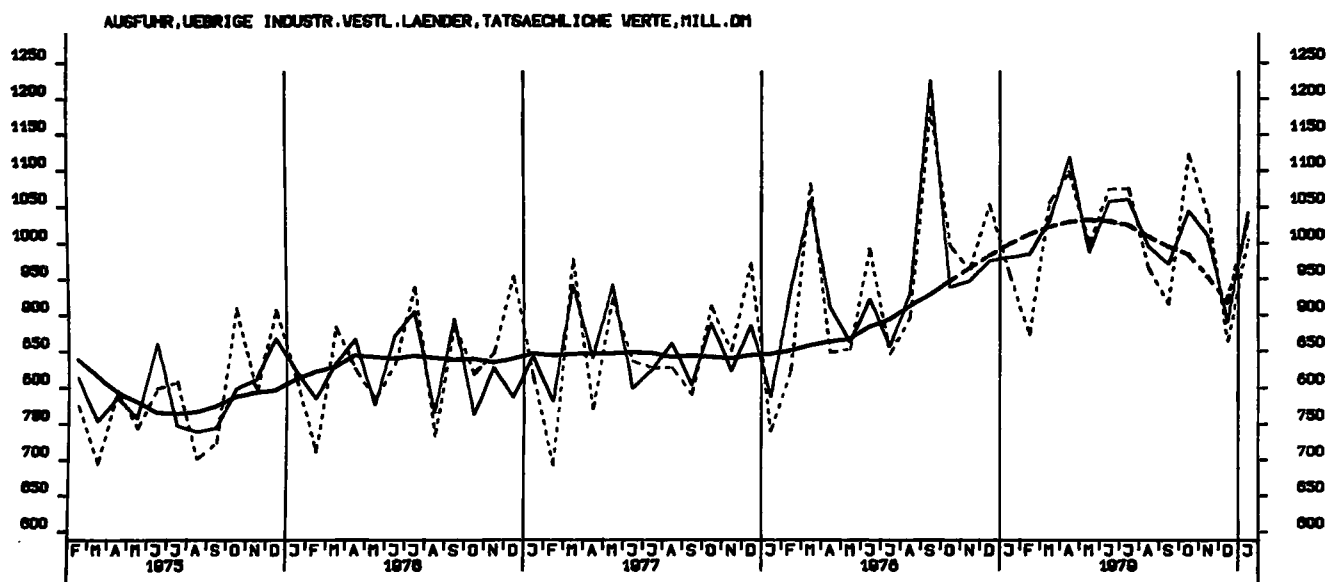
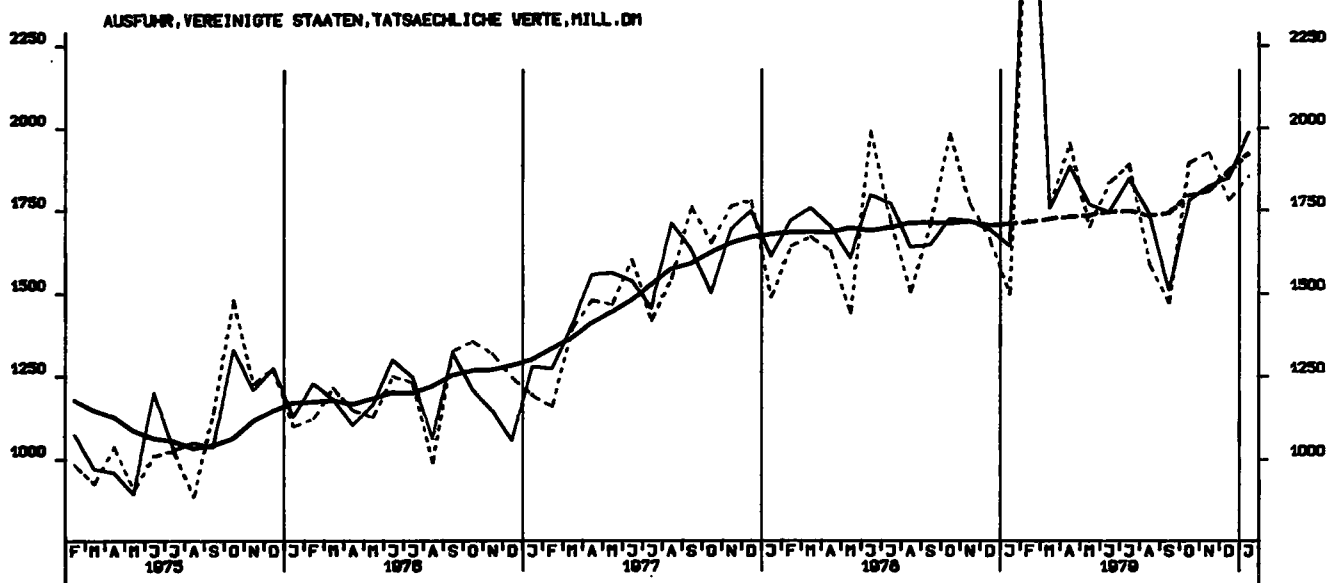


AUSFUHR, EG-LÄNDER, TATSÄCHLICHE WERTE, MILL. DM

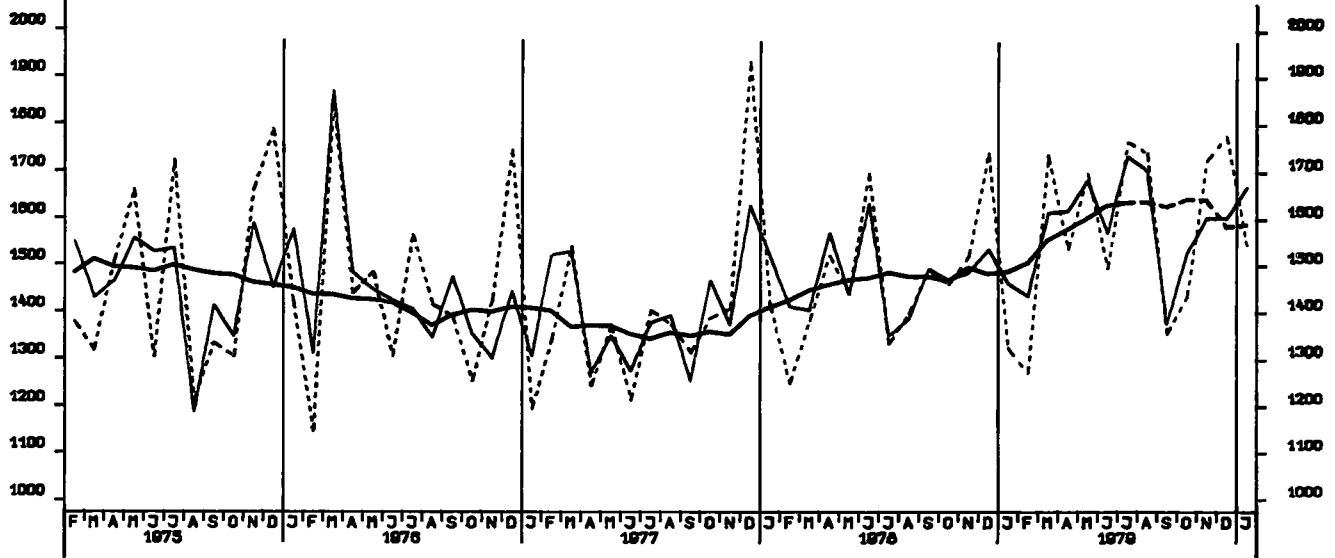


AUSFUHR, ANDERE EUROP. INDUSTRIELÄNDER, TATSÄCHLICHE WERTE, MILL. DM

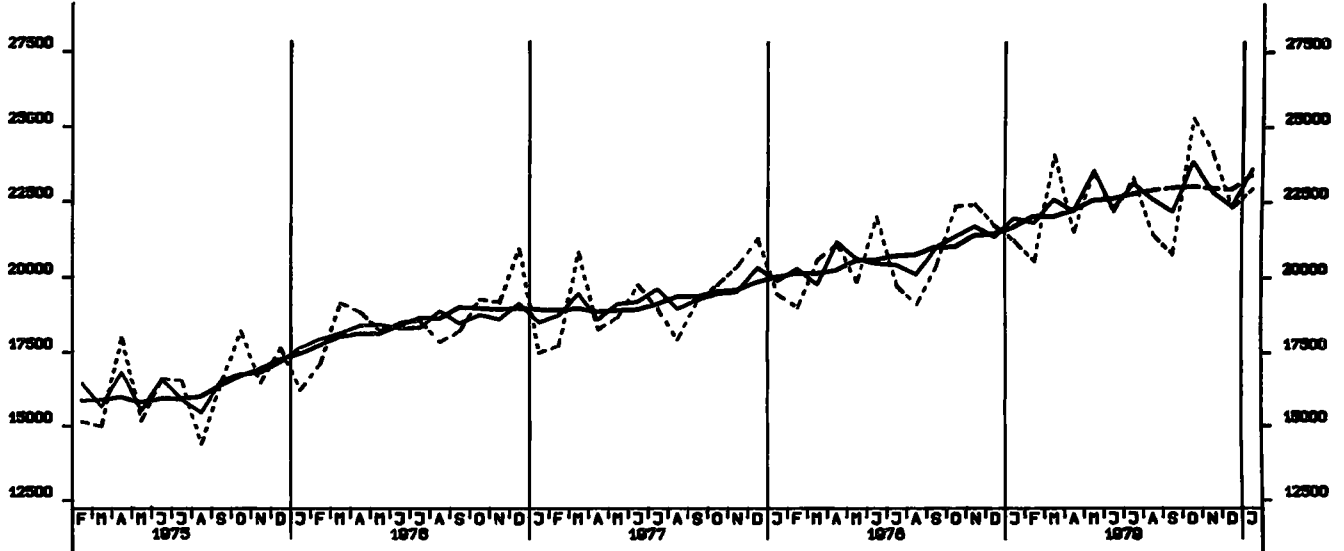




AUSFUHR, STAATSHANDELSLAENDER, TATSACHLICHE VERTE, MILL. DM



EINFUHR, INSGESAMT, VOLUMEN, MILL. DM



AUSFUHR, INSGESAMT, VOLUMEN, MILL. DM

