

Indikatoren zur Wirtschafts- entwicklung

Zeitreihen mit Saisonbereinigung

11

1979

Statistisches Bundesamt
Bibliothek - Dokumentation - Archiv



HERAUSGEBER: STATISTISCHES BUNDESAMT WIESBADEN
VERLAG: W. KOHLHAMMER GMBH STUTTGART UND MAINZ
Bestellnummer: 1010600 — 79111

Erschienen im November 1979

Nachdruck - auch auszugsweise - nur mit Quellenangabe gestattet

Preis: DM 9,30

	Tabelle	Grafik
	Seite	
Zeichenerklärung und Abkürzungen	7	
Einführung	9	
Erläuterungen		
Berechnungsmethoden	10	
Begriffserklärungen	10	
Legende für Grafiken	81	
 1 <u>BESCHÄFTIGUNG UND ARBEITSMARKT</u>		
1.1 Gesamtzahlen (1 000)		
Arbeitslose (insgesamt, männlich, weiblich)	14	82
Offene Stellen (insgesamt)	14	82
Kurzarbeiter (insgesamt, männlich)	14	82
1.2 Beschäftigte im Bergbau und Verarbeitenden Gewerbe und im Bauhauptgewerbe (1970 = 100)		
Bergbau und Verarbeitendes Gewerbe	15	-
Verarbeitendes Gewerbe	15	-
Grundstoff- und Produktionsgütergewerbe	15	-
Investitionsgüter produzierendes Gewerbe	15	-
Verbrauchsgüter produzierendes Gewerbe	15	-
Nahrungs- und Genußmittelgewerbe	15	-
Bauhauptgewerbe	16	85
 2 <u>PRODUKTION IM PRODUZIERENDEN GEWERBE</u>		
2.1 Index der Nettoproduktion (1970 = 100)		
Produzierendes Gewerbe insgesamt	17	-
Produzierendes Gewerbe ohne Baugewerbe	17	83
Bergbau und verarbeitendes Gewerbe	17	-
Bergbau	17	-
Elektrizitäts- und Gasversorgung	17	-
Verarbeitendes Gewerbe	17	83
Grundstoff- und Produktionsgütergewerbe	18	83
Investitionsgüter produzierendes Gewerbe	18	84
Verbrauchsgüter produzierendes Gewerbe	18	84
Nahrungs- und Genußmittelgewerbe	18	-
Ausgewählte Wirtschaftszweige		
Eisenschaffende Industrie	18	-
Chemische Industrie	19	-
Maschinenbau	19	84
Straßenfahrzeugbau, Reparatur von Kraftfahrzeugen usw.	19	-
Elektrotechnik, Reparatur von Haushaltsgeräten	19	-
Herstellung von Eisen-, Blech- und Metallwaren	19	-
Textilgewerbe	19	-
Bekleidungsgewerbe	20	-
Ernährungsgewerbe	20	-
2.2 Geleistete Arbeitsstunden im Bauhauptgewerbe (1970 = 100)		
Bauhauptgewerbe insgesamt	21	85
Ausgewählte Bauarten		
Hochbau	21	85
Tiefbau	21	86
Wohnungsbau	21	86
Gewerblicher und industrieller Bau	21	86
Öffentlicher und Verkehrsbau	21	87
2.3 Produktionsindex für das Bauhauptgewerbe (1970 = 100)		
Bauhauptgewerbe insgesamt	22	-
Hochbau	22	87
Tiefbau	22	87
 3 <u>PRODUKTIVITÄT UND LOHNKOSTEN IM BERGBAU UND VERARBEITENDEN GEWERBE</u>		
3.1 Produktionsergebnis (1970 = 100)		
Je Beschäftigten	23	-
Je Beschäftigtenstunde	23	-
Je Arbeiter	23	-
Je Arbeiterstunde	23	-
3.2 Löhne und Gehälter (1970 = 100)		
Je Beschäftigten (Bergbau und Verarbeitendes Gewerbe)	24	-
Je Beschäftigtenstunde (Bergbau und Verarbeitendes Gewerbe)	24	88
Je Produkteinheit (Bergbau und Verarbeitendes Gewerbe)	24	88
Je Produkteinheit (Verarbeitendes Gewerbe)	24	-
Je Produkteinheit (Grundstoff- und Produktionsgütergewerbe)	24	89
Je Produkteinheit (Investitionsgüter produzierendes Gewerbe)	24	89
Je Produkteinheit (Verbrauchsgüter produzierendes Gewerbe)	25	89
Je Produkteinheit (Nahrungs- und Genußmittelgewerbe)	25	-
Je Umsatzeinheit (Bergbau und Verarbeitendes Gewerbe)	25	88

4 AUFTRAGSEINGANG IM VERARBEITENDEN GEWERBE UND IM BAUHAUPTGEWERBE

4.1 Wertindex (1970 = 100) - jeweils insgesamt, Inland, Ausland

Verarbeitendes Gewerbe (ohne Nahrungs- und Genußmittelgewerbe)	26	90
Grundstoff- und Produktionsgütergewerbe	26	91
Investitionsgüter produzierendes Gewerbe	27	91,92
Verbrauchsgüter produzierendes Gewerbe	27	91
Ausgewählte Wirtschaftszweige		
Hochofen-, Stahl- und Warmwalzwerke	28	-
Chemische Industrie	28	-
Maschinenbau	29	92
Straßenfahrzeugbau	29	-
Elektrotechnik	30	-
Herstellung von Eisen-, Blech- und Metallwaren	30	-
Textilgewerbe	31	-
Bekleidungsgewerbe	31	-

4.2 Volumenindex (1970 = 100) - jeweils insgesamt, Inland, Ausland

Verarbeitendes Gewerbe (ohne Nahrungs- und Genußmittelgewerbe)	32	93
Grundstoff- und Produktionsgütergewerbe	32	94
Investitionsgüter produzierendes Gewerbe	33	94,95
Verbrauchsgüter produzierendes Gewerbe	33	94
Ausgewählte Wirtschaftszweige		
Hochofen-, Stahl- und Warmwalzwerke	34	-
Chemische Industrie	34	-
Maschinenbau	35	95
Straßenfahrzeugbau	35	-
Elektrotechnik	36	-
Herstellung von Eisen-, Blech- und Metallwaren	36	-
Textilgewerbe	37	-
Bekleidungsgewerbe	37	-

4.3 Wertindex (1971 = 100)

Bauhauptgewerbe	38	96
Hochbau	38	96
Wohnungsbau	38	-
Tiefbau	38	96
Straßenbau	38	-

4.4 Volumenindex (1971 = 100)

Bauhauptgewerbe	39	-
Hochbau	39	-
Wohnungsbau	39	-
Tiefbau	39	-
Straßenbau	39	-

5 UMSÄTZE IM VERARBEITENDEN GEWERBE UND IM BAUHAUPTGEWERBE

5.1 Wertindex (1970 = 100) - jeweils insgesamt, Inland, Ausland

Verarbeitendes Gewerbe (ohne Nahrungs- und Genußmittelgewerbe)	40	97
Grundstoff- und Produktionsgütergewerbe	40	98
Investitionsgüter produzierendes Gewerbe	41	98,99
Verbrauchsgüter produzierendes Gewerbe	41	98
Ausgewählte Wirtschaftszweige		
Hochofen-, Stahl- und Warmwalzwerke	42	-
Chemische Industrie	42	-
Maschinenbau	43	99
Straßenfahrzeugbau	43	-
Elektrotechnik	44	-
Herstellung von Eisen-, Blech- und Metallwaren	44	-
Textilgewerbe	45	-
Bekleidungsgewerbe	45	-
Bauhauptgewerbe	46	-
Wohnungsbau	46	-
Öffentlicher- und Verkehrsbau	46	-

5.2 Volumenindex (1970 = 100) - jeweils insgesamt, Inland, Ausland

Verarbeitendes Gewerbe (ohne Nahrungs- und Genußmittelgewerbe)	47	100
Grundstoff- und Produktionsgütergewerbe	47	101
Investitionsgüter produzierendes Gewerbe	48	101,102
Verbrauchsgüter produzierendes Gewerbe	48	101
Ausgewählte Wirtschaftszweige		
Hochofen-, Stahl- und Warmwalzwerke	49	-
Chemische Industrie	49	-
Maschinenbau	50	102
Straßenfahrzeugbau	50	-
Elektrotechnik	51	-
Herstellung von Eisen-, Blech- und Metallwaren	51	-
Textilgewerbe	52	-
Bekleidungsgewerbe	52	-

6 BAUGENEHMIGUNGEN, BAUFERTIGSTELLUNGEN, BAUVORRAT, TIEFBAUAUFTRÄGE

6.1 Veranschlagte reine Baukosten der genehmigten Hochbauvorhaben (1970 = 100)

Wohn- und Nichtwohngebäude	53	103
Wohngebäude	53	-
Wohngebäude von privaten Haushalten	53	-
Nichtwohngebäude	53	-
Öffentliche Gebäude	53	-
Wirtschaftsgebäude	53	-

6.2 Rauminhalt der genehmigten Hochbauvorhaben (1970 = 100)

Wohn- und Nichtwohngebäude	54	-
Wohngebäude	54	-
Wohngebäude von privaten Haushalten	54	-
Nichtwohngebäude	54	-
Öffentliche Gebäude	54	-
Wirtschaftsgebäude	54	-

6.3 Rauminhalt der fertiggestellten Gebäude (1970 = 100)

Wohn- und Nichtwohngebäude	55	-
Wohngebäude	55	-
Nichtwohngebäude	55	-

6.4 Genehmigte und fertiggestellte Wohnungen (Anzahl), Bauvorrat (1 000)

Genehmigte Wohnungen	56	103
Fertiggestellte Wohnungen	56	103
Bauvorrat	56	104

6.5 Auftragsvergaben der öffentlichen Hand (1970 = 100)

Tiefbauten	57	104
Straßenbauten	57	-
Straßenbrücken	57	-
Aufträge des Bundes	57	104
Aufträge der Länder	57	105
Aufträge der Gemeinden und Gemeindeverbände	57	105

7 UMSÄTZE DES GROSSHANDELS

7.1 In jeweiligen Preisen (1970 = 100)

Großhandel insgesamt	58	106
Kohle und Mineralölerzeugnisse	58	-
Erze, Metalle und Halbzeug	58	-
Holz und Baustoffe u.ä.	58	-
Nahrungs- und Genußmittel	58	-
Fahrzeuge und Maschinen (a.n.g.)	58	-

8 UMSÄTZE DES EINZELHANDELS

8.1 In jeweiligen Preisen (1970 = 100)

Einzelhandel insgesamt	59	106
Nahrungs- und Genußmittel	59	-
Textilwaren, Schuhe	59	-
Metallwaren, Hausrat, Wohnbedarf (a.n.g.)	59	-
Elektro- und optische Erzeugnisse, Uhren	59	-
Fahrzeuge, Maschinen und Büroeinrichtungen	59	-

9 AUSSENHANDEL (SPEZIALHANDEL)

9.1 Einfuhr - Tatsächliche Werte (Mill. DM)

Einfuhr insgesamt	60	107
Einfuhr nach Warengruppen		
Ernährungswirtschaft	60	107
Gewerbliche Wirtschaft (ohne Güter der Bundesreg.)	60	107
Rohstoffe und Halbwaren	60	-
Rohstoffe	60	108
Halbwaren	60	-
Fertigwaren (ohne Güter der Bundesreg.)	61	-
Vorzeugnisse	61	-
Enderzeugnisse (ohne Güter der Bundesreg.)	61	108
Halbwaren und Vorzeugnisse	61	108
Einfuhr nach dem Warenverzeichnis für die Industriestatistik		
Erzeugnisse des Nahrungs- und Genußmittelgewerbes ..	61	-
Erzeugnisse des Grundstoff- und Produktionsgütergewerbes	61	-
Erzeugnisse des Investitionsgüter produzierenden Gewerbes	62	-
Erzeugnisse des Verbrauchsgüter produzierenden Gewerbes	62	-
Einfuhr von Investitions- und Verbrauchsgütern		
Investitionsgüter	62	-
Verbrauchsgüter	62	-
Einfuhr nach Ländergruppen (Herst.- u. Verbr.Länder)		
EG-Länder	62	109
Andere europäische industrialisierte Länder	63	-
Vereinigte Staaten	63	-
Übrige industrialisierte westliche Länder	63	-
Entwicklungsländer	63	-
Ostblockländer	63	-

9.2 Ausfuhr - Tatsächliche Werte (Mill. DM)

Ausfuhr insgesamt	64	109
Ausfuhr nach Warengruppen		
Gewerbliche Wirtschaft	64	-
Rohstoffe und Halbwaren	64	-
Rohstoffe	64	-
Halbwaren	64	-
Fertigwaren	64	-
Vorerzeugnisse	65	-
Enderzeugnisse	65	-
Ausfuhr nach dem Warenverzeichnis für die Industriestatistik		
Erzeugnisse des Grundstoff- und Produktionsgütergewerbes	65	-
Erzeugnisse des Investitionsgüter produzierenden Gewerbes	65	-
Erzeugnisse des Verbrauchsgüter produzierenden Gewerbes	65	-
Ausfuhr von Investitions- und Verbrauchsgütern		
Investitionsgüter	65	-
Verbrauchsgüter	66	-
Ausfuhr nach Ländergruppen (Herst.- u. Verbr.Länder)		
EG-Länder	66	110
Andere europäische industrialisierte Länder	66	110
Vereinigte Staaten	66	111
Übrige industrialisierte westliche Länder	66	111
Entwicklungsländer	67	111
Ostblockländer	67	112
Saldo insgesamt	67	-

9.3 Einfuhr - Volumen (Mill. DM)

Einfuhr insgesamt	68	112
Einfuhr nach Warengruppen		
Ernährungswirtschaft	68	-
Gewerbliche Wirtschaft (ohne Güter der Bundesreg.)	68	-
Rohstoffe und Halbwaren	68	-
Rohstoffe	68	-
Halbwaren	68	-
Fertigwaren (ohne Güter der Bundesreg.)	69	-
Vorerzeugnisse	69	-
Enderzeugnisse (ohne Güter der Bundesreg.)	69	-
Halbwaren und Vorerzeugnisse	69	-
Einfuhr nach dem Warenverzeichnis für die Industriestatistik		
Erzeugnisse des Nahrungs- und Genußmittelgewerbes	69	-
Erzeugnisse des Grundstoff- und Produktionsgütergewerbes	69	-
Erzeugnisse des Investitionsgüter produzierenden Gewerbes	70	-
Erzeugnisse des Verbrauchsgüter produzierenden Gewerbes	70	-
Einfuhr von Investitions- und Verbrauchsgütern		
Investitionsgüter	70	-
Verbrauchsgüter	70	-
Einfuhr nach Ländergruppen (Herst.- u. Verbr.Länder)		
EG-Länder	70	-
Übrige Länder	70	-

9.4 Ausfuhr - Volumen (Mill. DM)

Ausfuhr insgesamt	71	112
Ausfuhr nach Warengruppen		
Gewerbliche Wirtschaft	71	-
Rohstoffe und Halbwaren	71	-
Rohstoffe	71	-
Halbwaren	71	-
Fertigwaren	71	-
Vorerzeugnisse	72	-
Enderzeugnisse	72	-
Ausfuhr nach dem Warenverzeichnis für die Industriestatistik		
Erzeugnisse des Grundstoff- und Produktionsgütergewerbes	72	-
Erzeugnisse des Investitionsgüter produzierenden Gewerbes	72	-
Erzeugnisse des Verbrauchsgüter produzierenden Gewerbes	72	-
Ausfuhr von Investitions- und Verbrauchsgütern		
Investitionsgüter	72	-
Verbrauchsgüter	73	-
Ausfuhr nach Ländergruppen (Herst.- u. Verbr.Länder)		
EG-Länder	73	-
Übrige Länder	73	-

9.5 Index der Durchschnittswerte (1976 = 100)

Einfuhr insgesamt	74	-
Ausfuhr insgesamt	74	-

10 VERKEHR

10.1 Beförderte Güter (1 000 t)

Eisenbahnverkehr	75	-
Fernverkehr mit Lastkraftfahrzeugen	75	-
Binnenschifffahrt	75	-
Luftverkehr	75	-
Rohrfernleitungen (rohes Erdöl)	75	-
Seeschifffahrt	75	-

10.2 Geleistete Tonnenkilometer (Mill. tkm)

Eisenbahnverkehr (Tarif-tkm)	76	-
Fernverkehr mit Lastkraftfahrzeugen (Tarif-tkm)	76	-
Binnenschifffahrt (Effektiv-tkm)	76	-
Luftverkehr (Effektiv-tkm)	76	-
Rohrfernleitungen - rohes Erdöl (Effektiv-tkm)	76	-

11 AKTIEN

11.1 Index der Aktienkurse (29.12.1972 = 100)

Gesamtindex	77	-
Energiewirtschaft, Montanindustrie	77	-
Industrie (ohne Montan- u. Bauindustrie)	77	-
Bauindustrie	77	-

12 PREISE

12.1 Preisindizes (1970 = 100)

Erzeugerpreise industrieller Produkte	78	-
Erzeugerpreise landwirtschaftlicher Produkte	78	-
Erzeugerpreise pflanzlicher Produkte	78	-
Erzeugerpreise tierischer Produkte	78	-
Preise für Einfuhrwaren	78	-
Preise für Ausfuhrwaren	78	-
Verbraucherpreise (Einzelhandelsverkaufspreise)	79	-
Lebenshaltung aller privaten Haushalte	79	-
Nahrungsmittel	79	-

Die Angaben beziehen sich auf das Bundesgebiet; sie schließen Berlin (West) ein.

"Seit 1.1.1975 ist die Zuordnung von Analysefiltern beibehalten worden; sie wurde lediglich für Arbeitslose, Offene Stellen und Kurzarbeiter (Seiten 14 und 80) seit 4/1979 verändert."

Zeichenerklärung

- = nichts vorhanden
- . = kein Nachweis vorhanden
- ... = Angaben fallen später an
- X = arbeitstägl. Bereinigung sachlich nicht sinnvoll
- * = Monate mit Extremwerten

Abkürzungen

BESCH.	= Beschäftigte
GES.	= Gesamt
GRUNDST.	= Grundstoff
IND.	= Industrie
INSG.	= Insgesamt
O.G.BREG.	= Ohne Güter der Bundesregierung
O.NUG.	= Ohne Nahrungs- und Genußmittel-industrien
VERARB.	= Verarbeitende

E i n f ü h r u n g

Das Ziel konjunkturanalytischer Untersuchungen ist die Erkennung längerfristiger "Grundtendenzen" aus den Werten wirtschaftlicher Zeitreihen. Die Verwendung unbereinigter Originalwerte der Reihen als Konjunkturindikatoren ist hierfür im allgemeinen wenig geeignet, weil die Originaldaten neben zufälligen Störfaktoren vor allem auch saisonbedingte Einflüsse enthalten.

Für die Ausschaltung von Saisoneinflüssen gibt es eine Reihe von Verfahren, die sich in der Praxis bewährt haben. Das Statistische Bundesamt hat sich vor einigen Jahren entschlossen, in monatlichen Abständen saisonbereinigte Werte zu berechnen und zu veröffentlichen. Mit seiner Entscheidung für ein bestimmtes Verfahren zur Zeitreihenanalyse beabsichtigt das Statistische Bundesamt nicht, dieses Verfahren amtlich zum allein aussagefähigen zu erklären. Für die Wahl des verwendeten Verfahrens war ausschlaggebend, daß sein Grundkonzept theoretisch klar und einwandfrei, die mathematischen Ansätze genügend allgemein und ihre Arbeitshypothesen eindeutig und widerspruchsfrei spezifizierbar sein sollten. Außerdem sollte das Verfahren der Zeitreihenanalyse anhand objektiver Kriterien auf die Eigenart jeder Reihe abzustimmen sein und brauchbare saisonbereinigte Werte ergeben.

Das Statistische Bundesamt verwendet das "Berliner Verfahren", das aus der Zusammenarbeit der Technischen Universität, Berlin, mit dem Deutschen Institut für Wirtschaftsforschung, Berlin, hervorgegangen ist¹⁾. Da das Verfahren in seiner ersten Fassung²⁾ noch nicht allen Erwartungen genügen konnte, ist es zu einer verbesserten Fassung (BV3) weiterentwickelt worden³⁾. Hierbei sind vor allem die Möglichkeiten des Berliner Verfahrens weitgehend ausgeschöpft worden, die spezifischen Eigenarten einzelner Zeitreihen zu berücksichtigen, indem jeweils geeignete Analysefilter benützt werden: Aus einer vorgegebenen Menge von 47 Filtern ist jeder Zeitreihe der "optimale" Filter zugeordnet worden. Die Zuordnung soll über mehrere Jahren bestehen bleiben⁴⁾. Die Verwendung reihenspezifischer Filter wirkt sich vor allem in einer verbesserten Stabilität und Sicherheit der Schätzergebnisse am aktuellen Rande der analysierten Reihen aus.

Das Ziel des Verfahrens ist die Ausschaltung von Saisoneinflüssen, nicht so sehr das Herausarbeiten der glatten (Trend-Konjunktur-)Komponente. Nicht alle Zeitreihen sind für das Verfahren zur Errechnung saisonbereinigter Werte in gleicher Weise geeignet. So wird man z.B. bei Reihen, die heterogen zusammengesetzt sind und deren Komponenten stark unterschiedlich "Saison- und Strukturentwicklungen" unterworfen sind, eine Saisonbewegung nur unbefriedigend feststellen und eliminieren können. Entsprechendes gilt, wenn saisonale Bewegungen durch starke und häufig auftretende Störfaktoren völlig zugedeckt werden. In solchen Fällen kann kein Verfahren der Zeitreihenanalyse eine sinnvolle Zerlegung der Reihe und damit eine befriedigende Saisonbereinigung liefern.

Alle derzeit gebräuchlichen Zeitreihenverfahren arbeiten mit gleitenden Durchschnitten. Das hat notwendigerweise die Konsequenz, daß am aktuellen Rande mehr oder weniger starke Instabilitäten auftreten können. Diese Eigenschaft ist allen derzeitigen Zeitreihenverfahren immanent; sie könnte nur behoben werden, wenn die letzten Schätzwerte künstlich stabilisiert würden; dies würde zu einer Verzerrung der entsprechenden Werte führen. Das Amt wird die durch Revision alter und Hinzufügen neuer Werte entstehenden rückwirkenden Korrekturen vollständig veröffentlichen, um dem Benutzer die volle Information zugänglich zu machen.

Verfahren zur Zerlegung von Zeitreihen sind keine Prognosemethoden. Die Ergebnisse einer Zeitreihenanalyse können nicht direkt zur Prognose verwendet werden, wohl aber als Ausgangsmaterial dafür dienen.

-
- 1) Nullau B., Heiler S., Wäsch P., Meisner B., Filip D.: Das "Berliner Verfahren". Ein Beitrag zur Zeitreihenanalyse. In DIW-Beiträge zur Strukturforchung, Heft 7, Berlin 1969.-
 - 2) Nourney M.: "Methode der Zeitreihenanalyse" in Wirtschaft und Statistik 1/1973, S. 11 ff.-
 - 3) Nourney M.: "Weiterentwicklung des Verfahrens der Zeitreihenanalyse" in Wirtschaft und Statistik 2/1975, S. 96 ff.-
 - 4) Etwaige Änderungen der Filterzuordnungen werden im Inhaltsverzeichnis mit Umstellungsdatum angegeben.

E r l ä u t e r u n g e n

Berechnungsmethoden

Die Tabellen enthalten außer den Originalindizes für die letzten 13 Monate mit ihren Veränderungen gegenüber dem Vorjahr und dem Vormonat

- a) die saisonbereinigten Werte mit ihren Veränderungen gegenüber dem Vormonat;
- b) die saison- und arbeitstäglich bereinigten Werte und ihre Veränderungen gegenüber dem Vormonat und
- c) die glatte Komponente (Trend-Konjunktur-Komponente).

Das "Berliner Verfahren" (BV 3) geht von einer additiven Verknüpfung der einzelnen Komponenten in der Originalreihe aus:

$$(1) \ x_t = Y_t + S_t + R_t, \text{ wobei}$$

x_t die Originalwerte,
 Y_t die glatte (Trend-Konjunktur-) Komponente,
 S_t die Saisonkomponente (ggfs. einschl. arbeitstägl. Einflüsse) und
 R_t die Restkomponente bedeuten.

Weil im Veröffentlichungsausdruck der Originalwert, der saisonbereinigte Wert ($SB_t = x_t - S_t = Y_t + R_t$) und die glatte Komponente explizit enthalten sind, lassen sich die fehlenden Komponenten über Gleichung (1) wie folgt errechnen:

$$(2) \ SB_t - Y_t = R_t,$$

$$(3) \ x_t - SB_t = S_t.$$

In Worten: Zieht man vom saisonbereinigten Wert die glatte Komponente ab, dann erhält man die Restkomponente. Der um den saisonbereinigten Wert verminderte Originalwert ergibt die Saisonkomponente.

Viele ökonomische Daten können von der unterschiedlichen Länge der Monate (gemessen z.B. in Arbeitstagen) beeinflusst werden. Die Veröffentlichung enthält in solchen Fällen in der Spalte "saison- und arbeitstäglich bereinigter Wert" eine Zeitreihe, aus der neben der Saisonkomponente auch der Einfluß der Arbeitstage schätzungsweise eliminiert ist. Sie besteht aus der glatten (Trend-Konjunktur-) Komponente und demjenigen Teil der Restkomponente, der nicht durch die Arbeitstage "erklärt" wird.

Am Ende der Zeitreihen können für die glatte (Trend-Konjunktur-) Komponente nur vorläufige Werte berechnet werden, die sich durch die erst in der Zukunft anfallenden Informationen z.T. noch erheblich ändern können. Die letzten Werte der glatten Komponente werden deshalb in Klammern gesetzt bzw. gestrichelt gezeichnet.

Die Monate, in denen eine Zeitreihe Extremwerte aufweist, werden mit * gekennzeichnet.

Begriffserklärungen¹⁾

Arbeitslose bzw. offene Stellen: Personen ohne Arbeitsverhältnis, die als Arbeitsuchende beim Arbeitsamt registriert sind bzw. zu besetzende Arbeitsplätze, die Arbeitgeber dem Arbeitsamt gemeldet haben.

Kurzarbeiter: Personen, die im Abrechnungszeitraum, in den der Stichtag fällt, Anspruch auf Kurzarbeitergeld hatten.

Beschäftigte im Bergbau und Verarbeitenden Gewerbe und im Bauhauptgewerbe: Tätige Inhaber und alle in einem arbeitsrechtlichen Verhältnis stehenden Betriebsangehörigen (Angestellte, Arbeiter, Auszubildende).

Der Index der Nettoproduktion für das Produzierende Gewerbe auf Basis 1970 wird auf repräsentativer Grundlage unter Ausschaltung der Preisveränderungen berechnet, d.h., bei den Wirtschaftszweigen erfolgt die Fortschreibung im allgemeinen mit einer Auswahl von Erzeugnis-

¹⁾ Hinweis: Die Indizes der Produktion, des Auftragseingangs und Umsatzes im Bergbau und im Verarbeitenden Gewerbe beziehen sich auf einen geänderten Berichtskreis (Betriebe mit 20 Beschäftigten und mehr) und eine neue Systematik (SYPRO), dagegen beziehen sich die Ergebnisse des Bauhauptgewerbes (Beschäftigte, geleistete Arbeitsstunden und Umsätze) auf alle Betriebe nach neuer Systematik.

sen, deren Entwicklung der jeweiligen Gesamtentwicklung entspricht. Der Gewichtung der einzelnen Wirtschaftszweige liegen die Nettoproduktionswerte des Jahres 1970 zugrunde.

Nettoproduktionswert: Bruttoproduktionswert abzüglich der Kosten des von anderen Unternehmen stammenden Materialeinsatzes und abzüglich des Wertes der an andere Unternehmen vergebenen Lohnarbeiten. Der Nettoproduktionswert stellt annähernd die (Netto-)Leistung der Unternehmen (ihre "Wertschöpfung") dar.

Geleistete Arbeitsstunden im Bauhauptgewerbe sind alle von Inhabern, Angestellten, Arbeitern oder Auszubildenden auf Baustellen und Bauhöfen geleisteten Arbeitsstunden; abgerechnete, aber nicht geleistete Stunden sind nicht enthalten.

Der Produktionsindex für das Bauhauptgewerbe wird durch den Baustoff-Produktionsindex repräsentiert (Fortschreibung mit 69 ausgewählten Baustoffen). Der Gewichtung der Teilbereiche Hoch- und Tiefbau liegen die entsprechenden Nettoproduktionswerte des Jahres 1970 zugrunde.

Die Indizes des Produktionsergebnisses je Beschäftigten, je Beschäftigtenstunde, je Arbeiter und je Arbeiterstunde (Arbeitsproduktivität) zeigen die Entwicklung der Produktion (gemessen am Index der Nettoproduktion) im Verhältnis zum personellen Aufwand.

Lohnkosten (Meßziffern der Löhne und Gehälter je Beschäftigten, je Beschäftigtenstunde, je Produkteinheit, je Umsatzeinheit): Entwicklung der Löhne und Gehälter (in Form von Meßzahlen) im Verhältnis zum personellen Aufwand (Meßzahl der Beschäftigten und der Beschäftigtenstunden), bzw. im Verhältnis zum Nettoproduktionsindex und zur Umsatzmeßzahl.

Index des Auftragseingangs im Verarbeitenden Gewerbe und im Bauhauptgewerbe: Wertindex in jeweiligen Preisen, Volumenindex in Preisen des Basisjahres (Verarbeitendes Gewerbe Basis 1970 = 100, Bauhauptgewerbe Basis 1971 = 100); der Gewichtung werden die Auftragseingangsanteile im Basisjahr zugrunde gelegt. Als Auftragseingang gilt der Wert der in einem Berichtsmonat von anderen Firmen und sonstigen Kunden akzeptierten Bestellungen (ohne Mehrwertsteuer).

Umsätze im Verarbeitenden Gewerbe und im Bauhauptgewerbe: Wertindizes in jeweiligen Preisen, Volumenindizes in Preisen von 1970 (jeweils Basis 1970 = 100); der Gewichtung werden die Umsatzanteile im Basisjahr zugrunde gelegt.

Umsatz im Verarbeitenden Gewerbe: Erlöse aus dem Verkauf eigener Erzeugnisse und Leistungen; sie resultieren aus den Rechnungsendwerten einschl. Verbrauchsteuern und Kosten für Fracht, Verpackung, Porto und Spesen (ohne Mehrwertsteuer).

Umsatz des Bauhauptgewerbes: Als steuerbarer baugewerblicher Umsatz gelten die dem Finanzamt für die Umsatzsteuer zu meldenden steuerbaren Beträge für Bauleistungen im Bundesgebiet und die Umsätze im Zollausschlußgebieten (deutsche Freihäfen).

Bautätigkeit: Erfassung der genehmigten Hochbauten anhand der erteilten Baugenehmigungen; Erfassung der fertiggestellten Hochbauten aufgrund der Feststellungen der Bauaufsichtsbehörden. Der B a u v o r r a t ist die behelfsmäßige Fortschreibung des Bauüberhangs am Jahresende mit Hilfe der genehmigten und fertiggestellten Bauvorhaben. Die T i e f b a u a u f t r ä g e der öffentlichen Hand umfassen alle Aufträge mit einem Wert von über 25 000 DM in Gemeinden mit 5 000 Einwohnern und mehr.

Umsätze des Großhandels (in jeweiligen Preisen): Wert aller Lieferungen und Leistungen des Unternehmens einschl. Provisionen, jedoch ohne den Gesamtwert der vermittelten Waren (ohne Umsatz- (Mehrwert-) steuer).

Rabatte, Boni, Skonti u.ä. sind abgesetzt.

Umsätze des Einzelhandels (in jeweiligen Preisen): Wert aller Lieferungen und Leistungen des Unternehmens einschl. Eigenverbrauch (einschl. Umsatz- (Mehrwert-) steuer).

Preisnachlässe, Rabatte, Boni, Skonti u.ä. sind abgesetzt.

Der Außenhandel (Spezialhandel) umfaßt

die unmittelbare E i n f u h r von Waren und die Einfuhr von ausländischen Waren aus Lager (Freihafenlager und Zollager - ab 1974 einschl. offene Zollager -) in den freien Verkehr, zur zollamtlich bewilligten aktiven Veredelung (Eigenveredelung und Lohnveredelung) und nach zollamtlich bewilligter passiver Veredelung;

die A u s f u h r von Waren aus dem freien Verkehr, nach zollamtlich bewilligter aktiver Veredelung (Eigenveredelung und Lohnveredelung) und zur zollamtlich bewilligten passiven Veredelung.

Die t a t s ä c h l i c h e n W e r t e stellen den Grenzübergangswert, d.h. den Wert frei Grenze des Erhebungsgebietes dar (in der Einfuhr ohne die deutschen Eingangsabgaben).

Das V o l u m e n ist ein nachträglich berechneter Wert, der sich ergeben hätte, wenn die Durchschnittswerte (Preise) des Jahres 1976 in den nachgewiesenen Berichtszeiten unverändert geblieben wären.

Den L ä n d e r g r u p p i e r u n g e n liegen Angaben nach Herstellungs- und Verbrauchs- ländern zugrunde. Die Zuordnung der Länder zu den einzelnen Gruppen ist aus der Fachserie 7 Außenhandel, Reihe 1 ersichtlich.

Der Güterverkehr enthält alle im gewerblichen Verkehr und Werkverkehr (Eisenbahnen: Dienstgutverkehr) beförderten Güter. Die tonnenkilometrische Leistung (tkm) errechnet sich als Produkt aus Gewicht der Ladung und der im Bundesgebiet zurückgelegten Entfernung.

Index der Aktienkurse

Gesamtindex wird aus den Kursnotierungen von rd. 280 ausgewählten Gesellschaften mit dem Sitz im Bundesgebiet berechnet. In die Teilindizes waren am Basisstichtag einbezogen: Energiewirtschaft, Montanindustrie 42, Industrie 192 und Bauindustrie 11 Aktiengesellschaften. Die Gewichtung erfolgte mit dem börsenzugelassenen Stammkapital am Basisstichtag - 29. 12. 1972 -.

Preisindizes

Erzeugerpreise (industrielle und landwirtschaftliche Produkte): Überwiegend Preise der ersten Vermarktungsstufe (Frachtlagen gemäß jeweiligem Handelsbrauch) von Erzeugerfirmen, Marktverwaltungen, Preisnotierungskommissionen usw.

Gewichtung: Umsatzwerte der Industrie 1970 bzw. Verkaufserlöse der Landwirtschaft 1970.

Einfuhr-, Ausfuhrpreise: Preise frei Grenze im Zeitpunkt des Geschäftsabschlusses, nicht im Zeitpunkt des Grenzüberganges; erfragt bei Importeuren bzw. Exporteuren.

Gewichtung: Einfuhr- bzw. Ausfuhrwerte 1970.

Lebenshaltungspreise, Einzelhandelsverkaufspreise: Außer Einzelhandelspreisen auch Preise für Waren und Leistungen des Handwerks, Gastgewerbepreise, Wohnungsmieten, Tarife und Gebühren, Eintrittspreise für öffentliche Veranstaltungen, Preise für Pauschalreisen, Versicherungsprämien usw.

Gewichtung: Ausgaben für die Lebenshaltung 1970 bzw. Umsatzstruktur des Einzelhandels 1970.

Tabellen

1 BESCHAEFTIGUNG UND ARBEITSMARKT

1.1 GESAMTZAHLN (1 000)

JAHR	MONAT	ORIGINALWERT			SAISONBEREINIGTER WERT		SAISON- UND ARBEITSTÄGLICH BEREINIGTER WERT		GLATTE KOMPONENTE	
		1 000	VERÄNDERUNG VORJAHR	IN O/O GEGEN VORMONAT	1 000	VERÄNDERUNG IN O/O GEGEN VORMONAT	1 000	VERÄNDERUNG IN O/O GEGEN VORMONAT	1 000	
ARBEITSLOSE INSGESAMT										
1978	OKT	902	- 5,5	+ 4,4	970	- 1,0	X	X	963	
	NOV	927	- 7,7	+ 2,8	952	- 1,9	X	X	954	
	DEZ	1007	- 7,7	+ 8,6	938	- 1,5	X	X	(944)	
1979	JAN	1171	- 3,5	+16,3	951	+ 1,4	X	X	(934)	
	FEB	1134	- 7,4	- 3,2	931	- 2,1	X	X	(924)	
	MAR	958	-12,8	-15,5	895	- 3,9	X	X	(913)	
	APR	875	-12,5	- 8,7	883	- 1,3	X	X	(902)	
	MAI	775	-15,1	-11,4	871	- 1,4	X	X	(890)	
	JUN	763	-13,0	- 1,5	874	+ 0,3	X	X	(878)	
	JUL	804	-12,8	+ 5,4	865	- 1,0	X	X	(866)	
	AUG	799	-13,5	- 0,6	858	- 0,8	X	X	(853)	
	SEP	737	-14,7	- 7,8	847	- 1,3	X	X	(840)	
	OKT	762	-15,5	+ 3,4	833	- 1,7	X	X	(827)	
	ARBEITSLOSE, MAENNLICH									
	1978	OKT	403	- 9,0	+ 3,6	472	- 1,5	X	X	469
NOV		422	-12,4	+ 4,7	458	- 3,0	X	X	462	
DEZ		495	-11,4	+17,3	447	- 2,4	X	X	(456)	
1979	JAN	645	- 1,8	+30,3	470	+ 5,1	X	X	(450)	
	FEB	629	- 8,6	- 2,5	454	- 3,4	X	X	(444)	
	MAR	482	-17,6	-23,4	422	- 7,0	X	X	(437)	
	APR	409	-17,4	-15,1	415	- 1,7	X	X	(429)	
	MAI	344	-21,6	-15,9	407	- 1,9	X	X	(423)	
	JUN	334	-18,5	- 2,9	410	+ 0,7	X	X	(416)	
	JUL	350	-18,4	+ 4,8	406	- 1,0	X	X	(410)	
	AUG	347	-18,0	- 0,9	406	+ 0,0	X	X	(403)	
	SEP	316	-18,8	- 8,9	403	- 0,7	X	X	(396)	
	OKT	330	-18,1	+ 4,4	399	- 1,0	X	X	(391)	
	ARBEITSLOSE, WEIBLICH									
	1978	OKT	499	- 2,5	+ 4,8	497	- 0,8	X	X	494
NOV		505	- 3,4	+ 1,2	494	- 0,6	X	X	492	
DEZ		512	- 3,6	+ 1,4	492	- 0,4	X	X	(488)	
1979	JAN	526	- 5,4	+ 2,7	482	- 2,0	X	X	(484)	
	FEB	505	- 5,8	- 4,0	478	- 0,8	X	X	(480)	
	MAR	476	- 7,4	- 5,7	473	- 1,0	X	X	(476)	
	APR	466	- 7,7	- 2,1	468	- 1,1	X	X	(472)	
	MAI	431	- 9,1	- 7,5	465	- 0,6	X	X	(467)	
	JUN	430	- 8,1	- 0,2	464	- 0,2	X	X	(462)	
	JUL	453	- 8,1	+ 5,3	459	- 1,1	X	X	(456)	
	AUG	452	- 9,8	- 0,2	451	- 1,7	X	X	(449)	
	SEP	420	-11,8	- 7,1	443	- 1,8	X	X	(443)	
	OKT	432	-13,4	+ 2,9	433	- 2,3	X	X	(436)	
	OFFENE STELLEN INSGESAMT									
	1978	OKT	248	+12,7	- 1,6	260	+ 3,2	X	X	260
NOV		234	+17,6	- 5,6	266	+ 2,3	X	X	265	
DEZ		222	+19,4	- 5,1	270	+ 1,5	X	X	(270)	
1979	JAN	238	+16,1	+ 7,2	271	+ 0,4	X	X	(275)	
	FEB	267	+19,2	+12,2	279	+ 3,0	X	X	(281)	
	MAR	302	+22,3	+13,1	290	+ 3,9	X	X	(287)	
	APR	313	+21,8	+ 3,6	297	+ 2,4	X	X	(293)	
	MAI	331	+29,8	+ 5,8	313	+ 5,4	X	X	(299)	
	JUN	355	+26,8	+ 7,3	317	+ 1,3	X	X	(305)	
	JUL	346	+27,2	- 2,5	318	+ 0,3	X	X	(312)	
	AUG	339	+26,0	- 2,0	318	+ 0,0	X	X	(318)	
	SEP	320	+27,0	- 5,6	319	+ 0,3	X	X	(326)	
	OKT	307	+23,8	- 4,1	318	- 0,3	X	X	(333)	
	KURZARBEITER INSGESAMT									
	1978	OKT	127,1	-35,8	+16,3	154,1	-12,7	X	X	156,0
NOV		155,4	-33,6	+22,3	147,5	- 4,3	X	X	145,2	
DEZ		126,6	-50,9	-18,5	105,0	-28,8	X	X	(136,2)	
1979	JAN	134,9	-46,3	+ 6,6	98,7	- 6,0	X	X	(127,5)	
	FEB	167,0	-33,4	+23,8	120,3	+21,9	X	X	(119,0)	
	MAR	169,7	-24,8	+ 1,6	135,1	+12,3	X	X	(112,4)	
	APR	122,3	-58,9	-27,9	78,5	-41,9	X	X	(104,9)	
	MAI	92,3	-60,8	-24,5	47,7	-39,2	X	X	(97,6)	
	JUN	64,9	-71,8	-29,7	45,3	- 5,0	X	X	(90,7)	
	JUL	33,4	-78,4	-48,5	60,1	+32,7	X	X	(84,4)	
	AUG	23,1	-81,4	-30,8	100,5	+67,2	X	X	(78,8)	
	SEP	36,6	-66,5	+58,4	94,7	- 5,8	X	X	(74,0)	
	OKT	60,5	-52,4	+65,3	99,9	+ 5,5	X	X	(69,6)	
	KURZARBEITER, MAENNLICH									
	1978	AUG	106,9	+47,0	-17,7	186,3	+ 6,0	X	X	142,6
SEP		82,5	-32,7	-22,8	137,2	-26,4	X	X	130,0	
OKT		93,1	-37,9	+12,8	118,9	-13,3	X	X	(121,8)	
NOV		117,9	-32,6	+26,6	118,1	- 0,7	X	X	(113,2)	
DEZ		90,8	-52,9	-23,0	84,0	-28,9	X	X	(104,2)	
1979	JAN	104,7	-46,1	+15,3	77,4	- 7,9	X	X	(95,2)	
	FEB	124,5	-35,2	+18,9	89,7	+15,9	X	X	(85,9)	
	MAR	116,8	-32,0	- 6,2	94,6	+ 5,5	X	X	(76,0)	
	APR	79,6	-65,6	-31,8	49,8	-47,4	X	X	(65,8)	
	MAI	56,4	-69,3	-29,1	17,8	-64,3	X	X	(55,4)	
	JUN	38,1	-80,0	-32,4	15,5	-12,9	X	X	(44,7)	
	JUL	18,3	-85,9	-52,0	29,0	+87,1	X	X	(34,1)	
	AUG	13,4	-87,5	-26,8	70,3	+142,4	X	X	(22,9)	

1 BESCHAEFTIGUNG UND ARBEITSMARKT

1.2 BESCHAEFTIGTE IM BERGBAU UND VERARBEITENDEN GEWERBE UND IM BAUHAUPTGEWERBE (1970 = 100)

JAHR	MONAT	ORIGINALWERT			SAISONBEREINIGTER WERT		SAISON- UND ARBEITSTÄGLICH BEREINIGTER WERT		GLATTE KOMPONENTE	
		1970=100	VERÄNDERUNG VORJAHR	IN O/O GEGEN VORMONAT	1970=100	VERÄNDERUNG IN O/O GEGEN VORMONAT	1970=100	VERÄNDERUNG IN O/O GEGEN VORMONAT		
BERGBAU UND VERARBEITENDES GEWERBE										
1978	AUG	85,7	- 0,7	+ 0,6	85,2	+ 0,0	X	X	85,2	
	SEP	85,9	- 0,8	+ 0,2	85,1	- 0,1	X	X	85,1	
	OKT	85,6	- 0,9	- 0,3	85,1	+ 0,0	X	X	85,1	
	NOV	85,5	- 0,8	- 0,1	85,1	+ 0,0	X	X	85,1	
	DEZ	85,0	- 0,8	- 0,6	85,0	- 0,1	X	X	85,1	
1979	JAN	84,9	- 0,5	- 0,1	85,0	+ 0,0	X	X	85,2	
	FEB	84,9	- 0,4	+ 0,0	85,4	+ 0,5	X	X	(85,2)	
	MAR	85,1	- 0,1	+ 0,2	85,4	+ 0,0	X	X	(85,3)	
	APR	84,9	+ 0,0	- 0,2	85,4	+ 0,0	X	X	(85,3)	
	MAI	85,0	+ 0,1	+ 0,1	85,5	+ 0,1	X	X	(85,4)	
	JUN	85,2	+ 0,2	+ 0,2	85,5	+ 0,0	X	X	(85,5)	
	JUL	85,5	+ 0,4	+ 0,4	85,5	+ 0,0	X	X	(85,6)	
	AUG	86,1	+ 0,5	+ 0,7	85,6	+ 0,1	X	X	(85,6)	
	VERARBEITENDES GEWERBE									
	1978	AUG	86,0	- 0,7	+ 0,5	85,6	+ 0,0	X	X	85,5
SEP		86,3	- 0,7	+ 0,3	85,6	+ 0,0	X	X	85,5	
OKT		86,0	- 0,8	- 0,3	85,4	- 0,2	X	X	85,5	
NOV		85,9	- 0,7	- 0,1	85,4	+ 0,0	X	X	85,5	
DEZ		85,4	- 0,7	- 0,6	85,4	+ 0,0	X	X	85,5	
1979	JAN	85,3	- 0,5	- 0,1	85,4	+ 0,0	X	X	85,6	
	FEB	85,3	- 0,2	+ 0,0	85,8	+ 0,5	X	X	(85,6)	
	MAR	85,5	+ 0,0	+ 0,2	85,9	+ 0,1	X	X	(85,7)	
	APR	85,3	+ 0,0	- 0,2	85,8	- 0,1	X	X	(85,7)	
	MAI	85,4	+ 0,2	+ 0,1	85,9	+ 0,1	X	X	(85,8)	
	JUN	85,6	+ 0,2	+ 0,2	85,9	+ 0,0	X	X	(85,9)	
	JUL	86,0	+ 0,5	+ 0,5	86,0	+ 0,1	X	X	(86,0)	
	AUG	86,5	+ 0,6	+ 0,6	86,1	+ 0,1	X	X	(86,0)	
	GRUNDSTOFF- UND PRODUKTIONSGÜTERGEWERBE									
	1978	AUG	84,0	- 1,8	+ 0,5	83,5	+ 0,1	X	X	83,5
SEP		84,1	- 1,6	+ 0,1	83,3	- 0,2	X	X	83,5	
OKT		84,1	- 1,2	+ 0,0	83,5	+ 0,2	X	X	83,4	
NOV		84,0	- 1,1	- 0,1	83,4	- 0,1	X	X	83,3	
DEZ		83,4	- 1,1	- 0,7	83,3	- 0,1	X	X	83,2	
1979	JAN*	81,6	- 2,3	- 2,2	81,7	- 1,9	X	X	83,1	
	FEB	81,7	- 1,9	+ 0,1	82,9	+ 1,5	X	X	(83,1)	
	MAR	82,3	- 1,4	+ 0,7	83,0	+ 0,1	X	X	(83,0)	
	APR	82,4	- 1,2	+ 0,1	82,9	- 0,1	X	X	(83,0)	
	MAI	82,6	- 0,8	+ 0,2	83,0	+ 0,1	X	X	(83,0)	
	JUN	82,8	- 0,7	+ 0,2	82,9	- 0,1	X	X	(83,0)	
	JUL	83,2	- 0,5	+ 0,5	83,0	+ 0,1	X	X	(83,0)	
	AUG	83,7	- 0,4	+ 0,6	83,2	+ 0,2	X	X	(83,4)	
	INVESTITIONSGÜTER PRODUZIERENDES GEWERBE									
	1978	AUG	90,5	- 0,2	+ 0,4	90,2	+ 0,1	X	X	(90,2)
SEP		90,9	- 0,1	+ 0,4	90,2	+ 0,0	X	X	(90,2)	
OKT		90,5	- 0,3	- 0,4	90,1	- 0,1	X	X	(90,2)	
NOV		90,6	- 0,1	+ 0,1	90,2	+ 0,1	X	X	(90,2)	
DEZ		90,2	- 0,1	- 0,4	90,2	+ 0,0	X	X	(90,3)	
1979	JAN	90,3	+ 0,1	+ 0,1	90,5	+ 0,3	X	X	(90,4)	
	FEB	90,4	+ 0,3	+ 0,1	90,6	+ 0,1	X	X	(90,4)	
	MAR	90,4	+ 0,3	+ 0,0	90,6	+ 0,0	X	X	(90,5)	
	APR	90,2	+ 0,6	- 0,2	90,6	+ 0,0	X	X	(90,6)	
	MAI	90,3	+ 0,8	+ 0,1	90,7	+ 0,1	X	X	(90,8)	
	JUN	90,4	+ 0,7	+ 0,1	90,7	+ 0,0	X	X	(90,9)	
	JUL	90,9	+ 0,9	+ 0,6	91,0	+ 0,3	X	X	(90,9)	
	AUG	91,4	+ 1,0	+ 0,6	91,1	+ 0,1	X	X	(91,0)	
	VERBRAUCHSGÜTER PRODUZIERENDES GEWERBE									
	1978	AUG	79,1	- 0,6	+ 0,6	78,8	+ 0,0	X	X	(78,8)
SEP		79,4	- 0,7	+ 0,4	78,8	+ 0,0	X	X	(78,8)	
OKT		79,0	- 1,0	- 0,5	78,6	- 0,3	X	X	(78,8)	
NOV		78,9	- 1,1	- 0,1	78,5	- 0,1	X	X	(78,8)	
DEZ		78,3	- 1,3	- 0,8	78,4	- 0,1	X	X	(78,8)	
1979	JAN	79,1	+ 0,1	+ 1,0	79,4	+ 1,3	X	X	(78,9)	
	FEB	79,1	+ 0,1	+ 0,0	79,3	- 0,1	X	X	(78,9)	
	MAR	79,1	+ 0,3	+ 0,0	79,1	- 0,3	X	X	(79,0)	
	APR	78,9	+ 0,3	- 0,3	79,2	+ 0,1	X	X	(79,1)	
	MAI	78,9	+ 0,4	+ 0,0	79,2	+ 0,0	X	X	(79,3)	
	JUN	78,9	+ 0,4	+ 0,0	79,2	+ 0,0	X	X	(79,3)	
	JUL	79,0	+ 0,5	+ 0,1	79,3	+ 0,1	X	X	(79,3)	
	AUG	79,5	+ 0,5	+ 0,6	79,2	- 0,1	X	X	(79,0)	
	NAHRUNGS- UND GENUSSMITTELGEWERBE									
	1978	AUG	85,0	- 1,2	+ 1,1	83,5	- 0,1	X	X	83,4
SEP		85,3	- 1,3	+ 0,4	83,3	- 0,2	X	X	83,4	
OKT		84,9	- 1,6	- 0,5	83,0	- 0,4	X	X	(83,4)	
NOV		84,1	- 1,5	- 0,9	82,9	- 0,1	X	X	(83,4)	
DEZ		82,8	- 1,5	- 1,5	82,8	- 0,1	X	X	(83,4)	
1979	JAN	82,3	- 0,7	- 0,6	83,0	+ 0,2	X	X	(83,4)	
	FEB	82,2	- 0,6	- 0,1	83,6	+ 0,7	X	X	(83,4)	
	MAR	82,2	- 0,4	+ 0,0	83,6	+ 0,0	X	X	(83,3)	
	APR	81,9	- 0,6	- 0,4	83,4	- 0,2	X	X	(83,3)	
	MAI	82,1	- 0,5	+ 0,2	83,5	+ 0,1	X	X	(83,3)	
	JUN	82,9	- 0,4	+ 1,0	83,4	- 0,1	X	X	(83,3)	
	JUL	83,9	- 0,2	+ 1,2	83,4	+ 0,0	X	X	(83,4)	
	AUG	84,8	- 0,2	+ 1,1	83,4	+ 0,0	X	X	(83,5)	

1 BESCHAEFTIGUNG UND ARBEITSMARKT

1.2 BESCHAEFTIGTE IM BERGBAU UND VERARBEITENDEN GEWERBE UND IM BAUHAUPTGEWERBE (1970 = 100)

JAHR	MONAT	ORIGINALWERT			SAISONBEREINIGTER WERT		SAISON- UND ARBEITSTÄGLICH BEREINIGTER WERT		GLATTE KOMPONENTE
		1970=100	VERÄNDERUNG VORJAHR	IN O/O GEGEN VORMONAT	1970=100	VERÄNDERUNG IN O/O GEGEN VORMONAT	1970=100	VERÄNDERUNG IN O/O GEGEN VORMONAT	1970=100
BAUHAUPTGEWERBE (EINSCHL. FERTIGTEILBAU)									
1978	AUG	78,4	+ 2,6	+ 1,7	76,3	+ 0,4	X	X	76,2
	SEP	78,9	+ 3,0	+ 0,6	76,6	+ 0,4	X	X	76,5
	OKT	78,4	+ 3,6	- 0,6	76,7	+ 0,1	X	X	(76,8)
	NOV	77,9	+ 3,9	- 0,6	76,9	+ 0,3	X	X	(77,0)
	DEZ	76,9	+ 4,8	- 1,3	77,2	+ 0,4	X	X	(77,2)
1979	JAN	73,9	+ 5,1	- 3,9	77,2	+ 0,0	X	X	(77,4)
	FEB	73,3	+ 4,7	- 0,8	78,1	+ 1,2	X	X	(77,6)
	MAR	76,1	+ 3,0	+ 3,8	77,3	- 1,0	X	X	(77,7)
	APR	77,2	+ 2,1	+ 1,4	77,3	+ 0,0	X	X	(77,7)
	MAI	77,9	+ 2,2	+ 0,9	77,4	+ 0,1	X	X	(77,6)
	JUN	78,6	+ 1,2	+ 0,9	77,1	- 0,4	X	X	(77,4)
	JUL	78,7	+ 2,1	+ 0,1	77,6	+ 0,6	X	X	(77,2)
	AUG	79,5	+ 1,4	+ 1,0	77,2	- 0,5	X	X	(77,0)

2 PRODUKTION IM PRODUZIERENDEN GEWERBE
2.1 INDEX DER NETTOPRODUKTION (1970 = 100)

JAHR	MONAT	ORIGINALWERT			SAISONBEREINIGTER WERT		SAISON- UND ARBEITSTÄGLICH BEREINIGTER WERT		GLATTE KOMPONENTE	
		1970=100	VERÄNDERUNG VORJAHR	IN O/O GEGEN VORMONAT	1970=100	VERÄNDERUNG IN O/O GEGEN VORMONAT	1970=100	VERÄNDERUNG IN O/O GEGEN VORMONAT	1970=100	
PRODUZIERENDES GEWERBE INSGESAMT										
1978	SEP	123,8	+ 1,8	+13,4	116,6	- 1,1	116,8	+ 0,6	116,3	
	OKT	131,1	+ 7,7	+ 5,9	121,6	+ 4,3	120,1	+ 2,8	116,8	
	NOV	128,3	+ 5,6	- 2,1	119,8	- 1,5	119,4	- 0,6	117,1	
	DEZ	113,5	- 2,6	-11,5	113,9	- 4,9	117,8	- 1,3	118,0	
1979	JAN	112,3	+ 0,4	- 1,1	118,1	+ 3,7	117,4	- 0,3	118,9	
	FEB	110,4	+ 3,6	- 1,7	118,7	+ 0,5	118,7	+ 1,1	120,0	
	MAR	128,4	+10,1	+16,3	121,5	+ 2,4	121,3	+ 2,2	120,8	
	APR	119,4	+ 2,4	- 7,0	120,3	- 1,0	120,9	- 0,3	121,2	
	MAI	127,8	+13,6	+ 7,0	127,1	+ 5,7	127,4	+ 5,4	(121,9)	
	JUN	123,9	- 0,2	- 3,1	124,3	- 2,2	127,0	- 0,3	(122,6)	
	JUL	118,5	+11,5	- 4,4	127,6	+ 2,7	125,9	- 0,9	(123,2)	
	AUG	114,8	+ 5,1	- 3,1	122,8	- 3,8	123,0	- 2,3	(123,9)	
	SEP	125,2	+ 1,1	+ 9,1	119,4	- 2,8	120,2	- 2,3	(124,1)	
	PRODUZIERENDES GEWERBE OHNE BAUGEWERBE									
	1978	SEP	124,1	+ 1,1	+13,5	118,8	- 1,0	119,1	+ 0,7	119,2
		OKT	131,8	+ 7,0	+ 6,2	123,7	+ 4,1	121,4	+ 1,9	119,6
NOV		129,7	+ 4,0	- 1,6	121,7	- 1,6	121,6	+ 0,2	120,2	
DEZ		117,6	- 2,6	- 9,3	116,3	- 4,4	120,9	- 0,6	121,0	
1979	JAN	119,0	+ 2,2	+ 1,2	121,9	+ 4,8	121,4	+ 0,4	121,4	
	FEB	115,8	+ 3,6	- 2,7	121,6	- 0,2	121,6	+ 0,2	122,4	
	MAR	131,7	+ 9,9	+13,7	124,0	+ 2,0	123,8	+ 1,8	123,0	
	APR	120,9	+ 2,7	- 8,2	122,6	- 1,1	123,6	- 0,2	123,2	
	MAI	128,3	+13,0	+ 6,1	128,9	+ 5,1	129,5	+ 4,8	(123,6)	
	JUN	123,8	- 0,6	- 3,5	121,7	- 5,6	125,2	- 3,3	(124,0)	
	JUL	117,9	+11,0	- 4,8	129,1	+ 6,1	126,9	+ 1,4	(124,3)	
	AUG	113,9	+ 4,2	- 3,4	123,9	- 4,0	123,9	- 2,4	(124,5)	
	SEP	125,1	+ 0,8	+ 9,8	120,8	- 2,5	122,2	- 1,4	(124,7)	
	BERGBAU UND VERARBEITENDES GEWERBE									
	1978	SEP	122,0	+ 0,7	+13,7	115,3	- 1,2	115,6	+ 0,6	115,2
		OKT	129,1	+ 6,9	+ 5,8	120,3	+ 4,3	118,7	+ 2,7	115,6
NOV		126,2	+ 3,8	- 2,2	118,2	- 1,7	117,9	- 0,7	115,9	
DEZ		112,7	- 3,4	-10,7	112,6	- 4,7	116,5	- 1,2	116,8	
1979	JAN	113,1	+ 1,2	+ 0,4	117,8	+ 4,6	117,1	+ 0,5	117,6	
	FEB	111,3	+ 3,2	- 1,6	117,8	+ 0,0	117,8	+ 0,6	118,7	
	MAR	127,7	+ 9,7	+14,7	120,2	+ 2,0	120,1	+ 2,0	119,3	
	APR	117,7	+ 2,3	- 7,8	119,2	- 0,8	119,6	- 0,4	119,7	
	MAI	125,8	+13,1	+ 6,9	125,5	+ 5,3	125,9	+ 5,3	(120,3)	
	JUN	122,4	- 0,7	- 2,7	122,6	- 2,3	125,3	- 0,5	(120,9)	
	JUL	115,8	+11,0	- 5,4	125,8	+ 2,6	124,0	- 1,0	(121,5)	
	AUG	111,4	+ 3,8	- 3,8	120,3	- 4,4	120,6	- 2,7	(122,1)	
	SEP	122,8	+ 0,7	+10,2	117,4	- 2,4	118,2	- 2,0	(122,0)	
	BERGBAU									
	1978	SEP	81,8	- 3,0	+ 6,8	82,3	+ 2,2	82,7	+ 3,6	84,4
		OKT	88,4	+ 3,2	+ 8,1	85,7	+ 4,1	84,4	+ 2,1	85,4
NOV		87,6	- 1,1	- 0,9	82,7	- 3,5	82,0	- 2,8	(85,7)	
DEZ		84,1	- 3,3	- 4,0	80,7	- 2,4	83,6	+ 2,0	(86,0)	
1979	JAN	98,5	+ 7,2	+17,1	88,8	+10,0	88,3	+ 5,6	(86,2)	
	FEB	92,0	+ 6,2	- 6,6	89,1	+ 0,3	89,1	+ 0,9	(86,6)	
	MAR	98,4	+10,7	+ 7,0	89,3	+ 0,2	90,2	+ 1,2	(86,6)	
	APR	85,2	+ 0,8	-13,4	87,6	- 1,9	88,8	- 1,6	(86,3)	
	MAI	87,0	+13,9	+ 2,1	93,0	+ 6,2	92,5	+ 4,2	(86,4)	
	JUN	76,4	- 0,9	-12,2	85,2	- 8,4	87,8	- 5,1	(86,5)	
	JUL	78,3	+ 8,3	+ 2,5	89,1	+ 4,6	87,7	- 0,1	(86,5)	
	AUG	83,1	+ 8,5	+ 6,1	86,6	- 2,8	85,0	- 3,1	(86,5)	
	SEP	77,8	- 4,9	- 6,4	79,6	- 8,1	81,4	- 4,2	(86,5)	
	ELEKTRIZITÄTS- UND GASVERSORGUNG									
	1978	SEP	167,8	+ 7,6	+11,5	181,9	+ 0,8	181,9	+ 0,9	184,1
		OKT	187,5	+ 9,3	+11,7	187,3	+ 3,0	186,3	+ 2,4	(185,3)
NOV		201,7	+ 7,1	+ 7,6	186,2	- 0,6	185,2	- 0,6	(186,5)	
DEZ		217,3	+ 7,9	+ 7,7	185,9	- 0,2	189,2	+ 2,2	(187,4)	
1979	JAN	239,7	+13,9	+10,3	198,0	+ 6,5	197,2	+ 4,2	(188,4)	
	FEB	208,2	+ 7,5	-13,1	193,2	- 2,4	193,2	- 2,0	(189,4)	
	MAR	213,9	+13,1	+ 2,7	196,4	+ 1,7	196,7	+ 1,8	(190,3)	
	APR	187,6	+ 7,7	-12,3	188,5	- 4,0	189,3	- 3,8	(190,7)	
	MAI	179,0	+11,6	- 4,6	194,2	+ 3,0	193,7	+ 2,3	(191,6)	
	JUN	153,6	+ 2,1	-14,2	185,3	- 4,6	187,9	- 3,0	(192,0)	
	JUL	161,0	+11,0	+ 4,8	194,5	+ 5,0	193,6	+ 3,0	(192,3)	
	AUG	164,7	+ 9,4	+ 2,3	193,9	- 0,3	192,5	- 0,6	(192,4)	
	SEP	173,3	+ 3,3	+ 5,2	187,4	- 3,4	188,5	- 2,1	(191,3)	
	VERARBEITENDES GEWERBE									
	1978	SEP	123,3	+ 0,8	+14,0	116,3	- 0,9	116,6	+ 0,9	116,9
		OKT	130,3	+ 6,9	+ 5,7	121,2	+ 4,2	119,5	+ 2,5	(117,1)
NOV		127,5	+ 3,9	- 2,1	119,0	- 1,8	118,8	- 0,6	(117,6)	
DEZ		113,6	- 3,5	-10,9	113,4	- 4,7	117,5	- 1,1	(118,0)	
1979	JAN	113,6	+ 1,0	+ 0,0	118,7	+ 4,7	117,9	+ 0,3	(118,8)	
	FEB	111,9	+ 3,1	- 1,5	118,8	+ 0,1	118,8	+ 0,8	(119,5)	
	MAR	128,7	+ 9,8	+15,0	121,4	+ 2,2	121,5	+ 2,3	(120,1)	
	APR	118,7	+ 2,4	- 7,8	120,6	- 0,7	121,1	- 0,3	(120,7)	
	MAI	127,0	+13,1	+ 7,0	126,7	+ 5,1	127,1	+ 5,0	(121,6)	
	JUN	123,9	- 0,7	- 2,4	123,8	- 2,3	126,5	- 0,5	(122,1)	
	JUL	117,0	+11,1	- 5,6	127,0	+ 2,6	125,0	- 1,2	(122,6)	
	AUG	112,3	+ 3,8	- 4,0	120,9	- 4,8	121,3	- 3,0	(123,0)	
	SEP	124,2	+ 0,7	+10,6	118,5	- 2,0	119,5	- 1,5	(123,4)	

2 PRODUKTION IN PRODUZIERENDEN GEWERBE
2.1 INDEX DER NETTOPRODUKTION (1970 = 100)

JAHR	MONAT	ORIGINALWERT			SAISONBEREINIGTER WERT		SAISON- UND ARBEITSTÄGGLICH BEREINIGTER WERT		GLATTE KOMPONENTE	
		1970=100	VERÄNDERUNG VORJAHR	IN O/O GEGEN VORMONAT	1970=100	VERÄNDERUNG IN O/O GEGEN VORMONAT	1970=100	VERÄNDERUNG IN O/O GEGEN VORMONAT	1970=100	
GRUNDSTOFF- UND PRODUKTIONSGÜTERGEWERBE										
1978	SEP	122,2	+ 5,5	+ 5,9	117,9	- 0,9	118,8	+ 1,2	118,3	
	OKT	128,4	+10,9	+ 5,1	122,0	+ 3,5	120,3	+ 1,3	117,5	
	NOV	124,1	+ 8,3	- 3,3	120,7	- 1,1	119,8	- 0,4	118,0	
	DEZ	103,7	- 2,7	-16,4	112,6	- 6,7	116,1	- 3,1	117,8	
1979	JAN	109,6	- 0,4	+ 5,7	115,5	+ 2,6	115,4	- 0,6	118,3	
	FEB	112,2	+ 6,3	+ 2,4	118,9	+ 2,9	118,9	+ 3,0	119,3	
	MAR*	130,5	+11,2	+16,3	126,9	+ 6,7	126,3	+ 6,2	(120,9)	
	APR	125,7	+ 5,1	- 3,7	123,0	- 3,1	123,2	- 2,5	(123,3)	
	MAI	132,8	+14,2	+ 5,6	129,6	+ 5,4	128,9	+ 4,6	(126,8)	
	JUN	128,3	+ 2,8	- 3,4	124,6	- 3,9	127,6	- 1,0	(129,3)	
	JUL	126,5	+11,6	- 1,4	129,7	+ 4,1	128,5	+ 0,7	(130,0)	
	AUG	126,6	+ 9,7	+ 0,1	129,3	- 0,3	128,9	+ 0,3	(125,8)	
	SEP	127,4	+ 4,3	+ 0,6	122,9	- 4,9	123,6	- 4,1	(120,5)	
	INVESTITIONSGÜTER PRODUZIERENDES GEWERBE									
	1978	SEP	125,0	+ 0,2	+25,5	116,6	+ 0,3	116,4	+ 1,6	114,9
		OKT	128,4	+ 5,9	+ 2,7	120,3	+ 3,2	118,3	+ 1,6	115,1
NOV		126,3	+ 1,9	- 1,6	117,5	- 2,3	117,6	- 0,6	115,2	
DEZ		120,2	- 3,5	- 4,8	113,0	- 3,8	117,3	- 0,3	116,1	
1979	JAN	113,9	+ 0,4	- 5,2	118,0	+ 4,4	117,4	+ 0,1	116,8	
	FEB	111,4	+ 1,1	- 2,2	116,5	- 1,3	116,5	- 0,8	118,0	
	MAR	128,6	+11,8	+15,4	120,1	+ 3,1	119,9	+ 2,9	118,5	
	APR	115,6	+ 3,3	-10,1	118,7	- 1,2	119,0	- 0,8	118,6	
	MAI	124,8	+14,3	+ 8,0	125,0	+ 5,3	125,8	+ 5,7	(119,0)	
	JUN	122,6	- 3,7	- 1,8	121,2	- 3,0	124,0	- 1,4	(119,4)	
	JUL	111,2	+10,6	- 9,3	125,6	+ 3,6	123,3	- 0,6	(119,9)	
	AUG	101,2	+ 1,6	- 9,0	117,6	- 6,4	118,5	- 3,9	(120,3)	
	SEP	121,5	- 2,8	+20,1	114,1	- 3,0	115,0	- 3,0	(119,3)	
	VERBRAUCHSGÜTER PRODUZIERENDES GEWERBE									
	1978	SEP	122,9	- 3,3	+16,3	112,7	- 3,7	112,9	- 1,7	114,5
		OKT	132,5	+ 4,2	+ 7,8	119,0	+ 5,6	117,5	+ 4,1	114,7
NOV		128,1	+ 2,2	- 3,3	117,1	- 1,6	116,8	- 0,6	114,7	
DEZ		110,7	- 4,5	-13,6	111,6	- 4,7	115,8	- 0,9	115,3	
1979	JAN	115,0	+ 2,3	+ 3,9	117,9	+ 5,6	117,2	+ 1,2	116,3	
	FEB	111,3	+ 2,0	- 3,2	116,6	- 1,1	116,6	- 0,5	117,5	
	MAR	128,1	+ 7,6	+15,1	118,5	+ 1,6	118,5	+ 1,6	117,9	
	APR	114,6	- 2,1	-10,5	116,0	- 2,1	116,8	- 1,4	118,4	
	MAI	121,9	+13,7	+ 6,4	124,6	+ 7,4	125,1	+ 7,1	(119,1)	
	JUN	119,2	- 0,1	- 2,2	123,9	- 0,6	126,4	+ 1,0	(119,9)	
	JUL	110,0	+14,0	- 7,7	126,4	+ 2,0	124,5	- 1,5	(120,8)	
	AUG	106,4	+ 0,7	- 3,3	117,2	- 7,3	117,5	- 5,6	(121,7)	
	SEP	126,8	+ 3,2	+19,2	117,5	+ 0,3	118,6	+ 0,9	(122,7)	
	NAHRUNGS- UND GENUSSMITTELGEWERBE									
	1978	SEP	120,8	- 0,8	- 2,6	119,6	- 3,1	121,0	+ 0,1	123,5
		OKT	137,9	+ 6,2	+14,2	126,7	+ 5,9	124,9	+ 3,2	(123,9)
NOV		137,8	+ 3,6	- 0,1	124,2	- 2,0	123,8	- 0,9	(124,2)	
DEZ		118,7	- 3,1	-13,9	118,2	- 4,8	123,0	- 0,6	(124,2)	
1979	JAN	119,1	+ 3,5	+ 0,3	126,1	+ 6,7	124,6	+ 1,3	(124,5)	
	FEB	114,0	+ 5,4	- 4,3	125,9	- 0,2	125,9	+ 1,0	(124,9)	
	MAR	125,6	+ 3,4	+10,2	123,9	- 1,6	124,8	- 0,9	(125,1)	
	APR	119,2	- 0,1	- 5,1	124,7	+ 0,6	125,3	+ 0,4	(124,9)	
	MAI	128,9	+ 6,9	+ 8,1	129,3	+ 3,7	129,3	+ 3,2	(125,2)	
	JUN	124,8	- 0,1	- 3,2	123,4	- 4,6	126,4	- 2,2	(125,3)	
	JUL	124,8	+ 7,6	+ 0,0	129,0	+ 4,5	127,2	+ 0,6	(125,4)	
	AUG	125,5	+ 1,2	+ 0,6	124,8	- 3,3	124,4	- 2,2	(125,4)	
	SEP	122,0	+ 1,0	- 2,8	121,8	- 2,4	123,6	- 0,6	(125,5)	
	EISENSCHAFFENDE INDUSTRIE									
	1978	SEP	108,1	+17,2	+ 7,5	103,7	+ 0,5	103,7	+ 1,6	100,9
		OKT	104,2	+14,5	- 3,6	103,8	+ 0,1	102,8	- 0,9	100,7
NOV		98,0	+ 3,6	- 6,0	100,1	- 3,6	98,8	- 3,9	102,3	
DEZ*		59,1	-32,7	-39,7	67,7	-32,4	70,7	-28,4	102,1	
1979	JAN	87,5	-10,5	+48,1	93,9	+38,7	94,3	+33,4	102,0	
	FEB	101,6	+ 7,5	+16,1	105,0	+11,8	105,0	+11,3	102,8	
	MAR	118,9	+16,2	+17,0	107,9	+ 2,8	106,2	+ 1,1	(103,5)	
	APR	103,5	- 1,2	-13,0	102,0	- 5,5	101,9	- 4,0	(104,4)	
	MAI	114,7	+16,0	+10,8	110,6	+ 8,4	109,7	+ 7,7	(106,5)	
	JUN	105,3	- 2,9	- 8,2	102,6	- 7,2	105,3	- 4,0	(110,1)	
	JUL	105,7	+13,9	+ 0,4	108,5	+ 5,8	107,8	+ 2,4	(112,3)	
	AUG	116,6	+15,9	+10,3	118,7	+ 9,4	118,3	+ 9,7	(116,8)	
	SEP	112,9	+ 4,4	- 3,2	107,7	- 9,3	107,6	- 9,0	(107,1)	

2 PRODUKTION IM PRODUZIERENDEN GEWERBE
2.1 INDEX DER NETTOPRODUKTION (1970 = 100)

JAHR	MONAT	ORIGINALWERT			SAISONBEREINIGTER WERT		SAISON- UND ARBEITSTÄGLICH BEREINIGTER WERT		GLATTE KOMPONENTE
		1970=100	VERÄNDERUNG VORJAHR	IN O/O GEGEN VORMONAT	1970=100	VERÄNDERUNG IN O/O GEGEN VORMONAT	1970=100	VERÄNDERUNG IN O/O GEGEN VORMONAT	1970=100
CHEMISCHE INDUSTRIE									
1978	SEP	138,4	+ 7,0	+ 2,9	140,4	- 0,4	141,3	+ 0,9	141,1
	OKT	147,4	+ 9,2	+ 6,5	143,6	+ 2,3	142,4	+ 0,8	141,4
	NOV	143,7	+ 8,9	- 2,5	143,9	+ 0,2	143,5	+ 0,8	142,7
	DEZ	132,4	+ 3,8	- 7,9	140,4	- 2,4	142,6	- 0,6	143,2
1979	JAN	139,2	+ 4,7	+ 5,1	141,8	+ 1,0	141,9	- 0,5	143,8
	FEB	141,0	+ 5,8	+ 1,3	142,9	+ 0,8	142,9	+ 0,7	144,5
	MAR	154,2	+ 7,5	+ 9,4	144,3	+ 1,0	144,1	+ 0,8	(145,4)
	APR	151,8	+ 7,8	- 1,6	147,3	+ 2,1	146,4	+ 1,6	(146,4)
	MAI	152,0	+ 9,7	+ 0,1	149,3	+ 1,4	148,6	+ 1,5	(147,6)
	JUN	147,9	+ 1,8	- 2,7	144,9	- 2,9	147,4	- 0,8	(148,0)
	JUL	145,3	+ 6,1	- 1,8	148,3	+ 2,3	147,3	- 0,1	(147,1)
	AUG	141,6	+ 5,3	- 2,5	147,9	- 0,3	148,1	+ 0,5	(146,9)
	SEP	141,2	+ 2,0	- 0,3	142,8	- 3,4	143,0	- 3,4	(141,3)
MASCHINENBAU									
1978	SEP	104,4	+ 0,2	+16,5	99,2	- 1,3	99,0	- 0,1	97,7
	OKT	101,1	+ 4,6	- 3,2	100,7	+ 1,5	98,9	- 0,1	98,6
	NOV	103,6	+ 0,1	+ 2,5	97,5	- 3,2	97,7	- 1,2	(98,8)
	DEZ	123,2	- 0,5	+18,9	97,8	+ 0,3	101,5	+ 3,9	(99,0)
1979	JAN	85,2	- 3,7	-30,8	97,4	- 0,4	97,3	- 4,1	(99,1)
	FEB	86,6	+ 0,2	+ 1,6	97,5	+ 0,1	97,5	+ 0,2	(99,5)
	MAR	107,3	+11,9	+23,9	102,6	+ 5,2	101,8	+ 4,4	(99,7)
	APR	95,2	+ 3,1	-11,3	101,2	- 1,4	102,5	+ 0,7	(99,9)
	MAI	102,8	+14,2	+ 8,0	106,1	+ 4,8	106,9	+ 4,3	(100,0)
	JUN	105,2	- 2,7	+ 2,3	97,8	- 7,8	100,8	- 5,7	(100,1)
	JUL	98,6	+12,8	- 6,3	106,2	+ 8,6	104,3	+ 3,5	(100,1)
	AUG	89,3	- 0,3	- 9,4	98,5	- 7,3	98,6	- 5,5	(100,1)
	SEP	99,2	- 5,0	+11,1	93,7	- 4,9	94,7	- 4,0	(100,0)
STRASSENFAHRZEUGBAU, REPARATUR VON KRAFTFAHRZEUGEN USW.									
1978	SEP	139,6	+ 3,5	+40,4	130,5	+ 4,5	131,0	+ 6,6	128,6
	OKT	145,6	+10,1	+ 4,3	136,2	+ 4,4	132,5	+ 1,1	129,7
	NOV	140,2	+ 4,5	- 3,7	133,4	- 2,1	133,7	+ 0,9	131,1
	DEZ	117,2	- 2,5	-16,4	126,8	- 4,9	133,1	- 0,4	133,0
1979	JAN	144,1	+ 6,0	+23,0	137,6	+ 8,5	137,5	+ 3,3	133,1
	FEB	135,3	+ 5,7	- 6,1	134,9	- 2,0	134,9	- 1,9	134,0
	MAR	154,6	+24,8	+14,3	141,8	+ 5,1	141,2	+ 4,7	134,8
	APR	136,5	+15,5	-11,7	138,2	- 2,5	138,7	- 1,8	134,8
	MAI	148,0	+19,5	+ 8,4	143,0	+ 3,5	143,8	+ 3,7	(135,0)
	JUN	139,3	- 3,0	- 5,9	130,7	- 8,6	135,7	- 5,6	(135,0)
	JUL	114,2	+ 5,5	-18,0	136,7	+ 4,6	133,2	- 1,8	(135,0)
	AUG	108,0	+ 8,7	- 5,4	134,2	- 1,8	134,9	+ 1,3	(134,7)
	SEP	133,8	- 4,2	+23,9	125,6	- 6,4	127,3	- 5,6	(134,3)
ELEKTROTECHNIK, REPARATUR VON HAUSHALTSGERÄTEN									
1978	SEP	148,4	+ 0,4	+32,3	135,4	+ 2,3	135,0	+ 2,9	134,6
	OKT	152,0	+ 4,5	+ 2,4	138,1	+ 2,0	135,2	+ 0,1	133,9
	NOV	148,7	+ 3,0	- 2,2	135,8	- 1,7	136,2	+ 0,7	133,6
	DEZ	132,0	- 4,3	-11,2	127,4	- 6,2	132,7	- 2,6	132,8
1979	JAN	130,2	+ 1,1	- 1,4	135,4	+ 6,3	134,6	+ 1,4	134,1
	FEB	127,9	- 1,5	- 1,8	131,5	- 2,9	131,5	- 2,3	134,9
	MAR	140,4	+ 2,9	+ 9,8	130,6	- 0,7	131,1	- 0,3	(136,3)
	APR	128,7	- 3,5	- 8,3	131,5	+ 0,7	131,2	+ 0,1	(137,6)
	MAI	138,5	+ 9,8	+ 7,6	140,4	+ 6,8	141,8	+ 8,1	(138,4)
	JUN	135,3	- 8,3	- 2,3	135,8	- 3,3	137,9	- 2,8	(138,3)
	JUL	129,3	+ 8,1	- 4,4	147,2	+ 8,4	144,4	+ 4,7	(137,1)
	AUG	107,9	- 3,8	-16,6	130,6	-11,3	131,4	- 9,0	(136,0)
	SEP	142,0	- 4,3	+31,6	127,6	- 2,3	127,9	- 2,7	(118,9)
HERSTELLUNG VON EISEN-,BLECH-UND METALLWAREN									
1978	SEP	112,5	- 3,6	+10,3	108,8	- 6,4	109,3	- 4,2	110,3
	OKT	122,5	+ 4,0	+ 8,9	114,8	+ 5,5	112,7	+ 3,1	110,5
	NOV	121,0	+ 3,4	- 1,2	114,0	- 0,7	113,7	+ 0,9	110,8
	DEZ	107,7	- 2,6	-11,0	109,9	- 3,6	114,6	+ 0,8	111,2
1979	JAN	109,1	- 2,0	+ 1,3	110,7	+ 0,7	110,4	- 3,7	111,6
	FEB	109,0	+ 2,0	- 0,1	111,2	+ 0,5	111,2	+ 0,7	112,6
	MAR	126,0	+ 9,9	+15,6	114,7	+ 3,1	113,6	+ 2,2	113,6
	APR	111,4	- 0,3	-11,6	111,9	- 2,4	113,3	- 0,3	114,2
	MAI	120,7	+15,2	+ 8,3	120,2	+ 7,4	120,7	+ 6,5	(114,9)
	JUN	117,4	- 3,7	- 2,7	111,9	- 6,9	115,9	- 4,0	(115,8)
	JUL	103,5	+17,3	-11,8	121,4	+ 8,5	119,3	+ 2,9	(116,7)
	AUG	107,7	+ 5,6	+ 4,1	118,6	- 2,3	118,1	- 1,0	(117,8)
	SEP	117,7	+ 4,6	+ 9,3	115,7	- 2,4	117,4	- 0,6	(118,9)
TEXTILGEWERBE									
1978	SEP	112,4	- 4,7	+27,9	103,7	- 4,1	104,0	- 1,6	104,9
	OKT	120,9	+ 3,1	+ 7,6	108,3	+ 4,4	105,1	+ 1,1	104,7
	NOV	117,4	+ 1,0	- 2,9	106,7	- 1,5	106,8	+ 1,6	104,6
	DEZ	92,1	- 9,7	-21,6	97,5	- 8,6	104,0	- 2,6	104,9
1979	JAN	110,2	+ 0,3	+19,7	106,0	+ 8,7	105,4	+ 1,3	105,4
	FEB	105,7	- 0,2	- 4,1	105,4	- 0,6	105,4	+ 0,0	107,2
	MAR	118,8	+ 5,5	+12,4	107,3	+ 1,8	107,1	+ 1,6	107,0
	APR	103,0	- 6,7	-13,3	103,6	- 3,4	105,4	- 1,6	106,9
	MAI	114,5	+15,9	+11,2	114,6	+10,6	115,5	+ 9,6	(106,9)
	JUN	110,7	- 2,1	- 3,3	107,2	- 6,5	111,8	- 3,2	(107,0)
	JUL	94,9	+27,9	-14,3	120,8	+12,7	117,3	+ 4,9	(106,9)
	AUG	80,7	- 8,2	-15,0	100,1	-17,1	100,2	-14,6	(106,8)
	SEP	109,6	- 2,5	+35,8	101,3	+ 1,2	103,3	+ 3,1	(106,6)

2 PRODUKTION IM PRODUZIERENDEN GEWERBE
2.1 INDEX DER NETTOPRODUKTION (1970 = 100)

JAHR	MONAT	ORIGINALWERT			SAISONBEREINIGTER WERT		SAISON- UND ARBEITSTÄGLICH BEREINIGTER WERT		GLATTE KOMPONENTE
		1970=100	VERÄNDERUNG VORJAHR	IN O/O GEGEN VORMONAT	1970=100	VERÄNDERUNG IN O/O GEGEN VORMONAT	1970=100	VERÄNDERUNG IN O/O GEGEN VORMONAT	1970=100
BEKLEIDUNGSGEWERBE									
1978	SEP	100,4	- 7,5	+31,4	84,0	- 1,9	84,4	- 0,9	88,5
	OKT	103,4	+ 0,6	+ 3,0	89,6	+ 6,7	87,6	+ 3,8	88,5
	NOV	91,7	+ 1,6	-11,3	89,6	+ 0,0	89,2	+ 1,8	88,4
	DEZ	71,2	- 2,3	-22,4	87,7	- 2,1	90,6	+ 1,6	88,1
1979	JAN	91,1	+ 0,2	+27,9	89,5	+ 2,1	89,8	- 0,9	87,6
	FEB	91,9	+ 1,8	+ 0,9	89,4	- 0,1	89,4	- 0,4	87,6
	MAR	104,0	+ 4,6	+13,2	88,4	- 1,1	88,2	- 1,3	87,8
	APR	87,0	- 6,9	-16,3	85,5	- 3,3	86,9	- 1,5	87,4
	MAI	81,2	+16,3	- 6,7	85,5	+ 0,0	85,6	- 1,5	(87,2)
	JUN	69,4	-13,6	-14,5	83,0	- 2,9	86,2	+ 0,7	(86,9)
	JUL	80,0	+ 2,8	+15,3	90,2	+ 8,7	88,5	+ 2,7	(86,6)
	AUG	82,0	+ 7,3	+ 2,5	89,2	- 1,1	88,0	- 0,6	(86,3)
	SEP	98,2	- 2,2	+19,8	84,0	- 5,8	85,2	- 3,2	(85,9)
ERNAHRUNGSGEWERBE									
1978	SEP	120,9	- 2,2	- 2,4	120,9	- 3,0	122,2	+ 0,0	123,9
	OKT	140,0	+ 4,9	+15,8	128,1	+ 6,0	126,4	+ 3,4	124,4
	NOV	139,4	+ 2,2	- 0,4	124,7	- 2,7	124,6	- 1,4	(124,6)
	DEZ	124,0	- 3,0	-11,0	119,3	- 4,3	123,4	- 1,0	(124,9)
1979	JAN	118,2	+ 2,7	- 4,7	126,1	+ 5,7	124,7	+ 1,1	(125,1)
	FEB	113,9	+ 4,7	- 3,6	126,2	+ 0,1	126,2	+ 1,2	(125,7)
	MAR	124,5	+ 1,6	+ 9,3	124,0	- 1,7	125,0	- 1,0	(126,0)
	APR	121,4	+ 1,1	- 2,5	126,8	+ 2,3	127,2	+ 1,8	(126,0)
	MAI	130,7	+ 7,0	+ 7,7	131,2	+ 3,5	131,1	+ 3,1	(126,3)
	JUN	126,9	+ 1,8	- 2,9	126,0	- 4,0	128,5	- 2,0	(126,4)
	JUL	124,0	+ 6,3	- 2,3	129,5	+ 2,8	127,7	- 0,6	(126,6)
	AUG	124,4	+ 0,4	+ 0,3	125,5	- 3,1	125,6	- 1,6	(126,8)
	SEP	123,1	+ 1,8	- 1,0	124,0	- 1,2	125,8	+ 0,2	(127,0)

2 PRODUKTION IM PRODUZIERENDEN GEWERBE

2.2 GELEISTETE ARBEITSSTUNDEN IM BAUHAUPTGEWERBE (1970 = 100)

JAHR	MONAT	ORIGINALWERT			SAISONBEREINIGTER WERT		SAISON- UND ARBEITSTÄGLICH BEREINIGTER WERT		GLATTE KOMPONENTE
		1970=100	VERÄNDERUNG VORJAHR	IN O/O GEGEN VORMONAT	1970=100	VERÄNDERUNG IN O/O GEGEN VORMONAT	1970=100	VERÄNDERUNG IN O/O GEGEN VORMONAT	
BAUHAUPTGEWERBE INSGESAMT									
1978	AUG	70,3	+ 2,6	+ 7,7	66,1	+ 0,9	64,3	- 3,0	64,4
	SEP	74,7	- 3,0	+ 6,3	62,9	- 4,8	64,3	+ 0,0	(63,3)
	OKT	79,6	+ 6,4	+ 6,6	66,9	+ 6,4	64,9	+ 0,9	(62,5)
	NOV	73,8	+ 9,5	- 7,3	66,9	+ 0,0	67,0	+ 3,2	(61,9)
	DEZ	45,9	-12,6	-37,8	59,5	-11,1	62,8	- 6,3	(61,6)
1979	JAN	27,6	-44,6	-39,9	52,3	-12,1	52,9	-15,8	(61,6)
	FEB	36,3	+ 5,8	+31,5	53,9	+ 3,1	53,9	+ 1,9	(62,0)
	MAR	65,3	+ 0,3	+79,9	64,3	+19,3	63,3	+17,4	(62,7)
	APR	70,1	- 1,8	+ 7,4	65,9	+ 2,5	65,1	+ 2,8	(63,7)
	MAI	78,6	+12,0	+12,1	72,1	+ 9,4	71,8	+10,3	(64,7)
	JUN	73,5	- 6,5	- 6,5	64,8	-10,1	68,1	- 5,2	(65,7)
	JUL	71,1	+ 8,9	- 3,3	70,6	+ 9,0	68,8	+ 1,0	(66,3)
	AUG	68,0	- 3,3	- 4,4	64,5	- 8,6	65,3	- 5,1	(66,5)
	HOCHBAU								
	1978	AUG	71,0	+ 1,4	+ 7,4	68,0	+ 0,9	66,1	- 2,9
SEP		75,8	- 4,1	+ 6,8	64,6	- 5,0	66,0	- 0,2	(65,1)
OKT		80,7	+ 5,5	+ 6,5	68,6	+ 6,2	66,6	+ 0,9	(64,2)
NOV		75,2	+ 8,4	- 6,8	68,5	- 0,1	68,6	+ 3,0	(63,6)
DEZ		47,0	-13,9	-37,5	61,0	-10,9	64,4	- 6,1	(63,3)
1979	JAN	30,8	-42,5	-34,5	53,9	-11,6	54,4	-15,5	(63,3)
	FEB	40,1	+ 7,2	+30,2	56,2	+ 4,3	56,2	+ 3,3	(63,6)
	MAR	68,4	- 0,4	+70,6	66,3	+18,0	65,3	+16,2	(64,2)
	APR	71,3	- 3,1	+ 4,2	67,0	+ 1,1	66,1	+ 1,2	(65,0)
	MAI	79,3	+ 9,4	+11,2	72,9	+ 8,8	72,5	+ 9,7	(65,9)
	JUN	73,8	- 7,2	- 6,9	65,6	-10,0	68,9	- 5,0	(66,6)
	JUL	71,0	+ 7,4	- 3,8	71,5	+ 9,0	69,7	+ 1,2	(67,1)
	AUG	67,4	- 5,1	- 5,1	65,2	- 8,8	65,9	- 5,5	(67,0)
	TIEFBAU								
	1978	AUG	69,1	+ 5,2	+ 8,1	62,6	+ 1,0	60,9	- 3,2
SEP		72,6	- 0,8	+ 5,1	59,7	- 4,6	61,1	+ 0,3	(59,8)
OKT		77,6	+ 8,4	+ 6,9	63,6	+ 6,5	61,4	+ 0,5	(59,0)
NOV		71,2	+12,1	- 8,2	63,7	+ 0,2	63,9	+ 4,1	(58,6)
DEZ		43,7	- 9,9	-38,6	56,6	-11,1	59,9	- 6,3	(58,4)
1979	JAN	21,7	-49,1	-50,3	49,4	-12,7	50,0	-16,5	(58,6)
	FEB	29,0	+ 2,5	+33,6	50,0	+ 1,2	50,0	+ 0,0	(59,3)
	MAR	59,4	+ 2,4	+104,8	60,4	+20,8	59,5	+19,0	(60,2)
	APR	67,7	+ 0,6	+14,0	63,8	+ 5,6	63,1	+ 6,1	(61,4)
	MAI	77,2	+17,5	+14,0	70,7	+10,8	70,4	+11,6	(62,6)
	JUN	72,8	- 5,2	- 5,7	63,1	-10,7	66,4	- 5,7	(63,8)
	JUL	71,2	+11,4	- 2,2	68,6	+ 8,7	66,7	+ 0,5	(64,7)
	AUG	69,3	+ 0,3	- 2,7	63,4	- 7,6	64,0	- 4,0	(65,0)
	WOHNUNGSBAU								
	1978	AUG	74,7	+ 3,2	+ 9,4	71,7	+ 1,7	69,5	- 2,8
SEP		80,6	- 3,0	+ 7,9	67,9	- 5,3	69,4	- 0,1	(68,4)
OKT		86,1	+ 7,4	+ 6,8	72,4	+ 6,6	70,4	+ 1,4	(67,4)
NOV		79,4	+ 9,8	- 7,8	71,9	- 0,7	72,0	+ 2,3	(66,6)
DEZ		47,7	-14,8	-39,9	63,6	-11,5	67,1	- 6,8	(66,3)
1979	JAN	28,6	-47,6	-40,0	55,7	-12,4	56,3	-16,1	(66,3)
	FEB	39,1	+ 9,8	+36,7	57,8	+ 3,8	57,8	+ 2,7	(66,8)
	MAR	72,1	- 2,0	+84,4	70,0	+21,1	68,8	+19,0	(67,5)
	APR	77,3	- 3,0	+ 7,2	71,2	+ 1,7	70,2	+ 2,0	(68,5)
	MAI	86,1	+ 9,4	+11,4	77,7	+ 9,1	77,2	+10,0	(69,5)
	JUN	79,7	- 6,3	- 7,4	69,8	-10,2	73,1	- 5,3	(70,3)
	JUL	74,4	+ 8,9	- 6,6	75,9	+ 8,7	74,1	+ 1,4	(70,7)
	AUG	69,9	- 6,4	- 6,0	67,9	-10,5	68,9	- 7,0	(70,3)
	GEWERBLICHER UND INDUSTRIELLER BAU								
	1978	AUG	71,0	- 0,1	+ 7,9	68,0	+ 1,8	66,5	- 2,1
SEP		73,8	- 3,0	+ 3,9	65,6	- 3,5	66,7	+ 0,3	(65,6)
OKT		78,5	+ 5,9	+ 6,4	69,0	+ 5,2	67,0	+ 0,4	(65,1)
NOV		72,9	+ 7,5	- 7,1	68,3	- 1,0	68,4	+ 2,1	(64,7)
DEZ		51,5	- 7,9	-29,4	62,3	- 8,8	65,7	- 3,9	(64,6)
1979	JAN	40,4	-28,5	-21,6	56,8	- 8,8	57,1	-13,1	(64,7)
	FEB	47,5	+ 7,2	+17,6	58,9	+ 3,7	58,9	+ 3,2	(65,0)
	MAR	69,6	+ 5,3	+46,5	66,6	+13,1	65,9	+11,9	(65,6)
	APR	69,1	+ 0,1	- 0,7	67,8	+ 1,8	67,7	+ 2,7	(66,3)
	MAI	77,3	+14,0	+11,9	74,4	+ 9,7	74,3	+ 9,7	(67,3)
	JUN	72,7	- 6,8	- 6,0	65,8	-11,6	69,0	- 7,1	(68,3)
	JUL	73,2	+11,2	+ 0,7	73,4	+11,6	71,5	+ 3,6	(69,4)
	AUG	71,9	+ 1,3	- 1,8	69,3	- 5,6	69,6	- 2,7	(70,4)
	ÖFFENTLICHER UND VERKEHRSEAU								
	1978	AUG	65,3	+ 3,8	+ 5,8	59,7	- 0,2	58,1	- 3,8
SEP		69,1	- 2,4	+ 5,8	56,7	- 5,0	58,1	+ 0,0	(57,2)
OKT		74,0	+ 6,6	+ 7,1	60,6	+ 6,9	58,5	+ 0,7	(56,4)
NOV		69,1	+11,1	- 6,6	61,4	+ 1,3	61,5	+ 5,1	(55,8)
DEZ		41,4	-12,5	-40,1	54,2	-11,7	57,3	- 6,8	(55,5)
1979	JAN	20,4	-51,5	-50,7	46,8	-13,7	47,4	-17,3	(55,6)
	FEB	28,1	+ 0,4	+37,7	47,7	+ 1,9	47,7	+ 0,6	(56,1)
	MAR	56,9	+ 0,7	+102,5	57,5	+20,5	56,7	+18,9	(56,9)
	APR	63,9	- 1,4	+12,3	59,9	+ 4,2	58,9	+ 3,9	(57,9)
	MAI	72,3	+14,9	+13,1	66,1	+10,4	65,7	+11,5	(59,0)
	JUN	67,9	- 6,1	- 6,1	59,6	- 9,8	63,0	- 4,1	(60,0)
	JUL	66,6	+ 7,9	- 1,9	64,1	+ 7,6	62,3	- 1,1	(60,8)
	AUG	64,2	- 1,7	- 3,6	59,2	- 7,6	59,8	- 4,0	(60,9)

2 PRODUKTION IM PRODUZIERENDEN GEWERBE
2.3 PRODUKTIONSINDEX FÜR DAS BAUHAUPTGEWERBE (1970 = 100)

JAHR	MONAT	ORIGINALWERT			SAISONBEREINIGTER WERT		SAISON- UND ARBEITSTÄGLICH BEREINIGTER WERT		GLATTE KOMPONENTE	
		1970=100	VERÄNDERUNG VORJAHR	IN O/O GEGEN VORMONAT	1970=100	VERÄNDERUNG IN O/O GEGEN VORMONAT	1970=100	VERÄNDERUNG IN O/O GEGEN VORMONAT		
BAUHAUPTGEWERBE INSGESAMT										
1978	SEP	121,3	+ 7,5	+11,2	102,9	- 1,5	103,3	+ 0,7	101,7	
	OKT	125,8	+14,7	+ 3,7	108,2	+ 5,2	105,4	+ 2,0	(102,4)	
	NOV	117,1	+14,9	- 6,9	107,7	- 0,5	107,4	+ 1,9	(103,1)	
	DEZ	81,8	- 2,3	-30,1	98,1	- 8,9	103,2	- 3,9	(103,9)	
1979	JAN	59,2	-22,0	-27,6	91,9	- 6,3	91,9	-10,9	(105,0)	
	FEB	67,6	+ 2,7	+14,2	99,4	+ 8,2	99,4	+ 8,2	(106,2)	
	MAR	101,9	+10,6	+50,7	104,1	+ 4,7	103,2	+ 3,8	(107,1)	
	APR	107,7	- 0,2	+ 5,7	105,1	+ 1,0	106,7	+ 3,4	(107,9)	
	MAI	123,8	+17,6	+14,9	114,1	+ 8,6	114,7	+ 7,5	(108,8)	
	JUN	124,0	+ 2,6	+ 0,2	107,9	- 5,4	112,1	- 2,3	(109,6)	
	JUL	122,9	+15,1	- 0,9	116,0	+ 7,5	113,4	+ 1,2	(110,5)	
	AUG	122,1	+11,9	- 0,7	115,0	- 0,9	114,3	+ 0,8	(111,3)	
	SEP	126,1	+ 4,0	+ 3,3	109,8	- 4,5	111,3	- 2,6	(112,0)	
	HOCHBAU									
	1978	SEP	119,2	+ 7,6	+11,8	103,3	- 1,2	103,7	+ 0,9	102,2
		OKT	123,4	+14,7	+ 3,5	108,5	+ 5,0	105,8	+ 2,0	(102,9)
NOV		115,9	+14,6	- 6,1	108,1	- 0,4	107,7	+ 1,8	(103,7)	
DEZ		85,7	+ 0,5	-26,1	100,0	- 7,5	104,9	- 2,6	(104,5)	
1979	JAN	65,0	-18,3	-24,2	93,5	- 6,5	93,5	-10,9	(105,7)	
	FEB	74,1	+ 4,7	+14,0	100,9	+ 7,9	100,9	+ 7,9	(106,9)	
	MAR	106,3	+11,7	+43,5	105,3	+ 4,4	104,4	+ 3,5	(107,9)	
	APR	109,3	+ 1,0	+ 2,8	106,2	+ 0,9	107,7	+ 3,2	(108,8)	
	MAI	123,0	+17,4	+12,5	114,6	+ 7,9	115,1	+ 6,9	(109,8)	
	JUN	122,4	+ 3,1	- 0,5	108,4	- 5,4	112,6	- 2,2	(110,6)	
	JUL	121,7	+16,7	- 0,6	117,4	+ 8,3	114,9	+ 2,0	(111,5)	
	AUG	120,7	+13,2	- 0,8	116,0	- 1,2	115,3	+ 0,3	(112,2)	
	SEP	124,0	+ 4,0	+ 2,7	110,2	- 5,0	111,7	- 3,1	(113,0)	
	TIEFBAU									
	1978	SEP	125,8	+ 7,4	+ 9,9	101,7	- 2,5	102,4	+ 0,5	100,5
		OKT	131,1	+14,6	+ 4,2	107,6	+ 5,8	104,4	+ 2,0	(101,1)
NOV		119,9	+15,7	- 8,5	107,0	- 0,6	106,9	+ 2,4	(101,7)	
DEZ		73,1	- 8,9	-39,0	93,9	-12,2	99,3	- 7,1	(102,4)	
1979	JAN	46,4	-31,6	-36,5	88,3	- 6,0	88,4	-11,0	(103,4)	
	FEB	53,3	- 2,9	+14,9	96,1	+ 8,8	96,1	+ 8,7	(104,5)	
	MAR	92,3	+ 8,2	+73,2	101,5	+ 5,6	100,5	+ 4,6	(105,2)	
	APR	104,3	- 2,7	+13,0	102,7	+ 1,2	104,7	+ 4,2	(106,0)	
	MAI	125,7	+18,1	+20,5	113,1	+10,1	113,8	+ 8,7	(106,7)	
	JUN	127,5	+ 1,8	+ 1,4	106,6	- 5,7	111,2	- 2,3	(107,5)	
	JUL	125,6	+11,9	- 1,5	112,9	+ 5,9	110,1	- 1,0	(108,4)	
	AUG	125,2	+ 9,3	- 0,3	112,7	- 0,2	112,0	+ 1,7	(109,2)	
	SEP	130,8	+ 4,0	+ 4,5	109,0	- 3,3	110,6	- 1,2	(110,1)	

3 INDEX DER ARBEITSPRODUKTIVITAET UND LOHNKOSTEN IM BERGBAU UND VERARBEITENDEN GEBERBE

3.1 PRODUKTIONSERGEBNIS (1970 = 100)

JAHR	MONAT	ORIGINALWERT			SAISONBEREINIGTER WERT		SAISON- UND ARBEITSTÄGLICH BEREINIGTER WERT		GLATTE KOMPONENTE
		1970=100	VERÄNDERUNG VORJAHR	IN 0/0 GEGEN VORMONAT	1970=100	VERÄNDERUNG IN 0/0 GEGEN VORMONAT	1970=100	VERÄNDERUNG IN 0/0 GEGEN VORMONAT	1970=100
JE BESCHÄFTIGTEN									
1978	AUG	115,7	+ 2,2	- 4,9	135,3	- 1,5	136,0	+ 0,0	136,1
	SEP	141,5	+ 5,2	+22,3	139,0	+ 2,7	138,4	+ 1,8	136,5
	OKT	143,2	+ 3,1	+ 1,2	137,4	- 1,2	138,4	+ 0,0	137,0
	NOV	150,4	+ 4,0	+ 5,0	139,2	+ 1,3	139,8	+ 1,0	137,6
	DEZ	142,9	+ 5,5	- 5,0	142,0	+ 2,0	139,8	+ 0,0	138,2
1979	JAN	127,3	+ 0,4	-10,9	135,6	- 4,5	136,2	- 2,6	139,1
	FEB	137,7	+ 3,7	+ 8,2	138,6	+ 2,2	138,6	+ 1,8	140,0
	MAR	143,3	+ 5,7	+ 4,1	141,0	+ 1,7	140,3	+ 1,2	140,4
	APR	150,6	+ 7,1	+ 5,1	142,6	+ 1,1	141,4	+ 0,8	(141,3)
	MAI	147,1	+ 4,8	- 2,3	141,9	- 0,5	142,3	+ 0,6	(142,2)
	JUN	154,8	+11,1	+ 5,2	146,9	+ 3,5	145,5	+ 2,2	(143,1)
	JUL	129,5	+ 6,5	-16,3	144,4	- 1,7	145,2	- 0,2	(144,1)
	AUG	119,8	+ 3,5	- 7,5	141,1	- 2,3	142,5	- 1,9	(145,2)
JE BESCHÄFTIGTENSTUNDE									
1978	AUG	146,2	+ 4,1	- 0,5	150,9	+ 0,9	150,9	+ 0,9	150,6
	SEP	154,4	+ 4,3	+ 5,6	152,2	+ 0,9	151,9	+ 0,7	151,4
	OKT	154,4	+ 4,5	+ 0,0	152,6	+ 0,3	152,3	+ 0,3	152,2
	NOV	154,7	+ 4,0	+ 0,2	152,8	+ 0,1	153,2	+ 0,6	153,0
	DEZ	159,0	+ 4,4	+ 2,8	154,5	+ 1,1	154,8	+ 1,0	153,7
1979	JAN*	143,7	+ 2,8	- 9,6	148,9	- 3,6	149,0	- 3,7	154,4
	FEB	148,0	+ 3,9	+ 3,0	152,3	+ 2,3	152,3	+ 2,2	(155,0)
	MAR	156,3	+ 5,7	+ 5,6	154,7	+ 1,6	154,6	+ 1,5	(155,7)
	APR	155,5	+ 5,4	- 0,5	156,2	+ 1,0	156,2	+ 1,0	(157,0)
	MAI	157,3	+ 6,2	+ 1,2	156,9	+ 0,4	157,2	+ 0,6	(158,3)
	JUN	162,3	+ 5,9	+ 3,2	157,8	+ 0,6	157,7	+ 0,3	(158,0)
	JUL	157,1	+ 6,9	- 3,2	159,3	+ 1,0	159,1	+ 0,9	(158,6)
	AUG	154,9	+ 6,0	- 1,4	159,6	+ 0,2	159,9	+ 0,5	(159,9)
JE ARBEITER									
1978	AUG	121,8	+ 2,6	- 4,8	142,6	- 1,6	143,2	- 0,3	143,8
	SEP	149,0	+ 5,7	+22,3	146,6	+ 2,8	146,0	+ 2,0	144,3
	OKT	151,0	+ 3,6	+ 1,3	145,1	- 1,0	146,2	+ 0,1	145,1
	NOV	158,6	+ 4,3	+ 5,0	146,5	+ 1,0	146,8	+ 0,4	145,3
	DEZ	150,9	+ 5,8	- 4,9	149,5	+ 2,0	147,2	+ 0,3	146,2
1979	JAN	134,3	+ 0,4	-11,0	142,7	- 4,5	143,3	- 2,6	147,4
	FEB	145,4	+ 3,9	+ 8,3	145,8	+ 2,2	145,8	+ 1,7	(148,5)
	MAR	151,1	+ 5,6	+ 3,9	148,4	+ 1,8	147,8	+ 1,4	(149,5)
	APR	159,1	+ 7,3	+ 5,3	150,3	+ 1,3	149,7	+ 1,3	(150,5)
	MAI	155,2	+ 4,6	- 2,5	149,1	- 0,8	149,5	- 0,1	(151,1)
	JUN	163,2	+11,2	+ 5,2	154,9	+ 3,9	153,0	+ 2,3	(151,8)
	JUL	136,3	+ 6,6	-16,5	153,6	- 0,8	154,6	+ 1,0	(155,7)
	AUG	126,1	+ 3,5	- 7,5	146,9	- 4,4	147,9	- 4,3	(147,5)
JE ARBEITERSTUNDE									
1978	AUG	153,9	+ 4,6	- 0,5	159,2	+ 1,0	159,2	+ 1,1	158,8
	SEP	162,7	+ 4,8	+ 5,7	160,5	+ 0,8	160,3	+ 0,7	159,7
	OKT	162,6	+ 4,8	- 0,1	160,9	+ 0,2	160,6	+ 0,2	160,5
	NOV	163,0	+ 4,4	+ 0,2	161,1	+ 0,1	161,5	+ 0,6	161,4
	DEZ	167,7	+ 4,6	+ 2,9	162,8	+ 1,1	163,0	+ 0,9	162,2
1979	JAN*	151,8	+ 3,2	- 9,5	157,2	- 3,4	157,2	- 3,6	162,9
	FEB	156,3	+ 4,1	+ 3,0	160,8	+ 2,3	160,8	+ 2,3	(163,6)
	MAR	165,0	+ 5,9	+ 5,6	163,0	+ 1,4	162,7	+ 1,2	(164,2)
	APR	164,4	+ 5,7	- 0,4	164,9	+ 1,2	164,9	+ 1,4	(165,6)
	MAI	166,2	+ 6,4	+ 1,1	165,6	+ 0,4	165,9	+ 0,6	(167,0)
	JUN	171,4	+ 6,1	+ 3,1	166,5	+ 0,5	166,4	+ 0,3	(166,6)
	JUL	165,4	+ 6,9	- 3,5	167,9	+ 0,8	167,6	+ 0,7	(167,2)
	AUG	163,1	+ 6,0	- 1,4	168,3	+ 0,2	168,7	+ 0,7	(168,6)

3 INDEX DER ARBEITSPRODUKTIVITAET UND LOHNKOSTEN IM BERGBAU UND VERARBEITENDEN GEWERBE

3.2 LOEHNE UND GEMAEHTER (1970 = 100)

JAHR	MONAT	ORIGINALWERT			SAISONBEREINIGTER WERT		SAISON- UND ARBEITSTÄGLICH BEREINIGTER WERT		GLATTE KOMPONENTE	
		1970=100	VERÄNDERUNG VORJAHR	IN O/O GEGEN VORMONAT	1970=100	VERÄNDERUNG IN O/O GEGEN VORMONAT	1970=100	VERÄNDERUNG IN O/O GEGEN VORMONAT		
JE BESCHÄFTIGTEN (BERGBAU UND VERARBEITENDES GEWERBE)										
1978	AUG	205,3	+ 5,7	- 0,8	207,1	+ 0,7	204,1	- 1,5	206,7	
	SEP	196,2	+ 4,6	- 4,4	205,7	- 0,7	206,3	+ 1,1	207,8	
	OKT	205,6	+ 7,8	+ 4,8	210,4	+ 2,3	209,7	+ 1,6	208,8	
	NOV	248,4	+ 6,7	+20,8	214,9	+ 2,1	214,0	+ 2,1	210,4	
	DEZ	220,1	+ 2,9	-11,4	207,6	- 3,4	211,6	- 1,1	210,7	
1979	JAN	203,1	+ 8,1	- 7,7	213,8	+ 3,0	212,4	+ 0,4	211,7	
	FEB	194,6	+ 8,5	- 4,2	212,0	- 0,8	212,0	- 0,2	(212,0)	
	MAR	204,8	+ 7,4	+ 5,2	211,1	- 0,4	211,2	- 0,4	(213,2)	
	APR	203,0	+ 4,6	- 0,9	209,8	- 0,6	210,7	- 0,2	(214,4)	
	MAI	218,3	+ 5,5	+ 7,5	217,0	+ 3,4	216,5	+ 2,8	(216,7)	
	JUN	222,6	+ 5,0	+ 2,0	214,2	- 1,3	216,2	- 0,1	(216,1)	
	JUL	222,3	+ 7,4	- 0,1	219,5	+ 2,5	218,8	+ 1,2	(216,3)	
	AUG	218,7	+ 6,5	- 1,6	220,6	+ 0,5	220,2	+ 0,6	(222,3)	
	JE BESCHÄFTIGTENSTUNDE (BERGBAU UND VERARBEITENDES GEWERBE)									
	1978	AUG	239,1	+ 7,7	- 3,4	228,6	+ 0,9	228,9	+ 1,2	227,8
SEP		213,0	+ 8,0	-10,9	229,1	+ 0,2	228,8	+ 0,0	229,1	
OKT		210,4	+ 4,9	- 1,2	226,6	- 1,1	230,5	+ 0,7	231,6	
NOV		260,2	+ 6,7	+23,7	235,3	+ 3,8	234,8	+ 1,9	232,1	
DEZ		263,8	+11,0	+ 1,4	242,9	+ 3,2	238,0	+ 1,4	233,5	
1979	JAN	218,4	+ 9,4	-17,2	234,2	- 3,6	233,7	- 1,8	233,6	
	FEB	219,1	+ 8,7	+ 0,3	233,6	- 0,3	233,6	+ 0,0	(233,1)	
	MAR	212,5	+ 3,2	- 3,0	230,9	- 1,2	231,4	- 0,9	(232,6)	
	APR	227,2	+ 7,5	+ 6,9	234,7	+ 1,6	232,7	+ 0,6	(233,8)	
	MAI	231,3	- 1,0	+ 1,8	229,3	- 2,3	228,6	- 1,8	(232,0)	
	JUN	250,8	+12,2	+ 8,4	241,5	+ 5,3	237,8	+ 4,0	(234,3)	
	JUL	257,1	+ 3,9	+ 2,5	236,9	- 1,9	240,0	+ 0,9	(240,4)	
	AUG	261,2	+ 9,2	+ 1,6	251,2	+ 6,0	252,4	+ 5,2	(256,1)	
	JE PRODUKTEINHEIT (BERGBAU UND VERARBEITENDES GEWERBE)									
	1978	AUG	163,6	+ 3,0	- 2,9	151,0	+ 0,2	151,1	+ 0,3	151,3
SEP		137,9	+ 3,1	-15,7	151,1	+ 0,1	151,3	+ 0,1	151,6	
OKT		136,4	+ 0,1	- 1,1	149,3	- 1,2	151,8	+ 0,3	152,9	
NOV		168,1	+ 2,3	+23,2	153,6	+ 2,9	153,3	+ 1,0	152,8	
DEZ		166,2	+ 6,0	- 1,1	157,3	+ 2,4	154,3	+ 0,7	153,3	
1979	JAN	152,0	+ 6,3	- 8,5	155,7	- 1,0	155,2	+ 0,6	152,7	
	FEB	148,0	+ 4,7	- 2,6	154,3	- 0,9	154,3	- 0,6	(151,8)	
	MAR	136,1	- 2,3	- 8,0	150,7	- 2,3	151,5	- 1,8	(150,8)	
	APR	146,0	+ 2,1	+ 7,3	151,6	+ 0,6	150,6	- 0,6	(149,9)	
	MAI	147,1	- 6,7	+ 0,8	147,0	- 3,0	146,5	- 2,7	(149,4)	
	JUN	154,4	+ 5,8	+ 5,0	152,6	+ 3,8	150,5	+ 2,7	(149,1)	
	JUL	163,6	- 2,9	+ 6,0	146,3	- 4,1	148,3	- 1,5	(149,2)	
	AUG	168,6	+ 3,1	+ 3,1	156,3	+ 6,8	157,1	+ 5,9	(160,1)	
	JE PRODUKTEINHEIT (VERARBEITENDES GEWERBE)									
	1978	AUG	163,6	+ 3,0	- 2,9	150,8	+ 0,3	150,9	+ 0,3	151,1
SEP		137,5	+ 3,1	-16,0	150,8	+ 0,0	151,0	+ 0,1	151,4	
OKT		134,4	+ 0,4	- 2,3	149,2	- 1,1	151,7	+ 0,5	152,7	
NOV		168,0	+ 2,4	+25,0	153,5	+ 2,9	153,1	+ 0,9	152,6	
DEZ		166,3	+ 6,2	- 1,0	157,0	+ 2,3	154,0	+ 0,6	153,1	
1979	JAN	152,3	+ 6,5	- 8,4	155,5	- 1,0	155,0	+ 0,6	152,5	
	FEB	148,3	+ 5,0	- 2,6	154,2	- 0,8	154,2	- 0,5	(151,6)	
	MAR	136,0	- 2,2	- 8,3	150,5	- 2,4	151,3	- 1,9	(150,6)	
	APR	146,0	+ 2,0	+ 7,4	151,4	+ 0,6	150,3	- 0,7	(149,6)	
	MAI	146,6	- 6,7	+ 0,4	146,7	- 3,1	146,1	- 2,8	(149,1)	
	JUN	153,8	+ 5,6	+ 4,9	152,1	+ 3,7	150,1	+ 2,7	(148,8)	
	JUL	163,5	- 3,0	+ 6,3	145,8	- 4,1	147,8	- 1,5	(148,8)	
	AUG	168,5	+ 3,0	+ 3,1	156,0	+ 7,0	156,7	+ 6,0	(159,8)	
	JE PRODUKTEINHEIT (GRUNDSTOFF- UND PRODUKTIONSGÜTER GEWERBE)									
	1978	AUG	141,8	- 1,8	+ 0,1	141,0	- 0,5	141,2	- 1,2	143,0
SEP		132,8	- 1,2	- 6,3	142,1	+ 0,8	142,2	+ 0,7	142,7	
OKT		129,2	- 3,4	- 2,7	139,4	- 1,9	141,2	- 0,7	142,5	
NOV		166,4	- 4,6	+28,8	139,5	+ 0,1	139,5	- 1,2	142,1	
DEZ		173,4	+ 2,5	+ 4,2	144,9	+ 3,9	142,7	+ 2,3	141,3	
1979	JAN	146,1	+ 5,1	-15,7	146,7	+ 1,2	145,8	+ 2,2	141,1	
	FEB	136,1	- 1,4	- 6,8	141,9	- 3,3	141,9	- 2,7	140,5	
	MAR	123,1	- 6,6	- 9,6	139,3	- 1,8	140,7	- 0,8	139,7	
	APR	130,1	+ 0,2	+ 5,7	140,8	+ 1,1	140,8	+ 0,1	(139,3)	
	MAI	133,7	- 7,7	+ 2,8	135,4	- 3,8	134,9	- 4,2	(139,0)	
	JUN	139,6	+ 2,6	+ 4,4	140,8	+ 4,0	137,7	+ 2,1	(138,7)	
	JUL	136,4	- 3,7	- 2,3	136,7	- 2,9	138,2	+ 0,4	(138,4)	
	AUG	136,5	- 3,7	+ 0,1	135,6	- 0,8	135,3	- 2,1	(138,1)	
	JE PRODUKTEINHEIT (INVESTITIONSGÜTER HERSTELLendes GEWERBE)									
	1978	AUG	190,8	+ 6,0	- 0,9	163,7	+ 2,3	162,9	+ 1,8	162,9
SEP		143,5	+ 3,7	-24,8	160,6	- 1,9	161,2	- 1,0	163,4	
OKT		144,7	+ 1,3	+ 0,8	160,6	+ 0,0	164,3	+ 1,9	164,8	
NOV		176,3	+ 5,8	+21,8	167,1	+ 4,0	166,0	+ 1,0	164,8	
DEZ		166,5	+ 7,3	- 5,6	169,2	+ 1,3	165,1	- 0,5	165,2	
1979	JAN	161,0	+ 7,9	- 3,3	167,2	- 1,2	166,9	+ 1,1	164,2	
	FEB	160,0	+ 9,4	- 0,6	168,4	+ 0,7	168,4	+ 0,9	(163,0)	
	MAR	147,6	- 1,3	- 7,7	163,0	- 3,2	163,5	- 2,9	(161,7)	
	APR	159,3	- 0,3	+ 7,9	161,2	- 1,1	158,9	- 2,8	(159,5)	
	MAI	158,0	- 7,7	- 0,8	157,8	- 2,1	156,3	- 1,6	(155,6)	
	JUN	165,9	+ 8,7	+ 5,0	166,2	+ 5,3	164,3	+ 5,1	(156,6)	
	JUL	187,7	- 2,5	+13,1	156,7	- 5,7	159,7	- 2,8	(161,4)	
	AUG	262,4	+ 6,1	+ 7,8	176,3	+12,5	177,1	+10,9	(181,1)	

3 INDEX DER ARBEITSPRODUKTIVITÄT UND LOHNCOSTEN IM BERGBAU UND VERARBEITENDEN GEBIET

3.2 LÖHNE UND GELDER (1970 = 100)

JAHR	MONAT	ORIGINALWERT			SAISONBEREINIGTER WERT		SAISON- UND ARBEITSTÄGLICH BEREINIGTER WERT		GLATTE KOMPONENTE
		1970=100	VERÄNDERUNG VORJAHR	IN O/O GEGEN VORMONAT	1970=100	VERÄNDERUNG IN O/O GEGEN VORMONAT	1970=100	VERÄNDERUNG IN O/O GEGEN VORMONAT	1970=100
JE PRODUKTEINHEIT (VERBRAUCHSGÜTER PRODUZIERENDES GEWERBE)									
1978	AUG	152,8	+ 5,7	- 8,1	139,3	- 1,5	139,7	- 1,6	141,3
	SEP	125,4	+ 7,0	-17,9	141,1	+ 1,3	141,8	+ 1,5	141,8
	OKT	120,9	+ 3,6	- 3,6	139,2	- 1,3	141,5	- 0,2	142,3
	NOV	155,3	+ 6,3	+28,5	144,4	+ 3,7	143,5	+ 1,4	142,9
	DEZ	156,1	+ 8,1	+ 0,5	146,3	+ 1,3	143,4	- 0,1	142,9
1979	JAN	141,9	+ 6,0	- 9,1	144,5	- 1,2	143,3	- 0,1	142,8
	FEB	137,0	+ 4,8	- 3,5	143,9	- 0,4	143,9	+ 0,4	142,0
	MAR	123,7	- 2,9	- 9,7	139,6	- 3,0	141,0	- 2,0	142,3
	APR	138,2	+ 9,4	+11,7	145,4	+ 4,2	144,9	+ 2,8	(142,2)
	MAI	139,8	- 7,0	+ 1,2	136,5	- 6,1	135,2	- 6,7	(142,0)
	JUN	147,5	+ 4,6	+ 5,5	141,6	+ 3,7	138,3	+ 2,3	(141,8)
	JUL	158,2	- 4,9	+ 7,3	135,0	- 4,7	137,6	- 0,5	(141,4)
	AUG	161,6	+ 5,8	+ 2,1	147,1	+ 9,0	146,4	+ 6,4	(141,0)
JE PRODUKTEINHEIT (NAHRUNGS- UND GENUSSMITTELGEWERBE)									
1978	AUG	139,5	+ 0,3	- 3,1	141,2	- 0,4	142,5	+ 1,1	141,7
	SEP	139,2	+ 4,5	- 0,2	144,9	+ 2,6	143,9	+ 1,0	142,4
	OKT	126,0	- 0,4	- 9,5	140,2	- 3,2	142,3	- 1,1	143,3
	NOV	163,5	+ 2,2	+29,8	144,9	+ 3,4	144,9	+ 1,8	143,3
	DEZ	157,7	+ 5,9	- 3,5	148,1	+ 2,2	144,5	- 0,3	143,9
1979	JAN	144,9	+ 4,5	- 8,1	144,4	- 2,5	144,4	- 0,1	143,8
	FEB	143,0	+ 0,5	- 1,3	141,4	- 2,1	141,4	- 2,1	(143,4)
	MAR	132,4	+ 0,2	- 7,4	142,2	+ 0,6	142,2	+ 0,6	(142,9)
	APR	142,8	+ 5,5	+ 7,9	143,3	+ 0,8	143,4	+ 0,8	(142,4)
	MAI	141,1	- 0,8	- 1,2	140,3	- 2,1	140,4	- 2,1	(142,2)
	JUN	144,1	+ 5,1	+ 2,1	145,4	+ 3,6	142,3	+ 1,4	(141,9)
	JUL	142,9	- 0,8	- 0,8	141,6	- 2,6	143,6	+ 0,9	(145,7)
	AUG	144,8	+ 3,8	+ 1,3	146,1	+ 3,2	146,1	+ 1,7	(145,9)
JE UMSATZEINHEIT (BERGBAU UND VERARBEITENDES GEWERBE)									
1978	AUG	110,5	+ 1,1	- 2,6	102,8	- 0,4	102,6	- 0,7	103,2
	SEP	90,8	- 0,4	-17,8	101,9	- 0,9	102,0	- 0,6	103,3
	OKT	95,3	- 1,0	+ 5,0	101,6	- 0,3	102,9	+ 0,9	103,2
	NOV	116,6	+ 0,6	+22,4	103,5	+ 1,9	102,9	+ 0,0	102,8
	DEZ	104,2	+ 1,5	-10,6	104,4	+ 0,9	103,1	+ 0,2	102,1
1979	JAN	103,9	+ 4,1	- 0,3	104,0	- 0,4	103,7	+ 0,6	101,7
	FEB	101,3	+ 1,8	- 2,5	102,9	- 1,1	102,9	- 0,8	100,8
	MAR	90,1	- 5,1	-11,1	99,8	- 3,0	99,9	- 2,9	100,3
	APR	95,8	- 4,7	+ 6,3	98,6	- 1,2	98,8	- 1,1	(99,6)
	MAI	97,2	-10,4	+ 1,5	95,5	- 3,1	94,9	- 3,9	(98,8)
	JUN	98,7	- 0,7	+ 1,5	98,7	+ 3,4	97,1	+ 2,3	(98,0)
	JUL	103,4	- 8,9	+ 4,8	94,6	- 4,2	96,0	- 1,1	(97,0)
	AUG	106,6	- 3,5	+ 3,1	97,9	+ 3,5	97,5	+ 1,6	(96,0)

4 AUFTRAGSEINGANG IM VERARBEITENDEN GEWERBE UND IM BAUHAUPTGEWERBE

4.1 WERTINDEX (1970 = 100)

JAHR	MONAT	ORIGINALWERT			SAISONBEREINIGTER WERT		SAISON- UND ARBEITSTÄGEGLEICH BEREINIGTER WERT		GLATTE KOMPONENTE	
		1970=100	VERÄNDERUNG VORJAHR	IN O/O GEGEN VORMONAT	1970=100	VERÄNDERUNG IN O/O GEGEN VORMONAT	1970=100	VERÄNDERUNG IN O/O GEGEN VORMONAT		
VERARBEITENDES GEWERBE (OHNE NAHRUNGS- UND GENUSSMITTELGEWERBE) INSGESAMT										
1978	SEP	174,2	+ 7,3	+12,5	168,5	+ 0,5	168,0	+ 3,1	165,7	
	OKT	181,2	+ 7,7	+ 4,0	172,1	+ 2,1	169,6	+ 1,0	166,7	
	NOV	176,2	+ 4,6	- 2,8	170,9	- 0,7	170,1	+ 0,3	169,9	
	DEZ	161,5	- 1,7	- 8,3	163,0	- 4,6	170,3	+ 0,1	170,6	
1979	JAN	164,3	+ 4,5	+ 1,7	172,3	+ 5,7	171,2	+ 0,5	173,4	
	FEB	171,2	+13,2	+ 4,2	178,2	+ 3,4	178,2	+ 4,1	176,2	
	MAR	197,6	+13,1	+15,4	177,7	- 0,3	175,1	- 1,7	(179,9)	
	APR	183,1	+10,8	- 7,3	181,3	+ 2,0	185,0	+ 5,7	(183,8)	
	MAI	189,3	+20,7	+ 3,4	191,0	+ 5,4	191,6	+ 3,6	(188,2)	
	JUN	181,5	+ 7,3	- 4,1	183,7	- 3,8	187,2	- 2,3	(189,5)	
	JUL	173,6	+19,2	- 4,4	182,9	- 0,4	180,7	- 3,5	(184,0)	
	AUG	167,9	+ 8,5	- 3,3	180,9	- 1,1	180,0	- 0,4	(179,6)	
	SEP	181,6	+ 4,2	+ 8,2	174,7	- 3,4	175,6	- 2,4	(167,9)	
	VERARBEITENDES GEWERBE (OHNE NAHRUNGS- UND GENUSSMITTELGEWERBE) INLAND									
	1978	SEP	161,7	+ 5,8	+15,2	154,9	+ 0,6	154,4	+ 2,2	152,9
		OKT	169,9	+ 9,4	+ 5,1	159,2	+ 2,8	155,6	+ 0,8	152,9
NOV		161,4	+ 4,3	- 5,0	155,7	- 2,2	155,3	- 0,2	154,8	
DEZ		143,8	- 3,4	-10,9	146,6	- 5,8	154,1	- 0,8	155,4	
1979	JAN	150,6	+ 2,6	+ 4,7	155,4	+ 6,0	154,6	+ 0,3	157,2	
	FEB	155,6	+11,0	+ 3,3	160,1	+ 3,0	160,1	+ 3,6	159,6	
	MAR	180,7	+13,6	+16,1	162,2	+ 1,3	160,7	+ 0,4	(162,7)	
	APR	163,4	+ 5,6	- 9,6	161,0	- 0,7	164,2	+ 2,2	(165,6)	
	MAI	168,2	+17,4	+ 2,9	170,6	+ 6,0	171,9	+ 4,7	(168,0)	
	JUN	159,7	+ 4,4	- 5,1	163,8	- 4,0	168,2	- 2,2	(169,1)	
	JUL	157,4	+16,5	- 1,4	171,6	+ 4,8	168,8	+ 0,4	(168,7)	
	AUG	152,5	+ 8,6	- 3,1	165,8	- 3,4	164,7	- 2,4	(162,3)	
	SEP	164,4	+ 1,7	+ 7,8	157,1	- 5,2	158,6	- 3,7	(150,9)	
	VERARBEITENDES GEWERBE (OHNE NAHRUNGS- UND GENUSSMITTELGEWERBE) AUSLAND									
	1978	SEP	215,5	+11,5	+ 6,5	209,0	- 3,2	212,3	+ 1,9	(211,8)
		OKT	219,2	+ 4,3	+ 1,7	211,0	+ 1,0	212,3	+ 0,0	(215,0)
NOV		226,0	+ 5,8	+ 3,1	222,6	+ 5,5	218,0	+ 2,7	(218,6)	
DEZ		221,1	+ 1,8	- 2,2	217,6	- 2,2	222,5	+ 2,1	(222,6)	
1979	JAN	210,5	+ 9,0	- 4,8	220,4	+ 1,3	216,1	- 2,9	(226,8)	
	FEB	222,5	+17,4	+ 5,7	233,4	+ 5,9	233,4	+ 8,0	(231,1)	
	MAR	254,0	+11,0	+14,2	231,7	- 0,7	233,4	+ 0,0	(235,2)	
	APR	245,6	+21,6	- 3,3	246,9	+ 6,6	247,0	+ 5,8	(239,9)	
	MAI	256,6	+27,2	+ 4,5	256,2	+ 3,8	252,6	+ 2,3	(243,7)	
	JUN	251,4	+12,8	- 2,0	244,0	- 4,8	247,6	- 2,0	(249,7)	
	JUL	225,8	+24,5	-10,2	242,7	- 0,5	243,6	- 1,6	(248,0)	
	AUG	216,2	+ 6,8	- 4,3	227,5	- 6,3	225,3	- 7,5	(233,1)	
	SEP	237,7	+10,3	+ 9,9	232,8	+ 2,3	236,1	+ 4,8	(224,0)	
	GRUNDSTOFF- UND PRODUKTIONSGÜTERGEWERBE INSGESAMT									
	1978	SEP	160,0	+ 4,4	+ 4,3	157,7	- 2,7	157,2	- 1,4	158,2
		OKT	165,6	+11,3	+ 3,5	162,1	+ 2,8	158,6	+ 0,9	157,0
NOV		161,2	+ 9,7	- 2,7	160,0	- 1,3	159,9	+ 0,8	157,5	
DEZ		143,6	+ 0,7	-10,9	149,9	- 6,3	156,5	- 2,1	157,6	
1979	JAN	153,1	+ 3,8	+ 6,6	156,8	+ 4,6	156,2	- 0,2	159,6	
	FEB	154,3	+ 9,1	+ 0,8	161,0	+ 2,7	161,0	+ 3,1	163,1	
	MAR*	185,4	+19,1	+20,2	179,2	+11,3	177,7	+10,4	(167,7)	
	APR	172,3	+12,0	- 7,1	170,5	- 4,9	173,4	- 2,4	(173,9)	
	MAI	188,5	+22,1	+ 9,4	183,2	+ 7,4	183,6	+ 5,9	(182,8)	
	JUN	189,7	+12,2	+ 0,6	182,5	- 0,4	186,1	+ 1,4	(189,7)	
	JUL	186,4	+22,6	- 1,7	189,9	+ 4,1	187,1	+ 0,5	(184,8)	
	AUG	177,8	+15,9	- 4,6	186,0	- 2,1	184,9	- 1,2	(183,2)	
	SEP	175,7	+ 9,8	- 1,2	172,7	- 7,2	174,3	- 5,7	(165,7)	
	GRUNDSTOFF- UND PRODUKTIONSGÜTERGEWERBE INLAND									
	1978	SEP	144,2	+ 1,8	+ 4,6	139,2	- 2,9	139,9	- 0,5	140,7
		OKT	150,2	+ 9,6	+ 4,2	144,5	+ 3,8	141,7	+ 1,3	139,3
NOV		145,1	+ 9,7	- 3,4	142,2	- 1,6	141,0	- 0,5	139,7	
DEZ		125,6	+ 0,2	-13,4	133,5	- 6,1	139,5	- 1,1	139,7	
1979	JAN	133,9	+ 1,1	+ 6,6	139,3	+ 4,3	139,1	- 0,3	141,2	
	FEB	134,1	+ 7,2	+ 0,1	142,9	+ 2,6	142,9	+ 2,7	144,2	
	MAR*	160,1	+15,0	+19,4	156,2	+ 9,3	154,6	+ 8,2	(148,2)	
	APR	151,9	+10,2	- 5,1	150,3	- 3,8	152,2	- 1,6	(153,4)	
	MAI	166,4	+21,1	+ 9,5	160,7	+ 6,9	160,0	+ 5,1	(161,4)	
	JUN	166,9	+11,1	+ 0,3	160,5	- 0,1	165,3	+ 3,3	(167,5)	
	JUL	164,7	+21,3	- 1,3	168,2	+ 4,8	166,3	+ 0,6	(169,1)	
	AUG	160,1	+16,2	- 2,8	164,5	- 2,2	163,0	- 2,0	(159,5)	
	SEP	158,6	+10,0	- 0,9	153,0	- 7,0	154,6	- 5,2	(148,0)	
	GRUNDSTOFF- UND PRODUKTIONSGÜTERGEWERBE AUSLAND									
	1978	SEP	218,2	+12,3	+ 3,4	219,3	- 3,5	220,1	- 1,0	(217,1)
		OKT	221,5	+16,3	+ 1,5	221,2	+ 0,9	222,1	+ 0,9	(219,2)
NOV		219,4	+ 9,9	- 0,9	227,7	+ 2,9	224,1	+ 0,9	(221,9)	
DEZ		207,2	+ 1,4	- 5,6	214,6	- 5,8	218,6	- 2,5	(225,0)	
1979	JAN	220,9	+10,0	+ 6,6	217,9	+ 1,5	215,5	- 1,4	(228,6)	
	FEB	225,2	+12,8	+ 1,9	228,3	+ 4,8	228,3	+ 5,9	(232,7)	
	MAR*	276,5	+28,8	+22,8	264,9	+16,0	263,7	+15,5	(237,0)	
	APR	245,0	+16,3	-11,4	240,5	- 9,2	245,8	- 6,8	(242,5)	
	MAI	268,2	+24,5	+ 9,5	259,7	+ 8,0	258,6	+ 5,2	(249,7)	
	JUN	274,1	+14,8	+ 2,2	258,4	- 0,5	259,9	+ 0,5	(262,1)	
	JUL	264,2	+25,0	- 3,6	272,1	+ 5,3	272,0	+ 4,7	(270,0)	
	AUG	240,9	+14,2	- 8,8	254,1	- 6,6	250,3	- 8,0	(250,5)	
	SEP	236,4	+ 8,3	- 1,9	238,8	- 6,0	241,9	- 3,4	(227,5)	

4 AUFTRAGSEINGANG IM VERARBEITENDEN GEWERBE UND IM BAUHAUPTGEWERBE

4.1 WERTINDEX (1970 = 100)

JAHR	MONAT	ORIGINALWERT			SAISONBEREINIGTER WERT		SAISON- UND ARBEITSTÄGLICH BEREINIGTER WERT		GLATTE KOMPONENTE	
		1970=100	VERÄNDERUNG VORJAHR	IN O/O GEGEN VORMONAT	1970=100	VERÄNDERUNG IN O/O GEGEN VORMONAT	1970=100	VERÄNDERUNG IN O/O GEGEN VORMONAT		
INVESTITIONSGÜTER PRODUZIERENDES GEWERBE INSGESAMT										
1978	SEP	182,2	+ 9,9	+10,6	178,2	+ 2,2	179,2	+ 5,7	175,4	
	OKT	182,5	+ 5,1	+ 0,2	180,3	+ 1,2	177,3	- 1,1	176,7	
	NOV	187,1	+ 0,5	+ 2,5	180,7	+ 0,2	180,7	+ 1,9	180,5	
	DEZ	188,5	- 2,6	+ 0,7	175,1	- 3,1	182,7	+ 1,1	182,2	
1979	JAN	181,8	+ 6,9	- 3,6	187,9	+ 7,3	186,1	+ 1,9	185,6	
	FEB	192,6	+18,1	+ 5,9	196,0	+ 4,3	196,0	+ 5,3	187,9	
	MAR	206,9	+ 9,7	+ 7,4	186,8	- 4,7	185,7	- 5,3	(191,4)	
	APR	189,5	+13,4	- 8,4	194,4	+ 4,1	196,1	+ 5,6	(194,9)	
	MAI	196,6	+21,0	+ 3,7	202,9	+ 4,4	203,7	+ 3,9	(198,2)	
	JUN	189,6	+ 5,6	- 3,6	191,3	- 5,7	195,9	- 3,8	(197,4)	
	JUL	179,1	+17,5	- 5,5	191,3	+ 0,0	188,6	- 3,7	(188,6)	
	AUG	172,1	+ 4,4	- 3,9	182,9	- 4,4	183,4	- 2,8	(185,0)	
	SEP	188,5	+ 3,5	+ 9,5	183,6	+ 0,4	184,7	+ 0,7	(177,4)	
	INVESTITIONSGÜTER PRODUZIERENDES GEWERBE INLAND									
	1978	SEP	171,3	+ 9,3	+15,0	168,7	+ 3,2	167,9	+ 5,3	164,5
		OKT	173,3	+10,1	+ 1,2	171,9	+ 1,9	167,8	- 0,1	164,9
NOV		172,3	- 0,4	- 0,6	167,4	- 2,6	167,4	- 0,2	167,4	
DEZ		170,1	- 5,9	- 1,3	158,3	- 5,4	167,4	+ 0,0	168,3	
1979	JAN	172,2	+ 5,4	+ 1,2	171,6	+ 8,4	170,6	+ 1,9	169,8	
	FEB	180,1	+15,5	+ 4,6	177,0	+ 3,1	177,0	+ 3,8	171,7	
	MAR	194,7	+13,4	+ 8,1	174,5	- 1,4	171,9	- 2,9	(174,3)	
	APR	166,3	+ 4,4	-14,6	169,2	- 3,0	173,3	+ 0,8	(176,9)	
	MAI	172,6	+15,0	+ 3,8	179,7	+ 6,2	181,1	+ 4,5	(179,8)	
	JUN	164,6	+ 0,4	- 4,6	170,4	- 5,2	175,5	- 3,1	(178,5)	
	JUL	164,7	+12,9	+ 0,1	177,7	+ 4,3	174,1	- 0,8	(176,4)	
	AUG	155,5	+ 4,4	- 5,6	169,7	- 4,5	169,2	- 2,8	(167,7)	
	SEP	168,6	- 1,6	+ 8,4	165,2	- 2,7	166,5	- 1,6	(158,6)	
	INVESTITIONSGÜTER PRODUZIERENDES GEWERBE AUSLAND									
	1978	SEP	208,7	+10,7	+ 3,1	199,1	- 5,1	204,8	+ 1,8	(206,8)
		OKT	206,7	- 2,6	- 1,0	201,0	+ 1,0	202,8	- 1,0	(209,9)
NOV		224,6	+ 2,8	+ 8,7	217,7	+ 8,3	213,0	+ 5,0	(213,7)	
DEZ		234,2	+ 2,4	+ 4,3	219,7	+ 0,9	224,5	+ 5,4	(217,9)	
1979	JAN	207,4	+ 9,6	-11,4	219,9	+ 0,1	214,2	- 4,6	(222,4)	
	FEB	223,6	+21,7	+ 7,8	236,2	+ 7,4	236,2	+10,3	(226,9)	
	MAR	238,4	+ 1,7	+ 6,6	217,5	- 7,9	222,4	- 5,8	(231,2)	
	APR	242,0	+27,2	+ 1,5	249,0	+14,5	243,5	+ 9,5	(234,9)	
	MAI	251,3	+29,9	+ 3,8	254,1	+ 2,0	249,2	+ 2,3	(237,1)	
	JUN	245,4	+13,1	- 2,3	236,6	- 6,9	240,7	- 3,4	(239,6)	
	JUL	212,4	+25,0	-13,4	234,5	- 0,9	235,7	- 2,1	(240,1)	
	AUG	208,3	+ 2,9	- 1,9	215,3	- 8,2	215,5	- 8,6	(235,6)	
	SEP	236,4	+13,3	+13,5	230,5	+ 7,1	234,2	+ 8,7	(230,8)	
	VERBRAUCHSGÜTER PRODUZIERENDES GEWERBE INSGESAMT									
	1978	SEP	177,6	+ 5,5	+33,2	158,5	+ 0,4	157,4	+ 0,8	156,0
		OKT	202,6	+ 9,1	+14,1	163,8	+ 3,3	160,7	+ 2,1	156,9
NOV		174,0	+ 9,0	-14,1	161,0	- 1,7	160,4	- 0,2	157,7	
DEZ		123,9	- 1,8	-27,6	149,4	- 7,2	156,3	- 2,6	159,1	
1979	JAN	140,8	- 1,1	+11,8	155,7	+ 4,2	155,0	- 0,8	160,2	
	FEB	147,4	+ 6,0	+ 4,7	160,6	+ 3,1	160,6	+ 3,6	162,0	
	MAR	194,9	+13,6	+32,2	168,2	+ 4,7	167,4	+ 4,2	163,2	
	APR	185,1	+ 3,4	- 5,0	163,4	- 2,9	165,7	- 1,0	163,4	
	MAI	173,1	+17,4	- 6,5	172,2	+ 5,4	173,1	+ 4,5	(163,9)	
	JUN	149,3	+ 3,0	-13,7	163,8	- 4,9	168,5	- 2,7	(164,2)	
	JUL	140,6	+17,8	- 5,8	172,3	+ 5,2	169,1	+ 0,4	(164,4)	
	AUG	142,3	+ 6,8	+ 1,2	163,7	- 5,0	163,4	- 3,4	(164,4)	
	SEP	174,5	- 1,7	+22,6	156,4	- 4,5	157,4	- 3,7	(164,3)	
	VERBRAUCHSGÜTER PRODUZIERENDES GEWERBE INLAND									
	1978	SEP	168,3	+ 4,0	+31,7	149,2	- 0,3	148,4	+ 0,1	147,8
		OKT	191,5	+ 8,0	+13,8	154,6	+ 3,6	151,5	+ 2,1	148,4
NOV		163,9	+ 8,0	-14,4	151,6	- 1,9	151,1	- 0,3	149,1	
DEZ		119,3	- 1,9	-27,2	142,1	- 6,3	148,6	- 1,7	150,3	
1979	JAN	133,3	- 1,8	+11,7	147,3	+ 3,7	146,8	- 1,2	151,3	
	FEB	139,8	+ 6,1	+ 4,9	152,4	+ 3,5	152,4	+ 3,8	153,0	
	MAR	183,1	+12,0	+31,0	158,0	+ 3,7	157,3	+ 3,2	154,0	
	APR	174,2	+ 2,5	- 4,9	154,1	- 2,5	156,0	- 0,8	154,1	
	MAI	162,5	+17,0	- 6,7	162,4	+ 5,4	163,2	+ 4,6	(154,5)	
	JUN	140,0	+ 2,9	-13,8	154,7	- 4,7	159,3	- 2,4	(154,8)	
	JUL	133,2	+17,5	- 4,9	162,8	+ 5,2	159,5	+ 0,1	(155,1)	
	AUG	135,7	+ 6,2	+ 1,9	154,3	- 5,2	154,2	- 3,3	(155,2)	
	SEP	164,9	- 2,0	+21,5	147,1	- 4,7	148,0	- 4,0	(155,2)	
	VERBRAUCHSGÜTER PRODUZIERENDES GEWERBE AUSLAND									
	1978	SEP	250,5	+14,4	+41,1	234,2	+ 4,0	231,4	+ 3,9	224,7
		OKT	290,3	+15,7	+15,9	236,9	+ 1,2	234,5	+ 1,3	223,3
NOV		253,8	+14,1	-12,6	234,1	- 1,2	232,6	- 0,8	224,4	
DEZ		178,9	- 1,1	-29,5	205,4	-12,3	212,8	- 8,5	223,4	
1979	JAN	260,3	+ 2,2	+12,0	217,9	+ 6,1	216,7	+ 1,8	224,9	
	FEB	208,4	+ 5,8	+ 4,0	220,8	+ 1,3	220,8	+ 1,9	227,3	
	MAR*	287,7	+22,1	+38,1	259,5	+17,5	257,7	+16,7	(231,3)	
	APR	270,5	+ 8,2	- 6,0	232,4	-10,4	237,2	- 8,0	(235,6)	
	MAI	257,1	+19,9	- 5,0	247,8	+ 6,6	248,8	+ 4,9	(239,5)	
	JUN	224,1	+ 4,0	-12,8	235,5	- 5,0	238,5	- 4,1	(242,0)	
	JUL	199,9	+19,3	-10,8	249,4	+ 5,9	247,7	+ 3,9	(243,5)	
	AUG	194,1	+ 9,4	- 2,9	244,0	- 2,2	241,6	- 2,5	(244,1)	
	SEP	249,7	- 0,3	+28,6	232,8	- 4,6	233,9	- 3,2	(216,8)	

4 AUFTRAGSEINGANG IM VERARBEITENDEN GEWERBE UND IM BAUHAUPTGEWERBE

4.1 WERTINDEX (1970 = 100)

JAHR	MONAT	ORIGINALWERT			SAISONBEREINIGTER WERT		SAISON- UND ARBEITSTÄGGLICH BEREINIGTER WERT		GLATTE KOMPONENTE	
		1970=100	VERÄNDERUNG VORJAHR	VORMONAT	1970=100	VERÄNDERUNG IN O/O GEGEN VORMONAT	1970=100	VERÄNDERUNG IN O/O GEGEN VORMONAT		
HOCHOFEN-, STAHL-UND WARMWALZWERKE (OHNE HERSTELLUNG VON PRAEZISIONSSTAHLROHREN) INSGESAMT										
1978	SEP	135,2	+ 5,7	+ 4,0	140,3	+ 0,1	136,2	- 0,3	135,8	
	OKT	129,8	+ 8,3	- 4,0	136,8	- 2,5	133,2	- 2,2	135,4	
	NOV	136,2	+12,7	+ 4,9	143,3	+ 4,8	145,4	+ 9,2	135,9	
	DEZ	118,4	- 9,1	-13,1	119,5	-16,6	126,5	-13,0	137,5	
1979	JAN	134,0	+ 0,4	+13,2	134,8	+12,8	133,5	+ 5,5	140,9	
	FEB	137,3	+ 7,5	+ 2,5	138,2	+ 2,5	138,2	+ 3,5	144,7	
	MAR	174,7	+23,1	+27,2	148,8	+ 7,7	146,3	+ 5,9	(146,5)	
	APR	144,2	+11,5	-17,5	146,2	- 1,7	152,2	+ 4,0	(148,4)	
	MAI	160,4	+27,2	+11,2	156,5	+ 7,0	158,3	+ 4,0	(150,0)	
	JUN	171,3	+14,1	+ 6,8	159,1	+ 1,7	160,4	+ 1,3	(153,0)	
	JUL	159,5	+19,1	- 6,9	165,1	+ 3,8	163,1	+ 1,7	(152,9)	
	AUG	138,8	+ 6,8	-13,0	151,8	- 8,1	150,6	- 7,7	(149,1)	
	SEP	142,2	+ 5,2	+ 2,4	145,9	- 3,9	146,9	- 2,5	(128,1)	
	HOCHOFEN-, STAHL-UND WARMWALZWERKE (OHNE HERSTELLUNG VON PRAEZISIONSSTAHLROHREN) INLAND									
	1978	SEP	109,5	- 4,7	+ 5,2	117,6	+ 0,9	114,9	- 0,3	110,7
		OKT	109,8	+ 1,5	+ 0,3	114,9	- 2,3	110,4	- 3,9	(111,3)
NOV		116,3	+11,4	+ 5,9	121,1	+ 5,4	122,0	+10,5	(112,5)	
DEZ		103,4	- 5,1	-11,1	102,8	-15,1	111,8	- 8,4	(114,5)	
1979	JAN	118,2	- 2,1	+14,3	114,4	+11,3	113,6	+ 1,6	(117,2)	
	FEB	121,6	+ 8,7	+ 2,9	120,0	+ 4,9	120,0	+ 5,6	(120,5)	
	MAR	143,1	+14,2	+17,7	118,3	- 1,4	117,7	- 1,9	(124,0)	
	APR	122,2	+ 8,0	-14,6	120,4	+ 1,8	124,7	+ 5,9	(127,6)	
	MAI	132,8	+25,5	+ 8,7	126,9	+ 5,4	129,0	+ 3,4	(130,6)	
	JUN	130,8	+11,0	- 1,5	126,1	- 0,6	129,6	+ 0,5	(132,6)	
	JUL	134,7	+22,6	+ 3,0	140,3	+11,3	136,1	+ 5,0	(132,8)	
	AUG	119,6	+14,9	-11,2	132,0	- 5,9	131,6	- 3,3	(130,4)	
	SEP	126,2	+15,3	+ 5,5	132,6	+ 0,5	133,1	+ 1,1	(124,6)	
	HOCHOFEN-, STAHL-UND WARMWALZWERKE (OHNE HERSTELLUNG VON PRAEZISIONSSTAHLROHREN) AUSLAND									
	1978	SEP	231,5	+30,9	+ 1,7	231,4	- 1,9	220,8	- 1,6	217,9
		OKT	204,9	+25,4	-11,5	217,5	- 6,0	216,0	- 2,2	212,3
NOV		211,0	+15,7	+ 3,0	219,3	+ 0,8	226,6	+ 4,9	207,0	
DEZ		175,1	-16,7	-17,0	172,5	-21,3	174,9	-22,8	210,5	
1979	JAN	193,6	+ 6,8	+10,6	203,1	+17,7	198,6	+13,6	216,6	
	FEB	196,4	+ 5,0	+ 1,4	203,9	+ 0,4	203,9	+ 2,7	222,8	
	MAR*	293,3	+43,5	+49,3	284,3	+39,4	278,4	+36,5	(223,4)	
	APR	226,9	+19,4	-22,6	232,8	-18,1	245,3	-11,9	(223,9)	
	MAI	264,1	+30,6	+16,4	258,2	+10,9	263,3	+ 7,3	(224,6)	
	JUN	323,4	+19,1	+22,5	274,6	+ 6,4	265,0	+ 0,6	(225,5)	
	JUL	252,6	+12,6	-21,9	258,8	- 5,8	258,5	- 2,5	(233,4)	
	AUG	210,9	- 7,3	-16,5	225,7	-12,8	220,0	-14,9	(212,5)	
	SEP	202,5	-12,5	- 4,0	203,2	-10,0	206,9	- 6,0	(155,7)	
	CHEMISCHE INDUSTRIE INSGESAMT									
	1978	SEP	182,0	+ 3,2	+ 4,4	178,4	- 2,8	180,3	+ 0,4	(180,2)
		OKT	189,5	+10,3	+ 4,1	185,0	+ 3,7	184,5	+ 2,3	(181,6)
NOV		182,0	+ 6,7	- 4,0	184,7	- 0,2	181,4	- 1,7	(183,4)	
DEZ		172,2	+ 4,2	- 5,4	181,5	- 1,7	186,4	+ 2,8	(185,7)	
1979	JAN	189,6	+ 6,9	+10,1	186,7	+ 2,9	185,2	- 0,6	(188,5)	
	FEB	189,4	+10,1	- 0,1	191,8	+ 2,7	191,8	+ 3,6	(191,9)	
	MAR*	214,8	+18,0	+13,4	211,3	+10,2	211,8	+10,4	(195,6)	
	APR	200,9	+12,7	- 6,5	199,5	- 5,6	200,3	- 5,4	(200,4)	
	MAI	216,7	+20,3	+ 7,9	209,9	+ 5,2	208,4	+ 4,0	(205,4)	
	JUN	214,6	+11,9	- 1,0	207,5	- 1,1	212,3	+ 1,9	(212,0)	
	JUL	214,4	+24,1	- 0,1	220,6	+ 6,3	219,2	+ 3,3	(220,9)	
	AUG	210,5	+20,7	- 1,8	218,7	- 0,9	216,8	- 1,1	(216,5)	
	SEP	203,9	+12,0	- 3,1	201,0	- 8,1	203,9	- 6,0	(199,9)	
	CHEMISCHE INDUSTRIE INLAND									
	1978	SEP	169,2	+ 2,2	+ 5,1	163,7	- 3,3	165,5	+ 0,0	(164,2)
		OKT	175,4	+ 9,8	+ 3,7	168,4	+ 2,9	167,6	+ 1,3	(165,1)
NOV		167,3	+ 7,2	- 4,6	167,6	- 0,5	164,5	- 1,8	(166,4)	
DEZ		152,9	+ 2,1	- 8,6	163,8	- 2,3	168,8	+ 2,6	(168,3)	
1979	JAN	173,3	+ 5,3	+13,3	169,4	+ 3,4	168,3	- 0,3	(170,6)	
	FEB	169,1	+ 7,4	- 2,4	173,1	+ 2,2	173,1	+ 2,9	(173,4)	
	MAR*	190,0	+14,8	+12,4	189,2	+ 9,3	189,4	+ 9,4	(176,7)	
	APR	179,4	+12,3	- 5,6	181,9	- 3,9	183,1	- 3,3	(181,0)	
	MAI	192,8	+18,4	+ 7,5	188,0	+ 3,4	186,5	+ 1,9	(185,3)	
	JUN	194,8	+10,0	+ 1,0	186,7	- 0,7	191,5	+ 2,7	(189,2)	
	JUL	189,1	+20,1	- 2,9	194,6	+ 4,2	193,1	+ 0,8	(197,0)	
	AUG	189,6	+17,8	+ 0,3	196,5	+ 1,0	194,0	+ 0,5	(194,1)	
	SEP	182,3	+ 7,7	- 3,9	176,4	-10,2	179,7	- 7,4	(175,3)	
	CHEMISCHE INDUSTRIE AUSLAND									
	1978	SEP	210,9	+ 5,1	+ 3,1	211,8	- 2,1	214,6	+ 1,0	(215,5)
		OKT	221,0	+11,2	+ 4,8	222,2	+ 4,9	221,8	+ 3,4	(217,8)
NOV		214,8	+ 5,8	- 2,8	221,8	- 0,2	219,2	- 1,2	(220,7)	
DEZ		215,6	+ 7,9	+ 0,4	220,7	- 0,5	224,8	+ 2,6	(224,3)	
1979	JAN	226,0	+ 9,8	+ 4,8	224,8	+ 1,9	222,3	- 1,1	(228,6)	
	FEB	234,9	+14,9	+ 3,9	233,9	+ 4,0	233,9	+ 5,2	(233,4)	
	MAR*	270,4	+23,4	+15,1	263,1	+12,5	266,6	+14,0	(238,8)	
	APR	249,0	+13,3	- 7,9	239,1	- 9,1	237,4	-11,0	(245,0)	
	MAI	270,1	+23,2	+ 8,5	259,1	+ 8,4	257,5	+ 8,5	(251,6)	
	JUN	258,8	+15,3	- 4,2	253,8	- 2,0	258,2	+ 0,3	(262,3)	
	JUL	271,1	+30,8	+ 4,8	277,7	+ 9,4	276,6	+ 7,1	(270,4)	
	AUG	257,3	+25,8	- 5,1	268,2	- 3,4	268,3	- 3,0	(266,4)	
	SEP	252,2	+19,6	- 2,0	255,8	- 4,6	258,4	- 3,7	(254,6)	

4 AUFTRAGSEINGANG IM VERARBEITENDEN GEWERBE UND IM BAUHAUPTGEWERBE

4.1 WERTINDEX (1970 = 100)

JAHR	MONAT	ORIGINALWERT			SAISONBEREINIGTER WERT		SAISON- UND ARBEITSTÄGLICH BEREINIGTER WERT		GLATTE KOMPONENTE	
		1970=100	VERÄNDERUNG IN O/O GEGEN VORJAHR	VERÄNDERUNG IN O/O GEGEN VORMONAT	1970=100	VERÄNDERUNG IN O/O GEGEN VORMONAT	1970=100	VERÄNDERUNG IN O/O GEGEN VORMONAT	1970=100	
MASCHINENBAU INSGESAMT										
1978	SEP	166,5	+20,8	+20,5	167,3	+16,3	166,1	+18,0	154,8	
	OKT	158,4	+10,3	- 4,9	160,3	- 4,2	157,9	- 4,9	155,6	
	NOV	162,9	+ 8,2	+ 2,8	160,0	- 0,2	162,8	+ 3,1	159,0	
	DEZ	169,0	- 0,5	+ 3,7	157,0	- 1,9	161,7	- 0,7	160,1	
1979	JAN	156,3	+ 7,7	- 7,5	164,0	+ 4,5	163,1	+ 0,9	161,3	
	FEB	156,1	+13,2	- 0,1	164,7	+ 0,4	164,7	+ 1,0	163,6	
	MAR	172,4	+11,0	+10,4	160,1	- 2,8	157,0	- 4,7	(166,2)	
	APR	159,1	+11,6	- 7,7	163,9	+ 2,4	166,5	+ 6,1	(170,1)	
	MAI	178,7	+27,8	+12,3	182,2	+11,2	185,1	+11,2	(175,1)	
	JUN	175,1	+ 2,7	- 2,0	167,3	- 8,2	167,7	- 9,4	(177,4)	
	JUL	166,5	+19,5	- 4,9	168,0	+ 0,4	166,0	- 1,0	(172,0)	
	AUG	153,5	+11,1	- 7,8	160,9	- 4,2	162,7	- 2,0	(166,1)	
	SEP	168,3	+ 1,1	+ 9,6	166,9	+ 3,7	167,0	+ 2,6	(159,8)	
	MASCHINENBAU INLAND									
	1978	SEP	151,3	+23,3	+24,5	148,3	+14,8	146,4	+13,7	135,7
		OKT	137,7	+12,1	- 9,0	137,6	- 7,2	134,9	- 7,9	135,9
NOV		137,6	+12,7	- 0,1	138,3	+ 0,5	139,8	+ 3,6	138,2	
DEZ		144,8	+ 4,0	+ 5,2	135,7	- 1,9	139,1	- 0,5	139,3	
1979	JAN	134,3	+ 1,6	- 7,3	136,6	+ 0,7	137,1	- 1,4	140,4	
	FEB	139,5	+13,0	+ 3,9	141,8	+ 3,8	141,8	+ 3,4	143,1	
	MAR	154,1	+19,9	+10,5	144,7	+ 2,0	141,6	- 0,1	(145,6)	
	APR	141,6	+14,1	- 8,1	140,7	- 2,8	144,4	+ 2,0	(148,5)	
	MAI	151,1	+21,9	+ 6,7	153,1	+ 8,8	154,5	+ 7,0	(152,6)	
	JUN	147,8	+ 1,7	- 2,2	147,1	- 3,9	149,7	- 3,1	(154,1)	
	JUL	143,0	+17,7	- 3,2	151,2	+ 2,8	148,8	- 0,6	(152,7)	
	AUG	137,0	+12,8	- 4,2	144,9	- 4,2	144,0	- 3,2	(143,0)	
	SEP	144,9	- 4,2	+ 5,8	141,2	- 2,6	142,3	- 1,2	(134,1)	
	MASCHINENBAU AUSLAND									
	1978	SEP	194,5	+17,5	+15,1	195,6	+13,2	199,6	+21,6	(191,5)
		OKT	196,4	+ 8,0	+ 1,0	199,0	+ 1,7	198,3	- 0,7	(193,3)
NOV		209,5	+ 3,2	+ 6,7	203,2	+ 2,1	203,8	+ 2,8	(195,3)	
DEZ		213,5	- 5,7	+ 1,9	197,5	- 2,8	203,1	- 0,3	(197,5)	
1979	JAN	196,7	+16,6	- 7,9	201,9	+ 2,2	196,9	- 3,1	(199,7)	
	FEB	186,7	+13,4	- 5,1	204,6	+ 1,3	204,6	+ 3,9	(202,1)	
	MAR	206,2	+ 0,7	+10,4	197,8	- 3,3	198,3	- 3,1	(204,5)	
	APR	191,3	+ 8,2	- 7,2	203,6	+ 2,9	200,6	+ 1,2	(206,8)	
	MAI	229,3	+35,7	+19,9	232,1	+14,0	234,5	+16,9	(207,9)	
	JUN	225,3	+ 3,8	- 1,7	200,7	-13,5	197,1	-15,9	(210,4)	
	JUL	209,8	+21,8	- 6,9	213,3	+ 6,3	211,6	+ 7,4	(215,2)	
	AUG	183,8	+ 8,8	-12,4	193,0	- 9,5	198,7	- 6,1	(214,5)	
	SEP	211,4	+ 8,7	+15,0	215,9	+11,9	217,6	+ 9,5	(209,1)	
	STRASSENFAHRZEUGBAU INSGESAMT									
	1978	SEP	227,9	+ 7,1	+ 5,6	226,0	- 2,8	223,1	- 1,2	237,0
		OKT	245,1	+14,6	+ 7,5	241,4	+ 6,8	238,9	+ 7,1	238,6
NOV		239,3	+14,2	- 2,4	244,8	+ 1,4	244,6	+ 2,4	(239,4)	
DEZ		213,4	-17,1	-10,8	208,4	-14,9	220,4	- 9,9	(239,9)	
1979	JAN	265,7	+ 8,7	+24,5	250,6	+20,2	246,2	+11,7	(240,2)	
	FEB	280,4	+16,7	+ 5,5	252,4	+ 0,7	252,4	+ 2,5	(239,9)	
	MAR	267,8	+ 4,6	+ 2,6	239,2	- 5,2	238,0	- 5,7	(239,6)	
	APR	232,8	- 0,5	-19,1	242,0	+ 1,2	247,3	+ 3,9	(239,0)	
	MAI	238,8	+12,1	+ 2,6	251,6	+ 4,0	254,4	+ 2,9	(238,1)	
	JUN	248,9	+18,0	+ 4,2	262,9	+ 4,5	264,6	+ 4,0	(237,0)	
	JUL	196,7	+ 4,1	-21,0	237,4	- 9,7	233,6	-11,7	(235,5)	
	AUG	200,3	- 7,2	+ 1,8	220,5	- 7,1	222,2	- 4,9	(233,3)	
	SEP	209,3	- 8,2	+ 4,5	211,9	- 3,9	211,3	- 4,9	(230,7)	
	STRASSENFAHRZEUGBAU INLAND									
	1978	SEP	231,7	+ 6,0	+15,0	236,8	- 4,6	234,5	- 2,1	246,1
		OKT	256,0	+13,6	+10,5	251,6	+ 6,3	243,5	+ 3,8	245,5
NOV		249,7	+20,1	- 2,5	257,0	+ 2,1	255,1	+ 4,8	(244,7)	
DEZ		217,2	-21,8	-13,0	202,1	-21,4	223,4	-12,4	(243,6)	
1979	JAN	281,0	+ 3,9	+29,4	248,6	+23,0	245,9	+10,1	(241,8)	
	FEB	279,2	+ 4,1	- 0,6	233,7	- 6,0	233,7	- 5,0	(239,5)	
	MAR	307,5	+ 0,8	+10,1	234,5	+ 0,3	229,6	- 1,8	(235,7)	
	APR	217,9	-19,4	-29,1	221,5	- 5,5	229,5	+ 0,0	(232,9)	
	MAI	222,5	+ 4,0	+ 2,1	246,9	+11,5	248,6	+ 8,3	(228,6)	
	JUN	194,4	- 7,5	-12,6	228,9	- 7,3	239,8	- 3,5	(223,6)	
	JUL	177,7	-12,8	- 8,6	219,3	- 4,2	211,8	-11,7	(217,7)	
	AUG	158,6	-21,3	-10,7	207,2	- 5,5	206,9	- 2,3	(212,3)	
	SEP	194,9	-15,9	+22,9	203,0	- 2,0	203,9	- 1,4	(206,3)	
	STRASSENFAHRZEUGBAU AUSLAND									
	1978	SEP	223,1	+ 8,6	- 4,7	210,6	-11,2	206,7	- 9,3	218,6
		OKT	231,5	+16,0	+ 3,8	224,3	+ 6,5	223,3	+ 8,0	224,0
NOV		226,3	+ 7,0	- 2,2	223,8	- 0,2	224,2	+ 0,4	226,5	
DEZ		208,7	-10,0	- 7,8	210,4	- 6,0	220,9	- 1,5	233,8	
1979	JAN	246,5	+16,2	+18,1	247,2	+17,5	242,1	+ 9,6	243,5	
	FEB	281,9	+37,2	+14,4	273,1	+10,5	273,1	+12,8	252,0	
	MAR	263,3	+10,7	- 6,6	244,2	-10,6	240,3	-12,0	(259,6)	
	APR	251,3	+33,2	- 4,6	263,8	+ 8,0	269,6	+12,2	(268,7)	
	MAI	259,2	+22,3	+ 3,1	259,8	- 1,5	261,4	- 3,0	(280,8)	
	JUN	316,8	+49,6	+22,2	309,8	+19,2	306,0	+17,1	(291,7)	
	JUL	220,2	+29,1	-30,5	263,5	-14,9	264,7	-13,5	(287,3)	
	AUG	252,3	+ 7,8	+14,6	256,5	- 2,7	257,3	- 2,8	(261,5)	
	SEP	227,3	+ 1,9	- 9,9	212,6	-17,1	210,2	-18,3	(204,0)	

4 AUFTRAGSEINGANG IM VERARBEITENDEN GEWERBE UND IM BAUHAUPTGEWERBE

4.1 WERTINDEX (1970 = 100)

JAHR	MONAT	ORIGINALWERT			SAISONBEREINIGTER WERT		SAISON- UND ARBEITSTÄGLICH BEREINIGTER WERT		GLATTE KOMponente	
		1970=100	VERAENDERUNG VORJAHR	IN O/O GEGEN VORMONAT	1970=100	VERAENDERUNG IN O/O GEGEN VORMONAT	1970=100	VERAENDERUNG IN O/O GEGEN VORMONAT		
ELEKTROTECHNIK INSGESAMT										
1978	SEP	195,5	+ 9,0	+10,5	183,4	- 2,3	185,3	+ 3,2	(181,0)	
	OKT	186,3	+11,4	- 4,7	183,4	+ 0,0	179,2	- 3,3	(182,5)	
	NOV	195,0	+ 3,5	+ 4,7	188,0	+ 2,5	186,8	+ 4,2	(184,0)	
	DEZ	197,2	- 4,8	+ 1,1	175,0	- 6,9	186,4	- 0,2	(185,2)	
1979	JAN	174,3	+ 5,3	-11,6	185,4	+ 5,9	182,2	- 2,3	(186,5)	
	FEB	189,9	+18,1	+ 9,0	197,3	+ 6,4	197,3	+ 8,3	(187,6)	
	MAR	198,3	+10,2	+ 4,4	185,4	- 6,0	182,8	- 7,3	(188,1)	
	APR	181,1	+ 8,3	- 8,7	189,0	+ 1,9	193,6	+ 5,9	(190,6)	
	MAI	187,3	+15,0	+ 3,4	196,3	+ 3,9	197,1	+ 1,8	(191,4)	
	JUN	186,9	+ 2,9	- 0,2	188,7	- 3,9	196,2	- 0,5	(191,1)	
	JUL	181,8	+19,8	- 2,7	195,1	+ 3,4	190,3	- 3,0	(191,5)	
	AUG	178,6	+ 0,9	- 1,8	185,5	- 4,9	183,0	- 3,8	(190,3)	
	SEP	196,9	+ 0,7	+10,2	187,6	+ 1,1	193,2	+ 5,6	(185,5)	
	ELEKTROTECHNIK INLAND									
	1978	SEP	181,6	+10,9	+22,0	168,4	+ 4,3	169,9	+10,1	(164,0)
		OKT	175,5	+11,9	- 3,4	168,6	+ 0,1	164,3	- 3,3	(165,4)
NOV		172,0	+ 4,2	- 2,0	167,5	- 0,7	166,2	+ 1,2	(166,7)	
DEZ		178,1	- 2,7	+ 3,5	159,4	- 4,8	170,0	+ 2,3	(168,1)	
1979	JAN	160,9	+ 5,2	- 9,7	168,1	+ 5,5	165,5	- 2,6	(169,4)	
	FEB	173,7	+20,2	+ 8,0	179,7	+ 6,9	179,7	+ 8,6	(170,5)	
	MAR	179,7	+12,9	+ 3,5	173,0	- 3,7	171,0	- 4,8	(171,5)	
	APR	160,3	+ 7,9	-10,8	167,2	- 3,4	172,6	+ 0,9	(172,4)	
	MAI	168,3	+15,8	+ 5,0	177,0	+ 5,9	178,0	+ 3,1	(173,0)	
	JUN	168,3	+ 0,9	+ 0,0	169,8	- 4,1	175,4	- 1,5	(173,3)	
	JUL	166,2	+16,9	- 1,2	177,3	+ 4,4	172,9	- 1,4	(173,5)	
	AUG	165,3	+11,1	- 0,5	174,0	- 1,9	171,1	- 1,0	(172,3)	
	SEP	177,0	- 2,5	+ 7,1	166,6	- 4,3	171,3	+ 0,1	(169,2)	
	ELEKTROTECHNIK AUSLAND									
	1978	SEP	244,6	+ 4,1	-11,8	233,6	-16,5	239,8	-10,3	(241,5)
		OKT	224,7	+ 9,9	- 8,1	235,4	+ 0,8	230,9	- 3,7	(242,7)
NOV		276,6	+ 2,0	+23,1	259,5	+10,2	257,9	+11,7	(244,0)	
DEZ		265,2	- 9,3	- 4,1	229,4	-11,6	243,1	- 5,7	(245,3)	
1979	JAN	222,0	+ 5,4	-16,3	248,7	+ 8,4	242,6	- 0,2	(246,7)	
	FEB	247,5	+13,1	+11,5	260,6	+ 4,8	260,6	+ 7,4	(248,1)	
	MAR	264,2	+ 4,2	+ 6,7	231,3	-11,2	229,8	-11,8	(249,6)	
	APR	255,1	+ 9,1	- 3,4	266,2	+15,1	266,6	+16,0	(249,8)	
	MAI	254,9	+13,1	- 0,1	262,7	- 1,3	259,9	- 2,5	(250,8)	
	JUN	253,0	+ 8,1	- 0,7	252,9	- 3,7	267,5	+ 2,9	(252,3)	
	JUL	237,0	+27,8	- 6,3	262,7	+ 3,9	256,7	- 4,0	(255,7)	
	AUG	225,9	-18,5	- 4,7	224,8	-14,4	223,8	-12,8	(253,8)	
	SEP	267,9	+ 9,5	+18,6	260,7	+16,0	268,8	+20,1	(240,9)	
	HERSTELLUNG VON EISEN-,BLECH-UND METALLWAREN INSGESAMT									
	1978	SEP	152,2	+ 2,3	+ 6,3	150,3	- 4,1	150,4	- 2,2	154,7
		OKT	165,8	+10,7	+ 8,9	157,5	+ 4,8	156,1	+ 3,8	154,8
NOV		165,9	+ 7,6	+ 0,1	156,8	- 0,4	155,9	- 0,1	155,9	
DEZ		144,0	+ 1,8	-13,2	149,0	- 5,0	153,7	- 1,4	155,7	
1979	JAN	157,3	+ 7,3	+ 9,2	159,0	+ 6,7	157,6	+ 2,5	157,0	
	FEB	153,9	+ 8,2	- 2,2	157,5	- 0,9	157,5	- 0,1	158,5	
	MAR	173,2	+10,7	+12,5	160,2	+ 1,7	160,0	+ 1,6	(160,5)	
	APR	154,8	+ 3,8	-10,6	159,0	- 0,7	162,9	+ 1,8	(162,6)	
	MAI	170,9	+ 6,0	+10,4	167,1	+ 5,1	166,6	+ 2,3	(165,8)	
	JUN	168,4	+ 3,8	- 1,5	165,3	- 1,1	167,1	+ 0,3	(165,4)	
	JUL	155,6	+15,9	- 7,6	167,6	+ 1,4	166,4	- 0,4	(165,1)	
	AUG	153,8	+ 7,4	- 1,2	166,2	- 0,8	163,6	- 1,7	(162,4)	
	SEP	160,7	+ 5,6	+ 4,5	160,1	- 3,7	163,0	- 0,4	(163,1)	
	HERSTELLUNG VON EISEN-,BLECH-UND METALLWAREN INLAND									
	1978	SEP	147,2	+ 3,2	+ 6,4	143,0	- 3,1	142,6	- 1,2	144,2
		OKT	156,5	+10,2	+ 6,3	148,9	+ 4,1	148,0	+ 3,8	144,5
NOV		156,3	+ 6,5	- 0,1	147,5	- 0,9	146,0	- 1,4	145,7	
DEZ		135,0	+ 1,4	-13,6	140,2	- 4,9	144,9	- 0,8	147,0	
1979	JAN	150,7	+ 8,7	+11,6	151,6	+ 8,1	150,4	+ 3,8	149,4	
	FEB	146,8	+ 7,9	- 2,6	149,3	- 1,5	149,3	- 0,7	151,8	
	MAR	164,0	+10,4	+11,7	152,1	+ 1,9	151,3	+ 1,3	(154,5)	
	APR	146,4	+ 4,2	-10,7	150,5	- 1,1	153,3	+ 1,3	(157,1)	
	MAI	163,1	+17,8	+11,4	162,6	+ 8,0	161,9	+ 5,6	(161,0)	
	JUN	161,4	+ 4,4	- 1,0	162,8	+ 0,1	165,0	+ 1,9	(162,3)	
	JUL	149,7	+16,4	- 7,2	159,6	- 2,0	158,9	- 3,7	(161,5)	
	AUG	148,5	+ 7,4	- 0,8	158,3	- 0,8	156,3	- 1,6	(159,7)	
	SEP	153,9	+ 4,6	+ 3,6	149,1	- 5,8	150,4	- 3,8	(145,3)	
	HERSTELLUNG VON EISEN-,BLECH-UND METALLWAREN AUSLAND									
	1978	SEP	177,1	- 1,4	+ 5,7	180,6	- 7,6	183,9	- 3,5	(191,9)
		OKT	211,7	+12,5	+19,5	198,3	+ 9,8	196,3	+ 6,7	(192,9)
NOV		213,9	+11,6	+ 1,0	202,5	+ 2,1	199,8	+ 1,8	(193,8)	
DEZ		188,5	+ 3,2	-11,9	190,3	- 6,0	196,1	- 1,9	(194,6)	
1979	JAN	190,4	+ 2,1	+ 1,0	195,2	+ 2,6	194,2	- 1,0	(195,3)	
	FEB	189,0	+ 8,8	- 0,7	189,0	- 3,2	189,0	- 2,7	(196,0)	
	MAR	218,8	+11,9	+15,8	197,3	+ 4,4	196,6	+ 4,0	(196,7)	
	APR	196,8	+ 2,2	-10,1	191,3	- 3,0	192,2	- 2,2	(198,7)	
	MAI	210,1	-23,7	+ 6,8	204,9	+ 7,1	202,9	+ 5,6	(200,1)	
	JUN	203,2	+ 1,3	- 3,3	199,6	- 2,6	206,0	+ 1,5	(203,4)	
	JUL	184,6	+13,5	- 9,2	206,5	+ 3,5	204,3	- 0,8	(204,3)	
	AUG	180,6	+ 7,8	- 2,2	209,1	+ 1,3	206,9	+ 1,3	(206,6)	
	SEP	194,4	+ 9,8	+ 7,6	200,0	- 4,4	203,8	- 1,5	(203,4)	

4 AUFTRAGSEINGANG IM VERARBEITENDEN GEWERBE UND IM BAUHAUPTGEWERBE

4.1 WERTINDEX (1970 = 100)

JAHR	MONAT	ORIGINALWERT			SAISONBEREINIGTER WERT		SAISON- UND ARBEITSTÄGLICH BEREINIGTER WERT		GLATTE KOMPONENTE
		1970=100	VERÄNDERUNG VORJAHR	IN O/O GEGEN VORMONAT	1970=100	VERÄNDERUNG IN O/O GEGEN VORMONAT	1970=100	VERÄNDERUNG IN O/O GEGEN VORMONAT	1970=100
TEXTILGEWERBE INSGESAMT									
1978	SEP	140,0	+ 1,7	+46,8	122,2	- 2,3	121,1	- 1,6	122,8
	OKT	161,5	+14,4	+15,4	132,4	+ 8,3	129,4	+ 6,9	123,5
	NOV	140,1	+ 7,5	-13,3	126,9	- 4,2	127,1	- 1,8	123,6
	DEZ	163,7	- 1,5	-26,0	116,7	- 8,0	123,4	- 2,9	124,2
1979	JAN	111,7	- 6,8	+ 7,7	120,5	+ 3,3	119,5	- 3,2	124,8
	FEB	119,4	+ 3,6	+ 6,9	126,1	+ 4,6	126,1	+ 5,5	126,2
	MAR	158,0	+15,1	+32,3	132,0	+ 4,7	131,1	+ 4,0	126,4
	APR	132,3	+ 0,0	-16,3	122,6	- 7,1	125,8	- 4,0	126,0
	MAI	132,8	+14,6	+ 0,4	132,2	+ 7,8	133,7	+ 6,3	(125,8)
	JUN	114,9	- 3,0	-13,5	124,3	- 6,0	128,3	- 4,0	(125,3)
	JUL	104,3	+20,4	- 9,2	135,6	+ 9,1	132,2	+ 3,0	(124,7)
	AUG	94,9	- 0,5	- 9,0	121,2	-10,6	121,2	- 8,3	(123,8)
	SEP	132,3	- 5,5	+39,4	116,0	- 4,3	117,7	- 2,9	(122,8)
TEXTILGEWERBE INLAND									
1978	SEP	132,2	- 0,3	+44,5	113,5	- 3,6	112,7	- 2,8	115,0
	OKT	149,1	+11,9	+12,8	122,7	+ 8,1	119,7	+ 6,2	115,3
	NOV	129,1	+ 5,2	-13,4	117,9	- 3,9	118,2	- 1,3	115,2
	DEZ	96,2	- 2,4	-25,5	109,1	- 7,5	115,6	- 2,2	115,5
1979	JAN	105,1	- 8,1	+ 9,3	112,4	+ 3,0	111,3	- 3,7	116,0
	FEB	111,9	+ 3,0	+ 6,5	118,1	+ 5,1	118,1	+ 6,1	117,1
	MAR	146,4	+12,1	+30,8	121,4	+ 2,8	120,8	+ 2,3	117,2
	APR	122,7	- 1,7	-16,2	113,6	- 6,4	116,6	- 3,5	116,9
	MAI	121,3	+13,5	- 1,1	122,2	+ 7,6	123,8	+ 6,2	(116,7)
	JUN	105,4	- 3,2	-13,1	115,9	- 5,2	119,3	- 3,6	(116,4)
	JUL	97,3	+20,0	- 7,7	126,5	+ 9,1	123,1	+ 3,2	(116,0)
	AUG	90,5	- 1,1	- 7,0	113,0	-10,7	113,2	- 8,0	(115,5)
	SEP	124,9	- 5,5	+38,0	108,0	- 4,4	109,5	- 3,3	(114,8)
TEXTILGEWERBE AUSLAND									
1978	SEP	188,1	+11,2	+56,6	176,9	+ 3,0	176,2	+ 4,5	176,1
	OKT	238,4	+25,1	+26,7	192,5	+ 8,8	189,3	+ 7,4	174,1
	NOV	208,7	+17,5	-12,5	181,7	- 5,6	180,6	- 4,6	175,4
	DEZ	150,0	+ 2,3	-28,1	161,4	-11,2	168,8	- 6,5	173,4
1979	JAN	152,1	- 0,9	+ 1,4	165,9	+ 2,8	165,4	- 2,0	174,8
	FEB	165,8	+ 5,7	+ 9,0	171,2	+ 3,2	171,2	+ 3,5	176,0
	MAR*	229,3	+28,2	+38,3	207,9	+21,4	206,4	+20,6	(178,6)
	APR	191,3	+ 7,2	-16,6	175,4	-15,6	178,9	-13,3	(181,2)
	MAI	204,1	+19,1	+ 6,7	193,2	+10,1	193,7	+ 8,3	(183,2)
	JUN	173,7	- 2,3	-14,9	178,4	- 7,7	181,7	- 6,2	(183,5)
	JUL	147,5	+22,3	-15,1	191,7	+ 7,5	189,2	+ 4,1	(182,1)
	AUG	122,3	+ 1,8	-17,1	175,5	- 8,5	173,2	- 8,5	(173,9)
	SEP	177,7	- 5,5	+45,3	166,4	- 5,2	168,5	- 2,7	(157,7)
BEKLEIDUNGSGEWERBE INSGESAMT									
1978	SEP	208,4	+10,8	+104,7	154,8	+ 8,1	152,4	+ 5,6	144,5
	OKT	244,8	+ 2,8	+17,5	150,2	- 3,0	149,2	- 2,1	144,8
	NOV	169,9	+22,3	-30,6	154,7	+ 3,0	151,8	+ 1,7	144,5
	DEZ	77,9	+ 2,9	-54,1	136,9	-11,5	140,0	- 7,8	144,5
1979	JAN	90,6	+ 1,5	+16,3	138,4	+ 1,1	139,7	- 0,2	144,9
	FEB	112,4	+ 7,6	+24,1	145,6	+ 5,2	145,6	+ 4,2	145,8
	MAR	211,2	+10,1	+87,9	155,0	+ 6,5	153,8	+ 5,6	147,1
	APR	228,5	- 2,3	+ 8,2	144,5	- 6,8	147,9	- 3,8	146,1
	MAI	134,3	+ 7,9	-41,2	144,3	- 0,1	143,2	- 3,2	(145,0)
	JUN	88,1	- 3,5	-34,4	142,7	- 1,1	149,2	+ 4,2	(143,5)
	JUL	81,3	+11,2	- 7,7	146,0	+ 2,3	145,0	- 2,8	(141,5)
	AUG	108,9	+ 7,0	+33,9	144,3	- 1,2	141,2	- 2,6	(139,1)
	SEP	186,6	-10,5	+71,3	131,5	- 8,9	130,3	- 7,7	(136,3)
BEKLEIDUNGSGEWERBE INLAND									
1978	SEP	191,3	+ 8,9	+101,6	140,4	+ 6,8	138,8	+ 5,2	132,3
	OKT	222,8	+ 2,7	+16,5	138,0	- 1,7	136,1	- 1,9	133,7
	NOV	154,8	+19,5	-30,5	139,4	+ 1,0	138,6	+ 1,8	133,2
	DEZ	74,1	+ 2,2	-52,1	127,5	- 8,5	131,2	- 5,3	133,3
1979	JAN	85,2	- 0,2	+15,0	128,2	+ 0,5	127,6	- 2,7	133,4
	FEB	106,0	+ 8,1	+24,4	136,1	+ 6,2	136,1	+ 6,7	134,1
	MAR	192,7	+ 8,1	+81,8	141,5	+ 4,0	141,7	+ 4,1	135,2
	APR	205,6	- 3,7	+ 6,7	131,6	- 7,0	134,5	- 5,1	133,8
	MAI	123,8	+ 7,9	-39,8	133,1	+ 1,1	133,2	- 1,0	(132,6)
	JUN	81,3	- 5,7	-34,3	130,2	- 2,2	133,3	+ 0,1	(131,1)
	JUL	75,1	+ 7,9	- 7,6	133,1	+ 2,2	131,4	- 1,4	(129,2)
	AUG	100,3	+ 5,7	+33,6	131,8	- 1,0	130,4	- 0,8	(126,9)
	SEP	169,1	-11,6	+68,6	118,2	-10,3	118,4	- 9,2	(124,1)
BEKLEIDUNGSGEWERBE AUSLAND									
1978	SEP	553,7	+26,1	+130,2	423,9	+18,8	402,0	+11,1	361,1
	OKT	689,8	+ 2,6	+24,6	414,3	- 2,3	413,8	+ 2,9	369,4
	NOV	476,0	+45,0	-31,0	443,3	+ 7,0	437,3	+ 5,7	372,9
	DEZ	154,5	+10,1	-67,5	323,3	-27,1	330,4	-24,4	374,5
1979	JAN	201,1	+18,8	+30,2	346,2	+ 7,1	343,3	+ 3,9	378,6
	FEB	242,2	+ 3,0	+20,4	342,2	- 1,2	342,2	- 0,3	386,0
	MAR	585,3	+26,1	+141,7	431,3	+26,0	424,3	+24,0	388,6
	APR	691,8	+ 7,7	+18,2	403,3	- 6,5	430,6	+ 1,5	394,7
	MAI	346,6	+ 7,2	-49,9	366,2	- 9,2	371,6	-13,7	(392,9)
	JUN	225,8	+16,2	-34,9	389,1	+ 6,3	380,4	+ 2,4	(389,4)
	JUL	205,3	+40,7	- 9,2	397,0	+ 2,0	397,0	+ 4,4	(384,0)
	AUG	282,9	+17,6	+38,0	386,5	- 2,6	376,8	- 5,1	(376,4)
	SEP	540,3	- 2,4	+91,0	385,6	- 0,2	375,6	- 0,3	(366,7)

4 AUFTRAGSEINGANG IM VERARBEITENDEN GEWERBE UND IM BAUHAUPTGEWERBE

4.2 VOLUMENINDEX (1970 = 100)

JAHR	MONAT	ORIGINALWERT			SAISONBEREINIGTER WERT		SAISON- UND ARBEITSTÄGLICH BEREINIGTER WERT		GLATTE KOMPONENTE	
		1970=100	VERÄNDERUNG IN O/O GEGEN VORJAHR VORMONAT		1970=100	VERÄNDERUNG IN O/O GEGEN VORMONAT	1970=100	VERÄNDERUNG IN O/O GEGEN VORMONAT		1970=100
VERARBEITENDES GEWERBE (OHNE NAHRUNGS- UND GENUSSMITTELGEWERBE) INSGESAMT										
1978	SEP	122,8	+ 5,3	+12,4	118,7	+ 0,0	118,3	+ 2,5	117,0	
	OKT	127,7	+ 5,5	+ 4,0	121,0	+ 1,9	119,5	+ 1,0	117,3	
	NOV	124,1	+ 2,5	- 2,8	119,9	- 0,9	119,1	- 0,3	119,2	
	DEZ	113,7	- 3,9	- 8,4	114,0	- 4,9	118,9	- 0,2	119,2	
1979	JAN	115,0	+ 2,1	+ 1,1	120,3	+ 5,5	119,4	+ 0,4	120,7	
	FEB	119,0	+ 8,8	+ 3,5	123,5	+ 2,7	123,5	+ 3,4	122,2	
	MAR	136,4	+ 9,6	+14,6	122,5	- 0,8	120,7	- 2,3	(124,3)	
	APR	125,4	+ 6,8	- 8,1	124,2	+ 1,4	126,4	+ 4,7	(126,3)	
	MAI	128,9	+16,0	+ 2,8	130,0	+ 4,7	130,6	+ 3,3	(127,7)	
	JUN	123,4	+ 3,1	- 4,3	125,2	- 3,7	127,4	- 2,5	(128,1)	
	JUL	117,3	+14,0	- 4,9	125,0	- 0,2	123,8	- 2,8	(127,4)	
	AUG	112,9	+ 3,3	- 3,8	121,8	- 2,6	120,7	- 2,5	(118,5)	
	SEP	121,8	- 0,8	+ 7,9	117,1	- 3,9	117,8	- 2,4	(112,4)	
	VERARBEITENDES GEWERBE (OHNE NAHRUNGS- UND GENUSSMITTELGEWERBE) INLAND									
	1978	SEP	114,2	+ 3,9	+15,0	109,1	- 0,3	108,8	+ 1,2	108,3
		OKT	119,8	+ 7,3	+ 4,9	111,7	+ 2,4	109,2	+ 0,4	108,6
NOV		113,7	+ 2,2	- 5,1	109,0	- 2,4	109,1	- 0,1	109,1	
DEZ		101,3	- 5,5	-10,9	102,6	- 5,9	107,9	- 1,1	109,8	
1979	JAN	105,6	+ 0,4	+ 4,2	109,0	+ 6,2	108,2	+ 0,3	110,0	
	FEB	108,4	+ 7,3	+ 2,7	111,5	+ 2,3	111,5	+ 3,0	110,9	
	MAR	124,8	+10,0	+15,1	112,2	+ 0,6	111,6	+ 0,1	111,4	
	APR	112,1	+ 1,9	-10,2	110,9	- 1,2	112,5	+ 0,8	111,4	
	MAI	114,8	+13,0	+ 2,4	116,6	+ 5,1	117,7	+ 4,6	(111,6)	
	JUN	108,8	+ 0,4	- 5,2	111,3	- 4,5	114,1	- 3,1	(111,7)	
	JUL	106,5	+11,4	- 2,1	116,6	+ 4,8	114,1	+ 0,0	(111,7)	
	AUG	102,7	+ 3,4	- 3,6	112,2	- 3,8	112,2	- 1,7	(111,7)	
	SEP	110,4	- 3,3	+ 7,5	107,1	- 4,5	108,4	- 3,4	(112,1)	
	VERARBEITENDES GEWERBE (OHNE NAHRUNGS- UND GENUSSMITTELGEWERBE) AUSLAND									
	1978	SEP	151,3	+ 9,5	+ 6,4	148,7	+ 0,0	150,4	+ 4,0	148,3
		OKT	154,1	+ 2,3	+ 1,9	149,4	+ 0,5	148,6	- 1,2	149,3
NOV		158,7	+ 3,5	+ 3,0	153,5	+ 2,7	153,5	+ 3,3	152,0	
DEZ		154,9	- 0,8	- 2,4	148,2	- 3,5	152,4	- 0,7	153,3	
1979	JAN	146,3	+ 5,9	- 5,6	156,5	+ 5,6	154,2	+ 1,2	156,6	
	FEB	153,7	+10,6	+ 5,1	161,6	+ 3,3	161,6	+ 4,8	158,4	
	MAR	174,2	+ 7,0	+13,3	155,8	- 3,6	156,9	- 2,9	(161,6)	
	APR	166,8	+16,6	- 4,2	168,9	+ 8,4	168,4	+ 7,3	(164,9)	
	MAI	173,6	+21,9	+ 4,1	175,2	+ 3,7	174,0	+ 3,7	(168,4)	
	JUN	169,7	+ 8,1	- 2,2	165,7	- 5,4	168,0	- 3,8	(169,7)	
	JUL	151,6	+18,8	-10,7	163,2	- 1,5	162,2	- 3,5	(162,2)	
	AUG	144,5	+ 1,6	- 4,7	152,9	- 6,3	153,5	- 5,4	(157,4)	
	SEP	158,5	+ 4,8	+ 9,7	154,4	+ 1,0	155,3	+ 1,2	(149,4)	
	GRUNDSTOFF- UND PRODUKTIONSGÜTERGEWERBE INSGESAMT									
	1978	SEP	119,8	+ 3,5	+ 3,9	118,3	- 3,0	118,1	- 1,7	118,5
		OKT	124,1	+ 9,9	+ 3,6	121,4	+ 2,6	119,2	+ 0,9	117,3
NOV		120,8	+ 8,0	- 2,7	119,5	- 1,6	119,6	+ 0,3	117,5	
DEZ		107,5	- 1,1	-11,0	112,0	- 6,3	115,5	- 3,4	117,3	
1979	JAN	114,0	+ 1,6	+ 6,0	116,6	+ 4,1	116,3	+ 0,7	118,5	
	FEB	113,7	+ 5,9	- 0,3	119,1	+ 2,1	119,1	+ 2,4	120,6	
	MAR	135,0	+14,6	+18,7	129,9	+ 9,1	129,0	+ 8,3	(121,3)	
	APR	123,8	+ 6,9	- 8,3	122,1	- 6,0	123,2	- 4,5	(122,0)	
	MAI	134,4	+15,9	+ 8,6	129,9	+ 6,4	130,7	+ 6,1	(122,9)	
	JUN	134,6	+ 5,9	+ 0,1	127,5	- 1,8	129,1	- 1,2	(124,8)	
	JUL	130,7	+14,4	- 2,9	134,0	+ 5,1	132,5	+ 2,6	(125,5)	
	AUG	123,9	+ 7,5	- 5,2	130,6	- 2,5	129,5	- 2,3	(123,8)	
	SEP	121,8	+ 1,7	- 1,7	120,9	- 7,4	122,0	- 5,8	(113,8)	
	GRUNDSTOFF- UND PRODUKTIONSGÜTERGEWERBE INLAND									
	1978	SEP	106,4	+ 0,9	+ 4,2	102,6	- 3,2	103,1	- 1,2	102,8
		OKT	110,6	+ 8,0	+ 3,9	107,0	+ 4,3	104,9	+ 1,7	104,2
NOV		106,9	+ 8,1	- 3,3	105,4	- 1,5	105,2	+ 0,3	(104,8)	
DEZ		92,7	- 1,3	-13,3	99,7	- 5,4	103,7	- 1,4	(105,5)	
1979	JAN	98,2	- 0,7	+ 5,9	104,0	+ 4,3	103,6	- 0,1	(106,3)	
	FEB	97,5	+ 4,5	- 0,7	105,6	+ 1,5	105,6	+ 1,9	(107,3)	
	MAR	115,0	+11,2	+17,9	107,9	+ 2,2	107,7	+ 2,0	(108,2)	
	APR	108,1	+ 6,1	- 6,0	108,3	+ 0,4	109,0	+ 1,2	(108,7)	
	MAI	117,4	+15,6	+ 8,6	113,9	+ 5,2	114,3	+ 4,9	(109,6)	
	JUN	117,4	+ 5,7	+ 0,0	110,6	- 2,9	114,1	- 0,2	(110,2)	
	JUL	114,5	+13,9	- 2,5	115,8	+ 4,7	114,1	+ 0,0	(110,8)	
	AUG	110,7	+ 8,4	- 3,3	114,1	- 1,5	113,2	- 0,8	(111,4)	
	SEP	109,1	+ 2,5	- 1,4	107,0	- 6,2	108,5	- 4,2	(111,8)	
	GRUNDSTOFF- UND PRODUKTIONSGÜTERGEWERBE AUSLAND									
	1978	SEP	172,3	+11,4	+ 3,3	180,0	- 0,5	180,5	+ 1,5	(174,1)
		OKT	176,5	+15,5	+ 2,4	175,3	+ 2,6	176,7	- 2,1	(175,3)
NOV		174,1	+ 7,9	- 1,4	179,3	+ 2,3	176,4	- 0,2	(176,3)	
DEZ		163,8	- 1,4	- 5,9	168,1	- 6,2	170,7	- 3,2	(177,2)	
1979	JAN	173,0	+ 6,3	+ 5,6	169,3	+ 0,7	167,1	- 2,1	(178,0)	
	FEB	174,4	+ 8,0	+ 0,8	175,5	+ 3,7	175,5	+ 5,0	(178,7)	
	MAR	211,4	+21,8	+21,2	200,5	+14,2	200,0	+14,0	(179,4)	
	APR	182,3	+ 7,9	-13,8	178,7	-18,9	183,8	- 8,1	(180,1)	
	MAI	198,1	+15,6	+ 8,7	191,9	+ 7,4	190,6	+ 3,7	(180,6)	
	JUN	201,0	+ 6,1	+ 1,5	188,3	- 1,9	189,4	- 0,6	(182,7)	
	JUL	191,6	+14,5	- 4,7	197,4	+ 4,8	198,5	+ 4,8	(184,6)	
	AUG	173,3	+ 3,9	- 9,6	186,6	- 5,5	182,5	- 8,1	(179,5)	
	SEP	169,7	- 1,5	- 2,1	174,0	- 6,8	176,7	- 3,2	(164,1)	

4 AUFTRAGSEINGANG IM VERARBEITENDEN GEWERBE UND IM BAUHAUPTGEWERBE

4.2 VOLUMENINDEX (1970 = 100)

JAHR	MONAT	ORIGINALWERT			SAISONBEREINIGTER WERT		SAISON- UND ARBEITSTÄGLICH BEREINIGTER WERT		GLATTE KOMPONENTE	
		1970=100	VERÄNDERUNG IN O/O GEGEN VORJAHR	VERÄNDERUNG IN O/O GEGEN VORMONAT	1970=100	VERÄNDERUNG IN O/O GEGEN VORMONAT	1970=100	VERÄNDERUNG IN O/O GEGEN VORMONAT		
INVESTITIONSGÜTER PRODUZIERENDES GEWERBE INSGESAMT										
1978	SEP	122,4	+ 7,1	+10,5	119,4	+ 1,6	120,2	+ 5,3	117,7	
	OKT	122,5	+ 2,4	+ 0,1	120,6	+ 1,0	118,7	- 1,2	118,2	
	NOV	125,5	- 2,2	+ 2,4	120,4	- 0,2	120,3	+ 1,3	120,4	
	DEZ	126,4	- 5,2	+ 0,7	116,1	- 3,6	121,4	+ 0,9	121,2	
1979	JAN	121,2	+ 4,1	- 4,1	125,1	+ 7,8	123,7	+ 1,9	123,2	
	FEB	127,8	+14,8	+ 5,4	130,1	+ 4,0	130,1	+ 5,2	124,5	
	MAR	136,4	+ 6,3	+ 6,7	123,0	- 5,5	122,5	- 5,8	(126,6)	
	APR	124,4	+ 9,8	- 8,8	128,9	+ 4,8	129,7	+ 5,9	(128,6)	
	MAI	128,9	+17,5	+ 3,6	134,0	+ 4,0	134,3	+ 3,5	(130,8)	
	JUN	124,2	+ 2,7	- 3,6	125,8	- 6,1	129,1	- 3,9	(130,1)	
	JUL	117,1	+14,2	- 5,7	126,7	+ 0,7	124,9	- 3,3	(128,5)	
	AUG	112,2	+ 1,3	- 4,2	119,5	- 5,7	119,7	- 4,2	(121,1)	
	SEP	122,8	+ 0,3	+ 9,4	119,0	- 0,4	119,8	+ 0,1	(115,3)	
	INVESTITIONSGÜTER PRODUZIERENDES GEWERBE INLAND									
	1978	SEP	115,9	+ 6,4	+15,1	113,8	+ 2,5	113,7	+ 5,1	111,2
		OKT	117,1	+ 7,1	+ 1,0	115,7	+ 1,7	112,7	- 0,9	111,1
NOV		116,4	- 3,1	- 0,6	112,3	- 2,9	112,4	- 0,3	112,4	
DEZ		114,9	- 8,4	- 1,3	105,6	- 6,0	112,0	- 0,4	112,7	
1979	JAN	115,6	+ 2,7	+ 0,6	114,9	+ 8,8	114,1	+ 1,9	113,5	
	FEB	120,3	+12,2	+ 4,1	118,2	+ 2,9	118,2	+ 3,6	114,6	
	MAR	129,3	+ 9,9	+ 7,5	115,8	- 2,0	114,4	- 3,2	(116,1)	
	APR	110,0	+ 1,1	-14,9	114,4	- 1,2	117,2	+ 2,4	(117,5)	
	MAI	113,9	+11,8	+ 3,5	119,6	+ 4,5	120,5	+ 2,8	(119,6)	
	JUN	108,6	- 2,3	- 4,7	113,2	- 5,4	117,0	- 2,9	(118,5)	
	JUL	108,4	+ 9,7	- 0,2	117,8	+ 4,1	115,1	- 1,6	(116,8)	
	AUG	102,2	+ 1,5	- 5,7	112,2	- 4,8	112,1	- 2,6	(110,8)	
	SEP	110,6	- 4,6	+ 8,2	108,1	- 3,7	109,1	- 2,7	(103,7)	
	INVESTITIONSGÜTER PRODUZIERENDES GEWERBE AUSLAND									
	1978	SEP	138,0	+ 8,2	+ 3,1	130,6	- 6,1	134,4	+ 1,1	(136,5)
		OKT	136,5	- 5,2	- 1,1	131,7	+ 0,8	132,9	- 1,1	(138,2)
NOV		148,2	+ 0,1	+ 8,6	142,6	+ 8,3	139,2	+ 4,7	(140,3)	
DEZ		154,4	- 0,3	+ 4,2	143,3	+ 0,5	147,0	+ 5,6	(142,7)	
1979	JAN	135,7	+ 6,7	-12,1	144,3	+ 0,7	140,1	- 4,7	(145,3)	
	FEB	145,5	+18,4	+ 7,2	154,6	+ 7,1	154,6	+10,3	(147,9)	
	MAR	154,5	- 1,2	+ 6,2	141,0	- 8,8	144,7	- 6,4	(150,3)	
	APR	156,3	+23,5	+ 1,2	162,0	+14,9	158,2	+ 9,3	(152,4)	
	MAI	162,1	+26,1	+ 3,7	164,8	+ 1,7	161,5	+ 2,1	(153,5)	
	JUN	158,3	+10,2	- 2,3	152,8	- 7,3	155,7	- 3,6	(154,8)	
	JUL	136,6	+21,5	-13,7	151,6	- 0,8	152,3	- 2,2	(154,8)	
	AUG	133,6	- 0,2	- 2,2	138,1	- 8,9	138,3	- 9,2	(151,4)	
	SEP	151,3	+ 9,6	+13,2	146,9	+ 6,4	149,6	+ 8,2	(147,4)	
	VERBRAUCHSGÜTER PRODUZIERENDES GEWERBE INSGESAMT									
	1978	SEP	127,3	+ 4,2	+33,0	113,5	- 0,3	112,6	+ 0,0	111,9
		OKT	145,0	+ 7,5	+13,9	116,7	+ 2,8	114,5	+ 1,7	112,2
NOV		124,3	+ 7,2	-14,3	114,5	- 1,9	114,1	- 0,3	112,4	
DEZ		89,8	- 3,6	-27,8	106,3	- 7,2	111,2	- 2,5	113,0	
1979	JAN	100,0	- 2,9	+11,4	110,6	+ 4,0	110,1	- 1,0	113,4	
	FEB	104,2	+ 3,8	+ 4,2	113,7	+ 2,8	113,7	+ 3,3	114,3	
	MAR	136,9	+10,5	+31,4	118,0	+ 3,8	117,4	+ 3,3	114,7	
	APR	129,1	+ 0,0	- 5,7	113,8	- 3,6	115,5	- 1,6	114,2	
	MAI	119,8	+12,8	- 7,2	119,5	+ 5,0	120,1	+ 4,0	(114,0)	
	JUN	102,9	- 1,2	-14,1	113,4	- 5,1	116,7	- 2,8	(113,5)	
	JUL	96,0	+12,0	- 6,7	119,0	+ 4,9	116,6	- 0,1	(112,9)	
	AUG	96,7	+ 1,0	+ 0,7	112,0	- 5,9	111,8	- 4,1	(112,2)	
	SEP	118,1	- 7,2	+22,1	105,1	- 6,2	105,8	- 5,4	(111,2)	
	VERBRAUCHSGÜTER PRODUZIERENDES GEWERBE INLAND									
	1978	SEP	120,3	+ 2,6	+31,5	106,5	- 1,0	105,8	- 0,8	105,7
		OKT	136,8	+ 6,4	+13,7	110,0	+ 3,3	107,7	+ 1,8	105,9
NOV		116,7	+ 6,1	-14,7	107,5	- 2,3	107,1	- 0,6	106,0	
DEZ		84,9	- 3,9	-27,2	100,8	- 6,2	105,5	- 1,5	106,5	
1979	JAN	94,5	- 3,5	+11,3	104,5	+ 3,7	104,1	- 1,3	106,9	
	FEB	98,6	+ 3,9	+ 4,3	107,7	+ 3,1	107,7	+ 3,5	107,7	
	MAR	128,4	+ 9,0	+30,2	110,6	+ 2,7	110,1	+ 2,2	108,0	
	APR	121,2	- 0,9	- 5,6	107,1	- 3,2	108,4	- 1,5	107,4	
	MAI	112,2	+12,3	- 7,4	112,5	+ 5,0	113,1	+ 4,3	(107,2)	
	JUN	96,2	- 1,5	-14,3	106,8	- 5,1	110,0	- 2,7	(106,8)	
	JUL	90,7	+11,6	- 5,7	112,1	+ 5,0	109,7	- 0,3	(106,3)	
	AUG	92,0	+ 0,5	+ 1,4	105,3	- 6,1	105,3	- 4,0	(105,6)	
	SEP	111,3	- 7,5	+21,0	98,6	- 6,4	99,2	- 5,8	(104,8)	
	VERBRAUCHSGÜTER PRODUZIERENDES GEWERBE AUSLAND									
	1978	SEP	182,7	+13,0	+41,0	169,3	+ 3,5	167,7	+ 4,0	161,4
		OKT	211,8	+14,4	+15,9	171,4	+ 1,2	169,5	+ 1,1	161,0
NOV		185,2	+12,9	-12,6	170,0	- 0,8	169,0	- 0,3	161,7	
DEZ		130,3	- 2,5	-29,6	149,7	-11,9	155,9	- 7,8	162,9	
1979	JAN	145,0	+ 0,8	+11,3	159,4	+ 6,5	157,7	+ 1,2	163,7	
	FEB	149,9	+ 3,7	+ 3,4	161,5	+ 1,3	161,5	+ 2,4	165,5	
	MAR*	205,6	+18,8	+37,2	186,5	+15,5	186,3	+15,4	166,4	
	APR	192,2	+ 4,9	- 6,5	166,8	-10,6	170,1	- 8,7	166,8	
	MAI	181,7	+15,7	- 5,5	175,3	+ 5,2	176,1	+ 3,5	(166,5)	
	JUN	157,6	+ 0,1	-13,3	165,6	- 5,6	169,1	- 4,0	(165,9)	
	JUL	139,5	+14,1	-11,5	174,4	+ 5,3	172,2	+ 1,8	(165,0)	
	AUG	134,8	+ 4,0	- 3,4	165,9	- 4,9	165,2	- 4,1	(163,7)	
	SEP	172,8	- 5,4	+28,2	159,9	- 3,6	161,2	- 2,4	(162,0)	

4 AUFTRAGSEINGANG IM VERARBEITENDEN GEWERBE UND IM BAUHAUPTGEWERBE

4.2 VOLUMENINDEX (1970 = 100)

JAHR	MONAT	ORIGINALWERT			SAISONBEREINIGTER WERT		SAISON- UND ARBEITSTÄEGLICH BEREINIGTER WERT		GLATTE KOMPONENTE	
		1970=100	VERÄNDERUNG VORJAHR	IN O/O GEGEN VORMONAT	1970=100	VERÄNDERUNG IN O/O GEGEN VORMONAT	1970=100	VERÄNDERUNG IN O/O GEGEN VORMONAT	1970=100	
HOCHOFEN-,STAHL-UND WARMWALZWERKE (OHNE HERSTELLUNG VON PRAEZISIONSSTAHLROHREN) INSGESAMT										
1978	SEP	99,5	- 0,3	+ 2,5	104,7	- 2,0	100,1	- 3,4	96,8	
	OKT	95,7	+ 1,8	- 3,8	100,6	- 3,9	97,6	- 2,5	(96,9)	
	NOV	100,1	+ 5,4	+ 4,6	104,3	+ 3,7	106,2	+ 8,8	(97,9)	
	DEZ	87,0	-15,4	-13,1	86,2	-17,4	93,4	-12,1	(99,7)	
1979	JAN	98,6	- 4,2	+13,3	97,3	+12,9	95,4	+ 2,1	(102,3)	
	FEB	100,1	+ 2,1	+ 1,5	99,9	+ 2,7	99,9	+ 4,7	(105,4)	
	MAR	126,0	+16,8	+25,9	105,6	+ 5,7	103,2	+ 3,3	(108,8)	
	APR	104,1	+ 7,3	-17,4	104,6	- 0,9	111,2	+ 7,8	(111,8)	
	MAI	115,7	+22,6	+11,1	113,7	+ 8,7	115,9	+ 4,2	(114,0)	
	JUN	123,5	+ 9,9	+ 6,7	114,7	+ 0,9	114,7	- 1,0	(114,5)	
	JUL	113,5	+13,5	- 8,1	119,0	+ 3,7	116,6	+ 1,7	(112,3)	
	AUG	98,5	+ 1,4	-13,2	108,1	- 9,2	106,7	- 8,5	(106,5)	
	SEP	101,2	+ 1,7	+ 2,7	104,8	- 3,1	105,4	- 1,2	(95,8)	
	HOCHOFEN-,STAHL-UND WARMWALZWERKE (OHNE HERSTELLUNG VON PRAEZISIONSSTAHLROHREN) INLAND									
	1978	SEP	80,1	- 8,9	+ 3,2	86,4	- 1,4	84,3	- 2,3	81,3
		OKT	79,9	- 3,6	- 0,2	84,0	- 2,8	81,1	- 3,8	(81,4)
NOV		84,6	+ 5,8	+ 5,9	88,5	+ 5,4	89,4	+10,2	(82,0)	
DEZ		75,3	- 9,9	-11,0	75,4	-14,8	81,9	- 8,4	(83,2)	
1979	JAN	86,6	- 4,7	+15,0	82,9	+ 9,9	82,1	+ 0,2	(85,0)	
	FEB	88,5	+ 5,4	+ 2,2	86,1	+ 3,9	86,1	+ 4,9	(87,2)	
	MAR	102,7	+10,0	+16,0	83,5	- 3,0	83,2	- 3,4	(89,6)	
	APR	87,9	+ 5,0	-14,4	86,5	+ 3,6	89,0	+ 7,0	(92,1)	
	MAI	95,6	+21,6	+ 8,8	92,0	+ 6,4	93,4	+ 4,9	(94,1)	
	JUN	94,2	+ 7,5	- 1,5	91,2	- 0,9	93,1	- 0,3	(95,2)	
	JUL	95,5	+16,7	+ 1,4	100,6	+10,3	98,2	+ 5,5	(95,0)	
	AUG	84,5	+ 8,9	-11,5	94,2	- 6,4	94,5	- 3,8	(92,6)	
	SEP	89,1	+11,2	+ 5,4	93,7	- 0,5	93,3	- 1,3	(87,5)	
	HOCHOFEN-,STAHL-UND WARMWALZWERKE (OHNE HERSTELLUNG VON PRAEZISIONSSTAHLROHREN) AUSLAND									
	1978	SEP	174,0	+18,0	+ 1,5	175,6	- 3,7	163,5	- 5,4	152,1
		OKT	157,0	+13,6	- 9,8	163,1	- 7,1	160,1	- 2,1	(150,3)
NOV		159,8	+ 2,0	+ 1,8	161,3	- 1,1	166,6	+ 4,1	(150,7)	
DEZ		131,3	-27,8	-17,8	123,5	-23,4	132,1	-20,7	(153,6)	
1979	JAN	144,5	- 4,2	+10,1	147,7	+19,6	143,3	+ 8,5	(158,7)	
	FEB	144,4	- 6,3	- 0,1	148,4	+ 0,5	148,4	+ 3,6	(165,6)	
	MAR*	215,2	+30,1	+49,0	197,1	+32,8	188,0	+26,7	(173,3)	
	APR	165,5	+11,0	-23,1	168,4	-14,6	186,6	- 0,7	(180,2)	
	MAI	192,4	+23,7	+16,3	193,4	+14,8	197,7	+ 5,9	(184,6)	
	JUN	234,2	+12,8	+21,7	205,2	+ 6,1	198,8	+ 0,6	(184,0)	
	JUL	182,2	+ 7,4	-22,2	189,3	- 7,7	186,8	- 6,0	(175,8)	
	AUG	152,0	-11,3	-16,6	161,9	-14,5	155,6	-16,7	(154,6)	
	SEP	147,2	-15,4	- 3,2	146,8	- 9,3	149,4	- 4,0	(122,8)	
	CHEMISCHE INDUSTRIE INSGESAMT									
	1978	SEP	141,6	+ 5,4	+ 4,4	140,0	- 2,2	141,2	+ 0,1	142,5
		OKT	147,5	+12,3	+ 4,2	145,5	+ 3,9	143,2	+ 1,4	142,0
NOV		141,8	+ 8,5	- 3,9	142,0	- 2,4	141,4	- 1,3	142,9	
DEZ		134,1	+ 5,6	- 5,4	140,0	- 1,4	144,4	+ 2,1	142,7	
1979	JAN	146,3	+ 6,9	+ 9,1	143,1	+ 2,2	142,9	- 1,0	143,3	
	FEB	144,4	+ 8,6	- 1,3	146,1	+ 2,1	146,1	+ 2,2	145,0	
	MAR*	161,4	+14,6	+11,8	155,3	+ 6,3	154,7	+ 5,9	(146,9)	
	APR	147,0	+ 6,7	- 8,9	146,6	- 5,6	147,2	- 4,8	(149,3)	
	MAI	156,0	+11,9	+ 6,1	152,6	+ 4,1	152,3	+ 3,5	(152,9)	
	JUN	153,3	+ 3,1	- 1,7	149,3	- 2,2	153,0	+ 0,5	(156,2)	
	JUL	150,6	+12,4	- 1,8	154,7	+ 3,6	152,8	- 0,1	(151,8)	
	AUG	146,9	+ 8,3	- 2,5	153,4	- 0,8	152,8	+ 0,0	(151,3)	
	SEP	141,0	- 0,4	- 4,0	139,3	- 9,2	140,8	- 7,9	(139,5)	
	CHEMISCHE INDUSTRIE INLAND									
	1978	SEP	129,7	+ 3,9	+ 5,1	125,7	- 2,9	126,7	- 0,6	127,4
		OKT	134,3	+11,1	+ 3,5	130,8	+ 4,1	128,4	+ 1,3	127,4
NOV		128,4	+ 8,8	- 4,4	127,0	- 2,9	126,4	- 1,6	128,8	
DEZ		117,3	+ 3,3	- 8,6	124,5	- 2,0	128,6	+ 1,7	129,2	
1979	JAN	131,8	+ 5,3	+12,4	129,2	+ 3,8	129,4	+ 0,6	129,9	
	FEB	126,9	+ 5,8	- 3,7	131,0	+ 1,4	131,0	+ 1,2	131,8	
	MAR	141,0	+12,2	+11,1	133,7	+ 2,1	132,8	+ 1,4	(133,6)	
	APR	130,3	+ 7,5	- 7,6	134,2	+ 0,4	134,8	+ 1,5	(135,1)	
	MAI	137,6	+11,1	+ 5,6	135,7	+ 1,1	135,3	+ 0,4	(136,8)	
	JUN	138,1	+ 2,1	+ 0,4	133,4	- 1,7	137,1	+ 1,3	(138,0)	
	JUL	131,7	+ 9,6	- 4,6	136,0	+ 1,9	134,1	- 2,2	(136,5)	
	AUG	131,3	+ 6,4	- 0,3	136,2	+ 0,1	134,9	+ 0,6	(132,5)	
	SEP	125,1	- 3,5	- 4,7	121,0	-11,2	122,7	- 9,0	(120,5)	
	CHEMISCHE INDUSTRIE AUSLAND									
	1978	SEP	169,4	+ 8,2	+ 3,1	174,1	- 0,7	174,9	+ 0,6	177,7
		OKT	178,5	+14,6	+ 5,4	181,0	+ 4,0	179,1	+ 2,4	177,7
NOV		173,3	+ 8,2	- 2,9	178,3	- 1,5	178,2	- 0,5	178,8	
DEZ		173,9	+ 9,8	+ 0,3	178,1	- 0,1	182,2	+ 2,2	178,3	
1979	JAN	180,1	+ 9,4	+ 3,6	177,2	- 0,5	176,4	- 3,2	179,3	
	FEB	185,4	+13,1	+ 2,9	183,2	+ 3,4	183,2	+ 3,9	180,9	
	MAR*	209,3	+18,4	+12,9	195,0	+ 6,4	194,9	+ 6,4	(183,0)	
	APR	185,0	+ 4,3	-11,6	178,6	- 8,4	179,1	- 8,1	(186,7)	
	MAI	198,4	+12,6	+ 7,2	192,5	+ 7,8	193,0	+ 7,8	(191,5)	
	JUN	188,2	+ 4,4	- 5,1	186,4	- 3,2	188,7	- 2,2	(196,5)	
	JUL	194,2	+16,5	+ 3,2	199,6	+ 7,1	197,5	+ 4,7	(191,7)	
	AUG	182,5	+11,1	- 6,0	192,2	- 3,7	192,9	- 2,3	(190,4)	
	SEP	177,8	+ 5,0	- 2,6	182,4	- 5,1	183,2	- 5,0	(183,4)	

4 AUFTRAGSEINGANG IM VERARBEITENDEN GEWERBE UND IM BAUHAUPTGEWERBE

4.2 VOLUMENINDEX (1970 = 100)

JAHR	MONAT	ORIGINALWERT			SAISONBEREINIGTER WERT		SAISON- UND ARBEITSTÄGELICH BEREINIGTER WERT		GLATTE KOMPONENTE	
		1970=100	VERÄNDERUNG VORJAHR	IN O/O GEGEN VORMONAT	1970=100	VERÄNDERUNG IN O/O GEGEN VORMONAT	1970=100	VERÄNDERUNG IN O/O GEGEN VORMONAT		
MASCHINENBAU INSGESAMT										
1978	SEP	101,6	+17,1	+20,2	102,2	+14,8	103,1	+22,3	(95,0)	
	OKT	96,6	+ 7,0	- 4,9	97,9	- 4,2	97,1	- 5,8	(95,7)	
	NOV	99,3	+ 4,9	+ 2,8	97,8	- 0,1	97,3	+ 0,2	(96,3)	
	DEZ	102,9	- 3,7	+ 3,6	96,5	- 1,3	101,2	+ 4,0	(97,0)	
1979	JAN	94,2	+ 4,4	- 8,5	95,2	- 1,3	93,2	- 7,9	(97,6)	
	FEB	93,6	+ 9,6	- 0,6	99,4	+ 4,4	99,4	+ 6,7	(98,2)	
	MAR	102,7	+ 7,1	+ 9,7	97,6	- 1,8	95,8	- 3,6	(98,8)	
	APR	94,4	+ 7,8	- 8,1	98,2	+ 0,6	99,5	+ 3,9	(99,3)	
	MAI	105,7	+23,3	+12,0	108,4	+10,4	109,7	+10,3	(99,8)	
	JUN	103,5	- 0,9	- 2,1	98,1	- 9,5	98,8	- 9,9	(100,2)	
	JUL	98,3	+15,4	- 5,0	99,3	+ 1,2	98,3	- 0,5	(100,5)	
	AUG	90,5	+ 7,1	- 7,9	95,4	- 3,9	96,0	- 2,3	(100,6)	
	SEP	99,1	- 2,5	+ 9,5	99,1	+ 3,9	100,7	+ 4,9	(99,0)	
	MASCHINENBAU INLAND									
	1978	SEP	92,0	+19,2	+24,3	90,1	+14,3	89,3	+13,6	82,4
		OKT	83,7	+ 8,6	- 9,0	83,3	- 7,5	81,5	- 8,7	82,2
NOV		83,5	+ 9,2	- 0,2	83,4	+ 0,1	84,3	+ 3,4	83,3	
DEZ		87,8	+ 0,6	+ 5,1	81,3	- 2,5	83,5	- 0,9	83,7	
1979	JAN	80,7	- 1,6	- 8,1	82,0	+ 0,9	82,4	- 1,3	84,1	
	FEB	83,3	+ 9,3	+ 3,2	84,9	+ 3,5	84,9	+ 3,0	85,5	
	MAR	91,4	+15,4	+ 9,7	85,9	+ 1,2	84,2	- 0,8	(86,7)	
	APR	83,6	+10,0	- 8,5	85,1	- 0,9	88,3	+ 4,9	(87,8)	
	MAI	89,0	+17,6	+ 6,5	90,8	+ 6,7	91,4	+ 3,5	(90,6)	
	JUN	87,0	- 1,8	- 2,2	87,0	- 4,2	89,2	- 2,4	(91,3)	
	JUL	84,0	+13,5	- 3,4	89,5	+ 2,9	87,9	- 1,5	(90,2)	
	AUG	80,5	+ 8,8	- 4,2	85,1	- 4,9	84,6	- 3,8	(82,5)	
	SEP	85,0	- 7,6	+ 5,6	82,9	- 2,6	83,6	- 1,2	(78,3)	
	MASCHINENBAU AUSLAND									
	1978	SEP	119,6	+14,2	+14,9	119,3	+12,9	122,1	+22,2	(116,6)
		OKT	120,7	+ 5,1	+ 0,9	121,5	+ 1,8	121,0	- 0,9	(117,4)
NOV		128,6	+ 0,2	+ 6,5	122,8	+ 1,1	122,9	+ 1,6	(118,3)	
DEZ		131,0	- 8,4	+ 1,9	118,9	- 3,2	123,3	+ 0,3	(119,4)	
1979	JAN	119,2	+13,2	- 9,0	122,3	+ 2,9	118,8	- 3,6	(120,7)	
	FEB	112,6	+10,0	- 5,5	125,0	+ 2,2	125,0	+ 5,2	(122,1)	
	MAR	123,8	- 2,4	+ 9,9	120,8	- 3,4	121,5	- 2,8	(123,5)	
	APR	114,4	+ 4,8	- 7,6	124,5	+ 3,1	122,6	+ 0,9	(124,4)	
	MAI	136,9	+31,4	+19,7	140,2	+12,6	142,0	+15,8	(125,5)	
	JUN	134,4	+ 0,4	- 1,8	119,0	-15,1	116,4	-18,0	(126,1)	
	JUL	124,8	+17,6	- 7,1	126,7	+ 6,5	125,3	+ 7,6	(127,7)	
	AUG	109,2	+ 4,9	-12,5	113,4	-10,5	117,2	- 6,5	(127,8)	
	SEP	125,3	+ 4,8	+14,7	126,8	+11,8	127,9	+ 9,1	(124,0)	
	STRASSENFAHRZEUGBAU INSGESAMT									
	1978	SEP	145,0	+ 3,9	+ 5,5	143,3	- 3,5	141,4	- 2,0	150,8
		OKT	155,8	+11,0	+ 7,4	152,7	+ 6,6	150,9	+ 6,7	151,5
NOV		152,1	+10,6	- 2,4	154,8	+ 1,4	154,7	+ 2,5	(151,6)	
DEZ		135,4	-19,8	-11,0	130,7	-15,6	138,8	-10,3	(151,6)	
1979	JAN	168,0	+ 5,1	+24,1	157,6	+20,6	154,6	+11,4	(151,4)	
	FEB	176,5	+12,7	+ 5,1	158,1	+ 0,3	158,1	+ 2,3	(150,8)	
	MAR	179,4	+ 0,6	+ 1,6	148,4	- 6,1	147,9	- 6,5	(150,3)	
	APR	144,8	- 4,4	-19,3	152,0	+ 2,4	155,5	+ 5,1	(149,6)	
	MAI	148,5	+ 8,8	+ 2,6	158,0	+ 3,9	159,9	+ 2,8	(148,8)	
	JUN	154,7	+15,1	+ 4,2	164,8	+ 4,3	166,0	+ 3,8	(147,8)	
	JUL	122,1	+ 1,4	-21,1	148,9	- 9,6	146,2	-11,9	(146,6)	
	AUG	124,0	- 9,8	+ 1,6	137,2	- 7,9	138,5	- 5,3	(145,1)	
	SEP	129,4	-10,8	+ 4,4	131,0	- 4,5	130,6	- 5,7	(143,4)	
	STRASSENFAHRZEUGBAU INLAND									
	1978	SEP	148,6	+ 3,0	+15,0	151,5	- 5,5	149,7	- 3,3	157,7
		OKT	164,0	+10,1	+10,4	160,5	+ 5,9	155,0	+ 3,5	156,9
NOV		159,9	+16,5	- 2,5	163,8	+ 2,1	162,6	+ 4,9	(156,1)	
DEZ		138,9	-24,3	-13,1	127,5	-22,2	141,8	-12,8	(155,0)	
1979	JAN	179,1	+ 0,5	+28,9	157,1	+23,2	155,0	+ 9,3	(153,6)	
	FEB	177,1	+ 0,5	- 1,1	146,8	- 6,6	146,8	- 5,3	(151,8)	
	MAR	192,6	- 3,4	+ 8,8	145,6	- 0,8	142,7	- 2,8	(149,0)	
	APR	136,3	-22,8	-29,2	139,4	- 4,3	145,0	+ 1,6	(146,9)	
	MAI	139,0	+ 1,0	+ 2,0	156,6	+12,3	157,9	+ 8,9	(143,9)	
	JUN	121,5	- 9,9	-12,6	145,1	- 7,3	152,2	- 3,6	(140,6)	
	JUL	111,0	-15,1	- 8,6	138,9	- 4,3	133,8	-12,1	(136,7)	
	AUG	98,9	-23,5	-10,9	131,0	- 5,7	130,6	- 2,4	(133,2)	
	SEP	121,5	-18,2	+22,9	127,0	- 3,1	127,8	- 2,1	(129,5)	
	STRASSENFAHRZEUGBAU AUSLAND									
	1978	SEP	140,3	+ 5,0	- 4,8	131,9	-11,7	129,3	-10,0	137,5
		OKT	145,5	+12,3	+ 3,7	140,2	+ 6,3	139,5	+ 7,9	140,4
NOV		142,2	+ 3,5	- 2,3	139,7	- 0,4	139,9	+ 0,3	141,5	
DEZ		131,0	-13,1	- 7,9	130,8	- 6,4	137,7	- 1,6	145,6	
1979	JAN	154,1	+12,2	+17,6	154,2	+17,9	150,9	+ 9,6	151,6	
	FEB	175,4	+32,7	+13,8	170,2	+10,4	170,2	+12,8	156,6	
	MAR	163,0	+ 6,9	- 7,1	151,4	-11,0	148,9	-12,5	(161,2)	
	APR	155,2	+29,0	- 4,8	164,2	+ 8,5	167,7	+12,6	(166,6)	
	MAI	160,1	+18,6	+ 3,2	160,9	- 2,0	162,0	- 3,4	(174,1)	
	JUN	195,3	+46,2	+22,0	191,6	+19,1	189,2	+16,8	(180,8)	
	JUL	135,8	+26,3	-30,5	163,7	-14,6	164,3	-13,2	(177,7)	
	AUG	154,4	+ 4,8	+13,7	157,4	- 3,8	158,2	- 3,7	(161,0)	
	SEP	138,8	- 1,1	-10,1	129,0	-18,0	127,3	-19,5	(123,8)	

4 AUFTRAGSEINGANG IM VERARBEITENDEN GEWERBE UND IM BAUHAUPTGEWERBE

4.2 VOLUMENINDEX (1970 = 100)

JAHR	MONAT	ORIGINALWERT			SAISONBEREINIGTER WERT		SAISON- UND ARBEITSTÄGLICH BEREINIGTER WERT		GLATTE KOMPONENTE	
		1970=100	VERÄNDERUNG VORJAHR	IN O/O GEGEN VORMONAT	1970=100	VERÄNDERUNG IN O/O GEGEN VORMONAT	1970=100	VERÄNDERUNG IN O/O GEGEN VORMONAT		
ELEKTROTECHNIK INSGESAMT										
1978	SEP	152,4	+ 7,4	+10,4	142,6	- 3,1	144,3	+ 2,7	(141,3)	
	OKT	145,4	+ 9,7	- 4,6	142,6	+ 0,0	139,2	- 3,5	(142,2)	
	NOV	152,2	+ 1,9	+ 4,7	146,1	+ 2,5	145,1	+ 4,2	(143,1)	
	DEZ	153,8	- 6,3	+ 1,1	135,3	- 7,4	144,8	- 0,2	(144,0)	
1979	JAN	135,6	+ 3,8	-11,8	144,1	+ 6,5	141,4	- 2,3	(144,8)	
	FEB	147,2	+16,4	+ 8,6	153,0	+ 6,2	153,0	+ 8,2	(145,6)	
	MAR	153,1	+ 8,5	+ 4,0	143,3	- 6,3	141,5	- 7,5	(146,2)	
	APR	139,4	+ 6,4	- 8,9	145,9	+ 1,8	149,5	+ 5,7	(146,8)	
	MAI	144,0	+13,1	+ 3,3	151,5	+ 3,8	152,1	+ 1,7	(147,1)	
	JUN	143,7	+ 1,3	- 0,2	145,5	- 4,0	151,8	- 0,2	(147,0)	
	JUL	139,3	+17,7	- 3,1	150,1	+ 3,2	146,0	- 3,8	(147,1)	
	AUG	136,6	- 1,1	- 1,9	142,0	- 5,4	140,0	- 4,1	(145,9)	
	SEP	150,5	- 1,2	+10,2	143,5	+ 1,1	148,2	+ 5,9	(143,9)	
	ELEKTROTECHNIK INLAND									
	1978	SEP	142,3	+ 9,1	+21,9	131,7	+ 3,5	133,1	+ 9,7	(128,7)
		OKT	137,7	+10,1	- 3,2	131,8	+ 0,1	128,2	- 3,7	(129,6)
NOV		135,0	+ 2,4	- 2,0	130,9	- 0,7	129,8	+ 1,2	(130,5)	
DEZ		139,7	- 4,4	+ 3,5	123,9	- 5,3	132,8	+ 2,3	(131,3)	
1979	JAN	126,0	+ 3,8	- 9,8	131,3	+ 6,0	129,1	- 2,8	(132,1)	
	FEB	135,6	+18,4	+ 7,6	140,1	+ 6,7	140,1	+ 8,5	(132,8)	
	MAR	139,5	+11,0	+ 2,9	134,4	- 4,1	133,0	- 5,1	(133,3)	
	APR	124,0	+ 5,9	-11,1	129,9	- 3,3	134,1	+ 0,8	(133,8)	
	MAI	130,1	+13,9	+ 4,9	137,5	+ 5,9	138,3	+ 3,1	(134,1)	
	JUN	130,1	- 0,7	+ 0,0	131,7	- 4,2	136,4	- 1,4	(134,1)	
	JUL	128,1	+14,8	- 1,5	137,3	+ 4,3	133,7	- 2,0	(134,1)	
	AUG	127,0	+ 8,8	- 0,9	134,1	- 2,3	131,9	- 1,3	(132,7)	
	SEP	135,8	- 4,6	+ 6,9	127,6	- 4,8	131,6	- 0,2	(129,9)	
	ELEKTROTECHNIK AUSLAND									
	1978	SEP	187,3	+ 3,4	-11,7	179,2	-16,5	183,5	-10,6	(185,1)
		OKT	172,1	+ 9,1	- 8,1	179,6	+ 0,2	175,3	- 4,5	(187,1)
NOV		211,6	+ 1,0	+23,0	198,0	+10,2	197,3	+12,5	(187,1)	
DEZ		202,9	-10,3	- 4,1	174,0	-12,1	185,7	- 5,9	(187,6)	
1979	JAN	169,0	+ 4,1	-16,7	188,0	+ 8,0	183,2	- 1,3	(187,4)	
	FEB	187,3	+11,6	+10,8	197,3	+ 4,9	197,3	+ 7,7	(189,4)	
	MAR	200,0	+ 3,0	+ 6,8	173,4	-12,1	172,2	-12,7	(189,8)	
	APR	192,5	+ 7,8	- 3,7	201,1	+16,0	202,3	+17,5	(191,1)	
	MAI	192,4	+11,6	- 0,1	200,3	- 0,4	198,6	- 1,8	(193,4)	
	JUN	190,9	+ 6,5	- 0,8	193,0	- 3,6	205,1	+ 3,3	(193,1)	
	JUL	178,3	+25,7	- 6,6	198,2	+ 2,7	192,4	- 6,2	(192,5)	
	AUG	170,0	-19,8	- 4,7	169,0	-14,7	167,8	-12,8	(191,7)	
	SEP	201,4	+ 7,5	+18,5	198,1	+17,2	205,5	+22,5	(191,0)	
	HERSTELLUNG VON EISEN-,BLECH-UND METALLWAREN INSGESAMT									
	1978	SEP	101,6	- 0,5	+ 6,3	100,2	- 4,7	100,3	- 2,6	103,1
		OKT	110,2	+ 7,3	+ 8,5	104,5	+ 4,3	103,4	+ 3,1	102,8
NOV		110,2	+ 4,2	+ 0,0	103,6	- 0,9	103,0	- 0,4	103,2	
DEZ		95,5	- 1,6	-13,3	98,2	- 5,2	101,5	- 1,5	102,7	
1979	JAN	103,7	+ 3,7	+ 8,6	104,6	+ 6,5	103,6	+ 2,1	103,2	
	FEB	101,0	+ 4,4	- 2,6	103,2	- 1,3	103,2	- 0,4	103,9	
	MAR	113,2	+ 7,1	+12,1	104,4	+ 1,2	104,3	+ 1,1	(104,9)	
	APR	100,3	+ 0,0	-11,4	103,6	- 0,8	106,1	+ 1,7	(105,9)	
	MAI	110,4	+ 2,0	+10,1	108,4	+ 4,6	108,0	+ 1,8	(107,9)	
	JUN	108,6	+ 0,0	- 1,6	107,0	- 1,3	108,3	+ 0,3	(107,2)	
	JUL	100,1	+11,5	- 7,8	108,5	+ 1,4	107,6	- 0,6	(106,7)	
	AUG	98,7	+ 3,2	- 1,4	107,3	- 1,1	105,5	- 2,0	(104,5)	
	SEP	102,7	+ 1,1	+ 4,1	102,2	- 4,8	104,1	- 1,3	(104,0)	
	HERSTELLUNG VON EISEN-,BLECH-UND METALLWAREN INLAND									
	1978	SEP	98,1	+ 0,2	+ 6,5	95,7	- 4,0	96,4	- 1,1	96,6
		OKT	103,8	+ 6,8	+ 5,8	98,4	+ 2,8	97,4	+ 1,0	97,4
NOV		103,6	+ 3,1	- 0,2	99,1	+ 0,7	97,4	+ 0,0	(97,8)	
DEZ		89,5	- 1,9	-13,6	93,2	- 6,0	97,1	- 0,3	(98,2)	
1979	JAN	99,2	+ 5,3	+10,8	99,4	+ 6,7	97,9	+ 0,8	(98,6)	
	FEB	96,4	+ 4,6	- 2,8	97,9	- 1,5	97,9	+ 0,0	(99,1)	
	MAR	107,3	+ 7,2	+11,3	99,5	+ 1,6	100,4	+ 2,6	(99,7)	
	APR	94,9	+ 0,7	-11,6	98,2	- 1,3	100,8	+ 0,4	(100,0)	
	MAI	105,3	+13,7	+11,0	105,2	+ 7,1	104,4	+ 3,6	(100,2)	
	JUN	104,1	+ 0,9	- 1,1	101,9	- 3,1	103,8	- 0,6	(100,4)	
	JUL	96,4	+12,5	- 7,4	102,8	+ 0,9	101,9	- 1,8	(100,5)	
	AUG	95,3	+ 3,5	- 1,1	101,6	- 1,2	99,2	- 2,6	(100,6)	
	SEP	98,5	+ 0,4	+ 3,4	96,8	- 4,7	99,5	+ 0,3	(100,8)	
	HERSTELLUNG VON EISEN-,BLECH-UND METALLWAREN AUSLAND									
	1978	SEP	119,6	- 2,5	+ 5,5	123,2	- 8,4	125,2	- 3,8	130,1
		OKT	142,8	+ 9,3	+19,4	132,6	+ 7,6	130,5	+ 4,2	129,3
NOV		143,2	+ 7,6	+ 0,3	134,1	+ 1,1	132,8	+ 1,8	129,5	
DEZ		126,1	- 0,6	-11,9	124,9	- 6,9	130,3	- 1,9	128,2	
1979	JAN	126,1	- 2,3	+ 0,0	126,1	+ 1,0	126,0	- 3,3	128,1	
	FEB	124,0	+ 3,8	- 1,7	126,2	+ 0,1	126,2	+ 0,2	128,0	
	MAR	142,7	+ 6,7	+15,1	126,1	- 0,1	124,7	- 1,2	(128,7)	
	APR	127,5	- 2,7	-10,7	126,7	+ 0,5	129,5	+ 3,8	(129,6)	
	MAI	135,5	-27,6	+ 6,3	133,8	+ 5,6	132,8	+ 2,5	(133,4)	
	JUN	130,6	- 4,1	- 3,6	128,8	- 3,7	133,1	+ 0,2	(132,5)	
	JUL	118,2	+ 7,1	- 9,5	133,7	+ 3,8	132,0	- 0,8	(132,5)	
	AUG	115,3	+ 1,7	- 2,5	134,7	+ 0,7	133,9	+ 1,4	(130,8)	
	SEP	123,7	+ 3,4	+ 7,3	127,8	- 5,1	129,6	- 3,2	(129,1)	

4 AUFTRAGSEINGANG IM VERARBEITENDEN GEWERBE UND IM BAUHAUPTGEWERBE

4.2 VOLUMENINDEX (1970 = 100)

JAHR	MONAT	ORIGINALWERT			SAISONBEREINIGTER WERT		SAISON- UND ARBEITSTÄGLICH BEREINIGTER WERT		GLATTE KOMPONENTE
		1970=100	VERÄNDERUNG VORJAHR	IN O/O GEGEN VORMONAT	1970=100	VERÄNDERUNG IN O/O GEGEN VORMONAT	1970=100	VERÄNDERUNG IN O/O GEGEN VORMONAT	
TEXTILGEWERBE INSGESAMT									
1978	SFP	106,8	+ 1,7	+46,5	93,4	- 2,3	92,5	- 1,8	94,0
	OKT	123,2	+14,1	+15,4	101,1	+ 8,2	98,7	+ 6,7	94,3
	NOV	106,4	+ 6,6	-13,6	96,4	- 4,6	96,5	- 2,2	94,1
	DEZ	78,6	- 2,8	-26,1	88,3	- 8,4	93,5	- 3,1	94,3
1979	JAN	84,4	- 8,4	+ 7,4	90,9	+ 2,9	90,1	- 3,6	94,4
	FEB	89,9	+ 1,5	+ 6,5	95,0	+ 4,5	95,0	+ 5,4	95,1
	MAR	118,5	+12,4	+31,8	98,9	+ 4,1	98,3	+ 3,5	95,0
	APR	98,8	- 2,9	-16,6	91,5	- 7,5	93,8	- 4,6	94,4
	MAI	98,7	+10,9	- 0,1	98,4	+ 7,5	99,6	+ 6,2	(93,8)
	JUN	85,1	- 6,3	-13,8	92,3	- 6,2	95,4	- 4,2	(93,1)
	JUL	76,9	+16,0	- 9,6	100,8	+ 9,2	98,1	+ 2,8	(92,2)
	AUG	69,7	- 4,4	- 9,4	89,6	-11,1	89,8	- 8,5	(91,1)
	SEP	96,8	- 9,4	+38,9	84,6	- 5,6	85,8	- 4,5	(89,8)
TEXTILGEWERBE INLAND									
1978	SEP	99,9	- 0,2	+44,4	86,0	- 3,5	85,2	- 3,1	87,3
	OKT	112,7	+11,8	+12,8	92,8	+ 7,9	90,4	+ 6,1	87,2
	NOV	97,0	+ 4,2	-13,9	88,6	- 4,5	88,8	- 1,8	86,9
	DEZ	72,2	- 3,9	-25,6	81,7	- 7,8	86,6	- 2,5	86,8
1979	JAN	78,6	- 9,8	+ 8,9	83,9	+ 2,7	83,1	- 4,0	86,9
	FEB	83,4	+ 1,0	+ 6,1	88,0	+ 4,9	88,0	+ 5,9	87,5
	MAR	108,7	+ 9,4	+30,3	90,1	+ 2,4	89,7	+ 1,9	87,2
	APR	90,7	- 4,6	-16,6	83,9	- 6,9	86,0	- 4,1	86,6
	MAI	89,2	+ 9,6	- 1,7	90,0	+ 7,3	91,2	+ 6,0	(86,1)
	JUN	77,2	- 6,7	-13,5	85,2	- 5,3	87,8	- 3,7	(85,6)
	JUL	71,0	+15,4	- 8,0	93,0	+ 9,2	90,4	+ 3,0	(84,8)
	AUG	65,7	- 5,1	- 7,5	82,6	-11,2	82,9	- 8,3	(84,0)
	SEP	90,4	- 9,5	+37,6	77,7	- 5,9	78,9	- 4,8	(83,0)
TEXTILGEWERBE AUSLAND									
1978	SEP	152,3	+10,8	+56,4	142,3	+ 2,5	141,4	+ 3,6	139,0
	OKT	192,9	+24,5	+26,7	155,4	+ 9,2	153,3	+ 8,4	138,7
	NOV	168,9	+17,0	-12,4	147,3	- 5,2	146,8	- 4,2	139,6
	DEZ	121,4	+ 1,7	-28,1	131,4	-10,8	137,4	- 6,4	140,7
1979	JAN	123,0	- 1,5	+ 1,3	135,7	+ 3,3	134,7	- 2,0	141,3
	FEB	133,7	+ 4,7	+ 8,7	139,8	+ 3,0	139,8	+ 3,8	143,1
	MAR	183,9	+26,3	+37,5	167,9	+20,1	167,2	+19,6	143,5
	APR	152,8	+ 5,1	-16,9	140,8	-16,1	142,9	-14,5	143,2
	MAI	162,5	+16,6	+ 6,3	153,2	+ 8,8	153,9	+ 7,7	(142,2)
	JUN	137,7	- 4,6	-15,3	138,8	- 9,4	143,8	- 6,6	(140,7)
	JUL	116,4	+18,8	-15,5	151,7	+ 9,3	148,8	+ 3,5	(138,8)
	AUG	96,0	- 1,4	-17,5	135,5	-10,7	135,7	- 8,8	(136,3)
	SEP	139,2	- 8,6	+45,0	131,2	- 3,2	133,5	- 1,6	(133,2)
BEKLEIDUNGSGEWERBE INSGESAMT									
1978	SEP	146,3	+ 7,0	+104,3	107,6	+ 5,3	105,7	+ 2,4	101,7
	OKT	171,7	- 0,6	+17,4	102,9	- 4,4	102,2	- 3,3	101,5
	NOV	119,0	+18,4	-30,7	107,6	+ 4,6	105,5	+ 3,2	100,9
	DEZ	54,5	- 0,5	-54,2	96,6	-10,2	98,5	- 6,6	100,9
1979	JAN	63,2	- 1,1	+16,0	97,7	+ 1,1	98,7	+ 0,2	101,1
	FEB	78,3	+ 4,8	+23,9	102,5	+ 4,9	102,5	+ 3,9	101,7
	MAR	146,9	+ 7,2	+87,6	107,0	+ 4,4	106,2	+ 3,6	102,3
	APR	158,7	- 4,7	+ 8,0	98,9	- 7,6	101,6	- 4,3	101,1
	MAI	92,9	+ 4,9	-41,5	99,9	+ 1,0	99,1	- 2,5	(100,1)
	JUN	60,7	- 6,0	-34,7	99,5	- 0,4	103,9	+ 4,8	(98,8)
	JUL	55,5	+ 7,6	- 8,6	101,6	+ 2,1	100,9	- 2,9	(97,3)
	AUG	74,1	+ 3,5	+33,5	99,4	- 2,2	96,8	- 4,1	(95,4)
	SEP	126,8	-13,3	+71,1	88,0	-11,5	87,4	- 9,7	(93,2)
BEKLEIDUNGSGEWERBE INLAND									
1978	SEP	134,6	+ 5,2	+101,2	98,5	+ 3,7	96,9	+ 1,0	94,3
	OKT	156,6	- 0,6	+16,3	95,6	- 2,9	94,6	- 2,4	93,9
	NOV	108,6	+15,7	-30,7	97,6	+ 2,1	95,9	+ 1,4	93,2
	DEZ	51,9	- 1,3	-52,2	90,1	- 7,7	92,0	- 4,1	93,2
1979	JAN	59,6	- 2,6	+14,8	90,5	+ 0,4	91,6	- 0,4	93,4
	FEB	74,1	+ 5,6	+24,3	95,8	+ 5,9	95,8	+ 4,6	93,8
	MAR	134,4	+ 5,4	+81,4	97,7	+ 2,0	96,9	+ 1,1	94,2
	APR	143,2	- 6,0	+ 6,5	90,3	- 7,6	92,4	- 4,6	92,8
	MAI	85,9	+ 5,0	-40,0	92,3	+ 2,2	91,7	- 0,8	(91,8)
	JUN	56,2	- 8,0	-34,6	91,1	- 1,3	95,5	+ 4,1	(90,6)
	JUL	51,5	+ 4,7	- 8,4	93,0	+ 2,1	92,0	- 3,7	(89,1)
	AUG	68,4	+ 2,2	+32,8	91,2	- 1,9	89,1	- 3,2	(87,3)
	SEP	115,2	-14,4	+68,4	79,5	-12,8	79,1	-11,2	(85,2)
BEKLEIDUNGSGEWERBE AUSLAND									
1978	SEP	374,1	+22,7	+129,9	284,1	+16,2	275,9	+13,0	247,4
	OKT	466,4	+ 0,3	+24,7	247,2	-13,0	251,7	- 8,8	251,1
	NOV	322,7	+42,4	-30,8	302,4	+22,3	294,0	+16,8	250,9
	DEZ	103,9	+ 6,8	-67,8	222,5	-26,4	224,2	-23,7	250,6
1979	JAN	133,6	+14,3	+28,6	237,8	+ 6,9	235,8	+ 5,2	252,5
	FEB	160,9	- 1,7	+20,4	233,1	- 2,0	233,1	- 1,1	256,2
	MAR	388,9	+20,1	+141,7	286,3	+22,8	287,0	+23,1	258,5
	APR	454,6	+ 1,6	+16,9	259,9	- 9,2	276,1	- 3,8	261,3
	MAI	226,5	+ 1,0	-50,2	243,0	- 6,5	238,7	-13,5	(260,2)
	JUN	147,6	+10,9	-34,8	262,0	+ 7,8	265,3	+11,1	(258,2)
	JUL	133,1	+34,9	- 9,8	267,2	+ 2,0	272,1	+ 2,6	(255,3)
	AUG	183,4	+12,7	+37,8	257,2	- 3,7	244,7	-10,1	(251,4)
	SEP	350,2	- 6,4	+90,9	251,6	- 2,2	249,6	+ 2,0	(246,3)

4 AUFTRAGSEINGANG IM VERARBEITENDEN GEWERBE UND IM BAUHAUPTGEWERBE

4.3 WERTINDEX (1971 = 100)

JAHR	MONAT	ORIGINALWERT			SAISONBEREINIGTER WERT		SAISON- UND ARBEITSTÄEGLICH BEREINIGTER WERT		GLATTE KOMPONENTE
		1971=100	VERÄNDERUNG VORJAHR	IN O/O GEGEN VORMONAT	1971=100	VERÄNDERUNG IN O/O GEGEN VORMONAT	1971=100	VERÄNDERUNG IN O/O GEGEN VORMONAT	1971=100
BAUHAUPTGEWERBE									
1978	AUG	140,4	+24,6	+ 8,8	133,2	+ 4,4	133,9	+ 6,4	130,8
	SEP	165,3	+28,1	+17,7	142,5	+ 7,0	141,4	+ 5,6	(132,6)
	OKT	137,1	+17,2	-17,1	133,5	- 6,3	134,3	- 5,0	(134,5)
	NOV	123,0	+25,8	-10,3	136,9	+ 2,5	136,3	+ 1,5	(136,2)
	DEZ	115,6	+13,1	- 6,0	129,2	- 5,6	128,8	- 5,5	(137,9)
1979	JAN	89,0	+ 5,7	-23,0	128,3	- 0,7	127,8	- 0,8	(140,4)
	FEB	109,2	+25,1	+22,7	139,9	+ 9,0	139,9	+ 9,5	(142,5)
	MAR	167,5	+23,3	+53,4	151,2	+ 8,1	151,0	+ 7,9	(144,3)
	APR	150,5	+13,9	-10,1	144,1	- 4,7	145,4	- 3,7	(145,2)
	MAI	161,2	+17,1	+ 7,1	148,6	+ 3,1	148,7	+ 2,3	(146,4)
	JUN	181,8	+16,4	+12,8	151,4	+ 1,9	150,5	+ 1,2	(147,5)
	JUL	147,1	+14,0	-19,1	146,9	- 3,0	147,7	- 1,9	(148,4)
	AUG	155,2	+10,5	+ 5,5	149,6	+ 1,8	148,9	+ 0,8	(150,0)
HOCHBAU									
1978	AUG	124,8	+26,8	+10,0	126,3	+ 6,5	126,4	+ 7,7	123,2
	SEP	154,5	+33,9	+23,8	137,4	+ 8,8	136,8	+ 8,2	125,6
	OKT	129,4	+19,3	-16,2	127,7	- 7,1	128,5	- 6,1	(127,5)
	NOV	125,3	+30,9	- 3,2	133,8	+ 4,8	132,4	+ 3,0	(129,4)
	DEZ	118,4	+20,3	- 5,5	123,3	- 7,8	122,9	- 7,2	(131,3)
1979	JAN	95,7	+14,9	-19,2	124,4	+ 0,9	124,4	+ 1,2	(133,8)
	FEB	113,1	+26,7	+18,2	134,1	+ 7,8	134,1	+ 7,8	(136,1)
	MAR	158,1	+19,0	+39,8	140,9	+ 5,1	140,9	+ 5,1	(138,3)
	APR	145,1	+23,1	- 8,2	141,5	+ 0,4	143,0	+ 1,5	(139,1)
	MAI	147,1	+22,0	+ 1,4	142,4	+ 0,6	141,6	- 1,0	(140,2)
	JUN	173,9	+20,7	+18,2	147,8	+ 3,8	146,7	+ 3,6	(141,0)
	JUL	132,0	+16,3	-24,1	138,1	- 6,6	138,9	- 5,3	(141,6)
	AUG	137,8	+10,4	+ 4,4	140,2	+ 1,5	138,1	- 0,6	(141,8)
WOHNUNGSBAU									
1978	AUG	125,5	+24,3	+ 3,5	129,2	- 1,4	131,5	+ 1,9	134,1
	SEP	164,1	+36,1	+30,8	146,8	+13,6	144,4	+ 9,8	(136,1)
	OKT	132,6	+23,0	-19,2	137,1	- 6,6	138,5	- 4,1	(137,8)
	NOV	127,7	+28,1	- 3,7	140,6	+ 2,6	141,1	+ 1,9	(138,6)
	DEZ	134,5	+26,4	+ 5,3	141,6	+ 0,7	137,8	- 2,3	(140,0)
1979	JAN	104,5	+14,1	-22,3	131,6	- 7,1	132,8	- 3,6	(141,7)
	FEB	115,7	+10,9	+10,7	133,1	+ 1,1	133,1	+ 0,2	(143,0)
	MAR	168,2	+10,3	+45,4	144,8	+ 8,8	143,7	+ 8,0	(144,0)
	APR	148,6	+11,5	-11,7	140,8	- 2,8	140,7	- 2,1	(144,7)
	MAI	150,7	+15,1	+ 1,4	146,5	+ 4,0	147,2	+ 4,6	(144,9)
	JUN	189,3	+17,4	+25,6	155,0	+ 5,8	151,0	+ 2,6	(144,7)
	JUL	129,1	+ 6,5	-31,8	140,4	- 9,4	141,2	- 6,5	(144,1)
	AUG	136,1	+ 8,4	+ 5,4	141,3	+ 0,6	139,6	- 1,1	(144,0)
TIEFBAU									
1978	AUG	168,0	+22,0	+ 7,7	145,3	+ 1,5	147,3	+ 6,3	141,3
	SEP	184,2	+20,7	+ 9,6	151,4	+ 4,2	150,1	+ 1,9	(142,6)
	OKT	150,7	+14,2	-18,2	142,4	- 5,9	141,6	- 5,7	(144,0)
	NOV	118,8	+16,9	-21,2	140,6	- 1,3	140,5	- 0,8	(145,2)
	DEZ	110,7	+ 1,7	- 6,8	136,4	- 3,0	136,5	- 2,8	(146,6)
1979	JAN	77,3	- 9,8	-30,2	132,4	- 2,9	133,5	- 2,2	(148,7)
	FEB	102,4	+22,2	+32,5	148,1	+11,9	148,1	+10,9	(150,3)
	MAR*	184,0	+30,4	+79,7	182,2	+23,0	180,6	+21,9	(151,3)
	APR	160,0	+ 2,0	-13,0	147,7	-18,9	147,8	-18,2	(152,4)
	MAI	186,0	+11,0	+16,3	158,7	+ 7,4	159,4	+ 7,8	(153,8)
	JUN	195,7	+10,3	+ 5,2	157,9	- 0,5	156,6	- 1,8	(155,3)
	JUL	173,5	+11,2	-11,3	161,3	+ 2,2	160,9	+ 2,7	(156,8)
	AUG	185,8	+10,6	+ 7,1	165,3	+ 2,5	166,5	+ 3,5	(159,6)
STRASSENBAU									
1978	AUG	206,0	+14,4	+ 5,5	157,0	- 4,6	159,6	- 1,3	154,3
	SEP	217,7	+19,1	+ 5,7	165,7	+ 5,5	164,8	+ 3,3	(155,5)
	OKT	166,7	+18,2	-23,4	155,2	- 6,3	155,7	- 5,5	(156,6)
	NOV	125,2	+16,7	-24,9	155,6	+ 0,3	156,3	+ 0,4	(158,0)
	DEZ	94,5	+ 0,3	-24,5	148,3	- 4,7	147,1	- 5,9	(159,0)
1979	JAN	63,5	+ 4,1	-32,8	149,9	+ 1,1	150,0	+ 2,0	(161,1)
	FEB	90,6	+22,6	+42,7	162,0	+ 8,1	162,0	+ 8,0	(161,8)
	MAR*	196,9	+27,9	+117,3	201,5	+24,4	202,1	+24,8	(162,5)
	APR	175,4	+ 2,9	-10,9	158,0	-21,6	155,8	-22,9	(162,5)
	MAI	219,7	+22,8	+25,3	177,6	+12,4	177,9	+14,2	(162,3)
	JUN	214,9	+ 5,3	- 2,2	164,7	- 7,3	163,6	- 8,0	(161,8)
	JUL	206,2	+ 5,6	- 4,0	173,2	+ 5,2	173,6	+ 6,1	(160,9)
	AUG	200,2	- 2,8	- 2,9	156,2	- 9,8	157,6	- 9,2	(160,7)

4 AUFTRAGSEINGANG IM VERARBEITENDEN GEWERBE UND IM BAUHAUPTGEWERBE

4.4 VOLUMENINDEX (1971 = 100)

JAHR	MONAT	ORIGINALWERT			SAISONBEREINIGTER WERT		SAISON- UND ARBEITSTÄGLICH BEREINIGTER WERT		GLATTE KOMPONENTE	
		1971=100	VERÄNDERUNG IN O/O GEGEN VORJAHR	VERÄNDERUNG IN O/O GEGEN VORMONAT	1971=100	VERÄNDERUNG IN O/O GEGEN VORMONAT	1971=100	VERÄNDERUNG IN O/O GEGEN VORMONAT		
BAUHAUPTGEWEREBE										
1978	AUG	103,8	+17,3	+ 7,9	99,1	+ 3,7	99,6	+ 5,6	97,9	
	SEP	121,9	+20,3	+17,4	105,1	+ 6,1	104,5	+ 4,9	(98,7)	
	OKT	100,8	+ 9,9	-17,3	98,4	- 6,4	98,9	- 5,4	(99,5)	
	NOV	90,2	+17,8	-10,5	100,9	+ 2,5	100,4	+ 1,5	(100,0)	
	DEZ	84,6	+ 6,0	- 6,2	94,5	- 6,3	94,6	- 5,8	(100,6)	
1979	JAN	64,9	- 0,9	-23,3	94,2	- 0,3	93,7	- 1,0	(101,5)	
	FEB	79,3	+17,3	+22,2	101,9	+ 8,2	101,9	+ 8,8	(102,2)	
	MAR	121,4	+16,1	+53,1	108,1	+ 6,1	108,3	+ 6,3	(102,6)	
	APR	108,8	+ 7,7	-10,4	103,0	- 4,7	103,4	- 4,5	(102,3)	
	MAI	111,2	+ 6,3	+ 2,2	102,5	- 0,5	102,5	- 0,9	(102,2)	
	JUN	124,6	+ 6,0	+12,1	102,8	+ 0,3	102,6	+ 0,1	(101,9)	
	JUL	100,1	+ 4,1	-19,7	100,3	- 2,4	100,9	- 1,7	(101,4)	
	AUG	104,9	+ 1,1	+ 4,8	101,0	+ 0,7	100,8	- 0,1	(101,2)	
	HOCHBAU									
	1978	AUG	90,7	+19,3	+ 9,0	92,6	+ 5,8	92,4	+ 5,8	90,6
SEP		112,0	+25,8	+23,5	99,8	+ 7,8	99,7	+ 7,9	91,8	
OKT		93,6	+11,8	-16,4	92,7	- 7,1	93,4	- 6,3	(92,6)	
NOV		90,3	+22,5	- 3,5	96,9	+ 4,5	96,0	+ 2,8	(93,4)	
DEZ		85,2	+12,7	- 5,6	88,4	- 8,8	88,5	- 7,8	(94,1)	
1979	JAN	68,6	+ 7,7	-19,5	89,7	+ 1,5	88,7	+ 0,2	(95,2)	
	FEB	80,7	+18,7	+17,6	95,8	+ 6,8	95,8	+ 8,0	(96,1)	
	MAR	112,6	+12,0	+39,5	98,9	+ 3,2	100,0	+ 4,4	(96,9)	
	APR	103,1	+16,4	- 8,4	99,6	+ 0,7	100,4	+ 0,4	(96,7)	
	MAI	99,9	+11,0	- 3,1	96,9	- 2,7	96,4	- 4,0	(96,6)	
	JUN	117,4	+10,1	+17,5	98,9	+ 2,1	98,6	+ 2,3	(96,3)	
	JUL	88,6	+ 6,5	-24,5	93,5	- 5,5	94,2	- 4,5	(95,7)	
	AUG	92,0	+ 1,4	+ 3,8	94,2	+ 0,7	92,8	- 1,5	(94,9)	
	WOHNUNGSBAU									
	1978	AUG	90,0	+17,2	+ 2,9	93,4	- 1,9	94,9	+ 1,5	97,1
SEP		117,4	+28,2	+30,4	105,5	+13,0	103,8	+ 9,4	97,6	
OKT		94,6	+15,6	-19,4	98,1	- 7,0	98,7	- 4,9	(98,2)	
NOV		91,0	+20,4	- 3,8	100,7	+ 2,7	100,9	+ 2,2	(98,7)	
DEZ		95,6	+18,0	+ 5,1	100,5	- 0,2	98,5	- 2,4	(99,1)	
1979	JAN	73,9	+ 6,8	-22,7	92,9	- 7,6	93,7	- 4,9	(99,5)	
	FEB	81,5	+ 3,6	+10,3	93,0	+ 0,1	93,0	- 0,7	(99,6)	
	MAR	118,3	+ 3,8	+45,2	100,2	+ 7,7	99,5	+ 7,0	(99,6)	
	APR	104,3	+ 5,7	-11,8	97,7	- 2,5	97,1	- 2,4	(99,5)	
	MAI	100,9	+ 5,1	- 3,3	98,8	+ 1,1	99,2	+ 2,2	(98,5)	
	JUN	125,9	+ 7,2	+24,8	102,9	+ 4,1	100,6	+ 1,4	(97,4)	
	JUL	85,3	- 2,5	-32,2	94,0	- 8,6	94,3	- 6,3	(96,0)	
	AUG	89,4	- 0,7	+ 4,8	93,4	- 0,6	92,1	- 2,3	(94,3)	
	TIEFBAU									
	1978	AUG	127,9	+14,9	+ 6,8	111,1	+ 1,1	112,3	+ 4,9	110,7
SEP		139,9	+13,6	+ 9,4	115,4	+ 3,9	114,1	+ 1,6	(111,2)	
OKT		114,1	+ 7,2	-18,4	108,9	- 5,6	108,7	- 4,7	(111,7)	
NOV		89,7	+ 9,8	-21,4	108,1	- 0,7	108,3	- 0,4	(112,0)	
DEZ		83,4	- 4,5	- 7,0	104,6	- 3,2	104,9	- 3,1	(112,3)	
1979	JAN	58,0	-15,5	-30,5	102,0	- 2,5	102,2	- 2,6	(113,0)	
	FEB	76,6	+14,7	+32,1	112,9	+10,7	112,9	+10,5	(113,3)	
	MAR	137,3	+22,8	+79,2	125,2	+10,9	123,7	+ 9,6	(112,9)	
	APR	119,1	- 3,6	-13,3	109,2	-12,8	109,3	-11,6	(112,5)	
	MAI	132,0	+ 0,7	+10,8	112,8	+ 3,3	113,7	+ 4,0	(112,3)	
	JUN	137,6	+ 0,0	+ 4,2	110,0	- 2,5	110,0	- 3,3	(112,0)	
	JUL	120,9	+ 0,9	-12,1	112,3	+ 2,1	112,5	+ 2,3	(111,6)	
	AUG	128,3	+ 0,3	+ 6,1	112,9	+ 0,5	114,5	+ 1,8	(111,9)	
	STRASSENBAU									
	1978	AUG	158,2	+ 7,9	+ 4,6	120,0	- 5,8	122,2	- 2,4	120,7
SEP		166,7	+12,2	+ 5,4	126,3	+ 5,3	126,1	+ 3,2	(120,9)	
OKT		127,3	+11,3	-23,6	118,8	- 5,9	119,3	- 5,4	(120,9)	
NOV		95,4	+ 9,7	-25,1	120,0	+ 1,0	120,7	+ 1,2	(121,0)	
DEZ		71,8	- 5,8	-24,7	114,5	- 4,6	113,3	- 6,1	(120,7)	
1979	JAN	48,1	- 2,2	-33,0	116,1	+ 1,4	116,1	+ 2,5	(121,0)	
	FEB	68,3	+14,8	+42,0	124,0	+ 6,8	124,0	+ 6,8	(120,2)	
	MAR*	148,2	+20,4	+117,0	148,9	+20,1	149,7	+20,7	(119,2)	
	APR	131,7	- 2,7	-11,1	116,4	-21,8	113,6	-24,1	(117,8)	
	MAI	156,8	+11,0	+19,1	125,0	+ 7,4	125,0	+10,0	(115,9)	
	JUN	151,8	- 4,8	- 3,2	113,7	- 9,0	113,0	- 9,6	(113,7)	
	JUL	144,1	- 4,8	- 5,1	118,8	+ 4,5	119,2	+ 5,5	(111,1)	
	AUG	138,5	-12,5	- 3,9	103,6	-12,8	105,2	-11,7	(108,6)	

5 UMSATZE IM VERARBEITENDEN GEWERBE UND IM BAUHAUPTGEWERBE

5.1 WERTINDEX (1970 = 100)

JAHR	MONAT	ORIGINALWERT			SAISONBEREINIGTER WERT		SAISON- UND ARBEITSTÄGLICH BEREINIGTER WERT		GLATTE KOMPONENTE	
		1970=100	VERÄNDERUNG IN O/D GEGEN VORJAHR	VORMONAT	1970=100	VERÄNDERUNG IN O/D GEGEN VORMONAT	1970=100	VERÄNDERUNG IN O/D GEGEN VORMONAT		
VERARBEITENDES GEWERBE (OHNE NAHRUNGS- UND GENUSSMITTELGEWERBE) INSGESAMT										
1978	AUG	151,2	+ 3,4	+ 2,6	165,4	+ 1,0	163,0	- 1,5	165,5	
	SEP	185,7	+ 6,1	+22,8	169,5	+ 2,5	170,1	+ 4,4	165,8	
	OKT	180,1	+ 8,2	- 3,0	171,1	+ 0,9	168,0	- 1,2	165,5	
	NOV	175,0	+ 5,4	- 2,8	169,0	- 1,2	168,2	+ 0,1	167,5	
	DEZ	166,8	- 2,0	- 4,7	158,6	- 6,2	164,7	- 2,1	167,9	
1979	JAN	157,5	+ 0,4	- 5,6	166,6	+ 5,0	166,2	+ 0,9	170,0	
	FEB	156,8	+ 4,9	- 0,4	168,3	+ 1,0	168,3	+ 1,3	(172,6)	
	MAR	189,3	+12,7	+20,7	175,9	+ 4,5	175,4	+ 4,2	(175,5)	
	APR	171,8	+ 9,3	- 9,2	177,1	+ 0,7	179,8	+ 2,5	(178,4)	
	MAI	183,1	+19,4	+ 6,6	185,7	+ 4,9	185,4	+ 3,1	(181,1)	
	JUN	183,4	+ 3,0	+ 0,2	177,7	- 4,3	182,1	- 1,8	(184,1)	
	JUL	174,2	+18,3	- 5,0	190,0	+ 6,9	187,6	+ 3,0	(186,9)	
	AUG	167,4	+10,7	- 3,9	181,2	- 4,6	179,4	- 4,4	(176,5)	
	VERARBEITENDES GEWERBE (OHNE NAHRUNGS- UND GENUSSMITTELGEWERBE) INLAND									
	1978	AUG	139,8	+ 3,2	+ 3,3	151,2	+ 1,2	148,9	- 1,5	151,3
SEP		168,5	+ 4,8	+20,5	154,0	+ 1,9	154,2	+ 3,6	151,7	
OKT		167,8	+ 9,9	- 0,4	157,6	+ 2,3	154,2	+ 0,0	151,7	
NOV		162,0	+ 7,9	- 3,5	155,7	- 1,2	155,5	+ 0,8	153,3	
DEZ		147,8	- 3,3	- 8,8	144,7	- 7,1	151,0	- 2,9	153,8	
1979	JAN	145,1	+ 2,5	- 1,8	152,9	+ 5,7	152,3	+ 0,9	155,7	
	FEB	142,3	+ 4,9	- 1,9	153,7	+ 0,5	153,7	+ 0,9	(158,0)	
	MAR	171,7	+12,3	+20,7	159,8	+ 4,0	159,0	+ 3,4	(160,5)	
	APR	158,3	+ 9,1	- 7,8	161,2	+ 0,9	163,7	+ 3,0	(164,3)	
	MAI	166,8	+18,6	+ 5,4	169,8	+ 5,3	170,3	+ 4,0	(169,8)	
	JUN	168,0	+ 4,5	+ 0,7	163,7	- 3,6	167,5	- 1,6	(171,2)	
	JUL	158,2	+16,9	- 5,8	171,2	+ 4,6	168,5	+ 0,6	(168,3)	
	AUG	153,5	+ 9,8	- 3,0	164,2	- 4,1	163,0	- 3,3	(160,8)	
	VERARBEITENDES GEWERBE (OHNE NAHRUNGS- UND GENUSSMITTELGEWERBE) AUSLAND									
	1978	AUG	190,0	+ 4,3	+ 1,0	214,2	+ 3,4	209,9	- 0,7	(213,2)
SEP		244,0	+ 9,4	+28,4	226,3	+ 5,6	228,8	+ 9,0	(214,1)	
OKT		222,1	+ 4,6	- 9,0	216,1	- 4,5	214,0	- 6,5	(215,1)	
NOV		219,4	+ 0,0	- 1,2	214,1	- 0,9	210,3	- 1,7	(216,3)	
DEZ		231,1	+ 0,8	+ 5,3	207,4	- 3,1	214,4	+ 1,9	(217,7)	
1979	JAN	198,8	- 3,4	-14,0	213,6	+ 3,0	212,0	- 1,1	(219,4)	
	FEB	205,0	+ 4,5	+ 3,1	215,7	+ 1,0	215,7	+ 1,7	(221,4)	
	MAR	249,1	+13,8	+21,5	231,3	+ 7,2	232,3	+ 7,7	(224,0)	
	APR	217,8	+10,1	-12,6	226,1	- 2,2	229,3	- 1,3	(226,6)	
	MAI	238,2	+21,2	+ 9,4	241,8	+ 6,9	238,7	+ 4,1	(230,8)	
	JUN	236,0	- 0,8	- 0,9	226,3	- 6,4	234,2	- 1,9	(234,8)	
	JUL	227,5	+20,9	- 3,6	249,2	+10,1	247,4	+ 5,6	(237,1)	
	AUG	212,7	+11,9	- 6,5	236,9	- 4,9	231,3	- 6,5	(229,2)	
	GRUNDSTOFF- UND PRODUKTIONSGÜTERGEWERBE INSGESAMT									
	1978	AUG	151,2	+ 3,6	+ 3,8	155,7	+ 2,3	153,2	+ 0,0	155,5
SEP		164,1	+ 4,9	+ 8,5	154,9	- 0,5	155,9	+ 1,8	154,5	
OKT		167,5	+ 9,7	+ 2,1	158,7	+ 2,5	156,1	+ 0,1	153,2	
NOV		163,3	+10,4	- 2,5	158,9	+ 0,1	158,0	+ 1,2	154,3	
DEZ		132,8	- 4,1	-18,7	146,1	- 8,1	152,1	- 3,7	154,5	
1979	JAN	144,2	+ 0,6	+ 8,6	152,1	+ 4,1	151,6	- 0,3	156,2	
	FEB	147,3	+ 7,0	+ 2,1	157,6	+ 3,6	157,6	+ 4,0	(158,4)	
	MAR*	178,1	+16,0	+20,9	172,9	+ 9,7	172,8	+ 9,6	(162,5)	
	APR	169,0	+10,0	- 5,1	167,3	- 3,2	168,1	- 2,7	(168,0)	
	MAI	186,2	+21,7	+10,2	181,3	+ 8,4	180,8	+ 7,6	(176,5)	
	JUN	182,3	+ 8,9	- 2,1	175,4	- 3,3	180,0	- 0,4	(183,2)	
	JUL	178,6	+22,7	- 2,0	183,7	+ 4,7	181,4	+ 0,8	(180,4)	
	AUG	181,8	+20,2	+ 1,8	186,2	+ 1,4	185,6	+ 2,3	(184,7)	
	GRUNDSTOFF- UND PRODUKTIONSGÜTERGEWERBE INLAND									
	1978	AUG	137,3	+ 2,2	+ 4,2	140,1	+ 2,6	138,3	+ 0,6	139,8
SEP		146,5	+ 1,4	+ 6,7	137,9	- 1,6	138,4	+ 0,1	140,4	
OKT		153,6	+ 8,6	+ 4,8	144,5	+ 4,8	142,4	+ 2,9	140,5	
NOV		148,3	+ 9,9	- 3,5	144,8	+ 0,2	144,3	+ 1,3	142,2	
DEZ*		114,9	- 5,8	-22,5	125,4	-13,4	130,2	- 9,8	142,9	
1979	JAN	128,0	- 1,7	+11,4	138,2	+10,2	137,8	+ 5,8	144,8	
	FEB	128,2	+ 4,4	+ 0,2	142,4	+ 3,0	142,4	+ 3,3	(146,6)	
	MAR	155,8	+13,5	+21,5	148,3	+ 4,1	148,2	+ 4,1	(149,4)	
	APR	150,7	+ 8,2	- 3,3	150,3	+ 1,3	151,4	+ 2,2	(153,4)	
	MAI	165,7	+19,6	+10,0	160,8	+ 7,0	160,6	+ 6,1	(157,7)	
	JUN	163,2	+ 9,3	- 1,5	156,0	- 3,0	159,2	- 0,9	(161,1)	
	JUL	159,7	+21,2	- 2,1	163,6	+ 4,9	161,7	+ 1,6	(162,8)	
	AUG	162,5	+18,4	+ 1,8	165,3	+ 1,0	164,5	+ 1,7	(166,1)	
	GRUNDSTOFF- UND PRODUKTIONSGÜTERGEWERBE AUSLAND									
	1978	AUG	202,9	+ 7,8	+ 3,8	213,9	+ 4,1	208,6	+ 0,1	(211,1)
SEP		230,7	+14,9	+13,7	220,6	+ 3,1	223,6	+ 7,2	(212,2)	
OKT		218,6	+12,7	- 5,2	214,8	- 2,6	214,1	- 4,2	(213,4)	
NOV		217,7	+11,8	- 0,4	218,8	+ 1,9	214,3	+ 0,1	(214,5)	
DEZ		197,1	- 0,4	- 9,5	204,0	- 6,8	210,6	- 1,7	(215,8)	
1979	JAN	201,3	+ 5,7	+ 2,1	208,7	+ 2,3	206,9	- 1,8	(217,5)	
	FEB	215,2	+13,1	+ 6,9	220,0	+ 5,4	220,0	+ 6,3	(219,9)	
	MAR*	258,0	+21,9	+19,9	247,7	+12,6	249,0	+13,2	(222,6)	
	APR	234,1	+14,2	- 9,3	231,4	- 6,6	231,7	- 6,9	(228,3)	
	MAI	259,8	+26,6	+11,0	253,1	+ 9,4	250,2	+ 8,0	(237,4)	
	JUN	252,1	+ 7,3	- 3,0	242,6	- 4,1	250,1	+ 0,0	(252,8)	
	JUL	247,0	+26,4	- 2,0	258,7	+ 6,6	256,9	+ 2,7	(252,4)	
	AUG	252,7	+24,5	+ 2,3	262,2	+ 1,4	259,8	+ 1,1	(258,1)	

5 UMSATZE IM VERARBEITENDEN GEWERBE UND IM BAUHAUPTGEWERBE

5.1 WERTINDEX (1970 = 100)

JAHR	MONAT	ORIGINALWERT			SAISONBEREINIGTER WERT		SAISON- UND ARBEITSTÄGGLICH BEREINIGTER WERT		GLATTE KOMPONENTE
		1970=100	VERÄNDERUNG VORJAHR	IN O/O GEGEN VORMONAT	1970=100	VERÄNDERUNG IN O/O GEGEN VORMONAT	1970=100	VERÄNDERUNG IN O/O GEGEN VORMONAT	1970=100
INVESTITIONSGÜTER PRODUZIERENDES GEWERBE INSGESAMT									
1978	AUG	152,9	+ 4,1	- 1,5	176,8	- 0,5	175,4	- 2,1	178,5
	SEP	207,8	+ 9,0	+35,9	186,9	+ 5,7	187,4	+ 6,8	178,6
	OKT	190,2	+ 7,9	- 8,5	184,2	- 1,4	180,9	- 3,5	178,9
	NOV	189,0	+ 2,5	- 0,6	180,3	- 2,1	181,1	+ 0,1	181,6
	DEZ	206,4	- 1,3	+ 9,2	179,6	- 0,4	184,2	+ 1,7	182,1
1979	JAN	167,7	+ 0,4	-18,7	181,5	+ 1,1	181,7	- 1,4	184,6
	FEB	164,6	+ 4,0	- 1,8	179,7	- 1,0	179,7	- 1,1	(186,2)
	MAR	201,9	+11,9	+22,7	188,7	+ 5,0	187,4	+ 4,3	(187,7)
	APR	181,8	+11,9	-10,0	191,6	+ 1,5	192,7	+ 2,8	(189,2)
	MAI	192,1	+17,9	+ 5,7	196,0	+ 2,3	196,4	+ 1,9	(190,7)
	JUN	198,3	- 0,1	+ 3,2	186,3	- 4,9	189,7	- 3,4	(191,8)
	JUL	179,2	+15,4	- 9,6	199,9	+ 7,3	197,3	+ 4,0	(191,7)
	AUG	161,8	+ 5,8	- 9,7	185,9	- 7,0	185,5	- 6,0	(180,4)
INVESTITIONSGÜTER PRODUZIERENDES GEWERBE INLAND									
1978	AUG	141,7	+ 5,1	- 1,4	162,9	- 0,5	160,6	- 3,3	164,5
	SEP	189,2	+ 9,2	+33,5	172,3	+ 5,8	172,4	+ 7,3	165,0
	OKT	178,1	+12,9	- 5,9	172,8	+ 0,3	169,3	- 1,8	165,7
	NOV	176,4	+ 8,0	- 1,0	169,5	- 1,9	170,2	+ 0,5	168,0
	DEZ	186,5	- 2,6	+ 5,7	157,5	- 7,1	163,0	- 4,2	169,0
1979	JAN	157,2	+ 6,9	-15,7	170,3	+ 8,1	169,8	+ 4,2	171,4
	FEB	151,6	+ 6,1	- 3,6	167,4	- 1,7	167,4	- 1,4	(172,6)
	MAR	186,1	+13,1	+22,8	174,9	+ 4,5	174,3	+ 4,1	(173,8)
	APR	171,2	+13,7	- 8,0	177,7	+ 1,6	179,9	+ 3,2	(174,8)
	MAI	177,4	+17,9	+ 3,6	182,0	+ 2,4	183,3	+ 1,9	(176,0)
	JUN	185,8	+ 2,8	+ 4,7	175,0	- 3,8	178,9	- 2,4	(176,9)
	JUL	163,2	+13,6	-12,2	182,3	+ 4,2	179,5	+ 0,3	(176,1)
	AUG	149,8	+ 5,7	- 8,2	171,0	- 6,2	170,0	- 5,3	(165,7)
INVESTITIONSGÜTER PRODUZIERENDES GEWERBE AUSLAND									
1978	AUG	180,8	+ 2,6	- 2,1	212,1	- 0,7	211,1	- 1,4	213,3
	SEP	252,1	+ 8,3	+39,4	223,7	+ 5,5	225,5	+ 6,8	212,5
	OKT	220,6	+ 9,0	-12,5	214,8	- 4,0	210,9	- 6,5	211,9
	NOV	220,6	- 5,9	+ 0,0	209,2	- 2,6	208,8	- 1,0	215,5
	DEZ	255,2	+ 1,4	+15,7	219,7	+ 5,0	225,3	+ 7,9	214,8
1979	JAN	194,0	- 8,6	-24,0	212,0	- 3,5	213,2	- 5,4	217,9
	FEB	196,7	- 0,1	+ 1,4	210,9	- 0,5	210,9	- 1,1	(219,8)
	MAR	243,0	+10,3	+23,5	224,6	+ 6,5	223,3	+ 5,9	(221,9)
	APR	209,6	+ 9,1	-13,7	227,9	+ 1,5	228,2	+ 2,2	(224,1)
	MAI	229,3	+18,1	+ 9,4	235,0	+ 3,1	233,5	+ 2,3	(226,2)
	JUN	230,0	- 5,3	+ 0,3	216,9	- 7,7	223,4	- 4,3	(228,3)
	JUL	217,9	+18,0	- 5,3	243,5	+12,3	240,8	+ 7,8	(229,2)
	AUG	189,6	+ 4,9	-13,0	222,0	- 8,8	221,4	- 8,1	(214,9)
VERBRAUCHSGÜTER PRODUZIERENDES GEWERBE INSGESAMT									
1978	AUG	147,5	+ 1,5	+11,2	154,9	+ 2,7	152,6	+ 1,1	151,4
	SEP	171,5	+ 0,8	+16,3	152,2	- 1,7	152,6	+ 0,0	151,8
	OKT	178,1	+ 7,1	+ 3,8	158,9	+ 4,4	156,8	+ 2,8	152,3
	NOV	162,9	+ 5,3	- 8,5	155,7	- 2,0	155,2	- 1,0	152,5
	DEZ	133,8	- 1,3	-17,9	148,8	- 4,4	154,3	- 0,6	154,0
1979	JAN	156,4	+ 0,4	+16,9	154,1	+ 3,6	153,6	- 0,5	155,7
	FEB	154,8	+ 4,0	- 1,0	155,6	+ 1,0	155,6	+ 1,3	157,8
	MAR	179,4	+ 9,9	+15,9	160,1	+ 2,9	159,8	+ 2,7	159,1
	APR	154,5	+ 2,0	-13,9	158,1	- 1,2	158,9	- 0,6	(161,0)
	MAI	158,3	+19,2	+ 2,5	169,8	+ 7,4	170,1	+ 7,0	(163,1)
	JUN	152,3	+ 1,5	- 3,8	167,2	- 1,5	171,7	+ 0,9	(165,5)
	JUL	156,3	+17,9	+ 2,6	172,8	+ 3,3	170,3	- 0,8	(168,1)
	AUG	156,7	+ 6,2	+ 0,3	163,8	- 5,2	164,2	- 3,6	(170,9)
VERBRAUCHSGÜTER PRODUZIERENDES GEWERBE INLAND									
1978	AUG	140,0	+ 1,0	+11,4	147,5	+ 2,4	145,6	+ 0,6	145,6
	SEP	163,5	+ 0,6	+16,8	145,2	- 1,6	145,9	+ 0,2	145,7
	OKT	170,1	+ 6,4	+ 4,0	151,2	+ 4,1	148,7	+ 1,5	146,0
	NOV	156,2	+ 5,0	- 8,2	148,4	- 1,9	148,3	+ 0,1	146,5
	DEZ	127,0	- 1,6	-18,7	141,8	- 4,4	147,8	- 0,3	147,8
1979	JAN	148,5	+ 0,0	+16,9	146,9	+ 3,6	146,8	- 0,7	148,6
	FEB	146,1	+ 3,4	- 1,6	148,0	+ 0,7	148,0	+ 0,8	150,3
	MAR	169,4	+ 9,4	+15,9	152,2	+ 2,8	151,9	+ 2,6	151,3
	APR	146,5	+ 1,7	-13,5	150,6	- 1,1	151,9	+ 0,0	(152,6)
	MAI	149,9	+18,7	+ 2,3	161,2	+ 7,0	161,7	+ 6,5	(154,0)
	JUN	143,4	+ 1,1	- 4,3	152,2	- 5,6	157,8	- 2,4	(155,5)
	JUL	147,4	+17,3	+ 2,8	163,7	+ 7,6	160,5	+ 1,7	(157,1)
	AUG	147,3	+ 5,2	- 0,1	154,6	- 5,6	154,6	- 3,7	(158,9)
VERBRAUCHSGÜTER PRODUZIERENDES GEWERBE AUSLAND									
1978	AUG	206,9	+ 4,4	+10,1	220,2	+ 6,5	214,5	+ 2,2	(213,5)
	SEP	234,7	+ 1,8	+13,4	214,8	- 2,5	216,0	+ 0,7	(214,8)
	OKT	241,3	+10,6	+ 2,8	223,6	+ 4,1	220,3	+ 2,0	(216,2)
	NOV	217,4	+ 6,9	- 9,9	220,6	- 1,3	217,0	- 1,5	(217,6)
	DEZ	189,6	+ 0,5	-12,8	209,7	- 4,9	220,1	+ 1,4	(219,1)
1979	JAN	219,7	+ 2,7	+15,9	219,2	+ 4,5	217,2	- 1,3	(220,8)
	FEB	224,6	+ 7,3	+ 2,2	220,4	+ 0,5	220,4	+ 1,5	(222,7)
	MAR	259,3	+12,5	+15,4	227,8	+ 3,4	227,4	+ 3,2	(225,0)
	APR	219,1	+ 3,9	-15,5	220,0	- 3,4	225,0	- 1,1	(227,8)
	MAI	227,3	+22,3	+ 3,7	239,6	+ 8,9	238,3	+ 5,9	(233,3)
	JUN	224,9	+ 3,7	- 1,1	232,3	- 3,0	240,6	+ 1,0	(243,5)
	JUL	227,3	+20,9	+ 1,1	248,8	+ 7,1	245,2	+ 1,9	(242,4)
	AUG	231,8	+12,0	+ 2,0	242,5	- 2,5	238,5	- 2,7	(236,7)

5 UMSATZE IM VERARBEITENDEN GEWERBE UND IM BAUHAUPTGEWERBE

5.1 WERTINDEX (1970 = 100)

JAHR	MONAT	ORIGINALWERT			SAISONBEREINIGTER WERT		SAISON- UND ARBEITSTÄGLICH BEREINIGTER WERT		GLATTE KOMPONENTE	
		1970=100	VERÄNDERUNG VORJAHR	IN O/O GEGEN VORMONAT	1970=100	VERÄNDERUNG IN O/O GEGEN VORMONAT	1970=100	VERÄNDERUNG IN O/O GEGEN VORMONAT		
HOCHOFEN-, STAHL- UND WARMWALZWERKE (OHNE HERSTELLUNG VON PRAEZISIONSSTAHLROHREN) INSGESAMT										
1978	AUG	119,1	- 0,2	+10,9	123,2	+ 9,3	120,2	+ 3,7	(122,7)	
	SEP*	142,5	+13,7	+19,6	136,6	+10,9	138,5	+15,2	(122,4)	
	OKT	127,9	+ 7,3	-10,2	123,1	- 9,9	123,1	-11,1	(122,2)	
	NOV	132,3	+16,0	+ 3,4	131,1	+ 6,5	128,6	+ 4,5	(122,2)	
	DEZ*	87,0	-23,0	-34,2	93,6	-28,6	96,0	-25,3	(122,4)	
1979	JAN	106,1	-10,2	+22,0	113,9	+21,7	112,9	+17,6	(123,1)	
	FEB	122,4	+ 3,3	+15,4	126,8	+11,3	126,8	+12,3	(124,4)	
	MAR*	148,9	+16,3	+21,7	143,5	+13,2	144,4	+13,9	(125,5)	
	APR	133,2	+ 6,6	-10,5	131,5	- 8,4	129,3	-10,5	(128,2)	
	MAI	147,1	+18,2	+10,4	142,2	+ 8,1	139,5	+ 7,9	(130,5)	
	JUN	137,5	- 2,1	- 6,5	130,2	- 8,4	134,1	- 3,9	(136,0)	
	JUL	136,5	+27,1	- 0,7	142,9	+ 9,8	142,9	+ 6,6	(140,3)	
	AUG	149,9	+25,9	+ 9,8	154,3	+ 8,0	153,2	+ 7,2	(160,0)	
	HOCHOFEN-, STAHL- UND WARMWALZWERKE (OHNE HERSTELLUNG VON PRAEZISIONSSTAHLROHREN) INLAND									
	1978	AUG	98,5	- 6,1	+ 6,1	103,9	+ 6,6	102,9	+ 5,4	108,6
SEP		110,7	+ 1,0	+12,4	107,0	+ 3,0	107,8	+ 4,8	(109,2)	
OKT		110,3	+ 4,5	- 0,4	111,1	+ 3,8	111,4	+ 3,3	(109,6)	
NOV		116,1	+15,5	+ 5,3	119,3	+ 7,4	117,3	+ 5,3	(109,9)	
DEZ*		71,4	-25,8	-38,5	81,4	-31,8	83,7	-28,6	(110,1)	
1979	JAN	97,5	-10,1	+36,6	102,6	+26,0	103,0	+23,1	(110,4)	
	FEB	109,4	+ 0,6	+12,2	111,7	+ 8,9	111,7	+ 8,4	(110,9)	
	MAR	130,3	+12,7	+19,1	119,5	+ 7,0	119,1	+ 6,6	(111,8)	
	APR	118,6	+ 5,7	- 9,0	116,7	- 2,3	116,0	- 2,6	(113,5)	
	MAI	128,0	+14,4	+ 7,9	122,5	+ 5,0	121,3	+ 4,6	(116,1)	
	JUN	114,1	+ 2,3	-10,9	109,3	-10,8	113,5	- 6,4	(120,2)	
	JUL	118,1	+27,3	+ 3,5	122,6	+12,2	122,4	+ 7,8	(126,0)	
	AUG	126,0	+27,9	+ 6,7	131,0	+ 6,9	131,0	+ 7,0	(134,2)	
	HOCHOFEN-, STAHL- UND WARMWALZWERKE (OHNE HERSTELLUNG VON PRAEZISIONSSTAHLROHREN) AUSLAND									
	1978	AUG	198,2	+13,5	+21,1	196,8	+13,4	194,6	+11,6	(180,4)
SEP*		265,1	+42,4	+33,8	245,0	+24,5	243,0	+24,9	(182,0)	
OKT		195,6	+13,5	-26,2	181,8	-25,8	186,1	-23,4	(183,6)	
NOV		194,8	+17,0	- 0,4	188,8	+ 3,9	184,6	- 0,8	(185,5)	
DEZ*		147,0	-17,4	-24,5	145,6	-22,9	142,0	-23,1	(187,6)	
1979	JAN	139,0	-10,3	- 5,4	158,0	+ 8,5	159,3	+12,2	(190,3)	
	FEB	172,3	+10,4	+24,0	186,1	+17,8	186,1	+16,8	(193,5)	
	MAR	220,5	+25,5	+28,0	211,7	+13,8	206,3	+10,9	(198,1)	
	APR	189,4	+ 8,7	-14,1	193,0	- 8,8	195,2	- 5,4	(203,3)	
	MAI	220,9	+28,0	+16,6	226,3	+17,3	221,2	+13,3	(210,4)	
	JUN	227,5	- 9,8	+ 3,0	226,8	+ 0,2	227,2	+ 2,7	(215,8)	
	JUL	207,2	+26,6	- 8,9	221,8	- 2,2	228,2	+ 0,4	(222,6)	
	AUG	242,3	+22,3	+16,9	236,4	+ 6,6	231,7	+ 1,5	(226,9)	
	CHEMISCHE INDUSTRIE INSGESAMT									
	1978	AUG	174,0	+ 3,2	+ 0,6	182,9	+ 2,4	178,5	- 1,9	(180,5)
SEP		183,5	+ 1,9	+ 5,5	178,7	- 2,3	181,1	+ 1,5	(181,6)	
OKT		191,5	+ 8,9	+ 4,4	186,5	+ 4,4	185,3	+ 2,3	(182,8)	
NOV		186,2	+ 7,4	- 2,8	188,1	+ 0,9	185,0	- 0,2	(184,3)	
DEZ		169,2	+ 1,9	- 9,1	181,8	- 3,3	188,1	+ 1,7	(186,1)	
1979	JAN	190,5	+ 7,7	+12,6	188,4	+ 3,6	186,0	- 1,1	(188,3)	
	FEB	187,3	+ 9,1	- 1,7	190,3	+ 1,0	190,3	+ 2,3	(191,0)	
	MAR*	215,8	+16,1	+15,2	205,3	+ 7,9	207,4	+ 9,0	(194,0)	
	APR	201,1	+13,2	- 6,8	200,7	- 2,2	200,9	- 3,1	(198,6)	
	MAI	218,4	+21,9	+ 8,6	213,4	+ 6,3	212,1	+ 5,6	(205,5)	
	JUN	215,3	+12,8	- 1,4	210,3	- 1,5	215,2	+ 1,5	(215,9)	
	JUL	212,3	+22,8	- 1,4	218,6	+ 3,9	216,5	+ 0,6	(213,3)	
	AUG	211,9	+21,8	- 0,2	219,7	+ 0,5	218,6	+ 1,0	(219,1)	
	CHEMISCHE INDUSTRIE INLAND									
	1978	AUG	161,8	+ 2,3	+ 2,9	168,6	+ 4,0	164,7	- 0,4	(165,2)
SEP		170,1	- 0,2	+ 5,1	163,3	- 3,1	164,6	- 0,1	(166,2)	
OKT		179,4	+ 8,0	+ 5,5	171,1	+ 4,8	169,7	+ 3,1	(167,5)	
NOV		171,3	+ 6,5	- 4,5	171,6	+ 0,3	169,0	- 0,4	(169,2)	
DEZ		149,1	- 0,7	-13,0	165,6	- 3,5	171,7	+ 1,6	(171,3)	
1979	JAN	176,2	+ 6,1	+18,2	173,1	+ 4,5	170,9	- 0,5	(173,9)	
	FEB	168,7	+ 6,6	- 4,3	173,8	+ 0,4	173,8	+ 1,7	(176,8)	
	MAR	191,7	+13,4	+13,6	179,6	+ 3,3	180,7	+ 4,0	(179,9)	
	APR	179,8	+10,9	- 6,2	182,6	+ 1,7	185,2	+ 2,5	(184,3)	
	MAI	194,3	+18,8	+ 8,1	192,9	+ 5,6	192,3	+ 3,8	(189,0)	
	JUN	195,5	+11,8	+ 0,6	190,9	- 1,0	194,6	+ 1,2	(193,6)	
	JUL	188,8	+20,0	- 3,4	195,0	+ 2,1	193,0	- 0,8	(191,8)	
	AUG	191,3	+18,2	+ 1,3	196,3	+ 0,7	194,0	+ 0,5	(193,6)	
	CHEMISCHE INDUSTRIE AUSLAND									
	1978	AUG	201,1	+ 5,0	- 3,1	214,9	- 0,1	209,3	- 4,4	(214,6)
SEP		213,2	+ 6,0	+ 6,0	213,1	- 0,8	217,0	+ 3,7	(216,5)	
OKT		218,3	+10,7	+ 2,4	221,2	+ 3,8	220,4	+ 1,6	(218,5)	
NOV		219,3	+ 9,1	+ 0,5	225,6	+ 2,0	221,5	+ 0,5	(220,6)	
DEZ		214,0	+ 6,2	- 2,4	219,0	- 2,9	225,9	+ 2,0	(223,0)	
1979	JAN	222,3	+10,5	+ 3,9	223,9	+ 2,2	221,1	- 2,1	(225,6)	
	FEB	228,7	+13,4	+ 2,9	228,6	+ 2,1	228,6	+ 3,4	(228,9)	
	MAR*	269,5	+20,7	+17,8	253,6	+10,9	257,2	+12,5	(232,7)	
	APR	248,5	+17,0	- 7,8	242,7	- 4,3	239,6	- 6,8	(238,0)	
	MAI	271,9	+27,1	+ 9,4	260,4	+ 7,3	258,0	+ 7,7	(248,2)	
	JUN	259,2	+14,6	- 4,7	253,1	- 2,8	260,3	+ 0,9	(264,2)	
	JUL	264,3	+27,3	+ 2,0	271,6	+ 7,3	269,1	+ 3,4	(262,8)	
	AUG	257,7	+28,1	- 2,5	271,0	- 0,2	271,6	+ 0,9	(270,3)	

5 UMSÄTZE IM VERARBEITENDEN GEWERBE UND IM BAUHAUPTGEWERBE

5.1 WERTINDEX (1970 = 100)

JAHR	MONAT	ORIGINALWERT			SAISONBEREINIGTER WERT		SAISON- UND ARBEITSTÄGLICH BEREINIGTER WERT		GLATTE KOMPONENTE
		1970=100	VERÄNDERUNG VORJAHR	IN O/O GEGEN VORMONAT	1970=100	VERÄNDERUNG IN O/O GEGEN VORMONAT	1970=100	VERÄNDERUNG IN O/O GEGEN VORMONAT	
MASCHINENBAU INSGESAMT									
1978	AUG	152,2	+ 2,8	+ 4,2	170,2	+ 4,8	170,0	+ 2,8	167,8
	SEP	196,3	+ 8,3	+29,0	179,6	+ 5,5	179,9	+ 5,8	167,6
	OKT	171,1	+ 4,6	-12,8	170,8	- 4,9	169,0	- 6,1	167,8
	NOV	172,2	- 1,1	+ 0,6	164,9	- 3,5	165,9	- 1,8	170,0
	DEZ	216,6	- 0,1	+25,8	172,2	+ 4,4	173,5	+ 4,6	170,2
1979	JAN	145,5	- 0,1	-32,8	168,2	- 2,3	168,8	- 2,7	172,6
	FEB	143,0	+ 1,3	- 1,7	164,8	- 2,0	164,8	- 2,4	(173,7)
	MAR	188,5	+ 8,8	+31,8	176,7	+ 7,2	175,5	+ 6,5	(174,8)
	APR	169,2	+10,2	-10,2	179,2	+ 1,4	181,1	+ 3,2	(175,8)
	MAI	173,1	+14,5	+ 2,3	182,1	+ 1,6	183,3	+ 1,2	(177,3)
	JUN	186,4	- 2,3	+ 7,7	172,7	- 5,2	174,6	- 4,7	(177,7)
	JUL	170,5	+16,7	- 8,5	185,1	+ 7,2	183,9	+ 5,3	(176,4)
	AUG	154,0	+ 1,2	- 9,7	172,3	- 6,9	171,0	- 7,0	(166,4)
MASCHINENBAU INLAND									
1978	AUG	133,7	+ 7,0	+ 3,7	149,4	+ 5,4	148,9	+ 3,5	146,2
	SEP	176,6	+12,2	+32,1	159,5	+ 6,8	158,7	+ 6,6	147,5
	OKT	151,1	+ 7,9	-14,4	149,5	- 6,3	148,2	- 6,6	(148,3)
	NOV	154,7	+ 9,6	+ 2,4	149,3	- 0,1	151,1	+ 2,0	(149,2)
	DEZ	181,8	- 0,9	+17,5	147,9	- 0,9	149,3	- 1,2	(150,2)
1979	JAN	130,1	+ 2,9	-28,4	148,8	+ 0,6	148,8	- 0,3	(152,1)
	FEB	127,6	+ 5,1	- 1,9	147,9	- 0,6	147,9	- 0,6	(153,3)
	MAR	160,2	+ 6,9	+25,5	153,4	+ 3,7	151,9	+ 2,7	(154,5)
	APR	154,9	+13,3	- 3,3	160,0	+ 4,3	161,2	+ 6,1	(155,7)
	MAI	153,4	+16,4	- 1,0	161,0	+ 0,6	163,3	+ 1,3	(157,0)
	JUN	168,6	+ 4,1	+ 9,9	157,7	- 2,0	158,5	- 2,9	(158,4)
	JUL	151,3	+17,4	-10,3	164,2	+ 4,1	162,8	+ 2,7	(159,8)
	AUG	141,3	+ 5,7	- 6,6	158,5	- 3,5	158,9	- 2,4	(160,8)
MASCHINENBAU AUSLAND									
1978	AUG	186,4	- 2,3	+ 4,7	208,0	+ 4,4	208,6	+ 2,4	204,5
	SEP	232,8	+ 3,2	+24,9	216,0	+ 3,8	218,1	+ 4,6	204,5
	OKT	208,3	+ 0,7	-10,5	208,6	- 3,4	206,3	- 5,4	204,6
	NOV	204,6	-13,0	- 1,8	193,2	- 7,4	193,9	- 6,0	208,4
	DEZ	281,2	+ 0,8	+37,4	218,0	+12,8	219,7	+13,3	207,7
1979	JAN	173,9	- 4,1	-38,2	205,2	- 5,9	206,7	- 5,9	210,7
	FEB	171,5	- 3,5	- 1,4	199,6	- 2,7	199,6	- 3,4	(212,2)
	MAR	240,9	+11,3	+40,5	222,7	+11,6	221,3	+10,9	(213,5)
	APR	195,7	+ 6,0	-18,8	216,5	- 2,8	218,6	- 1,2	(214,3)
	MAI	209,5	+11,9	+ 7,1	220,5	+ 1,8	219,5	+ 0,4	(214,6)
	JUN	219,5	-10,1	+ 4,8	201,1	- 8,8	204,6	- 6,8	(213,0)
	JUL	206,1	+15,7	- 6,1	223,7	+11,2	221,9	+ 8,5	(208,9)
	AUG	177,6	- 4,7	-13,8	200,2	-10,5	197,8	-10,9	(195,5)
STRASSENFAHRZEUGBAU INSGESAMT									
1978	AUG	149,7	+ 8,4	-22,8	201,2	-10,2	200,4	-10,5	213,1
	SEP	231,8	+13,3	+54,8	220,2	+ 9,4	220,4	+10,0	214,9
	OKT	233,2	+17,8	+ 0,6	225,2	+ 2,3	221,1	+ 0,3	218,5
	NOV	233,4	+11,4	+ 0,1	224,8	- 0,2	226,8	+ 2,6	222,5
	DEZ	225,4	+ 8,1	- 3,4	221,0	- 1,7	226,5	- 0,1	227,0
1979	JAN	223,6	+14,8	- 0,8	230,8	+ 4,4	232,4	+ 2,6	228,1
	FEB	228,3	+13,2	+ 2,1	230,5	- 0,1	230,5	- 0,8	230,9
	MAR	274,8	+27,9	+20,4	245,6	+ 6,6	243,8	+ 5,8	232,2
	APR	240,2	+27,3	-12,6	242,2	- 1,4	239,0	- 2,0	(234,4)
	MAI	261,5	+29,3	+ 8,9	248,5	+ 2,6	250,3	+ 4,7	(236,5)
	JUN	247,7	+ 3,9	- 5,3	230,3	- 7,3	237,4	+ 5,2	(238,5)
	JUL	211,0	+ 8,9	-14,8	237,1	+ 3,0	232,3	- 2,1	(240,4)
	AUG	168,0	+12,2	-20,4	227,8	- 3,9	231,6	- 0,3	(242,2)
STRASSENFAHRZEUGBAU INLAND									
1978	AUG	149,3	+14,2	-24,4	199,6	-11,1	198,2	-12,2	215,2
	SEP	233,0	+18,1	+56,1	223,3	+11,9	224,0	+13,0	217,0
	OKT	235,4	+31,7	+ 1,0	236,0	+ 5,7	230,6	+ 2,9	221,2
	NOV	236,7	+24,0	+ 0,6	234,4	- 0,7	238,6	+ 3,5	225,7
	DEZ	219,0	+ 9,6	- 7,5	222,6	- 5,0	228,2	- 4,4	230,5
1979	JAN	225,1	+23,1	+ 2,8	237,4	+ 6,6	239,2	+ 4,8	232,2
	FEB	226,0	+11,0	+ 0,4	229,4	- 3,4	229,4	- 4,1	234,6
	MAR	288,8	+31,8	+27,8	250,9	+ 9,4	249,3	+ 8,7	235,6
	APR	252,7	+31,1	-12,5	247,4	- 1,4	243,5	- 2,3	(236,9)
	MAI	266,0	+28,8	+ 5,3	247,8	+ 0,2	251,2	+ 3,2	(237,9)
	JUN	259,2	+ 7,2	- 2,6	236,7	- 4,5	243,1	- 3,2	(238,5)
	JUL	209,1	+ 5,9	-19,3	231,1	- 2,4	224,9	- 7,5	(238,6)
	AUG	160,1	+ 7,2	-23,4	221,2	- 4,3	226,9	+ 0,9	(238,3)
STRASSENFAHRZEUGBAU AUSLAND									
1978	AUG	150,2	+ 1,8	-20,7	202,1	- 9,7	202,8	- 8,9	211,8
	SEP	230,3	+ 7,9	+53,3	215,8	+ 6,8	215,1	+ 6,1	214,1
	OKT	230,5	+ 3,9	+ 0,1	211,0	- 2,2	209,0	- 2,8	(216,0)
	NOV	229,3	- 1,5	- 0,5	212,3	+ 0,6	211,5	+ 1,2	(218,1)
	DEZ	233,5	+ 6,4	+ 1,8	218,7	+ 3,0	223,1	+ 5,5	(220,4)
1979	JAN	221,8	+ 5,9	- 5,0	222,5	+ 1,7	223,9	+ 0,4	(222,8)
	FEB	231,1	+15,3	+ 4,2	231,1	+ 3,9	231,1	+ 3,2	(225,1)
	MAR	257,3	+22,9	+11,3	236,8	+ 2,5	235,5	+ 1,9	(228,0)
	APR	224,5	+22,3	-12,7	232,8	- 1,7	233,6	- 0,8	(231,2)
	MAI	256,0	+30,1	+14,0	250,8	+ 7,7	250,0	+ 7,0	(234,7)
	JUN	233,2	- 0,4	- 8,9	224,4	-10,5	229,8	- 8,1	(238,5)
	JUL	213,4	+12,7	- 8,5	243,4	+ 9,4	243,0	+ 5,7	(241,8)
	AUG	177,8	+18,4	-16,7	233,0	- 5,1	231,8	- 4,6	(245,3)

5 UMSATZE IM VERARBEITENDEN GEWERBE UND IM BAUHAUPTGEWERBE

5.1 WERTINDEX (1970 = 100)

JAHR	MONAT	ORIGINALWERT			SAISONBEREINIGTER WERT		SAISON- UND ARBEITSTÄGLICH BEREINIGTER WERT		GLATTE KOMPONENTE	
		1970=100	VERÄNDERUNG VORJAHR	IN O/O GEGEN VORMONAT	1970=100	VERÄNDERUNG IN O/O GEGEN VORMONAT	1970=100	VERÄNDERUNG IN O/O GEGEN VORMONAT	1970=100	
ELEKTROTECHNIK INSGESAMT										
1978	AUG	163,6	+ 2,0	+11,7	177,3	+ 3,3	176,2	+ 1,2	178,6	
	SEP	216,7	+ 6,7	+32,5	186,4	+ 5,1	188,0	+ 6,7	178,1	
	OKT	189,5	+ 9,0	-12,6	184,8	- 0,9	180,5	- 4,0	178,2	
	NOV	189,6	+ 1,8	+ 0,1	177,3	- 4,1	179,1	- 0,8	179,8	
	DEZ	202,4	- 3,1	+ 6,8	173,8	- 2,0	179,4	+ 0,2	178,6	
1979	JAN	162,1	+ 1,7	-19,9	179,7	+ 3,4	179,5	+ 0,1	180,6	
	FEB	162,3	+ 4,2	+ 0,1	179,7	+ 0,0	179,7	+ 0,1	(181,2)	
	MAR	190,5	+ 4,1	+17,4	178,6	- 0,6	178,7	- 0,6	(182,1)	
	APR	173,6	+ 7,2	- 8,9	186,8	+ 4,6	187,7	+ 5,0	(183,5)	
	MAI	176,8	+10,1	+ 1,8	187,8	+ 0,5	189,8	+ 1,1	(185,1)	
	JUN	188,3	- 4,2	+ 6,5	180,2	- 4,0	183,4	- 3,4	(186,8)	
	JUL	176,2	+20,4	- 6,4	198,8	+10,3	194,8	+ 6,2	(188,0)	
	AUG	170,5	+ 4,2	- 3,2	185,0	- 6,9	185,2	- 4,9	(183,5)	
	ELEKTROTECHNIK INLAND									
	1978	AUG	145,3	+ 1,5	+12,1	158,4	+ 2,5	157,3	+ 1,3	160,6
SEP		199,9	+10,9	+37,6	172,1	+ 8,6	172,8	+ 9,9	160,0	
OKT		175,9	+ 8,2	-12,0	165,6	- 3,8	162,4	- 6,0	159,6	
NOV		170,2	+ 3,0	- 3,2	159,5	- 3,7	160,5	- 1,2	160,7	
DEZ		178,2	- 4,2	+ 4,7	154,2	- 3,3	158,7	- 1,1	159,7	
1979	JAN	145,9	+ 0,3	-18,1	159,3	+ 3,3	158,9	+ 0,1	161,3	
	FEB	144,1	+ 3,0	- 1,2	158,9	- 0,3	158,9	+ 0,0	(161,7)	
	MAR	168,8	+ 2,2	+17,1	159,0	+ 0,1	159,0	+ 0,1	(162,3)	
	APR	155,7	+ 5,5	- 7,8	166,3	+ 4,6	166,8	+ 4,9	(163,8)	
	MAI	158,3	+10,1	+ 1,7	169,5	+ 1,9	171,0	+ 2,5	(165,6)	
	JUN	168,1	- 0,4	+ 6,2	163,4	- 3,6	166,0	- 2,9	(167,7)	
	JUL	154,4	+19,1	- 8,1	177,6	+ 8,7	174,7	+ 5,2	(169,5)	
	AUG	153,8	+ 5,8	- 0,4	167,4	- 5,7	167,9	- 3,9	(164,4)	
	ELEKTROTECHNIK AUSLAND									
	1978	AUG	226,2	+ 3,0	+11,0	240,5	+ 5,2	237,1	+ 2,9	234,8
SEP		274,1	- 2,4	+21,2	233,8	- 2,8	235,4	- 0,7	235,6	
OKT		236,1	+11,2	-13,9	249,6	+ 6,8	243,5	+ 3,4	238,2	
NOV		255,9	- 0,9	+ 8,4	237,9	- 4,7	239,9	- 1,5	240,7	
DEZ		285,4	- 0,7	+11,5	238,1	+ 0,1	247,4	+ 3,1	240,7	
1979	JAN	217,6	+ 5,0	-23,8	248,9	+ 4,5	247,9	+ 0,2	245,8	
	FEB	224,4	+ 6,9	+ 3,1	249,7	+ 0,3	249,7	+ 0,7	(248,6)	
	MAR	265,0	+ 8,4	+18,1	244,3	- 2,2	244,7	- 2,0	(251,3)	
	APR	234,9	+11,3	-11,4	253,2	+ 3,6	253,1	+ 3,4	(253,4)	
	MAI	240,3	+10,0	+ 2,3	248,0	- 2,1	249,3	- 1,5	(254,8)	
	JUN	257,6	-11,8	+ 7,2	249,1	+ 0,4	252,8	+ 1,4	(254,6)	
	JUL	251,1	+23,2	- 2,5	271,1	+ 8,8	266,2	+ 5,3	(253,7)	
	AUG	227,6	+ 0,6	- 9,4	242,8	-10,4	244,2	- 8,3	(240,4)	
	HERSTELLUNG VON EISEN-,BLECH-UND METALLWAREN INSGESAMT									
	1978	AUG	141,7	+ 7,2	+ 9,6	154,3	+ 7,8	150,5	+ 3,5	147,5
SEP		155,0	- 0,7	+ 9,4	146,5	- 5,1	146,8	- 2,5	148,6	
OKT		169,0	+10,2	+ 9,0	155,9	+ 6,4	154,3	+ 5,1	148,7	
NOV		165,6	+ 6,0	- 2,0	154,0	- 1,2	152,6	- 1,1	149,6	
DEZ		140,6	- 3,7	-15,1	144,0	- 6,5	150,0	- 1,7	150,4	
1979	JAN	143,1	+ 1,1	+ 1,8	150,4	+ 4,4	149,5	- 0,3	152,5	
	FEB	143,8	+ 4,5	+ 0,5	151,4	+ 0,7	151,4	+ 1,3	(154,4)	
	MAR	167,4	+10,6	+16,4	155,2	+ 2,5	153,8	+ 1,6	(156,3)	
	APR	152,0	+ 2,3	- 9,2	152,6	- 1,7	155,0	+ 0,8	(160,2)	
	MAI	165,6	+16,8	+ 8,9	165,1	+ 8,2	164,6	+ 6,2	(166,1)	
	JUN	165,2	+ 2,5	- 0,2	164,7	- 0,2	168,0	+ 2,1	(169,1)	
	JUL	148,9	+15,2	- 9,9	163,2	- 0,9	162,0	- 3,6	(168,2)	
	AUG	151,6	+ 7,0	+ 1,8	162,8	- 0,2	161,3	- 0,4	(162,1)	
	HERSTELLUNG VON EISEN-,BLECH-UND METALLWAREN INLAND									
	1978	AUG	136,4	+ 5,6	+ 9,4	146,4	+ 6,8	142,9	+ 2,6	140,6
SEP		149,1	- 1,3	+ 9,3	139,8	- 4,5	140,1	- 2,0	141,7	
OKT		162,2	+ 9,9	+ 8,8	149,2	+ 6,7	147,5	+ 5,3	141,8	
NOV		158,3	+ 5,5	- 2,4	146,7	- 1,7	145,5	- 1,4	142,6	
DEZ		133,5	- 4,0	-15,7	137,6	- 6,2	143,3	- 1,5	143,6	
1979	JAN	136,6	+ 0,5	+ 2,3	143,2	+ 4,1	142,4	- 0,6	145,8	
	FEB	136,4	+ 5,1	- 0,1	145,0	+ 1,3	145,0	+ 1,8	(147,7)	
	MAR	158,9	+10,6	+16,5	148,2	+ 2,2	146,8	+ 1,2	(149,8)	
	APR	144,5	+ 2,5	- 9,1	145,8	- 1,6	148,2	+ 1,0	(153,9)	
	MAI	157,8	+17,0	+ 9,2	158,0	+ 8,4	157,6	+ 6,3	(159,5)	
	JUN	158,0	+ 3,1	+ 0,1	158,4	+ 0,3	161,6	+ 2,5	(162,4)	
	JUL	143,5	+15,1	- 9,2	156,2	- 1,4	154,9	- 4,1	(160,7)	
	AUG	145,1	+ 6,4	+ 1,1	153,9	- 1,5	152,5	- 1,5	(153,5)	
	HERSTELLUNG VON EISEN-,BLECH-UND METALLWAREN AUSLAND									
	1978	AUG	167,8	+14,2	+10,5	193,7	+11,7	188,9	+ 6,7	184,0
SEP		184,4	+ 1,8	+ 9,9	179,8	- 7,2	180,6	- 4,4	184,8	
OKT		203,0	+11,9	+10,1	189,9	+ 5,6	188,1	+ 4,2	184,3	
NOV		201,8	+ 8,0	- 0,6	190,6	+ 0,4	188,5	+ 0,2	186,1	
DEZ		176,2	- 2,8	-12,7	176,7	- 7,3	183,5	- 2,7	185,6	
1979	JAN	175,8	+ 3,5	- 0,2	187,0	+ 5,8	185,9	+ 1,3	186,6	
	FEB	180,6	+ 2,6	+ 2,7	184,1	- 1,6	184,1	- 1,0	(187,3)	
	MAR	209,7	+10,5	+16,1	191,2	+ 3,9	189,5	+ 2,9	(188,2)	
	APR	189,5	+ 1,7	- 9,6	187,1	- 2,1	190,4	+ 0,5	(189,7)	
	MAI	204,4	+16,0	+ 7,9	200,3	+ 7,1	199,0	+ 4,5	(192,0)	
	JUN	201,1	+ 0,4	- 1,6	191,0	- 4,6	195,6	- 1,7	(195,9)	
	JUL	175,7	+15,7	-12,6	198,5	+ 3,9	197,1	+ 0,8	(201,9)	
	AUG	183,6	+ 9,4	+ 4,5	208,1	+ 4,8	205,5	+ 4,3	(202,1)	

5 UMSATZE IM VERARBEITENDEN GEWERBE UND IM BAUHAUPTGEWERBE

5.1 WERTINDEX (1970 = 100)

JAHR	MONAT	ORIGINALWERT			SAISONBEREINIGTER WERT		SAISON- UND ARBEITSTÄGLICH BEREINIGTER WERT		GLATTE KOMPONENTE
		1970=100	VERÄNDERUNG IN O/O GEGEN VORJAHR	VERÄNDERUNG IN O/O GEGEN VORMONAT	1970=100	VERÄNDERUNG IN O/O GEGEN VORMONAT	1970=100	VERÄNDERUNG IN O/O GEGEN VORMONAT	
TEXTILGEWERBE INSGESAMT									
1978	AUG	107,4	- 1,4	+11,0	119,8	+ 3,2	117,8	+ 0,4	115,6
	SEP	127,1	- 3,8	+18,3	115,6	- 3,5	116,9	- 0,8	116,9
	OKT	135,5	+ 4,2	+ 6,6	121,1	+ 4,8	118,2	+ 1,1	(117,1)
	NOV	126,6	+ 1,2	- 6,6	117,9	- 2,6	117,9	- 0,3	(117,4)
	DEZ	102,7	- 3,4	-18,9	113,0	- 4,2	118,9	+ 0,8	(117,7)
1979	JAN	124,1	- 1,6	+20,8	118,2	+ 4,6	117,7	- 1,0	(118,3)
	FEB	117,5	+ 2,6	- 5,3	118,9	+ 0,6	118,9	+ 1,0	(119,2)
	MAR	132,6	+ 5,7	+12,9	119,2	+ 0,3	119,7	+ 0,7	(119,7)
	APR	113,9	- 1,3	-14,1	119,2	+ 0,0	120,1	+ 0,3	(120,2)
	MAI	121,9	+17,0	+ 7,0	128,7	+ 8,0	129,0	+ 7,4	(120,8)
	JUN	117,2	- 2,3	- 3,9	118,5	- 7,9	123,5	- 4,3	(121,4)
	JUL	113,6	+17,4	- 3,1	130,1	+ 9,8	127,0	+ 2,8	(122,1)
	AUG	102,5	- 4,6	- 9,8	117,1	-10,0	116,7	- 8,1	(122,4)
TEXTILGEWERBE INLAND									
1978	AUG	101,1	- 2,4	+13,0	111,9	+ 3,1	110,2	+ 0,5	107,9
	SEP	119,3	- 5,0	+18,0	107,5	- 3,9	108,9	- 1,2	109,1
	OKT	127,6	+ 3,1	+ 7,0	112,7	+ 4,8	109,8	+ 0,8	(109,2)
	NOV	118,8	- 0,2	- 6,9	109,4	- 2,9	109,4	- 0,4	(109,4)
	DEZ	94,0	- 3,9	-20,9	105,3	- 3,7	111,0	+ 1,5	(109,6)
1979	JAN	116,2	- 2,6	+23,6	110,1	+ 4,6	109,6	- 1,3	(110,0)
	FEB	109,5	+ 1,9	- 5,8	111,0	+ 0,8	111,0	+ 1,3	(110,6)
	MAR	122,7	+ 4,2	+12,1	110,5	- 0,5	111,2	+ 0,2	(111,0)
	APR	105,4	- 2,5	-14,1	110,6	+ 0,1	111,1	- 0,1	(111,4)
	MAI	112,4	+16,4	+ 6,6	119,3	+ 7,9	119,5	+ 7,6	(111,8)
	JUN	106,1	- 4,2	- 5,6	108,9	- 8,7	113,9	- 4,7	(112,3)
	JUL	105,4	+17,8	- 0,7	121,2	+11,3	118,1	+ 3,7	(112,9)
	AUG	94,4	- 6,6	-10,4	107,5	-11,3	107,3	- 9,1	(113,2)
TEXTILGEWERBE AUSLAND									
1978	AUG	148,9	+ 3,6	+ 3,2	172,8	+ 7,2	167,6	+ 1,6	(168,0)
	SEP	178,7	+ 2,0	+20,0	170,7	- 1,2	171,8	+ 2,5	(169,2)
	OKT	187,5	+ 9,9	+ 4,9	176,6	+ 3,5	173,9	+ 1,2	(170,4)
	NOV	178,1	+ 7,7	- 5,0	176,6	+ 0,0	173,6	- 0,2	(171,7)
	DEZ	159,3	- 1,9	-10,6	164,7	- 6,7	173,6	+ 0,0	(173,0)
1979	JAN	176,1	+ 2,9	+10,5	172,1	+ 4,5	170,1	- 2,0	(174,3)
	FEB	170,4	+ 6,2	- 3,2	168,8	- 1,9	168,8	- 0,8	(175,7)
	MAR	198,0	+12,4	+16,2	174,3	+ 3,3	174,0	+ 3,1	(176,6)
	APR	170,4	+ 4,2	-13,9	172,1	- 1,3	176,2	+ 1,3	(177,8)
	MAI	184,7	+20,2	+ 8,4	189,5	+10,1	188,4	+ 6,9	(182,6)
	JUN	190,2	+ 4,7	+ 3,0	187,1	- 1,3	194,1	+ 3,0	(194,0)
	JUL	168,0	+16,4	-11,7	188,5	+ 0,7	185,5	- 4,4	(185,2)
	AUG	155,5	+ 4,4	- 7,4	177,9	- 5,6	174,4	- 6,0	(172,9)
BEKLEIDUNGSGEWERBE INSGESAMT									
1978	AUG	153,3	- 1,6	+14,7	143,7	- 2,2	144,1	- 1,2	142,2
	SEP	191,4	+ 3,3	+24,9	145,2	+ 1,0	144,7	+ 0,4	142,8
	OKT	175,1	+ 6,0	- 8,5	146,9	+ 1,2	143,5	- 0,8	143,1
	NOV	131,2	+11,1	-25,1	144,7	- 1,5	144,5	+ 0,7	143,0
	DEZ	101,1	+10,0	-22,9	142,9	- 1,2	147,4	+ 2,0	144,2
1979	JAN	153,2	- 3,8	+51,5	139,6	- 2,3	140,7	- 4,5	144,7
	FEB	164,5	+ 6,1	+ 7,4	146,7	+ 5,1	146,7	+ 4,3	146,2
	MAR	191,2	+11,2	+16,2	151,5	+ 3,3	150,4	+ 2,5	147,3
	APR	138,5	+ 1,1	-27,6	145,3	- 4,1	148,7	- 1,1	(148,1)
	MAI	107,6	+18,8	-22,3	149,8	+ 3,1	150,6	+ 1,3	(148,9)
	JUN	94,9	- 7,3	-11,8	142,4	- 4,9	148,5	- 1,4	(149,6)
	JUL	149,0	+11,5	+57,0	156,2	+ 9,7	153,1	+ 3,1	(150,3)
	AUG	167,0	+ 8,9	+12,1	153,5	- 1,7	151,7	- 0,9	(150,9)
BEKLEIDUNGSGEWERBE INLAND									
1978	AUG	139,9	- 1,3	+13,6	133,4	- 2,1	133,7	- 1,5	132,3
	SEP	175,1	+ 2,9	+25,2	134,4	+ 0,7	134,4	+ 0,5	132,8
	OKT	162,2	+ 5,7	- 7,4	136,3	+ 1,4	133,4	- 0,7	132,9
	NOV	125,8	+10,9	-22,4	134,8	- 1,1	134,6	+ 0,9	132,9
	DEZ	96,5	+10,7	-23,3	133,4	- 1,0	137,2	+ 1,9	134,0
1979	JAN	141,3	- 4,1	+46,4	129,9	- 2,6	130,9	- 4,6	134,3
	FEB	149,6	+ 5,4	+ 5,9	135,5	+ 4,3	135,5	+ 3,5	135,4
	MAR	174,2	+ 9,6	+16,4	139,4	+ 2,9	138,8	+ 2,4	136,3
	APR	129,3	+ 0,8	-25,8	134,8	- 3,3	137,3	- 1,1	(136,7)
	MAI	103,3	+17,4	-20,1	138,8	+ 3,0	139,1	+ 1,3	(137,1)
	JUN	89,6	- 8,7	-13,3	130,7	- 5,8	136,4	- 1,9	(137,4)
	JUL	134,1	+ 8,9	+49,7	142,4	+ 9,0	139,6	+ 2,3	(137,7)
	AUG	149,9	+ 7,1	+11,8	140,2	- 1,5	138,5	- 0,8	(137,8)
BEKLEIDUNGSGEWERBE AUSLAND									
1978	AUG	399,6	- 3,1	+23,0	325,7	- 2,5	324,9	- 1,8	317,9
	SEP*	490,5	+ 5,9	+22,7	397,6	+22,1	387,4	+19,2	320,6
	OKT	411,6	+ 7,6	-16,1	335,0	-15,7	324,1	-16,3	321,9
	NOV	230,6	+12,2	-44,0	319,2	- 4,7	322,4	- 0,5	319,5
	DEZ	186,2	+ 5,0	-19,3	314,1	- 1,6	328,8	+ 2,0	322,3
1979	JAN	371,8	- 1,2	+99,7	315,2	+ 0,4	322,3	- 2,0	326,0
	FEB	437,8	+11,3	+17,8	347,6	+10,3	347,6	+ 7,8	336,1
	MAR	502,7	+22,7	+14,8	369,8	+ 6,4	356,3	+ 2,5	342,9
	APR	306,6	+ 3,6	-39,0	334,7	- 9,5	356,4	+ 0,0	(350,7)
	MAI	186,2	+34,6	-39,3	348,3	+ 4,1	357,3	+ 0,3	(359,6)
	JUN	192,9	+ 5,7	+ 3,6	352,7	+ 1,3	368,5	+ 3,1	(369,6)
	JUL	420,5	+29,4	+118,0	405,7	+15,0	393,8	+ 6,9	(380,8)
	AUG	480,5	+20,2	+14,3	393,7	- 3,0	386,9	- 1,8	(393,2)

5 UMSATZE IM VERARBEITENDEN GEWERBE UND IM BAUHAUPTGEWERBE

5.1 WERTINDEX (1970 = 100)

JAHR	MONAT	ORIGINALWERT			SAISONBEREINIGTER WERT		SAISON- UND ARBEITSTÄGLICH BEREINIGTER WERT		GLATTE KOMPONENTE	
		1970=100	VERÄNDERUNG IN O/O GEGEN VORJAHR	VERÄNDERUNG IN O/O GEGEN VORMONAT	1970=100	VERÄNDERUNG IN O/O GEGEN VORMONAT	1970=100	VERÄNDERUNG IN O/O GEGEN VORMONAT	1970=100	
BAUHAUPTGEWERBE										
1978	AUG	130,4	- 5,0	- 0,6	131,9	- 2,1	133,1	- 1,1	132,4	
	SEP	152,1	- 3,2	+16,6	134,9	+ 2,3	134,2	+ 0,8	(133,3)	
	OKT	169,4	+ 4,6	+11,4	141,0	+ 4,5	139,3	+ 3,8	(134,5)	
	NOV	188,0	+ 1,9	+11,0	140,2	- 0,6	140,4	+ 0,8	(135,4)	
	DEZ	245,9	-31,7	+30,8	145,5	+ 3,8	147,6	+ 5,1	(137,5)	
1979	JAN	86,4	-18,2	-64,9	128,2	-11,9	128,9	-12,7	(140,3)	
	FEB	70,1	+ 3,4	-18,9	136,8	+ 6,7	136,8	+ 6,1	(143,8)	
	MAR	103,5	+17,6	+47,6	144,9	+ 5,9	145,2	+ 6,1	(148,4)	
	APR	119,2	+19,6	+15,2	152,2	+ 5,0	152,0	+ 4,7	(152,8)	
	MAI	144,5	+34,4	+21,2	164,7	+ 8,2	164,7	+ 8,4	(157,7)	
	JUN*	258,5	+85,0	+78,9	252,2	+53,1	255,7	+55,3	(163,1)	
	JUL	189,8	+44,7	-26,6	187,1	-25,8	185,5	-27,5	(169,2)	
	AUG	158,2	+21,3	-16,6	164,5	-12,1	164,2	-11,5	(175,2)	
	WOHNUNGSBAU									
	1978	AUG	135,5	- 7,8	- 4,7	141,0	- 4,3	143,8	- 2,2	143,9
SEP		169,5	- 3,9	+25,1	148,3	+ 5,2	146,7	+ 2,0	(145,1)	
OKT		184,0	+ 6,7	+ 8,6	153,7	+ 3,6	153,1	+ 4,4	(146,8)	
NOV		197,0	+ 5,6	+ 7,1	155,7	+ 1,3	156,5	+ 2,2	(148,0)	
DEZ		261,3	-33,4	+32,6	161,4	+ 3,7	161,1	+ 2,9	(150,8)	
1979	JAN	91,2	-16,6	-65,1	140,4	-13,0	142,2	-11,7	(155,0)	
	FEB	80,4	+15,5	-11,8	152,2	+ 8,4	152,2	+ 7,0	(159,7)	
	MAR	123,0	+20,5	+53,0	161,3	+ 6,0	161,3	+ 6,0	(165,5)	
	APR	139,3	+21,4	+13,3	169,0	+ 4,8	168,1	+ 4,2	(170,9)	
	MAI	175,7	+42,7	+26,1	188,9	+11,8	189,0	+12,4	(176,6)	
	JUN*	336,8	+119,7	+91,7	325,3	+72,2	328,4	+73,8	(182,8)	
	JUL	213,0	+49,8	-36,8	210,5	-35,3	209,6	-36,2	(189,6)	
	AUG	163,9	+21,0	-23,1	177,0	-15,9	176,7	-15,7	(196,2)	
ÖFFENTLICHER- UND VERKEHRSBAU										
1978	AUG	117,9	- 7,0	+ 0,1	118,8	- 3,5	118,8	- 3,9	118,9	
	SEP	138,1	- 4,5	+17,1	121,3	+ 2,1	121,0	+ 1,9	(119,5)	
	OKT	157,0	+ 1,0	+13,7	125,6	+ 3,5	122,1	+ 0,9	(120,5)	
	NOV	189,1	- 2,9	+20,4	123,5	- 1,7	124,5	+ 2,0	(121,0)	
	DEZ	235,8	-36,5	+24,7	125,7	+ 1,8	130,6	+ 4,9	(123,0)	
1979	JAN	69,3	-31,5	-70,6	108,1	-14,0	108,0	-17,3	(125,2)	
	FEB	54,1	- 7,4	-21,9	121,7	+12,6	121,7	+12,7	(128,5)	
	MAR	78,8	+ 9,7	+45,7	126,4	+ 3,9	126,9	+ 4,3	(133,1)	
	APR	99,5	+20,6	+26,3	137,1	+ 8,5	138,5	+ 9,1	(137,5)	
	MAI	117,3	+30,2	+17,9	144,9	+ 5,7	146,1	+ 5,5	(143,1)	
	JUN*	218,1	+82,1	+85,9	223,5	+54,2	227,4	+55,6	(149,5)	
	JUL	179,1	+52,0	-17,9	177,4	-20,6	174,1	-23,4	(156,8)	
	AUG	152,8	+29,6	-14,7	157,8	-11,0	158,0	- 9,2	(165,1)	

5 UMSATZE IM VERARBEITENDEN GEWERBE UND IM BAUHAUPTGEWERBE

5.2 VOLUMENINDEX (1970 = 100)

JAHR	MONAT	ORIGINALWERT			SAISONBEREINIGTER WERT		SAISON- UND ARBEITSTÄGLICH BEREINIGTER WERT		GLATTE KOMPONENTE	
		1970=100	VERAENDERUNG VORJAHR	IN O/O GEGEN VORMONAT	1970=100	VERAENDERUNG IN O/O GEGEN VORMONAT	1970=100	VERAENDERUNG IN O/O GEGEN VORMONAT		
VERARBEITENDES GEWERBE (OHNE NAHRUNGS- UND GENUSSMITTELGEWERBE) INSGESAMT										
1978	AUG	106,8	+ 1,7	+ 2,6	116,9	+ 0,5	115,3	- 1,9	116,0	
	SEP	131,0	+ 4,2	+22,7	119,2	+ 2,0	119,8	+ 3,9	116,6	
	OKT	126,9	+ 6,0	- 3,1	120,3	+ 0,9	117,9	- 1,6	(117,1)	
	NOV	123,2	+ 3,2	- 2,9	118,4	- 1,6	118,4	+ 0,4	(117,5)	
	DEZ	117,4	- 4,2	- 4,7	110,9	- 6,3	115,6	- 2,4	(118,1)	
1979	JAN	110,2	- 1,9	- 6,1	117,1	+ 5,6	116,6	+ 0,9	(118,9)	
	FEB	109,0	+ 0,8	- 1,1	117,1	+ 0,0	117,1	+ 0,4	(119,8)	
	MAR	130,6	+ 9,1	+19,8	121,8	+ 4,0	121,9	+ 4,1	(120,6)	
	APR	117,7	+ 5,5	- 9,9	122,4	+ 0,5	123,5	+ 1,3	(121,4)	
	MAI	124,7	+14,8	+ 5,9	127,2	+ 3,9	127,6	+ 3,3	(122,3)	
	JUN	124,7	- 1,0	+ 0,0	119,9	- 5,7	123,8	- 3,0	(123,4)	
	JUL	117,6	+13,0	- 5,7	128,5	+ 7,2	126,1	+ 1,9	(124,5)	
	AUG	112,6	+ 5,4	- 4,3	123,8	- 3,7	123,2	- 2,3	(125,5)	
	VERARBEITENDES GEWERBE (OHNE NAHRUNGS- UND GENUSSMITTELGEWERBE) INLAND									
	1978	AUG	98,9	+ 1,6	+ 3,2	107,0	+ 0,8	105,4	- 1,9	106,1
SEP		119,0	+ 3,0	+20,3	108,4	+ 1,3	108,8	+ 3,2	106,8	
OKT		118,4	+ 7,8	- 0,5	111,1	+ 2,5	108,9	+ 0,1	(107,2)	
NOV		114,2	+ 5,6	- 3,5	109,4	- 1,5	109,6	+ 0,6	(107,7)	
DEZ		104,2	- 5,3	- 8,8	101,6	- 7,1	105,8	- 3,5	(108,2)	
1979	JAN	101,8	+ 0,3	- 2,3	107,7	+ 6,0	107,2	+ 1,3	(108,9)	
	FEB	99,1	+ 1,4	- 2,7	107,5	- 0,2	107,5	+ 0,3	(109,7)	
	MAR	118,7	+ 8,8	+19,8	111,1	+ 3,3	111,0	+ 3,3	(110,4)	
	APR	108,7	+ 5,3	- 8,4	112,0	+ 0,8	112,8	+ 1,6	(111,1)	
	MAI	113,9	+14,2	+ 4,8	115,9	+ 3,5	116,6	+ 3,4	(111,8)	
	JUN	114,4	+ 0,4	+ 0,4	110,4	- 4,7	113,7	- 2,5	(112,6)	
	JUL	107,1	+11,8	- 6,4	116,6	+ 5,6	114,4	+ 0,6	(113,5)	
	AUG	103,5	+ 4,7	- 3,4	112,5	- 3,5	112,2	- 1,9	(114,2)	
	VERARBEITENDES GEWERBE (OHNE NAHRUNGS- UND GENUSSMITTELGEWERBE) AUSLAND									
	1978	AUG	133,5	+ 2,6	+ 0,9	150,7	+ 0,4	148,7	- 1,8	150,1
SEP		171,2	+ 7,3	+28,2	156,2	+ 3,6	157,5	+ 5,9	149,6	
OKT		156,2	+ 2,6	- 8,8	152,4	- 2,4	149,5	- 5,1	148,7	
NOV		154,1	- 2,2	- 1,3	149,4	- 2,0	148,0	- 1,0	150,8	
DEZ		162,0	- 1,7	+ 5,1	142,3	- 4,8	148,0	+ 0,0	150,3	
1979	JAN	138,2	- 6,1	-14,7	148,2	+ 4,1	148,3	+ 0,2	151,8	
	FEB	141,6	- 1,7	+ 2,5	148,1	- 0,1	148,1	- 0,1	(152,5)	
	MAR	170,9	+ 9,8	+20,7	157,2	+ 6,1	157,2	+ 6,1	(153,4)	
	APR	147,9	+ 5,5	-13,5	156,9	- 0,2	159,1	+ 1,2	(154,7)	
	MAI	161,1	+16,1	+ 8,9	164,6	+ 4,9	163,3	+ 2,6	(156,6)	
	JUN	159,3	- 4,9	- 1,1	153,4	- 6,8	158,9	- 2,7	(159,0)	
	JUL	152,7	+15,4	- 4,1	169,1	+10,2	167,1	+ 5,2	(160,6)	
	AUG	142,2	+ 6,5	- 6,9	160,0	- 5,4	157,7	- 5,6	(154,0)	
	GRUNDSTOFF- UND PRODUKTIONSGUETERGEWERBE INSGESAMT									
	1978	AUG	113,6	+ 3,3	+ 3,8	117,8	+ 2,3	116,5	+ 0,4	117,9
SEP		122,9	+ 3,9	+ 8,2	117,0	- 0,7	117,7	+ 1,0	117,7	
OKT		125,5	+ 8,3	+ 2,1	119,7	+ 2,3	118,3	+ 0,5	116,9	
NOV		122,3	+ 8,7	- 2,5	119,6	- 0,1	119,2	+ 0,8	117,6	
DEZ*		99,4	- 5,9	-18,7	104,8	-12,4	108,2	- 9,2	117,3	
1979	JAN	107,4	- 1,6	+ 8,0	113,3	+ 8,1	113,2	+ 4,6	117,8	
	FEB	108,6	+ 3,9	+ 1,1	116,4	+ 2,7	116,4	+ 2,8	(118,2)	
	MAR*	129,7	+11,6	+19,4	125,1	+ 7,5	125,2	+ 7,6	(119,5)	
	APR	121,4	+ 5,0	- 6,4	120,8	- 3,4	121,2	- 3,2	(122,5)	
	MAI	132,8	+15,5	+ 9,4	129,5	+ 7,2	129,2	+ 6,6	(126,2)	
	JUN	129,4	+ 2,8	- 2,6	124,0	- 4,2	126,7	- 1,9	(128,8)	
	JUL	125,2	+14,4	- 3,2	130,2	+ 5,0	128,9	+ 1,7	(130,3)	
	AUG	126,7	+11,5	+ 1,2	130,7	+ 0,4	130,2	+ 1,0	(131,8)	
	GRUNDSTOFF- UND PRODUKTIONSGUETERGEWERBE INLAND									
	1978	AUG	101,7	+ 1,9	+ 4,3	103,6	+ 2,6	102,3	+ 0,4	102,1
SEP		108,1	+ 0,5	+ 6,3	101,6	- 1,9	102,2	- 0,1	102,8	
OKT		113,1	+ 7,1	+ 4,6	106,6	+ 4,9	104,9	+ 2,6	(103,3)	
NOV		109,3	+ 8,3	- 3,4	106,4	- 0,2	106,2	+ 1,2	(104,0)	
DEZ*		84,8	- 7,2	-22,4	92,7	-12,9	96,3	- 9,3	(104,7)	
1979	JAN	93,9	- 3,4	+10,7	101,1	+ 9,1	100,6	+ 4,5	(105,5)	
	FEB	93,2	+ 1,6	- 0,7	103,4	+ 2,3	103,4	+ 2,8	(106,5)	
	MAR	111,9	+ 9,7	+20,1	106,8	+ 3,3	106,6	+ 3,1	(107,6)	
	APR	107,2	+ 4,2	- 4,2	107,9	+ 1,0	108,8	+ 2,1	(108,7)	
	MAI	116,9	+14,2	+ 9,0	113,2	+ 4,9	113,6	+ 4,4	(109,8)	
	JUN	114,8	+ 3,9	- 1,8	108,7	- 4,0	111,6	- 1,8	(110,9)	
	JUL	111,0	+13,8	- 3,3	114,6	+ 5,4	113,0	+ 1,3	(112,1)	
	AUG	112,4	+10,5	+ 1,3	114,5	- 0,1	113,9	+ 0,8	(113,3)	
	GRUNDSTOFF- UND PRODUKTIONSGUETERGEWERBE AUSLAND									
	1978	AUG	160,4	+ 7,5	+ 3,7	170,2	+ 4,1	166,1	+ 0,7	(165,8)
SEP		182,2	+13,9	+13,6	175,0	+ 2,8	176,4	+ 6,2	(166,6)	
OKT		174,2	+12,0	- 4,4	170,9	- 2,3	171,0	- 3,1	(167,3)	
NOV		172,8	+ 9,8	- 0,8	172,5	+ 0,9	169,0	- 1,2	(167,8)	
DEZ		155,8	- 3,2	- 9,8	159,7	- 7,4	164,2	- 2,8	(168,3)	
1979	JAN	157,6	+ 2,2	+ 1,2	161,9	+ 1,4	160,2	- 2,4	(168,8)	
	FEB	166,7	+ 8,3	+ 5,8	169,0	+ 4,4	169,0	+ 5,5	(169,5)	
	MAR*	197,2	+15,2	+18,3	186,6	+10,4	187,1	+10,7	(170,5)	
	APR	174,1	+ 5,9	-11,7	171,6	- 8,0	171,1	- 8,6	(173,1)	
	MAI	191,9	+17,6	+10,2	187,1	+ 9,0	184,6	+ 7,9	(178,3)	
	JUN	184,8	- 0,9	- 3,7	183,5	- 1,9	188,2	+ 2,0	(188,5)	
	JUL	179,1	+15,8	- 3,1	190,0	+ 3,5	189,9	+ 0,9	(191,7)	
	AUG	181,8	+13,3	+ 1,5	189,9	- 0,1	189,3	- 0,3	(190,8)	

5 UMSATZE IM VERARBEITENDEN GEWERBE UND IM BAUHAUPTGEWERBE

5.2 VOLUMENINDEX (1970 = 100)

JAHR	MONAT	ORIGINALWERT			SAISONBEREINIGTER WERT		SAISON- UND ARBEITSTÄGEGLEICH BEREINIGTER WERT		GLATTE KOMPONENTE
		1970=100	VERÄNDERUNG IN O/O GEGEN VORJAHR	VERÄNDERUNG IN O/O GEGEN VORMONAT	1970=100	VERÄNDERUNG IN O/O GEGEN VORMONAT	1970=100	VERÄNDERUNG IN O/O GEGEN VORMONAT	
INVESTITIONSGÜTER PRODUZIERENDES GEWERBE INSGESAMT									
1978	AUG	102,8	+ 1,5	- 1,5	119,3	- 0,9	118,5	- 2,3	120,0
	SEP	139,6	+ 6,2	+35,8	124,7	+ 4,5	125,4	+ 5,8	120,5
	OKT	127,7	+ 5,1	- 8,5	123,0	- 1,4	120,8	- 3,7	(120,9)
	NOV	126,9	- 0,2	- 0,6	120,2	- 2,3	121,0	+ 0,2	(121,2)
	DEZ	138,4	- 4,0	+ 9,1	118,7	- 1,2	122,4	+ 1,2	(121,7)
1979	JAN	111,8	- 2,2	-19,2	121,0	+ 1,9	121,1	- 1,1	(122,2)
	FEB	109,1	+ 1,0	- 2,4	119,7	- 1,1	119,7	- 1,2	(122,7)
	MAR	133,1	+ 8,5	+22,0	125,0	+ 4,4	124,5	+ 4,0	(123,4)
	APR	119,4	+ 8,4	-10,3	127,3	+ 1,8	126,8	+ 1,8	(124,2)
	MAI	126,0	+14,6	+ 5,5	130,1	+ 2,2	131,1	+ 3,4	(125,1)
	JUN	130,0	- 2,8	+ 3,2	121,9	- 6,3	125,2	- 4,5	(126,1)
	JUL	117,1	+12,2	- 9,9	131,2	+ 7,6	128,5	+ 2,6	(127,2)
	AUG	105,5	+ 2,6	- 9,9	123,6	- 5,8	124,2	- 3,3	(128,3)
INVESTITIONSGÜTER PRODUZIERENDES GEWERBE INLAND									
1978	AUG	95,9	+ 2,5	- 1,4	110,8	- 0,8	109,1	- 3,8	110,9
	SEP	128,0	+ 6,4	+33,5	116,1	+ 4,8	116,6	+ 6,9	111,7
	OKT	120,3	+ 9,8	- 6,0	116,2	+ 0,1	113,9	- 2,3	(112,1)
	NOV	119,2	+ 5,0	- 0,9	113,8	- 2,1	114,7	+ 0,7	(112,6)
	DEZ	125,9	- 5,2	+ 5,6	104,7	- 8,0	108,8	- 5,1	(113,1)
1979	JAN	105,6	+ 4,1	-16,1	114,6	+ 9,5	114,1	+ 4,9	(114,0)
	FEB	101,3	+ 3,1	- 4,1	112,7	- 1,7	112,7	- 1,2	(114,8)
	MAR	123,5	+ 9,5	+21,9	116,6	+ 3,5	116,7	+ 3,5	(115,6)
	APR	113,2	+10,1	- 8,3	118,7	+ 1,8	119,3	+ 2,2	(116,0)
	MAI	117,1	+14,6	+ 3,4	120,5	+ 1,5	121,5	+ 1,8	(116,5)
	JUN	122,7	+ 0,2	+ 4,8	115,1	- 4,5	118,0	- 2,9	(117,1)
	JUL	107,4	+10,4	-12,5	120,4	+ 4,6	117,9	- 0,1	(117,9)
	AUG	98,4	+ 2,6	- 8,4	114,4	- 5,0	114,5	- 2,9	(118,2)
INVESTITIONSGÜTER PRODUZIERENDES GEWERBE AUSLAND									
1978	AUG	119,5	+ 0,1	- 2,2	141,5	- 0,3	140,7	- 0,8	143,0
	SEP	166,6	+ 5,8	+39,4	146,7	+ 3,7	148,4	+ 5,5	141,8
	OKT	145,7	- 2,5	-12,5	141,1	- 3,8	138,3	- 6,8	141,6
	NOV	145,6	- 8,3	- 0,1	137,2	- 2,8	137,2	- 0,8	142,4
	DEZ	168,2	- 1,3	+15,5	142,5	+ 3,9	147,4	+ 7,4	143,1
1979	JAN	126,9	-11,1	-24,6	138,6	- 2,7	139,4	- 5,4	142,3
	FEB	128,0	- 2,9	+ 0,9	138,1	- 0,4	138,1	- 0,9	143,5
	MAR	157,5	+ 7,1	+23,0	145,7	+ 5,5	144,9	+ 4,9	143,6
	APR	135,4	+ 5,9	-14,0	148,3	+ 1,8	146,6	+ 1,2	(144,7)
	MAI	147,9	+14,7	+ 9,2	153,1	+ 3,2	153,3	+ 4,6	(146,0)
	JUN	148,3	- 7,8	+ 0,3	138,6	- 9,5	144,4	- 5,8	(147,5)
	JUL	140,1	+14,6	- 5,5	156,8	+13,1	153,4	+ 6,2	(149,4)
	AUG	121,6	+ 1,8	-13,2	146,3	- 6,7	147,4	- 3,9	(151,9)
VERBRAUCHSGÜTER PRODUZIERENDES GEWERBE INSGESAMT									
1978	AUG	105,8	+ 0,5	+11,0	111,7	+ 2,3	110,2	+ 0,4	109,9
	SEP	122,9	- 0,5	+16,2	109,3	- 2,1	109,7	- 0,5	109,8
	OKT	127,5	+ 5,5	+ 3,7	113,7	+ 4,0	111,5	+ 1,6	109,8
	NOV	116,4	+ 3,6	- 8,7	111,3	- 2,1	111,1	- 0,4	110,0
	DEZ	95,4	- 3,1	-18,0	106,1	- 4,7	110,6	- 0,5	110,6
1979	JAN	111,1	- 1,3	+16,5	109,9	+ 3,6	109,7	- 0,8	110,9
	FEB	109,4	+ 1,8	- 1,5	110,5	+ 0,5	110,5	+ 0,7	111,8
	MAR	126,1	+ 7,0	+15,3	112,8	+ 2,1	112,5	+ 1,8	112,2
	APR	107,7	- 1,4	-14,6	110,8	- 1,8	111,9	- 0,5	(112,6)
	MAI	109,7	+14,6	+ 1,9	118,4	+ 6,9	118,8	+ 6,2	(113,1)
	JUN	105,0	- 2,8	- 4,3	111,3	- 6,0	115,3	- 2,9	(115,7)
	JUL	106,7	+12,0	+ 1,6	119,0	+ 6,9	116,7	+ 1,2	(114,2)
	AUG	106,5	+ 0,7	- 0,2	112,0	- 5,9	111,9	- 4,1	(114,8)
VERBRAUCHSGÜTER PRODUZIERENDES GEWERBE INLAND									
1978	AUG	100,2	+ 0,0	+11,2	105,8	+ 2,0	104,4	+ 0,2	104,3
	SEP	116,9	- 0,8	+16,7	103,7	- 2,0	104,1	- 0,3	104,2
	OKT	121,5	+ 4,8	+ 3,9	107,6	+ 3,8	105,4	+ 1,2	104,1
	NOV	111,2	+ 3,2	- 8,5	105,4	- 2,0	105,3	- 0,1	104,2
	DEZ	90,4	- 3,4	-18,7	100,6	- 4,6	104,9	- 0,4	104,8
1979	JAN	105,2	- 1,8	+16,4	104,1	+ 3,5	104,0	- 0,9	105,0
	FEB	103,0	+ 1,2	- 2,1	104,4	+ 0,3	104,4	+ 0,4	105,8
	MAR	118,8	+ 6,5	+15,3	106,6	+ 2,1	106,5	+ 2,0	106,0
	APR	101,9	- 1,6	-14,2	105,0	- 1,5	105,9	- 0,6	(106,4)
	MAI	103,5	+14,0	+ 1,6	111,8	+ 6,5	112,2	+ 5,9	(106,8)
	JUN	98,5	- 3,3	- 4,8	105,0	- 6,1	108,8	- 3,0	(107,2)
	JUL	100,4	+11,4	+ 1,9	112,3	+ 7,0	110,0	+ 1,1	(107,7)
	AUG	99,8	- 0,4	- 0,6	105,1	- 6,4	105,2	- 4,4	(108,2)
VERBRAUCHSGÜTER PRODUZIERENDES GEWERBE AUSLAND									
1978	AUG	151,2	+ 3,2	+10,1	160,0	+ 3,6	157,6	+ 1,0	156,5
	SEP	171,2	+ 0,5	+13,2	155,8	- 2,6	156,0	- 1,0	157,7
	OKT	176,0	+ 9,2	+ 2,8	163,8	+ 5,1	160,7	+ 3,0	157,0
	NOV	158,6	+ 5,7	- 9,9	159,7	- 2,5	158,9	- 1,1	158,3
	DEZ	138,1	- 0,9	-12,9	152,1	- 4,8	158,4	- 0,3	157,8
1979	JAN	158,9	+ 1,1	+15,1	156,8	+ 3,1	156,5	- 1,2	159,3
	FEB	161,6	+ 5,2	+ 1,7	159,3	+ 1,6	159,3	+ 1,8	(160,6)
	MAR	185,4	+ 9,6	+14,7	161,9	+ 1,6	161,0	+ 1,1	(162,0)
	APR	155,7	+ 0,7	-16,0	157,6	- 2,7	160,9	- 0,1	(163,6)
	MAI	160,6	+17,9	+ 3,1	169,9	+ 7,8	169,8	+ 5,5	(165,3)
	JUN	158,2	- 0,1	- 1,5	162,8	- 4,2	167,0	- 1,6	(168,0)
	JUL	158,6	+15,5	+ 0,3	174,6	+ 7,2	172,2	+ 3,1	(169,9)
	AUG	161,0	+ 6,5	+ 1,5	169,4	- 3,0	167,5	- 2,7	(165,0)

5 UMSATZE IM VERARBEITENDEN GEWERBE UND IM BAUHAUPTGEWERBE

5.2 VOLUMENINDEX (1970 = 100)

JAHR	MONAT	ORIGINALWERT			SAISONBEREINIGTER WERT		SAISON- UND ARBEITSTÄGLICH BEREINIGTER WERT		GLATTE KOMPONENTE	
		1970=100	VERÄNDERUNG VORJAHR	IN O/D GEGEN VORMONAT	1970=100	VERÄNDERUNG IN O/D GEGEN VORMONAT	1970=100	VERÄNDERUNG IN O/D GEGEN VORMONAT	1970=100	
HOCHOFEN-,STAHL-UND WARMWALZWERKE (OHNE HERSTELLUNG VON PRAEZISIONSSTAHLROHREN) INSGESAMT										
1978	AUG	88,9	- 3,7	+10,8	92,4	+ 6,7	92,0	+ 5,5	94,0	
	SEP	104,9	+ 7,3	+18,0	96,7	+ 4,7	96,0	+ 4,3	(94,1)	
	OKT	94,2	+ 0,7	-10,2	92,5	- 4,3	93,5	- 2,6	(94,0)	
	NOV	97,2	+ 8,4	+ 3,2	98,2	+ 6,2	96,9	+ 3,6	(93,8)	
	DEZ*	63,9	-28,4	-34,3	69,6	-29,1	69,9	-27,9	(93,7)	
1979	JAN	78,1	-14,3	+22,2	85,1	+22,3	85,9	+22,9	(93,5)	
	FEB	89,3	- 1,8	+14,3	91,6	+ 7,6	91,6	+ 6,6	(93,6)	
	MAR	107,4	+10,4	+20,3	99,4	+ 8,5	98,3	+ 7,3	(94,1)	
	APR	96,2	+ 2,4	-10,4	95,9	- 3,5	96,0	- 2,3	(95,2)	
	MAI	106,2	+13,9	+10,4	106,0	+10,5	104,8	+ 9,2	(97,1)	
	JUN	99,1	- 5,8	- 6,7	95,0	-10,4	96,6	- 7,8	(100,1)	
	JUL	97,1	+21,1	- 2,0	103,7	+ 9,2	104,4	+ 8,1	(104,5)	
	AUG	106,4	+19,7	+ 9,6	110,0	+ 6,1	109,2	+ 4,6	(110,6)	
	HOCHOFEN-,STAHL-UND WARMWALZWERKE (OHNE HERSTELLUNG VON PRAEZISIONSSTAHLROHREN) INLAND									
	1978	AUG	73,4	- 7,9	+ 6,4	78,0	+ 6,4	76,9	+ 5,1	80,1
SEP		80,9	- 3,5	+10,2	78,9	+ 1,2	79,4	+ 3,3	(80,3)	
OKT		80,3	- 0,6	- 0,7	81,4	+ 3,2	81,8	+ 3,0	(80,3)	
NOV		84,5	+ 9,7	+ 5,2	87,3	+ 7,2	86,0	+ 5,1	(80,3)	
DEZ*		52,1	-29,3	-38,3	60,2	-31,0	62,2	-27,7	(80,2)	
1979	JAN	71,5	-12,6	+37,2	74,3	+23,4	74,3	+19,5	(80,1)	
	FEB	79,6	- 2,5	+11,3	80,6	+ 8,5	80,6	+ 8,5	(80,1)	
	MAR	93,6	+ 8,6	+17,6	84,7	+ 5,1	84,5	+ 4,8	(80,5)	
	APR	85,3	+ 2,6	- 8,9	83,7	- 1,2	82,8	- 2,0	(81,4)	
	MAI	92,1	+10,8	+ 8,0	88,4	+ 5,6	87,5	+ 5,7	(83,0)	
	JUN	82,2	- 0,8	-10,7	78,7	-11,0	81,2	- 7,2	(85,8)	
	JUL	83,7	+21,3	+ 1,8	87,8	+11,6	88,1	+ 8,5	(89,9)	
	AUG	89,0	+21,3	+ 6,3	93,2	+ 6,2	93,7	+ 6,4	(95,7)	
	HOCHOFEN-,STAHL-UND WARMWALZWERKE (OHNE HERSTELLUNG VON PRAEZISIONSSTAHLROHREN) AUSLAND									
	1978	AUG	149,3	+ 3,8	+20,6	146,5	+ 8,8	143,7	+ 6,9	136,5
SEP*		199,3	+28,4	+33,5	180,1	+22,9	177,4	+23,5	(136,5)	
OKT		149,9	+ 2,8	-24,8	136,6	-24,2	140,3	-20,9	(137,0)	
NOV		147,4	+ 3,1	- 1,7	139,6	+ 2,2	136,3	- 2,9	(138,0)	
DEZ*		110,2	-28,5	-25,2	103,8	-25,6	101,3	-25,7	(139,5)	
1979	JAN	103,7	-19,6	- 5,9	124,0	+19,5	125,1	+23,5	(141,6)	
	FEB	126,7	- 1,4	+22,2	132,3	+ 6,7	132,3	+ 5,8	(144,2)	
	MAR	161,8	+13,8	+27,7	153,9	+16,3	150,7	+13,9	(147,4)	
	APR	138,1	+ 1,0	-14,6	139,9	- 9,1	139,8	- 7,2	(151,0)	
	MAI	160,9	+21,3	+16,5	169,3	+21,0	165,2	+18,2	(154,9)	
	JUN	164,7	-14,6	+ 2,4	169,8	+ 0,3	169,4	+ 2,5	(159,1)	
	JUL	149,5	+20,8	- 9,2	162,7	- 4,2	167,0	- 1,4	(163,4)	
	AUG	174,5	+16,9	+16,7	172,8	+ 6,2	170,2	+ 1,9	(167,5)	
	CHEMISCHE INDUSTRIE INSGESAMT									
	1978	AUG	135,3	+ 5,3	+ 0,9	141,8	+ 1,0	140,4	- 0,8	142,1
SEP		142,7	+ 4,0	+ 5,5	140,4	- 1,0	141,5	+ 0,8	142,3	
OKT		149,0	+10,8	+ 4,4	146,1	+ 4,1	144,1	+ 1,8	142,2	
NOV		145,1	+ 9,2	- 2,6	144,7	- 1,0	144,7	+ 0,4	143,2	
DEZ		131,8	+ 3,2	- 9,2	140,3	- 3,0	144,2	- 0,3	143,3	
1979	JAN	147,0	+ 7,6	+11,5	144,1	+ 2,7	143,7	- 0,3	144,2	
	FEB	142,7	+ 7,5	- 2,9	145,1	+ 0,7	145,1	+ 1,0	(145,0)	
	MAR*	162,2	+12,9	+13,7	153,7	+ 5,9	154,3	+ 6,3	(146,4)	
	APR	147,1	+ 7,1	- 9,3	147,6	- 4,0	147,8	- 4,2	(148,6)	
	MAI	157,2	+13,5	+ 6,9	154,8	+ 4,9	155,0	+ 4,9	(151,9)	
	JUN	153,8	+ 3,9	- 2,2	149,9	- 3,2	152,8	- 1,4	(154,5)	
	JUL	149,1	+11,2	- 3,1	154,1	+ 2,8	152,0	- 0,5	(150,6)	
	AUG	147,9	+ 9,3	- 0,8	154,2	+ 0,1	154,2	+ 1,4	(153,9)	
	CHEMISCHE INDUSTRIE INLAND									
	1978	AUG	124,0	+ 3,9	+ 3,2	128,1	+ 2,2	126,4	- 0,3	127,3
SEP		130,4	+ 1,4	+ 5,2	125,6	- 2,0	126,1	- 0,2	127,7	
OKT		137,4	+ 9,2	+ 5,4	132,0	+ 5,1	129,9	+ 3,0	128,1	
NOV		131,5	+ 8,1	- 4,3	129,9	- 1,6	130,0	+ 0,1	129,3	
DEZ		114,4	+ 0,5	-13,0	125,6	- 3,3	129,6	- 0,3	130,0	
1979	JAN	134,0	+ 6,1	+17,1	131,0	+ 4,3	130,4	+ 0,6	131,1	
	FEB	126,6	+ 5,0	- 5,5	131,0	+ 0,0	131,0	+ 0,5	(132,3)	
	MAR	142,2	+10,7	+12,3	133,4	+ 1,8	133,3	+ 1,8	(133,4)	
	APR	130,5	+ 6,1	- 8,2	133,0	- 0,3	134,2	+ 0,7	(134,7)	
	MAI	138,6	+11,4	+ 6,2	138,6	+ 4,2	138,8	+ 3,4	(136,4)	
	JUN	138,5	+ 3,7	- 0,1	135,1	- 2,5	137,4	- 1,0	(137,0)	
	JUL	131,5	+ 9,4	- 5,1	136,3	+ 0,9	134,5	- 2,1	(133,9)	
	AUG	132,5	+ 6,9	+ 0,8	136,4	+ 0,1	135,8	+ 1,0	(134,6)	
	CHEMISCHE INDUSTRIE AUSLAND									
	1978	AUG	161,5	+ 8,2	- 3,3	173,1	- 1,4	172,0	- 2,2	175,4
SEP		171,2	+ 9,1	+ 6,0	174,9	+ 1,0	176,8	+ 2,8	176,3	
OKT		176,3	+14,1	+ 3,0	179,7	+ 2,7	177,7	+ 0,5	176,2	
NOV		177,0	+11,6	+ 0,4	180,1	+ 0,2	179,8	+ 1,2	177,6	
DEZ		172,6	+ 8,1	- 2,5	175,9	- 2,3	179,7	- 0,1	177,5	
1979	JAN	177,1	+10,1	+ 2,6	176,1	+ 0,1	175,9	- 2,1	178,2	
	FEB	180,5	+11,7	+ 1,9	179,7	+ 2,0	179,7	+ 2,2	(178,5)	
	MAR*	208,6	+15,9	+15,6	195,0	+ 8,5	196,1	+ 9,1	(180,3)	
	APR	184,6	+ 7,7	-11,5	181,3	- 7,0	180,2	- 8,1	(183,7)	
	MAI	199,8	+16,3	+ 8,2	192,5	+ 6,2	192,5	+ 6,8	(187,7)	
	JUN	188,5	+ 3,8	- 5,7	183,7	- 4,6	187,5	- 2,6	(192,6)	
	JUL	189,3	+13,4	+ 0,4	195,4	+ 6,4	192,8	+ 2,8	(189,6)	
	AUG	182,8	+13,2	- 3,4	194,0	- 0,7	195,1	+ 1,2	(194,9)	

5 UMSATZE IM VERARBEITENDEN GEMERBE UND IM BAUHAUPTGEMERBE

5.2 VOLUMENINDEX (1970 = 100)

JAHR	MONAT	ORIGINALWERT			SAISONBEREINIGTER WERT		SAISON- UND ARBEITSTÄGLICH BEREINIGTER WERT		GLATTE KOMPONENTE	
		1970=100	VERÄNDERUNG VORJAHR	IN O/O GEGEN VORMONAT	1970=100	VERÄNDERUNG IN O/O GEGEN VORMONAT	1970=100	VERÄNDERUNG IN O/O GEGEN VORMONAT		
MASCHINENBAU INSGESAMT										
1978	AUG	93,0	- 0,4	+ 4,0	104,4	+ 5,0	104,1	+ 2,8	102,2	
	SEP	119,8	+ 4,9	+28,8	108,8	+ 4,2	109,2	+ 4,9	102,7	
	OKT	104,4	+ 1,5	-12,9	103,4	- 5,0	102,3	- 6,3	(102,8)	
	NOV	104,9	- 4,2	+ 0,5	99,6	- 3,7	100,4	- 1,9	(102,8)	
	DEZ	131,9	- 3,2	+25,7	102,1	+ 2,5	103,8	+ 3,4	(103,0)	
1979	JAN	87,7	- 3,1	-33,5	102,5	+ 0,4	102,6	- 1,2	(103,6)	
	FEB	85,7	- 1,9	- 2,3	100,5	- 2,0	100,5	- 2,0	(103,8)	
	MAR	112,3	+ 5,0	+31,0	106,4	+ 5,9	105,9	+ 5,4	(104,1)	
	APR	100,4	+ 6,5	-10,6	107,8	+ 1,3	108,1	+ 2,1	(104,4)	
	MAI	102,4	+10,5	+ 2,0	108,8	+ 0,9	109,8	+ 1,6	(104,8)	
	JUN	110,3	- 5,6	+ 7,7	101,9	- 6,3	103,5	- 5,7	(105,3)	
	JUL	100,6	+12,5	- 8,8	109,7	+ 7,7	108,2	+ 4,5	(105,8)	
	AUG	90,8	- 2,4	- 9,7	101,9	- 7,1	102,7	- 5,1	(106,4)	
	MASCHINENBAU INLAND									
	1978	AUG	81,4	+ 3,6	+ 3,7	91,5	+ 5,3	90,9	+ 2,9	88,9
SEP		107,4	+ 8,5	+31,9	96,7	+ 5,7	96,2	+ 5,8	89,5	
OKT		91,8	+ 4,3	-14,5	90,6	- 6,3	89,5	- 7,0	(89,7)	
NOV		93,9	+ 6,0	+ 2,3	90,0	- 0,7	91,1	+ 1,8	(90,0)	
DEZ		110,3	- 4,1	+17,5	87,0	- 3,3	88,6	- 2,7	(90,4)	
1979	JAN	78,2	- 0,3	-29,1	89,9	+ 3,3	89,6	+ 1,1	(91,4)	
	FEB	76,2	+ 1,6	- 2,6	89,0	- 1,0	89,0	- 0,7	(91,9)	
	MAR	95,0	+ 2,8	+24,7	91,2	+ 2,5	90,6	+ 1,8	(92,3)	
	APR	91,4	+ 9,2	- 3,8	95,3	+ 4,5	96,1	+ 6,1	(92,8)	
	MAI	90,4	+12,3	- 1,1	95,6	+ 0,3	97,0	+ 0,9	(93,2)	
	JUN	99,2	+ 0,4	+ 9,7	93,0	- 2,7	93,8	- 3,3	(93,7)	
	JUL	88,9	+13,2	-10,4	97,2	+ 4,5	95,9	+ 2,2	(94,3)	
	AUG	83,0	+ 2,0	- 6,6	93,0	- 4,3	94,0	- 2,0	(94,6)	
	MASCHINENBAU AUSLAND									
	1978	AUG	114,8	- 5,0	+ 4,6	128,6	+ 4,7	128,9	+ 2,7	127,2
SEP		143,2	+ 0,4	+24,7	131,5	+ 2,3	133,5	+ 3,6	127,5	
OKT		128,0	- 2,1	-10,6	127,3	- 3,2	126,4	- 5,3	(127,1)	
NOV		125,6	-15,5	- 1,9	117,7	- 7,5	118,1	- 6,6	(126,8)	
DEZ		172,5	- 2,0	+37,3	130,9	+11,2	132,8	+12,4	(126,5)	
1979	JAN	105,4	- 6,9	-38,9	125,9	- 3,8	126,7	- 4,6	(126,4)	
	FEB	103,4	- 6,4	- 1,9	122,1	- 3,0	122,1	- 3,6	(126,0)	
	MAR	144,6	+ 7,7	+39,8	134,8	+10,4	134,4	+10,1	(126,1)	
	APR	117,1	+ 2,5	-19,0	131,1	- 2,7	130,4	- 3,0	(126,2)	
	MAI	125,1	+ 8,3	+ 6,8	133,6	+ 1,9	133,8	+ 2,6	(126,5)	
	JUN	131,0	-13,0	+ 4,7	118,4	-11,4	121,5	- 9,2	(127,0)	
	JUL	122,6	+11,8	- 6,4	133,2	+12,5	131,3	+ 8,1	(127,4)	
	AUG	105,5	- 8,1	-13,9	118,9	-10,7	119,1	- 9,3	(128,5)	
	STRASSENFAHRZEUGBAU INSGESAMT									
	1978	AUG	95,3	+ 5,0	-22,8	129,2	-10,3	128,7	-10,5	136,0
SEP		147,6	+ 9,9	+54,9	140,0	+ 8,4	139,9	+ 8,7	136,8	
OKT		148,3	+14,3	+ 0,5	142,6	+ 1,9	139,7	- 0,1	138,6	
NOV		148,4	+ 7,9	+ 0,1	141,8	- 0,6	143,1	+ 2,4	140,8	
DEZ		143,0	+ 4,5	- 3,6	138,9	- 2,0	142,8	- 0,2	143,3	
1979	JAN	141,4	+11,0	- 1,1	145,3	+ 4,6	146,1	+ 2,3	143,7	
	FEB	143,6	+ 9,3	+ 1,6	144,6	- 0,5	144,6	- 1,0	145,2	
	MAR	171,3	+23,0	+19,3	152,7	+ 5,6	151,7	+ 4,9	145,7	
	APR	149,5	+22,4	-12,7	151,3	- 0,9	149,4	- 1,5	(146,8)	
	MAI	162,6	+25,6	+ 8,8	155,0	+ 2,4	156,2	+ 4,6	(147,9)	
	JUN	153,9	+ 1,3	- 5,4	143,6	- 7,4	148,1	- 5,2	(148,9)	
	JUL	131,0	+ 6,1	-14,9	148,5	+ 3,4	145,2	- 2,0	(149,8)	
	AUG	103,9	+ 9,0	-20,7	142,8	- 3,8	145,2	+ 0,0	(150,7)	
	STRASSENFAHRZEUGBAU INLAND									
	1978	AUG	95,7	+10,9	-24,5	129,2	-11,1	128,3	-12,2	138,5
SEP		149,5	+14,7	+56,2	143,2	+10,8	143,4	+11,8	139,3	
OKT		150,8	+27,8	+ 0,9	150,9	+ 5,4	147,1	+ 2,6	141,4	
NOV		151,6	+20,2	+ 0,5	149,2	- 1,1	152,0	+ 3,3	143,8	
DEZ		140,0	+ 6,1	- 7,7	141,1	- 5,4	145,2	- 4,5	146,5	
1979	JAN	143,5	+19,1	+ 2,5	150,5	+ 6,7	151,5	+ 4,3	147,2	
	FEB	143,3	+ 7,7	- 0,1	144,7	- 3,9	144,7	- 4,5	148,4	
	MAR	181,0	+26,4	+26,3	156,6	+ 8,2	155,6	+ 7,5	148,8	
	APR	158,1	+25,6	-12,7	155,1	- 1,0	153,0	- 1,7	(149,3)	
	MAI	166,2	+25,2	+ 5,1	155,4	+ 0,2	157,7	+ 3,1	(149,7)	
	JUN	162,0	+ 4,4	- 2,5	148,5	- 4,4	152,5	- 3,3	(149,7)	
	JUL	130,5	+ 3,0	-19,4	145,5	- 2,0	141,3	- 7,3	(149,5)	
	AUG	99,8	+ 4,3	-23,5	139,9	- 3,8	143,4	+ 1,5	(149,0)	
	STRASSENFAHRZEUGBAU AUSLAND									
	1978	AUG	94,5	- 1,7	-20,9	128,2	- 9,8	128,6	- 8,9	133,6
SEP		144,9	+ 4,3	+53,3	135,2	+ 5,5	134,9	+ 4,9	134,8	
OKT		144,9	+ 0,6	+ 0,0	131,6	- 2,7	130,1	- 3,6	(135,7)	
NOV		144,1	- 4,7	- 0,6	132,2	+ 0,5	131,7	+ 1,2	(136,7)	
DEZ		146,5	+ 2,7	+ 1,7	135,8	+ 2,7	138,9	+ 5,5	(137,8)	
1979	JAN	138,6	+ 2,2	- 5,4	138,6	+ 2,1	139,4	+ 0,4	(139,1)	
	FEB	143,8	+11,6	+ 3,8	143,8	+ 3,8	143,8	+ 3,2	(140,2)	
	MAR	159,3	+18,7	+10,8	146,6	+ 1,9	146,0	+ 1,5	(141,7)	
	APR	138,7	+18,4	-12,9	145,0	- 1,1	145,4	- 0,4	(143,5)	
	MAI	158,1	+26,2	+14,0	155,3	+ 7,1	154,7	+ 6,4	(145,5)	
	JUN	143,8	- 2,6	- 9,0	138,8	-10,6	142,4	- 8,0	(147,7)	
	JUL	131,6	+10,2	- 8,5	152,7	+10,0	151,0	+ 6,0	(149,7)	
	AUG	108,8	+15,1	-17,3	144,5	- 5,4	143,8	- 4,8	(151,9)	

5 UMSÄTZE IM VERARBEITENDEN GEWERBE UND IM BAUHAUPTGEWERBE

5.2 VOLUMENINDEX (1970 = 100)

JAHR	MONAT	ORIGINALWERT			SAISONBEREINIGTER WERT		SAISON- UND ARBEITSTÄEGLICH BEREINIGTER WERT		GLATTE KOMPONENTE
		1970=100	VERÄNDERUNG VORJAHR	IN O/O GEGEN VORMONAT	1970=100	VERÄNDERUNG IN O/O GEGEN VORMONAT	1970=100	VERÄNDERUNG IN O/O GEGEN VORMONAT	1970=100
ELEKTROTECHNIK INSGESAMT									
1978	AUG	127,6	+ 0,8	+11,6	138,3	+ 2,8	137,4	+ 0,6	138,3
	SEP	168,9	+ 5,2	+32,4	144,7	+ 4,6	146,1	+ 6,3	138,9
	OKT	147,9	+ 7,5	-12,4	143,5	- 0,8	139,9	- 4,2	(139,1)
	NOV	148,0	+ 0,3	+ 0,1	137,6	- 4,1	139,3	- 0,4	(139,4)
	DEZ	157,9	- 4,6	+ 6,7	134,3	- 2,4	139,5	+ 0,1	(139,8)
1979	JAN	126,2	+ 0,4	-20,1	140,2	+ 4,4	139,8	+ 0,2	(140,6)
	FEB	125,8	+ 2,7	- 0,3	140,4	+ 0,1	140,4	+ 0,4	(141,2)
	MAR	147,1	+ 2,5	+16,9	138,9	- 1,1	139,2	- 0,9	(141,6)
	APR	133,7	+ 5,4	- 9,1	145,3	+ 4,6	145,8	+ 4,7	(142,3)
	MAI	135,9	+ 8,3	+ 1,6	145,0	- 0,2	147,0	+ 0,8	(143,0)
	JUN	144,8	- 5,7	+ 6,5	138,5	- 4,5	141,9	- 3,5	(143,9)
	JUL	135,0	+18,1	- 6,8	153,4	+10,8	149,4	+ 5,3	(144,9)
	AUG	130,3	+ 2,1	- 3,5	142,6	- 7,0	143,3	- 4,1	(145,8)
ELEKTROTECHNIK INLAND									
1978	AUG	114,0	+ 0,3	+12,0	124,4	+ 2,1	123,4	+ 0,7	124,7
	SEP	156,7	+ 9,0	+37,5	134,4	+ 8,0	135,0	+ 9,4	125,0
	OKT	138,1	+ 6,6	-11,9	129,2	- 3,9	126,3	- 6,4	(125,3)
	NOV	133,6	+ 1,3	- 3,3	124,3	- 3,8	125,5	- 0,6	(125,5)
	DEZ	139,8	- 5,9	+ 4,6	119,6	- 3,8	124,2	- 1,0	(125,9)
1979	JAN	114,3	- 1,0	-18,2	125,1	+ 4,6	124,5	+ 0,2	(126,8)
	FEB	112,5	+ 1,4	- 1,6	125,3	+ 0,2	125,3	+ 0,6	(127,4)
	MAR	131,1	+ 0,5	+16,5	124,8	- 0,4	124,8	- 0,4	(127,9)
	APR	120,5	+ 3,5	- 8,1	130,1	+ 4,2	130,4	+ 4,5	(128,4)
	MAI	122,3	+ 8,2	+ 1,5	131,5	+ 1,1	133,3	+ 2,2	(129,2)
	JUN	129,9	- 2,0	+ 6,2	126,5	- 3,8	128,8	- 3,4	(130,0)
	JUL	118,9	+16,8	- 8,5	137,9	+ 9,0	134,8	+ 4,7	(130,9)
	AUG	118,2	+ 3,7	- 0,6	129,8	- 5,9	130,8	- 3,0	(131,9)
ELEKTROTECHNIK AUSLAND									
1978	AUG	173,0	+ 2,1	+11,0	184,5	+ 4,9	181,6	+ 2,5	179,4
	SEP	209,8	- 3,2	+21,3	178,0	- 3,5	179,6	- 1,1	180,5
	OKT	180,8	+10,3	-13,8	190,4	+ 7,0	185,3	+ 3,2	180,5
	NOV	195,8	- 1,8	+ 8,3	180,8	- 5,0	183,1	- 1,2	183,2
	DEZ	218,4	- 1,8	+11,5	180,5	- 0,2	189,1	+ 3,3	(184,4)
1979	JAN	165,6	+ 3,7	-24,2	189,5	+ 5,0	188,2	- 0,5	(185,8)
	FEB	169,9	+ 5,5	+ 2,6	189,8	+ 0,2	189,8	+ 0,9	(186,4)
	MAR	200,6	+ 7,2	+18,1	185,6	- 2,2	186,1	- 1,9	(188,6)
	APR	177,3	+10,0	-11,6	192,0	+ 3,4	190,8	+ 2,5	(190,3)
	MAI	181,3	+ 8,4	+ 2,3	187,8	- 2,2	189,4	- 0,7	(192,2)
	JUN	194,4	-13,1	+ 7,2	188,5	+ 0,4	191,5	+ 1,1	(192,6)
	JUL	189,0	+21,2	- 2,8	204,7	+ 8,6	200,0	+ 4,4	(192,5)
	AUG	171,3	- 1,0	- 9,4	185,0	- 9,6	188,0	- 6,0	(192,6)
HERSTELLUNG VON EISEN-,BLECH-UND METALLWAREN INSGESAMT									
1978	AUG	94,6	+ 4,2	+ 9,5	103,8	+ 7,5	101,4	+ 2,8	99,0
	SEP	103,5	- 3,3	+ 9,4	97,6	- 6,0	98,1	- 3,3	99,5
	OKT	112,4	+ 6,9	+ 8,6	103,7	+ 6,3	101,9	+ 3,9	(99,7)
	NOV	110,0	+ 2,6	- 2,1	101,8	- 1,8	101,6	- 0,3	(99,9)
	DEZ	93,3	- 6,9	-15,2	95,1	- 6,6	99,4	- 2,2	(100,3)
1979	JAN	94,3	- 2,4	+ 1,1	99,7	+ 4,8	99,2	- 0,2	(100,6)
	FEB	94,4	+ 1,0	+ 0,1	99,9	+ 0,2	99,9	+ 0,7	(101,2)
	MAR	109,4	+ 6,9	+15,9	102,1	+ 2,2	101,4	+ 1,5	(101,7)
	APR	98,5	- 1,4	-10,0	100,6	- 1,5	102,4	+ 1,0	(102,3)
	MAI	107,0	+12,5	+ 8,6	107,1	+ 6,5	107,6	+ 5,1	(103,1)
	JUN	106,5	- 1,3	- 0,5	102,2	- 4,6	105,1	- 2,3	(103,9)
	JUL	95,7	+10,8	-10,1	107,1	+ 4,8	105,4	+ 0,3	(104,8)
	AUG	97,2	+ 2,7	+ 1,6	106,4	- 0,7	105,4	+ 0,0	(105,4)
HERSTELLUNG VON EISEN-,BLECH-UND METALLWAREN INLAND									
1978	AUG	90,9	+ 2,2	+ 9,3	98,2	+ 6,4	95,9	+ 1,9	94,3
	SEP	99,4	- 4,1	+ 9,4	92,9	- 5,4	93,3	- 2,7	94,8
	OKT	107,6	+ 6,5	+ 8,2	99,0	+ 6,6	97,3	+ 4,3	(95,0)
	NOV	105,0	+ 2,2	- 2,4	96,9	- 2,1	96,8	- 0,5	(95,2)
	DEZ	88,5	- 7,0	-15,7	90,9	- 6,2	94,9	- 2,0	(95,5)
1979	JAN	90,0	- 2,6	+ 1,7	95,0	+ 4,5	94,6	- 0,3	(95,9)
	FEB	89,6	+ 1,7	- 0,4	95,8	+ 0,8	95,8	+ 1,3	(96,5)
	MAR	103,9	+ 7,3	+16,0	97,7	+ 2,0	97,0	+ 1,3	(97,0)
	APR	93,6	- 1,0	- 9,9	96,3	- 1,4	97,8	+ 0,8	(97,7)
	MAI	101,9	+13,0	+ 8,9	102,5	+ 6,4	103,0	+ 5,3	(98,4)
	JUN	101,9	- 0,4	+ 0,0	98,1	- 4,3	100,8	- 2,1	(99,3)
	JUL	92,3	+10,9	- 9,4	102,2	+ 4,2	100,6	- 0,2	(100,2)
	AUG	93,2	+ 2,5	+ 1,0	100,7	- 1,5	99,9	- 0,7	(100,8)
HERSTELLUNG VON EISEN-,BLECH-UND METALLWAREN AUSLAND									
1978	AUG	113,6	+13,1	+10,3	131,8	+11,5	128,4	+ 6,3	124,8
	SEP	124,5	+ 0,8	+ 9,6	121,6	- 7,7	122,5	- 4,6	124,7
	OKT	137,0	+ 8,7	+10,0	127,1	+ 4,5	125,8	+ 2,7	123,7
	NOV	135,1	+ 4,1	- 1,4	126,7	- 0,3	125,2	- 0,5	124,2
	DEZ	117,9	- 6,3	-12,7	117,1	- 7,6	121,9	- 2,6	123,0
1979	JAN	116,4	- 1,1	- 1,3	123,5	+ 5,5	122,7	+ 0,7	123,1
	FEB	118,5	- 2,1	+ 1,8	120,8	- 2,2	120,8	- 1,5	(122,8)
	MAR	136,7	+ 5,3	+15,4	124,4	+ 3,0	123,4	+ 2,2	(122,7)
	APR	122,7	- 3,2	-10,2	121,7	- 2,2	123,7	+ 0,2	(123,1)
	MAI	131,9	+10,2	+ 7,5	129,7	+ 6,6	128,8	+ 4,1	(124,1)
	JUN	129,2	- 5,0	- 2,0	123,0	- 5,2	126,3	- 1,9	(126,5)
	JUL	112,5	+ 9,2	-12,9	128,5	+ 4,5	127,4	+ 0,9	(130,0)
	AUG	117,3	+ 3,3	+ 4,3	134,5	+ 4,7	132,8	+ 4,2	(129,7)

5 UMSÄTZE IM VERARBEITENDEN GEWERBE UND IM BAUHAUPTGEWERBE

5.2 VOLUMENINDEX (1970 = 100)

JAHR	MONAT	ORIGINALWERT			SAISONBEREINIGTER WERT		SAISON- UND ARBEITSTÄGLICH BEREINIGTER WERT		GLATTE KOMPONENTE	
		1970=100	VERÄNDERUNG VORJAHR	IN O/O GEGEN VORMONAT	1970=100	VERÄNDERUNG IN O/O GEGEN VORMONAT	1970=100	VERÄNDERUNG IN O/O GEGEN VORMONAT		
TEXTILGEWERBE INSGESAMT										
1978	AUG	82,0	- 1,0	+10,8	91,5	+ 2,9	90,0	+ 0,1	88,5	
	SEP	97,0	- 3,8	+18,3	88,3	- 3,5	89,2	- 0,9	89,3	
	OKT	103,4	+ 4,0	+ 6,6	92,5	+ 4,8	90,1	+ 1,0	(89,3)	
	NOV	96,1	+ 0,3	- 7,1	89,6	- 3,1	89,6	- 0,6	(89,3)	
	DEZ	77,8	- 4,8	-19,0	85,5	- 4,6	90,1	+ 0,6	(89,4)	
1979	JAN	93,8	- 3,2	+20,6	89,3	+ 4,4	88,8	- 1,4	(89,5)	
	FEB	88,5	+ 0,7	- 5,7	89,5	+ 0,2	89,5	+ 0,8	(89,9)	
	MAR	99,5	+ 3,2	+12,4	89,4	- 0,1	89,8	+ 0,3	(89,9)	
	APR	85,1	- 4,1	-14,5	89,1	- 0,3	89,7	- 0,1	(90,0)	
	MAI	90,7	+13,4	+ 6,6	95,9	+ 7,6	96,1	+ 7,1	(90,1)	
	JUN	86,8	- 5,7	- 4,3	87,9	- 8,3	91,7	- 4,6	(90,2)	
	JUL	83,7	+13,1	- 3,6	96,4	+ 9,7	93,9	+ 2,4	(90,2)	
	AUG	75,2	- 8,3	-10,2	86,4	-10,4	86,1	- 8,3	(90,1)	
	TEXTILGEWERBE INLAND									
	1978	AUG	76,5	- 1,9	+12,7	84,7	+ 2,8	83,4	+ 0,2	81,8
SEP		90,2	- 5,0	+17,9	81,3	- 4,0	82,4	- 1,2	82,6	
OKT		96,4	+ 2,9	+ 6,9	85,2	+ 4,8	82,9	+ 0,6	(82,5)	
NOV		89,3	- 1,1	- 7,4	82,3	- 3,4	82,3	- 0,7	(82,4)	
DEZ		70,6	- 5,2	-20,9	79,0	- 4,0	83,3	+ 1,2	(82,4)	
1979	JAN	86,9	- 4,3	+23,1	82,2	+ 4,1	81,8	- 1,8	(82,4)	
	FEB	81,6	- 0,2	- 6,1	82,7	+ 0,6	82,7	+ 1,1	(82,6)	
	MAR	91,1	+ 1,7	+11,6	82,0	- 0,8	82,6	- 0,1	(82,6)	
	APR	77,9	- 5,3	-14,5	81,8	- 0,2	82,2	- 0,5	(82,6)	
	MAI	82,7	+12,5	+ 6,2	88,0	+ 7,6	88,2	+ 7,3	(82,5)	
	JUN	77,8	- 7,4	- 5,9	80,0	- 9,1	83,7	- 5,1	(82,5)	
	JUL	76,8	+13,1	- 1,3	88,8	+11,0	86,4	+ 3,2	(82,5)	
	AUG	68,6	-10,3	-10,7	78,5	-11,6	78,3	- 9,4	(82,5)	
	TEXTILGEWERBE AUSLAND									
	1978	AUG	120,8	+ 3,5	+ 3,1	140,6	+ 7,2	136,4	+ 1,6	(136,5)
SEP		144,7	+ 1,7	+19,8	138,3	- 1,6	139,3	+ 2,1	(137,3)	
OKT		151,7	+ 9,4	+ 4,8	142,9	+ 3,3	140,6	+ 0,9	(138,2)	
NOV		144,2	+ 7,4	- 4,9	143,2	+ 0,2	140,9	+ 0,2	(139,0)	
DEZ		128,9	- 2,6	-10,6	133,1	- 7,1	140,3	- 0,4	(139,8)	
1979	JAN	142,4	+ 2,2	+10,5	139,0	+ 4,4	137,3	- 2,1	(140,5)	
	FEB	137,4	+ 5,3	- 3,5	135,9	- 2,2	135,9	- 1,0	(141,2)	
	MAR	158,8	+10,7	+15,6	139,3	+ 2,5	139,2	+ 2,4	(141,5)	
	APR	136,1	+ 2,2	-14,3	137,3	- 1,4	140,4	+ 0,9	(142,0)	
	MAI	147,0	+17,6	+ 8,0	150,9	+ 9,9	149,9	+ 6,8	(145,2)	
	JUN	150,7	+ 2,2	+ 2,5	148,3	- 1,7	153,9	+ 2,7	(154,1)	
	JUL	132,6	+13,1	-12,0	149,4	+ 0,7	146,9	- 4,5	(146,4)	
	AUG	122,1	+ 1,1	- 7,9	140,5	- 6,0	137,9	- 6,1	(136,6)	
	BEKLEIDUNGSGEWERBE INSGESAMT									
	1978	AUG	107,8	- 4,9	+14,4	101,0	- 3,1	101,4	- 2,2	100,1
SEP		134,4	- 0,2	+24,7	100,7	- 0,3	100,4	- 1,0	100,3	
OKT		122,8	+ 2,5	- 8,6	102,1	+ 1,4	99,9	- 0,5	100,2	
NOV		91,9	+ 7,5	-25,2	101,3	- 0,8	101,3	+ 1,4	100,0	
DEZ		70,7	+ 6,5	-23,1	100,6	- 0,7	103,3	+ 2,0	100,7	
1979	JAN	106,8	- 6,3	+51,1	97,4	- 3,2	98,2	- 4,9	101,0	
	FEB	114,6	+ 3,5	+ 7,3	102,2	+ 4,9	102,2	+ 4,1	101,8	
	MAR	132,9	+ 8,2	+16,0	104,7	+ 2,4	104,1	+ 1,9	102,3	
	APR	96,2	- 1,4	-27,6	101,0	- 3,5	103,2	- 0,9	(102,6)	
	MAI	74,5	+15,5	-22,6	104,4	+ 3,4	104,9	+ 1,6	(102,9)	
	JUN	65,5	- 9,7	-12,1	99,2	- 5,0	103,1	- 1,7	(103,1)	
	JUL	101,8	+ 8,1	+55,4	107,3	+ 8,2	105,2	+ 2,0	(103,4)	
	AUG	113,6	+ 5,4	+11,6	104,2	- 2,9	103,0	- 2,1	(103,6)	
	BEKLEIDUNGSGEWERBE INLAND									
	1978	AUG	98,6	- 4,6	+13,3	94,0	- 3,0	94,3	- 2,5	93,3
SEP		123,2	- 0,6	+24,9	93,3	- 0,7	93,5	- 0,8	93,4	
OKT		114,0	+ 2,2	- 7,5	94,9	+ 1,7	93,0	- 0,5	93,2	
NOV		88,2	+ 7,3	-22,6	94,5	- 0,4	94,4	+ 1,5	93,1	
DEZ		67,6	+ 7,0	-23,4	94,0	- 0,5	96,3	+ 2,0	93,8	
1979	JAN	98,8	- 6,5	+46,2	90,9	- 3,3	91,6	- 4,9	94,0	
	FEB	104,5	+ 2,9	+ 5,8	94,7	+ 4,2	94,7	+ 3,4	94,5	
	MAR	121,5	+ 6,8	+16,3	96,6	+ 2,0	96,3	+ 1,7	94,8	
	APR	90,1	- 1,5	-25,8	94,0	- 2,7	95,6	- 0,7	(95,0)	
	MAI	71,7	+14,4	-20,4	97,0	+ 3,2	97,2	+ 1,7	(95,0)	
	JUN	62,0	-10,8	-13,5	91,3	- 5,9	95,1	- 2,2	(95,1)	
	JUL	91,9	+ 5,6	+48,2	98,1	+ 7,4	96,3	+ 1,3	(95,0)	
	AUG	102,3	+ 3,8	+11,3	95,5	- 2,7	94,4	- 2,0	(94,9)	
	BEKLEIDUNGSGEWERBE AUSLAND									
	1978	AUG	270,3	- 6,5	+22,8	223,2	- 3,3	226,2	+ 0,1	220,8
SEP		331,4	+ 3,1	+22,6	229,1	+ 2,6	224,2	- 0,9	222,1	
OKT		278,3	+ 4,9	-16,0	229,0	+ 0,0	221,1	- 1,4	222,4	
NOV		156,3	+10,2	-43,8	221,3	- 3,4	224,0	+ 1,3	220,5	
DEZ		125,2	+ 1,8	-19,9	216,9	- 2,0	225,0	+ 0,4	222,4	
1979	JAN	247,0	- 5,0	+97,3	212,5	- 2,0	215,7	- 4,1	224,8	
	FEB	290,9	+ 6,3	+17,8	232,1	+ 9,2	232,1	+ 7,6	229,3	
	MAR	334,0	+16,8	+14,8	244,2	+ 5,2	240,2	+ 3,5	232,3	
	APR	201,5	- 2,2	-39,7	221,7	- 9,2	232,7	- 3,1	(235,7)	
	MAI	121,7	+26,9	-39,6	233,6	+ 5,4	238,7	+ 2,6	(239,4)	
	JUN	126,1	+ 0,9	+ 3,6	236,6	+ 1,3	246,1	+ 3,1	(243,5)	
	JUL	273,1	+24,0	+116,6	266,9	+12,8	258,7	+ 5,1	(248,1)	
	AUG	311,6	+15,3	+14,1	255,2	- 4,4	252,3	- 2,5	(253,1)	

6 BAUGENEHMIGUNGEN, BAUFERTIGSTELLUNGEN, BAUVORRAT, TIEFBAUAUFTRÄGE
6.1 VERANSCHLAGTE REINE BAUKOSTEN DER GENEHMIGTEN HOCHBAUVORHABEN (1970 = 100)

JAHR	MONAT	ORIGINALWERT			SAISONBEREINIGTER WERT		SAISON- UND ARBEITSTÄGLICH BEREINIGTER WERT		GLATTE KOMPONENTE
		1970=100	VERÄNDERUNG VORJAHR	IN O/O GEGEN VORMONAT	1970=100	VERÄNDERUNG IN O/O GEGEN VORMONAT	1970=100	VERÄNDERUNG IN O/O GEGEN VORMONAT	
WOHN- UND NICHTWOHNGEBAUDE									
1977	DEZ	121,0	+15,0	+ 7,1	125,9	+ 8,3	127,0	+ 7,5	124,6
1978	JAN	103,0	+23,8	-14,9	130,7	+ 3,8	127,0	+ 0,0	127,0
	FEB	105,7	+25,2	+ 2,0	124,6	- 4,7	124,6	- 1,9	(129,7)
	MAR	123,5	+ 5,2	+16,8	122,0	- 2,1	125,5	+ 0,7	(132,5)
	APR	123,6	+19,1	+ 8,2	134,3	+10,1	132,9	+ 5,9	(135,5)
	MAI	145,3	+15,0	+ 8,8	135,0	+ 0,5	136,0	+ 2,3	(139,4)
	JUN*	175,7	+48,1	+20,9	168,2	+24,6	169,2	+24,4	(142,0)
	JUL	164,9	+18,5	- 6,1	140,4	-16,5	137,8	-18,6	(144,9)
	AUG	155,1	+28,8	- 5,9	151,1	+ 7,6	153,6	+11,5	(148,2)
	SEP	163,7	+30,6	+ 5,5	157,8	+ 4,4	156,1	+ 1,6	(151,6)
	OKT	162,1	+12,9	- 1,0	151,8	- 3,8	150,2	- 3,8	(155,1)
	NOV	146,7	+29,8	- 9,5	157,9	+ 4,0	161,1	+ 7,3	(158,6)
	DEZ	164,9	+36,3	+12,4	168,3	+ 6,6	169,9	+ 5,5	(162,5)
WOHNGEBAUDE									
1977	DEZ	127,7	+20,1	+ 3,5	143,8	+ 8,8	144,6	+ 7,0	140,3
1978	JAN	110,7	+28,1	-13,3	141,5	- 1,6	139,1	- 3,8	144,4
	FEB	114,8	+17,6	+ 3,7	137,5	- 2,8	137,5	- 1,2	(147,8)
	MAR	148,4	+18,5	+29,3	144,5	+ 5,1	146,3	+ 6,4	(151,2)
	APR	157,2	+24,9	+ 5,9	151,7	+ 5,0	152,9	+ 4,5	(154,8)
	MAI	175,5	+24,0	+11,6	157,4	+ 3,8	157,6	+ 3,1	(159,0)
	JUN	198,4	+43,3	+13,0	176,8	+12,3	172,3	+ 9,3	(162,6)
	JUL	187,0	+26,7	- 5,7	165,2	- 6,6	165,2	- 4,1	(166,0)
	AUG	177,2	+23,8	- 5,2	168,7	+ 2,1	171,8	+ 4,0	(169,4)
	SEP	175,7	+26,6	- 0,8	171,8	+ 1,8	171,1	- 0,4	(173,0)
	OKT	179,1	+20,2	+ 1,9	174,7	+ 1,7	174,2	+ 1,8	(176,6)
	NOV	167,9	+36,1	- 6,3	177,4	+ 1,5	179,9	+ 3,3	(180,1)
	DEZ	172,3	+34,9	+ 2,6	186,5	+ 5,1	187,0	+ 3,9	(183,6)
WOHNGEBAUDE VON PRIVATEN HAUSHALTEN									
1977	DEZ	139,0	+24,7	- 0,1	170,7	+ 9,0	171,8	+ 8,1	163,9
1978	JAN	125,3	+28,9	- 9,9	165,8	- 2,9	162,1	- 5,6	168,5
	FEB	130,7	+15,7	+ 4,3	160,9	- 3,0	160,9	- 0,7	(172,0)
	MAR	174,8	+12,9	+33,7	164,9	+ 2,5	168,5	+ 4,7	(175,5)
	APR	186,8	+21,5	+ 6,9	174,5	+ 5,8	175,5	+ 4,2	(179,0)
	MAI	207,5	+19,1	+11,1	178,4	+ 2,2	180,4	+ 2,8	(183,3)
	JUN	226,4	+34,0	+ 9,1	199,2	+11,7	195,1	+ 8,1	(187,0)
	JUL	217,9	+22,8	- 3,8	190,2	- 4,5	189,0	- 3,1	(190,3)
	AUG	206,0	+17,9	- 5,5	191,7	+ 0,8	194,9	+ 3,1	(193,1)
	SEP	209,3	+26,7	+ 1,6	200,4	+ 4,5	199,0	+ 2,1	(196,3)
	OKT	207,4	+22,6	- 0,9	203,6	+ 1,6	201,7	+ 1,4	(199,4)
	NOV	175,5	+26,1	-15,4	195,1	- 4,2	197,3	- 2,2	(202,3)
	DEZ	177,3	+27,6	+ 1,0	207,3	+ 6,3	210,5	+ 6,7	(205,0)
NICHTWOHNGEBAUDE									
1977	DEZ	110,3	+ 8,0	+14,5	100,0	+ 8,3	100,9	+ 7,7	104,1
1978	JAN	90,6	+15,9	-17,9	101,1	+ 1,1	97,1	- 3,8	105,2
	FEB	91,0	+43,8	+ 0,4	108,5	+ 7,3	108,5	+11,7	(107,5)
	MAR	83,4	-20,6	- 8,4	90,4	-16,7	96,7	-10,9	(109,9)
	APR	95,7	+ 6,0	+14,7	111,0	+22,8	110,1	+13,9	(112,3)
	MAI	96,8	- 3,6	+ 1,1	102,7	- 7,5	104,5	- 5,1	(114,2)
	JUN	139,2	+55,0	+43,8	132,6	+29,1	130,8	+25,2	(115,4)
	JUL	129,5	+ 3,3	- 7,0	102,5	-22,7	101,4	-22,5	(117,2)
	AUG	119,7	+42,5	- 7,6	125,0	+22,0	128,9	+27,1	(120,2)
	SEP	144,4	+37,4	+20,6	137,8	+10,2	133,0	+ 3,2	(123,1)
	OKT	134,7	- 0,1	- 6,7	117,3	-14,9	114,8	-13,7	(126,1)
	NOV	112,8	+17,1	-16,3	122,9	+ 4,8	128,7	+12,1	(129,3)
	DEZ	152,9	+38,6	+35,5	141,5	+15,1	141,9	+10,3	(133,1)
ÖFFENTLICHE GEBAUDE									
1977	DEZ	112,9	- 0,5	+ 3,2	97,2	- 1,9	105,1	+ 4,1	100,4
1978	JAN	81,9	+ 9,3	-27,5	120,3	+23,8	99,4	- 5,4	99,7
	FEB	117,2	+83,7	+43,1	129,1	+ 7,3	129,1	+29,9	97,7
	MAR	77,4	-41,4	-34,0	79,2	-38,7	91,6	-29,0	100,2
	APR	85,6	- 4,5	+10,6	106,3	+34,2	110,9	+21,1	106,9
	MAI	97,8	- 2,6	+14,3	104,5	- 1,7	111,0	+ 0,1	110,9
	JUN	141,8	+53,5	+45,0	132,8	+27,1	122,1	+10,0	(114,1)
	JUL	113,1	- 8,0	-20,2	80,4	-39,5	85,6	-29,9	(117,0)
	AUG	116,3	+44,8	+ 2,8	119,6	+48,8	113,3	+32,4	(121,0)
	SEP	146,2	+58,6	+25,7	141,7	+18,5	146,8	+29,6	(121,8)
	OKT	139,8	-16,2	- 4,4	136,3	- 3,8	122,8	-16,3	(122,5)
	NOV	117,2	+ 7,1	-16,2	110,7	-18,8	115,0	- 6,4	(120,9)
	DEZ*	210,1	+86,1	+79,3	192,4	+73,8	212,2	+84,5	(98,2)
WIRTSCHAFTSGEBAUDE									
1977	DEZ	108,8	+13,8	+22,5	99,2	+18,2	96,5	+ 8,2	101,7
1978	JAN	95,6	+19,5	-12,1	111,9	+12,8	110,5	+14,5	104,4
	FEB	76,3	+20,3	-20,2	93,3	-16,6	93,3	-15,6	(106,6)
	MAR	86,7	- 3,5	+13,6	93,6	+ 0,3	101,8	+ 9,1	(108,8)
	APR	101,5	+12,0	+17,1	111,3	+18,9	106,9	+ 5,0	(110,9)
	MAI	96,2	- 4,2	- 5,2	100,2	-10,0	103,9	- 2,8	(114,5)
	JUN	137,8	+55,9	+43,2	130,0	+29,7	132,8	+27,8	(114,9)
	JUL	138,7	+ 9,4	+ 0,7	112,6	-13,4	107,3	-19,2	(115,6)
	AUG	121,7	+41,3	-12,3	124,9	+10,9	129,6	+20,8	(117,4)
	SEP	143,4	+27,0	+17,8	131,5	+ 5,3	127,6	- 1,5	(119,0)
	OKT	131,9	+12,9	- 8,0	119,7	- 9,0	116,6	- 8,6	(120,4)
	NOV	110,2	+24,1	-16,5	108,4	- 9,4	113,6	- 2,6	(121,8)
	DEZ	120,6	+10,8	+ 9,4	113,3	+ 4,5	111,8	- 1,6	(123,8)

6 BAUGENEHMIGUNGEN, BAUFERTIGSTELLUNGEN, BAUVORRAT, TIEFBAUAUFTRÄGE

6.2 RAUMINHALT DER GENEHMIGTEN HOCHBAUVORHABEN (1970 = 100)

JAHR	MONAT	ORIGINALWERT			SAISONBEREINIGTER WERT		SAISON- UND ARBEITSTÄGLICH BEREINIGTER WERT		GLATTE KOMPONENTE
		1970=100	VERÄNDERUNG VORJAHR	IN O/D GEGEN VORMONAT	1970=100	VERÄNDERUNG IN O/D GEGEN VORMONAT	1970=100	VERÄNDERUNG IN O/D GEGEN VORMONAT	
WOHN- UND NICHTWOHNGBAUEDE									
1977	DEZ	69,6	+ 7,9	+ 3,7	74,0	+ 5,4	75,0	+ 4,3	75,2
1978	JAN	62,1	+24,7	-10,8	79,7	+ 7,7	77,2	+ 2,9	(76,5)
	FEB	61,7	+20,0	- 0,6	76,1	- 4,5	76,1	- 1,4	(77,8)
	MAR	74,4	+ 3,2	+20,6	73,7	- 3,2	75,2	- 1,2	(79,4)
	APR	82,2	+17,8	+10,5	81,3	+10,3	81,7	+ 8,6	(80,8)
	MAI	83,6	+ 7,6	+ 1,7	78,2	- 3,8	78,8	- 3,5	(82,7)
	JUN	103,4	+38,4	+23,7	92,0	+17,6	90,3	+14,6	(83,9)
	JUL	96,7	+17,1	- 6,5	83,7	- 9,0	83,4	- 7,6	(85,2)
	AUG	92,5	+23,5	- 4,3	88,0	+ 5,1	89,0	+ 6,7	(86,6)
	SEP	91,1	+19,9	- 1,5	88,3	+ 0,3	88,8	- 0,2	(88,0)
	OKT	91,5	+ 9,7	+ 0,4	87,1	- 1,4	85,1	- 4,2	(89,4)
	NOV	84,1	+25,3	- 8,1	87,6	+ 0,6	89,1	+ 4,7	(90,8)
	DEZ	89,3	+28,3	+ 6,2	92,6	+ 5,7	94,2	+ 5,7	(92,3)
WOHNGBAUEDE									
1977	DEZ	74,2	+15,4	+ 3,6	84,3	+ 9,1	84,7	+ 6,9	81,6
1978	JAN	64,4	+23,4	-13,2	83,1	- 1,4	81,3	- 4,0	(83,0)
	FEB	66,3	+12,2	+ 3,0	79,8	- 4,0	79,8	- 1,8	(84,5)
	MAR	86,0	+12,7	+29,7	83,0	+ 4,0	84,0	+ 5,3	(87,0)
	APR	90,4	+18,8	+ 5,1	86,8	+ 4,6	87,4	+ 4,0	(88,6)
	MAI	99,7	+16,6	+10,3	88,8	+ 2,3	89,2	+ 2,1	(90,7)
	JUN	112,9	+37,5	+13,2	99,8	+12,4	97,3	+ 9,1	(92,3)
	JUL	105,6	+19,6	- 6,5	92,4	- 7,4	92,3	- 5,1	(93,9)
	AUG	100,2	+17,5	- 5,1	94,8	+ 2,6	96,4	+ 4,4	(95,3)
	SEP	98,0	+19,2	- 2,2	95,7	+ 0,9	95,4	- 1,0	(96,9)
	OKT	99,8	+14,1	+ 1,8	97,6	+ 2,0	97,0	+ 1,7	(98,4)
	NOV	93,0	+29,9	- 6,8	98,8	+ 1,2	100,3	+ 3,4	(99,9)
	DEZ	94,7	+27,0	+ 1,8	103,4	+ 4,7	104,0	+ 3,7	(101,6)
WOHNGBAUEDE VON PRIVATEN HAUSHALTEN									
1977	DEZ	80,6	+19,9	+ 0,2	99,8	+ 9,4	100,4	+ 8,1	94,7
1978	JAN	72,5	+23,3	-10,0	96,8	- 3,0	94,3	- 6,1	(97,1)
	FEB	74,8	+10,0	+ 3,2	92,9	- 4,0	92,9	- 1,5	(98,7)
	MAR	100,0	+ 7,5	+33,7	93,8	+ 1,0	95,8	+ 3,1	(100,3)
	APR	106,7	+15,6	+ 6,7	99,2	+ 5,8	99,5	+ 3,9	(102,4)
	MAI	117,5	+12,5	+10,1	100,0	+ 0,8	101,5	+ 2,0	(104,1)
	JUN	128,3	+27,8	+ 9,2	111,7	+11,7	109,5	+ 7,9	(105,5)
	JUL	122,9	+16,5	- 4,2	105,8	- 5,3	105,0	- 4,1	(107,0)
	AUG	115,9	+12,2	- 5,7	107,0	+ 1,1	108,8	+ 3,6	(108,1)
	SEP	116,0	+20,1	+ 0,1	111,0	+ 3,7	110,1	+ 1,2	(109,4)
	OKT	114,1	+15,3	- 1,6	112,3	+ 1,2	111,4	+ 1,2	(110,6)
	NOV	96,7	+20,2	-15,2	110,6	- 1,5	111,6	+ 0,2	(111,7)
	DEZ	97,3	+20,7	+ 0,6	115,1	+ 4,1	117,0	+ 4,8	(112,7)
NICHTWOHNGBAUEDE									
1977	DEZ	64,2	- 0,9	+ 3,9	62,3	+ 0,8	63,6	+ 0,5	68,1
1978	JAN	59,5	+26,6	- 7,3	76,3	+22,5	72,7	+14,3	68,5
	FEB	56,4	+32,7	- 5,2	71,9	- 5,8	71,9	- 1,1	(69,6)
	MAR	61,1	- 9,3	+ 8,3	63,2	-12,1	64,9	- 9,7	(70,7)
	APR	72,7	+16,1	+19,0	75,5	+19,5	75,8	+16,8	(71,9)
	MAI	65,1	- 5,2	-10,5	66,3	-12,2	67,1	-11,5	(73,5)
	JUN	92,4	+39,8	+41,9	83,4	+25,8	82,1	+22,4	(74,5)
	JUL	86,5	+13,8	- 6,4	73,8	-11,5	73,7	-10,2	(75,1)
	AUG	83,6	+32,7	- 3,4	80,2	+ 8,7	80,0	+ 8,5	(76,6)
	SEP	83,2	+20,8	- 0,5	79,8	- 0,5	81,3	+ 1,6	(77,8)
	OKT	81,9	+ 3,9	- 1,6	74,6	- 6,5	71,3	-12,3	(79,0)
	NOV	73,9	+19,0	- 9,8	79,0	+ 5,9	82,0	+15,0	(80,2)
	DEZ	83,0	+29,3	+12,3	80,2	+ 1,5	83,1	+ 1,3	(81,5)
ÖFFENTLICHE GEBÄUDE									
1977	DEZ	69,5	- 4,7	+ 6,9	60,6	- 4,4	69,0	+ 7,6	68,8
1978	JAN	56,6	+18,2	-18,6	80,0	+32,0	67,7	- 1,9	67,7
	FEB	70,1	+65,7	+23,9	77,7	- 2,9	77,7	+14,8	(68,9)
	MAR	55,7	-28,6	-20,5	55,8	-28,2	61,5	-20,8	(70,3)
	APR	75,7	+32,6	+35,9	80,9	+45,0	81,4	+32,4	(71,9)
	MAI	65,2	+ 6,5	-13,9	71,8	-11,2	75,1	- 7,7	(74,7)
	JUN	87,5	+27,7	+34,2	82,1	+14,3	80,4	+ 7,1	(76,1)
	JUL	75,8	+ 5,7	-13,4	67,7	-17,5	63,5	-21,0	(77,9)
	AUG	84,2	+43,2	+11,1	80,7	+19,2	84,0	+32,3	(80,7)
	SEP	90,9	+46,4	+ 8,0	90,6	+12,3	94,7	+12,7	(83,2)
	OKT	89,2	- 4,7	- 1,9	77,1	-14,9	69,5	-26,6	(85,8)
	NOV	77,4	+19,1	-13,2	80,2	+ 4,0	87,2	+25,5	(88,7)
	DEZ	113,3	+63,0	+46,4	101,4	+26,4	110,2	+26,4	(91,3)
WIRTSCHAFTSGEBÄUDE									
1977	DEZ	62,9	+ 0,2	+ 3,1	62,8	+ 2,1	62,3	- 1,4	67,9
1978	JAN	60,3	+28,8	- 4,1	75,5	+20,2	74,7	+19,9	68,7
	FEB	52,9	+24,5	-12,3	70,3	- 6,9	70,3	- 5,9	(69,8)
	MAR	62,5	- 3,4	+18,1	65,1	- 7,4	65,8	- 6,4	(70,8)
	APR	71,9	+12,5	+15,0	74,1	+13,8	74,3	+12,9	(71,8)
	MAI	65,0	- 7,9	- 9,6	64,8	-12,6	64,6	-13,1	(73,2)
	JUN	93,6	+42,9	+44,0	83,7	+29,2	82,7	+28,0	(73,8)
	JUL	89,1	+15,7	- 4,8	75,3	-10,0	76,2	- 7,9	(74,4)
	AUG	83,4	+30,1	- 6,4	80,1	+ 6,4	79,3	+ 4,1	(75,5)
	SEP	81,3	+15,3	- 2,5	77,1	- 3,7	77,7	- 2,0	(76,4)
	OKT	80,1	+ 6,5	- 1,5	67,2	-12,8	65,1	-16,2	(77,3)
	NOV	73,0	+19,7	- 8,9	73,7	+ 9,7	75,3	+15,7	(78,1)
	DEZ	75,5	+20,6	+ 3,4	75,0	+ 1,8	75,8	+ 0,7	(79,1)

6 BAUGENEHMIGUNGEN, BAUFERTIGSTELLUNGEN, BAUVORRAT, TIEFBAUAUFTRÄGE

6.3 RAUMINHALT DER FERTIGGESTELLTEN GEBÄUDE (1970 = 100)

JAHR	MONAT	ORIGINALWERT			SAISONBEREINIGTER WERT		SAISON- UND ARBEITSTÄGLICH BEREINIGTER WERT		GLATTE KOMPONENTE
		1970=100	VERÄNDERUNG VORJAHR	IN 0/0 GEGEN VORMONAT	1970=100	VERÄNDERUNG IN 0/0 GEGEN VORMONAT	1970=100	VERÄNDERUNG IN 0/0 GEGEN VORMONAT	1970=100
WOHN- UND NICHTWOHNGBAUDE									
1977	DEZ	582,6	+ 5,8	+637,5	118,1	+27,7	111,6	+13,2	98,2
1978	JAN	31,0	- 4,3	-94,7	94,6	-19,9	93,3	-16,4	97,3
	FEB	35,7	+18,2	+15,2	98,1	+ 3,7	98,1	+ 5,1	(97,0)
	MAR	37,8	+ 8,0	+ 5,9	97,1	- 1,0	94,9	- 3,3	(96,6)
	APR	29,5	-16,0	-22,0	91,9	- 5,4	88,6	- 6,6	(96,1)
	MAI	37,6	-13,0	+27,5	91,4	- 0,5	98,0	+10,6	(95,3)
	JUN	55,9	-30,1	+48,7	88,1	- 3,6	86,5	-11,7	(94,4)
	JUL	57,5	-17,1	+ 2,9	83,8	- 4,9	83,2	- 3,8	(93,5)
	AUG	48,3	- 6,6	-16,0	90,2	+ 7,6	89,1	+ 7,1	(92,4)
	SEP	59,4	-18,4	+23,0	90,1	- 0,1	89,5	+ 0,4	(91,6)
	OKT	73,8	- 8,4	+24,2	91,3	+ 1,3	91,5	+ 2,2	(90,8)
	NOV	73,4	- 7,1	- 0,5	90,6	- 0,8	91,5	+ 0,0	(89,9)
	DEZ	571,4	- 1,9	+678,5	101,7	+12,3	98,9	+ 8,1	(89,0)
WOHNGBAUDE									
1977	DEZ	588,8	+ 6,9	+642,5	126,0	+28,6	118,7	+12,2	104,5
1978	JAN	34,8	+ 3,0	-94,1	99,6	-21,0	98,4	-17,1	103,1
	FEB	39,9	+23,9	+14,7	103,0	+ 3,4	103,0	+ 4,7	(103,3)
	MAR	43,6	+15,0	+ 9,3	103,6	+ 0,6	100,6	- 2,3	(103,5)
	APR	35,9	-10,2	-17,7	98,6	- 4,8	94,7	- 5,9	(103,6)
	MAI	45,8	- 4,0	+27,6	99,0	+ 0,4	105,6	+11,5	(103,4)
	JUN	67,6	-25,1	+47,6	96,1	- 2,9	94,3	-10,7	(103,0)
	JUL	69,7	-15,0	+ 3,1	90,1	- 6,2	89,1	- 5,5	(103,0)
	AUG	56,9	- 2,9	-18,4	98,1	+ 8,9	98,0	+10,0	(103,1)
	SEP	67,1	-14,7	+17,9	98,0	- 0,1	97,0	- 1,0	(103,9)
	OKT	86,6	- 0,3	+29,1	104,5	+ 6,6	105,8	+ 9,1	(104,8)
	NOV	81,6	+ 2,9	- 5,8	104,7	+ 0,2	105,9	+ 0,1	(106,0)
	DEZ	599,6	+ 1,8	+634,8	129,9	+24,1	124,1	+17,2	(107,5)
NICHTWOHNGBAUDE									
1977	DEZ	575,9	+ 4,6	+632,7	109,3	+26,2	103,9	+14,3	91,2
1978	JAN	26,9	-12,7	-95,3	89,1	-18,5	87,7	-15,6	91,1
	FEB	31,1	+11,1	+15,6	92,7	+ 4,0	92,7	+ 5,7	(90,3)
	MAR	31,5	- 1,3	+ 1,3	90,0	- 2,9	88,6	- 4,4	(89,3)
	APR	22,4	-24,6	-28,9	84,5	- 6,1	81,9	- 7,6	(88,0)
	MAI	28,7	-25,1	+28,1	83,2	- 1,5	89,8	+ 9,6	(86,6)
	JUN	43,3	-37,2	+50,9	79,4	- 4,6	78,1	-13,0	(85,1)
	JUL	44,3	-20,6	+ 2,3	77,0	- 3,0	76,8	- 1,7	(83,2)
	AUG	38,9	-11,8	-12,2	81,7	+ 6,1	79,3	+ 3,3	(80,8)
	SEP	51,0	-23,3	+31,1	81,4	- 0,4	81,3	+ 2,5	(78,3)
	OKT	59,9	-18,2	+17,5	76,9	- 5,5	75,9	- 6,6	(75,5)
	NOV	64,5	-17,9	+ 7,7	75,1	- 2,3	75,8	- 0,1	(72,3)
	DEZ	540,7	- 6,1	+738,3	71,1	- 5,3	71,4	- 5,8	(68,9)

6 BAUGENEHMIGUNGEN, BAUFERTIGSTELLUNGEN, BAUVORRAT, TIEFBAUAUFTRÄGE
6.4 GENEHMIGTE UND FERTIGGESTELLTE WOHNUNGEN (ANZAHL), BAUVORRAT (1 000)

JAHR	MONAT	ORIGINALWERT			SAISONBEREINIGTER WERT		SAISON- UND ARBEITSTÄGLICH BEREINIGTER WERT		GLATTE KOMPONENTE
		ANZAHL	VERÄNDERUNG VORJAHR	IN 0/0 GEGEN VORMONAT	ANZAHL	VERÄNDERUNG IN 0/0 GEGEN VORMONAT	ANZAHL	VERÄNDERUNG IN 0/0 GEGEN VORMONAT	ANZAHL
GENEHMIGTE WOHNUNGEN									
1977	DEZ	29546	+ 9,4	+ 5,0	31876	+10,1	31937	+ 7,4	31110
1978	JAN	25050	+21,3	-15,2	31707	- 0,5	31211	- 2,3	31884
	FEB	25523	+12,9	+ 1,9	30475	- 3,9	30475	- 2,4	(32493)
	MAR	32324	+11,0	+26,6	31814	+ 4,4	32013	+ 5,0	(33122)
	APR	33974	+17,3	+ 5,1	33054	+ 3,9	33351	+ 4,2	(33766)
	MAI	37625	+18,2	+10,7	34220	+ 3,5	34079	+ 2,2	(34560)
	JUN	42949	+42,0	+14,2	38213	+11,7	37161	+ 9,0	(35164)
	JUL	39642	+20,6	- 7,7	35543	- 7,0	35750	- 3,8	(35813)
	AUG	37765	+17,4	- 4,7	36042	+ 1,4	36686	+ 2,6	(36398)
	SEP	36590	+17,7	- 3,1	36172	+ 0,4	35956	- 2,0	(37006)
	OKT	38171	+13,9	+ 4,3	37232	+ 2,9	37240	+ 3,6	(37590)
	NOV	36578	+29,4	- 4,2	38761	+ 4,1	39200	+ 5,3	(38144)
	DEZ	37890	+28,2	+ 3,6	39455	+ 1,8	38694	- 1,3	(38661)
FERTIGGESTELLTE WOHNUNGEN									
1977	DEZ	182680	+ 2,0	+597,1	23583	-27,1	24611	-25,8	34636
1978	JAN	10785	- 6,6	-94,1	33990	+44,1	32244	+31,0	33169
	FEB	12165	+ 6,3	+12,8	33912	- 0,2	33912	+ 5,2	(32957)
	MAR	13213	+ 2,0	+ 8,6	34398	+ 1,4	34647	+ 2,2	(32695)
	APR	11370	-15,8	-13,9	32891	- 4,4	30662	-11,5	(32380)
	MAI	14169	-16,1	+24,6	31689	- 3,7	33504	+ 9,3	(31860)
	JUN	20211	-36,8	+42,6	29265	- 7,6	33345	- 0,5	(31201)
	JUL	20487	-25,4	+ 1,4	27300	- 6,7	24295	-27,1	(30621)
	AUG	17376	-12,6	-15,2	30048	+10,1	29574	+21,7	(30088)
	SEP	20263	-21,6	+16,6	29046	- 3,3	30806	+ 4,2	(29701)
	OKT	25807	- 9,5	+27,4	30201	+ 4,0	28907	- 6,2	(29324)
	NOV	25333	- 3,3	- 1,8	29354	- 2,8	29531	+ 2,2	(28961)
	DEZ	176337	- 3,5	+596,1	30059	+ 2,4	31977	+ 8,3	(28617)

JAHR	MONAT	ORIGINALWERT			SAISONBEREINIGTER WERT		SAISON- UND ARBEITSTÄGLICH BEREINIGTER WERT		GLATTE KOMPONENTE
		1 000	VERÄNDERUNG VORJAHR	IN 0/0 GEGEN VORMONAT	1 000	VERÄNDERUNG IN 0/0 GEGEN VORMONAT	1 000	VERÄNDERUNG IN 0/0 GEGEN VORMONAT	1 000
BAUVORRAT									
1977	DEZ	541	-14,1	-25,4	647	+ 0,2	X	X	640
1978	JAN	555	-13,1	+ 2,6	644	- 0,5	X	X	637
	FEB	569	-12,5	+ 2,5	639	- 0,8	X	X	634
	MAR	588	-11,7	+ 3,3	634	- 0,8	X	X	634
	APR	610	-10,6	+ 3,7	631	- 0,5	X	X	634
	MAI	634	- 9,0	+ 3,9	629	- 0,3	X	X	632
	JUN	657	- 5,5	+ 3,6	635	+ 1,0	X	X	(635)
	JUL	676	- 3,4	+ 2,9	641	+ 0,9	X	X	(638)
	AUG	696	- 2,4	+ 3,0	644	+ 0,5	X	X	(644)
	SEP	713	- 0,7	+ 2,4	650	+ 0,9	X	X	(651)
	OKT	725	+ 0,3	+ 1,7	655	+ 0,8	X	X	(661)
	NOV	736	+ 1,5	+ 1,5	661	+ 0,9	X	X	(673)
	DEZ	598	+10,5	-18,7	700	+ 5,9	X	X	(693)

Hinweis:

Die monatliche Berichterstattung mit Ergebnissen für 1979 ist wegen der Umstellung der Bautätigkeitsstatistik zum Jahresanfang 1979 vorläufig unterbrochen und wird nach Vorliegen vergleichbarer Daten wieder aufgenommen.

6 BAUGENEHMIGUNGEN, BAUFERTIGSTELLUNGEN, BAUVORRAT, TIEFBAUAUFTRÄGE

6.5 AUFTRAGSVERGABEN DER ÖFFENTLICHEN HAND (1970 = 100)

JAHR	MONAT	ORIGINALWERT			SAISONBEREINIGTER WERT		SAISON- UND ARBEITSTÄGLICH BEREINIGTER WERT		GLATTE KOMPONENTE
		1970=100	VERÄNDERUNG VOR JAHR	IN O/O GEGEN VORMONAT	1970=100	VERÄNDERUNG IN O/O GEGEN VORMONAT	1970=100	VERÄNDERUNG IN O/O GEGEN VORMONAT	
TIEFBAUTEN									
1977	DEZ	139,3	+ 9,6	-17,5	137,6	-12,7	143,8	- 7,5	154,5
1978	JAN	104,4	+29,2	-25,1	145,8	+ 6,0	147,3	+ 2,4	157,8
	FEB	115,3	+67,8	+10,4	169,0	+15,9	169,0	+14,7	(159,6)
	MAR	134,4	+36,4	+16,6	164,6	- 2,6	169,4	+ 0,2	(161,0)
	APR	134,8	+ 4,0	+ 0,3	153,1	- 7,0	155,0	- 8,5	(162,0)
	MAI*	194,8	+46,5	+44,5	205,6	+34,3	209,7	+35,3	(161,8)
	JUN	207,3	+24,4	+ 6,4	181,1	-11,9	181,7	-13,4	(162,1)
	JUL	195,3	+ 9,5	- 5,8	156,7	-13,5	157,3	-13,4	(161,6)
	AUG	194,7	+23,9	- 0,3	172,9	+10,3	168,9	+ 7,4	(160,6)
	SEP	193,5	+19,8	- 0,6	167,8	- 2,9	166,8	- 1,2	(159,0)
	OKT	200,4	+ 8,9	+ 3,6	160,6	- 4,3	158,6	- 4,9	(156,7)
	NOV	158,8	- 6,0	-20,8	149,2	- 7,1	145,6	- 8,2	(153,7)
	DEZ	125,8	- 9,7	-20,8	128,1	-14,1	133,8	- 8,1	(150,0)
STRASSENBAUTEN									
1977	DEZ	120,4	+17,1	-25,4	143,1	- 6,1	148,8	- 3,5	158,7
1978	JAN	85,6	+21,8	-28,9	149,2	+ 4,3	145,8	- 2,0	(160,5)
	FEB	89,2	+74,6	+ 4,2	163,1	+ 9,3	163,1	+11,9	(161,9)
	MAR	122,6	+44,9	+37,4	165,0	+ 1,2	169,0	+ 3,6	(162,4)
	APR	134,9	+ 3,1	+10,0	150,6	- 8,7	157,7	- 6,7	(162,8)
	MAI*	204,1	+42,0	+51,3	208,4	+38,4	205,9	+30,6	(162,7)
	JUN	249,9	+52,8	+22,4	203,6	- 2,3	190,3	- 7,6	(161,7)
	JUL	197,3	- 4,1	-21,0	148,0	-27,3	152,3	-20,0	(159,8)
	AUG	190,3	+ 1,4	- 3,5	151,4	+ 2,3	154,2	+ 1,2	(157,0)
	SEP	231,5	+ 3,0	+ 5,9	157,2	+ 3,8	159,0	+ 3,1	(154,2)
	OKT	200,2	- 1,6	- 0,6	153,6	- 2,3	148,6	- 6,5	(150,7)
	NOV	150,0	- 7,0	-25,1	142,0	- 7,6	142,2	- 4,3	(146,3)
	DEZ	106,1	-11,9	-29,3	129,7	- 8,7	131,9	- 7,2	(141,6)
STRASSENBRÜCKEN									
1977	DEZ	142,6	-10,7	+20,9	124,2	- 1,7	119,5	+ 0,7	(126,0)
1978	JAN	79,9	+ 8,0	-44,0	117,1	- 5,7	123,9	+ 3,7	(128,8)
	FEB	145,5	+85,4	+82,1	168,4	+43,8	168,4	+35,9	(130,8)
	MAR	150,7	+89,8	+ 3,6	175,7	+ 4,3	160,2	- 4,9	(132,9)
	APR	101,3	+29,5	-32,8	118,1	-32,8	125,7	-21,5	(134,6)
	MAI	133,7	+41,2	+32,0	143,7	+21,7	134,2	+ 6,8	(137,3)
	JUN	143,2	+ 5,1	+ 7,1	131,7	- 8,4	122,7	- 8,6	(142,2)
	JUL	165,9	- 6,9	+15,9	125,5	- 4,7	141,5	+15,3	(143,8)
	AUG	162,9	+37,5	- 1,8	176,9	+41,0	159,6	+12,8	(145,5)
	SEP	143,7	+22,4	-11,8	122,5	-30,8	132,3	-17,1	(147,0)
	OKT	206,1	+ 1,8	+43,4	169,9	+38,7	173,6	+31,2	(148,2)
	NOV	155,2	+31,6	-24,7	157,8	- 7,1	145,0	-16,5	(149,2)
	DEZ	143,2	+ 0,4	- 7,7	126,0	-20,2	138,0	- 4,8	(147,2)
AUFTRÄGE DES BUNDES									
1977	DEZ	107,8	-20,4	-29,7	125,1	-17,8	136,2	- 7,8	150,1
1978	JAN	81,3	- 6,6	-24,6	138,1	+10,4	135,9	- 0,2	151,7
	FEB	100,8	+52,5	+24,0	164,6	+19,2	164,6	+21,1	(152,8)
	MAR	131,5	+20,4	+30,5	160,1	- 2,7	164,6	+ 0,0	(153,8)
	APR	130,5	- 4,3	- 0,8	140,5	-12,2	151,4	- 8,0	(154,6)
	MAI	192,7	+27,5	+47,7	183,0	+30,2	168,0	+11,0	(154,9)
	JUN	181,1	+25,6	- 6,0	164,1	-10,3	152,1	- 9,5	(155,5)
	JUL	177,4	- 9,6	- 2,0	143,0	-12,9	154,8	+ 1,8	(156,2)
	AUG	204,9	+19,1	+15,5	164,1	+14,8	165,4	+ 6,8	(155,7)
	SEP	187,2	+12,8	- 8,6	165,2	+ 0,7	164,0	- 0,8	(156,2)
	OKT	219,1	+ 7,9	+17,0	159,9	- 3,2	158,5	- 3,4	(156,6)
	NOV	139,8	- 8,8	-36,2	143,3	-10,4	143,5	- 9,5	(157,0)
	DEZ	127,6	+18,4	- 8,7	144,9	+ 1,1	148,4	+ 3,4	(155,1)
AUFTRÄGE DER LÄNDER									
1977	DEZ	130,1	- 4,0	+55,8	108,2	+22,4	115,4	+25,8	121,4
1978	JAN	69,9	+21,6	-46,3	109,0	+ 0,7	110,9	- 3,9	127,5
	FEB	116,3	+103,3	+66,4	150,2	+37,8	150,2	+35,4	(128,3)
	MAR	82,0	+20,8	-29,5	123,2	-18,0	133,3	-11,3	(128,7)
	APR	84,3	-12,3	+ 2,8	114,6	- 7,0	114,5	-14,1	(128,4)
	MAI	150,7	+61,3	+78,8	155,7	+35,9	159,6	+39,4	(126,4)
	JUN	150,3	+25,9	- 0,3	145,6	- 6,5	149,7	- 6,2	(125,7)
	JUL	188,1	+19,1	+25,1	148,4	+ 1,9	143,2	- 4,3	(123,0)
	AUG	127,9	-16,4	-32,0	101,3	-31,7	103,8	-27,5	(119,8)
	SEP	197,0	+39,3	+54,0	141,8	+40,0	138,6	+33,5	(116,3)
	OKT	149,4	+ 8,7	-24,2	126,3	-10,9	122,8	-11,4	(112,1)
	NOV	94,1	+12,7	-37,0	100,2	-20,7	101,0	-17,8	(107,0)
	DEZ	65,8	-49,4	-30,1	52,5	-47,6	56,5	-44,1	(101,1)
AUFTRÄGE DER GEMEINDEN UND GEMEINDEVEREINE									
1977	DEZ	180,0	+48,3	-21,5	168,4	-15,8	174,5	- 9,1	186,1
1978	JAN	133,1	+62,3	-26,1	172,0	+ 2,1	179,0	+ 2,6	190,0
	FEB	127,6	+74,3	- 4,1	191,8	+11,5	191,8	+ 7,2	(193,3)
	MAR	162,1	+58,6	+27,0	196,5	+ 2,5	195,6	+ 2,0	(195,8)
	APR	161,0	+10,5	- 0,7	186,0	- 5,3	183,0	- 6,4	(197,5)
	MAI	223,6	+57,9	+38,9	221,6	+19,1	215,1	+17,5	(196,7)
	JUN	258,1	+19,7	+15,4	212,7	- 4,0	229,1	+ 6,5	(196,4)
	JUL	217,4	+24,5	-15,8	185,4	-12,8	184,3	-19,6	(194,4)
	AUG	223,8	+39,5	+ 2,9	216,4	+16,7	209,0	+13,4	(192,3)
	SEP	205,6	+17,2	- 8,1	189,2	-12,6	190,8	- 8,7	(188,4)
	OKT	206,1	+ 3,5	+ 0,2	174,3	- 7,9	178,8	- 6,3	(183,2)
	NOV	203,6	-11,2	- 1,2	168,3	- 3,4	160,2	-10,4	(176,5)
	DEZ	155,4	-13,7	-23,7	146,5	-13,0	150,6	- 6,0	(167,3)

7 UMSATZE DES GROSSHANDELS
7.1 IN JEWEILIGEN PREISEN (1970 = 100)

JAHR	MONAT	ORIGINALWERT			SAISONBEREINIGTER WERT		SAISON- UND ARBEITSTÄGLICH BEREINIGTER WERT		GLATTE KOMPONENTE	
		1970=100	VERÄNDERUNG VORJAHR	IN O/O GEGEN VORMONAT	1970=100	VERÄNDERUNG IN O/O GEGEN VORMONAT	1970=100	VERÄNDERUNG IN O/O GEGEN VORMONAT	1970=100	
GROSSHANDEL INSGESAMT										
1978	SEP	177,6	+ 2,9	+ 5,3	170,2	- 0,9	170,7	+ 1,2	172,9	
	OKT	185,6	+10,7	+ 4,5	179,3	+ 5,3	176,9	+ 3,6	172,8	
	NOV	186,3	+ 7,5	+ 0,4	175,2	- 2,3	175,1	- 1,0	174,3	
	DEZ	180,5	- 0,4	- 3,1	169,8	- 3,1	175,3	+ 0,1	175,9	
1979	JAN	158,2	+ 5,9	-12,4	176,9	+ 4,2	175,8	+ 0,3	178,5	
	FEB	160,1	+ 6,3	+ 1,2	177,9	+ 0,6	177,9	+ 1,2	181,5	
	MAR	191,5	+10,5	+19,6	181,8	+ 2,2	181,4	+ 2,0	(185,5)	
	APR	181,9	+ 7,6	- 5,0	185,2	+ 1,9	186,2	+ 2,6	(189,6)	
	MAI	200,2	+18,0	+10,1	199,6	+ 7,8	199,7	+ 7,3	(195,3)	
	JUN	200,7	+13,1	+ 0,2	197,2	- 1,2	200,0	+ 0,2	(197,8)	
	JUL	189,0	+15,6	- 5,8	196,8	- 0,2	194,6	- 2,7	(195,2)	
	AUG	190,2	+12,7	+ 0,6	193,4	- 1,7	193,0	- 0,8	(192,9)	
	SEP	190,2	+ 7,1	+ 0,0	182,9	- 5,4	184,3	- 4,5	(180,2)	
	KOHLE UND MINERALÖLERZEUGNISSE									
	1978	SEP	241,7	+ 1,7	- 1,8	243,6	- 1,0	243,5	- 0,7	257,7
		OKT	257,8	+ 8,6	+ 6,7	258,9	+ 6,3	257,6	+ 5,8	260,9
NOV		284,2	+14,2	+10,2	271,9	+ 5,0	270,3	+ 4,9	262,9	
DEZ		291,5	+ 9,0	+ 2,6	267,5	- 1,6	271,7	+ 0,5	263,5	
1979	JAN	274,6	+21,7	- 5,8	285,1	+ 6,6	282,9	+ 4,1	268,9	
	FEB	274,3	+13,2	- 0,1	284,8	- 0,1	284,8	+ 0,7	277,3	
	MAR	269,1	+ 7,5	- 1,9	273,0	- 4,1	275,3	- 3,3	(284,5)	
	APR	277,5	+12,2	+ 3,1	280,8	+ 2,9	280,2	+ 1,8	(292,6)	
	MAI*	323,4	+34,9	+16,5	335,3	+19,4	333,8	+19,1	(301,6)	
	JUN*	350,6	+43,5	+ 8,4	350,3	+ 4,5	351,2	+ 5,2	(310,6)	
	JUL	354,7	+38,1	+ 1,2	345,3	- 1,4	344,7	- 1,9	(321,6)	
	AUG	339,6	+37,9	- 4,3	337,5	- 2,3	335,9	- 2,6	(333,2)	
	SEP	322,9	+33,6	- 4,9	327,3	- 3,0	329,2	- 2,0	(333,7)	
	ERZE, METALLE UND HALBZEUG									
	1978	SEP	148,4	+ 8,7	+10,4	135,8	- 3,3	137,1	+ 0,1	136,5
		OKT	144,3	+16,7	- 2,8	141,7	+ 4,3	137,8	+ 0,5	134,5
NOV		142,3	+16,4	- 1,4	136,2	- 3,9	134,7	- 2,2	135,1	
DEZ		120,9	+ 1,5	-15,0	123,6	- 9,3	131,4	- 2,4	134,9	
1979	JAN	124,8	- 0,5	+ 3,2	133,0	+ 7,6	132,2	+ 0,6	136,4	
	FEB	129,3	+ 8,3	+ 3,6	139,2	+ 4,7	139,2	+ 5,3	139,2	
	MAR*	160,1	+17,8	+23,8	155,9	+12,0	155,4	+11,6	(143,3)	
	APR	143,1	+10,3	- 9,4	146,0	- 6,4	147,4	- 5,1	(147,1)	
	MAI	161,4	+25,5	+11,2	160,2	+ 9,7	159,3	+ 8,1	(154,3)	
	JUN	159,6	+ 9,7	- 1,1	152,5	- 4,8	158,8	- 0,3	(159,6)	
	JUL	151,3	+18,2	- 5,2	158,6	+ 4,0	155,8	- 1,9	(160,0)	
	AUG	150,6	+12,1	- 0,5	155,9	- 1,7	155,0	- 0,5	(150,3)	
	SEP	152,8	+ 3,0	+ 1,5	139,8	-10,3	141,3	- 8,8	(132,5)	
	HOLZ UND BAUSTOFFE									
	1978	SEP	186,6	+ 4,5	+ 7,2	159,1	- 1,9	159,2	- 0,1	158,5
		OKT	195,2	+12,4	+ 4,6	169,4	+ 6,5	167,2	+ 5,0	160,5
NOV		184,8	+13,9	- 5,3	168,6	- 0,5	169,2	+ 1,2	(161,9)	
DEZ		148,0	- 2,4	-19,9	156,6	- 7,1	160,6	- 5,1	(163,5)	
1979	JAN	97,1	-15,1	-34,4	148,9	- 4,9	149,1	- 7,2	(165,3)	
	FEB	108,5	+ 0,7	+11,7	155,8	+ 4,6	155,8	+ 4,5	(167,8)	
	MAR*	168,7	+14,5	+55,5	179,8	+15,4	178,3	+14,4	(170,5)	
	APR	175,0	+ 8,0	+ 3,7	176,1	- 2,1	177,6	- 0,4	(173,3)	
	MAI	200,3	+22,4	+14,5	189,1	+ 7,4	190,5	+ 7,3	(175,8)	
	JUN	218,4	+19,5	+ 9,0	192,1	+ 1,6	194,2	+ 1,9	(178,5)	
	JUL	191,5	+15,9	-12,3	184,6	- 3,9	182,5	- 6,0	(181,3)	
	AUG	199,1	+14,4	+ 4,0	185,0	+ 0,2	184,9	+ 1,3	(184,3)	
	SEP	203,1	+ 9,9	+ 3,0	182,2	- 1,5	183,7	- 0,6	(188,6)	
	NAHRUNGS- UND GENUSSMITTEL									
	1978	SEP	159,9	- 0,4	- 1,7	162,8	- 0,9	165,1	+ 3,3	164,7
		OKT	172,8	+ 8,1	+ 8,1	172,0	+ 5,7	171,8	+ 4,1	165,3
NOV		176,5	+ 1,8	+ 2,1	172,0	+ 0,0	169,7	- 1,2	167,0	
DEZ		177,0	- 2,5	+ 0,3	160,9	- 6,5	166,4	- 1,9	167,3	
1979	JAN	153,4	+ 5,9	-13,3	170,3	+ 5,8	167,4	+ 0,6	168,0	
	FEB	149,7	+ 4,0	- 2,4	167,2	- 1,8	167,2	- 0,1	168,5	
	MAR	170,2	+ 0,7	+13,7	169,0	+ 1,1	170,5	+ 2,0	(169,4)	
	APR	164,8	+ 3,1	- 3,2	167,3	- 1,0	167,7	- 1,6	(170,0)	
	MAI	184,3	+ 5,5	+11,8	172,7	+ 3,2	170,9	+ 1,9	(170,2)	
	JUN	177,1	+ 1,8	- 3,9	165,5	- 4,2	168,5	- 1,4	(169,9)	
	JUL	163,7	+ 4,2	- 7,6	168,1	+ 1,6	168,0	- 0,3	(170,1)	
	AUG	167,0	+ 2,6	+ 2,0	168,4	+ 0,2	167,1	- 0,5	(168,8)	
	SEP	158,3	- 1,0	- 5,2	160,7	- 4,6	162,6	- 2,7	(160,6)	
	FAHRZEUGE UND MASCHINEN									
	1978	SEP	172,2	+ 9,3	+17,1	170,7	+ 3,6	170,8	+ 4,7	169,9
		OKT	181,3	+18,3	+ 5,3	179,5	+ 5,2	177,1	+ 3,7	169,1
NOV		178,3	+ 9,7	- 1,7	175,4	- 2,3	176,9	- 0,1	170,3	
DEZ		177,6	- 3,5	- 0,4	164,1	- 6,4	167,3	- 5,4	172,7	
1979	JAN	148,1	+ 7,6	-16,6	172,6	+ 5,2	172,5	+ 3,1	174,4	
	FEB	154,9	+ 3,6	+ 4,6	169,7	- 1,7	169,7	- 1,6	175,1	
	MAR*	208,0	+16,7	+34,3	192,7	+13,6	192,6	+13,5	175,7	
	APR	186,2	+ 8,8	-10,5	180,7	- 6,2	181,0	- 6,0	175,8	
	MAI	194,1	+17,4	+ 4,2	185,9	+ 2,9	187,4	+ 3,5	(175,7)	
	JUN	206,9	+ 8,8	+ 6,6	186,3	+ 0,2	187,8	+ 0,2	(175,3)	
	JUL	168,3	- 0,9	-18,7	175,0	- 6,1	172,6	- 8,1	(174,8)	
	AUG	153,2	+ 4,1	- 9,0	173,1	- 1,1	173,8	+ 0,7	(173,9)	
	SEP	165,3	- 4,0	+ 7,9	167,6	- 3,2	168,0	- 3,3	(172,8)	

8 UMSATZE DES EINZELHANDELS
8.1 IN JEWEILIGEN PREISEN (1970 = 100)

JAHR	MONAT	ORIGINALWERT			SAISONBEREINIGTER WERT		SAISON- UND ARBEITSTÄGLICH BEREINIGTER WERT		GLATTE KOMPONENTE
		1970=100	VERÄNDERUNG VOR JAHR	IN O/O GEGEN VORMONAT	1970=100	VERÄNDERUNG IN O/O GEGEN VORMONAT	1970=100	VERÄNDERUNG IN O/O GEGEN VORMONAT	1970=100
EINZELHANDEL INSGESAMT									
1978	JUL	171,4	+ 2,2	- 3,9	177,1	- 3,2	179,9	- 0,3	181,1
	AUG	165,8	+ 5,8	- 3,3	182,8	+ 3,2	180,5	+ 0,3	182,2
	SEP	177,5	+ 6,0	+ 7,1	182,8	+ 0,0	183,4	+ 1,6	182,2
	OKT	187,4	+ 7,1	+ 5,6	185,1	+ 1,3	185,4	+ 1,1	183,2
	NOV	198,5	+ 3,8	+ 5,9	183,0	- 1,1	182,6	- 1,5	184,3
	DEZ	240,6	+ 0,8	+21,2	182,9	- 0,1	183,8	+ 0,7	185,3
1979	JAN	166,3	+ 7,4	-30,9	187,9	+ 2,7	187,5	+ 2,0	186,5
	FEB	157,9	+ 4,0	- 5,1	184,7	+ 1,7	184,7	- 1,5	187,0
	MAR	197,7	+ 6,8	+25,2	190,2	+ 3,0	189,1	+ 2,4	(187,9)
	APR	189,2	+ 7,4	- 4,3	190,9	+ 0,4	191,7	+ 1,4	(189,0)
	MAI	192,5	+ 9,8	+ 1,7	193,5	+ 1,4	193,4	+ 0,9	(190,0)
	JUN	189,6	+ 6,3	- 1,5	192,0	- 0,8	192,3	- 0,6	(191,2)
	JUL	178,6	+ 4,2	- 5,8	186,9	- 2,7	187,4	- 2,5	(192,3)
NAHRUNGS- UND GENUSSMITTEL									
1978	JUL	176,3	+ 1,0	- 4,6	173,8	- 3,9	177,5	- 0,3	178,8
	AUG	176,0	+ 5,6	- 0,2	182,1	+ 4,8	180,0	+ 1,4	179,3
	SEP	174,8	+ 4,2	- 0,7	181,4	- 0,4	181,8	+ 1,0	179,4
	OKT	175,8	+ 3,8	+ 0,6	180,2	- 0,7	181,8	+ 0,0	180,5
	NOV	182,6	+ 4,1	+ 3,9	182,3	+ 1,2	181,3	- 0,3	181,1
	DEZ	216,3	+ 2,4	+18,5	181,6	- 0,4	181,0	- 0,2	181,2
1979	JAN	168,7	+ 7,0	-22,0	179,8	- 1,0	179,2	- 1,0	181,7
	FEB	163,7	+ 3,7	- 3,0	183,5	+ 2,1	183,5	+ 2,4	182,2
	MAR	191,9	+ 3,9	+17,2	186,4	+ 1,6	185,0	+ 0,8	(182,5)
	APR	182,2	+ 5,0	- 5,1	182,5	- 2,1	185,1	+ 0,1	(182,8)
	MAI	183,8	+ 2,7	+ 0,9	182,7	+ 0,1	182,2	- 1,6	(183,1)
	JUN	187,6	+ 1,5	+ 2,1	182,6	- 0,1	181,5	- 0,4	(183,3)
	JUL	181,5	+ 2,9	- 3,3	179,2	- 1,9	180,7	- 0,4	(182,7)
TEXTILWAREN, SCHUHE									
1978	JUL	149,4	- 2,0	+ 1,4	163,4	- 2,0	166,8	+ 2,3	170,3
	AUG	146,3	+14,0	- 2,1	178,1	+ 9,0	175,5	+ 5,2	171,3
	SEP	179,9	+12,4	+23,0	177,3	- 0,4	179,2	+ 2,1	170,5
	OKT	196,9	+ 8,1	+ 9,4	175,1	- 1,2	175,4	- 2,1	170,5
	NOV	205,9	+ 3,4	+ 4,6	171,2	- 2,2	170,3	- 2,9	171,3
	DEZ	245,7	+ 4,9	+19,3	174,4	+ 1,9	175,4	+ 3,0	172,0
1979	JAN	153,0	+ 2,2	-37,7	169,7	- 2,7	169,5	- 3,4	172,5
	FEB	118,9	- 0,6	-22,3	165,1	- 2,7	165,1	- 2,6	172,8
	MAR	171,5	+ 2,2	+44,2	170,3	+ 3,1	170,3	+ 3,1	(173,0)
	APR	175,1	+ 5,9	+ 2,1	178,8	+ 5,0	179,3	+ 5,3	(173,2)
	MAI	176,4	+ 9,7	+ 0,7	177,6	- 0,7	176,2	- 1,7	(173,3)
	JUN	151,1	+ 2,6	-14,3	171,5	- 3,4	173,6	- 1,5	(173,3)
	JUL	156,2	+ 4,6	+ 3,4	171,6	+ 0,1	172,3	- 0,7	(173,3)
METALLWAREN, HAUSRAT, WOHNBEDARF (A.N.-G.)									
1978	JUL	169,2	+ 0,4	- 5,7	181,0	- 4,4	182,1	- 3,1	185,0
	AUG	166,1	+ 3,0	- 1,8	184,7	+ 2,0	183,4	+ 0,7	(185,7)
	SEP	189,8	+ 6,5	+14,3	187,8	+ 1,7	187,5	+ 2,2	(186,3)
	OKT	199,8	+ 6,2	+ 5,3	189,4	+ 0,9	190,0	+ 1,3	(186,4)
	NOV	216,8	+ 3,1	+ 8,5	186,7	- 1,4	186,5	- 1,8	(187,1)
	DEZ	273,2	- 1,5	+26,0	185,0	- 0,9	185,0	- 0,8	(187,9)
1979	JAN	148,0	+ 3,9	-45,8	186,6	+ 0,9	186,5	+ 0,8	(188,6)
	FEB	150,4	+ 1,6	+ 1,6	185,3	- 0,7	185,3	- 0,6	(189,6)
	MAR	190,2	+ 6,1	+26,5	191,3	+ 3,2	190,2	+ 2,6	(190,8)
	APR	184,2	+ 6,1	- 3,2	195,4	+ 2,1	197,4	+ 3,8	(192,2)
	MAI	193,3	+13,0	+ 4,9	201,0	+ 2,9	201,4	+ 2,0	(193,7)
	JUN	197,0	+ 9,7	+ 1,9	203,7	+ 1,3	203,1	+ 0,8	(195,5)
	JUL	171,1	+ 1,1	-13,1	186,7	- 8,3	187,0	- 7,9	(196,7)
ELEKTRO- UND OPTISCHE ERZEUGNISSE, UHREN									
1978	JUL	164,0	+ 3,4	+ 1,8	179,6	- 3,6	184,1	+ 3,0	181,2
	AUG	166,2	+ 4,3	+ 1,3	182,1	+ 1,4	182,8	- 0,7	(181,8)
	SEP	166,0	+ 3,0	- 0,1	181,4	- 0,4	181,4	- 0,8	(182,4)
	OKT	172,7	+ 3,8	+ 4,0	182,0	+ 0,3	184,0	+ 1,4	(182,9)
	NOV	217,5	- 2,2	+25,9	177,2	- 2,6	176,7	- 4,0	(183,5)
	DEZ*	396,3	- 1,2	+82,2	217,3	+22,6	213,3	+20,7	(184,4)
1979	JAN	151,4	+ 0,7	-61,8	182,6	-16,0	182,2	-14,6	(185,3)
	FEB	143,9	+ 4,8	- 5,0	185,1	+ 1,4	185,1	+ 1,6	(186,1)
	MAR	168,2	+ 2,1	+16,9	186,1	+ 0,5	187,4	+ 1,2	(186,9)
	APR	164,1	+ 5,6	- 2,4	188,1	+ 1,1	190,7	+ 1,8	(187,7)
	MAI	167,8	+ 4,9	+ 2,3	190,7	+ 1,4	189,6	- 0,6	(188,6)
	JUN	172,3	+ 7,0	+ 2,7	195,5	+ 2,5	193,3	+ 2,0	(189,4)
	JUL	171,2	+ 4,4	- 0,6	188,3	- 3,7	189,6	- 1,9	(191,3)
FAHRZEUGE, MASCHINEN UND BUEROEINRICHTUNGEN									
1978	JUL	184,3	+12,7	-14,7	188,5	- 2,9	190,7	+ 1,9	180,9
	AUG	152,0	+ 8,0	-17,5	183,3	- 2,8	183,1	- 4,0	184,8
	SEP	176,0	+10,9	+15,8	183,6	+ 0,2	186,7	+ 2,0	(186,1)
	OKT	191,3	+16,8	+ 8,7	195,2	+ 6,3	196,0	+ 5,0	(187,4)
	NOV	179,4	+10,0	- 6,2	188,2	- 3,6	187,2	- 4,5	(188,7)
	DEZ	179,1	-12,0	- 0,2	186,1	- 1,1	184,1	- 1,7	(190,5)
1979	JAN	163,9	+17,9	- 8,5	194,2	+ 4,4	193,0	+ 4,8	(191,7)
	FEB	173,5	+ 9,2	+ 5,9	188,9	- 2,7	188,9	- 2,1	(193,4)
	MAR*	257,2	+17,6	+48,2	221,7	+17,4	226,2	+19,7	(194,5)
	APR	229,6	+12,8	-10,7	204,8	- 7,6	204,4	- 9,6	(194,9)
	MAI	231,2	+20,4	+ 0,7	208,8	+ 2,0	205,7	+ 0,6	(194,9)
	JUN	239,3	+10,7	+ 3,5	207,3	- 0,7	206,8	+ 0,5	(194,6)
	JUL	169,2	- 8,2	-29,3	178,4	-13,9	179,5	-13,2	(193,9)

9 AUSSENHANDEL (SPEZIALHANDEL)
9.1 EINFUHR - TATSÄCHLICHE WERTE (MILL. DM)

JAHR	MONAT	ORIGINALWERT			SAISONBEREINIGTER WERT		SAISON- UND ARBEITSTÄGLICH BEREINIGTER WERT		GLATTE KOMPONENTE	
		MILL. DM	VERÄNDERUNG VORJAHR	IN O/O GEGEN VORMONAT	MILL. DM	VERÄNDERUNG IN O/O GEGEN VORMONAT	MILL. DM	VERÄNDERUNG IN O/O GEGEN VORMONAT	MILL. DM	
EINFUHR INSGESAMT										
1978	AUG	18825	+ 2,3	- 4,2	20056	+ 0,8	19721	- 2,3	20554	
	SEP	20100	+ 2,9	+ 6,8	20547	+ 2,4	20667	+ 4,8	20580	
	OKT	21870	+ 9,7	+ 8,8	21268	+ 3,5	20891	+ 1,1	20487	
	NOV	21843	+ 7,1	- 0,1	21278	+ 0,0	21264	+ 1,8	20826	
	DEZ	21192	- 0,1	- 3,0	20073	- 5,7	20953	- 1,5	20952	
1979	JAN	21053	+ 8,6	- 0,7	21836	+ 8,8	21751	+ 3,8	21301	
	FEB	20843	+11,4	- 1,0	21940	+ 0,5	21940	+ 0,9	(21709)	
	MAR*	24634	+21,0	+18,2	24134	+10,0	24147	+10,1	(22205)	
	APR	22621	+ 9,4	- 8,2	22556	- 6,5	22614	- 6,3	(22788)	
	MAI	24992	+28,6	+10,5	24936	+10,6	24927	+10,2	(23452)	
	JUN	24050	+11,1	- 3,8	23469	- 5,9	24120	- 3,2	(24312)	
	JUL	25904	+31,8	+ 7,7	25705	+ 9,5	25273	+ 4,8	(24590)	
	AUG	23724	+26,0	- 8,4	25185	- 2,0	25098	- 0,7	(25975)	
	ERNAHRUNGSWIRTSCHAFT									
	1978	AUG	3079	- 4,9	+ 3,6	3125	- 3,4	3041	- 6,5	3208
SEP		3201	+ 1,0	+ 4,0	3195	+ 2,2	3258	+ 7,1	3174	
OKT		3154	- 2,0	- 1,5	3228	+ 1,0	3154	- 3,2	3133	
NOV		3369	- 6,1	+ 6,8	3115	- 3,5	3092	- 2,0	3188	
DEZ		3114	-11,5	- 7,6	3067	- 1,5	3253	+ 5,2	3162	
1979	JAN	3050	- 1,5	- 2,1	3287	+ 7,2	3261	+ 0,2	3180	
	FEB	2909	- 4,4	- 4,6	3179	- 3,3	3179	- 2,5	(3187)	
	MAR	3380	- 0,5	+16,2	3147	- 1,0	3160	- 0,6	(3200)	
	APR	3232	- 2,5	- 4,4	3260	+ 3,6	3173	+ 0,4	(3223)	
	MAI	3682	+11,4	+13,9	3582	+ 9,9	3557	+12,1	(3257)	
	JUN	3230	- 9,1	-12,3	3060	-14,6	3226	- 9,3	(3338)	
	JUL	3381	+13,8	+ 4,7	3573	+16,8	3498	+ 8,4	(3309)	
	AUG	3272	+ 6,3	- 3,2	3361	- 5,9	3398	- 2,9	(3460)	
	GEWERBLICHE WIRTSCHAFT (OHNE GÜTER DER BUNDESREG.)									
	1978	AUG	15427	+ 4,3	- 5,3	16524	+ 1,8	16274	- 1,0	16905
SEP		16579	+ 3,3	+ 7,5	16797	+ 1,7	16863	+ 3,6	17007	
OKT		18303	+12,3	+10,4	17662	+ 5,1	17436	+ 3,4	16993	
NOV		18000	+10,1	- 1,7	17751	+ 0,5	17713	+ 1,6	17302	
DEZ		17702	+ 2,8	- 1,7	17077	- 3,8	17587	- 0,7	17614	
1979	JAN	17631	+10,6	- 0,4	18207	+ 6,6	18169	+ 3,3	17857	
	FEB	17625	+14,9	+ 0,0	18414	+ 1,1	18414	+ 1,3	(18181)	
	MAR*	20756	+24,6	+17,8	20271	+10,1	20215	+ 9,8	(18549)	
	APR	18972	+11,5	- 8,6	18815	- 7,2	18893	- 6,5	(18964)	
	MAI	20831	+32,5	+ 9,8	20835	+10,7	20779	+10,0	(19430)	
	JUN	20333	+15,7	- 2,4	19854	- 4,7	20225	- 2,7	(20011)	
	JUL*	22110	+35,8	+ 8,7	22064	+11,1	21854	+ 8,1	(19858)	
	AUG	20009	+29,7	- 9,5	21158	- 4,1	21050	- 3,7	(21363)	
	ROHSTOFFE UND HALBWAREN									
	1978	AUG	5591	- 4,6	- 1,1	5523	- 0,3	5465	- 2,0	(5606)
SEP		5566	- 2,6	- 0,4	5611	+ 1,6	5646	+ 3,3	(5636)	
OKT		5769	+ 1,2	+ 3,6	5674	+ 1,1	5702	+ 1,0	(5695)	
NOV		5915	+ 0,7	+ 2,5	5924	+ 4,4	5850	+ 2,6	(5788)	
DEZ		6265	- 1,1	+ 5,9	5883	- 0,7	5929	+ 1,4	(5917)	
1979	JAN	6263	+10,6	+ 0,0	6363	+ 8,2	6317	+ 6,5	(6086)	
	FEB	6029	+13,5	- 3,7	6348	- 0,2	6348	+ 0,5	(6293)	
	MAR*	6921	+18,9	+14,8	6962	+ 9,7	7007	+10,4	(6503)	
	APR	6836	+23,5	- 1,2	6917	- 0,6	6840	- 2,4	(6766)	
	MAI*	7661	+35,3	+12,1	7754	+12,1	7683	+12,3	(7034)	
	JUN	7948	+43,1	+ 3,7	7791	+ 0,5	7850	+ 2,2	(7515)	
	JUL*	8719	+54,2	+ 9,7	8716	+11,9	8736	+11,3	(8079)	
	AUG	8149	+45,8	- 6,5	8034	- 7,8	8048	- 7,9	(8298)	
	ROHSTOFFE									
	1978	AUG	2598	-14,0	+ 1,7	2485	- 0,6	2467	- 2,7	(2527)
SEP		2446	-14,4	- 5,9	2449	- 1,4	2466	+ 0,0	(2547)	
OKT		2552	- 7,3	+ 4,3	2474	+ 1,0	2494	+ 1,1	(2582)	
NOV		2546	- 8,7	- 0,2	2531	+ 2,3	2496	+ 0,1	(2633)	
DEZ		2781	- 5,2	+ 9,2	2600	+ 2,7	2603	+ 4,3	(2701)	
1979	JAN	2800	+ 8,1	+ 0,7	2875	+10,6	2851	+ 9,5	(2787)	
	FEB	2687	+14,0	- 4,0	2874	+ 0,0	2874	+ 0,8	(2892)	
	MAR	2984	+10,6	+11,1	2970	+ 3,3	3010	+ 4,7	(3033)	
	APR	3224	+31,7	+ 8,0	3328	+12,1	3269	+ 8,6	(3182)	
	MAI	3443	+27,4	+ 6,8	3438	+ 3,3	3384	+ 3,5	(3349)	
	JUN	3570	+42,2	+ 3,7	3607	+ 4,9	3652	+ 7,9	(3531)	
	JUL	3796	+48,6	+ 6,3	3742	+ 3,7	3761	+ 3,0	(3668)	
	AUG	3903	+50,2	+ 2,8	3786	+ 1,2	3782	+ 0,6	(3822)	
	HALBWAREN									
	1978	AUG	2993	+ 5,4	- 3,4	3070	+ 0,3	3010	- 2,3	(3115)
SEP		3120	+ 9,2	+ 4,2	3183	+ 3,7	3193	+ 6,1	(3139)	
OKT		3217	+ 9,2	+ 3,1	3219	+ 1,1	3212	+ 0,6	(3174)	
NOV		3368	+ 9,2	+ 4,7	3403	+ 5,7	3351	+ 4,3	(3221)	
DEZ		3483	+ 2,5	+ 3,4	3290	- 3,3	3394	+ 1,3	(3283)	
1979	JAN	3533	+15,0	+ 1,4	3531	+ 7,3	3486	+ 2,7	(3361)	
	FEB	3342	+13,1	- 5,4	3464	- 1,9	3464	- 0,6	(3456)	
	MAR*	3937	+26,1	+17,8	3921	+13,2	3946	+13,9	(3542)	
	APR	3612	+16,9	- 8,3	3604	- 8,1	3593	- 8,9	(3660)	
	MAI*	4218	+42,5	+16,8	4285	+18,9	4272	+18,9	(3764)	
	JUN	4378	+43,7	+ 3,8	4215	- 1,6	4236	- 0,8	(4079)	
	JUL*	4922	+58,8	+12,4	4948	+17,4	4938	+16,6	(4490)	
	AUG	4245	+41,8	-13,8	4289	-13,3	4298	-13,0	(4495)	

9 AUSSENHANDEL (SPEZIALHANDEL)

9.1 EINFUHR - TATSÄCHLICHE WERTE (MILL. DM)

JAHR	MONAT	ORIGINALWERT			SAISONBEREINIGTER WERT		SAISON- UND ARBEITSTÄGLICH BEREINIGTER WERT		GLATTE KOMPONENTE	
		MILL. DM	VERÄNDERUNG IN O/O GEGEN VORJAHR	O/O GEGEN VORMONAT	MILL. DM	VERÄNDERUNG IN O/O GEGEN VORMONAT	MILL. DM	VERÄNDERUNG IN O/O GEGEN VORMONAT	MILL. DM	
FERTIGWAREN (OHNE GUETER DER BUNDESREG.)										
1978	AUG	9836	+10,1	- 7,5	10975	+ 3,4	10801	- 0,1	11017	
	SEP	11013	+ 6,5	+12,0	11084	+ 1,0	11073	+ 2,5	11111	
	OKT*	12534	+18,3	+13,8	12354	+11,5	12069	+ 9,0	11084	
	NOV	12086	+15,4	- 3,6	11780	- 4,6	11794	- 2,3	11307	
	DEZ	11437	+ 5,0	- 5,4	11130	- 5,5	11682	- 0,9	11395	
1979	JAN	11368	+10,6	- 0,6	11807	+ 6,1	11786	+ 0,9	11568	
	FEB	11596	+15,6	+ 2,0	11910	+ 0,9	11910	+ 1,1	(11758)	
	MAR*	13835	+27,7	+19,3	13117	+10,1	13066	+ 9,7	(11997)	
	APR	12136	+ 5,7	-12,3	11859	- 9,6	12055	- 7,7	(12275)	
	MAI	13170	+30,9	+ 8,5	13361	+12,7	13395	+11,1	(12772)	
	JUN	12385	+ 3,0	- 6,0	12106	- 9,4	12434	- 7,2	(12794)	
	JUL	13392	+26,0	+ 8,1	13112	+ 8,3	12864	+ 3,5	(12305)	
	AUG	11861	+20,6	-11,4	13060	- 0,4	12959	+ 0,7	(13123)	
	VORERZEUGNISSE									
	1978	AUG	2538	+ 2,7	- 9,7	2857	+ 1,1	2803	- 2,0	2964
SEP		2810	+ 5,0	+10,7	2918	+ 2,1	2936	+ 4,7	2997	
OKT		3324	+18,5	+18,3	3176	+ 8,8	3100	+ 5,6	3014	
NOV		3296	+18,3	- 0,8	3222	+ 1,4	3230	+ 4,2	3084	
DEZ		2880	+ 4,4	-12,6	3016	- 6,4	3177	- 1,6	3113	
1979	JAN*	3319	+16,8	+15,2	3493	+15,8	3480	+ 9,5	3182	
	FEB	3253	+20,5	- 2,0	3298	- 5,6	3298	- 5,2	(3245)	
	MAR	3630	+19,8	+11,6	3344	+ 1,4	3350	+ 1,6	(3333)	
	APR	3449	+11,2	- 5,0	3340	- 0,1	3341	- 0,3	(3430)	
	*AI	3664	+30,3	+ 6,2	3643	+ 9,1	3652	+ 9,3	(3553)	
	JUN	3488	+ 8,9	- 4,8	3370	- 7,5	3471	- 5,0	(3594)	
	JUL	3773	+34,3	+ 8,2	3721	+10,4	3640	+ 4,9	(3565)	
	AUG	3173	+25,0	-15,9	3514	- 5,6	3530	- 3,0	(3637)	
	ENDERZEUGNISSE (OHNE GUETER DER BUNDESREG.)									
	1978	AUG	7298	+12,9	- 6,7	8118	+ 4,1	7998	+ 0,6	8059
SEP		8203	+ 7,1	+12,4	8168	+ 0,6	8134	+ 1,7	8127	
OKT*		9210	+18,3	+12,3	9063	+11,0	8859	+ 8,9	8088	
NOV		8789	+14,3	- 4,6	8561	- 5,5	8562	- 3,4	8243	
DEZ		8557	+ 5,2	- 2,6	8119	- 5,2	8501	- 0,7	8303	
1979	JAN	8049	+ 8,3	- 5,9	8471	+ 4,3	8471	- 0,4	8407	
	FEB	8343	+13,8	+ 3,7	8619	+ 1,7	8619	+ 1,7	(8540)	
	MAR*	10205	+30,7	+22,3	9680	+12,3	9608	+11,5	(8708)	
	APR	8688	+ 3,7	-14,9	8533	-11,8	8735	- 9,1	(8897)	
	MAI	9506	+31,2	+ 9,4	9721	+13,9	9750	+11,6	(9221)	
	JUN	8896	+ 0,9	- 6,4	8756	- 9,9	8982	- 7,9	(9239)	
	JUL	9619	+23,0	+ 8,1	9422	+ 7,6	9254	+ 3,0	(8852)	
	AUG	8688	+19,0	- 9,7	9536	+ 1,2	9414	+ 1,7	(9446)	
	HALBWAREN UND VORERZEUGNISSE									
	1978	AUG	5531	+ 4,2	- 6,4	5966	+ 1,7	5818	- 1,8	(6150)
SEP		5929	+ 7,2	+ 7,2	6105	+ 2,3	6183	+ 6,3	(6200)	
OKT		6541	+13,7	+10,3	6400	+ 4,8	6368	+ 3,0	(6253)	
NOV		6665	+13,5	+ 1,9	6669	+ 4,2	6548	+ 2,8	(6313)	
DEZ		6363	+ 3,3	- 4,5	6281	- 5,8	6526	- 0,3	(6383)	
1979	JAN	6853	+15,9	+ 7,7	6904	+ 9,9	6797	+ 4,2	(6470)	
	FEB	6595	+16,6	- 3,8	6746	- 2,3	6746	- 0,8	(6584)	
	MAR*	7567	+23,0	+14,7	7301	+ 8,2	7385	+ 9,5	(6682)	
	APR	7061	+14,1	- 6,7	6896	- 5,5	6912	- 6,4	(6862)	
	MAI*	7881	+36,5	+11,6	7950	+15,3	7898	+14,3	(7029)	
	JUN	7867	+25,9	- 0,2	7565	- 4,8	7684	- 2,7	(7529)	
	JUL*	8695	+47,1	+10,5	8798	+16,3	8752	+13,9	(8198)	
	AUG*	7418	+34,1	-14,7	7793	-11,4	7762	-11,3	(8973)	
	ERZEUGNISSE DES NAHRUNGS- UND GENUSSMITTELGEWERBES									
	1978	AUG	1476	+ 1,7	+ 2,4	1474	- 2,6	1430	- 7,4	1502
SEP		1595	+ 7,3	+ 8,1	1575	+ 6,9	1590	+11,2	1494	
OKT		1564	+ 2,6	- 1,9	1526	- 3,1	1482	- 6,8	1483	
NOV		1593	- 2,3	+ 1,9	1459	- 4,4	1457	- 1,7	1496	
DEZ		1440	-10,1	- 9,6	1340	- 8,2	1431	- 1,8	1485	
1979	JAN	1465	+ 3,9	+ 1,7	1554	+16,0	1535	+ 7,3	1498	
	FEB	1350	- 2,5	- 7,8	1489	- 4,2	1489	- 3,0	(1502)	
	MAR	1603	+ 5,1	+18,7	1531	+ 2,8	1543	+ 3,6	(1509)	
	APR	1452	- 1,8	- 9,4	1543	+ 0,8	1559	+ 1,0	(1523)	
	MAI	1639	+ 7,5	+12,9	1650	+ 6,9	1650	+ 5,8	(1549)	
	JUN	1528	- 0,5	- 6,8	1531	- 7,2	1597	- 3,2	(1583)	
	JUL	1635	+13,5	+ 7,0	1693	+10,6	1650	+ 3,3	(1601)	
	AUG	1573	+ 6,6	- 3,8	1580	- 6,7	1571	- 4,8	(1570)	
	ERZEUGNISSE DES GRUNDSTOFF- UND PRODUKTIONSGUETERGEWERBES									
	1978	AUG	5010	+ 1,7	- 7,2	5239	+ 1,1	5077	- 3,6	(5339)
SEP		5322	+ 6,8	+ 6,2	5402	+ 3,1	5459	+ 7,5	(5417)	
OKT		5763	+14,5	+ 8,3	5648	+ 4,6	5573	+ 2,1	(5519)	
NOV		5840	+13,6	+ 1,3	5913	+ 4,7	5822	+ 4,5	(5649)	
DEZ		5538	+ 3,9	- 5,2	5565	- 5,9	5842	+ 0,3	(5808)	
1979	JAN	5794	+16,9	+ 4,6	6115	+ 9,9	6026	+ 3,1	(5993)	
	FEB	5715	+18,7	- 1,4	6056	- 1,0	6056	+ 0,5	(6203)	
	MAR	6768	+25,1	+18,4	6456	+ 6,6	6505	+ 7,4	(6427)	
	APR	6373	+16,6	- 5,8	6313	- 2,2	6325	- 2,8	(6624)	
	MAI	7211	+39,8	+13,1	7125	+12,9	7098	+12,2	(6924)	
	JUN	7392	+30,2	+ 2,5	7114	- 0,2	7275	+ 2,5	(7392)	
	JUL	8015	+48,4	+ 8,4	7738	+ 8,8	7649	+ 5,1	(7541)	
	AUG	6971	+39,1	-13,0	7199	- 7,0	7193	- 6,0	(7547)	

9 AUSSENHANDEL (SPEZIALHANDEL)

9.1 EINFUHR - TATSÄCHLICHE WERTE (MILL. DM)

JAHR	MONAT	ORIGINALWERT			SAISONBEREINIGTER WERT		SAISON- UND ARBEITSTÄGLICH BEREINIGTER WERT		GLATTE KOMPONENTE	
		MILL. DM	VERÄNDERUNG VORJAHR	IN O/O GEGEN VORMONAT	MILL. DM	VERÄNDERUNG IN O/O GEGEN VORMONAT	MILL. DM	VERÄNDERUNG IN O/O GEGEN VORMONAT	MILL. DM	
ERZEUGNISSE DES INVESTITIONSGÜTER PRODUZIERENDEN GEWERBES										
1978	AUG	4239	+15,0	-10,4	5040	+ 4,2	4963	+ 0,3	5079	
	SEP	4948	+ 3,4	+16,7	5096	+ 1,1	5056	+ 1,9	5209	
	OKT	5731	+17,9	+15,8	5473	+ 7,4	5358	+ 6,0	5220	
	NOV	5660	+16,9	- 1,2	5535	+ 1,1	5547	+ 3,5	5373	
	DEZ	5773	+ 6,3	+ 2,0	5215	- 5,8	5443	- 1,9	5424	
1979	JAN	4919	+ 8,1	-14,8	5377	+ 3,1	5409	- 0,6	5468	
	FEB	5103	+15,1	+ 3,7	5512	+ 2,5	5512	+ 1,9	(5534)	
	MAR	6422	+35,3	+25,8	6007	+ 9,0	5886	+ 6,8	(5598)	
	APR	5496	+ 0,9	-14,4	5323	-11,4	5482	- 6,9	(5659)	
	MAI	6194	+31,2	+12,7	6104	+14,7	6136	+11,9	(5713)	
	JUN	5586	- 3,7	- 9,8	5321	-12,8	5468	-10,9	(5765)	
	JUL	5670	+19,8	+ 1,5	5741	+ 7,9	5627	+ 2,9	(5804)	
	AUG	5050	+19,1	-10,9	5855	+ 2,0	5772	+ 2,6	(6041)	
	ERZEUGNISSE DES VERBRAUCHSGÜTER PRODUZIERENDEN GEWERBES									
	1978	AUG	3256	+ 6,9	- 1,7	3415	+ 2,7	3340	- 0,4	3386
SEP		3551	+ 8,3	+ 9,1	3432	+ 0,5	3438	+ 2,9	3427	
OKT		3916	+17,8	+10,3	3605	+ 5,0	3496	+ 1,7	3425	
NOV		3548	+ 9,7	- 9,4	3494	- 3,1	3484	- 0,3	3489	
DEZ		3097	+ 2,0	-12,7	3332	- 4,6	3549	+ 1,9	3491	
1979	JAN	3570	+ 8,7	+15,3	3576	+ 7,3	3567	+ 0,5	3557	
	FEB	3587	+ 9,9	+ 0,5	3532	- 1,2	3532	- 1,0	(3613)	
	MAR	4096	+21,5	+14,2	3709	+ 5,0	3678	+ 4,1	(3675)	
	APR	3456	+ 5,8	-15,6	3622	- 2,3	3689	+ 0,3	(3743)	
	MAI	3645	+28,9	+ 5,5	3927	+ 8,4	3927	+ 6,5	(3816)	
	JUN	3554	+ 5,7	- 2,5	3692	- 6,0	3843	- 2,1	(3905)	
	JUL	4311	+30,2	+21,3	4234	+14,7	4143	+ 7,8	(3954)	
	AUG	3805	+16,9	-11,7	3984	- 5,9	3960	- 4,4	(3997)	
	INVESTITIONSGÜTER									
	1978	AUG	1557	+16,9	- 6,1	1749	+ 9,0	1744	+ 4,6	1742
SEP		1666	- 2,8	+ 7,0	1746	- 0,2	1726	- 1,0	1804	
OKT		1903	+13,4	+14,2	1866	+ 6,9	1817	+ 5,3	1819	
NOV		1928	+16,6	+ 1,3	1885	+ 1,0	1922	+ 5,8	1891	
DEZ		2262	+10,8	+17,3	1996	+ 5,9	2053	+ 6,8	1919	
1979	JAN	1635	+ 2,7	-27,7	1838	- 7,9	1879	- 8,5	1938	
	FEB	1836	+26,6	+12,3	2059	+12,0	2059	+ 9,6	(1974)	
	MAR	2299	+48,0	+25,2	2167	+ 5,2	2086	+ 1,3	(2007)	
	APR	1884	- 0,2	-18,1	1886	-13,0	1943	- 6,9	(2034)	
	MAI	2260	+44,2	+20,0	2210	+17,2	2250	+15,8	(2058)	
	JUN	1935	- 7,6	-14,4	1840	-16,7	1868	-17,0	(2063)	
	JUL	2018	+21,7	+ 4,3	1967	+ 6,9	1908	+ 2,1	(2060)	
	AUG	1876	+20,5	- 7,0	2064	+ 4,9	2054	+ 7,7	(2164)	
	VERBRAUCHSGÜTER									
	1978	AUG	3568	+ 9,1	- 6,1	3765	+ 0,5	3706	- 2,4	3810
SEP		3988	+ 7,7	+11,8	3843	+ 2,1	3839	+ 3,6	3850	
OKT		4294	+12,7	+ 7,7	4007	+ 4,3	3939	+ 2,6	3850	
NOV		4035	+10,9	- 6,0	4053	+ 1,1	4046	+ 2,7	3914	
DEZ		3792	+ 0,8	- 6,0	3823	- 5,7	3955	- 2,2	4001	
1979	JAN	3932	+ 7,3	+ 3,7	4056	+ 6,1	4053	+ 2,5	4035	
	FEB	3978	+ 8,7	+ 1,2	4012	- 1,1	4012	- 1,0	(4084)	
	MAR	4551	+18,7	+14,4	4235	+ 5,6	4210	+ 4,9	(4134)	
	APR	4045	+ 8,1	-11,1	4045	- 4,5	4108	- 2,4	(4199)	
	MAI	4150	+26,9	+ 2,6	4440	+ 9,8	4424	+ 7,7	(4297)	
	JUN	4212	+10,1	+ 1,5	4287	- 3,4	4392	- 0,7	(4355)	
	JUL*	5201	+36,9	+23,5	5173	+20,7	5123	+16,6	(4243)	
	AUG	4281	+20,0	-17,7	4453	-13,9	4394	-14,2	(4418)	
	EG-LÄNDER									
	1978	AUG	9059	+ 7,8	- 5,7	10014	+ 2,8	9804	- 1,2	10115
SEP		9859	+ 2,7	+ 8,8	10013	+ 0,0	10072	+ 2,7	10142	
OKT		10870	+11,1	+10,3	10500	+ 4,9	10298	+ 2,2	10083	
NOV		10710	+ 8,6	- 1,5	10538	+ 0,4	10522	+ 2,2	10251	
DEZ		9948	- 1,7	- 7,1	9805	- 7,0	10285	- 2,3	10305	
1979	JAN	10280	+ 9,8	+ 3,3	10804	+10,2	10759	+ 4,6	10480	
	FEB	10285	+10,0	+ 0,0	10726	- 0,7	10726	- 0,3	(10669)	
	MAR*	12701	+25,9	+23,5	12228	+14,0	12183	+13,6	(10893)	
	APR	11146	+ 7,6	-12,2	10916	-10,7	11013	- 9,6	(11151)	
	MAI	12520	+29,8	+12,3	12228	+12,0	12212	+10,9	(11438)	
	JUN	11765	+ 7,7	- 6,0	11331	- 7,3	11661	- 4,5	(11824)	
	JUL	12585	+31,0	+ 7,0	12606	+11,3	12395	+ 6,3	(12442)	
	AUG	10947	+20,8	-13,0	11958	- 5,1	11904	- 4,0	(12272)	

9 AUSSENHANDEL (SPEZIALHANDEL)

9.1 EINFUHR - TATSÄCHLICHE WERTE (MILL. DM)

JAHR	MONAT	ORIGINALWERT			SAISONBEREINIGTER WERT		SAISON- UND ARBEITSTÄGLICH BEREINIGTER WERT		GLATTE KOMPONENTE
		MILL. DM	VERÄNDERUNG IN O/O GEGEN VORJAHR	VERÄNDERUNG IN O/O GEGEN VORMONAT	MILL. DM	VERÄNDERUNG IN O/O GEGEN VORMONAT	MILL. DM	VERÄNDERUNG IN O/O GEGEN VORMONAT	MILL. DM
ANDERE EUROPÄISCHE INDUSTRIALISIERTE LÄNDER									
1978	AUG	2672	+ 8,8	-11,1	2999	- 0,2	2972	- 2,1	3135
	SEP	3136	+15,1	+17,4	3177	+ 5,9	3152	+ 6,1	3178
	OKT	3498	+20,5	+11,5	3317	+ 4,4	3266	+ 3,6	3206
	NOV	3511	+15,2	+ 0,4	3305	- 0,4	3322	+ 1,7	3245
	DEZ	3238	+ 4,5	- 7,8	3142	- 4,9	3247	- 2,3	3273
1979	JAN	3271	+21,4	+ 1,0	3458	+10,1	3450	+ 6,3	3307
	FEB	3190	+12,8	- 2,5	3299	- 4,6	3299	- 4,4	(3348)
	MAR	3811	+22,2	+19,5	3523	+ 6,8	3499	+ 6,1	(3395)
	APR	3395	+ 6,5	-10,9	3405	- 3,3	3479	- 0,6	(3451)
	MAI*	3702	+31,3	+ 9,0	3888	+14,2	3909	+12,4	(3518)
	JUN	3620	+ 9,1	- 2,2	3540	- 9,0	3583	- 8,3	(3601)
	JUL	3773	+25,5	+ 4,2	3736	+ 5,5	3682	+ 2,8	(3681)
	AUG	3428	+28,3	- 9,1	3765	+ 0,8	3743	+ 1,7	(3883)
VEREINIGTE STAATEN									
1978	AUG	1357	+ 4,0	+ 5,7	1474	+ 5,4	1471	+ 5,6	1457
	SEP	1330	+ 6,5	- 2,0	1511	+ 2,5	1517	+ 3,1	1505
	OKT	1528	+15,1	+14,9	1606	+ 6,3	1578	+ 4,0	1538
	NOV	1646	+17,4	+ 7,7	1600	- 0,4	1601	+ 1,5	1607
	DEZ	1854	+19,8	+12,6	1680	+ 5,0	1729	+ 8,0	1615
1979	JAN	1471	+ 6,4	-20,7	1519	- 9,6	1531	-11,5	1628
	FEB	1685	+32,3	+14,5	1739	+14,5	1739	+13,6	(1624)
	MAR	1767	+34,1	+ 4,9	1640	- 5,7	1622	- 6,7	(1614)
	APR	1594	+ 6,8	- 9,8	1553	- 5,3	1526	- 5,9	(1601)
	MAI	1733	+31,5	+ 8,7	1721	+10,8	1740	+14,0	(1595)
	JUN	1567	- 5,0	- 9,6	1444	-16,1	1488	-14,5	(1610)
	JUL	1625	+26,6	+ 3,7	1712	+18,6	1674	+12,5	(1667)
	AUG	1597	+17,7	- 1,7	1715	+ 0,2	1733	+ 3,5	(1765)
UEBRIGE INDUSTRIALISIERTE WESTLICHE LÄNDER									
1978	AUG	1060	- 4,5	+ 2,8	1046	+ 0,9	1034	- 1,7	1077
	SEP	1053	-14,1	- 0,7	1016	- 2,9	1031	- 0,3	1066
	OKT	1156	+16,9	+ 9,8	1123	+10,5	1108	+ 7,5	1061
	NOV	1168	+ 7,6	+ 1,0	1145	+ 2,0	1151	+ 3,9	1085
	DEZ	1254	+ 1,6	+ 7,4	1135	- 0,9	1171	+ 1,7	1093
1979	JAN	1034	- 1,7	-17,5	1128	- 0,6	1136	- 3,0	1114
	FEB	944	- 5,4	- 8,7	1096	- 2,8	1096	- 3,5	(1134)
	MAR*	1308	+33,3	+38,6	1372	+25,2	1364	+24,5	(1158)
	APR	1225	+16,9	- 6,3	1227	-10,6	1199	-12,1	(1208)
	MAI	1393	+25,8	+13,7	1340	+ 9,2	1342	+11,9	(1286)
	JUN	1251	+13,0	-10,2	1227	- 8,4	1266	- 5,7	(1347)
	JUL	1394	+35,2	+11,4	1367	+11,4	1339	+ 5,8	(1325)
	AUG	1361	+28,4	- 2,4	1365	- 0,1	1386	+ 3,5	(1477)
ENTWICKLUNGSLÄNDER									
1978	AUG	3668	-12,9	+ 1,9	3436	- 4,7	3376	- 7,2	3605
	SEP	3597	- 4,6	- 1,9	3675	+ 7,0	3735	+10,6	3584
	OKT	3563	- 7,9	- 0,9	3557	- 3,2	3532	- 5,4	3594
	NOV	3619	- 6,2	+ 1,6	3583	+ 0,7	3567	+ 1,0	3659
	DEZ	3723	- 6,1	+ 2,9	3628	+ 1,3	3684	+ 3,3	3729
1979	JAN	3819	+ 0,7	+ 2,6	3774	+ 4,0	3761	+ 2,1	3801
	FEB	3818	+11,0	+ 0,0	3975	+ 5,3	3975	+ 5,7	(3917)
	MAR	4018	+ 4,8	+ 5,2	3919	- 1,4	3945	- 0,8	(4049)
	APR	4170	+15,8	+ 3,8	4279	+ 9,2	4227	+ 7,1	(4206)
	MAI	4439	+21,5	+ 6,5	4553	+ 6,4	4504	+ 6,6	(4325)
	JUN	4430	+23,3	- 0,2	4440	- 2,5	4538	+ 0,8	(4448)
	JUL*	4937	+37,1	+11,4	4951	+11,5	4928	+ 8,6	(4986)
	AUG	4875	+32,9	- 1,3	4659	- 5,9	4660	- 5,4	(4707)
OSTBLOCKLÄNDER									
1978	AUG	992	+10,7	-10,6	1042	- 4,2	1013	- 7,2	1075
	SEP	1104	+17,6	+11,3	1115	+ 7,0	1111	+ 9,7	1075
	OKT	1240	+20,7	+12,3	1176	+ 5,5	1147	+ 3,2	1062
	NOV	1171	+ 3,8	- 5,6	1101	- 6,4	1100	- 4,1	1060
	DEZ	1154	- 6,3	- 1,5	991	-10,0	1055	- 4,1	1066
1979	JAN	1165	+ 7,7	+ 1,0	1080	+ 9,0	1073	+ 1,7	1080
	FEB	910	+13,5	-21,9	1100	+ 1,9	1100	+ 2,5	(1101)
	MAR	1022	+ 1,0	+12,3	1034	- 6,0	1023	- 7,0	(1133)
	APR	1073	+10,1	+ 5,0	1121	+ 8,4	1137	+11,1	(1226)
	MAI	1190	+35,1	+10,9	1272	+13,5	1276	+12,2	(1342)
	JUN	1402	+34,3	+17,8	1418	+11,5	1453	+13,9	(1440)
	JUL	1569	+41,5	+11,9	1535	+ 8,3	1507	+ 3,7	(1544)
	AUG	1495	+50,7	- 4,7	1534	- 0,1	1533	+ 1,7	(1556)

9 AUSSENHANDEL (SPEZIALHANDEL)
9.2 AUSFUHR - TATSÄCHLICHE WERTE (MILL. DM)

JAHR	MONAT	ORIGINALWERT			SAISONBEREINIGTER WERT		SAISON- UND ARBEITSTÄGLICH BEREINIGTER WERT		GLATTE KOMPONENTE	
		MILL. DM	VERÄNDERUNG VORJAHR	IN O/O GEGEN VORMONAT	MILL. DM	VERÄNDERUNG IN O/O GEGEN VORMONAT	MILL. DM	VERÄNDERUNG IN O/O GEGEN VORMONAT	MILL. DM	
AUSFUHR INSGESAMT										
1978	AUG	21941	+ 4,8	+ 2,5	23993	+ 5,4	23534	+ 2,2	23747	
	SEP	24824	+ 6,9	+13,1	24047	+ 0,2	24156	+ 2,6	23915	
	OKT	26668	+ 7,8	+ 7,4	24888	+ 3,5	24532	+ 1,6	24007	
	NOV	25394	+ 8,1	- 4,8	24851	- 0,1	24540	+ 0,0	24537	
	DEZ	25018	- 1,6	- 1,5	23371	- 6,0	24403	- 0,6	24606	
1979	JAN	23103	+ 7,5	- 7,7	25003	+ 7,0	24932	+ 2,2	24984	
	FEB	23226	+ 7,8	+ 0,5	24853	- 0,6	24853	- 0,3	(25331)	
	MAR	28027	+13,9	+20,7	26775	+ 7,7	26551	+ 6,8	(25693)	
	APR	25949	+ 8,5	- 7,4	25820	- 3,6	25898	- 2,5	(26050)	
	MAI	26996	+20,1	+ 4,0	26897	+ 4,2	26627	+ 2,8	(26377)	
	JUN	25778	+ 0,6	- 4,5	25464	- 5,3	26403	- 0,8	(26830)	
	JUL	26512	+23,9	+ 2,8	27762	+ 9,0	27502	+ 4,2	(27466)	
	AUG	24700	+12,6	- 6,8	26755	- 3,6	26433	- 3,9	(26676)	
	GEWERBLICHE WIRTSCHAFT									
	1978	AUG	20591	+ 4,9	+ 1,6	22623	+ 5,0	22228	+ 2,1	22458
SEP		23536	+ 7,4	+14,3	22786	+ 0,7	22899	+ 3,0	22607	
OKT		25239	+ 7,8	+ 7,2	23536	+ 3,3	23211	+ 1,4	22683	
NOV		24002	+ 7,9	- 4,9	23474	- 0,3	23185	- 0,1	23176	
DEZ		23805	- 0,8	- 0,8	22195	- 5,4	23118	- 0,3	23240	
1979	JAN	21751	+ 7,5	- 8,6	23613	+ 6,4	23563	+ 1,9	23581	
	FEB	21891	+ 7,2	+ 0,6	23435	- 0,8	23435	- 0,5	(23898)	
	MAR	26320	+12,9	+20,2	25150	+ 7,3	24959	+ 6,5	(24231)	
	APR	24489	+ 8,7	- 7,0	24381	- 3,1	24420	- 2,2	(24564)	
	MAI	25492	+20,4	+ 4,1	25360	+ 4,0	25096	+ 2,8	(24876)	
	JUN	24343	+ 0,5	- 4,5	23998	- 5,4	24891	- 0,8	(25318)	
	JUL	25011	+23,5	+ 2,7	26195	+ 9,2	25951	+ 4,3	(25979)	
	AUG	23238	+12,9	- 7,1	25267	- 3,5	24970	- 3,8	(25236)	
	ROHSTOFFE UND HALBWAREN									
	1978	AUG	2166	+19,9	+ 7,8	2322	+11,0	2250	+ 6,4	(2224)
SEP		2328	+15,0	+ 7,5	2245	- 3,3	2282	+ 1,4	(2239)	
OKT		2479	+20,9	+ 6,5	2338	+ 4,1	2327	+ 2,0	(2257)	
NOV		2362	+12,5	- 4,7	2338	+ 0,0	2270	- 2,4	(2279)	
DEZ		2285	+ 9,5	- 3,3	2255	- 3,6	2354	+ 3,7	(2307)	
1979	JAN	2190	+11,1	- 4,2	2365	+ 4,9	2323	- 1,3	(2341)	
	FEB	2251	+14,1	+ 2,8	2380	+ 0,6	2380	+ 2,5	(2384)	
	MAR*	2623	+19,0	+16,5	2637	+10,8	2657	+11,6	(2420)	
	APR	2596	+12,3	- 1,0	2502	- 5,1	2490	- 6,3	(2473)	
	MAI	2755	+26,7	+ 6,1	2614	+ 4,5	2554	+ 2,6	(2519)	
	JUN	2623	+16,6	- 4,8	2548	- 2,5	2634	+ 3,1	(2685)	
	JUL	2732	+36,0	+ 4,2	2860	+12,2	2874	+ 9,1	(3005)	
	AUG	2622	+21,1	- 4,0	2744	- 4,1	2723	- 5,3	(2885)	
	ROHSTOFFE									
	1978	AUG	463	+ 8,7	+ 2,0	517	+ 6,6	500	+ 1,8	(508)
SEP		523	+ 6,3	+13,0	499	- 3,5	504	+ 0,8	(508)	
OKT		584	+15,2	+11,7	539	+ 8,0	537	+ 6,5	(508)	
NOV		513	+ 3,6	-12,2	516	- 4,3	501	- 6,7	(510)	
DEZ		496	- 6,6	- 3,3	477	- 7,6	505	+ 0,8	(513)	
1979	JAN	476	+ 2,4	- 4,0	526	+10,3	513	+ 1,6	(518)	
	FEB	494	+ 4,4	+ 3,8	533	+ 1,3	533	+ 3,9	(525)	
	MAR	581	+ 7,8	+17,6	538	+ 0,9	546	+ 2,4	(530)	
	APR	538	- 2,9	- 7,4	523	- 2,8	530	- 2,9	(541)	
	MAI	603	+19,4	+12,1	585	+11,9	578	+ 9,1	(554)	
	JUN	581	+ 9,8	- 3,6	566	- 3,2	580	+ 0,3	(580)	
	JUL	513	+13,0	-11,7	561	- 0,9	557	- 4,0	(584)	
	AUG	534	+15,3	+ 4,1	574	+ 2,3	568	+ 2,0	(578)	
	HALBWAREN									
	1978	AUG	1702	+23,2	+ 9,5	1805	+12,5	1759	+ 8,8	(1716)
SEP		1805	+17,8	+ 6,1	1747	- 3,2	1778	+ 1,1	(1734)	
OKT		1895	+22,8	+ 5,0	1801	+ 3,1	1792	+ 0,8	(1753)	
NOV		1849	+15,3	- 2,4	1825	+ 1,3	1775	- 0,9	(1775)	
DEZ		1789	+15,0	- 3,2	1782	- 2,4	1847	+ 4,1	(1800)	
1979	JAN	1714	+13,8	- 4,2	1844	+ 3,5	1817	- 1,6	(1831)	
	FEB	1757	+17,2	+ 2,5	1852	+ 0,4	1852	+ 1,9	(1866)	
	MAR*	2043	+22,6	+16,3	2074	+12,0	2092	+13,0	(1897)	
	APR	2058	+17,1	+ 0,7	1982	- 4,4	1960	- 6,3	(1941)	
	MAI	2152	+28,9	+ 4,6	2031	+ 2,5	1982	+ 1,1	(1976)	
	JUN	2041	+18,6	- 5,2	1986	- 2,2	2053	+ 3,6	(2113)	
	JUL	2219	+42,7	+ 8,7	2295	+15,6	2307	+12,4	(2397)	
	AUG	2088	+22,7	- 5,9	2171	- 5,4	2159	- 6,4	(2299)	
	FERTIGWAREN									
	1978	AUG	18425	+ 3,4	+ 1,0	20239	+ 4,8	19826	+ 2,1	19901
SEP		21207	+ 6,6	+15,1	20456	+ 1,1	20554	+ 3,7	20080	
OKT		22759	+ 6,5	+ 7,3	21113	+ 3,2	21012	+ 2,2	20228	
NOV		21640	+ 7,5	- 4,9	21117	+ 0,0	20760	- 1,2	20591	
DEZ		21520	- 1,8	- 0,6	19887	- 5,8	20634	- 0,6	20748	
1979	JAN	19560	+ 7,1	- 9,1	21166	+ 6,4	21075	+ 2,1	21136	
	FEB	19640	+ 6,5	+ 0,4	20979	- 0,9	20979	- 0,5	(21493)	
	MAR	23697	+12,3	+20,7	22497	+ 7,2	22349	+ 6,5	(21853)	
	APR	21894	+ 8,3	- 7,6	21813	- 3,0	21806	- 2,4	(22192)	
	MAI	22737	+19,6	+ 3,9	22627	+ 3,7	22336	+ 2,4	(22478)	
	JUN	21721	- 1,1	- 4,5	22039	- 2,6	22774	+ 2,0	(22844)	
	JUL	22279	+22,1	+ 2,6	23365	+ 6,0	23268	+ 2,2	(23870)	
	AUG	20616	+11,9	- 7,5	22405	- 4,1	22191	- 4,6	(22760)	

9 AUSSENHANDEL (SPEZIALHANDEL)

9.2 AUSFUHR - TATSÄCHLICHE WERTE (MILL. DM)

JAHR	MONAT	ORIGINALWERT			SAISONBEREINIGTER WERT		SAISON- UND ARBEITSTÄEGLICH BEREINIGTER WERT		GLATTE KOMPONENTE	
		MILL. DM	VERÄNDERUNG VORJAHR	IN O/O GEGEN VORMONAT	MILL. DM	VERÄNDERUNG IN O/O GEGEN VORMONAT	MILL. DM	VERÄNDERUNG IN O/O GEGEN VORMONAT		
VORERZEUGNISSE										
1978	AUG	3933	+ 8,5	+ 3,7	4263	+ 9,1	4169	+ 5,4	(4205)	
	SEP	4432	+12,9	+12,7	4292	+ 0,7	4362	+ 4,6	(4228)	
	OKT	4709	+19,6	+ 6,3	4453	+ 3,8	4402	+ 0,9	(4251)	
	NOV	4557	+15,5	- 3,2	4479	+ 0,6	4372	- 0,7	(4276)	
	DEZ	4139	+ 4,6	- 9,2	4098	- 8,5	4287	- 1,9	(4306)	
1979	JAN	4076	+10,5	- 1,5	4321	+ 5,4	4256	- 0,7	(4345)	
	FEB	4095	+ 9,3	+ 0,5	4308	- 0,3	4308	+ 1,2	(4399)	
	MAR*	5243	+24,5	+28,0	5194	+20,6	5281	+22,6	(4454)	
	APR	4689	+11,5	-10,6	4576	-11,9	4601	-12,9	(4546)	
	MAI	5135	+30,6	+ 9,5	4982	+ 8,9	4899	+ 6,5	(4710)	
	JUN	4786	+ 4,9	- 6,8	4684	- 6,0	4863	- 0,7	(4988)	
	JUL	5241	+38,2	+ 9,5	5425	+15,8	5389	+10,8	(5490)	
	AUG	4950	+25,9	- 5,6	5239	- 3,4	5154	- 4,4	(5410)	
	ENDERZEUGNISSE									
	1978	AUG	14493	+ 2,1	+ 0,2	16128	+ 4,5	15881	+ 1,8	16063
SEP		16775	+ 5,1	+15,7	16265	+ 0,8	16366	+ 3,1	16113	
OKT		18051	+ 3,6	+ 7,6	16671	+ 2,5	16419	+ 0,3	16152	
NOV		17083	+ 5,5	- 5,4	16706	+ 0,2	16525	+ 0,6	16475	
DEZ		17381	- 3,2	+ 1,7	15770	- 5,6	16391	- 0,8	16510	
1979	JAN	15485	+ 6,3	-10,9	16831	+ 6,7	16801	+ 2,5	16718	
	FEB	15545	+ 5,8	+ 0,4	16674	- 0,9	16674	- 0,8	(16912)	
	MAR	18454	+ 9,2	+18,7	17554	+ 5,3	17448	+ 4,6	(17107)	
	APR	17204	+ 7,5	- 6,8	17305	- 1,4	17349	- 0,6	(17284)	
	MAI	17602	+16,8	+ 2,3	17689	+ 2,2	17511	+ 0,9	(17424)	
	JUN	16935	- 2,7	- 3,8	16735	- 5,4	17360	- 0,9	(17648)	
	JUL	17038	+17,9	+ 0,6	17922	+ 7,1	17745	+ 2,2	(17698)	
	AUG	15666	+ 8,1	- 8,1	17289	- 3,5	17084	- 3,7	(17124)	
	ERZEUGNISSE DES GRUNDSTOFF- UND PRODUKTIONSGÜTERGEWEBES									
	1978	AUG	5881	+ 9,4	+ 6,7	6207	+ 6,4	6115	+ 4,3	6234
SEP		6363	+13,7	+ 8,2	6239	+ 0,5	6255	+ 2,3	6214	
OKT		6673	+19,0	+ 4,9	6499	+ 4,2	6415	+ 2,6	6148	
NOV		6538	+13,5	- 2,0	6352	- 2,3	6308	- 1,7	6219	
DEZ		5980	+ 4,6	- 8,5	6021	- 5,2	6236	- 1,1	6180	
1979	JAN	5834	+ 8,9	- 2,4	6285	+ 4,4	6280	+ 0,7	6270	
	FEB	5957	+ 8,8	+ 2,1	6296	+ 0,2	6296	+ 0,3	(6339)	
	MAR*	7620	+24,3	+27,9	7309	+16,1	7286	+15,7	(6442)	
	APR	6894	+ 7,5	- 9,5	6659	- 8,9	6679	- 8,3	(6590)	
	MAI	7426	+27,6	+ 7,7	7209	+ 8,3	7152	+ 7,1	(6795)	
	JUN	7049	+ 8,6	- 5,1	6938	- 3,8	7151	+ 0,0	(7052)	
	JUL	7603	+38,0	+ 7,9	7829	+12,8	7750	+ 8,4	(7413)	
	AUG	7331	+24,7	- 3,6	7699	- 1,7	7648	- 1,3	(7593)	
	ERZEUGNISSE DES INVESTITIONSGÜTERPRODUZIERENDEN GEWEBES									
	1978	AUG	11091	- 0,7	- 3,7	12758	+ 2,6	12580	+ 0,7	12849
SEP		13263	+ 4,3	+19,6	12950	+ 1,5	13067	+ 3,9	12841	
OKT		14396	+ 2,0	+ 8,5	13275	+ 2,5	13062	+ 0,0	12877	
NOV		13721	+ 5,1	- 4,7	13374	+ 0,7	13233	+ 1,3	13125	
DEZ		14303	- 2,2	+ 4,2	12635	- 5,5	13104	- 1,0	13138	
1979	JAN	12377	+ 6,5	-13,5	13509	+ 6,9	13518	+ 3,2	13288	
	FEB	12250	+ 5,1	- 1,0	13262	- 1,8	13262	- 1,9	(13412)	
	MAR	14407	+ 7,4	+17,6	13230	- 0,2	13223	- 0,3	(13534)	
	APR	13613	+10,8	- 5,5	13918	+ 5,2	13900	+ 5,1	(13647)	
	MAI	14017	+16,5	+ 3,0	14048	+ 0,9	13897	+ 0,0	(13691)	
	JUN	13459	- 4,0	- 4,0	13170	- 6,2	13689	- 1,5	(13799)	
	JUL	13322	+15,7	- 1,0	14132	+ 7,3	13949	+ 1,9	(13806)	
	AUG	12059	+ 8,7	- 9,5	13747	- 2,7	13622	- 2,3	(13627)	
	ERZEUGNISSE DES VERBRAUCHSGÜTERPRODUZIERENDEN GEWEBES									
	1978	AUG	2607	+10,2	+ 6,8	2797	+ 8,6	2737	+ 5,3	2704
SEP		2948	+ 7,3	+13,1	2750	- 1,7	2752	+ 0,5	2735	
OKT		3104	+ 8,3	+ 5,3	2807	+ 2,1	2746	- 0,2	2734	
NOV		2852	+ 8,2	- 8,1	2795	- 0,4	2775	+ 1,1	2783	
DEZ		2496	+ 0,4	-12,5	2649	- 5,2	2788	+ 0,5	2781	
1979	JAN	2606	+ 8,0	+ 4,4	2820	+ 6,5	2811	+ 0,8	2832	
	FEB	2784	+10,9	+ 6,8	2850	+ 1,1	2850	+ 1,4	(2862)	
	MAR	3330	+15,6	+19,6	2942	+ 3,2	2915	+ 2,3	(2894)	
	APR	2840	+ 3,7	-14,7	2844	- 3,3	2895	- 0,7	(2929)	
	MAI	3014	+24,5	+ 6,1	3115	+ 9,5	3110	+ 7,4	(2966)	
	JUN	2806	+ 1,9	- 6,9	2911	- 6,5	3001	- 3,5	(3015)	
	JUL	3098	+27,0	+10,4	3200	+ 9,9	3149	+ 4,9	(3047)	
	AUG	2838	+ 8,9	- 8,4	3038	- 5,1	3011	- 4,4	(2975)	
	INVESTITIONSGÜTER									
	1978	AUG	5369	- 2,0	- 2,0	5979	+ 2,8	5836	- 2,0	6086
SEP		6284	+ 3,7	+17,0	6105	+ 2,1	6212	+ 6,4	6119	
OKT		6914	- 1,8	+10,0	6700	+ 9,7	6575	+ 5,8	(6138)	
NOV		6470	+ 6,0	- 6,4	6353	- 5,2	6316	- 3,9	(6157)	
DEZ		7021	- 4,7	+ 8,5	5802	- 8,7	6086	- 3,6	(6176)	
1979	JAN	5831	+ 5,3	-16,9	6344	+ 9,3	6292	+ 3,4	(6186)	
	FEB	5468	+ 4,3	- 6,2	6135	- 3,3	6135	- 2,5	(6219)	
	MAR	6567	+ 2,4	+20,1	6013	- 2,0	6043	- 1,5	(6262)	
	APR	6243	+ 9,4	- 4,9	6517	+ 8,4	6538	+ 8,2	(6277)	
	MAI	6428	+10,1	+ 3,0	6497	- 0,3	6467	- 1,1	(6294)	
	JUN	6112	- 6,6	- 4,9	6063	- 6,7	6316	- 2,3	(6310)	
	JUL	6245	+14,0	+ 2,2	6510	+ 7,4	6404	+ 1,4	(6324)	
	AUG	5598	+ 4,3	-10,4	6240	- 4,1	6209	- 3,0	(6299)	

9 AUSSENHANDEL (SPEZIALHANDEL)
9.2 AUSFUHR - TATSÄCHLICHE WERTE (MILL. DM)

JAHR	MONAT	ORIGINALWERT			SAISONBEREINIGTER WERT		SAISON- UND ARBEITSTÄGLICH BEREINIGTER WERT		GLATTE KOMPONENTE	
		MILL. DM	VERÄNDERUNG VORJAHR	IN O/D GEGEN VORMONAT	MILL. DM	VERÄNDERUNG IN O/D GEGEN VORMONAT	MILL. DM	VERÄNDERUNG IN O/D GEGEN VORMONAT	MILL. DM	
VERBRAUCHSGÜTER										
1978	AUG	2603	+ 2,6	- 2,5	3156	+ 1,2	3132	+ 1,2	3171	
	SEP	3538	+ 3,6	+35,9	3180	+ 0,8	3209	+ 2,5	3181	
	OKT	3741	+ 1,9	+ 5,7	3232	+ 1,6	3174	- 1,1	3183	
	NOV	3366	- 1,8	-10,0	3157	- 2,3	3138	- 1,1	3214	
	DEZ	3112	- 2,6	- 7,5	3104	- 1,7	3214	+ 2,4	3245	
1979	JAN	2977	+ 3,4	- 4,3	3239	+ 4,3	3250	+ 1,1	3247	
	FEB	3310	+ 6,4	+11,2	3308	+ 2,1	3308	+ 1,8	3279	
	MAR	3712	+ 6,5	+12,1	3275	- 1,0	3268	- 1,2	3309	
	APR	3370	+ 8,7	- 9,2	3423	+ 4,5	3391	+ 3,8	(3348)	
	MAI	3431	+22,7	+ 1,8	3574	+ 4,4	3559	+ 5,0	(3392)	
	JUN	3146	- 4,0	- 8,3	3245	- 9,2	3390	- 4,7	(3442)	
	JUL	3162	+18,4	+ 0,5	3598	+10,9	3535	+ 4,3	(3498)	
	AUG	2918	+12,1	- 7,7	3495	- 2,9	3511	- 0,7	(3561)	
	EG-LÄNDER									
	1978	AUG	9544	+10,0	+ 0,9	10986	+ 4,7	10797	+ 1,9	10916
SEP		11276	+ 4,4	+18,1	10836	- 1,4	10968	+ 1,6	11020	
OKT		12433	+13,0	+10,3	11599	+ 7,0	11370	+ 3,7	11115	
NOV		11832	+13,1	- 4,8	11618	+ 0,2	11497	+ 1,1	11448	
DEZ		11164	+ 4,2	- 5,6	11012	- 5,2	11531	+ 0,3	11546	
1979	JAN	10973	+ 9,2	- 1,7	11625	+ 5,6	11623	+ 0,8	11783	
	FEB	11550	+15,2	+ 5,3	11907	+ 2,4	11907	+ 2,4	(12033)	
	MAR	13679	+18,3	+18,4	12694	+ 6,6	12627	+ 6,0	(12287)	
	APR	12759	+16,6	- 6,7	12522	- 1,4	12403	- 1,8	(12526)	
	MAI	13410	+27,5	+ 5,1	13133	+ 4,9	13018	+ 5,0	(12726)	
	JUN	12254	+ 4,2	- 8,6	12064	- 8,1	12587	- 3,3	(12939)	
	JUL	12370	+30,7	+ 0,9	13296	+10,2	13090	+ 4,0	(13026)	
	AUG	11229	+17,7	- 9,2	12688	- 4,6	12597	- 3,8	(12727)	
	ANDERE EUROPÄISCHE INDUSTRIALISIERTE LÄNDER									
	1978	AUG	4586	+ 2,7	+10,9	4918	+ 9,3	4860	+ 7,9	4750
SEP		5100	+ 4,0	+11,2	4918	+ 0,0	4889	+ 0,6	4826	
OKT		5353	+ 1,1	+ 5,0	4950	+ 0,7	4860	- 0,6	4841	
NOV		5056	- 0,1	- 5,5	4889	- 1,2	4847	- 0,3	4947	
DEZ		5308	+ 1,9	+ 5,0	4839	- 1,0	5027	+ 3,7	5004	
1979	JAN	4487	+ 9,7	-15,5	5122	+ 5,8	5138	+ 2,2	5101	
	FEB	4805	+11,9	+ 7,1	5163	+ 0,8	5163	+ 0,5	(5199)	
	MAR	5826	+21,4	+21,2	5371	+ 4,0	5308	+ 2,8	(5297)	
	APR	5223	+ 4,9	-10,4	5200	- 3,2	5328	+ 0,4	(5387)	
	MAI	5566	+27,5	+ 6,6	5561	+ 6,9	5534	+ 3,9	(5463)	
	JUN	5354	+ 7,9	- 3,8	5430	- 2,4	5583	+ 0,9	(5558)	
	JUL	5298	+28,2	- 1,0	5617	+ 3,4	5545	- 0,7	(5424)	
	AUG	5174	+12,8	- 2,3	5514	- 1,8	5432	- 2,0	(5389)	
	VEREINIGTE STAATEN									
	1978	AUG	1503	- 2,7	-12,3	1654	- 4,6	1628	- 7,4	(1701)
SEP		1704	- 3,1	+13,4	1616	- 2,3	1632	+ 0,2	(1704)	
OKT		1981	+20,1	+16,3	1776	+ 9,9	1711	+ 4,8	(1707)	
NOV		1768	+ 0,4	-10,8	1684	- 5,2	1701	- 0,6	(1715)	
DEZ		1661	- 6,5	- 6,1	1628	- 3,3	1708	+ 0,4	(1725)	
1979	JAN	1496	+ 0,7	- 9,9	1652	+ 1,5	1648	- 3,5	(1736)	
	FEB*	2967	+80,9	+98,3	3053	+84,8	3041	+84,5	(1757)	
	MAR	1760	+ 5,5	-40,7	1755	-42,5	1741	-42,7	(1766)	
	APR	1951	+20,1	+10,9	1917	+ 9,2	1900	+ 9,1	(1779)	
	MAI	1697	+17,9	-13,0	1794	- 6,4	1784	- 6,1	(1780)	
	JUN	1831	- 8,0	+ 7,9	1707	- 4,8	1779	- 0,3	(1795)	
	JUL	1888	+10,2	+ 3,1	1884	+10,4	1859	+ 4,5	(1797)	
	AUG	1589	+ 5,7	-15,8	1752	- 7,0	1758	- 5,4	(1793)	
	ÜBRIGE INDUSTRIALISIERTE WESTLICHE LÄNDER									
	1978	AUG	896	+ 8,3	+ 6,2	948	+14,4	929	+ 8,1	(912)
SEP*		1187	+50,3	+32,5	1212	+27,8	1218	+31,1	(925)	
OKT		996	+ 9,2	-16,1	939	-22,5	944	-22,5	(937)	
NOV		963	+13,4	- 3,3	955	+ 1,7	936	- 0,8	(949)	
DEZ		1054	+ 8,5	+ 9,4	943	- 1,3	961	+ 2,7	(961)	
1979	JAN	957	+29,5	- 9,2	996	+ 5,6	973	+ 1,2	(972)	
	FEB	872	+ 6,1	- 8,9	974	- 2,2	974	+ 0,1	(982)	
	MAR	1056	- 2,3	+21,1	994	+ 2,1	1013	+ 4,0	(982)	
	APR*	1098	+29,6	+ 4,0	1150	+15,7	1164	+14,9	(988)	
	MAI	998	+17,3	- 9,1	1001	-13,0	977	-16,1	(997)	
	JUN	1075	+ 8,5	+ 7,7	1047	+ 4,6	1052	+ 7,7	(1036)	
	JUL	1075	+27,4	+ 0,0	1072	+ 2,4	1087	+ 3,3	(1062)	
	AUG	965	+ 7,7	-10,2	1009	- 5,9	982	- 9,7	(982)	

9 AUSSENHANDEL (SPEZIALHANDEL)

9.2 AUSFUHR - TATSÄCHLICHE WERTE (MILL. DM)

JAHR	MONAT	ORIGINALWERT			SAISONBEREINIGTER WERT		SAISON- UND ARBEITSTÄGLICH BEREINIGTER WERT		GLATTE KOMPONENTE
		MILL. DM	VERÄNDERUNG IN O/O GEGEN VORJAHR	VERÄNDERUNG IN O/O GEGEN VORMONAT	MILL. DM	VERÄNDERUNG IN O/O GEGEN VORMONAT	MILL. DM	VERÄNDERUNG IN O/O GEGEN VORMONAT	MILL. DM
ENTWICKLUNGSLEÄNDER									
1978	AUG	3946	- 0,8	+ 2,8	4035	+ 9,1	3909	+ 4,2	(4000)
	SEP	4007	+11,7	+ 1,5	4040	+ 0,1	4075	+ 4,2	(3975)
	OKT	4387	- 0,7	+ 9,5	4239	+ 4,9	4227	+ 3,7	(3941)
	NOV	4183	+ 7,8	- 4,7	4206	- 0,8	4108	- 2,8	(3899)
	DEZ	4027	-15,7	- 3,7	3603	-14,3	3742	- 8,9	(3852)
1979	JAN	3818	+ 4,4	- 5,2	3897	+ 8,2	3848	+ 2,8	(3803)
	FEB	3192	- 7,6	-16,4	3673	- 5,7	3673	- 4,5	(3756)
	MAR	3915	- 3,5	+22,7	3761	+ 2,4	3731	+ 1,6	(3710)
	APR	3317	-15,7	-15,3	3491	- 7,2	3516	- 5,8	(3683)
	MAI	3550	- 6,9	+ 7,0	3674	+ 5,2	3557	+ 1,2	(3686)
	JUN	3700	-10,9	+ 4,2	3590	- 2,3	3731	+ 5,5	(3685)
	JUL	4035	+ 5,1	+ 9,1	3940	+ 9,7	3985	+ 6,2	(3810)
	AUG	3905	- 1,0	- 3,2	3980	+ 1,0	3912	- 1,8	(4053)
OSTBLOCKLEÄNDER									
1978	AUG	1397	+ 1,8	+ 5,0	1396	+ 8,0	1360	+ 4,4	1430
	SEP	1490	+13,6	+ 6,7	1496	+ 7,2	1479	+ 8,8	1440
	OKT	1459	+ 5,3	- 2,1	1501	+ 0,3	1493	+ 0,9	1443
	NOV	1519	+ 8,6	+ 4,1	1486	- 1,0	1474	- 1,3	1461
	DEZ	1739	- 9,9	+14,5	1488	+ 0,1	1554	+ 5,4	1464
1979	JAN	1323	- 6,4	-23,9	1443	- 3,0	1434	- 7,7	1483
	FEB	1271	+ 1,8	- 3,9	1417	- 1,8	1417	- 1,2	(1510)
	MAR	1735	+25,6	+36,5	1663	+17,4	1639	+15,7	(1552)
	APR	1536	+ 1,0	-11,5	1532	- 7,9	1562	- 4,7	(1588)
	MAI	1698	+18,2	+10,5	1657	+ 8,2	1664	+ 6,5	(1671)
	JUN	1493	-12,1	-12,1	1633	- 1,4	1658	- 0,4	(1723)
	JUL	1764	+32,5	+18,2	1703	+ 4,3	1691	+ 2,0	(1690)
	AUG	1740	+24,6	- 1,4	1752	+ 2,9	1756	+ 3,8	(1830)
SALDO INSGESAMT									
1978	AUG	3116	+23,1	+78,7	4040	+68,9	4031	+67,7	(3479)
	SEP	4723	+28,3	+51,6	4310	+ 6,7	4422	+ 9,7	(3479)
	OKT	4798	- 0,2	+ 1,6	3843	-10,8	3628	-18,0	(3463)
	NOV	3551	+15,2	-26,0	3421	-11,0	3519	- 3,0	(3411)
	DEZ	3826	- 9,4	+ 7,7	3257	- 4,8	3440	- 2,2	(3328)
1979	JAN	2050	- 3,3	-46,4	2926	-10,2	2933	-14,7	(3192)
	FEB	2383	-15,7	+16,2	2870	- 1,9	2870	- 2,1	(3025)
	MAR	3393	-20,0	+42,4	2404	-16,2	2454	-14,5	(2831)
	APR	3328	+ 2,5	- 1,9	3295	+37,1	3171	+29,2	(2629)
	MAI	2003	-34,2	-39,8	1906	-42,2	1837	-42,1	(2421)
	JUN	1728	-56,4	-13,7	1876	- 1,6	2064	+12,4	(2114)
	JUL	607	-65,2	-64,9	1702	- 9,3	1627	-21,2	(1845)
	AUG	976	-68,7	+60,8	1783	+ 4,8	1890	+16,2	(1744)

9 AUSSENHANDEL (SPEZIALHANDEL)

9.3 EINFUHR - VOLUMEN (MILL. DM)

JAH	MONAT	ORIGINALWERT			SAISONBEREINIGTER WERT		SAISON- UND ARBEITSTÄGLICH BEREINIGTER WERT		GLATTE KOMPONENTE	
		MILL. DM	VERÄNDERUNG VORJAHR	VORMONAT	MILL. DM	VERÄNDERUNG IN O/O GEGEN VORMONAT	MILL. DM	VERÄNDERUNG IN O/O GEGEN VORMONAT	MILL. DM	
EINFUHR: INSGESAMT										
1978	AUG	19116	+ 6,6	- 3,1	20406	+ 1,2	20065	- 2,0	20793	
	SEP	20399	+ 6,0	+ 6,7	20950	+ 2,7	21009	+ 4,7	21034	
	OKT	22358	+13,1	+ 9,6	21773	+ 3,9	21358	+ 1,7	21042	
	NOV	22424	+10,0	+ 0,3	21775	+ 0,0	21727	+ 1,7	21413	
	DEZ	21709	+ 2,0	- 3,2	20515	- 5,8	21413	- 1,4	21468	
1979	JAN	21212	+ 9,1	- 2,3	22071	+ 7,6	22028	+ 2,9	21690	
	FEB	20546	+ 8,1	- 3,1	21787	- 1,3	21787	- 1,1	(21880)	
	MAR	24088	+16,9	+17,2	22671	+ 4,1	22571	+ 3,6	(22080)	
	APR	21507	+ 1,8	-10,7	21701	- 4,3	22008	- 2,5	(22294)	
	MAI	23541	+18,5	+ 9,5	23494	+ 8,3	23474	+ 6,7	(22525)	
	JUN	22182	+ 0,8	- 5,8	21729	- 7,5	22425	- 4,5	(22773)	
	JUL	23288	+18,0	+ 5,0	23488	+ 8,1	23073	+ 2,9	(22968)	
	AUG	21429	+12,1	- 8,0	22800	- 2,9	22593	- 2,1	(23307)	
	ERNAHRUNGSWIRTSCHAFT									
	1978	AUG	3152	+ 9,1	+ 8,5	3189	+ 0,4	3092	- 5,6	3221
SEP		3274	+14,4	+ 3,9	3406	+ 6,8	3430	+10,9	3229	
OKT		3264	+10,9	- 0,3	3305	- 3,0	3194	- 6,9	3240	
NOV		3509	+ 3,5	+ 7,5	3194	- 3,4	3197	+ 0,1	3263	
DEZ		3194	- 3,4	- 9,0	2943	- 7,9	3166	- 1,0	3292	
1979	JAN	3189	+ 6,9	- 0,2	3361	+14,2	3310	+ 4,5	3278	
	FEB	2988	+ 2,6	- 6,3	3232	- 3,8	3232	- 2,4	3328	
	MAR	3402	+ 4,6	+13,9	3208	- 0,7	3230	- 0,1	3349	
	APR	3222	- 0,2	- 5,3	3276	+ 2,1	3361	+ 4,1	(3361)	
	MAI	3660	+13,5	+13,6	3554	+ 8,5	3577	+ 6,4	(3372)	
	JUN	3292	- 5,8	-10,1	3157	-11,2	3293	- 7,9	(3379)	
	JUL	3411	+17,5	+ 3,6	3651	+15,6	3544	+ 7,6	(3384)	
	AUG	3324	+ 5,5	- 2,6	3486	- 4,5	3445	- 2,8	(3386)	
	GEWERBLICHE WIRTSCHAFT (OHNE GÜTER DER BUNDESREG.)									
	1978	AUG	15656	+ 6,6	- 4,8	16855	+ 1,7	16614	- 1,1	17166
SEP		16814	+ 4,7	+ 7,4	17172	+ 1,9	17194	+ 3,5	17417	
OKT		18691	+13,9	+11,2	18060	+ 5,2	17751	+ 3,2	17454	
NOV		18446	+11,6	- 1,3	18144	+ 0,5	18128	+ 2,1	17773	
DEZ		18143	+ 3,5	- 1,6	17365	- 4,3	18017	- 0,6	17857	
1979	JAN	17654	+ 9,5	- 2,7	18305	+ 5,4	18316	+ 1,7	18055	
	FEB	17257	+ 9,5	- 2,2	18165	- 0,8	18165	- 0,8	(18244)	
	MAR	20201	+18,5	+17,1	18971	+ 4,4	18824	+ 3,6	(18435)	
	APR	17885	+ 1,9	-11,5	17986	- 5,2	18201	- 3,3	(18624)	
	MAI	19420	+19,7	+ 8,6	19472	+ 8,3	19446	+ 6,8	(18801)	
	JUN	18422	+ 2,4	- 5,1	18129	- 6,9	18651	- 4,1	(18968)	
	JUL	19483	+18,5	+ 5,8	19429	+ 7,2	19125	+ 2,5	(19111)	
	AUG	17684	+13,0	- 9,2	18944	- 2,5	18800	- 1,7	(19474)	
	ROHSTOFFE UND HALBWAREN									
	1978	AUG	6099	+ 3,4	+ 0,2	6135	+ 1,6	6038	- 1,1	6224
SEP		6089	+ 4,4	- 0,2	6197	+ 1,0	6230	+ 3,2	6254	
OKT		6421	+ 9,4	+ 5,5	6289	+ 1,5	6295	+ 1,0	6286	
NOV		6444	+ 5,2	+ 0,4	6417	+ 2,0	6295	+ 0,0	6324	
DEZ		6760	+ 0,2	+ 4,9	6286	- 2,0	6416	+ 1,9	6367	
1979	JAN	6479	+ 9,4	- 4,2	6597	+ 4,9	6537	+ 1,9	6421	
	FEB	6008	+ 5,8	- 7,3	6365	- 3,5	6365	- 2,6	(6479)	
	MAR	6777	+ 8,2	+12,8	6640	+ 4,3	6700	+ 5,3	(6537)	
	APR	6272	+ 5,2	- 7,5	6468	- 2,6	6439	- 3,9	(6583)	
	MAI	6794	+ 9,8	+ 8,3	6784	+ 4,9	6682	+ 3,8	(6599)	
	JUN	6573	+ 9,3	- 3,3	6594	- 2,8	6728	+ 0,7	(6656)	
	JUL	6788	+11,5	+ 3,3	6752	+ 2,4	6764	+ 0,5	(6670)	
	AUG	6542	+ 7,3	- 3,6	6545	- 3,1	6469	- 4,4	(6678)	
	ROHSTOFFE									
	1978	AUG	2953	- 2,5	+ 3,5	2801	+ 0,3	2780	- 1,6	2914
SEP		2833	- 1,2	- 4,1	2830	+ 1,0	2880	+ 3,6	2920	
OKT		3053	+10,1	+ 7,8	3003	+ 6,1	3014	+ 4,7	2958	
NOV		3027	+ 5,9	- 0,9	3002	+ 0,0	2991	- 0,8	3011	
DEZ		3298	+ 8,3	+ 9,0	3061	+ 2,0	3062	+ 2,4	3065	
1979	JAN	3125	+13,6	- 5,2	3185	+ 4,1	3180	+ 3,9	3121	
	FEB	2984	+16,7	- 4,5	3255	+ 2,2	3255	+ 2,4	(3177)	
	MAR	3182	+ 6,5	+ 6,6	3199	- 1,7	3248	- 0,2	(3222)	
	APR	3163	+17,7	- 0,6	3318	+ 3,7	3261	+ 0,4	(3234)	
	MAI	3314	+10,4	+ 4,8	3306	- 0,4	3260	+ 0,0	(3223)	
	JUN	3295	+19,0	- 0,6	3290	- 0,5	3342	+ 2,5	(3187)	
	JUL	3315	+16,2	+ 0,6	3247	- 1,3	3251	- 2,7	(3219)	
	AUG	3342	+13,2	+ 0,8	3240	- 0,2	3228	- 0,7	(3450)	
	HALBWAREN									
	1978	AUG	3146	+ 9,8	- 2,8	3253	+ 1,4	3211	+ 0,1	(3286)
SEP		3256	+ 9,8	+ 3,5	3327	+ 2,3	3351	+ 4,4	(3297)	
OKT		3367	+ 8,8	+ 3,4	3344	+ 0,5	3314	- 1,1	(3306)	
NOV		3417	+ 4,6	+ 1,5	3429	+ 2,5	3367	+ 1,6	(3315)	
DEZ		3462	- 6,5	+ 1,3	3339	- 2,6	3457	+ 2,7	(3322)	
1979	JAN	3354	+ 5,8	- 3,1	3384	+ 1,3	3350	- 3,1	(3328)	
	FEB	3024	- 3,2	- 9,8	3171	- 6,3	3171	- 5,3	(3333)	
	MAR	3595	+ 9,8	+18,9	3458	+ 9,1	3505	+10,5	(3345)	
	APR	3109	- 5,1	-13,5	3149	- 8,9	3156	-10,0	(3353)	
	MAI	3479	+ 9,3	+11,9	3444	+ 9,4	3420	+ 8,4	(3349)	
	JUN	3278	+ 1,0	- 5,8	3231	- 6,2	3294	- 3,7	(3360)	
	JUL	3473	+ 7,3	+ 5,9	3435	+ 6,3	3403	+ 3,3	(3375)	
	AUG	3200	+ 1,7	- 7,9	3296	- 4,0	3265	- 4,1	(3427)	

9 AUSSENHANDEL (SPEZIALHANDEL)

9.3 EINFUHR - VOLUMEN (MILL. DM)

JAHR	MONAT	ORIGINALWERT			SAISONBEREINIGTER WERT		SAISON- UND ARBEITSTÄGLICH BEREINIGTER WERT		GLATTE KOMPONENTE	
		MILL. DM	VERÄNDERUNG VORJAHR	VORMONAT	MILL. DM	VERÄNDERUNG IN O/O GEGEN VORMONAT	MILL. DM	VERÄNDERUNG IN O/O GEGEN VORMONAT	MILL. DM	
FERTIGWAREN (OHNE GÜTER DER BUNDESREG.)										
1978	AUG	9557	+ 8,8	- 7,7	10817	+ 2,9	10638	- 0,6	10993	
	SEP	10725	+ 4,8	+12,2	10953	+ 1,3	10938	+ 2,8	11196	
	OKT	12270	+16,4	+14,4	11688	+ 6,5	11391	+ 4,1	11208	
	NOV	12003	+15,3	- 2,2	11765	+ 0,8	11793	+ 3,5	11452	
	DEZ	11383	+ 5,6	- 5,2	11158	- 5,2	11696	- 0,8	11495	
1979	JAN	11175	+ 9,5	- 1,8	11729	+ 5,1	11743	+ 0,4	11629	
	FEB	11249	+11,5	+ 0,7	11666	- 0,5	11666	- 0,7	(11759)	
	MAR	13424	+24,5	+19,3	12327	+ 5,7	12182	+ 4,4	(11891)	
	APR	11613	+ 0,3	-13,5	11461	- 7,0	11735	- 3,7	(12027)	
	MAI	12626	+25,8	+ 8,7	12706	+10,9	12749	+ 8,6	(12156)	
	JUN	11849	- 1,0	- 6,2	11566	- 9,0	11931	- 6,4	(12297)	
	JUL	12695	+22,7	+ 7,1	12694	+ 9,8	12421	+ 4,1	(12431)	
	AUG	11142	+16,6	-12,2	12444	- 2,0	12335	- 0,7	(12834)	
	VORERZEUGNISSE									
	1978	AUG	2598	+ 4,2	- 8,2	2931	+ 2,3	2878	- 1,0	3036
SEP		2879	+ 6,4	+10,8	3004	+ 2,5	3037	+ 5,5	3081	
OKT		3332	+17,1	+15,7	3221	+ 7,2	3145	+ 3,6	3103	
NOV		3321	+16,9	- 0,3	3282	+ 1,9	3292	+ 4,7	3173	
DEZ		2923	+ 4,9	-12,0	3093	- 5,8	3251	- 1,2	3188	
1979	JAN	3285	+13,0	+12,4	3339	+ 8,0	3323	+ 2,2	3233	
	FEB	3232	+16,9	- 1,6	3291	- 1,4	3291	- 1,0	(3260)	
	MAR	3595	+15,1	+11,2	3277	- 0,4	3277	- 0,4	(3285)	
	APR	3366	+ 5,2	- 6,4	3250	- 0,8	3252	- 0,8	(3309)	
	MAI	3521	+22,6	+ 4,6	3485	+ 7,2	3480	+ 7,0	(3335)	
	JUN	3296	+ 0,7	- 6,4	3163	- 9,2	3275	- 5,9	(3377)	
	JUL	3559	+25,8	+ 8,0	3519	+11,3	3443	+ 5,1	(3333)	
	AUG	2987	+15,0	-16,1	3354	- 4,7	3370	- 2,1	(3530)	
	ENDERZEUGNISSE (OHNE GÜTER DER BUNDESREG.)									
	1978	AUG	6959	+10,6	- 7,5	7881	+ 3,2	7754	- 0,5	7950
SEP		7846	+ 4,3	+12,7	7942	+ 0,8	7897	+ 1,8	8108	
OKT		8938	+16,2	+13,9	8440	+ 6,3	8236	+ 4,3	8105	
NOV		8682	+14,7	- 2,9	8484	+ 0,5	8507	+ 3,3	8279	
DEZ		8460	+ 5,8	- 2,6	8070	- 4,9	8453	- 0,6	8317	
1979	JAN	7890	+ 8,1	- 6,7	8396	+ 4,0	8428	- 0,3	8403	
	FEB	8017	+ 9,5	+ 1,6	8384	- 0,1	8384	- 0,5	(8492)	
	MAR	9829	+28,4	+22,6	9055	+ 8,0	8911	+ 6,3	(8587)	
	APR	8247	- 1,6	-16,1	8212	- 9,3	8473	- 4,9	(8688)	
	MAI	9105	+27,1	+10,4	9223	+12,3	9272	+ 9,4	(8794)	
	JUN	8553	- 1,7	- 6,1	8404	- 8,9	8658	- 6,6	(8910)	
	JUL	9137	+21,5	+ 6,8	9154	+ 8,9	8954	+ 3,4	(9020)	
	AUG	8155	+17,2	-10,7	9099	- 0,6	8982	+ 0,3	(9343)	
	HALBWAREN UND VORERZEUGNISSE									
	1978	AUG	5744	+ 7,2	- 5,3	6172	+ 0,6	6075	- 1,6	6304
SEP		6135	+ 8,2	+ 6,8	6391	+ 3,5	6398	+ 5,3	6380	
OKT		6700	+12,8	+ 9,2	6610	+ 3,4	6501	+ 1,6	6377	
NOV		6738	+10,3	+ 0,6	6657	+ 0,7	6638	+ 2,1	6472	
DEZ		6385	- 1,6	- 5,2	6236	- 6,3	6500	- 2,1	6469	
1979	JAN	6639	+ 9,3	+ 4,0	6732	+ 8,0	6716	+ 3,3	6529	
	FEB	6255	+ 6,2	- 5,8	6542	- 2,8	6542	- 2,6	(6581)	
	MAR	7190	+12,4	+14,9	6752	+ 3,2	6702	+ 2,4	(6633)	
	APR	6475	+ 0,0	- 9,9	6417	- 5,0	6445	- 3,8	(6684)	
	MAI	7000	+15,5	+ 8,1	6935	+ 8,1	6913	+ 7,3	(6722)	
	JUN	6574	+ 0,8	- 6,1	6412	- 7,5	6613	- 4,3	(6761)	
	JUL	7031	+15,9	+ 7,0	7010	+ 9,3	6904	+ 4,4	(6810)	
	AUG	6187	+ 7,7	-12,0	6634	- 5,4	6628	- 4,0	(6800)	
	ERZEUGNISSE DES NÄHRUNGS- UND GENUSSMITTELGEWERBES									
	1978	AUG	1480	+ 8,1	+ 2,6	1479	- 2,0	1437	- 6,9	1519
SEP		1599	+14,3	+ 8,0	1585	+ 7,2	1599	+11,3	1515	
OKT		1576	+ 9,7	- 1,4	1544	- 2,6	1499	- 6,3	1503	
NOV		1617	+ 5,2	+ 2,6	1493	- 3,3	1494	- 0,3	1512	
DEZ		1445	- 5,7	-10,6	1355	- 9,2	1448	- 3,1	1493	
1979	JAN	1495	+ 8,0	+ 3,5	1565	+15,5	1546	+ 6,8	1504	
	FEB	1357	- 0,1	- 9,2	1490	- 4,8	1490	- 3,6	(1501)	
	MAR	1608	+ 5,8	+18,5	1534	+ 3,0	1547	+ 3,8	(1504)	
	APR	1436	- 3,5	-10,7	1518	- 1,0	1537	- 0,6	(1516)	
	MAI	1627	+ 7,0	+13,3	1638	+ 7,9	1641	+ 6,8	(1543)	
	JUN	1504	- 2,3	- 7,6	1513	- 7,6	1581	- 3,7	(1582)	
	JUL	1685	+16,8	+12,0	1725	+14,0	1679	+ 6,2	(1614)	
	AUG	1590	+ 7,4	- 5,6	1601	- 7,2	1592	- 5,2	(1618)	
	ERZEUGNISSE DES GRUNDSTOFF- UND PRODUKTIONS- GÜTERGEWERBES									
	1978	AUG	5416	+ 7,1	- 5,2	5649	+ 0,6	5573	- 1,6	5817
SEP		5707	+ 9,7	+ 5,4	5884	+ 4,2	5900	+ 5,9	5885	
OKT		6152	+16,9	+ 7,8	6098	+ 3,6	6030	+ 2,2	5892	
NOV		6184	+14,5	+ 0,5	6194	+ 1,6	6186	+ 2,6	5979	
DEZ		5849	+ 2,9	- 5,4	5825	- 6,0	6017	- 2,7	6006	
1979	JAN	5871	+ 9,8	+ 0,4	6176	+ 6,0	6163	+ 2,4	6048	
	FEB	5621	+ 6,2	- 4,3	6006	- 2,8	6006	- 2,5	(6080)	
	MAR	6672	+13,7	+18,7	6250	+ 4,1	6225	+ 3,6	(6112)	
	APR	5996	+ 0,3	-10,1	5922	- 5,2	5936	- 4,6	(6145)	
	MAI	6566	+16,7	+ 9,5	6454	+ 9,0	6430	+ 8,3	(6184)	
	JUN	6288	+ 2,8	- 4,2	6007	- 6,9	6166	- 4,1	(6231)	
	JUL	6603	+15,6	+ 5,0	6438	+ 7,2	6356	+ 3,1	(6360)	
	AUG	5940	+ 9,7	-10,0	6221	- 3,4	6217	- 2,2	(6574)	

9 AUSSENHANDEL (SPEZIALHANDEL)

9.3 EINFUHR - VOLUMEN (MILL. DM)

JAHR	MONAT	ORIGINALWERT			SAISONBEREINIGTER WERT		SAISON- UND ARBEITSTÄGLICH BEREINIGTER WERT		GLATTE KOMPONENTE	
		MILL. DM	VERÄNDERUNG VORJAHR	IN O/O GEGEN VORMONAT	MILL. DM	VERÄNDERUNG IN O/O GEGEN VORMONAT	MILL. DM	VERÄNDERUNG IN O/O GEGEN VORMONAT		
ERZEUGNISSE DES INVESTITIONSGÜTER PRODUZIERENDEN GEWERBES										
1978	AUG	4075	+12,3	-11,9	4943	+ 3,3	4893	- 0,1	5094	
	SEP	4797	+ 1,5	+17,7	4983	+ 0,8	4935	+ 0,9	5139	
	OKT	5658	+16,2	+17,9	5403	+ 8,4	5277	+ 6,9	5227	
	NOV	5599	+16,6	- 1,0	5462	+ 1,1	5468	+ 3,6	5259	
	DEZ	5757	+ 7,5	+ 2,8	5183	- 5,1	5387	- 1,5	5347	
1979	JAN	4920	+ 9,0	-14,5	5328	+ 2,8	5367	- 0,4	5346	
	FEB	5019	+10,8	+ 2,0	5356	+ 0,5	5356	- 0,2	5405	
	MAR	6344	+32,9	+26,4	5890	+10,0	5777	+ 7,9	5475	
	APR	5370	- 3,3	-15,4	5165	-12,3	5392	- 6,7	(5538)	
	MAI	6022	+28,8	+12,1	5949	+15,2	6012	+11,5	(5604)	
	JUN	5514	- 4,9	- 8,4	5280	-11,2	5457	- 9,2	(5672)	
	JUL	5563	+20,3	+ 0,9	5746	+ 8,8	5635	+ 3,3	(5744)	
	AUG	4937	+21,2	-11,3	5904	+ 2,7	5766	+ 2,3	(5819)	
	ERZEUGNISSE DES VERBRAUCHSGÜTER PRODUZIERENDEN GEWERBES									
	1978	AUG	3030	+ 5,7	- 2,5	3212	+ 2,6	3142	- 0,9	3203
SEP		3320	+ 7,6	+ 9,6	3231	+ 0,6	3230	+ 2,8	3233	
OKT		3657	+15,9	+10,2	3361	+ 4,0	3266	+ 1,1	3222	
NOV		3419	+10,0	- 6,5	3310	- 1,5	3296	+ 0,9	3269	
DEZ		2944	+ 1,2	-13,9	3132	- 5,4	3340	+ 1,3	3260	
1979	JAN	3352	+ 7,2	+13,9	3338	+ 6,6	3327	- 0,4	3306	
	FEB	3290	+ 6,9	- 1,8	3268	- 2,1	3268	- 1,8	(3339)	
	MAR	3704	+17,0	+12,6	3410	+ 4,3	3395	+ 3,9	(3383)	
	APR	3117	+ 0,3	-15,8	3236	- 5,1	3297	- 2,9	(3437)	
	MAI	3344	+21,5	+ 7,3	3578	+10,6	3576	+ 8,5	(3565)	
	JUN	3242	+ 1,4	- 3,1	3350	- 6,4	3497	- 2,2	(3624)	
	JUL	3840	+23,6	+18,4	3782	+12,9	3697	+ 5,7	(3591)	
	AUG	3367	+11,1	-12,3	3555	- 6,0	3521	- 4,8	(3630)	
	INVESTITIONSGÜTER									
	1978	AUG	1474	+12,0	- 6,2	1706	+ 7,9	1698	+ 3,2	1771
SEP		1586	- 6,4	+ 7,6	1699	- 0,4	1680	- 1,1	1799	
OKT		1837	+11,9	+15,8	1846	+ 8,7	1781	+ 6,0	1836	
NOV		1905	+15,9	+ 3,7	1866	+ 1,1	1894	+ 6,3	1848	
DEZ		2262	+11,0	+18,7	1849	- 0,9	1917	+ 1,2	1875	
1979	JAN	1584	+ 0,3	-30,0	1798	- 2,8	1828	- 4,6	1867	
	FEB	1808	+17,6	+14,1	1998	+11,1	1998	+ 9,3	1890	
	MAR	2253	+35,8	+24,6	2082	+ 4,2	2027	+ 1,5	1915	
	APR	1830	- 9,2	-18,8	1796	-13,7	1891	- 6,7	(1937)	
	MAI	2159	+35,0	+18,0	2095	+16,6	2135	+12,9	(1959)	
	JUN	1878	-11,4	-13,0	1801	-14,0	1882	-11,9	(1983)	
	JUL	1945	+23,8	+ 3,6	2006	+11,4	1942	+ 3,2	(2008)	
	AUG	1792	+21,6	- 7,9	2066	+ 3,0	2014	+ 3,7	(2034)	
	VERBRAUCHSGÜTER									
	1978	AUG	3386	+ 8,4	- 6,7	3605	- 0,1	3552	- 2,8	3641
SEP		3739	+ 6,3	+10,4	3650	+ 1,2	3654	+ 2,9	3666	
OKT		4064	+10,8	+ 8,7	3778	+ 3,5	3694	+ 1,1	3643	
NOV		3874	+ 9,1	- 4,7	3827	+ 1,3	3821	+ 3,4	3679	
DEZ		3588	- 2,4	- 7,4	3527	- 7,8	3693	- 3,3	3656	
1979	JAN	3695	+ 3,8	+ 3,0	3750	+ 6,3	3750	+ 1,5	3665	
	FEB	3509	- 0,6	- 5,0	3577	- 4,6	3577	- 4,6	(3674)	
	MAR	3984	+10,2	+13,5	3779	+ 5,6	3757	+ 5,0	(3687)	
	APR	3453	- 4,3	-13,3	3549	- 6,1	3603	- 4,1	(3702)	
	MAI	3543	+11,3	+ 2,6	3795	+ 6,9	3782	+ 5,0	(3712)	
	JUN	3409	- 6,9	- 3,8	3524	- 7,1	3664	- 3,1	(3734)	
	JUL	4062	+12,0	+19,2	3964	+12,5	3889	+ 6,1	(3781)	
	AUG	3526	+ 4,1	-13,2	3754	- 5,3	3711	- 4,6	(3838)	
	EG-LÄNDER									
	1978	AUG	9042	+10,6	- 4,9	10097	+ 3,6	9892	- 0,3	10181
SEP		9898	+ 4,7	+ 9,5	10080	- 0,2	10117	+ 2,3	10221	
OKT		10908	+12,0	+10,2	10521	+ 4,4	10289	+ 1,7	10205	
NOV		10826	+ 9,9	- 0,8	10559	+ 0,4	10535	+ 2,4	10249	
DEZ		9980	- 1,1	- 7,8	9766	- 7,5	10279	- 2,4	10356	
1979	JAN	10052	+ 8,2	+ 0,7	10621	+ 8,8	10566	+ 2,8	10345	
	FEB	9837	+ 4,4	- 2,1	10299	- 3,0	10299	- 2,5	10442	
	MAR*	12146	+19,1	+23,5	11573	+12,4	11511	+11,8	10507	
	APR	10459	- 1,3	-13,9	10239	-11,5	10454	- 9,2	(10582)	
	MAI	11611	+18,6	+11,0	11294	+10,3	11353	+ 8,6	(10661)	
	JUN	10760	- 3,1	- 7,3	10285	- 8,9	10632	- 6,4	(10744)	
	JUL	11148	+17,2	+ 3,6	11278	+ 9,7	11058	+ 4,0	(10833)	
	AUG	9743	+ 7,8	-12,6	11028	- 2,2	10933	- 1,1	(10927)	
	UEBRIGE LÄNDER									
	1978	AUG	10074	+ 3,2	- 1,4	10360	- 0,7	10238	- 3,0	10697
SEP		10501	+ 7,4	+ 4,2	10852	+ 4,7	10889	+ 6,4	10810	
OKT		11450	+14,2	+ 9,0	11222	+ 3,4	11049	+ 1,5	10841	
NOV		11599	+10,0	+ 1,3	11162	- 0,5	11128	+ 0,7	11035	
DEZ		11728	+ 4,7	+ 1,1	10677	- 4,3	11049	- 0,7	11085	
1979	JAN	11160	+ 9,9	- 4,8	11355	+ 6,4	11333	+ 2,6	11209	
	FEB	10710	+11,7	- 4,0	11397	+ 0,4	11321	+ 0,6	(11321)	
	MAR	11942	+14,8	+11,5	11555	+ 1,4	11568	+ 1,5	(11440)	
	APR	11048	+ 5,0	- 7,5	11389	- 1,4	11491	- 0,7	(11569)	
	MAI	11930	+18,4	+ 8,0	12142	+ 6,6	12124	+ 5,5	(11716)	
	JUN	11422	+ 4,7	- 4,3	11386	- 6,2	11724	- 3,3	(11871)	
	JUL	12140	+18,8	+ 6,3	12235	+ 7,5	12041	+ 2,7	(12006)	
	AUG	11686	+16,0	- 3,7	12013	- 1,8	11899	- 1,2	(12309)	

9 AUSSENHANDEL (SPEZIALHANDEL)

9.4 AUSFUHR - VOLUMEN (MILL. DM)

JAHR	MONAT	ORIGINALWERT			SAISONBEREINIGTER WERT		SAISON- UND ARBEITSTÄGLICH BEREINIGTER WERT		GLATTE KOMPONENTE	
		MILL. DM	VERÄNDERUNG VORJAHR	IN O/O GEGEN VORMONAT	MILL. DM	VERÄNDERUNG IN O/O GEGEN VORMONAT	MILL. DM	VERÄNDERUNG IN O/O GEGEN VORMONAT	MILL. DM	
AUSFUHR INSGESAMT										
1978	AUG	21666	+ 3,9	+ 2,9	24080	+ 9,8	23475	+ 5,7	23592	
	SEP	24655	+ 7,1	+13,8	24055	- 0,1	24382	+ 3,9	23777	
	OKT	26122	+ 6,1	+ 6,0	24432	+ 1,6	24036	- 1,4	(23914)	
	NOV	24953	+ 6,4	- 4,5	24562	+ 0,5	24147	+ 0,5	(24064)	
	DEZ	24343	- 2,4	- 2,4	23013	- 6,3	24227	+ 0,3	(24229)	
1979	JAN	22565	+ 5,5	- 7,3	24487	+ 6,4	24115	- 0,5	(24353)	
	FEB	22635	+ 5,6	+ 0,3	24178	- 1,3	24178	+ 0,3	(24591)	
	MAR	27409	+11,5	+21,1	24912	+ 3,0	25196	+ 4,2	(24812)	
	APR	25234	+ 5,4	- 7,9	25165	+ 1,0	25186	+ 0,0	(25054)	
	MAI	26178	+17,2	+ 3,7	26119	+ 3,8	25776	+ 2,3	(25320)	
	JUN	24932	- 1,4	- 4,8	24592	- 5,8	25522	- 1,0	(25609)	
	JUL	25369	+20,5	+ 1,8	26616	+ 8,2	26302	+ 3,1	(25906)	
	AUG	23646	+ 9,1	- 6,8	25963	- 2,5	25758	- 2,1	(26319)	
	GEWERBLICHE WIRTSCHAFT									
	1978	AUG	20284	+ 3,7	+ 2,1	22380	+ 5,5	22045	+ 3,7	22318
SEP		23350	+ 7,5	+15,1	22564	+ 0,8	22677	+ 2,9	22385	
OKT		24655	+ 5,9	+ 5,6	23030	+ 2,1	22614	- 0,3	22456	
NOV		23428	+ 5,8	- 5,0	22952	- 0,3	22797	+ 0,8	22668	
DEZ		23038	- 1,9	- 1,7	21735	- 5,3	22702	- 0,4	22830	
1979	JAN	21077	+ 4,8	- 8,5	23062	+ 6,1	23005	+ 1,3	22882	
	FEB	21200	+ 4,4	+ 0,6	22816	- 1,1	22816	- 0,8	23107	
	MAR	25558	+10,0	+20,6	23298	+ 2,1	23207	+ 1,7	23298	
	APR	23642	+ 5,1	- 7,5	23658	+ 1,5	23722	+ 2,2	(23514)	
	MAI	24585	+17,1	+ 4,0	24654	+ 4,2	24634	+ 3,8	(23750)	
	JUN	23418	- 1,8	- 4,7	22892	- 7,1	23764	- 3,5	(24008)	
	JUL	23776	+19,7	+ 1,5	25181	+10,0	24772	+ 4,2	(24289)	
	AUG	22090	+ 8,9	- 7,1	24395	- 3,1	24322	- 1,8	(24601)	
	ROHSTOFFE UND HALBWAREN									
	1978	AUG	2381	+24,0	+ 8,0	2558	+11,2	2490	+ 7,3	2445
SEP		2553	+18,1	+ 7,2	2482	- 3,0	2515	+ 1,0	2460	
OKT		2669	+21,0	+ 4,5	2540	+ 2,3	2510	- 0,2	2472	
NOV		2532	+10,5	- 5,1	2521	- 0,7	2473	- 1,5	2485	
DEZ		2416	+ 7,3	- 4,6	2403	- 4,7	2526	+ 2,1	2494	
1979	JAN	2304	+ 8,8	- 4,6	2509	+ 4,4	2464	- 2,5	2508	
	FEB	2342	+ 8,6	+ 1,6	2485	- 1,0	2485	+ 0,9	(2511)	
	MAR	2676	+10,2	+14,3	2517	+ 1,3	2539	+ 2,2	(2520)	
	APR	2611	+ 1,7	- 2,4	2520	+ 0,1	2498	- 1,6	(2541)	
	MAI	2710	+13,4	+ 3,8	2606	+ 3,4	2564	+ 2,6	(2561)	
	JUN	2555	+ 3,4	- 5,7	2494	- 4,3	2584	+ 0,8	(2579)	
	JUL	2604	+18,1	+ 1,9	2702	+ 8,3	2687	+ 4,0	(2614)	
	AUG	2443	+ 2,6	- 6,2	2601	- 3,7	2602	- 3,2	(2677)	
	ROHSTOFFE									
	1978	AUG	536	+17,3	+ 2,5	588	+ 6,3	572	+ 2,5	573
SEP		581	+ 6,4	+ 8,4	556	- 5,4	561	- 1,9	569	
OKT		646	+16,2	+11,2	594	+ 6,8	592	+ 5,5	564	
NOV		569	+ 3,8	-11,9	569	- 4,2	555	- 6,2	559	
DEZ		542	- 6,9	- 4,7	517	- 9,1	546	- 1,6	553	
1979	JAN	486	- 5,1	-10,3	544	+ 5,2	530	- 2,9	549	
	FEB	512	- 2,3	+ 5,3	552	+ 1,5	552	+ 4,2	(544)	
	MAR	585	- 2,3	+14,3	549	- 0,5	559	+ 1,3	(542)	
	APR	528	-15,9	- 9,7	518	- 5,6	523	- 6,4	(544)	
	MAI	591	+ 3,1	+11,9	577	+11,4	571	+ 9,2	(547)	
	JUN	589	- 1,7	- 0,3	565	- 2,1	578	+ 1,2	(553)	
	JUL	519	- 0,8	-11,9	561	- 0,7	556	- 3,8	(564)	
	AUG	515	- 3,9	- 0,8	561	+ 0,0	556	+ 0,0	(577)	
	HALBWAREN									
	1978	AUG	1845	+26,2	+ 9,8	1935	+ 8,8	1894	+ 6,4	1877
SEP		1971	+22,0	+ 6,8	1907	- 1,4	1925	+ 1,6	1898	
OKT		2023	+22,6	+ 2,6	1973	+ 3,5	1949	+ 1,2	1907	
NOV		1963	+12,6	- 3,0	1932	- 2,1	1905	- 2,3	1941	
DEZ		1874	+12,4	- 4,5	1892	- 2,1	1967	+ 3,3	1934	
1979	JAN	1818	+13,3	- 3,0	1985	+ 4,9	1976	+ 0,5	1956	
	FEB	1830	+12,1	+ 0,7	1942	- 2,2	1942	- 1,7	(1971)	
	MAR	2091	+14,3	+14,3	1964	+ 1,1	1966	+ 1,2	(1985)	
	APR	2082	+ 7,3	- 0,4	2012	+ 2,4	1997	+ 1,6	(1999)	
	MAI	2119	+16,7	+ 1,8	2043	+ 1,5	2011	+ 0,7	(2013)	
	JUN	1967	+ 5,0	- 7,2	1946	- 4,7	2023	+ 0,6	(2017)	
	JUL	2085	+24,0	+ 6,0	2160	+11,0	2146	+ 6,1	(2051)	
	AUG	1929	+ 4,6	- 7,5	2024	- 6,3	2014	- 6,2	(1998)	
	FERTIGWAREN									
	1978	AUG	17903	+ 1,5	+ 1,4	20101	+ 9,4	19625	+ 5,5	19779
SEP		20797	+ 6,3	+16,2	20258	+ 0,8	20542	+ 4,7	19914	
OKT		21986	+ 4,3	+ 5,7	20481	+ 1,1	20125	- 2,0	(20013)	
NOV		20896	+ 5,3	- 5,0	20534	+ 0,3	20210	+ 0,4	(20127)	
DEZ		20622	- 2,8	- 1,3	19354	- 5,7	20355	+ 0,7	(20256)	
1979	JAN	18773	+ 4,4	- 9,0	20451	+ 5,7	20161	- 1,0	(20356)	
	FEB	18858	+ 3,9	+ 0,5	20184	- 1,3	20184	+ 0,1	(20559)	
	MAR	22882	+10,0	+21,3	20707	+ 2,6	20963	+ 3,9	(20743)	
	APR	21031	+ 5,5	- 8,1	21063	+ 1,7	21086	+ 0,6	(20949)	
	MAI	21875	+17,5	+ 4,0	21904	+ 4,0	21624	+ 2,6	(21176)	
	JUN	20863	- 2,3	- 4,6	20565	- 6,1	21355	- 1,2	(21428)	
	JUL	21172	+19,9	+ 1,5	22257	+ 8,2	21967	+ 2,9	(21693)	
	AUG	19647	+ 9,7	- 7,2	21766	- 2,2	21574	- 1,8	(22056)	

9 AUSSENHANDEL (SPEZIALHANDEL)

9.4 AUSFUHR - VOLUMEN (MILL. DM)

JAHR	MONAT	ORIGINALWERT			SAISONBEREINIGTER WERT		SAISON- UND ARBEITSTÄGLICH BEREINIGTER WERT		GLATTE KOMPONENTE	
		MILL. DM	VERÄNDERUNG VORJAHR	IN O/O GEGEN VORMONAT	MILL. DM	VERÄNDERUNG IN O/O GEGEN VORMONAT	MILL. DM	VERÄNDERUNG IN O/O GEGEN VORMONAT	MILL. DM	
VORERZEUGNISSE										
1978	AUG	4147	+11,1	+ 3,9	4497	+ 5,1	4442	+ 2,9	4578	
	SEP	4730	+15,9	+14,1	4597	+ 2,2	4617	+ 3,9	4578	
	OKT	5015	+22,9	+ 6,0	4803	+ 4,5	4728	+ 2,4	4536	
	NOV	4910	+19,7	- 2,1	4756	- 1,0	4727	+ 0,0	4593	
	DEZ	4453	+ 7,4	- 9,3	4441	- 6,6	4611	- 2,5	4538	
1979	JAN	4272	+ 9,7	- 4,1	4568	+ 2,9	4571	- 0,9	4566	
	FEB	4264	+ 6,9	- 0,2	4508	- 1,3	4508	- 1,4	(4581)	
	MAR*	5404	+19,9	+26,7	5119	+13,6	5098	+13,1	(4610)	
	APR	4739	+ 5,5	-12,3	4642	- 9,3	4665	- 8,5	(4661)	
	MAI	5116	+21,7	+ 8,0	5001	+ 7,7	4965	+ 6,4	(4741)	
	JUN	4730	- 3,0	- 7,5	4646	- 7,1	4810	- 3,1	(4846)	
	JUL	5081	+27,3	+ 7,4	5287	+13,8	5211	+ 8,3	(5033)	
	AUG	4806	+15,9	- 5,4	5180	- 2,0	5130	- 1,6	(5181)	
	ENDERZEUGNISSE									
	1978	AUG	13756	- 1,1	+ 0,6	15373	+ 4,9	15149	+ 2,9	15317
SEP		16067	+ 3,8	+16,8	15509	+ 0,9	15639	+ 3,2	15403	
OKT		16971	- 0,1	+ 5,6	15667	+ 1,0	15392	- 1,6	(15454)	
NOV		15985	+ 1,5	- 5,8	15617	- 0,3	15531	+ 0,9	(15518)	
DEZ		16169	- 5,3	+ 1,2	14829	- 5,0	15464	- 0,4	(15597)	
1979	JAN	14502	+ 2,9	-10,3	15889	+ 7,1	15851	+ 2,5	(15649)	
	FEB	14593	+ 3,0	+ 0,6	15758	- 0,8	15758	- 0,6	(15793)	
	MAR	17478	+ 7,3	+19,8	15887	+ 0,8	15902	+ 0,9	(15928)	
	APR	16292	+ 5,5	- 6,8	16528	+ 4,0	16501	+ 3,8	(16085)	
	MAI	16759	+16,3	+ 2,9	16961	+ 2,6	16919	+ 2,5	(16265)	
	JUN	16133	- 2,1	- 3,7	15785	- 6,9	16384	- 3,2	(16471)	
	JUL	16091	+17,7	- 0,3	17161	+ 8,7	16860	+ 2,9	(16728)	
	AUG	14841	+ 7,9	- 7,8	16424	- 4,3	16448	- 2,4	(16962)	
	ERZEUGNISSE DES GRUNDSTOFF- UND PRODUKTIONSGÜTERGEWERBES									
	1978	AUG	6308	+12,2	+ 7,2	6670	+ 6,0	6582	+ 4,0	6739
SEP		6886	+17,7	+ 9,2	6772	+ 1,5	6786	+ 3,1	6722	
OKT		7192	+21,5	+ 4,4	7021	+ 3,7	6937	+ 2,2	6645	
NOV		7043	+14,8	- 2,1	6835	- 2,6	6793	- 2,1	6688	
DEZ		6420	+ 6,1	- 8,8	6481	- 5,2	6697	- 1,4	6606	
1979	JAN	6182	+ 7,6	- 3,7	6653	+ 2,7	6647	- 0,7	6645	
	FEB	6262	+ 5,6	+ 1,3	6591	- 0,9	6591	- 0,8	(6654)	
	MAR*	7854	+17,6	+25,4	7425	+12,7	7407	+12,4	(6685)	
	APR	7017	+ 0,8	-10,7	6758	- 9,0	6786	- 8,4	(6750)	
	MAI	7448	+17,7	+ 6,1	7221	+ 6,9	7167	+ 5,6	(6859)	
	JUN	6988	- 0,2	- 6,2	6880	- 4,7	7089	- 1,1	(7009)	
	JUL	7343	+24,8	+ 5,1	7647	+11,1	7565	+ 6,7	(7262)	
	AUG	7020	+11,3	- 4,4	7422	- 2,9	7361	- 2,7	(7381)	
	ERZEUGNISSE DES INVESTITIONSGÜTER PRODUZIERENDEN GEWERBES									
	1978	AUG	10410	- 4,3	- 3,4	11983	+ 3,3	11840	+ 1,8	12055
SEP		12590	+ 2,4	+20,9	12187	+ 1,7	12410	+ 4,8	12126	
OKT		13353	- 2,7	+ 6,1	12257	+ 0,6	12060	- 2,8	(12166)	
NOV		12664	+ 0,4	- 5,2	12327	+ 0,6	12224	+ 1,4	(12218)	
DEZ		13145	- 4,8	+ 3,8	11697	- 5,1	12144	- 0,7	(12285)	
1979	JAN	11474	+ 2,8	-12,7	12606	+ 7,8	12593	+ 3,7	(12329)	
	FEB	11412	+ 2,2	- 0,5	12413	- 1,5	12413	- 1,4	(12456)	
	MAR	13616	+ 6,0	+19,3	12466	+ 0,4	12577	+ 1,3	(12576)	
	APR	13613	+16,1	+ 0,0	13752	+10,3	13513	+ 7,4	(12717)	
	MAI	13237	+16,9	- 2,8	13453	- 2,2	13321	- 1,4	(12880)	
	JUN	12695	- 3,0	- 4,1	12354	- 8,2	12938	- 2,9	(13067)	
	JUL	12554	+16,5	- 1,1	13479	+ 9,1	13245	+ 2,4	(13303)	
	AUG	11425	+ 9,8	- 9,0	12941	- 4,0	13009	- 1,8	(13519)	
	ERZEUGNISSE DES VERBRAUCHSGÜTER PRODUZIERENDEN GEWERBES									
	1978	AUG	2471	+ 7,9	+ 6,6	2664	+ 8,2	2615	+ 5,5	2598
SEP		2828	+ 6,2	+14,4	2606	- 2,2	2623	+ 0,3	2606	
OKT		2972	+ 8,2	+ 5,1	2673	+ 2,6	2613	- 0,4	2613	
NOV		2764	+ 8,6	- 7,0	2691	+ 0,7	2674	+ 2,3	2662	
DEZ		2408	+ 0,1	-12,9	2547	- 5,4	2672	- 0,1	2660	
1979	JAN	2461	+ 5,7	+ 2,2	2679	+ 5,2	2670	- 0,1	2705	
	FEB	2590	+ 8,2	+ 5,2	2702	+ 0,9	2702	+ 1,2	(2730)	
	MAR	3088	+12,5	+19,2	2762	+ 2,2	2751	+ 1,8	(2756)	
	APR	2840	+ 8,2	- 8,0	2811	+ 1,8	2828	+ 2,8	(2782)	
	MAI	2846	+20,7	+ 0,2	2925	+ 4,1	2914	+ 3,0	(2806)	
	JUN	2653	- 1,2	- 6,8	2731	- 6,6	2822	- 3,2	(2836)	
	JUL	2855	+23,1	+ 7,6	2976	+ 9,0	2927	+ 3,7	(2843)	
	AUG	2619	+ 6,0	- 8,3	2821	- 5,2	2803	- 4,2	(2753)	
	INVESTITIONSGÜTER									
	1978	AUG	5008	- 7,7	- 1,2	5555	+ 4,8	5433	+ 0,3	5649
SEP		5937	+ 1,5	+18,6	5743	+ 3,4	5838	+ 7,5	5671	
OKT		6288	- 8,7	+ 5,9	6094	+ 6,1	5987	+ 2,6	(5678)	
NOV		5847	- 1,4	- 7,0	5752	- 5,6	5722	- 4,4	(5690)	
DEZ		6366	- 7,6	+ 8,9	5371	- 6,6	5634	- 1,5	(5707)	
1979	JAN	5354	+ 1,1	-15,9	5904	+ 9,9	5844	+ 3,7	(5718)	
	FEB	5054	+ 0,0	- 5,6	5691	- 3,6	5691	- 2,6	(5752)	
	MAR	6225	+ 1,5	+23,2	5622	- 1,2	5664	- 0,5	(5788)	
	APR	5894	+ 8,5	- 5,3	6113	+ 8,7	6132	+ 8,3	(5832)	
	MAI	6097	+12,1	+ 3,4	6172	+ 1,0	6153	+ 0,3	(5884)	
	JUN	5836	- 3,2	- 4,3	5724	- 7,3	5916	- 3,9	(5945)	
	JUL	5861	+15,6	+ 0,4	6128	+ 7,1	6034	+ 2,0	(6020)	
	AUG	5327	+ 6,4	- 9,1	5931	- 3,2	5921	- 1,9	(6096)	

9 AUSSENHANDEL (SPEZIALHANDEL)

9.4 AUSFUHR - VOLUMEN (MILL. DM)

JAHR	MONAT	ORIGINALWERT			SAISONBEREINIGTER WERT		SAISON- UND ARBEITSTÄGLICH BEREINIGTER WERT		GLATTE KOMPONENTE	
		MILL. DM	VERÄNDERUNG IN O/O GEGEN VORJAHR VORMONAT		MILL. DM	VERÄNDERUNG IN O/O GEGEN VORMONAT	MILL. DM	VERÄNDERUNG IN O/O GEGEN VORMONAT	MILL. DM	
VERBRAUCHSGÜTER										
1978	AUG	2413	+ 0,1	- 1,6	2934	+ 1,3	2912	+ 1,6	2910	
	SEP	3268	- 0,2	+35,4	2896	- 1,3	2920	+ 0,3	2913	
	OKT	3439	- 0,8	+ 5,2	2932	+ 1,2	2879	- 1,4	2905	
	NOV	3104	- 4,0	- 9,7	2889	- 1,5	2870	- 0,3	2926	
	DEZ	2865	- 5,4	- 7,7	2830	- 2,0	2934	+ 2,2	2949	
1979	JAN	2710	+ 0,9	- 5,4	2960	+ 4,6	2967	+ 1,1	2945	
	FEB	2970	+ 4,2	+ 9,6	3008	+ 1,6	3008	+ 1,4	2964	
	MAR	3278	+ 3,2	+10,4	2928	- 2,7	2923	- 2,8	2983	
	APR	2999	+ 4,9	- 8,5	3083	+ 5,3	3053	+ 4,4	(3009)	
	MAI	3082	+18,7	+ 2,8	3197	+ 3,7	3183	+ 4,3	(3041)	
	JUN	2821	- 6,8	- 8,5	2898	- 9,4	3027	- 4,9	(3077)	
	JUL	2767	+12,8	- 1,9	3190	+10,1	3133	+ 3,5	(3119)	
	AUG	2604	+ 7,9	- 5,9	3121	- 2,2	3138	+ 0,2	(3167)	
	EG-LÄNDER									
	1978	AUG	9334	+ 8,8	+ 0,8	10892	+ 4,9	10732	+ 3,1	10859
SEP		11148	+ 3,7	+19,4	10764	- 1,2	10898	+ 1,5	10954	
OKT		12132	+10,6	+ 8,8	11412	+ 6,0	11142	+ 2,2	11049	
NOV		11719	+11,5	- 3,4	11495	+ 0,7	11459	+ 2,8	11222	
DEZ		10979	+ 3,1	- 6,3	10870	- 5,4	11400	- 0,5	11361	
1979	JAN	10730	+ 6,6	- 2,3	11392	+ 4,8	11384	- 0,1	11402	
	FEB	11269	+12,0	+ 5,0	11602	+ 1,8	11602	+ 1,9	11585	
	MAR	13289	+14,7	+17,9	11718	+ 1,0	11694	+ 0,8	11716	
	APR	12239	+12,0	- 7,9	12068	+ 3,0	11947	+ 2,2	(11866)	
	MAI	12769	+22,1	+ 4,3	12541	+ 3,9	12538	+ 4,9	(12025)	
	JUN	11595	- 0,2	- 9,2	11394	- 9,1	11957	- 4,6	(12193)	
	JUL	11827	+27,7	+ 2,0	12938	+13,6	12658	+ 5,9	(12370)	
	AUG	10543	+13,0	-10,9	12249	- 5,3	12340	- 2,5	(12557)	
	ÜBRIGE LÄNDER									
	1978	AUG	12332	+ 0,4	+ 4,5	13099	+11,1	12786	+ 7,3	12734
SEP		13507	+10,1	+ 9,5	13275	+ 1,3	13359	+ 4,5	12794	
OKT		13990	+ 2,5	+ 3,6	13022	- 1,9	12839	- 3,9	(12829)	
NOV		13234	+ 2,3	- 5,4	13022	+ 0,0	12831	- 0,1	(12870)	
DEZ		13363	- 6,6	+ 1,0	12174	- 6,5	12760	- 0,6	(12918)	
1979	JAN	11835	+ 4,6	-11,4	13121	+ 7,8	12918	+ 1,2	(12931)	
	FEB	11366	- 0,1	- 4,0	12701	- 3,2	12701	- 1,7	(13017)	
	MAR	14120	+ 8,7	+24,2	13218	+ 4,1	13290	+ 4,6	(13096)	
	APR	12995	- 0,1	- 8,0	13098	- 0,9	13263	- 0,2	(13189)	
	MAI	13408	+12,9	+ 3,2	13578	+ 3,7	13387	+ 0,9	(13295)	
	JUN	13337	- 2,3	- 0,5	13136	- 3,3	13533	+ 1,1	(13416)	
	JUL	13542	+14,8	+ 1,5	13772	+ 4,8	13709	+ 1,3	(13546)	
	AUG	13104	+ 6,3	- 3,2	13727	- 0,3	13540	- 1,2	(13736)	

9 AUSSENHANDEL (SPEZIALHANDEL)

9.5 INDEX DER DURCHSCHNITTSWERTE (1976 = 100)

JAHR	MONAT	ORIGINALWERT			SAISONBEREINIGTER WERT		SAISON- UND ARBEITSTÄGLICH BEREINIGTER WERT		GLATTE KOMPONENTE
		1976=100	VERÄNDERUNG VORJAHR	IN 0/0 GEGEN VORMONAT	1976=100	VERÄNDERUNG IN 0/0 GEGEN VORMONAT	1976=100	VERÄNDERUNG IN 0/0 GEGEN VORMONAT	1976=100
EINFUHR INSGESAMT									
1978	AUG	98,5	- 4,0	- 1,1	97,8	- 1,5	X	X	(97,6)
	SEP	98,5	- 3,1	+ 0,0	98,3	+ 0,5	X	X	(97,8)
	OKT	97,8	- 3,0	- 0,7	98,1	- 0,2	X	X	(98,2)
	NOV	97,4	- 2,6	- 0,4	98,2	+ 0,1	X	X	(98,7)
	DEZ	97,6	- 2,0	+ 0,2	98,4	+ 0,2	X	X	(99,5)
1979	JAN	99,3	- 0,3	+ 1,7	99,5	+ 1,1	X	X	(100,4)
	FEB	101,4	+ 3,0	+ 2,1	101,3	+ 1,8	X	X	(101,5)
	MAR	102,3	+ 3,5	+ 0,9	102,1	+ 0,8	X	X	(102,8)
	APR	105,2	+ 7,5	+ 2,8	104,9	+ 2,7	X	X	(104,2)
	MAI	106,2	+ 8,6	+ 1,0	106,4	+ 1,4	X	X	(105,7)
	JUN	108,4	+10,2	+ 2,1	107,8	+ 1,3	X	X	(107,4)
	JUL	111,2	+11,6	+ 2,6	110,2	+ 2,2	X	X	(109,1)
	AUG	110,7	+12,4	- 0,4	110,1	- 0,1	X	X	(109,1)
AUSFUHR INSGESAMT									
1978	AUG	101,3	+ 0,9	- 0,3	101,1	- 0,3	X	X	(101,3)
	SEP	100,7	- 0,2	- 0,6	101,0	- 0,1	X	X	(101,5)
	OKT	102,1	+ 1,6	+ 1,4	102,3	+ 1,3	X	X	(101,7)
	NOV	101,8	+ 1,7	- 0,3	102,0	- 0,3	X	X	(101,9)
	DEZ	102,8	+ 0,9	+ 1,0	102,2	+ 0,2	X	X	(102,1)
1979	JAN	102,4	+ 1,9	- 0,4	102,1	- 0,1	X	X	(102,3)
	FEB	102,6	+ 2,1	+ 0,2	102,5	+ 0,4	X	X	(102,5)
	MAR	102,3	+ 2,2	- 0,3	102,7	+ 0,2	X	X	(102,8)
	APR	102,8	+ 2,9	+ 0,5	103,0	+ 0,3	X	X	(103,0)
	MAI	103,1	+ 2,5	+ 0,3	103,2	+ 0,2	X	X	(103,3)
	JUN	103,4	+ 2,0	+ 0,3	103,5	+ 0,3	X	X	(103,7)
	JUL	104,5	+ 2,9	+ 1,1	104,3	+ 0,8	X	X	(104,2)
	AUG	104,5	+ 3,2	+ 0,0	104,4	+ 0,1	X	X	(104,5)

10 VERKEHR

10.1 BEFÖRDERTE GÜTER (1 000 T)

JAHR	MONAT	ORIGINALWERT			SAISONBEREINIGTER WERT		SAISON- UND ARBEITSTÄGLICH BEREINIGTER WERT		GLATTE KOMPONENTE
		1 000 T	VERÄNDERUNG VORJAHR	IN O/D GEGEN VORMONAT	1 000 T	VERÄNDERUNG IN O/D GEGEN VORMONAT	1 000 T	VERÄNDERUNG IN O/D GEGEN VORMONAT	1 000 T
EISENBAHNVERKEHR									
1978	JUN	29589	+ 7,3	+ 8,9	29090	+ 4,9	28397	+ 0,6	28061
	JUL	27640	+ 8,2	- 6,6	28336	- 2,6	28477	+ 0,3	28490
	AUG	27916	+ 6,6	+ 1,0	28396	+ 0,2	28186	- 1,0	(28720)
	SEP	29275	+ 5,4	+ 4,9	28310	- 0,3	28491	+ 1,1	(28954)
	OKT	32223	+11,0	+10,1	29790	+ 5,2	29327	+ 2,9	(29188)
	NOV	32226	+ 9,2	+ 0,0	29231	- 1,9	29252	- 0,3	(29451)
	DEZ*	25189	- 9,0	-21,8	24820	-15,1	25443	-13,0	(29715)
1979	JAN	26665	+ 3,6	+ 5,9	29004	+16,9	29117	+14,4	(29924)
	FEB	27177	+11,6	+ 1,9	30347	+ 4,6	30347	+ 4,2	(30157)
	MAR	32447	+17,4	+19,4	31233	+ 2,9	31026	+ 2,2	(30315)
	APR	29038	+ 3,3	-10,5	30132	- 3,5	30244	- 2,5	(30444)
	MAI	31444	+15,7	+ 8,3	31643	+ 5,0	31770	+ 5,0	(30541)
	JUN	30718	+ 3,8	- 2,3	30416	- 3,9	31042	- 2,3	(30640)
FERNVERKEHR MIT LASTKRAFTFAHRZEUGEN									
1978	JUN	26114	+ 9,9	+ 9,4	24716	+ 4,9	24005	- 0,4	23580
	JUL	23122	+ 6,9	-11,5	23672	- 4,2	23927	- 0,3	23643
	AUG	23564	+ 3,3	+ 1,9	23921	+ 1,1	23541	- 1,6	(23698)
	SEP	25313	+ 4,4	+ 7,4	23701	- 0,9	23757	+ 0,9	(23746)
	OKT	26821	+ 8,6	+ 6,0	24726	+ 4,3	24389	+ 2,7	(23789)
	NOV	25435	+ 9,5	- 5,3	24142	- 2,4	24093	- 1,2	(23774)
	DEZ	21552	- 1,3	-15,2	23103	- 4,3	23749	- 1,4	(23853)
1979	JAN	20520	- 6,2	- 4,8	22805	- 1,3	22750	- 4,2	(23868)
	FEB	20716	+ 0,1	+ 1,0	23405	+ 2,6	23405	+ 2,9	(23934)
	MAR*	24893	+ 5,9	+20,2	24976	+ 6,7	24895	+ 6,4	(23920)
	APR	24087	- 0,2	- 3,2	23990	- 3,9	24198	- 2,8	(23889)
	MAI	26501	+11,0	+10,0	25612	+ 6,8	25663	+ 6,1	(23839)
	JUN	26107	+ 0,0	- 1,5	24556	- 4,1	24992	- 2,6	(23790)
BINNENSCHIFFFAHRT									
1978	JUL	22719	+14,5	- 2,1	21983	+ 4,0	21941	+ 5,1	20221
	AUG	21927	+ 7,0	- 3,5	20371	- 7,3	20148	- 8,2	20147
	SEP	21896	+ 7,7	- 0,1	20732	+ 1,8	20805	+ 3,3	(20172)
	OKT	21849	+13,0	- 0,2	21051	+ 1,5	20332	- 2,3	(20198)
	NOV	20087	- 2,1	- 8,1	19951	- 5,2	20179	- 0,8	(20226)
	DEZ	16423	-13,6	-18,2	17732	-11,1	18790	- 6,9	(20229)
1979	JAN	13668	-26,3	-16,8	17510	- 1,3	17418	- 7,3	(20274)
	FEB	15029	-10,2	+10,0	19103	+ 9,1	19103	+ 9,1	(20300)
	MAR	20134	- 1,5	+34,0	19410	+ 1,6	19544	+ 2,3	(20389)
	APR	21623	- 1,3	+ 7,4	20603	+ 6,1	20600	+ 5,4	(20424)
	MAI	23126	+12,4	+ 7,0	21902	+ 6,3	22172	+ 7,6	(20460)
	JUN	22249	- 4,1	- 3,8	20419	- 6,8	21091	- 4,9	(20496)
	JUL	23868	+ 5,1	+ 7,3	22979	+12,5	22291	+ 5,7	(20533)
LUFTVERKEHR									
1978	JUL	45,28	+ 8,7	- 6,2	48,70	- 2,4	48,98	- 1,3	50,18
	AUG	44,54	+14,4	- 1,6	50,16	+ 3,0	49,64	+ 1,3	50,25
	SEP	47,09	+10,5	+ 5,7	49,83	- 0,7	49,94	+ 0,6	50,81
	OKT	50,72	+ 7,1	+ 7,7	50,53	+ 1,4	50,74	+ 1,6	50,97
	NOV	51,86	- 6,5	+ 2,2	51,40	+ 1,7	50,92	+ 0,4	51,56
	DEZ	53,40	- 0,3	+ 3,0	49,85	- 3,0	50,06	- 1,7	51,88
1979	JAN	54,63	+19,2	+ 2,3	55,14	+10,6	55,16	+10,2	(52,33)
	FEB	52,45	+ 6,0	- 4,0	52,11	- 5,5	52,11	- 5,5	(52,76)
	MAR	62,58	+ 8,6	+19,3	55,94	+ 7,3	55,54	+ 6,6	(52,79)
	APR	54,01	- 0,2	-13,7	51,99	- 7,1	51,99	- 6,4	(52,50)
	MAI	55,40	+12,9	+ 2,6	54,06	+ 4,0	53,67	+ 3,2	(51,73)
	JUN	48,53	+ 0,5	-12,4	50,46	- 6,7	50,81	- 5,3	(50,55)
	JUL	47,16	+ 4,2	- 2,8	50,82	+ 0,7	51,08	+ 0,5	(51,51)
ROHRFERNLEITUNGEN (ROHES ERDOEL)									
1978	AUG	6611	- 2,5	+ 1,9	6252	- 1,8	6305	- 2,0	(6395)
	SEP	6438	+ 1,1	- 2,6	6290	+ 0,6	6359	+ 0,9	(6521)
	OKT	6554	+12,1	+ 1,8	6348	+ 0,9	6460	+ 1,6	(6653)
	NOV	6365	+ 3,3	- 2,9	6331	- 0,3	6305	- 2,4	(6790)
	DEZ	7719	+18,1	+21,3	7189	+13,6	6926	+ 9,8	(6925)
1979	JAN	7263	+17,3	- 5,9	7106	- 1,2	7173	+ 3,6	(7054)
	FEB	6461	+18,6	-11,0	6931	- 2,5	6931	- 3,4	(7171)
	MAR	6827	+10,4	+ 5,7	7100	+ 2,4	7120	+ 2,7	(7294)
	APR	7186	+30,2	+ 5,3	7577	+ 6,7	7427	+ 4,3	(7385)
	MAI	7878	+24,7	+ 9,6	7841	+ 3,5	7735	+ 4,1	(7463)
	JUN	7523	+27,3	- 4,5	7824	- 0,2	7783	+ 0,6	(7451)
	JUL	7426	+14,5	- 1,2	7327	- 6,4	7443	- 4,4	(7268)
	AUG	7316	+10,7	- 1,5	7027	- 4,1	6989	- 6,1	(6931)
SEESCHIFFFAHRT									
1978	MAI	12230	+ 7,0	+ 7,6	12278	+ 2,2	12519	+ 4,1	12165
	JUN	12217	+ 2,7	- 0,1	12343	+ 0,5	12213	- 2,4	12168
	JUL	11650	- 4,5	- 4,6	11698	- 5,2	11632	- 4,8	12218
	AUG	12328	+ 3,5	+ 5,8	11859	+ 1,4	11808	+ 1,5	12290
	SEP	12835	+17,5	+ 4,1	12881	+ 8,6	13063	+10,6	12270
	OKT	13271	+ 4,5	+ 3,4	12527	- 2,7	12390	- 5,2	12206
	NOV	12971	+10,7	- 2,3	12132	- 3,2	12109	- 2,3	(12219)
	DEZ	12408	- 4,9	- 4,3	11559	- 4,7	11670	- 3,6	(12195)
1979	JAN	13217	+19,1	+ 6,5	13363	+15,6	13424	+15,0	(12318)
	FEB	10828	+ 4,8	-18,1	12231	- 8,5	12231	- 8,9	(12680)
	MAR	11926	+ 1,7	+10,1	12399	+ 1,4	12424	+ 1,6	(12377)
	APR	12499	+ 9,9	+ 4,8	13112	+ 5,8	12955	+ 4,3	(12905)
	MAI	14094	+15,2	+12,8	14132	+ 7,8	14037	+ 8,4	(13834)

10 VERKEHR

10.2 GELEISTETE TONNENKILOMETER (MILL.TKM)

JAHR	MONAT	ORIGINALWERT			SAISONBEREINIGTER WERT		SAISON- UND ARBEITSTÄGLICH BEREINIGTER WERT		GLATTE KOMPONENTE
		MILL.-TKM	VERÄNDERUNG VORJAHR	IN 0/0 GEGEN VORMONAT	MILL.-TKM	VERÄNDERUNG IN 0/0 GEGEN VORMONAT	MILL.-TKM	VERÄNDERUNG IN 0/0 GEGEN VORMONAT	MILL.-TKM
EISENBAHNVERKEHR (TARIF-TKM)									
1978	JUN	5314	+ 6,1	+11,1	5105	+ 5,2	5020	+ 2,1	4883
	JUL	4910	+ 6,2	- 7,6	4969	- 2,7	5015	- 0,1	4966
	AUG	5005	+ 6,2	+ 1,9	5028	+ 1,2	4930	- 1,7	(5014)
	SEP	5298	+ 6,7	+ 5,9	5003	- 0,5	5012	+ 1,7	(5067)
	OKT	5564	+10,8	+ 5,0	5216	+ 4,3	5114	+ 2,0	(5125)
	NOV	5597	+11,3	+ 0,6	5176	- 0,8	5173	+ 1,2	(5197)
	DEZ	4792	+ 1,2	-14,4	5005	- 3,3	5221	+ 0,9	(5279)
1979	JAN	4943	+13,1	+ 3,2	5370	+ 7,3	5348	+ 2,4	(5349)
	FEB	4981	+18,0	+ 0,8	5528	+ 2,9	5528	+ 3,4	(5425)
	MAR	6022	+25,1	+20,9	5754	+ 4,1	5704	+ 3,2	(5490)
	APR	5256	+ 9,4	-12,7	5438	- 5,5	5483	- 3,9	(5554)
	MAI	5725	+19,6	+ 8,9	5750	+ 5,7	5762	+ 5,1	(5617)
	JUN	5820	+ 9,5	+ 1,7	5642	- 1,9	5753	- 0,2	(5683)
FERNVERKEHR MIT LASTKRAFTFAHRZEUGEN (TARIF-TKM)									
1978	JUN	6789	+ 9,9	+ 8,1	6516	+ 5,7	6341	+ 0,8	6317
	JUL	5918	+ 5,6	-12,8	6241	- 4,2	6302	- 0,6	6358
	AUG	6041	+ 3,4	+ 2,1	6345	+ 1,7	6264	- 0,6	6430
	SEP	6581	+ 4,1	+ 8,9	6307	- 0,6	6330	+ 1,1	6392
	OKT	7003	+ 8,9	+ 6,4	6522	+ 3,4	6422	+ 1,5	6313
	NOV	6709	+ 8,2	- 4,2	6391	- 2,0	6380	- 0,7	6324
	DEZ*	5670	- 2,7	-15,5	5828	- 8,8	6001	- 5,9	(6321)
1979	JAN	5763	- 2,4	+ 1,6	6175	+ 6,0	6169	+ 2,8	(6323)
	FEB	5757	+ 2,4	- 0,1	6274	+ 1,6	6274	+ 1,7	(6309)
	MAR*	6817	+ 8,7	+18,4	6758	+ 7,7	6738	+ 7,4	(6332)
	APR	6408	+ 0,5	- 6,0	6335	- 6,3	6392	- 5,1	(6380)
	MAI	7036	+12,0	+ 9,8	6814	+ 7,6	6797	+ 6,3	(6533)
	JUN	6876	+ 1,3	- 2,3	6583	- 3,4	6714	- 1,2	(6658)
BINNENSCHIFFFAHRT (EFFEKTIV-TKM)									
1978	JUL	4956	+10,3	- 1,3	4658	+ 4,8	4642	+ 5,8	4212
	AUG	4680	+ 5,5	- 5,6	4244	- 8,9	4230	- 8,9	4190
	SEP	4614	+ 6,9	- 1,4	4391	+ 3,5	4389	+ 3,8	(4183)
	OKT	4529	+13,7	- 1,8	4380	- 0,3	4208	- 4,1	(4177)
	NOV	3940	- 8,4	-13,0	4046	- 7,6	4128	- 1,9	(4173)
	DEZ	3250	-17,7	-17,5	3592	-11,2	3810	- 7,7	(4161)
1979	JAN	2767	-30,9	-14,9	3577	- 0,4	3557	- 6,6	(4172)
	FEB	3011	-14,6	+ 8,8	3891	+ 8,8	3891	+ 9,4	(4168)
	MAR	4071	- 5,1	+35,2	3994	+ 2,6	4038	+ 3,8	(4185)
	APR	4435	+ 0,5	+ 8,9	4300	+ 7,7	4282	+ 6,0	(4191)
	MAI	4778	+11,9	+ 7,7	4508	+ 4,8	4591	+ 7,2	(4200)
	JUN	4638	- 7,6	- 2,9	4139	- 8,2	4256	- 7,3	(4211)
	JUL	5173	+ 4,4	+11,5	4826	+16,6	4654	+ 9,4	(4226)
LUFTVERKEHR (EFFEKTIV-TKM)									
1978	JUL	16,91	+ 7,0	- 6,7	18,21	- 2,0	18,31	- 1,1	18,62
	AUG	16,47	+11,6	- 2,6	18,65	+ 2,4	18,41	+ 0,5	18,64
	SEP	17,47	+ 8,3	+ 6,1	18,66	+ 0,1	18,64	+ 1,2	18,97
	OKT	18,72	+ 7,5	+ 7,2	19,02	+ 1,9	18,86	+ 1,2	19,16
	NOV	19,51	- 4,8	+ 4,2	19,31	+ 1,5	19,34	+ 2,5	19,46
	DEZ	19,93	+ 1,3	+ 2,2	18,84	- 2,4	19,20	- 0,7	19,62
1979	JAN	20,64	+18,8	+ 3,6	20,55	+ 9,1	20,58	+ 7,2	(19,80)
	FEB	20,02	+ 6,8	- 3,0	19,72	- 4,0	19,72	- 4,2	(19,97)
	MAR	23,72	+ 8,1	+18,5	21,55	+ 9,3	21,33	+ 8,2	(20,00)
	APR	20,57	+ 1,0	-13,3	19,64	- 8,9	19,76	- 7,4	(19,96)
	MAI	21,03	+14,2	+ 2,2	20,22	+ 3,0	20,25	+ 2,5	(19,70)
	JUN	18,22	+ 0,5	-13,4	18,87	- 6,7	19,06	- 5,9	(19,22)
	JUL	17,66	+ 4,4	- 3,1	18,94	+ 0,4	18,87	- 1,0	(18,93)
ROHRFERNLEITUNGEN (ROHES ERDOEL, EFFEKTIV-TKM)									
1978	AUG	1153	- 6,6	+ 3,7	1113	+ 1,8	1112	+ 1,3	1166
	SEP	1115	+ 1,4	- 3,3	1123	+ 0,9	1142	+ 2,7	1170
	OKT	1195	+12,9	+ 7,2	1178	+ 4,9	1195	+ 4,6	1190
	NOV	1384	+21,9	+15,8	1306	+10,9	1301	+ 8,9	1214
	DEZ	1435	+14,3	+ 3,7	1281	- 1,9	1256	- 3,5	1250
1979	JAN	1339	+18,3	- 6,7	1314	+ 2,6	1318	+ 4,9	1290
	FEB	1131	+ 6,1	-15,5	1258	- 4,3	1258	- 4,6	(1319)
	MAR	1225	+10,8	+ 8,3	1283	+ 2,0	1295	+ 2,9	(1346)
	APR	1325	+36,6	+ 8,2	1417	+10,4	1389	+ 7,3	(1372)
	MAI	1365	+21,1	+ 3,0	1363	- 3,8	1351	- 2,7	(1398)
	JUN	1439	+34,7	+ 5,4	1463	+ 7,3	1468	+ 8,7	(1405)
	JUL	1397	+25,6	- 2,9	1373	- 6,2	1376	- 6,3	(1399)
	AUG	1381	+19,8	- 1,1	1352	- 1,5	1357	- 1,4	(1447)

11 AKTIEN

11.1 INDEX DER AKTIENKURSE (29.12.1972 = 100)

JAHR	MONAT	ORIGINALWERT			SAISONBEREINIGTER WERT		SAISON- UND ARBEITSTÄGLICH BEREINIGTER WERT		GLATTE KOMPONENTE
		29.12.1972 = 100	VERÄNDERUNG IN O/D GEGEN VORJAHR	VORMONAT	29.12.1972 = 100	VERÄNDERUNG IN O/D GEGEN VORMONAT	29.12.1972 = 100	VERÄNDERUNG IN O/D GEGEN VORMONAT	
GESAMTINDEX									
1978	OKT	115,1	+10,8	+ 1,7	116,1	+ 2,1	X	X	111,8
	NOV	111,9	+ 6,0	- 2,8	112,9	- 2,8	X	X	112,3
	DEZ	111,9	+ 7,7	+ 0,0	112,6	- 0,3	X	X	112,1
1979	JAN	114,1	+ 7,7	+ 2,0	112,2	- 0,4	X	X	111,5
	FEB	110,6	+ 3,1	- 3,1	109,3	- 2,6	X	X	110,5
	MAR	109,1	+ 2,5	- 1,4	108,7	- 0,5	X	X	109,7
	APR	108,4	+ 2,7	- 0,6	107,2	- 1,4	X	X	(108,7)
	MAI	105,3	+ 1,3	- 2,9	105,5	- 1,6	X	X	(107,5)
	JUN	101,6	- 4,6	- 3,5	103,4	- 2,0	X	X	(106,2)
	JUL	102,5	- 5,1	+ 0,9	103,9	+ 0,5	X	X	(104,6)
	AUG	104,7	- 5,5	+ 2,1	105,3	+ 1,3	X	X	(103,6)
	SEP	106,2	- 6,2	+ 1,4	106,2	+ 0,9	X	X	(103,1)
	OKT	103,9	- 9,7	- 2,2	104,7	- 1,4	X	X	(101,5)
ENERGIEWIRTSCHAFT, MONTANINDUSTRIE									
1978	OKT	138,7	+13,1	+ 1,9	141,5	+ 2,8	X	X	136,6
	NOV	134,9	+ 8,5	- 2,7	137,7	- 2,7	X	X	137,0
	DEZ	135,6	+ 9,4	+ 0,5	137,0	- 0,5	X	X	136,6
1979	JAN	142,5	+10,6	+ 5,1	138,6	+ 1,2	X	X	136,0
	FEB	137,5	+ 4,6	- 3,5	134,3	- 3,1	X	X	135,0
	MAR	134,2	+ 2,1	- 2,4	132,8	- 1,1	X	X	134,5
	APR	133,1	+ 2,1	- 0,8	131,0	- 1,4	X	X	(133,7)
	MAI	129,0	+ 1,4	- 3,1	129,9	- 0,8	X	X	(132,9)
	JUN	126,9	- 2,1	- 1,6	129,1	- 0,6	X	X	(132,2)
	JUL	129,5	- 1,2	+ 2,0	131,2	+ 1,6	X	X	(131,0)
	AUG	132,5	- 2,0	+ 2,3	132,8	+ 1,2	X	X	(130,9)
	SEP	134,9	- 0,9	+ 1,8	135,7	+ 2,2	X	X	(131,6)
	OKT	131,6	- 5,1	- 2,4	134,3	- 1,0	X	X	(130,8)
INDUSTRIE (OHNE MONTAN- U. BAUINDUSTRIE)									
1978	OKT	105,5	+ 9,8	+ 1,6	106,1	+ 1,9	X	X	101,7
	NOV	102,5	+ 4,8	- 2,8	103,1	- 2,8	X	X	102,5
	DEZ	101,9	+ 6,8	- 0,6	102,7	- 0,4	X	X	102,5
1979	JAN	102,7	+ 6,8	+ 0,8	101,7	- 1,0	X	X	102,1
	FEB	100,4	+ 3,2	- 2,2	99,7	- 2,0	X	X	101,2
	MAR	99,8	+ 4,0	- 0,6	99,6	- 0,1	X	X	100,4
	APR	99,4	+ 4,5	- 0,4	98,4	- 1,2	X	X	(99,4)
	MAI	97,2	+ 3,1	- 2,2	96,4	- 2,0	X	X	(98,2)
	JUN	92,6	- 4,2	- 4,7	93,9	- 2,6	X	X	(96,8)
	JUL	92,8	- 5,5	+ 0,2	94,1	+ 0,2	X	X	(95,3)
	AUG	94,6	- 6,0	+ 1,9	95,4	+ 1,4	X	X	(93,7)
	SEP	95,6	- 7,9	+ 1,1	95,5	+ 0,1	X	X	(92,9)
	OKT	94,0	-10,9	- 1,7	94,3	- 1,3	X	X	(90,9)
BAUINDUSTRIE									
1978	OKT	126,9	+32,6	- 0,9	125,9	+ 0,0	X	X	(123,4)
	NOV	119,4	+10,7	- 5,9	121,3	- 3,7	X	X	(121,9)
	DEZ	118,2	+10,1	- 1,0	118,1	- 2,6	X	X	(119,8)
1979	JAN	120,4	+ 4,6	+ 1,9	118,9	+ 0,7	X	X	(117,3)
	FEB	114,0	- 0,2	- 5,3	115,4	- 2,9	X	X	(114,3)
	MAR	110,4	+ 0,0	- 3,2	112,0	- 2,9	X	X	(111,1)
	APR	108,9	- 3,5	- 1,4	109,6	- 2,1	X	X	(107,8)
	MAI	100,5	-10,4	- 7,7	103,9	- 5,2	X	X	(104,5)
	JUN	96,2	-21,5	- 4,3	97,9	- 5,8	X	X	(101,6)
	JUL	98,7	-21,6	+ 2,6	97,7	- 0,2	X	X	(99,3)
	AUG	102,0	-20,3	+ 3,3	98,8	+ 1,1	X	X	(97,8)
	SEP	100,0	-21,9	- 2,0	97,3	- 1,5	X	X	(97,5)
	OKT	101,3	-20,2	+ 1,3	99,5	+ 2,3	X	X	(98,6)

12 PREISE

12.1 PREISINDIZES (1970 = 100)

JAHR	MONAT	ORIGINALWERT			SAISONBEREINIGTER WERT		SAISON- UND ARBEITSTÄGLICH BEREINIGTER WERT		GLATTE KOMPONENTE	
		1970=100	VERÄNDERUNG VORJAHR	VERÄNDERUNG VORMONAT	1970=100	VERÄNDERUNG IN O/D GEGEN VORMONAT	1970=100	VERÄNDERUNG IN O/D GEGEN VORMONAT	1970=100	
ERZEUGERPREISE INDUSTRIELLER PRODUKTE										
1978	SEP	146,6	+ 1,3	+ 0,1	(146,8)	
	OKT	146,7	+ 1,5	+ 0,1	(147,2)	
	NOV	147,2	+ 1,9	+ 0,3	(147,7)	
	DEZ	147,5	+ 2,1	+ 0,2	(148,3)	
1979	JAN	148,5	+ 2,3	+ 0,7	(148,9)	
	FEB	149,6	+ 3,0	+ 0,7	(149,6)	
	MAR	150,9	+ 3,7	+ 0,9	(150,4)	
	APR	151,8	+ 4,1	+ 0,6	(151,2)	
	MAI	152,5	+ 4,2	+ 0,5	(152,1)	
	JUN	153,3	+ 4,7	+ 0,5	(153,0)	
	JUL	154,4	+ 5,4	+ 0,7	(154,0)	
	AUG	155,1	+ 5,9	+ 0,5	(154,9)	
	SEP	155,7	+ 6,2	+ 0,4	(155,9)	
	ERZEUGERPREISE LANDWIRTSCH. PRODUKTE									
	1978	SEP	135,3	- 5,9	+ 0,9	(135,8)
		OKT	134,1	- 5,2	- 0,9	(135,8)
NOV		135,7	- 4,6	+ 1,2	(135,9)	
DEZ		137,2	- 5,6	+ 1,1	(136,2)	
1979	JAN	137,6	- 3,4	+ 0,3	(136,6)	
	FEB	138,6	- 2,3	+ 0,7	(137,1)	
	MAR	139,6	- 0,6	+ 0,7	(137,7)	
	APR	139,3	+ 1,9	- 0,2	(138,5)	
	MAI	137,8	+ 1,2	- 1,1	(139,2)	
	JUN	138,2	+ 2,9	+ 0,3	(139,8)	
	JUL	138,6	+ 1,4	+ 0,3	(140,1)	
	AUG	137,9	+ 2,8	- 0,5	(140,0)	
	SEP	140,4	+ 3,8	+ 1,8	(140,1)	
	ERZEUGERPREISE PFLANZLICHER PRODUKTE									
	1978	SEP	134,8	- 5,1	- 0,8	142,4
		OKT	136,5	+ 0,4	+ 1,3	143,8
NOV		140,8	+ 2,0	+ 3,2	145,2	
DEZ		144,8	+ 3,1	+ 2,8	146,8	
1979	JAN	149,7	+ 5,9	+ 3,4	147,8	
	FEB	150,7	+ 5,7	+ 0,7	148,3	
	MAR	152,6	+ 6,5	+ 1,3	(149,2)	
	APR	155,6	+ 10,1	+ 2,0	(149,4)	
	MAI	153,5	+ 7,2	- 1,3	(149,7)	
	JUN	155,3	+ 6,7	+ 1,2	(149,8)	
	JUL	151,1	+ 3,1	- 2,7	(149,7)	
	AUG	143,9	+ 5,9	- 4,8	(149,4)	
	SEP	144,1	+ 6,9	+ 0,1	(150,5)	
	ERZEUGERPREISE TIERISCHER PRODUKTE									
	1978	SEP	135,5	- 6,2	+ 1,5	132,6
		OKT	133,2	- 7,2	- 1,7	132,1
NOV		133,9	- 6,8	+ 0,5	131,9	
DEZ		134,6	- 8,5	+ 0,5	132,2	
1979	JAN	133,3	- 6,7	- 1,0	132,6	
	FEB	134,3	- 5,2	+ 0,8	133,0	
	MAR	135,0	- 3,2	+ 0,5	(133,7)	
	APR	133,6	- 1,0	- 1,0	(134,6)	
	MAI	132,2	- 1,0	- 1,0	(135,5)	
	JUN	132,1	+ 1,5	- 0,1	(136,1)	
	JUL	134,1	+ 0,8	+ 1,5	(136,6)	
	AUG	135,7	+ 1,6	+ 1,2	(136,6)	
	SEP	139,0	+ 2,6	+ 2,4	(136,2)	
	PREISE FUER EINFUHRWAREN									
	1978	SEP	145,3	- 4,3	+ 0,1	(145,2)
		OKT	144,1	- 4,5	- 0,8	(146,0)
NOV		145,0	- 3,5	+ 0,6	(147,2)	
DEZ		145,9	- 2,1	+ 0,6	(148,7)	
1979	JAN	148,4	+ 0,3	+ 1,7	(150,6)	
	FEB	153,5	+ 4,4	+ 3,4	(152,8)	
	MAR	155,5	+ 6,1	+ 1,3	(155,2)	
	APR	159,6	+ 8,9	+ 2,6	(157,9)	
	MAI	162,4	+ 10,2	+ 1,8	(160,8)	
	JUN	166,5	+ 13,1	+ 2,5	(163,8)	
	JUL	170,0	+ 16,3	+ 2,1	(167,1)	
	AUG	170,2	+ 17,3	+ 0,1	(169,6)	
	SEP	170,6	+ 17,4	+ 0,2	(169,8)	
	PREISE FUER AUSFUHRWAREN									
	1978	SEP	146,0	+ 1,6	+ 0,1	(145,9)
		OKT	145,8	+ 1,6	- 0,1	(146,4)
NOV		146,2	+ 2,0	+ 0,3	(146,9)	
DEZ		146,4	+ 2,3	+ 0,1	(147,5)	
1979	JAN	147,7	+ 2,7	+ 0,9	(148,2)	
	FEB	148,8	+ 3,1	+ 0,7	(148,9)	
	MAR	149,8	+ 3,8	+ 0,7	(149,7)	
	APR	151,4	+ 4,6	+ 1,1	(150,5)	
	MAI	151,9	+ 4,5	+ 0,3	(151,3)	
	JUN	152,7	+ 4,9	+ 0,5	(152,4)	
	JUL	153,6	+ 5,4	+ 0,6	(153,3)	
	AUG	154,3	+ 5,8	+ 0,5	(153,8)	
	SEP	154,8	+ 6,0	+ 0,3	(154,5)	

12 PREISE
12.1 PREISINDIZES (1970 = 100)

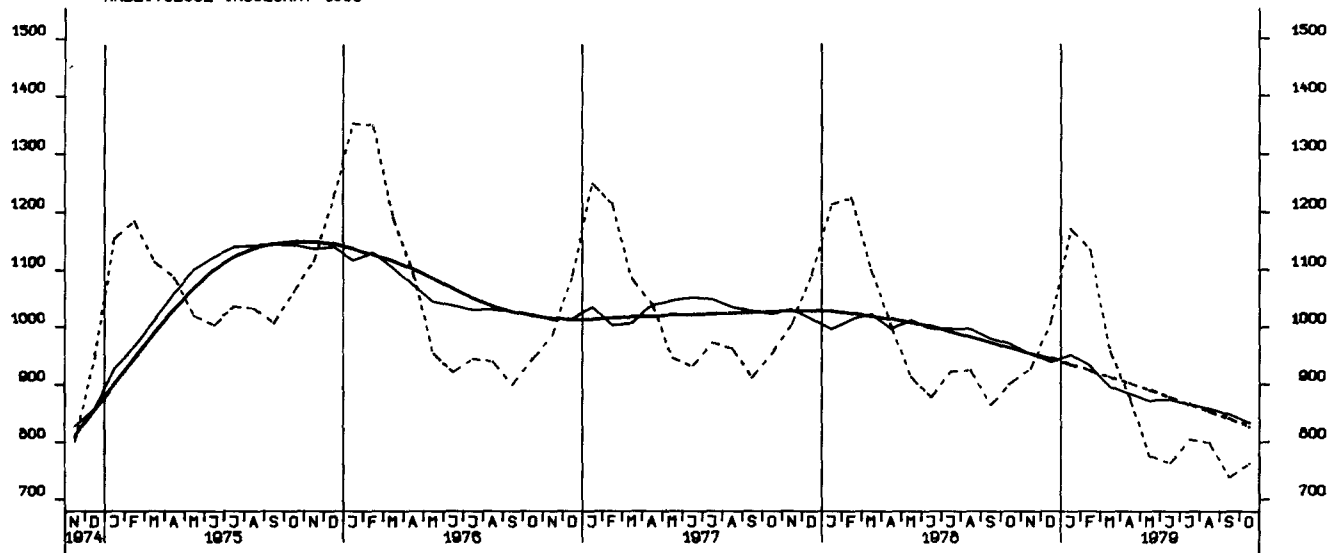
JAHR	MONAT	ORIGINALWERT			SAISONBEREINIGTER WERT		SAISON- UND ARBEITSTÄGLICH BEREINIGTER WERT		GLATTE KOMPONENTE	
		1970=100	VERAENDERUNG IN O/O GEGEN VORJAHR VORMONAT		1970=100	VERAENDERUNG IN O/O GEGEN VORMONAT	1970=100	VERAENDERUNG IN O/O GEGEN VORMONAT		1970=100
VERBRAUCHERPREISE (EINZELH.VERKAUFSPR.)										
1978	SEP	145,0	+ 2,2	- 0,2	(145,7)	
	OKT	145,0	+ 2,0	+ 0,0	(146,1)	
	NOV	145,5	+ 2,2	+ 0,3	(146,5)	
	DEZ	146,1	+ 2,4	+ 0,4	(146,9)	
1979	JAN	147,1	+ 2,6	+ 0,7	(147,4)	
	FEB	148,2	+ 2,8	+ 0,7	(148,0)	
	MAR	149,2	+ 3,3	+ 0,7	(148,6)	
	APR	150,0	+ 3,4	+ 0,5	(149,3)	
	MAI	150,8	+ 3,6	+ 0,5	(150,0)	
	JUN	151,6	+ 3,9	+ 0,5	(150,8)	
	JUL	152,8	+ 4,7	+ 0,8	(151,7)	
	AUG	152,5	+ 5,0	- 0,2	(152,6)	
	SEP	152,7	+ 5,3	+ 0,1	(153,4)	
	LEBENSHALTUNG ALLER PRIVATEN HAUSHALTE									
	1978	SEP	150,0	+ 2,2	- 0,3	(150,8)
		OKT	150,0	+ 2,1	+ 0,0	(151,2)
NOV		150,5	+ 2,3	+ 0,3	(151,6)	
DEZ		151,1	+ 2,4	+ 0,4	(152,1)	
1979	JAN	152,7	+ 2,9	+ 1,1	(152,6)	
	FEB	153,6	+ 2,9	+ 0,6	(153,2)	
	MAR	154,6	+ 3,3	+ 0,7	(153,9)	
	APR	155,4	+ 3,5	+ 0,5	(154,6)	
	MAI	156,0	+ 3,7	+ 0,4	(155,3)	
	JUN	156,7	+ 3,9	+ 0,4	(156,1)	
	JUL	157,7	+ 4,6	+ 0,6	(157,0)	
	AUG	157,8	+ 4,9	+ 0,1	(157,9)	
	SEP	158,0	+ 5,3	+ 0,1	(158,8)	
	NAHRUNGSMITTEL									
	1978	SEP	143,4	+ 0,7	- 1,5	145,8
		OKT	142,3	+ 0,1	- 0,8	145,8
NOV		142,7	+ 0,4	+ 0,3	146,0	
DEZ		144,1	+ 0,6	+ 1,0	146,3	
1979	JAN	145,6	+ 0,9	+ 1,0	146,5	
	FEB	146,9	+ 1,0	+ 0,9	146,7	
	MAR	148,3	+ 1,6	+ 1,0	(146,9)	
	APR	149,4	+ 1,2	+ 0,7	(147,1)	
	MAI	150,9	+ 2,0	+ 1,0	(147,1)	
	JUN	150,3	+ 1,0	- 0,4	(147,0)	
	JUL	149,7	+ 0,5	- 0,4	(147,0)	
	AUG	147,1	+ 1,0	- 1,7	(147,0)	
	SEP	145,8	+ 1,7	- 0,9	(147,1)	

Grafiken

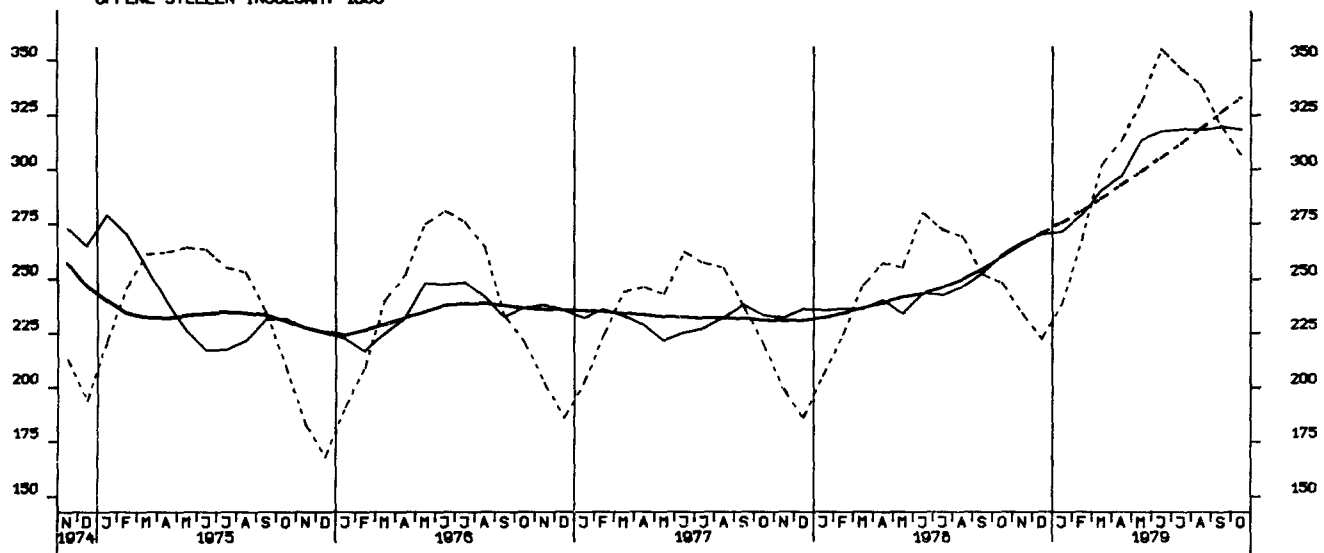
Legende für Grafiken

- = Originalwert
- = Saisonbereinigter Wert bzw. saison- und arbeitstäglich bereinigter Wert
- = Glatte Komponente

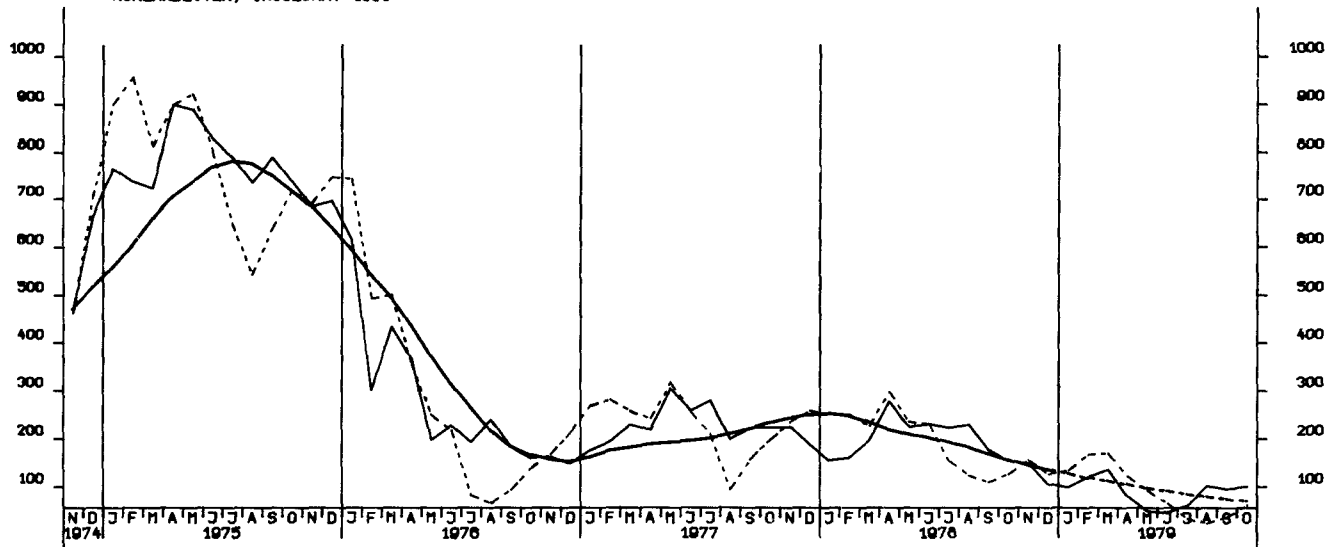
ARBEITSLOSE INSGESAMT 1000



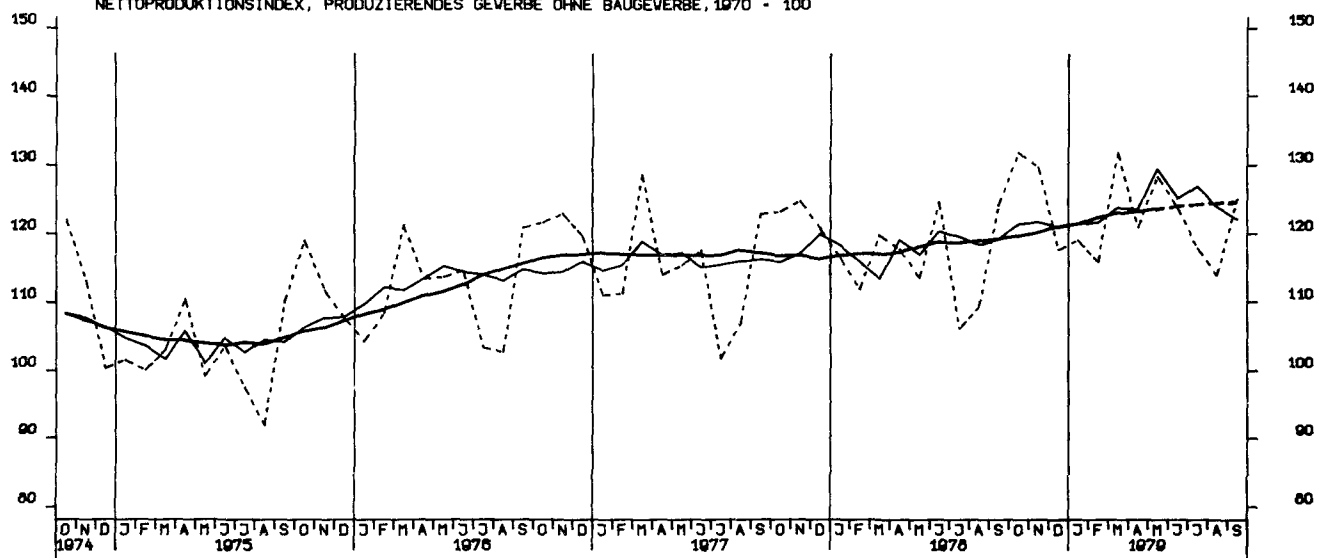
OFFENE STELLEN INSGESAMT 1000



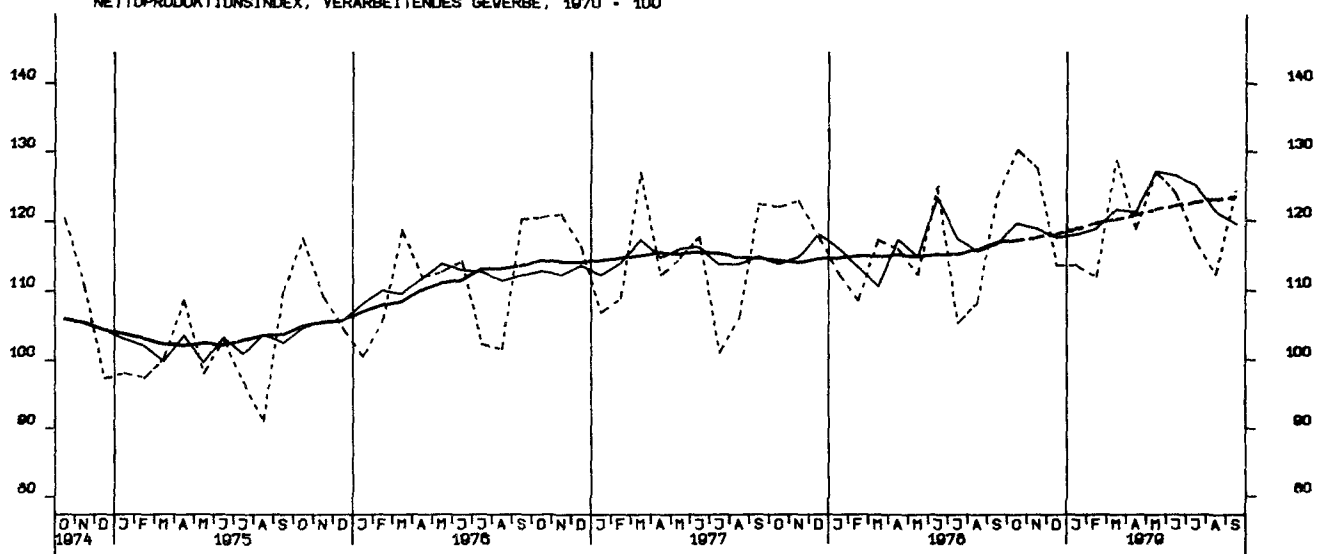
KURZARBEITER, INSGESAMT 1000



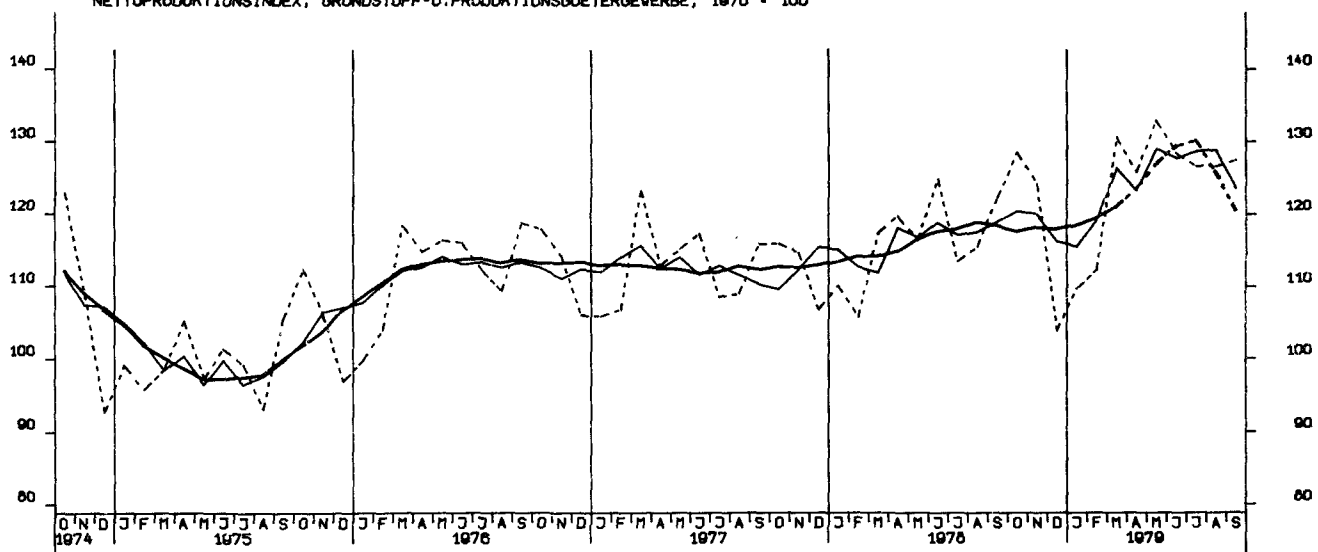
NETTOPRODUKTIONSINDEX, PRODUZIERENDES GEWERBE OHNE BAUGEWERBE, 1970 = 100



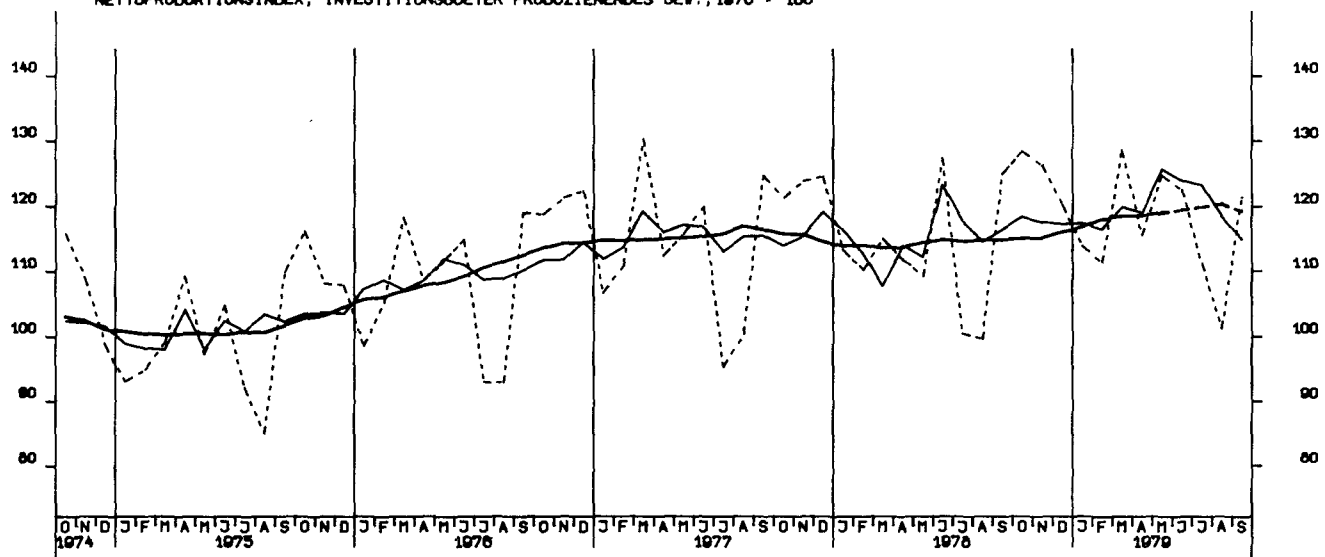
NETTOPRODUKTIONSINDEX, VERARBEITENDES GEWERBE, 1970 = 100



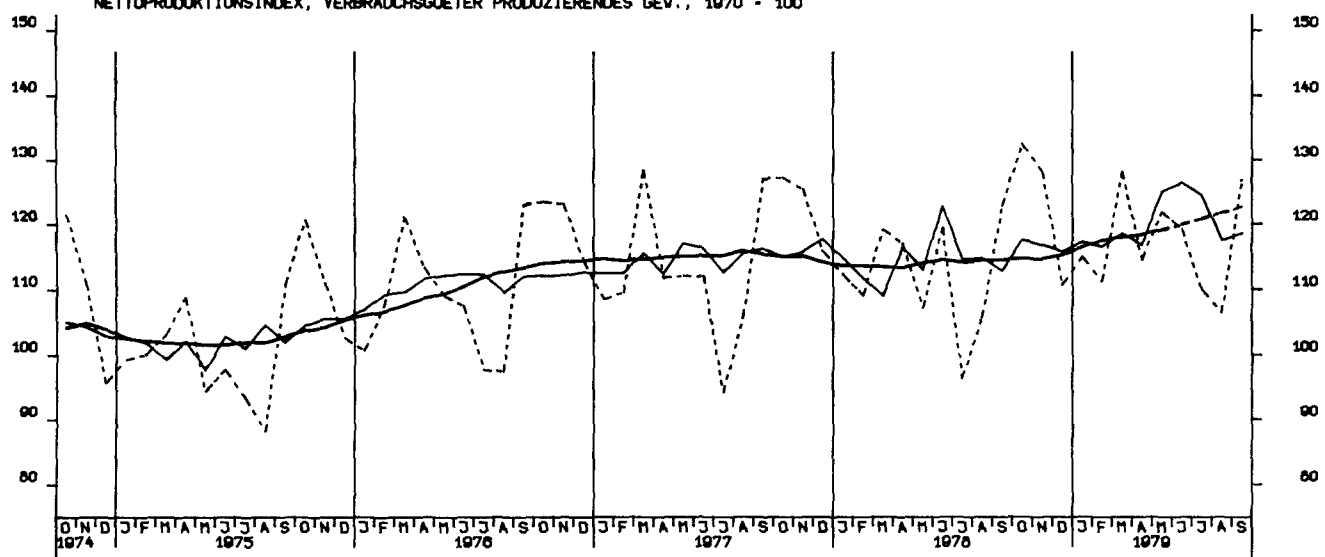
NETTOPRODUKTIONSINDEX, GRUNDSTOFF-U. PRODUKTIONS- GÜTERGEWERBE, 1970 = 100



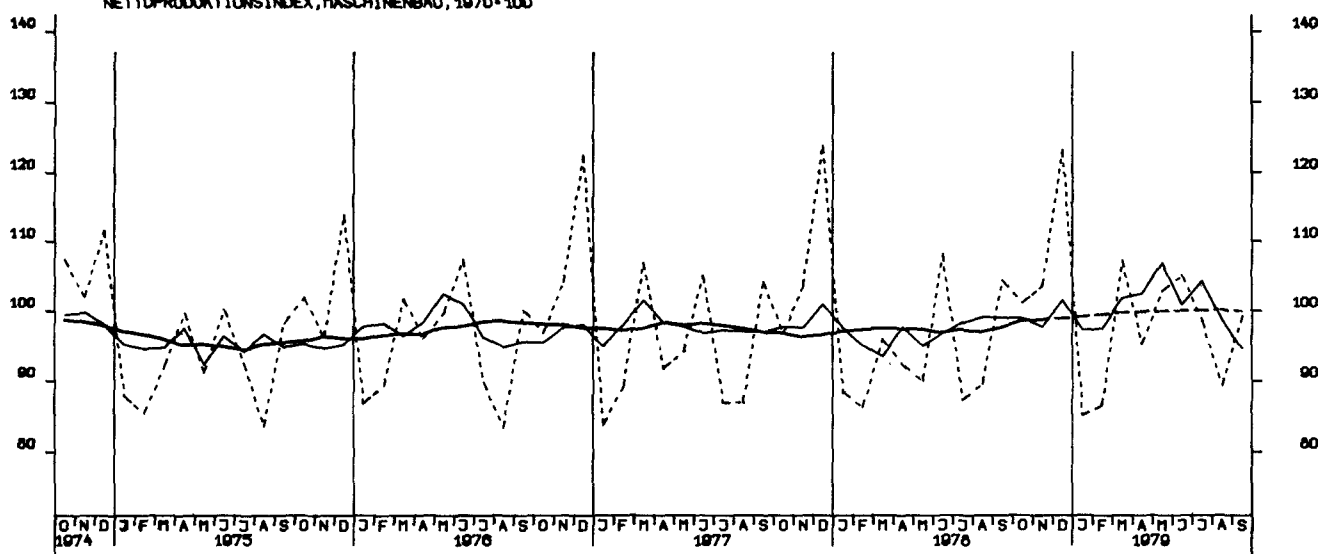
NETTOPRODUKTIONSINDEX, INVESTITIONSGÜTER PRODUZIERENDES GEV., 1970 = 100



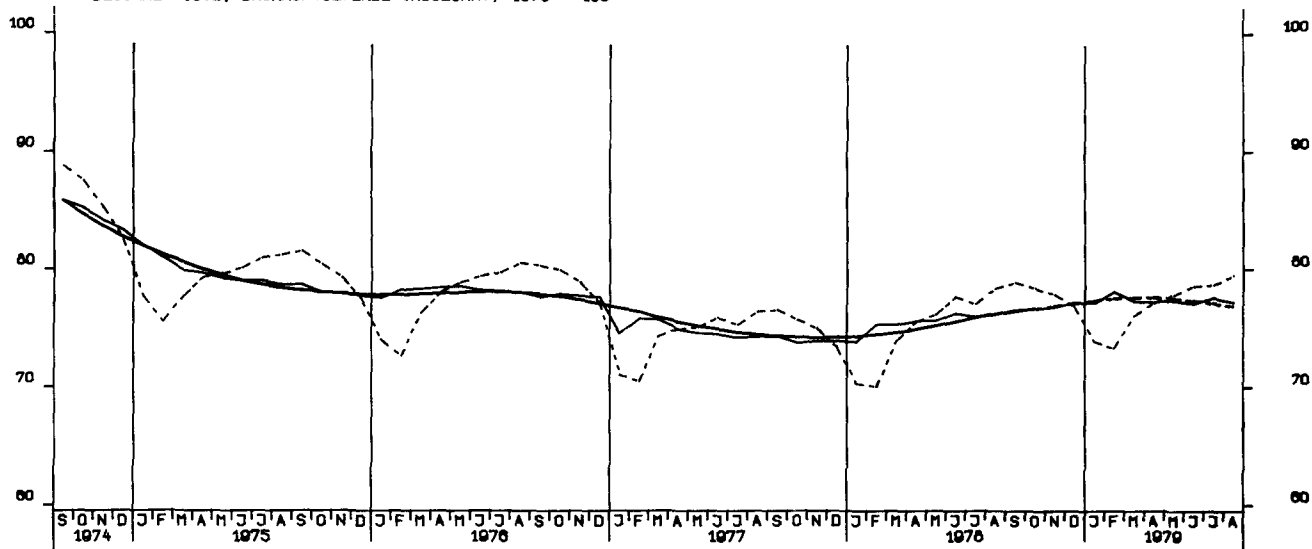
NETTOPRODUKTIONSINDEX, VERBRAUCHSGÜTER PRODUZIERENDES GEV., 1970 = 100



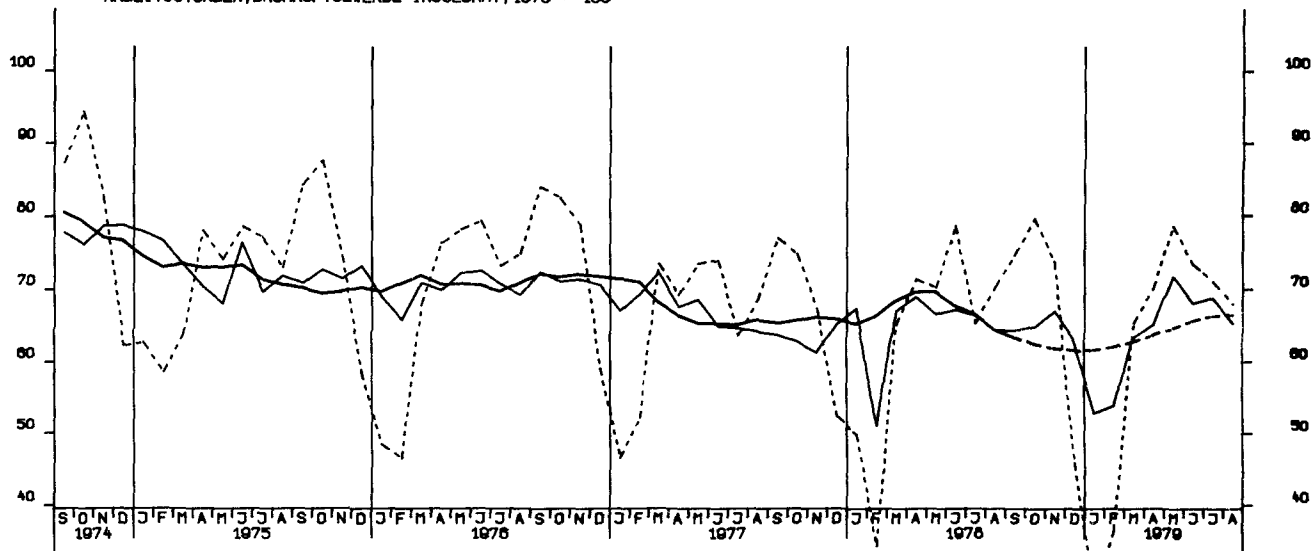
NETTOPRODUKTIONSINDEX, MASCHINENBAU, 1970 = 100



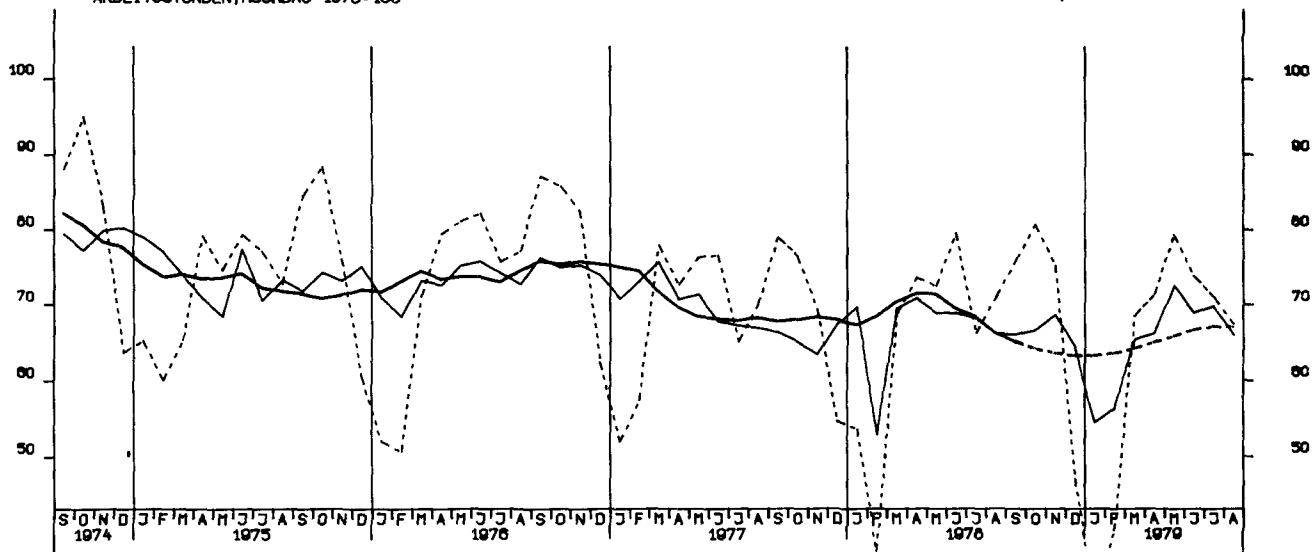
BESCHAEFTIGTE, BAUHAUPTGEWERBE INSGESAMT, 1970 = 100



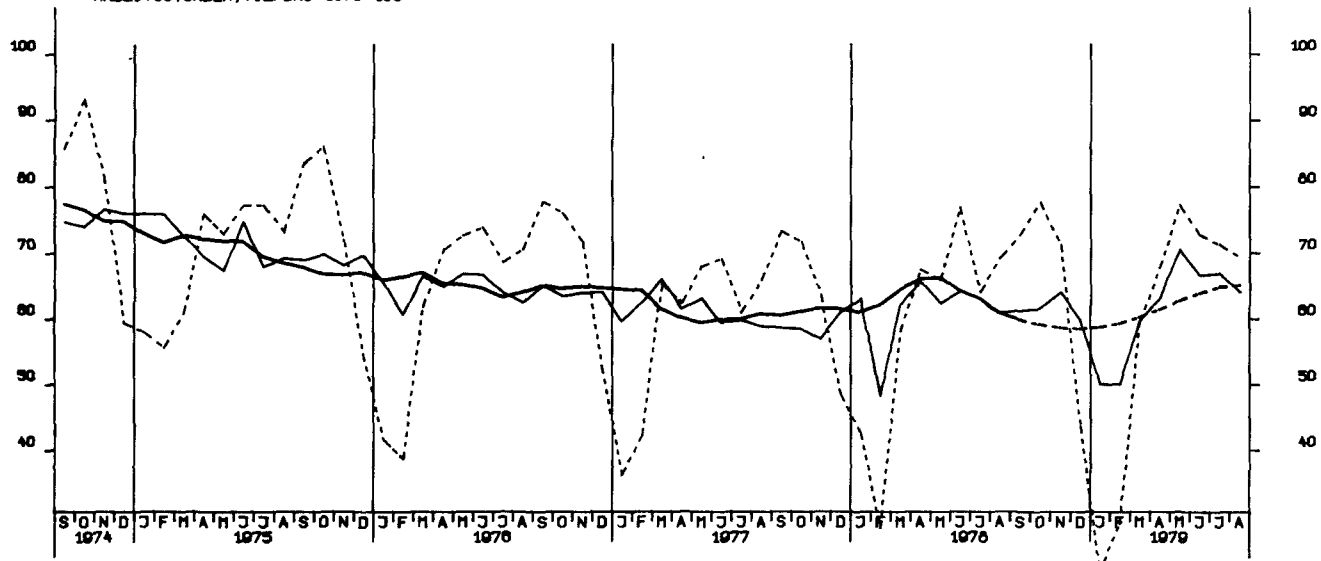
ARBEITSSTUNDEN, BAUHAUPTGEWERBE INSGESAMT, 1970 = 100



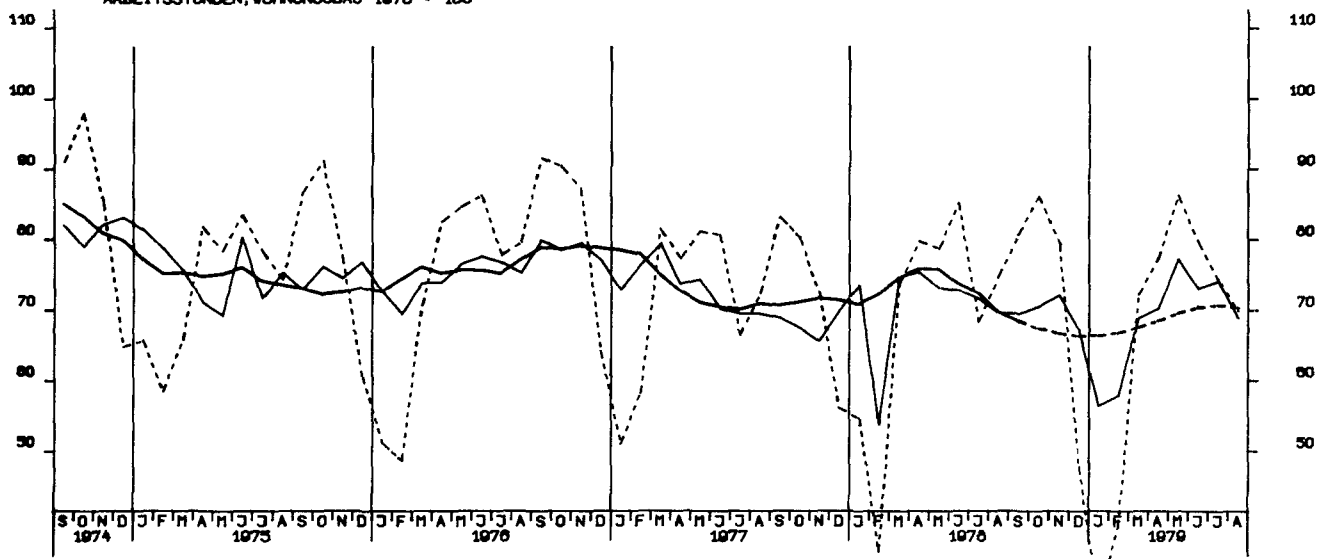
ARBEITSSTUNDEN, HOCHBAU 1970 = 100



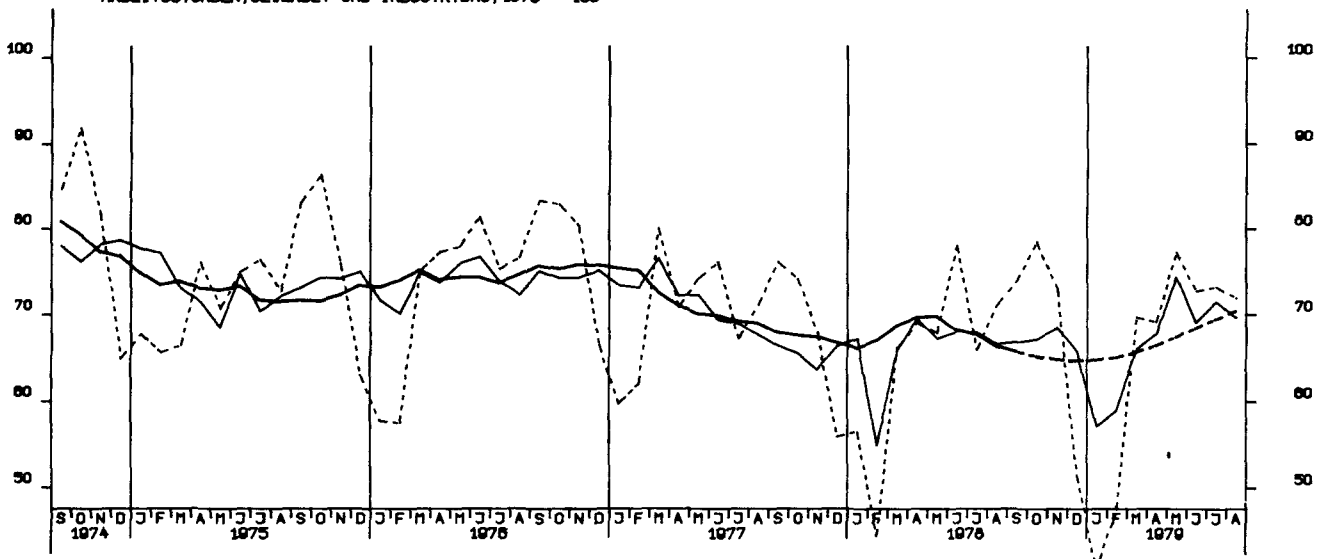
ARBEITSSTUNDEN, TIEFBAU 1970-100



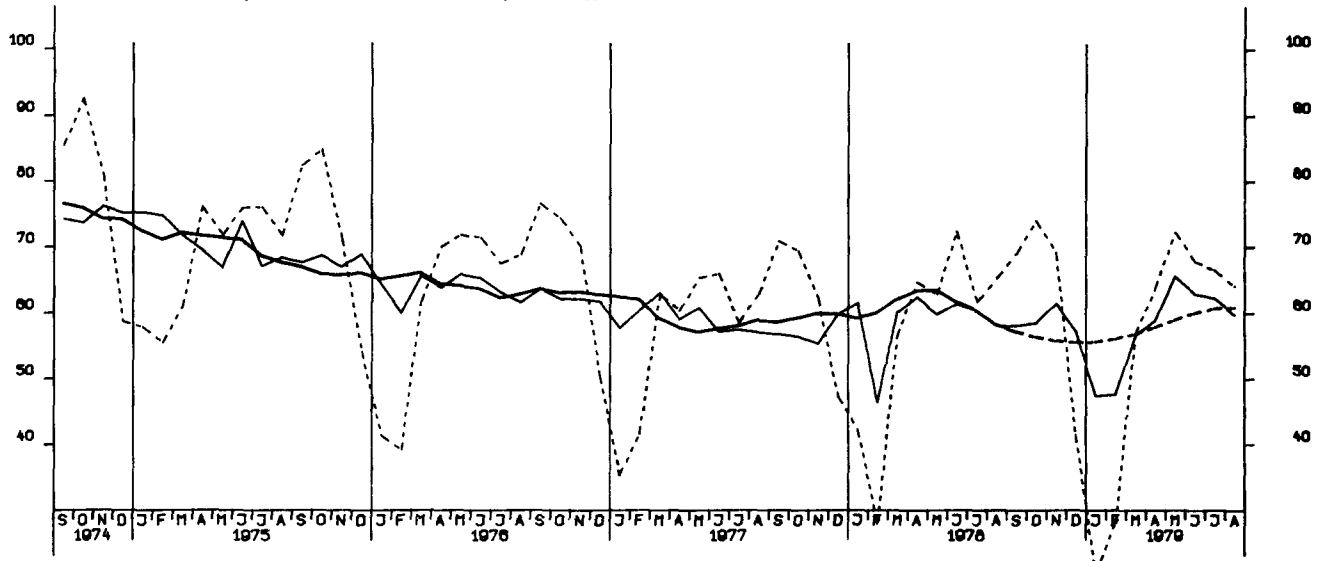
ARBEITSSTUNDEN, WOHNUNGSBAU 1970 - 100



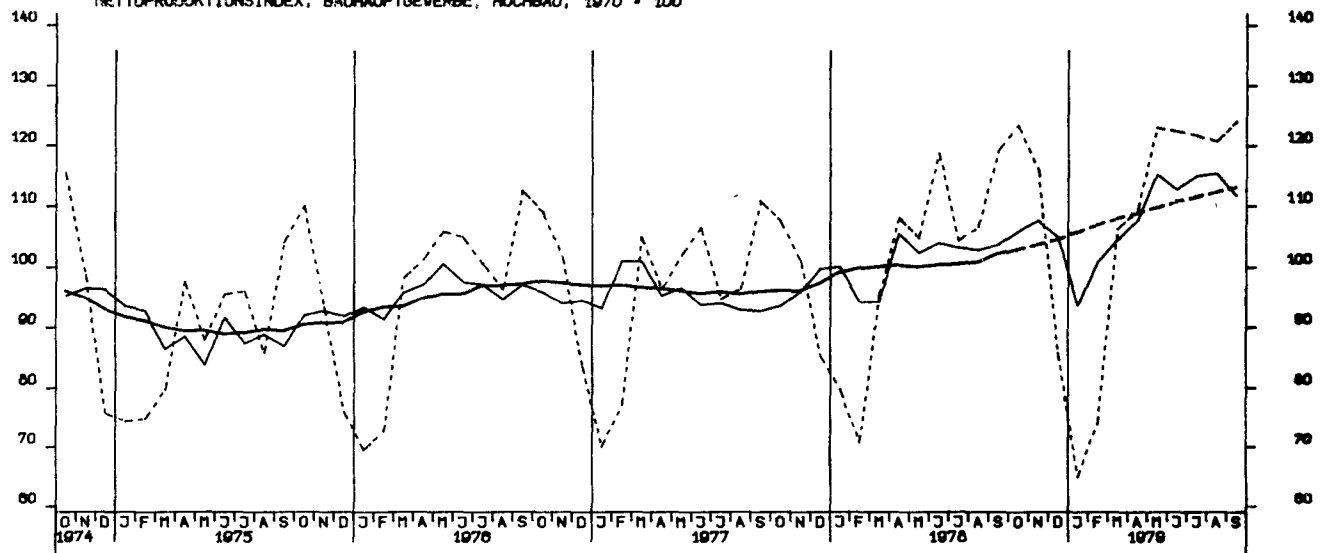
ARBEITSSTUNDEN, GEWERBL. UND INDUSTR.BAU, 1970 - 100



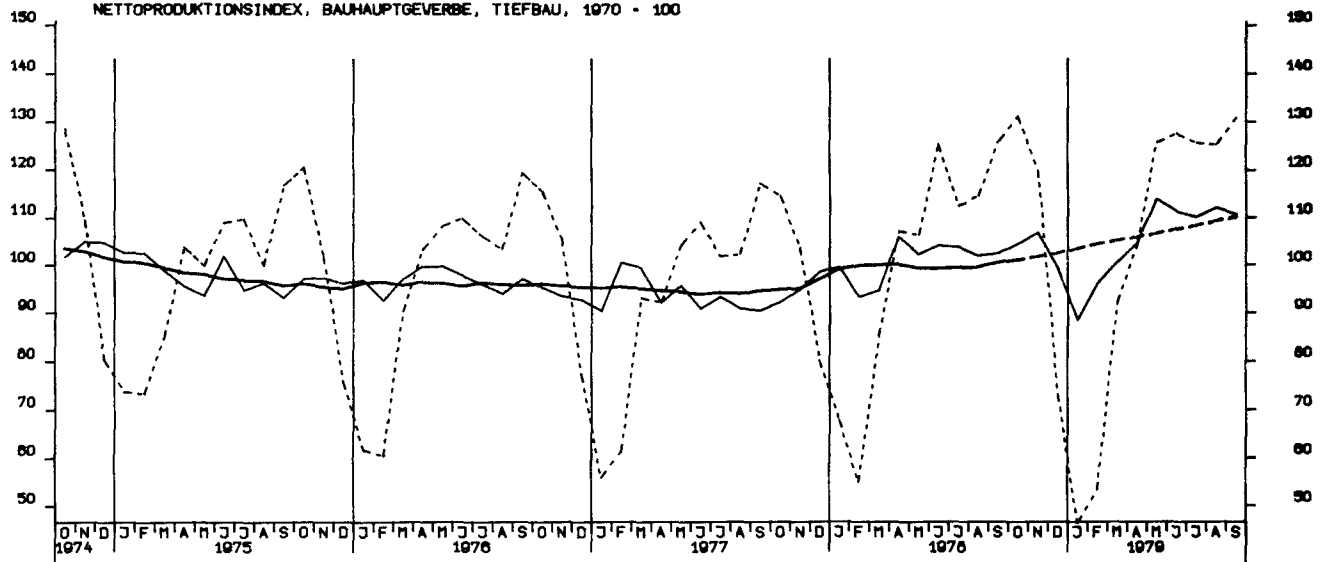
ARBEITSSTUNDEN, OEFFENTL. UND VERKEHRSBAU, 1970 = 100



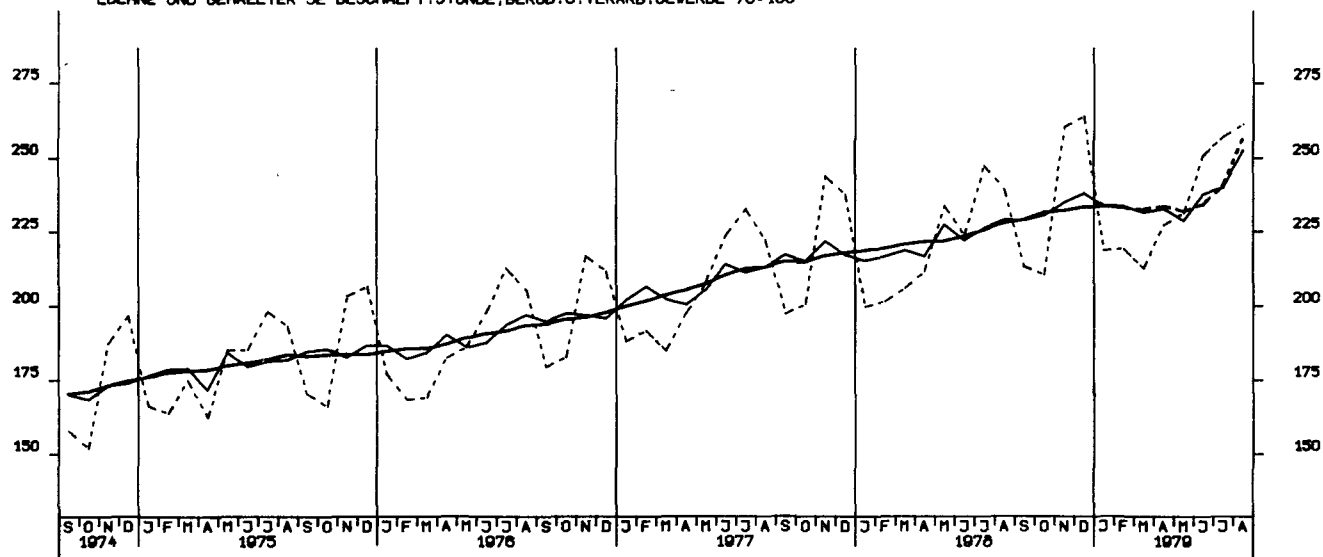
NETTOPRODUKTIONSINDEX, BAUHAUPTGEWERBE, HOCHBAU, 1970 = 100



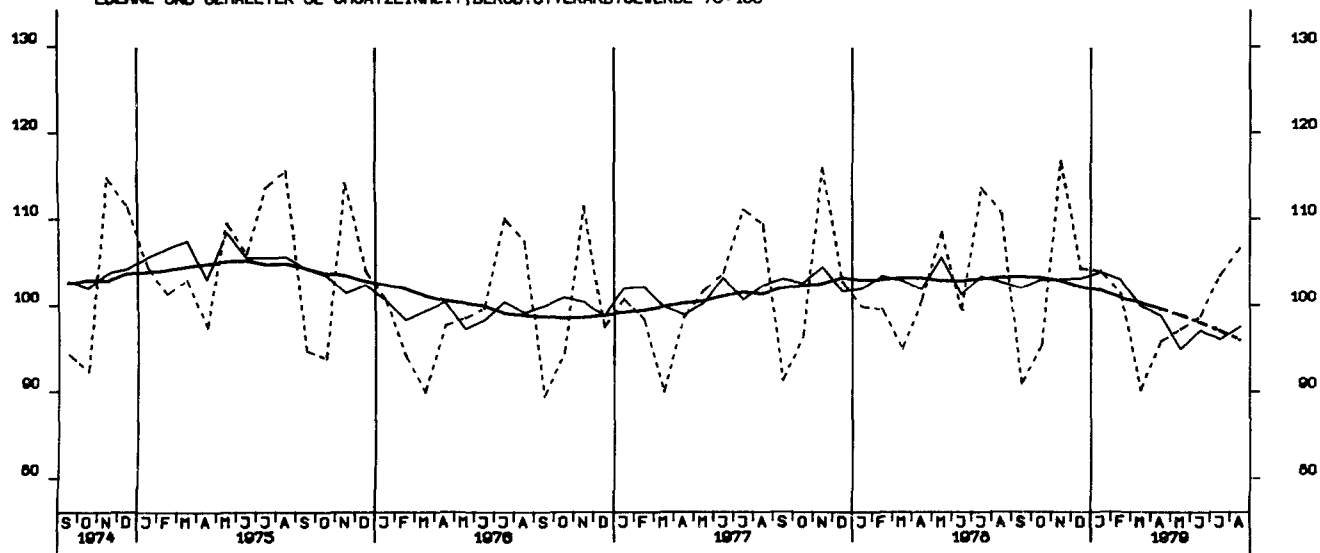
NETTOPRODUKTIONSINDEX, BAUHAUPTGEWERBE, TIEFBAU, 1970 = 100



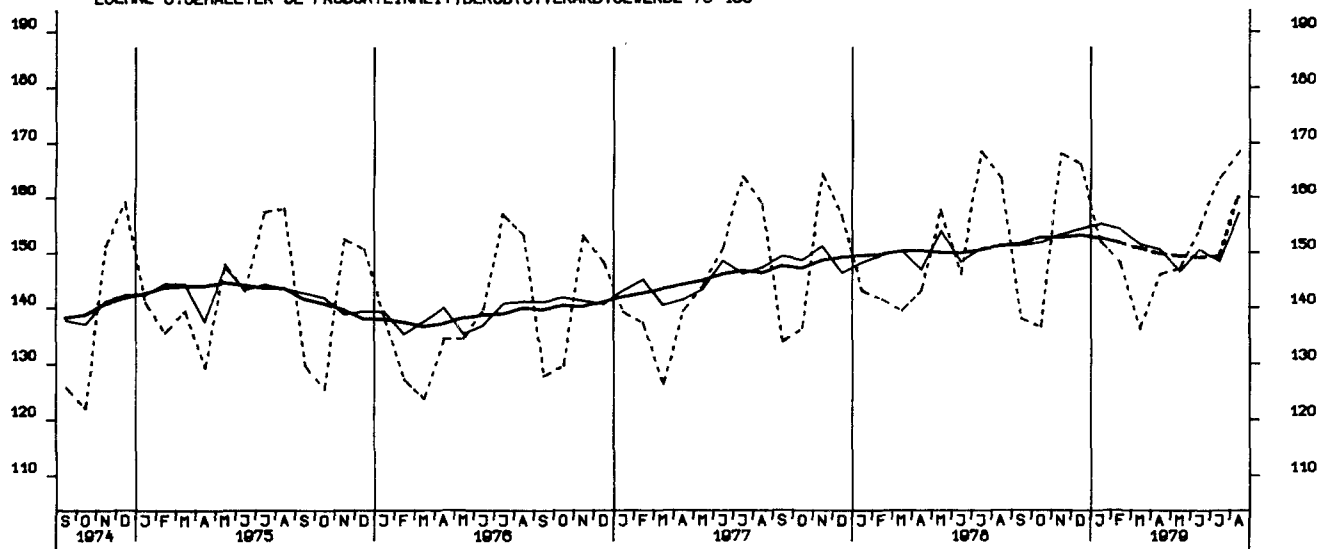
LOEHNE UND GHAELTER JE BESCHAEFT.STUNDE, BERGB.U. VERARB. GEWERBE 70-100



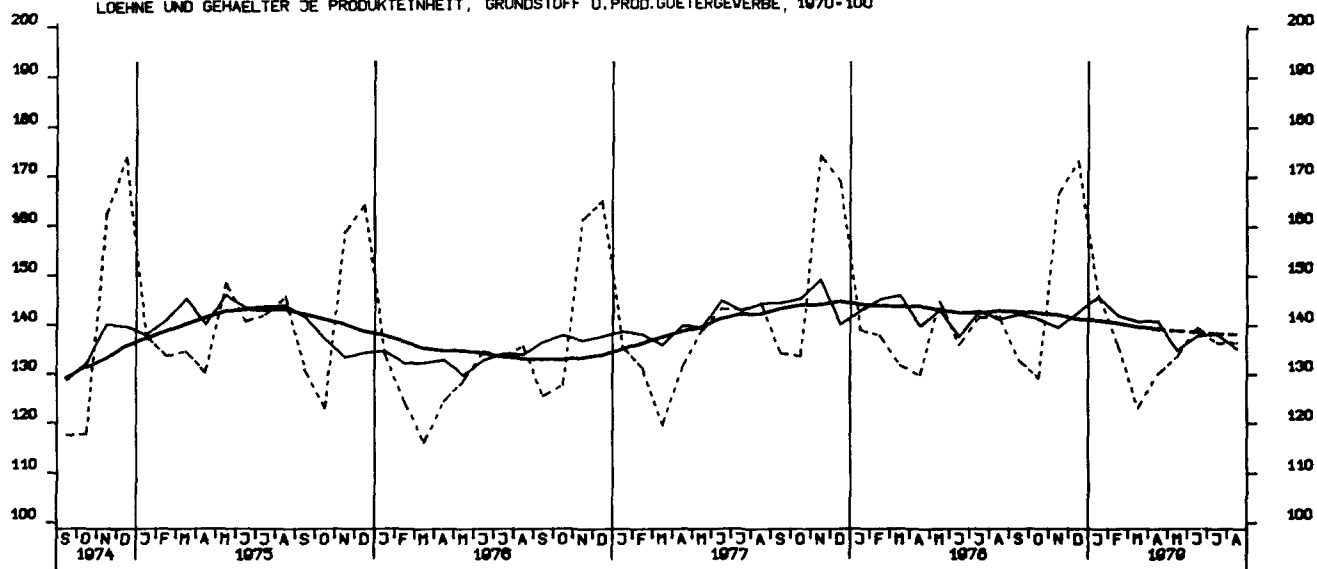
LOEHNE UND GHAELTER JE UMSATZEINHEIT, BERGB.U. VERARB. GEWERBE 70-100



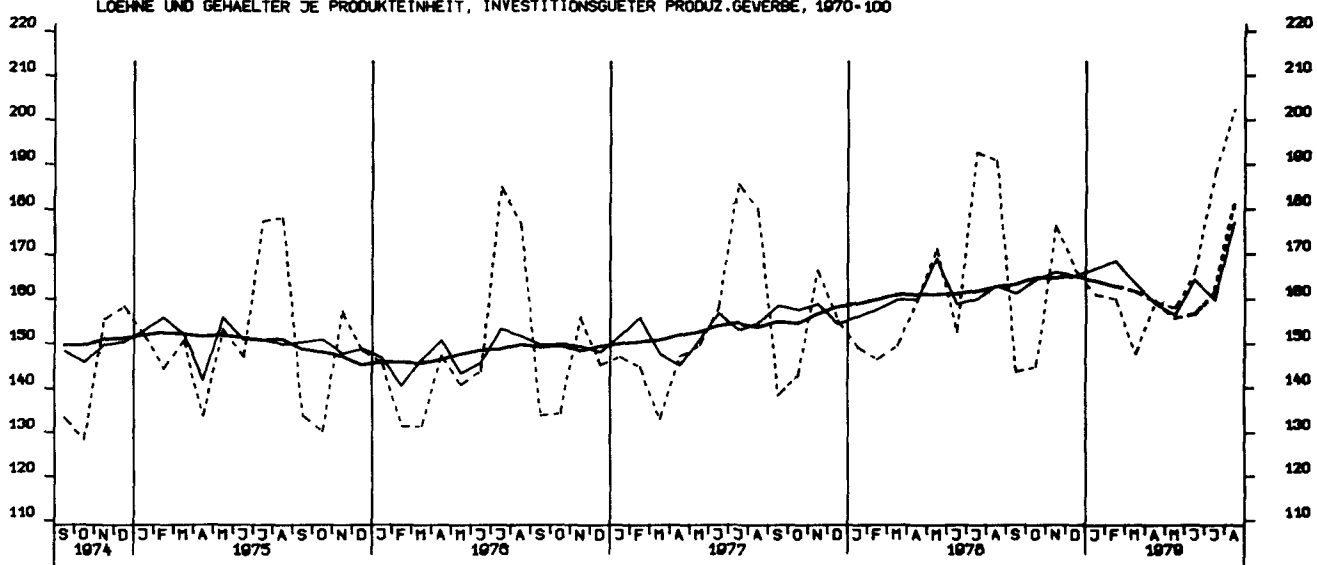
LOEHNE U. GHAELTER JE PRODUKTEINHEIT, BERGB.U. VERARB. GEWERBE 70-100



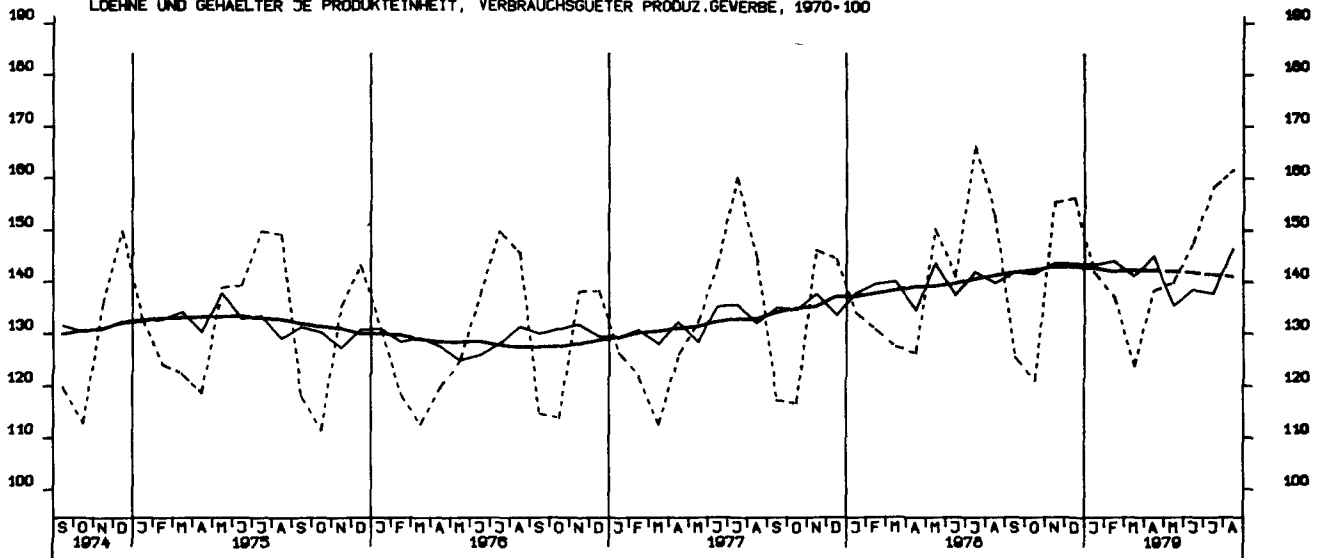
LOEHNE UND GHAELTER JE PRODUKTEINHEIT, GRUNDSTOFF U. PROD. GUETERGEVERBE, 1970-100



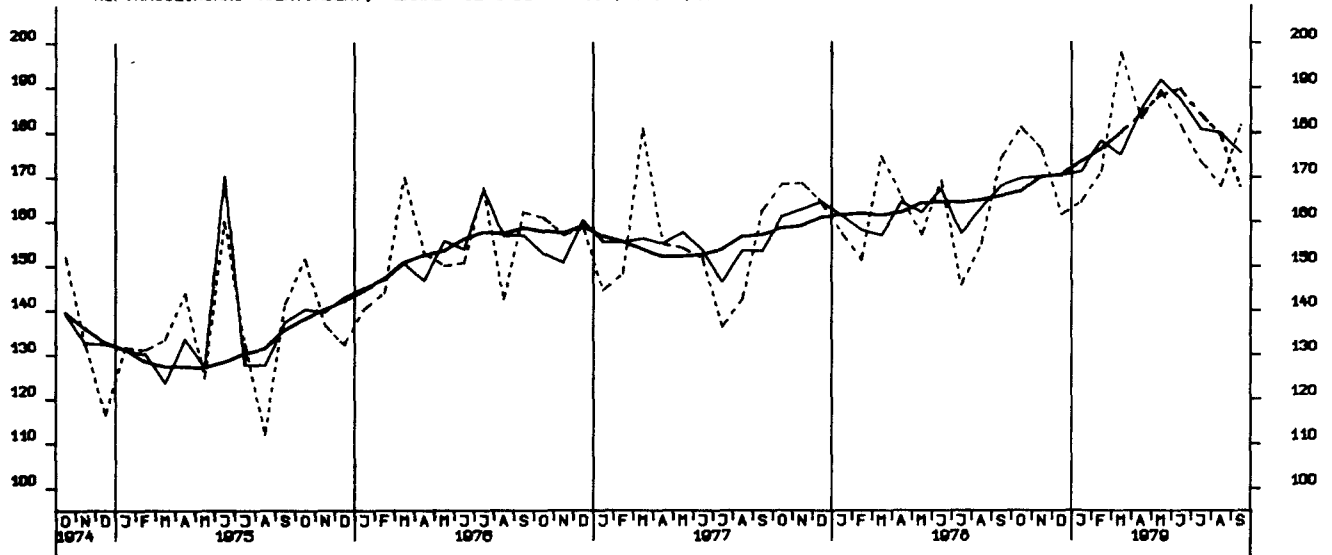
LOEHNE UND GHAELTER JE PRODUKTEINHEIT, INVESTITIONSGUETER PRODUZ. GEWERBE, 1970-100



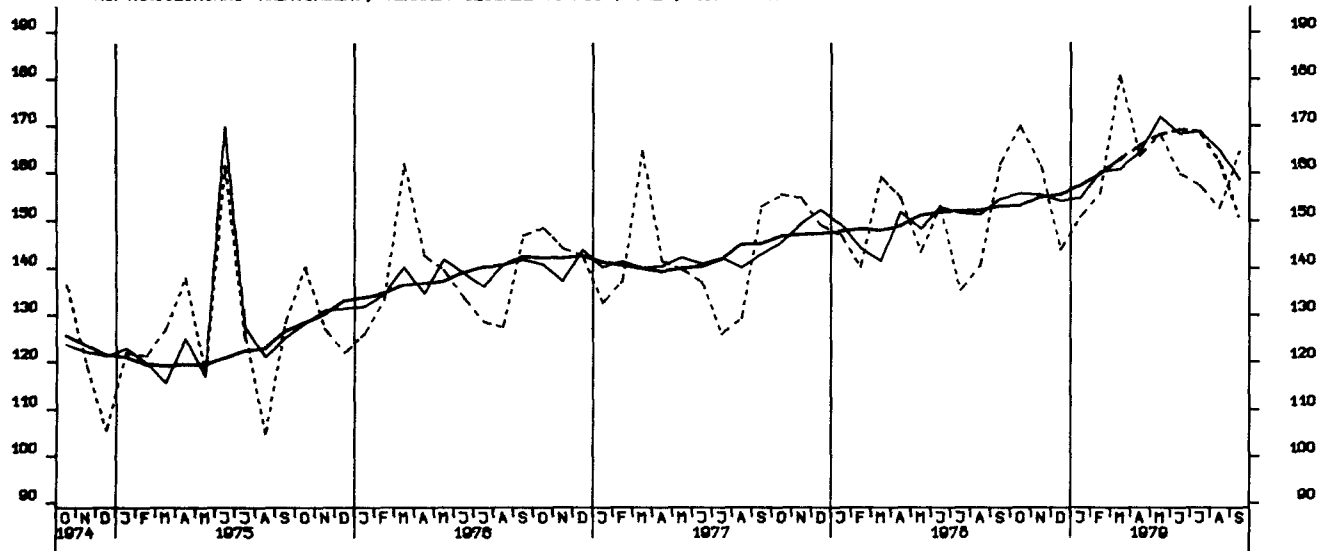
LOEHNE UND GHAELTER JE PRODUKTEINHEIT, VERBRAUCHSGUETER PRODUZ. GEWERBE, 1970-100



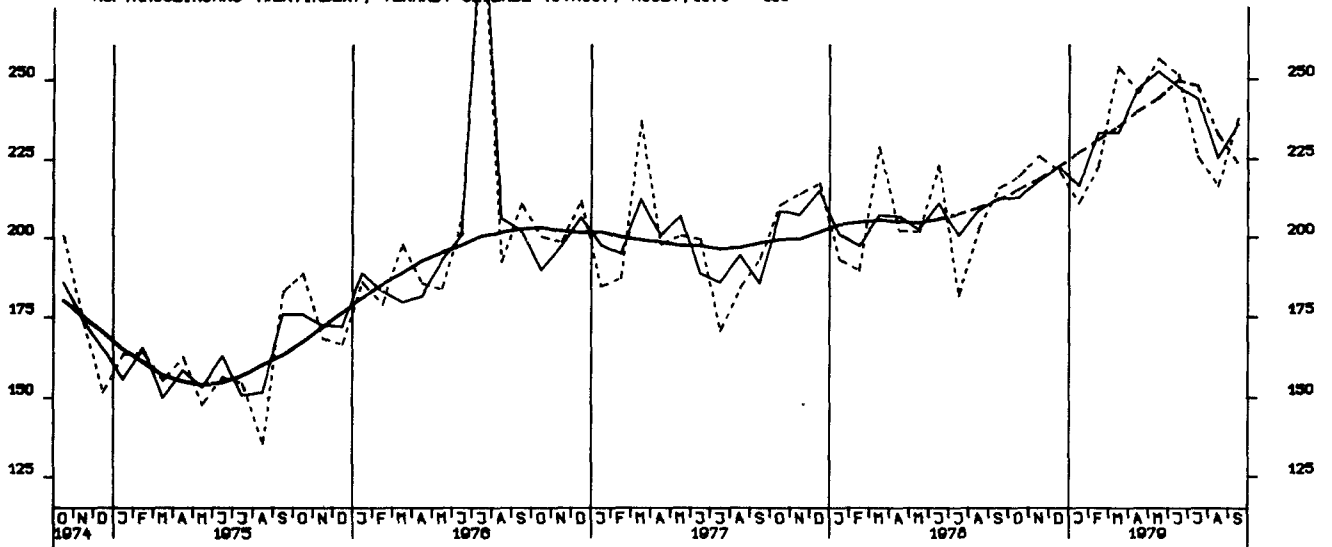
AUFTRAGSEINGANG (VERTINDEX), VERARB. GEVERBE (O.NUG), INSG., 1970 - 100



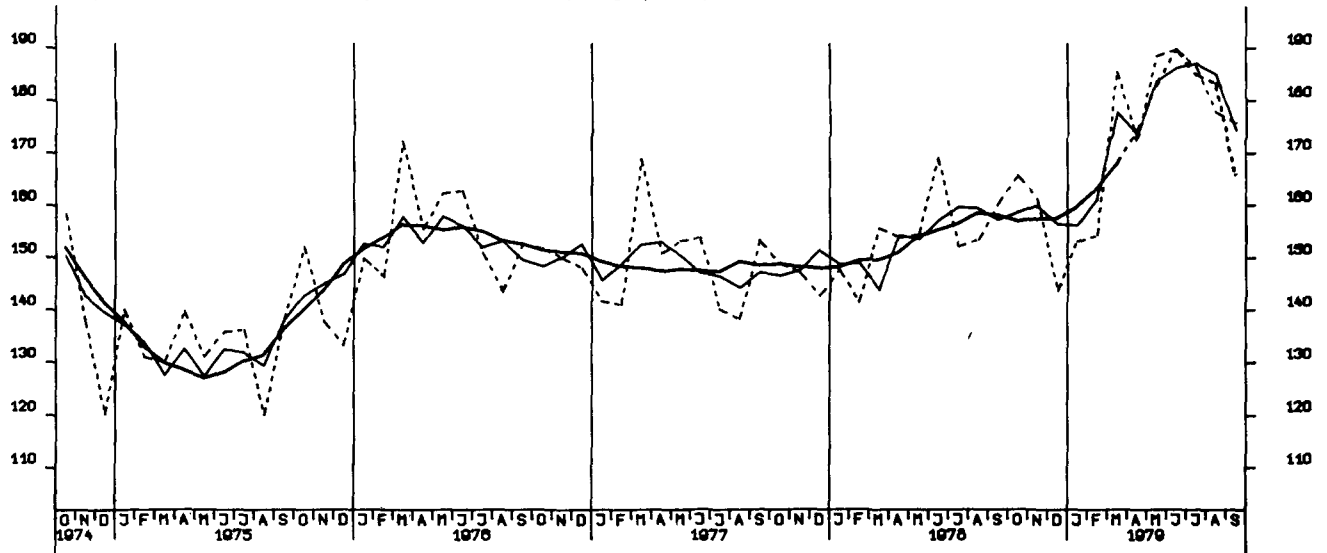
AUFTRAGSEINGANG (VERTINDEX), VERARB. GEVERBE (O.NUG), INL., 1970 - 100



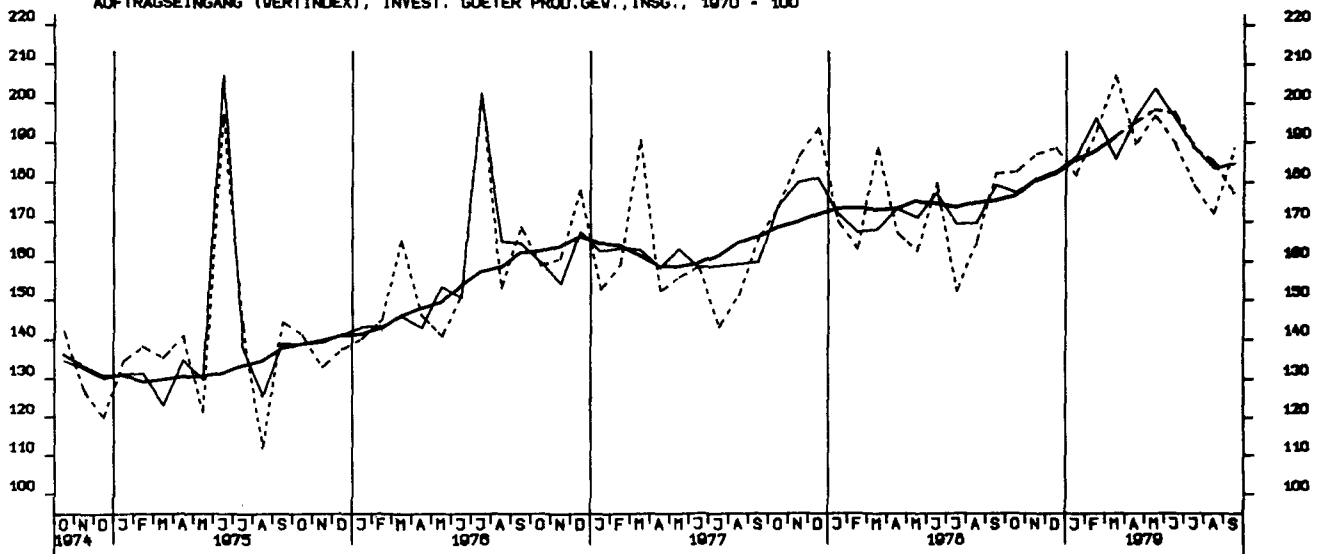
AUFTRAGSEINGANG (VERTINDEX), VERARB. GEVERBE (O.NUG), AUSL., 1970 - 100



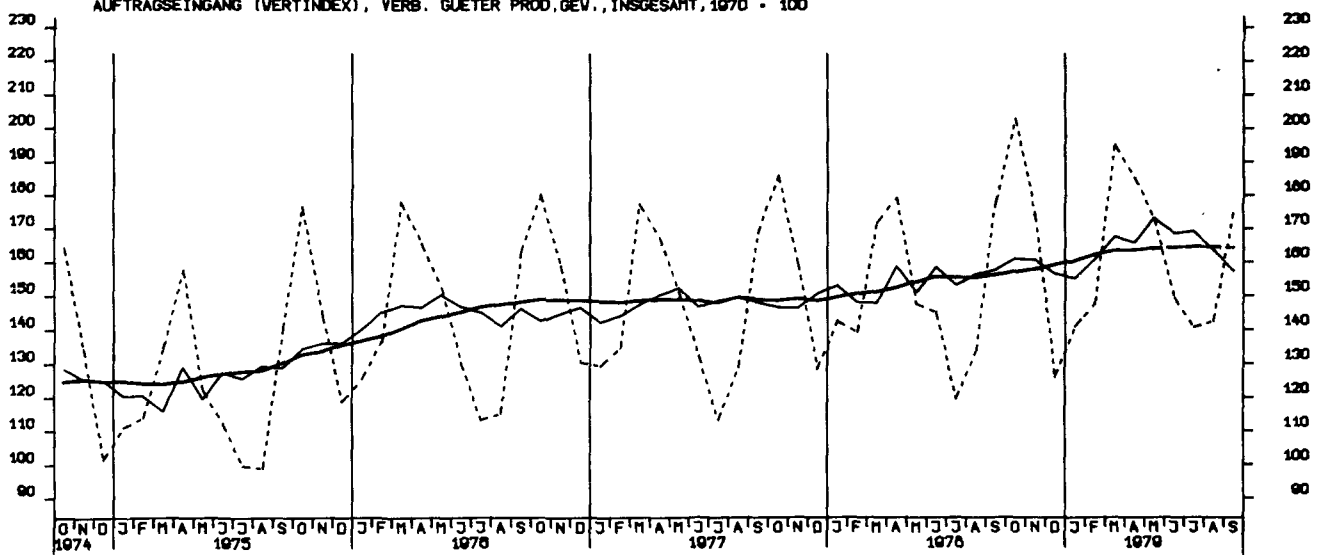
AUFTRAGSEINGANG (VERTINDEX), GRUNDST.-U.PROD.GUETERGEV., INSG., 1970 = 100



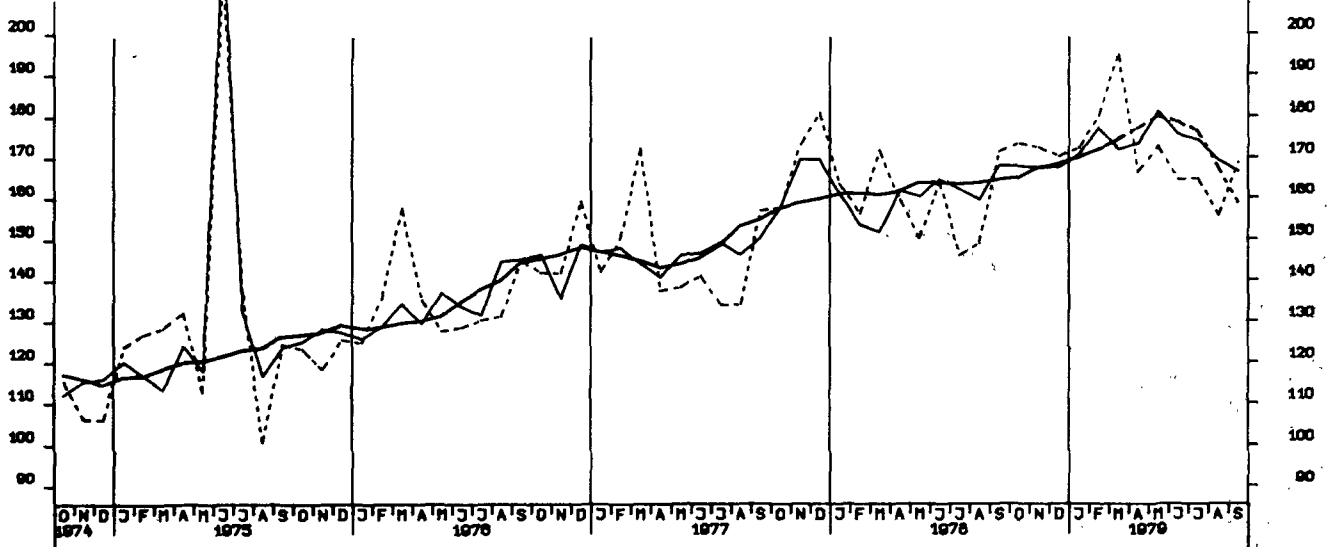
AUFTRAGSEINGANG (VERTINDEX), INVEST. GUETER PROD.GEV., INSG., 1970 = 100



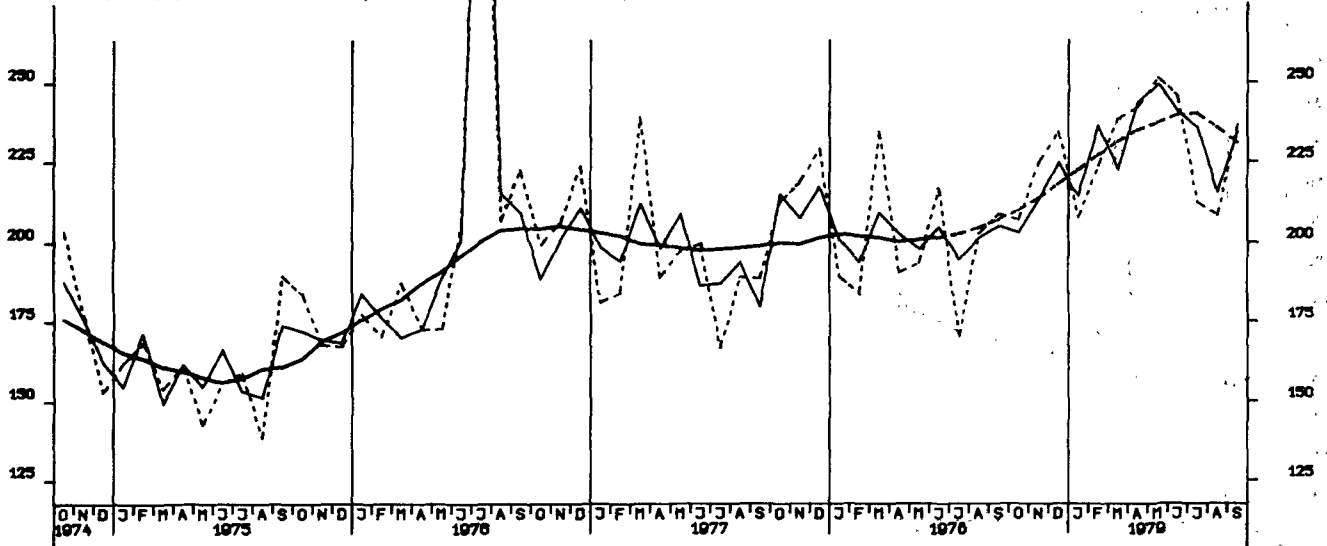
AUFTRAGSEINGANG (VERTINDEX), VERS. GUETER PROD.GEV., INSGESAMT, 1970 = 100



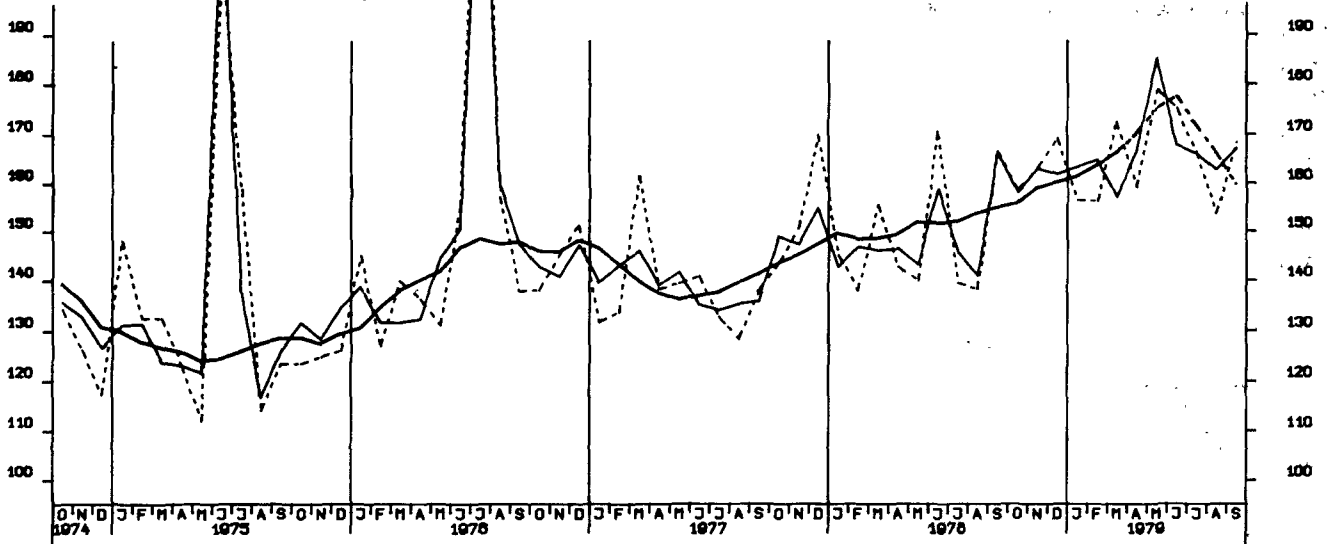
AUFTRAGSEINGANG (VERTINDEX), INVEST. GUETER PROD.GEV., INLAND, 1970 = 100



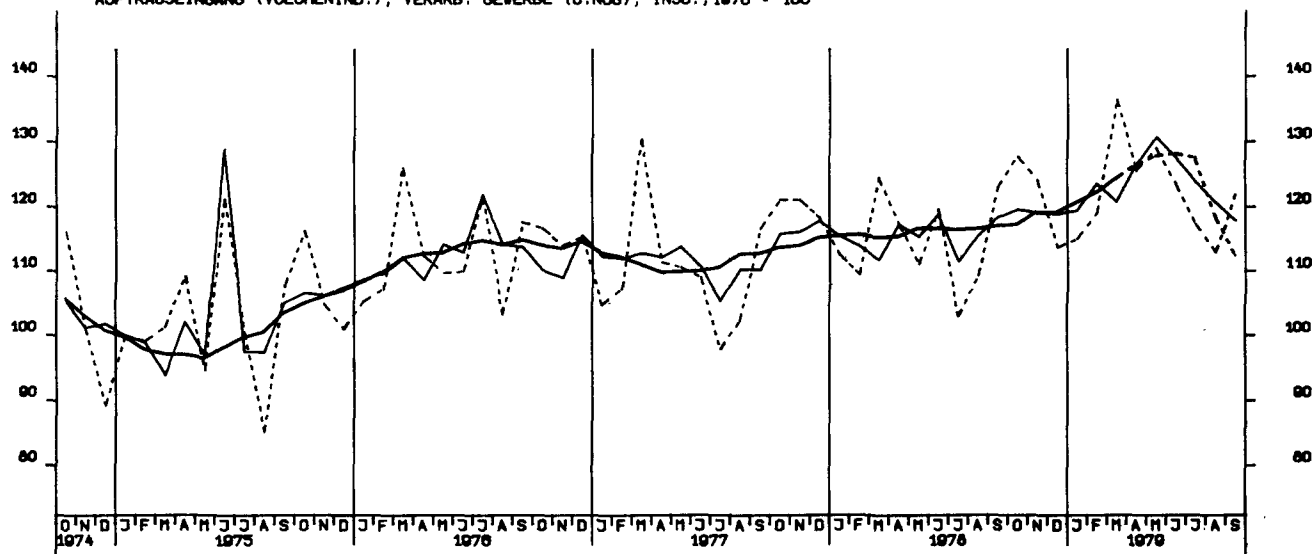
AUFTRAGSEINGANG (VERTINDEX), INVEST. GUETER PROD.GEV., AUSLAND, 1970 = 100



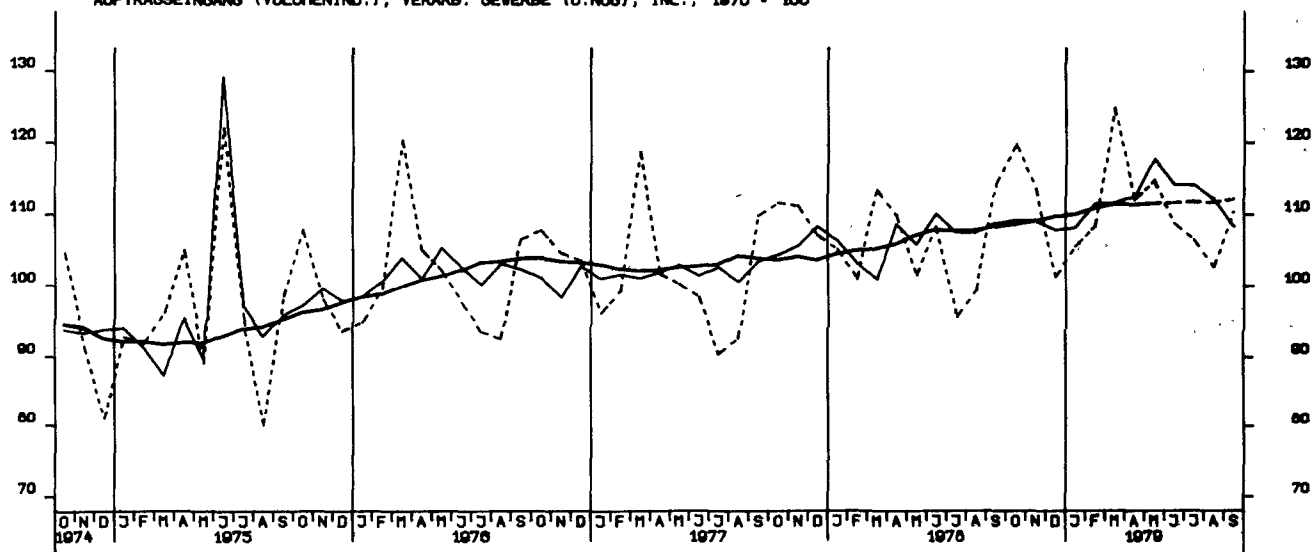
AUFTRAGSEINGANG (VERTINDEX), MASCHINENBAU, INSGESAMT, 1970 = 100



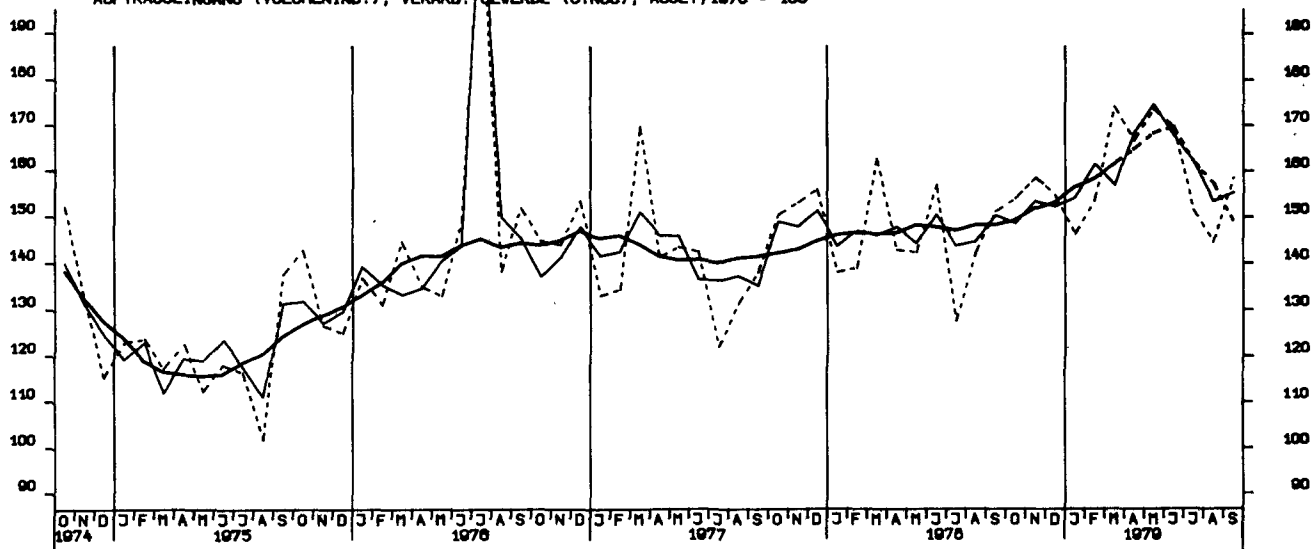
AUFTRAGSEINGANG (VOLUMENIND.), VERARB. GEVERBE (O.NUG), INSG., 1970 = 100



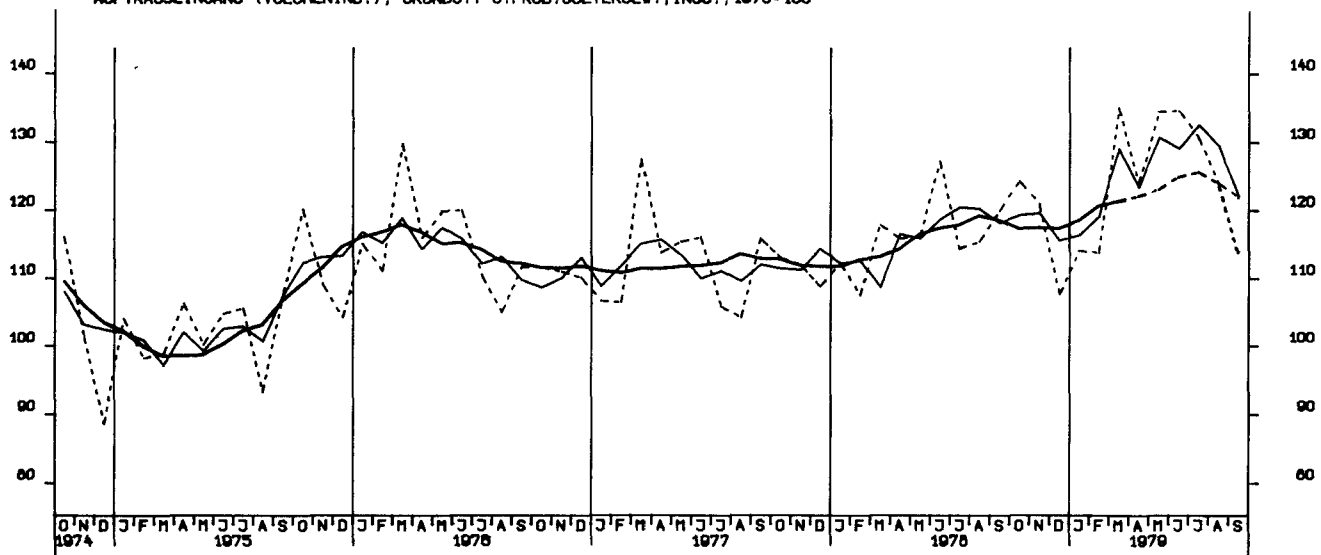
AUFTRAGSEINGANG (VOLUMENIND.), VERARB. GEVERBE (O.NUG), INL., 1970 = 100



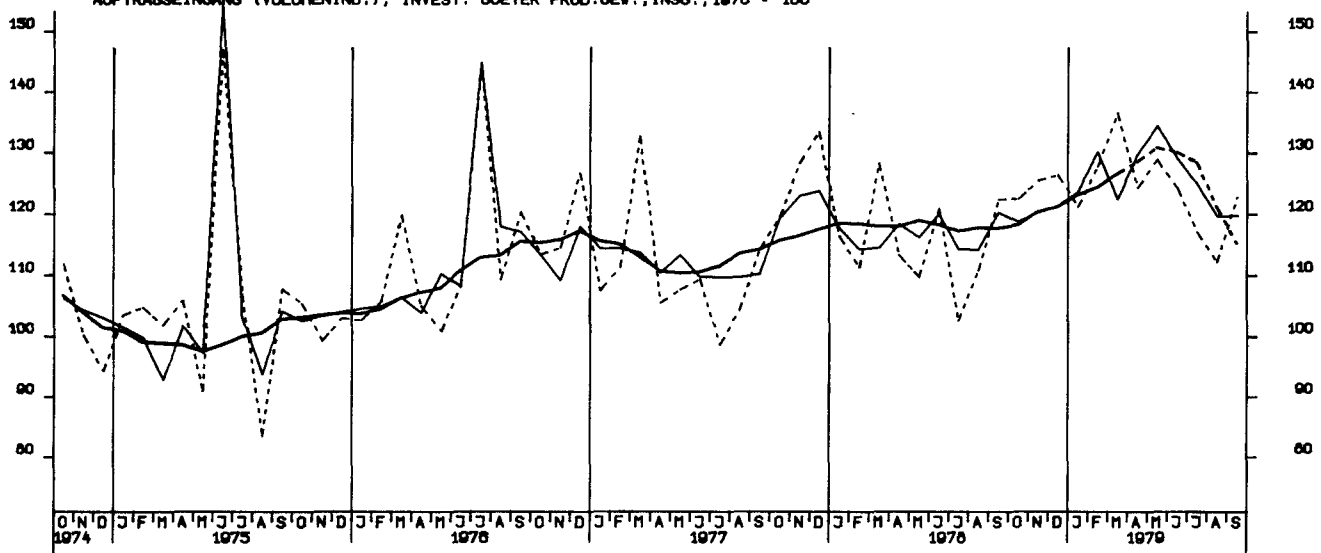
AUFTRAGSEINGANG (VOLUMENIND.), VERARB. GEVERBE (O.NUG), AUSL., 1970 = 100



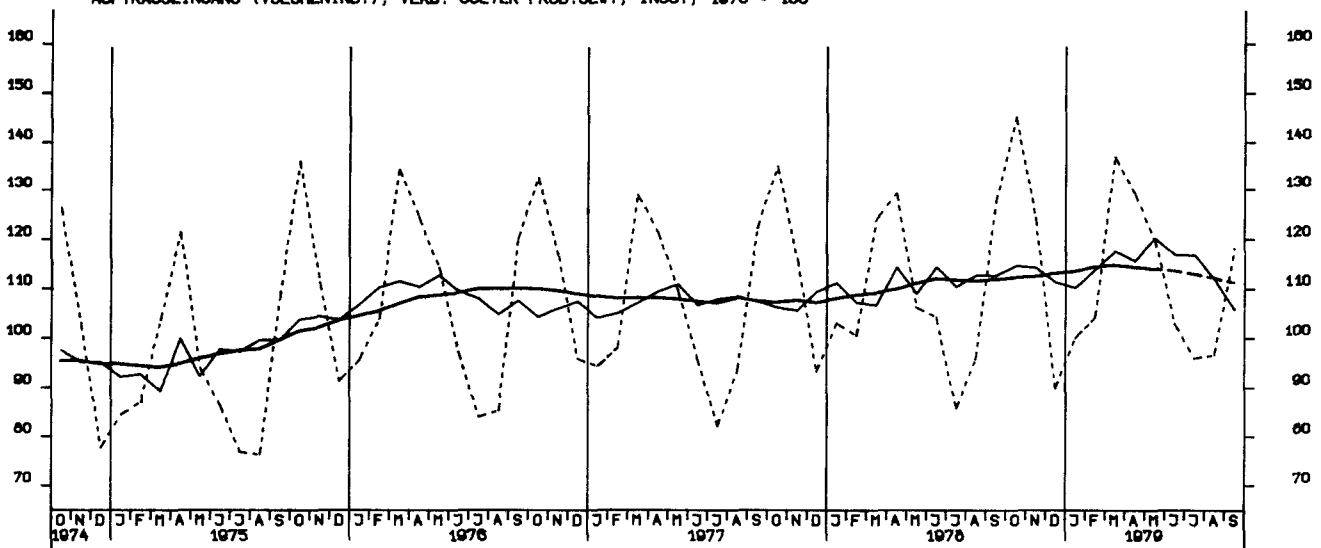
AUFTRAGSEINGANG (VOLUMENIND.), GRUNDST.-U. PROD. GUETERGEV., INSG., 1970-100



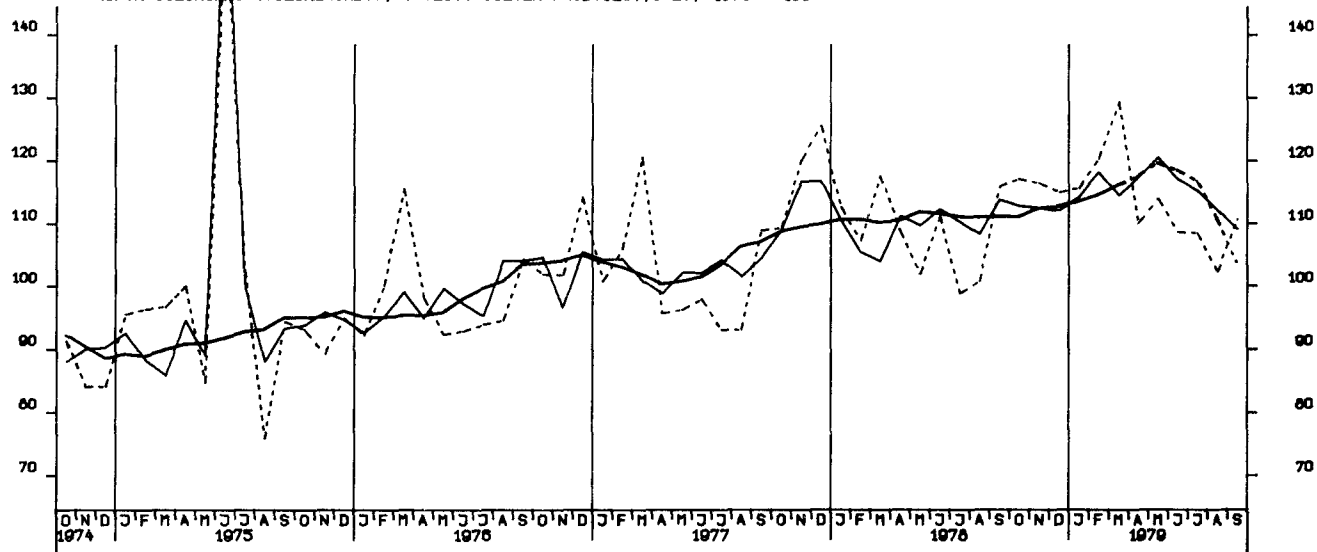
AUFTRAGSEINGANG (VOLUMENIND.), INVEST. GUETER PROD. GEV., INSG., 1970 - 100



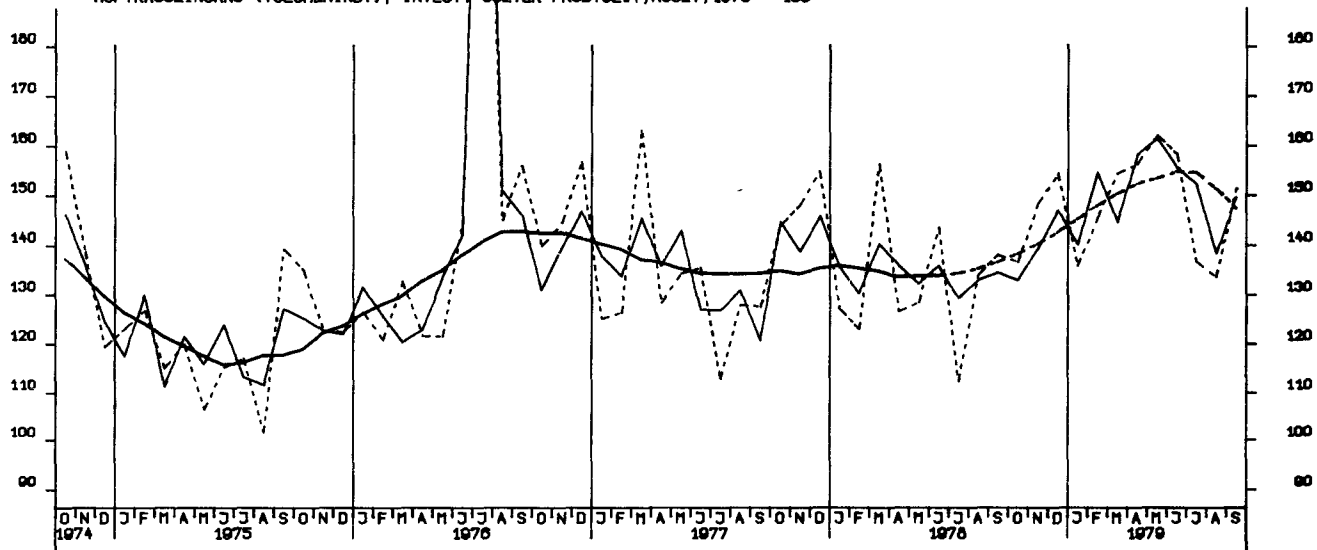
AUFTRAGSEINGANG (VOLUMENIND.), VERB. GUETER PROD. GEV., INSG., 1970 - 100



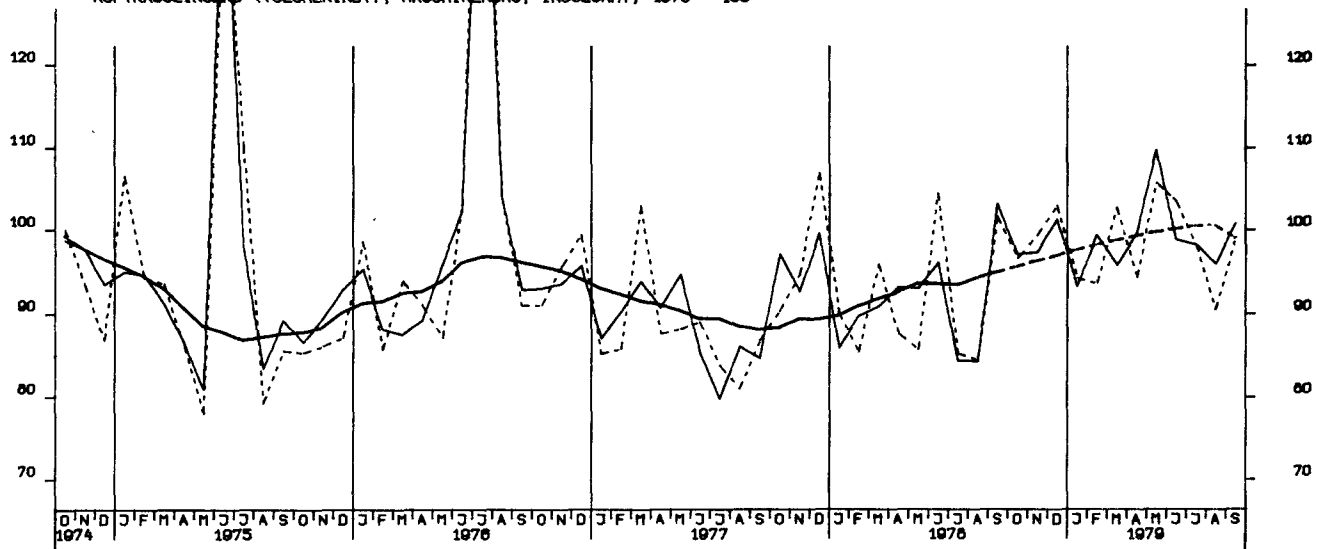
AUFTRAGSEINGANG (VOLUMENIND.), INVEST. GUETER PROD.GEV., INL., 1970 = 100

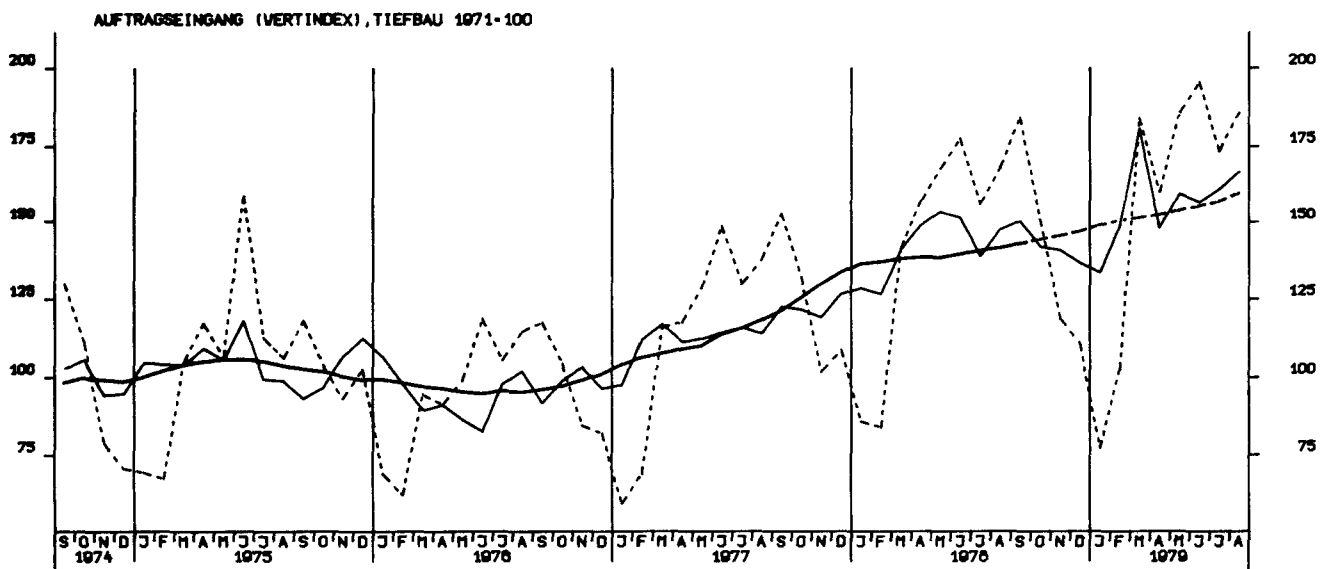
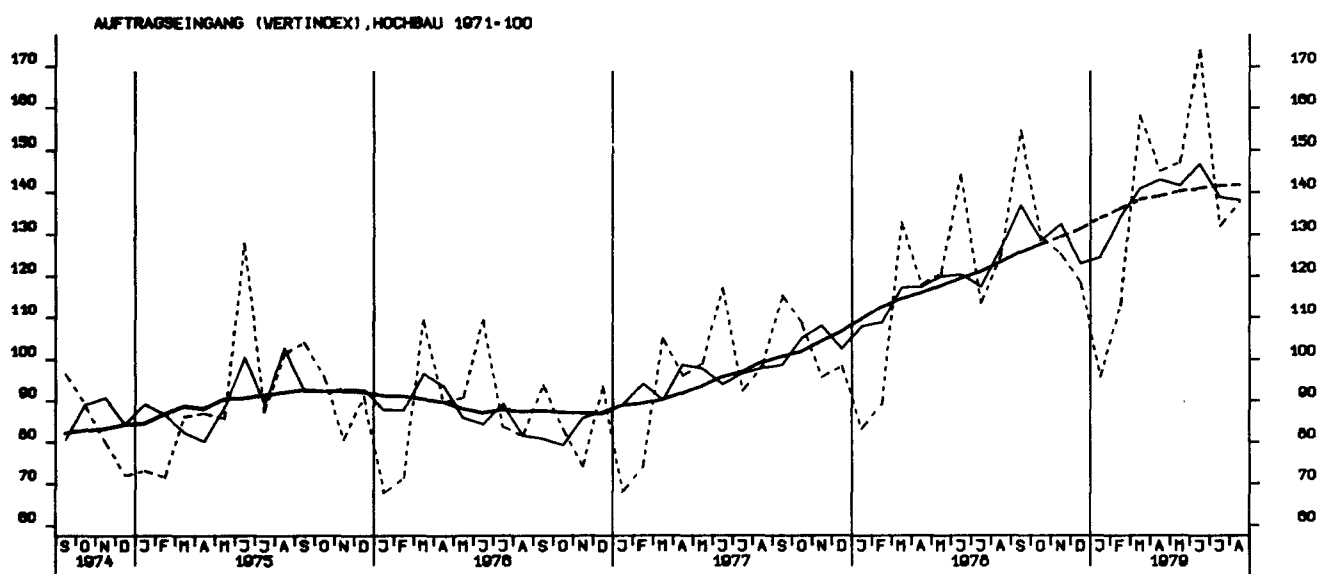
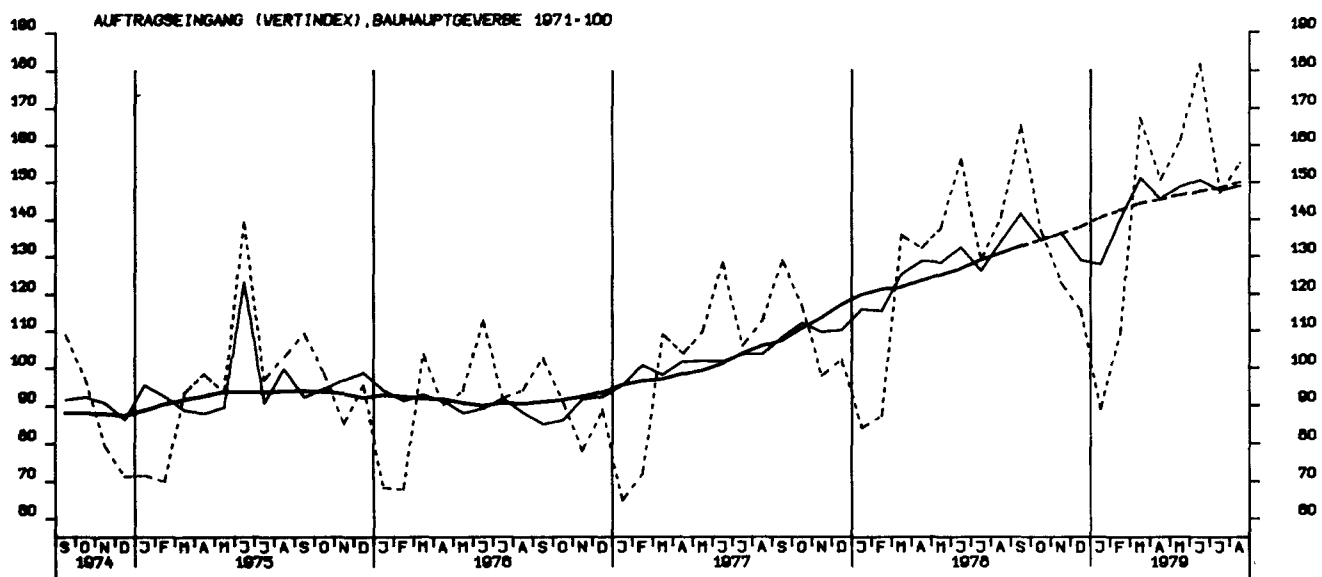


AUFTRAGSEINGANG (VOLUMENIND.), INVEST. GUETER PROD.GEV., AUSL., 1970 = 100

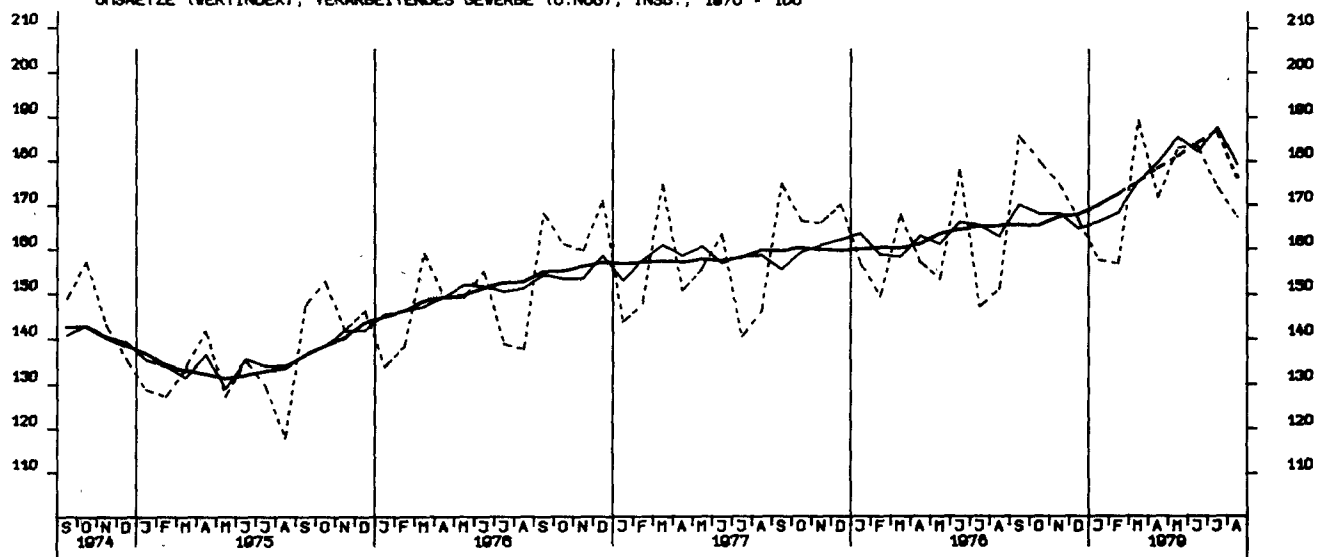


AUFTRAGSEINGANG (VOLUMENIND.), MASCHINENBAU, INSGESAMT, 1970 = 100

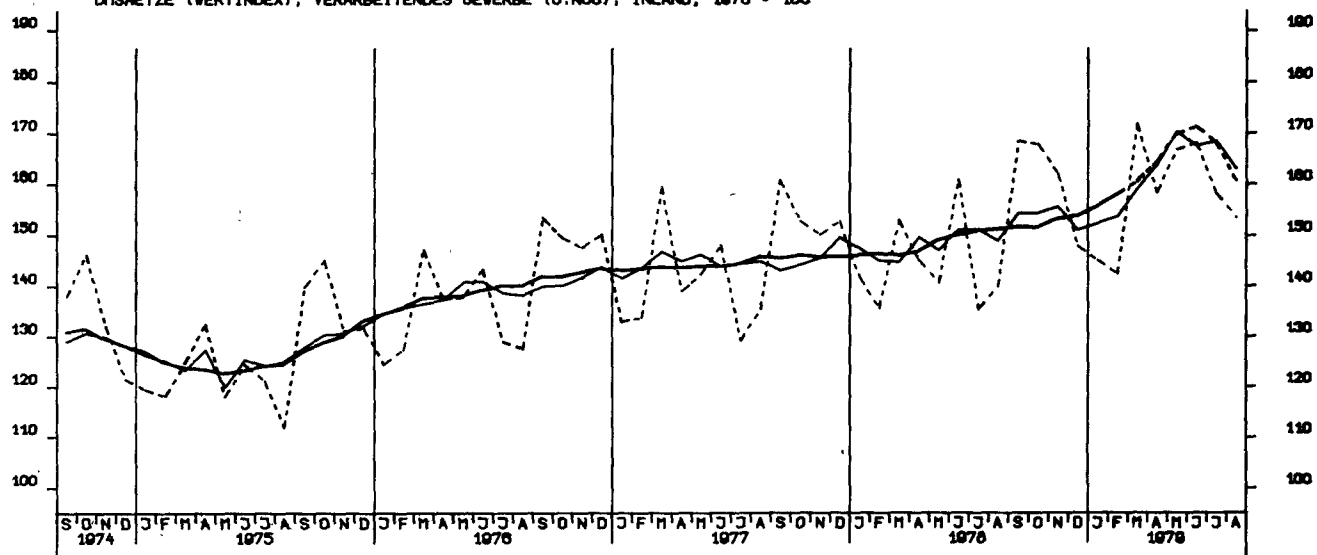




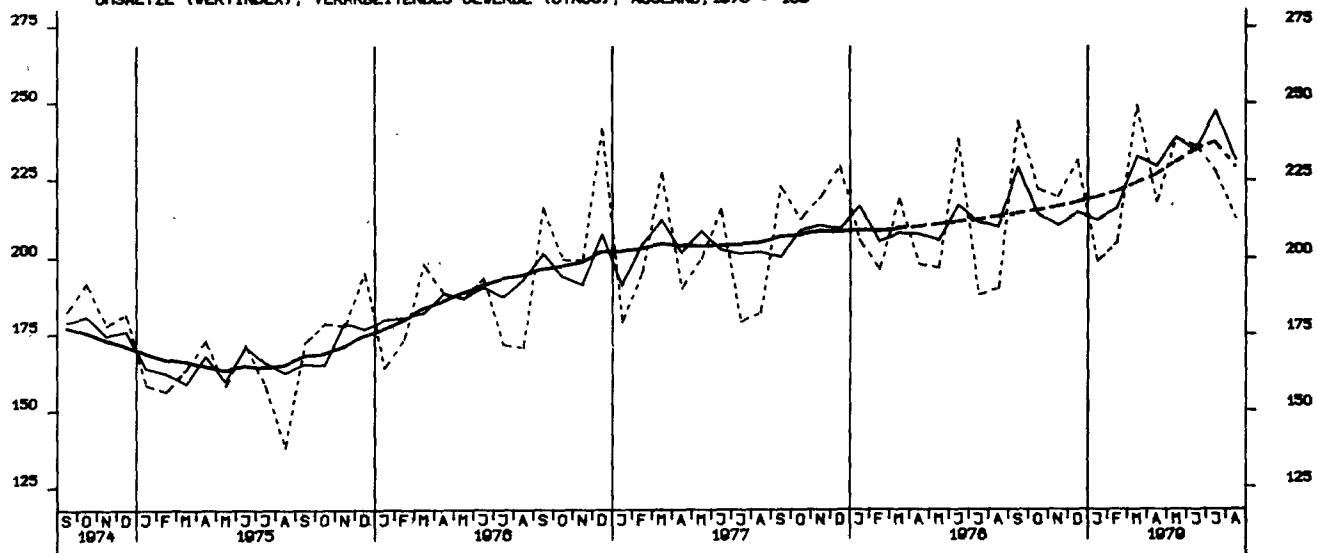
UMSAETZE (VERTINDEX), VERARBEITENDES GEWERBE (O.NUG), INSG., 1970 = 100

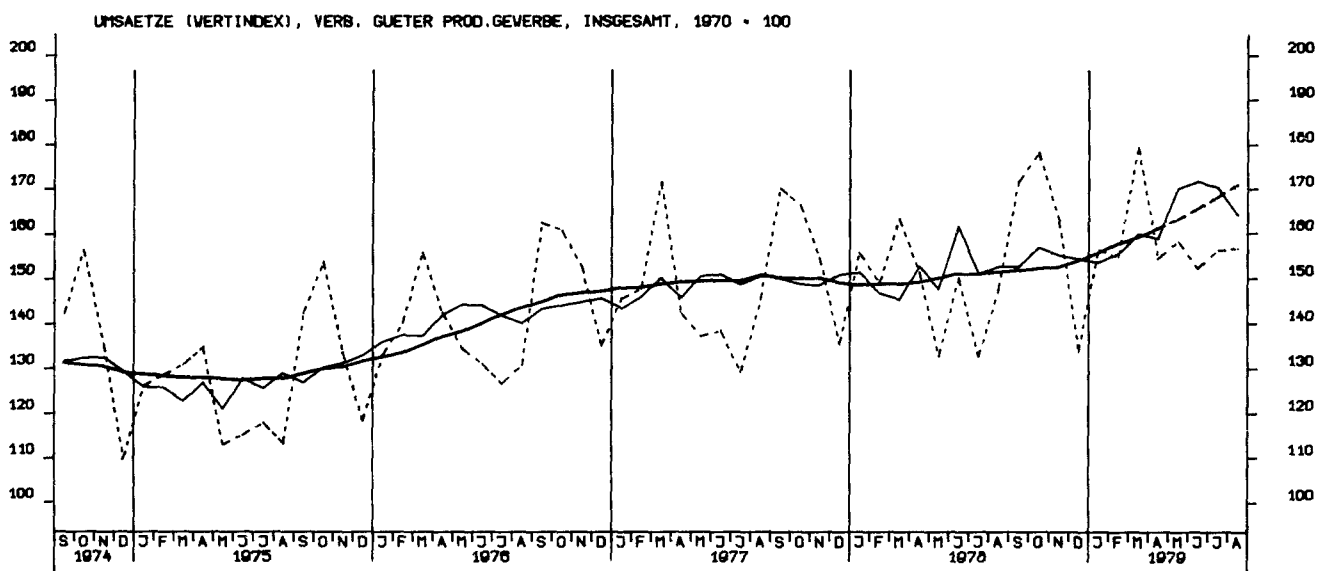
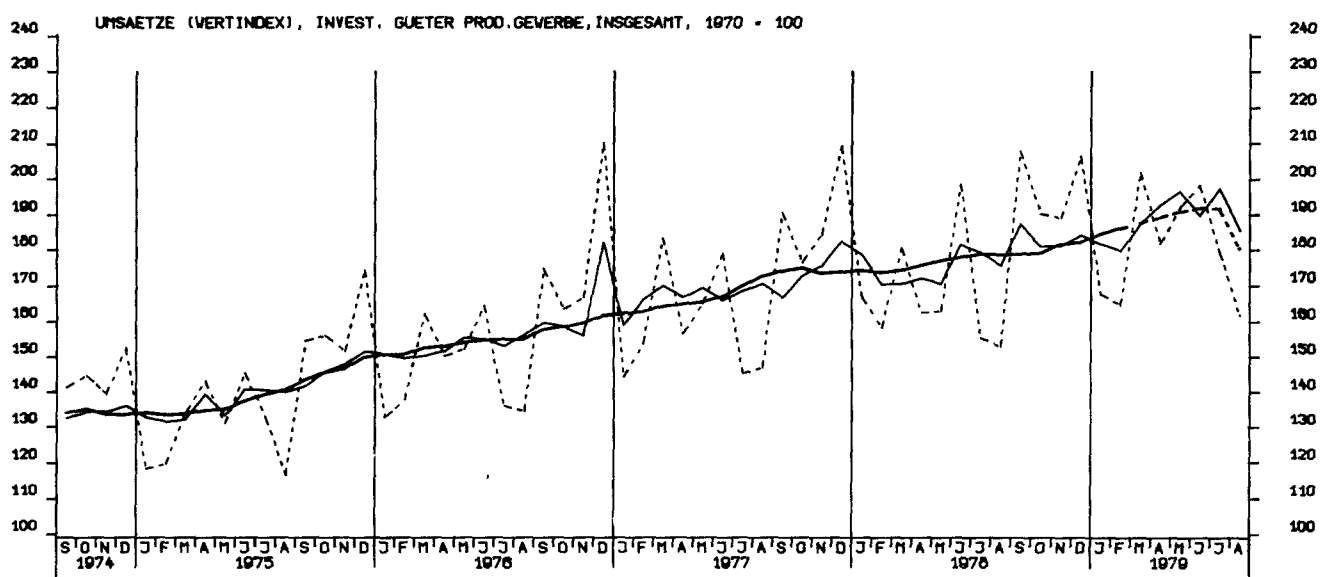
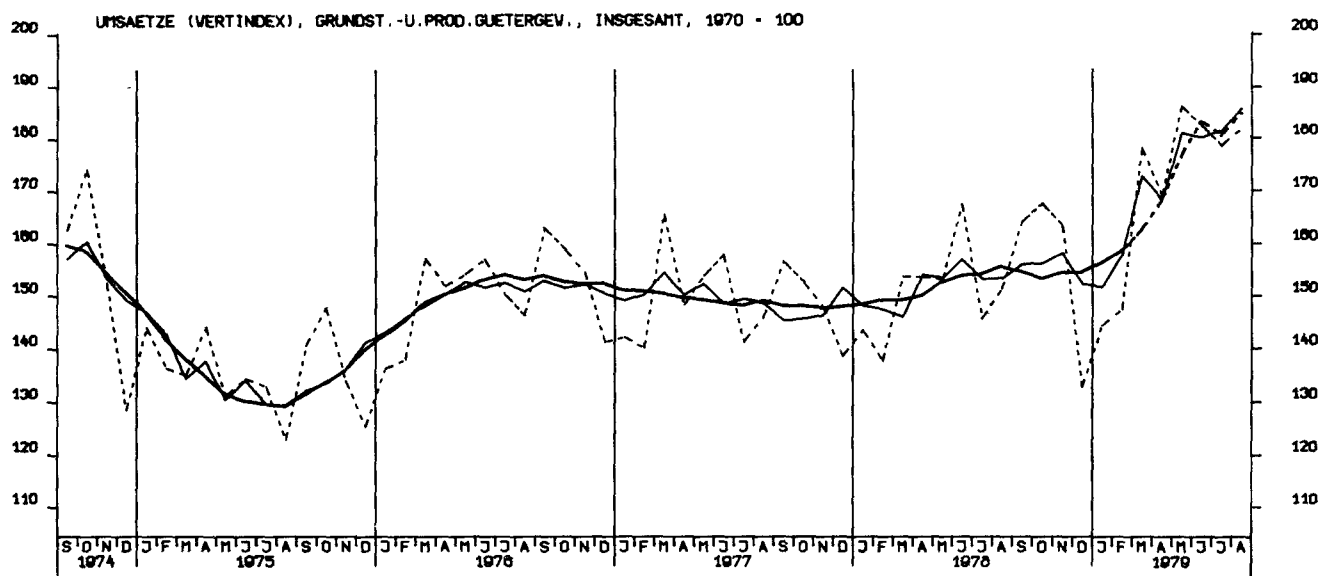


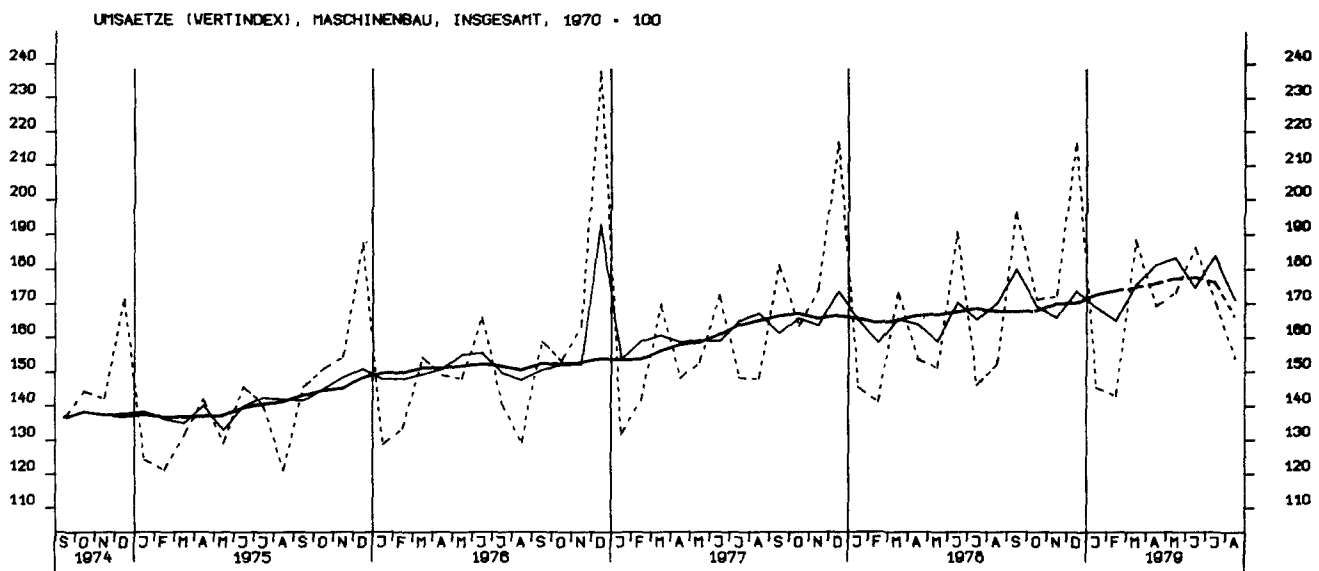
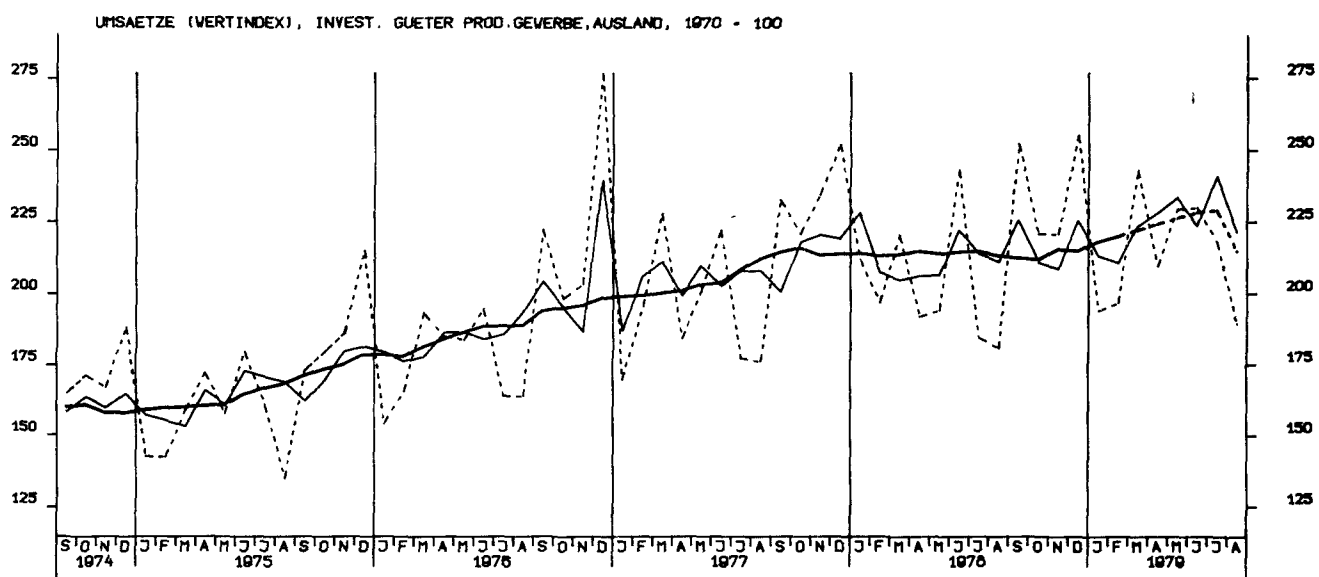
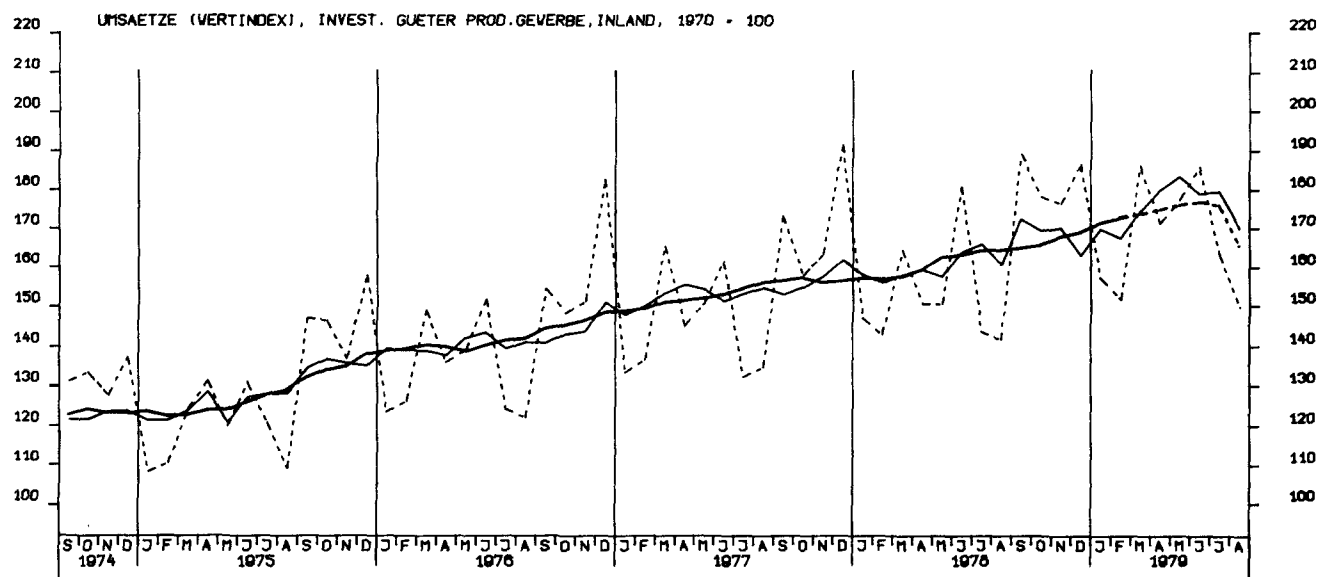
UMSAETZE (VERTINDEX), VERARBEITENDES GEWERBE (O.NUG), INLAND, 1970 = 100

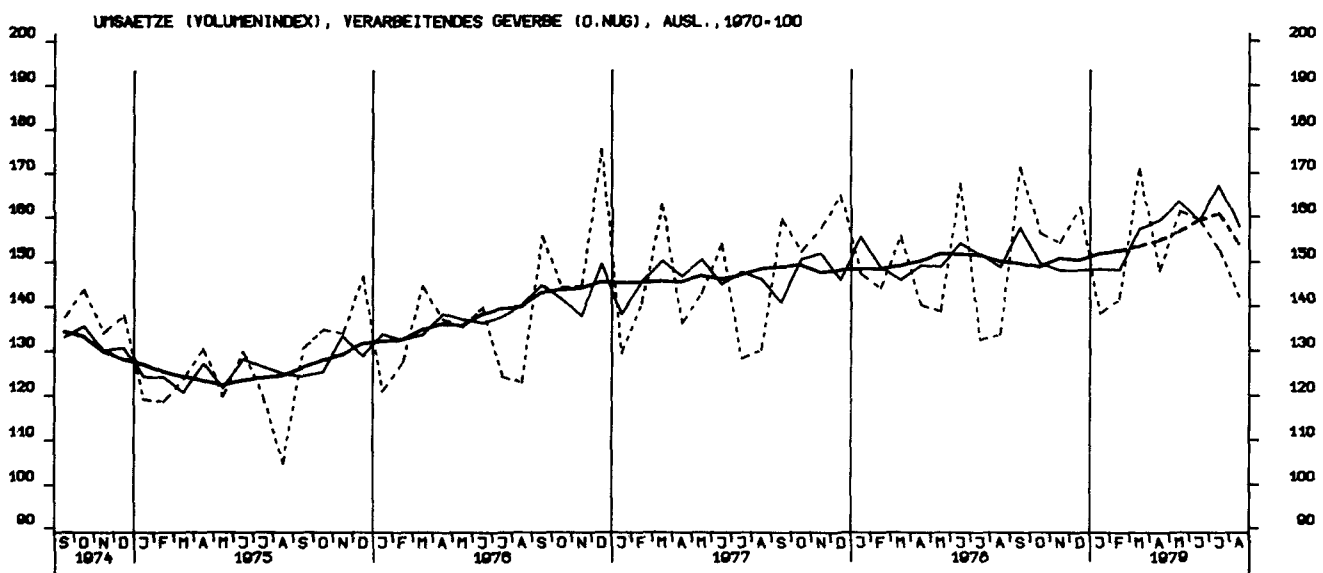
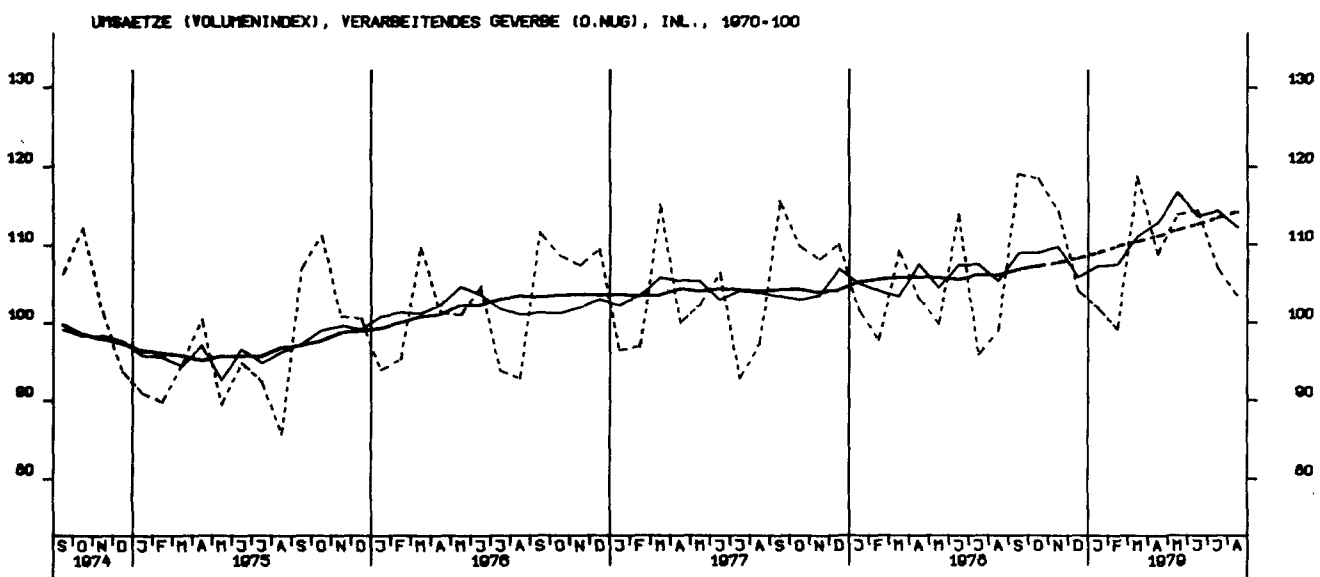
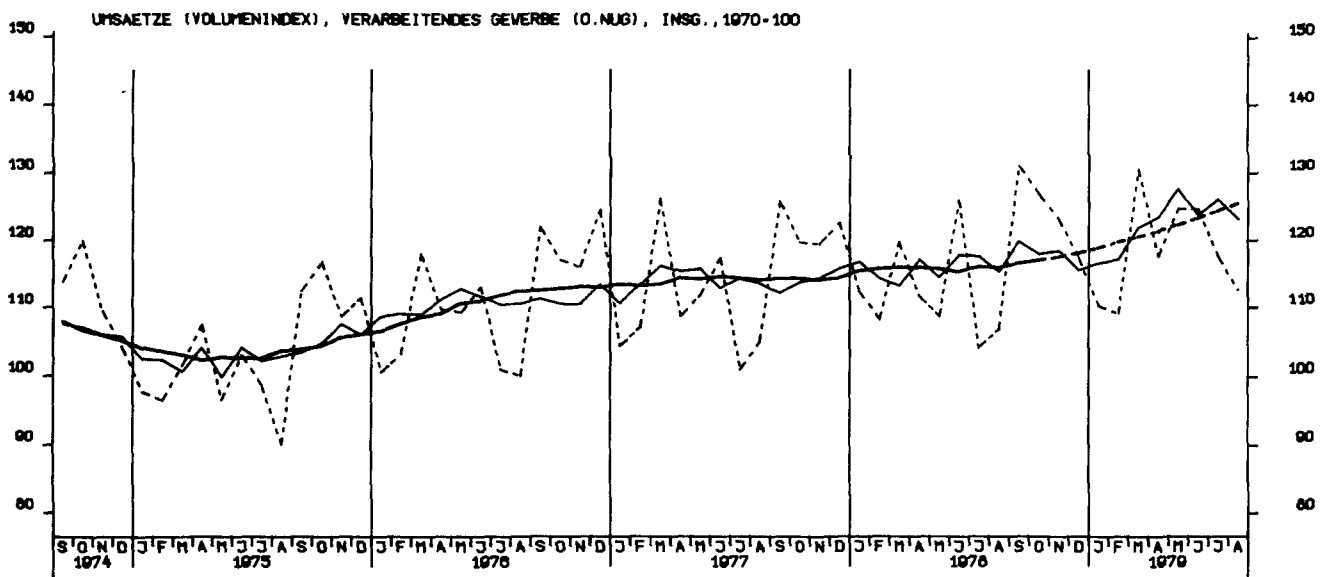


UMSAETZE (VERTINDEX), VERARBEITENDES GEWERBE (O.NUG), AUSLAND, 1970 = 100

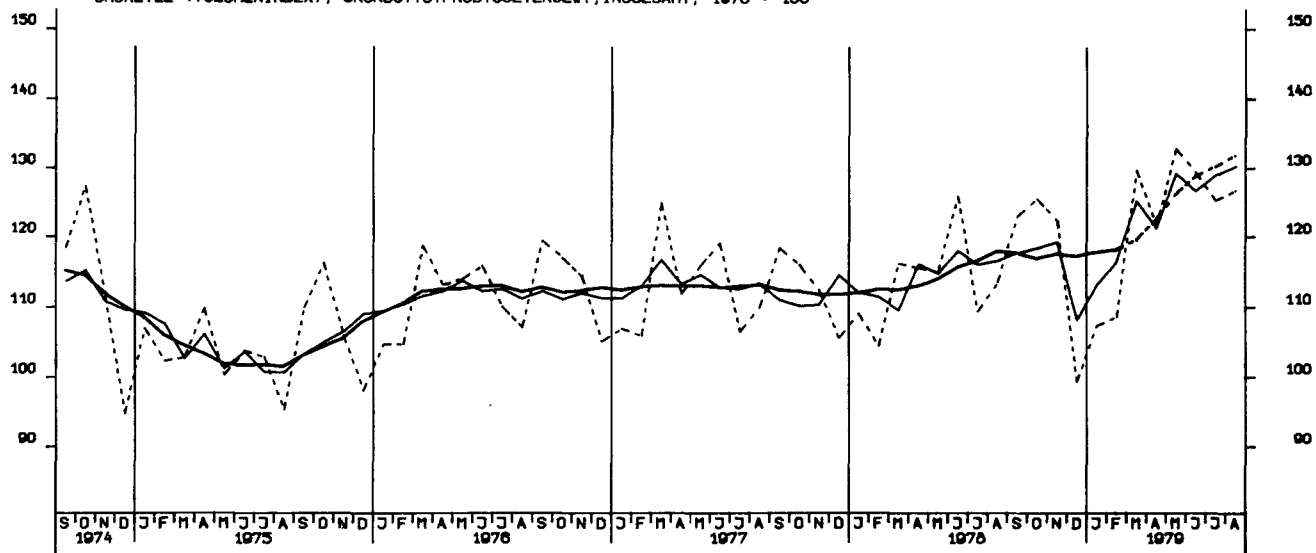




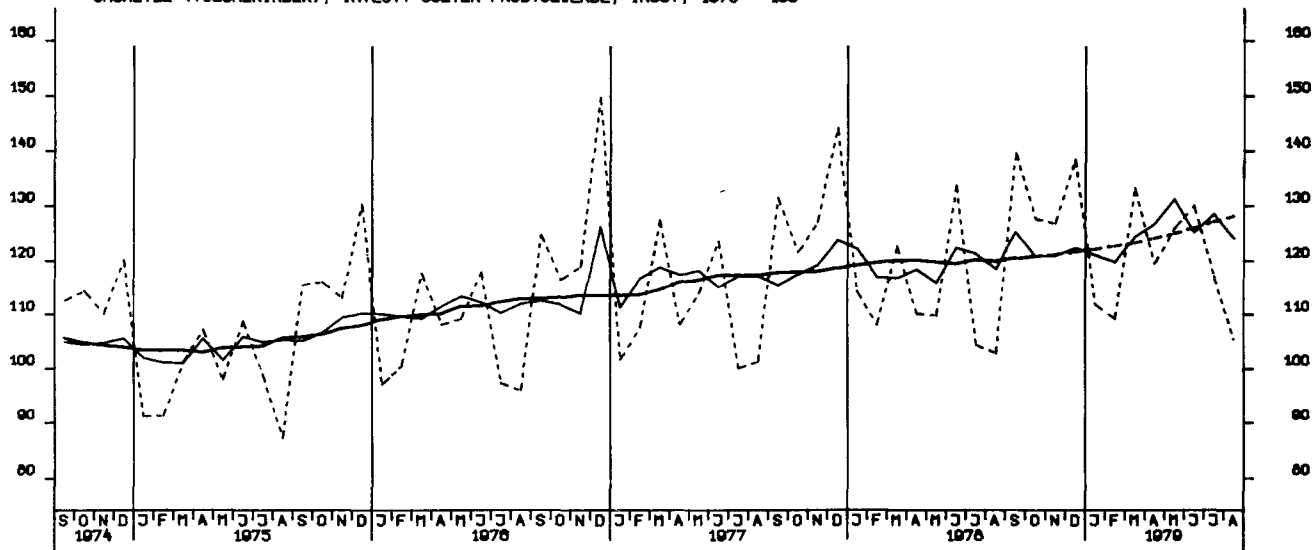




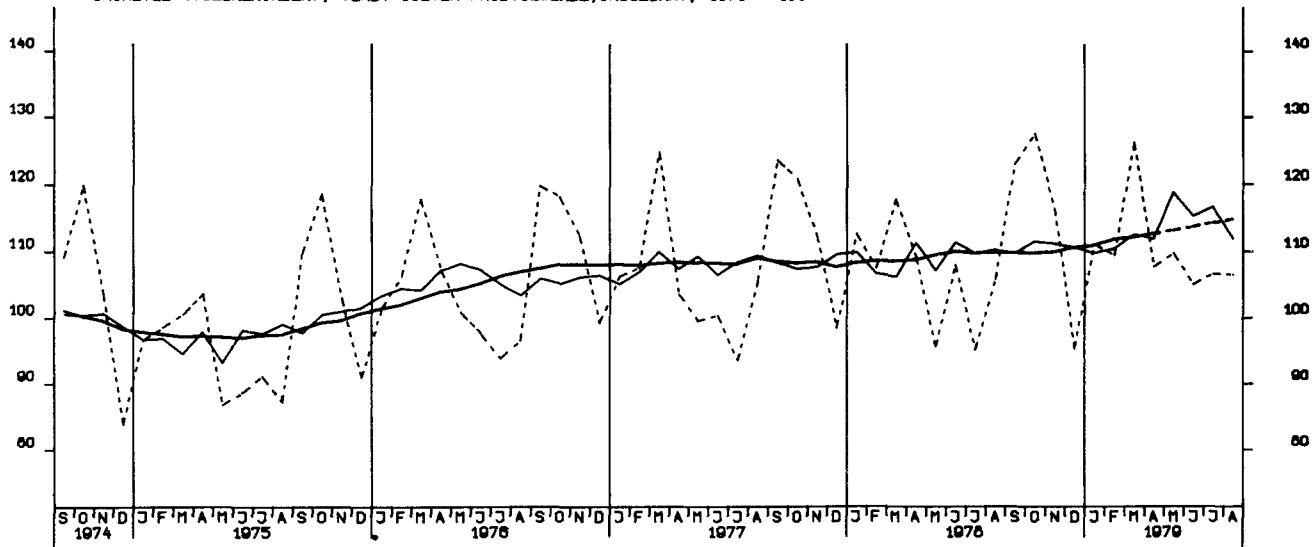
UMSAETZE (VOLUMENINDEX), GRUNDST.U.PROD.GUETERGEV., INSGESAMT, 1970 = 100



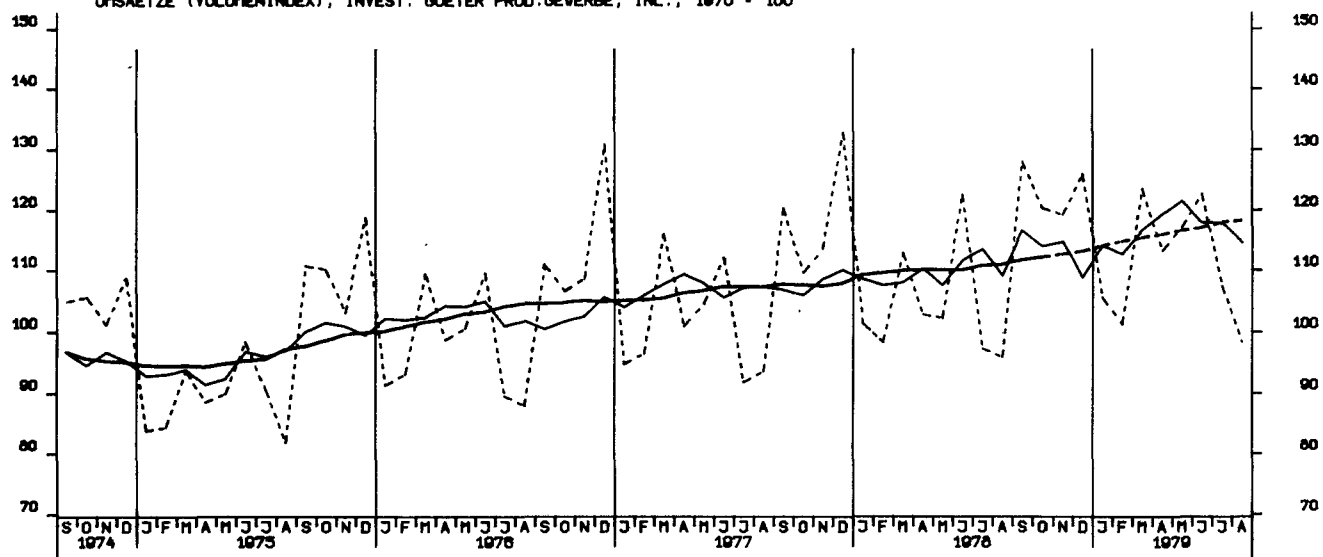
UMSAETZE (VOLUMENINDEX), INVEST. GUETER PROD.GEVERBE, INSG., 1970 = 100



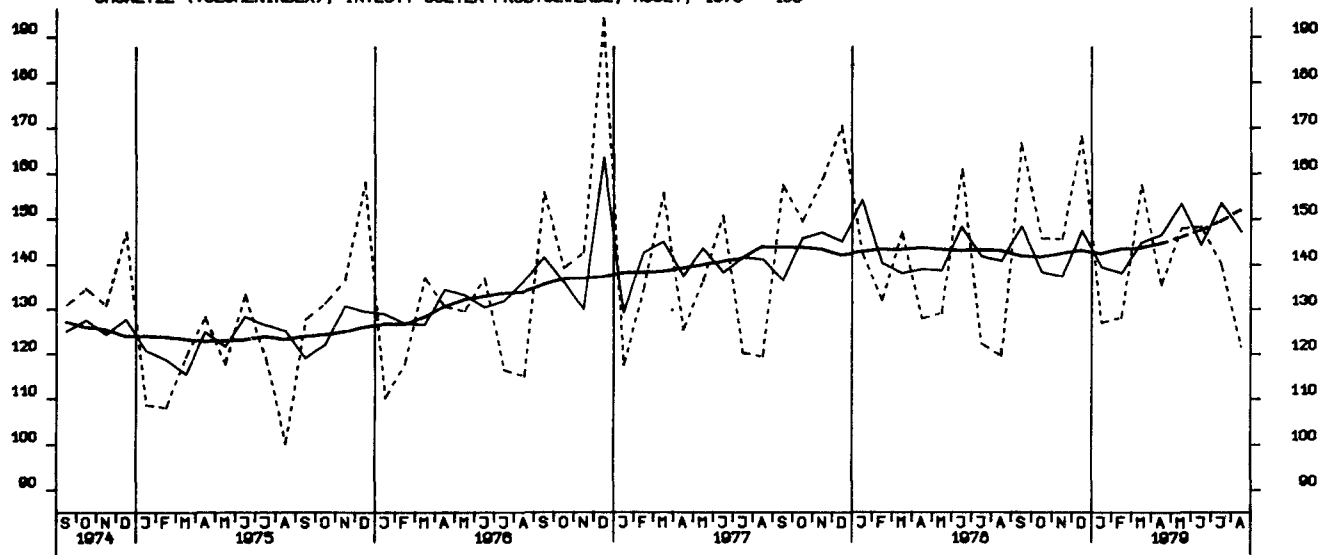
UMSAETZE (VOLUMENINDEX), VERB. GUETER PROD.GEVERBE, INSGESAMT, 1970 = 100



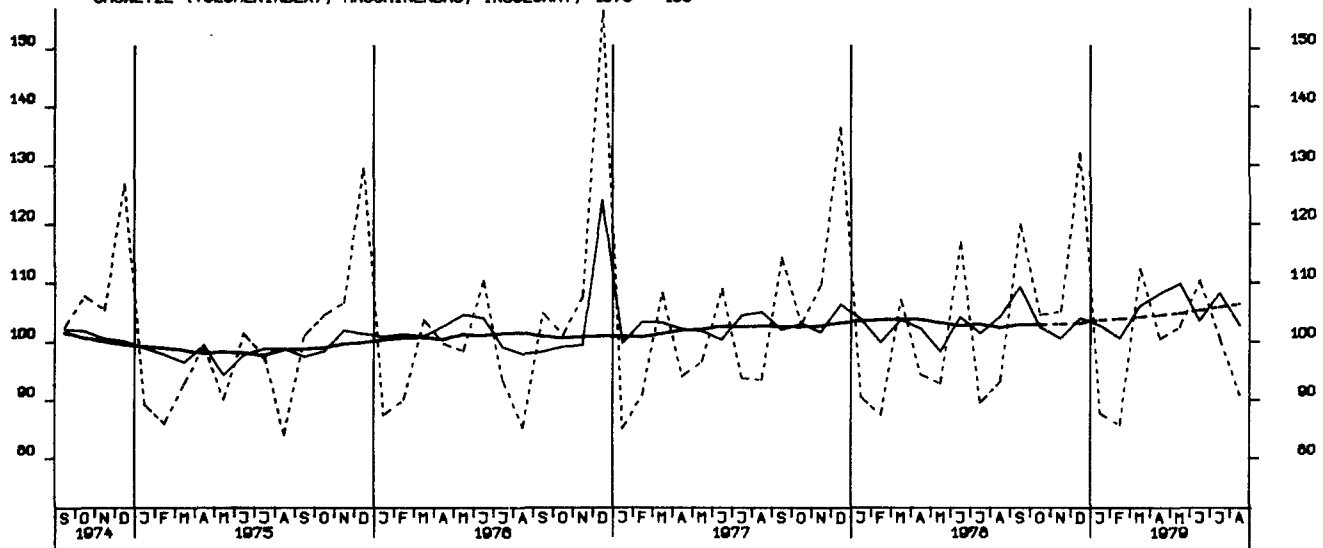
UMSAETZE (VOLUMENINDEX), INVEST. GUETER PROD.GEVERBE, INL., 1970 - 100



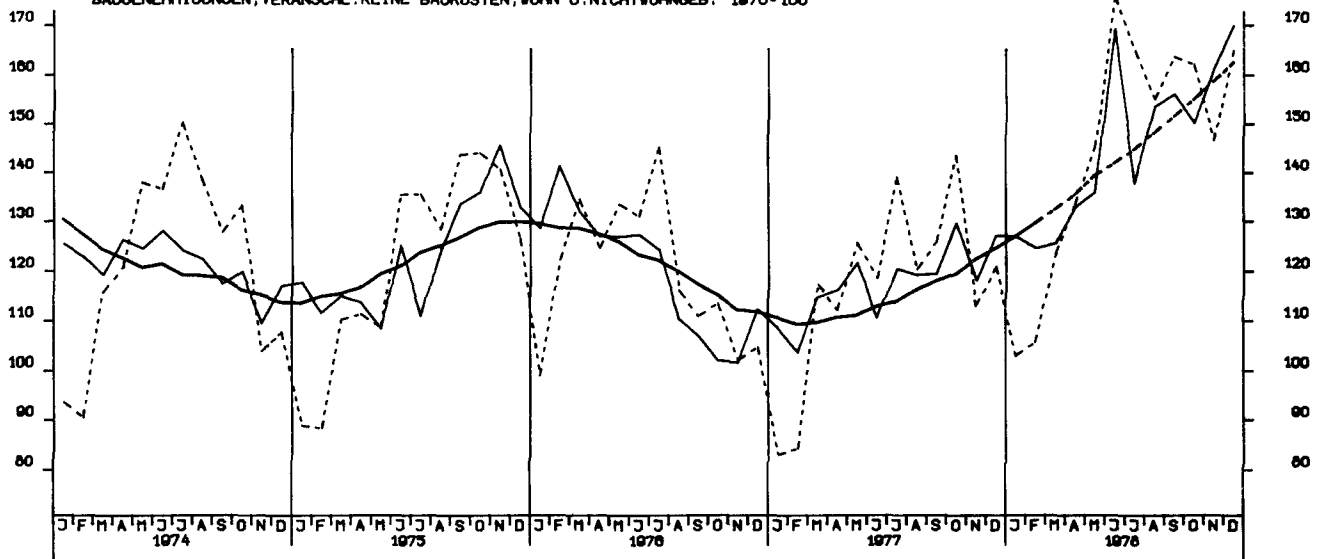
UMSAETZE (VOLUMENINDEX), INVEST. GUETER PROD.GEVERBE, AUSL., 1970 - 100



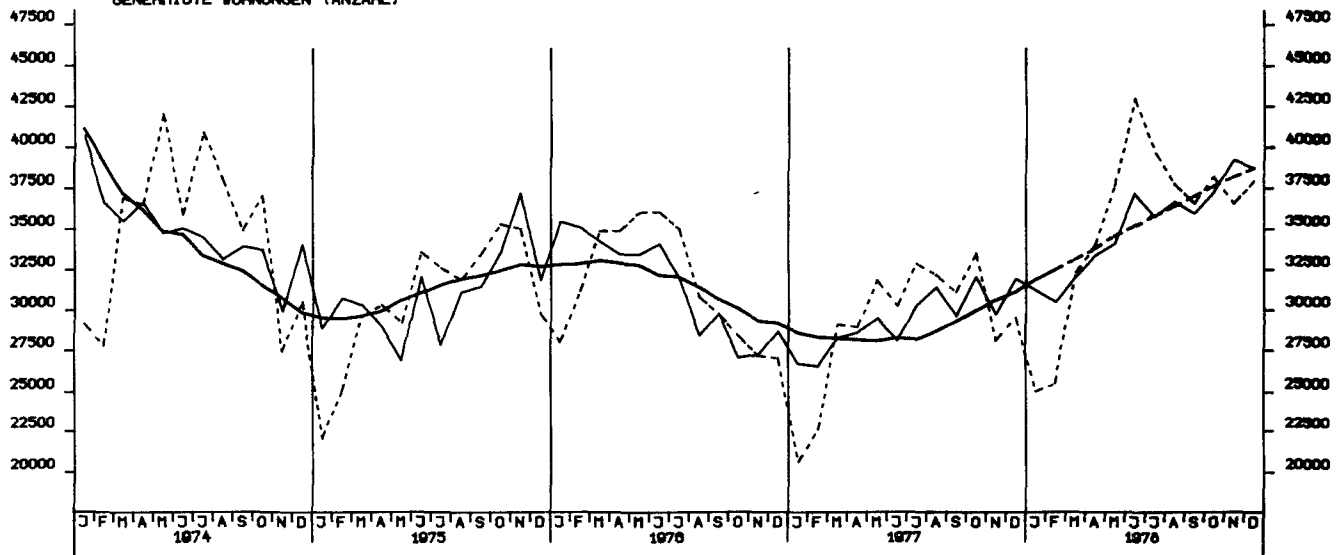
UMSAETZE (VOLUMENINDEX), MASCHINENBAU, INSGESAMT, 1970 - 100



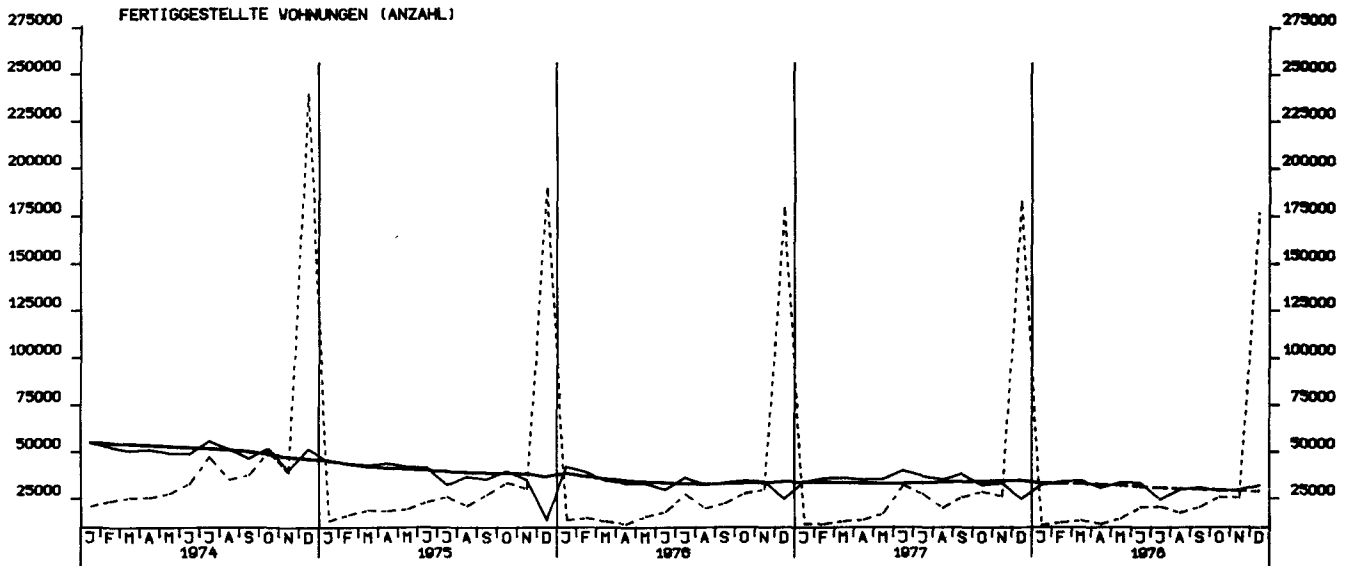
BAUGENEHMIGUNGEN, VERANSCHL. REINE BAUKOSTEN, VOHN- U. NICHTVOHN- GEB. 1970-100



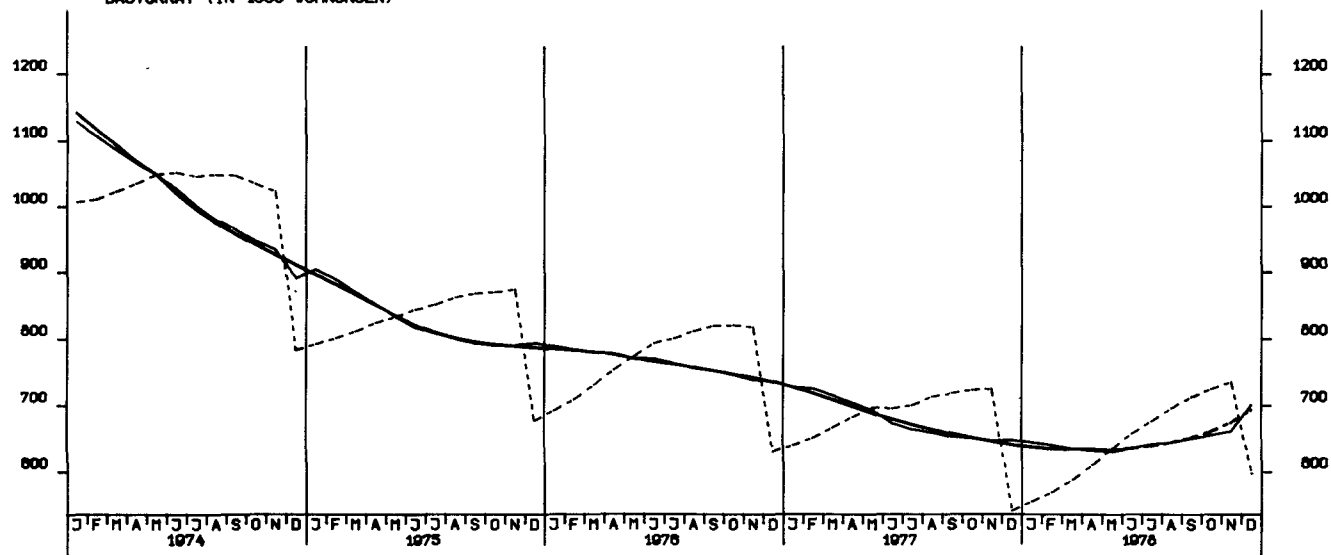
GENEHMIGTE WOHNUNGEN (ANZAHL)



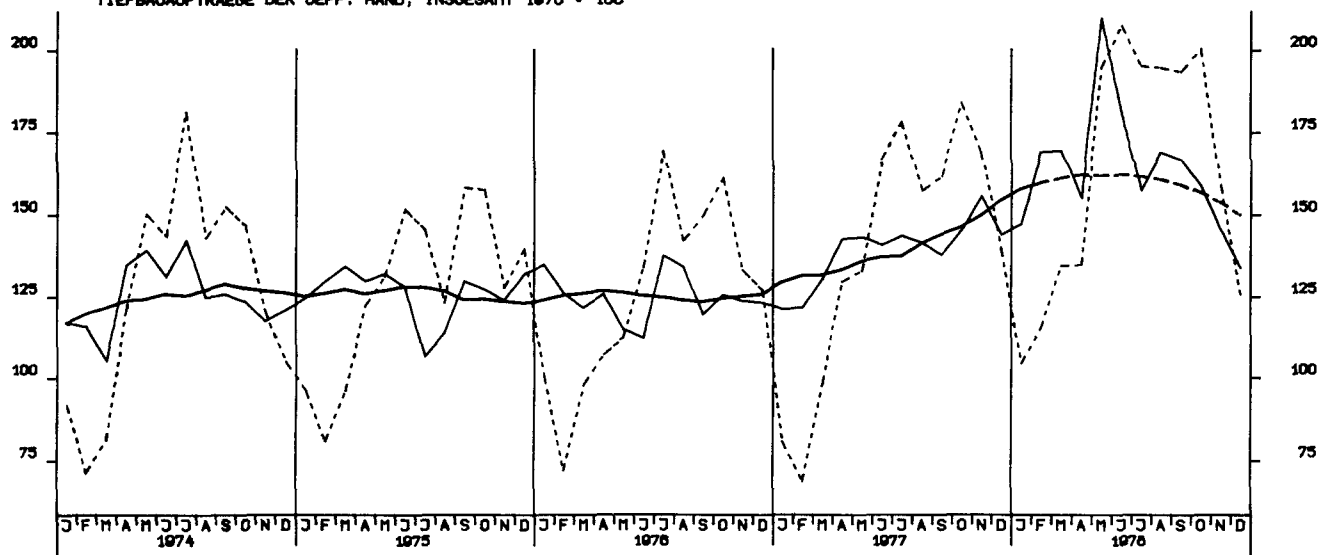
FERTIGGESTELLTE WOHNUNGEN (ANZAHL)



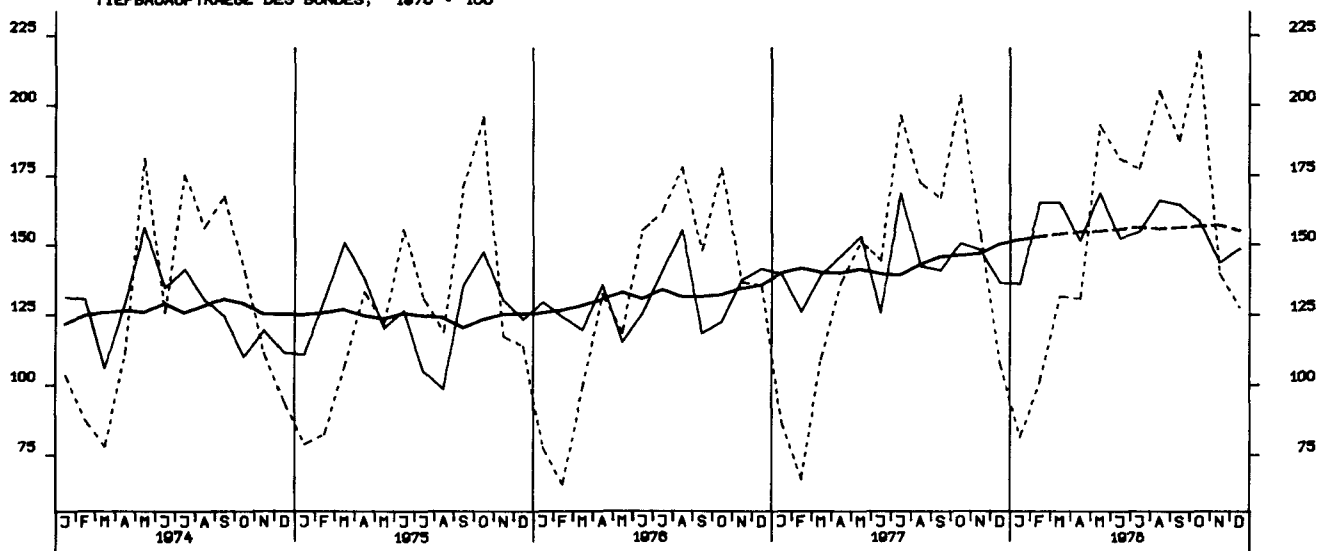
BAUVORRAT (IN 1000 VOHNUNGEN)



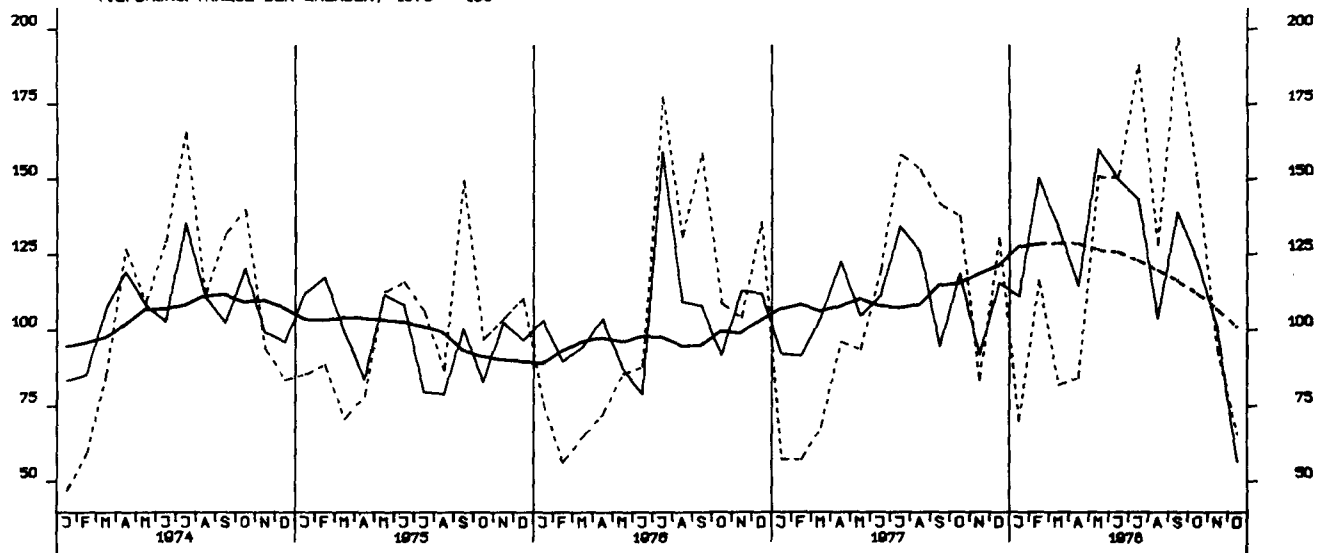
TIEFBAUAUFTRÄGE DER ÖFF. HAND, INSGESAMT 1970 = 100



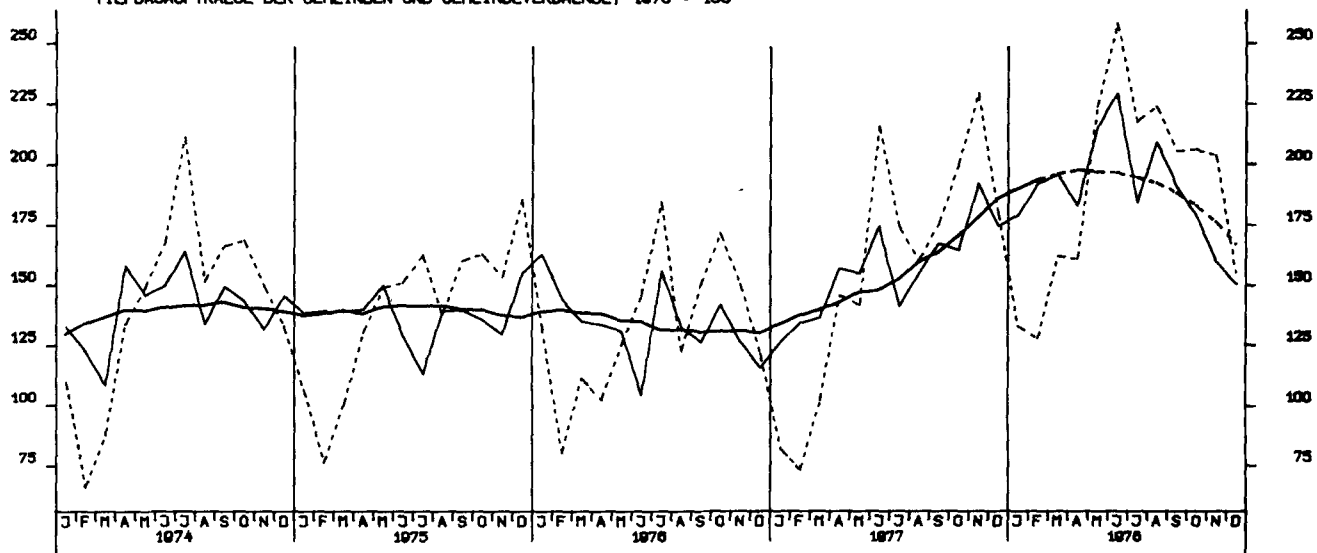
TIEFBAUAUFTRÄGE DES BUNDES, 1970 = 100



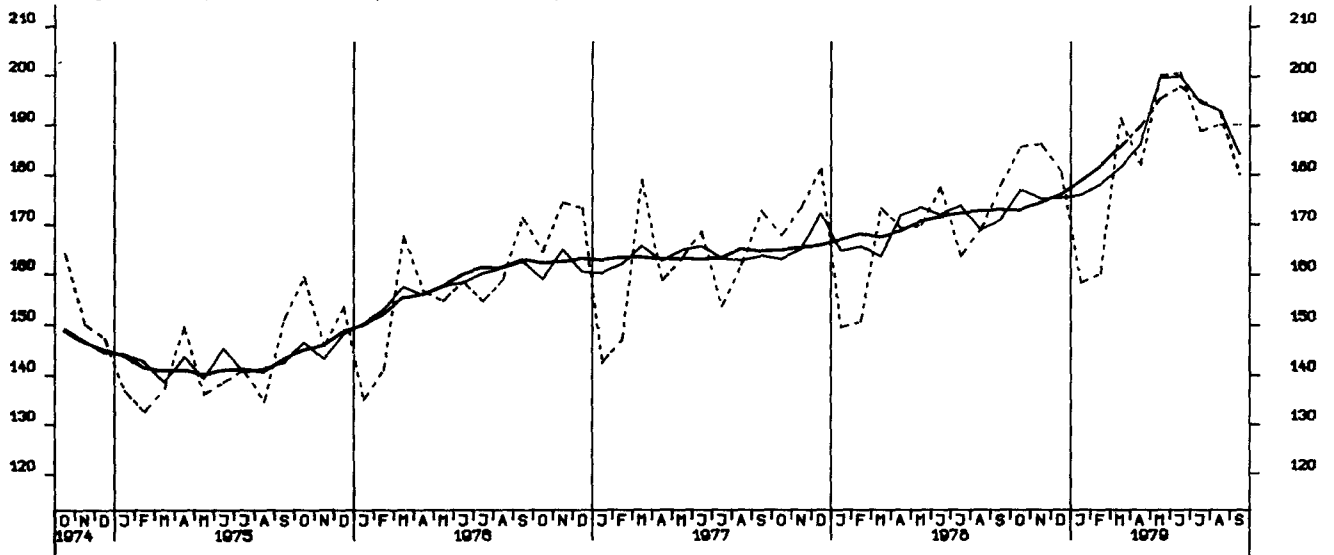
TIEFBAUAUFTRÄGE DER LÄNDER, 1970 = 100



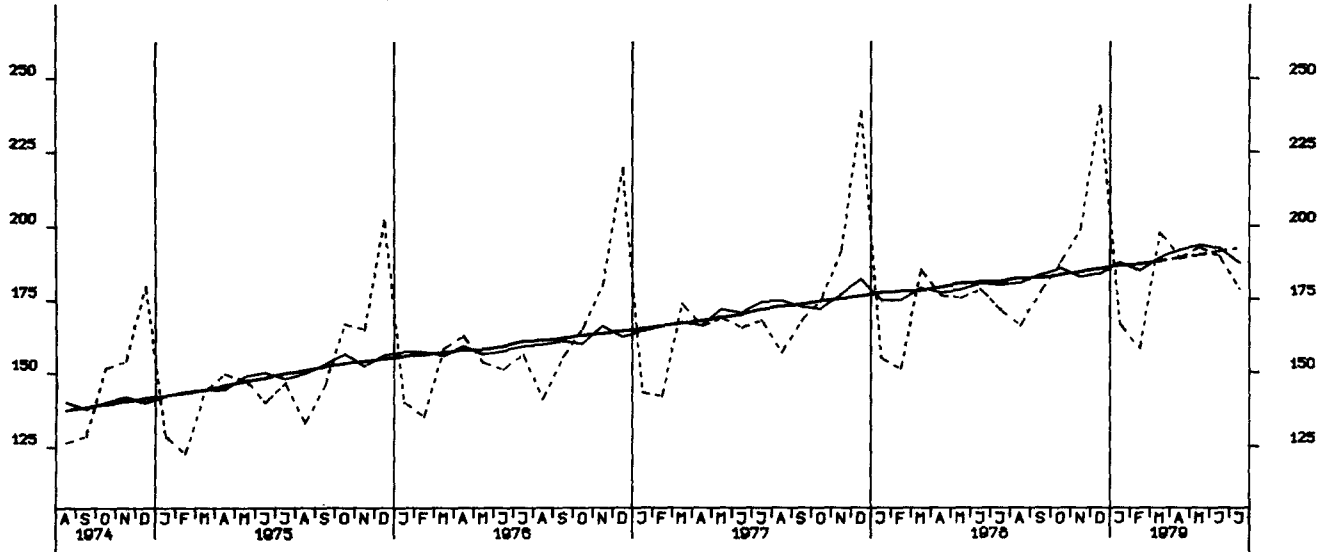
TIEFBAUAUFTRÄGE DER GEMEINDEN UND GEMEINDEVERBÄNDE, 1970 = 100



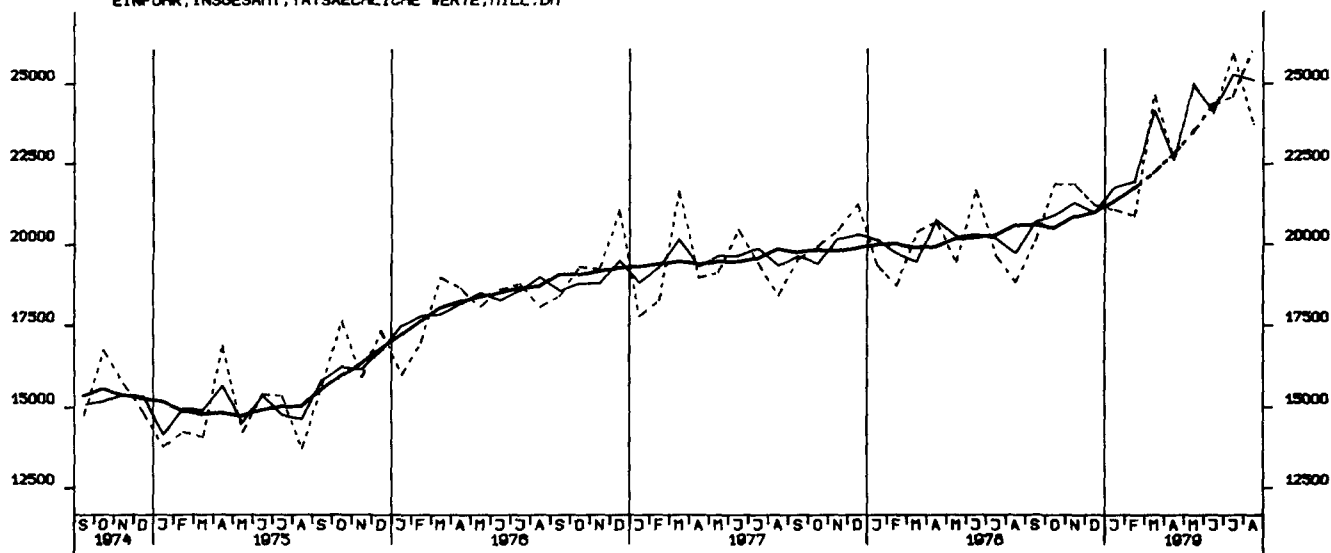
GROSSHANDELSUMSATZ INSGESAMT, JEWEILIGE PREISE, 1970 = 100



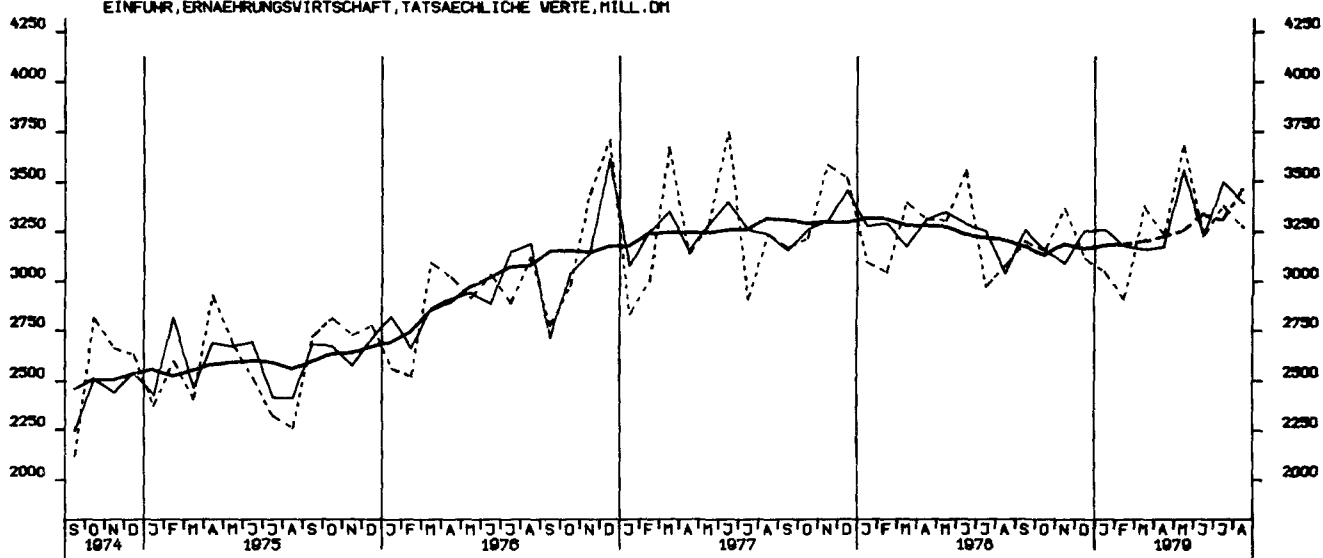
EINZELHANDELSUMSATZ INSGESAMT, JEWEILIGE PREISE, 1970 = 100



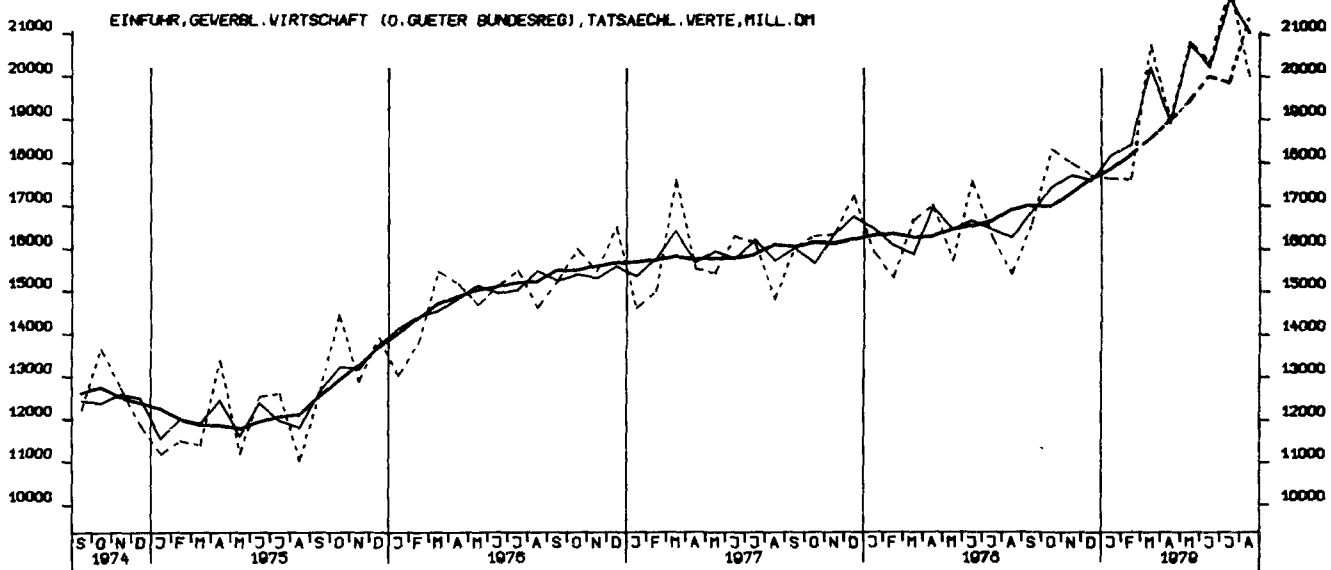
EINFUHR, INSGESAMT, TATSAEHLICHE VERTE, MILL. DM



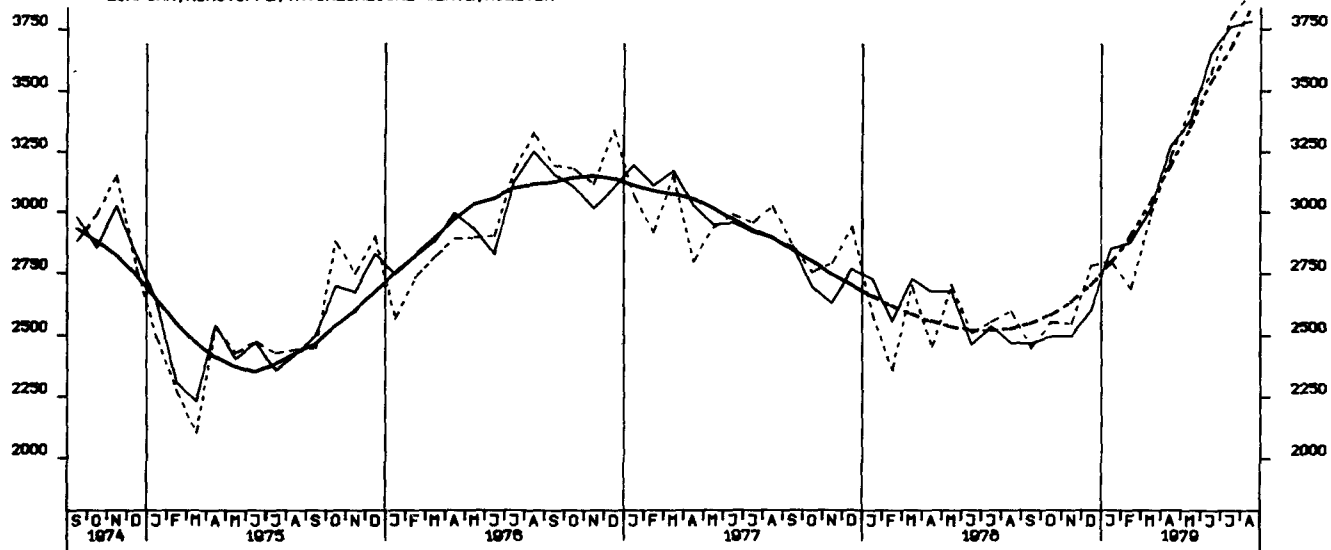
EINFUHR, ERNAEHRUNGSWIRTSCHAFT, TATSAEHLICHE VERTE, MILL. DM



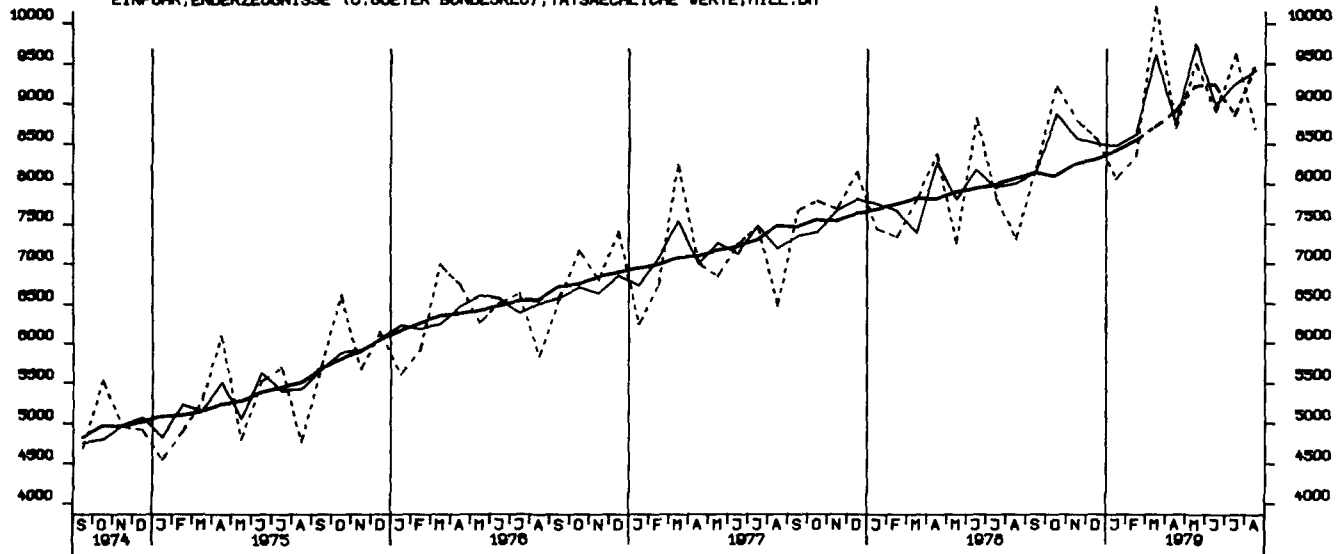
EINFUHR, GEWERBL. WIRTSCHAFT (O. GUETER BUNDESREG), TATSAEHL. VERTE, MILL. DM



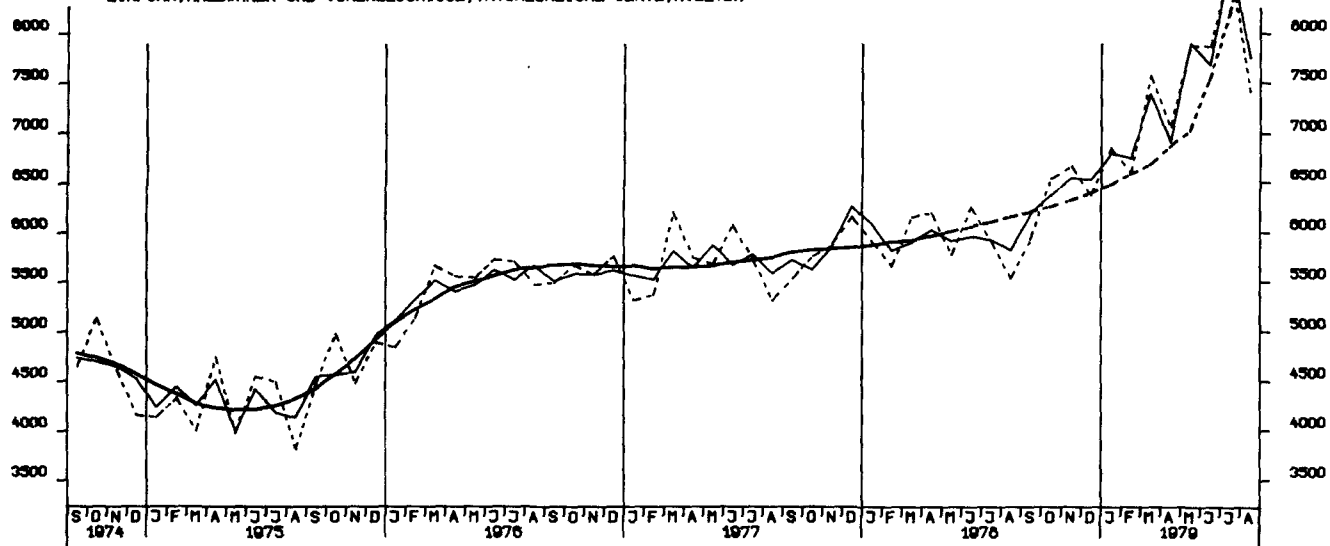
EINFUHR, ROHSTOFFE, TATSÄCHLICHE WERTE, MILL. DM



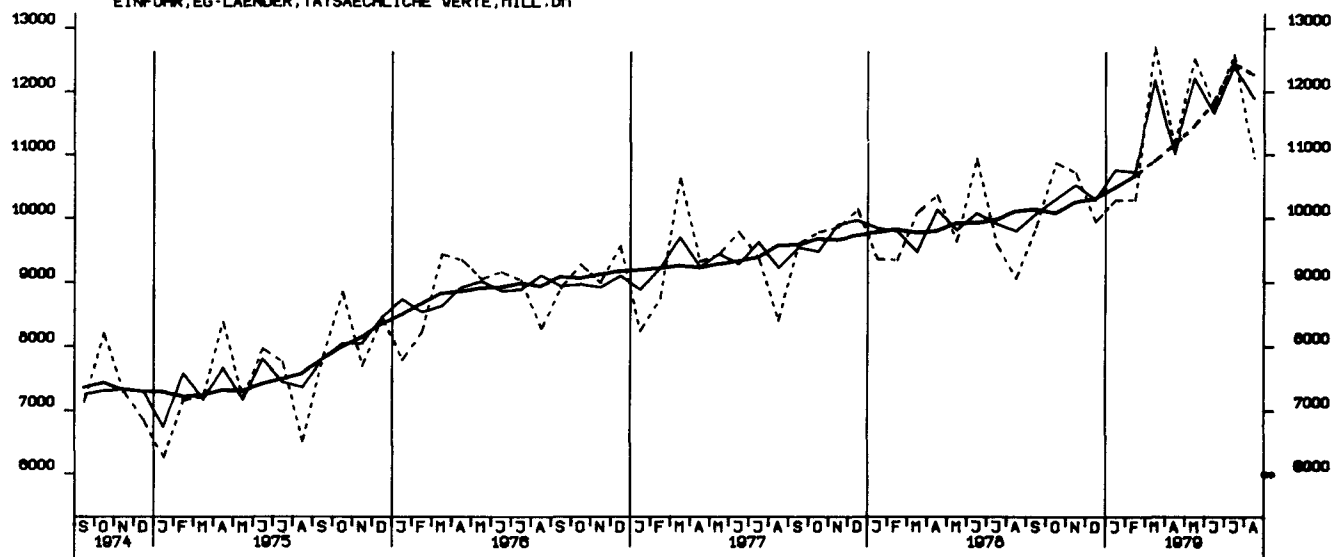
EINFUHR, ENDERZEUGNISSE (O. GUETER BUNDESREG), TATSÄCHLICHE WERTE, MILL. DM



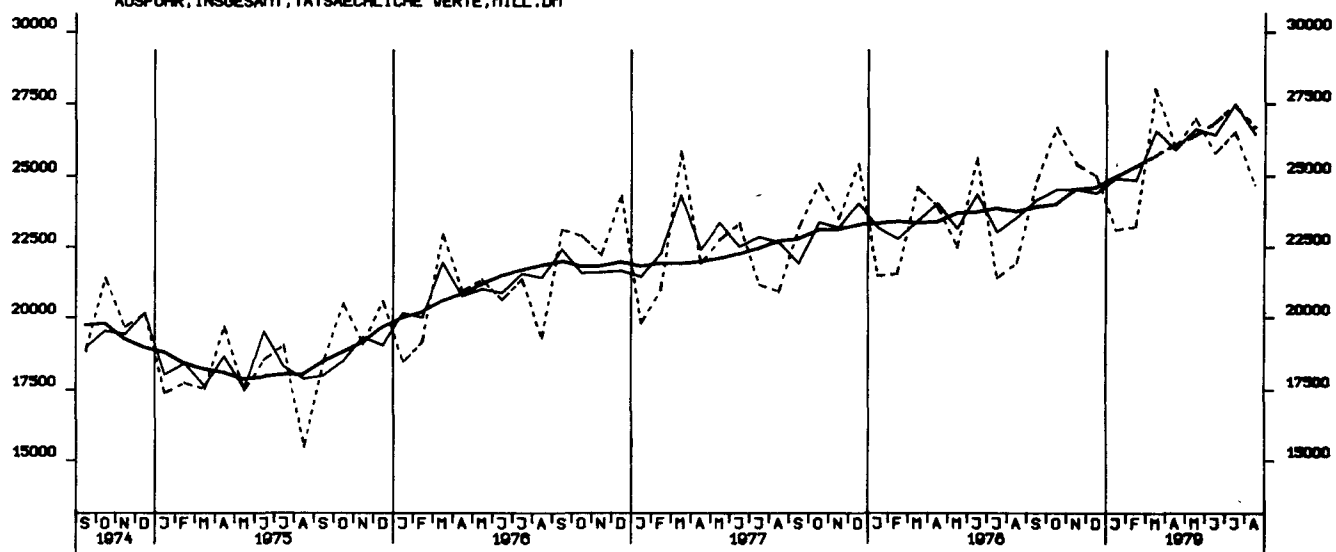
EINFUHR, HALBWAREN UND VORERZEUGNISSE, TATSÄCHLICHE WERTE, MILL. DM



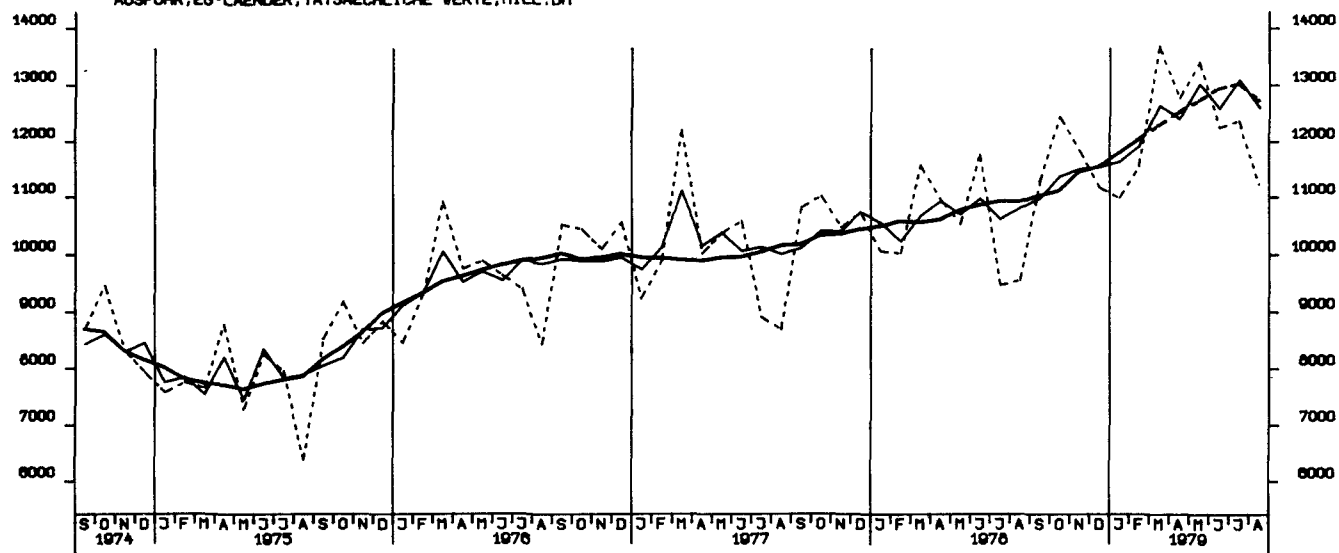
EINFUHR, EG-LÄNDER, TATSÄCHLICHE WERTE, MILL. DM



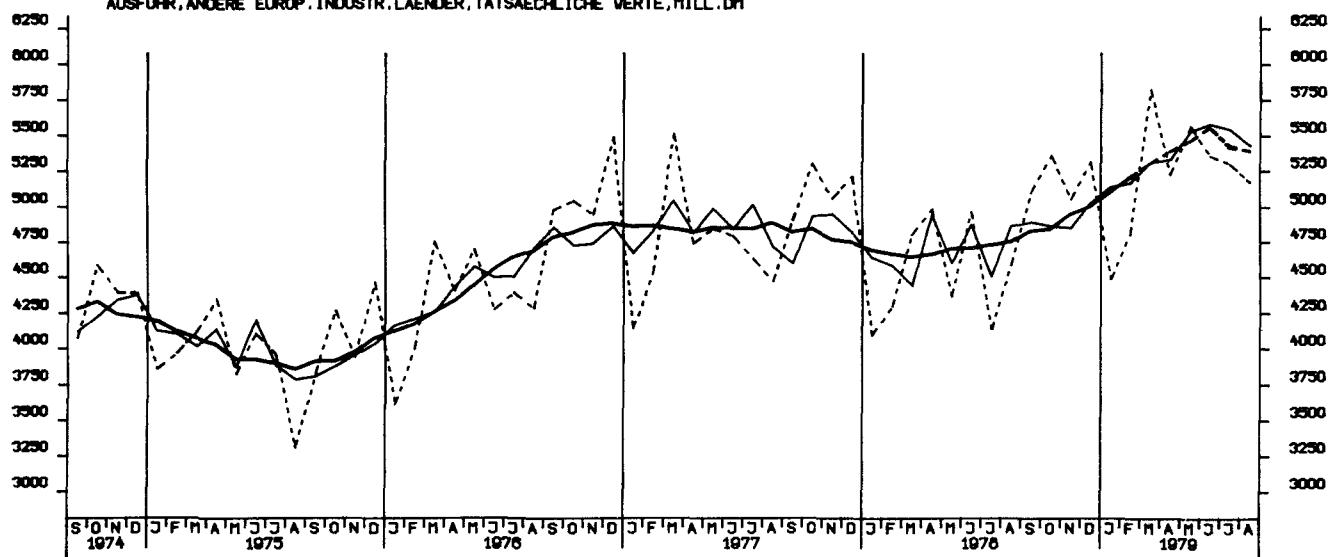
AUSFUHR, INSGESAMT, TATSÄCHLICHE WERTE, MILL. DM

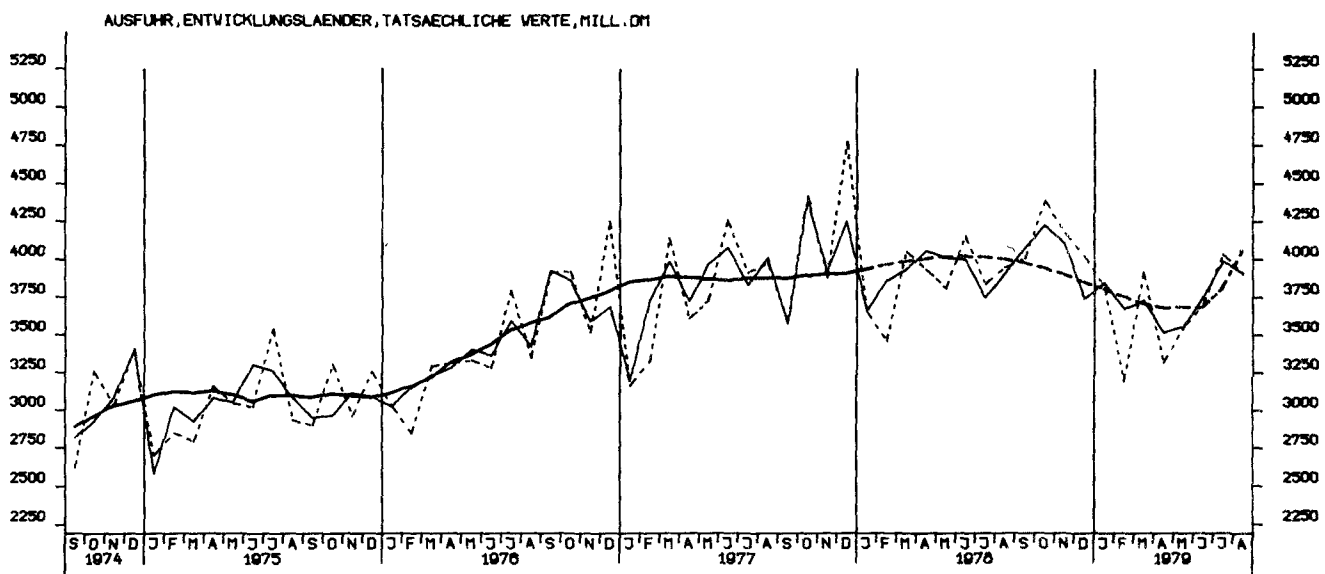
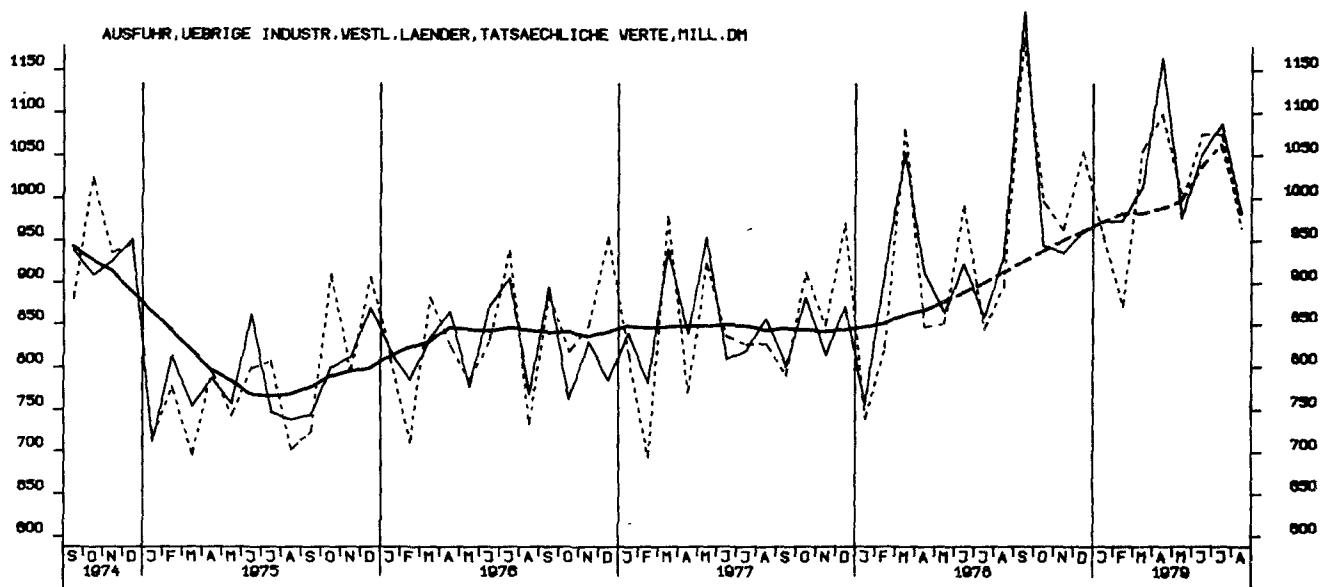
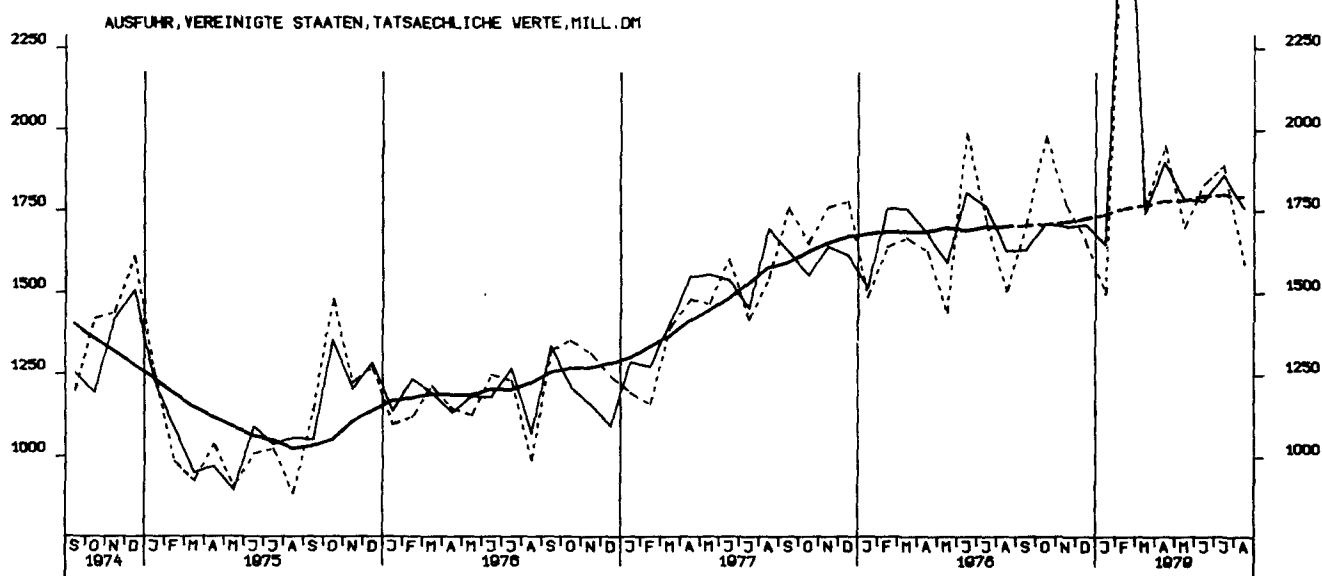


AUSFUHR, EG-LAENDER, TATSAEHLICHE VERTE, MILL. DM

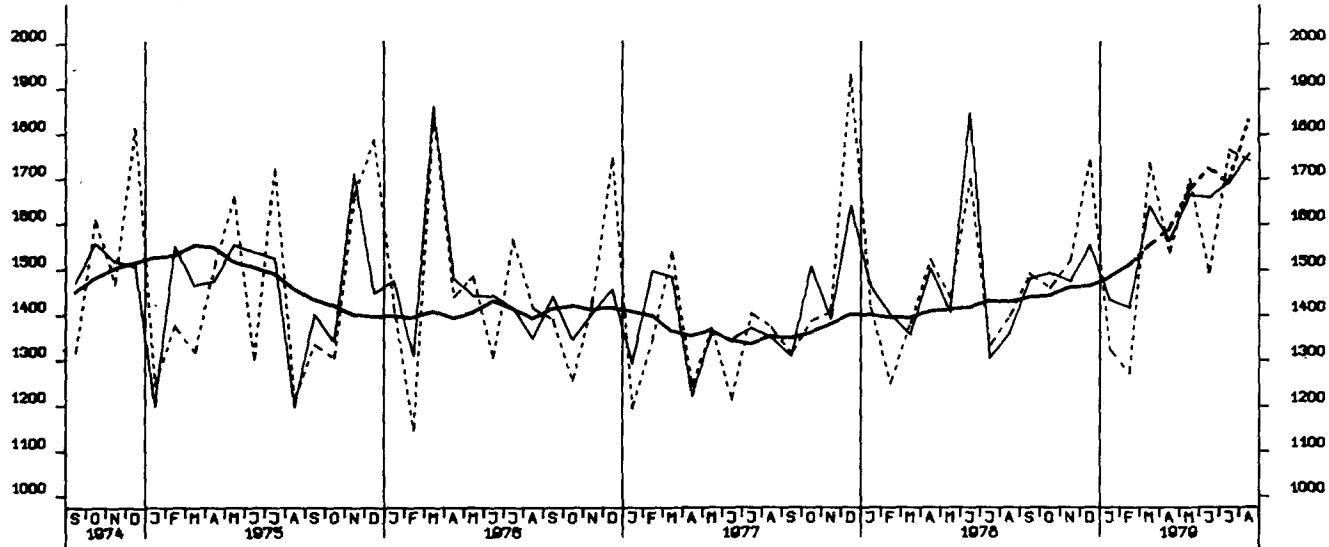


AUSFUHR, ANDERE EUROP. INDUSTRI. LAENDER, TATSAEHLICHE VERTE, MILL. DM

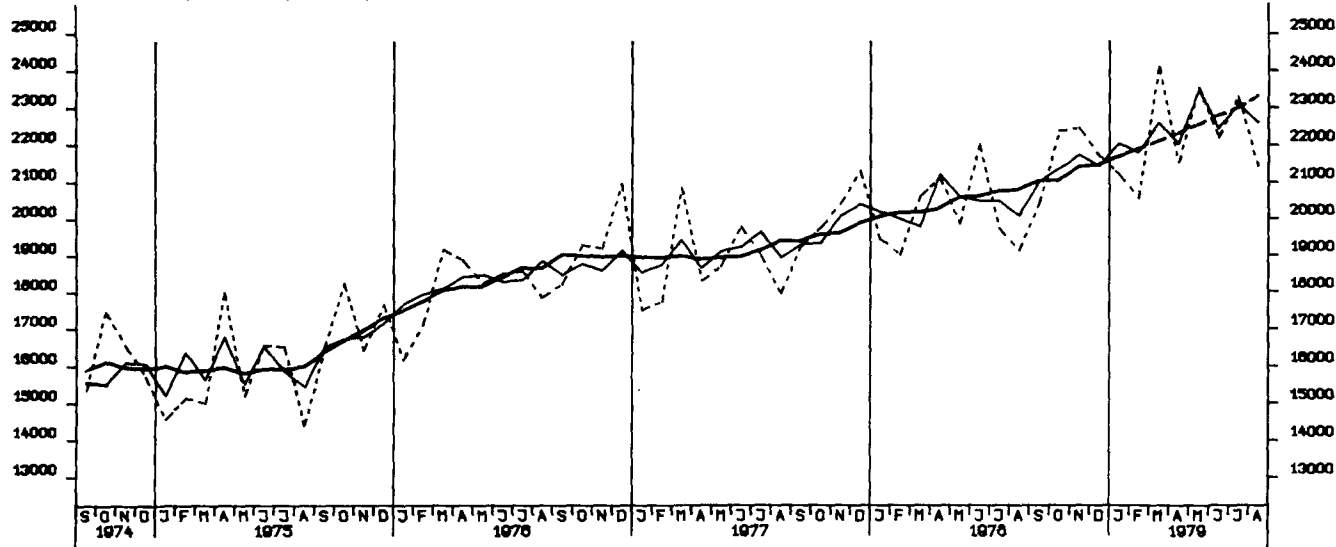




AUSFUHR, OSTBLOCKLAENDER, TATSAECHLICHE VERTE, MILL. DM



EINFUHR, INSGESAMT, VOLUMEN, MILL. DM



AUSFUHR, INSGESAMT, VOLUMEN, MILL. DM

